# 大藏省第六十六回年報

昭和十七年三月刊行

大藏大臣官房文書課

# 大藏省第六十六回年報

昭和十七年三月刊行

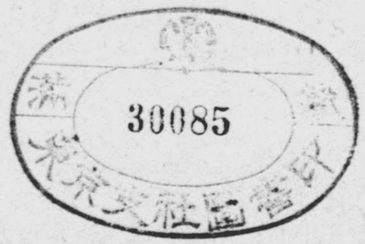


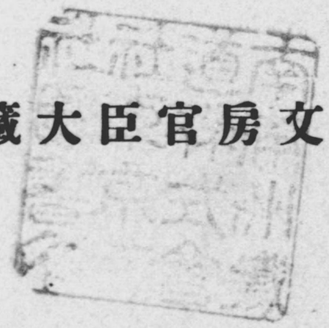

大藏大臣官房文書課

14.4
72

国立国会
25.3.31
図書館
116443

# 例　　言

1. 本報ハ主トシテ昭和十五年度又ハ昭和十五年中ニ於ケル當省主管事務ニ關スル統計ノ概要ヲ輯錄シタルモノナリ
2. 掲載事項ハ多クハ當省ノ調査ニ屬スルモ他官廳又ハ銀行等ノ調査ニ係ルモノモ亦特ニ參考トシテ採錄セリ
3. 本報ニハ原則トシテ過去十箇年ノ統計ヲ掲ケタルモ總括シタル計表ニ付テハ其レ以前ニ遡リ累年ノ計數ヲ掲ケ比較對照ニ便ス
4. 各表ノ數字ニシテ單位未滿ノ端數アルモノハ概ネ之ヲ四捨五入ノ方法ニ依リ單位(圓、貫、町又ハ畝等)ニ止メタルヲ以テ內容ト總計ノ符合セサルモノアリ
5. 本報掲載事項中地方公共團體ノ歲入及租稅ニ關スル諸表ニ於テハ昭和十五年度ヨリ改正稅法施行ノ結果從來掲ケタル累年ノ計數ヲ其ノ儘對照シ得サルニ至リタルモノアル爲大部分之ニ改廢ヲ加ヘ又新ニ稅表ヲ追加セリ

昭和十七年三月

大藏大臣官房文書課

# 目 次

## 圖 表

（1） 一般會計歲入科目別累年比較
（2） 一般會計歲出費途別累年比較
（3） 國債現在高累年比較
（4） 銀行預金貸出金其他主要貯金累年比較

## 一般會計歲入歲出


| | | 頁 |
|---|---|---|
| 1 | 歲入歲出總額(昭和十六年度豫算) | 1 |
| 2 | 歲入款別(同上) | 2 |
| 3 | 歲出各省別(同上) | 4 |
| 4 | 歲入款項別(同上) | 8 |
| 5 | 外務省所管歲出(同上) | 16 |
| 6 | 內務省所管歲出(同上) | 18 |
| 7 | 大藏省所管歲出(同上) | 23 |
| 8 | 陸軍省所管歲出(同上) | 29 |
| 9 | 海軍省所管歲出(同上) | 30 |
| 10 | 司法省所管歲出(同上) | 32 |
| 11 | 文部省所管歲出(同上) | 33 |
| 12 | 農林省所管歲出(同上) | 39 |
| 13 | 商工省所管歲出(同上) | 43 |
| 14 | 遞信省所管歲出(同上) | 47 |
| 15 | 拓務省所管歲出(同上) | 49 |
| 16 | 厚生省所管歲出(同上) | 51 |
| 17 | 一般會計所屬補助費(同上) | 55 |
| 18 | 一般會計所屬繼續費(昭和十六年四月一日現在) | 56 |
| 19 | 一般會計歲入科目別對合及指數(昭和十六年度豫算) | 62 |
| 20 | 一般會計歲出費途別對合及指數(同上) | 62 |
| 21 | 一般會計歲計剩餘金(昭和十五年度現計) | 64 |
| 22 | 一般會計歲入歲出金受拂高(昭和十五年) | 65 |
| 23 | 歲入歲出豫算純計額(昭和十六年度豫算) | 64 |


## 特別會計歲入歲出


| | | |
|---|---|---|
| 24 | 各特別會計歲入歲出各省別(昭和十六年度豫算) | 72 |
| 25 | 地方分與稅分與金特別會計歲入歲出(同上) | 80 |
| 26 | 造幣局特別會計歲入歲出(同上) | 80 |
| 27 | 印刷局特別會計歲入歲出(同上) | 81 |
| 28 | 專賣局特別會計歲入歲出(同上) | 81 |
| 29 | 大藏省預金部特別會計歲入歲出(同上) | 81 |
| 30 | 教育基金特別會計歲入(同上) | 82 |
| 31 | 國債整理基金特別會計歲入歲出(同上) | 82 |
| 32 | 公債金特別會計歲入歲出(同上) | 82 |
| 33 | 國有財產整理資金特別會計歲入歲出(同上) | 83 |
| 34 | 教育改善及農村振興基金特別會計歲入歲出(同上) | 83 |
| 35 | 金資金特別會計歲入歲出(同上) | 83 |
| 36 | 政府出資特別會計歲入歲出(同上) | 84 |
| 37 | 對支文化事業特別會計歲入歲出(同上) | 84 |
| 38 | 關東局特別會計歲入歲出(同上) | 85 |
| 39 | 陸軍造兵廠特別會計歲入歲出(同上) | 89 |
| 40 | 陸軍製絨所特別會計歲入歲出(同上) | 89 |
| 41 | 陸軍航空工廠資金特別會計歲入歲出(同上) | 89 |
| 42 | 海軍工廠資金特別會計歲入歲出(同上) | 90 |
| 43 | 海軍火藥廠特別會計歲入歲出(同上) | 90 |
| 44 | 海軍燃料廠特別會計歲入歲出(同上) | 90 |
| 45 | 帝國大學特別會計歲入歲出(同上) | 91 |
| 46 | 官立大學特別會計歲入歲出(同上) | 95 |
| 47 | 學校及圖書館特別會計歲入歲出(同上) | 97 |
| 48 | 米穀需給調節特別會計歲入歲出(同上) | 98 |
| 49 | 絲價安定施設特別會計歲入歲出(同上) | 98 |
| 50 | 農業再保險特別會計歲入歲出(同上) | 99 |
| 51 | 森林火災保險特別會計歲入歲出(同上) | 99 |

52 漁船再保險特別會計歲入歲出(昭和十六年度豫算)…… 100
53 家畜再保險特別會計歲入歲出(同上)…… 100
54 木炭需給調節特別會計歲入歲出(同上)…… 101
55 損害保險國營再保險特別會計歲入歲出(同上)…… 101
56 通信事業特別會計歲入歲出(同上)…… 101
57 帝國鐵道特別會計歲入歲出(同上)…… 103
58 朝鮮總督府特別會計歲入歲出(同上)…… 104
59 朝鮮鐵道用品資金特別會計歲入歲出(同上)…… 112
60 朝鮮簡易生命保險特別會計歲入歲出(同上)…… 112
61 臺灣總督府特別會計歲入歲出(同上)…… 113
62 臺灣米穀移出管理特別會計歲入歲出(同上)…… 120
63 臺灣官設鐵道用品資金特別會計歲入歲出(同上)…… 121
64 樺太廳特別會計歲入歲出(同上)…… 121
65 南洋廳特別會計歲入歲出(同上)…… 124
66 健康保險特別會計歲入歲出(同上)…… 126
67 職員健康保險特別會計歲入歲出(同上)…… 127
68 船員保險特別會計歲入歲出(同上)…… 127
69 勞働者災害扶助責任保險特別會計歲入歲出(同上)…… 127
70 簡易生命保險特別會計歲入歲出(同上)…… 128
71 郵便年金特別會計歲入歲出(同上)…… 129
72 臨時軍事費特別會計歲入歲出(昭和十六年四月一日現在豫算)…… 128
73 臨時陸軍材料資金特別會計歲入歲出(同上)…… 128
74 特別會計所屬補助費(昭和十六年度豫算)…… 128
75 特別會計所屬繼續費(昭和十六年四月一日現在)…… 130
76 特別會計設置及廢合沿革(昭和十六年四月一日現在調)…… 136


## 地方公共團體歲入歲出


77 地方歲入歲出總額(昭和十五年度豫算)…… 138
78 地方歲入科目別(同上)…… 140
79 地方歲出費目別(同上)…… 140
80 道府縣歲入(同上)…… 142
81 道府縣歲出(同上)…… 142
82 市歲入(同上)…… 144
83 市歲出(同上)…… 144
84 町村歲入(同上)…… 146
85 町村歲出(同上)…… 146


## 特別資金及資本


86 特別資金及資本現在高(昭和十四年度末)…… 148


## 預金部資金及運用


87 預金部資金及運用金(昭和十五年度末)…… 150
88 預金部資金運用形式別(同上)…… 150
89 預金部資金運用目的別(同上)…… 152
90 預金部損益金(昭和十五年度)…… 152


## 造幣


91 貨幣製造高(昭和十五年度)…… 154
92 貨幣發行高(同上)…… 154


## 租稅


93 租稅收納額(昭和十五年度現計)…… 154
94 所得稅ノ一(分類所得稅賦課稅分)(昭和十五年)…… 156
95 所得稅ノ二(分類所得稅源泉課稅分)(昭和十五年度)…… 157
96 所得稅ノ三(綜合所得稅賦課稅分)(昭和十五年)…… 158
97 所得稅ノ四(綜合所得稅源泉課稅分)(昭和十五年度)…… 159
98 所得稅ノ五(舊稅法ニ依ル分)(昭和十五年度)…… 159
99 資本利子稅(昭和十五年度)…… 160





100 法人稅(昭和十五年度)…… 160
101 法人資本稅(同上)…… 162
102 特別法人稅(同上)…… 163
103 營業收益稅(同上)…… 162
104 臨時利得稅(同上)…… 164
105 法人臨時利得稅種類別(同上)…… 165
106 個人臨時利得稅種類別(同上)…… 165
107 配當利子特別稅(同上)…… 166
108 利益配當稅(同上)…… 166
109 公債及社債利子稅(同上)…… 166
110 外貨債特別稅(同上)…… 166
111 相續稅(同上)…… 166
112 相續稅課稅價額別(同上)…… 168
113 鑛業稅(同上)…… 170
114 地租(昭和十六年一月一日現在)…… 170
115 營業稅(昭和十五年度)…… 172
116 建築稅(同上)…… 172
117 通行稅(同上)…… 172
118 入場稅及特別入場稅(同上)…… 172
118 兌換銀行券發行稅(同上)…… 174
119 取引所稅(同上)…… 175
120 有價證券移轉稅(同上)…… 174
121 狩獵免許稅(同上)…… 174
122 登錄稅(同上)…… 174
123 酒稅(同上)…… 176
124 酒造稅(昭和十四酒造年度)…… 176
125 麥酒稅(昭和十五年度)…… 176
126 酒精及酒精含有飲料稅(同上)…… 177
127 清涼飲料稅(同上)…… 178
128 砂糖消費稅(同上)…… 178
129 纖物消費稅(同上)…… 178
130 揮發油稅(同上)…… 180
131 骨牌稅(同上)…… 181
132 遊興飲食稅(同上)…… 180
133 物品稅(同上)…… 180
134 關稅(同上)…… 180
135 噸稅(同上)…… 181
136 國稅滯納(昭和十四年度)…… 182
137 租稅負擔額(同上)…… 184
138 直接稅負擔額(昭和十五年度)…… 184


## 專賣


139 葉煙草耕作及收穫高(昭和十五年度)…… 186
140 葉煙草收納高(同上)…… 187
141 葉煙草繰移入購買高(同上)…… 186
142 葉煙草繰移出賣渡高(同上)…… 186
143 製造煙草賣渡高(同上)…… 188
144 內國製造煙草賣渡高品別(同上)…… 190
145 內國製造煙草繰移出賣渡高(同上)…… 192
146 外國製造煙草購買高(同上)…… 192
147 鹽製造人員、場數及製造高(同上)…… 193
148 鹽收納高(同上)…… 194
149 鹽繰移入購買高(同上)…… 194
150 鹽賣渡高(同上)…… 195
151 樟樹植付、粗製樟腦及樟腦油製造高(同上)…… 196
152 粗(再)製樟腦、樟腦油收納高及補償金(同上)…… 196
153 樟腦及樟腦油賣渡高(同上)…… 196
154 アルコール收納高(昭和十三年度)…… 197
155 アルコール繰移入購買高(同上)…… 197
156 アルコール賣渡高(昭和十三年度)…… 197

## 國 債


157 國債起債、償還及未償還額(昭和十五年度)…… 198
158 國債起債、償還及未償還額種類別(同上)…… 200
159 國債新規借替別發行及償還額(同上)…… 204
160 國債起債成績(昭和十五年度發行ノ分)…… 205
161 國債起債及償還方法別(昭和十五年度)…… 206
162 國債元利金支拂額(同上)…… 207
163 國債負擔財源所屬會計別(昭和十五年度末)…… 208
164 國債未償還額利率別(同上)…… 209
165 國債未償還額起債目的別(同上)…… 210
166 國債所有者別(昭和十五年末)…… 212
167 國債償還年度別(昭和十五年度末)…… 212


## 地 方 債


168 地方債未償還額團體別(昭和十四年度末)…… 213
169 地方債未償還額起債目的別(同上)…… 213
170 地方債外債未償還額起債目的別(同上)…… 214
171 地方債未償還額利率別(同上)…… 215


## 國 有 財 產


172 國有財產總額(昭和十四年度末)…… 216
173 一般會計所屬國有財產各省別(同上)…… 218
174 特別會計所屬國有財產各省別(同上)…… 220


## 外 國 貿 易


175 全國輸出入總額(昭和十四年)…… 222
176 全國輸出入價額月別(昭和十五年八月)…… 224
177 內地輸出入價額港別(昭和十四年)…… 226
178 全國輸出入價額國別(同上)…… 228
179 內地輸出入價額國別(同上)…… 230
180 朝鮮輸出入價額國別(同上)…… 236
181 臺灣輸出入價額國別(同上)…… 239
182 內地輸出重要品(同上)…… 242
183 內地輸入重要品(同上)…… 246
184 內地輸出重要品國別(同上)…… 251
185 內地輸入重要品國別(同上)…… 256
186 朝鮮輸出入重要品(同上)…… 260
187 臺灣輸出入重要品(同上)…… 261
188 全國輸出入金銀價額(昭和十一年)…… 262
189 保稅倉庫出入品價額(昭和十四年)…… 264
190 出入船舶船噸及港別(同上)…… 265
191 運送方法別輸出入額(昭和十三年)…… 266


## 內地朝鮮及臺灣間貿易


192 移出入價額(昭和十五年九月)…… 267
193 內地朝鮮間移出入重要品(昭和十四年)…… 268
194 內地臺灣間移出入重要品(同上)…… 269


## 貿 易 外 收 支


195 貿易外收支總額(昭和十一年)…… 271
196 貿易外收入項目別(同上)…… 271
197 貿易外支拂項目別(同上)…… 272


## 銀 行 總 括


198 全國銀行々數、資本金、積立金、純益金及配當金(昭和十四年)…… 274
199 全國銀行預金(昭和十四年末)…… 274
200 全國銀行兌換券、債券及借用金(同上)…… 276





201 全國銀行貸出金(昭和十四年末)…… 276
202 全國銀行貸出金擔保種類別(同上)…… 278
203 全國銀行預ヶ金、有價證券及現金在高(同上)…… 280


## 特 殊 銀 行


204 日本銀行資本金、積立金、純益金及配當金(昭和十四年)…… 282
205 日本銀行兌換券發行高及現在高(同上)…… 282
206 日本銀行預金(昭和十四年末)…… 282
207 日本銀行貸出金(同上)…… 283
208 日本銀行預ヶ金、有價證券及現金在高(同上)…… 283
209 橫濱正金銀行資本金、積立金、純益金及配當金(昭和十四年)…… 284
210 橫濱正金銀行券發行高及現在高(同上)…… 285
211 橫濱正金銀行預金及借用金(昭和十四年末)…… 284
212 橫濱正金銀行貸出金(同上)…… 284
213 橫濱正金銀行預ヶ金、有價證券及現金在高(同上)…… 285
214 日本勸業銀行資本金、積立金、純益金及配當金(昭和十四年)…… 286
215 日本勸業銀行債券發行高及現在高(同上)…… 287
216 日本勸業銀行預金及借用金(昭和十四年末)…… 286
217 日本勸業銀行貸出金(同上)…… 286
218 日本勸業銀行預ヶ金、有價證券及現金在高(同上)…… 288
219 日本興業銀行資本金、積立金、純益金及配當金(昭和十四年)…… 288
220 日本興業銀行債券發行高及現在高(同上)…… 288
221 日本興業銀行預金及借用金(昭和十四年末)…… 289
222 日本興業銀行貸出金(同上)…… 289
223 日本興業銀行預ヶ金、有價證券及現金在高(同上)…… 289
224 農工銀行資本金、積立金、純益金及配當金(昭和十四年)…… 290
225 農工銀行債券發行高及現在高(同上)…… 290
226 農工銀行預金及借用金(昭和十四年末)…… 291
227 農工銀行貸出金(同上)…… 291
228 農工銀行預ヶ金、有價證券及現金在高(同上)…… 292
229 北海道拓殖銀行資本金、積立金、純益金及配當金(昭和十四年)…… 292
230 北海道拓殖銀行債券發行高及現在高(同上)…… 293
231 北海道拓殖銀行預金及借用金(昭和十四年末)…… 293
232 北海道拓殖銀行貸出金(同上)…… 293
233 北海道拓殖銀行預ヶ金、有價證券及現金在高(同上)…… 294
234 臺灣銀行資本金、積立金、純益金及配當金(昭和十四年)…… 294
235 臺灣銀行券發行高及現在高(同上)…… 294
236 臺灣銀行預金及借用金(昭和十四年末)…… 295
237 臺灣銀行貸出金(同上)…… 295
238 臺灣銀行預ヶ金、有價證券及現金在高(同上)…… 295
239 朝鮮銀行資本金、積立金、純益金及配當金(昭和十四年)…… 296
240 朝鮮銀行券發行高及現在高(同上)…… 297
241 朝鮮銀行預金及借用金(昭和十四年末)…… 295
242 朝鮮銀行貸出金(同上)…… 296
243 朝鮮銀行預ヶ金、有價證券及現金在高(同上)…… 297


## 普 通 銀 行


244 普通銀行々數、資本金、積立金、純益金及配當金(昭和十四年)…… 298
245 普通銀行預金及借用金(昭和十四年末)…… 298
246 普通銀行貸出金(同上)…… 299
247 普通銀行預ヶ金、有價證券及現金在高(同上)…… 299


## 貯 蓄 銀 行


248 貯蓄銀行々數、資本金、積立金、純益金及配當金(昭和十四年)…… 300
249 貯蓄銀行預金及借用金(昭和十四年末)…… 300
250 貯蓄銀行貸出金(同上)…… 301
251 貯蓄銀行預ヶ金、有價證券及現金在高(同上)…… 301


## 信 託


252 信託會社本支店、資本金、積立金、純益金及配當金(昭和十四年度)…… 302

253 各種信託金額別(昭和十四年度末)…… 302
254 各種信託期間別(同上)…… 303
255 金錢信託運用方法別(同上)…… 304
256 金錢信託合同運用利益歩合地方別(昭和十二年度末)…… 305
257 信託會社資產(昭和十四年度末)…… 304
258 信託會社負債(同上)…… 304

## 無 盡

259 無盡業者數及資本金(昭和十四年末)…… 306
260 無盡口數及給付契約高(昭和十四年)…… 307
261 無盡契約期間別(昭和十四年末)…… 306
262 無盡契約高給付金額別(同上)…… 306
263 無盡業者貸付金(昭和十四年)…… 308
264 無盡業者資產及負債(昭和十四年末)…… 308

## 保 險

265 內國保險會社資產及負債(昭和十五年度末)…… 308

## 郵便及振替貯金

266 郵便及振替貯金(昭和十六年)…… 310

## 通 貨

267 紙幣及銀行券流通高(昭和十六年)…… 312
268 補助貨現在高(昭和十四年九月)…… 313
269 日本銀行兌換券發行高及準備高(昭和十六年)…… 314
270 朝鮮銀行券發行高及準備高(同上)…… 315
271 臺灣銀行券發行高及準備高(同上)…… 316
272 手形交換高(同上)…… 317

## 金 利

273 日本銀行金利(昭和十二年九月)…… 322
274 郵便貯金利率(昭和十二年四月)…… 323
275 全國平均金利(昭和十六年)…… 322
276 市中金利(同上)…… 324

## 外 國 爲 替

277 外國爲替相場(昭和十六年)…… 326
278 金塊相場(同上)…… 328
279 銀塊相場(同上)…… 329

## 會 社 及 資 本

280 會社數、資本金、積立金、社債、利益金及配當金(昭和十五年末)…… 330
281 社債券發行、償還及現在高 (昭和十六年)…… 330
282 事業計畫資本高(同上)…… 332

## 證 券 相 場

283 國債證券內國相場(昭和十六年)…… 334
284 國債證券外國相場(同上)…… 336
285 主要株式相場(同上)…… 338
286 公社債及株式價額指數(同上)…… 341

## 物 價

287 全國卸賣物價指數(昭和十六年)…… 342
288 全國卸賣物價指數類別(同上)…… 343
289 全國卸賣物價指數主要商品別(同上)…… 344
290 東京卸賣物價品別(同上)…… 348
291 東京卸賣物價指數月別(同上)…… 352
292 內外卸賣物價指數(同上)…… 353
293 東京小賣物價指數(同上)…… 354

# 圖 表

(1)　一般會計歳入科目別累年比較

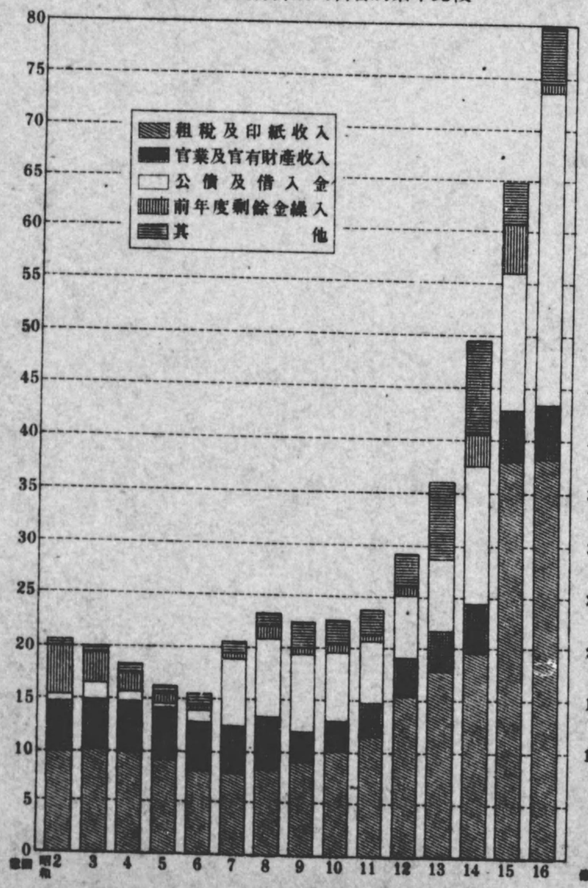


（備考）　昭和14年度迄ハ決算同15年度ハ現計同16年度ハ豫算ニ依ル（2）圖モ同シ
（第1表及第19表參照）

(2)　一般會計歳出費途別累年比較

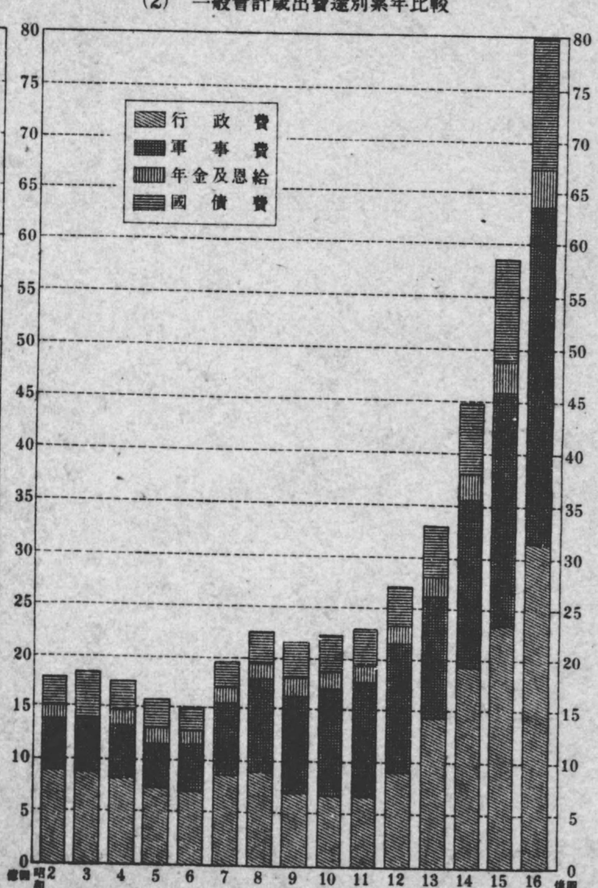


（備考）　（第1表及第20表參照）

(3) 國債現在高累年比較 （各年度末但昭和16年度ハ12月末）

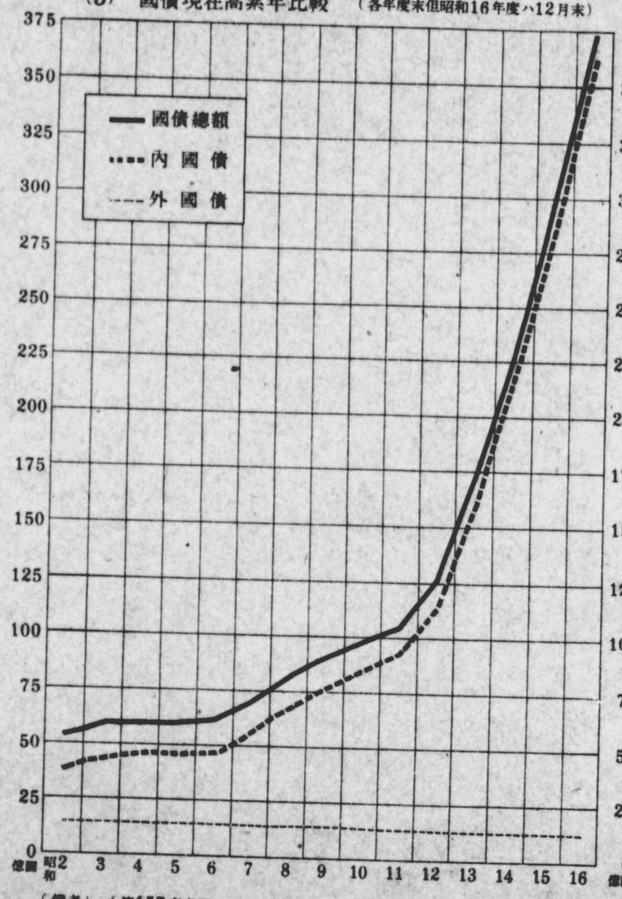


（備考）（第157表參照）

(4) 銀行預金貸出金其他主要貯金累年比較（各年末）

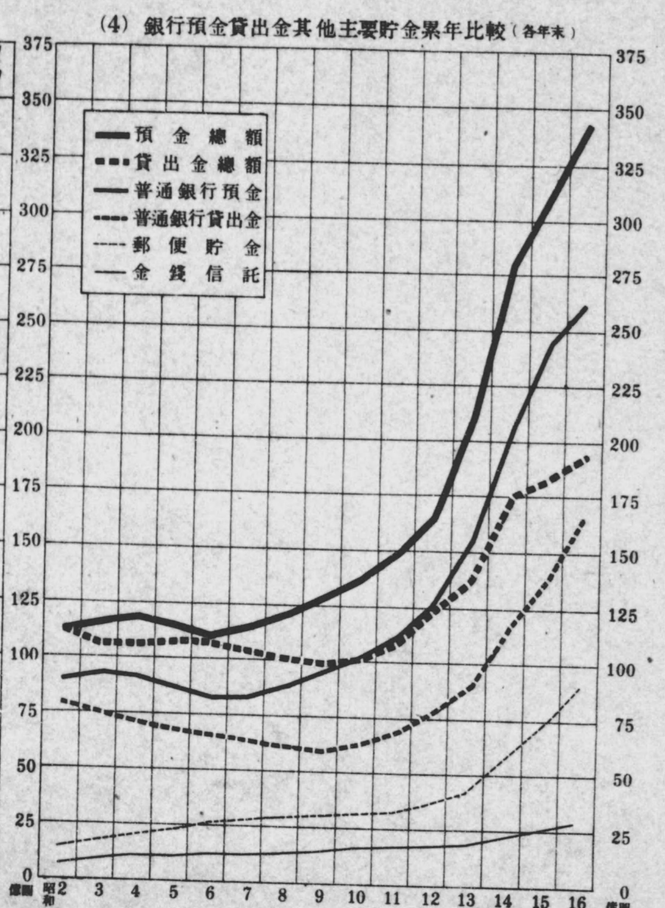


（備考）日本銀行預金及貸出金ヲ除ク街コールローンヲ含マス、昭和15年及同16年分ニハ各種銀行ノ內地、臺灣及樺太以外ニ於ケル本支店分ヲ含マス（第199、200、258及266表參照）

# 統　計　表

# 一般會計歳入歳出

## 1　歳入歳出總額

（單位圓）

| 年度 | 歳入 經常部 | 歳入 臨時部 | 歳入 合計 | 歳出 經常部 | 歳出 臨時部 | 歳出 合計 | 差引 剩餘金 |
|---|---|---|---|---|---|---|---|
| 第 1 期決算 | 3,664,780 | 29,424,533 | 33,089,313 | 5,506,253 | 24,998,833 | 30,505,086 | 2,584,227 |
| 〃 5 … 〃 | 24,422,742 | 26,022,431 | 50,445,173 | 42,474,919 | 15,255,106 | 57,730,025 | (歳出超過) 7,284,852 |
| 明治10 … 〃 | 49,967,723 | 2,370,410 | 52,338,133 | 45,344,216 | 3,084,109 | 48,428,324 | 3,909,809 |
| 15 … 〃 | 69,888,873 | 3,619,554 | 73,508,427 | 59,750,727 | 13,729,940 | 73,480,667 | 27,760 |
| 20 … 〃 | 76,795,604 | 11,365,470 | 88,161,074 | 68,342,874 | 11,110,162 | 79,453,036 | 8,708,038 |
| 25 … 〃 | 80,728,018 | 20,733,893 | 101,461,911 | 63,818,030 | 12,916,710 | 76,734,740 | 24,727,171 |
| 26 … 〃 | 85,883,080 | 27,886,300 | 113,769,380 | 64,545,599 | 20,036,273 | 84,581,872 | 29,187,508 |
| 27 … 〃 | 89,748,454 | 8,421,574 | 98,170,028 | 60,421,346 | 17,707,297 | 78,128,643 | 20,041,385 |
| 28 … 〃 | 95,444,652 | 22,988,069 | 118,432,721 | 67,179,233 | 18,137,946 | 85,317,179 | 33,115,542 |
| 29 … 〃 | 104,904,501 | 82,114,922 | 187,019,423 | 100,770,156 | 68,086,352 | 168,856,509 | 18,162,914 |
| 30 … 〃 | 124,222,964 | 102,167,159 | 226,390,123 | 107,059,273 | 116,619,571 | 223,678,844 | 2,711,279 |
| 31 … 〃 | 132,869,336 | 87,184,792 | 220,054,128 | 116,567,488 | 103,190,081 | 219,757,569 | 296,559 |
| 32 … 〃 | 177,328,528 | 76,925,996 | 254,254,524 | 137,656,700 | 116,508,838 | 254,165,538 | 88,986 |
| 33 … 〃 | 192,170,081 | 103,684,787 | 295,854,867 | 149,134,167 | 143,615,892 | 292,750,059 | 3,104,808 |
| 34 … 〃 | 202,035,100 | 72,323,950 | 274,359,049 | 160,363,583 | 106,493,241 | 266,856,824 | 7,502,225 |
| 35 … 〃 | 221,240,408 | 76,101,016 | 297,341,424 | 171,059,808 | 118,166,923 | 289,226,731 | 8,114,693 |
| 36 … 〃 | 224,180,699 | 36,040,058 | 260,220,758 | 169,761,914 | 79,834,217 | 249,596,131 | 10,624,627 |
| 37 … 〃 | 299,142,128 | 28,324,807 | 327,466,936 | 126,963,789 | 150,091,893 | 277,055,682 | 50,411,254 |
| 38 … 〃 | 398,301,742 | 136,954,650 | 535,256,392 | 156,681,403 | 264,059,802 | 420,741,205 | 114,515,187 |
| 39 … 〃 | 444,898,251 | 85,549,555 | 530,447,807 | 339,954,234 | 124,321,350 | 464,275,583 | 66,172,224 |
| 40 … 〃 | 492,287,037 | 364,796,780 | 857,083,817 | 398,568,105 | 203,832,854 | 602,400,959 | 254,682,858 |
| 41 … 〃 | 509,862,986 | 285,074,274 | 794,937,260 | 409,245,923 | 227,115,171 | 636,361,093 | 158,576,167 |
| 42 … 〃 | 483,242,169 | 194,304,109 | 677,546,278 | 394,193,137 | 138,700,498 | 532,893,635 | 144,652,643 |
| 43 … 〃 | 491,331,327 | 181,542,450 | 672,873,778 | 412,009,179 | 157,144,848 | 569,154,028 | 103,719,750 |
| 44 … 〃 | 508,558,684 | 148,633,537 | 657,192,221 | 409,889,045 | 175,485,568 | 585,374,613 | 71,817,608 |
| 大正 1 … 〃 | 552,085,582 | 135,306,898 | 687,392,480 | 416,895,091 | 176,701,353 | 593,596,445 | 93,796,035 |
| 2 … 〃 | 575,428,048 | 146,547,437 | 721,975,484 | 415,635,805 | 157,998,120 | 573,633,925 | 148,341,559 |
| 3 … 〃 | 536,342,502 | 198,305,553 | 734,648,055 | 399,225,402 | 249,195,008 | 648,420,409 | 86,227,646 |
| 4 … 〃 | 538,999,640 | 169,616,241 | 708,615,882 | 386,516,456 | 196,753,397 | 583,269,853 | 125,346,029 |
| 5 … 〃 | 622,052,100 | 191,256,513 | 813,308,614 | 386,065,997 | 204,729,356 | 590,795,353 | 222,513,261 |
| 6 … 〃 | 763,760,143 | 321,198,245 | 1,084,958,387 | 437,821,483 | 297,202,769 | 735,024,252 | 349,934,135 |
| 7 … 〃 | 911,579,413 | 567,536,409 | 1,479,115,822 | 490,167,139 | 526,868,435 | 1,017,035,574 | 462,080,247 |
| 8 … 〃 | 1,063,120,910 | 745,512,294 | 1,808,633,204 | 502,785,949 | 669,542,356 | 1,172,328,305 | 636,304,899 |
| 9 … 〃 | 1,174,677,313 | 825,975,008 | 2,000,652,321 | 709,313,941 | 650,664,314 | 1,359,978,255 | 640,674,066 |
| 10 … 〃 | 1,283,812,503 | 781,898,683 | 2,065,711,186 | 841,749,861 | 648,105,753 | 1,489,855,613 | 575,855,573 |
| 11 … 〃 | 1,428,206,040 | 659,139,395 | 2,087,345,435 | 891,257,440 | 538,432,182 | 1,429,689,622 | 657,655,813 |
| 12 … 〃 | 1,303,832,042 | 741,466,225 | 2,045,298,267 | 960,593,700 | 560,456,605 | 1,521,050,305 | 524,247,962 |
| 13 … 〃 | 1,438,640,170 | 688,751,153 | 2,127,391,324 | 1,051,010,011 | 574,014,062 | 1,625,024,073 | 502,367,251 |
| 14 … 〃 | 1,443,234,938 | 628,134,374 | 2,071,369,313 | 1,016,289,096 | 508,699,494 | 1,524,988,590 | 546,380,723 |
| 昭和 1 … 〃 | 1,452,409,833 | 603,951,529 | 2,056,361,362 | 1,081,993,471 | 496,832,954 | 1,578,826,425 | 477,534,937 |
| 2 … 〃 | 1,484,779,896 | 577,975,441 | 2,062,755,337 | 1,171,777,282 | 593,945,798 | 1,765,723,081 | 297,032,256 |
| 3 … 〃 | 1,505,012,997 | 500,678,108 | 2,005,691,105 | 1,184,241,592 | 630,613,420 | 1,814,855,012 | 190,836,093 |
| 4 … 〃 | 1,481,143,304 | 345,301,447 | 1,826,444,751 | 1,212,726,860 | 523,590,195 | 1,736,317,055 | 90,127,696 |
| 5 … 〃 | 1,422,059,550 | 174,912,619 | 1,596,972,169 | 1,202,152,686 | 355,711,046 | 1,557,863,732 | 39,108,437 |
| 6 … 〃 | 1,314,911,859 | 216,170,183 | 1,531,082,042 | 1,111,824,194 | 365,051,071 | 1,476,875,265 | 54,206,777 |
| 7 … 〃 | 1,287,038,893 | 758,236,675 | 2,045,275,569 | 1,182,862,617 | 767,278,007 | 1,950,140,624 | 95,134,945 |
| 8 … 〃 | 1,391,418,999 | 940,340,596 | 2,331,759,594 | 1,313,017,990 | 941,644,246 | 2,254,662,236 | 77,097,358 |
| 9 … 〃 | 1,342,930,936 | 904,050,670 | 2,246,981,605 | 1,224,782,544 | 938,221,361 | 2,163,003,905 | 83,977,700 |
| 10 … 〃 | 1,405,426,797 | 853,894,509 | 2,259,321,306 | 1,268,992,250 | 937,485,683 | 2,206,477,933 | 52,843,373 |
| 11 … 〃 | 1,561,649,515 | 810,449,097 | 2,372,098,613 | 1,320,140,686 | 962,035,115 | 2,282,175,801 | 89,922,812 |
| 12 … 〃 | 1,945,998,352 | 968,472,140 | 2,914,470,492 | 1,409,250,592 | 1,299,906,891 | 2,709,157,483 | 205,313,009 |
| 13 … 〃 | 2,331,954,166 | 1,263,024,001 | 3,594,978,167 | 1,599,505,331 | 1,688,523,729 | 3,288,029,060 | 306,949,107 |
| 14 … 〃 | 2,629,963,036 | 2,339,894,557 | 4,969,857,593 | 1,906,338,411 | 2,587,495,033 | 4,493,833,444 | 476,024,149 |
| 15.. 現計 | 3,779,979,339 | 2,665,008,647 | 6,444,987,986 | 2,554,448,412 | 3,305,764,967 | 5,860,213,380 | 584,774,606 |
| 15.. 豫算 | 3,382,292,516 | 2,734,535,309 | 6,116,827,825 | 2,748,340,903 | 3,425,428,926 | 6,173,769,829 | (歳出超過) 56,942,004 |
| 16.. 豫算 | 3,790,520,529 | 4,204,590,104 | 7,995,110,633 | 3,634,359,925 | 4,360,750,708 | 7,995,110,633 | — |

（備考）1. 本表中第1期ハ(自慶應3年12月至明治1年12月)第5期ハ(自明治4年10月至同5年12月)明治10年度及同15年度ハ(自各其年7月至翌年6月)ノ間ニ於ケル歳入歳出ニシテ明治17年10月太政官達第89號ヲ以テ明治19年度ヨリ(自其年4月1日至翌年3月31日)ヲ以テ會計年度トセリ第2表及第3表亦同シ

2. 昭和15年度現計ハ昭和16年7月末日ノ最終現計同15年度同16年度豫算ハ昭和16年4月1日調ナリ

3. 豫算ニハ前年度繰越額其ノ他豫算決定後ノ增加額ヲ含マス以下第16表迄及第18表乃至第20表迄亦同シ

4. 剩餘金ノ內譯ハ第21表參照

# 2 歳入款別

（單位圓）

| 年度 | 經常部 租税 | 印紙收入 | 官業及官有財産收入 | 通信事業特別會計納付金 | 日本銀行納付金 | 雜收入 | 特別會計ヨリ繰入 | 計 |
|---|---|---|---|---|---|---|---|---|
| 第1期決算 | 3,157,310 | — | 50,194 | — | — | 457,277 | — | 3,664,780 |
| 〃5…〃 | 21,845,103 | — | 441,844 | — | — | 2,135,795 | — | 24,422,742 |
| 明治10…〃 | 47,923,183 | — | 1,651,328 | — | — | 393,212 | — | 49,967,723 |
| 15…〃 | 67,738,535 | — | 1,828,002 | — | — | 322,336 | — | 69,888,873 |
| 20…〃 | 66,255,346 | — | 6,698,641 | — | — | 3,841,618 | — | 76,795,604 |
| 25…〃 | 67,167,796 | — | 9,708,514 | — | — | 2,919,195 | 932,513 | 80,728,018 |
| 26…〃 | 66,492,845 | 6,060,454 | 11,593,826 | — | — | 822,740 | 913,214 | 85,883,080 |
| 27…〃 | 67,697,024 | 6,173,611 | 13,924,195 | — | — | 917,014 | 1,036,609 | 89,748,454 |
| 28…〃 | 70,698,648 | 6,724,300 | 15,757,842 | — | — | 1,195,804 | 1,068,057 | 95,444,652 |
| 29…〃 | 71,616,965 | 10,245,202 | 17,546,936 | — | — | 1,235,385 | 4,260,013 | 104,904,501 |
| 30…〃 | 89,322,321 | 11,649,765 | 19,482,822 | — | — | 2,232,376 | 1,535,679 | 124,222,964 |
| 31…〃 | 93,191,240 | 10,689,909 | 25,403,006 | — | — | 2,486,182 | 1,099,000 | 132,869,336 |
| 32…〃 | 126,034,543 | 11,943,064 | 34,745,325 | — | — | 2,557,983 | 2,047,614 | 177,328,528 |
| 33…〃 | 133,926,095 | 12,289,237 | 40,061,238 | — | — | 2,549,069 | 3,344,443 | 192,170,081 |
| 34…〃 | 139,574,809 | 12,274,704 | 44,327,807 | — | — | 2,223,309 | 3,634,471 | 202,035,100 |
| 35…〃 | 151,084,949 | 13,847,953 | 49,918,849 | — | — | 2,334,523 | 4,054,134 | 221,240,408 |
| 36…〃 | 146,163,363 | 14,169,480 | 55,702,067 | — | — | 2,837,187 | 5,308,603 | 224,180,699 |
| 37…〃 | 194,362,563 | 17,226,440 | 76,401,575 | — | — | 6,301,700 | 4,849,851 | 299,142,128 |
| 38…〃 | 251,275,170 | 30,267,758 | 99,875,160 | — | — | 12,456,030 | 4,427,624 | 398,301,742 |
| 39…〃 | 283,468,858 | 34,260,448 | 118,090,421 | — | — | 3,770,346 | 5,308,178 | 444,898,251 |
| 40…〃 | 315,983,415 | 25,155,994 | 141,771,001 | — | — | 2,725,051 | 6,651,575 | 492,287,037 |
| 41…〃 | 322,636,051 | 22,853,222 | 151,658,690 | — | — | 4,005,747 | 8,709,276 | 509,862,986 |
| 42…〃 | 323,407,075 | 30,746,048 | 115,216,521 | — | — | 3,390,508 | 10,482,016 | 483,242,169 |
| 43…〃 | 317,285,605 | 27,219,426 | 128,767,700 | — | — | 4,032,075 | 14,026,522 | 491,331,327 |
| 44…〃 | 329,071,320 | 29,073,697 | 132,252,365 | — | — | 3,095,146 | 15,066,156 | 506,558,684 |
| 大正1…〃 | 360,969,919 | 28,934,263 | 142,241,503 | — | — | 3,339,919 | 16,599,978 | 552,085,582 |
| 2…〃 | 369,479,681 | 30,830,979 | 149,011,654 | — | — | 3,195,138 | 22,910,595 | 575,428,048 |
| 3…〃 | 343,708,416 | 28,775,135 | 135,829,730 | — | — | 3,650,544 | 24,378,678 | 536,342,502 |
| 4…〃 | 312,744,841 | 32,076,673 | 168,144,492 | — | — | 3,742,413 | 22,291,221 | 538,999,640 |
| 5…〃 | 348,672,840 | 38,698,803 | 207,708,586 | — | — | 5,778,250 | 21,193,622 | 622,052,100 |
| 6…〃 | 430,604,093 | 52,763,763 | 250,069,639 | — | — | 5,980,341 | 24,342,308 | 763,760,143 |
| 7…〃 | 519,292,860 | 65,312,098 | 288,099,326 | — | — | 7,461,652 | 31,413,476 | 911,579,413 |
| 8…〃 | 672,385,888 | 98,904,514 | 251,559,824 | — | — | 12,273,309 | 27,997,376 | 1,063,120,910 |
| 9…〃 | 696,257,239 | 83,379,198 | 327,760,966 | — | — | 30,837,208 | 36,442,702 | 1,174,677,313 |
| 10…〃 | 785,851,739 | 86,327,954 | 333,784,233 | — | — | 34,957,358 | 42,891,219 | 1,283,812,503 |
| 11…〃 | 896,403,839 | 86,854,610 | 360,185,057 | — | — | 33,205,910 | 51,556,624 | 1,428,206,040 |
| 12…〃 | 787,203,054 | 86,388,219 | 342,686,145 | — | — | 34,901,284 | 52,653,340 | 1,303,832,042 |
| 13…〃 | 887,237,692 | 92,720,064 | 383,137,107 | — | — | 22,721,452 | 52,823,856 | 1,438,640,170 |
| 14…〃 | 894,808,857 | 91,530,120 | 427,613,074 | — | — | 20,753,586 | 8,529,300 | 1,443,234,936 |
| 昭和1…〃 | 886,999,191 | 82,327,944 | 451,414,256 | — | — | 20,649,822 | 11,018,620 | 1,452,409,833 |
| 2…〃 | 898,673,117 | 81,434,152 | 471,492,461 | — | — | 22,106,381 | 11,073,785 | 1,484,779,896 |
| 3…〃 | 915,909,581 | 86,579,081 | 474,194,010 | — | — | 18,239,107 | 10,091,218 | 1,505,012,997 |
| 4…〃 | 893,505,241 | 79,257,766 | 479,964,245 | — | — | 16,215,015 | 12,201,037 | 1,481,143,304 |
| 6…〃 | 835,041,052 | 69,704,465 | 487,860,049 | — | — | 16,358,187 | 13,095,798 | 1,422,059,550 |
| 6…〃 | 735,504,074 | 65,433,562 | 472,706,102 | — | — | 25,076,167 | 16,191,954 | 1,314,911,859 |
| 7…〃 | 695,837,069 | 66,633,502 | 466,741,279 | — | 11,649,064 | 29,751,519 | 16,426,459 | 1,287,038,893 |
| 8…〃 | 748,566,745 | 73,750,059 | 495,246,777 | — | 27,073,132 | 29,416,689 | 17,365,595 | 1,391,418,999 |
| 9…〃 | 843,183,496 | 78,026,780 | 265,496,880 | 78,000,000 | 33,016,109 | 37,065,588 | 8,142,083 | 1,342,930,936 |
| 10…〃 | 899,899,378 | 78,641,282 | 281,120,730 | 78,000,000 | 19,554,931 | 41,805,502 | 6,404,974 | 1,405,426,797 |
| 11…〃 | 1,007,080,494 | 93,822,779 | 307,650,654 | 81,000,000 | 14,984,292 | 50,387,308 | 6,723,988 | 1,561,649,515 |
| 12…〃 | 1,329,424,553 | 93,284,310 | 367,211,798 | 81,000,000 | 9,671,901 | 58,054,575 | 7,351,215 | 1,945,998,351 |
| 13…〃 | 1,690,565,336 | 91,440,110 | 387,459,945 | 81,500,000 | 13,104,753 | 61,263,615 | 6,620,408 | 2,331,954,166 |
| 14…〃 | 1,868,365,914 | 112,452,978 | 460,615,014 | 81,500,000 | 23,044,044 | 77,141,888 | 6,843,198 | 2,629,963,036 |
| 15..現計 | 2,916,442,960 | 135,607,315 | 499,357,616 | 81,500,000 | 32,474,610 | 107,575,073 | 7,021,764 | 3,779,979,339 |
| 15..豫算 | 2,606,884,049 | 107,116,373 | 474,025,972 | 81,500,000 | 27,425,895 | 77,900,668 | 7,439,559 | 3,382,292,516 |
| 16..豫算 | 2,905,287,483 | 142,352,218 | 515,671,348 | 82,000,000 | 51,876,375 | 86,317,172 | 7,015,933 | 3,790,520,529 |

| 年度 | 官有物拂下代 | 臨時部 雜收入 | 公共團體工事費納付金及同分擔金 | 特別會計ヨリ繰入 | 公債金 | 借入金 | 前年度剩餘金繰入 | 其他 | 計 | 合計 |
|---|---|---|---|---|---|---|---|---|---|---|
| 第1期 | — | 292,119 | — | — | — | 4,732,482 | — | 24,399,932 | 29,424,533 | 33,089,313 |
| 〃5 | — | 5,667,273 | — | — | — | — | — | 20,355,157 | 26,022,431 | 50,445,173 |
| 明治10 | — | 2,370,410 | — | — | — | — | — | — | 2,370,410 | 52,338,133 |
| 15 | — | 3,619,554 | — | — | — | — | — | — | 3,619,554 | 73,508,427 |
| 20 | — | 699,904 | — | — | 6,048,725 | — | 2,102,184 | 2,514,656 | 11,365,470 | 88,161,074 |
| 25 | 627,885 | 143,171 | — | — | — | — | 15,094,397 | 4,868,440 | 20,733,893 | 101,461,911 |
| 26 | 678,968 | 346,031 | — | — | — | — | 16,862,296 | 9,999,005 | 27,886,300 | 113,769,380 |
| 27 | 655,683 | 156,718 | — | — | — | — | 5,748,423 | 1,860,750 | 8,421,574 | 98,170,028 |
| 28 | 645,356 | 294,157 | — | — | — | — | 20,041,385 | 2,007,171 | 22,988,069 | 118,432,721 |
| 29 | 1,110,965 | 1,398,703 | 324,400 | — | 2,976,600 | — | 33,115,541 | 43,188,713 | 82,114,922 | 187,019,423 |
| 30 | 922,500 | 3,862,263 | 398,200 | — | 36,389,874 | — | 18,162,915 | 42,431,408 | 102,167,159 | 226,390,123 |
| 31 | 800,942 | 621,632 | 664,859 | — | 35,352,806 | — | 2,711,279 | 47,033,274 | 87,184,792 | 220,054,128 |
| 32 | 827,957 | 392,449 | 637,282 | 347,337 | 41,366,404 | 3,200,000 | 296,558 | 29,858,009 | 76,925,996 | 254,254,524 |
| 33 | 931,288 | 5,397,349 | 1,246,975 | 868,207 | 43,639,599 | 5,500,000 | 88,987 | 46,012,382 | 103,684,787 | 295,854,867 |
| 34 | 1,254,632 | 1,922,618 | 1,060,653 | 1,141,042 | 31,721,764 | 11,000,000 | 3,104,809 | 21,118,432 | 72,323,950 | 274,359,049 |
| 35 | 1,343,020 | 2,172,944 | 1,197,141 | 1.553,382 | 12,741,033 | 2,000,000 | 7,502,225 | 47,591,271 | 76,101,016 | 297,341,424 |
| 36 | 1,051,265 | 4,419,812 | 1,088,800 | 1,864,944 | 6,881,256 | 2,500,000 | 8,114,693 | 10,119,288 | 36,040,058 | 260,220,758 |
| 37 | 776,191 | 3,095,751 | 20,000 | 1,790,913 | 6,587,052 | — | 10,624,627 | 5,430,273 | 28,324,807 | 327,466,936 |
| 38 | 1,240,884 | 3,819,016 | 833,309 | 952,720 | 73,925,171 | — | 50,411,254 | 5,772,296 | 136,954,650 | 535,256,392 |
| 39 | 2,886,527 | 6,392,057 | 1,830,298 | 1,771,830 | 15,508,259 | — | 57,160,585 | — | 85,549,556 | 530,447,807 |
| 40 | 2,456,292 | 16,441,662 | 3,928,118 | 13,134,807 | — | 1,000,000 | 65,975,497 | 261,860,404 | 364,796,780 | 857,083,817 |
| 41 | 2,749,949 | 6,771,938 | 2,696,679 | 15,192,086 | 823,764 | 1,650,000 | 254,682,858 | 507,000 | 285,074,274 | 794,937,260 |
| 42 | 2,239,760 | 14,618,071 | 1,635,635 | 13,377,237 | 2,580,240 | 750,000 | 158,576,167 | 527,000 | 194,304,109 | 677,546,278 |
| 43 | 2,486,755 | 6,894,026 | 1,567,377 | 2,776,358 | 2,838,870 | — | 144,652,643 | 20,326,421 | 181,542,450 | 672,873,778 |
| 44 | 3,704,396 | 5,354,479 | 600,000 | 24,902,785 | 11,200,730 | — | 101,247,795 | 1,623,352 | 148,633,537 | 657,192,221 |
| 大正1 | 4,119,647 | 5,376,497 | 200,000 | 35,372,004 | 18,327,143 | — | 71,817,608 | 94,000 | 135,306,898 | 687,392,480 |
| 2 | 3,097,683 | 11,841,214 | 200,000 | 24,661,592 | 12,894,912 | — | 93,796,036 | 56,000 | 146,547,437 | 721,975,484 |
| 3 | 6,294,021 | 6,593,540 | 39,802 | 26,283,550 | 10,689,038 | — | 148,341,559 | 64,044 | 198,305,553 | 734,648,055 |
| 4 | 27,513,728 | 27,867,645 | — | 23,217,111 | 1,705,312 | 3,000,000 | 86,227,645 | 84,800 | 169,616,241 | 708,615,882 |
| 5 | 10,844,367 | 39,299,508 | 2,340,176 | 10,424,537 | 1,576,744 | 1,000,000 | 125,346,029 | 425,153 | 191,256,513 | 813,308,614 |
| 6 | 8,609,217 | 63,178,556 | 5,104,663 | 3,652,336 | 16,984,214 | — | 222,513,260 | 1,155,998 | 321,198,245 | 1,084,958,387 |
| 7 | 6,124,940 | 67,628,114 | 6,059,000 | 4,832,955 | 28,355,132 | 22,000,000 | 349,901,823 | 82,634,445 | 567,536,409 | 1,479,115,822 |
| 8 | 36,842,868 | 43,788,688 | 7,662,979 | 7,612,989 | 19,090,000 | — | 462,080,248 | 168,434,522 | 745,512,294 | 1,808,633,204 |
| 9 | 6,446,763 | 44,575,565 | 14,481,100 | 6,975,202 | 53,631,604 | 22,000,000 | 636,304,899 | 41,559,875 | 825,975,008 | 2,000,652,321 |
| 10 | 7,539,404 | 45,062,822 | 15,872,256 | 7,813,819 | 53,032,733 | — | 640,674,067 | 11,903,582 | 781,898,683 | 2,065,711,186 |
| 11 | 11,549,017 | 13,931,450 | 16,262,194 | 3,631,770 | 26,925,567 | — | 575,855,572 | 10,983,824 | 659,139,395 | 2,087,345,435 |
| 12 | 6,203,750 | 10,016,052 | 16,820,350 | 5,173,248 | 35,041,122 | — | 657,655,813 | 10,555,888 | 741,466,225 | 2,045,298,267 |
| 13 | 5,663,301 | 2,452,496 | 14,134,239 | 3,887,565 | 127,969,674 | — | 524,247 962 | 10,395,916 | 688,751,153 | 2,127,391,324 |
| 14 | 6,665,852 | 3,809,320 | 13,065,855 | 2,202,807 | 46,589,716 | — | 502,351,224 | 53,452,284 | 628,137,058 | 2,071,371,995 |
| 昭和1 | 4,497,865 | 2,384,163 | 12,414,624 | 2,707,047 | 34,033,478 | — | 546,380,723 | 1,533,629 | 603,951,529 | 2,056,361,362 |
| 2 | 3,680,166 | 2,211,827 | 15,410,242 | 15,377,971 | 61,094,109 | — | 477,534,936 | 2,666,190 | 577,975,441 | 2,062,755,337 |
| 3 | 5,299,344 | 10,080,644 | 10,861,485 | 16,722,376 | 157,085,000 | — | 297,032,256 | 3,597,003 | 500,678,108 | 2,005,691,105 |
| 4 | 4,208,860 | 15,288,311 | 7,997,816 | 23,503,913 | 99,862,579 | — | 190,836,093 | 3,603,875 | 345,301,447 | 1,826,444,751 |
| 5 | 4,400,641 | 17,229,505 | 7,315,260 | 14,235,796 | 38,000,330 | — | 90,127,696 | 3,603,391 | 174,912,619 | 1,596,972,169 |
| 6 | 3,645,716 | 14,390,286 | 11,462,534 | 6,870,023 | 120,272,408 | — | 39,108,436 | 20,420,780 | 216,170,183 | 1,531,082,042 |
| 7 | 4,446,878 | 11,327,967 | 17,611,263 | 7,234,502 | 659,592,654 | — | 54,206,777 | 3,816,634 | 758,236,675 | 2,045,275,569 |
| 8 | 6,142,078 | 20,747,095 | 22,935,677 | 8,613,035 | 753,037,897 | 30,000,000 | 95,134,945 | 3,729,869 | 940,340,596 | 2,331,759,594 |
| 9 | 8,849,443 | 31,354,010 | 17,086,274 | 9,880,336 | 742,542,445 | — | 77,097,358 | 17,240,804 | 904,050,670 | 2,246,981,605 |
| 10 | 11,839,552 | 21,069,140 | 12,823,374 | 6,279,918 | 678,370,771 | — | 83,977,700 | 39,534,053 | 853,894,509 | 2,259,321,306 |
| 11 | 20,053,763 | 11,335,739 | 17,405,566 | 8,620,908 | 609,621,777 | — | 52,843,373 | 90,567,972 | 810,449,098 | 2,372,098,613 |
| 12 | 6,916,380 | 45,903,397 | 18,342,134 | 8,090,123 | 605,481,106 | — | 89,922,812 | 193,816,189 | 968,472,140 | 2,914,470,492 |
| 13 | 7,640,207 | 24,623,142 | 13,237,886 | 3,079,949 | 685,475,772 | — | 205,313,009 | 323,654,036 | 1,263,024,001 | 3,594,978,167 |
| 14 | 7,674,380 | 63,817,609 | 16,747,466 | 8,297,839 | 1,298,319,065 | — | 306,949,107 | 638,089,092 | 2,339,894,557 | 4,969,857,593 |
| 15 現計 | 7,212,349 | 128,211,610 | 18,240,012 | 5,071,311 | 1,282,259,458 | — | 476,024,150 | 747,989,756 | 2,665,008,647 | 6,444,987,986 |
| 15 豫算 | 8,977,762 | 138,958,939 | 19,802,331 | 8,415,929 | 1,906,542,098 | — | 79,521,088 | 572,317,162 | 2,734,535,309 | 6,116,827,825 |
| 16 豫算 | 7,083,023 | 276,422,864 | 23,894,580 | 7,899,088 | 3,003,950,971 | — | 80,498,915 | 804,840,663 | 4,204,590,104 | 7,995,110,633 |

（備考） 1.第1表備考1.2及3參照 2.經常部ニ屬スル各特別會計ヨリノ繰入ハ當該年度豫算竝決算ノ款ノ名ニ拘ラス本表ニ於テハ便宜之ヲ一括シ特別會計ヨリ繰入トシテ掲ク 3.臨時部中其他ニ屬スルモノノ内譯ハ第4表參照

# 3　歲　出

| 年度 | 皇室費 | 外務省 | | | 内務省 | | | 大蔵省 | | |
|---|---|---|---|---|---|---|---|---|---|---|
| | 經常部 | 經常部 | 臨時部 | 計 | 經常部 | 臨時部 | 計 | 經常部 | 臨時部 | 計 |
| 第1期決算 | 249,595 | 111,671 | — | 111,671 | 1,726,077 | — | 1,726,077 | 2,295,240 | 20,166,501 | 22,461,741 |
| 〃 5 … 〃 | 912,754 | 349,231 | — | 349,231 | 9,939,611 | 2,095,353 | 12,034,964 | 19,739,782 | 11,409,728 | 31,149,510 |
| 明治10 … 〃 | 1,249,286 | 518,287 | — | 518,287 | 11,548,649 | 73,625 | 11,622,274 | 18,697,932 | 2,324,351 | 21,022,283 |
| 15 … 〃 | 2,184,354 | 726,105 | — | 726,105 | 9,149,085 | 973,025 | 10,122,110 | 29,133,519 | 11,850,004 | 40,980,923 |
| 20 … 〃 | 臨 205,464<br>2,500,000 | 750,480 | — | 750,480 | 11,428,252 | 604,963 | 12,033,215 | 28,691,785 | 4,732,544 | 33,424,329 |
| 25 … 〃 | 3,000,000 | 671,437 | — | 671,437 | 7,770,597 | 2,899,268 | 10,669,865 | 24,213,245 | 1,075,162 | 25,288,407 |
| 26 … 〃 | 3,000,000 | 623,982 | 19,264 | 643,246 | 7,662,106 | 11,465,283 | 19,127,389 | 24,915,268 | 1,185,170 | 26,100,438 |
| 27 … 〃 | 3,000,000 | 718,627 | 311,888 | 1,030,515 | 6,570,396 | 2,162,019 | 8,732,415 | 25,462,542 | 4,095,063 | 29,557,605 |
| 28 … 〃 | 3,000,000 | 1,047,050 | 300,987 | 1,348,037 | 6,545,386 | 3,306,454 | 9,851,840 | 29,935,676 | 1,440,065 | 31,375,741 |
| 29 … 〃 | 臨 600,090<br>3,000,000 | 1,216,105 | 173,674 | 1,389,779 | 12,774,754 | 15,534,389 | 28,309,143 | 38,572,239 | 1,974,580 | 40,546,819 |
| 30 … 〃 | 3,000,000 | 1,445,849 | 118,460 | 1,564,309 | 7,394,124 | 19,417,845 | 26,811,969 | 39,267,395 | 9,387,117 | 48,654,512 |
| 31 … 〃 | 3,000,000 | 1,641,557 | 125,185 | 1,766,742 | 8,830,783 | 12,976,381 | 21,807,164 | 38,806,987 | 6,070,345 | 44,877,332 |
| 32 … 〃 | 3,000,000 | 1,929,427 | 101,932 | 2,031,359 | 10,087,228 | 17,365,867 | 27,453,095 | 47,067,904 | 6,700,236 | 53,768,140 |
| 33 … 〃 | 3,000,000 | 2,425,724 | 309,907 | 2,735,631 | 11,071,062 | 15,386,963 | 26,458,025 | 43,038,914 | 6,408,929 | 49,447,843 |
| 34 … 〃 | 3,000,000 | 2,153,243 | 614,620 | 2,767,863 | 9,899,413 | 7,757,140 | 17,656,553 | 51,566,742 | 13,810,482 | 65,377,224 |
| 35 … 〃 | 3,000,000 | 2,284,113 | 371,506 | 2,655,619 | 10,777,874 | 18,196,376 | 28,974,250 | 56,816,138 | 39,593,084 | 96,409,224 |
| 36 … 〃 | 3,000,000 | 2,718,644 | 1,598,177 | 4,316,821 | 10,884,797 | 7,812,263 | 18,697,060 | 47,256,581 | 11,504,652 | 58,761,233 |
| 37 … 〃 | 3,000,000 | 2,437,862 | 2,685,279 | 5,123,141 | 9,768,049 | 5,870,491 | 15,638,540 | 49,127,955 | 100,120,693 | 149,248,648 |
| 38 … 〃 | 3,000,000 | 2,458,701 | 2,570,736 | 5,029,437 | 9,226,183 | 5,057,095 | 14,283,278 | 69,439,157 | 219,663,640 | 289,102,797 |
| 39 … 〃 | 3,000,000 | 2,672,573 | 2,308,141 | 4,980,714 | 9,792,372 | 6,212,594 | 16,004,966 | 184,210,087 | 17,416,781 | 201,626,868 |
| 40 … 〃 | 3,000,000 | 3,672,002 | 2,194,625 | 5,866,637 | 10,596,688 | 8,833,617 | 19,430,305 | 223,614,748 | 47,756,091 | 271,370,839 |
| 41 … 〃 | 3,000,000 | 3,731,859 | 2,220,114 | 5,951,972 | 10,948,620 | 14,634,209 | 25,582,829 | 211,524,315 | 66,009,803 | 277,534,118 |
| 42 … 〃 | 3,000,000 | 3,873,683 | 396,502 | 4,270,185 | 11,227,267 | 9,903,605 | 21,130,872 | 191,267,088 | 27,330,356 | 218,597,444 |
| 43 … 〃 | 4,500,000 | 4,144,835 | 673,408 | 4,818,243 | 11,637,731 | 12,101,177 | 23,738,908 | 193,707,520 | 44,035,806 | 237,743,326 |
| 44 … 〃 | 4,500,000 | 4,558,942 | 1,097,531 | 5,656,473 | 11,874,612 | 21,742,927 | 33,617,539 | 185,111,582 | 37,842,241 | 222,953,823 |
| 大正1 … 〃 | 4,500,000 | 4,201,277 | 3,895,406 | 8,096,683 | 12,131,908 | 57,366,361 | 69,498,269 | 184,372,819 | 9,982,962 | 194,355,781 |
| 2 … 〃 | 4,500,000 | 4,521,222 | 2,916,774 | 7,437,996 | 12,575,174 | 40,766,265 | 53,341,439 | 187,886,947 | 11,485,558 | 199,372,505 |
| 3 … 〃 | 4,500,000 | 3,810,935 | 3,686,169 | 7,497,104 | 11,289,745 | 48,238,600 | 59,528,345 | 186,568,347 | 96,079,661 | 282,648,008 |
| 4 … 〃 | 4,500,000 | 3,477,657 | 2,937,002 | 6,414,659 | 12,271,945 | 39,254,080 | 51,526,026 | 163,967,691 | 57,066,480 | 221,034,171 |
| 5 … 〃 | 4,500,000 | 4,105,562 | 925,864 | 5,031,426 | 11,718,338 | 15,817,318 | 27,535,656 | 150,873,446 | 65,820,459 | 216,693,904 |
| 6 … 〃 | 4,500,000 | 4,319,131 | 2,550,280 | 6,869,411 | 12,985,903 | 17,612,652 | 30,598,555 | 176,390,055 | 66,420,750 | 242,810,805 |
| 7 … 〃 | 4,500,000 | 4,820,858 | 6,072,453 | 10,893,311 | 17,927,477 | 31,117,754 | 49,045,231 | 187,459,761 | 154,124,484 | 341,584,245 |
| 8 … 〃 | 4,500,000 | 6,066,517 | 16,855,497 | 22,922,014 | 21,597,335 | 46,928,116 | 68,525,451 | 173,169,944 | 25,096,416 | 198,266,360 |
| 9 … 〃 | 4,500,000 | 10,517,129 | 8,046,299 | 18,563,428 | 36,918,093 | 78,548,100 | 115,466,193 | 174,758,766 | 67,007,645 | 241,766,411 |
| 10 … 〃 | 4,500,000 | 16,597,237 | 9,136,368 | 25,733,605 | 41,846,350 | 80,076,256 | 121,922,606 | 195,047,481 | 32,120,749 | 227,168,230 |
| 11 … 〃 | 4,500,000 | 17,611,299 | 7,592,876 | 25,204,175 | 44,517,592 | 90,951,630 | 135,469,222 | 210,116,820 | 37,992,392 | 248,109,212 |
| 12 … 〃 | 4,500,000 | 17,172,648 | 6,608,092 | 23,780,740 | 43,845,371 | 144,087,881 | 187,933,252 | 256,920,614 | 78,414,407 | 335,335,021 |
| 13 … 〃 | 4,500,000 | 17,330,526 | 3,332,467 | 20,662,993 | 43,772,683 | 166,695,178 | 210,467,861 | 299,970,605 | 54,220,388 | 354,190,993 |
| 14 … 〃 | 4,500,000 | 15,263,609 | 4,347,429 | 19,611,038 | 42,632,648 | 180,139,400 | 222,772,048 | 271,073,846 | 38,430,820 | 309,504,666 |
| 昭和1 … 〃 | 4,500,000 | 15,558,081 | 3,704,422 | 19,262,503 | 44,916,934 | 161,646,962 | 206,563,896 | 286,155,026 | 52,002,253 | 338,157,279 |
| 2 … 〃 | 4,500,000 | 16,169,044 | 6,137,184 | 22,306,228 | 47,940,141 | 223,331,453 | 271,271,594 | 329,922,696 | 54,970,044 | 384,892,740 |
| 3 … 〃 | 4,500,000 | 16,464,609 | 4,247,026 | 20,711,635 | 49,522,027 | 250,965,081 | 300,487,108 | 332,778,490 | 59,421,284 | 392,199,774 |
| 4 … 〃 | 4,500,000 | 16,596,022 | 6,631,673 | 23,227,695 | 49,280,593 | 170,860,954 | 220,141,547 | 325,536,426 | 26,185,913 | 351,722,339 |
| 5 … 〃 | 4,500,000 | 16,152,206 | 3,317,371 | 19,469,577 | 45,718,708 | 99,369,496 | 145,088,204 | 313,913,023 | 21,564,107 | 335,477,130 |
| 6 … 〃 | 4,500,000 | 15,221,321 | 8,248,458 | 23,469,779 | 44,546,207 | 92,883,933 | 137,430,141 | 251,453,076 | 15,528,098 | 266,981,174 |
| 7 … 〃 | 4,500,000 | 15,653,651 | 20,081,926 | 35,735,577 | 49,823,409 | 170,043,107 | 219,866,516 | 326,517,412 | 15,278,609 | 341,796,021 |
| 8 … 〃 | 4,500,000 | 16,975,837 | 13,724,585 | 30,700,422 | 51,345,337 | 183,647,669 | 234,993,006 | 384,370,666 | 20,042,133 | 404,412,799 |
| 9 … 〃 | 4,500,000 | 17,437,786 | 15,495,251 | 32,933,037 | 52,493,712 | 145,412,758 | 197,906,470 | 405,752,333 | 27,885,859 | 433,638,192 |
| 10 … 〃 | 4,500,000 | 17,060,563 | 13,206,036 | 30,266,599 | 52,191,011 | 134,084,220 | 186,275,231 | 415,856,596 | 20,438,128 | 436,294,724 |
| 11 … 〃 | 4,500,000 | 17,508,746 | 14,587,109 | 32,095,855 | 61,904,515 | 151,277,599 | 213,182,114 | 413,599,663 | 23,737,694 | 437,337,357 |
| 12 … 〃 | 4,500,000 | 17,467,551 | 32,676,039 | 50,143,590 | 45,296,183 | 226,437,623 | 271,733,806 | 456,401,295 | 57,293,723 | 513,695,018 |
| 13 … 〃 | 4,500,000 | 18,034,623 | 30,141,050 | 48,175,673 | 49,388,684 | 242,701,936 | 292,090,620 | 579,999,592 | 411,178,678 | 991,178,270 |
| 14 … 〃 | 4,500,000 | 20,328,142 | 36,797,409 | 57,125,551 | 51,455,834 | 285,046,885 | 336,502,719 | 766,296,021 | 660,565,116 | 1,426,861,137 |
| 15 … 現計 | 4,500,000 | 21,196,017 | 45,583,443 | 66,779,460 | 341,324,656 | 182,734,441 | 524,059,097 | 980,936,075 | 737,452,920 | 1,718,388,995 |
| 15 … 豫算 | 4,500,000 | 23,868,454 | 46,453,254 | 70,321,708 | 337,415,719 | 186,292,363 | 523,708,082 | 1,170,776,352 | 739,387,080 | 1,910,163,432 |
| 16 … 豫算 | 4,500,000 | 24,468,384 | 53,339,095 | 77,807,479 | 383,014,456 | 228,459,444 | 611,473,900 | 1,592,538,662 | 820,527,577 | 2,413,066,239 |

（備考）1. 第1表備考1. 2及3參照　2. 皇室費ノ欄中臨トアルハ臨時部ノ略稱ナリ　3. 大藏省所管歲出經常部中昭和15年通信事業特別會計設置ノ結果同年度以降ノ通信省所管歲出ニハ從來ノ郵便電信及電話關係ノ經費ヲ含マス



# 各　省　別

（單位圓）

| 陸軍省 | | | 海軍省 | | | 司法省 | | | 文 | 年度 |
|---|---|---|---|---|---|---|---|---|---|---|
| 經常部 | 臨時部 | 計 | 經常部 | 臨時部 | 計 | 經常部 | 臨時部 | 計 | 經常部 | |
| 1,029,798 | 4,511,933 | 5,541,731 | 30,000 | — | 30,000 | 3,346 | — | 3,346 | 60,527 | 第1 |
| 7,699,347 | 3,638 | 7,702,985 | 1,869,044 | — | 1,869,044 | 464,835 | — | 464,835 | 704,438 | 〃 5 |
| 6,035,940 | 101,352 | 6,137,293 | 3,167,512 | — | 3,167,512 | 1,299,425 | — | 1,299,425 | 1,164,298 | 明治10 |
| 8,588,117 | 56,089 | 8,644,206 | 3,160,492 | 117,442 | 3,277,934 | 2,070,556 | — | 2,070,556 | 935,035 | 15 |
| 11,842,619 | 577,055 | 12,419,674 | 4,941,524 | 4,876,752 | 9,818,276 | 2,931,263 | 20,397 | 2,951,660 | 1,109,089 | 20 |
| 12,498,236 | 2,137,016 | 14,635,252 | 5,347,186 | 3,785,920 | 9,133,106 | 3,500,936 | 106,627 | 3,607,563 | 970,674 | 25 |
| 12,419,829 | 2,301,397 | 14,721,226 | 5,141,475 | 2,959,446 | 8,100,921 | 3,451,911 | 75,561 | 3,527,472 | 932,562 | 26 |
| 7,828,074 | 2,580,862 | 10,408,936 | 4,573,605 | 5,679,549 | 10,253,154 | 4,286,017 | 75,867 | 4,361,884 | 947,079 | 27 |
| 8,410,212 | 1,605,723 | 10,015,935 | 4,913,244 | 8,607,025 | 13,520,269 | 4,295,784 | 86,284 | 4,382,068 | 1,047,011 | 28 |
| 22,613,590 | 30,628,934 | 53,242,524 | 7,351,330 | 12,654,428 | 20,005,758 | 4,414,223 | 171,262 | 4,585,485 | 1,422,389 | 29 |
| 28,746,263 | 31,401,725 | 60,147,988 | 9,543,889 | 40,850,645 | 50,394,534 | 4,413,131 | 234,206 | 4,647,337 | 1,961,363 | 30 |
| 32,562,072 | 21,335,581 | 53,897,653 | 11,191,475 | 47,338,427 | 58,529,902 | 4,746,644 | 320,849 | 5,067,493 | 2,274,580 | 31 |
| 35,577,310 | 16,973,888 | 52,551,198 | 14,577,114 | 47,084,496 | 61,661,610 | 5,876,419 | 480,452 | 6,356,871 | 2,885,184 | 32 |
| 36,123,892 | 38,714,309 | 74,838,201 | 16,911,000 | 41,363,895 | 58,274,895 | 7,803,152 | 531,476 | 8,334,628 | 4,369,571 | 33 |
| 37,433,911 | 20,947,869 | 58,381,780 | 19,484,953 | 24,494,375 | 43,979,328 | 10,436,392 | 515,866 | 10,952,258 | 4,740,253 | 34 |
| 39,169,669 | 10,272,390 | 49,442,059 | 21,063,345 | 15,262,843 | 36,326,188 | 10,752,294 | 699,657 | 11,451,951 | 4,842,795 | 35 |
| 39,355,388 | 7,529,174 | 46,884,562 | 21,530,237 | 14,587,620 | 36,117,857 | 10,741,731 | 599,460 | 11,341,191 | 5,073,574 | 36 |
| 9,066,468 | 3,022,041 | 12,088,510 | 8,132,720 | 12,480,499 | 20,613,219 | 10,020,035 | 355,986 | 10,376,021 | 4,508,655 | 37 |
| 8,535,795 | 2,573,377 | 11,109,171 | 12,332,139 | 11,079,802 | 23,411,941 | 9,870,599 | 249,288 | 10,119,887 | 4,632,605 | 38 |
| 38,372,793 | 30,090,411 | 68,463,204 | 27,991,350 | 33,885,320 | 61,876,670 | 10,051,150 | 621,296 | 10,672,446 | 5,004,547 | 39 |
| 50,870,677 | 76,394,065 | 127,264,742 | 31,292,936 | 40,979,384 | 72,272,320 | 10,825,253 | 742,945 | 11,568,198 | 6,026,286 | 40 |
| 68,723,299 | 74,365,825 | 143,089,124 | 34,347,700 | 37,230,748 | 71,578,448 | 10,859,537 | 821,390 | 11,680,927 | 6,291,190 | 41 |
| 69,601,504 | 36,564,497 | 106,166,001 | 35,143,432 | 35,902,959 | 71,046,391 | 11,659,286 | 912,601 | 12,571,887 | 6,361,495 | 42 |
| 74,888,197 | 26,435,360 | 101,323,557 | 38,359,312 | 45,481,220 | 83,840,532 | 12,318,335 | 771,017 | 13,089,352 | 7,584,051 | 43 |
| 77,421,744 | 27,578,162 | 104,999,906 | 40,208,251 | 60,255,366 | 100,463,617 | 12,612,354 | 926,294 | 13,538,648 | 9,025,399 | 44 |
| 80,175,380 | 23,950,008 | 104,125,388 | 41,533,601 | 53,951,539 | 95,485,140 | 12,699,268 | 851,242 | 13,550,510 | 9,481,047 | 大正1 |
| 77,151,031 | 18,289,217 | 95,440,248 | 38,885,702 | 57,559,890 | 96,445,592 | 11,958,673 | 620,843 | 12,579,516 | 9,596,979 | 2 |
| 72,237,064 | 15,462,914 | 87,699,978 | 30,398,899 | 52,861,107 | 83,260,006 | 11,606,370 | 751,484 | 12,357,854 | 9,559,915 | 3 |
| 70,651,343 | 27,139,879 | 97,791,222 | 38,996,059 | 45,380,866 | 84,376,925 | 11,125,210 | 557,056 | 11,682,266 | 9,584,779 | 4 |
| 73,384,241 | 21,429,136 | 94,813,377 | 45,285,981 | 71,339,136 | 116,625,117 | 11,461,359 | 985,765 | 12,447,124 | 9,723,108 | 5 |
| 88,343,529 | 35,093,047 | 123,436,576 | 48,528,982 | 113,906,102 | 162,435,084 | 12,533,196 | 1,477,394 | 14,010,590 | 9,774,812 | 6 |
| 94,918,354 | 57,163,605 | 152,081,959 | 54,602,461 | 161,300,928 | 215,903,389 | 15,898,942 | 3,945,304 | 19,844,246 | 20,656,171 | 7 |
| 100,552,257 | 119,715,772 | 220,268,029 | 58,175,251 | 258,243,829 | 316,419,080 | 18,700,995 | 8,346,943 | 27,047,938 | 21,762,504 | 8 |
| 159,494,006 | 87,062,732 | 246,556,738 | 111,076,084 | 292,125,861 | 403,201,945 | 24,418,943 | 5,237,577 | 29,656,520 | 27,664,309 | 9 |
| 169,070,843 | 77,907,822 | 246,978,665 | 140,718,784 | 342,870,928 | 483,589,712 | 28,056,230 | 2,556,835 | 30,613,065 | 33,662,602 | 10 |
| 178,713,952 | 52,194,784 | 230,908,736 | 130,379,461 | 243,512,989 | 373,892,450 | 29,428,552 | 2,917,684 | 32,346,236 | 37,914,325 | 11 |
| 176,223,191 | 47,703,875 | 223,927,066 | 124,834,456 | 150,309,904 | 275,144,360 | 29,184,662 | 4,419,398 | 33,604,060 | 71,154,903 | 12 |
| 179,331,342 | 27,403,474 | 206,734,816 | 124,628,244 | 123,829,938 | 248,458,182 | 30,922,942 | 4,693,552 | 35,616,494 | 74,148,877 | 13 |
| 170,760,684 | 44,044,334 | 214,805,018 | 122,241,977 | 106,761,186 | 229,003,163 | 31,008,975 | 2,462,135 | 33,471,110 | 79,198,157 | 14 |
| 167,560,773 | 29,380,443 | 196,941,216 | 127,428,403 | 109,879,267 | 237,307,670 | 31,460,934 | 3,091,630 | 34,552,564 | 113,570,356 | 昭和1 |
| 174,190,040 | 43,913,615 | 218,103,655 | 136,544,501 | 136,991,776 | 273,536,277 | 32,462,751 | 6,020,201 | 38,482,952 | 118,785,471 | 2 |
| 167,619,958 | 81,486,230 | 249,106,188 | 143,025,586 | 125,105,900 | 268,131,486 | 33,580,839 | 4,168,373 | 37,749,212 | 118,135,858 | 3 |
| 178,898,934 | 48,356,073 | 227,255,007 | 147,648,527 | 120,016,540 | 267,665,067 | 34,862,328 | 2,570,208 | 37,432,536 | 121,422,147 | 4 |
| 174,546,262 | 26,278,022 | 200,824,284 | 146,887,939 | 95,147,008 | 242,034,947 | 33,848,715 | 902,824 | 34,751,539 | 131,207,608 | 5 |
| 163,679,857 | 63,808,368 | 227,488,225 | 138,913,685 | 88,214,905 | 227,128,590 | 31,764,749 | 1,041,345 | 32,806,094 | 129,224,601 | 6 |
| 148,266,002 | 225,309,401 | 373,575,403 | 140,740,137 | 172,069,157 | 312,809,294 | 31,840,213 | 1,230,970 | 33,071,183 | 128,031,940 | 7 |
| 166,471,447 | 296,173,469 | 462,644,916 | 179,027,099 | 230,948,045 | 409,975,144 | 35,541,111 | 1,703,225 | 37,244,336 | 129,185,377 | 8 |
| 168,790,412 | 289,738,545 | 458,528,957 | 199,429,949 | 283,922,627 | 483,352,576 | 36,037,413 | 2,415,331 | 38,452,744 | 129,508,092 | 9 |
| 179,904,984 | 316,653,587 | 496,558,571 | 216,446,728 | 319,931,278 | 536,378,006 | 36,867,468 | 2,828,498 | 39,705,966 | 130,321,218 | 10 |
| 191,433,465 | 319,285,927 | 510,719,392 | 236,408,110 | 331,042,417 | 567,450,527 | 38,129,400 | 2,907,774 | 41,037,174 | 131,144,565 | 11 |
| 160,567,300 | 430,907,866 | 591,475,166 | 273,087,766 | 372,277,203 | 645,364,969 | 44,499,419 | 3,888,688 | 48,388,107 | 133,314,972 | 12 |
| 130,702,025 | 356,798,162 | 487,500,187 | 286,837,839 | 392,408,263 | 679,246,102 | 48,459,905 | 4,133,759 | 52,593,664 | 133,431,863 | 13 |
| 186,056,346 | 639,019,283 | 825,075,629 | 285,638,721 | 517,896,004 | 803,534,725 | 48,228,417 | 4,807,291 | 53,035,708 | 142,544,927 | 14 |
| 171,143,896 | 1,021,326,076 | 1,192,469,972 | 359,776,906 | 673,934,678 | 1,033,711,584 | 51,734,991 | 6,154,444 | 57,889,435 | 163,804,508 | 15 |
| 182,137,643 | 1,093,908,837 | 1,275,046,480 | 351,392,901 | 677,682,616 | 1,029,075,517 | 51,598,145 | 5,949,697 | 57,547,842 | 160,242,508 | |
| 377,535,616 | 1,322,859,341 | 1,700,394,957 | 464,558,869 | 1,085,426,927 | 1,549,985,796 | 55,763,932 | 7,069,173 | 62,833,105 | 186,171,838 | 16 |

度豫算ニハ110,000,000圓　同16年度豫算ニハ260,000,000圓ノ各國庫豫備金ヲ含ム　4. 昭和8年法律第41號ヲ以テ昭和9年度ヨリ

# 3　歳　出

| 年度 | 部省 | | 農林省 | | | 商工省 | | | 遞 |
|---|---|---|---|---|---|---|---|---|---|
| | 臨時部 | 計 | 經常部 | 臨時部 | 計 | 經常部 | 臨時部 | 計 | 經常部 |
| | | | 元農商務省 | | | | | | |
| | | | 經常部 | 臨時部 | 計 | | | | |
| 第1期決算 | — | 60,527 | — | 272,990 | 272,990 | | | | — |
| 〃 5 … 〃 | — | 704,438 | 709,943 | 1,077,694 | 1,787,637 | | | | 85,933 |
| 明治10 … 〃 | — | 1,164,298 | 629,393 | 391,012 | 1,020,405 | | | | 1,033,495 |
| 15 … 〃 | — | 935,035 | 1,529,764 | 649,375 | 2,179,139 | | | | 2,276,300 |
| 20 … 〃 | 13,000 | 1,122,089 | 506,631 | 51,986 | 558,617 | | | | 3,641,233 |
| 25 … 〃 | 223,577 | 1,194,251 | 947,003 | 377,657 | 1,324,660 | | | | 4,898,717 |
| 26 … 〃 | 135,240 | 1,067,802 | 928,942 | 493,177 | 1,422,119 | | | | 5,469,524 |
| 27 … 〃 | 125,304 | 1,072,383 | 862,344 | 333,905 | 1,196,249 | | | | 6,172,660 |
| 28 … 〃 | 106,105 | 1,153,116 | 939,020 | 296,698 | 1,235,718 | | | | 7,045,854 |
| 29 … 〃 | 327 095 | 1,749,484 | 1,142,498 | 488,032 | 1,630,530 | | | | 8,263,027 |
| 30 … 〃 | 626,870 | 2,588,233 | 1,364,921 | 1,514,188 | 2,879,109 | | | | 9,922,337 |
| 31 … 〃 | 658,703 | 2,933,283 | 1,644,372 | 2,312,004 | 3,956,376 | | | | 11,869,018 |
| 32 … 〃 | 1,199,741 | 4,084,925 | 1,779,457 | 4,939,904 | 6,719,361 | | | | 14,876,662 |
| 33 … 〃 | 1,377,608 | 5,747,179 | 2,209,883 | 9,372,883 | 11,582,766 | | | | 22,180,968 |
| 34 … 〃 | 1,487,990 | 6,228,243 | 2,559,002 | 8,516,245 | 11,075,247 | | | | 19,089,674 |
| 35 … 〃 | 2,253,472 | 7,096,267 | 2,803,257 | 4,383,366 | 7,186,623 | | | | 19,550,323 |
| 36 … 〃 | 1,673,900 | 6,747,474 | 2,922,711 | 6,845,464 | 9,768,175 | | | | 26,278,251 |
| 37 … 〃 | 1,465,492 | 5,974,147 | 2,790,013 | 5,845,355 | 8,635,368 | | | | 28,112,033 |
| 38 … 〃 | 1,032,967 | 5,665,572 | 2,655,145 | 6,288,806 | 8,943,951 | | | | 34,531,084 |
| 39 … 〃 | 1,935,862 | 6,940,409 | 3,671,837 | 8,184,815 | 11,856,652 | | | | 55,187,524 |
| 40 … 〃 | 1,038,518 | 7,064,804 | 4,923,538 | 11,774,742 | 16,698,280 | | | | 53,745,978 |
| 41 … 〃 | 1,358,872 | 7,650,062 | 6,284,990 | 14,939,160 | 21,224,150 | | | | 53,534,413 |
| 42 … 〃 | 969,605 | 7,331,100 | 6,558,315 | 8,250,759 | 14,809,074 | | | | 55,501,066 |
| 43 … 〃 | 1,425,507 | 9,009,558 | 6,993,237 | 7,691,259 | 14,684,496 | | | | 57,875,960 |
| 44 … 〃 | 1,422,928 | 10,448,327 | 7,255,859 | 5,498,022 | 12,753,881 | | | | 57,320,301 |
| 大正1 … 〃 | 1,311,042 | 10,792,089 | 7,851,658 | 5,630,456 | 13,482,114 | | | | 59,948,132 |
| 2 … 〃 | 989,234 | 10,586,213 | 7,029,836 | 9,522,883 | 16,552,718 | | | | 61,530,240 |
| 3 … 〃 | 1,241,259 | 10,801,174 | 6,823,949 | 12,987,317 | 19,811,265 | | | | 62,430,178 |
| 4 … 〃 | 981,627 | 10,566,406 | 6,850,220 | 10,149,228 | 16,999,448 | | | | 65,091,552 |
| 5 … 〃 | 856,633 | 10,579,741 | 7,142,907 | 11,860,814 | 19,003,722 | | | | 67,871,056 |
| 6 … 〃 | 2,281,720 | 12,056,532 | 7,428,250 | 33,443,007 | 40,871,257 | | | | 73,017,624 |
| 7 … 〃 | 3,890,568 | 24,546,739 | 8,183,720 | 61,674,387 | 69,858,107 | | | | 81,199,394 |
| 8 … 〃 | 11,486,785 | 33,249,289 | 8,968,708 | 116,874,155 | 125,842,863 | | | | 89,292,439 |
| 9 … 〃 | 16,402,060 | 44,066,369 | 15,037,166 | 31,681,972 | 46,719,138 | | | | 144,929,444 |
| 10 … 〃 | 17,532,725 | 51,195,327 | 19,615,376 | 34,007,030 | 53,622,406 | | | | 192,634,959 |
| 11 … 〃 | 18,738,759 | 56,653,084 | 30,275,944 | 27,703,809 | 57,979,753 | | | | 207,799,495 |
| 12 … 〃 | 29,137,971 | 100,292,874 | 29,487,469 | 31,488,014 | 60,975,483 | | | | 207,270,386 |
| 13 … 〃 | 29,147,048 | 103,295,925 | 27,656,578 | 95,974,388 | 123,630,966 | | | | 248,748,214 |
| 14 … 〃 | 21,190,231 | 100,388,388 | 21,696,030 | 22,380,989 | 44,077,019 | 3,195,934 | 7,820,093 | 11,016,027 | 254,717,236 |
| 昭和1 … 〃 | 18,194,371 | 131,764,727 | 24,660,945 | 19,724,625 | 44,385,570 | 3,396,579 | 9,289,905 | 12,686,484 | 262,785,440 |
| 2 … 〃 | 20,365,212 | 139,150,683 | 26,561,208 | 24,208,672 | 50,769,880 | 4,293,953 | 7,063,362 | 11,357,315 | 280,407,478 |
| 3 … 〃 | 16,765,243 | 134,901,101 | 26,717,329 | 27,525,897 | 54,243,226 | 4,824,634 | 7,241,798 | 12,066,432 | 287,072,262 |
| 4 … 〃 | 22,951,691 | 144,373,838 | 30,469,360 | 28,563,750 | 59,033,110 | 5,203,870 | 6,271,424 | 11,475,294 | 296,046,667 |
| 5 … 〃 | 12,112,394 | 143,320,002 | 31,777,449 | 27,077,935 | 58,855,384 | 5,002,153 | 5,921,674 | 10,923,827 | 296,218,812 |
| 6 … 〃 | 8,014,654 | 137,239,256 | 28,133,809 | 26,897,853 | 55,031,662 | 4,735,517 | 5,656,570 | 10,392,087 | 297,308,346 |
| 7 … 〃 | 20,051,304 | 148,083,244 | 28,085,979 | 71,348,614 | 99,434,593 | 4,616,857 | 6,651,696 | 11,268,553 | 302,665,988 |
| 8 … 〃 | 22,920,388 | 152,105,765 | 28,797,708 | 93,276,349 | 122,074,057 | 5,005,639 | 7,809,147 | 12,814,786 | 309,863,816 |
| 9 … 〃 | 25,224,171 | 154,732,262 | 29,757,539 | 100,069,627 | 129,827,166 | 5,353,628 | 8,046,386 | 13,400,014 | 173,775,351 |
| 10 … 〃 | 20,778,696 | 151,099,914 | 30,399,756 | 73,048,137 | 103,447,893 | 5,516,926 | 6,892,591 | 12,409,517 | 177,975,761 |
| 11 … 〃 | 11,429,235 | 142,573,800 | 33,602,445 | 65,024,753 | 98,627,198 | 5,763,106 | 11,389,353 | 17,152,459 | 183,982,438 |
| 12 … 〃 | 12,327,213 | 145,642,185 | 34,504,935 | 80,847,107 | 115,352,042 | 6,503,947 | 21,894,928 | 28,398,875 | 184,129,394 |
| 13 … 〃 | 12,510,792 | 145,942,655 | 38,426,639 | 94,281,249 | 132,707,888 | 6,790,526 | 45,939,645 | 52,730,171 | 196,952,388 |
| 14 … 〃 | 18,781,474 | 161,326,401 | 44,402,481 | 180,731,232 | 225,133,713 | 7,878,000 | 86,665,659 | 94,543,659 | 244,320,289 |
| 15 … 現計 | 31,150,156 | 194,954,664 | 57,566,284 | 276,002,125 | 333,568,409 | 8,842,838 | 138,902,209 | 147,745,047 | 303,957,383 |
| 15 … 豫算 | 29,484,506 | 189,727,014 | 64,208,439 | 241,893,958 | 306,102,397 | 9,541,655 | 178,344,869 | 187,886,524 | 305,324,769 |
| 16 … 豫算 | 80,479,231 | 266,651,069 | 69,832,315 | 235,600,985 | 305,433,300 | 10,551,509 | 236,678,171 | 247,229,680 | 361,097,326 |



# 各　省　別　(續)

(單位圓)

| 信省 | | 拓務省 | | | 厚生省 | | | 合計 | | | 年度 |
|---|---|---|---|---|---|---|---|---|---|---|---|
| 臨時部 | 計 | 經常部 | 臨時部 | 計 | 經常部 | 臨時部 | 計 | 經常部 | 臨時部 | 計 | |
| | | | | | | | | 5,506,253 | 24,998,833 | 30,505,086 | 第1 |
| 47,408 | 47,408 | — | — | — | — | — | — | 42,474,919 | 15,255,106 | 57,730,025 | 〃 5 |
| 668,693 | 754,626 | — | — | — | — | — | — | 45,344,216 | 3,084,109 | 48,428,324 | 明治10 |
| 193,770 | 1,227,265 | — | — | — | — | — | — | 59,750,727 | 13,729,940 | 73,480,667 | 15 |
| 84,005 | 2,360,305 | — | — | — | — | — | — | 68,342,874 | 11,110,162 | 79,453,036 | 20 |
| 28,000 | 3,669,233 | — | — | — | — | — | — | 63,818,030 | 12,916,710 | 76,734,740 | 25 |
| 2,311,482 | 7,210,199 | — | — | — | — | — | — | 64,545,599 | 20,036,273 | 84,581,872 | 26 |
| 1,401,734 | 6,871,258 | — | — | — | — | — | — | 60,421,346 | 17,707,297 | 78,128,643 | 27 |
| 2,342,840 | 8,515,500 | — | — | — | — | — | — | 67,179,233 | 18,137,946 | 85,317,179 | 28 |
| 2,388,606 | 9,434,460 | — | — | — | — | — | — | 100,770,156 | 68,086,352 | 168,856,509 | 29 |
| 5,433,957 | 13,696,984 | — | — | — | — | — | — | 107,059,273 | 116,619,571 | 223,678,844 | 30 |
| 13,068,516 | 22,990,853 | — | — | — | — | — | — | 116,567,488 | 103,190,081 | 219,757,569 | 31 |
| 12,052,606 | 23,921,624 | — | — | — | — | — | — | 137,656,700 | 116,508,838 | 254,165,538 | 32 |
| 21,662,321 | 36,538,983 | — | — | — | — | — | — | 149,134,167 | 143,615,892 | 292,750,059 | 33 |
| 30,149,920 | 52,330,888 | — | — | — | — | — | — | 160,363,583 | 106,493,241 | 266,856,824 | 34 |
| 28,348,655 | 47,438,329 | — | — | — | — | — | — | 171,059,808 | 118,166,923 | 289,226,731 | 35 |
| 27,134,228 | 46,684,551 | — | — | — | — | — | — | 169,761,914 | 79,834,217 | 249,596,131 | 36 |
| 27,683,507 | 53,961,758 | — | — | — | — | — | — | 126,963,789 | 150,091,893 | 277,055,682 | 37 |
| 18,246,056 | 46,358,089 | — | — | — | — | — | — | 156,681,403 | 264,059,802 | 420,741,205 | 38 |
| 15,544,093 | 50,075,176 | — | — | — | — | — | — | 339,954,234 | 124,321,350 | 464,275,583 | 39 |
| 23,666,129 | 78,853,653 | — | — | — | — | — | — | 398,568,105 | 203,832,854 | 602,400,959 | 40 |
| 14,118,863 | 67,864,841 | — | — | — | — | — | — | 409,245,923 | 227,115,171 | 636,361,093 | 41 |
| 15,535,057 | 69,069,470 | — | — | — | — | — | — | 394,193,137 | 138,700,498 | 532,893,635 | 42 |
| 18,469,614 | 73,970,680 | — | — | — | — | — | — | 412,009,179 | 157,144,848 | 569,154,028 | 43 |
| 18,530,094 | 76,406,054 | — | — | — | — | — | — | 409,889,045 | 175,485,568 | 585,374,613 | 44 |
| 19,122,096 | 76,442,397 | — | — | — | — | — | — | 416,895,091 | 176,701,353 | 593,596,445 | 大正1 |
| 19,762,338 | 79,710,470 | — | — | — | — | — | — | 415,635,805 | 157,998,120 | 573,633,925 | 2 |
| 15,847,457 | 77,377,697 | — | — | — | — | — | — | 399,225,402 | 249,195,008 | 648,420,409 | 3 |
| 17,886,497 | 80,316,675 | — | — | — | — | — | — | 386,516,456 | 196,753,397 | 583,269,853 | 4 |
| 13,287,179 | 78,378,731 | — | — | — | — | — | — | 386,065,997 | 204,729,356 | 590,795,353 | 5 |
| 15,694,231 | 83,565,287 | — | — | — | — | — | — | 437,821,483 | 297,202,769 | 735,024,252 | 6 |
| 24,417,817 | 97,435,442 | — | — | — | — | — | — | 490,167,139 | 526,868,435 | 1,017,035,574 | 7 |
| 47,578,953 | 128,778,347 | — | — | — | — | — | — | 502,785,949 | 669,542,356 | 1,172,328,305 | 8 |
| 65,994,843 | 155,287,282 | — | — | — | — | — | — | 709,313,941 | 650,664,314 | 1,359,978,255 | 9 |
| 64,552,068 | 209,481,512 | — | — | — | — | — | — | 841,749,861 | 648,105,753 | 1,489,855,613 | 10 |
| 51,897,039 | 244,531,998 | — | — | — | — | — | — | 891,257,440 | 538,432,182 | 1,429,689,622 | 11 |
| 56,827,259 | 264,626,754 | — | — | — | — | — | — | 960,593,700 | 560,456,605 | 1,521,050,305 | 12 |
| 68,287,064 | 275,557,450 | — | — | — | — | — | — | 1,051,010,011 | 574,014,062 | 1,625,024,073 | 13 |
| 68,717,630 | 317,465,844 | — | — | — | — | — | — | 1,016,289,096 | 508,692,494 | 1,524,988,590 | 14 |
| 81,122,878 | 335,840,113 | — | — | — | — | — | — | 1,081,993,471 | 496,832,954 | 1,578,826,425 | 昭和1 |
| 89,919,078 | 352,704,518 | — | — | — | — | — | — | 1,171,777,282 | 593,945,798 | 1,765,723,081 | 2 |
| 70,944,278 | 351,351,756 | — | — | — | — | — | — | 1,184,241,592 | 630,613,420 | 1,814,855,012 | 3 |
| 53,686,588 | 340,758,850 | — | — | — | — | — | — | 1,212,726,860 | 523,590,195 | 1,736,317,055 | 4 |
| 60,877,341 | 356,924,008 | 2,261,987 | 30,304,628 | 32,566,615 | — | — | — | 1,202,152,686 | 355,711,046 | 1,557,863,732 | 5 |
| 39,277,095 | 335,495,907 | 2,379,811 | 21,743,121 | 27,122,932 | — | — | — | 1,111,824,194 | 365,051,071 | 1,476,875,265 | 6 |
| 31,508,725 | 328,817,071 | 2,343,024 | 23,248,161 | 25,591,186 | — | — | — | 1,182,862,617 | 767,278,007 | 1,950,140,623 | 7 |
| 41,242,255 | 343,908,243 | 2,121,029 | 23,970,968 | 26,091,997 | — | — | — | 1,313,017,990 | 941,644,246 | 2,254,662,236 | 8 |
| 43,307,950 | 353,171,766 | 1,933,952 | 28,091,287 | 30,025,239 | — | — | — | 1,224,782,544 | 938,221,361 | 2,163,003,905 | 9 |
| 19,431,344 | 193,206,695 | 1,946,330 | 20,579,463 | 22,525,793 | — | — | — | 1,268,992,250 | 937,485,683 | 2,206,477,933 | 10 |
| 14,094,924 | 192,070,688 | 1,951,236 | 15,519,588 | 17,470,824 | — | — | — | 1,320,140,686 | 962,035,115 | 2,282,175,801 | 11 |
| 14,408,639 | 198,391,077 | 2,164,234 | 16,944,615 | 19,108,849 | — | — | — | 1,409,250,592 | 1,299,906,891 | 2,709,157,483 | 12 |
| 18,154,675 | 202,284,069 | 2,255,669 | 29,551,788 | 31,807,457 | 46,722,161 | 13,650,038 | 60,372,199 | 1,599,505,331 | 1,688,523,729 | 3,288,029,060 | 13 |
| 24,974,384 | 221,926,772 | 2,367,479 | 26,273,739 | 28,641,218 | 103,613,767 | 47,182,073 | 150,795,840 | 1,906,338,411 | 2,587,495,033 | 4,493,833,444 | 14 |
| 54,196,222 | 298,516,511 | 2,688,041 | 39,962,481 | 42,650,522 | 102,001,193 | 63,025,979 | 165,027,172 | 2,554,448,412 | 3,305,764,967 | 5,860,213,380 | 15 |
| 77,271,438 | 381,228,821 | 2,880,139 | 51,043,731 | 53,923,870 | 86,784,721 | 61,209,306 | 150,994,027 | | | | |
| 95,516,877 | 400,841,646 | 2,952,664 | 61,160,212 | 64,112,876 | 84,381,654 | 70,154,657 | 154,536,311 | 2,748,340,903 | 3,425,428,926 | 6,173,769,829 | 16 |
| 121,961,897 | 483,059,223 | 3,491,306 | 81,967,630 | 85,458,936 | 100,835,712 | 86,381,237 | 187,216,949 | 3,634,359,925 | 4,360,750,708 | 7,995,110,633 | |

# 4　歳　入

| 科目 | | 豫算 | 現計 | 決算 | | | |
|---|---|---|---|---|---|---|---|
| | | 昭和16年度 | 〃 15年度 | 〃 14年度 | 〃 13年度 | 〃 12年度 | 〃 11年度 |
| | | | | 經常部 | | | |
| 租稅 | 1 | 2,905,287,483 | 2,916,442,960 | 1,868,365,914 | 1,690,565,336 | 1,329,424,553 | 1,007,080,494 |
| 所得稅 | 2 | 1,194,064,749 | 1,488,678,532 | 888,849,810 | 732,790,517 | 478,488,241 | 276,555,799 |
| 法人稅 | 3 | 660,463,697 | 182,133,211 | — | — | — | — |
| 特別法人稅（昭和16年度ヨリ臨時部ヘ編入） | 4 | — | 739,501 | — | — | — | — |
| 地租（地方分與稅分與金、特別會計ヘ昭和16年度ヨリ移管） | 5 | — | 3,920,968 | 48,684,502 | 51,531,236 | 58,455,854 | 58,592,350 |
| 營業收益稅（昭和16年度ヨリ稅法變止） | 6 | — | 78,235,959 | 126,285,101 | 105,280,378 | 91,260,674 | 73,231,123 |
| 資本利子稅（同上） | 7 | — | 7,049,614 | 40,255,599 | 33,121,633 | 27,298,314 | 15,033,849 |
| 法人資本稅（同上） | 8 | — | 22,372,497 | 27,753,403 | 21,942,998 | 9,355,104 | — |
| 配當利子特別稅 | 9 | 11,015,851 | 14,264,645 | — | — | — | — |
| 利益配當稅（昭和16年度ヨリ稅法廢止） | 10 | — | 4,696,362 | — | — | — | — |
| 公債及社債利子稅（同上） | 11 | — | 444,121 | — | — | — | — |
| 外貨債特別稅 | 12 | 9,750,006 | 9,686,605 | 2,884,345 | 2,700,573 | 2,774,033 | — |
| 相續稅 | 13 | 77,553,151 | 56,555,640 | 58,389,611 | 45,482,803 | 35,852,816 | 31,790,577 |
| 建築稅 | 14 | 628,005 | 898,235 | — | — | — | — |
| 鑛區稅（鑛業稅ヲ昭和16年度ヨリ改稱） | 15 | 8,129,451 | 10,722,091 | 12,471,544 | 10,736,257 | 7,445,919 | 5,291,784 |
| 酒精飲料稅 | 16 | 315,492,191 | 285,174,227 | 266,694,479 | 278,668,928 | 241,460,004 | 220,099,956 |
| 清涼飲料稅 | 17 | 8,817,227 | 8,981,856 | 8,014,419 | 5,371,085 | 4,735,677 | 4,219,027 |
| 砂糖消費稅 | 18 | 139,764,509 | 141,467,065 | 136,003,693 | 145,892,046 | 95,229,152 | 86,781,641 |
| 織物消費稅 | 19 | 75,328,110 | 96,167,228 | 58,064,591 | 46,899,815 | 38,940,038 | 42,557,521 |
| 揮發油稅 | 20 | 16,080,883 | 22,218,050 | 10,431,918 | 13,494,953 | 17,334,058 | — |
| 物品稅 | 21 | 79,925,816 | 110,017,182 | — | — | — | — |
| 遊興飲食稅 | 22 | 92,532,960 | 128,047,354 | — | — | — | — |
| 取引所稅 | 23 | 35,217,979 | 29,817,638 | 27,871,671 | 25,038,944 | 30,102,665 | 15,844,655 |
| 有價證券移轉稅 | 24 | 4,752,173 | 3,408,460 | 4,310,499 | 2,359,354 | 2,854,480 | — |
| 通行稅 | 25 | 24,949,431 | 22,817,010 | — | — | — | — |
| 入場稅 | 26 | 22,094,740 | 22,784,552 | — | — | — | — |
| 關稅 | 27 | 118,318,807 | 143,999,382 | 147,728,411 | 166,422,571 | 184,963,533 | 174,129,933 |
| 噸稅 | 28 | 1,788,020 | 2,094,669 | 2,515,354 | 2,562,387 | 2,767,843 | 2,947,968 |
| 營業稅 | 29 | — | — | 2,809 | 1,636 | 1,220 | 4,309 |
| 兌換銀行券發行稅 | 30 | 8,619,727 | 19,050,307 | 1,154,155 | 267,221 | 104,930 | — |
| 煙草稅 | 31 | — | — | — | — | — | — |
| 實業營業稅 | 32 | — | — | — | — | — | — |
| 印紙收入 | 33 | 142,352,218 | 135,607,315 | 112,452,978 | 91,440,110 | 93,284,310 | 93,822,779 |
| 官業及官有財產收入 | 34 | 515,671,348 | 499,357,616 | 460,615,014 | 387,459,945 | 367,211,798 | 307,650,654 |
| 森林收入 | 35 | 140,246,862 | 109,794,156 | 77,943,821 | 60,941,003 | 54,842,962 | 46,676,378 |
| 專賣局益金 | 36 | 335,415,016 | 352,170,348 | 320,219,099 | 261,307,908 | 257,586,787 | 215,166,811 |
| 印刷局益金 | 37 | 10,386,092 | 12,117,053 | 9,680,507 | 9,833,912 | 5,285,532 | 3,723,617 |
| 陸軍製絨廠益金（千住製絨所益金ヲ昭和15年度ヨリ改稱） | 38 | 5,826 | 5,826 | 5,826 | 5,825 | 5,828 | 5,984 |
| 海軍工廠資金益金 | 39 | 4,240,000 | 3,005,535 | 2,741,510 | 2,715,718 | 1,154,284 | 1,086,165 |
| 海軍燃料廠益金 | 40 | 1,121,752 | 336,631 | 245,517 | 278,464 | 191,273 | 190,157 |
| 海軍火藥廠益金 | 41 | 400,000 | 500,014 | 250,000 | — | — | — |
| 官有物貸下料 | 42 | 868,020 | 953,853 | 953,468 | 916,601 | 774,562 | 750,992 |
| 刑務所收入 | 43 | 22,987,780 | 20,473,791 | 18,376,136 | 21,768,128 | 17,499,943 | 10,411,638 |
| 配當金收入 | 44 | — | — | 30,191,838 | 29,685,466 | 29,867,853 | 29,536,600 |
| 郵便電信及電話收入收入未濟金收入 | 45 | — | 410 | 7,292 | 6,916 | 2,776 | 3,736 |
| 陸軍造兵廠益金 | 46 | — | — | — | — | — | 98,576 |
| 郵便電信及電話收入 | 47 | — | — | — | — | — | — |
| 通信事業特別會計納付金 | 48 | 82,000,000 | 81,500,000 | 81,500,000 | 81,500,000 | 81,000,000 | 81,000,000 |
| 日本銀行納付金 | 49 | 51,876,375 | 32,474,610 | 23,044,044 | 13,104,753 | 9,671,901 | 14,984,292 |



# 款　項　別

（單位圓）

| 決算 | | | | | | | | 番號 |
|---|---|---|---|---|---|---|---|---|
| 〃 10年度 | 〃 9年度 | 〃 8年度 | 〃 7年度 | 〃 6年度 | 〃 5年度 | 〃 4年度 | 〃 3年度 | 〃 2年度 | |
| | | 臨時部 | | | | | | | |
| 899,899,378 | 843,183,496 | 748,566,745 | 695,837,069 | 735,504,074 | 835,041,052 | 893,505,241 | 915,909,581 | 898,673,117 | 1 |
| 227,339,500 | 196,381,568 | 159,706,683 | 136,131,822 | 144,501,198 | 200,616,410 | 199,851,510 | 206,741,542 | 215,070,034 | 2 |
| — | — | — | — | — | — | — | — | — | 3 |
| — | — | — | — | — | — | — | — | — | 4 |
| 58,042,446 | 57,646,105 | 58,137,434 | 58,348,487 | 63,915,946 | 68,035,368 | 67,484,884 | 67,821,482 | 67,576,506 | 5 |
| 57,133,940 | 48,647,690 | 40,386,211 | 35,282,350 | 37,904,278 | 54,286,406 | 56,048,737 | 57,870,949 | 48,049,946 | 6 |
| 15,048,600 | 14,872,771 | 14,634,010 | 14,253,352 | 14,770,665 | 15,651,646 | 16,157,939 | 16,204,288 | 15,426,715 | 7 |
| — | — | — | — | — | — | — | — | — | 8 |
| — | — | — | — | — | — | — | — | — | 9 |
| — | — | — | — | — | — | — | — | — | 10 |
| — | — | — | — | — | — | — | — | — | 11 |
| — | — | — | — | — | — | — | — | — | 12 |
| 30,255,402 | 27,172,694 | 25,594,910 | 30,216,086 | 30,169,883 | 32,904,625 | 29,721,438 | 29,224,287 | 21,081,970 | 13 |
| — | — | — | — | — | — | — | — | — | 14 |
| 4,633,828 | 4,246,981 | 3,557,299 | 3,054,350 | 3,751,774 | 4,997,553 | 5,417,747 | 5,591,442 | 5,560,033 | 15 |
| 209,327,766 | 218,434,779 | 208,865,232 | 177,395,301 | 188,798,531 | 218,854,671 | 242,562,674 | 235,749,951 | 242,037,185 | 16 |
| 3,580,673 | 3,484,197 | 3,208,299 | 3,030,649 | 3,266,375 | 3,639,911 | 4,427,745 | 4,224,091 | 4,126,812 | 17 |
| 84,817,505 | 74,967,309 | 72,522,273 | 72,654,505 | 77,386,223 | 77,889,448 | 82,244,209 | 83,216,198 | 79,285,587 | 18 |
| 40,922,069 | 35,696,416 | 29,440,821 | 29,149,519 | 33,748,170 | 33,884,189 | 36,791,524 | 40,266,857 | 37,491,752 | 19 |
| — | — | — | — | — | — | — | — | — | 20 |
| — | — | — | — | — | — | — | — | — | 21 |
| — | — | — | — | — | — | — | — | — | 22 |
| 14,732,158 | 14,547,878 | 16,240,842 | 14,958,444 | 11,755,934 | 9,123,623 | 8,647,867 | 10,609,911 | 11,670,987 | 23 |
| — | — | — | — | — | — | — | — | — | 24 |
| — | — | — | — | — | — | — | 397 | 1,126 | 25 |
| — | — | — | — | — | — | — | — | — | 26 |
| 151,265,228 | 144,433,229 | 113,962,805 | 105,375,067 | 114,274,206 | 105,379,644 | 136,096,940 | 150,944,017 | 140,600,585 | 27 |
| 2,797,075 | 2,649,734 | 2,299,575 | 2,146,886 | 2,235,059 | 2,280,913 | 2,354,106 | 1,599,582 | 1,529,421 | 28 |
| 3,187 | 2,142 | 10,351 | 9,416 | 27,605 | 56,772 | 82,704 | 194,470 | 400,026 | 29 |
| — | — | — | 13,831,136 | 8,998,011 | 7,439,874 | 5,615,217 | 5,649,970 | 8,764,303 | 30 |
| — | — | — | — | 215 | — | — | 36 | 105 | 31 |
| — | — | — | — | — | — | — | 110 | 23 | 32 |
| 78,641,282 | 78,026,780 | 73,750,060 | 66,633,502 | 65,433,562 | 69,704,465 | 79,257,766 | 86,579,081 | 81,434,152 | 33 |
| 281,120,730 | 265,496,880 | 495,246,777 | 466,741,279 | 472,706,102 | 487,860,049 | 479,964,245 | 474,194,010 | 471,492,461 | 34 |
| 42,434,769 | 37,956,679 | 33,315,781 | 31,157,805 | 35,143,502 | 38,810,224 | 39,728,242 | 42,874,818 | 41,513,950 | 35 |
| 197,562,530 | 192,571,014 | 179,266,814 | 177,906,627 | 190,461,252 | 198,339,282 | 177,803,170 | 177,201,523 | 173,257,925 | 36 |
| 3,169,465 | 2,602,671 | 2,197,637 | 2,548,692 | 1,111,918 | 1,591,757 | 2,239,569 | 1,956,275 | 1,242,910 | 37 |
| 5,518 | 4,873 | 5,347 | 7,260 | 3,652 | 3,665 | 3,061 | 3,128 | 3,102 | 38 |
| 1,110,206 | 1,026,404 | 616,669 | 394,858 | 182,198 | 422,942 | 523,897 | 519,597 | 534,962 | 39 |
| 194,910 | 136,522 | 2,450 | 499,497 | 902,702 | 1,112,925 | 1,148,386 | 1,148,884 | 1,149,006 | 40 |
| — | — | — | — | 106,291 | 207,246 | 205,912 | 203,381 | 3,113 | 41 |
| 744,576 | 740,224 | 724,564 | 645,526 | 680,882 | 724,353 | 812,814 | 763,904 | 1,091,914 | 42 |
| 8,981,639 | 8,237,524 | 7,804,636 | 5,949,328 | 5,364,031 | 5,632,568 | 6,331,114 | 6,505,894 | 6,510,072 | 43 |
| 26,895,278 | 22,107,689 | 9,597,651 | 4,612,061 | 9,610,292 | 11,751,298 | 11,704,433 | 9,603,639 | 9,557,448 | 44 |
| 21,840 | 113,280 | — | — | — | — | — | — | — | 45 |
| — | — | — | — | — | — | — | — | — | 46 |
| — | — | 261,715,228 | 243,019,626 | 229,139,387 | 229,263,789 | 239,463,647 | 233,412,966 | 236,628,059 | 47 |
| 78,000,000 | 78,000,000 | — | — | — | — | — | — | — | 48 |
| 19,554,931 | 33,016,109 | 27,073,132 | 11,649,065 | — | — | — | — | — | 49 |

# 4 歳入款項別 (續)

(單位圓)

| 科目 | 番號 | 豫算 昭和16年度 | 現計 〃15年度 | 決算 〃14年度 | 〃13年度 | 〃12年度 | 〃11年度 |
|---|---|---|---|---|---|---|---|
| **經常部 (續)** | | | | | | | |
| **雜收入** | 50 | **86,317,172** | **107,575,073** | **77,141,888** | **61,263,615** | **58,054,575** | **50,387,308** |
| 免許及手數料 | 51 | 965,307 | 1,104,426 | 961,345 | 937,481 | 934,404 | 870,668 |
| 懲罰及沒收金 | 52 | 4,441,487 | 26,338,680 | 7,113,785 | 3,223,176 | 3,022,267 | 2,991,995 |
| 辨償及違約金 | 53 | 559,748 | 684,483 | 575,773 | 385,139 | 433,376 | 361,351 |
| 稅關雜收入 | 54 | 1,966,869 | 1,825,873 | 1,933,918 | 1,784,311 | 1,625,055 | 1,815,694 |
| 恩給法納金 | 55 | 5,934,269 | 6,361,698 | 5,963,755 | 5,576,987 | 4,659,721 | 3,909,790 |
| 恩給法分擔金 | 56 | 2,533,296 | 2,476,326 | 2,616,159 | 2,105,251 | 2,224,575 | 2,123,976 |
| 特別會計恩給負擔金 | 57 | 31,431,151 | 29,244,783 | 27,713,350 | 27,309,841 | 26,107,335 | 25,012,896 |
| 幼年學校自費生納金 | 58 | 551,160 | 460,722 | 342,690 | 248,885 | 169,530 | 109,070 |
| 小笠原島地方收入 | 59 | 3,927 | 3,145 | 2,677 | 6,111 | 2,997 | 1,806 |
| 利子收入 | 60 | 140,593 | 140,951 | 149,152 | 179,960 | 221,508 | 376,946 |
| 競馬會納付金(雜入ノ目ナリシヲ昭和11年度ヨリ項ニ改ム) | 61 | 31,225,492 | 28,684,083 | 21,609,774 | 13,468,778 | 8,916,157 | 7,620,818 |
| 雜入 | 62 | 6,563,873 | 10,201,457 | 6,825,307 | 5,177,309 | 9,737,648 | 5,192,299 |
| 職業紹介所費地方負擔金 | 63 | — | 48,445 | 1,334,203 | 860,387 | — | — |
| **特別會計ヨリ繰入**(豫算及決算ノ款名ニ拘ラズ便宜本款名ニ一括シテ掲ク) | 64 | **7,015,933** | **7,021,764** | **6,843,198** | **6,620,408** | **7,351,215** | **6,723,988** |
| 教育改善及農村振興基金特別會計ヨリ繰入 | 65 | 7,015,933 | 7,021,764 | 6,843,198 | 6,620,408 | 7,351,215 | 6,723,988 |
| 大藏省預金部特別會計ヨリ繰入 | 66 | — | — | — | — | — | — |
| **經常部合計** | 67 | **3,790,520,529** | **3,779,979,339** | **2,629,963,036** | **2,331,954,166** | **1,945,998,352** | **1,561,649,515** |
| **臨時部** | | | | | | | |
| **臨時利得稅** | 68 | **784,159,227** | **736,616,674** | **370,988,696** | **185,992,616** | **102,467,543** | **44,681,146** |
| **特別法人稅**(昭和15年度分ハ經常部租稅ニ含マル) | 69 | **1,153,339** | — | — | — | — | — |
| **官有物拂下代** | 70 | **7,083,023** | **7,212,349** | **7,674,380** | **7,640,207** | **6,916,380** | **20,053,763** |
| 物品拂下代 | 71 | 6,880,341 | 6,911,824 | 7,064,576 | 6,986,505 | 6,391,441 | 6,266,319 |
| 家畜拂下代 | 72 | 202,682 | 300,524 | 215,468 | 195,010 | 198,615 | 230,934 |
| 地所拂下代 | 73 | — | — | 394,336 | 458,692 | 326,324 | 595,309 |
| 政府買入生絲拂下代 | 74 | — | — | — | — | — | 12,961,201 |
| 建物拂下代 | 75 | — | — | — | — | — | — |
| 船舶拂下代 | 76 | — | — | — | — | — | — |
| **雜收入** | 77 | **276,422,864** | **128,211,610** | **63,767,815** | **24,595,305** | **45,903,368** | **11,335,739** |
| 對支文化事業特別會計資金繰入 | 78 | 1,500,000 | 1,000,000 | 1,200,000 | 1,000,000 | 1,000,000 | 1,000,000 |
| 震災貸付償還金 | 79 | 5,855,439 | 4,119,133 | 4,177,424 | 3,573,440 | 4,818,795 | 1,153,133 |
| 國債償還資金獻納金 | 80 | 5,000 | 3,784 | 806 | 1,354 | 5,925 | 3,769 |
| 政府出資特別會計ヨリ繰入 | 81 | 240,276,583 | 100,000,000 | — | — | — | — |
| 金資金特別會計ヨリ繰入 | 82 | 20,367,217 | 16,619,907 | 4,896,080 | 5,362,033 | 914,928 | — |
| 民有林施業代行費納付金 | 83 | 6,500 | — | — | — | — | — |
| 南滿洲鐵道株式會社納付金 | 84 | 1,475,971 | 1,395,728 | 1,445,896 | 1,475,971 | 1,475,971 | 1,475,971 |
| 受託造修收入 | 85 | 2,773,129 | 1,439,851 | 2,519,617 | 3,725,303 | 3,912,718 | 1,708,876 |
| 神宮皇學館大學創設費寄付金 | 86 | 78,073 | 50,000 | — | — | — | — |
| 財團法人紀元二千六百年奉祝會納付金 | 87 | 13,707 | 28,291 | 32,673 | 19,621 | 6,330 | — |
| 氣象技術官臨時受託養成費收入 | 88 | 14,240 | — | — | — | — | — |
| 膃肭獸皮分配金 | 89 | 109,494 | 130,197 | 135,018 | 108,789 | 86,029 | 147,859 |
| 日本製鐵株式會社納付金 | 90 | 2,287,395 | 2,314,037 | 1,214,293 | 1,218,859 | 1,223,481 | 1,229,486 |
| 癩療養費納付金 | 91 | 803,058 | — | — | — | — | — |
| 返納金 | 92 | 762,220 | 808,849 | 785,945 | 621,613 | 556,155 | 1,510,961 |
| 受託調査收入 | 93 | 94,838 | 114,917 | 93,437 | 128,464 | 99,353 | 105,401 |
| 復興事業淸算金收入 | 94 | — | 33,180 | — | — | — | — |
| 職業紹介事業費地方負擔金 | 95 | — | 57,409 | 1,426,121 | 1,424,594 | — | — |
| 震災手形善後處理法貸付金償還金 | 96 | — | 96,242 | 241,792 | 10,721 | 24,084 | 701,978 |
| 絲價安定施設特別會計ヨリ繰入 | 97 | — | — | 4,744,000 | 4,744,000 | 5,117,780 | — |
| 兌換銀行券整理法納付金 | 98 | — | — | 40,480,385 | — | — | — |
| 復興事業淸算金立替返還金 | 99 | — | — | 66,470 | 118,580 | 60,479 | 79,589 |
| 臨時受託造修收入 | 100 | — | — | 307,857 | — | — | — |

| 科目 | 決算 〃10年度 | 〃9年度 | 〃8年度 | 〃7年度 | 〃6年度 | 〃5年度 | 〃4年度 | 〃3年度 | 〃2年度 | 番號 |
|---|---|---|---|---|---|---|---|---|---|---|
| **經常部 (續)** | | | | | | | | | | |
| **雜收入** | **41,805,502** | **37,065,588** | **29,416,689** | **29,751,519** | **25,076,167** | **16,358,187** | **16,215,015** | **18,239,107** | **22,106,217** | 50 |
| 免許及手數料 | 962,794 | 620,459 | 577,428 | 566,314 | 535,740 | 590,980 | 707,275 | 619,056 | 634,980 | 51 |
| 懲罰及沒收金 | 2,677,799 | 2,452,964 | 2,290,437 | 2.364,637 | 1,668,685 | 1,990,096 | 2,154,213 | 1,991,621 | 1,892,301 | 52 |
| 辨償及違約金 | 422,373 | 307,425 | 530,571 | 434,258 | 346,263 | 513,567 | 570,620 | 868,751 | 924,099 | 53 |
| 稅關雜收入 | 1,804,628 | 1,376,979 | 1,163,770 | 1,111,061 | 1,020,707 | 1,017,144 | 1,110,116 | 1,002,239 | 1,003,168 | 54 |
| 恩給法納金 | 3,098,098 | 2,148,710 | 1,905,138 | 1,869,026 | 1,909,611 | 2,695,177 | 2,613,583 | 2,495,114 | 2,354,748 | 55 |
| 恩給法分擔金 | 1,875,839 | 1,530,210 | 1,439,416 | 1,027,208 | 956,588 | 780,851 | 777,438 | 504,086 | 463,528 | 56 |
| 特別會計恩給負擔金 | 20,932,471 | 19,045,288 | 13,799,365 | 13,141,459 | 11,728,075 | — | — | — | — | 57 |
| 幼年學校自費生納金 | 71,340 | 57,600 | 39,350 | 1,858,590 | 1,692,770 | 1,830,080 | 1,888,460 | 1,651,620 | 1,813,830 | 58 |
| 小笠原島地方收入 | 980 | 859 | 966 | 928 | 1,974 | 1,835 | 871 | 1,510 | 1,055 | 59 |
| 利子收入 | 261,344 | 159,822 | 176,846 | 354,942 | 605,116 | 1,579,419 | 2,425,652 | 5,390,457 | 8,459,621 | 60 |
| 競馬會納付金 | — | — | — | — | — | — | — | — | — | 61 |
| 雜入 | 9,697,836 | 9,365,273 | 7,493,402 | 7,023,096 | 4,610,639 | 5,359,039 | 3,966,786 | 3,714,651 | 4,558,887 | 62 |
| 職業紹介所費地方負擔金 | — | — | — | — | — | — | — | — | — | 63 |
| **特別會計ヨリ繰入** | **6,404,974** | **8,142,083** | **17,365,595** | **16,426,459** | **16,191,954** | **13,095,798** | **12,201,037** | **10,091,218** | **11,073,785** | 64 |
| 教育改善及農村振興基金特別會計ヨリ繰入 | 6,404,974 | 8,142,083 | 8,665,595 | 7,726,459 | 7,491,954 | 7,095,798 | 6,901,037 | 6,767,433 | 7,750,000 | 65 |
| 大藏省預金部特別會計ヨリ繰入 | — | — | 8,700,000 | 8,700,000 | 8,700,000 | 6,000,000 | 5,300,000 | 3,323,785 | 3,323,785 | 66 |
| **經常部合計** | **1,405,426,797** | **1,342,930,936** | **1,391,418,999** | **1,287,038,893** | **1,314,911,859** | **1,422,059,550** | **1,481,143,304** | **1,505,012,997** | **1,484,779,732** | 67 |
| **臨時部** | | | | | | | | | | |
| **臨時利得稅** | **26,183,953** | — | — | — | — | — | — | — | — | 68 |
| **特別法人稅** | — | — | — | — | — | — | — | — | — | 69 |
| **官有物拂下代** | **11,839,552** | **8,849,443** | **6,142,078** | **4,446,878** | **3,645,716** | **4,400,641** | **4,208,860** | **5,299,344** | **3,680,330** | 70 |
| 物品拂下代 | 5,338,010 | 5,052,467 | 5,126,494 | 4,027,349 | 3,286,415 | 2,836,356 | 3,563,297 | 3,425,515 | 3,116,215 | 71 |
| 家畜拂下代 | 266,607 | 261,537 | 248,269 | 299,725 | 159,682 | 227,463 | 395,992 | 1,230,407 | 413,577 | 72 |
| 地所拂下代 | 231,087 | 353,716 | 547,020 | 116,779 | 147,390 | 1,086,156 | 128,008 | 429,829 | 21,816 | 73 |
| 政府買入生絲拂下代 | 6,008,738 | 3,181,723 | 220,295 | — | — | — | — | — | — | 74 |
| 建物拂下代 | 110 | — | — | 3,026 | 24 156 | 130,888 | 51,900 | 52,926 | 1,083 | 75 |
| 船舶拂下代 | — | — | — | — | 28,074 | 119,779 | 69,663 | 160,667 | 127,638 | 76 |
| **雜收入** | **21,069,140** | **31,354,010** | **20,747,095** | **11,327,967** | **14,390,286** | **17,229,505** | **15,288,311** | **10,080,644** | **2,211,827** | 77 |
| 對支文化事業特別會計資金繰入 | 1,000,000 | — | — | — | — | — | — | — | — | 78 |
| 震災貸付償還金 | 489,433 | 294,534 | 360,069 | 303,493 | 414,934 | 363,861 | 648,470 | — | — | 79 |
| 國債償還資金獻納金 | 4,999 | 25,366 | 8,804 | 8,075 | 11,892 | 51,087 | 476,946 | — | — | 80 |
| 政府出資特別會計ヨリ繰入 | — | — | — | — | — | — | — | — | — | 81 |
| 金資金特別會計ヨリ繰入 | — | — | — | — | — | — | — | — | — | 82 |
| 民有林施業代行費納付金 | — | — | — | — | — | — | — | — | — | 83 |
| 南滿洲鐵道株式會社納付金 | 1,475,971 | 1,468,352 | 722,815 | — | — | — | — | — | — | 84 |
| 受託造修收入 | 1,342,841 | 1,382,292 | 1,586,607 | 1,256,877 | 1,769,168 | 2,380,984 | 2,219,451 | 1,316,996 | 1,081,538 | 85 |
| 神宮皇學館大學創設費寄付金 | — | — | — | — | — | — | — | — | — | 86 |
| 財團法人紀元二千六百年奉祝會納付金 | — | — | — | — | — | — | — | — | — | 87 |
| 氣象技術官臨時受託養成費收入 | — | — | — | — | — | — | — | — | — | 88 |
| 膃肭獸皮分配金 | 136,568 | 69,078 | 49,464 | 5,183 | 117,424 | 41,403 | 193,082 | 131,673 | 198,633 | 89 |
| 日本製鐵株式會社納付金 | 1,257,554 | 1,268,696 | — | — | — | — | — | — | — | 90 |
| 癩療養費納付金 | — | — | — | — | — | — | — | — | — | 91 |
| 返納金 | 842,540 | 802,933 | 1,915,552 | 1,101,071 | 646,726 | 1,381,208 | 772,313 | 972,493 | 817,085 | 92 |
| 受託調査收入 | 139,578 | 129,277 | 129,738 | 103,476 | 92,248 | 93,095 | 135,435 | 135,932 | 106,691 | 93 |
| 復興事業淸算金收入 | — | — | — | — | — | — | — | — | — | 94 |
| 職業紹介事業費地方負擔金 | — | — | — | — | — | — | — | — | — | 95 |
| 震災手形善後處理法貸付金償還金 | 11,555,669 | 23,372,284 | 13,962,948 | 5,290,904 | 5,337,361 | 11,821,526 | 7,443,491 | 6,987,917 | — | 96 |
| 絲價安定施設特別會計ヨリ繰入 | — | — | — | — | — | — | — | — | — | 97 |
| 兌換銀行券整理法納付金 | — | — | — | — | — | — | — | — | — | 98 |
| 復興事業淸算金立替返還金 | 117,254 | 151,819 | 170,839 | 366,599 | 528,776 | 803,688 | 2,807,391 | — | — | 99 |
| 臨時受託造修收入 | — | — | — | — | — | — | — | — | — | 100 |

# 4 歲 入

| 科目 | | 豫算 | 現計 | 決算 | | | | |
|---|---|---|---|---|---|---|---|---|
| | | 昭和16年度 | 〃 15年度 | 〃 14年度 | 〃 13年度 | 〃 12年度 | 〃 11年度 | 〃 10年度 |
| | | | | | 臨時部（讀） | | | |
| 賠償金收入 | 101 | — | 85 | — | 1,964 | 3,737 | 1,131 | 38,401 |
| 官立大學特別會計資金部ヨリ繰入 | 102 | — | — | — | 1,060,000 | 267,453 | — | — |
| 軍事費獻納金 | 103 | — | — | — | — | 290,849 | 6,288 | 5,760 |
| 對支文化事業特別會計ヨリ繰入 | 104 | — | — | — | — | 25,882,500 | — | — |
| 膠濟鐵道國庫證券收入 | 105 | — | — | — | — | — | 1,530,000 | 1,530,000 |
| 東洋拓殖株式會社納付金 | 106 | — | — | — | — | — | 581,296 | 1,008,270 |
| 寄付金 | 107 | — | — | — | — | — | 100,000 | — |
| 國際聯盟事務局費清算金返還金 | 108 | — | — | — | — | — | — | 124,301 |
| 傷兵院基金繰入 | 109 | — | — | — | — | — | — | — |
| 土地區劃整理清算金 | 110 | — | — | — | — | — | — | — |
| 借地權賣拂代 | 111 | — | — | — | — | — | — | — |
| 土地區劃整理移轉料 | 112 | — | — | — | — | — | — | — |
| 戰時海上保險收入 | 113 | — | — | — | — | — | — | — |
| 在支獨墺人送還費償還金受入 | 114 | — | — | — | — | 156,798 | — | — |
| 公共團體工事費納付金 | 115 | 8,615,057 | 7,466,595 | 7,009,873 | 5,298,724 | 7,665,681 | 7,321,014 | 4,578,957 |
| 河川改良費納付金 | 116 | 3,304,400 | 3,098,854 | 1,900,000 | — | — | — | — |
| 港灣改良費納付金（港灣修築費納付金ヲ昭和15年度ヨリ改稱） | 117 | 5,310,657 | 4,367,741 | 5,109,873 | 5,298,724 | 7,665,681 | 7,321,014 | 4,578,957 |
| 公共團體工事費分擔金 | 118 | 15,279,523 | 10,773,417 | 9,737,593 | 7,939,162 | 10,676,453 | 10,084,552 | 8,244,417 |
| 神宮關係施設整備費分擔金 | 119 | 46,985 | — | — | — | — | — | — |
| 治水事業費分擔金 | 120 | 7,585,964 | 5,459,090 | 5,811,538 | 5,116,169 | 5,849,784 | 6,513,575 | 5,164,224 |
| 港灣設備費分擔金 | 121 | 2,729,049 | 1,281,985 | 1,269,327 | 988,250 | 866,783 | 895,091 | 720,360 |
| 臨海地帶造成費分擔金 | 122 | 262,800 | 66,000 | — | — | — | — | — |
| 道路改良費分擔金 | 123 | 4,654,725 | 3,966,342 | 2,656,728 | 1,834,743 | 3,959,886 | 2,642,553 | 1,573,166 |
| 農村其他應急土木事業費分擔金 | 124 | — | — | — | — | — | 33,333 | 786,667 |
| 大和川應急工事費分擔金 | 125 | — | — | — | — | — | — | — |
| 失業救濟道路改良費分擔金 | 126 | — | — | — | — | — | — | — |
| 學術研究奬勵金受入 | 127 | 27,000 | 172,150 | 33,000 | 32,000 | 31,000 | 38,000 | 37,000 |
| 下賜金 | 128 | 12,000 | 12,000 | 12,000 | 12,000 | 12,000 | 12,000 | 12,000 |
| 寄付金 | 129 | 15,000 | 160,150 | 21,000 | 20,000 | 19,000 | 26,000 | 25,000 |
| 特別會計ヨリ繰入 | 130 | 7,899,088 | 5,071,311 | 8,297,839 | 3,079,949 | 8,090,123 | 8,620,908 | 6,279,918 |
| 國有財產整理資金特別會計ヨリ繰入 | 131 | 1,491,002 | 2,462,461 | 5,826,409 | 2,314,941 | 4,528,453 | 5,269,418 | 3,470,680 |
| 造幣局特別會計資金部ヨリ繰入 | 132 | 1,000,000 | 834,344 | 191,886 | 185,074 | 1,295,799 | 613,560 | 29,588 |
| 帝國大學特別會計資金部ヨリ繰入 | 133 | 650,000 | 200,000 | 86,593 | — | — | — | — |
| 學校及圖書館特別會計資金部ヨリ繰入 | 134 | 2,420,000 | 249,596 | 1,680,000 | — | 153,090 | 50,000 | 50,000 |
| 通信事業特別會計ヨリ繰入 | 135 | 191,336 | 758,785 | 209,723 | 182,000 | 1,152,555 | 1,711,120 | 672,413 |
| 健康保險特別會計ヨリ繰入 | 136 | 540,000 | 116,639 | 120,244 | 140,785 | 38,262 | 174,500 | — |
| 簡易生命保險特別會計ヨリ繰入 | 137 | 1,606,750 | 373,395 | 52,575 | 35,596 | 174,757 | 231,741 | 1,343,529 |
| 印刷局特別會計ヨリ繰入 | 138 | — | 76,090 | 130,409 | 109,839 | 198,364 | 81,176 | 49,880 |
| 專賣局特別會計ヨリ繰入 | 139 | — | — | — | 12,020 | 335,068 | 273,494 | 500,257 |
| 大藏省預金部特別會計ヨリ繰入 | 140 | — | — | — | 99,693 | 150,000 | 150,000 | 100,000 |
| 千住製絨所特別會計ヨリ繰入 | 141 | — | — | — | — | 63,775 | 65,900 | 63,571 |
| 帝國大學特別會計ヨリ繰入 | 142 | — | — | — | — | — | — | — |
| 學校及圖書館特別會計ヨリ繰入 | 143 | — | — | — | — | — | — | — |
| 賠償金特別會計資金繰入 | 144 | — | — | — | — | — | — | — |
| 造幣局資金繰入 | 145 | — | — | — | — | — | — | — |
| 保險會社納付金 | 146 | 3,352,169 | 3,307,668 | 3,734,861 | 3,514,645 | 3,417,506 | 3,412,247 | 3,382,776 |
| 補償收入 | 147 | 9,448,928 | 1,177,148 | 742,591 | 428,837 | 474,191 | 422,088 | 374,986 |
| 中小商工業資金融通損失再補償收入 | 148 | 257,928 | 204,252 | 69,233 | 27,837 | 29 | — | — |
| 輸出補償收入 | 149 | 6,573,000 | 679,803 | 559,168 | 388,831 | 474,162 | 422,088 | 374,986 |
| 輸出資金融（輸出資金前貸補償收入）通補償收入（ヲ昭和16年度ヨリ改稱） | 150 | 1,309,000 | 231,210 | 93,863 | — | — | — | — |
| 輸出品製造資金（輸出品製造資金前貸補償收入）融通補償收入（ヲ昭和16年度ヨリ改稱） | 151 | 1,369,000 | 36,326 | 20,327 | 12,169 | — | — | — |
| 滯貨臨時融資損失補償收入 | 152 | — | 25,559 | — | — | — | — | — |



# 款項別（續）

（單位圓）

| 科目 | 番號 | 決算 | | | | | | | | |
|---|---|---|---|---|---|---|---|---|---|---|
| | | 〃 9年度 | 〃 8年度 | 〃 7年度 | 〃 6年度 | 〃 5年度 | 〃 4年度 | 〃 3年度 | 〃 2年度 | |
| | | | 臨時部（讀） | | | | | | | |
| 賠償金收入 | 101 | 6,591 | 186,016 | 961,630 | 4,192,038 | — | — | — | — | 101 |
| 官立大學特別會計資金部ヨリ繰入 | 102 | — | — | — | — | — | — | — | — | 102 |
| 軍事費獻納金 | 103 | 14,226 | 112,990 | 76,023 | 58,108 | — | — | — | — | 103 |
| 對支文化事業特別會計ヨリ繰入 | 104 | — | — | — | — | — | — | — | — | 104 |
| 膠濟鐵道國庫證券收入 | 105 | 1,530,000 | 1,530,000 | 1,854,637 | 1,221,609 | — | — | — | — | 105 |
| 東洋拓殖株式會社納付金 | 106 | 238,561 | 11,253 | — | — | — | — | — | — | 106 |
| 寄付金 | 107 | 100,000 | — | — | — | — | — | — | — | 107 |
| 國際聯盟事務局費清算金返還金 | 108 | — | — | — | — | — | — | — | — | 108 |
| 傷兵院基金繰入 | 109 | — | — | — | — | — | — | — | — | 109 |
| 土地區劃整理清算金 | 110 | 500,000 | — | — | — | 8,753 | 591,731 | 278,737 | 1,668 | 110 |
| 借地權賣拂代 | 111 | — | — | — | — | 127,100 | — | 256,896 | — | 111 |
| 土地區劃整理移轉料 | 112 | — | — | — | — | — | — | — | 3,590 | 112 |
| 戰時海上保險收入 | 113 | — | — | — | — | — | — | — | 2,622 | 113 |
| 在支獨墺人送還費償還金受入 | 114 | — | — | — | — | 156,798 | — | — | — | 114 |
| 公共團體工事費納付金 | 115 | 7,070,106 | 8,886,358 | 5,670,880 | 2,725,883 | 2,696,149 | 2,904,574 | 2,927,500 | 3,943,587 | 115 |
| 河川改良費納付金 | 116 | — | — | — | — | — | — | — | — | 116 |
| 港灣改良費納付金（港灣修築費納付金ヲ昭和15年度ヨリ改稱） | 117 | 7,070,106 | 8,886,358 | 5,670,880 | 2,725,883 | 2,696,149 | 2,904,574 | 2,927,500 | 3,943,587 | 117 |
| 公共團體工事費分擔金 | 118 | 10,016,168 | 14,049,319 | 11,940,383 | 8,736,651 | 4,619,111 | 5,093,244 | 7,933,985 | 11,466,655 | 118 |
| 神宮關係施設整備費分擔金 | 119 | — | — | — | — | — | — | — | — | 119 |
| 治水事業費分擔金 | 120 | 5,797,970 | 6,638,898 | 6,651,335 | 3,880,178 | 3,798,002 | 4,140,695 | 6,715,526 | 10,113,084 | 120 |
| 港灣設備費分擔金 | 121 | 366,666 | 1,570,087 | 347,166 | 443,376 | 821,109 | 952,549 | 1,218,459 | 1,353,571 | 121 |
| 臨海地帶造成費分擔金 | 122 | — | — | — | — | — | — | — | — | 122 |
| 道路改良費分擔金 | 123 | 3,056,532 | 5,152,001 | 3,127,468 | — | — | — | — | — | 123 |
| 農村其他應急土木事業費分擔金 | 124 | 340,000 | — | — | — | — | — | — | — | 124 |
| 大和川應急工事費分擔金 | 125 | 455,000 | 495,000 | — | — | — | — | — | — | 125 |
| 失業救濟道路改良費分擔金 | 126 | — | 193,333 | 1,814,414 | 4,413,097 | — | — | — | — | 126 |
| 學術研究奬勵金受入 | 127 | 135,000 | 37,500 | 48,500 | 40,000 | 187,000 | 65,725 | 37,000 | 42,500 | 127 |
| 下賜金 | 128 | 12,000 | 12,000 | 12,000 | 12,000 | 14,000 | 12,000 | 12,000 | 12,000 | 128 |
| 寄付金 | 129 | 123,000 | 25,500 | 36,500 | 28,000 | 173,000 | 53,725 | 25,000 | 30,500 | 129 |
| 特別會計ヨリ繰入 | 130 | 9,880,336 | 8,613,035 | 7,234,502 | 6,870,023 | 14,235,796 | 23,503,913 | 16,722,376 | 15,377,971 | 130 |
| 國有財產整理資金特別會計ヨリ繰入 | 131 | 6,786,057 | 6,198,999 | 5,823,635 | 5,963,899 | 6,237,806 | 9,102,751 | 15,913,470 | 15,228,283 | 131 |
| 造幣局特別會計資金部ヨリ繰入 | 132 | 1,029,661 | 76,768 | — | — | — | — | — | — | 132 |
| 帝國大學特別會計資金部ヨリ繰入 | 133 | — | — | — | — | — | — | — | — | 133 |
| 學校及圖書館特別會計資金部ヨリ繰入 | 134 | 238,139 | — | — | — | — | — | — | — | 134 |
| 通信事業特別會計ヨリ繰入 | 135 | 631,844 | — | — | — | — | — | — | — | 135 |
| 健康保險特別會計ヨリ繰入 | 136 | — | — | — | — | — | — | — | — | 136 |
| 簡易生命保險特別會計ヨリ繰入 | 137 | 603,887 | 1,150,883 | 415,847 | 111,429 | — | — | — | — | 137 |
| 印刷局特別會計ヨリ繰入 | 138 | — | — | — | — | — | — | — | — | 138 |
| 專賣局特別會計ヨリ繰入 | 139 | 461,895 | 510,058 | 152,830 | — | — | — | — | — | 139 |
| 大藏省預金部特別會計ヨリ繰入 | 140 | 50,000 | — | — | — | — | — | — | — | 140 |
| 千住製絨所特別會計ヨリ繰入 | 141 | 63,629 | 60,400 | 30,688 | — | — | — | — | — | 141 |
| 帝國大學特別會計ヨリ繰入 | 142 | 15,226 | 259,591 | 211,500 | 194,695 | — | — | — | — | 142 |
| 學校及圖書館特別會計ヨリ繰入 | 143 | — | 356,337 | 600,000 | 600,000 | — | 64,837 | 59,283 | 98,880 | 143 |
| 賠償金特別會計資金繰入 | 144 | — | — | — | — | 7,997,991 | 10,561,71[illegible] | — | — | 144 |
| 造幣局資金繰入 | 145 | — | — | — | — | — | 3,774,613 | 749,622 | 50,808 | 145 |
| 保險會社納付金 | 146 | 3,388,279 | 3,440,932 | 3,438,473 | 3,595,111 | 3,390,317 | 3,529,210 | 3,510,540 | 1,746,988 | 146 |
| 補償收入 | 147 | 501,787 | 248,453 | 133,676 | 93,259 | 14,912 | — | — | — | 147 |
| 中小商工業資金融通損失再補償收入 | 148 | — | — | — | — | — | — | — | — | 148 |
| 輸出補償收入 | 149 | 501,787 | 243,453 | 133,676 | 93,259 | 14,912 | — | — | — | 149 |
| 輸出資金融（輸出資金前貸補償收入）通補償收入（ヲ昭和16年度ヨリ改稱） | 150 | — | — | — | — | — | — | — | — | 150 |
| 輸出品製造資金（輸出品製造資金前貸補償收入）融通補償收入（ヲ昭和16年度ヨリ改稱） | 151 | — | — | — | — | — | — | — | — | 151 |
| 滯貨臨時融資損失補償收入 | 152 | — | — | — | — | — | — | — | — | 152 |

# 4　歲　入

| 科目 | | 豫算 | 現計 | 決算 | | | |
|---|---|---|---|---|---|---|---|
| | | 昭和16年度 | 〃 15年度 | 〃 14年度 | 〃 13年度 | 〃 12年度 | 〃 11年度 |
| | | | | | 臨 | | 時 |
| 利益配當稅（昭和15年度ヨリ經常部組入） | 153 | — | — | 45,658,176 | 35,450,589 | — | — |
| 特別會計ヨリ一般財源受入 | 154 | 6,700,000 | 6,700,000 | 6,700,000 | 6,700,000 | 67,890,000 | 17,500,000 |
| 大藏省預金部特別會計ヨリ受入 | 155 | 6,000,000 | 6,000,000 | 6,000,000 | 6,000,000 | 6,000,000 | — |
| 南洋廳特別會計ヨリ受入 | 156 | 700,000 | 700,000 | 700,000 | 700,000 | 1,100,000 | 450,000 |
| 關東局特別會計ヨリ受入 | 157 | — | — | — | — | 1,500,000 | 1,400,000 |
| 通信事業特別會計ヨリ受入 | 158 | — | — | — | — | 12,640,000 | 3,400,000 |
| 帝國鐵道特別會計ヨリ受入 | 159 | — | — | — | — | 30,000,000 | 7,000,000 |
| 朝鮮總督府特別會計ヨリ受入 | 160 | — | — | — | — | 9,450,000 | 1,900,000 |
| 臺灣總督府特別會計ヨリ受入 | 161 | — | — | — | — | 5,250,000 | 1,900,000 |
| 樺太廳特別會計ヨリ受入 | 162 | — | — | — | — | 1,950,000 | 1,450,000 |
| 公債金 | 163 | 3,003,950,971 | 1,282,259,458 | 1,298,319,065 | 685,475,772 | 605,481,106 | 609,621,777 |
| 震災善後公債及繰替借入金 | 164 | 3,575,081 | 2,519,580 | 3,678,877 | 3,267,222 | 5,960,262 | 5,670,476 |
| 道路公債及繰替借入金 | 165 | 16,450,229 | 14,152,678 | 10,508,130 | 9,291,870 | 9,982,770 | 9,549,120 |
| 歲入補塡公債及繰替借入金 | 166 | 2,983,925,661 | 1,240,394,028 | 921,671,451 | 567,928,892 | 338,540,599 | 414,792,289 |
| 滿洲事件公債及繰替借入金 | 167 | — | 25,193,172 | 362,460,607 | 104,987,788 | 246,053,725 | 179,609,892 |
| 北支事件公債及繰替借入金 | 168 | — | — | — | — | 4,943,750 | — |
| 災害前後公債及繰替借入金 | 169 | — | — | — | — | — | — |
| 電話事業公債及繰替借入金 | 170 | — | — | — | — | — | — |
| 電信事業公債及繰替借入金 | 171 | — | — | — | — | — | — |
| 前年度剩餘金繰入 | 172 | 80,498,915 | 476,024,150 | 306,949,107 | 205,313,009 | 89,922,812 | 52,843,373 |
| 公債及社債利子稅（昭和15年度ヨリ經常部中租稅ノ款ヘ編入） | 173 | — | — | 1,780,925 | 1,042,673 | — | — |
| 通行稅（同上） | 174 | — | — | 11,475,477 | 8,087,290 | — | — |
| 入場稅（同上） | 175 | — | — | 12,303,857 | 8,276,569 | — | — |
| 特別入場稅（同上） | 176 | — | — | 69,285 | 72,116 | — | — |
| 物品稅（同上） | 177 | — | — | 125,857,333 | 54,573,460 | — | — |
| 建築稅（同上） | 178 | — | — | 1,073,106 | — | — | — |
| 遊興飮食稅（同上） | 179 | — | — | 57,730,625 | — | — | — |
| 高等諸學校創設及擴張費受入金{寄付金 | 180 | — | 10,000 | 10,000 | 10,000 | 32,300 | 10,000 |
| 元製鐵所特別會計收入未濟金收入 | 181 | — | 18 | 393 | 42 | 1,009 | 1,009 |
| 滿洲國國防費分擔金受入 | 182 | — | — | — | 19,500,000 | 19,500,000 | 24,500,000 |
| 國際聯盟各種委員會委員派遣費償還金受入 | 183 | — | — | — | 1,035 | 2,669 | 1,195 |
| 臨時物資供給收入 | 184 | — | — | — | — | — | 2,287 |
| 物資賣拂代 | 185 | — | — | — | — | — | 2.287 |
| 雜收入 | 186 | — | — | — | — | — | — |
| 特別會計殘金繰入 | 187 | — | — | — | — | — | — |
| 製鐵所特別會計資金殘額繰入 | 188 | — | — | — | — | — | — |
| 賠償金特別會計資金殘額繰入 | 189 | — | — | — | — | — | — |
| 建築費寄付金 | 190 | — | — | — | — | — | — |
| 學校建築費寄付金 | 191 | — | — | — | — | — | — |
| 借入金 | 192 | — | — | — | — | — | — |
| 講和條約實施委員派遣費償還金受入 | 193 | — | — | — | — | — | — |
| 臨時利得稅 | 194 | — | 6,099 | — | — | — | — |
| 臨時部合計 | 195 | 4,204,590,104 | 2,665,008,647 | 2,339,913,996 | 1,263,024,001 | 968,472,140 | 810,449,098 |
| 歲入總計 | 196 | 7,995,110,633 | 6,444,987,986 | 4,969,877,032 | 3,594,978,167 | 2,914,470,492 | 2,372,098,613 |

（備考）　本表ハ原則トシテ昭和16年度豫算科目ノ名稱竝ニ配列ノ順序ニ依リ揭ゲ但シ後年度ニ於テ科目ノ改稱又ハ合併アリタ



# 款　項　別　（續）

（單位圓）

| 決算 | | | | | | | | 番號 |
|---|---|---|---|---|---|---|---|---|
| 〃 10年度 | 〃 9年度 | 〃 8年度 | 〃 7年度 | 〃 6年度 | 〃 5年度 | 〃 4年度 | 〃 3年度 | 〃 2年度 | |
| | | | 部（續） | | | | | | |
| — | — | — | — | — | — | — | — | — | 153 |
| — | — | — | — | — | — | — | — | — | 154 |
| — | — | — | — | — | — | — | — | — | 155 |
| — | — | — | — | — | — | — | — | — | 156 |
| — | — | — | — | — | — | — | — | — | 157 |
| — | — | — | — | — | — | — | — | — | 158 |
| — | — | — | — | — | — | — | — | — | 159 |
| — | — | — | — | — | — | — | — | — | 160 |
| — | — | — | — | — | — | — | — | — | 161 |
| — | — | — | — | — | — | — | — | — | 162 |
| 678,370,771 | 742,542,445 | 753,037,897 | 659,592,654 | 120,272,408 | 38,000,330 | 99,862,579 | 157,085,000 | 61,094,109 | 163 |
| 3,397,129 | 12,122,100 | 18,501,501 | 7,570,039 | 11,035,570 | 38,000,330 | 99,862,579 | 157,085,000 | 61,094,109 | 164 |
| 5,000,017 | 7,053,339 | 16,426,796 | 21,256,586 | 22,974,393 | — | — | — | — | 165 |
| 493,641,180 | 561,699,696 | 527,039,321 | 326,532,744 | — | — | — | — | — | 166 |
| 170,260,331 | 161,667,311 | 177,299,979 | 288,518,357 | 77,295,486 | — | — | — | — | 167 |
| — | — | — | — | — | — | — | — | — | 168 |
| 6,072,115 | — | — | — | — | — | — | — | — | 169 |
| — | — | 13,080,800 | 14,789,976 | 7,973,726 | — | — | — | — | 170 |
| — | — | 689,500 | 924,953 | 993,233 | — | — | — | — | 171 |
| 83,977,700 | 77,097,358 | 95,134,945 | 54,206,777 | 39,108,436 | 90,127,696 | 190,836,093 | 297,032,256 | 477,534,936 | 172 |
| — | — | — | — | — | — | — | — | — | 173 |
| — | — | — | — | — | — | — | — | — | 174 |
| — | — | — | — | — | — | — | — | — | 175 |
| — | — | — | — | — | — | — | — | — | 176 |
| — | — | — | — | — | — | — | — | — | 177 |
| — | — | — | — | — | — | — | — | — | 178 |
| — | — | — | — | — | — | — | — | — | 179 |
| 10,000 | 2,700 | — | 191,887 | — | — | — | — | 110,000 | 180 |
| 3,000 | 85,043 | — | — | — | — | — | — | — | 181 |
| 9,540,000 | — | — | — | — | — | — | — | — | 182 |
| 969 | 4,173 | 2,943 | — | — | — | — | — | — | 183 |
| — | — | — | — | — | — | — | — | 648,385 | 184 |
| — | — | — | — | — | — | — | — | 627,925 | 185 |
| — | — | — | — | — | — | — | — | 20,460 | 186 |
| — | 13,122,799 | — | — | 16,677,248 | — | — | — | — | 187 |
| — | 13,122,799 | — | — | — | — | — | — | — | 188 |
| — | — | — | — | 16,677,248 | — | — | — | — | 189 |
| — | 944 | — | — | 965 | 3,570 | — | 13,410 | — | 190 |
| — | 944 | — | — | 965 | 3,570 | — | 13,410 | — | 191 |
| — | — | 30,000,000 | — | — | — | — | — | — | 192 |
| — | — | — | 3,864 | 6,017 | 7,376 | 8,865 | 8,829 | 101,858 | 193 |
| 1,371 | 80 | 41 | 234 | 8,181 | 216 | 73 | 27,224 | 16,659 | 194 |
| 853,894,509 | 904,050,670 | 940,340,596 | 758,236,675 | 216,170,183 | 174,912,619 | 345,301,447 | 500,678,108 | 577,975,606 | 195 |
| 2,259,321,306 | 2,246,981,605 | 2,331,759,594 | 2,045,275,569 | 1,531,082,042 | 1,596,972,169 | 1,826,444,751 | 2,005,691,105 | 2,062,755,338 | 196 |

ルモノハ各前年度分ヲモ訂正ノ上當該科目相當ノ欄ニ揭ゲタリ

# 5 外務省所管歲出

（單位圓）

| 科目 | 豫算 昭和16年度 | 現計 〃15年度 | 決算 〃14年度 | 〃13年度 | 〃12年度 |
|---|---|---|---|---|---|
| | | 經常部 | | | |
| 外務本省 | 4,929,785 | 4,212,168 | 3,784,661 | 3,302,726 | 3,459,138 |
| 俸給 | 835,345 | 672,838 | 594,224 | 568,454 | 541,740 |
| 事務費 | 1,204,988 | 1,007,760 | 913,985 | 887,480 | 723,604 |
| 傭外國人諸給 | 35,400 | 35,400 | 35,400 | 32,482 | 36,384 |
| 電信料 | 641,048 | 546,741 | 431,350 | 345,875 | 328,818 |
| 宴會費 | 2,000 | 1,591 | 1,242 | 1,909 | 1,998 |
| 國際分擔金 | 16,623 | 11,850 | 8,631 | 8,722 | 33,729 |
| 外國留學生費 | 258,902 | 167,266 | 155,474 | 99,862 | 83,414 |
| 機密費 | 1,935,479 | 1,768,722 | 1,644,355 | 1,357,942 | 1,482,460 |
| 國際聯盟各種機關醵出金 | — | — | — | — | 226,991 |
| 在外公館 | 18,831,546 | 16,394,697 | 15,772,691 | 14,005,740 | 13,053,374 |
| 神社費 | 1,550 | 600 | — | — | — |
| 俸給費 | 7,393,722 | 6,072,992 | 5,959,623 | 5,917,090 | 5,591,842 |
| 館費 | 5,479,147 | 4,862,941 | 4,654,191 | 3,449,412 | 3,001,231 |
| 旅費 | 2,736,420 | 2,369,363 | 2,214,272 | 2,113,651 | 1,721,122 |
| 傭外國人諸給 | 40,849 | 35,820 | 36,608 | 37,333 | 39,567 |
| 裁判及登記諸費 | 61,996 | 92,415 | 71,975 | 36,019 | 77,992 |
| 收容費 | 134,090 | 226,461 | 101,284 | 54,784 | 246,201 |
| 地所家屋借料 | 1,503,753 | 1,306,591 | 1,284,458 | 1,230,978 | 1,183,690 |
| 電信料 | 1,123,664 | 1,072,129 | 1,071,377 | 883,125 | 882,730 |
| 宴會費 | 356,355 | 355,384 | 378,902 | 283,349 | 308,999 |
| 在外國居留民保護取締費 | 574,031 | 457,549 | 488,717 | 471,750 | 791,768 |
| 俸給 | 107,926 | 88,076 | 113,775 | 114,030 | 146,013 |
| 事務費 | 466,105 | 369,472 | 374,942 | 357,720 | 645,755 |
| 諸支出金 | 133,022 | 131,603 | 115,255 | 97,681 | 125,874 |
| 在滿大使館教務部費 | — | — | 166,817 | 156,726 | 37,397 |
| 神社費 | — | — | 1,700 | — | |
| 俸給 | — | — | 55,738 | 56,584 | 37,397 |
| 事務費 | — | — | 109,379 | 100,142 | |
| 經常部合計 | 24,468,384 | 21,196,017 | 20,328,142 | 18,034,623 | 17,467,551 |
| | | 臨時部 | | | |
| 營繕費 | 3,108,849 | 3,802,630 | 2,339,853 | 1,833,862 | 184,905 |
| 在外公館修築費 | 119,114 | 93,361 | 135,838 | 144,757 | 97,520 |
| 在支領事館廳舍官舍其他新營費 | 528,690 | 677,026 | 287,355 | — | — |
| 上海總領事館廳舍（上海總領事館警察署廳舍新營並官舍其他新營費ハ昭和16年度ヨリ改隸） | 837,000 | 250,845 | — | — | — |
| 海口總領事館官舍新營費 | 50,000 | 6,927 | — | — | — |
| 河內總領事館廳舍及官舍新營費 | 300,000 | — | — | — | — |
| 在支領事館警察署廳舍官舍其他新營費 | 907,570 | 372,025 | 355,031 | — | — |
| 在「ソ」聯邦大使官邸修繕費 | 366,475 | — | — | — | — |
| 在支領事館廳舍其他被害復舊及新營費 | — | 163,887 | 414,477 | — | — |
| 漢口總領事館廳舍其他被害復舊及新營費 | — | 1,007,344 | 533,157 | — | — |
| 在滿公館並在支領事館警察署廳舍官舍其他新營費 | — | 638,076 | — | — | — |
| 新營費 | — | 6,918 | — | — | — |
| 在支大使館並總領事館廳舍及官舍敷地買收諸費 | — | 440,000 | — | — | — |
| 天津總領事館廳舍官舍其他水害復舊費 | — | 146,221 | — | — | — |
| 在支公館廳舍其他被害復舊並積建及新營費 | — | — | 327,922 | 1,325,914 | 80,438 |
| 在支公館廳舍其他新營並修繕費 | — | — | 256,400 | 362,863 | — |
| 漢口日本租界護岸被害復舊費 | — | — | 29,672 | 328 | — |
| 外務本省電話交換機增設費 | — | — | — | — | 6,946 |
| 在外公館移轉費 | 233,500 | 47,325 | 195,833 | 29,779 | 21,922 |
| 在外公館創立費 | 65,000 | 121,558 | 217,533 | 160,892 | 89,517 |
| 補助費 | 4,344,670 | 2,614,492 | 2,070,160 | 2,136,642 | 1,660,441 |
| 在外邦人子弟教育費補助（在外教育費補助ヲ昭和16年度ヨリ改隸） | 3,784,270 | 2,224,559 | 1,570,160 | 1,167,192 | 1,660,441 |
| 鮮人民會其他補助 | 68,400 | 64,980 | — | — | — |
| 國際文化團體其他補助 | 492,000 | — | — | — | — |
| 日本國際協會事業費補助 | — | 36,000 | — | — | — |
| 在外教育費補助補足 | — | 288,953 | — | 199,450 | — |
| 國際文化振興會事業費補助 | — | — | 500,000 | — | — |
| 在支防疫事業費補助 | — | — | — | 770,000 | — |



# 5 外務省所管歲出（續）

（單位圓）

| 科目 | 豫算 昭和16年度 | 現計 〃15年度 | 決算 〃14年度 | 〃13年度 | 〃12年度 |
|---|---|---|---|---|---|
| | | 臨時部（續） | | | |
| 在外國居留民臨時保護取締費 | 11,012,496 | 6,794,826 | 5,069,650 | 3,108,193 | 2,284,508 |
| 俸給 | 825,306 | 514,638 | 380,324 | 231,948 | 94,520 |
| 事務費 | 10,187,190 | 6,280,188 | 4,689,326 | 2,876,244 | 2,189,988 |
| 移民保護指導費 | 836,932 | 651,033 | 513,718 | 391,219 | 394,002 |
| 俸給 | 47,395 | 14,582 | 14,408 | 9,385 | 19,956 |
| 事務費 | 152,747 | 99,040 | 88,359 | 100,185 | 109,197 |
| 助成費 | 636,790 | 537,412 | 410,951 | 281,649 | 264,849 |
| 通商振興費 | 1,629,368 | 1,693,912 | 1,203,576 | 430,541 | 171,731 |
| 俸給 | 262,843 | 188,412 | 185,877 | 129,097 | 32,641 |
| 事務費 | 426,525 | 397,436 | 362,700 | 246,444 | 73,340 |
| 補助費 | 940,000 | 115,000 | 115,000 | — | — |
| 助成費 | — | 993,064 | 540,000 | 55,000 | 65,750 |
| 臨時外交施設費 | 13,645,310 | 10,905,155 | 5,064,891 | 3,285,629 | 3,434,482 |
| 臨時外交施設費 | 13,645,310 | 10,905,155 | 4,765,520 | 3,078,005 | 3,434,482 |
| 防共協定實施費 | — | — | 299,370 | 207,624 | — |
| 常設日滿經濟共同委員會諸費 | 23,000 | 23,000 | 24,054 | 25,000 | 24,152 |
| 支那事件費 | 12,449,077 | 11,368,368 | 13,153,934 | 12,888,179 | — |
| 在支一般居留民業務復興資金貸付補給 | 98,000 | 96,826 | 41,734 | — | — |
| 在勤俸其他臨時增給 | 4,086,035 | 3,629,225 | 3,256,260 | 2,822,320 | 2,368,052 |
| 日獨伊混合專門委員會費 | 1,373,206 | 278,591 | — | — | — |
| 對滿文化事業諸費 | 342,020 | — | — | — | — |
| 臨時家族手當 | 91,632 | 30,523 | — | — | — |
| 國際文化事業費 | — | 1,139,408 | 1,181,667 | 889,687 | 899,841 |
| 海外在留民臨時調查費 | — | 91,717 | — | — | — |
| 訪伊經濟使節團派遣諸費 | — | 107,350 | — | — | — |
| 紐育及金門萬國博覽會參同費 | — | 28,000 | — | — | — |
| 對支使節派遣諸費 | — | 149,697 | — | — | — |
| 在滿外務省警察史編纂諸費 | — | 2,248 | 5,209 | 4,684 | 6,506 |
| 在支領事館警察充實費 | — | 257,895 | 179,453 | 1,175,765 | — |
| 對支特派大使事務所其他諸費 | — | 539,214 | — | — | — |
| 特派大使事務所費 | — | 374,335 | — | — | — |
| 南京總領事館並警察署移轉諸費 | — | 135,031 | — | — | — |
| 特派公使事務所費 | — | 29,848 | — | — | — |
| 在外居留民救濟諸費 | — | 369,365 | — | — | — |
| 臨時外交刷新費 | — | 685,515 | — | — | — |
| 滿洲國皇帝陛下御來訪諸費 | — | 22,396 | — | — | — |
| 佛領印度支那特派使節派遣諸費 | — | 133,175 | — | — | — |
| 米國政府派遣軍艦迎接費 | — | — | 27,989 | — | — |
| 災害費 | — | — | 1,413,247 | 9,799 | — |
| 在支特派公使事務所費 | — | — | 16,800 | — | — |
| 在歐居留民救護其他應急措置費 | — | — | 745,357 | — | — |
| 臨時滿蒙國境確定委員會委員派遣諸費 | — | — | 76,490 | — | — |
| 國際聯盟各種委員會諸費 | — | — | — | 131,872 | 132,209 |
| 國際會議諸費 | — | — | — | 11,165 | 46,194 |
| 國際電信並無線電信會議參列費 | — | — | — | 11,165 | 46,194 |
| 尼港「オコーツク」及支那事件被害者救濟諸費 | — | — | — | 35,376 | 961,588 |
| 交付金 | — | — | — | 35,376 | 961,588 |
| 公債端金｛退職特別資金公債端金 | — | — | — | 128 | 13,401 |
| 通商應急對策費 | — | — | — | 660,622 | 168,371 |
| 滿洲國治外法權撤廢善後處理費 | — | — | — | 109,699 | — |
| 滿洲國治外法權撤廢準備諸費 | — | — | — | — | 100,059 |
| 在外公館臨時諸費 | — | — | — | — | 89,858 |
| 漢口日本租界護岸改修費 | — | — | — | — | 57,662 |
| 北支事件費 | — | — | — | — | 16,843,494 |
| 在滿警察臨時諸費 | — | — | — | — | 62,621 |
| 東久邇宮盛厚王殿下御警衛諸費 | — | — | — | — | 25,151 |
| 梨本宮殿下御警衛諸費 | — | — | — | — | 37,470 |
| 滿洲事件費 | — | — | — | — | 2,860,533 |
| 臨時部合計 | 53,339,095 | 45,583,443 | 36,797,409 | 30,141,050 | 32,676,039 |
| 歲出總計 | 77,807,479 | 66,779,460 | 57,125,551 | 43,175,673 | 50,143,590 |

# 6　內務省所管歲出

（單位圓）

| 科目 | 豫算 昭和16年度 | 現計 〃15年度 | 決算 〃14年度 | 〃13年度 | 〃12年度 |
|---|---|---|---|---|---|
| **經常部** | | | | | |
| 神宮費 | 230.000 | 230.000 | 230,000 | 230,000 | 230,000 |
| 神社費及國幣社幣帛料（神社費及國幣社例祭幣帛料ヲ昭和13年度ヨリ改爾） | 1,082,467 | 1,044,829 | 1,021,453 | 1,021,617 | 1,021,163 |
| 官國幣社費 | 1,030,000 | 1,000,000 | 1,000,000 | 1,000,000 | 1,000,000 |
| 國幣社例祭設置庫祭幣帛料（國幣社例祭幣帛料ヲ昭和13年度ヨリ改爾） | 7,965 | 7,095 | 7,275 | 7,410 | 6,915 |
| 護國神社及官修墳墓費（招魂社諸費ヲ昭和15年度ヨリ改爾） | 44,502 | 37,734 | 14,178 | 14,207 | 14,248 |
| 內務本省 | 1,509.626 | 1,321.982 | 1,213,408 | 980,909 | 1,001,771 |
| 俸給 | 597,547 | 504,881 | 464,586 | 413,942 | 428,228 |
| 事務費 | 878,944 | 784,270 | 715,857 | 533,931 | 540,409 |
| 國際分擔金 | 1,853 | 1,549 | 1,683 | 1,754 | 1,851 |
| 機密費 | 31,282 | 31,282 | 31,282 | 31,282 | 31,282 |
| 神祇院 | 290.673 | 189.754 | — | — | — |
| 俸給 | 100,647 | 60,929 | — | — | — |
| 事務費 | 190,026 | 128,825 | — | — | — |
| 造神官使廳 | 28.092 | — | — | — | — |
| 俸給 | 9,990 | — | — | — | — |
| 事務費 | 18,102 | — | — | — | — |
| 警察講習所 | 55.602 | 29.755 | 29.675 | 29.762 | 29.546 |
| 俸給 | 15,487 | 15,197 | 14,439 | 13,893 | 13,498 |
| 事務費 | 40,115 | 14,558 | 15,237 | 15,869 | 16,048 |
| 地方廳 | 16.351.844 | 14.166.963 | 12.503.194 | 11.859.060 | 11.275.662 |
| 俸給 | 10,817,105 | 9,405,486 | 8,303,443 | 7,967,180 | 7,591,325 |
| 事務費 | 5,271,604 | 4,540,411 | 4,007,151 | 3,718,760 | 3,476,615 |
| 行幸啓諸費 | 79,105 | 56,777 | 30,074 | 11,754 | 50,437 |
| 小笠原島地方費 | 82,767 | 63,028 | 61,266 | 60,112 | 56,027 |
| 伊豆七島警察費 | 19,214 | 19,213 | 19,212 | 19,206 | 19,210 |
| 機密費 | 82,049 | 82,047 | 82,049 | 82,049 | 82,049 |
| 徵兵費 | 3,864,043 | 3,397,891 | 3,511,787 | 4,029,599 | 3,346,636 |
| 警察費連帶支辨金 | 38,579,084 | 43,323,807 | 28,278,032 | 27,857,835 | 25,988,609 |
| 地方分與稅分與金特別會計ヘ繰入 | 320,062,681 | 277,355,620 | — | — | — |
| 諸支出金 | 435,818 | 142,780 | 131,645 | 166,596 | 136,071 |
| 補助費 | 524,526 | 121,275 | 4,536,640 | 3,213,306 | 2,266,724 |
| 市町村共濟施設費補助 | 502,581 | 121,275 | — | — | — |
| 市町村立公立學校圖書館職員共濟施設費補助 | 21,945 | — | — | — | — |
| 地方費補給 | — | — | 4,536,640 | 3,213,306 | 2,266,724 |
| 經常部合計 | 383,014,456 | 341,324,656 | 51,455,834 | 49,388,684 | 45,296,183 |
| **臨時部** | | | | | |
| 補助費 | 30,339,424 | 22,440,703 | 9,869,460 | 9,073,967 | 9,473,826 |
| 地方費補給 | 9,239,039 | 7,588,555 | 216,545 | 94,000 | — |
| 土木費借入金利子補給 | 734,203 | 777,450 | 822,009 | 877,011 | 945,883 |
| 罹災借入金利子補給 | 37,473 | 40,148 | 43,276 | 46,983 | 47,787 |
| 凶作救濟借入金利子補給 | 73,676 | 82,886 | 100,721 | 118,371 | 133,402 |
| 水害及凶作借入金利子補給 | 130,666 | 137,166 | 149,121 | 159,237 | 169,034 |
| 災害土木費借入金元利補給 | 473,827 | 384,085 | 266,141 | 181,448 | 156,567 |
| 東北六縣振興土木費借入金利子補給 | 11,579 | 135,676 | 135,843 | 135,810 | 117,531 |
| 三陸地方海嘯災害豫防施設費借入金利子補給 | 21,850 | — | — | — | — |
| 秋田縣雄鹿地方震災借入金利子補給 | 27,280 | 18,599 | — | — | — |
| 港灣修築費補助 | 4,685,393 | 3,173,414 | 2,640,246 | 2,578,199 | 4,062,925 |
| 河水統制事業費補助 | 892,000 | — | — | — | — |
| 災害防除施設費補助 | 1,100,000 | 938,958 | — | — | — |
| 防空施設費補助 | 9,191,323 | 3,942,817 | 2,082,787 | 1,917,248 | 453,091 |
| 防火地域建築費補助 | 300,000 | — | — | — | — |
| 積立市債利子補給 | 207,195 | 180,000 | 180,000 | 180,000 | 369,047 |
| 新興工業都市計畫事業費補助 | 300,000 | 131,600 | — | — | — |
| 皇典講究所補助 | 48,500 | 47,500 | 30,000 | — | — |
| 大日本警防協會補助（大日本消防協會補助ヲ昭和15年度ヨリ改爾） | 78,000 | 76,000 | 80,000 | 50,000 | 50,000 |
| 大日本防空協會補助 | 97,000 | 95,000 | 100,000 | — | — |



# 6　內務省所管歲出（續）

（單位圓）

| 科目 | 豫算 昭和16年度 | 現計 〃15年度 | 決算 〃14年度 | 〃13年度 | 〃12年度 |
|---|---|---|---|---|---|
| **臨時部（續）** | | | | | |
| 警防團費補助 | 1,500,000 | 1,500,000 | 1,500,000 | — | — |
| 生活必需品切符制ノ實施費補助 | 637,060 | 113,069 | — | — | — |
| 警察通信施設整備費補給 | 454,660 | — | — | — | — |
| 市町村吏員教養改善施設費補助 | 98,700 | — | — | — | — |
| 災害復舊其他諸費借入金利子補給 | — | 112,903 | 1,215,723 | 2,370,365 | 2,302,165 |
| 河川改修費補助 | — | 33,108 | 106,818 | 117,410 | 266,779 |
| 地方職員臨時家族手當補助 | — | 2,652,575 | — | — | — |
| 關西行幸御警衞費補給 | — | 246,666 | — | — | — |
| 勞務者雇傭規則諸費補給 | — | 32,529 | — | — | — |
| 防空監視費補助 | — | — | 101,977 | 195,384 | 239,210 |
| 信濃川河口補修費補助 | — | — | 22,500 | 52,500 | 65,000 |
| 東北興業株式會社株式引受資金借入金利子補給 | — | — | 75,753 | — | 29,589 |
| 機送式警察電話施設費補給 | — | — | — | — | 61,000 |
| 八丈島末吉村砂防工事補助 | — | — | — | — | 4,818 |
| 治水事業費 | 35.910.909 | 29.367.844 | 26.919.886 | 17.330.965 | 22.661.447 |
| 事務費 | 1,657,213 | 1,407,226 | 1,405,436 | 1,287,416 | 1,361,409 |
| 河川費 | 19,596,233 | 16,226,887 | 15,564,794 | 12,117,790 | 18,043,136 |
| 砂防費 | 14,657,463 | 11,733,731 | 9,949,657 | 3,925,758 | 3,256,902 |
| 港灣改良費 | 16.434.557 | 10.421.152 | 7.830.204 | 7.122.522 | 8.482.492 |
| 事務費 | 1,076,790 | 802,537 | 7,830,204 | 7,122,522 | 8,482,492 |
| 事業費 | 15,357,767 | 9,618,615 | | | |
| 道路改良費 | 21.104.954 | 17.944.470 | 12.882.430 | 11.881.849 | 13.863.551 |
| 道路改修及助成費 | 5,761,194 | 5,768,871 | 5,373,400 | 5,326,819 | 4,793,398 |
| 國道改良費 | 5,793,760 | 5,537,195 | 3,140,947 | 3,147,373 | 4,482,093 |
| 國道改良繰續費 | 9,550,000 | 6,638,404 | 4,248,317 | 3,327,426 | 4,588,060 |
| 北海道道路改良費 | — | — | 119,765 | 80,231 | — |
| 中小河川改良助成費 | 3,809,288 | 3,415,550 | 3,567,834 | 3,183,609 | 4,223,560 |
| 地方港灣改良助成費 | 1,402,402 | 1,264,461 | 788,390 | 746,573 | 1,313,054 |
| 臨海地帶造成費 | 2,250,000 | 465,790 | — | — | — |
| 國府縣道改良都市計畫事業助成費 | 200,000 | 168,734 | 252,312 | 198,368 | 280,564 |
| 防空思想普及費 | 100,000 | 93,403 | 99,863 | 96,310 | — |
| 北海道拓殖費 | 45,387,563 | 37,270,819 | 28,713,308 | 25,557,084 | 27,957,059 |
| 土地開發費（舊民費ノ項ヲ昭和16年度ヨリ改爾） | 1,340,458 | 1,469,499 | 1,533,503 | 1,607,725 | 2,211,902 |
| 森林費 | 20,358,935 | 11,960,546 | 9,260,866 | 6,267,235 | 5,128,251 |
| 產業費 | 6,449,584 | 5,463,248 | 5,178,176 | 4,708,094 | 4,411,861 |
| 土地改良費 | 2,916,736 | 2,054,145 | 1,449,931 | 1,642,056 | 2,121,148 |
| 道路費（道路鐵業費ヲ昭和16年度ヨリ改爾） | 3,975,389 | 3,914,107 | 3,326,073 | 3,369,225 | 4,288,790 |
| 幹線道路改良費（特殊鐵業費ヲ昭和16年度ヨリ改爾） | 550,000 | 188,600 | 171,400 | 179,478 | 303,780 |
| 河川費 | 917,241 | 1,210,971 | 1,192,054 | 623,190 | 766,635 |
| 治水費 | 3,290,000 | 2,950,348 | 2,745,105 | 2,500,338 | 3,612,376 |
| 港灣費 | 4,404,805 | 3,120,906 | 2,679,031 | 2,521,791 | 2,851,655 |
| 殖民軌道費 | 322,678 | 221,577 | 214,633 | 277,043 | 384,994 |
| 鐵道及軌道助成費 | 702,412 | 622,585 | 760,186 | 1,545,674 | 1,547,277 |
| 測量費 | 159,325 | 161,355 | 167,592 | 24,615 | 25,910 |
| 拓殖鐵道公債利子支出金 | — | 42,560 | 102,320 | 290,620 | 302,480 |
| 臨時國有林增伐諸費 | — | 3,890,372 | — | — | — |
| 緬羊增殖奬勵費 | — | — | 2,439 | — | — |
| 營繕費 | 285,672 | 325,330 | 71,846 | 65,004 | 135,382 |
| 新營費 | 231,550 | 270,578 | 26,353 | 23,575 | 77,707 |
| 修繕費 | 54,122 | 40,414 | 45,493 | 41,429 | 57,675 |
| 警察電話設備費 | — | 14,338 | — | — | — |
| 調查諸費 | 724,537 | 439,005 | 341,538 | 308,533 | — |
| 土木事業調查及試驗費（土木事業調查費ヲ昭和15年度ヨリ改爾） | 289,038 | 187,450 | 48,450 | 49,502 | — |
| 河水統制調查費 | 244,307 | 143,746 | 146,752 | 145,166 | — |
| 都市計畫調查費 | 65,074 | 57,897 | 58,073 | 56,721 | — |
| 地方計畫調查費 | 113,400 | 19,341 | — | — | — |
| 地方制度及財政調查費（地方制度及財政制調查費ヲ昭和15年度ヨリ改爾） | 12,718 | 30,572 | 53,323 | 48,646 | — |
| 神宮關係施設調查費 | — | — | 34,940 | 8,498 | — |

## 6　內務省所管歲出（續）

（單位圓）

| 科目 | 豫算 昭和16年度 | 現計 〃15年度 | 決算 〃14年度 | 〃13年度 | 〃12年度 |
|---|---|---|---|---|---|
| | 臨時部（續） | | | | |
| 式年御造營費 | 2,000,000 | — | — | — | — |
| 事務費 | 76,412 | — | — | — | — |
| 御造營費 | 1,923,588 | — | — | — | — |
| 神宮關係施設整備費 | 566,408 | 48,415 | — | — | — |
| 臨時神社費 | 1,166,000 | 926,090 | 1,107,365 | 891,063 | 998,323 |
| 事務費 | 69,515 | 59,681 | 1,107,365 | 891,063 | 998,323 |
| 工事費 | 1,096,485 | 866,409 | | | |
| 神社調査及神職養成費（神社調査及神職教養諸費ヲ昭和16年度ヨリ改稱） | 13,087 | 22,212 | 50,201 | 40,681 | 50,669 |
| 神社調査及神職養成費 | 13,087 | 13,087 | 13,779 | 14,399 | 14,671 |
| 神職教養費 | — | 9,125 | 36,422 | 26,283 | 35,998 |
| 警察特別施設費 | 3,450,342 | 2,513,177 | 2,149,856 | 1,910,849 | 1,814,018 |
| 沖繩縣振興事業費 | 599,877 | 640,586 | 659,991 | 679,234 | 896,287 |
| 事務費 | 248,177 | 245,938 | 245,938 | 251,650 | 251,625 |
| 國場川改修費 | 45,000 | 47,711 | 49,978 | 49,968 | 49,235 |
| 道路改良費 | 130,000 | 131,989 | 184,852 | 169,980 | 260,229 |
| 那覇港第二期修築費 | 108,200 | 141,984 | 153,931 | 193,280 | 305,500 |
| 護水港修築費 | 32,300 | 27,632 | 25,293 | 14,356 | 29,698 |
| 石垣港修築費 | 36,200 | 45,337 | — | — | — |
| 鹿兒島縣大島郡振興事業費 | 176,200 | 192,192 | 172,684 | 164,229 | 285,418 |
| 道路改良費 | 60,000 | 62,399 | 63,000 | 75,366 | 95,112 |
| 名瀨港修築費 | 57,500 | 64,043 | 59,324 | 45,446 | 124,853 |
| 龜穗港修築費 | 29,600 | 33,263 | 23,679 | 31,358 | 46,105 |
| 和泊港修築費 | 29,100 | 32,487 | 26,682 | 12,059 | 19,348 |
| 小笠原島及伊豆七島水產經營費 | 37,055 | 34,404 | 44,754 | 29,846 | 31,631 |
| 小笠原島水產經營費 | 24,823 | 24,726 | 33,382 | 19,726 | 19,726 |
| 伊豆七島水產經營費 | 12,232 | 9,678 | 11,372 | 10,120 | 11,905 |
| 臨時地方廳費（昭和15年度ヨリ開墾監督費外13項ヲ改稱シテ本款名ノ項ニ變更） | 12,910,328 | 8,464,992 | 5,671,820 | — | — |
| 開墾監督費 | | | 105,763 | — | — |
| 農地關係調整處理費 | | | 49,478 | — | — |
| 石油消費規正諸費 | | | 1,208,960 | — | — |
| 物資需給調整諸費 | | | 470,727 | — | — |
| 物價調整及貯蓄奬勵費 | | | 1,181,725 | — | — |
| 醫師及藥劑師其他技能登錄諸費 | | | 80,168 | — | — |
| 臨時軍事援護諸費 | | | 410,870 | — | — |
| 傷痍軍人保護諸費 | | | 256,371 | — | — |
| 職業紹介事業諸費 | | | 278,818 | — | — |
| 國民登錄諸費 | | | 189,278 | — | — |
| 失業應急施設費 | | | 57,791 | — | — |
| 輸出品用原材料輸出入連繫制度實施費 | | | 45,345 | — | — |
| 技能者養成諸費 | 12,910,328 | 8,464,992 | 66,020 | — | — |
| 賃金統制諸費 | | | 159,843 | — | — |
| 物資需給調整諸費補足 | | | 497,228 | — | — |
| 國民徵用諸費 | | | 86,319 | — | — |
| 勞務動員諸費 | | | 13,873 | — | — |
| 應急協和事業費 | | | 1,561 | — | — |
| 物價調整費補足 | | | 30,772 | — | — |
| 醫藥品臨時對策費 | | | 31,821 | — | — |
| 勞務動態調查諸費 | | | 281,993 | — | — |
| 地代家賃統制竝住宅供給應急措置費 | | | 48,046 | — | — |
| 小作料統制費 | | | 12,919 | — | — |
| 農產物其他價格調整費 | | | 3,390 | — | — |
| 賃金統制諸費補足 | | | 3,047 | — | — |
| 賃金臨時措置諸費 | | | 76,088 | — | — |
| 青少年雇傭規制諸費 | | | 23,609 | — | — |



## 6　內務省所管歲出（續）

（單位圓）

| 科目 | 豫算 昭和16年度 | 現計 〃15年度 | 決算 〃14年度 | 〃13年度 | 〃12年度 |
|---|---|---|---|---|---|
| | 臨時部（續） | | | | |
| 總動員業務其他諸費 | 330,684 | — | — | — | — |
| 支那事件行賞諸費 | 131,916 | 182,232 | 109,346 | — | — |
| 町村吏員恩賞助成費 | 5,700,000 | 5,660,970 | 1,982,968 | — | — |
| 町村吏員互助施設助成費 | 1,000,000 | 881,670 | — | — | — |
| 憲政及地方自治振興諸費（憲政及地方自治振興費ヲ昭和15年度ヨリ改稱） | 150,000 | 119,915 | 194,799 | 89,579 | 97,903 |
| 部落振興費 | 1,200,000 | 293,645 | — | — | — |
| 震災復舊諸費｛相模川外四箇川流域砂防費 | 72,021 | 69,885 | 73,887 | 72,974 | 105,593 |
| 函館火災復興助成費 | 145,527 | 162,102 | 274,355 | 300,839 | 391,876 |
| 函館市復興事業費補助 | — | 25,178 | 138,352 | 159,678 | 192,961 |
| 函館市借入金利子補給 | 130,527 | 136,923 | 134,653 | 130,901 | 125,954 |
| 函館市防火地區建築費補助 | 15,000 | — | 1,350 | 10,260 | 72,960 |
| 靜岡火災復興助成費 | 805,094 | 422,100 | — | — | — |
| 靜岡市復興事業費補助 | 691,972 | 406,924 | — | — | — |
| 靜岡縣復興事務取扱費補給 | 8,370 | 6,908 | — | — | — |
| 靜岡市借入金利子補給 | 104,752 | 8,268 | — | — | — |
| 神戶地方水害復興費 | 5,341,534 | 4,449,027 | 2,835,844 | — | — |
| 表六甲河川改良費 | 3,304,400 | 2,787,988 | 1,885,792 | — | — |
| 表六甲河川改良費補助 | 1,652,200 | 1,549,427 | 950,000 | — | — |
| 神戶地方水害復興都市計畫事業助成費 | 384,934 | 111,612 | 52 | — | — |
| 災害費 | 33,060,869 | 29,202,884 | 21,169,013 | 27,937,494 | 26,830,581 |
| 臨時家族手當 | 1,653,196 | 273,807 | — | — | — |
| 造神宮使廳 | — | 229,935 | 405,163 | 221,010 | 35,170 |
| 御造營諸費 | — | 71,873 | 405,163 | 221,010 | 35,170 |
| 御修造諸費 | — | 158,063 | | | |
| 橿原神宮境域竝畝傍山東北陵參道擴張整備工事施行費 | — | 6,810 | 13,680 | 15,285 | 4,042 |
| 議員總選擧諸費 | — | 46,352 | 260,606 | — | 3,359,615 |
| 道府縣會議員總選擧諸費（府縣會議員總選擧諸費ヲ昭和15年度ヨリ改稱） | — | 46,352 | 260,606 | — | — |
| 縣會議員總選擧諸費 | — | — | — | — | 9,733 |
| 衆議院議員總選擧諸費 | — | — | — | — | 3,349,883 |
| 臨時地方財政援助諸費 | — | 65,716 | 148,301,841 | 130,293,620 | 100,287,194 |
| 事務費 | — | 65,716 | 301,841 | 293,620 | 287,456 |
| 臨時地方財政補給金 | — | — | 148,000,000 | 130,000,000 | 99,999,738 |
| 總動員業務竝國民臨時總動員諸費（國民精神總動員諸費ヲ昭和15年度ヨリ改稱） | — | 314,498 | 293,226 | 282,602 | 190,359 |
| 金集中運動諸費（金蒐集運動諸費ヲ昭和15年度ヨリ改稱） | — | 311,280 | 616,061 | — | — |
| 金蒐集運動諸費 | — | 311,280 | 271,698 | — | — |
| 金蒐集運動諸費補足 | — | | 344,363 | — | — |
| 復興事業費補助｛防火地區建築費補助 | — | 300,000 | 300,000 | 200,350 | 796,300 |
| 三陸地方海嘯災害豫防施設助成費 | — | 62,198 | 56,156 | 79,949 | 117,618 |
| 臨海工事費補助 | — | 44,425 | 40,711 | 67,615 | 109,590 |
| 海嘯災害豫防施設費借入金利子補給 | — | 17,774 | 15,445 | 12,335 | 8,028 |
| 臨時事務費 | — | 300,647 | 299,843 | 371,940 | 376,000 |
| 臨時事務費 | — | 300,647 | 299,843 | 371,940 | 307,582 |
| 臨時事務費補足 | — | — | — | — | 68,418 |
| 旱害地方救濟應急土木事業費 | — | 1,399,984 | 4,008,652 | — | — |
| 中國地方其他旱害對策諸費 | — | 357,843 | — | — | — |
| 貯水池築造費補助 | — | 277,000 | — | — | — |
| 河川調査費 | — | 80,843 | — | — | — |
| 家屋賃貸價格補整費 | — | 207,252 | 37,789 | — | — |

## 6 內務省所管歲出 (續)

(單位圓)

| 科目 | 豫算 昭和16年度 | 現計 〃15年度 | 決算 〃14年度 | 〃13年度 | 〃12年度 |
|---|---|---|---|---|---|
| | 臨時部 (續) | | | | |
| 臨時警察費 | — | 410,024 | 1,204,795 | 642,166 | — |
| 滿洲國皇帝陛下御來訪諸費 | — | 513,991 | — | — | — |
| 衆議院議員補闕選擧諸費 | — | 30,345 | — | — | — |
| 貴族院多額納稅者議員改選諸費 | — | — | 95,440 | — | — |
| 水害地方救濟土木事業費 | — | — | 534,156 | 508,162 | — |
| 茨城千葉兩縣水害救濟土木事業費 | — | — | 534,156 | 508,162 | — |
| 衆議院議員再選擧諸費 | — | — | 84,810 | 25,704 | — |
| 靜岡火災應急其他諸費 | — | — | 24,000 | — | — |
| 警備費其他補給 | — | — | 20,000 | — | — |
| 應急事務費 | — | — | 4,000 | — | — |
| 衆議院議員再選擧竝補闕選擧諸費 | — | — | 32,460 | — | — |
| 秋田縣雄鹿地方震災復舊其他諸費 | — | — | 644,249 | — | — |
| 秋田縣震災土木費補助 | — | — | 406,800 | — | — |
| 土崎港震災復舊費 | — | — | 129,000 | — | — |
| 土崎港震災復舊費補助 | — | — | 83,200 | — | — |
| 警備費其他補給 | — | — | 13,000 | — | — |
| 震災旅費 | — | — | 2,719 | — | — |
| 震災應急事務費 | — | — | 3,969 | — | — |
| 秋田縣知事其他官舍震災復舊費 | — | — | 5,561 | — | — |
| 復興事業殘務取扱費 | — | — | — | 31,351 | 35,538 |
| 水害防除施設助成費 | — | — | — | 2,070 | 392,353 |
| 物資配給消費統制費 | — | — | — | 56,938 | — |
| 物價調整費補足 | — | — | — | 168,834 | — |
| 開墾監督費 | — | — | — | 104,625 | 106,433 |
| 農地關係調整處理費 | — | — | — | 18,297 | — |
| 自治制發布五十周年記念諸費 | — | — | — | 29,744 | — |
| 震災地市街地建築物法施行費 | — | — | — | 19,419 | 20,460 |
| 石油消費規正諸費 | — | — | — | 1,228,833 | 111,792 |
| 物資需給調整諸費 | — | — | — | 239,876 | — |
| 物價調整及貯蓄奬勵費 | — | — | — | 479,587 | — |
| 土木事業調査諸費 | — | — | — | — | 51,062 |
| 河水統制調査費 | — | — | — | — | 234,955 |
| 港灣修築費納付金還付金 | — | — | — | — | 34,937 |
| 防空法實施準備費 | — | — | — | — | 10,209 |
| 地方制度及財政稅制調査費 | — | — | — | — | 46,479 |
| 神宮關係施設調査費 | — | — | — | — | 8,991 |
| 豆相地方震災復舊諸費{三島神社外二社復舊費 | — | — | — | — | 9,320 |
| 憲政及地方自治振興費補足 | — | — | — | — | 238,854 |
| 農村其他應急土木事業費{府縣及町村土木事業助成費 | — | — | — | — | 20,317 |
| 都市計畫調査費 | — | — | — | — | 56,393 |
| 臨時部合計 | 228,459,444 | 182,734,441 | 285,046,885 | 242,701,936 | 226,437,623 |
| 歲出總計 | 611,473,900 | 524,059,097 | 336,502,719 | 292,090,620 | 271,733,806 |



## 7 大藏省所管歲出

(單位圓)

| 科目 | 豫算 昭和16年度 | 現計 〃15年度 | 決算 〃14年度 | 〃13年度 | 〃12年度 |
|---|---|---|---|---|---|
| | 經常部 | | | | |
| 大藏本省 | 2,348,187 | 2,046,548 | 1,872,695 | 1,731,264 | 1,389,032 |
| 俸給 | 871,817 | 817,158 | 730,182 | 700,586 | 607,905 |
| 事務費 | 1,445,793 | 1,200,672 | 1,109,644 | 997,280 | 754,856 |
| 國際分擔金 | 1,062 | — | 635 | 635 | 635 |
| 關稅調査委員會費 | 20,965 | 20,169 | 23,284 | 23,763 | 25,636 |
| 機密費 | 8,550 | 8,550 | 9,000 | 9,000 | — |
| 內閣 | 5,476,405 | 1,879,633 | 1,709,086 | 1,552,701 | 1,421,488 |
| 俸給 | 806,357 | 414,808 | 348,928 | 286,475 | 354,395 |
| 事務費 | 2,619,985 | 971,417 | 921,568 | 710,120 | 761,395 |
| 褒賞費 | 138,662 | 136,557 | 99,721 | 215,111 | 101,064 |
| 高等試驗費 | 49,966 | 49,915 | 49,898 | 51,254 | 60,328 |
| 文官懲戒費 | 1,844 | 2,182 | 1,413 | 1,492 | 1,570 |
| 文官高等分限委員會費 | 2,868 | 2,580 | 2,517 | 2,908 | 3,186 |
| 交通事業調整委員會費 | 16,200 | 16,199 | 17,780 | 12,450 | — |
| 國家總動員審議會費 | 24,300 | 24,268 | 26,460 | 30,472 | — |
| 總動員補償委員會費 | 16,200 | 14,255 | 7,438 | 8,277 | — |
| 國土計畫委員會費 | 26,000 | — | — | — | — |
| 國際統計協會事務局費寄付金 | 1,000 | 1,000 | 1,000 | 1,000 | 1,000 |
| 機密費 | 1,770,223 | 244,389 | 226,550 | 226,550 | 131,550 |
| 勅任文官銓衡委員會費 | 2,800 | — | — | — | — |
| 米穀自治管理委員會費 | — | 2,062 | 5,812 | 6,592 | 7,000 |
| 企畫院 | 807,751 | 666,990 | 603,921 | 580,857 | 303,661 |
| 俸給 | 342,974 | 264,376 | 233,577 | 233,762 | 96,977 |
| 事務費 | 452,777 | 391,214 | 358,344 | 327,094 | 206,684 |
| 機密費 | 12,000 | 11,400 | 12,000 | 20,000 | — |
| 樞密院 | 203,490 | 198,112 | 195,602 | 191,954 | 190,373 |
| 俸給 | 181,866 | 176,310 | 174,055 | 171,656 | 169,721 |
| 事務費 | 21,624 | 21,802 | 21,547 | 20,298 | 20,652 |
| 貴族院 | 1,813,255 | 1,739,527 | 1,813,893 | 1,695,658 | 1,833,180 |
| 議員諸費 | 1,169,929 | 1,145,309 | 1,159,906 | 1,114,903 | 1,134,385 |
| 俸給 | 168,330 | 163,896 | 149,391 | 144,479 | 140,903 |
| 事務費 | 474,354 | 430,322 | 504,107 | 435,788 | 557,404 |
| 國際商事會議諸費 | 642 | — | 488 | 488 | 488 |
| 衆議院 | 2,412,724 | 2,197,784 | 2,213,742 | 2,268,813 | 2,857,099 |
| 議員諸費 | 1,585,064 | 1,466,178 | 1,434,914 | 1,420,062 | 1,849,746 |
| 俸給 | 193,408 | 184,622 | 165,708 | 161,345 | 156,825 |
| 事務費 | 626,342 | 539,125 | 605,211 | 679,494 | 842,591 |
| 列國議會同盟諸費 | 7,910 | 7,859 | 7,909 | 7,911 | 7,937 |
| 會計檢査院 | 558,573 | 547,515 | 538,813 | 547,522 | 549,872 |
| 俸給 | 417,424 | 404,189 | 369,385 | 374,373 | 374,301 |
| 事務費 | 141,149 | 143,326 | 169,428 | 173,149 | 175,571 |
| 行政裁判所 | 125,224 | 122,759 | 123,302 | 121,289 | 122,751 |
| 俸給 | 101,686 | 98,065 | 93,505 | 93,506 | 92,619 |
| 事務費 | 23,538 | 24,694 | 29,798 | 27,783 | 30,131 |
| 營繕管財局 | 125,579 | 105,776 | 88,643 | 88,210 | 92,445 |
| 俸給 | 53,850 | 46,936 | 41,427 | 40,994 | 42,741 |
| 事務費 | 71,729 | 58,840 | 47,216 | 47,216 | 49,701 |
| 稅關 | 7,145,590 | 6,996,386 | 6,548,300 | 6,418,510 | 6,013,426 |
| 俸給 | 2,270,537 | 2,009,037 | 1,778,367 | 1,756,813 | 1,626,291 |
| 事務費 | 2,317,704 | 2,261,912 | 2,253,432 | 2,364,792 | 2,076,367 |
| 海港檢疫費 | 560,504 | 761,497 | 717,775 | 793,599 | 817,292 |
| 廳費分費 | 5,718 | 11,836 | 5,718 | 5,717 | 9,394 |
| 配當金 | 727,962 | 621,206 | 611,286 | 421,374 | 440,041 |
| 函館市交付金 | 2,914 | 2,910 | 2,911 | — | — |
| 特派官吏費 | 1,259,310 | 1,327,047 | 1,177,822 | 1,075,225 | 1,043,029 |
| 機密費 | 941 | 941 | 990 | 990 | 1,012 |
| 稅務官署及釀造試驗所 | 35,407,669 | 35,352,725 | 28,198,171 | 25,467,928 | 21,160,574 |
| 俸給 | 10,427,876 | 10,008,396 | 8,533,791 | 8,065,516 | 7,248,275 |
| 事務費 | 7,744,650 | 7,907,062 | 6,243,196 | 6,068,305 | 4,985,881 |
| 委員會費 | 226,356 | 240,347 | 223,978 | 271,562 | 216,097 |
| 廳費分費 | 260,727 | 255,162 | 259,012 | 284,722 | 238,449 |
| 印紙類諸費 | 89,402 | 87,825 | 82,154 | 87,810 | 98,241 |

## 7 大藏省所管歲出 （續）

（單位圓）

| 科目 | 豫算 昭和16年度 | 現計 〃15年度 | 決算 〃14年度 | 〃13年度 | 〃12年度 |
|---|---|---|---|---|---|
| **經常部（續）** | | | | | |
| 市町村交付金 | 13,811,694 | 14,265,247 | 11,516,063 | 9,569,715 | 7,401,492 |
| 織物組合交付金 | 773,224 | 848,436 | 632,793 | 547,694 | 508,604 |
| 酒造組合交付金 | 422,804 | 382,402 | 525,228 | 572,604 | 463,535 |
| 遊興飲食業團體交付金 | 1,535,936 | 1,265,774 | 181,956 | — | — |
| 通信事業特別會計交付金 | 115,000 | 92,074 | — | — | — |
| **諸拂戻及補塡金** | **35,472,832** | **23,794,559** | **40,291,404** | **31,501,930** | **19,039,677** |
| **國債整理基金繰入** | **1,238,368,752** | **902,983,946** | **675,233,963** | **502,425,053** | **399,523,446** |
| **大藏省預金部特別會計交付金** | **1,199,181** | **1,177,527** | **1,464,011** | **1,050,000** | **1,122,000** |
| **諸支出金** | **1,073,450** | **1,126,287** | **950,474** | **857,903** | **782,271** |
| **國庫豫備金** | **260,000,000** | — | — | — | — |
| 第一豫備金 | 40,000,000 | — | — | — | — |
| 第二豫備金 | 220,000,000 | — | — | — | — |
| **在滿日本人教育費國庫負擔金** | — | — | **4,450,000** | **3,500,000** | — |
| **經常部合計** | **1,592,538,662** | **980,936,075** | **766,296,021** | **579,999,592** | **456,401,295** |
| **臨時部** | | | | | |
| **營繕費** | **32,170,156** | **30,323,033** | **16,574,651** | **13,519,636** | **17,806,684** |
| 中央諸官衙建築費 | 677,250 | 1,571,075 | 423,742 | 1,307,902 | 2,446,275 |
| 中央諸官衙木造廳舍防火處理費 | 768,359 | — | — | — | — |
| 貴族院及衆議院議員專用假廳舍其他新營費 | 12,083 | 245 | 325 | 3,517 | — |
| 造幣局東京出張所廳舍其他擴張費 | 1,000,000 | 833,412 | — | — | — |
| 印刷局工場新營費 | 12,016,433 | 4,280,142 | 971,084 | 1,405,855 | — |
| 專賣局アルコール製造工場新營費 | 300,000 | 7,766,439 | 6,545,991 | 3,430,270 | 4,815,337 |
| 地方專賣局工場其他整備費 | 600,000 | — | — | — | — |
| 神戸稅關陸上設備費 | 50,000 | 130,944 | 90,076 | 327,093 | 592,511 |
| 外務省廳舍其他改增築費 | 450,000 | — | — | — | — |
| 陸軍航空本部建物其他新營費 | 1,352,000 | 3,406,316 | — | — | — |
| 陸軍大學校建物其他新營費 | 1,074,023 | 2,565,859 | 2,621,143 | 416,777 | 642,822 |
| 海軍航空本部製圖工場其他新營費 | 243,276 | 3,618 | 3,493 | 22,450 | 17,518 |
| 海軍經理學校其他移轉新營費（海軍經理學校教室其他移轉新營費ヲ昭和15年度ヨリ改稱） | 2,300,000 | 459,164 | 5,183 | — | — |
| 海軍軍醫學校學生舍其他新營費 | 300,000 | — | — | — | — |
| 東京刑事地方裁判所檢事局廳舍其他新營費 | 20,000 | 10,511 | 48,884 | 771 | 1,379 |
| 區裁判所廳舍其他新營費 | 400,000 | — | — | — | — |
| 第三高等學校本館改築費 | 50,000 | 100 | 330 | 780 | 1,044 |
| 東京高等齒科醫學校附屬醫院新營費 | 300,000 | 245 | 330 | 1,519 | 2,551 |
| 名古屋帝國大學創設費 | 650,000 | 61,443 | 12,223 | — | — |
| 高等工業學校建物新營費 | 1,200,000 | 875,501 | 268,218 | — | — |
| 獸醫專門學校創設費 | 600,000 | — | — | — | — |
| 獸疫調査所新營費 | 100,000 | 83,672 | 34,600 | 47,716 | 83,602 |
| 工藝指導所廳舍其他新營費 | 292,280 | 57,358 | 89,318 | 1,895 | 2,066 |
| 機械試驗所廳舍其他新營費 | 210,515 | 210,529 | 109,704 | 207,378 | 4,629 |
| 纖維工業試驗所廳舍其他新營費 | 30,000 | 3,939 | 273,233 | 6,912 | 3,473 |
| 燃料研究所人造石油綜合的試驗工場其他新營費 | 200,000 | 237,714 | 106,182 | 405,100 | — |
| 大阪工業試驗所第六部廳舍其他新營費 | 50,000 | 233,974 | 86,801 | — | — |
| 大阪貯金支局新營費 | 100,000 | 319,696 | 194,276 | 21,562 | 9,272 |
| 郵便局舍新營費 | 25,951 | 148,214 | 16,913 | 179,976 | 896,858 |
| 遞信省航空試驗所其他新營費 | 270,000 | 703,168 | 773,540 | 274,873 | 10,829 |
| 電氣試驗所廳舍其他新營費 | 450,000 | — | — | — | — |
| 大阪簡易保險支局新營費 | 1,324,185 | 326,203 | — | — | — |
| 簡易保險健康相談所新營費 | 280,000 | 34,493 | 51,109 | 14,803 | 74,880 |
| 新營費 | 3,387,337 | 2,405,633 | 2,148,622 | 3,190,876 | 3,166,155 |
| 修繕費 | 736,464 | 940,090 | 290,063 | 248,323 | 335,338 |



## 7 大藏省所管歲出 （續）

（單位圓）

| 科目 | 豫算 昭和16年度 | 現計 〃15年度 | 決算 〃14年度 | 〃13年度 | 〃12年度 |
|---|---|---|---|---|---|
| **臨時部（續）** | | | | | |
| 國民錬成所建物其他新營費 | 350,000 | — | — | — | — |
| 印刷局建造物補修費 | — | 76,090 | 130,460 | 109,788 | 198,364 |
| 煙草再乾燥場新營費 | — | 306,360 | 432,237 | 539,849 | 535,401 |
| 航船試驗所試驗室其他擴張費 | — | 173,469 | 61,268 | 107,215 | 32,541 |
| 橫濱稅關萬國橋改築費 | — | 100,137 | 188,605 | — | 4,702 |
| 内閣統計局分室新營費 | — | 1,525,303 | — | — | — |
| 大藏省廳舍新營追加工事費 | — | 123,514 | — | — | — |
| 内閣情報部電話施設費 | — | 50,882 | — | — | — |
| 中央諸官衙木造廳舍火災處理費 | — | 213,113 | — | — | — |
| 總力戰研究所廳舍其他新營費 | — | 84,467 | — | — | — |
| 東京區裁判所廳舍改築費 | — | — | 596,596 | — | — |
| 專賣用建造物補修費 | — | — | — | 12,020 | 335,068 |
| 神戸稅關上屋其他移轉改築費 | — | — | — | 2,132 | 8,393 |
| 稅務署廳舍其他新營費 | — | — | — | 33,863 | 109,695 |
| 海軍經理學校第二生徒館其他新營費 | — | — | — | 338,097 | 106,327 |
| 門司稅關陸上設備費 | — | — | — | 34,804 | 298,624 |
| 貴族院及衆議院議員專用廳舍其他建築準備費 | — | — | — | — | 29,121 |
| 造幣局廳舍其他新營費 | — | — | — | 27,612 | 1,295,542 |
| 專賣局所屬工場新營費 | — | — | — | 302,524 | 456,618 |
| 陸軍幼年學校新營費 | — | — | — | 94,810 | 187,371 |
| 區裁判所廳舍其他新營費 | — | — | — | 79,505 | 70,304 |
| 蠶絲試驗場廳舍其他新營費 | — | — | — | 321,074 | 363,518 |
| 企畫廳電話其他開設及假廳舍模樣替新營費 | — | — | — | — | 24,988 |
| 門司稅關所屬船舶購買費 | — | — | — | — | 10,000 |
| 議院建築費 | — | — | — | — | 243,979 |
| 專賣局淀橋工場移轉新營費 | — | — | — | — | 292,434 |
| 煙草販賣所新營費 | — | — | — | — | 49,789 |
| 名古屋稅關廳舍其他新營費 | — | — | — | — | 47,364 |
| **調査諸費**（調査費ヲ昭和16年度ヨリ改稱） | **5,593,925** | **7,233,395** | **1,100,178** | **1,135,933** | **3,774,875** |
| 臨時秩祿處分調査費 | 12,056 | 10,733 | 11,871 | 10,115 | 11,858 |
| 金融評議會諸費 | 8,000 | 7,967 | 7,522 | 7,043 | 8,086 |
| 銀行特別融通損失審査會諸費（特別融通損失審査會諸費ヲ昭和16年度ヨリ改稱） | 4,000 | 378 | 326 | 619 | 2,245 |
| 臨時稅制調査費 | 51,836 | 50,753 | 75,761 | 56,277 | 80,991 |
| 投資及擔保證券審査會諸費（社債擔保審査會諸費ヲ昭和16年度ヨリ改稱） | 2,000 | 1,912 | 188 | — | — |
| 資金融通審査委員會諸費 | 5,000 | 4,934 | 4,552 | — | — |
| 臨時資金調整委員會諸費 | 10,000 | 9,461 | 11,648 | 14,086 | 7,500 |
| 臨時資金審査委員會諸費 | 8,100 | 8,099 | 8,637 | 9,429 | 5,000 |
| 教育審議會諸費 | 20,000 | 24,297 | 26,990 | 28,500 | 14,862 |
| 昭和十五年國勢調査費 | 2,310,960 | 3,628,480 | — | — | — |
| 消費量及榮養量調査費 | 35,000 | — | — | — | — |
| 科學審議會諸費 | 35,000 | 26,857 | 27,438 | 20,885 | — |
| 各國戰時對策調査諸費 | 80,000 | 17,487 | — | — | — |
| 北支那開發株式會社及中支那振興株式會社政府出資財產評價委員會諸費 | 15,000 | 19,146 | 13,806 | — | — |
| 家屋賃貸價格調査費 | 2,966,973 | 2,359,820 | — | — | — |
| 國民更正金庫損失審査會諸費 | 10,000 | — | — | — | — |
| 肇國聖蹟調査委員會諸費 | 20,000 | — | — | — | — |
| 不動產融資損失審査會諸費 | — | 3,940 | 3,524 | — | — |
| 利益配當調査諸費（利益配當審査委員會諸費ヲ昭和15年度ヨリ改稱） | — | 41,061 | 16,174 | — | — |
| 會社職員給與調査諸費 | — | 17,037 | 7,726 | — | — |
| 電氣通信委員會諸費 | — | 10,793 | 10,152 | — | — |
| 中小產業調査會諸費 | — | 7,889 | 9,639 | — | — |
| 昭和十四年臨時國勢調査費 | — | 715,312 | 773,929 | — | — |
| 臨時勞働統計實地調査費 | — | 207,165 | — | — | — |
| 中央諸官衙建築準備調査諸費 | — | 7,800 | 8,671 | 9,154 | 9,635 |
| 無屆異動地整理調査費 | — | 34,082 | 37,399 | — | — |
| 物價對策審議會諸費 | — | 17,992 | — | — | — |
| 重要肥料業委員會諸費 | — | — | 8,934 | 9,438 | 10,000 |

# 7 大藏省所管歲出 (續)

(單位圓)

| 科目 | 豫算 昭和16年度 | 現計 〃15年度 | 決算 〃14年度 | 〃13年度 | 〃12年度 |
|---|---|---|---|---|---|
| | 臨時部 (續) | | | | |
| 議會制度審議會諸費 | — | — | 4,426 | — | — |
| 勞働統計實地調查地方交付金 | — | — | 12,690 | — | — |
| 臨時滿洲移民審議會諸費 | — | — | 18,177 | — | — |
| 昭和十年簡易國勢調查費 | — | — | — | 105,318 | 217,277 |
| 昭和十五年國勢調查準備費 | — | — | — | 9,500 | 10,000 |
| 工作機械對策調查費 | — | — | — | 12,319 | 13,097 |
| 軍需評議會諸費 | — | — | — | 833 | 5,000 |
| 議院制度調查會諸費 | — | — | — | 10,000 | 15,000 |
| 選擧制度調查會諸費 | — | — | — | 10,000 | 15,000 |
| 貴族院制度調查會諸費 | — | — | — | 10,000 | 14,879 |
| 臨時勞働事情調查費 | — | — | — | 114,343 | 30,290 |
| 土地賃貸價格調查費 | — | — | — | 698,075 | 3,266,507 |
| 東北振興調查會諸費 | — | — | — | — | 15,000 |
| 國富及國民所得調查費 | — | — | — | — | 14,537 |
| 昭和十年市町村別人口動態統計調查編整費 | — | — | — | — | 8,112 |
| 補助費 | **16,012,549** | **7,018,700** | **1,645,000** | **1,567,000** | **2,650,000** |
| 國際觀光協會補助(外客誘致宣傳費補助ヲ昭和16年度ヨリ改稱) | 400,000 | 334,000 | 295,000 | 177,000 | — |
| 庶民金庫補助 | 393,000 | 425,000 | 500,000 | 120,000 | 150,000 |
| 戰時物資活用協會補助 | 100,000 | 150,000 | — | — | — |
| 東亞經濟懇談會補助 | 150,000 | 135,000 | 80,000 | — | — |
| 全國無盡中央會補助 | 1,800 | 1,800 | — | — | — |
| 全國市街地信用組合協會補助 | 900 | 900 | — | — | — |
| 恩給金庫補助 | 40,000 | — | — | — | — |
| 東北產業科學研究所補助 | 20,000 | 19,000 | 20,000 | 20,000 | — |
| 寫眞協會補助 | 100,000 | 95,000 | — | — | — |
| 日本ニュース映畫社補助 | 100,000 | — | — | — | — |
| 國際文化事業費補助 | 1,100,000 | 213,000 | — | — | — |
| 東亞研究所補助 | 850,000 | 700,000 | 500,000 | — | — |
| 資源調查費補助 | 4,000,000 | 1,415,000 | — | — | — |
| 國民更生金庫補助 | 756,849 | 1,000,000 | — | — | — |
| 大政翼贊會補助 | 8,000,000 | 1,530,000 | — | — | — |
| 紀元二千六百年奉祝會補助 | — | 1,000,000 | 250,000 | 1,250,000 | 2,500,000 |
| 臨時財政經濟調查及處理費 | **652,472** | **447,317** | **327,053** | **341,516** | **381,532** |
| 產金管理費 | **713,588** | **278,868** | **509,035** | **23,273** | **15,167** |
| 四分利付支那債券元利補償 | **2,643,879** | **3,852,440** | **3,845,616** | **3,845,616** | **3,845,616** |
| 造船資金貸付補給 | **1,843,649** | **1,762,859** | **1,546,479** | **821,589** | **149,722** |
| 公債端金{祿高整理公債端金 | **335** | **302** | **238** | **532** | **236** |
| 小額紙幣製造費 | **3,280,000** | **3,116,000** | **2,811,600** | **1,965,000** | — |
| 小額紙幣製造費 | 3,280,000 | 3,116,000 | 2,811,600 | 1,284,000 | — |
| 小額紙幣製造費補足 | — | — | | 681,000 | — |
| 整理兌換銀行券引換金 | **1,000,000** | **904,148** | **1,958,745** | — | — |
| 在勤手當其他臨時增給 | **238,990** | **47,482** | **61,059** | **42,415** | **41,373** |
| 臨時外國爲替管理費 | **759,286** | **481,864** | **460,060** | **408,935** | **192,385** |
| 財政史編纂諸費 | **13,666** | **11,829** | — | — | — |
| 會社局諸費 | **391,984** | — | — | — | — |
| 內閣臨時諸費 | **5,132,747** | **4,836,642** | **3,789,153** | **2,518,639** | **2,503,850** |
| 辯護士臨時試驗費(同名ノ款ナリシヲ昭和16年度ヨリ變更) | 5,519 | 5,517 | 5,065 | 5,688 | 5,988 |
| 紀元二千六百年祝典殘務處理費 | 34,580 | — | — | — | — |
| 恩給臨時取扱諸費(同名ノ款ナリシヲ昭和16年度ヨリ變更) | 244,232 | 301,504 | 194,287 | 115,233 | — |
| 對滿事務局臨時諸費(同名ノ款ナリシヲ昭和16年度ヨリ變更) | 29,268 | 29,256 | 5,429 | — | — |
| 外交通信特別施設費(同名ノ款ナリシヲ昭和16年度ヨリ變更) | 3,983,058 | 3,982,443 | 3,183,635 | 2,111,098 | 2,212,000 |
| 啓發宣傳施設諸費 | 200,000 | — | — | — | — |
| 資源統制運用計畫應急諸費(同名ノ款ナシヲ昭和16年度ヨリ變更) | 636,090 | 517,922 | 400,737 | 286,620 | 285,862 |



# 7 大藏省所管歲出 (續)

(單位圓)

| 科目 | 豫算 昭和16年度 | 現計 〃15年度 | 決算 〃14年度 | 〃13年度 | 〃12年度 |
|---|---|---|---|---|---|
| | 臨時部 (續) | | | | |
| 東北振興事務費 | **52,259** | **38,489** | **38,978** | **38,690** | **27,827** |
| 特別會計經費補充金{關東局經費補充金 | **13,005,217** | **8,787,302** | **1,300** | **30,000** | **502,000** |
| 特殊會社補給金(東北振興特殊會社補給金及北支那開發及中支那振興特殊會社補給金ノ二款ヲ昭和16年度ヨリ合併改稱) | **4,904,247** | **9,046,372** | **3,930,137** | **868,757** | **361,644** |
| 東北興業株式會社配當補給金 | 1,494,247 | 1,170,493 | 792,739 | 450,000 | 216,986 |
| 東北振興電力株式會社配當補給金 | 1,200,000 | 943,389 | 632,877 | 399,450 | 144,658 |
| 北支那開發株式會社補給金 | 1,727,500 | 6,198,568 | 2,133,464 | 8,241 | — |
| 中支那振興株式會社補給金 | 482,500 | 733,922 | 371,057 | 11,066 | — |
| 支那事件行賞諸費 | **2,905,884** | **6,446,202** | **4,610,985** | **1,865,335** | — |
| 內閣興亞行政諸費 | **25,771,010** | **20,900,599** | **6,011,187** | **671,943** | — |
| 俸給 | 4,529,438 | 3,087,094 | 277,584 | 64,427 | — |
| 事務費 | 13,241,572 | 8,813,505 | 1,733,603 | 197,099 | — |
| 機密費 | 8,000,000 | 9,000,000 | 4,000,000 | 410,417 | — |
| 內閣興亞文化事業費 | **20,000,000** | **16,826,203** | **14,799,185** | — | — |
| 支那氣象觀測諸費 | **1,079,550** | **420,197** | — | — | — |
| 俸給 | 276,865 | 96,101 | — | — | — |
| 事務費 | 802,685 | 324,096 | — | — | — |
| 憲法發布五十年記念諸費(憲法發布五十年記念祝典諸費ヲ昭和13年度ヨリ改稱) | **28,500** | **28,725** | **9,493** | **8,686** | **76,746** |
| 會計檢査院臨時諸費 | **149,371** | **161,567** | **149,942** | **98,111** | **10,000** |
| 會計檢査院臨時諸費(臨時軍事費其他會計檢査諸費(臨時軍事費會計檢査諸費ヲ昭和15年度ヨリ改稱)ヲ昭和16年度ヨリ改稱) | 149,371 | 151,868 | 140,242 | 88,311 | — |
| 災害復舊其他會計檢査諸費 | — | 9,699 | 9,700 | 9,800 | 10,000 |
| 貯蓄奬勵諸費 | **4,132,237** | **1,953,933** | **546,731** | **423,528** | — |
| 國有財產整理費 | **609,337** | **573,477** | **521,799** | **434,602** | **477,648** |
| 震災復舊及新營費 | **300,000** | **273,507** | **553,579** | **682,693** | **795,826** |
| 事務費 | 14,557 | 10,585 | 35,580 | 18,398 | 61,005 |
| 工事費 | 285,443 | 262,921 | 517,999 | 664,295 | 734,821 |
| 稅關臨時諸費(稅關臨時取締費及臨時輸出入品取締費ノ二款ヲ昭和16年度ヨリ合併改稱) | **289,075** | **290,492** | **168,686** | **162,816** | **113,431** |
| 稅關臨時取締費 | 29,547 | 29,779 | 29,966 | 27,588 | 31,024 |
| 臨時輸出入品取締費 | 259,528 | 139,154 | 138,720 | 135,228 | 82,407 |
| 稅關臨時諸費 | — | 121,559 | — | — | — |
| 臨時利得稅徵收費 | **2,498,435** | **2,422,813** | **1,423,099** | **925,692** | **713,802** |
| 財務局費 | **1,126,134** | — | — | — | — |
| 臨時軍事費特別會計ヘ繰入 | **670,000,000** | **600,000,000** | **535,186,863** | **317,165,276** | **1,135,805** |
| 災害費 | **1,080,000** | **6,074,205** | **28,716** | **339,530** | **295,012** |
| 國民更生金庫設立準備費 | **5,000** | — | — | — | — |
| 政府出資特別會計ヘ繰入 | **1,458,679** | — | — | — | — |
| 臨時家族手當 | **685,416** | **9,354** | — | — | — |
| 會社經理統制諸費 | — | **180,918** | — | — | — |
| 賠償事務取扱費 | — | **38,141** | **38,562** | **48,387** | **45,922** |
| 大藏省廳舍移轉諸費 | — | **58,603** | — | — | — |
| 內閣圖書保存費 | — | **7,554** | **7,727** | **7,716** | **8,205** |
| 紀元二千六百年祝典事務局費 | — | **56,599** | **47,811** | **46,812** | **39,084** |
| 紀元二千六百年式典諸費 | — | **327,653** | — | — | — |
| 國民精神總動員諸費 | — | **775,727** | **841,789** | — | — |
| 議會開設五十年紀念式典諸費 | — | **18,991** | — | — | — |
| 行政裁判制度沿革誌編纂諸費 | — | **5,069** | — | — | — |

## 7　大藏省所管歲出（續）

（單位圓）

| 科目 | 豫算 昭和16年度 | 現計 〃15年度 | 決算 〃14年度 | 〃13年度 | 〃12年度 |
|---|---|---|---|---|---|
| | 臨時部（續） | | | | |
| 綿織物輸出取締費 | — | 10,138 | 10,140 | 9,333 | 10,898 |
| 紀元二千六百年祝典記念章調製諸費 | — | 224,034 | — | — | — |
| 軍用手票製造費 | — | 572,688 | 975,562 | 1,466,159 | 64,049 |
| 滿洲國皇帝陛下御來訪諸費 | — | 49,982 | — | — | — |
| 貴族院臨時事務費 | — | 9,469 | — | — | — |
| 總力戰研究所 | — | 77,478 | — | — | — |
| 俸給 | — | 23,767 | — | — | — |
| 事務費 | — | 53,712 | — | — | — |
| 內閣臨時事務費 | — | 390,807 | — | — | — |
| 事務費 | — | 250,174 | — | — | — |
| 俸給 | — | 53,133 | — | — | — |
| 機密費 | — | 87,500 | — | — | — |
| 國葬費 | — | 71,406 | — | — | — |
| 國土計畫設定費 | — | 9,347 | — | — | — |
| 明治大正財政史編纂諸費 | — | — | 26,337 | 26,546 | 24,734 |
| 南滿洲鐵道株式會社政府持株拂込金 | — | — | 40,000,000 | 20,000,000 | 20,000,000 |
| 在滿日本人學校營繕費國庫負擔金 | — | — | 1,050,000 | 500,000 | — |
| 內閣興亞連絡行政諸費 | — | — | 14,936,444 | 973,607 | — |
| 滿洲事件行賞諸費 | — | — | 15,285 | 255,937 | 471,419 |
| 對滿事務局臨時諸費補足 | — | — | 3,662 | — | — |
| 內閣興亞行政諸費補足 | — | — | 2,250 | — | — |
| 北支事件特別稅徵收費 | — | — | — | 540,423 | 201,242 |
| 庶民金庫設立準備諸費 | — | — | — | 8,194 | — |
| 恩給金庫設立準備諸費 | — | — | — | 15,131 | — |
| 臨時出資金 | — | — | — | 37,225,966 | — |
| 恩給金庫出資拂込金 | — | — | — | 1,000,000 | — |
| 北支那開發株式會社出資拂込金 | — | — | — | 24,983,622 | — |
| 中支那振興株式會社出資拂込金 | — | — | — | 11,242,344 | — |
| 北支那開發株式會社設立諸費 | — | — | — | 78,017 | — |
| 北支那開發株式會社設立準備費 | — | — | — | 59,441 | — |
| 北支那開發株式會社政府出資財產評價委員會諸費 | — | — | — | 18,576 | — |
| 中支那振興株式會社設立諸費 | — | — | — | 70,660 | — |
| 中支那振興株式會社設立準備費 | — | — | — | 56,724 | — |
| 中支那振興株式會社政府出資財產評價委員會諸費 | — | — | — | 13,936 | — |
| 企畫廳 | — | — | — | — | 147,454 |
| 俸給 | — | — | — | — | 46,693 |
| 事務費 | — | — | — | — | 100,761 |
| 內閣統勵者名簿整理費 | — | — | — | — | 11,394 |
| 貴族院及衆議院備品類新調費 | — | — | — | — | 43,826 |
| 貴族院備品類新調費 | — | — | — | — | 16,721 |
| 衆議院備品類新調費 | — | — | — | — | 27,105 |
| 在滿日本人教育費國庫負擔金 | — | — | — | — | 300,000 |
| 北海道罹災救助基金補助 | — | — | — | — | 32,972 |
| 日本銀行交付金 | — | — | — | — | 14,343 |
| 京都府罹災救助基金補助 | — | — | — | — | 7,024 |
| 臨時部合計 | 820,527,577 | 737,452,920 | 660,565,116 | 411,178,678 | 57,293,723 |
| 歲出總計 | 2,413,066,239 | 1,718,388,995 | 1,426,861,137 | 991,178,270 | 513,695,018 |



## 8　陸軍省所管歲出

（單位圓）

| 科目 | 豫算 昭和16年度 | 現計 〃15年度 | 決算 〃14年度 | 〃13年度 | 〃12年度 |
|---|---|---|---|---|---|
| | 經常部 | | | | |
| 陸軍本省 | 687,411 | 659,597 | 667,310 | 629,646 | 644,344 |
| 俸給 | 410,088 | 385,428 | 393,510 | 361,847 | 356,589 |
| 事務費 | 277,323 | 274,169 | 273,800 | 267,799 | 287,755 |
| 軍事費 | 376,237,136 | 170,276,596 | 184,917,599 | 129,628,212 | 158,866,075 |
| 俸給 | 42,528,656 | 26,998,924 | 30,507,283 | 25,309,840 | 38,973,287 |
| 廳費及修繕費 | 14,237,946 | 10,011,994 | 9,961,819 | 7,298,536 | 6,676,712 |
| 雜給及雜費 | 29,110,935 | 14,365,185 | 13,974,320 | 14,205,613 | 14,827,779 |
| 衣糧費 | 13,441,814 | 6,434,234 | 24,802,284 | 14,027,169 | 25,674,907 |
| 兵器及馬匹費 | 243,410,948 | 91,862,123 | 85,630,146 | 55,061,019 | 55,845,944 |
| 演習費 | 30,211,125 | 17,398,297 | 13,323,327 | 10,827,704 | 13,175,012 |
| 患者費 | 763,730 | 524,177 | 909,979 | 557,667 | 921,126 |
| 陸軍幼年學校自費生諸費（短期現役兵及自費生諸費ヲ昭和15年度ヨリ改稱） | 551,160 | 469,821 | 776,613 | 616,509 | 489,826 |
| 收容費 | 66,670 | 58,264 | 55,617 | 55,982 | 56,356 |
| 輸送費 | 1,591,826 | 1,886,603 | 1,668,786 | 1,458,533 | 1,936,682 |
| 供率費 | 52,146 | 36,074 | 37,246 | 9,461 | 18,265 |
| 機密費 | 270,180 | 230,900 | 270,180 | 200,180 | 270,180 |
| 靖國神社供進金（靖國神社寄付金ヲ昭和14年度ヨリ改稱） | 12,000 | 12,000 | 12,000 | 12,000 | 12,000 |
| 諸支出金 | 599,069 | 195,703 | 459,436 | 432,167 | 1,044,881 |
| 經常部合計 | 377,535,616 | 171,143,896 | 186,056,348 | 130,702,025 | 160,567,300 |
| | 臨時部 | | | | |
| 營繕費 | 1,304,687 | 625,319 | 824,728 | 833,467 | 1,139,024 |
| 新營費 | 887,628 | 208,263 | 209,009 | 325,300 | 425,299 |
| 修繕費 | 417,059 | 417,055 | 417,059 | 508,167 | 508,795 |
| 陸軍各飛行學校輕油庫新營費 | — | — | 198,660 | — | — |
| 營舍倉庫蟻害其他修築費 | — | — | — | — | 8,000 |
| 第七師管內兵舍其他改築費 | — | — | — | — | 20,000 |
| 各部隊給水設備費 | — | — | — | — | 10,000 |
| 陸軍本省廳舍其他改增築費 | — | — | — | — | 131,930 |
| 參謀本部研究室新營費 | — | — | — | — | 20,000 |
| 東京警備司令部通信設備費 | — | — | — | — | 15,000 |
| 國防充備費 | 351,083,793 | 175,796,323 | 127,668,824 | 123,801,149 | 77,994,587 |
| 要塞整理費 | 5,679,057 | 6,737,431 | 8,623,523 | 12,802,428 | 6,788,530 |
| 兵器其他整備費 | 345,404,736 | 169,058,893 | 119,045,301 | 110,998,720 | 71,206,057 |
| 土地建造物整理費 | 51,836 | 205,378 | 416,045 | 500,811 | 724,416 |
| 測量費 | 260,000 | 259,971 | 260,000 | 291,000 | 321,000 |
| 震災復舊費 | 1,748,870 | 1,161,294 | 1,449,155 | 1,352,146 | 1,937,518 |
| 各部隊建造物其他復舊費 | 408,250 | 71,656 | 315,873 | 103,476 | 520,183 |
| 防禦營造物復舊費 | 848,238 | 802,955 | 699,489 | 352,631 | 715,842 |
| 陸軍造兵廠建造物其他復舊費 | 492,382 | 286,682 | 433,792 | 896,039 | 701,493 |
| 演習場射擊場及架橋場其他整備費 | 8,890,404 | 4,482,001 | 2,420,686 | 2,168,243 | 1,826,675 |
| 土地建造物利用費 | 168,357 | 68,354 | 68,357 | 68,357 | 68,230 |
| 地圖製造費 | 444,750 | 570,000 | 600,000 | 444,750 | 423,655 |
| 地圖製造費（陸下地圖製造費ヲ昭和15年度ヨリ改稱） | 444,750 | 570,000 | 600,000 | 444,750 | 406,655 |
| 軍用地圖整備費 | — | — | — | — | 17,000 |
| 一時賜金 | 175,690 | 115,102 | 146,400 | 145,700 | 228,465 |
| 軍用自動車奬勵費 | 138,002 | 198,471 | 257,665 | 500,775 | 505,158 |
| 帝國在鄉軍人會補助費 | 700,000 | 700,000 | 700,000 | 600,000 | 300,000 |
| 航空部隊其他改編費 | 599,427,356 | 400,416,208 | 133,410,024 | 73,187,782 | 65,265,312 |
| 兵備改善費 | 356,831,829 | 332,684,833 | 58,050,661 | 21,740,329 | 23,302,875 |
| 在勤俸其他臨時增給 | 957,867 | 543,167 | 412,426 | 434,038 | 512,963 |
| 補償費 | 149,400 | 100,000 | 100,000 | — | 100,000 |
| 陸軍飛行場特別地域設定補償費（國立ノ款ナリシヲ昭和16年度ヨリ變更） | 75,000 | 100,000 | 100,000 | — | 100,000 |
| 軍用電氣通信特別地域設定補償費 | 74,400 | — | — | — | — |

## 8　陸軍省所管歳出（續）

（單位圓）

| 科目 | 豫算 昭和16年度 | 現計 〃15年度 | 決算 〃14年度 | 〃13年度 | 〃12年度 |
|---|---|---|---|---|---|
| **臨時部（續）** | | | | | |
| 徴兵檢査用衞生材料增備費 | 526,500 | 526,500 | — | — | — |
| 災害費 | — | 828,478 | 1,003,181 | 297,159 | 999,986 |
| 特別會計資本繰入｛臨時陸軍材料資金繰入 | — | 5,000,000 | 10,000,000 | — | — |
| 滿洲事件行賞諸費 | — | 94,803 | 888,485 | 993,812 | 782,103 |
| 滿洲事件費 | — | 96,949,874 | 295,308,776 | 128,636,266 | 252,057,717 |
| 元屯田兵其他救恤費 | — | — | 33,869 | 739,772 | 636,623 |
| 靖國神社臨時祭寄附金 | — | — | — | 38,560 | 60,000 |
| 戰用品復舊費 | — | — | — | 24,046 | 1,572,233 |
| 軍馬傳染性貧血防遏費 | — | — | — | — | 36,000 |
| 支那駐屯部隊費 | — | — | — | — | 97,960 |
| 參謀本部其他需品初度調辨費 | — | — | — | — | 13,440 |
| **臨時部合計** | 1,322,859,341 | 1,021,326,076 | 639,019,282 | 356,798,162 | 430,907,866 |
| **歳出總計** | 1,700,394,957 | 1,192,469,972 | 825,075,628 | 487,500,187 | 591,475,166 |

## 9　海軍省所管歳出

（單位圓）

| 科目 | 豫算 昭和16年度 | 現計 〃15年度 | 決算 〃14年度 | 〃13年度 | 〃12年度 |
|---|---|---|---|---|---|
| **經常部** | | | | | |
| 海軍本省 | 1,179,378 | 954,142 | 742,798 | 579,764 | 536,953 |
| 俸給 | 845,910 | 672,911 | 511,183 | 390,954 | 353,796 |
| 事務費 | 333,468 | 281,231 | 231,615 | 188,810 | 183,157 |
| 軍事費 | 462,412,926 | 357,433,046 | 283,688,360 | 285,400,021 | 271,332,716 |
| 俸給 | 87,209,443 | 71,693,725 | 63,754,093 | 58,383,776 | 57,464,488 |
| 庸給及修繕費 | 3,104,335 | 2,496,155 | 1,735,393 | 1,632,271 | 1,437,534 |
| 雜給及雜費 | 10,968,246 | 8,420,990 | 7,236,507 | 6,339,325 | 5,513,186 |
| 衣糧費 | 44,100,336 | 36,717,867 | 32,234,742 | 29,396,329 | 27,738,946 |
| 造船造兵及修理費 | 218,790,920 | 153,820,333 | 119,063,313 | 124,492,796 | 116,553,082 |
| 演習費 | 1,235,985 | 1,000,989 | 758,223 | 581,425 | 508,949 |
| 恩賞者費 | 2,020,001 | 1,721,581 | 1,654,159 | 1,452,383 | 1,471,121 |
| 軍港要港費 | 1,340,975 | 1,244,774 | 1,190,117 | 1,219,485 | 1,147,183 |
| 艦船修繕費 | 79,076,422 | 67,966,523 | 45,621,131 | 53,316,466 | 53,132,241 |
| 水路費 | 2,945,371 | 2,005,404 | 1,820,625 | 953,989 | 645,287 |
| 教育諸費 | 4,089,268 | 3,209,329 | 2,591,299 | 2,537,149 | 1,846,071 |
| 扶助金 | 1,391,944 | 1,765,635 | 1,543,871 | 1,384,310 | 1,247,653 |
| 共濟組合給與金 | 6,047,300 | 5,273,392 | 4,371,755 | 3,607,907 | 2,551,733 |
| 收容費 | 12,940 | 16,909 | 13,832 | 13,041 | 11,947 |
| 機密費 | 79,440 | 79,440 | 99,300 | 89,370 | 63,300 |
| 諸支出金 | 966,565 | 1,389,717 | 1,207,562 | 858,054 | 1,218,097 |
| **經常部合計** | 464,558,869 | 359,776,906 | 285,638,721 | 286,837,839 | 273,087,766 |
| **臨時部** | | | | | |
| 艦艇製造費 | 511,320,647 | 365,063,800 | 294,253,251 | 234,669,147 | 195,699,752 |
| 水陸整備費 | 358,137,000 | 150,868,111 | 78,102,111 | 57,194,142 | 53,030,968 |
| 事務費 | 6,687,078 | 2,597,438 | 1,833,916 | 1,259,974 | 1,243,843 |
| 工作廠設備費 | 264,845,458 | 111,399,669 | 55,316,533 | 42,607,208 | 42,380,069 |
| 防備部隊設備費 | 48,498,135 | 20,252,851 | 10,937,814 | 4,776,266 | 3,965,523 |



## 9　海軍省所管歳出（續）

（單位圓）

| 科目 | 豫算 昭和16年度 | 現計 〃15年度 | 決算 〃14年度 | 〃13年度 | 〃12年度 |
|---|---|---|---|---|---|
| **臨時部（續）** | | | | | |
| 軍港雜設備費 | 8,871,665 | 4,772,660 | 4,117,810 | 4,606,540 | 1,970,724 |
| 教育機關設備費 | 22,899,364 | 10,454,276 | 5,207,741 | 3,628,960 | 3,199,121 |
| 病院設備費 | 6,335,300 | 1,391,216 | 688,298 | 315,194 | 271,688 |
| 航空隊設備費 | 91,562,000 | 80,908,095 | 65,286,009 | 19,951,671 | 24,058,577 |
| 艦船整備費 | 42,075,000 | 45,498,966 | 58,706,974 | 56,738,997 | 54,651,945 |
| 艦船改裝費 | 27,345,000 | 26,422,190 | 45,411,584 | 42,674,974 | 41,555,632 |
| 艦船特定修理費 | 12,300,000 | 16,623,383 | 10,680,509 | 12,173,979 | 11,225,000 |
| 潛水艦二次電池換裝費 | 1,670,000 | 1,721,061 | 1,728,424 | 1,288,661 | 739,045 |
| 臨時雜船製造費 | 760,000 | 732,332 | 886,458 | 601,384 | 1,132,268 |
| 軍需品整備費 | 50,987,600 | 12,082,315 | 7,473,759 | 8,189,991 | 18,922,656 |
| 營繕費 | 962,462 | 884,704 | 453,798 | 591,965 | 872,674 |
| 新營費 | 112,062 | 33,185 | 34,042 | 49,062 | 34,062 |
| 修繕費 | 75,000 | 74,489 | 74,962 | 75,000 | 75,000 |
| 海軍豫備油田試掘費 | 500,000 | 582,474 | 344,794 | 436,248 | 763,612 |
| 水路部作業場其他新營費 | 250,000 | 187,370 | — | — | — |
| 水路部各地驗潮所新營費 | 25,400 | 7,186 | — | — | — |
| 馬公要港部蝕害修築費 | — | — | — | 31,655 | — |
| 受託造修費 | 2,773,129 | 2,005,982 | 1,351,655 | 2,322,962 | 2,574,792 |
| 拂下圖誌製造費 | 201,703 | 172,356 | 205,610 | 204,114 | 195,386 |
| 研究費 | 18,317,476 | 6,549,588 | 6,477,915 | 5,276,903 | 5,463,330 |
| 船體機關兵器其他研究費（船體機關及兵器研究費ヲ昭和15年度ヨリ改稱） | 18,317,476 | 6,549,588 | 6,230,000 | 4,999,345 | 5,179,999 |
| 特種化學兵器研究費 | — | — | 135,000 | 145,415 | 150,000 |
| 航空研究費 | — | — | 112,915 | 132,143 | 133,331 |
| 一時賜金 | 328,040 | 653,157 | 305,800 | 396,000 | 271,400 |
| 震災復舊費｛軍需品其他復舊費 | 200,000 | 198,665 | 199,991 | 199,038 | 999,939 |
| 航空高層氣象圖誌其他調製費 | 50,013 | 47,343 | 49,663 | 142,147 | 211,518 |
| 在勤俸其他臨時增給 | 657,607 | 604,712 | 537,820 | 525,414 | 529,423 |
| 特別會計資本繰入 | 7,500,000 | 5,900,000 | 500,000 | 3,000,000 | 350,000 |
| 海軍工廠資金繰入 | 5,000,000 | 5,000,000 | — | 3,000,000 | — |
| 海軍火藥廠據置運轉資本繰入 | 500,000 | 500,000 | 500,000 | — | — |
| 海軍燃料廠據置運轉資本繰入 | 2,000,000 | 400,000 | — | — | 350,000 |
| 災害費 | 354,250 | 53,722 | 40,000 | 869,500 | 361,112 |
| 圖書改編費 | — | — | 19,000 | 134,946 | 31,716 |
| 航空氣象移動觀測調査費 | — | — | 94,025 | — | — |
| 艦艇派遣費 | — | 658,768 | 180,000 | 99,098 | 1,291,732 |
| 艦艇派遣費（北海方面其他艦艇派遣諸費ヲ昭和15年度ヨリ改稱） | — | 658,768 | 180,000 | 99,098 | 499,931 |
| 英國皇帝陛下戴冠式記念觀艦式參列軍艦派遣諸費 | — | — | — | — | 791,801 |
| 教育用兵器整備費 | — | 1,590,946 | 1,702,251 | 1,700,000 | 800,000 |
| 滿洲國皇帝陛下御來訪諸費 | — | 193,447 | — | — | — |
| 國際水路局費分擔金 | — | — | 5,578 | 5,558 | 5,558 |
| 滿洲事件行賞諸費 | — | — | 4,893 | 88,351 | 241,160 |
| 艦船救難費｛伊號第六十三潛水艦救難費 | — | — | 1,748,000 | — | — |
| 吳軍港旱魃應急施設費 | — | — | 197,902 | — | — |
| 受託測量費 | — | — | — | 44,321 | — |
| 滿洲事件費 | — | — | — | 64,000 | 11,607,742 |
| 大演習費 | — | — | — | — | 105,824 |
| **臨時部合計** | 1,085,426,927 | 673,934,678 | 517,896,004 | 392,408,263 | 372,277,208 |
| **歳出總計** | 1,549,985,796 | 1,033,711,584 | 803,534,725 | 679,246,102 | 645,364,974 |

## 10　司法省所管歲出

（單位圓）

| 科目 | 豫算 昭和16年度 | 現計 〃15年度 | 決算 〃14年度 | 〃13年度 | 〃12年度 |
|---|---|---|---|---|---|
| **經常部** | | | | | |
| **司法本省** | **1,711,476** | **1,401,587** | **1,201,350** | **784,820** | **741,991** |
| 俸給 | 450,030 | 353,180 | 299,937 | 261,246 | 248,669 |
| 事務費 | 494,643 | 407,482 | 345,701 | 242,468 | 233,355 |
| 國際分擔金 | 4,161 | 4,136 | 4,136 | 4,149 | 4,161 |
| 司法保護事業奬勵費 | 592,827 | 497,971 | 433,460 | 183,336 | 169,563 |
| 司法研究費 | 112,815 | 88,503 | 63,425 | 18,931 | 42,802 |
| 刑務官練習所補助費 | 14,250 | 14,775 | 9,690 | 9,690 | 9,690 |
| 辯護士會補助費 | 42,750 | 35,540 | 45,000 | 45,000 | 33,750 |
| **法務費** | **26,402,580** | **23,483,214** | **21,584,691** | **20,576,279** | **19,947,708** |
| 俸給 | 15,388,342 | 13,620,763 | 12,510,950 | 12,225,530 | 11,903,614 |
| 事務費 | 7,509,884 | 6,576,774 | 6,097,466 | 5,628,764 | 5,310,561 |
| 裁判及登記諸費 | 2,614,536 | 2,743,890 | 2,476,896 | 2,257,468 | 2,272,868 |
| 審判費 | 497,376 | 310,051 | 295,959 | 281,334 | 264,642 |
| 收容費 | 208,321 | 155,116 | 122,766 | 110,094 | 115,369 |
| 機密費 | 184,121 | 76,621 | 80,654 | 72,588 | 80,654 |
| **刑務費** | **27,445,888** | **26,583,340** | **25,376,243** | **25,984,429** | **23,747,608** |
| 俸給 | 869,646 | 741,031 | 601,628 | 603,454 | 603,345 |
| 事務費 | 6,941,287 | 6,572,662 | 6,395,228 | 6,327,032 | 6,267,138 |
| 收容費 | 19,634,955 | 19,269,637 | 18,379,387 | 20,053,943 | 16,877,125 |
| **諸支出金** | **203,988** | **266,850** | **66,133** | **134,377** | **62,111** |
| **經常部合計** | **55,763,932** | **51,734,991** | **48,228,417** | **48,459,905** | **44,499,419** |
| **臨時部** | | | | | |
| 調査諸費（法律調査費ヲ昭和16年度ヨリ改稱） | **41,136** | **36,017** | **40,191** | **23,529** | **26,834** |
| 法律調査費 | 26,500 | 29,847 | 37,149 | | |
| 臨時立法調査費 | 14,636 | 6,169 | 3,043 | 23,529 | 26,834 |
| **營繕費** | **842,908** | **644,014** | **493,137** | **280,603** | **655,489** |
| 神戸刑務所移築費 | 160,684 | 169,947 | 193,776 | 93,198 | 188,236 |
| 水戸刑務所移築費 | 97,352 | 117,927 | 116,534 | 58,967 | 54,329 |
| 川越少年刑務所建物其他改築費 | 130,000 | — | — | — | — |
| 新營費 | 248,816 | 285,193 | 150,050 | 101,254 | 177,715 |
| 修繕費 | 54,056 | 70,948 | 32,777 | 26,984 | 42,731 |
| 豫防拘禁所建物其他新營費 | 152,000 | — | — | — | — |
| 汐見町刑務支所新營費 | — | — | — | — | 40,710 |
| 名古屋刑務所拘置監新營費 | — | — | — | — | 151,769 |
| **思想犯罪防遏特別施設費** | **1,140,866** | **1,056,145** | **1,017,030** | **952,489** | **496,538** |
| 俸給 | 210,791 | 178,231 | 154,319 | 127,319 | 109,238 |
| 事務費 | 645,075 | 592,914 | 562,712 | 590,170 | 337,300 |
| 機密費 | 285,000 | 285,000 | 300,000 | 235,000 | 50,000 |
| **金錢債務調停臨時事務取扱費** | **804,157** | **789,790** | **778,006** | **785,924** | **792,318** |
| 俸給 | 450,628 | 440,981 | 419,267 | 419,447 | 420,539 |
| 事務費 | 353,529 | 348,809 | 358,739 | 366,477 | 371,779 |
| **臨時刑務費** | **2,187,517** | **2,233,010** | **1,160,194** | **1,058,157** | **900,385** |
| 俸給 | 145,134 | 132,403 | 39,854 | 39,563 | 34,376 |
| 事務費 | 2,042,383 | 2,100,606 | 1,120,341 | 1,018,604 | 866,010 |
| **司法警察刷新費** | **300,000** | **227,497** | **231,100** | **235,822** | **243,216** |
| **小作調停及自作農地保全登記事務費** | **171,663** | **165,035** | **167,451** | **120,437** | — |
| 俸給 | 50,901 | 49,697 | 47,460 | 33,468 | — |
| 事務費 | 120,762 | 115,338 | 119,991 | 96,969 | — |
| **人事調停事務取扱費**（家庭事件調停事件取扱費ヲ昭和15年度ヨリ改稱） | **186,081** | **159,864** | **108,390** | — | — |
| 俸給 | 46,315 | 36,903 | 22,775 | — | — |
| 事務費 | 139,766 | 122,961 | 85,616 | — | — |
| **臨時經濟統制諸費** | **81,669** | **55,529** | — | — | — |
| 俸給 | 34,411 | 18,430 | — | — | — |
| 事務費 | 47,258 | 37,098 | — | — | — |
| **臨時外國行諸費** | **20,240** | **22,302** | — | — | — |
| 獨逸國思想犯罪防遏諸施設調査費 | 20,240 | — | — | — | — |
| 米國家庭裁判制度調査費 | — | 22,302 | — | — | — |
| **退職特別賜金** | **200,000** | — | — | — | **50,000** |
| **臨時家族手當** | **1,092,936** | **448,579** | — | — | — |
| **法律審議會諸費** | — | **11,245** | **11,646** | **10,866** | **13,161** |
| **司法制度調査委員會諸費** | — | **12,653** | **13,469** | **14,207** | — |
| **慰藉執行費** | — | **167,979** | **42,448** | **166,686** | **39,608** |
| **災害費** | — | **124,786** | **86,129** | **325,591** | **52,942** |
| **商法中改正法律實施準備費** | — | — | **4,560** | **4,625** | — |



## 10　司法省所管歲出（續）

（單位圓）

| 科目 | 豫算 昭和16年度 | 現計 〃15年度 | 決算 〃14年度 | 〃13年度 | 〃12年度 |
|---|---|---|---|---|---|
| **臨時部（續）** | | | | | |
| 借地借家調停臨時處理費 | — | — | **4,138** | — | — |
| 俸給 | — | — | 2,253 | — | — |
| 事務費 | — | — | 1,885 | — | — |
| **臨時警務費補足** | — | — | **431,248** | **135,020** | — |
| 俸給 | — | — | 28,273 | — | — |
| 事務費 | — | — | 402,975 | 135,020 | — |
| **經濟犯罪防遏持別施設費** | — | — | **85,042** | — | — |
| 俸給 | — | — | 41,468 | — | — |
| 事務費 | — | — | 43,574 | — | — |
| 刑務所汽罐其他（浦和刑務支所炊場汽罐其他損傷復舊費）損傷復舊費 | — | — | — | — | **12,738** |
| 裁判所構成法施行五十周年記念式典諸費 | — | — | **18,729** | — | — |
| **議員選舉檢察費** | — | — | **114,381** | — | **605,458** |
| 貴族院多額納稅者議員選舉檢察費 | — | — | 35,180 | — | — |
| 府縣會議員總選舉檢察費 | — | — | 79,202 | — | — |
| 衆議院議員總選舉檢察費 | — | — | — | — | 605,458 |
| **臨時部合計** | **7,069,173** | **6,154,444** | **4,807,291** | **4,133,759** | **3,888,688** |
| **歲出總計** | **62,833,105** | **57,889,435** | **53,035,708** | **52,593,664** | **48,388,107** |

## 11　文部省所管歲出

（單位圓）

| 科目 | 豫算 昭和16年度 | 現計 〃15年度 | 決算 〃14年度 | 〃13年度 | 〃12年度 |
|---|---|---|---|---|---|
| **經常部** | | | | | |
| **文部本省** | **8,841,271** | **5,774,315** | **5,219,385** | **2,144,875** | **2,463,874** |
| 俸給 | 881,360 | 605,035 | 484,838 | 427,270 | 434,324 |
| 事務費 | 1,205,636 | 869,690 | 629,225 | 605,622 | 584,770 |
| 學藝研究及奬勵費 | 773,017 | 655,197 | 3,531,688 | 376,182 | 372,794 |
| 科學研究費 | 5,000,000 | 2,993,881 | — | — | — |
| 體育研究及奬勵費 | 345,380 | 271,225 | 173,914 | 87,950 | 119,667 |
| 國寶保存費 | 180,500 | 180,492 | 180,500 | 175,000 | 189,976 |
| 國際分擔金 | 16,245 | 258 | 16,242 | 15,643 | 15,761 |
| 在外研究員費 | 125,843 | 57,303 | 72,179 | 331,696 | 610,506 |
| 航空評議會費 | 94,688 | 5,910 | 6,172 | 6,320 | 6,399 |
| 史蹟名稱天然紀念物調査及保存費 | 39,370 | 39,285 | 39,407 | 36,491 | 39,773 |
| 公民教育施設費 | 82,510 | 81,593 | 85,221 | 82,701 | 89,904 |
| 工藝技術講習費（工藝指導員養成費ヲ昭和16年度ヨリ改稱） | 45,930 | 14,446 | — | — | — |
| 文化交換研究員費 | 50,792 | — | — | — | — |
| **教學局** | **778,136** | **510,162** | **405,643** | **313,799** | **299,905** |
| 俸給 | 85,828 | 65,034 | 66,782 | 62,149 | 46,262 |
| 事務費 | 165,037 | 135,951 | 131,935 | 134,239 | 141,767 |
| 精神文化研究費 | 265,169 | 215,177 | 159,925 | 117,412 | 111,876 |
| 地方思想團體事業費補助 | 141,000 | 94,000 | 47,000 | — | — |
| 國民錬成費 | 121,102 | — | — | — | — |
| **氣象臺** | **7,061,740** | **5,231,920** | **3,548,840** | **2,045,743** | **1,295,543** |
| 俸給 | 1,605,171 | 1,001,505 | 685,555 | 427,547 | 275,254 |
| 事務費 | 5,329,139 | 4,152,583 | 2,857,009 | 1,599,673 | 993,144 |
| 氣象技術員養成費 | 124,891 | 75,293 | — | — | — |
| 國際分擔金 | 2,539 | 2,538 | 2,538 | 1,548 | 1,096 |
| 地方測候所補助 | — | — | 3,738 | 16,975 | 26,050 |

# 11　文部省所管歲出（續）

（單位圓）

| 科目 | 豫算 昭和16年度 | 現計 〃15年度 | 決算 〃14年度 | 〃13年度 | 〃12年度 |
|---|---|---|---|---|---|
| **經常部（續）** | | | | | |
| 諏度觀測所 | 55,958 | 55,380 | 53,305 | 45,406 | 45,401 |
| 俸給 | 29,934 | 29,356 | 26,228 | 23,431 | 23,426 |
| 事務費 | 26,024 | 26,024 | 27,077 | 21,975 | 21,975 |
| 普通教育費 | 108,970,616 | 103,447,565 | 90,479,833 | 90,356,104 | 90,364,469 |
| 國民學校教員俸給分擔金（小學校教員俸給分擔金ヲ昭和16年度ヨリ改稱） | 94,314,486 | 97,109,431 | 85,000,000 | 85,000,000 | 85,000,000 |
| 國民學校教育費補助（小學校教育費補助ヲ昭和16年度ヨリ改稱） | 6,327,812 | 2,583,346 | 1,950,000 | 1,950,000 | 1,950,000 |
| 師範教育費補助 | 6,929,086 | 2,780,667 | 2,300,000 | 2,210,000 | 2,300,000 |
| 現役服役教員俸給支出金（短期現役服役教員俸給支出金ヲ昭和15年度ヨリ改稱） | 359,940 | 64,804 | 359,146 | 329,553 | 283,282 |
| 普通教育諸費 | 354,292 | 347,262 | 332,142 | 332,331 | 327,933 |
| 學齡兒童就學奬勵費 | 510,000 | 500,000 | 500,000 | 500,000 | 500,000 |
| 國民學校教員保健施設費補助（小學校教員保健施設費補助ヲ昭和16年度ヨリ改稱） | 175,000 | 62,055 | 35,437 | 31,163 | — |
| 特別市町村認定審査會費 | — | — | 3,108 | 3,057 | 3,255 |
| 實業教育費 | 649,243 | 647,443 | 861,534 | 700,997 | 719,472 |
| 實業教育費補助 | 338,250 | 338,250 | 338,250 | 338,250 | 338,250 |
| 實業教育奬勵費 | 5,271 | 5,176 | 5,239 | 5,292 | 5,096 |
| 航海練習費 | 269,566 | 268,085 | 266,459 | 266,272 | 265,939 |
| 移殖民教育施設費 | 36,156 | 35,932 | 36,101 | 35,799 | 36,431 |
| 實業教員養成費支出金 | — | — | 215,485 | 55,385 | 55,385 |
| 生徒給費 | — | — | — | — | 18,372 |
| 社會教育費 | 8,974,471 | 6,236,773 | 5,223,043 | 4,129,878 | 3,901,880 |
| 青年學校教員俸給費補助（青年教育費補助ヲ昭和14年度ヨリ改稱） | 6,549,140 | 4,981,000 | 4,308,940 | 2,000,000 | 2,000,000 |
| 青年學校教員養成費補助 | 1,197,200 | 453,200 | 259,500 | — | — |
| 青年教育施設費 | 156,152 | 155,097 | 154,903 | 107,121 | 107,099 |
| 青年學校生徒就學奬勵費 | 257,200 | 190,000 | 100,000 | — | — |
| 地方青年教育職員費補助（地方青年學校教育職員費補助ヲ昭和16年度ヨリ改稱） | 199,045 | 98,700 | 65,800 | — | — |
| 成人教育施設費 | 32,216 | 31,950 | 32,080 | 31,877 | 36,541 |
| 社會教育奬勵費 | 521,018 | 275,513 | 261,711 | 209,884 | 217,820 |
| 勞務者教育施設費 | 42,500 | 41,907 | 40,109 | 41,996 | 49,421 |
| 融和教育奬勵費 | 20,000 | 9,406 | — | — | — |
| 青年學校專任教員俸給費補助 | — | — | — | 1,739,900 | 1,491,000 |
| 思想指導施設費｛思想指導訓練費 | 118,640 | 116,149 | 122,181 | 119,807 | 129,070 |
| 盲啞教育費 | 180,000 | 165,000 | 209,614 | 209,614 | 209,614 |
| 盲啞教育費補助 | 150,000 | 150,000 | 150,000 | 150,000 | 150,000 |
| 盲啞兒童就學奬勵費 | 30,000 | 15,000 | — | — | — |
| 盲啞學校教員養成費支出金 | — | — | 59,614 | 59,614 | 59,614 |
| 公立學校職員年功加俸補助 | 1,213,320 | 1,213,320 | 1,213,320 | 1,213,320 | 1,213,320 |
| 私立中等學校恩給財團事業費補助 | 93,600 | 93,600 | 93,600 | 93,600 | 129,600 |
| 教員共濟施設費補助 | 1,673,329 | 280,097 | — | — | — |
| 諸支出金 | 232,007 | 51,014 | 8,197 | 5,826 | 24,418 |
| 大學及學校圖書館支出金 | 47,329,507 | 39,981,771 | 35,106,433 | 32,052,893 | 32,518,406 |
| 帝國大學支出金 | 19,544,524 | 16,052,508 | 14,283,281 | 13,093,356 | 13,516,731 |
| 官立大學支出金 | 8,346,018 | 6,799,248 | 6,075,173 | 6,085,032 | 6,207,676 |
| 學校及圖書館支出金 | 19,438,965 | 17,130,015 | 14,747,979 | 12,874,505 | 12,793,999 |
| 經常部合計 | 186,171,838 | 163,804,508 | 142,544,927 | 133,431,863 | 133,314,972 |



# 11　文部省所管歲出（續）

（單位圓）

| 科目 | 豫算 昭和16年度 | 現計 〃15年度 | 決算 〃14年度 | 〃13年度 | 〃12年度 |
|---|---|---|---|---|---|
| **臨時部** | | | | | |
| 營繕費 | 10,673,804 | 9,606,876 | 3,207,530 | 1,429,905 | 794,436 |
| 南方氣象觀測施設充備費 | 680,000 | 509,821 | 388,657 | — | — |
| 鹿兒島高等農林學校其他獸醫學科建物新營費 | 396,115 | 295,420 | 87,446 | — | — |
| 高等工業學校創設及擴張費 | 6,696,923 | 4,565,168 | 1,049,932 | — | — |
| 體錬教育專門學校創設費 | 50,000 | — | — | — | — |
| 氣象觀測施設整備擴張費（國立ノ部ヲナリシヲ昭和16年度ヨリ變更） | 1,122,816 | 1,254,830 | 380,372 | 709,997 | — |
| 電波物理研究所創設費 | 450,000 | — | — | — | — |
| 天然資源研究所創設費 | 400,000 | — | — | — | — |
| 新營費 | 323,385 | 497,957 | 270,118 | 287,065 | 288,737 |
| 修繕費 | 152,565 | 929,035 | 41,511 | 105,029 | 5,998 |
| 濱松高等工業學校航空工學科建物新營費 | 402,000 | — | — | — | — |
| 航空氣象觀測施設費 | — | 19,694 | 170,292 | 269,699 | 189,161 |
| 東北地方氣象觀測施設費 | — | 104,045 | 97,443 | 1,188 | 1,704 |
| 京都高等工藝學校其他擴張費 | — | 933,428 | 387,733 | — | — |
| 工業教員養成所建物新營費 | — | 183,793 | 31,612 | — | — |
| 橫濱高等工業學校航空工學科建物新營費 | — | 280,031 | 134,564 | 56,927 | 3,353 |
| 盛岡高等農林學校其他獸醫學科建物新營費 | — | 8,916 | 66,353 | — | — |
| 東京高等農林學校拓殖學科建物新營費 | — | 24,738 | 101,497 | — | — |
| 軍事用氣象觀測及通報施設費 | — | — | — | — | 113,982 |
| 高層氣象臺觀測出張所新營費 | — | — | — | — | 38,412 |
| 第一高等學校特設高等科寄宿舍新營費 | — | — | — | — | 153,090 |
| 維新史料編纂刊行費（維新史料編纂費ヲ昭和16年度ヨリ改稱） | 105,000 | 101,884 | 111,549 | 99,694 | 79,947 |
| 俸給 | 25,408 | 24,700 | 23,740 | 23,483 | 23,664 |
| 事務費 | 79,592 | 77,183 | 87,809 | 76,211 | 56,283 |
| 臨時氣象技術員養成費（氣象技術員養成費ヲ昭和15年度ヨリ改稱） | 64,157 | 57,124 | 58,817 | 42,911 | 19,040 |
| 俸給 | 15,557 | 57,124 | 58,817 | 42,911 | 19,040 |
| 養成費 | 48,600 | | | | |
| 臨時調査諸費（臨時調査費ヲ昭和16年度ヨリ改稱） | 481,488 | 297,635 | 310,039 | 268,512 | 339,774 |
| 帝室制度史編纂費（國立ノ部ヲナリシヲ昭和16年度ヨリ變更） | 9,700 | 9,700 | 9,898 | 9,884 | 9,999 |
| 教育調査費 | 71,000 | 70,663 | 71,707 | 61,754 | 51,139 |
| 中等學校教科書編纂費 | 71,875 | 42,456 | 42,845 | 42,670 | 43,759 |
| 青年學校教科書編纂費 | 15,000 | 14,638 | 14,220 | — | — |
| 在學者保險調査費 | 31,918 | 31,344 | 31,845 | 30,370 | 31,185 |
| 壯丁教育調査費 | 20,000 | 23,992 | 15,658 | 15,319 | 19,703 |
| 日本語教科書編纂費 | 23,893 | 23,466 | 18,176 | — | — |
| 國民學校教科書編纂費 | 57,170 | — | — | — | — |
| 中等學校理科教授要目調査費 | 3,000 | 1,817 | — | — | — |
| 學校制度改善調査費 | 51,091 | — | — | — | — |
| 皆既日食觀測諸費 | 50,000 | — | — | — | — |
| 私立學校教員退職給與金制度調査費 | 10,000 | — | — | — | — |
| 盲啞教科書編纂費 | 6,841 | 6,816 | 6,765 | 6,910 | 7,008 |
| 國史編纂費 | 60,000 | — | — | — | — |
| 實業教育調査費 | — | 17,678 | 17,670 | 17,561 | 29,191 |
| 國費臺帳調製費 | — | 5,943 | 5,952 | 6,125 | 6,094 |
| 航空研究統一試驗費 | — | 49,123 | 45,797 | 47,191 | 30,864 |
| 國語調査費 | — | — | 8,911 | 9,781 | 9,772 |
| 宗教制度調査費 | — | — | 11,347 | 11,881 | 11,940 |
| 正課體育改善調査諸費 | — | — | 9,249 | 9,065 | — |
| 青年教育調査費 | — | — | — | — | 14,778 |
| 學校建築調査費 | — | — | — | — | 9,732 |
| 教科書臨時審査費 | — | — | — | — | 64,611 |
| 臨時講習施設費 | 542,000 | 170,886 | 161,759 | 178,469 | 228,744 |

# 11　文部省所管歲出（續）

（單位圓）

| 科目 | 豫算 昭和16年度 | 現計 〃15年度 | 決算 〃14年度 | 〃13年度 | 〃12年度 |
|---|---|---|---|---|---|
| | 臨時部（續） | | | | |
| 補助費 | 10,079,631 | 5,055,275 | 1,887,959 | 1,553,969 | 1,728,704 |
| 恩賜財團愛育會補助 | 60,000 | 60,000 | 45,000 | 25,000 | 25,000 |
| 日本學術振興會補助 | 1,700,000 | 1,300,000 | 1,000,000 | 750,000 | 800,000 |
| 私立大學補助 | 235,000 | 120,000 | 120,000 | 120,000 | 120,000 |
| 大東文化協會事業費補助 | 56,000 | 56,000 | 56,000 | 56,000 | 70,000 |
| 日佛會館事業費補助 | 18,000 | 20,000 | 20,655 | 20,655 | 20,655 |
| 日獨文化協會事業費補助 | 20,000 | 20,000 | 20,655 | 20,655 | 20,655 |
| 日伊協會事業費補助（日伊學會事業費補助ヲ昭和16年度ヨリ改稱） | 10,000 | 9,500 | 10,000 | — | — |
| 大日本青少年團事業費補助（青年團及少年團事業費補助ヲ昭和16年度ヨリ改稱） | 800,000 | 125,200 | 120,000 | 80,000 | 80,000 |
| 大日本聯合婦人會事業費補助 | 7,600 | 7,600 | 8,000 | 8,000 | 8,000 |
| 勤勞者教育中央會事業費補助 | 90,000 | 81,000 | 90,000 | 120,000 | 150,000 |
| 盲啞學校設備費補助 | 55,000 | 50,000 | 50,000 | 50,000 | 50,000 |
| 壯年團中央協會事業費補助 | 9,500 | 9,500 | 10,000 | 10,000 | 10,000 |
| 日本文化中央聯盟事業費補助 | 81,000 | 81,000 | 90,000 | 120,000 | 130,000 |
| 東北振興地方國民學校分教場建築費補助（東北振興地方小學校分教場建築費補助ヲ昭和16年度ヨリ改稱） | 30,000 | 38,387 | 29,477 | 29,808 | 32,948 |
| 東北振興地方國民學校兒童寄宿舍建築費補助（東北振興地方小學校兒童寄宿舍建築費補助ヲ昭和16年度ヨリ改稱） | 30,000 | 41,304 | 29,442 | 27,851 | 31,446 |
| 實業教育振興中央會事業費補助 | 7,600 | 7,600 | 8,000 | 8,000 | — |
| 日本文化協會事業費補助 | 7,600 | 7,600 | 8,000 | 8,000 | — |
| 大日本映畫協會事業費補助 | 45,000 | 45,000 | 50,000 | — | — |
| 中央教化團體聯合會事業費補助 | 50,000 | 45,000 | — | — | — |
| 國語協會事業費補助 | 4,500 | 5,000 | — | — | — |
| 臨時農業手養成施設費（臨時農業手養成施設費中ノ間設費補助ノ名ノ項ヲ昭和16年度ヨリ移項） | 127,500 | 97,500 | — | — | — |
| 師範學校生徒保健施設費補助 | 103,000 | — | — | — | — |
| 學生生徒身體檢查費補助 | 37,456 | — | — | — | — |
| 國民學校教員特別健康診斷費補助 | 66,975 | — | — | — | — |
| 農業學校農業土木科設備費補助 | 25,000 | — | — | — | — |
| 中等學校理科設備費補助 | 154,900 | — | — | — | — |
| 幻燈設備費補助 | 18,000 | — | — | — | — |
| 教員臨時家族手當補助 | 6,230,000 | 2,828,084 | — | — | — |
| 秋田縣雄鹿地方町村立小學校建物其他震災復舊費補助 | — | — | 72,730 | — | — |
| 鹿兒島縣大島地方町村立小學校建物風水害復舊費補助 | — | — | 50,000 | — | — |
| 日獨青少年團派遣交換事業費補助 | — | — | — | 100,000 | — |
| 帝國教育會事業費臨時補助 | — | — | — | — | 10,000 |
| 第七回世界教育會議費補助 | — | — | — | — | 150,000 |
| 第五回少年團國際大會代表者派遣費補助 | — | — | — | — | 20,000 |
| 震災復舊諸費（東京帝國大學其他復舊及新營費） | 954,190 | 551,404 | 1,340,643 | 1,232,700 | 1,829,362 |
| 社會教育施設費 | 80,000 | 35,127 | 71,409 | 78,655 | 159,105 |
| 國寶臨時保存費 | 206,863 | 206,501 | 206,535 | 216,874 | 224,874 |
| 俸給 | 10,379 | 10,162 | 9,698 | 9,688 | 9,696 |
| 事務費 | 9,484 | 9,359 | 9,838 | 10,187 | 10,178 |
| 保存費 | 144,000 | 144,000 | 144,000 | 154,000 | 205,000 |
| 姬路城建物其他保存費（國立ノ款ナリシヲ昭和16年度ヨリ變更） | 43,000 | 42,981 | 42,999 | 42,999 | — |
| 史蹟臨時施設費 | 54,959 | 52,560 | 51,205 | 57,718 | 55,365 |
| 重要美術品其他調查及取締費 | 18,896 | 18,400 | 18,777 | 19,094 | 18,794 |
| 普通教育臨時施設費 | 1,279,000 | 1,245,000 | 1,597,726 | 976,828 | 1,014,493 |
| 師範教育費臨時補助 | 644,000 | 500,000 | 200,000 | — | — |
| 兒童就學臨時奬勵費 | 150,000 | 290,000 | 530,000 | 530,000 | 639,410 |
| 兒童榮養給食施設費 | 330,000 | 330,000 | — | — | — |
| 兒童衣服施設費補助 | 30,000 | — | — | — | — |



# 11　文部省所管歲出（續）

（單位圓）

| 科目 | 豫算 昭和16年度 | 現計 〃15年度 | 決算 〃14年度 | 〃13年度 | 〃12年度 |
|---|---|---|---|---|---|
| | 臨時部（續） | | | | |
| 國民學校教員保健（小學校教員保健臨時施設費補助ノ臨時施設費補助款ナリシヲ昭和16年度ヨリ變更） | 125,000 | 125,000 | 125,000 | 125,000 | 175,000 |
| 旱害地方兒童就學臨時奬勵費 | — | — | 100,000 | — | — |
| 小學校教員俸給費臨時補助 | — | — | 642,726 | 321,828 | 200,083 |
| 臨時工業技術員養成施設費 | 2,768,954 | 3,197,241 | 3,199,811 | 1,124,341 | 522,896 |
| 施設諸費 | 8,248 | 10,476 | 12,209 | 7,966 | 4,408 |
| 工業學校實習指導員養成費 | 34,816 | 34,216 | 34,533 | 34,816 | 22,408 |
| 工業學校臨時施設費補助 | 770,100 | 1,194,000 | 742,500 | 419,700 | 274,000 |
| 工業學校新設學科設備費補助 | 1,041,250 | 851,250 | 851,250 | — | — |
| 名古屋高等工業學校其他建物新營費 | 914,540 | 1,107,299 | 536,105 | 161,046 | — |
| 臨時工業技術員養成費支出金 | — | — | 1,023,213 | 459,747 | 222,080 |
| 明治專門學校其他採鑛學科建物新營費 | — | — | — | 41,066 | — |
| 青年教育臨時施設費 | 373,500 | 350,000 | 397,000 | 240,000 | 300,000 |
| 青年教育費臨時補助 | 323,500 | 300,000 | 300,000 | 240,000 | |
| 私立青年學校設備費臨時補助 | 50,000 | 50,000 | 50,000 | — | 300,000 |
| 青年學校教員臨時講習費補助 | — | — | 47,000 | — | |
| 教學刷新諸費 | 91,500 | 81,627 | 66,892 | 67,279 | 84,439 |
| 教學刷新施設費 | 70,500 | 67,028 | 66,892 | 67,279 | 84,439 |
| 產業報國精神講座開設費 | 21,000 | 14,600 | — | — | — |
| 臨時設備費 | 333,400 | 167,410 | 21,184 | 218,370 | 20,145 |
| 東京高等齒科醫學校附屬醫院設備費 | 10,000 | 5,950 | 3,495 | 554 | — |
| 神宮皇學館大學創設費 | 50,000 | 50,000 | — | — | — |
| 水戶高等學校其他理科設備費 | 15,000 | — | — | — | — |
| 獸醫專門學校創設費 | 102,400 | — | — | — | — |
| 學徒修練所設備費 | 50,000 | — | — | — | — |
| 航海練習所航海練習船設備費 | 6,000 | — | — | — | — |
| 國民練成所設備費 | 100,000 | — | — | — | — |
| 國際報時無線電信受信設備費 | — | 21,461 | — | — | — |
| 電波研究委員會設備費 | — | 90,000 | — | — | — |
| 官廳防空施設費 | — | — | 17,689 | — | — |
| 中央氣象臺無線電信送信所設備費 | — | — | — | 49,050 | — |
| 宮崎高等農林學校獸醫學科設備費 | — | — | — | 49,999 | — |
| 緯度觀測所設備費 | — | — | — | 18,775 | — |
| 橫濱高等工業學校航空工學科其他設備費 | — | — | — | 99,993 | — |
| 映畫教育設備費 | — | — | — | — | 20,145 |
| 市町村立國民學校災害（市町村立小學校災害建築費借入金建築費借入金元利補給元利補給ヲ昭和16年度ヨリ改稱） | 392,771 | 328,378 | 237,533 | 116,017 | 113,673 |
| 國史館造營（神武天皇聖蹟調查及國史館建設事業施行費ノ建設行費ヲ昭和16年度ヨリ改稱） | 13,707 | 20,199 | 21,047 | 5,941 | — |
| 國史館造營事業施行費（國史館建設事業施行費ヲ昭和16年度ヨリ改稱） | 13,707 | 12,969 | 13,506 | 3,998 | — |
| 神武天皇聖蹟調查費 | — | 7,229 | 7,541 | 1,943 | — |
| 在外研究員學費其他臨時增給 | 70,722 | 25,935 | 30,972 | 205,578 | 489,496 |
| 青年勤勞隊外國派遣諸費 | 865,659 | 679,489 | — | — | — |
| 臨時教員養成費 | 234,125 | 75,906 | — | — | — |
| 俸給 | 56,276 | 17,201 | — | — | — |
| 養成費 | 177,849 | 58,705 | — | — | — |
| 災害費 | 533,115 | 724,977 | 43,494 | 157,736 | — |
| 大學及學校圖書館臨時支出金 | 12,145,774 | 6,886,375 | 4,372,977 | 2,776,470 | 2,967,265 |
| 帝國大學支出金 | 7,384,795 | 3,066,439 | 2,856,753 | 1,865,117 | 1,899,109 |
| 官立大學支出金 | 1,327,807 | 1,211,146 | 1,373,724 | 627,503 | 889,146 |
| 學校及圖書館支出金 | 3,433,172 | 2,436,225 | 142,500 | 152,500 | 160,000 |
| 東京帝國大學行幸奉迎諸費支出金 | — | 30,906 | — | — | — |
| 帝國大學臨時家族手當支出金 | — | 58,421 | — | — | — |

# 11 文部省所管歲出 (續)

(單位圓)

| 科目 | 豫算 昭和16年度 | 現計 〃15年度 | 決算 〃14年度 | 〃13年度 | 〃12年度 |
|---|---|---|---|---|---|
| **臨時部** (續) | | | | | |
| 官立大學臨時家族手當支出金 | — | 23,238 | — | — | — |
| 京都帝國大學風水害復舊費臨時支出金 | — | 60,000 | — | — | — |
| 東北帝國大學震災復舊費臨時支出金 | — | — | — | 91,350 | — |
| 千葉醫科大學風水害復舊費臨時支出金 | — | — | — | 40,000 | — |
| 東北帝國大學營繕費臨時支出金 | — | — | — | — | 19,000 |
| 臨時家族手當 | 116,016 | — | — | — | — |
| 教員臨時手當補助 | 38,000,000 | — | — | — | — |
| 國民精神總動員諸費 | — | 457,168 | 689,067 | 679,909 | 496,414 |
| 思想指導臨時施設費 | — | 45,634 | 45,428 | 44,976 | 46,366 |
| 氣象觀測施設充備費 | — | 198,819 | 98,030 | 155,980 | 450,956 |
| 教育勅語渙發五十周年記念事業費 | — | 69,848 | — | — | — |
| 國民學校制度實施準備諸費 | — | 442,476 | — | — | — |
| 施設諸費 | — | 9,246 | — | — | — |
| 國民學校教科書編纂費 | — | 36,489 | — | — | — |
| 國民學校教員講習施設費 | — | 371,678 | — | — | — |
| 師範學校教科內容改善諸費 | — | 25,063 | — | — | — |
| 臨時外國行諸費 | — | — | 68,849 | 38,094 | 32,229 |
| 國際學士院聯合會議參列費 | — | — | 8,200 | 11,771 | 12,229 |
| 國際學術研究會議參列費 | — | — | 7,610 | 26,323 | 20,000 |
| 第六回太平洋學術會議參列費 | — | — | 18,590 | — | — |
| 學生生徒支那派遣諸費 | — | — | 34,450 | — | — |
| 臨時高等海員養成施設費 | — | — | 4,500 | 14,250 | 33,059 |
| 大阪府立高等海員學校臨時施設費補助 | — | — | 4,500 | 4,500 | — |
| 大阪府立高等海員學校施設費補助 | — | — | — | — | 7,000 |
| 臨時高等海員養成費支出金 | — | — | — | 9,750 | 8,272 |
| 神戸高等商船學校建物新營費 | — | — | — | — | 17,787 |
| 宗教團體法實施準備諸費 | — | — | 44,915 | — | — |
| 俸給 | — | — | 14,604 | — | — |
| 事務費 | — | — | 30,311 | — | — |
| 青年勤勞隊滿洲派遣諸費 | — | — | 381,187 | — | — |
| 勅語謄本調製頒布諸費 | — | — | 34,644 | — | — |
| 臨時氣象觀測施設費 | — | — | — | 195,000 | 96,485 |
| 觀測諸費 | — | — | — | 172,900 | 59,485 |
| 設備費 | — | — | — | 8,600 | 27,000 |
| 地方測候所氣象觀測費補助 | — | — | — | 13,500 | 10,000 |
| 青年學校教育義務制實施準備諸費 | — | — | — | 311,139 | — |
| 俸給 | — | — | — | 11,959 | — |
| 事務費 | — | — | — | 40,680 | — |
| 教育講習費補助 | — | — | — | 258,500 | — |
| 臨時教員養成費 | — | — | — | 4,382 | 8,370 |
| 俸給 | — | — | — | 3,195 | 5,850 |
| 養成費 | — | — | — | 1,187 | 2,520 |
| 災害地方國實臨時保存費 | — | — | — | — | 172,791 |
| 國實臨時保存助成費 | — | — | — | — | 82,681 |
| 姬路城建物其他保存費 | — | — | — | — | 90,110 |
| **臨時部合計** | 80,479,231 | 31,150,156 | 18,781,474 | 12,510,792 | 12,327,213 |
| **歲出總計** | 266,651,069 | 194,954,664 | 161,326,401 | 145,942,655 | 145,642,185 |



# 12 農林省所管歲出

(單位圓)

| 科目 | 豫算 昭和16年度 | 現計 〃15年度 | 決算 〃14年度 | 〃13年度 | 〃12年度 |
|---|---|---|---|---|---|
| **經常部** | | | | | |
| 農林本省 | 1,471,481 | 1,280,330 | 1,252,014 | 1,218,845 | 1,220,746 |
| 俸給 | 530,106 | 397,926 | 439,350 | 416,120 | 409,395 |
| 事務費 | 539,423 | 487,450 | 429,144 | 404,155 | 410,077 |
| 國際協約分擔金 | 29,798 | 25,099 | 28,747 | 28,747 | 29,476 |
| 漁業取締費 | 357,838 | 356,078 | 341,149 | 355,917 | 357,755 |
| 種牡牛檢查費 | 14,316 | 13,777 | 13,625 | 13,906 | 14,043 |
| 馬政局 | 4,964,303 | 4,166,032 | 2,474,524 | 426,305 | 422,830 |
| 俸給 | 207,397 | 179,153 | 122,744 | 74,970 | 74,783 |
| 事務費 | 281,454 | 219,019 | 195,708 | 78,850 | 77,588 |
| 馬匹去勢費 | 187,314 | 177,164 | 186,171 | 168,762 | 162,805 |
| 種馬檢查費 | 223,984 | 187,379 | 183,961 | 17,936 | 16,695 |
| 軍馬資源保護施設費(有能軍馬資源保護施設費ヲ昭和15年度ヨリ改稱) | 4,064,204 | 3,316,776 | 1,693,412 | — | — |
| 馬匹改良增殖奬勵費 | — | 86,541 | 92,529 | 85,789 | 90,959 |
| 食糧管理局(食糧局ヲ昭和16年度ヨリ改稱) | 292,715 | 233,865 | — | — | — |
| 俸給 | 150,987 | 113,310 | — | — | — |
| 事務費 | 141,728 | 120,555 | — | — | — |
| 森林費 | 49,078,162 | 39,488,923 | 28,876,488 | 27,263,779 | 23,718,434 |
| 俸給 | 3,130,551 | 2,845,488 | 2,496,693 | 2,411,545 | 2,365,389 |
| 事務費 | 1,422,039 | 1,420,613 | 1,294,039 | 1,267,772 | 1,210,015 |
| 事業費 | 44,525,572 | 35,222,822 | 25,085,756 | 23,584,461 | 20,143,030 |
| 試驗場及調查所費 | 2,299,933 | 2,191,306 | 2,095,252 | 1,976,811 | 1,770,758 |
| 俸給 | 514,146 | 486,759 | 442,833 | 423,863 | 393,643 |
| 事業費 | 1,785,787 | 1,704,546 | 1,652,419 | 1,552,948 | 1,377,115 |
| 生絲檢查所 | 1,675,440 | 1,682,503 | 1,616,941 | 1,640,561 | 1,632,334 |
| 俸給 | 275,690 | 264,848 | 247,509 | 252,979 | 252,786 |
| 事業費 | 1,399,750 | 1,417,655 | 1,369,432 | 1,387,582 | 1,379,548 |
| 種馬所及種馬牧場 | 5,789,915 | 4,978,684 | 4,718,202 | 2,695,346 | 2,703,346 |
| 俸給 | 212,767 | 173,911 | 155,577 | 146,811 | 141,272 |
| 事業費 | 5,577,148 | 4,804,773 | 4,562,625 | 2,548,535 | 2,562,074 |
| 水產講習所 | 532,841 | 479,164 | 470,740 | 481,656 | 477,214 |
| 俸給 | 156,410 | 143,711 | 132,599 | 132,362 | 128,519 |
| 事業費 | 376,431 | 335,453 | 338,141 | 349,294 | 348,695 |
| 補助費 | 3,325,704 | 2,737,572 | 2,615,072 | 2,456,190 | 2,302,764 |
| 畜會補助 | 122,744 | 122,735 | 122,744 | 122,744 | 122,744 |
| 產業試驗費講習費補助 | 26,496 | 26,224 | 24,369 | 26,495 | 26,479 |
| 自作農創設維持費其他補助(自作農創設維持費補助ヲ昭和16年度ヨリ改稱) | 2,677,040 | 2,060,651 | 1,958,257 | 1,801,890 | 1,619,944 |
| 水產會補助 | 20,664 | 20,664 | 20,664 | 20,664 | 20,664 |
| 獸病豫防費補助 | 74,955 | 74,955 | 83,283 | 83,283 | 83,283 |
| 米穀自治管理補助 | 42,320 | 71,167 | 101,175 | 96,534 | 125,770 |
| 地方農林統計費補助 | 361,485 | 361,176 | 304,580 | 304,580 | 304,580 |
| 諸支出金 | 401,821 | 327,905 | 283,246 | 267,147 | 256,507 |
| **經常部合計** | 69,832,315 | 57,566,284 | 44,402,481 | 38,426,639 | 34,594,935 |
| **臨時部** | | | | | |
| 產業振興費(畜產振興費ヲ昭和15年度ヨリ改稱) | 120,424,261 | 89,935,797 | 54,269,270 | 29,434,597 | 27,081,309 |
| 農事改良奬勵費 | 20,547,456 | 12,966,461 | 3,290,373 | 2,464,669 | 2,655,546 |
| 開墾及土地改良費 | 35,418,751 | 22,447,307 | 7,808,336 | 8,108,698 | 8,868,582 |
| 林業振興費 | 14,823,747 | 10,362,602 | — | — | — |
| 水產振興費 | 6,771,435 | 6,054,108 | — | — | — |
| 畜產振興費 | 7,040,644 | 5,908,379 | — | — | — |
| 蠶絲業改良奬勵費 | 4,039,241 | 3,645,434 | 2,150,263 | 2,279,804 | 2,929,976 |
| 馬事振興費 | 31,782,987 | 27,928,301 | 16,513,682 | 4,192,368 | 2,333,032 |
| 農產物其他輸出奬勵費 | — | 623,206 | 807,244 | 34,322 | 301,351 |
| 農用機械管理費 | — | — | 8,677 | 8,609 | 9,185 |
| 肥料統制施設費 | — | — | 14,049 | 13,529 | 13,920 |
| 重要肥料供給確保施設費 | — | — | 8,963,696 | 905,503 | — |
| 農產貿易開發奬勵費 | — | — | 3,713,005 | 1,745,883 | — |
| 林道開設奬勵費 | — | — | 999,240 | 1,001,133 | 1,097,842 |
| 毛皮獸養殖奬勵費 | — | — | 34,663 | 34,012 | 34,194 |
| 木炭瓦斯發生機普及奬勵費 | — | — | 100,256 | 99,402 | 92,492 |
| ガソリン代用木炭增產施設費 | — | — | 250,185 | — | — |

# 12　農林省所管歳出（續）

（單位圓）

| 科目 | 豫算 | 現計 | 決算 | | |
|---|---|---|---|---|---|
| | 昭和16年度 | 〃 15年度 | 〃 14年度 | 〃 13年度 | 〃 12年度 |
| | 臨時部（續） | | | | |
| 野生鳥獸利用施設費 | — | — | 17,230 | — | — |
| 遠洋漁業奬勵費 | — | — | 252,209 | 250,939 | 136,855 |
| 漁港修築奬勵費 | — | — | 1,152,649 | 1,137,933 | 1,672,427 |
| 漁業組合事業改良奬勵費 | — | — | 8,744 | 8,858 | 8,816 |
| 輸出水產物檢查費補助 | — | — | 10,332 | 10,332 | 10,332 |
| 漁業用發動機檢查費 | — | — | 15,577 | 14,925 | 15,884 |
| 水產物加工改良及利用增進費 | — | — | 350,647 | 168,098 | 112,060 |
| 輸出水產物統制費 | — | — | 9,116 | 9,350 | 9,843 |
| 水產食料品供給確保施設費 | — | — | 177,410 | 349,787 | — |
| 船溜船揚場設備奬勵費 | — | — | 590,859 | 901,237 | 556,167 |
| 畜產改良增殖奬勵費（畜產增殖奬勵費ヲ昭和14年度ヨリ改稱） | — | — | 296,793 | 34,042 | 31,537 |
| 養蠶改良增殖及蠶卵利用奬勵費（蠶卵增殖利用奬勵費及養蠶改良費ヲ昭和14年度ヨリ改稱） | — | — | 362,399 | 327,000 | 384,595 |
| 羊毛自給施設奬勵費 | — | — | 1,312,767 | 1,168,257 | 1,318,930 |
| 有畜農業奬勵費 | — | — | 482,671 | 491,557 | 547,680 |
| 牛登錄竝能力檢定事業奬勵費 | — | — | 49,980 | 40,683 | 14,018 |
| 飼料自給促進奬勵費 | — | — | 1,177,704 | 518,318 | — |
| 畜產物販賣統制施設費 | — | — | 51,903 | — | — |
| 牛增殖促進施設費 | — | — | 854,637 | — | — |
| 馬骨軟症防止施設奬勵費 | — | — | 88,000 | 83,367 | 46,224 |
| 地方競馬指導奬勵費 | — | — | 114,220 | 164,479 | 169,132 |
| 牧野改良奬勵費 | — | — | 1,208,265 | 772,060 | 778,165 |
| 地方競馬統制改善費 | — | — | 23,974 | — | — |
| 農村工業奬勵費 | — | — | 803,764 | 826,174 | 987,623 |
| 北洋鰊支那漁場開發奬勵費 | — | — | 203,755 | — | — |
| 海岸砂防造林奬勵費 | — | — | — | 63,342 | 120,302 |
| 家兎改良增殖奬勵費 | — | — | — | 43,757 | — |
| 軍用適格馬鹿奬竝乘馬普及奬勵費 | — | — | — | 172,272 | 196,442 |
| 硫安輸入損失補償金 | — | — | — | 229,899 | 1,161,426 |
| 漁獲物竝漁業用品配給改善奬勵費 | — | — | — | — | 3,322 |
| 種牡馬飼養奬勵費 | — | — | — | — | 328,142 |
| 馬生產率增進奬勵費 | — | — | — | — | 135,269 |
| 檢查其他統制諸費 | 3,618,527 | 3,126,835 | — | — | — |
| 俸給 | 277,695 | 221,216 | — | — | — |
| 事務費 | 608,404 | 494,532 | — | — | — |
| 補助費 | 2,732,428 | 2,411,087 | — | — | — |
| **調査及研究費** | **2,140,484** | **1,889,186** | **1,712,261** | **1,597,471** | **1,615,253** |
| 俸給 | 235,115 | 197,082 | 176,521 | 172,666 | 160,552 |
| 事業費 | 1,905,369 | 1,692,104 | 1,535,739 | 1,424,805 | 1,454,702 |
| **農村經濟更生施設費** | **9,885,051** | **13,026,345** | **17,307,225** | **14,086,092** | **10,026,175** |
| 俸給 | 96,100 | 104,539 | 62,242 | 57,649 | 57,719 |
| 事務費 | 540,444 | 591,121 | 389,776 | 281,600 | 415,369 |
| 助成費 | 9,248,507 | 12,330,684 | 16,855,206 | 13,746,843 | 9,553,086 |
| **臨時對策施設費（臨時農村對策施設費（農村應急施設費ヲ昭和14年度ヨリ改稱）ヲ昭和16年度ヨリ改稱）** | **45,810,582** | **77,877,518** | **22,475,163** | **3,482,129** | **568,257** |
| 俸給 | 334,760 | 163,409 | 47,826 | | |
| 事務費 | 1,003,627 | 764,871 | 307,219 | 3,482,129 | 568,257 |
| 助成費 | 44,472,195 | 76,949,238 | 22,120,119 | | |
| **小作料統制費** | **278,354** | **255,090** | **112,558** | — | — |
| 俸給 | 4,768 | 4,222 | | | |
| 事務費 | 67,186 | 59,567 | 112,558 | — | — |
| 補助費 | 206,400 | 191,300 | | | |
| **米穀自治管理補助費** | **96,726** | **210,527** | **115,530** | **238,664** | **592,786** |
| **保險事業施設費（保險國庫負擔金ヲ昭和15年度ヨリ改稱）** | **3,837,698** | **3,230,107** | **5,026,300** | **565,335** | **502,649** |
| 農業保險指導奬勵費 | 1,716,505 | 1,395,154 | 909,082 | — | — |
| 漁船保險指導奬勵費 | 88,735 | 68,393 | 59,247 | 54,918 | 26,381 |
| 家畜保險指導奬勵費 | 228,992 | 213,627 | 196,790 | 196,022 | 195,465 |
| 農業再保險特別會計繰入 | 194,727 | 207,768 | 3,169,563 | — | — |
| 農業保險組合及同聯合會交付金 | 1,372,614 | 1,072,078 | 400,008 | — | — |
| 森林火災保險特別會計繰入 | 158,803 | 170,496 | 184,289 | 196,847 | 158,577 |
| 漁船再保險特別會計繰入 | 38,056 | 45,656 | 50,218 | 57,986 | 62,377 |
| 家畜再保險特別會計繰入 | 39,266 | 56,935 | 57,103 | 59,562 | 59,849 |



# 12　農林省所管歳出（續）

（單位圓）

| 科目 | 豫算 | 現計 | 決算 | | |
|---|---|---|---|---|---|
| | 昭和16年度 | 〃 15年度 | 〃 14年度 | 〃 13年度 | 〃 12年度 |
| | 臨時部（續） | | | | |
| **家畜傳染病及害蟲豫防費** | **1,449,549** | **1,374,741** | **1,537,071** | **1,246,079** | **1,029,742** |
| 家畜傳染病費 | 872,595 | 957,715 | 1,066,916 | 800,976 | 710,731 |
| 害蟲費 | 157,954 | 152,380 | 195,572 | 170,333 | 134,034 |
| 法定外家畜疾病豫防費 | 419,000 | 264,647 | 274,583 | 274,769 | 184,977 |
| **災害其他施設費** | **13,161,321** | **22,783,349** | **25,020,155** | **14,408,375** | **16,725,811** |
| 俸給 | 27,762 | 21,523 | 19,915 | 17,959 | 21,936 |
| 事業費 | 1,467,430 | 1,091,358 | 1,792,085 | 803,250 | 1,387,398 |
| 助成費 | 11,666,129 | 21,670,468 | 23,208,155 | 13,587,165 | 15,316,476 |
| **森林治水事業費** | **6,478,647** | **6,220,587** | **6,115,612** | **4,045,102** | **4,376,167** |
| 事務費 | 638,067 | 627,389 | 634,354 | 601,344 | 579,579 |
| 事業費 | 1,348,873 | 1,334,253 | 1,352,642 | 861,411 | 972,692 |
| 奬勵及補償費 | 4,491,707 | 4,258,945 | 4,128,616 | 2,582,347 | 2,823,896 |
| **災害防止林業施設費** | **1,709,388** | **848,143** | **791,645** | **633,476** | **642,581** |
| **開墾國營費（東北地方開墾國營費及川南原開墾國營費ヲ昭和15年度ヨリ合併改稱）** | **1,062,160** | **433,260** | **301,863** | **79,784** | **27,060** |
| 東北地方開墾國營費 | 431,480 | 278,513 | 277,272 | 79,784 | 27,060 |
| 川南原開墾國營費 | 247,980 | 147,066 | 24,591 | — | — |
| 矢吹原開墾國營費 | 291,900 | 7,682 | — | — | — |
| 昭和井路開墾國營費 | 90,800 | — | — | — | — |
| **公有林野官行造林費** | **2,234,785** | **2,062,016** | **2,071,926** | **2,026,582** | **2,357,740** |
| **區劃繫保護費** | **220,412** | **216,222** | **205,331** | **207,220** | **179,226** |
| **日「ソ」漁業條約實施費** | **46,581** | **31,218** | **31,559** | **34,705** | **49,405** |
| **河水統制調査費** | **56,586** | **53,086** | **54,207** | **56,928** | **93,064** |
| **營繕費** | **766,648** | **772,768** | **985,656** | **647,300** | **1,213,095** |
| 新營費 | 460,020 | 482,023 | 354,508 | 271,126 | 935,573 |
| 修繕費 | 306,628 | 290,745 | 631,148 | 376,175 | 277,522 |
| **沖繩縣振興事業費** | **1,393,398** | **1,360,111** | **1,387,675** | **1,383,471** | **1,254,610** |
| **鬼兒島縣大島郡振興事業助成費** | **384,868** | **384,672** | **357,691** | **357,696** | **365,331** |
| **東北地方國有林所在縣交付金** | **204,334** | **204,334** | **211,903** | **211,903** | **212,040** |
| **日「ソ」漁業條約整備費** | **30,642** | **23,308** | **24,634** | **24,094** | **31,044** |
| **特殊會社其他設立準備費** | **53,000** | — | — | — | — |
| 農地開發營團設立準備費 | 8,000 | — | — | — | — |
| 日本木材株式會社設立準備費 | 20,000 | — | — | — | — |
| 日本蠶絲統制株式會社準備費 | 25,000 | — | — | — | — |
| **臨時米穀管理施設費** | **19,632,095** | **14,795,534** | — | — | — |
| 事務費 | 2,587,200 | 2,590,845 | — | — | — |
| 補助費 | 17,044,895 | 12,204,689 | — | — | — |
| **臨時家族手當** | **624,888** | **84,779** | — | — | — |
| **農地關係調整處理費** | — | **428,045** | **442,165** | **338,222** | — |
| 俸給 | — | 16,179 | 14,642 | 6,109 | — |
| 事務費 | — | 36,965 | 41,922 | 55,805 | — |
| 補助費 | — | 374,900 | 385,600 | 274,308 | — |
| **農區管理費** | — | **20,011** | **20,846** | **21,006** | **21,456** |
| **日本肥料株式會社設立準備費** | — | **21,966** | — | — | — |
| **在勤手當其他臨時增給** | — | **16,589** | **15,411** | **13,190** | **20,333** |
| **特殊會社設立準備費** | — | **9,710** | — | — | — |
| 日本輸出農產物株式會社設立準備費 | — | 9,710 | — | — | — |
| **木炭需給調節特別會計据置運轉資本繰入** | — | **1,000,000** | — | — | — |
| **災害費** | — | **2,887,841** | **17,869,564** | **8,381,715** | **2,005,167** |
| **食糧增產應急施設諸費** | — | **27,036,968** | — | — | — |
| **國有林臨時木材增產費** | — | **911,228** | **695,795** | **187,843** | — |
| **農產物其他價格調整費** | — | **2,487** | **66,362** | — | — |
| **生活必需物資現在高調査費** | — | **49,341** | — | — | — |
| **農產物其他販賣斡旋統制應急施設費** | — | **2,347,601** | **1,794,732** | — | — |

## 12　農林省所管歲出（續）

（單位圓）

| 科目 | 豫算 昭和16年度 | 現計 〃15年度 | 決算 〃14年度 | 〃13年度 | 〃12年度 |
|---|---|---|---|---|---|
| | | 臨時部（續） | | | |
| 農林行政機構整備諸費 | — | 70,805 | — | — | — |
| 總務局費 | — | 10,069 | — | — | — |
| 農政局費 | — | 770 | — | — | — |
| 食品局費 | — | 28,070 | — | — | — |
| 資材局費 | — | 31,896 | — | — | — |
| 農村振興費 | — | — | 4,255,905 | 3,855,916 | 3,919,119 |
| 俸給 | — | — | 321,547 | 316,792 | 305,927 |
| 事務費 | — | — | 1,042,122 | 1,047,989 | 962,988 |
| 奬勵費 | — | — | 2,878,425 | 2,477,244 | 2,417,646 |
| 失業救濟農村事業資金利子補給 | — | — | 13,811 | 13,891 | 13,961 |
| 新營費 | — | — | — | — | 218,596 |
| 民有林其他造林促進費 | — | — | 3,546,507 | 2,017,449 | 1,225,738 |
| 漁業經營費低減施設費 | — | — | 2,082,628 | 2,413,776 | 943,407 |
| 臨時漁業登錄事務費 | — | — | 6,715 | 6,614 | 6,996 |
| 沿岸漁場整理費 | — | — | 33,495 | 32,492 | 34,329 |
| 海外漁業取締費 | — | — | 184,838 | 176,595 | 156,922 |
| 青島牛及獸肉檢查費 | — | — | 29,351 | 32,504 | 32,761 |
| 自作農耕地開發助成費 | — | — | 692,887 | 379,169 | 8,411 |
| 用排水主要工事國營費 | — | — | 65,329 | 117,352 | 106,559 |
| 災害地產業其他復舊助成費 | — | — | 3,377 | 3,717 | 4,842 |
| 北海道幌泉郡油類被害地漁業復舊助成金 | — | — | 3,377 | 3,717 | 4,042 |
| 三陸地方震災地產業復舊事業資金利子補給 | — | — | — | — | 800 |
| 三陸地方海嘯災害豫防施設費｛防潮林造成費 | — | — | 58,338 | 68,366 | 98,938 |
| 東北地方國營開墾地施設費 | — | — | 108,190 | 30,000 | — |
| 臨時出資金｛產業組合中央金庫出資拂込金 | — | — | 500,000 | 500,000 | — |
| 日本米穀株式會社設立準備費 | — | — | 16,947 | — | — |
| 羊毛需給施設奬勵費補足 | — | — | 792,310 | — | — |
| 中國地方其他米穀生產確保應急施設費 | — | — | 1,417,160 | — | — |
| 重要肥料生產確保竝配給調整應急施設費 | — | — | 2,232,260 | — | — |
| 甘藷統制施設費 | — | — | 17,884 | — | — |
| 農村勞力調整應急施設費 | — | — | 427,060 | — | — |
| 農林業用資材配給調整應急施設費 | — | — | 7,131 | — | — |
| 臨時小麥增產施設費 | — | — | 1,059,989 | — | — |
| 臨時米穀增產施設費 | — | — | 1,536,566 | — | — |
| 木材利用統制費 | — | — | 606,390 | — | — |
| 臨時食糧配給施設費 | — | — | 29,861 | — | — |
| 俸給 | — | — | 9,321 | — | — |
| 事務費 | — | — | 20,541 | — | — |
| 桑園整理改植其他助成金 | — | — | — | 300,000 | 600,000 |
| 農業保險實施準備費 | — | — | — | 189,374 | — |
| 臨時農業計畫施設費 | — | — | — | 4,197 | — |
| 羆虎及狐毛皮海外賣却處分費 | — | — | — | 3,357 | — |
| 國有林臨時斫伐事業費 | — | — | — | 66,603 | 2,255,817 |
| 種馬補充緬旋事業助成金 | — | — | — | 376,789 | 77,182 |
| 農產物其他臨時增產施設費 | — | — | — | — | 201,994 |
| 朝鮮牛移入增加促進助成費 | — | — | — | — | 43,738 |
| 國有造林地臨時間伐費 | — | — | — | — | 140,000 |
| 臨時部合計 | 235,600,985 | 276,002,125 | 180,731,232 | 94,281,249 | 80,847,107 |
| 歲出總計 | 305,433,300 | 333,568,409 | 225,133,713 | 132,707,888 | 115,352,042 |



## 13　商工省所管歲出

（單位圓）

| 科目 | 豫算 昭和16年度 | 現計 〃15年度 | 決算 〃14年度 | 〃13年度 | 〃12年度 |
|---|---|---|---|---|---|
| | | 經常部 | | | |
| 商工本省 | 1,949,943 | 1,710,708 | 1,675,954 | 1,527,840 | 1,530,244 |
| 俸給 | 728,229 | 683,168 | 663,676 | 601,750 | 598,784 |
| 事務費 | 922,316 | 744,451 | 691,984 | 589,187 | 653,704 |
| 國際協約分擔金 | 15,065 | 2,415 | 13,154 | 13,074 | 13,131 |
| 度量衡費 | 284,333 | 270,582 | 259,592 | 275,063 | 217,815 |
| 地質調查費 | — | 10,093 | 47,547 | 48,765 | 46,810 |
| 貿易局 | 663,741 | 634,928 | 542,235 | 522,684 | 455,457 |
| 俸給 | 170,050 | 165,228 | 151,236 | 140,738 | 112,293 |
| 事務費 | 493,691 | 469,699 | 391,000 | 381,947 | 343,164 |
| 燃料局 | 406,073 | 399,222 | 370,921 | 316,339 | 252,061 |
| 俸給 | 197,751 | 187,838 | 170,027 | 146,635 | 112,783 |
| 事務費 | 208,322 | 211,384 | 200,894 | 169,704 | 139,278 |
| 特許局 | 1,288,723 | 965,303 | 893,380 | 902,640 | 894,397 |
| 俸給 | 649,595 | 435,967 | 383,010 | 380,545 | 382,666 |
| 事務費 | 639,128 | 529,335 | 510,370 | 522,095 | 511,731 |
| 鑛山監督局 | 886,934 | 853,379 | 812,647 | 547,218 | 565,851 |
| 俸給 | 473,408 | 447,951 | 352,636 | 308,695 | 316,690 |
| 事務費 | 413,526 | 405,427 | 460,012 | 238,523 | 249,162 |
| 試驗所及研究所費 | 3,017,036 | 2,324,212 | 1,971,429 | 1,728,536 | 1,556,707 |
| 俸給 | 766,259 | 618,666 | 490,340 | 430,546 | 406,406 |
| 事業費 | 2,250,777 | 1,705,546 | 1,481,089 | 1,297,991 | 1,150,301 |
| 指導所檢查所及調查所費（指導所及檢查所費ヲ昭和15年度ヨリ改稱） | 1,688,244 | 1,372,272 | 1,048,308 | 1,054,371 | 1,053,709 |
| 俸給 | 600,703 | 467,584 | 346,024 | 350,768 | 345,102 |
| 事業費 | 1,087,541 | 904,688 | 702,284 | 703,602 | 708,607 |
| 補助費 | 555,087 | 552,258 | 540,364 | 168,715 | 168,715 |
| 地方商工統計調查費補助 | 526,128 | 526,128 | 523,164 | 168,715 | 168,715 |
| 貿易業態調查費補助 | 28,959 | 26,130 | 17,200 | — | — |
| 諸支出金 | 95,728 | 30,556 | 22,762 | 22,183 | 26,805 |
| 經常部合計 | 10,551,509 | 8,842,838 | 7,678,000 | 6,790,526 | 6,503,947 |
| | | 臨時部 | | | |
| 貿易振興費 | 25,638,718 | 14,283,698 | 5,259,397 | 5,124,345 | 1,414,624 |
| 俸給 | 155,033 | 94,001 | 61,982 | 43,610 | 33,452 |
| 事務費 | 584,625 | 323,276 | 186,882 | 208,983 | 349,299 |
| 補助費 | 10,559,060 | 10,195,718 | 3,801,870 | 3,382,758 | 861,555 |
| 輸出補償金 | 11,652,000 | 1,286,085 | 874,878 | 1,488,993 | 169,718 |
| 輸出資金融通損失補償金（輸出資金前貸損失補償金ヲ昭和16年度ヨリ改稱） | 1,344,000 | 2,217,498 | 333,785 | — | — |
| 輸出品製造資金融通損失補償金（輸出品製造資金前貸損失補償金ヲ昭和16年度ヨリ改稱） | 1,344,000 | 167,120 | — | — | — |
| 液體燃料自給促進費 | 28,443,057 | 15,207,822 | 10,213,055 | 5,642,601 | 5,144,042 |
| 俸給 | 161,280 | 141,032 | 110,460 | 83,435 | 53,028 |
| 事業費 | 704,511 | 829,982 | 825,558 | 557,698 | 336,328 |
| 助成費 | 25,247,371 | 12,171,604 | 6,767,830 | 2,365,521 | 3,039,948 |
| 石油保有補助 | 2,329,895 | 2,165,204 | 2,509,206 | 2,635,947 | 1,714,738 |
| 工藝振興費（工藝振興及中小工業製品高級化施設費ヲ昭和13年度ヨリ改稱） | 503,843 | 520,728 | 436,343 | 241,271 | 320,182 |
| 俸給 | 23,705 | 22,048 | 20,445 | 21,034 | 22,741 |
| 事務費 | 126,083 | 162,507 | 132,170 | 78,307 | 84,142 |
| 補助費 | 354,055 | 336,174 | 283,728 | 141,930 | 213,299 |
| 中小商工業金融施設費 | 355,796 | 344,643 | 101,197 | 98,675 | 78,453 |
| 俸給 | 5,432 | 4,158 | 4,274 | 4,509 | 3,693 |
| 事務費 | 8,369 | 7,896 | 8,931 | 8,691 | 6,529 |
| 補助費 | 341,995 | 332,590 | 87,992 | 85,475 | 66,231 |

# 13　商工省所管歳出（續）

（單位圓）

| 科目 | 豫算 昭和16年度 | 現計 〃15年度 | 決算 〃14年度 | 〃13年度 | 〃12年度 |
|---|---|---|---|---|---|
| | 臨時部（續） | | | | |
| 中小商業振興費 | 492,209 | 506,940 | 495,574 | 543,222 | 392,888 |
| 俸給 | 11,021 | 18,970 | 16,917 | 13,138 | 7,855 |
| 事務費 | 27,908 | 32,724 | 42,696 | 43,051 | 36,876 |
| 補助費 | 453,280 | 455,245 | 435,960 | 487,033 | 348,156 |
| 中小工業振興費 | 529,152 | 573,464 | 516,997 | 3,180,582 | 1,178,476 |
| 俸給 | 6,535 | 9,419 | 10,171 | 14,824 | 15,496 |
| 事務費 | 25,135 | 53,583 | 57,878 | 68,563 | 76,592 |
| 補助費 | 497,482 | 510,462 | 448,948 | 3,097,195 | 1,086,388 |
| 工業奬勵費 | 5,450,549 | 4,658,512 | 2,120,532 | 1,381,679 | 1,147,420 |
| 俸給 | 136,552 | 84,457 | 61,591 | 38,813 | 12,116 |
| 事業費 | 849,319 | 737,743 | 534,701 | 405,243 | — |
| 補助費 | 4,464,678 | 3,836,312 | 1,524,240 | 937,623 | 1,076,235 |
| 事務費 | — | — | — | — | 59,069 |
| 鑛業奬勵費 | 4,175,436 | 1,961,269 | 1,520,441 | 582,639 | 308,409 |
| 俸給 | 70,962 | 39,188 | 29,379 | 12,764 | 2,961 |
| 事務費 | 83,114 | 55,861 | 59,392 | 58,074 | 10,441 |
| 補助費 | 4,021,360 | 1,866,220 | 1,431,670 | 511,801 | 295,007 |
| 製鐵業奬勵費 | 4,271,558 | 22,479,261 | 2,034,668 | 3,884,265 | 1,961,416 |
| 俸給 | 35,055 | 17,359 | 14,510 | 12,429 | 13,326 |
| 事務費 | 42,449 | 26,137 | 14,367 | 6,429 | 6,554 |
| 奬勵費（賠償金ヲ昭和16年度ヨリ改稱） | 4,194,054 | 4,350,018 | 2,005,792 | 3,865,408 | 1,941,536 |
| 補償金 | — | 18,085,747 | — | — | — |
| 重要奬勵費 | 14,066,286 | 13,066,742 | 5,023,850 | 5,593,418 | 1,182,479 |
| 國營振興費 | 3,284 | 6,678 | 5,807 | 15,231 | 16,779 |
| 發明奬勵費 | 142,926 | 142,907 | 148,533 | 124,931 | 137,717 |
| 日本工業協會補助 | 12,000 | 12,000 | 14,640 | — | — |
| 重金奬勵費 | 13,059,646 | 12,804,361 | 4,815,670 | 5,362,049 | 914,912 |
| 作業用義肢製作指導費補助 | 25,000 | 20,000 | — | — | — |
| 改正度量衡法施行費 | 8,895 | 7,847 | — | — | — |
| 纖維產業調製促進費 | 56,439 | 12,120 | — | — | — |
| 纖維製品品質改善費 | 558,753 | — | — | — | — |
| 鑛工業總力發揮費 | 39,618 | 21,629 | — | — | — |
| 鑛工業國土計畫設定費 | 32,629 | — | — | — | — |
| 商業報國運動促進費 | 127,096 | — | — | — | — |
| 出荷團體補助 | — | 39,200 | 39,200 | 46,704 | 49,099 |
| 人造纖維使用奬勵費 | — | — | — | 29,863 | 42,972 |
| 產業合理化普及費補助（產業合理化及國產品使用普及補助費ヲ昭和18年度ヨリ改稱） | — | — | — | 14,640 | 21,000 |
| 工場指導費 | 581,144 | — | — | — | — |
| 俸給 | 224,056 | — | — | — | — |
| 事務費 | 357,088 | — | — | — | — |
| 調査及試驗費 | 1,219,285 | 819,421 | 579,426 | 343,346 | 265,304 |
| 俸給 | 165,703 | 84,467 | 46,282 | 47,612 | 56,695 |
| 事業費 | 1,053,582 | 734,954 | 533,143 | 295,734 | 208,609 |
| 營繕費 | 3,381,834 | 1,406,631 | 1,668,579 | 823,186 | 1,097,753 |
| 機械試驗所設備費 | 1,500,000 | 388,337 | 329,986 | 189,366 | 180,624 |
| 纖維工業試驗所設備費 | 120,000 | 186,511 | 95,527 | 18,467 | 99,988 |
| 燃料研究所設備費 | 1,000,000 | 239,073 | — | — | — |
| 大阪工業試驗所設備費 | 150,000 | 17,129 | 122,352 | — | — |
| 新營費 | 560,773 | 524,104 | 764,791 | 276,731 | 482,207 |
| 修繕費 | 51,061 | 51,477 | 32,278 | 37,596 | 34,935 |
| 機械工業成所設備費 | — | — | 323,645 | 268,201 | 300,000 |
| 試驗所及指導所設備費 | — | — | — | 32,825 | — |
| 鑛山監督局臨時整理費（臨時整理費及鑛山監督處理費ノ二款ヲ昭和15年度ヨリ合併改稱） | 236,716 | 183,721 | 168,546 | 131,307 | 47,758 |
| 鑛區圖整理費 | 19,121 | 18,965 | 16,104 | 18,925 | 19,912 |
| 鑛業出願整理費 | 217,595 | 164,756 | 132,574 | 93,314 | — |
| 特許局審查資料整備費（特許局審查資料整理費ヲ昭和14年度ヨリ改稱） | — | — | 19,868 | 19,068 | 20,152 |
| 特許局權利者別索引票調製費 | — | — | — | — | 7,694 |
| 特許局臨時處理費（特許局臨時審查及審判處理費ヲ昭和16年度ヨリ改稱） | 320,084 | 461,461 | 471,403 | 458,632 | 427,420 |



# 13　商工省所管歳出（續）

（單位圓）

| 科目 | 豫算 昭和16年度 | 現計 〃15年度 | 決算 〃14年度 | 〃13年度 | 〃12年度 |
|---|---|---|---|---|---|
| | 臨時部（續） | | | | |
| 審查處理費 | 241,011 | 429,821 | 439,762 | 426,998 | 401,721 |
| 審判處理費 | 56,811 | 31,640 | 31,641 | 31,634 | 25,699 |
| 消滅商標處理費 | 22,262 | — | — | — | — |
| 沖繩縣振興事業費 | 23,940 | 23,702 | 18,429 | 18,479 | 25,207 |
| 鹿兒島縣大島郡振興事業助成費 | 30,072 | 30,072 | 25,262 | 21,262 | 26,577 |
| 會社配當補給金 | 4,128,224 | 2,915,120 | 878,388 | 148,094 | — |
| 帝國燃料興業株式會社配當補給金（國立ノ款ナリシヲ昭和15年度ヨリ變更） | 3,128,224 | 1,938,001 | 878,388 | 148,094 | — |
| 帝國鑛業開發株式會社配當補給金 | 1,000,000 | 977,119 | — | — | — |
| 臨時資金調整費 | 83,357 | 71,074 | 71,600 | 64,557 | 23,857 |
| 產金管理費 | 57,301 | 64,189 | 56,215 | 58,731 | 28,865 |
| 代用品工業振興及資源回收利用諸費 | 1,434,369 | 1,073,257 | 1,365,803 | — | — |
| 俸給 | 63,451 | 52,492 | 26,270 | — | — |
| 事務費 | 276,818 | 241,903 | 215,235 | — | — |
| 補助費 | 1,094,100 | 778,862 | 1,124,297 | — | — |
| 物價調整費 | 975,938 | 905,207 | 515,475 | 73,066 | — |
| 俸給 | 217,370 | 202,037 | 79,476 | 16,204 | — |
| 事務費 | 362,218 | 333,945 | 200,080 | 56,861 | — |
| 補助費 | 396,350 | 369,225 | 235,919 | — | — |
| 中小商工業者統制設備施設費（應召中小商業者營業設備施設費ヲ昭和14年度ヨリ改稱）（應召中小商業者營業設備施設費ヲ昭和16年度ヨリ改稱） | 725,365 | 569,108 | 713,133 | 626,645 | — |
| 俸給 | 3,310 | 2,944 | 2,888 | 792 | — |
| 事務費 | 18,619 | 9,810 | 5,275 | 12,542 | — |
| 補助費 | 703,436 | 556,354 | 704,970 | 613,311 | — |
| 臨時物資調整費（臨時物資調整局費ヲ昭和14年度ヨリ改稱） | 1,293,296 | 1,034,161 | 521,388 | 419,990 | — |
| 俸給 | 612,471 | 468,491 | 246,126 | 175,167 | — |
| 事務費 | 680 825 | 565,670 | 275,262 | 244,823 | — |
| 臨時轉業對策費 | 4,878,869 | 5,533,962 | 7,156,735 | 3,303,336 | — |
| 俸給 | 76,308 | 70,057 | 58,582 | 18,916 | — |
| 事務費 | 145,725 | 130,101 | 94,232 | 36,321 | — |
| 補助費 | 4,656,836 | 5,333,804 | 7,003,921 | 3,248,099 | — |
| 臨時經濟統制措置費 | 200,000 | 99,570 | 87,198 | 133,689 | — |
| 日本產金振興株式會社損失補償金 | 4,820,000 | 1,495,924 | — | — | — |
| 給與及賃金統制諸費 | 36,871 | 18,430 | — | — | — |
| 纖維製品檢查取締費 | 432,711 | 382,717 | — | — | — |
| 俸給 | 3,309 | 1,427 | — | — | — |
| 事務費 | 29,402 | 15,801 | — | — | — |
| 補助費 | 400,000 | 365,490 | — | — | — |
| 石炭增產對策諸費 | 123,096,290 | 36,186,602 | — | — | — |
| 俸給 | 35,807 | 2,027 | — | — | — |
| 事務費 | 72,886 | 17,471 | — | — | — |
| 助成費 | 29,540,000 | 20,583,086 | — | — | — |
| 補償金 | 93,447,597 | 15,584,017 | — | — | — |
| 罹災地中小商工業復興資金融通損失再補償金 | 28,746 | 12,315 | 8,113 | — | — |
| 在勤手當其他臨時增給 | 21,877 | — | — | — | — |
| 會社經理統制諸費 | 106,419 | — | — | — | — |
| 俸給 | 55,164 | — | — | — | — |
| 事務費 | 51,255 | — | — | — | — |
| 轉廢業對策施設諸費 | 530,579 | 1,010 | — | — | — |
| 俸給 | 24,462 | 1,010 | — | — | — |
| 事務費 | 89,417 | | | | |
| 補給金 | 416,700 | | | | |
| 北樺太利權確保補助金 | 3,950,000 | 9,187,200 | 7,308,900 | — | — |
| 北樺太石油利權確保補助金 | 3,205,000 | 7,680,000 | 6,184,000 | — | — |
| 北樺太石炭利權確保補助金 | 745,000 | 1,507,200 | 1,124,900 | — | — |
| 特殊會社設立準備費 | 18,000 | 23,021 | — | — | — |
| 帝國石油株式會社設立準備費 | 18,000 | — | — | — | — |
| 日本石炭株式會社設立準備費 | — | 23,021 | — | — | — |
| 臨時家族手當 | 140,280 | 5,264 | — | — | — |
| 紐育及金門萬國博覽會參同費 | — | 956,986 | 953,277 | 1,732,576 | — |

# 13 商工省所管歳出 (續)

(單位圓)

| 科目 | 豫算 昭和16年度 | 現計 〃15年度 | 決算 〃14年度 | 〃13年度 | 〃12年度 |
|---|---|---|---|---|---|
| | 臨時部 (續) | | | | |
| 生鮮食料品配給及價格統制費 | — | 26,232 | — | — | — |
| 俸給 | — | 2,909 | — | — | — |
| 事務費 | — | 2,623 | — | — | — |
| 補助費 | — | 20,700 | — | — | — |
| 損害保險國營再保險實施準備費 | — | 6,968 | — | — | — |
| 災害費 | — | 14,336 | — | — | — |
| 臨時物資販賣統制斡旋費 | — | 1,352,253 | 10,523,030 | 3,534,513 | — |
| 液體燃料自給促進費補足 | — | 269,846 | — | 569,843 | — |
| 事業費補足 | — | 269,846 | — | 68,293 | — |
| 助成費補足 | — | — | — | 501,550 | — |
| 商業報國運動促進費 | — | 41,440 | — | — | — |
| 會社經理統制費 | — | 3,951 | — | — | — |
| 賃金統制費 | — | 1,597 | — | — | — |
| 貿易振興費補足 | — | 22,382 | — | — | — |
| 度量衡法施行費(昭和15年度ヨリ重要輸出品工業振興費ノ項ヘ編入) | — | — | 8,886 | 8,434 | 8,895 |
| 製鐵事業評價審査委員會費 | — | — | 6,295 | 6,337 | 240 |
| 紀元二千六百年記念萬國博覽會開催指導監督費 | — | — | 27,750 | 32,674 | 50,252 |
| 臨時出資金 | — | — | 15,350,000 | 5,700,000 | 5,700,000 |
| 商工組合中央金庫出資拂込金 | — | — | 1,600,000 | 700,000 | 700,000 |
| 帝國燃料興業株式會社出資拂込金 | — | — | 10,000,000 | 5,000,000 | 5,000,000 |
| 帝國鐵業開發株式會社出資拂込金 | — | — | 3,750,000 | — | — |
| 輸出入品臨時措置費 | — | — | 111,530 | 113,559 | 46,220 |
| 作業用機鼓製作指導費補助(昭和15年度ヨリ重要輸出品工業振興費ノ項ヘ編入) | — | — | 20,000 | 70,000 | — |
| 燃燒指導費 | — | — | 39,444 | — | — |
| 臨時外國行諸費 | — | — | 1,953 | — | 19,886 |
| 國際度量衡會議參列費 | — | — | 1,953 | — | — |
| 國際地質學會議參列費 | — | — | — | — | 11,737 |
| 國際保險會議參列費 | — | — | — | — | 8,150 |
| 帝國鐵業開發株式會社設立準備費 | — | — | 26,600 | — | — |
| 日本產金振興株式會社配當補給金 | — | — | 111,371 | 375,408 | — |
| 軍需關係資材確保損失補償金 | — | — | 8,746,753 | — | — |
| 新規商品海外宣傳費 | — | — | 638,095 | — | — |
| 輸出入品臨時措置費補足 | — | — | 245,202 | — | — |
| 臨時物資調整費補足 | — | — | 62,259 | — | — |
| 臨時轉業對策費補足 | — | — | 357,895 | — | — |
| 燃燒指導費補足 | — | — | 43,889 | — | — |
| 物價調整費補足 | — | — | 54,785 | — | — |
| 臨時物資需給調整費 | — | — | — | 50,046 | — |
| 輸入物資管理費 | — | — | — | 69,501 | 41,417 |
| 臨時輸出資金前貸損失補償金 | — | — | — | 30,786 | — |
| 物價調整事務費補足 | — | — | — | 20,069 | — |
| 新規商品輸出振興費{補助費 | — | — | — | 126,591 | — |
| 代用品工業振興費 | — | — | — | 171,780 | — |
| 重要物資廢品回收施設費 | — | — | — | 69,340 | — |
| 事務費 | — | — | — | 4,767 | — |
| 補助費 | — | — | — | 64,573 | — |
| 代用品工業振興費補足 | — | — | — | 335,096 | — |
| 日本產金振興株式會社設立準備金 | — | — | — | 26,075 | — |
| 貿易統制費 | — | — | — | — | 17,224 |
| 俸給 | — | — | — | — | 2,886 |
| 事務費 | — | — | — | — | 14,439 |
| 臨時產業合理局費 | — | — | — | — | 5,783 |
| 俸給 | — | — | — | — | 2,087 |
| 事務費 | — | — | — | — | 3,696 |
| 巴里國際博覽會參同費 | — | — | — | — | 297,646 |
| 國際見本市會館建設費補助 | — | — | — | — | 200,000 |
| 帝國燃料興業株式會社設立準備費 | — | — | — | — | 28,735 |
| 紀元二千六百年記念萬國博覽會開催助成費 | — | — | — | — | 500,000 |
| 臨時部合計 | 236,678,171 | 138,902,209 | 86,665,659 | 45,939,645 | 21,894,928 |
| 歳出總計 | 247,229,680 | 147,745,047 | 94,543,659 | 52,730,171 | 28,398,875 |



# 14 遞信省所管歳出

(單位圓)

| 科目 | 豫算 昭和16年度 | 現計 〃15年度 | 決算 〃14年度 | 〃13年度 | 〃12年度 |
|---|---|---|---|---|---|
| | 經常部 | | | | |
| 遞信本省 | 661,574 | 563,184 | 450,861 | 810,679 | 818,472 |
| 俸給 | 348,173 | 306,928 | 246,437 | 422,300 | 424,443 |
| 事務費 | 306,519 | 251,594 | 197,572 | 382,388 | 388,976 |
| 國際航海會議補助費 | 2,000 | — | 2,000 | 2,000 | 2,000 |
| 國際分擔金 | 4,882 | 4,662 | 4,853 | 3,990 | 3,053 |
| 遞信費 | 1,539,968 | 1,515,065 | 1,411,732 | 1,262,559 | 1,291,288 |
| 俸給 | 935,674 | 879,218 | 781,848 | 688,608 | 684,315 |
| 事務費 | 604,294 | 635,847 | 629,884 | 573,951 | 606,973 |
| 電氣廳 | 890,775 | 877,535 | 914,837 | — | — |
| 俸給 | 449,619 | 432,345 | 415,106 | — | — |
| 事務費 | 441,156 | 445,189 | 499,730 | — | — |
| 電氣試驗所 | 853,535 | 792,084 | 715,090 | 634,180 | 583,335 |
| 俸給 | 224,943 | 196,109 | 173,989 | 162,695 | 142,776 |
| 事業費 | 628,592 | 595,974 | 541,102 | 471,486 | 440,559 |
| 海員養成所 | 374,037 | 183,772 | 55,436 | — | — |
| 俸給 | 67,410 | 43,196 | 12,647 | — | — |
| 事業費 | 306,627 | 140,576 | 42,789 | — | — |
| 船員職業紹介所 | 126,738 | 64,888 | — | — | — |
| 燈臺局 | 1,673,964 | 1,541,106 | 1,350,678 | 1,289,650 | 1,204,089 |
| 俸給 | 754,601 | 709,744 | 631,880 | 608,688 | 596,114 |
| 事業費 | 919,363 | 831,362 | 718,798 | 680,962 | 607,975 |
| 航空局 | 1,310,868 | 1,064,124 | 1,045,053 | 818,717 | 584,449 |
| 俸給 | 370,761 | 318,988 | 317,674 | 236,891 | 133,947 |
| 事務費 | 940,107 | 745,136 | 727,379 | 581,825 | 450,502 |
| 航空機乘員養成所 | 2,367,560 | 1,589,790 | — | — | — |
| 俸給 | 249,787 | 62,266 | — | — | — |
| 事業費 | 2,117,773 | 1,527,524 | — | — | — |
| 中央航空研究所 | 1,394,879 | 465,569 | 343,148 | — | — |
| 俸給 | 135,305 | 51,680 | 40,605 | — | — |
| 事業費 | 1,259,574 | 413,889 | 302,543 | — | — |
| 年金及恩給 | 349,870,816 | 295,241,412 | 238,016,932 | 192,120,703 | 179,601,442 |
| 年金 | 51,364,433 | 30,476,713 | 22,811,464 | 12,796,728 | 10,941,230 |
| 恩給 | 298,506,383 | 264,764,699 | 215,205,468 | 179,323,975 | 168,660,212 |
| 諸支出金 | 32,612 | 58,854 | 16,523 | 15,900 | 46,318 |
| 經常部合計 | 361,097,326 | 303,957,383 | 244,320,289 | 196,952,388 | 184,129,394 |
| | 臨時部 | | | | |
| 補助及奬勵費 | 46,612,772 | 23,724,874 | 19,818,844 | 15,109,963 | 14,103,239 |
| 電氣用品標準仕樣制定補助 | 2,500 | 2,500 | 2,500 | 3,000 | 5,000 |
| 海員被傭及養成補助(海員被傭補助及海員養成補助ヲ昭和15年度ヨリ合併改稱) | 90,920 | 56,400 | 57,400 | 57,400 | 38,500 |
| 水難救濟補助 | 30,000 | 30,000 | 40,000 | 40,000 | 50,000 |
| 船舶建造助成金 | 17,261,499 | — | — | — | — |
| 船舶特殊施設助成金(船舶特殊施設助成費ヲ昭和10年度ヨリ改稱) | 210,580 | 120,200 | 228,868 | 184,876 | 127,980 |
| 航路補助 | 13,275,654 | 13,166,163 | 10,025,168 | 8,897,250 | 8,547,202 |
| 航空輸送補助 | 13,997,000 | 8,737,558 | 7,809,173 | 5,096,081 | 3,245,852 |
| 航空奬勵金 | 844,837 | 740,417 | 1,472,589 | 438,824 | 749,008 |
| 飛行場設置及整備補助(飛行場設置補助ヲ昭和15年度ヨリ改稱) | 809,782 | 778,496 | — | 231,576 | 317,361 |
| 日本海運報國團補助 | 90,000 | — | — | — | — |
| 海員社會事業奬勵金 | — | 520 | 935 | 935 | 935 |
| 船員職業紹介事業補助 | — | 68,869 | 132,210 | 132,210 | 136,610 |
| 船員訓練施設補助 | — | 23,750 | 50,000 | — | — |
| 船員共濟施設補助 | — | — | — | 27,811 | 35,352 |
| 船舶改善助成費 | — | — | — | — | 850,000 |
| 國家總動員諸費 | 438,152 | 325,856 | 114,958 | — | — |
| 臨時電力調整費(設立ノ款ナリシヲ昭和10年度ヨリ變更) | 228,877 | 208,695 | 71,100 | — | — |
| 臨時海運統制費(設立ノ款ナリシヲ昭和10年度ヨリ變更) | 93,394 | 80,449 | 14,507 | — | — |
| 船員登錄諸費(設立ノ款ナリシヲ昭和10年度ヨリ變更) | 23,592 | 20,723 | 25,867 | — | — |
| 船員給與統制費(船員給與臨時措置費ノ款ナリシヲ昭和10年度ヨリ改稱變更) | 27,570 | 12,837 | 3,484 | — | — |
| 船員徵用費 | 10,675 | 129 | — | — | — |
| 船員使用等統制費 | 54,044 | 3,023 | — | — | — |

## 14　遞信省所管歲出（續）

（單位圓）

| 科目 | 豫算 昭和16年度 | 現計 〃15年度 | 決算 〃14年度 | 〃13年度 | 〃12年度 |
|---|---|---|---|---|---|
| | 臨時部（續） | | | | |
| 農村電氣利用改善費 | 113,121 | 112,713 | 122,463 | 128.942 | 144,922 |
| 臨時發電水力調査費（河水統制調査費ヲ昭和14年度ヨリ改稱） | 399,869 | 193,987 | 205,296 | 141.946 | 243,318 |
| 電力設備出資關係事務取扱費 | 33,392 | 38,408 | 30,496 | — | — |
| 金鑛山送配電助成施設費 | 2,413,075 | 2,304,026 | 79,648 | — | — |
| 電氣試驗所臨時研究費 | 362,851 | 301,627 | 248,738 | 130.761 | 34,443 |
| 造船鐵材調査費 | 13,821 | 12,006 | 15,091 | 32,713 | 34,001 |
| 船舶調査諸費（船舶調査其他ノ諸費ヲ昭和15年度ヨリ改稱） | 55,181 | 42,715 | 33,401 | 32,272 | 35,351 |
| 船舶建造資金貸付補給 | 2,571,370 | 49,830 | — | — | — |
| 支那事變損害復舊資金貸付補給 | 141,620 | 136,728 | 38,561 | 7.852 | — |
| 臨時船舶管理費 | 160,655 | 153,571 | 69,305 | 72,441 | 49,771 |
| 臨時高等海員養成費 | 216,373 | 71,239 | — | — | — |
| 航路標識建設改修其他施設費 | 955,986 | 1,097,793 | 1,205,666 | 499,567 | 362,510 |
| （航路標識建設及改修費、航路標識氣象觀測其他施設費及航路標識防空施設費ノ三款ヲ昭和16年度ヨリ合併改稱） | | | | | |
| 航路標識建設及改修費 | 363,940 | 428,863 | 294,334 | 236,709 | 362,510 |
| 航路標識氣象觀測其他施設費 | 322,985 | 165,571 | 312,663 | 262,858 | — |
| 航路標識防空施設費 | 269,061 | 503,359 | 598,669 | — | — |
| 航空機乘員臨時養成費 | 3,675,000 | 1,769,950 | 2,607,729 | 2.289,401 | 248,273 |
| 航空機乘員養成施設費 | 18,370,062 | 10,420,087 | 8,580,190 | 691.195 | — |
| 飛行場設置及整備費 | 1,642,854 | 1,595,284 | 1,301,395 | 1,414,138 | 1,471,229 |
| 各地飛行場設置及整備費 | 1,642,854 | 1,595,284 | 1,301,395 | 1,294,931 | 1,059,543 |
| 大阪第二飛行場設置費 | — | — | — | 119,207 | 411,687 |
| 航空試驗施設費 | 216,559 | 65,036 | 919,454 | 358.789 | 152,444 |
| 航空保安施設費 | 1,122,145 | 518,994 | — | — | — |
| 中央航空研究所設置費 | 7,800,000 | 3,618,028 | 2,976,634 | — | — |
| 航空補償金（航空事業助成補償金） | 3,837,263 | 3,586,309 | 83,511 | — | — |
| 國際航空路開設準備費 | 102,500 | 10,818 | 13,163 | 617.886 | 371,441 |
| 特殊會社補給金（日本壓縮電株式會社配當補給金） | 29,855,378 | 21,207,760 | — | — | — |
| 船舶研究機關設立準備費 | 43,465 | — | — | — | — |
| 營繕費 | 284,498 | 70,624 | 64,364 | 30.326 | 138,153 |
| 新營費 | 32,919 | 29,948 | 2,883 | 4.404 | 4,883 |
| 修繕費 | 251,579 | 40,675 | 61,481 | 25.923 | 133,269 |
| 器具機械設備費 | 126,400 | 247,768 | 300,968 | 288.747 | 151,058 |
| 海事行政機構整備費 | 261,815 | 40,964 | — | — | — |
| 臨時事務手當 | 135,720 | — | — | — | — |
| 船舶建造助成施設費 | — | 5,420,331 | 8,258,279 | 1,986.733 | 405,508 |
| 臨時外國行諸費 | — | — | 2,051 | — | 8,756 |
| 國際度量衡會議參列費 | — | — | 2,051 | — | — |
| 電氣及測光諸問委員會參列費 | — | — | — | — | 8,756 |
| 支那海運事情調査費 | — | — | 8,258 | 9.498 | — |
| 大日本航空株式會社設立諸費 | — | — | 9,805 | — | — |
| 大日本航空株式會社設立準備費 | — | — | 4,815 | — | — |
| 政府航空出資評價委員會諸費 | — | — | 4,990 | — | — |
| 臨時出資金（大日本航空株式會社出資拂込金） | — | — | 6,997,700 | — | — |
| 災害費 | — | 134,111 | 79,950 | 98.635 | — |
| 臨時船舶管理費補足 | — | — | 10,305 | — | — |
| 中央航空研究機關設立準備費 | — | — | — | 449.421 | — |
| 電力國家管理實施準備費 | — | — | — | 555.493 | — |
| 俸給 | — | — | — | 159,062 | — |
| 事務費 | — | — | — | 396,431 | — |
| 日本發送電株式會社設立準備費 | — | — | — | 27.664 | — |
| 船舶改善施設費 | — | — | — | — | 45,897 |
| 臨時船舶檢査其他諸費 | — | — | — | — | 13,216 |
| 遠洋航海助成施設費 | — | — | — | — | 4,372 |
| 航空機檢査施設費 | — | — | — | — | 57,682 |
| 震災復舊及新營費（物品購買其他設備復舊費） | — | — | — | — | 39,170 |
| 電氣事業統制調査費 | — | — | — | — | 29,451 |
| 航路標識燈火管制用機器試作費 | — | — | — | — | 9,887 |
| 臨時部合計 | 121,961,897 | 77,271,438 | 54,196,222 | 24,974,384 | 18,154,675 |
| 歲出總計 | 483,059,223 | 381,228,821 | 298,516,511 | 221,926,772 | 202,284,089 |



## 15　拓務省所管歲出

（單位圓）

| 科目 | 豫算 昭和16年度 | 現計 〃15年度 | 決算 〃14年度 | 〃13年度 | 〃12年度 |
|---|---|---|---|---|---|
| | 經常部 | | | | |
| 拓務本省 | 1,105,906 | 872,789 | 835,110 | 802,368 | 792,785 |
| 俸給 | 478,999 | 366,608 | 324,778 | 327,062 | 314,810 |
| 事務費 | 527,684 | 406,958 | 418,782 | 388,411 | 397,609 |
| 機密費 | 44,223 | 44,223 | 46,550 | 41,895 | 46,550 |
| 國際分擔金 | 55,000 | 55,000 | 45,000 | 45,000 | 33,815 |
| 煙草專賣益金樺太廳特別會計繰入 | 2,375,626 | 2,001,660 | 1,850,893 | 1,560,173 | 1,460,437 |
| 諸支出金 | 9,774 | 5,690 | 2,038 | 4,938 | 2,448 |
| 經常部合計 | 3,491,306 | 2,880,139 | 2,688,041 | 2,367,479 | 2,255,669 |
| | 臨時部 | | | | |
| 移住教養所 | 98,531 | 92,877 | 97,242 | 104,663 | 116,775 |
| 俸給 | 16,579 | 15,845 | 14,648 | 14,660 | 14,659 |
| 事務費 | 46,403 | 43,209 | 46,748 | 46,747 | 49,744 |
| 教養費 | 35,549 | 33,823 | 35,846 | 43,257 | 52,373 |
| 移植民及拓殖事業臨時調査費 | 178,232 | 132,904 | 100,267 | — | — |
| 俸給 | 32,105 | 29,344 | 19,702 | — | — |
| 事務費 | 73,577 | 70,647 | 57,806 | — | — |
| 調査費 | 65,550 | 25,788 | 22,758 | — | — |
| 機密費 | 7,000 | 7,125 | — | — | — |
| 移植民及海外拓殖事業保護奬勵費 | 4,088,341 | 2,067,897 | 1,909,799 | 1,546,316 | 2,784,958 |
| 移植民保護奬勵費 | 567,366 | 371,266 | 469,704 | 469,023 | 1,169,557 |
| 海外企業費貸付金 | 40,622 | 170,360 | — | — | 98,019 |
| 生業資金貸付金 | 8,000 | 7,000 | 9,000 | 8,000 | — |
| 海外拓殖事業指導奬勵費 | 2,974,625 | 1,153,291 | 1,302,652 | 932,741 | 1,348,109 |
| 補助費 | 397,728 | 317,757 | 72,443 | 72,443 | 90,554 |
| 機密費 | 100,000 | — | — | — | — |
| 移民代表者會議諸費 | — | 48,222 | — | — | — |
| 日伯協會助成費 | — | — | 56,000 | 56,000 | 70,000 |
| 海外拓殖委員會諸費 | — | — | — | 8,109 | 8,728 |
| 滿洲開拓民費（滿洲移植民費ヲ昭和15年度ヨリ改稱） | 54,709,944 | 26,798,124 | 19,028,696 | 10,458,714 | 4,466,266 |
| 指導監督費 | 373,642 | 239,334 | 169,244 | 123,953 | 54,542 |
| 開拓地調査費（移住地調査費ヲ昭和15年度ヨリ改稱） | 255,234 | 267,395 | 203,346 | 109,386 | 113,742 |
| 開拓地事情紹介費（移住地事情紹介費ヲ昭和15年度ヨリ改稱） | 57,629 | 207,434 | 161,366 | 122,245 | 37,180 |
| 指導員養成諸費（青年移民指導員養成費ヲ昭和15年度ヨリ改稱） | 791,032 | 512,423 | 226,628 | 140,890 | 5,734 |
| 開拓農民費 | 28,178,087 | — | — | — | — |
| 商工鑛其他開拓民費 | 343,675 | 198,277 | — | — | — |

# 15　拓務省所管歲出（續）

（單位圓）

| 科目 | 豫算 昭和16年度 | 現計 〃15年度 | 決算 〃14年度 | 〃13年度 | 〃12年度 |
|---|---|---|---|---|---|
| | 臨時部（續） | | | | |
| 青年義勇隊費 | 23,013,363 | — | — | — | — |
| 女子拓殖輔導費 | 63,060 | — | — | — | — |
| 補助費 | 1,634,222 | 12,470,429 | 7,337,383 | 2,080,079 | 4,042 |
| 開拓民保護奬勵費（移植民保護奬勵費ヲ昭和15年度ヨリ改稱） | — | 1,429,025 | 953,722 | 992,311 | 241,150 |
| 集團開拓農民費（集團移民費ヲ昭和15年度ヨリ改稱） | — | 7,827,421 | 7,997,341 | 4,457,916 | 2,303,143 |
| 集合開拓農民費 | — | 1,490,595 | — | — | — |
| 分散開拓農民費（移住奬勵費ヲ昭和15年度ヨリ改稱） | — | 300,000 | 349,980 | 332,660 | 349,220 |
| 集團開拓農民先遣隊費（集團移民指導員及基幹移民養成費ヲ昭和15年度ヨリ改稱） | — | 633,978 | 632,641 | 315,686 | 334,845 |
| 青年義勇隊送出費（青年移民費ヲ昭和15年度ヨリ改稱） | — | 1,221,815 | 997,045 | 1,709,364 | — |
| 試驗移民費 | — | — | — | 74,223 | 312,669 |
| 青年勤勞奉仕隊費 | 472,932 | 478,821 | — | — | — |
| 海外拓殖調査會諮費（拓務委員會諮費ヲ昭和15年度ヨリ改稱） | 13,500 | 12,955 | 9,921 | — | — |
| 棉花及羊毛資源開發費 | 784,856 | 660,722 | 826,976 | 217,449 | 218,605 |
| 俸給 | 4,328 | 1,391 | — | — | — |
| 事務費 | 17,536 | 10,857 | 11,331 | 7,449 | 8,605 |
| 棉花協會補助 | 60,000 | 60,000 | 542,292 | 60,000 | 60,000 |
| 緬羊協會補助 | 702,992 | 588,475 | 273,353 | 150,000 | 150,000 |
| 臨時經濟統制連絡諮費（物資需給調整諮費ノ款ヲ昭和15年度ヨリ移替） | 95,898 | 64,384 | 39,163 | 22,561 | — |
| 俸給 | 51,905 | 30,115 | 39,163 | 22,561 | — |
| 事務費 | 43,993 | 34,269 | | | — |
| 日本拓殖協會補助（拓殖奬勵館補助（拓殖奬勵館經營費補助ヲ昭和18年度ヨリ改稱）ヲ昭和16年度ヨリ改稱） | 18,000 | 19,000 | 20,000 | 20,000 | 50,000 |
| 特別會計經費補充金 | 21,450,945 | 20,547,667 | 12,904,313 | 12,909,115 | 12,913,966 |
| 朝鮮總督府經費補充金 | 13,841,545 | 14,678,067 | 12,904,313 | 12,909,115 | 12,913,966 |
| 臺灣總督府經費補充金 | 787,200 | 1,461,762 | — | — | — |
| 樺太廳經費補充金 | 6,822,200 | 4,407,838 | — | — | — |
| 在勤俸其他臨時增給 | 9,227 | 1,765 | 3,738 | 3,184 | 1,217 |
| 臨時家族手當 | 47,224 | — | — | — | — |
| 國民精神總動員諮費 | — | 9,293 | 12,367 | — | — |
| 營繕費 | — | 9,018 | — | — | — |
| 轉廢業對策施設諮費 | — | 148,304 | — | — | — |
| 滿洲拓殖公社出資拂込金（滿洲拓殖會社出資拂込金ヲ昭和13年度ヨリ改稱） | — | — | 5,010,000 | 990,000 | 9,000,000 |
| 災害費 | — | — | — | 1,737 | — |
| 臨時部合計 | 81,967,630 | 51,043,731 | 39,962,481 | 26,273,739 | 29,551,788 |
| 歲出總計 | 85,458,936 | 53,923,870 | 42,650,522 | 28,641,218 | 31,807,457 |



# 16　厚生省所管歲出

（單位圓）

| 科目 | 豫算 昭和16年度 | 現計 〃15年度 | 決算 〃14年度 | 〃13年度 | 〃12年度 |
|---|---|---|---|---|---|
| | 經常部 | | | | |
| 厚生本省 | 1,531,828 | 1,175,274 | 1,094,801 | 988,142 | 223,940 |
| 俸給 | 555,080 | 469,321 | 420,442 | 412,162 | 50,280 |
| 事務費 | 634,735 | 599,893 | 552,766 | 526,513 | 155,587 |
| 體育研究及奬勵費 | 227,361 | 106,060 | 113,823 | 41,698 | 10,301 |
| 國民優生事業費 | 106,875 | — | — | — | — |
| 國際分擔金 | 7,777 | — | 7,770 | 7,769 | 7,772 |
| 保險院 | 495,880 | 388,544 | 305,767 | 221,148 | 10,863 |
| 俸給 | 221,542 | 177,491 | 129,155 | 105,853 | 3,032 |
| 事務費 | 274,338 | 211,053 | 176,612 | 115,295 | 7,831 |
| 國立少年教護院 | 54,192 | 50,288 | 45,646 | 45,641 | 45,647 |
| 俸給 | 17,711 | 17,143 | 14,384 | 14,379 | 14,384 |
| 事業費 | 36,481 | 33,145 | 31,262 | 31,262 | 31,263 |
| 傷兵院 | 74,908 | 66,186 | 80,453 | 71,925 | 71,234 |
| 俸給 | 10,219 | 4,590 | 9,370 | 8,452 | 8,805 |
| 事務費 | 3,091 | 3,091 | 4,063 | 4,063 | 4,063 |
| 傷兵費 | 61,598 | 58,506 | 67,020 | 59,410 | 58,367 |
| 衞生試驗所 | 172,017 | 156,915 | 149,043 | 156,522 | 156,998 |
| 俸給 | 58,279 | 49,248 | 51,206 | 49,617 | 46,679 |
| 事業費 | 113,738 | 107,666 | 97,837 | 106,906 | 110,319 |
| 厚生科學研究所 | 729,953 | 384,281 | — | — | — |
| 俸給 | 205,634 | 90,458 | — | — | — |
| 事業費 | 524,319 | 293,823 | — | — | — |
| 國立結核療養所 | 1,291,532 | 724,045 | 445,150 | 376,962 | 173,300 |
| 俸給 | 157,609 | 61,924 | 43,017 | 32,485 | 19,372 |
| 事業費 | 395,773 | 255,487 | 132,274 | 110,229 | 58,236 |
| 患者費 | 738,150 | 406,633 | 269,859 | 234,247 | 95,798 |
| 國立癩療養所 | 2,670,181 | 1,177,921 | 950,956 | 774,955 | 579,130 |
| 俸給 | 381,521 | 126,576 | 100,601 | 78,782 | 69,995 |
| 事業費 | 774,011 | 387,434 | 349,529 | 265,970 | 194,394 |
| 患者費 | 1,514,649 | 663,911 | 500,827 | 430,203 | 314,841 |
| 人口問題研究所（國立人口問題研究所ヲ昭和15年度ヨリ改稱） | 164,079 | 128,258 | 76,635 | — | — |
| 俸給 | 59,762 | 47,412 | 18,243 | — | — |
| 事務費 | 104,317 | 80,846 | 58,393 | — | — |
| 職業紹介所 | 3,003,789 | 2,982,083 | 2,963,023 | 1,670,413 | — |
| 安全研究所 | 58,195 | — | — | — | — |
| 俸給 | 13,958 | — | — | — | — |
| 事業費 | 44,237 | — | — | — | — |
| 醫師及藥劑師試驗費 | 27,325 | 25,447 | 24,763 | 25,307 | 28,578 |
| 俸給 | 1,102 | 955 | 926 | — | 609 |
| 事務費 | 24,473 | 22,742 | 22,087 | 24,557 | 24,220 |
| 醫師試驗用患者費交付金 | 1,750 | 1,750 | 1,750 | 1,750 | 1,750 |
| 北海道土人保護救濟費 | 37,101 | 29,830 | 34,315 | 34,091 | 37,765 |
| 軍事扶助費 | 61,820,469 | 57,899,681 | 79,065,517 | 84,691,750 | 33,917,917 |
| 補助費 | 21,641,616 | 15,227,360 | 11,543,568 | 9,884,474 | 6,988,176 |
| 地方費補給 | 149,593 | 50,009 | 45,291 | 44,545 | 33,822 |
| 保健所費補助 | 1,270,000 | 674,629 | 528,290 | 718,518 | 224,517 |
| 傳染病豫防費補助 | 6,277,072 | 4,501,148 | 3,028,332 | 2,944,388 | 2,052,727 |
| 寄生蟲病豫防費補助 | 21,312 | 28,306 | 23,594 | 24,376 | 15,968 |
| 精神病院費補助 | 667,951 | 464,986 | 342,823 | 294,452 | 289,196 |
| 少年教護費補助 | 179,682 | 203,183 | 171,160 | 170,309 | 146,565 |
| 救護費補助 | 4,168,910 | 4,275,986 | 3,775,004 | 3,452,379 | 3,742,042 |
| 醫療保護費補助 | 1,487,680 | — | — | — | — |
| 兒童虐待防止費補助 | 20,000 | 17,543 | 16,358 | 17,285 | 16,384 |
| 母子保護費補助 | 2,249,416 | 2,237,832 | 1,739,022 | 1,252,645 | 119,752 |
| 社會事業費補助 | 1,000,000 | 999,000 | 1,000,000 | 500,000 | — |
| 國民健康保險組合補助 | 4,150,000 | 1,774,738 | 873,694 | 163,745 | — |
| 職業紹介所費補助 | — | — | — | 301,832 | 327,323 |

# 16　厚生省所管歲出（續）

（單位圓）

| 科目 | 豫算 昭和16年度 | 現計 〃15年度 | 決算 〃14年度 | 〃13年度 | 〃12年度 |
|---|---|---|---|---|---|
| **經常部（續）** | | | | | |
| 保險國庫負擔金（健康保險國庫負擔金ヲ昭和15年度ヨリ改稱） | 6,976,518 | 6,219,584 | 4,787,754 | 4,332,699 | 3,816,880 |
| 保險特別會計繰入金（健康保險特別會計繰入金ヲ昭和15年度ヨリ改稱） | 2,566,767 | 2,433,294 | 1,713,336 | 1,730,003 | 1,746,670 |
| 保險組合交付金（健康保險組合交付金ヲ昭和15年度ヨリ改稱） | 4,409,751 | 3,786,290 | 3,074,418 | 2,602,696 | 2,070,210 |
| 諸支出金 | 86,129 | 46,259 | 29,518 | 43,379 | 12,348 |
| 營養研究所 | — | 25,112 | 98,781 | 93,514 | 74,783 |
| 俸給 | — | 10,043 | 39,400 | 36,876 | 28,713 |
| 事業費 | — | 15,068 | 59,381 | 56,639 | 46,071 |
| 公衆衞生院 | — | 77,652 | 305,502 | 116,567 | 498 |
| 俸給 | — | 19,034 | 53,563 | 26,421 | 5 |
| 事務費 | — | 58,618 | 251,940 | 90,146 | 493 |
| 國際勞働機關帝國事務所 | — | — | — | 85,368 | 101,414 |
| 社會局 | — | — | — | — | 504,708 |
| 俸給 | — | — | — | — | 226,535 |
| 事務費 | — | — | — | — | 278,174 |
| 經常部合計 | 100,835,712 | 86,784,721 | 102,001,193 | 103,613,767 | 46,722,161 |
| **臨時部** | | | | | |
| 補助費 | 4,963,836 | 4,480,791 | 3,881,983 | 2,693,304 | 2,787,501 |
| 地方費補給 | 154,465 | 130,791 | 76,500 | — | — |
| 水道費補助 | 2,201,000 | 1,882,602 | 1,617,587 | 1,554,275 | 1,713,033 |
| 不良住宅地區改良費補助 | 135,000 | 100,000 | 102,266 | 102,289 | 130,373 |
| 都市小兒結核豫防費補助 | 956,250 | 159,576 | 122,336 | — | — |
| 恩賜財團濟生會事業費補助 | 250,000 | 500,000 | 300,000 | 300,000 | 300,000 |
| 公益質屋設備費補助 | 45,000 | 71,197 | 37,590 | 45,450 | 67,759 |
| 癩豫防協會補助 | 30,000 | 30,000 | 30,000 | 30,000 | 30,000 |
| 人口問題研究會補助 | 14,000 | 14,000 | 14,000 | 14,000 | 9,000 |
| 東北更新會補助 | 30,000 | 30,000 | 30,000 | 30,000 | 30,000 |
| 體力振興團體補助 | 18,000 | 19,000 | 20,000 | — | — |
| 日傭勞働者貯銀繰替事務取扱費補助 | 64,830 | 53,760 | 17,266 | — | — |
| 農業協會補助 | 9,000 | 9,500 | 10,000 | — | — |
| 結核豫防會補助 | 500,000 | 500,000 | 300,000 | — | — |
| 寄生蟲病豫防施設費補助 | 104,000 | 184,149 | — | — | — |
| 農村隣保施設費補助 | 150,000 | 150,000 | — | — | — |
| 靜岡市火災復興水道事業費補助 | 52,291 | 52,290 | — | — | — |
| 季節保育所費補助 | 135,000 | — | — | — | — |
| 貸家組合設置費及貸家斡旋所費補助 | 115,000 | — | — | — | — |
| 日本勞働科學研究所補助 | — | 36,000 | 30,000 | 30,000 | — |
| 醫療施設費補助（醫療機關設置費補助ヲ昭和14年度ヨリ改稱） | — | 249,926 | 234,442 | 204,506 | 244,561 |
| 大日本產業報告會補助 | — | 308,000 | — | — | — |
| 秋田縣雄鹿地方震災應急救護費補給 | — | — | 10,000 | — | — |
| 水道災害復興費補助 | — | — | 930,000 | — | — |
| 國立公園施設費補助 | — | — | — | 90,768 | 9,003 |
| 勞務需給調整施設費補助 | — | — | — | 292,015 | 173,772 |
| 疾病應急施設費補助 | — | — | — | — | 50,000 |
| 第九回明治神宮體育大會費補 | — | — | — | — | 30,000 |
| 營繕費 | 1,389,533 | 617,316 | 610,287 | 531,670 | 210,255 |
| 國立結核療養所新營費 | 1,224,000 | 391,307 | 402,161 | 354,383 | 199,773 |
| 新營費 | 158,028 | 218,504 | 50,059 | 35,304 | 400 |
| 修繕費 | 7,505 | 7,505 | 7,499 | 505 | — |
| 職業紹介所營繕費 | — | — | 150,568 | 141,478 | — |
| 衞生試驗所倉庫其他新營費 | — | — | — | — | 10,082 |
| 調査諸費（昭和14年度ヨリ新設） | 409,694 | 128,069 | 283,562 | 67,155 | 8,308 |
| 醫業制度調査費（國立ノ款ナリシヲ昭和14年度ヨリ變更） | 9,500 | 7,775 | 8,135 | 9,861 | — |
| 職業適性其他（職業適正檢査費國立ノ款ナリシヲ昭和14年度ヨリ變更）調査諸費ヲ昭和16年度ヨリ改稱 | 121,234 | 8,521 | 9,237 | 9,606 | 8,308 |
| 土地家屋賃貸事業其他調査費（土地家屋賃貸事業特別調査費ヲ昭和16年度ヨリ改稱） | 196,991 | 15,939 | 16,815 | — | — |



# 16　厚生省所管歲出（續）

（單位圓）

| 科目 | 豫算 昭和16年度 | 現計 〃15年度 | 決算 〃14年度 | 〃13年度 | 〃12年度 |
|---|---|---|---|---|---|
| **臨時部（續）** | | | | | |
| 勞務動態調査費 | 64,635 | 55,969 | 33,719 | — | — |
| 醫藥品在庫調査費 | 17,334 | 10,185 | — | — | — |
| 國民醫療調査費 | — | 29,681 | — | — | — |
| 國民體力管理制度準備調査費（國民體力管理制度實地準備費ヲ昭和14年度ヨリ改稱） | — | — | 195,952 | 47,688 | — |
| 優生斷種制度調査費 | — | — | 19,706 | — | — |
| 國家總動員諸費 | 4,381,362 | 3,926,621 | 2,493,195 | — | — |
| 醫師及藥劑師其ノ他技能登錄諸費（國立ノ款ナリシヲ昭和14年度ヨリ變更） | 14,199 | 13,395 | 12,987 | — | — |
| 國民登錄諸費 | 1,045,017 | 973,913 | 928,667 | — | — |
| 學校卒業者使用規制諸費 | 25,292 | 22,644 | 23,225 | — | — |
| 從業者移動防止諸費（勞務者雇傭契制諸費ヲ昭和16年度ヨリ改稱） | 107,972 | 35,088 | 8,760 | — | — |
| 技能者養成諸費 | 2,182,405 | 1,742,043 | 990,406 | — | — |
| 賃金統制諸費 | 232,158 | 147,680 | 87,376 | — | — |
| 國民徵用諸費 | 271,699 | 328,885 | 145,508 | — | — |
| 青少年雇傭規制諸費 | 502,620 | 495,744 | 139,461 | — | — |
| 賃金臨時措置諸費 | — | 17,526 | 7,600 | — | — |
| 青年國民登錄諸費 | — | 82,998 | — | — | — |
| 改正賃金統制令施行諸費 | — | 35,293 | — | — | — |
| 國民徵用調査諸費 | — | 31,411 | — | — | — |
| 賃金統制諸費補足 | — | — | 149,204 | — | — |
| 國立公園費 | 53,193 | 52,956 | 54,170 | 79,542 | 83,833 |
| 體力向上施設諸費 | 1,491,705 | 1,420,859 | 1,118,281 | — | — |
| 體力檢定費 | 249,865 | 237,275 | 248,601 | — | — |
| 體力向上施設助成費 | 349,000 | 375,568 | 435,449 | — | — |
| 乳幼兒體力向上指導費（國立ノ款ナリシヲ昭和15年度ヨリ變更） | 878,590 | 793,766 | 407,950 | — | — |
| 體操制定普及費 | 14,250 | 14,249 | 26,281 | — | — |
| 國民體力管理諸費 | 3,297,424 | 1,521,172 | — | — | — |
| 事務費 | 95,519 | 93,414 | — | — | — |
| 事業費 | 3,201,905 | 1,427,758 | — | — | — |
| 衞生事業諸費 | 4,679,270 | 4,385,808 | 2,256,857 | 1,448,874 | 1,684,345 |
| 醫藥品製造費 | 368,103 | 363,297 | 357,553 | 510,176 | 460,416 |
| 阿片費 | 3,341,546 | 1,662,234 | 1,103,432 | 718,357 | 1,115,628 |
| 藥用植物栽培試驗及奬勵諸費（藥用植物栽培試驗及奬勵費ヲ昭和15年度ヨリ改稱） | 174,242 | 110,640 | 88,486 | 67,494 | 25,376 |
| 保健衞生調査及奬勵諸費 | 48,558 | 43,842 | 40,642 | 46,909 | 46,742 |
| 藥品及齒科材料製造奬勵費 | 20,330 | 17,458 | 20,045 | 19,421 | 18,305 |
| 醫藥品應急措置費 | 248,150 | 209,935 | 247,673 | 69,417 | — |
| 健康增進運動施設費 | 28,000 | 27,860 | 28,778 | — | — |
| 國民榮養改善費（學童指導員費補給ヲ昭和16年度ヨリ改稱） | 116,026 | 20,250 | 18,000 | 17,100 | 17,877 |
| 結核豫防生活指導奬勵費 | 160,445 | 146,935 | 50,047 | — | — |
| 醫藥品其他臨時對策費 | 155,335 | 1,271,753 | — | — | — |
| 漢藥研究費 | 18,535 | — | — | — | — |
| 粗製モルヒネ購入費 | — | 511,603 | — | — | — |
| 醫藥品應急措置費補足 | — | — | 302,202 | — | — |
| 傳染病豫防費 | 1,690,182 | 1,717,341 | 1,688,867 | 1,786,663 | 1,594,184 |
| 特殊疾病豫防諸費 | 32,000 | 29,681 | 37,216 | 58,564 | — |
| 特殊疾病豫防思想啓發費 | 24,200 | 22,362 | 29,394 | 49,176 | — |
| 特殊疾病治療費 | 7,800 | 7,319 | 7,822 | 9,388 | — |
| 國民優生竝兒童保護思想啓發費（民族優生竝兒童保護思想費ヲ昭和16年度ヨリ改稱） | 129,100 | 122,343 | — | — | — |
| 國民優生思想啓發費（民族優生思想普及費ヲ昭和16年度ヨリ改稱） | 29,100 | 28,669 | — | — | — |
| 兒童保護思想啓發費 | 100,000 | 93,674 | — | — | — |
| 醫療救護費 | 300,000 | 570,000 | 600,000 | 600,000 | 1,100,600 |
| 協和事業費 | 352,539 | 248,359 | 78,671 | 48,248 | 49,705 |

## 16　厚生省所管歲出（續）

（單位圓）

| 科目 | 豫算 昭和16年度 | 現計 〃15年度 | 決算 〃14年度 | 〃13年度 | 〃12年度 |
|---|---|---|---|---|---|
| | 臨時部（續） | | | | |
| 地方改善費 | 1,505,460 | 1,391,157 | 1,452,561 | 1,243,778 | 1,246,134 |
| 地代家賃統制竝住宅供給應急措置費 | 125,088 | 88,258 | 47,600 | — | — |
| 工場災害豫防竝工場及鑛業衛生調査奬勵費 | 38,353 | 40,104 | 42,726 | 41,514 | 42,514 |
| 臨時勞働對策諸費（臨時勞働對策補助（勞資關係調整諸費及勞務者指導施設費ノ二項ヲ昭和16年ヲ昭和15年度ヨリ合併改稱）度ヨリ改稱） | 2,642,455 | 439,137 | 170,654 | — | — |
| 勞資關係調整諸費 | 2,642,455 | 439,137 | 65,270 | — | — |
| 勞務者指導施設費 | | | 105,384 | — | — |
| 職業紹介事業諸費 | 3,035,076 | 3,052,062 | 3,048,689 | 1,795,055 | — |
| 職業紹介事業諸費（事業費ヲ昭和16年度ヨリ改稱） | 3,035,076 | 3,036,396 | 2,975,500 | 1,555,671 | — |
| 事務費 | — | 15,666 | 73,189 | 239,385 | — |
| 勞務動員諸費 | 2,714,278 | 3,756,688 | 1,325,687 | — | — |
| 失業應急施設費 | 209,641 | 748,645 | 2,788,670 | 1,019,210 | 1,870,749 |
| 軍人援護諸費（臨時軍事援護諸費及傷痍軍人保護諸費ノ二款ヲ昭和15年度ヨリ合併改稱） | 42,953,979 | 31,939,279 | 38,992,228 | 29,291,134 | 1,217,441 |
| 軍事保護院費 | 532,339 | 523,323 | | | |
| 傷痍軍人保護諸費 | 17,535,360 | 14,714,919 | | | |
| 戰歿者遺族援護施設費 | 1,155,800 | 1,011,069 | | | |
| 軍事援護相談所設置助成費 | 948,360 | 1,000,000 | | | |
| 軍人援護事業助成諸費（軍人援護事業助成費ヲ昭和16年度ヨリ改稱） | 16,101,520 | 12,656,400 | 38,992,228 | 29,291,134 | 1,217,441 |
| 育英助成費 | 845,600 | 607,811 | | | |
| 傷痍軍人療養所其他新營費 | 5,835,000 | 722,353 | | | |
| 傷痍軍人療養所職員官舍新營費 | — | 703,403 | | | |
| 沖繩縣振興事業費 | 249,484 | 169,076 | 164,503 | 144,754 | 75,254 |
| 癩療養所費 | 215,425 | 155,576 | 149,503 | 130,354 | 55,254 |
| 保健施設費 | 34,059 | 13,500 | 15,000 | 14,400 | 20,000 |
| 生鮮食料品配給及價格統制諸費 | 10,254 | — | — | — | — |
| 支那事件行賞諸費 | 10,240 | 3,742 | — | — | — |
| 明治神宮國民體育大會開催諸費 | 250,000 | — | 238,655 | — | — |
| 國民醫療施設諸費 | 1,027,250 | — | — | — | — |
| 公醫養生費 | 96,000 | — | — | — | — |
| 無醫村醫療機關設置費補助 | 431,250 | — | — | — | — |
| 農村醫療中央機關設置費補助 | 500,000 | — | — | — | — |
| 鹿兒島縣大島郡振興事業費（癩療養所費 | 28,756 | — | — | — | — |
| 北陸地方結核豫防特別施設費 | 392,033 | — | — | — | — |
| 住宅營團設立準備諸費 | 20,000 | — | — | — | — |
| 勞働手帳制度實施費 | 1,011,376 | — | — | — | — |
| 轉業對策施設諸費 | 5,506,530 | 1,957,418 | — | — | — |
| 職業轉換指導施設諸費 | 972,760 | 156,062 | — | — | — |
| 國民勤勞訓練費 | 798,400 | 1,397,731 | — | — | — |
| 職業補導施設費 | 2,810,370 | 403,624 | — | — | — |
| 受職施設費補助 | 925,000 | — | — | — | — |
| 勞働者年金保險實施準備費 | 1,040,578 | — | — | — | — |
| 臨時家族手當 | 440,568 | 67,392 | — | — | — |
| 紀元二千六百年奉祝國民體育大會開催諸費 | — | 263,603 | — | — | — |
| 職員健康保險及船員保險實施準備費 | — | 44,226 | 122,575 | — | — |
| 旱害地方救濟應急施設費 | — | 183,546 | 540,584 | — | — |
| 旱害地方醫療救護費 | — | 75,000 | 225,000 | — | — |
| 旱害地方保育施設費補助 | — | 33,296 | 89,834 | — | — |
| 地方改善旱害救濟應急施設費補助 | — | 75,250 | 225,750 | — | — |
| 滿洲國皇帝陛下御來訪諸費 | — | 14,806 | — | — | — |
| 災害費 | — | 707,960 | 86,630 | 207,541 | 143,540 |
| 地代家賃統制令施行諸費 | — | 40,054 | — | — | — |
| 農會協和事業費 | — | 80,837 | 217,703 | — | — |
| 醫藥品臨時對策費 | — | — | 633,343 | — | — |
| 東北地方出稼者保護奬勵費 | — | — | — | 18,900 | 29,730 |
| 臨時外國行諸費 | — | — | — | 34,723 | 137,702 |
| 國際勞働會議參列費 | — | — | — | 26,183 | 132,388 |
| 國際麻藥原料制限準備會議參列費 | — | — | — | 8,540 | 5,314 |



## 16　厚生省所管歲出（續）

（單位圓）

| 科目 | 豫算 昭和16年度 | 現計 〃15年度 | 決算 〃14年度 | 〃13年度 | 〃12年度 |
|---|---|---|---|---|---|
| | 臨時部（續） | | | | |
| 第十二回オリムピック大會助成費 | — | — | — | 763,803 | 767,972 |
| 第十二回オリムピック大會開催指導監督諸費 | — | — | — | 25,303 | 17,972 |
| 第十二回オリムピック大會費補助 | — | — | — | 738,500 | 750,000 |
| 在勤俸其他臨時增給 | — | — | — | 17,653 | 19,106 |
| 醫師及藥劑師其他技能登錄諸費 | — | — | — | 57,220 | — |
| 傷痍軍人保護應急施設費 | — | — | — | 35,000 | 28,211 |
| 臨時失業對策諸費 | — | — | — | 2,577,711 | — |
| 國民登錄諸費 | — | — | — | 875,084 | — |
| 失業對策委員會費 | — | — | — | 32,376 | — |
| 學校卒業者使用規制諸費 | — | — | — | 16,232 | — |
| 地方改善應急施設費 | — | — | — | 674,236 | — |
| 職業紹介事業諸費補足 | — | — | — | 993,433 | — |
| 事務費補足 | — | — | — | 2,705 | — |
| 事業費補足 | — | — | — | 990,729 | — |
| 勞務者扇能規制諸費 | — | — | — | 5,814 | — |
| 勞務者鉱後生活刷新諸費 | — | — | — | 22,880 | — |
| 支那引上居留民應急扶助費 | — | — | — | — | 286,490 |
| 社會事業調査及奬勵諸費 | — | — | — | — | 238,048 |
| 國民更生運動奬勵費 | — | — | — | — | 29,011 |
| 臨時部合計 | 86,381,237 | 64,209,306 | 63,025,896 | 47,182,073 | 13,650,038 |
| 歲出總計 | 187,216,949 | 150,994,027 | 165,027,089 | 150,795,840 | 60,372,199 |

（備考）昭和12年度決算中元內務省又ハ元文部省所管トシテ成立シタル豫算科目ニシテ後ニ厚生省ニ移管サレタルモノハ昭和16年度豫算ノ款項ノ名稱及順序ニ隨ヒ之ヲ揭ク（第6表內務省所管歲出及第11表文部省所管歲出ノ各表參照）

## 17　一般會計所屬補助費

（單位圓）

| 各省別 | 昭和16年度（豫算） | 〃15年度（〃） | 〃14年度（〃） | 〃13年度（〃） | 〃12年度（〃） |
|---|---|---|---|---|---|
| 外務省 | 6,067,960 | 5,594,709 | 4,884,432 | 3,326,391 | 3,425,565 |
| 內務省 | 106,018,123 | 92,619,186 | 214,324,122 | 175,673,634 | 176,260,223 |
| 大藏省 | 45,539,112 | 35,653,635 | 23,804,541 | 4,968,488 | 3,551,383 |
| 陸軍省 | 827,500 | 892,750 | 941,000 | 1,123,500 | 881,250 |
| 海軍省 | 1,662,200 | 1,162,200 | 962,200 | 912,200 | 512,200 |
| 司法省 | 650,626 | 567,274 | 486,716 | 386,712 | 261,462 |
| 文部省 | 78,475,836 | 23,017,006 | 17,891,662 | 14,943,593 | 15,168,667 |
| 農林省 | 212,515,406 | 222,449,190 | 143,896,714 | 78,261,813 | 72,053,915 |
| 商工省 | 111,814,435 | 116,348,393 | 60,983,972 | 30,979,984 | 20,057,952 |
| 遞信省 | 86,548,908 | 74,620,313 | 39,051,088 | 22,074,372 | 19,350,648 |
| 拓務省 | 52,863,895 | 32,279,533 | 22,010,062 | 11,578,829 | 7,241,959 |
| 厚生省 | 59,479,701 | 51,142,397 | 42,793,757 | 40,104,407 | 293,013 |
| 總計 | 762,463,702 | 656,346,586 | 572,030,266 | 384,233,923 | 319,056,237 |

（備考）昭和15年度迄ハ各當該年度末調ニシテ全追加豫算ヲ含ミ同16年度ハ同16年4月1日調ニシテ第76議會ニ於テ議決シタル追加豫算ノミヲ含ム

# 18 一般會計所屬繼續費

（昭和16年4月1日現在）

（單位圓）

| 費目 | 番號 | 總額 | 昭和15年度以前支出額 | 〃16年度以降支出額 | 支出年割額 昭和16年度 | 〃17年度 | 〃18年度 | 〃19年度 | 〃20年度 | 〃21年度 | 〃22年度 | 〃23年度 | 〃24年度 | 〃25年度 | 自〃26至〃33年度 |
|---|---|---|---|---|---|---|---|---|---|---|---|---|---|---|---|
| **各省費** | | | | | | | | | | | | | | | |
| 外務省 | 1 | 8,375,895 | 2,038,506 | 6,337,389 | 1,715,690 | 2,337,700 | 2,191,207 | 92,792 | — | — | — | — | — | — | — |
| 內務省 | 2 | 1,894,360,420 | 1,020,957,407 | 873,403,013 | 82,753,736 | 128,755,505 | 120,614,129 | 111,985,114 | 96,839,547 | 79,010,000 | 64,353,248 | 53,827,645 | 43,002,005 | 23,399,396 | 68,862,688 |
| 大藏省 | 3 | 280,967,496 | 191,995,775 | 88,971,721 | 28,888,956 | 33,519,604 | 11,580,430 | 7,941,401 | 5,181,330 | 930,000 | 930,000 | — | — | — | — |
| 陸軍 | 4 | 6,600,017,966 | 3,093,001,325 | 3,507,016,641 | 1,318,034,088 | 1,071,715,242 | 738,200,237 | 296,748,073 | 81,779,171 | 539,830 | — | — | — | — | — |
| 海軍 | 5 | 6,769,316,446 | 3,970,643,110 | 2,798,673,336 | 1,073,375,123 | 1,027,291,500 | 566,163,800 | 121,897,000 | 2,300,000 | 1,000,000 | 1,000,000 | 1,000,000 | 1,445,913 | 1,000,000 | 2,200,000 |
| 司法省 | 6 | 5,372,935 | 1,323,353 | 4,049,582 | 540,036 | 1,171,229 | 1,078,404 | 666,413 | 593,500 | — | — | — | — | — | — |
| 農林省 | 7 | 96,534,621 | 77,180,851 | 19,353,770 | 9,189,228 | 8,204,542 | 1,960,000 | — | — | — | — | — | — | — | — |
| 商工省 | 8 | 93,377,040 | 27,784,724 | 65,592,316 | 9,250,195 | 8,627,863 | 8,920,241 | 7,171,781 | 7,171,781 | 6,984,716 | 7,623,768 | 9,841,971 | — | — | — |
| 遞信省 | 9 | 14,112,909 | 5,842,000 | 8,270,909 | 2,770,000 | 4,286,272 | 1,214,637 | — | — | — | — | — | — | — | — |
| 鐵道省 | 10 | 179,944,953 | 42,033,728 | 137,911,225 | 29,515,560 | 45,105,261 | 33,489,856 | 14,234,738 | 9,966,307 | 5,599,503 | — | — | — | — | — |
| 厚生省 | 11 | 4,224,000 | 2,000,000 | 2,224,000 | 1,224,000 | 1,000,000 | — | — | — | — | — | — | — | — | — |
| 總計 | 12 | 15,946,604,681 | 8,434,800,779 | 7,511,803,902 | 2,557,256,612 | 2,332,014,718 | 1,485,412,941 | 560,737,312 | 203,831,636 | 94,064,049 | 73,907,016 | 64,669,616 | 44,447,918 | 24,399,396 | 71,062,688 |
| **費目費** | | | | | | | | | | | | | | | |
| **外務省所管** | | | | | | | | | | | | | | | |
| 在支領事館廳舍官舍其他新營費 | 1 | 2,279,896 | 1,438,506 | 841,390 | 528,690 | 312,700 | — | — | — | — | — | — | — | — | — |
| 上海總領事館廳舍官舍其他新營費 | 2 | 4,366,942 | 400,000 | 3,966,942 | 837,000 | 1,425,000 | 1,704,942 | — | — | — | — | — | — | — | — |
| 漢口總領事館官舍新營費 | 3 | 692,792 | 200,000 | 492,792 | 50,000 | 200,000 | 150,000 | 92,792 | — | — | — | — | — | — | — |
| 河內總領事館廳舍及官舍新營費 | 4 | 1,036,265 | — | 1,036,265 | 300,000 | 400,000 | 336,265 | — | — | — | — | — | — | — | — |
| 合計 | 5 | 8,375,895 | 2,038,506 | 6,337,389 | 1,715,690 | 2,337,700 | 2,191,207 | 92,792 | — | — | — | — | — | — | — |
| **內務省所管** | | | | | | | | | | | | | | | |
| 治水事業費 | 6 | 1,105,561,228 | 655,446,412 | 450,114,816 | 35,910,909 | 53,495,441 | 52,910,626 | 53,915,116 | 52,351,316 | 41,263,498 | 37,712,870 | 31,020,615 | 25,944,606 | 15,486,042 | 50,103,777 |
| 港灣改良費 | 7 | 255,587,562 | 122,360,678 | 133,226,884 | 16,434,557 | 24,737,097 | 17,232,284 | 11,303,600 | 12,787,745 | 12,110,800 | 11,842,500 | 9,865,300 | 8,902,173 | 4,010,000 | 4,000,828 |
| 國道改良總續費 | 8 | 123,526,334 | 23,892,657 | 99,633,677 | 9,550,000 | 19,405,743 | 19,878,293 | 18,628,025 | 11,686,023 | 10,145,093 | 4,565,000 | 4,431,000 | 1,344,500 | — | — |
| 臨海地帶造成費 | 9 | 51,510,000 | 500,000 | 51,010,000 | 2,250,000 | 6,550,000 | 7,040,000 | 6,540,000 | 5,040,000 | 3,360,000 | 3,360,000 | 3,360,000 | 3,350,000 | 2,540,000 | 7,620,000 |
| 北海道土地改良費 | 10 | 54,523,075 | 51,398,986 | 3,124,089 | 2,916,736 | 151,554 | 55,799 | — | — | — | — | — | — | — | — |
| 北海道幹線道路改良費 | 11 | 9,089,074 | 1,139,074 | 7,950,000 | 550,000 | 800,000 | 1,200,000 | 1,200,000 | 1,200,000 | 1,200,000 | 1,000,000 | 800,000 | — | — | — |
| 北海道治水費 | 12 | 101,774,344 | 62,100,906 | 39,673,438 | 3,290,000 | 7,442,205 | 6,635,097 | 7,070,909 | 2,595,293 | 1,639,934 | 1,000,000 | 1,000,000 | 1,000,000 | 1,000,000 | 7,000,000 |
| 北海道港灣費 | 13 | 104,786,354 | 86,063,947 | 18,722,407 | 4,404,805 | 4,760,168 | 4,245,198 | 2,564,450 | 1,350,000 | 1,397,786 | — | — | — | — | — |
| 式年御治營諸費 | 14 | 19,900,000 | — | 19,900,000 | 2,000,000 | 4,224,297 | 3,108,908 | 2,193,260 | 1,115,860 | 1,152,860 | 2,141,753 | 1,861,475 | 1,600,150 | 363,354 | 138,083 |
| 神宮關係施設整備費 | 15 | 18,381,000 | 200,090 | 18,181,000 | 566,408 | 771,500 | 2,341,697 | 2,814,000 | 3,438,920 | 3,272,384 | 2,626,260 | 1,489,255 | 860,576 | — | — |
| 臨時神社費 | 16 | 9,841,200 | 5,859,600 | 3,981,600 | 1,166,000 | 1,175,500 | 676,000 | 625,100 | 339,000 | — | — | — | — | — | — |
| 國場川改修費 | 17 | 434,273 | 200,000 | 234,273 | 45,000 | 100,000 | 89,273 | — | — | — | — | — | — | — | — |
| 那覇港第二期修築費 | 18 | 1,517,313 | 971,562 | 545,751 | 108,200 | 150,000 | 150,000 | 137,551 | — | — | — | — | — | — | — |
| 運水港修築費 | 19 | 319,882 | 117,179 | 202,703 | -32,300 | 45,000 | 59,300 | 66,103 | — | — | — | — | — | — | — |
| 石垣港修築費 | 20 | 378,550 | 50,000 | 328,550 | 36,200 | 50,000 | 50,000 | 50,000 | 66,350 | 76,000 | — | — | — | — | — |
| 名瀨港修築費 | 21 | 1,061,786 | 419,421 | 642,365 | 57,500 | 80,000 | 100,000 | 100,000 | 100,000 | 100,000 | 104,865 | — | — | — | — |
| 釜寮港修築費 | 22 | 406,101 | 156,856 | 249,245 | 29,600 | 41,000 | 41,000 | 41,000 | 41,094 | 55,551 | — | — | — | — | — |
| 和泊港修築費 | 23 | 230,984 | 97,230 | 133,754 | 29,100 | 40,000 | 64,654 | — | — | — | — | — | — | — | — |
| 相模川外四箇川洗堀砂防費 | 24 | 4,742,136 | 4,670,115 | 72,021 | 72,021 | — | — | — | — | — | — | — | — | — | — |
| 表六甲河川改良費 | 25 | 30,789,224 | 5,312,784 | 25,476,440 | 3,304,400 | 4,736,000 | 4,736,000 | 4,736,000 | 4,727,946 | 3,236,094 | — | — | — | — | — |
| 合計 | 26 | 1,894,360,420 | 1,020,957,407 | 873,403,013 | 82,753,736 | 128,755,505 | 120,614,129 | 111,985,114 | 96,839,547 | 79,010,000 | 64,353,248 | 53,827,645 | 43,002,005 | 23,399,396 | 68,862,688 |
| **大藏省所管** | | | | | | | | | | | | | | | |
| 中央諸官衙建築費 | 27 | 64,388,493 | 51,756,215 | 12,632,278 | 677,250 | 3,500,000 | 2,102,335 | 2,852,693 | 3,500,000 | — | — | — | — | — | — |
| 貴族院及衆議院職員專用假廳舍其他新營費 | 28 | 447,789 | 200,000 | 247,789 | 12,083 | 235,706 | — | — | — | — | — | — | — | — | — |
| 造幣局東京出張所廳舍其他擴張費 | 29 | 4,150,000 | 1,500,000 | 2,650,000 | 1,000,000 | 1,650,000 | — | — | — | — | — | — | — | — | — |
| 印刷局工場新營費 | 30 | 27,616,433 | 4,600,000 | 23,016,433 | 12,016,433 | 9,500,000 | 1,500,000 | — | — | — | — | — | — | — | — |
| 專賣局アルコール製造工場新營費 | 31 | 6,794,960 | 1,500,000 | 5,294,960 | 300,000 | 2,936,206 | 2,058,754 | — | — | — | — | — | — | — | — |
| 神戶稅關陸上設備費 | 32 | 10,309,607 | 10,147,374 | 162,233 | 50,000 | 112,233 | — | — | — | — | — | — | — | — | — |
| 外務省耐煉構造廳舍新營費 | 33 | 900,000 | — | 900,000 | 450,000 | 450,000 | — | — | — | — | — | — | — | — | — |
| 陸軍大學校建物其他新營費 | 34 | 9,074,459 | 7,658,302 | 1,416,157 | 1,074,023 | 342,134 | — | — | — | — | — | — | — | — | — |
| 陸軍航空本部建物其他新營費 | 35 | 5,300,000 | 3,948,000 | 1,352,000 | 1,352,000 | — | — | — | — | — | — | — | — | — | — |
| 海軍航空本部製圖工場其他新營費 | 36 | 1,313,276 | 1,070,000 | 243,276 | 243,276 | — | — | — | — | — | — | — | — | — | — |
| 海軍經理學校其他移轉新營費 | 37 | 6,400,000 | 2,600,000 | 3,800,000 | 2,300,090 | 1,500,000 | — | — | — | — | — | — | — | — | — |
| 海軍軍醫學校學生舍其他新營費 | 38 | 370,000 | — | 370,000 | 300,000 | 70,000 | — | — | — | — | — | — | — | — | — |
| 東京調事地方裁判所廳舍局廳舍其他新營費 | 39 | 549,414 | 209,423 | 339,991 | 20,000 | 190,786 | 129,205 | — | — | — | — | — | — | — | — |
| 第三高等學校本館改築費 | 40 | 361,942 | 160,000 | 201,942 | 50,000 | 151,942 | — | — | — | — | — | — | — | — | — |
| 東京高等齒科醫學校附屬醫院新營費 | 41 | 1,140,219 | 300,000 | 840,219 | 300,000 | 540,219 | — | — | — | — | — | — | — | — | — |
| 名古屋帝國大學創設費 | 42 | 5,013,407 | 300,000 | 4,713,407 | 650,000 | 1,663,407 | 1,200,000 | 1,200,000 | — | — | — | — | — | — | — |

## 18　一般會計所屬繼續費（續）

（單位圓）

| 費目 | 番號 | 總額 | 昭和15年度以前支出額 | 〃16年度以降支出額 | 支出年割額 昭和16年度 | 〃17年度 | 〃18年度 | 〃19年度 | 〃20年度 | 〃21年度 | 〃22年度 | 〃23年度 | 〃24年度 | 〃25年度 | 自〃26年度至〃33年度 | 番號 |
|---|---|---|---|---|---|---|---|---|---|---|---|---|---|---|---|---|
| 高等工業學校建物新營費 | 43 | 3,398.224 | 1,330,000 | 2,068,224 | 1,200,000 | 868,224 | — | — | — | — | — | — | — | — | — | 43 |
| 獸疫調査所新營費 | 44 | 631,915 | 454,671 | 177,245 | 100,000 | 77,245 | — | — | — | — | — | — | — | — | — | 44 |
| 獸醫專門學校創設費 | 45 | 1,800,000 | — | 1,800,000 | 600,000 | 600,000 | — | — | — | — | — | — | — | — | — | 45 |
| 工藝指導所廳舍其他新營費 | 46 | 924,834 | 632,554 | 292,280 | 292,280 | — | 600,000 | — | — | — | — | — | — | — | — | 46 |
| 機械試驗所廳舍其他新營費 | 47 | 1,463,094 | 1,252,579 | 210,515 | 210,515 | — | — | — | — | — | — | — | — | — | — | 47 |
| 纖維工業試驗所廳舍其他新營費 | 48 | 1,340,511 | 700,000 | 640,511 | 30,000 | 610,511 | — | — | — | — | — | — | — | — | — | 48 |
| 燃料研究所人造石油綜合的試驗工場其他新營費 | 49 | 1,650,000 | 1,250,000 | 400,000 | 200,000 | 200,000 | — | — | — | — | — | — | — | — | — | 49 |
| 大阪工業試驗所第六部廳舍其他新營費 | 50 | 738,833 | 688,833 | 50,000 | 50,000 | — | — | — | — | — | — | — | — | — | — | 50 |
| 大阪貯金支局新營費 | 51 | 1,440,321 | 1,340,321 | 100,000 | 100,000 | — | — | — | — | — | — | — | — | — | — | 51 |
| 郵便局舍新營費 | 52 | 5,193,517 | 3,964,436 | 1,229,081 | 25,951 | 1,203,130 | — | — | — | — | — | — | — | — | — | 52 |
| 遞信省航空試驗所其他新營費 | 53 | 3,635,572 | 3,214,664 | 420,908 | 270,000 | 150,908 | — | — | — | — | — | — | — | — | — | 53 |
| 電氣試驗所廳舍其他新營費 | 54 | 6,000,000 | — | 6,000,000 | 450,000 | 900,000 | 930,000 | 930,000 | 930,000 | 930,000 | 930,000 | — | — | — | — | 54 |
| 簡易保險健康相談所新營費 | 55 | 1,077,716 | 547,716 | 530,000 | 280,000 | 250,000 | — | — | — | — | — | — | — | — | — | 55 |
| 大阪簡易保險支局新營費 | 56 | 4,000,000 | 1,500,000 | 2,500,000 | 1,324,185 | 1,175,815 | — | — | — | — | — | — | — | — | — | 56 |
| 國民練成所建物其他新營費 | 57 | 650,000 | — | 650,000 | 350,000 | 300,000 | — | — | — | — | — | — | — | — | — | 57 |
| 昭和十五年國勢調査費 | 58 | 8,460,960 | 3,900,000 | 4,560,960 | 2,310,960 | 1,220,000 | 550,000 | 480,000 | — | — | — | — | — | — | — | 58 |
| 震災復舊及新營費 | 59 | 94,431,999 | 85,270,687 | 9,161,312 | 300,000 | 3,121,138 | 2,510,136 | 2,478,708 | 751,330 | — | — | — | — | — | — | 59 |
| 事務費 | 60 | 3,956,602 | 3,511,891 | 444,711 | 14,557 | 151,722 | 119,273 | 122,521 | 36,638 | — | — | — | — | — | — | 60 |
| 工事費 | 61 | 90,475,397 | 81,758,796 | 8,716,601 | 285,443 | 2,969,416 | 2,390,863 | 2,356,187 | 714,692 | — | — | — | — | — | — | 61 |
| 合計 | 62 | 280,967,496 | 191,995,775 | 88,971,721 | 28,888,956 | 33,519,604 | 11,580,430 | 7,941,401 | 5,181,330 | 930,000 | 930,000 | — | — | — | — | 62 |
| **陸軍省所管** | | | | | | | | | | | | | | | | |
| 國防充備費 | 63 | 3,321,813,803 | 1,460,550,719 | 1,861,263,084 | 351,083,793 | 662,052,123 | 577,928,363 | 238,943,765 | 31,255,040 | — | — | — | — | — | — | 63 |
| 要塞整理費 | 64 | 112,103,367 | 105,185,835 | 6,917,532 | 5,679,057 | 1,238,475 | — | — | — | — | — | — | — | — | — | 64 |
| 兵器其他整備費 | 65 | 3,034,209,867 | 1,179,864,315 | 1,854,345,552 | 345,404,736 | 660,813,648 | 577,928,363 | 238,943,765 | 31,255,040 | — | — | — | — | — | — | 65 |
| 營繕及初度調辦費 | 66 | 80,346,137 | 80,346,137 | — | — | — | — | — | — | — | — | — | — | — | — | 66 |
| 復舊費 | 67 | 18,224,541 | 18,224,541 | — | — | — | — | — | — | — | — | — | — | — | — | 67 |
| 倉庫建築費 | 68 | 4,845,189 | 4,845,189 | — | — | — | — | — | — | — | — | — | — | — | — | 68 |
| 部隊充備費 | 69 | 72,084,702 | 72,084,702 | — | — | — | — | — | — | — | — | — | — | — | — | 69 |
| 土地建造物整理費 | 70 | 48,349,141 | 48,142,305 | 206,836 | 51,836 | 155,000 | — | — | — | — | — | — | — | — | — | 70 |
| 各部隊建造物其他復舊費 | 71 | 41,517,890 | 37,735,614 | 3,782,276 | 408,250 | 835,009 | 788,730 | 682,298 | 528,159 | 539,830 | — | — | — | — | — | 71 |
| 防禦營造物復舊費 | 72 | 37,644,954 | 31,666,743 | 5,978,211 | 848,238 | 1,134,068 | 1,134,068 | 1,137,687 | 1,724,150 | — | — | — | — | — | — | 72 |
| 陸軍造兵廠建造物其他復舊費 | 73 | 46,083,959 | 45,491,577 | 592,382 | 492,382 | 100,000 | — | — | — | — | — | — | — | — | — | 73 |
| 演習場射擊場及架橋場其他整備費 | 74 | 70,223,934 | 34,919,705 | 35,304,229 | 8,890,404 | 7,981,558 | 8,432,267 | 5,000,000 | 5,000,000 | — | — | — | — | — | — | 74 |
| 航空部隊其他改編費 | 75 | 1,727,808,923 | 803,388,198 | 924,420,725 | 599,427,356 | 231,627,713 | 66,340,308 | 7,485,231 | 19,540,117 | — | — | — | — | — | — | 75 |
| 兵備改善費 | 76 | 1,306,575,362 | 631,106,464 | 675,468,898 | 356,831,829 | 167,829,771 | 83,576,501 | 43,499,092 | 23,731,705 | — | — | — | — | — | — | 76 |
| 合計 | 77 | 6,600,017,966 | 3,093,001,325 | 3,507,016,641 | 1,318,034,088 | 1,071,715,242 | 738,200,237 | 296,748,073 | 81,779,171 | 539,830 | — | — | — | — | — | 77 |
| **海軍省所管** | | | | | | | | | | | | | | | | |
| 艦艇製造費 | 78 | 3,721,622,214 | 2,331,367,567 | 1,390,254,647 | 511,320,647 | 474,495,000 | 342,109,000 | 62,330,000 | — | — | — | — | — | — | — | 78 |
| 水陸整備費 | 79 | 1,639,300,380 | 698,739,380 | 940,561,000 | 358,137,000 | 352,749,000 | 179,208,000 | 49,167,000 | 1,300,000 | — | — | — | — | — | — | 79 |
| 事務費 | 80 | 31,060,230 | 14,576,370 | 16,483,860 | 6,687,078 | 6,573,582 | 2,509,300 | 652,100 | 61,800 | — | — | — | — | — | — | 80 |
| 工作廠設備費 | 81 | 1,151,696,930 | 454,843,486 | 696,853,444 | 264,845,458 | 263,080,186 | 128,032,200 | 40,895,600 | — | — | — | — | — | — | — | 81 |
| 防備部隊設備費 | 82 | 202,711,586 | 63,102,686 | 139,608,900 | 48,498,135 | 49,977,165 | 36,609,800 | 4,523,800 | — | — | — | — | — | — | — | 82 |
| 軍港雜設備費 | 83 | 58,635,291 | 29,834,315 | 28,800,976 | 8,871,665 | 9,038,111 | 6,557,500 | 3,095,500 | 1,238,200 | — | — | — | — | — | — | 83 |
| 教育機關設備費 | 84 | 76,970,095 | 32,113,275 | 44,856,820 | 22,899,364 | 20,087,156 | 1,870,300 | — | — | — | — | — | — | — | — | 84 |
| 病院設備費 | 85 | 19,277,638 | 5,320,638 | 13,957,000 | 6,335,300 | 3,992,800 | 3,628,900 | — | — | — | — | — | — | — | — | 85 |
| 旅順要港部宿舍改築費 | 86 | 327,157 | 327,157 | — | — | — | — | — | — | — | — | — | — | — | — | 86 |
| 水陸設備費 | 87 | 85,294,731 | 85,294,731 | — | — | — | — | — | — | — | — | — | — | — | — | 87 |
| 航空隊設備費 | 88 | 9,454,109 | 9,454,109 | — | — | — | — | — | — | — | — | — | — | — | — | 88 |
| 無線電信所設備費 | 89 | 2,491,477 | 2,491,477 | — | — | — | — | — | — | — | — | — | — | — | — | 89 |
| 火藥廠臨時設備費 | 90 | 871,069 | 871,069 | — | — | — | — | — | — | — | — | — | — | — | — | 90 |
| 潛水學校設備費 | 91 | 510,067 | 510,067 | — | — | — | — | — | — | — | — | — | — | — | — | 91 |
| 航空隊設備費 | 92 | 549,835,859 | 336,459,859 | 213,376,000 | 91,562,000 | 84,784,000 | 33,630,000 | 3,400,000 | — | — | — | — | — | — | — | 92 |
| 艦船改裝費 | 93 | 450,358,505 | 403,767,505 | 46,591,000 | 27,345,000 | 10,361,000 | 4,885,000 | 4,000,000 | — | — | — | — | — | — | — | 93 |
| 艦船特定修理費 | 94 | 86,392,000 | 65,255,000 | 21,137,000 | 12,300,000 | 8,837,000 | — | — | — | — | — | — | — | — | — | 94 |
| 潛水艦二次電池換裝費 | 95 | 12,875,633 | 11,100,633 | 1,775,000 | 1,670,000 | 105,000 | — | — | — | — | — | — | — | — | — | 95 |

# 18　一般會計所屬繼續費（續）

（單位圓）

| 費目 | | 總額 | 昭和15年度以前支出額 | 〃16年度以降支出額 | 支出年割額 昭和16年度 | 〃17年度 | 〃18年度 | 〃19年度 | 〃20年度 | 〃21年度 | 〃22年度 | 〃23年度 | 〃24年度 | 〃25年度 | 自〃26至〃33年度 | 番號 |
|---|---|---|---|---|---|---|---|---|---|---|---|---|---|---|---|---|
| 臨時雄船製造費 | 96 | 2,832,000 | 1,572,000 | 1,260,000 | 760,000 | 500,000 | — | — | — | — | — | — | — | — | — | 96 |
| 軍需品整備費 | 97 | 191,621,350 | 49,503,750 | 142,117,600 | 50,987,600 | 86,480,000 | 2,650,000 | 2,000,000 | — | — | — | — | — | — | — | 97 |
| 海軍豫備油田試掘費 | 98 | 3,060,000 | 2,560,000 | 500,000 | 500,000 | — | — | — | — | — | — | — | — | — | — | 98 |
| 水路部作業場其他新營費 | 99 | 810,000 | 270,000 | 540,000 | 250,000 | 290,000 | — | — | — | — | — | — | — | — | — | 99 |
| 水路部各地驗潮所新營費 | 100 | 54,400 | 20,300 | 34,100 | 25,400 | 8,700 | — | — | — | — | — | — | — | — | — | 100 |
| 船體機關兵器其他研究費 | 101 | 60,102,760 | 31,421,684 | 28,681,076 | 18,317,476 | 7,681,800 | 2,681,800 | — | — | — | — | — | — | — | — | 101 |
| 軍需品其他復舊費 | 102 | 50,451,345 | 38,605,432 | 11,845,913 | 200,000 | 1,000,000 | 1,000,000 | 1,000,000 | 1,000,000 | 1,000,000 | 1,000,000 | 1,000,000 | 1,445,913 | 1,000,000 | 2,200,000 | 102 |
| 合計 | 103 | 6,769,316,446 | 3,970,643,110 | 2,798,673,336 | 1,073,375,123 | 1,027,291,500 | 566,163,800 | 121,897,000 | 2,300,000 | 1,000,000 | 1,000,000 | 1,000,000 | 1,445,913 | 1,000,000 | 2,200,000 | 103 |
| **司法省所管** | | | | | | | | | | | | | | | | |
| 神戸刑務所移築費 | 104 | 2,361,083 | 894,103 | 1,466,980 | 160,684 | 312,979 | 303,404 | 366,413 | 323,500 | — | — | — | — | — | — | 104 |
| 水戸刑務所移築費 | 105 | 669,852 | 429,250 | 240,602 | 97,352 | 108,250 | 35,000 | — | — | — | — | — | — | — | — | 105 |
| 川越少年刑務所建物其他改築費 | 106 | 1,300,000 | — | 1,300,000 | 130,000 | 300,000 | 300,000 | 300,000 | 270,000 | — | — | — | — | — | — | 106 |
| 豫防拘禁所建物其他新營費 | 107 | 1,042,000 | — | 1,042,000 | 152,000 | 450,000 | 440,000 | — | — | — | — | — | — | — | — | 107 |
| 合計 | 108 | 5,372,935 | 1,323,353 | 4,049,582 | 540,036 | 1,171,229 | 1,078,404 | 666,413 | 593,500 | — | — | — | — | — | — | 108 |
| **文部省所管** | | | | | | | | | | | | | | | | |
| 南方氣象觀測施設充備費 | 109 | 2,565,660 | 1,080,000 | 1,485,660 | 680,000 | 805,660 | — | — | — | — | — | — | — | — | — | 109 |
| 鹿兒島高等農林學校其他農藝學科建物新營費 | 110 | 1,380,047 | 481,100 | 898,947 | 396,115 | 502,832 | — | — | — | — | — | — | — | — | — | 110 |
| 高等工業學校創設及擴張費 | 111 | 18,436,130 | 9,487,432 | 8,948,698 | 6,696,923 | 2,251,775 | — | — | — | — | — | — | — | — | — | 111 |
| 體練教育專門學校創設費 | 112 | 110,000 | — | 110,000 | 50,000 | 30,000 | 30,000 | — | — | — | — | — | — | — | — | 112 |
| 豐松高等工業學校航空工學科建物新營費 | 113 | 892,000 | — | 892,000 | 402,000 | 490,000 | — | — | — | — | — | — | — | — | — | 113 |
| 東京帝國大學其他復舊及新營費 | 114 | 73,010,784 | 66,072,319 | 6,938,465 | 954,190 | 4,074,275 | 1,910,000 | — | — | — | — | — | — | — | — | 114 |
| 東京高等齒科醫學校附屬醫院設備費 | 115 | 140,000 | 60,000 | 80,000 | 10,000 | 50,000 | 20,000 | — | — | — | — | — | — | — | — | 115 |
| 合計 | 116 | 96,534,621 | 77,180,851 | 19,353,770 | 9,189,228 | 8,204,542 | 1,960,000 | — | — | — | — | — | — | — | — | 116 |
| **農林省所管** | | | | | | | | | | | | | | | | |
| 森林治水事業費 | 117 | 79,253,501 | 22,805,975 | 56,447,526 | 6,478,647 | 6,502,581 | 6,502,581 | 6,502,581 | 6,502,581 | 6,492,816 | 7,623,768 | 9,841,971 | — | — | — | 117 |
| 事務費 | 118 | 7,798,237 | 2,516,504 | 5,281,733 | 638,067 | 662,001 | 662,001 | 662,001 | 662,001 | 662,001 | 662,001 | 671,660 | — | — | — | 118 |
| 事業費 | 119 | 16,462,484 | 4,966,923 | 11,495,561 | 1,348,873 | 1,348,873 | 1,348,873 | 1,348,873 | 1,348,873 | 1,348,873 | 1,638,346 | 1,763,977 | — | — | — | 119 |
| 獎勵及補償費 | 120 | 54,992,780 | 15,322,548 | 39,670,232 | 4,491,707 | 4,491,707 | 4,491,707 | 4,491,707 | 4,491,707 | 4,481,942 | 5,323,421 | 7,406,334 | — | — | — | 120 |
| 災害防止林業施設費 | 121 | 5,363,102 | 3,312,092 | 2,051,010 | 1,709,388 | 341,622 | — | — | — | — | — | — | — | — | — | 121 |
| 東北地方開拓國營費 | 122 | 3,523,097 | 1,133,657 | 2,389,440 | 431,480 | 766,480 | 1,191,480 | — | — | — | — | — | — | — | — | 122 |
| 川南原開拓國營費 | 123 | 1,485,940 | 333,000 | 1,152,940 | 247,980 | 347,980 | 556,980 | — | — | — | — | — | — | — | — | 123 |
| 矢吹原開拓國營費 | 124 | 2,456,400 | 105,000 | 2,351,400 | 291,900 | 391,900 | 391,900 | 391,900 | 391,900 | 491,900 | — | — | — | — | — | 124 |
| 昭和井路開鑿國營費 | 125 | 1,295,000 | 95,000 | 1,200,000 | 90,800 | 277,300 | 277,300 | 277,300 | 277,300 | — | — | — | — | — | — | 125 |
| 合計 | 126 | 93,377,040 | 27,784,724 | 65,592,316 | 9,250,195 | 8,627,863 | 8,920,241 | 7,171,781 | 7,171,781 | 6,984,716 | 7,623,768 | 9,841,971 | — | — | — | 126 |
| **商工省所管** | | | | | | | | | | | | | | | | |
| 機械試驗所設備費 | 127 | 5,519,586 | 2,400,000 | 3,119,586 | 1,500,000 | 1,619,586 | — | — | — | — | — | — | — | — | — | 127 |
| 纖維工業試驗所設備費 | 128 | 1,126,637 | 642,000 | 484,637 | 120,000 | 150,000 | 214,637 | — | — | — | — | — | — | — | — | 128 |
| 燃料研究所設備費 | 129 | 6,862,451 | 2,400,000 | 4,462,451 | 1,000,000 | 2,462,451 | 1,000,000 | — | — | — | — | — | — | — | — | 129 |
| 大阪工業試驗所設備費 | 130 | 604,235 | 400,000 | 204,235 | 150,000 | 54,235 | — | — | — | — | — | — | — | — | — | 130 |
| 合計 | 131 | 14,112,909 | 5,842,000 | 8,270,909 | 2,770,000 | 4,286,272 | 1,214,637 | — | — | — | — | — | — | — | — | 131 |
| **遞信省所管** | | | | | | | | | | | | | | | | |
| 航路標識建設及改修費 | 132 | 3,650,525 | 1,494,185 | 2,156,340 | 363,940 | 532,100 | 420,100 | 420,100 | 420,100 | — | — | — | — | — | — | 132 |
| 航空機乘員養成施設費 | 133 | 82,054,219 | 23,100,367 | 58,953,852 | 18,370,062 | 23,216,362 | 12,226,726 | 3,593,998 | 1,546,704 | — | — | — | — | — | — | 133 |
| 各地飛行場設置及整備費 | 134 | 10,308,658 | 8,065,804 | 2,242,854 | 1,642,854 | 600,000 | — | — | — | — | — | — | — | — | — | 134 |
| 航空試驗施設費 | 135 | 2,349,345 | 1,917,786 | 431,559 | 216,559 | 215,000 | — | — | — | — | — | — | — | — | — | 135 |
| 航空保安施設費 | 136 | 3,684,349 | 570,030 | 3,114,319 | 1,122,145 | 1,122,145 | 870,029 | — | — | — | — | — | — | — | — | 136 |
| 中央航空研究所設置費 | 137 | 77,897,857 | 6,885,556 | 71,012,301 | 7,800,000 | 19,419,654 | 19,973,001 | 10,220,640 | 7,999,503 | 5,599,503 | — | — | — | — | — | 137 |
| 合計 | 138 | 179,944,953 | 42,033,728 | 137,911,225 | 29,515,560 | 45,105,261 | 33,489,856 | 14,234,738 | 9,966,307 | 5,599,503 | — | — | — | — | — | 138 |
| **厚生省所管** | | | | | | | | | | | | | | | | |
| 國立結核療養所新營費 | 139 | 4,224,000 | 2,000,000 | 2,224,000 | 1,224,000 | 1,000,000 | — | — | — | — | — | — | — | — | — | 139 |
| 總計 | 140 | 15,946,604,681 | 8,434,800,779 | 7,511,803,902 | 2,557,256,612 | 2,332,014,718 | 1,485,412,941 | 560,737,312 | 203,831,636 | 94,064,049 | 73,907,016 | 64,669,616 | 44,447,918 | 24,399,396 | 71,062,688 | 140 |

## 19 一般會計歳入科目別割合及指數

(指數大正2年度 = 100)

| 年度 | 租税 實數 | 租税 割合 | 租税 指數 | 印紙收入 實數 | 印紙收入 割合 | 印紙收入 指數 | 官業及官有財産收入 實數 | 官業及官有財産收入 割合 | 官業及官有財産收入 指數 |
|---|---|---|---|---|---|---|---|---|---|
| | 円 | % | | 円 | % | | 円 | % | |
| 大正 5……決算 | 348,672,840 | 42.9 | 94.4 | 38,698,803 | 4.8 | 125.5 | 207,708,586 | 25.5 | 139.4 |
| 6……〃 | 430,604,093 | 39.7 | 116.5 | 52,763,763 | 4.9 | 171.1 | 250,069,639 | 23.0 | 167.8 |
| 7……〃 | 519,292,860 | 35.1 | 140.5 | 65,312,098 | 4.4 | 211.8 | 288,099,326 | 19.5 | 193.3 |
| 8……〃 | 672,385,888 | 37.2 | 182.0 | 98,904,514 | 5.5 | 320.8 | 251,559,824 | 13.9 | 168.8 |
| 9……〃 | 696,257,239 | 34.8 | 188.4 | 83,379,198 | 4.2 | 270.4 | 327,760,966 | 16.4 | 220.0 |
| 10……〃 | 785,851,739 | 38.0 | 212.7 | 86,327,954 | 4.2 | 280.0 | 333,784,233 | 16.2 | 224.0 |
| 11……〃 | 896,403,839 | 42.9 | 242.6 | 86,854,610 | 4.2 | 281.7 | 360,185,057 | 17.3 | 241.7 |
| 12……〃 | 787,203,054 | 38.5 | 213.1 | 86,388,219 | 4.2 | 280.2 | 342,686,145 | 16.8 | 230.0 |
| 13……〃 | 887,237,692 | 41.7 | 240.1 | 92,720,064 | 4.4 | 300.7 | 383,137,107 | 18.0 | 257.1 |
| 14……〃 | 894,808,857 | 43.2 | 242.2 | 91,530,120 | 4.4 | 296.9 | 427,613,074 | 20.6 | 287.0 |
| 昭和 1……〃 | 886,999,191 | 43.1 | 240.1 | 82,327,944 | 4.0 | 267.0 | 451,414,256 | 22.0 | 302.9 |
| 2……〃 | 898,673,117 | 43.6 | 243.2 | 81,434,152 | 3.9 | 264.1 | 471,492,461 | 22.9 | 316.4 |
| 3……〃 | 915,909,581 | 45.7 | 247.9 | 86,579,081 | 4.3 | 280.8 | 474,194,010 | 23.6 | 318.2 |
| 4……〃 | 893,505,241 | 48.9 | 241.8 | 79,257,766 | 4.3 | 257.1 | 479,964,245 | 26.3 | 322.1 |
| 5……〃 | 835,041,052 | 52.3 | 226.0 | 69,704,465 | 4.4 | 226.1 | 487,860,049 | 30.5 | 327.4 |
| 6……〃 | 735,504,074 | 48.0 | 199.1 | 65,433,562 | 4.3 | 212.2 | 472,706,102 | 30.9 | 317.2 |
| 7……〃 | 695,837,069 | 34.0 | 188.3 | 66,633,502 | 3.3 | 216.1 | 466,741,279 | 22.8 | 313.2 |
| 8……〃 | 748,566,745 | 32.1 | 202.6 | 73,750,060 | 3.2 | 239.2 | 495,246,777 | 21.2 | 332.4 |
| 9……〃 | 843,183,496 | 37.5 | 228.2 | 78,026,780 | 3.5 | 253.1 | 265,496,880 | 11.8 | 178.2 |
| 10……〃 | 926,083,331 | 40.9 | 250.6 | 78,641,282 | 3.5 | 255.1 | 281,120,730 | 12.4 | 188.7 |
| 11……〃 | 1,051,761,640 | 44.3 | 284.7 | 93,822,779 | 4.0 | 304.3 | 307,650,654 | 13.0 | 206.5 |
| 12……〃 | 1,431,892,096 | 49.1 | 387.5 | 93,284,310 | 3.2 | 302.6 | 367,211,798 | 12.6 | 246.4 |
| 13……〃 | 1,690,565,336 | 47.0 | 457.6 | 91,440,110 | 2.5 | 296.6 | 387,459,945 | 10.8 | 260.0 |
| 14……〃 | 1,868,365,914 | 37.6 | 505.7 | 112,452,978 | 2.3 | 364.7 | 460,615,014 | 9.3 | 309.1 |
| 15…現計 | 3,653,065,733 | 56.7 | 988.7 | 135,607,315 | 2.1 | 439.8 | 499,357,616 | 7.7 | 335.1 |
| 15…豫算 | 3,164,347,932 | 51.7 | 856.4 | 107,116,373 | 1.8 | 347.4 | 474,025,972 | 7.7 | 318.1 |
| 16……豫算 | 2,905,287,483 | 36.3 | 786.3 | 142,352,218 | 1.8 | 461.7 | 515,671,348 | 6.4 | 346.1 |

| 年度 | 公債及借入金 實數 | 公債及借入金 割合 | 公債及借入金 指數 | 前年度剰餘金繰入 實數 | 前年度剰餘金繰入 割合 | 前年度剰餘金繰入 指數 | 其他 實數 | 其他 割合 | 其他 指數 | 合計 實數 | 合計 割合 | 合計 指數 |
|---|---|---|---|---|---|---|---|---|---|---|---|---|
| | 円 | % | | 円 | % | | 円 | % | | 円 | % | |
| 大正 5 | 2,576,744 | 0.3 | 20.0 | 125,346,029 | 15.4 | 133.6 | 90,305,612 | 11.1 | 136.9 | 813,308,614 | 100.0 | 112.7 |
| 6 | 16,984,214 | 1.6 | 131.7 | 222,513,260 | 20.5 | 237.2 | 112,023,418 | 10.3 | 169.8 | 1,084,958,387 | 100.0 | 150.3 |
| 7 | 50,355,132 | 3.4 | 390.5 | 349,901,823 | 23.7 | 373.0 | 206,154,583 | 13.9 | 312.5 | 1,479,115,822 | 100.0 | 204.9 |
| 8 | 19,090,000 | 1.1 | 148.0 | 462,080,248 | 25.5 | 492.6 | 304,612,730 | 16.8 | 461.7 | 1,808,633,204 | 100.0 | 250.5 |
| 9 | 75,631,604 | 3.8 | 586.5 | 636,304,899 | 31.8 | 678.4 | 181,318,415 | 9.1 | 274.9 | 2,000,652,321 | 100.0 | 277.1 |
| 10 | 53,032,733 | 2.6 | 411.3 | 640,674,067 | 31.0 | 683.1 | 166,040,460 | 8.0 | 251.7 | 2,065,711,186 | 100.0 | 286.1 |
| 11 | 26,925,567 | 1.3 | 208.8 | 575,855,572 | 27.6 | 613.9 | 141,120,790 | 6.8 | 213.9 | 2,087,345,435 | 100.0 | 289.1 |
| 12 | 35,041,122 | 1.7 | 271.7 | 657,655,813 | 32.2 | 701.2 | 136,323,914 | 6.7 | 206.7 | 2,045,298,267 | 100.0 | 283.3 |
| 13 | 127,969,674 | 6.0 | 992.4 | 524,247,962 | 24.6 | 558.9 | 112,078,825 | 5.3 | 169.9 | 2,127,391,324 | 100.0 | 294.7 |
| 14 | 46,589,716 | 2.2 | 361.3 | 502,351,224 | 24.3 | 535.6 | 108,479,004 | 5.2 | 164.5 | 2,071,371,995 | 100.0 | 286.9 |
| 昭和 1 | 34,033,478 | 1.7 | 263.9 | 546,380,723 | 26.6 | 582.5 | 55,205,770 | 2.7 | 83.7 | 2,056,361,362 | 100.0 | 284.8 |
| 2 | 61,094,109 | 3.0 | 473.8 | 477,534,936 | 23.2 | 509.1 | 72,526,562 | 3.5 | 110.0 | 2,062,755,337 | 100.0 | 285.7 |
| 3 | 157,085,000 | 7.8 | 1,218.2 | 297,032,256 | 14.8 | 316.7 | 74,891,177 | 3.7 | 113.5 | 2,005,691,105 | 100.0 | 277.8 |
| 4 | 99,862,579 | 5.5 | 774.4 | 190,836,093 | 10.4 | 203.5 | 83,018,827 | 4.6 | 125.9 | 1,826,444,751 | 100.0 | 253.0 |
| 5 | 38,000,330 | 2.4 | 294.7 | 90,127,696 | 5.6 | 96.1 | 76,238,577 | 4.8 | 115.6 | 1,596,972,169 | 100.0 | 221.2 |
| 6 | 120,272,408 | 7.9 | 932.7 | 39,108,436 | 2.6 | 41.7 | 98,057,460 | 6.4 | 148.7 | 1,531,082,042 | 100.0 | 212.1 |
| 7 | 659,592,654 | 32.2 | 5,115.1 | 54,206,777 | 2.7 | 57.8 | 102,264,287 | 5.0 | 155.0 | 2,045,275,569 | 100.0 | 283.3 |
| 8 | 783,037,897 | 33.6 | 6,072.5 | 95,134,945 | 4.1 | 101.4 | 136,023,170 | 5.8 | 206.2 | 2,331,759,594 | 100.0 | 323.0 |
| 9 | 742,542,445 | 33.0 | 5,758.4 | 77,097,358 | 3.4 | 82.2 | 240,634,646 | 10.7 | 364.8 | 2,246,981,605 | 100.0 | 311.2 |
| 10 | 678,370,771 | 30.0 | 5,260.8 | 83,977,700 | 3.7 | 89.5 | 211,127,492 | 9.3 | 320.1 | 2,259,321,306 | 100.0 | 312.9 |
| 11 | 609,621,777 | 25.7 | 4,727.6 | 52,843,373 | 2.2 | 56.3 | 256,398,390 | 10.8 | 388.7 | 2,372,098,613 | 100.0 | 328.6 |
| 12 | 605,481,106 | 20.8 | 4,695.5 | 89,922,812 | 3.1 | 95.9 | 326,678,370 | 11.2 | 495.3 | 2,914,470,492 | 100.0 | 403.7 |
| 13 | 685,475,772 | 19.0 | 5,315.9 | — | — | — | 740,037,004 | 20.6 | 1,121.9 | 3,594,978,167 | 100.0 | 511.8 |
| 14 | 1,298,319,065 | 26.1 | 10,068.5 | 306,949,107 | 6.2 | 327.3 | 923,155,516 | 18.6 | 1,399.5 | 4,969,857,593 | 100.0 | 688.4 |
| 15 (現計) | 1,282,259,458 | 19.9 | 9,943.9 | 476,024,150 | 7.4 | 507.5 | 398,673,713 | 6.2 | 604.4 | 6,444,987,986 | 100.0 | 892.7 |
| 15 (豫算) | 1,906,542,098 | 31.2 | 14,785.2 | 79,521,088 | 1.3 | 84.8 | 385,274,362 | 6.3 | 584.1 | 6,116,827,825 | 100.0 | 847.2 |
| 16 | 3,003,950,971 | 37.6 | 23,295.6 | 80,498,915 | 1.0 | 85.8 | 1,347,349,698 | 16.9 | 2,042.6 | 7,995,110,633 | 100.0 | 1,107.4 |

(備考) 1. 第1表備考2及3參照　2. 其他ニ合算シタルモノノ内譯ハ第4表參照　3. 昭和9年度ヨリ通信事業特別會計設置ノ結果同年度以降ノ官業及官有財産中ニハ從來ノ郵便電信及電話關係ノ收入ヲ含マス

## 20 一般會計歳出費途別割合及指數

(指數大正2年度 = 100)

| 年度 | 皇室費 實數 | 皇室費 割合 | 皇室費 指數 | 年金及恩給 實數 | 年金及恩給 割合 | 年金及恩給 指數 | 行政費 實數 | 行政費 割合 | 行政費 指數 |
|---|---|---|---|---|---|---|---|---|---|
| | 円 | % | | 円 | % | | 円 | % | |
| 大正 5……決算 | 4,500,000 | 0.8 | 100.0 | 35,349,040 | 6.0 | 111.7 | 223,710,181 | 37.9 | 110.2 |
| 6……〃 | 4,500,000 | 0.6 | 100.0 | 36,194,166 | 4.9 | 114.4 | 272,445,342 | 37.1 | 134.2 |
| 7……〃 | 4,500,000 | 0.4 | 100.0 | 37,627,662 | 3.7 | 119.0 | 470,345,897 | 46.2 | 231.7 |
| 8……〃 | 4,500,000 | 0.4 | 100.0 | 40,315,356 | 3.4 | 127.4 | 479,579,250 | 40.9 | 236.3 |
| 9……〃 | 4,500,000 | 0.3 | 100.0 | 55,404,971 | 4.1 | 175.1 | 555,368,308 | 40.8 | 273.6 |
| 10……〃 | 4,500,000 | 0.3 | 100.0 | 73,225,528 | 4.9 | 231.5 | 569,534,422 | 38.2 | 280.6 |
| 11……〃 | 4,500,000 | 0.3 | 100.0 | 74,332,856 | 5.2 | 235.0 | 630,881,849 | 44.1 | 310.8 |
| 12……〃 | 4,500,000 | 0.3 | 100.0 | 84,203,442 | 5.5 | 266.2 | 770,093,116 | 50.6 | 379.4 |
| 13……〃 | 4,500,000 | 0.3 | 100.0 | 125,009,275 | 7.7 | 395.2 | 852,382,097 | 52.5 | 419.9 |
| 14……〃 | 4,500,000 | 0.3 | 100.0 | 129,687,678 | 8.5 | 410.0 | 725,530,703 | 47.6 | 357.4 |
| 昭和 1……〃 | 4,500,000 | 0.3 | 100.0 | 132,797,646 | 8.4 | 419.8 | 774,061,074 | 49.0 | 381.3 |
| 2……〃 | 4,500,000 | 0.3 | 100.0 | 139,055,803 | 7.9 | 439.6 | 848,393,801 | 48.0 | 418.0 |
| 3……〃 | 4,500,000 | 0.2 | 100.0 | 142,047,064 | 7.8 | 449.0 | 865,369,734 | 47.7 | 426.3 |
| 4……〃 | 4,500,000 | 0.3 | 100.0 | 145,372,584 | 8.4 | 459.6 | 811,181,609 | 46.7 | 399.6 |
| 5……〃 | 4,500,000 | 0.3 | 100.0 | 149,116,203 | 9.6 | 471.4 | 688,871,205 | 44.2 | 339.4 |
| 6……〃 | 4,500,000 | 0.3 | 100.0 | 153,957,905 | 10.4 | 486.7 | 649,956,411 | 44.0 | 320.2 |
| 7……〃 | 4,500,000 | 0.2 | 100.0 | 160,153,799 | 8.2 | 506.3 | 857,621,753 | 44.0 | 422.5 |
| 8……〃 | 4,500,000 | 0.2 | 100.0 | 163,526,360 | 7.3 | 516.9 | 879,224,298 | 39.0 | 433.1 |
| 9……〃 | 4,500,000 | 0.2 | 100.0 | 170,070,880 | 7.9 | 537.6 | 685,265,560 | 31.7 | 337.6 |
| 10……〃 | 4,500,000 | 0.2 | 100.0 | 174,086,584 | 7.9 | 550.3 | 623,100,460 | 28.2 | 307.0 |
| 11……〃 | 4,500,000 | 0.2 | 100.0 | 179,845,461 | 7.9 | 568.5 | 656,307,526 | 28.8 | 323.3 |
| 12……〃 | 4,500,000 | 0.2 | 100.0 | 179,601,442 | 6.6 | 567.8 | 888,692,460 | 32.8 | 437.8 |
| 13……〃 | 4,500,000 | 0.1 | 100.0 | 192,120,703 | 5.8 | 607.3 | 1,422,237,015 | 43.3 | 700.7 |
| 14……〃 | 4,500,000 | 0.1 | 100.0 | 238,016,932 | 5.3 | 752.4 | 1,947,472,196 | 43.3 | 959.4 |
| 15…現計 | 4,500,000 | 0.1 | 100.0 | 264,764,699 | 4.5 | 837.0 | 2,461,783,179 | 42.0 | 1,212.8 |
| 15…豫算 | 4,500,000 | 0.1 | 100.0 | 265,922,708 | 4.3 | 840.6 | 2,624,666,948 | 42.5 | 1,293.0 |
| 16……豫算 | 4,500,000 | 0.1 | 100.0 | 349,870,816 | 4.4 | 1,106.0 | 3,151,990,312 | 39.4 | 1,552.8 |

| 年度 | 軍事費 實數 | 軍事費 割合 | 軍事費 指數 | 國債費 實數 | 國債費 割合 | 國債費 指數 | 合計 實數 | 合計 割合 | 合計 指數 |
|---|---|---|---|---|---|---|---|---|---|
| | 円 | % | | 円 | % | | 円 | % | |
| 大正 5 | 211,438,494 | 35.8 | 110.2 | 115,797,638 | 19.6 | 81.2 | 590,795,353 | 100.0 | 103.0 |
| 6 | 285,871,660 | 38.9 | 149.0 | 136,013,084 | 18.5 | 95.4 | 735,024,252 | 100.0 | 128.1 |
| 7 | 367,985,348 | 36.2 | 191.8 | 136,576,667 | 13.4 | 95.8 | 1,017,035,574 | 100.0 | 177.3 |
| 8 | 536,687,109 | 45.8 | 279.7 | 111,246,590 | 9.5 | 78.0 | 1,172,328,305 | 100.0 | 204.4 |
| 9 | 649,758,684 | 47.8 | 338.6 | 94,946,292 | 7.0 | 66.6 | 1,359,978,255 | 100.0 | 237.1 |
| 10 | 730,568,376 | 49.0 | 380.7 | 112,027,287 | 7.5 | 78.5 | 1,489,855,613 | 100.0 | 259.7 |
| 11 | 604,801,186 | 42.3 | 315.2 | 115,173,731 | 8.1 | 80.8 | 1,429,689,622 | 100.0 | 249.2 |
| 12 | 499,071,426 | 32.8 | 260.1 | 163,182,321 | 10.7 | 114.4 | 1,521,050,305 | 100.0 | 265.2 |
| 13 | 455,192,998 | 28.0 | 237.2 | 187,939,703 | 11.6 | 131.8 | 1,625,024,073 | 100.0 | 283.3 |
| 14 | 443,808,181 | 29.1 | 231.3 | 221,462,028 | 14.5 | 155.3 | 1,524,988,590 | 100.0 | 265.8 |
| 昭和 1 | 434,248,885 | 27.5 | 226.3 | 233,218,820 | 14.8 | 163.5 | 1,578,826,425 | 100.0 | 275.2 |
| 2 | 491,639,932 | 27.8 | 256.2 | 282,133,544 | 16.0 | 197.8 | 1,765,723,080 | 100.0 | 307.8 |
| 3 | 517,237,674 | 28.5 | 269.6 | 285,700,540 | 15.7 | 200.3 | 1,814,855,012 | 100.0 | 316.4 |
| 4 | 494,920,074 | 28.5 | 257.9 | 280,342,788 | 16.1 | 196.6 | 1,736,317,055 | 100.0 | 302.7 |
| 5 | 442,859,231 | 28.4 | 230.8 | 272,517,093 | 17.5 | 191.1 | 1,557,863,732 | 100.0 | 271.6 |
| 6 | 454,616,815 | 30.8 | 236.9 | 213,844,134 | 14.5 | 149.9 | 1,476,875,265 | 100.0 | 257.5 |
| 7 | 686,384,696 | 35.2 | 357.7 | 241,480,376 | 12.4 | 169.3 | 1,950,140,624 | 100.0 | 340.0 |
| 8 | 872,620,060 | 38.7 | 454.8 | 334,791,518 | 14.8 | 234.7 | 2,254,662,236 | 100.0 | 393.0 |
| 9 | 941,881,533 | 43.5 | 490.9 | 361,285,932 | 16.7 | 253.3 | 2,163,003,905 | 100.0 | 377.1 |
| 10 | 1,032,936,576 | 46.8 | 538.3 | 371,854,313 | 16.9 | 260.7 | 2,206,477,933 | 100.0 | 384.6 |
| 11 | 1,078,169,919 | 47.2 | 561.9 | 363,352,895 | 15.9 | 254.8 | 2,282,175,801 | 100.0 | 397.8 |
| 12 | 1,236,840,135 | 45.7 | 644.6 | 399,523,446 | 14.7 | 280.1 | 2,709,157,483 | 100.0 | 472.3 |
| 13 | 1,166,746,289 | 35.5 | 608.0 | 502,425,053 | 15.3 | 352.3 | 3,288,029,060 | 100.0 | 573.2 |
| 14 | 1,628,610,353 | 36.2 | 848.7 | 675,233,963 | 15.0 | 473.4 | 4,493,833,444 | 100.0 | 783.4 |
| 15 (現計) | 2,226,181,556 | 38.0 | 1,160.2 | 902,983,946 | 15.4 | 633.1 | 5,860,213,380 | 100.0 | 1,021.6 |
| 15 (豫算) | 2,304,121,997 | 37.3 | 1,200.8 | 974,557,676 | 15.8 | 683.3 | 6,173,769,829 | 100.0 | 1,076.3 |
| 16 | 3,250,380,753 | 40.6 | 1,693.9 | 1,238,368,752 | 15.5 | 868.3 | 7,995,110,633 | 100.0 | 1,393.8 |

(備考) 1. 第1表備考2及3參照　2. 本表中軍事費ハ陸軍及海軍兩省歳出ノ計、國債費ハ大藏省所管歳出經常部中國債整理基金繰入、行政費ハ歳出合計ヨリ前記ノ歳出及皇室費竝年金及恩給ヲ除キタルモノヽ合算額ナリ　3. 行政費中昭和15年度豫算ニハ國庫豫備金110,000,000圓同16年度ニハ260,000,000圓ヲ含ム　4. 昭和9年度ヨリ通信事業特別會計設置ノ結果同年度以降ノ行政費中ニハ從來ノ郵便電信及電話事業關係ノ經費ヲ含マス

## 21　一般會計歲計剩餘金

（單位圓）

| 年度 | 決算 歲入 | 決算 歲出 | 差引 剩餘金 | 次年度繰越 使用財源 | 差引 純剩餘金 | 純剩餘金內譯 前年度剩餘金使用殘額 | 純剩餘金內譯 新規剩餘金 |
|---|---|---|---|---|---|---|---|
| 大正 2 | 721,975,484 | 573,633,925 | 148,341,559 | 20,807,702 | 127,533,857 | 48,025,025 | 79,508,832 |
| 3 | 734,648,055 | 648,420,409 | 86,227,645 | 26,907,913 | 59,319,732 | 13,328,831 | 45,990,901 |
| 4 | 708,615,882 | 583,269,853 | 125,346,029 | 41,051,670 | 84,294,359 | 30,996,303 | 53,298,056 |
| 5 | 813,308,614 | 590,795,353 | 222,513,261 | 56,493,838 | 166,019,421 | 43,313,611 | 122,705,810 |
| 6 | 1,084,958,387 | 735,024,252 | 349,934,135 | 46,681,789 | 303,252,346 | 92,653,783 | 210,598,563 |
| 7 | 1,479,115,822 | 1,017,035,574 | 462,080,247 | 62,217,932 | 399,862,315 | 73,078,687 | 326,783,628 |
| 8 | 1,808,633,204 | 1,172,328,305 | 636,304,899 | 88,467,549 | 547,837,350 | 198,136,911 | 349,700,439 |
| 9 | 2,000,652,321 | 1,359,978,255 | 640,674,066 | 94,331,158 | 546,342,908 | 323,333,209 | 223,009,699 |
| 10 | 2,065,711,186 | 1,489,855,613 | 575,855,573 | 132,373,271 | 443,482,300 | 325,740,354 | 117,741,946 |
| 11 | 2,087,345,435 | 1,429,689,622 | 657,655,813 | 86,202,724 | 571,453,089 | 298,628,968 | 272,824,121 |
| 12 | 2,045,298,267 | 1,521,050,305 | 524,247,962 | 61,177,312 | 463,070,649 | 321,551,066 | 141,519,583 |
| 13 | 2,127,391,324 | 1,625,024,073 | 502,367,251 | 30,619,176 | 471,748,075 | 247,632,593 | 224,115,482 |
| 14 | 2,071,369,313 | 1,524,988,590 | 546,380,723 | 36,283,705 | 510,097,017 | 332,050,054 | 178,046,963 |
| 昭和 1 | 2,056,361,362 | 1,578,826,425 | 477,534,936 | 47,983,585 | 429,551,351 | 326,628,244 | 102,923,106 |
| 2 | 2,062,755,387 | 1,765,723,081 | 297,032,256 | 40,823,771 | 256,208,484 | 203,695,811 | 52,512,673 |
| 3 | 2,005,691,105 | 1,814,855,012 | 190,836,093 | 56,555,836 | 134,280,256 | 91,614,930 | 42,665,325 |
| 4 | 1,826,444,751 | 1,736,317,055 | 90,127,696 | 40,575,470 | 49,552,225 | 49,552,225 | — |
| 5 | 1,596,972,169 | 1,557,863,732 | 39,108,437 | 33,117,235 | 5,991,200 | — | 5,991,200 |
| 6 | 1,531,082,042 | 1,476,875,265 | 54,206,777 | 35,013,701 | 19,193,075 | — | 19,193,075 |
| 7 | 2,045,275,569 | 1,950,140,624 | 95,134,945 | 52,403,253 | 42,731,691 | 13,357,709 | 29,373,981 |
| 8 | 2,331,759,594 | 2,254,662,236 | 77,097,358 | 44,016,311 | 33,081,046 | 19,427,688 | 13,653,358 |
| 9 | 2,246,981,605 | 2,163,003,905 | 83,977,700 | 72,574,207 | 11,403,493 | 7,000,000 | 4,403,492 |
| 10 | 2,259,321,306 | 2,206,477,933 | 52,843,373 | 50,892,622 | 1,950,750 | — | 1,950,750 |
| 11 | 2,372,098,612 | 2,282,175,801 | 89,922,811 | 55,284,634 | 34,638,176 | — | 34,638,176 |
| 12 | 2,914,470,491 | 2,709,157,483 | 205,313,008 | 121,152,501 | 84,160,507 | — | 84,160,507 |
| 13 | 3,594,978,167 | 3,288,029,059 | 306,949,107 | 125,236,368 | 181,712,739 | 84,160,507 | 97,552,232 |
| 14 | 4,969,857,593 | 4,493,833,443 | 476,024,149 | 316,004,146 | 160,020,003 | 79,521,088 | 80,498,915 |
| 15 | 6,444,987,986 | 5,860,213,379 | 584,774,606 | 385,463,196 | 199,311,410 | 80,498,915 | 118,812,494 |

（備考）昭和15年度ハ昭和16年7月末日ニ於ケル最終現計ニ依ル調ナリ

## 23　歲入歲出

| 年度 | 歲入 一般會計豫算額 | 特別會計豫算額 | 合計 | 控除額 | 差引豫算純計額 | 豫算總額ニ對スル純計額ノ割合 |
|---|---|---|---|---|---|---|
| 大正14 | 1,580,462,010 | 3,299,262,848 | 4,879,724,858 | 1,419,344,635 | 3,460,380,223 | % 70.9 |
| 昭和 1 | 1,666,774,568 | 3,155,883,417 | 4,822,657,985 | 1,377,406,341 | 3,445,251,644 | 71.4 |
| 2 | 1,759,318,046 | 3,486,876,995 | 5,246,195,041 | 1,531,122,511 | 3,715,072,530 | 70.8 |
| 3(實行豫算) | 1,721,055,604 | 3,555,219,104 | 5,276,274,708 | ? | ? | ? |
| 4 | 1,773,567,040 | 3,854,573,149 | 5,628,140,189 | 1,664,751,758 | 3,963,388,431 | 70.4 |
| 5(實行豫算) | 1,610,634,323 | 3,733,626,751 | 5,344,261,074 | 1,510,169,201 | 3,834,091,873 | 71.7 |
| 6 | 1,496,853,708 | 3,311,298,936 | 4,808,152,639 | 1,406,986,151 | 3,401,166,488 | 70.7 |
| 7(實行豫算) | 1,943,812,287 | 4,133,353,868 | 6,077,166,155 | 2,001,125,802 | 4,076,040,353 | 67.1 |
| 8 | 2,320,504,225 | 5,456,664,948 | 7,777,169,173 | 2,705,604,109 | 5,071,565,064 | 65.2 |
| 9 | 2,223,776,217 | 7,375,662,767 | 9,599,438,984 | 2,707,545,069 | 6,891,893,915 | 71.8 |
| 10 | 2,215,413,809 | 8,619,416,396 | 10,834,830,205 | 2,829,652,972 | 8,005,177,233 | 73.9 |
| 11(實行豫算) | 2,305,574,195 | 6,908,253,872 | 9,213,828,067 | 2,769,698,222 | 6,444,129,845 | 69.9 |
| 12 | 3,422,135,649 | 14,645,267,850 | 18,067,403,499 | 3,843,996,582 外(2,707,905,553) | 11,516,401,365 | 63.7 |
| 13 | 3,522,360,724 | 14,977,513,653 | 18,499,874,377 | 3,758,892,161 外(6,244,072,253) | 8,496,909,963 | 45.9 |
| 14 | 4,836,635,578 | 17,546,211,484 | 22,382,847,062 | 5,122,957,541 外(5,638,239,651) | 11,621,649,870 | 51.9 |
| 15 | 6,116,827,825 | 21,282,501,757 | 27,399,329,582 | 7,108,441,466 外(6,267,734,429) | 14,023,103,687 | 51.2 |
| 16 | 7,995,110,633 | 26,492,569,049 | 34,487,679,682 | 10,494,706,378 外(5,719,643,429) | 18,273,329,875 | 53.0 |

（備考）1. 本調査ハ豫算研究ノ參考資料トシテ試ニ調査シタルモノナリ　2. 各年度トモ追加豫算ノ全額ヲ含ム但シ昭和7年度ハル追加豫算ノミヲ含ム　3. 本表中特別會計豫算額中ニハ臨時軍事費特別會計歲入歲出豫算額及臨時陸軍材料資金特別會場合ノ豫算純計額ヲ掲ク



## 22　一般會計歲入歲出金受拂高

（單位圓）

| 月次 | 昭和15年 歲入 | 昭和15年 歲出 | 〃14年 歲入 | 〃14年 歲出 | 〃13年 歲入 | 〃13年 歲出 | 〃12年 歲入 | 〃12年 歲出 | 〃11年 歲入 | 〃11年 歲出 |
|---|---|---|---|---|---|---|---|---|---|---|
| 1 | 172,676,908 | 171,385,046 | 134,161,059 | 149,625,181 | 123,437,059 | 138,444,444 | 133,089,535 | 133,268,905 | 70,417,296 | 123,420,129 |
| 2 | 450,407,748 | 233,226,636 | 334,785,273 | 144,718,967 | 206,149,143 | 129,322,771 | 130,828,590 | 134,181,511 | 140,317,926 | 132,119,334 |
| 3 | 600,971,808 | 497,406,707 | 618,852,478 | 331,304,924 | 427,179,522 | 306,592,130 | 420,129,144 | 263,534,418 | 471,358,952 | 264,596,638 |
| 4 | 437,552,719 | 643,358,224 | 307,288,143 | 483,475,232 | 246,084,580 | 397,989,077 | 220,555,037 | 388,629,077 | 141,938,049 | 353,823,284 |
| 5 | 517,713,606 | 842,712,813 | 424,708,462 | 545,012,113 | 528,503,801 | 173,732,799 | 375,998,082 | 141,985,575 | 277,855,465 | 142,128,091 |
| 6 | 186,096,749 | 382,330,351 | 185,358,632 | 268,492,099 | 115,674,410 | 227,325,769 | 77,415,312 | 221,196,323 | 64,472,351 | 186,215,373 |
| 計 | 2,365,419,538 | 2,770,419,777 | 2,005,151,047 | 1,922,628,516 | 1,647,028,515 | 1,373,406,990 | 1,358,016,009 | 1,262,795,809 | 1,166,355,041 | 1,202,302,849 |
| 7 | 514,058,891 | 287,806,263 | 188,423,841 | 265,737,540 | 134,425,922 | 254,550,168 | 132,591,401 | 272,161,223 | 114,779,249 | 188,342,308 |
| 8 | 719,400,412 (475,825,114) | 377,202,988 | 609,214,418 (306,779,933) | 270,492,406 | 692,097,958 (305,169,232) | 207,750,930 | 237,930,251 (89,729,051) | 270,997,695 | 164,180,631 (52,873,522) | 116,138,593 |
| 9 | 590,020,672 | 391,127,414 | 424,199,767 | 310,532,759 | 534,319,031 | 339,104,970 | 101,206,538 | 109,976,770 | 312,857,694 | 205,153,376 |
| 10 | 419,561,625 | 445,394,255 | 279,364,364 | 297,951,157 | 210,179,424 | 186,125,593 | 324,720,402 | 209,116,487 | 133,797,445 | 167,874,795 |
| 11 | 336,508,194 | 370,955,848 | 433,209,877 | 251,593,215 | 228,843,441 | 162,133,300 | 180,479,482 | 183,443,634 | 105,947,400 | 117,135,611 |
| 12 | 693,494,166 | 800,891,830 | 680,866,775 | 479,717,422 | 156,089,784 | 334,828,549 | 309,983,481 | 293,253,242 | 232,588,966 | 287,923,117 |
| 計 | 2,273,003,900 | 2,673,378,596 | 2,615,279,042 | 1,876,024,499 | 1,955,955,560 | 1,484,493,510 | 1,286,911,555 | 1,338,919,051 | 1,064,151,385 | 1,062,567,700 |
| 總計 | 5,638,423,438 | 5,443,796,376 | 4,620,433,089 | 3,798,653,015 | 3,602,984,075 | 2,857,900,500 | 2,644,927,555 | 2,601,714,860 | 2,230,506,426 | 2,264,870,549 |

（備考）1.本表ハ所屬年度ノ如何ニ拘ラス其ノ月ニ於ケル一般會計ニ屬スル歲入歲出金ノ實際受拂高ヲ集計シタル數字ナリ
2.歲入ノ欄中括弧內ノ數字ハ剩餘金繰入額ニシテ內書トス

## 豫算純計額

（單位圓）

| 歲入 一般會計豫算額 | 歲入 特別會計豫算額 | 歲入 合計 | 歲出 控除額 | 歲出 差引豫算純計額 | 豫算總額ニ對スル純計額ノ割合 | 年度 |
|---|---|---|---|---|---|---|
| 1,580,462,010 | 2,988,623,427 | 4,569,085,437 | 1,185,012,121 | 3,434,073,316 | % 75.1 | 大正14 |
| 1,666,774,568 | 2,813,374,100 | 4,480,148,668 | 1,064,700,907 | 3,415,447,761 | 76.2 | 昭和1 |
| 1,759,318,046 | 3,075,199,337 | 4,834,517,383 | 1,203,500,557 | 3,631,016,826 | 75.1 | 2 |
| 1,721,055,604 | 3,119,381,171 | 4,840,436,775 | ? | ? | ? | 3 |
| 1,773,567,040 | 3,401,089,847 | 5,174,656,887 | 1,335,461,688 | 3,839,195,199 | 74.2 | 4 |
| 1,610,634,323 | 3,190,746,638 | 4,801,380,961 | 1,188,222,851 | 3,613,158,110 | 75.3 | 5 |
| 1,497,904,739 | 2,882,053,495 | 4,379,958,234 | 1,123,428,296 | 3,256,529,938 | 75.9 | 6 |
| 1,943,812,287 | 3,747,990,595 | 5,691,732,882 | 1,761,896,754 | 3,929,834,128 | 69.0 | 7 |
| 2,320,504,225 | 5,117,627,947 | 7,438,132,172 | 2,491,694,748 | 4,946,437,424 | 66.5 | 8 |
| 2,223,776,217 | 6,981,343,901 | 9,205,120,118 | 2,440,320,382 | 6,764,799,736 | 73.5 | 9 |
| 2,215,413,809 | 8,163,119,985 | 10,378,533,794 | 2,507,563,558 | 7,870,970,236 | 75.8 | 10 |
| 2,317,724,429 | 6,884,280,212 | 8,709,004,641 | 2,417,926,557 | 6,384,078,084 | 72.2 | 11 |
| 3,488,899,458 | 13,269,076,668 | 16,757,976,126 | 3,390,851,976 外(2,707,905,553) | 10,660,118,598 | 63.6 | 12 |
| 3,550,827,267 | 14,266,783,112 | 17,817,610,379 | 3,237,499,891 外(6,244,072,253) | 8,336,038,235 | 46.8 | 13 |
| 4,882,549,781 | 16,744,270,266 | 21,626,920,047 | 4,625,511,626 外(5,638,239,651) | 11,363,168,770 | 52.5 | 14 |
| 6,173,769,829 | 20,359,055,205 | 26,532,825,034 | 6,557,323,532 外(6,267,734,429) | 13,707,717,073 | 51.7 | 15 |
| 7,995,110,633 | 25,163,685,076 | 33,158,795,909 | 9,822,494,058 外(5,719,643,429) | 17,616,658,282 | 53.1 | 16 |

同7年9月4日調ニシテ第69及63調會ノ協賛ヲ經タル追加豫算、同16年度ハ同16年4月1日調ニシテ第76調會ノ協賛ヲ經タ計歲入歲出豫算額ヲ含マス但シ差引豫算純計額ハ臨時軍事費特別會計ノ歲入歲出ニ關聯セル分(控除額中括弧內數字)ヲ除算シタル

# 23 歲入歲出豫算純計額 (續)

(昭和16年度控除額內譯)

(單位圓)

| 科目 | 金額 | 科目 | 金額 |
|---|---|---|---|
| (歲入中控除額) | | 11. 特別會計經費補充金 | **34,456,162** |
| 1. 特別會計益金其他繰入 | **711,872,626** | 關東局特別會計歲入臨時部第十款補充金 | 13,005,217 |
| 一般會計歲入經常部第三款ノ內 | 351,568,686 | 朝鮮總督府特別會計歲入臨時部第四款補充金 | 13,841,545 |
| 第二項專賣局益金 | 335,415,016 | 臺灣總督府特別會計歲入臨時部第十七款補充金 | 787,200 |
| 第三項印刷局益金 | 10,386,092 | 樺太廳特別會計歲入臨時部第十二款補充金 | 6,822,200 |
| 第四項陸軍製絨廠益金 | 5,826 | 12. 四分利付支那債券元利補償 | **1,488,046** |
| 第五項海軍工廠資金益金 | 4,240,000 | 大藏省預金部特別會計歲入第一款第一項第二目賣却及償還益金ノ內 | 1,488,046 |
| 第六項海軍燃料廠益金 | 1,121,752 | 13. 他會計ヨリ大藏省預金部ヘ預入金利子 | **17,075,112** |
| 第七項海軍火藥廠益金 | 400,000 | 朝鮮簡易生命保險特別會計歲入第一款第二項運用收入ノ內 | 3,064,282 |
| 通信事業特別會計資本勘定歲入第一款第一項業務勘定過剩金繰入 | 25,875,571 | 簡易生命保險特別會計歲入第一款第二項第一目利子收入ノ內 | 8,935,249 |
| 帝國鐵道特別會計資本勘定歲入第一款第一項益金繰入 | 334,428,369 | 對支文化事業、教育基金、國有財產整理資金、教育改善及農村振興基金、金資金、帝國大學、同資金部、官立大學、同資金部、學校及圖書館、同資金部、森林火災保險、漁船再保險、農業再保險、家畜再保險、通信事業、帝國鐵道、臺灣米穀移出管理、健康保險、勞働者災害扶助責任保險、職員健康保險、船員保險及郵便年金各特別會計歲入ノ內利子收入 | 5,075,581 |
| 2. | — | 14. 大藏省預金部特別會計ヨリ他會計ヘ繰入 | **37,595,000** |
| 3. 他會計ヨリ一般會計ヘ恩給負擔金繰入 | **31,431,151** | 通信事業特別會計業務勘定歲入第一款第二項大藏省預金部特別會計ヨリ繰入 | 35,636,500 |
| 一般會計歲入經常部第六款第七項特別會計恩給負擔金 | 31,431,151 | 朝鮮總督府特別會計歲入經常部第四款第八項大藏省預金部特別會計ヨリ受入 | 959,000 |
| 4. 教育改善及農村振興基金特別會計ヨリ一般會計ヘ繰入 | **7,015,933** | 關東局、臺灣總督府、樺太廳及南洋廳各特別會計歲入ノ內大藏省預金部特別會計ヨリ受入 | 999,500 |
| 一般會計歲入經常部第七款第一項教育改善及農村振興基金特別會計ヨリ繰入 | 7,015,933 | 15. 國債整理基金特別會計ヘ他會計ヨリ繰入 | **3,482,500,560** |
| 5. 國有財產整理資金特別會計ヨリ一般會計ヘ繰入 | **1,491,002** | 國債整理基金特別會計歲入第一款第一項乃至第十七項他會計ヨリ受入 | 3,482,500,560 |
| 一般會計歲入臨時部第七款第一項國有財產整理資金特別會計ヨリ繰入 | 1,491,002 | 16. 勳章其他製造費及葉錢切斷料 | **1,791,461** |
| 6. 各會計ヨリ一般會計ヘ營繕資金繰入 | **6,408,086** | 造幣局特別會計歲入第一款第一項第四目注文品製造料ノ內 | 1,791,461 |
| 一般會計歲入臨時部第七款第二項乃至第七項 | 6,408,086 | 17. 健康保險特別會計ヘ他會計ヨリ繰入 | **1,846,670** |
| 7. 他會計ヨリ一般會計ヘ一般財源繰入 | **6,700,000** | 健康保險特別會計歲入第二款第一項健康保險國庫負擔金受入 | 1,846,670 |
| 一般會計歲入臨時部第十款特別會計ヨリ一般財源繰入 | 6,700,000 | 18 國債整理基金特別會計ヨリ他會計ヘ支拂利子 | **316,418,951** |
| 8. 大藏省預金部特別會計交付金 | **1,199,181** | 對支文化事業特別會計歲入第二款第一項第一目資金利子ノ內 | 397,055 |
| 大藏省預金部特別會計歲入第一款第二項一般會計ヨリ受入 | 1,199,181 | | |
| 9. 政府出資特別會計ヨリ一般會計ヘ繰入 | **240,276,583** | | |
| 一般會計歲入臨時部第十一款第四項政府出資特別會計資金繰入 | 240,276,583 | | |
| 10. 金資金特別會計ヨリ他會計ヘ產金增產經費財源繰入 | **38,531,668** | | |
| 一般會計歲入臨時部第十一款第五項金資金特別會計ヨリ繰入 | 20,367,217 | | |
| 朝鮮總督府特別會計歲入臨時部第五款金資金特別會計ヨリ受入 | 16,803,027 | | |
| 臺灣總督府特別會計歲入臨時部第十六款金資金特別會計ヨリ受入 | 1,361,124 | | |



# 23 歲入歲出豫算純計額 (續)

(昭和16年度控除額內譯)

(單位圓)

| 科目 | 金額 | 科目 | 金額 |
|---|---|---|---|
| 大藏省預金部特別會計歲入第一款第一項運用利金收入ノ內 | 274,364,059 | 帝國大學) | 2,489,415 |
| 國債證券利子 | 272,309,225 | 第六款第一項政府支出金受入(大阪帝國大學) | 1,643,671 |
| 他會計貸付金利子 | 2,054,834 | 第七款政府支出金受入(名古屋帝國大學) | 1,095,292 |
| 一般會計ノ分 | 2,004,548 | 官立大學特別會計歲入經常部第一款第一項政府支出金受入 | 8,346,018 |
| 朝鮮總督府特別會計ノ分 | 20,800 | 學校及圖書館特別會計歲入經常部第一款第一項政府支出金受入 | 19,438,965 |
| 農業再保險特別會計ノ分 | 29,486 | 21. 大學及學校圖書館臨時支出金 | **12,145,774** |
| 教育改善及農村振興基金特別會計歲入第一款第一項利子收入ノ內 | 6,593,654 | 帝國大學特別會計歲入臨時部第一款乃至第七款各第一項臨時政府支出金受入 | 7,384,795 |
| 金資金特別會計歲入第一款第一項運用利殖金收入ノ內 | 8,597,483 | 官立大學、學校及圖書館特別會計歲入臨時部各第一款第一項臨時政府支出金受入 | 4,760,979 |
| 帝國大學、官立大學竝學校及圖書館各特別會計歲入經常部竝各資金部歲入ノ內 | 290,072 | 22. 帝國大學及官立大學資金繰入 | **2,333,304** |
| 朝鮮簡易生命保險特別會計歲入第一款第二項運用收入ノ內 | 370,125 | 帝國大學特別會計歲入臨時部各款ノ內資金繰入ノ內維持資金繰入 | 996,184 |
| 健康保險特別會計歲入第一款第二項第一目利子收入ノ內 | 1,237,000 | 帝國大學特別會計歲入經常部第六款第二項第十目特別資金繰入 | 46,700 |
| 勞働者災害扶助責任保險特別會計歲入第一款第二項第一目ノ內 | 140,000 | 帝國大學特別會計歲入臨時部第四款及第七款各第二項第二目特別資金繰入 | 880,000 |
| 簡易生命保險特別會計歲入第一款第二項第一目利子收入ノ內 | 21,080,493 | 官立大學特別會計歲入臨時部第二款第一項維持資金繰入 | 60,420 |
| 郵便年金特別會計歲入第一款第二項第一目利子收入ノ內 | 3,349,010 | 官立大學特別會計歲入臨時部第二款第二項特別資金繰入 | 350,000 |
| 19. 公債金 | **3,597,781,485** | 23. 各官廳印刷物代金 | **20,992,468** |
| 一般會計歲入臨時部第十二款公債金 | 3,003,950,971 | 印刷局特別會計歲入第一款第一項第一目製品賣拂代ノ內 | 20,992,468 |
| 朝鮮總督府特別會計歲入臨時部第六款公債金 | 160,432,877 | 24. 專賣局ヨリ他會計ヘ煙草其他賣拂代金 | **2,664,177** |
| 臺灣總督府特別會計歲入臨時部第十八款公債金 | 9,800,000 | 專賣局特別會計歲入第一款第一項第一目煙草賣拂代ノ內 | 2,664,177 |
| 通信事業特別會計資本勘定歲入第一款第四項公債金 | 17,000,000 | 25. 專賣局ヘ他會計ヨリ樟腦其他賣拂代金 | **7,101,180** |
| 帝國鐵道特別會計資本勘定歲入第一款第二項公債金 | 45,000,000 | 臺灣總督府特別會計歲入經常部第三款第三項第一目食鹽收入ノ內 | 3,619,940 |
| 政府出資特別會計歲入第一款第三項公債金 | 361,597,637 | 臺灣總督府特別會計歲入經常部第三款第三項第二目樟腦收入ノ內 | 3,220,000 |
| 20. 大學及學校圖書館經常支出金 | **47,329,507** | 臺灣總督府特別會計歲入經常部第三款第三項第四目煙草收入ノ內 | 261,240 |
| 帝國大學特別會計歲入經常部 | 19,544,524 | 26. 煙草專賣益金樺太廳特別會計ヘ繰入 | **2,375,626** |
| 第一款第一項政府支出金受入(東京帝國大學) | 4,965,210 | 樺太廳特別會計歲入經常部第四款第一項煙草專賣益金受入 | 2,375,626 |
| 第二款第一項政府支出金受入(京都帝國大學) | 3,759,238 | 27. 陸軍造兵廠ヨリ陸海軍ヘノ供給代金 | **199,999,075** |
| 第三款第一項政府支出金受入(東北帝國大學) | 2,638,814 | 陸軍造兵廠特別會計歲入第一款第一項作業收入ノ內 | 199,999,075 |
| 第四款第一項政府支出金受入(九州帝國大學) | 2,952,884 | 28. 陸軍製絨廠ヨリ陸軍ヘノ供給代金 | **6,103,412** |
| 第五款第一項政府支出金受入(北海道 | | 陸軍製絨廠特別會計歲入第一款第一項作業收入ノ內 | 6,103,412 |
| | | 29. 陸軍航空工廠資金ヨリ陸軍ヘノ供給代金 | **9,998,900** |
| | | 陸軍航空工廠資金特別會計歲入第一款第一項材料物品賣拂代 | 9,998,900 |

# 23　歲入歲出豫算純計額　（續）

（昭和16年度控除額內譯）　（單位圓）

| 科目 | 金額 | 科目 | 金額 |
|---|---|---|---|
| 30. 海軍工廠資金ヨリ海軍ヘノ供給代金 | 283,555,599 | 41. 帝國鐵道收益勘定ヨリ他會計ヘ連帶運輸支拂金 | 18,774,552 |
| 海軍工廠資金特別會計歲入第一款第一項材料物品賣拂代ノ內 | 283,555,599 | 朝鮮總督府特別會計歲入經常部第三款第二項第八目假收入及立替金受入ノ內 | 17,547,818 |
| 31. 海軍火藥廠ヨリ海軍ヘノ供給代金 | 19,495,250 | 臺灣總督府特別會計歲入經常部第三款第二項鐵道及自動車收入ノ內 | 696,299 |
| 海軍火藥廠特別會計歲入第一款第一項作業收入 | 19,495,250 | 樺太廳特別會計歲入經常部第二款第二項鐵道及自動車收入ノ內 | 530,435 |
| 32. 海軍燃料廠ヨリ海軍ヘノ供給代金 | 102,907,532 | 42. 簡易生命保險特別會計ヨリ通信事業特別會計業務勘定ヘノ繰入金 | 59,837,115 |
| 海軍燃料廠特別會計歲入第一款第一項作業收入ノ內 | 102,907,532 | 通信事業特別會計業務勘定歲入第一款第三項簡易生命保險特別會計ヨリ繰入 | 59,837,115 |
| 33. 通信事業設備補充費繰入金 | 3,790,000 | 43. 郵便年金特別會計ヨリ通信事業特別會計業務勘定ヘノ繰入金 | 1,590,041 |
| 通信事業特別會計資本勘定歲入第一款第二項事業設備補充費繰入 | 3,790,000 | 通信事業特別會計業務勘定歲入第一款第四項郵便年金特別會計ヨリ繰入 | 1,590,041 |
| 34. 通信事業用品勘定ヨリ資本、業務兩勘定ヘノ供給代金 | 64,449,934 | 44. 他會計ヨリ一般會計ヘノ拂込金 | 21,984,467 |
| 通信事業特別會計用品勘定歲入第一款第一項用品及工作收入 | 64,449,934 | 一般會計歲入經常部第一款第十七項通行稅 | 21,984,467 |
| 35. 振替貯金特別取扱料 | 3,266,201 | 45. 他會計ヨリ一般會計ヘノ納付金 | 82,000,000 |
| 關東局特別會計歲入經常部第五款第五項第三目及第四目簡易生命保險及郵便年金兩特別會計ヨリ受入 | 593,799 | 一般會計歲入經常部第四款通信事業特別會計納付金 | 82,000,000 |
| 臺灣總督府特別會計歲入經常部第四款第八項第二目及第三目簡易生命保險及郵便年金兩特別會計ヨリ受入 | 2,024,728 | 46. 地方分與稅分與金特別會計ヘ繰入金 | 320,062,681 |
| 樺太廳特別會計歲入經常部第五款第七項第二目及第三目簡易生命保險及郵便年金兩特別會計ヨリ受入 | 513,723 | 地方分與稅分與金特別會計歲入第二款一般會計ヨリ受入 | 320,062,681 |
| 南洋廳特別會計歲入經常部第四款第四項第二目及第三目簡易生命保險及郵便年金兩特別會計ヨリ受入 | 133,951 | 47. 國債證券保管費 | 1,090,000 |
| 36. 郵便物運送費 | 6,517,044 | 通信事業特別會計業務勘定歲入第一款第一項第五目國債證券保管費交付金 | 1,046,520 |
| 帝國鐵道特別會計收益勘定歲入第一款第一項運輸收入及第二項雜收入ノ內 | 6,517,044 | 關東局特別會計歲入經常部第二款第一項第二目ノ內國債證券保管手數料 | 6,480 |
| 37. 帝國鐵道用品勘定ヨリ資本收益兩勘定ヘノ供給代金 | 435,262,050 | 朝鮮總督府特別會計歲入經常部第三款第四項第二目郵便收入ノ內 | 17,280 |
| 帝國鐵道特別會計用品勘定歲入第一款第一項用品及工作收入 | 435,262,050 | 臺灣總督府特別會計歲入經常部第三款第一項第二目郵便收入ノ內 | 6,480 |
| 38. 朝鮮鐵道用品資金ヨリ朝鮮總督府特別會計ヘノ供給代金 | 125,311,385 | 樺太廳特別會計歲入經常部第二款第一項第二目郵便收入ノ內 | 2,160 |
| 朝鮮鐵道用品資金特別會計歲入第一款第一項用品及工作收入 | 125,311,385 | 南洋廳特別會計歲入經常部第二款第一項第二目郵便收入ノ內 | 1,080 |
| 39. 臺灣官設鐵道用品資金ヨリ臺灣總督府特別會計ヘノ供給代金 | 12,905,725 | 48. 一般會計ヨリ他會計ヘノ繰入金 | 4,405,813 |
| 臺灣官設鐵道用品資金特別會計歲入第一款第一項用品及工作收入 | 12,905,725 | 通信事業特別會計資本勘定歲入第一款第三項電話設備負擔金ノ內 | 2,946,934 |
| 40. 帝國鐵道收益勘定ヘ他會計ヨリ連帶運輸支拂金 | 74,747,529 | 政府出資特別會計歲入第一款第五項一般會計ヨリ受入 | 1,458,679 |
| 帝國鐵道特別會計收益勘定歲入第一款第三項假收入及立替金受入ノ內 | 74,747,529 | 49. 其ノ他 | 5,840,560 |
| | | 控除額合計 | 10,494,706,378 |
| | | 豫算純計額 | 23,992,973,304 |
| | | 以上ノ內除算額 | |
| | | 1. 他會計ヨリ臨時軍事費特別會計ヘ繰入額 | 4,870,222,251 |



# 23　歲入歲出豫算純計額　（續）

（昭和16年度控除額內譯）　（單位圓）

| 科目 | 金額 | 科目 | 金額 |
|---|---|---|---|
| 2. 陸海軍省所管各特別會計ヨリ臨時軍事費特別會計ヘノ供給代金 | 849,421,178 | 造幣局特別會計資金部歲出第一款第三項一般會計ヘ繰入 | 1,000,000 |
| 豫算額合計 | 5,719,643,429 | 帝國大學特別會計資金部歲出第七款第二項第三目一般會計ヘ繰入 | 650,000 |
| 改算純計額 | 18,273,329,875 | 學校及圖書館特別會計資金部歲出第二款第四項一般會計ヘ繰入 | 2,420,000 |
| （歲出中控除額） | | 通信事業特別會計資本勘定歲出第十二款第一項歲入臨時部ヘ繰入 | 191,366 |
| 1. | — | 健康保險特別會計歲出第二款第一項歲入臨時部ヘ繰入 | 540,000 |
| 2. 一般會計ヨリ特別會計ヘ資本繰入 | 7,500,000 | 簡易生命保險特別會計歲出第三款第一項歲入臨時部ヘ繰入 | 1,606,750 |
| 一般會計歲出臨時部陸軍省所管第十四款特別會計資本繰入 | 7,500,000 | 7. 他會計ヨリ一般會計ヘ一般財源繰入 | 6,700,000 |
| 3. 他會計ヨリ一般會計ヘ恩給負擔金繰入 | 31,491,151 | 大藏省預金部特別會計歲出第一款第三項第一目一般會計ヘ繰入 | 6,000,000 |
| 對支文化事業、印刷局、造幣局、大藏省預金部、陸軍製絨廠、海軍火藥廠、海軍燃料廠、米穀需給調節、家畜再保險、漁船再保險、簡易生命保險、健康保險及郵便年金各特別會計歲出第一款ノ內恩給負擔金 | 393,097 | 南洋廳特別會計歲出臨時部第十一款第一項一般財源繰入 | 700,000 |
| 專賣局特別會計歲出第一款第六項恩給負擔金 | 1,327,466 | 8. 大藏省預金部特別會計交付金 | 1,199,181 |
| 關東局特別會計歲出經常部第十五款恩給負擔金 | 2,630,009 | 一般會計歲出經常部大藏省所管第十四款大藏省預金部特別會計交付金 | 1,199,181 |
| 陸軍造兵廠特別會計歲出第一款第四項恩給負擔金 | 402,845 | 9. 政府出資特別會計ヨリ一般會計ヘ繰入 | 240,276,583 |
| 帝國大學特別會計歲出經常部各款ノ內恩給負擔金 | 1,078,927 | 政府出資特別會計歲出第一款第九項一般會計ヘ繰入 | 240,276,583 |
| 官立大學、學校及圖書館 各特別會計歲出經常部第一款ノ內恩給負擔金 | 1,449,135 | 10. 金資金特別會計ヨリ他會計ヘ產金增產經費財源繰入 | 38,531,668 |
| 通信事業特別會計業務勘定歲出第一款第九項恩給負擔金 | 3,442,276 | 金資金特別會計歲出第一款第三項他會計ヘ繰入 | 38,531,668 |
| 帝國鐵道特別會計收益勘定歲出第一款第一項第十四目恩給負擔金 | 5,571,629 | 11. 特別會計經費補充金 | 34,456,162 |
| 朝鮮總督府特別會計歲出經常部第二十一款恩給負擔金 | 8,924,002 | 一般會計歲出臨時部大藏省所管第十七款特別會計經費補充金 | 13,005,217 |
| 臺灣總督府特別會計歲出經常部第十九款恩給負擔金 | 5,715,524 | 一般會計歲出臨時部拓務省所管第十款特別會計經費補充金 | 21,450,945 |
| 樺太廳特別會計歲出經常部第十款恩給負擔金 | 385,692 | 12. 四分利付支那債券元利補償 | 1,488,046 |
| 南洋廳特別會計歲出經常部第四款恩給負擔金 | 110,549 | 一般會計歲出臨時部大藏省所管第六款四分利付支那債券元利補償ノ內 | 1,488,046 |
| 4. 教育改善及農村振興基金特別會計ヨリ一般會計ヘ繰入 | 7,015,933 | 13. 他會計ヨリ大藏省預金部ヘ預入金利子 | 17,075,112 |
| 教育改善及農村振興基金特別會計歲出第一款第一項一般會計ヘ繰入 | 7,015,933 | 大藏省預金部特別會計歲出第一款第二項第一目預金利子ノ內 | 17,075,112 |
| 5. 國有財產整理資金特別會計ヨリ一般會計ヘ繰入 | 1,491,002 | 14. 大藏省預金部特別會計ヨリ他會計ヘ繰入 | 37,595,000 |
| 國有財產整理資金特別會計歲出第一款第一項一般會計ヘ繰入 | 1,491,002 | 大藏省預金部特別會計歲出第一款第三項他會計ヘ繰入ノ內 | 37,595,000 |
| 6. 各會計ヨリ一般會計ヘ營繕資金繰入 | 6,408,086 | 15. 國債整理基金特別會計ヘ他會計ヨリ繰入 | 3,514,158,674 |
| | | 一般會計歲出經常部大藏省所管第十三款國債整理基金繰入 | 1,288,368,752 |
| | | 關東局特別會計歲出經常部第十三款國債整理基金特別會計繰入 | 3,319,016 |
| | | 朝鮮總督府特別會計歲出經常部第二十款國債整理基金特別會計繰入 | 48,409,036 |

# 23 歲入歲出豫算純計額 (續)

(昭和16年度控除額內譯) (單位圓)

| 科目 | 金額 |
|---|---|
| 臺灣總督府特別會計歲出經常部第十八款國債整理基金特別會計繰入 | 6,905,720 |
| 樺太廳特別會計歲出經常部第十二款國債整理基金特別會計繰入 | 2,689,549 |
| 南洋廳特別會計歲出經常部第三款國債整理基金特別會計繰入 | 4,299 |
| 米穀需給調節特別會計歲出第一款第四項國債整理基金特別會計繰入 | 1,987,153,633 |
| 絲價安定施設特別會計歲出第一款第四項國債整理基金特別會計繰入 | 56,383,381 |
| 家畜再保險、蠶蛾再保險及農業再保險各特別會計歲出第一款第三項國債整理基金特別會計繰入 | 562,919 |
| 通信事業特別會計資本勘定歲出第十三款及業務勘定歲出第一款第五項國債整理基金特別會計繰入 | 20,887,052 |
| 帝國鐵道特別會計資本勘定歲出第二款國債償還金繰入及收益勘定歲出第一款第二項利子及債務取扱諸費 | 108,794,665 |
| 臺灣米穀移出管理特別會計歲出第一款第六項國債整理基金特別會計繰入 | 39,690 |
| 政府出資特別會計歲出第一款第八項國債整理基金特別會計繰入 | 11,722,135 |
| 損害保險國營再保險特別會計歲出第一款第三項國債整理基金特別會計繰入 | 8,348,063 |
| 木炭需給調節特別會計歲出第一款第四項國債整理基金特別會計繰入 | 20,570,764 |
| 16. 勳章其他製造費及葉錢切斷料 | **1,791,461** |
| 一般會計歲出經常部大藏省所管第二款第三項ノ內及臨時部大藏省所管第十九款第一項ノ內竝ニ造幣局特別會計資金部歲出第一款第一項ノ內 | 1,791,461 |
| 17. 健康保險特別會計ヘ他會計ヨリ繰入 | **1,846,670** |
| 一般會計歲出經常部厚生省所管第十六款第一項第一目健康保險特別會計繰入金 | 1,846,670 |
| 18. 國債整理基金特別會計ヨリ他會計ヘ支拂利子 | **316,418,951** |
| 國債整理基金特別會計歲出第一款第一項國債整理基金支出ノ內 | 316,418,951 |
| 19. 公債金 | **3,597,781,485** |
| 公債金特別會計歲出第一款公債金支出 | 3,597,781,485 |
| 20. 大學及學校圖書館經常支出金 | **47,329,507** |
| 一般會計歲出經常部文部省所管第十四款大學及學校圖書館支出金 | 47,329,507 |
| 21. 大學及學校圖書館臨時支出金 | **12,145,774** |
| 一般會計歲出臨時部文部省所管第二十三款大學及學校圖書館臨時支出金 | 12,145,774 |
| 22. 帝國大學及官立大學資金繰入 | **2,333,304** |
| 帝國大學特別會計資金部歲出各款ノ內維持資金支出 | 996,184 |
| 帝國大學特別會計資金部歲出第六款第二項第一目歲入經常部繰入 | 46,700 |
| 帝國大學特別會計資金部歲出第四款及第七款各第二項特別資金繰入ノ內 | 880,000 |
| 官立大學特別會計資金部歲出第一款第一項歲入臨時部繰入 | 60,420 |
| 官立大學特別會計資金部歲出第二款第一項歲入臨時部繰入 | 350,000 |
| 23. 各官廳印刷物代金 | **20,992,468** |
| 一般竝各特別會計歲出ノ內 | 17,712,468 |
| 一般會計歲出臨時部大藏省所管第九款第一項小額紙幣製造費 | 3,280,000 |
| 24. 專賣局ヨリ他會計ヘ煙草其他賣拂代金 | **2,664,177** |
| 朝鮮總督府特別會計歲出經常部第十三款第二項 第十二目專賣品賠償及購買費ノ內 | 302,412 |
| 臺灣總督府特別會計歲出經常部第十六款第四項第四目煙草ノ內 | 2,361,765 |
| 25. 專賣局ヘ他會計ヨリ樟腦其他賣拂代金 | **7,101,180** |
| 專賣局特別會計歲出第一款第四項專賣品竝アルコール原料賠償及購買費 | 7,101,180 |
| 26. 煙草專賣益金樺太廳特別會計ヘ繰入 | **2,375,626** |
| 一般會計歲出經常部拓務省所管第二款第一項煙草專賣益金樺太廳特別會計繰入 | 2,375,626 |
| 27. 陸軍造兵廠ヨリ陸海軍ヘノ供給代金 | **199,999,075** |
| 一般會計歲出陸軍省所管ノ內 | 199,674,250 |
| 同海軍省所管ノ內 | 324,825 |
| 28. 陸軍製絨廠ヨリ陸軍ヘノ供給代金 | **6,103,412** |
| 一般會計歲出陸軍省所管ノ內 | 5,886,914 |
| 陸軍造兵廠特別會計歲出第一款第三項材料素品費ノ內 | 216,498 |
| 29. 陸軍航空工廠資金ヨリ陸軍ヘノ供給代金 | **9,998,900** |
| 一般會計歲出經常部陸軍省所管第二款第五項ノ內 | 9,998,900 |
| 30. 海軍工廠資金ヨリ海軍ヘノ供給代金 | **283,555,599** |
| 一般會計歲出海軍省所管ノ內 | 283,555,599 |
| 31. 海軍火藥廠ヨリ海軍ヘノ供給代金 | **19,495,250** |
| 一般會計歲出海軍省所管ノ內 | 19,495,250 |
| 32. 海軍燃料廠ヨリ海軍ヘノ供給代金 | **102,907,532** |
| 一般會計歲出海軍省所管ノ內 | 57,343,445 |
| 海軍工廠資金特別會計歲出第一款第一項材料物品費ノ內 | 44,825,353 |
| 海軍火藥廠特別會計歲出第一款第二項事業費ノ內 | 738,734 |
| 33. 通信事業設備補充費繰入金 | **3,790,000** |
| 通信事業特別會計業務勘定歲出第一款第六項事業設備補充費繰入 | 3,790,000 |
| 34. 通信事業用品勘定ヨリ資本業務勘定ヘノ供給代金 | **64,475,154** |



# 23 歲入歲出豫算純計額 (續)

(昭和16年度控除額內譯) (單位圓)

| 科目 | 金額 |
|---|---|
| 通信事業特別會計資本勘定歲出第一款乃至第八款及第十五款ノ內竝業務勘定歲出第一款及第三款ノ內 | 64,475,154 |
| 35. 振替貯金特別取扱料 | **3,266,201** |
| 簡易生命保險特別會計歲出第一款第三項第二目乃至第五目關東局、臺灣總督府、樺太廳及南洋廳各特別會計ヘ繰入 | 3,250,868 |
| 郵便年金特別會計歲出第一款第三項第二目乃至第五目關東局、臺灣總督府、樺太廳及南洋廳各特別會計ヘ繰入 | 15,333 |
| 36. 郵便物還送費 | **6,517,044** |
| 通信事業特別會計業務勘定歲出第一款第二項第三十目集配還送費ノ內 | 6,517,044 |
| 37. 帝國鐵道用品勘定ヨリ資本收益兩勘定ヘノ供給代金 | **435,262,050** |
| 帝國鐵道特別會計資本勘定歲出第一款第一項、第二項及第三項ノ內 | 155,861,504 |
| 帝國鐵道特別會計收益勘定歲出第一款第一項事業費ノ內 | 279,400,546 |
| 38. 朝鮮鐵道用品賣金ヨリ朝鮮總督府特別會計ヘノ供給代金 | **125,311,385** |
| 朝鮮總督府特別會計歲出經常部第十四款第二項及臨時部第七款 第一項、第二項及第二十款第二項ノ內 | 125,311,385 |
| 39. 臺灣官設鐵道用品賣金ヨリ臺灣總督府特別會計ヘノ供給代金 | **12,898,156** |
| 臺灣總督府特別會計歲出經常部第十五款第二項鐵道事業費ノ內 | 12,898,156 |
| 40. 帝國鐵道收益勘定ヘ他會計ヨリ連帶運輸支拂金 | **74,747,529** |
| 朝鮮總督府特別會計歲出經常部第十四款第三項諸拂戻立替金及缺損補塡金ノ內 | 49,917,446 |
| 臺灣總督府特別會計歲出經常部第十五款第七項諸拂戻及立替金ノ內 | 15,972,162 |
| 樺太廳特別會計歲出經常部第六款第二項第十目諸拂戻金ノ內 | 8,857,921 |
| 41. 帝國鐵道收益勘定ヨリ他會計ヘ連帶運輸支拂金 | **18,774,552** |
| 帝國鐵道特別會計收益勘定歲出第一款第三項 諸拂戻 及立替金 第一目 及第三目ノ內 | 18,774,552 |
| 42. 簡易生命保險特別會計ヨリ通信事業特別會計業務勘定ヘノ繰入金 | **59,837,115** |
| 簡易生命保險特別會計歲出第一款第三項通信事業特別會計ヘ繰入 | 59,837,115 |
| 43. 郵便年金別特會計ヨリ通信事業特別會計業務勘定ヘノ繰入金 | **1,590,041** |
| 郵便年金特別會計歲出第一款第三項第一目通信事業特別會計ヘ繰入 | 1,590,041 |
| 44. 他會計ヨリ一般會計ヘノ拂込金 | **21,984,467** |
| 帝國鐵道特別會計收益勘定歲出第一款第三項第五目通行稅拂込及拂戻金ノ內 | 21,984,467 |
| 45. 他會計ヨリ一般會計ヘノ納付金 | **82,000,000** |
| 通信事業特別會計業務勘定歲出第二款一般會計納付金 | 82,000,000 |
| 46. 地方分與稅分與金特別會計ヘ繰入金 | **320,062,681** |
| 一般會計歲出經常部內務省所管第十款地方分與稅分與金特別會計ヘ繰入 | 320,062,681 |
| 47. 國債證券保管費 | **1,080,000** |
| 一般會計歲出臨時部大藏省所管第二十五款第一項第十目國債證券保管費交付金 | 1,080,000 |
| 48. 一般會計ヨリ他會計ヘノ繰入金 | **4,405,613** |
| 一般會計歲出臨時部海軍省所管第二款第三項防備部隊設備費ノ內 | 2,946,934 |
| 一般會計歲出臨時部大藏省所管第三十四款第一項政府出資特別會計ヘ繰入 | 1,458,679 |
| 49. 其ノ他 | **6,325,101** |
| 陸軍製絨廠特別會計歲出第一款第二項第十七目織物消費稅ノ內 | 484,541 |
| 其ノ他 | 5,840,560 |
| **控除額合計** | **9,822,494,058** |
| **豫算純計額** | **23,336,301,651** |
| 以上ノ內除算額 | |
| 1. 他會計ヨリ臨時軍事費特別會計ヘ繰入額 | **4,870,222,251** |
| 一般會計歲出臨時部大藏省所管第三十一款臨時軍事費特別會計ヘ繰入 | 670,000,000 |
| 公債金特別會計歲出第一款第七項臨時軍事費特別會計ヘ繰入 | 3,977,167,344 |
| 關東局特別會計歲出臨時部第八款臨時軍事費特別會計ヘ繰入 | 23,867,824 |
| 朝鮮總督府特別會計歲出臨時部第三十一款臨時軍時費特別會計ヘ繰入 | 84,262,141 |
| 臺灣總督府特別會計歲出臨時部第十八款臨時軍事費特別會計ヘ繰入 | 24,545,689 |
| 樺太廳特別會計歲出臨時部第四款臨時軍事費特別會計ヘ繰入 | 10,379,253 |
| 通信事業特別會計資本勘定歲出第十四款臨事軍事費特別會計ヘ繰入 | 20,000,000 |
| 帝國鐵道特別會計資本勘定歲入第四款臨時軍事費特別會計ヘ繰入 | 60,000,000 |
| 2. 陸海軍省所管各特別會計ヨリ臨時軍事費特別會計ヘノ供給代金 | **849,421,178** |
| **除算額合計** | **5,719,643,429** |
| **改算純計額** | **17,616,658,222** |

# 特別會計歳入歳出

## 24 各特別會計歳入歳出各省別

(單位圓)

| 所管 | | 豫算 昭和16年度 | 現計 〃15年度 | 決算 〃14年度 | 〃13年度 | 〃12年度 | 〃11年度 | 〃10年度 | 〃9年度 | 〃8年度 |
|---|---|---|---|---|---|---|---|---|---|---|
| **外務省所管** | | | | | | | | | | |
| 1 在外帝國專管居留地 | 歳入 | — | — | — | — | — | — | — | — | — |
| | 歳出 | — | — | — | — | — | — | — | — | — |
| 2 合計 | 歳入 | — | — | — | — | — | — | — | — | — |
| | 歳出 | — | — | — | — | — | — | — | — | — |
| **內務省及大藏省所管** | | | | | | | | | | |
| 3 地方分與税分與金 | 歳入 | 438,334,826 | 353,882,450 | — | — | — | — | — | — | — |
| | 歳出 | 429,761,590 | 342,584,516 | — | — | — | — | — | — | — |
| **大藏省所管** | | | | | | | | | | |
| 4 造幣局 | 歳入 | 49,539,382 | 62,354,845 | 25,347,437 | 15,390,438 | 35,303,900 | 13,825,489 | 16,952,892 | 9,651,323 | 7,137,655 |
| | 歳出 | 10,796,702 | 12,016,580 | 8,073,135 | 7,051,190 | 9,234,404 | 6,472,270 | 7,730,907 | 6,152,319 | 3,949,681 |
| | 資金部歳入 | 19,384,907 | 13,153,971 | 13,860,588 | 28,258,271 | 16,911,266 | 14,656,398 | 15,908,055 | 13,166,028 | 24,436,418 |
| | 資金部歳出 | 55,781,212 | 38,219,837 | 62,308,453 | 56,184,118 | 3,647,220 | 9,055,244 | 10,300,810 | 7,604,111 | 3,912,403 |
| 5 印刷局 | 歳入 | 48,772,496 | 34,830,483 | 27,284,571 | 23,153,767 | 14,307,879 | 10,978,268 | 8,764,348 | 8,091,698 | 7,494,378 |
| | 歳出 | 38,386,404 | 25,469,139 | 17,440,586 | 15,113,761 | 11,671,768 | 7,114,032 | 5,993,025 | 5,641,835 | 5,349,246 |
| 6 專賣局 | 歳入 | 820,102,887 | 723,030,787 | 612,441,717 | 505,653,859 | 469,187,156 | 382,620,499 | 363,602,838 | 352,654,585 | 326,161,537 |
| | 歳出 | 499,542,439 | 396,121,111 | 314,132,153 | 244,809,562 | 202,881,615 | 153,421,832 | 162,376,516 | 164,942,699 | 147,843,159 |
| 7 大藏省預金部 | 歳入 | 403,286,004 | 380,654,820 | 267,124,829 | 227,695,647 | 207,294,675 | 195,848,030 | 203,744,639 | 180,825,334 | 167,123,404 |
| | 歳出 | 305,899,414 | 218,799,024 | 170,335,339 | 141,516,912 | 136,137,412 | 121,103,930 | 116,266,191 | 112,832,484 | 122,880,392 |
| 8 大藏省預金利子 | 歳入 | — | — | — | — | — | — | — | — | — |
| | 歳出 | — | — | — | — | — | — | — | — | — |
| 9 教育基金 | 歳入 | 23,025 | 22,302 | 21,739 | 21,058 | 20,440 | 21,415 | 22,265 | 21,495 | 20,839 |
| | 歳出 | — | — | — | — | — | — | — | — | — |
| 10 國債整理基金 | 歳入 | 5,549,060,880 | 2,960,715,709 | 3,492,944,470 | 2,851,058,958 | 2,636,831,976 | 4,297,177,522 | 1,841,525,869 | 2,058,003,626 | 1,484,140,508 |
| | 歳出 | 5,549,060,880 | 2,754,358,319 | 3,355,266,481 | 2,756,655,608 | 2,571,405,559 | 4,255,199,564 | 1,873,281,334 | 1,973,293,837 | 1,430,346,277 |
| 11 公債金 | 歳入 | 7,574,948,829 | 6,695,904,852 | 5,384,936,040 | 4,446,271,060 | 2,191,316,734 | 671,541,591 | 752,473,364 | 817,827,096 | 827,223,264 |
| | 歳出 | 7,574,948,829 | 6,695,904,852 | 5,384,936,040 | 4,446,271,060 | 2,191,316,734 | 671,541,591 | 752,473,364 | 817,827,096 | 827,223,264 |
| 12 賠償金 | 歳入 | — | — | — | — | — | — | — | — | — |
| | 歳出 | — | — | — | — | — | — | — | — | — |
| 13 國有財產整理資金 | 歳入 | 4,844,442 | 35,882,019 | 33,134,371 | 20,034,795 | 15,794,587 | 13,068,059 | 8,079,365 | 8,053,075 | 6,729,069 |
| | 歳出 | 1,491,002 | 2,462,461 | 5,826,409 | 2,314,941 | 4,528,453 | 5,269,418 | 3,470,680 | 6,786,057 | 6,198,999 |
| 14 教育改善及農村振興基金 | 歳入 | 6,691,912 | 6,697,938 | 6,699,301 | 6,707,727 | 6,717,295 | 6,702,142 | 6,446,428 | 7,728,599 | 7,707,378 |
| | 歳出 | 7,015,933 | 7,021,764 | 6,843,198 | 6,620,408 | 7,351,215 | 6,723,988 | 6,404,974 | 8,142,083 | 8,665,595 |
| 15 金資金 | 歳入 | 32,820,174 | 60,639,295 | 68,262,548 | 43,119,080 | 1,047,542,336 | — | — | — | — |
| | 歳出 | 83,140,449 | 41,074,784 | 12,256,577 | 5,616,871 | 253,811,186 | — | — | — | — |
| 16 政府出資 | 歳入 | 402,739,173 | 193,646,001 | — | — | — | — | — | — | — |
| | 歳出 | 402,739,173 | 193,640,461 | — | — | — | — | — | — | — |
| 17 對支文化事業 | 歳入 | 5,048,297 | 431,967 | 517,857 | 1,372,949 | 5,665,960 | 11,958,792 | 9,915,003 | 9,730,156 | 9,188,516 |
| | 歳出 | 1,494,215 | 1,115,270 | 1,228,858 | 5,968,675 | 3,666,182 | 3,559,156 | 3,162,306 | 3,066,990 | 3,023,251 |
| 18 關東局 | 歳入 | 84,880,702 | 108,927,238 | 68,125,461 | 45,770,796 | 39,298,811 | 41,030,081 | 38,907,976 | 39,170,450 | 39,474,482 |
| | 歳出 | 84,880,702 | 55,160,514 | 32,694,145 | 22,772,211 | 26,207,406 | 28,856,475 | 23,998,951 | 22,659,467 | 25,302,050 |

| 所管 | | 〃7年度 | 〃6年度 | 〃5年度 | 〃4年度 | 〃3年度 | 〃2年度 | 〃1年度 | 大正14年度 | 〃13年度 | 〃12年度 | 〃11年度 | 番號 |
|---|---|---|---|---|---|---|---|---|---|---|---|---|---|
| 1 在外帝國專管居留地 | 歳入 | — | — | — | — | — | — | — | — | 520,558 | 495,758 | 445,603 | 1 |
| | 歳出 | — | — | — | — | — | — | — | — | 1,687 | 616 | 2,040 | |
| 2 合計 | 歳入 | — | — | — | — | — | — | — | — | 520,558 | 495,758 | 445,603 | 2 |
| | 歳出 | — | — | — | — | — | — | — | — | 1,687 | 616 | 2,040 | |
| 3 地方分與税分與金 | 歳入 | — | — | — | — | — | — | — | — | — | — | — | 3 |
| | 歳出 | — | — | — | — | — | — | — | — | — | — | — | |
| 4 造幣局 | 歳入 | 4,177,663 | 4,552,582 | 2,429,815 | 5,529,508 | 16,184,948 | 14,273,111 | 15,432,114 | 26,303,522 | 48,009,077 | 101,690,019 | 80,162,061 | 4 |
| | 歳出 | 3,296,364 | 3,206,572 | 2,065,544 | 2,223,207 | 4,485,480 | 3,970,287 | 4,610,340 | 7,973,790 | 17,695,958 | 33,988,556 | 21,968,912 | |
| | 資金部歳入 | 3,070,983 | 2,137,382 | 959,154 | 1,055,296 | 3,349,989 | 2,823,801 | 3,797,328 | 6,957,743 | 13,528,169 | 17,954,230 | 2,402,010 | |
| | 資金部歳出 | 2,250,916 | 4,483,935 | 36,279,988 | 6,679,611 | 6,484,469 | 9,626,358 | 28,499,113 | 157,814,160 | 18,181,088 | 32,256,554 | 5,039,351 | |
| 5 印刷局 | 歳入 | 7,845,063 | 5,648,065 | 7,192,336 | 8,652,058 | 7,694,529 | 6,711,892 | 6,766,719 | 7,894,807 | 7,765,695 | 8,107,350 | 9,479,652 | 5 |
| | 歳出 | 4,963,817 | 4,445,995 | 5,733,356 | 6,422,890 | 5,826,811 | 5,550,591 | 5,235,771 | 5,791,494 | 6,676,989 | 7,946,886 | 7,476,801 | |
| 6 專賣局 | 歳入 | 811,895,924 | 328,744,593 | 335,814,509 | 332,977,713 | 332,045,602 | 328,711,953 | 322,972,410 | 302,767,811 | 303,084,628 | 291,579,684 | 237,432,228 | 6 |
| | 歳出 | 130,440,634 | 137,356,613 | 149,031,076 | 158,100,066 | 160,433,596 | 163,720,747 | 160,638,623 | 165,687,278 | 163,810,610 | 152,680,858 | 163,242,336 | |
| 7 大藏省預金部 | 歳入 | 206,729,764 | 153,313,438 | 138,801,907 | 123,751,284 | 111,394,206 | 96,768,337 | 85,415,139 | 101,406,343 | — | — | — | 7 |
| | 歳出 | 137,312,850 | 127,656,440 | 119,916,115 | 103,747,988 | 89,290,571 | 79,170,575 | 74,740,119 | 69,422,233 | — | — | — | |
| 8 大藏省預金利子 | 歳入 | — | — | — | — | — | — | — | — | 100,346,065 | 66,116,827 | 58,733,058 | 8 |
| | 歳出 | — | — | — | — | — | — | — | — | 52,823,856 | 52,653,340 | 51,556,624 | |
| 9 教育基金 | 歳入 | 23,983 | 23,100 | 26,173 | 24,910 | 23,664 | 22,616 | 39,753 | 17,485 | 16,732 | 16,012 | 15,322 | 9 |
| | 歳出 | — | — | — | — | — | — | — | — | — | — | — | |
| 10 國債整理基金 | 歳入 | 1,090,293,227 | 850,311,509 | 1,187,704,321 | 947,701,492 | 782,268,713 | 889,612,606 | 739,696,080 | 897,221,110 | 1,339,780,978 | 1,024,519,533 | 881,090,638 | 10 |
| | 歳出 | 1,056,673,671 | 817,409,971 | 1,124,468,642 | 836,696,929 | 652,581,347 | 807,559,656 | 675,122,575 | 827,786,293 | 1,285,210,413 | 974,477,772 | 834,575,255 | |
| 11 公債金 | 歳入 | 737,933,123 | 167,399,948 | 58,338,164 | 152,936,316 | 219,473,450 | 176,792,235 | 155,789,580 | 158,082,227 | 258,460,948 | 93,072,553 | 152,533,774 | 11 |
| | 歳出 | 737,913,205 | 167,399,948 | 58,338,164 | 152,936,316 | 214,602,557 | 159,321,755 | 97,878,062 | 92,902,584 | 186,594,091 | 83,465,346 | 135,138,406 | |
| 12 賠償金 | 歳入 | — | — | 31,094,189 | 33,098,783 | 20,926,395 | 10,442,243 | 6,094,424 | 7,190,766 | 5,165,600 | 3,166,922 | 1,342,220 | 12 |
| | 歳出 | — | — | 14,416,941 | 14,718,742 | 194,489 | 294,145 | 398,743 | 5,306,085 | 153,104 | 61,799 | 94,129 | |
| 13 國有財產整理資金 | 歳入 | 6,579,192 | 7,787,525 | 9,155,118 | 11,818,205 | 18,382,102 | 22,236,999 | 11,899,185 | 5,299,488 | 3,040,243 | 3,215,134 | 1,377,162 | 13 |
| | 歳出 | 5,823,635 | 5,963,899 | 6,237,806 | 9,102,751 | 15,913,471 | 15,228,283 | 2,566,297 | 2,202,807 | 3,012,660 | 3,212,881 | 1,377,162 | |
| 14 教育改善及農村振興基金 | 歳入 | 7,802,240 | 7,694,943 | 7,697,616 | 7,689,129 | 7,684,847 | 7,741,150 | 21,649,130 | 136,590,685 | — | — | — | 14 |
| | 歳出 | 7,726,459 | 7,491,954 | 7,095,798 | 6,901,037 | 6,767,433 | 7,750,000 | 7,718,620 | 5,529,300 | — | — | — | |
| 15 金資金 | 歳入 | — | — | — | — | — | — | — | — | — | — | — | 15 |
| | 歳出 | — | — | — | — | — | — | — | — | — | — | — | |
| 16 政府出資 | 歳入 | — | — | — | — | — | — | — | — | — | — | — | 16 |
| | 歳出 | — | — | — | — | — | — | — | — | — | — | — | |
| 17 對支文化事業 | 歳入 | 7,791,492 | 6,589,997 | 6,952,411 | 7,804,053 | 7,617,452 | 5,815,862 | 5,226,659 | 4,613,184 | 4,147,873 | 4,341,938 | — | 17 |
| | 歳出 | 2,820,189 | 3,082,434 | 2,972,256 | 3,392,018 | 2,272,579 | 2,273,997 | 2,365,920 | 1,478,312 | 1,839,653 | 1,240,648 | — | |
| 18 關東局 | 歳入 | 30,113,049 | 24,628,062 | 25,161,141 | 27,944,045 | 26,478,120 | 22,201,606 | 19,022,042 | 17,947,721 | 18,717,248 | 19,099,726 | 19,343,976 | 18 |
| | 歳出 | 22,937,649 | 20,898,586 | 19,870,876 | 22,576,469 | 20,854,932 | 16,985,029 | 14,580,726 | 14,036,413 | 15,237,572 | 15,603,904 | 15,217,557 | |

# 24　各特別會計歳入歳出各省別（續）

（單位圓）

| 番號 | 所管 | | 豫算 昭和16年度 | 現計 〃15年度 | 決算 〃14年度 | 〃13年度 | 〃12年度 | 〃11年度 | 〃10年度 | 〃9年度 | 〃8年度 | 〃7年度 | 〃6年度 | 〃5年度 | 〃4年度 | 〃3年度 | 〃2年度 | 〃1年度 | 大正14年度 | 〃13年度 | 〃12年度 | 〃11年度 |
|---|---|---|---|---|---|---|---|---|---|---|---|---|---|---|---|---|---|---|---|---|---|---|
| 19 | 臨時國庫證券收入金 | 歳入 | — | — | — | — | — | — | — | — | — | — | — | — | — | — | — | — | — | 400,701,849 | 434,425,057 | 458,848,686 |
| | | 歳出 | — | — | — | — | — | — | — | — | — | — | — | — | — | — | — | — | — | 33,702,873 | 36,691,151 | 29,937,118 |
| 20 | 合計 | 歳入 | 15,002,143,110 | 11,276,892,225 | 10,000,700,929 | 8,214,568,405 | 6,686,193,015 | 5,659,428,286 | 3,266,342,977 | 3,504,923,365 | 2,906,837,448 | 2,414,255,653 | 1,558,831,139 | 1,311,326,854 | 1,660,982,852 | 1,553,521,017 | 1,584,154,411 | 1,393,300,561 | 1,672,292,892 | 2,502,765,105 | 2,077,304,985 | 1,955,769,838 |
| | | 歳出 | 14,615,177,354 | 10,441,364,116 | 9,371,341,377 | 7,710,895,317 | 5,421,859,154 | 5,268,317,500 | 2,965,159,058 | 3,128,948,978 | 2,581,691,317 | 2,112,159,389 | 1,299,396,297 | 1,546,426,562 | 1,323,498,049 | 1,179,707,731 | 1,271,451,423 | 1,074,351,910 | 1,355,930,749 | 1,761,938,867 | 1,394,279,695 | 1,265,621,650 |
| | 陸軍省所管 | | | | | | | | | | | | | | | | | | | | | |
| 21 | 陸軍造兵廠 | 歳入 | 1,149,945,969 | 931,678,469 | 638,424,511 | 915,605,868 | 337,007,615 | 74,452,234 | 73,579,950 | 74,806,485 | 76,282,737 | 42,713,038 | 21,100,076 | 23,214,047 | 25,321,077 | 22,633,159 | 21,303,234 | 24,495,705 | 19,952,099 | 17,018,525 | 26,755,661 | 45,841,413 |
| | | 歳出 | 1,149,945,968 | 840,130,105 | 849,321,182 | 610,469,108 | 197,122,420 | 69,307,884 | 71,926,359 | 73,093,551 | 65,277,316 | 36,247,608 | 21,397,760 | 23,900,883 | 25,082,477 | 23,720,984 | 23,968,418 | 24,714,418 | 21,963,817 | 26,227,797 | 28,120,183 | 37,924,102 |
| 22 | 陸軍製絨廠 | 歳入 | 17,947,916 | 9,466,980 | 7,491,732 | 6,197,955 | 5,094,768 | 3,156,965 | 3,108,316 | 3,010,447 | 2,902,271 | 2,900,078 | 2,147,005 | 2,212,603 | 2,635,160 | 3,124,178 | 2,843,656 | 2,956,073 | 2,471,315 | 5,848,128 | 4,071,612 | 3,516,863 |
| | | 歳出 | 17,942,090 | 9,817,013 | 7,450,920 | 5,961,198 | 4,654,750 | 3,340,769 | 3,064,502 | 2,973,914 | 2,936,972 | 2,933,275 | 2,378,667 | 1,705,619 | 2,629,726 | 3,393,694 | 3,209,728 | 2,497,598 | 3,295,497 | 4,957,140 | 4,445,294 | 3,305,089 |
| 23 | 陸軍航空工廠資金 | 歳入 | 10,000,000 | 3,085,115 | — | — | — | — | — | — | — | — | — | — | — | — | — | — | — | — | — | — |
| | | 歳出 | 10,000,000 | 6,783,760 | — | — | — | — | — | — | — | — | — | — | — | — | — | — | — | — | — | — |
| 24 | 陸軍營繕費補充資金 | 歳入 | — | — | — | — | — | — | — | — | — | — | — | — | — | — | — | — | — | 1,645,150 | 1,591,615 | 1,809,933 |
| | | 歳出 | — | — | — | — | — | — | — | — | — | — | — | — | — | — | — | — | — | 780,030 | 889,451 | 740,258 |
| 25 | 合計 | 歳入 | 1,177,893,884 | 944,230,564 | 645,916,243 | 921,803,823 | 342,102,383 | 77,609,199 | 76,688,266 | 77,816,932 | 79,185,008 | 45,613,116 | 23,247,081 | 25,426,650 | 27,956,237 | 25,757,337 | 24,146,890 | 27,451,778 | 22,423,414 | 24,511,803 | 32,418,888 | 51,168,209 |
| | | 歳出 | 1,177,888,058 | 956,730,878 | 856,772,102 | 646,430,306 | 201,777,170 | 72,648,653 | 74,990,861 | 76,067,465 | 68,214,288 | 39,180,883 | 23,776,427 | 25,606,502 | 27,712,203 | 27,114,678 | 27,178,146 | 27,212,016 | 25,259,314 | 31,964,967 | 33,454,928 | 41,969,448 |
| | 海軍省所管 | | | | | | | | | | | | | | | | | | | | | |
| 26 | 海軍工廠資金 | 歳入 | 392,037,015 | 215,794,955 | 185,123,161 | 162,750,746 | 105,562,299 | 58,159,601 | 58,725,715 | 61,387,951 | 45,349,889 | 34,872,977 | 20,181,175 | 23,767,898 | 31,827,594 | 34,575,160 | 29,187,883 | 23,933,006 | 22,699,243 | 27,858,439 | 26,365,922 | 42,269,836 |
| | | 歳出 | 389,370,436 | 211,982,958 | 181,785,842 | 163,173,569 | 105,193,737 | 56,024,012 | 59,227,311 | 59,140,523 | 74,548,950 | 38,054,549 | 17,904,605 | 21,813,677 | 32,004,685 | 34,136,030 | 28,994,809 | 22,865,193 | 22,040,877 | 28,547,080 | 26,043,433 | 40,326,078 |
| 27 | 海軍火藥廠 | 歳入 | 77,754,761 | 33,680,434 | 27,197,173 | 28,341,555 | 14,489,447 | 6,314,950 | 5,207,579 | 4,723,977 | 4,109,174 | 4,341,870 | 2,070,551 | 3,191,821 | 2,891,733 | 3,492,590 | 2,860,272 | 3,011,479 | 2,698,856 | 3,350,042 | 4,433,754 | 5,814,620 |
| | | 歳出 | 77,354,761 | 33,813,222 | 27,025,397 | 28,015,170 | 15,011,324 | 5,860,144 | 5,344,628 | 4,620,753 | 4,107,757 | 4,459,259 | 2,478,717 | 2,627,653 | 2,721,186 | 3,089,685 | 3,030,731 | 2,846,313 | 2,777,347 | 3,401,314 | 3,777,837 | 4,703,239 |
| 28 | 海軍燃料廠 | 歳入 | 125,543,193 | 58,168,038 | 45,423,256 | 36,430,930 | 30,038,200 | 22,767,927 | 21,341,611 | 18,119,348 | 19,121,132 | 15,232,570 | 16,148,233 | 19,851,783 | 21,893,151 | 19,954,792 | 19,507,597 | 19,027,280 | 19,546,422 | 19,447,813 | 17,374,332 | 20,443,479 |
| | | 歳出 | 124,421,441 | 58,597,873 | 43,866,662 | 36,648,206 | 30,038,546 | 22,456,571 | 21,343,659 | 17,831,483 | 19,210,342 | 14,499,990 | 14,928,232 | 18,773,864 | 20,785,445 | 18,705,529 | 18,675,837 | 17,484,634 | 18,395,219 | 19,203,705 | 16,055,537 | 19,147,435 |
| 29 | 合計 | 歳入 | 595,334,969 | 307,643,427 | 257,743,590 | 227,523,231 | 150,089,946 | 87,242,478 | 85,274,905 | 84,231,276 | 68,580,195 | 54,447,417 | 38,399,959 | 46,811,502 | 56,612,478 | 58,022,542 | 51,555,752 | 45,971,765 | 44,944,521 | 50,656,294 | 48,174,008 | 68,527,935 |
| | | 歳出 | 591,146,638 | 304,394,053 | 252,677,901 | 227,836,945 | 150,243,607 | 84,340,727 | 85,915,598 | 81,592,759 | 97,867,049 | 57,013,798 | 35,311,554 | 43,215,194 | 55,511,316 | 55,931,304 | 50,701,377 | 43,196,140 | 43,213,443 | 51,152,099 | 45,876,807 | 64,176,752 |
| | 文部省所管 | | | | | | | | | | | | | | | | | | | | | |
| 30 | 帝國大學 | 歳入 | 47,900,680 | 42,165,428 | 37,763,346 | 34,150,294 | 31,348,852 | 30,509,448 | 29,622,416 | 29,787,322 | 28,557,609 | 25,507,563 | 25,340,424 | 24,988,443 | 27,163,158 | 26,690,087 | 27,520,602 | 25,524,428 | 24,519,960 | 23,664,162 | 23,972,616 | 23,391,051 |
| | | 歳出 | 47,900,680 | 38,200,509 | 35,118,835 | 32,200,887 | 30,141,507 | 29,719,320 | 28,080,629 | 28,204,307 | 26,989,535 | 24,254,328 | 24,381,863 | 23,922,965 | 25,605,561 | 24,465,144 | 25,156,417 | 23,414,494 | 23,016,577 | 21,891,734 | 21,567,267 | 20,553,701 |
| | | 歳入部資金 | 2,843,800 | 5,804,292 | 13,497,921 | 2,440,301 | 1,475,059 | 1,611,359 | 2,381,635 | 1,345,543 | 980,374 | 1,598,529 | 2,847,862 | 830,741 | 1,750,482 | 1,730,267 | 395,780 | 814,932 | 794,149 | 327,661 | 799,479 | 740,832 |
| | | 歳出部資金 | 5,810,434 | 3,565,027 | 3,342,841 | 2,006,031 | 1,022,538 | 2,255,097 | 3,050,579 | 846,911 | 1,398,293 | 1,684,935 | 887,520 | 806,783 | 1,169,891 | 392,008 | 269,256 | 591,486 | 567,728 | 915,107 | 858,505 | 782,779 |
| 31 | 官立大學 | 歳入 | 15,844,182 | 15,126,276 | 13,533,747 | 14,136,840 | 13,459,957 | 13,840,695 | 13,628,485 | 13,766,722 | 12,678,406 | 12,559,781 | 12,443,867 | 12,254,906 | 11,865,834 | 7,624,693 | 7,722,222 | 7,830,049 | 6,940,602 | 6,156,441 | 6,004,167 | 2,127,578 |
| | | 歳出 | 15,844,182 | 13,788,065 | 12,534,720 | 13,282,526 | 12,629,285 | 13,220,222 | 12,731,667 | 12,594,846 | 11,599,231 | 11,933,417 | 11,747,327 | 10,924,563 | 10,506,890 | 6,745,848 | 7,106,313 | 7,483,185 | 6,183,433 | 5,409,626 | 5,546,177 | 1,884,227 |
| | | 歳入部資金 | 471,830 | 3,476,343 | 625,686 | 1,949,058 | 897,355 | 358,610 | 361,476 | 430,808 | 209,813 | 469,786 | 736,340 | 554,366 | 515,189 | 277,283 | 290,581 | 491,204 | 577,873 | 480,410 | 367,471 | 339,138 |
| | | 歳出部資金 | 1,022,832 | 2,108,222 | 343,583 | 1,358,851 | 926,933 | 546,321 | 778,655 | 504,227 | 331,787 | 512,910 | 307,660 | 238,129 | 539,164 | 409,666 | 592,715 | 337,621 | 266,566 | 308,339 | 484,112 | 97,021 |
| 32 | 學校及圖書館 | 歳入 | 29,994,774 | 25,930,248 | 21,772,253 | 18,590,060 | 18,082,661 | 17,615,369 | 17,413,514 | 16,951,943 | 16,742,442 | 16,283,228 | 16,807,714 | 17,114,404 | 17,050,380 | 18,105,337 | 17,791,772 | 17,645,873 | 17,174,395 | 15,133,830 | 13,202,015 | 12,986,819 |
| | | 歳出 | 29,994,774 | 24,912,648 | 20,828,042 | 17,962,280 | 17,579,268 | 17,000,177 | 17,023,803 | 16,507,399 | 16,179,910 | 15,876,946 | 16,249,183 | 16,333,221 | 16,281,050 | 17,436,877 | 17,182,332 | 16,924,306 | 16,507,547 | 14,539,585 | 12,737,658 | 12,405,995 |
| | | 歳入部資金 | 298,981 | 1,065,658 | 6,292,829 | 511,504 | 794,967 | 474,184 | 619,720 | 687,792 | 482,592 | 664,013 | 804,038 | 882,354 | 802,085 | 693,227 | 1,062,303 | 856,236 | 698,845 | 608,398 | 1,834,770 | 1,473,892 |
| | | 歳出部資金 | 5,465,846 | 1,181,271 | 2,307,421 | 1,144,032 | 610,609 | 429,050 | 544,436 | 279,082 | 501,662 | 827,881 | 811,235 | 390,742 | 488,453 | 504,518 | 866,229 | 793,151 | 620,487 | 678,556 | 1,438,026 | 1,331,304 |
| 33 | 合計 | 歳入 | 97,354,247 | 93,568,245 | 93,485,782 | 71,778,057 | 66,058,851 | 64,409,865 | 64,027,246 | 62,970,130 | 59,651,236 | 57,082,900 | 58,980,246 | 56,625,214 | 59,147,128 | 55,120,894 | 54,783,260 | 53,162,722 | 50,705,824 | 46,370,902 | 46,180,518 | 41,059,310 |
| | | 歳出 | 106,038,748 | 83,755,742 | 74,475,442 | 67,954,607 | 62,910,140 | 63,170,157 | 62,209,769 | 58,936,722 | 57,000,418 | 55,090,417 | 54,384,788 | 52,616,403 | 54,591,009 | 49,954,061 | 51,173,282 | 49,544,243 | 47,162,338 | 43,742,947 | 42,631,745 | 37,055,017 |

# 24 各特別會計歳入歳出各省別 (續)

(單位圓)

| 所管 | 豫算 昭和16年度 | 現計 〃15年度 | 決算 〃14年度 | 〃13年度 | 〃12年度 | 〃11年度 | 〃10年度 | 〃9年度 | 〃8年度 |
|---|---|---|---|---|---|---|---|---|---|
| **農林省所管** | | | | | | | | | |
| 34 米穀需給調節 歳入 | 2,266,938,724 | 1,182,936,214 | 331,922,727 | 119,346,442 | 81,456,368 | 95,976,309 | 130,423,935 | 134,825,136 | 48,570,502 |
| 歳出 | 2,059,152,150 | 837,791,609 | 220,737,192 | 113,794,022 | 73,769,869 | 90,018,501 | 125,548,039 | 132,685,107 | 44,310,300 |
| 35 繭價安定施設 歳入 | 62,105,066 | 32,118,807 | 36,522,828 | 18,598,653 | 5,772,207 | — | — | — | — |
| 歳出 | 59,450,954 | 7,514,978 | 5,331,704 | 5,401,097 | 5,639,126 | — | — | — | — |
| 36 木炭需給調節 歳入 | 205,382,364 | 87,912,395 | — | — | — | — | — | — | — |
| 歳出 | 205,382,364 | 81,674,065 | — | — | — | — | — | — | — |
| 37 農業再保險 歳入 | 4,360,306 | 7,072,482 | 4,237,703 | — | — | — | — | — | — |
| 歳出 | 4,851,764 | 6,816,894 | 4,198,775 | — | — | — | — | — | — |
| 38 森林火災保險 歳入 | 427,621 | 424,608 | 380,373 | 312,593 | 195,187 | — | — | — | — |
| 歳出 | 427,621 | 256,276 | 229,505 | 190,571 | 132,872 | — | — | — | — |
| 39 漁船再保險 歳入 | 809,715 | 1,020,518 | 647,529 | 313,803 | 97,640 | — | — | — | — |
| 歳出 | 809,715 | 403,443 | 431,202 | 155,952 | 49,170 | — | — | — | — |
| 40 家畜再保險 歳入 | 1,290,000 | 1,040,800 | 720,418 | 567,426 | 494,007 | 415,859 | 354,333 | 306,237 | 221,115 |
| 歳出 | 1,290,000 | 657,478 | 542,631 | 435,338 | 413,764 | 345,777 | 289,789 | 254,679 | 201,289 |
| **41 合計 歳入** | **2,541,313,796** | **1,312,525,824** | **374,431,578** | **139,138,917** | **88,015,409** | **96,392,168** | **130,778,268** | **135,131,373** | **48,791,617** |
| **歳出** | **2,331,364,568** | **935,114,743** | **231,471,009** | **119,976,980** | **80,004,801** | **90,364,278** | **125,837,828** | **132,939,786** | **44,511,589** |
| **商工省所管** | | | | | | | | | |
| 42 損害保險國營再保險 歳入 | 319,359,033 | 14,696,620 | — | — | — | — | — | — | — |
| 歳出 | 319,359,033 | 8,629,268 | — | — | — | — | — | — | — |
| (製鐵所) | | | | | | | | | |
| 43 製鐵所資本勘定 歳入 | — | — | — | — | — | — | — | — | 52,286,418 |
| 歳出 | — | — | — | — | — | — | — | — | 71,715,434 |
| 44 製鐵所用品勘定 歳入 | — | — | — | — | — | — | — | — | 74,827,459 |
| 歳出 | — | — | — | — | — | — | — | — | 75,135,149 |
| 45 製鐵所作業勘定 歳入 | — | — | — | — | — | — | — | — | 148,456,319 |
| 歳出 | — | — | — | — | — | — | — | — | 95,136,713 |
| **46 合計 歳入** | **319,359,033** | **14,696,620** | — | — | — | — | — | — | **275,570,196** |
| **歳出** | **319,359,033** | **8,629,268** | — | — | — | — | — | — | **241,987,296** |
| **遞信省所管** | | | | | | | | | |
| (通信事業) | | | | | | | | | |
| 47 通信事業資本勘定 歳入 | 56,338,632 | 69,895,012 | 92,981,548 | 74,199,546 | 99,048,725 | 66,784,351 | 59,057,614 | 48,114,036 | — |
| 歳出 | 84,591,299 | 69,498,899 | 63,294,976 | 75,436,229 | 93,194,221 | 58,194,983 | 50,416,803 | 29,722,212 | — |
| 48 通信事業用品勘定 歳入 | 65,581,895 | 37,457,988 | 37,054,264 | 38,637,753 | 42,758,726 | 42,241,614 | 43,624,938 | 28,533,550 | — |
| 歳出 | 65,581,895 | 45,344,440 | 38,397,954 | 36,705,717 | 47,811,448 | 44,888,160 | 41,053,428 | 33,555,451 | — |
| 49 通信事業業務勘定 歳入 | 584,175,747 | 513,954,942 | 471,086,266 | 414,640,129 | 374,731,956 | 320,071,668 | 298,721,861 | 279,261,039 | — |
| 歳出 | 558,300,176 | 462,460,013 | 402,421,418 | 366,366,399 | 322,951,847 | 280,374,136 | 267,781,664 | 253,360,316 | — |
| **50 合計 歳入** | **708,096,274** | **621,307,942** | **601,122,078** | **527,477,428** | **516,539,407** | **429,097,633** | **401,404,413** | **365,908,625** | — |
| **歳出** | **708,473,370** | **577,303,352** | **504,114,348** | **478,508,345** | **463,957,516** | **383,457,279** | **359,251,895** | **316,637,979** | — |
| **鐵道省所管** | | | | | | | | | |
| (帝國鐵道) | | | | | | | | | |
| 51 帝國鐵道資本勘定 歳入 | 381,428,369 | 323,033,339 | 313,905,424 | 239,925,846 | 197,173,173 | 173,352,444 | 154,033,400 | 140,315,288 | 127,688,019 |
| 歳出 | 381,428,369 | 346,460,191 | 283,517,170 | 248,030,046 | 212,785,772 | 158,692,723 | 151,004,279 | 124,845,934 | 117,960,782 |
| 52 帝國鐵道用品勘定 歳入 | 474,028,000 | 406,413,744 | 362,406,426 | 305,543,290 | 230,331,692 | 190,814,739 | 170,189,041 | 154,461,933 | 132,574,211 |
| 歳出 | 474,028,000 | 420,752,521 | 356,618,608 | 321,493,088 | 230,430,089 | 185,415,437 | 172,222,899 | 159,225,660 | 137,689,094 |
| 53 帝國鐵道收益勘定 歳入 | 2,082,958,401 | 1,584,878,528 | 1,381,897,810 | 1,096,486,303 | 898,212,928 | 796,098,485 | 714,822,597 | 674,410,706 | 609,902,935 |
| 歳出 | 1,748,530,032 | 1,307,107,188 | 1,115,571,857 | 896,042,888 | 732,064,236 | 650,636,455 | 604,836,595 | 573,513,976 | 521,227,678 |
| **54 合計 歳入** | **2,938,414,770** | **2,314,325,611** | **2,058,209,660** | **1,641,955,439** | **1,325,717,793** | **1,160,265,668** | **1,039,045,038** | **969,187,927** | **870,165,165** |
| **歳出** | **2,603,986,401** | **2,074,319,900** | **1,755,707,635** | **1,465,566,022** | **1,175,280,097** | **994,744,615** | **928,063,773** | **857,585,570** | **776,877,554** |

| 所管 | 決算 〃7年度 | 〃6年度 | 〃5年度 | 〃4年度 | 〃3年度 | 〃2年度 | 〃1年度 | 大正14年度 | 〃13年度 | 〃12年度 | 〃11年度 | 番號 |
|---|---|---|---|---|---|---|---|---|---|---|---|---|
| 34 米穀需給調節 歳入 | 55,195,439 | 26,106,096 | 25,477,225 | 23,165,665 | 27,637,060 | 7,676,623 | 8,308,114 | 17,252,946 | 19,703,928 | 15,065,946 | 11,586,435 | 34 |
| 歳出 | 49,932,248 | 24,150,947 | 23,197,056 | 22,734,185 | 27,039,499 | 7,536,815 | 7,692,142 | 17,046,204 | 19,209,476 | 14,902,664 | 11,547,759 | |
| 35 繭價安定施設 歳入 | — | — | — | — | — | — | — | — | — | — | — | 35 |
| 歳出 | — | — | — | — | — | — | — | — | — | — | — | |
| 36 木炭需給調節 歳入 | — | — | — | — | — | — | — | — | — | — | — | 36 |
| 歳出 | — | — | — | — | — | — | — | — | — | — | — | |
| 37 農業再保險 歳入 | — | — | — | — | — | — | — | — | — | — | — | 37 |
| 歳出 | — | — | — | — | — | — | — | — | — | — | — | |
| 38 森林火災保險 歳入 | — | — | — | — | — | — | — | — | — | — | — | 38 |
| 歳出 | — | — | — | — | — | — | — | — | — | — | — | |
| 39 漁船再保險 歳入 | — | — | — | — | — | — | — | — | — | — | — | 39 |
| 歳出 | — | — | — | — | — | — | — | — | — | — | — | |
| 40 家畜再保險 歳入 | 157,123 | 111,117 | 90,841 | 68,026 | — | — | — | — | — | — | — | 40 |
| 歳出 | 139,527 | 107,980 | 65,183 | 32,661 | — | — | — | — | — | — | — | |
| **41 合計 歳入** | **55,352,562** | **26,217,213** | **25,568,066** | **23,233,691** | **27,637,060** | **7,676,623** | **8,308,114** | **17,252,946** | **19,703,928** | **15,065,946** | **11,586,435** | 41 |
| **歳出** | **50,071,775** | **24,258,927** | **23,262,239** | **22,766,846** | **27,039,499** | **7,536,815** | **7,692,142** | **17,046,204** | **19,209,476** | **14,902,664** | **11,547,759** | |
| 42 損害保險國營再保險 歳入 | — | — | — | — | — | — | — | — | — | — | — | 42 |
| 歳出 | — | — | — | — | — | — | — | — | — | — | — | |
| 43 製鐵所資本勘定 歳入 | 27,951,007 | 8,075,314 | 31,104,915 | 50,081,052 | 26,275,281 | 5,358,686 | — | — | — | — | — | 43 |
| 歳出 | 7,244,513 | 5,524,954 | 9,882,224 | 17,575,208 | 10,220,494 | 5,467,877 | — | — | — | — | — | |
| 44 製鐵所用品勘定 歳入 | 53,616,877 | 41,092,236 | 62,636,748 | 91,252,076 | 69,388,062 | 57,451,799 | — | — | — | — | — | 44 |
| 歳出 | 52,199,638 | 41,641,130 | 65,786,783 | 85,084,043 | 78,924,505 | 65,189,624 | — | — | — | — | — | |
| 45 製鐵所作業勘定 歳入 | 102,270,197 | 73,492,779 | 75,604,001 | 119,468,502 | 110,427,480 | 92,027,475 | 88,368,317 | 75,073,923 | 64,696,422 | 52,313,010 | 62,987,041 | 45 |
| 歳出 | 84,017,809 | 70,851,731 | 93,323,766 | 113,552,160 | 99,005,159 | 80,824,528 | 75,346,121 | 69,458,225 | 69,561,514 | 60,039,859 | 58,654,404 | |
| **46 合計 歳入** | **183,838,081** | **122,660,329** | **169,345,659** | **260,801,630** | **206,090,823** | **154,837,960** | **88,368,317** | **75,073,923** | **64,696,422** | **52,313,010** | **62,987,041** | 46 |
| **歳出** | **143,461,960** | **118,017,815** | **168,992,773** | **216,211,411** | **188,150,158** | **151,482,029** | **75,346,121** | **69,458,225** | **69,561,514** | **60,039,859** | **58,654,404** | |
| 47 通信事業資本勘定 歳入 | — | — | — | — | — | — | — | — | — | — | — | 47 |
| 歳出 | — | — | — | — | — | — | — | — | — | — | — | |
| 48 通信事業用品勘定 歳入 | — | — | — | — | — | — | — | — | — | — | — | 48 |
| 歳出 | — | — | — | — | — | — | — | — | — | — | — | |
| 49 通信事業業務勘定 歳入 | — | — | — | — | — | — | — | — | — | — | — | 49 |
| 歳出 | — | — | — | — | — | — | — | — | — | — | — | |
| **50 合計 歳入** | — | — | — | — | — | — | — | — | — | — | — | 50 |
| **歳出** | — | — | — | — | — | — | — | — | — | — | — | |
| 51 帝國鐵道資本勘定 歳入 | 117,058,967 | 124,078,338 | 123,089,803 | 186,072,886 | 189,724,084 | 212,463,878 | 195,409,298 | 196,628,960 | 181,617,066 | 176,501,978 | 197,269,307 | 51 |
| 歳出 | 106,066,093 | 110,969,380 | 126,108,100 | 194,106,335 | 191,459,359 | 205,470,606 | 201,255,013 | 190,185,205 | 189,939,658 | 190,520,253 | 206,570,199 | |
| 52 帝國鐵道用品勘定 歳入 | 113,839,431 | 114,972,608 | 137,347,701 | 196,004,844 | 196,314,472 | 201,462,052 | 189,491,663 | 186,470,679 | 186,488,594 | 184,856,021 | 188,685,033 | 52 |
| 歳出 | 115,030,275 | 107,649,997 | 136,951,065 | 194,210,005 | 192,378,009 | 199,971,005 | 192,779,841 | 181,714,421 | 185,903,064 | 192,760,847 | 195,520,550 | |
| 53 帝國鐵道收益勘定 歳入 | 530,995,700 | 528,606,775 | 552,572,534 | 622,833,626 | 628,714,337 | 592,532,861 | 562,485,252 | 562,540,923 | 550,273,518 | 515,656,294 | 501,410,243 | 53 |
| 歳出 | 469,916,164 | 460,155,013 | 476,985,074 | 503,844,118 | 492,838,621 | 454,365,242 | 431,577,973 | 419,282,236 | 420,454,183 | 405,392,198 | 369,880,875 | |
| **54 合計 歳入** | **761,894,098** | **767,657,721** | **813,010,038** | [illegible] | [illegible] | [illegible] | **947,386,212** | **945,640,562** | **918,379,178** | **877,014,293** | **887,364,583** | 54 |
| **歳出** | **691,012,532** | **678,774,390** | **740,039,239** | [illegible] | [illegible] | [illegible] | **825,612,827** | **791,181,862** | **796,296,905** | **788,673,298** | **771,971,624** | |

# 24 各特別會計歲入歲出各省別 (續)

(單位圓)

| 番號 | 所管 | | 豫算 昭和16年度 | 現計 〃15年度 | 決算 〃14年度 | 〃13年度 | 〃12年度 | 〃11年度 | 〃10年度 | 〃9年度 | 〃8年度 |
|---|---|---|---|---|---|---|---|---|---|---|---|
| | 拓務省所管 | | | | | | | | | | |
| 55 | 朝鮮總督府 | 歲入 | 1,012,577,413 | 995,263,908 | 800,695,883 | 590,275,615 | 470,708,510 | 384,493,357 | 330,219,483 | 300,942,061 | 252,073,262 |
| | | 歲出 | 1,012,577,413 | 813,516,494 | 680,066,607 | 500,526,409 | 407,027,104 | 324,472,357 | 283,958,943 | 268,349,402 | 229,224,139 |
| 56 | 朝鮮鐵道用品資金 | 歲入 | 125,388,044 | 82,020,019 | 75,638,430 | 41,698,549 | 33,006,785 | 23,060,721 | 20,566,689 | 15,827,130 | 15,284,269 |
| | | 歲出 | 125,388,044 | 81,193,344 | 75,710,320 | 42,768,158 | 32,867,219 | 22,769,753 | 20,783,489 | 16,098,017 | 15,636,156 |
| 57 | 朝鮮簡易生命保險 | 歲入 | 40,531,521 | 34,591,410 | 27,064,643 | 20,783,503 | 14,941,616 | 11,853,842 | 9,644,749 | 7,736,132 | 6,167,866 |
| | | 歲出 | 24,088,361 | 14,942,740 | 11,070,153 | 7,555,946 | 5,886,217 | 4,790,306 | 3,940,719 | 3,084,967 | 2,554,193 |
| 58 | 朝鮮醫院及濟世院 | 歲入 | — | — | — | — | — | — | — | — | — |
| | | 歲出 | — | — | — | — | — | — | — | — | — |
| | | 資金部歲入 | — | — | — | — | — | — | — | — | — |
| | | 資金部歲出 | — | — | — | — | — | — | — | — | — |
| 59 | 臺灣總督府 | 歲入 | 321,039,043 | 352,908,590 | 288,498,326 | 233,817,393 | 202,836,543 | 175,771,837 | 156,549,367 | 141,617,595 | 130,812,153 |
| | | 歲出 | 321,039,043 | 262,907,565 | 217,435,889 | 183,406,723 | 156,444,600 | 133,938,988 | 123,943,965 | 112,176,683 | 102,220,615 |
| 60 | 臺灣米穀移出管理 | 歲入 | 247,259,246 | 140,886,993 | 57,388,959 | — | — | — | — | — | — |
| | | 歲出 | 237,181,593 | 139,798,036 | 49,813,532 | — | — | — | — | — | — |
| 61 | 臺灣官設鐵道用品資金 | 歲入 | 12,975,725 | 9,582,115 | 6,853,317 | 7,949,768 | 6,594,995 | 7,188,766 | 6,664,365 | 5,712,427 | 5,383,625 |
| | | 歲出 | 12,975,725 | 10,100,075 | 6,941,627 | 7,814,372 | 6,693,297 | 7,235,446 | 6,562,611 | 5,714,267 | 5,448,620 |
| 62 | 樺太廳 | 歲入 | 115,424,092 | 115,587,921 | 84,180,045 | 64,963,750 | 57,003,622 | 48,469,331 | 42,904,592 | 40,039,597 | 27,841,498 |
| | | 歲出 | 115,424,092 | 65,050,711 | 47,308,712 | 39,453,407 | 35,805,505 | 33,228,032 | 27,462,435 | 24,700,146 | 22,214,586 |
| 63 | 南洋廳 | 歲入 | 15,707,931 | 19,186,828 | 16,246,372 | 13,417,574 | 10,740,006 | 10,157,743 | 9,276,115 | 8,098,295 | 8,248,769 |
| | | 歲出 | 15,707,931 | 11,114,342 | 9,793,548 | 8,922,247 | 8,671,967 | 6,606,540 | 5,825,650 | 5,393,762 | 5,282,495 |
| 64 | 合計 | 歲入 | 1,890,903,015 | 1,750,027,789 | 1,356,565,975 | 972,906,152 | 795,832,077 | 660,995,597 | 575,825,360 | 519,973,237 | 445,811,442 |
| | | 歲出 | 1,864,382,202 | 1,398,623,307 | 1,097,640,388 | 790,447,262 | 653,395,909 | 533,041,422 | 472,477,812 | 435,517,244 | 382,580,804 |
| | 厚生省所管 | | | | | | | | | | |
| 65 | 健康保險 | 歲入 | 70,335,432 | 69,728,018 | 57,206,241 | 44,907,403 | 38,911,941 | 34,983,836 | 31,272,257 | 22,447,165 | 19,308,863 |
| | | 歲出 | 70,335,432 | 52,224,241 | 44,364,587 | 38,626,374 | 37,074,301 | 30,176,583 | 27,745,489 | 19,734,805 | 17,138,533 |
| 66 | 職員健康保險 | 歲入 | 8,418,175 | 5,603,329 | — | — | — | — | — | — | — |
| | | 歲出 | 8,418,175 | 1,820,971 | — | — | — | — | — | — | — |
| 67 | 船員保險 | 歲入 | 9,377,806 | 5,011,306 | — | — | — | — | — | — | — |
| | | 歲出 | 2,164,490 | 224,669 | — | — | — | — | — | — | — |
| 68 | 勞働者災害扶助責任保險 | 歲入 | 7,896,670 | 8,372,619 | 7,930,961 | 6,858,523 | 5,682,816 | 3,789,306 | 2,999,690 | 2,639,274 | 1,992,913 |
| | | 歲出 | 7,896,670 | 2,587,002 | 2,020,058 | 1,891,529 | 1,906,469 | 1,963,833 | 1,854,180 | 1,346,903 | 784,231 |
| 69 | 簡易生命保險 | 歲入 | 608,589,209 | 523,937,710 | 423,217,469 | 356,034,475 | 312,035,217 | 289,908,538 | 262,684,173 | 239,588,825 | 220,515,228 |
| | | 歲出 | 310,547,020 | 217,593,018 | 191,106,035 | 173,894,107 | 147,631,839 | 133,238,588 | 126,643,783 | 114,527,626 | 99,334,562 |
| 70 | 郵便年金 | 歲入 | 80,803,832 | 89,333,173 | 48,892,963 | 27,532,107 | 22,561,203 | 25,882,759 | 18,165,380 | 16,424,975 | 17,966,248 |
| | | 歲出 | 16,745,327 | 10,795,355 | 8,449,917 | 7,091,086 | 6,295,348 | 5,595,491 | 4,836,491 | 4,362,578 | 3,849,751 |
| 71 | 合計 | 歲入 | 785,421,124 | 701,986,155 | 537,247,634 | 435,332,508 | 379,191,177 | 354,564,439 | 315,121,500 | 281,100,239 | 259,783,252 |
| | | 歲出 | 416,107,114 | 285,245,256 | 245,940,597 | 221,503,096 | 192,907,957 | 170,974,495 | 161,079,943 | 139,971,912 | 121,107,077 |
| | 總計 | 歲入 | 26,492,569,048 | 19,691,086,847 | 15,925,123,469 | 13,152,423,960 | 10,349,740,958 | 8,590,005,133 | 5,954,507,973 | 5,991,243,104 | 5,014,375,559 |
| | | 歲出 | 25,163,685,076 | 17,408,065,131 | 14,390,140,799 | 11,729,118,880 | 8,402,336,351 | 7,661,059,156 | 5,235,286,537 | 5,228,198,415 | 4,374,840,392 |

| 所管 | | 決算 〃7年度 | 〃6年度 | 〃5年度 | 〃4年度 | 〃3年度 | 〃2年度 | 〃1年度 | 大正14年度 | 〃13年度 | 〃12年度 | 〃11年度 | 番號 |
|---|---|---|---|---|---|---|---|---|---|---|---|---|---|
| 朝鮮總督府 | 歲入 | 220,300,703 | 214,954,100 | 218,210,352 | 240,579,267 | 238,152,294 | 234,243,220 | 211,708,893 | 184,901,080 | 143,006,012 | 152,713,492 | 169,360,775 | 55 |
| | 歲出 | 214,494,729 | 207,782,799 | 208,724,448 | 224,740,305 | 217,690,321 | 210,852,950 | 189,470,102 | 171,763,081 | 134,810,179 | 144,768,150 | 155,113,755 | |
| 朝鮮鐵道用品資金 | 歲入 | 14,657,444 | 13,712,373 | 12,720,043 | 15,344,249 | 14,807,272 | 17,189,551 | 13,324,999 | 9,997,957 | — | — | — | 56 |
| | 歲出 | 14,452,742 | 13,057,524 | 12,591,033 | 15,632,359 | 15,273,493 | 17,456,836 | 12,757,209 | 10,814,444 | — | — | — | |
| 朝鮮簡易生命保險 | 歲入 | 4,825,665 | 3,669,725 | 2,345,210 | 724,448 | — | — | — | — | — | — | — | 57 |
| | 歲出 | 1,993,285 | 1,261,405 | 790,672 | 246,621 | — | — | — | — | — | — | — | |
| 朝鮮醫院及濟世院 | 歲入 | — | — | — | — | — | — | — | — | 2,757,114 | 2,717,695 | 2,612,055 | 58 |
| | 歲出 | — | — | — | — | — | — | — | — | 2,619,162 | 2,512,047 | 2,579,582 | |
| | 資金部歲入 | — | — | — | — | — | — | — | — | 205,029 | 31,955 | 142,127 | |
| | 資金部歲出 | — | — | — | — | — | — | — | — | 36,416 | 130,384 | 51,804 | |
| 臺灣總督府 | 歲入 | 120,303,279 | 115,972,148 | 129,757,760 | 150,240,608 | 147,523,811 | 138,626,881 | 131,778,005 | 119,559,876 | 113,614,798 | 111,097,561 | 113,420,521 | 59 |
| | 歲出 | 97,240,295 | 99,060,013 | 109,970,882 | 122,295,327 | 109,109,280 | 101,533,286 | 91,940,598 | 87,770,875 | 86,861,847 | 87,738,951 | 96,346,516 | |
| 臺灣米穀移出管理 | 歲入 | — | — | — | — | — | — | — | — | — | — | — | 60 |
| | 歲出 | — | — | — | — | — | — | — | — | — | — | — | |
| 臺灣官設鐵道用品資金 | 歲入 | 4,653,158 | 4,585,651 | 5,813,461 | 4,974,644 | 3,895,758 | 4,045,772 | 2,804,223 | 2,366,342 | 1,578,131 | 2,006,281 | 2,298,317 | 61 |
| | 歲出 | 4,688,010 | 4,441,453 | 5,832,453 | 5,099,626 | 4,092,517 | 4,112,680 | 2,809,359 | 2,406,109 | 1,551,218 | 2,039,098 | 2,227,709 | |
| 樺太廳 | 歲入 | 22,638,416 | 23,368,941 | 26,544,532 | 32,339,828 | 32,646,370 | 26,877,317 | 22,322,027 | 18,678,760 | 19,357,520 | 21,452,271 | 20,801,559 | 62 |
| | 歲出 | 20,863,778 | 21,179,749 | 24,629,293 | 28,587,359 | 25,691,271 | 19,982,341 | 17,734,100 | 18,059,946 | 19,279,066 | 19,284,026 | 18,047,589 | |
| 南洋廳 | 歲入 | 7,953,987 | 7,698,590 | 7,367,413 | 7,446,116 | 7,628,882 | 7,598,981 | 7,008,329 | 6,408,754 | 6,259,828 | 5,540,864 | 6,540,508 | 63 |
| | 歲出 | 4,733,743 | 4,576,436 | 4,658,845 | 4,501,999 | 4,534,111 | 4,617,569 | 3,948,574 | 3,658,975 | 3,992,327 | 3,741,809 | 5,393,476 | |
| 合計 | 歲入 | 395,332,652 | 383,961,528 | 402,758,771 | 451,649,160 | 444,654,386 | 428,581,672 | 388,946,476 | 341,912,769 | 286,778,432 | 295,560,119 | 315,175,862 | 64 |
| | 歲出 | 358,466,582 | 351,359,379 | 367,197,626 | 401,103,596 | 376,390,993 | 358,555,662 | 318,659,942 | 294,473,430 | 249,150,215 | 260,214,465 | 279,760,431 | |
| 健康保險 | 歲入 | 17,109,442 | 17,480,745 | 19,847,878 | 21,131,442 | 20,376,261 | 19,834,369 | 4,549,502 | — | — | — | — | 65 |
| | 歲出 | 15,568,424 | 16,816,800 | 19,581,702 | 19,792,261 | 19,627,160 | 19,778,301 | 3,888,579 | — | — | — | — | |
| 職員健康保險 | 歲入 | — | — | — | — | — | — | — | — | — | — | — | 66 |
| | 歲出 | — | — | — | — | — | — | — | — | — | — | — | |
| 船員保險 | 歲入 | — | — | — | — | — | — | — | — | — | — | — | 67 |
| | 歲出 | — | — | — | — | — | — | — | — | — | — | — | |
| 勞働者災害扶助責任保險 | 歲入 | 1,207,075 | 155,246 | — | — | — | — | — | — | — | — | — | 68 |
| | 歲出 | 242,059 | 36,377 | — | — | — | — | — | — | — | — | — | |
| 簡易生命保險 | 歲入 | 198,993,295 | 182,592,628 | 167,329,725 | 148,467,979 | 126,094,102 | 106,413,050 | 87,174,729 | 66,227,760 | 48,050,706 | 34,137,388 | 24,233,410 | 69 |
| | 歲出 | 97,055,069 | 86,224,197 | 62,655,132 | 48,403,012 | 42,368,381 | 84,205,296 | 25,694,417 | 19,993,463 | 16,273,190 | 13,107,393 | 8,744,982 | |
| 郵便年金 | 歲入 | 14,275,927 | 11,601,725 | 11,532,004 | 9,320,102 | 8,994,072 | 9,321,041 | 2,788,374 | — | — | — | — | 70 |
| | 歲出 | 3,470,220 | 3,032,963 | 2,514,918 | 1,707,855 | 1,437,724 | 663,003 | 93,744 | — | — | — | — | |
| 合計 | 歲入 | 231,585,739 | 211,830,344 | 198,709,607 | 178,919,523 | 155,464,435 | 135,568,460 | 94,512,605 | 66,227,760 | 48,050,706 | 34,137,388 | 24,233,410 | 71 |
| | 歲出 | 116,335,772 | 106,110,337 | 84,751,752 | 69,903,128 | 63,433,265 | 54,646,600 | 29,676,740 | 19,993,463 | 16,273,190 | 13,107,393 | 8,744,982 | |
| 總計 | 歲入 | 4,199,402,218 | 3,191,785,560 | 3,549,582,361 | 3,724,214,055 | 3,541,024,387 | 3,447,763,819 | 3,047,908,551 | 3,236,474,611 | 3,962,433,327 | 3,478,864,913 | 3,418,300,220 | |
| | 歲出 | 3,622,793,108 | 2,691,389,914 | 3,052,108,290 | 3,063,458,016 | 2,844,397,681 | 2,832,532,167 | 2,451,295,081 | 2,063,719,028 | 3,042,291,867 | 2,653,181,470 | 2,530,504,107 | |

(備考) 1. 昭和15年度現計ハ昭和16年7月末日ノ最終現計同16年度豫算ハ昭和16年4月1日調ニシテ第76議會ノ協賛ヲ經タル本豫算及追加豫算ノ合計額ナリ倘豫算ニハ前年度繰越額其ノ他豫算決定後ノ增加額ヲ含マス第71表迄亦同シ
2. 從來大藏省所管タリシ朝鮮總督府及其ノ他各殖民地關係ノ特別會計ハ昭和4年6月10日拓務省設置ノ結果同日ヨリ拓務省所管トナレリ
3. 從來拓務省所管タリシ關東廳特別會計ハ昭和9年勅令第348號ヲ以テ關東廳官制改正ノ結果關東局ト改メラレ同會計ハ同年12月26日ヨリ大藏省所管トナレリ
4. 從來內務省所管タリシ健康保險、勞働者災害扶助責任保險ノ各特別會計及遞信省所管タリシ簡易生命保險、郵便年金ノ各特別會計ハ何レモ昭和13年度ヨリ厚生省所管トナレリ
5. 特別會計ノ設置及廢合等ノ沿革ニ付テハ第76表參照

## 25 地方分與稅分與金特別會計歲入歲出

（單位圓）

| 科目 | 豫算 昭和16年度 | 現計 〃15年度 | 決算 〃14年度 | 〃13年度 | 〃12年度 |
|---|---|---|---|---|---|
| 歲入 | | | | | |
| 租稅 | 118,140,486 | 76,498,750 | — | — | — |
| 地租 | 25,312,174 | 25,402,341 | — | — | — |
| 營業稅 | 92,828,312 | 51,096,409 | — | — | — |
| 一般會計ヨリ受入 | 320,062,661 | 277,355,620 | — | — | — |
| 雜收入 | 131,659 | 28,090 | — | — | — |
| 總計 | 438,334,826 | 353,882,460 | — | — | — |
| 歲出 | | | | | |
| 地方分與稅分與金 | 429,195,781 | 342,558,873 | — | — | — |
| 拂戻金｛租稅拂戻金 | 434,150 | 25,643 | — | — | — |
| 雜支出金 | 100 | — | — | — | — |
| 豫備金｛第一豫備金 | 131,559 | — | — | — | — |
| 總計 | 429,761,590 | 342,584,516 | — | — | — |

（備考） 本會計ハ昭和15年3月法律第67號ヲ以テ昭和15年度ヨリ設置セルモノナリ

## 26 造幣局特別會計歲入歲出

（單位圓）

| 科目 | 豫算 昭和16年度 | 現計 〃15年度 | 決算 〃14年度 | 〃13年度 | 〃12年度 |
|---|---|---|---|---|---|
| 歲入 | | | | | |
| 造幣局作業收入 | 49,539,382 | 62,354,815 | 25,347,437 | 15,390,438 | 35,303,900 |
| 作業收入 | 49,496,857 | 62,336,439 | 25,257,285 | 15,371,320 | 35,279,161 |
| 雜收入 | 42,525 | 18,376 | 90,152 | 19,118 | 24,739 |
| 歲出 | | | | | |
| 造幣局作業費 | 10,795,202 | 12,016,580 | 8,073,135 | 7,051,190 | 9,234,404 |
| 俸給 | 235,180 | 181,274 | 145,449 | 125,162 | 93,308 |
| 事業費 | 6,076,633 | 6,884,558 | 4,222,983 | 3,296,381 | 2,119,679 |
| 材料素品費 | 4,454,020 | 4,918,616 | 3,677,397 | 3,603,708 | 6,995,771 |
| 恩給負擔金 | 25,618 | 30,823 | 26,162 | 23,920 | 24,435 |
| 諸支出金 | 3,751 | 1,309 | 1,143 | 2,019 | 1,312 |
| 豫備金｛第一豫備金 | 1,500 | — | — | — | — |
| 總計 | 10,796,702 | 12,016,580 | 8,073,135 | 7,051,190 | 9,234,404 |
| 資金部歲入 | | | | | |
| 造幣局資金收入 | 19,384,907 | 13,153,971 | 13,860,588 | 28,258,271 | 16,911,266 |
| 地金賣拂代 | 19,384,907 | 13,153,971 | 13,860,588 | 28,258,271 | 6,711,266 |
| 製造濟補助貨發行代リ金 | — | — | — | — | 10,200,000 |
| 資金部歲出 | | | | | |
| 造幣局資金支出 | 55,781,212 | 38,219,637 | 62,896,458 | 56,184,118 | 8,647,220 |
| 貨幣交換費 | 54,734,956 | 37,298,853 | 62,116,567 | 55,668,515 | 2,351,421 |
| 地金購入代 | 46,256 | 86,640 | 191,886 | 315,528 | — |
| 一般會計へ繰入 | 1,000,000 | 834,344 | — | 185,074 | 1,295,799 |



## 27 印刷局特別會計歲入歲出

（單位圓）

| 科目 | 豫算 昭和16年度 | 現計 〃15年度 | 決算 〃14年度 | 〃13年度 | 〃12年度 |
|---|---|---|---|---|---|
| 歲入 | | | | | |
| 印刷局作業收入 | 48,772,496 | 34,830,483 | 27,284,571 | 23,153,767 | 14,307,579 |
| 作業收入 | 48,660,409 | 34,397,878 | 27,201,552 | 23,058,590 | 14,226,852 |
| 雜收入 | 112,087 | 432,605 | 83,020 | 95,177 | 81,027 |
| 歲出 | | | | | |
| 印刷局作業費 | 38,216,404 | 25,469,139 | 17,440,586 | 15,113,761 | 11,671,768 |
| 俸給 | 497,634 | 363,488 | 265,606 | 235,912 | 188,667 |
| 事業費 | 21,101,671 | 13,608,309 | 9,372,211 | 7,737,932 | 6,106,756 |
| 材料素品費 | 16,567,929 | 11,377,836 | 7,633,876 | 6,994,850 | 5,147,132 |
| 恩給負擔金 | 44,471 | 41,449 | 35,103 | 33,938 | 30,834 |
| 諸支出金 | 4,699 | 1,967 | 3,380 | 1,290 | 16 |
| 一般會計へ繰入 | — | 76,090 | 130,409 | 109,839 | 198,364 |
| 豫備金｛第一豫備金 | 170,000 | — | — | — | — |
| 總計 | 38,386,404 | 25,469,139 | 17,440,586 | 15,113,761 | 11,671,768 |

## 28 專賣局特別會計歲入歲出

（單位圓）

| 科目 | 豫算 昭和16年度 | 現計 〃15年度 | 決算 〃14年度 | 〃13年度 | 〃12年度 |
|---|---|---|---|---|---|
| 歲入 | | | | | |
| 專賣局作業收入 | 820,102,887 | 723,090,787 | 612,441,717 | 505,653,859 | 469,187,158 |
| 作業收入 | 818,345,079 | 721,686,228 | 611,195,642 | 504,524,384 | 468,204,473 |
| 雜收入 | 1,757,808 | 1,344,559 | 1,246,076 | 1,129,475 | 982,683 |
| 歲出 | | | | | |
| 專賣局作業費 | 495,542,439 | 396,121,111 | 314,132,153 | 244,809,562 | 202,881,815 |
| 俸給 | 5,611,338 | 4,742,473 | 4,176,816 | 4,004,882 | 3,861,710 |
| 事業費 | 82,760,360 | 63,854,769 | 54,368,960 | 48,898,879 | 43,063,895 |
| 材料素品費 | 29,884,126 | 18,553,742 | 17,040,931 | 19,490,003 | 18,596,550 |
| 專賣品並アルコール原料賠償及購買費 | 300,546,522 | 253,580,583 | 204,945,566 | 144,735,544 | 118,124,225 |
| 專賣品交付金 | 75,045,651 | 53,813,974 | 32,275,537 | 26,000,495 | 17,518,361 |
| 恩給負擔金 | 1,327,466 | 1,253,413 | 1,186,345 | 1,186,733 | 1,159,086 |
| 諸支出金 | 366,173 | 321,514 | 167,195 | 480,284 | 206,917 |
| 機密費 | 803 | 642 | 803 | 723 | 900 |
| 一般會計へ繰入 | — | — | — | 12,020 | 335,068 |
| 豫備金｛第一豫備金 | 4,000,000 | — | — | — | — |
| 總計 | 499,542,439 | 396,121,111 | 314,132,153 | 244,809,562 | 202,881,815 |

## 29 大藏省預金部特別會計歲入歲出

（單位圓）

| 科目 | 豫算 昭和16年度 | 現計 〃15年度 | 決算 〃14年度 | 〃13年度 | 〃12年度 |
|---|---|---|---|---|---|
| 歲入 | | | | | |
| 大藏省預金部收入 | 403,286,004 | 380,654,820 | 267,124,829 | 227,695,647 | 207,294,575 |
| 運用利鞘金收入 | 402,055,234 | 379,465,630 | 265,651,252 | 226,636,447 | 206,168,564 |
| 一般會計ヨリ受入 | 1,199,181 | 1,177,527 | 1,464,011 | 1,050,000 | 1,122,000 |
| 雜收入 | 31,589 | 11,663 | 9,565 | 9,201 | 9,112 |
| 歲出 | | | | | |
| 大藏省預金部支出 | 305,899,414 | 218,799,024 | 170,335,339 | 141,516,912 | 136,187,412 |
| 事務費 | 1,962,422 | 1,248,539 | 1,164,274 | 1,082,169 | 1,013,944 |
| 預金利子及運用手數料 | 260,311,427 | 185,675,186 | 143,187,295 | 118,475,046 | 116,389,118 |
| 他會計へ繰入 | 43,595,000 | 31,870,957 | 25,980,000 | 21,957,322 | 18,780,000 |
| 運用損失金 | 4,200 | 601 | 593 | 456 | 1,323 |
| 恩給負擔金 | 6,715 | 2,793 | 2,665 | 1,482 | 2,318 |
| 諸支出金 | 9,650 | 949 | 512 | 437 | 908 |
| 豫備金｛第一豫備金 | 10,000 | — | — | — | — |
| 總計 | 305,899,414 | 218,799,024 | 170,335,339 | 141,516,912 | 136,187,412 |

## 30　教育基金特別會計歲入

（單位圓）

| 科目 | 豫算 昭和16年度 | 現計 〃15年度 | 決算 〃14年度 | 〃13年度 | 〃12年度 |
|---|---|---|---|---|---|
| 歲入 | | | | | |
| 教育基金收入｛利子收入 | 23,025 | 22,302 | 21,739 | 21,058 | 20,440 |

## 31　國債整理基金特別會計歲入歲出

（單位圓）

| 科目 | 豫算 昭和16年度 | 現計 〃15年度 | 決算 〃14年度 | 〃13年度 | 〃12年度 |
|---|---|---|---|---|---|
| 歲入 | | | | | |
| 國債整理基金收入 | 5,549,060,880 | 2,823,037,522 | 3,398,541,119 | 2,785,632,542 | 2,594,854,018 |
| 一般會計ヨリ受入 | 1,238,368,752 | 902,983,946 | 675,233,963 | 502,425,053 | 399,523,446 |
| 朝鮮總督府特別會計ヨリ受入 | 48,409,036 | 37,086,685 | 32,198,102 | 29,754,700 | 29,670,210 |
| 臺灣總督府特別會計ヨリ受入 | 6,905,720 | 6,528,740 | 6,495,170 | 6,570,574 | 6,681,596 |
| 關東局特別會計ヨリ受入 | 3,319,016 | 758,335 | 735,789 | 747,437 | 692,207 |
| 樺太廳特別會計ヨリ受入 | 2,689,549 | 1,868,463 | 1,894,092 | 1,916,063 | 1,965,808 |
| 南洋廳特別會計ヨリ受入 | 4,299 | 4,339 | 4,415 | 4,445 | 4,506 |
| 帝國鐵道特別會計ヨリ受入 | 108,794,665 | 106,208,753 | 106,979,564 | 106,998,285 | 106,324,139 |
| 米穀需給調節特別會計ヨリ受入 | 1,955,495,519 | 810,803,471 | 210,418,207 | 106,298,634 | 66,641,355 |
| 通信事業特別會計ヨリ受入 | 20,887,052 | 19,882,832 | 19,445,290 | 19,002,770 | 18,190,370 |
| 家畜再保險特別會計ヨリ受入 | 50 | — | — | — | — |
| 繭價安定施設特別會計ヨリ受入 | 56,383,381 | 7,000,192 | 188,217 | 52,057 | 33 |
| 漁船再保險特別會計ヨリ受入 | 45 | — | — | — | — |
| 農業再保險特別會計ヨリ受入 | 562,824 | 68,935 | — | — | — |
| 臺灣米穀移出管理特別會計ヨリ受入 | 39,690 | 47,340 | 99,990 | — | — |
| 政府出資特別會計ヨリ受入 | 11,722,135 | 1,491,904 | — | — | — |
| 損害保險國營再保險特別會計ヨリ受入 | 8,348,063 | 232 | — | — | — |
| 木炭需給調節特別會計ヨリ受入 | 20,570,764 | 282,870 | — | — | — |
| 公債金 | 2,066,560,320 | 923,182,550 | 2,341,889,661 | 2,009,369,102 | 1,711,521,300 |
| 雜收入 | — | 8,736 | 360,096 | 1,456,995 | 10,625 |
| 前年度支拂未濟返納金 | — | — | 3 | — | — |
| 利子收入 | — | 4,829,199 | 2,598,561 | 1,036,426 | 803,692 |
| 金資金特別會計ヨリ受入 | — | — | — | — | 252,824,730 |
| 前年度剩餘金繰入 | — | 137,677,985 | 94,403,350 | 65,426,417 | 41,977,958 |
| 總計 | 5,549,060,880 | 2,960,715,507 | 3,492,944,470 | 2,851,058,958 | 2,636,831,976 |
| 歲出 | | | | | |
| 國債整理基金支出 | 5,549,060,880 | 2,754,358,319 | 3,355,266,484 | 2,756,655,608 | 2,571,405,559 |

## 32　公債金特別會計歲入歲出

（單位圓）

| 科目 | 豫算 昭和16年度 | 現計 〃15年度 | 決算 〃14年度 | 〃13年度 | 〃12年度 |
|---|---|---|---|---|---|
| 歲入 | | | | | |
| 公債金收入 | 7,574,948,829 | 6,695,904,852 | 5,384,936,040 | 4,446,271,060 | 2,191,316,734 |
| 公債金 | 7,574,948,829 | 6,695,000,451 | 5,384,256,758 | 4,444,890,000 | 2,189,900,000 |
| 利子收入 | — | 904,402 | 679,282 | 1,381,060 | 1,416,734 |
| 歲出 | | | | | |
| 公債金支出 | 7,574,948,829 | 6,695,904,852 | 5,384,936,040 | 4,446,271,060 | 2,191,316,734 |
| 一般會計へ繰入 | 3,003,950,971 | 1,282,259,458 | 1,298,319,065 | 685,475,772 | 1,010,705,734 |
| 朝鮮總督府特別會計へ繰入 | 160,432,877 | 156,886,403 | 134,017,616 | 86,319,581 | 51,003,598 |
| 臺灣總督府特別會計へ繰入 | 9,800,000 | 5,396,996 | 6,245,241 | — | — |
| 帝國鐵道特別會計へ繰入 | 45,000,000 | 37,240,000 | 34,475,000 | 28,547,400 | 27,278,837 |
| 通信事業特別會計へ繰入 | 17,000,000 | 9,800,000 | 13,297,500 | 13,426,000 | 26,891,200 |
| 政府出資特別會計へ繰入 | 361,597,637 | 158,025,000 | — | — | — |
| 臨時軍事費特別會計へ繰入 | 3,977,167,344 | 5,046,296,995 | 3,898,581,618 | 3,632,502,307 | 1,075,437,365 |



## 33　國有財產整理資金特別會計歲入歲出

（單位圓）

| 科目 | 豫算 昭和16年度 | 現計 〃15年度 | 決算 〃14年度 | 〃13年度 | 〃12年度 |
|---|---|---|---|---|---|
| 歲入 | | | | | |
| 國有財產整理資金收入 | 4,844,442 | 8,574,056 | 15,414,517 | 8,768,661 | 7,995,946 |
| 國有財產賣拂代 | 3,727,980 | 7,422,508 | 14,358,659 | 8,271,662 | 7,757,539 |
| 雜收入 | 1,116,462 | 1,151,547 | 1,048,064 | 494,077 | 236,828 |
| 國有財產交換差金 | — | 1 | 7,795 | 2,922 | 1,579 |
| 前年度剩餘金繰入 | — | 27,307,963 | 17,719,854 | 11,266,134 | 7,798,641 |
| 總計 | 4,844,442 | 35,882,019 | 33,134,371 | 20,034,795 | 15,794,587 |
| 歲出 | | | | | |
| 國有財產整理資金支出｛一般會計へ繰入 | 1,491,002 | 2,462,461 | 5,826,409 | 2,314,941 | 4,528,453 |

## 34　教育改善及農村振興基金特別會計歲入歲出

（單位圓）

| 科目 | 豫算 昭和16年度 | 現計 〃15年度 | 決算 〃14年度 | 〃13年度 | 〃12年度 |
|---|---|---|---|---|---|
| 歲入 | | | | | |
| 教育改善及農村振興基金收入｛利子收入 | 6,691,912 | 6,697,938 | 6,699,301 | 6,707,727 | 6,717,295 |
| 歲出 | | | | | |
| 教育改善及農村振興基金支出｛一般會計へ繰入 | 7,015,933 | 7,021,764 | 6,843,198 | 6,620,408 | 7,351,215 |

## 35　金資金特別會計歲入歲出

（單位圓）

| 科目 | 豫算 昭和16年度 | 現計 〃15年度 | 決算 〃14年度 | 〃13年度 | 〃12年度 |
|---|---|---|---|---|---|
| 歲入 | | | | | |
| 金資金收入 | 32,820,174 | 52,444,250 | 66,100,443 | 39,881,034 | 1,047,542,336 |
| 運用利殖金收入 | 32,819,674 | 52,147,996 | 65,682,967 | 39,689,499 | 44,418,079 |
| 雜收入 | 500 | 296,224 | 417,373 | 17,103 | 383,146 |
| 納付金收入 | — | 30 | 103 | 174,431 | 1,002,741,111 |
| 前年度繰越資金繰入 | — | 8,195,045 | 2,162,104 | 3,238,046 | — |
| 總計 | 32,820,174 | 60,639,295 | 68,262,548 | 43,119,080 | 1,047,542,336 |
| 歲出 | | | | | |
| 金資金支出 | 39,140,449 | 41,074,784 | 12,256,577 | 5,616,871 | 253,811,186 |
| 事務費 | 100,367 | 45,705 | 44,832 | 20,926 | 12,509 |
| 運用手數料 | 506,904 | 672,188 | 704,674 | 233,912 | 59,019 |
| 他會計へ繰入（一般會計へ編入ヲ昭和14年度ヨリ改メ） | 38,531,668 | 37,974,538 | 7,869,792 | 5,362,033 | 914,928 |
| 運用損失金 | 500 | 2,382,352 | 3,637,279 | — | — |
| 諸支出金 | 1,010 | — | — | — | — |
| 國債整理基金特別會計へ繰入 | — | — | — | — | 252,824,730 |
| 豫備金｛第一豫備金 | 44,000,000 | — | — | — | — |
| 總計 | 83,140,449 | 41,074,784 | 12,256,577 | 5,616,871 | 253,811,186 |

## 36 政府出資特別會計歲入歲出

（單位圓）

| 科目 | 豫算 昭和16年度 | 現計 〃15年度 | 決算 〃14年度 | 〃13年度 | 〃12年度 |
|---|---|---|---|---|---|
| **歲入** | | | | | |
| 政府出資收入 | 402,739,173 | 193,646,001 | — | — | — |
| 配當金收入 | 34,000,606 | 32,292,889 | — | — | — |
| 鴨綠江採木公司政府出資回收金收入 | 5,682,053 | — | — | — | — |
| 公債金 | 361,597,637 | 158,025,000 | — | — | — |
| 雜收入 | 198 | 12 | — | — | — |
| 一般會計ヨリ受入 | 1,458,679 | — | — | — | — |
| 國際電氣通信株式會社政府持株有償管理換收入 | — | 3,328,100 | — | — | — |
| **歲出** | | | | | |
| 政府出資支出 | 402,738,173 | 193,640,461 | — | — | — |
| 事務費 | 9,955 | 4,351 | — | — | — |
| 南滿洲鐵道株式會社政府持株拂込金 | 40,000,000 | — | — | — | — |
| 帝國燃料興業株式會社政府持株拂込金 | 10,000,000 | — | — | — | — |
| 帝國鑛業開發株式會社政府持株拂込金 | 2,250,000 | — | — | — | — |
| 大日本航空株式會社政府持株拂込金 | 6,600,000 | — | — | — | — |
| 產業組合中央金庫出資拂込金 | 500,000 | — | — | — | — |
| 住宅營團出資拂込金 | 15,000,000 | — | — | — | — |
| 國債整理基金特別會計ヘ繰入 | 11,722,135 | 1,491,904 | — | — | — |
| 一般會計ヘ繰入 | 240,276,583 | 100,000,000 | — | — | — |
| 諸支出金 | 250 | 6 | — | — | — |
| 日本製鐵株式會社政府出資拂込金 | 42,629,250 | — | — | — | — |
| 農地開發營團出資拂込金 | 3,750,000 | — | — | — | — |
| 日本電絲統制株式會社政府出資拂込金 | 20,000,000 | — | — | — | — |
| 帝國石油株式會社政府出資拂込金 | 10,000,000 | — | — | — | — |
| 出資金 | — | 92,144,200 | — | — | — |
| 豫備金 {第一豫備金 | 1,000 | — | — | — | — |
| 計 | 402,739,173 | 193,640,461 | — | — | — |

（備考） 本會計ハ昭和15年3月法律第10號ヲ以テ昭和15年度ヨリ設置セルモノナリ

## 37 對支文化事業特別會計歲入歲出

（單位圓）

| 科目 | 豫算 昭和16年度 | 現計 〃15年度 | 決算 〃14年度 | 〃13年度 | 〃12年度 |
|---|---|---|---|---|---|
| **歲入** | | | | | |
| 償還金收入 | 2,648,785 | — | — | — | 2,786,396 |
| 運用利殖金收入 | 397,065 | 425,164 | 510,149 | 618,077 | 627,606 |
| 雜收入 {雜入 | 2,002,447 | 6,804 | 7,708 | 2,881 | 1,432,926 |
| 前年度繰越資金繰入 | — | — | — | 751,991 | 819,032 |
| 計 | 5,048,297 | 431,967 | 517,857 | 1,372,949 | 5,665,960 |
| **歲出** | | | | | |
| 對支文化事業費 | 1,484,215 | 1,115,270 | 1,228,858 | 5,968,675 | 3,666,182 |
| 俸給 | 8,254 | 12,420 | 11,258 | 30,552 | 32,524 |
| 事務費 | 38,158 | 52,991 | 66,601 | 87,973 | 98,205 |
| 事業費 | 1,429,745 | 1,048,068 | 1,149,537 | 5,791,475 | 3,451,334 |
| 恩給負擔金 | 3,808 | 1,672 | 1,340 | 1,035 | 785 |
| 諸支出金 | 4,250 | 118 | 122 | 23,804 | 26,139 |
| 研究所及圖書館新築費 | — | — | — | 33,836 | 57,195 |
| 豫備金 {第一豫備金 | 10,000 | — | — | — | — |
| 計 | 1,494,215 | 1,115,270 | 1,228,858 | 5,968,675 | 3,666,182 |



## 38 關東局特別會計歲入歲出

（單位圓）

| 科目 | 豫算 昭和16年度 | 現計 〃15年度 | 決算 〃14年度 | 〃13年度 | 〃12年度 |
|---|---|---|---|---|---|
| **歲入** | | | | | |
| **經常部** | | | | | |
| 租稅 | 28,342,201 | 31,977,878 | 22,239,806 | 12,920,851 | 10,130,284 |
| 地租 | 647,663 | 659,928 | 487,930 | 410,238 | 216,816 |
| 營業收益稅 | 624,280 | 698,728 | 700,892 | 630,116 | 509,442 |
| 所得稅 | 21,073,496 | 23,842,778 | 15,280,496 | 7,955,270 | 4,360,909 |
| 特別法人稅 | 20,600 | — | — | — | — |
| 資本利子稅 | 949,140 | 641,099 | 525,301 | 7,006 | — |
| 家屋稅 | 541,650 | 566,126 | 550,077 | 60,229 | — |
| 外貨債特別稅 | 8,723 | 10,155 | 5,202 | 4,957 | 2,462 |
| 取引所稅 | 9,617 | 17,459 | 223,543 | 172,664 | 145,374 |
| 酒精煙草稅 | 1,167,912 | 1,271,013 | 1,297,809 | 1,158,196 | 1,528,378 |
| 麥粉稅 | 2,603,260 | 3,363,768 | 2,465,452 | 1,822,620 | 1,938,420 |
| セメント稅 | 243,092 | 208,692 | 347,279 | 284,244 | 335,959 |
| 揮發油稅 | 130,978 | 148,553 | 130,978 | 160,377 | 206,836 |
| 營業稅 | 321,790 | 549,580 | 224,846 | 254,935 | 165,490 |
| | — | — | — | — | 720,179 |
| 官業及官有財產收入 | 11,737,349 | 10,505,919 | 8,909,607 | 8,104,955 | 11,779,991 |
| 通信收入 | 2,196,809 | 2,425,990 | 2,491,737 | 2,310,871 | 3,489,951 |
| 專賣收入 | 6,054,368 | 4,589,821 | 3,207,921 | 2,716,819 | 5,508,846 |
| 土地家屋貸下料 | 2,089,358 | 2,186,189 | 2,060,307 | 1,985,361 | 1,666,166 |
| 刑務所收入 | 116,052 | 208,888 | 149,937 | 90,450 | 107,772 |
| 畜場收入（種馬所收入ヲ昭和14年度ヨリ改稱） | 9,512 | 6,583 | 8,270 | 11,231 | — |
| 罰金收入 | 1,271,250 | 1,088,438 | 990,000 | 990,000 | 990,000 |
| 醫院收入 | — | 11 | 1,436 | 224 | 256 |
| 印紙收入 | 1,812,870 | 2,105,040 | 2,039,422 | 1,423,041 | 1,885,586 |
| 船員保險收入 | 191,602 | 135,118 | — | — | — |
| 保險料收入 | 191,402 | 135,118 | — | — | — |
| 雜收入 | 200 | — | — | — | — |
| 雜收入 | 2,435,328 | 1,907,205 | 1,596,494 | 1,092,512 | 982,006 |
| 免許及手數料 | 77,019 | 108,979 | 57,648 | 63,562 | 158,205 |
| 懲罰及沒收金 | 113,339 | 300,193 | 285,180 | 40,140 | 14,698 |
| 授業料 | 434,647 | 329,143 | 297,560 | 274,649 | 244,365 |
| 恩給法納金 | 53,298 | 55,625 | 51,501 | 46,251 | 57,029 |
| 他會計ヨリ受入（大陸修理金部特別會計ヨリ受入ヲ昭和16年度ヨリ改稱） | 1,038,649 | 395,514 | 380,000 | 380,000 | 330,000 |
| 雜入 | 718,376 | 715,857 | 524,605 | 287,911 | 187,717 |
| 船員保險特別會計ヨリ受入 | — | 1,894 | — | — | — |
| 經常部合計 | 44,519,350 | 46,631,160 | 34,785,329 | 23,541,359 | 24,767,827 |
| **臨時部** | | | | | |
| 官有物拂下代 | 1,083,217 | 2,209,765 | 1,228,399 | 1,972,349 | 978,779 |
| 臨時利得稅 | 9,512,346 | 8,708,300 | 4,116,643 | 1,705,550 | 436,300 |
| 利益配當稅 | 856,209 | 713,670 | 842,176 | 187,230 | — |
| 公債及社債利子稅 | 1,186 | 2,357 | 3,146 | 471 | — |
| 通行稅 | 220,199 | 213,985 | 106,641 | 72,589 | — |
| 入場稅及特別入場稅 | 179,546 | 208,815 | 135,535 | 92,486 | — |
| 入場稅 | 178,062 | 207,185 | 134,050 | 91,264 | — |
| 特別入場稅 | 1,484 | 1,630 | 1,485 | 1,222 | — |
| 物品稅 | 2,351,714 | 3,445,234 | 2,578,029 | 1,245,987 | — |
| 砧業稅 | 7,100 | 13,306 | 782 | — | — |
| 遊興飲食稅 | 1,734,739 | 2,166,802 | 1,090,964 | — | — |
| 補充金 | 13,005,217 | 8,787,302 | 1,300 | 30,000 | 882,000 |
| 前年度剩餘金繰入 | 11,409,879 | 35,431,316 | 22,998,585 | 13,091,405 | 12,173,000 |
| 北支事件特別稅 | — | 395,226 | 237,933 | 1,220,814 | 408,402 |
| 所得特別稅 | — | 212,385 | 125,222 | 519,321 | 56,094 |
| 臨時利得特別稅 | — | 175,004 | 106,884 | 198,166 | — |
| 利益配當特別稅 | — | 7,833 | 5,785 | 485,917 | 115,391 |

# 38 關東局特別會計歲入歲出 (續)

(單位圓)

| 科目 | 豫算 昭和16年度 | 現計 〃15年度 | 決算 〃14年度 | 〃13年度 | 〃12年度 |
|---|---|---|---|---|---|
| **歲入（續）** | | | | | |
| 公債及社債利子特別稅 | — | 4 | 42 | 2,766 | 4,654 |
| 物品特別稅 | — | — | — | 22,643 | 224,342 |
| 南滿洲鐵道附屬地課稅權移譲交付金受入 | — | — | — | 881,741 | — |
| 南滿洲鐵道附屬地施設譲渡代金受入 | — | — | — | 1,720,844 | — |
| 寄付金 | — | — | — | — | 39,821 |
| **臨時部合計** | 40,361,352 | 62,296,078 | 33,340,132 | 22,229,437 | 14,530,984 |
| **歲入總計** | 84,880,702 | 108,927,238 | 68,125,461 | 45,770,796 | 39,298,811 |
| **歲出** | | | | | |
| **經常部** | | | | | |
| 關東局 | 2,793,788 | 2,426,804 | 2,316,692 | 2,170,008 | 2,223,574 |
| 俸給 | 1,130,149 | 1,011,695 | 954,876 | 848,845 | 852,063 |
| 事務費 | 1,556,191 | 1,308,923 | 1,251,149 | 1,216,044 | 1,260,850 |
| 委員會費 | 5,400 | 4,137 | 3,248 | 5,366 | 2,742 |
| 機密費 | 102,048 | 102,048 | 107,418 | 99,753 | 107,418 |
| 裁判及登記諸費 | — | — | — | — | 501 |
| 教務部 | 674,737 | 357,756 | — | — | — |
| 神社費 | 3,795 | 2,310 | — | — | — |
| 俸給 | 214,835 | 126,643 | — | — | — |
| 事務費 | 456,107 | 228,802 | — | — | — |
| 法院及刑務所 | 810,608 | 905,503 | 778,907 | 716,561 | 646,309 |
| 俸給 | 207,031 | 199,570 | 180,585 | 177,962 | 155,602 |
| 事務費 | 378,974 | 346,284 | 349,046 | 329,772 | 301,083 |
| 裁判及登記諸費 | 25,476 | 30,082 | 10,258 | 25,993 | 14,096 |
| 收容費 | 199,127 | 329,567 | 239,018 | 182,835 | 175,528 |
| 警察費 | 2,633,997 | 2,531,691 | 2,454,443 | 2,316,646 | 4,255,330 |
| 俸給 | 153,061 | 143,409 | 123,692 | 107,233 | 274,313 |
| 事務費 | 2,479,031 | 2,387,560 | 2,330,064 | 2,206,278 | 3,979,125 |
| 執行及送達事務費 | 1,905 | 722 | 687 | 3,136 | 1,891 |
| 教育費 | 4,404,781 | 3,675,665 | 3,323,613 | 2,978,632 | 2,709,309 |
| 俸給 | 2,978,403 | 2,537,546 | 2,255,825 | 2,098,201 | 1,944,350 |
| 事務費 | 1,426,378 | 1,138,119 | 1,067,788 | 880,430 | 764,959 |
| 醫業費 | 715,837 | 690,993 | 564,291 | 536,522 | 413,270 |
| 俸給 | 126,023 | 123,131 | 111,919 | 104,776 | 80,381 |
| 事業費 | 589,814 | 567,862 | 452,372 | 431,746 | 332,890 |
| 專賣局 | 4,116,033 | 2,420,766 | 1,098,056 | 865,287 | 1,394,999 |
| 俸給 | 62,976 | 48,615 | 46,221 | 39,079 | 34,226 |
| 事業費 | 4,048,307 | 2,367,401 | 1,046,835 | 821,708 | 1,355,743 |
| 機密費 | 4,750 | 4,750 | 5,000 | 4,500 | 5,000 |
| 通信費 | 3,227,322 | 2,738,528 | 2,493,439 | 2,287,396 | 3,148,381 |
| 俸給 | 631,961 | 557,257 | 491,418 | 394,321 | 635,263 |
| 通信事業費 | 2,595,361 | 2,181,271 | 2,002,021 | 1,893,076 | 2,513,118 |
| 專務局 | 275,820 | 269,988 | 237,090 | 222,941 | 213,175 |
| 俸給 | 105,221 | 91,033 | 82,543 | 77,856 | 73,599 |
| 事務費 | 157,773 | 159,549 | 143,088 | 129,469 | 130,630 |
| 檢查及審判費 | 2,440 | 1,948 | 1,800 | 2,171 | 895 |
| 船港檢疫費 | 10,386 | 17,457 | 9,660 | 13,445 | 8,052 |
| 醫院及救療所 | 239,226 | 205,012 | 227,003 | 186,777 | 116,380 |
| 俸給 | 121,971 | 102,668 | 105,011 | 100,849 | 109,659 |
| 事務費 | 117,255 | 102,343 | 121,993 | 85,928 | 6,720 |
| 傳染病豫防費 | 129,672 | 123,419 | 183,396 | 106,224 | 99,396 |
| 船員保險給付費 | 31,850 | 1,894 | — | — | — |
| 簡保整理基金特別會計繰入 | 3,319,016 | 758,335 | 735,789 | 747,437 | 692,207 |
| 船員保險特別會計へ繰入 | 191,602 | 135,161 | — | — | — |
| 恩給負擔金 | 2,630,009 | 1,906,370 | 1,520,966 | 1,512,676 | 1,336,678 |



# 38 關東局特別會計歲入歲出 (續)

(單位圓)

| 科目 | 豫算 昭和16年度 | 現計 〃15年度 | 決算 〃14年度 | 〃13年度 | 〃12年度 |
|---|---|---|---|---|---|
| **歲出（續）** | | | | | |
| 在滿日本人教育費國庫負擔金 | 10,842,921 | 7,080,088 | — | — | — |
| 諸支出金 | 280,013 | 187,514 | 130,620 | 464,235 | 132,787 |
| 豫備金 | 600,000 | — | — | — | — |
| 第一豫備金 | 300,000 | — | — | — | — |
| 第二豫備金 | 300,000 | — | — | — | — |
| 土地建物借料 | — | 63,596 | 64,522 | 65,945 | 101,277 |
| **經常部合計** | 37,917,232 | 26,479,083 | 16,128,828 | 15,177,287 | 17,483,042 |
| **臨時部** | | | | | |
| 事業費 | 13,019,094 | 9,038,898 | 7,698,595 | 2,212,834 | 2,335,149 |
| 關東神宮造營費 | 300,000 | 231,469 | 239,639 | 105,497 | — |
| 新營費 | 1,143,791 | 598,954 | 628,231 | 277,281 | 467,839 |
| 修繕費 | 110,000 | 87,626 | 31,595 | 31,333 | 66,935 |
| 大連工業學校新營費 | 70,200 | 37,662 | 59,011 | 70,000 | 185,339 |
| 大連第三中學校新營費 | 303,280 | 207,500 | 100,125 | — | — |
| 旅順高等學校新營費 | 1,000,000 | 104,607 | — | — | — |
| 大連第二高等女學校新營費 | 100,000 | — | — | — | — |
| 新京師範學校新營基 | 350,000 | — | — | — | — |
| 大連西稅務署廳舍新營費 | 100,000 | — | — | — | — |
| 大連上水第六期擴張費 | 7,949,573 | 7,080,214 | 5,749,804 | 986,489 | — |
| 旅順上水擴張費 | 30,000 | — | — | — | — |
| 大連香爐屯附近土地整理費 | 108,800 | 84,561 | — | — | — |
| 普蘭店港改良費 | 105,486 | 73,178 | — | — | — |
| 航空保安施設費 | 573,957 | 10,050 | — | — | — |
| 飛行場整備費 | 700,000 | 205,401 | — | — | — |
| 測量及調查費 | 10,885 | 9,550 | 10,380 | 24,217 | 70,974 |
| 經濟事情調查費 | 23,260 | 20,058 | 20,683 | 19,360 | 27,446 |
| 國有財產調查費（官有財產調查費ヲ昭和13年度ヨリ改稱） | 39,862 | 38,067 | 36,570 | 32,367 | 36,974 |
| 大連馬駒河沿岸土地整理費 | — | 14,582 | 16,506 | 55,671 | 46,845 |
| 氣象通信設備費 | — | 76,400 | 2,140 | — | — |
| 航空施設整備費 | — | 159,020 | 101,366 | — | — |
| 大連上水第五期擴張費 | — | — | 697,809 | 587,461 | 965,704 |
| 大連灣附近土地整理費 | — | — | 4,736 | 23,156 | — |
| 關東州廳廳舍及官舍新營費 | — | — | — | — | 443,681 |
| 關東神社造營準備費 | — | — | — | — | 8,522 |
| 大連上水第六期擴張調查費 | — | — | — | — | 14,891 |
| 補助費 | 964,535 | 689,046 | 380,972 | 291,128 | 890,204 |
| 勸業補助 | 397,319 | 222,787 | 113,497 | 97,359 | 179,645 |
| 航路補助 | 60,770 | 55,770 | 75,592 | 34,514 | 34,620 |
| 航空輸送補助 | 126,000 | 112,043 | 119,623 | 129,344 | 115,781 |
| 防空施設費補助 | 57,262 | 57,262 | 57,260 | 16,514 | 15,913 |
| 警防團補助 | 30,000 | 30,000 | — | — | — |
| 結核豫防會關東州支部補助 | 11,184 | 11,184 | 15,000 | — | — |
| 臨海工業用地造成費補助 | 150,000 | 150,000 | — | — | — |
| 民籍事務取扱費補助 | 132,000 | — | — | — | — |
| 教育補助 | — | 50,000 | — | — | — |
| 地方費補助 | — | — | — | 3,397 | 514,945 |
| 忠靈塔彰會補助 | — | — | — | 10,000 | 30,000 |
| 臨時支那語奬勵費 | 8,728 | 7,404 | 7,365 | 6,237 | 8,321 |
| 臨時豫備費 | 219,418 | 220,068 | 280,119 | 130,219 | 228,362 |
| 租稅制度調查費 | 14,258 | 12,354 | 14,909 | 15,480 | 63,513 |
| 外國爲替管理費 | 150,438 | 115,781 | 96,663 | 84,970 | 56,121 |
| 臨時利得稅徵收費 | 151,769 | 36,968 | 12,884 | 6,541 | 8,122 |
| 臨時軍事費特別會計へ繰入 | 23,867,824 | 12,960,931 | 7,806,749 | 4,590,028 | — |
| 臨時軍事費財源繰入 | 6,900,000 | 5,400,000 | 4,500,000 | 3,500,000 | — |
| 支那事變特別稅收入其他繰入 | 16,903,021 | 6,707,279 | 2,910,221 | 724,164 | — |
| 北支事件特別稅收入繰入 | 64,803 | 853,652 | 396,528 | 365,864 | — |

## 38　關東局特別會計歳入歳出　（續）

（單位圓）

| 科目 | 豫算 昭和16年度 | 現計 〃15年度 | 決算 〃14年度 | 〃13年度 | 〃12年度 |
|---|---|---|---|---|---|
| 歳出（續） | | | | | |
| 思想犯罪防遏特別施設費 | 6,348 | 4,798 | 4,742 | 2,879 | — |
| 臨時工業技術員養成施設費 | 42,894 | 41,874 | 43,055 | 74,504 | — |
| 物資需給調整諸費 | 364,623 | 54,215 | 37,275 | 17,046 | — |
| 物價調整及貯蓄奬勵費 | 89,325 | 49,365 | 31,213 | 8,045 | — |
| 臨時地方財政補給金 | 1,272,135 | 216,169 | 39,560 | 39,560 | — |
| 臨時資金調整諸費 | 5,680 | 5,484 | 4,311 | — | — |
| 金管理諸費 | 11,468 | 7,588 | — | — | — |
| 國家總動員諸費 | 317,553 | 88,896 | 9,443 | — | — |
| 國民登錄諸費 | 41,423 | 33,095 | 6,217 | — | — |
| 勞務動員諸費 | 50,510 | 16,876 | 3,225 | — | — |
| 會社經理統制諸費（會社職員給與臨時措置費ヲ昭和16年度ヨリ改稱） | 110,823 | 5,915 | — | — | — |
| 船員給料臨時措置費 | 8,249 | 5,991 | — | — | — |
| 電力調整費 | 23,349 | 11,077 | — | — | — |
| 海運統制費 | 46,884 | 15,941 | — | — | — |
| 船員使用等統制及徴用諸費 | 36,315 | — | — | — | — |
| 時局對策臨時農村施設費 | 196,736 | 103,331 | — | — | — |
| 紀元二千六百年記念事業費 | 54,683 | 62,654 | — | — | — |
| 昭和十五年國勢調査費 | 73,742 | 83,587 | — | — | — |
| 臨時軍事援護諸費 | 19,678 | 2,846 | — | — | — |
| 在滿日本人學校營繕費國庫負擔金 | 2,000,000 | 1,550,000 | 36,419 | — | — |
| 臨時出資金｛滿洲電信電話株式會社出資拂込金 | 2,812,500 | 2,812,500 | — | — | — |
| 貿易統制費 | 90,270 | 28,438 | — | — | — |
| 臨時經濟調査費 | 296,760 | 166,164 | — | — | — |
| 臨時法務費 | 26,180 | 6,224 | — | — | — |
| 勞働統計調査費 | 36,805 | — | — | — | — |
| 警察特別施設費 | 300,560 | 41,052 | — | 19,768 | — |
| 臨時家族手當 | 367,704 | 49,579 | — | — | — |
| 重要物資現在高調査費 | 28,922 | — | — | — | — |
| 奥亞牽公運動諸費 | 152,740 | — | — | — | — |
| 滿洲國皇帝陛下御來訪諸費 | — | 104,824 | — | — | — |
| 物資配給統制實施費 | — | 23,992 | — | — | — |
| 國民精神總動員諸費 | — | 11,582 | 10,406 | 15,794 | — |
| 昭和十四年臨時國勢調査費 | — | 29,378 | 41,343 | — | — |
| 災害費 | — | 55,440 | — | — | 13,795 |
| 外國爲替管理費補足 | — | — | 9,296 | — | — |
| 在外研究員學資其他臨時增給 | — | — | — | 6,842 | 8,253 |
| 昭和十年簡易國勢調査費 | — | — | — | 26,439 | 23,776 |
| 北支事件特別稅徴收費 | — | — | — | 9,297 | 11,346 |
| 臨時氣象觀測施設費 | — | — | — | 19,481 | — |
| 梨本宮殿下御警衛諸費 | — | — | — | 17,834 | 65,980 |
| 機別事件費 | — | — | — | — | 2,110,007 |
| 南滿洲鐵道附屬地行政權移讓諸費 | — | — | — | — | 17,733 |
| 一般會計ヘ繰入 | — | — | — | — | 1,665,738 |
| 一般財源繰入 | — | — | — | — | 1,500,000 |
| 北支事件費財源繰入 | — | — | — | — | 165,738 |
| 公債端金｛退職特別賜金公債端金 | — | — | — | — | 52,370 |
| 北支事件費 | — | — | — | — | 1,093,555 |
| 東久邇宮盛厚王殿下御警衛諸費 | — | — | — | — | 74,021 |
| 臨時部合計 | 46,963,470 | 28,681,431 | 16,565,317 | 7,594,924 | 8,724,365 |
| 歳出總計 | 84,880,702 | 55,160,514 | 32,694,145 | 22,772,211 | 28,207,406 |



## 39　陸軍造兵廠特別會計歳入歳出

（單位圓）

| 科目 | 豫算 昭和16年度 | 現計 〃15年度 | 決算 〃14年度 | 〃13年度 | 〃12年度 |
|---|---|---|---|---|---|
| 歳入 | | | | | |
| 陸軍造兵廠作業收入 | 1,149,945,968 | 931,678,469 | 638,424,511 | 915,605,868 | 337,007,615 |
| 作業收入 | 1,149,372,010 | 925,964,074 | 635,433,617 | 912,690,624 | 335,558,872 |
| 雜收入 | 573,958 | 5,714,395 | 2,990,894 | 2,915,244 | 1,448,743 |
| 歳出 | | | | | |
| 陸軍造兵廠作業費 | 1,129,900,968 | 940,130,105 | 849,321,182 | 640,469,108 | 197,122,429 |
| 俸給費 | 6,149,998 | 4,281,306 | 2,847,064 | 2,291,819 | 1,507,889 |
| 事業費 | 617,901,384 | 505,759,356 | 426,542,343 | 307,428,080 | 93,432,423 |
| 材料品費 | 505,000,000 | 429,281,177 | 419,115,067 | 329,904,099 | 101,422,857 |
| 原料負擔金 | 402,845 | 388,141 | 387,335 | 381,949 | 350,001 |
| 諸支出金 | 446,741 | 470,126 | 429,373 | 463,161 | 409,750 |
| 豫備金 | 20,045,000 | — | — | — | — |
| 第一豫備金 | 45,000 | — | — | — | — |
| 豫備費 | 20,000,000 | — | — | — | — |
| 歳出計 | 1,149,945,968 | 940,130,105 | 849,321,182 | 640,469,108 | 197,122,429 |

## 40　陸軍製絨廠特別會計歳入歳出

（單位圓）

| 科目 | 豫算 昭和16年度 | 現計 〃15年度 | 決算 〃14年度 | 〃13年度 | 〃12年度 |
|---|---|---|---|---|---|
| 歳入 | | | | | |
| 陸軍製絨廠作業收入 | 17,947,916 | 9,486,980 | 7,491,732 | 6,197,955 | 5,094,763 |
| 作業收入 | 17,931,404 | 9,425,578 | 7,368,784 | 6,123,159 | 5,016,433 |
| 雜收入 | 16,512 | 41,402 | 122,947 | 74,797 | 78,335 |
| 歳出 | | | | | |
| 陸軍製絨廠作業費 | 16,409,090 | 9,817,013 | 7,450,920 | 5,961,198 | 4,854,763 |
| 俸給費 | 147,694 | 112,454 | 80,263 | 73,637 | 55,356 |
| 事業費 | 6,607,231 | 4,553,221 | 3,775,539 | 3,193,994 | 2,303,488 |
| 材料品費 | 9,630,547 | 5,130,754 | 3,574,504 | 2,671,105 | 2,209,236 |
| 原料負擔金 | 20,232 | 20,584 | 20,614 | 19,658 | 22,623 |
| 諸支出金 | 3,386 | — | — | 2,804 | 73 |
| 一般會計ヘ繰入 | — | — | — | — | 63,775 |
| 豫備金 | 1,533,000 | — | — | — | — |
| 第一豫備金 | 3,000 | — | — | — | — |
| 豫備費 | 1,530,000 | — | — | — | — |
| 歳出計 | 17,942,090 | 9,817,013 | 7,450,920 | 5,961,198 | 4,854,763 |

（備考）　本會計ハ千住製絨廠特別會計ヲ昭和15年度ヨリ改稱シタルモノナリ

## 41　陸軍航空工廠資金特別會計歳入歳出

（單位圓）

| 科目 | 豫算 昭和16年度 | 現計 〃15年度 | 決算 〃14年度 | 〃13年度 | 〃12年度 |
|---|---|---|---|---|---|
| 歳入 | | | | | |
| 材料物品收入 | 10,000,000 | 3,085,115 | — | — | — |
| 材料物品賣拂代 | 9,998,900 | 3,084,984 | — | — | — |
| 雜收入 | 1,100 | 132 | — | — | — |
| 歳出 | | | | | |
| 材料物品費 | 10,000,000 | 6,783,760 | — | — | — |

（備考）　本會計ハ昭和15年3月法律第11號ヲ以テ昭和15年度ヨリ設置セルモノナリ

## 42 海軍工廠資金特別會計歲入歲出

（單位圓）

| 科目 | 豫算 昭和16年度 | 現計 〃15年度 | 決算 〃14年度 | 〃13年度 | 〃12年度 |
|---|---|---|---|---|---|
| 歲入 | | | | | |
| 材料物品收入 | 392,037,015 | 215,794,955 | 185,123,161 | 162,750,746 | 105,562,299 |
| 材料物品賣拂代 | 391,929,557 | 215,156,730 | 184,873,351 | 162,651,408 | 105,516,482 |
| 雜收入 | 107,458 | 638,224 | 249,811 | 99,338 | 45,817 |
| 歲出 | | | | | |
| 材料物品費 | 389,370,436 | 211,982,958 | 181,785,842 | 163,173,569 | 105,193,737 |

## 43 海軍火藥廠特別會計歲入歲出

（單位圓）

| 科目 | 豫算 昭和16年度 | 現計 〃15年度 | 決算 〃14年度 | 〃13年度 | 〃12年度 |
|---|---|---|---|---|---|
| 歲入 | | | | | |
| 海軍火藥廠作業收入 | 77,754,761 | 33,680,434 | 27,197,173 | 28,341,555 | 14,489,447 |
| 作業收入 | 77,697,281 | 33,501,391 | 27,158,658 | 28,273,854 | 14,423,966 |
| 雜收入 | 57,480 | 179,044 | 38,515 | 67,700 | 65,481 |
| 歲出 | | | | | |
| 海軍火藥廠作業費 | 77,335,409 | 33,812,723 | 27,025,397 | 28,014,369 | 14,996,407 |
| 俸給 | 500,336 | 287,020 | 236,028 | 186,734 | 146,869 |
| 事業費 | 76,812,082 | 33,503,542 | 26,768,281 | 27,808,518 | 14,838,224 |
| 恩給負擔金 | 22,991 | 22,162 | 21,088 | 19,117 | 11,314 |
| 諸支出金 | 9,352 | 499 | — | 802 | 14,917 |
| 豫備金 第一豫備金 | 10,000 | — | — | 8 | — |
| 總計 | 77,354,761 | 33,813,222 | 27,025,397 | 28,015,170 | 15,011,324 |

## 44 海軍燃料廠特別會計歲入歲出

（單位圓）

| 科目 | 豫算 昭和16年度 | 現計 〃15年度 | 決算 〃14年度 | 〃13年度 | 〃12年度 |
|---|---|---|---|---|---|
| 歲入 | | | | | |
| 海軍燃料廠作業收入 | 125,543,193 | 58,166,038 | 45,423,256 | 36,430,930 | 30,038,200 |
| 作業收入 | 125,211,448 | 57,916,855 | 45,216,055 | 36,247,201 | 29,780,874 |
| 雜收入 | 331,745 | 249,183 | 207,200 | 183,728 | 257,326 |
| 歲出 | | | | | |
| 海軍燃料廠作業費 | 124,240,562 | 58,581,013 | 43,731,289 | 36,588,723 | 29,876,069 |
| 俸給 | 1,051,094 | 390,290 | 324,595 | 308,214 | 226,715 |
| 事業費 | 123,152,081 | 58,157,943 | 43,374,545 | 36,250,001 | 29,622,412 |
| 恩給負擔金 | 37,387 | 32,781 | 32,149 | 30,508 | 26,941 |
| 諸支出金 | 170,879 | 16,860 | 135,372 | 59,484 | 162,478 |
| 豫備金 第一豫備金 | 10,000 | — | — | — | — |
| 總計 | 124,421,441 | 58,597,873 | 43,866,662 | 36,648,206 | 30,038,546 |



## 45 帝國大學特別會計歲入歲出

（單位圓）

| 科目 | 豫算 昭和16年度 | 現計 〃15年度 | 決算 〃14年度 | 〃13年度 | 〃12年度 |
|---|---|---|---|---|---|
| 歲入 | | | | | |
| 經常部 | | | | | |
| 東京帝國大學 | 11,124,887 | 11,596,206 | 10,293,399 | 10,078,381 | 9,498,506 |
| 政府支出金受入 | 4,965,210 | 4,335,901 | 4,034,580 | 3,818,881 | 4,147,462 |
| 諸收入 | 6,159,677 | 7,260,305 | 6,258,819 | 6,259,500 | 5,351,044 |
| 京都帝國大學 | 6,544,859 | 6,069,448 | 5,541,313 | 5,113,361 | 5,187,457 |
| 政府支出金受入 | 3,759,238 | 3,156,987 | 2,868,953 | 2,601,301 | 2,625,593 |
| 諸收入 | 2,785,621 | 2,912,461 | 2,672,360 | 2,512,060 | 2,561,864 |
| 東北帝國大學 | 4,189,530 | 3,901,473 | 3,806,065 | 3,308,158 | 3,165,063 |
| 政府支出金受入 | 2,638,814 | 2,206,721 | 2,032,468 | 1,863,612 | 1,896,029 |
| 諸收入 | 1,550,716 | 1,694,752 | 1,773,597 | 1,444,546 | 1,269,034 |
| 九州帝國大學 | 5,153,471 | 5,097,451 | 4,696,741 | 4,203,770 | 4,089,300 |
| 政府支出金受入 | 2,952,884 | 2,464,915 | 2,284,733 | 2,076,742 | 2,076,902 |
| 諸收入 | 2,200,587 | 2,632,536 | 2,412,008 | 2,127,028 | 2,012,398 |
| 北海道帝國大學 | 4,772,413 | 4,146,368 | 3,995,676 | 3,744,489 | 3,724,973 |
| 政府支出金受入 | 2,489,415 | 2,065,483 | 1,939,690 | 1,911,194 | 1,973,135 |
| 諸收入 | 2,282,998 | 2,080,885 | 2,055,986 | 1,833,295 | 1,751,838 |
| 大阪帝國大學 | 4,181,160 | 3,995,565 | 3,531,125 | 3,181,418 | 3,095,912 |
| 政府支出金受入 | 1,643,671 | 1,166,492 | 937,689 | 821,626 | 797,610 |
| 諸收入 | 2,537,489 | 2,829,073 | 2,593,436 | 2,359,792 | 2,298,302 |
| 名古屋帝國大學 | 2,428,261 | 2,111,353 | 1,535,542 | — | — |
| 政府支出金受入 | 1,095,292 | 656,009 | 185,168 | — | — |
| 諸收入 | 1,332,969 | 1,455,344 | 1,350,374 | — | — |
| 經常部合計 | 38,394,581 | 36,917,864 | 33,399,862 | 29,629,575 | 28,761,211 |
| 臨時部 | | | | | |
| 東京帝國大學 | 5,406,882 | 1,485,616 | 1,141,854 | 1,290,613 | 731,501 |
| 臨時政府支出金受入 | 4,880,698 | 930,291 | 770,016 | 527,973 | 631,830 |
| 資金繰入 | 496,184 | 400,000 | 350,000 | — | — |
| 用途指定寄付金 | 30,000 | — | — | 700,000 | — |
| 前年度支出未濟金繰入 | — | 155,325 | 21,838 | 62,640 | 99,671 |
| 京都帝國大學 | 694,784 | 730,985 | 801,121 | 766,945 | 551,228 |
| 臨時政府支出金受入 | 453,784 | 565,968 | 544,221 | 361,266 | 504,564 |
| 資金繰入 | 121,000 | — | 138,000 | — | — |
| 用途指定寄付金 | 120,000 | 120,000 | 118,900 | 369,760 | 29,820 |
| 演習林臨時收入 | — | — | — | 1,515 | 16,844 |
| 前年度支出未濟金繰入 | — | 45,017 | — | 34,404 | — |
| 東北帝國大學 | 750,094 | 510,801 | 379,175 | 467,172 | 207,265 |
| 臨時政府支出金受入 | 559,974 | 433,469 | 355,231 | 248,408 | 179,000 |
| 資金繰入 | 165,000 | — | — | — | 5,000 |
| 用途指定寄付金 | 25,120 | 12,145 | 9,885 | 218,764 | 23,265 |
| 前年度支出未濟金繰入 | — | 65,187 | 14,059 | — | — |
| 九州帝國大學 | 978,434 | 794,218 | 760,189 | 794,188 | 441,144 |
| 臨時政府支出金受入 | 552,424 | 247,941 | 481,139 | 366,858 | 330,000 |
| 資金繰入 | 401,010 | 450,000 | 270,000 | — | — |
| 用途指定寄付金 | 25,000 | 20,100 | 9,050 | 310,200 | 11,800 |
| 前年度支出未濟金繰入 | — | 76,177 | — | 117,130 | 99,344 |
| 北海道帝國大學 | 499,092 | 721,560 | 142,700 | 374,012 | 92,772 |
| 臨時政府支出金受入 | 323,592 | 603,209 | 117,700 | 49,912 | 50,000 |
| 資金繰入 | 150,500 | — | — | — | — |
| 用途指定寄付金 | 25,000 | 25,000 | 25,000 | 324,100 | 19,272 |
| 演習林臨時收入 | — | 88,351 | — | — | 23,500 |
| 前年度支出未濟金繰入 | — | 5,000 | — | — | — |
| 大阪帝國大學 | 523,467 | 415,063 | 699,492 | 827,789 | 583,730 |
| 臨時政府支出金受入 | 483,467 | 345,566 | 539,492 | 402,050 | 222,715 |
| 資金繰入 | 30,000 | — | 150,000 | 273,000 | 165,000 |
| 用途指定寄付金 | 10,000 | 3,000 | 10,000 | 106,500 | 8,800 |

# 45 帝國大學特別會計歲入歲出 (續)

(單位圓)

| 科目 | 豫算 昭和16年度 | 現計 〃15年度 | 決算 〃14年度 | 〃13年度 | 〃12年度 |
|---|---|---|---|---|---|
| **歲入 (續)** | | | | | |
| 前年度支出未濟金繰入 | — | 66,497 | — | 46,239 | 167,215 |
| 名古屋帝國大學 | 653,346 | 589,322 | 438,954 | — | — |
| 臨時政府支出金受入 | 130,856 | 89,322 | 48,954 | — | — |
| 資金繰入 | 512,490 | 500,000 | 380,000 | — | — |
| 用途指定寄附金 | 10,000 | — | 10,000 | — | — |
| 臨時部合計 | 9,506,099 | 5,247,564 | 4,363,485 | 4,520,719 | 2,587,641 |
| 歲入總計 | 47,900,680 | 42,165,428 | 37,763,346 | 34,150,294 | 31,248,852 |
| **歲出** | | | | | |
| **經常部** | | | | | |
| 東京帝國大學 | 11,124,887 | 10,627,518 | 9,618,317 | 8,980,972 | 8,759,016 |
| 俸給 | 2,739,473 | 2,355,410 | 2,127,540 | 2,115,840 | 2,108,943 |
| 校費 | 7,901,618 | 7,773,094 | 7,003,388 | 6,423,499 | 6,199,254 |
| 傭外國人諸給 | 14,850 | 12,270 | 12,597 | 13,609 | 15,290 |
| 恩給負擔金 | 454,219 | 472,912 | 462,329 | 417,133 | 414,704 |
| 諸支出金 | 14,727 | 13,831 | 12,464 | 10,890 | 20,827 |
| 京都帝國大學 | 6,544,859 | 5,622,696 | 5,058,449 | 4,679,471 | 4,722,464 |
| 俸給 | 2,005,122 | 1,690,008 | 1,525,061 | 1,486,271 | 1,482,804 |
| 校費 | 4,232,537 | 3,643,869 | 3,274,991 | 2,931,328 | 3,005,182 |
| 恩給負擔金 | 301,139 | 282,296 | 255,404 | 249,854 | 231,306 |
| 諸支出金 | 6,061 | 6,523 | 2,993 | 12,018 | 3,172 |
| 東北帝國大學 | 4,189,530 | 3,543,237 | 3,494,441 | 3,190,180 | 3,016,572 |
| 俸給 | 1,314,953 | 1,024,098 | 925,713 | 893,969 | 892,901 |
| 校費 | 2,800,670 | 2,440,127 | 2,500,343 | 2,282,204 | 2,057,172 |
| 傭外國人諸給 | 16,000 | 13,033 | 8,226 | 12,995 | 15,000 |
| 恩給負擔金 | 56,565 | 64,996 | 48,218 | 50,403 | 50,023 |
| 諸支出金 | 1,342 | 983 | 1,940 | 609 | 1,476 |
| 九州帝國大學 | 5,153,471 | 4,325,536 | 3,936,733 | 3,595,056 | 3,496,999 |
| 俸給 | 1,444,340 | 1,150,968 | 1,082,248 | 1,026,522 | 1,012,736 |
| 校費 | 3,588,217 | 3,066,932 | 2,751,603 | 2,467,116 | 2,392,456 |
| 恩給負擔金 | 117,450 | 102,379 | 97,890 | 98,537 | 89,289 |
| 諸支出金 | 3,464 | 5,257 | 4,992 | 2,884 | 2,517 |
| 北海道帝國大學 | 4,772,413 | 3,890,365 | 3,733,930 | 3,466,282 | 3,358,540 |
| 俸給 | 1,273,151 | 1,117,842 | 1,014,994 | 1,017,495 | 1,015,443 |
| 校費 | 3,363,689 | 2,660,631 | 2,617,165 | 2,352,057 | 2,247,553 |
| 傭外國人諸給 | 38,544 | 17,172 | 17,172 | 17,172 | 16,804 |
| 恩給負擔金 | 93,992 | 90,267 | 82,057 | 75,680 | 76,049 |
| 諸支出金 | 3,037 | 4,453 | 2,542 | 3,878 | 2,690 |
| 大阪帝國大學 | 4,181,160 | 3,601,548 | 3,136,789 | 2,900,684 | 2,651,819 |
| 俸給 | 1,064,733 | 817,888 | 716,652 | 713,730 | 668,144 |
| 校費 | 3,064,021 | 2,736,215 | 2,375,600 | 2,143,551 | 1,938,779 |
| 恩給負擔金 | 51,802 | 46,196 | 44,537 | 42,784 | 43,702 |
| 諸支出金 | 604 | 1,250 | — | 620 | 1,193 |
| 名古屋帝國大學 | 2,428,261 | 1,881,335 | 1,405,365 | — | — |
| 俸給 | 625,973 | 403,229 | 240,256 | — | — |
| 校費 | 1,797,257 | 1,475,691 | 1,161,666 | — | — |
| 恩給負擔金 | 3,760 | 2,405 | 1,913 | — | — |
| 諸支出金 | 1,271 | 10 | 1,530 | — | — |
| 經常部合計 | 38,394,581 | 33,492,235 | 30,374,023 | 26,812,647 | 26,005,411 |
| **臨時部** | | | | | |
| 東京帝國大學 | 5,406,882 | 1,399,058 | 1,407,081 | 1,510,809 | 1,128,628 |
| 航空研究所擴張費 | 1,179,630 | 355,999 | 338,455 | 331,100 | 146,571 |
| 醫院建物新營費 | 172,045 | 188,820 | 47,786 | 15,470 | 8,460 |
| 理學部地球物理學教室新營費 | 46,460 | — | — | — | — |
| 臨時附屬醫學專門部建物新營費 | 69,280 | 18,373 | — | — | — |
| 敷地擴張費 | 400,000 | 427,634 | — | — | — |
| 新營費 | 235,740 | 148,394 | 93,292 | 140,064 | 433,767 |
| 設備費 | 55,000 | 44,974 | 73,735 | 55,809 | 119,840 |
| 震災臨時施設費 | 40,399 | 40,345 | 40,392 | 41,133 | 41,643 |
| 圖書館補修費 | 3,000 | — | — | 2,157 | 3,617 |



# 45 帝國大學特別會計歲入歲出 (續)

(單位圓)

| 科目 | 豫算 昭和16年度 | 現計 〃15年度 | 決算 〃14年度 | 〃13年度 | 〃12年度 |
|---|---|---|---|---|---|
| **歲出 (續)** | | | | | |
| 用途指定費 | 30,000 | — | — | 700,000 | — |
| 第二工學部創設費 | 3,080,000 | — | — | — | — |
| 臨時家族手當 | 95,328 | 37,090 | — | — | — |
| 工學部設備費 | — | 35,006 | 240,243 | — | — |
| 官廳防空施設費 | — | 71,517 | 118,235 | — | — |
| 行幸奉迎諸費 | — | 30,906 | — | — | — |
| 工學部綜合試驗所新營費 | — | — | 289,668 | 79,450 | 80,000 |
| 運動場學生宿舍其他新營費 | — | — | 89,468 | — | — |
| 傳染病研究所小動物舍新營費 | — | — | 75,807 | — | — |
| 航空研究所研究用飛行機試驗飛行諸費 | — | — | — | 145,625 | 99,999 |
| 工學部航空學教室新營費 | — | — | — | — | 151,822 |
| 修繕費 | — | — | — | — | 42,909 |
| 京都帝國大學 | 694,784 | 821,975 | 850,796 | 1,134,433 | 936,833 |
| 圖書館新營費 | 150,000 | 115,017 | 34,714 | 5,792 | 7,920 |
| 工學部化學機械學教室新營費 | 100,000 | 68,250 | — | — | — |
| 臨時附屬醫學專門部建物新營費 | 69,280 | 65,650 | — | — | — |
| 新營費 | 125,000 | 100,000 | 120,000 | 157,250 | 178,529 |
| 修繕費 | 21,000 | 21,000 | 4,970 | — | 12,566 |
| 設備費 | 55,000 | — | 20,000 | — | 35,000 |
| 用途指定費 | 120,000 | 120,000 | 116,900 | 369,760 | 29,820 |
| 臨時家族手當 | 54,504 | 13,705 | — | — | — |
| 臺灣演習林風水害復舊費 | — | 60,000 | — | — | — |
| 醫學部藥學教室設備費 | — | 20,000 | — | 49,997 | — |
| 結核研究所建物改修費 | — | 66,626 | — | — | — |
| 化學研究所合成石油研究設備費 | — | 141,727 | 137,999 | — | — |
| 官廳防空施設費 | — | 30,000 | 85,920 | — | — |
| 醫學部藥學教室改修費 | — | — | 81,494 | — | — |
| 工學部燃料化學教室設備費 | — | — | 70,000 | — | — |
| 工學部設備費 | — | — | 89,000 | — | — |
| 化學研究所研究室其他新營費 | — | — | 87,799 | — | 149,985 |
| 法學部經濟學部實庫其他新營費 | — | — | — | 80,219 | 83,990 |
| 醫院病室其他改築費 | — | — | — | 299,617 | 299,984 |
| 工學部燃料化學教室改修費 | — | — | — | 71,800 | — |
| 化學研究所附屬工場建物移轉改築費 | — | — | — | 99,999 | — |
| 醫學部新研究室其他新營費 | — | — | — | — | 89,039 |
| 工學部中央實驗所火災復舊費 | — | — | — | — | 50,000 |
| 東北帝國大學 | 750,094 | 356,289 | 383,985 | 463,863 | 323,280 |
| 工學部航空工學教室新營費 | 20,000 | 61,080 | 170,429 | — | — |
| 醫院建物改築費 | 109,000 | 50,187 | 19,174 | 7,249 | 174,000 |
| 選鑛精錬研究所新營費 | 108,710 | 19,870 | — | — | — |
| 臨時附屬醫學專門部建物新營費 | 69,280 | 64,912 | — | — | — |
| 新營費 | 73,500 | 67,109 | 63,500 | 75,500 | 65,415 |
| 修繕費 | 21,500 | 9,778 | 21,500 | 9,500 | 21,585 |
| 設備費 | 75,000 | 24,500 | 14,999 | 10,000 | 19,995 |
| 用途指定費 | 25,120 | 12,145 | 9,885 | 218,764 | 23,265 |
| 工學部航空學科擴張費 | 198,760 | — | — | — | — |
| 臨時家族手當 | 49,224 | 13,710 | — | — | — |
| 醫院看護婦寄宿舍其他風害復舊費 | — | 30,000 | — | — | — |
| 工學部設備費 | — | 3,000 | 14,500 | — | — |
| 理學部精密化學測定計器研究設備費 | — | — | 49,998 | — | — |
| 工學部金屬工學教室其他震災復舊費 | — | — | — | 91,350 | — |
| 工學部航空工學教室設備費 | — | — | — | 51,500 | — |
| 醫院精神科病室汽罐其他新營費 | — | — | — | — | 19,000 |
| 九州帝國大學 | 978,434 | 635,792 | 721,221 | 872,664 | 491,695 |
| 理學部創設費 | 380,000 | 337,362 | 253,667 | — | — |
| 農學部水產學教室新營費 | 70,000 | 6,810 | — | — | — |
| 臨時附屬醫學專門部建物新營費 | 69,280 | 65,644 | — | — | — |
| 新營費 | 107,110 | 84,919 | 102,844 | 98,048 | 104,881 |
| 修繕費 | 12,900 | 12,880 | 12,838 | 6,900 | 30,720 |
| 設備費 | 46,000 | 25,492 | 20,000 | 15,000 | 29,989 |
| 用途指定費 | 25,000 | 20,100 | 9,050 | 310,200 | 11,800 |
| 工學部航空學科擴張費 | 198,760 | — | — | — | — |
| 臨時家族手當 | 69,384 | 22,826 | — | — | — |
| 工學部航空學教室新營費 | — | 59,759 | 95,908 | 245,084 | 4,162 |
| 工學部物理探鑛學實驗室新營費 | — | — | 38,180 | — | — |
| 工學部設備費 | — | — | 82,500 | — | — |

## 45 帝國大學特別會計歲入歲出 (續)

(單位圓)

| 科目 | 豫算 昭和16年度 | 現計 〃15年度 | 決算 〃14年度 | 〃13年度 | 〃12年度 |
|---|---|---|---|---|---|
| **歲出 (續)** | | | | | |
| 官廳防空施設費 | — | — | 106,234 | — | — |
| 農學部農藝化學教室火災復舊及新營費 | — | — | — | 197,422 | 220,053 |
| **北海道帝國大學** | **499,092** | **489,088** | **190,700** | **418,713** | **385,186** |
| 低溫科學研究所新營費 | 100,000 | 131,533 | — | — | — |
| 臨時附屬醫學專門部建物新營費 | 75,520 | 65,650 | — | — | — |
| 新營費 | 50,000 | 96,300 | 82,200 | 74,614 | 145,915 |
| 修繕費 | 122,500 | 12,000 | — | — | — |
| 設備費 | 78,000 | — | 20,000 | 19,999 | 19,999 |
| 用途指定費 | 25,000 | 25,000 | 25,000 | 324,100 | 19,272 |
| 臨時家族手當 | 48,072 | 14,658 | — | — | — |
| 超短波研究室新營費 | — | 72,900 | — | — | — |
| 農學部水產學教室改修費 | — | 66,047 | — | — | — |
| 工學部設備費 | — | 5,000 | 12,500 | — | — |
| 工學部燃料工學教室設備費 | — | — | 51,000 | — | — |
| 農學部建物改築費 | — | — | — | — | 200,000 |
| **大阪帝國大學** | **523,467** | **405,095** | **767,080** | **987,767** | **960,585** |
| 工學部精密工學教室新營費 | 141,819 | 124,620 | 83,884 | — | — |
| 工學部通信工學教室新營費 | 50,000 | 68,639 | — | — | — |
| 工學部航空學教室新營費 | 90,240 | 12,000 | 139,567 | 195,835 | 53,761 |
| 臨時附屬醫學專門部建物新營費 | 95,184 | 90,440 | — | — | — |
| 新營費 | 95,000 | 62,224 | 52,692 | 99,981 | 40,171 |
| 修繕費 | 10,000 | — | 32,864 | 14,916 | 18,443 |
| 用途指定費 | 10,000 | 3,000 | 10,000 | 106,500 | 8,800 |
| 臨時家族手當 | 31,224 | 8,811 | — | — | — |
| 工學部設備費 | — | 5,000 | 29,982 | — | — |
| 官廳防空施設費 | — | 30,362 | 68,207 | — | — |
| 產業科學研究所建物新營費 | — | — | 299,885 | — | — |
| 設備費 | — | — | 49,999 | 56,997 | 69,999 |
| 產業科學研究所新營費 | — | — | — | 513,537 | — |
| 醫院建物新營費 | — | — | — | — | 454,497 |
| 工學部機械工學實驗室其他震災復舊及新營費 | — | — | — | — | 184,920 |
| 土地購入竝整地費 | — | — | — | — | 129,994 |
| **名古屋帝國大學** | **653,346** | **600,977** | **443,948** | — | — |
| 創設費 | 500,000 | 500,000 | 380,000 | — | — |
| 臨時附屬醫學專門部建物新營費 | 69,280 | 65,650 | — | — | — |
| 新營費 | 42,490 | 28,965 | 19,694 | — | — |
| 設備費 | 10,000 | — | — | — | — |
| 用途指定費 | 10,000 | — | 10,000 | — | — |
| 臨時家族手當 | 21,576 | 6,362 | — | — | — |
| 官廳防空施設費 | — | — | 34,254 | — | — |
| **臨時部合計** | **9,506,099** | **4,708,274** | **4,744,812** | **5,388,240** | **4,136,096** |
| **歲出總計** | **47,900,680** | **38,200,509** | **35,118,835** | **32,200,887** | **30,141,507** |
| **資金部歲入** | | | | | |
| **東京帝國大學** | **1,297,216** | **1,934,837** | **1,531,560** | **1,271,509** | **997,033** |
| 維持資金收入 | 80,020 | 326,578 | 855,897 | 284,575 | 196,494 |
| 特別資金收入 | 1,217,196 | 1,608,259 | 675,663 | 986,934 | 800,539 |
| **京都帝國大學** | **150,381** | **494,496** | **284,404** | **114,165** | **113,038** |
| 維持資金收入 | 55,020 | 405,032 | 66,429 | 45,022 | 40,517 |
| 特別資金收入 | 95,361 | 89,464 | 217,974 | 69,143 | 72,522 |
| **東北帝國大學** | **125,030** | **286,415** | **107,229** | **33,728** | **28,305** |
| 維持資金收入 | 75,020 | 271,715 | 107,227 | 32,501 | 27,478 |
| 特別資金收入 | 50,010 | 14,700 | 1 | 1,227 | 827 |
| **九州帝國大學** | **117,543** | **1,375,692** | **1,736,498** | **515,234** | **164,728** |
| 維持資金收入 | 75,020 | 722,807 | 533,498 | 514,725 | 161,219 |
| 特別資金收入 | 42,523 | 652,885 | 1,203,000 | 509 | 3,509 |
| **北海道帝國大學** | **95,225** | **792,136** | **315,669** | **80,498** | **8,829** |
| 維持資金收入 | 20,020 | 770,959 | 240,142 | 75,295 | 3,632 |
| 特別資金收入 | 75,205 | 21,177 | 75,526 | 5,203 | 5,197 |
| **大阪帝國大學** | **286,962** | **301,969** | **334,240** | **425,166** | **163,126** |
| 維持資金收入 | 90,025 | 260,400 | 120,791 | 1,005 | 3,580 |
| 特別資金收入 | 196,937 | 41,569 | 213,449 | 424,162 | 159,546 |
| **名古屋帝國大學** | **771,443** | **618,747** | **9,188,322** | — | — |
| 維持資金收入 | 2,905 | 125,210 | 118,164 | — | — |
| 特別資金收入 | 768,538 | 493,537 | 9,070,158 | — | — |
| **總計** | **2,843,800** | **5,804,292** | **13,497,921** | **2,440,301** | **1,475,059** |



## 45 帝國大學特別會計歲入歲出 (續)

(單位圓)

| 科目 | 豫算 昭和16年度 | 現計 〃15年度 | 決算 〃14年度 | 〃13年度 | 〃12年度 |
|---|---|---|---|---|---|
| **資金部歲出** | | | | | |
| **東京帝國大學** | **2,063,370** | **1,600,035** | **1,550,035** | **966,514** | **600,035** |
| 維持資金支出 | 846,184 | 300,000 | 350,000 | 366,479 | — |
| 特別資金支出 | 1,217,186 | 1,300,035 | 1,200,035 | 600,035 | 600,035 |
| **京都帝國大學** | **216,319** | **89,401** | **217,950** | **69,100** | **72,480** |
| 維持資金支出 | 121,000 | — | — | — | — |
| 特別資金支出 | 95,319 | 89,401 | 217,950 | 69,100 | 72,480 |
| **東北帝國大學** | **215,010** | **14,701** | **—** | **38,281** | **15,000** |
| 維持資金支出 | 165,000 | — | — | — | 5,000 |
| 特別資金支出 | 50,010 | 14,701 | — | 38,281 | 10,000 |
| **九州帝國大學** | **1,001,015** | **950,000** | **472,996** | **303,433** | **3,500** |
| 維持資金支出 | 611,010 | — | 199,996 | 302,933 | — |
| 特別資金支出 | 390,005 | 950,000 | 273,000 | 500 | 3,500 |
| **北海道帝國大學** | **225,515** | **74,176** | **5,015** | **5,000** | **5,000** |
| 維持資金支出 | 150,500 | — | — | — | — |
| 特別資金支出 | 75,015 | 74,176 | 5,015 | 5,000 | 5,000 |
| **大阪帝國大學** | **426,710** | **40,714** | **575,253** | **623,702** | **326,523** |
| 維持資金支出 | 230,000 | — | 362,519 | 199,987 | 165,000 |
| 特別資金支出 | 196,710 | 40,714 | 212,734 | 423,714 | 161,523 |
| **名古屋帝國大學** | **1,662,495** | **796,000** | **521,593** | — | — |
| 維持資金支出 | 12,490 | — | — | — | — |
| 特別資金支出 | 1,650,005 | 796,000 | 521,593 | — | — |
| **總計** | **5,810,434** | **3,565,027** | **3,342,841** | **2,006,031** | **1,022,538** |

## 46 官立大學特別會計歲入歲出

(單位圓)

| 科目 | 豫算 昭和16年度 | 現計 〃15年度 | 決算 〃14年度 | 〃13年度 | 〃12年度 |
|---|---|---|---|---|---|
| **歲入** | | | | | |
| **經常部** | | | | | |
| **官立大學** | **13,746,055** | **12,923,344** | **11,689,643** | **12,431,995** | **11,938,622** |
| 政府支出金受入 | 8,346,018 | 6,799,248 | 6,075,173 | 6,085,032 | 6,907,676 |
| 諸收入 | 5,400,037 | 6,124,096 | 5,596,676 | 6,329,169 | 5,718,152 |
| 實業教員養成費支出金受入 | — | — | 17,794 | 17,794 | 17,794 |
| **臨時部** | | | | | |
| **臨時政府支出金受入** | **1,327,807** | **1,234,384** | **1,392,262** | **686,217** | **889,146** |
| **資金繰入** | **410,420** | **413,000** | **266,820** | **203,160** | **352,806** |
| 維持資金繰入 | 60,420 | 13,000 | 264,277 | 70,160 | 302,806 |
| 特別資金繰入 | 350,000 | 400,000 | 2,543 | 133,000 | 50,000 |
| **臨時工員養成施設收入**（臨時工師養成施設收入及臨時化學分析工員養成施設收入ヲ昭和15年度ヨリ合併改稱） | **9,900** | **8,171** | **6,310** | **2,815** | — |
| **用途指定寄付金** | **350,000** | **46,232** | **45,936** | **494,635** | **29,222** |
| **前年度支出未濟金繰入** | — | **501,146** | **132,776** | **318,018** | **250,059** |
| **臨時部合計** | **2,098,127** | **2,202,932** | **1,844,104** | **1,704,845** | **1,521,235** |
| **歲入總計** | **15,844,182** | **15,126,276** | **13,533,747** | **14,136,840** | **13,459,857** |
| **歲出** | | | | | |
| **經常部** | | | | | |
| **官立大學** | **13,746,055** | **11,967,278** | **11,076,408** | **11,667,467** | **11,415,060** |
| 俸給 | 4,179,153 | 3,538,750 | 3,161,948 | 3,334,584 | 3,323,835 |
| 校費 | 8,995,270 | 7,918,563 | 7,455,893 | 7,828,822 | 7,644,559 |

# 46 官立大學特別會計歲入歲出（續）

（單位圓）

| 科目 | 豫算 昭和16年度 | 現計 〃15年度 | 決算 〃14年度 | 〃13年度 | 〃12年度 |
|---|---|---|---|---|---|
| **歲出（續）** | | | | | |
| 俸外國人諸給 | 142,391 | 92,447 | 81,654 | 78,415 | 88,534 |
| 恩給負擔金 | 422,332 | 409,628 | 370,699 | 416,950 | 352,315 |
| 諸支出金 | 6,909 | 7,889 | 6,213 | 8,696 | 5,817 |
| **臨時部** | | | | | |
| 營繕費 | 1,432,770 | 1,636,656 | 1,272,555 | 1,029,406 | 1,119,912 |
| 岡山醫科大學附屬醫院建物改築費 | 15,900 | 2,707 | 3,584 | 5,416 | 11,111 |
| 長崎醫科大學附屬醫院建物改築費 | 20,000 | 6,348 | 28,725 | 158,470 | 10,240 |
| 東京工業大學航空機工學科建物新營費 | 30,000 | 179,007 | 123,534 | — | — |
| 東京工業大學金屬工學科其他建物新營費 | 297,190 | 238,282 | — | — | — |
| 神戶商業大學寄宿舍新營費 | 350,000 | 273,851 | — | — | — |
| 醫科大學臨時附屬醫學專門部建物新營費 | 415,680 | 393,777 | — | — | — |
| 千葉醫科大學附屬醫院電話裝置改修費 | 80,000 | — | — | — | — |
| 新營費 | 224,000 | 235,629 | 198,562 | 326,197 | 305,864 |
| 千葉醫科大學附屬醫院建物其他新營費 | — | 25,848 | 34,133 | — | 90,000 |
| 東京工業大學精密機械研究所新營費 | — | 135,996 | 178,474 | 182,238 | 185,114 |
| 東京工業大學化學工學科其他建物新營費 | — | 145,211 | 271,764 | — | — |
| 熊本醫科大學附屬醫院病室其他新營費 | — | — | 144,879 | — | — |
| 東京高等師範學校附屬中學校建物改築費 | — | — | 285,890 | 105,663 | 4,180 |
| 東京工業大學資源化學研究所新營費 | — | — | 3,012 | 79,977 | — |
| 千葉醫科大學附屬醫院看護婦其他新營費 | — | — | — | 86,060 | — |
| 東京工業大學航空機工學科新營費 | — | — | — | 85,385 | — |
| 金澤醫科大學附屬醫院建物改築費 | — | — | — | — | 196,402 |
| 廣島高等師範學校附屬小學校建物改築費 | — | — | — | — | 317,001 |
| 臨時設備費 | 30,000 | 13,912 | 55,467 | — | — |
| 東京工業大學生產工學研究所設備費 | 20,000 | — | — | — | — |
| 東京高等師範學校圖畫手工科設備費 | 10,000 | — | — | — | — |
| 東京工業大學化學工學科設備費 | — | 13,912 | — | — | — |
| 官廳防空施設費 | — | — | 25,467 | — | — |
| 金澤醫科大學臨時設備費 | — | — | 30,000 | — | — |
| 臨時工員養成費（臨時工部養成費及臨時化學分析工員養成費ヲ昭和15年度ヨリ合併改稱） | 37,429 | 33,808 | 24,833 | 21,038 | — |
| 俸給 | 15,019 | 11,427 | 9,693 | 21,088 | — |
| 養成費 | 22,410 | 22,381 | 15,140 | | |
| 假事費 | 104,000 | 43,152 | 59,520 | 69,980 | 50,000 |
| 用途指定費 | 350,000 | 46,232 | 45,936 | 494,635 | 29,323 |
| 臨時家族手當 | 143,928 | 47,028 | — | — | — |
| 東京工業大學校舍移轉諸費 | — | — | — | — | 14,990 |
| 臨時部合計 | 2,098,127 | 1,820,787 | 1,458,312 | 1,615,059 | 1,214,228 |
| 歲出總計 | 15,844,182 | 13,788,065 | 12,534,720 | 13,282,526 | 12,629,285 |
| **資金部歲入** | | | | | |
| 維持資金收入 | 260,060 | 770,063 | 603,688 | 1,591,575 | 740,017 |
| 前年度歲入殘餘繰入 | 260,000 | 497,882 | 603,383 | 512,654 | 370,392 |
| 小切手支拂未濟金收入 | 60 | 1,405 | 305 | 318 | 113 |
| 財產賣却代 | — | 270,337 | — | 1,078,603 | 369,512 |
| 預納後收入 | — | 460 | — | — | — |
| 特別資金收入 | 211,770 | 2,706,280 | 21,999 | 357,483 | 157,338 |
| 特別資金寄付金 | 211,500 | 2,683,713 | 16,600 | 352,949 | 155,573 |
| 特別資金利子 | 270 | 22,547 | 5,399 | 4,534 | 1,765 |
| 總計 | 471,830 | 3,476,343 | 625,686 | 1,949,058 | 897,355 |
| **資金部歲出** | | | | | |
| 維持資金支出 | 461,312 | 120,157 | 324,186 | 1,137,902 | 806,359 |
| 歲入臨時部繰入 | 60,420 | 13,000 | 264,277 | 70,160 | 302,806 |
| 財產購入代 | 400,892 | 107,157 | 59,909 | 7,742 | 236,100 |
| 一般會計繰入 | — | — | — | 1,060,000 | 267,453 |
| 特別資金支出 | 561,520 | 1,988,065 | 19,397 | 220,949 | 120,574 |
| 歲入臨時部繰入 | 350,000 | 400,000 | 2,543 | 133,000 | 50,000 |
| 獎學費 | 211,520 | 1,588,065 | 16,854 | 37,949 | 20,574 |
| 歲入經常部繰入 | — | — | — | 50,000 | 50,000 |
| 總計 | 1,022,832 | 2,108,222 | 343,583 | 1,358,851 | 926,933 |



# 47 學校及圖書館特別會計歲入歲出

（單位圓）

| 科目 | 豫算 昭和16年度 | 現計 〃15年度 | 決算 〃14年度 | 〃13年度 | 〃12年度 |
|---|---|---|---|---|---|
| **歲入** | | | | | |
| **經常部** | | | | | |
| 學校及圖書館 | 25,696,867 | 22,958,880 | 20,367,603 | 17,803,221 | 17,683,806 |
| 政府支出金受入 | 19,438,965 | 17,130,015 | 14,747,979 | 12,874,505 | 12,793,999 |
| 諸收入 | 6,257,902 | 5,828,865 | 5,361,719 | 4,831,511 | 4,792,604 |
| 實業教員養成費支出金受入 | — | — | 197,691 | 37,591 | 37,591 |
| 盲啞學校教員養成費支出金受入 | — | — | 59,614 | 59,614 | 59,641 |
| **臨時部** | | | | | |
| 臨時政府支出金受入 | 3,433,172 | 2,436,225 | 1,147,175 | 603,283 | 390,352 |
| 臨時工業技術員養成施設收入 | 728,735 | 513,158 | 239,874 | 96,820 | — |
| 用途指定寄付金 | 136,000 | 21,985 | 18,201 | 86,301 | 7,801 |
| 臨時高等海員養成施設收入 | — | — | — | 435 | 700 |
| 臨時部合計 | 4,297,907 | 2,971,368 | 1,405,250 | 786,839 | 398,853 |
| 歲入總計 | 29,994,774 | 25,930,248 | 21,772,253 | 18,590,060 | 18,082,661 |
| **歲出** | | | | | |
| **經常部** | | | | | |
| 學校及圖書館 | 25,696,867 | 22,195,041 | 19,498,611 | 17,193,848 | 17,183,467 |
| 俸給 | 10,206,573 | 9,085,605 | 8,032,432 | 7,366,144 | 7,245,228 |
| 校舍費 | 13,629,720 | 11,507,938 | 9,943,076 | 8,250,259 | 8,379,103 |
| 俸外國人諸給 | 805,036 | 647,557 | 634,524 | 652,249 | 730,551 |
| 恩給負擔金 | 1,026,803 | 939,640 | 870,056 | 900,587 | 808,204 |
| 諸支出金 | 28,735 | 14,302 | 18,523 | 24,610 | 20,381 |
| **臨時部** | | | | | |
| 設備費 | 300,000 | 142,403 | 141,842 | 152,461 | 159,991 |
| 臨時工業技術員養成費 | 3,597,979 | 2,513,019 | 1,169,389 | 522,044 | 220,415 |
| 俸給 | 920,479 | 488,043 | 256,456 | 95,905 | 44,935 |
| 養成費 | 2,662,500 | 1,789,012 | 768,486 | 335,173 | 63,791 |
| 設備費 | 15,000 | 235,964 | 144,447 | 90,965 | 111,689 |
| 用途指定費 | 136,000 | 21,985 | 18,201 | 86,301 | 7,801 |
| 臨時高等海員養成費 | — | — | — | 7,627 | 7,583 |
| 俸給 | — | — | — | 2,870 | 2,699 |
| 養成費 | — | — | — | 4,757 | 4,884 |
| 臨時家族手當 | 263,928 | 40,200 | — | — | — |
| 臨時部合計 | 4,297,907 | 2,717,607 | 1,329,431 | 768,432 | 395,891 |
| 歲出總計 | 29,994,774 | 24,912,648 | 20,828,042 | 17,962,280 | 17,579,358 |
| **資金部歲入** | | | | | |
| 維持資金收入 | 143,200 | 944,853 | 647,143 | 503,688 | 616,961 |
| 前年度歲入殘餘繰入 | 143,000 | 944,211 | 627,780 | 503,393 | 615,189 |
| 小切手支拂未濟金收入 | 200 | 607 | 460 | 295 | 202 |
| 財產賣却代 | — | 35 | 18,903 | — | 590 |
| 特別資金收入 | 155,781 | 120,805 | 5,645,686 | 7,817 | 178,988 |
| 特別資金寄付金 | 150,000 | 14,200 | 5,645,000 | 5,750 | 24,334 |
| 特別資金利子 | 5,781 | 106,605 | 686 | 2,067 | 1,562 |
| 第一高等學校特設高等科寄宿舍新營費資金收入 | — | — | — | — | 153,090 |
| 總計 | 298,981 | 1,065,658 | 6,292,829 | 511,504 | 794,987 |
| **資金部歲出** | | | | | |
| 維持資金支出 | 2,738,581 | 872,461 | 627,406 | 1,136,272 | 448,174 |
| 財產購入代 | 2,727,265 | 308,810 | 1,680,014 | 5,760 | 162,435 |
| 銅像修繕費 | 7 | 14 | 10 | 10 | 11 |
| 財產購入代 | 7,258 | — | — | — | — |
| 奬學費 | 300,000 | 59,200 | 5 | 5,750 | 9,334 |
| 一般會計繰入 | 2,420,000 | 249,596 | 1,680,000 | — | 153,090 |
| 總計 | 5,465,846 | 1,181,271 | 2,307,421 | 1,144,032 | 610,609 |

## 48　米穀需給調節特別會計歳入歳出

（單位圓）

| 科目 | 豫算 昭和16年度 | 現計 〃15年度 | 決算 〃14年度 | 〃13年度 | 〃12年度 |
|---|---|---|---|---|---|
| **歳入** | | | | | |
| 米穀需給調節收入 | 1,695,900,959 | 1,071,750,680 | 326,370,307 | 111,659,944 | 75,498,559 |
| 米穀賣拂代 | 1,664,424,856 | 1,071,118,362 | 325,557,779 | 110,882,240 | 75,055,071 |
| 雜收入 | 1,476,103 | 632,317 | 812,527 | 777,703 | 443,489 |
| 豫備收入 | 30,000,000 | — | — | — | — |
| 前年度剩餘金繰入 | 571,037,765 | 111,185,535 | 5,552,420 | 7,686,499 | 5,957,808 |
| 總計 | 2,266,938,724 | 1,182,936,214 | 331,922,727 | 119,346,442 | 81,456,368 |
| **歳出** | | | | | |
| 米穀需給調節費 | 2,029,142,150 | 837,791,609 | 220,737,192 | 113,794,022 | 73,769,869 |
| 俸給 | 391,121 | 250,732 | 207,122 | 203,510 | 191,534 |
| 事務費 | 1,279,219 | 869,254 | 830,054 | 948,499 | 823,120 |
| 事業費 | 38,940,713 | 18,175,555 | 5,513,657 | 5,938,850 | 5,802,008 |
| 國債整理基金特別會計繰入 | 1,987,153,633 | 810,803,471 | 210,418,207 | 106,298,634 | 66,641,355 |
| 恩給負擔金 | 8,447 | 6,763 | 2,960 | 2,036 | 4,032 |
| 營繕費 | 1,332,740 | 180,278 | 14,246 | 400,212 | 306,819 |
| 臨時家族手當 | 26,184 | — | — | — | — |
| 諸支出金 | 10,093 | 5,556 | 945 | 2,280 | 1,002 |
| 日本米穀株式會社出資拂込金 | — | 7,500,000 | 3,750,000 | — | — |
| 豫備金 | 30,010,000 | — | — | — | — |
| 第一豫備金 | 10,000 | — | — | — | — |
| 豫備費 | 30,000,000 | — | — | — | — |
| 總計 | 2,059,152,150 | 837,791,609 | 220,737,192 | 113,794,022 | 73,769,869 |

## 49　絲價安定施設特別會計歳入歳出

（單位圓）

| 科目 | 豫算 昭和16年度 | 現計 〃15年度 | 決算 〃14年度 | 〃13年度 | 〃12年度 |
|---|---|---|---|---|---|
| **歳入** | | | | | |
| 絲價安定施設收入 | 37,399,051 | 927,683 | 23,192,191 | 18,598,653 | 5,772,207 |
| 生絲賣拂代 | 36,395,000 | 448,897 | 22,600,028 | 18,563,883 | 5,771,694 |
| 雜收入 | 354,051 | 478,786 | 592,163 | 34,770 | 513 |
| 豫備收入 | 650,000 | — | — | — | — |
| 前年度剩餘金繰入 | 24,706,015 | 31,191,124 | 13,330,637 | 133,081 | — |
| 總計 | 62,105,066 | 32,118,807 | 36,522,828 | 18,731,734 | 5,772,207 |
| **歳出** | | | | | |
| 絲價安定施設費 | 58,797,954 | 7,514,978 | 587,704 | 657,097 | 521,346 |
| 俸給 | 8,116 | 7,894 | 6,808 | 6,535 | 5,869 |
| 事務費 | 22,860 | 21,984 | 18,545 | 19,799 | 10,801 |
| 事業費 | 2,382,515 | 484,908 | 373,885 | 578,705 | 504,644 |
| 國債整理基金特別會計繰入 | 56,383,381 | 7,000,192 | 188,217 | 52,057 | 33 |
| 臨時家族手當 | 312 | — | — | — | — |
| 諸支出金 | 770 | — | 248 | — | — |
| 一般會計へ繰入 | — | — | 4,744,000 | 4,744,000 | 5,117,780 |
| 豫備金 | 653,000 | — | — | — | — |
| 第一豫備金 | 3,000 | — | — | — | — |
| 豫備費 | 650,000 | — | — | — | — |
| 總計 | 59,450,954 | 7,514,978 | 5,331,704 | 5,401,097 | 5,639,126 |



## 50　農業再保險特別會計歳入歳出

（單位圓）

| 科目 | 豫算 昭和16年度 | 現計 〃15年度 | 決算 〃14年度 | 〃13年度 | 〃12年度 |
|---|---|---|---|---|---|
| **歳入** | | | | | |
| 農業再保險收入 | 3,691,528 | 909,543 | 209,580 | — | — |
| 再保險料 | 3,690,752 | 908,036 | 209,257 | — | — |
| 雜收入 | 776 | 1,507 | 323 | — | — |
| 一般會計ヨリ受入 | 194,727 | 207,768 | 3,169,563 | — | — |
| 前年度繰越資金繰入 | 474,051 | 38,928 | — | — | — |
| 未經過再保險料繰入 | 195,701 | 38,928 | — | — | — |
| 支拂備金繰入 | 278,350 | — | — | — | — |
| 借入金 | — | 5,916,244 | 858,560 | — | — |
| 總計 | 4,360,306 | 7,072,482 | 4,237,703 | — | — |
| **歳出** | | | | | |
| 農業再保險費 | 3,953,597 | 6,816,894 | 4,198,775 | — | — |
| 俸給 | 39,163 | 20,162 | 13,200 | — | — |
| 事業費 | 3,350,487 | 6,727,797 | 4,185,575 | — | — |
| 國債整理基金特別會計繰入 | 562,824 | 68,935 | — | — | — |
| 諸支出金 | 1,123 | — | — | — | — |
| 豫備金｛第一豫備金 | 898,167 | — | — | — | — |
| 總計 | 4,851,764 | 6,816,894 | 4,198,775 | — | — |

（備考）本會計ハ昭和14年3月法律第6號ヲ以テ昭和14年度ヨリ設置セルモノナリ

## 51　森林火災保險特別會計歳入歳出

（單位圓）

| 科目 | 豫算 昭和16年度 | 現計 〃15年度 | 決算 〃14年度 | 〃13年度 | 〃12年度 |
|---|---|---|---|---|---|
| **歳入** | | | | | |
| 森林火災保險收入 | 187,498 | 193,200 | 136,488 | 91,007 | 36,610 |
| 保險料 | 185,857 | 184,866 | 130,874 | 87,745 | 36,041 |
| 雜收入 | 1,641 | 8,334 | 5,614 | 3,263 | 569 |
| 一般會計ヨリ受入 | 158,803 | 170,496 | 184,289 | 196,847 | 158,577 |
| 前年度繰越資金繰入 | 81,320 | 60,912 | 59,596 | 24,738 | — |
| 未經過保險料繰入 | 54,562 | 42,849 | 50,222 | 21,922 | — |
| 支拂備金繰入 | 26,758 | 18,063 | 9,374 | 2,817 | — |
| 總計 | 427,621 | 424,608 | 380,373 | 312,593 | 195,187 |
| **歳出** | | | | | |
| 森林火災保險費 | 309,995 | 256,276 | 229,505 | 190,571 | 132,872 |
| 俸給 | 87,250 | 84,204 | 62,883 | 60,986 | 28,765 |
| 事業費 | 221,253 | 171,139 | 166,326 | 129,542 | 103,500 |
| 諸支出金 | 1,492 | 934 | 296 | 43 | 607 |
| 豫備金｛第一豫備金 | 117,626 | — | — | — | — |
| 總計 | 427,621 | 256,276 | 229,505 | 190,571 | 132,872 |

## 52 漁船再保險特別會計歲入歲出

（單位圓）

| 科目 | 豫算 | 現計 | 決算 | | |
|---|---|---|---|---|---|
| | 昭和16年度 | 〃 15年度 | 〃 14年度 | 〃 13年度 | 〃 12年度 |
| **歲入** | | | | | |
| 漁船再保險收入 | **534,340** | **758,536** | **437,347** | **209,459** | **35,263** |
| 再保險料 | 533,584 | 732,750 | 418,191 | 202,954 | 34,887 |
| 雜收入 | 756 | 25,787 | 19,156 | 6,505 | 377 |
| 一般會計ヨリ受入 | **38,056** | **45,656** | **50,218** | **57,966** | **62,377** |
| 前年度繰越資金繰入{未經過再保險料繰入 | **237,319** | **216,326** | **159,964** | **46,358** | — |
| 總計 | **809,715** | **1,020,518** | **647,529** | **313,803** | **97,640** |
| **歲出** | | | | | |
| 漁船再保險費 | **533,736** | **403,443** | **431,202** | **155,952** | **49,170** |
| 俸給 | 32,815 | 34,987 | 27,114 | 23,651 | 13,460 |
| 事業費 | 499,760 | 368,056 | 404,088 | 132,301 | 35,709 |
| 國債整理基金特別會計繰入 | 45 | — | — | — | — |
| 恩給負擔金 | 80 | 20 | — | — | — |
| 諸支出金 | 1,036 | 380 | — | — | — |
| 豫備金{第一豫備金 | **275,979** | — | — | — | — |
| 總計 | **809,715** | **403,443** | **431,202** | **155,952** | **49,170** |

## 53 家畜再保險特別會計歲入歲出

（單位圓）

| 科目 | 豫算 | 現計 | 決算 | | |
|---|---|---|---|---|---|
| | 昭和16年度 | 〃 15年度 | 〃 14年度 | 〃 13年度 | 〃 12年度 |
| **歲入** | | | | | |
| 家畜再保險收入 | **937,111** | **806,079** | **581,227** | **427,621** | **364,076** |
| 再保險料 | 936,512 | 800,297 | 527,457 | 424,800 | 361,344 |
| 雜收入 | 599 | 5,782 | 3,770 | 2,821 | 2,732 |
| 一般會計ヨリ受入 | **39,266** | **56,935** | **57,103** | **59,562** | **59,849** |
| 前年度繰越資金繰入{未經過再保險料繰入 | **313,623** | **177,786** | **132,087** | **80,243** | **70,082** |
| 總計 | **1,290,000** | **1,040,800** | **720,418** | **567,426** | **494,007** |
| **歲出** | | | | | |
| 家畜再保險費 | **835,849** | **657,478** | **542,631** | **435,338** | **413,764** |
| 俸給 | 33,733 | 32,094 | 25,043 | 23,272 | 21,724 |
| 事業費 | 800,191 | 624,873 | 516,491 | 410,754 | 391,726 |
| 國債整理基金特別會計繰入 | 50 | — | — | — | — |
| 恩給負擔金 | 658 | 511 | 718 | 256 | 314 |
| 諸支出金 | 1,217 | — | 380 | 1,057 | — |
| 豫備金{第一豫備金 | **454,151** | — | — | — | — |
| 總計 | **1,290,000** | **657,478** | **542,631** | **435,338** | **413,764** |



## 54 木炭需給調節特別會計歲入歲出

（單位圓）

| 科目 | 豫算 | 現計 | 決算 | | |
|---|---|---|---|---|---|
| | 昭和16年度 | 〃 15年度 | 〃 14年度 | 〃 13年度 | 〃 12年度 |
| **歲入** | | | | | |
| 木炭需給調節收入 | **205,382,364** | **87,912,395** | — | — | — |
| 木炭賣拂代 | 189,000,000 | 68,851,523 | — | — | — |
| 借入金 | 16,250,000 | 19,000,000 | — | — | — |
| 雜收入 | 132,364 | 60,872 | — | — | — |
| **歲出** | | | | | |
| 木炭需給調節費 | **205,085,636** | **81,674,065** | — | — | — |
| 俸給 | 219,412 | 86,468 | — | — | — |
| 事務費 | 769,262 | 205,654 | — | — | — |
| 事業費 | 182,569,822 | 81,091,398 | — | — | — |
| 國債整理基金特別會計繰入 | 20,570,764 | 282,870 | — | — | — |
| 營繕費 | 945,000 | — | — | — | — |
| 臨時家族手當 | 5,880 | — | — | — | — |
| 諸支出金 | 5,496 | 7,676 | — | — | — |
| 豫備金{第一豫備金 | **296,728** | — | — | — | — |
| 總計 | **205,382,364** | **81,674,065** | — | — | — |

（備考） 本會計ハ昭和15年3月法律第73號ヲ以テ昭和15年度ヨリ設置セルモノナリ

## 55 損害保險國營再保險特別會計歲入歲出

（單位圓）

| 科目 | 豫算 | 現計 | 決算 | | |
|---|---|---|---|---|---|
| | 昭和16年度 | 〃 15年度 | 〃 14年度 | 〃 13年度 | 〃 12年度 |
| **歲入** | | | | | |
| 損害保險國營再保險收入 | **82,679,749** | **14,696,620** | — | — | — |
| 再保險料 | 82,674,000 | 14,671,136 | — | — | — |
| 雜收入 | 5,749 | 25,485 | — | — | — |
| 借入金 | **217,089,284** | — | — | — | — |
| 前年度繰越資金繰入 | **19,590,000** | — | — | — | — |
| 未經過再保險料繰入 | 9,590,000 | — | — | — | — |
| 支拂備金繰入 | 10,000,000 | — | — | — | — |
| 總計 | **319,359,033** | **14,696,620** | — | — | — |
| **歲出** | | | | | |
| 損害保險國營再保險費 | **273,826,033** | **8,629,268** | — | — | — |
| 俸給 | 90,532 | 18,984 | — | — | — |
| 事業費 | 265,384,960 | 8,608,209 | — | — | — |
| 國債整理基金特別會計繰入 | 8,348,063 | 232 | — | — | — |
| 諸支出金 | 2,478 | 1,843 | — | — | — |
| 豫備金{第一豫備金 | **45,533,000** | — | — | — | — |
| 總計 | **319,359,033** | **8,629,268** | — | — | — |

（備考） 本會計ハ昭和15年3月法律第72號ヲ以テ昭和15年度ヨリ設置セルモノナリ

## 56 通信事業特別會計歲入歲出

（單位圓）

| 科目 | 豫算 | 現計 | 決算 | | |
|---|---|---|---|---|---|
| | 昭和16年度 | 〃 15年度 | 〃 14年度 | 〃 13年度 | 〃 12年度 |
| **資本勘定** | | | | | |
| **歲入** | | | | | |
| 通信事業資金收入 | **56,338,633** | **69,895,012** | **92,981,548** | **74,199,546** | **99,048,725** |
| 業務勘定過剩金繰入 | 25,875,571 | 51,577,535 | 68,648,475 | 48,283,337 | 51,767,936 |
| 事業設備補充費繰入 | 3,790,000 | 3,368,879 | 3,348,812 | 3,213,964 | 3,199,302 |
| 電話設備負擔金（電話建設寄付及設備負擔金ヲ昭和13年度ヨリ改稱） | 9,449,409 | 5,027,254 | 7,562,415 | 8,621,494 | 17,194,868 |
| 公債金 | 17,000,000 | 9,800,000 | 13,297,500 | 13,426,000 | 26,821,200 |
| 雜收入 | 223,653 | 109,848 | 124,346 | 480,296 | 65,419 |
| 用品勘定過剩金繰入 | — | 11,497 | — | 174,454 | — |

116449

## 56　通信事業特別會計歲入歲出　(續)

(單位圓)

| 科目 | 豫算 昭和16年度 | 現計 〃15年度 | 決算 〃14年度 | 〃13年度 | 〃12年度 |
|---|---|---|---|---|---|
| **歲出** | | | | | |
| 電信電話設備擴張改良及補充費 | 50,000,000 | 37,366,983 | 38,680,473 | 45,768,521 | 63,972,818 |
| 俸給 | 1,048,752 | 1,087,188 | 1,037,021 | 1,093,605 | 1,146,955 |
| 事業費 | 48,951,248 | 36,279,795 | 37,643,452 | 44,674,916 | 62,825,862 |
| 航空無線電信電話施設費 | 1,700,000 | 1,218,094 | 987,935 | 1,447,572 | 1,597,857 |
| 俸給 | 28,098 | 19,048 | 18,263 | 19,522 | 14,562 |
| 事業費 | 1,671,902 | 1,199,046 | 969,672 | 1,428,050 | 1,583,295 |
| 氣象通信施設費 | 1,842,000 | 1,536,127 | 535,928 | 253,755 | — |
| 俸給 | 38,532 | 16,741 | 10,871 | 742 | — |
| 事業費 | 1,803,468 | 1,519,386 | 525,057 | 253,013 | — |
| 無線同報通信施設費｛事業費 | 80,000 | 66,961 | 181,733 | 219,720 | 398,695 |
| 電波標準局設置費 | 500,000 | — | — | — | — |
| 俸給 | 19,584 | — | — | — | — |
| 事業費 | 480,416 | — | — | — | — |
| 無線監督施設費 | 167,550 | — | — | — | — |
| 俸給 | 2,364 | — | — | — | — |
| 事業費 | 165,186 | — | — | — | — |
| 有線放送施設費 | 771,000 | — | — | — | — |
| 俸給 | 19,914 | — | — | — | — |
| 事業費 | 751,086 | — | — | — | — |
| 電波監督施設費 | — | 114,185 | 16,996 | — | — |
| 營繕費 | 3,279,240 | 2,409,152 | 1,871,139 | 3,457,109 | 4,774,268 |
| 郵便局舍其他新營費 | 1,300,000 | 1,463,311 | 1,530,780 | 2,447,328 | 2,843,362 |
| 海底電線布設船建造費 | 855,000 | — | — | 639,754 | 1,255,236 |
| 新營費 | 1,124,240 | 585,840 | 340,359 | 370,027 | 675,670 |
| 遞信省假廳舍防火處理費 | — | 360,000 | — | — | — |
| 臨時出資金｛國際電氣通信株式會社出資拂込金 | 536,000 | 670,000 | — | — | — |
| 臨時家族手當 | 138,672 | — | — | — | — |
| 諸支出金 | 26,025 | 23,247 | 21,563 | 1,500,255 | 41,805 |
| 一般會計へ繰入 | 191,336 | 758,786 | 209,723 | 182,000 | 13,792,555 |
| 歲入臨時部へ繰入 | 191,336 | 758,786 | 209,723 | 182,000 | 1,152,555 |
| 一般財源繰入 | — | — | — | — | 12,640,000 |
| 國債整理基金特別會計へ繰入 | 4,739,476 | 4,619,555 | 4,276,965 | 4,147,457 | 4,011,543 |
| 臨時軍事費特別會計へ繰入｛臨時軍事費財源繰入 | 20,000,000 | 17,000,000 | 16,000,000 | 16,000,000 | — |
| 豫備金 | 620,000 | — | — | — | — |
| 第二豫備金 | 20,000 | — | — | — | — |
| 第二豫備金 | 600,000 | — | — | — | — |
| 國際電氣通信株式會社政府持株有償管理換費 | — | 3,328,100 | — | — | — |
| 災害費 | — | 321,488 | 58,644 | 20,323 | — |
| 日滿連絡電話施設費 | — | — | 207,276 | 2,205,074 | 3,934,548 |
| 俸給 | — | — | — | 11,345 | 35,138 |
| 事業費 | — | — | 207,276 | 2,193,730 | 3,899,411 |
| 電信電話營繕費 | — | 66,222 | 246,600 | 234,442 | 531,730 |
| 航空無線電信施設費 | — | — | — | — | 138,401 |
| 總計 | 84,591,299 | 69,498,899 | 63,294,976 | 75,436,229 | 93,194,221 |
| **用品勘定** | | | | | |
| **歲入** | | | | | |
| 通信事業用品及工作收入 | 65,581,895 | 37,457,988 | 37,054,264 | 38,637,753 | 42,758,726 |
| 用品及工作收入 | 64,449,934 | 36,429,862 | 35,607,972 | 37,934,088 | 41,513,665 |
| 雜收入 | 1,131,961 | 1,028,126 | 1,446,291 | 703,665 | 1,245,061 |
| **歲出** | | | | | |
| 通信事業用品及工作費 | 63,561,895 | 45,344,740 | 38,397,954 | 36,705,717 | 47,811,448 |
| 俸給 | 861,598 | 804,495 | 670,946 | 644,319 | 650,682 |
| 用品及工作費 | 62,684,704 | 44,537,605 | 37,726,227 | 36,055,937 | 47,158,621 |
| 諸支出金 | 15,593 | 2,640 | 781 | 5,462 | 2,145 |
| 豫備金 | 2,020,000 | — | — | — | — |
| 第一豫備金 | 20,000 | — | — | — | — |
| 豫備費 | 2,000,000 | — | — | — | — |
| 總計 | 65,581,895 | 45,344,740 | 38,397,954 | 36,705,717 | 47,811,448 |



## 56　通信事業特別會計歲入歲出　(續)

(單位圓)

| 科目 | 豫算 昭和16年度 | 現計 〃15年度 | 決算 〃14年度 | 〃13年度 | 〃12年度 |
|---|---|---|---|---|---|
| **業務勘定** | | | | | |
| **歲入** | | | | | |
| 通信業務收入 | 584,175,747 | 513,954,942 | 471,086,266 | 414,640,129 | 374,731,956 |
| 業務收入 | 483,358,949 | 435,617,209 | 409,972,950 | 365,728,470 | 352,937,833 |
| 大藏省預金部特別會計ヨリ繰入 | 35,636,500 | 24,350,516 | 18,730,000 | 14,677,629 | 11,450,000 |
| 簡易生命保險特別會計ヨリ繰入 | 59,837,115 | 49,600,372 | 39,049,665 | 31,854,778 | 7,988,099 |
| 郵便年金特別會計ヨリ繰入 | 1,590,041 | 1,686,817 | 817,741 | 395,908 | 106,010 |
| 利子收入 | 1,149,130 | 946,794 | 1,065,191 | 787,858 | 508,604 |
| 雜收入 | 2,604,012 | 1,753,234 | 1,450,719 | 1,195,486 | 1,741,410 |
| **歲出** | | | | | |
| 通信業務費 | 460,300,176 | 380,960,013 | 320,921,418 | 284,866,399 | 241,951,847 |
| 俸給 | 43,591,669 | 34,775,800 | 30,094,955 | 26,952,025 | 22,836,430 |
| 業務費 | 381,930,409 | 316,269,638 | 263,697,719 | 233,034,638 | 193,138,232 |
| 諸拂戻及補塡金 | 10,814,402 | 7,672,970 | 5,245,545 | 3,572,746 | 5,456,649 |
| 國際聯約費 | 17,895 | 13,012 | 16,397 | 13,871 | 13,968 |
| 國債整理基金特別會計繰入 | 16,147,576 | 15,263,277 | 15,168,325 | 14,855,313 | 14,178,827 |
| 事業設備補充費繰入 | 3,790,000 | 3,368,879 | 3,348,812 | 3,213,964 | 3,199,302 |
| 機密費 | 21,572 | 21,572 | 26,965 | 24,268 | 25,965 |
| 補助費 | 79,600 | 50,000 | 50,000 | 45,000 | 25,000 |
| 負擔金 | 3,442,276 | 3,302,299 | 3,098,626 | 2,976,096 | 2,966,765 |
| 諸支出金 | 464,777 | 222,567 | 174,074 | 178,479 | 110,710 |
| 一般會計納付金 | 82,000,000 | 81,500,000 | 81,500,000 | 81,500,000 | 81,000,000 |
| 豫備金 | 16,000,000 | — | — | — | — |
| 第一豫備金 | 1,000,000 | — | — | — | — |
| 豫備費 | 15,000,000 | — | — | — | — |
| 總計 | 558,300,176 | 462,460,013 | 402,421,418 | 366,366,399 | 322,951,847 |

## 57　帝國鐵道特別會計歲入歲出

(單位圓)

| 科目 | 豫算 昭和16年度 | 現計 〃15年度 | 決算 〃14年度 | 〃13年度 | 〃12年度 |
|---|---|---|---|---|---|
| **資本勘定** | | | | | |
| **歲入** | | | | | |
| 資金收入 | 381,428,369 | 319,780,966 | 311,958,399 | 238,605,064 | 195,797,635 |
| 益金繰入 | 334,428,369 | 277,771,339 | 266,325,952 | 200,443,415 | 166,148,692 |
| 公債金 | 45,000,000 | 37,240,000 | 34,475,000 | 28,547,400 | 27,258,700 |
| 雜收入 | 2,000,000 | 4,769,626 | 11,157,446 | 9,614,250 | 2,390,243 |
| 用品勘定過剩金繰入 | — | 3,252,374 | 1,947,025 | 1,320,781 | 1,375,536 |
| 總計 | 381,428,369 | 323,033,339 | 313,905,424 | 239,925,846 | 197,173,173 |
| **歲出** | | | | | |
| 鐵道建設改良及自動車線設備費 | 286,090,000 | 256,259,537 | 220,389,182 | 175,164,370 | 148,255,124 |
| 鐵道建設費 | 16,000,000 | 23,442,940 | 28,342,558 | 28,912,267 | 42,652,542 |
| 鐵道改良費 | 264,596,000 | 229,946,935 | 189,086,989 | 144,500,774 | 104,152,937 |
| 自動車線設備費 | 5,494,000 | 2,869,661 | 2,959,635 | 1,751,329 | 1,449,645 |
| 國債償還金繰入 | 23,338,369 | 23,200,654 | 23,127,988 | 22,865,676 | 22,530,648 |
| 臨時出資金 | 12,000,000 | 2,000,000 | — | — | 2,000,000 |
| 日本通運株式會社特株拂込金（日本通運株式會社出資金ヲ昭和16年度ヨリ改稱） | 2,000,000 | — | — | — | 2,000,000 |
| 帝都高速度交通營團出資拂込金 | 10,000,000 | — | — | — | — |
| 臨時軍事費特別會計へ繰入｛臨時軍事費財源繰入 | 60,000,000 | 50,000,000 | 40,000,000 | 40,000,000 | — |
| 用品資金補足 | — | 15,000,000 | — | 10,000,000 | 10,000,000 |
| 一般會計繰入｛一般財源繰入 | — | — | — | — | 30,000,000 |
| 總計 | 381,428,369 | 346,460,191 | 283,517,170 | 248,030,046 | 212,785,772 |

## 57 帝國鐵道特別會計歲入歲出（續）

（單位圓）

| 科目 | 豫算 | 現計 | 決 | | 算 |
|---|---|---|---|---|---|
| | 昭和16年度 | 〃15年度 | 〃14年度 | 〃13年度 | 〃12年度 |
| **用品勘定** | | | | | |
| 歲入 | | | | | |
| 用品及工作收入 | 474,028,000 | 406,413,744 | 362,406,426 | 305,543,290 | 230,331,892 |
| 用品及工作收入 | 470,773,000 | 403,108,718 | 358,655,717 | 300,749,902 | 226,937,782 |
| 雜收入 | 3,255,000 | 3,305,026 | 3,750,710 | 4,793,388 | 3,393,910 |
| 歲出 | | | | | |
| 用品及工作費 | 474,028,000 | 420,752,521 | 356,618,608 | 321,493,088 | 230,430,089 |
| **收益勘定** | | | | | |
| 歲入 | | | | | |
| 作業收入 | 2,082,958,401 | 1,584,878,528 | 1,381,897,810 | 1,096,486,303 | 898,212,928 |
| 運輸收入 | 1,211,138,401 | 1,027,790,751 | 913,770,624 | 760,524,110 | 662,746,666 |
| 雜收入 | 16,500,000 | 19,912,407 | 17,420,425 | 13,729,124 | 13,473,142 |
| 假收入及立替金受入 | 855,320,000 | 537,175,369 | 450,706,761 | 322,233,069 | 221,993,120 |
| 歲出 | | | | | |
| 作業費 | 1,700,600,032 | 1,302,477,792 | 1,109,675,387 | 889,172,583 | 725,417,517 |
| 事業費 | 751,076,736 | 678,681,455 | 561,325,023 | 477,455,332 | 412,050,395 |
| 利子及債務取扱諸費 | 85,456,296 | 83,008,099 | 83,851,576 | 84,132,609 | 83,793,491 |
| 諸拂戾及立替金 | 864,047,000 | 540,768,481 | 464,474,092 | 327,559,947 | 229,546,191 |
| 機密費 | 20,000 | 19,756 | 24,696 | 24,696 | 27,440 |
| 補助費 | 7,930,000 | 4,629,396 | 5,896,470 | 6,870,305 | 6,646,719 |
| 地方鐵道補助 | 6,750,000 | 4,619,087 | 5,896,470 | 6,870,305 | 6,646,719 |
| 自動車運送事業補助（貨物自動車運送事業補助ヲ昭和16年度ヨリ改稱） | 1,180,000 | 10,309 | — | — | — |
| 豫備金{豫備費 | 40,000,000 | — | — | — | — |
| 總計 | 1,748,530,032 | 1,307,107,188 | 1,115,571,857 | 896,042,888 | 732,084,236 |

## 58 朝鮮總督府特別會計歲入歲出

（單位圓）

| 科目 | 豫算 | 現計 | 決 | | 算 |
|---|---|---|---|---|---|
| | 昭和16年度 | 〃15年度 | 〃14年度 | 〃13年度 | 〃12年度 |
| **歲入** | | | | | |
| 經常部 | | | | | |
| 租稅 | 152,723,389 | 134,722,304 | 111,310,784 | 97,947,119 | 81,590,448 |
| 所得稅 | 49,511,147 | 50,358,075 | 35,599,440 | 23,775,682 | 16,590,320 |
| 法人資本稅 | 1,499,019 | 1,169,124 | 1,017,924 | 520,282 | 222,989 |
| 地稅 | 13,699,935 | 13,943,250 | 9,950,209 | 13,892,356 | 13,827,361 |
| 營業稅 | 6,283,299 | 5,301,804 | 3,912,156 | 3,062,660 | 2,579,539 |
| 資本利子稅 | 4,418,464 | 4,487,087 | 2,113,290 | 1,618,528 | 1,312,152 |
| 利益配當稅 | 476,079 | — | — | — | — |
| 公債及社債利子稅 | 51,559 | — | — | — | — |
| 外貨債特別稅 | 166,029 | 163,139 | 5,960 | 1,870 | 2,162 |
| 相續稅 | 1,646,841 | 1,647,123 | 1,113,565 | 756,191 | 615,639 |
| 建築稅 | 63,484 | — | — | — | — |
| 鑛稅 | 4,466,977 | 4,691,446 | 4,075,178 | 3,176,943 | 2,577,016 |
| 朝鮮銀行券發行稅 | 27,344 | 1,720,081 | 151,244 | 27,343 | 254,930 |
| 酒稅 | 27,415,315 | 24,598,029 | 28,059,346 | 26,491,506 | 24,066,633 |
| 清涼飲料稅 | 859,727 | 806,928 | 716,806 | 440,532 | 410,035 |
| 砂糖消費稅 | 5,095,882 | 6,594,405 | 4,907,002 | 5,062,168 | 3,596,787 |
| 揮發油稅 | 1,536,682 | 2,783,384 | 1,181,035 | 1,247,985 | 1,249,235 |
| 物品稅 | 13,548,924 | — | — | — | — |
| 遊興飲食稅 | 9,548,323 | — | — | — | — |
| 取引所稅 | 689,759 | 731,007 | 503,419 | 771,893 | 1,151,693 |
| 通行稅 | 3,458,066 | — | — | — | — |
| 入場稅 | 523,775 | — | — | — | — |
| 關稅 | 7,240,428 | 14,903,024 | 17,231,496 | 16,760,699 | 12,800,559 |
| 噸稅 | 52,610 | 71,288 | 80,961 | 76,513 | 68,739 |
| 出港稅 | 443,721 | 753,111 | 691,754 | 263,967 | 264,660 |



## 58 朝鮮總督府特別會計歲入歲出（續）

（單位圓）

| 科目 | 豫算 | 現計 | 決 | | 算 |
|---|---|---|---|---|---|
| | 昭和16年度 | 〃15年度 | 〃14年度 | 〃13年度 | 〃12年度 |
| **歲入（續）** | | | | | |
| 印紙收入 | 26,511,952 | 29,445,917 | 28,796,451 | 22,389,699 | 19,787,447 |
| 官業及官有財產收入 | 545,695,812 | 442,123,563 | 375,491,184 | 285,694,991 | 235,939,377 |
| 專賣收入 | 132,303,919 | 104,776,054 | 94,308,383 | 76,311,012 | 65,951,225 |
| 鐵道及自動車收入 | 334,976,520 | 272,198,794 | 216,468,980 | 158,817,935 | 126,392,689 |
| 森林收入 | 30,781,536 | 21,681,780 | 25,106,060 | 16,425,437 | 14,168,544 |
| 郵便電信及電話收入 | 39,473,248 | 34,959,656 | 31,725,355 | 27,564,242 | 24,679,897 |
| 度量衡收入 | 2,605,949 | 2,459,710 | 2,239,342 | 1,958,289 | 1,619,947 |
| 官有物貸下料 | 377,505 | 508,200 | 421,359 | 321,947 | 192,696 |
| 配當金收入 | 171,071 | 120,949 | 119,691 | 29,691 | 29,691 |
| 刑務所收入 | 5,006,064 | 5,418,317 | 5,101,765 | 4,266,179 | 2,857,577 |
| 朝鮮鐵道用品資金過剩金繰入 | — | 104 | 249 | 261 | 199 |
| 驛屯賭收入 | — | — | — | — | 46,912 |
| 雜收入 | 7,612,894 | 8,390,794 | 5,250,704 | 4,355,494 | 3,945,418 |
| 官有物拂下代 | 829,608 | 760,441 | 805,025 | 517,279 | 560,468 |
| 辨償及違約金 | 49,178 | 54,695 | 70,526 | 40,685 | 36,322 |
| 罰金及沒收金 | 405,731 | 2,333,535 | 568,119 | 356,013 | 293,061 |
| 稅關雜收入 | 438,353 | 528,445 | 454,812 | 349,442 | 358,479 |
| 病院收入 | 1,429,865 | 1,380,093 | 1,187,487 | 989,551 | 868,656 |
| 恩給法納金 | 507,944 | 483,663 | 444,642 | 411,686 | 375,770 |
| 船員保險收入 | 327,987 | 198,993 | — | — | — |
| 他會計ヨリ受入 | 1,031,165 | — | — | — | — |
| 雜入 | 2,593,063 | 1,942,300 | 1,160,093 | 1,130,837 | 897,657 |
| 船員保險特別會計ヨリ受入 | — | 1,290 | — | — | — |
| 大藏省預金部特別會計ヨリ受入 | — | 707,338 | 560,000 | 560,000 | 560,000 |
| 經常部合計 | 732,544,047 | 614,682,578 | 520,849,123 | 410,387,303 | 341,282,685 |
| 臨時部 | | | | | |
| 官有物拂下代 | 10,000 | 150,276 | 1,090,771 | 120,444 | 127,434 |
| 租稅 | 27,112,119 | 36,701,503 | 21,588,630 | 7,901,672 | 2,839,782 |
| 臨時利得稅（國立ノ款ナリシヲ昭和16年度ヨリ變更） | 26,870,907 | 36,701,503 | 21,588,630 | 7,901,672 | 2,839,782 |
| 特別法人稅 | 241,212 | — | — | — | — |
| 補償收入 | 635,557 | 28,032 | 3,373 | — | — |
| 中小商工業資金融通損失補償收入（國立ノ款ナリシヲ昭和16年度ヨリ移項） | 20,400 | 26,245 | 1,798 | — | — |
| 輸出資金融通補償收入 | 522,144 | 1,766 | 1,575 | — | — |
| 輸出補償收入 | 93,013 | 21 | — | — | — |
| 補充金 | 13,841,545 | 14,678,067 | 12,904,313 | 12,909,115 | 12,913,[illegible] |
| 金資金特別會計ヨリ受入 | 16,803,027 | 17,183,185 | 2,973,712 | — | — |
| 公債金 | 160,432,877 | 156,886,403 | 134,017,616 | 86,319,581 | 51,003,508 |
| 雜收入 | 1,319,670 | 742,653 | 188,250 | 313,917 | 557,166 |
| 寄付金（國立ノ款ナリシヲ昭和16年度ヨリ變更） | 6,000 | 86,000 | 30,500 | 111,167 | 344,416 |
| 工事費分擔金（國立ノ款（治水事業費分擔金ヲ昭和15年度ヨリ改稱）ナリシヲ昭和16年度ヨリ變更） | 765,600 | — | — | — | — |
| 通路受託工事收入（工事費分擔金中ノ項ナリシヲ昭和16年度ヨリ移項） | 548,070 | 258,903 | — | — | — |
| 治水事業費分擔金（同上） | — | 397,750 | 157,750 | 202,750 | 212,750 |
| 前年度剩餘金繰入 | 59,878,571 | 120,629,277 | 89,749,295 | 63,681,406 | 60,021,000 |
| 利益配當稅 | — | 438,185 | 1,159,668 | 406,240 | — |
| 公債及社債利子稅 | — | 26,243 | 51,559 | 20,141 | — |
| 通行稅 | — | 2,536,273 | 1,275,847 | 780,488 | — |
| 入場稅及特別入場稅 | — | 585,549 | 252,647 | 149,083 | — |
| 入場稅 | — | 582,598 | 251,308 | 148,366 | — |
| 特別入場稅 | — | 2,951 | 1,339 | 717 | — |
| 物品稅 | — | 17,502,643 | 10,148,015 | 5,929,211 | — |
| 建築稅 | — | 192,193 | 72,141 | — | — |
| 遊興飲食稅 | — | 11,993,927 | 3,768,351 | — | — |
| 北支事件特別稅 | — | 306,920 | 602,662 | 1,297,012 | [illegible] |
| 所得特別稅 | — | 151,054 | 322,699 | 463,984 | 885,178 |
| 臨時利得特別稅 | — | 116,879 | 257,019 | 337,189 | 154,670 |
| 利益配當特別稅 | — | 36,140 | 22,876 | 487,575 | 349,291 |

## 58 朝鮮總督府特別會計歲入歲出 （續）

（單位圓）

| 科目 | 豫算 昭和16年度 | 現計 〃15年度 | 決算 〃14年度 | 〃13年度 | 〃12年度 |
|---|---|---|---|---|---|
| **歲入（續）** | | | | | |
| 公債及社債利子特別税 | — | 15 | 69 | 23,625 | 28,106 |
| 物品特別税 | — | 832 | — | 34,639 | 615,555 |
| 朝鮮醫院及濟生院特別會計收入未濟金收入 | — | — | — | — | 55 |
| 國債償還資金獻納金 | — | — | — | — | 24 |
| **臨時部合計** | 280,033,366 | 380,581,330 | 279,846,760 | 179,888,311 | 129,445,826 |
| **歲入總計** | 1,012,577,413 | 995,263,908 | 800,695,883 | 590,275,615 | 470,708,510 |
| **歲出** | | | | | |
| **經常部** | | | | | |
| 神社費{神社費(朝鮮神宮費及國幣社費ノ二項ヲ昭和16年度ヨリ合併改稱) | 79,420 | 76,240 | 76,300 | 74,240 | 74,240 |
| 朝鮮神宮費 | 79,420 | 70,000 | 70,000 | 70,000 | 70,000 |
| 國幣社費 | | 6,240 | 6,300 | 4,240 | 4,240 |
| 李王家歲費 | 1,800,000 | 1,800,000 | 1,800,000 | 1,800,000 | 1,800,000 |
| 總督府 | 9,600,725 | 7,547,550 | 6,743,917 | 7,226,023 | 6,055,417 |
| 俸給 | 1,919,787 | 1,415,870 | 1,284,204 | 1,263,972 | 1,175,231 |
| 事務費 | 4,545,153 | 3,093,257 | 2,397,605 | 2,345,081 | 2,154,944 |
| 宴會費 | 12,291 | 10,810 | 3,297 | 6,266 | 11,899 |
| 在外研究員費 | 14,680 | 6,743 | 2,800 | 20,410 | 40,927 |
| 殿陵並寶物古蹟名勝天然記念物調査及保存費 | 117,155 | 107,441 | 116,370 | 114,643 | 116,554 |
| 度量衡費 | 2,075,124 | 2,074,320 | 1,743,649 | 1,922,244 | 1,261,213 |
| 警察官講習所費 | 328,176 | — | — | — | — |
| 米穀統制資料調査費補助 | 135,028 | — | — | — | — |
| 米穀自治管理補助 | 236,800 | 281,200 | 296,000 | 296,000 | 333,000 |
| 地方防空委員會費補助 | 12,541 | 11,215 | 8,501 | 8,501 | 3,507 |
| 辯護士會補助 | 2,160 | 1,944 | 1,990 | 1,632 | 1,002 |
| 機密費 | 201,830 | 186,989 | 196,830 | 287,972 | 196,830 |
| 林業諸費 | — | 110,911 | 112,520 | 100,592 | 83,812 |
| 米穀統制資料調査費 | — | 176,872 | 179,074 | 179,964 | 177,267 |
| 博覽會及共進會費 | — | 69,978 | 19,398 | 28,050 | 47,567 |
| 衛生費 | — | — | 195,046 | 215,649 | 158,720 |
| 地質調査所費 | — | — | 32,383 | 31,819 | 33,390 |
| 博物館費 | — | — | 38,249 | 32,462 | 34,204 |
| 商工獎勵館費 | — | — | 47,767 | 47,741 | 49,993 |
| 漁業保護取締費 | — | — | 68,232 | 65,324 | 68,206 |
| 觀測所費 | — | — | — | 257,702 | 107,150 |
| 法務費(裁判所及供託局ヲ昭和16年度ヨリ改稱) | 5,344,418 | 5,059,388 | 4,612,558 | 4,517,347 | 4,186,289 |
| 俸給 | 3,021,741 | 2,681,411 | 2,538,209 | 2,487,832 | 2,357,944 |
| 事務費 | 1,777,118 | 1,795,943 | 1,460,706 | 1,422,033 | 1,300,403 |
| 裁判及登記諸費 | 493,917 | 582,034 | 613,643 | 607,483 | 527,941 |
| 審判費 | 30,468 | — | — | — | — |
| 收容費 | 21,174 | — | — | — | — |
| 刑務所及豫防拘禁所(刑務所ヲ昭和16年度ヨリ改稱) | 9,304,017 | 9,517,971 | 9,173,578 | 7,365,935 | 6,375,555 |
| 俸給 | 354,701 | 292,902 | 280,779 | 272,644 | 266,043 |
| 事務費 | 3,681,108 | 3,088,213 | 2,901,316 | 2,855,564 | 2,706,563 |
| 刑務官練習所費 | 98,041 | 72,350 | 67,930 | 68,498 | 55,222 |
| 收容費 | 5,170,167 | 6,064,505 | 5,923,553 | 4,169,229 | 3,347,728 |
| 教導所 | — | 69,095 | — | — | — |
| 俸給 | — | 910 | — | — | — |
| 事務費 | — | 35,493 | — | — | — |
| 修養費 | — | 32,692 | — | — | — |
| 地方廳 | 34,032,317 | 31,012,972 | 29,592,981 | 29,173,955 | 28,430,883 |
| 俸給 | 7,686,002 | 6,770,813 | 6,359,561 | 6,217,852 | 6,100,005 |
| 事務費 | 24,434,100 | 22,252,724 | 21,097,104 | 20,721,510 | 20,483,658 |
| 留置人費 | 805,150 | 799,431 | 747,370 | 743,635 | 757,827 |
| 衛生及防疫費 | 859,746 | 952,078 | 918,124 | 1,075,888 | 754,388 |
| 請願巡査費 | 116,099 | 96,352 | 94,130 | 88,359 | 89,749 |
| 機密費 | 131,220 | 124,659 | 131,220 | 125,450 | 131,220 |
| 執行及送達事務費 | — | 525 | 544 | 837 | 1,379 |
| 河川取締費 | — | 16,392 | 17,365 | 17,395 | 17,377 |
| 國有林經營費 | — | — | 227,563 | 183,029 | 95,281 |



## 58 朝鮮總督府特別會計歲入歲出 （續）

（單位圓）

| 科目 | 豫算 昭和16年度 | 現計 〃15年度 | 決算 〃14年度 | 〃13年度 | 〃12年度 |
|---|---|---|---|---|---|
| **歲出（續）** | | | | | |
| 氣象臺 | 929,801 | 656,803 | 476,385 | — | — |
| 俸給 | 208,646 | 149,803 | 115,001 | — | — |
| 事務費 | 721,155 | 507,000 | 361,384 | — | — |
| 京城帝國大學 | 3,603,666 | 2,554,492 | 2,177,937 | 2,031,789 | 1,995,482 |
| 俸給 | 1,150,701 | 814,263 | 780,744 | 754,795 | 762,294 |
| 校費 | 2,452,965 | 1,740,229 | 1,397,192 | 1,276,994 | 1,233,188 |
| 學校及圖書館 | 4,283,576 | 3,245,001 | 2,960,474 | 2,553,690 | 2,036,997 |
| 俸給 | 1,515,927 | 1,297,573 | 1,183,907 | 987,415 | 811,787 |
| 校館費 | 2,767,649 | 1,947,428 | 1,776,567 | 1,566,275 | 1,225,210 |
| 警察官講習所 | — | 324,238 | 284,840 | 287,176 | 368,506 |
| 俸給 | — | 23,403 | 21,826 | 20,043 | 18,066 |
| 教務費 | — | 300,836 | 263,015 | 267,132 | 350,441 |
| 試驗場費(農事試驗場、中央試驗所、水產試驗場及林業試驗場ノ四款ヲ昭和15年度ヨリ合併改稱ヲ昭和16年度ヨリ改稱) | 1,866,603 | 1,586,455 | 1,288,157 | 1,160,102 | 1,089,686 |
| 俸給 | 385,297 | 321,984 | 292,230 | 262,219 | 251,523 |
| 事業費 | 1,481,306 | 1,264,471 | 995,928 | 897,882 | 838,164 |
| 種畜場及獸疫血清製造所費(獸疫血清製造所及種馬牧場及種羊場ノ二款ヲ昭和16年度ヨリ合併改稱) | 967,572 | 1,083,131 | 826,851 | 642,810 | 464,922 |
| 俸給 | 94,022 | 72,784 | 60,527 | 56,118 | 53,592 |
| 事業費 | 873,550 | 1,010,347 | 766,324 | 586,692 | 411,329 |
| 檢查所費(穀物檢查所及水產製品檢查所ノ二款ヲ昭和15年度ヨリ合併改稱) | 3,308,666 | 2,679,945 | 2,377,931 | 2,216,135 | 2,061,299 |
| 俸給 | 1,499,128 | 1,281,030 | 1,125,191 | 1,045,001 | 998,515 |
| 事業費 | 1,809,538 | 1,398,914 | 1,252,741 | 1,171,135 | 1,062,784 |
| 專賣局 | 63,790,442 | 48,298,353 | 42,856,030 | 37,379,647 | 34,286,496 |
| 俸給 | 1,913,158 | 1,531,554 | 1,345,711 | 1,219,414 | 1,149,923 |
| 事業費 | 61,874,987 | 46,764,617 | 41,508,022 | 36,158,039 | 33,134,277 |
| 機密費 | 2,297 | 2,182 | 2,297 | 2,194 | 2,297 |
| 鐵道局 | 275,901,214 | 214,276,976 | 165,501,221 | 116,072,362 | 94,280,926 |
| 俸給 | 5,542,577 | 4,027,969 | 3,305,482 | 3,002,765 | 2,709,982 |
| 事業費 | 131,598,067 | 106,481,794 | 71,667,593 | 54,348,434 | 46,057,614 |
| 諸拂戾立替金及缺損補塡金 | 138,760,570 | 103,767,213 | 90,528,145 | 58,721,164 | 45,513,330 |
| 營林署 | 20,463,571 | 13,411,213 | 10,468,817 | 9,310,354 | 7,093,553 |
| 俸給 | 631,616 | 549,382 | 449,119 | 413,626 | 355,242 |
| 事業費 | 19,831,955 | 12,861,831 | 10,019,697 | 8,896,728 | 6,738,311 |
| 遞信費 | 32,873,907 | 27,036,640 | 23,750,107 | 21,176,143 | 18,437,081 |
| 俸給 | 4,842,339 | 4,432,411 | 3,826,017 | 3,290,369 | 2,978,064 |
| 事業費(遞信事業費ヲ昭和16年度ヨリ改稱) | 28,031,568 | 21,714,253 | 19,376,948 | 17,370,708 | 15,040,121 |
| 海事費 | — | 683,027 | 547,141 | 515,066 | 418,896 |
| 船員保險特別會計へ繰入 | — | 205,444 | — | — | — |
| 船員保險費 | — | 1,505 | — | — | — |
| 稅務監督局及稅務署 | 7,115,071 | 5,704,530 | 5,109,226 | 4,626,778 | 4,249,859 |
| 俸給 | 2,231,198 | 1,987,532 | 1,743,839 | 1,635,204 | 1,504,267 |
| 事務費 | 4,883,873 | 3,486,165 | 3,081,304 | 2,799,611 | 2,531,201 |
| 委員會費 | — | 26,328 | 26,773 | 25,739 | 23,404 |
| 土地管理費(驛屯土管理費ヲ昭和15年度ヨリ改稱) | — | 5,128 | — | 109 | 205 |
| 土地檢查及地籍謄本費(土地檢查測量及地籍謄本費ヲ昭和15年度ヨリ改稱) | — | 116,875 | 103,182 | 107,327 | 138,683 |
| 處分費 | — | 82,503 | 154,128 | 58,789 | 51,899 |
| 稅關 | 2,244,632 | 1,964,078 | 1,770,822 | 1,639,042 | 1,488,159 |
| 俸給 | 670,940 | 608,595 | 559,975 | 505,960 | 450,961 |
| 事務費 | 1,273,902 | 1,022,134 | 936,045 | 876,749 | 784,877 |
| 特派官吏費 | 299,790 | 311,197 | 259,477 | 239,587 | 240,379 |
| 處分費 | — | 22,151 | 15,324 | 16,746 | 14,942 |
| 社會事業施設費 | 1,854,448 | 1,597,460 | 1,284,692 | 1,040,249 | 931,635 |
| 俸給 | 257,926 | 94,065 | 50,451 | 41,685 | 37,087 |
| 教化及保育諸費(社會教化施設費、感化院費及濟生院費ノ三項ヲ昭和16年度ヨリ合併改稱) | 164,694 | 151,017 | 158,099 | 145,202 | 129,026 |
| 職業紹介及補導費(職業補導費及職業紹介所費ノ二項ヲ昭和16年度ヨリ合併改稱) | 289,890 | 166,318 | 93,253 | 89,335 | 69,493 |
| 療養費(療養所費(結核療養所及癩療養所ノ二款ヲ昭和15年度ヨリ合併改稱)ノ款ヲ昭和16年度ヨリ改稱) | 1,141,938 | 1,186,060 | 982,889 | 764,026 | 696,030 |
| 國債整理基金特別會計繰入 | 48,409,036 | 37,086,685 | 32,198,102 | 29,754,700 | 29,670,210 |

## 58 朝鮮總督府特別會計歲入歲出 (續)

(單位圓)

| 科目 | 豫算 昭和16年度 | 現計 〃15年度 | 決算 〃14年度 | 〃13年度 | 〃12年度 |
|---|---|---|---|---|---|
| **歲出 (續)** | | | | | |
| 恩給負擔金 | 8,924,002 | 8,371,543 | 8,046,120 | 7,952,938 | 7,600,048 |
| 諸支出金 | 1,090,579 | 2,020,982 | 1,527,264 | 901,471 | 778,276 |
| 豫備金 | 14,000,000 | — | — | — | — |
| 第一豫備金 | 4,000,000 | — | — | — | — |
| 第二豫備金 | 10,000,000 | — | — | — | — |
| 經常部合計 | 551,787,683 | 426,981,739 | 354,904,309 | 288,902,888 | 253,755,319 |
| **歲出臨時部** | | | | | |
| 舊韓國並朝鮮軍人恩給及扶助金 | 32,829 | 32,550 | 33,839 | 35,191 | 36,878 |
| 調査及試驗費 | 2,364,950 | 2,249,692 | 1,480,381 | 1,428,511 | 1,405,948 |
| 鑛區臨檢費 | 313,091 | 274,102 | 247,789 | 239,496 | 246,011 |
| 燃料選鑛研究費 | 227,135 | 144,797 | 128,512 | 118,871 | 127,858 |
| 治水調査費 | 22,538 | 32,009 | 21,491 | 39,764 | 22,462 |
| 米穀統制資料調査費 | 233,275 | 231,265 | 241,931 | 244,795 | 238,716 |
| 昭和十五年國勢調査費 | 522,927 | 761,390 | — | — | — |
| 北鮮開拓調査費 | 65,620 | 64,153 | 68,784 | 67,705 | 79,164 |
| 漁場及漁業調査費(北鮮沿海漁業調査費及兎許漁業及漁場區域調査費ノ二項ヲ昭和15年度ヨリ合併改稱) | 89,845 | 33,118 | 31,345 | 31,958 | 17,070 |
| 代用品製造試驗及指導費(代用品國產品製造試驗費ヲ昭和15年度ヨリ改稱) | 61,529 | 77,802 | 18,046 | — | — |
| 簡易地質調査費 | 78,014 | 73,914 | 60,118 | — | — |
| 特種鑛物調査費 | 38,969 | 32,801 | 29,068 | 26,970 | 34,028 |
| 工業地帶水質調査費 | 26,147 | 24,175 | 22,985 | 23,018 | 24,464 |
| 農用地下水調査費 | 343,054 | 21,275 | — | — | — |
| 土性調査費 | 117,555 | 113,133 | 109,588 | 113,463 | 117,086 |
| 民有林野利用區分調査費 | 93,375 | 88,294 | 90,255 | 88,633 | 77,497 |
| 直轄河川冒耕整理調査費 | 20,000 | — | 18,933 | 19,272 | 17,893 |
| 法令調査費 | 16,668 | 14,904 | 14,228 | 8,399 | 7,893 |
| 電力統制資料調査費 | 73,922 | 69,367 | 99,656 | 166,411 | 180,792 |
| 水力發電工事計畫調査費 | 21,286 | 20,267 | 19,761 | 44,357 | — |
| 昭和十四年臨時國勢調査費 | — | 129,296 | 157,036 | — | — |
| 特殊農作物獎勵調査費 | — | 33,516 | 33,838 | 34,598 | 35,697 |
| 金剛山探勝施設調査費 | — | 10,113 | 18,822 | 19,336 | 20,843 |
| 租稅制度改正資料調査費 | — | — | 26,756 | 31,672 | 32,509 |
| 無水酒精調査費 | — | — | 21,440 | 30,140 | 30,752 |
| 昭和十年簡易國勢調査費 | — | — | — | 43,570 | 63,094 |
| 簡易地質調査費(國境地帶簡易地質調査費ヲ昭和14年度ヨリ改稱) | — | — | — | 36,083 | 32,117 |
| 補助及獎勵費 | 68,499,431 | 51,814,208 | 37,082,070 | 29,761,899 | 25,583,599 |
| 神社及神職費補助(神社造營費補助及神職教養費補助ヲ昭和16年度ヨリ合併改稱) | 116,795 | 104,000 | 125,000 | 5,000 | — |
| 教育補助 | 15,571,567 | 13,596,716 | 11,329,560 | 9,896,674 | 8,563,961 |
| 衞生補助 | 894,216 | 892,351 | 1,003,990 | 772,904 | 771,156 |
| 土木費補助 | 15,684,878 | 11,309,172 | 10,117,676 | 8,363,547 | 6,623,726 |
| 勸業補助 | 22,861,330 | 10,191,795 | 6,803,058 | 4,295,848 | 3,565,100 |
| 石油保有補助 | 431,373 | 239,498 | 302,225 | 264,954 | 98,860 |
| 交通及通信事業補助(私設鐵道補助、航空輸送會、無線電話放送事業補助及無線通信士養成費補助四項ヲ昭和16年度ヨリ合併改稱) | 6,407,148 | 5,250,767 | 3,037,686 | 3,072,747 | 3,327,270 |
| 鮮滿拓殖株式會社補給 | 480,000 | 479,205 | 366,318 | 186,518 | 422,610 |
| 船舶建造融資補給 | 31,731 | — | — | — | — |
| 社會事業補助 | 1,791,832 | 1,214,804 | 801,668 | 737,283 | 250,706 |
| 臨時朝鮮語獎勵費 | 48,588 | 41,016 | — | — | — |
| 警防及消防費補助{消防費補助(京城府消防費補助ヲ昭和14年度ヨリ改稱)ヲ昭和15年度ヨリ改稱} | 485,870 | 315,223 | 72,250 | 52,250 | 52,250 |
| 日本拓殖教會補助 | 7,200 | — | — | — | — |
| 地籍協會補助 | 20,000 | 20,000 | — | — | — |
| 地方費補助 | 3,666,903 | 2,475,275 | 1,093,341 | 857,907 | 481,593 |
| 航路補助 | — | 730,871 | 694,203 | 726,282 | 709,501 |
| 朝鮮林業開發株式會社補給 | — | 52,334 | 74,180 | 71,044 | 22,458 |
| 製鐵獎勵補助 | — | 101,788 | 10,000 | 10,000 | — |
| 測候所費補助 | — | 9,592 | 23,831 | 57,941 | 85,628 |
| 船渠築造費補助 | — | 250,000 | 150,000 | 100,000 | — |
| 航空輸送補助 | — | 367,404 | 516,707 | 207,823 | 115,781 |
| 拓殖獎勵館補助(拓殖獎勵館創設費補助ヲ昭和13年度ヨリ改稱) | — | 7,600 | 8,000 | 8,000 | 17,000 |



## 58 朝鮮總督府特別會計歲入歲出 (續)

(單位圓)

| 科目 | 豫算 昭和16年度 | 現計 〃15年度 | 決算 〃14年度 | 〃13年度 | 〃12年度 |
|---|---|---|---|---|---|
| **歲出 (續)** | | | | | |
| 水產物增產處理費補助 | — | 74,062 | 502,379 | — | — |
| 勸業補助補足 | — | 3,644,865 | — | — | — |
| 旱場米出荷獎勵補助 | — | 222,758 | — | — | — |
| 臨時地方費補助 | — | 223,148 | — | — | — |
| 結核豫防會朝鮮地方本部補助 | — | — | 50,000 | — | — |
| 軍事援護事業補助 | — | — | — | 73,925 | — |
| 米穀自治管理補助 | — | — | — | 1,250 | 476,000 |
| 營繕費 | 9,916,769 | 6,612,714 | 6,418,165 | 5,867,074 | 5,558,268 |
| 扶餘神宮造營費(扶餘神社造營費ヲ昭和16年度ヨリ改稱) | 450,000 | 99,497 | 45,983 | — | — |
| 總督府博物館新營費 | 150,000 | 95,308 | 123,163 | 131,400 | 91,847 |
| 豫防拘禁所新營費 | 100,000 | — | — | — | — |
| 京城帝國大學理工學部其他新營費 | 1,184,400 | 843,292 | 113,320 | 24,278 | — |
| 京城帝國大學附屬醫院新營費 | 121,592 | 86,576 | 45,937 | 177,268 | 56,119 |
| 師範學校新營費 | 278,637 | 305,890 | 633,154 | 424,896 | 231,104 |
| 專賣局廳舍及工場新營費 | 690,539 | 140,823 | 483,355 | 703,868 | 676,639 |
| 航空路施設費 | 2,001,882 | 1,744,251 | 2,351,509 | 1,675,993 | 308,873 |
| 航路標識建設及改良費 | 500,000 | 318,213 | 122,655 | 159,788 | 492,811 |
| 新營及設備費 | 4,028,940 | 2,644,915 | 2,088,475 | 1,823,324 | 2,258,075 |
| 修繕費 | 410,779 | 281,413 | 107,403 | 179,728 | 110,866 |
| 大田地方法院廳舍其他新營費 | — | 52,536 | 71,689 | 125,705 | 18,754 |
| 總督官舍及附屬官舍新營費 | — | — | 149,630 | 174,739 | 90,321 |
| 平安南道廳舍新營費 | — | — | 81,891 | 131,355 | 53,842 |
| 總督府廳舍別館新營費 | — | — | — | 94,357 | 175,473 |
| 水原高等農林學校新營費 | — | — | — | 40,373 | 94,629 |
| 少年刑務所新營費 | — | — | — | — | 98,992 |
| 飛行場其他整備費 | — | — | — | — | 543,861 |
| 電信電話營繕費 | — | — | — | — | 256,064 |
| 電信電話施設費 | 4,847,163 | 5,190,426 | 5,160,192 | 3,599,256 | 6,851,690 |
| 電信電話擴張及改良費 | 3,501,509 | 3,176,942 | 2,358,437 | 2,594,460 | 3,889,449 |
| 氣象通信施設費 | 211,082 | 537,429 | 665,835 | 633,505 | — |
| 防空通信施設費 | 900,000 | 783,002 | — | — | — |
| 電信電話架設費 | 234,572 | 193,727 | 119,674 | 38,289 | 1,844,772 |
| 無線通信施設費(無線氣象通信施設費ヲ昭和14年度ヨリ改稱) | — | 221,480 | 286,278 | 31,786 | — |
| 京城南浦間電話施設費 | — | 277,847 | 1,702,030 | — | — |
| 內鮮連絡電話施設費 | — | — | 27,939 | 241,192 | 1,032,956 |
| 航空無線電信局新營費 | — | — | — | 60,024 | 135,378 |
| 航空無線通信施設費 | — | — | — | — | 156,801 |
| 無線通信監督施設費 | — | — | — | — | 291,709 |
| 土木費 | 34,077,633 | 21,354,038 | 17,280,243 | 16,086,547 | 18,744,033 |
| 道路修築改良費 | 5,382,220 | 2,777,487 | 1,771,940 | 1,696,560 | 1,987,984 |
| 港灣修築改良費 | 22,309,453 | 14,078,904 | 10,208,302 | 9,660,014 | 9,662,857 |
| 治水事業費 | 4,509,059 | 3,304,734 | 3,932,631 | 4,256,246 | 5,788,092 |
| 羅津市街地建設工事費 | 330,000 | 392,224 | 302,586 | — | — |
| 港灣維持及設備費 | 529,799 | 412,350 | 966,171 | 374,253 | 556,557 |
| 受託土木工事費 | 548,070 | 170,482 | — | — | — |
| 地方土木工事指導監督費 | 102,049 | — | — | — | — |
| 道路臺帳及地形圖整理費 | 116,983 | — | — | — | — |
| 修繕費 | 250,000 | 217,857 | 98,613 | 99,474 | 798,593 |
| 鐵道建設及改良費 | 138,258,149 | 144,272,656 | 133,282,969 | 94,351,047 | 63,041,650 |
| 建設費 | 23,002,642 | 29,842,643 | 44,887,798 | 31,035,986 | 30,273,351 |
| 改良費 | 115,255,507 | 114,430,013 | 88,395,171 | 63,315,061 | 32,768,298 |
| 林業施設費 | 2,461,934 | 1,979,715 | 1,201,799 | 1,107,076 | 1,135,084 |
| 第二期砂防事業費(國立ノ款ナリシヲ昭和16年度ヨリ變更) | 1,100,000 | 1,116,401 | 998,486 | 999,715 | 1,066,907 |
| 民有林野用材林造成施設費(同上) | 964,429 | 621,898 | 93,584 | — | — |
| 火田整理及保護取締費(費名ノ款(民有火田保護取締費ノ款ヲ昭和15年度ヨリ改稱)ヲ昭和16年度ヨリ變更改稱) | 268,023 | 241,416 | 109,729 | 107,361 | 68,177 |
| 地方砂防事業指導監督費 | 33,064 | — | — | — | — |
| 森林調査及處分費 | 96,418 | — | — | — | — |
| 地籍及土地建物整理費(地籍及地形圖整理費ヲ昭和16年度ヨリ改稱) | 142,861 | 153,085 | 148,639 | 150,140 | 143,029 |

## 58　朝鮮總督府特別會計歲入歲出　(續)

(單位圓)

| 科目 | 豫算 昭和16年度 | 現計 〃15年度 | 決算 〃14年度 | 〃13年度 | 〃12年度 |
|---|---|---|---|---|---|
| **歲出(續)** | | | | | |
| 土地改良事業費 | **15,122,131** | **4,372,435** | **1,425,557** | **2,277,924** | **3,686,885** |
| 　俸給 | | 233,534 | — | — | — |
| 　事務費 | 15,122,131 | 473,660 | 402,081 | 386,194 | 412,222 |
| 　助成費 | | 3,657,030 | 1,023,476 | 1,891,730 | 3,274,663 |
| 　技術員養成費 | | 8,211 | — | — | — |
| 地方財政調整諸費 | **14,312,346** | **9,687,431** | — | — | — |
| 　地方交付金 | 10,773,777 | 7,173,866 | — | — | — |
| 　初等教育費國庫負擔金 | 3,538,569 | 2,488,131 | — | — | — |
| 　地方財政監督費 | — | 25,434 | — | — | — |
| 地價改正及地押調查費 | **1,744,545** | **564,518** | — | — | — |
| 　地價改正調查費 | 1,528,055 | 481,239 | — | — | — |
| 　地押調查費 | 216,490 | 83,280 | — | — | — |
| 教員講習竝學徒及青年修練施設費(教員講習施設費學徒勤勞奉仕隊滿洲派遣諸費及中堅青年修練施設費ノ三款ヲ合併改稱) | **96,380** | **90,744** | **96,465** | — | — |
| 陸軍兵志願者訓練所(陸軍兵志願者訓練所費ヲ昭和16年度ヨリ改稱) | **667,177** | **556,838** | **154,956** | **90,215** | — |
| 在外朝鮮人施設費(對在外鮮人施設費ヲ昭和15年度ヨリ改稱) | **7,586,549** | **2,240,555** | **1,803,415** | **1,694,929** | **1,419,564** |
| 　對外朝鮮人施設費(對在滿鮮人施設費、對在支鮮人施設費及機密費ノ三項ヲ昭和15年度ヨリ合併改稱) | 7,586,549 | 2,240,555 | 1,803,415 | 1,694,929 | 1,419,564 |
| 人事調停事務取扱費(家庭事件調停事務取扱費ヲ昭和15年度ヨリ改稱) | **42,791** | **39,961** | **33,533** | — | — |
| 朝鮮史編纂費 | **35,685** | **34,941** | **34,835** | **34,289** | **80,883** |
| 臨時取締費 | **4,334,637** | **4,280,436** | **4,147,361** | **3,280,597** | **2,557,347** |
| 　臨時警備取締費 | 4,083,197 | 4,073,693 | 3,963,085 | 3,099,529 | 2,382,981 |
| 　思想犯罪防遏特別施設費(獨立ノ款ナリシヲ昭和16年度ヨリ變更) | 251,440 | 206,743 | 184,276 | 181,068 | 174,366 |
| 豐田築造費 | **1,431,186** | **1,048,868** | **883,640** | **787,158** | **451,911** |
| 北鮮開拓事業費 | **3,318,854** | **2,554,050** | **1,800,007** | **1,897,313** | **2,483,563** |
| 　森林事業費 | 846,854 | 799,521 | 837,717 | 838,352 | 837,127 |
| 　拓殖鐵道敷設費 | 2,222,000 | 1,540,348 | 811,155 | 691,332 | 1,277,789 |
| 　拓殖道路改修費 | 250,000 | 214,181 | 151,135 | 367,629 | 368,647 |
| 金及重要鑛物增産施設費 | **30,455,918** | **40,851,202** | **21,157,097** | **10,489,080** | **120,875** |
| 　石炭增産施設費(時局對策施設諸費中ノ項ナリシヲ昭和16年度ヨリ移項) | 6,366,616 | 4,303,856 | — | — | — |
| 　重要鑛物增産施設費(重要鑛物增産獎勵費ノ款ヲ昭和16年度ヨリ改稱變更) | 5,438,632 | 955,702 | 611,359 | 369,316 | — |
| 　産金獎勵及管理費(産金獎勵諸費ノ款ヲ昭和16年度ヨリ改稱變更) | 17,576,026 | 18,368,348 | 4,550,041 | 2,122,789 | |
| 　送電施設費(産金獎勵費中ノ項ナリシヲ昭和16年度ヨリ變更) | 1,074,644 | 17,223,296 | 15,995,697 | 7,996,975 | 120,875 |
| 農村對策施設費(農村經濟更正施設費ヲ昭和16年度ヨリ改稱) | **2,093,537** | **1,882,565** | **1,122,455** | **1,021,726** | **969,208** |
| 漁業經營費低減施設費 | **526,645** | **476,145** | **465,827** | **474,038** | **216,381** |
| 在外研究員學資其他臨時增給 | **8,146** | **3,233** | **143** | **7,171** | **33,940** |
| 米穀增産施設費 | **2,991,400** | **2,423,154** | **721,999** | — | — |
| 臨時米穀移出統制費 | **142,929** | **132,267** | **136,744** | **139,087** | **637,238** |
| 　俸給 | | 14,500 | 15,480 | 16,586 | 17,182 |
| 　事務費 | 142,929 | 17,070 | 20,567 | 21,804 | 21,459 |
| 　補助費 | | 100,697 | 100,697 | 100,697 | 598,597 |
| 國民總力運動諸費(國民精神總動員諸費ヲ昭和16年度ヨリ改稱) | **641,240** | **357,560** | **374,990** | — | **165,260** |
| 時局對策施設諸費 | **19,610,933** | **9,793,531** | **3,331,825** | **1,443,379** | **1,833,378** |
| 　國家總動員事務其他諸費 | 258,792 | 293,032 | — | — | — |
| 　職業能力者登錄諸費 | 682,894 | 485,273 | — | — | — |
| 　技術者割當諸費 | 4,676 | 3,909 | 2,682 | — | — |
| 　技能者養成諸費 | 189,271 | 41,765 | 15,029 | — | — |
| 　國民徵用諸費 | 14,578 | 5,952 | 3,441 | — | — |
| 　臨時船舶管理費 | 19,994 | 13,374 | 6,529 | 6,870 | 3,701 |
| 　臨時經濟調整費 | 502,905 | 146,107 | 28,446 | 11,714 | 3,567 |
| 　勞務需給調整竝失業對策諸費 | 1,026,091 | 922,351 | 567,009 | 196,521 | — |
| 　賃金統制及就業時間制限諸費 | 182,358 | 75,284 | 49,927 | — | — |
| 　物資需給調整諸費 | 1,402,607 | 564,381 | 305,261 | 188,855 | — |



## 58　朝鮮總督府特別會計歲入歲出　(續)

(單位圓)

| 科目 | 豫算 昭和16年度 | 現計 〃15年度 | 決算 〃14年度 | 〃13年度 | 〃12年度 |
|---|---|---|---|---|---|
| **歲出(續)** | | | | | |
| 　貯蓄獎勵費 | 400,247 | — | — | — | — |
| 　電力調整諸費 | 56,934 | 31,864 | — | — | — |
| 　食糧對策施設費(食糧配給調整諸費ヲ昭和16年度ヨリ改稱) | 5,643,302 | 3,228,698 | — | — | — |
| 　價格等統制諸費 | 896,882 | 519,362 | 74,250 | — | — |
| 　賃金臨時措置費 | 17,418 | 42,958 | 16,725 | — | — |
| 　地代家賃統制施設諸費(地代家賃統制竝住宅供給應急措置費)(獨立ノ款ナリシヲ昭和15年度ヨリ變更)(ヲ昭和16年度ヨリ改稱) | 153,563 | 33,257 | 5,122 | — | — |
| 　朝鮮住宅營團設置費 | 2,008,000 | — | — | — | — |
| 　小作料統制費 | 156,329 | 144,985 | 67,451 | — | — |
| 　借地借家調停諸費 | 24,653 | 7,109 | — | — | — |
| 　海運統制諸費 | 21,965 | 5,242 | — | — | — |
| 　臨時經濟取締諸費 | 2,624,501 | 1,606,722 | — | — | — |
| 　臨時軍事援護諸費 | 435,481 | 360,985 | 246,337 | 130,862 | 9,482 |
| 　臨時防空及警備費 | 1,758,650 | 830,071 | 1,147,454 | 703,904 | 1,790,250 |
| 　會社經理統制諸費(會社配當及經理取締費ヲ昭和16年度ヨリ改稱) | 394,484 | 21,073 | — | — | — |
| 　青少年雇傭規制諸費 | 56,837 | 21,234 | — | — | — |
| 　從業者移動防止竝勞働手帖施行諸費 | 326,404 | — | — | — | — |
| 　船員給料統制費 | 13,000 | 3,347 | — | — | — |
| 　外國爲替管理費(獨立ノ款ナリシヲ昭和16年度ヨリ變更) | 20,565 | 19,114 | 18,210 | 14,356 | 26,378 |
| 　銀行等資金運用取締費 | 30,208 | — | — | — | — |
| 　船員使用等統制及徵用諸費 | 22,879 | 1,771 | — | — | — |
| 　建築資材統制竝取締諸費 | 63,273 | — | — | — | — |
| 　重要物資現在高調查費 | 201,192 | 39,424 | — | — | — |
| 　賃金統制費 | — | 13,424 | — | — | — |
| 　地代家賃統制諸費 | — | 5,953 | — | — | — |
| 　從業者移動防止諸費 | — | 7,843 | — | — | — |
| 　臨時經濟調整費補足 | — | 17,274 | 15,974 | — | — |
| 　物價調整及貯蓄獎勵費 | — | 243,126 | 238,630 | 190,297 | — |
| 　會社職員給與臨時措置費 | — | 37,267 | 12,980 | — | — |
| 　總動員業務整備擴充費 | — | — | 58,565 | — | — |
| 　醫師其他技能者登錄諸費 | — | — | 14,812 | — | — |
| 　國民登錄諸費 | — | — | 390,591 | — | — |
| 　船員登錄諸費 | — | — | 7,585 | — | — |
| 　勞務者需給調整費補足 | — | — | 38,815 | — | — |
| 貿易振興費 | **1,325,881** | **230,565** | **265,942** | **238,083** | — |
| 臨時利得稅徵收費 | **423,812** | **281,383** | **244,780** | **77,757** | **9,505** |
| 臨時軍事費特別會計へ繰入 | **84,262,141** | **50,481,760** | **41,290,912** | **26,977,802** | — |
| 　臨時軍事費財源繰入 | 26,600,000 | 10,000,000 | 20,000,000 | 17,500,000 | — |
| 　支那事變特別稅收入其他繰入 | 57,059,479 | 39,732,850 | 20,927,826 | 8,952,007 | — |
| 　北支事件特別稅收入繰入 | 602,662 | 748,910 | 363,086 | 525,795 | — |
| 國境地方在勤手當(臨時特別手當ヲ昭和16年度ヨリ改稱) | **521,423** | **433,630** | **405,878** | **375,930** | **336,549** |
| 災害費 | **480,464** | **16,928,880** | **39,947,268** | **4,779,750** | **3,342,500** |
| 初等教育制度改善準備費 | **89,343** | — | — | — | — |
| 支那事變行賞諸費 | **49,966** | — | — | — | — |
| 臨時家族手當 | **5,621,952** | **1,870,524** | — | — | — |
| 公家維持資金造成費 | **250,000** | **250,000** | — | — | — |
| 朝鮮鐵道用品資金繰入 | **2,000,000** | — | — | **500,000** | **478,487** |
| 國有財產調查處分費 | — | **140,611** | **163,503** | **159,963** | **162,905** |
| 國境稅關臨時諸費 | — | **47,375** | **47,154** | **47,246** | **49,915** |
| 　俸給 | — | 19,839 | 18,484 | 18,068 | 18,591 |
| 　事務費 | — | 27,536 | 28,670 | 29,177 | 31,324 |
| 道路臺帳整備費 | — | **41,033** | **39,469** | **18,468** | — |
| 地方土木工事指導監督費 | — | **123,860** | **123,809** | **115,125** | **109,346** |
| 　俸給 | — | 68,274 | 60,965 | 62,259 | 54,209 |
| 　事務費 | — | 55,586 | 62,844 | 52,866 | 55,137 |
| 臨時警備費 | — | **44,736** | — | — | — |
| 會社經理統制諸費 | — | **24,866** | — | — | — |
| 恩赦執行費 | — | **43,553** | **16,736** | **64,634** | **12,915** |
| 羅津市街地設定地區地上物件移轉諸費 | — | **542,462** | **724,861** | — | — |
| 臨時朝鮮語獎勵費 | — | — | **39,981** | **44,377** | **47,548** |

## 58 朝鮮總督府特別會計歲入歲出 (續)

(單位圓)

| 科目 | 豫算 昭和16年度 | 現計 〃15年度 | 決算 〃14年度 | 〃13年度 | 〃12年度 |
|---|---|---|---|---|---|
| **歲出 (續)** | | | | | |
| 時局對策臨時施設費 | — | — | 180,475 | 214,582 | — |
| 臨時出資金{朝鮮米穀市場株式會社出資拂込金 | — | — | 625,000 | — | — |
| 臨時經濟統制諸費 | — | — | 255,582 | — | — |
| 金密輸出取締諸費 | — | — | 176,976 | — | — |
| 臨時食糧配給施設費 | — | — | 311,818 | — | — |
| 國境臨時警備費 | — | — | 190,199 | — | — |
| 臨時緬羊增殖施設費 | — | — | 332,320 | — | — |
| 燃料販賣統制諸費 | — | — | 539 | — | — |
| 北支事件特別稅徵收費 | — | — | — | 22,307 | 35,780 |
| 土地買收費 | — | — | — | 1,300,411 | — |
| 刑務所事務費補足 | — | — | — | 13,579 | 18,819 |
| 國境地方被害善後費 | — | — | — | 252,079 | — |
| 國境地方被害善後費 | — | — | — | 97,689 | — |
| 電信電話線路其他被害應急及復舊費 | — | — | — | 97,100 | — |
| 鐵道線路其他被害應急及復舊費 | — | — | — | 57,289 | — |
| 臨時警察費 | — | — | — | 397,788 | — |
| 林野調査委員會費 | — | — | — | — | 2,144 |
| 梨本宮東久邇宮兩殿下御警衞諸費 | — | — | — | — | 57,060 |
| 臨時特別警戒費 | — | — | — | — | 58,526 |
| 臨時防空及警備費補足 | — | — | — | — | 75,279 |
| 一般會計へ繰入 | — | — | — | — | 11,033,933 |
| 一般財源繰入 | — | — | — | — | 9,450,000 |
| 北支事件費財源繰入 | — | — | — | — | 1,583,933 |
| 北支事件費 | — | — | — | — | 284,000 |
| **臨時部合計** | 460,789,730 | 386,534,755 | 325,162,298 | 211,623,522 | 153,271,785 |
| **歲出總計** | 1,012,577,413 | 813,516,494 | 680,066,607 | 500,526,409 | 407,027,104 |

## 59 朝鮮鐵道用品資金特別會計歲入歲出

(單位圓)

| 科目 | 豫算 昭和16年度 | 現計 〃15年度 | 決算 〃14年度 | 〃13年度 | 〃12年度 |
|---|---|---|---|---|---|
| **歲入** | | | | | |
| 用品及工作收入 | 125,388,044 | 82,020,019 | 75,638,430 | 41,698,549 | 33,006,785 |
| 用品及工作收入 | 125,311,385 | 79,605,276 | 73,869,890 | 40,887,948 | 32,224,101 |
| 雜收入 | 76,659 | 2,414,743 | 1,768,541 | 810,601 | 782,684 |
| **歲出** | | | | | |
| 用品及工作費 | 125,388,044 | 81,193,334 | 75,710,320 | 42,768,158 | 32,867,219 |

## 60 朝鮮簡易生命保險特別會計歲入歲出

(單位圓)

| 科目 | 豫算 昭和16年度 | 現計 〃15年度 | 決算 〃14年度 | 〃13年度 | 〃12年度 |
|---|---|---|---|---|---|
| **歲入** | | | | | |
| 朝鮮簡易生命保險收入 | 40,531,521 | 34,591,410 | 27,064,643 | 20,783,503 | 14,941,616 |
| 保險料 | 36,690,649 | 31,343,888 | 24,707,522 | 19,032,414 | 13,568,690 |
| 運用收入 | 3,538,053 | 2,985,700 | 2,245,715 | 1,696,047 | 1,331,733 |
| 雜收入 | 302,819 | 261,822 | 111,406 | 55,042 | 41,193 |
| **歲出** | | | | | |
| 朝鮮簡易生命保險費 | 22,299,278 | 14,708,969 | 11,070,153 | 7,555,945 | 5,886,217 |
| 俸給 | 1,790,872 | 1,075,121 | 816,950 | 665,855 | 599,981 |
| 事業費 | 20,339,414 | 13,517,959 | 10,158,774 | 6,829,233 | 5,222,412 |
| 諸支出金 | 168,992 | 115,890 | 94,428 | 60,858 | 63,825 |
| 營繕費 | 1,045,339 | 233,771 | — | — | — |
| 結核療養所新營費 | 567,535 | 1,980 | — | — | — |
| 新營及設備費(遞信官署廳舍買收費ヲ昭和16年度ヨリ改稱) | 477,804 | 231,791 | — | — | — |
| 臨時家族手當 | 243,744 | — | — | — | — |
| 豫備金{第一豫備金 | 500,000 | — | — | — | — |
| **總計** | 24,088,361 | 14,942,740 | 11,070,153 | 7,555,946 | 5,886,217 |



## 61 臺灣總督府特別會計歲入歲出

(單位圓)

| 科目 | 豫算 昭和16年度 | 現計 〃15年度 | 決算 〃14年度 | 〃13年度 | 〃12年度 |
|---|---|---|---|---|---|
| **歲入** | | | | | |
| **經常部** | | | | | |
| 租稅 | 46,941,971 | 54,248,151 | 41,940,586 | 34,480,379 | 31,552,529 |
| 所得稅 | 19,883,793 | 24,678,345 | 18,213,766 | 13,023,988 | 9,538,456 |
| 配當稅 | 2,345,537 | 2,258,101 | — | — | — |
| 特別法人稅 | 164,864 | 20,796 | — | — | — |
| 地租 | 8,344,930 | 8,333,325 | 8,328,664 | 8,341,935 | 7,938,208 |
| 家屋稅 | 1,222,121 | 1,261,969 | 1,222,122 | — | — |
| 營業稅 | 4,443,451 | 4,998,717 | 3,990,043 | 3,289,734 | 2,930,853 |
| 資本利子稅 | 347,147 | 213,731 | 270,355 | 216,171 | 172,926 |
| 法人資本稅 | 922,099 | 950,256 | 464,694 | 134,189 | 9,676 |
| 相續稅 | 374,810 | 469,619 | 319,435 | 278,867 | 104,858 |
| 鑛業稅 | 161,923 | 219,207 | 412,130 | 352,506 | 290,594 |
| 外貨債特別稅 | 82,610 | 87,958 | 3,067 | 2,948 | 2,958 |
| 臺灣銀行券發行稅 | 18,441 | 508,405 | 66,281 | 18,442 | 761,646 |
| 砂糖消費稅 | 6,895,216 | 7,101,830 | 5,997,803 | 6,702,318 | 4,049,733 |
| 織物消費稅 | 1,974 | 16,727 | 1,659 | 2,686 | 5,319 |
| 揮發油稅 | 98,893 | 401,671 | 167,202 | 100,883 | 260,115 |
| 關稅 | 1,511,913 | 2,562,252 | 2,376,535 | 1,752,496 | 2,509,370 |
| 噸稅 | 62,273 | 81,378 | 69,577 | 59,223 | 58,249 |
| 出港稅 | 59,976 | 83,864 | 37,234 | 34,783 | 6,805 |
| 酒精稅 | — | — | 17 | 169,212 | 2,912,768 |
| 印紙收入 | 7,766,206 | 8,688,450 | 8,351,124 | 7,652,984 | 7,220,042 |
| 官業及官有財產收入 | 196,568,596 | 179,392,615 | 163,531,854 | 132,582,065 | 113,462,156 |
| 郵便電信及電話收入 | 12,154,714 | 14,136,110 | 12,134,361 | 9,979,407 | 8,954,608 |
| 鐵道及自動車收入 | 67,905,684 | 60,334,747 | 53,356,127 | 43,800,796 | 34,925,957 |
| 專賣收入 | 99,574,222 | 90,294,296 | 83,283,529 | 68,188,680 | 61,404,101 |
| 森林收入 | 10,563,798 | 9,043,407 | 9,831,841 | 6,213,887 | 4,173,243 |
| 醫院收入 | 1,114,010 | 1,215,614 | 1,175,269 | 1,060,838 | 1,291,993 |
| 教科書收入 | 1,002,474 | 721,636 | 546,371 | 558,154 | 488,215 |
| 度量衡收入 | 1,483,664 | 1,192,311 | 1,153,691 | 1,068,041 | 804,101 |
| 刑務所收入 | 835,384 | 874,132 | 731,379 | 705,472 | 589,303 |
| 官有地小作料 | 292,002 | 317,575 | 251,087 | 229,876 | 237,110 |
| 官有物貸下料 | 1,642,644 | 1,262,519 | 1,067,924 | 776,934 | 598,518 |
| 臺灣官設鐵道用品資金過剩金繰入 | — | 268 | 275 | 29 | 17 |
| 雜收入 | 5,362,454 | 3,524,220 | 2,532,579 | 1,998,345 | 1,220,750 |
| 免許及手數料 | 198,637 | 9,068 | 8,610 | 8,072 | 9,410 |
| 懲罰及沒收金 | 305,444 | 762,201 | 330,660 | 362,144 | 223,531 |
| 辨償及違約金(辨償金ヲ昭和16年度ヨリ改稱) | 69,787 | 63,958 | 70,162 | 74,450 | 64,750 |
| 稅關雜收入 | 49,974 | 89,468 | 53,871 | 40,021 | 26,362 |
| 恩給法納金 | 213,375 | 214,523 | 203,962 | 194,307 | 177,402 |
| 船員保險收入 | 104,316 | 55,942 | — | — | — |
| 競馬會納付金 | 361,795 | 466,967 | 305,866 | 135,443 | — |
| 他會計ヨリ受入(大藏省預金部特別會計ヨリ受入ヲ昭和16年度ヨリ改稱) | 2,385,728 | 257,059 | 210,000 | 180,000 | 180,000 |
| 雜入 | 1,673,398 | 1,605,034 | 1,349,446 | 1,003,907 | 539,294 |
| 臺灣銀行納付金 | 467,308 | — | — | — | — |
| **經常部合計** | 257,106,535 | 245,853,437 | 216,356,142 | 176,713,772 | 153,455,476 |
| **臨時部** | | | | | |
| 官有物拂下代 | 1,664,180 | 986,268 | 1,126,290 | 1,075,375 | 911,063 |
| 雜收入 | 135,626 | 136,345 | 135,821 | 135,903 | 135,563 |
| 返納金 | 557 | 1,276 | 677 | 499 | 494 |
| 桃園大圳組合工事費負擔金受入 | 35,069 | 35,069 | 35,069 | 35,069 | 35,069 |
| 寄付金 | 100,000 | 100,000 | 100,000 | 100,000 | 100,000 |
| 國債償還資金獻納金 | — | — | 75 | 335 | — |
| 貸付金收入 | 1,638,350 | 1,596,700 | 1,555,500 | 1,503,400 | 1,461,050 |
| 公共團體工事費納付金 | 4,784,548 | 1,564,946 | 548,085 | — | 192,600 |
| 河川改修費納付金 | 754,461 | 254,461 | 548,085 | — | — |
| 港灣修築費納付金 | 1,429,000 | 550,000 | — | — | 192,600 |
| 都市建設事業費納付金 | 600,000 | — | — | — | — |
| 土地改良事業費納付金 | 2,001,087 | 760,485 | — | — | — |
| 公共團體工事費分擔金 | 1,668,259 | 1,755,419 | 1,448,175 | 1,144,561 | 1,016,325 |
| 治水事業費分擔金 | 1,243,982 | 1,457,726 | 1,321,425 | 1,081,411 | 985,325 |
| 道路事業費分擔金 | 307,950 | 135,200 | 126,750 | 63,150 | 81,000 |
| 土地改良事業費分擔金 | 106,327 | 162,493 | — | — | — |

# 61 臺灣總督府特別會計歲入歲出 (續)

(單位圓)

| 科目 | 豫算 昭和16年度 | 現計 〃15年度 | 決算 〃14年度 | 〃13年度 | 〃12年度 |
|---|---|---|---|---|---|
| **歲入 (續)** | | | | | |
| 補償收入(輸出補償收入ヲ昭和16年度ヨリ改稱) | 74,400 | — | — | — | — |
| 輸出補償收入 | 52,638 | — | — | — | — |
| 輸出資金融通補償收入 | 15,066 | — | — | — | — |
| 輸出品製造資金融通補償收入 | 6,696 | — | — | — | — |
| 臨時利得稅 | 8,922,834 | 15,240,974 | 7,212,525 | 4,979,029 | 2,761,467 |
| 利益配當稅 | 384,659 | 433,988 | 977,379 | 393,584 | — |
| 公債及社債利子稅 | 6,832 | 6,338 | 7,151 | 2,658 | — |
| 通行稅 | 644,852 | 655,669 | 301,677 | 204,677 | — |
| 入場稅及特別入場稅 | 166,991 | 227,801 | 142,977 | 116,032 | — |
| 入場稅 | 166,899 | 227,590 | 142,977 | 115,916 | — |
| 特別入場稅 | 92 | 212 | — | 116 | — |
| 物品稅 | 529,749 | 1,576,548 | 972,732 | 288,750 | — |
| 鑑業稅 | 28,579 | 67,046 | 28,580 | — | — |
| 遊興稅 | 402,490 | 568,075 | 261,200 | — | — |
| 臺灣米穀移出管理特別會計積立金受入 | 7,348,132 | — | — | — | — |
| 金資金特別會計ヨリ受入 | 1,361,424 | 4,122,947 | — | — | — |
| 補充金 | 787,200 | 1,461,762 | — | — | — |
| 公債金 | 9,800,000 | 5,396,996 | 6,245,241 | — | — |
| 前年度剩餘金繰入 | 23,593,403 | 71,062,437 | 50,410,670 | 46,391,943 | 41,832,848 |
| 北支事件特別稅 | — | 194,895 | 768,181 | 867,709 | 1,070,149 |
| 所得特別稅 | — | 127,575 | 424,688 | 227,946 | 446,621 |
| 臨時利得特別稅 | — | 66,779 | 334,159 | 198,566 | 109,174 |
| 公債及社債利子特別稅 | — | 532 | 9,315 | 425,391 | 335,245 |
| 利益配當特別稅 | — | 9 | 20 | 5,316 | 5,115 |
| 物品特別稅 | — | — | — | 10,490 | 173,994 |
| 臨時部合計 | 63,932,508 | 107,055,153 | 72,142,184 | 57,103,621 | 49,381,067 |
| 歲入總計 | 321,039,043 | 352,908,590 | 288,498,326 | 233,817,393 | 202,836,543 |
| **歲出** | | | | | |
| **經常部** | | | | | |
| 神社費 | 64,000 | 49,000 | 49,000 | 49,000 | 49,000 |
| 臺灣神社費 | 25,000 | 25,000 | 25,000 | 25,000 | 25,000 |
| 臺南神社費 | 13,000 | 13,000 | 13,000 | 13,000 | 13,000 |
| 建功神社費(招魂社費ヲ昭和16年度ヨリ改稱) | 11,000 | 11,000 | 11,000 | 11,000 | 11,000 |
| 護國神社費 | 15,000 | — | — | — | — |
| 總督府 | 5,547,690 | 4,271,524 | 3,936,707 | 3,671,978 | 3,715,360 |
| 俸給 | 1,156,737 | 995,743 | 896,073 | 875,209 | 888,571 |
| 事務費 | 1,943,040 | 1,333,233 | 1,277,594 | 1,181,839 | 1,188,452 |
| 教科書費 | 977,092 | 728,979 | 601,698 | 484,025 | 413,452 |
| 度量衡費 | 1,070,266 | 835,811 | 768,730 | 737,051 | 597,612 |
| 商品陳列館費 | 11,609 | 11,368 | 11,468 | 11,529 | 11,524 |
| 米穀自治管理補助 | 207,133 | 196,777 | 59,996 | 59,996 | 51,096 |
| 地方防空委員會費補助 | 10,725 | 9,226 | 9,388 | 8,175 | 3,998 |
| 防空計畫設定費補助 | 5,000 | 4,750 | 4,936 | — | — |
| 公費 | 35,663 | 34,584 | 35,661 | 33,784 | 27,539 |
| 機密費 | 130,425 | 121,054 | 117,425 | 103,883 | 115,425 |
| 臨按血清製造費 | — | — | 153,737 | 129,164 | 172,342 |
| 米穀統制資料調查費 | — | — | — | 47,323 | 48,647 |
| 氣象臺費 | — | — | — | — | 196,707 |
| 地方廳 | 16,827,719 | 15,751,264 | 15,173,223 | 14,736,958 | 14,807,514 |
| 俸給 | 4,264,590 | 3,704,338 | 3,370,932 | 3,262,933 | 3,091,770 |
| 事務費 | 11,236,715 | 10,689,524 | 10,596,729 | 10,358,083 | 10,274,436 |
| 保安費 | 1,207,598 | 1,216,521 | 1,050,750 | 983,280 | 1,285,562 |
| 請願巡查及警手費 | 22,020 | 44,971 | 38,980 | 36,404 | 36,409 |
| 海港檢疫費 | 35,931 | 38,089 | 47,968 | 41,479 | 58,471 |
| 機密費 | 60,865 | 57,822 | 67,865 | 54,779 | 60,865 |
| 關 | 678,718 | 590,829 | 625,221 | 580,126 | 546,283 |
| 俸給 | 354,844 | 305,390 | 304,298 | 294,793 | 288,578 |
| 事務費 | 288,203 | 264,108 | 298,569 | 266,465 | 245,411 |
| 事務分掌官吏費 | 100 | — | — | 9 | — |
| 特派官吏費 | 35,571 | 21,330 | 22,354 | 18,860 | 12,294 |



# 61 臺灣總督府特別會計歲入歲出 (續)

(單位圓)

| 科目 | 豫算 昭和16年度 | 現計 〃15年度 | 決算 〃14年度 | 〃13年度 | 〃12年度 |
|---|---|---|---|---|---|
| **歲出 (續)** | | | | | |
| 法院 | 1,584,910 | 1,532,245 | 1,467,526 | 1,422,908 | 1,416,384 |
| 俸給 | 979,765 | 910,103 | 859,363 | 824,200 | 802,395 |
| 事務費 | 438,764 | 440,762 | 416,782 | 399,652 | 402,458 |
| 裁判及登記諸費 | 166,381 | 181,381 | 186,380 | 199,056 | 211,511 |
| 機密費 | — | — | 5,000 | — | — |
| 刑務所 | 1,620,383 | 1,627,761 | 1,474,843 | 1,481,225 | 1,371,029 |
| 俸給 | 88,403 | 86,928 | 79,064 | 79,386 | 79,129 |
| 事務費 | 718,771 | 711,395 | 700,172 | 701,602 | 708,805 |
| 收容費 | 813,209 | 829,438 | 695,612 | 700,237 | 588,095 |
| 警察官及刑務官練習所 | 304,778 | 303,174 | 277,518 | 224,176 | 222,513 |
| 俸給 | 27,870 | 27,287 | 23,639 | 22,023 | 22,579 |
| 事務費 | 53,274 | 58,107 | 41,691 | 41,973 | 41,768 |
| 練習生費 | 223,634 | 217,780 | 212,188 | 160,181 | 158,165 |
| 醫院 | 1,145,633 | 1,132,987 | 979,838 | 981,821 | 1,323,150 |
| 俸給 | 388,733 | 333,793 | 341,721 | 336,472 | 438,716 |
| 事務費 | 529,145 | 469,198 | 394,680 | 401,886 | 596,259 |
| 患者費 | 227,755 | 329,996 | 243,437 | 243,464 | 293,176 |
| 試驗所及研究所(試驗場及研究所ヲ昭和15年度ヨリ改稱) | 3,773,531 | 2,543,945 | 1,580,020 | 1,487,344 | — |
| 農業試驗所費(農業試驗場費ヲ昭和15年度ヨリ改稱) | 713,984 | 441,400 | 425,503 | 427,435 | — |
| 林業試驗所費(林業試驗場費ヲ昭和15年度ヨリ改稱) | 353,461 | 411,439 | 189,877 | 134,583 | — |
| 水產試驗所費 | 259,843 | — | — | — | — |
| 工業研究所費 | 636,203 | 445,798 | 354,629 | 240,005 | — |
| 糖業試驗所費 | 750,725 | 607,530 | 610,012 | 685,320 | — |
| 天然瓦斯研究所費 | 1,059,315 | 637,777 | — | — | — |
| 家畜血清製造所 | 284,672 | 271,542 | — | — | — |
| 俸給 | 16,213 | 6,331 | — | — | — |
| 事務費 | 17,081 | 15,768 | — | — | — |
| 事業費 | 251,378 | 249,443 | — | — | — |
| 教育費 | 7,268,238 | 5,286,942 | 3,911,658 | 3,486,176 | 5,214,729 |
| 俸給 | 4,026,919 | 3,344,285 | 2,810,619 | 2,585,774 | 3,237,763 |
| 校費(事務費ヲ昭和16年度ヨリ改稱) | 1,103,046 | 1,014,036 | 658,112 | 543,651 | 1,604,130 |
| 學生諸費 | 1,075,313 | 418,309 | 195,594 | 166,524 | 171,087 |
| 社會教育費 | 266,037 | 81,965 | 59,960 | 81,993 | 109,828 |
| 臺北帝國大學 | 796,923 | 428,347 | 187,375 | 108,235 | 91,921 |
| 俸給 | 4,483,679 | 3,605,253 | 3,346,485 | 2,835,098 | — |
| 校費 | 1,425,272 | 1,164,777 | 1,067,975 | 1,014,490 | — |
| 熱帶醫學研究所費 | 1,683,561 | 1,242,379 | 1,265,087 | 1,820,608 | — |
| 病院費 | 558,730 | 391,470 | 299,391 | — | — |
| 社會事業費 | 816,116 | 806,627 | 714,032 | — | — |
| 事業費 | 1,663,073 | 851,330 | 547,745 | 415,204 | 391,128 |
| 感化院費 | 129,344 | 124,105 | 81,266 | 85,995 | 86,484 |
| 結核療養所費 | 22,375 | 19,348 | 19,737 | 20,149 | 20,304 |
| 癩療養所費 | 118,151 | 115,819 | 73,179 | 35,560 | 35,089 |
| 精神病院費 | 182,997 | 175,591 | 165,005 | 144,477 | 118,546 |
| 無線放送所費 | 76,415 | 63,687 | 73,688 | 63,688 | 63,687 |
| 臺灣住宅營團設立費 | 377,791 | 352,781 | 134,870 | 65,335 | 67,017 |
| 氣象臺 | 756,000 | — | — | — | — |
| 俸給 | 484,073 | 370,943 | 376,832 | 378,126 | — |
| 事務費 | 145,531 | 83,059 | 72,603 | 62,566 | — |
| 交通局 | 338,542 | 287,885 | 304,229 | 315,559 | — |
| 俸給 | 62,182,301 | 54,142,001 | 44,757,906 | 36,876,459 | 30,584,883 |
| 鐵道事業費 | 2,200,343 | 1,988,087 | 1,898,936 | 1,715,451 | 1,620,163 |
| 遞信事業費 | 22,343,250 | 20,300,560 | 18,493,596 | 16,808,088 | 14,888,927 |
| 道路港灣事業費 | 8,940,029 | 8,086,479 | 6,832,553 | 6,351,029 | 5,638,440 |
| 燈臺費 | 430,212 | 425,953 | 333,214 | 303,537 | 206,354 |
| 自動車事業費 | 108,490 | 106,329 | 99,924 | 91,113 | 82,188 |
| 諸拂戻及立替金 | 1,724,678 | 1,363,489 | 1,323,158 | 1,203,110 | 1,570,167 |
| 專賣局 | 26,435,299 | 21,871,104 | 15,776,527 | 10,404,130 | 6,578,444 |
| 俸給 | 56,444,210 | 48,568,748 | 44,435,231 | 35,343,829 | 31,751,620 |
| 事業費 | 826,448 | 709,034 | 635,439 | 597,001 | 557,608 |
| 專賣品包裝及運搬費 | 12,933,738 | 11,609,680 | 9,516,017 | 8,305,767 | 13,900,122 |
| 專賣品補償及購買費 | 9,704,625 | 8,468,551 | 7,403,537 | 5,471,038 | — |
| | 32,979,399 | 27,781,483 | 26,880,238 | 20,970,023 | 17,993,890 |

# 61 臺灣總督府特別會計歲入歲出 (續)

(單位圓)

| 科目 | 豫算 昭和16年度 | 現計 〃15年度 | 決算 〃14年度 | 〃13年度 | 〃12年度 |
|---|---|---|---|---|---|
| **歲出(續)** | | | | | |
| 森林費 | 6,347,988 | 5,424,656 | 4,594,334 | 3,878,587 | 3,733,480 |
| 俸給 | 439,362 | 384,065 | 340,723 | 323,713 | 312,723 |
| 事務費 | 211,610 | 177,233 | 166,508 | 160,471 | 156,576 |
| 伐木事業費 | 3,833,206 | 3,338,261 | 2,744,421 | 2,219,186 | 2,176,767 |
| 造林事業費 | 1,792,909 | 1,466,904 | 1,296,246 | 1,129,790 | 1,052,038 |
| 產物處分費 | 70,901 | 58,193 | 46,435 | 45,427 | 35,377 |
| 國債整理基金特別會計繰入 | 6,905,720 | 6,528,740 | 6,495,170 | 6,570,574 | 6,681,596 |
| 恩給負擔金 | 5,715,524 | 5,477,520 | 5,414,377 | 5,190,071 | 5,067,657 |
| 諸支出金 | 1,125,920 | 477,711 | 1,078,495 | 1,158,025 | 864,238 |
| 豫備金 | 4,100,000 | — | — | — | — |
| 第一豫備金 | 600,000 | — | — | — | — |
| 第二豫備金 | 3,500,000 | — | — | — | — |
| 豫防拘禁所 | 36,143 | — | — | — | — |
| 俸給 | 4,215 | — | — | — | — |
| 事務費 | 19,987 | — | — | — | — |
| 收容費 | 11,341 | — | — | — | — |
| 中央研究所 | — | — | — | — | 943,970 |
| 俸給 | — | — | — | — | 241,571 |
| 事業費 | — | — | — | — | 702,399 |
| 臺灣糖業試驗所 | — | — | — | — | 570,165 |
| 俸給 | — | — | — | — | 94,127 |
| 事業費 | — | — | — | — | 204,354 |
| 蕃薯苗養成費 | — | — | — | — | 271,685 |
| **經常部合計** | 188,588,903 | 158,808,114 | 140,522,135 | 120,767,686 | 109,274,477 |
| **臨時部** | | | | | |
| 事業費 | 45,809,264 | 26,027,899 | 22,134,843 | 18,283,981 | 16,968,788 |
| 鐵道建設費 | 1,384,925 | 961,751 | 1,309,033 | 1,131,329 | 223,472 |
| 鐵道複線工事費 | 2,600,000 | 1,784,731 | 1,193,557 | 444,988 | — |
| 停車場改良費 (臺北及高雄驛改良費(臺北及高雄驛設備車輛擴張改良費ヲ昭和13年度ヨリ改稱)ヲ昭和15年度ヨリ改稱) | 1,900,000 | 1,083,396 | 694,419 | 1,346,768 | 1,693,524 |
| 鐵道改良費 | 7,183,831 | 1,901,858 | 3,257,488 | 4,016,796 | 2,232,514 |
| 自動車運輸事業創始費 | 1,557,200 | — | — | — | — |
| 港灣費 | 8,255,192 | 6,397,756 | 4,547,168 | 3,038,679 | 3,468,157 |
| 新高工業港築港費 | 600,000 | — | — | — | — |
| 新高港漁船溜築造費 | 400,000 | 166,858 | — | — | — |
| 蘇澳港修築費 | 429,000 | — | — | — | — |
| 大型修船渠築造費 | 165,141 | 783,933 | 926,580 | 1,019,164 | 845,848 |
| 道路改良費 | 1,200,000 | 416,476 | 464,124 | 287,232 | 364,632 |
| 新店碓溪間道路改修費 | 350,000 | 402,065 | 243,483 | 313,343 | 454,244 |
| 花蓮港臺東道橋梁架設費 | 339,200 | 185,170 | — | — | — |
| 中部橫斷通開鑿費 | 300,000 | — | — | — | — |
| 治水事業費 | 3,392,414 | 2,840,163 | 2,703,709 | 2,319,751 | 3,194,100 |
| 河川費 | 547,631 | 519,976 | 440,688 | 461,418 | 704,951 |
| 東部地方開發事業費 | 263,654 | 277,682 | 193,694 | 300,986 | 149,031 |
| 森林治水事業費 | 649,231 | 400,476 | 249,898 | 80,025 | 74,815 |
| 林產物搬出道路開鑿費 | 750,371 | 351,061 | 35,675 | — | — |
| 土地改良事業費 | 2,924,439 | 290,893 | — | — | — |
| 畑地灌漑改良事業費 | 1,072,804 | 398,219 | — | — | — |
| 米穀增產水利施設費 | 42,502 | 42,979 | — | — | — |
| 官有地整理費 | 324,016 | 250,131 | 228,127 | 143,826 | 185,552 |
| 新高港工業都市建設事業費 | 600,000 | — | — | — | — |
| 澎湖島振興費 | 163,983 | 153,405 | 142,592 | — | — |
| 初等教育制度改善準備費 | 136,424 | 78,718 | — | — | — |
| 國民精力管理諸費 | 86,283 | — | — | — | — |
| 南支那及南洋施設費 | 8,182,948 | 5,226,641 | 4,041,680 | 1,546,283 | 1,066,198 |
| 災害應急工事費 | 8,075 | 8,045 | — | — | 5,118 |
| 縣費道路改修費 | — | 873,127 | 558,840 | 722,021 | 1,225,252 |
| 博愛會補助 | — | 200,000 | — | — | — |
| 嵐港呂家溪間道路改修費 | — | 32,388 | 237,172 | 403,576 | 337,639 |



# 61 臺灣總督府特別會計歲入歲出 (續)

(單位圓)

| 科目 | 豫算 昭和16年度 | 現計 〃15年度 | 決算 〃14年度 | 〃13年度 | 〃12年度 |
|---|---|---|---|---|---|
| **歲出(續)** | | | | | |
| 南支那及南洋施設費補助 | — | — | 306,842 | — | — |
| 馬公港修築費 | — | — | 360,068 | 323,584 | 163,898 |
| 港灣修築準備調査費 | — | — | — | 41,259 | — |
| 蓄地道路開鑿及據點建設費 | — | — | — | 59,005 | 58,308 |
| 羅東森林鐵道整備費 | — | — | — | 13,950 | 126,855 |
| 安平港口改良費 | — | — | — | — | 217,728 |
| 鹽田整理費 | — | — | — | — | 176,952 |
| 營繕費 | 9,179,109 | 6,738,924 | 8,660,016 | 7,332,463 | 6,189,060 |
| 臺灣神社造營費 | 450,000 | 486,424 | 490,109 | 327,809 | 299,723 |
| 臺北帝國大學醫學部新營費 | 300,000 | 315,108 | 358,011 | 400,509 | 309,093 |
| 臺北帝國大學工學部建物新營費 | 600,000 | — | — | — | — |
| 臺北帝國大學附屬醫學專門部校舍增築費 | 96,847 | 6,497 | — | — | — |
| 臺北帝國大學附屬農林專門部校舍新營費 | 269,000 | — | — | — | — |
| 臺北帝國大學豫科校舍新營費 | 460,000 | — | — | — | — |
| 臺南高等工業學校校舍增築費 | 196,906 | 49,897 | — | — | — |
| 師範學校新營費 | 393,620 | 386,229 | — | — | — |
| 無線電信電話施設費 | 367,412 | 430,317 | 317,872 | 253,685 | 369,575 |
| 無線放送施設改良費 | 100,000 | 199,176 | 22,134 | — | — |
| 電話線路整備費 | 800,000 | 732,860 | 969,792 | 358,186 | 258,325 |
| 電信電話建設及改良費 | 762,270 | 364,036 | 624,103 | 829,963 | 958,217 |
| 新竹郵便局電話交換方式變更工事費 | 260,527 | — | — | — | — |
| 臺北第二飛行場設置費 | 337,000 | 122,905 | — | — | — |
| 航空路整備費 | 634,448 | — | — | — | — |
| 工業研究所新營費 | 100,000 | 226,125 | 212,550 | 9,990 | — |
| 天然瓦斯研究所工場新營費 | 934,898 | — | — | — | — |
| 專賣局無水酒精工場新營費 | 100,000 | 679,229 | 445,855 | — | — |
| 種馬牧場新營費 | 101,022 | 263,803 | — | — | — |
| 警察官吏官舍其他新營費 | 80,000 | 79,996 | 64,368 | 98,743 | 99,501 |
| 稅務官吏官舍其他新營費 | 50,000 | 32,109 | 27,773 | — | — |
| 專賣局官舍其他新營費 | 60,000 | — | — | — | — |
| 氣象臺廳舍其他新營費 | 72,280 | — | — | — | — |
| 高雄州港務部廳舍新營費 | 260,000 | — | — | — | — |
| 新營費 | 1,145,654 | 909,236 | 1,088,147 | 736,367 | 1,010,991 |
| 修繕費 | 247,225 | 246,622 | 124,008 | 97,004 | 96,764 |
| 臺國神社新營費 (組織計畫新營費ヲ昭和15年度ヨリ改稱) | — | 53,644 | 10,628 | — | — |
| 臺中醫院新營費 | — | 178,274 | 84,061 | 240,932 | 207,592 |
| 氣象通信施設費 | — | 261,198 | 204,087 | 91,241 | — |
| 臺北飛行場整備費 | — | 82,789 | — | — | — |
| 曳船新造費 | — | 230,461 | 250,000 | — | 193,849 |
| 結核療養所新營費 | — | 46,520 | 183,370 | 89,042 | 31,015 |
| 強力無線放送施設費 | — | 405,470 | 770,041 | 968,650 | 144,696 |
| 嘉義郵便局舍新營並電話交換方式變更工事費 | — | — | 324,422 | 403,807 | 169,880 |
| 專賣局製革工場新營費 | — | — | 979,615 | 777,125 | 643,605 |
| 專賣局酒工場新營費 | — | — | 566,297 | 466,923 | 455,009 |
| 花蓮港埠頭合同廳舍新營費 | — | — | 191,798 | 52,315 | — |
| 飛行場整備費 | — | — | — | 575,339 | 257,645 |
| 警邏船新造費 | — | — | 333,789 | 425,218 | 91 |
| 刑務官吏官舍新營及修繕費 | — | — | — | 50,000 | 50,000 |
| 血清及豫防液類製造設備費 | — | — | 17,185 | — | — |
| 臺灣氣象臺新營費 | — | — | — | 37,383 | 80,581 |
| 血清及豫防劑製造所新營費 | — | — | — | 42,283 | 68,793 |
| 水產講習所新營費 | — | — | — | — | 211,796 |
| 練習船新造費 | — | — | — | — | 100,433 |
| 臺北帝國大學校舍增築費 | — | — | — | — | 40,167 |
| 臺北電話局交換方式變更工事費 | — | — | — | — | 131,719 |
| 調査及試驗費 | 1,077,792 | 1,497,453 | 1,808,276 | 1,668,771 | 1,173,404 |
| 治水事業計畫費 | 71,865 | 49,557 | 67,769 | 75,297 | 66,804 |
| 河川臺帳調製費 | 19,671 | 19,462 | 19,644 | 19,643 | 14,650 |
| 土地改良事業計畫費 (灌漑及排水事業計畫費ヲ昭和15年度ヨリ改稱) | 156,821 | 136,793 | 40,050 | 53,504 | 54,294 |
| 水利統制調査費 | 79,229 | 75,415 | 68,429 | — | — |
| 森林計畫費 | 63,204 | 62,915 | 62,957 | 52,803 | — |
| 礦物及地質調査費 | 62,567 | 51,803 | 52,724 | 59,486 | 61,070 |
| 金屬鑛床調査費 | 43,139 | 36,038 | 32,539 | 49,121 | 23,398 |
| 油田調査費 | 65,268 | 63,099 | 56,930 | 61,805 | 64,763 |
| 石炭調査費 | 110,542 | 106,485 | 41,000 | — | — |
| 昭和十五年國勢調査費 | 243,577 | 432,436 | — | — | — |

# 61 臺灣總督府特別會計歲入歲出 (續)

(單位圓)

| 科目 | 豫算 昭和16年度 | 現計 〃15年度 | 決算 〃14年度 | 〃13年度 | 〃12年度 |
|---|---|---|---|---|---|
| **歲出(續)** | | | | | |
| 發電水力調查費 | 72,535 | 81,779 | 87,143 | 71,581 | 51,492 |
| 規那造林及製藥試驗費 | 20,242 | 22,535 | 19,997 | 20,436 | 20,544 |
| 特殊藥用植物增殖試驗費 | 18,309 | 17,395 | 22,905 | — | — |
| 都市計畫調查費 | 18,446 | 45,806 | 18,308 | 18,000 | 18,647 |
| 保健調查費 | 7,122 | 6,892 | 6,907 | 6,877 | 7,180 |
| 農業基本調查費 | 22,507 | 22,048 | 22,018 | 21,741 | 22,723 |
| 土木事業調查費 | 2,748 | 2,621 | 2,403 | 1,266 | 1,357 |
| 教育調查費 | — | 5,281 | 23,152 | 22,867 | 11,678 |
| 山地開發調查費 | — | 22,752 | 115,793 | 135,977 | 85,806 |
| 昭和十四年臨時國勢調查費 | — | 145,882 | 118,658 | — | — |
| 國立公園調查費 | — | 22,672 | 23,373 | 23,159 | 23,670 |
| 軍要產業調整調查費 | — | 43,394 | 33,933 | 49,988 | — |
| 中部橫斷道路調查費 | — | 24,393 | — | — | — |
| パルプ資源調查費 | — | — | 79,714 | — | — |
| 天然瓦斯研究費 | — | — | 718,136 | 442,995 | 240,752 |
| 蕃人蕃地調查費 | — | — | 44,422 | 38,535 | 48,379 |
| 家計調查費 | — | — | 12,783 | 22,758 | 28,331 |
| 家屋稅調查費 | — | — | 16,589 | 304,579 | 136,997 |
| 資源調查費 | — | — | — | 48,695 | 30,813 |
| 米穀統制資料調查費 | — | — | — | 67,659 | 69,172 |
| 無申告異動地調查費 | — | — | — | — | 76,987 |
| 地方稅制整理準備費 | — | — | — | — | 13,899 |
| 勸業費 | 9,930,946 | 6,986,053 | 4,506,827 | 3,684,707 | 2,809,979 |
| 農業奬勵費 | 4,051,317 | | | | |
| 林業奬勵費 | 602,611 | | | | |
| 水產奬勵費 | 1,212,515 | | | | |
| 畜產奬勵費 | 1,309,139 | | | | |
| 工鑛業振興費 | 408,156 | 6,986,053 | 4,506,827 | 3,684,707 | 2,809,979 |
| 貿易振興諸費 | 1,366,369 | | | | |
| 移民奬勵費 | 620,900 | | | | |
| 檢查諸費 | 359,939 | | | | |
| 補助費 | 23,156,444 | 19,447,079 | 12,809,316 | 10,352,118 | 8,299,233 |
| 地方費補助 | 4,092,088 | 2,911,947 | 2,454,844 | 2,550,158 | 2,366,740 |
| 教育補助 | 1,141,492 | 999,008 | 739,304 | 741,215 | 376,260 |
| 臺灣教化團體聯合會補助 | 3,000 | 3,000 | 3,000 | 3,000 | 3,000 |
| 臺灣映畫協會補助 | 20,000 | — | — | — | — |
| 衞生補助 | 652,746 | 298,223 | 225,188 | 373,485 | 190,235 |
| 臺灣消防協會補助 | 3,000 | 3,000 | 3,000 | 3,000 | 3,000 |
| 勸業補助 | 2,685,102 | 2,404,638 | 2,785,274 | 322,068 | 139,069 |
| 油田開發補助 | 2,126,250 | 2,606,000 | 1,742,500 | 1,280,000 | 1,005,000 |
| 石油保有補助 | 73,946 | 21,052 | 14,805 | 16,064 | 11,913 |
| 日本拓殖協會補助(拓殖奬勵補助ヲ昭和18年度ヨリ改稱／拓殖奬勵施設創設費補助ヲ昭和16年度ヨリ改稱) | 5,400 | 5,700 | 6,000 | 6,000 | 13,000 |
| 航海費補助 | 1,655,350 | 1,233,574 | 1,063,814 | 1,156,867 | 1,130,857 |
| 海事事業補助 | 18,000 | 18,000 | — | — | — |
| 水難救濟事業補助(水難遭航救濟事業費補助ヲ昭和16年度ヨリ改稱) | 100,000 | 50,000 | — | — | — |
| 航空線補助 | 1,904,000 | 1,295,716 | 869,909 | 979,203 | 539,545 |
| 航空機修理事業補助 | 140,000 | 120,000 | — | — | — |
| 民間航空事業補助 | 80,000 | 60,000 | 60,000 | 60,000 | 50,000 |
| 私設鐵道補助 | 55,717 | 52,349 | 60,740 | 66,005 | 70,881 |
| 自動車交通事業補助 | 47,500 | — | — | — | — |
| 指定道路改修工事費補助 | 872,015 | 505,640 | 806,170 | 859,078 | 642,176 |
| 新高工業港築港費補助 | 125,426 | — | — | — | — |
| 新高港漁船泊築造費補助 | 25,000 | 25,000 | — | — | — |
| 港灣修築費補助 | 427,833 | — | — | — | — |
| 土地改良事業費補助 | 4,467,161 | 2,389,073 | — | — | — |
| 水道工事費補助 | 758,006 | 461,514 | 438,569 | 494,976 | 356,877 |
| 漁用河川工事費補助 | 596,200 | 296,200 | 476,200 | 186,200 | 186,200 |
| 高雄工業地帶施設費補助 | 300,000 | 1,100,000 | 1,000,000 | 1,000,000 | — |
| 花蓮港公共用地施設費補助 | 150,000 | — | — | — | — |
| 都市建設事業費補助 | 263,281 | — | — | — | — |
| 臺灣地方自治協會補助 | 10,000 | 10,000 | 10,000 | 10,000 | 10,000 |
| 防空協會補助 | 20,000 | 20,000 | 18,000 | — | — |
| 地方共濟施設費補助 | 96,248 | — | — | — | — |
| 街庄共濟施設補助 | 30,663 | — | — | — | — |
| 街庄吏員充實補助 | 156,020 | — | — | — | — |



# 61 臺灣總督府特別會計歲入歲出 (續)

(單位圓)

| 科目 | 豫算 昭和16年度 | 現計 〃15年度 | 決算 〃14年度 | 〃13年度 | 〃12年度 |
|---|---|---|---|---|---|
| **歲出(續)** | | | | | |
| 帝國在鄉軍人會臺灣聯合支部補助 | 25,000 | — | — | — | — |
| 臺灣出征記念會補助 | 30,000 | 30,000 | — | — | — |
| 重要肥料共給確保助成會 | — | 2,527,443 | — | — | — |
| 結核豫防會台灣地方本部補助 | — | — | 32,000 | — | — |
| 日本赤十字社臺北醫院建築費補助 | — | — | — | 100,000 | 100,000 |
| 電氣製織工業試驗補助 | — | — | — | 100,000 | — |
| 飛行場設置補助 | — | — | — | 44,800 | — |
| 米穀自治管理補助 | — | — | — | — | 950,400 |
| 安平港口改良費補助 | — | — | — | — | 154,080 |
| 警察特別施設費 | 597,760 | 564,904 | 534,478 | 500,714 | 427,767 |
| 阿片癮者矯正費 | 28,033 | 27,331 | 27,883 | 28,470 | 28,393 |
| 蕃社地方其他臨時警備費 | 56,823 | 53,960 | 53,153 | 53,879 | 54,781 |
| 臨時利得稅徵收費 | 27,935 | 26,670 | 26,275 | 26,484 | 27,113 |
| 新竹苗中南州震災善後費 | 10,302 | 29,032 | 29,281 | 270,111 | 1,146,113 |
| 震災地方復舊費其他補助 | 10,302 | 29,032 | 29,281 | 29,437 | 30,077 |
| 縱貫鐵道線路其他復舊費 | — | — | — | 240,673 | 1,116,036 |
| 產金奬勵及管理費 | 2,508,849 | 4,352,710 | 562,627 | 393,421 | 103,501 |
| 產金奬勵及管理費 | 910,204 | 2,635,010 | 562,627 | 393,421 | 103,501 |
| 產金道路開鑿費 | 418,725 | 746,140 | — | — | — |
| 砂金採鑛試掘費 | 502,299 | 938,597 | — | — | — |
| 砂金鑛床調查費 | 59,600 | 32,963 | — | — | — |
| 砂金採取費 | 618,021 | — | — | — | — |
| 石炭增產對策諸費 | 1,203,729 | 1,675,647 | — | — | — |
| 臨時經濟統制諸費 | 4,287,330 | 1,861,038 | 995,704 | 339,612 | 462,375 |
| 物資需給調整諸費(同名ノ款ヲ昭和16年度ヨリ變更) | 748,921 | 484,273 | 337,458 | 138,101 | — |
| 農林水產用生產資材配給統制諸費 | 476,245 | — | — | — | — |
| 農產及林產物配給統制諸費 | 461,624 | — | — | — | — |
| 米穀供出促進諸費 | 559,209 | 174,809 | — | — | — |
| 臨時經濟調整費(同名ノ款ヲ昭和16年度ヨリ變更) | 84,457 | 24,377 | 22,880 | 10,004 | 2,214 |
| 物價調整及貯蓄奬勵費(同 上) | 522,185 | 251,367 | 86,761 | 28,549 | — |
| 小作料統制費(同 上) | 40,500 | 37,424 | — | — | — |
| 臨時經濟警察費(臨時警察費ノ款ヲ昭和16年度ヨリ變更改稱) | 625,139 | 527,385 | 353,312 | 140,149 | 442,789 |
| 臨時外國爲替處理費(同名ノ款／外國爲替處理費ヲ昭和13年度ヨリ改稱／ヲ昭和16年度ヨリ改稱) | 92,040 | 75,891 | 42,160 | 22,809 | 17,372 |
| 臨時輸出入取締費(同 上) | 9,927 | 9,371 | 3,221 | — | — |
| 會社經理統制諸費 | 96,971 | 14,860 | — | — | — |
| 貿易調整諸費 | 38,722 | — | — | — | — |
| 勞務需給調整諸費(勞務對策及勞務需給調整費ノ款ヲ昭和16年度ヨリ改稱) | 123,597 | 94,230 | 78,208 | — | — |
| 勞務動態調查費(調查及試驗費中ノ同名ノ項ヲ昭和16年度ヨリ移項) | 54,168 | 51,500 | — | — | — |
| 國民登錄諸費(同名ノ款ヲ昭和16年度ヨリ變更) | 187,752 | 83,855 | 71,704 | — | — |
| 技能者養成諸費(同 上) | 31,700 | 16,920 | — | — | — |
| 青少年訓練規制諸費(同 上) | 48,452 | 14,776 | — | — | — |
| 勞働統計實地調查費 | 85,721 | — | — | — | — |
| 臨時軍事援護諸費 | 319,258 | 300,545 | 299,095 | 213,639 | 1,917 |
| 臨時防空及警備費 | 2,653,767 | 2,530,669 | 2,410,787 | 2,861,221 | 1,708,431 |
| 臨時防空及警備費 | 2,653,767 | 2,530,669 | 2,410,787 | 2,818,087 | 1,708,431 |
| 臨時防空及警備費補足 | — | — | — | 43,135 | — |
| 臨時刑務費 | 109,650 | 72,579 | 67,984 | 98,231 | 59,408 |
| 臨時家族手當 | 2,546,806 | 863,938 | — | — | — |
| 臨時軍事費特別會計ヘ繰入 | 24,545,689 | 23,362,175 | 17,658,295 | 14,537,809 | — |
| 臨時軍事費財源繰入 | 13,300,000 | 15,800,000 | 13,000,000 | 11,000,000 | — |
| 支那事變特別稅收入其他繰入 | 10,477,720 | 7,385,556 | 4,658,295 | 2,865,277 | — |
| 北支事件特別稅收入繰入 | 767,969 | 176,619 | — | 672,532 | — |
| 臺灣官設鐵道用品資金繰入 | 300,000 | 200,000 | — | — | 109,000 |
| 災害費 | 3,487,323 | 7,302,372 | 1,577,058 | 1,243,383 | 585,485 |
| 皇民奉公運動諸費 | 613,329 | — | — | — | — |
| 國民精神總動員諸費 | — | 59,033 | 49,310 | 56,843 | 37,676 |
| 會社職員給與臨時措置費 | — | 13,310 | — | — | — |
| 恩赦執行費 | — | 7,307 | 1,056 | 10,198 | 1,920 |
| 米及砂糖配給統制諸費 | — | 87,956 | — | — | — |
| 木炭供出促進費 | — | 4,281 | — | — | — |
| 新南群島開發施設費 | — | 6,586 | 34,182 | — | — |
| 臺灣米穀移出管理特別會計振替運轉資本繰入 | — | — | 2,000,000 | — | — |
| 臨時新俸費 | — | — | 174,198 | 86,137 | — |
| 米穀增產施設費 | — | — | 419,624 | — | — |
| 肥料配給統制施設費 | — | — | 184 | — | — |

## 61 臺灣總督府特別會計歲入歲出 (續)

(單位圓)

| 科目 | 豫算 昭和16年度 | 現計 〃15年度 | 決算 〃14年度 | 〃13年度 | 〃12年度 |
|---|---|---|---|---|---|
| **歲入** | | | | | |
| 自動車事業費補足 | — | — | 51,971 | — | — |
| 臨時法務費 | — | — | 1,286 | — | — |
| 會社職員給與臨時措置費 | — | — | 2,227 | — | — |
| 海底電信線修繕費 | — | — | 17,819 | — | — |
| 在外研究員學資其他臨時增給 | — | — | — | 10,398 | 54,707 |
| 臨時米穀移出統制費 | — | — | — | 14,160 | 167,825 |
| 俸給 | — | — | — | 6,965 | 6,351 |
| 事務費 | — | — | — | 7,195 | 7,477 |
| 補助費 | — | — | — | — | 153,998 |
| 北支事件特別稅徵收費 | — | — | — | 4,235 | 33,357 |
| 竹田宮昌子內親王殿下御警衛諸費 | — | — | — | 68,946 | — |
| 南支那及南洋施設費補足 | — | — | — | 499,126 | — |
| 東久邇宮殿下御警衛諸費 | — | — | — | — | 85,612 |
| 臨時防空及警備費補足 | — | — | — | — | 334,688 |
| 一般會計ヘ繰入 | — | — | — | — | 6,315,021 |
| 一般財源繰入 | — | — | — | — | 5,250,000 |
| 北支事件費財源繰入 | — | — | — | — | 1,065,021 |
| 支那引揚居留民應急扶助費 | — | — | — | — | 13,591 |
| **臨時部合計** | 132,450,140 | 104,099,450 | 76,913,754 | 62,639,038 | 47,170,123 |
| **歲出總計** | 321,039,043 | 262,907,564 | 217,435,889 | 183,406,724 | 156,444,600 |

## 62 臺灣米穀移出管理特別會計歲入歲出

(單位圓)

| 科目 | 豫算 昭和16年度 | 現計 〃15年度 | 決算 〃14年度 | 〃13年度 | 〃12年度 |
|---|---|---|---|---|---|
| **歲入** | | | | | |
| 米穀移出管理收入 | 247,259,246 | 140,886,993 | 57,388,959 | — | — |
| 米穀賣拂代 | 198,581,580 | 140,644,749 | 57,355,389 | — | — |
| 雜收入 | 3,677,666 | 242,244 | 33,570 | — | — |
| 豫備收入 | 45,000,000 | — | — | — | — |
| **歲出** | | | | | |
| 米穀移出管理費 | 191,932,401 | 139,798,036 | 49,313,532 | — | — |
| 俸給 | 549,680 | 414,343 | 230,371 | — | — |
| 執務費(事務費及雜給費ヲ昭和16年度ヨリ合併改稱) | 1,168,114 | 826,809 | 514,309 | — | — |
| 事業費 | 189,022,288 | 135,565,058 | 48,043,880 | — | — |
| 調査費 | 542,716 | 692,673 | 285,089 | — | — |
| 創業費 | 600,000 | 2,251,553 | 139,893 | — | — |
| 國債整理基金特別會計繰入 | 39,690 | 47,340 | 99,990 | — | — |
| 諸支出金 | 9,913 | 260 | — | — | — |
| 臨時家族手當 | 39,192 | — | — | — | — |
| 豫備金 | 45,210,000 | — | — | — | — |
| 第一豫備金 | 10,000 | — | — | — | — |
| 第二豫備金 | 200,000 | — | — | — | — |
| 豫備費 | 45,000,000 | — | — | — | — |
| **總計** | 237,181,593 | 139,798,036 | 49,313,532 | — | — |

(備考) 本會計ハ昭和14年3月法律第35號ヲ以テ昭和14年度ヨリ設置セルモノナリ



## 63 臺灣官設鐵道用品資金特別會計歲入歲出

(單位圓)

| 科目 | 豫算 昭和16年度 | 現計 〃15年度 | 決算 〃14年度 | 〃13年度 | 〃12年度 |
|---|---|---|---|---|---|
| **歲入** | | | | | |
| 用品及工作收入 | 12,975,725 | 9,852,115 | 6,853,317 | 7,949,768 | 6,594,995 |
| 用品及工作收入 | 12,905,725 | 9,717,195 | 6,703,490 | 7,778,044 | 6,430,174 |
| 雜收入 | 70,000 | 134,920 | 149,827 | 171,724 | 164,821 |
| **歲出** | | | | | |
| 用品及工作費 | 12,975,725 | 10,100,075 | 6,941,627 | 7,814,372 | 6,693,297 |

## 64 樺太廳特別會計歲入歲出

(單位圓)

| 科目 | 豫算 昭和16年度 | 現計 〃15年度 | 決算 〃14年度 | 〃13年度 | 〃12年度 |
|---|---|---|---|---|---|
| **歲入** | | | | | |
| **經常部** | | | | | |
| 租稅 | 5,753,529 | 6,560,312 | 5,884,501 | 4,629,925 | 3,400,507 |
| 地稅 | 11,158 | 11,129 | 10,780 | 10,295 | 10,275 |
| 所得稅 | 1,760,660 | 2,048,240 | 1,392,447 | 943,797 | 418,172 |
| 營業收益稅 | 1,379,008 | 1,294,402 | 1,408,252 | 865,256 | 924,470 |
| 酒造稅 | 1,561,018 | 1,647,020 | 1,746,061 | 1,472,694 | 1,213,172 |
| 出港稅 | 1,867 | 231,149 | 57,599 | 631 | 8,577 |
| 消費稅 | 320,044 | 428,001 | 523,588 | 778,566 | 381,577 |
| 鑛區稅(鑛業稅ヲ昭和16年度ヨリ改稱) | 226,025 | 281,331 | 511,957 | 368,573 | 281,563 |
| 臨時利得稅 | 233,225 | 256,736 | 136,680 | 114,094 | 116,911 |
| 資本利子稅 | 164,217 | 204,694 | 22,397 | 18,372 | 26,077 |
| 法人資本稅 | 83,999 | 123,638 | 63,685 | 52,720 | 16,859 |
| 相續稅 | 12,208 | 24,239 | 11,056 | 4,902 | 780 |
| 外國貨物特別稅 | 50 | — | — | 12 | — |
| 揮發油稅 | 50 | 8,300 | — | — | 2,068 |
| 特別法人稅 | — | 1,434 | — | — | — |
| 營業稅 | — | — | — | 12 | 7 |
| 官業及官有財產收入 | 78,644,909 | 61,073,677 | 46,389,343 | 34,668,990 | 35,412,413 |
| 郵便電信及電話收入 | 4,233,718 | 4,211,124 | 3,489,444 | 2,788,637 | 2,485,626 |
| 鐵道及自動車收入 | 25,285,055 | 12,649,116 | 11,130,032 | 8,522,319 | 6,863,940 |
| 醫院收入 | 294,961 | 466,427 | 319,271 | 270,855 | 277,245 |
| 中央試驗所收入 | 51,292 | 37,643 | 26,895 | 49,607 | 75,575 |
| 森林收入 | 48,615,770 | 43,497,440 | 31,236,470 | 22,873,649 | 25,568,844 |
| 官有物貸下料 | 164,113 | 211,927 | 187,231 | 163,924 | 141,184 |
| 印紙收入 | 507,573 | 525,432 | 444,436 | 397,120 | 398,165 |
| 煙草專賣益金受入 | 2,375,626 | 2,001,660 | 1,850,893 | 1,560,173 | 1,460,457 |
| 雜收入 | 3,077,472 | 646,499 | 731,907 | 606,635 | 723,969 |
| 懲罰及沒收金 | 2,415 | 2,505 | 2,625 | 2,815 | 1,808 |
| 賠償及違約金 | 149,828 | 110,745 | 186,699 | 110,187 | 152,598 |
| 授業料 | 141,027 | 124,113 | 114,757 | 113,332 | 113,607 |
| 石炭採掘料 | 321,800 | 135,921 | 211,770 | 206,802 | 285,295 |
| 水面使用料 | 56,512 | 56,708 | 47,320 | 47,158 | 52,781 |
| 恩給法納金 | 57,961 | 59,391 | 54,636 | 50,855 | 47,355 |
| 他會計ヨリ受入(大藏省預金部特別會計ヨリ受入ヲ昭和16年度ヨリ改稱) | 691,723 | 130,049 | 80,000 | 50,000 | 50,000 |
| 雜入 | 1,656,206 | 27,068 | 34,101 | 25,486 | 20,515 |
| **經常部合計** | 90,359,109 | 70,807,580 | 55,301,080 | 41,772,844 | 41,393,482 |
| **臨時部** | | | | | |
| 官有物拂下代 | 258,604 | 184,630 | 267,447 | 110,253 | 113,155 |
| 雜收入(返納金) | 30,675 | 2,028 | 606 | 803 | 614 |
| 臨時利得稅 | 973,038 | 1,582,296 | 2,282,836 | 1,424,746 | 176,408 |
| 利益配當稅 | 50 | 10,470 | 94,170 | 47,159 | — |
| 公債及社債利子稅 | 57 | 96 | 86 | 29 | — |
| 通行稅 | 119,055 | 129,821 | 66,142 | 43,864 | — |

# 64　樺太廳特別會計歲入歲出（續）

（單位圓）

| 科目 | 豫算 昭和16年度 | 現計 〃15年度 | 決算 〃14年度 | 〃13年度 | 〃12年度 |
|---|---|---|---|---|---|
| **歲入（續）** | | | | | |
| 入場稅及特別入場稅 | 38,274 | 46,113 | 21,237 | 11,123 | — |
| 入場稅 | 38,224 | 46,113 | 21,237 | 11,123 | — |
| 特別入場稅 | 50 | — | — | — | — |
| 物品稅 | 821,142 | 744,201 | 378,456 | 151,431 | — |
| 建築稅 | 1,399 | 1,362 | 5,402 | — | — |
| 遊興飲食稅 | 402,160 | 798,978 | 240,607 | — | — |
| 特別法人稅 | 22,151 | — | — | — | — |
| 補充金 | 6,822,200 | 4,407,838 | — | — | — |
| 前年度剩餘金繰入 | 15,576,178 | 36,871,332 | 25,510,343 | 21,198,117 | 15,241,299 |
| 北支事件特別稅 | — | 1,177 | 31,633 | 203,381 | 78,664 |
| 所得特別稅 | — | 1,175 | 15,601 | 37,948 | 17,147 |
| 臨時利得特別稅 | — | — | 15,939 | 132,652 | 1,241 |
| 利益配當特別稅 | — | — | 88 | 32,573 | 59,027 |
| 公債及社債利子特別稅 | — | 2 | 5 | 41 | 308 |
| 物品特別稅 | — | — | — | 168 | 940 |
| 臨時部合計 | 25,064,983 | 44,780,341 | 28,878,965 | 23,190,906 | 15,610,140 |
| 歲入總計 | 115,424,092 | 115,587,921 | 84,180,045 | 64,963,750 | 57,003,822 |
| **歲出** | | | | | |
| **經常部** | | | | | |
| 神社費及神饌幣帛料 | 18,400 | 18,168 | 18,186 | 18,186 | 18,186 |
| 樺太神社費 | 13,000 | 13,000 | 13,000 | 13,000 | 13,000 |
| 樺太護國神社費（樺太招魂社費ヲ昭和15年度ヨリ改稱） | 5,000 | 5,000 | 5,000 | 5,000 | 5,000 |
| 神饌幣帛料 | 400 | 168 | 186 | 186 | 186 |
| 樺太廳 | 3,051,579 | 2,566,329 | 2,210,900 | 2,012,028 | 1,842,979 |
| 俸給 | 944,600 | 793,640 | 704,094 | 645,587 | 590,285 |
| 事務費 | 2,093,128 | 1,758,838 | 1,492,227 | 1,353,319 | 1,238,114 |
| 機密費 | 13,851 | 13,851 | 14,580 | 13,122 | 14,580 |
| 教育費 | 4,001,371 | 3,426,673 | 2,840,527 | 2,655,434 | 2,559,546 |
| 俸給 | 774,115 | 577,833 | 443,605 | 415,454 | 403,166 |
| 校費 | 3,227,256 | 2,848,840 | 2,396,922 | 2,239,980 | 2,156,380 |
| 事務費 | 2,103,166 | 1,764,278 | 1,842,088 | 1,074,800 | 950,436 |
| 俸給 | 84,539 | 60,014 | 49,924 | 42,890 | 38,081 |
| 事務費 | 2,018,627 | 1,704,264 | 1,792,164 | 1,031,910 | 912,355 |
| 林務署 | 5,385,488 | 3,525,797 | 2,692,665 | 2,257,303 | 1,974,410 |
| 俸給 | 633,188 | 526,475 | 467,224 | 448,552 | 434,868 |
| 事務費 | 1,503,112 | 1,086,370 | 955,588 | 903,796 | 750,895 |
| 事業費 | 3,249,188 | 1,912,953 | 1,269,853 | 904,955 | 788,647 |
| 現業費 | 29,622,360 | 15,954,401 | 13,193,748 | 10,669,892 | 8,490,951 |
| 遞信費 | 3,889,327 | 2,583,819 | 2,270,094 | 2,063,441 | 1,912,544 |
| 鐵道費 | 24,694,725 | 12,578,984 | 10,373,089 | 8,113,551 | 6,180,184 |
| 病院費 | 604,947 | 566,231 | 409,580 | 357,058 | 331,898 |
| 氣候測候費 | 318,314 | 185,221 | 135,722 | 135,842 | 66,325 |
| 結核療養所費 | 115,047 | 40,146 | 5,263 | — | — |
| 中央試驗所 | 602,193 | 508,059 | 432,520 | 427,430 | 398,810 |
| 俸給 | 144,807 | 115,610 | 107,641 | 102,676 | 89,879 |
| 事業費 | 457,386 | 392,449 | 324,879 | 324,754 | 308,931 |
| 職業紹介所 | 72,474 | 27,050 | 12,627 | — | — |
| 家畜檢疫所 | 17,811 | — | — | — | — |
| 恩給負擔金 | 385,692 | 360,116 | 351,452 | 366,116 | 343,571 |
| 諸支出金 | 393,802 | 334,594 | 354,356 | 616,947 | 303,384 |
| 國債整理基金特別會計繰入 | 2,689,549 | 1,868,463 | 1,894,092 | 1,916,063 | 1,965,808 |
| 豫備金 | 620,000 | — | — | — | — |
| 第一豫備金 | 120,000 | — | — | — | — |
| 第二豫備金 | 500,000 | — | — | — | — |
| 經常部合計 | 48,963,885 | 30,353,927 | 25,843,161 | 22,014,199 | 18,848,081 |
| **臨時部** | | | | | |
| 營繕土木費 | 3,546,227 | 2,312,234 | 1,556,255 | 1,262,682 | 1,052,291 |
| 樺太廳廳舍新營費 | 170,000 | 146,216 | 107,646 | 31,084 | 53,764 |
| 師範學校新營費 | 355,769 | 132,104 | 179,360 | 143,819 | — |
| 航空無線電信電話施設費 | 200,000 | 67,341 | 7,309 | — | — |
| 樺太神社造營費 | 250,000 | 59,453 | — | — | — |
| 飛行場設置費 | 400,000 | 295,951 | — | — | — |



# 64　樺太廳特別會計歲入歲出（續）

（單位圓）

| 科目 | 豫算 昭和16年度 | 現計 〃15年度 | 決算 〃14年度 | 〃13年度 | 〃12年度 |
|---|---|---|---|---|---|
| **歲出（續）** | | | | | |
| 新營及修繕費 | 2,170,458 | 1,507,941 | 1,255,051 | 1,087,779 | 998,528 |
| 結核療養所新營費 | — | 103,227 | 6,889 | — | — |
| 補助費 | 2,164,062 | 2,581,015 | 2,300,414 | 2,207,572 | 2,144,881 |
| 補助費 | 2,164,062 | 2,581,015 | 2,290,714 | 2,207,572 | 2,144,881 |
| 補助費補足 | — | — | 9,700 | | |
| 樺太拓殖事業費 | 26,879,427 | 14,488,052 | 11,211,081 | 10,677,358 | 10,382,585 |
| 道路新設及改良費（道路開發費及道路改良費ノ二項ヲ昭和14年度ヨリ合併改稱） | 1,354,019 | 1,100,891 | 1,091,670 | 493,736<br>646,142 | 945,642<br>483,474 |
| 鐵道建設費 | 1,670,000 | 1,992,320 | 1,309,193 | 1,402,157 | 1,110,965 |
| 鐵道改良費 | 5,353,448 | 1,053,827 | 792,567 | 947,645 | 785,795 |
| 港灣修築費 | 5,558,398 | 2,250,052 | 958,698 | 832,431 | 1,292,431 |
| 船澗修築費 | 213,816 | 157,520 | 328,852 | 512,406 | 552,246 |
| 船澗改良費 | 58,821 | 54,634 | 96,208 | 95,087 | 94,891 |
| 河川改修費 | 214,586 | 167,992 | 175,991 | 192,651 | 258,201 |
| 電信電話擴張及改良費 | 400,000 | 391,476 | 319,412 | 389,483 | 401,794 |
| 殖民費 | 667,829 | 567,579 | 482,109 | 484,780 | 500,282 |
| 土地改良費 | 1,134,770 | 775,679 | 696,608 | 663,884 | 751,700 |
| 蚕業振興費 | 3,309,149 | 2,217,972 | 1,687,764 | 1,246,330 | 1,150,677 |
| 水産增殖事業費 | 298,274 | 246,159 | 167,820 | 164,116 | 142,795 |
| 國有林事業經營費 | 5,645,425 | 3,355,997 | 2,957,557 | 2,498,339 | 1,826,744 |
| 燃料資源調査及開發助成費 | 232,404 | 155,954 | 146,631 | 108,172 | 84,949 |
| 大泊驛移轉改良費 | 484,759 | — | — | — | — |
| 本斗驛改良費 | 283,726 | — | — | — | — |
| 臨時軍事費特別會計ヘ繰入 | 10,379,253 | 6,776,472 | 4,677,153 | 2,671,375 | — |
| 臨時軍事費財源繰入 | 7,200,000 | 4,600,000 | 4,000,000 | 2,300,000 | — |
| 支那事變特別稅收入其他繰入 | 3,147,620 | 2,014,043 | 670,007 | 334,236 | — |
| 北支事件特別稅收入繰入 | 31,633 | 162,429 | 7,146 | 37,139 | — |
| 市町村財政援助費（町村財政援助費ヲ昭和13年度ヨリ改稱） | 305,670 | 304,921 | 304,378 | 305,037 | 302,376 |
| 事務費 | 5,670 | 4,921 | 4,378 | 5,037 | 3,376 |
| 市町村交付金（町村交付金ヲ昭和13年度ヨリ改稱） | 300,000 | 300,000 | 300,000 | 300,000 | 299,000 |
| 物資需給調整諸費 | 119,114 | 92,449 | 84,660 | 28,547 | — |
| 臨時軍事援護諸費 | 52,764 | 45,175 | 21,577 | 29,273 | — |
| 物價調整及貯蓄奬勵費 | 84,226 | 63,897 | 42,057 | 34,844 | — |
| 物價調整及貯蓄奬勵費 | 84,226 | 63,897 | 41,806 | 34,844 | — |
| 物價調整費補足 | — | — | 251 | | |
| 臨時警察費 | 346,991 | 221,863 | 88,165 | 47,026 | — |
| 臨時警察費 | 255,574 | 141,935 | 88,165 | 47,026 | — |
| 警察特別施設費 | 91,417 | 79,928 | — | — | — |
| 防空及警備費 | 832,429 | 844,449 | 1,042,867 | — | — |
| 防空及警備費 | 182,429 | 133,906 | 162,635 | — | — |
| 國境警備費 | 650,000 | 710,543 | 880,231 | — | — |
| 昭和十五年國勢調査費 | 68,800 | 77,722 | — | — | — |
| 國家總動員諸費 | 231,604 | 63,710 | — | — | — |
| 勞務需給調整諸費 | 45,122 | 33,108 | 994 | — | — |
| 協和事業費 | 21,901 | 16,725 | — | — | — |
| 石炭增產對策諸費 | 8,831,948 | 5,183,670 | — | — | — |
| 國民體力管理諸費 | 59,744 | — | — | — | — |
| 臨時木材供出諸費 | 261,383 | 124,430 | — | — | — |
| 部落振興費 | 15,300 | — | — | — | — |
| 國土計畫諸設定費 | 55,009 | — | — | — | — |
| 臨時道路及電信電話施設費 | 719,437 | — | — | — | — |
| 道路新設及改良費 | 546,091 | — | — | — | — |
| 電信電話施設費 | 173,346 | — | — | — | — |
| 南名好國有炭田採掘準備費 | 726,560 | 857,714 | — | — | — |
| 樺太開發株式會社設立諸費 | 50,000 | — | — | — | — |
| 樺太開發株式會社設立準備費 | 30,000 | — | — | — | — |
| 石炭鑛區評價委員會諸費 | 20,000 | — | — | — | — |
| 臨時出資金（樺太開發株式會社出資拂込金 | 10,000,000 | — | — | — | — |
| 災害費 | 155,194 | 404,482 | 52,669 | 130,866 | 1,039,003 |
| 臨時家族手當 | 416,064 | 79,210 | — | — | — |
| 國民奉公運動諸費 | 70,250 | — | — | — | — |
| 重要物資調査費 | 21,728 | — | — | — | — |
| 國民精神總動員諸費 | — | 18,812 | 16,804 | 17,466 | 14,709 |
| 昭和十四年臨時國勢調査費 | — | 31,617 | 24,520 | — | — |
| 朝香宮殿下奉迎諸費 | — | 72,337 | — | — | — |
| 會社經理統制諸費 | — | 2,721 | — | — | — |

## 64　樺太廳特別會計歲入歲出　（續）

（單位圓）

| 科目 | 豫算 昭和16年度 | 現計 〃15年度 | 決算 〃14年度 | 〃13年度 | 〃12年度 |
|---|---|---|---|---|---|
| **歲出（續）** | | | | | |
| 國民登錄諸費 | — | — | 29,151 | — | — |
| 賃金統制諸費 | — | — | 12,807 | — | — |
| 賃金統制諸費 | — | — | 12,455 | — | — |
| 賃金統制諸費補足 | — | — | 352 | — | — |
| 北支事件特別稅徵收費 | — | — | — | 3,813 | 2,868 |
| 臨時防空施設費補助 | — | — | — | 23,550 | — |
| 一般會計へ繰入 | — | — | — | — | 2,018,650 |
| 一般財源繰入 | — | — | — | — | 1,950,000 |
| 北支事件費財源繰入 | — | — | — | — | 68,650 |
| **臨時部合計** | 66,460,207 | 34,696,784 | 21,465,552 | 17,439,208 | 16,957,423 |
| **歲出總計** | 115,424,092 | 65,050,711 | 47,308,712 | 39,453,407 | 35,805,505 |

## 65　南洋廳特別會計歲入歲出

（單位圓）

| 科目 | 豫算 昭和16年度 | 現計 〃15年度 | 決算 〃14年度 | 〃13年度 | 〃12年度 |
|---|---|---|---|---|---|
| **歲入** | | | | | |
| **經常部** | | | | | |
| 租稅 | 12,536,111 | 10,602,552 | 9,554,585 | 9,100,874 | 5,512,785 |
| 所得稅 | 1,046,455 | 775,473 | 637,534 | 408,788 | — |
| 法人營業收益稅（法人營業稅ヲ昭和14年度ヨリ改稱） | 160,322 | 162,923 | 166,627 | 96,300 | — |
| 特別法人稅 | 2,429 | 1,148 | — | — | — |
| 配當稅 | 332,205 | 263,507 | — | — | — |
| 鑛業稅 | 191,842 | 120,653 | 109,171 | 88,342 | — |
| 煙草稅 | 643,492 | 531,370 | 263,224 | 229,487 | — |
| 出港稅 | 9,705,494 | 8,663,221 | 8,210,912 | 8,123,393 | 5,256,261 |
| 關稅 | 132,822 | 84,252 | 166,787 | 154,196 | 101,786 |
| 砂糖消費稅 | 114,450 | — | — | — | — |
| 酒稅 | 206,600 | — | — | — | — |
| 人頭稅 | — | 6 | 331 | 369 | 131,152 |
| 鑛區稅 | — | — | — | — | 23,586 |
| 官業及官有財產收入 | 1,825,302 | 1,800,604 | 1,716,485 | 1,879,682 | 1,493,185 |
| 郵便電信及電話收入 | 805,338 | 800,162 | 643,083 | 610,232 | 414,608 |
| 官有物貸下料 | 268,280 | 263,481 | 243,833 | 289,946 | 121,061 |
| 電燈收入 | 118,924 | 104,200 | 91,349 | 104,059 | 141,912 |
| 配當金收入 | 632,760 | 632,760 | 738,220 | 632,760 | 632,760 |
| 醫院收入 | — | — | — | 189,786 | 163,169 |
| 林業收入 | — | — | — | 52,898 | 19,675 |
| 印紙收入 | 57,447 | 56,402 | 58,384 | 55,618 | 58,340 |
| 雜收入 | 231,602 | 84,389 | 72,048 | 57,804 | 109,054 |
| 免許及手數料 | 4,438 | 6,044 | 8,551 | 18,881 | 8,170 |
| 懲罰及沒收金 | 198 | 119 | 1,127 | 83 | 1,884 |
| 恩給法納金 | 13,973 | 14,416 | 12,986 | 11,605 | 10,083 |
| 他會計ヨリ受入（大藏省預金部特別會計ヨリ受入ヲ昭和16年度ヨリ改稱） | 181,451 | 31,956 | 20,000 | 10,000 | 10,000 |
| 雜入 | 31,542 | 31,853 | 29,384 | 17,235 | 78,917 |
| **經常部合計** | 14,650,462 | 12,543,947 | 11,401,502 | 11,093,979 | 7,173,384 |
| **臨時部** | | | | | |
| 官有物拂下代 | 158,749 | 125,717 | 174,944 | 115,546 | 15,438 |
| 前年度剩餘金繰入 | 879,921 | 6,452,824 | 4,495,327 | 2,068,039 | 3,551,203 |
| 利益配當稅 | — | — | 162,100 | 62,537 | — |
| 金資金特別會計ヨリ受入 | — | 48,500 | — | — | — |
| 通行稅 | 18,799 | 15,841 | 12,499 | 10,438 | — |
| 臨時利益配當稅 | — | — | — | 67,037 | — |
| **臨時部合計** | 1,057,469 | 6,642,881 | 4,844,870 | 2,323,595 | 3,566,641 |
| **歲入總計** | 15,707,931 | 19,186,828 | 16,246,372 | 13,417,574 | 10,740,006 |



## 65　南洋廳特別會計歲入歲出　（續）

（單位圓）

| 科目 | 豫算 昭和16年度 | 現計 〃15年度 | 決算 〃14年度 | 〃13年度 | 〃12年度 |
|---|---|---|---|---|---|
| **歲出** | | | | | |
| **經常部** | | | | | |
| 神社費{南洋神社費 | 34,000 | 48,647 | — | — | — |
| 南洋廳 | 7,325,765 | 5,285,986 | 4,580,698 | 4,313,373 | 3,613,744 |
| 俸給 | 2,119,627 | 1,680,971 | 1,428,279 | 1,273,193 | 1,113,047 |
| 事務費 | 3,178,495 | 2,588,332 | 2,249,220 | 2,134,751 | 1,766,208 |
| 事業費 | 1,925,137 | 939,154 | 828,105 | 823,497 | 590,085 |
| 教育費 | 9,165 | 7,913 | 7,911 | 8,961 | 84,098 |
| 衞生費 | 14,031 | 12,022 | 13,762 | 11,400 | 14,511 |
| 裁判及登記諸費 | 525 | 369 | 625 | 445 | 540 |
| 刑務費 | 11,760 | 21,254 | 20,642 | 10,354 | 14,086 |
| 機密費 | 10,000 | 9,500 | 10,000 | 9,000 | 10,000 |
| 諸支出金 | 57,025 | 26,470 | 22,154 | 41,772 | 21,169 |
| 國債整理基金特別會計繰入 | 4,299 | 4,339 | 4,415 | 4,445 | 4,506 |
| 恩給負擔金 | 110,549 | 102,900 | 95,934 | 82,524 | 71,270 |
| 豫備金 | 80,000 | — | — | — | — |
| 第一豫備金 | 30,000 | — | — | — | — |
| 第二豫備金 | 50,000 | — | — | — | — |
| **經常部合計** | 7,554,613 | 5,441,872 | 4,681,047 | 4,400,342 | 3,689,520 |
| **臨時部** | | | | | |
| 土木及營繕費 | 1,009,890 | 528,388 | 629,147 | 490,667 | 690,869 |
| 南洋神社造營費 | 100,000 | — | — | — | — |
| 土木費 | 63,427 | 50,743 | 127,540 | 106,325 | 150,101 |
| 營繕費 | 846,463 | 477,645 | 501,607 | 384,342 | 540,768 |
| 奬勵及補助費 | 1,396,137 | 1,501,466 | 1,261,797 | 1,242,408 | 1,123,479 |
| 航路補助 | 768,000 | 787,303 | 757,839 | 751,441 | 785,585 |
| 教化事業其他補助 | 40,300 | 38,300 | 38,300 | 41,300 | 46,100 |
| 產業奬勵金 | 393,237 | 299,484 | 343,658 | 333,860 | 212,370 |
| 地方費補助（土木費補助ヲ昭和15年度ヨリ改稱） | 187,800 | 200,000 | 100,000 | 100,000 | — |
| 日本拓殖協會補助（拓殖奬勵館補助（拓殖奬勵館創設費補助ヲ昭和13年度ヨリ改稱）ヲ昭和16年度ヨリ改稱） | 1,800 | 1,900 | 2,000 | 2,000 | 10,000 |
| 結核豫防會南洋群島支部補助 | 5,000 | 5,000 | — | — | — |
| 南洋神社造營費補助（南洋神社外苑造營費補助（南洋神社造營費補助ヲ昭和14年度ヨリ改稱）ヲ昭和15年度ヨリ改稱） | — | 169,479 | 20,000 | 10,000 | 30,000 |
| 公醫補助 | — | — | — | 3,808 | 8,961 |
| 島民改善奬勵金 | — | — | — | — | 8,547 |
| 部落費補助 | — | — | — | — | 26,916 |
| 調查費（土地調查費及稅制其他調查費ノ各款項ヲ昭和14年度ヨリ合併改稱） | 103,898 | 139,825 | 72,750 | 56,784 | 67,788 |
| 土地調查費 | 28,510 | 44,959 | 43,683 | 43,152 | 43,719 |
| 舊慣其他調查費（稅制其他調查費ヲ昭和15年度ヨリ改稱） | 19,600 | 15,796 | 9,823 | 13,632 | 24,069 |
| 昭和十五年島勢調查費 | 31,250 | 55,380 | — | — | — |
| 昭和十六年臨時勞働及技術統計實地調查費 | 24,538 | — | — | — | — |
| 昭和十四年臨時島勢調查費 | — | 23,689 | 19,244 | — | — |
| 南洋開發事業費 | 3,895,297 | 2,646,488 | 2,349,663 | 1,995,033 | 2,000,310 |
| パラオ港修築費 | 292,934 | 276,735 | 399,014 | 349,036 | 892,840 |
| サイパン港擴張費 | 162,000 | 164,952 | 251,176 | 195,138 | — |
| パラオ乾船渠構築費 | 300,000 | 52,650 | — | — | — |
| 航路標識建設及改修費（航路標識整備費ヲ昭和16年度ヨリ改稱） | 218,531 | 43,629 | 81,891 | 181,442 | 210,080 |
| コロール島バベルダオブ島連絡道路工事費 | 30,000 | 167,793 | 128,078 | 71,585 | — |
| バベルダオブ島幹線道路工事費 | 200,000 | 188,494 | — | — | — |
| サイパン島幹線道路工事費 | 45,000 | 54,444 | — | — | — |
| ポナペ本島幹線道路工事費 | 30,000 | 29,938 | 190,255 | 29,966 | — |
| ヤップ本島幹線道路工事費 | 24,000 | 28,274 | 29,976 | — | — |
| トラック島夏島幹線道路工事費 | 30,000 | — | — | — | — |
| パラオ上水道擴張費 | 120,000 | — | — | — | — |
| サイパン上水道新設費 | 200,000 | 87,011 | 97,694 | 38,491 | — |
| 航空通信施設其他整備費 | 1,316,882 | 133,294 | — | — | — |
| 拓殖費 | 422,996 | 393,124 | 264,801 | 216,912 | 125,579 |

## 65 南洋廳特別會計歳入歳出 (續)

(單位圓)

| 科目 | 豫算 昭和16年度 | 現計 〃15年度 | 決算 〃14年度 | 〃13年度 | 〃12年度 |
|---|---|---|---|---|---|
| **歳出 (續)** | | | | | |
| 森林經營費 | 128,914 | 108,926 | 54,332 | 56,878 | 56,076 |
| 南方經濟施設費 | 52,000 | 27,180 | 44,286 | 32,869 | 23,620 |
| 熱帶産業研究所移轉改築費 | 36,649 | 54,761 | 76,049 | 36,076 | — |
| 燐鑛增産施設費 | 157,948 | 150,186 | 125,639 | — | — |
| 土地改良施設費 | 127,443 | 81,421 | — | — | — |
| パラオ上水道新設費 | — | 148,908 | 157,005 | 136,125 | 71,815 |
| 航空路整備費 | — | 371,586 | 261,992 | 339,606 | 382,206 |
| 通信機關整備費 | — | 74,665 | 187,474 | 230,386 | 202,712 |
| コロール島マラカル島連絡道路工事費 | — | 8,518 | — | 80,525 | 35,882 |
| 國家總動員諸費 | 161,395 | 43,119 | 3,545 | — | — |
| 貯蓄奬勵費 | 19,621 | 13,575 | 13,122 | 9,415 | — |
| 臨時防災訓練費 | 25,829 | 19,714 | 18,721 | — | — |
| 臨時外國爲替管理費 | 17,419 | 7,233 | — | — | — |
| 食糧對策施設費 | 659,088 | — | — | — | — |
| 臨時家族手當 | 95,784 | — | — | — | — |
| 一般會計ヘ繰入{一般財源繰入 | 700,000 | 700,000 | 700,000 | 700,000 | 1,100,000 |
| 國民奉公運動諸費 | 68,960 | — | — | — | — |
| 國民精神總動員諸費 | — | 8,485 | 9,969 | 9,679 | — |
| 國民登錄諸費 | — | 8,314 | 7,717 | — | — |
| 物價竝物資需給調整諸費 | — | 45,865 | 46,070 | 12,920 | — |
| 災害費 | — | 9,999 | — | — | — |
| 紀元二千六百年記念事業費 | — | — | — | 5,000 | — |
| 臨時部合計 | 8,153,318 | 5,672,470 | 5,112,502 | 4,521,905 | 4,982,446 |
| 歳出總計 | 15,707,931 | 11,114,342 | 9,793,548 | 8,922,247 | 8,671,967 |

## 66 健康保險特別會計歳入歳出

(單位圓)

| 科目 | 豫算 昭和16年度 | 現計 〃15年度 | 決算 〃14年度 | 〃13年度 | 〃12年度 |
|---|---|---|---|---|---|
| **歳入** | | | | | |
| 健康保險收入 | 68,488,762 | 67,903,348 | 55,492,905 | 43,177,400 | 37,165,271 |
| 保險料收入 | 66,956,441 | 66,303,009 | 54,333,060 | 42,275,525 | 36,505,370 |
| 運用收入 | 1,424,854 | 1,383,449 | 923,165 | 617,950 | 550,317 |
| 雜收入 | 107,467 | 147,369 | 96,915 | 112,836 | 109,584 |
| 前年度繰越資金繰入 | — | 69,521 | 139,765 | 171,088 | — |
| 一般會計ヨリ受入{健康保險國庫負擔金受入 | 1,846,670 | 1,824,670 | 1,713,336 | 1,730,003 | 1,746,670 |
| 總計 | 70,335,432 | 69,728,018 | 57,206,241 | 44,907,403 | 38,911,941 |
| **歳出** | | | | | |
| 健康保險事業費 | 64,085,224 | 52,107,601 | 44,244,343 | 38,485,589 | 37,036,039 |
| 俸給 | 1,485,040 | 1,080,143 | 844,497 | 798,335 | 763,192 |
| 事務費 | 3,006,166 | 2,484,128 | 2,151,458 | 1,906,310 | 1,839,719 |
| 保險給付費 | 57,292,875 | 47,307,445 | 40,310,090 | 34,834,907 | 33,505,620 |
| 保健施設費 | 1,919,711 | 1,092,901 | 806,665 | 816,716 | 828,675 |
| 療養所費 | 150,525 | — | — | — | — |
| 臨時家族手當 | 81,072 | — | — | — | — |
| 恩給負擔金 | 39,668 | 35,767 | 24,696 | 25,655 | 17,003 |
| 諸支出金 | 110,167 | 107,217 | 106,937 | 103,667 | 81,829 |
| 一般會計ヘ繰入{歳入臨時部ヘ繰入 | 540,000 | 116,639 | 120,244 | 140,785 | 38,262 |
| 豫備金{第一豫備金 | 5,710,208 | — | — | — | — |
| 總計 | 70,335,432 | 52,224,241 | 44,364,587 | 38,626,374 | 37,074,301 |



## 67 職員健康保險特別會計歳入歳出

(單位圓)

| 科目 | 豫算 昭和16年度 | 現計 〃15年度 | 決算 〃14年度 | 〃13年度 | 〃12年度 |
|---|---|---|---|---|---|
| **歳入** | | | | | |
| 職員健康保險收入 | 7,824,883 | 5,090,581 | — | — | — |
| 保險料收入 | 7,813,477 | 5,079,085 | — | — | — |
| 運用收入 | 5,430 | 8,349 | — | — | — |
| 雜收入 | 5,976 | 3,146 | — | — | — |
| 一般會計ヨリ受入{職員健康保險國庫負擔金受入 | 593,292 | 512,748 | — | — | — |
| 總計 | 8,418,175 | 5,603,329 | — | — | — |
| **歳出** | | | | | |
| 職員健康保險事業費 | 7,841,254 | 1,820,971 | — | — | — |
| 俸給 | 180,421 | 128,265 | — | — | — |
| 事務費 | 399,616 | 291,450 | — | — | — |
| 保險給付費 | 6,861,480 | 1,284,898 | — | — | — |
| 保健施設費 | 384,734 | 107,472 | — | — | — |
| 諸支出金 | 15,003 | 8,887 | — | — | — |
| 豫備金{第一豫備金 | 576,921 | — | — | — | — |
| 總計 | 8,418,175 | 1,820,971 | — | — | — |

(備考) 本會計ハ昭和15年3月法律第12號ヲ以テ昭和15年度ヨリ設置セルモノナリ

## 68 船員保險特別會計歳入歳出

(單位圓)

| 科目 | 豫算 昭和16年度 | 現計 〃15年度 | 決算 〃14年度 | 〃13年度 | 〃12年度 |
|---|---|---|---|---|---|
| **歳入** | | | | | |
| 船員保險收入 | 8,645,483 | 4,527,558 | — | — | — |
| 保險料收入 | 8,365,445 | 4,525,424 | — | — | — |
| 運用收入 | 277,232 | 881 | — | — | — |
| 雜收入 | 2,806 | 1,254 | — | — | — |
| 他會計ヨリ受入 | 732,323 | 483,747 | — | — | — |
| 一般會計ヨリ受入 | 126,805 | 95,876 | — | — | — |
| 特別會計ヨリ受入 | 605,518 | 387,871 | — | — | — |
| 總計 | 9,377,806 | 5,011,306 | — | — | — |
| **歳出** | | | | | |
| 船員保險事業費 | 1,704,304 | 220,224 | — | — | — |
| 俸給 | 24,242 | 17,235 | — | — | — |
| 事務費 | 94,824 | 55,188 | — | — | — |
| 保險給付費 | 1,580,340 | 142,133 | — | — | — |
| 諸支出金 | 4,898 | 5,668 | — | — | — |
| 他會計ヘ繰入{特別會計ヘ繰入 | 122,162 | 4,444 | — | — | — |
| 豫備金{第一豫備金 | 338,024 | — | — | — | — |
| 總計 | 2,164,490 | 224,669 | — | — | — |

(備考) 本會計ハ昭和15年3月法律第13號ヲ以テ昭和15年度ヨリ設置セルモノナリ

## 69 勞働者災害扶助責任保險特別會計歳入歳出

(單位圓)

| 科目 | 豫算 昭和16年度 | 現計 〃15年度 | 決算 〃14年度 | 〃13年度 | 〃12年度 |
|---|---|---|---|---|---|
| **歳入** | | | | | |
| 勞働者災害扶助責任保險收入 | 4,851,469 | 5,169,774 | 5,308,121 | 4,709,873 | 3,810,185 |
| 保險料收入 | 4,500,931 | 4,798,468 | 5,084,387 | 4,545,551 | 3,712,746 |
| 運用收入 | 349,538 | 368,406 | 221,209 | 162,186 | 94,381 |
| 雜收入 | 1,000 | 2,899 | 2,525 | 2,136 | 3,055 |
| 前年度繰越資金繰入 | 3,045,201 | 3,202,845 | 2,622,840 | 2,148,650 | 1,872,634 |
| 未經過保險料繰入 | 1,426,747 | 1,866,896 | 1,440,527 | 1,047,889 | 917,533 |
| 支拂備金繰入 | 1,618,454 | 1,335,949 | 1,182,313 | 1,100,810 | 955,101 |
| 總計 | 7,896,670 | 8,372,619 | 7,930,961 | 6,858,523 | 5,682,816 |
| **歳出** | | | | | |
| 勞働者災害扶助責任保險費 | 3,576,502 | 2,587,032 | 2,020,058 | 1,891,529 | 1,906,469 |
| 俸給 | 80,555 | 65,717 | 55,745 | 48,778 | 44,032 |
| 事務費 | 165,488 | 147,498 | 122,114 | 114,638 | 93,597 |
| 事業費 | 3,324,408 | 2,366,186 | 1,838,622 | 1,722,738 | 1,765,214 |
| 諸支出金 | 6,051 | 7,631 | 3,577 | 5,375 | 3,627 |
| 豫備金{第一豫備金 | 4,320,168 | — | — | — | — |
| 總計 | 7,896,670 | 2,587,032 | 2,020,058 | 1,891,529 | 1,906,469 |

## 70　簡易生命保險特別會計歲入歲出

（單位圓）

| 科目 | 豫算 昭和16年度 | 現計 〃15年度 | 決算 〃14年度 | 〃13年度 | 〃12年度 |
|---|---|---|---|---|---|
| 歲入 | | | | | |
| 簡易生命保險收入 | 608,589,209 | 523,937,710 | 423,217,469 | 356,034,475 | 312,035,217 |
| 保險料 | 515,556,581 | 442,182,451 | 350,891,181 | 291,984,628 | 254,746,672 |
| 運用收入 | 90,057,897 | 80,734,761 | 71,635,701 | 63,337,753 | 56,536,279 |
| 雜收入 | 2,974,731 | 1,020,498 | 690,587 | 712,094 | 752,266 |
| 歲出 | | | | | |
| 簡易生命保險費 | 302,871,270 | 217,210,162 | 191,043,517 | 173,853,543 | 147,455,169 |
| 俸給 | 4,579,376 | 3,621,438 | 3,312,468 | 3,120,976 | 5,302,724 |
| 事業費 | 234,493,764 | 163,232,841 | 148,101,629 | 138,348,207 | 133,644,122 |
| 他會計へ繰入（通信事業特別會計へ繰入 ヲ昭和16年度ヨリ改稱） | 63,087,983 | 49,600,372 | 39,049,665 | 31,854,778 | 7,988,099 |
| 恩給負擔金 | 180,637 | 143,127 | 122,743 | 100,132 | 63,489 |
| 諸支出金 | 529,510 | 612,384 | 457,013 | 429,451 | 456,734 |
| 營繕費 {新營費 | 39,000 | 9,460 | 9,943 | 4,968 | 1,913 |
| 一般會計へ繰入 {歲入臨時部へ繰入 | 1,606,750 | 373,395 | 52,575 | 35,596 | 174,757 |
| 豫備金 | 6,030,000 | — | — | — | — |
| 第一豫備金 | 6,000,000 | — | — | — | — |
| 第二豫備金 | 30,000 | — | — | — | — |
| 差引 | 310,547,020 | 217,593,018 | 191,106,035 | 173,894,107 | 147,631,839 |

## 72　臨時軍事費特別

| 區分 | | 一般會計ヨリ移シ整理シタル額 第二豫備金支出額 | 第七十一回帝國議會分 追加豫算第一號 | 追加豫算第四號 | 小計 |
|---|---|---|---|---|---|
| 歲入 | | | | | |
| 軍資金 | 1 | 10,198,223 | 95,184,360 | 412,023,910 | 507,208,270 |
| 公債金 | 2 | 10,198,223 | 95,184,360 | 306,000,886 | 401,185,246 |
| 借入金 | 3 | — | — | 36,591,321 | 36,591,321 |
| 他會計ヨリ受入 | 4 | — | — | 2,883,342 | 2,883,342 |
| 一般會計 | 5 | — | — | — | — |
| 關東局 | 6 | — | — | 165,738 | 165,738 |
| 遞信事業 | 7 | — | — | — | — |
| 朝鮮總督府帝國鐵道 | 8 | — | — | — | — |
| 臺灣總督府 | 9 | — | — | 1,583,933 | 1,583,933 |
| 樺太廳 | 10 | — | — | 1,065,021 | 1,065,021 |
| 北支事件特別稅 | 11 | — | — | 68,650 | 68,650 |
| 軍事費獻納金 | 12 | — | — | 66,548,361 | 66,548,361 |
| 物品拂下代其他雜收入 | 13 | — | — | — | — |
| 歲出 | 14 | — | — | — | — |
| 臨時軍事費 | 15 | 10,198,223 | 95,184,360 | 412,023,910 | 507,208,270 |
| 陸軍臨時軍事費 | 16 | 10,198,223 | 46,084,360 | 257,023,910 | 303,108,270 |
| 海軍臨時軍事費 | 17 | — | 9,100,000 | 95,000,000 | 104,100,000 |
| 豫備費 | 18 | — | 40,000,000 | 60,000,000 | 100,000,000 |
| 差引歲入超過額 | 19 | — | — | — | — |

（備考）　差引歲入超過額ハ北支事件費借入金ノ實行見合セニ依ル財源缺陷補塡ニ充當スルモノナリ

## 73　臨時陸軍材料資金特別會計歲入歲出　（昭和16年4月1日現在豫算）（單位圓）

| 科目 | 第七十四回帝國議會分 | 第七十五回帝國議會分 | 第七十六回帝國議會分 | 合計豫算額 |
|---|---|---|---|---|
| 歲入 | | | | |
| 材料物品賣拂代 | 120,000,000 | 70,000,000 | 170,000,000 | 360,000,000 |
| 材料物品賣拂代 | 120,000,000 | 70,000,000 | 169,950,000 | 359,950,000 |
| 雜收入 | — | — | 50,000 | 50,000 |
| 歲出 | | | | |
| 材料物品費 | 120,000,000 | 70,000,000 | 170,000,000 | 360,000,000 |

（備考）　本會計ハ昭和14年3月法律第54號ヲ以テ昭和14年度ヨリ設置セルモノナリ

## 74　特別會計所屬補助費　（單位圓）

| 會計名 | 昭和16年度（豫算） | 〃15年度（〃） | 〃14年度（〃） | 〃13年度（〃） | 〃12年度（〃） |
|---|---|---|---|---|---|
| 印刷局（大藏省所管） | 50,400 | 25,000 | 190,325 | — | — |
| 專賣局（〃） | 2,282,903 | 2,390,893 | 1,569,416 | 1,008,641 | 938,793 |
| 對支文化事業（外務省所管） | 719,788 | 676,788 | 815,492 | 5,214,980 | 2,820,957 |



## 71　郵便年金特別會計歲入歲出

（單位圓）

| 科目 | 豫算 昭和16年度 | 現計 〃15年度 | 決算 〃14年度 | 〃13年度 | 〃12年度 |
|---|---|---|---|---|---|
| 歲入 | | | | | |
| 郵便年金收入 | 80,803,832 | 89,333,173 | 48,892,963 | 27,532,107 | 22,561,203 |
| 掛金 | 70,888,309 | 80,526,164 | 42,150,123 | 21,687,522 | 17,434,581 |
| 運用收入 | 9,904,078 | 8,790,408 | 6,730,666 | 5,832,809 | 5,114,118 |
| 雜收入 | 11,445 | 16,600 | 12,174 | 11,776 | 12,504 |
| 歲出 | | | | | |
| 郵便年金費 | 16,295,327 | 10,795,355 | 8,449,917 | 7,091,086 | 6,295,348 |
| 俸給 | 104,794 | 66,525 | 56,376 | 52,059 | 77,434 |
| 事業費 | 14,473,043 | 8,981,530 | 7,538,145 | 6,498,362 | 6,078,804 |
| 他會計へ繰入（通信事業特別會計へ繰入 ヲ昭和16年度ヨリ改稱） | 1,605,374 | 1,686,817 | 817,741 | 395,908 | 106,010 |
| 恩給負擔金 | 2,385 | 3,299 | 1,129 | 463 | 643 |
| 諸支出金 | 109,731 | 57,183 | 36,526 | 144,294 | 32,457 |
| 豫備金 {第一豫備金 | 450,000 | — | — | — | — |
| 計 | 16,745,327 | 10,795,355 | 8,449,917 | 7,091,086 | 6,295,348 |

## 會計歲入歲出

（昭和16年4月1日現在豫算）（單位圓）

| 計 | 第七十二回帝國議會分 | 第七十三回帝國議會分 | 第七十四回帝國議會分 | 第七十五回帝國議會分 | 第七十六回帝國議會分 | 合計豫算額 | 番號 |
|---|---|---|---|---|---|---|---|
| 517,406,493 | 2,022,671,158 | 4,886,591,321 | 4,605,000,000 | 4,460,000,000 | 5,880,000,000 | 22,371,668,972 | 1 |
| 411,383,469 | 2,022,671,158 | 4,453,489,938 | 3,924,070,428 | 3,673,872,938 | 4,974,827,421 | 19,460,315,352 | 2 |
| 36,591,321 | — | — | — | — | — | 36,591,321 | 3 |
| 2,883,342 | — | 423,078,095 | 662,619,972 | 760,581,388 | 893,054,907 | 2,742,217,654 | 4 |
| — | — | 318,301,081 | 535,186,863 | 600,000,000 | 670,000,000 | 2,123,487,944 | 5 |
| 165,738 | — | 4,590,028 | 7,806,749 | 12,960,931 | 23,867,824 | 49,391,270 | 6 |
| — | — | 16,000,000 | 16,000,000 | 17,000,000 | 20,000,000 | 69,000,000 | 7 |
| — | — | 40,000,000 | 40,000,000 | 50,000,000 | 60,000,000 | 190,000,000 | 8 |
| 1,583,933 | — | 26,977,802 | 41,290,912 | 50,481,760 | 84,262,141 | 204,596,548 | 9 |
| 1,065,021 | — | 14,537,809 | 17,658,295 | 23,362,175 | 24,545,689 | 81,168,989 | 10 |
| 68,650 | — | 2,671,375 | 4,677,153 | 6,776,472 | 10,379,253 | 24,572,903 | 11 |
| 66,548,361 | — | 9,023,288 | — | 3,871,136 | 2,318,831 | 81,761,616 | 12 |
| — | — | 1,000,000 | 2,000,000 | 1,500,000 | — | 4,500,000 | 13 |
| — | — | — | 16,309,600 | 20,174,588 | 9,798,841 | 46,283,029 | 14 |
| 517,406,493 | 2,022,671,158 | 4,850,000,000 | 4,605,000,000 | 4,460,000,000 | 5,880,000,000 | 22,335,077,651 | 15 |
| 313,306,493 | 1,422,712,777 | 3,257,000,000 | 3,143,000,000 | 2,973,000,000 | 5,100,000,000 | 19,255,077,651 | 16 |
| 104,100,000 | 349,958,381 | 1,043,000,000 | 812,000,000 | 737,000,000 | | | 17 |
| 100,000,000 | 250,000,000 | 550,000,000 | 650,000,000 | 750,000,000 | 780,000,000 | 3,080,000,000 | 18 |
| — | — | 36,591,321 | — | — | — | 36,591,321 | 19 |

## 74　特別會計所屬補助費　（續）

（單位圓）

| 會計名 | 昭和16年度（豫算） | 〃15年度（〃） | 〃14年度（〃） | 〃13年度（〃） | 〃12年度（〃） |
|---|---|---|---|---|---|
| 關東局（大藏省所管） | 2,754,887 | 1,126,903 | 455,476 | 450,698 | 911,604 |
| 陸海軍火藥廠（陸軍省所管） | 12,752 | 9,064 | 5,796 | 5,796 | 5,796 | |
| 陸海軍科學研究（〃） | 32,074 | 21,100 | 19,350 | 19,350 | 19,350 |
| 帝國大學（文部省所管） | 130,801 | 109,141 | 85,141 | 78,528 | 82,095 |
| 官立學校及圖書館（〃） | 988 | 988 | 988 | 879 | 879 |
| 遞信事業（遞信省所管） | 79,600 | 50,000 | 50,000 | 45,000 | 25,000 |
| 帝國鐵道（鐵道省所管） | 8,909,500 | 9,032,000 | 9,027,000 | 7,962,000 | 7,947,000 |
| 朝鮮總督府（拓務省所管） | 124,798,804 | 111,898,866 | 55,225,297 | 43,775,787 | 42,525,451 |
| 臺灣總督府（〃） | 36,349,636 | 33,248,208 | 15,903,972 | 14,043,859 | 11,471,762 |
| 樺太廳（〃） | 10,697,581 | 9,503,602 | 4,521,000 | 4,126,511 | 3,904,839 |
| 南洋群島（〃） | 2,583,279 | 1,868,903 | 1,762,540 | 1,391,960 | 1,196,895 |
| 健康保險（厚生省所管） | 257,172 | — | — | — | — |
| 職員健康保險（〃） | 133,194 | — | — | — | — |
| 勞働者災害扶助責任保險（〃） | 150,000 | 150,000 | 100,000 | 30,000 | 30,000 |
| 計 | 189,943,359 | 170,111,456 | 89,731,793 | 78,149,019 | 71,833,421 |

（備考）　昭和15年度迄ハ各當該年度末調ニシテ全追加豫算ヲ含ミ同16年度ハ同16年4月1日調ニシテ第76議會ニ於テ協賛ヲ經タル追加豫算ノミヲ含ム

# 75　特別會計所屬繼續費

（昭和16年4月1日現在）　（單位圓）

| 費目 | 番號 | 總額 | 昭和15年度以前支出額 | 〃16年度以降支出額 | 支出年割額 昭和16年度 | 〃17年度 | 〃18年度 |
|---|---|---|---|---|---|---|---|
| | | | | | 會計 | | |
| 關東局……（大藏省所管）…… | 1 | 56,708,722 | 19,921,889 | 36,786,833 | 11,765,038 | 12,020,297 | 10,972,548 |
| 帝國大學……（文部省所管）…… | 2 | 28,462,684 | 6,210,846 | 22,251,838 | 6,207,664 | 6,933,834 | 4,430,140 |
| 官立大學……（　〃　）…… | 3 | 3,330,838 | 1,822,540 | 1,508,298 | 713,090 | 795,208 | — |
| 通信事業……（遞信省所管）…… | 4 | 1,184,925,896 | 910,844,455 | 274,081,441 | 56,444,550 | 61,427,782 | 150,650,264 |
| 帝國鐵道……（鐵道省所管）…… | 5 | 6,374,166,390 | 4,548,917,390 | 1,825,249,000 | 286,090,000 | 369,078,000 | 395,671,000 |
| 朝鮮總督府……（拓務省所管）…… | 6 | 1,959,971,641 | 1,205,201,341 | 754,770,300 | 186,403,201 | 223,454,224 | 197,964,715 |
| 朝鮮簡易生命保險…（　〃　）…… | 7 | 1,702,605 | 567,535 | 1,135,070 | 567,535 | 567,535 | — |
| 臺灣總督府……（　〃　）…… | 8 | 341,940,764 | 175,771,269 | 166,169,495 | 30,314,708 | 43,944,633 | 37,874,985 |
| 樺太廳……（　〃　）…… | 9 | 65,965,115 | 26,057,122 | 39,907,993 | 9,841,452 | 11,285,849 | 11,004,312 |
| 南洋廳……（　〃　）…… | 10 | 11,824,859 | 5,576,852 | 6,248,007 | 2,556,996 | 2,509,011 | 945,500 |
| 總計…… | 11 | 10,028,999,514 | 6,900,891,239 | 3,128,108,275 | 590,904,234 | 732,016,373 | 809,513,464 |
| | | | | | 費目 | | |
| **關東局** | | | | | | | |
| 關東神宮造營費…… | 1 | 1,000,000 | 600,000 | 400,000 | 300,000 | 100,000 | — |
| 大連工業學校新營費…… | 2 | 868,000 | 769,200 | 98,800 | 70,200 | 28,600 | — |
| 大連第三中學校新營費…… | 3 | 730,810 | 307,625 | 423,185 | 303,280 | 119,905 | — |
| 旅順高等學校新營費…… | 4 | 2,208,525 | 200,000 | 2,008,525 | 1,000,000 | 1,008,525 | — |
| 大連第二高等女學校新營費…… | 5 | 750,000 | — | 750,000 | 100,000 | 200,000 | 200,000 |
| 新京師範學校新營費…… | 6 | 3,011,150 | — | 3,011,150 | 350,000 | 600,000 | 650,000 |
| 大連西稅務署廳舍新營費…… | 7 | 203,985 | — | 203,985 | 100,000 | 103,985 | — |
| 大連上水第六期擴張費…… | 8 | 42,905,455 | 17,096,620 | 25,808,835 | 7,949,573 | 8,230,000 | 9,629,262 |
| 旅順上水擴張費…… | 9 | 588,000 | — | 588,000 | 30,000 | 100,000 | 229,000 |
| 大連香爐屯附近土地整理費…… | 10 | 594,000 | 158,800 | 435,200 | 108,800 | 108,800 | 108,800 |
| 普蘭店港改良費…… | 11 | 432,973 | 116,515 | 316,458 | 105,486 | 105,486 | 105,486 |
| 航空保安施設費…… | 12 | 1,197,772 | 58,819 | 1,138,953 | 573,957 | 564,996 | — |
| 飛行場整備費…… | 13 | 1,900,000 | 500,000 | 1,400,000 | 700,000 | 700,000 | — |
| 昭和十五年國勢調査費…… | 14 | 318,052 | 114,310 | 203,742 | 73,742 | 50,000 | 50,000 |
| 計…… | 15 | 56,708,722 | 19,921,889 | 36,786,833 | 11,765,038 | 12,020,297 | 10,972,548 |
| **帝國大學** | | | | | | | |
| 東京帝國大學航空研究所擴張費…… | 16 | 4,767,157 | 1,898,387 | 2,868,770 | 1,179,630 | 1,039,000 | 650,140 |
| 東京帝國大學醫院建物新營費…… | 17 | 1,393,045 | 588,000 | 805,045 | 172,045 | 633,000 | — |
| 東京帝國大學理學部地球物理學教室新營費…… | 18 | 141,724 | — | 141,724 | 46,460 | 95,264 | — |
| 東京帝國大學第二工學部創設費…… | 19 | 12,700,200 | — | 12,700,200 | 3,080,000 | 3,080,000 | 3,080,000 |
| 京都帝國大學圖書館新營費…… | 20 | 734,000 | 300,000 | 434,000 | 150,000 | 284,000 | — |
| 京都帝國大學工學部化學機械學教室新營費…… | 21 | 297,770 | 88,250 | 209,520 | 100,000 | 109,520 | — |
| 東北帝國大學工學部航空工學教室新營費 | 22 | 498,109 | 428,109 | 70,000 | 20,000 | 50,000 | — |
| 東北帝國大學醫院建物改築費…… | 23 | 727,500 | 400,000 | 327,500 | 109,000 | 218,500 | — |
| 東北帝國大學選鑛製錬研究所新營費…… | 24 | 162,710 | 54,000 | 108,710 | 108,710 | — | — |
| 九州帝國大學理學部創設費…… | 25 | 1,330,000 | 750,000 | 580,000 | 380,000 | 200,000 | — |
| 九州帝國大學農學部水產學教室新營費… | 26 | 264,750 | 57,150 | 207,600 | 70,000 | 137,600 | — |
| 北海道帝國大學低溫科學研究所新營費… | 27 | 731,000 | 400,000 | 331,000 | 100,000 | 231,000 | — |
| 大阪帝國大學工學部精密工學教室新營費 | 28 | 390,019 | 248,200 | 141,819 | 141,819 | — | — |
| 大阪帝國大學工學部通信工學教室新營費 | 29 | 304,700 | 98,750 | 205,950 | 50,000 | 155,950 | — |
| 名古屋帝國大學創設費…… | 30 | 4,020,000 | 900,000 | 3,120,000 | 500,000 | 700,000 | 700,000 |
| 計…… | 31 | 28,462,684 | 6,210,846 | 22,251,838 | 6,207,664 | 6,933,834 | 4,430,140 |
| **官立大學** | | | | | | | |
| 岡山醫科大學附屬醫院建物改築費…… | 32 | 543,160 | 300,000 | 243,160 | 15,900 | 227,260 | — |
| 長崎醫科大學附屬醫院建物改築費…… | 33 | 640,600 | 448,300 | 192,300 | 20,000 | 172,300 | — |
| 東京工業大學航空機工學科建物新營費… | 34 | 439,490 | 409,490 | 30,000 | 30,000 | — | — |
| 東京工業大學金屬工學科其他建物新營費 | 35 | 611,940 | 264,750 | 347,190 | 297,190 | 50,000 | — |
| 神戸商業大學豫科建物新營費…… | 36 | 1,095,648 | 400,000 | 695,648 | 350,000 | 345,648 | — |
| 計…… | 37 | 3,330,838 | 1,822,540 | 1,508,298 | 713,090 | 795,208 | — |



| 出年割額 〃19年度 | 〃20年度 | 〃21年度 | 〃22年度 | 〃23年度 | 〃24年度 | 〃25年度 | 自〃26年度至〃29年度 | 番號 |
|---|---|---|---|---|---|---|---|---|
| | 別 | | | | | | | |
| 1,267,800 | 761,150 | — | — | — | — | — | — | 1 |
| 4,680,200 | — | — | — | — | — | — | — | 2 |
| — | — | — | — | — | — | — | — | 3 |
| 5,558,845 | — | — | — | — | — | — | — | 4 |
| 183,197,000 | 129,760,000 | 103,702,000 | 88,646,000 | 70,778,000 | 53,000,000 | 37,100,000 | 108,227,000 | 5 |
| 130,325,660 | 7,160,000 | 1,500,000 | 1,600,000 | 1,600,000 | 1,600,000 | 1,600,000 | 1,562,500 | 6 |
| — | — | — | — | — | — | — | — | 7 |
| 28,395,395 | 14,872,891 | 4,074,988 | 3,362,803 | 1,626,689 | 961,308 | 741,095 | — | 8 |
| 5,238,406 | 2,537,974 | — | — | — | — | — | — | 9 |
| 236,500 | — | — | — | — | — | — | — | 10 |
| 358,899,805 | 155,092,015 | 109,276,988 | 93,608,803 | 74,004,689 | 55,561,308 | 39,441,095 | 109,789,500 | 11 |
| | 別 | | | | | | | |
| — | — | — | — | — | — | — | — | 1 |
| — | — | — | — | — | — | — | — | 2 |
| — | — | — | — | — | — | — | — | 3 |
| — | — | — | — | — | — | — | — | 4 |
| 250,000 | — | — | — | — | — | — | — | 5 |
| 650,000 | 761,150 | — | — | — | — | — | — | 6 |
| — | — | — | — | — | — | — | — | 7 |
| — | — | — | — | — | — | — | — | 8 |
| 229,000 | — | — | — | — | — | — | — | 9 |
| 108,800 | — | — | — | — | — | — | — | 10 |
| — | — | — | — | — | — | — | — | 11 |
| — | — | — | — | — | — | — | — | 12 |
| — | — | — | — | — | — | — | — | 13 |
| 30,000 | — | — | — | — | — | — | — | 14 |
| 1,267,800 | 761,150 | — | — | — | — | — | — | 15 |
| — | — | — | — | — | — | — | — | 16 |
| — | — | — | — | — | — | — | — | 17 |
| — | — | — | — | — | — | — | — | 18 |
| 3,460,200 | — | — | — | — | — | — | — | 19 |
| — | — | — | — | — | — | — | — | 20 |
| — | — | — | — | — | — | — | — | 21 |
| — | — | — | — | — | — | — | — | 22 |
| — | — | — | — | — | — | — | — | 23 |
| — | — | — | — | — | — | — | — | 24 |
| — | — | — | — | — | — | — | — | 25 |
| — | — | — | — | — | — | — | — | 26 |
| — | — | — | — | — | — | — | — | 27 |
| — | — | — | — | — | — | — | — | 28 |
| — | — | — | — | — | — | — | — | 29 |
| 1,220,000 | — | — | — | — | — | — | — | 30 |
| 4,680,200 | — | — | — | — | — | — | — | 31 |
| — | — | — | — | — | — | — | — | 32 |
| — | — | — | — | — | — | — | — | 33 |
| — | — | — | — | — | — | — | — | 34 |
| — | — | — | — | — | — | — | — | 35 |
| — | — | — | — | — | — | — | — | 36 |
| — | — | — | — | — | — | — | — | 37 |

# 75 特別會計

| 費目 | 番號 | 總額 | 昭和15年度以前支出額 | 〃16年度以降支出額 | 支出年割額 昭和16年度 | 〃17年度 | 〃18年度 |
|---|---|---|---|---|---|---|---|
| **通信事業** | | | | | | | |
| 電信電話設備擴張改良及補充費 | 38 | 1,128,055,864 | 883,144,505 | 244,911,359 | 50,000,000 | 51,553,636 | 143,357,723 |
| 航空無線電信電話施設費 | 39 | 9,929,987 | 7,360,822 | 2,569,165 | 1,700,000 | 869,165 | — |
| 氣象通信施設費 | 40 | 6,058,000 | 4,216,000 | 1,842,000 | 1,842,000 | — | — |
| 無線同報通信施設費 | 41 | 800,000 | — | 800,000 | 80,000 | 400,000 | 320,000 |
| 電波標準局設置費 | 42 | 2,800,000 | — | 2,800,000 | 500,000 | 700,000 | 800,000 |
| 無線監督施設費 | 43 | 311,100 | — | 311,100 | 167,550 | 143,550 | — |
| 郵便局舍其他新營費 | 44 | 33,550,945 | 16,123,128 | 17,427,817 | 1,300,000 | 6,051,431 | 5,317,541 |
| 海底電線布設船建造費 | 45 | 3,420,000 | — | 3,420,000 | 855,000 | 1,710,000 | 855,000 |
| 計 | 46 | **1,184,925,896** | **910,844,455** | **274,081,441** | **56,444,550** | **61,427,782** | **150,650,264** |
| **帝國鐵道** | | | | | | | |
| 鐵道建設改良及自動車線設備費 | 47 | **6,374,166,390** | **4,548,917,390** | **1,825,249,000** | **286,090,000** | **369,078,000** | **395,671,000** |
| 鐵道建設費 | 48 | 1,574,446,831 | 1,378,668,831 | 195,778,000 | 16,000,000 | 20,000,000 | 23,000,000 |
| 鐵道改良費 | 49 | 4,756,708,258 | 3,146,731,258 | 1,609,977,000 | 264,596,000 | 342,078,000 | 365,671,000 |
| 自動車線設備費 | 50 | 43,011,301 | 23,517,301 | 19,494,000 | 5,494,000 | 7,000,000 | 7,000,000 |
| **朝鮮總督府** | | | | | | | |
| 昭和十五年國勢調査費 | 51 | 3,230,000 | 1,485,800 | 1,744,200 | 522,927 | 512,667 | 486,941 |
| 電力統制資料調査費 | 52 | 927,276 | 630,024 | 297,252 | 73,922 | 73,922 | 73,922 |
| 扶餘神社造營費 | 53 | 1,534,613 | 246,000 | 1,288,613 | 450,000 | 484,613 | 354,000 |
| 總督府博物館新營費 | 54 | 2,936,720 | 1,419,238 | 1,517,482 | 150,000 | 917,482 | 450,000 |
| 豫防拘禁所新營費 | 55 | 600,000 | — | 600,000 | 100,000 | 250,000 | 250,000 |
| 京城帝國大學理工學部其他新營費 | 56 | 5,878,452 | 1,598,800 | 4,279,652 | 1,184,400 | 1,770,089 | 1,325,163 |
| 京城帝國大學附屬醫院新營費 | 57 | 671,592 | 550,000 | 121,592 | 121,592 | — | — |
| 師範學校新營費 | 58 | 3,563,115 | 2,161,199 | 1,401,916 | 278,637 | 591,892 | 531,387 |
| 專賣局廳舍及工場新營費 | 59 | 5,537,648 | 3,089,936 | 2,447,712 | 690,539 | 990,538 | 766,635 |
| 航空路施設費 | 60 | 17,930,975 | 6,812,975 | 11,118,000 | 2,001,882 | 4,494,000 | 4,172,000 |
| 航路標識建設及改良費 | 61 | 1,982,596 | 542,110 | 1,440,486 | 500,000 | 470,243 | 470,243 |
| 電信電話擴張及改良費 | 62 | 21,718,382 | 13,160,000 | 8,558,382 | 3,501,509 | 4,962,073 | 94,800 |
| 氣象通信施設費 | 63 | 2,611,195 | 2,189,031 | 422,164 | 211,082 | 211,082 | — |
| 道路修築改良費 | 64 | 75,188,940 | 55,024,720 | 20,164,220 | 5,382,220 | 8,027,000 | 6,355,000 |
| 港灣修築改良費 | 65 | 134,531,511 | 53,491,380 | 81,040,131 | 22,309,453 | 34,714,050 | 16,476,228 |
| 治水事業費 | 66 | 86,598,489 | 71,303,300 | 15,295,189 | 4,509,059 | 8,209,130 | 2,577,000 |
| 羅津市街地建設工事費 | 67 | 3,400,000 | 900,000 | 2,500,000 | 330,000 | 550,000 | 550,000 |
| 鐵道建設及改良費 | 68 | 1,492,355,690 | 916,059,828 | 576,295,862 | 138,258,149 | 152,085,982 | 160,933,740 |
| 建設費 | 69 | 543,493,961 | 477,937,276 | 65,556,685 | 23,002,642 | 20,648,582 | 14,439,802 |
| 改良費 | 70 | 948,861,729 | 438,122,552 | 510,739,177 | 115,255,507 | 131,437,400 | 146,493,938 |
| 第二期砂防事業費 | 71 | 19,872,500 | 4,300,000 | 15,572,500 | 1,100,000 | 1,100,000 | 1,200,000 |
| 豐田築造費 | 72 | 9,684,633 | 6,674,000 | 3,010,633 | 1,431,186 | 1,579,447 | — |
| 拓殖鐵道敷設費 | 73 | 15,213,670 | 10,634,000 | 4,579,670 | 2,222,000 | 1,460,014 | 897,656 |
| 逓電施設費 | 74 | 54,003,644 | 52,929,000 | 1,074,644 | 1,074,644 | — | — |
| 計 | 75 | **1,959,971,641** | **1,205,201,341** | **754,770,300** | **186,403,201** | **223,454,224** | **197,964,715** |
| **朝鮮簡易生命保險** | | | | | | | |
| 結核療養所新營費 | 76 | **1,702,605** | **567,535** | **1,135,070** | **567,535** | **567,535** | — |
| **臺灣總督府** | | | | | | | |
| 鐵道建設費 | 77 | 14,132,125 | 4,369,500 | 9,762,625 | 1,384,925 | 2,163,925 | 2,163,925 |
| 鐵道複線工事費 | 78 | 15,153,500 | 4,200,000 | 10,953,500 | 2,600,000 | 2,600,000 | 2,600,000 |
| 停車場改良費 | 79 | 21,194,985 | 7,956,485 | 13,238,500 | 1,900,000 | 2,720,000 | 3,120,000 |
| 港灣費 | 80 | 123,947,012 | 97,888,372 | 26,058,640 | 8,255,192 | 9,355,192 | 5,550,797 |
| 新高工業港築造費 | 81 | 4,882,000 | — | 4,882,000 | 600,000 | 1,071,685 | 1,070,105 |
| 新高港漁船溜築造費 | 82 | 1,100,000 | 550,000 | 550,000 | 400,000 | 150,000 | — |
| 蘇澳港修築費 | 83 | 1,735,000 | — | 1,735,000 | 429,000 | 738,000 | 568,000 |
| 大型修船渠築造費 | 84 | 4,370,809 | 4,205,668 | 165,141 | 165,141 | — | — |



## 所屬繼續費 (續)

(單位圓)

| 出年割額 〃19年度 | 〃20年度 | 〃21年度 | 〃22年度 | 〃23年度 | 〃24年度 | 〃25年度 | 自〃26年度至〃29年度 | 番號 |
|---|---|---|---|---|---|---|---|---|
| | | | | | | | | 38 |
| — | — | — | — | — | — | — | — | 39 |
| — | — | — | — | — | — | — | — | 40 |
| — | — | — | — | — | — | — | — | 41 |
| — | — | — | — | — | — | — | — | 42 |
| 800,000 | — | — | — | — | — | — | — | 43 |
| — | — | — | — | — | — | — | — | 44 |
| 4,758,845 | — | — | — | — | — | — | — | 45 |
| — | — | — | — | — | — | — | — | 46 |
| **5,558,845** | — | — | — | — | — | — | — | |
| **183,197,000** | **129,760,000** | **103,702,000** | **88,646,000** | **70,778,000** | **53,000,000** | **37,100,000** | **108,227,000** | 47 |
| 27,000,000 | 33,000,000 | 33,000,000 | 26,000,000 | 17,778,000 | — | — | — | 48 |
| 156,197,000 | 96,760,000 | 70,702,000 | 62,646,000 | 53,000,000 | 53,000,000 | 37,100,000 | 108,227,000 | 49 |
| — | — | — | — | — | — | — | — | 50 |
| 221,665 | — | — | — | — | — | — | — | 51 |
| 75,486 | — | — | — | — | — | — | — | 52 |
| — | — | — | — | — | — | — | — | 53 |
| — | — | — | — | — | — | — | — | 54 |
| — | — | — | — | — | — | — | — | 55 |
| — | — | — | — | — | — | — | — | 56 |
| — | — | — | — | — | — | — | — | 57 |
| — | — | — | — | — | — | — | — | 58 |
| — | — | — | — | — | — | — | — | 59 |
| — | — | — | — | — | — | — | — | 60 |
| 450,118 | — | — | — | — | — | — | — | 61 |
| — | — | — | — | — | — | — | — | 62 |
| — | — | — | — | — | — | — | — | 63 |
| — | — | — | — | — | — | — | — | 64 |
| 400,000 | — | — | — | — | — | — | — | 65 |
| 5,440,400 | 2,100,000 | — | — | — | — | — | — | 66 |
| — | — | — | — | — | — | — | — | 67 |
| 550,000 | 520,000 | — | — | — | — | — | — | 68 |
| 121,977,991 | 3,040,000 | — | — | — | — | — | — | 69 |
| 7,465,659 | — | — | — | — | — | — | — | 70 |
| 114,512,332 | 3,040,000 | — | — | — | — | — | — | 71 |
| 1,210,000 | 1,500,000 | 1,500,000 | 1,600,000 | 1,600,000 | 1,600,000 | 1,600,000 | 1,562,500 | 72 |
| — | — | — | — | — | — | — | — | 73 |
| — | — | — | — | — | — | — | — | 74 |
| — | — | — | — | — | — | — | — | 75 |
| **130,325,660** | **7,160,000** | **1,500,000** | **1,600,000** | **1,600,000** | **1,600,000** | **1,600,000** | **1,562,500** | 76 |
| — | — | — | — | — | — | — | — | 77 |
| 2,054,925 | 1,994,925 | — | — | — | — | — | — | 78 |
| 3,153,500 | — | — | — | — | — | — | — | 79 |
| 3,540,000 | 1,958,500 | — | — | — | — | — | — | 80 |
| 2,897,459 | — | — | — | — | — | — | — | 81 |
| 1,070,105 | 1,070,105 | — | — | — | — | — | — | 82 |
| — | — | — | — | — | — | — | — | 83 |
| — | — | — | — | — | — | — | — | 84 |

# 75 特別會計

| 費目 | | 總額 | 昭和15年度以前支出額 | 〃16年度以降支出額 | 支出年割額 昭和16年度 | 〃17年度 | 〃18年度 |
|---|---|---|---|---|---|---|---|
| 道路改良費 | 85 | 9,361,180 | 2,537,380 | 6,823,800 | 1,200,000 | 1,288,900 | 1,444,700 |
| 新店礁溪間道路改修費 | 86 | 2,757,500 | 1,907,000 | 850,500 | 350,000 | 500,500 | — |
| 花蓮港臺東道橋梁架設費 | 87 | 3,436,682 | 240,682 | 3,196,000 | 339,200 | 639,200 | 739,200 |
| 中部橫斷道路開鑿費 | 88 | 9,330,000 | — | 9,330,000 | 300,000 | 1,530,000 | 1,500,000 |
| 治水事業費 | 89 | 59,361,283 | 38,886,431 | 20,474,852 | 3,392,414 | 4,033,395 | 4,296,103 |
| 土地改良事業費 | 90 | 18,473,706 | 1,451,470 | 17,022,236 | 2,924,439 | 5,735,027 | 4,196,124 |
| 新高港工業都市建設事業費 | 91 | 11,531,191 | — | 11,531,191 | 600,000 | 1,803,762 | 2,183,762 |
| 臺灣神社造營費 | 92 | 3,950,000 | 2,101,000 | 1,849,000 | 450,000 | 750,000 | 649,000 |
| 臺北帝國大學醫學部新營費 | 93 | 3,131,040 | 2,831,040 | 300,000 | 300,000 | — | — |
| 臺北帝國大學工學部建物新營費 | 94 | 6,000,000 | — | 6,000,000 | 600,000 | 1,200,000 | 1,200,000 |
| 臺北帝國大學附屬醫學專門部校舍增築費 | 95 | 393,694 | 196,847 | 196,847 | 96,847 | 100,000 | — |
| 臺北帝國大學豫科校舍新營費 | 96 | 1,346,670 | — | 1,346,670 | 460,000 | 443,335 | 443,335 |
| 臺南高等工業學校校舍增築費 | 97 | 513,812 | 219,203 | 294,609 | 196,906 | 97,703 | — |
| 師範學校新營費 | 98 | 1,787,240 | 600,000 | 1,187,240 | 393,620 | 493,620 | 300,000 |
| 無線放送施設改良費 | 99 | 850,000 | 750,000 | 100,000 | 100,000 | — | — |
| 電話線路整備費 | 100 | 9,200,000 | — | 9,200,000 | 800,000 | 2,600,000 | 2,300,000 |
| 新竹郵便局電話交換方式變更工事費 | 101 | 793,891 | — | 793,891 | 260,527 | 533,364 | — |
| 臺北第二飛行場設置費 | 102 | 687,000 | 350,000 | 337,000 | 337,000 | — | — |
| 工業研究所新營費 | 103 | 1,656,000 | 1,356,000 | 300,000 | 100,000 | 200,000 | — |
| 天然瓦斯研究所工場新營費 | 104 | 5,647,172 | — | 5,647,172 | 934,898 | 2,356,137 | 2,356,137 |
| 專賣局無水酒精工場新營費 | 105 | 3,305,370 | 2,075,370 | 1,230,000 | 100,000 | 500,000 | 630,000 |
| 種馬牧場新營費 | 106 | 915,017 | 586,344 | 328,673 | 101,022 | 227,651 | — |
| 昭和十五年國勢調查費 | 107 | 996,885 | 512,477 | 484,408 | 243,577 | 113,237 | 63,797 |
| 計 | 108 | **341,940,764** | **175,771,269** | **166,169,495** | **30,314,708** | **43,944,633** | **37,874,985** |
| **樺太廳** | | | | | | | |
| 樺太廳廳舍新營費 | 109 | 840,000 | 396,000 | 444,000 | 170,000 | 274,000 | — |
| 師範學校新營費 | 110 | 1,706,219 | 575,128 | 1,131,091 | 355,769 | 420,386 | 354,936 |
| 航空無線電信電話施設費 | 111 | 700,000 | 300,000 | 400,000 | 200,000 | 200,000 | — |
| 樺太神社造營費 | 112 | 1,500,000 | 100,000 | 1,400,000 | 250,000 | 250,000 | 300,000 |
| 飛行場設置費 | 113 | 1,073,000 | 300,000 | 773,000 | 400,000 | 373,000 | — |
| 鐵道建設費 | 114 | 20,139,466 | 8,812,299 | 11,327,167 | 1,670,000 | 3,514,000 | 4,498,167 |
| 港灣修築費 | 115 | 28,820,694 | 8,244,000 | 20,576,694 | 5,558,398 | 4,993,974 | 4,933,974 |
| 電信電話擴張及改良費 | 116 | 9,440,695 | 7,215,695 | 2,225,000 | 400,000 | 700,000 | 700,000 |
| 大泊驛移轉改良費 | 117 | 776,932 | — | 776,932 | 484,759 | 292,173 | — |
| 本斗驛改良費 | 118 | 713,277 | — | 713,277 | 283,726 | 230,116 | 199,435 |
| 昭和十五年國勢調查費 | 119 | 254,832 | 114,000 | 140,832 | 68,800 | 38,200 | 17,800 |
| 計 | 120 | **65,965,115** | **26,057,122** | **39,907,993** | **9,841,452** | **11,285,849** | **11,004,312** |
| **南洋廳** | | | | | | | |
| パラオ港修築費 | 121 | 2,819,561 | 2,267,627 | 551,934 | 292,934 | 259,000 | — |
| サイパン港擴張費 | 122 | 2,000,000 | 869,000 | 1,131,000 | 162,000 | 410,000 | 459,000 |
| パラオ乾船渠構築費 | 123 | 1,489,500 | 130,000 | 1,359,500 | 300,000 | 436,500 | 486,500 |
| 航路標識建設及改修費 | 124 | 303,056 | — | 303,056 | 218,531 | 84,525 | — |
| コロール島パベルダオブ島連絡道路工事費 | 125 | 584,000 | 554,000 | 30,000 | 30,000 | — | — |
| サイパン上水道新設費 | 126 | 650,000 | 300,000 | 350,000 | 200,000 | 150,000 | — |
| 航空通信施設其他整備費 | 127 | 3,615,444 | 1,186,225 | 2,429,219 | 1,316,882 | 1,112,337 | — |
| 熱帶產業研究所移轉改築費 | 128 | 363,298 | 270,000 | 93,298 | 36,649 | 56,649 | — |
| 計 | 129 | **11,824,859** | **5,576,852** | **6,248,007** | **2,556,996** | **2,509,011** | **945,500** |
| 總計 | 130 | **10,028,999,514** | **6,900,891,239** | **3,128,108,275** | **590,904,234** | **732,016,373** | **809,513,464** |



## 所屬繼續費 (續)

(單位圓)

| 出年割額 〃19年度 | 〃20年度 | 〃21年度 | 〃22年度 | 〃23年度 | 〃24年度 | 〃25年度 | 自〃26年度至〃29年度 | 番號 |
|---|---|---|---|---|---|---|---|---|
| 1,444,700 | 1,445,500 | — | — | — | — | — | — | 85 |
| — | — | — | — | — | — | — | — | 86 |
| 739,200 | 739,200 | — | — | — | — | — | — | 87 |
| 1,500,000 | 1,500,000 | 1,500,000 | 1,500,000 | — | — | — | — | 88 |
| 3,340,974 | 1,721,226 | 1,691,226 | 979,041 | 842,927 | 177,546 | — | — | 89 |
| 2,106,973 | 2,059,673 | — | — | — | — | — | — | 90 |
| 1,983,762 | 883,762 | 883,762 | 883,762 | 783,762 | 783,762 | 741,095 | — | 91 |
| — | — | — | — | — | — | — | — | 92 |
| — | — | — | — | — | — | — | — | 93 |
| 1,500,000 | 1,500,000 | — | — | — | — | — | — | 94 |
| — | — | — | — | — | — | — | — | 95 |
| — | — | — | — | — | — | — | — | 96 |
| — | — | — | — | — | — | — | — | 97 |
| — | — | — | — | — | — | — | — | 98 |
| — | — | — | — | — | — | — | — | 99 |
| 3,000,000 | — | — | — | — | — | — | — | 100 |
| — | — | — | — | — | — | — | — | 101 |
| — | — | — | — | — | — | — | — | 102 |
| — | — | — | — | — | — | — | — | 103 |
| — | — | — | — | — | — | — | — | 104 |
| — | — | — | — | — | — | — | — | 105 |
| — | — | — | — | — | — | — | — | 106 |
| 63,797 | — | — | — | — | — | — | — | 107 |
| **28,395,395** | **14,872,891** | **4,074,988** | **3,362,803** | **1,626,689** | **961,308** | **741,095** | — | 108 |
| — | — | — | — | — | — | — | — | 109 |
| — | — | — | — | — | — | — | — | 110 |
| — | — | — | — | — | — | — | — | 111 |
| 300,000 | 300,000 | — | — | — | — | — | — | 112 |
| — | — | — | — | — | — | — | — | 113 |
| 1,645,000 | — | — | — | — | — | — | — | 114 |
| 2,852,374 | 2,237,974 | — | — | — | — | — | — | 115 |
| 425,000 | — | — | — | — | — | — | — | 116 |
| — | — | — | — | — | — | — | — | 117 |
| — | — | — | — | — | — | — | — | 118 |
| 16,032 | — | — | — | — | — | — | — | 119 |
| **5,238,406** | **2,537,974** | — | — | — | — | — | — | 120 |
| — | — | — | — | — | — | — | — | 121 |
| 100,000 | — | — | — | — | — | — | — | 122 |
| 136,500 | — | — | — | — | — | — | — | 123 |
| — | — | — | — | — | — | — | — | 124 |
| — | — | — | — | — | — | — | — | 125 |
| — | — | — | — | — | — | — | — | 126 |
| — | — | — | — | — | — | — | — | 127 |
| — | — | — | — | — | — | — | — | 128 |
| **236,500** | — | — | — | — | — | — | — | 129 |
| **358,899,806** | **155,092,015** | **109,276,988** | **93,606,803** | **74,004,689** | **55,561,308** | **39,441,095** | **109,789,500** | 130 |

# 76　特別會計設置及廢合沿革

（昭和16年4月1日現在調）

| 番號 | 會計名 | 設置法令 公布年月日 | 設置法令 施行年月日 | 改廢法令 公布年月日 | 改廢法令 改正又ハ廢止年月日 | 備考（括弧内數字ハ番號） |
|---|---|---|---|---|---|---|
| 1 | 整理公債金 | 明治23.2.(法律14) | 明治23年度ヨリ | 明治32.2.(法律14) | 明治31年度限リ | |
| 2 | 造幣局 | 23.3.(法律17) | 〃 | 大正4.6.(法律5) | 大正4年度ヨリ（改正） | 大正4年6月法律第9號ヲ以テ單行法制定(61)ノ爲作業會計法中ヨリ削除 |
| 3 | 印刷局 | 23.3.(〃) | 〃 | | | （現存） |
| 4 | 富岡製絲所 | 23.3.(〃) | 〃 | 明治32.2.(法律12) | 明治31年度ヨリ（改正） | 作業會計法中改正削除 |
| 5 | 電信燈臺用品製造所 | 23.3.(〃) | 〃 | 大正4.6.(法律5) | 大正4年度限リ | 〃 |
| 6 | 廣島鑛山 | 23.3.(〃) | 〃 | 明治39.3.(法律11) | 明治39年度限リ | |
| 7 | 東京砲兵工廠 | 23.3.(法律18) | 〃 | 大正12.3.(法律7) | 大正12年度限リ | 大正13年度ヨリ合併シテ陸軍造兵廠(74)トス |
| 8 | 大阪砲兵工廠 | 23.3.(〃) | 〃 | 〃 | 〃 | （現存） |
| 9 | 千住製絨所 | 23.3.(〃) | 〃 | | | |
| 10 | 鎭守府造船材料資金 | 23.3.(法律19) | 〃 | 明治35.3.(法律34) | 明治34年度限リ | 海軍造船材料資金(37)ニテ承繼 |
| 11 | 官設鐵道 | 23.3.(法律20) | 〃 | 39.4.(法律37) | 39年度限リ | 帝國鐵道(42)ニテ承繼 |
| 12 | 中央備荒儲蓄金 | 23.3.(法律21) | 〃 | 大正14.3.(法律13) | 大正13年度限リ | 明治33年度以降ハ殘存スル中央儲蓄金ナシ |
| 13 | 郵便貯金、郵便爲替金、郵便取立金 | 23.3.(〃) | 〃 | 〃 | 〃 | |
| 14 | 預金局預金 | 23.3.(〃) | 〃 | 〃 | 〃 | 大藏省預金部(77)ニテ承繼 |
| 15 | 紙幣交換基金 | 23.3.(法律24) | 23.4.1ヨリ | | | 法律ハ存スルモ明治33年度以降ハ殘存スル基金ナシ |
| 16 | 銷店銀行紙幣交換基金 | 23.3.(法律25) | 〃 | | | 〃 |
| 17 | (某)官立學校及圖書館 | 23.3.(法律26) | 23年度ヨリ | 明治40.3.(法律23) | 明治39年度限リ | 學校及圖書館(49)ニテ承繼 |
| 18 | 鐵道公債金 | 26.1.(法律1) | 27年度ヨリ | 32.2.(法律13) | 31年度限リ | 事業公債及鐵道公債金(28)ニテ承繼 |
| 19 | 官設鐵道用品資金 | 26.1.(法律2) | 〃 | 39.4.(法律38) | 40年度ヨリ（改正） | 帝國鐵道用品資金(43)ト改稱 |
| 20 | 臨時軍事費 | 27.10.(法律24) | 27.6.1ヨリ | 29.3.(法律10) | 29.3.31限リ | |
| 21 | 營業滿期國立銀行紙幣交換基金 | 28.3.(法律16) | 28.4.4ヨリ | | | 法律ハ存スルモ明治33年度以降ハ殘存スル基金ナシ |
| 22 | 償金特別資金 | 29.3.(法律6) | | 39.3.(法律6) | 38年度限リ | 國債整理基金(40)ニテ承繼 |
| 23 | 樂壺草專賣資金 | 29.4.(法律79) | 31.1.1ヨリ | 32.3.(法律31) | 32年度限リ | 專賣局(29)ニテ承繼 |
| 24 | 臺灣總督府 | 30.2.(法律2) | 30.4.1ヨリ | | | （現存） |
| 25 | 貨幣整理資金 | 30.3.(法律17) | | 大正4.6.(法律8) | 大正4年度限リ | |
| 26 | 北海道官設鐵道用品資金 | 32.2.(法律10) | 32年度ヨリ | 明治38.2.(法律6) | 明治37年度限リ | |
| 27 | 製鐵所 | 32.2.(法律12) | 〃 | 大正15.3.(法律46) | 大正16年度ヨリ（改正） | 大正15年3月法律第46號ヲ以テ單行法制定(82)ノ爲作業會計法中ヨリ削除 |
| 28 | 事業公債及鐵道公債金 | 32.2.(法律13) | 〃 | 8.3.(法律15) | 7年度限リ | 事業公債金(65)ニテ承繼 |
| 29 | 專賣局 | 32.3.(法律30) | 33年度ヨリ | | | （現存） |
| 30 | 軍艦水雷艇補充基金 | 32.3.(法律79) | | 4.6.(法律10) | 4年度限リ | |
| 31 | 教育基金 | 32.3.(法律80) | | | | （現存） |
| 32 | 災害準備基金 | 32.3.(法律81) | | 明治44.3.(法律15) | 明治43年度限リ | 治水費資金(54)ニテ承繼 |
| 33 | 森林資金 | 32.3.(法律86) | 32年度ヨリ | 大正11.3.(法律7) | 大正10年度限リ | 一般會計ニテ承繼 |
| 34 | 海軍造兵材料資金 | 33.1.(法律9) | 33年度ヨリ | 明治38.2.(法律15) | 明治37年度限リ | 海軍工廠資金(39)ニテ承繼 |
| 35 | 在外帝國專管居留地 | 33.2.(法律22) | 〃 | 大正14.3.(法律20) | 大正13年度限リ | 一般會計ニテ承繼 |
| 36 | 臺灣官設鐵道用品資金 | 35.3.(法律13) | 35年度ヨリ | | | （現存） |
| 37 | 海軍造船材料資金 | 35.3.(法律34) | 〃 | 明治38.2.(法律15) | 明治37年度限リ | 海軍工廠資金(39)ニテ承繼 |
| 38 | 臨時事件費 | 37.3.(法律2) | | 39.5.(法律52) | 40.3.31限リ | 一般會計ニテ承繼 |
| 39 | 海軍工廠資金 | 38.2.(法律15) | 38年度ヨリ | | | （現存） |
| 40 | 國債整理基金 | 39.3.(法律6) | 39年度ヨリ | | | （〃） |
| 41 | 海軍採炭所 | 39.3.(法律11) | 40年度ヨリ | 大正10.3.(法律8) | 大正10年度ヨリ（改正） | 海軍燃料廠(68)ト改稱 |
| 42 | 帝國鐵道 | 39.4.(法律37) | 〃 | 明治42.3.(法律6) | 明治41年度限リ | 明治42年3月法律第6號ニ依ル帝國鐵道(52)ニ統一 |
| 43 | 帝國鐵道用品資金 | 39.4.(法律38) | 〃 | 42.3.(〃) | 〃 | 〃 |
| 44 | 韓國鐵道 | 39.4.(法律39) | | 44.3.(法律20) | | |
| 45 | 韓國鐵道用品資金 | 39.4.(〃) | | 〃 | 43年度限リ | 韓鮮鐵道用品資金(56)ニテ承繼 |
| 46 | 關東局（都督府） | 40.3.(法律17) | 40年度ヨリ | | | （現存） |



# 76　特別會計設置及廢合沿革　（續）

| 番號 | 會計名 | 設置法令 公布年月日 | 設置法令 施行年月日 | 改廢法令 公布年月日 | 改廢法令 改正又ハ廢止年月日 | 備考（括弧内數字ハ番號） |
|---|---|---|---|---|---|---|
| 47 | 樺太廳 | 明治40.3.(法律18) | 明治40年度ヨリ | | | （現存） |
| 48 | (某)帝國大學 | 40.3.(法律19) | 〃 | 大正10.3.(法律11) | 大正9年度限リ | 帝國大學(69)ニ統一 |
| 49 | 學校及圖書館 | 40.3.(法律23) | 〃 | | | （現存） |
| 50 | 韓國森林 | 40.3.(法律24) | 40.4.1ヨリ | 明治44.3.(法律21) | 明治43年度限リ | 朝鮮森林(57)ニテ承繼 |
| 51 | 陸軍營繕費補充資金 | 41.3.(法律40) | 42年度ヨリ | 大正14.3.(法律16) | 大正13年度限リ | 一般會計ニテ承繼 |
| 52 | 帝國鐵道 | 42.3.(法律6) | 〃 | | | 從來ノ帝國鐵道及帝國鐵道用品資金ノ二會計ヲ併合統一（現存） |
| 53 | 朝鮮總督府 | 43.9.(勅令406) | 43.10.1ヨリ | | | （現存） |
| 54 | 治水費資金 | 44.3.(法律14) | 44年度ヨリ | 4.6.(法律7) | 4年度限リ | 一般會計ニテ承繼 |
| 55 | 朝鮮事業公債金 | 44.3.(法律19) | 〃 | 8.3.(法律15) | 7年度限リ | 事業公債金(65)ニテ承繼 |
| 56 | 朝鮮鐵道用品資金 | 44.3.(法律20) | 〃 | 6.7.(法律28) | 6.9.29限リ | 朝鮮總督府(58)ニテ承繼 |
| 57 | 朝鮮森林 | 44.3.(法律21) | 〃 | 5.2.(法律7) | 4年度限リ | 〃 |
| 58 | 帝國學士院學術奬勵金 | 44.3.(法律38) | 〃 | 4.6.(法律12) | 〃 | |
| 59 | 朝鮮醫院及濟生院 | 45.3.(法律6) | 45年度ヨリ | 14.3.(法律19) | 13年度限リ | |
| 60 | 臨事軍事費 | 大正3.9.(法律42) | | 14.3.(法律34) | 14.4.1限リ | |
| 61 | 造幣局 | 4.6.(法律9) | 大正5年度ヨリ | | | （現存） |
| 62 | 簡易生命保險 | 5.7.(法律43) | 5.8.20ヨリ | | | （〃） |
| 63 | 臨時國庫證券收入金 | 6.7.(法律8) | | 14.3.(法律15) | 13年度限リ | 一般會計ニテ承繼 |
| 64 | 海軍火藥廠 | 8.3.(法律8) | 8年度ヨリ | | | （現存） |
| 65 | 專業公債金 | 8.3.(法律15) | | 9.7.(法律9) | 9.8.1ヨリ（改正） | 公債金(66)ト改稱 |
| 66 | 公債金 | 9.7.(法律9) | 9.8.1ヨリ | | | 事業公債金(65)ヲ改稱(現存) |
| 67 | 賠償金 | 9.8.(法律25) | 9.8.3ヨリ | 昭和6.3.(法律7) | 昭和5年度限リ | 一般會計ニテ承繼 |
| 68 | 海軍燃料廠 | 10.3.(法律8) | 10年度ヨリ | | | 海軍採炭所(41)ヲ改稱(現存) |
| 69 | 帝國大學 | 10.3.(法律11) | 〃 | | | （現存） |
| 70 | 官立大學 | 10.3.(〃) | 〃 | | | （〃） |
| 71 | 米穀需給調節 | 10.4.(法律37) | 〃 | | | （〃） |
| 72 | 國有財產整理資金 | 11.3.(法律6) | 11年度ヨリ | | | （〃） |
| 73 | 南洋廳 | 11.3.(法律25) | 〃 | | | （〃） |
| 74 | 陸軍造兵廠 | 12.3.(法律7) | 12年度分ヨリ | | | （〃） |
| 75 | 對支文化事業 | 12.3.(法律36) | 12年度ヨリ | | | （〃） |
| 76 | 臨時軍需供給 | 12.9.(勅令421) | 12.10.18ヨリ | 大正12.12.(勅令510) | 大正12.12.31限リ | 一般會計ニテ承繼 |
| 77 | 大藏省預金部 | 14.3.(法律13) | 14年度ヨリ | | | （現存） |
| 78 | 教育改善及農村振興基金 | 14.3.(法律14) | 〃 | | | （〃） |
| 79 | 朝鮮鐵道用品資金 | 14.3.(法律18) | 〃 | | | （〃） |
| 80 | 健康保險 | 15.3.(法律26) | 16.1.1ヨリ | | | （〃） |
| 81 | 郵便年金 | 15.3.(法律40) | 15.10.1ヨリ | | | （〃） |
| 82 | 製鐵所 | 15.3.(法律46) | 16年度ヨリ | 昭和9.3.(法律40) | 昭和8年度限リ | 一般會計ニテ承繼 |
| 83 | 家畜再保險 | 昭和4.3.(法律11) | 昭和4年度ヨリ | | | （現存） |
| 84 | 朝鮮簡易生命保險 | 4.5.(法律65) | 4.7.1ヨリ | | | （〃） |
| 85 | 勞働者災害扶助責任保險 | 6.4.(法律56) | 6.9.1ヨリ | | | （〃） |
| 86 | 通信事業 | 8.4.(法律41) | 9年度ヨリ | | | 通信事務關係ノ歳入歳出ヲ一般會計ヨリ分離獨立（現存） |
| 87 | 絲價安定施設 | 12.3.(法律17) | 12年度ヨリ | | | （現存） |
| 88 | 漁船再保險 | 12.3.(法律23) | 〃 | | | （〃） |
| 89 | 森林火災保險金 | 12.3.(法律25) | 〃 | | | （〃） |
| 90 | 資金 | 12.8.(法律61) | 12.8.25ヨリ | | | （〃） |
| 91 | 臨時軍事費 | 12.9.(法律85) | 12.9.10ヨリ | | | （〃） |
| 92 | 農業再保險 | 14.3.(法律6) | 14年度ヨリ | | | （〃） |
| 93 | 臺灣米穀移出管理 | 14.3.(法律35) | 〃 | | | （〃） |
| 94 | 臨時陸軍材料資金 | 14.4.(法律54) | 14.4.1ヨリ | | | （〃） |
| 95 | 政府出資 | 15.3.(法律10) | 15年度ヨリ | | | （〃） |
| 96 | 陸軍航空工廠資金 | 15.3.(法律11) | 〃 | | | （〃） |
| 97 | 職員健康保險 | 15.3.(法律12) | 〃 | | | （〃） |
| 98 | 船員保險 | 15.3.(法律13) | 〃 | | | （〃） |
| 99 | 地方分與稅分與金 | 15.3.(法律67) | 〃 | | | （〃） |
| 100 | 損害保險國營再保險 | 15.3.(法律72) | 〃 | | | （〃） |
| 101 | 木炭需給調節 | 15.3.(法律73) | 〃 | | | （〃） |

（備考）1. 本表ハ會計法ノ制定實施即明治23年4月1日以後ニ設置又ハ廢合セラレタル特別會計ニ關シ調査シタルモノナリ
2. 本調ニ於テハ單ニ會計名稱ノ改正ニカヽル法令及從來存シタル特別會計ニシテ其後獨立、併合又ハ統一等ノ爲メ設置セラレタル法令上新ニ特別會計ヲ設置シタルノ形式ヲ有スルモノハ便宜該法令ヲモ設置法令ノ欄ニ再揭セリ

# 地方公共團體歲入歲出

## 77 地方歲入

| 年度 | 道府縣 歲入 | 道府縣 歲出 | 郡 歲入 | 郡 歲出 | 市 歲入 | 市 歲出 |
|---|---|---|---|---|---|---|
| 明治 15…決算 | 21,815,922 | 20,299,746 | — | — | — | — |
| 20… 〃 | 23,119,477 | 21,245,344 | — | — | — | — |
| 25… 〃 | 26,969,515 | 23,389,005 | — | — | 9,551,063 | 3,985,037 |
| 26… 〃 | 31,814,408 | 24,503,801 | — | — | 10,010,530 | 4,198,354 |
| 27… 〃 | 29,564,486 | 26,002,550 | — | — | 10,384,807 | 5,162,694 |
| 28… 〃 | 27,596,481 | 24,802,642 | — | — | 10,971,171 | 6,242,411 |
| 29… 〃 | 41,033,209 | 31,630,453 | — | — | 11,125,116 | 7,953,773 |
| 30… 〃 | 46,039,194 | 40,047,227 | — | — | 13,662,068 | 10,568,795 |
| 31… 〃 | 47,639,596 | 41,719,721 | — | — | 15,311,641 | 11,279,650 |
| 32… 〃 | 56,271,279 | 48,478,005 | — | — | 20,286,939 | 15,436,949 |
| 33… 〃 | 58,873,689 | 52,022,567 | — | — | 25,015,417 | 19,591,252 |
| 34… 〃 | 60,152,935 | 53,812,386 | — | — | 29,064,758 | 22,763,684 |
| 35… 〃 | 65,720,554 | 58,026,016 | 5,964,545 | 5,184,373 | 32,565,161 | 26,674,961 |
| 36… 〃 | 65,687,820 | 60,182,942 | 5,883,772 | 5,217,080 | 33,181,804 | 26,525,665 |
| 37… 〃 | 52,434,283 | 48,562,501 | 3,600,417 | 3,090,395 | 30,137,677 | 24,278,495 |
| 38… 〃 | 51,710,263 | 47,946,583 | 3,832,691 | 3,294,787 | 30,347,530 | 24,423,194 |
| 39… 〃 | 63,093,280 | 55,844,837 | 5,289,351 | 4,714,481 | 54,218,289 | 41,055,709 |
| 40… 〃 | 80,172,322 | 68,262,355 | 7,089,273 | 6,348,449 | 57,377,304 | 47,536,750 |
| 41… 〃 | 88,098,880 | 77,334,879 | 8,055,551 | 7,242,022 | 59,347,652 | 49,212,992 |
| 42… 〃 | 84,981,545 | 75,688,969 | 8,852,600 | 7,841,657 | 120,521,016 | 73,437,917 |
| 43… 〃 | 103,107,315 | 87,117,693 | 9,644,839 | 8,599,444 | 118,675,858 | 72,033,727 |
| 44… 〃 | 115,841,660 | 104,548,446 | 11,286,316 | 10,358,011 | 181,808,426 | 153,983,894 |
| 大正 1… 〃 | 106,379,028 | 92,999,745 | 11,283,983 | 10,013,708 | 137,098,419 | 105,298,790 |
| 2… 〃 | 114,946,162 | 95,904,241 | 11,173,709 | 9,841,038 | 110,083,625 | 93,132,984 |
| 3… 〃 | 121,767,008 | 102,255,691 | 11,696,944 | 10,343,402 | 97,541,537 | 82,981,512 |
| 4… 〃 | 116,425,888 | 101,614,727 | 11,938,142 | 10,648,194 | 98,153,141 | 76,637,086 |
| 5… 〃 | 110,340,501 | 97,070,229 | 12,237,187 | 10,764,560 | 116,497,591 | 90,620,308 |
| 6… 〃 | 127,580,314 | 104,353,012 | 13,859,050 | 12,020,234 | 173,267,779 | 118,090,351 |
| 7… 〃 | 174,176,699 | 141,497,974 | 17,251,952 | 14,835,619 | 189,525,686 | 150,347,101 |
| 8… 〃 | 249,069,927 | 195,704,934 | 24,356,254 | 20,919,628 | 247,303,406 | 178,365,992 |
| 9… 〃 | 360,407,157 | 285,250,715 | 38,524,502 | 33,552,705 | 353,843,070 | 272,484,202 |
| 10… 〃 | 411,827,656 | 323,847,680 | 50,908,150 | 43,466,274 | 436,180,002 | 324,225,248 |
| 11… 〃 | 468,056,138 | 374,081,966 | 73,541,226 | 71,842,081 | 517,165,042 | 387,572,891 |
| 12… 〃 | 489,618,569 | 407,184,723 | — | — | 559,003,601 | 420,549,291 |
| 13… 〃 | 486,790,152 | 414,660,681 | — | — | 622,175,046 | 452,153,660 |
| 14… 〃 | 486,705,678 | 409,657,692 | — | — | 712,641,889 | 547,623,581 |
| 昭和 1… 〃 | 522,974,241 | 449,299,623 | — | — | 817,903,449 | 644,418,221 |
| 2… 〃 | 545,669,159 | 492,214,055 | — | — | 1,093,411,724 | 936,314,972 |
| 3… 〃 | 565,975,580 | 491,261,230 | — | — | 969,749,594 | 841,725,457 |
| 4… 〃 | 545,925,065 | 489,489,861 | — | — | 825,394,344 | 695,547,423 |
| 5… 〃 | 540,196,812 | 478,238,248 | — | — | 896,588,595 | 776,350,757 |
| 6… 〃 | 721,239,887 | 657,678,941 | — | — | 746,463,960 | 634,459,007 |
| 7… 〃 | 850,102,380 | 779,617,611 | — | — | 842,231,607 | 730,395,466 |
| 8… 〃 | 1,070,731,786 | 987,001,295 | — | — | 1,397,501,307 | 1,270,379,090 |
| 9… 〃 | 998,744,200 | 857,653,213 | — | — | 1,168,839,607 | 1,044,492,791 |
| 10… 〃 | 991,204,779 | 857,281,676 | — | — | 1,142,141,332 | 959,693,093 |
| 11… 〃 | 1,153,045,232 | 1,013,024,339 | — | — | 1,613,080,249 | 1,403,618,288 |
| 12… 〃 | 987,786,903 | 827,970,077 | — | — | 1,165,549,883 | 927,737,445 |
| 13… 〃 | 1,099,038,853 | 912,543,248 | — | — | 1,200,412,344 | 929,781,591 |
| 14…豫算 | 756,522,127 | 756,476,439 | — | — | 948,544,489 | 948,032,355 |
| 15… 〃 | 1,528,844,456 | 1,528,834,429 | — | — | 1,202,527,627 | 1,202,316,383 |

（備考） 1. 本表以下第85表迄ハ內務省地方局ノ調査ニ據ル　2. 豫算ハ當初ノ豫算及之カ議定ノ會期中ニ決議セル追加更正豫算ニシテ其ノ後ノ追加豫算ヲ含マス　3. 本計數ハ普通及特別兩會計ノ合算ナリ但シ昭和5年度以前ノ道府縣ニハ特別會計ヲ含マス
4. 前年度比較欄中昭和14年度分ハ前年度豫算ニ對比シタルモノヲ掲ク



# 地方公共團體歲入歲出

## 歲出總額

（單位圓）

| 町 歲入 | 町 歲出 | 村 歲入 | 村 歲出 | 合計 歲入 | 合計 歲出 | 前年度比較（△減） 歲入 | 前年度比較（△減） 歲出 | 年度 |
|---|---|---|---|---|---|---|---|---|
| 18,994,389 | 18,690,037 | 40,810,311 | 38,989,783 | 4,315,814 | 4,456,295 | | | 明治 15 |
| 13,171,967 | 12,494,507 | 36,291,444 | 33,739,851 | △ 3,108,107 | △ 3,748,392 | | | 20 |
| 23,134,940 | 21,593,332 | 59,655,518 | 48,967,374 | 5,969,545 | 4,232,901 | | | 25 |
| 24,092,044 | 22,451,441 | 65,916,982 | 51,453,596 | 6,261,464 | 2,486,222 | | | 26 |
| 26,281,612 | 24,696,361 | 66,230,905 | 55,861,605 | 313,923 | 4,408,009 | | | 27 |
| 28,950,750 | 26,875,827 | 67,518,402 | 57,920,880 | 1,287,497 | 2,059,275 | | | 28 |
| 32,337,160 | 30,153,171 | 84,495,485 | 69,737,397 | 16,977,083 | 11,816,517 | | | 29 |
| 40,866,834 | 38,201,816 | 100,568,096 | 88,817,838 | 16,072,611 | 19,080,441 | | | 30 |
| 46,691,007 | 43,442,879 | 109,642,244 | 96,442,250 | 9,074,148 | 7,624,412 | | | 31 |
| 54,005,200 | 50,139,276 | 130,563,418 | 114,054,230 | 20,921,174 | 17,611,980 | | | 32 |
| 63,413,680 | 59,050,058 | 147,302,786 | 130,663,877 | 16,739,368 | 16,609,647 | | | 33 |
| 71,729,878 | 66,594,477 | 160,947,571 | 143,170,547 | 13,644,785 | 12,506,670 | | | 34 |
| 75,432,026 | 69,941,267 | 179,682,286 | 159,826,647 | 18,734,715 | 16,656,100 | | | 35 |
| 76,360,343 | 71,034,451 | 181,113,739 | 162,960,138 | 1,431,453 | 3,133,491 | | | 36 |
| 59,079,808 | 55,237,181 | 145,252,185 | 131,168,572 | △ 35,861,554 | △ 31,791,566 | | | 37 |
| 62,355,902 | 58,415,193 | 148,246,386 | 134,079,757 | 2,994,201 | 2,911,185 | | | 38 |
| 74,841,075 | 69,212,485 | 197,441,995 | 170,827,512 | 49,195,609 | 36,747,755 | | | 39 |
| 90,267,105 | 83,174,871 | 234,906,004 | 205,322,425 | 37,464,009 | 34,494,913 | | | 40 |
| 109,229,137 | 100,748,107 | 264,641,220 | 234,538,000 | 29,735,216 | 29,215,575 | | | 41 |
| 121,346,398 | 111,279,462 | 335,701,559 | 268,248,005 | 71,060,339 | 33,710,005 | | | 42 |
| 124,522,388 | 114,328,965 | 355,950,400 | 282,079,829 | 20,248,841 | 13,831,824 | | | 43 |
| 130,241,010 | 120,863,457 | 439,177,412 | 389,753,808 | 83,227,012 | 107,673,979 | | | 44 |
| 132,453,086 | 122,155,036 | 387,214,516 | 330,467,279 | △ 51,962,896 | △ 59,286,529 | | | 大正 1 |
| 131,720,350 | 121,716,413 | 367,923,846 | 320,594,676 | △ 19,290,670 | △ 9,872,603 | | | 2 |
| 135,218,929 | 124,852,569 | 366,224,418 | 320,433,174 | △ 1,699,428 | △ 161,502 | | | 3 |
| 132,956,391 | 122,735,626 | 359,473,562 | 311,635,633 | △ 6,750,856 | △ 8,797,541 | | | 4 |
| 140,800,819 | 130,103,074 | 379,876,098 | 328,558,171 | 20,402,536 | 16,922,538 | | | 5 |
| 158,220,296 | 144,105,563 | 472,927,439 | 378,569,160 | 93,051,341 | 50,010,989 | | | 6 |
| 207,957,311 | 188,360,711 | 588,911,598 | 495,041,405 | 115,984,159 | 116,472,245 | | | 7 |
| 288,934,243 | 257,396,534 | 809,663,830 | 652,387,088 | 220,752,232 | 157,345,683 | | | 8 |
| 400,649,484 | 357,878,794 | 1,153,424,213 | 949,166,416 | 343,760,383 | 296,779,328 | | | 9 |
| 438,612,394 | 386,910,860 | 1,337,528,202 | 1,078,450,062 | 184,103,989 | 129,283,646 | | | 10 |
| 508,479,365 | 455,399,234 | 1,567,241,771 | 1,288,896,172 | 229,713,569 | 210,446,110 | | | 11 |
| 492,432,936 | 426,019,768 | 1,541,055,106 | 1,253,753,782 | △ 26,186,665 | △ 35,142,390 | | | 12 |
| 504,624,581 | 439,285,684 | 1,613,589,779 | 1,306,100,025 | 72,534,673 | 52,346,243 | | | 13 |
| 513,442,957 | 451,914,794 | 1,712,790,524 | 1,409,196,067 | 99,200,745 | 103,096,042 | | | 14 |
| 571,124,806 | 500,279,574 | 1,912,002,496 | 1,593,997,418 | 199,211,972 | 184,801,351 | | | 昭和 1 |
| 608,746,630 | 540,777,580 | 2,247,827,513 | 1,969,306,607 | △ 335,825,017 | △ 375,309,189 | | | 2 |
| 621,192,502 | 560,821,930 | 2,156,917,676 | 1,893,808,617 | △ 90,909,837 | △ 75,497,990 | | | 3 |
| 585,208,106 | 529,609,528 | 1,956,527,515 | 1,714,646,812 | △ 200,390,161 | △ 179,161,805 | | | 4 |
| 556,476,391 | 498,147,570 | 1,993,261,798 | 1,752,736,575 | 36,734,283 | 38,089,763 | | | 5 |
| 540,445,430 | 488,937,099 | 2,008,149,277 | 1,781,075,047 | 14,887,479 | 28,338,472 | | | 6 |
| 594,138,223 | 543,723,528 | 2,286,472,210 | 2,053,736,605 | 278,322,933 | 272,661,558 | | | 7 |
| 595,382,483 | 547,059,752 | 3,063,615,576 | 2,804,440,137 | 777,143,366 | 750,703,532 | | | 8 |
| 595,831,776 | 539,631,076 | 2,763,415,583 | 2,441,777,080 | △ 300,199,993 | △ 362,663,057 | | | 9 |
| 615,507,111 | 560,377,183 | 2,748,853,222 | 2,377,351,952 | △ 14,562,361 | △ 64,425,128 | | | 10 |
| 626,921,591 | 570,637,575 | 3,393,047,072 | 2,987,280,202 | 644,193,850 | 609,928,250 | | | 11 |
| 628,693,781 | 566,860,463 | 2,782,030,567 | 2,322,567,985 | △ 611,016,505 | △ 664,712,217 | | | 12 |
| 652,299,703 | 588,008,202 | 2,951,750,900 | 2,430,333,041 | 169,720,333 | 107,765,056 | | | 13 |
| 523,165,335 | 523,066,716 | 2,228,231,951 | 2,227,575,510 | △ 37,621,750 | △ 37,388,023 | | | 14 |
| 541,102,369 | 541,106,322 | 3,272,474,452 | 3,272,257,134 | 1,044,242,501 | 1,044,681,624 | | | 15 |

## 78 地方歲入科目別

(單位圓)

稅收入 — 國稅附加稅 / 道府縣稅及附加稅

| 年度 | 國稅附加稅 地租 | 營業收益稅 | 所得稅 | 鑛業稅 | 砂鑛區稅 | 取引所營業稅 | 道府縣稅及附加稅 特別地稅 | 家屋稅 | 營業稅 | 雜種稅 | 市町村特別稅 | 都市計畫特別稅 | 罹災救助基金法ニ依ル稅 | 市町村分賦額 | 計 | 年度 |
|---|---|---|---|---|---|---|---|---|---|---|---|---|---|---|---|---|
| 昭和 6…決算 | 105,908,742 | 37,435,372 | 35,890,828 | 480,908 | 771 | 378,494 | 13,000,105 | 91,530,976 | 15,672,404 | 97,245,567 | 120,274,346 | 8,211,179 | — | 4,283,530 | 530,313,222 | 昭和 6 |
| 7… 〃 | 103,202,944 | 36,042,024 | 33,466,922 | 1,051,174 | 618 | 474,673 | 13,926,964 | 90,207,233 | 13,613,624 | 95,999,423 | 120,450,536 | 9,073,848 | — | 4,222,320 | 521,732,303 | 7 |
| 8… 〃 | 106,208,671 | 40,736,101 | 41,223,196 | 1,633,198 | 1,575 | 503,252 | 14,057,135 | 94,621,932 | 13,569,136 | 100,402,842 | 129,431,154 | 11,490,819 | — | 4,404,065 | 558,283,076 | 8 |
| 9… 〃 | 107,190,914 | 45,902,118 | 49,681,909 | 2,058,698 | 2,812 | 466,185 | 13,555,000 | 98,766,916 | 13,454,749 | 107,294,213 | 138,341,198 | 14,529,814 | 43,441 | 4,679,978 | 595,967,945 | 9 |
| 10… 〃 | 111,464,586 | 50,479,255 | 55,322,064 | 2,312,376 | 28,722 | 455,714 | 14,048,815 | 104,413,300 | 13,938,592 | 113,349,296 | 147,653,840 | 16,241,211 | 51,208 | 4,617,405 | 634,376,384 | 10 |
| 11… 〃 | 114,391,537 | 56,333,909 | 62,730,596 | 2,592,102 | 2,234 | 499,447 | 14,206,464 | 108,624,340 | 14,177,211 | 124,590,410 | 150,763,060 | 18,149,503 | 74,279 | 4,882,589 | 672,017,681 | 11 |
| 12… 〃 | 102,019,166 | 64,798,525 | 81,869,252 | 3,090,690 | 1,584 | 609,592 | 10,618,091 | 111,709,298 | 14,083,393 | 111,123,625 | 132,461,731 | 20,602,502 | 92,390 | 5,501,647 | 658,581,486 | 12 |
| 13… 〃 | 91,588,165 | 77,838,439 | 104,145,100 | 4,259,915 | 2,190 | 368,463 | 10,301,414 | 117,816,242 | 14,158,901 | 112,491,915 | 142,697,342 | 21,845,104 | 105,207 | 6,115,432 | 703,733,829 | 13 |
| 14…豫算 | 98,519,962 | 69,775,016 | 88,735,528 | 3,651,808 | 3,428 | 467,245 | 13,406,595 | 119,672,947 | 13,834,109 | 97,449,392 | 194,334,978 | 20,825,716 | 107,317 | 5,183,278 | 725,967,319 | 14 |

| 年度 | 國稅附加稅 地租 | 營業稅 | 鑛區稅 | 道府縣稅及同附加稅 段別稅 | 船舶稅 | 自動車稅 | 電柱稅 | 不動產取得稅 | 漁業權稅 | 狩獵者稅 | 藝妓稅 | 家屋稅 | 市町村特別稅 | 都市計畫特別稅 | 水利地益稅及共同施設稅 | 地方分與稅 還付稅 | 配付稅 | 計 | 年度 |
|---|---|---|---|---|---|---|---|---|---|---|---|---|---|---|---|---|---|---|---|
| 15… 〃 | 100,297,101 | 135,795,963 | 914,310 | 2,099,620 | 838,804 | 12,412,700 | 10,016,425 | 31,531,985 | 1,170,981 | 417,116 | 6,625,992 | 110,282,192 | 93,061,382 | 33,393,100 | 1,786,079 | 70,392,755 | 272,303,220 | 883,339,725 | 15 |

稅外收入

| 年度 | 夫役現品 | 分擔金 | 財產收入 | 使用料及手數料 | 國庫下渡金 | 國庫補助金及道府縣補助金 | 國道府縣稅徵收交付金 | 寄附金 | 公債 | 前年度繰越金 | 繰入金 | 財產賣拂代 | 其他 | 計 | 合計 | 年度 |
|---|---|---|---|---|---|---|---|---|---|---|---|---|---|---|---|---|
| 昭和 6…決算 | 712,582 | — | 35,733,208 | 248,647,291 | 107,431,628 | 65,263,655 | 12,617,664 | 34,811,639 | 446,220,088 | 281,332,911 | 37,415,762 | 12,569,279 | 195,080,348 | 1,477,836,055 | 2,008,149,277 | 昭和 6 |
| 7… 〃 | 607,368 | — | 34,986,796 | 251,488,522 | 111,947,591 | 222,474,278 | 11,854,212 | 37,328,488 | 561,227,481 | 230,689,920 | 41,724,911 | 15,033,839 | 245,376,501 | 1,764,739,907 | 2,286,472,210 | 7 |
| 8… 〃 | 547,570 | — | 35,190,429 | 270,194,973 | 112,303,908 | 255,918,093 | 11,717,940 | 41,357,878 | 1,243,954,535 | 223,957,006 | 33,622,970 | 15,397,723 | 261,169,475 | 2,505,332,500 | 3,063,615,576 | 8 |
| 9… 〃 | 513,759 | — | 35,434,486 | 289,561,177 | 111,849,077 | 222,118,875 | 12,472,704 | 44,834,890 | 847,540,142 | 265,655,300 | 53,027,337 | 19,032,843 | 265,407,048 | 2,167,447,638 | 2,763,415,583 | 9 |
| 10… 〃 | 548,016 | — | 34,840,525 | 312,265,572 | 112,484,857 | 176,722,620 | 13,321,886 | 47,755,721 | 735,778,542 | 332,945,851 | 31,684,508 | 20,186,875 | 295,941,865 | 2,114,476,838 | 2,748,853,222 | 10 |
| 11… 〃 | 542,165 | — | 37,575,136 | 340,420,836 | 111,439,302 | 153,461,403 | 14,508,015 | 50,213,198 | 1,237,643,661 | 365,207,779 | 39,687,705 | 34,956,188 | 335,374,003 | 2,721,029,391 | 3,393,047,072 | 11 |
| 12… 〃 | 620,062 | — | 39,513,499 | 364,821,611 | 112,273,516 | 188,224,101 | 16,525,285 | 55,663,596 | 491,229,522 | 402,041,967 | 29,329,795 | 27,290,049 | 395,916,078 | 2,123,449,081 | 2,782,030,567 | 12 |
| 13… 〃 | 582,449 | — | 45,164,904 | 381,115,978 | 114,086,060 | 233,886,444 | 18,694,869 | 60,160,294 | 400,350,004 | 463,025,326 | 43,685,222 | 35,300,849 | 451,964,672 | 2,248,017,071 | 2,951,750,900 | 13 |
| 14…豫算 | 427,116 | — | 37,641,723 | 394,071,640 | 110,937,866 | 150,221,881 | 17,463,507 | 33,125,183 | 280,124,649 | 98,716,647 | 24,333,637 | 26,466,762 | 328,734,021 | 1,502,264,632 | 2,228,231,951 | 14 |
| 15… 〃 | 432,202 | 18,170,600 | 41,898,075 | 410,372,715 | 143,493,121 | 328,998,681 | 21,169,321 | 91,572,582 | 494,243,490 | 314,863,046 | 32,057,843 | 40,018,926 | 451,844,125 | 2,389,134,727 | 3,272,474,452 | 15 |

（備考） 市町村特別稅トハ昭和14年度迄ハ段別割、戸數割、戸別割、家屋割、不動產取得稅、所得稅及其他ノ諸稅ヲ、同15年度ニ於テハ市民稅、町村民稅、自轉車稅、荷車稅、金庫稅、屠畜稅、犬稅、舟稅、扇風機稅及其他ノ諸稅ヲ謂フ

## 79 地方歲出費目別

(單位圓)

| 年度 | 教育費 | 土木費 | 衞生費 | 勸業費 | 社會事業費 | 警察費 | 役所及役場費 | 都市計畫稅 | 電氣及瓦斯事業費 | 水道事業費 | 自動車事業費 | 道府縣吏員職員費 | 會議費 | 警防費 | 公債費 | 道府縣費取扱費 | 財產蓄積費 | 諸稅及負擔 | 其他 | 合計 | 年度 |
|---|---|---|---|---|---|---|---|---|---|---|---|---|---|---|---|---|---|---|---|---|---|
| 昭和 6…決算 | 389,668,592 | 211,782,265 | 49,598,515 | 131,778,185 | 42,008,543 | 81,192,039 | 101,324,133 | 46,678,559 | 101,631,611 | 53,018,533 | 8,667,563 | 19,812,298 | 5,281,827 | 9,107,405 | 370,216,569 | 8,310,165 | 32,807,776 | 6,817,147 | 111,373,322 | 1,781,075,047 | 昭和 6 |
| 7… 〃 | 399,763,657 | 343,560,775 | 49,673,246 | 183,114,542 | 44,240,630 | 81,580,088 | 104,631,930 | 42,052,458 | 113,021,266 | 45,873,054 | 10,829,492 | 22,563,111 | 5,881,694 | 9,389,031 | 447,067,437 | 7,677,337 | 23,623,682 | 7,197,294 | 111,995,881 | 2,053,736,605 | 7 |
| 8… 〃 | 423,336,824 | 357,346,165 | 50,365,510 | 187,327,691 | 40,475,957 | 84,342,549 | 109,345,423 | 45,132,155 | 140,682,883 | 48,776,411 | 13,394,539 | 20,674,780 | 6,349,857 | 10,290,305 | 1,133,254,846 | 7,960,058 | 25,144,210 | 8,232,369 | 92,007,605 | 2,804,440,137 | 8 |
| 9… 〃 | 443,989,810 | 296,865,913 | 57,452,251 | 185,872,634 | 48,028,170 | 89,080,647 | 109,341,753 | 50,688,554 | 141,791,020 | 69,512,786 | 16,037,800 | 21,600,113 | 6,744,640 | 12,045,436 | 752,449,258 | 8,447,768 | 27,279,129 | 8,013,934 | 96,535,464 | 2,441,777,080 | 9 |
| 10… 〃 | 468,910,012 | 294,553,208 | 61,781,266 | 191,513,013 | 45,117,181 | 93,329,726 | 113,577,306 | 61,501,795 | 137,574,207 | 56,793,644 | 18,184,034 | 22,937,436 | 6,916,685 | 11,418,192 | 641,543,081 | 9,275,181 | 26,449,043 | 7,741,400 | 108,235,542 | 2,377,351,952 | 10 |
| 11… 〃 | 504,504,591 | 295,910,004 | 66,823,541 | 185,109,504 | 47,048,365 | 95,053,693 | 123,363,931 | 108,104,945 | 139,359,820 | 69,032,981 | 21,097,046 | 22,956,762 | 7,181,242 | 12,608,613 | 1,123,833,392 | 9,789,074 | 36,326,620 | 8,203,346 | 110,972,732 | 2,987,280,202 | 11 |
| 12… 〃 | 510,127,498 | 284,783,946 | 78,012,202 | 196,813,706 | 48,847,678 | 99,769,114 | 129,588,029 | 49,134,434 | 136,054,224 | 75,026,167 | 22,180,309 | 24,300,403 | 8,094,796 | 14,609,620 | 468,253,227 | 10,686,498 | 34,562,702 | 9,571,544 | 122,151,888 | 2,322,567,985 | 12 |
| 13… 〃 | 517,693,702 | 292,657,550 | 90,007,445 | 211,954,312 | 52,408,212 | 104,345,654 | 137,652,827 | 39,187,330 | 147,667,629 | 73,658,215 | 30,361,545 | 26,175,799 | 8,154,584 | 15,095,148 | 444,653,389 | 11,165,322 | 38,940,823 | 11,919,551 | 176,634,004 | 2,430,333,041 | 13 |
| 14…豫算 | 497,539,181 | 195,299,356 | 91,835,130 | 159,468,776 | 59,702,878 | 99,895,163 | 133,196,576 | 69,079,763 | 179,961,948 | 85,707,851 | 22,299,357 | 25,477,408 | 8,463,089 | 17,127,151 | 421,481,930 | 10,118,217 | 29,202,990 | 9,067,214 | 112,651,532 | 2,227,575,510 | 14 |
| 15… 〃 | 655,877,916 | 422,955,496 | 136,514,823 | 284,024,955 | 99,399,122 | 115,651,188 | 170,863,859 | 100,843,427 | 215,671,043 | 118,657,885 | 33,800,838 | 30,775,558 | 9,174,830 | 36,817,217 | 438,804,158 | 9,712,729 | 36,945,035 | 6,107,948 | 349,659,112 | 3,272,257,134 | 15 |

## 80　道府縣歲入

（單位圓）

| 年度 | 稅 | | | | | | |
|---|---|---|---|---|---|---|---|
| | 國稅 | | | 附加稅 | | | 獨立稅 |
| | 地租 | 營業收益稅 | 所得稅 | 鑛業稅 | 砂鑛區稅 | 取引所營業稅 | 特別地稅 |
| 昭和 6…決算 | 67,294,372 | 16,124,571 | 26,296,970 | 239,809 | 235 | 184,581 | 8,464,503 |
| 7… 〃 | 65,985,935 | 15,901,591 | 24,543,950 | 235,843 | 214 | 232,614 | 9,056,787 |
| 8… 〃 | 66,956,990 | 17,806,291 | 30,495,976 | 293,176 | 208 | 247,015 | 9,169,600 |
| 9… 〃 | 66,398,053 | 20,101,230 | 36,524,249 | 347,577 | 291 | 228,313 | 8,757,239 |
| 10… 〃 | 68,250,255 | 22,242,217 | 41,057,142 | 383,453 | 348 | 221,278 | 9,103,897 |
| 11… 〃 | 68,976,721 | 24,867,762 | 46,652,143 | 444,483 | 376 | 242,927 | 9,177,998 |
| 12… 〃 | 54,852,978 | 29,033,261 | 61,044,606 | 523,663 | 393 | 297,726 | 5,676,014 |
| 13… 〃 | 48,521,219 | 34,442,099 | 77,190,292 | 744,004 | 535 | 179,010 | 5,572,655 |
| 14…豫算 | 54,823,660 | 29,486,657 | 63,024,113 | 644,714 | 561 | 261,825 | 8,407,775 |

| 年度 | 國稅附加稅 | | | 獨立稅 | | | | |
|---|---|---|---|---|---|---|---|---|
| | 地租 | 營業稅 | 鑛區稅 | 段別稅 | 船舶稅 | 自動車稅 | 電柱稅 | 不動產取得稅 |
| 15… 〃 | 30,939,474 | 47,240,675 | 522,272 | 722,219 | 327,614 | 6,199,997 | 4,994,833 | 15,916,377 |

| 年度 | 稅外 | | | | | | |
|---|---|---|---|---|---|---|---|
| | 夫役 | 分擔金 | 財產收入 | 使用料及手數料 | 國庫下渡金 | 國庫補助及補給交付金 | 寄附金 |
| 昭和 6…決算 | — | — | 9,592,657 | 53,862,805 | 21,733,317 | 40,175,561 | 13,452,201 |
| 7… 〃 | — | — | 10,013,353 | 54,436,728 | 21,464,926 | 136,890,648 | 14,852,774 |
| 8… 〃 | — | — | 9,961,924 | 61,055,589 | 22,265,554 | 165,819,952 | 16,605,598 |
| 9… 〃 | 9,605 | — | 9,992,085 | 65,186,649 | 23,152,146 | 154,400,190 | 17,929,099 |
| 10… 〃 | 13,827 | — | 9,336,740 | 69,366,395 | 23,999,022 | 118,138,523 | 16,649,876 |
| 11… 〃 | 15,192 | — | 10,400,899 | 76,804,018 | 26,263,975 | 107,008,845 | 19,745,676 |
| 12… 〃 | 31,953 | — | 11,053,860 | 82,668,059 | 27,001,516 | 143,453,290 | 23,735,376 |
| 13… 〃 | 22,281 | — | 11,766,516 | 88,858,685 | 28,741,589 | 180,165,307 | 25,156,020 |
| 14…豫算 | — | — | 10,953,536 | 89,902,115 | 27,459,245 | 106,336,097 | 19,516,080 |
| 15… 〃 | — | 15,264,197 | 10,956,197 | 96,211,432 | 143,493,121 | 247,434,320 | 46,452,151 |



## 80　道府縣歲入

（單位圓）

| 年度 | 收入 | | | | | | |
|---|---|---|---|---|---|---|---|
| | 地方稅 | | | 都市計畫特別稅 | 罹災救助基金法ニ依ル稅 | 市町村分賦額 | 計 |
| | 家屋稅 | 營業稅 | 雜種稅 | | | | |
| 昭和 6 | 38,733,426 | 8,515,941 | 50,472,414 | 2,703,618 | — | 4,283,530 | 223,313,970 |
| 7 | 37,859,315 | 7,253,708 | 49,553,338 | 2,678,754 | — | 4,222,320 | 217,524,369 |
| 8 | 38,495,938 | 7,142,475 | 51,850,935 | 3,066,096 | — | 4,404,065 | 229,928,765 |
| 9 | 39,208,313 | 6,964,323 | 55,072,430 | 3,610,641 | 43,441 | 4,679,978 | 241,936,078 |
| 10 | 40,556,028 | 7,160,115 | 57,876,143 | 4,019,902 | 51,208 | 4,617,405 | 255,539,391 |
| 11 | 41,861,232 | 7,316,492 | 62,793,378 | 4,547,977 | 74,279 | 4,882,589 | 271,838,357 |
| 12 | 41,890,452 | 7,206,270 | 54,654,457 | 5,190,946 | 92,390 | 5,501,647 | 265,964,803 |
| 13 | 43,541,731 | 7,273,532 | 54,347,716 | 6,401,052 | 105,207 | 6,115,432 | 284,434,484 |
| 14 | 43,589,169 | 7,060,829 | 47,023,627 | 5,248,102 | 107,317 | 5,183,278 | 264,861,627 |

| 年度 | 收入 | | | | | | | | |
|---|---|---|---|---|---|---|---|---|---|
| | 地方稅 | | | | 都市計畫稅 | 水利稅 | 地方分與稅 | | 計 |
| | 漁業權稅 | 狩獵者稅 | 藝妓稅 | 家屋稅 | | | 還付稅 | 配付稅 | |
| 15 | 588,017 | 195,511 | 3,455,117 | 48,652,611 | 6,917,741 | 2 | 70,392,755 | 177,507,596 | 414,572,811 |

| 年度 | 收入 | | | | | | 合計 |
|---|---|---|---|---|---|---|---|
| | 道府縣債 | 前年度繰越金 | 財產賣拂代 | 繰入金 | 其他 | 計 | |
| 昭和 6 | 160,449,087 | 107,461,667 | 3,208,459 | 8,865,635 | 79,124,528 | 497,925,917 | 721,239,887 |
| 7 | 224,635,824 | 63,478,215 | 5,289,632 | 7,358,391 | 94,157,520 | 632,578,011 | 850,102,380 |
| 8 | 367,335,594 | 70,375,730 | 4,721,120 | 3,293,797 | 119,368,163 | 840,803,021 | 1,070,731,786 |
| 9 | 278,665,463 | 83,995,880 | 5,636,778 | 6,495,014 | 111,345,213 | 756,808,122 | 998,744,200 |
| 10 | 225,518,880 | 142,298,734 | 6,226,153 | 3,278,966 | 120,838,272 | 735,665,388 | 991,204,779 |
| 11 | 358,685,641 | 133,436,138 | 6,639,759 | 3,011,684 | 139,195,048 | 881,206,875 | 1,153,045,232 |
| 12 | 148,769,869 | 139,838,367 | 6,844,292 | 4,081,041 | 134,344,477 | 721,822,100 | 987,786,903 |
| 13 | 156,600,437 | 158,956,637 | 10,349,421 | 5,168,429 | 148,819,047 | 814,604,369 | 1,099,038,853 |
| 14 | 102,469,500 | 16,017,663 | 8,351,368 | 1,702,114 | 108,952,782 | 491,660,500 | 756,522,127 |
| 15 | 218,696,117 | 119,974,273 | 10,192,947 | 6,017,930 | 199,578,960 | 1,114,271,645 | 1,528,844,456 |

## 81　道府縣歲出

（單位圓）

| 年度 | 教育費 | 土木費 | 衛生費 | 勸業費 | 社會事業費 | 警察費 | 都市計畫費 | 電氣事業費 |
|---|---|---|---|---|---|---|---|---|
| 昭和 6…決算 | 118,015,085 | 133,137,458 | 13,091,649 | 100,476,374 | 17,304,138 | 81,192,039 | 14,431,585 | 7,035,400 |
| 7… 〃 | 112,060,780 | 203,433,255 | 13,718,536 | 138,318,905 | 17,669,587 | 81,580,088 | 12,310,139 | 11,337,155 |
| 8… 〃 | 116,696,706 | 202,109,277 | 13,070,627 | 150,179,377 | 12,082,118 | 84,342,549 | 10,201,681 | 44,677,401 |
| 9… 〃 | 121,408,650 | 173,681,746 | 14,310,601 | 143,960,583 | 14,788,505 | 89,080,647 | 14,150,510 | 13,496,812 |
| 10… 〃 | 124,671,283 | 175,268,932 | 15,693,559 | 142,588,197 | 12,669,981 | 93,329,726 | 18,171,579 | 14,480,398 |
| 11… 〃 | 130,147,514 | 182,264,045 | 15,950,435 | 137,641,867 | 12,975,391 | 95,053,693 | 17,868,694 | 17,157,176 |
| 12… 〃 | 136,564,208 | 177,401,398 | 19,261,283 | 150,326,410 | 13,116,907 | 99,769,114 | 4,196,025 | 20,784,301 |
| 13… 〃 | 141,157,391 | 176,293,403 | 24,428,916 | 162,884,997 | 17,349,437 | 104,345,654 | 18,714,976 | 32,173,821 |
| 14…豫算 | 134,943,289 | 101,099,682 | 20,786,085 | 122,532,134 | 10,649,709 | 99,895,163 | 19,615,373 | 42,086,717 |
| 15… 〃 | 380,081,549 | 286,763,624 | 28,071,134 | 241,808,369 | 29,040,620 | 115,651,188 | 26,540,326 | 61,038,629 |

## 80　道府縣歲出

（單位圓）

| 年度 | 水道事業費 | 自動車事業費 | 道府縣吏員職員費 | 會議費 | 道府縣債費 | 道府縣費取扱費 | 積立金 | 其他 | 合計 |
|---|---|---|---|---|---|---|---|---|---|
| 昭和 6 | — | — | 19,812,298 | 2,002,452 | 100,104,922 | 8,310,165 | 5,508,013 | 37,257,363 | 657,678,941 |
| 7 | 29,903 | — | 22,563,111 | 1,973,704 | 112,483,255 | 7,677,337 | 2,427,351 | 42,034,505 | 779,617,611 |
| 8 | 2,068,519 | 182,929 | 20,674,780 | 1,935,162 | 294,203,357 | 7,960,058 | 2,497,282 | 24,119,472 | 967,001,295 |
| 9 | 2,511,369 | 131,924 | 21,600,113 | 1,989,548 | 202,738,474 | 8,447,768 | 4,144,284 | 31,216,679 | 857,653,213 |
| 10 | 2,788,628 | 128,754 | 22,937,436 | 2,057,326 | 189,195,791 | 9,275,181 | 3,670,154 | 30,354,751 | 857,281,676 |
| 11 | 4,440,080 | 128,148 | 22,956,762 | 2,111,979 | 322,249,792 | 9,789,074 | 9,371,862 | 32,917,827 | 1,013,024,339 |
| 12 | 1,187,037 | 316,975 | 24,300,403 | 2,262,681 | 131,464,815 | 10,686,498 | 7,569,726 | 28,762,296 | 827,970,077 |
| 13 | 727,452 | 256,428 | 26,175,799 | 2,197,592 | 136,378,957 | 11,165,322 | 6,205,529 | 52,087,574 | 912,543,248 |
| 14 | 674,638 | 233,057 | 25,477,408 | 2,153,947 | 132,146,012 | 10,118,217 | 6,355,087 | 27,709,921 | 756,476,439 |
| 15 | 4,202,407 | 557,389 | 30,775,558 | 2,213,953 | 168,277,415 | 9,712,729 | 4,723,785 | 139,375,754 | 1,528,834,429 |

# 82 市歳入

（單位圓）

| 年度 | 税收入：國税附加税：地租 | 營業收益税 | 所得税 | 鑛業税 | 砂鑛區税 | 取引所營業税 | 道府縣税附加税：特別地税 | 家屋税 | 營業税 | 雜種税 |
|---|---|---|---|---|---|---|---|---|---|---|
| 昭和 6…決算 | 6,281,687 | 12,758,348 | 8,427,280 | 20,798 | — | 193,817 | 68,331 | 32,009,259 | 3,081,700 | 18,625,984 |
| 7… 〃 | 7,798,891 | 12,362,571 | 8,361,269 | 101,424 | — | 241,732 | 44,138 | 34,984,284 | 2,958,827 | 19,923,370 |
| 8… 〃 | 10,357,208 | 15,173,032 | 10,369,065 | 182,772 | — | 256,237 | 62,410 | 41,470,509 | 3,274,734 | 22,570,144 |
| 9… 〃 | 12,232,033 | 17,421,122 | 12,662,586 | 214,843 | — | 237,872 | 71,291 | 44,284,061 | 3,302,755 | 24,681,384 |
| 10… 〃 | 14,476,343 | 19,186,385 | 13,662,969 | 224,733 | — | 234,436 | 85,426 | 47,687,198 | 3,476,947 | 26,432,423 |
| 11… 〃 | 16,488,820 | 21,608,368 | 15,395,387 | 246,771 | — | 256,520 | 100,680 | 49,970,667 | 3,525,838 | 29,988,444 |
| 12… 〃 | 18,608,553 | 24,935,793 | 19,935,324 | 289,978 | — | 311,866 | 128,514 | 53,771,041 | 3,584,132 | 30,542,244 |
| 13… 〃 | 23,793,974 | 31,019,626 | 25,802,685 | 418,180 | — | 189,453 | 136,215 | 57,248,094 | 3,495,114 | 31,155,186 |
| 14…豫算 | 23,780,124 | 29,342,208 | 24,780,514 | 334,685 | 1 | 205,420 | 136,624 | 57,832,420 | 3,371,690 | 26,535,522 |

| 年度 | 特別税：段別割 | 戸數割 | 戸別割 | 家屋割 | 不動産所得税 | 所得税 | 其他 | 都市計畫特別税 | 計 |
|---|---|---|---|---|---|---|---|---|---|
| 昭和 6 | 590,533 | 12,825,876 | 116,221 | 3,397,202 | 21 | 191,549 | 3,732,124 | 5,507,561 | 107,828,291 |
| 7 | 483,646 | 13,062,709 | 111,058 | 3,495,008 | 37 | 209,656 | 3,867,772 | 6,395,094 | 114,401,486 |
| 8 | 410,586 | 14,402,752 | 108,340 | 3,696,145 | 43 | 235,752 | 4,344,593 | 8,424,723 | 135,339,045 |
| 9 | 484,339 | 15,151,852 | 104,179 | 3,772,143 | 28 | 644,770 | 5,009,625 | 10,919,105 | 151,193,988 |
| 10 | 413,383 | 16,538,584 | 112,687 | 3,912,086 | 25 | 644,346 | 5,450,824 | 12,199,255 | 164,738,050 |
| 11 | 477,537 | 18,496,468 | 116,723 | 4,080,923 | 24 | 677,185 | 6,069,783 | 13,577,467 | 181,077,605 |
| 12 | 517,046 | 20,813,650 | 125,424 | 4,030,119 | 14 | 724,821 | 6,303,628 | 15,379,393 | 200,001,540 |
| 13 | 501,062 | 21,577,610 | 127,428 | 3,943,217 | 14 | 180,624 | 7,060,435 | 15,396,036 | 222,044,953 |
| 14 | 681,203 | 23,457,538 | 126,624 | 3,946,319 | 24 | 125,251 | 6,956,737 | 15,536,074 | 217,148,978 |

| 年度 | 國税附加税：地租 | 營業税 | 鑛區税 | 道府縣税附加税：段別税 | 船舶税 | 自動車税 | 電柱税 | 不動産取得税 | 漁業權税 | 狩獵者税 | 藝妓税 | 家屋税 |
|---|---|---|---|---|---|---|---|---|---|---|---|---|
| 15… 〃 | 25,745,845 | 58,582,054 | 10,032 | 529,561 | 266,224 | 3,714,802 | 1,055,328 | 9,238,202 | 31,508 | 42,298 | 2,108,327 | 39,138,046 |

| 年度 | 獨立税：市民税 | 自轉車税 | 荷車税 | 金庫税 | 屠畜税 | 犬税 | 舟税 | 扇風機税 | 其他 | 都市計畫税 | 水利地益税及共同施設税 | 地方分與税 | 計 |
|---|---|---|---|---|---|---|---|---|---|---|---|---|---|
| 15 | 34,155,680 | 5,345,593 | 301,082 | 771,274 | 465,091 | 571,766 | 65,163 | 229,464 | 1,930,497 | 26,181,950 | 431,067 | 11,633,256 | 222,544,119 |

| 年度 | 税外收入：夫役現品換算額 | 分擔金 | 財産收入 | 使用料及手數料 | 國税徴收交付金 | 道府縣税徴收交付金 | 國庫下渡金 | 國庫補助金 | 道府縣補助金 |
|---|---|---|---|---|---|---|---|---|---|
| 昭和 6…決算 | — | — | 10,304,363 | 173,023,755 | 2,561,165 | 2,471,165 | 10,506,548 | 5,924,681 | 3,903,839 |
| 7… 〃 | — | — | 9,440,338 | 178,519,048 | 2,674,743 | 2,588,414 | 12,783,555 | 16,973,647 | 4,701,386 |
| 8… 〃 | 739 | — | 8,947,223 | 192,470,234 | 2,643,496 | 2,839,320 | 14,475,248 | 12,723,349 | 5,720,168 |
| 9… 〃 | 1,306 | — | 8,953,059 | 206,181,182 | 3,069,698 | 2,997,717 | 14,153,055 | 11,389,517 | 5,175,774 |
| 10… 〃 | 1,700 | — | 9,303,188 | 224,239,554 | 3,409,199 | 3,284,934 | 14,240,171 | 9,686,971 | 5,048,561 |
| 11… 〃 | 697 | — | 9,926,723 | 243,183,422 | 3,227,480 | 3,643,667 | 14,369,939 | 10,349,842 | 5,769,411 |
| 12… 〃 | 434 | — | 10,709,066 | 261,509,039 | 3,353,537 | 4,206,000 | 15,087,436 | 9,551,053 | 6,554,153 |
| 13… 〃 | 198 | — | 13,210,324 | 269,855,879 | 4,158,403 | 4,821,506 | 15,511,659 | 9,962,744 | 10,231,078 |
| 14…豫算 | 434 | — | 11,176,088 | 281,544,575 | 4,440,905 | 4,558,246 | 15,210,092 | 12,537,031 | 9,551,578 |
| 15… 〃 | 392 | 2,371,288 | 10,734,114 | 292,121,592 | 7,433,989 | 3,593,884 | — | 20,638,013 | 17,080,628 |

| 年度 | 寄附金 | 市債 | 前年度繰越金 | 財産賣拂代 | 繰入金 | 其他 | 計 | 合計 |
|---|---|---|---|---|---|---|---|---|
| 昭和 6 | 5,493,833 | 215,205,011 | 115,983,056 | 6,454,607 | 13,095,111 | 73,708,535 | 638,635,669 | 746,463,960 |
| 7 | 3,481,012 | 272,375,439 | 116,015,231 | 5,569,611 | 14,651,844 | 88,055,853 | 727,830,121 | 842,231,607 |
| 8 | 3,868,870 | 813,631,864 | 106,272,836 | 6,925,876 | 12,185,015 | 79,458,024 | 1,262,162,262 | 1,397,501,307 |
| 9 | 4,371,679 | 504,213,909 | 133,648,314 | 8,544,372 | 24,466,956 | 90,479,081 | 1,017,645,619 | 1,168,839,607 |
| 10 | 5,605,326 | 446,998,026 | 134,457,433 | 8,962,366 | 7,288,835 | 104,877,018 | 977,403,282 | 1,142,141,332 |
| 11 | 6,369,612 | 813,809,253 | 175,843,641 | 20,550,241 | 13,164,306 | 111,794,410 | 1,432,002,644 | 1,613,080,249 |
| 12 | 7,560,548 | 287,261,595 | 206,756,850 | 14,628,200 | 8,505,491 | 129,864,941 | 965,548,343 | 1,165,549,883 |
| 13 | 9,510,591 | 200,211,420 | 242,455,613 | 17,253,782 | 25,604,538 | 155,579,656 | 978,367,391 | 1,200,412,344 |
| 14 | 3,005,028 | 156,181,348 | 65,577,637 | 15,341,662 | 20,024,674 | 132,246,213 | 731,395,511 | 948,544,489 |
| 15 | 15,333,458 | 241,153,000 | 153,857,502 | 20,805,793 | 14,707,213 | 180,152,642 | 979,983,508 | 1,202,527,627 |

# 83 市歳出

（單位圓）

| 年度 | 教育費 | 土木費 | 衛生費 | 勸業費 | 社會事業費 | 役所費 | 都市計畫費 | 電氣事業費 | 瓦斯事業費 |
|---|---|---|---|---|---|---|---|---|---|
| 昭和 6…決算 | 75,495,576 | 40,602,248 | 24,161,716 | 15,925,837 | 15,095,744 | 26,710,366 | 32,230,068 | 91,228,218 | 1,652,911 |
| 7… 〃 | 87,140,588 | 47,950,207 | 24,015,886 | 12,385,576 | 17,026,049 | 29,286,084 | 29,729,863 | 96,809,016 | 1,546,665 |
| 8… 〃 | 103,454,492 | 53,122,475 | 26,270,928 | 9,003,892 | 17,741,372 | 35,157,553 | 34,919,151 | 92,378,973 | 1,602,994 |
| 9… 〃 | 107,314,810 | 49,249,687 | 31,085,771 | 8,756,840 | 21,551,646 | 34,305,095 | 36,512,969 | 124,956,084 | 1,505,461 |
| 10… 〃 | 119,751,758 | 53,303,693 | 33,933,152 | 11,223,691 | 19,303,561 | 37,131,456 | 43,278,025 | 119,681,442 | 1,694,117 |
| 11… 〃 | 139,457,749 | 60,409,790 | 37,887,497 | 13,931,692 | 20,117,836 | 44,324,336 | 90,152,591 | 117,285,986 | 2,373,744 |
| 12… 〃 | 140,486,734 | 60,542,827 | 45,749,245 | 10,946,713 | 22,551,937 | 46,797,064 | 44,792,701 | 109,957,968 | 2,387,239 |
| 13… 〃 | 143,557,749 | 66,413,720 | 51,049,962 | 10,084,240 | 21,418,511 | 52,853,488 | 20,166,736 | 109,611,687 | 3,466,752 |
| 14…豫算 | 140,070,820 | 66,603,559 | 58,554,477 | 14,258,592 | 29,674,181 | 50,176,024 | 49,269,034 | 131,352,759 | 3,480,994 |
| 15… 〃 | 152,373,126 | 87,799,154 | 92,287,400 | 19,158,966 | 54,935,433 | 66,916,474 | 72,573,924 | 144,850,924 | 7,679,924 |

| 年度 | 水道事業費 | 自動車事業費 | 會議費 | 警防費 | 市債費 | 積立金及基本財産造成費 | 諸税及負擔 | 其他 | 合計 |
|---|---|---|---|---|---|---|---|---|---|
| 昭和 6 | 36,738,580 | 8,645,834 | 1,137,600 | 2,165,469 | 227,666,337 | 11,487,550 | 4,895,686 | 18,619,267 | 634,459,007 |
| 7 | 36,952,147 | 10,816,254 | 1,476,787 | 2,211,932 | 298,350,065 | 6,520,571 | 5,123,542 | 23,054,234 | 730,395,466 |
| 8 | 42,767,149 | 13,154,502 | 1,812,006 | 2,492,365 | 803,626,487 | 7,154,047 | 5,195,000 | 20,525,704 | 1,270,379,090 |
| 9 | 63,235,227 | 15,868,893 | 2,150,950 | 3,422,615 | 512,083,667 | 8,795,422 | 4,969,470 | 18,728,184 | 1,044,492,791 |
| 10 | 48,545,392 | 17,974,947 | 2,356,166 | 2,822,105 | 411,971,533 | 8,789,790 | 4,875,360 | 23,056,905 | 959,693,093 |
| 11 | 59,478,884 | 20,787,490 | 2,563,949 | 3,229,757 | 752,095,513 | 11,361,148 | 5,311,876 | 22,848,450 | 1,403,618,288 |
| 12 | 66,804,573 | 21,808,735 | 2,868,387 | 4,163,347 | 298,804,420 | 11,544,390 | 6,208,786 | 31,322,379 | 927,737,445 |
| 13 | 66,422,104 | 29,948,698 | 3,150,676 | 4,597,922 | 267,586,664 | 14,247,054 | 8,301,275 | 56,904,353 | 929,781,591 |
| 14 | 74,764,976 | 22,009,886 | 3,017,805 | 7,366,546 | 246,204,031 | 10,192,869 | 5,956,621 | 35,079,181 | 948,032,355 |
| 15 | 107,124,974 | 32,971,087 | 3,405,857 | 20,661,747 | 225,175,653 | 11,265,770 | 1,147,676 | 101,988,294 | 1,202,316,883 |

## 84 町村歲入

（單位圓）

| 年度 | 稅收 | | | | | | | | | |
|---|---|---|---|---|---|---|---|---|---|---|
| | 國稅附加稅 | | | | | | 道府縣稅附加 | | | |
| | 地租 | 營業收益稅 | 所得稅 | 鑛業稅 | 砂鑛區稅 | 取引所營業稅 | 特別地稅 | 家屋稅 | 營業稅 | |
| 昭和 6…決算 | 32,332,683 | 8,552,453 | 1,166,578 | 220,301 | 536 | 96 | 4,467,271 | 20,788,291 | 4,074,763 | |
| 7… 〃 | 29,418,118 | 7,777,862 | 561,703 | 713,907 | 404 | 327 | 4,826,039 | 17,363,634 | 3,401,089 | |
| 8… 〃 | 28,894,473 | 7,756,778 | 358,155 | 1,157,250 | 1,367 | — | 4,825,125 | 14,655,485 | 3,151,927 | |
| 9… 〃 | 28,560,828 | 8,379,766 | 495,074 | 1,496,278 | 2,521 | — | 4,726,470 | 15,274,542 | 3,187,671 | |
| 10… 〃 | 28,737,988 | 9,050,653 | 601,953 | 1,704,190 | 28,374 | — | 4,859,492 | 16,170,074 | 3,301,530 | |
| 11… 〃 | 28,925,996 | 9,857,779 | 683,066 | 1,900,848 | 1,858 | — | 4,927,786 | 16,792,441 | 3,334,881 | |
| 12… 〃 | 28,557,635 | 10,829,471 | 889,322 | 2,277,049 | 1,191 | — | 4,813,563 | 16,047,805 | 3,292,991 | |
| 13… 〃 | 19,272,972 | 12,376,714 | 1,152,123 | 3,097,731 | 1,655 | — | 4,592,544 | 17,026,417 | 3,390,255 | |
| 14…豫算 | 19,916,178 | 10,946,151 | 930,901 | 2,672,409 | 2,866 | — | 4,862,196 | 18,251,358 | 3,401,590 | |
| 15… 〃 | 43,611,782 | 29,973,234 | 382,006 | 847,840 | 244,966 | 2,497,901 | 3,966,264 | 6,377,406 | 551,456 | 179,307 |

| 年度 | 國稅附加稅 | | | 道府縣附加稅 | | | | | | | | |
|---|---|---|---|---|---|---|---|---|---|---|---|---|
| | 地租 | 營業稅 | 鑛區稅 | 段別稅 | 船舶稅 | 自動車稅 | 電柱稅 | 不動產取得稅 | 漁業權稅 | 狩獵者稅 | 鼈妓稅 | 家屋稅 |
| 15… 〃 | 43,611,782 | 29,973,234 | 382,006 | 847,840 | 244,966 | 2,497,901 | 3,966,264 | 6,377,406 | 551,456 | 179,307 | 1,062,548 | 22,491,535 |

| 年度 | 稅外收入 | | | | | | | | |
|---|---|---|---|---|---|---|---|---|---|
| | 夫役現品換算額 | 分擔金 | 財產收入 | 使用料及手數料 | 國稅徵收交付金 | 道府縣稅徵收交付金 | 國庫下渡金 | 國庫補助金 | |
| 昭和 6…決算 | 712,582 | — | 15,836,188 | 21,760,731 | 3,519,095 | 4,066,239 | 75,191,763 | 1,746,305 | |
| 7… 〃 | 607,368 | — | 15,533,105 | 18,532,746 | 2,951,934 | 3,639,121 | 77,699,110 | 10,261,332 | |
| 8… 〃 | 546,831 | — | 16,281,282 | 16,669,150 | 2,736,099 | 3,499,025 | 75,563,106 | 11,958,004 | |
| 9… 〃 | 502,848 | — | 16,489,342 | 18,193,346 | 2,859,013 | 3,546,276 | 74,543,876 | 11,277,714 | |
| 10… 〃 | 532,489 | — | 16,200,597 | 18,659,623 | 2,981,033 | 3,646,720 | 74,245,664 | 8,701,083 | |
| 11… 〃 | 526,276 | — | 17,247,514 | 20,433,396 | 3,728,415 | 3,908,453 | 70,805,388 | 2,786,698 | |
| 12… 〃 | 587,675 | — | 17,750,573 | 20,644,513 | 5,138,759 | 3,826,989 | 70,184,564 | 3,000,972 | |
| 13… 〃 | 559,970 | — | 20,188,064 | 22,401,414 | 5,772,854 | 3,942,106 | 69,832,812 | 4,201,025 | |
| 14…豫算 | 426,682 | — | 15,512,099 | 22,624,950 | 5,027,698 | 3,436,658 | 68,268,529 | 4,443,347 | |
| 15… 〃 | 431,810 | 535,115 | 20,207,764 | 22,039,691 | 6,980,247 | 3,161,201 | — | 9,227,911 | |

## 85 町村歲出

（單位圓）

| 年度 | 教育費 | 土木費 | 衛生費 | 勸業費 | 社會事業費 | 役場費 | 都市計畫費 | 電氣事業費 | 瓦斯事業費 |
|---|---|---|---|---|---|---|---|---|---|
| 昭和 6…決算 | 196,157,931 | 38,042,559 | 12,345,150 | 15,375,974 | 9,608,661 | 74,613,767 | 16,906 | 1,715,082 | — |
| 7… 〃 | 200,562,289 | 92,177,313 | 11,938,824 | 32,410,061 | 9,544,994 | 75,345,846 | 12,456 | 3,328,430 | — |
| 8… 〃 | 203,185,626 | 102,114,413 | 11,023,955 | 28,144,422 | 10,652,467 | 74,187,870 | 11,323 | 2,023,515 | — |
| 9… 〃 | 215,266,350 | 73,934,480 | 12,055,879 | 33,155,211 | 11,693,019 | 75,036,658 | 25,075 | 1,832,663 | — |
| 10… 〃 | 224,486,971 | 65,980,583 | 12,154,555 | 37,701,125 | 13,143,639 | 76,445,850 | 52,191 | 1,718,250 | — |
| 11… 〃 | 234,899,328 | 53,236,169 | 12,985,609 | 33,535,945 | 13,955,138 | 79,039,595 | 83,660 | 2,465,154 | 77,760 |
| 12… 〃 | 233,076,556 | 46,839,721 | 13,001,674 | 35,540,583 | 13,178,834 | 82,790,965 | 145,708 | 2,903,045 | 21,671 |
| 13… 〃 | 232,978,562 | 49,950,427 | 14,528,567 | 38,985,075 | 13,640,264 | 84,799,339 | 305,618 | 2,392,377 | 22,992 |
| 14…豫算 | 222,525,072 | 27,596,115 | 12,494,568 | 22,678,050 | 19,378,988 | 83,020,552 | 195,356 | 3,010,819 | 30,659 |
| 15… 〃 | 123,423,241 | 48,892,718 | 16,156,289 | 23,057,620 | 15,423,069 | 103,947,385 | 1,729,177 | 2,019,113 | 82,453 |



## 歲入

（單位圓）

| 稅 | 特別稅 | | | | | | 都市計畫特別稅 | 計 | 年度 |
|---|---|---|---|---|---|---|---|---|---|
| 雜種稅 | 段別稅 | 戶數割 | 戶別割 | 不動產取得稅 | 所得稅 | 其他 | | | |
| 28,147,169 | 4,283,238 | 94,782,346 | 46,429 | 703 | 3,110 | 304,994 | — | 199,170,961 | 昭和 6 |
| 26,522,715 | 3,339,317 | 95,608,550 | 13,739 | 505 | 2,748 | 255,791 | — | 189,806,448 | 7 |
| 25,981,763 | 4,505,398 | 101,389,159 | 39,011 | — | 2,972 | 296,403 | — | 193,015,266 | 8 |
| 27,540,399 | 4,232,103 | 108,512,205 | 65,261 | — | 815 | 363,878 | 68 | 202,837,879 | 9 |
| 29,040,730 | 4,264,899 | 115,870,781 | 71,112 | — | 1,616 | 373,497 | 22,054 | 214,098,943 | 10 |
| 31,808,588 | 4,823,728 | 115,560,401 | 59,338 | 45 | 7,187 | 393,718 | 24,059 | 219,101,719 | 11 |
| 25,926,924 | 5,040,383 | 94,407,666 | 22,882 | — | 715 | 475,383 | 32,163 | 192,615,143 | 12 |
| 26,989,013 | 5,209,538 | 103,549,918 | 66,489 | — | 365 | 480,642 | 48,016 | 197,254,392 | 13 |
| 23,890,243 | 5,281,610 | 153,304,367 | 103,956 | — | 370 | 350,979 | 41,540 | 243,956,714 | 14 |

| 獨立稅 | | | | | | | | | | 都市計畫稅 | 水利地益稅及共同施設稅 | 地方分與稅 | 計 | 年度 |
|---|---|---|---|---|---|---|---|---|---|---|---|---|---|---|
| 町村民稅 | 自轉車稅 | 荷車稅 | 金庫稅 | 屠畜稅 | 犬稅 | 舟稅 | 扇風機稅 | 其他 | | | | | | |
| 32,905,724 | 10,318,221 | 2,398,784 | 592,585 | 441,684 | 769,569 | 170,669 | 131,217 | 1,497,310 | | 293,409 | 1,355,010 | 83,162,368 | 246,222,795 | 15 |

| 收入 | | | | | | | | | 合計 | 年度 |
|---|---|---|---|---|---|---|---|---|---|---|
| 道府縣補助金 | 寄附金 | 町村債 | 前年度繰越金 | 財產賣拂代 | 繰入金 | 其他 | 計 | | | |
| 13,513,269 | 15,865,605 | 70,565,990 | 57,888,188 | 2,906,213 | 15,455,016 | 42,247,285 | 341,274,469 | | 540,445,430 | 昭和 6 |
| 53,647,265 | 18,994,702 | 64,216,218 | 51,196,474 | 4,174,596 | 19,714,676 | 63,163,128 | 404,331,775 | | 594,138,223 | 7 |
| 59,696,620 | 20,883,410 | 62,987,077 | 47,308,440 | 3,750,727 | 18,144,158 | 62,343,288 | 402,367,217 | | 595,382,483 | 8 |
| 39,875,680 | 22,534,112 | 64,660,770 | 48,011,106 | 4,851,693 | 22,065,367 | 63,582,754 | 392,993,897 | | 595,831,776 | 9 |
| 35,147,482 | 25,500,519 | 63,261,636 | 56,189,684 | 4,998,356 | 21,116,707 | 70,226,575 | 401,408,168 | | 615,507,111 | 10 |
| 27,546,607 | 24,097,910 | 65,148,767 | 55,928,000 | 7,766,188 | 23,511,715 | 84,384,545 | 407,819,872 | | 626,921,591 | 11 |
| 25,664,633 | 24,367,672 | 55,198,058 | 55,446,750 | 5,817,557 | 16,743,263 | 131,706,660 | 436,078,638 | | 628,693,781 | 12 |
| 29,326,290 | 25,493,683 | 43,538,147 | 61,613,076 | 7,697,646 | 12,912,255 | 147,565,969 | 455,045,311 | | 652,299,703 | 13 |
| 17,353,828 | 10,604,075 | 21,473,801 | 17,121,347 | 2,773,732 | 2,606,849 | 87,535,026 | 279,208,621 | | 523,165,335 | 14 |
| 34,617,809 | 29,786,973 | 34,394,373 | 41,031,271 | 9,020,186 | 11,332,700 | 72,112,523 | 294,879,574 | | 541,102,369 | 15 |

## 歲出

（單位圓）

| 水道事業費 | 自動車事業費 | 會議費 | 警防費 | 町村債費 | 積立金及財產造成費 | 諸稅及負擔 | 其他 | 合計 | 年度 |
|---|---|---|---|---|---|---|---|---|---|
| 16,279,953 | 21,729 | 2,141,775 | 6,941,936 | 42,445,310 | 15,812,213 | 1,921,461 | 55,496,692 | 488,937,099 | 昭和 6 |
| 8,891,004 | 13,238 | 2,431,203 | 7,177,099 | 36,234,117 | 14,675,760 | 2,073,752 | 46,907,142 | 543,723,528 | 7 |
| 3,940,743 | 57,108 | 2,602,689 | 7,797,940 | 35,425,002 | 15,492,881 | 3,037,369 | 47,362,429 | 547,059,752 | 8 |
| 3,766,190 | 36,983 | 2,604,142 | 8,622,821 | 37,627,117 | 14,339,423 | 3,044,464 | 46,590,601 | 539,631,076 | 9 |
| 5,459,624 | 80,333 | 2,503,193 | 8,596,087 | 40,375,757 | 13,989,099 | 2,866,040 | 54,823,886 | 560,377,183 | 10 |
| 5,114,017 | 181,408 | 2,505,314 | 9,378,856 | 49,488,087 | 15,593,610 | 2,891,470 | 55,206,455 | 570,637,575 | 11 |
| 7,034,557 | 54,599 | 2,963,728 | 10,446,273 | 37,983,992 | 15,448,586 | 3,362,758 | 62,067,213 | 566,860,463 | 12 |
| 6,508,659 | 156,419 | 2,806,316 | 10,497,226 | 40,687,768 | 18,488,240 | 3,618,276 | 67,642,077 | 588,008,202 | 13 |
| 10,268,237 | 56,414 | 3,291,337 | 9,760,605 | 43,131,887 | 12,655,034 | 3,110,593 | 49,862,430 | 523,066,716 | 14 |
| 7,330,504 | 272,362 | 3,555,020 | 16,155,470 | 45,351,090 | 20,955,480 | 4,960,267 | 108,295,064 | 541,106,322 | 15 |

# 特別資金及資本

## 86 特別資金及資本現在高

（各年度末）

（單位圓）

| 種別 | 番號 | 昭和14年度 | 〃13年度 | 〃12年度 | 〃11年度 | 〃10年度 | 〃9年度 | 〃8年度 | 〃7年度 | 〃6年度 | 〃5年度 | 番號 |
|---|---|---|---|---|---|---|---|---|---|---|---|---|
| **資金** | | | | | | | | | | | | |
| 對支文化事業積立金 | 1 | 39,834,905 | 40,548,491 | 45,169,934 | 43,922,147 | 36,341,543 | 30,328,199 | 24,628,066 | 19,531,576 | 15,820,327 | 14,294,153 | 1 |
| 造幣局資金 | 2 | 86,516,813 | 113,050,324 | 130,716,642 | 104,217,147 | 95,254,572 | 83,698,438 | 76,540,188 | 57,312,685 | 58,700,440 | 63,857,864 | 2 |
| 大藏省預金部積立金 | 3 | 857,550,521 | 760,788,202 | 693,748,770 | 623,094,585 | 548,354,149 | 460,877,084 | 392,884,576 | 348,641,625 | 279,224,774 | 284,549,661 | 3 |
| 教育基金 | 4 | 11,279,497 | 11,257,758 | 11,236,700 | 11,216,260 | 11,194,846 | 11,172,581 | 11,151,086 | 11,130,247 | 11,106,264 | 11,083,164 | 4 |
| 教育改善及農村振興基金 | 5 | 145,526,548 | 145,670,444 | 145,583,125 | 146,217,045 | 146,238,891 | 146,197,437 | 146,610,921 | 147,569,138 | 147,493,357 | 147,290,368 | 5 |
| 金資金 | 6 | 873,194,645 | 825,833,207 | 790,493,103 | — | — | — | — | — | — | — | 6 |
| 海軍工廠資金 | 7 | 70,000,000 | 50,000,000 | 47,000,000 | 47,000,000 | 47,000,000 | 47,000,000 | 47,000,000 | 16,750,000 | 16,500,000 | 16,500,000 | 7 |
| 大學及學校圖書館資金 | 8 | 328,820,884 | 312,365,623 | 305,915,827 | 303,850,346 | 297,096,138 | 291,694,355 | 283,988,082 | 283,630,193 | 301,618,854 | 274,341,826 | 8 |
| 森林火災保險積立金 | 9 | 189,959 | 100,002 | 37,576 | — | — | — | — | — | — | — | 9 |
| 漁船再保險積立金 | 10 | — | — | 2,113 | — | — | — | — | — | — | — | 10 |
| 家畜再保險積立金 | 11 | — | — | — | — | — | — | — | 8,442 | 29,081 | 43,352 | 11 |
| 朝鮮總督用品資金 | 12 | 3,000,000 | 3,000,000 | 2,500,000 | 2,021,513 | 2,021,513 | 2,021,513 | 2,021,513 | 2,021,513 | 2,021,513 | 2,021,513 | 12 |
| 朝鮮簡易生命保險積立金 | 13 | 66,582,915 | 50,588,424 | 37,360,868 | 28,305,469 | 21,241,933 | 15,537,903 | 10,886,738 | 7,273,064 | 4,440,684 | 2,032,364 | 13 |
| 臺灣官設鐵道用品資金 | 14 | 1,000,000 | 1,000,000 | 1,000,000 | 900,000 | 900,000 | 900,000 | 900,000 | 900,000 | 900,000 | 900,000 | 14 |
| 健康保險積立金 | 15 | 39,073,071 | 26,300,937 | 20,159,674 | 18,493,122 | 13,685,869 | 10,159,101 | 7,446,741 | 5,276,411 | 3,735,393 | 3,071,448 | 15 |
| 勞働者災害扶助責任保險積立金 | 16 | 7,438,201 | 4,730,143 | 2,385,990 | 758,292 | 805,453 | 796,546 | 542,694 | 343,182 | 18,385 | — | 16 |
| 簡易生命保險積立金 | 17 | 1,645,392,150 | 1,645,392,150 | 1,463,251,782 | 1,298,848,403 | 1,142,178,453 | 1,006,138,063 | 881,076,864 | 759,896,197 | 657,957,971 | 561,589,540 | 17 |
| 郵便年金積立金 | 18 | 151,414,745 | 151,414,745 | 130,973,724 | 114,707,869 | 94,420,600 | 81,091,712 | 69,029,314 | 54,912,818 | 44,107,111 | 35,538,349 | 18 |
| 合計 | | **4,326,814,854** | **4,142,040,450** | **3,827,535,828** | **2,743,552,198** | **2,456,733,960** | **2,187,012,932** | **1,954,706,783** | **1,715,197,091** | **1,543,674,154** | **1,417,113,602** | |
| **資本** | | | | | | | | | | | | |
| 造幣局 | 1 | **15,207,616** | **14,372,163** | **12,730,814** | **12,732,846** | **12,639,540** | **11,970,426** | **12,034,744** | **12,014,854** | **12,321,439** | **12,851,119** | 1 |
| 固定資本 | 2 | 11,207,616 | 10,872,163 | 8,730,814 | 8,732,846 | 8,639,540 | 7,970,426 | 8,034,744 | 8,014,854 | 8,321,439 | 8,851,119 | 2 |
| 据置運轉資本 | 3 | 4,000,000 | 4,000,000 | 4,000,000 | 4,000,000 | 4,000,000 | 4,000,000 | 4,000,000 | 4,000,000 | 4,000,000 | 4,000,000 | 3 |
| 印刷局 | 4 | **21,559,794** | **20,545,290** | **19,518,206** | **19,103,431** | **18,504,267** | **20,268,258** | **20,399,029** | **20,681,945** | **21,182,889** | **21,268,273** | 4 |
| 固定資本 | 5 | 20,559,794 | 19,545,290 | 18,518,206 | 18,103,431 | 17,504,267 | 19,268,258 | 19,399,029 | 19,681,945 | 20,182,889 | 20,268,273 | 5 |
| 据置運轉資本 | 6 | 1,000,000 | 1,000,000 | 1,000,000 | 1,000,000 | 1,000,000 | 1,000,000 | 1,000,000 | 1,000,000 | 1,000,000 | 1,000,000 | 6 |
| 專賣局 | 7 | **89,352,960** | **86,302,840** | **85,066,599** | **79,854,374** | **81,259,508** | **82,604,247** | **82,883,477** | **82,375,164** | **79,865,900** | **80,944,194** | 7 |
| 固定資本 | 8 | 79,352,960 | 76,302,840 | 75,066,599 | 69,854,374 | 71,259,508 | 72,604,247 | 72,883,477 | 72,375,164 | 69,865,900 | 70,944,194 | 8 |
| 据置運轉資本 | 9 | 10,000,000 | 10,000,000 | 10,000,000 | 10,000,000 | 10,000,000 | 10,000,000 | 10,000,000 | 10,000,000 | 10,000,000 | 10,000,000 | 9 |
| 陸軍造兵廠 | 10 | **347,262,550** | **232,853,454** | **171,116,446** | **151,005,631** | **157,353,420** | **155,005,949** | **154,699,182** | **149,259,941** | **146,496,770** | **148,112,583** | 10 |
| 固定資本 | 11 | 340,262,550 | 225,853,454 | 164,116,446 | 144,005,631 | 150,353,420 | 148,005,949 | 147,699,182 | 142,259,941 | 139,496,770 | 141,112,583 | 11 |
| 据置運轉資本 | 12 | 7,000,000 | 7,000,000 | 7,000,000 | 7,000,000 | 7,000,000 | 7,000,000 | 7,000,000 | 7,000,000 | 7,000,000 | 7,000,000 | 12 |
| 千住製絨所 | 13 | **7,129,010** | **6,943,165** | **6,676,580** | **6,245,996** | **6,106,663** | **5,972,458** | **5,848,442** | **5,712,187** | **5,776,996** | **5,704,646** | 13 |
| 固定資本 | 14 | 6,129,010 | 5,943,165 | 5,676,580 | 5,245,996 | 5,106,663 | 4,972,458 | 4,848,442 | 4,712,187 | 4,776,996 | 4,704,646 | 14 |
| 据置運轉資本 | 15 | 1,000,000 | 1,000,000 | 1,000,000 | 1,000,000 | 1,000,000 | 1,000,000 | 1,000,000 | 1,000,000 | 1,000,000 | 1,000,000 | 15 |
| 海軍火藥廠 | 16 | **15,270,365** | **12,882,158** | **12,010,035** | **11,463,888** | **10,965,644** | **10,910,403** | **10,482,093** | **9,725,366** | **9,408,793** | **9,587,985** | 16 |
| 固定資本 | 17 | 12,770,365 | 10,882,158 | 10,010,035 | 9,463,888 | 8,965,644 | 8,910,403 | 8,482,093 | 7,725,366 | 7,408,793 | 7,587,985 | 17 |
| 据置運轉資本 | 18 | 2,500,000 | 2,000,000 | 2,000,000 | 2,000,000 | 2,000,000 | 2,000,000 | 2,000,000 | 2,000,000 | 2,000,000 | 2,000,000 | 18 |
| 海軍燃料廠 | 19 | **29,871,093** | **24,283,844** | **21,376,689** | **20,137,816** | **18,379,782** | **18,372,751** | **16,958,809** | **13,193,207** | **13,723,430** | **14,733,046** | 19 |
| 固定資本 | 20 | 27,871,093 | 22,283,844 | 19,376,689 | 18,487,816 | 16,729,782 | 16,722,751 | 15,308,809 | 11,543,207 | 12,073,430 | 13,083,046 | 20 |
| 据置運轉資本 | 21 | 2,000,000 | 2,000,000 | 2,000,000 | 1,650,000 | 1,650,000 | 1,650,000 | 1,650,000 | 1,650,000 | 1,650,000 | 1,650,000 | 21 |
| 通信事業 | 22 | **1,017,207,161** | **988,427,405** | **878,478,722** | **792,088,940** | **744,723,813** | **700,319,393** | — | — | — | — | 22 |
| 固定資本 | 23 | 884,779,576 | 851,560,503 | 806,377,620 | 738,453,361 | 698,457,843 | 662,635,082 | — | — | — | — | 23 |
| 据置運轉資本 | 24 | 132,427,585 | 86,866,902 | 72,101,102 | 53,633,579 | 46,265,970 | 37,684,311 | — | — | — | — | 24 |
| 帝國鐵道 | 25 | **4,743,255,472** | **4,454,302,326** | **4,256,017,282** | **4,089,624,978** | **3,938,262,735** | **3,813,211,445** | **3,682,426,398** | **3,563,422,510** | **3,462,322,623** | **3,382,820,114** | 25 |
| 固定資本 | 26 | 4,502,169,099 | 4,283,604,207 | 4,127,214,963 | 3,987,210,060 | 3,850,507,538 | 3,728,485,369 | 3,613,169,676 | 3,503,893,026 | 3,413,786,013 | 3,347,392,461 | 26 |
| 据置運轉資本 | 27 | 241,086,373 | 170,698,119 | 128,802,319 | 102,414,918 | 87,755,197 | 84,726,076 | 69,256,722 | 59,529,484 | 48,536,610 | 35,427,653 | 27 |
| 製鐵所 | 28 | — | — | — | — | — | — | — | 313,514,960 | 294,121,031 | 295,948,431 | 28 |
| 固定資本 | 29 | — | — | — | — | — | — | — | 162,809,412 | 163,934,783 | 166,225,662 | 29 |
| 据置運轉資本 | 30 | — | — | — | — | — | — | — | 150,705,548 | 130,186,248 | 129,722,769 | 30 |
| 合計 | 31 | **6,286,116,021** | **5,791,412,645** | **5,462,991,373** | **5,182,255,900** | **4,988,195,372** | **4,818,635,330** | **3,985,732,174** | **4,169,900,134** | **4,045,219,871** | **3,971,970,391** | 31 |
| 固定資本 | 32 | **5,885,102,063** | **5,506,847,624** | **5,235,087,952** | **4,999,567,403** | **4,827,524,205** | **4,669,574,943** | **3,889,825,452** | **3,933,015,102** | **3,839,847,013** | **3,780,169,969** | 32 |
| 据置運轉資本 | 33 | **401,013,958** | **284,565,021** | **227,903,421** | **182,698,497** | **160,671,167** | **149,060,387** | **95,906,722** | **236,885,032** | **205,372,858** | **191,800,422** | 33 |
| 總計(資金及資本) | 34 | **10,612,930,875** | **9,933,453,095** | **9,290,527,201** | **7,925,808,098** | **7,444,929,332** | **7,005,648,262** | **5,940,438,957** | **5,885,097,225** | **5,588,894,025** | **5,389,083,993** | 34 |

（備考） 1. 海軍工廠資金ノ昭和8年度以降分ニハ昭和8年法律第15號ニ依リ臨時補足トシテ繰入レタル30,000,000圓ヲ含ム
2. 通信事業資本ハ法規上固定資本及据置運轉資本ヲ區分セサルコト、ナリ居レルモ他ノ資本トノ權衡上假ニ固定財産(未成工事ヲ含ム)ノ價格ヲ固定資本ノ欄ニ、殘餘ヲ据置運轉資本ノ欄ニ掲上セリ
3. 帝國鐵道資本ハ明治40年度以降法規上固定資本及据置運轉資本ヲ區分セサルコト、ナリタルモ他ノ資本トノ權衡上假ニ固定財産(未成工事ヲ含ム)ノ價格ヲ固定資本ノ欄ニ、殘餘ヲ据置運轉資本ノ欄ニ掲上セリ
4. 製鐵所資本ハ昭和2年度ヨリ製鐵所特別會計法施行ノ結果固定資本及据置運轉資本ヲ區分セサルコト、ナリタルモ他ノ資本トノ權衡上假ニ固定財産(未成工事ヲ含ム)ノ價格ヲ固定資本ノ欄ニ、殘餘ヲ据置運轉資本ノ欄ニ掲上セリ

# 預金部資金及運用

## 87 預金部資金

| 種別 | | 昭和15年度 | 〃14年度 | 〃13年度 | 〃12年度 |
|---|---|---|---|---|---|
| | | | | 資 | |
| 郵便貯金 | 1 | 7,726,222 | 6,004,137 | 4,620,825 | 3,803,481 |
| 振替貯金 | 2 | 251,295 | 190,893 | 161,225 | 115,097 |
| 貯蓄債券及復興貯蓄債券收入金 | 3 | 693,083 | 327,855 | 172,671 | 93,724 |
| 特別會計預金 | 4 | 1,499,454 | 932,287 | 547,574 | 657,132 |
| 基金及法人預金 | 5 | 46,250 | 46,234 | 46,368 | 46,082 |
| 保管金及供託金 | 6 | 52,902 | 49,975 | 43,350 | 45,191 |
| 預金部積立金 | 7 | 857,551 | 760,788 | 693,748 | 623,094 |
| 預金部收入金 | 8 | 418,307 | 341,804 | 265,054 | 242,695 |
| 總計 | | 11,545,063 | 8,653,472 | 6,550,820 | 5,626,500 |
| | | | | 運 | |
| 國債證券 | 1 | 7,411,934 | 5,437,416 | 3,686,493 | 2,796,045 |
| 一般會計及特別會計貸付金 | 2 | 110,767 | 88,661 | 89,784 | 92,269 |
| 外國國債證券 | 3 | 129,706 | 95,109 | 85,244 | 75,439 |
| 地方債證券 | 4 | 1,199,430 | 1,125,922 | 1,074,349 | 1,068,282 |
| 地方公共團體等貸付金 | 5 | 358,333 | 328,904 | 307,852 | 302,032 |
| 特殊銀行等債券 | 6 | 843,072 | 664,971 | 658,918 | 675,253 |
| 特殊會社社債券 | 7 | 577,697 | 220,751 | 112,225 | 61,515 |
| 特殊銀行會社等貸付金 | 8 | 352,437 | 461,012 | 266,792 | 286,029 |
| 預金 | 9 | 342,788 | 63,957 | 110,212 | 135,423 |
| 預金部支出金 | 10 | 214,627 | 166,742 | 139,810 | 133,709 |
| 減價償却金 | 11 | 4,272 | 27 | 19,139 | 503 |
| 總計 | | 11,545,063 | 8,653,472 | 6,550,820 | 5,626,500 |

（備考） 昭和11年度以前ニハ貯蓄債券ヲ發行セス

## 88 預金部資金運用形式別

| 運用形式別 | | 昭和15年度 | 〃14年度 | 〃13年度 | 〃12年度 |
|---|---|---|---|---|---|
| 國債證券 | 1 | 7,411,933,554 | 5,437,416,117 | 3,686,492,797 | 2,796,045,060 |
| 四分利付支那債券元利補償證書 | 2 | 5,813,182 | 7,497,665 | 9,178,864 | 10,860,064 |
| 地方債證券 | 3 | 1,199,429,559 | 1,125,922,070 | 1,074,349,051 | 1,068,282,439 |
| 健康保險組合債 | 4 | — | — | — | — |
| 勸業債券 | 5 | 228,274,995 | 224,460,029 | 236,768,438 | 268,061,083 |
| 農工債券 | 6 | 36,536,127 | 45,232,167 | 53,509,387 | 76,330,885 |
| 北海道拓殖債券 | 7 | 53,451,941 | 56,644,950 | 60,626,250 | 74,716,950 |
| 興業債券 | 8 | 188,161,849 | 112,510,809 | 88,535,050 | 51,947,304 |
| 產業債券 | 9 | 57,916,872 | 66,800,172 | 72,309,272 | 82,312,072 |
| 商工債券 | 10 | 29,053,800 | 17,890,400 | 6,293,000 | 3,283,000 |
| 庶民債券 | 11 | 18,960,000 | 12,000,000 | 5,300,000 | — |
| 恩給債券 | 12 | 14,772,500 | 9,845,000 | 9,830,000 | — |
| 東北興業債券 | 13 | 9,825,000 | 4,902,500 | 9,805,000 | — |
| 東北振興電力株式會社社債券 | 14 | 4,915,000 | 4,915,000 | — | — |
| 燃料興業債券 | 15 | 29,502,500 | 19,650,000 | 9,805,000 | — |
| 日本發送電株式會社社債券 | 16 | 67,536,000 | 9,855,000 | — | — |
| 電業開發債券 | 17 | 9,872,500 | 4,930,000 | — | — |
| 朝鮮殖產債券 | 18 | 143,182,500 | 93,966,200 | 96,269,800 | 101,241,400 |
| 朝鮮金融債券 | 19 | 19,760,000 | 19,323,000 | 14,624,000 | 12,640,000 |
| 東洋拓殖債券 | 20 | 40,674,500 | 37,545,600 | 45,974,930 | 39,406,700 |
| 臺灣拓殖債券 | 21 | 9,845,000 | 4,915,000 | — | — |
| 南洋拓殖債券 | 22 | 180,000 | 100,000 | — | — |
| 滿洲興業債券 | 23 | 24,737,500 | — | — | — |
| 南滿洲鐵道株式會社社債券 | 24 | 116,393,425 | 62,252,380 | 4,902,500 | — |
| 滿洲拓殖公社社債券 | 25 | 32,218,485 | 17,435,985 | 51,542,875 | 22,108,750 |
| 鮮滿拓殖債券 | 26 | 4,915,000 | 4,915,000 | — | — |
| 滿洲電工業開發株式會社社債券 | 27 | 64,317,500 | 19,790,000 | — | — |
| 北支開發債券 | 28 | 123,225,000 | 29,545,000 | — | — |
| 中支振興債券 | 29 | 14,790,000 | — | — | — |
| 日本製鐵株式會社社債券 | 30 | 29,755,000 | — | — | — |
| 東亞海運株式會社社債券 | 31 | 9,872,500 | — | — | — |
| 國際電氣通信株式會社社債券 | 32 | 9,860,000 | — | — | — |
| 復興貯蓄債券貯蓄債券及報國債券 | 33 | 28,264,003 | 6,298,474 | 5,048,700 | 4,720,029 |



## 及運用金 （各年度末）

（單位千圓）

| 〃11年度 | 〃10年度 | 〃9年度 | 〃8年度 | 〃7年度 | 〃6年度 | 番號 |
|---|---|---|---|---|---|---|
| | | 金 | | | | |
| 3,400,719 | 3,159,144 | 2,994,295 | 2,852,012 | 2,690,924 | 2,712,757 | 1 |
| 101,977 | 87,704 | 79,479 | 80,093 | 77,492 | 60,701 | 2 |
| 74,602 | 75,400 | 76,199 | 76,998 | 77,796 | 78,595 | 3 |
| 437,321 | 333,868 | 359,824 | 325,559 | 293,257 | 240,390 | 4 |
| 57,188 | 79,769 | 102,238 | 145,586 | 28,998 | | 5 |
| 43,060 | 38,598 | 59,068 | 40,156 | 39,312 | 35,937 | 6 |
| 548,354 | 460,877 | 392,884 | 348,641 | 279,224 | 284,549 | 7 |
| 246,067 | 235,745 | 212,242 | 204,629 | 243,741 | 166,718 | 8 |
| 4,909,291 | 4,471,109 | 4,276,232 | 4,073,677 | 3,730,748 | 3,579,651 | |
| 用 | | 金 | | | | |
| 2,133,881 | 1,790,128 | 1,717,600 | 1,566,498 | 1,137,081 | 1,019,753 | 1 |
| 96,472 | 102,982 | 107,058 | 121,234 | 412,510 | 496,804 | 2 |
| 50,596 | 20,666 | 11,066 | 16,426 | 13,599 | 18,052 | 3 |
| 1,053,059 | 981,856 | 914,249 | 870,087 | 781,860 | 645,505 | 4 |
| 246,853 | 196,049 | 123,466 | 62,502 | 9,008 | — | 5 |
| 717,862 | 773,276 | 806,124 | 826,384 | 800,156 | 725,508 | 6 |
| 63,213 | 53,803 | 59,594 | 62,490 | 67,411 | 64,643 | 7 |
| 315,826 | 224,252 | 237,017 | 271,516 | 190,226 | 209,933 | 8 |
| 111,939 | 213,493 | 189,892 | 156,071 | 183,741 | 242,055 | 9 |
| 119,586 | 114,604 | 110,165 | 120,471 | 135,155 | 126,417 | 10 |
| 4 | 1 | — | — | — | 30,982 | 11 |
| 4,909,291 | 4,471,109 | 4,276,233 | 4,073,678 | 3,730,748 | 3,579,651 | |

## 運用形式別 （各年度末）

（單位圓）

| 〃11年度 | 〃10年度 | 〃9年度 | 〃8年度 | 〃7年度 | 〃6年度 | 番號 |
|---|---|---|---|---|---|---|
| 2,133,881,313 | 1,790,127,929 | 1,717,600,454 | 1,566,497,654 | 1,137,080,988 | 1,019,753,083 | 1 |
| 12,541,263 | 14,222,463 | 15,903,661 | 17,584,861 | 19,266,060 | 20,947,260 | 2 |
| 1,053,059,404 | 981,855,516 | 914,248,573 | 870,086,593 | 781,860,023 | 645,503,631 | 3 |
| — | — | — | — | — | 1,200 | 4 |
| 280,852,148 | 318,581,349 | 358,868,937 | 396,059,279 | 418,866,912 | 407,674,536 | 5 |
| 107,274,587 | 137,345,446 | 141,070,357 | 142,267,962 | 110,651,311 | 90,198,259 | 6 |
| 77,732,650 | 80,168,920 | 75,236,120 | 76,998,250 | 71,569,847 | 61,635,299 | 7 |
| 48,747,703 | 48,546,200 | 47,375,460 | 49,771,950 | 50,632,416 | 45,573,500 | 8 |
| 82,938,980 | 86,575,072 | 84,291,000 | 64,411,000 | 59,503,000 | 41,419,000 | 9 |
| 892,000 | — | — | — | — | — | 10 |
| — | — | — | — | — | — | 11 |
| — | — | — | — | — | — | 12 |
| — | — | — | — | — | — | 13 |
| — | — | — | — | — | — | 14 |
| — | — | — | — | — | — | 15 |
| — | — | — | — | — | — | 16 |
| — | — | — | — | — | — | 17 |
| 103,274,100 | 95,272,100 | 95,710,000 | 93,243,200 | 85,214,500 | 75,200,300 | 18 |
| 12,640,000 | 3,280,000 | — | — | — | — | 19 |
| 40,898,500 | 46,102,900 | 51,687,573 | 57,247,273 | 55,907,773 | 58,163,974 | 20 |
| — | — | — | — | — | — | 21 |
| — | — | — | — | — | — | 22 |
| — | — | — | — | — | — | 23 |
| — | — | — | — | — | 6,479,036 | 24 |
| 22,314,625 | 7,700,500 | 7,906,375 | 8,112,250 | 11,503,160 | — | 25 |
| — | — | — | — | — | — | 26 |
| — | — | — | — | — | — | 27 |
| — | — | — | — | — | — | 28 |
| — | — | — | — | — | — | 29 |
| — | — | — | — | — | — | 30 |
| — | — | — | — | — | — | 31 |
| — | — | — | — | — | — | 32 |
| 3,509,369 | 3,506,787 | 3,572,327 | 3,631,917 | 3,718,225 | 3,806,682 | 33 |

## 88　預金部資金

| 運用形式別 | | 昭和15年度 | 〃 14年度 | 〃 13年度 | 〃 12年度 |
|---|---|---|---|---|---|
| 支那政府債券 | 34 | 11,066,455 | 11,066,455 | 11,066,455 | 11,066,455 |
| 滿洲帝國公債 | 35 | 118,640,000 | 84,042,500 | 74,177,500 | 64,372,500 |
| 一般會計貸付金 | 36 | 78,699,060 | 79,424,306 | 79,725,527 | 80,049,375 |
| 特別會計貸付金 | 37 | 26,254,456 | 1,738,560 | 880,000 | 1,360,000 |
| 地方公共團體貸付金 | 38 | 358,332,653 | 328,903,545 | 307,851,965 | 302,032,026 |
| 日本勸業銀行貸付金 | 39 | 12,007,523 | 7,220,005 | 3,465,473 | 22,768,973 |
| 農工銀行貸付金 | 40 | 2,780,165 | 1,743,130 | 1,707,525 | 2,897,049 |
| 北海道拓殖銀行貸付金 | 41 | 18,600 | 35,600 | 16,000 | 1,000,000 |
| 日本興業銀行貸付金 | 42 | 41,951,584 | 228,451,584 | 47,451,584 | 48,992,000 |
| 橫濱正金銀行貸付金 | 43 | 3,676,994 | 2,657,917 | 1,266,417 | — |
| 日本興業、臺灣、朝鮮三銀行貸付金 | 44 | 20,000,000 | 20,000,000 | 20,000,000 | 20,000,000 |
| 產業組合中央金庫貸付金 | 45 | 30,297,953 | 29,056,107 | 17,760,871 | 9,764,989 |
| 商工組合中央金庫貸付金 | 46 | 13,388,605 | — | — | — |
| 庶民金庫貸付金 | 47 | 700,000 | — | — | — |
| 日本製鐵株式會社貸付金 | 48 | 72,000,000 | 32,000,000 | 32,000,000 | 32,000,000 |
| 朝鮮銀行貸付金 | 49 | 66,073,640 | 69,224,840 | 79,241,400 | 79,730,000 |
| 朝鮮殖產銀行貸付金 | 50 | 9,430,000 | 36,000,000 | 14,200,000 | 14,200,000 |
| 朝鮮金融組合聯合會貸付金 | 51 | 8,410,000 | 3,000,000 | 4,300,000 | 4,000,000 |
| 臺灣銀行貸付金 | 52 | 23,091,892 | 22,623,032 | 38,782,502 | 42,776,092 |
| 東洋拓殖株式會社貸付金 | 53 | 12,610,000 | 9,000,000 | 6,600,000 | 7,900,000 |
| 日本發送電株式會社貸付金 | 54 | 15,000,000 | — | — | — |
| 北支那開發株式會社貸付金 | 55 | 15,000,000 | — | — | — |
| 中支那振興株式會社貸付金 | 56 | 6,000,000 | — | — | — |
| 健康保險組合貸付金 | 57 | — | — | — | — |
| 在外指定預金 | 58 | 2,490,375 | 151,382 | 160,673 | 1,016,247 |
| 內地指定預金 | 59 | 11,000,000 | 11,000,000 | 11,000,000 | 11,000,000 |
| 現金(當座預金) | 60 | 329,297,681 | 52,805,156 | 99,051,796 | 123,406,398 |
| 總計 | 61 | 11,326,163,734 | 8,486,702,637 | 6,391,870,602 | 5,492,287,840 |

## 89　預金部資金

| 運用目的別 | | 昭和15年度 | 〃 14年度 | 〃 13年度 | 〃 12年度 |
|---|---|---|---|---|---|
| 國債證券 | 1 | 7,411,933,555 | 5,437,416,117 | 3,686,492,797 | 2,796,045,060 |
| 一般會計及特別會計貸付金 | 2 | 110,766,999 | 88,660,531 | 89,784,391 | 81,409,375 |
| 地方資金 | 3 | 2,238,393,049 | 2,125,031,450 | 1,989,890,828 | 2,050,395,526 |
| 特殊銀行會社等事業資金 | 4 | 1,103,575,618 | 687,529,046 | 247,312,412 | 144,214,000 |
| 特別貸付金 | 5 | — | — | 186,024,695 | 192,098,750 |
| 外國國債證券 | 6 | 129,706,455 | 95,108,955 | 85,243,955 | 75,438,955 |
| 在外資金 | 7 | 2,490,376 | 151,382 | 160,673 | 1,016,247 |
| 現金(當座預金) | 8 | 329,297,682 | 52,805,156 | 99,051,796 | 123,406,398 |
| 其ノ他 | 9 | — | — | 7,909,055 | 28,263,529 |
| 總計 | 10 | 11,326,163,734 | 8,486,702,637 | 6,391,870,602 | 5,492,287,840 |

## 90　預金部損益金

(單位圓)

| 年度 | | 前年度積立金越高 | 當該年度損益 利益金 | 當該年度損益 損失金 | 當該年度損益 差引剩餘金 | 減價償却金 | 積立金組入高 | 積立金現在高 |
|---|---|---|---|---|---|---|---|---|
| 昭和 | 6 | 284,549,662 | 153,313,433 | 127,656,440 | 25,656,993 | 30,981,881 | △ 5,324,888 | 279,224,775 |
| | 7 | 279,224,775 | 206,729,764 | 137,312,850 | 69,416,914 | 63 | 69,416,851 | 348,641,626 |
| | 8 | 348,641,626 | 167,123,404 | 122,880,392 | 44,243,012 | 61 | 44,242,950 | 392,884,577 |
| | 9 | 392,884,577 | 180,825,334 | 112,832,484 | 67,992,850 | 342 | 67,992,508 | 460,877,084 |
| | 10 | 460,877,085 | 203,744,639 | 116,266,191 | 87,478,448 | 1,384 | 87,477,064 | 548,354,149 |



## 運用形式別 (續)

(單位圓)

| 〃 11年度 | 〃 10年度 | 〃 9年度 | 〃 8年度 | 〃 7年度 | 〃 6年度 | 番號 |
|---|---|---|---|---|---|---|
| 11,066,455 | 11,066,455 | 11,066,455 | 11,066,455 | 11,066,455 | 11,066,455 | 34 |
| 39,530,000 | 9,600,000 | — | — | — | — | 35 |
| 80,370,503 | 80,689,065 | 81,024,195 | 30,000,000 | 15,649,100 | 15,649,100 | 36 |
| 3,560,000 | 8,070,000 | 10,130,000 | 73,649,077 | 377,595,100 | 460,207,680 | 37 |
| 246,853,310 | 196,048,912 | 123,466,189 | 62,502,131 | 9,007,979 | — | 38 |
| 43,248,605 | 4,644,661 | 8,597,062 | 6,524,362 | 6,050,547 | 2,821,399 | 39 |
| 2,032,957 | 4,435,603 | 5,237,646 | 6,818,240 | 4,789,787 | 2,521,142 | 40 |
| — | 232,820 | 370,800 | 437,506 | 561,600 | 5,000,000 | 41 |
| 47,216,000 | 7,664,000 | 8,000,000 | 8,000,000 | 8,000,000 | 29,740,000 | 42 |
| — | — | — | — | — | — | 43 |
| 20,000,000 | 20,000,000 | 20,000,000 | 20,000,000 | 20,000,000 | 20,000,000 | 44 |
| 10,061,472 | 10,301,338 | 20,381,638 | 26,235,773 | 13,824,557 | 7,850,000 | 45 |
| — | — | — | — | — | — | 46 |
| — | — | — | — | — | — | 47 |
| 32,000,000 | 20,000,000 | 20,000,000 | 35,000,000 | — | — | 48 |
| 79,790,000 | 79,609,082 | 79,750,000 | 78,000,000 | 73,900,000 | 73,500,000 | 49 |
| 24,200,000 | 13,400,000 | 17,300,000 | 21,000,000 | 9,900,000 | 12,500,000 | 50 |
| 4,000,000 | 5,000,000 | — | — | — | — | 51 |
| 45,377,392 | 52,064,152 | 51,400,000 | 50,800,000 | 50,000,000 | 50 000,000 | 52 |
| 7,900,000 | 6,900,000 | 5,950,000 | 18,700,000 | 3,200,000 | 6,000,000 | 53 |
| — | — | — | — | — | — | 54 |
| — | — | — | — | — | — | 55 |
| — | — | — | — | — | — | 56 |
| — | — | 30,000 | — | — | — | 57 |
| 211,235 | 254,434 | 2,465,279 | 6,728,960 | 4,719,218 | 136,763,046 | 58 |
| 11,000,000 | 11,000,000 | 11,000,000 | 11,000,000 | 11,000,000 | 11,000,000 | 59 |
| 100,727,603 | 202,238,355 | 176,426,801 | 143,702,111 | 170,554,250 | 101,277,892 | 60 |
| 4,789,702,174 | 4,356,504,059 | 4,166,066,908 | 3,956,076,810 | 3,595,592,814 | 3,422,252,474 | 61 |

## 運用目的別 (各年度末)

(單位圓)

| 〃 11年度 | 〃 10年度 | 〃 9年度 | 〃 8年度 | 〃 7年度 | 〃 6年度 | 番號 |
|---|---|---|---|---|---|---|
| 2,133,881,314 | 1,790,127,929 | 1,717,600,454 | 1,566,497,654 | 1,137,080,988 | 1,019,753,083 | 1 |
| 83,980,503 | 88,759,065 | 91,154,195 | 103,649,077 | 393,244,200 | 475,856,780 | 2 |
| 1,997,263,037 | 1,947,790,863 | 1,850,795,912 | 1,789,049,744 | 1,603,954,864 | 1,376,091,474 | 3 |
| 195,560,000 | 58,900,000 | 55,100,000 | 66,600,000 | 2,170,820 | 34,740,000 | 4 |
| 196,184,625 | 213,733,500 | 219,476,375 | 225,058,250 | 225,438,125 | 228,399,000 | 5 |
| 50,596,455 | 20,666,455 | 11,066,455 | 11,066,455 | 11,066,455 | 11,066,455 | 6 |
| 211,235 | 254,433 | 2,465,279 | 6,728,960 | 4,719,219 | 136,763,047 | 7 |
| 100,727,603 | 202,238,355 | 176,426,801 | 143,702,111 | 170,554,250 | 101,277,892 | 8 |
| 31,347,402 | 34,033,459 | 41,981,435 | 43,724,556 | 47,363,892 | 38,304,743 | 9 |
| 4,789,702,174 | 4,356,504,059 | 4,166,066,908 | 3,956,076,807 | 3,595,592,814 | 3,422,252,474 | 10 |

## 90　預金部損益金 (續)

| 年度 | | 前年度積立金越高 | 當該年度損益 利益金 | 當該年度損益 損失金 | 當該年度損益 差引剩餘金 | 減價償却金 | 積立金組入高 | 積立金現在高 |
|---|---|---|---|---|---|---|---|---|
| 昭和 | 11 | 548,354,150 | 195,848,030 | 121,103,930 | 74,744,100 | 3,664 | 74,740,435 | 623,094,585 |
| | 12 | 623,094,585 | 207,294,675 | 136,137,412 | 71,157,263 | 503,078 | 70,654,186 | 693,748,771 |
| | 13 | 693,748,771 | 227,695,647 | 141,516,912 | 86,178,735 | 19,139,303 | 67,039,432 | 760,788,203 |
| | 14 | 760,788,203 | 267,124,829 | 170,335,339 | 96,789,490 | 27,171 | 96,762,319 | 857,550,522 |
| | 15 | 857,550,522 | 380,654,820 | 218,799,024 | 161,855,796 | 4,272,397 | 157,583,399 | 1,015,133,921 |

# 租 稅

## 93 租稅收納額

（單位圓）

| 年度 | 豫算額 | 調定濟額（調定外誤納額ヲ含ム） | 豫算額ニ對スル調定濟額ノ增(+)減(−) | 收入濟額 | 豫算額ニ對スル收入濟額ノ增(+)減(−) | 不納缺損額 | 收入未濟額 |
|---|---|---|---|---|---|---|---|
| 昭和 6……(決算) | 778,287,336 | 743,910,228 | − 34,377,108 | 735,504,073 | − 42,783,263 | 593,943 | 7,812,212 |
| 7……(〃) | 708,006,874 | 704,290,826 | − 3,716,048 | 695,837,303 | − 12,169,571 | 481,995 | 7,971,527 |
| 8……(〃) | 692,034,720 | 754,385,378 | + 62,350,658 | 748,566,786 | + 56,532,066 | 563,173 | 5,255,419 |
| 9……(〃) | 775,263,313 | 849,612,847 | + 74,349,534 | 843,183,576 | + 67,920,263 | 826,491 | 5,602,780 |
| 10……(〃) | 859,137,688 | 937,005,542 | + 77,867,854 | 926,084,702 | + 66,947,014 | 728,407 | 10,192,433 |
| 11……(〃) | 965,390,573 | 1,057,111,511 | + 91,720,938 | 1,051,761,640 | + 86,371,067 | 1,051,331 | 4,298,540 |
| 12……(〃) | 1,309,245,012 | 1,439,901,810 | + 130,656,798 | 1,431,892,096 | + 122,647,084 | 1,911,589 | 6,098,125 |
| 13……(〃) | 1,805,209,339 | 1,989,394,676 | + 184,185,337 | 1,984,060,648 | + 178,851,309 | 732,566 | 4,601,455 |
| 14……(〃) | 2,247,554,031 | 2,508,037,213 | + 260,483,182 | 2,495,303,394 | + 247,749,363 | 508,012 | 12,225,807 |
| 15……(現計) | 3,164,347,932 | 3,681,917,596 | + 517,569,664 | 3,653,059,635 | + 488,711,703 | 573,852 | 28,284,110 |
| **種類別（昭和15年度最終現計）** | | | | | | | |
| 所得稅…… | 1,199,729,966 | 1,500,137,135 | + 300,407,169 | 1,488,678,532 | + 288,948,566 | 131,670 | 11,326,931 |
| 分類所得稅…… | 535,196,180 | 581,055,673 | + 45,859,493 | 579,218,793 | + 44,022,613 | 17,249 | 1,819,631 |
| 綜合所得稅…… | 433,154,380 | 512,549,103 | + 79,394,723 | 506,087,832 | + 72,933,452 | 2,510 | 6,458,760 |
| 第一種所得稅…… | 224,167,394 | 384,510,425 | + 160,343,031 | 381,958,178 | + 157,790,784 | 7,770 | 2,544,476 |
| 第二種所得稅…… | 7,212,012 | 11,775,944 | + 4,563,932 | 11,775,944 | + 4,563,932 | — | — |
| 第三種所得稅…… | — | 10,245,990 | + 10,245,990 | 9,637,785 | + 9,637,785 | 104,141 | 504,064 |
| 法人稅…… | 264,871,342 | 183,416,299 | − 81,455,043 | 182,133,211 | − 82,738,131 | — | 1,283,089 |
| 特別法人稅…… | 313,578 | 740,696 | + 427,118 | 739,501 | + 425,923 | — | 1,195 |
| 地租…… | 4,107,595 | 3,925,357 | − 182,238 | 3,920,968 | − 186,627 | 4,131 | 261 |
| 田租…… | 3,903,858 | 3,679,505 | − 224,353 | 3,679,119 | − 224,739 | 363 | 24 |
| 畑租…… | 155,042 | 122,787 | − 32,255 | 122,441 | − 32,601 | 230 | 117 |
| 宅地租…… | 7,420 | 77,407 | + 69,987 | 73,778 | + 66,358 | 3,528 | 102 |
| 雜地租…… | 41,275 | 45,658 | + 4,383 | 45,630 | + 4,355 | 10 | 18 |
| 營業收益稅…… | 50,032,417 | 78,452,195 | + 28,419,778 | 78,235,960 | + 28,203,543 | 17,058 | 199,177 |
| 法人營業收益稅…… | 50,032,417 | 78,275,069 | + 28,242,652 | 78,087,772 | + 28,055,355 | 955 | 186,342 |
| 個人營業收益稅…… | — | 177,126 | + 177,126 | 148,188 | + 148,188 | 16,103 | 12,835 |
| 資本利子稅…… | 5,612,826 | 7,049,872 | + 1,437,046 | 7,049,614 | + 1,436,788 | 51 | 206 |
| 甲種資本利子稅…… | 5,612,826 | 7,021,541 | + 1,408,715 | 7,021,541 | + 1,408,715 | — | — |
| 乙種資本利子稅…… | — | 28,331 | + 28,331 | 28,073 | + 28,073 | 51 | 206 |
| 法人資本稅…… | 16,948,252 | 22,395,079 | + 5,446,827 | 22,372,497 | + 5,424,245 | 118 | 22,464 |
| 配當利子特別稅…… | 20,123,899 | 14,264,645 | − 5,859,254 | 14,264,645 | − 5,859,254 | — | — |
| 利益配當稅…… | 4,251,328 | 4,696,362 | + 445,034 | 4,696,362 | + 445,034 | — | — |
| 公債及社債利子稅…… | 442,144 | 444,121 | + 1,977 | 444,121 | + 1,977 | — | — |
| 外貨債特別稅…… | 12,357,424 | 9,687,791 | − 2,669,633 | 9,686,605 | − 2,670,819 | — | 1,186 |
| 相續稅…… | 65,343,171 | 57,570,709 | − 7,772,462 | 56,555,640 | − 8,787,531 | 3,367 | 1,011,702 |
| 建築稅…… | 967,348 | 915,131 | − 52,217 | 898,235 | − 69,113 | — | 16,896 |
| 鑛業稅…… | 7,610,021 | 11,271,282 | + 3,661,261 | 10,722,090 | + 3,112,069 | 51,751 | 497,441 |
| 採掘鑛區稅…… | 959,119 | 1,101,014 | + 141,895 | 1,085,425 | + 126,306 | 9,799 | 5,790 |
| 試掘鑛區稅…… | 5,194,849 | 7,783,580 | + 2,588,731 | 7,254,633 | + 2,059,784 | 41,647 | 487,301 |
| 砂鑛區稅…… | 74,169 | 80,817 | + 6,648 | 78,171 | + 4,002 | 77 | 2,569 |
| 特別砂鑛區稅…… | — | 1,260 | + 1,260 | 1,031 | + 1,031 | 228 | — |
| 鑛產稅…… | 1,127,768 | 1,947,257 | + 819,489 | 1,945,910 | + 818,142 | — | 1,347 |
| 特別鑛產稅…… | 254,116 | 357,354 | + 103,238 | 356,920 | + 102,804 | — | 434 |



## 93 租稅收納額（續）

（單位圓）

| 年度 | 豫算額 | 調定濟額（調定外誤納額ヲ含ム） | 豫算額ニ對スル調定濟額ノ增(+)減(−) | 收入濟額 | 豫算額ニ對スル收入濟額ノ增(+)減(−) | 不納缺損額 | 收入未濟額 |
|---|---|---|---|---|---|---|---|
| 酒稅…… | 279,875,805 | 285,440,892 | + 5,565,087 | 285,174,227 | + 5,298,422 | 241,649 | 25,016 |
| 酒類造石稅…… | 32,095,688 | 23,670,618 | − 8,425,070 | 23,652,377 | − 8,443,311 | 50 | 18,191 |
| 酒類庫出稅…… | 128,446,991 | 138,530,089 | + 10,083,098 | 138,525,734 | + 10,078,743 | — | 4,355 |
| 酒造稅…… | 114,810,224 | 116,246,765 | + 1,436,541 | 116,002,773 | + 1,192,549 | 241,522 | 2,470 |
| 麥酒稅…… | 3,382,624 | 5,210,608 | + 1,827,984 | 5,210,608 | + 1,827,984 | — | — |
| 酒精及酒精含有飲料稅…… | 840,677 | 1,558,880 | + 718,203 | 1,558,803 | + 718,126 | 77 | — |
| 沖繩縣酒類出港稅…… | 299,601 | 223,932 | − 75,669 | 223,932 | − 75,669 | — | — |
| 清涼飲料稅…… | 10,805,939 | 8,982,009 | − 1,823,930 | 8,981,856 | − 1,824,083 | — | 153 |
| 砂糖消費稅…… | 156,379,465 | 141,488,610 | − 14,890,855 | 141,467,065 | − 14,912,400 | 635 | 20,910 |
| 機物消費稅…… | 71,293,938 | 96,182,476 | + 24,888,538 | 96,167,228 | + 24,873,290 | 111 | 15,137 |
| 揮發油稅…… | 19,423,153 | 22,218,050 | + 2,794,897 | 22,218,050 | + 2,794,897 | — | — |
| 物品稅…… | 73,790,131 | 110,134,043 | + 36,343,912 | 110,017,182 | + 36,227,051 | 43 | 116,818 |
| 遊興飲食稅…… | 112,258,508 | 128,142,207 | + 15,883,699 | 128,047,354 | + 15,788,846 | 190 | 94,663 |
| 取引所稅…… | 28,101,892 | 29,817,638 | + 1,715,746 | 29,817,638 | + 1,715,746 | — | — |
| 取引所特別稅…… | 1,379,904 | 1,556,302 | + 176,398 | 1,556,302 | + 176,398 | — | — |
| 取引稅…… | 26,549,500 | 28,063,716 | + 1,514,216 | 28,063,716 | + 1,514,216 | — | — |
| 取引所營業稅…… | 172,488 | 197,620 | + 25,132 | 197,620 | + 25,132 | — | — |
| 有價證券移轉稅…… | 2,559,262 | 3,414,132 | + 854,870 | 3,408,460 | + 849,198 | — | 5,672 |
| 通行稅…… | 18,827,688 | 22,817,010 | + 3,989,322 | 22,817,010 | + 3,989,322 | — | — |
| 入場稅…… | 18,782,230 | 22,784,613 | + 4,002,383 | 22,784,552 | + 4,002,322 | 17 | 44 |
| 入場稅…… | 18,717,688 | 22,705,180 | + 3,987,492 | 22,705,119 | + 3,987,431 | 17 | 44 |
| 特別入場稅…… | 64,542 | 79,433 | + 14,891 | 79,433 | + 14,891 | — | — |
| 關稅…… | 159,354,842 | 144,304,219 | − 15,050,623 | 143,999,382 | − 15,355,460 | 103,249 | 201,588 |
| 噸稅…… | 2,719,885 | 2,094,669 | − 625,216 | 2,094,669 | − 625,216 | — | — |
| 營業稅…… | — | — | — | — | — | — | — |
| 兌換銀行券發行稅…… | — | 19,050,307 | + 19,050,307 | 19,050,307 | + 19,050,307 | — | — |
| 臨時利得稅…… | 557,463,883 | 750,080,047 | + 192,616,164 | 736,616,674 | + 179,152,791 | 19,812 | 13,443,561 |
| 法人臨時利得稅…… | 471,671,743 | 600,530,064 | + 128,858,321 | 592,995,353 | + 121,323,610 | 1,189 | 7,533,522 |
| 個人臨時利得稅…… | 85,792,140 | 149,549,983 | + 63,757,843 | 143,621,321 | + 57,829,181 | 18,623 | 5,910,039 |
| 總額…… | 3,164,347,932 | 3,681,917,596 | + 517,569,664 | 3,653,059,635 | + 488,711,703 | 573,852 | 28,284,110 |
| 地方分與稅分與金特別會計 | | | | | | | |
| 租稅總額…… | 76,565,644 | 76,826,732 | + 261,088 | 76,498,750 | − 66,894 | 4,697 | 323,284 |
| 地租…… | 25,990,399 | 25,414,048 | + 576,351 | 25,402,341 | − 588,058 | 52 | 11,654 |
| 營業稅…… | 50,575,245 | 51,412,684 | + 837,439 | 51,096,409 | + 521,164 | 4,645 | 311,630 |
| 法人營業稅…… | 20,078,391 | 13,946,828 | − 6,131,563 | 13,884,724 | − 6,193,667 | — | 62,104 |
| 個人營業稅…… | 30,496,854 | 37,465,856 | + 6,969,002 | 37,211,685 | + 6,714,831 | 4,645 | 249,526 |
| 通計…… | 3,240,913,576 | 3,758,744,328 | + 517,830,752 | 3,729,558,385 | + 488,644,809 | 578,549 | 28,607,394 |

（備考） 1. 本表ニハ豫算額ヲ除ク外既往年度賦課漏ノ追徵額及既往年度未納金ノ徵收額ヲ含ム 2. 本表ニハ登錄稅、狩獵免許稅、骨牌稅、印紙稅等印紙收入ニ屬スルモノ及砂糖消費稅、鑛物消費稅、關稅中印紙ヲ以テ收入シタルモノヲ含マス

## 94 所得稅ノ一 (分類所得稅賦課稅分)(昭和15年)

| 種別 | 人員 | 所得金額 | 稅額 |
|---|---|---|---|
| | | 円 | 円 |
| 不動產所得 | | | |
| 五百圓以下 | 426,939 | 125,698,901 | 12,567,721 |
| 千圓以下 | 236,629 | 166,678,287 | 16,662,755 |
| 五千圓以下 | 91,729 | 111,181,379 | 11,114,325 |
| 一萬圓以下 | 45,952 | 78,496,915 | 7,846,595 |
| 二三千圓以下 | 42,456 | 102,090,450 | 10,204,334 |
| 五千圓以下 | 29,343 | 110,068,723 | 10,998,942 |
| 一萬圓以下 | 17,197 | 115,609,237 | 11,552,424 |
| 五萬圓以下 | 7,762 | 134,053,488 | 13,392,841 |
| 十萬圓以下 | 238 | 15,500,816 | 1,550,020 |
| 十萬圓ヲ超ユルモノ | 56 | 8,877,028 | 874,793 |
| 計 | **898,301** | **968,255,224** | **96,764,750** |
| 事業所得(甲種) | | | |
| 二百圓以下 | 120,410 | 15,041,171 | 930,964 |
| 三五百圓以下 | 146,339 | 54,563,751 | 3,412,317 |
| 千圓以下 | 170,935 | 133,354,807 | 11,332,736 |
| 二千圓以下 | 107,844 | 138,206,905 | 11,745,274 |
| 五千圓以下 | 59,872 | 106,646,162 | 9,062,154 |
| 一萬圓以下 | 78,857 | 185,002,150 | 15,715,337 |
| 二三萬圓以下 | 65,761 | 256,915,556 | 21,795,184 |
| 五萬圓以下 | 52,314 | 374,019,741 | 31,552,855 |
| 十萬圓以下 | 24,196 | 443,886,180 | 35,810,338 |
| 十萬圓ヲ超ユルモノ | 1,500 | 102,545,110 | 7,747,101 |
| 小計 | **823,631** | **1,920,470,874** | **157,175,736** |
| 臨時租稅措置法第一條ノ五第三項ニ依ル輕減額 | 7 | 185,475 | 3,709 |
| | — | — | — |
| 差引小計 | **823,631** | **1,920,470,874** | **157,172,027** |
| 事業所得(乙種) | | | |
| 二百圓以下 | 271,286 | 28,120,408 | 1,762,458 |
| 三五百圓以下 | 264,286 | 90,441,439 | 5,715,218 |
| 千圓以下 | 266,099 | 192,373,413 | 14,422,525 |
| 二千圓以下 | 107,631 | 130,015,076 | 9,751,735 |
| 五千圓以下 | 35,524 | 60,432,014 | 4,532,422 |
| 一萬圓以下 | 21,592 | 52,084,890 | 3,906,426 |
| 二三萬圓以下 | 11,361 | 43,505,123 | 3,262,826 |
| 五萬圓以下 | 6,812 | 39,826,159 | 2,986,981 |
| 十萬圓以下 | 2,037 | 33,849,263 | 2,538,720 |
| 十萬圓ヲ超ユルモノ | 66 | 4,575,966 | 343,205 |
| | 14 | 5,130,390 | 384,780 |
| 小計 | **985,708** | **680,354,141** | **49,607,296** |
| 事業所得計 | (實數) **1,741,897** | **2,600,825,015** | **206,779,323** |
| 勤勞所得(乙種) | | | |
| 二百圓以下 | 11,415 | 1,195,286 | 71,717 |
| 三五百圓以下 | 9,581 | 3,212,351 | 192,733 |
| 千圓以下 | 4,465 | 3,164,760 | 189,886 |
| 千五百圓以下 | 1,722 | 2,099,708 | 125,985 |
| 二千圓以下 | 718 | 1,243,208 | 74,589 |
| 二三千圓以下 | 506 | 1,226,491 | 73,592 |
| 三五千圓以下 | 286 | 1,084,717 | 65,085 |
| 一萬圓以下 | 161 | 1,071,130 | 64,271 |
| 一五萬圓以下 | 85 | 1,634,048 | 98,044 |
| 十五萬圓以下 | 7 | 456,540 | 27,392 |
| 十萬圓ヲ超ユルモノ | 7 | 947,930 | 56,875 |
| 計 | **28,953** | **17,336,169** | **1,040,169** |
| 山林ノ所得 | | | |
| 百圓以下 | 10,136 | 1,113,053 | 55,687 |
| 二五百圓以下 | 10,887 | 3,792,621 | 189,684 |
| 千圓以下 | 9,946 | 7,261,078 | 363,116 |
| 千五百圓以下 | 6,214 | 7,714,557 | 385,817 |
| 二千圓以下 | 3,763 | 6,632,883 | 347,783 |
| 三千圓以下 | 4,339 | 10,704,012 | 629,231 |
| 五千圓以下 | 3,588 | 13,906,073 | 899,325 |
| 一萬圓以下 | 3,068 | 21,626,532 | 1,499,311 |
| 一五萬圓以下 | 1,594 | 29,164,485 | 2,123,447 |
| 十五萬圓以下 | 85 | 5,738,660 | 427,006 |
| 十萬圓ヲ超ユルモノ | 21 | 2,829,450 | 211,373 |
| 計 | **53,641** | **110,483,404** | **7,131,780** |
| 合計 | **2,722,792** | **3,696,899,812** | **311,716,022** |
| 生命保險料控除額 | 800,795 | — | 5,779,948 |
| 扶養家族控除額 | 971,513 | — | 34,772,643 |
| 差引合計 | (實數) **2,334,516** | **3,689,109,270** | **271,163,431** |
| 配當利子所得(乙種) | | | |
| 百圓以下 | 138,947 | 18,452,342 | 1,845,228 |
| 二五百圓以下 | 78,964 | 24,991,897 | 2,499,169 |
| 千圓以下 | 22,557 | 15,717,232 | 1,571,633 |
| 千五百圓以下 | 6,590 | 8,054,605 | 805,419 |
| 二千圓以下 | 3,050 | 5,267,247 | 526,724 |
| 三千圓以下 | 2,797 | 6,814,048 | 681,404 |
| 五千圓以下 | 1,934 | 7,388,523 | 738,852 |
| 一萬圓以下 | 1,177 | 8,010,713 | 801,071 |
| 一五萬圓以下 | 554 | 10,292,820 | 1,029,282 |
| 十五萬圓以下 | 45 | 3,076,538 | 307,654 |
| 十萬圓ヲ超ユルモノ | 11 | 1,927,742 | 192,774 |
| 計 | **256,626** | **109,993,707** | **10,999,210** |
| 退職所得(乙種) | | | |
| 百萬圓以下 | — | — | — |
| 二十萬圓以下 | — | — | — |
| 五十萬圓以下 | — | — | — |
| 五十萬圓ヲ超ユルモノ | — | — | — |
| 計 | — | — | — |
| 總計 | (實數) **2,452,380** | **3,799,102,977** | **282,162,641** |

(備考) 1. 當初ノ決定額ニ依ル 2. 生命保險料及扶養家族ノ控除ニ因リ徵收稅額ナキニ至リタル場合ト雖モ決定ヲナシタル所得ハ之ヲ除算セス 3. 各所得ノ階級區分ハ各人ノ當該所得金額ニ依ル 4. 事業所得、乙種勤勞所得及山林ノ所得ノ各所得金額ハ基礎控除ヲ爲シタルモノニ依ル 5. 人員ハ各所得毎ニ一人トシテ計算シ 事業所得計差引合計及總計ノ人員ハ實際人員ヲ揭グ 6. 差引合計ノ所得金額ハ合計ノ所得金額ヨリ生命保險料及扶養家族ノ控除ニ因リ徵收稅額ナキニ至リタルモノノ所得金額ヲ差引キタルモノヲ揭グ



## 95 所得稅ノ二 (分類所得稅源泉課稅分)(昭和15年度)

| 種別 | 所得金額 | 稅額 |
|---|---|---|
| | 円 | 円 |
| 甲種配當利子所得 | | |
| 國債利子 | × 242,924,835<br>453,687,416 | 17,738,530 |
| 貯蓄銀行供託國債 | 33,165,538 | 988,634 |
| 其他 | × 242,924,835<br>420,521,878 | 16,749,896 |
| 國債以外ノ公債利子 | × 20,661,748<br>22,386,511 | 2,014,161 |
| 社債利子 | × 73,837,687<br>150,118,587 | 15,007,091 |
| 預金利子 | × 53,603,389<br>440,465,946 | 43,999,308 |
| 銀行定期預金 | × 33,099,352<br>301,302,706 | 30,110,215 |
| 同上以外銀行預金 | × 19,957,513<br>112,123,098 | 11,191,369 |
| 其他ノ預金 | × 546,524<br>27,040,142 | 2,697,724 |
| 合同運用信託ノ利益 | × 3,921,605<br>71,520,782 | 4,034,028 |
| 配當 | × 32,139,683<br>1,261,116,135 | 123,772,642 |
| 生命保險會社所有 | 56,525,058 | 3,390,187 |
| 其他 | × 32,139,683<br>1,204,591,077 | 120,382,455 |
| 剩餘金ノ分配 | × 398<br>139,425 | 13,939 |
| 計 | × **427,089,345**<br>**2,399,434,802** | **206,579,699** |
| 稅法第二十一條第二項該當 | × 12,204,321<br>48,205,078 | 2,397,180 |
| 銀行貯蓄預金利子 | × 3,437,935<br>24,705,036 | 1,233,705 |
| 產業組合等ノ貯金利子 | × 8,562,577<br>16,805,006 | 837,465 |
| 產業組合等ノ剩餘金ノ分配 | × 203,809<br>6,695,036 | 326,010 |
| 稅法第二十二條第一項該當 | × 2,853,738<br>40,797,528 | 5,979,786 |
| 國債利子 | × 342<br>1,523,822 | 135,751 |
| 國債以外ノ公債利子 | 80,471 | 11,247 |
| 社債利子 | 25,394 | 3,803 |
| 銀行預金利子 | × 2,789,106<br>3,671,860 | 550,444 |
| 其ノ他預金利子 | 808,991 | 121,331 |
| 合同運用信託ノ利益 | × 64,207<br>1,046,101 | 112,749 |
| 配當 | × 83<br>33,619,749 | 5,042,350 |
| 剩餘金ノ分配 | — | — |
| 銀行貯蓄預金利子 | 17,583 | 1,757 |
| 產業組合等貯金利子 | 2,673 | 266 |
| 同剩餘金ノ分配 | 884 | 88 |
| 合計 | × **442,147,404**<br>**2,488,437,408** | **214,956,665** |
| 甲種勤勞所得 | | |
| 俸給、給料 | ※ 1,986,974,735<br>1,471,225,163 | 87,885,795 |
| 賞與 | ※ 66,183,588<br>971,080,613 | 58,264,542 |
| 稅法第二十二條第二項該當 | 690,074 | 103,500 |
| 其他 | 970,390,539 | 58,161,042 |
| 歲費、費用辨償 | ※ 955,128<br>1,602,469 | 96,047 |
| 年金、恩給 | ※ 27,212,278<br>22,959,572 | 1,368,317 |
| 合計 | ※ **2,081,325,729**<br>**2,466,867,817** | **147,614,701** |
| 生命保險料及扶養家族控除額 | — | 60,588,709 |
| 差引合計 | — | **87,025,992** |
| 甲種退職所得 | | |
| 二萬圓以下 | △ 13,250,000<br>9,361,255 | 561,671 |
| 十萬圓以下 | △ 4,120,000<br>17,433,700 | 1,603,644 |
| 五十萬圓以下 | △ 460,000<br>9,761,754 | 1,787,240 |
| 五十萬圓ヲ超ユルモノ | △ 30,000<br>2,955,009 | 914,400 |
| 合計 | △ **17,860,000**<br>**39,511,709** | **4,868,955** |
| 總計 | × **442,147,404**<br>※ **2,081,325,729**<br>△ **17,860,000**<br>**4,994,816,934** | **306,849,612** |

(備考) 1. 會計年度ニ依リ調定濟額ヲ揭ク
2. 所得金額ノ欄中×印ハ稅法其他ノ法律ニ依リ非課稅ニ屬スルモノノ支拂濟金額※印ハ稅法第十六條ニ依ル基礎控除額△印ハ稅法第十二條第一項第八號ニ依ル控除額ニシテ何レモ外書ナリ

## 96 所得稅ノ三 (綜合所得稅賦課課稅分)(昭和15年)

| 種別 | 人員 | 所得金額 | 稅額 | 種別 | 人員 | 所得金額 | 稅額 |
|---|---|---|---|---|---|---|---|
| | | 円 | 円 | | | 円 | 円 |
| 總所得 | | | | 山林ノ所得 | | | |
| 八千圓以下 | 内 42,488 | 654,873,318 | 13,194,788 | 八千圓以下 | 内 82 | 16,744,540 | 188,035 |
| | 146,743 | | | | 2,679 | | |
| 一萬二千圓以下 | 内 25,470 | 513,130,479 | 29,010,876 | 一萬二千圓以下 | 内 37 | 12,490,740 | 302,572 |
| | 78,308 | | | | 1,325 | | |
| 二萬圓以下 | 内 20,856 | 506,234,606 | 49,779,884 | 二萬圓以下 | 内 34 | 12,429,490 | 418,256 |
| | 54,278 | | | | 847 | | |
| 三萬圓以下 | 内 9,908 | 316,182,459 | 44,791,353 | 三萬圓以下 | 内 21 | 7,053,300 | 293,185 |
| | 22,974 | | | | 312 | | |
| 五萬圓以下 | 内 7,490 | 323,080,070 | 60,527,956 | 五萬圓以下 | 内 11 | 6,977,760 | 435,669 |
| | 16,011 | | | | 195 | | |
| 八萬圓以下 | 内 3,548 | 230,248,311 | 54,022,314 | 八萬圓以下 | 内 8 | 4,343,060 | 411,716 |
| | 7,267 | | | | 80 | | |
| 十二萬圓以下 | 内 1,813 | 156,450,830 | 43,659,187 | 十二萬圓以下 | 内 1 | 2,944,540 | 400,039 |
| | 3,435 | | | | 31 | | |
| 二十萬圓以下 | 内 1,244 | 153,234,433 | 50,264,793 | 二十萬圓以下 | 内 1 | 1,433,780 | 247,002 |
| | 2,268 | | | | 11 | | |
| 三十萬圓以下 | 内 494 | 87,518,002 | 33,009,425 | 三十萬圓以下 | 2 | 433,340 | 92,002 |
| | 857 | | | 五十萬圓以下 | — | — | — |
| 五十萬圓以下 | 内 292 | 78,979,280 | 33,744,014 | | | | |
| | 504 | | | 八十萬圓以下 | — | — | — |
| | | | | 八十萬圓ヲ超ユルモノ | — | — | — |
| 八十萬圓以下 | 内 114 | 45,219,970 | 21,860,972 | | | | |
| | 188 | | | | | | |
| 八十萬圓ヲ超ユルモノ | 内 106 | 101,818,370 | 59,886,038 | | 内 195 | 64,850,550 | 2,788,476 |
| | 165 | | | 計 | 5,482 | | |
| 計 | 内 113,823 | 3,166,970,128 | 493,751,600 | 其他ノ所得 | | | |
| | 332,998 | | | 八千圓以下 | 内 42,790 | 644,425,058 | 13,104,329 |
| | | | | | 145,450 | | |
| 稅法第三十三條該當 | — | — | — | 一萬二千圓以下 | 内 25,692 | 506,481,809 | 28,966,243 |
| | | | | | 77,848 | | |
| 稅額合計 | — | — | 493,751,600 | 二萬圓以下 | 内 20,793 | 496,592,070 | 49,830,964 |
| | | | | | 53,608 | | |
| | | | | 三萬圓以下 | 内 9,782 | 307,677,799 | 44,718,461 |
| | | | | | 22,499 | | |
| 稅法第八條ニ依ル配當所得 | | | | 五萬圓以下 | 内 7,279 | 313,021,250 | 60,124,889 |
| | | | | | 15,540 | | |
| 八千圓以下 | 内 1 | 46,680 | 585 | | | | |
| | 8 | | | 八萬圓以下 | 内 3,399 | 222,066,071 | 53,511,950 |
| 一萬二千圓以下 | 内 1 | 37,170 | 859 | | 6,985 | | |
| | 5 | | | 十二萬圓以下 | 内 1,741 | 152,405,070 | 43,269,475 |
| 二萬圓以下 | 内 8 | 59,250 | 1,963 | | 3,319 | | |
| | 12 | | | 二十萬圓以下 | 内 1,210 | 148,732,369 | 49,614,855 |
| 三萬圓以下 | — | — | — | | 2,202 | | |
| 五萬圓以下 | 内 2 | 40,210 | 2,532 | 三十萬圓以下 | 内 483 | 85,874,072 | 32,716,636 |
| | 3 | | | | 840 | | |
| 八萬圓以下 | — | — | — | 五十萬圓以下 | 内 292 | 77,476,330 | 33,312,087 |
| | | | | | 500 | | |
| 十二萬圓以下 | — | — | — | | | | |
| 二十萬圓以下 | — | — | — | 八十萬圓以下 | 内 114 | 45,182,320 | 21,859,839 |
| 三十萬圓以下 | 1 | 203,940 | 42,182 | | 188 | | |
| 五十萬圓以下 | — | — | — | 八十萬圓ヲ超ユルモノ | 内 106 | 101,798,110 | 59,885,275 |
| | | | | | 165 | | |
| 八十萬圓以下 | — | — | — | | | | |
| 八十萬圓ヲ超ユルモノ | — | — | — | 計 | 内 113,681 | 3,101,732,328 | 490,915,003 |
| | | | | | 329,144 | | |
| 計 | 内 12 | 387,250 | 48,121 | | | | |
| | 29 | | | 稅法第三十三條該當 | — | — | — |
| 稅法第三十三條該當 | — | — | — | | | | |
| | | | | 稅額合計 | — | — | 490,915,003 |
| 稅額合計 | — | — | 48,121 | | | | |

(備考) 1. 當初ノ決定額ニ依ル
2. 總所得ノ階級區分ハ同居家族分合算各人ノ總所得金額ニ依ル
3. 內譯各所得ハ同居家族分合算各其ノ所得金額ニ依リ階級區分シ同一人ニシテ二種以上ニ亙リ所得ヲ有スル場合ノ人員ハ各一人トシテ計算ス
4. 內トアルハ同居家族ニ係ル人員ノ內書ナリ



## 97 所得稅ノ四 (綜合所得稅源泉課稅分)(昭和15年度)

| 種別 | 件數 | 所得金額 | 稅額 |
|---|---|---|---|
| | | 円 | 円 |
| 國債利子 | 42,635 | 16,908,676 | 2,536,254 |
| 國債以外ノ公債利子 | 21,031 | 1,351,338 | 202,567 |
| 社債利子 | 91,098 | 9,194,202 | 1,378,020 |
| 預金利子 | 916,830 | 143,749,262 | 21,558,741 |
| 銀行定期預金 | 544,357 | 111,547,756 | 16,729,723 |
| 定期預金以外ノ銀行預金 | 301,965 | 20,901,098 | 3,134,314 |
| 銀行貯蓄預金 | 65,096 | 10,516,568 | 1,577,159 |
| 產業組合等ノ貯金 | 5,412 | 783,840 | 117,545 |
| 合同運用信託ノ利益 | 131,043 | 33,979,128 | 5,096,735 |
| 合計 | 1,202,637 | 205,182,606 | 30,772,317 |

(備考) 1. 會計年度ニ依ル調定濟額ヲ揭ク
2. 件數ハ種別每ニ一件トシテ計算ス
3. 產業組合貯金利子ニハ稅法施行規則第二十一條ニ規定スル預金ノ利子ヲ包含ス

## 98 所得稅ノ五 (舊稅法ニ依ル分)

| 年度 | 第一種 人員 | 第一種 所得金額 | 第一種 稅額 | 第二種 人員 | 第二種 所得金額 | 第二種 稅額 |
|---|---|---|---|---|---|---|
| | | 円 | 円 | | 円 | 円 |
| 昭和 6 | 39,174 | 617,498,549 | 33,251,073 | — | 561,613,100 | 27,330,067 |
| 7 | 46,955 | 668,400,610 | 37,708,921 | — | 541,124,806 | 26,249,398 |
| 8 | 53,132 | 781,106,187 | 51,001,636 | — | 542,594,515 | 26,526,259 |
| 9 | 55,925 | 981,522,235 | 70,203,355 | — | 522,823,608 | 25,340,605 |
| 10 | 63,175 | 1,236,203,960 | 92,686,539 | — | 522,206,669 | 25,362,027 |
| 11 | 66,334 | 1,642,582,961 | 120,741,370 | — | 523,578,407 | 25,415,183 |
| 12 | 74,518 | 2,141,288,998 | 206,033,268 | — | 718,076,713 | 39,900,400 |
| 13 | 72,681 | 2,434,625,412 | 310,553,689 | — | 916,494,295 | 54,946,144 |
| 14 | 69,998 | 2,568,109,296 | 374,615,092 | — | 1,158,818,608 | 68,838,508 |
| 15 | 31,022 | — | 374,789,139 | — | — | 11,733,691 |

| 年度 | 第三種 人員 | 第三種 所得金額 | 第三種 稅額 | 合計 人員 | 合計 所得金額 | 合計 稅額 |
|---|---|---|---|---|---|---|
| | | 円 | 円 | | 円 | 円 |
| 昭和 6 | 782,814 | 1,843,003,567 | 85,524,672 | 821,988 | 3,022,115,216 | 146,105,812 |
| 7 | 732,934 | 1,664,848,858 | 73,759,816 | 779,889 | 2,874,374,274 | 137,718,135 |
| 8 | 796,840 | 1,824,241,567 | 83,447,199 | 849,972 | 3,147,942,269 | 160,975,094 |
| 9 | 876,917 | 2,074,610,998 | 101,032,973 | 932,842 | 3,578,956,841 | 196,576,933 |
| 10 | 941,604 | 2,263,085,484 | 109,516,628 | 1,004,779 | 4,021,496,113 | 227,565,194 |
| 11 | 1,030,360 | 2,513,881,862 | 124,285,925 | 1,096,694 | 4,680,043,230 | 270,442,478 |
| 12 | 1,131,096 | 2,922,857,996 | 230,830,398 | 1,205,614 | 5,782,223,707 | 476,764,066 |
| 13 | 1,657,609 | 3,819,402,719 | 359,683,287 | 1,730,290 | 7,170,522,426 | 725,183,120 |
| 14 | 1,880,368 | 4,561,968,666 | 441,896,286 | 1,950,366 | 8,288,896,570 | 885,349,881 |
| 15 | — | — | — | 31,022 | — | 386,522,830 |

## 99 資 本 利 子 稅

| 年度 | 甲 國債利子 資本金利子額 | 甲 國債利子 稅額 | 甲 國債以外ノ公債利子 資本金利子額 | 甲 國債以外ノ公債利子 稅額 | 甲 社債利子 資本金利子額 | 甲 社債利子 稅額 | 甲 銀行預金利子 資本金利子額 | 甲 銀行預金利子 稅額 |
|---|---|---|---|---|---|---|---|---|
| 昭和 6 | 154,153,777<br>＊ 75,099,452 | 3,072,296 | 35,665,190<br>＊ 14,971,802 | 712,891 | 164,515,769<br>＊ 52,033,093 | 3,314,957 | 299,250,122<br>＊ 33,816,360 | 5,969,342 |
| 7 | 152,272,990<br>＊ 90,102,565 | 3,033,990 | 35,310,286<br>＊ 17,788,769 | 705,718 | 164,997,803<br>＊ 51,779,260 | 3,323,955 | 275,268,714<br>＊ 33,637,521 | 5,492,264 |
| 8 | 175,698,799<br>＊ 97,492,810 | 3,502,746 | 32,457,279<br>＊ 19,081,339 | 647,748 | 166,982,204<br>＊ 48,549,541 | 3,359,785 | 271,728,604<br>＊ 28,886,272 | 5,422,651 |
| 9 | 210,402,688<br>＊ 108,875,849 | 4,197,575 | 38,311,277<br>＊ 22,137,047 | 764,060 | 143,855,887<br>＊ 43,803,123 | 2,898,767 | 270,187,539<br>＊ 28,566,986 | 5,391,568 |
| 10 | 233,981,507<br>＊ 111,282,309 | 4,670,383 | 31,185,096<br>＊ 19,477,888 | 622,802 | 135,690,126<br>＊ 47,081,559 | 2,730,430 | 275,480,180<br>＊ 30,474,894 | 5,498,110 |
| 11 | 237,954,475<br>＊ 123,309,059 | 4,751,515 | 36,113,803<br>＊ 20,409,167 | 721,014 | 137,190,755<br>＊ 44,877,378 | 2,769,410 | 265,771,370<br>＊ 30,631,588 | 5,303,808 |
| 12 | 238,251,875<br>＊ 134,345,057 | 7,823,123 | 36,369,566<br>＊ 20,912,898 | 1,285,312 | 130,494,960<br>＊ 40,269,059 | 4,605,584 | 285,578,014<br>＊ 37,226,977 | 10,544,697 |
| 13 | 297,748,233<br>＊ 169,631,603 | 10,951,535 | 31,320,623<br>＊ 25,790,325 | 1,244,619 | 132,251,675<br>＊ 55,586,957 | 5,222,217 | 314,356,092<br>＊ 42,747,821 | 12,547,445 |
| 14 | 395,767,541<br>＊ 18,425,839 | 14,571,057 | 32,991,420<br>＊ 29,303,958 | 1,318,889 | 151,682,807<br>＊ 63,342,347 | 6,015,848 | 376,234,052<br>＊ 48,948,773 | 15,028,668 |
| 15 | 81,540,302<br>＊ 55,625,209 | 3,026,838 | 8,577,011<br>＊ 9,636,021 | 342,923 | 36,850,376<br>＊ 30,147,153 | 1,460,148 | 53,597,239<br>＊ 7,258,342 | 2,140,531 |

（備考） 1. 甲種ノ資本利子稅ハ調定濟額ニ依リ乙種ノ資本利子稅ハ年度當初ノ決定額ニ依ル
2. 甲種ノ資本利子金額中 ＊印ノモノハ稅法第五條ニ依ル非課稅ノ分（所得稅法及其ノ他ノ法律ニ依リ第二種所得稅ヲ課セラレサル者ノ支拂ヲ受クル利子及貯蓄債券又ハ復興貯蓄債券ノ利子等）ニシテ外書ナリ
3. 昭和12年度以降ノ分ニハ臨時租稅增徵法ニ依ル增徵稅額ヲ含ム
4. 本稅法ハ昭和15年度ヨリ廢止シ同年度ヨリ所得稅法中分類所得稅トシテ同法ニ依リ賦課スルコトトナレリ尙昭和15年分ハ舊稅法適用ニ依ル分ナリ

## 100 法 人 稅 （昭和15年度）

| 種別 | 法人數 | 所得金額 | 資本額 | 稅額 所得ニ對スル分 | 稅額 資本ニ對スル分 | 稅額 合計 |
|---|---|---|---|---|---|---|
| | | 円 | 円 | 円 | 円 | 円 |
| 各事業年度ノ所得及資本 | | | | | | |
| 內地法人 | 38,164 | 1,022,125,148 | 9,407,070,200 | 183,128,839 | 14,174,964 | 197,303,803 |
| 合名會社 | 6,436 | 30,234,698 | 215,068,951 | 5,490,548 | 331,487 | 5,822,035 |
| 合資會社 | 17,713 | 34,577,310 | 260,276,256 | 6,287,029 | 442,549 | 6,729,578 |
| 株式會社 | 13,889 | 956,834,401 | 8,926,032,367 | 171,265,092 | 13,392,372 | 184,657,464 |
| 株式合資會社 | 10 | 100,848 | 1,835,404 | 18,152 | 2,769 | 20,921 |
| 有限會社 | 113 | 346,020 | 3,692,878 | 62,282 | 5,532 | 67,814 |
| 商業小組合及工業小組合 | 2 | 6,816 | 27,175 | 1,226 | 49 | 1,275 |
| 其他 | 1 | 25,053 | 137,169 | 4,510 | 206 | 4,716 |
| 外地法人 | 3 | 158,888 | — | 4,766 | — | 4,766 |
| 外國法人 | 3 | 2,358 | 300,675 | 660 | 451 | 1,111 |
| 計 | 38,170 | 1,022,286,394 | 9,407,370,875 | 183,134,265 | 14,175,415 | 197,309,680 |
| 清算所得 | 543 | 1,589,348 | — | 286,076 | — | 286,076 |
| 合計 （實數） | 38,205 | 1,023,875,742 | 9,407,370,875 | 183,420,341 | 14,175,415 | 197,595,756 |
| 臨時租稅措置法ニ依ル輕減稅額 | | | | | | |
| 第一條ノ二該當 | 55 | — | — | 671,641 | — | 671,641 |
| 第一條ノ五該當 | 33 | 32,472,656 | — | 1,298,905 | — | 1,298,905 |
| 第一條ノ六該當 | 10 | 28,442,936 | — | 568,859 | — | 568,859 |
| 計 | 98 | 60,915,592 | — | 2,539,405 | — | 2,539,405 |



## 利 子 稅

（單位圓）

| 種 貸付信託ノ利益 資本金利子額 | 貸付信託ノ利益 稅額 | 計 資本金利子額 | 計 稅額 | 乙種 非營業貸金及預金ノ利子 人員 | 乙種 非營業貸金及預金ノ利子 資本金利子額 | 乙種 非營業貸金及預金ノ利子 稅額 | 合計 資本金利子額 | 合計 稅額 | 年度 |
|---|---|---|---|---|---|---|---|---|---|
| ＊ 47,617,337<br>1,941,395 | 657,861 | 701,202,195<br>＊ 177,862,102 | 13,727,347 | 137,438 | 55,423,950 | 1,108,465 | 756,626,145 | 14,835,812 | 昭和 6 |
| ＊ 49,950,431<br>1,985,065 | 664,122 | 677,800,224<br>＊ 195,293,180 | 13,220,049 | 137,539 | 53,878,275 | 1,077,566 | 731,678,499 | 14,297,615 | 7 |
| ＊ 49,083,351<br>1,731,500 | 644,244 | 695,950,237<br>＊ 195,741,462 | 13,577,174 | 151,321 | 55,542,867 | 1,110,852 | 751,493,104 | 14,688,026 | 8 |
| ＊ 49,871,271<br>1,745,001 | 579,182 | 712,628,662<br>＊ 205,128,006 | 13,831,152 | 169,758 | 51,935,204 | 1,038,706 | 764,563,866 | 14,869,858 | 9 |
| ＊ 53,001,752<br>2,080,366 | 531,464 | 729,338,661<br>＊ 210,397,016 | 14,053,189 | 169,758 | 51,970,159 | 1,039,405 | 781,308,820 | 15,092,594 | 10 |
| ＊ 54,297,156<br>2,074,256 | 498,824 | 731,327,559<br>＊ 221,301,448 | 14,044,571 | 179,258 | 51,132,282 | 1,022,641 | 782,459,841 | 15,067,212 | 11 |
| ＊ 53,953,035<br>2,008,814 | 1,113,969 | 744,647,450<br>＊ 234,762,805 | 25,372,685 | 189,765 | 50,287,157 | 2,011,487 | 794,934,607 | 27,384,172 | 12 |
| ＊ 55,346,153<br>1,828,480 | 1,033,676 | 831,022,776<br>＊ 295,585,186 | 30,999,492 | 247,001 | 55,101,055 | 2,204,030 | 886,123,831 | 33,203,522 | 13 |
| ＊ 60,759,267<br>866,549 | 1,157,534 | 1,017,435,087<br>＊ 160,887,466 | 38,091,996 | 260,247 | 56,232,087 | 2,249,281 | 1,073,667,174 | 40,341,277 | 14 |
| ＊ 2,322,246<br>17,528 | 49,499 | 182,887,174<br>＊ 102,684,253 | 7,019,989 | — | — | — | 182,887,174 | 7,019,989 | 15 |

ヲ課セラレサル者ノ支拂ヲ受クル利子及貯蓄債券又ハ復興貯蓄債券ノ利子等）ニシテ外書ナリ

和15年分ハ舊稅法適用ニ依ル分ナリ

## 100 法 人 稅 （續）

| 種別 | 法人數 | 所得金額 | 資本額 | 稅額 所得ニ對スル分 | 稅額 資本ニ對スル分 | 稅額 合計 |
|---|---|---|---|---|---|---|
| | | 円 | 円 | 円 | 円 | 円 |
| 法人稅法第十六條ニ依ル控除分類所得稅額 | | | | | | |
| 第二項ニ依ル分 | 1,857 | — | — | 10,617,332 | — | 10,617,332 |
| 第四項ニ依ル分 | 1 | — | — | 45 | — | 45 |
| 計 | 1,857 | — | — | 10,617,377 | — | 10,617,377 |
| 法人稅法第三十九條ニ依ル輕減稅額 | 9 | — | — | 121,694 | — | 121,694 |
| 同法第十六條第六項ニ依ル免除稅額 | 7,500 | — | — | — | 544,523 | 544,523 |
| 臨時租稅措置法施行規則第一條ノ六ニ依ル追徵稅額 | 2 | — | — | 2 | — | 2 |
| 差引合計 （實數） | 31,014 | 1,014,815,160 | 9,067,847,702 | 170,141,867 | 13,630,892 | 183,772,759 |

（備考） 1. 會計年度ニ依ル決定額ヲ揭ゲ
2. 法人合併ノ場合合併ニ因リ消滅シタル法人ニ係ルモノハ差引合計以外ハ被合併法人ヲ對象トシテ各別ニ揭ゲ
3. 差引合計ノ法人數ハ實際納稅ニ係ルモノヲ揭ゲ所得金額又ハ資本額ハ合計ノ所得金額又ハ資本額ヨリ控除又ハ免除ノ結果徵收稅額ナキニ至リタルモノノ分ヲ差引キタルモノヲ揭ゲ

## 101 法人資本税

| 年度 | 法人數 | 資本額 | 税額 |
|---|---|---|---|
| | | 円 | 円 |
| 昭和 12 | 49,734 | 9,323,908,841 | 9,425,269 |
| 13 | 70,528 | 20,036,722,265 | 21,965,521 |
| 14 | 68,271 | 23,306,957,232 | 27,738,384 |
| 15 | 30,132 | 18,717,334,182 | 22,384,682 |
| **課税額（昭和15年度）** | | | |
| 合名會社 | 5,975 | 917,977,978 | 1,101,651 |
| 合資會社 | 11,755 | 600,027,517 | 750,130 |
| 株式會社 | 12,347 | 17,129,591,211 | 20,451,570 |
| 有限會社 | 24 | 5,681,913 | 6,682 |
| その他 | — | — | — |
| 計 | 31 | 64,055,564 | 74,649 |
| | **30,132** | **18,717,334,182** | **22,384,682** |
| **種別（昭和15年度）** | | | |
| 一萬圓以下 | 11,997 | 50,461,518 | 89,111 |
| 五萬圓以下 | 10,531 | 269,924,340 | 282,210 |
| 十萬圓以下 | 4,378 | 306,753,627 | 321,474 |
| 五十萬圓以下 | 5,581 | 1,192,001,496 | 1,284,426 |
| 百萬圓以下 | 1,034 | 745,843,034 | 807,861 |
| 千萬圓以下 | 1,161 | 2,639,547,189 | 2,915,280 |
| 千萬圓ヲ超ユルモノ | 228 | 1,690,408,660 | 1,880,532 |
| 合計 | 309 | 12,433,403,559 | 14,803,788 |
| | **35,219** | **19,328,343,423** | **22,384,682** |

（備考） 1. 會計年度ニ依リ決定額ヲ掲ク 2. 税額ハ税法第八條第三項ニ依ル免除額ヲ差引キタルモノヲ掲ク 3. 課税額欄ノ資本額ハ合計ノ資本額ヨリ税法第八條第三項ニ依ル免除ノ結果徴收税額ナキニ至リタルモノノ資本額ヲ差引キタルモノ、法人數ハ實際納税法人數ヲ掲ケ、税額ハ合計税額ヲ再掲ス

## 103 營業

| 年度 | 營業人員 | 純益金額 | 税額 | 税法第十條第二項又ハ第三項ニ依ル | | |
|---|---|---|---|---|---|---|
| | | | | 營業人員 | 地租額 | 資本利子税額 |
| | | 円 | 円 | | 円 | 円 |
| 昭和 6 個人 | 682,706 | 738,498,615 | 19,242,964 | 28,736 | 137,086 | — |
| 6 法人 | 39,100 | 672,729,160 | 24,218,073 | 3,050 | 852,571 | 4,099,073 |
| 6 計 | **721,806** | **1,411,227,775** | **43,461,037** | **31,786** | **989,657** | **4,099,073** |
| 7 個人 | 672,940 | 690,154,556 | 16,094,656 | 27,806 | 151,393 | — |
| 7 法人 | 46,760 | 675,927,464 | 23,403,792 | 3,286 | 1,244,723 | 2,480,966 |
| 7 計 | **719,700** | **1,366,082,020** | **39,498,448** | **31,092** | **1,396,116** | **2,480,966** |
| 8 個人 | 699,372 | 767,749,738 | 18,012,703 | 27,210 | 170,095 | — |
| 8 法人 | 52,994 | 764,185,575 | 26,020,651 | 3,550 | 1,166,169 | 2,343,404 |
| 8 計 | **752,366** | **1,531,935,313** | **44,033,354** | **30,760** | **1,336,264** | **2,343,404** |
| 9 個人 | 761,703 | 886,363,934 | 20,881,827 | 30,506 | 174,902 | — |
| 9 法人 | 55,754 | 979,271,989 | 33,324,307 | 3,584 | 1,437,573 | 3,678,971 |
| 9 計 | **817,457** | **1,865,635,923** | **54,206,134** | **34,090** | **1,612,475** | **3,678,971** |
| 10 個人 | 814,316 | 983,129,881 | 23,208,692 | 28,503 | 170,393 | — |
| 10 法人 | 62,864 | 1,232,426,157 | 41,905,572 | 3,816 | 1,452,717 | 5,491,032 |
| 10 計 | **877,180** | **2,215,556,038** | **65,114,264** | **32,319** | **1,623,110** | **5,491,032** |
| 11 個人 | 859,533 | 1,066,400,245 | 25,189,877 | 28,883 | 164,479 | — |
| 11 法人 | 66,043 | 1,578,951,553 | 53,685,313 | 3,916 | 1,964,757 | 4,531,026 |
| 11 計 | **925,576** | **2,644,351,798** | **78,875,190** | **32,799** | **2,129,236** | **4,531,026** |
| 12 個人 | 891,640 | 1,171,480,000 | 27,806,150 | 30,046 | 166,146 | — |
| 12 法人 | 73,880 | 2,008,947,498 | 73,135,907 | 4,604 | 2,289,675 | 7,397,865 |
| 12 計 | **965,520** | **3,180,427,498** | **100,942,057** | **34,650** | **2,455,821** | **7,397,865** |
| 13 個人 | 946,841 | 1,376,409,837 | 32,913,192 | 31,155 | 167,378 | — |
| 13 法人 | 71,921 | 2,026,360,051 | 80,139,190 | 4,721 | 2,068,316 | 6,305,662 |
| 13 計 | **1,018,762** | **3,402,769,888** | **113,052,382** | **35,876** | **2,235,694** | **6,305,662** |
| 14 個人 | 1,024,886 | 1,781,621,716 | 43,124,536 | 31,558 | 175,737 | — |
| 14 法人 | 69,246 | 2,339,649,091 | 93,422,457 | 4,599 | 2,552,286 | 7,697,599 |
| 14 計 | **1,094,132** | **4,121,270,807** | **136,546,993** | **36,157** | **2,728,023** | **7,697,599** |
| 15 個人 | — | — | — | — | — | — |
| 15 法人 | 30,421 | 2,073,037,689 | 82,881,782 | 2,522 | 1,865,237 | 3,870,442 |
| 15 計 | **30,421** | **2,073,037,689** | **82,881,782** | **2,522** | **1,865,237** | **3,870,442** |

（備考） 1. 本表中法人ハ當該年度分決定額、個人ハ年度當初ノ決定額ニ依ル 2. 營業收益税法第十條第二項又ハ第三項ニ依リ税モノヲ掲ク 3. 昭和12年度分以降法人ノ營業收益税額ニハ昭和12年法律第3號臨時租税增徵法ニ依ル增徵税額ヲ含トトナレリ尙昭和15年度分ハ舊税法適用ニ係ル分ナリ



## 102 特別法人税

（昭和15年度）

| 種別 | 特別法人數 | 非課税剩餘金額 | 剩餘金額 | 税額 |
|---|---|---|---|---|
| | | 円 | 円 | 円 |
| 産業組合 | 2,181 | 外 550,898 | 8,851,483 | 531,078 |
| | | 外 60,673 | | |
| 産業組合聯合會 | 23 | 外 35,827 | 2,238,885 | 134,336 |
| | | 外 550 | | |
| 商業組合 | 221 | 外 62 | 595,727 | 35,741 |
| | | 外 8,400 | | |
| 商業組合聯合會 | 5 | 外 4,052 | 18,034 | 1,083 |
| | | 外 — | | |
| 工業組合 | 70 | 外 81 | 197,751 | 11,865 |
| | | 外 1,244 | | |
| 工業組合聯合會 | 2 | — | 6,327 | 380 |
| 貿易組合 | 3 | — | 93,563 | 5,613 |
| 貿易組合聯合會 | — | — | — | — |
| 漁業協同組合 | 117 | 外 399 | 456,581 | 27,394 |
| | | 外 68 | | |
| 漁業組合聯合會 | 2 | — | 15,553 | 934 |
| 蠶絲共同施設組合 | 16 | 3,101 | 49,583 | 2,975 |
| 自動車運送事業組合 | — | — | — | — |
| 自動車運送事業組合聯合會 | — | — | — | — |
| 産業組合中央金庫 | — | — | — | — |
| 商工組合中央金庫 | — | 27,238 | — | — |
| 合計 | **2,640** | 外 **591,319** | **12,523,487** | **751,399** |
| | | **101,274** | | |

（備考） 1. 會計年度ニ依ル決定額トスタル國債利子金額ナリ 2. 非課税剩餘金額ノ欄中外書ハ特別法人税ヲ課スベキ特別法人ノ剩餘金ヨリ控除シ

## 收益税

| 控除額 | 貯蓄銀行法第二十二條ニ依ル免除額 | | 臨時租税措置法第八條ニ依ル輕減額 | | 差引合計 | | | 年度 |
|---|---|---|---|---|---|---|---|---|
| 税額計 | 營業人員 | 税額 | 營業人員 | 税額 | 營業人員 | 純益金額 | 税額 | |
| 円 | | 円 | | 円 | | 円 | 円 | |
| 137,086 | — | — | — | — | 682,640 | 738,299,262 | 19,105,878 | 昭和6 |
| 4,951,644 | 19 | 6,564 | — | — | 38,650 | 615,740,027 | 19,259,865 | |
| **5,088,730** | **19** | **6,564** | — | — | **721,290** | **1,354,039,289** | **38,365,743** | |
| 151,393 | — | — | — | — | 672,812 | 689,906,301 | 15,943,263 | 7 |
| 3,725,689 | 12 | 1,334 | — | — | 46,260 | 640,330,737 | 19,676,769 | |
| **3,877,082** | **12** | **1,334** | — | — | **719,072** | **1,330,237,038** | **35,620,032** | |
| 170,095 | — | — | — | — | 699,248 | 767,465,704 | 17,842,608 | 8 |
| 3,509,573 | 20 | 31,282 | — | — | 52,538 | 735,792,081 | 22,479,796 | |
| **3,679,668** | **20** | **31,282** | — | — | **751,786** | **1,503,257,785** | **40,322,404** | |
| 174,902 | — | — | — | — | 761,616 | 886,154,625 | 20,706,925 | 9 |
| 5,116,544 | 12 | 9,844 | — | — | 55,320 | 932,016,752 | 28,197,919 | |
| **5,291,446** | **12** | **9,844** | — | — | **816,936** | **1,818,171,377** | **48,904,844** | |
| 170,393 | — | — | — | — | 814,242 | 982,966,181 | 23,038,299 | 10 |
| 6,943,749 | 11 | 8,537 | — | — | 62,429 | 1,165,677,440 | 34,953,286 | |
| **7,114,142** | **11** | **8,537** | — | — | **876,671** | **2,148,643,621** | **57,991,585** | |
| 164,479 | — | — | — | — | 859,472 | 1,065,249,435 | 25,025,398 | 11 |
| 6,495,783 | 13 | 8,428 | — | — | 65,615 | 1,535,759,416 | 47,181,102 | |
| **6,660,262** | **13** | **8,428** | — | — | **925,087** | **2,601,008,851** | **72,206,500** | |
| 166,146 | — | — | — | — | 891,592 | 1,171,343,560 | 27,640,004 | 12 |
| 9,687,540 | 10 | 21,536 | — | — | 73,360 | 1,915,541,225 | 63,426,831 | |
| **9,853,686** | **10** | **21,536** | — | — | **964,952** | **3,086,884,785** | **91,066,835** | |
| 167,378 | — | — | 2,618 | 14,894 | 946,809 | 1,376,295,267 | 32,730,920 | 13 |
| 8,373,978 | 7 | 10,729 | 21 | 305 | 71,235 | 1,923,847,775 | 71,754,178 | |
| **8,541,356** | **7** | **10,729** | **2,639** | **15,199** | **1,018,044** | **3,300,143,042** | **104,485,098** | |
| 175,737 | — | — | 667 | 4,090 | 1,024,860 | 1,781,537,866 | 42,944,709 | 14 |
| 10,249,885 | 3 | 599 | 8 | 158 | 68,653 | 2,203,918,070 | 83,171,815 | |
| **10,425,622** | **3** | **599** | **675** | **4,248** | **1,093,513** | **3,985,455,936** | **126,116,524** | |
| — | — | — | — | — | — | — | — | 15 |
| 5,765,679 | — | — | 3 | 55 | 30,144 | 2,023,652,322 | 77,146,048 | |
| **5,765,679** | — | — | **3** | **55** | **30,144** | **2,023,652,322** | **77,146,048** | |

額控除ノ結果徴收税額ナキニ至リタルモノモ之ヲ算入ス但シ差引合計ノ欄ハ前項ノ營業人員又ハ純益金額及控除税額ヲ差引キタルモム 4. 本税法ハ昭和15年度ヨリ廢止シ同年度ヨリ個人收益税ハ所得税中分類所得税トシテ、法人收益税ハ法人税トシテ課税スルコ

## 101 法人資本税

| 年度 | 法人数 | 資本額 | 税額 |
|---|---|---|---|
| | | 円 | 円 |
| 昭和 12 | 49,734 | 9,323,908,841 | 9,425,269 |
| 13 | 70,528 | 20,036,722,265 | 21,965,521 |
| 14 | 68,271 | 23,306,957,232 | 27,738,384 |
| 15 | 30,132 | 18,717,334,182 | 22,384,682 |
| **課税額（昭和15年度）** | | | |
| 合名会社 | 5,975 | 917,977,978 | 1,101,651 |
| 合資会社 | 11,755 | 600,027,517 | 750,130 |
| 株式会社 | 12,347 | 17,129,591,211 | 20,451,570 |
| 有限会社 | 24 | 5,681,913 | 6,682 |
| 其他 | — | — | — |
| 計 | 31 | 64,055,564 | 74,649 |
| | **30,132** | **18,717,334,182** | **22,384,682** |
| **種別（昭和15年度）** | | | |
| 一万円以下 | 11,997 | 50,461,518 | 89,111 |
| 五万円以下 | 10,531 | 269,924,340 | 282,210 |
| 十万円以下 | 4,378 | 306,753,627 | 321,474 |
| 五十万円以下 | 5,581 | 1,192,001,496 | 1,284,426 |
| 百万円以下 | 1,034 | 745,843,034 | 807,861 |
| 千万円以下 | 1,161 | 2,639,547,189 | 2,915,280 |
| 千万円ヲ超ユルモノ | 228 | 1,690,408,660 | 1,880,532 |
| 合計 | 309 | 12,433,403,559 | 14,803,788 |
| | **35,219** | **19,328,343,423** | **22,384,682** |

（備考） 1. 會計年度ニ依リ決定額ヲ掲ク 2. 税額ハ税法第八條第三項ニ依ル免除額ヲ差引キタルモノヲ掲ク 3. 課税額欄ノ資本額ハ合計ノ資本額ヨリ税法第八條第三項ニ依ル免除ノ結果徴收税額ナキニ至リタルモノノ資本額ヲ差引キタルモノ、法人數ハ實際納税法人數ヲ掲ケ、税額ハ合計税額ヲ再掲ス

## 103 営業収益税

| 年度 | 営業人員 | 純益金額 | 税額 | 税法第十條第二項又ハ第三項ニ依ル | | |
|---|---|---|---|---|---|---|
| | | | | 営業人員 | 地租額 | 資本利子税額 |
| | | 円 | 円 | | 円 | 円 |
| 昭和6 個人 | 682,706 | 738,498,615 | 19,242,964 | 28,736 | 137,086 | — |
| 昭和6 法人 | 39,100 | 672,729,160 | 24,218,073 | 3,050 | 852,571 | 4,099,073 |
| 昭和6 計 | **721,806** | **1,411,227,775** | **43,461,037** | **31,786** | **989,657** | **4,099,073** |
| 7 個人 | 672,940 | 690,154,556 | 16,094,656 | 27,806 | 151,393 | — |
| 7 法人 | 46,760 | 675,927,464 | 23,403,792 | 3,286 | 1,244,723 | 2,480,966 |
| 7 計 | **719,700** | **1,366,082,020** | **39,498,448** | **31,092** | **1,396,116** | **2,480,966** |
| 8 個人 | 699,372 | 767,749,738 | 18,012,703 | 27,210 | 170,095 | — |
| 8 法人 | 52,994 | 764,185,575 | 26,020,651 | 3,550 | 1,166,169 | 2,343,404 |
| 8 計 | **752,366** | **1,531,935,313** | **44,033,354** | **30,760** | **1,336,264** | **2,343,404** |
| 9 個人 | 761,703 | 886,363,934 | 20,881,827 | 30,506 | 174,902 | — |
| 9 法人 | 55,754 | 979,271,989 | 33,324,307 | 3,584 | 1,437,573 | 3,678,971 |
| 9 計 | **817,457** | **1,865,635,923** | **54,206,134** | **34,090** | **1,612,475** | **3,678,971** |
| 10 個人 | 814,316 | 983,129,881 | 23,208,692 | 28,503 | 170,393 | — |
| 10 法人 | 62,864 | 1,232,426,157 | 41,905,572 | 3,816 | 1,452,717 | 5,491,032 |
| 10 計 | **877,180** | **2,215,556,038** | **65,114,264** | **32,319** | **1,623,110** | **5,491,032** |
| 11 個人 | 859,533 | 1,065,400,245 | 25,189,877 | 28,883 | 164,479 | — |
| 11 法人 | 66,043 | 1,578,951,553 | 53,685,313 | 3,916 | 1,964,757 | 4,531,026 |
| 11 計 | **925,576** | **2,644,351,798** | **78,875,190** | **32,799** | **2,129,236** | **4,531,026** |
| 12 個人 | 891,640 | 1,171,480,000 | 27,806,150 | 30,046 | 166,146 | — |
| 12 法人 | 73,880 | 2,008,947,498 | 73,135,907 | 4,604 | 2,289,675 | 7,397,865 |
| 12 計 | **965,520** | **3,180,427,498** | **100,942,057** | **34,650** | **2,455,821** | **7,397,865** |
| 13 個人 | 946,841 | 1,376,409,837 | 32,913,192 | 31,155 | 167,378 | — |
| 13 法人 | 71,921 | 2,026,360,051 | 80,139,190 | 4,721 | 2,068,316 | 6,305,662 |
| 13 計 | **1,018,762** | **3,402,769,888** | **113,052,382** | **35,876** | **2,235,694** | **6,305,662** |
| 14 個人 | 1,024,886 | 1,781,621,716 | 43,124,536 | 31,558 | 175,737 | — |
| 14 法人 | 69,246 | 2,339,649,091 | 93,422,457 | 4,599 | 2,552,286 | 7,697,599 |
| 14 計 | **1,094,132** | **4,121,270,807** | **136,546,993** | **36,157** | **2,728,023** | **7,697,599** |
| 15 個人 | — | — | — | — | — | — |
| 15 法人 | 30,421 | 2,073,037,689 | 82,881,782 | 2,522 | 1,865,237 | 3,870,442 |
| 15 計 | **30,421** | **2,073,037,689** | **82,881,782** | **2,522** | **1,865,237** | **3,870,442** |

（備考） 1. 本表中法人ハ當該年度分決定額、個人ハ年度當初ノ決定額ニ依ル 2. 營業收益税法第十條第二項又ハ第三項ニ依リ税モノヲ掲ク 3. 昭和12年度分以降法人ノ營業收益税額ニハ昭和12年法律第3號臨時租税增徵法ニ依ル增徵税額ヲ含トトナレリ尚昭和15年度分ハ舊税法適用ニ係ル分ナリ



## 102 特別法人税

（昭和15年度）

| 種別 | 特別法人数 | 非課税剰餘金額 | 剰餘金額 | 税額 |
|---|---|---|---|---|
| | | 円 | 円 | 円 |
| 産業組合 | 2,181 | 外 550,898 | 8,851,483 | 531,078 |
| | | 60,673 | | |
| 産業組合聯合會 | 23 | 外 35,827 | 2,238,885 | 134,336 |
| | | 550 | | |
| 商業組合 | 221 | 外 62 | 595,727 | 35,741 |
| | | 8,400 | | |
| 商業組合聯合會 | 5 | 外 4,052 | 18,034 | 1,083 |
| | | — | | |
| 工業組合 | 70 | 外 81 | 197,751 | 11,865 |
| | | 1,244 | | |
| 工業組合聯合會 | 2 | — | 6,327 | 380 |
| 貿易組合 | 3 | — | 93,563 | 5,613 |
| 貿易組合聯合會 | — | — | — | — |
| 漁業協同組合 | 117 | 外 399 | 456,581 | 27,394 |
| | | 68 | | |
| 漁業組合聯合會 | 2 | — | 15,553 | 934 |
| 蠶絲共同施設組合 | 16 | 3,101 | 49,583 | 2,975 |
| 自動車運送事業組合 | — | — | — | — |
| 自動車運送事業組合聯合會 | — | — | — | — |
| 産業組合中央金庫 | — | — | — | — |
| 商工組合中央金庫 | — | 27,238 | — | — |
| 合計 | **2,640** | 外 **591,319** | **12,523,487** | **751,399** |
| | | **101,274** | | |

（備考） 1. 會計年度ニ依ル決定額トス 2. 非課税剰餘金額ノ欄中外書ハ特別法人税ヲ課スベキ特別法人ノ剰餘金ヨリ控除シタル國債利子金額ナリ

## 収益税

| 控除額 | 貯蓄銀行法第二十二條ニ依ル免除額 | | 臨時租税措置法第八條ニ依ル輕減額 | | 差引合計 | | | 年度 |
|---|---|---|---|---|---|---|---|---|
| 税額計 | 営業人員 | 税額 | 営業人員 | 税額 | 営業人員 | 純益金額 | 税額 | |
| 円 | | 円 | | 円 | | 円 | 円 | |
| 137,086 | — | — | — | — | 682,640 | 738,299,262 | 19,105,878 | |
| 4,951,644 | 19 | 6,564 | — | — | 38,650 | 615,740,027 | 19,259,865 | 昭和6 |
| **5,088,730** | **19** | **6,564** | — | — | **721,290** | **1,354,039,289** | **38,365,743** | |
| 151,393 | — | — | — | — | 672,812 | 689,906,301 | 15,943,263 | |
| 3,725,689 | 12 | 1,334 | — | — | 46,260 | 640,330,737 | 19,676,769 | 7 |
| **3,877,082** | **12** | **1,334** | — | — | **719,072** | **1,330,237,038** | **35,620,032** | |
| 170,095 | — | — | — | — | 699,248 | 767,465,704 | 17,842,608 | |
| 3,509,573 | 20 | 31,282 | — | — | 52,538 | 735,792,081 | 22,479,796 | 8 |
| **3,679,668** | **20** | **31,282** | — | — | **751,786** | **1,503,257,785** | **40,322,404** | |
| 174,902 | — | — | — | — | 761,616 | 886,154,625 | 20,706,925 | |
| 5,116,544 | 12 | 9,844 | — | — | 55,320 | 932,016,752 | 28,197,919 | 9 |
| **5,291,446** | **12** | **9,844** | — | — | **816,936** | **1,818,171,377** | **48,904,844** | |
| 170,393 | — | — | — | — | 814,242 | 982,966,181 | 23,038,299 | |
| 6,943,749 | 11 | 8,537 | — | — | 62,429 | 1,165,677,440 | 34,953,286 | 10 |
| **7,114,142** | **11** | **8,537** | — | — | **876,671** | **2,148,643,621** | **57,991,585** | |
| 164,479 | — | — | — | — | 859,472 | 1,065,249,435 | 25,025,398 | |
| 6,495,783 | 13 | 8,428 | — | — | 65,615 | 1,535,759,416 | 47,181,102 | 11 |
| **6,660,262** | **13** | **8,428** | — | — | **925,087** | **2,601,008,851** | **72,206,500** | |
| 166,146 | — | — | — | — | 891,592 | 1,171,343,560 | 27,640,004 | |
| 9,687,540 | 10 | 21,536 | — | — | 73,360 | 1,915,541,225 | 63,426,831 | 12 |
| **9,853,686** | **10** | **21,536** | — | — | **964,952** | **3,086,884,785** | **91,066,835** | |
| 167,378 | — | — | 2,618 | 14,894 | 946,809 | 1,376,295,267 | 32,730,920 | |
| 8,373,978 | 7 | 10,729 | 21 | 305 | 71,235 | 1,923,847,775 | 71,754,178 | 13 |
| **8,541,356** | **7** | **10,729** | **2,639** | **15,199** | **1,018,044** | **3,300,143,042** | **104,485,098** | |
| 175,737 | — | — | 667 | 4,090 | 1,024,860 | 1,781,537,866 | 42,944,709 | |
| 10,249,885 | 3 | 599 | 8 | 158 | 68,653 | 2,203,918,070 | 83,171,815 | 14 |
| **10,425,622** | **3** | **599** | **675** | **4,248** | **1,093,513** | **3,985,455,936** | **126,116,524** | |
| — | — | — | — | — | — | — | — | |
| 5,765,679 | — | — | 3 | 55 | 30,144 | 2,023,652,322 | 77,146,048 | 15 |
| **5,765,679** | — | — | **3** | **55** | **30,144** | **2,023,652,322** | **77,146,048** | |

（備考） 1. 控除ノ結果徴收税額ナキニ至リタルモノモ之ヲ算入ス但シ差引合計ノ欄ハ前項ノ營業人員又ハ純益金額及控除税額ヲ差引キタルモノヲ掲ク 3. 昭和12年度分以降法人ノ營業收益税額ニハ昭和12年法律第3號臨時租税增徵法ニ依ル增徵税額ヲ含トトナレリ尚昭和15年度分ハ舊税法適用ニ係ル分ナリ 4. 本税法ハ昭和15年度ヨリ廢止シ同年度ヨリ個人收益税ハ所得税中分類所得税トシテ、法人收益税ハ法人税トシテ課税スルコトトナレリ尚昭和15年度分ハ舊税法適用ニ係ル分ナリ

## 104 臨時利得税

| 年度 | | 人員 | 利益金額 | 平均利益金額 | 利得金額 | 税額 |
|---|---|---|---|---|---|---|
| | | | 円 | 円 | 円 | 円 |
| 昭和10 | 法人 | 7,816 | 491,615,592 | 277,521,352 | 214,094,240 | 21,380,429 |
| | 個人 | 10,285 | 145,471,751 | 59,940,231 | 74,255,508 | 5,938,916 |
| | 計 | **18,101** | **637,087,343** | **337,461,583** | **288,349,748** | **27,319,345** |
| 11 | 法人 | 12,061 | 165,212,691 | 65,576,520 | 85,918,171 | 6,872,405 |
| | 個人 | 12,221 | 927,175,823 | 547,132,280 | 380,043,543 | 37,959,551 |
| | 計 | **24,282** | **1,092,388,514** | **612,708,800** | **465,961,714** | **44,831,956** |
| 12 | 法人 | 16,624 | 1,643,552,337 | 875,697,628 | 767,854,709 | 91,604,211 |
| | 個人 | 15,580 | 205,748,257 | 76,494,034 | 111,106,223 | 11,109,127 |
| | 計 | **32,204** | **1,849,300,594** | **952,191,662** | **878,960,932** | **102,713,338** |
| 13 | 法人 甲種利得 | 13,590 | 1,736,615,700 | 872,069,094 | 700,817,534 (超過利益金額) | 104,637,603 |
| | 法人 乙種利得 | 5,647 | 511,793,441 | 340,808,567 | 170,984,874 | 49,672,513 |
| | 個人 甲種利得 | 17,169 | 303,889,078 | 95,469,563 | 83,797,426 | 9,635,875 |
| | 個人 乙種利得 | 5,721 | 206,796,780 | 93,503,652 | 105,059,128 | 21,009,738 |
| | 計 甲種利得 | **30,759** | **2,040,504,778** | **967,538,657** | **784,614,960** | **114,273,478** |
| | 計 乙種利得 | **11,368** | **718,590,221** | **434,312,219** | **276,044,002** | **70,682,251** |
| 14 | 法人 甲種利得 | 10,744 | 2,133,386,985 | 1,020,704,211 | 572,685,730 | 102,796,874 |
| | 法人 乙種利得 | 13,550 | 1,455,735,943 | 901,834,988 | 553,900,955 | 188,480,063 |
| | 個人 甲種利得 | 25,228 | — | — | 120,441,785 | 14,452,172 |
| | 個人 乙種利得 | 12,858 | — | — | 266,261,546 | 66,564,017 |
| | 計 甲種利得 | **35,972** | **2,133,386,985** | **1,020,704,211** | **693,127,515** | **117,249,046** |
| | 計 乙種利得 | **26,408** | **1,455,735,943** | **901,834,988** | **820,162,501** | **255,044,080** |
| 15 | 改正税法適用分 | 19,608 | 1,059,426,175 | (現事業年度ノ資本金額ニ對セル一割以下ノ金額) 565,911,297 | 493,514,878 | 214,511,166 |
| | 改正前税法適用分 法人 | 14,552 | 3,987,338,834 | 2,730,131,566 | 1,255,724,029 | 378,254,667 |
| | 甲種利得 | 5,481 | 2,247,919,303 | 1,705,659,143 | 542,260,160 | 104,501,656 |
| | 乙種利得 | 9,078 | 1,739,419,531 | 1,024,472,423 | 714,947,108 | 273,753,011 |
| | 計 (實業法人數) | **31,793** | — | — | **1,749,238,907** | **592,765,833** |
| | 個人 營業利得 | 33,471 | 899,122,274 | 363,112,182 | 536,010,092 | 153,417,063 |
| | 個人 讓渡利得 (件數) | 359 | — | — | 2,037,379 | 509,348 |
| | 計 | **33,830** | — | — | **538,047,471** | **153,926,411** |
| | 計 | **65,623** | — | — | **2,287,286,378** | **746,692,244** |

(備考) 1. 會計年度ニ依ル決定額ヲ掲ク但シ個人ノ讓渡利得ハ暦年ニ依ル當初決定額トス
2. 昭和15年度分中改正前税法トハ昭和15年3月法律第32號ニ依ル改正前ノ税法ヲ謂フ
3. 法人ノ甲種利得トハ現事業年度ノ利益カ昭和6年12月31日以前三年内ニ終了シタル事業年度ノ全部ノ平均利益ヲ超過スル場合ノ超過額ヲ謂ヒ、同乙種利得トハ昭和11年12月31日以前三年内ニ終了シタル事業年度ノ全部ノ平均利益ヲ超過スル場合ノ超過額ヲ謂フ(改正前税法第四條)、個人ノ甲種利得トハ個人ノ利益カ昭和6年以前三年ノ平均利益ヲ超過スル場合ノ超過額ヲ謂フ、同乙種利得トハ昭和11年以前三年ノ平均利益ヲ超過スル場合ノ超過額ヲ謂フ(改正前税法第九條)
4. 昭和13年度分ノ中舊法(昭和13年3月法律第45號ニ依ル改正前ノモノ)適用ニ係ルモノハ甲種利得ノミ決定シタルモノニ準シ之ヲ算入ス
5. 昭和12年度分以降ニ在リテハ昭和12年法律第3號臨時租税增徵法第十九條ニ依ル增徵税額ヲ含ム



## 105 法人臨時利得税種類別 (昭和15年度)

| 種別 | 法人數 | 利益金額 | 現事業年度ノ資本ニ對スル一割以下ノ金額 | 利得金額 | 税額 |
|---|---|---|---|---|---|
| | | 円 | 円 | 円 | 円 |
| 改正臨時利得税法ヲ適用シタル分 利益金額カ現事業年度ノ資本金額ノ一割ヲ超エ基準利益率ヲ乘シタル金額以下ナルモノ | 993 | 56,965,924 | 46,962,925 | 10,002,999 | 2,464,740 |
| 同三割以下ナルモノ 基準利益率以下ノ部分 | — | — | — | 60,747,334 | 15,033,669 |
| 同三割以下ナルモノ 三割以下ノ部分 | — | — | — | 252,027,975 | 111,942,869 |
| 同三割以下ナルモノ 小計 | 13,491 | 779,952,153 | 467,176,844 | 312,775,309 | 126,976,538 |
| 同三割ヲ超ユルモノ 基準利益率以下ノ部分 | — | — | — | 11,660,747 | 2,761,087 |
| 同三割ヲ超ユルモノ 三割以下ノ部分 | — | — | — | 92,148,904 | 40,242,131 |
| 同三割ヲ超ユルモノ 三割ヲ超ユル部分 | — | — | — | 66,926,919 | 42,066,670 |
| 同三割ヲ超ユルモノ 小計 | 5,469 | 222,508,098 | 51,771,528 | 170,736,570 | 85,069,888 |
| 計 | (實業法人數) 19,608 | 1,059,426,175 | 565,911,297 | 493,514,878 | 214,511,166 |
| 上掲ノモノノ組織別 合名會社 | 4,003 | 36,645,368 | 12,770,854 | 23,874,514 | 10,756,253 |
| 上掲ノモノノ組織別 合資會社 | 9,005 | 52,642,888 | 19,954,383 | 32,688,505 | 14,080,480 |
| 上掲ノモノノ組織別 株式會社 | 6,545 | 969,651,509 | 532,902,080 | 436,749,429 | 189,589,244 |
| 上掲ノモノノ組織別 株式合資會社 | 16 | 217,989 | 143,118 | 74,871 | 31,140 |
| 上掲ノモノノ組織別 有限會社 | 36 | 226,359 | 124,427 | 101,932 | 43,859 |
| 上掲ノモノノ組織別 商業小組合及工業小組合 | 2 | 10,371 | 2,718 | 7,653 | 3,553 |
| 上掲ノモノノ組織別 其他 | 1 | 31,691 | 13,717 | 17,974 | 6,637 |
| 改正前ノ臨時利得税法ヲ適用シタル 甲種利得 | (實業法人數) 5,481 | 2,247,919,303 | (平均利益金額及税法第四條ノ三控除額計) 1,705,659,143 | 542,260,160 | 104,501,656 |
| 甲種利得 合名會社 | 1,157 | 108,730,378 | 85,062,342 | 23,668,036 | 4,437,279 |
| 甲種利得 合資會社 | 1,403 | 80,657,926 | 65,257,316 | 15,400,610 | 2,988,158 |
| 甲種利得 株式會社 | 2,928 | 2,050,282,428 | 1,549,254,238 | 501,028,190 | 96,662,660 |
| 甲種利得 株式合資會社 | 4 | 219,623 | 167,128 | 52,495 | 10,442 |
| 甲種利得 有限會社 | — | — | — | — | — |
| 甲種利得 其他 | 8 | 8,045,169 | 5,929,432 | 2,115,737 | 403,117 |
| 乙種利得 | (實業法人數) 9,078 | 1,739,419,531 | (平均利益金額) 1,024,472,423 | 714,947,108 | 273,753,011 |
| 乙種利得 合名會社 | 2,031 | 91,054,526 | 48,592,414 | 42,462,112 | 15,222,999 |
| 乙種利得 合資會社 | 2,767 | 73,725,892 | 30,101,318 | 43,624,574 | 15,153,586 |
| 乙種利得 株式會社 | 4,277 | 1,566,851,162 | 940,127,403 | 626,723,759 | 242,566,706 |
| 乙種利得 株式合資會社 | 1 | 44,369 | 39,134 | 5,235 | 1,794 |
| 乙種利得 有限會社 | — | — | — | — | — |
| 乙種利得 其他 | (實業法人數) 8 | 7,762,354 | 5,623,698 | 2,138,656 | 273,753,011 |
| 計 | (實業法人數) 14,552 | 3,987,338,834 | 2,730,131,566 | 1,255,724,029 | 378,254,667 |
| 合計 | (實業法人數) 31,783 | — | — | 1,749,238,907 | 592,765,833 |

## 106 個人臨時利得税種類別

| 利得金額別 | 營業利得 (昭和15年) 人員 | 利益金額 | 平均利益金額 | 利得金額 | 税額 | 讓渡利得 (昭和15年度) 件數 | 利得金額 | 税額 |
|---|---|---|---|---|---|---|---|---|
| 千圓以下 | 74 | 1,124,421 | 1,079,873 | 44,548 | 13,365 | — | — | — |
| 千圓以上二千圓以下 | 117 | 1,560,553 | 1,383,962 | 176,591 | 52,636 | — | — | — |
| 二千圓以上三千圓以下 | 1,331 | 13,987,977 | 10,078,233 | 3,909,744 | 1,164,896 | — | — | — |
| 三千圓以上五千圓以下 | 6,434 | 73,307,588 | 46,358,203 | 26,949,385 | 8,033,538 | 257 | 442,775 | 110,696 |
| 五千圓以上一萬圓以下 | 9,704 | 143,198,505 | 71,520,050 | 71,678,455 | 21,293,025 | 57 | 431,773 | 107,944 |
| 一萬圓以上二萬五千圓以下 | 9,200 | 209,476,492 | 76,324,453 | 133,152,039 | 38,890,198 | 26 | 359,235 | 89,809 |
| 二萬五千圓以上五萬圓以下 | 5,120 | 233,573,890 | 80,841,082 | 152,732,808 | 43,502,907 | 15 | 466,096 | 116,524 |
| 五萬圓以上十萬圓以下 | 1,082 | 111,876,799 | 38,162,437 | 73,714,362 | 20,313,468 | 4 | 337,500 | 84,375 |
| 十萬圓以上二十五萬圓以下 | 303 | 61,992,199 | 20,912,845 | 41,079,354 | 11,113,820 | — | — | — |
| 二十五萬圓ヲ超ユルモノ | 95 | 38,478,290 | 12,935,853 | 25,542,437 | 7,068,436 | — | — | — |
| | 11 | 10,545,560 | 3,515,191 | 7,030,369 | 1,970,774 | — | — | — |
| 合計 | 33,471 | 899,122,274 | 363,112,182 | 536,010,092 | 153,417,063 | 359 | 2,037,379 | 509,348 |

## 107 配 當 利

| 年度 | 國債利子 | | | | 國債以外ノ公債利子 | | | | 社 |
|---|---|---|---|---|---|---|---|---|---|
| | 四分若ハ四分五厘又ハ一割以下ノ金額 | 四分若ハ四分五厘又ハ一割超過金額 | 稅額 | 稅法第四條第一號ニ依ル非課稅利子額 | 四分若ハ四分五厘又ハ一割以下ノ金額 | 四分若ハ四分五厘又ハ一割超過金額 | 稅額 | 稅法第四條第一號ニ依ル非課稅利子額 | 四分若ハ四分五厘又ハ一割以下ノ金額 |
| 昭和 15..... | 43,078,789 | 8,910,964 | 1,311,369 | 53,537,735 | 462,933 | 123,332 | 18,317 | 258,161 | 6,669,941 |

（備考） 會計年度ニ依リ調定濟額ヲ揭ク

## 108 利 益 配 當 稅

（單位圓）

| 年度 | 利益配當金額 | | | | 稅額 |
|---|---|---|---|---|---|
| | 七分以下ノ金額 | 七分超過金額 | 一割超過金額 | 計 | |
| 昭和 13..... | 621,363,581 | 354,548,438 | 136,375,286 | 外 9,163,133 975,871,042 | 35,448,243 |
| 14..... | 767,901,603 | 258,966,922 | 14,387,051 | 外14,469,323 1,163,243,811 | 45,646,327 |

## 109 公 債 及 社

| 年度 | 國債利子 | | | 國債以外ノ公債利子 | | |
|---|---|---|---|---|---|---|
| | 四分又ハ四分五厘以下ノ金額 | 四分又ハ四分五厘超過金額 | 稅額 | 四分又ハ四分五厘以下ノ金額 | 四分又ハ四分五厘超過金額 | 稅額 |
| 昭和 13..... | 44,409,396 | 8,965,904 | 894,279 | 1,186,124 | 208,820 | 20,742 |
| 14..... | 58,706,533 | 11,458,059 | 1,577,412 | 860,789 | 162,776 | 24,046 |
| 15..... | 15,563,095 | 2,712,864 | 402,902 | 18,100 | 5,339 | 764 |

（備考） 1. 會計年度ニ依リ調定濟額ヲ揭ク
2. 昭和13年法律第87號ノ適用ヲ受クル外國債利子ナシ

## 110 外 貨 債

| 年度 | 法人 | | | | 個 | | |
|---|---|---|---|---|---|---|---|
| | 人員 | 外貨債利子金額 | | 稅額 | 人員 | 外貨債 | |
| | | 總額 | 四分又ハ四分五厘超過額（五分又ハ五分五厘超過額） | | | 總額 | |
| | （實際法人數） | 円 | 円 | 円 | （實際個人數） | 円 | |
| 昭和 12..... | 221 | 19,668,984 | (3,257,663) | 2,280,364 | 1,506 | 4,003,850 | |
| 13..... | 206 | 20,788,776 | (3,435,108) | 2,404,587 | 1,142 | 2,493,445 | |
| 14..... | 195 | 22,912,193 | (3,766,200) | 2,636,349 | 986 | 2,142,659 | |
| 15..... | 196 | 43,171,049 | 12,919,085 | 9,043,354 | 1,151 | 3,039,640 | |

（備考） 1. 本表ハ（自一月一日及自七月二日至六月三十日至十二月三十一日）各期間分ノ收入外貨債利子金額ニ對スル決定額ナリ
2. 昭和15年3月法律第28號ヲ以テ昭和15年度ヨリ從來ノ課稅基準利率ヲ四分又ハ四分五厘超過ニ改メタリ

## 111 相 續 稅

| 年度 | 家督相續 | | | 遺產相續 | | | 合計 | | |
|---|---|---|---|---|---|---|---|---|---|
| | 人員 | 課稅價額 | 稅額 | 人員 | 課稅價額 | 稅額 | 人員 | 課稅價額 | 稅額 |
| | | 円 | 円 | | 円 | 円 | | 円 | 円 |
| 昭和 6..... | 35,030 | 825,867,157 | 19,415,985 | 51,462 | 182,264,965 | 4,572,357 | 86,492 | 1,008,132,122 | 23,988,342 |
| 7..... | 34,781 | 792,321,746 | 17,582,651 | 59,528 | 191,807,792 | 4,047,947 | 94,309 | 984,129,538 | 21,630,598 |
| 8..... | 32,853 | 731,784,070 | 15,705,113 | 57,613 | 181,900,037 | 3,866,221 | 90,466 | 913,684,107 | 19,571,334 |
| 9..... | 33,609 | 820,184,271 | 23,904,644 | 58,456 | 200,849,970 | 5,112,666 | 92,065 | 1,021,034,241 | 29,017,310 |
| 10..... | 33,458 | 996,765,830 | 46 322,133 | 59,928 | 198,809,717 | 4,429,238 | 93,386 | 1,195,575,547 | 50,751,371 |

（備考） 1. 本表ハ年度當初ノ決定額トス次表モ亦同シ 2. 稅法ニ基キ稅額ノ免除又ハ控除ノ結果徵收稅額ナキニ至リタルモノ



## 子 特 別 稅

| 債利子 | | | 配當 | | | | 合計 | | | | 年度 |
|---|---|---|---|---|---|---|---|---|---|---|---|
| 四分若ハ四分五厘又ハ一割超過金額 | 稅額 | 稅法第四條第一號ニ依ル非課稅利子額 | 四分若ハ四分五厘又ハ一割以下ノ金額 | 四分若ハ四分五厘又ハ一割超過金額 | 稅額 | 稅法第四條第一號ニ依ル非課稅利子額 | 四分若ハ四分五厘又ハ一割以下ノ金額 | 四分若ハ四分五厘又ハ一割超過金額 | 稅額 | 稅法第四條第一號ニ依ル非課稅利子額 | |
| 665,905 | 99,337 | 756,661 | 235,278,902 | 85,451,339 | 12,817,112 | 2,718,072 | 285,490,565 | 95,151,540 | 14,246,135 | 57,270,629 | 昭和15 |

## 108 利 益 配 當 稅（續）

| 年度 | 利益配當金額 | | | | 稅額 |
|---|---|---|---|---|---|
| | 七分以下ノ金額 | 七分超過金額 | 一割超過金額 | 計 | |
| 昭和 15..... | 76,664,149 | 26,048,260 | 4,676,153<br>14,381,051 | 外 2,943,305 117,099,460 | 4,676,153 |

（備考） 1. 會計年度ニ依リ調定濟額ヲ揭ク
2. 外書ハ支那事變特別稅法第十二條第二項ニ依ル非課稅支拂濟金額ナリ

## 債 利 子 稅

（單位圓）

| 社債利子 | | | 合計 | | | 年度 |
|---|---|---|---|---|---|---|
| 四分又ハ四分五厘以下ノ金額 | 四分又ハ四分五厘超過金額 | 稅額 | 四分又ハ四分五厘以下ノ金額 | 四分又ハ四分五厘超過金額 | 稅額 | |
| 10,574,591 | 1,250,644 | 127,647 | 56,170,111 | 10,425,368 | 1,042,668 | 昭和13 |
| 9,649,856 | 1,029,329 | 142,536 | 69,217,178 | 12,650,164 | 1,743,994 | 14 |
| 2,376,608 | 274,317 | 40,431 | 17,957,803 | 2,992,520 | 444,097 | 15 |

## 特 別 稅

| 人 | | 合計 | | | | 年度 |
|---|---|---|---|---|---|---|
| 利子金額（四分又ハ四分五厘超過額（五分又ハ五分五厘超過額） | 稅額 | 人員 | 外貨債利子金額 | | 稅額 | |
| | | | 總額 | 四分又ハ四分五厘超過額（五分又ハ五分五厘超過額） | | |
| 円 | 円 | （實際人數） | 円 | 円 | 円 | |
| (704,676) | 493,281 | 1,727 | 23,672,834 | (3,962,339) | 2,773,645 | 昭和12 |
| (420,491) | 294,369 | 1,348 | 23,282,221 | (3,855,599) | 2,698,956 | 13 |
| (340,365) | 238,262 | 1,181 | 25,054,852 | (4,106,565) | 2,874,611 | 14 |
| 908,938 | 636,272 | 1,347 | 46,210,689 | 13,828,023 | 9,679,626 | 15 |

## 111 相 續 稅（續）

| 年度 | 家督相續 | | | 遺產相續 | | | 合計 | | | |
|---|---|---|---|---|---|---|---|---|---|---|
| | 人員 | 課稅價額 | 稅額 | 人員 | 課稅價額 | 稅額 | 人員 | 課稅價額 | 稅額 | |
| | | 円 | 円 | | 円 | 円 | | 円 | 円 | |
| 昭和11..... | 26,527 | 724,694,707 | 27,999,076 | 36,687 | 173,537,817 | 6,384,135 | 63,214 | 898,232,524 | 34,383,211 | |
| 12..... | 46,690 | 1,330,372,917 | 52,003,052 | 54,901 | 283,246,716 | 11,638,313 | 101,591 | 1,613,619,633 | 63,641,365 | |
| 13..... | 48,898 | 1,283,014,767 | 42,043,808 | 69,388 | 476,909,559 | 40,203,592 | 118,286 | 1,759,924,326 | 82,247,400 | |
| 14..... | 48,641 | 1,564,763,667 | 80,882,470 | 101,280 | 457,133,874 | 18,092,471 | 149,921 | 2,021,897,541 | 98,974,941 | |
| 15..... | 24,828 | 793,844,215 | 63,162,837 | 25,843 | 136,256,371 | 6,115,204 | 50,671 | 930,100,586 | 69,278,041 | |

モ其ノ人員及課稅價額ハ之ヲ算入ス 3. 昭和12年度以降ノ分ニハ昭和12年法律第3號臨時租稅增徵法ニ依ル增徵稅額ヲ含ム

# 112 相續稅課稅價額別 (昭和15年度)

| 課稅價額 | 第一種 人員 | 第一種 課稅價額 | 第一種 稅額 | 第二種 人員 | 第二種 課稅價額 | 第二種 稅額 |
|---|---|---|---|---|---|---|
| | | 円 | 円 | | 円 | 円 |
| 1 | — | — | — | — | — | — |
| 2 五千萬圓以下 | 11,424 | 80,350,487 | 571,515 | 529 | 3,747,964 | 34,380 |
| 3 一萬圓以下 | 6,816 | 95,828,514 | 789,197 | 307 | 4,322,569 | 45,973 |
| 4 二萬圓以下 | 2,082 | 51,172,496 | 496,619 | 114 | 2,842,225 | 36,672 |
| 5 三萬圓以下 | 980 | 34,039,876 | 388,109 | 53 | 1,843,710 | 26,040 |
| 6 四萬圓以下 | 508 | 22,860,872 | 307,628 | 27 | 1,179,010 | 20,573 |
| 7 五萬圓以下 | 533 | 31,581,547 | 581,547 | 43 | 2,523,817 | 66,804 |
| 8 七萬圓以下 | 416 | 34,806,996 | 904,655 | 24 | 2,017,125 | 70,948 |
| 9 十萬圓以下 | 297 | 36,500,358 | 1,364,804 | 19 | 2,404,870 | 116,128 |
| 10 十五萬圓以下 | 168 | 29,376,427 | 1,366,054 | 14 | 2,404,444 | 144,906 |
| 11 二十萬圓以下 | 146 | 35,808,439 | 2,105,339 | 8 | 2,027,290 | 154,655 |
| 12 三十萬圓以下 | 66 | 23,277,466 | 1,721,650 | 2 | 750,000 | 54,020 |
| 13 四十萬圓以下 | 47 | 21,008,097 | 1,818,193 | 1 | 500,000 | 54,990 |
| 14 五十萬圓以下 | 47 | 27,558,772 | 2,790,914 | 1 | 537,610 | 61,670 |
| 15 七十萬圓以下 | 36 | 29,893,880 | 3,564,906 | 3 | 2,349,310 | 346,812 |
| 16 百萬圓以下 | 26 | 33,486,580 | 4,621,499 | 3 | 4,669,040 | 820,069 |
| 17 二百萬圓以下 | 10 | 23,500,980 | 4,181,826 | 1 | 2,852,200 | 575,518 |
| 18 三百萬圓以下 | 4 | 15,010,000 | 3,079,130 | 1 | 3,100,000 | 636,990 |
| 19 五百萬圓ヲ超ルモノ | 9 | 126,135,000 | 30,384,225 | — | — | — |
| **合計** | **23,615** | **752,196,787** | **61,037,810** | **1,150** | **40,071,184** | **3,267,148** |
| 1 相次相續ニ對スル免除額 | 642 | — | 674,391 | 302 | — | 687,482 |
| 2 稅法第十條ノ二ニ依ル免除額 | — | — | — | — | — | — |
| 3 稅法第十條ノ三第二項ニ依ル控除額 | 355 | — | 111,116 | 11 | — | 1,282 |
| 4 稅法第二十三條第二項ニ依ル控除額 | — | — | — | — | — | — |
| 5 稅法第二十三條第三項ニ依ル控除並稅額 | — | — | — | — | — | — |
| **差引合計** | **23,555** | **750,339,303** | **60,252,303** | **1,132** | **39,501,514** | **2,578,384** |

| 課稅價額 | 第三種 人員 | 第三種 課稅價額 | 第三種 稅額 | 合計 人員 | 合計 課稅價額 | 合計 稅額 | 番號 |
|---|---|---|---|---|---|---|---|
| | 相續 | | | | | | |
| | — | — | — | — | — | — | 1 |
| 五千萬圓以下 | 72 | 500,117 | 6,227 | 12,025 | 84,598,568 | 612,122 | 2 |
| 一萬圓以下 | 42 | 615,356 | 8,579 | 7,165 | 100,766,439 | 843,749 | 3 |
| 二萬圓以下 | 13 | 326,483 | 6,074 | 2,209 | 54,341,204 | 539,365 | 4 |
| 三萬圓以下 | 8 | 299,000 | 7,210 | 1,041 | 36,182,586 | 421,359 | 5 |
| 四萬圓以下 | 2 | 93,330 | 2,672 | 537 | 24,133,212 | 330,873 | 6 |
| 五萬圓以下 | 1 | 57,800 | 2,134 | 577 | 34,163,164 | 650,485 | 7 |
| 七萬圓以下 | 2 | 171,291 | 9,349 | 442 | 36,995,412 | 984,952 | 8 |
| 十萬圓以下 | 2 | 224,200 | 15,124 | 318 | 39,129,428 | 1,496,056 | 9 |
| 十五萬圓以下 | 1 | 169,600 | 7,662 | 183 | 31,950,471 | 1,518,622 | 10 |
| 二十萬圓以下 | 2 | 471,210 | 49,614 | 156 | 38,306,939 | 2,309,608 | 11 |
| 三十萬圓以下 | — | — | — | 68 | 24,027,466 | 1,775,670 | 12 |
| 四十萬圓以下 | — | — | — | 48 | 21,508,097 | 1,873,183 | 13 |
| 五十萬圓以下 | — | — | — | 48 | 28,096,382 | 2,852,584 | 14 |
| 七十萬圓以下 | — | — | — | 39 | 32,243,190 | 3,911,718 | 15 |
| 百萬圓以下 | 1 | 1,200,000 | 241,110 | 30 | 39,355,620 | 5,682,678 | 16 |
| 二百萬圓以下 | — | — | — | 11 | 26,353,180 | 4,757,344 | 17 |
| 三百萬圓以下 | — | — | — | 5 | 18,110,000 | 3,716,120 | 18 |
| 五百萬圓ヲ超ルモノ | — | — | — | 9 | 126,135,000 | 30,384,225 | 19 |
| **合計** | **146** | **4,128,387** | **355,755** | **24,911** | **796,396,358** | **64,660,713** | |
| 1 相次相續ニ對スル免除額 | 27 | — | 23,550 | 971 | — | 1,385,423 | 1 |
| 2 稅法第十條ノ二ニ依ル外國財産ニ對スル免除額 | — | — | — | — | — | — | 2 |
| 3 稅法第十條ノ三第二項ニ依ル控除額 | 1 | — | 55 | 367 | — | 112,453 | 3 |
| 4 稅法第二十三條第二項ニ依ル控除額 | — | — | — | — | — | — | 4 |
| 5 稅法第二十三條第三項ニ依ル控除並稅額 | — | — | — | — | — | — | 5 |
| **差引合計** | **141** | **4,003,398** | **332,150** | **24,828** | **793,844,215** | **63,162,837** | |

| 課稅價額 | 還 人員 | 還 課稅價額 | 還 稅額 | 産 人員 | 産 課稅價額 | 産 稅額 | 番號 |
|---|---|---|---|---|---|---|---|
| | | | | | | | |
| 1 | — | — | — | — | — | — | 1 |
| 2 千圓以下 | 14,553 | 28,504,590 | 414,798 | 4,972 | 9,698,448 | 171,198 | 2 |
| 3 五千圓以下 | 1,494 | 10,616,089 | 176,888 | 484 | 3,480,421 | 69,861 | 3 |
| 4 一萬圓以下 | 712 | 9,913,863 | 201,777 | 178 | 2,453,037 | 61,260 | 4 |
| 5 二萬圓以下 | 252 | 6,101,177 | 146,098 | 62 | 1,538,564 | 45,223 | 5 |
| 6 三萬圓以下 | 109 | 3,649,054 | 109,383 | 14 | 481,228 | 19,517 | 6 |
| 7 四萬圓以下 | 76 | 3,286,824 | 108,573 | 18 | 807,110 | 30,750 | 7 |
| 8 五萬圓以下 | 90 | 5,256,642 | 235,183 | 10 | 604,005 | 31,402 | 8 |
| 9 七萬圓以下 | 70 | 5,503,426 | 333,121 | 10 | 859,190 | 54,448 | 9 |
| 10 十萬圓以下 | 45 | 5,332,095 | 354,324 | 9 | 1,011,616 | 83,495 | 10 |
| 11 十五萬圓以下 | 15 | 2,508,310 | 192,350 | 1 | 152,000 | 16,746 | 11 |
| 12 二十萬圓以下 | 11 | 2,551,110 | 242,784 | 3 | 713,400 | 64,708 | 12 |
| 13 三十萬圓以下 | 11 | 3,844,980 | 410,734 | 1 | 303,340 | 22,304 | 13 |
| 14 四十萬圓以下 | 5 | 2,304,630 | 235,742 | 2 | 847,520 | 140,742 | 14 |
| 15 五十萬圓以下 | 7 | 4,266,940 | 516,769 | — | — | — | 15 |
| 16 七十萬圓以下 | 3 | 2,671,040 | 440,375 | — | — | — | 16 |
| 17 百萬圓以下 | 2 | 2,403,350 | 405,959 | — | — | — | 17 |
| 18 二百萬圓以下 | — | — | — | — | — | — | 18 |
| 19 三百萬圓以下 | — | — | — | — | — | — | 19 |
| 20 五百萬圓ヲ超ルモノ | — | — | — | — | — | — | 20 |
| **合計** | **17,455** | **98,714,120** | **4,524,858** | **5,764** | **22,949,879** | **811,654** | |
| 1 相次相續ニ對スル免除額 | 60 | — | 14,132 | 37 | — | 20,501 | 1 |
| 2 稅法第十條ノ二ニ依ル外國財産ニ對スル免除額 | — | — | — | — | — | — | 2 |
| 3 稅法第十條ノ三第二項ニ依ル控除額 | 30 | — | 4,624 | — | — | — | 3 |
| 4 稅法第二十三條第二項ニ依ル控除額 | 173 | — | 80,694 | 20 | — | 3,119 | 4 |
| 5 稅法第二十三條第三項ニ依ル控除並稅額 | 718 | — | 80,503 | 164 | — | 15,274 | 5 |
| **差引合計** | **16,897** | **96,755,562** | **4,344,905** | **5,659** | **22,604,388** | **772,760** | |

| 課稅價額 | 相續 人員 | 相續 課稅價額 | 相續 稅額 | 合計 人員 | 合計 課稅價額 | 合計 稅額 | 番號 |
|---|---|---|---|---|---|---|---|
| | | | | | | | |
| | — | — | — | — | — | — | 1 |
| | 2,888 | 5,753,633 | 153,389 | 22,413 | 43,956,671 | 739,385 | 2 |
| | 272 | 1,934,786 | 59,011 | 2,250 | 16,031,296 | 305,760 | 3 |
| | 116 | 1,639,719 | 64,640 | 1,006 | 14,006,619 | 327,677 | 4 |
| | 37 | 911,070 | 47,388 | 351 | 8,550,811 | 238,709 | 5 |
| | 29 | 1,026,623 | 68,093 | 152 | 5,156,905 | 196,993 | 6 |
| | 11 | 493,670 | 34,441 | 105 | 4,587,604 | 173,764 | 7 |
| | 7 | 402,508 | 33,924 | 107 | 6,263,155 | 300,509 | 8 |
| | 5 | 412,440 | 39,842 | 85 | 6,775,056 | 427,411 | 9 |
| | 1 | 130,830 | 18,402 | 55 | 6,474,541 | 456,221 | 10 |
| | 4 | 725,396 | 78,775 | 20 | 3,385,706 | 287,871 | 11 |
| | 2 | 429,770 | 67,726 | 16 | 3,694,280 | 375,218 | 12 |
| | — | — | — | 12 | 4,148,320 | 433,038 | 13 |
| | — | — | — | 7 | 3,152,150 | 376,484 | 14 |
| | 4 | 2,575,530 | 298,540 | 11 | 6,842,470 | 815,309 | 15 |
| | 1 | 725,870 | 86,782 | 4 | 3,396,910 | 527,157 | 16 |
| | — | — | — | 2 | 2,403,350 | 405,959 | 17 |
| | — | — | — | — | — | — | 18 |
| | — | — | — | — | — | — | 19 |
| | — | — | — | — | — | — | 20 |
| | **3,377** | **17,161,845** | **1,050,953** | **26,596** | **138,825,844** | **6,387,465** | |
| | 2 | — | 2,699 | 99 | — | 37,332 | 1 |
| | — | — | — | — | — | — | 2 |
| | 2 | — | 259 | 32 | — | 4,883 | 3 |
| | 10 | — | 3,554 | 203 | — | 87,367 | 4 |
| | 365 | — | 46,902 | 1,247 | — | 142,679 | 5 |
| | **3,287** | **16,896,421** | **997,539** | **25,843** | **136,256,371** | **6,115,204** | |

（備考） 家督相續ノ第一種トハ相續人カ被相續人ノ家族タル直系卑屬ナル者、第二種トハ相續人カ被相續人ノ指定シタル者、民法第九百八十二條ニ依リ還定セラレタル者ヲ謂ヒ、遺産相續ノ第一種トハ相續人カ直系卑屬ナル者、第二種トハ相續人カ配偶者又ハ直系尊屬ナル者、第三種トハ相續人カ民法第九百八十二條ニ依リ還定セラレタル者、被相續人ノ家族タル直系尊屬又ハ入夫ナル者、第三種トハ相續人カ第一種及第二種ニ屬セサル者ヲ謂フ

## 113 鑛 業

| 年度 | 鑛産税 | | 特別鑛産税 | | 鑛 | |
|---|---|---|---|---|---|---|
| | 鑛産物價額 | 税額 | 鑛産物價額 | 税額 | 試 | |
| | | | | | 鑛區數 | 坪數 |
| | 円 | 円 | 円 | 円 | | 千坪 |
| 昭和 6 | 205,350,189 | 2,053,503 | — | — | 6,309 | 3,328,169 |
| 7 | 220,019,946 | 1,146,775 | — | — | 6,366 | 3,399,843 |
| 8 | 285,977,656 | 1,429,892 | — | — | 7,300 | 3,973,327 |
| 9 | 338,976,232 | 1,701,007 | — | — | 9,005 | 5,177,744 |
| 10 | 382,831,947 | 1,914,751 | — | — | 10,249 | 6,014,927 |
| 11 | 440,814,703 | 2,204,200 | — | — | 11,328 | 6,606,561 |
| 12 | 506,518,896 | 3,036,509 | 48,000,778 | 624,008 | 13,346 | 8,104,301 |
| 13 | … | 4,279,139 | … | 987,052 | 19,481 | 12,025,115 |
| 14 | … | 4,539,863 | … | 891,041 | 27,209 | 17,343,469 |
| 15 | … | 1,933,452 | … | 357,398 | 34,883 | 22,318,021 |

| 年度 | 砂鑛區税 | | | | | | |
|---|---|---|---|---|---|---|---|
| | 河床 | | 非河床 | | | | 計 |
| | 延長 | 税額 | 鑛區數 | 坪數 | 税額 | 税額 | |
| | 町 | 円 | | 千坪 | 円 | 円 | 円 |
| 昭和 6 | 15,647 | 5,228 | 340 | 17,590 | 5,593 | 10,821 | |
| 7 | 17,927 | 6,304 | 367 | 19,470 | 6,616 | 12,920 | |
| 8 | 22,375 | 7,597 | 388 | 21,150 | 7,349 | 14,946 | |
| 9 | 26,701 | 8,830 | 416 | 22,697 | 7,462 | 16,292 | |
| 10 | 30,201 | 9,915 | 442 | 25,357 | 8,135 | 18,050 | |
| 11 | 32,228 | 10,076 | 474 | 26,212 | 7,983 | 18,059 | |
| 12 | 34,415 | 10,805 | 479 | 26,661 | 8,159 | 18,964 | |
| 13 | 35,283 | 10,732 | 517 | 29,987 | 12,716 | 23,448 | |
| 14 | 36,837 | 11,941 | 565 | 43,539 | 14,121 | 26,062 | |
| 15 | 55,503 | 17,848 | 1,798 | 212,195 | 65,318 | 83,166 | |

（備考） 1. 本表中鑛區數、延長及坪數ハ各年度トモ翌年ノ1月1日現在ナリ　2. …印ノ年分ハ發表ヲ中止ス

## 114 地 租 （各年1月1日現在）

| 年次 | 田 | 畑 | 宅地 | 山林 | 原野 | 其他 | 合計 |
|---|---|---|---|---|---|---|---|
| | | | | 有租地筆數 | | | |
| 昭和 7 | 51,320,680 | 42,501,721 | 12,224,568 | 24,595,558 | 6,759,938 | 578,949 | 137,981,414 |
| 8 | 51,414,498 | 42,497,928 | 12,470,344 | 24,785,216 | 6,843,644 | 596,473 | 138,608,103 |
| 9 | 51,634,634 | 42,542,285 | 12,659,846 | 24,948,608 | 6,906,008 | 612,884 | 139,304,265 |
| 10 | 51,538,695 | 42,496,526 | 12,864,348 | 25,058,952 | 6,978,339 | 628,261 | 139,565,121 |
| 11 | 51,634,268 | 42,517,968 | 13,063,244 | 25,163,458 | 7,045,506 | 643,573 | 140,068,017 |
| 12 | 51,750,261 | 42,557,674 | 13,142,107 | 25,259,477 | 7,100,774 | 652,409 | 140,462,702 |
| 13 | 51,819,734 | 42,601,771 | 13,213,560 | 25,333,243 | 7,153,751 | 662,818 | 140,784,877 |
| 14 | 51,674,651 | 42,530,687 | 13,431,587 | 25,386,454 | 7,171,502 | 676,746 | 140,871,627 |
| 15 | 51,644,184 | 42,513,682 | 13,592,998 | 25,434,899 | 7,209,709 | 694,084 | 141,089,556 |
| 16 | 51,746,563 | 42,552,202 | 13,655,026 | 25,468,078 | 7,233,883 | 706,080 | 141,361,832 |
| | | | | 有租地段別 | （單位町畝） | | |
| 昭和 7 | 2,987,453.70 | 2,826,586.69 | 444,466.61 | 8,774,231.67 | 1,711,566.00 | 211,976.68 | 16,956,281.35 |
| 8 | 2,992,242.61 | 2,862,372.64 | 450,613.74 | 8,839,017.23 | 1,744,894.00 | 223,433.46 | 17,112,573.68 |
| 9 | 2,996,628.48 | 2,866,913.99 | 455,210.14 | 8,882,762.05 | 1,762,226.51 | 230,285.03 | 17,194,026.20 |
| 10 | 2,987,960.42 | 2,875,647.06 | 459,376.89 | 8,916,952.88 | 1,772,753.05 | 241,492.08 | 17,254,182.38 |
| 11 | 2,996,093.70 | 2,887,153.69 | 463,741.14 | 8,933,961.46 | 1,788,681.77 | 246,793.37 | 17,316,425.13 |
| 12 | 3,001,223.26 | 2,898,637.35 | 464,848.78 | 8,953,954.39 | 1,804,207.59 | 252,162.40 | 17,375,033.77 |
| 13 | 3,005,467.08 | 2,907,678.27 | 465,955.11 | 8,963,181.46 | 1,815,025.07 | 259,298.55 | 17,416,605.54 |
| 14 | 2,994,751.34 | 2,910,870.17 | 473,554.80 | 8,965,409.76 | 1,816,568.48 | 265,732.79 | 17,426,887.34 |
| 15 | 2,995,575.66 | 2,916,451.77 | 479,796.70 | 8,979,261.25 | 1,819,266.51 | 265,280.15 | 17,455,632.04 |
| 16 | 2,998,011.16 | 2,926,368.07 | 481,416.42 | 8,985,660.59 | 1,826,026.30 | 265,681.78 | 17,483,164.32 |

（備考） 本表中有租地トハ地租法第十四條ニ依ルモノナリ即チ無租地以外ノ土地ヲ謂フモノニシテ免租年期地、災害免租地及小農



## 税

| 年度 | 區税 | | | | | | 砂鑛區税 | |
|---|---|---|---|---|---|---|---|---|
| | 掘 | 採 | | 掘 | 計 | | 河床 | |
| | 税額 | 鑛區數 | 坪數 | 税額 | 鑛區數 | 坪數 | 税額 | 鑛區數 |
| | 円 | | 千坪 | 円 | | 千坪 | 円 | |
| 昭和 6 | 1,075,990 | 4,388 | 1,369,290 | 826,483 | 10,697 | 4,697,459 | 1,902,473 | 332 |
| 7 | 1,094,812 | 4,304 | 1,348,255 | 814,272 | 10,670 | 4,748,098 | 1,909,084 | 366 |
| 8 | 1,357,361 | 4,297 | 1,355,250 | 823,383 | 11,597 | 5,328,577 | 2,180,744 | 444 |
| 9 | 1,747,285 | 4,304 | 1,376,459 | 836,868 | 13,309 | 6,554,203 | 2,584,153 | 542 |
| 10 | 1,972,004 | 4,322 | 1,398,932 | 852,966 | 14,571 | 7,413,859 | 2,824,970 | 619 |
| 11 | 2,180,796 | 4,370 | 1,432,263 | 872,679 | 15,698 | 8,038,824 | 3,053,475 | 652 |
| 12 | 2,796,883 | 4,414 | 1,465,548 | 891,063 | 17,760 | 9,569,849 | 3,687,946 | 709 |
| 13 | 4,335,385 | 4,481 | 1,529,697 | 948,106 | 23,962 | 13,554,812 | 5,283,491 | 729 |
| 14 | 5,908,181 | 4,589 | 1,621,716 | 1,010,839 | 31,798 | 18,965,185 | 6,919,020 | 785 |
| 15 | 7,512,819 | 4,809 | 1,714,820 | 1,078,782 | 39,692 | 24,032,841 | 8,591,601 | 1,238 |

| 年度 | 特別砂鑛區税 | | | | | | 税額合計 |
|---|---|---|---|---|---|---|---|
| | 河床 | | | 非河床 | | 計 | |
| | 鑛區數 | 延長 | 税額 | 鑛區數 | 坪數 | 税額 | 税額 |
| | | 町 | 円 | | 千坪 | 円 | 円 |
| 昭和 6 | — | — | — | — | — | — | 3,966,797 |
| 7 | — | — | — | — | — | — | 3,068,779 |
| 8 | — | — | — | — | — | — | 3,625,582 |
| 9 | — | — | — | — | — | — | 4,301,452 |
| 10 | — | — | — | — | — | — | 4,757,771 |
| 11 | — | — | — | — | — | — | 5,275,734 |
| 12 | — | — | — | — | — | — | 7,367,422 |
| 13 | 377 | 13,193 | 7,001 | 1,218 | 150,462 | 80,188 | 87,189 | 10,660,319 |
| 14 | 373 | 12,992 | 3,979 | 1,201 | 158,862 | 49,477 | 53,456 | 12,429,442 |
| 15 | — | — | — | 1 | 31 | 9 | 9 | 10,965,626 |

## 114 地 租 （續）

| 年次 | 田 | 畑 | 宅地 | 山林 | 原野 | 其他 | 合計 |
|---|---|---|---|---|---|---|---|
| | | | | 賃貸價額 | （單位圓） | | |
| 昭和 7 | 820,472,215 | 211,141,412 | 634,779,418 | 39,948,772 | 4,447,646 | 5,932,433 | 1,716,721,896 |
| 8 | 820,751,032 | 211,054,221 | 643,688,083 | 40,034,075 | 4,466,524 | 6,331,360 | 1,726,325,295 |
| 9 | 820,670,494 | 210,443,964 | 648,702,796 | 40,076,332 | 4,451,135 | 6,657,620 | 1,731,002,341 |
| 10 | 816,575,596 | 209,496,029 | 657,285,479 | 40,126,073 | 4,445,962 | 6,791,964 | 1,734,723,103 |
| 11 | 816,277,403 | 208,995,615 | 663,313,268 | 40,146,553 | 4,455,611 | 7,028,904 | 1,740,217,354 |
| 12 | 816,948,243 | 208,892,176 | 664,097,886 | 40,137,160 | 4,454,450 | 7,066,110 | 1,741,596,025 |
| 13 | 542,335,252 | 155,939,474 | 744,827,114 | 33,118,929 | 3,512,397 | 7,070,262 | 1,486,803,428 |
| 14 | 539,804,383 | 155,145,642 | 757,055,392 | 33,101,116 | 3,495,015 | 7,223,154 | 1,495,824,702 |
| 15 | 538,992,814 | 154,764,032 | 767,552,360 | 33,022,503 | 3,467,051 | 7,499,865 | 1,505,298,625 |
| 16 | 539,073,815 | 154,656,634 | 769,099,183 | 32,952,519 | 3,464,675 | 7,676,255 | 1,506,923,081 |
| | | | | 地 | 租 （單位圓） | | |
| 昭和 7 | 31,177,939 | 8,023,366 | 24,121,619 | 1,518,052 | 169,012 | 225,410 | 65,235,398 |
| 8 | 31,188,544 | 8,020,058 | 24,460,147 | 1,521,293 | 169,723 | 240,580 | 65,600,345 |
| 9 | 31,185,474 | 7,996,863 | 24,650,700 | 1,522,896 | 169,141 | 252,958 | 65,778,032 |
| 10 | 31,029,862 | 7,960,846 | 24,976,853 | 1,524,874 | 168,958 | 258,074 | 65,919,467 |
| 11 | 31,018,542 | 7,941,824 | 25,205,905 | 1,525,564 | 169,318 | 267,083 | 66,128,236 |
| 12 | 31,044,026 | 7,937,895 | 25,235,732 | 1,525,214 | 169,269 | 268,514 | 66,180,650 |
| 13 | 20,608,729 | 5,925,687 | 28,303,428 | 1,258,522 | 133,463 | 268,616 | 56,498,445 |
| 14 | 20,512,575 | 5,895,541 | 28,768,099 | 1,257,846 | 132,806 | 274,457 | 56,841,324 |
| 15 | 20,481,711 | 5,881,032 | 29,166,981 | 1,254,845 | 131,740 | 284,982 | 57,201,291 |
| 16 | 10,781,477 | 3,093,133 | 15,381,969 | 659,034 | 69,272 | 153,503 | 30,138,388 |

耕免租地ヲ含ム

## 115 營 業 稅

| 種別 | 法人數 | 純益金額 | 稅額 |
|---|---|---|---|
| | 法 | 人 (昭和15年度) | |
| | | 円 | 円 |
| 各事業年度ノ純益 | | | |
| 合名會社 | 5,669 | 30,209,360 | 453,109 |
| 合資會社 | 14,213 | 34,550,428 | 518,214 |
| 株式會社 | 10,894 | 921,144,470 | 13,817,124 |
| 株式合資會社 | 5 | 67,202 | 1,008 |
| 有限會社 | 71 | 345,380 | 5,175 |
| 其ノ他 | 1 | 2,358 | 35 |
| 計 | **30,853** | **986,319,198** | **14,794,665** |
| 清算純益 | **541** | **1,578,440** | **23,665** |
| 合計 | **30,905** | **987,897,638** | **14,818,330** |
| 臨時租稅措置法第八條ニ依ル輕減額 | 4 | — | 32 |
| 營業稅法第十四條ニ依ル控除地租額 | | | |
| 第二項ニ依ル分 | 1,441 | — | 664,851 |
| 第五項ニ依ル分 | — | — | — |
| 計 | **1,441** | — | **664,851** |
| 營業稅法附則第四十二條ニ依ル輕減額 | 13 | — | 180,792 |
| **差引合計** | **30,788** | **981,825,972** | **13,972,655** |

## 116 建 築 稅

| 種別 | | 件數 | 床面積 | 建築價格 | 支那事變特別稅法第十八條又ハ建築稅法第四條ニ依ル控除額 | 差引課稅價額 | 稅額 |
|---|---|---|---|---|---|---|---|
| | | | | 建築價格 | | | |
| | | | | 円 | 円 | 円 | 円 |
| 昭和14 | 新築 | 567 | 57,201 | 12,816,504 | 2,835,000 | 9,966,504 | 993,675 |
| | 增改築 | 43 | 3,618 | 717,578 | 215,000 | 502,578 | 48,875 |
| | 計 | 51 | 7,586 | 1,092,175 | 255,000 | 837,175 | 83,716 |
| | | **661** | **68.405** | **14.611.257** | **3.305.000** | **11.306.257** | **1.126.266** |

## 117 通 行

| 年度 | 普通乘客 | | 回數乘客 | | 定期乘客 | | 團體乘客 | |
|---|---|---|---|---|---|---|---|---|
| | 人員 | 稅額 | 券數 | 稅額 | 券數 | 稅額 | 件數 | 稅額 |
| | | 円 | 券 | 円 | 券 | 円 | 件 | 円 |
| 昭和 13 | 18,529,889 | 1,013,921 | 22,461 | 3,209 | 5,956 | 1,549 | 23,881 | 14,017 |
| 14 | 25,482,856 | 1,406,838 | 32,378 | 4,478 | 8,709 | 2,089 | 45,252 | 18,733 |
| 15 | 37,453,092 | 2,428,988 | 48,441 | 6,322 | 23,775 | 4,896 | 63,913 | 40,551 |

(備考) 差引稅額及鐵道省分兩欄ノ內書ハ支那事變特別稅法適用ニ依ル分ナリ卽從來本稅法ハ支那事變特別稅法中ニ規定セラレシタルモノナリ

## 118 入 場 稅 及

| 年度 | 入場 | | | | | |
|---|---|---|---|---|---|---|
| | 第一種 | | | 第二種 | | |
| | 人員 | 入場料又ハ特別入場料 | 稅額 | 人員 | 入場料又ハ特別入場料 | 稅額 |
| | | 円 | 円 | | 円 | 円 |
| 昭和 13 | 143,633,597 | 72,061,096 | 6,689,467 | 66,270,217 | 16,649,892 | 1,590,302 |
| 14 | 232,702,387 | 116,032,854 | 10,553,244 | 67,969,426 | 18,321,492 | 1,747,940 |
| 15 | 432,754,502 | 188,363,845 | 20,552,116 | 55,946,955 | 17,363,611 | 2,148,973 |

(備考) 1. 入場稅中第一種トハ演劇場、活動寫眞館、演藝場、觀物場、競馬場、博覽會場、展覽會場、遊園地、鍛鍊馬場ニシテ第二種トハ撞球場、舞踏場、麻雀場、ゴルフ場、スケート場ヲ謂フ
2. 人員ハ通常料金ノモノノミナリ



## 115 營 業 稅 (續)

| 純益金額階級別 | 營業人員 | 純益金額 | 稅額 |
|---|---|---|---|
| | 個人 (昭和15年度) | | |
| 六百圓以下 | 370,989 | 182,613,838 | 2,739,226 |
| 千圓以下 | 341,837 | 278,352,687 | 4,175,292 |
| 二千圓以下 | 299,529 | 435,420,769 | 6,531,334 |
| 三千圓以下 | 103,538 | 260,802,565 | 3,912,065 |
| 五千圓以下 | 33,774 | 328,771,793 | 4,931,597 |
| 一萬圓以下 | 59,161 | 423,714,712 | 6,355,735 |
| 二萬圓以下 | 19,566 | 267,046,587 | 4,005,707 |
| 五萬圓以下 | 7,104 | 212,565,582 | 3,188,489 |
| 十萬圓以下 | 1,530 | 104,496,940 | 1,567,458 |
| 二十萬圓以下 | 453 | 61,198,400 | 917,973 |
| 五十萬圓以下 | 137 | 37,184,280 | 557,765 |
| 五十萬圓ヲ超ユルモノ | 16 | 10,836,730 | 162,550 |
| 合計 | **1.287.634** | **2.603.004.883** | **39.045.191** |
| 臨時租稅措置法第八條ニ依ル輕減額 | 63 | — | 220 |
| 營業稅法第十四條第三項ニ依ル控除地租額 | 34,647 | — | 169,477 |
| 營業稅法施行規則第三十七條第一項第四號ニ依ル輕減額 | 2,150 | — | 777,529 |
| 同第三十八條ニ依ル控除稅額 | — | — | — |
| 差引合計 | **1.286.015** | **2.563.698.913** | **38.097.965** |

(備考) 決定額ニ依ル

## 116 建 築 稅 (續)

| 種別 | | 件數 | 床面積 | 建築價額 | 支那事變特別稅法第十八條又ハ建築稅法第四條ニ依ル控除額 | 差引課稅價格 | 稅額 |
|---|---|---|---|---|---|---|---|
| | | | | 建築價額 | | | |
| | | | | 円 | 円 | 円 | 円 |
| 昭和15 | 新築 | 466 | 40.644 | 10,063,985 | 2,330,000 | 7,733,985 | 772,386 |
| | 增改築 | 37 | 2.692 | 784,635 | 185,000 | 599,635 | 59,965 |
| | 計 | 34 | 5,998 | 726,365 | 170,000 | 556,365 | 55,637 |
| | | **537** | **49.334** | **11.574.985** | **2.685.000** | **8.889.985** | **887.988** |

(備考) 會計年度ニ依ル決定額ヲ揭ク

## 稅

| 貸切乘客 | | 急行乘客 | | 社線分稅額計 | | | 鐵道省分 | 稅額合計 | 年度 |
|---|---|---|---|---|---|---|---|---|---|
| 件數 | 稅額 | 人員 | 稅額 | 追徵 | 拂戾 | 差引稅額 | 稅額 | | |
| 件 | 円 | 人 | 円 | 円 | 円 | 円 | 円 | 円 | |
| 2,147 | 2,964 | 一 | 一 | 9,691 | 7,322 | 1,038,029 | 7,049,420 | 8,087,449 | 昭和 13 |
| 3,074 | 3,246 | — | — | 17,073 | 12,603 | 1,439,854 | 10,035,981 | 11,475,835 | 14 |
| 4,987 | 5,385 | 17,955 | 1,650 | 32,715 | 22,613 | 2,645,531 (內147,627) | 20,171,309 (內1,107,601) | 22,816,840 | 15 |

タルヲ昭和15年度ヨリ該特別稅法中ヨリ獨立セシムルコトヽナリタルヲ以テ內書ニ係ル分ハ通行稅法施行前(昭和15年3月分)徵收

## 特別入場稅

| 稅 | | | 特別入場稅 | | | 年度 |
|---|---|---|---|---|---|---|
| 合計 | | | | | | |
| 人員 | 入場料又ハ特別入場料 | 稅額 | 人員 | 入場料又ハ特別入場料 | 稅額 | |
| | 円 | 円 | | 円 | 円 | |
| 209,903,814 | 88,710,988 | 8,279,769 | 1,403,608 | 801,873 | 71,827 | 昭和13 |
| 300,671,813 | 134,354,346 | 12,301,184 | 1,295,351 | 771,725 | 69,330 | 14 |
| 488,701,457 | 205,727,456 | 22,701,089 | 1,504,151 | 871,817 | 77,160 | 15 |

## 118 兌換銀行券發行税

(單位圓)

| 年度 | 保證發行 發行高 | 保證發行 税額 | 制限外發行 發行高 | 制限外發行 税額 | 合計 發行高 | 合計 税額 |
|---|---|---|---|---|---|---|
| 昭和 6 | 1,163,558,765 | 1,212,040 | 52,373,055,198 | 7,785,970 | 53,536,613,963 | 8,998,010 |
| 7 | 588,000,000 | 612,500 | 89,231,936,915 | 13,218,636 | 89,819,936,915 | 13,831,136 |
| 8 | — | — | — | — | — | — |
| 9 | — | — | — | — | — | — |
| 10 | — | — | — | — | — | — |
| 11 | — | — | — | — | — | — |
| 12 | — | — | 1,276,646,513 | 104,930 | 1,276,646,513 | 104,930 |
| 13 | — | — | 3,251,190,013 | 267,221 | 3,251,190,013 | 267,221 |
| 14 | — | — | 14,042,217,884 | 1,154,155 | 14,042,217,884 | 1,154,155 |
| 15 | — | — | 232,413,745,875 | 19,050,307 | 232,413,745,875 | 19,050,307 |

(備考) 1. 昭和7年法律第9號ヲ以テ兌換銀行券條例ヲ改正シ保證發行限度一億二千萬圓ヲ十億圓ニ擴張シ且保證發行ニ對スル發行税ヲ廢止シ新ニ日本銀行納付金法ヲ制定シ之ニ替ヘタリ尙舊制ノ制限外發行税ヲ改メ現行通トス
2. 昭和13年法律第64號ヲ以テ同年4月1日ヨリ保證發行限度十億圓ヲ十七億圓ニ改メタルモ更ニ昭和14年法律第58號ヲ以テ同年4月1日ヨリ二十二億圓ニ擴張セリ

## 119 取引所税

| 年度 | 取引所數 | 取引所特別税(昭和14年度迄取引所營業税) 賣買手數料收入金額 | 取引所特別税 税額 | 取引税 取引人員 | 取引税 賣買約定金高 | 取引税 税額 | 税額合計 |
|---|---|---|---|---|---|---|---|
| 昭和 6 | 36 | 12,936,947 | 1,940,538 | 959 | 53,383,823,484 | 9,815,239 | 11,755,777 |
| 7 | 37 | 16,134,657 | 2,420,198 | 1,123 | 68,681,808,745 | 12,538,302 | 14,958,500 |
| 8 | 35 | 17,081,662 | 2,562,248 | 1,094 | 77,507,512,630 | 13,678,338 | 16,240,586 |
| 9 | 32 | 15,858,173 | 2,378,725 | 1,097 | 67,100,650,844 | 12,169,392 | 14,548,117 |
| 10 | 32 | 15,629,445 | 2,344,419 | 1,084 | 69,614,097,311 | 12,387,754 | 14,732,173 |
| 11 | 32 | 17,131,367 | 2,569,706 | 1,052 | 72,151,653,899 | 13,274,952 | 15,844,658 |
| 12 | 33 | 20,786,037 | 3,382,727 | 1,064 | 99,808,093,450 | 26,719,878 | 30,102,605 |
| 13 | 33 | 12,627,830 | 2,083,590 | 1,031 | 59,122,676,985 | 22,955,417 | 25,039,007 |
| 14 | 20 | 15,987,712 | 2,637,984 | 953 | 64,213,426,414 | 25,233,676 | 27,871,660 |
| 15 | 19 | 12,949,195 | 1,556,305 | 849 | 57,434,772,224 | 28,063,716 | 29,817,638 |

(備考) 本表中取引所數及取引人員ハ各翌年ノ二月末日現在ナリ

## 120 有價證券移轉税

| 年度 | 第一種 件數 | 第一種 賣買價額 | 第一種 税額 | 第二種 甲 件數 | 第二種 甲 賣買價額 | 第二種 甲 税額 | 第二種 乙 件數 | 第二種 乙 賣買價額 | 第二種 乙 税額 | 第二種 計 件數 | 第二種 計 賣買價額 | 第二種 計 税額 | 合計 件數 | 合計 賣買價額 | 合計 税額 | 年度 |
|---|---|---|---|---|---|---|---|---|---|---|---|---|---|---|---|---|
| 昭和 12 | 592,299 | 2,881,775,483 | 550,771 | 82,049 | 637,276,676 | 205,477 | 1,008,720 | 2,688,315,247 | 2,098,178 | 1,090,769 | 3,325,591,923 | 2,303,655 | 1,683,068 | 6,207,367,406 | 2,854,426 | 昭和 12 |
| 13 | 590,369 | 2,892,372,595 | 534,757 | 69,098 | 818,312,362 | 241,997 | 843,793 | 1,995,112,143 | 1,583,772 | 912,891 | 2,813,424,505 | 1,825,769 | 1,503,260 | 5,705,797,100 | 2,360,526 | 13 |
| 14 | 836,336 | 3,373,058,411 | 638,995 | 149,295 | 1,158,497,754 | 372,782 | 1,616,907 | 4,132,161,733 | 3,297,607 | 1,766,202 | 5,290,659,487 | 3,670,389 | 2,602,538 | 8,663,717,898 | 4,309,384 | 14 |
| 15 | 711,983 | 2,732,607,998 | 515,816 | 114,586 | 1,129,544,080 | 358,565 | 1,115,369 | 3,183,749,224 | 2,539,497 | 1,229,955 | 4,313,293,304 | 2,898,062 | 1,941,938 | 7,045,901,302 | 3,413,878 | 15 |

(備考) 1. 本表ハ調定濟額ニ依ル 2. 税法第十二條第二項ノ規定ニ依リ有價證券仲買人ノ徴税ニ係ル分ヲ揭ク

## 121 狩獵免許税

| 年度 | 甲種 一等 人員 | 甲種 一等 税額 | 甲種 二等 人員 | 甲種 二等 税額 | 甲種 三等 人員 | 甲種 三等 税額 | 甲種 計 人員 | 甲種 計 税額 | 乙種 一等 人員 | 乙種 一等 税額 | 乙種 二等 人員 | 乙種 二等 税額 | 乙種 三等 人員 | 乙種 三等 税額 | 乙種 計 人員 | 乙種 計 税額 | 合計 人員 | 合計 税額 |
|---|---|---|---|---|---|---|---|---|---|---|---|---|---|---|---|---|---|---|
| 昭和 6 | 3 | 150 | 51 | 1,530 | 9,036 | 135,540 | 9,090 | 137,220 | 718 | 35,900 | 4,033 | 120,990 | 60,834 | 912,510 | 65,585 | 1,069,400 | 74,675 | 1,206,620 |
| 7 | 3 | 150 | 39 | 1,170 | 11,349 | 170,235 | 11,391 | 171,555 | 640 | 32,000 | 3,748 | 112,440 | 60,395 | 905,925 | 64,783 | 1,050,365 | 76,174 | 1,221,920 |
| 8 | 2 | 100 | 51 | 1,530 | 11,998 | 179,970 | 12,051 | 181,600 | 742 | 37,100 | 4,121 | 123,630 | 67,612 | 1,014,180 | 72,475 | 1,174,910 | 84,526 | 1,356,510 |
| 9 | 2 | 100 | 45 | 1,350 | 11,987 | 179,805 | 12,034 | 181,255 | 778 | 38,900 | 4,438 | 133,140 | 70,952 | 1,064,280 | 76,168 | 1,236,320 | 88,202 | 1,417,575 |
| 10 | 3 | 150 | 62 | 1,860 | 12,073 | 181,095 | 12,138 | 183,105 | 840 | 42,000 | 4,725 | 141,750 | 70,139 | 1,052,085 | 75,704 | 1,235,835 | 87,842 | 1,418,940 |
| 11 | 5 | 250 | 61 | 1,830 | 12,523 | 187,845 | 12,589 | 189,925 | 925 | 46,250 | 5,152 | 154,560 | 70,140 | 1,052,100 | 76,217 | 1,252,910 | 88,806 | 1,442,835 |
| 12 | 3 | 150 | 68 | 2,040 | 12,578 | 188,670 | 12,649 | 190,860 | 1,048 | 52,400 | 4,456 | 133,680 | 66,378 | 995,670 | 71,882 | 1,181,750 | 84,531 | 1,372,610 |
| 13 | 8 | 400 | 87 | 2,610 | 11,346 | 170,190 | 11,441 | 173,200 | 1,563 | 78,150 | 5,946 | 178,380 | 67,007 | 1,005,105 | 74,516 | 1,261,635 | 85,957 | 1,434,835 |
| 14 | 10 | 500 | 127 | 3,810 | 12,507 | 187,605 | 12,644 | 191,915 | 2,160 | 108,000 | 7,861 | 235,830 | 85,783 | 1,286,745 | 95,804 | 1,630,575 | 108,448 | 1,822,490 |
| 15 | 14 | 980 | 144 | 5,760 | 10,397 | 187,146 | 10,555 | 193,886 | 2,256 | 157,920 | 7,747 | 309,880 | 92,090 | 1,657,620 | 102,093 | 2,125,420 | 112,648 | 2,319,306 |

(備考) 1. 本表中甲種トハ銃器ノ使用以外ノ方法ヲ以テ狩獵ヲ爲ス者、乙種トハ銃器ヲ使用シテ狩獵ヲ爲ス者ヲ謂フ
2. 甲乙兩種トモ一等トハ總合所得税ヲ納ムル者及其ノ家族、二等トハ一等以外ノ者ニシテ分類所得税年額二十圓以上ヲ納ムル者及其ノ家族、三等トハ一等及二等以外ノ者カ各免許ヲ受ケタル場合ノ區分ナリ但シ昭和14年度分迄ノ各一等ハ所得税二百圓以上ヲ納ムルモノ又ハ其ノ家族二等ハ所得税ヲ納ムル者又ハ其ノ家族ヘノ免許ニ係ル分ナリ

## 122 登錄税

| 年度 | 件數 | 課税標準 價格、金額 | 數量 噸數 | 數量 坪數(千坪) | 數量 延長(里) | 數量 箇 | 數量 箇所 | 數量 人數 | 件數 | 税額 |
|---|---|---|---|---|---|---|---|---|---|---|
| 昭和 6 | 5,250,570 | 3,958,706,989 | 422,770 | 1,982 | 58 | 7,940,730 | 374 | 15,248 | 101,640 | 40,726,788 |
| 7 | 5,300,661 | 4,114,460,121 | 460,360 | 3,115 | 136 | 8,525,936 | 414 | 11,435 | 106,018 | 41,409,119 |
| 8 | 5,150,855 | 5,974,991,983 | 522,850 | 1,136 | 130 | 9,029,187 | 364 | 11,951 | 109,930 | 45,815,983 |
| 9 | 5,124,636 | 5,659,520,444 | 635,070 | 3,507 | 142 | 8,852,157 | 362 | 12,275 | 111,978 | 48,331,217 |
| 10 | 4,924,693 | 5,263,292,873 | 412,130 | 2,285 | 87 | 8,525,433 | 450 | 13,615 | 112,720 | 47,220,295 |
| 11 | 5,178,767 | 6,481,025,059 | 517,480 | 1,242 | 69 | 8,733,694 | 554 | 13,282 | 134,762 | 58,035,689 |
| 12 | 4,342,520 | 7,029,945,561 | 852,770 | 1,838 | 90 | 7,440,711 | 581 | 13,548 | 140,505 | 57,583,972 |
| 13 | 4,104,255 | 7,372,769,249 | 1,037,920 | 1,449 | 55 | 7,042,738 | 667 | 15,336 | 147,571 | 56,836,707 |
| 14 | 4,077,979 | 9,421,596,920 | — | 19,549 | 137 | 15,058,962 | 868 | 9,683 | 167,535 | 72,672,402 |
| 15 | 3,933,258 | 10,437,593,621 | 734,760 | 10,154 | 197 | 6,553,089 | 1,160 | 14,350 | 228,385 | 79,953,631 |

## 122 登錄税 (續)

種類別(昭和15年度)

| 種類 | 件數 | 課税標準 價格、金額 | 數量 噸數 | 數量 坪數 | 數量 延長 | 數量 箇 | 數量 箇所 | 數量 人數 | 件數 | 税額 |
|---|---|---|---|---|---|---|---|---|---|---|
| 不動產登記 | 3,608,042 | 3,188,290,693 | — | — | — | 6,535,197 | — | — | — | 50,019,637 |
| 船舶登記 | 8,446 | 301,931,728 | — | — | — | 5,168 | — | — | — | 1,630,250 |
| 信託財產タル不動產又ハ船舶ヲ委託者ヨリ受益者ニ移ス場合ニ於ケル所有權取得ノ登記 | 12 | 44,298 | — | — | — | — | — | — | — | 1,772 |
| 鐵道又ハ軌道抵當原簿登錄 | 147 | 45,285,000 | — | — | — | — | — | — | 137 | 45,559 |
| 工場財團、鑛業財團、漁業財團、自動車交通事業財團登記 | 2,759 | 658,770,234 | — | — | — | — | — | — | 2,222 | 663,214 |
| 農業用動產ノ登記 | 11,067 | 2,488,358 | — | — | — | 5,565 | — | — | — | 5,507 |
| 船籍登錄 | 7,002 | — | 734,760 | — | — | 7,028 | — | — | — | 24,698 |
| 商事會社其他營利ヲ目的トスル法人ノ登記 | 214,801 | 6,133,592,498 | — | — | — | — | 1,160 | — | 188,778 | 24,272,059 |
| 恩給金庫ノ登記 | 11 | 5,000,000 | — | — | — | — | — | — | 10 | 10,020 |
| 商號、支配人、未成年者、妻ノ營業等ノ登記 | 2,226 | — | — | — | — | — | — | — | 2,226 | 17,098 |
| 辯護士登錄 | 248 | — | — | — | — | — | — | — | 248 | 2,652 |
| 醫師、藥劑師、獸醫、蹄鐵工登錄 | 5,721 | — | — | — | — | — | — | 5,721 | — | 45,389 |
| 海員登錄 | 8,629 | — | — | — | — | — | — | 8,629 | — | 31,886 |
| 著作權登錄 | 205 | — | — | — | — | — | — | — | 205 | 754 |
| 出版權登錄 | 7 | 1,000 | — | — | — | — | — | — | 6 | 7 |
| 特許登錄 | 2,300 | 135,240 | — | — | — | — | — | — | — | 10,535 |
| 意匠登錄 | 373 | 369 | — | — | — | — | — | — | — | 422 |
| 實用新案登錄 | 2,630 | 11,030 | — | — | — | — | — | — | — | 7,239 |
| 商標登錄 | 9,195 | 9,195 | — | — | — | — | — | — | — | 32,491 |
| 鑛業權登錄 | 33,184 | 16,964,023 | — | 10,154 | 197 | 24 | — | — | 32,941 | 2,497,728 |
| 砂鑛業登錄 | 1,850 | 463,902 | — | — | — | 7 | — | — | 1,612 | 15,433 |
| 漁業權、入漁權ノ登錄 | 8,199 | 456,222 | — | — | — | — | — | — | — | 11,403 |
| 法人ノ合併ニ因ル不動產又ハ船舶ニ關スル權利取得ノ登記 | 2,031 | 84,149,831 | — | — | — | — | — | — | — | 252,454 |
| 領事館ノ取扱フ登記 | 4,173 | — | — | — | — | — | — | — | — | 355,424 |
| 總計 | 3,933,258 | 10,437,593,621 | 734,760 | 10,154 | 197 | 6,553,089 | 1,160 | 14,350 | 228,385 | 79,953,631 |