

1933

年

第

第

5

卷

月

中華民國二十二年五月份

中華國有鐵路

統計月刊

鐵道部總務司統計科編訂

RAILWAY STATISTICS

FOR THE MONTH OF MAY,

1933

CHINESE NATIONAL RAILWAYS

Compiled by
Division of Statistics, Department of General Affairs,
Ministry of Railways,
Nanking, China.



本期目錄

頁數

I	旅客列車統計.....	2-3
	二十二年五月份	
II	每機車鐘點之列車公里圖.....	4
	二十二年五月份	
III	貨物列車統計.....	5-6
	二十二年五月份	
IV	貨物空車噸公里之百分數比較圖.....	7
	二十二年五月份	
V	每列車公里之貨車噸公里比較圖.....	8
	二十二年五月份	
VI	平均列車載重及機車載運容量.....	9-10
	二十二年五月份	
VII	旅客列車每列車載重與機車載重之比率圖.....	11
	二十二年五月份	
VIII	貨物列車每列車載重與機車載重之比率圖.....	12
	二十二年五月份	
IX	貨車在站停留統計.....	13-14
	二十二年五月份	
X	每貨車平均停站之公噸鐘點圖.....	15
	二十二年五月份	
XI	載運旅客統計.....	16-23
	二十二年五月份	
XII	貨物運輸統計.....	24-31
	二十二年五月份	
XIII	營業收支比較表.....	32-35
	二十二年五月份	
XIV	機車用煤及價值比較表.....	36-37
	二十二年五月份	
XV	車輛用油比較表.....	38-39
	二十二年五月份	
XVI	每省之實有路線暨建築路線里數表.....	40-41
	二十一年六月三十日	
XVII	每路之營業里數表.....	42-43
	二十一年六月三十日	
XVIII	每省之實有路線暨建築路線里數表.....	44-45
	二十一年十二月三十一日	
XIX	每路之營業里數表.....	46-47
	二十一年十二月三十一日	
XX	旅客列車統計.....	48-49
	二十一年全年份	
XXI	貨物列車統計.....	50-51
	二十一年全年份	
XXII	平均列車載重及機車載運容量.....	52-53
	二十一年全年份	
XXIII	貨車在站停留統計.....	54-55
	二十一年全年份	

旅客列車統計

二十二年五月份

項目 CLASSIFICATION	平漢 P. H.	北甯 P. L.	津浦 T. P.	京滬 N. S.	滬杭甬 S.H.N.
列車公里 TRAIN KILOMETRES RUN:-					
尋常 Ordinary	123,649	82,746	138,405	188,461	77,706
特別 Special	—	165,843	16,886	3,795	1,111
混合 Mixed	26,691	5,211	30,693	8,643	12,028
共計 Total	150,340	253,800	185,984	200,899	91,845
上年本期 Same period last year	138,827	176,702	178,283	118,922	69,790
機車鐘點 LOCOMOTIVE HOURS WORKED:-					
尋常 Ordinary	5,021	1,822	4,000	5,112	1,988
特別 Special	—	7,610	543	112	32
混合 Mixed	1,683	170	964	238	378
共計 Total	6,704	9,602	5,507	5,462	2,398
上年本期 Same period last year	6,464	4,929	5,446	2,970	2,008
每機車鐘點之列車公里 TRAIN KILOMETRES PER LOCOMOTIVE HOUR:-					
尋常 Ordinary	24.63	45.41	34.60	36.87	39.09
特別 Special	—	21.79	31.10	33.38	34.72
混合 Mixed	15.86	30.65	31.84	36.32	31.52
共計 Total	22.43	26.43	33.77	36.78	37.88
上年本期 Same period last year	21.48	35.85	32.74	38.05	34.76
客座公里 SEAT KILOMETRES RUN (000 omitted):-					
頭等 I Class	3,610	6,066	9,133	7,453	2,472
上年本期 Same period last year	3,518	8,833	9,442	2,938	1,422
二等 II Class	4,313	7,712	10,354	13,429	8,723
上年本期 Same period last year	2,904	10,895	8,417	5,522	4,688
三等 III Class	74,296	51,149	83,845	100,525	40,351
上年本期 Same period last year	51,466	68,217	83,060	55,144	33,845
四等 IV Class	—	1,802	—	39,399	10,052
上年本期 Same period last year	—	128	—	23,571	11,899
共計 Total	82,219	66,729	103,332	160,806	61,598
上年本期 Same period last year	57,888	88,073	100,919	87,175	51,854
客座公里所佔之百分率 PERCENTAGE OF SEAT KILOMETRES OCCUPIED:-					
頭等 I Class	4.39	9.09	8.84	4.64	4.01
上年本期 Same period last year	6.08	10.03	9.36	3.37	2.74
二等 II Class	5.25	11.66	10.02	8.35	14.16
上年本期 Same period last year	5.02	12.37	8.34	6.33	9.04
三等 III Class	90.36	76.65	81.14	62.51	65.51
上年本期 Same period last year	88.99	77.45	82.30	63.26	65.27
四等 IV Class	—	2.70	—	24.50	16.32
上年本期 Same period last year	—	0.15	—	27.04	22.95
共計 Total	100.00	100.00	100.00	100.00	100.00
上年本期 Same period last year	100.00	100.00	100.00	100.00	100.00
每列車公里之客座公里 SEAT KILOMETRES PER TRAIN KILOMETRE RUN:-					
頭等 I Class	24.01	23.90	49.11	37.10	27.21
上年本期 Same period last year	25.34	49.89	52.96	25.99	20.38
二等 II Class	28.69	30.39	55.67	66.84	96.02
上年本期 Same period last year	20.92	61.66	47.21	48.86	67.17
三等 III Class	494.19	201.53	450.82	500.38	444.18
上年本期 Same period last year	370.72	380.06	465.89	487.91	484.95
四等 IV Class	—	7.10	—	196.11	110.65
上年本期 Same period last year	—	0.72	—	208.55	170.50
共計 Total	546.89	262.92	555.60	800.43	678.06
上年本期 Same period last year	416.98	498.47	560.06	771.31	743.00

PASSENGER TRAIN STATISTICS

Month of May, 1933.

Table with 10 columns: P. S., T. C., L. H., C. K., H. H., K. T., N. K., C. S., TOTAL. Rows show passenger train statistics for various lines in May 1933, including monthly totals and daily averages.

旅客列車統計

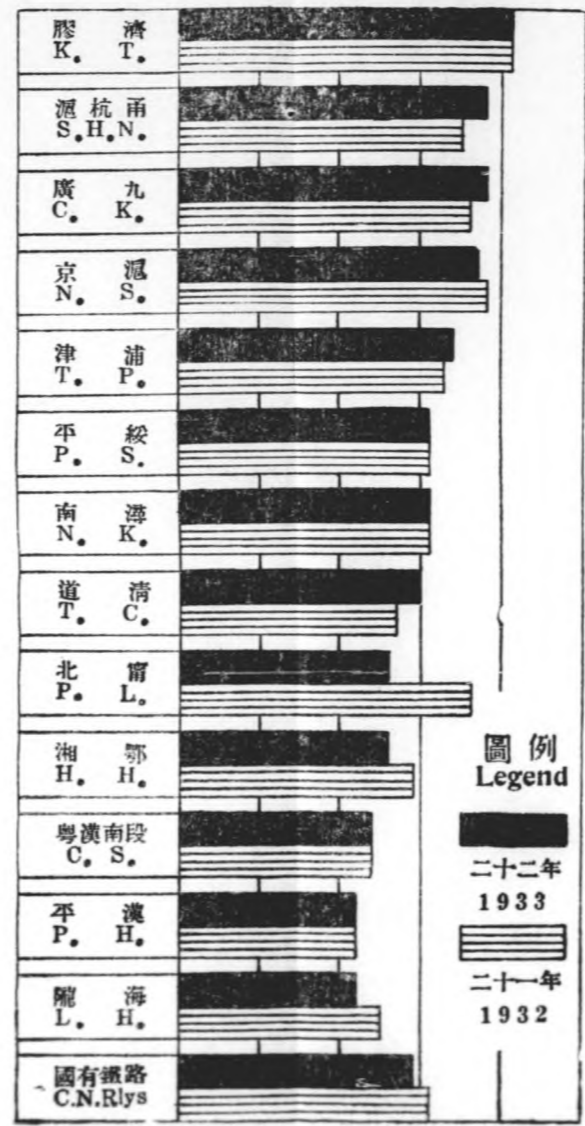
每機車鐘點之列車公里

二十二年五月份

Passenger Train Statistics

Train Kilometres per Locomotive Hour

路名 May 1933/1932, classified by lines.



圖例 Legend

二十二年 1933

二十一年 1932

0 10 20 30 40 50 公里 Kilometres.

貨物列車統計

二十二年五月份

Table with 6 columns: 項 目 CLASSIFICATION, 平漢 P. H., 北甯 P. L., 津浦 T. P., 京滬 N. S., 滬杭甬 S.H.N. Rows show freight train statistics including train kilometers, locomotive hours worked, and wagon ton kilometers.

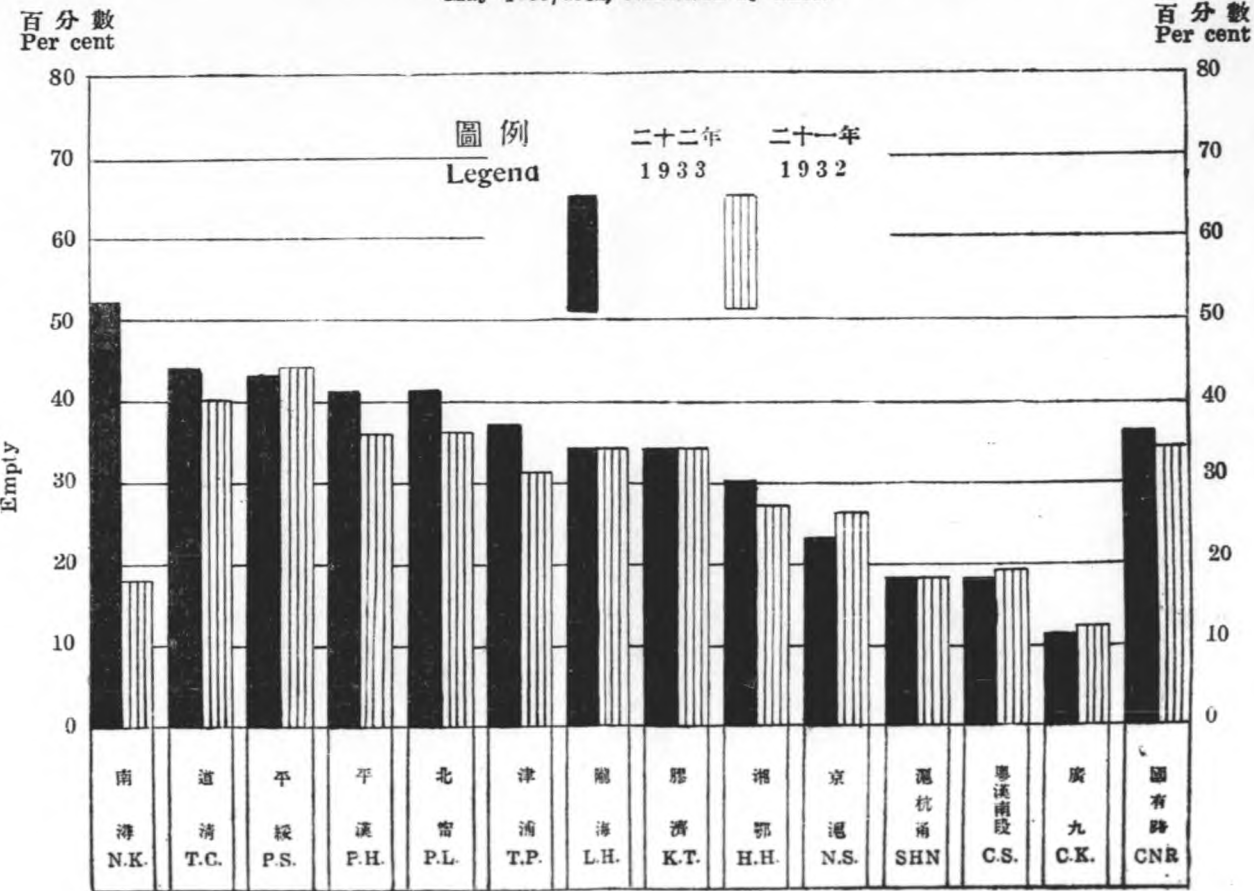
GOODS TRAIN STATISTICS Month of May, 1933.

平 綏 P. S.	道 清 T. C.	隴 海 L. H.	廣 九 C. K.	湘 鄂 H. H.	膠 濟 K. T.	南 津 N. K.	廣 甯 C. S.	共 計 TOTAL
95,612 37,821	25,609 9,809	63,761 35,038	8,852 10,939	20,958 37,173	146,068 15,120	3,295 5,134	22,474 28,315	1,243,914 315,458
133,433 181,370	25,609 9,809	98,799 54,066	19,791 12,245	58,131 48,674	161,188 156,081	8,429 8,350	50,789 39,922	1,559,372 1,400,855
1,422 2,856	317 655	21,144 17,191	143 2,083	3,841 792	4,582 1,339	138 796	3,242 6,400	92,140 75,814
4,311 1,258	1,145 1,810	3,895 1,810	200 350	868 1,514	5,451 534	116 173	951 1,284	56,586 13,260
5,569 7,665	1,145 473	5,705 4,171	550 412	2,382 2,491	5,985 5,808	289 291	2,235 1,330	69,846 62,454
42 150	12 20	1,223 1,065	4 61	149 37	177 51	177 31	168 379	4,625 3,848
22.18 30.06	22.37 19.36	16.37 19.36	44.26 31.25	24.15 24.55	26.30 28.31	28.41 29.68	23.63 22.05	21.98 23.79
23.96 25.08	22.37 20.4	17.32 19.15	35.98 29.72	24.40 19.54	26.93 28.37	29.17 28.69	22.72 21.32	22.33 22.49
33.86 1.04	26.42 23.59	17.29 6.14	35.75 34.15	25.78 21.41	25.89 27.43	34.50 25.65	19.30 16.89	19.92 19.70
18,848,120 3,469,729	1,004,855 5,974,430	24,406,193 5,733,219	1,721,520 125,736	9,276,035 1,439,136	44,135,680 3,513,117	782,782 374,033	6,103,652 1,880,089	218,159,278 112,934,970
7,290,605 16,601,561	6,824,843 147,445	15,481,052 15,237,712	1,412,960 264,512	5,705,332 5,000,536	17,152,881 27,883,152	511,964 1,001,161	7,759,256 1,104,159	225,038,401 139,374,425
26,108,120 4,847,308	7,629,636 3,840,477	39,007,245 3,219,80	3,134,480 2,082,52	14,981,967 14,811,29	61,288,561 50,062,316	1,294,746 2,492,056	13,862,908 10,984,091	443,197,679 433,294,585
20,071,290 26,632,604	6,121,875 2,569,988	20,970,931 1,962,290	390,248 381,822	6,439,672 5,583,366	31,396,269 28,947,823	1,375,194 529,021	2,984,248 2,559,585	252,909,395 220,401,439
15.55 69.57	85.60 2.11	19.02 49.60	6.81 15.77	13.43 46.71	7.37 61.91	32.33 66.17	23.55 12.46	34.11 38.25
43.46 48.59	43.88 40.09	34.46 33.68	11.07 12.41	30.06 27.38	33.87 34.05	51.51 18.05	17.71 18.90	36.28 33.72
195.67 150.42	305.74 239.05	403.72 212.26	158.38 19.72	257.72 110.78	380.23 194.78	153.61 163.15	272.95 58.76	284.22 161.80
346.09 338.96	544.79 653.53	615.98 597.80	178.10 251.03	308.50 419.01	575.01 44.65	316.76 351.03	331.71 339.25	446.02 466.64

貨物空車噸公里之百分數比較

二十二年五月份

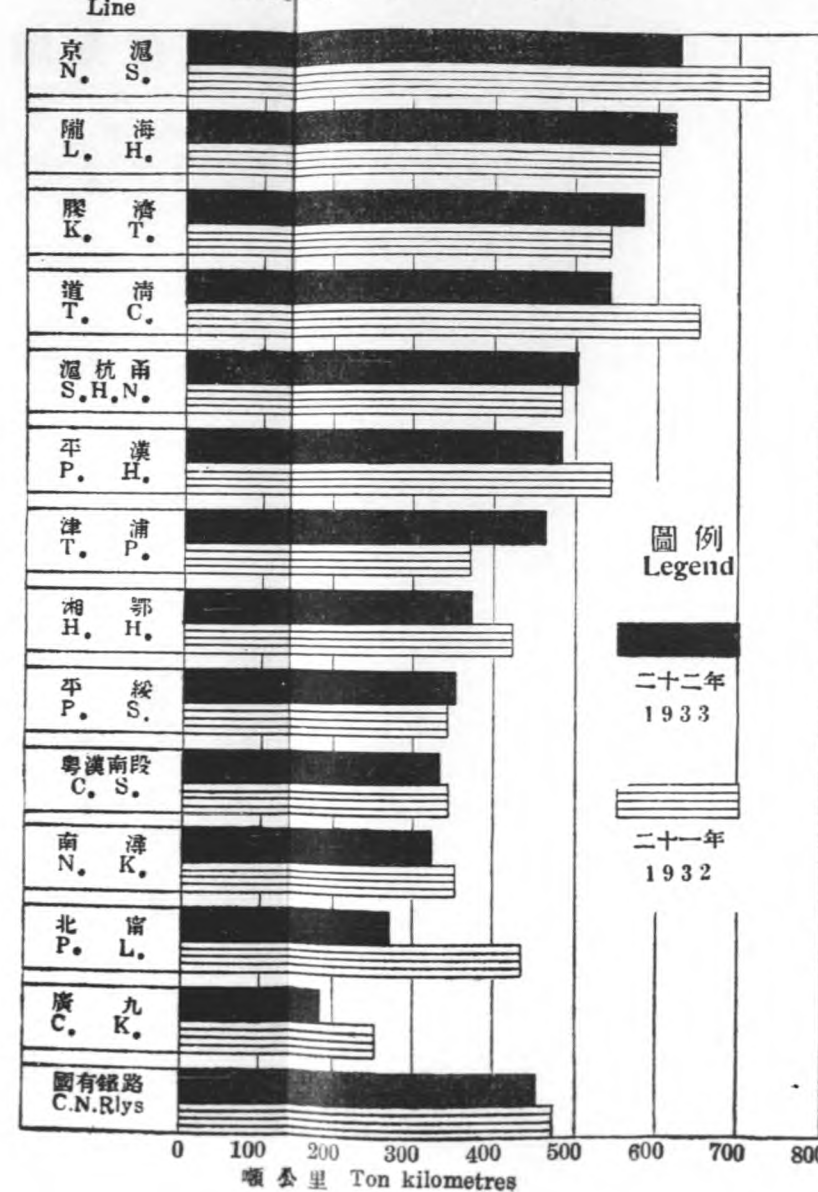
Goods Train Statistics
Percentage of Wagon Ton Kilometres run Empty
May 1933/1932, classified by lines.



每列車公里之貨車噸公里比較

二十二年五月份

Goods Train Statistics
Wagon Ton Kilometrage per Train Kilometrage Run
May 1933/1932, classified by lines.



平均列車載重及機車載運容量
二十二年五月份

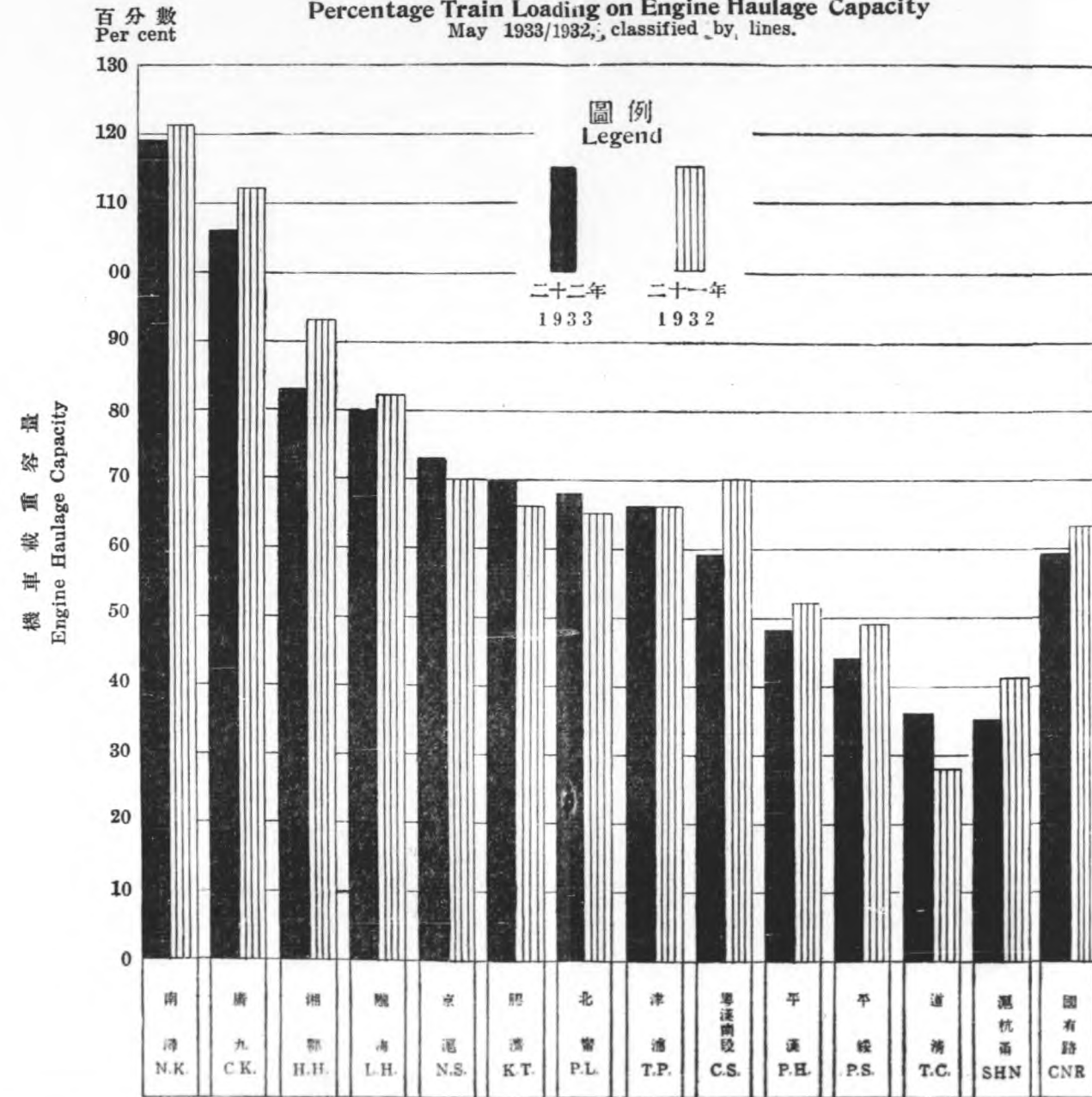
項 目 CLASSIFICATION	平 漢 P. H.	北 甯 P. L.	津 浦 T. P.	京 滬 N. S.	滬 杭 甬 S.H.N.
旅客列車 PASSENGER TRAIN					
平均列車載重 Average train loading (tons):-					
上行 UP	406,606	248,580	317,405	281,150	172,510
下行 DOWN	380,877	203,850	310,104	280,020	170,066
共 計 Total	787,483	452,430	627,509	561,170	342,576
上年本期 Same period last year	559,745	589,585	631,670	433,243	289,939
機車載運容量 Engine haulage capacity (tons):-					
上行 UP	909,298	365,059	479,715	389,102	512,948
下行 DOWN	729,065	302,870	470,855	384,435	470,812
共 計 Total	1,638,363	667,929	950,570	773,537	983,760
上年本期 Same period last year	1,086,688	905,985	951,151	616,436	700,278
列車載重與機車載重之比率 Percentage of train loading on engine haulage capacity:-					
上行 UP	44.72	68.09	66.17	72.26	33.63
下行 DOWN	52.24	67.31	65.86	72.84	36.12
共 計 Total	48.07	67.74	66.01	72.55	34.82
上年本期 Same period last year	51.51	65.08	66.41	70.28	41.40
貨物列車 GOODS TRAIN					
平均列車載重 Average train loading (tons):-					
上行 UP	893,814	502,072	588,478	146,488	155,629
下行 DOWN	1,174,625	263,800	800,656	165,312	135,464
共 計 Total	2,068,439	765,872	1,389,134	311,800	291,093
上年本期 Same period last year	1,847,173	1,241,895	774,407	131,348	202,210
機車載運容量 Engine haulage capacity (tons):-					
上行 UP	1,542,342	750,508	1,029,685	217,056	280,783
下行 DOWN	1,901,125	601,078	1,123,675	217,530	284,721
共 計 Total	3,443,467	1,351,586	2,153,360	434,586	565,504
上年本期 Same period last year	2,812,992	1,888,214	1,825,891	249,605	378,068
列車載重與機車載重之比率 Percentage of train loading on engine haulage capacity:-					
上行 UP	57.95	66.90	57.15	67.49	55.43
下行 DOWN	61.79	43.89	71.25	76.00	47.58
共 計 Total	60.07	56.66	64.51	71.75	51.47
上年本期 Same period last year	65.67	65.77	58.41	52.62	53.49

AVERAGE TRAIN LOADING AND ENGINE HAULAGE CAPACITY
Month of May, 1933.

平 綏 P. S.	道 清 T. C.	滬 海 L. H.	廣 九 C. K.	鄂 湘 H. H.	膠 濟 K. T.	南 津 N. K.	廣 甯 C. S.	共 計 TOTAL
146,079	20,377	186,541	86,993	40,495	251,975	77,141	181,749	2,417,601
138,762	20,970	177,978	86,521	40,565	252,975	64,220	171,282	2,298,190
284,841	41,347	364,519	173,514	81,060	504,950	141,361	353,031	4,715,791
212,636	35,485	314,222	159,922	141,582	492,887	74,854	282,198	4,217,968
330,617	58,223	229,411	80,314	48,331	396,405	63,303	305,142	4,167,868
320,014	56,273	229,125	82,716	49,213	329,962	55,546	296,822	3,777,708
650,631	114,496	458,536	163,030	97,544	726,367	118,849	601,964	7,945,576
435,581	128,025	381,450	142,577	152,985	746,628	61,842	402,788	6,711,809
44,18	35,00	81,31	108,32	83,79	63,57	121,86	59,56	58,01
43,36	37,26	77,68	104,60	82,43	76,67	115,62	57,71	60,84
43,78	36,11	79,50	106,43	83,10	69,52	118,94	58,65	59,35
48,82	27,72	82,38	112,17	92,91	66,02	121,04	70,06	62,84
470,380	61,464	307,755	37,658	109,124	1,115,863	21,575	169,890	4,589,190
297,253	119,665	251,949	33,315	88,314	638,112	18,936	209,909	4,198,310
778,631	181,129	558,704	70,973	197,438	1,753,575	40,511	379,799	8,787,500
779,799	103,369	500,02	12,10	251,979	1,55,981	60,335	299,143	8,042,790
670,412	275,842	376,709	50,984	122,869	1,275,615	25,337	269,208	6,887,350
637,455	256,114	365,035	48,450	124,127	1,064,563	33,634	285,675	6,943,182
1,307,867	531,956	741,744	99,434	246,996	2,340,178	88,971	554,883	13,830,532
1,547,866	312,451	704,672	87,086	285,315	2,217,838	67,715	403,225	12,271,038
71,51	22,28	81,70	73,86	88,81	87,48	85,15	63,11	66,63
46,94	46,72	68,75	68,76	71,15	59,94	56,30	73,48	60,47
59,53	34,05	75,32	71,38	79,94	74,95	68,70	68,45	63,54
62,01	33,08	78,05	71,38	89,37	70,48	89,19	74,19	65,54

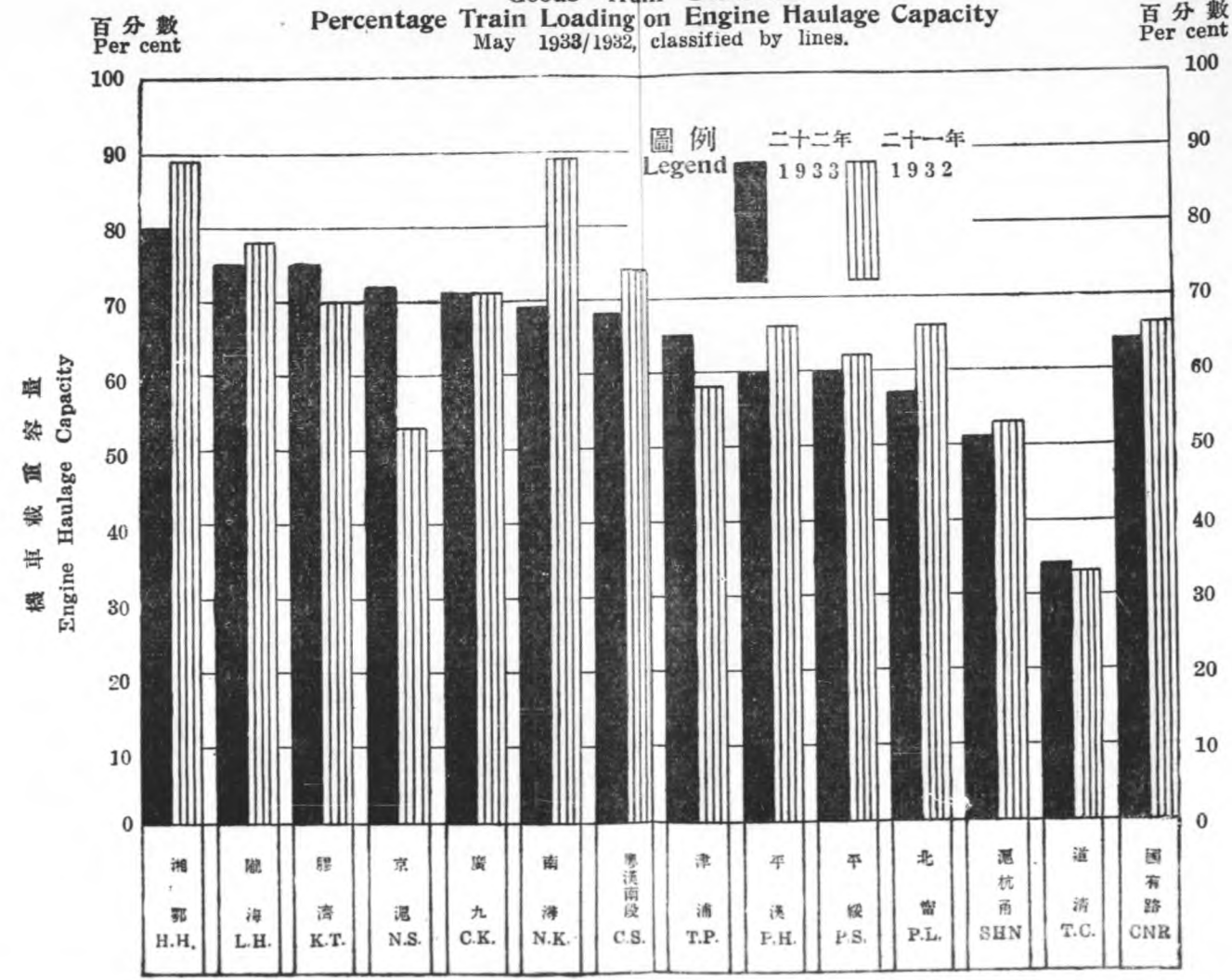
旅客列車統計
每列車載重與機車載重之比率
二十二年五月份

Passenger Train Statistics
Percentage Train Loading on Engine Haulage Capacity
May 1933/1932, classified by lines.



貨物列車統計
每列車載重與機車載重之比率
二十二年五月份

Goods Train Statistics
Percentage Train Loading on Engine Haulage Capacity
May 1933/1932, classified by lines.



貨車在站停留統計
二十二年五月份

項 目 CLASSIFICATION	平 漢 P. H.	北 平 P. L.	津 浦 T. P.	京 滬 N. S.	滬 杭 S.H.N.
貨車往來數目 NUMBER OF WAGONS HANDLED	33,621	22,908	14,886	10,478	8,387
上年本期 Same period last year	29,971	37,968	12,107	7,322	5,979
停站時間 TIME AT STATION:-					
總點 Wagon Hours	1,010,546	367,458	282,520	313,914	227,349
上年本期 Same period last year	868,524	652,118	285,686	430,263	211,173
公噸總點 Ton Hours	25,326,929	10,810,210	8,852,442	9,742,793	5,945,760
上年本期 Same period last year	18,999,467	22,341,994	8,318,611	13,054,779	5,588,793
每貨車平均停站之總點 HOURS OF DETENTION PER WAGON	30.06	16.25	18.98	29.96	27.11
上年本期 Same period last year	22.31	17.18	23.60	53.76	35.37
每貨車平均停站之公噸總點 TON HOURS OF DETENTION PER WAGON	753.31	478.16	594.68	929.83	708.93
上年本期 Same period last year	633.33	588.44	678.83	1,782.95	936.16
停站時間之百分數 PERCENTAGE OF TIME AT STATION:-					
調車及站務 (a) For Shunting and Station Service	5.53	13.15	7.40	9.70	4.86
上年本期 Same period last year	9.80	9.31	5.77	2.47	1.86
起卸貨物 (b) For Loading & Unloading	9.75	29.89	23.06	11.57	15.65
上年本期 Same period last year	14.25	57.80	18.16	3.89	13.57
租用延期 (c) For Under Demurrage	0.00	0.34	—	1.66	0.73
上年本期 Same period last year	0.25	—	0.13	0.01	0.01
關稅檢驗 (d) For Revenue Examination	—	—	—	—	—
上年本期 Same period last year	—	—	—	—	—
軍用延期 (e) For Military Demurrage	27.34	18.38	6.82	1.20	0.08
上年本期 Same period last year	11.85	1.42	17.27	25.67	2.93
修理 (f) For Repairing	0.16	1.11	0.49	0.32	0.16
上年本期 Same period last year	0.69	2.18	0.53	2.39	2.42
候車 (g) For Waiting Trains	38.20	28.72	55.35	18.11	20.18
上年本期 Same period last year	55.48	22.79	51.24	38.85	13.47
其他原因 (h) For Other Reasons	19.02	8.41	6.88	57.44	58.31
上年本期 Same period last year	7.68	6.59	7.88	25.82	59.74
共 計 TOTAL	100.00	100.00	100.00	100.00	100.00

附註：正太及東北各路報告未至暫付闕如。

STATISTICS OF DETENTION AT STATION OF GOODS WAGON

Month of May, 1933.

平 綏 P. S.	道 清 T. C.	隴 海 L. H.	廣 九 C. K.	湘 鄂 H. H.	膠 濟 K. T.	南 濟 N. K.	廣 甯 C. S.	共 計 TOTAL
15,191 18,103	3,427 1,720	14,104 12,794	4,238 3,320	4,458 3,346	50,393 47,681	1,579 670	3,136 3,220	186,506 184,192
294,521 3,8,287	54,094 12,113	484,518 435,838	45,562 36,550	153,291 123,912	867,185 872,970	47,880 30,499	103,269 105,187	4,252,107 4,223,070
8,641,623 9,131,222	1,680,660 1,169,334	12,762,938 10,323,813	1,081,982 880,195	4,497,253 3,618,437	20,797,535 21,074,938	1,542,880 982,990	3,492,566 3,225,076	115,175,572 118,609,702
19.39 18.13	15.78 24.48	34.35 34.07	10.75 11.01	34.39 37.03	17.21 18.31	30.32 45.52	32.93 32.65	22.80 22.93
568.86 504.40	490.42 679.85	904.92 806.95	255.30 265.12	1,008.81 1,081.42	412.71 442.00	977.12 1,467.15	1,113.70 1,001.58	617.54 643.96
4.34 4.30	2.36 2.29	3.13 3.00	35.60 39.57	0.51 0.46	34.04 43.41	5.37 3.61	12.36 11.34	11.74 13.10
10.71 12.84	20.26 13.73	10.38 13.00	5.68 5.96	4.95 8.93	10.36 12.24	11.12 9.43	15.59 15.02	13.50 20.78
0.02 0.01	— —	4.13 7.75	— —	0.08 —	0.01 0.27	— —	— —	0.68 0.74
0.01 —	— —	— —	0.89 0.75	— —	— —	— —	— —	0.01 0.02
38.84 20.03	— —	9.35 14.67	— —	0.57 0.01	0.25 0.48	6.77 2.80	0.34 —	12.45 9.13
1.88 2.03	0.24 3.78	1.16 3.21	10.22 12.39	0.68 0.13	0.53 0.34	0.06 0.04	0.40 0.00	0.71 1.13
36.54 53.36	39.05 80.10	71.56 56.48	47.09 41.28	71.23 72.26	37.82 31.78	15.55 77.71	49.91 40.50	40.94 41.36
7.68 6.62	38.09 —	0.25 1.77	0.52 0.05	21.98 18.17	16.99 11.48	61.13 6.41	21.40 33.06	19.93 12.80
100.00 100.00	100.00 100.00	100.00 100.00	100.00 100.00	100.00 100.00	100.00 100.00	100.00 100.00	100.00 100.00	100.00 100.00

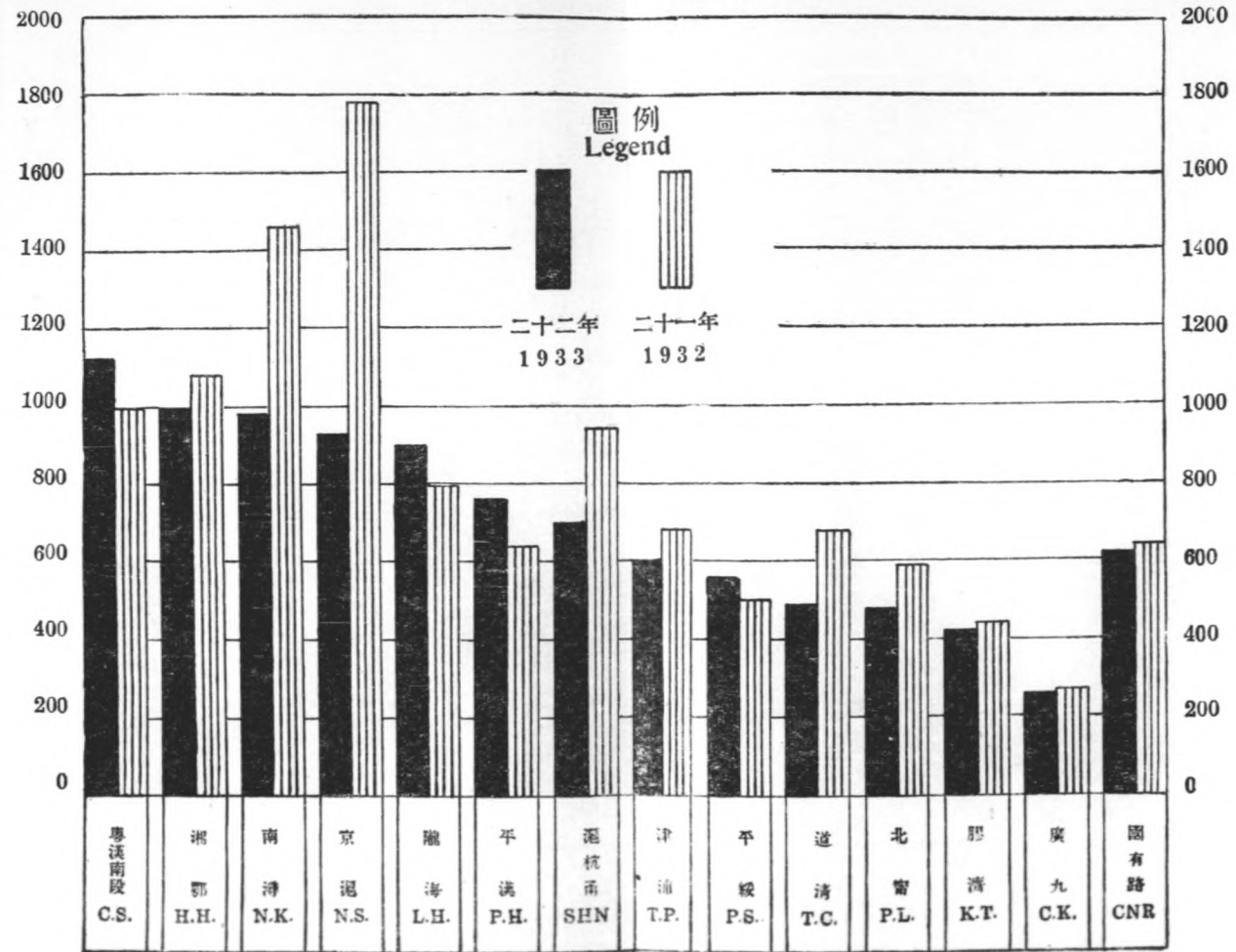
Note: Cheng-Tai and Northeastern lines not included as reports delayed.

貨物列車統計
每貨車平均停站之公噸鐘點
二十二年五月份

Goods Train Statistics
Detention at Station per wagon
May 1933/1932, classified by lines.

噸鐘點
Ton Hours

噸鐘點
Ton Hours



載運旅客統計 (民國二十二年五月份)

路名 Railways	普通 ORDINARY			
	頭等 I Class	二等 II Class	三等 III Class	四等 IV Class
北甯 Peiping Liaoning	5,651	9,293 1/2	242,634	—
津浦 Tientsin Pukow	1,456	4,309	216,657 1/2	—
京滬 Nanking Shanghai	7,090 1/2	29,405	529,685	244,874
滬杭甬 Shanghai Hangchow Ningpo	2,081	20,503	336,876	95,081
平綏 Peiping Suiyuan	160	313	87,886 1/2	—
正大 Cheng-Tai	65	496	53,125	—
道清 Taokow Chinghua	63	185	26,807	—
隴海 Lung-Hai	268	1,778	118,705 1/2	—
廣九 Canton Kwloon	2,346	10,529 1/2	153,182	—
膠濟 Kiao-Tsi	334	2,117	208,262	—
南濟 Nanchang Kiukiang	132	369	25,279	—
廣甯 Canton Shiuchow	7,960 1/2	53,197	589,193	—
十二路共計 Total for 12 Lines	27,607	132,495	2,588,292 1/2	339,955

載運旅客人數
NUMBER OF PASSENGERS

STATISTICS OF PASSENGERS TRANSPORTED IN MAY, 1933.

合計 Total	政 府 GOVERNMENT		優 待 Privilege	遊 覽 Excursion	定期票 Season Tickets	各 等 All Class
	民 事 Civil	軍 事 Military				
257,578½	146	6,287	787	577	140	265,515½
222,422½	395	11,117	1,197½	2,612	—	237,744
811,054½	1,934	46,518	4,773	7,798	5,070	877,147½
454,541	728	2,869	1,395	9,057	—	468,590
88,359½	90	2,228	81	10½	—	90,769
53,686	23	27,137	35	523	—	81,409
27,355	—	7,141	105	82	730	35,113
120,751½	—	31,240	1,501	2,905	—	156,397½
166,057½	—	2,986	385	1,419	120	170,967½
210,713	34	607	585	1,621	—	213,560
25,780	—	19,747	—	124	180	45,831
650,350½	—	—	113½	3,222	—	653,686
3,088,349½	3,355	157,877	10,958	29,950½	6,240	3,296,730

載運旅客統計 (民國二十二年五月份)

路名 Railways	等級 Class	普通 ORDINARY			
		頭等 I Class	二等 II Class	三等 III Class	四等 IV Class
北甯 Peiping Liaoning		\$ 28,035.11	\$ 33,797.88	\$ 295,978.19	—
津浦 Tientsin Pukow		47,304.45	69,531.00	545,584.87	—
京滬 Nanking Shanghai		33,569.23	87,341.35	406,584.82	179,432.64
滬杭甬 Shanghai Hangchow Ningpo		10,562.05	53,459.30	227,987.47	79,637.03
平綏 Peiping Suiyuan		1,209.95	2,514.05	117,649.09	—
正太 Cheng-Tai		625.80	2,354.95	67,974.90	—
道清 Taokow Chinghua		139.65	332.80	18,479.90	—
隴海 Lung-Hai		2,381.55	11,048.10	214,683.89	—
廣九 Canton Kowloon		10,888.33	28,601.54	151,685.98	—
膠濟 Kiao-Tsi		4,332.20	9,241.05	229,360.30	—
南潯 Nanchang Kiukiang		1,020.65	1,932.80	41,231.20	—
粵漢南段 Canton Shiuchow		4,061.28	23,539.56	174,947.96	—
十二路共計 Total for 12 Lines		144,130.25	323,694.33	2,492,148.52	259,069.67

進款
REVENUE

附註 平漢、湘鄂及東北各路報告未到，暫付闕如。
表示錯誤並將於二十二年七月份更正之

STATISTICS OF PASSENGERS TRANSPORTED IN MAY 1933.

合計 Total	政 府 GOVERNMENT		優 待 Privilege	遊 覽 Excursion	定 期 票 Season Tickets	各 等 All Class
	民 事 Civil	軍 事 Military				
\$ 357,811.13	\$ 153.00	\$ 10,770.30	\$ 784.01	\$ 754.35	\$ 269.30	\$ 370,542.09
662,420.32	1,191.80	29,510.65	4,738.08	8,522.40	—	706,383.25
706,923.04	5,394.78	39,486.24	4,195.25	8,893.90	711.56	765,609.77
371,645.85	662.52	* 2,653.10 3,802.96	2,058.35	6,674.08	—	* 2,653.10 384,843.76
121,373.09	394.90	1,588.00	265.10	29.50	—	123,650.59
70,955.65	18.70	27,031.30	57.05	999.90	—	99,062.60
18,952.35	—	4,516.75	52.95	45.80	839.50	24,470.35
228,113.54	—	79,363.10	2,796.16	4,095.50	—	314,368.30
191,175.80	—	4,195.25	246.81	1,938.63	99.10	197,655.50
242,933.54	17.55	873.05	930.80	3,079.15	—	247,834.10
44,184.61	—	23,030.25	—	303.40	219.20	67,737.50
202,548.80	—	—	311.14	913.40	—	203,773.34
3,219,042.77	7,833.25	226,820.96	16,435.70	36,250.01	2,128.66	3,508,521.34

Note: Peiping Hankow, Hupeh Hunan and Northeastern Railways not reported.

* Wrongly shown and will be adjusted in July, 1933.

載 運 旅 客 統 計 (民國二十二年五月份)

路 名 Railways	等 級 Class	普 通 ORDINARY			
		頭 等 I Class	二 等 II Class	三 等 III Class	四 等 IV Class
北 甯 Peiping Liaoning		714,241	1,197,376	19,593,812	—
津 浦 Tientsin Pukow		998,874	2,139,880	31,768,985	—
京 滬 Nanking Shanghai		1,230,989	4,284,191	34,351,836	27,108,727
滬 杭 甬 Shanghai Hangchow Ningpo		326,919	2,462,551	16,404,638	9,749,531
平 綏 Peiping Suiyuan		24,126	72,227	6,961,497	—
正 太 Cheng-Tai		12,197	68,654	3,937,204	—
道 清 Taokow Chinghua		3,037	10,901	1,188,904	—
龍 海 Lung-Hai		46,144	320,086	12,139,029	—
廣 九 Canton Kowloon		331,662	1,458,286	12,522,461	—
膠 濟 Kiao-Tsi		111,111	354,890	17,613,368	—
南 潯 Nanchang Kiukiang		16,621	46,812	2,147,761	—
粵 漢 南 段 Canton Shiu Chow		154,740	1,194,939	13,968,850	—
十二路共計 Total for 12 Lines		3,970,661	13,610,793	172,598,345	36,858,258

延 人 公 里
PASSENGER KILOMETRES

STATISTICS OF PASSENGERS TRANSPORTED IN MAY, 1933.

合計 Total	政 府 GOVERNMENT		優 待 Privilege	遊 覽 Excursion	定期票 Season Tickets	各 等 All Class
	民 事 Civil	軍 事 Military				
21,505,429	19,499	1,333,933	106,176	72,194	12,880	23,050,111
34,907,739	113,351	3,385,185	556,667	944,829	—	39,907,771
66,975,743	370,026	8,663,624	695,482	1,634,270	56,730	78,395,875
28,943,639	40,929	434,443	245,356	762,448	—	30,426,815
7,057,850	41,615	173,132	16,088	1,348	—	7,290,033
4,018,055	1,662	2,973,197	7,625	84,739	—	7,085,278
1,202,842	—	563,768	7,366	5,742	108,040	1,887,758
12,505,259	—	9,204,881	605,042	441,841	—	22,757,023
14,312,409	—	318,046	42,248	144,237	9,690	14,826,680
18,079,369	2,686	131,987	134,725	388,018	—	18,736,785
2,211,194	—	2,439,784	—	15,872	12,499	4,679,349
15,318,529	—	—	49,035	130,899	—	15,498,463
227,038,057	589,768	29,621,980	2,465,810	4,626,487	199,839	264,541,941

載 運 旅 客 統 計 (民國二十二年五月份)

路 名 Railways	普 通 ORDINARY												
	頭 等 I Class			二 等 II Class			三 等 III Class			四 等 IV Class			
	平均 行程 Average journey per passenger	平均進款 Average Revenue		平均 行程 Average journey per passenger	平均進款 Average Revenue		平均 行程 Average journey per passenger	平均進款 Average Revenue		平均 行程 Average journey per passenger	平均進款 Average Revenue		平均 行程 Average journey per passenger
		每 一 旅 客 per passenger	每 一 延 人 公 里 per passenger km.		每 一 旅 客 per passenger	每 一 延 人 公 里 per passenger km.		每 一 旅 客 per passenger	每 一 延 人 公 里 per passenger km.		每 一 旅 客 per passenger	每 一 延 人 公 里 per passenger km.	
北 甯 Peiping Liaoning	Km. 126	\$ 4.96	cts. 3.93	Km. 129	\$ 3.64	cts. 2.82	Km. 81	\$ 1.22	cts. 1.51	Km. —	\$ —	cts. —	Km. 83
津 浦 Tientsin Pukow	686	32.49	4.74	497	16.14	3.25	147	2.52	1.72	—	—	—	157
京 滬 Nanking Shanghai	174	4.73	2.73	146	2.97	2.04	65	0.77	1.18	111	0.73	0.66	88
滬 杭 甬 Shanghai Hangchow Ningpo	157	5.08	3.23	120	2.61	2.17	49	0.68	1.39	103	0.84	0.82	64
平 綏 Peiping Suiyuan	151	7.56	5.02	231	8.03	3.48	79	1.34	1.69	—	—	—	80
正 太 Cheng-Tai	188	9.63	5.13	138	4.75	3.43	74	1.28	1.73	—	—	—	75
道 清 Taokow Chinghua	48	2.22	4.60	59	1.80	3.05	44	0.69	1.55	—	—	—	44
龍 海 Lung-Hai	172	8.89	5.16	180	6.21	3.45	102	1.81	1.77	—	—	—	104
廣 九 Canton Kowloon	141	4.64	3.28	138	2.72	1.96	82	0.99	1.21	—	—	—	86
膠 濟 Kiao-Tsi	333	12.97	3.90	168	4.37	2.60	85	1.10	1.30	—	—	—	86
南 潯 Nanchang Kiukiang	126	7.73	6.14	127	5.24	4.13	85	1.63	1.92	—	—	—	86
粵 漢 南 段 Canton Shiuchow	19	0.51	2.62	22	0.44	1.97	24	0.30	1.25	—	—	—	24
十二路共計 Total for 12 Lines	144	5.22	3.63	103	2.44	2.38	67	0.96	1.44	108	0.76	0.70	74

平均行程每—延人公里平均進款及每—旅客平均進款
Average journey per passenger and per passenger kilometre. Average revenue per passenger and per passenger kilometre.

STATISTICS OF PASSENGERS TRANSPORTED IN MAY, 1933.

合計 Total		政 府 GOVERNMENT						優 待 Privilege			遊 覽 Excursion			定期票 Season Tickets			各 等 All Class		
		民 事 Civil			軍 事 Military			平均 行程 Average journey per passenger	平均進款 Average Revenue		平均 行程 Average journey per passenger	平均進款 Average Revenue		平均 行程 Average journey per passenger	平均進款 Average Revenue		平均 行程 Average journey per passenger	平均進款 Average Revenue	
每 一 旅 客 per passenger	每 一 延 人 公 里 per passenger km.	平均 行程 Average journey per passenger	每 一 旅 客 per passenger	每 一 延 人 公 里 per passenger km.	平均 行程 Average journey per passenger	每 一 旅 客 per passenger	每 一 延 人 公 里 per passenger km.		每 一 旅 客 per passenger	每 一 延 人 公 里 per passenger km.		每 一 旅 客 per passenger	每 一 延 人 公 里 per passenger km.		每 一 旅 客 per passenger	每 一 延 人 公 里 per passenger km.		每 一 旅 客 per passenger	每 一 延 人 公 里 per passenger km.
								\$			cts.			Km.			\$		
1.39	1.66	134	1.05	0.78	212	1.71	0.81	135	1.00	0.74	125	1.31	1.04	92	1.92	2.09	87	1.40	1.61
2.98	1.90	287	3.02	1.05	305	2.65	0.87	465	3.96	0.85	362	3.26	0.90	—	—	—	168	2.97	1.77
0.87	1.06	191	2.79	1.46	186	0.85	0.46	146	0.88	0.60	210	1.14	0.54	11	0.14	1.25	89	0.87	0.98
0.82	1.28	56	0.91	1.62	151	1.33	0.88	176	1.48	0.84	84	0.74	0.88	—	—	—	65	0.82	1.26
1.37	1.72	462	4.39	0.95	78	0.71	0.92	199	3.27	1.65	128	2.81	2.19	—	—	—	80	1.36	1.70
1.32	1.77	59	0.67	1.13	110	1.00	0.91	218	1.63	0.75	162	1.91	1.18	—	—	—	87	1.22	1.40
0.70	1.58	—	—	—	79	0.63	0.80	70	0.50	0.72	70	0.56	0.80	148	1.15	0.78	54	0.70	1.29
1.89	1.82	—	—	—	295	2.54	0.86	403	1.86	0.46	152	1.41	0.93	—	—	—	146	2.01	1.38
1.15	1.34	—	—	—	107	1.40	1.32	110	0.64	0.58	102	1.37	1.34	81	0.83	1.02	87	1.16	1.33
1.15	1.34	79	0.52	0.65	217	1.44	0.66	230	1.53	0.69	239	1.90	0.79	—	—	—	88	1.16	1.32
1.71	2.00	—	—	—	124	1.17	0.94	—	—	—	128	2.45	1.91	69	1.22	1.75	102	1.48	1.45
0.31	1.32	—	—	—	—	—	—	432	2.74	0.63	41	0.28	0.70	—	—	—	24	0.31	1.31
1.04	1.42	176	2.33	1.33	188	1.44	0.77	225	1.50	0.67	154	1.21	0.78	32	0.34	1.07	80	1.06	1.33

貨物運輸統計 (民國二十二年五月份)

路名 RAILWAYS	商運物品 Commercial Commodities			
	礦產品 Mines	農產品 Agriculture	林產品 Forests	獸產品 Animals
北 甯 Peiping Liaoning	168,053,000	14,071,000	3,097,000	3,642,000
津 浦 Tientsin Pukow	138,831,750	29,050,425	8,160,175	3,165,600
京 滬 Nanking Shanghai	18,374,520	24,168,548	2,426,003	2,912,854
滬 杭 甬 Shanghai Hangchow Ningpo	9,008,345	15,957,560	9,887,170	5,795,503
平 綏 Peiping Suiyuan	50,743,150	19,974,210	366,780	2,367,280
正 太 Cheng-Tai	120,785,025	10,418,175	294,125	65,775
道 清 Taokow Chinghua	80,736,000	1,493,000	1,903,000	197,000
龍 海 Lung-Hai	33,412,000	16,090,000	883,000	629,000
廣 九 Canton Kowloon	273,350	3,348,500	1,716,600	2,217,400
膠 濟 Kiao-Tsi	122,801,505	30,839,435	4,364,345	8,372,184
南 潯 Nanchang Kiukiang	80,365	2,741,286	1,857,719	71,664
粵 漢 南 段 Canton Shiuchow	10,053,575	6,539,450	3,145,025	3,020,150
十二路共計 Total for 12 Lines	753,152,585	174,691,589	38,100,942	32,456,410

 運 輸 貨 物 公 噸 數
 NUMBER OF TONS CARRIED

STATISTICS OF GOODS TRANSPORTED IN MAY, 1933.

		非 商 運 物 品 Non Revenue Commodities			物 品 共 計 Total Commodities
工 藝 品 Manufactures	共 計 Total	政府用品 Government Commodities	他路材料 Materials for Other Railways	本路材料 Service Stores	
38,330,000	227,193,000	47,221,000	9,458,000	34,435,000	318,307,000
34,502,600	213,710,550	27,913,150	6,474,575	41,048,100	289,146,375
22,873,418	70,755,343	11,344,569	5,524,832	14,914,037	102,533,781
23,094,870	63,743,448	3,569,329	3,202,250	10,475,486	80,990,513
4,809,010	78,260,430	13,450,200	17,090,100	108,800,730
3,500,575	135,063,675	3,930,155	4,184,915	143,178,745
1,448,000	85,777,000	486,000	16,000	2,423,000	88,702,000
30,392,000	81,406,000	12,272,000	14,511,000	108,189,000
1,801,100	9,356,950	90,000	1,343,800	10,795,750
23,298,768	189,676,237	1,326,044	49,491,076	240,493,357
3,956,172	8,707,206	1,493,761	1,160,000	11,360,967
6,269,775	29,027,975	9,930,150	2,500,000	4,994,800	46,452,925
194,276,288	1,192,677,814	133,026,358	27,175,657	196,076,314	1,543,956,143

貨物運輸統計 (民國二十二年五月份)

路名 RAILWAYS	商運物品 Commercial Commodities			
	礦產品 Mines	農產品 Agriculture	林產品 Forests	獸產品 Animals
北甯 Peiping Liaoning	264,349.30	41,695.85	9,653.30	16,215.25
津浦 Tientsin Pukow	205,082.25	176,315.25	28,358.00	32,306.25
京滬 Nanking Shanghai	16,316.20	54,280.04	6,228.75	12,270.85
滬杭甬 Shanghai Hangchow Ningpo	14,410.50	41,555.37	20,146.75	26,548.30
平綏 Peiping Suiyuan	77,972.30	133,371.60	2,476.00	45,269.50
正太 Cheng-Tai	140,924.18	87,977.18	756.35	720.60
道清 Taokow Chinghua	97,484.65	3,469.51	1,346.20	1,079.17
隴海 Lung-Hai	85,353.90	123,092.00	3,944.20	5,611.65
廣九 Canton Kowloon	494.00	6,491.95	2,093.13	5,434.05
膠濟 Kiao-Tsi	315,695.85	159,946.47	23,037.60	60,846.36
南潯 Nanchang Kiukiang	340.00	6,135.54	2,555.64	418.33
粵漢南段 Canton Shiuchow	31,769.00	35,291.72	9,311.16	46,068.88
十二路共計 Total for 12 Lines	1,250,192.13	869,622.48	110,207.08	252,789.24

注意：平漢、湘鄂及東北各路報告未全，暫付闕如。

STATISTICS OF GOODS TRANSPORTED IN MAY, 1933.

		非 商 運 物 品 Non Revenue Commodities			物 品 共 計 Total Commodities
工 藝 品 Manufactures	共 計 Total	政府用品 Government Commodities	他路材料 Materials for Other Railways	本路材料 Service Stores	
125,847.61	458,061.31	120,359.20	4,223.70	7,083.30	589,727.51
185,819.60	627,881.35	164,871.20	5,179.70	52,872.25	850,804.50
64,381.01	153,476.85	18,073.80	2,026.45	7,676.45	181,253.55
60,657.65	163,318.57	7,934.05	2,412.65	4,381.50	178,046.77
75,483.05	334,572.45	75,497.60	13,250.25	423,320.30
26,573.90	256,952.21	15,973.35	3,263.60	276,189.16
5,339.52	108,719.05	603.80	1.02	283.91	109,607.78
270,217.70	488,219.45	52,383.80	7,082.75	547,686.00
4,674.19	19,187.32	184.18	1,112.59	20,484.09
197,612.73	757,139.01	3,165.85	19,802.05	780,106.91
14,780.02	24,229.58	2,858.41	841.75	27,929.74
55,489.20	177,929.96	16,399.96	10,519.20	6,889.44	211,738.56
1,086,876.18	3,569,687.11	478,305.20	24,362.72	124,539.84	4,196,894.87

Note: Peiping-Hankow, Hupeh-Hunan, and Northeastern Railways not included as reports received incomplete.

貨物運輸統計 (民國二十二年五月份)

路名 RAILWAYS	商運物品 Commercial Commodities			
	礦產品 Mines	農產品 Agriculture	林產品 Forests	獸產品 Animals
北甯 Peiping Liaoning	18,713,784	1,757,599	350,472	398,835
津浦 Tientsin Pukow	42,558,807	8,012,492	1,881,995	936,522
京滬 Nanking Shanghai	2,261,110	6,247,556	636,322	848,603
滬杭甬 Shanghai Hangchow Ningpo	1,430,224	2,093,607	1,645,934	648,448
平綏 Peiping Suiyuan	4,043,640	4,077,280	54,402	822,772
正太 Cheng-Tai	8,668,367	1,963,146	18,742	11,539
道清 Taokow Chinghua	6,000,253	110,314	65,303	14,506
隴海 Lung-Hai	6,004,692	4,725,745	223,349	140,751
廣九 Canton Kowloon	26,607	219,882	98,883	139,988
膠濟 Kiao-Tsi	30,406,137	9,420,323	1,226,453	2,192,825
南潯 Nanchang Kiukiang	7,533	252,303	84,765	8,053
粵漢南段 Canton Shiu Chow	2,039,008	1,142,771	322,642	457,973
十二路共計 Total for 12 Lines	122,160,162	40,023,318	6,609,262	6,620,815

 延 噸 公 里
 TON KILOMETRES.

STATISTICS OF GOODS TRANSPORTED IN MAY, 1933.

		非 商 運 物 品 Non Revenue Commodities			物 品 共 計 Total Commodities
工 藝 品 Manufactures	共 計 Total	政 府 用 品 Government Commodities	他 路 材 料 Materials for Other Railways	本 路 材 料 Service Stores	
4,464,386	25,685,076	6,273,777	1,567,630	2,264,043	35,790,526
7,262,972	60,652,788	7,567,058	1,290,423	9,229,628	78,739,897
5,408,954	15,402,845	2,170,191	270,335	2,104,107	19,947,528
3,235,148	9,053,361	427,681	603,082	1,129,072	11,213,196
1,701,373	10,699,467	3,324,879	4,385,644	18,409,990
581,307	11,243,101	589,007	308,511	12,140,619
138,483	6,328,859	38,610	282	95,846	6,463,597
15,316,795	26,411,332	3,275,485	2,360,917	32,047,734
163,226	648,586	11,160	122,303	782,049
6,773,667	50,019,405	467,146	5,675,283	56,161,834
492,304	844,958	183,785	74,246	1,102,989
1,190,558	5,152,952	1,713,026	562,500	707,282	8,135,760
46,729,173	222,142,730	26,041,805	4,294,302	28,456,882	280,935,719

貨物運輸統計 (民國二十二年五月份)

類別 Classification	商運物品 Commercial Commodities											
	鑛產品 Mines			農產品 Agriculture			林產品 Forests			獸產品 Animals		
	平均運程 Average haul per ton	平均運款 Average Revenue		平均運程 Average haul per ton	平均運款 Average Revenue		平均運程 Average haul per ton	平均運款 Average Revenue		平均運程 Average haul per ton	平均運款 Average Revenue	
		每公噸 per ton	每延噸公里 per ton km.		每公噸 per ton	每延噸公里 per ton km.		每公噸 per ton	每延噸公里 per ton km.		每公噸 per ton	每延噸公里 per ton km.
路名 Railways	Km.	\$	cts.	Km.	\$	cts.	Km.	\$	cts.	Km.	\$	cts.
北甯 Peiping Liaoning	111	1.57	1.41	125	2.96	2.37	113	3.21	2.84	110	4.45	4.07
津浦 Tientsin Pukow	307	1.48	0.48	276	6.07	2.20	231	3.48	1.51	296	10.21	3.45
京滬 Nanking Shanghai	123	0.89	0.72	259	2.25	0.87	262	2.57	0.98	291	4.21	1.45
滬杭甬 S'hai H'chow N'po	159	1.60	1.01	131	2.60	1.98	166	2.04	1.22	112	4.58	4.09
平綏 Peiping Suiyuan	80	1.54	1.93	204	6.68	3.27	148	6.75	4.55	348	19.12	5.50
正太 Cheng-Tai	72	1.17	1.63	188	8.44	4.48	64	2.57	4.04	175	10.96	6.24
道清 Taokow Chinghua	74	1.21	1.62	74	2.32	3.15	34	0.71	2.06	74	5.48	7.44
龍海 Lung-Hai	180	2.55	1.42	294	7.65	2.60	253	4.47	1.77	224	8.92	3.99
廣九 Canton Kowloon	97	1.81	1.86	66	1.94	2.95	58	1.22	2.12	63	2.45	3.88
膠濟 Kiao-Tsi	248	2.57	1.04	305	5.19	1.70	281	5.28	1.88	262	7.27	2.77
南潯 Nanchang Kiukiang	94	4.23	4.51	92	2.24	2.43	46	1.88	3.01	112	5.84	5.20
粵漢南段 Canton Shiu Chow	203	3.16	1.56	175	5.40	3.09	103	2.96	2.89	152	15.25	10.06
十二路共計 Total for 12 Lines	162	1.66	1.02	229	4.98	2.17	173	2.89	1.67	204	7.79	3.82

平均運程. 每公噸. 每延噸公里. Average haul per ton. Average revenue per ton and per ton kilometre.

STATISTICS OF GOODS TRANSPORTED IN MAY, 1933.

工藝品 Ma nufactures			共計 Total			非商運物品 Non Revenue Commodities												物品共計 Total Commodities		
						政府用品 Government Commodities			他路材料 Materials for Other Railways			本路材料 Service Stores								
平均進款 Average Revenue		程 Average haul per ton	平均進款 Average Revenue		程 Average haul per ton	平均進款 Average Revenue		程 Average haul per ton	平均進款 Average Revenue		程 Average haul per ton	平均進款 Average Revenue		程 Average haul per ton	平均進款 Average Revenue					
每公噸 per ton	每延噸公里 per ton km.		每公噸 per ton	每延噸公里 per ton km.		每公噸 per ton	每延噸公里 per ton km.		每公噸 per ton	每延噸公里 per ton km.		每公噸 per ton	每延噸公里 per ton km.		每公噸 per ton	每延噸公里 per ton km.	每公噸 per ton	每延噸公里 per ton km.	每公噸 per ton	每延噸公里 per ton km.
Km.	\$	cts.	Km.	\$	cts.	Km.	\$	cts.	Km.	\$	cts.	Km.	\$	cts.	Km.	\$	cts.			
116	3.23	2.82	113	2.02	1.78	133	2.55	1.92	166	0.45	0.27	66	0.21	0.31	112	1.85	1.65			
211	5.33	2.56	284	2.94	1.04	271	5.91	2.18	199	0.80	0.40	225	1.29	0.57	272	2.94	1.08			
236	2.81	1.19	218	2.17	1.00	191	1.59	0.83	49	0.37	0.75	141	0.51	0.36	195	1.77	0.91			
140	2.63	1.87	142	2.56	1.80	120	2.22	1.86	188	0.75	0.40	108	0.42	0.39	138	2.20	1.59			
354	15.70	4.44	137	4.28	3.13	247	5.61	2.27	257	0.78	0.30	169	3.89	2.30			
166	7.59	4.57	83	1.90	2.29	156	4.06	2.71	74	0.78	1.06	85	1.93	2.27			
96	3.69	3.36	74	1.27	1.72	79	1.24	1.56	18	0.06	0.36	40	0.12	0.30	73	1.24	1.70			
504	8.89	1.76	324	6.00	1.85	267	4.27	1.60	163	0.49	0.30	296	5.06	1.71			
91	2.60	2.86	69	2.05	2.96	124	2.05	1.65	91	0.82	0.91	72	1.90	2.62			
291	8.48	2.92	264	3.99	1.51	352	2.39	0.68	115	0.40	0.35	234	3.24	1.39			
124	3.74	3.00	97	2.78	2.87	123	1.91	1.56	64	0.73	1.13	97	2.46	2.53			
190	8.85	4.66	178	6.13	3.45	173	1.65	0.96	225	4.21	1.87	142	1.38	0.97	175	4.56	2.60			
241	5.59	2.33	186	2.99	1.61	196	3.60	1.84	158	0.90	0.57	145	0.64	0.44	181	2.71	1.49			

營業收支比較表 (民國二十二年五月份)

項目		北	甯	津	浦
營業進款	客運業務	元		元	
		413,542.36		912,629.09	
	貨運業務	622,081.88		887,639.50	
	其他	169,805.72		113,049.08	
	共計	1,205,429.96		1,913,327.67	
	本年累計	8,590,605.77		9,321,833.75	
	上年本月進款	2,250,034.26		1,591,251.97	
	增(或減)	1,044,674.20		322,075.70	
百分數	46.43%		20.24%		
營業用款	總務費	242,831.32		281,067.28	
	車務費	133,342.05		187,096.00	
	運務費	174,664.49		285,303.82	
	設備品維持費	237,308.90		299,009.59	
	工務維持費	126,116.69		254,830.81	
	互用車輛	51,707.52		
	共計	965,970.97		1,307,307.50	
	本年累計	5,055,974.21		6,248,100.43	
	上年本月用款	1,066,877.88		1,089,155.03	
	增(或減)	100,906.91		218,152.47	
百分數	9.46		20.03%		
營業淨盈(或淨虧)		239,458.99		606,020.17	
營業百分比率		80.13%		68.33%	
營業里程		公里 1,345.00		公里 1,110.00	
每營業里所攤進款		896.23		1,723.72	
每營業里所攤用款		718.19		1,177.75	

附注 1.「其他」包括渡船、業務、電報、總機廠盈利、租金、雜項、附屬營業、互用車輛等項。

2.數目表示減少者用斜體字。

3.北甯路關外一段，因九一八事變，路線中斷，進款驟減，以致里程各欄內數字，未能正確。

營業收支比較表 (民國二十二年五月份)

京 滬	滬 杭 甬	平 綏	正 太
元 887,701.50	元 413,322.76	元 149,029.28	元 110,753.96
190,571.34	190,823.99	433,622.90	300,275.06
21,094.08	5,077.70	7,224.46	4,406.01
1,099,366.92	609,224.45	589,876.64	415,435.03
5,606,490.73	2,879,761.51	3,611,767.93	2,258,700.97
416,295.15	495,466.21	650,802.40	423,942.57
683,071.77	113,758.24	61,925.76	8,507.54
164.08%	22.96%	9.36%	2.01%
116,476.04	79,980.39	110,965.01	67,246.56
173,261.56	94,803.98	61,206.36	25,161.73
180,937.40	78,376.78	133,276.27	41,854.42
180,087.84	90,732.06	158,324.07	53,286.31
130,191.19	65,615.61	121,476.42	43,483.37
4,699.75
776,254.28	409,508.82	585,248.13	231,032.39
3,800,714.07	2,065,058.65	2,940,776.74	1,245,881.47
558,142.70	399,038.05	613,948.70	336,177.78
218,111.58	40,470.77	28,707.57	105,145.39
39.08%	10.97%	4.67%	31.28%
323,112.64	199,715.63	4,628.51	184,402.64
70.61%	67.22%	99.22%	55.61%
公里 327.00	公里 287.00	公里 877.05	公里 243.00
3,361.98	2,122.73	672.57	1,709.61
2,373.87	1,426.86	667.29	950.75

4. 實際盈虧另見歲計第三款轉入平準表之數。

5. 東北各路暫付圖如。

6. 平漢道清兩路報告未到。

營業收支比較表 (民國二十二年五月份)

路名		隴 海	廣 九	湘 鄂
項 目		元	元	元
營業 進 款	客運業務	407,792.06	145,128.79	107,392.40
	貨運業務	583,036.29	20,484.69	125,969.95
	其他	36,339.38	3,672.43	4,601.71
	共計	1,027,167.73	169,285.91	237,964.06
	本年累計	4,806,801.65	970,088.96	1,222,960.46
	上年本月進款	887,522.70	164,304.42	256,875.67
	增(或減)	139,645.03	4,981.49	18,911.61
	百分數	15.73%	3.03%	7.96%
營業 用 款	總務費	146,997.40	23,317.85	50,022.80
	車務費	64,140.51	14,360.67	34,253.44
	運務費	119,949.45	37,947.52	79,624.04
	設備品維持費	126,728.24	31,948.01	59,377.43
	工務維持費	99,040.18	41,638.32	47,056.97
	互用車輛	223.87
	共計	556,855.78	149,436.24	270,334.68
	本年累計	2,790,587.35	908,931.71	1,780,486.77
	上年本月用款	510,358.07	137,215.13	297,424.59
	增(或減)	46,497.71	12,221.11	27,089.91
百分數	9.11%	8.91%	9.11%	
營業淨盈(或淨虧)		470,311.95	19,849.67	32,370.62
營業百分比率		54.21%	88.27%	113.00%
營業里程		公里 896.00	公里 143.00	公里 512.55
每營業里所攤進款		1,146.39	1,183.82	464.27
每營業里所攤用款		621.49	1,045.01	527.43

營業收支比較表 (民國二十二年五月份)

膠濟	南潯	粵漢南段	總計
元 302,213.10	元 72,752.22	元 206,074.82	元 4,128,342.34
816,354.15	28,898.15	219,802.08	4,419,559.98
5,189.35	842.76	4,871.81	376,174.49
1,123,756.60	102,493.13	430,748.71	8,924,076.81
5,736,468.18	493,613.31	2,287,261.53	47,736,354.75
1,161,501.36	102,807.13	423,109.55	8,823,913.39
37,744.76	314.00	7,639.16	100,163.42
3.25%	0.31%	1.81%	1.14%
273,847.92	19,453.92	44,955.11	1,457,161.60
136,019.41	12,948.65	32,042.16	968,636.52
179,152.21	26,664.72	102,729.31	1,440,480.43
186,460.26	16,400.99	37,956.05	1,477,619.75
81,278.96	27,279.25	42,206.63	1,080,214.40
.....	47,231.64
856,758.76	102,747.53	259,889.26	6,471,344.34
4,832,448.79	457,642.44	1,351,956.61	33,478,559.24
803,864.61	88,406.85	427,331.38	6,297,940.77
52,894.15	14,340.68	167,442.12	173,403.57
6.58%	16.22%	39.18%	2.75%
266,997.84	254.40	170,859.45	2,452,732.47
76.24%	100.25%	60.33%	72.52%
公里 469.00	公里 128.00	公里 274.00	公里 6,611.60
2,396.07	800.73	1,572.08	1,349.76
1,826.78	802.72	948.50	978.79

國有各路機車用煤及價值比較表 (民國二十二年五月份)

路 別	項 目		機 車 行 駛 里 程	平 均 每 公 里 價 值		本 路 佔 各 路 總 量 及 價 值 百 分 數	
	本 月 消 耗 額	價 值		公 斤	價 值	量 %	值 %
	公 噸	元	機 車 公 里		元		
平 漢	17,710	66,823	909,832	19.47	00.07	19.88	13.29
北 寧	6,823	28,141	897,677	07.60	00.03	07.66	05.60
津 浦	15,536	76,350	834,106	18.63	00.09	17.44	15.19
京 滬	7,049	48,359	342,066	20.61	00.14	07.91	09.62
滬 杭 甬	3,408	34,188	177,929	19.15	00.19	03.82	06.80
膠 濟	8,700	59,124	514,235	16.92	00.11	09.76	11.76
隴 海	8,006	59,244	281,222	28.47	00.21	08.99	11.78
平 綏	12,147	44,596	546,292	22.24	00.08	13.63	08.87
湘 鄂	4,504	32,582	144,738	31.12	00.23	05.05	06.43
南 潯	1,009	18,224	45,373	22.24	00.40	01.13	03.62
正 太	2,606	12,274	203,445	12.81	00.06	02.92	02.44
道 清	881	8,071	52,192	16.88	00.15	00.99	01.61
廣 九	726	14,769	62,356	11.64	00.24	00.82	02.94
共 計	89,105	502,745	5,011,463	17.78	00.10	100.00	100.00

附 註 (十)表示增加

(一)表示減少

粵漢南段報告未到

國有各路機車用煤及價值比較表(民國二十二年五月份)

每公里用煤量比較			每公里用煤價值比較		
總量平均 公斤	本路平均 公斤	比較增減 公斤	總值平均 元	本路平均 元	比較增減 元
17.78	19.47	+ 01.69	00.10	00.07	- 00.03
17.78	07.60	- 10.18	00.10	00.03	- 00.07
17.78	18.63	+ 00.85	00.10	00.09	- 00.01
17.78	20.61	+ 02.83	00.10	00.14	+ 00.04
17.78	19.15	+ 01.37	00.10	00.19	+ 00.09
17.78	16.92	- 00.86	00.10	00.11	+ 00.01
17.78	24.47	+ 06.69	00.10	00.21	+ 00.11
17.78	22.24	+ 04.46	00.10	00.08	- 00.02
17.78	31.12	+ 13.34	00.10	00.23	+ 00.13
17.78	22.24	+ 04.46	00.10	00.40	+ 00.30
17.78	12.81	- 04.97	00.10	00.06	- 00.04
17.78	16.88	- 00.90	00.10	00.15	+ 00.05
17.78	11.64	- 06.14	00.10	00.24	+ 00.14
17.78	17.78	00.10	00.10

國有各路車輛用油比較表(民國二十二年五月份)

路 別	項 目		機				車			
			本月消耗		機車行駛里程 公里	機車用油 每公里平均數		本路佔各路消 耗總量百分數		每 公 里
	汽缸油 公斤	機器油 公斤	汽缸油 公斤	機 器 油 公 斤		汽 缸 油 公 斤	機 器 油 公 斤	總 平 均	本 路 平 均	比 較 增 減
					汽					
平 漢	19,187	29,740	909,832	0.021	0.033	23.00	21.1	0.017	0.021	+0.004
北 甯	9,830	17,515	897,677	0.011	0.020	11.78	12.47	0.017	0.011	-0.006
津 浦	11,905	14,144	834,106	0.014	0.017	14.27	10.07	0.017	0.014	-0.003
京 滬	8,372	16,256	342,066	0.024	0.048	10.03	11.58	0.017	0.024	+0.007
滬 杭 甬	2,461	4,589	177,929	0.014	0.026	02.95	03.27	0.017	0.014	-0.003
膠 濟	8,041	15,011	514,235	0.016	0.029	09.64	10.69	0.017	0.016	-0.001
隴 海	3,926	11,245	281,222	0.014	0.040	04.70	08.01	0.017	0.014	-0.003
平 綏	12,073	15,480	546,292	0.022	0.028	14.47	11.03	0.017	0.022	+0.005
湘 鄂	2,491	6,328	144,738	0.017	0.044	02.99	04.51	0.017	0.017
南 潯	1,480	2,302	45,373	0.033	0.051	01.77	01.64	0.017	0.033	+0.016
正 太	2,076	3,630	203,445	0.010	0.018	02.49	02.59	0.017	0.010	-0.007
道 清	658	2,209	52,192	0.013	0.042	00.79	01.57	0.017	0.013	-0.004
廣 九	938	1,947	62,356	0.015	0.031	01.12	01.39	0.017	0.015	-0.002
共 計	83,438	140,396	5,011,463	0.017	0.028	100.00	100.00	0.017	0.017

附註 (十)表示增加 (-)表示減少

粵漢南段報告未到 平漢,隴海,正太三路車輛油報告不全從開。

國有各路車輛用油比較表(民國二十二年五月份)

用油比較 機器油			客 貨 車					
			本月消耗 車軸油 公斤	客貨車輪軸 累積總數	每輪軸消耗車軸油比較			
總平均	本路平均	比較增減			總平均	本路平均	比較增減	
0.028	0.033	+0.005	
0.028	0.020	-0.008	31,199	11,864	01.87	02.63	+00.76	
0.028	0.017	-0.011	5,293	8,378	01.87	00.63	-01.24	
0.028	0.048	+0.020	15,594	3,100	01.87	05.03	+03.16	
0.028	0.026	-0.002	9,593	2,420	01.87	03.96	+02.09	
0.028	0.029	+0.001	10,656	4,743	01.87	02.25	+00.38	
0.028	0.040	+0.012	
0.028	0.028	11,515	2,646	01.87	04.35	+02.48	
0.028	0.044	+0.016	3,162	1,348	01.87	02.35	+00.48	
0.028	0.051	+0.023	1,930	556	01.87	03.47	+01.60	
0.028	0.018	-0.010	
0.028	0.042	+0.014	930	4,340	01.87	00.21	-01.66	
0.028	0.031	+0.003	2,826	10,240	01.87	00.28	-01.59	
0.028	0.028	92,698	49,635	01.87	01.87	

每省之實有路線暨建築路線里數表

二十一年六月三十日

省 別 PROVINCES	實 有 路 線 OWNED				
	幹 綫 Main Lines	枝 綫 Branch Lines	第二軌道 Second Track	串 軌 Loops	岔 道 Sidings
河 北 Hopei	1,227,982	211,088	149,783	231,203	371,199
河 南 Honan	1,329,796	2,440		187,325	91,375
江 蘇 Kiangsu	780,327	16,093		96,646	134,403
山 東 Shantung	817,421	128,054	5,380	74,194	194,898
遼 寧 * Liaoning	1,118,832	583,893		142,175	273,589
山 西 Shansi	321,747	20,571		41,495	34,842
安 徽 Anhwei	280,621			27,431	28,116
浙 江 Chekiang	202,872	5,880		21,120	29,603
廣 東 Kwangtung	405,998	53,702	16,999	23,976	33,570
湖 北 Hupeh	335,622	3,074		42,723	45,621
吉 林 * Kirin	493,611	0,430		26,492	78,151
湖 南 Hunan	252,795	57,547		13,084	15,059
江 西 Kiangsi	128,350	34,800		4,112	16,078
福 建 Fukien	28,000				
察 哈 爾 Chahar	218,359			15,491	43,454
綏 遠 Suiyuan	395,630			17,230	49,325
陝 西 Shensi	6,034			6,642	
熱 河 * Jehol		71,595		4,243	5,589
黑 龍 江 * Heilungkiang	510,480	61,010		30,896	102,172
共 計 TOTAL	8,854,477	1,250,177	172,162	1,006,478	1,547,044

* 現 破 壞 估 尚 未 恢 復

KILOMETRAGE OF LINES OWNED AND UNDER CONSTRUCTION
CLASSIFIED BY PROVINCES ENDING JUNE, 1932.

建築路線 UNDER CONSTRUCTION				
實業枝綫 Industrial Lines	共 計 TOTAL	幹 綫 Main Lines	第二軌道串軌岔道實業枝綫 Second Track, Loops, Sidings, Industrial Lines.	共 計 TOTAL
34,196	2,225,451			
28,067	1,639,003			
10,231	1,087,700			
15,181	1,235,128			
13,243	2,131,732			
6,649	425,304			
2,972	339,140			
1,725	261,200			
605	534,850			
5,946	432,986			
3,000	601,684			
386	338,871	15,289	1,040	16,329
3,240	186,580			
	28,000			
3,883	281,187			
	462,185			
	12,676			
	81,427			
19,115	723,673			
148,439	12,978,777	15,289	1,040	16,329

* Occupied and not recovered.

每路之營業里數表

二十一年六月三十日

路名 RAILWAYS	幹綫 Main Lines	枝綫 Branch Lines
平漢 Peiping Hankow	1,214,493	106,798
北甯 Peiping Liaoning	428,505 418,916	36,366 471,298
津浦 Tientsin Pukow	1,000,156	95,735
京滬 Nanking Shanghai	311,040	16,093
滬杭甬 Shanghai Hangchow Ningpo	280,652	5,880
平綏 Peiping Suiyuan	817,862	58,669
正太 Cheng-Tai	242,197	
道清 Taokow Chinghua	163,000	2,440
隴海 Lung-Hai	893,533	
吉長 * Kirin Changchun	123,180	4,560
廣九 Canton Kowloon	143,300	
湘鄂 Hupeh Hunan	417,624	95,421
四洮 * Ssu-Tao	312,110	114,131
膠濟 Kiao-Tsi	395,200	58,099
南潯 Nanchang Kiukiang	128,350	
廣韶 Canton Shiuchow	223,698	50,633
洮昂 * Taonan Angangki	224,280	
呼海 * Hulan Hailun	216,500	8,000
瀋海 * Shenyang Hailung	257,440	69,127
吉海 * Kirin Hailung	183,241	
吉敦 * Kirin Tunhua	210,431	
潮汕 Chaochow Swatow	39,000	3,069
齊克 * Tsitsihar Keshan	175,300	53,010
共計 TOTAL	8,829,008	1,249,329

* 現被侵佔尚未恢復

KILOMETRAGE IN OPERATION, CLASSIFIED BY RAILWAYS

June 30, 1932.

第二軌道 Second Track	串軌岔道實業枝線 Loops, Sidings & Industrial Lines	共 計 TOTAL
	410,803	1,732,094
149,783	297,357	912,011
	236,055	* 1,126,269
	248,430	1,353,321
	97,314	424,447
	73,277	359,809
	253,681	1,130,212
	110,924	353,121
	32,320	197,760
	157,848	1,051,381
	45,370	173,110
	20,050	163,350
	57,556	570,601
	81,592	507,833
	198,732	652,031
	19,210	147,560
16,999	31,658	322,988
	34,390	258,670
	78,633	303,133
	88,882	415,449
	24,856	208,097
	56,775	267,206
	6,443	48,512
	54,880	283,190
166,782	2,717,036	12,962,155

* Occupied and not recovered

各省之實有路線暨建築路線里數表 二十一年十二月三十一日

省 別 PROVINCES	實 有 路 線 OWNED				
	幹 線 Main Lines	枝 線 Branch Lines	第二軌道 Second Track	單 軌 Loops	岔 道 Sidings
河 北 Hopei	1,227,982	211,100	149,783	232,152	372,438
河 南 Honan	1,329,756	2,440		187,800	92,547
江 蘇 Kiangsu	773,237	23,183		96,074	135,617
山 東 Shantung	817,421	128,054	5,380	76,306	194,243
遼 寧 Liaoning *	1,118,832	583,893		142,175	273,589
山 西 Shansi	321,747	20,571		41,518	35,402
安 徽 Anhwei	280,621			27,431	28,116
浙 江 Chekiang	202,872	5,880		21,120	29,603
廣 東 Kwangtung	405,998	53,702	16,999	23,976	33,570
湖 北 Hupeh	335,622	3,074		42,967	46,031
吉 林 Kirin *	493,611	0,430		26,492	78,151
湖 南 Hunan	252,795	57,547		18,084	15,201
江 西 Kiangsi	123,350	34,800		4,112	16,078
福 建 Fukien	28,000				
察 哈 爾 Chahar	218,359			15,491	43,454
綏 遠 Suiyuan	395,630			17,230	49,325
陝 西 Shensi	6,034			6,642	
熱 河 Jehol *		71,595		4,243	5,589
黑 龍 江 Heilungkiang *	510,480	61,010		30,896	102,172
共 計 TOTAL	8,847,387	1,257,279	172,162	1,009,709	1,551,126

* 現被佔尚未恢復

KILOMETRAGE OF LINES OWNED AND UNDER CONSTRUCTION
CLASSIFIED BY PROVINCES ENDING DECEMBER 31, 1932.

		建築路線 UNDER CONSTRUCTION		
實業枝線 Industrial Lines	共計 TOTAL	幹線 Main Lines	第二軌道串軌岔道實業枝線 Second Track, Loops, Sidings, Industrial Lines.	共計 TOTAL
34,019	2,227,474			
28,187	1,640,770			
10,161	1,033,272			
15,170	1,236,574			
13,243	2,131,732			
6,840	426,078			
2,977	339,145			
1,868	261,343			
0,605	534,850			
5,946	433,640			
3,000	601,684			
0,386	339,013	15,289	1,040	16,329
3,240	186,580			
	28,000			
3,883	281,187			
	462,185			
	12,676			
	81,427			
19,115	723,673			
148,640	12,986,303	15,289	1,040	16,329

* Occupied and not recovered.

每路之營業里數表

二十一年十二月三十一日

路名 RAILWAYS	幹線 Main Line	枝線 Branch Lines
平漢 Peiping Hankow	1,214,493	106,798
北甯 Peiping Liaoning	428,505 418,916	36,378 471,298
津浦 Tientsin Pukow	1,009,156	95,735
京滬 Nanking Shanghai	311,040	16,093
滬杭甬 Shanghai Hangchow Ningpo	273,562	12,970
平綏 Peiping Suiyuan	817,862	58,669
正太 Cheng-Tai	242,197	
道清 Taokow Chinghua	163,000	2,440
龍海 Lung-Hai	893,533	
吉長 Kirin Changchun	123,189	4,560
廣九 Canton Kowloon	143,300	
湘鄂 Hupeh Hunan	417,624	95,421
四洮 Ssu-Tao	312,110	114,131
膠濟 Kiao-Tsi	395,200	58,099
南滿 Nanchang Kiukiang	128,350	
廣韶 Canton Shiu Chow	223,698	50,633
洮昂 Taonan Angangki	224,280	
呼海 Hulan Hailun	216,500	8,000
瀋海 Shenyang Hailung	257,440	69,127
吉海 Kirin Hailung	183,241	
吉敦 Kirin Tunhna	210,431	
潮汕 Chaochow Swatow	39,000	3,069
齊克 Tsitsihar Keshan	175,300	53,010
共計 TOTAL	8,821,918	1,256,431

* 現被沒佔尚未恢復

KILOMETRAGE IN OPERATION, CLASSIFIED BY RAILWAYS

December 31, 1932.

第二軌道 Second Track	串軌岔道實業支線 Loops, Sidings & Industrial Lines	共 計 TOTAL
	411,020	1,732,311
	299,575	914,241
149,783	236,055	1,126,269
	249,665	1,354,556
	97,288	424,421
	73,420	359,952
	253,681	1,130,212
	111,698	353,895
	32,330	197,770
	158,913	1,052,446
	45,370	173,110
	20,050	163,350
	57,942	570,987
	81,592	507,833
	200,118	653,417
	19,210	147,560
16,999	31,658	322,988
	34,390	258,670
	78,633	303,133
	88,882	415,449
	24,856	208,097
	56,775	267,206
	6,443	48,512
	54,880	283,190
166,782	2,724,444	12,969,575

* Occupied and not recovered

旅客列車統計

民國二十一年份

項目 CLASSIFICATION	平漢 P. H.	北甯 P. L.	津浦 T. P.	京滬 N. S.	滬杭甬 S.H.N.
列車公里 TRAIN KILOMETRES RUN:-					
常 Ordinary	1,248,276	1,686,600	1,505,770	1,514,849	788,441
特別 Special	328,420	163,265	166,279	191,747	46,762
混合 Mixed	309,254	88,398	362,919	70,431	126,507
共計 Total	1,885,950	1,938,263	2,034,968	1,777,027	961,710
上年本期 Same period last year	1,879,041	3,512,213	1,942,480	2,647,338	1,043,378
機車鐘點 LOCOMOTIVE HOURS WORKED:-					
常 Ordinary	50,046	38,830	43,339	40,087	21,392
特別 Special	20,208	7,932	6,193	5,828	1,575
混合 Mixed	19,130	2,845	11,919	1,911	3,991
共計 Total	89,384	49,607	61,451	47,826	26,958
上年本期 Same period last year	87,803	92,476	60,546	65,153	28,540
每機車鐘點之列車公里 TRAIN KILOMETRES PER LOCOMOTIVE HOUR:-					
常 Ordinary	24.94	43.44	34.74	37.79	36.86
特別 Special	16.25	20.58	26.85	32.90	29.69
混合 Mixed	16.17	31.07	30.45	36.86	31.70
共計 Total	21.10	39.07	33.12	37.16	35.67
上年本期 Same period last year	21.40	31.00	32.08	40.64	35.56
客座公里 SEAT KILOMETRES RUN (000 omitted):-					
頭等 I Class	39,895	112,254	107,197	71,077	25,998
上年本期 Same period last year	29,621	212,923	84,814	107,372	30,536
二等 II Class	34,878	129,103	106,859	127,812	69,721
上年本期 Same period last year	30,704	199,868	87,386	182,158	79,074
三等 III Class	631,258	811,240	933,286	919,598	439,298
上年本期 Same period last year	506,959	1,531,940	846,990	1,372,261	482,189
四等 IV Class	—	3,976	—	302,930	125,009
上年本期 Same period last year	—	29,739	—	43,047	126,974
共計 Total	706,031	1,056,573	1,147,342	1,421,417	660,026
上年本期 Same period last year	567,275	1,974,470	1,019,190	2,398,838	718,778
客座公里所佔之百分率 PERCENTAGE OF SEAT KILOMETRES OCCUPIED:-					
頭等 I Class	5.65	10.62	9.34	5.00	3.94
上年本期 Same period last year	5.22	10.78	8.32	5.12	4.25
二等 II Class	4.94	12.22	9.32	8.99	10.56
上年本期 Same period last year	5.41	10.12	8.57	8.68	11.00
三等 III Class	89.41	76.78	81.34	64.70	66.56
上年本期 Same period last year	89.37	77.59	83.11	65.38	67.08
四等 IV Class	—	0.38	—	21.31	18.94
上年本期 Same period last year	—	1.51	—	20.22	17.67
共計 Total	100.00	100.00	100.00	100.00	100.00
上年本期 Same period last year	100.00	100.00	100.00	100.00	100.00
每列車公里之客座公里 SEAT KILOMETRE PER TRAIN KILOMETRE RUN:-					
頭等 I Class	21.15	57.91	52.68	40.00	27.03
上年本期 Same period last year	15.77	60.62	43.66	40.55	29.27
二等 II Class	18.49	66.61	52.51	71.92	72.50
上年本期 Same period last year	16.34	56.91	44.99	68.80	75.79
三等 III Class	334.72	418.54	458.62	517.49	456.79
上年本期 Same period last year	269.79	436.17	436.03	518.32	462.14
四等 IV Class	—	2.05	—	170.47	129.98
上年本期 Same period last year	—	8.47	—	165.08	121.69
共計 Total	374.36	545.11	563.81	799.88	656.30
上年本期 Same period last year	301.99	562.17	524.68	792.75	688.89

附註：瀋海，廣九，湘鄂，三路廿年度報告未全暫付闕如。

PASSENGER TRAIN STATISTICS

For the year 1932.

平 綏 P. S.	道 清 T. C.	隴 海 L. H.	廣 九 C. K.	湘 鄂 H. H.	膠 濟 K. T.	南 海 N. K.	廣 甯 C. S.	共 計 TOTAL
644,566 88,166 228,978	15,581 10,958 145,475	581,361 276,623 275,524	208,166 12,991 87,465	269,313 33,851 199,194	563,558 69,342 337,968	92,540 28,291 22,332	314,199 34,600 56,546	9,733,220 1,451,295 2,310,991
961,710 877,627	172,014 170,920	1,133,508	308,622	502,358	1,270,808 228,032	143,163 212,445	405,345 382,165	13,495,506 13,895,859
20,030 2,796 7,841	425 487 5,886	21,033 12,876 13,138	4,013 326 4,259	10,913 1,628 9,635	19,068 2,622 10,015	2,812 978 734	13,389 1,551 2,748	285,377 65,000 93,552
30,697 29,758	6,298 6,833	47,047	8,598	22,176	31,705 31,708	4,524 7,307	17,688 16,748	443,929 426,824
32.18 31.53 29.20	36.66 22.50 27.01	27.64 21.48 20.97	51.87 39.85 20.64	24.68 20.79 20.67	45.29 26.45 33.75	32.91 28.93 30.43	23.47 22.31 20.58	34.11 22.33 21.70
31.56 29.49	27.31 25.01	24.09	35.89	22.65	40.08 38.73	31.65 29.67	22.92 22.82	30.40 32.56
25,841 20,275 21,833 23,200 284,905 290,918	526 46 496 49 45,322 51,118	28,091 33,850	12,515 33,895	13,504 17,902	27,163 25,566 71,255 70,824 670,271 703,895 2,201	1,117 1,122 3,458 3,057 79,465 99,923	21,069 19,207 35,175 28,889 299,303 292,842	486,047 532,195 686,267 705,208 5,990,677 6,119,027 434,116 593,760
332,579 334,393	46,284 51,213	522,515	256,863	237,000	770,890 806,255	84,040 107,100	355,547 341,653	7,597,107 8,010,190
7.77 6.66 6.56 6.94 85.67 87.00	1.14 0.09 0.94 0.70 97.92 99.81	5.38 6.48	4.87 13.20	5.61 7.59	3.52 3.19 9.24 8.85 86.95 87.96 0.29	1.33 1.18 4.11 2.83 94.56 95.99	5.93 5.83 9.89 8.46 84.18 85.71	6.40 6.04 9.03 8.81 78.86 77.14 5.71 7.41
100.00 10.00	100.00 100.00	100.00	100.00	100.00	100.00 100.00	100.00 100.00	100.00 100.00	100.00 100.00
26.87 23.10 22.70 26.44 296.25 331.48	3.06 0.27 2.53 0.29 263.48 299.07	24.78 29.86	40.55 109.83	26.43 35.82	21.38 2.82 56.07 57.67 527.41 573.19 1.73	7.80 5.28 24.15 14.38 555.67 470.35	51.98 52.12 86.78 75.67 738.39 766.27	36.02 38.30 50.85 50.75 443.90 444.67 32.17 42.73
345.82 381.02	269.07 293.63	460.97	832.29	471.78	606.59 651.63	587.02 480.01	877.15 893.59	562.94 576.45

Note: Lung-Hai, Canton Kowloon, and Hupeh Hunan are excluded as reports received incomplete.

貨物列車統計

民國二十一年份

項目 CLASSIFICATION	平漢 P. H.	北甯 P. L.	津浦 T. P.	京滬 N. S.	滬杭甬 S.H.N.
列車公里 TRAIN KILOMETRES RUN:-					
尋常 Ordinary	2,307,680	2,594,925	2,128,114	444,548	315,851
混合 Mixed	617,786	584,010	725,842	21,347	48,157
共計 Total	2,925,466	3,178,935	2,853,956	465,895	364,008
上年本期 Same period last year	1,890,411	5,056,218	1,832,133	677,697	482,778
業務 Service	189,490	29,447	217,366	28,649	5,512
上年本期 Same period last year	91,136	33,328	197,604	26,749	3,033
機車鐘點 LOCOMOTIVE HOURS WORKED:-					
尋常 Ordinary	135,098	111,777	84,350	16,231	11,513
混合 Mixed	38,247	23,359	23,841	628	1,549
共計 Total	173,345	135,134	108,191	16,859	13,062
上年本期 Same period last year	108,947	201,991	71,776	23,930	17,900
業務 Service	11,407	1,190	8,650	1,062	194
上年本期 Same period last year	5,531	11,767	8,554	1,199	118
每機車鐘點之列車公里 TRAIN KMS. PER LOCOMOTIVE HOUR:-					
尋常 Ordinary	17.08	23.22	25.23	27.39	27.43
混合 Mixed	16.15	25.00	30.45	33.99	31.09
共計 Total	16.88	23.52	26.33	27.65	27.87
上年本期 Same period last year	17.35	25.03	25.53	28.32	26.97
業務 Service	16.61	24.75	25.13	26.98	28.41
上年本期 Same period last year	17.47	22.57	23.10	22.31	25.70
貨車噸公里 WAGON TON KILOMETRES:-					
上行 UP					
載重 Loaded	381,914,606	380,354,688	272,584,426	101,156,778	73,133,643
空車 Empty	419,310,432	300,872,586	217,383,762	44,356,105	13,092,880
下行 DOWN					
載重 Loaded	600,404,677	475,141,627	449,479,876	118,671,495	39,404,667
空車 Empty	183,351,708	229,056,971	114,342,473	43,235,765	22,002,412
共計載重 Total Loaded	982,319,283	855,496,316	722,064,302	219,828,273	112,538,310
上年本期 Same period last year	678,276,476	1,647,699,024	481,624,889	377,776,748	226,872,847
共計空車 Total Empty	602,662,140	529,929,551	331,726,235	87,591,870	35,095,292
上年本期 Same period last year	411,567,206	794,737,925	328,489,085	67,168,147	30,711,219
貨車噸公里之百分數 PERCENTAGE OF WAGON TON KILOMETRAGE RUN EMPTY:-					
上行 UP	52.33	44.17	44.37	30.48	15.18
下行 DOWN	23.39	32.53	20.28	26.70	24.07
共計 Total	38.02	38.25	31.48	28.49	19.76
上年本期 Same period last year	37.76	32.37	32.18	15.10	11.92
每列車公里之貨車噸公里 WAGON TON KILOMETRAGE PER TRAIN KM. RUN:-					
載重 Loaded	335.78	266.11	253.01	471.84	391.58
空車 Empty	206.01	166.70	116.23	188.01	164.41
共計 Total	541.79	435.81	369.24	659.85	487.99
上年本期 Same period last year	576.51	486.45	367.58	656.55	533.54

附註：龍海，廣九，湘鄂，三路廿年度報告未全暫付闕如

GOODS TRAIN STATISTICS

For the year 1932.

平 綏 P. S.	道 濟 T. C.	龍 海 L. H.	廣 九 C. K.	湘 鄂 H. H.	膠 濟 K. T.	南 浦 N. K.	廣 韶 C. S.	共 計 TOTAL
1,452,127 457,961	253,549	487,883 389,375	43,944 121,904	244,870 398,388	1,630,002 154,338	48,115 44,661	260,384 260,468	12,211,992 3,824,287
1,910,088 1,463,964	253,549 227,814	877,258	165,848	643,258	1,784,390 1,905,502	92,776 105,517	520,852 436,518	16,036,279 14,078,552
15,723 55,331	3,647 3,395	168,848	29,684	31,095	17,575 10,855	4,023 6,144	44,607 40,275	785,666 773,350
64,819 15,680	12,191	24,701 18,740	1,033 4,259	12,945 19,267	60,844 5,590	1,673 1,471	11,630 12,315	548,803 164,946
80,499 65,030	12,191 12,110	43,441	5,292	32,212	66,434 74,371	3,144 3,736	23,945 20,465	713,749 600,256
687 2,209	168 156	9,886	748	1,580	639 417	153 248	2,581 2,353	67,202 35,692
22.40 20.21	20.80	19.75 20.78	42.54 28.92	18.92 20.63	26.79 27.62	28.76 30.36	22.39 21.15	22.25 23.19
23.73 22.51	20.80 18.81	20.19	31.34	19.97	26.86 25.62	29.51 28.24	21.75 21.33	22.47 23.45
22.89 24.17	21.71 21.76	17.08	39.68	19.68	27.50 26.93	26.29 24.77	17.28 17.12	11.69 21.67
282,232,675 30,402,631	11,097,609 63,679,261	187,561,926 84,555,686	19,021,036 84,945,325	84,29,633,296	457,086,585 55,164,166	13,491,261 3,053,461	61,833,276 29,421,114	2,326,413,835 1,291,749,128
75,074,943 238,057,542	72,121,436 2,530,830	164,173,597 87,684,029	13,789,919 4,009,292	86,399,553 35,007,140	213,605,187 296,513,297	9,595,736 7,184,513	90,286,589 4,046,583	2,438,149,302 1,267,022,555
357,307,518 279,53,670	183,219,945 7071,298,587	351,735,523	32,810,955	171,344,878	670,691,772 742,339,265	23,086,997 23,151,024	152,119,865 143,323,671	4,764,563,137 1,688,496,293
263,460,223 186,779,390	63,210,031 55,009,374	172,239,715	4,832,996	64,640,436	351,677,463 450,867,127	10,237,974 20,159,688	33,467,697 25,270,124	2,558,771,683 2,270,849,795
9.72 76.62	85.16 3.39	31.07 34.81	4.15 22.53	25.86 28.83	10.77 58.13	18.46 42.82	32.24 4.29	35.70 34.20
42.90 40.09	44.31 43.58	32.87	12.84	27.39	34.40 37.70	30.72 46.55	18.03 14.99	34.94 32.63
187.06 149.55	323.22 261.13	400.95 196.34	197.84 29.14	266.37 100.49	375.87 197.08	248.85 110.35	292.06 64.26	297.11 159.56
227.61 313.27	539.35 554.04	597.29	226.98	366.86	572.95 626.24	359.20 410.46	356.32 386.22	456.67 494.32

Note: Lung-Hai, Canton Kowloon, and Hupeh Hunan are excluded as reports received incomplete.

平均列車載重及機車載運容量

民國二十一年份

項 目 CLASSIFICATION	平 漢 P. H.	北 甯 P. L.	津 浦 T. P.	京 滬 N. S.	滬 杭 甬 S. H. N.
旅客列車 PASSENGER TRAIN					
平均列車載重 Average train loading (tons):-					
上行 UP	3,501,235	3,309,890	3,723,350	2,791,337	1,891,412
下行 DOWN	3,558,419	3,286,361	3,868,778	2,672,148	1,859,750
共 計 Total	7,059,654	6,596,251	7,592,128	5,463,485	3,751,162
上年本期 Same period last year	5,765,423	9,698,528	6,686,173	7,192,872	4,038,730
機車載重容量 Engine haulage capacity (tons):-					
上行 UP	7,075,359	5,249,948	5,202,780	3,509,875	5,159,535
下行 DOWN	6,700,787	5,089,643	5,349,343	3,236,001	4,936,098
共 計 Total	13,776,146	10,339,591	10,552,123	6,745,876	10,095,633
上年本期 Same period last year	12,210,840	15,533,158	9,895,265	10,166,538	11,281,504
列車載重與機車載重之比率 Percentage of train loading on engine haulage capacity:-					
上行 UP	49.48	63.05	71.56	79.53	36.66
下行 DOWN	53.10	64.57	72.32	82.58	37.68
共 計 Total	51.25	63.80	71.95	80.99	37.16
上年本期 Same period last year	47.22	62.44	67.57	70.75	35.80
貨物列車 GOODS TRAIN					
平均列車載重 Average train loading (tons):-					
上行 UP	8,520,851	7,345,450	4,729,498	1,376,835	1,417,340
下行 DOWN	10,829,616	7,486,705	5,368,558	1,539,239	1,319,968
共 計 Total	19,350,467	14,832,155	10,098,056	2,916,074	2,737,308
上年本期 Same period last year	13,560,263	20,014,994	7,399,331	4,750,129	3,966,594
機車載重容量 Engine haulage capacity (tons):-					
上行 UP	14,305,141	12,146,846	7,665,062	1,949,545	2,496,565
下行 DOWN	15,119,581	11,709,492	7,996,247	2,206,384	2,636,282
共 計 Total	29,424,722	23,856,338	15,661,309	4,155,929	5,132,847
上年本期 Same period last year	22,088,524	43,302,545	11,810,125	6,864,213	6,711,031
列車載重與機車載重之比率 Percentage of train loading on engine haulage capacity:-					
上行 UP	59.56	60.47	61.70	70.62	56.77
下行 DOWN	71.63	63.94	67.14	69.76	50.07
共 計 Total	65.76	62.17	64.48	70.17	53.33
上年本期 Same period last year	61.89	60.08	62.65	69.29	59.04

附註：龍海，廣九，湘鄂，三路廿年度報告未全暫付闕如。

AVERAGE TRAIN LOADING AND ENGINE HAULAGE CAPACITY

For the year 1932.

平 經 P. S.	道 濟 T. C.	離 海 L. H.	廣 九 C. K.	湘 鄂 H. H.	膠 濟 K. T.	南 海 N. K.	廣 韶 C. S.	共 計 TOTAL
1,234,759	225,816	2,040,752	929,229	785,440	3,068,138	518,788	1,740,466	25,760,612
1,235,477	228,327	2,099,760	928,850	696,904	3,085,938	543,906	1,700,328	25,763,946
2,470,236	454,143	4,140,512	1,858,079	1,481,344	6,154,076	1,062,694	3,440,794	51,524,558
2,279,057	477,639	—	—	—	6,425,768	1,468,862	3,299,784	47,332,836
2,565,751	842,965	2,666,209	859,153	812,701	5,051,508	467,413	2,414,219	41,877,416
2,797,616	856,303	2,671,838	869,661	762,388	4,160,552	500,446	2,315,686	40,246,362
5,363,367	1,699,268	5,338,047	1,728,814	1,575,089	9,212,060	967,859	4,729,905	82,123,778
4,217,754	1,688,815	—	—	—	10,380,866	1,357,261	4,533,544	81,265,545
48.12	26.79	76.54	108.16	96.65	60.74	110.99	72.09	61.51
44.16	26.66	78.59	106.81	91.28	74.17	108.68	73.43	64.02
46.06	26.73	77.57	107.48	94.05	66.80	109.80	72.75	62.74
54.03	28.28	—	—	—	81.90	103.22	72.79	58.24
6,629,052	610,978	2,656,800	410,926	1,305,544	12,001,170	341,050	1,816,079	49,161,573
3,127,814	1,237,379	2,363,694	341,000	1,399,871	7,116,459	261,185	2,278,645	44,670,383
9,756,866	1,848,357	5,020,694	751,926	2,705,415	19,117,629	602,235	4,094,724	93,831,906
7,687,873	1,646,871	—	—	—	21,736,411	715,071	3,836,890	91,314,423
8,546,981	2,569,711	3,381,173	569,482	1,467,725	14,421,172	389,673	2,704,320	72,613,396
7,634,436	2,550,665	3,273,431	555,252	1,500,898	11,852,208	354,084	2,839,099	70,228,029
16,181,417	5,120,376	6,654,604	1,124,734	2,968,623	26,278,380	743,787	5,543,389	142,841,425
11,820,135	4,884,622	—	—	—	30,224,945	1,074,855	4,804,330	143,603,325
77.56	23.78	78.58	72.16	88.95	83.22	87.52	67.15	67.70
40.97	48.51	72.21	61.41	93.27	60.04	73.76	80.26	63.61
60.30	36.10	75.45	66.85	91.13	72.76	80.97	73.87	65.69
64.99	33.72	—	—	—	71.92	66.53	79.86	63.59

Note: Lung-Hai, Canton Kowloon, and Hupeh Hunan are excluded as reports received incomplete.

貨車在站停留統計

民國二十一年份

項 目 CLASSIFICATION	平 漢 P. H.	北 平 P. L.	津 浦 T. P.	京 滬 N. S.	滬 杭 甬 S.H.N.
貨車往來數目 NUMBER OF WAGONS HANDLED	322,932	457,418	147,767	104,395	78,212
上年本期 Same period last year	265,728	760,823	149,190	142,779	97,937
停站時間 TIME AT STATION:-					
鐘 點 Wagon Hours	7,574,466	9,519,471	3,526,327	3,861,491	2,408,013
上年本期 Same period last year	8,401,037	18,098,266	4,477,276	3,235,763	2,367,094
公噸鐘點 Ton Hours	209,525,158	348,892,754	104,194,855	118,173,721	62,722,719
上年本期 Same period last year	234,707,606	523,319,042	124,564,291	98,519,657	63,569,199
每貨車平均停站之鐘點 HOURS OF DETENTION PER WAGON	23.46	20.81	23.86	36.99	30.79
上年本期 Same period last year	31.62	23.79	30.01	22.66	24.17
每貨車平均停站之公噸鐘點 TON HOURS OF DETENTION PER WAGON	648.82	762.74	705.13	1,131.99	801.96
上年本期 Same period last year	883.26	638.49	834.94	690.02	649.08
停站時間之百分數 PERCENTAGE OF TIME AT STATION:-					
調車及站務 (a) For Shunting and Station Service	8.94	6.83	6.63	7.58	2.76
上年本期 Same period last year	6.51	7.58	4.52	13.35	5.02
起卸貨物 (b) For Loading & Unloading	13.15	40.14	18.05	8.33	14.79
上年本期 Same period last year	8.84	28.45	16.41	13.25	17.58
租用延期 (c) For Under Demurrage	0.08	0.05	0.02	1.62	2.27
上年本期 Same period last year	0.05	0.16	0.39	6.68	1.26
關稅檢驗 (d) For Revenue Examination	—	—	—	—	—
上年本期 Same period last year	0.01	—	0.09	—	0.02
軍用延期 (e) For Military Demurrage	16.06	4.43	12.26	11.20	3.46
上年本期 Same period last year	24.27	2.46	19.26	3.85	4.65
修 理 (f) For Repairing	1.25	1.83	0.70	1.22	0.60
上年本期 Same period last year	1.37	3.59	2.04	0.92	0.62
候 車 (g) For Waiting Trains	53.41	37.91	55.96	35.60	21.70
上年本期 Same period last year	54.48	33.77	49.87	29.38	33.36
其他原因 (h) For Other Reasons	7.11	10.81	6.38	34.45	54.42
上年本期 Same period last year	4.54	18.99	6.92	32.57	37.19
共 計 TOTAL	100.00 100.00	100.00 100.00	100.00 100.00	100.00 100.00	100.00 100.00

附註： 滬海廣九湘鄂三路廿年度報告未全暫付闕如。

STATISTICS OF DETENTION AT STATION OF GOODS WAGON

For the year 1932.

平 綏 P. S.	道 清 T. C.	隴 海 L. H.	廣 九 C. K.	湘 鄂 H. H.	膠 濟 K. T.	南 津 N. K.	廣 滬 C. S.	共 計 TOTAL
185,567 <i>151,898</i>	39,065 <i>41,201</i>	125,400	42,012	47,625	537,386 <i>563,412</i>	9,664 <i>5,730</i>	39,370 <i>38,223</i>	2,136,813 <i>2,216,921</i>
3,542,581 <i>2,896,446</i>	587,251 <i>430,975</i>	4,151,308	479,301	1,890,577	10,280,621 <i>8,498,767</i>	461,682 <i>215,411</i>	1,245,267 <i>1,331,186</i>	49,528,356 <i>50,002,221</i>
101,815,500 <i>78,724,462</i>	15,531,665 <i>11,314,591</i>	116,087,144	11,178,525	51,769,752	232,238,615 <i>190,292,080</i>	15,055,260 <i>6,994,180</i>	40,103,423 <i>43,863,227</i>	1,427,239,091 <i>1,376,368,335</i>
19.09 <i>19.07</i>	15.03 <i>10.46</i>	33.10	11.41	39.70	19.13 <i>15.08</i>	47.77 <i>37.59</i>	31.63 <i>36.13</i>	23.18 <i>22.55</i>
548.67 <i>518.27</i>	397.59 <i>274.62</i>	925.73	266.08	1,087.03	432.16 <i>337.75</i>	1,557.87 <i>1,220.62</i>	1,018.63 <i>1,147.56</i>	667.95 <i>620.85</i>
4.99 <i>6.27</i>	3.76 <i>4.19</i>	2.55	34.73	0.47	37.18 <i>36.10</i>	3.98 <i>4.23</i>	13.89 <i>13.85</i>	11.59 <i>11.44</i>
12.43 <i>13.27</i>	25.84 <i>31.69</i>	11.46	5.76	6.75	12.18 <i>15.31</i>	7.72 <i>11.10</i>	16.82 <i>16.39</i>	19.33 <i>19.26</i>
0.10 <i>0.10</i>	0.18 <i>0.04</i>	5.76	0.02	0.04	0.12 <i>0.01</i>	—	0.01 <i>0.38</i>	0.76 <i>0.70</i>
0.05 <i>0.31</i>	—	0.01	1.00	—	—	0.01	—	0.01 <i>0.03</i>
17.80 <i>9.82</i>	0.01 <i>0.16</i>	13.74	0.02	4.26	2.23 <i>1.42</i>	10.48 <i>2.33</i>	0.06 <i>0.22</i>	7.94 <i>3.09</i>
3.86 <i>4.77</i>	11.15 <i>4.02</i>	3.25	10.24	0.42	0.31 <i>0.92</i>	1.01 <i>0.26</i>	0.21 <i>0.12</i>	1.63 <i>2.31</i>
54.52 <i>53.50</i>	58.95 <i>59.86</i>	61.28	44.71	70.96	35.82 <i>42.19</i>	36.83 <i>79.21</i>	38.51 <i>35.54</i>	44.83 <i>43.12</i>
6.25 <i>11.96</i>	0.11 <i>0.04</i>	1.95	3.52	17.10	12.16 <i>4.05</i>	39.98 <i>2.86</i>	30.50 <i>33.50</i>	13.91 <i>15.02</i>
100.00 <i>100.00</i>	100.00 <i>100.00</i>	100.00	100.00	100.00	100.00 <i>100.00</i>	100.00 <i>100.00</i>	100.00 <i>100.00</i>	100.00 <i>100.00</i>

Note: Lung-Hai, Canton Kowloon, and Hupeh Hunan are excluded as reports received incomplete.

STATION	NO. OF PLANTS		NO. OF SEEDS		NO. OF SEEDLINGS	
	PLANTED	REMOVED	PLANTED	REMOVED	PLANTED	REMOVED
1	100	0	1000	0	1000	0
2	100	0	1000	0	1000	0
3	100	0	1000	0	1000	0
4	100	0	1000	0	1000	0
5	100	0	1000	0	1000	0
6	100	0	1000	0	1000	0
7	100	0	1000	0	1000	0
8	100	0	1000	0	1000	0
9	100	0	1000	0	1000	0
10	100	0	1000	0	1000	0
11	100	0	1000	0	1000	0
12	100	0	1000	0	1000	0
13	100	0	1000	0	1000	0
14	100	0	1000	0	1000	0
15	100	0	1000	0	1000	0
16	100	0	1000	0	1000	0
17	100	0	1000	0	1000	0
18	100	0	1000	0	1000	0
19	100	0	1000	0	1000	0
20	100	0	1000	0	1000	0
21	100	0	1000	0	1000	0
22	100	0	1000	0	1000	0
23	100	0	1000	0	1000	0
24	100	0	1000	0	1000	0
25	100	0	1000	0	1000	0
26	100	0	1000	0	1000	0
27	100	0	1000	0	1000	0
28	100	0	1000	0	1000	0
29	100	0	1000	0	1000	0
30	100	0	1000	0	1000	0
31	100	0	1000	0	1000	0
32	100	0	1000	0	1000	0
33	100	0	1000	0	1000	0
34	100	0	1000	0	1000	0
35	100	0	1000	0	1000	0
36	100	0	1000	0	1000	0
37	100	0	1000	0	1000	0
38	100	0	1000	0	1000	0
39	100	0	1000	0	1000	0
40	100	0	1000	0	1000	0
41	100	0	1000	0	1000	0
42	100	0	1000	0	1000	0
43	100	0	1000	0	1000	0
44	100	0	1000	0	1000	0
45	100	0	1000	0	1000	0
46	100	0	1000	0	1000	0
47	100	0	1000	0	1000	0
48	100	0	1000	0	1000	0
49	100	0	1000	0	1000	0
50	100	0	1000	0	1000	0
51	100	0	1000	0	1000	0
52	100	0	1000	0	1000	0
53	100	0	1000	0	1000	0
54	100	0	1000	0	1000	0
55	100	0	1000	0	1000	0
56	100	0	1000	0	1000	0
57	100	0	1000	0	1000	0
58	100	0	1000	0	1000	0
59	100	0	1000	0	1000	0
60	100	0	1000	0	1000	0
61	100	0	1000	0	1000	0
62	100	0	1000	0	1000	0
63	100	0	1000	0	1000	0
64	100	0	1000	0	1000	0
65	100	0	1000	0	1000	0
66	100	0	1000	0	1000	0
67	100	0	1000	0	1000	0
68	100	0	1000	0	1000	0
69	100	0	1000	0	1000	0
70	100	0	1000	0	1000	0
71	100	0	1000	0	1000	0
72	100	0	1000	0	1000	0
73	100	0	1000	0	1000	0
74	100	0	1000	0	1000	0
75	100	0	1000	0	1000	0
76	100	0	1000	0	1000	0
77	100	0	1000	0	1000	0
78	100	0	1000	0	1000	0
79	100	0	1000	0	1000	0
80	100	0	1000	0	1000	0
81	100	0	1000	0	1000	0
82	100	0	1000	0	1000	0
83	100	0	1000	0	1000	0
84	100	0	1000	0	1000	0
85	100	0	1000	0	1000	0
86	100	0	1000	0	1000	0
87	100	0	1000	0	1000	0
88	100	0	1000	0	1000	0
89	100	0	1000	0	1000	0
90	100	0	1000	0	1000	0
91	100	0	1000	0	1000	0
92	100	0	1000	0	1000	0
93	100	0	1000	0	1000	0
94	100	0	1000	0	1000	0
95	100	0	1000	0	1000	0
96	100	0	1000	0	1000	0
97	100	0	1000	0	1000	0
98	100	0	1000	0	1000	0
99	100	0	1000	0	1000	0
100	100	0	1000	0	1000	0