

密
件

昆明市公務員生活費指數

民國三十二年四月——十二月

第二卷 第四五 六 七 八 九 十 十一 十二 期 合 刊

統
計
室

雲南省政府統計室編印

南京圖書總社

目 錄

引 言	1
凡 例	2
三十二年四月昆明市公務員生活必需品零售價格及消費值	3—4
三十二年五月昆明市公務員生活必需品零售價格及消費值	5—6
三十二年六月昆明市公務員生活必需品零售價格及消費值	7—8
三十二年七月昆明市公務員生活必需品零售價格及消費值	9—10
三十二年八月昆明市公務員生活必需品零售價格及消費值	11—12
三十二年九月昆明市公務員生活必需品零售價格及消費值	13—14
三十二年十月昆明市公務員生活必需品零售價格及消費值	15—16
三十二年十一月昆明市公務員生活必需品零售價格及消費值	17—18
三十二年十二月昆明市公務員生活必需品零售價格及消費值	19—20
三十二年四月與三月昆明市公務員生活必需品零售價格之比較	21—22
三十二年五月與四月昆明市公務員生活必需品零售價格之比較	23—24
三十二年六月與五月昆明市公務員生活必需品零售價格之比較	25—26
三十二年七月與六月昆明市公務員生活必需品零售價格之比較	27—28
三十二年八月與七月昆明市公務員生活必需品零售價格之比較	29—30
三十二年九月與八月昆明市公務員生活必需品零售價格之比較	31—32
三十二年十月與九月昆明市公務員生活必需品零售價格之比較	33—34
三十二年十一月與十月昆明市公務員生活必需品零售價格之比較	35—36
三十二年十二月與十一月昆明市公務員生活必需品零售價格之比較	37—38
三十年十月至三十二年十二月昆明市公務員生活必需品消費值統計表	39
三十二年各月昆明市公務員生活必需品消費值百分比比較表〔附圖〕	40
三十年十月至三十二年十二月昆明市公務員生活費指數	41
三十年十月至三十二年十二月昆明市公務員生活費指數圖	42

引 言

昆明市公務員生活費指數，前經本室按月編呈 省府核轉 行政院存案，惟刊印發表，適以印刷所限，僅及三十二年三月為止。茲續編三十二年四月至十二月指數，合刊一冊，以資啣接，藉便參考。

是項指數，於民國三十年十月開始編製，迄三十二年十二月，計兩年零三個月，在此期中，物價相繼上漲，故各項指數，均逐月上昇，變動甚大，計食物類已上漲十二倍強，衣着類十五倍弱。房租類十五倍強，燃料類十四倍弱，雜項十七倍強，平均亦及十五倍弱。若按年比較，則三十一年內，本市各項物價，年終較年初，上漲三倍強，三十二年又上漲三倍弱。平均每年每四個月，即上漲一倍；而本指數所根據之物價，均係一般普通食用物品，如列及漲價最高之紙烟及五金用品等，則漲率當不止此也。

又以消費值言，三十年十月，每一公務員照規定之數量消費所需，僅及三百六十九元，計食物一百餘元，衣着三十餘元，房租二十餘元，燃料二十餘元，雜項一百餘元，醫藥等費五十餘元，以應物價之上漲，而逐月增加。迄至三十二年十二月，已達五千五百餘元矣！計食物一千三百餘元，衣着五百餘元，房租三百六十元，燃料二百六十餘元，雜項二千三百餘元，醫藥及其他等費七百餘元，各增加十五倍左右；惟本省公務員待遇之增加，則極屬有限，即以最近而言，公務員中，其薪津收入，能及五千元以供個人消費者，實無其人，況從事公務者，尚多室家之累，其痛苦更深劇也。吾人固希望公務人員，能於此困難期間 奉公節約，以省庫帑。惟亦盼有關當局，參照此項指數，設法改善公務員之待遇，予以最低限度消費所需之薪津，俾生活得以維持而安心供職，是則本刊之編製，不為徒勞也。編輯既竣，爰摘述內容，以誌概況。倘希閱者不吝指正焉！

凡 例

1. 表列物品價格及消費值均以國幣元為單位。
2. 表列數字概取至小數點後兩位為止，三位以後以四捨五入取捨之。
3. 各機關填報調查表所用度量衡單位，均係昆明舊制，為適合規定標準，特折合市用制，其比率如下：

1市斗————— 1公斗

1市斤————— 0.8378舊斤

1市尺————— 0.9497鋪面尺

4. 表列蔬菜價格，係調查當季普通五種生菜平均每市斤之價格。各季調查蔬菜如下：

一月至三月：	青 蠶 豆	韭 菜	馬 鈴 薯	青 菜	白 菜
四月至六月：	豆 芽 菜	菠 菜	蓮 藕	馬 鈴 薯	蕃 茄
七月至九月：	刀 豆	蒜 子	瓜	蓮 花 白	蕃 茄
十月至十二月：	白 菜	菠 菜	白 薯	青 菜	蓮 藕

昆明市公務員生活必需品零售價格及消費值

三十三年四月

物 品 類 別 名 稱	品 質	單 位	消 費 量 或 權 數	價 格				消 費 值
				平 均 一 日	十 一 日	廿 一 日		
食 物 類								
米	中等熟米	市 斗	2.00	64.00	64.00	64.00	64.00	128.00
麵 粉	中 等	市 斤	2.50	16.62	16.13	16.55	17.18	41.55
豬 肉	五 花 肉	市 斤	5.00	24.09	23.88	23.83	24.51	120.45
豬 油	板 油	市 斤	1.50	30.37	29.95	30.16	31.00	45.56
雞 蛋	中 等	個	9.00	2.17	2.05	2.18	2.28	19.53
鹽		市 斤	0.80	9.89	9.61	10.03	10.03	7.91
糖	中 等	市 斤	0.50	20.95	20.95	20.95	20.95	10.48
醬 油	中 等	市 斤	1.50	6.28	6.28	6.28	6.28	9.42
豆 腐		市 斤	10.00	6.63	6.49	6.70	6.70	66.30
蔬 菜		市 斤	20.00	9.10	8.97	8.98	9.36	182.00
衣 着 類								
藍 布	國 產	市 尺	1.00	50.97	47.49	50.65	54.77	50.97
白 布	國 產	市 尺	1.00	40.31	37.36	39.89	43.69	40.31
冲 嗶 嘰	國 產	市 尺	1.00	88.64	88.64	88.64	88.64	88.64
呢 鞋	國 貨 呢	雙	0.50	126.67	122.50	127.50	130.00	63.34
皮 鞋	當 地 牛 皮	雙	0.05	380.00	380.00	380.00	380.00	19.00
線 襪	國 貨 中 等	雙	0.50	55.42	55.00	55.00	56.25	27.71
房 租 類								
房 租	平 房	一 方 丈 之 房 間	0.50	404.17	400.00	400.00	412.50	202.09
燃 料 類								

昆明市公務員生活必需品零售價格及消費值

三十一年四月

物 品 類 別	品 質 名 稱	單 位	消 費 量 或 權 數	價 格				消 費 值	
				平 均	一 日	十 一 日	廿 一 日		
木 柴	柴	市 斤	70.00	1.91	1.82	1.95	1.95	133.70	
菜 油	中 等	市 斤	1.50	21.78	20.66	21.50	23.18	32.67	
雜 項	自 來 水	挑 126斤	12.00	5.63	5.50	5.63	5.75	67.56	
水	肥 皂	力 士 香 皂	塊	0.50	56.00	55.00	55.00	58.00	28.00
牙 膏	中 等	條	0.30	58.33	56.67	58.33	60.00	17.50	
茶 葉	三 星 牌	支	0.30	37.83	35.00	33.00	40.50	11.55	
人 力 車 費	中 等	市 斤	0.10	69.96	69.54	69.54	70.80	7.00	
沐 浴	盆 湯	公 里	30.00	26.67	26.50	26.50	27.00	800.10	
理 髮	次	次	2.00	19.50	19.50	19.50	19.50	39.00	
洗 衣	次	次	2.00	22.75	22.25	22.75	23.25	45.50	
洗 衣	套	套	12.00	17.50	17.50	17.50	17.50	210.00	
醫 藥 教 育 及 其 他 等 費			照 以 前 各 項 總 消 費 值 加 15				377.35		
總 消 費 值							2,892.99		
附 註	表列價格係根據雲南郵政管理局昆明市政府資源委員會昆明辦事處雲南鹽務管理局等四機關填報之價格平均而得所用度量衡單位并經一律折合市用制								

昆明市公務員生活必需品零售價格及消費值

三十二年五月

物 品 類 別 名 稱	品 質	單 位	消 費 量 或 權 數	價 格				消 費 值
				平 均	一 日	十 一 日	廿 一 日	
食 物 類								
米	中等熟米	市斗	2.00	64.00	64.00	64.00	64.00	128.00
麪粉	中 等	市斤	2.50	17.94	17.39	18.22	18.22	44.85
猪肉	五花肉	市斤	5.00	26.81	25.34	26.39	28.70	134.05
猪油	板油	市斤	1.50	34.23	33.10	34.56	35.19	51.42
雞蛋	中 等	個	9.00	2.37	2.28	2.33	2.50	21.33
鹽		市斤	0.80	10.13	10.13	10.13	10.13	8.10
糖	中 等	市斤	0.50	30.65	30.58	30.58	30.79	15.33
醬油	中 等	市斤	1.50	6.70	6.70	6.70	6.70	10.05
豆腐		市斤	10.00	6.60	6.49	6.60	6.70	66.00
蔬菜		市斤	20.00	8.52	8.59	8.50	8.46	170.40
衣着類								
陰丹士林布	國 產	市尺	1.00	58.78	55.72	58.75	62.05	58.78
白土布	國 產	市尺	1.00	43.48	43.37	43.37	43.69	43.48
冲嗶嘰	國 產	市尺	1.00	90.22	90.22	90.22	90.22	90.22
呢鞋	國貨呢	雙	0.50	153.33	152.50	160.00	162.50	79.17
皮鞋	當地牛皮	雙	0.05	400.00	400.00	400.00	400.00	20.00
線襪	國貨中等	雙	0.50	71.25	70.00	71.25	72.50	35.63
房租類								
房租	平 房	一方丈 之房間	0.50	464.17	462.50	462.50	467.50	232.09
燃料類								

昆明市公務員生活必需品零售價格及消費值

三十二年五月

物 品 類 別 名 稱	品 質	單 位	消 費 量 或 權 數	價 格				消 費 值
				平 均	一 日	十 一 日	廿 一 日	
木 柴		市 斤	70.00	1.97	1.95	1.97	1.99	137.90
菜 油	中 等	市 斤	1.50	23.11	22.83	22.83	23.67	34.67
雜 項								
水	自來水	挑 120斤	12.00	8.59	8.50	8.63	8.63	103.08
肥 皂	力士香皂	塊	0.50	63.00	58.00	63.00	68.00	31.50
毛 巾	中 等	條	0.30	61.67	60.00	62.50	62.50	18.50
牙 膏	三星牌	支	0.30	47.67	42.50	47.50	53.00	14.30
茶 葉	中 等	市 斤	0.10	70.17	70.17	70.17	70.17	7.02
人 力 車 費		公 里	30.00	27.17	27.00	27.00	27.50	815.10
沐 浴	盆 湯	次	2.00	21.25	21.25	21.25	21.25	42.50
理 髮		次	2.00	25.75	24.50	25.75	27.00	51.50
洗 衣		套	12.00	18.75	18.75	18.75	18.75	225.00
醫 藥 教 育 及 其 他 等 費			照以前各項總消費值加15%				403.50	
總 消 費 值							3,093.47	
附 註	表列價格係根據昆明市政府雲南郵政管理局資源委員會昆明辦事處雲南鹽務管理局等四機關填報之價格平均而得所用度量衡單位并經一律折合市用制							

昆明市公務員生活必需品零售價格及消費值

三十三年六月

物 品 類 別 名 稱	品 質	單 位	消 費 量 或 權 數	價 格				消 費 值
				平 均	一 日	十 一 日	廿 一 日	
食 物 類								
米	中等熟米	市 斗	2.00	64.00	64.00	64.00	64.00	128.00
麵 粉	中 等	市 斤	2.50	20.88	20.32	20.95	21.36	52.20
豬 肉	五 花 肉	市 斤	5.00	35.82	35.82	35.82	35.82	179.10
豬 油	板 油	市 斤	1.50	43.36	40.84	44.20	45.03	65.04
雞 蛋	中 等	個	9.00	2.85	2.73	2.85	2.98	25.65
鹽		市 斤	0.80	12.13	12.33	11.82	12.24	9.70
糖	中 等	市 斤	0.50	34.35	33.72	34.56	34.77	17.18
醬 油	中 等	市 斤	1.50	15.71	15.71	15.71	15.71	23.57
豆 腐		市 斤	10.00	7.05	6.91	7.12	7.12	70.50
蔬 菜		市 斤	20.00	9.62	9.38	9.72	9.76	192.40
衣 着 類								
陰丹士林布	國 產	市 尺	1.00	87.58	77.56	80.72	104.47	87.58
白 土 布	國 產	市 尺	1.00	55.09	51.29	53.82	60.15	55.09
冲 障 駿	國 產	市 尺	1.00	104.31	100.20	101.59	111.59	104.31
呢 鞋	國 貨 呢	雙	0.50	180.88	175.00	177.50	190.00	90.42
皮 鞋	當 地 牛 皮	雙	0.05	455.83	442.50	450.00	475.00	22.79
線 襪	國 貨 中 等	雙	0.50	74.17	73.75	73.75	75.00	37.09
房 租 類								
房 租	平 房	一 方 丈 間	0.50	500.00	500.00	500.00	500.00	250.00
燃 料 類								

昆明市公務員生活必需品零售價格及消費值

三十三年六月

物品類別 名稱	品 質	單 位	消費量 或權數	價 格				消 費 量
				平 均	一 日	十一日	廿一日	
木 柴		市 斤	70.00	2.05	1.99	2.03	2.12	143.50
菜 油	中 等	市 斤	1.50	25.76	25.34	25.76	26.18	38.64
雜 項								
水	自來水	擔 120斤	12.00	9.58	8.75	9.25	10.75	114.96
肥 皂	力士香皂	塊	0.50	73.33	70.00	70.00	80.00	36.67
毛 巾	中 等	條	0.30	74.17	71.25	73.75	77.50	22.25
牙 膏	三星牌	支	0.30	61.67	62.50	57.50	65.00	18.50
茶 葉	中 等	市 斤	0.10	70.17	70.17	70.17	70.17	7.02
人 力 車 費		公 里	30.00	27.08	26.25	27.50	27.50	812.40
沐 浴	盆 湯	次	2.00	25.00	25.00	25.00	25.00	50.00
理 髮		次	2.00	29.58	28.75	30.00	30.00	59.16
洗 衣		套	12.00	20.00	18.75	20.00	21.25	240.00
醫 藥 教 育 及 其 他 等 費			照以前各項總消費值加15%				443.06	
總 消 費 值							3,396.78	
附 註	表列價格係根據昆明市政府雲南鹽務管理局雲南郵政管理局資源委員會昆明辦事處等四機關填報之價格平均而得所用度量衡單位并經一律折合市用制							

昆明市公務員生活必需品零售價格及消費值

三十二年七月

物 品 類 別 名 稱	品 質	單 位	消 費 量 或 權 數	格				消 費 值
				平 均	一 日	十 一 日	廿 一 日	
食 物 類								
米	中等熟米	市 斗	2.00	64.00	64.00	64.00	64.00	128.00
麵 粉	中 等	市 斤	2.50	19.93	19.74	19.74	20.30	49.83
豬 肉	五 花 肉	市 斤	5.00	38.17	36.03	37.70	40.77	190.85
豬 油	板 油	市 斤	1.50	51.58	47.20	51.67	55.86	77.37
雞 蛋	中 等	個	9.00	3.39	2.93	3.40	3.83	31.51
鹽		市 斤	0.80	14.90	14.22	15.13	15.34	11.92
糖	中 等	市 斤	0.50	36.79	34.40	37.70	38.26	18.40
醬 油	中 等	市 斤	1.50	15.51	15.51	15.51	15.51	23.27
豆 腐		市 斤	10.00	8.38	8.38	8.38	8.38	83.80
蔬 菜		市 斤	20.00	9.72	9.38	9.43	10.27	194.40
衣 着 類								
陰丹士林布	國 產	市 尺	1.00	101.30	104.47	99.72	99.72	101.30
白 土 布	國 產	市 尺	1.00	58.83	53.18	61.73	61.73	58.83
冲 嗶 嘰	國 產	市 尺	1.00	109.15	109.15	109.15	109.15	109.15
呢 鞋	國 貨 呢	雙	0.50	200.00	200.00	200.00	200.00	100.00
皮 鞋	當 地 牛 皮	雙	0.05	528.89	500.00	543.33	543.33	26.41
線 襪	國 貨 中 等	雙	0.50	72.00	70.00	72.67	73.33	36.00
房 租 類								
房 租	平 房	一 方 丈 之 房	0.50	500.00	500.00	500.00	500.00	250.00
燃 料 類								

昆明市公務員生活必需品零售價格及消費值

三十二年七月

物品類別名稱	品質	單位	消費數或權數	價格				消費值
				均平	十日	十一日	廿一日	
木柴		市斤	70.00	2.02	1.96	2.04	2.07	141.40
菜油	中等	市斤	1.50	36.86	34.63	37.70	38.26	55.29
雜項								
水	自來水	挑 120斤	12.00	9.00	9.00	9.00	9.00	108.00
肥皂	力士香皂	塊	0.50	76.67	80.00	80.00	70.00	38.34
毛巾	中等	條	0.30	73.33	66.67	75.00	78.33	22.00
牙膏	三星牌	支	0.30	71.67	70.00	70.00	75.00	21.50
茶葉	中等	市斤	0.10	68.98	68.98	68.98	68.98	6.90
人力車費		公里	30.00	31.11	30.00	30.00	33.33	933.30
沐浴	盆湯	次	2.00	27.22	25.00	25.00	31.67	54.44
理髮		次	2.00	38.33	35.00	43.00	40.00	76.66
洗衣		套	12.00	21.67	20.00	23.33	21.67	260.04
醫藥教育及其他等費			照以前各項總消費值加總消費值加15%				481.20	
總消費值							3,689.19	
附註	表列價格係根據昆明市政府雲南郵政管理局中國銀行昆明支行等三機關填報之價格平均而得所用度量衡單位并經一律折合市用制							

昆明市公務員生活必需品零售價格及消費值

三十二年八月

物 品 類 別 名 稱	品 質	單 位	消 費 量 或 權 數	價 格				消 費 值
				平 均	一 日	十 一 日	廿 一 日	
食 物 類								
米	中等熟米	市 斗	2.00	160.00	160.00	160.00	160.00	320.00
麵 粉	中 等	市 斤	2.50	22.16	21.69	22.25	22.53	55.40
豬 肉	五 花 肉	市 斤	5.00	43.87	46.08	50.27	50.27	244.35
豬 油	板 油	市 斤	1.50	63.58	61.44	63.95	65.35	95.37
雞 蛋	中 等	個	9.00	3.90	3.77	3.93	4.00	35.10
醬 油		市 斤	0.80	16.43	16.48	16.48	16.48	13.18
糖	中 等	市 斤	0.50	51.76	50.83	50.83	53.62	25.88
醬 油	中 等	市 斤	1.50	16.76	16.76	16.76	16.76	25.14
豆 腐		市 斤	10.00	9.98	9.98	9.98	9.98	99.80
蔬 菜		市 斤	20.00	9.36	9.10	9.50	9.50	187.20
衣 着 類								
亞丹士林布	國 產	市 尺	1.00	110.80	109.22	109.22	113.96	110.80
白 土 布	國 產	市 尺	1.00	68.86	63.86	63.86	63.86	68.86
冲 山 暖	國 產	市 尺	1.00	77.20	75.62	77.99	77.99	77.20
呢 鞋	國 貨 呢	雙	0.50	200.00	200.00	200.00	200.00	100.00
皮 鞋	當 地 牛 皮	雙	0.05	500.00	500.00	500.00	500.00	25.00
線 襪	國 貨 中 等	雙	0.50	80.00	80.00	80.00	80.00	40.00
房 租 類								
房 租	平 房	一 方 丈 之 房 間	0.50	533.33	533.33	533.33	533.33	266.67
燃 料 類								

昆明市公務員生活必需品零售價格及消費值

三十三年八月

物品類別名稱	品質	單位	消費量 或權數	價 格				消費值
				平均	一日	十一日	廿一日	
木柴		市斤	70.00	2.15	2.05	2.22	2.18	150.50
菜油	中等	市斤	1.50	38.91	38.54	39.10	39.10	58.87
雜項								
水	自來水	挑 120斤	12.00	8.67	8.67	8.67	8.67	104.04
肥皂	力士香皂	塊	0.50	80.00	80.00	80.00	80.00	40.00
毛巾	中等	條	0.30	76.67	76.67	76.67	76.67	23.00
牙膏	三星牌	支	0.30	75.83	75.00	75.00	77.50	22.75
茶葉	中等	市斤	0.10	74.56	74.56	74.56	74.56	7.46
人力車費		公里	30.00	31.67	31.67	31.67	31.67	950.10
沐浴	盆湯	次	2.00	30.00	30.00	30.00	30.00	60.00
理髮		次	2.00	33.33	33.33	33.33	33.33	66.66
洗衣		套	12.00	25.56	25.00	25.00	26.67	306.72
醫藥教育及其他等費			照以前各項總消費值加15%				536.93	
總 消 費 值							4,116.48	
附 註	表列價格係根據昆明市政府雲南郵政管理局資務委員會昆明辦事處等三機關填報之價格平均而得所用度量衡單位并經一律折合市用制							

昆明市公務員生活必需品零售價格及消費值

三十二年九月

物品類別 別名稱	品 質	單 位	消費量 或權數	價 格				消費值
				平 均	一 日	十一日	廿一日	
食 物 類								
米	中等熟米	市 斗	2.00	160.00	160.00	160.00	160.00	320.00
麵 粉	中 等	市 斤	2.50	28.76	28.76	28.76	28.76	71.90
豬 肉	五 花 肉	市 斤	5.00	54.25	51.32	54.88	56.56	271.25
豬 油	板 油	市 斤	1.50	63.70	65.77	70.17	70.17	103.05
雞 蛋	中 等	個	9.00	4.99	4.75	5.13	5.08	44.91
鹽		市 斤	0.80	27.26	24.81	28.07	28.91	21.81
糖	中 等	市 斤	0.50	58.44	53.02	58.65	58.65	29.22
醬 油	中 等	市 斤	1.50	26.25	26.25	26.25	26.25	39.33
豆 腐		市 斤	10.00	12.57	12.57	12.57	12.57	125.70
蔬 菜		市 斤	20.00	10.24	10.06	10.18	10.48	204.80
衣 着 類								
陰丹士林布	國 產	市 尺	1.00	110.80	110.80	110.80	110.80	110.80
白 土 布	國 產	市 尺	1.00	78.35	78.35	78.35	78.35	78.35
冲 哩 襪	國 產	市 尺	1.00	82.62	83.57	82.15	82.15	82.62
呢 鞋	國 貨 呢	雙	0.50	245.00	245.00	245.00	245.00	122.50
皮 鞋	當地牛皮	雙	0.05	541.67	537.50	537.50	550.00	27.08
線 襪	國 貨 中 等	雙	0.50	85.83	85.00	85.00	87.50	42.92
房 租 類								
房 租	平 房	一 方 丈 之 房	0.50	575.00	575.00	575.00	575.00	287.50
燃 料 類								

昆明市公務員生活必需品零售價格及消費值

三十三年九月

物品類別名稱	品質	單位	消費量 或權數	價格				消費值
				平均	一日	十一日	廿一日	
木柴		市斤	70.00	2.65	2.65	2.65	2.65	185.50
菜油	中等	市斤	1.50	38.96	38.75	38.75	39.37	58.44
雜項								
水	自來水	挑 120斤	12.00	8.83	8.75	8.75	9.00	105.96
肥皂	力士香皂	塊	0.50	85.00	85.00	85.00	85.00	42.50
毛巾	中等	條	0.30	82.92	81.25	82.50	85.00	24.88
牙膏	三星牌	支	0.30	71.67	73.75	71.25	70.00	21.50
茶葉	中等	市斤	0.10	83.15	83.15	83.15	83.15	8.32
人力車費		公里	30.00	33.75	32.50	33.75	35.00	1,012.50
沐浴	盆湯	次	2.00	38.33	37.50	37.50	40.00	76.66
理髮		次	2.00	42.50	42.50	42.50	42.50	85.00
洗衣		套	12.00	26.67	26.25	26.25	27.50	320.04
醫藥教育及其他等費			照以前各項總消費值加15%				583.76	
總消費值							4,513.85	
附註	表列價格係根據昆明市政府雲南郵政管理局雲南鹽務管理局資源委員會昆明辦事處等四機關填報之價格平均而得所用度量衡單位并經一律折台市用制							

昆明市公務員生活必需品零售價格及消費值

三十二年十月

物品類別名稱	品質	單位	消費量 或權數	價格				消費值
				平均	一日	十一日	廿一日	
食物類								
米	中等熟米	市斗	2.00	160.00	160.00	160.00	160.00	320.00
麩粉	中等	市斤	2.50	29.32	29.32	29.32	29.32	73.30
猪肉	五花肉	市斤	5.00	58.16	60.74	57.18	56.86	290.80
猪油	板油	市斤	1.50	72.47	74.35	71.84	71.21	108.71
雞蛋	中等	個	9.00	5.34	5.38	5.38	5.25	48.06
鹽		市斤	0.80	30.72	30.16	30.16	31.84	24.58
糖	中等	市斤	0.50	59.83	58.86	59.90	60.74	29.92
醬油	中等	市斤	1.50	26.25	26.25	26.25	26.25	39.38
豆腐		市斤	10.00	15.29	15.29	15.29	15.29	152.90
蔬菜		市斤	20.00	9.63	9.78	9.55	9.55	192.60
衣着類								
陰丹士林布	國產	市尺	1.00	96.03	98.14	94.97	94.97	96.03
白土布	國產	市尺	1.00	78.35	78.35	78.35	78.35	78.35
冲哩呢	國產	市尺	1.00	80.72	80.72	80.72	80.72	80.72
呢鞋	國貨呢	雙	0.50	250.00	252.50	247.50	250.00	125.00
皮鞋	當地牛皮	雙	0.05	587.50	587.50	587.50	587.50	29.38
線襪	國貨中等	雙	0.50	88.33	86.25	88.75	90.00	44.17
房租類								
房租	平房	一方丈 之房	0.50	625.00	625.00	625.00	625.00	312.50
燃料類								

昆明市公務員生活必需品零售價格及消費值

三十三年十月

物品類別名稱	品質	單位	消費量 或權數	價 格				消費值
				平均	一日	十一日	廿二日	
木柴		市斤	70.00	2.35	2.35	2.35	2.35	164.50
菜油	中等	市斤	1.50	37.70	37.70	37.70	37.70	56.55
雜項								
水	自來水	挑 120斤	12.00	10.00	10.00	10.00	10.00	120.00
肥皂	力士香皂	塊	0.50	90.00	90.00	90.00	90.00	45.00
毛巾	中等	條	0.30	95.00	95.00	95.00	95.00	28.50
牙膏	三星牌	支	0.30	71.67	71.25	72.50	71.25	21.50
茶葉	中等	市斤	0.10	83.15	83.15	83.15	83.15	8.32
人力車費		公里	30.00	41.67	40.00	42.50	42.50	1,250.10
沐浴	盆 湯	次	2.00	43.75	43.75	43.75	43.75	87.50
理髮		次	2.00	47.08	46.25	46.25	48.75	94.16
洗衣		套	12.00	28.75	28.75	28.75	28.75	345.00
醫藥教育及其他等費			照以前各項總消費值加15%				640.13	
總 消 費 值							4,937.66	
附 註	表列價格係根據昆明市政府雲南郵政管理局雲南鹽務管理局資源委員會昆明辦事處等四機關填報之價格平均而得所用度量衡單位并經一律折合市用制							

昆明市公務員生活必需品零售價格及消費值

三十二年十一月

物品類別 別名稱	品 質	單 位	消費量 或權數	價 格				消 費 值
				一 日	一 日	十 一 日	廿 一 日	
食 物 類								
米	中 等 熟 米	市 斗	2.00	160.00	160.00	160.00	160.00	320.00
麵 粉	中 等	市 斤	2.50	30.30	23.07	31.42	31.42	75.75
豬 肉	五 花 肉	市 斤	5.00	66.46	66.46	66.46	66.46	332.30
油	菜 油	市 斤	1.50	75.40	75.40	75.40	75.40	113.10
雞 蛋	中 等	個	9.00	4.58	4.67	4.40	4.40	41.22
食 糖	中 等	市 斤	0.80	46.08	45.08	45.08	46.08	36.86
醬 油	中 等	市 斤	0.50	51.11	51.11	51.11	51.11	25.56
豆 腐	中 等	市 斤	1.50	28.76	25.97	30.16	30.16	43.14
菜 蔬		市 斤	10.00	16.76	16.76	16.76	16.76	167.60
衣 着 類			20.00	9.88	9.49	9.49	10.67	197.60
陰丹士林布	國 產	市 尺	1.00	109.22	109.22	109.22	109.22	109.22
白 土 布	國 產	市 尺	1.00	72.81	72.81	72.81	72.81	72.81
冲 哩 隆	國 產	市 尺	1.00	87.85	87.85	87.85	87.85	87.85
呢 鞋	國 貨 呢	雙	0.50	251.11	253.33	250.00	250.00	125.56
皮 鞋	當 地 牛 皮	雙	0.05	650.00	650.00	650.90	650.00	32.50
線 襪	國 貨 中 等	雙	0.50	103.33	103.33	103.33	103.33	51.67
房 租 類								
房 租	平 房	一 方 丈 之 房	0.50	650.00	650.00	650.00	650.00	325.00
燃 料 類								

昆明市公務員生活必需品零售價格及消費值

三 十 二 年 十 一 月

物 品 類 別	品 名 稱	品 質	單 位	消 費 量 或 權 數	價 格				消 費 值
					平 均	一 日	十 一 月	比 一 日	
木	柴		市 斤	70.00	2.38	2.35	2.35	2.43	166.60
菜	油	中 等	市 斤	1.50	39.66	37.98	39.63	41.33	59.49
雜	項								
	水	自 來 水	搵 120斤	12.00	9.33	9.33	9.33	9.33	111.96
肥	皂	力 士 香 皂	塊	0.50	95.00	95.00	95.00	95.00	47.50
毛	巾	中 等	條	0.30	101.11	100.00	101.67	101.67	30.33
牙	膏	三 星 牌	支	0.30	69.44	68.33	70.00	70.00	20.83
茶	葉	中 等	市 斤	0.10	75.96	75.96	75.96	75.96	7.60
人	力 車 費		公 里	30.00	43.33	43.33	43.33	43.33	1,299.90
沐	浴	盆 湯	次	2.00	50.00	50.00	50.00	50.00	100.00
理	髮		次	2.00	51.11	50.00	51.67	51.67	103.22
洗	衣		奎	12.00	30.00	28.33	30.00	31.67	380.00
醫 藥 教 育 及 其 他 等 費				照以前各項總消費值15					69.63
總 消 費 值									5133.80
附	表列價格係根據昆明市政府雲南郵政管理局中國銀行昆明支行等三機關填報之價格平均而得所用度量衡單位并經一律折合市用制								
註									

昆明市公務員生活必需品零售價格及消費值

三十三年十二月

物 品 類 別 名 稱	品 質	單 位	消 費 量 或 權 數	價 格				消 費 值
				平 均	一 日	十 一 日	廿 一 日	
食 物 類								
米	中等熟米	市 斗	2.00	160.00	160.00	160.00	160.00	320.00
麵 粉	中 等	市 斤	2.50	32.46	32.25	32.46	32.67	81.15
豬 肉	五 花 肉	市 斤	5.00	64.51	64.51	64.51	64.51	322.55
豬 油	板 油	市 斤	1.50	74.95	74.73	74.90	75.23	112.43
雞 蛋	中 等	每 打	9.00	4.77	4.70	4.80	4.80	42.93
鹽		市 斤	0.80	46.08	34.35	35.19	34.63	36.86
糖	中 等	市 斤	0.50	57.08	56.97	56.97	57.31	28.54
醬 油	中 等	市 斤	1.50	30.83	30.16	31.00	31.33	46.25
豆 腐		市 斤	10.00	16.59	16.59	16.59	16.59	165.90
蔬 菜		市 斤	20.00	9.89	9.85	9.92	9.89	197.80
衣 着 類								
陰丹士林布	國 產	市 尺	1.00	124.25	113.96	128.21	130.59	124.25
白 土 布	國 產	市 尺	1.00	77.87	77.87	77.87	77.87	77.87
冲 嗶 嘰	國 產	市 尺	1.00	100.77	96.55	102.88	102.88	100.77
呢 鞋	國 貨 呢	雙	0.50	267.50	262.50	270.00	270.00	133.75
皮 鞋	當地牛皮	雙	0.05	777.67	776.00	780.00	780.00	38.88
線 襪	國 貨 中 等	雙	0.50	107.00	107.00	107.00	107.00	53.50
房 租 類								
房 租	平 房	一 方 丈 之 房 間	0.50	720.00	720.00	720.00	720.00	360.00
燃 料 類								

昆明市公務員生活必需品零售價格及消費值

三十二年十二月

物 品 類 別 名 稱	品 質	單 位	消 費 量 或 權 數	價 格				消 費 量
				平 均	一 日	十 一 日	廿 一 日	
木 柴		市 斤	70.00	2.79	2.79	2.79	2.79	193.30
菜 油	中 等	市 斤	1.50	45.41	45.07	45.07	46.08	63.12
雜 項								
水	自 來 水	挑 120斤	12.00	12.80	12.80	12.80	12.80	153.60
肥 皂	力士香皂	塊	0.50	100.00	100.00	100.00	100.00	50.00
毛 巾	中 等	條	0.30	114.00	114.00	114.00	114.00	34.20
牙 膏	三 星 牌	支	0.30	78.67	76.00	79.00	81.00	23.60
茶 葉	中 等	市 斤	0.10	105.56	105.56	105.56	105.56	10.56
人 力 車 費		公 里	30.00	44.00	44.00	44.00	44.00	1,320.00
沐 浴	盆 湯	次	2.00	54.00	54.00	54.00	54.00	108.00
理 髮		次	2.00	56.40	56.40	56.40	56.40	112.80
洗 衣		套	12.00	39.00	39.00	39.00	39.00	468.00
醫 藥 教 育 及 其 他 等 費			照以前各項總消費值加15%				718.14	
總 消 費 值							5,505.75	
附 註	表列價格係根據昆明市政府雲南郵政管理局資源委員會昆明辦事處等中國銀行昆明支行雲南鹽務管理局等五機關填報之價格平均而得所用度量衡單位并經一律折合市用制							

卅二年四月與三月昆明市公務員生活必需品零售價格之比較

物 品 類 別 名 稱	品 質	單 位	四月價格	三月價格	四 月 與 三 月 價 格 之 比 較			
					上 漲		下 跌	
					金 額	百 分 比	金 額	百 分 比
食 物 類								
米	中 等 熟 米	市 斗	64.00	64.00				
粉	中 等	市 斤	16.62	15.08	1.54	10.21		
豬 肉	五 花 肉	市 斤	24.09	24.09				
豬 油	板 油	市 斤	30.37	30.16	0.21	0.70		
雞 蛋	中 等	個	2.17	2.19			0.02	0.91
鹽		市 斤	9.89	9.33	0.56	6.00		
糖	中 等	市 斤	20.95	19.34	1.61	8.32		
醬 油	中 等	市 斤	6.28	6.49			0.21	3.24
豆 腐		市 斤	6.63	6.74			0.11	1.63
蔬 菜		市 斤	9.10	7.07	2.03	28.71		
衣 着 類								
陰 丹 士 林 布	國 產	市 尺	50.97	38.83	12.14	31.26		
白 土 布	國 產	市 尺	40.31	27.03	13.28	49.13		
冲 暉 襪	國 產	市 尺	88.64	83.10	5.54	6.67		
呢 鞋	國 貨 呢	雙	126.67	112.50	14.17	12.60		
皮 鞋	當 地 牛 皮	雙	380.00	352.50	27.50	7.80		
線 襪	國 貨 中 等	雙	55.42	46.25	9.17	19.83		
房 租 類								
房 租	平 房	一 方 丈 房 之 間	404.17	400.00	4.17	1.04		
燃 料 類								

卅二年四月與三月昆明市公務員生活必需品零售價格之比較

物 品 類 別 名 稱	品 質	單 位	四月價格	三月價格	四 月 與 三 月 價 格 之 比 較			
					上 漲		下 跌	
					金 額	百分比%	金 額	百分比%
木 柴		市 斤	1.91	1.34	0.57	42.54		
菜 油	中 等	市 斤	21.78	19.41	2.37	12.21		
雜 項								
水	自來水	挑 120斤	5.63	4.75	0.88	18.53		
肥 皂	力士香皂	塊	56.00	46.00	10.00	21.74		
毛 巾	中 等	條	58.33	42.50	15.83	37.25		
牙 膏	三 星 牌	支	37.83	34.33	3.50	10.20		
茶 葉	中 等	市 斤	69.96	67.86	2.10	3.09		
人 力 車 費		公 里	26.67	22.50	4.17	18.53		
沐 浴	盆 湯	次	19.50	17.83	1.67	9.37		
理 髮		次	22.75	20.92	1.83	8.75		
洗 衣		套	17.50	15.75	1.75	11.11		
附 註	見 前							

卅二年五月與四月昆明市公務員生活必需品零售價格之比較

物 品 類 別 名 稱	品 質	單 位	五 月 價 格	四 月 價 格	五 月 與 四 月 價 格 之 比 較			
					上 漲		下 跌	
					金 額	百 分 比 %	金 額	百 分 比 %
食 物 類								
米	中等熟米	市 斗	64.00	64.00				
麵 粉	中 等	市 斤	17.94	16.62	1.32	7.94		
豬 肉	五 花 肉	市 斤	26.81	24.09	2.72	11.29		
豬 油	板 油	市 斤	34.28	30.37	3.91	12.87		
雞 蛋	中 等	個	2.37	2.17	0.20	9.22		
鹽		市 斤	10.13	9.89	0.24	2.43		
糖	中 等	市 斤	30.65	20.95	9.70	45.30		
醬 油	中 等	市 斤	6.70	6.28	0.42	6.69		
豆 腐		市 斤	6.60	6.63			0.03	0.45
蔬 菜		市 斤	8.52	9.10			0.58	6.37
衣 着 類								
陰丹士林布	國 產	市 尺	58.78	50.97	7.81	15.32		
白 土 布	國 產	市 尺	43.48	40.31	3.17	7.86		
冲 嗶 嘰	國 產	市 尺	90.22	83.64	1.58	1.78		
呢 鞋	國 貨 呢	雙	158.33	126.67	31.66	24.99		
皮 鞋	當 地 牛 皮	雙	400.00	330.00	20.00	5.26		
線 襪	國 貨 中 等	雙	71.25	55.42	15.83	28.56		
房 租 類								
房 租	平 房	一 方 丈 之 房 間	434.17	404.17	60.00	14.85		
燃 料 類								

卅二年五月與四月 明市公務員生活必需品零售價格之比較

物 品 類 別 名 稱	品 質	單 位	五 月 價 格	四 月 格 價	五 月 與 四 月 價 格 之 比 較			
					上 漲		下 跌	
					金 額	百 分 比	金 額	百 分 比
木 柴		市 斤	1.97	1.91	0.06	3.14		
菜 油	中 等	市 斤	23.11	21.78	1.33	6.11		
雜 項								
水	自來水	挑 120斤	8.59	5.63	2.96	52.58		
肥 皂	力士香皂	塊	62.00	56.00	7.00	12.50		
毛 巾	中 等	條	61.67	58.33	3.34	5.73		
牙 膏	三星牌	支	47.67	37.83	9.84	26.01		
茶 葉	中 等	市 斤	70.17	69.96	0.21	0.30		
人 力 車 費		公 里	27.17	26.67	0.50	1.87		
沐 浴	盆 湯	次	21.25	19.50	1.75	8.97		
理 髮		次	25.75	22.75	3.00	13.19		
洗 衣		套	18.75	17.50	1.25	7.14		
附 註	見 前							

卅二年六月與五月昆明市公務員生活必需品零售價格之比較

物 品 類 別 名 稱	品 質	單 位	六月價格	五月價格	六 月 與 五 月 價 格 之 比 較			
					上 漲		下 跌	
					金 額	百分比%	金 額	百分比%
食 物 類								
米	中等熟米	市 斗	64.00	64.00	-			
粉	中 等	市 斤	20.88	17.94	2.94	16.39		
猪 肉	五 花 肉	市 斤	35.82	26.81	9.01	33.61		
猪 油	板 油	市 斤	43.36	34.28	9.08	26.48		
雞 蛋	中 等	個	2.85	2.37	0.48	20.25		
鹽		市 斤	12.13	10.13	2.00	19.74		
糖	中 等	市 斤	34.35	30.65	3.70	12.07		
醬 油	中 等	市 斤	15.71	6.70	9.01	134.48		
豆 腐		市 斤	7.05	6.60	0.45	6.82		
蔬 菜		市 斤	9.62	8.52	1.10	12.91		
衣 着 類								
陰丹士林布	國 產	市 尺	87.58	58.78	28.80	49.00		
白 土 布	國 產	市 尺	55.09	43.48	11.61	26.70		
冲 嗶 嘰	國 產	市 尺	104.31	90.22	14.09	15.62		
呢 鞋	國 貨 呢	雙	180.83	58.33	22.50	14.21		
皮 鞋	當地牛皮	雙	455.83	400.00	55.83	13.96		
線 襪	國貨中等	雙	74.17	71.25	2.92	4.10		
房 租 類								
房 租	平 房	一 方 丈 間 之	500.00	464.17	35.83	7.72		
燃 料 類								

卅二年六月與五月昆明市公務員生活必需品零售價格之比較

物 品 類 別 名 稱	品 質	單 位	六月價格	五月價格	六 月 與 五 月 價 格 之 比 較			
					上 漲		下 跌	
					金 額	百分比%	金 額	百分比%
木 柴		市 斤	2.05	1.97	0.08	4.06		
菜 油	中 等	市 斤	25.76	23.11	2.65	11.47		
雜 項								
水	自 來 水	挑 120斤	9.58	8.59	0.99	11.53		
肥 皂	力士香皂	塊	73.33	63.00	10.33	16.40		
毛 巾	中 等	條	74.17	61.67	12.50	20.27		
牙 膏	三 星 牌	支	61.67	47.67	14.00	29.37		
茶 葉	中 等	市 斤	70.17	70.17				
人 力 車 費		公 里	27.08	27.17			0.09	0.33
沐 浴	盆 湯	次	25.00	21.25	3.75	17.65		
理 髮		次	29.58	25.75	3.83	14.87		
洗 衣		套	20.00	18.75	1.25	6.67		
附 註	見 前							

卅二年七月與六月昆明市公務員生活必需品零售價格之比較

類別名稱	品名	單位	七月價格	六月價格	七月與六月價格之比較			
					上		下	
					金額	百分比	金額	百分比
食糧類	米	市斗	64.00	64.00				
麵粉	中等	市斤	19.93	20.88			0.95	4.55
豬肉	五花肉	市斤	33.17	35.82	2.35	5.56		
豬油	板油	市斤	51.58	43.86	8.22	18.96		
雞蛋	中等	個	3.39	2.85	0.54	18.95		
鹽		市斤	14.90	12.13	2.77	22.84		
醬油	中等	市斤	36.79	34.35	2.44	7.10		
豆腐	中等	市斤	15.51	15.71			0.20	1.27
蔬菜類		市斤	8.33	7.05	1.33	18.87		
豆		市斤	9.72	9.62	0.10	1.04		
布類								
除丹士林布	國產	市尺	101.30	87.58	13.72	15.69		
白土布	國產	市尺	53.88	55.09	3.79	6.88		
冲嗶嘰	國產	市尺	109.15	104.31	4.84	4.64		
呢鞋	國貨呢	雙	200.00	180.83	19.17	10.60		
皮鞋	當地牛皮	雙	528.89	455.83	73.06	16.03		
線襪	國貨中等	雙	72.00	74.17			2.17	2.93
房租類								
房租	平房	一方丈之房	500.00	500.00				
燃料類								

卅二年七月與六月昆明市公務員生活必需品零售價格之比較

物 品 類 別	品 名 稱	品 質	位 單	七月價格	六月價格	七月與六月價格之比較			
						上		下	
						金 額	百分比	金 額	百分比
木	柴		市 斤	2.02	2.05			0.03	1.46
菜	油	中 等	市 斤	36.86	25.76	11.10	43.69		
雜	項								
	水	自來水	挑 120斤	9.00	9.58			0.58	6.05
肥	皂	力士香皂	塊	76.67	73.33	3.34	4.56		
毛	巾	中 等	條	73.33	74.17			0.84	1.13
牙	膏	三 星 牌	支	71.67	61.69	9.98	16.18		
茶	葉	中 等	市 斤	63.93	70.17			1.19	1.70
人	力 車 費		公 里	31.11	27.03	4.08	14.88		
沐	浴	盆 湯	次	27.22	25.00	2.22	8.48		
理	髮		次	38.33	29.53	8.75	29.53		
洗	衣		套	21.67	20.00	1.67	8.35		
附	見 前								
註									

卅二年八月與七月昆明市公務員生活必需品零售價格之比較

物 品 類 別 名 稱	品 質	單 位	八月價格	七月價格	八 月 與 七 月 價 格 之 比 較			
					上 漲		下 跌	
					金 額	百分比%	金 額	百分比%
食 物 類								
米	中等熟米	市 斗	160.00	61.00	96.00	150.00		
麪 粉	中 等	市 斤	22.16	19.93	2.23	11.19		
豬 肉	五 花 肉	市 斤	48.87	38.17	10.70	28.03		
豬 油	板 油	市 斤	63.58	51.58	12.00	23.26		
雞 蛋	中 等	個	3.90	3.39	0.51	15.04		
鹽		市 斤	16.18	14.90	1.58	10.60		
糖	中 等	市 斤	51.76	36.79	14.97	40.69		
醬 油	中 等	市 斤	16.76	15.51	1.25	8.06		
豆 腐		市 斤	9.98	8.38	1.60	19.09		
蔬 菜		市 斤	9.36	9.72			0.36	3.70
衣 着 類								
陰丹士林布	國 產	市 尺	110.80	101.30	9.50	9.38		
白 土 布	國 產	市 尺	68.86	58.88	9.98	16.95		
冲 嗶 嘰	國 產	市 尺	77.20	109.15			31.95	29.27
呢 鞋	國 貨 呢	雙	200.00	200.00				
皮 鞋	當地牛皮	雙	500.00	528.89			28.89	5.46
線 襪	國貨中等	雙	80.00	72.00	8.00	11.11		
房 租 類								
房 租	平 房	一 方 丈 之 房 間	533.33	500.00	33.33	6.67		
燃 料 類								

卅二年八月與七月昆明市公務員生活必需品零售價格之比較

物 品 類 別 名 稱	品 質	單 位	八月價格	七月價格	八 月 與 七 月 價 格 之 比 較			
					上 漲		下 跌	
					金 額	百分比%	金 額	百分比%
木 柴		市 斤	2.15	2.02	0.13	6.44		
菜 油	中 等	市 斤	38.91	36.86	2.05	5.56		
雜 項								
水	自來水	挑 120斤	8.67	9.00			0.33	3.67
肥 皂	力士香皂	塊	80.00	76.67	3.33	4.24		
毛 巾	中 等	條	76.67	73.33	3.34	4.55		
牙 膏	三 星 牌	支	75.83	71.67	4.16	5.80		
茶 葉	中 等	市 斤	74.56	63.98	5.58	8.09		
人 力 車 費		公 里	31.67	31.11	0.56	1.80		
沐 浴	盆 湯	次	30.00	27.22	2.78	10.21		
理 髮		次	33.33	38.33			5.00	13.04
洗 衣		套	25.56	21.67	3.89	17.95		
附 註	見 前							

卅二年九月與八月昆明市公務員生活必需品零售價格之比較

物 品 類 別 名 稱	品 質	單 位	九月價格	八月價格	九 月 與 八 月 價 格 之 比 較			
					上 漲		下 跌	
					金 額	百分比%	金 額	百分比%
食 物 類								
米	中等熟米	市 斗	160.00	160.00				
麵 粉	中 等	市 斤	28.76	22.16	6.60	29.78		
豬 肉	五 花 肉	市 斤	54.25	48.87	5.38	11.01		
豬 油	板 油	市 斤	68.70	63.58	5.12	8.05		
雞 蛋	中 等	個	4.99	3.90	1.09	27.94		
鹽		市 斤	27.26	16.48	10.78	65.41		
糖	中 等	市 斤	58.44	51.76	6.68	12.91		
醬 油	中 等	市 斤	26.25	16.76	9.49	56.62		
豆 腐		市 斤	12.57	9.98	2.59	25.95		
蔬 菜		市 斤	10.24	9.36	0.88	9.40		
衣 着 類								
陰丹士林布	國 產	市 尺	110.80	110.80				
白 土 布	國 產	市 尺	78.35	68.86	9.49	13.78		
冲 嗶 嘰	國 產	市 尺	82.62	77.20	5.42	7.02		
呢 鞋	國 貨 呢	雙	245.00	200.00	45.00	22.50		
皮 鞋	當 地 牛 皮	雙	541.67	500.00	41.67	8.33		
線 襪	國 貨 中 等	雙	85.83	80.00	5.83	7.29		
房 租 類								
房 租	平 房	一 方 丈 房	575.00	533.33	41.67	7.81		
燃 料 類								

卅二年九月與八月昆明市公務員生活必需品零售價格之比較

物 品 類 別 名 稱	品 質	單 位	九 月 價 格	八 月 價 格	九 月 與 八 月 價 格 之 比 較			
					上 漲		下 跌	
					金 額	百分比%	金 額	百分比%
木 柴		市 斤	2.65	2.15	0.50	23.26		
菜 油	中 等	市 斤	38.96	38.91	0.05	0.13		
雜 項								
水	自來水	桶 120斤	8.83	8.67	0.16	1.85		
肥 皂	力士香皂	塊	85.00	80.00	5.00	6.25		
毛 巾	中 等	條	72.92	76.67	6.25	8.15		
牙 膏	三 星 牌	支	71.67	75.83			4.16	5.49
茶 葉	中 等	市 斤	83.15	74.56	8.59	11.52		
人 力 車 費		公 里	33.75	31.67	2.08	6.57		
沐 浴	盆 湯	次	38.33	30.00	8.33	27.77		
理 髮		次	42.50	33.33	9.17	27.51		
洗 衣		套	26.67	25.56	1.11	4.34		
附 註	見 前							

卅二年十月與九月昆明市公務員生活必需品零售價格之比較

物 品 類 別 名 稱	品 質	單 位	十 月 價 格	九 月 價 格	十 月 與 九 月 價 格 之 比 較			
					上 漲		下 跌	
					金 額	百 分 比 %	金 額	百 分 比 %
食 物 類								
米	中等熟米	市 斗	160.00	160.00				
麵 粉	中 等	市 斤	29.33	28.76	0.53	1.95		
猪 肉	五 花 肉	市 斤	53.16	54.25	3.91	7.21		
猪 油	板 油	市 斤	72.47	68.70	3.77	5.49		
雞 蛋	中 等	個	5.34	4.99	0.35	7.01		
鹽		市 斤	30.72	27.26	3.46	12.69		
糖	中 等	市 斤	59.83	58.41	1.39	2.38		
醬 油	中 等	市 斤	26.25	26.25				
豆 腐		市 斤	15.29	12.57	2.72	21.64		
蔬 菜		市 斤	9.63	10.24			0.61	5.96
衣 着 類								
陰丹士林布	國 產	市 尺	96.03	110.80			14.77	13.33
白 土 布	國 產	市 尺	78.35	78.35				
神 哩 嗒	國 產	市 尺	80.72	82.62			1.90	-2.30
呢 鞋	國 貨 呢	雙	250.00	245.00	5.00	2.04		
皮 鞋	當 地 牛 皮	雙	587.50	541.67	45.83	8.46		
線 襪	國 貨 中 等	雙	83.33	85.83	2.50	2.91		
房 租 類								
房 租	平 房	一 方 丈 之 房	625.00	575.00	50.00	8.70		
燃 料 類								

卅二年十月與九月昆明市公務員生活必需品零售價格之比較

物 品 類 別 名 稱	品 質	單 位	十 月 價 格	九 月 價 格	十 月 與 九 月 價 格 之 比 較			
					上 漲		下 跌	
					金 額	百 分 比	金 額	百 分 比 %
木 柴		市 斤	2.35	2.65			0.30	11.32
菜 油	中 等	市 斤	37.70	38.96			1.26	3.23
雜 項								
水	自 來 水	挑 120斤	10.00	8.83	1.17	13.25		
肥 皂	力 士 香 皂	塊	90.00	85.00	5.00	5.83		
毛 巾	中 等	條	95.00	82.92	2.08	14.57		
牙 膏	三 星 牌	支	71.67	71.67				
茶 葉	中 等	市 斤	83.15	83.15				
人 力 車 費		公 里	41.67	33.75	7.92	23.47		
沐 浴	盆 湯	次	43.75	38.33	5.42	14.14		
理 髮		次	47.08	42.50	4.58	10.78		
洗 衣		奎	28.75	26.67	2.08	7.80		
附 註	見 前							

卅二年十一月與十月昆明市公務員生活必需品零售價格之比較

物 品 類 別 名 稱	品 質	單 位	十 一 月 價 格	十 月 價 格	十 一 月 與 十 月 價 格 之 比 較			
					上 漲		下 跌	
					金 額	百 分 比 %	金 額	百 分 比 %
食 物 類								
米	中等熟米	市 斗	160.00	160.00				
麵 粉	中 等	市 斤	30.30	29.32	0.98	3.34		
豬 肉	五花肉	市 斤	66.46	58.16	8.30	14.27		
豬 油	板 油	市 斤	75.40	72.47	2.93	4.04		
雞 蛋	中 等	個	4.58	5.34			0.76	14.23
鹽		市 斤	46.08	30.72	15.36	50.00		
糖	中 等	市 斤	51.11	59.83			8.72	11.57
醬 油	中 等	市 斤	23.76	26.25	2.51	9.56		
豆 腐		市 斤	16.76	15.29	1.47	9.61		
蔬 菜		市 斤	9.88	9.63	0.25	2.60		
衣 着 類								
陰丹士林布	國 產	市 尺	109.22	95.03	13.19	13.74		
白 上 布	國 產	市 尺	72.81	78.35			5.54	7.07
冲 嗶 嘰	國 產	市 尺	87.85	80.72	7.13	8.83		
呢 鞋	國 貨 呢	雙	251.11	250.00	1.11	0.44		
皮 鞋	當地牛皮	雙	650.00	587.50	62.50	10.64		
線 襪	國貨中等	雙	108.33	88.33	15.00	16.98		
房 租 類								
房 租	平 房	一 方 丈 之 房 間	650.00	625.00	25.00	4.00		
燃 料 類								

卅二年十一月與十月明昆市公務員生活必需品零售價格之比較

物 品 類 別 名 稱	品 質	單 位	十 一 月 價 格	十 月 格 價	十 一 月 與 十 月 價 格 之 比 較			
					上 漲		下 跌	
					金 額	百 分 比 %	金 額	百 分 比 %
木 柴		市 斤	2.38	2.35	0.03	1.28		
菜 油	中 等	市 斤	39.66	37.70	1.96	5.20		
雜 項								
水	自 來 水	挑 120斤	9.33	10.00			0.67	6.70
肥 皂	力 士 香 皂	塊	95.00	90.00	5.00	5.56		
毛 巾	中 等	條	101.11	95.00	6.11	6.43		
牙 膏	三 星 牌	支	69.41	71.67			2.26	3.11
茶 葉	中 等	市 斤	75.96	83.15			7.19	8.65
人 力 車 費		公 里	43.33	41.67	1.66	3.98		
沐 浴	盆 湯	次	50.00	43.75	6.25	14.29		
理 髮		次	51.11	47.03	4.08	8.56		
洗 衣		套	30.00	28.75	1.25	4.35		
附 註	見 前							

卅二年十二月與十一月昆明市公務員生活必需品零售價格之比較

物 品 類 別 名 稱	品 質	單 位	十二月 價 格	十一月 價 格	十二月與十一月價格之比較			
					上		下	
					金 額	百分比%	金 額	百分比%
食 物 類								
米	中等熟米	市 斗	160.00	160.00				
麵 粉	中 等	市 斤	32.46	30.30	2.16	7.13		
猪 肉	五 花 肉	市 斤	64.51	66.46			1.95	2.95
猪 油	板 油	市 斤	74.95	75.40			0.45	0.60
雞 蛋	中 等	個	4.77	4.58	0.19	4.15		
鹽		市 斤	46.08	46.08				
糖	中 等	市 斤	57.08	51.11	5.97	11.68		
醬 油	中 等	市 斤	30.83	28.76	2.07	7.20		
豆 腐		市 斤	16.59	16.76			0.17	1.01
蔬 菜		市 斤	9.89	9.88	0.01	0.10		
衣 着 類								
陰丹士林布	國 產	市 尺	124.25	109.22	15.03	13.76		
白 土 布	國 產	市 尺	77.87	72.81	5.06	6.95		
冲 嗶 嘰	國 產	市 尺	100.77	87.85	12.92	14.71		
呢 鞋	國 貨 呢	雙	267.50	251.11	16.39	6.53		
皮 鞋	當地牛皮	雙	777.67	650.00	127.67	19.64		
線 襪	國貨中等	雙	107.00	103.33	3.67	3.55		
房 租 類								
房 租	平 房	一 方 丈 之 房 間	720.00	650.00	70.00	10.77		
燃 料 類								

卅二年十二月與十一月昆明市公務員生活必需品零售價格之比較

物 品 類 別 名 稱	品 質	單 位	十二 月 價 格	十一 月 價 格	十二 月 與 十 一 月 價 格 之 比 較			
					上 漲		下 跌	
					金 額	百 分 比 %	金 額	百 分 比 %
木 柴		市 斤	2.79	2.38	0.41	17.23		
菜 油	中 等	市 斤	45.41	39.66	5.75	14.50		
雜 項								
水	自 來 水	挑 120斤	12.80	9.33	3.47	37.19		
肥 皂	力 士 香 皂	塊	100.00	95.00	5.00	5.26		
毛 巾	中 等	條	114.00	101.11	12.89	12.75		
牙 膏	三 星 牌	支	78.67	69.44	9.23	13.29		
茶 葉	中 等	市 斤	105.56	75.96	29.60	38.7		
人 力 車 費		公 里	44.00	43.33	0.67	1.55		
沐 浴	盆 湯	次	54.00	50.00	4.00	8.00		
理 髮		次	56.40	51.11	5.29	10.35		
洗 衣		套	39.00	30.00	9.00	30.00		
附 註	見 前							


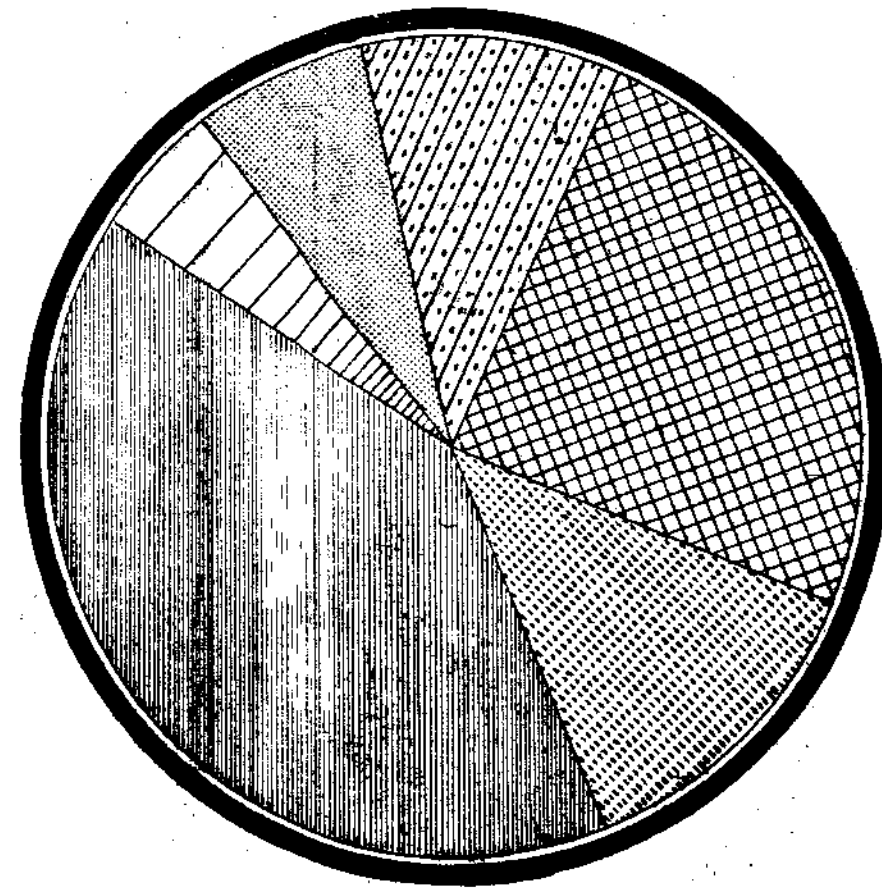
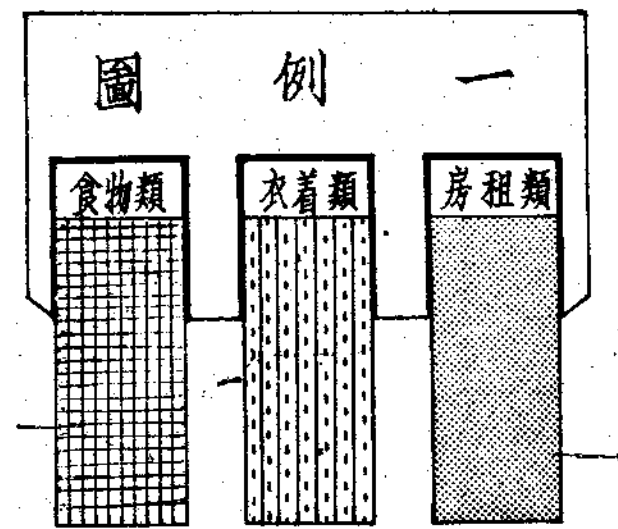
卅年十月至卅二年十二月昆明市公務員生活必需品消費值統計表

類 別	總消費值	食物類	衣着類	房租類	燃料類	雜項類	醫藥教育及其他費用
物品項目	29	10	6	1	2	9	1
三十年							
十月	369.21	111.73	35.79	23.34	19.09	131.10	48.16
十一月	407.68	130.04	38.81	23.34	23.79	133.00	53.10
十二月	472.20	161.20	47.08	23.34	30.29	148.70	61.59
三十一年							
一月	552.79	7.39	55.79	26.25	33.16	194.62	72.10
二月	662.46	205.23	75.25	26.25	26.51	232.81	86.41
三月	808.46	251.71	85.96	27.29	40.42	294.63	105.45
四月	855.52	263.20	75.38	37.22	41.27	321.86	111.59
五月	910.25	285.1	87.09	41.39	43.92	324.01	118.73
六月	992.62	300.40	93.06	49.17	61.00	319.05	129.40
七月	1,229.11	331.60	119.28	68.54	74.93	424.44	160.32
八月	1,431.61	357.49	134.53	71.67	64.24	616.95	186.73
九月	1,469.23	373.37	151.88	88.89	66.86	617.07	195.16
十月	1,522.47	308.83	179.42	113.34	67.42	654.88	198.58
十一月	1,802.12	433.35	205.98	143.84	81.99	696.90	235.06
十二月	1,995.86	443.27	205.70	167.23	109.13	810.20	260.33
三十二年							
一月	2,170.61	567.48	211.48	194.45	118.09	795.99	283.12
二月	2,427.14	585.61	222.59	193.75	119.61	988.00	316.58

州年十月至州二年十二月昆明市公務員生活必需品消費值統計表

別	總消費值	食物類	衣着類	房租類	燃料類	雜項類	醫藥教育及其他費用
物品項目	29	10	6	1	2	9	1
三 月	2,588.05	186.77	245.97	200.00	122.92	1,051.34	331.05
四 月	2,892.99	431.20	289.97	202.09	166.37	1,226.01	377.35
五 月	3,093.47	649.53	127.28	232.69	172.57	1,308.50	403.50
六 月	3,396.78	763.34	397.28	250.00	182.14	1,360.96	443.06
七 月	3,689.19	808.35	431.77	250.00	196.69	1,521.18	481.20
八 月	4,116.48	1,101.32	421.86	266.67	208.87	1,580.73	536.93
九 月	4,513.85	1,232.02	464.27	287.50	233.94	1,697.36	588.76
十 月	4,907.66	1,280.25	453.65	312.50	221.05	2,000.08	600.13
十一月	5,139.80	1,353.13	479.61	325.00	226.09	2,080.34	669.63
十二月	5,505.75	1,354.41	529.02	360.00	263.42	2,280.76	718.14

民國三十二年昆明市公務員生活必需品平均消費值百分比比較圖



民國三十二年各月昆明市公務員生活必需品消費值百分比比較表

類別	平均		一月		二月		三月		四月		五月		六月		七月		八月		九月		十月		十一月		十二月	
	消費值	百分比	消費值	百分比	消費值	百分比	消費值	百分比	消費值	百分比	消費值	百分比	消費值	百分比	消費值	百分比	消費值	百分比	消費值	百分比	消費值	百分比	消費值	百分比	消費值	百分比
總消費值	3698.81	100.00	2170.61	100.00	2427.14	100.00	2538.05	100.00	2892.99	100.00	3073.47	100.00	3396.78	100.00	3682.19	100.00	4116.48	100.00	4513.85	100.00	4907.66	100.00	5133.80	100.00	5505.75	100.00
食物類	909.54	24.58	567.48	26.15	586.61	24.17	586.77	23.12	631.20	21.82	649.53	21.00	763.34	22.47	808.35	21.91	1101.42	26.76	1232.02	27.30	1280.25	26.09	1353.13	26.36	1356.41	24.60
衣着類	372.90	10.08	211.48	9.74	222.59	9.17	245.97	9.69	289.97	10.02	327.28	10.58	397.28	11.70	431.77	11.71	421.86	10.25	464.27	10.29	453.65	9.24	479.61	9.34	529.02	9.61
房租類	256.17	6.93	194.45	8.96	193.75	7.98	200.00	7.88	202.09	6.99	232.09	7.50	250.00	7.36	250.00	6.78	266.67	6.48	287.50	6.37	312.50	6.37	325.00	6.33	360.00	6.54
燃料類	186.81	5.06	118.09	5.44	199.61	8.23	122.92	4.84	166.37	5.75	172.57	5.58	182.14	5.36	196.69	5.35	208.87	5.07	243.94	5.40	221.05	4.51	226.09	4.41	263.42	4.78
雜項類	1490.94	40.31	795.99	36.67	988.00	40.71	1051.34	41.42	1226.01	42.38	1308.50	42.30	1360.96	40.07	1521.18	41.23	1580.73	38.40	1697.56	37.60	2000.08	40.75	2080.34	40.52	2280.16	41.43
醫藥教育及文化類	482.45	13.04	283.12	13.04	316.58	13.04	331.05	13.05	377.35	13.04	403.50	13.04	443.06	13.04	481.20	13.04	536.93	13.04	588.76	13.04	640.13	10.34	669.63	13.04	718.14	13.04

卅年十月至卅二年十二月昆明市公務員生活費指數表

(採用加權總值式)

民國三十年十月=100

類 別	總 指 數	食 物 類	衣 着 類	房 租 類	燃 料 類	雜 項 類
物品項目	28	10	6	1	2	9
三 十 年						
十 月	100.00	100.00	100.00	100.00	100.00	100.00
十一月	110.26	116.39	108.44	100.00	124.62	105.26
十二月	127.89	144.28	131.55	100.00	158.67	113.42
三 十 一 年						
一 月	149.72	152.93	155.83	112.43	133.70	140.82
二 月	179.43	183.68	210.25	112.43	191.25	177.58
三 月	218.97	227.97	240.18	116.92	211.73	224.74
四 月	231.72	240.04	210.62	159.47	216.19	245.51
五 月	246.54	255.18	243.34	177.34	230.07	255.36
六 月	268.70	268.86	260.02	210.67	319.64	273.87
七 月	332.90	341.54	333.28	293.66	392.51	323.75
八 月	387.75	319.96	375.89	307.07	336.51	470.59
九 月	405.25	334.17	432.75	380.85	350.24	470.69
十 月	412.36	276.41	501.31	485.56	353.17	499.53
十一月	488.10	392.78	575.52	614.14	429.49	531.58
十二月	540.58	396.73	574.74	716.50	571.66	618.00
三 十 二 年						
一 月	587.91	507.90	590.89	833.12	618.60	607.16
二 月	657.39	525.02	621.98	830.12	626.56	753.62

卅年十月至卅二年十二月昆明市公務員生活費指數表

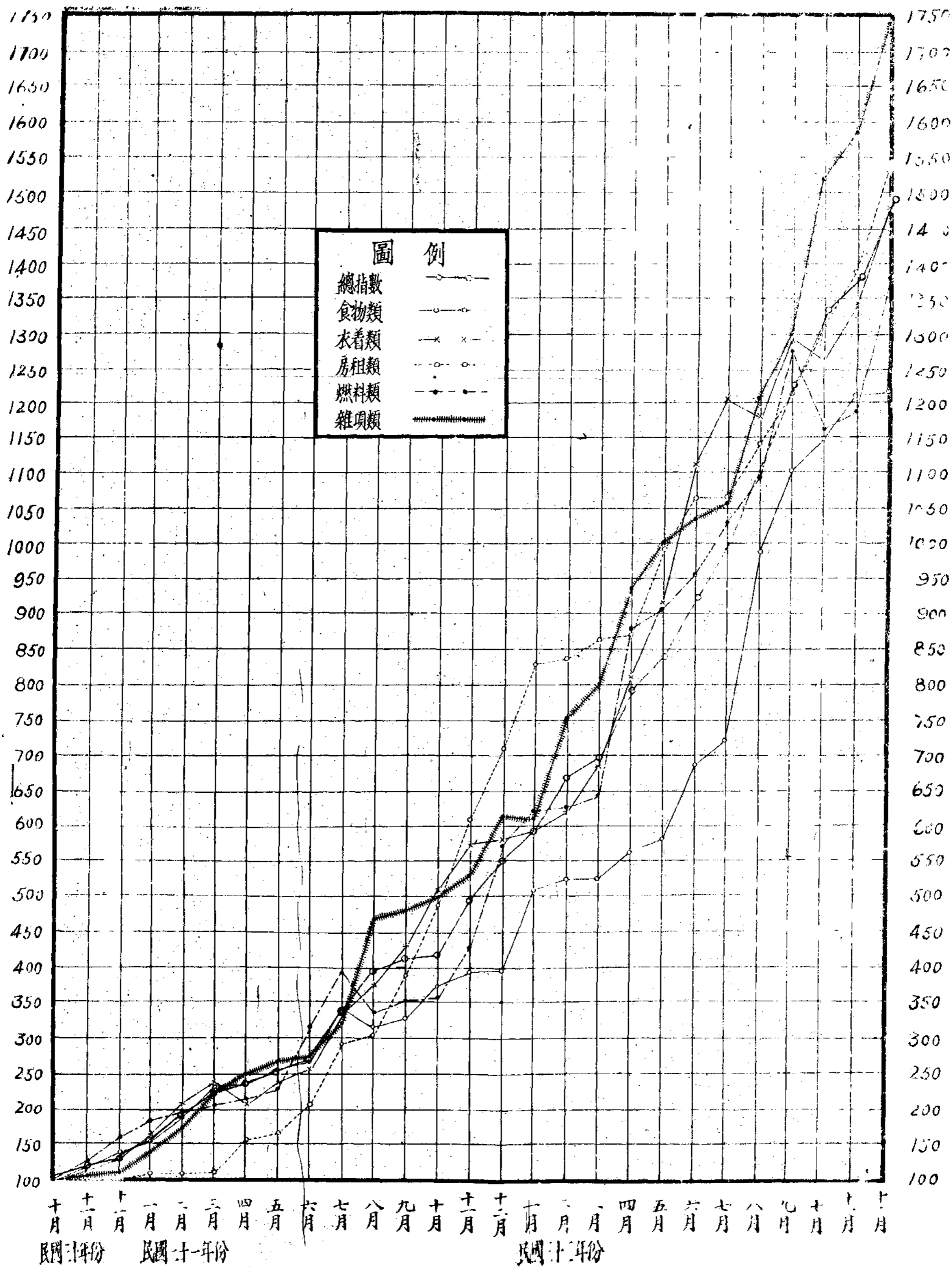
(採用加權總值式)

民國三十年十月——100

類 別	總 指 數	食 物 類	衣 着 類	房 租 類	燃 料 類	雜 項 類
物品項目	28	10	6	1	2	9
三 月	687.43	525.17	637.26	856.90	643.90	801.94
四 月	783.56	564.93	810.20	865.85	871.50	935.17
五 月	837.86	581.34	914.45	994.39	903.98	998.09
六 月	920.01	683.20	1,110.03	1,071.12	954.11	1,038.11
七 月	999.21	723.49	1,206.40	1,071.12	1,030.33	1,160.32
八 月	1,114.94	985.79	1,178.71	1,142.54	1,094.13	1,205.74
九 月	1,222.57	1,102.68	1,297.21	1,231.79	1,277.84	1,294.71
十 月	1,329.23	1,145.84	1,267.53	1,338.90	1,157.94	1,525.61
十一月	1,390.48	1,211.07	1,340.07	1,392.46	1,184.34	1,586.83
十二月	1,491.22	1,212.22	1,478.12	1,542.42	1,379.88	1,739.71

民國三十年十月至三十二年十二月昆明市公務員生活費指數圖

民國三十年十月 = 100



第二卷第四至十二期正誤表

錯誤部位				正	誤	不明	缺印	多印
第頁	第列	第行	第字					
3	3	7	4	23.88	23.88			
12	附註欄		17					管
18	5	6	1	100.00	00.00		1	
20	附註欄		30					等
21	表目欄		6	與	與			
24	表目欄		9				昆	
25	14	4	1	158.33		1		
27	3	7	1	6.56	5.56			
„	4	5	3	43.36	43.86			
29	表目欄		6	與	與			
„	6	4	3	16.48		4		
34	5	6	1	12.08		1		
„	11	3	1	套	奎			
39	4	3	1	170.89			1	
„	8	3	4	285.11			1	
40	3	4	1	327.28		3		
„	7	6	2	243.94		4		

附註： 1. 第列係除表目表頭及食物衣着等類不計外自上而下計算。

2. 第行係自左至右計算每兩線間為一行。