

昭和九年

長野縣統計書

第二編

運輸及交通、財政、土功、兵事、社寺及教會

社會事業、議會、官公吏及文書

昭和十一年三月刊行

長野縣

昭和九年



長野縣統計書

第二編

運輸及交通、財政、土功、兵事、社寺及教會

社會事業、議會、官公吏及文書

昭和十一年三月刊行

長野縣




發行所寄贈本

144-29

144-29

凡 例

1. 本縣統計書ハ明治十六年ヲ第一回トシ本書ハ第五十二回ナリ
 本編ハ次ノ七編ノ内第二編ニシテ八門百二表ヨリ成レリ
 第一編 行政區劃、土地、氣象、戶口
 第二編 運輸及交通、財政、土功、兵事、社寺及教會、社會事業、議會、官公吏及文書
 第三編 學 事
 第四編 生産總價額、農業、蠶絲業、牧畜及漁獵、山林及鑛業
 第五編 工業、工場、度量衡、商事及金融、貨銀及物價、瓦斯及電氣
 第六編 警察、裁判、登記及供託、刑務所
 第七編 衛 生
2. 本書ハ昭和九年ノ事實ヲ掲載スルヲ主トスルモ材料ノ種類ニ依リ前年ノ事實ヲ掲ケ或ハ最近ノ調査ヲ以テセルモノアリ、又消長、増減ノ比較ヲ知ルタメ最近五ケ年ヲ掲載セルモ法令ノ改正ニ伴ヒ、調査ノ項目又ハ統計様式ノ改メラレタルモノアリ、其他調査方法等ニ變更ヲ來シ、比較シ得サルモノハ最近一ケ年分ノミヲ掲ケタリ
3. 書中何年トアルハ曆年ノ事實何年度トアルハ其年四月一日ヨリ其年三月卅一日迄ノ事實、何年何月何日トアルハ其ノ日ノ現在ナリ
4. 表中單位ニハ「・」ヲ、事實不詳又ハ調査ヲ缺クモノハ「…」ヲ、記載スヘキ事實ナキモノハ「—」ヲ、數字ノ單位ニ滿タサルモノハ「0」ヲ附セリ



書 十 四 第 編 二 第

會 議 員 會 議 員 會 議 員 會 議 員

行 政 區 劃 土 地 氣 象 戶 口

總 理 員



發 行 所 岩 谷 本

目次

圖表

縣市町村歲出

統計表

運輸及交通

1 鐵道行程及敷地.....	1
2 地方鐵道並軌道行程及敷地.....	2
3 鐵道並軌道各線旅客貨物及賃金累年比較.....	2
4 鐵道旅客貨物及賃金驛別.....	3
5 地方鐵道並軌道旅客貨物及賃金驛別.....	4
6 主要貨物發著運數.....	9
7 貨物發著總運數並移出入超過調.....	10
8 驛別貨物發著數量調.....	14
9 諸車.....	31
10 郵便局所.....	31
11 通常郵便物.....	32
12 小包郵便物.....	32
13 電信.....	33
14 電話加入者.....	33
15 電話線路.....	33
16 通話數及呼出請求件數.....	34
17 ラヂオ聴取者數.....	34

財政

1 諸稅負擔.....	35
2 縣市町村歲出.....	36
3 國稅實收額.....	37
4 地租納稅額別人員.....	37
5 營業收益稅納稅額別人員.....	38
6 一種所得稅納稅額別人員.....	38
7 三種所得稅納稅額別人員.....	39
8 所得稅納稅額人員及所得金額.....	39
9 相續稅納稅額別人員.....	40
10 國稅滯納郡市別(督促令狀ヲ發シタルモノ).....	40
11 國稅滯納郡市別(財產差押ヲナシタルモノ).....	42
12 本縣主管國庫收入金.....	42

13 本縣主管國庫歲出金.....	43
14 縣歲入累年比較.....	45
15 營業稅及雜種稅類別.....	46
16 縣歲出豫算(當初)累年比較.....	46
17 縣特別會計歲入歲出決算.....	48
18 縣歲出決算累年比較.....	50
19 縣歲出決算細別.....	52
20 縣特別會計歲入歲出決算.....	54
21 縣稅滯納ノ一(滯納總額).....	56
22 同上ノ二(督促狀ヲ發付セシモノ).....	56
23 同上ノ三(財產差押).....	56
24 同上ノ四(處分決行徵收).....	56
25 同上ノ五(缺損、翌年度繰越).....	56
26 縣稅賦率.....	58
27 市町村歲入豫算.....	60
28 同上歲出豫算.....	60
29 同上歲入決算.....	62
30 同上歲出決算.....	62
31 市町村稅徵收成績.....	64
32 普通水利組合歲入豫算.....	64
33 同上歲出豫算.....	65
34 同上歲入決算.....	65
35 同上歲出決算.....	65
36 水害豫防組合歲入豫算.....	66
37 同上歲出豫算.....	66
38 同上歲入決算.....	66
39 同上歲出決算.....	67
40 縣有財產ノ一.....	67
41 同上ノ二.....	68
42 市町村基本財產ノ一.....	68
43 同上ノ二.....	69
44 地方債目的別.....	69
45 地方債利率別.....	69

土功

1 道路延長.....	71
2 橋梁.....	71
3 國道延長及橋梁.....	71
4 府縣道延長及橋梁.....	72
5 工事別土木費.....	75
6 工種別土木費.....	75
7 災害員數.....	76

8 災害損失額.....78

兵 事

- 1 壯丁體格權查成績.....81
- 2 壯丁身長.....81
- 3 壯丁體重.....82
- 4 壯丁教育程度.....82
- 5 海軍志願數及採用數.....83

社 寺 及 教 會

- 1 神社及神職.....85
- 2 神道教務所及說教所.....85
- 3 寺院佛堂及住職.....86
- 4 基督教.....87

社 會 事 業

- 1 救護法ニヨル救護.....89
- 2 罹災救助金.....89
- 3 行旅病人及行旅死亡者.....89
- 4 棄兒養育.....90
- 5 育兒事業.....90

- 6 養老事業.....90
- 7 感化事業.....90
- 8 職業紹介事業.....92
- 9 濟生會診療患者.....93
- 10 赤十字社員.....93
- 11 愛國婦人會員.....94
- 12 褒賞人員.....94

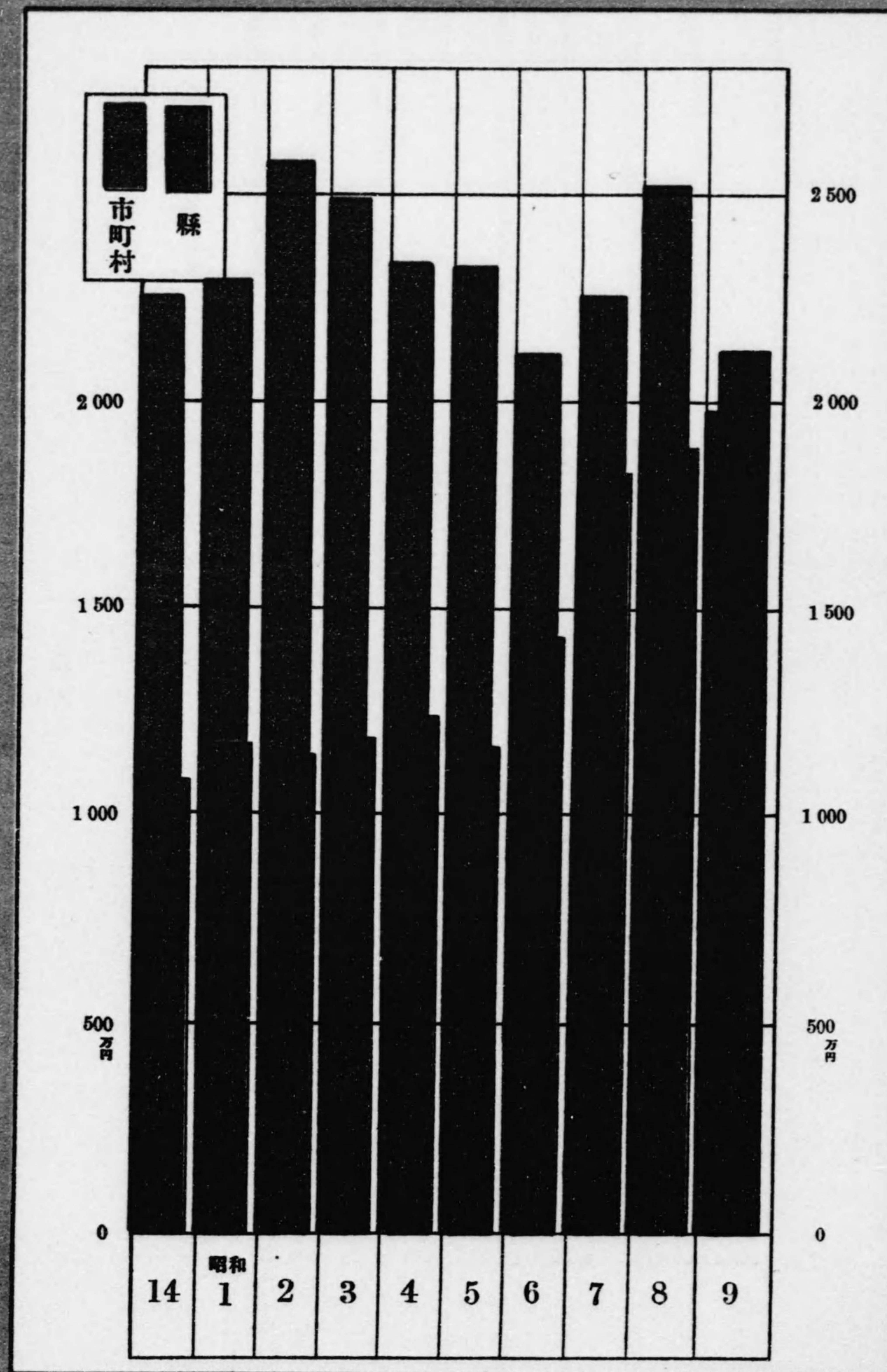
議 會

- 1 貴族院多額納稅者議員互選有權者人員納稅額.....95
- 2 衆議院議員選舉.....96
- 3 衆議院議員選舉有權者.....96
- 4 縣會議員選舉.....97
- 5 縣會議員選舉有權者.....97
- 6 市町村會議員及選舉有權者.....98

官 公 吏 及 文 書

- 1 縣職員及地方待遇職員及縣吏員.....99
- 2 市吏員.....99
- 3 町村吏員.....100
- 4 市町村吏員退職料受領人員.....101
- 5 文書取扱件數.....102

縣市町村歳出



8 災害損失額.....78

兵 事

1 壯丁體格權查成績.....81
 2 壯丁身長.....81
 3 壯丁體重.....82
 4 壯丁教育程度.....82
 5 海軍志願數及採用數.....83

社 寺 及 教 會

1 神社及神職.....85
 2 神道教務所及說教所.....85
 3 寺院佛堂及住職.....86
 4 基督教.....87

社 會 事 業

1 救護法=ヨル救護.....89
 2 罹災救助金.....89
 3 行旅病人及行旅死亡者.....89
 4 棄兒養育.....90
 5 育兒事業.....90

6 養老事業.....90
 7 感化事業.....90
 8 職業紹介事業.....92
 9 濟生會診察患者.....93
 10 赤十字社員.....93
 11 愛國婦人會員.....94
 12 褒賞人員.....94

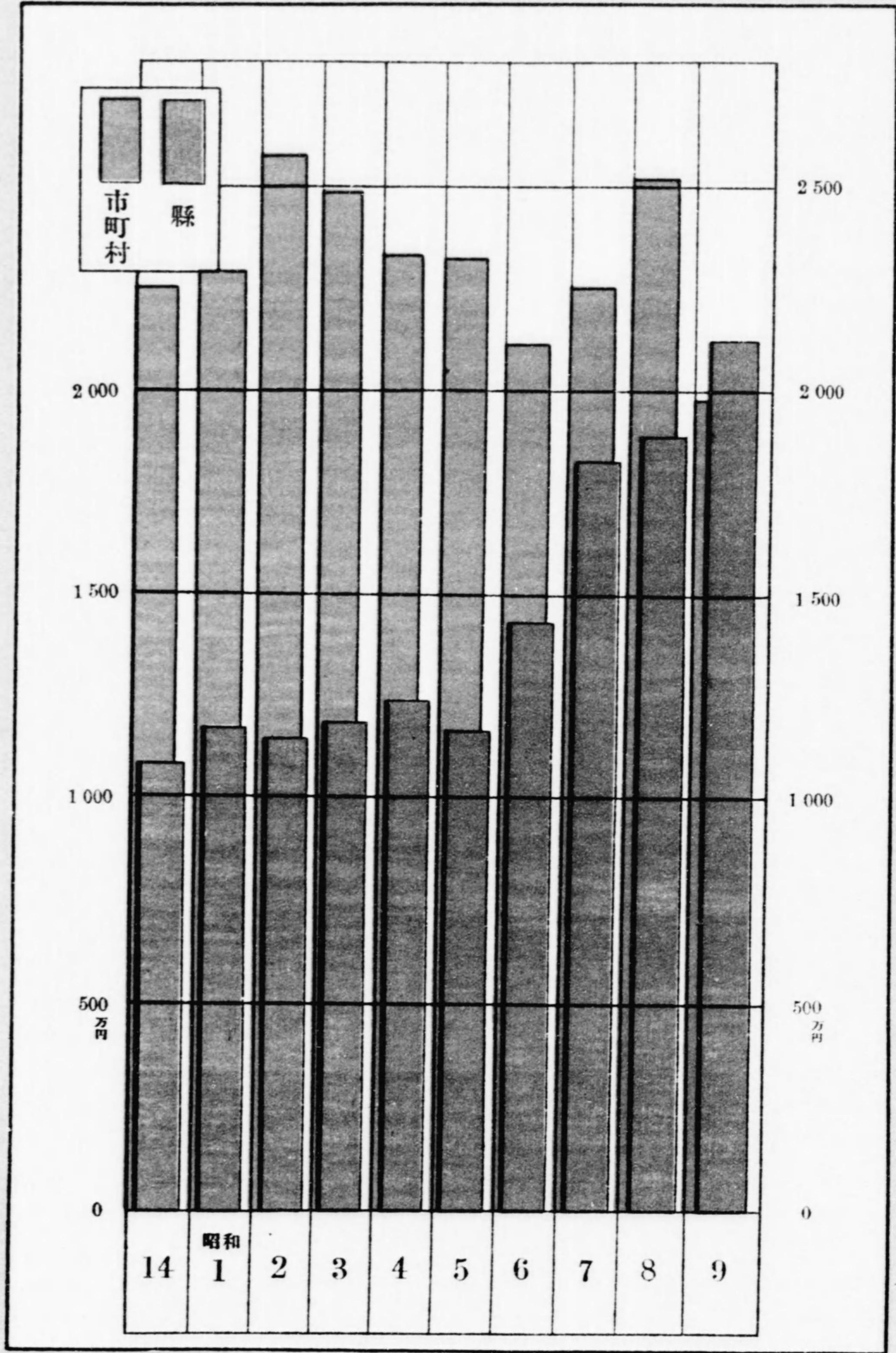
議 會

1 貴族院多額納稅者議員互選有權者人員納稅額.....95
 2 衆議院議員選舉.....96
 3 衆議院議員選舉有權者.....96
 4 縣會議員選舉.....97
 5 縣會議員選舉有權者.....97
 6 市町村會議員及選舉有權者.....98

官 公 吏 及 文 書

1 縣職員及地方待遇職員及縣吏員.....99
 2 市 吏 員.....99
 3 町 村 吏 員.....100
 4 市町村吏員非懸料受領人員.....101
 5 文書取扱件數.....102

縣 市 町 村 歲 出



運輸及交通

		中 央 線	213 ^軒
		信 越 線	111
		大 糸 南 線	27
		小 海 線	47
		池 田 鐵 道	7
		長 野 電 鐵	77
		丸 子 鐵 道	12
	杆 程	松 本 電 氣 鐵 道	21
		信 濃 鐵 道	35
		草 津 鐵 道 (本縣分)	13
		飯 山 鐵 道 (本縣分)	50
		伊 那 電 氣 鐵 道	80
		三 信 鐵 道	8
		上 田 溫 泉 電 軌	45
鐵 道 及 軌 道	旅 客	乘 客	16 319 928
		降 客	16 250 199
			74 947 ^輛
諸 車			308
郵 便 局 數			2 544
郵 便 函 數			63
		通 話 局	1 171 835 ^米
電 話	通 線 路	互 長	17 842 415
	線 路	廻 長	18 063
	加 入	者	

1. 鐵道籽程及敷地

(昭和十年三月末日現在)

區 間 各 驛	距 離	敷 地		區 間 各 驛	距 離	敷 地	
		停車場	線路其他			停車場	線路其他
昭和 10 年 3 月 末		米	平方米	總 數		米	平方米
		399 405	2 051 898			83 480	361 634
			6 072 488				1 325 632
總 數		112 854	786 604	總 數		83 480	361 634
信 越			1 729 597	信 越			39 506
群馬縣界	輕井澤	1 440	—	馬場	—	—	39 506
輕井澤	香掛	3 980	202 059	日出	30 541	30 541	64 738
香掛	信濃追分	3 180	35 154	曾根	12 247	12 247	95 384
信濃追分	御代田	5 630	37 487	木曾平澤	32 336	32 336	81 215
御代田	△平原	5 460	19 495	奈良井	26 838	26 838	16 810
△平原	小諸	3 730	15 267	數原	6 650	18 019	112 641
小諸	滋野	5 880	16 650	宮ノ越	5 690	28 096	84 539
滋野	田中	3 450	22 982	木曾福島	8 230	25 093	121 695
田中	大屋	3 420	17 040	木曾福島	7 510	68 990	138 227
大屋	上	5 250	20 281	上松	11 450	29 012	236 720
上	北塩尻	4 400	38 287	須原	6 250	29 230	120 803
北塩尻	坂倉	6 000	21 760	野尻	9 250	35 724	119 597
坂倉	戸倉	4 550	24 405	三留野	7 270	25 508	93 757
戸倉	倉代	5 040	27 636	總 數		26 500	59 600
倉代	篠ノ井	5 210	18 309	大糸南線			327 145
篠ノ井	川中島	4 290	55 668	信濃大町	4 330	5 941	36 641
川中島	長野	4 980	21 243	信濃木崎	3 450	9 641	41 314
長野	吉野	3 880	81 175	海ノ口	3 460	7 652	43 806
吉野	豊野	6 940	20 143	築城	8 840	12 468	145 262
豊野	牟禮	7 800	25 654	神城	4 510	8 041	43 924
牟禮	古間	6 450	19 736	信濃四ツ谷	1 910	7 510	16 199
古間	柏原	3 860	22 058	信濃森上	—	8 247	—
柏原	新潟縣界	8 034	24 115	總 數		47 360	163 833
總 數		129 211	680 227	總 數		47 360	163 833
中 央			2 267 834	中 央			428 28
山梨縣界	信濃境	2 540	—	小諸	2 530	—	6 913
信濃境	富士見	4 890	23 756	△乙女	1 100	659	8 023
富士見	青柳	5 090	31 617	△三岡	2 840	14 793	24 403
青柳	茅野	7 180	33 495	△中佐都	1 850	1 263	11 000
茅野	上諏訪	6 730	25 682	岩村田	2 130	11 909	24 155
上諏訪	下諏訪	4 370	53 307	久保	2 050	2 452	21 526
下諏訪	岡谷	4 110	27 246	△滑津	940	1 081	3 759
岡谷	川岸	3 540	46 513	中込	3 370	27 922	18 180
川岸	辰野	5 970	13 923	△大奈良	1 190	1 356	6 725
辰野	小野	8 350	38 807	三反田	1 440	13 381	6 760
小野	塩尻	9 380	26 127	△入澤	1 700	1 702	8 860
塩尻	廣村	4 290	62 920	羽黒下	1 260	21 055	5 799
廣村	村松	3 050	6 203	△海潮	2 580	2 042	14 034
村松	井本	6 500	24 536	佐久穂積	2 180	12 056	12 208
井本	田澤	8 280	80 184	△高岩	1 830	1 472	10 942
田澤	明科	6 530	20 528	△馬流	1 570	1 545	11 367
明科	西條	9 770	27 677	小海	3 460	19 022	64 822
西條	坂北	3 630	30 335	松原湖	2 700	6 751	39 795
坂北	麻績	4 140	27 863	△海尻	2 780	1 296	43 223
麻績	姨捨	8 790	29 792	佐久南ノ口	4 480	8 544	50 223
姨捨	稻荷山	8 210	23 496	△佐久廣瀬	3 380	3 026	35 563
稻荷山	篠ノ井	3 871	26 220	信濃川上	—	10 565	—

△信號場ナリ、長野運輸、保線事務所臨合敷地 4,422平方メートル、長野工場敷地 43,679平方メートルナリ

2. 地方鐵道並軌道料程及敷地 (昭和十年三月末現在)

Table with columns for distance (距離), number of stations (敷), and land area (地) for various railway lines like 飯山鐵道株式會社, 草津電氣鐵道株式會社, etc.

3. 鐵道並軌道各線旅客貨物及賃金累年比較

Table showing cumulative passenger, freight, and revenue data for various railway lines from 昭和7 to 昭和9, including 總數, 旅客, and 貨物.

3. 鐵道並軌道各線旅客貨物及賃金累年比較 (續)

Continuation of the cumulative data table for railway lines, showing passenger and freight statistics for lines like 上田溫泉電軌, 池田鐵道, etc.

備考 昭和九年ヨリ佐久鐵道ハ小海北線トナル、布引電氣鐵道ハ廢業

4. 鐵道旅客貨物及賃金驛別 (昭和九年度)

Table showing station-wise passenger, freight, and revenue data for the year 昭和九年度, categorized by station names like 中央線, 信濃線, etc.

4. 鐵道旅客貨物及貨金驛別 (續) (昭和九年度)

Table with columns for station names, passenger counts (乗客, 降客), freight (貨物), and gold (貨金). Includes sub-sections for '信越本線' and '大糸南線'.

5. 地方鐵道並軌道旅客貨物及貨金驛別 (昭和九年度)

Table with columns for station names, passenger counts, freight, and gold. Includes sub-sections for '池田鐵道' and '信濃池田'.

5. 地方鐵道並軌道旅客貨物及貨金驛別 (續) (昭和九年度)

Table with columns for station names, passenger counts, freight, and gold. Includes sub-sections for '長野電鐵' and '丸上鐵道'.

5. 地方鐵道並軌道旅客貨物及賃金驛別 (續) (昭和九年度)

Table with columns: 停車場名, 旅客 (乗客, 降客), 貨物 (發, 著), 貨金 (總數, 旅客, 貨物, 小手荷物). Rows include 松本電氣鐵道, 信濃鐵道, 草津電氣鐵道, 飯山鐵道.

5. 地方鐵道並軌道旅客貨物及賃金驛別 (續) (昭和九年度)

Table with columns: 停車場名, 旅客 (乗客, 降客), 貨物 (發, 著), 貨金 (總數, 旅客, 貨物, 小手荷物). Rows include 伊那電氣鐵道, 三信鐵道.

5. 地方鐵道並軌道旅客貨物及貨金驛別 (續) (昭和九年度)

停車場名 △停留場	旅客		貨物		小手荷物	貨金			
	乗客	降客	發	著		總數	旅客	貨物	小手荷物
總數	804 286	813 874	9 257	11 838	228 959	123 962	105 452	11 302	7 208
總數	447 657	447 751	1 892	3 381	126 501	68 000	60 090	3 578	4 332
上田線	154 952	145 950	1 060	107	5 597	20 987	19 035	394	1 558
△上城	19 114	12 284	96	151	5 771	1 835	1 493	224	118
△△飛坂	2 255	2 662	—	—	—	272	272	—	—
△△赤坂	4 609	2 812	—	—	—	349	239	—	—
△△田原	18 406	13 279	215	633	15 527	2 275	1 511	398	366
△△福吉	7 761	7 020	—	—	—	363	363	—	—
△△古小	6 473	5 799	—	—	—	544	544	—	—
△△小白	6 651	5 581	—	7	—	385	385	—	—
△△出浦	7 658	6 938	—	22	—	553	553	—	—
△△當殿	17 317	17 420	31	118	14 294	2 281	1 657	275	349
△△當殿	3 930	4 223	—	—	—	272	269	3	—
△△村青	1 812	1 603	—	10	—	93	93	—	—
△△寺木	2 271	2 681	—	—	—	124	124	—	—
△△下本	22 988	19 890	123	325	19 210	6 598	5 823	340	435
△△中上	4 646	4 111	—	—	—	199	199	—	—
△△野田	10 567	8 973	—	—	—	487	487	—	—
△△本之	1 728	1 799	—	—	—	162	162	—	—
△△下中	24 663	17 080	102	430	21 487	3 810	2 953	472	385
△△中上	26 437	23 578	122	880	20 755	5 158	3 818	801	539
△△本	567	624	—	—	—	96	96	—	—
△△野田	7 447	8 849	—	18	—	359	359	—	—
△△八木	3 763	3 027	—	—	—	148	148	—	—
△△別所	5 766	4 820	—	16	—	466	466	—	—
△△石	36 222	79 243	89	488	19 514	13 680	12 691	528	461
△△鈴富	5 660	5 934	—	—	—	371	371	—	—
△△士山	6 938	7 865	—	43	—	608	608	—	—
△△馬場	5 864	6 666	—	28	—	637	637	—	—
△△依田	3 769	3 737	—	—	—	496	496	—	—
△△御岳	4 449	3 927	—	—	—	451	451	—	—
△△上川	1 279	1 438	—	—	—	165	165	—	—
△△上西	589	333	—	—	—	77	77	—	—
△△西原	2 110	1 456	—	—	—	268	267	—	—
△△西原	2 408	2 434	—	—	—	235	235	—	—
△△西原	1 287	1 678	—	—	—	149	149	—	—
△△西原	15 301	12 038	54	105	4 346	3 046	2 782	142	121
總數	356 629	366 123	7 365	8 457	102 458	55 962	45 362	7 724	2 876
△△上會	24 999	19 980	847	1 606	—	4 186	3 343	387	456
△△北會	1 547	4 080	—	—	—	140	140	—	—
△△北上	9 933	7 600	99	50	21 282	1 500	815	231	451
△△北上	3 081	5 111	—	—	—	306	306	—	—
△△北上	11 616	10 287	486	2 795	26 104	3 604	1 677	1 404	523
△△川原	120 079	111 792	712	653	11 476	12 180	10 659	977	544
△△神種	24 971	20 171	167	117	5 685	2 251	1 903	231	117
△△伊勢	19 459	15 938	32	628	1 506	1 469	1 234	197	38
△△伊勢	11 690	11 679	—	—	—	655	655	—	—
△△伊勢	22 097	21 998	82	220	10 385	2 438	1 975	248	215
△△下本	9 303	11 733	—	—	—	628	628	—	—
△△下本	26 249	26 628	88	305	4 153	3 122	2 743	292	87
△△下本	8 492	7 534	319	291	3 928	1 612	1 132	400	80
△△下本	4 792	5 110	—	—	—	535	535	—	—
△△下本	7 237	6 170	735	253	3 094	1 797	1 203	532	62
△△眞菅	18 240	22 938	3 235	618	4 192	12 671	10 528	2 057	86
△△眞菅	—	25 584	—	—	—	—	—	—	—
△△眞菅	5 283	4 934	—	—	—	520	520	—	—
△△眞菅	4 283	3 367	—	—	—	831	831	—	—
△△眞菅	23 278	23 489	563	921	10 653	5 515	4 531	768	216

6. 主要貨物發著地數 (單位噸)

品名	發	著	品名	發	著	品名	發	著
總數	764 642	1 009 928	鹽	13 288	37 139	麻 苧 類	—	98
米	22 123	74 677	鹽乾魚介蝦類	1 584	13 230	石 灰	4 842	10 318
麥 類	8 747	8 483	活鮮魚介蝦類	1 293	10 202	セメント	1 188	83 132
大 豆	873	12 938	小 麥 粉	272	10 874	煉 瓦	777	3 593
雜 穀	934	7 637	穀粉澱粉類	793	1 378	陶 磁 器	656	2 080
生 甘 藷	281	9 949	砂 糖 類	604	14 917	土 器	55	1 653
生 馬 鈴 薯	2 120	892	味 噌	10 338	381	硝子類及其製品	2 533	3 253
生 野 菜	20 425	10 803	醬 油	1 277	2 961	パ ル プ	—	40
柑 橘	378	6 078	酢	60	211	襪 襪 紙 屑 類	2 791	1 443
果 物 類	9 675	4 926	漬 物	14 785	447	和 紙	246	1 772
茶 及 菓 製 品	1 049	5 717	乾 物	2 026	640	新聞用捲取紙	8	868
丸 太 類	295 740	22 963	茶	173	1 384	洋 紙	1 565	2 857
木 材 類	113 052	23 330	葉 煙 草	73	48	疊 表 類	88	1 234
木 炭	50 957	7 249	煙 草	424	2 424	銅 線	101	621
薪 竹	29 023	8 325	清 酒	7 546	3 598	鐵 及 鋼 製 品	10 458	24 520
石 材	12 973	3 837	麥 酒	168	2 966	漆 器	468	238
砂 利	1 816	2 535	清 涼 飲 料 水 類	76	733	航 空 機	10	—
砂 炭	8 894	10 931	燒 酎 及 味 淋	25	1 919	機 械 類	2 538	4 580
石 炭	10 641	269 945	人 造 肥 料	1 120	60 221	油 脂 類 及 品	934	2 681
鐵 礦	471	13 743	大 豆 粕	235	23 581	藥 品 類	1 963	2 496
鑛 料	201	760	魚 肥	354	9 651	肉 類	109	103
石 灰 石	18	101	肥 料	5 940	11 444	獸 毛	—	8
礦 物	35 055	5 605	飼 料	115	29 063	牛	1 484	1 057
機 械 油	45	646	綿 類	789	1 671	馬	3 619	7 435
石 油 類	1 492	12 822	綿 絲	62	334	豚	2 789	16
鐵 及 鋼	8 314	7 999	綿 織 物	136	2 143	自 動 車	566	414
銅	20	178	繭 類	8 301	61 497	菓 子 類	3 055	6 255
海 藻 類	216	4 629	生 絲	8 422	490	鷄 卵	5 736	708
			絹 織 物	9	11	灰	47	267
			毛 織 物	—	6	國 定 教 科 書	67	289

7. 貨物發著總噸數並移出入超過調 (單位噸)

Table with columns: 品名, 年次, 發送, 到著, 差引 (移入超過, 移出超過). Rows include categories like 米, 麥類, 大豆, 雜穀, 生甘藷, 生馬鈴薯, 生野菜, 柑橘, 果物類, 茶及茶製品, 丸太類, 木材類, 木炭, 薪竹, 石材, 砂, 砂利, 石炭, 骸炭, 鐵物.

7. 貨物發著總噸數並移出入超過調 (續)

Table with columns: 品名, 年次, 發送, 到著, 差引 (移入超過, 移出超過). Rows include categories like 石灰石, 機械油, 石油類, 鐵及鋼, 銅, 海藻類, 糖, 味增, 醬油, 酢, 漬物, 乾物, 茶, 葉煙草, 煙草, 鮮魚類, 活介鮮魚類, 小麥粉, 穀粉澱粉類, 砂糖類, 味噌, 醬油, 酢, 漬物, 乾物, 茶, 葉煙草, 煙草, 清涼飲料水類.

7. 貨物發著總數並移出超過調 (續)

品名	年次	發送		到著		差引		品名	年次	發送		到著		差引	
		發送	到著	發送	到著	移入超過	移出超過			發送	到著	移入超過	移出超過		
燒酎及味淋	5	97	1 792	1 695	—	絹織物	5	70	40	—	36				
	6	62	1 741	1 679	—		6	48	71	23	—				
	7	17	1 733	1 716	—		7	2	23	21	—				
	8	28	2 152	2 124	—		8	15	15	—	—				
9	25	1 919	1 894	—	9	9	11	3	—						
人造肥料	5	1 756	71 006	69 250	—	毛織物	5	9	33	24	—				
	6	4 908	53 206	48 298	—		6	4	14	10	—				
	7	1 537	68 552	67 015	—		7	—	16	16	—				
	8	1 422	61 942	60 520	—		8	—	7	7	—				
9	1 120	60 221	59 101	—	9	—	6	6	—						
大豆粕	5	383	44 911	44 528	—	麻芋類	5	184	204	20	—				
	6	161	38 458	38 297	—		6	—	168	168	—				
	7	231	23 513	23 282	—		7	—	184	184	—				
	8	181	19 243	19 062	—		8	7	136	129	—				
9	235	23 581	23 346	—	9	—	98	98	—						
魚肥	5	614	7 630	7 016	—	石灰	5	7 784	14 623	6 839	—				
	6	354	11 519	11 165	—		6	5 785	10 900	5 115	—				
	7	272	14 902	14 630	—		7	3 937	9 044	5 107	—				
	8	389	13 535	13 146	—		8	5 056	11 850	6 794	—				
9	354	9 651	9 297	—	9	4 842	10 318	5 476	—						
肥料	5	5 235	9 744	4 509	—	セメント	5	493	63 652	63 159	—				
	6	3 829	12 496	8 667	—		6	510	55 298	54 788	—				
	7	3 244	15 324	9 080	—		7	617	61 068	60 451	—				
	8	4 519	11 511	6 992	—		8	1 958	81 534	79 576	—				
9	5 940	11 444	5 504	—	9	1 188	83 132	81 944	—						
飼料	5	3 220	14 507	11 287	—	煉瓦	5	247	1 716	1 496	—				
	6	213	20 158	19 945	—		6	181	1 419	1 238	—				
	7	48	21 500	21 416	—		7	266	1 179	913	—				
	8	258	24 023	23 765	—		8	584	2 160	1 576	—				
9	115	29 063	28 948	—	9	777	3 593	2 816	—						
綿類	5	575	2 649	2 074	—	陶磁器	5	659	3 099	2 440	—				
	6	495	3 106	2 611	—		6	468	2 454	1 986	—				
	7	718	2 276	1 558	—		7	385	2 139	2 754	—				
	8	897	1 981	1 084	—		8	717	2 548	1 831	—				
9	789	1 671	882	—	9	656	2 080	1 424	—						
綿絲	5	66	409	843	—	土器	5	16	1 970	1 954	—				
	6	76	298	222	—		6	17	2 367	2 350	—				
	7	69	249	180	—		7	80	2 115	2 035	—				
	8	30	227	197	—		8	98	1 752	1 654	—				
9	62	334	272	—	9	55	1 653	1 598	—						
綿織物	5	141	652	511	—	硝子類及 其ノ製品	5	2 343	3 183	840	—				
	6	106	569	463	—		6	1 827	3 494	1 667	—				
	7	126	510	384	—		7	1 835	3 134	1 299	—				
	8	114	1 155	1 041	—		8	2 014	3 583	1 569	—				
9	136	2 143	2 007	—	9	2 533	3 253	720	—						
繭	5	15 955	89 333	73 378	—	バルブ	5	16	226	210	—				
	6	10 620	75 065	64 445	—		6	—	10	10	—				
	7	9 232	61 736	52 504	—		7	—	71	71	—				
	8	7 737	70 705	62 968	—		8	—	30	30	—				
9	8 301	61 497	53 196	—	9	—	40	40	—						
生絲	5	11 438	424	—	11 014	襪襪紙屑類	5	1 532	132	—	1 400				
	6	10 659	253	—	10 406		6	1 197	190	—	1 007				
	7	7 776	400	—	7 376		7	1 504	213	—	1 291				
	8	7 837	377	—	7 460		8	2 298	1 092	—	1 206				
9	8 422	490	—	7 932	9	2 791	1 443	—	1 348						

7. 貨物發著總數並移入出超過調 (續)

品名	年次	發送		到著		差引		品名	年次	發送		到著		差引	
		發送	到著	發送	到著	移入超過	移出超過			發送	到著	移入超過	移出超過		
和紙	5	239	1 627	1 338	—	肉類	5	42	88	46	—				
	6	317	1 935	1 618	—		6	42	75	33	—				
	7	235	2 016	1 781	—		7	50	69	19	—				
	8	233	1 751	1 518	—		8	45	83	38	—				
9	246	1 772	1 526	—	9	109	103	—	6						
洋紙	5	214	3 794	3 580	—	獸毛	5	—	8	8	—				
	6	185	2 458	2 273	—		6	—	—	—	—				
	7	185	2 754	2 569	—		7	—	—	—	—				
	8	976	2 445	1 469	—		8	—	—	—	—				
9	1 565	2 857	1 292	—	9	—	8	8	—						
新聞用捲取紙	5	21	883	862	—	牛	5	1 540	1 652	112	—				
	6	32	1 025	993	—		6	1 406	1 387	—	19				
	7	89	276	187	—		7	1 404	935	—	469				
	8	—	923	923	—		8	1 576	1 135	—	441				
9	8	868	860	—	9	1 484	1 057	—	427						
疊表	5	78	7 704	1 626	—	馬	5	3 935	8 402	4 467	—				
	6	75	1 663	1 588	—		6	3 591	9 355	5 794	—				
	7	78	1 533	1 455	—		7	3 422	7 759	4 337	—				
	8	77	1 580	1 503	—		8	2 928	8 279	5 351	—				
9	88	1 234	1 146	—	9	3 619	7 435	3 816	—						
銅線	5	97	663	569	—	豚	5	2 451	57	—	2 394				
	6	160	457	297	—		6	1 298	46	—	1 252				
	7	142	271	129	—		7	1 978	32	—	1 946				
	8	182	750	568	—		8	3 821	80	—	3 741				
9	101	621	520	—	9	2 789	16	—	2 773						
鐵及鋼製品	5	10 435	24 963	14 523	—	自動車	5	420	351	431	—				
	6	10 322	28 030	17 708	—		6	485	863	378	—				
	7	12 851	28 703	15 852	—		7	452	294	—	158				
	8	12 673	23 430	10 757	—		8	708	834	126	—				
9	10 458	24 520	14 062	—	9	566	414	—	152						
漆器	5	416	248	—	168	菓子類	5	2 250	5 881	3 631	—				
	6	264	172	—	88		6	2 075	6 974	4 896	—				
	7	376	188	—	188		7	1 315	7 557	6 247	—				
	8	432	259	—	173		8	2 205	6 677	4 472	—				
9	468	238	—	230	9	3 055	6 255	3 200	—						
航空機	5	53	8	—	45	灰	5	21	29	8	—				
	6	23	21	—	2		6	—	388	388	—				
	7	20	15	—	5		7	18	408	390	—				
	8	15	15	—	—		8	—	688	688	—				
9	10	—	—	10	9	47	267	220	—						
機械類	5	1 293	4 172	2 876	—	藥品類	5	4 594	1 397	—	3 197				
	6	1 251	2 587	1 336	—		6	2 823	1 126	—	1 697				
	7	1 564	2 851	1 287	—		7	3 549	1 306	—	2 243				
	8	2 699	4 093	1 394	—		8	1 725	1 391	—	334				
9	2 538	4 580	2 042	—	9	1 963	2 496	533	—						
油脂蠟類及 其ノ製品	5	801	2 268	1 467	—	國定教科書	5	61	212	151	—				
	6	583	2 713	2 130	—		6	69	196	127	—				
	7	650	2 536	1 886	—		7	71	273	202	—				
	8	867	2 514	1 647	—		8	48	164	116	—				
9	934	2 681	1 747	—	9	67	289	222	—						

8. 各驛別貨物發著數量調 (單位噸)

Table with 4 columns: Station Name, Shipped, Shipped, Station Name, Shipped, Shipped. Contains data for 1. 米 (Rice), 2. 麥類 (Wheat), 3. 大豆 (Soybeans), 4. 雜穀 (Miscellaneous Grains).

8. 各驛別貨物發著數量調 (續) (單位噸)

Table with 4 columns: Station Name, Shipped, Shipped, Station Name, Shipped, Shipped. Contains data for 5. 生甘藷 (Cassava), 6. 生馬鈴薯 (Potatoes), 7. 生野菜 (Vegetables), 8. 柑橘 (Citrus).

8. 各驛別貨物發著數量調 (續) (單位噸)

Table with multiple columns for station names (驛名), origin (發), and destination (著). Includes sub-sections for '9. 果物類' and '10. 藥及藥製品'. Total volume: 9,675 tons.

8. 各驛別貨物發著數量調 (續) (單位噸)

Table with multiple columns for station names (驛名), origin (發), and destination (著). Includes sub-sections for '11. 丸太類', '12. 木材類', and '13. 木炭'. Total volume: 29,023 tons.

8. 各驛別貨物發著數量調 (續) (單位噸)

Table with 5 columns: Station Name, Shipment, Receipt, Station Name, Shipment, Receipt. Includes sub-sections for 15. 竹, 16. 石 材, 17. 砂, 18. 砂 利, 19. 石 炭, 20. 散 炭, 21. 礦, 22. 石 灰 石, 23. 礦 物, 24. 機 械 油, 25. 石 油 類, 26. 鐵 及 鋼.

8. 各驛別貨物發著數量調 (續) (單位噸)

Table with 5 columns: Station Name, Shipment, Receipt, Station Name, Shipment, Receipt. Includes sub-sections for 20. 散 炭, 21. 礦, 22. 石 灰 石, 23. 礦 物, 24. 機 械 油, 25. 石 油 類, 26. 鐵 及 鋼.

8. 各驛別貨物發著數量調 (續) (單位噸)

Table with 4 columns: Station Name, Shipment, Receipt, and Total. Includes sub-sections for 29. 鹽, 30. 鹽乾魚介蝦類, 31. 活鮮魚介蝦類, 27. 銅, and 28. 海藻類.

8. 各驛別貨物發著數量調 (續) (單位噸)

Table with 4 columns: Station Name, Shipment, Receipt, and Total. Includes sub-sections for 33. 穀粉澱粉類, 32. 小麥粉, and 34. 砂糖類.

8. 各驛別貨物發著數量調 (續) (單位噸)

Table with multiple columns for station names (驛名), origin (發), and destination (著). It is divided into sections for '39. 乾物' (Dry Goods), '38. 漬物類' (Pickled Goods), '37. 酢' (Vinegar), '41. 葉煙草' (Tobacco), and '40. 茶' (Tea). Total quantities are listed at the bottom of each section.

8. 各驛別貨物發著數量調 (續) (單位噸)

Table with multiple columns for station names (驛名), origin (發), and destination (著). It is divided into sections for '42. 煙草' (Tobacco), '43. 清酒' (Clear Alcohol), '44. 麥酒' (Beer), '45. 清涼飲料水類' (Beverages), '46. 燒酎及味淋' (Burnt Malt and Mirin), and '47. 人造肥料' (Artificial Fertilizer). Total quantities are listed at the bottom of each section.

8. 各驛別貨物發著數量調 (續) (單位噸)

Table with multiple columns for station names (驛名), origin (發), and destination (著). It is divided into sections for '48. 大豆粕', '49. 魚肥', and '50. 肥料'. Each section lists various stations and their corresponding cargo volumes.

8. 各驛別貨物發著數量調 (續) (單位噸)

Table with multiple columns for station names (驛名), origin (發), and destination (著). It is divided into sections for '51. 飼料', '52. 綿類', '53. 綿絲', '54. 綿織物', and '55. 繭'. Each section lists various stations and their corresponding cargo volumes.

8. 各驛別貨物發著數量調 (續) (單位噸)

Table with multiple columns for station names (驛名), origin (發), and destination (著). It lists various goods such as silk (生絲), wool (毛織物), and cement (セメント) with their respective quantities.

8. 各驛別貨物發著數量調 (續) (單位噸)

Table with multiple columns for station names (驛名), origin (發), and destination (著). It lists various goods such as paper (和紙), ceramics (陶磁器), and other items with their respective quantities.

8. 各驛別貨物發著數量調 (續) (單位噸)

Table with multiple columns for station names (驛名), origin (發), and destination (著). Includes sub-sections like '71. 疊表類', '69. 新聞用捲取紙', '70. 洋紙', '73. 鐵及鋼製品', '72. 銅線', and '74. 漆器'.

8. 各驛別貨物發著數量調 (續) (單位噸)

Table with multiple columns for station names (驛名), origin (發), and destination (著). Includes sub-sections like '75. 航空', '76. 機械類', '77. 油脂蠟類及其製品', '78. 藥品類', '80. 獸毛', '81. 牛', and '79. 肉類'.

8. 各驛別貨物發著數量調 (續) (單位噸)

Table with multiple columns for station names (驛名), origin (發), and destination (著). It is divided into sections for different goods: 82. 馬 (Horses), 83. 豚 (Pork), 84. 自動車 (Automobiles), 85. 菓子類 (Confectionery), 86. 鶏卵 (Eggs), 87. 灰 (Ash), and 88. 國定教科書 (National Textbooks).

9. 諸 車

Table showing vehicle statistics for the year 1935 (昭和5年). Columns include: 總數 (Total), 荷馬車 (Horse-drawn), 荷牛車 (Oxen-drawn), and 手挽荷車 (Hand-drawn). It lists various stations and their respective vehicle counts.

10. 郵便局所

Table showing postal office statistics for the year 1935 (昭和5年). Columns include: 郵便局數 (Number of Post Offices), 再掲 (Re-opening), 電信 (Telegrams), 公共電話 (Public Phone), 郵便手類 (Post Office Staff), 收入 (Revenue), and 郵便函數 (Number of Post Office Letters). It lists various locations and their respective statistics.

×印ハ期節開設局 ※印ハ鐵道郵便局 ○印ハ郵便取扱所別記トス 郵便函數 {△印ハ私書函 ●印ハ特定二等局ヲ掲ク

11. 通常郵便物

Table showing postal statistics for '通常郵便物' (General Mail) from 1925 to 1928. Columns include '昭和' (Year), '引' (Origin), '受' (Destination), '配' (Distribution), and '達' (Delivery). Sub-columns for '引' and '受' are '總數' (Total), '普通' (General), '書留及價額表記' (Registered Mail & Value Marking), and '集金郵便' (Collection Mail). Sub-columns for '配' and '達' are '總數' (Total), '普通' (General), '書留及價額表記' (Registered Mail & Value Marking), and '集金郵便' (Collection Mail).

12. 小包郵便物

Table showing postal statistics for '小包郵便物' (Small Parcel Mail) from 1925 to 1928. Columns include '昭和' (Year), '引' (Origin), '受' (Destination), '配' (Distribution), and '達' (Delivery). Sub-columns for '引' and '受' are '總數' (Total), '普通' (General), '書留及價額表記' (Registered Mail & Value Marking), and '集金郵便' (Collection Mail). Sub-columns for '配' and '達' are '總數' (Total), '普通' (General), '書留及價額表記' (Registered Mail & Value Marking), and '集金郵便' (Collection Mail).

13. 電 信

Table showing telecommunication statistics from 1925 to 1928. Columns include '昭和' (Year), '内國ノ部' (Domestic), '外國ノ部' (Foreign), '中繼信數' (Intermediate Messages), and '中繼信數' (Intermediate Messages). Sub-columns for '内國ノ部' and '外國ノ部' are '發信通數' (Number of Messages Sent) and '著信通數' (Number of Messages Received).

14. 電話加入者

Table showing telephone subscriber statistics from 1925 to 1928. Columns include '昭和' (Year), '加入者' (Subscribers), and '加入者' (Subscribers). Sub-columns for '加入者' are '總數' (Total), '單獨' (Individual), '共同' (Common), '連接' (Connected), and '無料' (Free). Sub-columns for '加入者' are '總數' (Total), '單獨' (Individual), '共同' (Common), '連接' (Connected), and '無料' (Free).

15. 電話線路

Table showing telephone line statistics from 1925 to 1928. Columns include '架空裸線路' (Overhead Bare Lines), '架空ケーブル線路' (Overhead Cable Lines), '架空裸線路' (Overhead Bare Lines), and '架空ケーブル線路' (Overhead Cable Lines). Sub-columns for '架空裸線路' and '架空ケーブル線路' are '互長' (Mutual Length), '線路延長' (Line Extension), '互長' (Mutual Length), '延長' (Extension), and '心線延長' (Core Line Extension).

16. 通話數及呼出請求件數

	市 内			市 外	
	發 信 通 話 時 數		呼出請求件數	發信通話時數	呼出請求件數
	加入者相互間	非加入者發信			
昭和 5 年度	78 524 372	116 703	738	4 666 466	86 441
6	75 622 391	98 176	598	4 643 048	75 693
7	72 015 202	89 445	533	4 356 753	68 161
8	78 704 920	87 755	692	4 586 368	70 876
9	84 227 620	88 466	778	4 738 033	69 457
南北小諏上	2 031 476	372	56	200 670	2 000
佐 久	3 526 995	2 574	112	254 898	3 204
久 縣	1 603 913	1 904	185	264 091	8 968
諏 訪	17 764 915	14 526	35	799 548	5 757
上 伊 那	5 542 615	2 142	2	389 684	3 914
下 伊 那	8 201 550	8 384	94	556 164	9 175
西 筑 摩	1 927 565	197	3	132 052	2 635
東 筑 摩	1 775 725	524	24	210 026	3 589
南 安 曇	1 672 120	87	18	150 287	2 192
北 安 曇	1 664 400	242	18	113 479	3 411
更 級	1 958 590	889	20	196 764	1 152
埴 科	1 396 125	340	5	146 664	1 307
上 高 井	1 783 025	1 704	21	127 139	1 134
下 高 井	2 467 400	216	4	335 227	1 438
水 内	793 231	146	39	90 479	738
下 水 内	1 127 485	266	—	64 814	840
長 野	10 414 910	18 302	12	382 004	3 017
松 本	14 467 505	27 712	75	314 370	7 923
上 田	4 108 075	7 939	51	209 673	7 063

17. ラヂオ聴取者數

	昭和十年 三月末現在	昭和九年 三月末現在		昭和十年 三月末現在	昭和九年 三月末現在
總 數	23 654	19 083	更 級	1 331	1 019
			埴 科	820	674
南 佐 久	633	545	上 高 井	995	893
北 佐 久	921	882	下 高 井	809	936
小 縣	1 270	1 038	上 水 内	1 305	964
諏 訪	2 052	1 150	下 水 内	467	348
上 伊 那	1 058	665	長 野	4 311	3 543
下 伊 那	1 597	1 220	松 本	1 977	1 653
東 筑 摩	671	572	上 田	1 257	1 015
西 筑 摩	1 059	981			
南 安 曇	524	439			
北 安 曇	597	446			

財 政

諸	稅	總 數	17 333 989円
		直 接 國 稅	3 251 903
		縣 稅	5 547 610
		市 町 村 稅	8 534 476
經	費	總 數	49 258 150円
		國 費 (縣 取 扱)	7 479 479
		縣 費	21 718 757
		市 費	2 140 909
		町 村 費	17 758 156
		水 利 組 合 費	160 849
地 方	債	總 數	42 426 619円
		縣 債	26 379 524
		市 債	3 139 686
		町 村 債	12 783 172
		水 利 組 合 債	124 237
財	產	縣 有 財 產 (特 別 會 計 二 道 以 外 七)	3 749 401円
		市 町 村 基 本 財 產	27 963 503

1. 諸 税 負 擔

	税 總 額	直接國稅	縣 稅	市町村稅	戶 數 一 戶 當				人 口 一 人 當			
					稅總額	直接國稅	縣 稅	市町村稅	稅總額	直接國稅	縣 稅	市町村稅
大正 1年度	9 035 594	3 281 013	2 036 986	3 717 595	35 490	12 887	8 001	14 602	6 134	2 227	1 383	2 524
2	8 443 238	3 205 376	1 730 567	3 507 295	32 948	12 508	6 753	13 687	5 695	2 162	1 167	2 366
3	8 498 309	3 276 931	1 787 298	3 434 080	32 946	12 704	6 929	13 313	5 635	2 173	1 185	2 277
4	8 106 002	3 062 740	1 587 535	3 455 727	31 096	11 749	6 090	13 257	6 316	2 009	1 041	2 266
5	8 559 821	3 161 870	1 741 054	3 656 897	32 688	12 014	6 615	14 059	5 547	2 050	1 129	2 368
6	10 266 436	3 741 274	2 249 671	4 275 491	38 596	14 066	8 455	16 075	6 566	2 394	1 436	2 736
7	12 570 389	4 413 244	2 875 639	5 281 506	46 396	16 289	10 614	19 493	8 052	2 827	1 842	3 333
8	18 645 087	5 817 020	4 539 680	8 288 387	72 457	20 911	16 613	34 933	11 706	3 607	2 866	5 233
9	23 327 219	6 043 420	5 487 480	11 796 319	77 920	20 187	18 330	39 403	14 927	3 867	3 511	7 549
10	23 313 875	5 897 849	6 107 909	11 308 117	77 874	19 700	20 402	37 772	14 919	3 774	3 909	7 236
11	27 427 961	6 871 224	6 968 385	13 588 352	91 617	22 952	23 276	45 389	17 551	4 397	4 459	8 695
12	25 571 521	6 257 778	7 088 049	12 225 694	85 415	20 902	23 676	40 837	16 363	4 004	4 536	7 823
13	26 690 943	6 773 873	7 182 049	12 735 021	89 155	22 627	23 990	42 538	17 080	4 335	4 596	8 149
14	27 943 501	7 421 605	7 551 646	12 970 250	89 724	23 830	24 248	41 646	17 151	4 555	4 635	7 961
昭和 1	28 052 348	6 442 639	8 193 551	13 415 858	90 074	20 688	26 309	43 077	17 213	3 955	5 029	8 234
2	25 086 156	5 971 364	7 260 221	11 854 571	80 549	19 173	23 312	38 064	15 397	3 665	4 456	7 276
3	24 940 365	5 965 583	7 260 313	11 714 469	80 081	19 155	23 312	37 614	15 308	3 662	4 456	7 190
4	25 004 995	5 808 153	7 613 538	11 583 304	80 288	18 649	24 446	37 193	15 348	3 565	4 673	7 110
5	21 103 626	5 210 010	6 726 350	9 167 266	65 037	16 062	20 736	23 239	12 290	3 034	3 917	5 339
6	16 763 410	3 649 446	5 616 826	7 497 138	51 128	11 247	17 310	22 578	9 762	2 125	3 271	4 366
7	15 698 431	3 110 406	5 405 776	7 182 249	48 395	9 588	16 665	22 142	9 142	1 811	3 148	4 183
8	16 370 915	3 286 495	5 499 166	7 585 254	50 468	10 131	16 953	23 384	9 532	1 913	3 202	4 417
9	17 233 989	3 251 903	5 547 610	8 534 476	53 438	10 025	17 102	26 311	10 095	1 894	3 231	4 970

備考 本表ハ決算額ヲ掲ケタルモ昭和九年度ニ於ケル市町村稅ハ豫算額ニ據レリ

2. 縣市町村歳出

	縣 歳 出			市 歳 出			町 村 歳 出		
	實 數	指 數	人 口 當 一 人	實 數	指 數	人 口 當 一 人	實 數	指 數	人 口 當 一 人
大正 1年度	2 781 323	100.0	1 888	261 187	100.0	3 341	4 725 318	100.0	3 387
2	2 357 730	84.8	1 590	250 904	96.1	3 162	4 523 440	95.7	3 224
3	2 282 054	82.0	1 513	234 019	89.6	2 879	4 326 496	91.6	3 032
4	2 349 418	84.5	1 541	242 808	93.0	2 969	4 627 137	97.9	3 207
5	2 155 549	77.5	1 397	249 014	95.3	1 795	4 949 244	104.7	3 391
6	2 540 628	91.3	1 626	374 794	143.5	4 416	5 670 158	119.0	3 836
7	4 494 079	161.6	2 879	408 696	156.5	4 170	7 405 094	156.7	5 061
8	4 672 932	168.0	2 950	704 869	269.8	5 905	10 215 667	216.1	6 975
9	7 666 155	275.6	4 849	1 059 234	405.6	9 326	14 057 066	297.4	9 700
10	8 660 791	311.4	5 478	1 495 060	572.4	12 002	14 438 540	305.6	11 191
11	10 830 992	389.4	6 724	8 054 739	1 169.5	24 734	18 654 643	394.8	13 945
12	10 724 151	385.6	6 619	3 415 531	1 307.7	23 156	17 324 543	366.6	11 763
13	11 900 147	427.9	7 304	2 939 488	1 125.4	18 081	18 381 411	389.0	12 533
14	10 883 205	391.3	6 680	3 207 948	1 228.2	19 733	19 218 998	406.7	13 104
昭和 1	11 788 241	423.8	7 236	2 667 369	1 021.2	16 407	20 084 289	425.0	13 694
2	11 462 048	412.1	7 035	3 783 955	1 448.8	23 270	21 810 224	461.6	14 870
3	11 996 062	431.3	7 363	4 173 909	1 598.1	25 674	20 821 012	440.6	14 196
4	12 341 069	443.7	7 574	3 562 634	1 364.0	21 914	19 737 421	417.7	13 458
5	11 605 073	417.3	6 758	2 661 146	1 018.8	15 497	20 627 863	436.5	13 431
6	14 411 688	518.1	8 392	3 064 659	1 173.3	16 913	18 303 864	387.3	11 917
7	18 321 066	658.7	10 669	2 466 183	944.2	13 610	20 077 816	424.8	13 072
8	19 081 949	686.0	11 113	3 822 849	1 463.6	21 098	21 233 526	449.4	13 825
9	21 718 757	780.9	11 648	2 140 909	819.7	11 816	17 758 156	375.8	11 562

備考 本表ハ決算額ヲ掲ケタルモ昭和九年度ニ於ケル市歳出並町村歳出ハ豫算額ニ據レリ

3. 國稅實收額

	總 數	地 租	所 得 稅	營 業 稅 △營業稅	資 本 利 子 稅	相 續 稅	礦 業 稅	酒 造 稅	酒 精 及 酒 精 含 有 飲 料 稅	織 物 消 費 稅	清 涼 飲 料 稅	砂 糖 消 費 稅
昭和 5年度	10 568 224	1 635 914	2 204 057	818 742	168 709	367 463	15 125	5 157 120	23 291	164 796	12 507	—
6	6 863 570	1 436 848	1 308 101	467 139	104 599	318 160	14 599	3 091 542	22 242	88 370	11 970	—
7	6 840 298	1 325 518	967 520	388 131	96 024	316 910	16 285	3 632 156	20 539	65 635	11 537	25
8	7 676 038	1 330 948	1 134 022	446 188	92 737	264 585	17 969	4 297 229	18 902	58 628	15 084	—
9	8 012 971	1 330 379	1 087 955	439 176	95 956	275 379	23 049	4 610 722	45 433	89 823	15 090	—
長 野 {長 野 更 級 上 水 内}	605 710	60 879	260 085	106 548	21 256	20 075	524	132 228	—	1 946	2 169	—
岩 村 田 {南 佐 久 北 佐 久}	668 204	162 808	59 936	22 373	2 396	14 451	1 553	397 370	—	7 317	—	—
上 田 {上 田 縣 小 埴 科}	1 113 429	137 912	64 634	28 763	5 324	26 866	2 329	844 958	—	1 526	1 108	—
上 諏 訪 {諏 訪}	189 858	24 852	49 003	20 887	5 118	16 250	—	68 032	—	5 287	429	—
伊 那 {上 伊 那}	604 493	148 536	56 662	27 320	2 599	13 530	1 868	347 892	—	6 086	—	—
飯 田 {下 伊 那}	905 772	99 556	158 535	46 556	9 685	70 329	4 707	511 356	101	3 515	1 432	—
西 筑 摩 {西 筑 摩}	658 792	117 182	55 861	23 630	4 870	14 998	2 280	384 234	45 064	10 154	519	—
松 本 {松 本 東 筑 摩 南 安 曇}	929 909	118 639	84 510	37 504	8 055	25 210	467	610 243	2	39 803	5 476	—
大 町 {北 安 曇}	115 150	16 391	17 712	11 123	1 315	2 400	530	65 640	—	39	—	—
中 野 {上 高 井 下 高 井 下 水 内}	324 148	44 345	86 447	33 289	8 958	21 479	—	124 159	—	1 514	3 957	—
	901 268	220 295	46 778	19 543	4 028	24 912	1 930	574 316	—	9 466	—	—
	339 962	46 217	33 295	11 269	6 479	6 535	1 744	238 992	266	1 165	—	—
	656 276	138 767	114 497	50 371	15 873	18 344	5 117	311 302	—	2 005	—	—

4. 地租納稅額別人員

	總 數	千 圓 上	五 百 圓 上	貳 百 圓 上	百 圓 上	五 拾 圓 上	貳 拾 圓 上	拾 圓 上	五 圓 上	壹 圓 上	壹 圓 未 滿
昭和 6年	342 232	1	16	201	617	2 569	14 750	30 089	34 301	88 524	171 164
7	313 875	3	18	171	527	1 956	11 351	26 424	29 914	93 554	149 957
8	320 262	3	11	158	471	1 732	10 316	24 815	31 975	93 820	156 961
9	322 770	3	10	145	458	1 705	10 270	24 721	32 597	94 784	158 077
10	319 423	3	10	139	455	1 667	10 001	24 543	32 636	94 236	155 733
長 野 {長 野 更 級 上 水 内}	6 321	1	2	22	44	105	418	794	962	2 802	1 171
岩 村 田 {南 佐 久 北 佐 久}	44 890	—	1	5	39	147	1 122	3 358	4 736	12 705	22 777
上 田 {上 田 縣 小 埴 科}	32 993	—	2	13	42	208	1 146	2 624	3 477	9 169	16 812
上 諏 訪 {諏 訪}	3 354	—	—	7	16	46	193	308	511	1 393	880
伊 那 {上 伊 那}	40 071	—	—	—	24	124	1 082	3 087	4 920	13 404	17 430
飯 田 {下 伊 那}	28 017	—	1	10	34	96	573	1 709	3 093	9 252	13 249
西 筑 摩 {西 筑 摩}	25 405	—	2	13	31	140	859	2 193	2 295	6 738	13 134
松 本 {松 本 東 筑 摩 南 安 曇}	26 818	—	—	9	46	204	1 108	2 210	2 213	6 006	15 022
大 町 {北 安 曇}	9 940	—	—	—	7	17	82	305	353	1 449	7 727
中 野 {上 高 井 下 高 井 下 水 内}	4 493	1	—	19	38	90	346	531	720	1 832	916
	44 197	—	—	31	92	330	1 840	4 143	4 588	14 352	18 821
	15 160	—	1	2	10	43	284	705	1 092	3 643	9 380
	37 764	1	1	8	32	117	948	2 765	3 676	11 491	18 914

5. 營業收益稅納稅額別人員

		總數	壹萬圓以上	五千圓以上	貳千圓以上	千圓以上	五百圓以上	貳百圓以上	百圓以上	五十圓以上	拾圓以上	拾圓以上	拾圓以上	拾圓以上	拾圓以上
昭和	5年度	16 881	10	2	16	10	35	159	488	1 522	2 329	3 067	3 238	5 605	400
	6	13 330	3	2	6	3	10	76	253	838	1 250	1 845	2 063	4 988	1 990
	7	13 323	5	2	5	10	14	60	220	630	987	1 384	1 797	3 178	5 031
	8	13 566	3	2	8	14	32	104	255	709	1 087	1 402	1 810	2 281	4 859
	9	13 839	1	2	4	7	12	83	247	759	1 056	1 470	1 859	3 499	4 840
長野	{長野 更級 上水内}	1 557	—	—	—	—	1	12	41	99	135	176	220	384	489
		947	—	—	—	—	—	6	14	47	73	105	154	292	256
岩村田	{南佐久 北佐久}	1 199	—	—	—	—	2	5	25	63	90	119	159	300	436
上田	{上田 小縣 小埴 科}	855	—	—	—	—	3	8	18	49	67	76	115	233	286
		1 158	—	1	—	—	—	5	19	49	75	102	143	265	499
上諏訪	{諏訪}	1 440	—	1	1	2	—	16	27	63	94	137	188	291	620
伊那	{上伊那}	934	—	—	1	—	—	2	17	38	61	109	109	248	349
飯田	{下伊那}	1 350	—	—	—	3	4	7	22	86	122	180	191	332	403
西筑摩	{西筑摩}	476	—	—	—	—	1	2	38	42	62	65	168	96	
松本	{松本 東筑摩 南安曇}	1 269	—	—	1	1	1	13	24	85	102	140	170	275	457
		1 007	—	—	—	—	—	4	13	60	79	101	150	241	359
大町	{北安曇}	387	—	—	1	—	—	1	7	16	23	42	39	94	164
中野	{上高井 下高井 下水内}	1 260	1	—	—	1	—	2	18	66	93	121	156	376	426

6. 一種所得稅納稅額別人員

		總數	貳萬圓以上	壹萬圓以上	五千圓以上	千圓以上	五百圓以上	貳百圓以上	百圓以上	五十圓以上	拾圓以上	拾圓以上	拾圓以上	拾圓以上
昭和	5年度	1 020	8	3	5	44	28	70	92	100	176	144	350	
	6	1 113	3	1	6	19	23	61	83	101	171	174	472	
	7	1 572	1	3	5	17	19	82	95	140	274	280	656	
	8	1 946	3	2	5	20	28	82	126	171	322	346	841	
	9	1 884	2	2	6	17	22	78	105	198	313	299	842	
長野	{長野 更級 上水内}	121	1	1	1	5	5	11	15	19	23	17	23	
		110	—	—	—	1	—	1	3	6	13	21	65	
岩村田	{南佐久 北佐久}	200	—	—	1	1	10	10	12	35	27	103		
上田	{上田 小縣 小埴 科}	124	—	—	—	1	3	9	7	17	24	32	31	
		231	—	—	1	—	2	7	10	25	37	27	122	
上諏訪	{諏訪}	195	—	1	2	2	4	9	10	13	36	27	91	
伊那	{上伊那}	182	—	—	—	1	1	3	11	9	32	38	87	
飯田	{下伊那}	135	—	—	—	3	—	8	10	13	19	18	64	
西筑摩	{西筑摩}	23	—	—	—	—	1	1	5	4	4	7	1	
松本	{松本 東筑摩 南安曇}	197	—	—	—	2	3	9	12	41	37	18	75	
		206	—	—	—	—	1	4	4	28	26	31	112	
大町	{北安曇}	58	—	—	1	—	1	4	4	4	10	11	23	
中野	{上高井 下高井 下水内}	102	1	—	—	1	—	2	4	7	17	25	45	

7. 三種所得稅納稅額別人員

		總數	貳萬圓以上	壹萬圓以上	五千圓以上	千圓以上	五百圓以上	貳百圓以上	百圓以上	五十圓以上	拾圓以上	拾圓以上	拾圓以上	拾圓以上
昭和	5年度	17 660	5	3	16	127	178	575	1 044	1 575	3 140	5 209	5 788	
	6	11 758	4	1	8	62	113	365	636	1 061	2 329	3 174	3 955	
	7	10 510	—	2	7	54	78	301	533	892	1 883	3 000	3 760	
	8	10 720	1	6	14	66	84	337	540	967	2 151	2 977	3 577	
	9	11 822	—	2	6	56	103	325	625	961	2 346	3 364	4 034	
長野	{長野 更級 上水内}	1 677	—	—	1	11	27	65	91	155	309	441	577	
		784	—	1	—	7	6	26	36	50	174	204	280	
岩村田	{南佐久 北佐久}	946	—	—	—	5	8	16	47	74	172	297	327	
上田	{上田 小縣 小埴 科}	661	—	—	—	3	3	24	32	48	124	167	260	
		1 096	—	—	—	2	9	23	42	76	156	322	466	
上諏訪	{諏訪}	994	—	1	4	10	12	30	71	92	220	250	304	
伊那	{上伊那}	723	—	—	1	1	4	16	37	57	165	229	213	
飯田	{下伊那}	1 242	—	—	—	6	10	33	72	82	262	379	398	
西筑摩	{西筑摩}	301	—	—	—	1	1	7	17	37	71	91	76	
松本	{松本 東筑摩 南安曇}	980	—	—	—	4	12	34	72	106	221	260	271	
		1 037	—	—	—	2	3	27	47	93	332	330	303	
大町	{北安曇}	313	—	—	—	1	1	4	9	15	62	86	135	
中野	{上高井 下高井 下水内}	1 068	—	—	—	3	7	20	52	76	178	308	424	

8. 所得稅納稅額人員及所得金額

	第 一 種	第 二 種		第 三 種					
		人 員	稅 額	人 員	稅 額	人 員	稅 額		
昭和	5年度	1 056	565 244	10 280 585	306 504	7 041 232	17 662	1 323 581	34 382 369
	6	1 164	274 450	5 148 536	212 528	4 252 355	11 846	841 207	22 326 040
	7	2 530	235 518	4 421 563	192 533	3 873 236	10 466	527 592	17 910 040
	8	2 078	292 438	5 007 501	182 181	3 670 125	11 116	741 679	20 647 610
	9	1 919	283 722	5 408 261	149 726	3 630 781	11 825	579 700	20 818 010
長野	{長野 更級 上水内}	121	102 692	1 954 563	19 840	993 432	1 679	111 660	3 226 910
		110	4 651	71 672	1 154	57 985	785	5 579	1 453 090
岩村田	{南佐久 北佐久}	200	13 488	199 460	9 059	181 430	946	40 877	1 544 040
上田	{上田 小縣 小埴 科}	124	9 339	177 276	3 445	69 276	661	29 997	1 081 020
		231	18 015	322 707	3 296	66 072	1 096	37 805	1 519 700
上諏訪	{諏訪}	230	40 028	811 428	16 569	331 577	994	101 477	2 204 170
伊那	{上伊那}	182	10 229	196 015	7 549	151 731	723	36 132	1 311 860
飯田	{下伊那}	135	13 773	294 229	12 751	256 077	1 242	58 853	2 221 000
西筑摩	{西筑摩}	23	2 029	35 858	1 374	27 533	301	14 624	557 030
松本	{松本 東筑摩 南安曇}	197	14 808	278 698	19 220	384 881	980	55 494	1 878 020
		206	6 011	105 076	4 915	98 621	1 037	38 617	1 715 140
大町	{北安曇}	58	8 861	166 218	15 018	300 575	313	9 370	446 400
中野	{上高井 下高井 下水内}	102	39 753	795 061	35 536	711 591	1 068	39 215	1 659 630

11. 國 稅 滯 納

Table showing tax arrears by year (昭和5-9) and region (長野, 岩村田, 上田, etc.), categorized by total amount, land tax, income tax, and business profit tax.

12. 本縣主管國庫收入金

Table of national treasury income for the prefecture, listing various categories like land tax, income tax, and public works fees, with columns for fiscal year and amount.

郡 市 別 (財産差押ヲナシタルモノ)

Table showing tax arrears by municipality (郡市別) for various taxes including land tax, income tax, business profit tax, alcohol tax, and liquor tax.

13. 本縣主管國庫歳出金

Table of national treasury expenditures for the prefecture, listing various categories like social welfare, education, and public works, with columns for fiscal year and amount.

13. 本縣主管國庫歲出金 (續)

科	目	支拂豫算現額	支拂額
大藏省所管	諸拂戻及補填金(租稅外拂戻金)	25	25
逓信省所管	逓信費(逓信事業費)	267	267
	總數	2745365	2745365
文部省所管	普通教育費(小學校教員俸給分擔金)	2728898	2728898
	國寶及特別保護建造物保存費(短期現役教員俸給支出金)	7393	7393
	國寶及特別保護建造物保存費(補給)	9074	9074
	臨時部總數	4086084	4081713
	總數	3479247	3474909
	傳染病豫防費(傳染病豫防費)	16763	16763
	開水治農費(開水治農費)	45	45
	水治農費(水治農費)	1000	1000
	治農費(治農費)	177902	177902
	村其他應急土木事業費(村其他應急土木事業費)	240352	240352
	費(費)	646	646
	災害費(災害費)	16669	12849
	地方長官災害土木補助費(地方長官災害土木補助費)	760	760
	費(費)	3000	2998
	費(費)	1611947	1611947
	費(費)	2500	2500
內務省所管	貴族院多額納稅者議員選舉諸費(貴族院多額納稅者議員選舉諸費)	—	—
	道警特別施設費(道警特別施設費)	41450	41450
	費(費)	6907	6906
	地方改善費(地方改善費)	3698	3698
	費(費)	7093	7093
	費(費)	632	632
	社會事業調查及獎勵諸費(社會事業調查及獎勵諸費)	1600	1600
	土木借入金運轉獎勵費(土木借入金運轉獎勵費)	112805	112805
	國民救護費(國民救護費)	—	—
	地方改善應急施設費(地方改善應急施設費)	22761	22761
	費(費)	490	490
	國府縣道改良都市計劃費(國府縣道改良都市計劃費)	69890	69890
	農村振興道路助成費(農村振興道路助成費)	1080258	1080014
	公益質屋獎勵費(公益質屋獎勵費)	7100	7100
	失業應急施設費(失業應急施設費)	3692	3692
	費(費)	11888	11653
	警察電話架設費(警察電話架設費)	37028	37028
	費(費)	335	335
	總數	118909	118876
農林省所管	治水事業費(治水事業費)	4120	4117
	民有林其他造林促進費(民有林其他造林促進費)	374	374
	調查費及研究費(調查費及研究費)	6340	6340
	費(費)	997	997
	費(費)	4113	4113
	家畜傳染病及害蟲豫防費(家畜傳染病及害蟲豫防費)	10658	10655
	農林事業費(農林事業費)	1363	1363
	費(費)	89914	89914
	費(費)	530	530
	費(費)	500	500
	總數	487928	487928
文部省所管	普通教育費臨時施設費(普通教育費臨時施設費)	486558	486558
	臨時講習會施設費(臨時講習會施設費)	1250	1250
	臨時講習會施設費(臨時講習會施設費)	120	120
大藏省所管	公債端金(退職特別賜金公債端金)	—	—

14. 縣歲入累年比較

	豫算額					決算額				
	昭和10年度	同9	同8	同7	同6	昭和9年度	同8	同7	同6	同5
總數	12376228	10524130	10896378	10855325	10183522	23991561	21404676	18321066	14892519	13390768
總數	8250720	8312777	8246888	8268436	9145795	8540753	8770784	8183625	8197903	9572264
地租附加稅	1772422	1794933	1881594	1869725	1839931	1692592	1695205	1692310	1795136	1811210
營業稅	208799	228511	228202	242455	280880	188431	187071	190558	1198897	297467
雜種稅	1407597	1430724	1388778	1388464	1513426	1305447	1248824	1240007	232414	1371781
所得稅附加稅	274691	316807	262405	419397	701840	304468	310283	291902	367055	687740
營業收益稅附加稅	2551101	308277	255718	387197	535096	247844	265544	286324	265494	499062
特別地稅	402239	394040	387538	367289	412705	362906	362988	345738	319064	397583
家屋稅	1560631	1552048	1540099	1533141	1580557	1445671	1429079	1358773	1438608	1661260
礦業稅附加稅	1124	1041	856	356	1002	251	172	164	158	247
砂鐵區稅附加稅	3	1	2	2	2	—	—	—	—	—
都市計劃特別稅	6116	7505	—	—	—	6093	—	—	—	—
使用料及手數料	1542978	1516566	1554595	1455705	1597934	1453037	1591879	1494301	1507455	1668960
國庫下渡金	226850	241762	230471	218970	224238	243979	230615	224187	229039	231047
雜收入	518926	443530	451259	314571	384735	1219411	1397137	24578	783341	861199
國庫交付金	24617	24148	24075	24577	24057	24149	24075	1003209	24057	56780
財產收入	25173	25431	23843	28634	31939	25405	23237	22925	28156	27928
道路損傷負擔金	27453	27453	17453	17453	17453	21069	4678	8652	9030	—
總數	4125508	2211353	2649490	2586889	1037727	15450808	12633892	10137442	6694616	3818504
御下賜金	—	35924	35924	—	—	26688	32766	17991	—	—
繰越金	1	1	1	109562	131341	2322726	—	480831	1785695	1027825
寄附金	226610	213953	334697	480412	199561	749008	764625	776650	453131	684253
國庫補助金	2142567	1441875	1003268	496715	306625	6227722	5643509	4917320	951234	535241
財產賣拂代	200	200	200	200	200	—	392	77705	925	1185
縣債	1174000	519400	1273200	1500000	400000	6086300	6150400	3361300	3295000	1470000
繰入金	—	—	—	—	—	—	2200	—	188000	10000
編入金	—	—	2200	—	—	—	—	—	—	—
土木費分擔金	—	—	—	—	—	17614	—	20000	20632	—
國庫交付金	—	—	—	—	—	—	40000	51992	—	—
臨時產業振興施設費收入	582130	—	—	—	—	—	—	—	—	—
基本財產繰入金	—	—	—	—	—	—	—	9617	—	—
特別會計繰入金	—	—	—	—	—	20750	—	100000	—	—
受益者負擔金	—	—	—	—	—	—	—	60	—	—
翌年度歲入繰上充用	—	—	—	—	—	—	—	323976	—	—

15. 營業稅及雜種稅種類別

Table with columns for '科 目' (Category), '昭和9年度' (1934), and '同 8' (Previous year). It lists various taxes like '總數' (Total), '物品製造' (Manufacturing), '倉庫印刷' (Printing), etc.

16. 縣歲出豫算(當初)累年比較 (續)

Table with columns for '科 目' (Category), '昭和10年度' (1935), and '同 9' (Previous year). It lists various budget items like '財政會社' (Public Enterprises), '市町村' (Municipalities), '教育補助' (Education Subsidies), etc.

16. 縣歲出豫算(當初)累年比較

Table with columns for '科 目' (Category), '昭和10年度' (1935), and '同 9' (Previous year). It lists various budget items like '總數' (Total), '神警警士會' (Police Association), '衛生及育病院' (Health and Hospital), etc.

17. 縣特別會計歲入歲出豫算

科 目	昭和10年度	同 9	科 目	昭和10年度	同 9
小學校職員加俸資金	127 204	127 204	大會事	15 896	5 297
歲入	55 689	55 689	歲入	5 609	5 292
歲出	71 495	71 495	歲出	10 000	—
總數	127 204	127 204	總數	15 896	5 297
國庫補助金	10	10	歲入	10 287	5 292
縣費	10	10	歲出	5 609	—
補助金	71 495	71 495	總數	6 542	1 505
職員住宅建設補助費	126 704	126 704	歲入	1 427	1 450
職員住宅建設補助費	500	500	歲出	5 065	—
總數	113 712	113 712	總數	6 542	1 505
國庫補助金	47 482	47 482	歲入	1 427	1 450
縣費	10	10	歲出	5 115	55
補助金	66 210	66 210	總數	10 472	6 240
職員住宅建設補助費	113 712	113 712	歲入	6 163	6 185
職員住宅建設補助費	500	500	歲出	4 259	5
總數	15 393	18 783	總數	10 472	6 240
國庫補助金	7 248	6 710	歲入	6 163	6 185
縣費	2 200	2 660	歲出	4 309	55
補助金	5 945	9 413	總數	10 424	3 558
職員住宅建設補助費	2 368	5 758	歲入	3 473	3 503
職員住宅建設補助費	10 025	10 025	歲出	6 901	50
職員住宅建設補助費	3 000	3 000	總數	10 424	3 558
總數	15 796	15 860	歲入	3 473	3 503
國庫補助金	8 606	8 661	歲出	6 951	55
縣費	6 435	5 744	總數	831 514	821 763
補助金	655	1 400	歲入	100 177	71 259
職員住宅建設補助費	100	100	歲出	697 537	700 204
總數	15 796	15 860	總數	831 514	821 763
國庫補助金	15 520	15 760	歲入	30 750	30 750
縣費	276	100	歲出	718 885	718 820
補助金	—	—	總數	95 399	76 193
總數	32 853	36 831	歲入	511	3 777
國庫補助金	29 200	33 450	歲出	1 913	2 777
縣費	2 759	2 745	總數	3 024	3 777
補助金	407	486	歲入	1 913	2 777
職員住宅建設補助費	50	50	歲出	600	—
職員住宅建設補助費	100	100	總數	3 024	3 777
職員住宅建設補助費	237	—	歲入	2 513	3 327
總數	32 853	36 831	歲出	511	450
國庫補助金	32 059	36 195	總數	150 766	167 447
縣費	794	636	歲入	52 767	52 767
補助金	—	—	歲出	70 600	70 600
總數	18 742	17 883	總數	150 766	167 447
國庫補助金	8 295	8 878	歲入	58 756	44 070
縣費	—	9 000	歲出	10	10
補助金	10 447	5	總數	150 766	167 447
總數	18 742	17 833	歲入	92 000	70 600
國庫補助金	8 295	8 878	歲出	61 837	61 837
縣費	—	9 005	總數	58 756	—
補助金	10 447	9 005	歲入	92 000	70 600
職員住宅建設補助費	—	—	歲出	58 756	35 000
職員住宅建設補助費	—	—	總數	10	10
總數	10 447	9 005	歲入	—	—
職員住宅建設補助費	—	—	歲出	—	—
總數	—	—	總數	—	—

17. 縣特別會計歲入歲出豫算 (續)

科 目	昭和10年度	同 9	科 目	昭和10年度	同 9
退院就業資金	3 333	319	工業製絲試驗場	25 700	38 600
歲入	125	200	歲入	22 730	32 600
歲出	3 098	117	歲出	3 000	6 000
總數	3 333	319	總數	25 730	38 600
國庫補助金	100	100	國庫補助金	20 560	30 430
縣費	3 233	219	縣費	3 000	6 000
補助金	—	—	補助金	2 170	2 170
總數	9 465	10 751	總數	4 395	3 365
國庫補助金	9 465	10 751	國庫補助金	2 895	1 865
縣費	—	—	縣費	1 500	1 500
補助金	—	—	補助金	—	—
總數	9 465	10 751	總數	4 395	3 365
國庫補助金	9 465	10 751	國庫補助金	2 795	1 865
縣費	—	—	縣費	1 500	1 500
補助金	—	—	補助金	100	—
總數	816 202	763 154	總數	23 913	14 978
國庫補助金	101 490	42 799	國庫補助金	14 530	6 364
縣費	129 827	128 415	縣費	2 696	2 695
補助金	550 000	550 000	補助金	3 212	3 209
總數	34 885	41 940	總數	3 020	2 505
國庫補助金	—	—	國庫補助金	455	205
縣費	—	—	縣費	—	—
補助金	—	—	補助金	—	—
總數	816 202	763 154	總數	23 913	14 978
國庫補助金	87 336	36 365	國庫補助金	8 186	8 039
縣費	178 866	176 789	縣費	7 407	6 228
補助金	550 000	550 000	補助金	1 924	571
總數	—	—	總數	140	140
國庫補助金	—	—	國庫補助金	—	—
縣費	—	—	縣費	—	—
補助金	—	—	補助金	—	—
總數	37 164	37 164	總數	3 769	8 625
國庫補助金	33 824	33 824	國庫補助金	3 265	1 589
縣費	3 340	3 340	縣費	504	4 148
補助金	—	—	補助金	—	300
總數	37 164	37 164	總數	—	1 868
國庫補助金	37 164	37 164	國庫補助金	—	—
縣費	—	—	縣費	—	—
補助金	—	—	補助金	—	—
總數	18 345	17 050	總數	3 769	8 625
國庫補助金	6 345	7 050	國庫補助金	3 265	1 589
縣費	12 000	10 000	縣費	504	4 148
補助金	—	—	補助金	—	300
總數	18 345	17 050	總數	—	1 868
國庫補助金	5 790	6 675	國庫補助金	—	—
縣費	12 000	10 000	縣費	—	—
補助金	375	375	補助金	—	—
總數	53 820	12 661	總數	1 019 406	1 001 429
國庫補助金	53 586	12 661	國庫補助金	1 016 804	998 021
縣費	234	—	縣費	1 155	1 532
補助金	—	—	補助金	420	1 027
總數	53 820	12 661	總數	1 027	—
國庫補助金	53 352	12 661	國庫補助金	1 016 729	998 375
縣費	468	—	縣費	1 155	1 532
補助金	—	—	補助金	1 027	1 027
總數	9 772	9 672	總數	1 019 406	1 001 429
國庫補助金	9 772	9 672	國庫補助金	1 016 729	998 375
縣費	—	—	縣費	1 155	1 532
補助金	—	—	補助金	1 027	1 027
總數	9 772	9 672	總數	67 990	79 883
國庫補助金	272	172	國庫補助金	1 598	—
縣費	9 500	9 500	縣費	6 392	—
補助金	—	—	補助金	60 000	—
總數	67 810	67 000	總數	67 990	79 883
國庫補助金	19 300	1 300	國庫補助金	67 990	79 883
縣費	162	—	縣費	67 990	79 883
補助金	12 348	65 700	補助金	—	—
總數	36 000	—	總數	229 409	240 030
國庫補助金	—	—	國庫補助金	229 150	239 750
縣費	—	—	縣費	259	280
補助金	—	—	補助金	—	—
總數	67 810	67 000	總數	229 409	240 030
國庫補助金	67 000	67 000	國庫補助金	229 409	240 030
縣費	810	—	縣費	—	—
補助金	—	—	補助金	—	—
總數	—	—	總數	—	—

18. 縣歲出決算累年比較

科 目	昭和 9 年度	同 8	同 7	同 6	同 5
總 數	21 718 757	19 081 949	18 321 066	14 411 688	11 605 073
總 數	6 759 045	6 684 058	6 720 598	7 002 654	7 181 764
神 社 費	6 639	6 538	6 780	6 344	6 231
警 察 費	1 356 286	1 344 606	1 310 673	1 337 045	1 319 329
警 署 費	33 757	33 919	38 605	39 788	43 944
警 士 會 費	622 727	682 071	867 880	899 658	899 937
警 士 會 費	42 468	40 852	40 735	37 804	42 842
衛 生 及 病 院 費	110 387	96 878	96 165	101 860	100 337
衛 生 費	1 694 705	1 768 398	1 848 539	2 068 445	2 257 865
衛 生 費	7 018	6 754	7 177	7 267	6 763
衛 生 費	971 887	879 376	798 617	753 148	804 413
衛 生 費	195 376	203 950	186 912	199 345	240 690
縣 廳 合 修 繕 費	4 134	1 678	2 978	2 687	2 935
縣 廳 合 修 繕 費	7 355	8 818	7 167	7 163	7 570
縣 廳 合 修 繕 費	547	1 136	260	25 899	2 127
縣 廳 合 修 繕 費	62	93	91	73	83
縣 廳 合 修 繕 費	43 446	35 713	38 698	39 761	37 680
財 政 費	10 723	10 758	9 940	11 204	11 796
財 政 費	1 327 907	1 272 113	1 201 347	1 117 176	978 570
財 政 費	9 345	2 675	3 002	3 097	2 580
財 政 費	209 831	214 235	216 052	228 409	238 425
財 政 費	1 859	1 587	1 752	1 549	1 550
運 動 場 管 理 費	1 882	1 896	2 173	2 445	2 676
運 動 場 管 理 費	21 527	20 057	22 695	23 633	24 694
運 動 場 管 理 費	—	—	—	10	—
運 動 場 管 理 費	76 927	47 356	—	68 627	148 727
運 動 場 管 理 費	—	—	—	3	—
家 屋 賃 貸 價 格 調 查 費	2 250	2 601	12 560	20 214	—
總 數	14 959 712	12 397 891	11 600 468	7 409 034	4 423 309
警 士 會 費	90 555	46 223	6 478	4 045	31 239
警 士 會 費	22 120	27 877	65 335	222 493	580 818
警 士 會 費	20 624	25 018	60 998	99 928	189 062
警 士 會 費	4 038 301	2 096 134	635 811	789 248	706 335
警 士 會 費	3 611 591	2 088 032	1 970 119	433 974	405 774
勸 業 補 助 費	61 100	102 273	97 251	136 497	135 693
勸 業 補 助 費	41 618	32 252	34 025	55 435	59 365
勸 業 補 助 費	33 015	15 042	31 770	38 440	36 489
勸 業 補 助 費	266 611	280 840	355 088	399 558	436 888
勸 業 補 助 費	128 172	181 530	124 566	71 379	38 903
土 木 補 助 費	—	70 000	80 000	114 950	135 000
土 木 補 助 費	213 500	185 749	159 069	244 033	207 566
土 木 補 助 費	24 932	19 700	20 000	23 000	26 000
土 木 補 助 費	3 000	2 000	—	—	—

18. 縣歲出決算累年比較 (續)

科 目	昭和 9 年度	同 8	同 7	同 6	同 5
鐵 道 及 軌 道 敷 設 補 助 費	16 172	20 215	24 386	2 635	46 374
支 出 額	5 032	9 692	16 430	34 024	30 759
水 道 補 助 費	320 139	29 929	94 497	107 030	9 642
市 町 村 災 害 土 木 補 助 費	—	—	126 667	139 700	—
國 道 改 良 費 地 方 分 擔 金	68 088	78 563	116 230	119 516	128 246
水 道 補 助 費 本 年 度 支 出 額	—	—	—	—	—
農 村 應 急 農 業 土 木 費	96 946	—	—	—	—
砂 防 工 事 地 方 分 擔 納 付 金	—	—	27 810	28 277	—
社 積 金	149 998	188 309	125 015	10 394	15 745
積 金	10 200	400	2 000	2 000	4 000
神 職 會 補 助 費	900	500	500	500	500
千 曲 川 改 修 費 分 擔 金	—	149 170	22 000	169 536	—
雜 費	—	—	27 291	—	—
雜 費	61 967	52 456	55 999	43 317	17 646
長 野 縣 共 濟 會 補 助 費	20 800	3 000	3 000	3 000	3 000
電 話 架 設 費 補 助 費	1 850	1 930	7 374	4 055	14 666
警 察 電 話 建 設 費 本 年 度 支 出 額	58 984	53 999	—	—	—
史 蹟 名 勝 地 天 然 記 念 物 保 存 費	4 350	3 476	3 118	3 312	2 821
橋 梁 架 設 費 本 年 度 支 出 額	226 216	39 520	1 097 440	158 529	—
建 築 監 督 費	—	910	—	2 604	1 973
道 路 改 良 費	—	—	78 200	118 863	—
失 業 救 濟 事 業 費	—	156 453	933 902	1 347 411	291 512
縣 道 改 良 費 本 年 度 支 出 額	1 597	—	—	—	—
特 別 災 害 土 木 費	—	—	254 847	375 861	258 569
災 害 土 木 費	2 128 056	1 795 505	261 159	1 703 084	334 092
消 防 同 盟 會 補 助 費	—	—	2 700	2 700	2 700
防 災 協 會 補 助 費	2 372	2 700	—	—	—
災 害 救 濟 費	77 492	—	—	—	—
養 老 費	—	—	—	—	192 927
縣 統 計 費	20 165	20 830	15 112	15 103	53 266
財 政 調 查 會 費	—	2 716	—	—	—
家 屋 賃 貸 價 格 調 查 費	—	—	—	—	23 589
縣 史 編 纂 費	996	1 233	1 361	8 066	1 463
農 村 應 急 土 木 事 業 費	360 265	—	—	—	—
災 害 救 濟 土 木 事 業 費	11 225	—	19 597	373 047	—
青 年 講 習 所 費	—	—	—	—	685
債 務 補 償 費	23 387	23 073	22 949	10 802	—
產 業 振 興 土 木 事 業 費	380 480	10 226	—	—	—
產 業 開 發 府 縣 道 改 良 費	—	—	347 995	—	—
特 別 大 演 習 御 親 臨 諸 費	6 205	—	—	—	—
中 小 河 川 改 良 費	—	—	149 999	—	—
國 道 改 良 費 地 方 分 擔 金	—	—	126 667	—	—
農 村 振 興 土 木 事 業 費	2 276 852	3 690 969	2 881 049	—	—
荒 廢 林 地 復 舊 事 業 本 年 度 支 出 額	—	165 671	82 834	—	—
土 木 寄 附 金	—	30 000	—	—	—
淺 川 沿 岸 農 業 水 利 改 良 本 年 度 支 出 額	73 000	108 800	82 400	—	—
土 地 購 入 費	—	—	12 076	—	—
前 年 度 歲 出 充 用	—	323 976	—	—	—

19. 縣歲出決算細別

科 目	昭和9年度	科 目	昭和9年度
總 數	21 718 757	農 產 物 檢 査 所 費	183 652
經 常 部 總 數	6 759 045	農 產 物 檢 査 所 費	275
神 社 費	6 639	農 產 物 檢 査 所 費	24 168
警 察 費	1 356 287	農 產 物 檢 査 所 費	8 591
警 察 廳 合 修 繕 費	1 204 509	農 產 物 檢 査 所 費	1 103
警 察 廳 合 修 繕 費	129 077	縣 稅 取 扱 費	195 376
警 察 廳 合 修 繕 費	9 000	縣 稅 取 扱 費	189 524
警 察 廳 合 修 繕 費	13 701	縣 稅 取 扱 費	5 000
警 察 廳 合 修 繕 費	33 757	縣 稅 取 扱 費	852
土 木 費	622 727	縣 廳 合 修 繕 費	4 134
土 木 費	151 526	選 舉 費	547
土 木 費	358 411	選 舉 費	198
土 木 費	102 623	選 舉 費	349
土 木 費	2 450	地 方 改 良 費	1 859
土 木 費	2 779	地 方 改 良 費	1 882
土 木 費	4 978	地 方 改 良 費	62
會 議 費	42 468	運 動 場 管 理 費	—
會 議 費	31 334	運 動 場 管 理 費	21 527
會 議 費	11 134	運 動 場 管 理 費	7 355
衛 生 及 病 院 費	110 387	運 動 場 管 理 費	10 723
衛 生 及 病 院 費	64 629	運 動 場 管 理 費	1 327 907
衛 生 及 病 院 費	16 405	運 動 場 管 理 費	103 234
衛 生 及 病 院 費	14 080	運 動 場 管 理 費	1 224 673
衛 生 及 病 院 費	2 544	運 動 場 管 理 費	9 345
衛 生 及 病 院 費	1 638	運 動 場 管 理 費	209 831
衛 生 及 病 院 費	11 091	運 動 場 管 理 費	112 882
教 育 費	1 694 705	運 動 場 管 理 費	78 665
教 育 費	157 143	運 動 場 管 理 費	18 284
教 育 費	516 426	運 動 場 管 理 費	2 250
教 育 費	499 739	運 動 場 管 理 費	2 181
教 育 費	424 306	運 動 場 管 理 費	69
教 育 費	22 669	運 動 場 管 理 費	76 927
教 育 費	15 623	運 動 場 管 理 費	90 555
教 育 費	23 469	運 動 場 管 理 費	49 441
教 育 費	35 330	運 動 場 管 理 費	41 114
諸 達 書 及 揭 示 費	7 018	運 動 場 管 理 費	22 120
諸 達 書 及 揭 示 費	43 446	運 動 場 管 理 費	17 676
諸 達 書 及 揭 示 費	11 387	運 動 場 管 理 費	1 719
諸 達 書 及 揭 示 費	7 701	運 動 場 管 理 費	2 725
諸 達 書 及 揭 示 費	899	運 動 場 管 理 費	2 372
諸 達 書 及 揭 示 費	6 000	運 動 場 管 理 費	20 624
諸 達 書 及 揭 示 費	16 928	運 動 場 管 理 費	33 015
諸 達 書 及 揭 示 費	237	運 動 場 管 理 費	11 861
諸 達 書 及 揭 示 費	185	運 動 場 管 理 費	1 000
諸 達 書 及 揭 示 費	110	運 動 場 管 理 費	11 107
社 會 事 業 費	971 867	運 動 場 管 理 費	5 675
社 會 事 業 費	23 324	運 動 場 管 理 費	2 633
社 會 事 業 費	77 941	運 動 場 管 理 費	740
社 會 事 業 費	53 174	運 動 場 管 理 費	266 611
社 會 事 業 費	161 331	運 動 場 管 理 費	264 436
社 會 事 業 費	15 052	運 動 場 管 理 費	1 725
社 會 事 業 費	8 918	運 動 場 管 理 費	458
社 會 事 業 費	44 466	運 動 場 管 理 費	996
社 會 事 業 費	57 813	運 動 場 管 理 費	—
社 會 事 業 費	10 608	運 動 場 管 理 費	—
社 會 事 業 費	209	運 動 場 管 理 費	—
社 會 事 業 費	2 648	運 動 場 管 理 費	—
社 會 事 業 費	5 032	運 動 場 管 理 費	—
社 會 事 業 費	3 606	運 動 場 管 理 費	—
社 會 事 業 費	762	運 動 場 管 理 費	—
社 會 事 業 費	9 580	運 動 場 管 理 費	—
社 會 事 業 費	73 365	運 動 場 管 理 費	—
社 會 事 業 費	197 528	運 動 場 管 理 費	—
社 會 事 業 費	8 740	運 動 場 管 理 費	—

19. 縣歲出決算細別 (續)

科 目	昭和9年度	科 目	昭和9年度
總 數	3 611 591	農 產 物 檢 査 所 費	149 998
農 民 道 場 施 設 費	38 845	農 產 物 檢 査 所 費	34 564
農 民 道 場 施 設 費	3 752	農 產 物 檢 査 所 費	14 264
農 民 道 場 施 設 費	32 098	農 產 物 檢 査 所 費	89 046
農 民 道 場 施 設 費	3 002 814	農 產 物 檢 査 所 費	12 124
農 民 道 場 施 設 費	73 161	農 產 物 檢 査 所 費	20 800
農 民 道 場 施 設 費	5 000	農 產 物 檢 査 所 費	2 128 056
農 民 道 場 施 設 費	24 887	農 產 物 檢 査 所 費	928 211
農 民 道 場 施 設 費	240 324	農 產 物 檢 査 所 費	953 608
農 民 道 場 施 設 費	34 710	農 產 物 檢 査 所 費	99 491
農 民 道 場 施 設 費	117 837	農 產 物 檢 査 所 費	22 259
農 民 道 場 施 設 費	26 186	農 產 物 檢 査 所 費	124 488
農 民 道 場 施 設 費	10 981	農 產 物 檢 査 所 費	—
農 民 道 場 施 設 費	1 005	農 產 物 檢 査 所 費	—
農 民 道 場 施 設 費	61 100	農 產 物 檢 査 所 費	—
農 民 道 場 施 設 費	5 032	農 產 物 檢 査 所 費	—
農 民 道 場 施 設 費	41 618	農 產 物 檢 査 所 費	—
農 民 道 場 施 設 費	4 038 301	農 產 物 檢 査 所 費	—
農 民 道 場 施 設 費	3 392 900	農 產 物 檢 査 所 費	—
農 民 道 場 施 設 費	645 401	農 產 物 檢 査 所 費	—
農 民 道 場 施 設 費	10 200	農 產 物 檢 査 所 費	—
農 民 道 場 施 設 費	50	農 產 物 檢 査 所 費	—
農 民 道 場 施 設 費	50	農 產 物 檢 査 所 費	—
農 民 道 場 施 設 費	50	農 產 物 檢 査 所 費	—
農 民 道 場 施 設 費	50	農 產 物 檢 査 所 費	—
農 民 道 場 施 設 費	10 000	農 產 物 檢 査 所 費	—
農 民 道 場 施 設 費	128 172	農 產 物 檢 査 所 費	—
農 民 道 場 施 設 費	1 851	農 產 物 檢 査 所 費	—
農 民 道 場 施 設 費	16 172	農 產 物 檢 査 所 費	—
農 民 道 場 施 設 費	14 544	農 產 物 檢 査 所 費	—
農 民 道 場 施 設 費	1 628	農 產 物 檢 査 所 費	—
農 民 道 場 施 設 費	900	農 產 物 檢 査 所 費	—
農 民 道 場 施 設 費	3 000	農 產 物 檢 査 所 費	—
農 民 道 場 施 設 費	320 139	農 產 物 檢 査 所 費	—
農 民 道 場 施 設 費	1 690	農 產 物 檢 査 所 費	—
農 民 道 場 施 設 費	79 555	農 產 物 檢 査 所 費	—
農 民 道 場 施 設 費	238 894	農 產 物 檢 査 所 費	—
農 民 道 場 施 設 費	213 500	農 產 物 檢 査 所 費	—
農 民 道 場 施 設 費	71 495	農 產 物 檢 査 所 費	—
農 民 道 場 施 設 費	81 825	農 產 物 檢 査 所 費	—
農 民 道 場 施 設 費	48 684	農 產 物 檢 査 所 費	—
農 民 道 場 施 設 費	749	農 產 物 檢 査 所 費	—
農 民 道 場 施 設 費	10 747	農 產 物 檢 査 所 費	—
農 民 道 場 施 設 費	4 350	農 產 物 檢 査 所 費	—
農 民 道 場 施 設 費	400	農 產 物 檢 査 所 費	—
農 民 道 場 施 設 費	1 881	農 產 物 檢 査 所 費	—
農 民 道 場 施 設 費	999	農 產 物 檢 査 所 費	—
農 民 道 場 施 設 費	1 070	農 產 物 檢 査 所 費	—
農 民 道 場 施 設 費	68 088	農 產 物 檢 査 所 費	—

20. 縣特別會計歲入歲出決算

Table with columns for '科', '目', '昭和9年度', and '同 8'. It lists various financial categories such as '小學校教員', '公立學校職員', '教育資金', '御成婚記念', '恩賜兒童就業獎勵', '御即位記念', '大會事業', and '恩賜青年團體' with their respective income and expenditure figures for 1920 and 1919.

20. 縣特別會計歲入歲出決算 (續)

Continuation of the financial table from page 54, listing categories like '西天龍耕地', '水利改良', '縣立農事講習所', '自持資金', '工業試驗場', '工業試驗場', '工業試驗場', '上高地', and '染織講習所'. It provides detailed breakdowns of income and expenses for these specific areas in 1920 and 1919.

21. 縣 稅 滯 納

Table with 5 columns: 總數 (人員, 金額), 地租附加稅 (人員, 金額), 營業稅 (人員, 金額), 雜種稅 (人員, 金額). Rows for years 5, 6, 7, 8, 9.

△印ハ都市計畫特別稅

22. 縣 稅 滯 納

Table with 5 columns: 總數 (人員, 金額), 地租附加稅 (人員, 金額), 營業稅 (人員, 金額), 雜種稅 (人員, 金額). Rows for years 5, 6, 7, 8, 9.

△印ハ都市計畫特別稅

23. 縣 稅 滯 納

Table with 5 columns: 總數 (人員, 金額), 地租附加稅 (人員, 金額), 營業稅 (人員, 金額), 雜種稅 (人員, 金額). Rows for years 5, 6, 7, 8, 9.

△印ハ都市計畫特別稅

24. 縣 稅 滯 納

Table with 5 columns: 總數 (人員, 金額), 地租附加稅 (人員, 金額), 營業稅 (人員, 金額), 雜種稅 (人員, 金額). Rows for years 5, 6, 7, 8, 9.

△印ハ都市計畫特別稅

25. 縣 稅 滯 納

Table with 5 columns: 總數 (人員, 金額), 地租附加稅 (人員, 金額), 營業稅 (人員, 金額), 雜種稅 (人員, 金額). Rows for years 5, 6, 7, 8, 9.

*ハ 缺 損

△印ハ都市計畫特別稅

(滯納總額)

Table with 5 columns: 所得稅附加稅, 家屋稅, 特別地稅, 營業稅附加稅, 營業收益稅附加稅. Rows for years 5, 6, 7, 8, 9.

(督促狀ヲ發付セシモノ)

Table with 5 columns: 所得稅附加稅, 家屋稅, 特別地稅, 營業稅附加稅, 營業收益稅附加稅. Rows for years 5, 6, 7, 8, 9.

(財産差押)

Table with 5 columns: 所得稅附加稅, 家屋稅, 特別地稅, 營業稅附加稅, 營業收益稅附加稅. Rows for years 5, 6, 7, 8, 9.

(處分決行徴收)

Table with 5 columns: 所得稅附加稅, 家屋稅, 特別地稅, 營業稅附加稅, 營業收益稅附加稅. Rows for years 5, 6, 7, 8, 9.

(缺損、翌年度繰越)

Table with 5 columns: 所得稅附加稅, 家屋稅, 特別地稅, 營業稅附加稅, 營業收益稅附加稅. Rows for years 5, 6, 7, 8, 9.

26. 縣 稅 賦 課 率 (昭和十年度)

Table of tax rates for various categories including land taxes, business taxes, and property taxes. Columns include '種別' (Category), '課率' (Rate), and '備考' (Remarks).

26. 縣 稅 賦 課 率 (續) (昭和十年度)

Continuation of the tax rate table, covering categories like water, vehicles, and various types of taxes. Includes detailed sub-categories and rates.

27. 市 町 村 歳

Table with columns for fiscal year (昭和5-9), total amount, and various tax categories including land tax, business tax, and special taxes.

28. 市 町 村 歳

Table with columns for fiscal year (昭和5-9), total amount, and various expense categories including social security, education, and public works.

入 豫 算

Table with columns for fiscal year (昭和5-9) and various income categories including property income, national income, and local income.

出 豫 算

Table with columns for fiscal year (昭和5-9) and various expense categories including property expenses, public debt, and social security.

29. 市 町 村 歳

Table with 13 columns: 総額, 市町村税, 地 租, 特 別 地 税, 營業收益 税 附加 税, 營業税, 家 屋 税 附加 税, 營業税, 雜 種 税, 特 別 反 別 割, 特 別 戸 割 割. Rows include 昭和 4, 5, 6, 7, 8 and various municipalities like 佐久, 伊那, 那珂, etc.

30. 市 町 村 歳

Table with 12 columns: 總 額, 神 社 費, 會 議 費, 役 所 (場) 費, 土 木 費, 教 育 費, 衛 生 費, 社 會 費, 警 備 費, 動 業 費. Rows include 昭和 4, 5, 6, 7, 8 and various municipalities like 佐久, 伊那, 那珂, etc.

入 決 算

Table with 13 columns: 税, 財產ヨリ 生スル 収入, 使用料及 手数料, 國 庫 下 渡 金, 補助 金, 寄 附 金, 交付 金, 繰 入 金, 市 町 村 公 債, 財 産 賣 拂 代, 雜 收 入, 前 年 度 繰 越 金, 其 他. Rows include 昭和 4, 5, 6, 7, 8 and various municipalities like 佐久, 伊那, 那珂, etc.

出 決 算

Table with 10 columns: 財 産 費, 諸 税 及 負 担, 公 債 費, 補 助 費, 寄 附 金, 基 本 財 産 造 成 費, 積 立 金, 雜 支 出, 其 他. Rows include 昭和 4, 5, 6, 7, 8 and various municipalities like 佐久, 伊那, 那珂, etc.

31. 市町村税徴収成績

Table showing tax collection performance for municipalities and towns from 1935 to 1939. Columns include: 調定額 (Assessed Amount), 納期内納入額 (Amount Paid in Period), 同上調定額= 対スル百分比 (Percentage of Assessed Amount), 滞納額 (Arrears), 同上調定額= 対スル百分比 (Percentage of Assessed Amount), 納期内完納 市町村数 (Number of Municipalities/Towns Paid in Period).

32. 普通水利組合歳入豫算

Table showing the budget for ordinary water utility combinations from 1935 to 1939. Columns include: 總數 (Total), 組合費 (Combination Fee), 財産ヨリ生スル収入 (Income from Assets), 使用料及手数料 (Fees and Charges), 補助金 (Subsidies), 寄附金 (Contributions), 公債費 (Public Debt), 雑収入 (Miscellaneous Income), 前年度繰越金 (Carryover from Previous Year), 繰入金 (Inflow), 其他 (Others).

33. 普通水利組合歳出豫算

Table showing the budget for ordinary water utility combinations from 1935 to 1939. Columns include: 總數 (Total), 管理費 (Management Fee), 會議費 (Meeting Fee), 事業費 (Business Fee), 財産積蓄 (Asset Accumulation), 管備費 (Maintenance Fee), 組合費取扱費 (Combination Fee Handling Fee), 諸税及負擔 (Taxes and Burden), 財産費 (Asset Fee), 補助費 (Subsidy), 公債費 (Public Debt), 寄附金 (Contributions), 雑支出 (Miscellaneous Expenditure), 豫備費 (Reserve Fee).

34. 普通水利組合歳入決算

Table showing the actual income for ordinary water utility combinations from 1934 to 1938. Columns include: 總數 (Total), 組合費 (Combination Fee), 財産ヨリ生スル収入 (Income from Assets), 使用料及手数料 (Fees and Charges), 繰入金 (Inflow), 繰上充用 (Supplemental Use), 前年度繰越金 (Carryover from Previous Year), 繰入金 (Inflow), 繰上充用 (Supplemental Use).

35. 普通水利組合歳出決算

Table showing the actual expenditure for ordinary water utility combinations from 1934 to 1938. Columns include: 總數 (Total), 管理費 (Management Fee), 會議費 (Meeting Fee), 事業費 (Business Fee), 財産積蓄 (Asset Accumulation), 管備費 (Maintenance Fee), 組合費取扱費 (Combination Fee Handling Fee), 諸税及負擔 (Taxes and Burden), 財産費 (Asset Fee), 補助費 (Subsidy), 公債費 (Public Debt), 寄附金 (Contributions), 雑支出 (Miscellaneous Expenditure), 其他 (Others).

36. 水害豫防組合歳入豫算

昭 和	年 度	總 數	組 合 費				財產ヨリ 生スル 収入	使用料及 手数料	寄附金	公債費	雜收入	前年度 繰越金
			總 數	反別割	地租附加稅 △特別地租 附加稅	家屋割						
昭 和	5 年度	22 807	19 269	12 714	{ 5 675 △ 687	193	884	17	604	—	993	1 040
	6	19 469	16 941	10 452	{ 5 675 △ 687	127	699	17	539	—	697	576
	7	18 842	16 563	10 050	{ 5 430 △ 982	101	709	68	500	—	397	600
	8	27 175	8 759	6 103	{ 2 225 △ 339	92	856	16	499	16 200	183	662
	9	17 138	15 365	9 398	{ 5 098 △ 779	90	840	17	20	—	182	714
上	伊 那	1 407	464	431	—	33	694	—	—	—	25	224
下	伊 那	3 576	3 030	2 973	—	57	146	11	20	—	107	262
東	筑 摩	520	117	117	—	—	—	—	—	—	5	128
上	高 井	11 905	11 754	5 877	{ 5 098 △ 779	—	—	6	—	—	45	100

37. 水害豫防組合歳出豫算

昭 和	年 度	總 數	管理費	會議費	事業費	警備費	△公債費 財產蓄積	諸稅及 負擔	財產費 △組合費 取扱費	寄附金 △補助金	雜支出	豫備費
	6	19 469	1 964	245	4 981	170	{ △10 813 2	146	{ 24 △ 40	300	220	546
	7	18 842	1 902	231	4 552	260	{ △10 872 20	148	{ 24 △ 30	{ 233 △ 10	170	390
	8	27 175	1 909	231	4 643	160	{ △19 157 20	153	{ 50 △ 30	{ 20 △ 10	164	628
	9	17 138	2 159	231	4 753	160	{ △ 8 807 20	167	{ 50 △ 30	{ 20 △ 10	231	500
上	伊 那	1 407	167	25	764	50	△ 184	152	—	—	—	65
下	伊 那	3 576	774	124	2 220	110	20	15	50	{ △ 10 20	50	183
東	筑 摩	250	26	17	155	—	—	—	—	—	—	52
上	高 井	11 905	1 192	65	1 614	—	△ 8 623	—	△ 30	—	181	200

38. 水害豫防組合歳入決算

昭 和	年 度	總 數	組 合 費				財產ヨリ 生スル 収入	使用料及 手数料	寄附金	補助金 △繰上充 用額	雜收入 △借入金	前年度 繰越金
			總 數	反別割 △特別反別 割	地租附加稅 △特別地租 附加稅	家屋割						
昭 和	4 年度	26 487	23 512	14 223	{ △ 935 8 164	190	550	8	320	—	328	1 769
	5	41 025	13 267	{ 3 012 △ 5 080	{ △ 596 4 481	98	444	14	8 514	—	{ 268 △ 22 430	1 089
	6	23 831	12 399	7 255	{ 4 514 △ 547	83	714	17	4 159	—	{ 468 △ 5 200	874
	7	20 510	14 648	8 286	{ 5 527 △ 763	72	950	15	1 758	1 250	784	1 105
	9	24 789	14 616	8 337	{ 5 499 △ 709	71	757	32	1 657	{ 850 △ 5 200	463	1 214
上	伊 那	2 810	496	457	—	39	674	—	508	500	35	597
下	伊 那	3 070	1 689	1 657	—	32	83	29	360	350	204	355
東	筑 摩	168	—	—	—	—	—	—	—	—	—	168
上	高 井	18 741	12 431	6 223	{ 5 499 △ 709	—	—	3	789	△ 5 200	224	94

39. 水害豫防組合歳出決算

昭 和	年 度	總 數	管理費	會議費	事業費	警備費	△公債費 財產蓄積	諸稅及 負擔	財產費	寄附金 △補助金	雜支出 △組合費 取扱費
	5	40 132	1 898	221	3 955	44	{ △33 680 —	141	44	—	{ △ 30 119
	6	22 740	1 607	155	8 842	28	{ △ 11 669 —	102	25	30	{ △ 30 252
	7	19 298	1 596	140	6 390	50	{ △10 820 20	136	24	—	{ △ 92 △ 30
	8	23 316	1 686	138	4 083	18	△15 984	138	114	20	1 135
上	伊 那	1 815	123	12	1 356	—	△ 193	131	—	—	—
下	伊 那	2 736	604	56	1 819	18	—	7	114	20	98
東	筑 摩	24	14	10	—	—	—	—	—	—	—
上	高 井	18 741	945	60	908	—	△ 15 791	—	—	—	1 037

40. 縣有財産ノ一 (特別會計=屬スル財産ノ部)

昭 和	九 月 末 現 在 年	總 數	國債證券 ◎地方債券	預 金	×長野農工債券 △勸業債券 ●勸業銀行株式	貸付金 及繰入金	現 金
	6	3 787 657	{ 65 650 ◎1 872 600	540 727	{ ●35 000 △ 1 640	894 238	377 802
	7	3 755 799	{ 65 650 ◎1 744 000	201 857	{ ●35 000 △ 1 640	893 723	833 989
	8	3 754 535	{ 24 650 ◎1 545 700	215 644	△ 1 580	1 267 462	699 499
	9	3 749 401	{ 2 4650 ◎1 731 250	702 672	△ 1 560	1 253 436	35 833
	罹 災 救 助 基 金	2 501 509	◎1 731 250	659 707	△ 1 560	90 200	18 792
	慈 惠 救 濟 資 金	138 918	—	2 000	—	135 000	1 918
	御 成 婚 記 念 事 業 資 金	174 019	19 000	19	—	155 000	—
	恩 賜 兒 童 就 學 獎 勵 資 金	60 597	—	—	—	59 690	907
	教 育 資 金	176 325	—	20 500	—	151 060	4 765
	獎 學 資 金	1 151	1 150	—	—	—	1
	縣 有 林 經 營 費	60 931	3 250	—	—	56 300	1 381
	育 英 事 業 資 金	332 672	1 250	143	—	329 050	2 229
	大 禮 賑 恤 資 金	79 319	—	5 000	—	72 300	2 019
	軍 人 遺 家 族 並 廢 兵 救 護 資 金	61 003	—	3	—	61 000	—
	恩 賜 青 年 團 體 事 業 獎 勵 資 金	33 554	—	3 800	—	28 000	1 754
	感 化 院 生 徒 退 院 就 業 資 金	3 204	—	2 500	—	—	704
	大 禮 記 念 社 會 事 業 資 金	126 199	—	9 000	—	115 836	1 363

41. 縣有財産ノ二 (土地建物ノ部)

Table with columns for year (昭和大正), building count, land area, and various categories like hospital, school, and government offices.

◎土地建物以外ノ部 1. 電話 線路互長 1,475,000米 線路延長 3,876,000米 電話機 672個 交換機 36個 柱 26,146本 2. 勸業銀行株式 券面額 160,000圓 3. 備品等ハ本表ニ記載セス 4. 市町村貸付金 96,900圓 5. 預 金 183圓

42. 市町村基本財産ノ一 (市町村經濟全般ノ爲ニ設備スルモノ)

Table with columns for year, municipality count, total count, land value, timber value, building value, public debt, stock value, cash, and other assets.

43. 市町村基本財産ノ二 (市町村特定ノ目的ノ爲ニ設備スルモノ)

Table with columns for year, municipality count, total count, land value, timber value, building value, public debt, stock value, cash, and other assets.

44. 地方債目的別

Table with columns for year, total count, education debt, social debt, agricultural debt, disaster relief, general, health, and other.

45. 地方債利率別

Table with columns for year, total count, interest rates (4% below, 4% above, 5% above, 6% above, 7% above, 8% above, 9% above, 10% above).

土 功

道路延長	}	總	數	49 121,717米	
		國	道	566 278	
		府	縣	3 008 999	
		市	道	892 603	
		町	村	道	44 653 837
橋 梁 數	}	總	數	15 097	
		國	道	339	
		府	縣	2 419	
		市	道	268	
		町	村	道	12 071
土 木 費	}	通	常	7 323 992円	
		災	害	2 170 339	
災害損失額				14 225 131円	

1. 縣 道 延 長

年 末 現 在 昭 和	道 路 延 長				渡 船 場 數
	總 數	道	路	橋 梁	
5	48 643 021	48 480 924	154 456	7 641	68
6	49 058 756	48 891 492	157 095	10 169	68
7	49 109 766	48 938 491	161 684	9 591	57
8	49 104 435	48 932 308	162 169	9 958	63
9	49 121 717	48 951 680	161 382	8 655	57
國 道	566 278	561 102	5 176	—	—
府 縣 道	3 008 999	2 970 656	38 343	—	—
市 道	892 603	890 221	2 327	55	1
町 村 道	44 653 837	44 529 701	115 536	8 600	56

2. 橋 梁

年 末 現 在 昭 和	總 數	橋 梁					木 桁 橋	石 桁 橋 △ 鐵 桁 橋	鐵 筋 コ ン ク リ ー ト 桁 橋	木 構 橋 △ 鐵 構 橋	鐵 筋 コ ン ク リ ー ト 拱 橋	木 吊 橋 △ 石 拱 橋
		二 米 以 上 二 十 米 未 滿	二 十 米 以 上 六 十 米 未 滿	六 十 米 以 上 百 二 十 米 未 滿	百 二 十 米 以 上 二 百 米 未 滿	二 百 米 以 上						
5	12 626	11 804	632	126	35	29	9 444	{ 2 276 △ 15	616	{ △ 40 5	4	{ 226
6	13 176	12 321	666	124	37	28	9 731	{ 2 256 △ 19	898	{ △ 34 12	2	{ △ 221 3
7	13 777	12 893	689	123	41	31	9 883	{ 2 560 △ 22	1 018	{ △ 31 17	3	{ △ 234 9
8	15 380	14 468	706	130	41	35	11 237	{ 2 501 △ 95	1 265	{ △ 19 26	4	{ △ 220 13
9	15 097	14 190	700	133	45	29	10 885	{ 2 499 △ 91	1 350	{ △ 19 20	4	{ △ 217 12
國 道	339	308	26	2	1	2	238	{ 2 △ 2	90	{ △ — 6	—	{ △ — 1
府 縣 道	2 419	2 104	206	59	26	24	1 692	{ 136 △ 23	466	{ △ 19 12	4	{ △ 56 11
市 道	268	241	22	3	2	—	179	{ 29 △ 1	59	{ — —	—	{ — —
町 村 道	12 071	11 537	446	69	16	3	8 776	{ 2 332 △ 65	735	{ △ — 2	—	{ — 161

3. 國 道 延 長 及 橋 梁 (昭和九年十二月末現在)

道 路 延 長	橋 梁 數					
	總 數	二 米 以 上 二 十 米 未 滿	二 十 米 以 上 六 十 米 未 滿	六 十 米 以 上 百 二 十 米 未 滿	百 二 十 米 以 上 二 百 米 未 滿	二 百 米 以 上
第 八 號 路 線	319 325	176	159	16	1	—
第 十 號 路 線	153 451	117	108	6	1	2
第 十 一 號 路 線	24 900	12	12	—	—	—
第 十 四 號 路 線	68 602	34	29	4	—	1

4. 府縣道延長及橋梁 (昭和九年十二月末現在)

Table with columns for road type (道路延長), bridge count (橋梁數) categorized by length (20m, 60m, 100m, 200m+), and specific road names (e.g., 長白野本北, 野田澤小, 甲野富海).

4. 府縣道延長及橋梁 (續) (昭和九年十二月末現在)

Table with columns for road type (道路延長), bridge count (橋梁數) categorized by length (20m, 60m, 100m, 200m+), and specific road names (e.g., 大宮西七, 草野久保, 伊那野保).

4. 府縣道延長及橋梁 (續) (昭和九年十二月末現在)

Table with columns for road type (道路), bridge count (橋梁數), and road length (道路延長). It lists various road sections like '一日市場線', '梓村線', etc., with corresponding counts and lengths.

5. 工事別土木費

Table showing civil engineering costs by project type (工事別). Columns include '總數' (Total), '通常土木費' (General Civil Engineering Costs), and '災害土木費' (Disaster Civil Engineering Costs). Rows list years from 昭和4 to 8.

6. 工種別土木費

Table showing civil engineering costs by work type (工種別). Columns include '總數' (Total), '河川工事' (River Works), '道路工事' (Road Works), '橋梁工事' (Bridge Works), '上水道工事' (Water Supply Works), '用器工事' (Instrument Works), '砂防工事' (Sand Prevention Works), and '其ノ他' (Others). Rows list years from 昭和4 to 8.



7. 災 害

年	災害別	同上 度數	被害市 町村數	氾 濫 面 積	人 事		河 川 × 池 沼 湖			道 路				橋
					死亡	負傷	堤 防	河 岸	各 種 工作物	國 道	府 縣 道	市 町 村 道	國 道	
昭和 5 年	水 害 雹 害 風 害 雪 害	18	273	3 040.5	2	—	18 904	6 032	123	△ 19 4 496	△ 126 20 617	△ 256 11 742	7	
		1	4	—	—	—	—	—	—	—	—	—	—	
		1	73	—	—	—	—	—	—	—	—	—	—	
6	水 害 雹 害 風 害 雪 害 地 亡	18	217	3 193.3	2	—	× 560 16 370	14 153	45	△ 26 73	△ 101 9 242	△ 242 4 830	6	
		—	—	—	—	—	—	—	—	—	—	—	—	
		1	1	12.5	—	—	165	—	—	—	—	△ 100 660	—	
7	水 害	24	296	6 581	6	43	97 295	12 700	× 140 234	△ 26 1 184	△ 101 26 728	△ 682 33 157	14	
		—	—	—	—	—	—	—	—	—	—	—	—	
8	水 害	15	269	3 086	4	5	36 730	18 559	153	△ 11 1 087	△ 101 13 187	△ 341 32 748	8	
		—	—	—	—	—	—	—	—	—	—	—	—	
9	水 害 暴風雨害 雪 害 地 亡	16	267	12 131	11	57	× 2 511 78 428	51 461	1 296	△ 25 2 210	△ 102 34 192	△ 14 912 27 704	22	
		1	387	—	7	77	—	—	—	—	—	—	—	
		1	46	—	16	2	—	500	—	—	—	△ 5 1 000	—	
—	2	1	119	—	—	—	—	—	—	—	41	—		
千曲川流域	水 害	4	116	1 485	—	3	× 1 20 368	12 173	391	△ 11 90	△ 31 5 268	△ 61 7 274	9	
犀 川同	同	4	53	1 569	6	6	21 681	12 154	40	—	△ 33 16 130	△ 14 206 1 122	—	
天龍川同	同	3	80	5 502	2	39	× 2 510 25 213	18 526	755	△ 9 2 120	△ 38 5 477	△ 544 13 893	4	
木曾川同	同	2	14	146	1	4	4 861	2 790	21	△ 5	1 963	△ 70 3 465	9	
姫 川同	同	3	4	3 429	2	5	6 305	5 818	89	—	5 354	△ 31 1 950	—	
—	暴風雨害	1	387	—	7	77	—	—	—	—	—	—	—	
—	雪 害	1	46	—	16	2	—	500	—	—	—	△ 5 1 000	—	
—	地 亡	2	1	119	—	—	—	—	—	—	—	41	—	

(河川、道路、用悪水、水道軌道ノ△印ハ個所)

員 數

府 縣 道	市 町 村 道	梁	▲發電水力 ※私設鐵道 ⑨軌道、×水 道、用悪水	砂 防 設備地	土 地			生 毛 ノ 損 失		建 物		船 舶
					田	畑	其 他	米	麥	住 家	非 住 家	
164	397	△ 22 * △ 1	1 124	56	1 164.6	720.0	921.9	4 078	47	405	152	1
—	—	—	—	—	—	—	—	—	—	—	—	—
—	—	—	—	—	—	—	—	—	—	—	—	—
—	—	—	—	—	—	—	—	—	—	—	—	—
61	209	△ 18 1 542	—	90	234.3	66.8	75.0	4 474	6 493	126	33	—
—	—	—	—	—	—	—	—	—	—	—	—	—
—	—	—	—	—	—	—	—	—	—	—	—	—
—	18	—	—	—	6.5	2	—	266	—	2	1	—
188	566	× 8 * 4 △ 63 △ 200 △ 1 11 070	—	168	ヘクタール 3 102	ヘクタール 1 960	ヘクタール 905	RF 1 347 161	RF 147 026	2 020	230	1
—	—	—	—	—	—	—	—	—	—	—	—	—
59	462	△ 53 △ 4 10 686	—	67	1 518	1 142	862	173 807	99 060	611	133	2
—	—	—	—	—	—	—	—	—	—	—	—	—
140	774	△ 15 * 500 △ 2 035 △ 22 △ 248 38 790	—	83	5 018	1 227	4 536	4 094 022	535 272	5 047	1 892	1
—	—	—	—	—	—	—	—	11 076	3 000	4 439	1 503	—
—	12	—	—	—	—	—	—	—	73 500	4	6	—
—	2	—	—	—	35	49	5	—	—	9	6	—
33	158	△ 1 △ 36 9 051	—	16	804	221	1 025	811 965	40 212	966	131	—
—	—	—	—	—	—	—	—	—	—	—	—	—
35	222	△ 10 × 3 △ 11 15 833 * 500	—	43	265	372	423	1 594 316	482 486	758	280	—
—	—	—	—	—	—	—	—	—	—	—	—	—
55	266	△ 159 8 398	—	10	3 631	507	520	1 359 277	5 634	2 866	1 263	1
—	—	—	—	—	—	—	—	—	—	—	—	—
2	62	△ 23 × 2 250 △ 19 ◎ 2 035 △ 3	—	14	17	54	58	263 976	—	400	189	—
—	—	—	—	—	—	—	—	—	—	—	—	—
15	66	△ 19 △ 3 258 1	—	—	301	73	2 505	64 488	6 940	57	29	—
—	—	—	—	—	—	—	—	11 076	3 000	4 439	1 503	—
—	12	—	—	—	—	—	—	—	73 500	4	6	—
—	2	—	—	—	35	49	5	—	—	9	6	—

8. 災 害 損 失

年 度	災 害 別	總 數	復 舊 費								
			河 川 (×池沼湖)			道 路			橋 梁		
			堤 防	河 岸	各 種 工 作 物	國 道	府 縣 道	市 町 村 道	國 道	府 縣 道	市 町 村 道
昭和 5 年	水 害 電 害 風 害 雪 害	2 660 986	833 505	241 278	52 595	61 489	420 969	72 738	11 869	310 023	62 698
		40 800	—	—	—	—	—	—	—	—	—
		1 200	—	—	—	—	—	—	—	—	—
		259 345	—	—	—	—	—	—	—	—	—
6	水 害 電 害 風 害 雪 害 地 亡	2 193 667	700 389 ×3 600	117 480	214 443	59 513	402 272	66 066	5 038	167 534	46 205
		—	—	—	—	—	—	—	—	—	—
		—	—	—	—	—	—	—	—	—	—
		19 710	6 600	—	—	—	—	6 600	—	—	2 150
7	水 害	5 998 212	2 058 391	302 819	× 800 177 255	74 265	712 629	288 898	59 289	615 918	221 847
		—	—	—	—	—	—	—	—	—	—
8	水 害	3 764 976	830 904	396 876	191 030	41 210	471 683	335 621	20 928	381 504	259 459
		—	—	—	—	—	—	—	—	—	—
9	水 害 暴 風 雨 害 雪 害 地 亡	10 065 447	2 432 021	×25 563 1 998 529	327 922	58 184	938 503	541 477	92 433	712 285	520 969
		3 641 453	—	—	—	—	—	—	—	—	—
		220 681	—	2 500	—	—	—	6 000	—	—	4 200
		297 550	—	—	—	—	—	8 000	—	—	3 500
千曲川流域	水 害	1 727 034	352 044	× 200 255 402	160 098	15 335	120 922	42 210	17 332	72 574	58 481
犀川同	同	3 105 217	719 963	305 453	32 878	—	464 957	216 753	—	324 820	132 232
天龍川同	同	3 481 288	1 136 114	×25 363 213 613	118 646	14 249	90 032	196 374	42 801	206 842	163 929
木曾川同	同	704 458	59 900	85 600	1 500	28 600	13 770	65 390	32 300	5 900	78 887
姫川同	同 暴 風 雨 害 雪 害 地 亡	1 047 450	164 000	138 461	14 800	—	248 822	20 750	—	102 149	87 440
		3 641 453	—	—	—	—	—	—	—	—	—
		220 681	—	2 500	—	—	—	6 000	—	—	4 200
		297 550	—	—	—	—	—	8 000	—	—	3 500

失 額

用 惡 水	▲發 電 水 力 ※私 設 鐵 道 ◎軌 道 △水 道 砂 防 設 備 地	土 地			生 毛			建 物		船 舶	其 他 諸 損 害
		田	畑	其 他 土 地	米	麥	其 他 作 物	住 家	非 住 家		
32 946	{ 13 845 *1 932	98 582	73 820	7 460	61 052	509	144 379	9 636	1 375	100	23 880
—	—	—	—	—	—	1 000	39 800	—	—	—	—
—	—	—	—	—	—	—	—	900	300	—	—
—	—	—	—	—	—	—	—	—	—	—	259 435
4 767	237 711	80 832	40 087	12 346	9 340	5 375	5 117	8 200	2 831	—	4 515
—	—	—	—	—	—	—	—	—	—	—	—
—	—	—	—	—	—	—	—	—	—	—	—
—	—	2 000	250	—	400	—	100	1 200	401	—	—
81 393	€5 000 *1 030 △4 180 199 974	432 938	184 115	94 996	172 857	17 041	149 730	34 393	32 100	200	76 154
44 030	*4 200 176 932	242 290	158 341	110 693	28 450	6 750	21 190	16 920	3 300	505	22 160
167 682	*26 820 *2 250 €19 700 △18 750 415 650	668 855	255 975	191 408	639 636	51 466	232 102	201 186	95 308	60	430 713
—	—	—	—	—	997 448	300	224 422	296 415	232 899	—	1 889 969
1 500	—	—	—	—	—	7 500	4 600	1 340	5 200	—	187 841
—	—	158 800	103 750	1 500	—	—	—	16 000	6 000	—	—
24 297	▲ 1 200 76 360	127 237	44 521	28 089	132 057	6 175	59 830	13 759	6 685	—	112 226
30 045	▲12 500 *2 250 △3 550 185 769	62 510	102 782	61 210	237 932	44 097	65 530	25 073	11 085	—	63 823
47 540	40 521	315 818	74 742	81 739	211 385	580	81 982	111 424	63 360	60	244 174
27 096	▲ 8 120 €19 700 △15 200 113 000	12 940	9 690	16 100	46 132	—	1 000	45 100	13 248	—	5 285
38 704	▲ 5 000	150 350	24 240	4 270	12 130	614	23 760	5 830	930	—	5 200
—	—	—	—	—	997 448	300	224 422	296 415	232 899	—	1 889 969
1 500	—	—	—	—	—	7 500	4 600	1 340	5 200	—	187 841
—	—	158 800	103 750	1 500	—	—	—	16 000	6 000	—	—

兵 事

壯丁檢査總員	16 291
壯丁體格	甲 種 5 103
	乙 種 { 第 一 種 2 011
	{ 第 二 種 2 776
	丙 種 以 下 6 401
壯丁平均身長	* 1 598
壯丁平均體量	# 52 994
壯丁教育程度	大學卒業者 159
	高等學校專門學校卒業又同程度 310
	中學校卒業又同程度 2 450
	高等小學校卒業又同程度 9 894
	尋常小學校卒業者 3 216
	尋常小學校中途退學者 218
	不 就 學 者 44
海軍志願兵志願數	1 588

1. 壯丁體格檢查成績

	檢了人員	甲 種	乙 種		丙 種	丁 種	戊 種	
			第 一	第 二				
昭和	5 年	15 164	4 322	1 903	3 283	4 662	970	24
	6 年	15 804	4 264	1 729	3 503	5 357	931	20
	7 年	15 417	4 907	1 523	2 918	4 934	1 125	10
	8 年	15 841	4 726	2 277	3 354	4 404	1 070	10
	9 年	16 291	5 103	2 011	2 776	5 200	1 186	15
南北小諏上	佐 久 久	728	235	113	168	173	39	—
	佐 久 久	1 021	302	117	179	350	70	3
下西東南北	伊 那 那	1 197	393	130	195	418	61	—
	伊 那 那	1 220	350	135	190	468	77	—
更 上 下 上	高 高 水	1 553	494	174	261	520	101	3
	高 高 水	1 836	593	211	275	626	131	—
下長松上	水 內 野 本 田	534	172	45	89	175	52	1
	水 內 野 本 田	1 491	471	167	251	482	120	—
更 上 下 上	高 高 水	565	220	89	100	117	38	1
	高 高 水	576	196	88	96	158	38	—
下長松上	水 內 野 本 田	898	271	132	182	248	65	—
	水 內 野 本 田	546	168	72	120	158	28	—
更 上 下 上	高 高 水	627	202	73	98	191	63	—
	高 高 水	721	212	116	125	202	65	1
下長松上	水 內 野 本 田	1 172	375	185	190	330	92	—
	水 內 野 本 田	377	137	45	53	106	36	—
更 上 下 上	高 高 水	591	148	58	95	235	54	1
	高 高 水	371	87	39	68	147	27	3
下長松上	水 內 野 本 田	267	77	22	41	96	29	2

2. 壯 丁 身 長

	總 數	1.40米	1.40米	1.45米	1.50米	1.55米	1.60米	1.65米	1.70米	1.75米	1.80米	測 定 不 能 者	平 均 身 長	
		未 滿	以 上	以 上	以 上	以 上	以 上	以 上	以 上	以 上	以 上			
昭和	6 年	15 679	569	800	1 489	2 267	2 621	2 878	2 251	1 495	730	579	125	1 600
	7 年	15 416	1 596
	8 年	15 841	12	68	557	2 352	5 034	4 910	2 189	510	81	7	121	1 599
	9 年	16 291	4	105	552	2 346	5 079	5 123	2 377	524	70	7	104	1 598
南北小諏上	佐 久 久	728	—	4	27	128	239	201	101	21	3	—	4	1 695
	佐 久 久	1 021	—	6	35	175	289	353	120	32	2	—	9	1 596
下西東南北	伊 那 那	1 197	—	4	29	138	328	426	210	52	5	1	4	1 609
	伊 那 那	1 220	—	5	29	141	333	411	222	52	8	3	16	1 609
更 上 下 上	高 高 水	1 553	—	4	44	214	477	499	241	55	11	1	7	1 603
	高 高 水	1 836	—	13	56	259	604	585	257	48	6	1	7	1 599
下長松上	水 內 野 本 田	534	1	1	14	79	151	155	101	22	2	—	8	1 605
	水 內 野 本 田	1 491	—	16	62	193	407	490	237	66	8	—	12	1 599
更 上 下 上	高 高 水	565	—	2	22	69	201	175	86	9	—	—	1	1 597
	高 高 水	576	—	—	16	78	182	186	96	12	4	—	2	1 603
下長松上	水 內 野 本 田	898	—	5	35	127	300	275	117	30	3	—	6	1 595
	水 內 野 本 田	546	—	2	8	70	181	162	92	27	—	—	4	1 604
更 上 下 上	高 高 水	627	—	10	28	122	232	155	71	4	1	—	4	1 582
	高 高 水	721	—	8	46	138	249	193	76	7	—	—	4	1 581
下長松上	水 內 野 本 田	1 172	2	11	46	187	416	354	124	27	2	—	3	1 590
	水 內 野 本 田	377	—	2	16	70	142	98	37	10	1	—	1	7 587
更 上 下 上	高 高 水	591	—	7	20	87	169	195	77	26	4	—	6	1 600
	高 高 水	371	1	2	11	44	100	119	68	16	5	1	4	1 609
下長松上	水 內 野 本 田	267	—	3	8	27	79	91	44	8	5	—	2	1 602

3. 壯 丁 體 重

年 次	總 數	40.0斤	40.0斤	45.0斤	50.0斤	55.0斤	60.0斤	65.0斤	70.0斤	75.0斤	80.0斤	測 定 不能者	平 均 體 重
		以 下	以 上	以 上	以 上	以 上	以 上	以 上	以 上	以 上	以 上		
昭和 6 年	15 679	911	1 284	2 333	2 837	2 993	2 219	1 514	880	400	291	125	53 059
7 年	15 416	52 813
8 年	15 841	91	772	3 204	5 008	3 808	1 977	687	146	24	3	121	52 593
9 年	16 291	88	844	3 754	5 899	4 032	1 257	256	43	14	—	104	52 994
南北小諏上	728	3	41	153	236	176	55	7	2	1	—	4	52 334
佐久縣訪那	1 021	4	50	280	310	280	77	9	1	1	—	9	52 885
伊那	1 197	7	61	265	458	291	89	19	2	1	—	4	53 049
伊那	1 220	15	76	311	460	241	86	9	4	2	—	16	52 327
伊那	1 553	9	58	305	581	403	157	29	4	—	—	7	53 770
下西東南北	1 836	10	97	464	692	439	100	26	—	1	—	7	52 592
伊那	534	3	18	118	166	162	53	5	—	1	—	8	53 690
伊那	1 491	6	37	264	498	427	187	47	12	1	—	12	54 660
伊那	565	2	14	115	207	167	43	15	1	—	—	1	53 856
伊那	576	—	14	85	195	184	75	18	3	—	—	2	54 995
更埴上下上	898	—	60	227	348	190	52	10	4	1	—	6	52 230
高水	546	—	33	149	204	124	26	4	—	—	—	4	52 106
高水	627	—	46	159	236	144	38	—	—	—	—	4	52 030
高水	721	—	54	173	278	149	49	12	—	—	—	4	52 380
高水	1 172	9	56	283	407	315	74	23	2	—	—	3	53 005
下長松上	377	—	14	84	133	107	25	10	1	2	—	1	53 017
水	591	10	49	157	206	112	42	5	3	1	—	6	52 012
水	371	3	40	87	147	65	19	5	—	1	—	4	51 777
水	267	7	26	75	87	56	10	3	—	1	—	2	51 405

4. 壯 丁 教 育 程 度

年 次	總 數	大 學 卒 業 者	高等學校 專門學校 卒 業 者	中等學校 實業學校 卒 業 者	高等小學校 及同等學校 卒 業 者	尋 常 小 學 校 卒 業 者	尋 常 小 學 校 退 學 者	不 就 學	
								稍 讀 キシ得ル者	無 學
昭和 8 年	15 841	118	349	2 221	9 470	3 339	291	19	34
9 年	16 291	159	310	2 450	9 894	3 216	218	8	36
南北小諏上	728	5	14	98	447	143	17	—	4
佐久縣訪那	1 021	14	21	163	578	209	32	2	2
伊那	1 197	6	23	209	734	200	20	—	5
伊那	1 220	23	28	181	872	105	9	—	2
伊那	1 553	12	21	255	1 032	227	6	—	—
下西東南北	1 836	7	30	234	1 000	552	10	—	3
伊那	534	4	10	67	320	119	8	—	6
伊那	1 491	13	25	203	977	248	21	—	4
伊那	565	7	8	162	290	82	15	—	1
伊那	576	7	10	117	335	99	6	1	1
更埴上下上	898	11	15	124	573	160	15	—	—
高水	546	8	9	104	318	98	8	—	1
高水	627	8	5	66	370	170	6	1	1
高水	721	—	13	96	411	223	6	1	1
高水	1 172	6	7	124	772	246	14	2	1
下長松上	377	5	7	24	237	101	1	1	1
水	591	10	22	139	320	91	8	—	1
水	371	10	26	65	177	88	4	—	1
水	267	3	16	49	131	55	12	—	1

5. 海軍志願兵志願數及採用數

年 次	志 願 者 數	檢 査 結 果		合 格 者 中 採 用 者 數								
		合 格	不 合 格	總 數	水 兵	水 兵 (軍電通信兵)	機 關 兵	軍 樂 兵	船 匠 兵	看 護 兵	主 計 兵	航 空 兵
昭和 5 年	870	169	701	82	36	6	25	—	3	2	9	1
6 年	1 410	253	1 157	253	78	44	73	2	—	6	33	17
7 年	1 509	234	1 275	234	86	35	58	1	—	8	25	21
8 年	1 916	463	1 513	403	157	62	114	7	—	11	30	22
9 年	1 588	429	1 159	199	100	17	52	1	—	7	13	9
南北小諏上	78	19	59	9	5	1	2	—	—	1	—	—
佐久縣訪那	140	37	103	20	11	2	6	—	—	—	1	—
伊那	119	39	80	20	10	4	1	—	—	—	1	—
伊那	137	45	92	17	6	2	6	—	—	2	—	4
伊那	107	33	74	14	5	1	4	—	—	1	3	—
下西東南北	151	44	107	26	12	2	8	—	—	—	2	2
伊那	30	11	19	5	2	—	2	1	—	—	—	—
伊那	209	41	168	24	14	1	7	—	—	1	1	—
伊那	79	20	59	5	2	—	1	—	—	1	1	—
伊那	68	21	47	8	5	—	3	—	—	—	—	—
更埴上下上	92	26	66	15	10	—	4	—	—	—	1	—
高水	66	9	57	5	4	—	1	—	—	—	—	—
高水	53	18	35	5	3	—	—	—	—	—	2	—
高水	48	20	28	8	4	—	1	—	—	1	—	1
高水	116	26	90	9	4	—	4	—	—	—	—	—
下長松上	18	4	14	2	1	—	—	—	—	—	—	1
水	33	6	27	1	1	—	—	—	—	—	—	—
水	27	5	22	3	1	—	1	—	—	—	—	—
水	17	5	12	3	—	—	1	—	—	—	1	—

社 事 及 教 會

		官	國	幣	社	3
		縣			社	33
神	社	鄉			社	106
	數	村			社	1 587
		無	格		社	1 614
		招	魂		社	8
神	職				數	355
寺	院				數	1 519
住	職				數	1 310
基	督	數	會		所	53
			布	教	者	53

社 會 事 業

救 護 人 員	2 874
行 旅 病 人	40
行 旅 死 亡 人	54
感 化 院 現 在 數	143
職 業 介 紹 所 介 紹 件 數	28 557
濟 生 會 診 療 者	558
赤 十 字 社 員	101 255
愛 國 婦 人 會 員	50 286
褒 賞 人 員	249

1. 救護法ニヨル救護 (縣及市町村) (昭和九年度)

	總數		六十五歲以上ノ老衰者		十三歲以上ノ幼者		妊産婦		不具廢疾		疾病傷痍		精神耗弱又ハ身體虛弱		幼兒哺育母		年度末現在實人員
	實人員	金額	實人員	金額	實人員	金額	實人員	金額	實人員	金額	實人員	金額	實人員	金額	實人員	金額	
總數	2,874	73,475	627	24,444	1,441	27,930	15	66	108	3,287	514	11,443	148	5,811	21	494	1,886
收容	174	10,278	42	1,986	18	969	—	—	3	306	72	3,352	39	3,665	—	—	87
生活扶助	2,516	59,502	566	3,917	1,391	26,607	4	12	103	2,924	323	5,494	108	2,054	21	494	1,767
收容	130	6,097	35	1,862	15	846	—	—	3	215	43	1,500	34	1,674	—	—	83
醫療	170	3,484	19	541	32	354	—	—	2	57	116	2,440	1	92	—	—	32
收容	44	4,181	7	124	3	123	—	—	—	91	29	1,852	5	1,991	—	—	4
助産	11	54	—	—	—	—	11	54	—	—	—	—	—	—	—	—	—
收容	—	—	—	—	—	—	—	—	—	—	—	—	—	—	—	—	—
生業扶助	3	157	—	—	—	—	—	—	—	—	3	157	—	—	—	—	—
收容	—	—	—	—	—	—	—	—	—	—	—	—	—	—	—	—	—
埋葬	85	464	36	188	6	30	—	—	3	14	34	193	6	39	—	—	—

實人員ナクシテ金額ノ掲記セルハ二種以上ノ救護ヲ受ケタルモノヲ示ス

2. 罹災救助金

		種別	總數	避難所費	小屋掛費	食料費	被服費	就業費	治療費	學用品費						
昭和	5年度	火災救助	4,131	14	2,823	20	437	97	340	00	267	00	96	00	166	97
	6	電害救助	15,350	83	—	—	—	—	15,350	83	—	—	—	—	—	—
	7	火災救助	7,624	93	2,728	27	573	86	2,176	50	1,794	53	—	—	351	77
	8	火災救助	881	71	294	00	83	40	301	50	140	00	—	—	55	81
	9	風水害火災救助	19,039	65	10,406	94	110	84	309	50	190	57	—	—	45	50

3. 行旅病人及行旅死亡者

	行旅病人							行旅死亡者					
	救護			救護廢止				年末現在	縣費辨償額	總數	病死	變死	縣費辨償額
	總數	前年ヨリ越員	本年ヨリ新ニ救護セシモノ	總數	死亡	其他	其他						
昭和 5年	72	4	68	65	18	47	7	2,517	71	15	56	862	
住所詳ナルモノ	57	2	55	53	13	40	4	2,224	44	13	31	543	
住所詳ナラザルモノ	15	2	13	12	5	7	3	293	27	2	25	319	
6	100	16	84	93	17	76	11	1,503	77	19	58	589	
住所詳ナルモノ	87	9	69	73	11	62	7	1,082	43	12	34	107	
住所詳ナラザルモノ	22	7	15	20	6	14	4	421	3	7	27	482	
7	52	7	45	—	16	22	14	907	50	12	38	553	
住所詳ナルモノ	39	6	33	—	12	16	11	793	23	5	18	297	
住所詳ナラザルモノ	13	1	12	—	4	6	3	114	27	7	20	256	
8	59	21	47	51	27	24	8	988	62	21	41	584	
住所詳ナルモノ	40	11	29	36	20	16	4	881	34	11	23	321	
住所詳ナラザルモノ	19	1	18	15	7	8	4	107	28	10	18	263	
9	40	8	32	28	18	10	12	410	54	12	42	388	
住所詳ナルモノ	29	2	27	20	14	6	9	276	18	5	13	91	
住所詳ナラザルモノ	11	6	5	8	4	4	3	134	36	7	29	215	

4. 棄兒養育

Table with columns for '養育費 (公費)', '前年ヨリ越員', '新ニ養育ヲセシ者', '養育廢セシ者', and '年末現在'. Rows for years 昭和5, 6, 7, 8.

九年度ヨリ救護法實施ニヨリ法令廢止セラル

5. 育兒事業

Table with columns for '入院', '退院', and '年末現在'. Sub-columns include '總數', '前年越員', '本年入院', '總數', '就業其他ノ爲メ', '父母又ハ親族ヘ引渡', '養子女トシテ引渡', '死亡', '其他', '總數', '男', '女'. Rows for years 昭和5, 6, 7, 8, 9.

6. 養老事業

Table with columns for '入院', '退院', and '年末現在'. Sub-columns include '總數', '前年越員', '本年入院', '總數', '扶養義務者ヘ引渡', '其他', '死亡', '總數', '男', '女'. Rows for years 昭和5, 6, 7, 8, 9.

7. 感化事業 (組織資産等)

Table with columns for '名稱', '組織', '所在地', '創立年月', '職員', '資産 (年度末)', '支出經費', '收容定員', '在院費徴收', '歩合', '人員'. Rows for years 昭和5, 6, 7, 8, 9.

7. 感化事業 (續) (入退院)

Table with columns for '入院', '退院', '死亡', and '年末現在'. Sub-columns include '前年ヨリ越員', '本年入院', '轉院', '總數', '良好', '滿年', '疾病', '逃亡', '犯罪', '其他ノ事故', '死亡', '總數', '他ヘ委託', '假退院', '在院'. Rows for years 昭和5, 6, 7, 8, 9.

7. 感化事業 (續)

(現在員收容當時ノ身分、保護者トノ關係及年齡)

Table with columns for '身分', '收容當時保護者トノ關係', and '收容當時ノ年齡'. Sub-columns include '實父母又ハ實父母ノミ', '繼父母又ハ繼父母ノミ', '養父母又ハ養父母ノミ', '其他親族', '他保護者', '總數', '10歲未満', '10-12歲', '12-14歲', '14-16歲', '16-18歲', '18歲以上'. Rows for years 昭和5, 6, 7, 8, 9.

7. 感化事業 (續) (在院期間及退院後ノ方途)

Table with columns for '良好生ノ在院期間' and '良好生ノ方途'. It details the number of students in various categories (e.g., total, by gender, by year) and their subsequent paths (e.g., home, school, agriculture, industry, commerce, other).

8. 職業紹介事業

Table showing job introduction statistics for the years 昭和5, 6, 7, 8, and 9. Columns include '求職者數' (job seekers), '求人數' (job openings), '紹介件數' (introduction cases), and '就職者數' (employed persons), broken down by gender.

8. 職業紹介事業 (續)

Detailed table of job introduction statistics by industry sector. Columns include '就業者' (employed persons) and '職業別' (by occupation), with sub-columns for total, male, and female counts across various sectors like construction, commerce, agriculture, etc.

9. 濟生會診療患者

Table showing patient statistics for the Jisei-kai clinic. Columns include '總數' (total), '越患者' (transferred patients), '新患者' (new patients), and '轉歸' (disposition) with sub-columns for '總數', '全治' (fully cured), '輕快' (light relief), '死亡' (death), and '其他' (other).

昭和九年ヨリ會計年度變更=依リ期間變更ス.

10. 赤十字社員

Table showing Red Cross Society members. Columns include '佩有功章' (wearing medals), '總數' (total), and '社員' (members) with sub-columns for '特別社員' (special), '終身正社員' (lifetime regular), '正社員' (regular), and '終身贊助社員' (lifetime supporter). It also lists '再度醜金出金者' (re-appearing donors).

議 會

議 員 數	}	貴 族 院 議 員	2
		衆 議 院 議 員	13
		縣 會 議 員	46
		市 町 村 會 議 員	5 331
選 舉 有 權 者 數	}	貴族院多額納稅者互選有資格者	200
		衆 議 院 議 員	363 535
		縣 會 議 員	358 462
		市 町 村 會 議 員	358 462

1. 貴族院多額納稅者議員互選有權者人員納稅額

	互 選 權 ヲ 有 ス ル 者								
	人 員		納 稅 額				一 人 當 納 稅 額		
	總 數	内 華 族	總 數	地 租	所 得 稅	※ 營 業 稅	最 多	最 少	平 均
明治 37 年 4 月	15	—	16 817	11 783	3 133	1 901	1 844	780	1 121
44 4	15	—	41 990	12 289	19 012	10 689	56 294	1 684	2 799
大正 7 4	15	—	245 215	3 149	218 629	23 437	41 532	7 155	16 347
14 4	200	—	663 488	48 969	477 762	136 757	49 012	1 047	3 317
昭和 7 8	200	—	144 129	49 005	76 960	※18 164	3 872	374	720
南 佐 久	4	—	4 616	1 832	2 325	459	1 765	499	1 154
北 佐 久	8	—	6 725	3 818	2 728	179	1 422	385	840
小 縣	6	—	3 091	1 585	1 179	255	781	399	503
諏 訪	19	—	14 819	3 511	9 463	1 845	1 644	398	779
上 伊 那	11	—	7 696	4 441	3 127	128	1 143	376	699
下 伊 那	18	—	13 642	3 651	8 041	1 950	1 543	374	757
西 筑 摩	2	—	2 952	58	2 248	646	2 481	471	1 472
東 筑 摩	12	—	6 341	3 069	2 037	1 235	969	415	528
南 安 曇	9	—	4 486	2 592	1 509	385	622	384	398
北 安 曇	3	—	1 627	1 056	571	—	636	459	542
更 級	12	—	7 462	3 389	3 339	734	1 208	398	621
埴 科	—	—	—	—	—	—	—	—	—
上 高 井	8	—	4 283	1 434	2 348	501	704	405	535
下 高 井	2	—	3 292	1 687	1 475	130	2 726	566	1 646
上 水 内	6	—	3 927	1 076	2 198	653	1 616	397	654
下 水 内	3	—	1 960	532	1 045	383	1 161	390	640
長 野	43	—	32 959	8 557	19 278	5 124	3 872	386	766
松 本	28	—	21 272	5 790	12 496	2 986	2 682	379	759
上 田	6	—	3 051	927	1 553	571	752	381	508

2. 衆議院議員選舉

	議員數	選舉權有者	投票者數			棄權者數	當選議員ノ得點數
			總數	有効	無効		
大正六年(市)四月二十日(郡)	1	602	832	824	9	69	531
同九年(市)五月十日(郡)	2	3 810	3 538	3 521	17	272	1 905
同十三年(市)五月十日(郡)	11	98 292	88 792	88 223	569	9 500	52 032
昭和三年二月十二日	2	6 063	6 711	5 683	28	352	2 620
同五年二月二十日	11	100 392	96 054	95 549	505	4 338	50 700
同七年二月二十日	13	342 933	303 671	301 523	2 143	39 263	229 996
同五年二月二十日	13	353 143	233 000	231 423	1 577	28 425	176 239
同七年二月二十日	13	359 220	313 566	311 130	2 436	39 866	225 764
第一區	3	90 783	81 040	10 434	606	8 566	62 773
第二區	3	82 903	72 097	71 400	697	9 592	50 599
第四區	4	103 839	90 481	89 870	611	11 496	62 993
第三區	3	81 695	66 948	69 426	522	10 212	49 399

3. 衆議院議員選舉有權者

	昭和 9			同 8			同 7		
	總數	有効	無効	總數	有効	無効	總數	有効	無効
總數	363 535	361 182	359 220	104 806	104 254	103 839	92 065	91 328	90 783
第一區	15 041	14 963	14 740	32 560	32 640	32 605	17 817	17 722	17 780
第二區	12 792	12 758	12 580	32 488	32 288	32 113	14 653	14 498	14 383
第四區	23 977	23 675	23 638	39 758	39 326	39 121	23 977	23 675	23 638
第三區	7 785	7 712	7 656	82 881	82 158	81 695	7 310	7 207	7 145
第四區	16 519	16 339	16 259	13 170	13 026	12 756	21 862	21 859	21 533
第三區	26 174	26 133	26 101	12 494	12 392	12 388	26 174	26 133	26 101
第四區	11 918	11 904	11 865	29 995	29 759	29 750	11 918	11 904	11 865

(十二月確定數)

4. 縣會議員選舉

	議員數	有權者數	投票者數			棄權者數
			總數	有効	無効	
大正 4年 9月	42	83 866	68 963	68 205	758	14 903
8 9	44	85 128	72 824	72 158	666	12 304
12 9	44	168 633	150 861	149 212	1 649	17 772
昭和 2 9	44	312 554	244 270	241 888	2 382	68 280
6 9	46	338 520	281 193	278 466	2 724	57 327
南北小諏上	2	15 288	12 188	12 042	146	3 100
佐佐	3	20 089	16 782	16 604	178	3 307
久	3	24 916	21 643	21 355	288	3 273
縣	5	30 389	24 589	24 401	187	5 800
訪	4	30 249	24 548	24 401	147	5 701
那	5	36 797	30 813	30 487	326	5 984
下	1	11 743	9 246	8 192	54	2 497
西	4	28 493	22 676	22 475	201	5 817
東	1	12 408	10 292	10 178	104	2 126
南	2	13 120	11 742	11 684	57	1 378
北	2	16 752	14 124	13 991	133	2 628
更	1	11 285	10 257	10 168	89	1 028
填	2	11 895	10 637	10 544	93	1 258
上	2	13 812	11 335	11 169	166	2 477
下	3	22 716	19 243	18 959	284	3 473
長	1	7 326	6 707	6 672	35	619
松	2	13 193	11 701	11 609	92	1 492
上	2	11 419	6 625	6 531	93	4 794
	1	6 630	6 055	6 004	51	575

5. 縣會議員選舉有權者

	選舉有權者			選舉有權者		
	昭和 9 年	同 8	同 7	昭和 9 年	同 8	同 7
總數	358 462	356 543	354 199	13 848	13 776	13 676
北	16 316	16 136	16 044	17 616	17 560	17 509
南	21 615	21 578	21 240	11 760	11 750	11 707
北	25 951	25 937	25 832	12 666	12 583	12 457
小	31 910	32 096	32 058	14 530	14 393	14 264
諏	32 168	31 946	31 734	23 803	23 547	23 464
上	39,045	38 764	38 531	7 703	7 641	7 571
下	12 272	12 208	12 221	14 610	14 497	14 251
西	29 697	29 557	29 492	12 740	12 593	12 340
東	13 079	12 968	12 835	7 133	7 013	6 973
南						

(十二月確定數)

6. 市町村會議員及選舉有權者

十二月二十五日現在 昭和	市 會			町 會			村 會		
	會 數	議員定數	選舉權ヲ有スル者	會 數	議員定數	選舉權ヲ有スル者	會 數	議員定數	選舉權ヲ有スル者
5年	3	102	33 069	30	563	51 050	353	4 591	266 880
6	3	102	33 395	30	563	51 481	353	4 591	266 961
7	3	102	33 564	30	570	52 092	353	4 599	268 543
8	3	102	34 103	30	582	52 625	353	4 635	269 815
9	3	102	34 483	30	582	52 685	354	4 647	271 294
南北	佐久	久	—	3	48	3 094	20	246	13 222
北	佐	久	—	3	60	5 627	25	306	15 988
小	—	縣	—	3	48	2 776	30	400	23 175
詠	—	訪	—	2	60	7 666	22	324	24 244
上	伊	那	—	2	42	4 390	29	408	27 778
下	伊	那	—	2	48	5 592	41	564	33 453
西	筑	摩	—	2	36	3 079	14	178	9 193
東	—	—	—	1	20	2 004	35	464	27 693
南	筑	摩	—	2	36	2 626	13	168	10 453
北	安	晏	—	2	36	2 796	15	180	11 052
更	—	級	—	2	30	2 343	25	314	15 273
填	—	科	—	3	52	3 647	14	172	8 113
上	高	井	—	1	30	3 354	14	174	9 312
下	高	井	—	1	18	1 973	19	248	12 557
上	水	内	—	—	—	—	29	389	23 803
下	水	内	—	1	18	1 718	9	112	5 985
長	—	野	—	—	—	—	—	—	—
松	1	36	14 610	—	—	—	—	—	—
上	1	36	12 740	—	—	—	—	—	—
	1	30	7 133	—	—	—	—	—	—

官 公 吏 文 書

		總 數	2 607	
縣官吏待遇職員 及縣吏員	勅 奏 判 賜 雇 備 待 休 縣	任 任 任 託 人 職 官 吏 員	1 25 1 290 12 192 80 719 1 287	
			13 340	
	市町村吏員	名 有 名 有	譽 給 譽 給	職 市 職 町 村 吏 員 吏 員 吏 員 吏 員
				681
				271
				10 121
			2 267	
	市町村吏員退隱 料受領人員	給 支	與 給	人 員 額
		185 30 931		
文書取扱件數	收 發	受 送	總 數 總 數	
			1 273 591 1 155 714	

I. 縣職員及地方待遇職員及縣吏員 (昭和九年未現在)

		人 員	俸給年額			人 員	俸給年額				
總 數		× 94	× 34 218			× 1	× 12				
		2 607	1 769 524			1	1 470				
縣 任	勅任	總 數	1	4 920	地 方 待 遇 職 員	事務職員	道路主事	1	1 470		
		知事	1	4 920			道路書記	3	1 680		
	奏任	總 數	× 3	× 980		技術職員	技術職員	道路技師	19	13 356	
		書記官	3	9 520				道路技師	7	10 480	
		地方事務官	10	21 550		地方土木職員制	技術職員	土木技師	91	75 684	
		地方視學官	1	3 050				土木主事	1	1 820	
		地方警視官	5	7 530				土木書記	2	276	
	縣 任	地方技師	地方小作官	1		1 820	技術職員	技術職員	土木技師	10	9 144
			地方技師	× 3		× 980			土木技師	5	9 860
			地方技師	5		13 083	土木技師	2	2 184		
地方技師			× 29	× 11 256	土木技師	52	44 304				
地方技師			1 290	823 560	地方農林主事	6	8 480				
縣 任	判 官	國費	—	—	地方農林技師	地方農林技師	地方農林主事	2	252		
		縣費	× 4	× 420			地方農林主事補	72	44 617		
		國費	× 15	× 6 972			地方農林技師	2	3 213		
		縣費	× 70	× 50 892			地方農林技師	56	92 910		
		縣費	× 8	× 2 304			地方農林技師	4	3 180		
	縣 任	警 部 補	國費	—	—	地方商工技師	地方商工技師	地方農林技師	292	226 624	
			縣費	× 34	× 30 264			地方商工主事	1	1 470	
			國費	× 1	× 900			地方商工主事補	4	2 544	
			縣費	× 2	× 1 560			地方商工技師	6	10 310	
			縣費	× 22	× 19 548			地方商工技師	13	12 600	
縣 任	警 部 補	國費	—	—	地方統計主事	地方統計主事	地方統計主事	1	240		
		縣費	× 61	× 41 160			地方統計主事	1	1 300		
		國費	× 150	× 110 544			地方統計主事	3	720		
		縣費	× 884	× 510 060			地方統計主事	8	5 292		
		縣費	× 5	× 2 604			地方統計主事	2	3 290		
	縣 任	巡 査	國費	× 7	× 6 120	地方測候所	地方測候所	地方測候所	1	1 320	
			縣費	× 3	× 273			測候技師	9	6 148	
			國費	× 109	× 40 221			測候技師	1	584	
			縣費	× 37	× 9 802			測候書記	1	584	
			縣費	× 83	× 26 424			地方學校	1	2 770	
縣 任	備 人	國費	× 9	× 2 128	地方衛生技師	地方衛生技師	地方衛生技師	1	2 770		
		縣費	× 71	× 5 405			地方衛生技師	1	2 770		
		國費	—	—			地方衛生技師	1	2 770		
		縣費	—	—			地方衛生技師	1	2 770		
		縣費	—	—			地方衛生技師	1	2 770		
	縣 任	休 職 員	奏任待遇者	—	—	地方衛生技師	地方衛生技師	地方衛生技師	1	2 770	
			判任待遇者	1	1 164			地方衛生技師	1	2 770	
			國費	—	—			地方衛生技師	1	2 770	
			縣費	—	—			地方衛生技師	1	2 770	
			縣費	—	—			地方衛生技師	1	2 770	
縣 任	本表ノ外ニ農林省所管 治水事業費支辨ノ	地方技師	1	2 420	地方衛生技師	地方衛生技師	地方衛生技師	1	2 770		
		技師	1	480			地方衛生技師	1	2 770		
		技師	2	2 670			地方衛生技師	1	2 770		
		技師	2	2 670			地方衛生技師	1	2 770		
		技師	2	2 670			地方衛生技師	1	2 770		
	縣 任	都市計畫長野地方委員會技師 兼 地 方 技 師	技師	1	1 300	地方衛生技師	地方衛生技師	地方衛生技師	1	2 770	
			技師	1	1 300			地方衛生技師	1	2 770	
			技師	1	1 300			地方衛生技師	1	2 770	
			技師	1	1 300			地方衛生技師	1	2 770	
			技師	1	1 300			地方衛生技師	1	2 770	

備考 ×印ハ地方待遇職員ヲ併任 △印ハ農林助手、水産助手、林業助手等ナリ

2. 市 吏 員

Table showing municipal staff statistics for昭和9年 (1934). Columns include staff types (e.g., Mayor, Councilors, Clerks) and their counts across different categories.

3. 町 村 吏 員

Table showing town and village staff statistics for昭和9年 (1934). Columns include staff types (e.g., Mayor, Councilors, Clerks) and their counts across different categories.

5. 文 書 取

Table showing document intake statistics for昭和5年 (1930) through昭和9年 (1934). Columns include document types (e.g., Letters, Reports, Applications) and their counts.

視學官室ハ昭和八年十二月廢止
庶務細則改正ニ依リ
土木課ハ昭和八年九月十二日土木部トナリ課獨立
知事官房ハ昭和八年十月十二日秘書、文書、統計課設置

4. 市町村吏員退隱料受領人員

Table showing retirement benefits for municipal staff from昭和6年 (1931) to昭和9年 (1934). Columns include names, positions, and benefit amounts.

扱 件 數

Table showing the number of cases handled by various departments (e.g., Education, Police, Health) for昭和5年 (1930) through昭和9年 (1934).

昭和十一年三月十日印刷

昭和十一年三月廿日發行

長野縣

長野市東之門町三十二番地

印刷者 平井佐太郎

長野市旭町乙一番地

印刷所 長野新聞社活版部

民國十一年三月十日

中華民國十一年三月十日

身 理 學

第二十二號門外

北平 燕京大學 出版

第一卷

北平 燕京大學 出版

