第 448 号

第十三回

東京消防庁統計書

昭和三十五年

東京消防庁

昭和三十六年刊行

第十三回

東京消防庁統計書

昭和三十五年

東京消防庁

昭和三十六年刊行

國立國會圖書館藏書
317.79
To457t
国立国会
36.12.-7
図書館
562890

ま　え　が　き

1　本統計書は、東京都（特別区）及び三多摩地区内における、昭和35年中の火災、救急、その他、消防事務の全般について、東京消防庁統計規程に基いて収録した。

2　本書の表に用いた符号で（，）は千位、百万位、十億位、（．）は単位、（－）は該当数のないものを表わした。

3　本書中何年とあるのは歴年、年度とあるのは会計年度をいう。

4　火災統計については、昭和28年11月30日国消発第638号、火災報告等取扱要領に基いて収録した。

1961年10月

東京消防庁
総務部総務課

東京消防庁統計書

目　　次

消防の変せん

第 1 図　東京消防庁組織一覧
第 2 図　警防隊、消防方面本部別編成一覧
第 3 図　消防方面本部、消防署(所)配置図
第 4 図　人口10,000人当りの年間出火件数比較図
第 5 図　建物火災一件当りの焼失面積比較図
第 6 図　火災一件当りの損害額比較図
第 7 図　東京都(特別区)人口、火災件数、焼失面積、建物棟数、消防吏員、消防車両推移状況
第 8 図　覚知時間別火災件数、建物焼失面積
第 9 図　月別火災比較
第 10 図　火災件数、焼失面積、損害額累年比較
第 11 図　特別区別、三多摩地区消防署別火災発生状況
第 12 図　救急事故発生状況
第 13 図　火災詳報（焼損延面積1,000m²以上)に基づく火災発生状況(昭31～昭35)
第 14 図　消防機械移動(走行距離)状況
第 15 図　消防車両稼動状況

統　計　表

第一編　総　　務

第 1 表　区市町勢……1
第 2 表　昭和35年度歳入歳出予算……2
第 3 表　消防予算との比較……5
第 4 表　職員の現員累年比較……6
第 5 表　職員の配置定員……7
第 6 表　職員の年令調……8
第 7 表　勤務状況調……9
第 8 表　職員の勤続年数調(就職より)……9
第 9 表　職員の勤続年数調(現階級)……10
第 10 表　表彰調……10
第 11 表　職員の公務傷病者調……11
第 12 表　職員の公務傷病者程度別……11
第 13 表　職員の任用退職調……11
第 14 表　結核休養者調……11

第二編　管　内　状　勢

第 15 表　管内状勢比較……12
第 16 表　特殊建物……16
第 17 表　火災予防条例第十条関係防火対象物現況(二条三条に定めるもの)……28
第 18 表　地下建築物高層建築物調……34
第 19 表　危険物製造所、貯蔵所、取扱所、映写室一覧……38
第 20 表　地域別、産業(大分類)別事業所数……40
第 21 表　危険区域……41
第 22 表　消防署所望楼施設状況……42
第 23 表　消防庁舎現況……43
第 24 表　通信施設状況……43
第 25 表　無線通信状況……44
第 26 表　火災報知機設置状況……46
第 27 表　消防団現勢……47
第 28 表　消防水利……48
第 29 表　火災による水利使用状況……50
第 30 表　消防水利の分布状況……54

第三編　火　　災

図　　表……55
第 31 表　火災損害総括表……56
第 32 表　消防署別火災状況……58
第 33 表　日別火災発生状況……63
第 34 表　覚知時間別火災状況……64
第 35 表　覚知別火災状況……65
第 36 表　覚知別月別火災状況……66
第 37 表　構造別り災建物……67
第 38 表　月別一日平均の火災状況……68
第 39 表　月別一件当りの火災状況……68
第 40 表　消火従事時間別火災……69
第 41 表　消火着手時間別火災……69
第 42 表　用途別焼失建物……70
第 43 表　焼失面積別火災防ぎょ状況……72
第 44 表　火災警報発令中における火災状況……73
第 45 表　出場人員調……74
第 46 表　気象状況……76
第 47 表　風速と焼失面積の関係……77
第 48 表　湿度と焼失面積の関係……77
第 49 表　火災発生と湿度……78
第 50 表　相互応援協定に基づく火災出場調……79
第 51 表　火災以外の消防活動……79

第 52 表　火災原因……80
第 53 表　業態別火災状況……85
第 54 表　業態別及び出火原因・出火個所一覧……94
第 55 表　火災予防条例第十条関係対象物災害発生状況……136
第 56 表　危険物関係災害発生場所状況……144
第 57 表　放火件数細別……146
第 58 表　消防署別火災状況（三多摩）……149
第 59 表　覚知別火災状況　（〃）……149
第 60 表　用途別焼失建物　（〃）……150
第 61 表　覚知時間別火災状況（〃）……152
第 62 表　火災原因（〃）……153
第 63 表　消防特別警戒実施状況……154
第 64 表　消防演習実施状況……160

第四編　救　急

第 65 表　区別救急件数累年比較……162
図　表　事故別救急件数比較……163
第 66 表　救急隊別事故別救急件数……164
第 67 表　覚知別隊別救急件数……168
第 68 表　時間別事故別救急件数……169
第 69 表　年令別、事故別収容人員……170
第 70 表　職種別、病種別収容人員……171

第五編　火災予防

第 71 表　消防法第七条に基づく建築同意事務合議件数……172
第 72 表　消防法第七条に基づく建築同意事務合議処理細別……174
第 73 表　火災予防条例関係事務処理状況……176
第 74 表　各種査察状況……178
第 75 表　火災予防相談の処理状況……182
第 76 表　消防設備関係事務処理状況……184
第 77 表　電気検査処理状況調……186
第 78 表　危険物の規制に関する政令に基づく事務処理状況……190
第 79 表　各種資格試験実施状況……193
第 80 表　自衛消防隊現況……194
第 81 表　少年消防クラブ現況……195
第 82 表　火災予防広報実施状況……196

第六編　機　械

第 83 表　消防機械配置状況……198
第 84 表　積載・配置機器状況とする……199
第 85 表　消防自動車諸元性能……200
第 86 表　消防車両出場状況……208
第 87 表　ポンプ自動車出場調……210
第 88 表　救助車出場調……214
第 89 表　救急車出場調……216
第 90 表　無線自動車出場調……218
第 91 表　梯子自動車出場調……220
第 92 表　化学自動車出場調……222
第 93 表　高圧自動車出場調……224
第 94 表　照明自動車出場調……224
第 95 表　排煙自動車出場調……224
第 96 表　救援自動車出場調……226
第 97 表　送水自動車出場調……226
第 98 表　司令車、指揮車、その他車両出場調……226
第 99 表　ポンプ自動車出場調（三多摩）……228
第 100 表　救急自動車出場調　（〃）……228
第 101 表　指揮車出場調　（〃）……228
第 102 表　消防艇出場調……230
第 103 表　消防車両用途別整備、修理状況……232
第 104 表　消防車両整備状況……232
第 105 表　消防車両修理分類調……232
第 106 表　消防車両故障部位状況調……233
第 107 表　消防装備機器故障部位状況調……233

第七編　教　養

第 108 表　消防士志願者及び採用者調……234
第 109 表　消防士志願者の職業学歴調……234
第 110 表　消防職員の教養実施状況……235

第八編　最近五カ年の消防事情その他の比較

第 111 表　消防事情の比較……236
第 112 表　区別火災損害比較……238
第 113 表　全国火災と特別区火災との比較……240
第 114 表　全国特別区の火災件数に対する放火件数比較……240
第 115 表　月別火災件数比較……240
第 116 表　区別放火件数比較……242
第 117 表　月別焼失面積比較……242
第 118 表　月別損害見積額比較……242
第 119 表　火災件数と損害見積額の比較……244
第 120 表　覚知時間別火災件数比較……244
第 121 表　消火従事時間別火災損害比較……246
第 122 表　覚知別火災損害比較……248

附　表

焼失面積 300 平方メートル以上の火災一覧……250
退職手当……255
恩給局進達の恩給……256
恩給裁定（都費負担の恩給）……257

消　防　の　変　せ　ん

明治13、6、1	消防本部の創設	1. 創設経過 欧州視察のため出張した川路利良大警視一行が帰国後、フランスのパリー消防隊の長所を採用することに努力し、その精神を体して消防本部の独立となつた。 2. 設置場所 鍛冶橋警視本署構内（元津山邸） 3. 根　拠 第55号竝決議 4. 消防本部長（第一代） 権中警視　綿貫吉直 5. 創設の意義 明治において我国始めての常設消防であり軍隊式の近代消防であると共に警察より独立したものであつた。 東京消防庁の起源は、ここに始まつたのである。
明治14、1、14	消防本署の設置	1. 設置場所 鍛冶橋警視庁構内 2. 根　拠 大政官第1号及び第3号達 3. 消防本署長 消防司令長　三等警視　川畑種長（第二代） 4. 改称の意義 消防の独立が破れ警察の指揮下に入つた。
明治14、5、30	消防隊の廃止	消防組を母体とする地域的団体の政治力が東京府会を支配し遂に常設消防の原則がくずれ消防隊の廃止となつた。
明治24、4、1	消防署と改称	1. 設置場所 鍛冶橋第二次警視庁々舎内 2. 根　拠 勅令第34号 3. 消防署長 消防司令長　川畑種長（第五代） 4. 改称の意義 官制改革の影響を受けた
明治39、4、17	消防本部と改称	1. 設置場所 鍛冶橋第二次庁舎 2. 根　拠 勅令第79号 3. 消防本部長 警視　吉留寛夫（第一二代） 4. 改称の意義 第22回帝国議会における警視庁廃止論に対する原内務大臣の警視庁制度改善措置をとつての存置論により消防の性格を再認識された結果生れた。

大正 2、 6、13	消防部と改称	1. 設置場所 日比谷濠端　日比谷赤煉瓦庁舎 2. 根　　拠 勅令第149号 3. 消防部長 室田景辰（第一四代） 4. 改称の意義 消防職員の待遇改善による人材の採用をなし、消防専任部長を設けた。
昭和22、12、31	官設消防の廃止	1. 内務省官制等廃止に伴う法令の整理に関する法律第239号によつて内務省は廃止され、ここに官設消防は廃止された。
昭和23、 3、 7	東京消防本部の設置	1. 設置場所 東京都千代田区霞ケ関1丁目2番地東京警視庁構内 2. 根　　拠 消防組織法　東京消防本部等の設置に関する条例（第24号） 3. 消防本部長 塩谷隆男（第30代） 4. 設置の意義 消防が警察より完全独立し自治体消防が発足した。
昭和23、 3、 7 （公布3、2）	新機構の制定	1. 根　　拠 東京消防本部処務細則（都訓令甲第39号） 2. 機　　構 5部　10課　20係 34消防署 169 消防出張所
昭和23、 3、 7 （公布3、2）	東京都消防訓練所の設置	1. 根　　拠 消防組織法（昭和22、12、23法律第226号施行昭和23、3、7） 東京都消防訓練所条例（都条例第26号） 東京都訓練所規程（都訓令甲第40号） 2. 教務及び庶務の二係と中野支所を置いた。 3. 東京都内の消防職員（東京消防本部職員を除く）及び消防団員の訓練を行なう。
昭和23、 5、 1	東京消防庁の設置	1. 根　　拠 東京消防庁設置等に関する条例（条例第56号） 2. 東京消防本部の名称を東京消防庁とする。 3. 消防庁に本部、消防署、消防学校を置く。 4. 消防長を消防総監とする 5. 消防庁の位置 東京都千代田区霞ケ関1丁目2番地 6. 消防総監 塩谷　隆雄（第30代）
昭和23、 7、31	東京消防庁本部の機構改革	1. 根　　拠 東京消防庁処務規程（都訓令甲第113号）

		2. 機　　構 5部　12課　1工場　1学校　33係 消防署　34 出張所　169
昭和23、 8、31	調布消防署廃止	調布消防署が廃止されたのでその職員を東京消防庁消防職員として採用する。
昭和23、 9、 1	消防地区隊制度の試験的実施	1. 根　　拠 総文書第238号 2. 管下6地区隊34大隊（消防署）として消防出張所を消防所（143）と改め管轄区域を定めた。
昭和23、10、21	消防地区隊制度の発足	1. 根　　拠 東京消防庁設置等に関する規則（都規則第181号） 2. 6地区34隊大隊制
昭和23、10、31	浅川消防署廃止と中央及び府中消防署の縮少	所属職員を東京消防庁職員として採用した。
昭和23、12、25	東京消防庁の機構改革	1. 根　　拠 東京消防庁設置等に関する規則（都規則第213） 2. 改正の理由 G、H、Qの組織編成に関する提案に基き改正した。 3. 機　　構 本部に総監直轄として秘書課、警報課を置く。予防部に予防事務所を置くことができるようにした。幹部講習所を消防庁本部に附置した。
昭和24、 1、31	予防事務所の設置	6予防事務所を設置した。
昭和24、 2、19	東京消防庁処務細則の改正	1. 根　　拠 東京消防庁設置等に関する規則 東京消防庁処務細則（庁訓令甲第3号） 2. 機　　構 5部　14課　1本部　6予防事務所　1学校　1講習所　1工場　25係 6地区隊 34消防大隊 143 消防所 3. 意　　義 本改正はG、H、Qの意向に基づいたものである。
昭和24、 9、15	東京消防庁音楽隊の発足	1. 根　　拠 東京消防庁音楽隊規程（庁訓令甲18号） 2. 東京消防庁に音楽隊を置き予防部に所属せしめた。 3. 名称は東京消防庁音楽隊とした。 4. 隊長を元海軍少佐海軍々楽隊長、内藤清五とした。

昭和25、 6、 3	東京消防庁の機構改革	1. 根　　拠 東京消防庁設置等に関する規則（都規則76号） 東京消防庁処務細則（庁訓令甲第３号） 2. 機　　構 ５部　19課　41係　２隊　６地区隊 34消防大隊 143 消防所
昭和25、11、18	予防事務所の増設	1. 根　　拠 東京消防庁予防事務所の設置名称位置及び受持区域（庁告示27号） 2. 予防事務所を41とする。
昭和25、11、25	水上消防署の設置	京橋消防署管轄の水上消防所を昇格させた。 消防署が35となる。
昭和26、 3、 1	東京消防庁の機構改革	1. 根　　拠 東京消防庁設置等に関する規則（都規則第26号） 消防署設置等規則（庁告示第３号） 2. 改正の理由 予防事務を行政庁としての消防署に行なわしめること及び消防署の充実のため。 3. 神田、高輪、赤坂、四谷、牛込、本郷、滝野川、本所の消防所を署に昇格させ43消防署となる。
昭和26、 3、 8	６予防事務所を廃止	予防事務所を消防署単位として43予防事務所とする。
昭和27、 4、22	東京消防庁の機構改革	1. 根　　拠 東京消防庁処務細則（庁訓令甲第14号） 2. 機　　構 予防部の記録課を庶務課とした。 機械部を３課10係とする。 ５部，19課，２隊，41係 43消防署 135消防所
昭和27、 5、20	消防所の新設	砂町消防所を新設置 136となる。
昭和27、12、 9	特別消防隊の廃止	1. 根　　拠 消防地区隊、消防大隊及び中隊の名称、編成位置及び消防職員の平時における配置定員（庁訓甲第33号） 2. 12月10日をもつて解隊した。
昭和27、12、16	消防所の新設	御徒町、下田端消防所を新設・138となる。
昭和28、 2、28	東京消防庁の機構改革	1. 根　　拠 東京消防庁設置等に関する規則（都規則第41号） 東京消防庁本部組織規程（庁訓令甲第４号）

		2. 理　　由 講和条約発効にともなう中央地方の行政機構改革に応ずるため。 3. 機　　構 ５部、15課、１学校、１工場、41係、１隊、３部 43消防署 138消防出張所
昭和28、 2、28	消防方面本部制の制定	1. 根　　拠 消防方面本部組織規程（庁訓令甲５号） 2. 消防地区隊制度をやめ消防方面本部長を置き、７方面本部とした。
昭和29、 2、13	消防出張所の増設	稲付出張所を新設、消防出張所139となる。（庁告示第1号）
昭和29、 7、 1	消防総監更迭	消防総監　金原　進（31代）
昭和29、 7、 1	消防出張所増設	今戸及び原宿出張所を設置、消防出張所141となる。庁告示10号
昭和29、10、30	消防署の増設	1. 根　　拠 消防署設置等規程（庁告示17号） 2. 東調布、赤羽、小岩の消防出張所を消防署とするほか飯倉出張所を新設した。 消防署計46 出張所 139
昭和30、 6、 6	東京消防庁の機構改革	1. 根　　拠 東京消防庁設置等に関する規則（都規則第42号） 東京消防庁本部組織規程（庁訓令甲第９号） 2. 理　　由 都の行政機構簡素化に応じた。 3. 機　　構 ４部、１学校、18課、１工場、41係、１隊 46消防署 139 出張所 4. 消防総監の職名を消防長、階級を消防総監とした。
昭和30、 6、 6	消防総監更迭	東京消防庁消防長 消防総監　篠田　信男（32代）
昭和30、11、 1	消防署の増設	1. 消防署設置等規程（庁告示31号） 2. 成城消防署を新設し47消防署138出張所となる。
昭和32、10、 1	消防署の機構改革	1. 根　　拠 東京消防庁設置等に関する規則（都規則第114号） 消防署処務規程（庁訓令甲第18号） 2. 消防署に次長係長を置き消防署の係を総務、警防、予防、機械の各係とした。

昭和33、10、1	消防署の増設	1. 根　拠 消防署設置等規程（庁告示第23号） 2. 日本堤消防署 大泉出張所を新設 48消防署、138出張所となる。
昭和33、7、17	東京消防庁の機構改革	1. 根　拠 東京消防庁設置等に関する規則（規則84号） 消防庁本部組織規程（庁訓令甲第6号） 2. 警防部及び予防部の充実 4部、1学校、18課、1工場、44係、1隊
昭和33、11、7	消防署の増設	1. 根　拠 消防署の設置名称組織及び管轄区域に関する規程（庁告示26号） 2. 志村消防署を新設し49消防署137出張所となつた。
昭和34、2、28	東京消防庁の移転	1. 根　拠 東京消防庁設置等に関する規則（都規則第19号） 2. 新庁舎が完成 警視庁より移転し東京都千代田区永田町1丁目20番地となつた。 3. 施行期日を自治体消防独立を記念し3月7日とした。
昭和34、4、1	東京消防庁の機構改革	1. 根　拠 東京消防庁設置等規則（都規則第62号） 東京消防庁本部組織規程（庁訓令甲第1号） 消防署の設置、名称、組織及び管轄区域に関する規程(庁告示第5号) 2. 理　由 五ケ年計画が効を奏し消防力増強、予防査察機構の充実及び野方消防署設立準備をなしたため。 3. 査察課及び6出張所の新設 4部、1学校、19課、1工場、45係、1隊、49消防署、143 出張所となつた。
昭和34、6、20	消防総監更迭	東京消防庁消防長 消防総監　江藤　彦武（33代）
昭和34、10、1	消防署の新設	1. 根　拠 消防署の設置、名称、組織及び管轄区域に関する規程（庁告示22号） 2. 野方消防署及び3出張所の新設 50消防署、145出張所となる。
昭和35、4、1	三多摩の事務受託にともなう機構の整備	1. 根　拠 消防事務の委託に関する規約（都告示第479号の5） 消防庁設置等に関する規則（都規則第26号） 消防署の設置、名称及び管轄区域に関する規程（庁告示第2号） 2. 三多摩消防署9、出張所22、特別区の出張所2増加、計59消防署、169出張所

昭和35、7、30	消防署の増強	1. 根　拠 消防署の設置、名称、組織及び管轄区域に関する規程（都規則第12） 2. 池袋消防署新設 計60消防署、168出張所
昭和36、1、31	消防方面本部の充実	1. 根　拠 東京消防庁設置等に関する規則（都規則第12号） 消防方面本部組織規程（庁訓令甲第1号） 2. 消防方面本部に次長を設けた。
昭和36、1、31	出張所の新設	1. 消防署の設置、名称、組織及び管轄区域に関する規程 2. 下井草出張所を杉並区下井草町75番地に設けた。 出張所計169となる。 3. 施行を2月1日とする。
昭和36、3、14	出張所の新設	1. 根拠消防署の設置、名称、組織及び管轄区域に関する規程（庁告示第7号） 2. 上北沢出張所を世田ケ谷区上北沢2丁目616番地に設けた。 出張所計170となる。
昭和36、4、1	東京消防庁の機構改革	1. 根　拠 東京消防庁設置等に関する規則（都規則第380号） 東京消防庁本部及び消防学校、消防科学研究所組織規程（庁訓令第9号） 消防方面本部設置規程（庁告示第8号） 2. 機　構 消防科学研究所、救急課、第8方面本部の設立 4部、1学校、1研究所、19課、1工場、3室、1隊、49係 3. 第8方面本部を立川市高松町2丁目82番地に設けた
昭和36、6、3	出張所の新設	1. 根　拠 消防署の設置、名称、組織及び管轄区域に関する規程(庁告示第11号) 2. 赤塚出張所を板橋区下赤塚2162番地に設け出張所計171となる
昭和36、7、1	消防署の増設	1. 根　拠 消防署の設置、名称、組織及び管轄区域に関する規程（庁告示16号） 2. 尾久消防署の設置 61消防署、170出張所となつた。

第１図　東京消防庁組織一覧

昭和35年12月31日現在



第２図　警防隊，消防方面本部別編成一覧（その１）

昭年35月12日31現在

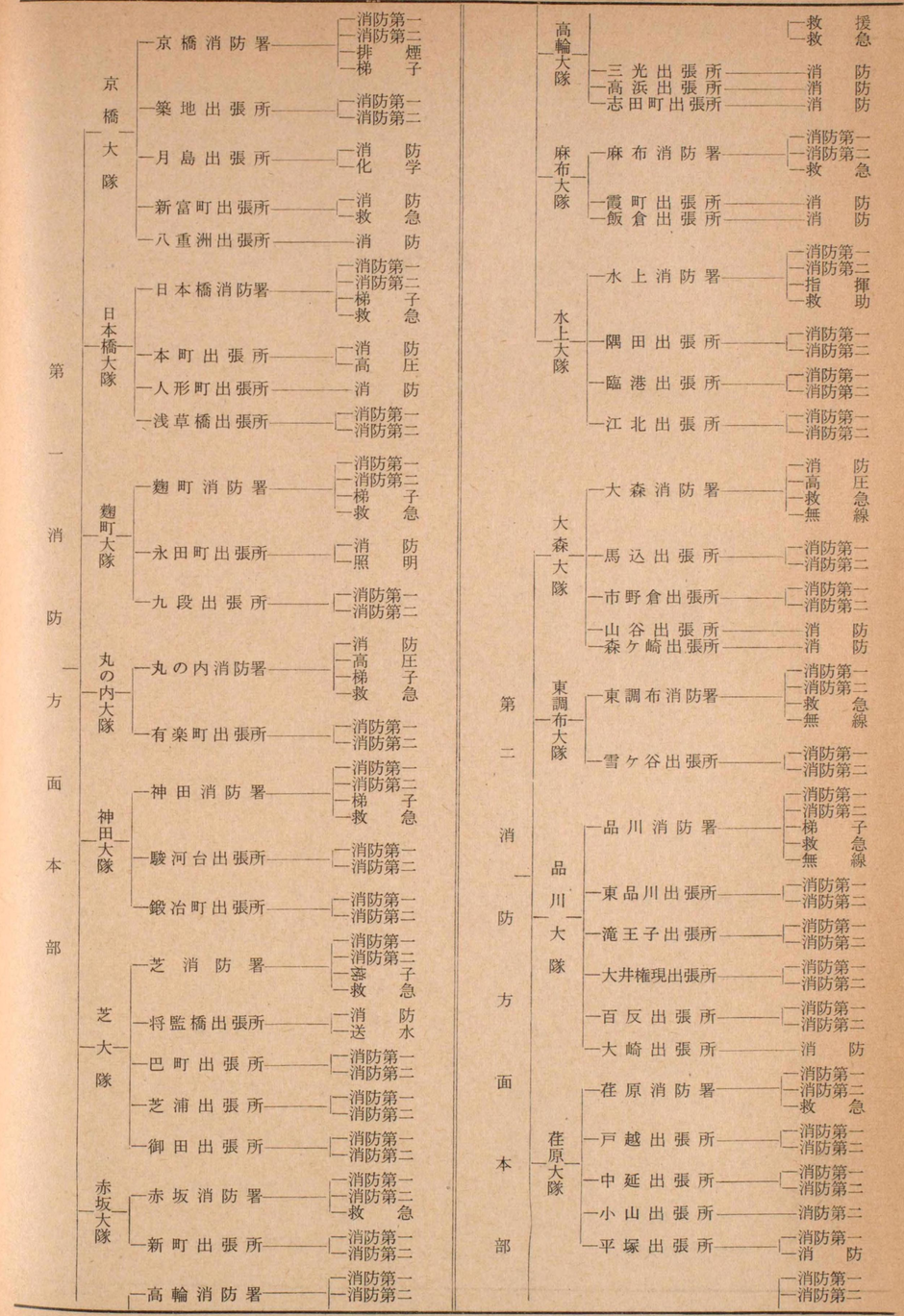

警防隊，消防方面本部別編成一覧（その２）

- 第三消防方面本部
  - 蒲田大隊
    - 蒲田消防署 — 化学／救急／無線
    - 羽田出張所 — 消防第一／消防第二
    - 矢口出張所 — 消防第一／消防第二
    - 下丸子出張所 — 消防
    - 女塚出張所 — 消防第一／消防第二
    - 六郷出張所 — 消防第一／消防第二
  - 渋谷大隊
    - 渋谷消防署 — 消防／高圧／梯子／救急
    - 下通出張所 — 消防第一／消防第二
    - 栄通出張所 — 消防第一／消防第二
    - 代々木出張所 — 消防第一／消防第二
    - 富ケ谷出張所 — 消防
    - 原宿出張所 — 消防
  - 世田谷大隊
    - 世田谷消防署 — 消防第一／消防第二／救急／無線
    - 北沢出張所 — 消防第一／消防第二
    - 宮の坂出張所 — 消防第一／消防第二
    - 松原出張所 — 消防
    - 池尻出張所 — 消防第一／消防第二
  - 成城大隊
    - 成城消防署 — 消防第一／消防第二／救急／無線
    - 船橋出張所 — 消防第一／消防第二
    - 烏山出張所 — 消防
  - 玉川大隊
    - 玉川消防署 — 消防第一／消防第二／救急／無線
    - 奥沢出張所 — 消防第一／消防第二
    - 用賀出張所 — 消防
    - 新町出張所 — 消防第一／消防第二
  - 目黒大隊
    - 目黒消防署 — 消防第一／消防第二／救急／無線
    - 中目黒出張所 — 消防第一／消防第二
    - 本郷出張所 — 消防
    - 衾出張所 — 消防第一／消防第二
- 第四消防方面本部
  - 淀橋大隊
    - 淀橋消防署 — 消防／化学／梯子／救急
    - 落合出張所 — 消防
    - 戸塚出張所 — 消防
    - 大久保出張所 — 消防第一／消防第二
    - 十二社出張所 — 消防第一／消防第二
  - 四谷大隊
    - 四谷消防署 — 消防／高圧／救急
    - 新宿出張所 — 消防第一／消防第二
  - 牛込大隊
    - 牛込消防署 — 消防第一／消防第二／救急
    - 市谷出張所 — 消防第一／消防第二
  - 中野大隊
    - 中野消防署 — 消防第一／消防第二／救急／無線
    - 南中野出張所 — 消防第一／消防第二
    - 宮園通出張所 — 消防
    - 東中野出張所 — 消防第一／消防第二
  - 野方大隊
    - 野方消防署 — 消防第一／消防第二／救急
    - 大和出張所 — 消防
    - 鷺の宮出張所 — 消防
    - 江古田出張所 — 消防
  - 杉並大隊
    - 杉並消防署 — 消防第一／消防第二／救急／無線
    - 永福町出張所 — 消防第一／消防第二
    - 堀ノ内出張所 — 消防
    - 馬橋出張所 — 消防第一／消防第二
    - 阿佐ケ谷出張所 — 消防
    - 高円寺出張所 — 消防第一／消防第二
  - 荻窪大隊
    - 荻窪消防署 — 消防第一／消防第二／救急
    - 大宮前出張所 — 消防第一／消防第二
    - 久我山出張所 — 消防
    - 天沼出張所 — 消防
  - 豊島大隊
    - 豊島消防署 — 消防第一／消防第二／梯子／救急
    - 巣鴨出張所 — 消防第一／消防第二
    - 高田出張所 — 消防第一／消防第二

警防隊，消防方面本部別編成一覧（その３）

- 第五消防方面本部
  - 池袋大隊
    - 池袋消防署 — 消防／高圧／救急
    - 長崎出張所 — 消防第一／消防第二
  - 小石川大隊
    - 小石川消防署 — 消防第一／消防第二／救急
    - 老松出張所 — 消防第一／消防第二
    - 八千代出張所 — 消防第一／消防第二
  - 本郷大隊
    - 本郷消防署 — 消防第一／消防第二／救援／救急
    - 駒込出張所 — 消防第一／消防第二
    - 坂下出張所 — 消防
  - 王子大隊
    - 王子消防署 — 消防第一／消防第二／化学／救急
    - 十条出張所 — 消防第一／消防第二
  - 赤羽大隊
    - 赤羽消防署 — 消防第一／消防第二／救急
    - 志茂町出張所 — 消防
    - 袋町出張所 — 消防
    - 稲付出張所 — 消防第一／消防第二
  - 滝野川大隊
    - 滝野川消防署 — 消防第一／消防第二／救急／無線
    - 三軒家出張所 — 消防第一／消防第二
    - 下田端出張所 — 消防
  - 板橋大隊
    - 板橋出張所 — 消防第一／消防第二／救急／無線
    - 上板橋出張所 — 消防第一／消防第二
    - 大谷口出張所 — 消防第一／消防第二
  - 志村大隊
    - 志村消防署 — 消防第一／消防第二／救急／無線
    - 蓮根町出張所 — 消防
    - 成増出張所 — 消防
  - 練馬大隊
    - 練馬出張所 — 消防第一／消防第二／救急／無線
    - 田柄出張所 — 消防
    - 石神井出張所 — 消防第一／消防第二
    - 北町出張所 — 消防第一／消防第二
- 第六消防方面本部
  - 下谷大隊
    - 仲町消防署 — 消防第一／消防第二
    - 関町出張所 — 消防
    - 大泉出張所 — 消防
    - 下谷消防署 — 消防第一／消防第二／梯子／救急
    - 坂本出張所 — 消防第一／消防第二
    - 谷中出張所 — 消防第一／消防第二
    - 御徒町出張所 — 消防
  - 浅草大隊
    - 浅草消防署 — 消防第一／消防第二／照明／救急
    - 寿町出張所 — 消防／排煙
  - 日本堤大隊
    - 日本堤消防署 — 消防第一／消防第二／梯子／救急
    - 馬道出張所 — 消防
    - 今戸出張所 — 消防
  - 荒川大隊
    - 荒川消防署 — 消防／化学／救急／無線
    - 音無川出張所 — 消防
    - 尾竹橋出張所 — 消防
    - 尾久出張所 — 消防第一／消防第二
    - 汐入出張所 — 消防
    - 南千住出張所 — 消防第一／消防第二
    - 下尾久出張所 — 消防
    - 日暮里出張所 — 消防
  - 千住大隊
    - 千住消防署 — 消防第一／消防第二／救急
    - 旭町出張所 — 消防第一／消防第二
    - 小台出張所 — 消防第一／消防第二
  - 西新井大隊
    - 西新井消防署 — 消防第一／消防第二／救急／無線
    - 末広出張所 — 消防第一／消防第二
    - 大師前出張所 — 消防第一／消防第二
    - 淵江出張所 — 消防
    - 大谷田出張所 — 消防第一／消防第二
    - 上沼田出張所 — 消防第一／消防第二
    - 城東消防署 — 消防第一／消防第二／梯子／救急

警防隊，消防方面本部別編成一覧（その４）

第七消防方面本部

- 城東大隊
  - 袖ケ浦出張所 ― 消防
  - 大島出張所 ― 消防
  - 砂町出張所 ― 消防第一、消防第二
  - 番所橋出張所 ― 消防第一、消防第二
- 向島大隊
  - 向島消防署 ― 消防第一、消防第二、化学、救急
  - 隅田出張所 ― 消防第一、消防第二
  - 吾嬬出張所 ― 消防第一、消防第二
- 深川大隊
  - 深川消防署 ― 消防、化学、救急
  - 洲崎出張所 ― 消防第一、消防第二
  - 永代出張所 ― 消防第一、消防第二
  - 枝川出張所 ― 消防
  - 豊洲出張所 ― 消防第一、消防第二
- 本所大隊
  - 本所消防署 ― 消防第一、消防第二、救急
  - 緑町出張所 ― 消防第一、消防第二
  - 小梅出張所 ― 消防
- 江戸川大隊
  - 江戸川消防署 ― 消防、化学、救急
  - 葛西出張所 ― 消防第一、消防第二
  - 小松川出張所 ― 消防第一、消防第二
- 小岩大隊
  - 小岩消防署 ― 消防第一、消防第二、救急、無線
  - 篠崎出張所 ― 消防第一、消防第二
  - 下小岩出張所 ― 消防第一、消防第二
- 本田大隊
  - 本田消防署 ― 消防第一、消防第二、化学、救急、無線
  - 上平井出張所 ― 消防第一、消防第二
  - 南綾瀬出張所 ― 消防第一、消防第二
  - 青戸出張所 ― 消防第一、消防第二
- 金町大隊
  - 金町消防署 ― 消防第一、消防第二、救急、無線
  - 亀有出張所 ― 消防第一、消防第二

第八消防方面本部

- 立川大隊
  - 新宿出張所 ― 消防第二、消防第一
  - 水元出張所 ― 消防
  - 立川消防署 ― 消防第一、消防第二、救急
  - 錦町出張所 ― 消防第一、消防第二
  - 昭島出張所 ― 消防第一、消防第二
  - 国立出張所 ― 消防第一、消防第二
  - 拝島出張所 ― 消防第一、消防第二
- 北多摩中央大隊
  - 北多摩中央消防署 ― 消防第一、消防第二
  - 小金井出張所 ― 消防第一、消防第二
  - 小平出張所 ― 消防、救急
  - 戸倉出張所 ― 消防
- 武蔵野大隊
  - 武蔵野消防署 ― 消防第一、消防第二、消防第三、救急
  - 三鷹出張所 ― 消防第一、消防第二
  - 田無出張所 ― 消防第一、消防第二
  - 境出張所 ― 消防第一、消防第二
  - 吉祥寺出張所 ― 消防
  - 新川出張所 ― 消防第一、消防第二
  - 大沢出張所 ― 消防第一、消防第二
- 調布大隊
  - 調布消防署 ― 消防第一、消防第二、救急
  - 神代出張所 ― 消防
- 府中大隊
  - 府中消防署 ― 消防第一、消防第二、消防第三、救急
- 日野大隊
  - 日野消防署 ― 消防第一、消防第二、救急
  - 豊田出張所 ― 消防
  - 日野台出張所 ― 消防
- 町田大隊
  - 町田消防署 ― 消防第一、消防第二
- 八王子大隊
  - 八王子消防署 ― 消防第一、消防第二、救急
  - 上野町出張所 ― 消防第一、消防第二
  - 元八王子出張所 ― 消防
  - 小宮出張所 ― 消防
  - 浅川出張所 ― 消防
- 青梅大隊
  - 青梅消防署 ― 消防第一、消防第二
  - 長淵出張所 ― 消防
  - 大門出張所 ― 消防

第３図　消防方面本部　消防署（所）配置図　その１　昭和35年12月31日現在

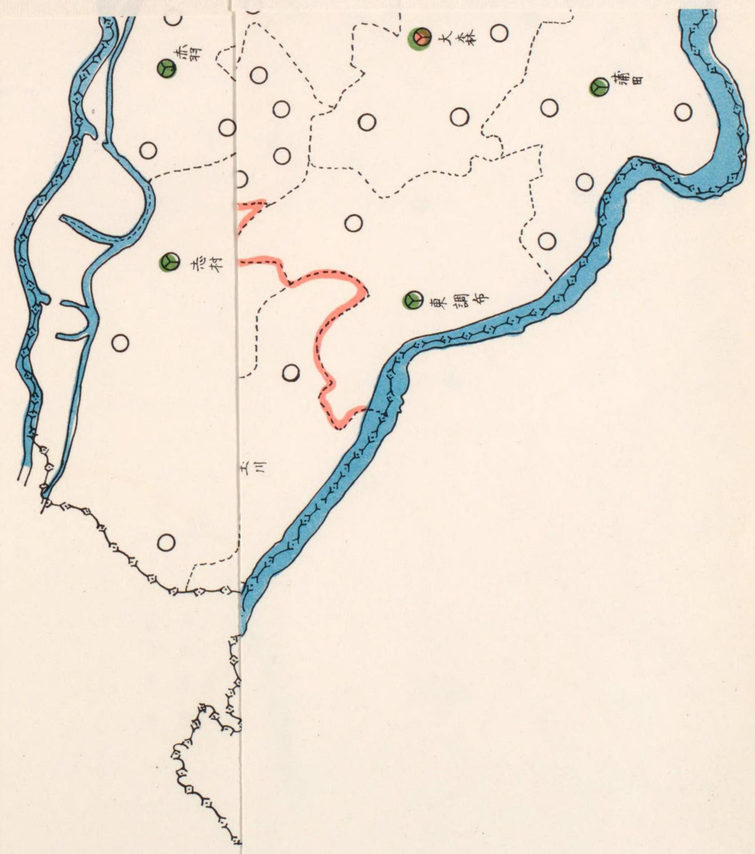

(その4)

新宿出張所	消防第二 消防第一
水元出張所	消防
立川消防署	消防第一 消防第二 救急
錦町出張所	消防第一 消防第二
昭島出張所	消防第一 消防第二
国立出張所	消防第一 消防第二
拝島出張所	消防第一 消防第二
北多摩中央消防署	消防第一 消防第二
小金井出張所	消防第一 消防第二
小平出張所	消防 救急
戸倉出張所	消防
武蔵野消防署	消防第一 消防第二 消防第三 救急
三鷹出張所	消防第一 消防第二
田無出張所	消防第一 消防第二
境出張所	消防第一 消防第二
吉祥寺出張所	消防
新川出張所	消防第一 消防第二
大沢出張所	消防第一 消防第二
調布消防署	消防第一 消防第二 救急
神代出張所	消防
府中消防署	消防第一 消防第二 消防第三 救急
日野消防署	消防第一 消防第二 救急
豊田出張所	消防

第3図　消防方面本部　消防署（所）配置図　その1

第3図　消防方面本部　消防署（所）配置図　その1　昭和35年12月31日現在

（その4）

新宿出張所	消防第二
	消防第一
水元出張所	消防
立川消防署	消防第一
	消防第二
	救急
錦町出張所	消防第一
	消防第二
昭島出張所	消防第一
	消防第二
国立出張所	消防第一
	消防第二
拝島出張所	消防第一
	消防第二
北多摩中央消防署	消防第一
	消防第二
小金井出張所	消防第一
	消防第二
小平出張所	消防
	救急
戸倉出張所	消防
武蔵野消防署	消防第一
	消防第二
	消防第三
	救急
三鷹出張所	消防第一
	消防第二
田無出張所	消防第一
	消防第二
境出張所	消防第一
	消防第二
吉祥寺出張所	消防
新川出張所	消防第一
	消防第二
大沢出張所	消防第一
	消防第二
調布消防署	消防第一
	消防第二
	救急
神代出張所	消防
府中消防署	消防第一
	消防第二
	消防第三
	救急
日野消防署	消防第一
	消防第二
	救急
豊田出張所	消防
日野台出張所	消防
町田消防署	消防第一
	消防第二
八王子消防署	消防第一
	消防第二
	救急
上野町出張所	消防第一
	消防第二
元八王子出張所	消防
小宮出張所	消防
浅川出張所	消防
青梅消防署	消防第一
	消防第二
長淵出張所	消防
大門出張所	消防

凡例

- 消防署
- 消防出張所
- 水上消防署
- 水上出張所
- 救急車配置署
- 消防方面本部

整陸隊　消防方面本部別編成一覧（その4）

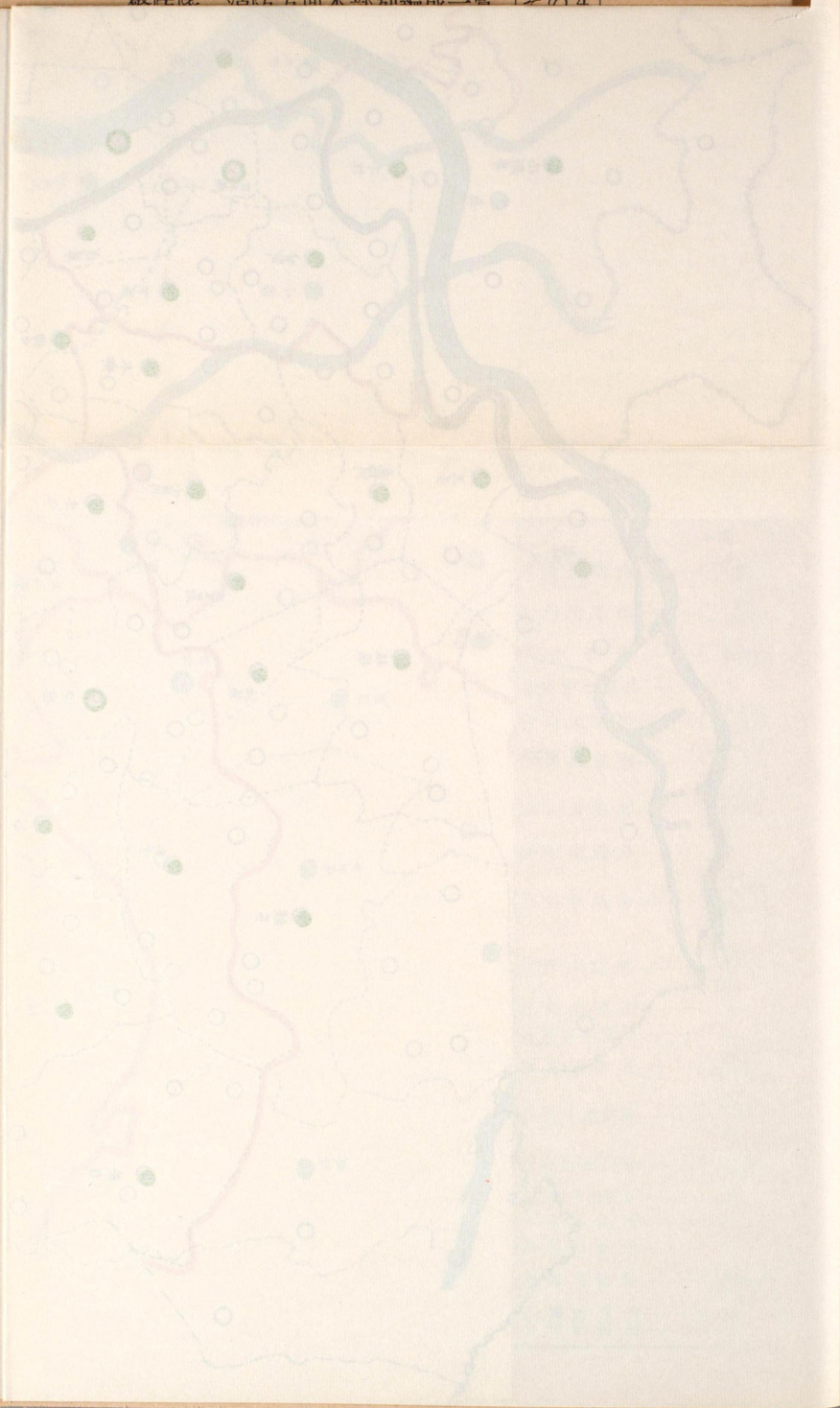



警防隊，消防方面本部別編成一覧（その４）

消防方面本部、消防署（所）配置図　（その２）　昭和35年12月31日現在

第４図　特別区別人口10,000人当りの年間出火件数比較図（その１）

第4図　特別区別人口10,000人当りの年間出火件数比較図（その1）

5件未満
6　〃
7　〃
8　〃
9　〃
10　〃
15　〃
15　以上

第4図　特別区別人口10,000人当りの年間出火件数比較図　（その1）

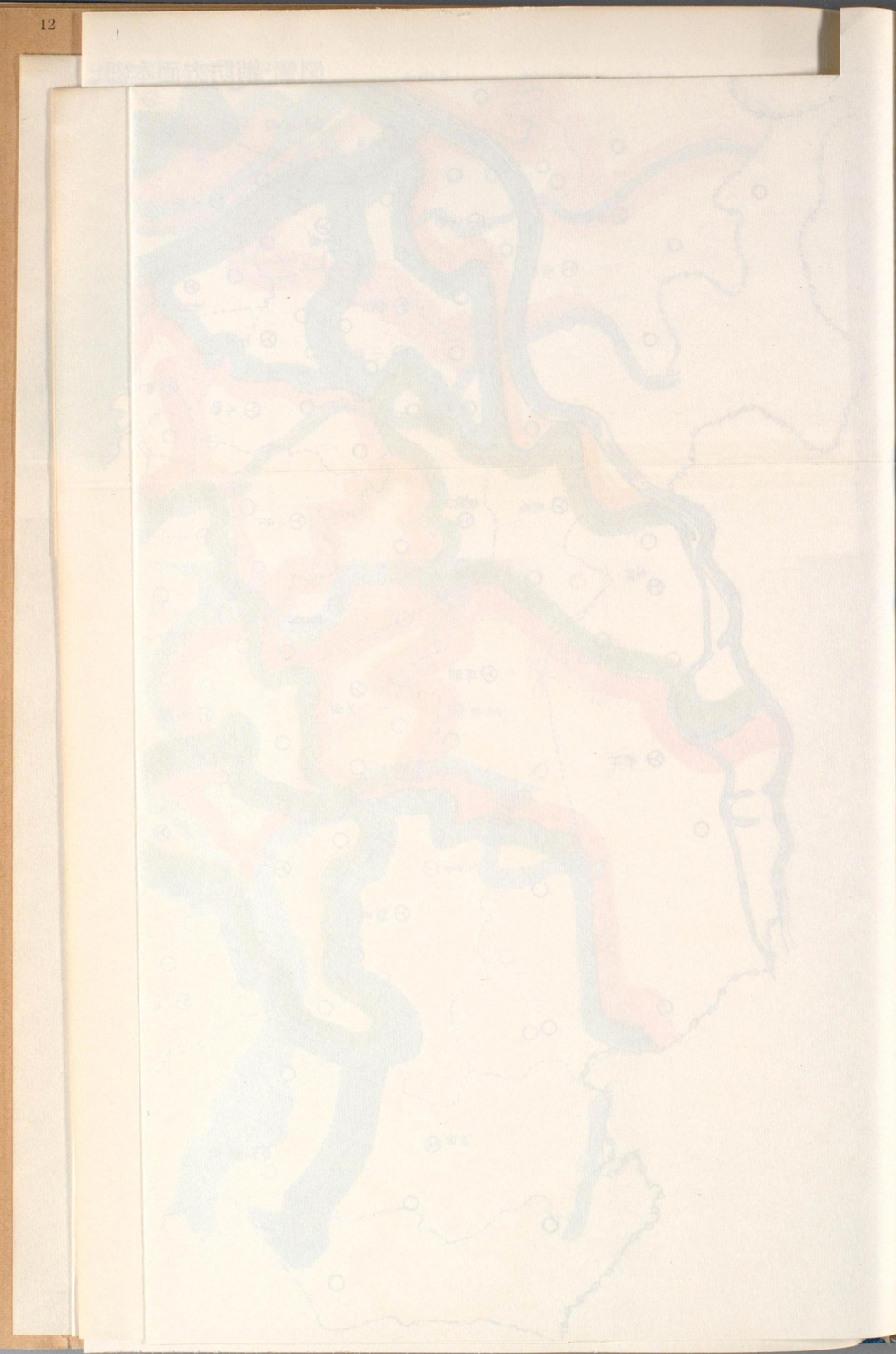

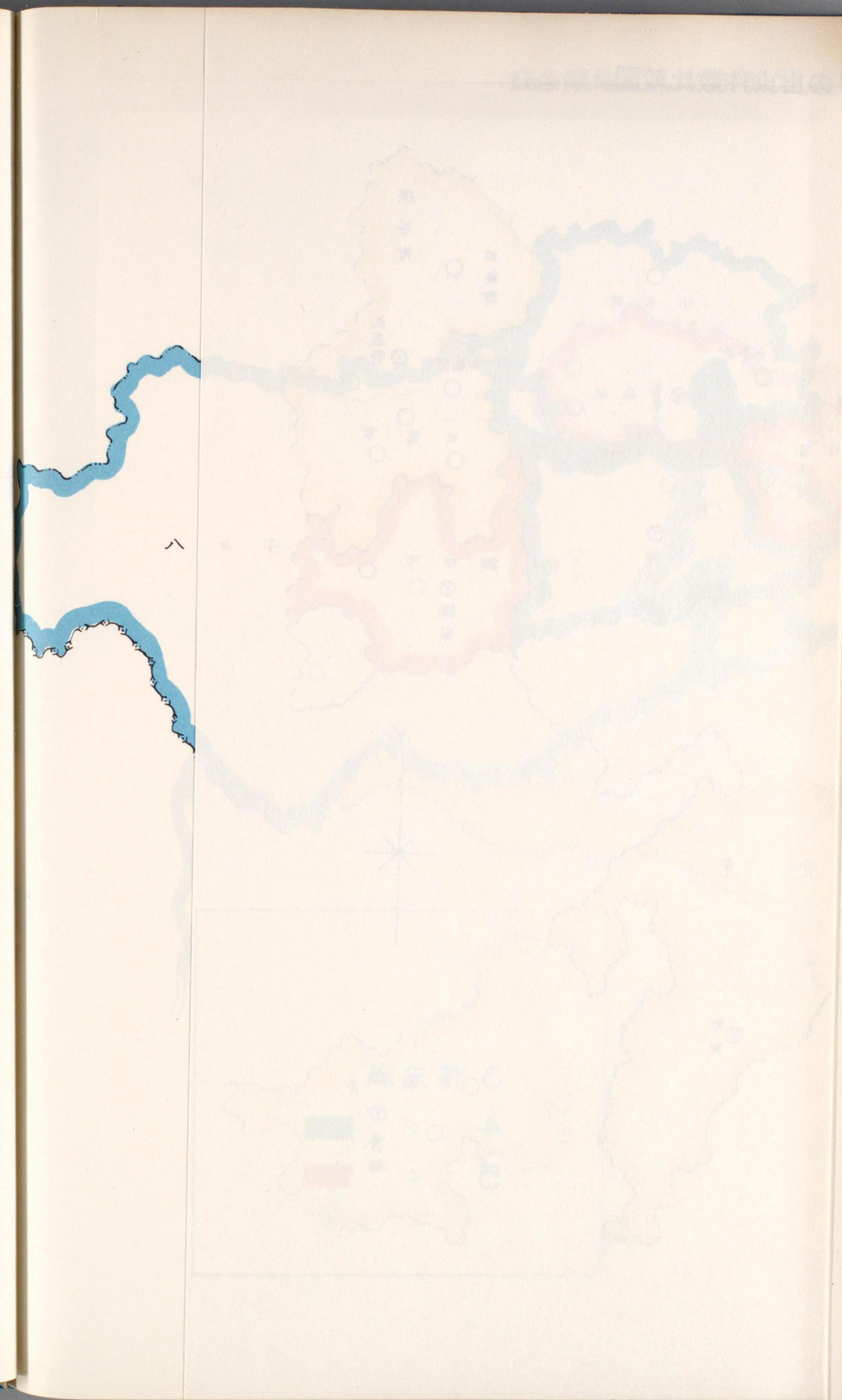

三多摩地区人口10,000人当りの出火件数比較図　（その2）

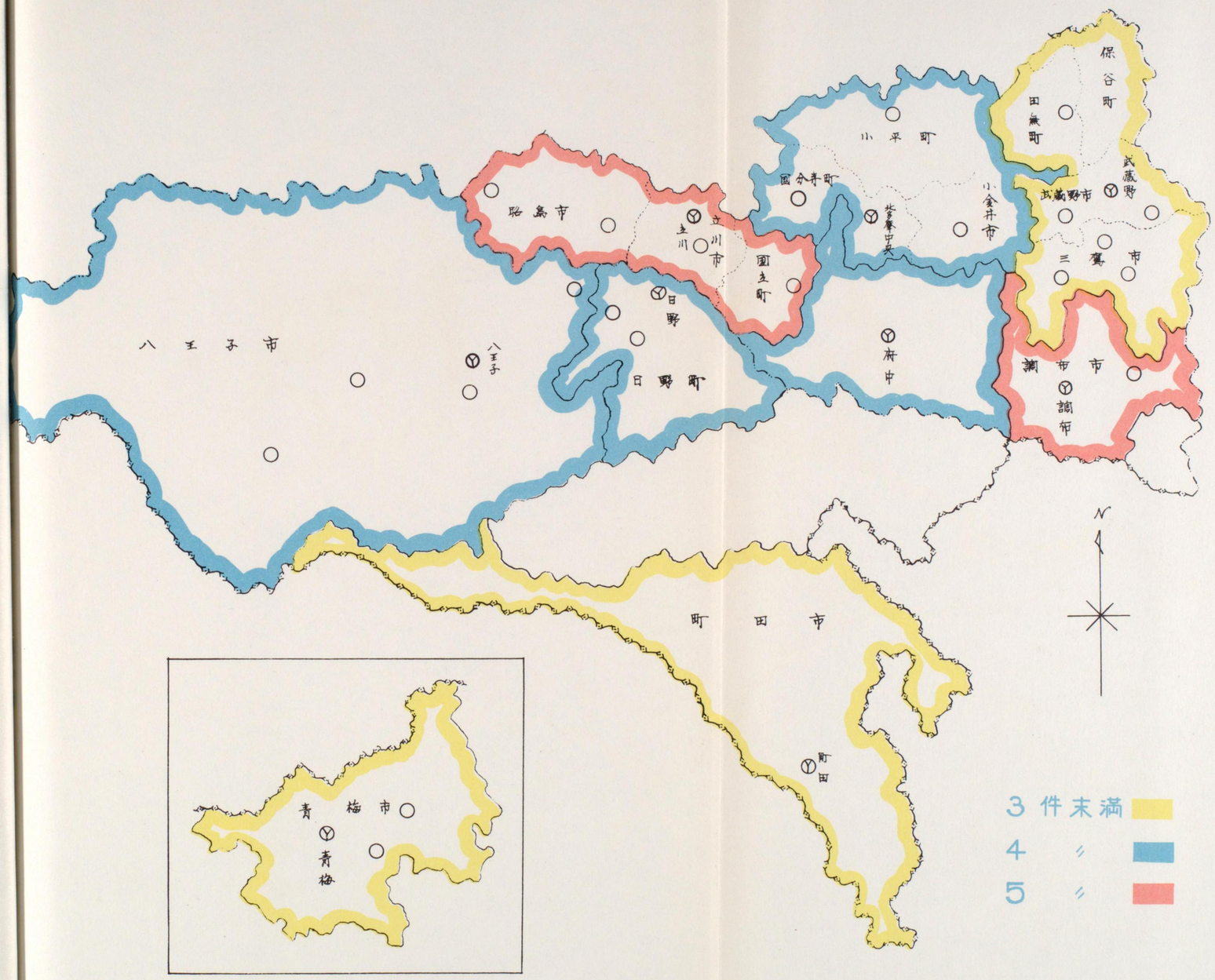

第5図　建物火災一件当りの焼失面積（m²）比較図（その1）

第5図　　建物火災一件当りの焼失面積（m²）比較図　（その1）

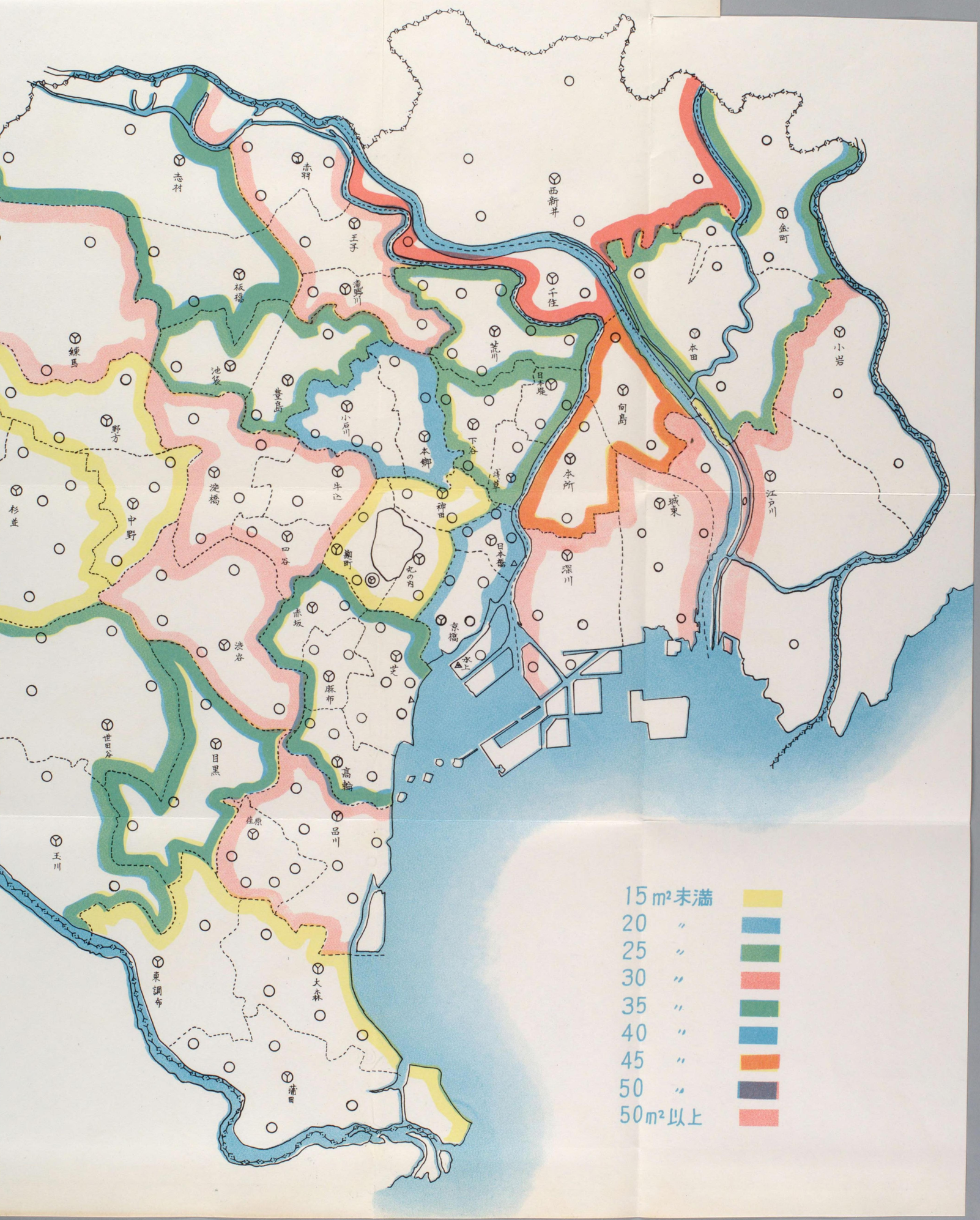

第5図　　建物火災一件当りの焼失面積（m²）比較図　（その1

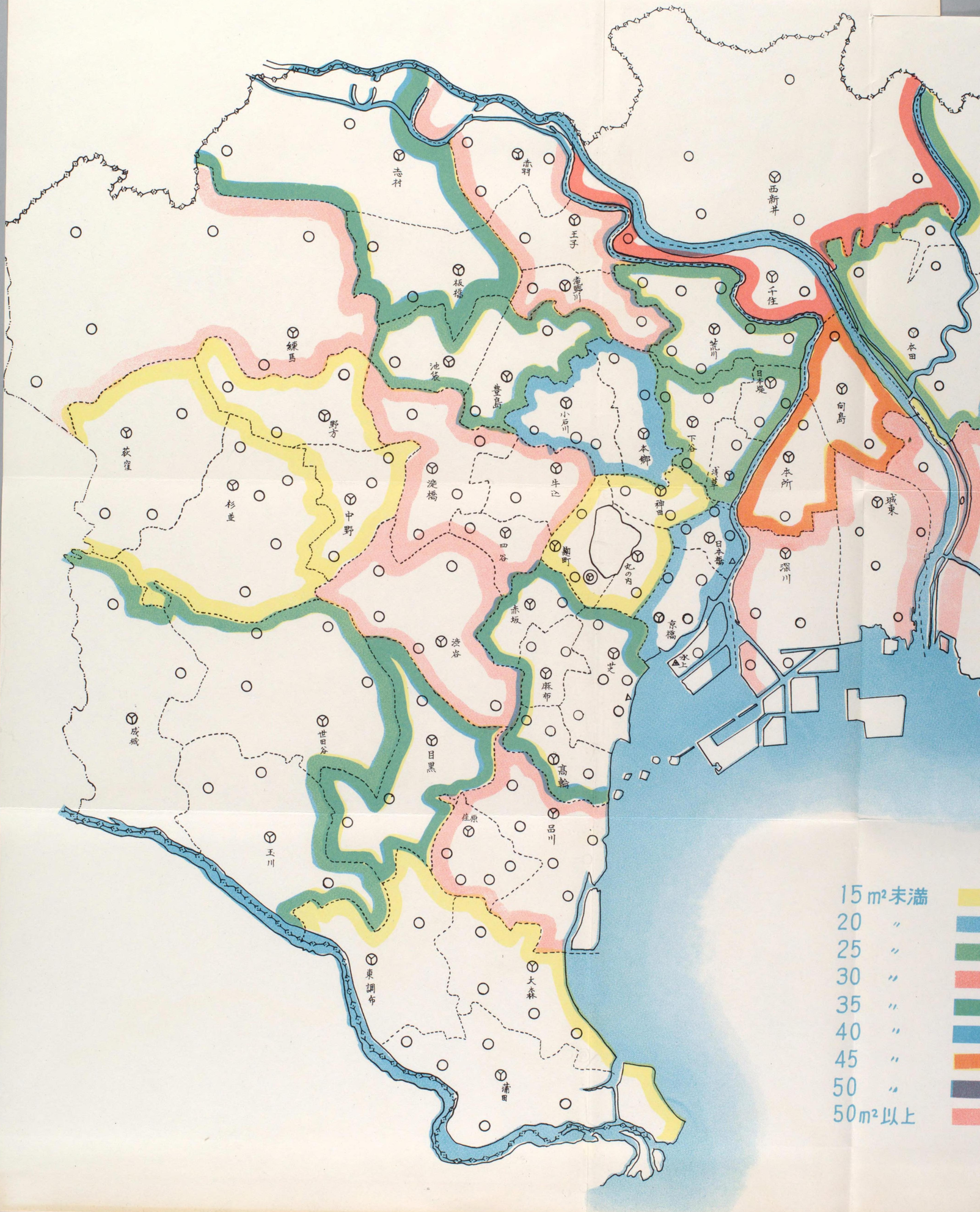

三多摩地区建物火災一件当りの焼失面積（㎡）比較図　（その2）

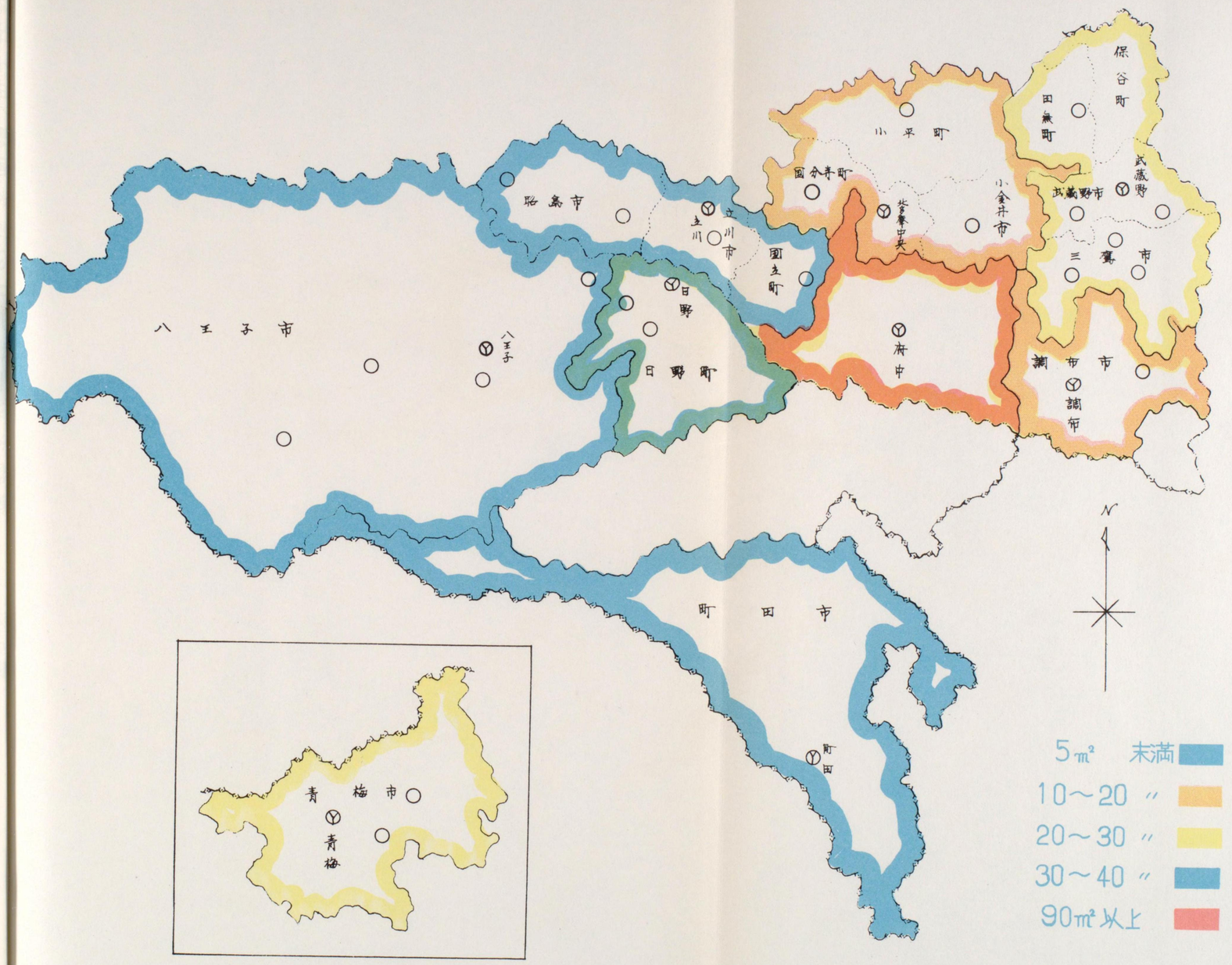

第6図　火災一件当りの損害額比較図　（その1）

一件当りの損害額比較図　（その1）

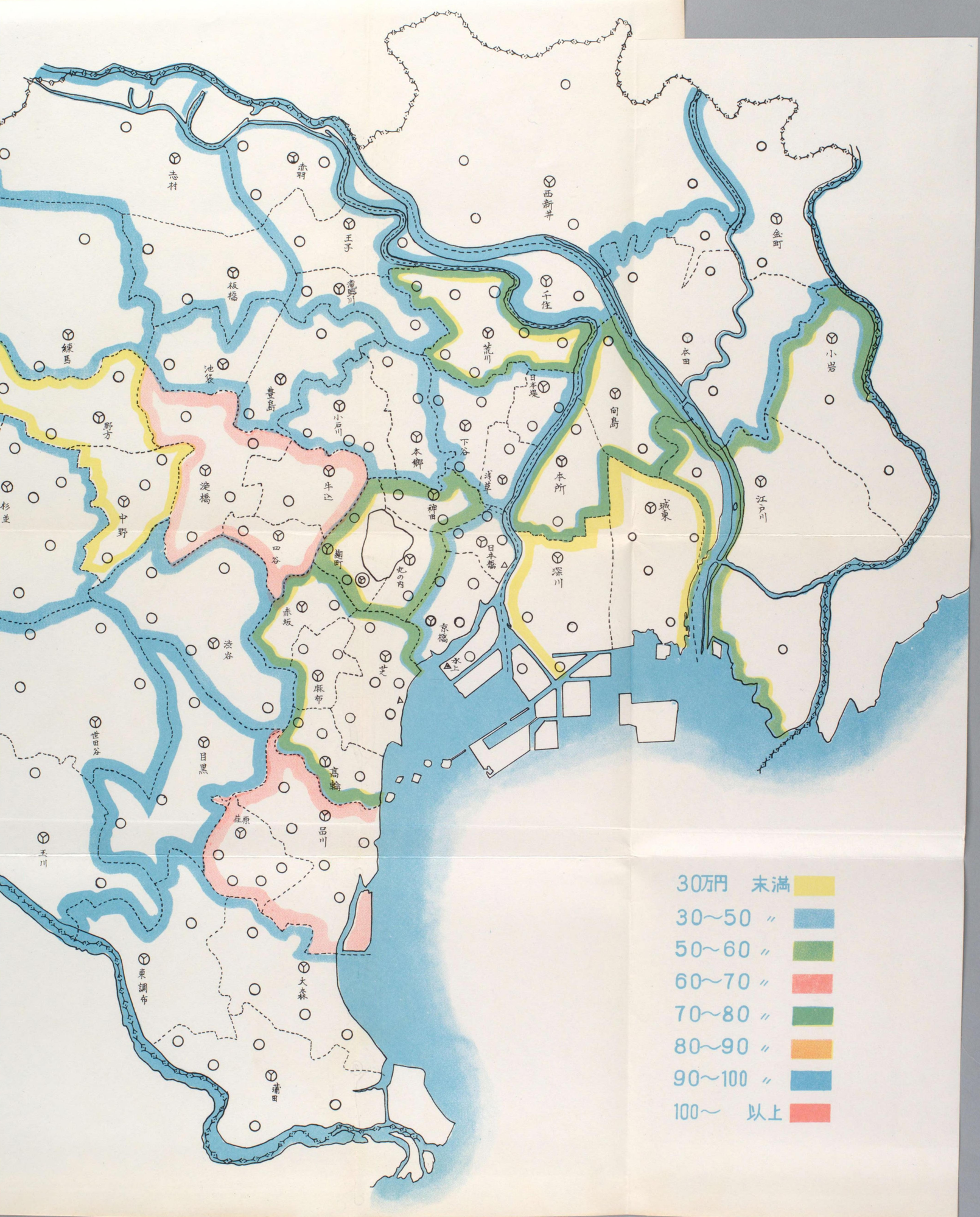

火災一件当りの損害額比較図（その1）

30万円
30～50
50～60
60～70
70～80
80～90
90～100
100～

図 6-3

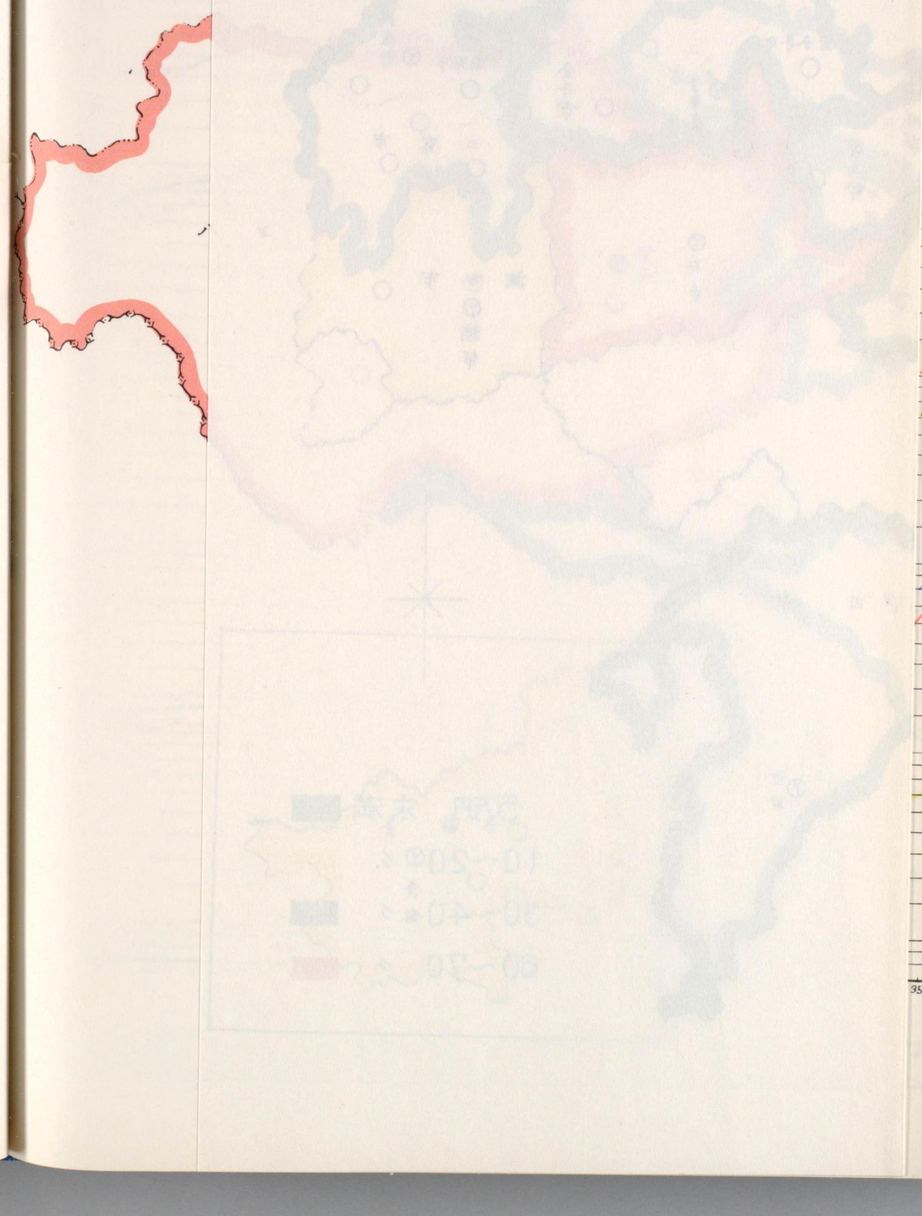

三多摩地区火災一件当りの損害額比較図

（その２）

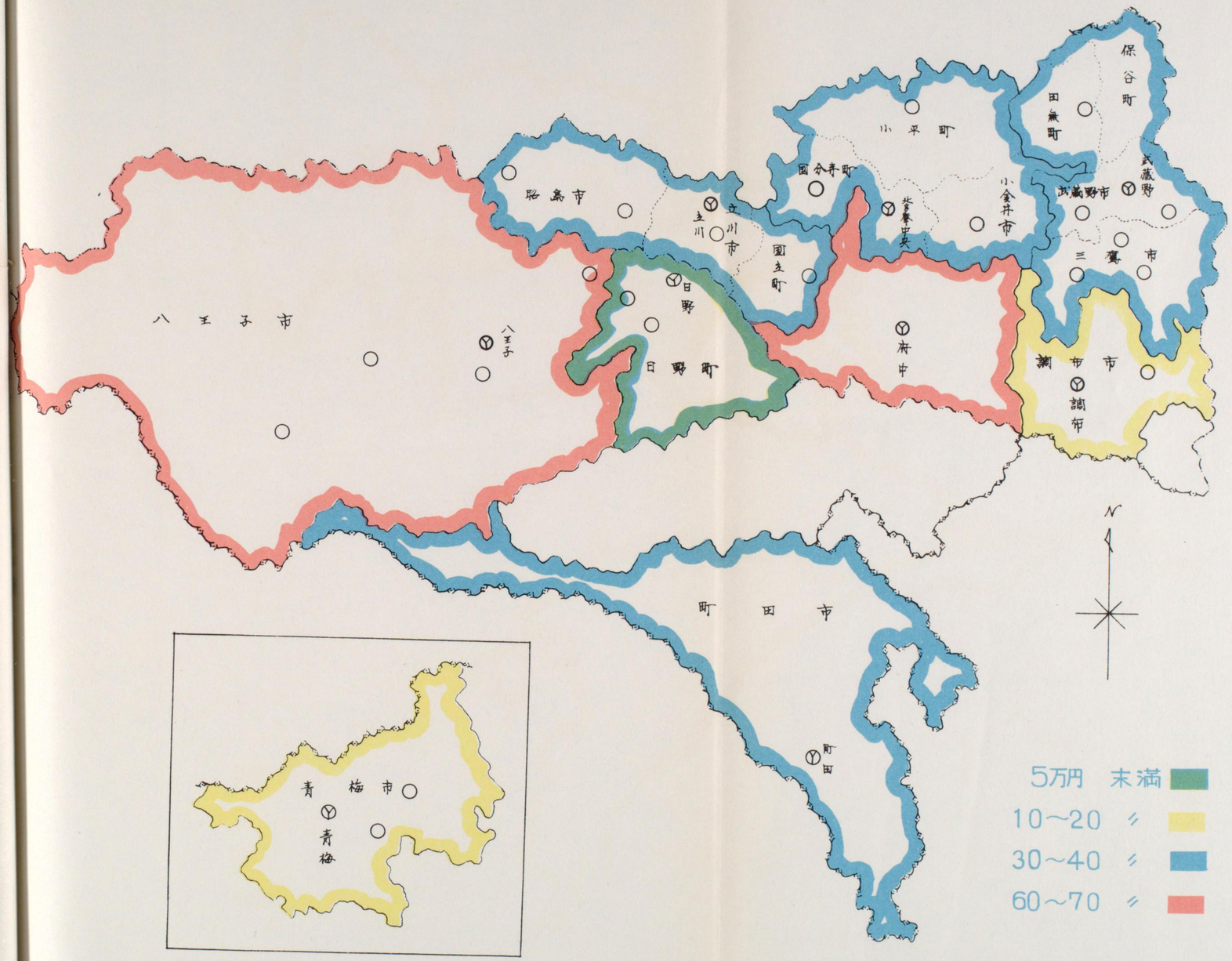

第７図　東京都（特別区）人口、火災件数、焼失面積、建物棟数、消防吏員、消防車両推移状況（大正15年以後）

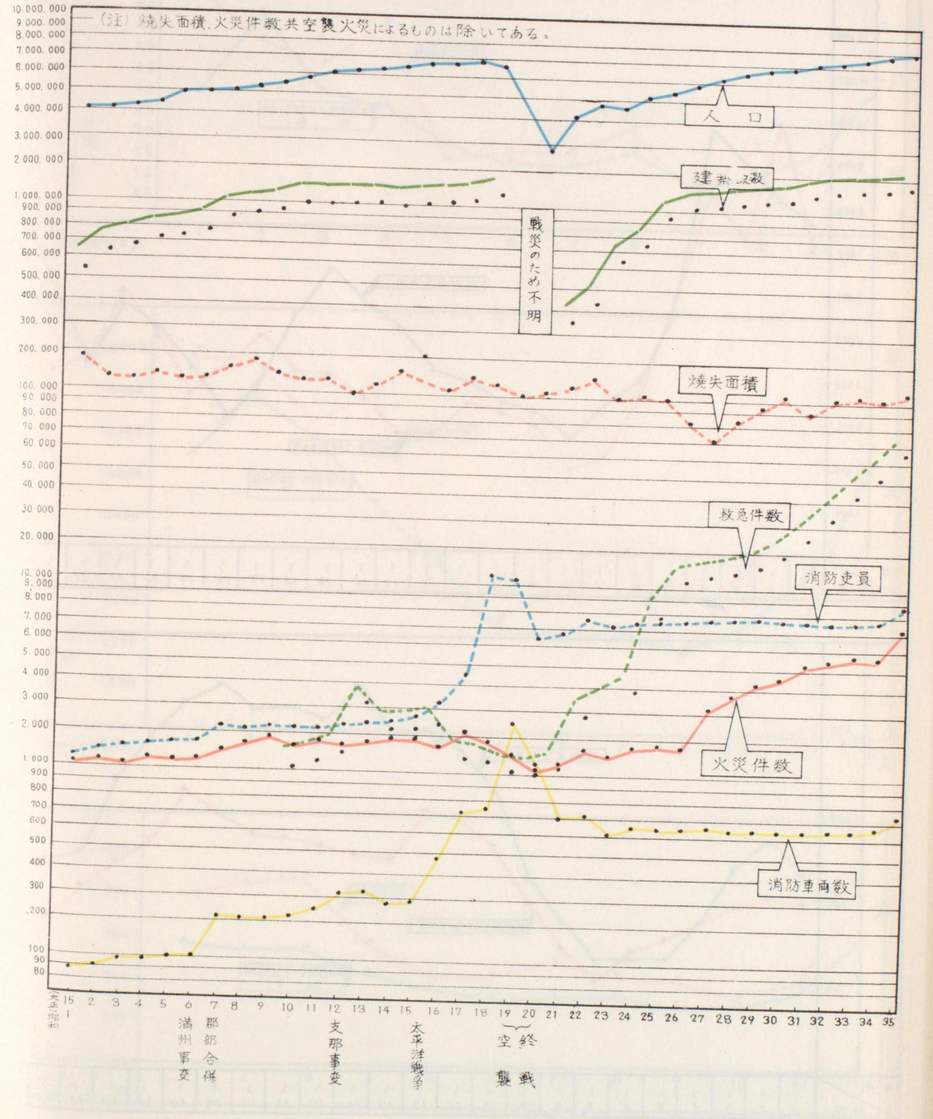

第8図　覚知時間別火災件数、建物焼失面積

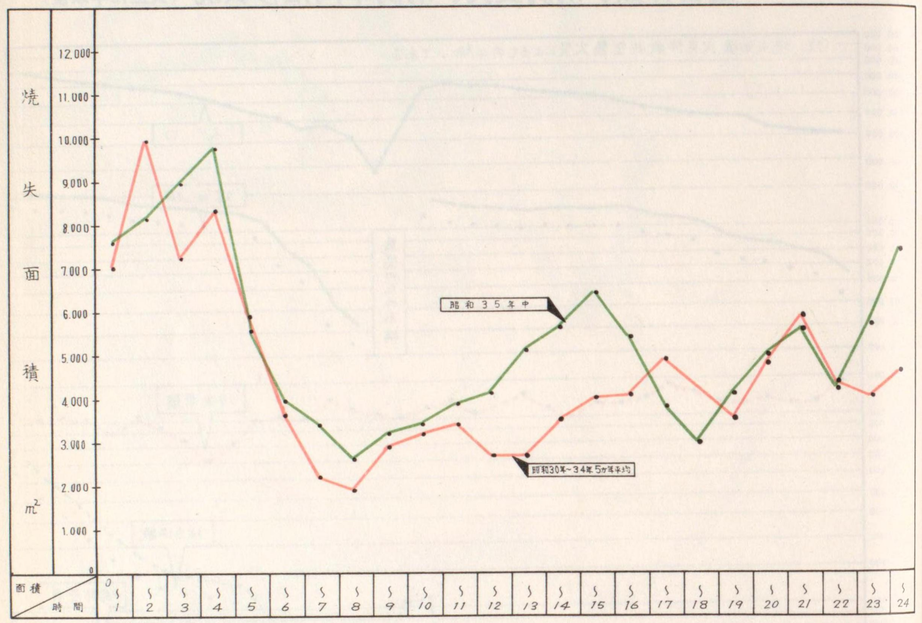

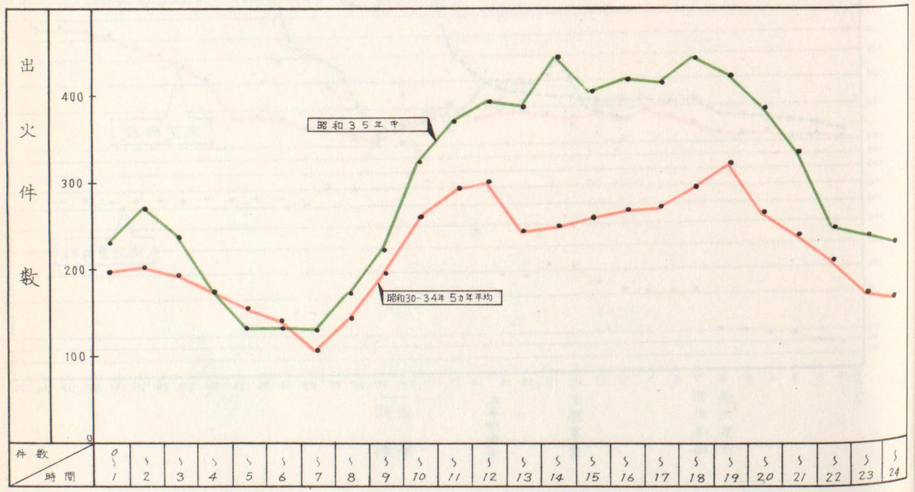

第9図　月別火災比較　その1

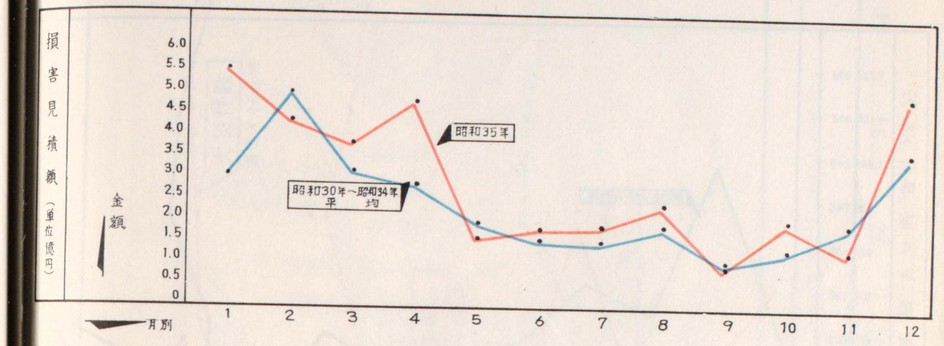

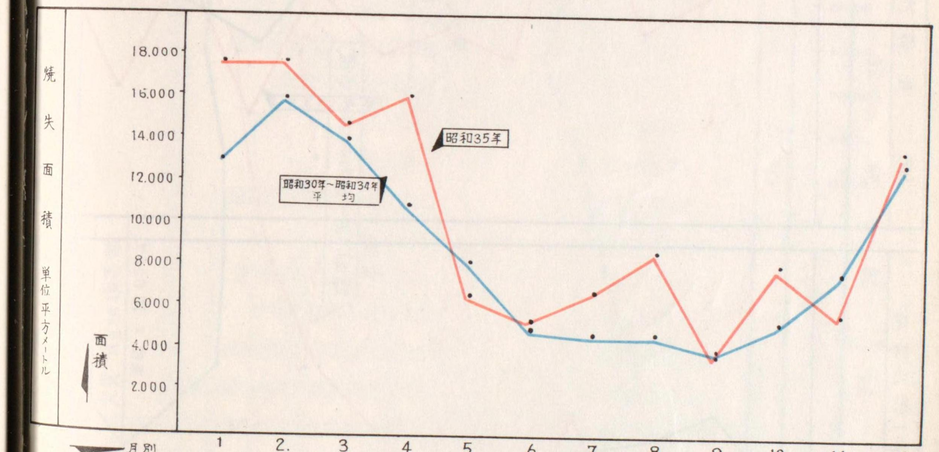

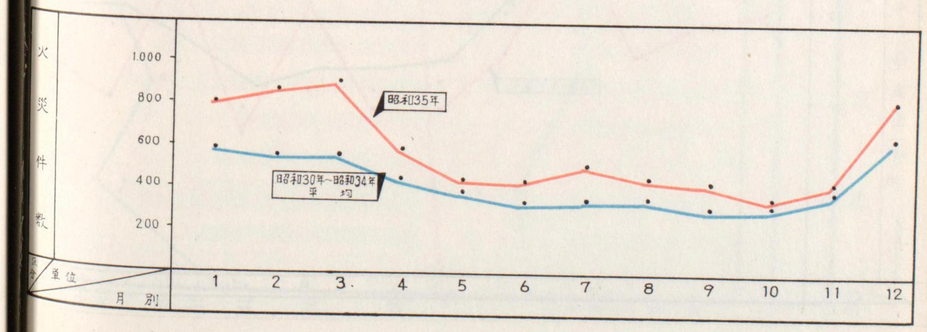

月別火災比較　その2

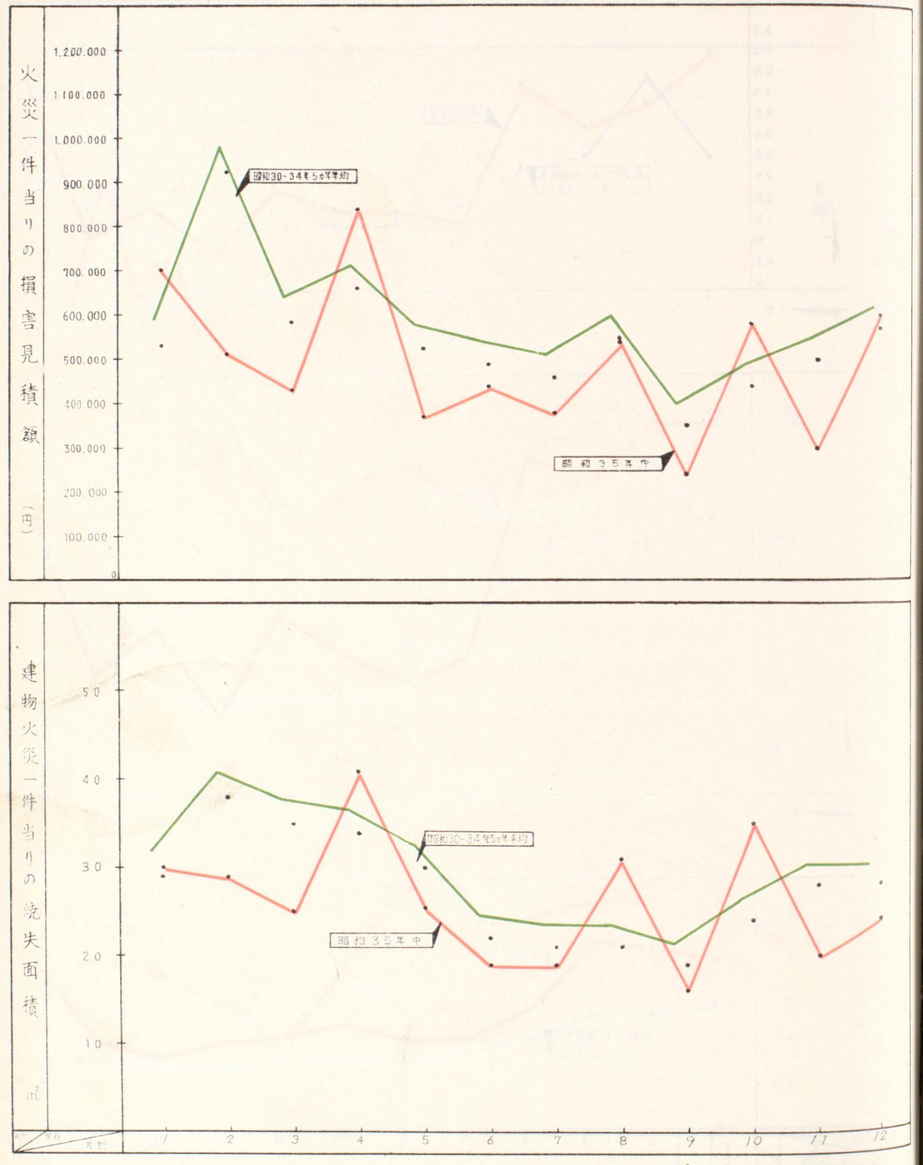

第10図　火災件数、焼失面積、損害額累年比較　（昭和23年以降）

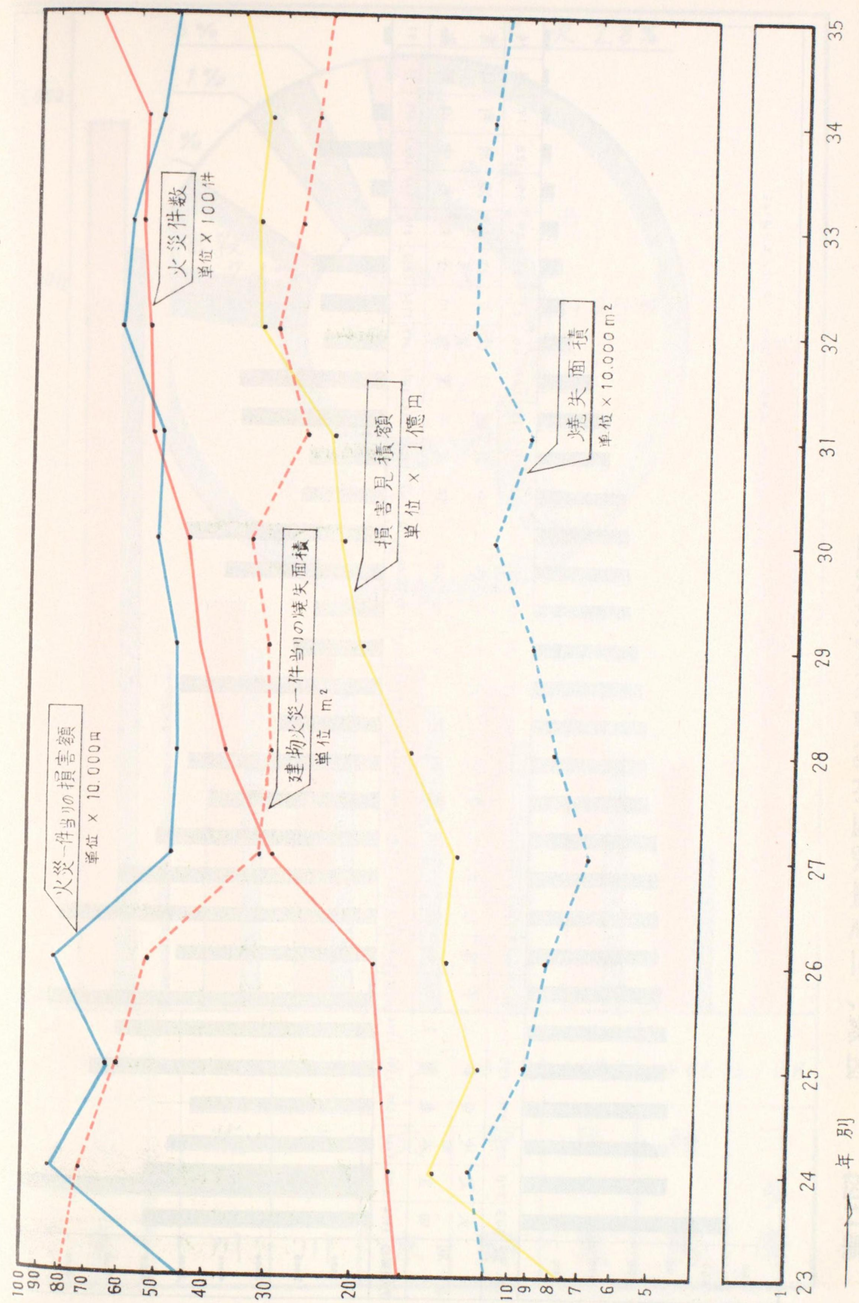

第11図　区別、三多摩地区消防署別火災発生状況　(昭和35年中)

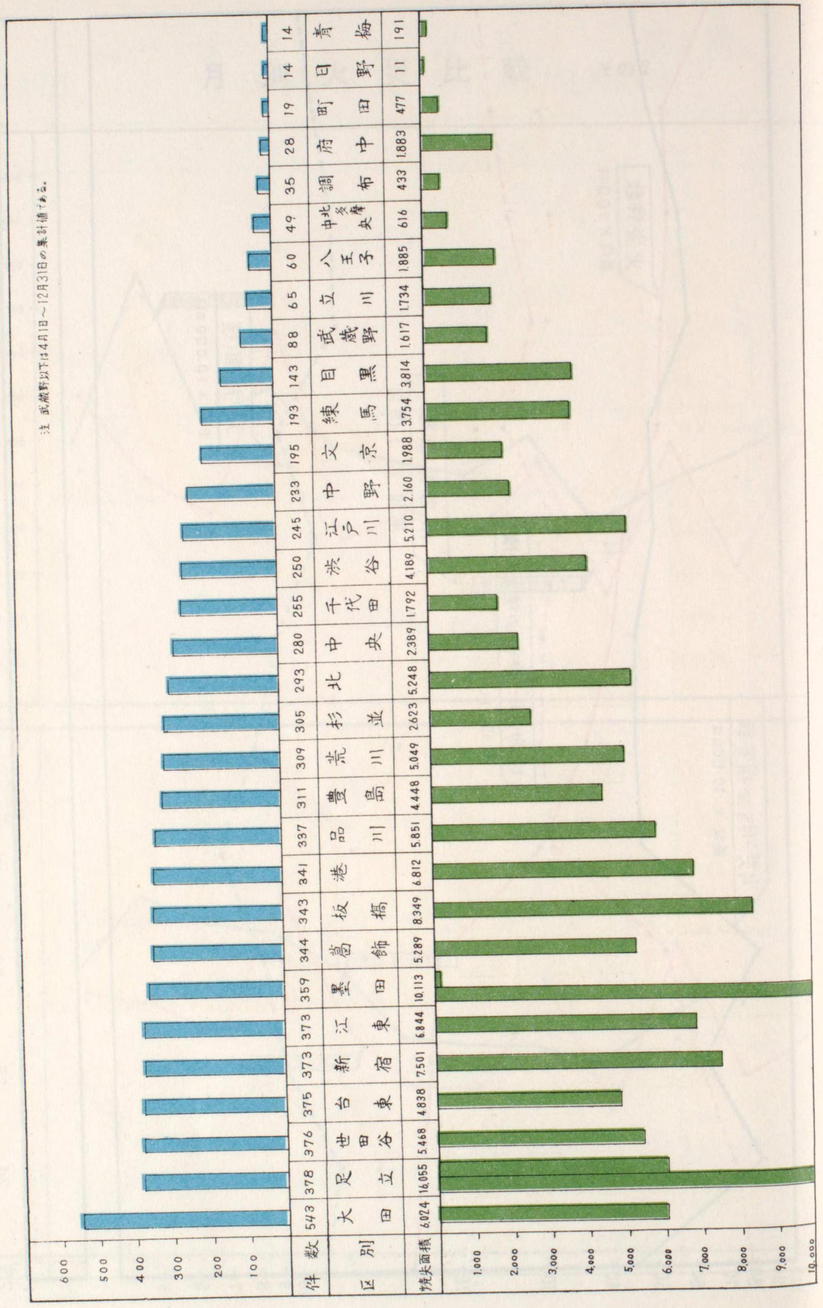

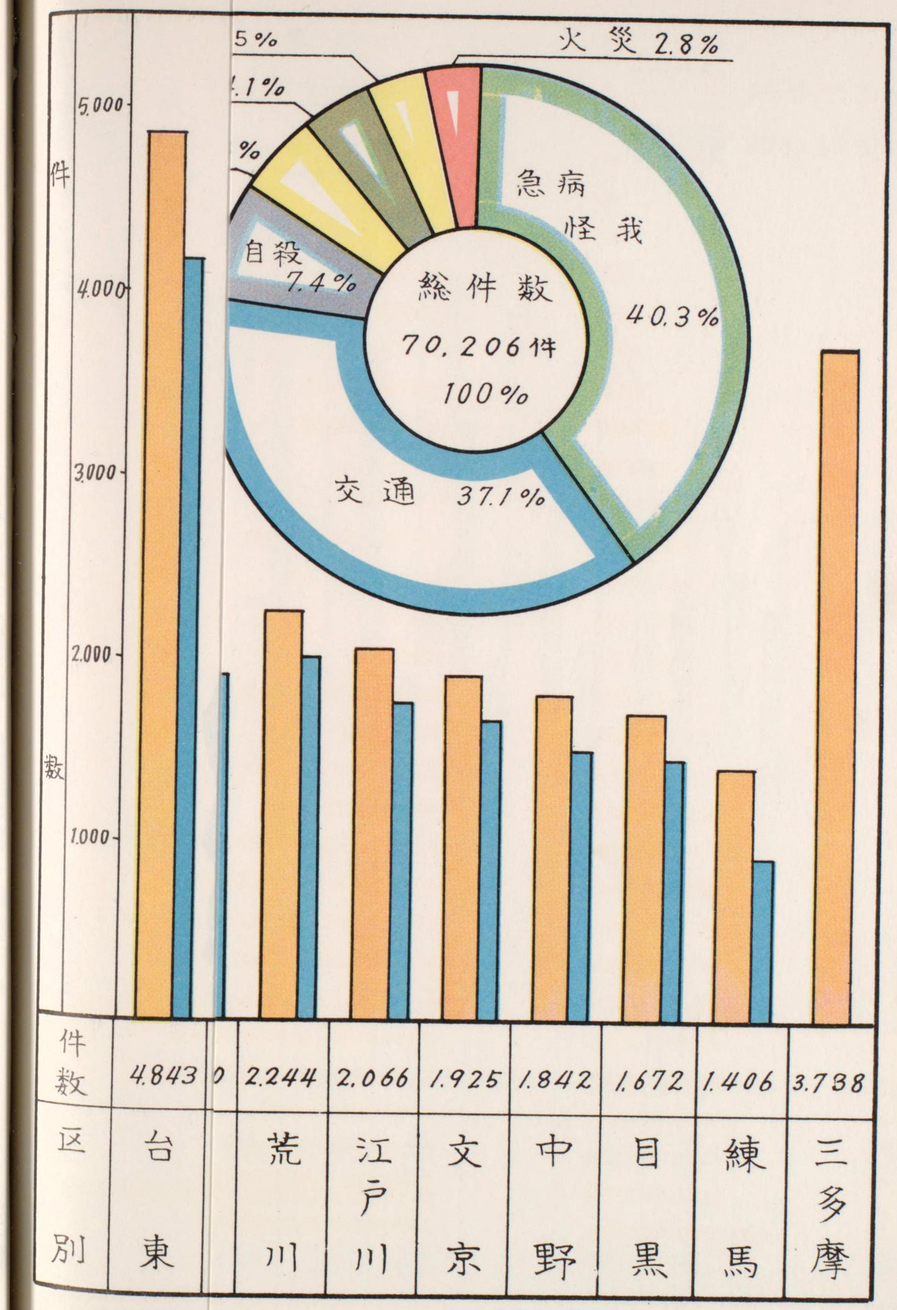

区別	台東		荒川	江戸川	文京	中野	目黒	練馬	三多摩
件数	4,843	0	2,244	2,066	1,925	1,842	1,672	1,406	3,738

第12図　救急事故発生状況　(昭和35年中)

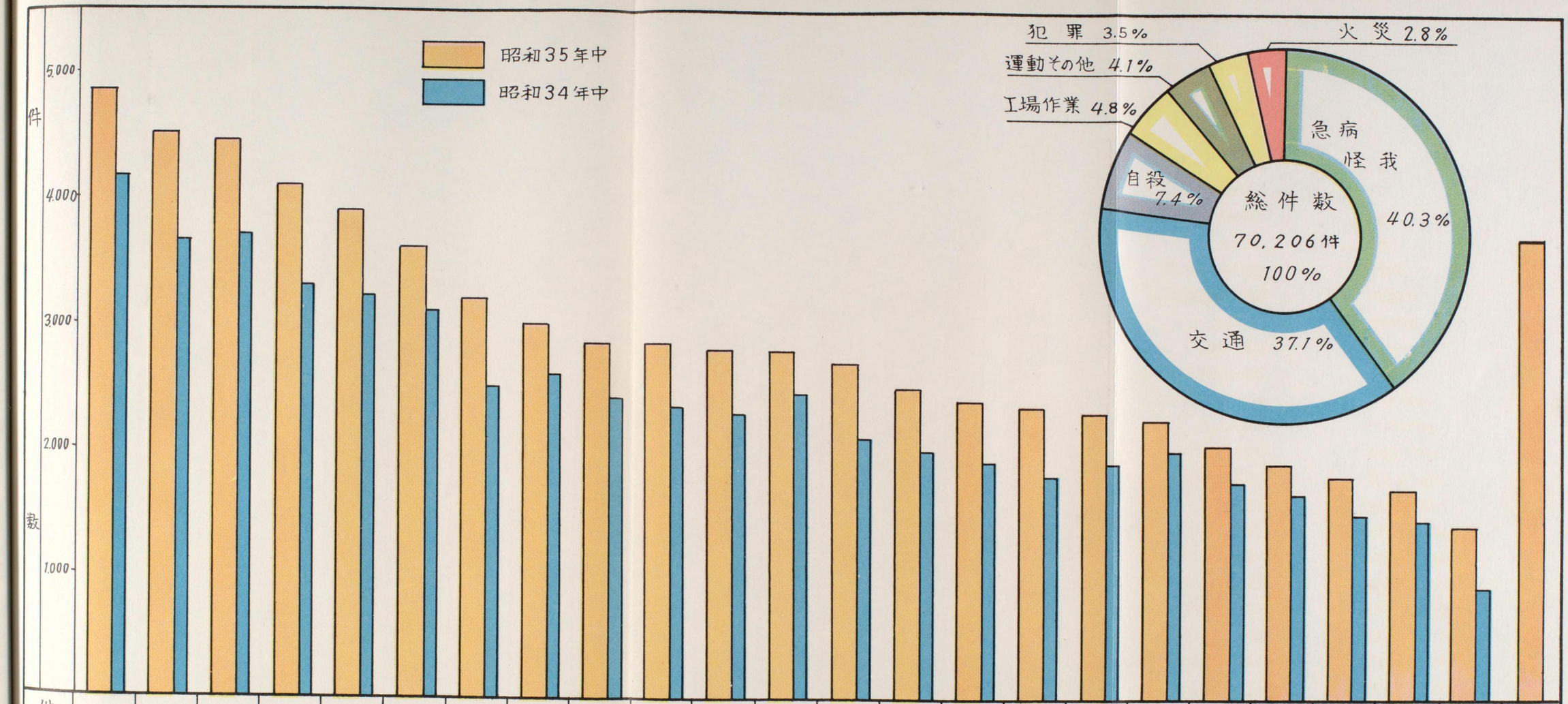

区別	件数
台東	4,843
大田	4,512
新宿	4,484
千代田	4,079
港	3,904
江東	3,634
世田谷	3,208
中央	3,011
豊島	2,851
品川	2,848
北	2,841
墨田	2,823
板橋	2,681
足立	2,529
葛飾	2,382
杉並	2,363
渋谷	2,320
荒川	2,244
江戸川	2,066
文京	1,925
中野	1,842
目黒	1,672
練馬	1,406
三多摩	3,738

第12図　救急事故発生状況　(昭和35年中)

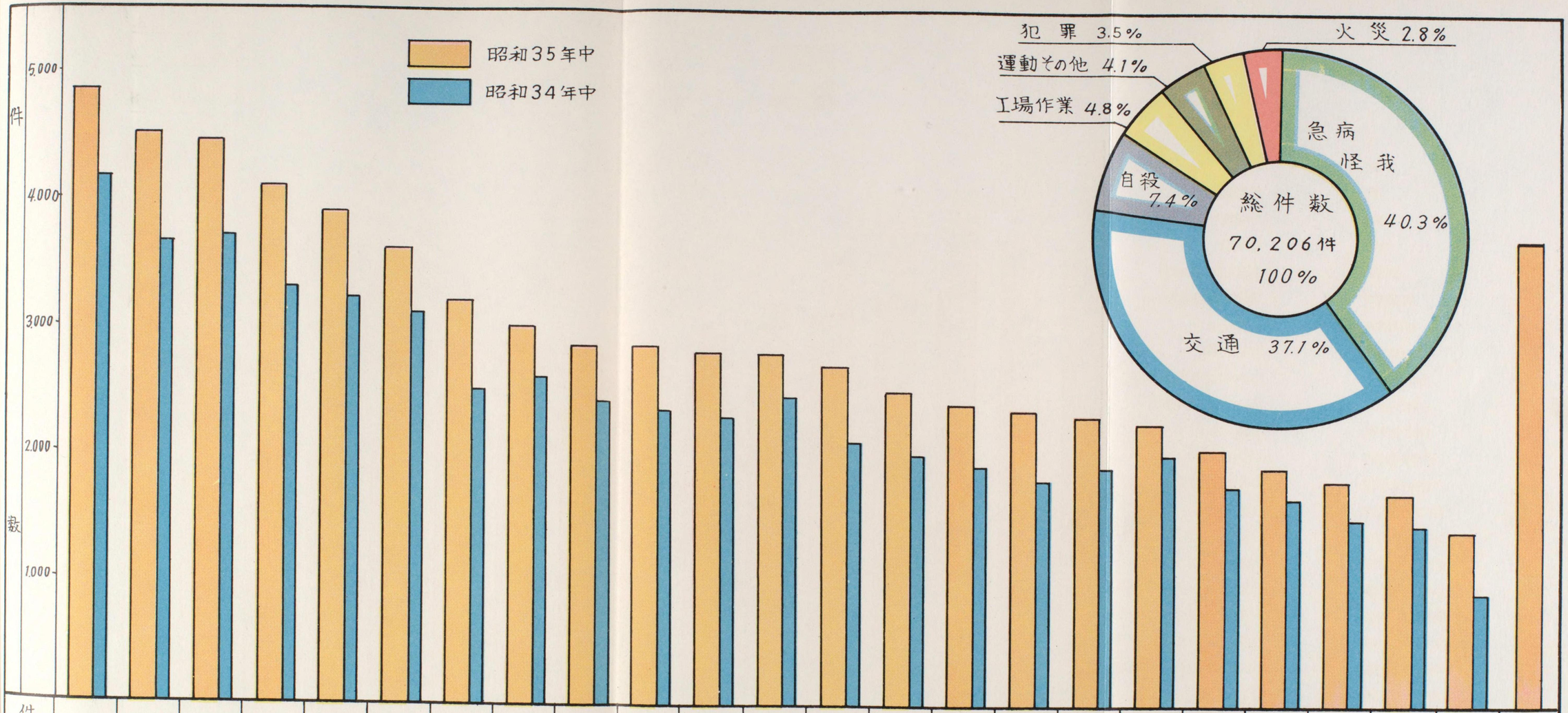

区別	件数
台東	4,843
大田	4,512
新宿	4,484
千代田	4,079
港	3,904
江東	3,634
世田谷	3,208
中央	3,011
豊島	2,851
品川	2,848
北	2,841
墨田	2,823
板橋	2,681
足立	2,529
葛飾	2,382
杉並	2,363
渋谷	2,320
荒川	2,244
江戸川	2,066
文京	1,925
中野	1,842
目黒	1,672
練馬	1,406
三多摩	3,738

第13図　　火災詳報（焼損延面積1000m²以上）に基づく火災発生状況（31～35年）

第13図　火災詳報（焼損延面積1000m²以上）に基づく火災発生状況（31～35年）

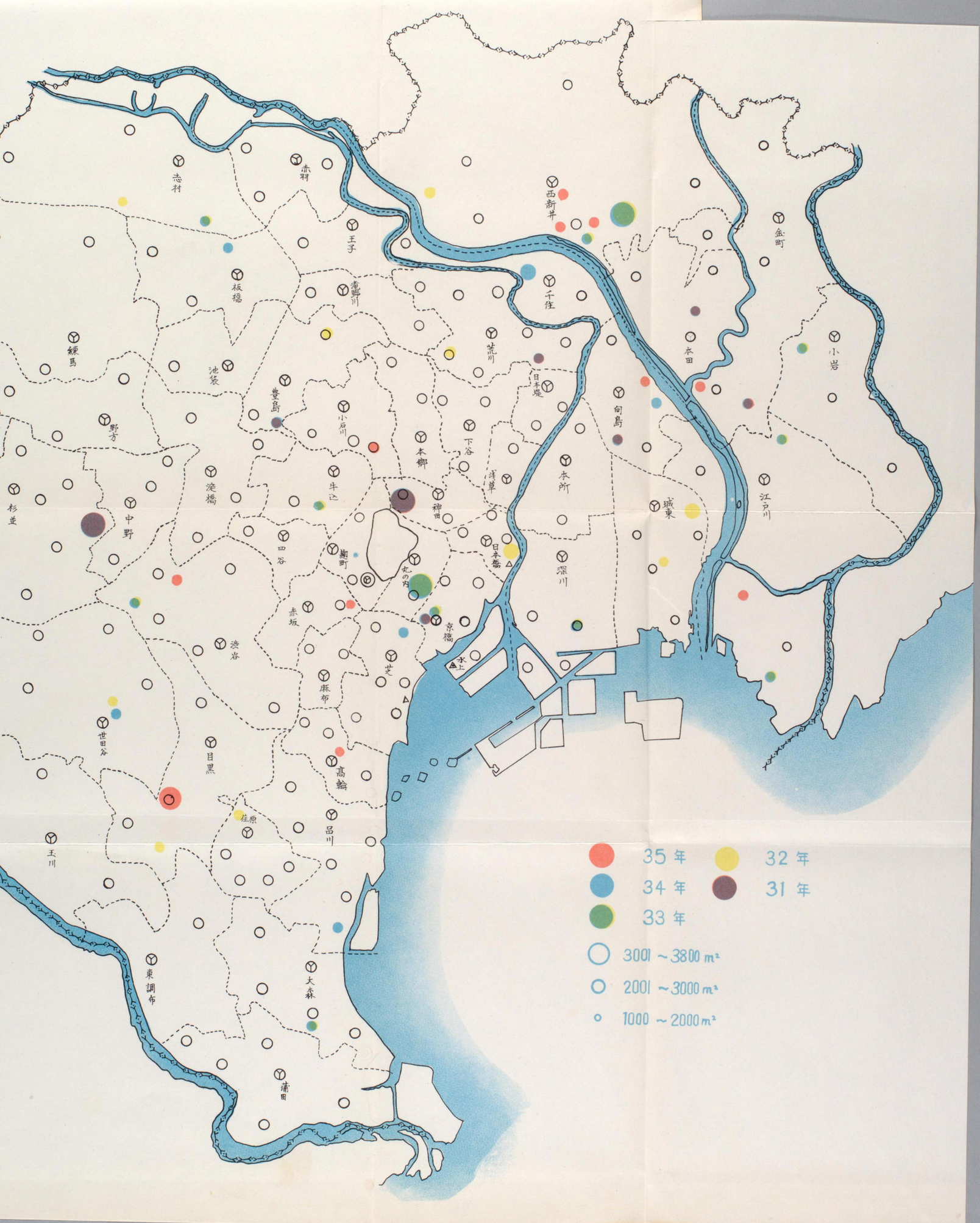

第13図　　火災詳報（焼損延面積1000m²以上）に基づく火災発生状況（31～35年）

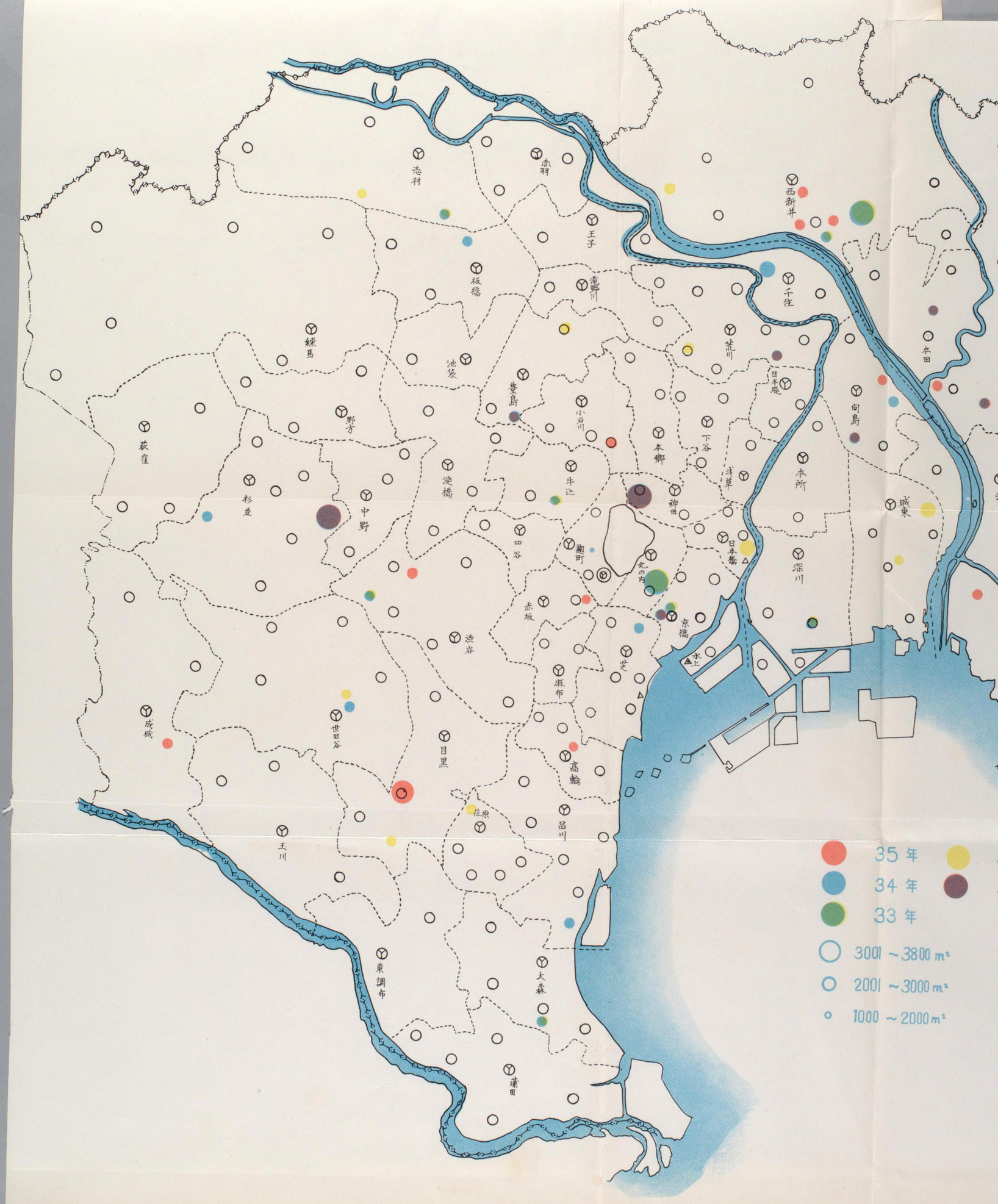

第14図　消防車両稼動（走行距離）状況

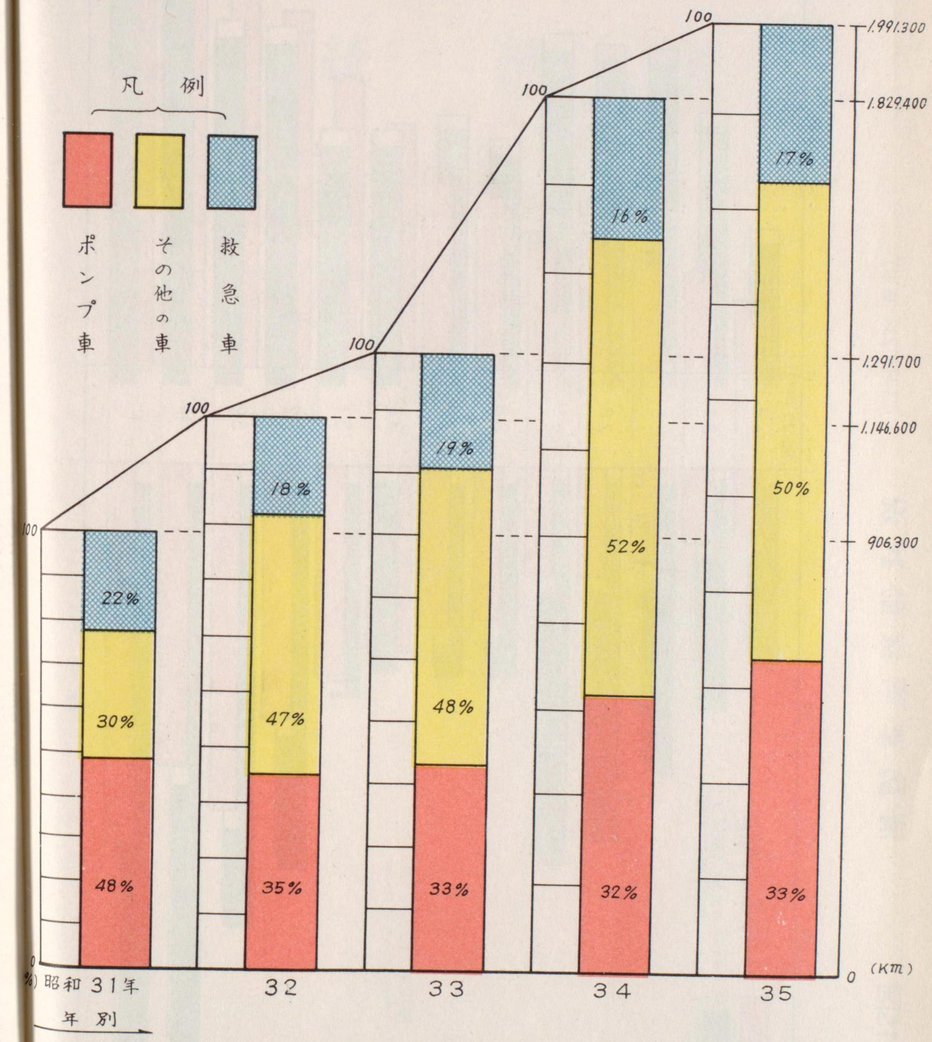

統　計　表

消防車両稼動状況

第15図

（昭和23～35年）

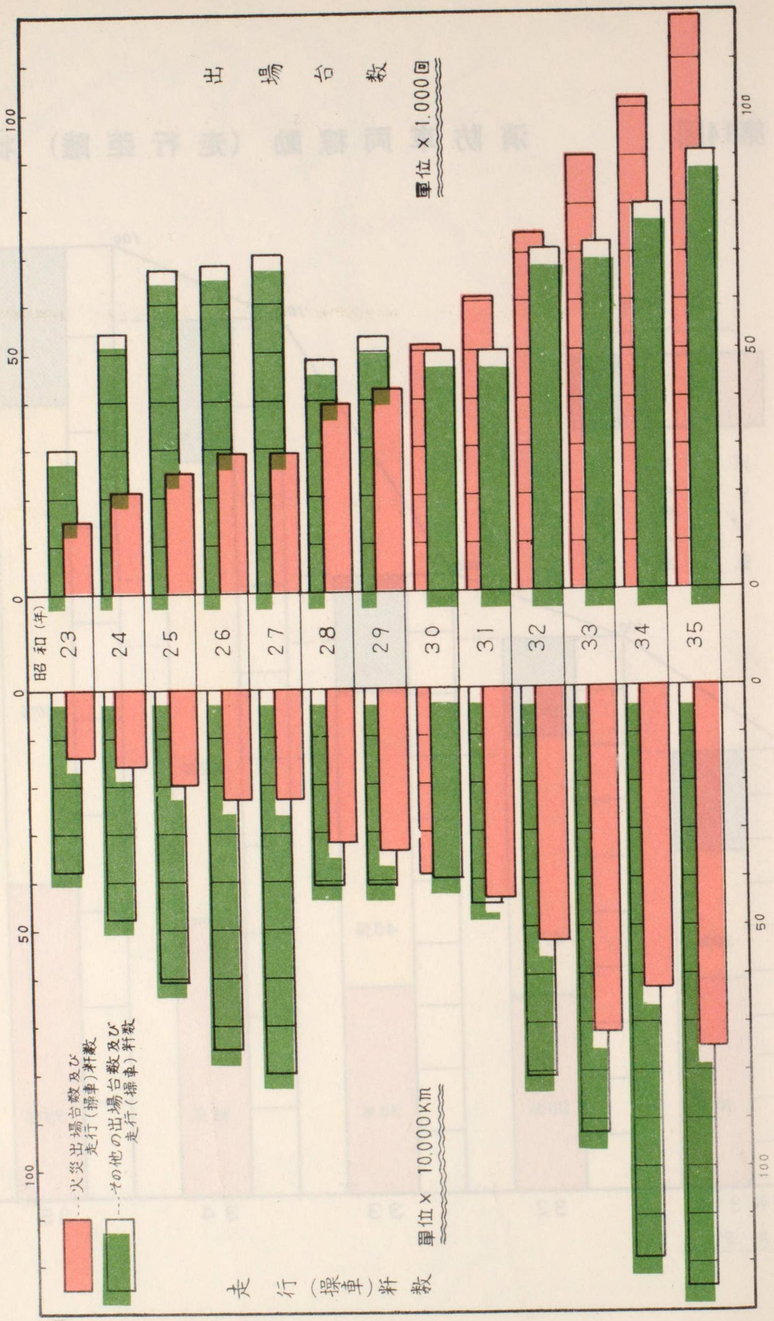

第一編　総　務

第1表　区市町勢

区市町別	面積 (km²)	世帯	人口	前年同期に対する比較 増減 (△減)	前年同期に対する比較 増減率 % (△減)	一人世帯当りの人口	人口密度 (1 km² 当り)	火災件数	前年に対する比較 増減 (△減)	前年に対する比較 増減率 % (△減)
合計	1,113.55	2,500,856	9,085,266	277,159	3.1	3.6	8,159	7,158	1,361	23.5
千代田区	11.52	30,494	119,202	△ 1,991	△ 1.6	3.90	10,347	255	△ 7	△ 2.7
中央区	9.65	37,275	155,073	△ 5,143	△ 3.2	4.16	16,070	280	51	22.3
港区	19.01	72,525	256,038	△ 923	△ 0.4	3.53	13,469	341	52	18.0
新宿区	18.04	122,781	386,232	3,375	0.9	3.14	21,410	373	32	9.4
文京区	11.44	80,701	251,510	2,252	0.9	3.11	21,985	195	–	–
台東区	10.00	68,283	292,396	△ 5,711	△ 1.9	4.28	29,240	375	104	38.4
墨田区	13.90	72,498	317,757	△ 79	△ 0.02	4.38	22,860	359	70	24.2
江東区	25.69	86,659	324,923	748	0.2	3.74	12,648	373	107	40.2
品川区	15.82	120,361	408,694	4,317	1.1	3.39	25,834	337	42	14.2
目黒区	14.41	81,625	289,525	7,439	2.6	3.54	20,092	543	83	18.0
大田区	41.70	202,115	692,745	9,237	1.4	3.42	16,613	143	△ 12	△ 7.7
世田谷区	58.81	184,549	641,554	21,824	3.5	3.47	10,909	250	45	22.0
渋谷区	15.11	85,318	265,491	1,971	0.7	3.11	17,571	376	56	17.5
中野区	15.73	109,451	334,001	7,214	2.2	3.05	21,233	233	46	24.6
杉並区	33.54	151,265	483,553	17,522	3.8	3.19	14,417	305	64	26.6
豊島区	13.01	98,646	338,362	8,042	2.4	3.43	26,008	311	98	46.0
北区	20.55	107,136	398,885	10,838	2.8	3.72	19,410	343	107	45.3
荒川区	10.34	66,749	263,927	△ 8,034	△ 3.0	3.95	25,525	193	63	48.5
板橋区	31.90	104,242	405,445	14,521	3.7	3.88	12,710	293	64	27.9
練馬区	47.01	87,002	304,429	23,352	8.3	3.49	6,476	309	77	34.2
足立区	53.25	97,139	400,636	10,797	2.8	4.12	7,524	378	110	41.0
葛飾区	33.90	87,972	367,717	11,584	3.3	4.17	10,847	344	67	24.2
江戸川区	45.18	75,463	310,491	12,644	4.2	4.11	6,872	245	38	18.4
三多摩地区	–	–	–	–	–	–	–	4	4	–
立川市	8.79	17,997	70,085	310	0.4	3.89	7,973	–	–	–
昭島市	18.04	10,974	47,044	2,490	5.6	4.28	2,608	–	–	–
武蔵野市	8.08	9,953	36,662	2,322	6.8	3.68	4,537	–	–	–
三鷹市	11.03	33,407	122,203	3,565	3.0	3.65	11,079	–	–	–
保谷市	16.83	28,612	98,748	8,236	9.1	3.45	5,867	–	–	–
小金井市	8.77	13,118	48,593	4,906	11.2	3.70	5,541	–	–	–
国分寺市	6.89	8,273	32,764	2,694	9.0	3.96	4,755	–	–	–
国立市	11.35	13,375	46,647	3,628	8.4	3.48	4,110	–	–	–
小平町	11.30	9,818	38,972	1,926	5.2	3.96	3,449	–	–	–
村山町	20.85	14,499	51,754	5,762	12.5	3.56	2,482	–	–	–
大和町	21.80	17,693	70,887	5,925	9.1	4.00	3,252	–	–	–
東村山市	29.96	19,351	80,183	7,473	10.3	4.14	2,676	–	–	–
清瀬町	27.30	10,753	44,096	5,052	12.9	4.10	1,615	–	–	–
東久留米市	73.17	15,938	71,640	5,412	8.2	4.49	979	–	–	–
多摩王子市	165.87	35,043	159,143	4,464	9.2	4.54	959	–	–	–
青梅市	104.01	11,803	57,259	586	1.0	4.85	551	–	–	–

資料：都総務局統計部、東京消防庁総務課

注　1.　本表は昭和36年1月1日現在である。ただし、火災件数は昭和35年のものである。

2.　三多摩地区は、消防事務受託市町のみを掲載した。

第2表　昭和35年度歳入予算

科目	当期予算	追加予算	合計
収入合計	**606,776,390**	**38,670,986**	**645,447,376**
公営企業及び財産収入	58,653,328	0	58,653,328
普通財産収入	11,153,328	0	11,153,328
待機寮収入	10,389,840	0	10,389,840
消防職員住宅収入	763,488	0	763,488
財産売払代金	47,500,000	0	47,500,000
土地売払代金	47,500,000	0	47,500,000
使用料及び手数料	37,087,550	0	37,087,550
手数料	37,087,550	0	37,087,550
消防設備検査手数料	17,489,250	0	17,489,250
消防技術者試験手数料	19,318,300	0	19,318,300
受託地区消防設備検査手数料	280,000	0	280,000
都債	150,000,000	0	150,000,000
都債	150,000,000	0	150,000,000
消防費	150,000,000	0	150,000,000
雑収入	361,035,512	0	399,706,498
納付金	44,408,210	38,670,986	47,286,622
職員納付金	41,946,536	2,878,412	44,824,948
受託消防職員建設保険組合保険料納付金	2,461,674	2,878,412	2,461,674
返還金	5,000,000	0	5,000,000
職員厚生資金貸付金返還金	5,000,000	0	5,000,000
利子収入	10,000	0	10,000
諸利子収入	10,000	0	10,000
弁償金及び報償金	10,000	0	10,000
物品その他弁償金	10,000	0	10,000
受託事業収入	296,118,182	13,044,200	309,162,382
消防業務費収入	296,118,182	13,044,200	309,162,382
物品売払代金	14,939,120	△ 4,102,720	10,836,400
消防被服売払代金	5,102,720	△ 5,102,720	0
不用品売払代金	9,836,400	1,000,000	10,836,400
雑入	550,000	26,851,094	27,401,094
雑入	550,000	0	550,000
光熱水費受入	0	130,357	130,357
通信費受入	0	521,949	521,949
受託消防職員退職手当等引継資金収入	0	26,198,788	26,198,788

資料：経理課

昭和35年度歳出予算

科目	当期予算	追加予算	合計
消防費	**5,541,527,691**	**605,718,123**	**6,147,245,814**
庁費	4,639,584,140	501,614,700	5,141,198,840
職員給	3,452,736,210	336,035,249	3,788,771,459
旅費	11,517,637	187,500	11,705,137
諸手当	203,574,550	114,410,438	317,984,988
公務災害補償費	6,690,750	2,913,040	9,603,790
脱退給付金付保険料	26,345,510	0	26,345,510
交際費	1,000,000	0	1,000,000
需要費	116,160,125	1,414,470	117,574,595
被服費	100,684,488	△ 5,102,720	95,581,768
水管整備費	70,680,000	0	70,680,000
機械管理費	97,156,590	7,310,450	104,467,040
庁舎修繕費	20,436,117	0	20,436,117
待機寮修繕費	10,000,020	0	10,000,020
電気通信施設維持修繕費	78,271,039	4,253,259	82,524,298
水利施設維持修繕費	6,493,750	0	6,493,750
恩給及び退職手当	208,271,675	4,285,015	212,556,690
福利厚生費	7,831,680	0	7,831,680
安全衛生管理費	2,157,855	0	2,157,855
車両整備費	178,190,000	35,150,000	213,340,000
船舶整備費	26,040,000	0	26,040,000
職員互助組合交付金	15,346,144	757,999	16,104,143
消防団費	39,065,257	0	39,065,257
本部費	25,630,777	0	25,630,777
需用費	12,084,480	0	12,084,480
委員会費	1,350,000	0	1,350,000
諸費	178,029,418	32,699,690	210,729,108
表彰費	5,854,500	0	5,854,500
消防演習費	911,300	0	911,300
予防業務費	16,745,156	1,989,850	18,735,006
予防宣伝費	4,659,000	0	4,659,000
警戒警備費	22,836,544	11,580,840	34,417,384
教務費	4,723,100	629,000	5,352,100
賠償費	300,000	0	300,000
工場運営費	3,486,100	0	3,486,100
全国都市消防長連絡協議会分担金	549,800	0	549,800
公務災害補償基金交付金	883,918	0	883,918
消火栓補償費	60,000,000	0	60,000,000
火災報知機施設費	25,595,000	0	25,595,000
東京連合防火協会補助費	2,000,000	0	2,000,000
無線施設費	28,485,000	18,500,000	46,985,000
アジア消防長協会分担金	1,000,000	0	1,000,000

資料：経理課

昭和35年度歳出予算

科目 款	科目 項	科目 目	当期予算	追加予算	合計
建設費			384,848,876	39,724,000	424,572,876
		庁舎建設費	290,067,116	39,724,000	329,791,116
		庁舎改修費	3,000,000	0	3,000,000
		待機寮建設費	16,831,760	0	16,831,760
		水利施設建設費	73,400,000	0	73,400,000
		給油施設費	1,550,000	0	1,550,000
受託消防費			300,000,000	31,679,733	331,679,733
		職員給	229,433,546	19,673,352	249,106,898
		旅費	2,017,760	△ 362,413	1,655,347
		諸手当	16,702,091	9,088,071	25,790,162
		公務災害補償費	215,000	207,518	422,518
		脱退給付金付保険料	2,263,472	△ 304,154	1,959,318
		需用費	12,450,566	△ 1,777,304	10,673,262
		被服費	7,359,886	△ 19,968	7,339,918
		水管整備費	1,987,000	543,305	2,530,305
		機械管理費	8,226,763	1,797,093	10,023,856
		庁舎修繕費	1,624,200	644,666	2,268,866
		待機寮修繕費	40,000	0	40,000
		恩給及び退職手当	2,690,060	△ 2,690,060	0
		福利厚生費	497,160	△ 282,330	214,830
		安全衛生管理費	68,080	149,885	217,965
		職員互助組合交付金	10,964,375	997,927	11,962,302
		車両整備費	700,000	0	700,000
		表彰費	253,800	345,130	598,930
		予防業務費	138,160	609,245	747,405
		予防宣伝費	588,660	39,877	628,537
		警戒警備費	516,930	1,463,107	1,980,037
		教務費	591,160	△ 335,894	255,266
		賠償費	45,001	0	45,001
		全国都市消防長連絡協議会分担金	148,400	△ 115,100	33,300
		防火協会等補助費	477,930	△ 477,930	0
		電気通信施設維持修繕費	0	2,485,710	2,485,710

消防予算の比較

第3表

1. 都予算との比較

年別	東京都予算額 (円)	消防予算額	比率
昭和35年	196,386,074,956	5,815,566,081	3.0%
昭和34年	158,557,785,951	5,079,243,969	3.2%
昭和33年	139,637,252,218	4,697,102,632	3.4%
昭和32年	126,148,424,861	4,200,123,027	3.3%
昭和31年	110,939,904,549	3,601,908,205	3.2%

2. 火災損害との比較

区分	総額 (円)	一世帯平均 (円)	人口1人平均 (円)	一日平均 (円)
昭和35年度消防予算	5,815,566,081	2,608	726	15,933,058
昭和35年火災損害見積額	3,675,187,352	1,648	459	10,069,006

3. 職員一人平均予算額

年別	消防予算額	職員数 (円)	平均年額 (円)	平均月額 (円)
昭和35年	5,815,566,081	8,699	668,533	55,711
昭和34年	5,079,243,969	8,236	616,712	51,393
昭和33年	4,697,102,632	7,858	597,748	49,812
昭和32年	4,200,123,027	7,645	549,395	45,783
昭和31年	3,601,908,205	7,645	471,145	39,262

資料：総務課
注　本表は特別区のみである。

第4表　職員の現員累年比較　昭和35年12月31日現在

職階級別＼年別		昭和31年	昭和32年	昭和33年	昭和34年	昭和35年
合計		7,594	7,713	7,939	8,154	9,401
消防吏員	小計	7,187	7,314	7,490	7,685	8,921
	消防総監	1	1	1	1	1
	消防監	2	2	2	2	2
	消防監補	12	13	14	14	14
	消防司令長	64	64	64	66	77
	消防司令	125	162	167	167	179
	消防司令補	610	617	625	640	687
	消防士長	1,174	1,153	1,213	1,277	1,437
	消防士	5,199	5,302	5,404	5,518	6,524
一般職員	小計	407	399	449	469	480
	消防主事	58	47	51	54	58
	消防技師	29	30	30	38	38
	雇よう員	320	322	368	377	384

資料：人事課

第5表　職員の配置定員　昭和35年12月31日現在

所属別＼職階別		合計	消防吏員 小計	消総防監	消防監	消監防補	消司令防長	消司防令	消司令防補	消士防長	消防士	一般職員 小計	消主防事	消技防師	雇よう員
合計		9,365	8,869	1	2	14	76	179	706	1,442	6,449	496	62	43	391
総務課		55	31	1	1	1	1	6	4	10	7	24	6	–	18
経理課		101	44	–	–	–	1	5	8	10	20	57	20	3	34
人事課		32	19	–	–	1	1	3	5	8	1	13	4	1	8
厚生課		34	17	–	–	–	1	3	3	7	3	17	7	–	10
警防課		83	79	–	1	1	1	4	7	17	48	4	1	–	3
警防課	一	23	19	–	–	–	1	2	4	6	6	4	–	1	3
警防課	二	29	11	–	–	–	–	2	5	3	1	18	2	7	9
警防課	第一	41	17	–	–	–	–	1	3	3	10	24	–	9	15
警防課	第二	78	57	–	–	1	1	2	8	16	29	21	9	–	12
警防課	第三	43	36	–	–	1	–	4	8	16	7	7	1	1	5
警防課	第四	40	34	–	–	–	1	3	8	12	10	6	1	1	4
警防課	第五	25	19	–	–	–	1	2	5	9	2	6	–	2	4
警防課	第六	43	33	–	–	–	1	2	8	17	5	10	3	1	6
警防課	第七	26	16	–	–	1	1	2	3	6	3	10	1	2	7
警防課	第八	35	25	–	–	–	1	3	7	11	3	10	1	4	5
警防課	第九	140	25	–	–	–	1	3	6	6	9	115	1	8	106
消防学校		62	47	–	–	1	3	6	12	17	8	15	3	1	11
1 本部		16	15	–	–	1	–	2	2	4	6	1	–	–	1
1 方面本部		195	192	–	–	–	1	2	13	29	147	3	–	–	3
1 京橋		168	165	–	–	–	1	2	12	26	124	3	–	–	3
1 日本橋		144	142	–	–	–	1	2	11	22	106	2	–	–	2
1 麹町		120	118	–	–	–	1	2	9	21	85	2	–	–	2
1 丸の内		145	143	–	–	–	1	2	11	23	106	2	–	–	2
1 神田		205	202	–	–	–	1	2	14	30	155	3	–	–	3
1 芝		96	94	–	–	–	1	2	8	18	65	2	–	–	2
1 赤坂		118	116	–	–	–	1	2	9	20	84	2	–	–	2
1 高輪		95	93	–	–	–	1	2	8	17	65	2	–	–	2
1 麻布		189	186	–	–	–	1	2	12	25	146	3	–	–	3
2 方面本部		14	13	–	–	1	–	2	2	4	4	1	–	–	1
2 大森		168	166	–	–	–	1	2	12	24	127	2	–	–	2
2 東調布		129	127	–	–	–	1	2	10	20	94	2	–	–	2
2 品川		233	230	–	–	–	1	2	16	31	180	3	–	–	3
2 荏原		168	166	–	–	–	1	2	13	22	128	2	–	–	2
2 蒲田		225	223	–	–	–	1	2	15	29	176	2	–	–	2
3 方面本部		14	13	–	–	1	–	2	2	4	4	1	–	–	1
3 渋谷		211	208	–	–	–	1	2	15	29	161	3	–	–	3
3 世田谷		208	206	–	–	–	1	2	15	26	162	2	–	–	2
3 成城		114	112	–	–	–	1	2	7	19	83	2	–	–	2
3 玉川		144	142	–	–	–	1	2	11	19	109	2	–	–	2
3 目黒		150	148	–	–	–	1	2	11	23	111	2	–	–	2
4 方面本部		14	13	–	–	1	–	2	2	4	4	1	–	–	1
4 大橋		176	174	–	–	–	1	2	13	26	132	2	–	–	2
4 谷口		98	96	–	–	–	1	2	8	18	67	2	–	–	2
4 池袋		96	94	–	–	–	1	2	8	17	66	2	–	–	2
4 野方		154	151	–	–	–	1	2	11	24	113	3	–	–	3
4 並木		115	113	–	–	–	1	2	9	19	82	2	–	–	2
4 杉並		196	193	–	–	–	1	2	14	28	148	3	–	–	3
4 荻窪		155	153	–	–	–	1	2	12	22	116	2	–	–	2
5 方面本部		14	13	–	–	1	–	2	2	4	4	1	–	–	1
5 島袋		152	149	–	–	–	1	2	11	24	111	3	–	–	3
5 川石		105	103	–	–	–	1	2	8	20	72	2	–	–	2
5 郷野		127	125	–	–	–	1	2	10	20	92	2	–	–	2
5 子羽		122	120	–	–	–	1	2	9	22	86	2	–	–	2
5 川村		136	134	–	–	–	1	2	10	22	99	2	–	–	2
5 橋本		126	124	–	–	–	1	2	10	20	91	2	–	–	2
5 赤馬		116	114	–	–	–	1	2	9	18	84	2	–	–	2
5 滝野		133	131	–	–	–	1	2	10	20	98	2	–	–	2
5 板橋		133	131	–	–	–	1	2	10	20	98	2	–	–	2
5 志村		204	202	–	–	–	1	2	15	26	158	2	–	–	2
5 練馬															

職員の配置定員

所属別	職階別	合計	消防吏員 小計	消防総監	消防監	消防監補	消防司令長	消防司令	消防司令補	消防士長	消防士	一般職員 小計	消防主事	消防技師	雇よう員
6	本部	14	13	–	–	1	–	2	2	4	4	1	–	–	1
	面本	170	168	–	–	–	1	2	12	25	128	2	–	–	2
	方下	112	110	–	–	–	1	2	9	19	79	2	–	–	2
	浅日	114	112	–	–	–	1	2	8	19	82	2	–	–	2
	本荒	216	213	–	–	–	1	2	15	29	166	3	–	–	3
	千西	128	126	–	–	–	1	2	10	21	92	2	–	–	2
	新井	205	203	–	–	–	1	2	15	27	158	2	–	–	2
7	本部	14	13	–	–	1	–	2	2	4	4	1	–	–	1
	面東	176	174	–	–	–	1	2	13	25	133	2	–	–	2
	方島	143	141	–	–	–	1	2	10	24	104	2	–	–	2
	城川	179	176	–	–	–	1	2	13	27	133	3	–	–	3
	向所	113	111	–	–	–	1	2	9	20	79	2	–	–	2
	深川	128	126	–	–	–	1	2	10	21	92	2	–	–	2
	本岩	128	126	–	–	–	1	2	9	19	95	2	–	–	2
	江田	181	178	–	–	–	1	2	12	26	137	3	–	–	3
	小町	147	145	–	–	–	1	2	11	22	109	2	–	–	2
8	本部	–	–	–	–	–	–	–	–	–	–	–	–	–	–
	面中	133	129	–	–	–	1	2	4	18	104	4	1	1	2
	方央	83	82	–	–	–	1	1	3	8	69	1	–	–	1
	立野	168	164	–	–	–	1	1	4	19	139	4	1	1	2
	北布	46	46	–	–	–	1	1	–	8	36	–	–	–	–
	武中	52	50	–	–	–	1	1	3	5	40	2	–	–	2
	調野	31	31	–	–	–	1	1	2	2	25	–	–	–	–
	府田	28	27	–	–	–	1	1	2	3	20	1	–	–	1
	日子	87	86	–	–	–	1	1	4	10	70	1	–	–	1
	町梅	38	37	–	–	–	1	1	1	4	30	1	–	–	1
	八王														
	青														
	多摩蔵														
	府														
	町														
	八														
	王														
	青														
	梅														

第6表　職員の年令調　昭和35年12月31日現在

年令別	職階別 合計	消防吏員 小計	消防総監	消防監	消防監補	消防司令長	消防司令	消防司令補	消防士長	消防士	一般職員 小計	消防主事	消防技師	雇よう員
合計	9,401	8,921	1	2	14	77	179	687	1,437	6,524	480	58	38	384
平均	34	35	51	49	52	50	45	43	39	33	33	40	42	31
18才未満	24	2	–	–	–	–	–	–	–	2	22	–	–	22
18才～20才	864	818	–	–	–	–	–	–	–	818	46	–	–	46
21才～25才	1,322	1,215	–	–	–	–	–	–	12	1,203	107	4	2	101
26才～30才	851	776	–	–	–	–	–	5	181	590	75	12	5	58
31才～35才	2,375	2,320	–	–	–	–	21	163	407	1,729	55	7	3	45
36才～40才	1,359	1,318	–	–	–	1	20	108	211	978	41	9	7	25
41才～45才	1,145	1,104	–	1	–	4	31	122	275	671	41	5	7	29
46才～50才	888	849	–	–	4	41	58	163	227	356	39	10	6	23
51才～55才	476	452	1	1	10	31	47	109	100	153	24	8	4	12
56才～60才	83	65	–	–	–	–	2	16	24	23	18	1	4	13
60才以上	14	2	–	–	–	–	–	1	–	1	12	2	–	10

資料：人事課

第7表　勤務状況調　昭和35年中

種別	職階別 合計	消防吏員 消防司令長	消防司令	消防司令補	消防士長	消防士	一般職員 消防主事	消防技師	雇よう員
合計	3,284,126	29,128	65,607	251,650	523,219	2,242,060	33,880		138,582
就勤 日勤	675,543	23,548	46,822	78,316	146,303	248,131	26,853		105,570
就勤 当番	995,902	38	3,006	63,214	134,896	792,413	–		2,335
就勤 非番	994,019	39	3,000	63,089	134,481	791,080	–		2,330
就勤 出張その他	2,187	385	583	647	297	92	143		40
就勤 研修	50,137	15	311	2,818	14,406	32,566	–		21
不就勤 日曜,休日,週休	478,600	4,976	10,368	37,927	77,416	318,648	5,857		23,388
不就勤 公傷病	8,261	9	–	767	1,548	5,817	–		120
不就勤 休暇	45,485	57	598	2,929	6,676	31,601	602		3,022
不就勤 その他休暇	6,857	61	161	569	1,294	4,094	169		509
不就勤 休職,停職	2,778	–	–	23	423	2,332	–		–
不就勤 特別病気休養	13,225	–	450	463	3,446	8,352	–		514
不就勤 病気休養	1,264	–	25	28	664	543	–		4
不就勤 病気欠勤	9,685	–	261	847	1,356	6,278	255		688
不就勤 その他欠勤	183	–	2	13	13	113	1		41

資料：人事課

第8表　職員の勤続年数調（就職より）　昭和35年12月31日現在

年数別	職階別 合計	消防吏員 消防総監	消防監	消防監補	消防司令長	消防司令	消防司令補	消防士長	消防士	一般職員 消防主事	消防技師
合計	9,017	1	2	14	77	179	687	1,437	6,524	58	38
1年未満	731	–	–	–	–	–	–	–	731	–	–
1～4年	1,176	1	–	–	–	–	–	9	1,151	8	7
5～9年	1,052	–	–	–	–	–	8	219	815	9	1
10～14年	3,019	–	1	–	–	43	241	527	2,159	32	16
15～19年	2,184	–	–	–	2	12	151	408	1,601	7	3
20～24年	489	–	–	–	15	60	154	206	50	–	4
25～29年	328	–	1	11	55	54	121	63	16	2	5
30年以上	38	–	–	3	5	10	12	5	1	–	2

資料：人事課

第 9 表　職員の勤続年数調（現階級）　昭和35年12月31日現在

年数別＼職階別	合計	消防吏員 小計	消防総監	消防監	消防監補	消防司令長	消防司令	消防司令補	消防士長	消防士	一般職員 小計	消防主事	消防技師
合計	9,017	8,921	1	2	14	77	179	687	1,437	6,524	96	58	38
1年未満	961	953	–	1	3	12	18	46	142	731	8	5	3
1～4年	1,881	1,860	1	–	5	18	64	198	423	1,151	21	15	6
5～9年	1,320	1,310	–	1	6	24	33	153	278	815	10	7	3
10～14年	2,696	2,647	–	–	–	23	56	182	227	2,159	49	26	23
15～19年	2,089	2,082	–	–	–	–	8	108	365	1,601	7	4	3
20～24年	52	51	–	–	–	–	–	–	1	50	1	1	–
25～29年	17	17	–	–	–	–	–	–	1	16	–	–	–
30年以上	1	1	–	–	–	–	–	–	–	1	–	–	–

資料：人事課

第 10 表　表彰調（その 1）　昭和35年中

年別＼種別	合計	普通表彰 火災防ぎょ	火災発見	水防ぎょ	救急その他	定期表彰 勤続賞	成績優良賞	考案器賞	感謝状 任務協力	運営協力	精勤賞	善行賞	時において表彰危篤又は退職
昭和35年	1,829	75	31	–	88	1,023	264	11	48	62	186	2	39
昭和34年	1,390	75	20	–	33	785	217	5	40	53	131	10	21
昭和33年	1,635	50	20	127	38	673	373	5	50	40	233	8	18
昭和32年	1,353	71	34	–	22	267	503	3	63	80	294	8	8

資料：人事課

表彰調（その 2）

所属別＼種別	合計 件数	合計 人員	合計 金額	功労賞 件数	功労賞 人員	功労賞 金額	功績賞 件数	功績賞 人員	功績賞 金額	特別賞 件数	特別賞 人員	特別賞 金額	協力賞 件数	協力賞 人員	協力賞 金額	部隊賞（総監） 件数	部隊賞（総監） 金額
合計	6	5	200,000	2	2	180,000	1	1	10,000	1	1	5,000	1	1	5,000	1	–
麹町	–	–	–	–	–	–	–	–	–	–	–	–	–	–	–	–	–
神田	2	2	15,000	–	–	–	1	1	10,000	1	1	5,000	–	–	–	–	–
芝	1	1	90,000	1	1	90,000	–	–	–	–	–	–	–	–	–	–	–
目黒	1	1	5,000	–	–	–	–	–	–	–	–	–	1	1	5,000	–	–
日本堤	1	–	–	–	–	–	–	–	–	–	–	–	–	–	–	1	–
江戸川	1	1	90,000	1	1	90,000	–	–	–	–	–	–	–	–	–	–	–

資料：人事課

第 11 表　職員の公務傷病者調

年別＼種別	合計	災害防ぎょ行動中	訓練中	機械器具整備中	公務出向中	勤務中	作業中	その他
昭和35年	342	207	62	19	17	24	13	–
昭和34年	287	167	57	29	13	–	–	21
昭和33年	304	171	60	16	19	–	–	41
昭和32年	328	202	64	6	14	–	–	44
昭和31年	280	280	77	11	19	–	–	25

資料：人事課

第 12 表　職員の公務傷病者程度別

年別＼種別	合計	殉職	重傷	軽傷
昭和35年	344	2	72	270
昭和34年	287	–	21	266
昭和33年	307	3	19	285
昭和32年	330	2	1	327
昭和31年	280	–	5	275

資料：人事課

第 13 表　職員の任用退職調

年別＼種別	合計	新任	復職	休職	殉職	死亡	昇任	転勤	退職
昭和35年	1,809	762	4	36	2	14	244	556	191
昭和34年	1,622	419	3	8	–	9	243	802	138
昭和33年	1,336	361	11	5	3	17	215	607	117
昭和32年	1,096	307	3	9	2	14	150	435	176
昭和31年	801	102	3	18	1	16	118	399	144

資料：人事課

第 14 表　結核休養者調

年別＼種別	合計	勤続年数別 一年未満	一年以上	二年以上	五年以上	十年以上	十五年以上	二十年以上	年令別 二十才未満	二十才以上	二十五才以上	三十才以上	三十五才以上	四十才以上	四十五才以上	五十才以上	期間別 一年未満	一年以上	二年以上	三年以上
昭和35年	41	1	4	1	5	20	6	4	–	4	7	12	7	4	4	3	26	8	6	1
昭和34年	43	–	1	2	5	26	9	–	–	2	2	18	9	5	7	–	16	12	15	–
昭和33年	65	–	–	3	19	27	16	–	–	1	6	21	14	6	17	–	19	21	23	2
昭和32年	93	–	2	5	43	26	17	–	–	3	13	34	15	11	17	–	33	34	22	4
昭和31年	126	–	5	9	66	33	13	–	–	4	26	47	17	16	16	–	47	45	28	6

資料：厚生課

第二編 管内状勢

第15表 管内状勢

消防署別	区分	面積 (km²)	世帯	人口	全建築物 棟数	全建築物 建築面積 (m²)	全建築物 延面積 (m²)	全国有建築物 棟数	全国有建築物 建築面積 (m²)	全国有建築物 延面積 (m²)
合計		1,113.56	2,500,856	9,085,266	1,869,476	103,309,438	159,397,843	15,226	3,954,209	9,685,958
1	橋本	6.32	24,269	92,247	15,620	1,641,200	3,452,144	151	48,269	112,813
	町田	3.33	13,006	62,826	26,154	1,288,039	3,210,302	18	22,810	93,298
	京王	4.60	11,515	31,062	16,532	989,490	2,026,580	912	146,234	631,605
	麻布	3.81	550	1,805	911	575,452	3,769,405	409	231,123	1,338,074
	芝	3.11	18,429	86,335	15,598	1,474,259	2,942,345	47	36,850	89,040
	神谷	6.14	22,935	82,437	26,524	2,022,321	3,413,367	671	138,340	331,159
	赤坂	4.12	14,489	49,694	10,800	962,471	1,986,918	141	59,534	186,938
	高輪	5.09	16,694	57,897	8,472	790,610	1,251,530	265	73,262	96,210
	麻布	3.66	18,407	66,010	15,552	1,239,858	1,786,150	48	13,780	48,298
	水上	0.90	1	2	8	528	613	−	−	−
2	森	10.54	58,800	206,337	37,627	2,350,521	3,054,447	80	19,870	29,618
	調布	12.02	53,341	191,759	34,585	2,310,316	3,073,323	71	57,008	124,351
	川原	10.71	66,696	222,305	31,286	2,926,553	4,655,085	58	103,521	166,325
	田	5.12	53,665	186,389	36,370	1,907,044	2,149,167	48	9,076	17,048
	大東	19.14	89,974	294,649	50,705	3,294,051	4,497,136	638	158,043	230,204
	品荏									
	蒲									
3	谷	15.11	85,318	265,491	49,168	2,574,344	4,557,939	231	78,614	161,985
	谷	22.25	107,604	376,545	97,948	3,633,345	4,661,234	170	77,135	90,020
	城	21.52	31,357	108,594	16,564	1,030,179	1,569,487	126	50,496	95,844
	川	15.04	45,588	156,415	26,246	1,564,832	2,298,562	58	18,722	64,270
	渋谷	14.41	81,625	289,525	86,958	3,170,293	3,605,859	232	233,913	493,181
4	橋	9.63	70,286	217,629	35,509	2,731,026	5,354,012	204	34,207	65,690
	谷	3.15	16,946	54,079	13,749	670,400	1,305,873	47	49,530	86,726
	込	5.29	35,549	114,524	20,548	1,052,966	2,779,038	92	44,359	110,557
	野	8.96	55,437	169,372	39,406	1,620,225	2,196,566	193	45,726	86,879
	方	6.62	54,014	164,629	37,481	1,382,181	1,939,425	108	63,336	121,144
	並	18.03	94,641	290,691	68,786	3,487,249	4,456,308	251	55,438	152,387
	窪	15.51	56,624	192,862	47,046	2,140,788	2,669,023	77	22,888	36,471
5	島	6.53	49,287	169,347	31,402	2,462,461	3,161,020	224	56,734	105,867
	袋	6.48	49,359	169,015	24,844	1,611,495	2,049,600	127	16,392	29,964
	川	6.45	44,397	131,922	29,461	1,223,388	1,659,382	219	76,547	162,496
	郷	4.87	36,304	119,588	17,762	1,381,452	1,957,573	78	36,107	91,507
	子	7.23	35,830	134,070	24,841	1,240,652	1,613,312	235	91,613	143,468
	羽	8.19	37,044	139,948	28,589	1,306,918	2,118,629	439	98,380	134,722
	川	5.14	34,262	124,867	22,424	1,375,094	2,025,221	593	78,164	137,328
	橋	10.00	60,462	230,700	56,202	1,746,819	2,239,381	159	37,398	83,172
	村	21.90	43,780	174,745	35,987	1,616,062	2,406,727	45	11,584	48,088
	馬	47.01	87,002	304,429	54,725	2,908,565	3,826,368	975	204,465	236,590
6	谷	5.72	31,101	130,882	22,293	2,210,527	3,693,882	113	63,255	125,037
	草	2.48	15,945	74,291	13,714	925,415	1,913,006	24	10,193	13,067
	堤	1.83	21,236	87,223	15,851	912,866	1,473,667	5	2,889	5,123
	川	10.34	66,749	263,927	41,358	3,016,740	3,861,159	71	147,763	233,451
	住	9.09	33,065	134,774	23,353	1,566,162	2,111,014	118	26,885	42,702
	井	44.19	64,074	265,862	51,324	2,385,548	2,734,555	16	2,344	3,448
7	東	11.57	42,779	165,927	32,104	2,540,093	2,810,710	47	14,172	48,215
	島	7.59	39,211	172,379	31,300	1,826,680	2,430,886	29	9,533	11,331
	川	13.42	43,879	158,994	24,961	2,509,286	3,467,792	124	54,699	68,374
	所	6.29	33,287	145,378	29,794	1,250,075	2,461,773	46	64,647	147,923
	川	28.99	44,461	187,903	36,386	1,661,630	2,015,654	39	3,505	6,756
	岩	16.18	31,002	122,588	32,195	1,264,722	2,036,363	40	6,714	9,763
	田	19.74	61,750	259,269	38,315	2,452,473	2,989,159	221	67,826	151,656
	町	14.16	26,222	108,448	18,807	1,232,706	1,667,488	49	6,819	9,109
8	立川	34.91	38,924	153,791	36,535	−	2,747,883	999	−	310,429
	北多摩中央	43.50	37,692	137,373	32,463	701,436	2,685,351	1,208	208,830	319,186
	武蔵野	43.52	83,410	302,308	61,387	4,387,229	6,321,872	920	432,219	1,215,282
	調布	21.80	17,693	70,887	14,251	849,303	1,227,042	256	43,780	65,679
	府中	29.96	19,351	80,183	20,225	−	1,621,506	1,339	−	326,513
	日野	27.30	10,753	44,096	7,681	1,033,409	1,151,140	422	69,104	182,334
	八王子	73.17	15,938	71,640	15,229	1,142,918	3,498,274	41	4,221	6,529
	青梅	165.87	35,043	159,143	51,822	2,811,557	3,370,805	529	75,010	90,216
		104.01	11,803	57,259	25,738	925,207	1,387,811	130	40,333	60,500

資料：総務課

状勢

比較（その1）

昭和35年12月31日現在

建築物の内訳 都有建築物 棟数	都有建築物 建築面積 (m²)	都有建築物 延面積 (m²)	区有建築物 棟数	区有建築物 建築面積 (m²)	区有建築物 延面積 (m²)	民有建築物 棟数	民有建築物 建築面積 (m²)	民有建築物 延面積 (m²)	その他 棟数	その他 建築面積 (m²)	その他 延面積 (m²)
32,998	3,621,784	5,931,782	10,699	2,564,502	4,976,650	1,809,727	93,053,479	138,472,001	826	115,464	331,452
255	112,655	191,495	65	37,827	102,956	15,147	1,442,324	3,044,326	2	125	554
34	8,802	24,229	14	15,350	41,706	26,087	1,240,914	3,049,459	1	163	1,610
125	11,496	38,151	55	4,903	14,175	15,414	823,233	1,322,268	26	3,624	20,381
126	30,331	116,549	3	325	378	373	313,673	2,314,404	−	−	−
43	25,942	44,749	35	20,290	50,894	15,468	1,390,856	2,756,859	5	321	803
340	124,553	208,009	98	32,755	70,841	25,304	1,706,781	2,758,964	111	19,892	44,394
232	42,287	103,212	21	17,462	38,929	10,385	835,684	1,632,659	21	7,504	25,180
287	49,793	120,756	17	12,391	25,776	7,898	650,916	1,001,591	5	4,248	7,197
30	5,992	9,725	41	16,753	35,408	15,418	1,199,491	1,684,212	15	3,842	8,507
8	528	613	−	−	−	−	−	−	−	−	−
121	9,887	32,028	119	53,666	98,122	37,301	2,265,878	2,891,781	6	1,220	2,898
93	26,543	56,627	150	44,556	72,785	34,267	2,175,722	2,811,894	4	6,487	7,666
126	123,267	143,578	93	82,579	106,371	30,965	2,609,197	4,223,521	44	7,989	15,290
62	10,823	19,175	47	40,980	79,139	36,213	1,846,165	2,033,805	−	−	−
34	11,316	16,504	195	80,929	163,098	49,837	3,043,475	4,086,837	1	288	493
250	66,694	132,708	149	50,685	111,845	48,533	2,376,564	4,149,614	5	1,787	1,787
1,285	135,139	218,586	2,001	177,217	314,025	94,492	3,243,854	4,038,603	−	−	−
1,039	76,740	115,364	49	21,849	40,055	15,350	881,094	1,318,224	−	−	−
364	33,865	53,313	63	33,429	61,248	25,761	1,478,816	2,119,731	−	−	−
653	53,782	90,537	154	74,728	131,626	85,912	2,804,396	2,879,384	7	3,474	11,131
411	50,366	109,844	245	50,696	106,981	34,649	2,595,757	5,071,497	−	−	−
23	17,711	23,146	20	22,856	48,006	13,657	580,008	1,147,432	2	295	563
592	54,627	75,231	36	29,679	64,100	19,825	923,741	2,528,030	3	560	1,120
71	19,119	32,516	139	39,987	75,132	39,003	1,515,393	2,002,039	−	−	−
136	28,429	43,928	139	27,301	78,718	37,098	1,263,115	1,695,635	−	−	−
173	44,520	101,322	303	70,784	127,878	68,059	3,316,507	4,074,721	−	−	−
73	28,177	39,786	76	44,255	80,044	46,815	2,044,547	2,511,064	5	921	1,658
118	27,108	44,422	136	35,772	74,685	30,924	2,342,847	2,936,046	−	−	−
84	21,688	29,301	121	34,081	66,095	24,510	1,538,803	1,922,963	2	531	1,277
110	25,559	58,315	70	37,666	77,090	29,034	1,080,015	1,353,545	28	3,601	7,936
62	20,119	24,512	71	26,772	55,305	17,549	1,297,358	1,784,237	2	1,096	2,012
20	9,421	16,465	60	38,156	70,438	24,526	1,101,462	1,382,941	−	−	−
1,060	68,236	175,826	96	40,491	72,104	26,994	1,099,811	1,735,977	−	−	−
256	9,867	18,889	127	31,352	55,635	21,448	1,255,711	1,813,369	−	−	−
190	66,288	137,596	50	61,679	133,399	55,803	1,581,454	1,885,214	−	−	−
1,330	61,581	86,894	42	42,285	90,484	34,570	1,500,612	2,181,261	−	−	−
2,916	205,190	238,278	299	86,069	144,518	50,535	2,412,841	3,206,982	−	−	−
151	47,941	73,852	65	30,888	95,891	21,962	2,068,074	3,398,175	2	369	927
40	12,357	25,708	22	27,228	65,593	13,628	875,637	1,808,638	−	−	−
69	17,039	29,488	14	21,881	54,556	15,763	871,057	1,384,500	−	−	−
102	370,275	588,435	59	79,965	128,492	41,126	2,418,737	2,910,781	−	−	−
218	29,897	46,448	74	37,922	72,276	22,943	1,471,458	1,949,588	−	−	−
1,746	96,817	152,496	187	86,177	134,606	49,281	2,175,785	2,358,289	94	24,425	85,716
342	33,944	97,497	139	36,827	65,018	31,576	2,455,150	2,599,980	−	−	−
210	25,625	47,094	100	48,889	90,509	30,961	1,742,633	2,281,952	−	−	−
703	69,858	125,936	80	37,592	94,146	24,054	2,347,137	3,179,336	−	−	−
174	86,464	256,656	44	34,411	89,429	29,512	1,061,895	1,960,732	18	2,658	7,033
1,625	11,413	21,299	217	65,167	108,998	34,505	1,581,554	1,878,601	−	−	−
329	29,740	37,494	70	36,152	64,528	31,756	1,192,116	1,924,578	−	−	−
431	34,502	36,259	358	76,614	135,958	37,305	2,273,531	2,665,286	−	−	−
1,105	80,169	95,117	102	28,773	47,140	17,551	1,116,945	1,516,122	−	−	−
1,337	−	142,540	356	−	104,032	33,479	−	2,154,197	364	−	36,685
2,683	486,954	493,294	157	−	72,912	28,393	−	1,781,213	22	5,652	18,747
3,211	270,868	314,620	330	99,800	163,983	56,911	3,577,830	4,615,980	15	6,512	12,007
1,092	46,917	70,372	185	30,476	46,335	12,718	728,130	1,044,656	−	−	−
2,597	−	92,631	238	−	59,037	16,051	−	1,143,325	−	−	−
338	19,470	19,469	205	38,792	42,065	6,716	906,043	907,272	−	−	−
1,045	56,143	58,135	381	53,637	62,195	13,746	1,021,037	1,363,535	16	7,880	7,880
216	36,059	53,427	1,390	121,453	149,007	49,687	2,579,035	3,078,156	−	−	−
102	40,891	61,336	527	33,303	49,955	24,979	810,680	1,216,020	−	−	−

管　内　状　勢

方面別	消防署別	区分	消防吏員	消防吏員一人当り 面積(km²)	消防吏員一人当り 世帯	消防吏員一人当り 人口	ポンプ自動車
昭和35年			8,251	0.134	303	1,101	382
昭和34年			7,134	0.080	286	1,102	316
昭和33年			6,769	0.088	288	1,130	296
昭和32年			6,477	0.088	288	1,147	296
昭和31年			6,406	0.089	271	1,092	294
1	京橋	本の芝	192	0.033	126	480	7
1	日本橋	本の芝	165	0.020	78	380	6
1	麹町	本の芝	142	0.032	81	218	5
1	内神田	本の芝	118	0.032	4	15	3
1	丸の内	本の芝	143	0.021	128	603	6
1	芝	本の芝	202	0.030	113	408	9
1	赤坂	本の芝	94	0.043	154	528	4
1	高輪	本の芝	116	0.043	143	499	5
1	麻布	本の芝	93	0.039	197	789	4
1	上野	本の芝	186	－	－	－	－
2	森下	調布	166	0.063	254	1,242	7
2	本所	調布	127	0.095	420	1,509	6
2	深川	調布	230	0.046	289	966	10
2	城東	調布	166	0.038	201	1,128	9
2	江東	調布	223	0.085	403	1,321	11
2	品川	調布	208	0.072	410	1,276	9
2	荏原	調布	206	0.108	522	1,827	11
3	蒲田	調布	112	0.192	279	969	5
3	渋谷	調布	142	0.105	321	1,101	7
3	世田谷	調布	148	0.097	551	1,956	7
3	成城	調布	174	0.055	403	1,250	7
3	玉川	調布	96	0.032	176	563	3
4	目黒	中野	94	0.056	378	1,218	4
4	碑文谷	中野	151	0.059	367	1,121	7
4	大森	中野	113	0.058	487	1,456	5
4	東品川	中野	193	0.093	490	1,506	10
4	荏原	中野	153	0.101	370	1,260	8
4	蒲田	中野	149	0.063	197	872	6
4	渋谷	中野	103	0.062	479	1,640	3
4	世田谷	中野	125	0.051	355	1,055	6
5	成城	石野	120	0.040	302	996	5
5	玉川	石野	134	0.053	267	1,000	6
5	目黒	石野	124	0.066	298	1,128	6
5	碑文谷	石野	114	0.045	212	1,095	5
5	大森	石野	131	0.076	461	1,761	6
5	東品川	石野	131	0.167	334	1,333	6
5	荏原	石野	202	0.237	430	1,507	11
6	蒲田	本新戸	168	0.034	185	779	7
6	渋谷	本新戸	110	0.022	144	675	3
6	世田谷	本新戸	112	0.016	189	778	4
6	成城	本新戸	213	0.048	313	1,239	10
6	玉川	本新戸	126	0.072	262	1,069	6
6	目黒	本新戸	203	0.227	315	1,309	11
6	碑文谷	本新戸	174	0.066	245	953	8
6	大森	本新戸	141	0.053	278	1,272	6
6	東品川	本新戸	176	0.076	249	903	8
7	荏原	戸中	111	0.056	299	1,309	5
7	蒲田	戸中	126	0.232	354	1,491	5
7	渋谷	戸中	126	0.128	242	972	6
7	世田谷	戸中	178	0.110	147	1,456	8
7	成城	戸中	145	0.097	180	747	7
7	玉川	戸中	131	0.266	297	1,173	10
7	目黒	戸中	82	0.530	459	1,675	6
7	碑文谷	戸中	166	0.262	502	1,821	14
7	大森	戸中	46	0.472	384	1,510	3
8	東品川	多摩蔵王	50	0.599	387	1,603	3
8	荏原	多摩蔵王	31	0.558	346	1,422	4
8	蒲田	多摩蔵王	27	2.710	590	2,653	2
8	渋谷	多摩蔵王	86	1.928	407	1,850	7
8	青梅	多摩蔵王	37	2.811	319	1,547	4

資料：総務課

1. 消防吏員数は配置定数である。
2. ポンプ自動車の数は第一線車のみである。

比　較　（その2）

昭和35年12月31日現在

ポンプ自動車一台当り 面積(km²)	ポンプ自動車一台当り 世帯	ポンプ自動車一台当り 人口	消防署所	消防署所一カ所当り 面積(km²)	消防署所一カ所当り 世帯	消防署所一カ所当り 人口
2.915	6,546	23,783	228	4.884	10,968	39,848
1.802	6,449	24,888	192	2.966	10,613	40,962
1.924	6,592	25,860	186	3.060	10,491	41,155
1.924	6,317	25,107	186	3.060	10,053	39,955
1.937	5,897	23,794	185	3.080	9,365	37,813
0.902	3,467	13,178	5	1.264	4,853	18,449
0.555	2,167	10,471	4	0.832	32,515	15,706
0.920	2,303	6,212	3	1.533	38,383	10,354
1.273	183	601	2	1.905	275	902
0.518	3,071	14,389	3	1.036	6,144	28,778
0.682	2,548	9,159	5	1.288	4,587	16,487
1.030	3,622	12,423	2	2.060	7,244	24,847
1.018	3,338	11,579	4	1.272	4,173	14,474
0.915	4,601	16,502	3	1.220	6,135	22,003
－	－	－	4	－	－	－
1.505	8,400	29,476	5	2.108	11,761	41,267
2.000	8,890	31,930	2	6.010	26,670	95,879
1.071	6,669	22,230	6	1.785	11,117	37,050
0.568	5,962	20,709	5	1.030	10,733	37,277
1.740	8,179	26,786	6	3.190	14,995	49,108
1.678	9,479	29,499	6	2.518	14,219	44,248
2.023	9,782	34,231	5	4.450	21,520	75,309
4.304	6,271	21,718	3	7.173	10,512	36,198
2.148	7,598	22,345	4	3.760	11,397	39,153
2.058	11,660	41,360	4	3.602	20,406	72,381
1.375	10,040	31,089	5	1.926	14,057	43,525
1.050	5,648	18,027	2	1.575	8,473	27,039
1.312	8,887	28,634	2	2.645	17,774	57,262
1.280	7,919	24,196	4	2.240	13,859	42,343
1.324	10,802	32,925	4	1.655	13,503	41,157
1.803	9,464	29,069	6	3.005	15,773	48,448
1.938	7,078	24,107	4	3.877	14,156	48,215
1.088	8,218	28,224	3	2.176	16,429	56,449
2.160	16,453	56,339	2	3.240	24,679	84,507
1.075	7,399	21,987	3	2.150	14,799	43,974
0.974	7,260	23,917	3	1.623	12,101	39,862
1.211	5,971	22,345	2	3.615	17,917	63,035
0.856	6,174	23,324	4	2.047	9,261	34,987
1.028	6,852	24,973	3	1.713	11,420	41,622
1.666	10,074	38,451	3	3.333	20,154	76,900
3.650	7,296	29,124	3	7.300	14,593	58,248
4.273	7,909	27,675	7	6.715	12,478	43,489
0.817	4,443	18,698	4	1.430	7,775	32,720
0.826	5,315	24,764	2	1.240	7,972	37,145
0.457	5,309	21,806	3	0.610	7,078	29,074
1.034	6,674	13,477	8	1.294	8,343	32,990
1.515	5,510	44,311	3	3.030	11,021	44,924
4.017	5,824	15,084	6	7.365	10,679	44,310
1.446	5,347	20,740	5	2.314	8,555	33,185
1.265	6,535	28,729	3	2.530	13,070	57,459
1.677	5,484	19,874	5	2.684	8,775	31,798
1.258	6,657	29,075	3	2.096	11,095	48,459
5.798	8,928	37,580	3	9.663	14,820	62,634
2.696	5,167	20,431	3	5.393	10,334	40,862
2.467	7,718	32,408	4	4.935	15,437	64,817
2.022	3,745	15,492	4	3.540	6,555	27,112
3.491	3,892	15,379	5	6.982	7,784	30,758
0.725	6,282	23,895	4	10.875	9,423	34,343
7.250	5,957	21,593	7	6.217	11,915	43,189
7.266	5,897	23,629	2	10.900	8,846	35,443
9.986	6,450	26,727	1	29.960	19,351	80,183
6.825	2,688	11,025	3	9.100	3,584	14,698
36.585	7,969	35,820	1	73.170	15,938	71,640
23.695	5,006	22,735	5	33.174	7,008	31,830
26.003	2,950	14,314	3	34.670	3,934	19,086

第 16 表　　特　　殊　　建　　物　（第一種）

昭和35年12月31日現在

消防署別	区分	合計 指定件数	合計 耐火造 棟数	合計 耐火造 建築面積(m²)	合計 耐火造 延面積(m²)	合計 防火造 棟数	合計 防火造 建築面積(m²)	合計 防火造 延面積(m²)	合計 木造 棟数	合計 木造 建築面積(m²)	合計 木造 延面積(m²)
	合計	2,415	3,946	3,068,436	6,966,485	8,073	3,375,383	5,049,767	10,249	2,985,285	4,075,958
1	本芝	247	1,692	1,478,032	3,661,132	1,284	365,938	504,179	1,652	321,479	398,092
1	京橋	43	68	78,213	273,161	86	34,327	52,586	38	11,584	17,102
1	日本橋	27	24	40,065	188,455	12	1,591	1,721	3	391	719
1	麹町	38	54	24,140	112,828	196	60,027	110,462	121	15,907	19,818
1	内丸	39	49	60,585	317,844	97	39,856	77,630	64	6,780	6,864
1	神田	28	14	12,855	38,913	22	14,500	37,620	1	884	1,043
1	芝	44	83	73,221	195,503	167	50,454	76,996	226	49,812	54,741
1	赤坂	19	11	18,270	74,049	28	11,651	20,347	29	6,613	9,787
1	高輪	28	78	50,991	112,487	112	45,100	69,672	159	17,928	29,510
1	麻布	17	23	10,415	38,750	37	14,285	24,185	23	5,302	9,194
1	水上	–	–	–	–	–	–	–	–	–	–
2	調布	37	34	15,901	47,871	119	35,810	68,648	122	26,739	47,616
2	森	37	29	13,731	30,041	79	23,856	37,404	141	35,274	62,789
2	大東	60	297	175,897	388,046	314	118,381	179,753	365	102,922	113,231
2	品川	39	38	35,330	68,700	107	34,832	54,286	71	19,817	35,190
2	荏原	48	49	27,073	56,649	170	47,269	82,315	161	36,768	55,029
3	田	53	356	72,871	236,774	24	4,564	12,192	182	55,766	90,997
3	渋谷	58	35	14,293	27,531	149	50,785	71,862	501	116,897	180,707
3	世田谷	17	37	17,567	26,635	103	33,531	46,130	138	25,377	33,973
3	成城	20	35	18,513	44,927	79	21,092	33,071	133	27,354	39,134
3	玉川	32	84	60,395	121,410	129	42,099	62,474	206	74,626	101,164
4	橋	65	164	108,026	364,309	233	86,020	138,479	186	31,798	43,430
4	淀橋	28	46	22,189	52,986	33	12,194	17,800	51	13,055	15,427
4	四谷	38	84	51,269	173,566	129	33,276	59,159	198	46,814	59,813
4	牛込	50	57	43,430	122,805	145	46,234	75,629	147	41,495	62,860
4	中野	37	52	27,633	42,364	135	47,899	77,513	155	29,728	38,265
4	杉並	50	47	22,625	55,320	194	51,942	87,760	241	46,622	71,302
4	荻窪	50	45	62,795	88,409	153	54,612	81,767	219	48,768	72,044
5	島	63	48	46,761	228,093	152	72,162	108,887	186	33,407	43,322
5	豊島	30	19	7,040	24,298	57	36,690	60,168	48	10,629	17,661
5	池袋	43	53	56,191	146,555	136	42,997	71,378	129	32,488	45,726
5	石川	50	45	23,742	91,013	85	37,768	59,874	59	21,491	34,443
5	小石川	36	128	105,912	151,886	473	113,337	148,632	239	32,577	39,526
5	本郷	46	62	20,710	39,034	261	75,597	109,506	242	38,277	46,204
5	王子	38	51	23,262	64,093	199	52,664	84,094	148	23,938	29,606
5	赤羽	43	16	14,259	27,249	177	59,956	92,315	146	53,901	73,112
5	滝野川	34	54	28,608	43,831	168	70,218	102,121	62	10,925	16,854
5	板橋	90	52	30,216	47,964	181	49,423	71,218	511	116,831	170,331
6	下谷	40	61	55,336	185,373	35	9,073	17,532	81	17,088	27,873
6	浅草	7	20	15,983	34,030	32	5,284	8,192	6	3,495	5,167
6	日本堤	30	33	30,142	110,266	12	1,448	2,345	18	6,430	6,430
6	荒川	43	128	138,062	168,661	206	105,631	129,742	149	24,883	26,281
6	千住	43	56	11,327	20,678	212	32,344	41,514	183	22,011	26,873
6	西新井	65	76	91,008	107,727	330	73,793	124,883	319	55,432	89,625
7	城東	44	26	8,694	14,919	197	93,633	127,054	187	38,324	45,487
7	向島	45	136	38,505	47,661	180	55,193	82,129	213	44,980	63,630
7	深川	33	142	152,801	213,624	130	40,719	58,488	311	53,687	68,550
7	本所	31	107	88,605	218,267	111	24,241	30,093	101	11,013	13,586
7	江戸川	57	162	68,595	84,110	169	47,363	65,140	334	94,400	118,597
7	小岩	30	33	25,737	33,982	114	29,209	43,415	175	28,965	43,555
7	本田	71	105	521,466	905,322	373	764,967	1,131,307	479	741,427	934,056
7	金町	38	169	87,814	120,293	259	49,539	68,652	369	42,306	53,208
8	立川	60	20	11,498	29,969	97	47,292	75,310	285	87,302	126,758
8	北	46	12	13,885	41,133	97	38,724	47,139	166	94,197	128,741
8	武蔵野	86	126	54,573	104,663	179	86,173	129,138	359	91,438	137,514
8	中野	9	–	–	–	16	11,116	22,282	45	11,614	18,469
8	多摩	39	51	114,364	311,554	178	180,662	208,322	105	77,028	109,600
8	調布	6	–	–	–	19	2,674	3,548	32	8,666	13,072
8	府中	30	20	9,327	19,565	11	2,864	3,749	252	52,268	64,989
8	日野	70	42	15,720	30,339	171	46,442	64,139	385	83,434	122,101
8	八王子	17	–	–	–	–	–	–	44	25,412	43,242
8	青梅	247	1,692	1,478,032	3,661,132	1,284	365,938	504,179	1,652	321,479	398,092

資料：警防第一課

特　　殊

消防署別	区分	指定件数	耐火造 棟数	耐火造 建築面積(m²)	耐火造 延面積(m²)	防火造 棟数	防火造 建築面積(m²)	防火造 延面積(m²)	木造 棟数	木造 建築面積(m²)	木造 延面積(m²)
		(二)									
合計		201	879	641,676	1,708,971	470	147,640	204,139	705	261,026	318,701
1	京橋	13	18	33,552	179,768	2	974	1,901	–	–	–
	日本橋	2	2	10,015	52,833	–	–	–	–	–	–
	麹町	4	11	3,829	22,407	15	1,943	4,186	17	3,193	3,754
	丸内	4	4	4,637	26,524	–	–	–	–	–	–
	神田	4	4	2,394	6,835	1	590	1,218	–	–	–
	芝	7	12	13,923	52,074	32	6,957	12,308	15	3,905	4,057
	赤坂	–	–	–	–	–	–	–	–	–	–
	高輪	5	39	28,710	65,244	19	3,438	4,093	27	810	2,552
	麻布	2	3	2,236	17,170	–	–	–	–	–	–
	上水	–	–	–	–	–	–	–	–	–	–
2	森	3	8	6,286	12,378	13	3,173	6,339	16	711	1,256
	調布	5	10	7,477	20,772	16	4,052	6,649	17	1,689	2,138
	川原	5	22	12,509	42,460	38	15,246	15,926	52	3,639	4,792
	田	4	5	3,069	12,968	7	3,186	3,230	5	1,646	3,253
	蒲	–	–	–	–	–	–	–	–	–	–
3	渋谷	10	337	52,168	141,458	–	–	–	–	–	–
	世田	1	2	1,372	3,993	20	8,665	14,153	12	2,999	4,623
	成城	–	–	–	–	–	–	–	–	–	–
	玉川	2	11	5,324	16,466	4	1,112	1,444	15	6,568	9,844
	目黒	2	3	1,576	3,451	6	2,977	5,737	4	37	37
4	淀橋	3	3	3,820	16,553	–	–	–	–	–	–
	四谷	7	8	6,017	29,276	–	–	–	1	410	799
	牛込	5	18	16,649	51,999	16	2,320	3,048	18	3,230	4,167
	中野	10	16	10,609	26,889	18	4,430	7,024	13	2,281	4,202
	杉並	–	–	–	–	–	–	–	–	–	–
	荻窪	2	15	4,159	9,439	7	1,884	2,217	27	5,118	6,771
	板橋	4	6	3,555	5,701	12	2,472	3,485	22	2,711	3,667
5	豊島	14	16	6,380	14,765	–	–	–	–	–	–
	池袋	2	3	3,390	13,282	3	1,384	2,494	1	18	18
	小石川	2	3	2,024	7,693	1	124	124	14	2,013	2,616
	本郷	3	11	2,729	8,369	7	2,488	4,041	6	2,479	3,070
	王子	4	13	5,509	21,396	2	656	656	15	2,828	5,073
	赤羽	3	8	4,000	9,220	23	12,310	13,352	18	6,660	6,660
	滝野川	3	4	2,818	8,052	9	2,291	3,333	13	367	367
	板橋	2	2	606	1,620	6	1,801	3,677	6	369	369
	志村	–	–	–	–	–	–	–	–	–	–
	練馬	3	12	7,641	22,736	11	1,926	3,599	24	1,550	2,171
6	下谷	4	4	4,103	20,510	–	–	–	4	597	719
	浅草	1	1	672	3,579	–	–	–	–	–	–
	日本堤	9	9	8,772	33,576	–	–	–	–	–	–
	荒川	1	6	1,913	4,362	22	3,956	5,679	28	2,696	2,745
	千住	2	5	3,192	8,034	16	10,830	11,547	–	–	–
	西新井	3	29	68,234	76,967	30	8,564	12,654	–	–	–
7	城東	1	5	3,049	4,330	7	1,848	2,422	50	9,719	13,735
	向島	–	–	–	–	–	–	–	–	–	–
	深川	4	58	27,953	65,001	33	10,025	10,905	36	6,639	9,251
	本所	7	8	7,057	22,154	12	2,223	3,571	7	362	660
	江戸川	1	1	798	2,252	–	–	–	2	50	50
	小岩	1	1	973	2,739	2	514	916	–	–	–
	本田	1	19	134,376	222,915	–	–	–	44	146,092	158,829
	金町	–	–	–	–	–	–	–	–	–	–
8	立川	2	2	1,465	6,740	–	–	–	–	–	–
	北	1	2	2,012	6,073	–	–	–	42	11,415	14,183
	武蔵野	15	70	29,220	71,219	36	14,772	21,720	85	17,182	23,638
	三鷹	–	–	–	–	–	–	–	–	–	–
	府中	2	17	73,491	223,625	–	–	–	–	–	–
	調	–	–	–	–	–	–	–	–	–	–
	多摩	1	3	1,124	2,925	–	–	–	–	–	–
	日野	5	10	4,469	8,179	24	8,509	10,491	49	11,043	18,635
	八王子	–	–	–	–	–	–	–	–	–	–

建　　物（第一種）

指定件数	耐火造 棟数	耐火造 建築面積(m²)	耐火造 延面積(m²)	防火造 棟数	防火造 建築面積(m²)	防火造 延面積(m²)	木造 棟数	木造 建築面積(m²)	木造 延面積(m²)
(三)									
1,540	1,110	752,999	1,263,158	5,695	2,573,488	3,946,644	7,187	2,170,128	3,017,397
13	34	34,920	45,762	42	17,046	28,036	33	9,811	15,329
1	1	385	1,070	–	–	–	–	–	–
22	19	4,503	17,132	159	52,742	96,225	90	11,391	14,561
16	26	4,831	7,851	95	38,915	76,250	64	6,780	6,864
4	–	–	–	5	5,103	11,988	–	–	–
24	23	4,448	6,379	99	37,919	57,165	113	33,843	37,612
7	1	40	40	20	6,833	11,564	17	4,012	4,603
11	18	9,903	18,175	65	33,878	52,603	92	11,165	19,575
11	8	1,902	3,963	25	12,777	20,496	23	5,302	9,194
–	–	–	–	–	–	–	–	–	–
32	24	8,424	26,193	100	32,195	60,682	104	26,008	46,340
32	19	6,254	9,269	63	19,804	30,755	124	33,585	60,651
35	112	107,860	112,723	158	75,221	114,232	151	43,552	45,102
29	13	15,343	10,706	70	29,552	48,164	53	16,858	30,386
46	44	9,642	16,832	170	47,269	82,315	161	36,768	55,029
34	–	–	–	–	–	–	182	55,766	90,997
48	21	8,675	13,582	92	32,432	44,889	371	88,928	140,900
12	14	4,265	10,443	72	26,619	37,208	85	20,951	28,985
15	18	5,701	15,355	66	18,712	29,387	101	17,965	25,729
21	7	2,325	5,055	72	20,686	30,527	132	43,840	56,923
29	32	5,310	12,321	118	52,658	72,333	118	23,324	31,658
10	5	1,747	2,353	26	8,844	13,308	16	3,364	5,068
19	28	9,665	24,293	85	26,001	48,875	156	40,890	49,584
21	24	6,207	8,089	95	34,416	57,650	109	19,742	26,494
30	11	3,780	5,871	121	37,329	64,680	101	15,548	22,380
35	16	7,493	13,092	139	37,422	65,452	132	30,692	51,436
40	12	3,799	9,106	125	47,625	71,284	153	41,532	63,599
34	–	–	–	152	72,162	108,887	185	33,369	43,284
22	15	3,313	9,349	50	32,544	53,314	40	9,306	14,982
29	21	10,258	29,443	107	35,642	61,050	90	22,558	32,192
19	6	1,357	4,691	37	17,940	29,925	24	8,510	12,948
23	20	5,520	8,701	170	37,041	62,845	89	12,405	15,825
25	38	8,017	13,632	195	52,655	78,211	183	24,130	31,403
30	14	3,102	6,567	171	47,195	76,527	74	11,240	15,346
34	8	1,341	1,731	135	44,712	73,597	126	49,572	68,757
31	10	3,164	6,635	144	64,066	95,853	37	8,548	13,270
75	26	8,773	9,556	165	45,517	65,394	431	106,617	153,566
6	11	2,183	7,682	11	5,419	11,511	29	6,589	12,533
3	11	3,062	5,930	23	3,453	6,268	5	3,490	5,162
2	7	594	908	6	731	1,229	18	6,430	6,430
25	8	2,206	4,506	87	41,576	43,152	16	3,172	3,542
34	51	8,135	12,644	191	20,982	29,351	181	21,646	26,498
59	44	22,163	30,149	298	64,475	111,475	319	55,432	89,625
33	20	4,530	7,121	178	89,025	121,267	133	27,841	30,520
36	50	11,812	14,966	128	41,409	61,703	130	31,880	46,851
17	17	2,036	2,580	62	17,555	28,188	154	32,663	37,942
10	19	1,995	2,703	66	19,716	23,698	54	8,025	9,840
44	59	22,515	27,240	109	29,924	45,984	179	55,217	78,264
25	8	2,553	4,820	75	22,343	35,442	168	27,948	42,441
53	48	322,575	607,629	301	629,502	971,818	332	482,061	601,125
27	7	2,393	4,105	165	34,748	51,894	181	21,912	28,951
40	7	1,651	1,689	85	44,154	71,071	229	74,254	109,561
36	4	3,501	5,070	53	21,581	29,138	118	80,086	111,611
55	25	20,779	25,549	116	61,771	95,918	239	71,188	110,203
9	–	–	–	16	11,116	22,282	45	11,614	18,489
28	–	–	–	174	178,322	204,689	101	74,573	101,343
18	–	–	–	19	2,674	3,548	32	8,666	13,072
6	7	1,155	1,353	9	1,824	2,500	245	50,839	62,502
44	19	4,794	10,551	115	29,716	42,847	292	63,796	91,545
11	–	–	–	–	–	–	37	22,934	38,775

特殊建物（第一種）

昭和35年12月31日現在

（四）

	区分 消防署別	指定件数	耐火造 棟数	耐火造 建築面積 (m²)	耐火造 延面積 (m²)	防火造 棟数	防火造 建築面積 (m²)	防火造 延面積 (m²)	木造 棟数	木造 建築面積 (m²)	木造 延面積 (m²)
	合計	**21**	**23**	**45,623**	**57,180**	–	–	–	**1**	**38**	**38**
1	京橋	3	5	3,106	5,958	–	–	–	–	–	–
1	日本橋	2	2	992	992	–	–	–	–	–	–
1	麹町	–	–	–	–	–	–	–	–	–	–
1	丸の内	2	2	7,748	11,103	–	–	–	–	–	–
1	神田	1	1	568	1,891	–	–	–	–	–	–
1	芝	1	1	2,442	2,442	–	–	–	–	–	–
1	赤坂	–	–	–	–	–	–	–	–	–	–
1	高輪	–	–	–	–	–	–	–	–	–	–
1	麻布	–	–	–	–	–	–	–	–	–	–
1	水上	–	–	–	–	–	–	–	–	–	–
2	大森	–	–	–	–	–	–	–	–	–	–
2	東調布	–	–	–	–	–	–	–	–	–	–
2	品川	–	–	–	–	–	–	–	–	–	–
2	荏原	–	–	–	–	–	–	–	–	–	–
2	蒲田	–	–	–	–	–	–	–	–	–	–
3	渋谷	1	1	4,500	4,500	–	–	–	–	–	–
3	世田谷	–	–	–	–	–	–	–	–	–	–
3	成城	–	–	–	–	–	–	–	–	–	–
3	玉川	–	–	–	–	–	–	–	–	–	–
3	目黒	–	–	–	–	–	–	–	–	–	–
4	淀橋	1	1	703	703	–	–	–	–	–	–
4	四谷	1	1	2,501	4,745	–	–	–	–	–	–
4	牛込	–	–	–	–	–	–	–	–	–	–
4	中野	–	–	–	–	–	–	–	–	–	–
4	野方	–	–	–	–	–	–	–	–	–	–
4	杉並	–	–	–	–	–	–	–	–	–	–
4	荻窪	–	–	–	–	–	–	–	–	–	–
5	豊島	1	1	3,348	3,348	–	–	–	1	38	38
5	池袋	–	–	–	–	–	–	–	–	–	–
5	小石川	–	–	–	–	–	–	–	–	–	–
5	本郷	2	2	808	1,164	–	–	–	–	–	–
5	王子	–	–	–	–	–	–	–	–	–	–
5	赤羽	–	–	–	–	–	–	–	–	–	–
5	滝野川	–	–	–	–	–	–	–	–	–	–
5	板橋	–	–	–	–	–	–	–	–	–	–
5	志村	–	–	–	–	–	–	–	–	–	–
5	練馬	–	–	–	–	–	–	–	–	–	–
6	下谷	1	1	6,722	6,722	–	–	–	–	–	–
6	浅草	1	1	1,116	1,116	–	–	–	–	–	–
6	日本堤	2	2	1,636	1,636	–	–	–	–	–	–
6	荒川	–	–	–	–	–	–	–	–	–	–
6	千住	–	–	–	–	–	–	–	–	–	–
6	西新井	–	–	–	–	–	–	–	–	–	–
7	城東	–	–	–	–	–	–	–	–	–	–
7	向島	–	–	–	–	–	–	–	–	–	–
7	深川	–	–	–	–	–	–	–	–	–	–
7	本所	2	2	9,433	10,860	–	–	–	–	–	–
7	江戸川	–	–	–	–	–	–	–	–	–	–
7	小岩	–	–	–	–	–	–	–	–	–	–
7	本田	–	–	–	–	–	–	–	–	–	–
7	金町	–	–	–	–	–	–	–	–	–	–
8	立川	–	–	–	–	–	–	–	–	–	–
8	北多摩中央	–	–	–	–	–	–	–	–	–	–
8	武蔵野	–	–	–	–	–	–	–	–	–	–
8	調布	–	–	–	–	–	–	–	–	–	–
8	府中	–	–	–	–	–	–	–	–	–	–
8	日野	–	–	–	–	–	–	–	–	–	–
8	町田	–	–	–	–	–	–	–	–	–	–
8	八王子	–	–	–	–	–	–	–	–	–	–
8	青梅	–	–	–	–	–	–	–	–	–	–

（五）

	区分 消防署別	指定件数	耐火造 棟数	耐火造 建築面積 (m²)	耐火造 延面積 (m²)	防火造 棟数	防火造 建築面積 (m²)	防火造 延面積 (m²)	木造 棟数	木造 建築面積 (m²)	木造 延面積 (m²)
	合計	**406**	**242**	**150,106**	**275,814**	**624**	**288,317**	**394,805**	**694**	**232,374**	**341,690**
1	京橋	12	4	2,424	10,392	35	14,198	18,712	–	–	–
1	日本橋	11	6	14,208	17,673	12	1,591	1,721	3	391	719
1	麹町	3	1	419	1,963	7	1,830	3,366	9	531	663
1	丸の内	3	2	1,284	2,235	2	941	1,380	–	–	–
1	神田	12	3	1,505	5,774	14	5,771	11,809	1	884	1,043
1	芝	3	16	13,932	19,907	11	1,828	3,416	47	9,453	10,043
1	赤坂	7	–	–	–	1	581	766	9	2,204	4,787
1	高輪	10	3	1,422	2,669	24	7,053	12,016	33	4,745	5,630
1	麻布	2	7	1,114	2,784	12	1,508	3,689	–	–	–
1	水上	–	–	–	–	–	–	–	–	–	–
2	大森	2	2	1,191	9,300	6	442	1,627	2	20	20
2	東調布	–	–	–	–	–	–	–	–	–	–
2	品川	6	–	–	–	17	3,826	6,518	28	25,077	25,687
2	荏原	–	–	–	–	–	–	–	–	–	–
2	蒲田	–	–	–	–	–	–	–	–	–	–
3	渋谷	4	–	–	–	24	4,564	2,192	–	–	–
3	世田谷	8	5	1,488	2,267	32	6,834	9,966	69	11,361	18,173
3	成城	4	6	238	526	12	2,947	3,706	37	3,548	4,110
3	玉川	2	1	34	94	2	447	848	6	995	1,022
3	目黒	1	1	376	1,326	2	625	1,165	–	–	–
4	淀橋	15	12	5,630	19,324	7	3,102	3,923	3	716	1,532
4	四谷	4	2	1,072	3,485	2	526	681	5	308	546
4	牛込	10	9	5,332	14,843	9	2,877	4,950	9	1,899	3,632
4	中野	17	7	3,197	6,631	23	6,108	9,675	12	2,511	3,723
4	野方	1	1	440	528	–	–	–	–	–	–
4	杉並	11	8	2,362	4,515	44	10,481	17,066	70	7,911	9,677
4	荻窪	3	–	–	–	2	870	966	1	228	481
5	豊島	1	1	3,600	3,600	–	–	–	–	–	–
5	池袋	6	1	337	1,667	4	2,762	4,360	7	1,305	2,611
5	小石川	6	–	–	–	6	1,775	3,150	4	640	885
5	本郷	21	–	–	–	22	13,761	19,817	7	4,345	7,723
5	王子	3	–	–	–	4	1,310	2,141	1	12	12
5	赤羽	16	6	1,359	1,780	38	8,450	13,494	12	1,264	1,264
5	滝野川	–	–	–	–	–	–	–	–	–	–
5	板橋	5	–	–	–	5	1,495	1,650	1	373	389
5	志村	1	–	–	–	1	650	766	–	–	–
5	練馬	11	9	2,489	4,359	4	649	894	28	5,069	8,429
6	下谷	18	16	3,809	17,405	18	3,255	5,589	16	2,172	3,836
6	浅草	–	–	–	–	–	–	–	–	–	–
6	日本堤	12	10	4,166	13,314	2	654	1,053	–	–	–
6	荒川	10	16	1,813	5,311	21	7,045	9,655	27	2,442	2,838
6	千住	7	–	–	–	5	532	616	2	365	375
6	西新井	3	3	611	611	2	754	754	–	–	–
7	城東	9	–	–	–	10	2,699	3,304	1	568	878
7	向島	6	–	–	–	6	1,461	2,433	2	827	1,488
7	深川	8	2	990	1,638	15	2,445	3,621	14	3,411	5,725
7	本所	4	4	1,990	4,655	3	93	181	4	445	905
7	江戸川	5	3	998	1,856	7	1,444	2,451	1	17	17
7	小岩	3	–	–	–	2	627	1,015	2	378	475
7	本田	17	38	64,515	74,778	72	135,465	159,489	103	113,274	174,102
7	金町	6	–	–	–	16	3,393	4,258	24	2,367	2,804
8	立川	15	–	–	–	11	2,541	3,048	36	6,207	8,719
8	北多摩中央	7	1	468	531	14	3,917	4,089	4	1,218	1,469
8	武蔵野	14	–	–	–	17	5,667	7,051	1	422	792
8	調布	–	–	–	–	–	–	–	–	–	–
8	府中	7	23	2,070	13,622	4	2,340	3,633	4	2,455	8,257
8	日野	–	–	–	–	–	–	–	–	–	–
8	町田	10	7	2,484	3,037	2	1,040	1,249	7	1,429	2,487
8	八王子	18	6	739	1,414	13	3,143	4,886	35	6,107	9,235
8	青梅	6	–	–	–	–	–	–	7	2,480	4,467

特　　殊

区分 / 消防署別			合計 指定件数	耐火造 棟数	耐火造 建築面積(m²)	耐火造 延面積(m²)	防火造 棟数	防火造 建築面積(m²)	防火造 延面積(m²)	木造 棟数	木造 建築面積(m²)	木造 延面積(m²)
合計			1,875	3,630	3,132,315	8,557,919	4,553	1,413,965	1,796,199	5,533	971,390	1,166,164
1	本の芝	橋	88	122	164,423	447,786	98	59,222	85,456	9	7,529	9,113
		橋町	116	165	40,811	229,841	8	844	1,248	1	206	228
		内	42	91	109,793	417,358	61	12,682	20,403	97	13,612	16,344
		田	115	151	348,332	2,321,975	8	4,423	8,665	16	1,213	1,213
		坂	45	63	77,415	318,231	6	2,383	4,623	5	837	837
		輪	60	109	121,016	336,337	77	20,538	25,626	47	7,612	8,286
		布	25	34	48,559	117,648	11	3,622	8,241	–	–	–
		上	11	15	23,192	62,743	3	2,067	3,983	6	956	1,214
			23	32	44,335	135,283	7	1,403	2,515	1	370	370
			–	–	–	–	–	–	–	–	–	–
2	調	森	15	69	103,231	121,539	37	15,544	17,864	138	15,451	15,565
		布	1	38	19,948	45,071	31	6,600	8,085	24	980	980
		川	39	105	64,185	120,623	196	44,558	57,456	112	23,497	31,881
		原	10	27	6,460	13,414	34	5,525	7,280	57	6,264	7,656
		田	58	214	205,351	258,344	202	77,297	90,263	224	32,987	35,871
3	田	渋	75	209	120,679	253,253	27	9,559	13,514	114	32,802	44,954
		谷	46	108	51,874	150,089	96	20,298	28,689	207	33,276	41,472
		城	23	42	18,519	28,284	82	27,854	41,174	169	32,966	42,494
		川	45	48	21,781	53,698	157	32,890	47,038	224	33,455	52,702
		黒	48	73	53,362	120,676	59	19,910	37,609	120	31,721	52,215
4		淀	29	57	38,477	79,489	74	10,633	16,851	39	7,233	5,018
		橋	15	20	25,073	58,177	6	1,066	1,818	1	164	447
		谷	37	40	31,335	88,283	60	16,633	26,681	53	7,208	7,779
		込	7	3	1,105	2,473	23	6,637	11,677	10	406	406
		野	6	2	956	3,098	12	3,673	6,053	19	4,899	5,334
		方	29	33	11,403	20,694	52	13,709	23,069	117	15,430	19,845
		並	18	20	5,952	10,213	47	9,111	11,309	50	6,421	8,192
5	石野	島	25	57	40,708	76,909	102	12,581	17,602	68	9,061	10,870
		袋	13	20	10,382	27,627	27	9,723	13,068	42	4,631	5,091
		川	48	101	86,827	246,470	37	8,112	14,986	78	8,316	10,788
		郷	41	87	65,029	182,736	25	6,160	10,317	18	3,033	4,462
		子	19	25	32,223	47,286	70	31,540	33,025	58	10,335	10,387
		羽	18	52	16,941	22,272	96	44,054	49,929	190	30,712	34,852
		川	3	5	3,181	6,328	2	845	1,227	12	1,060	1,767
		橋	5	3	4,599	10,266	30	4,155	7,544	27	3,688	6,836
		村	48	97	58,142	81,251	449	112,262	122,886	362	54,229	62,790
		馬	17	14	3,616	11,595	29	4,857	6,271	4	441	471
6	本新	谷	41	44	56,183	157,375	3	1,643	2,956	5	2,549	3,209
		草	14	16	23,015	54,763	–	–	–	–	–	–
		堤	20	25	122,192	273,775	14	7,099	7,492	8	4,291	5,486
		川	62	115	55,241	90,393	231	48,014	65,317	221	32,822	40,900
		住	44	67	8,919	11,865	383	66,567	75,751	464	58,281	62,797
		井	50	112	17,897	32,294	258	54,146	70,271	215	34,933	37,488
7	戸	東	20	99	105,582	205,258	256	119,728	133,686	303	58,921	62,980
		島	26	178	82,313	117,350	115	16,793	18,204	247	40,624	44,229
		川	40	125	148,937	203,370	97	36,278	41,771	148	12,391	17,348
		所	42	78	68,658	199,827	23	3,113	5,610	16	1,190	1,190
		川	29	54	30,438	31,490	102	17,842	19,144	205	37,105	37,997
		岩	8	–	–	–	6	2,102	2,402	3	814	1,647
		田	35	28	19,577	24,217	106	25,912	33,421	85	15,617	16,089
		町	23	11	2,187	3,137	51	4,034	10,851	93	13,526	13,989
8	中多摩王	立	16	6	2,725	5,809	101	8,019	10,059	43	10,615	13,713
		北	27	14	60,312	139,691	13	11,223	15,524	94	48,014	53,206
		武	57	172	179,039	369,719	221	160,593	197,543	243	66,542	76,495
		調	8	47	34,723	60,231	111	25,536	35,011	186	21,619	28,705
		府	1	–	–	–	–	–	–	5	4,039	4,894
		日	22	39	22,885	33,130	121	142,353	167,141	86	34,081	45,747
		町	20	49	12,227	16,268	–	–	–	118	27,060	29,445
		八	–	–	–	–	–	–	–	–	–	–
		青	7	–	–	–	–	–	–	26	7,355	10,061

建　　物　（第二種）

昭和35年12月31日現在

（一）

指定件数	耐火造 棟数	耐火造 建築面積(m²)	耐火造 延面積(m²)	防火造 棟数	防火造 建築面積(m²)	防火造 延面積(m²)	木造 棟数	木造 建築面積(m²)	木造 延面積(m²)
500	1,465	1,876,228	5,693,606	686	211,540	257,418	914	119,811	138,721
5	26	29,816	93,694	–	–	–	–	–	–
20	25	11,645	52,858	–	–	–	–	–	–
22	53	96,386	370,882	27	9,087	13,932	13	836	896
85	119	322,209	2,171,905	6	1,911	3,821	16	1,213	1,213
23	40	58,861	244,427	4	1,941	3,872	5	837	837
22	60	74,085	192,776	40	6,063	6,992	31	1,133	1,276
14	23	30,528	92,892	10	2,666	6,329	–	–	–
7	10	14,726	44,371	1	711	1,174	2	47	47
12	20	37,234	112,358	–	–	–	–	–	–
–	–	–	–	–	–	–	–	–	–
3	28	66,909	79,157	3	307	411	63	9,616	9,616
1	38	19,948	45,071	31	6,600	8,085	24	980	980
9	28	26,515	43,664	75	21,247	24,099	25	5,927	9,377
3	8	4,652	10,894	4	1,564	2,124	7	826	826
–	–	–	–	–	–	–	–	–	–
13	59	51,550	120,942	–	–	–	–	–	–
6	40	32,920	90,380	11	858	963	32	5,075	6,745
1	2	2,657	3,638	2	418	418	10	561	613
–	–	–	–	–	–	–	–	–	–
6	39	28,463	51,704	–	–	–	3	1,338	1,707
13	36	31,641	62,970	16	2,802	4,240	13	984	1,766
7	11	14,944	39,685	3	288	486	–	–	–
11	13	20,694	55,641	10	1,545	2,247	2	24	24
–	–	–	–	–	–	–	–	–	–
–	–	–	–	–	–	–	–	–	–
1	1	3,130	3,868	–	–	–	–	–	–
1	8	3,869	7,528	9	2,084	2,084	21	2,130	2,130
11	41	38,368	72,119	44	4,000	5,221	33	2,778	3,269
–	–	–	–	–	–	–	–	–	–
23	57	65,936	176,683	24	5,892	10,984	62	7,312	9,188
15	51	51,260	139,510	9	1,365	1,542	8	233	300
6	24	32,210	47,273	57	25,495	26,279	55	9,348	9,348
3	12	8,446	9,691	8	1,869	1,923	16	6,066	7,493
1	2	1,778	1,778	–	–	–	2	745	1,428
2	3	4,599	10,266	3	2,097	2,097	2	374	3,522
6	19	33,321	35,667	–	–	–	–	–	–
–	–	–	–	–	–	–	–	–	–
21	28	45,550	125,125	–	–	–	–	–	–
9	11	17,593	38,255	–	–	–	–	–	–
15	22	115,734	263,558	6	1,228	1,228	4	1,670	1,670
7	53	28,955	38,487	32	3,307	5,525	28	4,330	5,131
1	8	1,424	2,734	–	–	–	84	1,838	1,931
4	29	8,965	15,621	30	5,726	6,145	10	433	433
6	52	78,493	157,451	113	72,003	80,959	117	24,643	24,643
8	87	41,268	69,228	13	2,914	3,976	46	6,073	6,524
31	107	135,493	173,581	35	12,381	12,874	100	5,758	10,715
26	46	55,812	154,639	3	642	1,087	8	157	157
4	24	27,218	27,863	16	2,985	3,121	50	6,730	6,730
–	–	–	–	–	–	–	–	–	–
3	9	16,165	18,328	27	3,180	3,180	6	1,546	1,546
–	–	–	–	–	–	–	–	–	–
1	4	1,025	2,425	–	–	–	–	–	–
2	1	24,947	32,983	2	1,577	2,456	7	3,887	5,089
4	34	21,061	28,965	12	4,787	7,544	4	1,028	1,028
2	8	12,191	24,865	–	–	–	5	3,335	3,523
–	–	–	–	–	–	–	–	–	–
2	38	21,883	31,395	–	–	–	–	–	–
2	8	3,151	3,810	–	–	–	–	–	–
–	–	–	–	–	–	–	–	–	–
–	–	–	–	–	–	–	–	–	–

特　　殊

（二）

区分 / 消防署署別			指定件数	耐火造 棟数	耐火造 建築面積(m²)	耐火造 延面積(m²)	防火造 棟数	防火造 建築面積(m²)	防火造 延面積(m²)	木造 棟数	木造 建築面積(m²)	木造 延面積(m²)
合計			385	897	791,642	2,027,454	318	103,773	142,636	544	99,024	113,101
1	本の芝	橋	47	70	121,958	295,398	2	948	948	–	–	–
		橋町	48	56	16,976	127,041	–	–	–	–	–	–
		麹町	8	19	5,701	19,993	10	1,481	3,218	4	2,815	3,037
		内田	26	27	23,936	143,019	–	–	–	–	–	–
		神	17	18	15,201	61,982	2	442	751	–	–	–
		芝	24	32	38,379	120,880	4	2,378	2,706	9	3,061	3,145
		赤	6	7	13,717	19,454	–	–	–	–	–	–
		高	3	5	8,466	18,372	2	1,356	2,809	1	87	99
		麻布上	6	9	5,424	17,618	3	194	194	1	370	370
		水	–	–	–	–	–	–	–	–	–	–
2	調	森	7	16	27,605	33,099	7	1,642	1,708	39	4,656	4,656
		布川	–	–	–	–	–	–	–	–	–	–
		原	6	32	20,388	45,150	2	3,324	5,197	44	4,656	5,561
		在	–	–	–	–	–	–	–	–	–	–
		蒲田	8	77	126,689	160,078	65	27,410	32,654	109	15,317	15,947
3	田	渋	30	150	69,129	132,311	–	–	–	–	–	–
		谷	2	4	2,003	5,415	–	–	–	37	5,860	8,526
		谷城	1	1	1,266	2,426	4	1,438	2,640	15	948	1,421
		川黒	3	15	7,686	23,995	14	2,220	3,882	5	168	168
		目	10	13	12,693	35,860	1	99	198	15	2,990	4,818
4		橋	1	1	690	2,109	–	–	–	–	–	–
		谷	1	3	2,401	4,093	1	200	399	–	–	–
		込	8	12	7,359	24,208	15	3,600	4,111	6	773	1,344
		野	1	–	–	–	1	967	3,868	2	89	89
		方	–	–	–	–	–	–	–	–	–	–
		並	4	18	5,613	12,873	4	562	879	49	5,774	5,802
		窪	–	–	–	–	–	–	–	–	–	–
5	野	島	3	6	1,052	3,033	8	1,182	2,039	4	323	913
		袋	3	15	9,691	26,278	6	1,686	2,016	8	449	449
		川	18	33	17,894	58,383	6	985	1,719	10	219	259
		郷	10	20	9,347	31,829	4	1,606	3,117	3	33	33
		子	–	–	–	–	–	–	–	–	–	–
		羽	1	3	810	2,240	1	198	198	3	461	559
		川	–	–	–	–	–	–	–	–	–	–
		橋	–	–	–	–	–	–	–	–	–	–
		村	5	8	5,694	21,728	–	–	–	–	–	–
		馬	3	10	2,546	9,326	–	–	–	–	–	–
6	本	谷	8	8	7,461	23,779	–	–	–	–	–	–
		草	5	5	5,422	16,508	–	–	–	–	–	–
		堤	–	–	–	–	–	–	–	–	–	–
		川	9	22	16,550	39,151	12	1,614	1,852	36	2,391	2,391
		住	1	1	288	570	–	–	–	–	–	–
		井	2	7	2,570	8,074	1	330	660	13	842	842
7	戸	東	2	8	2,204	8,080	15	1,345	2,690	1	30	43
		島	–	–	–	–	–	–	–	–	–	–
		川	6	16	13,402	29,747	36	14,090	18,299	11	926	926
		所	11	28	10,557	38,761	11	362	621	7	967	967
		川	–	–	–	–	–	–	–	–	–	–
		岩	–	–	–	–	–	–	–	–	–	–
		田	4	19	3,412	5,889	25	13,007	15,847	23	3,425	3,664
		町	–	–	–	–	–	–	–	–	–	–
8	王	川	1	1	1,320	2,640	–	–	–	1	660	726
	多摩蔵	中	11	9	32,759	101,656	4	4,307	7,326	48	24,114	–
		央	13	83	113,406	289,535	23	14,800	20,090	40	16,620	26,542
		野	–	–	–	–	–	–	–	–	–	19,804
		布	–	–	–	–	–	–	–	–	–	–
		中	–	–	–	–	–	–	–	–	–	–
		野	–	–	–	–	–	–	–	–	–	–
		田	2	10	1,977	4,873	–	–	–	–	–	–
		子	–	–	–	–	–	–	–	–	–	–
		梅	–	–	–	–	–	–	–	–	–	–
		青	–	–	–	–	–	–	–	–	–	–

建　　物　（第二種）

（三）

指定件数	耐火造 棟数	耐火造 建築面積(m²)	耐火造 延面積(m²)	防火造 棟数	防火造 建築面積(m²)	防火造 延面積(m²)	木造 棟数	木造 建築面積(m²)	木造 延面積(m²)
516	796	297,943	431,182	2,435	871,650	1,094,575	3,008	601,365	728,288
10	6	3,956	5,900	94	57,455	82,924	7	5,973	5,990
4	–	–	–	8	844	1,248	1	206	228
7	7	3,198	10,200	17	2,081	3,220	74	8,908	10,825
2	3	1,360	2,372	2	2,512	4,844	–	–	–
–	–	–	–	–	–	–	–	–	–
7	10	6,577	14,224	20	10,960	14,334	7	3,418	3,865
1	–	–	–	1	956	1,912	–	–	–
1	–	–	–	–	–	–	3	822	1,068
1	–	–	–	1	693	910	–	–	–
–	–	–	–	–	–	–	–	–	–
4	4	717	717	24	10,795	12,627	27	864	978
–	–	–	–	–	–	–	–	–	–
15	32	12,556	20,365	82	16,469	22,956	38	12,096	18,999
7	19	1,808	2,519	30	3,961	5,156	50	5,438	6,830
16	130	74,339	87,040	113	41,228	47,699	112	16,790	18,658
19	–	–	–	–	–	–	114	32,802	44,954
7	8	2,517	3,498	43	10,398	14,295	73	13,151	14,952
15	36	14,312	21,539	56	20,771	30,535	132	30,551	39,339
41	33	14,095	29,703	141	30,083	42,290	217	33,255	52,502
29	18	10,447	29,004	58	19,811	37,411	100	26,657	44,399
9	12	3,120	3,550	50	7,095	11,350	17	1,620	2,589
–	–	–	–	–	–	–	–	–	–
11	12	2,505	5,929	27	10,175	18,134	25	3,300	3,300
–	–	–	–	–	–	–	–	–	–
3	–	–	–	3	1,213	2,425	15	4,276	4,276
6	–	–	–	13	9,055	6,496	16	3,926	6,288
8	8	416	703	29	4,960	6,117	28	4,288	6,059
10	10	1,288	1,757	49	7,069	10,012	31	5,960	6,688
6	5	691	1,349	13	6,186	8,155	23	2,082	2,184
7	11	2,997	11,404	7	1,235	2,283	6	785	1,341
7	12	2,895	4,464	8	2,316	4,041	1	1,184	1,184
1	1	13	13	3	2,347	2,492	1	74	126
13	37	7,685	10,341	87	41,987	47,808	170	23,775	25,779
–	–	–	–	–	–	–	–	–	–
3	–	–	–	27	2,058	5,447	25	3,314	3,314
15	–	–	–	36	36,131	37,210	9	4,122	8,195
2	–	–	–	3	823	823	–	–	–
1	1	900	900	2	1,300	2,471	–	–	–
–	–	–	–	–	–	–	–	–	–
1	–	–	–	–	–	–	–	–	–
6	7	3,823	5,479	7	5,762	6,155	3	1,162	1,162
38	53	6,987	7,863	34	15,130	18,290	58	11,711	12,075
31	74	6,329	8,566	356	64,385	72,960	372	55,969	60,207
10	36	24,188	36,886	201	44,665	59,362	151	27,559	28,904
18	91	41,045	48,122	127	46,340	49,997	185	34,248	38,244
2	2	42	42	102	13,879	14,228	201	34,551	37,705
1	1	419	1,005	23	8,973	8,973	22	3,654	3,654
17	29	3,028	3,262	5	1,250	2,409	1	66	66
–	–	–	–	81	13,310	14,224	152	29,271	30,119
8	–	–	–	–	–	–	–	–	–
5	–	–	–	33	3,661	7,821	54	10,040	10,223
8	1	380	744	15	3,369	4,617	1	840	1,023
9	3	1,972	3,785	94	5,744	6,571	36	9,564	12,349
34	52	33,237	38,617	4	4,303	4,706	27	13,800	15,361
1	–	–	–	185	140,659	169,496	198	48,296	54,461
–	–	–	–	–	–	–	–	–	–
20	1	1,002	1,735	121	142,353	167,141	5	4,039	4,894
16	31	7,099	7,585	–	–	–	86	34,081	45,747
–	–	–	–	–	–	–	118	27,060	29,445
3	–	–	–	–	–	–	–	–	–
							16	5,817	7,739

特殊建物（第二種）

(四)

署別	指定件数	耐火造 棟数	耐火造 建築面積 (m²)	耐火造 延面積 (m²)	防火造 棟数	防火造 建築面積 (m²)	防火造 延面積 (m²)	木造 棟数	木造 建築面積 (m²)	木造 延面積 (m²)
合計	**9**	**9**	**7,987**	**9,227**	–	–	–	–	–	–
1 京橋	–	–	–	–	–	–	–	–	–	–
日本橋	–	–	–	–	–	–	–	–	–	–
麹町	–	–	–	–	–	–	–	–	–	–
丸の内	1	1	193	445	–	–	–	–	–	–
神田	2	2	1,747	1,747	–	–	–	–	–	–
芝	–	–	–	–	–	–	–	–	–	–
赤坂	4	4	4,314	5,302	–	–	–	–	–	–
高輪	–	–	–	–	–	–	–	–	–	–
麻布	–	–	–	–	–	–	–	–	–	–
水上	–	–	–	–	–	–	–	–	–	–
2 大森	–	–	–	–	–	–	–	–	–	–
東調布	–	–	–	–	–	–	–	–	–	–
品川	–	–	–	–	–	–	–	–	–	–
荏原	–	–	–	–	–	–	–	–	–	–
蒲田	–	–	–	–	–	–	–	–	–	–
3 渋谷	–	–	–	–	–	–	–	–	–	–
世田谷	–	–	–	–	–	–	–	–	–	–
成城	–	–	–	–	–	–	–	–	–	–
玉川	–	–	–	–	–	–	–	–	–	–
目黒	–	–	–	–	–	–	–	–	–	–
4 淀橋	–	–	–	–	–	–	–	–	–	–
四谷	2	2	1,733	1,733	–	–	–	–	–	–
牛込	–	–	–	–	–	–	–	–	–	–
中野	–	–	–	–	–	–	–	–	–	–
野方	–	–	–	–	–	–	–	–	–	–
杉並	–	–	–	–	–	–	–	–	–	–
荻窪	–	–	–	–	–	–	–	–	–	–
5 豊島	–	–	–	–	–	–	–	–	–	–
池袋	–	–	–	–	–	–	–	–	–	–
小石川	–	–	–	–	–	–	–	–	–	–
本郷	–	–	–	–	–	–	–	–	–	–
王子	–	–	–	–	–	–	–	–	–	–
赤羽	–	–	–	–	–	–	–	–	–	–
滝野川	–	–	–	–	–	–	–	–	–	–
板橋	–	–	–	–	–	–	–	–	–	–
志村	–	–	–	–	–	–	–	–	–	–
練馬	–	–	–	–	–	–	–	–	–	–
6 下谷	–	–	–	–	–	–	–	–	–	–
浅草	–	–	–	–	–	–	–	–	–	–
日本堤	–	–	–	–	–	–	–	–	–	–
荒川	–	–	–	–	–	–	–	–	–	–
千住	–	–	–	–	–	–	–	–	–	–
西新井	–	–	–	–	–	–	–	–	–	–
7 城東	–	–	–	–	–	–	–	–	–	–
向島	–	–	–	–	–	–	–	–	–	–
深川	–	–	–	–	–	–	–	–	–	–
本所	–	–	–	–	–	–	–	–	–	–
江戸川	–	–	–	–	–	–	–	–	–	–
小岩	–	–	–	–	–	–	–	–	–	–
本田	–	–	–	–	–	–	–	–	–	–
金町	–	–	–	–	–	–	–	–	–	–
8 立川	–	–	–	–	–	–	–	–	–	–
北多摩中央	–	–	–	–	–	–	–	–	–	–
武蔵野	–	–	–	–	–	–	–	–	–	–
調布	–	–	–	–	–	–	–	–	–	–
府中	–	–	–	–	–	–	–	–	–	–
日野	–	–	–	–	–	–	–	–	–	–
町田	–	–	–	–	–	–	–	–	–	–
八王子	–	–	–	–	–	–	–	–	–	–
青梅	–	–	–	–	–	–	–	–	–	–

(五)

署別	指定件数	耐火造 棟数	耐火造 建築面積 (m²)	耐火造 延面積 (m²)	防火造 棟数	防火造 建築面積 (m²)	防火造 延面積 (m²)	木造 棟数	木造 建築面積 (m²)	木造 延面積 (m²)
合計	**465**	**463**	**158,515**	**396,450**	**1,114**	**227,002**	**301,570**	**1,067**	**151,190**	**186,054**
1 京橋	26	20	8,693	52,794	2	819	1,584	2	1,556	3,123
日本橋	44	84	12,190	49,942	–	–	–	–	–	–
麹町	5	12	4,508	16,283	7	33	33	6	1,053	1,586
丸の内	1	1	634	4,234	–	–	–	–	–	–
神田	3	3	1,606	10,075	–	–	–	–	–	–
芝	7	7	1,975	8,457	3	1,137	1,594	–	–	–
赤坂	–	–	–	–	–	–	–	–	–	–
高輪	–	–	–	–	–	–	–	–	–	–
麻布	4	3	1,677	5,307	3	516	1,411	–	–	–
水上	–	–	–	–	–	–	–	–	–	–
2 大森	1	21	8,000	8,563	3	2,800	3,118	9	315	315
東調布	–	–	–	–	–	–	–	–	–	–
品川	9	13	4,726	11,444	18	3,518	5,204	5	818	944
荏原	–	–	–	–	–	–	–	–	–	–
蒲田	34	7	4,323	11,826	24	8,659	9,910	3	880	1,266
3 渋谷	13	–	–	–	27	9,559	13,514	–	–	–
世田谷	31	56	14,434	50,796	42	9,042	13,431	65	9,190	11,249
成城	6	3	284	681	20	5,227	7,581	12	906	1,121
玉川	1	–	–	–	2	587	866	2	32	32
目黒	3	3	1,759	4,108	–	–	–	2	736	1,291
4 淀橋	6	8	3,026	10,860	8	736	1,261	9	629	663
四谷	5	4	5,995	12,666	2	578	933	1	164	447
牛込	7	3	777	2,505	8	1,313	2,189	20	3,111	3,111
中野	6	3	1,105	2,473	22	5,670	7,809	8	317	317
野方	3	2	956	3,098	9	2,460	3,628	4	623	1,058
杉並	18	14	2,660	3,953	35	9,192	15,694	52	5,730	7,755
荻窪	9	4	1,667	1,982	9	2,067	3,108	1	3	3
5 豊島	1	–	–	–	1	330	330	–	–	–
池袋	4	–	–	–	8	1,851	2,897	11	2,100	2,458
小石川	–	–	–	–	–	–	–	–	–	–
本郷	9	4	1,527	6,933	4	873	1,617	6	1,583	2,945
王子	12	–	–	–	10	3,698	4,254	2	913	913
赤羽	1	–	–	–	–	–	–	1	410	1,021
滝野川	2	3	1,403	4,550	2	845	1,227	10	315	339
板橋	–	–	–	–	–	–	–	–	–	–
志村	22	70	19,127	23,856	413	76,131	85,676	353	50,107	54,595
練馬	12	4	1,070	2,269	26	4,034	5,448	4	441	471
6 下谷	11	7	2,272	7,571	1	343	485	5	2,549	3,209
浅草	–	–	–	–	–	–	–	–	–	–
日本堤	4	3	6,458	10,217	1	109	109	1	1,459	2,657
荒川	40	33	5,913	7,276	153	27,963	39,650	99	14,390	21,303
千住	4	5	220	698	27	2,186	2,791	8	474	659
西新井	13	2	33	33	26	3,425	4,104	41	6,099	7,309
7 城東	2	3	697	2,841	1	40	40	–	–	–
向島	–	–	–	–	–	–	–	–	–	–
深川	1	–	–	–	3	834	1,625	15	2,053	2,053
本所	4	3	1,870	5,422	4	859	1,493	–	–	–
江戸川	8	1	192	365	5	1,547	1,799	3	1,104	1,148
小岩	8	–	–	–	6	2,102	2,402	3	814	1,547
本田	20	–	–	–	21	6,064	6,573	2	606	606
金町	18	11	2,187	3,137	36	665	6,234	92	12,686	12,966
8 立川	6	–	–	–	7	2,275	3,488	6	391	638
北多摩中央	5	1	634	1,267	3	1,036	1,036	12	6,213	6,213
武蔵野	6	3	11,385	12,602	1	347	413	1	598	1,196
調布	6	39	22,532	35,366	111	25,536	35,011	181	18,284	25,185
府中	–	–	–	–	–	–	–	–	–	–
日野	–	–	–	–	–	–	–	–	–	–
町田	–	–	–	–	–	–	–	–	–	–
八王子	–	–	–	–	–	–	–	–	–	–
青梅	4	–	–	–	–	–	–	10	1,538	2,342

第17表　火災予防条例十条関係防

消防署別	対象物別	合計	劇場	映画館	演芸場	観物場	遊技場	遊ぎ場	キャバレー	ホールダンス	運動場	競技場	百貨店	アーケード
合計		30,306	24	614	23	8	1,222	20	297	81	50	73	91	109
1	本の芝	905	2	19	1	–	65	–	76	1	–	–	8	–
	橋橋町内田	277	2	9	1	–	25	–	6	2	–	–	4	4
	京日麹丸神	256	–	–	–	–	4	–	3	–	–	–	–	–
	赤高麻水	226	4	17	1	–	17	–	10	–	1	–	2	8
	坂輪布上	443	–	7	–	–	62	–	18	5	1	–	1	1
		503	–	8	–	–	34	–	25	2	5	–	4	–
		357	–	–	–	1	10	–	3	3	–	7	–	–
		223	–	2	–	1	6	–	1	–	–	1	1	–
		198	1	5	–	–	3	–	1	–	1	–	–	1
		19	–	–	–	–	–	–	–	–	–	–	–	–
2	森布田川原	731	–	10	–	–	14	1	–	1	–	1	1	3
	大東蒲品荏	579	–	6	–	1	23	1	–	1	–	1	1	–
		302	–	28	1	–	42	–	5	–	–	1	1	3
		920	–	18	–	–	38	–	9	4	–	1	6	10
		555	–	14	1	–	28	–	–	3	1	–	–	1
3	谷谷城川黒	1,675	1	33	–	–	40	–	10	4	3	2	2	4
	渋世成玉目	1,186	–	14	1	–	31	–	–	4	–	–	–	2
		278	–	2	–	–	8	–	–	1	8	–	–	–
		475	–	2	–	–	3	1	–	–	4	2	–	–
		746	–	15	–	–	23	–	2	5	2	–	–	–
4	橋谷込野方並窪	1,304	1	24	–	–	17	–	30	11	4	–	2	3
	淀四牛中野杉荻	489	1	18	2	1	18	–	10	2	–	4	2	–
		388	–	8	–	2	9	–	1	3	–	2	–	–
		576	–	11	–	–	21	–	2	4	–	1	1	2
		418	–	5	–	–	14	–	–	–	–	–	–	1
		880	–	10	–	–	25	–	–	6	–	15	1	1
		627	–	10	–	–	19	–	–	3	–	3	4	4
5	島袋川郷子羽	843	2	26	–	–	41	–	6	–	–	1	5	6
	豊池小本王赤	732	–	11	–	–	34	–	5	–	–	1	1	4
	石滝板志練	486	–	4	–	–	8	1	–	–	3	7	–	2
	川橋村馬	408	–	4	1	1	9	–	2	1	–	–	1	2
		336	–	12	1	–	15	–	1	3	–	3	2	2
		415	–	7	–	–	12	–	1	–	–	–	–	2
	野	417	–	3	1	–	15	–	–	–	–	–	–	1
		452	–	9	2	–	42	–	–	–	–	–	1	1
		479	–	9	–	–	12	–	–	–	–	–	–	–
		704	–	9	–	–	26	1	–	1	–	3	–	1
6	谷草堤川住井	676	–	18	3	1	35	–	18	4	–	–	5	3
	下浅日荒千	272	–	1	–	–	9	–	3	–	–	1	–	–
	本	644	10	21	1	–	24	4	24	1	–	1	1	17
		454	–	18	2	–	38	–	–	–	–	–	–	–
	新	335	–	7	1	–	22	–	1	–	–	–	3	4
	西	471	–	10	–	–	19	–	–	–	1	–	–	–
7	東島川所川岩田町	514	–	11	–	–	22	–	4	1	3	–	3	1
	城向深本江小本金	461	–	7	1	–	26	–	1	–	3	–	–	4
		288	–	13	1	–	4	–	–	1	–	1	–	–
		492	–	15	–	–	26	–	9	1	–	–	2	2
	戸	325	–	6	–	–	11	–	1	–	–	1	–	–
		328	–	8	–	–	14	–	1	–	–	–	–	–
		748	–	23	–	–	46	–	2	–	1	–	2	4
		307	–	8	–	–	12	–	–	–	1	–	–	–
8	野中央布川子野田梅	1,017	–	17	–	–	22	–	3	–	1	1	8	–
	武府北多摩立八日町青	119	–	4	–	–	6	–	–	–	–	4	2	–
	蔵	254	–	5	–	–	12	–	–	–	3	2	1	–
	調	169	–	2	–	–	5	2	–	1	–	2	2	1
	王	334	–	14	1	–	23	–	–	1	3	2	1	2
		349	–	8	–	–	23	–	3	1	1	2	6	2
		177	–	1	–	–	–	–	–	–	–	–	3	–
		114	–	5	–	–	9	9	–	–	–	–	1	–
		150	–	3	–	–	10	–	–	–	–	–	–	–

資料：査察課

火対象物現況（2条に定めるもの）

商店使用する特に火を	取引場	市場	マーケット	これらの類	旅館	ホテル	宿泊所	アパート	寄宿舎	下宿	これらの類	料理屋	飲食店	貸席
6	5	101	429	47	1,899	68	351	11,268	2,702	272	81	812	936	111
–	–	2	19	6	88	9	7	59	16	–	–	151	231	–
–	5	–	4	–	23	4	1	12	15	–	–	33	48	–
–	–	–	1	–	18	9	18	44	32	2	3	7	4	–
–	–	–	1	–	–	6	1	–	5	–	–	9	109	–
–	–	2	11	1	52	2	3	19	21	1	–	16	58	–
–	–	1	7	–	67	2	5	67	48	2	5	20	45	7
–	–	2	4	–	27	2	6	113	37	–	–	61	16	–
–	–	–	3	–	9	3	3	85	34	–	–	6	3	1
–	–	–	2	–	4	1	12	53	43	–	–	2	9	–
–	–	–	–	–	–	–	–	–	–	–	–	–	–	–
–	–	3	11	–	20	1	3	331	132	1	–	11	6	–
–	–	1	20	–	24	–	–	209	141	1	–	–	1	–
–	–	2	14	3	23	–	17	394	40	4	–	5	3	1
–	–	2	6	4	40	3	15	423	65	–	–	26	9	–
–	–	4	3	–	11	–	–	331	–	–	–	–	3	–
–	–	–	23	–	203	–	6	771	112	8	2	74	41	–
2	–	9	15	10	3	–	–	554	148	46	–	10	6	2
–	–	4	7	–	1	–	–	101	44	5	–	2	–	–
–	–	5	6	–	4	–	–	152	106	–	–	11	–	–
–	–	–	13	4	24	3	1	373	91	2	7	1	2	2
–	–	5	13	1	69	8	19	716	84	33	–	9	55	–
–	–	1	–	10	116	–	10	103	16	1	16	8	55	12
–	–	–	4	–	19	2	2	144	42	3	–	26	4	–
–	–	–	23	–	15	–	2	261	62	13	–	6	4	–
–	–	–	10	–	13	–	–	151	58	10	–	22	–	2
–	–	2	12	–	11	–	–	489	44	13	–	9	6	4
–	–	7	20	–	11	–	–	294	56	20	–	2	12	–
–	–	1	9	–	85	–	–	394	56	5	–	9	15	7
–	–	–	10	–	90	–	1	338	52	6	–	7	5	5
–	–	–	7	–	19	–	5	145	67	7	–	9	2	9
–	–	2	5	–	88	–	–	83	40	24	–	6	1	12
1	–	–	2	–	19	–	–	116	31	3	–	10	2	–
–	–	2	5	–	22	–	4	197	32	–	–	4	9	–
–	–	1	4	–	8	–	–	220	42	4	–	1	2	–
–	–	–	18	–	2	–	1	152	57	–	–	1	–	–
–	–	–	8	–	3	–	–	202	111	–	–	1	–	–
–	–	–	–	3	13	1	–	300	66	8	–	11	3	1
–	–	3	17											
–	–	–	18	–	154	1	8	120	24	–	–	10	53	10
–	–	3	–	–	49	–	–	39	10	–	–	43	16	–
–	–	2	1	–	81	–	130	92	19	–	–	44	67	1
–	–	–	2	–	35	–	32	92	33	–	–	13	–	–
–	–	3	3	–	26	–	–	93	26	25	–	4	–	–
–	–	4	–	–	5	–	4	182	52	–	–	6	–	–
–	–	1	4	–	11	–	–	244	41	6	–	16	9	1
–	–	–	–	–	68	–	30	110	74	–	–	13	3	–
–	–	–	1	–	5	–	–	97	30	–	–	2	–	–
–	–	1	3	–	71	4	1	142	18	–	3	6	4	33
–	–	3	3	–	9	–	–	74	37	1	–	7	–	–
–	–	1	3	–	4	–	–	148	35	–	–	1	–	–
–	–	2	6	–	13	–	2	374	28	2	–	9	2	–
–	–	1	3	–	7	–	–	158	15	3	–	3	–	–
–	–	5	13	3	28	–	–	539	73	7	43	11	5	1
–	–	–	–	–	4	3	–	10	15	–	–	3	–	–
–	–	5	4	–	4	–	–	71	36	2	–	4	3	–
–	–	2	5	–	6	–	–	41	20	–	–	3	–	–
3	–	2	9	1	33	2	–	52	38	2	–	–	1	–
–	–	–	2	1	24	–	2	61	12	–	–	13	3	–
–	–	2	5	–	2	–	–	108	9	1	–	–	1	–
–	–	2	4	–	4	–	–	19	6	–	2	5	–	–
–	–	1	3	–	12	2	–	6	5	1	–	10	–	–

火災予防条例十条関係防

消防署別	対象物別	これらの類	学校	幼稚園	図書館	博物館	展覧会場	博覧会場	これらの類	社寺	教会	火葬場	公会堂	集会場
合計		1	2,135	670	46	9	9	1	70	453	272	11	43	281
1	橋本	–	26	23	3	–	5	–	–	4	2	–	1	12
	京橋	–	13	7	–	–	–	–	–	–	–	–	1	16
	日本町	–	37	2	1	1	–	–	6	4	7	–	–	25
	麹町内	–	2	–	1	–	1	–	–	–	–	–	1	20
	丸の内	–	68	2	4	1	–	–	–	3	5	–	–	14
	神田	–	32	10	2	1	–	–	16	7	6	–	1	8
	芝	–	14	6	1	–	–	–	4	4	5	–	1	5
	坂口	–	16	6	–	–	–	–	–	9	5	–	–	2
	赤坂	–	22	2	–	–	–	–	1	2	5	–	1	3
	高輪	–	–	–	–	–	–	–	–	–	–	–	–	–
	麻布	–	–	–	–	–	–	–	–	–	–	–	–	–
	上水	–	30	16	1	–	–	–	1	22	7	–	1	3
2	森	–	34	20	1	–	–	–	–	3	6	–	–	7
	麻布	–	45	8	–	–	–	1	–	3	3	–	–	2
	田調	–	44	15	2	1	–	–	7	31	8	1	1	7
	大森	–	34	12	–	–	–	–	–	2	4	–	–	4
	東蒲田	1	110	22	–	–	–	–	–	13	21	1	–	16
	品川	–	77	29	1	–	–	–	8	17	18	–	–	3
	荏原	–	27	2	1	–	–	–	–	21	3	–	–	–
3	谷	–	44	22	–	–	–	–	7	20	11	–	–	6
	城南	–	50	11	1	–	–	–	1	3	9	–	1	2
	川崎	–	54	24	1	–	–	–	1	–	8	1	2	6
	黒田	–	18	7	1	–	1	–	–	1	3	–	1	7
	橋本	–	39	11	–	–	–	–	3	3	3	–	1	1
	谷	–	36	14	1	–	–	–	–	7	8	–	2	4
	込	–	29	21	–	–	–	–	–	10	3	–	–	1
4	野方	–	57	22	3	–	–	–	–	16	7	1	3	4
	並	–	36	19	–	–	–	–	–	16	8	–	1	2
	窪	–	51	12	1	–	–	–	–	12	10	–	1	3
	島	–	42	19	–	–	–	–	–	2	6	–	–	1
	袋	–	76	17	1	1	–	–	2	4	9	–	1	19
	川	–	32	13	2	–	–	–	–	8	7	–	–	5
	郷	–	23	5	1	1	–	–	–	6	–	–	1	6
	子	–	26	10	–	–	–	–	–	13	2	–	–	–
	羽	–	25	11	–	–	–	–	2	4	5	–	–	4
	川	–	42	17	–	–	–	–	–	1	3	–	1	2
	橋	–	35	11	–	–	–	–	–	1	1	1	1	1
5	村馬	–	72	25	–	–	–	–	–	8	7	–	–	1
	谷	–	32	14	1	2	2	–	–	34	8	–	1	6
	草	–	16	9	–	–	–	–	–	16	2	–	–	6
	堤	–	12	14	–	–	–	–	–	11	–	–	1	4
	川	–	45	8	–	–	–	–	–	6	5	1	–	3
	住	–	25	7	1	–	–	–	–	3	2	–	1	3
	井	–	48	13	1	–	–	–	–	1	2	–	–	1
6	東	–	29	4	1	–	–	–	–	12	–	1	1	4
	川島	–	34	11	1	–	–	–	–	5	–	–	1	–
	所	–	28	8	1	–	–	–	–	2	2	–	1	3
	川	–	23	7	1	–	–	–	–	8	6	–	1	3
	岩	–	40	7	3	–	–	–	2	9	2	1	2	–
	田	–	27	6	–	–	–	–	–	4	3	–	1	–
	町	–	56	18	1	–	–	–	–	10	2	1	1	4
7	金戸	–	21	5	–	–	–	–	–	2	2	–	–	–
	野中	–	69	25	2	1	–	–	1	4	7	–	–	5
	中央	–	17	3	–	–	–	–	–	3	–	–	–	–
	府中	–	31	5	–	–	–	–	2	3	3	–	–	4
	多摩	–	15	13	–	–	–	–	–	4	4	–	–	–
	北布	–	36	11	1	–	–	–	–	–	1	–	3	2
	調川	–	53	3	1	–	–	–	2	17	2	1	–	4
	立子	–	10	2	–	–	–	–	–	4	3	–	–	1
	八野	–	29	–	–	–	–	–	–	–	1	–	–	–
8	日田	–	21	4	1	–	–	–	4	15	–	1	5	6
	町梅													
	青													

資料：査察課

火対象物現況（2条に定めるもの）

これらの類	病院	産院	診療所	授産所	託児所	収容所	養育院	養老院	これらの類	公衆浴場	停車場	ふ頭	桟橋	これらの類
7	648	62	424	30	298	43	32	24	61	2,556	384	1	20	15
–	8	1	6	–	–	–	–	–	9	42	3	–	–	–
–	4	–	11	–	1	–	–	–	–	24	2	–	–	–
–	6	1	4	–	1	–	–	–	–	10	4	–	–	2
–	2	–	2	–	–	–	–	–	–	1	5	–	–	–
–	15	–	11	1	–	–	–	–	–	31	7	–	–	–
2	24	1	–	–	–	–	–	–	–	31	7	–	1	–
–	4	–	5	–	–	–	–	–	–	12	4	–	–	–
–	5	–	2	2	2	–	–	–	–	13	2	–	–	–
–	6	–	2	–	–	1	1	–	–	14	–	–	–	–
–	–	–	–	–	–	–	–	–	–	–	–	–	19	–
–	18	5	11	–	4	1	–	–	–	58	3	–	–	–
–	17	–	2	–	1	–	1	–	–	40	14	–	–	2
–	18	2	15	–	11	–	4	–	–	88	15	–	–	–
–	20	–	13	–	–	–	7	–	–	68	16	–	–	–
1	12	1	14	1	..	1	–	–	1	56	10	–	–	–
–	21	1	27	1	3	2	–	–	–	79	18	–	–	–
1	25	10	9	1	–	3	4	–	8	91	24	–	–	–
–	9	–	2	–	1	2	–	–	–	22	5	–	–	–
–	6	1	10	1	9	–	1	1	–	32	8	–	–	–
–	9	3	7	–	–	–	–	1	2	67	9	–	–	–
–	16	3	6	–	–	4	–	2	–	61	11	–	–	–
–	6	1	5	–	2	–	–	–	–	24	6	–	–	–
–	8	–	9	–	7	–	–	–	–	32	–	–	–	–
–	7	–	11	1	–	–	–	1	–	54	2	–	–	–
–	10	–	6	–	1	1	1	–	–	44	5	–	–	–
–	10	–	21	1	9	1	3	1	1	65	7	–	–	–
–	14	1	5	–	1	4	1	–	–	47	7	–	–	–
–	11	–	10	–	6	2	–	–	–	49	7	–	–	–
–	11	–	16	1	7	–	–	–	–	53	4	–	–	–
–	3	1	11	3	5	–	–	–	–	35	3	–	–	–
–	12	3	6	1	–	–	–	–	–	35	2	–	–	–
–	3	–	8	1	11	–	–	–	–	44	4	–	–	–
–	8	–	11	–	8	–	–	–	–	38	1	–	–	–
–	8	–	3	–	–	1	–	–	–	38	3	–	–	11
–	19	–	2	–	1	–	1	–	–	71	6	–	–	–
–	11	1	2	–	18	–	2	–	–	45	3	–	–	–
–	21	4	3	1	13	1	2	1	1	67	10	–	–	–
–	14	1	10	–	–	2	–	–	–	55	9	–	–	–
–	3	–	8	1	–	–	–	–	–	32	5	–	–	–
–	8	1	7	–	–	–	–	–	–	43	2	–	–	–
–	11	1	5	–	–	–	2	–	–	95	7	–	–	–
–	16	–	5	–	6	–	–	–	–	42	6	–	–	–
–	17	–	3	–	18	–	–	2	–	75	7	–	–	–
–	6	–	4	–	–	–	–	–	12	58	4	–	–	–
–	5	–	3	1	9	1	–	–	–	49	–	1	–	–
–	13	–	1	1	8	1	–	–	–	57	7	–	–	–
–	12	–	12	1	15	–	–	–	–	58	4	–	–	–
1	11	–	9	–	17	–	–	–	–	67	1	–	–	–
–	5	1	6	–	10	1	–	1	–	45	3	–	–	–
–	13	–	14	2	17	1	–	1	–	84	7	–	–	–
–	7	–	6	–	11	–	1	–	–	37	4	–	–	–
–	28	–	7	2	12	–	–	3	–	60	11	–	–	–
–	4	–	–	–	–	1	–	1	12	15	12	–	–	–
–	21	–	4	–	–	–	–	–	2	16	11	–	–	–
–	5	2	–	2	–	2	–	–	7	14	9	–	–	–
–	9	1	16	3	17	–	–	3	–	31	10	–	–	–
–	17	7	9	1	24	8	–	5	–	23	10	–	–	–
–	5	2	1	–	–	2	–	–	3	4	6	–	–	–
–	8	3	1	–	1	–	–	1	–	12	1	–	–	–
2	3	3	5	–	11	–	1	–	3	1	11	–	–	–

火災予防条例十条関係防

消防署別	対象物別	合計	工場	事務所	作業所	これらの類	事務所	銀行	営業所
合計		18,826	9,666	231	619	60	3,889	883	619
1	京橋	1,134	179	–	55	42	593	78	–
	日本橋	931	27	–	10	–	576	82	134
	麹町	247	30	9	19	–	127	6	9
	丸の内	560	10	1	–	–	417	43	1
	神田	703	114	129	22	–	323	34	2
	芝	752	233	–	–	–	351	36	5
	坂口	201	21	–	12	–	96	3	8
	赤輪	174	65	5	8	–	20	3	7
	高布	108	38	–	17	–	28	5	2
	麻上	–	–	–	–	–	–	–	–
2	水森	513	386	–	18	–	28	11	7
	調布	305	212	–	24	–	22	12	11
	大田	693	583	–	4	–	38	19	17
	東川	825	610	2	21	–	50	30	5
	蒲原	190	121	–	–	–	11	14	13
3	品谷	403	140	–	8	–	110	30	12
	川谷	355	143	–	6	–	36	18	16
	崎城	103	36	4	9	–	11	2	–
	渋川	185	79	–	15	–	10	4	7
	世黒	490	287	–	14	1	29	8	7
4	成橋	208	66	–	10	–	62	14	22
	玉谷	138	20	–	7	–	74	19	1
	目込	161	62	2	12	–	53	5	–
	淀野	136	79	2	6	–	11	6	7
	四方	50	28	2	2	–	8	4	4
	牛並	220	73	–	14	–	25	14	6
	中窪	199	55	–	–	–	14	13	8
5	野島	220	129	–	2	–	16	22	32
	杉袋	117	79	–	1	–	10	17	2
	荻石	240	124	–	3	–	60	10	17
	豊川	125	29	–	9	–	54	11	2
	池郷	189	121	–	9	–	17	8	11
	小子	224	183	–	2	–	11	4	7
	本羽	173	127	1	11	–	4	5	3
	王川	148	104	–	–	–	13	14	4
	赤橋	561	530	–	–	–	5	6	4
	滝村	178	108	–	14	–	23	7	7
6	板馬	310	96	–	36	–	105	48	–
	志谷	262	51	–	49	–	66	36	33
	練草	106	41	3	24	–	9	6	15
	下堤	572	420	–	16	–	17	13	17
	浅川	314	266	–	–	–	16	9	5
	日住	331	284	–	4	–	9	4	15
7	荒井	640	526	3	6	–	27	9	15
	千東	660	336	–	49	–	32	11	22
	西川	428	384	–	–	–	8	12	14
	新島	428	215	21	24	–	36	24	12
	戸所	402	362	1	–	–	18	5	5
	川岩	89	58	–	2	–	10	9	–
	城田	757	656	1	10	–	36	20	6
	深町	88	66	1	–	–	6	4	3
8	向野	355	205	–	7	2	37	15	15
	本中	49	26	1	–	–	8	3	2
	江央	67	33	2	2	–	6	4	–
	小中	71	26	12	7	–	7	2	1
	本布	178	71	17	8	–	41	12	16
	金川	290	181	4	7	1	13	10	13
	蔵子	47	26	1	–	–	9	–	1
	武野	69	27	2	6	14	–	3	2
	府田	154	79	5	8	–	37	7	7

火対象物現況（3条に定めるもの）

撮影所	研究所	試験所	発電所	変電所	車庫	営業倉庫	大量可燃物集積所	該当建物これら項
39	150	49	3	224	1,191	497	706	2,374
18	5	3	–	6	114	45	6	548
–	1	–	–	5	54	32	10	254
4	1	1	–	4	27	6	4	115
2	1	–	–	10	74	1	–	–
–	–	–	–	5	20	48	6	134
–	4	2	–	8	21	89	3	20
–	5	1	–	3	46	6	–	30
1	4	1	–	1	45	9	5	27
1	2	4	–	3	3	3	2	33
–	–	–	–	–	–	–	–	–
–	3	–	–	2	23	9	26	15
2	2	–	–	2	17	–	1	2
–	2	2	–	5	5	3	15	14
1	5	–	1	9	48	23	20	41
–	3	–	–	5	5	8	10	10
–	6	4	–	7	20	4	62	28
1	3	–	–	5	118	3	6	36
3	–	5	–	2	29	–	2	4
–	4	1	–	4	60	–	1	–
1	10	2	–	6	94	4	27	12
–	3	1	–	8	13	4	5	24
–	1	–	–	5	10	1	–	28
1	2	–	–	3	8	5	8	6
–	–	–	–	1	16	6	2	2
–	–	–	–	1	1	–	–	5
–	6	1	–	4	54	–	23	5
–	1	2	–	2	79	6	19	–
–	1	1	–	2	7	5	3	20
–	–	–	–	3	3	1	1	28
–	2	–	–	4	9	–	11	8
–	5	1	–	2	3	–	9	3
–	–	–	–	1	4	10	8	1
–	4	1	–	3	1	3	5	4
–	6	1	–	3	3	6	3	6
–	4	–	–	3	–	6	–	–
–	–	–	–	6	2	8	–	–
2	–	–	–	3	9	5	–	7
–	–	–	–	4	9	–	12	83
–	–	–	–	3	2	5	17	316
–	–	–	–	1	6	1	–	68
–	1	–	–	3	2	8	75	3
–	–	–	1	4	3	5	5	2
–	–	–	–	4	4	1	6	–
–	1	1	–	4	7	7	34	3
–	7	–	1	4	22	70	106	75
–	–	–	–	5	2	–	3	6
–	–	1	–	6	7	5	77	–
–	–	–	–	6	4	–	1	1
–	3	1	–	1	–	2	3	3
–	–	–	–	5	17	–	6	7
–	–	1	–	3	–	2	2	3
–	20	1	–	3	17	15	18	80
–	1	–	–	3	2	1	2	–
–	10	3	–	5	2	–	–	–
2	4	–	–	2	8	–	–	–
–	3	2	–	4	–	4	–	–
–	–	3	–	3	14	10	31	–
–	3	2	–	3	1	–	1	–
–	1	–	–	2	8	–	4	–
–	–	–	–	–	9	2	–	254

第18表　地下建築物高層建築物調（その1）

方面別	消防署別	合計 対象数	合計 使途別の数 0	1	2	3	4	5	6	7	8	9	10	11	地下 対象数	地下 使途別の数 0	1
合計		9,827	3,118	727	376	825	668	248	153	205	2,370	165	296	676	4,160	1,291	345
1	本所	1,190	763	111	29	91	15	13	17	23	30	30	30	38	572	296	71
1	京橋	1,160	832	159	16	52	14	5	7	1	12	3	50	9	567	401	66
1	日本橋	462	116	1	20	121	63	7	–	20	38	2	10	64	310	51	–
1	麹町	385	319	9	–	4	–	1	15	15	–	2	13	7	208	170	6
1	内神田	698	179	16	13	200	34	6	1	28	77	59	51	34	324	3	15
1	芝	494	244	32	25	61	20	2	3	12	43	18	9	25	224	88	15
1	坂口	186	55	1	3	10	10	4	–	8	63	2	1	29	69	12	1
1	赤輪	38	2	–	–	–	3	2	–	1	28	–	–	2	–	–	–
1	高布	84	19	3	4	–	10	1	2	9	32	–	1	3	44	13	3
1	麻上	–	–	–	–	–	–	–	–	–	–	–	–	–	–	–	–
2	調布	69	11	3	9	2	2	2	2	–	34	–	3	1	22	7	1
2	森川	89	2	–	6	2	8	6	–	–	62	1	–	2	32	2	–
2	原	245	32	7	58	1	17	19	18	6	70	–	–	17	135	22	4
2	田	40	5	4	3	1	7	2	–	–	13	1	1	3	17	3	3
2	蒲	92	14	9	9	–	3	4	–	–	47	–	–	6	19	6	3
3	渋谷	362	69	45	8	12	29	15	10	8	134	–	3	29	165	29	24
3	谷	186	6	3	1	7	12	1	2	–	149	4	1	–	18	1	2
3	城	225	–	9	–	48	139	29	–	–	–	–	–	–	9	–	9
3	川	75	–	61	–	–	1	–	1	1	11	–	–	–	–	–	–
3	黒目	159	10	9	12	4	13	6	3	2	93	–	–	7	63	6	7
4	淀橋	327	39	64	5	6	35	21	16	11	80	2	43	5	172	23	40
4	四谷	138	32	3	1	7	7	5	12	4	21	2	7	37	75	15	2
4	牛込	165	30	–	19	–	14	12	–	2	79	–	4	5	82	17	–
4	中野	116	5	3	–	4	10	6	1	–	83	1	–	3	26	1	1
4	方	72	–	–	–	2	3	9	1	–	57	–	–	–	10	–	–
4	並	64	6	1	–	1	13	–	–	–	23	12	–	8	21	4	1
4	杉	44	4	1	–	–	8	1	2	–	24	–	–	4	10	1	–
5	島	213	33	75	12	22	18	1	7	3	22	–	4	6	100	8	43
5	豊島	143	23	18	2	–	18	4	5	3	23	–	6	41	71	6	1
5	石神井	158	41	–	12	9	33	5	3	3	39	–	3	10	79	25	–
5	野	183	42	1	8	2	46	17	1	12	29	–	1	24	116	23	–
5	郷	52	4	1	5	8	2	1	–	–	29	–	–	2	14	2	1
5	子	76	1	2	3	7	–	–	–	–	49	1	2	11	18	–	–
5	羽	40	2	–	3	–	10	4	–	1	16	–	–	4	23	1	–
5	田	26	1	–	–	1	2	8	–	–	12	–	–	2	3	–	–
5	橋	93	1	–	15	–	2	1	–	–	74	–	–	–	13	1	–
5	村	91	–	–	–	–	–	–	–	–	91	–	–	–	4	–	–
6	下谷	317	94	47	19	26	10	8	11	22	7	–	24	49	159	33	14
6	浅草	185	13	1	–	62	1	2	–	–	37	1	8	60	105	–	–
6	日本	104	10	2	4	14	1	–	9	–	7	–	8	49	73	6	–
6	堤	30	7	–	4	1	4	–	–	4	3	1	–	6	12	2	–
6	荒川	24	1	2	–	–	2	1	–	–	11	6	–	1	5	–	–
6	千住	59	–	–	–	2	2	–	–	–	54	1	–	–	3	–	–
7	城東	79	8	9	8	–	3	1	1	1	46	–	1	1	13	3	4
7	向島	7	–	–	–	–	3	–	–	–	2	1	–	1	3	–	–
7	深川	52	12	–	6	1	3	4	–	–	26	–	–	–	8	4	–
7	本所	120	16	5	17	19	4	6	3	5	24	4	3	14	45	4	1
7	江戸川	11	–	–	3	–	2	1	–	–	4	–	–	1	1	–	–
7	小岩	14	2	–	2	1	2	1	–	–	3	3	–	–	5	–	–
7	本田	83	–	1	–	3	–	–	–	–	78	–	–	1	2	–	1
7	金町	7	1	–	–	–	–	–	–	–	6	–	–	–	–	–	–
8	立川	32	2	1	–	–	1	–	–	–	19	–	3	6	8	–	–
8	北央	49	2	1	2	1	2	1	–	–	29	4	–	7	13	–	1
8	多摩中野	337	5	2	5	10	5	3	–	–	259	4	4	40	60	1	–
8	武蔵布	1	–	–	–	–	–	–	–	–	1	–	–	–	–	–	1
8	調中野	5	–	1	–	–	–	–	–	–	3	–	1	–	2	–	–
8	府田	50	–	–	2	–	–	–	–	–	48	–	–	–	–	–	–
8	日子	4	1	1	2	–	–	–	–	–	–	–	–	–	2	–	2
8	町梅	14	1	3	1	–	2	–	–	–	6	–	–	1	3	–	–
8	八王子	3	1	–	–	–	–	–	–	–	–	–	1	1	3	1	–

建築物 使途別の数 2	3	4	5	6	7	8	9	10	11	高層建築物 対象数	使途別の数 0	1	2	3	4	5	6	7	8	9	10	11
195	630	201	107	104	101	294	151	241	500	5,667	1,827	382	181	195	467	141	49	104	2,076	14	55	176
16	74	3	4	8	9	8	30	24	29	618	467	40	13	17	12	9	9	14	22	–	6	9
12	21	10	3	5	–	5	3	36	5	593	431	93	4	31	4	2	2	1	7	–	14	4
15	119	27	4	–	10	20	2	10	52	152	65	1	5	2	36	3	–	10	18	–	–	12
–	3	–	–	9	8	–	1	8	3	177	149	3	–	1	–	1	6	7	–	1	5	4
9	173	1	–	1	2	2	58	49	11	374	176	1	4	27	33	6	–	26	75	1	2	23
9	43	5	1	1	6	13	15	7	21	270	156	17	16	18	15	1	2	6	30	3	2	4
3	10	4	2	–	2	10	1	1	23	117	43	–	–	–	6	2	–	6	53	1	–	6
–	–	–	–	–	–	–	–	–	–	38	2	–	–	–	3	2	–	1	28	–	–	2
1	–	5	–	1	7	11	–	1	2	40	6	–	3	–	5	1	1	2	21	–	–	1
–	–	–	–	–	–	–	–	–	–	–	–	–	–	–	–	–	–	–	–	–	–	–
3	1	1	2	1	–	4	–	1	1	47	4	2	6	1	1	–	1	–	30	–	2	–
3	2	5	6	–	–	11	1	–	2	57	–	–	3	–	3	–	–	–	51	–	–	–
38	1	10	10	13	5	21	–	–	11	110	10	3	20	–	7	9	5	1	49	–	–	6
2	1	2	1	–	–	3	1	–	1	23	2	1	1	–	5	1	–	–	10	–	1	2
2	–	1	2	–	–	1	–	–	4	73	8	6	7	–	2	2	–	–	46	–	–	2
2	9	10	6	9	5	54	–	2	15	197	40	21	6	3	19	9	1	3	80	–	1	14
1	7	–	–	2	–	–	4	1	–	168	5	1	–	–	12	1	–	–	149	–	–	–
–	–	–	–	–	–	–	–	–	–	216	–	–	–	48	139	29	–	–	–	–	–	–
–	–	–	–	–	–	–	–	–	–	75	–	61	–	–	1	–	1	1	11	–	–	–
5	3	5	2	3	1	27	–	–	4	96	4	2	7	1	8	4	–	1	66	–	–	3
4	5	18	11	10	8	14	2	33	4	155	16	24	1	1	17	10	6	3	66	–	10	1
1	7	5	1	5	2	–	2	4	31	63	17	1	–	–	2	4	7	2	21	–	3	6
12	–	10	6	–	2	28	–	3	4	83	13	–	7	–	4	6	–	–	51	–	1	1
–	4	5	3	1	–	7	1	–	3	90	4	2	–	–	5	3	–	–	76	–	–	–
–	2	–	7	1	–	–	–	–	–	62	–	–	–	–	3	2	–	–	57	–	–	–
–	1	4	–	–	–	–	8	–	3	43	2	–	–	–	9	–	–	–	23	4	–	5
–	–	2	–	1	–	4	–	–	2	34	3	1	–	–	6	1	1	–	20	–	–	2
5	22	3	–	7	3	–	–	4	5	113	25	32	7	–	15	1	–	–	32	–	–	1
–	–	6	2	4	3	3	–	6	40	72	17	17	2	–	12	2	1	–	20	–	–	1
6	7	14	5	2	3	9	–	2	6	79	16	–	6	2	19	–	1	–	30	–	1	4
7	1	27	12	1	10	18	–	1	16	67	19	1	1	1	19	5	–	2	11	–	–	8
2	5	1	–	–	–	1	–	–	2	38	2	–	3	3	1	1	–	–	28	–	–	–
1	4	–	–	–	–	–	–	2	10	58	1	1	2	3	–	–	–	–	49	1	–	1
2	–	5	2	–	1	8	–	–	4	17	1	–	1	–	5	2	–	–	8	–	–	–
–	–	–	3	–	–	–	–	–	–	23	1	–	–	1	2	5	–	–	12	–	–	2
10	–	–	–	–	–	2	–	–	–	80	–	–	5	–	2	1	–	–	72	–	–	–
–	–	–	–	–	–	4	–	–	–	87	–	–	–	–	–	–	–	–	87	–	–	–
5	12	7	5	11	12	2	–	19	39	158	61	33	14	14	3	3	–	10	5	–	5	10
–	51	–	–	–	–	–	–	8	46	80	13	1	–	11	1	2	–	–	37	1	–	14
1	14	1	–	6	–	4	–	8	33	31	4	2	3	–	–	–	3	–	3	–	–	16
2	1	1	–	–	1	–	–	–	5	18	5	–	2	–	3	–	–	3	3	1	–	1
–	–	–	–	–	–	–	5	–	–	19	1	2	–	–	2	1	–	–	11	1	–	1
–	2	–	–	–	–	–	1	–	–	56	–	–	–	–	2	–	–	–	54	–	–	–
2	–	–	1	1	1	–	–	–	1	66	5	5	6	–	3	–	–	–	46	–	1	–
–	–	1	–	–	–	–	1	–	1	4	–	–	–	–	2	–	–	–	2	–	–	–
1	–	1	2	–	–	–	–	–	–	44	8	–	5	1	2	2	–	–	26	–	–	–
5	13	–	1	1	–	–	4	3	13	75	12	4	12	6	4	5	2	5	24	–	–	1
–	–	–	1	–	–	–	–	–	–	10	–	–	3	–	2	–	–	–	4	–	–	1
1	1	–	–	–	–	–	3	–	–	9	2	–	1	–	2	1	–	–	3	–	–	–
–	–	–	–	–	–	–	–	–	1	81	–	–	–	3	–	–	–	–	78	–	–	–
–	–	–	–	–	–	–	–	–	–	7	1	–	–	–	–	–	–	–	6	–	–	–
–	–	–	–	–	–	–	–	3	5	24	2	1	–	–	1	–	–	–	19	–	–	1
1	1	–	1	–	–	–	4	–	5	36	2	–	1	–	2	–	–	–	29	–	–	2
4	10	1	1	–	–	–	4	3	35	277	4	1	1	–	4	2	–	–	259	–	1	5
–	–	–	–	–	–	–	–	–	–	1	–	–	–	–	–	–	–	–	1	–	–	–
–	–	–	–	–	–	–	–	1	–	3	–	–	–	–	–	–	–	–	3	–	–	–
–	–	–	–	–	–	–	–	–	–	50	–	–	2	–	–	–	–	–	48	–	–	–
2	–	–	–	–	–	–	–	–	–	2	1	1	–	–	–	–	–	–	–	–	–	–
–	–	–	–	–	–	–	–	–	1	11	1	1	1	–	2	–	–	–	6	–	–	–
–	–	–	–	–	–	–	–	1	1	–	–	–	–	–	–	–	–	–	–	–	–	–

資料：警防第一課

地下建築物高

方面別	消防署別	地下建築物 耐火造 対象数	使途別の数 0	1	2	3	4	5	6	7	8	9	10	11	地下建築物 その他 対象数	使途別の数 0	1	2	3	4	5	6	7	8	9	10	11
合計		3,834	1,254	319	175	540	196	99	104	73	248	151	212	463	326	37	26	20	90	5	8	–	28	46	–	29	37
1	京橋	518	279	56	11	66	3	3	8	7	8	30	19	28	54	17	15	5	8	–	1	–	2	–	–	5	1
1	日本橋	556	392	66	12	21	10	3	5	–	5	3	34	5	11	9	–	–	–	–	–	–	–	–	–	2	–
1	麹町	260	50	–	13	78	27	4	–	10	15	2	10	51	50	1	–	2	41	–	–	–	–	5	–	–	1
1	丸の内	208	170	6	–	3	–	–	9	8	–	1	8	3	–	–	–	–	–	–	–	–	–	–	–	1	–
1	神田	311	3	14	9	164	1	–	1	2	1	58	48	10	13	–	1	–	9	–	–	–	–	1	–	1	1
1	芝	189	86	13	4	32	4	1	1	6	5	15	6	16	35	2	2	5	11	1	–	–	–	8	–	–	5
1	赤坂	52	12	1	2	3	4	1	–	–	6	1	1	21	17	–	–	1	7	–	1	–	2	4	–	–	2
1	高輪	–	–	–	–	–	–	–	–	–	–	–	–	–	–	–	–	–	–	–	–	–	–	–	–	–	–
1	麻布	40	12	3	1	–	4	–	1	6	11	–	–	2	4	1	–	–	–	1	–	–	1	–	–	1	–
1	水上	–	–	–	–	–	–	–	–	–	–	–	–	–	–	–	–	–	–	–	–	–	–	–	–	–	–
2	大森	22	7	1	3	1	1	2	1	–	4	–	1	1	–	–	–	–	–	–	–	–	–	–	–	–	–
2	東調布	31	2	–	3	2	5	6	–	–	11	1	–	1	1	–	–	–	–	–	–	–	–	–	–	–	1
2	品川	133	22	4	38	1	10	10	13	3	21	–	–	11	2	–	–	–	–	–	–	–	2	–	–	–	–
2	荏原	17	3	3	2	1	2	1	–	–	3	1	–	1	–	–	–	–	–	–	–	–	–	–	–	–	–
2	蒲田	15	6	2	2	–	1	1	–	–	1	–	–	2	4	–	1	–	–	–	1	–	–	–	–	–	2
3	渋谷	165	39	24	2	9	10	6	9	5	54	–	2	15	–	–	–	–	–	–	–	–	–	–	–	–	–
3	世田谷	18	1	2	1	7	–	–	2	–	–	4	1	–	–	–	–	–	–	–	–	–	–	–	–	–	–
3	成城	9	–	9	–	–	–	–	–	–	–	–	–	–	–	–	–	–	–	–	–	–	–	–	–	–	–
3	玉川	–	–	–	–	–	–	–	–	–	–	–	–	–	–	–	–	–	–	–	–	–	–	–	–	–	–
3	目黒	52	5	7	5	3	5	2	3	1	19	–	–	2	11	1	–	–	–	–	–	–	–	8	–	–	2
4	淀橋	130	20	33	4	3	17	10	10	2	8	2	18	3	42	3	7	–	2	1	1	–	6	6	–	15	1
4	四谷	75	15	2	1	7	5	1	5	2	–	2	4	31	–	–	–	–	–	–	–	–	–	–	–	–	–
4	牛込	72	17	–	11	–	9	6	–	1	24	–	1	3	10	–	–	1	–	1	–	–	1	4	–	2	1
4	中野	25	1	1	–	4	4	3	1	–	7	1	–	3	1	–	–	–	–	1	–	–	–	–	–	–	–
4	方南	8	–	–	–	–	–	7	1	–	–	–	–	–	2	–	–	–	2	–	–	–	–	–	–	–	–
4	杉並	21	4	1	–	1	4	–	–	–	–	8	–	3	–	–	–	–	–	–	–	–	–	–	–	–	–
4	荻窪	10	1	–	–	–	2	–	1	–	4	–	–	2	–	–	–	–	–	–	–	–	–	–	–	–	–
5	豊島	100	8	43	5	22	3	–	7	3	–	–	4	5	–	–	–	–	–	–	–	–	–	–	–	–	–
5	池袋	71	6	1	–	–	6	2	4	3	3	–	6	40	–	–	–	–	–	–	–	–	–	–	–	–	–
5	小石川	77	25	–	6	6	14	5	2	3	9	–	1	6	2	–	–	–	1	–	–	–	–	–	–	1	–
5	本郷	91	22	–	6	1	27	9	1	1	12	–	1	11	25	1	–	1	–	–	3	–	9	6	–	–	5
5	王子	13	2	1	2	5	1	–	–	–	–	–	–	2	1	–	–	–	–	–	–	–	–	1	–	–	–
5	赤羽	18	–	1	1	4	–	–	–	–	–	–	2	10	–	–	–	–	–	–	–	–	–	–	–	–	–
5	滝野川	18	–	–	2	–	5	1	–	–	7	–	–	3	5	1	–	–	–	–	1	–	1	1	–	–	1
5	板橋	3	–	–	–	–	–	3	–	–	–	–	–	–	–	–	–	–	–	–	–	–	–	–	–	–	–
5	志村	8	1	–	6	–	–	–	–	–	1	–	–	–	5	–	–	4	–	–	–	–	–	1	–	–	–
5	練馬	4	–	–	–	–	–	–	–	–	4	–	–	–	–	–	–	–	–	–	–	–	–	–	–	–	–
6	下谷	152	33	14	5	12	7	5	11	8	2	–	18	37	7	–	–	–	–	–	–	–	4	–	–	1	2
6	浅草	103	–	–	–	51	–	–	–	–	–	–	8	44	2	–	–	–	–	–	–	–	–	–	–	–	2
6	日本堤	60	6	–	–	10	1	–	6	–	3	–	8	26	13	–	–	1	4	–	–	–	–	1	–	–	7
6	荒川	12	2	–	2	1	1	–	–	1	–	–	–	5	–	–	–	–	–	–	–	–	–	–	–	–	–
6	住井	5	–	–	–	–	–	–	–	–	–	5	–	–	–	–	–	–	–	–	–	–	–	–	–	–	–
6	西新井	3	–	–	–	2	–	–	–	–	–	1	–	–	–	–	–	–	–	–	–	–	–	–	–	–	–
7	城東	13	3	4	2	–	–	1	1	1	–	–	–	1	–	–	–	–	–	–	–	–	–	–	–	–	–
7	向島	3	–	–	–	–	1	–	–	–	–	1	–	1	–	–	–	–	–	–	–	–	–	–	–	–	–
7	深川	7	3	–	1	–	1	2	–	–	–	–	–	–	1	1	–	–	–	–	–	–	–	–	–	–	–
7	本所	41	4	1	5	10	–	1	1	–	–	4	3	12	4	–	–	–	3	–	–	–	–	–	–	–	1
7	江戸川	1	–	–	–	–	1	–	–	–	–	–	–	–	–	–	–	–	–	–	–	–	–	–	–	–	–
7	小岩	5	–	–	1	1	–	–	–	–	–	3	–	–	–	–	–	–	–	–	–	–	–	–	–	–	–
7	本田	2	–	1	–	–	–	–	–	–	–	–	–	1	–	–	–	–	–	–	–	–	–	–	–	–	–
7	金町	–	–	–	–	–	–	–	–	–	–	–	–	–	–	–	–	–	–	–	–	–	–	–	–	–	–
8	立川	8	–	–	–	–	–	–	–	–	–	–	3	5	–	–	–	–	–	–	–	–	–	–	–	–	–
8	北多摩中央	13	–	1	1	1	–	1	–	–	–	4	–	5	–	–	–	–	–	–	–	–	–	–	–	–	–
8	武蔵野	56	1	1	4	8	1	1	–	–	–	4	3	33	4	–	–	–	2	–	–	–	–	–	–	–	2
8	調布	–	–	–	–	–	–	–	–	–	–	–	–	–	–	–	–	–	–	–	–	–	–	–	–	–	–
8	府中	2	–	1	–	–	–	–	–	–	–	–	1	–	–	–	–	–	–	–	–	–	–	–	–	–	–
8	日野	–	–	–	–	–	–	–	–	–	–	–	–	–	–	–	–	–	–	–	–	–	–	–	–	–	–
8	田町	2	–	–	2	–	–	–	–	–	–	–	–	–	–	–	–	–	–	–	–	–	–	–	–	–	–
8	八王子	3	–	2	–	–	–	–	–	–	–	–	–	1	–	–	–	–	–	–	–	–	–	–	–	–	–
8	青梅	3	1	–	–	–	–	–	–	–	–	–	1	1	–	–	–	–	–	–	–	–	–	–	–	–	–

層建築物調（その2）

高層建築物 耐火造 対象数	使途別の数 0	1	2	3	4	5	6	7	8	9	10	11	高層建築物 その他 対象数	使途別の数 0	1	2	3	4	5	6	7	8	9	10	11
5,645	1,821	381	179	191	467	141	49	104	2,072	14	55	171	22	6	1	2	4	–	–	–	–	4	–	–	5
609	464	40	11	16	12	9	9	14	19	–	6	9	9	3	–	2	1	–	–	–	–	3	–	–	–
591	429	93	4	31	4	2	2	1	7	–	14	4	2	2	–	–	–	–	–	–	–	–	–	–	–
152	65	1	5	2	36	3	–	10	18	–	–	12	–	–	–	–	–	–	–	–	–	–	–	–	–
177	149	3	–	1	–	1	6	7	–	1	5	4	–	–	–	–	–	–	–	–	–	–	–	–	–
374	176	1	4	27	33	6	–	26	75	1	2	23	–	–	–	–	–	–	–	–	–	–	–	–	–
267	156	17	16	17	15	1	2	6	29	3	2	3	3	–	–	–	1	–	–	–	–	1	–	–	1
117	43	–	–	–	6	2	–	6	53	1	–	6	–	–	–	–	–	–	–	–	–	–	–	–	–
38	2	–	–	–	3	2	–	1	28	–	–	2	–	–	–	–	–	–	–	–	–	–	–	–	–
40	6	–	3	–	5	1	1	2	21	–	–	1	–	–	–	–	–	–	–	–	–	–	–	–	–
–	–	–	–	–	–	–	–	–	–	–	–	–	–	–	–	–	–	–	–	–	–	–	–	–	–
47	4	2	6	1	1	–	1	–	30	–	2	–	–	–	–	–	–	–	–	–	–	–	–	–	–
57	–	–	3	–	3	–	–	–	51	–	–	–	–	–	–	–	–	–	–	–	–	–	–	–	–
110	10	3	20	–	7	9	5	1	49	–	–	6	–	–	–	–	–	–	–	–	–	–	–	–	–
23	2	1	1	–	5	1	–	–	10	–	1	2	–	–	–	–	–	–	–	–	–	–	–	–	–
73	8	6	7	–	2	2	–	–	46	–	–	2	–	–	–	–	–	–	–	–	–	–	–	–	–
197	40	21	6	3	19	9	1	3	80	–	1	14	–	–	–	–	–	–	–	–	–	–	–	–	–
168	5	1	–	–	12	1	–	–	149	–	–	–	–	–	–	–	–	–	–	–	–	–	–	–	–
215	–	–	–	47	139	29	–	–	–	–	–	–	1	–	–	–	1	–	–	–	–	–	–	–	–
75	–	61	–	–	1	–	1	1	11	–	–	–	–	–	–	–	–	–	–	–	–	–	–	–	–
96	4	2	7	1	8	4	–	1	66	–	–	3	–	–	–	–	–	–	–	–	–	–	–	–	–
155	16	34	1	1	17	10	6	3	66	–	10	1	–	–	–	–	–	–	–	–	–	–	–	–	–
63	17	1	–	–	2	4	7	2	21	–	3	6	–	–	–	–	–	–	–	–	–	–	–	–	–
83	13	–	7	–	4	6	–	–	51	–	1	1	–	–	–	–	–	–	–	–	–	–	–	–	–
90	4	2	–	–	5	3	–	–	76	–	–	–	–	–	–	–	–	–	–	–	–	–	–	–	–
62	–	–	–	–	3	2	–	–	57	–	–	–	–	–	–	–	–	–	–	–	–	–	–	–	–
43	2	–	–	–	9	–	–	–	23	4	–	5	–	–	–	–	–	–	–	–	–	–	–	–	–
34	3	1	–	–	6	1	1	–	20	–	–	2	–	–	–	–	–	–	–	–	–	–	–	–	–
112	25	31	7	–	15	1	–	–	32	–	–	1	1	–	1	–	–	–	–	–	–	–	–	–	–
72	17	17	2	–	12	2	1	–	20	–	–	1	–	–	–	–	–	–	–	–	–	–	–	–	–
78	16	–	6	1	19	–	1	–	30	–	1	4	1	–	–	–	1	–	–	–	–	–	–	–	–
67	19	1	1	1	19	5	–	2	11	–	–	8	–	–	–	–	–	–	–	–	–	–	–	–	–
38	2	–	3	3	1	1	–	–	28	–	–	–	–	–	–	–	–	–	–	–	–	–	–	–	–
58	1	1	2	3	–	–	–	–	49	1	–	1	–	–	–	–	–	–	–	–	–	–	–	–	–
17	1	–	1	–	5	2	–	–	8	–	–	–	–	–	–	–	–	–	–	–	–	–	–	–	–
23	1	–	–	1	2	5	–	–	12	–	–	2	–	–	–	–	–	–	–	–	–	–	–	–	–
80	–	–	5	–	2	1	–	–	72	–	–	–	–	–	–	–	–	–	–	–	–	–	–	–	–
87	–	–	–	–	–	–	–	–	87	–	–	–	–	–	–	–	–	–	–	–	–	–	–	–	–
156	61	33	14	14	3	3	–	10	5	–	5	8	2	–	–	–	–	–	–	–	–	–	–	–	2
78	13	1	–	11	1	2	–	–	37	1	–	12	2	–	–	–	–	–	–	–	–	–	–	–	2
31	4	2	3	–	–	–	3	–	3	–	–	16	–	–	–	–	–	–	–	–	–	–	–	–	–
18	5	–	2	–	3	–	–	3	3	1	–	1	–	–	–	–	–	–	–	–	–	–	–	–	–
19	1	2	–	–	2	1	–	–	11	1	–	1	–	–	–	–	–	–	–	–	–	–	–	–	–
56	–	–	–	–	2	–	–	–	54	–	–	–	–	–	–	–	–	–	–	–	–	–	–	–	–
66	5	5	6	–	3	–	–	–	46	–	1	–	–	–	–	–	–	–	–	–	–	–	–	–	–
4	–	–	–	–	2	–	–	–	2	–	–	–	–	–	–	–	–	–	–	–	–	–	–	–	–
43	7	–	5	1	2	2	–	–	26	–	–	–	1	1	–	–	–	–	–	–	–	–	–	–	–
75	12	4	12	6	4	5	2	5	24	–	–	1	–	–	–	–	–	–	–	–	–	–	–	–	–
10	–	–	3	–	2	–	–	–	4	–	–	1	–	–	–	–	–	–	–	–	–	–	–	–	–
9	2	–	1	–	2	1	–	–	3	–	–	–	–	–	–	–	–	–	–	–	–	–	–	–	–
81	–	–	–	3	–	–	–	–	78	–	–	–	–	–	–	–	–	–	–	–	–	–	–	–	–
7	1	–	–	–	–	–	–	–	6	–	–	–	–	–	–	–	–	–	–	–	–	–	–	–	–
24	2	1	–	–	1	–	–	–	19	–	–	1	–	–	–	–	–	–	–	–	–	–	–	–	–
36	2	–	1	–	2	–	–	–	29	–	–	2	–	–	–	–	–	–	–	–	–	–	–	–	–
277	4	1	1	–	4	2	–	–	259	–	1	5	–	–	–	–	–	–	–	–	–	–	–	–	–
1	–	–	–	–	–	–	–	–	1	–	–	–	–	–	–	–	–	–	–	–	–	–	–	–	–
3	–	–	–	–	–	–	–	–	3	–	–	–	–	–	–	–	–	–	–	–	–	–	–	–	–
50	–	–	2	–	–	–	–	–	48	–	–	–	–	–	–	–	–	–	–	–	–	–	–	–	–
2	1	1	–	–	–	–	–	–	–	–	–	–	–	–	–	–	–	–	–	–	–	–	–	–	–
11	1	1	1	–	2	–	–	–	6	–	–	–	–	–	–	–	–	–	–	–	–	–	–	–	–
–	–	–	–	–	–	–	–	–	–	–	–	–	–	–	–	–	–	–	–	–	–	–	–	–	–

第19表　危険物製造所、貯蔵所、取扱所、映写室一覧

昭和35年12月31日現在

消防署別	区分	合計	製造所	貯蔵所の部						取扱所の部							映写室
				小計	屋内貯蔵所	屋外タンク貯蔵所	屋内タンク貯蔵所	地下タンク貯蔵所	移動タンク貯蔵所	簡易タンク貯蔵所	屋外貯蔵所	小計	給油取扱所 営業用	給油取扱所 自家用 自動車等	給油取扱所 自家用 鉄道	給油取扱所 自家用 航空機	販売取扱所	一般取扱所	
昭和35年		11,585	228	6,983	2,713	1,930	331	1,036	600	264	109	3,568	1,302	1,543	8	2	5	708	806
昭和34年		10,968	228	6,538	2,719	1,780	256	836	506	338	103	3,408	1,183	1,545	6	2	–	672	794
1	本町	260	–	158	39	31	51	16	13	8	–	58	26	29	1	–	–	2	44
1	橋内	126	–	65	15	–	42	5	3	–	–	44	28	15	–	–	–	1	17
1	京橋町	103	–	40	9	2	7	17	5	–	–	49	10	36	1	–	–	2	14
1	日本橋内	215	–	95	4	1	59	29	–	2	–	66	6	59	–	–	–	1	54
1	麹町田	97	–	43	19	–	6	8	–	10	–	42	33	7	–	–	–	2	12
1	丸の内	271	1	161	81	15	9	23	22	9	2	97	35	51	1	–	–	10	12
1	神田	62	–	24	1	2	5	12	1	2	1	32	10	22	–	–	–	–	6
1	芝	143	2	106	24	12	6	17	47	–	–	33	7	19	2	–	–	5	2
1	坂輪	77	–	38	11	4	2	19	2	–	–	32	15	14	–	–	–	3	7
1	布上	–	–	–	–	–	–	–	–	–	–	–	–	–	–	–	–	–	–
2	森	216	1	125	43	46	1	23	5	7	–	78	26	36	–	–	–	16	12
2	布	101	1	55	20	9	1	17	1	5	2	38	16	14	–	–	1	7	7
2	川	485	8	307	129	66	8	54	42	5	3	148	33	83	–	–	–	32	22
2	原	105	–	55	21	3	3	9	19	28	–	35	13	19	–	–	–	3	15
2	田	688	27	502	167	125	6	75	93	–	8	128	36	58	–	1	–	33	31
2	谷	247	–	101	36	11	8	35	–	11	–	107	44	53	–	–	–	10	39
2	谷	158	1	70	39	2	–	15	13	1	–	70	29	38	1	–	–	2	17
3	城	62	–	32	16	4	2	7	–	3	–	21	9	11	–	–	–	1	9
3	川	92	3	53	14	8	1	14	15	1	–	33	22	11	–	–	–	–	3
3	黒	218	–	113	37	10	–	28	38	–	–	84	30	46	–	–	–	8	21
3	橋	208	1	122	37	12	5	30	3	32	3	58	25	17	–	–	–	16	27
3	谷	56	–	15	3	1	5	6	–	–	–	19	11	8	–	–	–	–	22
3	込	91	–	29	10	2	3	7	4	3	–	53	15	34	–	–	1	3	9
4	野	88	–	20	11	1	–	6	1	1	–	54	18	32	–	–	–	4	14
4	方	37	–	9	3	3	–	2	–	1	–	23	12	11	–	–	–	–	5
4	並	101	–	39	25	2	5	4	1	2	–	48	16	30	–	–	–	2	14
4	窪	103	–	43	21	9	2	11	–	–	–	49	22	20	–	–	–	7	11
4	島	174	–	78	36	11	6	16	6	3	–	69	24	34	–	–	1	10	27
4	袋	56	–	22	7	1	2	10	–	2	–	21	14	7	–	–	–	–	13
4	川	86	–	26	15	1	3	6	1	–	–	53	17	35	–	–	–	1	7
4	郷	56	–	27	11	3	2	9	–	2	–	26	11	12	–	–	–	3	3
5	子	258	7	178	54	93	1	18	9	–	3	61	9	18	–	–	–	34	12
5	羽	248	–	166	53	73	1	25	8	1	5	74	12	17	–	–	–	45	8
5	川	120	–	70	35	9	2	18	1	3	2	45	15	21	2	–	–	7	5
5	橋	119	3	54	22	11	–	17	4	–	–	54	29	22	–	–	–	3	8
5	村	608	44	445	153	172	2	87	17	5	9	110	20	36	–	–	–	54	9
5	馬	148	–	62	36	2	–	22	–	2	–	70	35	30	–	–	–	5	16
5	谷	90	–	27	15	–	4	4	1	2	1	41	25	16	–	–	–	–	22
5	草	54	–	20	17	–	–	3	–	–	–	33	21	10	–	–	–	2	1
6	堤	88	1	25	11	4	4	–	6	–	–	39	20	18	–	–	–	1	23
6	川	408	3	269	134	84	4	19	28	9	–	117	38	48	–	–	–	31	19
6	住	282	–	191	85	71	3	16	6	34	1	83	16	25	–	–	–	42	8
6	井	261	15	181	84	51	–	8	2	5	2	55	22	23	–	–	–	10	10
6	東	693	24	532	173	212	14	16	99	10	13	128	27	56	–	–	–	45	9
6	島	485	14	371	156	143	9	24	9	2	20	86	27	9	–	–	–	50	14
6	川	497	5	335	121	141	3	27	41	7	–	149	41	80	–	–	2	26	8
7	所	309	5	184	81	53	2	16	16	14	9	104	49	45	–	–	–	10	16
7	川	445	12	322	117	158	5	15	1	1	12	104	26	21	–	–	–	57	7
7	岩	72	4	32	12	14	–	1	1	9	3	27	7	11	–	–	–	9	9
7	田	493	42	319	155	91	7	50	4	19	3	110	29	29	–	–	–	52	22
7	町	131	–	101	34	27	1	16	1	–	3	22	6	3	–	–	–	13	8
7	川	114	1	62	36	13	6	6	1	–	–	37	18	16	–	–	–	3	14
7	央	86	1	47	31	8	1	6	–	2	1	33	20	11	–	–	–	2	5
7	野	159	–	88	32	15	7	29	2	–	1	54	31	20	–	1	–	2	17
7	布	76	–	51	23	15	–	13	–	–	–	14	7	7	–	–	–	–	11
8	中	43	–	25	13	3	–	7	2	–	–	14	7	6	–	–	–	1	4
8	野	62	2	43	14	13	3	12	1	–	–	16	3	6	–	–	–	7	1
8	田	65	–	32	21	1	1	7	1	–	1	28	20	8	–	–	–	–	5
8	子	87	–	38	6	22	–	7	3	–	–	41	27	12	–	–	–	2	8
8	梅	52	–	17	7	4	–	5	1	–	–	32	14	18	–	–	–	–	3
末	設置町村	250	–	123	78	30	1	12	–	1	1	119	68	40	–	–	–	11	8

資料：安全課

注　営業用給油取扱所 {地下タンク　2,186基 / 簡易タンク　5基}　自家用給油取扱所 {地下タンク　851基 / 簡易タンク　805基}

第 20 表　地域別、産業（大分類）別事業所数

昭和35年６月１日現在

区別＼種別（消防署別）	総数	鉱業	建設業	製造業	卸小売業業	金融保険業	不動産業	運輸通信業	水道業電気ガス業	サービス業
総数	406,094	126	17,343	82,818	202,234	5,227	13,459	5,527	392	78,878
千代田区　麹町、丸の内、神田	15,600	38	544	2,886	8,350	312	246	445	10	2,769
中央区　京橋、日本橋	26,062	69	763	3,272	15,693	690	471	867	14	4,223
港区　芝、赤坂、高輪、麻布	18,637	27	928	3,109	9,139	240	412	514	20	4,248
新宿区　淀橋、四谷、牛込	17,270	3	906	2,089	9,082	270	909	174	22	3,815
文京区　小石川、本郷	13,270	4	736	3,064	5,899	130	392	155	10	2,880
台東区　下谷、浅草、日本堤	28,324	2	979	8,067	13,995	335	475	261	11	4,199
墨田区　向島、本所	22,302	1	867	9,619	8,487	183	223	249	19	2,654
江東区　城東、深川	15,399	2	729	4,360	6,931	122	251	623	21	2,360
品川区　品川、荏原	18,655	1	752	4,063	8,884	246	1,014	217	16	3,462
目黒区　目黒	11,074	－	382	2,035	4,986	123	668	127	8	2,745
大田区　大森、東調布、蒲田	25,035	1	1,277	5,803	12,003	258	943	252	20	4,478
世田谷区　世田谷、成城、玉川	18,854	1	861	1,658	9,496	243	907	158	25	5,505
渋谷区　渋谷	11,266	3	499	1,087	5,809	199	581	131	7	2,950
中野区　中野、野方	11,100	－	441	949	5,794	144	554	85	10	3,123
杉並区　杉並、荻窪	12,744	－	498	675	7,481	176	519	97	9	3,289
豊島区　豊島、池袋	15,442	－	836	2,151	8,004	256	895	110	9	3,181
北区　王子、赤羽、滝野川	14,886	－	727	2,684	7,398	175	1,240	118	16	2,528
荒川区　荒川	16,905	1	709	6,767	6,786	116	278	191	22	2,035
板橋区　板橋、志村	12,525	1	380	2,576	6,394	128	641	109	7	2,289
練馬区　練馬	5,989	－	235	426	3,516	70	333	32	4	1,373
足立区　千住、西新井	13,153	－	410	4,048	6,479	100	169	121	10	1,816
葛飾区　本田、金町	12,349	－	382	4,057	5,585	116	314	73	12	1,810
江戸川区　江戸川、小岩	9,379	－	373	2,215	4,650	95	169	61	12	1,804
所属未定地等	550	3	16	28	340	15	7	32	3	106
八王子市	6,654	11	311	1,809	3,107	80	57	33	9	1,237
立川市	3,732	3	177	229	2,086	102	45	30	5	1,055
武蔵野市	3,826	2	228	268	2,116	70	205	33	6	898
三鷹市	2,579	－	148	353	1,341	26	117	22	3	569
青梅市	2,697	10	133	781	1,192	19	5	23	9	525
府中市	1,997	7	73	111	1,169	23	22	27	4	561
昭島市	1,389	6	59	145	880	16	12	7	1	343
調布市	1,522	3	54	98	926	17	30	8	2	384
町田市	1,915	－	122	127	1,065	23	45	11	4	518
小金井市	1,109	－	49	55	585	15	60	11	1	333
西多摩郡	3,571	14	253	432	1,924	38	15	36	10	849
南多摩郡	1,101	2	58	122	633	5	8	13	3	257
北多摩郡	7,232	1	448	600	4,109	51	227	71	18	1,707

資料：東京都総務局統計部

第 21 表　危険区域

昭和35年12月31日現在

方面別	種別（消防署別）	指定箇所	計画数	管内面積 km²	指定箇所の面積 km²	管内の箇所の面積に対する指定箇所の面積の割合（%）	世帯	人口	棟数	建築面積 m²	延面積 m²
合計		120	570	569.52	6.34	69.8	81,533	336,474	47,557	2,703,919	3,963,408
1	京橋	13	30	6.32	0.22	3.5	3,526	17,270	2,246	154,512	309,388
1	日本橋	8	35	3.33	0.13	3.9	1,763	8,746	1,711	108,970	232,709
1	麹町	2	13	4.60	0.12	2.6	1,147	5,700	832	57,341	100,749
1	丸の内	－	－	3.81	－	－	－	－	－	－	－
1	芝	4	28	3.11	0.14	5.4	1,451	5,911	1,445	76,304	136,723
1	赤坂	5	15	6.14	0.23	3.7	2,270	8,646	1,309	93,510	162,133
1	高輪	－	－	4.12	－	－	－	－	－	－	－
1	麻布	2	7	5.09	0.06	1.2	486	2,079	342	22,421	29,915
1	水上	2	3	3.66	0.04	1.0	546	2,002	275	15,788	18,880
1		－	－	0.90	－	－	－	－	－	－	－
2	大森	－	－	10.54	－	－	－	－	－	－	－
2	調布	－	－	12.02	－	－	－	－	－	－	－
2	東品川	2	6	10.71	0.06	0.6	972	4,121	509	34,419	44,887
2	荏原	4	6	5.12	0.21	4.0	3,250	16,760	1,725	78,230	151,182
2	蒲田	1	5	19.14	0.06	0.3	640	2,500	550	25,000	38,000
3	渋谷	3	4	15.11	0.06	0.4	4,720	10,851	397	31,985	51,245
3	世田谷	5	8	22.25	0.12	0.5	808	4,218	708	43,041	53,666
3	成城	－	－	21.52	－	－	－	－	－	－	－
3	玉川	－	－	15.04	－	－	－	－	－	－	－
3	目黒	1	6	14.41	0.06	0.4	1,024	4,167	662	33,953	36,795
4	淀橋	2	9	9.63	0.06	0.6	1,263	5,905	616	26,855	59,879
4	四谷	1	3	3.15	0.01	0.3	75	305	87	5,878	7,330
4	牛込	－	－	5.29	－	－	－	－	－	－	－
4	中野	1	13	8.96	0.09	1.0	1,640	5,991	937	68,402	97,963
4	野方	2	13	6.62	0.10	1.5	1,680	5,770	770	54,273	75,859
4	杉並	3	21	18.03	0.11	0.6	1,562	7,148	1,014	68,744	99,416
4	荻窪	2	14	15.51	0.11	0.7	2,050	7,917	920	80,037	130,459
5	島	1	9	6.53	0.15	2.3	1,189	11,320	1,136	80,216	106,187
5	豊島	4	4	6.48	0.14	2.2	827	3,228	112	10,945	13,627
5	池袋	1	6	6.45	0.05	0.7	805	3,218	563	26,378	34,886
5	石	3	42	4.87	0.43	－	7,635	26,850	2,714	225,320	321,170
5	小石川	－	－	7.23	－	－	－	－	－	－	－
5	本郷	1	2	8.19	0.08	0.9	310	1,240	281	49,467	52,535
5	王子	－	－	5.14	－	－	－	－	－	－	－
5	赤羽	2	4	10.00	0.02	0.2	981	2,579	338	10,999	12,384
5	滝野川	2	2	21.90	0.07	0.3	654	3,307	286	30,127	34,234
5	板橋	－	－	47.01	－	－	－	－	－	－	－
6	下谷	2	11	5.72	0.13	2.3	1,097	4,804	847	38,197	51,345
6	浅草	2	12	2.48	0.03	1.2	374	1,792	279	22,497	42,805
6	日本堤	2	32	1.83	0.02	1.0	2,054	8,243	1,490	20,657	49,587
6	荒川	7	41	10.34	0.89	8.6	8,519	34,954	6,378	356,157	428,976
6	千住	3	11	9.19	0.39	4.2	4,337	17,893	2,519	16,845	19,998
6	西新井	8	30	44.09	0.19	0.4	2,016	6,143	1,125	19,263	21,795
7	城東	2	7	11.57	0.23	1.9	2,204	9,053	1,708	62,715	71,106
7	向島	4	44	7.59	0.26	3.4	4,794	21,937	2,436	172,435	254,928
7	深川	3	6	13.42	0.06	0.4	2,146	8,888	493	36,829	44,204
7	本所	1	12	6.29	0.07	1.9	907	3,853	796	43,546	68,515
7	江戸川	3	19	28.99	0.21	0.7	2,610	15,153	1,860	106,279	135,486
7	小岩	1	10	16.18	0.24	1.4	2,107	3,288	1,593	77,293	99,904
7	本田	3	21	19.74	0.60	3.0	3,975	17,789	2,973	181,669	215,032
7	金町	2	6	14.16	0.09	0.6	1,119	4,935	575	36,422	47,526

資料：警防第一課

第22表　消防署所、望楼施設状況　昭和35年12月31日現在

方面別	消防署別	消防署	消防出張所	常時勤務せる望楼施設 計	鉄骨造	鉄筋コンクリート造	木造
合計		60	168	136	119	15	2
1	本所	1	4	3	2	1	-
	京橋	1	3	3	2	1	-
	日本橋	1	2	2	1	1	-
	麹町	1	1	1	-	1	-
	丸内	1	2	2	2	-	-
	神田	1	4	3	3	-	-
	芝	1	1	2	2	-	-
	赤坂	1	3	1	-	1	-
	高輪	1	2	1	1	-	-
	麻布	1	3	1	-	-	1
	水上						
2	大森	1	4	2	2	-	-
	東調布	1	1	2	2	-	-
	品川	1	5	5	4	1	-
	荏原	1	4	2	2	-	-
	蒲田	1	5	4	3	1	-
3	渋谷	1	5	3	3	-	-
	世田谷	1	4	4	3	1	-
	成城	1	2	2	2	-	-
	玉川	1	3	2	2	-	-
	目黒	1	3	2	2	-	-
4	淀橋	1	4	3	2	1	-
	四谷	1	1	2	2	-	-
	牛込	1	1	2	2	-	-
	中野	1	3	3	3	-	-
	杉並	1	3	-	-	-	-
	荻窪	1	5	2	2	-	-
	練馬	1	3	2	2	-	-
5	豊島	1	2	3	3	-	-
	池袋	1	1	2	2	-	-
	小石川	1	2	2	1	1	-
	本郷	1	2	2	1	1	-
	王子	1	1	2	2	-	-
	赤羽	1	3	1	1	-	-
	滝野川	1	2	2	2	-	-
	板橋	1	2	2	2	-	-
	志村	1	2	2	1	1	-
	練馬	1	6	2	2	-	-
6	下谷	1	3	3	2	1	-
	浅草	1	1	1	-	1	-
	日本堤	1	2	1	1	-	-
	荒川	1	7	3	3	-	1
	千住	1	2	3	2	1	-
	西新井	1	5	5	5	-	-
7	城東	1	4	2	2	-	-
	向島	1	4	4	3	1	-
	深川	1	2	2	1	1	-
	本所	1	2	3	3	-	-
	江戸川	1	2	2	2	-	-
	小岩	1	3	4	4	-	-
	金町	1	3	3	3	-	-
8	立川	1	4	5	5	-	-
	北多摩	1	3	1	1	-	-
	武蔵野	1	6	7	7	-	-
	調布	1	1	1	1	-	-
	府中	1	-	-	-	-	-
	日野	1	2	1	-	1	-
	町田	1	4	1	1	-	-
	八王子	1	2	-	-	-	-
	青梅	1					

資料：施設課

第23表　消防庁舎現況　昭和25年12月31日現在

区分	庁舎数	経過年数 5年未満	10年未満	15年未満	20年未満	25年未満	30年未満	35年未満	40年未満	建物延面積 (m²)	敷地面積 (m²)
合計	236	43	38	51	44	12	24	18	6	83,234	79,451
木造	177	16	38	51	44	8	18	1	1	47,309	-
耐火造	59	27	-	-	-	4	6	17	5	35,925	-

資料：施設課

注　1. 四谷、中野、千住消防署及び霞町、戸越、久ケ原、矢口、北沢、上北沢、下井草、長崎、三軒家、成増、走塚、仲町、袖ケ浦出張は建築中のため本表に含まない。
2. 府中、青梅、日野消防署及び吉祥寺、長淵、大門、日野台、豊田出張所は当庁の財産でないため本表には含まない。

第24表　通信施設状況　昭和35年12月31日現在

1. 電話

区分	指令電話 回線数	指令名	指令電話機	消防電話 回線数	共電式交換機	磁石式交換機	電話機
数量	212	8	340	1,327	16	16	1,401

区分	火災報知電話 回線数	電話交換自動局数	加入電話 回線数	電話機数	現場連絡電話
数量	161	104	438	468	3

. 出場ベル

数量	380

3. 無線電話

区分	超短波無線電話装置 基地局 30.01MC	148.29MC	150.01MC	152.09MC	153.85MC	移動局 30.01MC	148.29MC	150.01MC	152.09MC	153.85MC	150.81MC	携帯用 152.57MC
数量	1					15	35	6	7	24	3	15

区分	中短波無線電話装置 固定局(両用) KC	移動局(携帯用)	基地局	移動局	拡声装置 指令電話増巾器	据置用	携帯用	拡声器(移動可)
数量	1,755/2,120	2,120KC	2,120KC	2,120KC	200	30	48	8

資料：通信課

第 25 表　　無　　線　　通　　信　　状　　況

昭和35年中

局別周波数	無線局名	月別 1	2	3	4	5	6	7	8	9	10	11	12	計
基地局 31.01MC	消防本部	304	318	293	215	197	135	129	123	107	133	131	257	2,342
〃 148.29 〃	〃	303	295	302	245	279	274	307	275	246	305	397	714	3,942
〃 150.01 〃	〃	–	–	–	–	–	–	–	–	–	–	–	102	102
〃 152.09 〃	〃	–	–	–	–	–	–	–	–	–	–	–	31	31
〃 153.85 〃	〃	272	278	357	247	289	299	260	275	273	276	303	478	3,607
移動局 30.01 〃	消防本部車両	1	–	1	1	–	–	5	5	2	1	–	–	16
〃	指令	14	19	20	9	2	6	5	3	2	9	4	15	108
〃	麹町	29	19	19	16	19	20	16	14	11	13	11	26	213
〃	神田	23	24	41	21	14	14	20	11	15	10	11	36	240
〃	芝	–	–	–	5	–	1	–	–	1	–	–	–	7
〃	千代田	7	–	–	8	5	3	3	2	2	3	3	16	52
〃	桜田	19	24	21	12	6	1	8	13	9	7	15	53	188
〃	水上	2	5	11	–	3	9	7	6	1	3	–	6	53
〃	永田	20	25	19	15	12	14	15	8	8	13	15	21	185
〃	世成	6	5	9	4	5	6	2	2	3	4	5	14	65
〃	玉川	16	31	5	5	11	7	3	8	8	3	11	13	121
〃	目黒	38	31	25	35	23	12	15	11	12	14	18	19	253
〃	中野	25	17	23	22	12	14	10	10	11	18	12	19	193
〃	杉並	31	30	29	28	9	7	13	8	5	6	11	15	192
〃	豊島	39	36	37	21	22	21	8	23	11	21	13	21	373
移動局 148.29 〃	〃 本部一号	–	–	–	–	–	–	–	–	–	–	–	–	–
〃	森	17	18	19	10	4	8	8	9	11	6	11	11	132
〃	大田	35	28	44	26	16	10	14	9	13	9	8	20	232
〃	品川	23	19	3	20	12	24	12	14	15	9	13	24	188
〃	蒲田	12	9	6	6	4	5	8	4	3	4	3	6	70
〃	赤羽	–	–	–	–	9	4	11	6	3	5	9	12	59
〃	滝野川	21	30	35	23	22	21	16	20	18	16	18	22	262
〃	板橋	–	–	–	–	6	6	8	7	4	9	7	11	58
〃	練馬	42	27	30	37	24	16	17	20	12	20	16	30	291
〃	浅草	–	–	–	–	13	15	17	10	10	13	17	19	114
〃	下谷	–	–	–	–	–	–	–	–	–	6	18	26	50
〃	日本堤	32	56	25	37	26	29	27	20	9	26	21	38	346
〃	本所	–	–	–	–	26	20	26	19	5	19	12	33	160
〃	道	–	–	–	–	–	–	–	–	–	4	4	11	19
〃	馬道	24	23	13	21	14	12	20	8	13	8	15	20	191
〃	川久保	–	–	–	–	–	–	–	–	–	–	–	15	15
〃	入谷	24	16	23	16	14	10	12	20	8	14	15	21	193
〃	住吉	–	–	–	–	17	9	14	16	8	15	16	25	120
〃	台	–	–	–	–	–	–	–	–	–	5	6	13	24
〃	井	–	–	–	–	5	13	14	10	11	11	18	26	108
〃	前田	20	26	29	23	12	7	12	22	15	13	19	28	226
〃	七	18	21	25	14	12	14	17	28	25	13	19	31	237
〃	新師谷	–	–	–	–	–	–	–	–	–	12	22	46	80
〃	小西	40	38	26	14	25	25	19	21	18	17	20	44	307
〃	大第	–	–	–	–	–	–	–	–	–	4	5	15	24
〃	東島嬬川洲	19	28	22	14	18	17	19	13	14	14	19	15	212
〃	城向	23	19	20	6	10	9	4	12	11	8	7	17	146
〃	吾深	–	–	–	–	–	–	–	–	–	6	3	12	21
〃	豊	–	–	–	1	12	14	17	28	25	3	9	5	114
〃	所川西岩崎	–	–	–	–	–	–	–	–	–	3	1	6	10
〃	戸	–	–	–	–	–	–	–	–	–	8	12	21	41
〃	本江葛小篠	31	30	22	22	12	17	14	9	7	9	11	25	209
〃	岩田井瀬町	–	–	–	–	–	–	–	–	–	14	24	31	69
〃	小平綾	–	–	–	–	–	–	–	–	–	8	11	29	48
〃	下本上南金	9	12	5	9	7	2	3	4	3	4	6	14	78
移動局 150.01 〃	救急	–	–	–	–	–	–	–	–	–	–	–	6	6
〃	麹	–	–	–	–	–	–	–	–	–	–	–	24	24
〃	町	–	–	–	–	–	–	–	–	–	–	–	32	32
〃	森谷袋住川	–	–	–	–	–	–	–	–	–	–	–	18	18
〃	大世池千深	–	–	–	–	–	–	–	–	–	–	–	12	12
〃		–	–	–	–	–	–	–	–	–	–	–	29	29

資料：通信課

局別周波数	無線局名	月別 1	2	3	4	5	6	7	8	9	10	11	12	計
移動局 152.09MC	消防 高田	–	–	–	–	–	–	–	–	–	–	–	4	4
〃	長崎	–	–	–	–	–	–	–	–	–	–	–	3	3
〃	込子	–	–	–	–	–	–	–	–	–	–	–	8	8
〃	駒王	23	9	23	6	9	4	11	6	3	4	5	5	108
〃	袋	–	–	–	–	–	–	–	–	–	–	–	2	2
〃	上板	–	–	–	–	–	–	–	–	–	–	–	7	7
〃	橋	–	–	–	–	–	–	–	–	–	–	–	3	3
〃	蓮根	23	31	30	20	13	18	17	11	18	16	19	39	255
移動局 153.85 〃	京橋島	–	–	–	–	4	4	8	7	6	2	5	10	46
〃	月	22	11	12	9	9	17	15	12	7	7	12	21	154
〃	日本	–	–	–	–	8	10	9	12	11	8	7	22	87
〃	本町	–	–	–	–	10	9	10	4	14	8	12	19	86
〃	丸の	–	–	–	–	9	3	6	4	1	8	3	8	42
〃	赤内	–	–	–	–	3	3	4	8	2	5	1	13	39
〃	高坂	–	–	–	–	5	4	9	6	3	8	7	9	51
〃	麻輪	–	–	–	–	4	9	10	10	11	9	14	16	83
〃	布	9	17	21	12	10	9	6	11	11	4	4	18	132
〃	調	–	–	–	–	6	16	8	7	10	13	21	21	102
〃	込布原谷沢	28	31	42	21	14	17	17	11	16	12	14	31	254
〃	原谷沢	–	–	–	–	15	10	9	8	6	13	11	14	86
〃	渋北	40	35	29	25	25	24	14	17	27	26	23	33	318
〃	淀四	–	–	–	–	13	10	13	14	6	10	7	10	83
〃	橋谷込方窪	9	9	22	16	14	15	14	8	10	8	6	13	144
〃	牛野荻	–	–	–	–	9	9	8	9	4	6	10	19	74
〃	窪	–	–	–	–	8	7	6	7	8	8	10	19	73
〃	池袋	–	–	–	–	14	16	12	7	11	10	13	16	99
〃	小石川	–	–	–	–	11	13	12	15	12	12	14	12	101
〃	本郷	27	23	26	17	5	14	9	14	15	14	13	16	193
〃	志村	15	25	20	16	9	12	14	18	17	13	14	17	190
〃	練馬	22	18	30	18	6	9	14	10	14	16	13	15	185
携帯無線152.57 〃	石神井一号	–	–	–	–	7	6	12	8	4	9	10	15	71
〃	王子一号	–	–	–	–	–	–	–	–	–	–	–	–	–
〃	〃 二号	–	–	–	–	–	–	–	–	–	–	–	–	–
〃	西新井一号	–	1	1	–	–	–	–	–	–	–	–	2	2
〃	〃 二号	–	1	–	–	–	–	–	–	–	–	–	1	1
〃	江戸川一号	–	–	–	–	–	–	–	–	–	–	–	–	–
〃	〃 二号	–	–	–	–	–	–	–	–	–	–	–	–	–
〃	本田一号	–	–	–	–	–	–	–	–	–	–	–	–	–
〃	〃 二号	–	–	–	–	–	–	–	–	–	–	–	–	–
〃	城東一号	–	–	–	–	–	–	–	–	–	–	–	–	–
〃	〃 二号	–	–	–	–	–	–	–	–	–	–	–	–	–
消防一号		–	–	–	–	–	–	–	–	–	–	–	–	–
〃	二号	–	–	–	–	–	–	–	–	–	2	–	–	2
〃	三号	–	–	–	–	–	–	–	–	–	4	–	–	4
〃	四号	–	–	–	–	–	–	–	–	–	4	–	–	4
〃	五号	–	–	–	–	–	–	–	–	–	–	–	–	–
携帯無線 2,120KC	京橋一号	–	–	–	–	–	–	–	–	–	–	–	–	–
〃	〃 二号	–	–	–	–	–	–	–	–	–	–	–	–	–
〃	水上二号	4	2	–	5	2	2	1	2	3	–	3	6	30
〃	水上六号	4	2	–	5	2	2	1	2	3	–	3	6	30
〃	〃 七号	–	–	–	–	–	–	–	–	–	–	–	–	–
〃	〃 十一号	–	–	–	–	–	–	–	–	–	–	–	–	–
固定局 2,120 〃	東京消防	–	–	–	–	–	–	–	–	–	–	–	–	–
〃 1,755 〃														
基地局 2,120 〃	武蔵野本部	–	–	–	–	–	–	50	93	84	87	66	114	494
移動局 2,120 〃	〃 一号	–	–	–	–	–	–	7	10	11	7	6	16	57
〃	〃 二号	–	–	–	–	–	–	40	76	68	72	56	82	394
〃	〃 三号	–	–	–	–	–	–	4	5	4	7	8	11	39
〃	〃 四号	–	–	–	–	–	–	3	3	3	6	5	7	27
〃	〃 五号	–	–	–	–	–	–	4	7	8	5	4	22	50
〃	〃 六号	–	–	–	–	–	–	6	7	7	7	5	18	50
〃	〃 七号	–	–	–	–	–	–	2	5	3	1	8	9	28
〃	〃 八号	–	–	–	–	–	–	2	1	1	7	7	11	29
基地局 2,120 〃	青梅本部	–	–	–	–	–	–	–	–	1	1	2	1	5
移動局 2,120 〃	青梅本部一号	–	–	–	–	–	–	–	–	2	1	2	1	6

第26表　火災報知機設置状況　昭和35年12月31日現在

方面別	消防署別	区分	受信機	発信機 計	発信機 公衆用	発信機 自衛用	管内面積 (km²)	一平方キロメートル当りの火災報知機数
合計			113(10)	7,535	4,677	2,858	1,113.56	13
1	本の芝	橋橋町内田	6 (1)	562	151	411	6.32	89
		6	417	101	316	3.33	125	
		3 (1)	241	–	241	4.60	52	
		3 (1)	284	9	275	3.81	75	
		3 (1)	294	104	190	3.11	95	
		5 (1)	362	131	231	6.14	59	
		1	58	–	58	4.12	14	
		2	42	–	42	5.09	8	
		1	82	17	65	3.66	22	
		–	–	–	–	0.90	–	
2	調	1	3	–	3	10.54	–	
		1	74	66	8	12.02	6	
		2	123	81	42	10.71	11	
		4	267	262	5	5.12	52	
		2	108	108	–	19.14	6	
3	田	4	159	62	97	15.11	11	
		1	80	77	3	22.25	4	
		–	–	–	–	21.52	–	
		–	–	–	–	15.04	–	
		4	359	314	45	14.41	25	
4	淀四牛中野杉荻	橋谷込野方並窪	3 (1)	337	246	91	9.63	35
		2	179	131	48	3.15	57	
		2 (1)	265	209	56	5.29	50	
		2	164	154	10	8.96	18	
		1	36	36	–	6.62	5	
		2	11	6	5	18.03	–	
		1	30	25	5	15.51	2	
5	豊池小本王赤滝板志練	島袋川郷子羽川橋村馬	2	116	59	57	6.53	18
		1	2	–	2	6.48	–	
		3	274	223	51	6.45	42	
		3	202	167	35	4.87	41	
		2	60	3	57	7.23	8	
		3	38	2	36	8.19	5	
		2	52	21	31	5.14	10	
		3	175	145	30	10.00	18	
		1	75	66	9	21.90	3	
		1	3	–	3	47.01	–	
6	本新	谷草堤川住井	4	238	161	77	5.72	42
		2	130	78	52	2.48	52	
		2	109	85	24	1.83	60	
		4 (1)	337	320	17	10.34	33	
		3	208	188	20	9.09	23	
		2	64	63	1	44.19	1	
7	戸	東島川所川岩田町	2	97	96	1	11.57	8
		2 (2)	238	216	22	7.59	31	
		3	237	195	42	13.42	18	
		4	244	204	40	6.29	39	
		1	95	95	–	28.99	3	
		–	–	–	–	16.18	–	
		1	4	–	4	19.74	–	
		–	–	–	–	14.16	–	
8	中野田子梅 多摩蔵王	川央野布中野田子梅	–	–	–	–	34.91	–
		–	–	–	–	43.50	–	
		–	–	–	–	43.52	–	
		–	–	–	–	21.80	–	
		–	–	–	–	29.96	–	
		–	–	–	–	27.30	–	
		–	–	–	–	73.17	–	
		–	–	–	–	165.87	–	
		–	–	–	–	104.01	–	

資料：通信課
注　(　)内の数字は二回線用再掲した。

第27表　消防団現勢　昭和35年12月31日現在

方面別	消防団別	区分	団数	分団数	定員	現員	機具置場	消防機械 計	自動ポンプ車	三輪ポンプ付オートバイ	手引ガソリンポンプ	腕用ポンプ	水管車	ホース(本)	防水被服(着)
昭和35年			50	353 (4)	16,000	15,188	398	645	–	2	411	184	47	2,542	2,776
昭和34年			49	352	16,000	15,171	403	663	–	2	409	189	63	2,478	2,509
昭和33年			48	352	16,000	15,131	414	671	–	2	408	198	63	2,390	2,063
昭和32年			47	354	16,000	15,138	416	670	–	2	407	198	63	2,383	1,981
昭和31年			46	354	16,000	15,180	412	671	–	2	408	198	63	2,361	1,845
1	本の芝	橋橋町内田	1	8	220	207	9	9	–	–	9	–	–	38	40
			1	7	150	147	1	7	–	–	7	–	–	70	72
			1	3	130	107	1	3	–	–	3	–	–	28	–
			1	(4)	100	100	–	1	–	–	1	–	–	10	–
			1	2	150	148	4	4	–	–	4	–	–	27	–
			1	8	220	196	7	8	–	–	8	–	–	36	16
			1	3	130	130	1	4	–	–	4	–	–	24	90
			1	3	110	110	–	3	–	–	3	–	–	15	–
			1	4	120	104	–	4	–	–	4	–	–	30	5
2	調	森布川原田	1	6	350	314	2	6	–	–	6	–	–	30	22
			1	5	350	321	4	7	–	–	5	2	–	25	15
			1	9	500	485	10	12	–	–	12	–	–	86	162
			1	7	250	250	5	7	–	–	7	–	–	57	167
			1	7	350	345	10	9	–	–	9	–	–	35	9
3	田	谷谷城川黒	1	10	450	422	9	10	–	–	10	–	–	50	258
			1	15	700	618	4	12	–	–	9	3	–	63	11
			1	6	300	278	4	7	–	–	7	–	5	36	12
			1	7	250	250	5	17	–	–	10	2	–	127	10
			1	12	550	539	6	14	–	–	13	1	–	65	24
4	淀四牛中野杉荻	橋谷込野方並窪	1	12	300	297	2	12	–	–	12	–	–	63	36
			1	2	100	100	–	3	–	–	3	–	–	15	30
			1	4	150	145	4	4	–	–	4	–	–	19	12
			1	6	250	199	4	10	–	–	6	4	–	42	47
			1	6	250	230	3	11	–	–	7	4	–	49	50
			1	9	400	381	14	36	–	–	12	10	14	93	237
			1	7	350	343	12	23	–	–	7	7	9	42	197
5	豊池小本王赤滝板志練	島袋川郷子羽川橋村馬	1	6	220	186	5	8	–	–	6	–	2	23	30
			1	6	230	226	5	8	–	–	6	2	–	22	30
			1	4	200	200	1	4	–	–	4	–	–	12	–
			1	6	200	194	2	6	–	–	6	–	–	73	–
			1	6	200	193	6	6	–	–	6	–	–	50	10
			1	7	200	199	7	7	–	–	7	–	–	36	–
			1	8	210	203	11	11	–	–	11	–	–	81	57
			1	6	350	330	10	10	–	–	10	–	–	59	–
			1	7	350	350	18	20	–	–	10	10	–	50	–
			1	10	790	775	30	47	–	–	16	31	–	98	108
6	本新	谷草堤川住井	1	8	280	272	10	11	–	–	11	–	–	55	67
			1	3	130	130	2	4	–	1	3	–	–	13	12
			1	4	140	140	3	4	–	–	4	–	–	16	11
			1	14	500	449	13	14	–	–	14	–	–	69	103
			1	8	400	369	5	6	–	–	6	–	–	44	65
			1	14	900	874	48	62	–	–	22	40	–	152	43
7	戸	東島川所川岩田町	1	8	270	270	4	4	–	–	4	–	–	3	16
			1	8	350	329	5	10	–	–	9	1	–	74	163
			1	10	280	278	3	6	–	–	6	–	–	5	–
			1	8	300	287	4	6	–	–	6	–	–	20	31
			1	9	650	606	38	46	–	–	20	26	–	80	319
			1	7	450	420	20	34	–	–	18	16	–	114	94
			1	11	720	654	7	27	–	–	15	12	–	106	95
			1	7	500	438	20	41	–	1	10	13	17	112	–

資料：警防第二課
注　分団数欄の丸の内の項の（　）内の数字は部を示す。

第 28 表　消　防　水　利

昭和35年12月31日現在

消防署別	区分	合計	小計	防火栓 公設	防火栓 私設	防火栓	貯水そう及び貯水池 小計	消防庁所管 貯水池 大型	消防庁所管 貯水池 小型	消防庁所管 貯水そう 大型	消防庁所管 貯水そう 小型	消防庁所管外 貯水池 大型	消防庁所管外 貯水池 小型	消防庁所管外 貯水そう 大型	消防庁所管外 貯水そう 小型	小計	河水	海水	ごう水	池水	プール	兼用プール	マンホール	地下水	井水	その他
合	計	56,307	42,315	37,871	3,822	622	8,110	242	333	851	3,433	632	779	448	1,392	5,882	2,712	58	551	416	487	241	846	23	285	263
1	本芝	1,132	867	827	27	13	92	2	1	9	57	1	–	13	9	173	121	7	1	1	6	5	6	–	–	26
	橋町内	892	730	680	46	4	75	2	–	4	66	–	–	2	1	87	47	–	–	–	3	3	1	–	–	33
	京日麹丸神	801	589	432	121	36	160	–	8	20	51	15	22	28	16	52	10	–	7	9	13	3	5	–	–	5
	田	486	303	201	56	46	57	–	–	11	18	3	1	16	8	126	6	–	7	3	–	–	9	–	–	101
	坂	941	789	722	67	–	83	–	2	17	60	–	–	–	4	69	25	–	–	–	9	6	26	–	3	–
	輪	1,060	832	719	113	–	109	2	5	18	65	3	1	6	9	119	41	5	–	4	8	5	45	–	–	11
	布	563	450	379	71	–	106	17	5	22	46	5	2	6	3	7	–	–	1	3	3	–	–	–	–	–
	上	544	447	335	112	–	77	6	5	17	31	4	3	9	2	20	9	1	–	6	3	1	–	–	–	–
	水	599	484	443	41	–	92	2	1	15	63	2	2	3	4	23	12	–	–	4	3	4	–	–	–	–
		–	–	–	–	–	–	–	–	–	–	–	–	–	–	–	–	–	–	–	–	–	–	–	–	–
2	調	1,142	967	929	38	–	101	3	4	11	54	6	4	7	12	74	48	4	–	10	7	4	–	–	1	–
	森	987	842	823	19	–	64	1	6	13	30	1	3	6	4	81	51	–	–	14	10	6	–	–	–	–
	布川原	1,286	954	862	92	–	220	6	11	28	94	18	10	26	27	112	57	23	–	4	25	2	–	–	1	–
	田	701	541	527	14	–	105	–	1	20	74	2	–	2	6	55	34	–	–	3	16	2	–	–	–	–
	蒲	1,536	1,201	1,087	114	–	250	12	17	16	86	23	44	10	42	85	56	1	–	3	6	11	–	–	–	8
3	田	2,011	1,695	1,552	143	–	196	12	15	55	94	2	6	6	6	120	70	–	–	10	14	14	2	–	5	5
	谷	2,008	1,492	1,377	91	24	177	2	16	19	76	29	19	7	9	339	157	–	–	8	23	9	2	–	139	1
	谷城川黒	680	397	269	59	69	131	8	5	3	70	7	17	2	19	152	80	–	–	10	7	–	–	–	54	1
	目	900	636	583	31	22	108	2	11	14	49	10	13	2	7	156	92	–	–	7	10	2	–	–	42	3
		1,739	1,410	1,321	89	–	172	22	1	28	91	17	5	4	4	157	108	–	–	9	7	14	1	–	18	–
4	橋	1,313	1,067	982	78	7	174	16	5	22	105	8	–	11	7	72	46	–	–	3	11	8	–	–	–	4
	谷込野方並窪	583	480	434	42	4	81	2	6	14	52	2	1	2	2	22	6	–	–	1	4	4	–	–	–	7
		957	764	650	112	2	164	16	10	20	90	10	7	5	6	29	8	–	4	2	9	6	–	–	–	–
		742	566	536	30	–	103	5	6	24	61	–	2	3	2	73	52	–	–	2	13	5	–	–	1	–
		729	588	572	16	–	75	2	4	16	50	–	–	–	3	66	37	–	–	5	9	8	7	–	–	–
		1,258	991	941	49	1	153	7	12	22	86	9	4	6	7	114	75	–	–	9	18	8	–	–	4	–
		1,033	791	787	4	–	121	3	8	6	83	5	7	3	6	121	88	–	–	4	11	8	–	–	8	2
5	島	905	741	667	65	9	129	1	2	21	75	4	1	9	16	35	10	–	–	–	16	3	6	–	–	–
	袋川郷子羽	666	523	511	9	3	69	9	2	15	36	2	1	–	4	74	25	–	–	–	13	–	36	–	–	–
		1,096	906	794	112	–	140	3	5	23	88	1	6	5	9	50	26	–	–	4	17	–	3	–	–	–
	石	889	727	644	83	–	141	2	6	21	96	6	–	5	5	21	–	–	–	4	8	1	8	–	–	–
	野	768	584	460	124	–	141	–	6	18	37	36	24	5	15	43	23	–	–	1	15	–	4	–	–	–
	川橋村馬	603	433	400	24	9	132	4	6	15	46	28	13	11	9	38	17	–	4	2	13	–	2	–	–	–
		744	545	502	35	8	151	4	3	21	71	9	14	12	17	48	4	–	–	–	11	2	31	–	–	–
		881	673	625	48	–	109	7	9	22	25	15	15	6	10	99	40	–	–	1	7	4	47	–	–	–
		651	361	307	13	41	241	1	8	24	53	20	67	14	54	49	27	–	–	14	4	4	–	–	–	–
		903	513	415	5	93	205	20	6	33	103	6	16	5	16	185	82	–	–	11	10	5	75	–	2	–
6	本新	923	785	674	111	–	89	–	2	14	66	1	–	1	5	49	–	–	–	9	5	10	20	2	–	3
	谷草堤川住井	585	484	452	32	–	61	–	–	11	48	–	–	1	1	40	10	–	–	–	5	6	19	–	–	–
		630	516	481	35	–	73	–	–	14	57	–	–	–	2	41	24	–	–	5	5	2	3	2	–	–
		1,816	1,473	1,377	96	–	240	7	6	23	151	10	20	12	11	103	27	–	9	2	14	12	39	–	–	–
		846	615	485	113	17	131	3	1	13	63	20	20	8	3	100	54	–	4	2	2	–	35	–	3	–
		1,153	807	750	47	10	131	1	–	8	56	13	40	2	11	215	11	–	71	63	2	6	21	–	2	39
7	戸	1,220	895	830	65	–	113	–	1	18	59	14	6	9	6	212	94	–	32	2	1	2	81	–	–	–
	島川所川岩田町	1,126	971	916	55	–	82	2	3	23	48	4	2	–	–	73	12	–	4	1	3	9	38	4	–	2
		1,650	1,175	1,076	99	–	166	6	3	23	84	13	13	15	9	309	235	17	27	5	7	2	15	1	–	–
		1,354	1,177	1,148	29	–	108	–	1	15	74	1	2	4	11	69	57	–	4	1	3	4	–	–	–	–
		1,201	908	872	36	–	54	–	4	1	41	6	1	–	1	239	32	–	156	25	8	6	8	–	2	2
		635	489	486	3	–	49	–	–	–	45	3	–	–	1	97	5	–	68	16	1	4	3	–	–	–
		1,309	1,070	983	50	37	77	–	4	2	47	5	14	3	2	162	21	–	107	22	2	10	–	–	–	–
		558	424	385	39	–	62	–	1	2	33	5	12	7	2	72	2	–	45	20	–	3	–	–	–	2
8	川央野布中野田子梅	1,009	679	598	81	–	271	–	–	–	130	69	46	37	119	59	30	–	–	12	17	–	–	–	–	–
	中	608	264	158	106	–	278	13	16	1	–	49	35	17	17	66	45	–	–	3	5	4	–	9	–	–
	多摩蔵	1,396	821	582	239	–	475	–	–	–	65	42	87	35	311	100	65	–	–	7	11	–	12	5	–	–
		483	282	111	7	164	122	3	11	2	–	10	12	1	18	79	8	–	–	9	4	1	57	–	–	–
	府	660	423	163	260	–	165	–	–	–	10	23	25	34	83	72	31	–	–	1	5	–	35	–	–	–
	日町八王	381	168	29	99	–	93	3	30	4	–	18	26	–	2	120	108	–	–	6	5	–	1	–	–	–
	青	601	132	122	7	3	323	–	–	–	24	2	3	3	315	146	117	–	–	13	–	3	11	–	–	2
		931	619	606	13	–	93	3	32	–	–	7	20	2	5	219	53	–	–	15	19	–	132	–	–	–
		503	259	252	7	–	150	–	–	–	–	8	65	–	77	94	81	–	–	6	1	–	–	–	–	6

資料：施設課

第29表　火災による水利使用状況（その1）

（昭和35年中）

方面別	消防署別	区分	合計 台数	合計 使用量	公設消火栓 台数	公設消火栓 使用量	私設消火栓 台数	私設消火栓 使用量	防火栓 台数	防火栓 使用量	貯水池 台数	貯水池 使用量
合計			5,988	145,365,682	2,246	63,495,318	41	1,735,447	8	127,163	249	6,493,402
1	本の芝	橋	249	4,894,831	151	3,669,065	1	6,073	–	–	–	–
		京橋	84	790,514	50	644,839	–	–	–	–	–	–
		日本橋	32	409,589	16	164,191	3	151,580	–	–	3	59,519
		麹町	16	86,393	6	62,083	–	–	1	15,960	–	–
		丸内	154	3,219,136	101	2,396,215	1	31,330	–	–	–	–
		神田	150	2,084,117	77	1,434,064	–	–	–	–	1	4,620
		坂	39	1,084,598	19	488,255	–	–	–	–	7	353,083
		赤坂	91	2,328,252	40	1,165,131	1	7,410	–	–	12	670,204
		高輪	79	1,515,598	31	1,048,757	3	12,806	–	–	2	23,000
		麻布	15	185,718	3	35,057	–	–	–	–	–	–
2	調布	森	113	1,826,391	30	757,642	–	–	–	–	11	268,164
		大森	60	802,839	32	700,642	–	–	–	–	–	–
		品川	197	4,510,938	54	1,708,196	–	–	–	–	19	313,679
		荏原	67	904,065	30	589,719	2	4,735	–	–	–	–
		蒲田	158	3,626,577	49	1,266,379	1	1,213	–	–	12	186,269
3	渋谷	谷	148	5,454,054	62	3,136,422	3	84,193	–	–	5	72,950
		世田谷	94	1,491,028	48	870,158	1	1,900	–	–	–	–
		成城	88	2,190,322	16	302,038	3	147,795	–	–	16	549,669
		玉川	75	1,356,631	19	578,940	–	–	–	–	2	32,069
		目黒	109	3,011,972	37	1,573,332	–	–	–	–	2	79,100
4	淀橋	橋	206	5,259,493	95	3,323,969	–	–	–	–	2	25,788
		四谷	86	2,232,300	38	1,367,518	–	–	1	22,842	1	14,426
		牛込	95	1,996,442	51	1,621,002	–	–	–	–	1	18,925
		中野	76	1,115,938	23	425,475	–	–	–	–	3	18,852
		杉並	58	958,052	19	394,081	–	–	–	–	2	14,186
		荻窪	93	1,491,700	47	802,113	–	–	–	–	4	74,318
			78	1,535,704	32	793,078	–	–	–	–	–	–
5	石野	島	151	3,615,269	67	2,204,574	1	16,240	2	23,074	1	22,260
		豊島	46	796,970	17	329,425	–	–	–	–	1	21,031
		池袋	67	815,229	33	543,880	–	–	–	–	–	–
		小石川	84	1,532,136	42	1,160,243	2	1,578	–	–	2	25,275
		本郷	93	1,593,780	28	501,374	1	8,570	–	–	8	90,502
		王子	61	2,569,927	15	1,674,287	–	–	–	–	3	43,038
		赤羽	70	1,588,761	23	753,676	–	–	–	–	2	51,182
		滝野川	146	2,850,807	47	1,161,887	3	39,647	–	–	11	200,175
		板橋	154	2,758,841	16	644,656	–	–	2	39,532	24	537,497
		志村	177	2,831,726	9	340,347	–	–	2	25,755	24	750,013
6	本・新	谷	177	2,404,352	127	1,915,308	–	–	–	–	–	–
		草	85	1,895,264	66	1,526,727	1	12,648	–	–	–	–
		堤	106	1,662,479	65	1,371,052	–	–	–	–	–	–
		川	240	3,716,497	83	1,693,286	4	32,495	–	–	11	231,987
		住井	102	2,370,574	24	629,994	–	–	–	–	5	80,474
			412	14,025,604	72	3,175,985	–	–	–	–	11	306,468
7	戸	東	133	4,145,752	43	1,006,348	–	–	–	–	4	154,574
		島	231	13,704,508	79	2,731,496	1	19,698	–	–	19	438,335
		川	205	10,033,049	76	4,946,006	–	–	–	–	8	59,832
		所	116	3,456,388	48	1,841,077	1	11,966	–	–	–	–
		川	127	4,544,785	17	274,733	–	–	–	–	5	468,306
		岩	35	343,555	10	182,778	–	–	–	–	–	–
		田	172	2,882,831	45	1,143,151	–	–	–	–	4	137,790
		町	88	2,863,403	20	424,434	8	1,143,570	–	–	1	95,842

資料：施設課

注　使用水重単位は l である。

利使用状況（その1）

（昭和35年中）

貯水槽 台数	貯水槽 使用量	プール 台数	プール 使用量	兼用プール 台数	兼用プール 使用量	河水 台数	河水 使用量	海水 台数	海水 使用量	濠水 台数	濠水 使用量
1,124	30,951,170	114	2,492,279	8	439,282	582	15,369,571	37	929,056	471	12,951,230
20	434,990	–	–	–	–	52	672,282	5	74,037	–	–
12	106,914	–	–	–	–	1	9,612	–	–	–	–
2	26,317	–	–	–	–	–	–	–	–	–	–
–	–	–	–	–	–	–	–	–	–	–	–
20	441,222	–	–	–	–	11	334,686	–	–	–	–
20	223,507	–	–	–	–	21	386,175	1	7,400	–	–
8	240,161	–	–	–	–	–	–	–	–	–	–
23	434,633	–	–	–	–	3	32,623	–	–	–	–
15	327,571	–	–	–	–	4	84,130	–	–	–	–
–	–	–	–	–	–	9	94,443	3	56,218	–	–
17	326,431	–	–	–	–	26	409,147	4	31,570	2	11,630
9	82,667	–	–	–	–	1	1,314	–	–	–	–
41	868,324	12	171,865	–	–	34	969,345	14	401,288	–	–
14	160,702	–	–	–	–	3	136,112	–	–	–	–
28	476,589	–	–	1	9,414	49	1,311,391	–	–	1	8,510
26	825,113	5	192,161	3	375,958	16	348,717	–	–	–	–
17	294,563	–	–	–	–	12	227,356	–	–	–	–
8	87,791	11	427,664	–	–	19	599,891	–	–	–	–
6	78,710	2	32,981	–	–	24	535,521	–	–	–	–
14	365,487	3	33,742	–	–	27	510,365	–	–	–	–
50	874,332	12	394,988	–	–	20	334,473	–	–	–	–
31	742,120	1	10,100	–	–	2	16,006	–	–	–	–
28	300,204	1	40,960	–	–	1	5,900	–	–	–	–
19	270,669	4	105,836	1	8,020	12	251,824	–	–	–	–
13	274,159	3	48,953	–	–	10	171,728	–	–	–	–
23	327,492	2	49,604	–	–	9	216,401	–	–	–	–
14	306,687	6	195,235	–	–	11	209,695	–	–	–	–
38	929,840	4	77,514	–	–	–	–	–	–	–	–
1	16,655	–	–	–	–	7	153,127	–	–	–	–
16	245,388	2	15,875	–	–	–	–	–	–	–	–
20	331,210	–	–	–	–	–	–	–	–	–	–
28	453,824	–	–	–	–	18	460,784	–	–	–	–
18	292,977	3	24,429	–	–	6	321,708	–	–	4	177,424
28	679,140	1	15,417	–	–	–	–	–	–	–	–
21	401,208	5	67,326	–	–	23	294,249	–	–	–	–
51	822,194	6	43,659	–	–	15	305,434	–	–	–	–
30	599,655	–	–	–	–	20	546,575	–	–	–	–
23	380,263	4	71,809	1	15,920	–	–	–	–	–	–
15	345,301	–	–	–	–	–	–	–	–	–	–
18	256,617	–	–	–	–	2	8,553	–	–	–	–
86	1,322,179	9	157,310	2	29,970	2	13,918	–	–	3	51,594
25	665,321	3	47,458	–	–	12	204,439	–	–	20	724,319
43	1,903,987	–	–	–	–	13	148,452	–	–	214	7,207,104
17	1,898,656	–	–	–	–	26	420,613	–	–	22	335,337
63	8,291,586	8	159,784	–	–	11	104,707	–	–	15	393,014
48	1,051,248	–	–	–	–	9	2,522,653	10	358,543	14	601,191
29	773,042	2	63,487	–	–	2	443,036	–	–	10	284,730
6	101,080	5	44,122	–	–	18	1,175,160	–	–	53	1,512,599
2	7,749	–	–	–	–	–	–	–	–	13	119,119
13	203,537	–	–	–	–	4	39,592	–	–	79	1,261,694
7	80,798	–	–	–	–	12	337,514	–	–	21	262,965

火災による水利使用状況 （その2）

方面別	消防署別	区分	池水 台数	池水 使用量	井水 台数	井水 使用量	マンホール 台数	マンホール 使用量	地下水 台数	地下水 使用量	水槽車 台数	水槽車 使用量	その他 台数	その他 使用量
合計			63	3,043,503	10	158,499	112	3,454,816	1	19,381	856	2,719,494	64	986,071
1	本芝	京橋	1	18,812	–	–	–	–	–	–	19	19,572	–	–
		日本橋	–	–	–	–	–	–	–	–	20	16,277	1	12,872
		麹町	–	–	–	–	–	–	–	–	8	7,982	–	–
		丸の内	–	–	–	–	–	–	–	–	9	8,350	–	–
		神田	–	–	–	–	–	–	–	–	21	15,683	–	–
		芝	–	–	–	–	–	–	–	–	30	28,351	–	–
		赤坂	–	–	–	–	–	–	–	–	5	3,099	–	–
		麻布	–	–	–	–	–	–	–	–	11	12,789	1	5,462
		高輪	–	–	–	–	–	–	–	–	24	19,334	–	–
		水上	–	–	–	–	–	–	–	–	–	–	–	–
2	調布	森	–	–	–	–	–	–	–	–	22	18,622	1	3,185
		大森	–	–	–	–	–	–	–	–	18	17,983	–	–
		東調布	1	17,568	–	–	–	–	–	–	20	22,323	2	38,350
		品川	–	–	–	–	–	–	–	–	12	11,797	1	1,000
		荏原	3	43,610	–	–	–	–	–	–	6	207,768	8	115,434
		蒲田	–	–	–	–	–	–	–	–	24	281,414	4	137,126
3	田	渋谷	–	–	6	69,645	–	–	–	–	10	27,406	–	–
		世田谷	3	39,550	–	–	–	–	–	–	12	35,924	–	–
		成城	–	–	3	68,094	–	–	–	–	18	24,156	1	6,160
		玉川	2	247,264	–	–	–	–	–	–	22	31,744	2	170,938
4		淀橋	–	–	–	–	–	–	–	–	21	156,041	6	149,902
		四谷	–	–	–	–	–	–	–	–	11	14,738	1	44,550
		牛込	–	–	–	–	–	–	–	–	13	9,451	–	–
		中野	1	18,360	–	–	–	–	–	–	13	16,902	–	–
		杉並	1	32,086	–	–	–	–	–	–	9	12,776	1	10,083
		荻窪	2	15,510	–	–	–	–	–	–	6	6,262	–	–
		豊島	–	–	–	–	–	–	–	–	14	29,709	1	1,300
5	石野	池袋	–	–	–	–	13	318,317	–	–	25	23,450	–	–
		小石川	1	20,760	–	–	8	245,540	–	–	11	10,432	–	–
		本郷	–	–	–	–	–	–	–	–	16	10,086	–	–
		王子	–	–	–	–	–	–	–	–	18	13,830	–	–
		赤羽	–	–	–	–	1	70,234	–	–	7	7,006	2	1,566
		滝野川	–	–	–	–	–	–	1	19,381	9	13,619	2	3,064
		板橋	–	–	–	–	6	74,351	–	–	10	14,995	–	–
		志村	–	–	–	–	9	132,321	–	–	26	544,023	1	9,971
		練馬	3	170,456	–	–	–	–	–	–	32	168,615	5	26,800
			3	44,824	–	–	22	307,167	–	–	62	98,433	5	118,960
6	本新	下谷	1	9,216	–	–	–	–	–	–	21	11,836	–	–
		浅草	–	–	–	–	–	–	–	–	3	10,588	–	–
		日本堤	–	–	–	–	–	–	–	–	19	13,749	2	12,508
		荒川	–	–	–	–	5	139,527	–	–	35	44,231	–	–
		千住	–	–	–	–	1	9,088	–	–	9	7,799	3	1,682
		西新井	19	965,591	–	–	9	232,633	–	–	27	33,756	4	51,628
7	戸	城東	–	–	–	–	8	320,178	–	–	12	9,979	1	67
		向島	11	658,728	–	–	22	883,074	–	–	2	24,086	–	–
		深川	–	–	–	–	–	–	–	–	37	453,838	3	39,738
		本所	–	–	–	–	–	–	–	–	22	18,985	2	19,705
		江戸川	4	656,600	–	–	5	286,368	–	–	10	21,797	4	4,020
		小岩	–	–	–	–	–	–	–	–	10	33,909	–	–
		本田	6	75,685	–	–	–	–	–	–	21	21,382	–	–
		金町	1	8,885	1	20,760	3	426,018	–	–	14	52,617	–	–

昭和35年中、焼失面積と使用水量の関係

焼失面積 ＼ 使用水量	件数	小計	30m² 未満	30m² 以上	150m² 以上	300m² 以上	600m² 以上	900m² 以上	1,500m² 以上	3,000m² 以上	6,000m² 以上
総件数	1,675	828	221	375	139	60	28	13	5	3	3
0 ～ 5	708	622	74	7	2	2	–	1	–	–	–
～ 10	124	82	35	6	1	–	–	–	–	–	–
～ 15	61	31	15	12	3	–	–	–	–	–	–
～ 20	54	20	12	21	1	–	–	–	–	–	–
～ 25	47	18	18	10	1	–	–	–	–	–	–
～ 30	47	9	13	25	–	–	–	–	–	–	–
～ 35	37	5	10	21	–	–	1	–	–	–	–
～ 40	35	7	6	22	–	–	–	–	–	–	–
～ 45	22	6	5	10	–	–	–	–	1	–	–
～ 50	30	5	6	17	2	–	–	–	–	–	–
～ 55	23	4	2	16	1	–	–	–	–	–	–
～ 60	29	3	3	21	2	–	–	–	–	–	–
～ 65	19	1	1	15	2	–	–	–	–	–	–
～ 70	18	1	–	16	1	–	–	–	–	–	–
～ 75	13	–	1	9	2	–	–	–	1	–	–
～ 80	24	3	4	14	3	–	–	–	–	–	–
～ 85	13	–	3	7	3	–	–	–	–	–	–
～ 90	10	1	1	7	–	–	–	–	1	–	–
～ 95	13	–	1	9	3	–	–	–	–	–	–
～ 100	27	–	6	15	5	1	–	–	–	–	–
～ 150	85	3	2	44	29	6	1	–	–	–	–
～ 200	52	2	2	17	20	10	1	–	–	–	–
～ 250	39	–	1	14	18	4	2	–	–	–	–
～ 300	21	–	–	3	12	5	1	–	–	–	–
～ 350	28	1	–	7	13	4	2	–	–	1	–
～ 400	18	–	–	2	7	8	1	–	–	–	–
～ 450	14	–	–	1	2	8	2	1	–	–	–
～ 500	18	–	–	3	1	7	3	1	–	1	2
～ 以上	46	4	–	4	5	5	14	10	2	1	1

資料：施設課

第 30 表　消防水利の分布状況

昭和35年12月31日現在

方面別	消防署別	全水利数	一平方キロメートル当りの数	消火栓 防火栓の数	一平方キロメートルの当りの数	人工水利数	一平方キロメートル当りの数	自然水利数	一平方キロメートル当りの数
合計		**56,307**	**51**	**42,315**	**38**	**8,110**	**8**	**5,882**	**5**
1	京橋	1,132	179	867	137	92	15	173	27
	日本橋	892	268	730	219	75	23	87	26
	麹町	801	174	589	128	160	35	52	11
	丸の内	486	128	303	80	57	15	126	33
	神田	941	303	789	254	83	27	69	22
	芝	1,060	173	832	136	109	18	119	19
	赤坂	563	137	450	109	106	26	7	2
	高輪	544	107	447	88	77	15	20	4
	麻布	599	164	484	132	92	25	23	6
	水上	–	–	–	–	–	–	–	–
2	大森	1,142	108	967	92	101	10	74	7
	東調布	987	82	842	70	64	5	81	7
	品川	1,286	120	954	89	220	21	112	10
	荏原	701	137	541	106	105	21	55	10
	蒲田	1,536	80	1,201	63	250	13	85	4
3	渋谷	2,011	193	1,695	112	196	13	120	8
	世田谷	2,008	90	1,492	67	177	8	339	15
	成城	680	32	397	18	131	6	152	7
	玉川	900	60	636	42	108	7	156	10
	目黒	1,739	121	1,410	98	172	12	157	11
4	淀橋	1,313	136	1,067	111	174	18	72	7
	四谷	583	185	480	152	81	26	22	7
	牛込	957	181	764	144	164	31	29	5
	中野	742	83	566	63	103	11	73	8
	野方	729	110	588	89	75	11	66	10
	杉並	1,258	70	991	55	153	8	114	6
	荻窪	1,033	67	791	51	121	8	121	8
5	豊島	905	139	741	113	129	20	35	5
	池袋	666	103	523	81	69	11	74	11
	小石川	1,096	170	906	140	140	22	50	8
	本郷	889	183	727	149	141	29	21	4
	王子	768	106	584	81	141	20	43	6
	赤羽	603	74	433	53	132	16	38	5
	滝野川	744	145	545	106	151	29	48	9
	板橋	881	88	673	67	109	11	99	10
	志村	651	30	361	16	241	11	49	2
	練馬	903	19	513	11	205	4	185	4
6	下谷	923	161	785	137	89	16	49	9
	浅草	585	236	484	195	61	25	40	16
	日本堤	630	344	516	282	73	40	41	22
	荒川	1,816	176	1,473	142	240	23	103	10
	千住	846	93	615	68	131	14	100	11
	西新井	1,153	26	807	18	131	3	215	5
7	城東	1,220	105	895	77	113	10	212	18
	向島	1,126	148	971	128	82	11	73	10
	深川	1,650	123	1,175	88	166	12	309	23
	本所	1,354	215	1,177	187	108	17	69	11
	江戸川	1,201	41	908	31	54	2	239	8
	小岩	635	39	489	30	49	3	97	6
	本田	1,309	66	1,070	54	77	4	162	12
	金町	558	39	424	30	62	4	72	5
8	立川	1,009	29	679	19	271	8	59	2
	北多摩中央	608	14	264	6	278	6	66	2
	武蔵野	1,396	32	821	19	475	11	100	2
	調布	483	22	282	13	122	6	79	4
	府中	660	22	423	14	165	6	72	2
	日野	381	14	168	6	93	3	120	4
	町田	601	8	132	2	323	4	146	2
	八王子	931	6	619	4	93	1	219	1
	青梅	503	5	259	2	150	1	94	1

資料：総務課

火災種別、業態別及び住宅等の火災状況比較

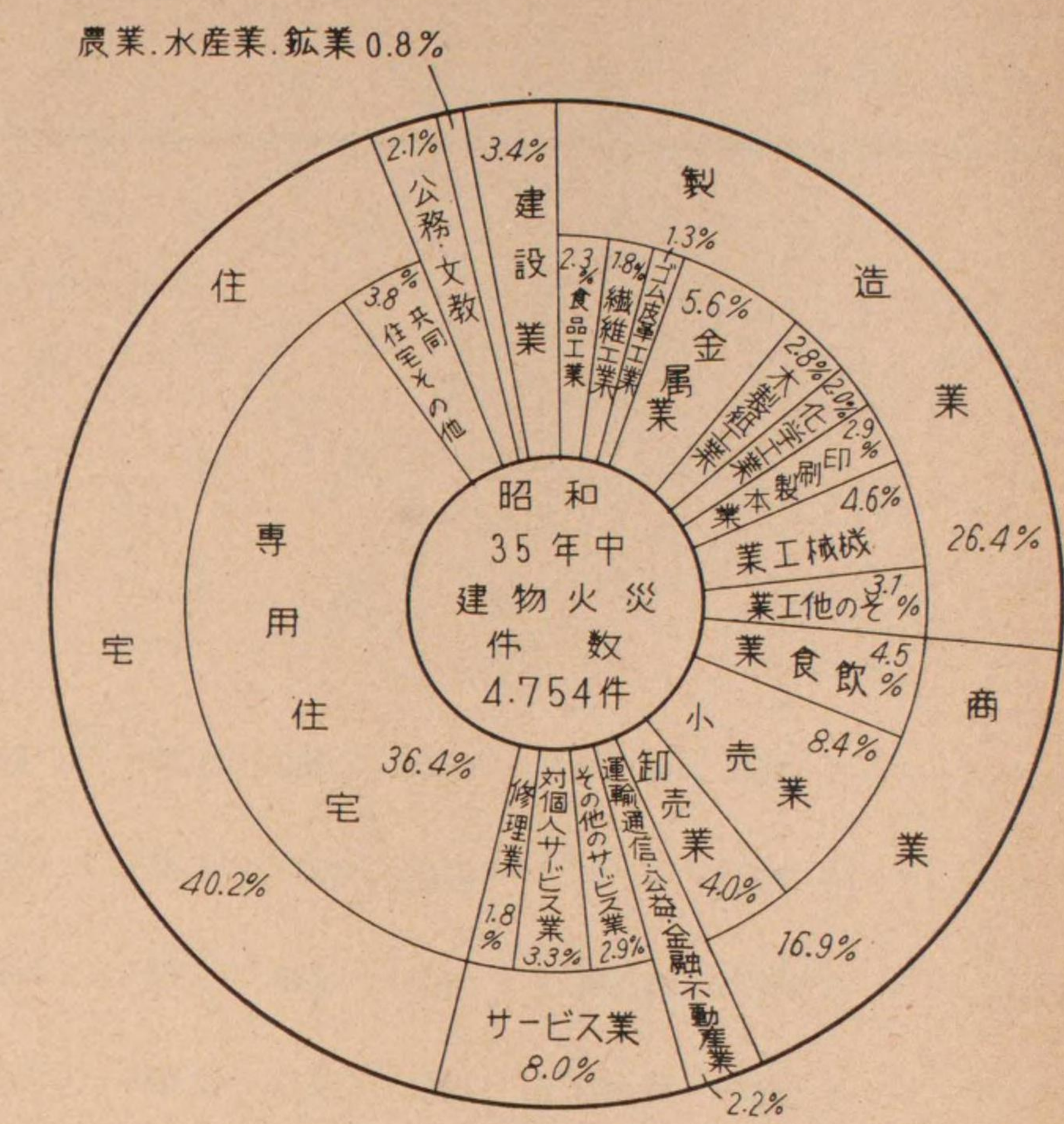

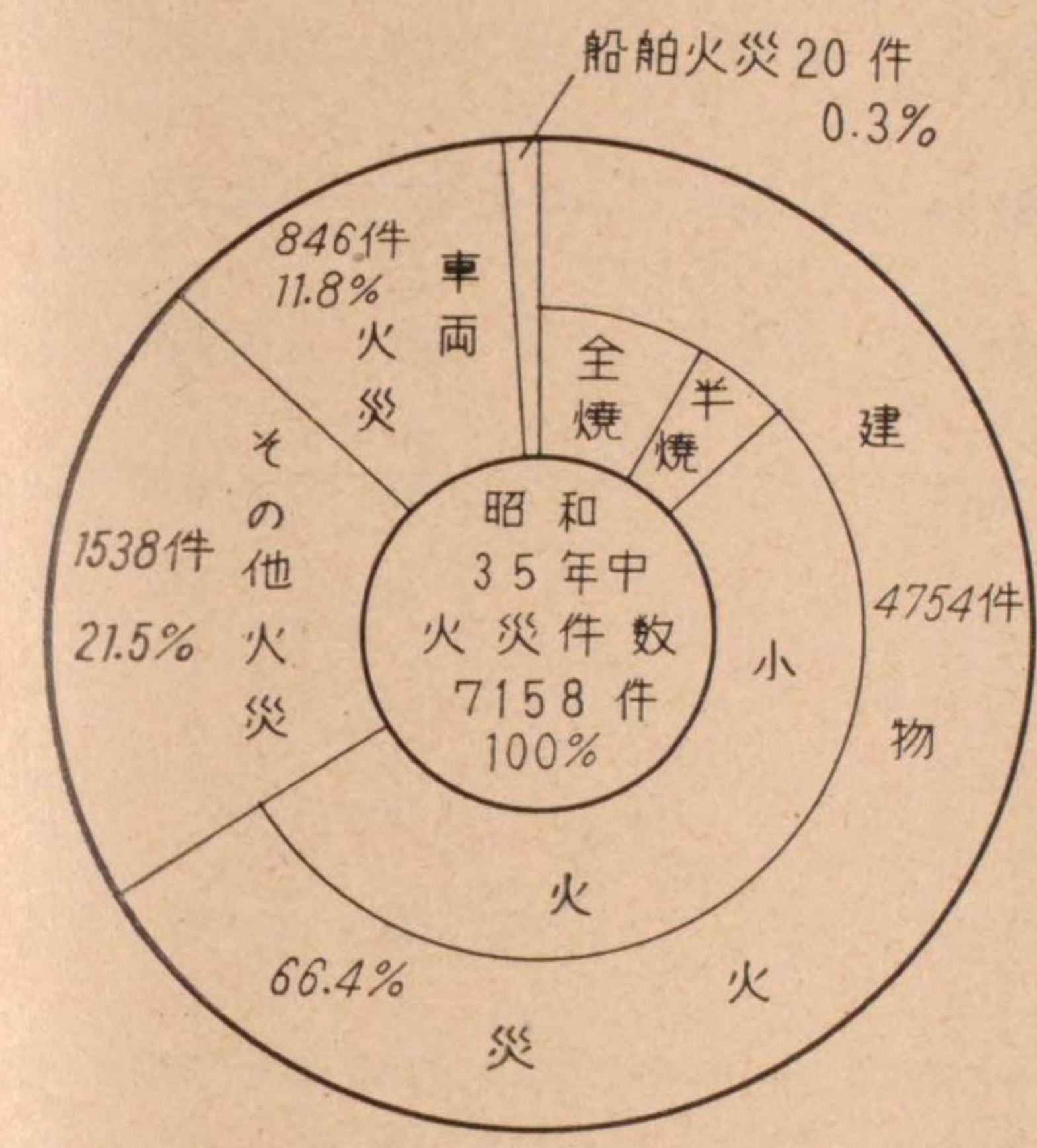

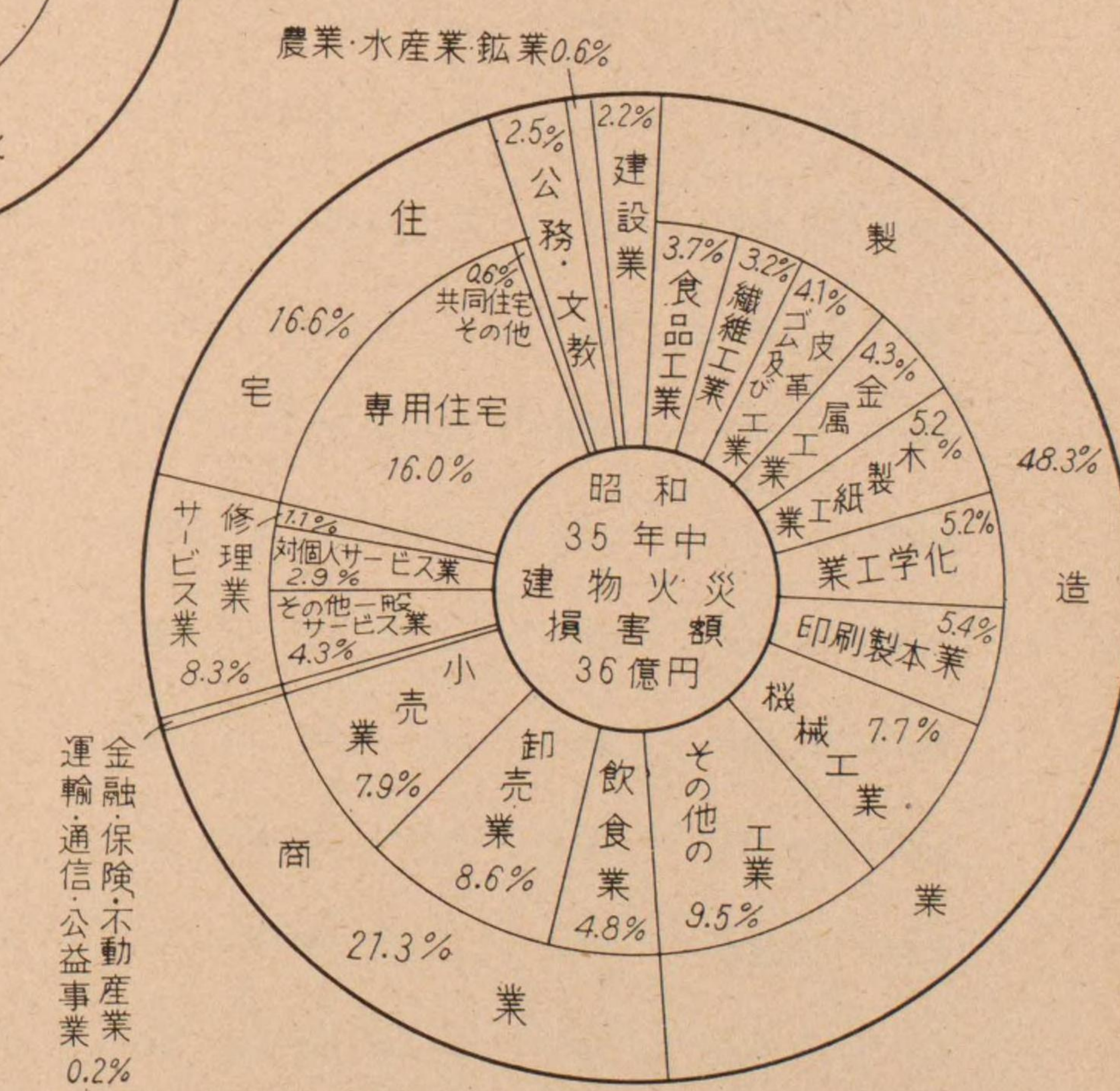

第三編　火災

第 31 表　火災損害総括表

昭和35年中

区分 月別	火災件数 合計	火災件数 建物 計	火災件数 建物 全焼	火災件数 建物 半焼	火災件数 建物 小火	火災件数 車両	火災件数 船舶	火災件数 林野	火災件数 その他	り災棟数 計	り災棟数 全焼	り災棟数 半焼	り災棟数 小火	り災世帯数 計	り災世帯数 全焼	り災世帯数 半焼	り災世帯数 小火	り災人員	焼失面積 (m^2)	損害見積額	死者	傷者
昭和35年	7, 158	4, 754	557	302	3, 895	846	20	–	1, 538	6, 687	1, 164	640	4, 883	6, 035	1, 816	516	3, 703	27, 343	125, 808	3, 675, 196, 487	98	1, 523
昭和34年	5, 797	4 167	472	281	3, 414	706	24	–	900	5, 653	901	550	4, 202	5, 042	1, 384	415	3, 243	23, 788	102, 206	3, 116, 913, 093	58	1, 296
昭和33年	5, 842	4, 102	512	239	3, 351	692	17	–	1, 031	5, 729	1, 110	502	4, 117	5, 146	1, 733	370	3, 043	23, 554	116, 559	3, 395, 602, 676	65	1, 167
昭和32年	5, 246	3, 671	484	233	2, 954	636	18	–	921	5, 328	1, 195	462	3, 671	4, 596	1, 529	357	2, 710	21, 679	114, 117	3, 478, 841, 793	46	1, 053
昭和31年	5, 045	3, 605	439	193	2, 973	718	15	4	703	4, 874	902	452	3, 520	4, 273	1, 257	452	2, 642	19, 097	93, 185	2, 548, 729, 079	48	893
1 月	812	597	85	33	479	63	–	–	152	911	174	90	647	859	249	82	528	3, 790	17, 720	566, 000, 113	8	178
2 月	873	596	95	45	456	71	3	–	203	875	191	96	588	850	324	63	463	3, 795	17, 287	448, 428, 646	10	167
3 月	917	589	69	37	483	79	1	–	248	837	157	77	603	762	256	48	458	3, 526	14, 806	393, 308, 892	13	139
4 月	593	398	64	25	309	63	3	–	129	649	165	66	418	594	224	70	300	2, 676	16, 162	499, 697, 428	12	157
5 月	449	290	26	23	241	71	2	–	86	412	70	42	300	360	96	43	221	1, 733	6, 687	165, 695, 595	2	115
6 月	444	286	24	26	236	61	2	–	95	371	52	38	281	313	75	33	205	1, 368	5, 469	194, 127, 583	2	79
7 月	524	355	31	11	313	69	2	–	98	453	57	28	368	345	56	21	268	1, 785	6, 795	199, 948, 506	10	127
8 月	459	282	23	12	247	74	2	–	101	373	53	29	291	286	50	24	212	1, 419	8, 868	249, 343, 466	7	113
9 月	427	245	16	10	219	66	1	–	115	291	20	21	250	261	63	16	182	1, 113	3, 975	102, 803, 753	3	90
10 月	370	238	27	12	199	53	1	–	78	342	47	38	257	289	76	24	189	1, 283	8, 229	215, 856, 970	–	89
11 月	447	290	29	18	243	74	1	–	82	380	65	30	285	367	132	19	216	1, 535	5, 940	135, 316, 607	5	85
12 月	843	588	68	50	470	102	2	–	151	793	113	85	595	749	215	73	461	3, 320	13, 870	504, 668, 928	26	184

資料‥総務課

第 32 表　消　防　署　別

区分 署別	火災件数 合計	建物 小計	建物 全焼	建物 半焼	建物 小火	建物以外 車両	建物以外 船舶	建物以外 林野	建物以外 その他	り災 計	り災 全焼
昭和35年	7,158	4,754	557	302	3,895	846	20	–	1,538	6,035	1,816
昭和34年	5,797	4,167	472	281	3,414	706	24	–	900	5,042	1,384
昭和33年	5,842	4,102	512	239	3,351	692	17	–	1,031	5,146	1,733
昭和32年	5,246	3,671	484	233	2,954	636	18	–	921	4,596	1,529
昭和31年	–	–	–	–	–	–	–	–	–	–	–
中央 京橋	179	99	8	14	77	27	1	–	52	68	10
中央 日本橋	93	37	3	4	30	29	–	–	27	49	4
千代田 麹町	57	32	1	3	28	9	–	–	16	20	2
千代田 丸の内	50	27	–	3	24	13	–	–	10	–	–
千代田 神田	148	78	6	12	60	38	–	–	32	67	8
港 芝	163	96	8	5	83	21	–	–	46	73	6
港 赤坂	55	33	2	1	30	11	–	–	11	80	44
港 高輪	54	36	8	3	25	5	–	–	13	57	27
港 麻布	66	31	4	3	24	15	–	–	20	43	12
水上 水上	23	–	–	–	–	–	19	–	4	–	–
大田 大森	166	119	15	5	99	10	–	–	37	139	44
大田 東調布	118	82	7	4	71	13	–	–	23	84	16
大田 蒲田	258	188	19	10	159	21	–	–	49	149	28
品川 品川	223	144	12	9	123	34	–	–	45	185	66
品川 荏原	111	83	9	7	67	11	–	–	17	119	31
渋谷 渋谷	250	157	17	6	134	44	–	–	49	196	51
世田谷 世田谷	216	142	15	6	121	16	–	–	58	166	35
世田谷 成城	64	43	16	2	25	4	–	–	17	43	14
世田谷 玉川	96	68	11	6	51	12	–	–	16	79	19
目黒 目黒	143	108	15	5	88	10	–	–	25	182	75
新宿 淀橋	205	141	15	9	117	25	–	–	39	218	44
新宿 四谷	81	51	4	3	44	8	–	–	22	104	51
新宿 牛込	87	67	11	5	51	8	–	–	12	134	56
中野 中野	126	94	7	3	84	8	–	–	24	107	29
中野 野方	107	72	8	4	60	11	–	–	24	106	45
杉並 杉並	186	122	14	8	100	15	–	–	49	131	30
杉並 荻窪	119	82	11	4	67	6	–	–	31	84	21
豊島 豊島	264	170	14	15	141	23	–	–	71	239	73
豊島 池袋	47	32	6	2	24	6	–	–	9	111	59
文京 小石川	99	65	5	4	56	19	–	–	15	66	7
文京 本郷	96	49	5	5	39	19	–	–	28	57	17
北 王子	111	67	12	3	52	18	–	–	26	136	48
北 赤羽	73	54	4	8	42	6	–	–	13	76	19
北 滝野川	109	73	7	1	65	11	–	–	25	90	20
板橋 板橋	162	124	19	2	103	13	–	–	25	155	58
板橋 志村	181	129	17	11	101	17	–	–	35	135	64
練馬 練馬	193	135	24	7	104	17	–	–	41	162	43
台東 下谷	174	86	9	10	67	44	–	–	44	100	17
台東 浅草	89	61	5	3	53	16	–	–	12	79	8
台東 日本堤	112	62	6	4	52	14	–	–	36	75	13
荒川 荒川	309	216	20	8	188	31	–	–	62	218	47
足立 千住	155	103	11	2	90	13	–	–	39	100	24
足立 西新井	223	164	44	10	110	21	–	–	38	379	186
江東 城東	173	126	14	1	111	18	–	–	29	111	16
江東 深川	196	134	25	12	97	22	–	–	40	190	100
墨田 向島	197	151	17	14	120	18	–	–	28	280	108
墨田 本所	162	95	9	6	80	35	–	–	32	107	22
江戸川 江戸川	145	99	10	12	77	12	–	–	34	102	30
江戸川 小岩	100	76	5	3	68	8	–	–	16	74	7
葛飾 本田	277	201	19	10	172	17	–	–	59	265	55
葛飾 金町	67	50	4	5	41	4	–	–	13	45	7

資料：総務課

火　災　状　況　（その1）

昭和35年中

世帯数 半焼	世帯数 小火	り災人員	り災棟数 計	居住用 全焼	居住用 半焼	非居住用 全焼	非居住用 半焼	焼失面積 計	居住用 火元	居住用 類焼	非居住用 火元	非居住用 類焼
516	3,703	27,343	1,804	825	489	339	151	125,808	44,612	36,995	32,154	12,047
415	3,243	23,788	1,451	589	413	312	137	102,206	39,075	26,054	28,992	8,085
370	3,043	23,554	1,612	595	296	515	206	116,559	32,274	25,542	38,065	20,678
357	2,710	21,679	1,657	712	305	484	157	114,117	31,815	29,126	35,059	18,117
–	–	–	–	–	–	–	–	–	–	–	–	–
20	38	380	29	4	13	5	7	2,010	1,059	57	784	100
6	39	270	9	3	4	1	1	379	272	20	87	–
1	17	86	4	1	2	–	1	83	83	–	–	–
–	–	–	3	–	–	–	3	55	–	–	55	–
10	49	536	26	5	11	2	8	1,654	754	353	532	15
10	57	360	20	5	8	4	3	1,527	674	112	649	92
–	36	376	4	3	1	–	–	1,887	1,543	344	–	–
4	26	252	23	12	4	4	3	2,592	598	956	418	620
4	27	229	15	6	5	3	1	806	345	206	195	60
–	–	–	–	–	–	–	–	–	–	–	–	–
12	83	740	40	20	11	5	4	2,222	1,078	529	615	–
3	65	377	14	8	5	1	–	669	542	101	26	–
10	111	717	55	23	13	14	5	3,133	851	568	1,404	310
27	92	781	52	21	15	8	8	4,851	1,319	2,028	1,321	183
5	83	554	22	13	4	1	4	1,000	647	248	105	–
8	137	757	42	28	10	4	–	4,189	1,536	964	1,689	–
9	122	717	35	16	10	7	2	1,866	962	314	540	50
4	25	202	30	14	6	10	–	2,452	673	150	810	819
7	53	347	29	11	8	9	1	1,150	632	238	205	75
12	95	791	65	40	14	9	2	3,814	1,310	2,163	20	321
33	141	908	53	23	19	7	4	3,970	1,874	1,441	631	24
5	48	416	17	9	6	1	1	1,871	500	508	828	35
11	67	486	35	22	11	1	1	1,660	946	703	11	–
3	75	465	18	12	4	1	1	804	468	307	29	–
7	54	408	19	12	4	2	1	1,356	942	356	30	28
11	90	536	45	23	12	9	1	1,358	690	519	136	13
3	60	311	19	12	4	2	1	1,265	977	199	46	43
8	158	931	45	17	12	8	8	2,874	1,798	307	311	458
9	43	338	26	15	8	3	–	1,574	560	903	104	7
4	55	430	13	5	6	1	1	825	738	36	18	33
6	34	239	19	4	10	3	2	1,163	615	252	159	137
16	72	536	35	20	12	3	–	1,921	671	903	347	–
13	44	289	24	7	11	3	3	1,537	556	410	475	96
5	65	351	20	9	5	5	1	1,790	350	433	994	13
7	90	596	47	29	10	7	1	3,417	1,097	1,002	1,214	104
2	69	625	43	16	6	13	8	4,932	1,008	1,083	2,667	174
13	106	771	58	29	12	14	3	3,754	1,087	1,101	1,449	117
14	69	480	36	13	16	3	4	1,740	1,053	447	151	89
11	60	701	21	7	11	3	–	1,541	1,005	465	46	25
9	53	513	15	9	6	–	–	1,557	1,419	138	–	–
14	157	1,049	54	17	12	22	3	5,049	1,391	893	1,579	1,186
8	68	467	33	15	9	7	2	2,425	873	569	905	78
51	142	1,657	209	111	39	49	10	13,630	2,179	6,650	2,778	2,023
2	93	632	26	13	4	8	1	1,483	737	334	365	47
15	75	675	80	28	28	18	6	5,361	1,375	1,807	1,780	399
20	152	1,242	97	51	14	17	15	7,330	1,176	2,841	1,919	1,394
9	76	555	30	15	7	2	6	2,783	816	1,074	802	91
10	62	605	52	13	17	12	10	4,691	799	478	1,660	1,754
7	60	331	11	5	4	2	–	519	368	101	50	–
27	183	1,141	72	25	20	25	2	4,590	1,317	1,225	1,019	1,029
11	27	187	15	6	6	1	2	699	339	159	196	5

消防署別

消防署別＼区分	損害見積額 合計	建物	船舶	車両	林野	その他
昭和35年	3,675,196,487	3,626,595,653	6,283,537	15,713,008	−	26,604,289
昭和34年	3,116,913,093	3,090,285,195	2,675,850	13,103,902	−	10,848,146
昭和33年	3,395,602,676	3,370,941,444	1,490,465	13,233,961	−	9,935,806
昭和32年	3,478,841,793	3,242,341,716	1,010,428	9,417,921	−	226,071,728
昭和31年	−	−	−	−	−	−
中央 京橋	95,044,011	93,899,641	62,000	140,700	−	941,670
中央 日本橋	24,735,612	24,012,582	−	400,320	−	322,710
千代田 麹町	10,409,435	8,941,925	−	1,430,210	−	37,300
千代田 丸の内	1,893,000	1,731,105	−	58,395	−	103,500
千代田 神田	122,142,632	121,420,902	−	604,350	−	117,380
港 芝	74,301,959	73,092,854	−	1,066,445	−	142,660
港 赤坂	28,535,940	28,499,090	−	29,000	−	7,850
港 高輪	87,100,552	86,659,396	−	38,230	−	402,926
港 麻布	75,167,813	74,960,588	−	154,410	−	52,815
水上 水上	6,091,617	−	6,091,537	−	−	80
大田 大森	85,464,908	84,145,767	−	14,155	−	1,304,986
大田 東調布	24,844,315	23,969,685	−	825,400	−	49,230
大田 蒲田	90,594,641	89,386,721	−	186,060	−	1,021,860
品川 品川	177,050,283	175,280,436	−	1,584,930	−	184,917
品川 荏原	47,925,735	47,619,047	−	75,677	−	231,011
渋谷 渋谷	89,056,628	88,392,938	−	233,470	−	430,220
世田谷 世田谷	55,606,695	54,532,030	−	333,840	−	740,825
世田谷 成城	60,173,962	58,500,622	−	6,200	−	1,667,140
世田谷 玉川	28,054,850	27,835,250	−	214,500	−	5,100
目黒 目黒	126,285,813	124,949,341	−	325,006	−	1,011,466
新宿 淀橋	108,625,388	106,783,196	−	313,280	−	1,528,912
新宿 四谷	74,557,777	74,174,462	−	51,065	−	332,250
新宿 牛込	55,666,148	55,560,798	−	90,600	−	14,750
中野 中野	24,689,118	24,644,010	−	37,060	−	8,048
中野 野方	26,990,304	26,928,624	−	39,760	−	21,920
杉並 杉並	51,008,261	50,874,131	−	61,100	−	73,030
杉並 荻窪	45,843,010	45,456,690	−	209,520	−	176,800
豊島 豊島	87,463,263	86,757,233	−	354,210	−	351,820
豊島 池袋	39,548,555	38,698,830	−	267,240	−	582,485
文京 小石川	46,901,619	46,368,959	−	362,610	−	170,050
文京 本郷	41,084,513	41,054,682	−	21,571	−	8,260
北 王子	47,765,140	46,948,520	−	588,950	−	227,670
北 赤羽	33,103,930	33,063,523	−	5,657	−	34,750
北 滝野川	52,567,235	52,118,715	−	261,700	−	186,820
板橋 板橋	64,374,045	64,126,255	−	238,150	−	9,640
板橋 志村	98,852,844	97,977,104	−	787,605	−	88,135
練馬 練馬	76,120,649	75,208,193	−	267,100	−	645,356
台東 下谷	98,728,389	97,589,539	−	142,305	−	996,545
台東 浅草	41,242,309	40,910,749	−	88,060	−	243,500
台東 日本堤	34,952,620	34,373,100	−	120,570	−	458,950
荒川 荒川	221,577,945	220,587,577	−	324,310	−	666,058
足立 千住	73,305,613	73,180,625	−	41,243	−	83,745
足立 西新井	273,927,839	269,698,029	−	523,160	−	3,706,650
江東 城東	45,382,259	41,207,562	−	817,597	−	3,357,100
江東 深川	57,058,543	56,229,198	130,000	260,295	−	439,050
墨田 向島	164,469,019	163,075,469	−	113,860	−	1,279,690
墨田 本所	107,156,750	106,784,325	−	147,435	−	224,990
江戸川 江戸川	113,097,409	112,440,333	−	307,640	−	349,436
江戸川 小岩	15,611,567	15,530,018	−	58,216	−	23,333
葛飾 本田	130,899,780	129,412,044	−	248,416	−	1,239,320
葛飾 金町	12,144,245	11,003,240	−	841,425	−	299,580

資料：総務課

火災状況（その2）

昭和35年中

死傷者 計	死	傷 重	傷 軽	保険金 計	動産	不動産
1,621	98	187	1,336	17,904,202,000	7,589,349,000	10,314,856,000
1,354	58	175	1,121	14,892,973,744	7,202,216,360	7,690,757,384
1,232	65	163	1,004	18,275,422,631	8,112,684,650	10,162,737,981
1,099	46	126	927	13,240,905,933	4,874,567,585	8,366,338,348
−	−	−	−	−	−	−
39	1	−	38	3,447,127,000	2,037,696,000	1,409,431,000
11	−	1	10	429,510,000	206,000,000	223,510,000
4	−	−	4	229,410,000	30,000,000	199,410,000
4	−	−	4	345,000	345,000	−
58	7	3	48	703,390,000	238,290,000	465,100,000
20	2	3	15	1,643,402,000	229,027,000	1,414,375,000
14	−	−	14	136,540,000	48,530,000	88,100,000
19	−	−	19	83,241,000	33,470,000	49,771,000
14	−	−	14	162,932,000	95,719,000	67,213,000
12	6	2	4	23,760,000	6,515,000	17,245,000
25	2	7	16	542,503,000	260,569,000	281,934,000
10	−	1	9	127,775,000	63,775,000	64,000,000
47	2	6	39	385,788,000	162,530,000	223,258,000
51	3	2	46	572,124,000	261,808,000	310,316,000
21	−	4	17	234,779,000	101,014,000	133,765,500
50	7	6	37	1,045,634,000	77,510,000	968,124,000
25	1	2	22	145,415,000	74,515,000	70,900,000
39	3	1	35	49,767,000	22,786,000	26,981,000
8	−	−	8	109,570,000	44,187,000	65,383,000
30	3	3	24	226,109,000	96,693,000	129,416,000
54	1	8	45	423,869,000	166,628,000	257,241,000
10	2	1	7	224,630,000	87,130,000	137,500,000
34	2	3	29	172,780,000	54,495,000	118,285,000
15	2	2	11	128,863,000	34,092,000	94,771,000
20	1	−	19	68,068,000	24,318,000	43,750,000
46	1	11	34	245,825,000	114,238,000	131,587,000
20	1	−	19	220,461,000	51,016,000	169,445,000
50	1	5	44	283,639,000	105,048,000	178,591,000
12	−	−	12	53,959,000	24,682,000	29,277,000
16	1	1	14	187,257,000	116,600,000	70,657,000
20	1	2	17	109,335,000	40,830,000	68,505,000
34	7	5	22	127,745,000	55,470,000	72,275,000
16	1	2	13	160,922,000	105,405,000	55,517,000
26	1	7	18	178,694,000	91,124,000	87,570,000
16	1	−	15	101,075,000	46,505,000	54,570,000
30	−	6	24	298,481,000	113,974,000	184,507,000
23	5	1	17	106,065,000	20,080,000	85,985,000
54	2	14	38	271,624,000	127,155,000	144,469,000
41	−	9	32	211,082,000	98,297,000	112,785,000
50	2	8	40	136,230,000	39,430,000	96,800,000
39	1	11	27	390,386,000	214,224,000	176,612,000
33	−	1	32	208,377,000	110,168,000	98,209,000
94	4	2	88	431,341,000	247,128,000	184,213,000
21	2	3	16	505,597,000	240,442,000	265,155,000
46	4	4	38	217,040,000	110,325,000	106,715,000
73	2	7	64	517,868,000	316,168,000	201,700,000
36	5	4	27	424,436,000	179,258,000	245,178,000
59	8	16	35	420,847,000	151,185,000	269,662,000
15	−	−	15	92,454,000	43,669,000	48,785,000
85	1	7	77	582,093,000	308,264,000	273,829,000
32	2	6	24	103,591,000	61,022,000	42,569,000

消防署別火災状況（その3）　昭和35年中

消防署別＼区分	火災件数	一署所に対する	ポンプ車一台に対する火災件数	人口一万に対する火災件数	一世帯当り損害見積額	人口一人当り損害見積額	火災一件当り損害見積額	一署所に対する損害見積額	ポンプ車一台に対する損害見積額
昭和35年	**37**		**21**	**8**	**1,470**	**405**	**513,439**	**18,655,820**	**10,841,288**
昭和34年	**30**		**18**	**7**	**1,517**	**400**	**537,677**	**16,233,922**	**9,863,649**
昭和33年	**31**		**19**	**8**	**1,740**	**444**	**581,239**	**18,255,928**	**11,169,746**
昭和32年	**28**		**17**	**7**	**1,860**	**504**	**663,142**	**18,703,451**	**11,443,559**
昭和31年	**27**		**16**	**7**	**1,425**	**355**	**505,199**	**13,777,454**	**8,383,977**
本署	36		26	20	3,916	1,030	530,972	19,008,802	13,577,716
京橋町内	23		16	16	1,901	394	265,974	6,183,903	4,122,602
日本橋	19		11	19	903	335	182,622	3,469,812	2,081,887
麹町内	25		17	–	3,442	1,049	37,860	6,107,132	631,000
丸の内	49		25	16	6,628	1,415	825,288	40,714,210	20,357,105
芝署	33		18	20	3,240	901	455,840	14,860,392	8,255,773
赤坂	28		14	11	1,970	574	518,835	14,267,970	7,133,985
高輪	14		11	9	5,217	1,504	1,446,307	21,775,138	17,420,110
麻布	22		17	9	4,084	1,139	1,138,906	25,055,937	18,791,953
水上	6		3	–	–	–	264,853	1,522,904	761,452
大森署	33		24	8	1,453	414	514,849	17,092,982	12,209,273
東調布	59		20	6	466	130	210,545	12,422,158	4,140,719
蒲田	43		26	9	1,007	307	351,142	15,099,107	9,059,464
品川	45		25	10	2,655	796	793,947	35,410,057	19,672,254
荏原	19		10	6	893	257	431,763	7,987,623	4,356,885
渋谷署	42		28	9	1,044	335	356,227	14,842,771	9,895,181
世田谷	43		20	6	517	148	257,438	11,121,339	5,055,154
成城	21		13	6	1,919	554	940,218	20,057,987	12,034,792
玉川	24		14	6	615	179	292,238	7,013,713	4,007,836
目黒	36		20	5	1,547	436	883,118	31,571,453	18,040,830
淀橋署	41		29	9	1,545	399	529,880	21,725,078	15,517,913
四谷	41		27	16	4,400	1,378	920,466	37,278,889	24,852,592
牛込	44		22	8	1,566	288	639,841	27,833,074	13,916,537
野方	32		18	7	445	146	195,945	6,172,280	3,527,017
中野	27		21	6	500	164	252,246	6,747,576	5,398,061
杉並署	31		19	6	539	175	274,238	8,501,377	5,100,826
荻窪	30		15	6	810	238	385,235	11,460,753	5,730,376
豊島	88		44	16	775	516	331,300	29,154,421	14,577,211
池袋	24		16	3	801	234	841,459	19,774,278	13,182,852
小石川	33		17	7	1,056	356	473,754	15,633,873	7,816,937
並木	32		19	8	581	344	427,964	13,694,838	8,216,903
郷学	56		19	9	1,331	356	430,317	23,882,570	7,960,857
羽川	18		12	5	894	237	453,478	8,275,983	5,517,322
橋	36		22	9	869	421	482,268	17,522,412	10,513,447
野	54		27	7	1,059	279	397,371	21,458,015	10,729,008
本郷署	60		30	11	2,258	566	546,148	32,950,948	16,475,474
村学	28		18	6	875	250	394,408	10,874,378	6,920,059
駒込	44		25	13	3,174	754	567,405	24,682,097	14,104,056
千駄木	45		30	13	2,587	555	463,397	20,621,155	13,747,436
森鷗外	37		28	12	1,646	401	312,077	11,650,873	8,738,155
下谷署	39		31	12	3,170	839	717,081	27,697,243	22,157,794
浅草	52		26	12	2,217	544	472,939	24,435,204	12,217,602
日本堤	37		20	8	4,275	1,030	1,228,376	45,665,640	24,902,531
新吉原	35		22	10	1,061	274	262,325	9,076,452	5,672,782
入谷	65		33	12	1,300	359	291,115	19,019,514	9,509,757
上野署	39		25	12	4,994	954	834,368	32,893,804	20,558,627
下谷	54		32	11	3,219	737	661,461	35,718,917	21,431,350
浅草	48		29	8	4,544	602	779,980	37,699,136	22,619,482
本所	33		63	8	504	127	156,116	5,203,856	2,601,928
江戸	69		35	11	2,120	505	472,562	32,724,945	16,362,473
小本署	17		10	6	463	112	181,257	3,036,061	1,734,892
金町									

資料：総務課

第33表　日別火災発生状況　昭和35年中

月別＼日別	計	1	2	3	4	5	6	7	8	9	10	11	12
昭和35年	**7,158**	**812**	**873**	**917**	**593**	**449**	**444**	**524**	**459**	**427**	**370**	**447**	**843**
昭和34年	**5,797**	**635**	**525**	**629**	**496**	**444**	**337**	**377**	**396**	**380**	**352**	**425**	**801**
昭和33年	**5,842**	**630**	**649**	**648**	**537**	**479**	**417**	**388**	**353**	**337**	**338**	**450**	**616**
昭和32年	**5,246**	**635**	**526**	**669**	**465**	**382**	**292**	**291**	**361**	**282**	**333**	**410**	**600**
昭和31年	**5,045**	**481**	**585**	**454**	**287**	**341**	**349**	**343**	**390**	**331**	**323**	**367**	**704**
1	271	19	33	32	22	13	28	15	11	38	14	15	31
2	270	14	30	30	20	30	26	10	40	22	13	9	26
3	241	17	29	39	14	20	18	17	15	13	17	17	25
4	203	16	28	32	9	8	11	16	15	7	13	16	32
5	210	21	34	29	20	9	9	11	17	15	12	10	23
6	209	24	25	24	13	24	12	13	21	12	10	15	16
7	243	17	26	41	30	15	21	20	15	8	12	13	25
8	246	30	27	25	39	18	16	14	19	12	3	18	25
9	228	28	30	28	22	20	16	10	20	5	8	12	29
10	237	24	33	21	28	15	13	14	16	14	11	23	25
11	235	24	23	22	39	12	16	27	9	16	9	18	20
12	235	23	31	15	24	17	23	22	25	11	8	18	18
13	221	26	30	15	28	15	22	11	8	5	20	18	23
14	203	24	30	28	16	7	9	16	4	11	11	9	38
15	263	19	52	19	33	6	15	31	16	24	10	9	29
16	213	13	39	33	5	7	10	22	13	16	14	15	26
17	225	24	28	47	17	17	8	13	11	18	6	18	18
18	206	23	18	43	12	22	16	18	8	10	9	3	24
19	238	25	30	36	19	11	11	21	9	21	17	9	29
20	229	25	25	46	12	6	13	22	15	13	13	14	25
21	258	30	40	27	20	12	11	17	8	16	13	27	37
22	240	20	38	27	25	21	7	16	12	18	8	16	32
23	231	30	38	34	17	16	11	20	14	11	13	6	21
24	225	29	25	33	19	28	8	9	13	11	14	8	28
25	235	44	35	31	15	13	11	20	7	12	12	12	23
26	212	33	20	20	17	1	10	18	18	12	21	14	28
27	217	44	26	18	9	8	20	15	14	12	10	15	26
28	266	45	29	35	12	7	21	18	17	10	14	31	27
29	259	38	21	27	17	21	22	14	12	18	15	22	32
30	223	36	–	26	20	19	10	15	13	16	12	17	39
31	166	27	–	34	–	11	–	19	24	–	8	–	43

資料：総務課

第34表　覚知時間別火災状況　昭和35年中

時間別＼区分		火災件数	前年との比較	程度別 全焼	前年との比較	半焼	前年との比較	小火	前年との比較	焼失面積(m²)	前年との比較	損害見積額	前年との比較
合計		7,158	1,361	557	85	302	21	6,299	1,255	125,808	23,602	3,675,196,487	558,283,394
午前	小計	2,787	364	276	44	139	−3	2,372	323	64,563	7,494	1,832,588,107	5,673,110
	0～1	229	26	19	−5	10	−3	200	34	7,583	1,965	162,697,532	−61,434,100
	1～2	270	76	34	7	15	6	221	63	8,129	766	278,724,501	104,862,950
	2～3	238	44	37	12	12	3	189	29	8,963	2,780	291,372,143	92,856,425
	3～4	175	−5	29	−2	18	5	128	−8	9,744	1,362	281,365,024	61,409,599
	4～5	132	−4	22	1	4	−10	106	5	5,528	−736	126,029,573	−171,919,015
	5～6	132	30	13	−7	14	2	105	35	3,939	131	118,685,933	27,390,671
	6～7	131	−7	15	6	7	−5	109	−18	3,350	1,843	90,032,449	45,275,444
	7～8	172	19	16	9	4	2	152	16	2,603	1,006	62,547,725	−104,569,635
	8～9	222	20	18	5	9	7	195	27	3,239	75	98,307,873	−2,435,917
	9～10	324	47	18	−2	15	5	291	46	3,438	−3,052	99,334,213	−53,231,435
	10～11	370	45	27	10	11	−10	332	40	3,906	−932	102,071,505	−658,267
	11～12	392	73	28	10	20	8	344	54	4,141	2,286	121,419,636	68,126,390
後	小計	4,371	997	281	41	163	24	3,927	932	61,245	16,108	1,842,608,380	552,610,284
	0～1	386	96	26	9	15	5	345	82	5,059	1,707	137,517,060	41,619,837
	1～2	444	144	30	14	23	12	391	118	5,561	4,148	156,585,570	114,846,043
	2～3	404	106	23	2	12	−1	369	105	6,448	4,128	199,010,357	133,783,261
	3～4	418	83	27	4	16	1	375	78	5,421	1,248	161,477,192	37,146,203
	4～5	416	99	24	1	12	−1	380	99	3,822	195	152,607,006	60,150,485
	5～6	446	76	21	−	12	−2	413	78	2,969	−2,293	71,519,366	−61,858,286
	6～7	423	70	24	−2	16	8	383	64	4,058	166	104,072,832	15,057,929
	7～8	385	104	22	6	20	2	343	96	5,005	416	105,117,975	−4,526,414
	8～9	334	65	23	5	14	2	297	58	5,599	2,913	167,993,937	53,007,760
	9～10	248	34	17	−3	10	−	221	37	4,207	182	219,795,203	110,658,291
	10～11	239	60	20	−1	7	1	212	60	5,739	441	177,061,083	88,223,957
	11～12	228	60	24	6	6	−3	198	57	7,357	2,857	189,850,799	−35,498,782

資料：総務課

第35表　覚知別火災状況　昭和35年中

覚知別＼区分		合計	望楼	火災報知電話(119)	火災報知機	警察電話	加入電話	駐在	付近の人	事後聞知	その他
火災件数	前年との比較	7,158 (1,361)	406 (59)	4,867 (857)	179 (29)	684 (152)	24 (−12)	120 (9)		844 (252)	34 (15)
	焼	557	133	384	7	30	1	1		1	−
	全	302	43	226	4	25	−	3		−	1
	半	3,895	78	2,850	123	375	8	54		396	11
	小	2,404	152	1,407	45	254	15	62		447	22
	その他										
り災世帯数	前年との比較	6,035 (993)	774 (149)	4,353 (668)	132 (34)	468 (154)	− (−15)	71 (29)		228 (−29)	9 (3)
	全	1,816	429	1,218	36	114	−	17		−	2
	半	516	113	344	5	43	−	11		−	−
	小	3,703	232	2,791	91	311	−	43		228	7
り災棟数	前年との比較	1,804 (353)	450 (85)	1,229 (226)	22 (13)	95 (33)	1 (−7)	5 (3)		1 −	1 −
	全	1,164	320	777	17	47	1	1		1	−
	半	640	130	452	5	48	−	4		−	1
焼失面積	前年との比較	125,808 (23,602)	35,393 (6,671)	81,892 (15,966)	2,274 (1,489)	5,925 (1,158)	2 (−655)	294 (148)		3 (−2)	25 (−163)
損害見積額	前年との比較	3,675,196,487	878,398,288	2,522,942,779	79,165,859	170,649,790	4,283,597	12,724,072		4,671,607	2,360,495
	建物	948,315,677	250,858,607	633,935,822	17,320,555	41,544,169	534,567	3,584,988		262,319	274,650
	内容	2,678,278,976	617,894,523	1,855,735,847	61,706,604	126,890,923	3,397,750	8,237,456		4,086,133	330,740
	その他	48,600,834	9,645,158	33,271,110	138,700	2,214,698	351,280	901,628		323,155	1,755,105

資料：総務課

第 36 表　覚知別月別火災状況　昭和35年中

区分		合計	望楼	火災報知電話(119)	火災報知機	警察電話	加入電話	駈付	事後聞知	その他
合計	件数	7,158	406	4,867	179	684	24	120	844	34
	焼失面積	125,808	35,393	81,892	2,274	5,925	2	294	3	25
	損害見積額	3,675,196,487	878,398,288	2,522,942,779	79,165,859	170,749,790	4,283,597	12,724,072	4,671,607	2,360,495
比率	件数	100%	5.67%	67.99%	2.50%	9.56%	0.34%	1.68%	11.79%	0.47%
	焼失面積	100%	28.13%	65.10%	1.81%	4.71%	–	0.23%	–	0.02%
	損害見積額	100%	23.90%	68.65%	2.15%	4.64%	0.12%	0.35%	0.13%	0.06%
1月	件数	812	65	553	15	79	1	11	84	4
	焼失面積	17,720	6,383	9,295	974	929	–	114	–	25
	損害見積額	566,000,113	210,405,054	297,634,540	28,134,982	24,979,905	–	4,011,217	251,215	583,200
2月	件数	873	59	594	17	73	3	12	110	5
	焼失面積	17,287	7,439	9,431	–	414	–	–	3	–
	損害見積額	448,428,646	126,655,929	306,723,420	283,410	10,023,462	3,873,100	604,860	262,865	1,600
3月	件数	917	69	569	18	85	3	11	157	5
	焼失面積	14,806	4,792	8,981	360	590	–	83	–	–
	損害見積額	393,308,892	110,037,370	221,695,763	18,241,019	39,045,360	180,500	3,727,315	367,575	13,990
4月	件数	593	36	417	15	46	–	9	67	3
	焼失面積	16,162	5,161	10,648	267	86	–	–	–	–
	損害見積額	499,697,428	105,180,792	380,023,298	10,433,995	3,862,408	–	43,045	147,090	6,800
5月	件数	449	16	308	18	40	–	10	56	1
	焼失面積	6,687	1,577	5,061	–	39	–	10	–	–
	損害見積額	165,695,595	38,815,945	123,409,880	180,525	1,854,155	–	1,276,065	157,525	1,500
6月	件数	444	20	290	14	42	6	9	60	3
	焼失面積	5,469	673	4,676	100	20	–	–	–	–
	損害見積額	194,127,583	22,918,890	162,737,469	3,913,140	1,156,205	19,000	11,630	1,941,249	1,430,000
7月	件数	524	23	360	12	55	1	12	60	1
	焼失面積	6,795	1,466	4,553	455	321	–	–	–	–
	損害見積額	199,948,506	46,173,476	132,823,174	14,736,583	6,064,973	1,000	10,180	139,120	–
8月	件数	459	24	302	18	54	4	9	47	1
	焼失面積	8,868	3,031	5,671	–	164	2	–	–	–
	損害見積額	249,343,466	91,922,060	152,258,180	599,545	3,164,405	173,797	7,800	929,604	288,075
9月	件数	427	20	286	14	37	1	14	52	3
	焼失面積	3,975	146	3,478	–	351	–	–	–	–
	損害見積額	102,803,753	7,848,295	83,489,171	650,190	10,554,377	100	188,850	49,720	23,050
10月	件数	370	16	268	11	31	2	4	37	1
	焼失面積	8,229	1,243	6,550	–	436	–	–	–	–
	損害見積額	215,856,970	23,814,920	182,363,855	105,590	9,441,840	30,000	10,550	89,085	1,130
11月	件数	447	23	314	10	52	2	4	40	2
	焼失面積	5,940	967	3,729	118	1,126	–	–	–	–
	損害見積額	135,316,607	28,116,888	90,021,462	1,830,750	15,201,248	6,000	27,400	108,479	4,380
12月	件数	843	35	606	17	90	1	15	74	5
	焼失面積	13,870	2,515	9,819	–	1,449	–	87	–	–
	損害見積額	504,668,928	66,508,669	389,762,567	56,130	45,301,452	100	2,805,160	228,080	6,770

資料：総務課

第 37 表　構造別り災建物　昭和35年中

構造物＼区分	り災棟数 計	火元 小計	火元 全焼	火元 半焼	火元 小火	類焼 小計	類焼 全焼	類焼 半焼	類焼 小火	焼失面積 計	焼失面積 火元 全焼	焼失面積 火元 半焼	焼失面積 類焼	損害見積額	死傷者 死	死傷者 傷
合計	6,687	4,754	543	315	3,896	1,933	621	325	987	125,808	60,183	16,583	49,042	3,626,595,653	84	1,420
普通木造（A）	3,011	1,987	376	130	1,481	1,024	436	155	433	65,374	31,582	5,248	28,544	1,698,903,594	34	621
普通木造（B）	1,804	1,311	95	62	1,154	793	138	98	257	29,075	12,931	3,650	12,494	745,688,825	10	284
防火造	1,548	1,153	69	107	977	395	47	72	276	28,981	14,869	6,157	7,955	1,036,207,347	39	433
耐火造	286	266	2	14	250	20	–	–	20	2,137	659	1,429	49	124,220,886	–	74
その他	38	37	1	2	34	1	–	–	1	241	142	99	–	21,575,001	1	8

資料：総務課　注　前年との比較欄の一は減を示し無印は増加を示す。 2. 普通木造は(A)(B)次の区分による。

(A)とは(イ)外壁の構造の如何にかかわらず屋根が不燃材料以外の材料（例えば柾葺，トントン葺等）であるもの。

(ロ)外壁の四面のうち，一面でも内外壁とも不燃材料（例えば土壁のような）をもたぬもの。

(ハ)木造(B)あるいは防火造に属するとみなされる建物でも老朽又は破損して例えば外壁の一部が脱落しているようなもの。

(B)とは(イ)屋根は瓦葺又は鉄板葺の不燃材料であるもの。

(ロ)外壁は土壁「真壁」その他不燃材料を用いてあるもの，土壁の表面に下見板張等の板を使うものを含む。ただし，木造(A)の(ロ)と同様のものを除く。

第 38 表　月別一日平均の火災状況　昭和35年中

区分 / 月別	一日平均 火災件数	り災世帯数	焼失面積 (m²)	損見積害額	湿度 (%)	風速 (m/s)
昭和 35 年	**19.6**	**16.5**	**344**	**10,041,520**	**68**	**3.1**
昭和 34 年	**15.9**	**13.8**	**280**	**8,539,487**	**71**	**3.6**
昭和 33 年	**16.0**	**14.1**	**319**	**9,303,021**	**69**	**3.8**
昭和 32 年	**14.4**	**12.6**	**313**	**9,531,073**	**69**	**3.6**
昭和 31 年	**13.8**	**11.7**	**255**	**6,982,819**	**70**	**3.5**
1 月	26.2	27.7	572	18,258,068	52	3.5
2 月	30.1	29.3	596	14,947,622	54	3.6
3 月	29.6	24.6	478	12,687,384	56	4.7
4 月	19.8	19.8	539	16,656,581	64	4.4
5 月	14.5	11.6	216	5,345,019	75	3.7
6 月	14.8	10.4	182	6,470,919	75	3.7
7 月	16.9	11.1	219	6,449,952	76	3.4
8 月	14.8	9.1	286	8,043,338	79	4.3
9 月	14.2	8.7	133	3,426,792	79	3.1
10 月	11.9	9.3	265	6,963,128	73	3.6
11 月	14.9	12.2	198	4,510,554	73	2.8
12 月	27.2	24.2	447	16,279,642	61	2.7

資料：総務課

第 39 表　月別一件当り火災状況　昭和35年中

区分 / 月別	火災件数	建物火災件数	り災世帯数 計	り災世帯数 平均	焼失面積(m₂) 計	焼失面積(m₂) 平均	損害見積額 計	損害見積額 平均
昭和 35 年	**7,158**	**4,754**	**6,035**	**1.3(0.8)**	**125,808**	**26(18)**	**3,675,196,487**	**513,439**
昭和 34 年	**5,797**	**4,167**	**5,042**	**1.2(0.8)**	**102,206**	**25(18)**	**3,116,913,093**	**537,676**
昭和 33 年	**5,842**	**4,102**	**5,146**	**1.2(0.9)**	**116,559**	**28(20)**	**3,395,602,676**	**581,239**
昭和 32 年	**5,246**	**3,671**	**4,596**	**1.0(0.9)**	**114,117**	**31(22)**	**3,478,841,793**	**663,140**
昭和 31 年	**5,045**	**3,605**	**4,273**	**1.1(0.8)**	**93,185**	**26(18)**	**2,548,729,079**	**505,199**
1 月	812	597	859	1.4(1.1)	17,720	30(22)	566,000,000	697,044
2 月	873	596	850	1.4(1.0)	17,287	29(20)	448,428,646	513,640
3 月	917	589	762	1.3(0.8)	14,806	25(16)	393,308,892	428,908
4 月	593	398	594	1.5(1.0)	16,162	41(27)	499,697,428	842,660
5 月	449	290	360	1.2(0.8)	6,687	23(15)	165,695,595	369,033
6 月	444	286	313	1.1(0.7)	5,469	19(12)	194,127,583	437,224
7 月	524	355	345	1.0(0.7)	6,795	19(13)	199,948,506	381,581
8 月	459	282	286	1.0(0.6)	8,868	31(19)	249,343,466	543,232
9 月	427	245	261	1.1(0.6)	3,975	16(9)	102,803,753	240,758
10 月	370	238	289	1.2(0.8)	8,229	35(22)	215,856,970	583,397
11 月	447	290	367	1.3(0.8)	5,940	20(13)	135,316,607	302,722
12 月	843	588	749	1.3(0.9)	13,870	24(16)	504,668,928	598,658

資料：総務課

注　(　)内の数字は全件数をもとにした件数である。

第 40 表　消火従事時間別火災　昭和35年中

区分	件数 計	件数 全	件数 半	世帯数 全	世帯数 半	世帯数 小	棟数 全	棟数 半	棟数 小	焼失面積 (m²)	損害額
計	**859**	**557**	**302**	**1,816**	**516**	**893**	**1,164**	**640**	**959**	**125,808**	**3,537,695,861**
5分未満	130	84	46	44	24	32	87	50	41	2,395	66,980,093
10分 〃	178	93	85	157	79	129	131	116	129	10,391	260,301,137
15分 〃	174	103	71	263	98	189	189	129	188	19,207	583,474,625
20分 〃	122	87	35	312	82	147	169	90	178	18,712	620,846,323
30分 〃	131	99	32	461	93	163	234	133	168	31,149	880,908,879
40分 〃	52	37	15	249	61	100	136	47	102	14,110	364,485,945
50分 〃	25	20	5	122	34	55	80	30	63	11,921	293,963,513
60分 〃	13	11	2	63	12	27	39	14	33	4,143	99,729,886
60分以上	34	23	11	145	33	51	99	31	57	13,780	367,005,460

資料：総務課

第 41 表　消火着手時間別火災　昭和35年中

区分	件数 計	件数 全	件数 半	世帯数 全	世帯数 半	世帯数 小	棟数 全	棟数 半	棟数 小	焼失面積 (m²)	損害額
計	**859**	**557**	**302**	**1,816**	**516**	**893**	**1,164**	**640**	**959**	**125,808**	**3,537,695,861**
5分未満	199	101	98	218	104	162	151	144	194	16,457	501,250,976
10分 〃	577	388	189	1,271	375	640	817	443	661	83,372	2,353,846,877
15分 〃	76	63	13	267	35	77	189	50	98	23,385	638,396,023
20分 〃	7	5	2	60	2	14	7	3	6	2,594	44,201,985

資料：総務課

第 42 表　用途別焼失建物

昭和35年中

区分 / 用途別	棟数 合計	全焼	半焼	小火	火元 計	全焼	半焼	小火	類焼 計	全焼
合計	6,687	1,164	640	4,883	4,754	543	315	3,896	1,933	121
居住専用建築物 居住専用住宅	2,655	463	218	1,974	1,733	164	79	1,490	922	299
居住専用準住宅	96	18	10	68	79	12	8	59	17	6
その他の居住専用建築物	1	1	–	–	1	1	–	–	–	–
居住産業併用建築物 居住農林水産業併用建築物	4	1	1	2	1	1	–	–	3	–
居住鉱工業併用建築物	859	182	95	586	626	99	49	478	233	83
居住商業併用建築物	972	108	125	744	715	54	55	606	257	54
居住サービス業併用建築物	326	42	27	257	262	22	14	226	64	20
その他の居住産業併用建築物	88	12	19	57	68	6	13	49	20	6
農林水産業用建築物 農林水産業用建築物	45	19	2	24	33	12	2	19	12	7
鉱業用建築物	3	–	–	3	3	–	–	3	–	–
建設業用建築物	80	23	8	49	58	14	3	41	22	9
食料品製造業用建築物	62	12	5	59	46	6	4	36	16	6
繊維工業用建築物	59	24	5	30	35	8	3	24	24	16
木製品製造業用建築物	84	25	10	49	62	13	8	41	22	12
パルプ紙紙加工品製造業用建築物	24	4	1	19	23	4	1	18	1	–
化学工業用建築物	85	19	6	60	68	9	3	56	17	10
鉱工業用建築物 石油製品，石炭製品製造業用建築物	22	3	2	17	16	2	2	12	6	1
窯業土石製品製造業用建築物	27	6	–	21	12	4	–	17	6	2
鉄鉱業用建築物	39	2	6	31	13	2	4	25	8	–
非鉄金属製造業用建築物	36	4	3	29	35	3	3	29	1	1
金属製品製造業用建築物	113	17	7	89	88	11	5	72	25	6
電気機械器具製造用建築物	65	16	4	45	51	10	1	40	14	6
輸送用機械器具ﾄﾗﾝｽﾎﾟｰﾄ建築物	24	4	1	19	18	3	1	14	6	1
その他の機械器具製造業用建築物	79	12	9	58	60	5	6	49	19	7
その他の工業用建築物	189	41	17	131	127	17	8	102	62	24
商業用建築物 卸売業，小売業建築物	189	49	19	121	113	24	10	79	76	25
飲食店用建築物	52	5	7	40	47	4	7	36	5	1
金融保険業不動産業用建築物	18	–	2	16	15	–	2	13	3	–
その他の商業用建築物	8	1	2	5	6	–	1	5	2	1
公益事業用建築物 運輸業用建築物	60	7	6	47	51	4	5	42	9	3
電気業用建築物	1	–	–	1	1	–	–	1	–	–
ガス業用建築物	1	–	–	1	1	–	–	1	–	–
水道業用建築物	3	1	–	2	2	1	–	1	1	–
サービス業用建築物 宿泊業用建築物	28	5	6	17	18	1	2	15	10	4
娯楽業用建築物	36	8	4	24	19	3	2	14	17	5
医療業用建築物	18	2	2	14	16	1	2	13	2	1
その他のサービス業用建築物	67	9	1	57	53	5	1	47	14	4
公務文教用建築物 公務用建築物	29	2	1	26	26	2	1	23	3	–
非営利的団体用建築物	11	2	1	8	10	2	–	8	1	–
文教用建築物	64	9	7	48	53	8	4	41	11	1
宗教用建築物	10	3	–	7	8	3	–	5	2	–
他に分類されない建築物 他に分類されない建築物	55	3	6	46	55	3	6	46	–	–

焼失延面積（平方米） 焼 半焼	焼 小火	合計	火元 全焼	火元 半焼	類焼 全半焼	損害見積額 合計	火元	類焼	死者	傷者
325	987	125,808	60,183	16,583	49,042	3,626,595,653	2,229,477,579	1,397,118,074	84	1,420
139	484	28,547	9,963	2,567	16,017	707,627,711	321,241,161	386,386,550	19	301
2	9	2,335	1,152	386	797	23,142,783	16,389,346	6,753,437	1	16
–	–	106	106	–	–	2,958,290	2,958,290	–	–	4
1	2	174	105	–	69	6,910,950	4,284,750	2,626,200	–	1
46	104	23,371	11,451	2,151	9,769	670,545,206	400,549,537	269,995,669	12	276
65	138	17,595	7,921	2,713	6,961	641,434,162	364,774,823	276,659,339	19	245
13	31	5,611	2,775	1,021	1,815	165,202,194	107,837,150	57,365,044	7	90
6	8	3,276	1,448	694	1,134	87,296,432	57,256,946	30,039,486	5	38
–	5	967	653	46	268	7,472,502	5,177,692	2,294,810	–	10
–	–	–	–	–	–	1,200	1,200	–	–	1
5	8	834	432	94	308	12,626,693	10,103,783	2,522,910	3	12
1	9	2,553	1,797	608	148	90,676,552	7,320,829	3,355,723	–	15
2	6	2,038	534	89	1,415	41,891,567	1,6683,193	25,208,374	–	16
2	8	3,833	2,325	480	1,028	61,982,160	46,177,085	15,805,075	–	29
–	1	447	348	99	–	10,298,287	10,296,987	1,300	–	5
3	4	3,099	1,610	263	1,226	209,654,023	129,021,648	80,632,375	6	47
–	5	466	291	136	39	6,427,652	6,059,752	367,900	–	8
–	4	676	592	–	84	10,774,798	9,449,042	1,325,756	–	6
2	6	1,445	645	617	183	26,520,068	23,494,166	3,025,902	–	–
–	–	601	203	380	18	8,368,080	8,241,030	127,050	–	8
2	17	2,008	1,558	158	292	61,390,003	44,272,653	17,117,350	–	29
3	5	1,406	993	31	382	81,757,447	57,744,402	24,013,045	–	19
–	5	665	591	–	74	13,814,565	10,726,165	3,088,400	–	10
3	9	1,379	607	526	246	39,195,669	29,990,139	9,205,530	1	18
9	29	7,026	3,936	505	2,585	193,774,496	131,545,196	6,229,300	1	62
9	42	3,325	1,632	278	1,415	136,526,116	75,012,418	61,513,698	1	33
–	4	558	186	357	15	25,951,055	23,941,235	2,009,820	–	19
–	3	44	–	44	–	743,500	727,200	16,300	–	3
1	–	136	–	53	83	11,606,263	6,650,232	4,956,031	–	1
1	5	349	41	224	84	4,974,110	3,918,310	1,055,800	–	14
–	–	–	–	–	–	2,080	2,080	–	–	–
–	–	–	–	–	–	34,050	34,050	–	–	–
–	1	27	27	–	–	308,020	303,020	5,000	–	–
4	2	835	214	102	519	12,940,601	6,108,270	6,832,331	4	5
2	10	2,414	1,365	62	587	59,463,160	31,929,636	27,533,524	–	22
–	1	384	10	355	19	28,724,711	28,255,231	469,480	–	4
–	10	460	334	–	126	6,441,482	5,994,107	447,375	1	8
–	3	118	118	–	–	2,711,569	2,597,369	114,200	–	18
1	–	865	830	–	35	24,035,360	23,843,010	192,350	–	6
3	7	4,601	8,032	668	901	56,752,216	45,089,586	11,662,630	4	17
1	2	89	89	–	–	693,400	692,100	1,300	–	–
–	–	1,145	269	876	–	72,944,470	72,782,760	161,710	–	13

資料：総務課

第43表　焼失面積別火災防ぎょ状況

昭和35年中

区分 / 焼失程度別 (m²)	総計 件数	焼失面積 (m²)	出場人員	火掛人員	出場台数	火掛台数	火掛延時間 (時分)	筒先口数	使用ホース	平均 焼失面積 (m²)	出場人員	火掛人員	出場台数	火掛台数	火掛延時間 (時分)	筒先口数	使用ホース	焼失面積一口当りの (m²)
計	859	125,208	81,069	43,789	12,957	4,258	3,658.3	5,499	41,727	146.6	94.9	51.3	15.2	5.0	4.17	6.4	48.9	22.8
1～ 50	376	6,625	28,303	10,750	4,723	916	360.26	1,148	6,243	17.9	76.3	29.0	12.7	2.5	58	3.1	16.8	5.8
51～ 100	167	12,045	16,430	8,365	2,624	672	414.8	1,051	6,472	72.1	98.4	50.1	15.7	4.2	2.29	6.3	38.8	11.5
101～ 200	146	21,779	15,725	9,120	2,466	927	749.23	1,038	8,177	149.2	107.7	62.5	16.9	6.4	5.08	7.1	56.0	21.0
201～ 300	62	17,860	6,938	4,697	1,069	524	420.9	659	5,315	288.1	111.9	75.8	17.2	8.5	6.47	10.6	85.7	27.1
301～ 400	36	13,389	3,465	2,590	530	293	283.57	395	3,175	371.9	96.3	71.9	14.7	8.1	7.53	11.0	88.2	33.9
401～ 500	16	7,796	1,489	1,052	247	137	149.14	172	1,586	487.3	93.1	65.8	15.4	8.6	9.20	10.8	99.1	45.3
501～ 600	16	9,340	1'875	1,815	345	196	284.51	266	2,209	583.8	117.2	113.4	21.6	12.3	16.47	16.6	138.1	35.1
601～ 800	21	14,836	3,407	2,695	470	284	408.20	388	3,901	706.5	162.2	128.3	22.4	13.5	19.27	18.5	185.8	38.2
801～ 1,000	9	7,860	1,502	1,203	215	140	212.57	182	2,063	873.3	166.9	133.7	23.9	15.6	23.40	20.2	229.2	43.2
1,000以上	10	13,678	1,935	1,502	268	169	374.38	200	2,586	1367.8	193.5	150.2	26.8	16.9	37.27	20.0	258.6	68.4

資料：総務課

第44表　火災警報発令中における火災状況

昭和35年中

発令日時 / 区分	風位	風速 m/s	湿度 %	警報発令延時間 (時・分)	火災件数 計	建物 全焼	建物 半焼	建物 小火	その他	リ災世帯数 全焼	半焼	小火	リ災棟数 全焼	半焼	小火	焼失面積 (m²)	損害見積額 計	建物火災	その他火災	死者	傷者
計	–	–	–	126.40	219	18	9	106	86	59	18	92	56	17	131	2,885	111,450,717	111,246,724	203,993	1	21
1月17日 12.15 〃 20.40	NNW	6.1	43	8.25	14	2	–	12	–	1	–	11	2	–	13	169	4,281,226	4,281,226	–	–	1
2月15日 10.00 〃16日 7.00	N	7.6	37	21.00	39	3	3	14	19	30	13	12	21	8	14	1,453	19,255,668	19,243,355	12,313	–	7
2月21日 13.15 〃22日 7.30	NNW	5.7	51	18.15	35	3	1	14	17	5	1	16	7	2	18	459	8,533,170	8,529.050	4,120	–	1
3月20日 15.00 〃21日 16.30	SW	5.9	58	25.30	40	1	2	19	18	6	2	15	4	4	22	227	6,032,715	6,020.935	11,780	–	3
3月24日 11.30 〃25日 9.00	NNW	7.5	44	21.30	29	5	1	14	9	10	1	16	16	1	25	1,194	17.974.775	17,940,095	34,680	1	–
3月31日 12.50 〃 22.50	SW	6.9	75	10.00	23	–	–	13	10	–	–	10	–	–	13	–	106,990	29.940	77,050	–	2
4月 2日 7.00 〃 13.20	S	3.8	60	6.20	4	–	–	2	2	–	–	–	–	–	2	–	10,570	5,070	5,500	–	–
4月11日 8.20 〃 17.00	NNES	4.6	30	8.40	21	3	2	8	8	7	1	6	5	2	11	280	54,006,973	54,001,573	5,400	–	7
5月29日 15.00 〃 22.00	SSW	7.9	66	7.00	14	1	–	10	3	–	–	6	1	–	13	103	1,248,630	1,195,480	53,150	–	–

資料：総務課

第45表　出場人員調

昭和35年中

方面別	部署別	総計 消防吏員 防ぎょした	総計 消防吏員 防ぎょしない	総計 消防団員 防ぎょした	総計 消防団員 防ぎょしない	火災出場 消防吏員 計 防ぎょした	火災出場 消防吏員 計 防ぎょしない	火災出場 消防吏員 当番 防ぎょした	火災出場 消防吏員 当番 防ぎょしない	火災出場 消防吏員 非番 防ぎょした	火災出場 消防吏員 非番 防ぎょしない	火災出場 消防団員 防ぎょした	火災出場 消防団員 防ぎょしない	その他出場 消防吏員 計 防ぎょした	その他出場 消防吏員 計 防ぎょしない	その他出場 消防吏員 当番 防ぎょした	その他出場 消防吏員 当番 防ぎょしない	その他出場 消防吏員 非番 防ぎょした	その他出場 消防吏員 非番 防ぎょしない	その他出場 消防団員 防ぎょした	その他出場 消防団員 防ぎょしない
合総警予機学	計	67,918	348,750	25,027	32,445	63,632	254,322	56,099	251,352	7,533	2,970	20,746	25,877	158	107	124	76	34	31	303	340
	務部	179	189	–	–	170	189	65	76	105	113	–	–	4,128	94,321	3,880	93,459	248	862	3,978	6,228
	防部	1,557	22	–	–	1,491	1	1,273	1	218	–	–	–	9	–	5	–	4	–	–	–
	防機械部	701	–	–	–	661	–	553	–	108	–	–	–	14	21	11	3	3	18	–	–
	校	285	–	–	–	268	2	213	1	55	1	–	–	–	–	–	–	–	–	–	–
1	本部	10	2	–	–	10	–	–	–	10	–	–	–	52	–	44	–	8	–	–	–
	橋	642	52	–	–	577	52	538	50	39	2	–	–	40	–	28	–	12	–	–	–
	本	1,858	10,285	233	729	1,794	6,829	1,631	9,806	163	23	233	729	17	–	17	–	–	–	–	–
	橋	744	5,049	535	–	671	4,988	653	4,917	18	71	535	–	–	–	–	–	–	–	–	–
	町	823	3,047	12	1,146	621	2,143	568	2,123	53	20	12	194	–	–	–	–	–	–	–	–
	内	641	2,770	10	222	559	2,174	515	2,160	44	14	10	203	65	–	58	–	7	–	–	–
	田	1,337	7,034	515	74	1,180	4,411	1,066	4,406	114	5	515	74	64	3,456	64	3,448	–	8	–	–
	芝	1,537	84,66	372	341	1,473	5,321	1,358	5,279	115	42	372	304	73	61	73	61	–	–	–	–
	坂	245	2,171	75	293	245	1,836	213	1,812	32	24	75	254	195	904	143	894	52	10	–	952
	輪	741	2,552	22	66	639	693	529	692	110	1	62	60	82	596	79	578	3	18	–	19
	布	802	2,662	82	10	652	1,799	546	1,774	106	25	82	–	157	2,623	153	2,622	4	1	–	–
	上	848	5,527	–	–	440	4,182	378	4,136	62	46	–	–	64	3,145	63	3,133	1	12	–	37
	本部	480	44	–	–	463	44	437	44	26	–	–	–	–	335	–	334	–	1	–	39
	森	916	6,783	2,394	1,590	865	6,221	755	6,209	110	12	1,062	1,590	102	1,859	102	1,859	–	–	–	6
2	調	581	3,693	–	–	556	3,067	498	2,993	58	74	–	–	150	863	127	827	23	36	–	10
	川	1,530	10,855	704	561	1,419	8,326	1,320	8,304	99	22	704	561	408	1,345	407	1,335	1	10	–	–
	原	682	6,011	510	186	675	4,486	602	4,462	73	24	475	169	17	–	16	–	1	–	–	–
	田	1,179	11,176	324	692	1,114	8,368	990	8,270	124	98	324	614	51	555	50	555	1	–	1,332	–
	本部	432	287	–	–	432	234	395	233	37	1	–	–	25	626	25	608	–	18	–	–
	谷	1,375	8,691	303	745	1,314	6,803	1,213	6,793	101	10	303	745	111	2,529	104	2,525	7	4	–	–
	田	853	8,418	409	368	841	7,197	778	7,135	63	62	409	351	7	1,525	7	1,494	–	31	35	17
3	城	644	2,552	239	525	644	1,979	538	1,945	106	34	239	513	65	2,808	62	2,767	3	41	–	78
	川	936	4,742	2,794	282	886	3,651	789	3,598	97	53	404	282	–	53	–	53	–	–	–	–
	黒	988	8,460	394	356	915	4,699	780	4,650	135	49	394	351	61	1,888	60	1,886	1	2	–	–
	本部	620	194	–	–	614	174	500	164	114	10	–	–	12	1,221	11	1,216	1	5	–	17
	谷	1,518	12,618	–	–	1,469	6,740	1,294	6,670	175	70	–	–	–	573	–	573	–	–	–	12
	橋	562	4,459	216	–	545	2,662	466	2,644	79	18	216	–	50	1,091	48	1,074	2	17	2,390	–
	込	589	3,352	210	281	510	1,937	446	1,894	64	43	210	281	73	3,761	71	3,746	2	15	–	5
4	野	1,015	8,582	102	134	987	5,570	910	5,534	77	36	102	134	6	20	6	19	–	1	–	–
	方	558	3,958	78	464	558	3,269	507	3,249	51	20	78	464	49	5,878	47	5,817	2	61	–	–
	並	988	8,682	480	240	974	7,423	895	7,343	79	80	480	240	17	1,797	17	1,788	–	9	–	–
	窪	664	4,251	132	227	630	3,809	564	3,753	66	56	132	227	79	1,415	63	1,397	16	18	–	–
	部	981	–	–	–	975	–	828	–	147	–	–	–	28	3,012	26	2,997	2	15	–	–
	島	1,782	10,624	762	1,733	1,696	8,155	1,403	8,134	293	21	737	1,703	–	689	–	687	–	2	–	–
	袋	292	1,484	213	177	282	1,187	250	1,184	32	3	207	164	14	1,259	14	1,247	–	12	–	–
	川	587	5,124	551	546	554	3,453	509	3,453	45	–	551	478	34	442	34	433	–	9	–	–
5	郷	1,074	4,592	476	476	911	4,559	792	4,548	119	11	476	437	6	–	5	–	1	–	–	–
	子	834	3,562	369	234	790	3,511	721	3,467	69	44	369	234	86	2,469	81	2,469	5	–	25	30
	羽	561	3,555	109	404	503	3,029	427	2,979	76	50	92	404	10	297	10	297	–	–	6	13
	川	947	7,066	212	337	913	5,267	795	5,175	118	92	212	309	33	1,659	33	1,659	–	–	–	–
	橋	1,170	9,600	652	1,227	1,137	6,542	1,026	6,526	111	16	580	1,048	163	23	162	23	1	–	–	–
	村	1,058	4,161	1,042	814	920	2,378	811	2,360	109	18	1,042	732	44	51	44	51	–	–	–	–
	馬	1,186	7,189	507	370	1,182	5,469	1,092	5,425	90	44	507	370	58	526	58	524	–	2	17	–
	部	1,159	73	–	–	1,159	73	932	67	227	6	–	–	34	1,799	33	1,792	1	7	–	28
	谷	1,521	8,478	474	78	1,429	5,283	1,370	5,271	59	12	474	78	33	3,048	20	3,048	13	–	72	161
6	草	866	5,426	349	702	772	3,032	747	3,032	25	–	349	702	138	1,783	138	1,768	–	15	–	82
	堤	983	5,662	617	336	959	3,767	829	3,753	130	14	617	336	4	1,720	4	1,712	–	8	–	–
	川	2,589	14,661	441	821	2,531	11,043	2,366	11,043	165	–	441	821	–	–	–	–	–	–	–	–
	住	1,324	8,125	87	2,841	1,283	5,164	1,086	5,114	197	50	87	844	92	3,195	92	3,190	–	5	–	–
	井	2,626	5,257	1,533	1,597	2,576	5,087	2,231	5,036	345	51	1,533	1,549	87	2,394	87	2,394	–	–	–	–
	部	1,402	12	–	–	1,352	–	1,105	–	247	–	–	–	24	1,895	19	1,895	5	–	–	–
	東	1,540	8,194	86	124	1,348	5,881	1,217	5,844	131	37	86	104	58	3,618	58	3,618	–	–	–	–
	島	1,853	12,649	517	354	1,521	9,761	1,323	9,639	198	122	517	354	41	2,961	39	2,902	2	59	–	1,997
7	川	2,390	8,521	875	343	2,229	5,673	1,936	5,481	293	192	870	329	50	2,170	46	2,135	4	35	–	78
	所	1,147	7,422	274	2,772	1,954	4,460	942	4,409	112	51	274	294	37	6	31	5	6	1	–	–
	川	1,146	5,456	702	1,053	1,022	4,452	891	4,408	131	44	586	967	179	2,307	172	2,292	7	15	–	20
	岩	390	4,169	107	220	384	3,351	348	3,297	36	54	107	220	53	2,882	52	2,798	1	84	–	–
	田	2,213	11,925	480	820	1,985	9,747	1,522	9,647	463	100	350	820	161	2,848	149	2,804	12	44	5	14
	町	621	4,094	442	186	612	3,358	563	3,358	49	–	442	186	93	2,962	93	2,889	–	73	–	2,478
	川	1,158	4,156	8	22	1,065	2,817	879	2,466	186	351	8	22	6	818	6	812	–	6	–	–
	中央	288	856	29	198	287	755	267	717	20	38	29	194	176	2,174	173	2,168	3	6	10	–
	野	1,300	4,335	77	1,376	1,292	3,610	1,209	3,473	83	137	77	1,376	9	731	9	731	–	–	–	–
	中野	246	879	488	524	205	747	171	586	34	161	488	524	93	1,339	74	1,217	19	122	–	–
8	田	106	138	21	–	89	138	76	130	13	8	–	–	–	101	–	99	–	2	–	4
	町	130	117	213	605	127	103	112	95	15	8	213	390	8	725	8	720	–	5	–	–
	八	285	1,175	186	420	270	887	220	845	50	42	54	345	41	132	26	122	15	10	–	–
	王	119	133	855	940	102	123	79	105	23	18	855	940	11	–	11	–	–	–	–	–
	青	154	244	88	263	254	181	248	165	6	16	88	263	3	–	3	–	–	–	–	–
	府													–	63	–	60	–	3	–	–

第 46 表　気　象　状　況　その 1　(風速)

年別 ＼ 風速級別 (m/s)	0 ～ 2	～ 4	～ 6	～ 8	～10	～12	～14	～16	～18	～20	以 上
昭 和 35 年	－	9	105	117	81	33	17	2	1	1	－
昭 和 34 年	－	4	105	131	63	34	19	5	1	2	1
昭 和 33 年	－	6	83	114	67	40	17	3	3	－	2
昭 和 32 年	－	12	86	124	59	44	24	13	3	－	－
昭 和 31 年	－	15	96	122	71	32	20	7	2	－	－

資料：総務課
注　風速は最大風速である。

気　象　状　況　その 2　(湿度)

年別 ＼ 湿度級別 (%)	0 ～10	～20	～30	～40	～50	～60	～70	～80	～90	～100	
昭 和 35 年	－	－	1	18	35	53	72	117	53	17	
昭 和 34 年	－	－	1	4	27	47	68	122	83	13	
昭 和 33 年	－	－	1	10	27	44	88	113	64	18	
昭 和 32 年	－	－	－	19	34	51	68	101	73	19	
昭 和 31 年	－	－	1	10	30	54	63	105	81	21	

資料：総務課
注　湿度は日平均である。

第 47 表　風 速 と 焼 失 面 積 の 関 係　昭和35年中

風速級別 ＼ 焼失面積別 (m²)	0～33	～165	～330	～660	～990	～1, 650	～3, 300	～6, 600	～9, 900	以 上
合　計	97	85	69	50	32	23	10	－	－	－
0 ～ 2	－	－	－	－	－	－	－	－	－	－
～ 4	1	2	2	2	1	1	－	－	－	－
～ 6	35	19	17	14	10	8	2	－	－	－
～ 8	30	35	23	16	8	4	1	－	－	－
～ 10	23	19	17	8	7	5	2	－	－	－
～ 12	4	7	7	10	3	1	1	－	－	－
～ 14	3	3	3	－	3	3	2	－	－	－
～ 16	－	－	－	－	－	－	2	－	－	－
～ 18	－	－	－	－	－	1	－	－	－	－
～ 20	1	－	－	－	－	－	－	－	－	－
以　上	－	－	－	－	－	－	－	－	－	－

資料：総務課
注　風速は最大風速であり，焼失面積は日に焼失した合計面積である。

第 48 表　湿 度 と 焼 失 面 積 の 関 係　昭和35年中

湿度級別 ＼ 焼失面積別 (m²)	0～33	～165	～330	～660	～990	～1, 650	～3, 300	～6, 600	～9, 900	以 上
合　計	97	85	69	50	32	23	10	－	－	－
0 ～ 10	－	－	－	－	－	－	－	－	－	－
～ 20	－	－	－	－	－	－	－	－	－	－
～ 30	－	－	1	－	－	－	－	－	－	－
～ 40	－	1	3	4	5	3	2	－	－	－
～ 50	1	7	9	8	5	3	2	－	－	－
～ 60	9	12	9	10	6	4	3	－	－	－
～ 70	16	19	18	9	5	3	2	－	－	－
～ 80	39	31	17	17	7	6	－	－	－	－
～ 90	22	14	8	2	3	3	1	－	－	－
～ 100	10	1	4	－	1	1	－	－	－	－

資料：総務課
注　湿度は日平均である。

第 49 表　火災発生と湿度（その 1）

区分 ＼ 湿度級別（%）	0～10	～20	～30	～40	～50	～60	～70	～80	～90	～100
昭和三十五年 日数	–	–	1	18	35	53	72	117	53	17
昭和三十五年 出火件数	–	–	39	660	1,001	1,255	1,439	1,931	653	180
昭和三十五年 一日平均出火件数	–	–	39	37	29	24	20	17	12	11
昭和三十四年 日数	–	–	1	4	27	47	68	122	83	13
昭和三十四年 出火件数	–	–	21	107	608	1,095	1,244	1,639	948	135
昭和三十四年 一日平均出火件数	–	–	21	27	23	23	18	13	11	10
昭和三十三年 日数	–	–	1	10	27	44	88	113	64	18
昭和三十三年 出火件数	–	–	36	383	676	1,050	1,250	1,516	737	194
昭和三十三年 一日平均出火件数	–	–	36	38	25	24	17	13	12	11
昭和三十二年 日数	–	–	–	19	34	51	68	101	73	19
昭和三十二年 出火件数	–	–	–	462	722	938	1,008	1,295	673	148
昭和三十二年 一日平均出火件数	–	–	–	24	21	18	15	13	9	8
昭和三十一年 日数	–	–	1	10	30	54	63	105	81	21
昭和三十一年 出火件数	–	–	10	254	598	1,043	890	1,444	788	18
昭和三十一年 一日平均出火件数	–	–	10	25	20	19	14	14	10	9

資料：総務課

火災発生と湿度（その 2）

出火件数 ＼ 湿度級別（%）	計	0～10	～20	～30	～40	～50	～60	～70	～80	～90	～100
0 ～ 3	2	–	–	–	–	–	–	–	1	1	–
～ 6	8	–	–	–	–	–	–	–	–	5	3
～ 9	33	–	–	–	–	–	1	3	11	13	5
～ 12	48	–	–	–	–	–	1	7	25	11	4
～ 15	55	–	–	–	–	2	7	11	20	11	4
～ 18	53	–	–	–	–	4	5	13	25	5	1
～ 21	36	–	–	–	2	2	7	8	15	2	–
～ 24	29	–	–	–	–	4	4	10	8	3	–
～ 27	28	–	–	–	–	4	13	8	2	1	–
～ 30	29	–	–	–	3	7	7	7	4	1	–
～ 33	16	–	–	–	1	6	2	5	2	–	–
～ 36	7	–	–	–	2	2	1	–	2	–	–
～ 39	11	–	–	1	3	3	3	–	1	–	–
40 以上	11	–	–	–	7	1	2	–	1	–	–

資料：総務課

第 50 表　相互応援協定に基づく火災出場調　昭和35年中

月別 ＼ 区分	出場台数	出場隊 ポンプ	出場隊 その他	火掛 回数	火掛 台数	火掛 口数	火掛 ホース数	火掛 延時間	出場人員 防禦した	出場人員 防禦しない
合計	**45**	**76**	**1**	**10**	**10**	**15**	**82**	**2～49**	**67**	**372**
1月	6	10	–	–	–	–	–	–	–	53
2月	4	6	–	–	–	–	–	–	–	33
3月	15	20	–	1	1	2	14	39	5	112
4月	3	18	–	2	2	2	7	12	11	95
5月	1	1	–	1	1	1	3	20	8	–
6月	–	–	–	–	–	–	–	–	–	–
7月	2	3	–	–	–	–	–	–	–	15
8月	1	1	–	–	–	–	–	–	–	7
9月	2	2	–	1	1	1	5	5	4	6
10月	2	4	–	1	3	5	21	16	16	7
11月	–	–	–	–	–	–	–	–	–	–
12月	9	11	1	4	4	4	32	1～17	23	44

資料：警防第一課

第 51 表　火災以外の消防活動　昭和35年中

出場区分 ＼ 区分	件数	出場回数	出場台数 計	ポンプ車	梯子車	消防艇	無線車	救急車	その他	出場人員
計	**5,409**	**4,902**	**17,478**	**14,418**	**326**	**212**	**1,182**	**533**	**807**	**90,209**
誤認，誤報	1,573	1,277	6,910	5,817	174	86	404	175	254	30,016
怪煙偵察	1,241	1,241	1,338	1,191	3	6	91	–	47	7,553
悪ぎ	1,578	1,578	7,815	6,606	113	33	638	89	336	44,294
排水，洗浄その他	1,017	806	1,415	804	36	87	49	269	170	8,346

資料：警防第一課

第52表　火災原因（その1）

発火源			昭和35年	昭和34年	昭和33年	昭和32年	昭和31年
合計			7,158(4,754)	5,797(4,167)	5,842(4,102)	5,246(3,671)	5,045(3,605)
電気による発熱体	小計		1,250 (813)	1,074 (707)	1,114 (719)	1,046 (641)	1,034 (635)
電気による発熱体	移動可能の電熱器	電気こんろ	270 (269)	238 (238)	214 (214)	178 (176)	176 (176)
		電気ストーブ	27 (27)	17 (17)	8 (8)	8 (8)	9 (9)
		電気こたつ	36 (36)	22 (22)	24 (24)	15 (15)	11 (11)
		電気アイロン	64 (64)	67 (67)	55 (55)	50 (50)	58 (58)
		電気ふとん	− (−)	3 (3)	6 (5)	− (−)	1 (1)
		投込湯沸器	3 (3)	3 (3)	6 (6)	3 (3)	4 (4)
		消毒器・滅菌器	1 (1)	− (−)	1 (1)	− (−)	− (−)
		溶接器	53 (24)	27 (15)	13 (9)	17 (10)	10 (8)
		その他	29 (29)	20 (13)	12 (11)	12 (12)	7 (7)
	固定の電熱器	恒温器	1 (1)	2 (2)	1 (1)	1 (1)	− (−)
		パン焼き器	2 (2)	1 (1)	4 (4)	2 (2)	1 (1)
		電気乾燥器	13 (13)	19 (18)	10 (10)	13 (13)	19 (19)
		電気炉	4 (4)	3 (3)	− (−)	3 (3)	1 (1)
		育すう器	− (−)	2 (2)	− (−)	1 (1)	3 (3)
		その他	14 (14)	7 (6)	6 (6)	10 (10)	6 (6)
	電気器具	電池	14 (4)	16 (7)	11 (1)	22 (7)	17 (4)
		映写機	1 (1)	− (−)	1 (1)	− (−)	3 (3)
		ラジオ	7 (7)	10 (10)	9 (9)	14 (14)	16 (16)
		電燐	42 (37)	36 (35)	45 (42)	50 (47)	36 (33)
		螢光燈	1 (1)	3 (3)	3 (3)	1 (1)	3 (2)
		ネオン燈	60 (8)	49 (15)	48 (14)	47 (10)	31 (17)
		スタンド	18 (18)	14 (13)	14 (14)	17 (17)	14 (14)
		その他	7 (7)	9 (4)	4 (4)	4 (3)	4 (4)
	電気装置	配電用変圧器	16 (2)	13 (4)	20 (2)	43 (3)	30 (2)
		モーター	50 (43)	51 (41)	58 (47)	43 (33)	48 (37)
		発電機	16 (−)	11 (2)	10 (1)	16 (4)	12 (1)
		整流器・充電器	− (−)	− (−)	6 (5)	3 (3)	2 (1)
		計器用変成器	4 (4)	5 (5)	7 (6)	3 (3)	6 (5)
		油入遮断器	9 (2)	5 (1)	10 (−)	13 (3)	13 (5)
		オートトランス・ベルトランス	3 (3)	4 (2)	3 (2)	7 (7)	4 (4)
		その他	26 (16)	13 (10)	10 (8)	4 (3)	5 (5)
	電燈・電話等の配線	送配線	23 (1)	24 (−)	38 (3)	34 (2)	36 (1)
		引込線	10 (2)	15 (3)	23 (7)	22 (4)	45 (4)
		屋内配線	13 (13)	11 (11)	20 (20)	13 (12)	19 (18)
		コード	31 (30)	33 (32)	40 (39)	50 (49)	36 (35)
		交通機関内配線	238 (17)	192 (14)	195 (10)	188 (15)	202 (12)
		配線接触部	5 (2)	7 (12)	5 (2)	2 (−)	− (−)
		屋外線	14 (1)	21 (12)	17 (4)	14 (−)	9 (2)
		その他	1 (1)	2 (1)	4 (3)	1 (1)	− (−)
	配線器具	スイッチ	7 (3)	7 (3)	11 (7)	16 (12)	8 (8)
		刃型開閉器	8 (4)	9 (6)	10 (8)	10 (5)	7 (7)
		自動開閉器	4 (4)	6 (6)	6 (4)	− (−)	2 (1)
		安全器	3 (2)	1 (−)	5 (2)	3 (1)	3 (3)
		接続器	30 (25)	15 (9)	30 (21)	20 (15)	32 (14)
		メートル	− (−)	− (−)	1 (−)	− (−)	3 (3)
		その他	1 (−)	− (−)	5 (3)	3 (1)	1 (1)
	漏電により発熱しやすき部分	モルタルラス	42 (42)	30 (30)	47 (47)	38 (38)	39 (39)
		トタン板のつぎめ	12 (10)	7 (7)	13 (12)	13 (13)	10 (10)
		壁に打ちこんだ釘	2 (1)	4 (4)	2 (2)	6 (6)	6 (6)
		雨樋支えの釘	2 (2)	1 (1)	1 (1)	− (−)	− (−)
		金属板、パイプの接合部	− (−)	1 (1)	2 (2)	− (−)	− (−)
		高圧線に接触した木材	− (−)	4 (1)	4 (−)	5 (−)	4 (1)
		その他	2 (2)	4 (4)	3 (1)	1 (−)	2 (2)

資料：総務課　　注　各年の（　）内の数は建物火災の件数を示す。

火災原因（その2）

発火源			昭和35年	昭和34年	昭和33年	昭和32年	昭和31年
電気による発熱体	静電スパーク	ゴム(レザー)引き機のスパーク	3 (2)	2 (2)	6 (4)	1 (−)	2 (2)
		製紙用つや出し機のスパーク	− (−)	− (−)	− (−)	− (−)	− (−)
		その他のロールのスパーク	1 (1)	− (−)	− (−)	1 (1)	− (−)
		管より噴出する気体によるスパーク	− (−)	1 (1)	4 (1)	2 (2)	2 (2)
		管中の流動液体によるスパーク	− (−)	1 (−)	− (−)	− (−)	− (−)
		粉体摩擦によるスパーク	1 (1)	− (−)	− (−)	− (−)	− (−)
		その他	4 (4)	6 (5)	3 (3)	3 (2)	16 (7)
	その他		2 (2)	− (−)	− (−)	− (−)	− (−)
ガス・油類を燃料とする道具装置	小計		1,510(1,112)	1,425(1,075)	1,192 (860)	1,057 (699)	1,130 (739)
	移動可能のガス道具	ガスこんろ	150 (149)	172 (172)	150 (150)	125 (125)	94 (94)
		ガスストーブ	25 (25)	21 (21)	20 (20)	14 (14)	16 (19)
		乾燥器	6 (6)	5 (4)	9 (9)	7 (7)	10 (10)
		アイロン	− (−)	− (−)	3 (3)	1 (1)	3 (3)
		消毒器・滅菌器	4 (4)	1 (1)	2 (2)	3 (3)	− (−)
		かまど・風呂かま	4 (4)	2 (2)	5 (5)	5 (5)	− (−)
		レンヂ湯沸し器	16 (16)	7 (7)	13 (13)	9 (9)	7 (7)
		熔接器・切断器	123 (77)	92 (58)	52 (30)	55 (40)	65 (39)
		その他	13 (13)	12 (10)	9 (9)	11 (11)	10 (10)
	ガス固定した設備	乾燥室	11 (11)	7 (−)	10 (10)	12 (12)	11 (11)
		営業用炉	3 (3)	2 (−)	1 (1)	2 (2)	3 (3)
		工業用炉	4 (4)	12 (11)	9 (7)	6 (6)	4 (4)
		築造かまど	3 (3)	2 (1)	5 (5)	8 (8)	1 (1)
		風呂かま	3 (3)	7 (−)	10 (10)	8 (8)	3 (3)
		その他	22 (22)	37 (28)	14 (14)	21 (17)	19 (19)
	油を燃料とする移動可能の道具	石油・ガソリンこんろ	434 (243)	484 (484)	406 (402)	288 (281)	395 (387)
		石油・ガソリンストーブ	108 (106)	65 (62)	33 (31)	23 (20)	19 (19)
		トーチランプ	25 (21)	9 (9)	16 (11)	6 (5)	5 (5)
		アルコールランプ	1 (1)	1 (1)	2 (2)	1 (1)	2 (2)
		石油レンヂ湯沸し	4 (4)	2 (−)	9 (9)	7 (7)	1 (1)
		内燃機関	325 (8)	300 (9)	297 (10)	320 (11)	368 (12)
		その他	31 (24)	27 (22)	12 (9)	12 (9)	4 (3)
	油燃料の固定設備	営業用炉	21 (21)	7 (−)	6 (6)	5 (5)	1 (1)
		工業用炉	52 (52)	45 (−)	32 (32)	42 (37)	24 (24)
		営業用風呂かま	5 (5)	3 (3)	7 (7)	2 (2)	2 (2)
		その他	60 (58)	43 (38)	20 (19)	20 (15)	15 (15)
	明り	ローソク	52 (46)	56 (48)	32 (27)	39 (33)	40 (40)
		提燈燈ろう	4 (3)	− (−)	5 (5)	1 (1)	3 (3)
		燈明	− (−)	3 (−)	1 (1)	4 (4)	− (−)
		ガス燈	− (−)	− (−)	− (−)	− (−)	− (−)
		アセチレン燈	1 (−)	− (−)	− (−)	− (−)	− (−)
		石油ランプ	− (−)	1 (−)	1 (1)	− (−)	1 (1)
		その他	− (−)	− (−)	1 (−)	− (−)	4 (4)
	その他		− (−)	− (−)	− (−)	− (−)	− (−)
薪炭・石炭	小計		616 (548)	566 (511)	663 (592)	632 (567)	668 (622)
	炭を燃料とするもの(タドン・煉炭)	七厘こんろ	154 (137)	121 (111)	160 (142)	156 (139)	159 (159)
		火鉢	44 (44)	47 (46)	56 (54)	46 (46)	40 (40)
		せんべい焼炉	− (−)	3 (2)	3 (3)	1 (1)	2 (2)
		かいろ	7 (7)	7 (7)	6 (6)	6 (6)	4 (4)
		育すう器	2 (2)	1 (1)	1 (1)	1 (1)	2 (2)
		こたつ	84 (84)	94 (93)	95 (95)	102 (102)	123 (123)
		木炭ガス発生炉	− (−)	− (−)	− (−)	− (−)	− (−)
		いろり	− (−)	3 (−)	5 (5)	5 (5)	2 (2)
		その他	11 (11)	11 (10)	10 (8)	16 (13)	17 (17)
		こんろ	12 (10)	6 (6)	18 (8)	12 (12)	26 (13)
		ストーブ	26 (26)	20 (−)	15 (14)	14 (13)	20 (20)

火　災　原　因（その3）

発火源 ＼ 年別		昭和35年		昭和34年		昭和33年		昭和32年		昭和31年	
高温の固体	炉炉ど炉り他	1	(−)	2	(1)	5	(3)	1	(1)	3	(3)
	用用ま生	9	(9)	3	(−)	8	(5)	6	(5)	11	(9)
	業業ガ発	55	(50)	47	(44)	64	(41)	80	(58)	78	(59)
	呂呂炭	81	(80)	75	(70)	60	(60)	62	(61)	48	(48)
	営工か風木いそ	−	(−)	−	(−)	−	(−)	−	(−)	−	(−)
	を燃料とするもの薪（飽屑・わら・紙）	1	(1)	4	(3)	2	(2)	1	(1)	−	(−)
		53	(14)	57	(20)	30	(14)	31	(13)	20	(20)
	ろどぢ器他	5	(5)	6	(5)	6	(4)	4	(4)	8	(8)
	室ブ炉どど一他	−	(−)	1	(−)	7	(7)	3	(3)	7	(7)
		−	(−)	−	(−)	3	(2)	1	(1)	3	(3)
		−	(−)	−	(−)	3	(3)	3	(3)	2	(2)
		3	(1)	4	(3)	−	(−)	−	(−)	1	(1)
	ぼ他他	−	(−)	2	(−)	10	(10)	5	(5)	6	(6)
		14	(14)	11	(8)	18	(18)	7	(7)	7	(7)
		4	(4)	2	(−)	5	(5)	6	(6)	3	(3)
		17	(16)	11	(10)	22	(22)	19	(19)	15	(15)
		7	(7)	8	(8)	17	(17)	7	(7)	18	(18)
		13	(13)	8	(−)	24	(24)	19	(19)	10	(10)
		4	(4)	5	(5)	5	(5)	5	(3)	4	(4)
		3	(3)	1	(−)	5	(5)	3	(3)	10	(10)
		1	(−)	3	(−)	−	(−)	3	(3)	−	(−)
	つの	5	(5)	3	(3)	10	(9)	7	(7)	6	(6)
	消の	−	(−)	−	(−)	−	(−)	−	(−)	13	(1)
		−	(−)	−	(−)	−	(−)	−	(−)	−	(−)
	計	2,545	(1,513)	1,767	(1,176)	1,857	(1,194)	1,706	(1,441)	1,513	(1,089)
火種（それ自身発火しているもの）	火香火し火縄け炭他	18	(17)	25	(24)	14	(13)	26	(24)	30	(30)
	炭線た燃虫火た汽そ	30	(29)	19	(17)	14	(14)	13	(12)	12	(12)
	ていないもの	207	(68)	84	(34)	73	(36)	80	(38)	106	(51)
	裸火（器に入つ	9	(7)	9	(8)	14	(11)	14	(13)	25	(9)
		5	(4)	2	(2)	2	(1)	2	(1)	−	(−)
		−	(−)	3	(2)	3	(3)	1	(1)	2	(2)
		3	(2)	3	(2)	5	(4)	1	(1)	1	(1)
		6	(−)	3	(−)	−	(−)	−	(−)	−	(−)
		57	(45)	46	(43)	38	(33)	24	(24)	23	(23)
	こチ一他	1,032	(627)	723	(474)	759	(486)	661	(448)	577	(411)
	マッチ	767	(419)	543	(336)	615	(370)	538	(308)	429	(402)
	たばこ	32	(25)	44	(36)	26	(17)	15	(12)	22	(21)
		−	(−)	−	(−)	−	(−)	1	(1)	−	(−)
	粉粉粉粉粉粉粉他	163	(127)	105	(87)	146	(109)	170	(135)	135	(115)
	火火火火火火火他	1	(−)	7	(−)	8	(1)	7	(2)	8	(1)
	火火火火火火火他	110	(56)	55	(33)	69	(36)	67	(51)	61	(44)
		−	(−)	1	(−)	1	(1)	1	(1)	−	(−)
		12	(11)	14	(12)	15	(11)	20	(14)	14	(14)
		2	(2)	2	(1)	1	(1)	1	(1)	2	(2)
		21	(17)	24	(22)	23	(23)	23	(23)	20	(19)
		−	(−)	−	(−)	−	(−)	−	(−)	−	(−)
		18	(18)	14	(9)	3	(2)	1	(−)	2	(2)
	花花花花他他	18	(16)	8	(8)	9	(9)	9	(9)	6	(6)
		13	(13)	10	(10)	6	(6)	12	(12)	15	(15)
		1	(1)	4	(3)	3	(3)	5	(5)	5	(5)
		6	(−)	4	(−)	5	(−)	5	(−)	−	(−)
		14	(8)	15	(13)	5	(4)	9	(5)	18	(4)
	計	−	(−)	−	(−)	−	(−)	−	(−)	−	(−)
	計	408	(258)	385	(242)	309	(190)	283	(194)	290	(201)

火　災　原　因（その4）

発火源 ＼ 年別		昭和35年		昭和34年		昭和33年		昭和32年		昭和31年	
高温の固体	突道ブ室管他	155	(151)	144	(135)	137	(130)	134	(128)	134	(134)
	煙煙ス乾排そ	33	(33)	32	(29)	24	(24)	21	(21)	28	(28)
	高温気体で熱せられたもの	1	(1)	3	(3)	1	(1)	2	(2)	−	(−)
		6	(6)	1	(−)	2	(2)	5	(5)	3	(3)
		118	(5)	110	(7)	105	(4)	61	(1)	81	(1)
		6	(6)	4	(4)	2	(1)	2	(2)	1	(1)
	受具チ他	3	(3)	5	(−)	5	(5)	10	(10)	5	(5)
	軸切クそ	3	(3)	3	(2)	3	(3)	1	(1)	4	(4)
	マサツ熱	−	(−)	−	(−)	−	(−)	1	(1)	−	(−)
		16	(12)	7	(5)	5	(1)	5	(2)	5	(5)
	属類てト属物他	9	(4)	14	(6)	12	(9)	23	(10)	13	(8)
	溶イこリ焼鋳そ	2	(2)	3	(2)	−	(−)	−	(−)	−	(−)
	高温の固体	−	(−)	1	(1)	−	(−)	−	(−)	−	(−)
		7	(3)	5	(−)	3	(1)	6	(1)	2	(2)
		8	(8)	15	(12)	6	(6)	7	(6)	9	(7)
		1	(1)	−	(−)	−	(−)	1	(1)	−	(−)
		39	(19)	38	(22)	4	(3)	4	(3)	5	(3)
	他	1	(1)	−	(−)	−	(−)	−	(−)	−	(−)
	計	219	(168)	181	(139)	198	(164)	217	(173)	193	(163)
自然発火その他再燃しやすいもの	小										
	火しやすいもの酸化により自然発	1	(1)	−	(−)	−	(−)	1	(1)	1	(1)
		1	(1)	1	(1)	1	(1)	2	(−)	1	(−)
		5	(5)	7	(7)	10	(10)	10	(10)	19	(18)
		−	(−)	1	(−)	−	(−)	−	(−)	1	(1)
		3	(3)	−	(−)	−	(−)	1	(1)	−	(−)
		−	(−)	−	(−)	−	(−)	−	(−)	−	(−)
		−	(−)	−	(−)	−	(−)	−	(−)	−	(−)
		1	(1)	2	(2)	4	(4)	2	(2)	−	(−)
	火しやすいもの湿気により自然発	−	(−)	1	(1)	−	(−)	1	(1)	2	(1)
		−	(−)	−	(−)	1	(1)	−	(−)	1	(1)
		2	(1)	−	(−)	2	(1)	1	(1)	1	(2)
		1	(−)	−	(−)	4	(4)	1	(1)	2	(2)
		−	(−)	1	(1)	−	(−)	1	(1)	−	(−)
		−	(−)	−	(−)	−	(−)	−	(−)	2	(−)
	布品ろすす他	−	(−)	1	(−)	2	(2)	1	(1)	−	(−)
	油油油油魚そ	−	(−)	−	(−)	−	(−)	−	(−)	−	(−)
	やすい油類自然発火し	1	(1)	7	(3)	4	(4)	−	(−)	3	(3)
		−	(−)	1	(1)	−	(−)	3	(3)	2	(2)
		−	(−)	1	(−)	−	(−)	−	(−)	−	(−)
		3	(2)	2	(2)	1	(1)	2	(2)	2	(2)
	ろ灰薪ら類ム他他	4	(4)	1	(1)	8	(8)	−	(−)	4	(4)
	か取消石綿再そ	96	(67)	67	(45)	89	(68)	90	(62)	78	(63)
	再燃しやすいもの	29	(25)	21	(18)	16	(16)	29	(28)	29	(29)
		19	(15)	19	(16)	17	(14)	34	(25)	9	(9)
		32	(28)	35	(31)	34	(25)	25	(24)	10	(10)
		1	(−)	1	(−)	1	(1)	1	(1)	1	(1)
		2	(2)	2	(−)	1	(1)	2	(−)	−	(−)
		16	(11)	11	(6)	3	(3)	10	(9)	22	(14)
	計	2	(1)	−	(−)	−	(−)	−	(−)	−	(−)
	計	50	(25)	27	(19)	25	(19)	34	(27)	18	(15)
危険	薬薬火）品	1	(1)	−	(−)	−	(−)	−	(−)	13	(10)
	火爆火火	−	(−)	−	(−)	−	(−)	−	(−)	−	(−)
	工	38	(14)	17	(10)	11	(7)	14	(11)	−	(−)
	花	1	(−)	−	(−)	2	(2)	5	(3)	1	(1)

火災原因（その5）

発火源 ＼ 年別			昭和35年		昭和34年		昭和33年		昭和32年		昭和31年	
物品	薬類	硝酸エステル	–	(–)	–	(–)	–	(–)	–	(–)	–	(–)
		ニトロ化合物	–	(–)	–	(–)	–	(–)	–	(–)	–	(–)
		爆発性化学薬品	–	(–)	–	(–)	1	(1)	1	(1)	–	(–)
		その他	–	(–)	–	(–)	–	(–)	2	(1)	–	(–)
	酸化性気体	酸素	–	(–)	2	(2)	2	(2)	2	(2)	–	(–)
		塩素	–	(–)	–	(–)	–	(–)	–	(–)	–	(–)
		オゾン	–	(–)	–	(–)	–	(–)	–	(–)	–	(–)
		弗素	–	(–)	–	(–)	–	(–)	–	(–)	–	(–)
		その他	–	(–)	–	(–)	–	(–)	2	(2)	–	(–)
	酸化性液体	硫酸	–	(–)	2	(1)	–	(–)	–	(–)	–	(–)
		硝酸	–	(–)	1	(1)	–	(–)	1	(1)	1	(1)
		クロルスルフォン酸	–	(–)	–	(–)	–	(–)	–	(–)	–	(–)
		過酸化水素	–	(–)	–	(–)	–	(–)	–	(–)	–	(–)
		液体空気	–	(–)	–	(–)	–	(–)	–	(–)	–	(–)
		液体酸素	–	(–)	–	(–)	1	(–)	–	(–)	–	(–)
		その他	1	(1)	–	(–)	–	(–)	2	(1)	–	(–)
	酸化性固体	硝酸塩	2	(2)	–	(1)	–	(–)	1	(1)	–	(–)
		塩素酸塩	1	(1)	–	(–)	–	(–)	–	(–)	–	(–)
		過塩素酸塩	–	(–)	1	(1)	–	(–)	–	(–)	1	(1)
		過酸化物	–	(–)	–	(–)	–	(–)	1	(1)	–	(–)
		無水クロム酸	1	(1)	1	(1)	1	(1)	–	(–)	1	(1)
		重クロム酸	1	(1)	–	(–)	–	(–)	–	(–)	–	(–)
		過マンガン酸	–	(–)	–	(–)	–	(–)	–	(–)	–	(–)
		その他	2	(2)	3	(2)	7	(6)	3	(3)	1	(1)
	その他		2	(2)	–	(–)	–	(–)	–	(–)	–	(–)
天災	小計		41	(9)	5	(2)	28	(3)	1	(–)	15	(–)
	雷	直接雷	23	(–)	1	(1)	26	(1)	1	(–)	15	(–)
		間接雷	18	(9)	4	(1)	2	(2)	–	(–)	–	(–)
その他			519	(310)	367	(296)	456	(361)	270	(229)	184	(141)

第53表　業態別火災状況（大、中分類）

程度 全焼	程度 半焼	業態別（建物火災）	件数	焼損床面積 (M^2)	焼損表面積 (M^2)	損害見積額（円）	死者	傷者
367	208		2,844	99,186	26,169	3,023,781,518	61	1,063
15	2	農業	36	1,396	162	20,382,261	–	12
15	2	商品生産農業	35	1,396	162	20,379,246	–	12
–	–	農業的サービス業	1	–	–	3,015	–	–
31	16	建設業	163	3,318	2,046	84,824,606	3	46
21	10	綜合工事業	101	2,255	1,632	53,367,962	1	29
4	4	職別工事業	35	679	301	14,885,075	1	6
6	2	設備工事業	27	384	113	16,571,569	1	11
188	89	製造業	1,252	57,684	13,373	1,750,940,433	18	533
11	11	食料品製造業	110	3,902	963	132,945,654	3	49
12	3	繊維工業	52	4,128	236	102,859,725	–	23
4	3	衣類その他の繊維製品製造業	32	404	272	14,429,998	–	8
11	3	木材、木製品製造業	49	3,981	578	79,687,030	–	17
17	4	家具装備品製造業	84	4,924	1,233	108,330,172	–	33
8	2	パルプ、紙、紙加工品製造業	33	2,118	151	58,174,900	1	16
9	8	出版、印刷、同関連産業	104	2,442	518	136,217,522	1	30
11	6	化学工業	77	4,928	1,372	182,762,310	6	58
2	2	石油製品、石炭製品製造業	19	466	251	6,488,442	–	8
5	1	ゴム製品製造業	29	3,449	199	81,206,339	–	22
6	2	皮革、同製品製造業	32	3,145	397	68,394,718	–	22
5	1	窯業、土石製品製造業	27	2,021	333	54,687,974	–	11
3	3	鉄鋼業	29	1,627	478	28,915,240	–	–
6	3	非鉄金属製造業	47	1,221	161	19,460,515	–	15
24	9	金属製品製造業	191	4,245	1,637	105,389,868	1	70
6	10	機械製造業	72	1,576	488	45,537,028	2	26
14	2	電気機械器具製造業	80	2,858	851	138,215,998	1	32
5	2	輸送用機械器具製造業	32	1,970	534	46,370,376	–	14
6	5	計量器、測定器、測量機械、医療機械、理化学機械、光学機械、時計製造業	34	2,113	343	49,390,614	1	19
23	9	その他の製造業	119	6,166	2,378	291,476,110	2	60
78	66	商業	809	20,972	7,106	771,072,809	21	276
39	16	卸売業	200	8,526	1,900	312,840,285	3	80
–	–	百貨店	3	–	77	820,440	–	–
2	5	織物、衣服、身のまわり品小売業	53	2,491	391	114,334,360	–	16
11	13	食料品小売業	205	3,014	1,799	85,961,655	4	46
14	21	飯食店	211	4,701	2,229	172,450,235	14	86

資料：調査課　注 1 事業所を有する建築物とは、居住者が各産業併用、専用建築物を使用する産業従事者に関係なく居住部に住居を有し火災を起こしたもの。
2 本表は火元業態により集計したものである。

業態別火災状況（大、中分類）

程度 全焼	程度 半焼	業態別（建物火災）	件数	焼損床面積（M²）	焼損表面積（M²）	損害見積額（円）	死者	傷者
–	1	自転車、荷車小売業	5	82	104	8,760,125	–	2
6	2	家具、建具、什器小売業	38	1,182	250	40,933,137	–	13
6	8	その他の小売業	94	976	356	34,972,572	–	33
–	2	金融、保険、不動産業	29	54	157	5,023,977	–	4
–	–	銀行信託業	4	–	1	28,600	–	1
–	–	中小商工、庶民住宅金融業	5	–	12	81,200	–	–
–	–	保険業	1	–	–	2,000	–	–
–	2	不動産業	19	54	144	4,912,177	–	3
7	4	運輸通信その他の公益事業	76	365	417	5,541,745	–	21
–	–	国有鉄道業	5	–	33	26,020	–	–
2	–	民公営鉄道業	5	5	1	169,412	–	3
1	–	道路旅客運送業	15	56	200	1,071,385	–	5
1	2	道路貨物運送業	25	209	84	3,279,832	–	10
–	–	水運業	1	–	16	76,900	–	–
1	1	倉庫業	6	10	66	171,331	–	2
1	1	運輸に付帯するサービス業	15	58	17	405,795	–	1
–	–	電気業	1	–	–	2,080	–	–
–	–	ガス業	1	–	–	34,050	–	–
1	–	水道業	2	27	–	304,940	–	–
33	23	サービス業	380	10,107	2,283	296,705,542	15	127
5	3	旅館、貸間、下宿業その他の宿泊所	41	1,736	219	30,599,595	4	12
14	10	対個人サービス業	155	3,103	956	105,123,579	7	45
1	–	対事業所サービス業	17	111	78	5,615,225	1	2
5	5	自動車修理業、ガレージ業	56	1,407	133	31,424,016	2	21
1	–	その他の修理業	32	235	57	6,615,250	–	7
3	2	映画業	16	2,211	313	54,262,686	–	22
1	–	娯楽業	15	645	203	27,821,214	–	7
3	2	医療保健業	36	590	233	32,926,762	1	8
–	1	その他のサービス業	12	69	91	2,317,215	–	3
15	6	公務、文教、非営利的団体	99	5,290	625	89,290,045	4	44
9	5	教育	52	4,233	202	61,331,586	4	18
3	–	宗教	11	89	40	713,150	–	–
2	–	非営利的団体	11	865	155	24,853,610	–	9
–	–	在日外国公務	2	–	–	1,600	–	–
1	1	公務	23	103	228	2,390,099	–	17

業態別火災状況（中、小分類）

業態別 ＼ 区分	件数	焼損面積	焼損表面積	損害額	死	傷
15 総合工事業						
151 一般土木建設工事請負業	17	336	22.2	5,323,711	–	9
152 土木工事業	14	84	79.6	2,500,040	–	2
153 舗装工事業	1	–	–	350	–	–
155 建築事業業	53	1,334	1,487.8	32,958,233	1	15
156 木造建築請負業	12	486	25	12,393,938	–	3
158 公共工事	4	15	17.7	191,690	–	–
計	**101**	**2,255**	**1,632.3**	**53,367,962**	**1**	**29**
16 職別工事業						
161 大工工事業	7	300	147	6,670,235	1	2
162 とび、土工コンクリート工事業	2	37	100	1,903,025	–	1
164 石工煉瓦、タイル、ブロック工事	1	–	–	11,000	–	–
165 左官工事業	3	–	4.3	3,510	–	–
167 板金金物工事業	8	266	11.3	4,451,200	–	2
168 塗装工事業	7	–	13.85	176,775	–	–
169 その他の職別工事業	7	76	24.95	1,669,330	–	1
計	**35**	**679**	**301.4**	**14,885,075**	**1**	**6**
17 設備工事業						
171 電気工事業	11	134	86.2	9,400,598	–	8
172 電気通信信号装置工事業	2	7	–	505,566	–	–
173 管工事業	14	243	26.7	6,665,405	1	3
計	**27**	**384**	**112.9**	**16,571,569**	**1**	**11**
18 食料品製造業						
181 肉製品、乳製品製造業	5	–	19.8	40,902	–	–
182 水産食料品製造業	1	–	1.5	550	–	1
183 野菜缶詰果実缶詰、農産保存食料品製造業	3	15	93	408,290	–	2
184 調味料製造業	3	1,015	115.2	31,903,374	–	4
185 精穀製粉業	4	340	3	13,741,925	–	–
186 砂糖製造業	3	–	7	3,725,500	–	–
187 パン菓子製造業	59	1,787	554.5	57,143,912	3	29
188 飲料製造業	6	–	33.4	67,720	–	2
189 その他の食料品製造業	26	745	135.24	25,913,481	–	11
計	**110**	**3,902**	**962.64**	**132,945,654**	**3**	**49**
01 農業 商品生産						
011 穀作農業	18	797	107.5	8,098,991	–	6
012 穀作以外の圃場作農業業	3	100	2.3	427,400	–	1
014 特殊園芸農業	1	244	–	8,761,109	–	1
015 畜産農業	7	104	29.4	1,323,660	–	–
017 各種農業	6	151	23	1,768,086	–	4
計	**35**	**1,396**	**162.2**	**20,379,246**	–	**12**
05 農業的サービス業						
054 園芸サービス業	1	–	–	3,015	–	–
計	1	–	–	**3,015**	–	–
20 繊維工業						
203 織物業	1	–	–	150	–	–
204 メリヤス製造業	7	–	10.3	318,691	–	1
205 染色整理業	14	1,734	72	53,901,906	–	6
207 繊維製品製造業	2	–	–	2,600	–	–
209 その他の繊維工業	28	2,394	153.3	48,636,978	–	16
計	**52**	**4,128**	**235.6**	**102,859,725**	–	**23**
21 繊維製品製造業 衣類その他の繊						
211 外衣製造業	14	166	84.9	3,934,050	–	2
212 下着製造業	3	–	21.1	1,225,900	–	–
213 帽子製造業	3	–	13.8	43,570	–	2
214 皮製品製造業	1	–	16.3	33,900	–	–
215 その他の衣服、繊維製身の廻品製造業	1	98	–	5,242,892	–	–
219 その他の繊維製品製造業	10	140	135.65	3,949,686	–	4
計	**32**	**404**	**271.75**	**14,429,998**	–	**8**

業態別火災状況（中、小分類）

業態別 ＼ 区分		件数	焼損面積	焼損表面積	損害額	死	傷
22 木製品（家具を除く）・木製材料製造業	221 製材、木製品製造業	16	1,795	123.8	19,016,835	−	4
	222 造作材、合板、建築用組立材料製造業	11	1,011	46	30,295,010	−	6
	223 木製容器製造業	15	1,000	354	23,118,915	−	5
	229 その他の木製品製造業	7	175	54.5	7,256,270	−	2
	計	**49**	**3,981**	**578.3**	**79,687,030**	−	**17**
23 家具装備品製造業	231 家具製造業	71	4,608	1,211.19	102,150,072	−	25
	232 宗教用具製造業	1	−	3.6	13,740	−	−
	233 建具製造業	10	316	18.55	6,166,110	−	8
	239 その他の家具装備品製造業	2	−	−	250	−	−
	計	**84**	**4,924**	**1,233.34**	**108,330,172**	−	**33**
24 パルプ・紙・紙加工品製造業	242 紙製造業	4	−	19	517,512	−	−
	243 加工紙製造業	11	457	23.4	6,146,854	−	5
	244 紙製品製造業	4	45	3.3	1,314,520	−	−
	245 紙製容器製造業	9	1,219	81	39,312,164	−	7
	249 その他のパルプ紙、紙加工品製造業	5	397	24.7	10,883,850	1	4
	計	**33**	**2,118**	**151.4**	**58,174,900**	**1**	**16**
25 出版・印刷・同関連産業	251 新聞業	5	−	0.3	295,575	−	−
	252 出版業	6	23	30.6	750,480	−	−
	253 印刷業	72	1,471	321.46	57,150,394	1	22
	254 製本印刷紙加工業	8	120	78.8	17,845,123	−	2
	259 印刷業に伴うサービス業	13	828	86.5	60,175,950	−	6
	計	**104**	**2,442**	**517.66**	**136,217,522**	**1**	**30**
26 化学工業	261 化学肥料製造業	1	−	−	205,200	−	−
	262 無機工業製品製造業	7	−	213.5	645,054	−	−
	263 有機工業製品製造業	27	756	377.3	41,617,444	1	12
	265 動植物油脂製造業	1	1,189	99	37,565,940	5	22
	266 油脂加工製品塗料製造業	17	1,796	244.2	45,325,675	−	7
	268 医薬品製造業	10	594	70.05	23,894,200	−	3
	269 その他の化学工業	14	593	367.5	33,508,797	−	14
	計	**77**	**4,928**	**1,371.55**	**182,762,310**	**6**	**58**
27 石油製品・石炭製品製造業	271 石油精製業	1	−	−	1,600	−	1
	272 潤滑油、グリース製造業	2	−	−	13,250	−	−
	273 廃油再生業	1	98	53.5	553,755	−	1
	274 舗装材料製造業	7	249	17	3,126,883	−	5
	275 他に分類されない石油製品製造業	1	−	3.3	1,400	−	−
	276 石炭製品製造業	7	119	177	2,791,554	−	1
	計	**19**	**466**	**250.8**	**6,488,442**	−	**8**
28 ゴム製品製造業	281 タイヤチューブ製造業	6	320	−	10,350,368	−	−
	282 ゴム製履物同付属品製造業	8	−	3.3	29,720	−	−
	283 再生ゴム製造業	1	840	46.3	20,499,740	−	7
	286 工業用ゴムベルト、ゴムホース、ゴム製品製造業	10	1,683	149.8	40,890,261	−	12
	289 その他のゴム製品製造業	4	606	−	9,436,250	−	3
	計	**29**	**3,449**	**199.4**	**81,206,339**	−	**22**
29 皮革同製品	291 製革業	9	2,665	288.2	59,254,231	−	11
	292 工業用革製品製造業	1	−	4	4,200	−	−
	293 履物用革製材料同付属品製造業	1	−	−	300	−	−
	294 革製履物製造業	14	316	62.7	5,232,850	−	7
	296 鞄製造業	5	151	37	3,630,509	−	4
	297 物製造業	1	13	4	268,878	−	−
	299 その他の皮革製品製造業	1	−	1	3,750	−	−
	計	**32**	**3,145**	**396.9**	**68,394,718**	−	**22**

業態別火災状況（中、小分類）

業態別 ＼ 区分		件数	焼損面積	焼損表面積	損害額	死	傷
30 窯業・土石製品製造業	301 ガラス製造業	14	1,377	140.3	43,870,174	−	9
	307 研磨材製造業	2	−	12	2,200	−	−
	308 コンクリート石膏石灰製造業	5	−	29	41,330	−	1
	309 その他の窯業土石製品製造業	6	644	151.9	10,774,270	−	1
	計	**27**	**2,021**	**333.2**	**54,687,974**	−	**11**
31 鉄鋼業	311 高炉による製鉄業	1	−	−	−	−	−
	313 製鋼および圧延鋼材製造業	8	10	117.05	2,731,719	−	−
	314 鋼を行わない鋼材製造業	7	820	179.8	9,383,788	−	−
	315 電鍍鋼材製造業	1	350	47	7,062,950	−	−
	316 鍛鋼鋳鋼製造業	8	132	107	1,002,000	−	−
	317 銑鉄鋳物製造業	2	−	1	6,900	−	−
	319 その他の鉄鋼業	2	315	26	8,727,883	−	−
	計	**29**	**1,627**	**477.85**	**28,915,240**	−	−
32 非鉄金属製造業	322 非鉄金属同合金第二次製錬精錬業	14	731	89.3	9,719,910	−	9
	323 非鉄金属、圧延伸線同合金製造業	10	−	31.1	67,585	−	1
	324 非鉄金属鋳物製造業	19	490	39.8	9,560,970	−	4
	325 電線、ケーブル製造業	2	−	1	5,250	−	1
	329 その他の非鉄金属製造業	2	−	−	106,800	−	−
	計	**47**	**1,221**	**161.2**	**19,460,515**	−	**15**
33 金属製品製造業	331 ブリキ缶その他の電渡板製品製造業	5	−	23.1	10,475	−	3
	332 洋食器刃物手工具一般金物製造業	11	160	71	4,894,063	−	2
	333 暖房装置配管工事用付属品製造業	7	−	18.2	52,970	−	3
	334 構築用金属製品製造業	21	505	49.75	10,784.860	−	2
	335 金属打抜被覆彫刻業	125	3,179	1,384.57	76,858,354	1	55
	336 線材製品製造業	2	−	3.3	2,500	−	−
	337 ボルト、ナット、リベット、ねじ製造業	12	178	6	7,938,246	−	2
	339 その他の金属製品製造業	8	223	8.6	4,848,400	−	3
	計	**191**	**4,245**	**1,636.52**	**105,389,868**	**1**	**70**
34 機械製造業	341 ボイラー原動機製造業	2	−	0.3	2,010	−	−
	342 農業用機械製造業	2	254	23	5,718,180	−	3
	343 建設機械、鉱山機械製造業	4	387	23	6,754,200	1	1
	344 金属加工機械製造業	18	195	75.3	5,596,630	−	4
	345 繊維機械製造業	3	−	3.8	1,027,750	−	−
	346 特殊産業用機械製造業	4	75	2	2,146‘150	−	−
	347 一般産業用機械装置製造業	18	245	125.3	8,290,250	−	3
	348 専務用、サービス用家庭用機械器具製造業	7	11	94.3	912,385	−	1
	349 その他の機械、機械部分品製造業	14	409	140.8	15,089,473	1	14
	計	**72**	**1,576**	**487.8**	**45,537,028**	**2**	**26**
35 電気機械器具製造業	351 発電用、送電用、配電用、産業用電気機械器具製造業	26	436	162.9	21,784,386	−	6
	352 民生用電気機械器具製造業	5	76	209	647,200	−	1
	353 電球製造業	6	488	51	17,333,100	−	5
	354 通信機械器具、同関連機械器具製造業	30	1,359	346.6	81,256,402	1	16
	355 電子管、半導体、素子製造業	3	66	6	4,900,595	−	1
	356 電子応用装置製造業	1	149	−	3,783,800	−	−
	357 電気計測器製業業	4	284	70.8	8,296,825	−	3
	359 その他の電気機械器具製造業	5	−	5	213,690	−	−
	計	**80**	**2,858**	**851.3**	**138,215,998**	**1**	**32**
36 輸送用機械器具製造業	361 自動車同付属品製造業	21	1,069	342.5	36,026,261	−	9
	362 鉄道車両、同部分品製造業	2	96	−	1,077,000	−	3
	363 自転車、リヤカー同部分品製造業	5	357	119.4	4,936,425	−	1
	364 船舶製造修理業	3	448	67	4,326,190	−	1
	369 その他の輸送用機械器具製造業	1	−	5	4,500	−	−
	計	**32**	**1,970**	**533.9**	**46,370,376**	−	**14**

業態別火災状況（中、小分類）

業態別 ＼ 区分	件数	焼損面積	焼損表面積	損害額	死	傷
37 計量器、測定器、測定機械、医療機械、理化学機械、光学機械、時計製造業						
371 計量器、測定機、試験機製造業	7	67	–	2,477,505	–	4
373 医療機械器具同付属品製造業	2	182	18.1	4,391,139	–	6
375 光学機械器具、レンズ製造業	18	490	137.1	13,681,700	1	5
376 眼鏡製造業	2	218	99.5	7,174,005	–	2
377 時計、同部分品製造業	5	1,156	88.7	21,666,265	–	2
計	**34**	**2,113**	**343.4**	**49,390,614**	**1**	**19**
39 その他の製造業						
391 貴金属製品製造業	3	–	119.3	555,800	–	–
392 楽器音盤製造業	1	–	–	150	–	–
393 玩具、スポーツ用具体育用具製造業	34	1,472	420.7	45,868,544	2	18
394 ペン、ペンシル、その他の事務用品、絵画用品製造業	10	824	154.5	16,412,380	–	11
395 装身具、装飾品、ボタン関連製品製造業	5	173	228	9,862,170	–	4
396 他に分類されない可塑物製品製造業	27	1,076	648.06	140,740,420	–	10
399 他に分類されない製造業	39	2,621	807.83	78,036,646	–	17
計	**119**	**6,166**	**2,378.39**	**291,476,110**	**2**	**60**
40～41 卸売業						
401 繊維製品卸売業	6	24	2	2,888,906	–	2
402 衣服身のまわり品卸売業	7	5	4.3	320,425	1	4
403 農畜産物水産物卸売業	7	–	8.3	13,300	–	–
404 食料、飲料卸売業	9	482	408.48	29,022,019	–	2
405 医薬品、化粧品卸売業	4	318	165.5	8,270,730	–	2
406 化学製品卸売業	7	148	18.7	10,939,800	–	3
407 鉱物、金属材料卸売業	32	446	47.6	17,040,360	–	10
408 機械器具卸売業	34	854	227.21	32,888,524	1	8
409 建築材料卸売業	13	94	21	941,900	–	2
411 家具、建具、什器卸売業	9	418	162.5	78,061,692	–	3
419 その他の卸売業	72.	5,737	834.25	132,452,629	1	44
計	**200**	**8,526**	**1,899.84**	**312,840,285**	**3**	**80**
43 百貨店						
431 百貨店	3	–	76.5	820,440	–	–
計	**3**	–	**76.5**	**820,440**	–	–
44 織物、衣服、身のまわり品小売業						
441 呉服服地、寝具小売業	15	38	135.3	7,173,105	–	2
442 洋服小売業	3	–	–	780	–	–
443 婦人子供服小売業	1	–	6.6	2,050	–	–
444 くつ、履物小売業	9	–	7	47,795	–	3
449 その他の織物、衣服身のまわり品小売業	25	2,453	242.5	107,110,630	–	11
計	**53**	**2,491**	**391.4**	**114,334,360**	–	**16**
45 飲食料品小売業						
451 各種食料品小売業	24	62	674.4	3,168,612	–	5
452 酒、調味料小売業	23	269	171.5	8,618,366	–	3
453 食肉小売業	36	104	150.65	3,621,503	–	14
444 鮮魚小売業	12	34	84.7	4,665,840	–	1
455 乾物小売業	4	–	1.88	63,720	–	–
456 野菜、果実小売業	32	99	243.6	4,512,689	–	3
457 パン、菓子小売業	38	674	271.65	16,871,525	–	4
458 米穀類小売業	9	616	62.5	14,953,250	1	6
459 その他の飲食料品小売業	27	1,156	138.5	29,486,150	3	10
計	**205**	**3,014**	**1,799.38**	**85,961,655**	**4**	**46**
46 飲食業						
461 飲食業	211	4,701	2,229,31	172,450,235	14	86
計	**211**	**4,701**	**2,229.31**	**172,450,235**	**14**	**86**
47 自転車、荷車小売業						
471 自転車小売業	5	82	104	8,760,125	–	2
計	**5**	**82**	**104**	**8,760,152**	–	**2**

業態別火災状況（中、小分類）

業態別 ＼ 区分	件数	焼損面積	焼損表面積	損害額	死	傷
48 家具、建具、什器小売業						
481 家具、建具、畳小売業	5	181	49.5	6,501,675	–	1
482 金物、荒物小売業	16	303	69.15	8,438,191	–	8
483 陶磁器、ガラス器小売業	2	–	2.5	23,110	–	–
484 家庭用機械器具小売業	15	698	129.3	25,970,161	–	4
計	**38**	**1,182**	**250.45**	**40,933,137**	–	**13**
49 その他の小売業						
491 医薬品、化粧品小売業	16	121	59.3	4,160,255	–	2
492 農耕用品小売業	2	88	–	2,132,800	–	2
493 燃料小売業	25	484	156.5	14,236,034	–	15
494 書籍、文房具小売業	18	86	44	2,080,095	–	3
495 中古品小売業	3	17	26	542,050	–	–
499 他に分類されたい小売業	30	180	70.2	11,821,338	–	11
計	**94**	**976**	**356**	**34,972,572**	–	**33**
50 銀行、信託業						
502 銀行	4	–	0.5	28,600	–	1
計	**4**	–	**0.5**	**28,600**	–	**1**
52 中小商工、庶民住宅金融業						
521 中小商工、庶民金融業に対する再割引、融資機関	1	–	–	15,500	–	–
523 中小商工業、一般庶民に対する地域的金融機関	4	–	12.3	65,700	–	–
計	**5**	–	**12,3**	**81,200**	–	–
55 保険業						
551 生命保険業	1	–	–	2,000	–	–
計	**1**	–	–	**2,000**	–	–
59 不動産業						
591 不動産賃貸業	11	31	81.1	4,144,644	–	1
592 貸家業	2	–	33	183,900	–	1
593 建売業、土地売買業	2	–	17	2,700	–	–
594 不動産代理業、仲介業	4	23	12.5	580,933	–	1
計	**19**	**54**	**143.6**	**4,912,177**	–	**3**
60 国有鉄道業						
6012 国有鉄道業	5	–	33.19	26,020	–	–
計	**5**	–	**33.19**	**26,020**	–	–
61 民営、公営鉄道業						
611 民営鉄道業	2	–	1	215	–	2
612 公営鉄道業	3	5	–	169,197	–	1
計	**5**	**5**	**1**	**169,412**	–	**3**
62 道路旅客運送業						
621 民間旅客自動車運送業（民営 鉄道が兼営するもの）	2	–	–	8,650	–	–
622 民営旅客自動車運送業（民営 鉄道によらないもの）	13	56	200.15	1,062,735	–	5
計	**15**	**56**	**200.15**	**1,071,385**	–	**5**
63 道路貨物運送業						
631 一般貨物自動車運送業	23	96	47.76	1,477,728	–	10
632 特定貨物自動車運送業	1	113	10	1,646,079	–	–
633 貨物軽車両運送業	1	–	26.6	156,025	–	–
計	**25**	**209**	**84.36**	**3,279,832**	–	**10**
64 水運業						
642 沿海運輸業	1	–	16	76,900	–	–
計	**1**	–	**16**	**76,900**	–	–
66 倉庫業						
661 普通倉庫業	6	10	66	171,331	–	2
計	**6**	**10**	**66**	**171,331**	–	**2**

業態別火災状況（中、小分類）

業態別	区分	件数	焼損面積	焼損表面積	損害額	死	傷
67 運輸に付帯するサービス業	671 貨物運送取扱業	12	58	17.3	400,695	−	1
	673 運輸あっせん業	2	−	−	5,000	−	−
	679 その他の運輸に付帯するサービス業	1	−	−	100	−	−
	計	**15**	**58**	**17.3**	**405,795**	−	**1**
70 気電業	701 電気業	1	−	−	2,080	−	−
	計	**1**	−	−	**2,080**	−	−
71 ガス業	711 ガス業	1	−	−	34,050	−	−
	計	**1**	−	−	**34,050**	−	−
72 水道業	722 下水道業	2	27	−	304,940	−	−
	計	**2**	**27**	−	**304,940**	−	−
80 宿泊業 旅館・その他の宿泊所	801 旅館業	35	1,417	190.75	24,202,575	4	12
	802 下宿業	4	293	25	5,789,220	−	−
	809 その他の宿泊所	2	26	3.3	607,800	−	−
	計	**41**	**1,736**	**219.05**	**30,599,595**	**4**	**12**
81 対個人サービス業	811 洗濯業	43	955	328.45	49,673,887	4	16
	812 洗張、染物業	3	−	2	6,500	−	−
	813 写真業	3	−	1	6,440	−	−
	814 理髪、理容業	29	384	161.1	25,774,019	−	5
	815 浴場業	58	1,422	411.3	21,077,088	−	20
	816 衣服裁縫修理業、履物修理業	7	102	15.84	2,685,225	3	1
	817 物品預り、貸貸業	3	26	−	1,654,200	−	2
	819 その他の対個人サービス業	9	214	36.3	4,246,220	−	1
	計	**155**	**3,103**	**955.99**	**105,123,579**	**7**	**45**
83 業対事業所サービス	831 農林水産業等協同組合（他と分類されないもの）	2	−	0.1	1,650	−	−
	832 事業協同組合（他に分類されないもの）	3	−	−	19,820	−	−
	833 広告業	2	111	77	5,524,210	−	−
	834 興信所、取立業	1	−	−	150	−	−
	835 速記、筆耕、青写真業	5	−	0.2	64,645	−	−
	839 その他の対事業対サービス業	4	−	0.5	4,750	1	2
	計	**17**	**111**	**77.8**	**5,615,225**	**1**	**2**
84 修理業 自動車ガレージ	841 自動車修理業	55	1,407	132.7	31,287,196	2	21
	842 ガレージ業	1	−	−	136,820	−	−
	計	**56**	**1,407**	**132.7**	**31,424,016**	**2**	**21**
85 その他の修理業	851 機械修理業	23	235	42.7	6,537,035	−	6
	853 かじ業、熔接業	3	−	4.4	5,080	−	−
	854 表具業	2	−	5	66,975	−	1
	859 他に分類されない修理業	4	−	5	6,160	−	7
	計	**32**	**235**	**57.1**	**6,615,250**	−	
86 映画業	861 映画製作、配給業	4	2,144	167.3	51,444,856	−	21
	862 映画館	12	67	146	2,817,830	−	1
	計	**16**	**2,211**	**313.3**	**54,262,686**	−	22

業態別火災状況（中、小分類）

業態別	区分	件数	焼損面積	焼損表面積	損害額	死	傷
87 娯楽業	871 劇場、興行場	2	−	−	4,100	−	−
	872 興業団	1	−	−	31,000	−	−
	876 ダンスホール	1	−	3	300	−	−
	879 その他の娯楽業	11	645	200.2	27,785,814	−	7
	計	**15**	**645**	**203.2**	**27,821,214**	−	**7**
88 保険医療業	881 病院（病床数20床以上）	12	197	80.5	5,919,463	−	−
	882 一般診療（病床数20床未満）	12	−	43.3	86,405	1	2
	883 歯科診療所	9	235	87.09	4,806,446	−	3
	885 その他の医療、歯科技工業	1	−	2	500	−	−
	887 医学、歯学、薬学試験研究施設	2	158	20	22,113,948	−	3
	計	**36**	**590**	**232.89**	**32,926,762**	**1**	**8**
90 教育	901 小学校	20	670	66	6,566,235	−	2
	902 中学校	13	2,909	45.2	35,405,231	−	14
	903 高等学校	6	35	4.9	610,540	−	−
	904 大学	4	−	3	39,340	−	−
	905 幼稚園	3	436	4	8,275,450	4	2
	906 特殊学校	1	−	0.09	1,150	−	−
	907 各種学校	4	−	42.5	51,640	−	−
	908 社会教育	1	183	36.25	10,382,000	−	−
	計	**52**	**4,233**	**201.94**	**61,331,586**	**4**	**18**
91 宗教	911 神道教	2	21	−	199,400	−	−
	912 仏教	8	68	29.9	465,750	−	−
	913 キリスト	1	−	10	48,000	−	−
	計	**11**	**89**	**39.9**	**713,150**	−	−
92 他にないサービス業	921 土木建築サービス業	1	69	50	2,264,850	−	−
	922 公認会計士事務所、会計監査、簿記業	4	−	5.5	12,270	−	−
分類専門サービス業	929 他と分類されないその他の専門サービス業	4	−	9.7	5,300	−	1
	計	**9**	**69**	**65.2**	**2,282,420**	−	**1**
93 非営利的団体	931 経済団体	1	−	−	200	−	4
	932 労働団体	1	−	−	90	−	−
	935 社会福祉事業団体	6	2	4	17,600	−	−
	937 自然科学研究所	1	−	−	50	−	−
	939 その他の非営利的団体	2	863	151	24,835,670	−	5
	計	**11**	**865**	**155**	**24,853,610**	−	**9**
94 そのビルのサービス他業	941 清掃業	1	−	−	300	−	−
	942 住宅、建物サービス業	1	−	25	33,275	−	2
	943 集会場	1	−	1	1,220	−	−
	計	**3**	−	**26**	**34,795**	−	**2**
95 外務在日公館	951 在日外国公館	2	−	−	1,600	−	−
	計	**2**	−	−	**1,600**	−	−
97 国家事務	971 国家事務	13	−	168.4	1,004,609	−	−
	978 地方事務	10	103	59.35	1,385,490	−	17
	計	**23**	**103**	**227.75**	**2,390,099**	−	**17**
業態分類不態の建物		120	4,107	201.75	86,289,366	3	40

第 54 表　業態別及び出火原因、出火箇所一覧

農　業 (01～06)

全焼	半焼	原因 ＼ 出火箇所	件数	納屋	肥料小屋	鶏舎	豚小屋	温室	作業場	屋根	外壁	屋根裏	軒下	庭	放火の疑	弄火
		程度 全焼	15	4	–	–	1	–	1	1	1	2	5	–	6	4
		程度 半焼	2	1	–	–	–	–	–	–	–	–	1	–	–	–
15	2		36	7	2	5	3	1	1	2	1	2	10	2	7	8
4	–	マッチ	8	2	–	–	–	–	–	–	–	–	5	1	–	8
1	1	取灰	5	2	1	–	–	–	–	–	–	–	1	1	–	–
–	–	かまど	3	–	–	2	1	–	–	–	–	–	–	–	–	–
–	–	育すう器	2	–	–	2	–	–	–	–	–	–	–	–	–	–
1	–	灯油ボイラー	2	–	–	–	–	1	1	–	–	–	–	–	–	–
–	–	花火	2	–	1	–	1	–	–	–	–	–	–	–	–	–
1	–	電灯	2	–	–	1	1	–	–	–	–	–	–	–	–	–
–	–	ローソク	1	1	–	–	–	–	–	–	–	–	–	–	–	–
–	–	煙突の火の粉	1	–	–	–	–	–	–	1	–	–	–	–	–	–
1	–	たき火の火の粉	1	1	–	–	–	–	–	–	–	–	–	–	–	–
–	1	たばこ	1	–	–	–	–	–	–	–	–	–	1	–	–	–
7	–	不明	8	1	–	–	–	–	–	1	1	2	3	–	7	–
6	–	放火の疑	7	1	–	–	–	–	–	1	1	2	2	–		
4	–	弄火	8	3	–	–	–	–	–	–	–	–	4	1		

資料：調査課

建　設　業

総　合　工　事　業 (51)

全焼	半焼	原因 ＼ 出火箇所	件数	建築中建物	詰所	休憩室	宿直室	事務室	作業室	ボイラー室	倉庫	車庫	居室	押入	炊事場	廊下	屋根	屋根裏	軒下
		程度 全焼	21	3	2	1	2	2	1	–	3	1	4	1	–	–	–	1	–
		程度 半焼	10	7	–	–	–	–	1	–	–	–	2	–	–	–	–	–	–
21	10		101	34	5	2	3	11	14	1	8	2	8	2	1	2	2	1	5
6	1	たばこ	23	6	–	1	1	1	5	–	1	–	1	2	1	2	–	–	2
3	–	マッチ	10	2	1	–	–	–	4	–	3	–	–	–	–	–	–	–	–
–	2	溶接器	10	9	–	–	–	–	1	–	–	–	–	–	–	–	–	–	–
4	5	電気こんろ	10	3	–	–	2	1	–	–	–	–	4	–	–	–	–	–	–
–	–	たき火	8	1	1	–	–	–	2	–	1	–	–	–	–	–	–	–	3
1	–	煙突	6	–	–	–	–	2	–	1	–	–	–	–	–	–	2	1	–
–	1	溶融片	4	4	–	–	–	–	–	–	–	–	–	–	–	–	–	–	–
–	–	石油ストーブ	4	–	–	–	–	4	–	–	–	–	–	–	–	–	–	–	–
1	–	薪ストーブ	3	–	2	1	–	–	–	–	–	–	–	–	–	–	–	–	–
–	–	アスフアルト溶解かまど	2	2	–	–	–	–	–	–	–	–	–	–	–	–	–	–	–
–	–	木炭こんろ	2	–	–	–	–	1	–	–	–	1	–	–	–	–	–	–	–
1	–	石油こんろ	2	–	–	–	–	1	–	–	–	–	1	–	–	–	–	–	–
–	1	電灯	2	2	–	–	–	–	–	–	–	–	–	–	–	–	–	–	–
–	–	かまど	1	–	–	–	–	–	1	–	–	–	–	–	–	–	–	–	–
–	–	ウインチハンマー	1	–	–	–	–	–	1	–	–	–	–	–	–	–	–	–	–
–	–	トーチランプ	1	–	–	–	–	1	–	–	–	–	–	–	–	–	–	–	–
–	–	リベット	1	1	–	–	–	–	–	–	–	–	–	–	–	–	–	–	–
1	–	火のついた紙	1	1	–	–	–	–	–	–	–	–	–	–	–	–	–	–	–
–	–	消した筈のボロ布	1	1	–	–	–	–	–	–	–	–	–	–	–	–	–	–	–
–	–	交通機関内配線	1	–	–	–	–	–	–	–	1	–	–	–	–	–	–	–	–
–	–	電気足温器	1	–	–	–	–	–	–	–	–	–	1	–	–	–	–	–	–
4	–	不明	7	2	1	–	–	–	–	–	2	1	1	–	–	–	–	–	–
1	–	放火	2	–	–	–	–	–	1	–	1	–	–	–	–	–	–	–	–
–	–	放火の疑	4	2	1	–	–	–	–	–	1	–	–	–	–	–	–	–	–
1	–	弄火	4	1	–	–	–	–	1	–	2	–	–	–	–	–	–	–	–
3	2	一般土木建築工事	17	5	–	–	–	2	3	–	2	–	2	–	–	1	–	1	1
4	1	土木工事業	14	3	2	1	1	2	–	–	2	–	–	–	–	1	2	–	–
–	–	舗装工事業	1	–	–	–	–	–	–	–	1	–	–	–	–	–	–	–	–
12	6	建築工事業	53	22	1	–	2	7	7	–	3	1	4	2	–	–	–	–	4
1	1	木造建築請負業	12	4	–	–	–	–	4	1	–	1	2	–	–	–	–	–	–
1	–	公共工事業	4	–	2	1	–	–	–	–	–	–	–	–	1	–	–	–	–

原因	放火	放火の疑	弄火	一般土木建築工事	土木工事	舗装工事	建築工事	木造建築請負	公共工事業
程度 全焼	1	–	1	3	4	–	12	1	1
程度 半焼	–	–	–	2	1	–	6	1	–
件数	2	4	4	17	14	1	53	12	4
たばこ	–	–	–	5	1	–	12	3	2
マッチ	2	1	4	1	1	–	5	2	1
溶接器	–	–	–	2	–	–	8	–	–
電気こんろ	–	–	–	1	2	–	6	1	–
たき火	–	–	–	2	–	–	4	2	–
煙突	–	–	–	1	4	–	–	1	–
溶融片	–	–	–	–	–	–	4	–	–
石油ストーブ	–	–	–	2	–	–	2	–	–
薪ストーブ	–	–	–	–	2	–	–	–	1
アスフアルト溶解かまど	–	–	–	–	–	–	2	–	–
木炭こんろ	–	–	–	–	1	–	1	–	–
石油こんろ	–	–	–	1	–	–	1	–	–
電灯	–	–	–	1	–	–	1	–	–
かまど	–	–	–	–	–	–	1	–	–
ウインチハンマー	–	–	–	–	–	–	1	–	–
トーチランプ	–	–	–	–	–	–	1	–	–
リベット	–	–	–	–	–	–	1	–	–
火のついた紙	–	–	–	–	–	–	1	–	–
消した筈のボロ布	–	–	–	–	–	–	1	–	–
交通機関内配線	–	–	–	–	–	1	–	–	–
電気足温器	–	–	–	–	–	–	–	1	–
不明	–	3	–	1	3	–	1	2	–

建設業

職別工事業(16)

原因＼出火箇所	程度 全焼	程度 半焼	件数	作業場	乾燥場	事務室	倉庫	工事中建物	居室	押入	屋根	屋根裏	壁	床下	日除	軒下	ごみ箱	放火の疑	弄火	大工工事業	とび土工コンクリート工事業	タイル工事業	左官工事業	板金金物工事業	塗装工事業	その他の職別工事業
程度 全焼			4	2	-	-	1	-	-	-	-	-	-	-	-	1	-	-	-	3	-	-	-	1	-	-
程度 半焼			4	1	-	-	-	-	3	-	-	-	-	-	-	-	-	-	1	1	1	-	-	-	-	2
件数	4	4	35	6	1	2	8	3	4	2	1	1	1	1	1	3	1	3	1	7	2	1	3	8	7	7
たばこ	-	-	8	2	-	1	2	-	-	2	-	-	-	-	1	-	-	-	-	-	1	1	-	2	3	1
マッチ	-	1	5	1	1	-	1	-	-	-	-	-	-	1	-	1	-	2	1	1	-	-	-	1	2	1
煙突	-	-	3	-	-	-	1	-	-	-	1	1	-	-	-	-	-	-	-	1	-	-	1	1	-	-
たき火	-	-	2	1	-	-	1	-	-	-	-	-	-	-	-	-	-	-	-	-	-	-	1	1	-	-
溶融片	-	-	2	-	-	-	-	2	-	-	-	-	-	-	-	-	-	-	-	-	-	-	-	-	-	2
火のついた油ボロ	-	-	1	-	-	-	-	1	-	-	-	-	-	-	-	-	-	-	-	1	-	-	-	-	-	-
薪ストーブ	1	-	1	1	-	-	-	-	-	-	-	-	-	-	-	-	-	-	-	-	-	-	-	1	-	-
木炭こんろ	-	-	1	-	-	1	-	-	-	-	-	-	-	-	-	-	-	-	-	1	-	-	-	-	-	-
消した箸の布団	-	-	1	-	-	-	-	-	1	-	-	-	-	-	-	-	-	-	-	-	-	-	-	-	-	1
取灰	-	-	1	-	-	-	1	-	-	-	-	-	-	-	-	-	-	-	-	-	-	-	-	1	-	-
モルタル・ラス	-	-	1	-	-	-	-	-	-	-	-	-	1	-	-	-	-	-	-	-	-	-	-	-	1	-
アイロン	-	1	1	-	-	-	-	-	1	-	-	-	-	-	-	-	-	-	-	-	-	-	-	-	-	1
電気こんろ	-	1	1	-	-	-	-	-	1	-	-	-	-	-	-	-	-	-	-	-	1	-	-	-	-	-
電灯	-	-	1	-	-	-	1	-	-	-	-	-	-	-	-	-	-	-	-	-	-	-	1	-	-	-
不明	3	1	6	1	-	-	1	-	1	-	-	-	-	-	-	2	1	1	-	3	-	-	-	1	1	1
放火の疑	-	-	3	-	-	-	-	-	-	-	-	-	-	1	-	1	1									
弄火	-	1	1	1	-	-	-	-	-	-	-	-	-	-	-	-	-									
木工工事業	3	1	7	2	-	1	1	1	-	-	1	-	-	-	-	1	-									
とび、土工コンクリート	-	1	2	-	-	-	1	-	1	-	-	-	-	-	-	-	-									
タイル工事業	-	-	1	-	-	-	-	-	-	1	-	-	-	-	-	-	-									
左官工事業	-	-	3	-	-	-	2	-	-	-	-	1	-	-	-	-	-									
板金、金物工事業	1	-	8	3	-	-	2	-	-	1	-	-	-	1	-	-	1									
塗装工事業業	-	-	7	1	1	1	1	-	-	-	-	-	1	-	1	1	-									
その他の職別工事業	-	2	7	-	-	-	1	2	3	-	-	-	-	-	-	1	-									

(建設業)　設備工事業(17)

原因＼出火箇所	程度 全焼	程度 半焼	件数	事務室	倉庫	作業場	工事中建物	更衣室	居室	玄関	壁	日除	軒下	ごみ箱	弄火	電気工事業	電話線路工事業	管工事業
程度 全焼			6	1	4	-	-	1	-	-	-	-	-	-	-	2	1	3
程度 半焼			2	-	-	-	-	-	-	-	1	-	-	1	-	-	-	2
件数	6	2	27	8	6	3	1	1	1	1	2	1	2	1	2	11	2	14
マッチ	1	-	6	2	2	1	1	-	-	-	-	-	-	-	2	1	1	4
たばこ	-	1	2	-	-	-	-	-	-	-	-	1	-	1	-	1	-	1
モルタル・ラス	-	1	2	-	-	-	-	-	-	-	2	-	-	-	-	1	-	1
電気こんろ	1	-	2	1	1	-	-	-	-	-	-	-	-	-	-	2	-	-
石油ストーブ	-	-	2	2	-	-	-	-	-	-	-	-	-	-	-	1	-	1
薪ストーブ	1	-	2	1	-	1	-	-	-	-	-	-	-	-	-	1	-	1
たき火	-	-	1	-	-	-	-	-	-	1	-	-	-	-	-	1	-	-
蚊取線香	1	-	1	-	1	-	-	-	-	-	-	-	-	-	-	-	1	-
電気ストーブ	-	-	1	1	-	-	-	-	-	-	-	-	-	-	-	1	-	-
アイロン	-	-	1	-	-	-	-	-	1	-	-	-	-	-	-	-	-	1
石油こんろ	-	-	1	-	-	1	-	-	-	-	-	-	-	-	-	-	-	1
火鉢	-	-	1	1	-	-	-	-	-	-	-	-	-	-	-	-	-	1
石炭がら	-	-	1	-	-	-	-	-	-	-	-	-	1	-	-	-	-	1
ふいご	-	-	1	-	1	-	-	-	-	-	-	-	-	-	-	-	-	1
内燃機関	-	-	1	-	-	-	-	-	-	-	-	-	1	-	-	1	-	-
点火栓	1	-	1	-	1	-	-	-	-	-	-	-	-	-	-	1	-	-
不明	1	-	1	-	-	-	-	1	-	-	-	-	-	-	-	-	-	1
弄火	-	-	2	1	1	-	-	-	-	-	-	-	-	-				
電気工事業	2	-	11	3	3	1	-	-	-	1	1	1	1	-				
電話線路工事業	1	-	2	-	1	1	-	-	-	-	-	-	-	-				
管工事業	3	2	14	5	2	1	1	1	1	-	1	-	1	1				

製造業

食料品製造業(18)

原因＼出火箇所	程度 全焼	程度 半焼	件数	作業場	乾燥室	倉庫	ボイラー室	ポンプ室	電話交換室	更衣室	宿直室	居室	風呂場	便所	廊下	屋根	屋根裏	壁	軒下	放火の疑	弄火	肉、乳製品製造	水産食料品製造	農産保存食品	調味料製造	精穀、製粉製造	砂糖製造	パン菓子製造	飲料製造	その他の食料品
程度 全焼			11	10	-	-	-	-	-	-	-	-	-	-	-	-	1	-	-	-	-	-	-	-	2	-	-	6	-	3
程度 半焼			11	2	-	2	-	-	-	1	1	1	-	-	-	2	-	2	-	-	-	-	-	1	-	1	-	7	-	2
件数	11	11	110	67	4	6	3	1	1	1	1	5	1	1	1	6	2	7	3	1	1	5	1	3	3	4	3	59	6	26
営業用炉	5	1	28	28	-	-	-	-	-	-	-	-	-	-	-	-	-	-	-	-	-	1	1	-	-	-	-	16	1	9
煙突	-	1	14	9	-	-	1	-	-	-	-	-	-	-	-	4	-	-	-	-	-	-	-	2	1	1	-	6	1	3
たばこ	-	3	11	2	-	2	-	-	-	1	-	4	-	-	1	-	-	-	1	-	-	1	-	-	-	-	-	8	-	2
乾燥器	-	-	8	4	4	-	-	-	-	-	-	-	-	-	-	-	-	-	-	-	-	-	-	-	-	-	-	7	-	1
煙道	1	-	7	4	-	-	-	-	-	-	-	-	-	-	-	-	-	3	-	-	-	1	-	-	-	-	-	4	-	2
ボイラー	-	-	5	3	-	-	1	-	-	-	-	-	-	-	-	-	1	-	-	-	-	-	-	-	-	-	-	3	-	2
石油こんろ	-	-	4	4	-	-	-	-	-	-	-	-	-	-	-	-	-	-	-	-	-	-	-	-	-	-	-	3	1	-
煙突の火の粉	-	-	3	-	-	1	-	-	-	-	-	-	-	-	-	1	-	-	1	-	-	-	-	-	-	-	1	1	-	1
モルタルラス	-	2	3	-	-	-	-	-	-	-	-	-	-	-	-	-	-	3	-	-	-	1	-	-	-	-	-	2	-	-
マッチ	-	-	2	2	-	-	-	-	-	-	-	-	-	-	-	-	-	-	-	-	-	-	-	-	-	-	-	-	1	1
火のついた紙	-	-	2	1	-	-	1	-	-	-	-	-	-	-	-	-	-	-	-	-	-	-	-	-	-	-	-	-	1	1
屋内配線	1	-	2	1	-	-	-	-	-	-	-	-	-	-	-	-	1	-	-	-	-	-	-	-	-	-	-	2	-	-
こたつ	-	1	1	-	-	-	-	-	-	-	1	-	-	-	-	-	-	-	-	-	-	-	-	-	-	-	-	-	-	1
ブロム酸カリ	-	-	1	1	-	-	-	-	-	-	-	-	-	-	-	-	-	-	-	-	-	-	-	-	-	-	-	-	-	1
軸受	-	1	1	1	-	-	-	-	-	-	-	-	-	-	-	-	-	-	-	-	-	-	-	-	-	1	-	-	-	-
煎粉	1	-	1	1	-	-	-	-	-	-	-	-	-	-	-	-	-	-	-	-	-	-	-	-	1	-	-	-	-	-
煤	-	-	1	-	-	-	-	-	-	-	-	-	-	-	-	-	-	1	-	-	-	-	-	-	-	-	-	1	-	-
溶接器	-	-	1	-	-	1	-	-	-	-	-	-	-	-	-	-	-	-	-	-	-	-	-	-	-	-	1	-	-	-
風呂かまど	-	-	1	-	-	-	-	-	-	-	-	-	1	-	-	-	-	-	-	-	-	-	-	-	-	1	-	-	-	-
薪ストーブ	-	-	1	1	-	-	-	-	-	-	-	-	-	-	-	-	-	-	-	-	-	-	-	-	-	-	-	-	-	1
取灰	-	-	1	1	-	-	-	-	-	-	-	-	-	-	-	-	-	-	-	-	-	-	-	1	-	-	-	-	-	-
ライター	-	-	1	1	-	-	-	-	-	-	-	-	-	-	-	-	-	-	-	-	-	-	-	-	-	1	-	-	-	-
排気筒の火の粉	-	1	1	-	-	-	-	-	-	-	-	-	-	-	-	1	-	-	-	-	-	-	-	-	-	-	-	1	-	-
たき火	1	-	1	1	-	-	-	-	-	-	-	-	-	-	-	-	-	-	-	-	-	-	-	-	1	-	-	-	-	-
蚊取線香	-	-	1	-	-	-	-	-	-	-	-	1	-	-	-	-	-	-	-	-	-	-	-	-	-	-	-	1	-	-
電気こんろ	-	-	1	-	-	-	-	-	1	-	-	-	-	-	-	-	-	-	-	-	-	1	-	-	-	-	-	-	-	-
モーター	-	-	1	-	-	-	-	1	-	-	-	-	-	-	-	-	-	-	-	-	-	-	-	-	-	-	-	-	1	-
クレーンのスパーク	-	-	1	-	-	1	-	-	-	-	-	-	-	-	-	-	-	-	-	-	-	-	-	-	-	-	1	-	-	-
不明	2	1	5	2	-	1	-	-	-	-	-	-	-	1	-	-	-	-	1	1	1	-	-	-	-	-	-	4	-	1
放火の疑	-	-	1	-	-	-	-	-	-	-	-	-	-	1	-	-	-	-	-											
弄火	-	-	1	-	-	-	-	-	-	-	-	-	-	-	-	-	-	-	1											
肉製品、乳製品	-	-	5	1	-	1	-	-	1	-	-	-	-	-	-	1	-	1	-											
水産食料品	-	-	1	1	-	-	-	-	-	-	-	-	-	-	-	-	-	-	-											
農産保存食品	-	1	3	1	-	-	1	-	-	-	-	-	-	-	-	1	-	-	-											
調味料	2	-	3	3	-	-	-	-	-	-	-	-	-	-	-	-	-	-	-											
精穀、製粉	-	1	4	3	-	-	-	-	-	-	-	-	1	-	-	-	-	-	-											
砂糖製造	-	-	3	-	-	3	-	-	-	-	-	-	-	-	-	-	-	-	-											
パン菓子製造	6	7	59	36	4	1	1	-	-	1	-	5	-	-	1	-	2	5	3											
飲料製造	-	-	6	4	-	-	-	1	-	-	-	-	-	-	-	1	-	-	-											
その他の食料品	3	2	26	18	-	1	1	-	-	-	1	-	-	1	-	3	-	1	-											

繊維工業（衣服その他の繊維製品を除く）(20)

程度 全焼	程度 半焼	出火箇所 / 原因	件数	作業場	商品庫	倉庫	乾燥室	電気室	物置	台所	押入	風呂場	屋根	壁内	外周部	放火	弄火	織物業	メリヤス製造業	染色整理業	繊維雑品製造業	その他の繊維業
		程度 全焼	12	3	3	–	2	–	1	–	–	1	1	–	1	–	–	–	–	5	–	7
		程度 半焼	3	2	–	1	–	–	–	–	–	–	–	–	–	–	–	–	–	1	–	2
12	3	件数	52	25	5	5	4	2	2	2	1	2	1	1	2	1	2	1	7	14	2	28
2	–	製綿機の火花	9	7	2	–	–	–	–	–	–	–	–	–	–	–	–	–	–	–	–	9
2	1	たばこ	6	1	1	2	–	–	1	–	–	–	–	–	1	–	–	–	1	2	–	3
–	–	石油こんろ	3	1	–	–	–	–	–	2	–	–	–	–	–	–	–	–	2	–	1	–
–	1	マッチ	5	3	–	1	–	–	1	–	–	–	–	–	–	1	1	–	–	4	–	1
1	–	煙突	2	–	–	–	–	–	–	–	–	1	1	–	–	–	–	–	–	2	–	–
1	1	風呂かまど	2	–	–	1	–	–	–	–	–	1	–	–	–	–	–	–	–	1	–	1
–	–	モーター	2	2	–	–	–	–	–	–	–	–	–	–	–	–	–	–	–	–	–	2
–	–	自動植毛機	1	1	–	–	–	–	–	–	–	–	–	–	–	–	–	–	–	–	–	1
1	–	電気乾燥機	1	1	–	–	–	–	–	–	–	–	–	–	–	–	–	–	–	–	–	1
–	–	電鈴配線	1	1	–	–	–	–	–	–	–	–	–	–	–	–	–	–	–	–	–	1
–	–	刃型開閉器	1	1	–	–	–	–	–	–	–	–	–	–	–	–	–	–	–	–	–	1
–	–	接続器	1	1	–	–	–	–	–	–	–	–	–	–	–	–	–	–	–	–	–	1
–	–	屋内線	1	1	–	–	–	–	–	–	–	–	–	–	–	–	–	–	–	–	–	1
1	–	電球	1	–	–	1	–	–	–	–	–	–	–	–	–	–	–	–	–	–	–	1
–	–	編機開閉機	1	1	–	–	–	–	–	–	–	–	–	–	–	–	–	–	1	–	–	–
–	–	モルタル・ラス	1	–	–	–	–	–	–	–	–	–	–	1	–	–	–	–	1	–	–	–
–	–	電気溶接器	1	–	–	–	1	–	–	–	–	–	–	–	–	–	–	–	–	1	–	–
–	–	変圧器	1	–	–	–	–	1	–	–	–	–	–	–	–	–	–	–	–	1	–	–
–	–	油入遮断器	1	–	–	–	–	1	–	–	–	–	–	–	–	–	–	–	–	–	–	1
–	–	ガス乾燥器	1	1	–	–	–	–	–	–	–	–	–	–	–	–	–	–	–	1	–	–
–	–	ローソク	1	–	1	–	–	–	–	–	–	–	–	–	–	–	1	–	–	–	–	1
1	–	ガスストーブ	1	–	–	–	1	–	–	–	–	–	–	–	–	–	–	–	–	1	–	–
1	–	乾燥用重油釜	1	–	–	–	1	–	–	–	–	–	–	–	–	–	–	–	–	1	–	–
–	–	練炭こんろ	1	1	–	–	–	–	–	–	–	–	–	–	–	–	–	–	1	–	–	–
1	–	炎上家屋の火の粉	1	–	–	–	–	–	–	–	–	–	–	–	1	–	–	–	–	–	–	1
–	–	炭火	1	–	–	–	–	–	–	–	1	–	–	–	–	–	–	–	1	–	–	–
–	–	たき火の火の粉	1	–	1	–	–	–	–	–	–	–	–	–	–	–	–	1	–	–	–	–
1	–	グラインダーの火の粉	1	1	–	–	–	–	–	–	–	–	–	–	–	–	–	–	–	–	–	1
–	–	乾燥化炭機	1	–	–	–	1	–	–	–	–	–	–	–	–	–	–	–	–	–	–	1
–	–	軸受	1	1	–	–	–	–	–	–	–	–	–	–	–	–	–	–	–	–	1	–
–	–	放火	1	–	1	–	–	–	–	–	–	–	–	–	–							
–	–	弄火	2	–	1	–	–	–	1	–	–	–	–	–	–							
–	–	織物業	1	–	1	–	–	–	–	–	–	–	–	–	–							
–	–	メリヤス製造業	7	3	–	–	–	–	–	1	1	–	–	1	1							
5	1	染色整理業	14	4	2	–	3	1	1	–	–	2	1	–	–							
–	–	繊維雑品製造業	2	1	–	–	–	–	–	1	–	–	–	–	–							
7	2	その他の繊維工業	28	17	2	5	1	1	1	–	–	–	–	–	1							

衣類その他の繊維製品製造業 (21)

程度 全焼	程度 半焼	出火箇所 / 原因	件数	作業場	事務室	居室	ボイラー室	炊事場	物置	外周部	敷地内	ごみ箱	放火の疑	弄火	外衣製造業	下着製造業	帽子製造業	毛皮製品製造業	その他の繊維製品製造業	その他衣服繊維製身の廻り品製造業
		程度 全焼	4	3	–	–	–	–	1	–	–	–	–	1	2	–	–	–	1	1
		程度 半焼	3	2	–	1	–	–	–	–	–	–	–	–	1	–	–	1	1	–
4	3	件数	32	12	1	5	1	3	1	5	1	3	2	2	14	3	3	1	10	1
–	2	木炭こんろ	4	3	–	1	–	–	–	–	–	–	–	–	–	–	–	1	3	–
2	–	不明	3	1	–	–	–	–	1	–	–	1	1	2	2	–	1	–	–	–
1	–	マッチ	3	1	–	1	–	–	–	–	–	1	1	–	1	1	–	–	–	1
–	–	石油こんろ	3	–	–	–	–	2	–	1	–	–	–	–	3	–	–	–	–	–
–	–	たばこ	2	–	–	–	–	–	–	1	1	–	–	–	2	–	–	–	–	–
–	–	煙突の火の粉	2	–	–	–	–	–	–	2	–	–	–	–	–	–	1	–	1	–
–	–	石油ストーブ	1	1	–	–	–	–	–	–	–	–	–	–	1	–	–	–	–	–
–	–	たき火	1	–	–	–	–	–	–	1	–	–	–	–	–	1	–	–	–	–
–	–	ソケット	1	1	–	–	–	–	–	–	–	–	–	–	–	–	–	–	1	–
–	–	電気アイロン	1	1	–	–	–	–	–	–	–	–	–	–	–	–	–	–	1	–
–	1	電気こんろ	1	–	–	1	–	–	–	–	–	–	–	–	1	–	–	–	–	–
–	–	電気スタンド	1	–	–	1	–	–	–	–	–	–	–	–	1	–	–	–	–	–
–	–	帽子成形器	1	1	–	–	–	–	–	–	–	–	–	–	–	–	1	–	–	–
–	–	ガスこんろ	1	–	–	–	–	1	–	–	–	–	–	–	–	–	–	–	1	–
–	–	スパナの衝撃による火花	1	1	–	–	–	–	–	–	–	–	–	–	–	–	–	–	1	–
–	–	製綿機の火花	1	1	–	–	–	–	–	–	–	–	–	–	–	–	–	–	1	–
–	–	火鉢	1	–	1	–	–	–	–	–	–	–	–	–	–	1	–	–	–	–
1	–	排気管	1	1	–	–	–	–	–	–	–	–	–	–	–	–	–	–	1	–
–	–	煙突	1	–	–	–	1	–	–	–	–	–	–	–	1	–	–	–	–	–
–	–	消した箸の布団	1	–	–	1	–	–	–	–	–	–	–	–	1	–	–	–	–	–
–	–	取灰	1	–	–	–	–	–	–	–	–	1	–	–	1	–	–	–	–	–
–	–	放火の疑	2	–	–	–	–	–	–	–	–	2								
1	–	弄火	2	1	–	1	–	–	–	–	–	–								
2	1	外衣製造業	14	2	–	4	1	1	1	3	1	1								
–	–	下着製造業	3	–	1	–	–	–	–	1	–	1								
–	–	帽子製造業	3	1	–	–	–	1	–	–	–	1								
–	1	毛皮製品製造業	1	1	–	–	–	–	–	–	–	–								
1	1	その他の繊維製品製造業	10	7	–	1	–	1	–	1	–	–								
1	–	その他衣服繊維製身の廻り品製造業	1	1	–	–	–	–	–	–	–	–								

製　造　業

木材，木製品製造業（家具を除く）(22)

原因	出火箇所	全焼	半焼	件数	作業場	事務所	乾燥室	炊事場	倉庫	火焚場	電気室	居室	壁内	床下	外周部	集塵室	不明	放火	放火の疑	弄火	製材・木製品製造業	造作・合板・建築用組立材料製造業	木製容器製造業	その他木製品製造業
		11	3	49	27	1	5	2	1	1	1	5	1	1	1	2	1	1	2	1	16	11	15	7
3	1	たばこ		10	8	–	–	–	–	–	–	1	1	–	–	–	–	–	–	–	2	1	6	1
–	–	モーター		6	5	–	–	–	–	–	–	–	–	–	–	1	–	–	–	–	3	2	1	–
1	–	マッチ		5	4	–	–	–	–	–	–	1	–	–	–	–	–	1	–	1	1	1	2	1
1	–	乾燥室		5	–	–	5	–	–	–	–	–	–	–	–	–	–	–	–	–	2	–	2	1
2	1	不明		3	1	–	–	–	–	–	–	–	–	–	–	1	1	–	1	–	1	2	–	–
1	–	たき床の火の粉		3	2	–	–	–	–	–	–	–	1	–	–	–	–	–	–	–	1	1	–	1
1	–	煙突		2	–	–	1	–	–	–	–	–	–	1	–	–	–	–	–	–	–	1	1	–
–	–	たき火		1	–	–	–	–	–	1	–	–	–	–	–	–	–	–	–	–	–	–	1	–
–	–	蚊取線香		1	–	–	–	–	–	–	–	–	1	–	–	–	–	–	–	–	1	–	–	–
1	–	グラインダーの火の粉		1	1	–	–	–	–	–	–	–	–	–	–	–	–	–	–	–	1	–	–	–
1	–	ろうそく		1	–	–	–	–	–	–	–	1	–	–	–	–	–	–	1	–	–	–	–	1
–	1	ガスこんろ		1	1	–	–	–	–	–	–	–	–	–	–	–	–	–	–	–	–	1	–	–
–	–	トースト		1	–	1	–	–	–	–	–	–	–	–	–	–	–	–	–	–	–	–	–	1
–	–	電気石炭		1	1	–	–	–	–	–	–	–	–	–	–	–	–	–	–	–	–	–	1	–
–	–	練炭こたつ		1	–	–	–	–	–	1	–	–	–	–	–	–	–	–	–	–	–	–	–	1
–	–	風呂かまど		1	–	–	–	–	1	–	–	–	–	–	–	–	–	–	–	–	–	–	1	–
–	–	電気こたつ		1	–	–	–	–	–	–	–	–	1	–	–	–	–	–	–	–	–	–	–	1
–	–	煮沸器具		1	1	–	–	–	–	–	–	–	–	–	–	–	–	–	–	–	1	–	–	–
–	–	自動炊飯		1	–	–	–	1	–	–	–	–	–	–	–	–	–	–	–	–	–	–	1	–
–	–	石油こんろ		1	1	–	–	–	–	–	–	–	–	–	–	–	–	–	–	–	–	–	1	–
–	–	雷接間		1	–	–	–	–	–	–	–	1	–	–	–	–	–	–	–	–	1	–	–	–
–	–	歯車		1	1	–	–	–	–	–	–	–	–	–	–	–	–	–	–	–	1	–	–	–
–	–	消した筈ののこくず		1	1	–	–	–	–	–	–	–	–	–	–	–	–	–	–	–	1	–	–	–

1	–	放火		1	1	–	–	–	–	–	–	–	–	–	–	–	–	–							
1	1	放火の疑		2	–	–	–	–	–	–	–	1	–	–	–	–	1								
–	–	弄火		1	1	–	–	–	–	–	–	–	–	–	–	–	–								

3	–	製材、木製品製造業		16	12	–	2	–	–	–	1	1	–	–	–	–	–								
3	2	造作、合板、建築用組立材料製造業		11	5	–	2	–	–	–	–	–	–	–	1	2	1								
4	1	木製容器製造業		15	8	–	–	2	1	1	–	2	1	–	–	–	–								
1	–	その他の木製品製造業		7	2	1	1	–	–	–	–	2	–	1	–	–	–								

562890

製　造　業

家具，装備品製造業 (23)

原因	出火箇所	全焼	半焼	件数	作業場	事務所	乾燥室	燃料置場	材料置場	居室	押入	炊事場	風呂場	物置	屋根	床下	外周部	敷地内	商品庫	家具製造業	宗教用具製造業	建具製造業	その他の家具装備品製造業
		17	4	84	40	4	7	1	2	3	1	3	1	2	4	1	9	5	1	71	1	10	2
2	–	たばこ		14	6	–	–	–	–	–	1	–	–	2	2	–	–	3	–	13	–	–	1
1	–	石炭ストーブ		11	8	1	2	–	–	–	–	–	–	–	–	–	–	–	–	11	–	–	–
5	1	不明		9	3	–	–	1	2	1	–	–	–	–	–	–	2	–	–	8	–	1	–
1	–	木炭かまど		7	3	–	–	–	–	–	–	1	–	–	–	–	2	1	–	6	1	–	–
5	–	木炭こんろ		6	4	–	–	–	–	–	–	–	–	–	–	1	1	–	–	6	–	–	–
–	–	煙突		4	–	1	1	–	–	–	–	–	–	–	2	–	–	–	–	2	–	2	–
–	–	たき火の火の粉		4	2	–	–	–	–	–	–	–	–	–	–	–	2	–	–	3	–	1	–
–	–	マッチ		3	3	–	–	–	–	–	–	–	–	–	–	–	–	–	–	3	–	–	–
–	1	溶接器		3	2	–	–	–	–	–	–	–	–	–	–	–	–	1	–	2	–	–	1
–	1	乾燥室		4	1	–	3	–	–	–	–	–	–	–	–	–	–	–	–	3	–	1	–
–	–	火のついたかんな屑		2	2	–	–	–	–	–	–	–	–	–	–	–	–	–	–	2	–	–	–
1	–	たき火		2	2	–	–	–	–	–	–	–	–	–	–	–	–	–	–	1	–	1	–
–	–	煙突の火の粉		2	1	–	–	–	–	–	–	–	–	–	–	–	1	–	–	2	–	–	–
–	1	ローソク		2	–	–	–	–	–	1	–	1	–	–	–	–	–	–	–	2	–	–	–
1	–	ストーブの火の粉		1	–	–	–	–	–	–	–	–	–	–	–	–	1	–	–	1	–	–	–
–	–	炭火		1	1	–	–	–	–	–	–	–	–	–	–	–	–	–	–	1	–	–	–
–	–	モーター		1	1	–	–	–	–	–	–	–	–	–	–	–	–	–	–	1	–	–	–
–	–	電気こんろ		1	–	–	–	–	–	1	–	–	–	–	–	–	–	–	–	–	–	1	–
–	–	石油こんろ		1	–	–	–	–	–	–	–	1	–	–	–	–	–	–	–	–	–	1	–
–	–	石油ストーブ		1	–	1	–	–	–	–	–	–	–	–	–	–	–	–	–	–	–	1	–
–	–	ダクト		1	–	–	1	–	–	–	–	–	–	–	–	–	–	–	–	1	–	–	–
–	–	パメツクHF		1	1	–	–	–	–	–	–	–	–	–	–	–	–	–	–	1	–	–	–
–	–	花火		1	–	–	–	–	–	–	–	–	–	–	–	–	–	–	1	–	–	1	–
1	–	風呂ボイラー		1	–	–	–	–	–	–	–	–	1	–	–	–	–	–	–	1	–	–	–
–	–	火鉢		1	–	1	–	–	–	–	–	–	–	–	–	–	–	–	–	1	–	–	–

15	3	家具製造業		71	35	3	6	1	2	2	1	2	1	2	2	1	9	4	–					
–	–	宗教用具製造業		1	–	–	–	–	–	–	–	–	–	–	–	–	–	1	–					
2	1	建具製造業		10	4	1	1	–	–	1	–	1	–	–	1	–	–	–	1					
–	–	その他家具装備品製造業		2	1	–	–	–	–	–	–	–	–	–	1	–	–	–	–					

製造業

紙，紙加工品製造業(24)

程度 全焼	程度 半焼	原因＼出火箇所 件数	33	作業場 17	乾燥場 6	商品庫 2	貯蔵庫 1	便所 1	天井裏 1	床下 1	物干場 1	壁内 1	外周部 1	敷地内 1	放火の疑 2	弄火 2	紙製造業 4	加工紙製造業 11	紙製品製造業 4	紙製容器製造業 9	その他パルプ製紙 5	紙加工品製造業 3
–	–	乾燥用炉	4	–	4	–	–	–	–	–	–	–	–	–	–	–	–	2	–	–	2	–
1	1	工業用ボイラー	3	3	–	–	–	–	–	–	–	–	–	–	–	–	–	3	–	–	–	–
–	–	モーターこんろ	2	2	–	–	–	–	–	–	–	–	–	–	–	–	1	1	–	–	–	–
–	–	ストーブ	2	1	–	–	–	1	–	–	–	–	–	–	–	–	–	–	–	2	–	–
1	–	たばこ	2	1	–	–	–	–	–	–	1	–	–	–	–	–	–	–	–	1	1	–
2	–	不明	3	1	–	1	–	–	1	–	–	–	–	–	2	–	–	1	–	2	–	–
–	–	モルタルラス	1	–	–	–	–	–	–	–	–	1	–	–	–	–	–	1	–	–	–	–
–	–	接着剤塗布機のスパーク	1	1	–	–	–	–	–	–	–	–	–	–	–	–	–	1	–	–	–	–
1	–	電気こんろ	1	1	–	–	–	–	–	–	–	–	–	–	–	–	–	–	–	–	1	–
–	–	歯型開閉器	1	1	–	–	–	–	–	–	–	–	–	–	–	–	1	–	–	–	–	–
–	–	焼却缶	1	–	–	–	–	–	–	–	–	–	–	1	–	–	–	1	–	–	–	–
1	–	ローソン	1	–	–	1	–	–	–	–	–	–	–	–	–	1	–	–	–	–	–	1
1	–	石油こんろ	1	1	–	–	–	–	–	–	–	–	–	–	–	–	–	–	1	–	–	–
–	–	切断機	1	1	–	–	–	–	–	–	–	–	–	–	–	–	–	–	1	–	–	–
–	–	石油ストーブ	1	1	–	–	–	–	–	–	–	–	–	–	–	1	–	–	–	1	–	–
–	–	ガスこんろ	1	1	–	–	–	–	–	–	–	–	–	–	–	–	–	–	–	1	–	–
–	–	トタン棒粉火	1	1	–	–	–	–	–	–	–	–	–	–	–	–	–	–	–	1	–	–
–	1	ダクトの乾燥用炉	1	–	1	–	–	–	–	–	–	–	–	–	–	–	–	–	–	1	–	–
–	–	火のし	1	1	–	–	–	–	–	–	–	–	–	–	–	–	–	1	–	–	–	–
–	–	火のし炉	1	–	1	–	–	–	–	–	–	–	–	–	–	–	–	1	–	–	–	–
–	–	たばこ吸殻	1	–	–	–	–	–	–	–	–	–	1	–	–	–	–	–	1	–	–	–
–	–	木炭こんろ	1	1	–	–	–	–	–	–	–	–	–	–	–	–	–	–	1	–	–	–
1	–	トタンフード	1	–	–	–	–	–	–	1	–	–	–	–	–	–	–	–	1	–	–	–
–	–	ストーブパイプ	1	–	–	–	1	–	–	–	–	–	–	–	–	–	1	–	–	–	–	–
1	–	放火の疑	2	1	–	–	–	–	1	–	–	–	–	–	–	–	–	–	–	–	–	–
1	–	弄火	2	1	–	1	–	–	–	–	–	–	–	–	–	–	–	–	–	–	–	–
–	–	紙製造業	4	3	1	–	–	–	–	–	–	–	–	–	–	–	–	–	–	–	–	–
2	1	紙加工紙製品製造業	11	6	2	–	1	–	–	–	–	–	1	–	1	–	–	–	–	–	–	–
1	–	紙製品製造業	4	3	–	–	–	–	–	–	–	–	–	1	–	–	–	–	–	–	–	–
2	1	紙製容器製造業	9	3	1	1	–	1	1	1	1	–	–	–	–	–	–	–	–	–	–	–
3	–	その他のパルプ紙加工品製造業	5	2	2	1	–	–	–	–	–	–	–	–	–	–	–	–	–	–	–	–

製造業

出版，印刷，同関連産業(25)

程度 全焼	程度 半焼	原因＼出火箇所 件数	104	作業場 67	事務室 5	居室 7	押入 1	乾燥室 2	廊下 1	階段 1	炊事場 3	倉庫 2	守衛室 1	現像室 1	活字鋳造場 1	風呂場 1	火焚根 2	屋内 1	壁外周部 6	路地 1	放火の疑 1	放火 2	新聞業 5	出版業 6	印刷業 72	製本業 8	Iビス印刷業に伴うサ 13
2	–	練炭こんろ	13	13	–	–	–	–	–	–	–	–	–	–	–	–	–	–	–	–	–	–	–	–	13	–	–
1	1	マッチ	12	11	–	–	–	–	–	–	–	–	–	–	–	–	–	–	1	–	–	–	–	–	10	–	2
1	3	たばこ	11	2	1	5	1	–	–	1	–	–	–	–	–	–	–	–	1	–	1	2	–	–	6	2	–
–	1	石油こんろ	7	4	2	–	–	–	–	–	1	–	–	–	–	–	–	–	–	–	–	–	2	1	4	1	–
–	–	火のついた紙、ボロ	7	5	–	–	–	–	1	–	–	–	–	–	–	1	–	–	–	–	–	–	–	1	5	1	1
5	–	不明	5	4	–	–	–	–	–	1	–	–	–	–	–	–	–	–	–	–	–	–	–	–	3	–	2
–	–	炭ストーブ	4	3	1	–	–	–	–	–	–	–	–	–	–	–	–	–	–	–	–	–	–	–	3	–	1
–	–	石油ストーブ	4	3	1	–	–	–	–	–	–	–	–	–	–	–	–	–	–	–	–	–	–	–	4	–	–
1	–	ガスこんろ	4	4	–	–	–	–	–	–	–	–	–	–	–	–	–	–	–	–	–	–	–	1	3	–	–
–	–	ガスこんろ	3	2	–	–	–	–	1	–	–	–	–	–	–	–	–	–	–	–	–	–	–	–	1	–	2
–	1	火鉢	2	1	–	1	–	–	–	–	–	–	–	–	–	–	–	–	–	–	–	–	–	–	–	1	1
–	–	トタンチラン	2	1	–	–	–	–	–	–	–	–	1	–	–	–	–	–	–	–	–	–	–	–	–	–	–
–	1	電気こんろ	2	1	–	–	–	–	–	–	–	1	–	–	–	–	–	–	–	–	–	–	1	–	1	–	–
–	–	モーター	2	2	–	–	–	–	–	–	–	–	–	–	–	–	–	–	–	–	–	–	–	–	2	–	–
–	–	モルタル、ラス	2	–	–	–	–	–	–	–	–	–	–	–	–	–	1	1	–	–	–	–	–	–	1	–	1
–	–	煙突接続器	2	–	–	–	–	–	–	–	–	–	–	–	–	1	–	1	–	–	–	–	–	–	1	1	–
–	–	業用ガス乾燥器	2	1	–	–	–	–	–	–	1	–	–	–	–	–	–	–	–	–	–	–	–	1	2	–	–
–	–	軽油バーナー	1	–	–	–	1	–	–	–	–	–	–	–	–	–	–	–	–	–	–	–	–	–	1	–	–
–	–	鉛板圧縮機	1	1	–	–	–	–	–	–	–	–	–	–	–	1	–	–	–	–	–	–	–	–	–	–	1
–	–	活字鋳造業	1	1	–	–	–	–	–	–	–	–	–	–	–	–	–	–	–	–	–	–	–	–	–	–	–
–	–	乾燥室機器	1	1	–	–	–	–	–	–	–	–	–	–	–	–	–	–	–	–	–	–	–	–	1	–	–
–	–	自動乾燥機	1	1	–	–	–	–	–	–	–	–	–	–	–	–	–	–	–	–	–	–	–	–	1	–	–
–	–	ビニール布引機	1	–	–	–	–	1	–	–	–	–	–	–	–	–	–	–	–	–	–	–	–	–	1	–	–
–	–	糊ボイラー	1	1	–	–	–	–	–	–	–	–	–	–	–	–	–	–	–	–	–	–	–	–	1	–	–
–	–	ガスバーナー	1	1	–	–	–	–	–	–	–	–	–	–	–	–	–	–	–	–	–	–	–	–	1	–	–
–	–	燃えさし	1	1	–	–	–	–	–	–	–	–	–	–	–	–	–	–	–	–	–	–	–	–	1	–	–
–	–	草花の火のまつ	1	–	–	–	–	–	–	–	–	–	1	–	–	–	–	–	–	–	–	–	–	–	1	–	–
–	–	履物釘の火の粉	1	–	–	–	–	–	–	–	–	–	–	–	1	–	–	–	–	–	–	–	–	–	1	–	–
–	–	焼却炉の火の粉	1	–	–	–	–	–	–	–	–	–	–	–	–	–	–	–	1	–	–	1	–	–	–	–	–
–	–	煙突の火の粉	1	–	–	–	–	–	–	–	–	–	–	–	–	–	–	–	–	1	–	–	–	–	–	–	–
–	–	グラビア印刷機	1	1	–	–	–	–	–	–	–	–	–	–	–	–	–	–	–	–	–	–	–	–	1	–	–
–	–	抵抗継電器	1	1	–	–	–	–	–	–	–	–	–	–	–	–	–	–	–	–	–	–	–	–	1	–	–
–	–	トラタイマー	1	–	–	–	–	–	–	–	–	–	–	–	–	1	–	–	–	–	–	–	–	–	1	–	–
–	–	石炭ガラ	1	1	–	–	–	–	–	–	–	–	–	–	–	–	–	–	–	–	–	–	–	–	–	–	1
–	–	消した布団の	1	–	–	–	–	–	–	–	–	–	–	–	–	–	–	–	1	–	–	–	–	–	1	–	–
–	–	箸	1	–	–	1	–	–	–	–	–	–	–	–	–	–	–	–	–	–	–	–	–	–	–	–	–
2	–	放火の疑	1	–	–	–	–	–	–	–	–	–	–	–	–	–	–	–	–	1	–	–	–	–	–	–	–
2	–	放火	2	2	–	–	–	–	–	–	–	–	–	–	–	–	–	–	–	–	–	–	–	–	–	–	–
–	–	新聞業	5	–	2	–	–	–	–	1	–	–	–	1	1	–	–	–	–	–	–	–	–	–	–	–	–
–	–	出版業	6	–	1	1	–	1	–	–	1	1	–	–	–	–	–	–	–	1	–	–	–	–	–	–	–
7	5	印刷業	72	54	4	4	1	1	–	–	2	1	1	–	–	–	1	1	–	–	3	1	–	–	–	–	–
–	2	製本業	8	3	–	2	–	–	–	–	–	–	–	–	–	–	–	1	1	1	–	–	–	–	–	–	–
2	1	印刷業に伴うサービス業	13	10	–	–	–	1	–	–	–	–	–	–	1	–	–	–	1	–	–	–	–	–	–	–	–

製　造　業

化　学　工　業（26）

全焼	半焼	原因	件数	作業場	機械室	研究室	資材倉庫	乾燥室	事務室	物置	炊事場	居室	壁内	外周部	ボイラー室	放火の疑	化学肥料製造業	無機工業製品製造業	有機工業製品製造業	動植物油脂製造業	油脂加工製品塗料製造業	医薬品製造業	その他の化学工業
		程度 全焼	11	9	–	–	–	–	1	–	1	–	–	–	–	–	–	–	4	1	2	1	3
		程度 半焼	6	3	–	–	–	1	–	–	–	–	1	1	–	–	–	1	1	–	2	1	1
11	6	計	77	53	1	4	1	6	3	2	1	2	1	2	1	2	1	7	27	1	17	10	14
1	–	工業用炉	10	10	–	–	–	–	–	–	–	–	–	–	–	–	–	1	4	–	4	1	–
–	1	乾燥庫	6	1	–	–	–	5	–	–	–	–	–	–	–	–	1	3	2	–	–	–	–
–	–	溶接器	4	3	–	–	–	1	–	–	–	–	–	–	–	–	–	–	2	–	–	–	2
2	–	たばこ	4	2	–	–	–	–	1	–	–	1	–	–	–	–	–	–	3	–	–	–	1
2	–	不明	4	3	–	–	–	–	–	1	–	–	–	–	–	2	–	–	3	–	1	–	–
–	1	ガスこんろ	4	3	–	1	–	–	–	–	–	–	–	–	–	–	–	–	–	–	2	–	2
–	–	反応釜	4	2	–	2	–	–	–	–	–	–	–	–	–	–	–	–	–	–	1	1	2
–	–	築造かまど	3	3	–	–	–	–	–	–	–	–	–	–	–	–	–	–	–	–	3	–	–
–	–	Vベルト	3	2	1	–	–	–	–	–	–	–	–	–	–	–	–	–	1	–	–	1	1
1	1	煙突	3	2	–	–	–	–	–	–	–	–	1	–	–	–	–	1	–	–	1	–	1
1	–	点検炉	2	2	–	–	–	–	–	–	–	–	–	–	–	–	–	–	–	1	1	–	–
–	–	粉体と布の摩擦によるスパーク	1	1	–	–	–	–	–	–	–	–	–	–	–	–	–	–	1	–	–	–	–
–	–	バッテリー	1	–	–	–	–	–	–	–	–	–	–	1	–	–	–	–	1	–	–	–	–
1	–	万能再生機	1	1	–	–	–	–	–	–	–	–	–	–	–	–	–	–	1	–	–	–	–
–	–	圧延機	1	1	–	–	–	–	–	–	–	–	–	–	–	–	–	–	1	–	–	–	–
–	–	電気乾燥器	1	1	–	–	–	–	–	–	–	–	–	–	–	–	–	–	1	–	–	–	–
–	–	滅菌器	1	–	–	1	–	–	–	–	–	–	–	–	–	–	–	–	–	–	–	1	–
–	–	遠赤外線管	1	1	–	–	–	–	–	–	–	–	–	–	–	–	–	–	1	–	–	–	–
–	1	ふ卵器	1	–	–	–	–	–	–	–	–	–	–	1	–	–	–	–	–	–	–	1	–
1	–	電気こんろ	1	1	–	–	–	–	–	–	–	–	–	–	–	–	–	–	–	–	–	1	–
–	–	電気乾燥器	1	1	–	–	–	–	–	–	–	–	–	–	–	–	–	–	–	–	–	–	1
–	–	赤外線乾燥器	1	1	–	–	–	–	–	–	–	–	–	–	–	–	–	–	–	–	–	–	1
–	1	石油こんろ	1	1	–	–	–	–	–	–	–	–	–	–	–	–	–	–	–	–	1	–	–
–	–	ガスボイラー	1	–	–	–	–	–	–	–	–	–	–	–	1	–	–	1	–	–	–	–	–
–	–	蒸溜釜	1	1	–	–	–	–	–	–	–	–	–	–	–	–	–	1	–	–	–	–	–
1	–	ガスレンジ	1	–	–	–	–	–	–	–	1	–	–	–	–	–	–	–	–	–	1	–	–
1	–	練炭こんろ	1	1	–	–	–	–	–	–	–	–	–	–	–	–	–	–	–	–	–	–	1
–	–	硫黄粉砕機	1	1	–	–	–	–	–	–	–	–	–	–	–	–	–	–	–	–	–	1	–
–	–	スチームパイプ	1	–	–	–	1	–	–	–	–	–	–	–	–	–	–	–	–	–	1	–	–
–	–	ゴムロール引機	1	1	–	–	–	–	–	–	–	–	–	–	–	–	–	–	1	–	–	–	–
–	1	裁断機の火花	1	1	–	–	–	–	–	–	–	–	–	–	–	–	–	–	1	–	–	–	–
–	–	マッチ	1	–	–	–	–	–	1	–	–	–	–	–	–	–	–	–	1	–	–	–	–
–	–	線香	1	–	–	–	–	–	–	–	–	1	–	–	–	–	–	–	–	–	–	1	–
–	–	赤燐	1	1	–	–	–	–	–	–	–	–	–	–	–	–	–	–	1	–	–	–	–
–	–	セルロイド	1	–	–	–	–	–	–	1	–	–	–	–	–	–	–	–	–	–	–	1	–
–	–	熱硝酸塩	1	1	–	–	–	–	–	–	–	–	–	–	–	–	–	–	1	–	–	–	–
–	–	ファストオレンヂソルト	1	1	–	–	–	–	–	–	–	–	–	–	–	–	–	–	1	–	–	–	–
–	–	クロム酸鉛	1	1	–	–	–	–	–	–	–	–	–	–	–	–	–	–	–	–	1	–	–
–	–	硝酸塩	1	1	–	–	–	–	–	–	–	–	–	–	–	–	–	–	–	–	–	1	–
–	–	ブロム酸カリ	1	–	–	–	–	–	1	–	–	–	–	–	–	–	–	–	–	–	–	–	1
–	–	リモネン	1	1	–	–	–	–	–	–	–	–	–	–	–	–	–	–	–	–	–	–	1
–	–	放火の疑	2	1	–	–	–	–	–	1	–	–	–	–	–								
–	–	化学肥料製造業	1	–	–	–	–	1	–	–	–	–	–	–	–								
–	1	無機工業製品製造業	7	4	–	–	–	2	–	–	–	–	–	–	1								
4	1	有機工業製品製造業	27	22	–	–	–	2	1	–	–	1	–	1	–								
1	–	動植物油脂製造業	1	1	–	–	–	–	–	–	–	–	–	–	–								
2	2	油脂加工製品塗料製造業	17	13	–	–	1	–	–	1	1	–	1	–	–								
1	1	医薬品製造業	10	4	1	2	–	–	–	1	–	1	–	1	–								
3	1	その他の化学工業	14	9	–	2	–	1	2	–	–	–	–	–	–								

製　造　業

石油製品，石炭製品製造業（27）

全焼	半焼	原因	件数	作業場	乾燥場	事務室	商品庫	材料倉庫	壁内	石油精製業	潤滑油グリース製造業	廃油再生業	舗装材料製造業	他に分類されない石油製品製造業	石炭製品製造業
		程度 全焼	2	2	–	–	–	–	–	–	–	–	1	–	1
		程度 半焼	2	1	–	–	–	1	–	–	–	–	1	–	1
2	2	計	19	12	2	1	1	2	1	1	2	1	7	1	7
2	1	工業用炉	8	8	–	–	–	–	–	–	2	1	5	–	–
–	–	乾燥室	2	–	2	–	–	–	–	–	–	–	–	–	2
–	–	石油ストーブ	1	–	–	1	–	–	–	1	–	–	–	–	–
–	–	酸素切断器	1	–	–	–	–	–	1	–	–	–	–	–	1
–	–	焼けた鉄皿	1	1	–	–	–	–	–	–	–	–	–	–	–
–	–	熱せられたゴム粉	1	1	–	–	–	–	–	–	–	–	1	1	–
–	–	煙道の火の粉	1	1	–	–	–	–	–	–	–	–	–	–	–
–	–	たばこ	1	1	–	–	–	–	–	–	–	–	1	–	1
–	–	火のついた豆炭	1	–	–	–	1	–	–	–	–	–	–	–	1
–	1	素灰	1	–	–	–	–	1	–	–	–	–	–	–	1
–	–	不明	1	–	–	–	–	1	–	–	–	–	–	–	1
–	–	石油精製業	1	–	–	1	–	–	–						
–	–	潤滑油グリース製造業	2	2	–	–	–	–	–						
–	–	廃油再生業	1	1	–	–	–	–	–						
1	1	舗装材料製造業	7	7	–	–	–	–	–						
–	–	他に分類されない石油製品製造業	1	1	–	–	–	–	–						
1	1	石炭製品製造業	7	1	2	–	1	2	1						

製　造　業

ゴム製品製造業（28）

全焼	半焼	原因	件数	作業場	電気室	ボイラー室	更衣室	居室	外周部	敷地内	ごみ捨場	放火の疑	タイヤチューブ製造業	ゴム製履物同付属品製造業	再生ゴム製造業	工業用ゴムベルト、ゴムホース製品製造業	その他のゴム製品製造業
		程度 全焼	5	3	–	–	–	–	1	1	–	1	–	–	1	3	1
		程度 半焼	1	–	–	–	1	–	–	–	–	–	1	–	–	–	–
5	1	計	29	18	3	2	1	1	2	1	1	2	6	8	1	10	4
–	1	たばこ	4	2	–	–	1	–	1	–	–	–	1	2	–	1	–
–	–	ゴム引きの静電スパーク	3	3	–	–	–	–	–	–	–	–	2	–	–	1	–
–	–	間接雷	2	–	2	–	–	–	–	–	–	–	–	1	–	1	–
1	–	不明	2	1	–	–	–	–	1	–	–	2	–	–	–	2	–
–	–	マッチ	1	–	–	1	–	–	–	–	–	–	1	–	–	–	–
1	–	たき火	1	–	–	–	–	–	–	1	–	–	–	–	1	–	–
–	–	ローソク	1	1	–	–	–	–	–	–	–	–	–	1	–	–	–
–	–	重油バーナー	1	–	–	1	–	–	–	–	–	–	–	–	–	1	–
–	–	溶接器	1	1	–	–	–	–	–	–	–	–	–	–	–	1	–
1	–	乾燥庫	1	1	–	–	–	–	–	–	–	–	–	–	–	–	1
–	–	ガスストーブ	1	1	–	–	–	–	–	–	–	–	–	–	–	–	1
–	–	工業用炉	1	1	–	–	–	–	–	–	–	–	–	1	–	–	–
–	–	コンデンサー	1	–	1	–	–	–	–	–	–	–	1	–	–	–	–
–	–	電球	1	–	–	–	–	1	–	–	–	–	–	1	–	–	–
1	–	配線接続部	1	1	–	–	–	–	–	–	–	–	–	–	–	1	–
–	–	電気ストーブ	1	1	–	–	–	–	–	–	–	–	–	–	–	–	1
–	–	タイヤ成型器のスパーク	1	1	–	–	–	–	–	–	–	–	–	1	–	–	–
–	–	ゴム屑	1	–	–	–	–	–	–	–	1	–	–	–	–	1	–
1	–	練炭こんろ	1	1	–	–	–	–	–	–	–	–	–	–	–	1	–
–	–	乾燥箱	1	1	–	–	–	–	–	–	–	–	–	–	–	–	1
–	–	ゴム製練機	1	1	–	–	–	–	–	–	–	–	–	1	–	–	–
–	–	ベルト	1	1	–	–	–	–	–	–	–	–	1	–	–	–	–
1	–	放火の疑	2	1	–	–	–	–	1	–	–						
–	1	タイヤチューブ製造業	6	3	1	1	1	–	–	–	–						
–	–	ゴム製履物付属品製造業	8	6	1	–	–	1	–	–	–						
1	–	再生ゴム製造業	1	–	–	–	–	–	–	1	–						
3	–	工業用ゴムベルト、ゴムホース製品製造業	10	5	1	1	–	–	2	–	1						
1	–	その他のゴム製品製造業	4	4	–	–	–	–	–	–	–						

皮革，同製品製造業（29）

全焼	半焼	原因＼出火箇所	件数	作業場	事務室	倉庫	居室	台所	天井裏	壁内	外壁	物干場	床下	ごみ箱	庭	路上	放火の疑	製革業	革ベルト製造	靴底製造	革製履物製造	かばん製造	袋物製造	時計バンド製造
		程度 全焼	6	4	–	1	–	–	–	–	1	–	–	–	–	–	1	3	–	–	2	1	–	–
		程度 半焼	2	–	–	–	–	–	1	–	–	–	–	1	–	–	2	–	–	–	–	1	1	–
6	2	件数	32	17	1	2	2	1	1	1	2	1	1	1	1	1	3	9	1	1	14	5	1	1
1	–	マッチ	7	4	–	–	1	–	–	–	–	–	–	–	1	1	–	2	–	1	3	1	–	–
–	–	たばこ	3	2	–	1	–	–	–	–	–	–	–	–	–	–	–	1	–	–	2	–	–	–
1	–	煙突の火の粉	3	–	–	–	–	–	–	–	2	1	–	–	–	–	–	2	–	–	1	–	–	–
–	–	グラインダーの火花	2	1	–	–	–	–	–	–	–	–	1	–	–	–	–	–	–	–	1	–	–	1
–	–	木炭こんろ	2	1	–	–	–	1	–	–	–	–	–	–	–	–	–	–	1	–	–	1	–	–
1	–	火鉢	2	1	1	–	–	–	–	–	–	–	–	–	–	–	–	–	–	–	1	1	–	–
–	–	電気こんろ	2	2	–	–	–	–	–	–	–	–	–	–	–	–	–	–	–	–	2	–	–	–
–	–	たき火	1	1	–	–	–	–	–	–	–	–	–	–	–	–	–	–	–	–	1	–	–	–
–	–	薪ストーブ	1	1	–	–	–	–	–	–	–	–	–	–	–	–	–	–	–	–	1	–	–	–
–	–	石油こんろ	1	1	–	–	–	–	–	–	–	–	–	–	–	–	–	–	–	–	–	1	–	–
–	–	コード	1	–	–	–	1	–	–	–	–	–	–	–	–	–	–	–	–	–	1	–	–	–
–	–	モルタル・ラス	1	–	–	–	–	–	–	1	–	–	–	–	–	–	–	1	–	–	–	–	–	–
–	–	アイロン	1	1	–	–	–	–	–	–	–	–	–	–	–	–	–	1	–	–	–	–	–	–
3	2	不明	5	2	–	1	–	–	1	–	–	–	–	1	–	–	3	2	–	–	1	1	1	–
1	2	放火の疑	3	–	–	1	–	–	1	–	–	–	–	1	–	–								
3	–	製革業	9	4	–	1	–	–	–	1	1	1	–	–	1	–								
–	–	革ベルト製造	1	–	–	–	–	1	–	–	–	–	–	–	–	–								
–	–	靴底製造	1	–	–	–	–	–	–	–	–	–	–	–	–	1								
2	–	革製履物製造	14	9	1	1	1	–	–	–	1	–	1	–	–	–								
1	1	かばん製造	5	3	–	–	1	–	1	–	–	–	–	–	–	–								
–	1	袋物製造	1	–	–	–	–	–	–	–	–	–	–	1	–	–								
–	–	時計バンド製造	1	1	–	–	–	–	–	–	–	–	–	–	–	–								

製造業

窯業、土石製品製造業（30）

全焼	半焼	原因＼出火箇所	件数	作業場	倉庫	休憩室	発電室	居室	台所	階段踊り場	屋根	屋根裏	軒下	敷地内	ガラス製造	研磨材製造	コンクリート・石こう・石灰・製造	その他の窯業
		程度 全焼	5	4	–	–	–	–	–	–	–	–	1	–	4	–	–	1
		程度 半焼	1	–	–	–	–	1	–	–	–	–	–	–	–	–	–	1
5	1	件数	27	16	1	1	1	1	1	1	1	1	2	1	14	2	5	6
3	–	工業用炉	6	6	–	–	–	–	–	–	–	–	–	–	4	–	1	1
–	–	切断器	4	3	–	–	–	–	–	–	–	–	–	1	1	–	1	2
–	1	たばこ	3	–	–	–	–	1	–	1	–	–	1	–	1	1	–	1
–	–	煙突	3	1	–	–	–	–	–	–	1	1	–	–	2	–	–	1
–	–	石油こんろ	1	–	–	–	–	–	1	–	–	–	–	–	1	–	–	–
–	–	乾燥庫	1	1	–	–	–	–	–	–	–	–	–	–	–	–	–	1
–	–	練炭こんろ	1	–	–	1	–	–	–	–	–	–	–	–	–	–	1	–
–	–	ストーブ	1	1	–	–	–	–	–	–	–	–	–	–	1	–	–	–
–	–	マッチ	1	–	–	–	1	–	–	–	–	–	–	–	–	–	1	–
1	–	煙突の火の粉	1	–	–	–	–	–	–	–	–	–	1	–	1	–	–	–
–	–	バーナーの火の粉	1	1	–	–	–	–	–	–	–	–	–	–	1	–	–	–
–	–	煙道	1	1	–	–	–	–	–	–	–	–	–	–	–	1	–	–
–	–	消した筈の薪	1	–	1	–	–	–	–	–	–	–	–	–	–	–	1	–
–	–	わら灰	1	1	–	–	–	–	–	–	–	–	–	–	1	–	–	–
1	–	不明	1	1	–	–	–	–	–	–	–	–	–	–	1	–	–	–
4	–	ガラス製造	14	9	–	–	–	–	1	1	1	1	1	–				
–	–	研磨材製造	2	1	–	–	–	–	–	–	–	–	1	–				
–	–	コンクリート・石膏・石灰製造	5	2	1	1	1	–	–	–	–	–	–	–				
1	1	その他の窯業	6	4	–	–	–	1	–	–	–	–	–	1				

鉄鋼業（31）

全焼	半焼	原因＼出火箇所	件数	作業場	更衣室	試験室	変電室	倉庫	居室	屋根	屋根裏	炊事場	製鉄業	製鋼・圧延業	鋼材製造	電鍍鋼材業	鍛鋼・鋳鋼業	銑鉄鋳物業	その他の鉄鋼業
		程度 全焼	3	1	–	1	–	–	–	–	–	1	–	–	1	1	–	–	1
		程度 半焼	3	–	1	1	–	1	–	–	–	–	–	1	–	–	2	–	–
3	3	件数	29	18	1	2	2	1	1	1	2	1	1	8	7	1	8	2	2
1	–	工業用炉	9	9	–	–	–	–	–	–	–	–	–	2	–	1	5	1	–
–	–	切断器	5	4	–	–	–	–	–	–	1	–	1	1	2	–	–	–	1
1	1	電気こんろ	2	–	–	1	–	1	–	–	–	–	–	1	1	–	–	–	–
–	2	たばこ	2	–	1	1	–	–	–	–	–	–	–	–	–	–	2	–	–
–	–	赤熱した鉄塊	2	1	–	–	–	–	1	–	–	–	–	1	1	–	–	–	–
–	–	変圧器	1	–	–	–	1	–	–	–	–	–	–	–	1	–	–	–	–
1	–	石油こんろ	1	–	–	–	–	–	–	–	–	1	–	–	–	–	–	–	1
–	–	練炭こんろ	1	1	–	–	–	–	–	–	–	–	–	1	–	–	–	–	–
–	–	ふいご	1	1	–	–	–	–	–	–	–	–	–	–	1	–	–	–	–
–	–	火のついた紙	1	–	–	–	–	–	–	–	1	–	–	1	–	–	–	–	–
–	–	煙突	1	–	–	–	–	–	–	1	–	–	–	–	1	–	–	–	–
–	–	熔融金属	1	–	–	–	1	–	–	–	–	–	–	1	–	–	–	–	–
–	–	取灰	1	1	–	–	–	–	–	–	–	–	–	–	–	–	1	–	–
–	–	油ぼろ	1	1	–	–	–	–	–	–	–	–	–	–	–	–	–	1	–
–	–	製鉄業	1	1	–	–	–	–	–	–	–	–							
–	1	製鋼、圧延業	8	4	–	–	1	1	1	–	1	–							
1	–	鋼材製造業	7	3	–	1	1	–	–	1	1	–							
1	–	電鍍鋼材業	1	1	–	–	–	–	–	–	–	–							
–	2	鍛鋼、鋳鋼業	8	6	1	–	–	–	–	–	–	–							
–	–	銑鉄鋳物業	2	2	–	1	–	–	–	–	–	–							
1	–	その他の鉄鋼業	2	1	–	–	–	–	–	–	–	1							

製造業

非鉄金属製造業（32）

全焼	半焼	原因＼出火箇所	件数	作業場	倉庫	変電室	居室	風呂場	炊事場	屋根裏	壁	金属再生業	圧延・伸線業	い物製造業	電線ケーブル製造	その他の非鉄金属
		程度 全焼	6	4	1	–	1	–	–	–	–	3	–	3	–	–
		程度 半焼	4	3	–	–	–	–	–	–	–	2	–	1	–	–
6	3	件数	47	38	1	1	1	3	1	1	1	14	10	19	2	2
2	1	工業用炉	18	17	–	–	–	1	–	–	–	3	2	12	–	1
–	–	ボイラー	3	1	–	–	–	2	–	–	–	–	2	1	–	–
–	–	熔融金属	3	3	–	–	–	–	–	–	–	1	1	1	–	–
–	–	煙突	2	–	–	–	–	–	1	1	–	1	–	1	–	–
1	–	インゴット	2	2	–	–	–	–	–	–	–	1	1	–	–	–
–	–	電気こんろ	1	1	–	–	–	–	–	–	–	–	–	–	1	–
–	–	ケーブル接続部	1	–	–	1	–	–	–	–	–	–	1	–	–	–
–	–	モルタルラス	1	–	–	–	–	–	–	–	1	–	1	–	–	–
–	–	重油の入った鍋	1	1	–	–	–	–	–	–	–	1	–	–	–	–
–	–	切断器	1	1	–	–	–	–	–	–	–	1	–	–	–	–
–	–	石油こんろ	1	1	–	–	–	–	–	–	–	–	–	1	–	–
–	–	石油ストーブ	1	1	–	–	–	–	–	–	–	–	–	–	1	–
–	–	半田線引機	1	1	–	–	–	–	–	–	–	–	1	–	–	–
–	–	火消つぼ	1	1	–	–	–	–	–	–	–	–	–	–	–	1
1	–	たばこ	1	–	–	–	1	–	–	–	–	–	–	1	–	–
–	1	フイルムの火の粉	1	1	–	–	–	–	–	–	–	1	–	–	–	–
1	–	熔解炉の火の粉	1	1	–	–	–	–	–	–	–	1	–	–	–	–
–	–	焼却火の火の粉	1	1	–	–	–	–	–	–	–	1	–	–	–	–
–	–	煙道	1	1	–	–	–	–	–	–	–	–	1	–	–	–
–	1	高温のマグネシユ屑	1	1	–	–	–	–	–	–	–	1	–	–	–	–
–	–	金属ナトリウム	1	1	–	–	–	–	–	–	–	–	–	1	–	–
–	–	コークスがら	1	1	–	–	–	–	–	–	–	–	–	1	–	–
–	–	消した筈の手袋	1	1	–	–	–	–	–	–	–	1	–	–	–	–
1	–	不明	1	–	1	–	–	–	–	–	–	1	–	–	–	–
3	2	金属再生業	14	11	1	–	–	1	1	–	–					
–	–	圧延伸線業	10	7	–	1	–	1	–	–	1					
3	1	い物製造業	19	16	–	–	1	1	–	1	–					
–	–	電線ケーブル製造	2	2	–	–	–	–	–	–	–					
–	–	その他の非鉄金属	2	2	–	–	–	–	–	–	–					

金属製品製造業 (33)

程度 全焼	程度 半焼	原因	件数	作業場	乾燥場	実験室	更衣室	倉庫	車庫	居室	押入	炊事場	風呂場	屋根	屋根裏	壁	床下	日除	軒下	ごみ箱	放火の疑	弄火	ブリキ缶製造	一般金物製造	暖房用器具製造	構築用金属製品	金属プレス	研磨、彫刻、防錆	メッキ業	金属塗装業	くぎ、金網	ボルトナットねじ	金庫、ばね
		程度 全焼	24	20	-	-	1	1	-	-	-	-	1	-	1	-	-	-	-	-	-	-	-	2	-	2	2	4	6	6	-	1	1
		程度 半焼	9	5	-	-	-	-	-	2	-	-	-	2	-	-	-	-	-	-	-	1	-	-	-	-	-	2	2	3	-	2	-
24	9	件数	191	128	5	2	1	5	1	13	1	4	2	8	4	3	1	1	10	2	2	4	5	11	7	21	29	19	39	38	2	12	8
2	2	たばこ	17	6	-	-	-	1	1	5	-	-	-	1	-	-	-	1	1	1	-	-	1	1	1	1	4	2	3	1	1	1	1
2	-	工業用炉	16	14	-	-	-	-	-	-	-	-	-	1	-	-	-	-	1	-	-	-	2	1	1	1	1	1	5	2	-	1	1
-	-	マッチ	15	10	-	-	-	2	-	-	-	-	-	-	-	-	-	-	3	-	-	3	-	2	1	1	2	2	-	4	-	2	1
1	-	乾燥器	14	11	3	-	-	-	-	-	-	-	-	-	-	-	-	-	-	-	-	-	-	1	-	-	1	-	1	11	-	-	-
3	1	木炭こんろ	14	13	-	-	-	-	-	1	-	-	-	-	-	-	-	-	-	-	-	-	-	-	2	-	1	3	4	4	-	-	-
-	-	熔接器	11	10	-	-	-	1	-	-	-	-	-	-	-	-	-	-	-	-	-	-	-	-	1	7	2	1	-	-	-	-	-
2	-	ガスこんろ	9	6	1	1	-	-	-	-	-	1	-	-	-	-	-	-	-	-	-	-	-	-	-	1	1	1	4	1	-	1	-
-	-	煙突の火の粉	8	-	-	-	-	-	-	-	-	-	-	3	3	-	1	-	1	-	-	-	-	-	-	-	1	1	4	2	-	-	-
-	-	グラインダーの火花	6	6	-	-	-	-	-	-	-	-	-	-	-	-	-	-	-	-	-	-	-	1	-	-	2	1	1	-	-	1	-
1	2	煙突	6	2	1	-	-	-	-	-	-	1	-	1	-	-	-	-	1	-	-	-	-	-	-	2	-	1	-	3	-	-	-
-	-	モーター	5	5	-	-	-	-	-	-	-	-	-	-	-	-	-	-	-	-	-	-	-	-	-	-	1	-	1	2	-	1	-
1	-	焼入金属	4	4	-	-	-	-	-	-	-	-	-	-	-	-	-	-	-	-	-	-	1	1	-	-	1	-	-	-	-	-	1
-	1	漏電し易い部分	4	-	-	-	-	-	-	-	-	-	-	1	-	3	-	-	-	-	-	-	-	-	-	2	-	-	-	1	-	-	1
-	1	電気こんろ	4	3	-	1	-	-	-	-	-	-	-	-	-	-	-	-	-	-	-	-	-	-	-	2	1	-	1	-	-	-	-
1	-	たき火	4	4	-	-	-	-	-	-	-	-	-	-	-	-	-	-	-	-	-	-	-	-	-	2	-	1	-	1	-	-	-
1	-	火のついた紙等	4	3	-	-	-	-	-	-	-	-	-	-	-	-	-	-	1	-	-	-	1	-	-	-	-	-	1	1	-	1	-
-	-	ライター	4	4	-	-	-	-	-	-	-	-	-	-	-	-	-	-	-	-	-	-	-	1	-	-	-	1	-	1	-	-	1
1	-	取灰	4	1	-	-	-	-	-	-	-	1	1	-	-	-	-	-	-	1	-	-	-	1	-	-	1	-	1	-	-	-	1
-	1	石油ストーブ	3	2	-	-	-	-	-	1	-	-	-	-	-	-	-	-	-	-	-	-	-	-	-	-	1	1	1	-	-	-	-
-	-	風呂かまど	2	-	-	-	-	-	-	-	-	-	1	1	-	-	-	-	-	-	-	-	-	-	-	-	-	1	-	-	1	-	-
-	-	薪ストーブ	2	2	-	-	-	-	-	-	-	-	-	-	-	-	-	-	-	-	-	-	-	-	-	-	1	-	1	-	-	-	-
-	-	熔融片	2	2	-	-	-	-	-	-	-	-	-	-	-	-	-	-	-	-	-	-	-	-	-	1	1	-	-	-	-	-	-
-	-	切削工具	2	2	-	-	-	-	-	-	-	-	-	-	-	-	-	-	-	-	-	-	-	-	-	-	-	-	-	-	-	2	-
-	-	スイッチ	2	2	-	-	-	-	-	-	-	-	-	-	-	-	-	-	-	-	-	-	-	-	-	-	1	-	1	-	-	-	-
1	-	コンセント	2	2	-	-	-	-	-	-	-	-	-	-	-	-	-	-	-	-	-	-	-	-	-	-	-	-	1	1	-	-	-
-	1	電灯	2	1	-	-	-	-	-	1	-	-	-	-	-	-	-	-	-	-	-	1	-	-	-	-	-	-	-	1	-	1	-
1	-	投込湯沸器	2	2	-	-	-	-	-	-	-	-	-	-	-	-	-	-	-	-	-	-	-	-	-	-	-	-	2	-	-	-	-
-	-	電気こたつ	2	-	-	-	-	-	-	2	-	-	-	-	-	-	-	-	-	-	-	-	-	1	-	-	-	-	-	-	-	-	1
-	-	消した筈の布等	2	1	-	-	-	1	-	-	-	-	-	-	-	-	-	-	-	-	-	-	-	-	-	-	1	-	1	-	-	-	-
1	-	研磨機の火花	2	2	-	-	-	-	-	-	-	-	-	-	-	-	-	-	-	-	-	-	-	-	-	-	-	1	1	-	-	-	-
-	-	石油こんろ	2	2	-	-	-	-	-	-	-	-	-	-	-	-	-	-	-	-	-	-	-	-	-	-	-	-	1	1	-	-	-
1	-	軸受	1	1	-	-	-	-	-	-	-	-	-	-	-	-	-	-	-	-	-	-	-	-	-	-	-	-	1	-	-	-	-
-	-	コード	1	-	-	-	-	-	-	1	-	-	-	-	-	-	-	-	-	-	-	-	-	-	-	-	1	-	-	-	-	-	-
-	-	トーチランプ	1	1	-	-	-	-	-	-	-	-	-	-	-	-	-	-	-	-	-	-	-	-	-	-	1	-	-	-	-	-	-
-	-	ボイラー	1	1	-	-	-	-	-	-	-	-	-	-	-	-	-	-	-	-	-	-	-	-	-	-	-	-	1	-	-	-	-
-	-	かまど	1	-	-	-	-	-	-	-	-	1	-	-	-	-	-	-	-	-	-	-	-	-	-	-	1	-	-	-	-	-	-
-	-	ローソク	1	-	-	-	-	-	-	1	-	-	-	-	-	-	-	-	-	-	-	-	-	-	-	-	-	-	1	-	-	-	-
-	-	かいろ	1	-	-	-	-	-	-	-	1	-	-	-	-	-	-	-	-	-	-	-	-	-	-	-	1	-	-	-	-	-	-
5	-	不明	8	3	-	-	1	-	-	1	-	-	-	-	1	-	-	-	2	-	2	-	-	1	1	1	1	1	1	1	-	1	-
-	-	放火の疑	2	-	-	-	-	-	-	-	-	-	-	-	-	-	-	-	2	-													
-	1	弄火	4	-	-	-	-	1	-	1	-	-	-	-	-	-	-	-	2	-													
-	-	ブリキ缶製造	5	3	-	-	-	-	1	-	-	-	-	-	-	-	-	-	1	-													
2	-	一般金物製造	11	5	1	-	-	-	-	2	-	1	-	-	-	-	-	-	2	-													
-	-	暖房用器具製造	7	3	-	-	-	1	-	1	-	-	-	1	-	-	-	-	1	-													
2	-	構築用金属製品	21	14	-	1	1	1	-	-	-	1	-	-	-	1	-	-	2	-													
2	-	金属プレス	29	22	-	-	-	1	-	2	1	1	-	-	-	-	-	-	2	-													
4	2	研磨、彫刻、防錆	19	14	1	-	-	-	-	2	-	-	1	-	-	-	1	-	-	-													
6	2	メッキ業	39	28	-	1	-	1	-	2	-	-	-	3	2	1	-	-	-	1													
6	3	金属塗装業	38	29	3	-	-	-	-	1	-	-	-	3	2	-	-	-	-	-													
-	-	くぎ金網	2	-	-	-	-	-	-	-	-	-	-	1	-	-	-	1	-	-													
1	2	ボルト、ナットねじ	12	7	-	-	-	-	-	2	-	1	-	-	-	-	-	-	2	-													
1	-	金庫ばね	8	3	-	-	-	1	-	1	-	-	1	-	-	1	-	-	-	1													

機械製造業（電気機械器具を除く） (34)

程度 全焼	程度 半焼	原因	件数	作業場	起重機運転室	事務室	更衣室	倉庫	居室	炊事場	風呂場	玄関	廊下	階段	屋根	壁	日除	軒下	ごみ箱	放火の疑	弄火	ボイラー製造	農耕機械製造	建設機械製造	金属加工機械製造	繊維機械製造	特殊産業用機械製造	一般産業機械製造	事務サービス用機械製造	その他の機械製造
		程度 全焼	6	2	-	-	2	1	1	-	-	-	-	-	-	-	-	-	-	-	-	-	1	1	1	-	-	-	-	
		程度 半焼	10	3	-	1	-	-	3	-	-	-	2	1	-	-	-	-	-	-	1	-	-	-	2	-	1	5	1	1
6	10	件数	72	38	1	1	2	2	7	4	1	1	2	1	5	3	2	1	1	1	1	2	2	4	18	3	4	18	7	14
2	4	たばこ	13	2	-	1	1	-	2	-	-	-	2	-	1	1	2	1	-	-	-	1	-	1	4	-	1	5	1	-
1	-	熔接器、切断器	10	9	-	-	-	1	-	-	-	-	-	-	-	-	-	-	-	-	-	1	1	-	-	-	1	3	3	1
1	1	マッチ	7	3	-	-	-	1	1	1	-	1	-	-	-	-	-	-	-	-	1	-	-	-	1	-	-	1	1	4
-	-	焼入金属	4	4	-	-	-	-	-	-	-	-	-	-	-	-	-	-	-	-	-	-	-	-	4	-	-	-	-	-
-	-	電気こんろ	3	1	1	-	-	-	1	-	-	-	-	-	-	-	-	-	-	-	-	-	-	1	-	-	-	1	-	1
-	-	ガスこんろ	3	2	-	-	-	-	-	1	-	-	-	-	-	-	-	-	-	-	-	-	-	-	1	-	-	-	1	1
-	-	石油こんろ	3	1	-	-	-	-	1	1	-	-	-	-	-	-	-	-	-	-	-	-	-	-	1	-	1	-	-	1
1	-	練炭こんろ	3	3	-	-	-	-	-	-	-	-	-	-	-	-	-	-	-	-	-	-	-	-	1	1	-	-	-	1
-	-	工業用炉	3	2	-	-	-	-	-	-	-	-	-	-	1	-	-	-	-	-	-	-	-	-	1	-	-	1	1	-
-	-	たき火	2	1	-	-	-	-	-	-	-	-	-	-	-	1	-	-	-	-	-	-	-	-	1	-	-	-	-	1
-	-	煙突の火の粉	2	-	-	-	-	-	-	-	-	-	-	-	2	-	-	-	-	-	-	-	-	-	1	-	-	-	-	1
-	-	グラインダーの火花	2	2	-	-	-	-	-	-	-	-	-	-	-	-	-	-	-	-	-	-	1	-	1	-	-	-	-	-
-	1	電気ドライバー	1	1	-	-	-	-	-	-	-	-	-	-	-	-	-	-	-	-	-	-	-	-	1	-	-	-	-	-
-	-	モーター	1	1	-	-	-	-	-	-	-	-	-	-	-	-	-	-	-	-	-	-	-	-	-	-	-	1	-	-
-	-	抵抗器	1	1	-	-	-	-	-	-	-	-	-	-	-	-	-	-	-	-	-	-	-	1	-	-	-	-	-	-
1	-	屋内配線	1	-	-	-	1	-	-	-	-	-	-	-	-	-	-	-	-	-	-	-	-	-	-	-	-	-	-	1
-	-	コード	1	1	-	-	-	-	-	-	-	-	-	-	-	-	-	-	-	-	-	-	-	-	-	1	-	-	-	-
-	1	安全器	1	-	-	-	-	-	1	-	-	-	-	-	-	-	-	-	-	-	-	-	-	-	-	-	-	1	-	-
-	-	綜合レンヂ	1	-	-	-	-	-	-	1	-	-	-	-	-	-	-	-	-	-	-	-	-	1	-	-	-	-	-	-
-	-	石油風呂かまど	1	-	-	-	-	-	-	-	1	-	-	-	-	-	-	-	-	-	-	-	-	-	-	-	-	1	-	-
-	1	ローソク	1	-	-	-	-	-	1	-	-	-	-	-	-	-	-	-	-	-	-	-	-	-	-	-	-	-	-	1
-	1	ストーブ	1	1	-	-	-	-	-	-	-	-	-	-	-	-	-	-	-	-	-	-	-	-	-	-	-	1	-	-
-	-	ふいご	1	1	-	-	-	-	-	-	-	-	-	-	-	-	-	-	-	-	-	-	-	-	-	-	-	1	-	-
-	-	排気筒の水素火	1	1	-	-	-	-	-	-	-	-	-	-	-	-	-	-	-	-	-	-	-	-	-	-	-	-	-	1
-	-	炉の火の粉	1	-	-	-	-	-	-	-	-	-	-	-	-	1	-	-	-	-	-	-	-	-	-	-	-	1	-	-
-	-	煙突	1	-	-	-	-	-	-	-	-	-	-	-	1	-	-	-	-	-	-	-	-	-	-	-	-	1	-	-
-	-	煙道	1	1	-	-	-	-	-	-	-	-	-	-	-	-	-	-	-	-	-	-	-	-	1	-	-	-	-	-
-	1	不明	2	-	-	-	-	-	-	-	-	-	-	1	-	-	-	-	1	1	-	-	-	-	-	1	1	-	-	-
-	-	放火の疑	1	1	-	-	-	-	-	-	-	-	-	-	-	-	-	-	-											
-	1	弄火	1	-	-	-	-	-	-	-	-	-	-	-	-	-	-	-	1											
-	-	ボイラー製造	2	1	-	-	-	-	-	-	-	-	-	-	-	-	-	1	-											
1	-	農耕機械製造	2	2	-	-	-	-	-	-	-	-	-	-	-	-	-	-	-											
1	-	建設機械製造	4	1	1	-	-	-	1	1	-	-	-	-	-	-	-	-	-											
1	2	金属加工機械製造	18	11	-	-	1	-	1	-	-	1	-	-	2	1	1	-	-											
-	-	繊維機械製造	3	2	-	-	-	-	-	-	-	-	-	-	-	-	-	-	1											
-	1	特殊産業用機械製造	4	-	-	-	-	1	1	-	-	-	-	1	-	-	1	-	-											
-	5	一般産業用機械製造	18	8	-	1	-	-	1	1	1	-	2	-	2	2	-	-	-											
-	1	事務用サービス用機械製造	7	6	-	-	-	-	-	1	-	-	-	-	-	-	-	-	-											
3	1	その他の機械製造	14	7	-	-	1	1	3	1	-	-	-	-	1	-	-	-												

電気機械器具製造業(35)

程度 全焼	程度 半焼	原因＼出火箇所＼件数	件数	作業場	乾燥場	ボイラー室	更衣室	事務室	守衛室	倉庫	居室	押入	玄関	廊下	階段	炊事場	壁下	軒下	放火の疑	弄火
14	2		80	50	3	1	1	3	1	5	4	1	1	2	1	1	2	4	4	2
1	2	こ機チ明ろ	8	4	–	–	–	1	–	–	1	–	–	1	–	–	–	1	–	–
–	–	ば燥ツ ん	7	6	1	–	–	–	–	–	–	–	–	–	–	–	–	–	–	–
1	–	続接燥ここ ん	7	5	–	–	–	–	–	2	–	–	–	–	–	–	–	–	–	2
–	–	気 こ ん	6	2	–	–	1	–	–	–	1	–	–	–	1	1	–	–	4	–
3	–	電 気	5	2	1	–	–	1	–	1	–	–	–	–	–	–	–	–	–	–
–	–	器器庫ろろ 突線灰ろブ	5	3	–	–	–	–	–	1	1	–	–	–	–	–	–	1	–	–
–	–	内 ん ん	5	4	–	–	–	–	–	–	–	–	–	–	–	–	–	–	–	–
1	–	接溶乾ガ木 煙屋取石石	4	3	1	–	–	–	–	–	–	–	–	–	–	–	–	–	–	–
3	–	炭 ス	4	4	–	–	–	–	–	–	–	–	–	–	–	–	–	–	–	–
1	–	油 油	3	2	–	–	–	–	–	–	–	–	1	–	–	–	–	–	–	–
–	–	内	3	2	–	1	–	–	–	–	–	–	–	–	–	–	–	–	–	–
–	–	ん ー	2	2	–	–	–	–	–	–	–	–	–	–	–	–	–	–	–	–
–	–	こ ス ト	2	–	–	–	–	–	–	–	–	–	–	–	–	–	1	1	–	–
–	–	ん	2	1	–	–	–	–	–	–	1	–	–	–	–	–	–	–	–	–
1	–	炉団油香ド	2	2	–	–	–	–	–	–	–	–	–	–	–	–	–	–	–	–
1	–	業火フ 用布イ ン	2	1	–	–	–	–	–	–	–	–	–	–	–	1	–	–	–	–
–	–	ラ フ ン	1	1	–	–	–	–	–	–	–	–	–	–	–	–	–	–	–	–
–	–	蚊コ 取 線	1	1	–	–	–	–	–	–	–	–	1	–	–	–	–	–	–	–
–	–	ー ス ー	1	1	–	–	–	–	–	–	–	–	–	–	–	–	–	–	–	–
–	–	モ ー タ ー	1	1	–	–	–	–	–	–	–	–	–	–	–	–	–	–	–	–
–	–	ル ラ ー	1	–	–	–	–	–	–	–	–	–	–	–	–	–	–	1	–	–
–	–	溶解用ヒ ー ブ粉	1	1	–	–	–	–	–	–	–	–	–	–	–	–	–	–	–	–
–	–	電気ス ト 火の	1	–	–	–	–	–	–	1	–	–	–	–	–	–	–	–	–	–
–	–	たき火の火の粉	1	–	–	–	–	–	–	–	–	–	–	–	–	–	–	–	–	1
–	–	酸素ボンベ調整器	1	1	–	–	–	–	–	–	–	–	–	–	–	–	–	–	–	–
–	–	ブ ゼ ン 灯	1	1	–	–	–	–	–	–	–	–	–	–	–	–	–	–	–	–
1	–	木炭 ス ト ー 雷	1	1	–	–	–	–	–	–	–	–	–	–	–	–	–	–	–	–
–	–	間 接	1	1	–	–	–	–	–	–	–	–	–	–	–	–	–	–	–	–
1	–	放火の疑	4	1	–	–	1	–	–	–	–	–	–	–	1	1	–	–	–	–
–	–	弄火	2	–	–	–	–	–	–	–	2	–	–	–	–	–	–	–	–	–
3	1	発電・送(配)電用	26	17	2	–	–	–	–	–	1	–	–	1	–	–	1	4		
1	–	民生用電気器具	5	2	–	–	–	1	–	1	–	–	–	1	–	–	–	–		
1	–	電球製造業	6	4	–	–	–	–	–	1	–	–	–	–	1	–	–	–		
5	1	通信機械器具	30	18	1	–	1	2	–	3	3	–	–	–	–	1	1	–		
1	–	トランジスター真空管	3	3	–	–	–	–	–	–	–	–	–	–	–	–	–	–		
1	–	X線装置部分品	1	1	–	–	–	–	–	–	–	–	–	–	–	–	–	–		
2	–	電気計測器	4	2	–	–	–	–	1	–	–	1	–	–	–	–	–	–		
–	–	その他の電気機械	5	3	–	1	–	–	–	–	–	–	1	–	–	–	–	–		

発電・送(配)電用	民生用電気器具	電球製造業	通信機械器具	トランジスター真空管	X線装置部分品	電気計測器	その他の電気機械
26	5	6	30	3	1	4	5
4	–	1	3	–	–	–	–
2	–	1	4	–	–	–	–
1	–	1	5	–	–	–	–
–	1	1	2	1	1	–	–
1	–	1	3	–	–	–	–
2	1	–	2	–	–	–	–
3	–	–	–	–	–	–	2
3	–	–	1	–	–	–	–
1	–	–	1	1	–	1	–
1	1	–	–	–	–	–	1
1	–	–	1	–	–	–	1
1	–	–	–	1	–	–	–
–	–	–	2	–	–	–	–
–	1	–	–	–	–	–	1
–	–	1	–	–	–	–	1
–	–	–	1	–	–	1	–
1	–	–	–	–	–	–	–
–	–	1	–	–	–	–	–
1	–	–	–	–	–	–	–
–	–	–	–	–	–	–	1
–	1	–	–	–	–	–	–
–	–	1	–	–	–	–	–
1	–	–	–	–	–	–	–

輸送用機械器具製造業(36)

程度 全焼	程度 半焼	原因＼出火箇所＼件数	件数	作業場	事務室	試験室	更衣室	倉庫	車庫	変電室	居室	押入	玄関	屋根	床下	軒下	弄火	船舶製造修理	その他の輸送器具
5	2		32	13	2	1	1	2	1	1	2	1	1	2	1	4	1	1	1
1	–	こ器関器機	6	–	–	–	1	–	–	–	1	–	–	–	1	3	1	1	1
–	–	ば溶接機	2	2	–	–	–	–	–	–	–	–	–	–	–	–	–	–	–
–	–	気燃燥	2	–	–	1	–	–	–	–	–	–	1	–	–	–	–	1	–
–	–	た電内乾成型 レス	1	1	–	–	–	–	–	–	–	–	–	–	–	–	–	–	–
–	–	プ	1	1	–	–	–	–	–	–	–	–	–	–	–	–	–	1	–
1	–	電灯ル線ブ	1	–	–	–	–	–	–	–	1	–	–	–	–	–	–	–	–
–	–	放コ イ 配ツ	1	–	–	–	–	–	–	–	–	–	–	–	–	–	–	1	–
–	–	交テ 内タ	1	–	–	–	–	–	–	1	–	–	–	–	–	–	–	1	–
–	–	通 ル	1	–	1	–	–	–	–	–	–	–	–	–	–	–	–	1	–
–	–	ろブ器鉢ブ	1	1	–	–	–	–	–	–	–	–	–	–	–	–	–	1	–
1	–	ん ー	1	1	–	–	–	–	–	–	–	–	–	–	–	–	–	1	–
–	–	こ ト	1	–	–	–	–	–	–	–	–	–	–	–	–	–	–	–	1
–	–	ス 断 火	1	–	–	–	–	–	–	–	–	–	–	–	–	–	–	–	–
–	–	ガガ切練ス 炭	1	–	–	–	–	1	–	–	–	–	–	1	–	–	–	1	–
1	–	ト ー	1	1	–	–	–	–	–	–	–	–	–	–	–	–	–	–	–
–	–	ろ炉火けチ	1	1	–	–	–	–	–	–	–	–	–	–	–	–	–	1	–
–	–	ん こ用	1	1	–	–	–	–	–	–	–	–	–	–	–	–	–	1	–
–	–	ス 解っ	1	1	–	–	–	–	–	–	–	–	–	–	–	–	–	1	–
–	–	ー 業 き	1	1	–	–	–	–	–	–	–	–	–	–	–	–	–	1	–
–	–	コ工熔たマ ツ	1	1	–	–	–	–	–	–	–	–	–	–	–	–	–	–	–
–	–		1	–	1	–	–	–	–	–	–	–	–	–	–	–	1	–	–
–	1	ラ イ タ ー粉	1	1	–	–	–	–	–	–	–	–	–	–	–	–	–	1	–
–	1	煙 突 の火の火花ぼら	1	–	–	–	–	–	–	–	–	–	–	–	–	–	–	1	–
–	–	ペ パ フ	1	–	–	–	–	–	–	–	–	–	–	1	–	–	–	1	–
–	–	ー つ ぼ	1	–	–	–	–	–	–	–	–	–	–	–	–	1	–	1	–
1	–	べるコ ー クスが	1	1	–	–	–	1	–	–	–	–	–	–	–	–	–	1	–
–	–		1	–	–	–	–	–	–	–	–	–	–	–	–	–	–	1	–
–	–	弄火	1	–	1	–	–	–	–	–	–	–	–	–	–	–	–	–	–
2	2	自動車・同部品	21	10	1	1	1	1	–	1	1	–	–	2	1	2			
1	–	鉄道車両	2	1	–	–	–	–	1	–	–	–	–	–	–	–			
1	–	自転車・同部品	5	1	1	–	–	1	–	–	–	1	–	–	–	1			
1	–	船舶製造修理	3	1	–	–	–	–	–	–	–	–	1	–	–	1			
–	–	その他の輸送器具	1	–	–	–	–	–	–	–	1	–	–	–	–	–			

自動車・同部品	鉄道車両	自転車・同部品	船舶製造修理	その他の輸送器具
21	2	5	3	1
3	–	1	1	1
2	–	–	–	–
1	–	–	1	–
1	–	–	–	–
1	–	–	–	–
–	–	1	–	–
–	–	1	–	–
–	–	1	–	–
–	–	1	–	–
–	–	–	1	–
–	–	1	–	–
–	–	1	–	–
–	–	1	–	–
–	–	–	1	–
–	–	1	–	–
–	–	1	–	–
–	–	1	–	–
–	–	–	1	–

計量器，測定機，測量機械，医療機械，理化学機械，光学機械，時計製造業（37）

程度 全焼	程度 半焼	原因 ＼ 出火箇所	件数	作業場	倉庫	更衣室	休憩室	居室	炊事場	放火	放火の疑	計量器、測定機	医療機械器具	光学機械	眼鏡枠製造	時計製造
		程度 全焼	6	5	－	－	－	－	1	1	1	－	1	3	1	1
		程度 半焼	5	2	1	1	－	1	－	－	－	2	1	－	1	1
6	5		34	29	1	1	1	1	1	1	1	7	2	18	2	5
2	－	マッチ	4	4	－	－	－	－	－	1	－	1	－	2	1	－
－	－	石油こんろ	3	3	－	－	－	－	－	－	－	－	－	3	－	－
－	1	電気こんろ	2	1	－	－	－	1	－	－	－	－	－	1	1	－
－	－	ガスこんろ	2	2	－	－	－	－	－	－	－	1	－	1	－	－
1	－	石油ストーブ	2	2	－	－	－	－	－	－	－	－	－	2	－	－
－	－	たばこ	2	1	－	－	1	－	－	－	－	－	－	2	－	－
－	－	映写機	1	1	－	－	－	－	－	－	－	－	－	1	－	－
－	1	スイッチ	1	1	－	－	－	－	－	－	－	－	1	－	－	－
－	－	ガスストーブ	1	1	－	－	－	－	－	－	－	1	－	－	－	－
－	1	乾燥器	1	1	－	－	－	－	－	－	－	1	－	－	－	－
－	－	溶接器	1	1	－	－	－	－	－	－	－	－	－	1	－	－
－	－	プロパンガスこんろ	1	1	－	－	－	－	－	－	－	1	－	－	－	－
－	－	トーチランプ	1	1	－	－	－	－	－	－	－	1	－	－	－	－
1	－	練炭こんろ	1	1	－	－	－	－	－	－	－	－	－	1	－	－
－	－	ストーブ	1	1	－	－	－	－	－	－	－	－	－	1	－	－
1	－	かまど	1	－	－	－	－	－	1	－	－	－	1	－	－	－
－	－	工業用炉	1	1	－	－	－	－	－	－	－	－	－	－	－	1
－	1	炭火	1	－	1	－	－	－	－	－	－	－	－	－	－	1
－	－	ライター	1	1	－	－	－	－	－	－	－	－	－	1	－	－
－	－	たき火の火の粉	1	1	－	－	－	－	－	－	－	－	－	－	－	1
－	－	焼入炉の火の粉	1	1	－	－	－	－	－	－	－	－	－	－	－	1
－	－	切削工具	1	1	－	－	－	－	－	－	－	－	－	1	－	－
－	－	取灰	1	1	－	－	－	－	－	－	－	－	－	1	－	－
－	1	雷紙	1	－	－	1	－	－	－	－	－	1	－	－	－	－
1	－	不明	1	1	－	－	－	－	－	－	1	－	－	－	－	1
1	－	放火	1	1	－	－	－	－	－							
1	－	放火の疑	1	1	－	－	－	－	－							
－	2	計量器測定機	7	6	－	1	－	－	－							
1	1	医療機械器具	2	1	－	－	－	－	1							
3	－	光学機械	18	17	－	－	1	－	－							
1	1	眼鏡枠製造	2	1	－	－	－	1	－							
1	1	時計製造	5	4	1	－	－	－	－							

その他の製造業（39）

程度 全焼	程度 半焼	原因 ＼ 出火箇所	件数	作業場	乾燥場	ボイラー室	事務室	研究室	変電室	倉庫	居室	押入	炊事場	風呂場	玄関	廊下	階段	屋根裏	床下	軒下	ごみ箱	壁
		程度 全焼	23	16	－	－	－	－	－	－	2	－	－	1	－	－	－	－	－	4	－	－
		程度 半焼	9	3	1	－	－	－	1	－	1	－	1	－	－	1	－	－	－	－	1	－
23	9		119	70	5	1	1	1	2	3	10	1	4	2	1	2	1	1	1	10	2	1
2	1	たばこ	12	5	－	－	－	－	－	－	2	－	－	－	－	1	－	－	1	2	1	－
1	－	マッチ	11	6	－	－	－	－	－	－	3	－	－	－	－	－	1	－	－	1	－	－
2	1	工業用炉	11	11	－	－	－	－	－	－	－	－	－	－	－	－	－	－	－	－	－	－
1	－	乾燥器	9	5	4	－	－	－	－	－	－	－	－	－	－	－	－	－	－	－	－	－
1	2	木炭こんろ	5	3	1	1	－	－	－	－	－	－	－	－	－	－	－	－	－	－	－	－
1	－	たき火	4	－	－	－	－	－	－	－	－	－	－	－	－	－	－	－	－	4	－	－
1	－	電球・スタンド	4	1	－	－	－	－	－	1	1	1	－	－	－	－	－	－	－	－	－	－
－	－	電気こんろ	4	3	－	－	－	－	－	－	1	－	－	－	－	－	－	－	－	－	－	－
－	－	石油ストーブ	4	3	－	－	1	－	－	－	－	－	－	－	－	－	－	－	－	－	－	－
－	－	ガスこんろ	4	4	－	－	－	－	－	－	－	－	－	－	－	－	－	－	－	－	－	－
1	－	溶接器	4	4	－	－	－	－	－	－	－	－	－	－	－	－	－	－	－	－	－	－
1	－	石油こんろ	3	1	－	－	－	－	－	－	1	－	1	－	－	－	－	－	－	－	－	－
－	1	モーター	3	3	－	－	－	－	－	－	－	－	－	－	－	－	－	－	－	－	－	－
1	1	火鉢	3	1	－	－	－	－	－	－	1	－	－	－	－	1	－	－	－	－	－	－
1	－	煙突	3	－	－	－	－	－	－	－	－	－	－	1	－	－	－	1	－	1	－	－
－	－	炊事用かまど	3	1	－	－	－	－	－	－	－	－	2	－	－	－	－	－	－	－	－	－
－	－	コード	2	2	－	－	－	－	－	－	－	－	－	－	－	－	－	－	－	－	－	－
－	－	ライター	2	2	－	－	－	－	－	－	－	－	－	－	－	－	－	－	－	－	－	－
－	－	粉砕機の火花	1	1	－	－	－	－	－	－	－	－	－	－	－	－	－	－	－	－	－	－
1	－	炭火	1	1	－	－	－	－	－	－	－	－	－	－	－	－	－	－	－	－	－	－
－	－	電気ごて	1	1	－	－	－	－	－	－	－	－	－	－	－	－	－	－	－	－	－	－
－	－	電気ストーブ	1	－	－	－	－	1	－	－	－	－	－	－	－	－	－	－	－	－	－	－
1	－	抵抗器	1	1	－	－	－	－	－	－	－	－	－	－	－	－	－	－	－	－	－	－
－	1	コンデンサー	1	－	－	－	－	－	1	－	－	－	－	－	－	－	－	－	－	－	－	－
－	1	ラジオ	1	－	－	－	－	－	－	－	1	－	－	－	－	－	－	－	－	－	－	－
－	－	帯電したゴム板	1	1	－	－	－	－	－	－	－	－	－	－	－	－	－	－	－	－	－	－
－	－	モルタル・ラス	1	－	－	－	－	－	－	－	－	－	－	－	－	－	－	－	－	－	－	1
－	－	トーチランプ	1	1	－	－	－	－	－	－	－	－	－	－	－	－	－	－	－	－	－	－
1	－	薪ストーブ	1	1	－	－	－	－	－	－	－	－	－	－	－	－	－	－	－	－	－	－
－	－	雷	1	－	－	－	－	－	1	－	－	－	－	－	－	－	－	－	－	－	－	－
－	－	肥料かす	1	1	－	－	－	－	－	－	－	－	－	－	－	－	－	－	－	－	－	－
－	－	風呂かまど	1	1	－	－	－	－	－	－	－	－	－	－	－	－	－	－	－	－	－	－
－	1	ガスレンジ	1	－	－	－	－	－	－	－	－	－	1	－	－	－	－	－	－	－	－	－
－	－	ブンゼンバーナー	1	1	－	－	－	－	－	－	－	－	－	－	－	－	－	－	－	－	－	－
1	－	消した箸の布団	1	－	－	－	－	－	－	－	－	－	－	1	－	－	－	－	－	－	－	－
－	－	セルロイド	1	－	－	－	－	－	－	1	－	－	－	－	－	－	－	－	－	－	－	－
6	－	不明	10	5	－	－	－	－	－	1	－	－	－	－	1	－	－	－	－	2	1	－
3	－	放火の疑	6	1	－	－	－	－	－	1	－	－	－	－	1	－	－	－	－	2	1	－
－	－	弄火	2	－	－	－	－	－	－	－	1	－	－	－	－	－	－	－	－	1	－	－
－	－	貴金属製品	3	2	－	－	－	－	－	－	－	1	－	－	－	－	－	－	－	－	－	－
－	－	楽器製造	1	－	－	－	1	－	－	－	－	－	－	－	－	－	－	－	－	－	－	－
2	4	玩具製造	22	12	1	－	－	－	2	1	2	－	－	－	－	1	－	－	－	2	1	－
5	－	スポーツ用具	12	10	－	1	－	－	－	－	－	－	－	1	－	－	－	－	－	－	－	－
2	－	エンピツ等事務用品	10	8	1	－	－	－	－	－	1	－	－	－	－	－	－	－	－	－	－	－
1	2	装身具・装飾品	5	2	－	－	－	－	－	1	1	－	－	－	－	－	－	－	－	1	－	－
5	2	合成樹脂製品	27	16	1	－	－	－	－	1	3	－	1	－	1	－	1	－	1	1	－	1
4	－	ビニールサンダル	9	5	－	－	－	－	－	－	1	－	1	－	－	－	－	－	－	2	－	－
1	－	ネームプレート	4	3	－	－	－	－	－	－	－	－	－	－	－	1	－	－	－	－	－	－
－	－	肥料製造	4	2	1	－	－	－	－	－	－	－	－	－	－	－	－	－	－	1	－	－
3	1	その他の製造	22	10	1	－	－	1	－	－	2	－	2	1	－	－	－	1	－	3	1	－

原因	放火の疑	弄火	貴金属製品	楽器製造	玩具製造	スポーツ用具	エンピツ等事務用品	装身具・装飾品	合成樹脂製品	ビニールサンダル	ネームプレート	肥料製造	その他の製造
程度 全焼	3	－	－	－	2	5	2	1	5	4	1	－	3
程度 半焼	－	－	－	－	4	－	－	2	2	－	－	－	1
件数	6	2	3	1	22	12	10	5	27	9	4	4	22
たばこ	－	－	－	－	1	－	4	－	4	－	1	－	2
マッチ	－	2	－	－	4	－	－	－	4	2	－	1	－
工業用炉	－	－	－	－	1	2	3	－	3	－	－	－	2
乾燥器	－	－	－	－	－	1	1	－	3	－	1	2	1
木炭こんろ	－	－	－	－	1	1	－	1	1	1	－	－	－
たき火	－	－	－	－	2	－	－	1	－	－	－	－	1
電球・スタンド	－	－	1	－	－	－	－	－	1	－	1	－	1
電気こんろ	－	－	1	－	－	－	1	－	1	－	－	－	1
石油ストーブ	－	－	－	1	1	1	－	－	－	－	－	－	1
ガスこんろ	－	－	－	－	2	－	－	－	2	－	－	－	－
溶接器	－	－	－	－	－	3	－	－	－	－	－	－	1
石油こんろ	－	－	－	－	1	－	－	－	－	2	－	－	－
モーター	－	－	－	－	2	－	－	－	1	－	－	－	－
火鉢	－	－	－	－	1	－	－	－	－	1	－	－	1
煙突	－	－	－	－	－	－	－	－	－	－	－	－	3
炊事用かまど	－	－	－	－	－	－	－	－	1	－	－	－	2
コード	－	－	－	－	－	1	－	－	－	－	1	－	－
ライター	－	－	－	－	1	－	－	－	－	－	－	－	1
粉砕機の火花	－	－	－	－	－	－	－	－	－	－	－	－	1
炭火	－	－	－	－	－	－	－	－	－	－	－	－	1
電気ごて	－	－	1	－	－	－	－	－	－	－	－	－	－
電気ストーブ	－	－	－	－	－	－	－	－	－	－	－	－	1
抵抗器	－	－	－	－	－	－	－	－	1	－	－	－	－
コンデンサー	－	－	－	－	1	－	－	－	－	－	－	－	－
ラジオ	－	－	－	－	－	－	－	1	－	－	－	－	－
帯電したゴム板	－	－	－	－	－	－	－	－	－	1	－	－	－
モルタル・ラス	－	－	－	－	－	－	－	1	－	－	－	－	－
トーチランプ	－	－	－	－	－	－	－	－	1	－	－	－	－
薪ストーブ	－	－	－	－	－	1	－	－	－	－	－	－	－
雷	－	－	－	－	1	－	－	－	－	－	－	－	－
肥料かす	－	－	－	－	－	－	－	－	－	－	－	1	－
風呂かまど	－	－	－	－	－	－	－	－	1	－	－	－	－
ガスレンジ	－	－	－	－	－	－	－	－	1	－	－	－	－
ブンゼンバーナー	－	－	－	－	－	－	－	－	－	－	－	－	1
消した箸の布団	－	－	－	－	－	1	－	－	－	－	－	－	－
セルロイド	－	－	－	－	－	－	－	1	－	－	－	－	－
不明	6	－	－	－	3	1	1	－	2	2	－	－	1

卸売業 (40) (41)

原因	全焼	半焼	件数	店舗	作業場	修理場	事務室	更衣室	宿直室	倉庫	車庫	便所	風呂場	火焚場	居室	押入	炊事場	屋根裏	屋根	壁	日除	軒下	敷地内	工事場	ごみ箱
程度 全焼			39	4	5	–	2	2	1	15	–	–	1	–	6	1	–	–	–	1	–	–	1	–	–
程度 半焼			16	–	2	–	2	–	–	5	1	–	–	–	2	–	1	1	–	–	–	–	2	–	–
件数	39	16	200	15	19	7	19	3	3	35	1	1	6	2	25	1	6	2	5	11	7	17	11	1	3
たばこ	8	7	48	–	4	–	3	2	1	11	1	1	–	–	5	–	–	1	1	–	6	7	4	–	1
石油こんろ	1	–	14	2	–	–	6	–	2	–	–	–	–	–	3	–	1	–	–	–	–	–	–	–	–
マッチ	4	1	13	1	3	–	–	–	–	3	–	–	–	–	2	1	–	–	–	–	–	2	1	–	–
煙突	2	–	12	–	–	–	–	–	–	–	–	–	2	–	1	–	1	1	3	1	–	2	1	–	–
たき火	4	–	10	–	1	–	–	–	–	4	–	–	–	–	–	–	–	–	1	–	–	2	2	–	–
溶接器	1	1	10	–	4	2	–	–	–	3	–	–	–	–	–	–	–	–	–	–	–	–	–	1	–
石油ストーブ	4	1	8	5	–	–	3	–	–	–	–	–	–	–	–	–	–	–	–	–	–	–	–	–	–
木炭こんろ	3	–	6	1	–	–	1	–	–	–	–	–	–	–	3	–	–	–	–	–	–	–	1	–	–
取灰	1	–	6	1	–	–	–	–	–	2	–	–	1	–	–	–	–	–	–	–	–	1	1	–	–
モルタル・ラス	–	–	5	–	–	–	–	–	–	–	–	–	–	–	–	–	–	–	–	5	–	–	–	–	–
ガスストーブ	–	–	4	1	–	–	2	–	–	1	–	–	–	–	–	–	–	–	–	–	–	–	–	–	–
ガスこんろ	1	1	4	–	2	–	–	–	–	–	–	–	–	–	–	–	2	–	–	–	–	–	–	–	–
電気こんろ	–	1	4	1	–	–	1	–	–	–	–	–	–	–	2	–	–	–	–	–	–	–	–	–	–
交通機関内配線	–	–	4	2	–	2	–	–	–	–	–	–	–	–	–	–	–	–	–	–	–	–	–	–	–
風呂かまど	–	–	3	–	–	–	–	–	–	–	–	–	2	1	–	–	–	–	–	–	–	–	–	–	–
モーター	–	–	3	–	–	1	–	–	–	1	–	–	–	–	–	–	–	–	–	–	–	1	–	–	–
トーチランプ	–	–	2	1	–	–	–	–	–	–	–	–	–	–	–	–	–	–	–	1	–	–	–	–	–
トタン板の継目	–	–	2	–	–	–	–	–	–	–	–	–	–	–	–	–	–	–	–	2	–	–	–	–	–
電気ストーブ	–	–	2	–	–	–	–	–	–	–	–	–	–	–	2	–	–	–	–	–	–	–	–	–	–
アイロン	–	–	2	–	–	–	–	–	–	–	–	–	–	–	2	–	–	–	–	–	–	–	–	–	–
かまど	–	–	2	–	–	–	–	–	–	–	–	–	–	1	–	–	1	–	–	–	–	–	–	–	–
薪ストーブ	–	–	2	–	1	–	1	–	–	–	–	–	–	–	–	–	–	–	–	–	–	–	–	–	–
花火	–	–	2	–	–	–	–	–	–	1	–	–	–	–	–	–	–	–	–	–	1	–	–	–	–
電灯・スタンド	–	–	2	–	–	–	–	–	–	1	–	–	–	–	1	–	–	–	–	–	–	–	–	–	–
続接器・コード	–	–	2	–	–	1	–	–	–	–	–	–	1	–	–	–	–	–	–	–	–	–	–	–	–
ライター	–	1	1	–	1	–	–	–	–	–	–	–	–	–	–	–	–	–	–	–	–	–	–	–	–
焙煎機	–	–	1	–	1	–	–	–	–	–	–	–	–	–	–	–	–	–	–	–	–	–	–	–	–
内燃機関	–	–	1	–	–	–	–	–	–	–	–	–	–	–	–	–	–	–	–	–	–	1	–	–	–
ガスレンジ	–	–	1	–	–	–	–	–	–	–	–	–	–	–	–	–	1	–	–	–	–	–	–	–	–
火鉢	1	–	1	–	–	–	1	–	–	–	–	–	–	–	–	–	–	–	–	–	–	–	–	–	–
ローソク	–	–	1	–	–	–	–	–	–	–	–	–	–	–	1	–	–	–	–	–	–	–	–	–	–
トースター	–	–	1	–	–	–	–	–	–	–	–	–	–	–	1	–	–	–	–	–	–	–	–	–	–
スイッチ	–	1	1	–	–	–	–	–	–	1	–	–	–	–	–	–	–	–	–	–	–	–	–	–	–
赤外線乾燥器	1	–	1	–	1	–	–	–	–	–	–	–	–	–	–	–	–	–	–	–	–	–	–	–	–
ネオン灯	–	–	1	–	–	–	–	–	–	–	–	–	–	–	–	–	–	–	–	1	–	–	–	–	–
コンデンサー	–	–	1	–	–	–	1	–	–	–	–	–	–	–	–	–	–	–	–	–	–	–	–	–	–
電気洗濯機	–	–	1	–	–	1	–	–	–	–	–	–	–	–	–	–	–	–	–	–	–	–	–	–	–
引込線	–	–	1	–	–	–	–	–	–	–	–	–	–	–	–	–	–	–	–	1	–	–	–	–	–
不明	8	2	15	–	1	–	–	1	–	7	–	–	–	–	2	–	–	–	–	–	–	1	1	–	2
放火	1	–	2	–	1	–	–	–	–	–	–	–	–	–	–	1	–	–	–	–	–	–	–	–	–
放火の疑	2	–	7	–	1	–	–	–	–	1	–	–	–	–	1	–	–	–	–	–	–	–	1	–	3
弄火	1	–	7	–	–	–	–	–	–	2	–	–	–	–	2	–	–	–	–	–	–	2	1	–	–
繊維製品卸	–	1	6	–	–	–	1	–	–	1	–	–	–	–	2	–	–	–	–	1	–	1	–	–	–
衣服身廻品卸	1	–	7	–	1	–	1	–	–	–	–	–	–	–	–	–	–	–	–	1	3	1	–	–	–
農畜水産物卸	–	–	7	1	1	–	2	–	–	–	–	–	–	–	1	–	1	–	1	–	–	–	–	–	–
食料飲料品卸	2	1	9	–	1	–	1	–	–	2	–	–	1	–	3	–	–	–	–	1	–	–	–	–	–
医薬化粧品卸	–	3	4	–	–	–	–	–	–	1	–	–	–	–	1	–	–	1	–	–	–	1	–	–	–
化学製品卸	2	1	7	2	2	–	1	–	–	1	–	–	–	–	–	–	–	–	–	1	–	–	–	–	–
鉱物金属材料卸	4	1	32	3	1	2	7	1	–	4	1	1	–	–	3	–	1	1	–	1	–	3	3	–	–
機械器具卸	4	2	34	5	4	3	2	1	2	4	–	–	1	1	1	–	1	–	–	6	–	2	1	–	–
建築材料卸	1	–	13	–	3	–	1	–	–	1	–	–	–	1	–	1	1	–	–	–	1	1	1	1	1
家具建具什器卸	3	3	9	1	–	–	–	–	–	3	–	–	1	–	–	–	1	–	–	–	1	1	1	–	–
その他の卸売業	22	4	72	3	6	2	3	1	1	18	–	–	3	–	14	–	1	–	4	–	2	7	5	–	2

原因	放火	放火の疑	弄火	繊維製品卸	衣服身廻品卸	農畜水産物卸	食料飲料品卸	医薬化粧品卸	化学製品卸	鉱物金属材料卸	機械器具卸	建築材料卸	家具建具什器卸	その他の卸売業
程度 全焼	1	2	1	–	1	–	2	–	2	4	4	1	3	22
程度 半焼	–	–	–	1	–	–	1	3	1	1	2	–	3	4
件数	2	7	7	6	7	7	9	4	7	32	34	13	9	72
たばこ	–	1	–	4	3	3	3	2	1	4	5	1	3	19
石油こんろ	–	–	–	–	2	1	–	–	–	4	1	1	–	5
マッチ	2	1	5	–	–	–	1	–	1	1	2	4	1	3
煙突	–	–	–	–	–	–	2	–	–	1	2	–	2	5
たき火	–	–	1	–	–	–	–	–	1	2	–	2	1	4
溶接器	–	–	–	–	–	–	–	–	1	2	1	–	–	6
石油ストーブ	–	–	–	–	–	–	–	–	1	2	2	–	1	2
木炭こんろ	–	–	–	–	–	1	–	–	–	1	1	–	–	3
取灰	–	–	–	–	–	–	–	–	1	–	–	1	–	4
モルタル・ラス	–	–	–	–	–	–	–	–	–	1	4	–	–	–
ガスストーブ	–	–	–	1	–	–	–	–	–	3	–	–	–	–
ガスこんろ	–	–	–	–	–	–	–	–	–	1	2	–	1	–
電気こんろ	–	–	–	–	–	–	–	1	–	–	1	–	–	2
交通機関内配線	–	–	–	–	–	1	–	–	–	–	3	–	–	–
風呂かまど	–	–	–	–	–	–	1	–	–	–	–	1	–	1
モーター	–	–	–	–	–	–	–	–	–	2	–	–	–	1
トーチランプ	–	–	–	–	–	–	–	–	–	–	2	–	–	–
トタン板の継目	–	–	–	1	1	–	–	–	–	–	–	–	–	–
電気ストーブ	–	–	–	–	–	–	–	–	–	1	1	–	–	–
アイロン	–	–	–	–	–	–	–	–	–	–	–	–	–	2
かまど	–	–	–	–	–	1	–	–	–	–	1	–	–	–
薪ストーブ	–	–	–	–	–	–	–	–	1	–	–	–	–	1
花火	–	–	–	–	–	–	–	–	–	–	–	1	–	1
電灯・スタンド	–	–	–	–	–	–	–	–	–	–	1	–	–	1
続接器・コード	–	–	–	–	–	–	–	–	–	–	1	–	–	1
ライター	–	–	–	–	–	–	–	–	–	–	1	–	–	–
焙煎機	–	–	–	–	–	–	1	–	–	–	–	–	–	–
内燃機関	–	–	–	–	–	–	–	–	–	1	–	–	–	–
ガスレンジ	–	–	–	–	–	–	–	–	–	–	–	–	–	1
火鉢	–	–	–	–	–	–	–	–	–	1	–	–	–	–
ローソク	–	–	–	–	–	–	–	–	–	–	–	–	–	1
トースター	–	–	–	–	–	–	–	–	–	1	–	–	–	–
スイッチ	–	–	–	–	–	–	–	–	–	–	–	–	–	1
赤外線乾燥器	–	–	–	–	1	–	–	–	–	–	–	–	–	–
ネオン灯	–	–	–	–	–	–	–	–	–	–	1	–	–	–
コンデンサー	–	–	–	–	–	–	1	–	–	–	–	–	–	–
電気洗濯機	–	–	–	–	–	–	–	–	–	1	–	–	–	–
引込線	–	–	–	–	–	–	–	–	–	–	1	–	–	–
不明	–	5	1	–	–	–	–	1	–	3	1	1	–	9

百貨店 (43)

原因	全焼	半焼	件数	更衣室	外壁	工事中建物内
程度 全焼			–	–	–	–
程度 半焼			–	–	–	–
件数	–	–	3	1	1	1
たき火	–	–	1	–	1	–
石油ストーブ	–	–	1	–	–	1
たばこ	–	–	1	1	–	–

織物，衣服，身のまわり品小売業 (44)

原因	全焼	半焼	件数	店舗	倉庫	居室	押入	台所	風呂場	壁	屋上	物干場	日除	放火	放火の疑	弄火	呉服、服地寝具小売	洋服小売	婦人子供服小売	くつ、履物小売	その他の織物、衣服身廻品小売
程度 全焼			2	1	–	–	–	1	–	–	–	–	–	1	–	–	–	–	–	–	2
程度 半焼			5	1	1	3	–	–	–	–	–	–	–	–	–	–	3	–	–	–	2
件数	2	5	53	10	6	5	1	10	1	3	1	1	15	2	2	2	15	3	1	9	25
たばこ	–	1	14	–	1	1	–	–	–	–	–	–	12	–	–	–	4	–	–	3	7
たき火	–	–	5	–	3	–	–	–	–	2	–	–	–	–	–	–	3	1	–	–	1
マッチ	1	–	4	1	–	–	1	1	–	1	–	–	–	2	–	2	1	–	–	–	3
ガスこんろ	–	–	3	–	–	–	–	3	–	–	–	–	–	–	–	–	–	–	–	2	1
煙突の火の粉	–	–	2	–	–	–	–	–	–	–	–	1	1	–	–	–	1	1	–	–	–
石油こんろ	–	–	2	–	–	–	–	2	–	–	–	–	–	–	–	–	1	–	–	–	1
火鉢	–	–	2	1	–	–	–	1	–	–	–	–	–	–	–	–	–	–	–	–	2
取灰	–	–	2	–	1	–	–	–	1	–	–	–	–	–	–	–	–	–	–	–	2
電灯	–	–	2	1	–	–	–	–	–	–	–	–	1	–	–	–	1	–	–	1	–
コード	–	–	2	–	–	–	–	2	–	–	–	–	–	–	–	–	2	–	–	–	–
螢光灯	–	–	1	1	–	–	–	–	–	–	–	–	–	–	–	–	–	–	–	–	1
テーブルタップ	–	–	1	1	–	–	–	–	–	–	–	–	–	–	–	–	–	–	–	–	1
電気ストーブ	–	1	1	–	–	1	–	–	–	–	–	–	–	–	–	–	1	–	–	–	–
トースター	–	–	1	–	–	1	–	–	–	–	–	–	–	–	–	–	–	1	–	–	–
石油ストーブ	–	–	1	–	–	1	–	–	–	–	–	–	–	–	–	–	–	–	–	1	–
かまど	–	–	1	–	–	–	–	1	–	–	–	–	–	–	–	–	–	–	1	–	–
溶接器	–	–	1	–	–	–	–	–	–	–	1	–	–	–	–	–	–	–	–	–	1
バルサン	–	–	1	1	–	–	–	–	–	–	–	–	–	–	–	–	–	–	–	–	1
炭火	–	1	1	–	1	–	–	–	–	–	–	–	–	–	–	–	1	–	–	–	–
ライター	–	–	1	1	–	–	–	–	–	–	–	–	–	–	–	–	–	–	–	1	–
不明	1	2	5	3	–	1	–	–	–	–	–	–	1	–	–	–	–	–	–	1	4
放火	1	–	2	–	–	–	–	1	–	1	–	–	–								
放火の疑	–	–	2	1	–	–	–	–	–	–	–	–	1								
弄火	–	–	2	1	–	–	1	–	–	–	–	–	–								
呉服服地寝具小売	–	3	15	1	4	2	–	3	–	2	–	–	3								
洋服小売	–	–	3	–	1	1	–	–	–	–	–	1	–								
婦人子供服小売	–	–	1	–	–	–	–	1	–	–	–	–	–								
くつ、履物小売	–	–	9	2	–	1	–	2	–	–	–	–	4								
その他の織物衣服身廻品小売	2	2	25	7	1	1	1	4	1	1	1	–	8								

飲食料品小売業 (45)

全焼	半焼	原因	件数	店舗	作業場	事務室	倉庫	車庫	居室	押入	風呂場	火焚場	台所	玄関	屋根	屋根裏	壁	出窓	物干場	日除	床下	軒下	ごみ箱	路上	放火	放火の疑	弄火	各種食料品小売	酒・調味料小売	食肉小売	鮮魚小売	乾物小売	野菜・果実小売	菓子・パン小売	米穀類小売	その他の飲食料品小売
		程度 全焼	11	4	2	−	−	−	3	−	1	−	−	−	−	−	−	−	−	−	−	1	−	−	−	−	−	−	1	−	−	−	2	3	2	3
		程度 半焼	13	2	1	−	1	−	4	1	−	−	1	−	1	−	−	−	−	−	−	2	−	−	−	−	2	1	3	2	1	−	5	1	3	−
11	13		205	42	17	2	8	1	33	1	12	5	17	1	5	3	9	1	1	21	2	22	1	1	1	8	6	24	23	36	12	4	32	38	9	27
−	2	たばこ	35	4	−	−	−	1	7	−	−	−	−	−	−	1	−	−	−	17	−	5	−	−	−	−	−	3	2	4	1	2	12	7	−	4
1	−	煙突	21	−	6	−	1	−	−	−	6	1	1	−	−	2	3	−	−	−	1	−	−	−	−	−	−	3	2	5	−	−	1	2	3	5
2	1	石油こんろ	17	9	−	−	−	−	1	−	−	−	7	−	−	−	−	−	−	−	−	−	−	−	−	−	−	1	−	6	3	−	1	2	−	4
−	2	煙突の火の粉	15	−	−	−	1	−	−	−	−	−	−	−	4	−	−	1	−	3	−	6	−	−	−	−	−	4	2	−	1	−	1	3	−	4
−	2	マッチ	13	2	1	−	4	−	3	−	−	−	−	1	−	−	−	−	−	−	−	1	1	−	1	1	5	1	1	1	1	−	4	4	−	1
−	1	営業用かまど	10	5	5	−	−	−	−	−	−	−	−	−	−	−	−	−	−	−	−	−	−	−	−	−	−	−	−	5	−	−	−	3	−	2
1	−	ガスこんろ	9	4	2	−	−	−	−	−	−	−	3	−	−	−	−	−	−	−	−	−	−	−	−	−	−	1	1	4	−	−	−	3	−	−
−	−	木炭こんろ	83	7	−	−	−	−	−	−	−	−	1	−	−	−	−	−	−	−	−	−	−	−	−	−	−	2	−	−	−	−	3	−	1	2
1	−	風呂かまど	8	−	−	−	−	−	−	−	5	3	−	−	−	−	−	−	−	−	−	−	−	−	−	−	−	−	3	1	1	−	−	1	2	−
1	−	たき火	5	−	−	−	1	−	−	−	−	−	−	−	−	−	1	−	−	−	−	3	−	−	−	−	−	−	2	−	−	−	2	1	−	−
−	−	煙道	4	−	1	−	−	−	−	−	−	1	−	−	−	−	2	−	−	−	−	−	−	−	−	−	−	−	2	1	−	−	−	−	−	1
−	−	モーター	4	2	2	−	−	−	−	−	−	−	−	−	−	−	−	−	−	−	−	−	−	−	−	−	−	−	−	1	−	1	−	−	2	−
−	−	ベルト	3	2	−	−	−	−	−	−	−	−	−	−	−	−	−	−	−	−	−	1	−	−	−	−	−	−	−	2	1	−	−	−	−	−
−	−	花火	3	3	−	−	−	−	−	−	−	−	−	−	−	−	−	−	−	−	−	−	−	−	−	−	−	−	−	−	−	−	−	3	−	−
−	−	消した筈の布団	3	−	−	−	−	−	2	−	−	−	−	−	−	−	−	−	−	−	−	1	−	−	−	−	−	−	1	−	−	−	−	1	−	1
−	−	かまど	3	−	−	−	1	−	−	−	−	−	2	−	−	−	−	−	−	−	−	−	−	−	−	−	−	2	−	−	−	−	1	−	−	−
1	1	こたつ	3	−	−	−	−	−	3	−	−	−	−	−	−	−	−	−	−	−	−	−	−	−	−	−	−	1	1	1	−	−	−	−	−	−
−	1	取灰	2	1	−	−	−	−	−	−	−	−	−	−	−	−	−	−	−	−	−	1	−	−	−	−	−	−	2	−	−	−	−	−	−	−
−	−	ガスレンジ	2	−	−	−	−	−	−	−	−	−	2	−	−	−	−	−	−	−	−	−	−	−	−	−	−	−	−	1	−	−	−	−	−	1
−	−	石油ストーブ	2	−	−	1	−	−	1	−	−	−	−	−	−	−	−	−	−	−	−	−	−	−	−	−	−	−	1	−	−	−	1	−	−	−
−	1	ローソク	2	−	−	−	−	−	2	−	−	−	−	−	−	−	−	−	−	−	−	−	−	−	−	−	−	−	−	−	1	−	−	1	−	−
−	−	電灯・スタンド	3	−	−	−	−	−	3	−	−	−	−	−	−	−	−	−	−	−	−	−	−	−	−	−	−	1	−	−	−	−	1	−	−	1
1	−	電気アイロン	2	−	−	−	−	−	2	−	−	−	−	−	−	−	−	−	−	−	−	−	−	−	−	−	−	−	−	−	−	−	−	2	−	−
−	−	トーチランプ	1	−	−	1	−	−	−	−	−	−	−	−	−	−	−	−	−	−	−	−	−	−	−	−	−	1	−	−	−	−	−	−	−	−
−	−	魚焼器	1	−	−	−	−	−	−	−	−	−	1	−	−	−	−	−	−	−	−	−	−	−	−	−	−	−	−	−	1	−	−	−	−	−
−	−	揚げかす	1	1	−	−	−	−	−	−	−	−	−	−	−	−	−	−	−	−	−	−	−	−	−	−	−	−	−	1	−	−	−	−	−	−
−	−	消し炭	1	−	−	−	−	−	−	−	1	−	−	−	−	−	−	−	−	−	−	−	−	−	−	−	−	−	−	−	1	−	−	−	−	−
−	−	蚊取線香	1	−	−	−	−	−	1	−	−	−	−	−	−	−	−	−	−	−	−	−	−	−	−	−	−	−	−	−	1	−	−	−	−	−
1	−	火鉢	1	1	−	−	−	−	−	−	−	−	−	−	−	−	−	−	−	−	−	−	−	−	−	−	−	−	−	−	−	−	−	1	−	−
−	−	ライター	1	−	−	−	−	−	1	−	−	−	−	−	−	−	−	−	−	−	−	−	−	−	−	−	1	1	−	−	−	−	−	−	−	−
−	−	内燃機関	1	−	−	−	−	−	−	−	−	−	−	−	−	−	−	−	−	−	−	−	−	1	−	−	−	−	−	−	−	−	1	−	−	−
−	−	赤外線ランプ	1	−	−	−	−	−	1	−	−	−	−	−	−	−	−	−	−	−	−	−	−	−	−	−	−	1	−	−	−	−	−	−	−	−
−	−	テレビ	1	−	−	−	−	−	1	−	−	−	−	−	−	−	−	−	−	−	−	−	−	−	−	−	−	−	−	−	−	1	−	−	−	−
−	−	ネオン灯	1	−	−	−	−	−	−	−	−	−	−	−	−	−	1	−	−	−	−	−	−	−	−	−	−	−	−	−	−	−	−	1	−	−
−	−	接続器	1	−	−	−	−	−	1	−	−	−	−	−	−	−	−	−	−	−	−	−	−	−	−	−	−	−	−	1	−	−	−	−	−	−
−	1	コード	1	−	−	−	−	−	1	−	−	−	−	−	−	−	−	−	−	−	−	−	−	−	−	−	−	−	1	−	−	−	−	−	−	−
−	−	トタン板の継目	1	−	−	−	−	−	−	−	−	−	−	−	1	−	−	−	−	−	−	−	−	−	−	−	−	−	−	−	−	−	1	−	−	−
−	−	電気アンカ	1	−	−	−	−	−	1	−	−	−	−	−	−	−	−	−	−	−	−	−	−	−	−	−	−	−	1	−	−	−	−	−	−	−
−	−	電気こんろ	1	−	−	−	−	−	1	−	−	−	−	−	−	−	−	−	−	−	−	−	−	−	−	−	−	−	−	−	−	−	−	1	−	−
2	1	不明	12	1	−	−	−	−	1	1	−	−	−	−	−	−	2	−	1	1	1	4	−	−	−	7	−	2	1	2	−	−	3	2	1	1

全焼	半焼	原因	件数	店舗	作業場	事務室	倉庫	車庫	居室	押入	風呂場	火焚場	台所	玄関	屋根	屋根裏	壁	出窓	物干場	日除	床下	軒下	ごみ箱	路上
−	−	放火	1	−	−	−	1	−	−	−	−	−	−	−	−	−	−	−	−	−	−	−	−	−
−	−	放火の疑	8	−	−	−	−	−	−	−	−	−	−	−	−	−	1	−	−	1	1	4	1	−
−	2	弄火	6	1	−	−	1	−	4	−	−	−	−	−	−	−	−	−	−	−	−	−	−	−

全焼	半焼	業種	件数	店舗	作業場	事務室	倉庫	車庫	居室	押入	風呂場	火焚場	台所	玄関	屋根	屋根裏	壁	出窓	物干場	日除	床下	軒下	ごみ箱	路上
−	1	各種食料品小売	24	2	1	1	1	−	5	−	2	−	3	−	1	−	1	1	−	4	−	2	−	−
1	3	酒・調味料小売	23	2	−	1	1	−	5	−	3	3	1	−	−	−	2	−	−	1	−	4	−	−
−	2	食肉小売業	36	18	1	−	2	−	3	1	−	1	3	−	1	1	2	−	1	1	−	1	−	−
−	1	鮮魚小売業	12	−	−	−	−	−	5	−	2	−	3	−	−	−	−	−	−	−	−	2	−	−
−	−	乾物小売業	4	1	−	−	−	−	1	−	−	−	−	−	−	−	−	−	−	2	−	−	−	−
2	5	野菜・果実小売	32	7	−	−	3	1	4	−	1	−	2	−	1	−	2	−	−	4	−	6	−	1
3	1	菓子・パン小売	38	3	8	−	1	−	6	−	2	−	2	1	−	1	1	−	−	8	−	4	1	−
2	−	米穀類小売	9	3	2	−	−	−	−	−	2	1	−	−	−	−	−	−	−	−	1	−	−	−
3	−	その他の飲食料品小売	27	6	5	−	−	−	4	−	−	−	3	−	2	1	1	−	−	1	1	3	−	−

飲　食　業 (46)

全焼	半焼	原因	件数	店舗	調理場	更衣室	事務室	宿直室	機械室	階段	廊下	屋根	小屋裏	玄関	外周部	壁内	居室	便所	物置	風呂場	物干場	ごみ箱	敷地内	不明	放火	放火の疑	弄火
		程度 全焼	14	4	2	−	1	−	−	−	−	−	−	−	2	−	3	−	2	−	−	−	−	−	1	−	−
		程度 半焼	21	4	4	2	1	−	−	−	−	1	−	−	2	1	4	−	1	−	−	−	−	1	−	−	1
14	21		211	56	47	4	3	1	2	1	1	4	1	1	28	9	29	1	8	5	2	4	3	1	4	6	3
−	6	たばこ	36	7	−	−	1	1	−	−	−	−	1	−	11	−	9	−	2	−	−	3	1	−	−	−	−
1	2	マッチ	16	5	−	2	−	−	−	−	−	−	−	1	2	−	3	−	3	−	−	−	−	−	4	1	2
1	−	ガスこんろ	14	6	8	−	−	−	−	−	−	−	−	−	−	−	−	−	−	−	−	−	−	−	−	−	−
−	−	石油こんろ	16	5	11	−	−	−	−	−	−	−	−	−	−	−	−	−	−	−	−	−	−	−	−	−	−
2	−	木炭こんろ	9	3	4	−	1	−	−	−	−	−	−	−	−	−	−	−	1	−	−	−	−	−	−	−	−
1	−	電気こんろ	2	−	−	−	−	−	−	−	−	−	−	−	−	−	2	−	−	−	−	−	−	−	−	−	−
2	−	火鉢	4	−	−	−	−	−	−	−	−	−	−	−	1	−	3	−	−	−	−	−	−	−	−	−	−
1	−	石油ストーブ	14	14	−	−	−	−	−	−	−	−	−	−	−	−	−	−	−	−	−	−	−	−	−	−	−
−	2	煙突	11	1	5	−	−	−	−	−	−	2	−	−	3	−	−	−	−	−	−	−	−	−	−	−	−
−	1	煙道	3	−	1	−	−	−	−	−	−	−	−	−	1	1	−	−	−	−	−	−	−	−	−	−	−
−	1	煙突の火の粉	4	−	−	−	−	−	−	−	−	−	−	−	1	1	−	−	−	−	2	−	−	−	−	−	−
−	−	ネオン灯	4	−	−	−	−	−	−	−	−	−	−	−	4	−	−	−	−	−	−	−	−	−	−	−	−
−	−	モーター	4	1	2	−	−	−	−	−	−	−	−	−	−	−	−	−	1	−	−	−	−	−	−	−	−
−	−	オート・トランス	2	2	−	−	−	−	−	−	−	−	−	−	−	−	−	−	−	−	−	−	−	−	−	−	−
−	1	ガスレンジ	7	1	6	−	−	−	−	−	−	−	−	−	−	−	−	−	−	−	−	−	−	−	−	−	−
−	−	ガス天火	1	−	1	−	−	−	−	−	−	−	−	−	−	−	−	−	−	−	−	−	−	−	−	−	−
−	−	焼鳥炉	2	−	2	−	−	−	−	−	−	−	−	−	−	−	−	−	−	−	−	−	−	−	−	−	−
1	1	かまど	6	1	5	−	−	−	−	−	−	−	−	−	−	−	−	−	−	−	−	−	−	−	−	−	−
−	−	電気冷蔵庫	1	1	−	−	−	−	−	−	−	−	−	−	−	−	−	−	−	−	−	−	−	−	−	−	−
−	−	冷暖房機	1	−	−	−	−	−	1	−	−	−	−	−	−	−	−	−	−	−	−	−	−	−	−	−	−
−	−	アイロン	1	−	−	−	−	−	−	−	−	−	−	−	−	−	1	−	−	−	−	−	−	−	−	−	−
−	−	電気ストーブ	1	−	−	−	1	−	−	−	−	−	−	−	−	−	−	−	−	−	−	−	−	−	−	−	−
−	−	蚊取線香	3	−	−	−	−	−	−	−	−	−	−	−	−	−	3	−	−	−	−	−	−	−	−	−	−
−	1	炭火	2	1	1	−	−	−	−	−	−	−	−	−	−	−	−	−	−	−	−	−	−	−	−	−	−
−	1	たき火	3	−	−	−	−	−	−	−	−	−	−	−	1	−	−	−	1	−	−	−	1	−	−	−	−
−	−	こたつ	2	−	−	−	−	−	−	−	−	−	−	−	−	−	2	−	−	−	−	−	−	−	−	−	−
−	−	ガスストーブ	2	2	−	−	−	−	−	−	−	−	−	−	−	−	−	−	−	−	−	−	−	−	−	−	−
−	1	ローソク	3	−	−	−	−	−	−	−	−	−	−	−	−	−	3	−	−	−	−	−	−	−	−	−	−
−	−	溶接器	2	−	−	1	−	−	−	−	1	−	−	−	−	−	−	−	−	−	−	−	−	−	−	−	−
−	−	コード	1	−	−	−	−	−	1	−	−	−	−	−	−	−	−	−	−	−	−	−	−	−	−	−	−
−	1	屋内線	1	1	−	−	−	−	−	−	−	−	−	−	−	−	−	−	−	−	−	−	−	−	−	−	−
−	−	電気スタンド	2	−	−	−	−	−	−	−	−	−	−	−	−	−	2	−	−	−	−	−	−	−	−	−	−
−	−	モルタルラス	4	−	−	−	−	−	−	−	−	−	−	−	−	4	−	−	−	−	−	−	−	−	−	−	−
−	−	トタン板の継目	1	−	−	−	−	−	−	−	−	−	−	−	−	1	−	−	−	−	−	−	−	−	−	−	−
−	−	雨樋の支え釘	1	−	−	−	−	−	−	−	−	−	−	−	−	1	−	−	−	−	−	−	−	−	−	−	−
−	−	壁に打込んだボルト	1	−	−	−	−	−	−	−	−	−	−	−	−	1	−	−	−	−	−	−	−	−	−	−	−
−	−	風呂かまど	5	−	−	−	−	−	−	−	−	−	−	−	−	−	−	−	−	5	−	−	−	−	−	−	−
−	−	燃えさし	1	−	−	−	−	−	−	−	−	−	−	−	−	−	−	−	−	−	−	−	1	−	−	−	1
−	−	リベット	1	−	−	−	−	−	−	−	−	1	−	−	−	−	−	−	−	−	−	−	−	−	−	−	−
−	−	熱風ダクト	1	−	−	−	−	−	−	−	−	1	−	−	−	−	−	−	−	−	−	−	−	−	−	−	−
−	−	排気筒	1	−	−	−	−	−	−	1	−	−	−	−	−	−	−	−	−	−	−	−	−	−	−	−	−
−	−	火消し壺	1	1	−	−	−	−	−	−	−	−	−	−	−	−	−	−	−	−	−	−	−	−	−	−	−
−	−	取灰	1	−	−	−	−	−	−	−	−	−	−	−	1	−	−	−	−	−	−	−	−	−	−	−	−
5	3	不明	13	4	1	1	−	−	−	−	−	−	−	−	3	−	1	1	−	−	−	1	−	1	−	5	−

全焼	半焼	原因	件数	店舗	調理場	更衣室	事務室	宿直室	機械室	階段	廊下	屋根	小屋裏	玄関	外周部	壁内	居室	便所	物置	風呂場	物干場	ごみ箱	敷地内	不明
−	1	放火	4	−	−	1	−	−	−	−	−	−	−	1	−	−	−	−	2	−	−	−	−	−
−	−	放火の疑	6	1	−	−	−	−	−	−	−	−	−	−	2	−	−	1	−	−	−	2	−	−
1	−	弄火	3	−	−	−	−	−	−	−	−	−	−	−	1	−	−	−	1	−	−	−	1	−