



始



大 正 三 年

愛 媛 縣 統 計 書

第 四 編 (警察衛生及監獄)



愛 媛 縣

14.4-64

凡 例



1. 本縣統計書ハ下ノ四編ヨリ成リ之ヲ四卷ニ分テ登載ス
 第一編 土地戸口其他
 第二編 學 事
 第三編 勸 業
 第四編 警察衛生及監獄
2. 本卷ハ其ノ第四編トス
3. 本編ハ專ラ大正三年ノ事實ヲ登載スルモ比較上便ナラシムル爲
 ノ前十數年ノ事實ヲモ列記ス
4. 本編中何年ト書スルハ曆年間ノ事實何年度ト書スルハ會計年度
 (其年四月一日ヨリ翌年三月三十一日マデ)ノ事實何年何月何日
 ト書スルハ其ノ日ノ現在數ナリ
5. 本編中一位以下ノ端數ハ四捨五入法ヲ用ユ又歩合ハ單位以下二
 位ニ止ム
6. 本編中(?)ヲ付スルハ事實不詳又ハ調査ヲ缺クモノニシテ(一)ヲ
 付スルモノハ全ク事實ナキモノトス

大正五年六月

愛媛縣内務部庶務課

大正
5. 12. 20
内交

警 務		頁數
第一	警察事務ノ沿革	1
第二	戶 數(全 管)	1
第三	全 (警察署別)	1
第四	人 口(全 管)	3
第五	全 (警察署別)	3
第六	警 察 區 劃	3
第七	警 察 署	5
第八	警 察 區 劃(署 別)	5
第九	水 上 警 察 區 劃	7
第一〇	巡 查 部 長 派 出 所	7
第一一	巡 查 派 出 所 駐 在 所	7
第一二	請 願 巡 查 派 出 所	13
第一三	警 部 補 巡 查 定 員	13
第一四	全 (警察署別)	15
第一五	警 察 職 員 配 置(全 管)	16
第一六	全 (警察署別)	17
第一七	警 察 職 員 俸 給(全 管)(其 一)	17
第一八	全 (其 二)	19
第一九	全 (類 別)	19
第二〇	警 察 職 員 府 縣 別	19
第二一	警 察 職 員 年 齡 別	21
第二二	警 察 職 員 勤 續 年 數	21
第二三	警 察 官 吏 其 他 位 階 功 勳 者	21
第二四	警 察 職 員 進 退(全 管)	23
第二五	全	23
第二六	退 職 巡 查(全 管)	23
第二七	退 職 巡 查 勤 續 年 數 別	25
第二八	巡 查 志 願 者(管)	25
第二九	全 (郡 市 別)	25
第三〇	採 用 巡 查 教 育 程 度(全 管)	25
第三一	全 (郡 市 別)	27
第三二	巡 查 精 勤 証 書 授 與 者(全 管)	27
第三三	署 員 出 勤 缺 勤 步 合(警 察 署 別)	27
第三四	訓 授 度 數(警 察 署 別)	27
第三五	警 察 上ニ係ル賞 與(全 管)	29
第三六	全 (種 類 別)	29
第三七	難 破 船 救 護 賞 與	31
第三八	警 察 賞 與(警 察 署 別)	31
第三九	警 察 上 死 傷 ヒシ人 員(全 管)	31
第四〇	全 (種 別)	31
第四一	巡 查 退 隱 料 遺 族 扶 助 料	33
第四二	退 職 一 時 金 給 助 料 申 察 料 及 療 治 料(全 管)	33
第四三	退 職 給 助 傷 疾 給 助 死 亡 給 助	33

		頁數
第四四	電 報 電 話 取 扱 件 數(全 管)	35
第四五	全 (警察署別)	35
第四六	文 書 收 發 件 數(全 管)	35
第四七	全 (警察署別)	37
第四八	警 察 費(全 管)	37
第四九	全 (警察署別)	39
保 安		
第五〇	結 社	39
第五一	新 聞 紙 雜 誌	41
第五二	拘 留 科 料 刑 即 決(全 管)	41
第五三	全 (警察署別)	41
第五四	火 災 度 數 月 別(全 管)	41
第五五	火 災 月 別(全 管)	43
第五六	火 災 月 別	43
第五七	火 災(警 察 署 別)	43
第五八	森 林 原 野 火 災 月 別 並 原 因 別	45
第五九	諸 興 行 度 數 日 數(全 管)	45
第六〇	諸 興 行 種 類(全 管)(其 一)	45
第六一	全 (其 二)	47
第六二	全 (其 三)	47
第六三	諸 興 行 種 類 別	47
第六四	諸 興 行 度 數 日 數(警 察 署 別)	47
第六五	止 宿 人 及 遊 客 人 員(全 管)	49
第六六	全 (警察署別)	49
第六七	取 締ニ關スル諸 營 業 者 年 末 現 在(全 管)(其 一)	51
第六八	全 (其 二)	51
第六九	全 (其 三)	51
第七〇	取 締ニ關スル諸 營 業 者(種 類 別)	51
第七一	全 (警察署別)	53
第七二	精 神 病 者 年 末 現 在(全 管)	53
第七三	精 神 病 者	53
第七四	精 神 病 者 年 末 現 在(警 察 署 別)	55
第七五	行 政 執 行 處 分(全 管)	55
第七六	全 (警察署別)	55
第七七	自 殺 者ノ緣 事 上ノ關 係 全 管	57
第七八	自 殺 者ノ年 齡(全 管)	57
第七九	自 殺 者ノ月 別(全 管)	57
第八〇	自 殺 者ノ處 爲(全 管)	57
第八一	自 殺 者ノ住 所 及 緣 事 上ノ關 係	59
第八二	自 殺 者ノ年 齡 及 因 由	59
第八三	自 殺 者ノ月 別 及 處 爲	61
第八四	自 殺 者(警 察 署 別)	61
第八五	被 殺 害 者(全 管)	61
第八六	全 (種 別)	61

大正三年愛媛縣統計書第四編(警察衛生及監獄)目次

2

	頁數
第八七 被殺害者 (警察署別).....	63
第八八 災害其他ノ事故ニテ死セシ人員(全管)(其一).....	63
第八九 全 (其二).....	63
第九〇 全 (原因別).....	63
九〇一 全 (警察署別).....	63
九〇二 盜 難 月 別(全 管).....	65
九〇三 盜 難 詐 欺 恐 喝 及 偽 造 通 貨(全 管).....	65
九〇四 全 (月 別).....	65
九〇五 全 (警察署別).....	65
九〇六 工 場 職 工 患 者 月 別(全 管)(其一).....	67
九〇七 全 (其二).....	67
九〇八 全 (其三).....	67
九〇九 工 場 職 工 患 者(工 場 別).....	69
一〇〇 全 (月 別).....	69
一〇一 犯 罪 人 員(犯 種 別)(全 管).....	69
一〇二 全 (全 管)(其一).....	71
一〇三 全 (其二).....	71
一〇四 全 (其三).....	71
一〇五 犯 罪 人 罪 名 犯 種 別.....	71
一〇六 犯 罪 人(警察署別).....	73
一〇七 警 察 犯 即 決 事 件(全 管).....	73
一〇八 警 察 犯 即 決 事 件 別.....	73
一〇九 警 察 犯 即 決 事 件(警察署別).....	77
一一〇 諸 規 則 違 反 即 決(全 管).....	77
一一一 全 (類 別).....	79
一一二 全 (警察署別).....	81
一一三 拘 留 執 行(全 管).....	83
一一四 全 (警察署別).....	83
一一五 科 料 執 行(全 管).....	85
一一六 全 (警察署別).....	85
一一七 初 犯 及 累 犯(警察署別).....	85
一一八 全 (罪 名 別).....	87
一一九 犯 罪 原 因(全 管).....	87
一二〇 全 (罪 名 別).....	87
一二一 質 屋 取 締 法 古 物 商 取 締 法ニ依ル徵收物件(全 管).....	89
一二二 全 (警察署別).....	89
一二三 離 船(全 管)(其一).....	89
一二四 全 (其二).....	89
一二五 離 船 原 因 別.....	91
一二六 棄 兒(全 管).....	91
一二七 棄 兒 年 齡 別(全 管).....	91
一二八 棄 兒(年 齡 別).....	91
一二九 密 賣 淫 人 員 及 健 康 診 斷(全 管).....	93
一三〇 密 賣 淫 月 別(全 管).....	93

	頁數
一三一 密 賣 淫 人 員 及 健 康 診 斷(月 別).....	93
一三二 全 (警察署別).....	93
一三三 銃 砲 賣 買 及 銃 砲 商(全 管).....	95
一三四 全 (警察署別).....	95
一三五 銃 砲 賣 買(種 類 別).....	95
一三六 火 藥 賣 買(警察署別)(其一).....	95
一三七 全 (其二).....	97
一三八 全 (其三).....	97
一三九 狩 獵 免 狀(全 管).....	97
一四〇 全 (警察署別).....	99
一四一 消 防 組(全 管).....	99
一四二 全 (警察署別).....	99
一四三 外 國 在 留 人 並ニ送 金 額(全 管).....	99
一四四 全 (國 籍 別).....	101
一四五 全 (警察署別).....	101
衛 生	
一四六 生 產 月 別(全 管).....	101
一四七 死 產 月 別(全 管).....	103
一四八 出 産(月 別).....	103
一四九 全 (全 管).....	103
一五〇 全 (郡 市 別).....	105
一五一 死 亡 者 月 別(全 管).....	106
一五二 死 亡 別(全 管).....	105
一五三 死 亡 者 月 別.....	107
一五四 全 (郡 市 別).....	107
一五五 死 亡 者(郡 市 別).....	107
一五六 死 亡(年 齡 別).....	109
一五七 肺 病 死 亡 者(全 管).....	113
一五八 全 (郡 市 別).....	113
一五九 全 (年 齡 別).....	113
一六〇 傳 染 病 患 者 及 死 亡 者 月 別(全 管).....	115
一六一 傳 染 病 患 者 及 死 亡 者(全 管).....	115
一六二 全 (月 別).....	117
一六三 全 (郡 市 別).....	117
一六四 傳 染 病 疑 似 患 者 及 死 亡 者 月 別(全 管).....	117
一六五 傳 染 病 疑 似 患 者 死 亡 者(全 管).....	119
一六六 全 (月 別).....	119
一六七 全 (郡 市 別).....	119
一六八 埋 火 葬 人 員(全 管).....	119
一六九 全 (郡 市 別).....	121
一七〇 墓 地 火 葬 場(全 管).....	121
一七一 全 (警察署別).....	121
一七二 男 年 齡ニ依リ別チタル結 婚(全 管).....	123
一七三 女 年 齡ニ依リ別チタル結 婚(全 管).....	123

大正三年愛媛縣統計書第四編(警察衛生及監獄)目次

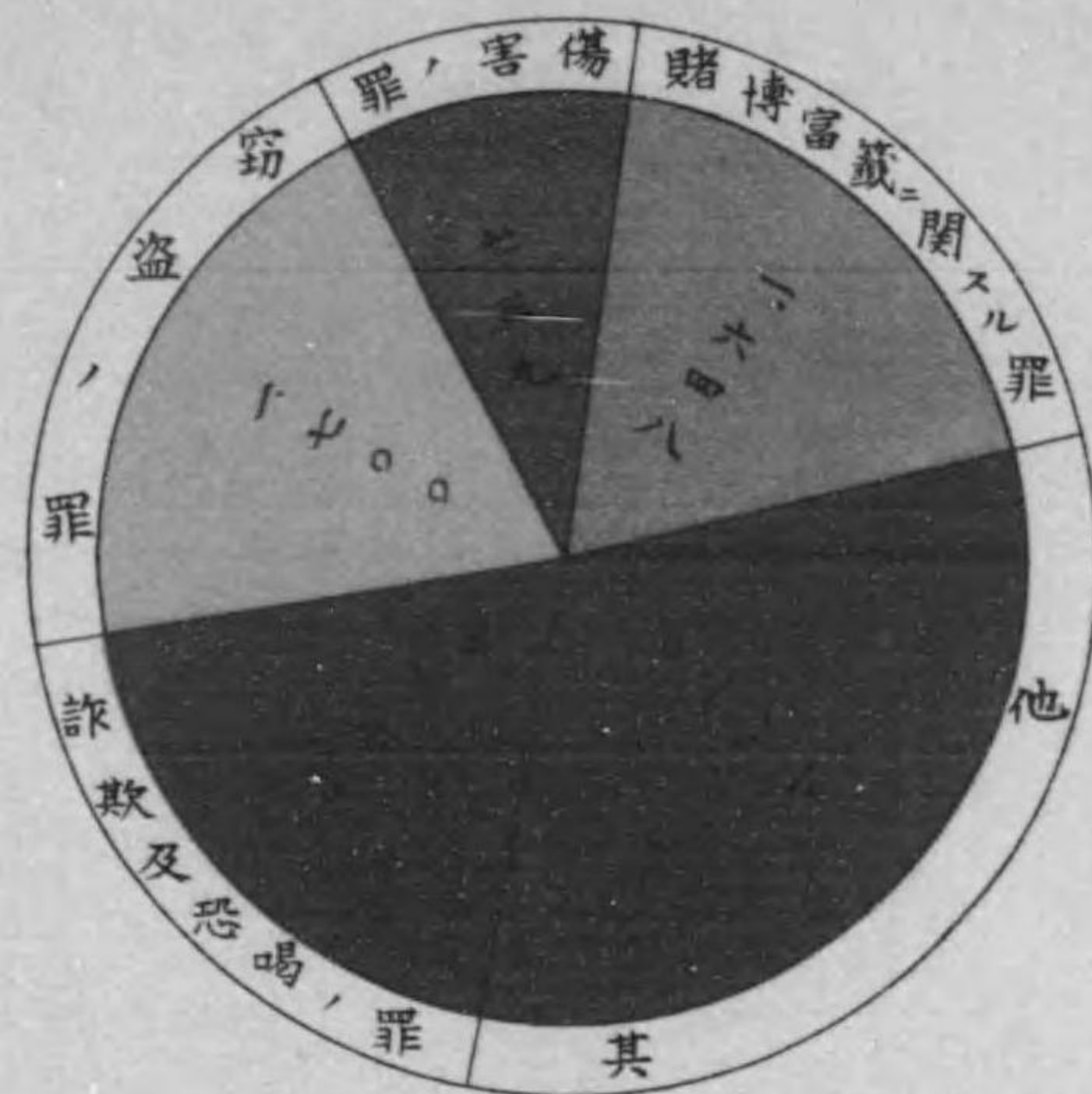
3

	頁數
一七四 結 婚 男 女 年 齡 別.....	123
一七五 實 布 埤 里 亞 血 清 療 法(全 管).....	123
一七六 全 (郡 市 別).....	125
一七七 公 立 病 院(普通病院)(全 管).....	125
一七八 保 健 病 院(全 管).....	125
一七九 公 立 病 院.....	125
一八〇 私 立 病 院(全 管).....	125
一八一 全 (郡 市 別).....	127
一八二 傳 染 病 院 及 隔 離 病 者(全 管).....	127
一八三 全 (郡 市 別).....	127
一八四 醫 師(全 管).....	127
一八五 全 (郡 市 別).....	129
一八六 產 婆(全 管).....	129
一八七 全 (郡 市 別).....	129
一八八 藥 劑 師(全 管).....	129
一八九 藥 劑 師(郡 市 別).....	131
一九〇 齒 科 醫 師(全 管).....	131
一九一 全 (郡 市 別).....	131
一九二 藥 品 巡 視 成 績(全 管).....	131
一九三 全133	133
一九四 藥 種 商 製 藥 廠 區(全 管).....	133
一九五 全 (警察署別).....	133
一九六 藥 種 商 其 他 行 政 處 分(全 管).....	133
一九七 賣 藥 全 部 外 藥 劑(全 管).....	133
一九八 全 (警察署別).....	135
一九九 第 一 期 種 痘(全 管).....	135
二〇〇 第 二 期 種 痘(全 管).....	135
二〇一 第 一 期 種 痘(郡 市 別).....	135
二〇二 第 二 期 種 痘(郡 市 別).....	137
二〇三 藥 物 中 毒(全 管).....	137
二〇四 藥 物 以 外ノ中 毒(全 管).....	137
二〇五 藥 物 中 毒(藥 品 別).....	139
二〇六 藥 物 以 外ノ中 毒(物 品 別).....	139
二〇七 娼 妓 健 康 診 斷(全 管).....	139
二〇八 娼 妓 有 病 者 病 症.....	139
二〇九 清 涼 飲 料 水(全 管).....	139
二一〇 全141	141
二一一 冰 雪(全 管).....	141
二一二 全141	141
二一三 飲 食 物 其 他 物 品 試 驗 成 績(全 管).....	141
二一四 全143	143
二一五 屠 畜(全 管).....	143
二一六 全 (警察署別).....	143
二一七 屠 畜 檢 査(全 管).....	143
二一八 全 (警察署別).....	145

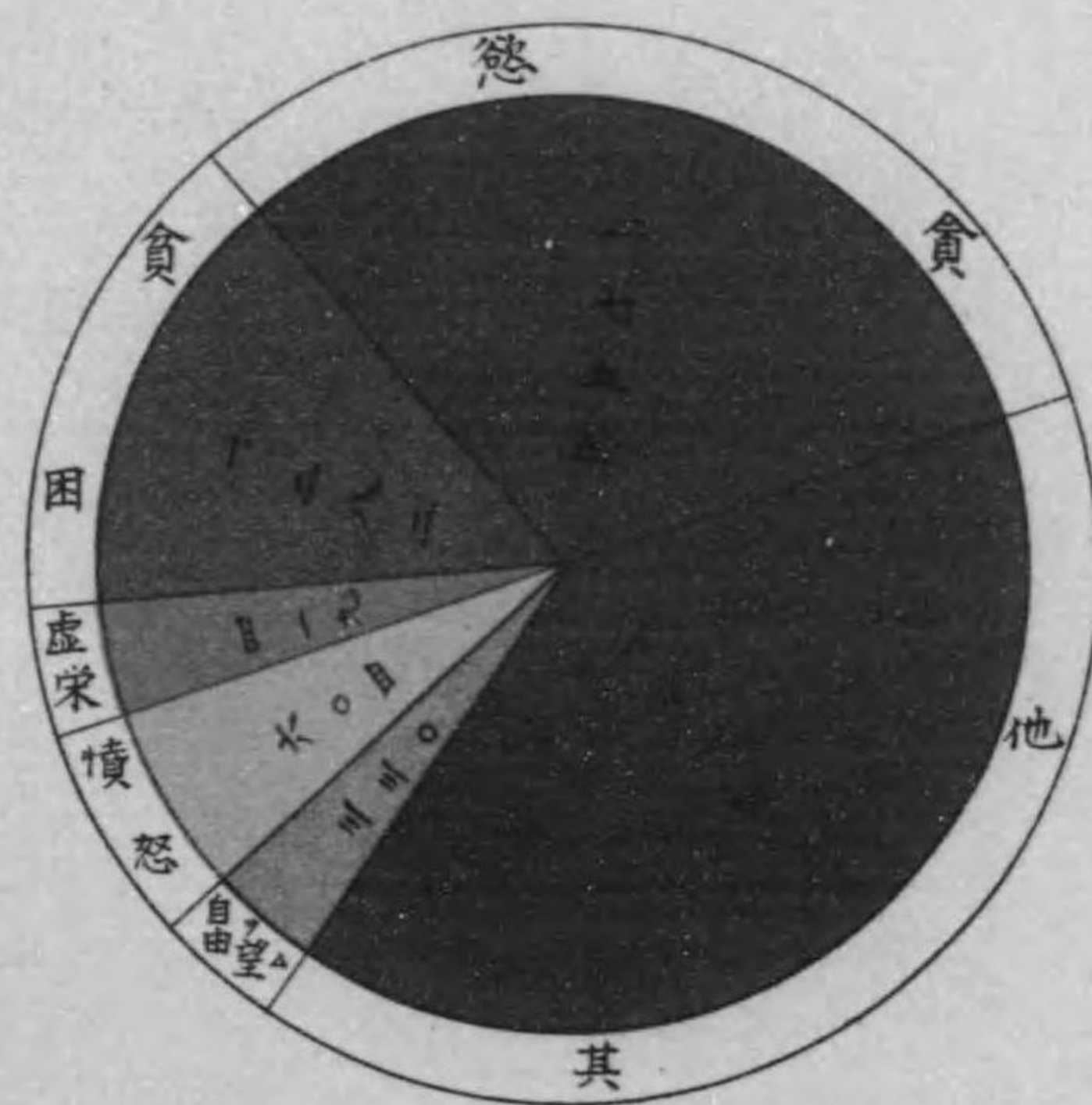
	頁數
二一九 切 迫 屠 殺(全 管).....	145
二二〇 全 (警察署別).....	145
二二一 牛 乳(全 管)(其一).....	145
二二二 全 (其二).....	147
二二三 全 (郡 市 別)(其一).....	147
二二四 全 (其二).....	147
二二五 汚 物 掃 除.....	147
二二六 縣 衛 生 費(決 算).....	149
二二七 郡 衛 生 費(郡 別).....	149
二二八 市 町 村 衛 生 費(郡 市 別).....	149
二二九 市 町 村 醫 及 衛 生 組 合(全 管).....	151
二三〇 全 (郡 市 別).....	151
監 獄	
二三一 在 監 人 員.....	151
二三二 在 監 人 員 監 獄 別.....	151
二三三 受 刑 者 入 監(全 管).....	153
二三四 全 (監 獄 別).....	153
二三五 受 刑 者 出 監(全 管).....	153
二三六 全 (監 獄 別).....	155
二三七 罪 名 別 新 受 刑 者(全 管)(其一).....	155
二三八 全 (其二).....	155
二三九 刑 名 別 在 監 受 刑 者(全 管).....	155
二四〇 在 監 受 刑 者(刑 期 別).....	157
二四一 罪 名 別 在 監 受 刑 者(全 管)(其一).....	157
二四二 全 (其二).....	157
二四三 罪 名 別 新 受 刑 者(監 獄 別)(其一).....	157
二四四 全 (其二).....	157
二四五 刑 名 別 新 受 刑 者(全 管).....	159
二四六 全 (監 獄 別).....	159
二四七 新 受 刑 者ノ累 犯 數(全 管).....	159
二四八 全 (罪 名 別).....	159
二四九 新 受 刑 者ノ年 齡(全 管).....	161
二五〇 全 (罪 名 別).....	161
二五一 新 受 刑 者ノ飲 酒 嗜 好ノ有 無 及 貧 富.....	163
二五二 全 (罪 名 別).....	163

大正三年(刑法)

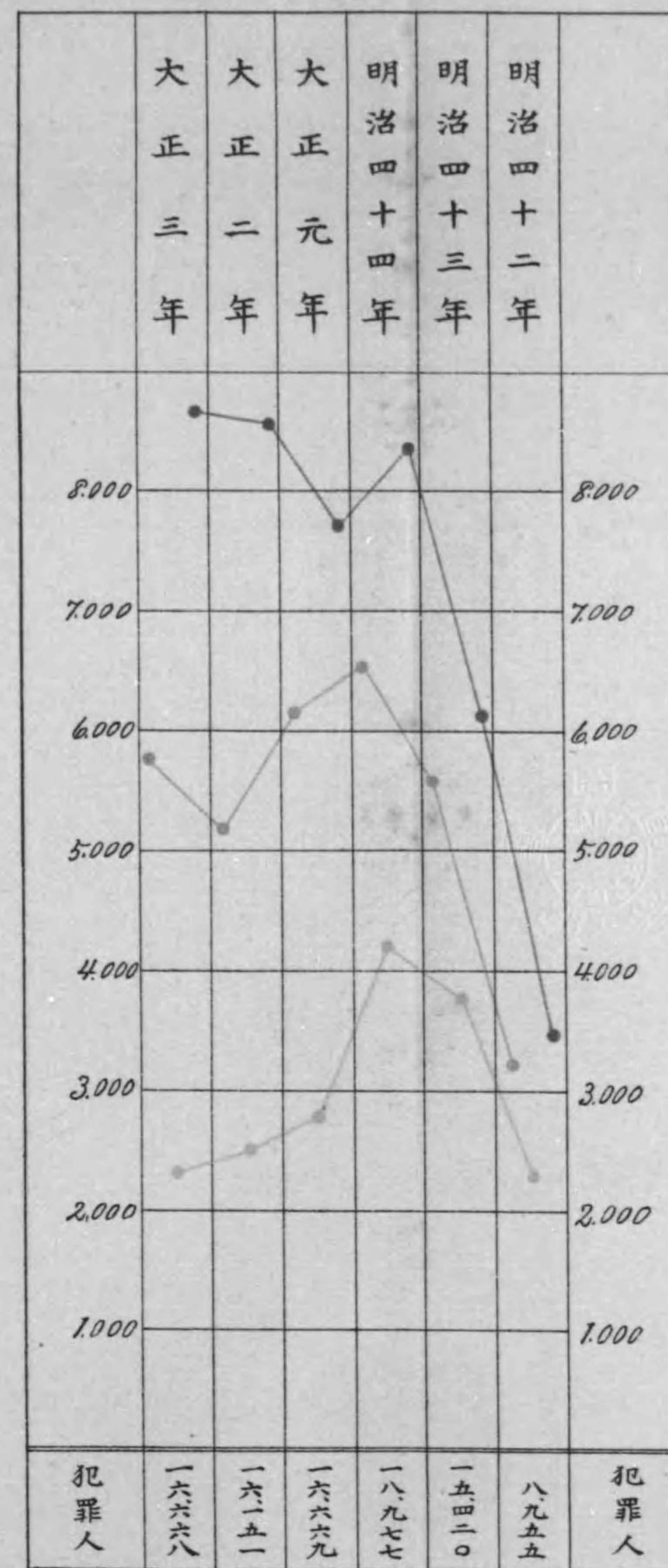
罪名別



原因別



犯人

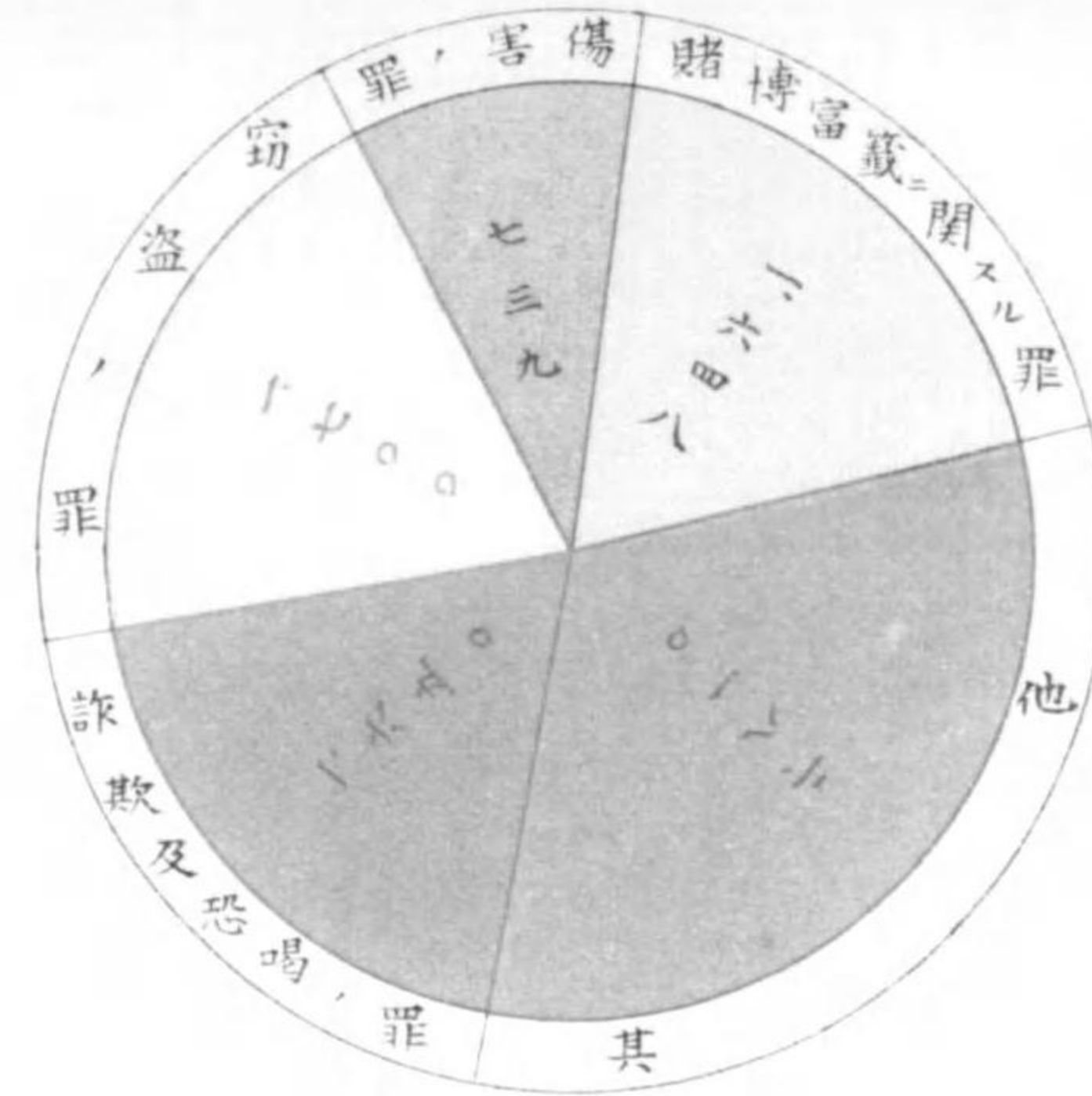


他 其 犯 察 警 法 刑

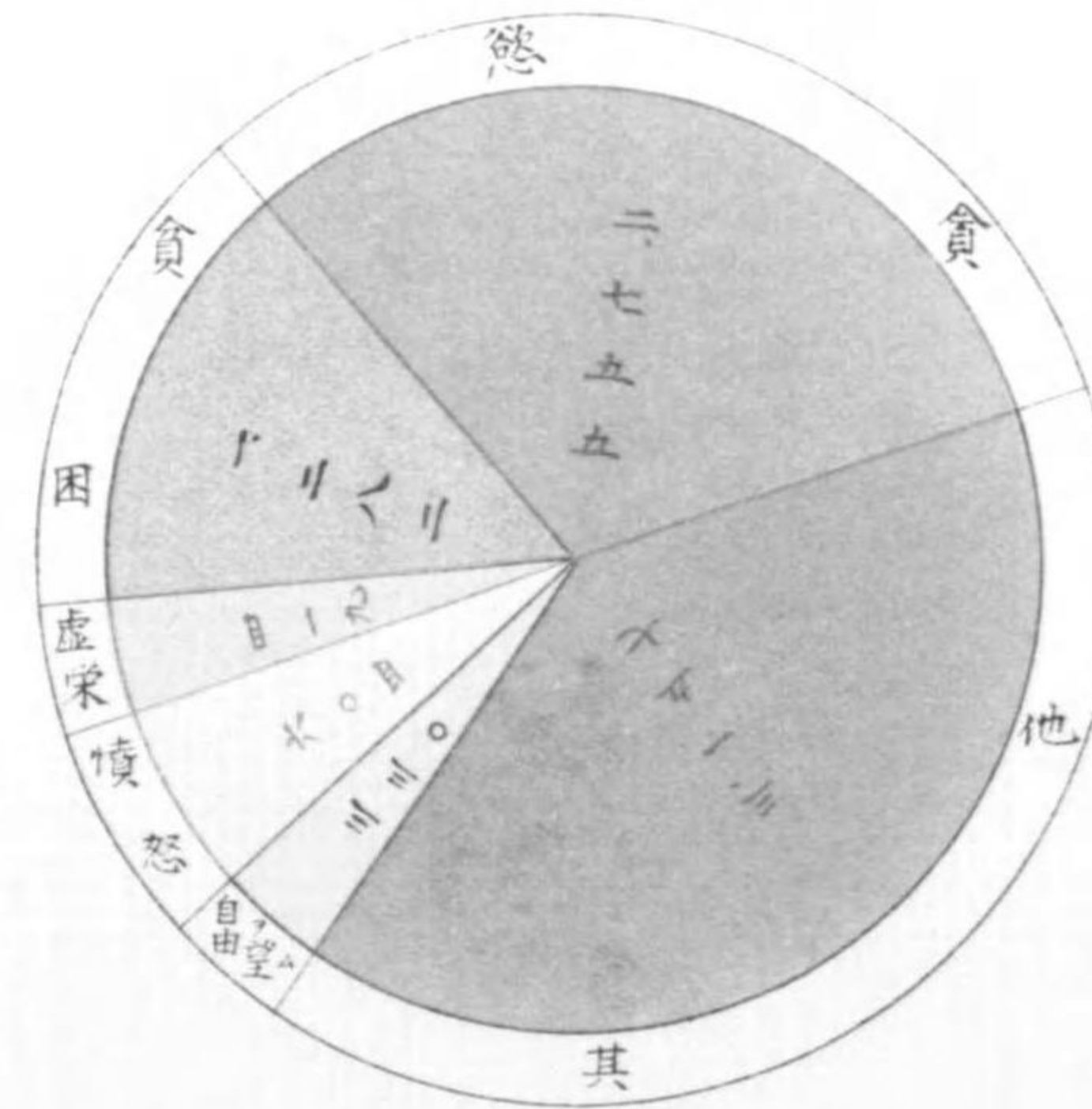
人 罪 犯

(法刑)年三正大

別 名 罪




別 因 原




Year	Crime Count
大正三年	16668
大正二年	16251
大正元年	16669
明治四十四年	18977
明治四十三年	15420
明治四十二年	8955
犯罪人	犯罪人

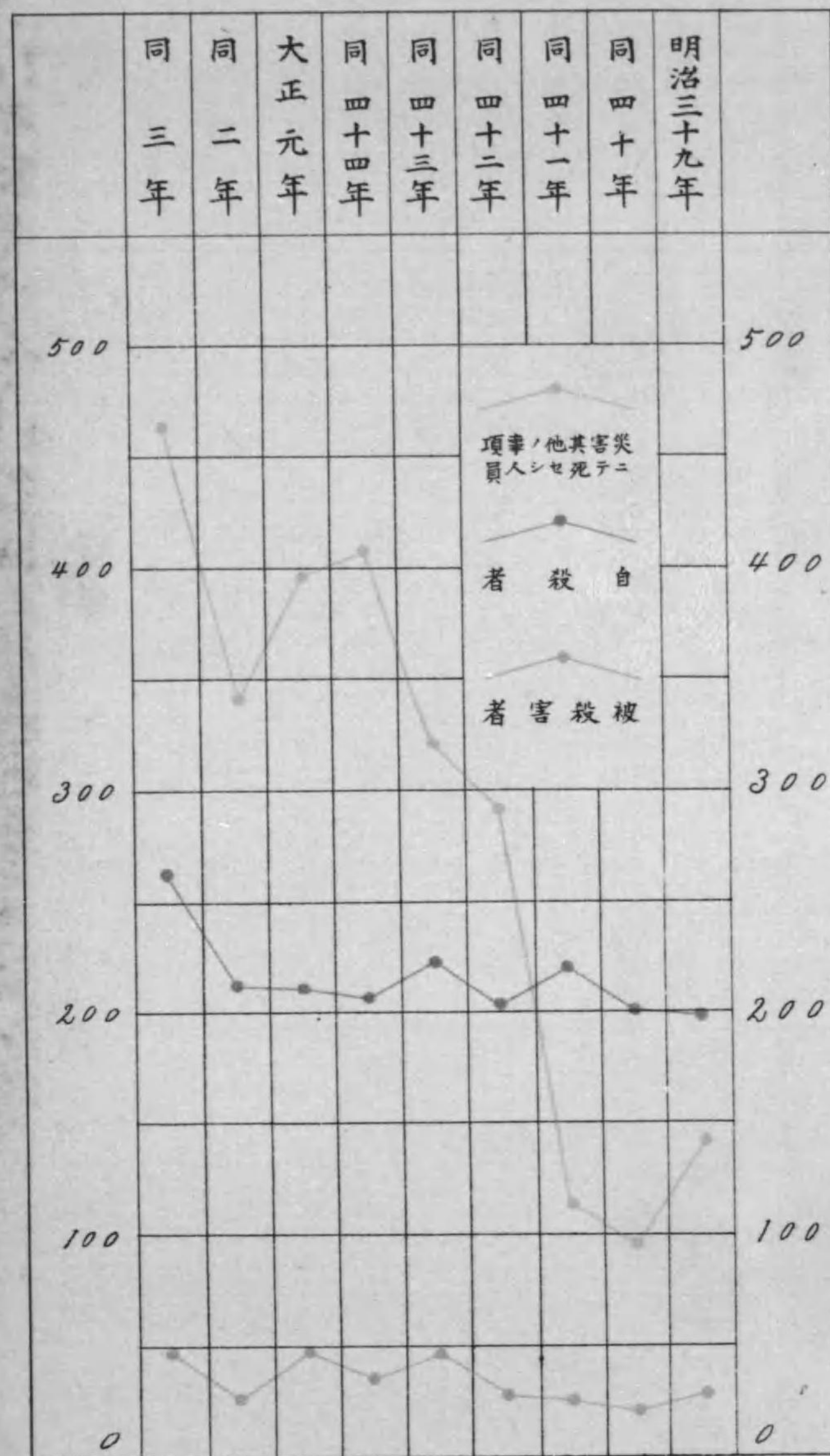
他 其 犯 察 警 法 刑



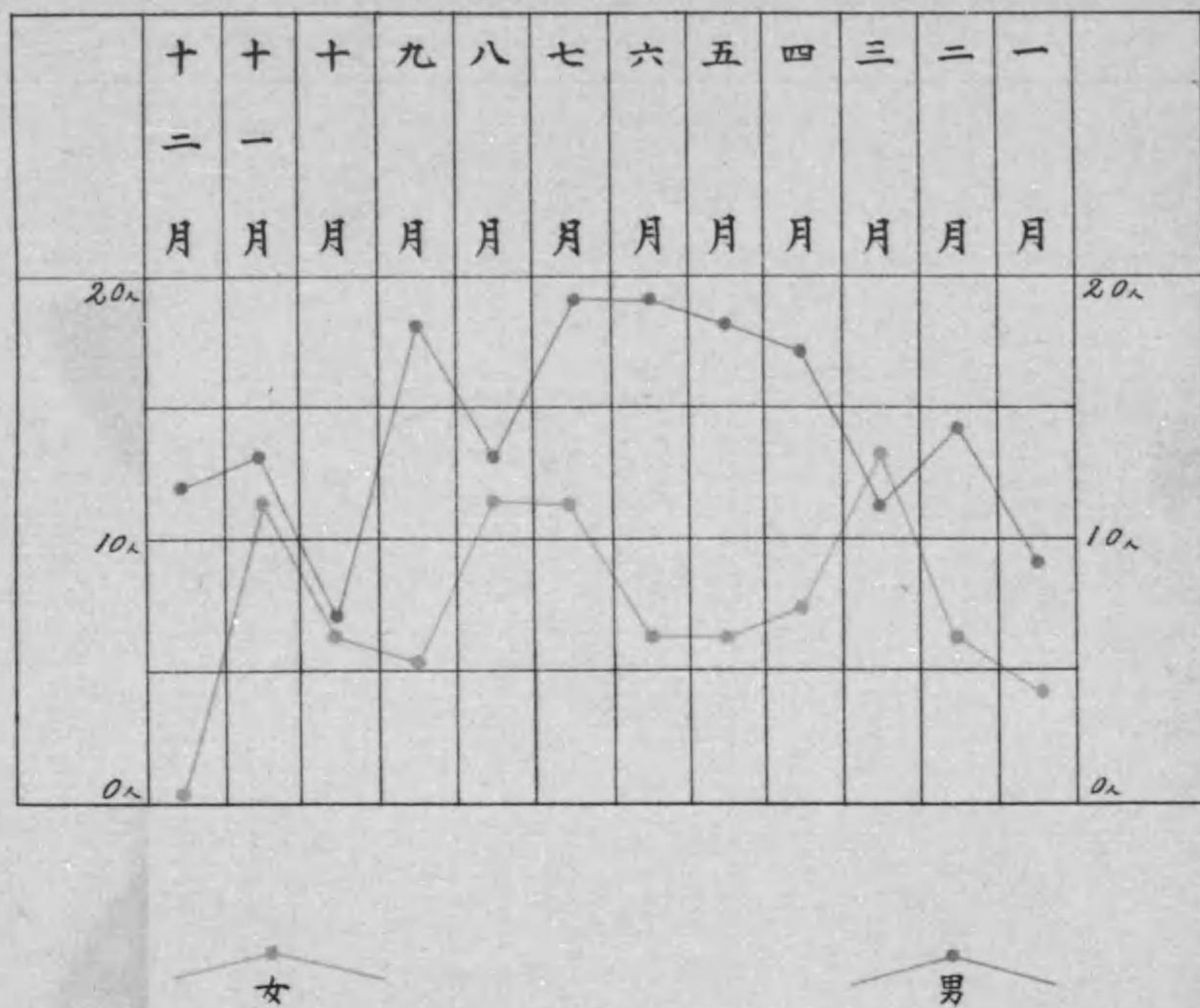
(年三



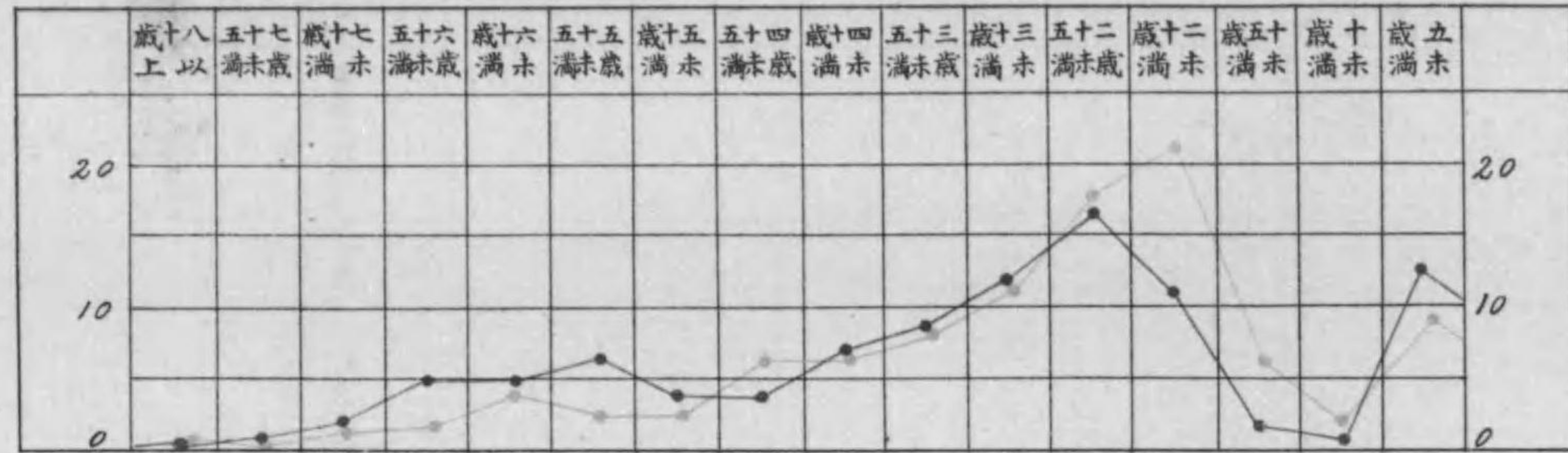
較比年累死變、他其殺自



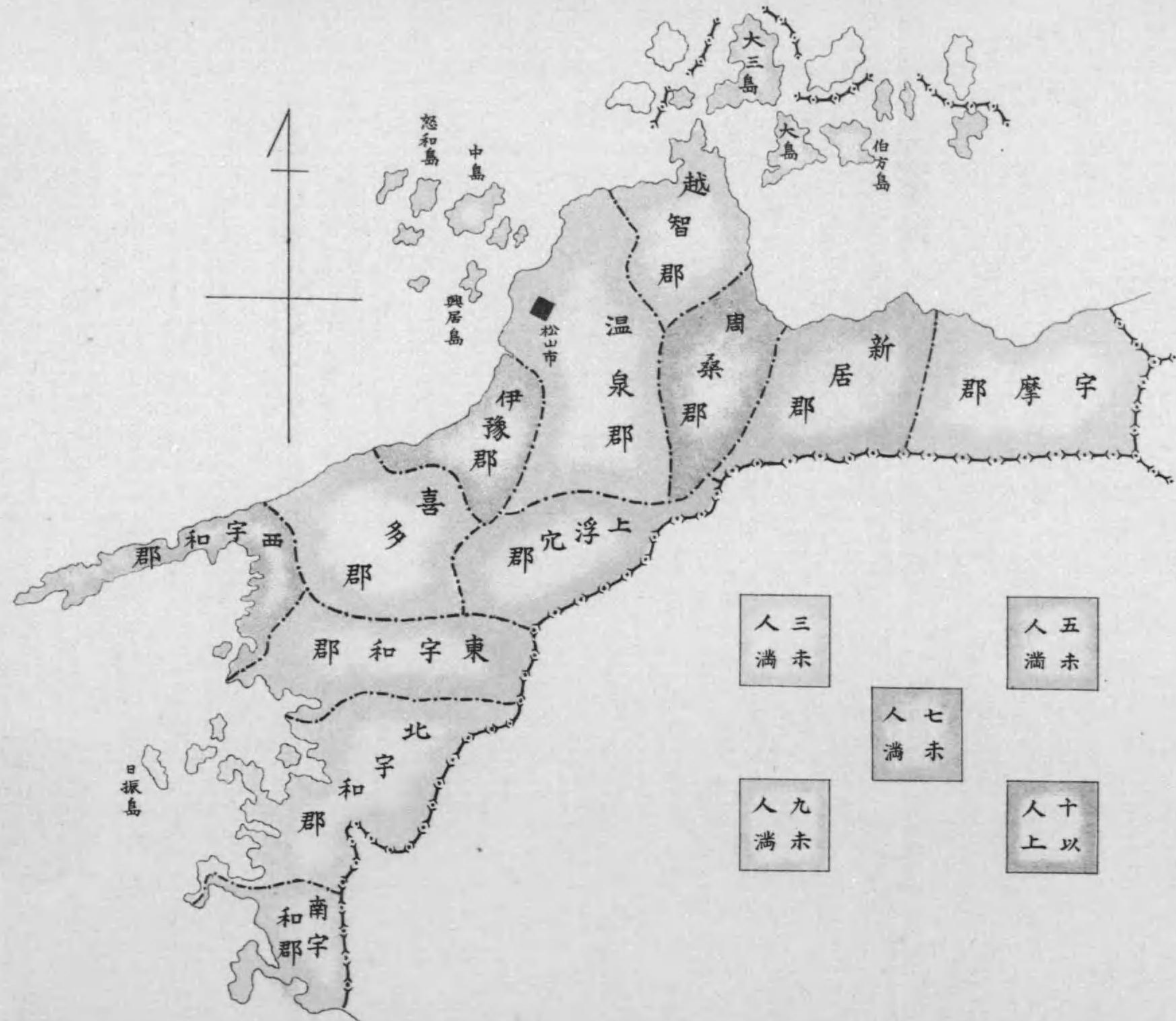
(年三正大) 別 月 殺 自



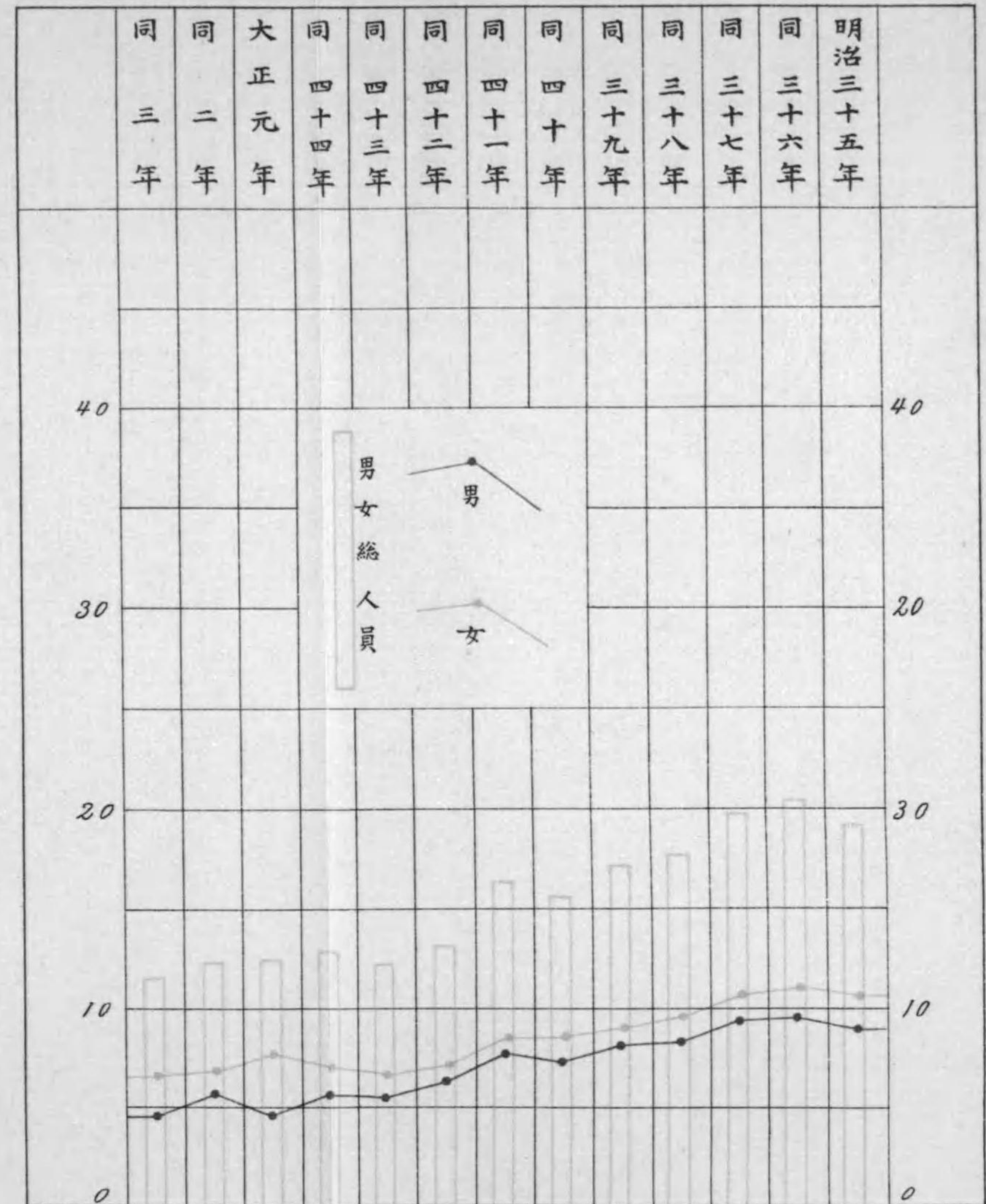
大正三年肺病死者年齡比較(百分比)



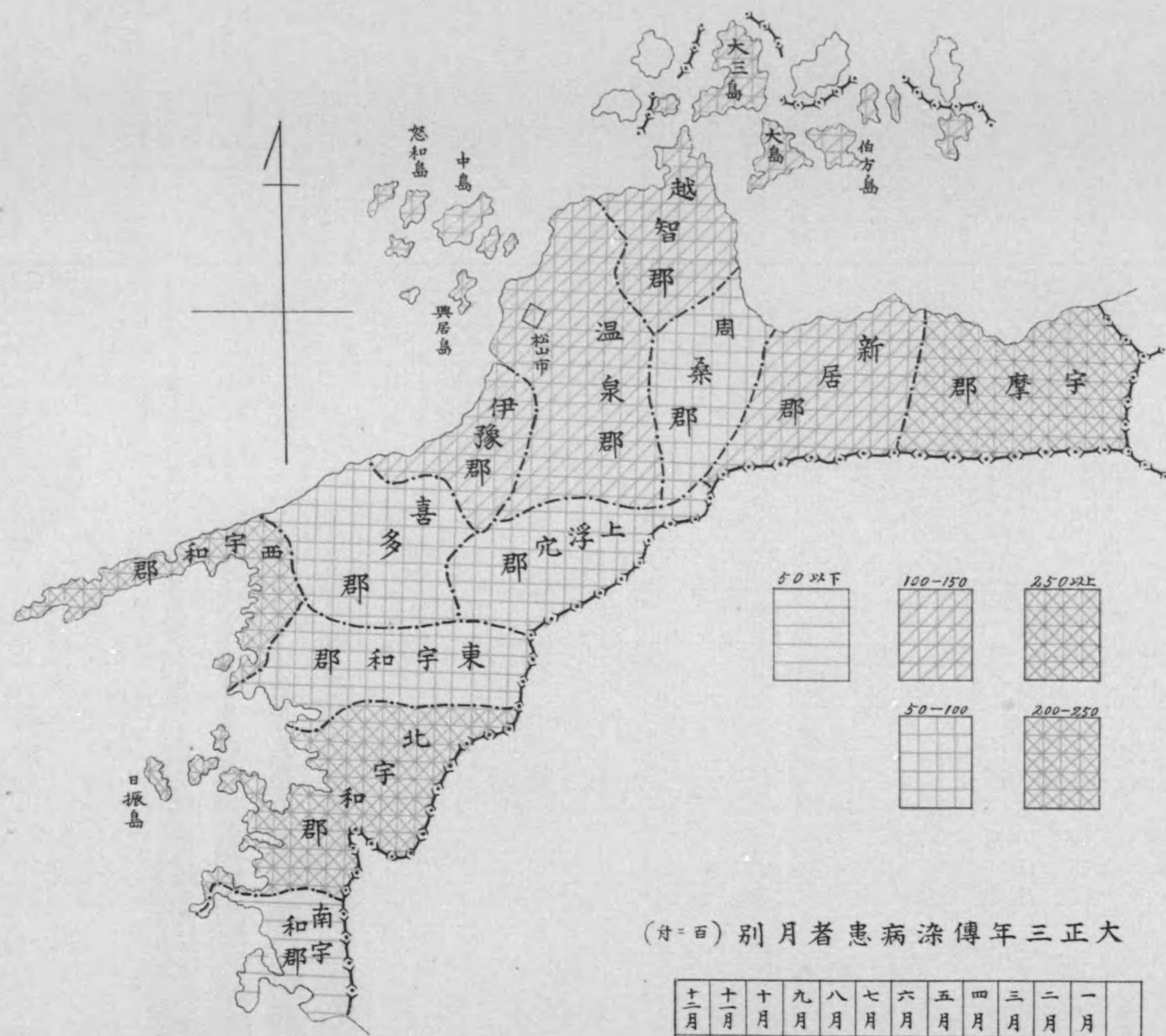
大正三年肺病死者市郡比較(百分比)



大正三年至昭和十五年肺病死者累計比較



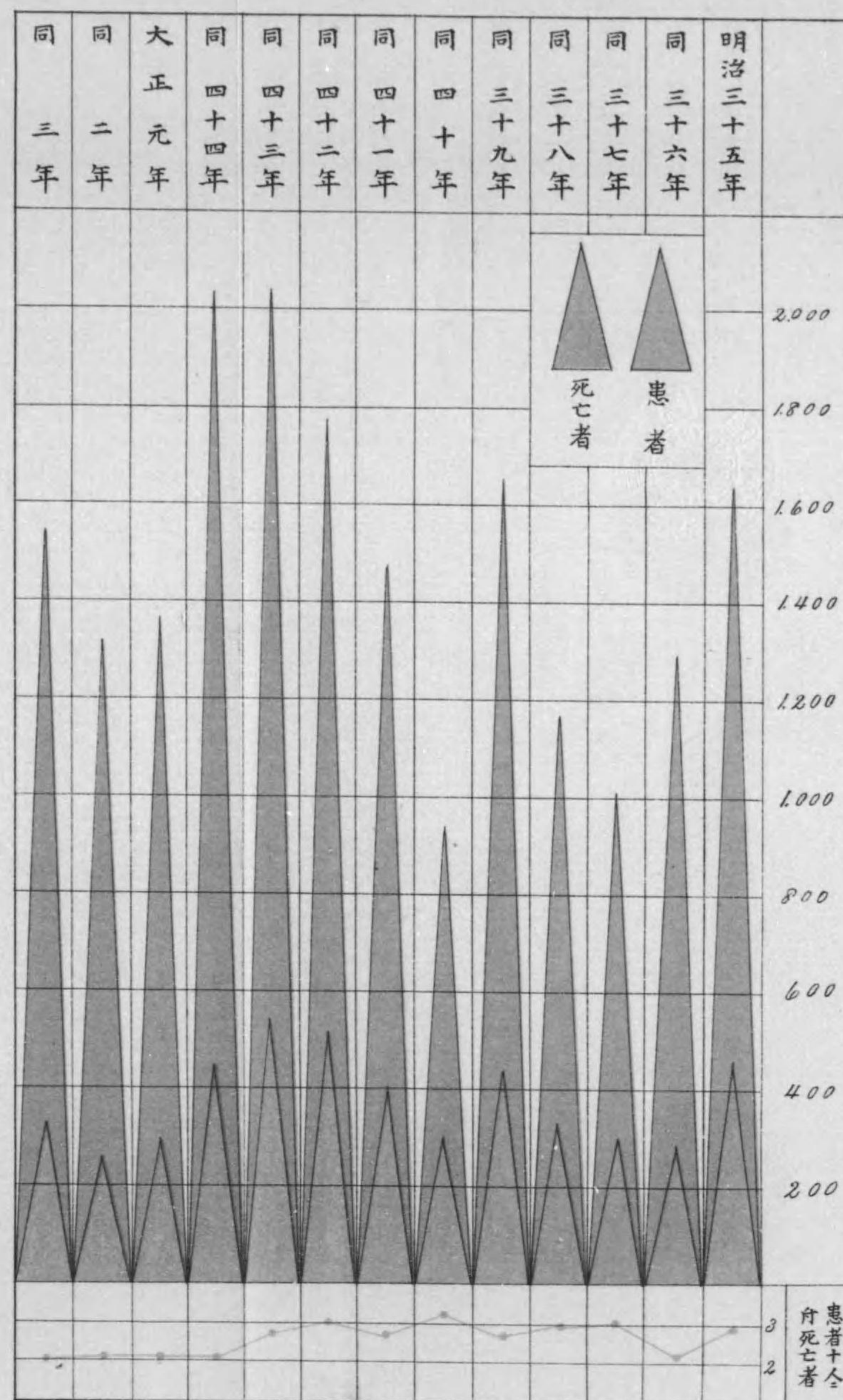
較比市郡者患病染傳年三正大



(対=百) 別月者患病染傳年三正大



較比年累者亡死及者患病染傳





Faint, illegible text or markings on the right page, possibly bleed-through from the reverse side or a very light print. The text is arranged in vertical columns.

警

第一 警察事務

月 日	記 號	摘 要
一月二十七日	縣令第一號	冰雪營業取締規則
一月三十日	全令第一號	藥種商營業取締規則
一月三十一日	全令第二號	公共便所取締規則
二月十日	全令第三號	尿尿採取運搬取締規則
二月十四日	全令第四號	石炭出賣手續廢止
二月十七日	全令第五號	湯屋營業取締規則中追加
二月二十七日	全令第六號	墓地及埋火葬取締規則
三月三十一日	全令第七號	自轉車鐵札取締規則
三月三十一日	全令第八號	道路取締規則中改正
三月三十一日	全令第九號	荷車取締規則
三月三十一日	全令第十號	人力車營業取締規則中改正
三月三十一日	全令第十一號	馬車營業取締規則中改正
三月三十一日	全令第十二號	自轉車取締規則中改正
三月三十一日	全令第十三號	自働車取締規則中改正
三月三十一日	全令第十四號	墓地及埋火葬取締規則
四月二十四日	全令第十五號	死屍死胎解剖及保存取締規則
四月二十八日	全令第十六號	賣藥部外品取締規則
四月二十八日	全令第十七號	馬車營業取締規則中改正
四月二十八日	全令第十八號	道路取締規則中改正
四月二十八日	全令第十九號	醫師法及齒科醫師法施行細則

第二 戶 數

	本籍(現住ノモノ)	寄 留			計
		他府縣ヨリ	縣内他所管ヨリ	外國人	
明治三十五年末	198,854	3,851	8,555	7	211,267
同三十六年ク	197,165	3,981	9,744	12	210,902
同三十七年ク	200,773	4,423	8,334	18	213,548
同三十八年ク	201,695	4,467	8,566	8	214,736
同三十九年ク	202,013	4,805	8,970	10	215,798
同四十年ク	200,732	12,076	9,758	5	222,571
同四十一年ク	204,427	4,842	9,858	7	219,134

第三 戶 數

	本籍(現住ノモノ)	寄 留			計
		他府縣ヨリ	縣内他所管ヨリ	外國人	
松山警察署	22,838	1,045	2,765	5	26,653
山津警察署	13,695	303	671	—	14,669
今治警察署	29,823	554	476	—	30,853
丹原警察署	9,422	104	197	—	9,723
四條警察署	6,632	150	266	—	7,048
角野警察署	8,787	1,061	1,593	—	11,441
三島警察署	13,641	311	167	—	14,119
久萬警察署	8,335	232	267	—	8,834
郡中警察署	12,615	119	385	—	13,119

務

沿 革 大 正 三 年

月 日	記 號	摘 要
五月十二日	縣令第四十二號	四十四年縣令第八號中へ腸空扶私疑似患者ニ對シ傳染病豫防法中腸空扶私ニ關スル事項適用ノ件
五月十五日	全令第四十三號	飲食物其他ノ物品取締ニ關シ明治三十三年二月法律第十五號ニ依リ行政廳ニ屬スル職權中其處分ヲ所轄警察官署ニ委任ノ件
五月十九日	全令第四十四號	賣藥部外品ノ免許等ニ關スル手数料額並ニ其徵收方法中削除ノ件
五月二十二日	全令第四十七號	乳用牛中ニ「エーアシー」種其他ノ畜牛ヲ包含ノ件
五月二十八日	全令第五十二號	道路取締規則中改正
五月三十一日	全令第五十四號	自轉車鐵札取締規則中改正
九月二十九日	全令第五十九號	賣藥施行法細則
九月二十九日	全令第六十號	賣藥部外品取締規則中改正
九月三十日	全令第六十三號	湯屋營業取締規則中改正
十一月十七日	全令第六十五號	發動機船航海營業取締規則
十一月二十日	全令第六十六號	溫泉地區掘鑿工事取締規則
十二月一日	全令第六十八號	道路取締規則中改正
十二月四日	全令第六十九號	狩獵法ニ依リ鳥獸ノ捕獲及卵雛ノ採取特許ニ關スル件
十二月八日	全令第七十二號	興業取締規則
十二月十三日	訓令第一號	消毒施行手續
十二月十三日	全令第二十號	軍用旅舍設備規程中改正
十二月十五日	告示第九十七號	巡査派出所駐在所位置及區劃表中改正
十二月二十八日	全令第五百二十五號	警察署分署位置區劃表中改正
十二月二十八日	全令第五百二十六號	巡査部長派出所位置及區劃表中改正

(全 管)

	本籍(現住ノモノ)	寄 留			計
		他府縣ヨリ	縣内他所管ヨリ	外國人	
明治四十二年末	204,861	5,056	10,689	10	220,607
同四十三年ク	204,566	5,173	12,491	10	222,240
同四十四年ク	203,197	4,969	12,724	9	220,890
大正元年ク	205,336	5,163	11,863	12	222,374
同二年ク	206,902	5,212	11,579	13	223,706
同三年ク	208,071	5,273	10,175	10	223,529

(警察署別)

大正三年十二月三十一日

	本籍(現住ノモノ)	寄 留			計
		他府縣ヨリ	縣内他所管ヨリ	外國人	
大洲警察署	10,182	175	549	—	10,906
内子警察署	6,830	87	349	1	7,267
八幡濱警察署	19,306	324	769	—	20,399
卯之町警察署	6,744	84	396	1	7,225
野村分署	6,427	41	200	—	6,668
宇和島警察署	19,140	462	723	2	20,327
松丸分署	6,832	81	193	—	7,106
御莊警察署	6,522	140	209	1	6,872
計	208,071	5,273	10,175	10	223,529

第四人

Table with columns for residence status (本籍), gender (男/女), and population counts (計) for various years from 1902 to 1916.

第五人

Table showing population counts by police division (警察署別) for various divisions like 松山, 三津, 今治, etc., including sub-categories for residence status and gender.

第六警察區

Table detailing police districts (警察區) with columns for location (位置), district name (管轄區), number of villages (町村數), and current population (現住人口/戶數).

(全管)

Table showing total population counts (全管) for various years from 1909 to 1914, categorized by residence status and gender.

(警察署別)

大正三年十二月三十一日

Table showing population counts by police division (警察署別) as of December 31, 1914, including sub-categories for residence status and gender.

劃

大正三年十二月三十一日

Table detailing police districts (劃) with columns for location (位置), district name (管轄區), number of villages (町村數), and current population (現住人口/戶數).

第六警察

Table with columns: 位置, 管轄區域, 町村數, 現住 (人口, 戶數). Rows include 内子分署, 八幡濱警察署, 卯之町警察署, 野村分署.

越智郡宮窪村ハ今治及角野ノ兩警察署ノ管轄ニ關スルモノニシテ町

第七警察

Table with columns: 警察部, 警察署, 警察分署, 派出所, 駐在所, 計, 警察署同分署ニ付 (戶數, 人口). Rows show data for years 明治三十五年 to 四十年.

派出所中ニハ水上巡査派出所。巡査部長派出所。請願巡査派出所ヲモ含ム

第八警察區

Table with columns: 所在地, 距離 (警察部~, 警察署~), 面積, 受持區數, 巡査派出所, 巡査駐在所, 巡査部長派出所. Rows list various locations like 松山市, 津島, 宇和島, etc.

△印ハ請願巡査ニ係ル分ヲ示ス

區劃 (續)

Table with columns: 位置, 管轄區域, 町村數, 現住 (人口, 戶數). Rows include 宇和島警察署, 松丸分署, 御莊警察署, 計.

村數ハ今治署ノミニ掲ケタリ。

署

Table with columns: 警察部, 警察署, 警察分署, 派出所, 駐在所, 計, 警察署同分署ニ付 (戶數, 人口). Rows show data for years 明治四十二年 to 同三年.

劃 (署別)

大正三年十二月三十一日

Table with columns: 所, 籍, 巡査一人ニ付 (戶數, 人口). Rows list municipalities and districts like 松山市, 温泉郡, 宇和郡, etc.

第九水上警察

Table with columns: 區, 受持巡航區, 定緊場, 主管署名. Rows include 第一區, 第二區, 第三區, 第四區, 第五區.

第一〇巡查部長派

Table with columns: 位置, 管轄區域, 町村數, 現住 (戶數, 人口). Rows list various police stations and their jurisdictions.

第一一巡查派出所

Table with columns: 郡市名, 派出所駐在所, 所在地, 警察署及分署距離, 受持 (巡査定員, 町數, 村數, 戶數, 人口). Rows list police stations in 松山市 and 松山警察署.

區劃

大正三年十二月三十一日

Table with columns: 船名, 受持巡航區, 定緊場, 主管署名. Rows include 第一愛媛丸, 第二愛媛丸, 第三愛媛丸.

出所

大正三年十二月三十一日

Table with columns: 位置, 管轄區域, 町村數, 現住 (戶數, 人口). Rows list various police stations and their jurisdictions.

駐在所

大正三年十二月三十一日

Table with columns: 郡市名, 派出所駐在所, 所在地, 警察署及分署距離, 受持 (巡査定員, 町數, 村數, 戶數, 人口). Rows list police stations in 温泉郡.

郡市名	派出所駐在所	所在地	警察署及分署距離	受持					
				巡查定員	町數	村數	戶數	人口	
三津警察署 温泉郡	波岩村駐在所	波岩村大字	4.21	1	—	1	401	2,131	
	立正北安	立正北安大字	5.25	1	—	1	529	2,745	
	野井村駐在所	野井村大字	4.22	1	—	1	441	2,250	
	久和	久和大字	4.04	2	1	—	791	3,744	
	河野村駐在所	河野村大字	3.12	1	—	1	100	480	
	粟井村駐在所	粟井村大字	2.22	1	—	1	820	4,185	
	堀江村駐在所	堀江村大字	1.31	1	—	1	616	3,261	
	久枝村駐在所	久枝村大字	33	1	—	1	741	3,588	
	和氣村駐在所	和氣村大字	30	1	—	1	670	3,543	
	新濱村駐在所	新濱村大字	13	2	—	1	637	3,468	
	興島泊村駐在所	興島泊村大字	3.00	1	—	1	933	4,688	
	睦野村駐在所	睦野村大字	2.00	1	—	1	746	3,412	
	東中島村駐在所	東中島村大字	7.00	1	—	1	442	1,767	
	四神和生村駐在所	四神和生村大字	9.00	1	—	1	520	2,460	
	中島村駐在所	中島村大字	12.00	1	—	1	1,080	4,830	
	神和生村駐在所	神和生村大字	13.05	1	—	1	660	3,273	
	味生村駐在所	味生村大字	32	1	—	1	860	4,160	
	計	19	—	—	28	2	17	14,669	70,521
	今治警察署 感智郡	直原町水上	直原町大字	—	8	1	—	3,661	15,887
吉立富田		吉立富田大字	1	1	—	1	—	—	
日吉村駐在所		日吉村大字	13	2	—	1	1,371	6,423	
立花村駐在所		立花村大字	32	1	—	1	510	2,841	
富田村駐在所		富田村大字	1.17	1	—	1	646	3,362	
櫻井村駐在所		櫻井村大字	2.03	1	—	1	777	4,017	
全朝倉村駐在所		全朝倉村大字	2.30	1	—	1	595	3,147	
上朝倉村駐在所		上朝倉村大字	3.30	1	—	1	421	1,987	
清水村駐在所		清水村大字	3.00	1	—	1	565	2,786	
清水村駐在所		清水村大字	2.08	1	—	1	449	2,301	
鳴部村駐在所		鳴部村大字	2.01	1	—	1	390	1,887	
龍川村駐在所		龍川村大字	4.76	1	—	1	354	1,689	
龍岡村駐在所		龍岡村大字	4.12	1	—	1	329	1,571	
九和村駐在所		九和村大字	2.09	1	—	1	422	2,089	
日高村駐在所		日高村大字	32	1	—	1	421	2,265	
近見村駐在所		近見村大字	1.01	1	—	1	799	4,050	
波止高部		波止高部大字	1.20	1	—	1	609	2,779	
全高部		全高部大字	1.23	1	—	1	444	2,167	
波方村駐在所		波方村大字	2.23	1	—	1	662	3,233	
乃万村駐在所	乃万村大字	1.23	1	—	1	713	3,658		
乃大井村駐在所	乃大井村大字	1.11	1	—	1	729	3,725		
小西村駐在所	小西村大字	3.01	1	—	1	578	3,020		
龜岡村駐在所	龜岡村大字	2.15	1	—	1	448	2,323		
龜岡村駐在所	龜岡村大字	3.28	1	—	1	520	2,438		
龜岡村駐在所	龜岡村大字	4.30	1	—	1	390	1,908		
菊間町駐在所	菊間町大字	4.18	2	1	—	931	4,372		
瀧浦山倉村駐在所	瀧浦山倉村大字	4.05	1	—	1	378	1,766		
瀧浦山倉村駐在所	瀧浦山倉村大字	3.08	1	—	1	541	2,533		
津倉村駐在所	津倉村大字	7.00	1	—	1	692	3,313		
大入山村駐在所	大入山村大字	9.00	1	—	1	726	3,512		
宮窪村駐在所	宮窪村大字	12.00	1	—	1	831	4,159		
友浦村駐在所	友浦村大字	6.00	1	—	1	250	1,219		
西伯方村駐在所	西伯方村大字	13.00	1	—	1	1,029	5,133		
東伯方村駐在所	東伯方村大字	11.00	1	—	1	710	3,505		
全村駐在所	全村大字	11.00	1	—	1	396	1,865		
魚島村駐在所	魚島村大字	17.00	1	—	1	272	1,308		
弓削村駐在所	弓削村大字	15.05	1	—	1	928	3,631		
生名村駐在所	生名村大字	15.05	1	—	1	498	2,549		
岩城村駐在所	岩城村大字	13.02	1	—	1	727	3,135		
瀨戸崎村駐在所	瀨戸崎村大字	12.00	1	—	1	718	3,677		

郡市名	派出所駐在所	所在地	警察署及分署距離	受持					
				巡查定員	町數	村數	戶數	人口	
丹原警察署 周桑郡	盛鏡口村駐在所	盛鏡口村大字	14.00	1	—	1	972	4,479	
	宮浦村駐在所	宮浦村大字	13.07	1	—	1	715	2,921	
	岡山村駐在所	岡山村大字	15.05	1	—	1	665	3,303	
	全野江村駐在所	全野江村大字	9.02	1	—	1	323	3,508	
	關前村駐在所	關前村大字	14.00	1	—	1	430	2,018	
	關前村駐在所	關前村大字	10.03	1	—	1	809	3,462	
	計	44	—	—	55	3	36	30,853	146,921
	直野村駐在所	直野村大字	—	2	—	1	687	3,376	
	中川村駐在所	中川村大字	3.0	1	—	1	873	4,051	
	櫻井村駐在所	櫻井村大字	1.15	1	—	1	536	2,429	
	櫻井村駐在所	櫻井村大字	2.25	1	—	1	583	2,901	
	櫻井村駐在所	櫻井村大字	3.08	1	—	1	285	1,537	
	千足山村駐在所	千足山村大字	4.06	1	—	1	204	1,284	
	石根村駐在所	石根村大字	1.31	1	—	1	581	2,858	
	小周吉村駐在所	小周吉村大字	1.27	1	—	1	703	3,469	
	吉井村駐在所	吉井村大字	1.2	1	—	1	548	2,970	
	多賀村駐在所	多賀村大字	1.12	1	—	1	540	2,574	
	多賀村駐在所	多賀村大字	1.00	1	—	1	579	2,863	
	壬生村駐在所	壬生村大字	1.15	2	1	—	657	3,332	
國安村駐在所	國安村大字	1.12	1	—	1	698	3,816		
三芳村駐在所	三芳村大字	2.00	1	—	1	277	1,291		
三芳村駐在所	三芳村大字	2.18	1	—	1	590	3,104		
庄内村駐在所	庄内村大字	2.11	1	—	1	490	2,700		
吉田村駐在所	吉田村大字	1.10	1	—	1	410	2,138		
計	17	—	—	20	3	14	9,723	49,119	
直津村駐在所	直津村大字	—	4	—	1	1,684	8,129		
大生院村駐在所	大生院村大字	2.8	1	—	1	414	2,219		
飯岡村駐在所	飯岡村大字	1.31	1	—	1	524	2,696		
飯岡村駐在所	飯岡村大字	1.06	1	—	1	407	1,971		
大神戶村駐在所	大神戶村大字	1.6	1	—	1	579	2,837		
加茂村駐在所	加茂村大字	2.4	1	—	1	607	3,061		
加茂村駐在所	加茂村大字	3.03	1	—	1	487	2,692		
橋見村駐在所	橋見村大字	1.20	1	—	1	696	3,388		
大保木村駐在所	大保木村大字	2.03	1	—	1	863	4,250		
計	9	—	—	13	2	9	6,946	35,267	
直新居濱町駐在所	直新居濱町大字	—	2	—	1	530	2,608		
金津村駐在所	金津村大字	1.28	2	1	—	1,115	5,731		
高津村駐在所	高津村大字	1.03	1	—	1	823	4,093		
垣生村駐在所	垣生村大字	1.20	1	—	1	350	1,682		
大島村駐在所	大島村大字	2.05	1	—	1	538	2,541		
多喜濱村駐在所	多喜濱村大字	2.00	1	—	1	303	1,306		
多喜濱村駐在所	多喜濱村大字	2.11	1	—	1	604	3,039		
船木村駐在所	船木村大字	1.20	1	—	1	665	3,516		
船木村駐在所	船木村大字	2.8	1	—	1	514	2,590		
泉川村駐在所	泉川村大字	1.2	1	—	1	481	2,508		
全村駐在所	全村大字	1.3	1	—	1	481	2,416		
中萩村駐在所	中萩村大字	1.2	1	—	1	510	2,358		
全村駐在所	全村大字	1.15	1	—	1	425	2,118		
別子山村駐在所	別子山村大字	3.85	1	—	1	281	966		
計	13	—	—	16	1	11	7,670	37,466	
直二名村駐在所	直二名村大字	—	3	—	1	1,610	8,581		
川之江町駐在所	川之江町大字	2.17	1	—	1	257	1,088		
金生村駐在所	金生村大字	1.15	2	1	—	1,381	6,333		
上分町駐在所	上分町大字	1.10	1	—	1	898	4,461		
上分町駐在所	上分町大字	1.21	1	—	1	615	2,812		
金田村駐在所	金田村大字	2.21	1	—	1	576	2,074		
川瀧村駐在所	川瀧村大字	4.07	1	—	1	653	3,369		

郡市名	派出所駐在所	所在地	警察署及分署距離	受 持				
				巡査定員	町 數	村 數	戸 數	人 口
三島警察署	宇 摩 郡	上山村駐在所	上山村大字上山宮	6.18	1	1	490	2,491
		新立村駐在所	新立村大字新宮	5.10	1	1	655	3,454
		妻島村駐在所	妻島村大字村松	3.2	1	1	716	3,525
		松柏村駐在所	松柏村大字中之庄	1	1	1	749	3,706
		中之庄村駐在所	中之庄村大字中之庄	1.8	1	1	402	1,857
		寒川村駐在所	寒川村大字豐岡	1.03	1	1	790	3,852
		豐岡村駐在所	豐岡村大字豐岡	2.03	1	1	464	2,163
		津根村駐在所	津根村大字小林	2.27	1	2	662	3,164
		小富士村駐在所	小富士村大字小林	3.06	1	1	565	2,712
		蕪崎村駐在所	蕪崎村大字土居野	3.26	1	1	309	1,361
		天土居村駐在所	天土居村大字土居野	3.32	1	1	401	1,814
		關川村駐在所	關川村大字寒川山	3.21	1	1	635	2,839
		關川村駐在所	關川村大字寒川山	21	1	1	622	2,972
關川村駐在所	關川村大字寒川山	4.03	1	1	326	1,908		
久万警察署	上浮穴郡	金砂村駐在所	金砂村大字小川山	3.03	1	1	343	1,979
		直明村駐在所	直明村大字東明神	2	2	1	731	3,012
		明神村駐在所	明神村大字東明神	1.00	1	1	490	1,949
		川瀬村駐在所	川瀬村大字下畑川	1.00	1	1	673	2,966
		柳川村駐在所	柳川村大字野鳥	4.14	1	1	799	3,659
		仕七川村駐在所	仕七川村大字七鳥	3.14	1	1	722	2,859
		中津村駐在所	中津村大字藤川	5.15	1	1	653	2,791
		柳谷村駐在所	柳谷村大字柳井岩	6.04	1	1	647	3,601
		弘形村駐在所	弘形村大字上黒峰	2.20	1	1	800	3,234
		父二峰村駐在所	父二峰村大字霧峰	1.21	1	1	525	2,432
		父二峰村駐在所	父二峰村大字霧峰	4.00	1	1	734	3,182
		小田町村駐在所	小田町村大字北平石	5.03	1	1	520	2,307
		浮穴村駐在所	浮穴村大字北平石	2.00	1	1	735	2,924
石山村駐在所	石山村大字中田	6.00	1	1	315	1,320		
石田渡村駐在所	石田渡村大字中田	3.26	1	1	490	2,233		
郡中警察署	伊 豫 郡	直原町村駐在所	直原町村大字宮内	2.13	1	1	2,041	9,529
		砥部村駐在所	砥部村大字大千里	3.22	1	1	727	3,983
		全谷村駐在所	全谷村大字津谷	4.03	1	1	640	3,472
		廣田村駐在所	廣田村大字徳玉	7.00	1	1	372	1,794
		廣田村駐在所	廣田村大字津谷	5.20	1	1	429	2,442
		中山村駐在所	中山村大字中出瀨	3.33	1	1	357	2,161
		全出瀨村駐在所	全出瀨村大字中出瀨	5.09	1	1	698	3,279
		下瀨村駐在所	下瀨村大字上瀨	7.02	1	1	664	3,335
		上瀨村駐在所	上瀨村大字上瀨	4.10	1	1	696	3,200
		全大江口村駐在所	全大江口村大字大江口	3.00	1	1	728	3,579
		佐禮谷村駐在所	佐禮谷村大字佐禮谷	2.12	1	1	397	1,913
		南山崎村駐在所	南山崎村大字大平崎	1.13	1	1	471	2,146
		北山崎村駐在所	北山崎村大字大尾崎	9	1	1	414	1,972
南伊豫村駐在所	南伊豫村大字上野崎	1.18	1	1	844	4,218		
北伊豫村駐在所	北伊豫村大字神崎	1.28	1	1	952	4,966		
岡田村駐在所	岡田村大字昌内	1.17	1	1	856	4,649		
松前村駐在所	松前村大字昌内	2.5	2	1	583	3,309		
郡中警察署	伊 豫 郡	直米村駐在所	直米村大字阿藏地	15	1	1	1,550	7,102
		平野村駐在所	平野村大字阿藏地	1.00	1	1	21	13,419
		南久米村駐在所	南久米村大字北只保	30	1	1	1,531	6,441
		全久米村駐在所	全久米村大字北只保	2.27	1	1	451	1,997
		菅田村駐在所	菅田村大字菅田	1.21	1	1	640	2,937
		藏川村駐在所	藏川村大字菅田	3.18	1	1	594	2,321
		喜多山村駐在所	喜多山村大字喜多山	2.17	1	1	291	1,098
		新谷村駐在所	新谷村大字新谷	1.26	1	1	790	3,492
		菅田村駐在所	菅田村大字菅田	3.18	1	1	291	1,050
		藏川村駐在所	藏川村大字菅田	2.17	1	1	305	1,217
		新谷村駐在所	新谷村大字新谷	1.26	1	1	560	2,339

郡市名	派出所駐在所	所在地	警察署及分署距離	受 持				
				巡査定員	町 數	村 數	戸 數	人 口
大洲警察署	喜 多 郡	大洲村駐在所	大洲村大字市木宮	1.03	1	1	429	1,788
		全善津村駐在所	全善津村大字須成	2.2	1	1	483	2,207
		善津村駐在所	善津村大字須成	2.06	1	1	332	1,464
		上須成村駐在所	上須成村大字須成	2.11	1	1	516	2,362
		上須成村駐在所	上須成村大字須成	2.18	1	1	355	1,360
		瀧川村駐在所	瀧川村大字加屋	3.05	1	2	685	3,253
		外一ヶ村駐在所	外一ヶ村大字下須成	3.35	1	1	374	1,526
		相生村駐在所	相生村大字須成	4.14	1	1	320	1,299
		豐出村駐在所	豐出村大字須成	6.18	1	1	323	1,900
		柳生村駐在所	柳生村大字長濱	6.00	1	1	526	2,084
		長濱町駐在所	長濱町大字長濱	4.33	1	1	852	3,717
		喜多灘村駐在所	喜多灘村大字今	6.08	1	1	258	1,254
		内子分署	喜 多 郡	直成大谷村駐在所	直成大谷村大字和川	1.31	1	1
大谷村駐在所	大谷村大字和川			5.00	1	1	284	1,138
大谷村駐在所	大谷村大字和川			2.29	1	1	285	1,138
川邊村駐在所	川邊村大字山島坂			3.25	1	1	233	1,296
山島坂村駐在所	山島坂村大字植松			4.07	1	1	494	1,962
全御村駐在所	全御村大字植松			2.00	1	1	267	1,110
天御村駐在所	天御村大字平岡			2.5	1	1	630	2,433
五十崎村駐在所	五十崎村大字古田			2.0	1	1	408	1,726
五城村駐在所	五城村大字城			1.5	1	1	486	2,445
村前村駐在所	村前村大字成留			1.33	1	1	375	1,765
大瀬村駐在所	大瀬村大字成留			3.06	1	1	635	2,427
全瀬村駐在所	全瀬村大字成留			2.00	1	1	350	1,660
立川村駐在所	立川村大字立山			1.31	1	1	456	2,208
瀧澤村駐在所	瀧澤村大字河内	1.26	1	1	471	2,334		
柳澤村駐在所	柳澤村大字河内	3.12	1	1	531	2,440		
八幡濱警察署	四 字 和 郡	直千丈村駐在所	直千丈村大字都反田	1.00	1	1	2,011	8,909
		神山村駐在所	神山村大字五反田	2.5	1	1	787	3,565
		双岩村駐在所	双岩村大字若津	1.27	1	1	861	4,178
		三瓶村駐在所	三瓶村大字津布理	3.0	1	1	704	3,023
		三島村駐在所	三島村大字藏貫	3.34	1	1	719	3,072
		三木生村駐在所	三木生村大字二井	3.19	1	1	777	3,839
		眞穴村駐在所	眞穴村大字二井	2.26	1	1	711	4,083
		眞川上村駐在所	眞川上村大字川名津	1.21	1	2	796	3,552
		外一ヶ村駐在所	外一ヶ村大字向灘	10	1	1	1,062	4,876
		矢野崎村駐在所	矢野崎村大字喜喜	1.04	1	1	494	2,589
		喜須來村駐在所	喜須來村大字喜喜	1.35	2	1	932	4,032
		日土村駐在所	日土村大字石町	1.23	2	1	1,168	6,805
		宮内村駐在所	宮内村大字之内	1.29	1	1	785	3,356
磯津村駐在所	磯津村大字磯崎	3.17	1	1	601	2,240		
伊方村駐在所	伊方村大字磯崎	3.01	2	1	1,651	6,619		
町見村駐在所	町見村大字九三	4.04	1	1	990	4,394		
三机村駐在所	三机村大字三机	6.21	2	1	1,311	5,723		
四ヶ濱村駐在所	四ヶ濱村大字大久	8.16	1	1	968	4,255		
神松名村駐在所	神松名村大字二名津	10.16	1	1	1,079	4,634		
三崎村駐在所	三崎村大字三崎	11.15	1	1	787	3,835		
全野村駐在所	全野村大字三崎	14.15	1	1	438	2,263		
郡中警察署	伊 豫 郡	直多田村駐在所	直多田村大字東多田	2.06	2	1	1,340	5,289
		中川村駐在所	中川村大字加茂	1.18	1	1	684	2,449
		笠置村駐在所	笠置村大字岩木	1.19	1	1	501	1,951
		笠置村駐在所	笠置村大字岩木	1.19	1	1	421	1,623
		笠置村駐在所	笠置村大字岩木	1.19	1	1	421	1,623

郡市名	派出所駐在所	所在地	警察署及分署(距離)	受 持					
				巡查定員	町數	村數	戶數	人口	
卯之町警察署 東字和郡	山田村駐在所	山田村大字	1.18	1	—	1	374	1,446	
	下字和村駐在所	下字和村大字	1.00	1	—	1	751	2,835	
	田之筋村駐在所	田之筋村大字	1.05	1	—	1	555	2,194	
	玉津村駐在所	玉津村大字	1.20	1	—	1	592	2,651	
	玉津村駐在所	玉津村大字	1.26	1	—	1	531	2,395	
	狩江村駐在所	狩江村大字	3.00	1	—	1	461	2,337	
	高山村駐在所	高山村大字	3.18	2	—	1	1,015	4,606	
	計			—	13	1	11	7,225	29,776
	野村分署 東字和郡	直溪村駐在所	直溪村大字	—	2	—	1	1,241	4,902
		中筋村駐在所	中筋村大字	1.33	1	—	1	652	2,381
中筋村駐在所		中筋村大字	1.35	1	—	1	712	2,602	
中筋村駐在所		中筋村大字	2.00	1	—	1	339	1,324	
中筋村駐在所		中筋村大字	3.24	1	—	1	590	2,181	
中筋村駐在所		中筋村大字	6.34	1	—	1	470	1,958	
遊子川村駐在所		遊子川大字	4.13	1	—	1	419	1,532	
土居川村駐在所		土居川大字	3.33	1	—	1	885	3,098	
高川村駐在所		高川村大字	4.13	1	—	1	628	2,257	
魚成村駐在所		魚成村大字	2.00	1	—	1	782	3,031	
計			—	11	—	10	6,668	25,266	
字和島警察署 北字和郡	直津村駐在所	直津村大字	—	8	1	1	4,172	16,886	
	吉田村駐在所	吉田村大字	2.25	2	—	1	1,713	7,036	
	喜佐方村駐在所	喜佐方村大字	5.00	1	—	1	679	3,705	
	喜佐方村駐在所	喜佐方村大字	3.09	1	—	1	336	1,796	
	立成村駐在所	立成村大字	3.04	1	—	1	450	2,142	
	立成村駐在所	立成村大字	12.05	1	—	1	777	2,777	
	立成村駐在所	立成村大字	3.06	2	—	1	834	3,175	
	立成村駐在所	立成村大字	1.24	1	—	1	393	1,660	
	立成村駐在所	立成村大字	15	2	—	1	1,696	6,337	
	來清村駐在所	來清村大字	19	1	—	1	961	4,434	
來清村駐在所	來清村大字	3.18	1	—	1	919	4,259		
來清村駐在所	來清村大字	6.10	1	—	1	328	1,231		
來清村駐在所	來清村大字	3.26	2	—	2	1,217	5,461		
來清村駐在所	來清村大字	4.16	1	—	1	560	2,624		
下灘村駐在所	下灘村大字	8.00	1	—	1	637	3,532		
下灘村駐在所	下灘村大字	8.00	1	—	1	366	2,149		
下灘村駐在所	下灘村大字	5.16	1	—	1	572	3,063		
下灘村駐在所	下灘村大字	5.30	1	—	1	557	3,216		

第一二 請 願 巡 查 派

郡市名	派出所駐在所	所在地	警察署及分署(距離)	受 持				
				巡查定員	町數	村數	戶數	人口
西條警察署 新居郡	四之川請願巡查派出所	大保木村大字	3.34	1	—	—	102	369
	惣開請願巡查派出所	金子村大字	1.21	1	—	—	681	3,040
	端出請願巡查派出所	角野村大字	1.10	1	—	—	295	1,221
	長尾請願巡查派出所	全川村大字	2.10	1	—	—	419	1,599
角野警察署 宇摩郡	一本松請願巡查派出所	全川村大字	2.06	1	—	—	361	1,482
	南口請願巡查派出所	別子山村大字	3.35	1	—	—	82	265
	小足谷請願巡查派出所	全川村大字	3.35	1	—	—	443	1,759

第一三 警 部 補 巡 查

郡市名	派出所駐在所	所在地	警察署及分署(距離)	受 持					
				巡查定員	町數	村數	戶數	人口	
計	蔦瀨村駐在所	蔦瀨村大字	10.04	1	—	1	387	2,143	
	戶島村駐在所	戶島村大字	11.00	1	—	1	460	2,348	
	日振島村駐在所	日振島村大字	16.00	1	—	1	406	2,146	
	遊子浦村駐在所	遊子浦村大字	6.26	1	—	1	417	2,742	
	遊子浦村駐在所	遊子浦村大字	3.31	1	—	1	556	2,926	
	九島村駐在所	九島村大字	1.18	1	—	1	504	2,781	
	全村駐在所	全村大字	1.08	1	—	1	425	2,591	
	計			—	37	2	24	20,327	93,160
	松丸分署 北字和郡	直名村駐在所	直名村大字	—	1	—	1	816	3,126
		好藤村駐在所	好藤村大字	3.22	1	—	1	671	2,437
好藤村駐在所		好藤村大字	4.10	1	—	1	716	2,616	
愛治村駐在所		愛治村大字	3.20	1	—	1	652	2,733	
三島村駐在所		三島村大字	4.02	1	—	1	816	3,344	
日吉村駐在所		日吉村大字	7.21	1	—	1	503	1,636	
全村駐在所		全村大字	8.35	1	—	1	382	1,284	
泉村駐在所		泉村大字	1.19	1	—	1	745	3,401	
吉野村駐在所		吉野村大字	2.2	1	—	1	719	2,849	
明治村駐在所		明治村大字	2.17	1	—	1	290	1,168	
計	旭村駐在所	旭村大字	1.26	1	—	1	797	2,931	
	計		—	11	—	9	7,106	27,520	
	直海村駐在所	直海村大字	3.00	1	—	1	929	4,591	
	全海村駐在所	全海村大字	3.10	1	—	1	460	2,444	
	全海村駐在所	全海村大字	7.18	1	—	1	556	2,570	
	全海村駐在所	全海村大字	10	1	—	1	428	2,517	
	全海村駐在所	全海村大字	10	1	—	1	822	3,510	
	綠園都村駐在所	綠園都村大字	1.30	1	—	1	526	2,542	
	一本松村駐在所	一本松村大字	2.20	1	—	1	513	2,418	
	全海村駐在所	全海村大字	2.0	1	—	1	443	1,589	
計	東外海村駐在所	東外海村大字	1.20	1	—	1	845	4,448	
	西外海村駐在所	西外海村大字	3.00	1	—	1	868	4,318	
	全外海村駐在所	全外海村大字	3.18	1	—	1	482	2,647	
	計		—	12	—	7	6,872	33,594	
	水上派出所			—	—	1	—	—	
	派出所			—	—	10	—	—	
	駐在所			—	—	297	—	—	
	合 計			—	416	26	272	219,656	1,013,538

出 所

大正三年十二月三十一日

郡市名	派出所駐在所	所在地	警察署及分署(距離)	受 持				
				巡查定員	町數	村數	戶數	人口
越智郡	四坂島請願巡查派出所	宮窪村大字	5.00	1	—	—	1,491	5,081
	計		—	7	—	—	3,771	14,447
宇和島警察署 北字和郡	製産場派出所	八幡村	20	1	—	—	—	—
合 計			—	9	—	—	3,873	14,816

定 員

	警部補	巡查部長	巡查内勤	巡 査 外 動				特 務	刑 事	計
				所在地	派出所	駐在所	水 上			
明治三十五年末	—	56	39	59	23	286	△ 12	41	21	537
同 三十六年ク	—	58	39	60	26	287	△ 12	41	△ 21	544
同 三十七年ク	—	60	39	59	27	286	△ 12	40	△ 21	544
同 三十八年ク	—	△ 61	43	61	27	284	△ 12	41	22	551
同 三十九年ク	—	△ 61	43	61	27	284	△ 12	41	22	551
同 四十年ク	—	△ 63	53	61	27	287	△ 13	35	22	561
同 四十一年ク	—	△ 63	55	63	58	293	△ 12	35	20	599

備 考 △印ハ兼務者ヲ示ス

第一四 警 部 補 巡 査

警部補	巡查部長	巡查内勤	巡 査 外 動				特 務	刑 事	計
			所在地	派出所	駐在所	水 上			
警 察 部 所	4	1	2	—	—	—	—	—	7
巡 査 教 習	1	—	—	—	—	—	—	—	1
松 山 警 察 署	2	7	△ 2	4	37	27	—	5	92
三 津 警 察 署	1	4	3	4	3	21	△ 3	1	42
今 治 警 察 署	2	5	4	8	1	46	△ 2	2	73
丹 原 警 察 署	1	1	2	2	—	18	—	1	26
四 角 警 察 署	1	1	3	4	—	9	—	1	20
野 島 警 察 署	1	3	3	2	—	14	1	1	26
三 久 方 警 察 署	1	3	3	3	—	22	—	1	33
計	1	2	2	2	—	13	—	1	22

備 考 △印ハ兼務トス 請願巡査及教習所修業生ハ本表外トス

第一五 警 察 職 員

	警察部長	警 視	技 師	警 部	警部補	技 手	電 話 技 術 手	船 長	機 關 士	警 察 警	屠畜検査技手
A 明治三十五年末	1	1	1	32	—	2	—	3	3	—	—
B 同 三十六年ク	1	1	1	33	—	2	—	3	3	—	—
C 同 三十七年ク	1	1	1	34	—	2	—	3	3	—	—
D 同 三十八年ク	1	1	1	34	—	3	—	3	3	—	—
E 同 三十九年ク	1	1	1	30	—	3	—	3	3	—	10
F 同 四十一年ク	1	1	1	31	—	8	—	3	3	—	10
G 同 四十二年ク	1	1	1	29	—	8	—	3	3	—	10
H 同 四十三年ク	1	1	1	27	—	8	2	3	3	—	9
I 同 四十四年ク	1	2	1	26	16	8	1	3	3	—	8
J 同 四十五年ク	1	2	1	30	18	8	1	3	3	6	8
K 大 正 元 年ク	1	2	1	29	14	8	1	3	3	6	7
L 同 二年ク	1	2	2	30	18	6	1	3	3	2	8
M 同 三年ク	1	2	2	26	18	6	1	3	3	5	8

備 考 兼務ハ重ナル一カニノミ掲載セリ

	警部補	巡查部長	巡查内勤	巡 査 外 動				特 務	刑 事	計
				所在地	派出所	駐在所	水 上			
明治四十二年末	—	61	55	64	62	297	△ 12	33	20	604
同 四十三年ク	16	48	55	64	66	300	△ 10	△ 2	21	610
同 四十四年ク	18	52	53	64	59	302	△ 10	△ 1	22	609
大 正 元 年ク	19	50	△ 52	64	60	300	△ 10	31	23	609
同 二年ク	19	50	△ 47	58	55	316	△ 10	26	23	604
同 三年ク	19	48	△ 47	58	42	316	△ 10	26	23	589

定 員 (警察署別)

大正三年十二月三十一日

警部補	巡查部長	巡查内勤	巡 査 外 動				特 務	刑 事	計	
			所在地	派出所	駐在所	水 上				
郡 中 警 察 署	1	2	3	3	—	18	—	1	1	29
大 洲 警 察 署	1	2	3	4	—	20	—	1	1	33
内 子 警 察 署	—	3	2	1	—	15	—	2	1	24
八 濱 橋 町 警 察 署	1	4	3	6	—	25	—	2	2	44
卯 之 野 村 分 署	—	2	2	2	—	11	—	1	1	19
宇 和 島 警 察 署	2	4	3	8	1	28	△ 1	2	2	52
松 丸 分 署	—	1	1	1	—	10	—	1	—	14
御 莊 警 察 署	—	1	2	2	—	10	—	1	—	16
計	19	45	△ 47	58	42	316	△ 4	26	23	589

配 置 (管)

巡查部長	巡 査 書 記	巡查教習所 教 師	雇 給 仕 小 使	電 話 工 夫	水 夫	火 夫	計		
45	510	—	26	4	38	15	3	693	A
55	500	—	27	4	39	17	3	689	B
57	508	—	24	4	39	16	3	696	C
59	496	—	18	4	39	18	3	683	D
65	509	—	19	5	39	17	3	709	E
68	519	—	25	5	39	18	3	735	F
70	545	—	27	5	40	18	3	764	G
66	541	11	15	5	40	18	3	759	H
48	545	10	11	5	40	18	3	754	I
49	556	11	14	5	40	18	3	786	J
48	510	11	21	5	40	18	3	741	K
50	524	11	12	5	40	18	3	749	L
53	534	11	14	5	35	11	3	756	M

第一六 警察職員

Table with columns for Police Department (警察部長), Police Inspector (警視), Police Officer (技師), Police Section (警部), Police Section Chief (警部補), Police Hand (技手), Telephone Technician (電話技術手), Ship Captain (船長), Mechanic (機關士), Police Doctor (警察醫), and Police Inspector Hand (屠畜検査技手). Rows include various police sections like A (警務課), B (保安課), C (衛生課), D (高等警察), E (保健課), F (教習所), G (山手), H (今津), I (丹原), J (四角), K (野島), L (三久), M (郡大), N (八幡), O (野村), P (字和), Q (御莊), R (計).

備考 ×印ハ兼務者ヲ示ス

第一七 警察職員

Table showing salary data for Police Officers. Columns include Police Department (警察部長), Police Inspector (警視), Police Officer (技師), Police Section (警部), Police Section Chief (警部補), and Police Hand (技手). Rows list years from A (明治三十五年) to J (四十四年).

配置 (警察署別)

大正三年十二月三十一日

Table showing the distribution of police personnel by station. Columns include Station Chief (巡査部長), Inspector (巡査), Secretary (書記), Inspector-in-Charge (巡査教習所), Police Officer (雇), Police Hand (給仕), Police Inspector (小使), Telephone Technician (電工), Water Carrier (水夫), Fire Carrier (火夫), and Total (計). Rows are labeled A through X.

俸給 (全管) (其一)

Table showing salary data for Police Officers across different stations. Columns include Police Hand (手), Telephone Technician (電話技術手), Ship Captain (船長), Mechanic (機關士), Police Doctor (警察醫), and Police Inspector Hand (屠畜検査技手). Rows are labeled A through J.

第二四 警察 職員

	新任	轉任又へ出向	進				級		喪 勳賞與
			警視 =	警部 =	警部補 =	巡查部長 =	昇 級		
A 明治三十五年	133	6	—	3	—	12	309	—	
B 同 三十六年	103	1	—	2	—	6	277	—	
C 同 三十七年	217	3	—	5	—	17	14	359	
D 同 三十八年	135	10	—	1	—	10	417	342	
E 同 三十九年	120	22	1	3	—	14	684	407	
F 同 四十年	175	7	1	6	—	17	646	443	
G 同 四十一年	181	6	—	—	—	5	159	458	
H 同 四十二年	122	4	—	2	—	15	156	452	
I 同 四十三年	167	9	—	5	16	17	263	441	
J 同 四十四年	106	12	—	4	6	20	332	445	
K 大正元年	102	3	1	4	—	8	791	465	
L 同 二年	146	6	1	2	7	10	298	463	
M 同 三年	131	12	1	3	5	13	640	558	

第二五 警察 職員

	新任	轉任又へ出向	進				級		喪 勳賞與
			警視 =	警部 =	警部補 =	巡查部長 =	昇 級		
A 警察部長	—	—	—	—	—	—	—	1	
B 警視師	—	1	—	—	—	—	—	2	
C 技師	—	—	—	—	—	—	—	2	
D 警部補	2	1	1	—	—	—	12	26	
E 警部	—	—	—	3	—	—	7	19	
F 技師	—	—	—	—	—	—	2	4	
G 警部	—	—	—	—	—	—	—	3	
H 警部	—	1	—	—	—	—	6	7	
I 警部	—	—	—	—	—	—	—	—	
J 巡查部長	—	—	—	—	5	—	62	50	
K 巡查部長	125	9	—	—	—	13	527	411	
L 警部	1	—	—	—	—	—	11	8	
M 警部	—	—	—	—	—	—	—	2	
N 警部	—	—	—	—	—	—	1	2	
O 警部	—	—	—	—	—	—	—	3	
P 警部	—	—	—	—	—	—	—	3	
Q 警部	3	—	—	—	—	—	9	15	
R 計	131	12	1	3	5	13	640	558	

第二六 退 職

	依願免職	懲戒免職	事務ノ都合ニ依リ	轉任又へ出向	死 亡	計
明治三十五年	29	36	—	—	3	68
同 三十六年	40	42	—	—	3	85
同 三十七年	38	42	—	—	11	91
同 三十八年	46	24	27	2	9	108

進 退 (全 管)

賞 功勞賞與	休 職	退 職			懲 戒		死 亡	
		依願免官	懲戒免職	事務ノ都合ニ依リ	罰 俸	呵 責		
139	2	48	46	—	93	5	5	A
151	1	42	35	—	76	2	5	B
181	127	49	39	—	54	5	11	C
166	19	104	21	—	65	7	13	D
287	4	129	37	—	65	7	4	E
256	2	69	39	9	51	3	4	F
227	1	61	32	7	34	1	2	G
234	4	47	23	19	43	4	3	H
319	5	55	29	12	58	5	5	I
333	—	46	35	8	64	1	4	J
420	2	42	20	15	68	10	5	K
422	1	68	24	8	57	5	1	L
449	5	45	33	26	84	7	2	M

進 退

大 正 三 年

賞 功勞賞與	休 職	退 職			懲 戒		死 亡	
		依願免官	懲戒免職	事務ノ都合ニ依リ	罰 俸	呵 責		
—	—	—	—	—	—	—	—	A
—	—	—	—	—	—	—	—	B
—	—	—	—	—	—	—	—	G
2	4	1	—	—	—	—	—	D
4	1	1	—	—	—	—	—	E
—	—	—	—	—	—	—	—	F
—	—	—	—	—	—	—	—	G
—	—	1	—	—	—	—	—	H
—	—	—	—	1	—	—	—	I
81	—	3	—	—	—	—	—	J
412	—	37	33	23	84	7	2	K
—	—	1	—	1	—	—	—	L
—	—	—	—	—	—	—	—	M
—	—	—	—	—	—	—	—	N
—	—	—	—	—	—	—	—	O
—	—	—	—	—	—	—	—	P
—	—	1	—	1	—	—	—	Q
449	5	45	33	26	84	7	2	R

巡 查 (全 管)

	依願免職	懲戒免職	事務ノ都合ニ依リ	轉任又へ出向	死 亡	計
明治三十九年	78	39	38	—	1	159
同 四十年	62	40	8	—	3	113
同 四十一年	54	21	6	4	—	85
同 四十二年	45	23	13	1	3	82

第二六 退職 巡査

	依願免職	懲戒免職	事務ノ都合ニ依リ免職	轉任又ハ出向	死亡	計
明治四十三年	49	29	8	8	3	97
同 四十四年	42	30	8	21	3	104
大正元年	35	20	12	1	3	71

第二七 退職 巡査 勤績

	依願免職	懲戒免職	事務ノ都合ニ依リ免職	轉任又ハ出向	死亡	計
一 年 未滿	3	14	3	3	—	23
二 年 以	3	4	1	4	1	13
三 年 以	2	8	1	1	—	12
四 年 以	3	5	2	1	1	12
五 年 以	3	—	2	3	—	8
六 年 以	2	—	1	—	—	3
七 年 以	5	1	1	2	—	9
八 年 以	3	—	2	—	—	5
九 年 以	1	—	—	—	—	1
計	—	—	1	—	—	1

第二八 巡査 志

	志願人員	採用			不採用					計
		特別採用	修業生	計	体格	身元其他	學術	不參又ハ事故ニ依リ		
明治三十五年	302	—	87	87	3	63	121	28	215	
同 三十六年	346	—	95	95	4	48	140	59	251	
同 三十七年	435	—	190	190	10	57	143	9	245	
同 三十八年	375	—	114	114	6	113	116	26	261	
同 三十九年	262	—	104	104	14	46	91	7	158	
同 四十年	311	45	87	132	7	41	97	34	179	
同 四十一年	249	31	82	113	3	36	81	16	136	

第二九 巡査 志

	志願人員	採用			不採用					計
		特別採用	修業生	計	体格	身元其他	學術	不參又ハ事故ニ依リ		
溫越	67	1	22	23	1	10	32	1	44	
泉智	29	—	7	7	—	8	12	2	29	
新居	20	—	5	5	—	1	14	—	15	
宇和	23	1	13	14	1	4	4	—	19	
伊予	27	—	6	6	1	5	13	2	21	
松	8	—	4	4	—	4	—	—	12	
伊	25	—	13	13	—	3	8	1	19	
喜	22	1	4	5	—	4	12	1	17	

第三〇 採用 巡査 教

勤績年數 (續)

	依願免職	懲戒免職	事務ノ都合ニ依リ免職	轉任又ハ出向	死亡	計
大正二年	61	23	5	—	1	90
同 三年	40	33	23	15	3	114

年數別 大正三年

	依願免職	懲戒免職	事務ノ都合ニ依リ免職	轉任又ハ出向	死亡	計
十一年以上	4	1	4	1	—	10
十年以上	2	—	—	—	—	2
九年以上	1	—	2	—	—	3
八年以上	1	—	2	—	—	3
七年以上	4	—	1	—	—	5
六年以上	—	—	—	—	—	—
五年以上	1	—	—	—	—	1
四年以上	1	—	—	—	—	1
三年以上	1	—	—	—	—	1
二年以上	1	—	—	—	—	1
一年以上	1	—	—	—	—	1
計	40	33	23	15	3	114

願者 (郡市別)

	志願人員	採用			不採用					計
		特別採用	修業生	計	体格	身元其他	學術	不參又ハ事故ニ依リ		
明治四十二年	295	25	64	89	2	38	162	4	206	
同 四十三年	461	30	103	133	3	70	238	17	328	
同 四十四年	352	30	77	107	8	42	182	13	245	
大正元年	262	8	53	61	6	49	98	48	201	
同 二年	211	9	75	84	1	55	52	19	127	
同 三年	374	7	118	125	6	86	145	12	249	

願者 (郡市別) 大正三年

	志願人員	採用			不採用					計
		特別採用	修業生	計	体格	身元其他	學術	不參又ハ事故ニ依リ		
西	9	—	4	4	—	3	2	—	5	
東	23	1	7	8	1	6	7	1	15	
北	25	1	6	7	1	10	6	1	18	
南	11	—	6	6	—	1	4	—	11	
宇和	34	—	8	8	—	10	14	1	26	
伊予	51	2	13	15	—	17	17	2	36	
計	374	7	118	125	6	86	145	12	249	

育程度 (全管)

	中學校又專門 學校卒業程度	中學校又專門 學校在學程度	高等小學校 卒業程度	高等小學校 在學程度	尋常小學校 卒業程度	尋常小學校 在學程度	其 他	計
明治三十九年	1	4	48	20	23	3	5	104
同 四十年	2	14	63	17	29	2	5	132
同 四十一年	—	14	49	20	26	—	4	113
同 四十二年	3	19	41	7	8	—	11	89
同 四十三年	9	25	74	3	17	—	6	133

第三一 採用 巡查 教

	中學校又專門 學校卒業程度	中學校又專門 學校在學程度	高等小學校 卒業程度	高等小學校 在學程度	尋常小學校 卒業程度	尋常小學校 在學程度	其 他	計
溫 郡	—	—	14	3	4	—	2	23
越 郡	—	—	4	—	3	—	—	7
周 郡	1	—	4	—	—	—	—	5
新 郡	4	—	7	2	1	—	—	14
宇 郡	2	—	3	—	1	—	—	6
上 郡	1	1	1	—	1	—	—	4
伊 郡	2	1	8	1	1	—	—	13
喜 郡	2	—	2	—	1	—	—	5

第三二 巡查 精勤 証書

	總授與數	上欄ノ内本年		年末現員	年 末 現 員 ノ 内				
		授與セシ者	没收セラレシ者		警 部	警 部 補	巡查部長	巡 査	現在職ニ在ラサル者
明治三十二年	222	36	1	202	41	—	35	14	112
同 三十三年	222	—	3	199	55	—	37	18	109
同 三十四年	261	39	3	236	35	—	58	21	122
同 三十五年	277	11	1	251	32	—	46	27	146
同 三十六年	299	27	—	273	31	—	49	48	145
同 三十七年	299	—	2	270	31	—	53	34	152
同 三十八年	339	40	—	310	35	—	48	58	169
同 三十九年	339	—	1	309	31	—	47	30	201

第三三 署 員 出 勤 缺

	延現員數	延勤務日數	皆 勤		休 暇		缺 勤	
			日 數	百分比	日 數	百分比	日 數	百分比
松 山 警 署	1,054	384,710	383,107	99.58	895	.23	708	.19
三 津 警 署	483	176,295	175,837	99.74	375	.21	83	.05
今 治 警 署	831	303,315	302,176	99.62	761	.25	378	.13
丹 原 警 署	296	108,040	107,560	99.56	293	.27	187	.17
四 條 警 署	233	85,046	84,740	99.64	189	.22	116	.14
角 野 警 署	412	150,380	149,891	99.67	438	.29	51	.04
三 島 警 署	382	139,430	138,938	99.65	348	.25	144	.10
久 万 警 署	229	83,585	83,351	99.72	228	.27	6	.01
郡 中 警 署	328	119,720	119,378	99.71	306	.26	36	.03

第三四 訓 授 度

	中學校又專門 學校卒業程度	中學校又專門 學校在學程度	高等小學校 卒業程度	高等小學校 在學程度	尋常小學校 卒業程度	尋常小學校 在學程度	其 他	計
明治四十四年	3	16	41	11	11	—	25	107
大 正 元 年	3	8	22	4	14	—	10	61
同 二 年	2	11	36	3	7	—	16	75
同 三 年	12	10	69	12	14	—	8	128

育 程 度 (郡 市 別) 大 正 三 年

	中學校又專門 學校卒業程度	中學校又專門 學校在學程度	高等小學校 卒業程度	高等小學校 在學程度	尋常小學校 卒業程度	尋常小學校 在學程度	其 他	計
西 郡	—	—	1	1	1	—	1	4
東 郡	—	—	4	2	—	—	2	8
北 郡	—	1	3	1	—	—	2	7
南 郡	—	2	1	2	—	—	1	6
宇 郡	—	—	2	5	—	1	—	8
松 山 市 外	—	3	12	—	—	—	—	15
管 計	12	10	69	12	14	—	8	125

授 與 者 (全 管)

	總授與數	上欄ノ内本年		年末現員	年 末 現 員 ノ 内				
		授與セシ者	没收セラレシ者		警 部	警 部 補	巡查部長	巡 査	現在職ニ在ラサル者
明治四十年	376	37	1	344	27	—	48	47	233
同 四十一年	433	57	2	400	26	—	59	86	239
同 四十二年	433	—	2	398	26	16	36	83	237
同 四十三年	502	69	—	467	26	18	39	96	288
同 四十四年	544	42	1	508	25	15	48	128	292
大 正 元 年	598	54	3	559	27	12	48	162	316
同 二 年	657	59	2	616	26	12	45	184	349
同 三 年	657	—	3	613	26	16	47	189	335

勤 歩 合 (警 察 署 別) 大 正 三 年

	延現員數	延勤務日數	皆 勤		休 暇		缺 勤	
			日 數	百分比	日 數	百分比	日 數	百分比
大 洲 警 署	381	139,065	138,587	99.66	286	.20	192	.14
内 務 警 署	268	97,320	97,594	99.76	188	.19	38	.05
八 幡 橋 警 署	507	185,055	184,432	99.66	447	.24	176	.10
卯 之 野 村 分 署	220	80,300	79,966	99.58	260	.32	74	.10
野 村 分 署	188	68,620	68,468	99.78	138	.20	14	.02
宇 和 島 警 署	612	223,380	222,505	99.61	628	.28	247	.11
松 丸 警 署	166	60,590	60,437	99.78	144	.20	9	.02
御 莊 警 署	188	68,620	68,390	99.66	191	.28	39	.06
計	6,778	2,473,970	2,465,357	99.65	6,115	.25	2,498	.10

數 (警 察 署 別) 大 正 三 年

	安	寧	風	俗	衛	生	司	法	營	業	職	務	其	他	計	日	數	一ヶ月平均事項
松山警察署	204	49	60	16	46	257	21	653	178	54								
山津警察署	50	5	26	14	8	64	6	173	29	14								
今津警察署	90	19	36	13	8	92	13	271	38	23								
丹原警察署	25	10	19	6	6	48	6	120	26	10								
四條警察署	51	14	25	10	8	92	5	205	24	17								
角野警察署	38	7	15	13	4	41	4	122	16	10								
三久警察署	37	8	24	13	8	46	10	146	15	12								
万中警察署	16	4	10	7	5	38	3	83	13	7								
郡警察署	16	3	11	7	3	22	8	70	12	6								

第三五 警察上ニ係

	警察事務ニ従事スルモノ						警察事務ニ従事セサルモノ							
	警部及警部補		巡査		其他警察事務ニ従事スルモノ		計		人		民		消防夫	
	人員	金額	人員	金額	人員	金額	人員	金額	人員	金額	人員	金額	人員	金額
明治三十五年	拾五圓以上	1	25	1	15	—	—	2	40	—	—	—	—	—
同	拾五圓未滿	—	—	137	220	—	—	137	220	13	28	—	—	—
同	賞	—	—	—	—	—	—	—	—	38	—	—	—	—
同	三十六年	拾五圓以上	—	—	—	—	—	—	—	—	—	—	—	—
同	拾五圓未滿	—	—	151	197	—	—	151	197	14	15	—	—	—
同	賞	—	—	—	—	—	—	—	—	12	—	—	—	—
同	三十七年	拾五圓以上	1	1	180	223	—	—	181	234	28	26	—	—
同	拾五圓未滿	—	—	166	216	—	—	166	216	29	23	—	—	—
同	賞	—	—	11	—	—	—	11	—	—	—	—	—	—
同	三十八年	拾五圓以上	—	—	287	292	—	—	287	292	14	13	—	—
同	拾五圓未滿	—	—	—	—	—	—	—	—	—	—	—	—	—
同	賞	—	—	1	—	—	—	1	—	—	—	—	—	—
同	三十九年	拾五圓以上	2	15	254	308	—	—	256	323	13	15	—	—
同	拾五圓未滿	—	—	—	—	—	—	—	—	—	—	—	—	—
同	賞	—	—	—	—	—	—	—	—	1,025	—	—	—	—
同	四十年	拾五圓以上	—	—	227	219	—	—	227	219	20	35	—	—
同	拾五圓未滿	—	—	—	—	—	—	—	—	—	—	—	—	—

第三六 警察上ニ係ル賞

	警察事務ニ従事スルモノ						警察事務ニ従事セサルモノ							
	警部及警部補		巡査		其他		計		人		民		消防夫	
	人員	金額	人員	金額	人員	金額	人員	金額	人員	金額	人員	金額	人員	金額
犯罪ノ豫防	拾五圓以上	—	—	—	—	—	—	—	—	—	—	—	—	—
同	拾五圓未滿	—	—	—	—	—	—	—	—	—	—	—	—	—
同	賞	—	—	—	—	—	—	—	—	—	—	—	—	—
犯罪ノ捜査檢舉	拾五圓以上	2	35	—	—	—	—	2	35	—	—	—	—	—
同	拾五圓未滿	4	23	382	674	—	—	386	696	1	2	—	—	—
同	賞	—	—	63	—	—	—	63	—	—	—	—	—	—
人命救助又ハ保護	拾五圓以上	—	—	—	—	—	—	—	—	—	—	—	—	—
同	拾五圓未滿	—	—	2	4	—	—	2	4	266	301	—	—	—
同	賞	—	—	—	—	—	—	—	—	103	—	—	—	—
水火災其ノ他ノ災害事變ニ於ケル警戒防禦又ハ救助	拾五圓以上	—	—	—	—	—	—	—	—	—	—	—	—	—
同	拾五圓未滿	—	—	—	—	—	—	—	—	1	5	—	—	—
同	賞	—	—	—	—	—	—	—	—	—	—	—	—	—
傳染病豫防又ハ撲滅	拾五圓以上	—	—	—	—	—	—	—	—	—	—	—	—	—
同	拾五圓未滿	—	—	—	—	—	—	—	—	—	—	—	—	—
同	賞	—	—	—	—	—	—	—	—	—	—	—	—	—

	安	寧	風	俗	衛	生	司	法	營	業	職	務	其	他	計	日	數	一ヶ月平均事項
大洲警察署	37	11	18	7	6	45	3	127	24	11								
内子警察署	46	6	31	17	10	115	3	228	22	19								
八幡町警察署	40	12	30	12	6	55	3	158	22	13								
卯之野警察署	30	8	32	10	7	44	5	136	10	11								
野村警察署	49	13	21	13	6	57	5	164	12	14								
字和島警察署	37	17	33	5	6	54	5	157	27	13								
松丸警察署	40	7	32	11	5	54	7	156	14	13								
御莊警察署	31	7	18	5	4	37	2	104	12	9								
計	837	200	441	179	146	1,161	109	3,073	494	256								

ル賞與(全管)

	警察事務ニ従事スルモノ						警察事務ニ従事セサルモノ							
	警部及警部補		巡査		其他警察事務ニ従事スルモノ		計		人		民		消防夫	
	人員	金額	人員	金額	人員	金額	人員	金額	人員	金額	人員	金額	人員	金額
明治四十二年	拾五圓未滿	—	—	234	242	6	7	240	249	13	27	—	—	—
同	四十二年	拾五圓未滿	—	—	319	350	—	—	319	350	64	59	—	—
同	四十四年	拾五圓未滿	6	8	327	448	—	—	333	456	98	113	—	—
同	四十四年	賞	—	—	—	—	—	—	—	—	—	—	—	—
大正元年	拾五圓以上	3	120	2	60	—	—	5	180	—	—	—	—	—
同	拾五圓未滿	8	20	409	651	7	21	424	692	52	72	—	—	—
同	賞	—	—	9	—	—	—	9	—	18	—	—	—	—
同	二年	拾五圓以上	—	—	2	35	—	—	2	35	—	—	—	—
同	拾五圓未滿	7	11	361	536	—	—	368	547	49	48	1	2	—
同	賞	—	—	59	—	—	—	59	—	2	—	—	—	—
同	三年	拾五圓以上	2	35	—	—	—	2	25	—	—	—	—	—
同	拾五圓未滿	4	23	384	676	—	—	388	700	268	308	—	—	—
同	賞	—	—	63	—	—	—	63	—	103	—	—	—	—

與種類別

大正三年

	警察事務ニ従事スルモノ						警察事務ニ従事セサルモノ							
	警部及警部補		巡査		其他		計		人		民		消防夫	
	人員	金額	人員	金額	人員	金額	人員	金額	人員	金額	人員	金額	人員	金額
前各項ノ外行政	拾五圓以上	—	—	—	—	—	—	—	—	—	—	—	—	—
警察上重大ナル事件ニ關スル處	拾五圓未滿	—	—	—	—	—	—	—	—	—	—	—	—	—
理査又ハ職務ノ執行	賞	—	—	—	—	—	—	—	—	—	—	—	—	—
勤続滿二十年以上ニシテ特ニ勤勞顯著ナルモノ	拾五圓以上	—	—	—	—	—	—	—	—	—	—	—	—	—
同	拾五圓未滿	—	—	—	—	—	—	—	—	—	—	—	—	—
同	賞	—	—	—	—	—	—	—	—	—	—	—	—	—
急遽ノ際警察官ニ對シテ爲シタル協力	拾五圓以上	—	—	—	—	—	—	—	—	—	—	—	—	—
同	拾五圓未滿	—	—	—	—	—	—	—	—	—	—	—	—	—
同	賞	—	—	—	—	—	—	—	—	—	—	—	—	—
計	拾五圓以上	2	35	—	—	—	—	2	35	—	—	—	—	—
同	拾五圓未滿	4	23	384	676	—	—	388	700	268	308	—	—	—
同	賞	—	—	63	—	—	—	63	—	103	—	—	—	—

	退職給助		傷疾給助		死亡給助		計	
	人員	金額	人員	金額	人員	金額	人員	金額
明治三十五年	228	8,117	6	150	6	240	240	8,507
同 三十六年	225	8,017	6	160	6	240	237	8,407
同 三十七年	225	8,017	6	150	6	240	237	8,407
同 三十八年	325	8,017	6	150	6	240	237	8,407
同 三十九年	222	7,919	6	150	6	240	234	8,309
同 四十年	216	7,787	6	150	6	240	228	8,157
同 四十一年	200	7,275	6	150	6	240	212	7,668

第四四 電報電話取

	收												受												計
	外						縣						內												
	警署	其他	人民	軍	衛	裁判所	郡役	市役	町役	村場	監獄	警察部	警署	警署	人民	其他									
A 大正二年	624	115	204	43	7,366	1,926	1,084	1,604	15,233	33,668	9,917	8,560	80,344												
B 同 三年	809	60	200	58	7,987	2,609	1,151	1,476	17,852	36,624	11,153	9,700	89,679												

第四五 電報電話取

	收												受												計
	外						縣						內												
	警署	其他	人民	軍	衛	裁判所	郡役	市役	町役	村場	監獄	警察部	警署	警署	人民	其他									
A 松山警署	23	6	17	25	167	80	7	83	945	1,293	56	2,582	5,284												
B 津治警署	199	13	83	11	240	29	154	117	2,822	4,310	163	599	8,740												
C 今津警署	135	3	12	6	2,684	1,726	640	149	3,275	8,753	9,631	388	27,402												
D 丹原警署	39	—	—	—	487	—	—	98	1,797	3,545	15	17	5,998												
E 四條警署	12	1	—	—	257	24	22	105	602	928	27	124	2,102												
F 角野警署	120	5	3	—	291	45	—	45	715	920	—	1,347	3,491												
G 三島警署	103	10	9	2	719	186	25	62	53	1,426	203	304	3,102												
H 久万警署	26	6	2	—	142	—	—	34	1,085	962	10	—	2,267												
I 郡中警署	8	2	6	—	468	155	58	121	841	4,092	112	416	6,279												
J 大洲警署	16	—	12	3	537	209	126	83	2,268	860	805	1,604	6,523												
K 内子分署	—	—	—	1	584	10	—	49	844	1,977	4	1	3,470												
L 八幡濱分署	62	5	21	3	221	103	60	197	862	2,038	60	139	3,771												
M 卯之町分署	12	7	—	1	69	10	—	8	204	622	—	33	966												
N 野村分署	10	—	—	—	51	—	—	26	137	569	6	27	825												
O 宇和島分署	32	2	31	2	848	25	58	252	436	2,373	54	2,064	6,177												
P 松丸分署	3	—	—	4	111	7	—	33	122	773	3	13	1,069												
Q 御莊分署	9	—	4	—	69	—	1	—	146	770	4	42	1,045												
R 教習所	—	—	—	—	42	—	—	15	698	413	—	—	1,168												
S 計	809	60	200	58	7,987	2,609	1,151	1,476	17,852	36,624	11,153	9,700	89,679												

第四六 文書收發

	退職給助		傷疾給助		死亡給助		計	
	人員	金額	人員	金額	人員	金額	人員	金額
明治四十二年	195	7,178	5	125	6	240	206	7,543
同 四十三年	188	6,773	5	125	6	240	199	7,138
同 四十四年	182	5,877	4	100	6	240	192	6,217
大正元年	174	5,626	4	100	6	240	184	5,966
同 二年	191	6,156	4	100	6	240	201	6,496
同 三年	185	5,952	4	100	6	240	195	6,292

扱件數 (全管)

	發												送												計
	外						縣						內												
	警署	其他	人民	軍	衛	裁判所	郡役	市役	町役	村場	監獄	警察部	警署	警署	人民	其他									
A	506	54	29	33	7,318	2,398	2,258	1,697	13,456	31,008	6,813	9,792	75,362	A											
B	723	55	26	44	8,599	2,390	2,486	1,814	14,914	31,101	8,079	9,748	79,979	B											

扱件數 (警察署別) 大正三年

	發												送												計
	外						縣						內												
	警署	其他	人民	軍	衛	裁判所	郡役	市役	町役	村場	監獄	警察部	警署	警署	人民	其他									
A	22	6	2	21	152	98	7	79	1,380	1,068	84	2,531	5,450	A											
B	181	13	—	7	455	32	280	147	689	712	87	600	3,203	B											
C	100	2	14	6	3,518	1,265	929	209	2,960	7,834	6,756	534	24,127	C											
D	30	—	—	—	579	—	—	267	1,285	3,597	—	12	5,720	D											
E	10	1	—	—	196	32	25	80	251	632	68	137	1,432	E											
F	183	3	—	—	348	38	—	92	326	849	3	1,284	3,126	F											
G	75	16	5	—	388	220	28	53	506	882	7	23	2,203	G											
H	26	6	—	—	160	—	—	35	621	980	—	20	1,848	H											
I	7	2	—	—	482	184	93	135	659	4,687	169	439	6,867	I											
J	14	—	—	1	620	161	920	89	1,701	937	806	1,976	7,225	J											
K	—	—	—	1	904	17	—	148	1,633	2,419	—	2	5,124	K											
L	24	3	4	2	250	95	75	79	1,239	2,113	63	126	4,073	L											
M	14	—	—	—	88	210	—	27	221	409	—	7	976	M											
N	1	1	—	2	76	—	—	20	147	546	—	3	796	N											
O	26	2	1	—	157	31	129	327	346	2,329	36	1,986	5,370	O											
P	3	—	—	4	93	7	—	14	110	372	—	11	614	P											
Q	7	—	—	—	73	—	—	—	187	516	—	57	840	Q											
R	—	—	—	—	60	—	—	13	793	219	—	—	995	R											
S	723	55	26	44	8,599	2,390	2,486	1,814	14,914	31,101	8,079	9,748	79,979	S											

件數 (全管)

	收												受												計
	外						縣						內												
	警察官署	其他官署	人民	軍衛	裁判所	郡市役所	町村役場	監獄	警察部	警察官署	人民	其他	警察官署	其他官署	人民	軍衛	裁判所	郡市役所	町村役場	監獄	警察部	警察官署	人民	其他	
A 明治三十五年	—	15,367	—	323	17,874	3,083	5,387	5,859	26,617	53,547	134,460	131,110	393,627												
B 同三十七年	—	16,653	—	376	17,690	3,074	5,532	6,313	31,637	58,553	159,557	147,540	446,925												
C 同三十八年	—	16,482	—	567	18,693	3,329	7,030	6,649	39,750	62,552	172,952	159,641	487,645												
D 同三十九年	—	20,855	—	603	23,643	3,456	6,125	5,337	45,732	60,343	168,339	183,364	508,297												
E 同四十年	—	15,410	—	426	12,606	3,371	5,424	3,498	37,895	59,031	214,146	155,625	507,427												
F 同四十一年	—	18,101	—	330	12,799	4,127	5,387	4,050	38,606	54,650	224,423	165,755	528,228												
G 同四十二年	—	22,273	—	810	17,579	6,218	6,059	4,595	41,046	67,770	229,493	191,142	586,955												
H 同四十三年	—	25,899	—	701	19,807	5,440	6,783	5,367	44,069	91,195	273,333	204,878	677,472												
I 同四十四年	—	26,182	—	1,109	18,713	4,460	7,739	4,578	40,760	78,286	273,628	205,431	660,836												
J 同四十四年	16,888	8,387	2,000	1,190	23,336	3,229	10,992	6,060	54,301	58,585	269,758	242,786	697,512												
K 大正元年	18,263	7,846	2,316	1,118	25,090	4,645	12,755	6,058	57,685	64,516	319,957	275,393	795,672												
L 同二年	17,279	6,921	2,635	1,191	17,840	4,068	16,217	4,927	43,558	39,626	310,090	204,218	668,570												
M 同三年	13,262	6,977	2,760	1,210	19,484	4,380	16,798	4,952	41,125	50,129	315,484	232,697	714,248												

第四七 文 書 收 發

	收												受												計
	外						縣						內												
	警察官署	其他官署	人民	軍衛	裁判所	郡市役所	町村役場	監獄	警察部	警察官署	人民	其他	警察官署	其他官署	人民	軍衛	裁判所	郡市役所	町村役場	監獄	警察部	警察官署	人民	其他	
A 山形警察署	1,952	923	536	73	1,928	950	1,012	351	3,579	10,173	54,757	43,411	119,675												
B 今津警察署	3,507	720	344	32	2,116	143	677	872	3,299	3,215	49,116	27,002	90,743												
C 今津警察署	1,295	165	339	586	2,350	699	5,347	566	5,982	8,505	44,380	24,117	94,331												
D 丹原警察署	1,295	1,448	135	—	1,297	727	1,327	238	2,245	1,637	4,934	1,617	16,900												
E 西條警察署	692	529	60	—	702	27	314	116	2,761	1,520	18,197	16,129	41,047												
F 角野警察署	1,916	642	124	6	485	72	862	62	972	2,471	2,009	8,509	17,630												
G 三島警察署	1,841	738	234	35	1,622	116	985	536	2,205	2,410	11,296	15,618	37,636												
H 久万警察署	279	75	8	24	721	35	501	75	1,590	760	23,705	7,503	35,276												
I 郡中警察署	602	420	104	42	811	264	1,193	77	2,206	1,863	9,603	16,404	34,237												
J 大洲警察署	612	186	130	62	1,417	403	1,029	520	2,206	3,936	6,845	12,962	30,368												
K 内分署	721	178	107	26	1,415	96	577	198	501	1,611	7,652	7,268	20,351												
L 八幡濱警察署	1,070	172	311	137	1,216	432	672	360	3,360	2,388	18,120	12,360	40,598												
N 野村分署	378	40	48	15	511	34	442	51	1,422	626	4,710	6,501	14,648												
N 野村分署	131	28	6	8	691	86	353	42	1,092	752	12,565	6,456	22,214												
O 字和島警察署	1,063	285	86	61	1,097	179	643	297	2,491	3,406	34,755	15,862	60,225												
P 松丸分署	424	231	126	92	670	82	484	201	3,143	4,317	9,540	6,451	26,067												
Q 御莊警察署	547	189	44	11	429	34	550	20	1,858	358	3,226	4,495	11,791												
R 教習所	27	—	18	—	—	1	—	—	213	181	69	32	541												
S 計	18,252	6,977	2,760	1,210	19,484	4,380	16,798	4,952	41,125	50,129	315,484	231,697	714,248												

第四八 警 察

	經 常												計
	俸 給 及 諸 給						給 養						
	警部補 巡查月俸	吏員給	警部補 特別手當	警部補 巡查宿料	旅費	惠與	諸雁給	警部補及 巡查其他給	練習 給	警備費	筆紙墨 文具費	消耗品 印刷費	
A 明治卅五年度	79,716	7,084	1,405	—	24,823	1,110	9,066	9,277	28	4,034	—	8,926	
B 同三十六年	81,282	7,543	1,370	—	22,631	1,160	9,026	9,382	—	2,797	—	9,156	
C 同三十七年	87,911	7,969	1,449	—	21,912	1,168	8,865	9,967	—	3,454	—	8,981	
D 同三十八年	87,731	6,928	1,431	—	21,024	1,123	8,021	11,134	—	2,749	2,193	6,739	
E 同三十九年	84,898	8,643	1,645	—	24,413	1,256	8,394	12,982	630	3,584	2,009	7,121	

	發												送												計
	外						縣						內												
	警察官署	其他官署	人民	軍衛	裁判所	郡市役所	町村役場	監獄	警察部	警察官署	人民	其他	警察官署	其他官署	人民	軍衛	裁判所	郡市役所	町村役場	監獄	警察部	警察官署	人民	其他	
A 13,111	—	180	13,560	5,144	5,745	4,583	27,428	50,156	27,369	114,077	261,351														
B 14,082	—	254	13,563	4,911	6,619	5,682	30,735	60,836	31,178	119,687	287,547														
C 14,912	—	444	13,927	6,038	6,884	6,016	35,550	68,056	29,912	141,920	323,659														
D 21,404	—	699	11,821	6,727	4,590	4,714	37,261	73,043	30,371	168,715	359,349														
E 13,700	—	311	10,769	5,343	5,134	3,413	30,639	58,754	34,246	156,073	318,382														
F 15,383	—	382	11,802	4,053	6,367	5,310	30,816	61,812	36,496	173,665	346,086														
G 19,328	—	902	15,229	9,577	6,842	4,925	33,097	76,719	55,333	200,373	422,365														
H 20,550	—	1,014	18,807	11,120	7,352	5,790	37,936	92,597	79,663	195,214	470,043														
I 22,346	—	1,676	18,445	10,382	8,696	5,333	34,773	86,528	85,059	266,044	479,282														
J 14,444	6,996	510	1,130	22,543	12,401	13,136	6,884	43,766	58,587	106,375	256,949	543,721													
K 15,671	7,836	681	967	25,600	12,163	16,057	7,209	49,803	61,106	159,812	297,192	654,097													
L 18,083	6,677	437	1,076	19,148	11,818	18,358	5,737	32,841	37,556	163,372	185,715	500,818													
M 19,220	6,752	508	1,153	21,430	12,008	19,297	5,942	37,577	47,809	190,094	220,348	582,638													

件 數 (警察署別) 大 正 三 年

	發												送												計
	外						縣						內												
	警察官署	其他官署	人民	軍衛	裁判所	郡市役所	町村役場	監獄	警察部	警察官署	人民	其他	警察官署	其他官署	人民	軍衛	裁判所	郡市役所	町村役場	監獄	警察部	警察官署	人民	其他	
A 2,257	678	41	88	2,095	2,839	1,626	325	3,695	9,869	37,664	44,217	105,394													

	常 務												
	俸 給 及 諸 給						廳						
	警部補 巡查月俸	吏員給	警部補 特別手当	警部補及 巡查宿料	旅 費	惠 典	諸 履 給	警部補及 巡查其他給	練 習 巡查費	備品費	筆 紙 文具費	消 耗 品費	圖 書 印刷費
F 明治四十年	98,094	10,111	2,128	70	29,992	2,118	8,615	13,435	628	4,265	2,157	7,848	1,961
G 同四十一年	101,311	10,450	2,612	67	30,109	1,457	9,171	14,313	630	8,574	2,166	8,328	2,106
H 同四十二年	102,275	11,001	2,585	2,042	30,873	1,462	10,153	15,376	608	4,622	2,149	7,392	2,205
I 同四十三年	103,074	10,809	2,453	2,162	30,939	1,560	10,416	16,860	612	4,465	2,146	7,349	2,165
J 同四十四年	105,336	13,692	1,971	2,306	37,959	1,759	10,933	17,902	685	4,640	2,292	6,786	2,500
K 大正元年	110,521	15,532	2,079	2,317	38,603	2,112	10,677	18,721	677	2,697	2,184	8,825	1,989
L 同二年	110,245	15,601	2,508	2,293	33,905	2,003	10,192	19,838	750	3,876	2,475	7,617	1,506
M 同三年	110,106	16,382	2,338	2,245	35,978	3,115	9,302	21,845	1,290	5,375	1,916	7,336	1,681

第四九 警 察

	常 務												
	俸 給 及 諸 給						廳						
	警部補 巡查月俸	吏員給	警部補 特別手当	警部補及 巡查宿料	旅 費	惠 典	諸 履 給	警部補及 巡查其他給	練 習 巡查費	備品費	筆 紙 文具費	消 耗 品費	圖 書 印刷費
A 松山警察署	15,485	427	401	1,024	2,663	298	521	—	—	194	18	608	14
B 三津警察署	7,618	804	166	374	2,518	165	1,385	—	—	180	6	1,528	12
C 今治警察署	12,902	1,701	214	398	4,275	276	1,369	—	—	236	17	1,344	13
D 丹原警察署	4,546	—	93	—	1,149	90	242	—	—	55	9	204	9
E 四條警察署	3,327	—	85	—	1,059	40	269	—	—	66	8	174	10
F 角野警察署	6,513	220	390	—	1,909	136	425	—	—	103	8	273	11
G 三島警察署	5,643	220	50	—	1,998	98	254	—	—	65	8	226	11
H 久万警察署	3,738	—	46	—	1,256	88	134	—	—	52	7	148	11
I 郡中警察署	5,090	—	91	—	1,640	97	243	—	—	31	6	198	12
J 大洲警察署	9,807	220	182	—	3,369	197	579	—	—	124	18	446	23
K 八幡濱警察署	7,583	324	153	298	2,515	153	609	—	—	87	14	260	12
L 卯之町警察署	6,245	—	132	—	1,802	119	262	—	—	109	16	318	18
M 宇和島警察署	11,613	1,951	174	—	4,286	244	1,357	—	—	233	22	935	22
N 御庄警察署	2,829	—	9	—	721	62	141	—	—	50	6	108	12
O 病院	—	1,380	—	—	283	19	—	—	—	—	—	—	—
P 警 察 部	7,167	9,135	152	151	4,585	1,031	1,477	21,845	1,290	3,740	1,753	516	1,491
Q 計	110,106	16,382	2,338	2,245	35,978	3,113	9,302	21,845	1,290	5,375	1,916	7,336	1,681

保

第五〇 結

名	稱	所 在 地	設 立 年 月
立憲政黨友會	立憲政黨友會	松山	明治三十四年四月
憲政友會	憲政友會	松山	明治三十五年七月
友會	友會	松山	明治三十六年十一月
愛國會	愛國會	松山	明治三十四年四月
愛國會	愛國會	松山	明治三十五年七月
愛國會	愛國會	松山	明治三十六年十一月
支那會	支那會	松山	明治三十四年四月
支那會	支那會	松山	明治三十五年七月
支那會	支那會	松山	明治三十六年十一月

通 信 運搬費	費					部			臨 時 部			合 計
	贈 費	被服費	雜 費	其 他	機密費	警察廳舍 修繕費	電 話 修 費	計	警察廳舍 建築費	電 話 架 設 費	計	
	4,955	1,210	15,339	2,215	—	1,500	1,298	152	208,091	3,703	—	
5,548	1,509	17,251	2,105	—	1,500	1,486	135	220,828	—	—	—	220,828
5,492	1,041	17,159	2,051	—	2,000	2,438	462	223,385	—	509	509	223,894
5,136	1,149	16,755	2,066	—	2,000	1,610	660	224,386	350	56,985	57,335	281,721
5,082	1,119	17,376	2,049	—	2,000	1,777	954	239,118	—	—	—	239,118
5,273	924	16,005	2,005	—	2,000	1,384	959	265,534	10,015	—	10,015	275,549
4,800	1,128	17,125	1,911	19	2,000	1,265	958	242,015	7,582	1,700	9,282	251,297
5,617	1,206	15,345	1,745	—	2,000	1,829	2,843	249,492	6,729	743	7,472	256,964

費 (警察署別)

大正三年度

通 信 運搬費	費					部			臨 時 部			合 計
	贈 費	被服費	雜 費	其 他	機密費	警察廳舍 修繕費	電 話 修 費	計	警察廳舍 建築費	電 話 架 設 費	計	
	380	66	911	26	—	—	—	—	23,036	—	—	
367	31	500	472	—	—	—	—	16,126	—	—	—	16,126
494	200	792	33	—	—	—	—	24,294	—	—	—	24,294
159	15	274	203	—	—	—	—	7,048	—	—	—	7,048
151	29	203	4	—	—	—	—	5,425	—	—	—	5,425
283	45	396	58	—	—	—	—	10,770	—	—	—	10,770
315	60	360	184	—	—	—	—	9,492	—	—	—	9,492
249	60	231	39	—	—	—	—	6,059	—	—	—	6,059
260	43	314	29	—	—	—	—	8,109	—	—	—	8,109
529	431	592	126	—	—	—	—	16,636	—	—	—	16,636
394	45	463	173	—	—	—	—	13,083	—	—	—	13,083
338	95	370	200	—	—	—	—	10,024	—	—	—	10,024
481	67	722	184	—	—	—	—	22,341	—	—	—	22,341
163	19	180	1	—	—	—	—	4,301	—	—	—	4,301
—	—	—	—	—	—	—	—	1,632	—	—	—	1,632
1,061	—	9,037	13	—	2,000	1,829	2,843	71,116	6,729	743	7,472	78,588
5,617	1,206	15,345	1,745	—	2,000	1,829	2,843	249,492	6,729	743	7,472	256,964

安

社

大正三年十二月三十一日

名	稱	所 在 地	設 立 年 月
公愛東愛	公愛東愛	北松	明治三十四年四月
愛國會	愛國會	北松	明治三十五年七月
愛國會	愛國會	北松	明治三十六年十一月
正政黨	正政黨	北松	明治三十四年四月
正政黨	正政黨	北松	明治三十五年七月
正政黨	正政黨	北松	明治三十六年十一月
同革志	同革志	北松	明治三十四年四月
同革志	同革志	北松	明治三十五年七月
同革志	同革志	北松	明治三十六年十一月
志新樂	志新樂	北松	明治三十四年四月
志新樂	志新樂	北松	明治三十五年七月
志新樂	志新樂	北松	明治三十六年十一月
團會會部	團會會部	北松	明治三十四年四月
團會會部	團會會部	北松	明治三十五年七月
團會會部	團會會部	北松	明治三十六年十一月
北松	北松	北松	明治三十四年四月
北松	北松	北松	明治三十五年七月
北松	北松	北松	明治三十六年十一月
宇山	宇山	宇山	明治三十四年四月
宇山	宇山	宇山	明治三十五年七月
宇山	宇山	宇山	明治三十六年十一月
和漢	和漢	和漢	明治三十四年四月
和漢	和漢	和漢	明治三十五年七月
和漢	和漢	和漢	明治三十六年十一月
郡千	郡千	郡千	明治三十四年四月
郡千	郡千	郡千	明治三十五年七月
郡千	郡千	郡千	明治三十六年十一月
愛四	愛四	愛四	明治三十四年四月
愛四	愛四	愛四	明治三十五年七月
愛四	愛四	愛四	明治三十六年十一月
治和	治和	治和	明治三十四年四月
治和	治和	治和	明治三十五年七月
治和	治和	治和	明治三十六年十一月
村目	村目	村目	明治三十四年四月
村目	村目	村目	明治三十五年七月
村目	村目	村目	明治三十六年十一月
明同	明同	明同	明治三十四年四月
明同	明同	明同	明治三十五年七月
明同	明同	明同	明治三十六年十一月

紙聞新 第一五第

Table with columns: 題, 號, 發行所, 保証金ノ有無, 發行時期. Lists various newspapers like 海愛伊南豫, 豫豫, 豫豫, etc.

刑料科拘留 第二五第

Table with columns: 拘留, 科, 料. Sub-columns include 即決事件數, 正式裁判數, 正式裁判ノ結果 (有罪, 無罪, 未決).

備考 ×印ハ前年未決ノ分ニ對スル正式裁判ノ結果ヲ示スモノナリ

刑料科拘留 第三五第

Table with columns: 拘留, 科, 料. Sub-columns include 即決事件數, 正式裁判數, 正式裁判ノ結果 (有罪, 無罪, 未決).

備考 ×印ハ前年未決ノ分正式裁判ノ結果ヲ示ス

數度災火 第四五第

誌 大正三年十二月三十一日

Table with columns: 題, 號, 發行所, 保証金ノ有無, 發行時期. Lists various magazines like 愛愛南愛愛, 伊新字喜會, etc.

即決 (全管)

Table with columns: 拘留, 科, 料. Sub-columns include 即決事件數, 正式裁判數, 正式裁判ノ結果 (有罪, 無罪, 未決).

即決 (警察署別) 大正三年

Table with columns: 拘留, 科, 料. Sub-columns include 即決事件數, 正式裁判數, 正式裁判ノ結果 (有罪, 無罪, 未決).

月別 (全管)

	一月	二月	三月	四月	五月	六月	七月	八月	九月	十月	十一月	十二月	計
明治三十五年	52	48	26	28	16	14	28	12	16	9	14	20	283
同三十六年	39	27	29	15	16	18	10	18	12	11	23	32	250
同三十七年	51	35	27	21	23	13	26	23	21	20	27	24	311
同三十八年	37	30	21	29	19	19	16	11	12	12	21	17	237
同三十九年	47	37	30	33	11	17	15	16	9	20	14	27	276
同四十年	26	31	25	19	47	27	9	20	6	16	12	28	256
同四十一年	45	36	36	29	27	27	23	10	8	18	29	29	317

第五五 火 災

	失火ノ度数	放火ノ度数	雷火及不審火ノ度数	合計	上 揚 中			
					延焼セシ度数	延焼セシサ数	直ニ消止メシ度数	
A 大正二年		356	25	3	384	57	207	120
B 同三年		318	17	10	345	63	182	106

第五六 火 災 月

	失火ノ度数	放火ノ度数	雷火及不審火ノ度数	合計	上 揚 中			
					延焼セシ度数	延焼セシサ数	直ニ消止メシ度数	
A 一月		55	2	—	57	11	26	20
B 二月		20	3	1	24	4	15	5
C 三月		38	—	—	38	9	21	8
D 四月		19	3	1	23	4	12	7
E 五月		21	—	4	25	2	14	9
F 六月		16	2	1	19	3	5	8
G 七月		24	2	1	27	4	17	6
H 八月		29	2	1	32	7	13	12
I 九月		24	1	—	25	7	12	6
J 十月		20	1	1	22	3	14	5
K 十一月		13	1	—	14	1	8	5
L 十二月		39	—	—	39	8	22	9
M 計		318	17	10	345	63	182	106

第五七 火 災

	失火ノ度数	放火ノ度数	雷火及不審火ノ度数	合計	上 揚 中			
					延焼セシ度数	延焼セシサ数	直ニ消止メシ度数	
A 山警察署		32	3	—	35	3	16	16
B 三警察署		20	—	—	20	3	4	13
C 今警察署		44	—	—	44	3	27	14
D 丹警察署		18	—	—	18	2	15	1

	一月	二月	三月	四月	五月	六月	七月	八月	九月	十月	十一月	十二月	計
明治四十二年	32	35	35	33	20	13	20	18	16	21	21	30	294
同四十三年	29	46	33	35	29	26	22	37	4	23	23	30	346
同四十四年	45	34	22	39	36	11	26	25	14	11	27	41	331
大正元年	49	42	27	46	39	29	17	34	22	17	24	30	376
同二年	47	52	48	30	27	21	34	28	23	19	26	29	384
同三年	57	24	38	23	25	19	27	32	25	22	14	39	345

(全 管)

火 災 = 罹 ヲ シ							損害見積金額
住 家			非 住 家			焼失セシ坪數	
全戸焼失ニ至ラサルモノ又ハ直ニ消止メシ戸數	全戸焼失ニ至ラサルモノ又ハ直ニ消止メシ戸數	焼失セシ坪數	全戸焼失ニ至ラサルモノ又ハ直ニ消止メシ戸數	全戸焼失ニ至ラサルモノ又ハ直ニ消止メシ戸數	焼失セシ坪數		焼失セシ坪數
223	118	3,054	135	81	1,777	126,876	A
201	105	2,999	172	61	1,677	88,505	B

別 大 正 三 年

火 災 = 罹 ヲ シ							損害見積金額
住 家			非 住 家			焼失セシ坪數	
全戸焼失ニ至ラサルモノ又ハ直ニ消止メシ戸數	全戸焼失ニ至ラサルモノ又ハ直ニ消止メシ戸數	焼失セシ坪數	全戸焼失ニ至ラサルモノ又ハ直ニ消止メシ戸數	全戸焼失ニ至ラサルモノ又ハ直ニ消止メシ戸數	焼失セシ坪數		焼失セシ坪數
29	20	420	23	12	265	10,253	A
17	4	256	15	3	122	10,862	B
15	11	302	17	7	343	8,828	C
19	12	428	21	6	165	13,357	D
5	9	95	10	5	76	2,779	E
9	5	168	6	3	49	4,214	F
17	10	166	11	4	110	1,736	G
29	10	418	26	7	165	4,467	H
16	5	293	16	5	133	6,937	I
6	9	73	9	3	63	4,108	J
6	3	100	5	1	72	4,830	K
33	7	280	13	5	114	16,134	L
201	105	2,999	172	61	1,677	88,505	M

(警察署別) 大 正 三 年

火 災 = 罹 ヲ シ							損害見積金額
住 家			非 住 家			焼失セシ坪數	
全戸焼失ニ至ラサルモノ又ハ直ニ消止メシ戸數	全戸焼失ニ至ラサルモノ又ハ直ニ消止メシ戸數	焼失セシ坪數	全戸焼失ニ至ラサルモノ又ハ直ニ消止メシ戸數	全戸焼失ニ至ラサルモノ又ハ直ニ消止メシ戸數	焼失セシ坪數		焼失セシ坪數
10	20	235	14	3	145	11,238	A
15	11	179	18	2	92	1,816	B
19	9	228	13	13	124	4,083	C
12	3	161	6	2	45	10,764	D

第五七 火 災

	失火ノ度数	放火ノ度数	雷火及不審火ノ度数	合計	上 掲 中		
					延焼セシ度数	延焼セシサ度	直メニ消度
E 警察署	15	1	1	17	3	11	3
F 警察署	19	2	—	21	1	7	13
G 警察署	31	1	1	33	2	29	2
H 警察署	10	1	1	12	4	3	5
I 警察署	14	1	2	17	6	10	1
J 警察署	20	1	—	21	4	10	7
K 警察署	19	3	1	23	5	11	7
L 警察署	20	2	3	25	5	16	4
M 警察署	9	—	—	9	4	3	2
N 警察署	18	1	—	19	9	9	1
O 警察署	14	—	—	14	1	4	9
P 警察署	6	—	—	6	3	3	—
Q 警察署	9	1	1	11	5	4	2
R 計	318	17	10	345	63	182	100

第五八 森林原野火災月

	度 数	森 林					原 野						
		損 害 見 積 額					火 災						
		國 有	公 有	私 有	計	放 火	無 願 火 入	焚 火	火 入	煙 吹 殺	其 他	不 詳	計
A 一月	15	42.9	—	—	—	—	—	8	—	5	1	1	15
B 二月	14	31.3	—	—	—	—	—	5	—	5	2	1	14
C 三月	28	116.3	—	—	—	—	—	9	—	6	2	4	28
D 四月	29	1,060.0	—	—	—	—	—	5	—	6	8	7	29
E 五月	8	182.4	—	—	—	—	—	4	—	1	—	—	8
F 六月	3	211.5	—	—	—	—	—	1	—	1	—	1	3
G 七月	6	2.3	—	—	—	—	—	2	—	3	1	—	6
H 八月	15	10.9	—	—	—	—	—	5	—	4	1	1	15
I 九月	15	109.1	3,013	—	—	—	—	2	—	8	—	3	15
J 十月	5	1.5	—	—	—	—	—	2	—	2	—	1	5
K 十一月	—	—	—	—	—	—	—	—	—	—	—	—	—
L 十二月	8	8.0	—	—	—	—	—	4	—	1	2	1	8
M 計	146	1,776.2	4,013	967	4,406	9,386	6	4	46	11	42	20	146

第五九 諸 興 行 度 數

	度 數			日 數		
	木 戸 受 ケ シ	放 樂	計	木 戸 受 ケ シ	放 樂	計
明治三十七年	1,405	1,620	3,025	3,795	1,700	5,495
同三十八年	786	779	1,565	2,369	991	3,360
同三十九年	719	807	1,526	1,928	986	2,914
同四十年	1,151	1,428	2,579	3,922	1,724	5,646
同四十一年	1,458	1,322	2,780	4,442	1,678	6,120
同四十二年	1,649	1,442	3,091	4,917	1,672	6,589

第六〇 諸 興 行 種 類

火 災 種 別	住 家			非 住 家			損害見積金額
	全 戸 焼 失	全 戸 焼 失	全 戸 焼 失	全 戸 焼 失	全 戸 焼 失	全 戸 焼 失	
E 警察署	20	3	150	4	3	22	2,185
F 警察署	10	8	82	1	5	152	2,271
G 警察署	15	6	204	10	4	101	3,658
H 警察署	8	3	83	6	2	47	2,320
I 警察署	4	3	47	6	7	105	1,715
J 警察署	15	6	334	13	2	122	6,502
K 警察署	13	6	256	14	6	139	12,267
L 警察署	14	4	182	19	5	171	7,002
M 警察署	10	2	151	5	1	52	3,514
N 警察署	19	1	280	23	—	161	6,917
O 警察署	3	10	64	—	2	9	895
P 警察署	5	—	65	3	1	40	1,135
Q 警察署	9	10	298	17	3	150	10,193
R 計	201	105	2,999	172	61	1,677	88,505

別 並 原 因 別

火 災 種 別	度 数	原 野					原 野						
		損 害 見 積 額					火 災						
		國 有	公 有	私 有	計	放 火	無 願 火 入	焚 火	火 入	煙 吹 殺	其 他	不 詳	計
A 一月	1	—	—	—	—	—	—	1	—	—	—	—	1
B 二月	1	12.0	—	—	—	—	—	1	—	—	—	—	1
C 三月	3	17.5	—	—	—	—	—	2	—	—	—	—	3
D 四月	1	10.0	—	—	—	—	—	—	—	—	—	—	1
E 五月	—	—	—	—	—	—	—	—	—	—	—	—	—
F 六月	—	—	—	—	—	—	—	—	—	—	—	—	—
G 七月	2	2	—	—	—	—	—	—	—	—	—	—	2
H 八月	—	—	—	—	—	—	—	—	—	—	—	—	—
I 九月	—	—	—	—	—	—	—	—	—	—	—	—	—
J 十月	1	1	—	—	—	—	—	1	—	—	—	—	1
K 十一月	—	—	—	—	—	—	—	—	—	—	—	—	—
L 十二月	1	2	—	—	—	—	—	—	—	—	—	—	1
M 計	10	40.0	—	—	—	—	—	3	—	3	—	4	10

日 數 (全 管)

	度 數			日 數		
	木 戸 受 ケ シ	放 樂	計	木 戸 受 ケ シ	放 樂	計
明治四十二年	2,851	1,259	3,640	5,872	1,459	7,331
同四十三年	2,486	1,354	3,840	6,152	1,808	7,960
同四十四年	2,677	1,481	4,158	6,291	1,758	8,049
大正元年	2,291	1,153	3,444	5,643	1,571	7,214
同二年	1,756	1,363	4,119	6,382	1,769	8,158
同三年	2,168	1,285	3,453	6,834	1,652	8,486

類 (全 管) (其 一)

	舊演劇		新演劇		人形芝居		浪花節劇		浪花節	
	度數	日數	度數	日數	度數	日數	度數	日數	度數	日數
A 明治四十三年	568	1,429	807	1,874	264	541	158	345	522	1,349
B 同四十四年	619	1,556	716	1,615	278	583	205	457	887	1,635
C 大正元年	514	1,140	513	1,197	227	468	213	524	912	1,777
D 同二年	741	1,664	606	1,235	196	424	147	385	904	1,913
E 同三年	522	1,419	406	1,227	208	502	258	686	731	1,426

第六一 諸興業種

	二輪加		落語		講談		新		内		琵琶歌	
	度數	日數	度數	日數	度數	日數	度數	日數	度數	日數	度數	日數
A 明治四十三年	62	110	8	69	2	2	3	32	6	8		
B 同四十四年	62	115	6	50	10	11	1	5	9	24		
C 大正元年	40	124	12	56	18	33	1	2	11	22		
D 同二年	43	97	5	19	10	27	6	13	10	16		
E 同三年	22	64	14	60	8	8	3	5	3	7		

第六二 諸興行種

	音樂		開牛		自轉車競争		幻燈		其他		計	
	度數	日數	度數	日數	度數	日數	度數	日數	度數	日數	度數	日數
明治四十三年	—	—	120	121	5	5	4	4	64	140	3,840	7,990
同四十四年	—	—	79	79	—	—	—	—	37	86	4,158	8,049
大正元年	—	—	75	76	1	1	—	—	31	65	3,444	7,214

第六三 諸興行種

	度數			日數		
	本戶受ケシ	放	計	本戶受ケシ	放	計
舊演劇	400	122	522	1,253	166	1,419
新演劇	360	46	406	1,168	59	1,227
人形芝居	123	75	205	390	112	502
浪花節劇	220	38	258	625	61	686
浪花節	368	363	731	894	532	1,426
淨瑠璃	53	53	106	147	77	224
活相	210	28	238	1,525	52	1,577
寫真	49	411	460	89	435	524
奇見	14	5	19	20	7	27
世輪	116	—	116	229	—	299
加語	17	5	22	56	8	64
其他	14	—	14	60	—	60

第六四 諸興行度數

	淨瑠璃		活動寫真		相撲		奇術		術		見世物	
	度數	日數	度數	日數	度數	日數	度數	日數	度數	日數	度數	日數
A	106	256	144	315	631	718	67	107	170	288		
B	131	201	180	316	549	615	74	135	130	257		
C	115	422	119	324	355	468	56	76	129	225		
D	147	265	256	793	545	609	64	139	109	184		
E	106	224	238	1,577	460	524	19	27	116	224		

類 (全管) (其二)

	喜劇		萬歲踊		曲藝輕樂		舞手踊		能狂言	
	度數	日數	度數	日數	度數	日數	度數	日數	度數	日數
A	3	16	33	44	27	44	69	123	7	20
B	18	41	33	63	61	99	70	91	3	10
C	6	29	24	46	22	53	50	86	—	—
D	4	13	18	27	28	77	68	122	2	5
E	21	70	20	35	34	91	52	84	—	—

類 (全管) (其三)

	音樂		開牛		自轉車競争		幻燈		其他		計	
	度數	日數	度數	日數	度數	日數	度數	日數	度數	日數	度數	日數
大正二年	1	3	114	115	4	4	1	2	—	—	4,119	8,151
同三年	4	5	196	200	1	1	—	—	14	15	3,453	8,486

類別 大正三年

	度數			日數		
	本戶受ケシ	放	計	本戶受ケシ	放	計
講新喜	1	7	8	1	7	8
談内歌劇	3	—	3	5	—	5
琵琶	3	—	3	7	—	7
萬曲藝	20	1	21	65	3	70
歲輕	16	4	20	28	7	35
手踊	34	—	34	91	—	91
舞樂	24	28	52	50	34	84
音	3	1	4	3	2	5
開轉車	110	86	196	112	88	200
牛爭	—	1	1	—	1	1
其他	10	1	11	14	1	15
計	2,168	1,285	3,453	6,834	1,652	8,486

日數 (警察署別) 大正三年

	度 數			日 數		
	木戸受ケシ	放 樂	計	木戸受ケシ	放 樂	計
松山警察署	177	44	221	1,572	85	1,657
三津警察署	187	44	231	608	58	666
今治警察署	537	161	698	908	245	1,153
丹原警察署	80	34	114	275	47	322
西條警察署	39	23	62	130	19	149
角野警察署	87	28	115	248	51	299
三久警察署	118	9	127	250	15	265
万中警察署	34	75	109	107	79	186
久郡警察署	108	32	140	357	50	407

第六五 止宿人及遊

	外 國 人				他 府 縣 人			
	宿 屋 止 宿 人		貨 座 數 遊 客 人 員	計	宿 屋 止 宿 人		貨 座 數 遊 客 人 員	計
	男	女			男	女		
A 明治三十五年	—	—	436	14	—	—	193,245	11,727
B 同三十六年	—	—	504	17	—	—	209,069	16,007
C 同三十七年	—	—	634	15	—	—	202,756	12,803
D 同三十八年	—	—	1,159	2,770	—	—	222,499	10,039
E 同三十九年	—	—	1,036	51	—	—	211,059	8,672
F 同四十年	—	—	710	—	—	—	229,807	11,380
G 同四十一年	—	—	879	—	—	—	267,864	7,764
H 同四十二年	—	—	890	—	—	—	273,685	6,388
I 同四十三年	—	—	1,134	—	—	—	330,585	8,449
J 同四十四年	1,853	117	1,970	3	302,294	88,028	390,322	12,623
K 大正元年	2,387	45	2,432	2	304,074	72,480	376,554	9,732
L 同二年	1,368	22	1,390	2	295,344	75,132	370,476	6,888
M 同三年	1,726	35	1,761	6	357,706	102,634	460,340	5,276

備考 明治四十三年以前男女ノ別ヲ缺ク

第六六 止宿人及遊

	外 國 人				他 府 縣 人			
	宿 屋 止 宿 人		貨 座 數 遊 客 人 員	計	宿 屋 止 宿 人		貨 座 數 遊 客 人 員	計
	男	女			男	女		
A 松山警察署	48	11	59	6	95,255	43,153	138,408	1,162
B 三津警察署	—	—	—	—	21,292	5,050	26,342	4,114
C 今治警察署	938	1	939	—	52,122	8,849	60,971	—
D 丹原警察署	132	—	132	—	12,227	2,468	14,695	—
E 西條警察署	6	1	7	—	8,557	1,458	10,015	—
F 角野警察署	140	—	140	—	13,666	3,675	17,241	—
G 三久警察署	180	—	180	—	28,294	6,524	34,818	—
H 万中警察署	15	—	15	—	10,687	3,123	13,810	—
I 久郡警察署	139	20	159	—	7,356	936	8,292	—
J 大洲警察署	16	2	18	—	16,790	3,422	20,212	—
K 内子警察署	5	—	5	—	10,129	2,571	12,700	—
L 八幡濱警察署	33	—	33	—	26,497	5,432	31,929	—
M 卯之町警察署	2	—	2	—	16,556	6,449	23,005	—
N 野村警察署	—	—	—	—	2,597	435	3,032	—
O 宇和島警察署	24	—	24	—	21,211	3,928	25,139	—
P 松丸警察署	8	—	8	—	5,907	2,143	8,050	—
Q 御莊警察署	40	—	40	—	8,663	3,018	11,681	—
R 計	1,726	35	1,761	6	357,706	102,634	460,340	5,276

	度 數			日 數		
	木戸受ケシ	放 樂	計	木戸受ケシ	放 樂	計
大洲警察署	91	121	212	303	174	477
内子警察署	60	112	172	127	127	254
八幡濱警察署	199	76	275	757	100	857
卯之町警察署	74	90	164	209	110	319
野村警察署	39	109	148	100	127	227
宇和島警察署	190	154	324	578	150	728
松丸警察署	98	65	163	185	68	253
御莊警察署	50	128	178	120	147	267
計	2,168	1,885	3,453	6,834	1,652	8,486

客人員 (全管)

	本 縣 人				計				
	宿 屋 止 宿 人		貨 座 數 遊 客 人 員	計	宿 屋 止 宿 人		貨 座 數 遊 客 人 員	計	
	男	女			男	女			
	—	—	352,203	21,275	—	—	545,884	33,016	A
	—	—	399,681	32,838	—	—	609,254	48,862	B
	—	—	383,094	33,544	—	—	586,478	46,382	C
	—	—	394,469	29,187	—	—	618,127	41,996	D
	—	—	366,909	23,685	—	—	579,004	32,408	E
	—	—	395,480	25,185	—	—	625,997	36,565	F
	—	—	417,511	27,858	—	—	686,254	35,622	G
	—	—	431,188	26,599	—	—	705,763	32,987	H
	—	—	560,482	28,470	—	—	892,201	36,919	I
	502,796	115,082	617,878	30,618	806,943	203,227	1,010,170	43,244	J
	517,813	119,836	637,649	27,942	824,274	192,361	1,016,635	37,676	K
	515,391	105,929	620,720	26,621	812,103	180,483	992,586	33,511	L
	508,597	106,158	614,755	26,940	868,029	208,827	1,076,856	32,222	M

客人員 (警察署別) 大正三年

	本 縣 人				計				
	宿 屋 止 宿 人		貨 座 數 遊 客 人 員	計	宿 屋 止 宿 人		貨 座 數 遊 客 人 員	計	
	男	女			男	女			
	107,212	27,730	134,922	8,831	202,515	70,894	273,409	9,999	A
	22,063	5,633	27,696	18,109	43,355	10,683	54,038	22,223	B
	44,076	6,380	50,456	—	97,136	15,230	112,366	—	C
	14,970	2,169	17,139	—	27,329	4,637	31,966	—	D
	9,726	1,715	11,441	—	18,289	3,174	21,463	—	E
	13,326	4,126	22,452	—	32,032	7,801	39,833	—	F
	15,082	3,744	18,826	—	43,556	10,268	53,824	—	G
	25,028	3,493	28,521	—	35,730	6,616	42,346	—	H
	24,336	2,976	27,312	—	31,831	3,932	35,763	—	I
	48,548	7,865	56,413	—	65,354	11,289	76,643	—	J
	31,028	5,486	36,514	—	41,164	8,057	49,219	—	K
	37,030	10,574	47,604	—	63,560	16,006	79,566	—	L
	32,121	8,328	40,449	—	48,679	14,777	63,456	—	M
	16,746	1,731	18,477	—	19,343	2,166	21,509	—	N
	40,286	7,365	47,651	—	61,521	11,293	72,814	—	O
	14,315	4,852	19,167	—	20,230	6,995	27,225	—	P
	7,704	1,991	9,695	—	16,407	5,009	21,416	—	Q
	508,597	109,158	614,755	26,940	868,029	208,827	1,076,856	32,222	R

第六七 取締ニ屬スル諸營業

Table with 11 columns: 古物商, 質屋, 旅人宿, 木賃宿, 下宿屋, 印刷, 活版, 銅石版. Rows A-F showing data for years 1909-1911.

第六八 取締ニ屬スル諸營業

Table with 11 columns: 貨座數, 娼妓, 料理屋使用婦人. Rows A-F showing data for years 1909-1911.

第六九 取締ニ屬スル諸營業

Table with 10 columns: 金錢貸付業, 周旋業, 代書業, 牛馬, 料理屋. Rows A-F showing data for years 1909-1911.

第七〇 取締ニ屬スル諸

Table with 5 columns: 前年末現在, 本年, 本年末現在. Rows for 古物商, 質屋, 旅人宿, 木賃宿, 下宿屋, 印刷, 活版, 銅石版.

者年末現在 (全管) (其一)

Table with 11 columns: 業, 煙火販賣, 石油貯藏所, 製造所, 市場, 渡海船, 人力車, 乗合馬車, 自轉車, 洗湯. Rows 2-5 showing data.

者年末現在 (全管) (其二)

Table with 11 columns: 飲食店使用婦人, 遊藝師匠, 遊藝隊人, 俳優, 香具師, 賣卜, 紹介業. Rows 331-368 showing data.

者年末現在 (全管) (其三)

Table with 10 columns: 飲食店, 遊藝場, 仲仕, 計. Rows 2,174-2,295 showing data.

營業者 (種類別) 大正三年

Table with 5 columns: 前年末現在, 本年, 本年末現在. Rows for 印刷業, 煙火, 石油貯藏所, 渡海船.

	前年未現在	本年 中		本年未現在
		開業	廢業	
人乘自洗	1,291	190	164	1,317
力合轉	376	72	70	378
車馬車	107	25	9	123
管營	543	56	75	524
營業業湯				
貸座敷	25	5	8	22
娼妓	22	4	3	23
	20	15	19	16
	162	64	54	172
藝妓	39	23	20	42
	28	10	18	20
	827	765	710	882
料理屋使	141	165	143	163
用婦人	36	34	28	42
	483	499	590	392
飲遊	399	323	354	368
食店	75	18	23	70
遊藝	395	348	393	350
俳香	49	28	30	47
	97	40	46	91
	23	3	2	24

第七一 取締ニ屬スル諸

	前年未現在	本年 中		本年未現在
		開業	廢業	
松三今丹四	3,650	871	930	3,591
山津治原味	1,686	242	311	1,617
警署警署	3,632	553	535	3,650
警署警署	1,115	239	255	1,099
警署警署	868	226	179	909
角三久部	1,169	346	442	1,073
野島万中	1,473	381	365	1,489
	746	149	105	790
	1,176	181	129	1,228

第七二 精神病者年

	市町村ニ於テ監置		義務者ニ於テ監置		一時假監置		監置ヲ要セサル者		計		
	男	女	男	女	男	女	男	女	男	女	計
	明治四十二年未	5	2	72	17	5	2	312	257	394	278
同四十二年ク	5	1	81	14	—	—	309	268	395	283	678
同四十四年ク	4	3	89	12	—	—	335	287	428	302	730

第七三 精神病者

	前年未現在	本年 中		本年未現在
		開業	廢業	
賣	45	3	10	38
紹介業	56	23	4	75
金銭	89	13	22	80
	99	29	12	116
	273	25	19	279
周代書業	135	12	9	138
	7	—	—	7
	173	18	19	172
	769	96	79	786
牛馬料理飲	2,322	86	216	2,192
	711	148	132	727
	15	—	1	14
	2,373	329	407	2,295
遊戯場	—	—	—	—
	3	3	3	3
	4	6	2	8
仲計	1,075	35	140	970
	23,830	4,634	4,769	23,695

營業者 (警察署別) 大正三年

	前年未現在	本年 中		本年未現在
		開業	廢業	
大洲警署	1,324	183	237	1,270
八幡警署	737	142	140	739
野村警署	1,601	331	265	1,667
和島警署	572	165	173	564
御莊警署	915	147	165	897
宇和島警署	2,159	347	350	2,156
	432	61	70	423
	575	76	118	533
	23,830	4,634	4,769	23,695

末理在 (全管)

	市町村ニ於テ監置		義務者ニ於テ監置		一時假監置		監置ヲ要セサル者		計		
	男	女	男	女	男	女	男	女	男	女	計
	大正元年未	6	1	94	18	—	—	362	301	462	320
同二年ク	6	2	99	21	1	—	386	287	492	310	802
同三年ク	3	2	95	19	2	—	387	269	487	290	777

者 大正三年

	官公私立病院ニ收容シタル者				其ノ他ノ場所ニ收容シタル者				計	
	義務者ノ監置		市町村長ノ監置		義務者ノ監置		市町村長ノ監置			
	男	女	男	女	男	女	男	女	男	女
監置 (前年ヨリ越人員發 行方不明者復歸 他管ヨリ送致者及 計)	—	1	—	—	99	20	6	2	105	23
	5	1	—	—	24	7	5	—	34	8
	—	—	—	—	4	3	—	—	4	3
	—	—	—	—	—	—	—	—	—	—
(治死 瘞亡)	1	1	—	—	11	9	5	—	17	10
	—	—	—	—	18	2	2	—	20	2

第七四 精神病者年

	市町村ニ於テ監置		義務者ニ於テ監置		一時假監置		監置ヲ要セサル者		計	
	男	女	男	女	男	女	男	女	男	女
	松三今丹四	1	—	11	2	—	—	62	40	74
山津治原條	—	—	6	4	—	—	32	24	38	28
野島萬中	—	—	4	1	—	—	15	9	19	11
角三久郡	—	—	4	—	1	—	15	11	20	11
署警察署	—	—	4	1	—	—	13	9	17	10
署警察署	—	—	2	—	—	—	20	8	22	8
署警察署	—	—	5	—	1	—	6	1	12	1
署警察署	—	—	5	1	—	—	18	24	23	25

第七五 行政執行

	檢		東		假 領 置	健康診断	入院及加療 命 令	住所地域外 ニ在ル者ニ 對シ退去ヲ 命シタル	強制處分
	救護ヲ要スル者ニ對シ		公安ニ害スル者ニ對シ						
	度 數	人 員	度 數	人 員					
明治四十三年	517	521	138	138	12	—	82	17	4
同四十四年	531	532	137	137	16	—	96	10	—
大正元年	487	487	116	116	9	—	51	6	—

第七六 行政執行處

	檢		東		假 領 置	健康診断	入院及加療 命 令
	救護ヲ要スル者ニ對シ		公安ヲ害スル者ニ對シ				
	度 數	人 員	度 數	人 員			
松三今丹四	104	104	6	6	—	—	9
山津治原條	22	22	14	14	—	—	2
野島萬中	19	19	33	33	—	—	5
署警察署	7	7	—	—	—	—	1
署警察署	8	8	—	—	—	—	1
署警察署	42	42	—	—	—	—	3
署警察署	9	9	1	1	—	—	4
署警察署	32	32	5	5	—	—	2
署警察署	7	7	4	4	—	—	—

	官公私立病院ニ收容シタル者				其ノ他ノ場所ニ收容シタル者				計	
	義務者ノ監置		市町村長ノ監置		義務者ノ監置		市町村長ノ監置			
	男	女	男	女	男	女	男	女	男	女
監置 (行方不明者其 他管ニ送致者未 計)	—	—	—	—	1	—	1	—	2	—
	4	1	—	—	2	—	—	—	6	1
	5	2	—	—	32	11	8	—	45	13
	—	—	—	—	95	19	3	2	98	21
假監置者年未現在 監置ヲ要セサル者ノ年未現在	男		女		男		女		計	
	387		269		—		—		656	

末現在 (警察署別) 大正三年十二月三十一日

	市町村ニ於テ監置		義務者ニ於テ監置		一時假監置		監置ヲ要セサル者		計	
	男	女	男	女	男	女	男	女	男	女
	大洲警察署	—	—	4	3	—	—	24	12	28
八幡野警察署	—	—	18	4	—	—	11	14	13	14
宇和島警察署	—	—	3	—	—	—	44	19	63	23
御松警察署	—	—	—	—	—	—	8	9	11	9
署警察署	—	—	—	—	—	—	5	7	5	7
署警察署	—	—	11	3	—	—	46	40	57	43
署警察署	—	—	2	—	—	—	7	4	9	4
署警察署	—	—	2	—	—	—	10	3	12	3
署警察署	3	2	95	19	2	—	387	269	487	290

處分 (全管)

	檢		東		假 領 置	健康診断	入院及加療 命 令	住所地域外 ニ在ル者ニ 對シ退去ヲ 命シタル	強制處分
	救護ヲ要スル者ニ對シ		公安ニ害スル者ニ對シ						
	度 數	人 員	度 數	人 員					
大正二年	330	330	243	243	—	—	43	1	—
同三年	356	356	101	101	1	1	68	10	—

分 (警察署別) 大正三年

	檢		東		假 領 置	健康診断	入院及加療 命 令
	救護ヲ要スル者ニ對シ		公安ヲ害スル者ニ對シ				
	度 數	人 員	度 數	人 員			
大洲警察署	14	14	12	12	—	—	4
八幡野警察署	13	13	4	4	—	—	5
宇和島警察署	24	24	2	2	—	—	11
御松警察署	1	1	8	8	—	—	3
署警察署	5	5	7	7	—	—	4
署警察署	39	39	—	—	—	—	6
署警察署	3	3	—	—	—	—	1
署警察署	7	7	5	5	—	—	6
署警察署	356	356	101	101	1	1	68

第七七 自殺者ノ縁事上

	未婚者		有配偶者		離婚者		喪配偶者		不詳		計	
	男	女	男	女	男	女	男	女	男	女	男	女
明治三十二年	32	20	52	34	6	4	23	25	5	1	118	84
同三十三	26	11	62	52	2	3	29	25	13	—	132	91
同三十四	33	14	65	46	2	2	19	25	9	—	118	87

第七八 自殺者ノ

	十六年未満		二十年未満		三十年未満		四十年未満	
	男	女	男	女	男	女	男	女
A 明治三十五年	2	3	5	9	23	20	20	13
B 同三十六	—	2	5	10	36	23	29	14
C 同三十七	2	1	1	11	17	22	24	13
D 同三十八	1	3	3	11	17	24	10	11
E 同三十九	3	—	1	7	22	23	18	11
F 同四十年	—	3	3	14	28	20	15	18
G 同四十一年	2	3	5	6	28	17	14	13
H 同四十二年	3	2	5	9	23	14	16	12
I 同四十三年	—	2	2	6	17	15	25	14
J 同四十四	—	3	6	5	18	19	14	10
K 大正元年	1	2	4	7	22	12	33	16
L 同二	2	3	3	9	25	19	21	17
M 同三	3	1	9	7	23	18	23	16

第七九 自殺者ノ

	一月		二月		三月		四月		五月		六月		七月
	男	女	男	女	男	女	男	女	男	女	男	女	男
A 明治三十六年	12	9	9	4	8	8	19	6	14	17	16	16	14
B 同三十七	(18)	—	(8)	—	(15)	—	(20)	—	(25)	—	(28)	—	—
C 同三十八	(11)	—	(11)	—	(12)	—	(22)	—	(20)	—	(16)	—	—
D 同三十九	(16)	—	(11)	—	(19)	—	(16)	—	(18)	—	(18)	—	—
E 同四十	(15)	—	(10)	—	(15)	—	(24)	—	22	—	(17)	—	—
F 同四十一	(18)	—	(15)	—	(8)	—	(19)	—	(25)	—	(13)	—	—
G 同四十二年	12	1	4	5	6	6	8	9	12	9	10	9	12
H 同四十三年	10	10	6	4	6	12	16	11	12	8	15	5	12
I 同四十四	10	5	8	5	7	4	11	9	18	18	8	4	13
J 大正元年	9	9	12	4	11	5	11	4	16	6	4	6	22
K 同二	7	4	11	10	4	6	16	9	15	10	8	9	9
L 同三	9	4	14	6	11	13	17	7	18	6	19	6	19

第八〇 自殺者ノ

ノ關係 (全管)

	未婚者		有配偶者		離婚者		喪配偶者		不詳		計	
	男	女	男	女	男	女	男	女	男	女	男	女
大正元年	29	14	61	38	2	4	38	16	7	—	137	72
同二	30	12	52	61	6	8	16	19	4	—	108	100
同三	27	15	86	35	4	7	41	26	12	3	170	86

年齢 (全管)

	五十年未満		五十年以上		不詳		計	
	男	女	男	女	男	女	男	女
A	24	12	69	31	—	—	143	85
B	23	13	65	38	—	—	158	100
C	15	9	60	30	—	—	119	86
D	14	11	59	17	—	—	104	77
E	13	12	54	33	—	—	111	86
F	12	11	39	36	—	—	97	102
G	25	10	57	36	—	—	131	85
H	14	10	55	37	2	—	118	84
I	19	17	67	37	2	—	132	91
J	20	14	58	36	2	—	118	87
K	14	17	70	18	3	—	137	72
L	14	15	43	37	—	—	108	100
M	21	13	90	31	1	—	170	86

月別 (全管)

	八月		九月		十月		十一月		十二月		計		
	男	女	男	女	男	女	男	女	男	女	男	女	
A	3	17	12	17	9	12	5	8	4	12	7	158	100
B	(20)	(17)	—	(18)	—	(13)	—	(11)	—	(12)	—	(205)	—
C	(30)	(23)	—	(13)	—	(14)	—	(6)	—	(16)	—	(194)	—
D	(15)	(13)	—	(26)	—	(15)	—	(11)	—	(16)	—	(197)	—
E	(30)	(18)	—	(11)	—	(24)	—	(5)	—	(8)	—	(199)	—
F	(18)	(28)	—	(17)	—	(26)	—	(22)	—	(7)	—	(216)	—
G	7	13	7	14	6	11	8	7	6	9	11	118	84
H	5	18	9	9	11	10	5	11	6	7	5	132	91
I	8	7	6	8	5	7	9	9	7	12	7	118	87
J	9	16	7	9	7	10	5	6	4	11	6	137	72
K	14	4	7	14	7	4	8	8	9	8	7	108	100
L	11	13	11	18	5	7	6	13	11	12	—	170	86

處爲 (全管)

	縁レテ		入ホシテ		及物ニテ		銃又ハ火薬類ニテ		噴火口ニ投シテ	
	男	女	男	女	男	女	男	女	男	女
A 明治三十六年	105	47	30	41	7	6	12	4	-	-
B 同 三十七年	(127)		(54)		(7)		(5)		-	-
C 同 三十八年	(113)		(63)		(5)		(5)		-	-
D 同 三十九年	(130)		(55)		(3)		(2)		-	-
E 同 四十年	(112)		(64)		(6)		(5)		-	-
F 同 四十一年	(133)		(55)		(10)		(6)		-	-
G 同 四十二年	76	43	24	22	5	4	3	-	-	-
H 同 四十三年	106	40	20	35	1	5	1	-	-	-
I 同 四十四年	81	36	19	42	8	4	1	-	-	-
J 大正元年	90	32	20	31	6	3	6	-	-	-
K 同 二年	69	51	13	38	8	3	5	-	-	-
L 同 三年	119	38	26	38	8	1	4	2	-	-

第八一 自殺者ノ住所及縁事

	市		町		村		不詳		計	
	男	女	男	女	男	女	男	女	男	女
未婚者	2		2	25	13				27	15
婚配者	3		2	83	33				86	36
離婚者	-		1	4	6				4	7

第八二 自殺者ノ年齢

	十六年未満		二十年未満		三十年未満		四十年未満	
	男	女	男	女	男	女	男	女
A 精神錯乱シテ	1		6	2	7		6	5
B 病苦ニ因テ			3	1	3		2	1
C 生計ノ困難又ハ命ヲ謀リテ							2	1
D 互ニ情死スル					2		2	
E 痴情又ハ嫉妬ニ因リ					2		1	1
F 前非ヲ悟ル又ハハ愧ニ因リ						1	1	
G 家庭ノ發覺又ハ親族ノ不和ニ因リ							2	
H 罪ノ發覺又ハ刑ノ免レ難キメテ						3	2	1
I 將來ノ事ヲ苦シム							1	1
J 商業等ノ爲メ損失又ハ負債却ニ因リ							1	2
K 親又ハ夫等ノ不行情ヲテ								
L 離縁ヲ悲シム							1	2
M 失戀ノ不具テ							1	1
N 身體ノ不具テ	1							
O 體不具テ								
P 親又ハ夫等ノ病氣ヲ苦シメテ							1	
Q 淫逸ノ自由ヲ苦シメテ						1		1
R 衰身ノ不自由ニ因リ						3	5	3
S 兵役ヲ忌シ	1					2	3	2
T 兵役ヲ忌シ						1		
U 其他(他人ヨリ誹謗セラルテ)		1						
V 不							1	
W 不								1
X 計	3	1	9	7	23	18	23	16

	毒物又ハ劇薬ヲ服シテ		汽車ニ觸レテ		電車ニ觸レテ		其他		計	
	男	女	男	女	男	女	男	女	男	女
	-	-	-	-	-	-	4	2	158	100
	(8)						(6)		(205)	
	(1)						(5)		(194)	
	(2)						(5)		(197)	
	(3)						(9)		(199)	
	(5)						(7)		(216)	
	5	2	5	3					118	84
	3	1	1	8				2	132	91
	3	3	1	1			1		118	87
	4	2	3	3	5	1			137	72
	7	4	5	4			1		108	100
	2	3	5	3			5	1	170	86

上ノ關係

大正三年

	市		町		村		不詳		計	
	男	女	男	女	男	女	男	女	男	女
喪配者詳	2			39	26				41	26
不計	1			6	2		5		12	3
計	3			45	28		5		53	29

及因由

大正三年

	五十年未満		五十年以上		不詳		計	
	男	女	男	女	男	女	男	女
	10	5	20	14			50	31
	2	1	29	7			39	12
	2	3	7	3			11	7
			1				2	2
							2	5
							2	
							4	1
	1		1	1			8	1
	1		1				1	1
	2	1	5	1			9	4
			1				1	
							3	6
							1	1
			1				1	
							1	
							1	
	1						2	1
	2	1	16	2			25	12
							1	
								1
		1	4				6	1
	21	13	90	31	1		170	89

第八三 自殺者ノ月別

Table showing monthly suicide statistics from January to June, categorized by gender (male/female) and method (e.g., hanging, poisoning, firearms).

第八四 自殺

Table showing suicide statistics by police district (e.g., Matsuyama, Itoya, etc.), categorized by gender and total count.

第八五 被殺害

Table showing statistics on victims of homicide from 1905 to 1923, categorized by year, gender, and cause (e.g., robbery, argument, insanity).

第八六 被殺害

Table showing statistics on victims of homicide by cause (e.g., argument, insanity, robbery), categorized by gender and total count.

及處爲

大正三年

Table showing monthly statistics for the year 1914, categorized by month and gender, with a total count at the end.

者

(警察署別)

大正三年

Table showing statistics on victims of homicide by police district (e.g., Matsuyama, Itoya, etc.), categorized by gender and total count.

者

(全管)

Table showing statistics on victims of homicide by cause (e.g., robbery, argument, insanity), categorized by gender and total count.

者

(類別)

大正三年

Table showing statistics on victims of homicide by cause (e.g., robbery, argument, insanity), categorized by gender and total count.

	人員				人員		
	男	女	計		男	女	計
松山警察署	8	1	9	29	5	34	
三今丹警察署	27	8	35	16	7	23	
山治原警察署	41	19	60	33	10	43	
津原警察署	7	7	14	20	7	27	
丹原警察署	4	2	6	26	7	33	
角野警察署							
三久野警察署							
大洲警察署							
野方警察署							
中洲警察署							
洲警察署							
警察署							
警察署							
警察署							
警察署							

第九二 盜難

	月別												計
	一月	二月	三月	四月	五月	六月	七月	八月	九月	十月	十一月	十二月	
明治三十五年	394	256	307	316	346	282	363	403	318	419	385	339	4,117
同三十六年	430	263	363	373	434	393	428	576	437	468	440	455	5,060
同三十七年	426	472	423	411	493	409	380	460	433	463	336	327	5,043
同三十八年	359	273	304	324	392	239	297	260	289	265	294	276	3,572
同三十九年	326	277	256	280	326	307	298	376	290	321	257	278	3,592
同四十年	272	228	257	292	243	245	265	269	223	237	228	216	2,975
同四十一年	251	208	184	185	201	240	242	274	311	245	221	234	2,796

第九三 盜難詐欺恐喝及

	強盜 = 遭			窃盜 = 遭			拘模 = 遭	詐欺恐喝 = 遭	偽造又ハ變造通貨ヲ受取届出タル人		
	家			船	人	家				船	人
	家	船	人								
明治四十二年	2	—	9	1,908	523	69	260	68	843	22	
同四十三年	13	—	5	1,990	357	53	392	40	1,628	11	
同四十四年	7	—	4	2,464	371	82	280	36	2,421	5	

第九四 盜難詐欺恐喝及

	強盜 = 遭			窃盜 = 遭			拘模 = 遭	詐欺恐喝 = 遭	偽造又ハ變造通貨ヲ受取届出タル人		
	家			船	人	家				船	人
	家	人	人								
一二月	1	—	—	197	53	5	17	—	163	3	
三四月	3	—	—	192	70	1	12	2	149	7	
五六月	1	—	—	231	74	5	28	5	155	5	
七八月	—	—	—	214	66	14	20	—	193	24	
九十月	—	—	—	238	47	6	27	—	236	19	
十一二月	1	—	—	277	129	11	46	1	172	8	
全年計	—	—	—	230	85	6	12	—	114	10	

第九五 盜難詐欺恐喝及

	人員				人員		
	男	女	計		男	女	計
内子分署	10	7	17	6	5	11	
八幡町警察署	39	11	50	21	7	28	
卯之野村警察署	7	7	14	346	116	462	
宇和島警察署	6	3	9				
松丸分署	46	3	49				

別 (全管)

	月別												計
	一月	二月	三月	四月	五月	六月	七月	八月	九月	十月	十一月	十二月	
明治四十二年	230	181	195	205	249	207	195	201	225	255	254	242	2,639
同四十三年	224	235	165	184	184	238	176	220	318	282	268	356	2,850
同四十四年	242	223	232	270	278	298	292	301	304	244	246	314	3,244
大正元年	305	367	227	269	254	271	304	340	310	396	299	372	3,714
同二年	305	318	247	302	325	301	299	329	377	344	397	387	3,931
同三年	273	280	344	314	318	465	333	349	410	298	311	421	4,116

偽造通貨 (全管)

	強盜 = 遭			窃盜 = 遭			拘模 = 遭	詐欺恐喝 = 遭	偽造又ハ變造通貨ヲ受取届出タル人		
	家			船	人	家				船	人
	家	船	人								
大正元年	6	1	4	2,719	469	82	419	14	700	—	
同二年	5	2	6	2,810	940	53	105	10	2,585	82	
同三年	11	—	1	2,775	975	84	252	18	2,035	118	

偽造通貨 (月別) 大正三年

	強盜 = 遭			窃盜 = 遭			拘模 = 遭	詐欺恐喝 = 遭	偽造又ハ變造通貨ヲ受取届出タル人		
	家			船	人	家				船	人
	家	人	人								
八九月	—	—	—	263	56	8	19	3	206	8	
十月	—	—	—	284	94	7	22	1	134	5	
十一月	2	—	—	192	81	5	19	3	141	6	
十二月	—	—	—	185	77	10	17	—	160	18	
全年計	3	1	1	250	143	6	15	3	212	5	
全年計	11	1	1	2,753	975	84	254	18	2,035	118	

偽造通貨 (警察署別) 大正三年

	強盜ニ遭シ		窃盜ニ遭シ				拘模ニ遭シ	詐欺恐喝ニ遭シ	偽造又ハ變造通貨ヲ受取届出タル人
	家	人	家		船	人			
			屋内	屋外					
松山警察署	2	—	757	60	—	8	9	276	53
山形警察署	1	1	185	60	26	42	—	120	7
三浦警察署	1	—	238	71	35	57	—	120	18
今井警察署	—	—	47	43	—	—	—	37	3
丹波警察署	—	—	44	52	—	—	—	78	6
角野警察署	—	—	58	46	1	16	—	110	12
三島警察署	—	—	137	102	—	—	—	72	17
久野警察署	—	—	39	25	—	60	—	104	—
中野警察署	1	—	191	55	3	—	1	146	3

第九六 工場職工患者

	一 月				二 月				
	前月末	本月	以上ノ内		前月末	本月	以上ノ内		
	現在患者	發生患者	治癒	未治解雇 死亡	現在患者	發生患者	治癒	未治解雇 死亡	
A 明治四十三年	3	6	9	—	—	3	1	—	1
B 同四十四年	4	22	22	4	—	29	26	—	1
C 大正元年	3	26	26	—	3	54	51	1	—
D 同二年	4	81	78	—	6	60	56	—	—
E 同三年	32	121	139	—	14	114	103	—	—

第九七 工場職工患者

	五 月				六 月				
	前月末	本月	以上ノ内		前月末	本月	以上ノ内		
	現在患者	發生患者	治癒	未治解雇 死亡	現在患者	發生患者	治癒	未治解雇 死亡	
A 明治四十三年	2	15	12	—	5	17	18	—	—
B 同四十四年	7	26	27	1	5	83	78	—	—
C 大正元年	2	34	33	—	3	56	48	—	—
D 同二年	16	108	103	—	21	128	120	—	—
E 同三年	22	91	106	—	7	139	137	—	—

第九八 工場職工患者

	九 月				十 月				
	前月末	本月	以上ノ内		前月末	本月	以上ノ内		
	現在患者	發生患者	治癒	未治解雇 死亡	現在患者	發生患者	治癒	未治解雇 死亡	
A 明治四十三年	6	20	25	—	1	15	14	—	—
B 同四十四年	7	59	59	—	7	80	78	—	—
C 大正元年	5	62	55	—	11	53	59	—	—
D 同二年	22	125	123	—	24	186	180	—	—
E 同三年	33	99	111	—	21	107	118	—	—

	強盜ニ遭シ		窃盜ニ遭シ				拘模ニ遭シ	詐欺恐喝ニ遭シ	偽造又ハ變造通貨ヲ受取届出タル人
	家	人	家		船	人			
			屋内	屋外					
大洲警察署	—	—	170	69	—	27	—	110	—
内子警察署	—	—	65	76	—	16	—	167	—
八幡濱警察署	1	—	184	84	6	6	3	107	—
卯之野警察署	1	—	92	30	—	3	—	83	—
野村警察署	—	—	112	48	—	—	—	132	—
宇和島警察署	2	—	193	55	8	16	5	173	1
松丸警察署	1	—	70	52	—	—	—	123	1
御莊警察署	1	—	121	38	5	3	—	77	—
計	11	1	2,753	975	84	254	18	2,036	118

月別 (全管) (其一)

	三 月				四 月				
	前月末	本月	以上ノ内		前月末	本月	以上ノ内		
	現在患者	發生患者	治癒	未治解雇 死亡	現在患者	發生患者	治癒	未治解雇 死亡	
1	7	5	1	1	1	9	8	—	A
2	36	28	1	—	9	38	40	—	B
5	54	49	—	—	10	56	63	—	C
10	145	140	—	—	15	91	90	—	D
25	186	169	—	—	42	131	150	—	E

月別 (全管) (其二)

	七 月				八 月					
	前月末	本月	以上ノ内		前月末	本月	以上ノ内			
	現在患者	發生患者	治癒	未治解雇 死亡	現在患者	發生患者	治癒	未治解雇 死亡		
4	45	39	—	—	10	32	31	4	1	A
10	70	70	—	—	19	65	68	—	—	B
11	50	55	—	—	6	58	59	—	—	C
29	136	135	—	—	30	149	157	—	—	D
9	161	133	—	—	63	203	205	—	1	E

月別 (全管) (其三)

	十 一 月				十 二 月					
	前月末	本月	以上ノ内		前月末	本月	以上ノ内			
	現在患者	發生患者	治癒	未治解雇 死亡	現在患者	發生患者	治癒	未治解雇 死亡		
2	30	28	1	—	3	10	10	—	—	A
9	42	46	—	1	4	30	31	—	—	B
5	54	52	—	—	7	62	66	—	—	C
30	136	130	—	—	36	141	144	—	1	D
10	127	115	—	—	22	132	127	—	1	E

第九九工場職工

Table with columns for '年末現在職工' (Total, Male, Female), '前年ヨリ越患者' (Male, Female), and '本年中發生' (Sick, Injured, Total). Rows list various companies like A 明治製煉株式會社, B 東洋紡織株式會社, etc.

第一〇〇工場職工

Table with columns for '月末現在職工' (Total, Male, Female), '前月ヨリ越患者' (Male, Female), and '本月中發生' (Sick, Injured, Total). Rows list months from A 一月 to M 十二月.

第一〇一犯罪

Table with columns for '現行犯及准現行犯' (Male, Female), '非現行' (Male, Female), '自首' (Male, Female), and '計' (Total Male, Total Female). Rows list years from 明治三十五年 to 同四十一年.

患者 (工場別) 大正三年

Table with columns for '患者' (Total, Male, Female), '本年中轉歸患者' (Treated, Untreated, Discharged, Died), and '年末現在患者' (Male, Female). Rows list companies A through M.

患者 (月別) 大正三年

Table with columns for '患者' (Total, Male, Female), '本月中轉歸患者' (Treated, Untreated, Discharged, Died), and '月末現在患者' (Male, Female). Rows list months from A 一月 to M 十二月.

人 (犯種別) (全管)

Table with columns for '現行犯及准現行犯' (Male, Female), '非現行' (Male, Female), '自首' (Male, Female), and '計' (Total Male, Total Female). Rows list years from 明治四十二年 to 大正三年.

第一〇二 犯 罪 人

	刑									
	逃走ノ罪		騷擾ノ罪		放火及失火ノ罪		往來ノ妨害スル罪		飲料水ニ關スル罪	
	男	女	男	女	男	女	男	女	男	女
A 明治四十二年	3	—	—	—	38	4	—	—	4	—
B 同 四十三年	3	—	—	—	37	13	6	—	—	—
C 同 四十四年	1	—	7	—	61	16	1	—	—	—
D 大正元年	1	—	—	—	75	21	2	—	—	1
E 同 二三年	6	—	—	—	69	21	19	—	2	—
F 同 三三年	2	—	—	—	89	16	1	—	1	—

第一〇三 犯 罪 人

	刑									
	殺人ノ罪		傷害ノ罪		過失傷害ノ罪		墮胎ノ罪		遺棄ノ罪	
	男	女	男	女	男	女	男	女	男	女
A 明治四十二年	13	4	303	16	8	1	—	27	2	1
B 同 四十三年	25	13	553	21	13	2	8	24	4	2
C 同 四十四年	21	9	728	39	75	4	3	24	2	2
D 大正元年	39	27	517	17	19	1	5	35	7	3
E 同 二三年	29	11	622	22	35	8	4	42	8	1
F 同 三三年	30	13	700	39	32	3	9	33	5	3

第一〇四 犯 罪 人

	刑		法				海陸軍刑法		警 察	
	毀棄及隱匿ノ罪		其 他		計		—		官令ニテ定メタルモノ	
	男	女	男	女	男	女	男	女	男	女
A 明治四十二年	61	2	509	83	3,046	412	1	—	1,804	186
B 同 四十三年	64	4	911	203	5,367	708	—	—	3,043	340
C 同 四十四年	69	10	1,125	288	7,295	1,069	—	—	3,277	363
D 大正元年	3	—	1,436	253	6,810	897	—	—	2,296	192
E 同 二三年	45	1	1,252	210	7,537	997	—	—	2,065	225
F 同 三三年	131	3	2,008	267	7,609	955	2	—	1,843	260

第一〇五 犯 罪 人 罪 名 犯

	現行犯及准現行犯		非 現 行		自 首		計	
	男	女	男	女	男	女	男	女
	逃走ノ罪	2	—	—	—	—	—	2
騷擾ノ罪	—	—	—	—	—	—	—	—

員 (全管) (其 一)

	法									
	通貨偽造ノ罪		有價証券偽造ノ罪		猥褻姦淫ノ罪		賭博及富籤ニ關スル罪		瀆職ノ罪	
	男	女	男	女	男	女	男	女	男	女
A	3	—	48	2	28	16	1,009	99	9	—
B	1	—	12	—	45	18	1,596	139	3	—
C	2	1	4	—	41	23	2,395	299	30	1
D	—	—	13	—	26	2	1,743	175	—	—
E	15	5	5	—	49	27	2,121	267	16	—
F	4	1	5	—	56	31	1,518	130	5	—

員 (全管) (其 二)

	法									
	逮捕及監禁ノ罪		略取及誘拐ノ罪		窃盜ノ罪		強盜ノ罪		詐欺恐喝ノ罪	
	男	女	男	女	男	女	男	女	男	女
A	1	—	8	4	555	111	6	—	438	42
B	8	1	21	12	996	190	24	1	1,037	65
C	—	—	12	3	1,271	275	13	—	1,434	75
D	—	—	11	2	1,585	283	12	2	1,316	75
E	16	—	14	5	1,613	267	16	—	1,581	109
F	22	—	21	9	1,433	262	15	—	1,517	148

員 (全管) (其 三)

	犯 處 罰 令		府 縣 令 違 犯		其 他 ノ 法 令 違 犯		合 計			
	縣令ニテ定メタル		計		—		—			
	男	女	男	女	男	女	男	女		
A	309	9	2,113	195	2,190	243	656	99	8,006	949
B	387	35	3,430	365	3,379	533	1,469	169	13,645	1,775
C	430	4	4,707	397	3,755	550	1,993	211	16,750	2,227
D	307	18	2,603	210	3,329	468	2,161	191	14,903	1,766
E	216	32	2,231	267	2,769	485	1,661	164	14,248	1,903
F	212	24	2,055	284	3,451	492	1,676	144	14,793	1,875

種 別

大 正 三 年

	現行犯及准現行犯		非 現 行		自 首		計	
	男	女	男	女	男	女	男	女
	放火及失火ノ罪	5	—	84	16	—	—	89
往來ヲ妨害スル罪	—	—	1	—	—	—	1	—

第一〇五 犯罪人罪名

	現行犯及准現行犯		非現行犯		自首		計	
	男	女	男	女	男	女	男	女
強盜	1	-	-	-	-	-	1	-
強盜	2	-	2	1	-	-	4	1
強盜	-	-	5	-	-	-	5	-
強盜	8	3	48	28	-	-	56	31
強盜	524	61	994	69	-	-	1,518	130
強盜	-	-	5	-	-	-	5	-
強盜	17	2	12	11	1	-	30	13
強盜	52	4	647	35	1	-	700	39
強盜	-	-	32	3	-	-	32	3
強盜	-	-	9	33	-	-	9	33
強盜	1	-	4	3	-	-	5	3
強盜	-	-	22	-	-	-	22	-
強盜	3	2	18	4	-	-	21	6
強盜	522	95	916	167	-	-	1,438	262

第一〇六 犯罪

	現行犯及准現行犯		非現行犯		自首		計	
	男	女	男	女	男	女	男	女
松三今丹四	1,044	146	893	179	-	-	1,917	325
山津治原	300	36	520	137	1	-	821	173
警署	868	67	991	121	1	-	1,860	188
警署	345	30	297	38	-	-	642	68
警署	70	18	231	28	-	-	301	46
角野島中	229	27	326	74	-	-	555	101
警署	173	32	438	53	-	-	611	85
警署	336	13	399	35	-	-	785	48
警署	351	26	461	71	1	-	813	97

第一〇七 警察犯即決

	被告人員		拘留								計	
			二十日以上		十日以上		五日以上		五日未滿			
	男	女	男	女	男	女	男	女	男	女	男	女
A 明治四十一年	471	43	24	-	50	3	69	11	34	12	177	26
B 同四十二年	2,113	195	43	1	215	16	226	37	87	30	571	83
C 同四十三年	3,430	365	25	2	106	18	248	83	104	57	583	160
D 同四十四年	3,548	385	21	2	189	13	312	84	124	94	646	193
E 大正元年	2,532	226	-	-	70	7	263	57	94	60	427	124
F 同二年	2,273	225	3	1	97	3	206	30	106	82	412	116
G 同三年	2,239	282	6	-	97	6	181	34	103	80	387	120

第一〇八 警察犯即

犯罪種別 (續)

	現行犯及准現行犯		非現行犯		自首		計	
	男	女	男	女	男	女	男	女
強盜	6	-	9	-	-	-	15	-
強盜	91	11	1,425	137	1	-	1,517	148
強盜	2	-	129	3	-	-	131	3
強盜	206	13	1,801	254	1	-	2,008	267
強盜	1,442	191	6,163	764	4	-	7,609	955
強盜	2	-	-	-	-	-	2	-
強盜	1,740	218	103	42	-	-	1,843	260
強盜	194	22	18	2	-	-	212	24
強盜	2,981	250	470	242	-	-	3,451	492
強盜	249	27	1,426	117	1	-	1,676	144
強盜	6,608	708	8,180	1,167	5	-	14,793	1,875

人 (警察署別)

大正三年

	現行犯及准現行犯		非現行犯		自首		計	
	男	女	男	女	男	女	男	女
大洲警署	548	59	399	53	-	-	947	112
內子警署	297	18	436	55	-	-	733	73
八幡町警署	579	62	529	86	1	-	1,109	148
野村警署	335	23	228	49	-	-	563	72
野村警署	66	3	399	26	1	-	466	29
宇和島警署	540	87	910	99	-	-	1,450	186
松丸警署	230	26	395	30	-	-	625	56
御莊警署	247	35	328	33	-	-	575	68
計	6,608	708	8,180	1,167	5	-	14,793	1,875

事件 (全管)

	科								免除		
	拾圓以上		五圓以上		貳圓以上		壹圓以上		計		
	男	女	男	女	男	女	男	女	男	女	
-	-	2	1	14	3	29	5	249	8	294	17
-	-	3	1	41	6	131	12	1,367	91	1,542	112
-	-	1	1	49	2	143	24	2,653	178	2,846	205
2	-	3	2	40	5	180	24	2,677	161	2,902	192
5	-	7	3	55	2	149	7	1,884	90	2,100	102
2	1	9	2	50	4	179	27	1,620	80	1,860	114
-	-	2	-	38	2	174	12	1,638	148	1,852	162

決 (事件別)

大正三年

	被告人員		拘								計
			二十日以上		十日以上		五日以上		五日未満		
	男	女	男	女	男	女	男	女	男	女	
P 狂犬猛獸等ノ緊鎖ヲ怠リ逸走セシム	1	-	-	-	-	-	-	-	-	-	-
Q 公衆ノ目ニ觸ルヘキ場所ニ於テ牛馬其他ノ動物ヲ虐待ス	1	-	-	-	-	-	-	-	-	-	
R 溢ニ他人ノ家屋其他ノ工作物ヲ汚濁シ若クハ之ニ貼紙ヲ爲シ又ハ他人ノ標札。招牌賣貨家札其他標標ノ類ヲ汚濁シ若クハ撤去ス	1	-	-	-	-	-	-	-	-	-	
S 通路ヲキ他人ノ田圃ヲ通行シ又ハ此ニ牛馬諸車ヲ牽入ル	1	-	-	-	-	-	-	-	-	-	
T 計	2,001	268	6	-	91	6	157	30	91	79	
(愛媛縣警察犯處罰令)											
U 許可ヲ得スシテ官有地ヲ使用シ又ハ道路ヲ掘穿シタルモノ	2	-	-	-	-	-	-	-	-	-	
V 許可ヲ得スシテ道路橋梁ノ通行錢ヲ取リタルモノ	1	-	-	-	-	-	-	-	-	-	
W 河川溝渠。下水道へ土石竹塵芥等ヲ投棄シタルモノ	1	-	-	-	-	-	-	-	-	-	
X 公道ニ於テ濫ニ馬ニ乘リタルモノ	167	-	-	-	-	-	-	-	-	-	
Y 異様ノ扮裝ヲ爲シ制止ヲ肯セザリシモノ	1	-	-	-	-	-	1	-	-	-	
Z 住所氏名ヲ詐稱シ旅舎ニ投宿シ又ハ食座敷ニ於テ遊興シ若クハ船舶ニ乘込ミタルモノ	66	12	-	-	6	-	23	4	12	1	
A 内臟ヲ除去セサル河豚ヲ食用ノ爲販賣シ若クハ授與シタルモノ	-	2	-	-	-	-	-	-	-	-	
B 計	238	14	-	-	6	-	24	4	12	1	
C 合 計	2,239	282	6	-	97	6	181	34	103	80	

第一〇九 警察犯即決

	被告人員		拘								留 計
			二十日以上		十日以上		五日以上		五日未満		
	男	女	男	女	男	女	男	女	男		
A 松山警察署	235	66	-	-	4	-	5	7	11	9	20
B 三津警察署	85	8	-	-	1	-	7	-	5	3	13
C 今治警察署	420	45	-	-	12	-	6	8	4	3	22
D 丹原警察署	101	12	-	-	2	3	5	1	1	-	8
E 西條警察署	86	4	-	-	-	-	3	1	-	-	3
F 角野警察署	118	16	-	-	4	-	29	5	6	1	39
G 三島警察署	121	20	-	-	8	-	17	-	8	5	33
H 久万警察署	151	6	4	-	9	-	19	1	5	1	36
I 郡中警察署	81	1	1	-	10	-	10	-	16	1	37
J 大洲警察署	115	11	1	-	4	-	7	2	-	3	12
K 内子警察署	99	13	-	-	5	-	12	4	6	4	23
L 八幡警察署	152	18	-	-	1	-	4	2	10	12	15
M 卯之町警察署	87	6	-	-	14	-	29	1	4	4	47
N 野村警察署	67	4	-	-	3	-	8	-	9	4	20
O 宇和島警察署	183	32	-	-	6	3	13	2	15	17	34
P 松丸警察署	70	10	-	-	13	-	2	-	3	6	18
Q 御莊警察署	65	10	-	-	1	-	6	-	-	7	7
B 計	2,239	282	6	-	97	6	181	34	103	80	387

第一一〇 諸規則違反

留 計	科								計				
	五圓以上		貳圓以上		壹圓以上		壹圓未満						
	男	女	男	女	男	女	男	女					
-	-	-	-	-	-	-	-	1	-	1	-	P	
-	-	-	-	-	-	-	-	1	-	1	-	Q	
-	-	-	-	-	-	1	-	-	-	-	1	-	R
-	-	-	-	-	-	-	-	-	-	-	1	-	S
345	115	2	-	35	2	165	11	1,454	140	1,656	153	-	T
-	-	-	-	-	-	-	-	2	-	2	-	-	U
-	-	-	-	1	-	-	-	-	-	-	1	-	V
-	-	-	-	-	-	-	-	1	-	1	-	-	W
-	-	-	-	-	-	-	-	2	-	165	167	-	X
1	-	-	-	-	-	-	-	-	-	-	-	-	Y
41	5	-	-	2	-	6	1	17	6	25	7	-	Z
-	-	-	-	-	-	-	-	-	2	-	2	-	A
42	5	-	-	3	-	9	1	184	8	196	9	-	B
387	120	2	-	38	2	174	12	1,638	148	1,852	162	-	C

事件 (警察署別) 大正三年

留 計	科								計			
	五圓以上		貳圓以上		壹圓以上		壹圓未満					
	女	男	女	男	女	男	女	男				
16	-	-	-	1	7	2	208	48	215	50	-	A
3	-	-	1	-	12	-	59	5	72	5	-	B
11	-	-	2	-	14	-	382	34	398	34	-	C
4	-	-	1	-	5	-	87	8	93	8	-	D
1	-	-	5	-	4	-	74	3	83	3	-	E
6	-	-	-	-	11	1	68	9	79	10	-	F
5	-	-	3	-	6	-	79	15	88	15	-	G
2	-	-	3	-	16	-	96	4	115	4	-	H
1	-	-	1	-	3	-	40	-	44	-	-	I
5	-	-	2	1	32	1	69	4	103	6	-	J
8	-	-	4	-	11	1	61	4	76	5	-	K
14	-	-	4	-	3	-	130	4	137	4	-	L
5	-	-	1	-	7	-	32	1	40	1	-	M
4	-	-	-	-	5	-	42	-	47	-	-	N
22	-	-	5	1	28	1	116	8	149	10	-	O
6	2	-	5	-	8	4	37	-	52	4	-	P
7	-	-	1	-	2	2	58	1	61	3	-	Q
120	2	-	38	3	174	12	1,638	148	1,852	162	-	R

即決 (全管)

	被告人員		拘								計	
			二十日以上		十日以上		五日以上		五日未滿			
	男	女	男	女	男	女	男	女	男	女		
A 明治四十一年	924	125	-	-	-	-	6	-	2	4	8	4
B 同 四十二年	2,113	195	43	1	215	15	226	37	87	30	571	83
C 同 四十三年	4,226	743	-	-	4	-	8	5	29	13	41	18
D 同 四十四年	4,793	748	-	-	-	1	7	7	28	6	35	14
E 大正元年	3,984	612	-	-	-	-	12	5	6	11	18	16
F 同 二三年	3,525	599	1	-	-	-	17	7	12	10	30	17
G 同 三三年	4,367	682	-	-	2	-	3	1	3	7	8	8

第一一一 諸規則違反

	被告人員		拘								計	
			二十日以上		五日以上		五日未滿					
	男	女	男	女	男	女	男	女	男	女		
(法律)												
A 刑法第七十四條猥褻罪	1	-	-	-	-	-	-	-	-	-	-	-
B 鐵道營業法	47	2	-	-	-	-	-	-	-	-	-	-
C 狩獵法	16	-	-	-	-	-	-	-	-	-	-	-
D 種痘法	6	-	-	-	-	-	-	-	-	-	-	-
E 喫煙禁止法	1	-	-	-	-	-	-	-	-	-	-	-
F 汚物掃除法	5	1	-	-	-	-	-	-	-	-	-	-
G 藥品營業並藥品取扱規則	3	-	-	-	-	-	-	-	-	-	-	-
H 計	79	3	-	-	-	-	-	-	-	-	-	-
(省令)												
I 牛馬商取締規則	157	-	-	-	-	-	-	-	-	-	-	-
J 狩獵法施行規則	7	-	-	-	-	-	-	-	-	-	-	-
K 娼妓取締規則	-	30	-	-	-	-	-	-	-	-	-	2
L 宿泊及其他ノ件	63	55	-	-	-	-	-	-	-	-	-	-
M 寄留ノ件	17	4	-	-	-	-	-	-	-	-	-	-
N 牛乳營業取締規則	2	-	-	-	-	-	-	-	-	-	-	-
O 針灸師營業取締規則	1	1	-	-	-	-	-	-	-	-	-	-
P 馬匹調査及検査施行規則	1	-	-	-	-	-	-	-	-	-	-	-
Q 度量衡法施行規則	20	3	-	-	-	-	-	-	-	-	-	-
R 醫師法施行規則	1	-	-	-	-	-	-	-	-	-	-	-
S 古物商取締法細則	1	-	-	-	-	-	-	-	-	-	-	-
T 蠶糸業法施行規則	1	-	-	-	-	-	-	-	-	-	-	-
U 計	271	93	-	-	-	-	-	-	-	-	2	2
(縣令)												
V 道路取締規則	653	3	-	-	-	-	-	-	-	-	-	-
W 荷車取締規則	1,025	2	-	-	-	-	-	-	-	-	-	-
X 自轉車取締規則	470	1	-	-	-	-	-	-	-	-	-	-
Y 人力車取締規則	166	-	-	-	-	-	-	-	-	-	-	-
Z 馬車營業取締規則	213	1	-	-	-	-	-	-	-	-	-	-
A 自轉車體札取締規則	221	1	-	-	-	-	-	-	-	-	-	-
B 渡海船營業取締規則	11	-	-	-	-	-	-	-	-	-	-	-
G 通船營業取締規則	5	1	-	-	-	-	-	-	-	-	-	-
D 漁業取締規則	23	-	-	-	-	-	-	-	-	-	-	-
E 娼妓營業取締規則	-	187	-	-	-	-	-	-	-	-	-	4
F 食糞數營業取締規則	18	7	-	-	-	-	-	-	-	-	-	-
G 紹介營業取締規則	34	15	-	-	1	-	-	-	-	1	1	1
H 宿屋營業取締規則	120	146	-	-	-	-	-	-	-	-	-	-
I 料理屋及飲食店營業取締規則	52	101	-	-	-	-	-	-	1	1	1	1

科		料								計		
拾圓以上		五圓以上		貳圓以上		壹圓以上		壹圓未滿				
男	女	男	女	男	女	男	女	男	女	男	女	
-	-	-	-	1	1	73	25	842	95	916	121	A
-	-	3	1	41	8	131	12	1,367	91	1,542	112	B
-	-	-	-	2	5	350	175	3,833	545	4,185	725	C
-	-	-	-	9	-	533	189	4,216	545	4,753	734	D
-	-	3	2	29	28	394	156	3,540	410	5,968	596	E
1	-	7	6	26	61	279	147	3,182	368	3,495	582	F
-	-	3	6	89	87	531	158	3,736	423	4,359	674	G

即決 (類別) 大正三年

科		料								計		
五圓以上		貳圓以上		壹圓以上		壹圓未滿						
男	女	男	女	男	女	男	女	男	女			
-	-	-	1	-	-	-	-	1	-	1	-	A
-	-	-	-	-	-	-	47	2	-	47	2	B
-	-	-	-	-	-	-	2	-	-	16	-	C
-	-	-	-	-	-	-	6	-	-	6	-	D
-	-	-	-	-	-	-	1	-	-	1	-	E
-	-	-	-	-	-	-	5	1	-	5	1	F
-	-	-	-	-	-	-	1	-	-	3	-	G
-	-	-	1	-	-	16	-	62	3	79	3	H
2	-	15	-	50	-	90	-	157	-	157	-	I
-	-	-	-	1	-	6	-	7	-	7	-	J
-	-	1	-	11	-	11	-	5	-	28	-	K
-	-	-	-	6	-	57	47	63	-	55	-	L
-	-	-	-	4	-	13	4	17	-	17	-	M
-	-	-	-	-	-	4	2	4	-	4	2	N
-	-	-	-	-	-	1	-	1	-	1	-	O
-	-	-	-	1	-	1	-	1	-	1	-	P
-	-	-	-	1	-	2	-	17	3	20	3	Q
-	-	-	-	-	-	1	-	1	-	1	-	R
-	-	-	-	-	-	1	-	1	-	1	-	S
-	-	-	-	-	-	1	-	1	-	1	-	T
2	1	16	12	65	19	188	59	271	91	271	91	U
-	-	-	-	23	1	630	2	653	3	653	3	V
-	-	16	-	100	-	909	2	1,025	2	1,025	2	W
-	-	2	-	10	-	458	1	470	1	470	1	X
-	-	5	-	15	-	148	-	168	-	168	-	Y
-	-	12	-	32	-	169	1	213	1	213	1	Z
-	-	3	-	35	-	183	1	221	1	221	1	A
-	-	-	-	-	-	11	-	11	-	11	-	B
-	-	-	-	-	-	5	1	5	1	5	1	C
-	-	-	-	5	-	18	-	23	-	23	-	D
-	-	5	-	56	-	65	-	57	-	183	-	E
-	-	1	-	-	-	1	15	18	7	18	7	F
-	-	-	-	-	-	17	4	33	14	33	14	G
-	-	1	-	21	23	98	123	120	146	120	146	H
-	-	10	17	16	31	25	51	100	100	100	100	I

執料科第一一五

Table with columns for '被 告' (Accused), '科 料' (Penalty), and '執 行' (Execution). Rows include years from 1909 to 1913 and '大正元三年'.

執料科第一一六

Table with columns for '被 告' (Accused), '科 料' (Penalty), and '執 行' (Execution). Rows list various police stations like 'A 松山警察署' and 'B 三今治警察署'.

累犯及初犯第一一七

Table with columns for '初 犯' (First Offender), '再 犯' (Repeat Offender), '三 犯 以 上' (Three or more offenses), and '計' (Total). Rows list police stations and counts of offenders.

行(全管)(其一)

Table with columns for '執 行' (Execution) and '計' (Total). Rows include '未 執 行' (Not executed) and '假 納' (Suspended) categories.

行(警察署別)(其二) 大正三年

Table with columns for '執 行' (Execution) and '計' (Total). Rows list police stations and include sub-columns for '留 置 期 間' (Detention period).

犯(警察署別) 大正三年

Table with columns for '初 犯' (First Offender), '再 犯' (Repeat Offender), '三 犯 以 上' (Three or more offenses), and '計' (Total). Rows list police stations and counts of offenders.

第一一八 初犯及累

Table with columns for crime types (e.g., 竊盜, 強盜, 殺人) and counts for first-time offenders (初犯) and repeat offenders (再犯).

第一一九 犯罪原因

Table showing causes of crime (犯罪原因) categorized by gender and type (e.g., 憤, 怒, 恨).

第一二〇 犯罪原因

Table showing causes of crime (犯罪原因) categorized by gender and type, with a detailed list of crime types on the left.

犯 (罪名別) 大正三年

Table showing crime statistics by name (罪名別) for the year 1914 (大正三年), including counts for first-time and repeat offenders.

因 (全管)

Table showing causes of crime (因) for all cases (全管), categorized by gender and type.

因 (罪名別) 大正三年

Table showing causes of crime (因) by name (罪名別) for the year 1914 (大正三年).

第一二一 質屋取締法及古物商取締法ニ

	質屋						古物商					
	徴收			被徴收者ニ還付			徴收			被徴收者ニ還付		
	度	數	金額	度	數	金額	度	數	金額	度	數	金額
A 明治十四年	23	95	91,300	3	20	28,600						
B 同 同 同	29	152	592,385	3	15	21,600						
C 同 同 同	45	122	228,940	8	13	46,500						
D 同 同 同	25	169	190,000	8	16	38,600						
E 大同正元三年	61	228	431,710	10	46	199,760						
F 同 同 同	53	163	394,810									
G 同 同 同	29	97	440,700	1	3	4,000						

第一二二 質屋取締法及古物商取締法ニ

	質屋						古物商					
	徴收			被徴收者ニ還付			徴收			被徴收者ニ還付		
	度	數	金額	度	數	金額	度	數	金額	度	數	金額
松山警察署	1	5	23,000									
山津警察署	6	11	56,800									
今津警察署	7	14	92,800						1	4	550	
丹原警察署	1	3	4,200									
郡警察署									1	2	400	

第一二三 難 船

	漁 船										
	船 体							人 員			
	損傷	破壊	漂流	沈没	顛覆	火災	計	救助セラレシ	行衛不明	死亡	計
A 大同正元三年	15	19	7	3	14	3	61	71		8	79
B 同 同 同	7	3	7	1	19	2	39	67	1	5	73
C 同 同 同	6	29	10	3	36		84	176	6	37	219

第一二四 難 船

	日 本 形 帆 船										
	船 体							人 員			
	損傷	破壊	漂流	沈没	顛覆	火災	計	救助セラレシ	行衛不明	死亡	計
A 大同正元三年	27	18	9	8	14		76	86	5	3	94
B 同 同 同	19	10	1	8	6	1	45	73	3	1	77
C 同 同 同	10	19	5	19	11	1	65	124	1	2	127

依ル徴收物件 (全 管)

	古 物 商					
	徴 收			被 徴 收 者 = 還 付		
	度	數	金額	度	數	金額
	10	23	44,400			
	8	18	25,470	2	5	5,170
	2	2	2,600			
	17	47	287,500	1	1	800
	9	40	138,400			
	5	9	83,250			

依ル徴收物件 (警察署別) 大 正 三 年

	質 屋						古 物 商					
	徴 收			被 徴 收 者 = 還 付			徴 收			被 徴 收 者 = 還 付		
	度	數	金額	度	數	金額	度	數	金額	度	數	金額
内子分署	1	3	4,000	1	3	4,000						
卯之町警察署	1	1	2,500									
宇和島警察署	10	47	233,100						3	3	82,000	
御庄警察署	2	13	24,800									
計	29	97	440,700	1	3	4,000			5	9	83,250	

(全 管) (其 一)

	波 船										
	船 体							人 員			
	損傷	破壊	漂流	沈没	顛覆	火災	計	救助セラレシ	行衛不明	死亡	計
	1	5	3	5	4		18	20	3		23
	2	3			7		12	32	3		55
	3	9	2	2	3		19	15			15

(全 管) (其 二)

	西 洋 形 帆 船										
	船 体							人 員			
	損傷	破壊	漂流	沈没	顛覆	火災	計	救助セラレシ	行衛不明	死亡	計
	3	5		1	1		10	38			38
	8			2		1	11	7			7
	3	4		2	1		10	20			20

第一二九 密賣淫人員及健

	密賣淫人員			健康診斷ノ結果					
				有 毒			無 毒		
	娼妓廢業者	其 他	計	娼妓廢業者	其 他	計	娼妓廢業者	其 他	計
明治三十九年	1	73	74	—	10	10	1	63	64
同 四十年	2	71	73	1	11	12	1	62	63
同 四十一年	1	49	50	—	10	10	1	39	40
同 四十二年	1	37	38	—	5	5	1	32	33
同 四十三年	2	71	73	—	18	18	2	53	55

第一三〇 密賣淫月

	一月	二月	三月	四月	五月	六月	七月	八月	九月	十月	十一月	十二月	計
明治三十九年	15	4	6	3	2	17	10	3	5	1	3	5	74
同 四十年	5	2	3	9	4	4	10	5	—	6	6	21	78
同 四十一年	10	5	3	6	5	3	5	1	3	3	4	2	50
同 四十二年	3	2	1	3	2	1	3	4	—	3	9	7	38
同 四十三年	2	3	5	3	6	9	7	4	5	14	8	7	78

第一三一 密賣淫人員及健

	密賣淫人員			健康診斷ノ結果					
				有 毒			無 毒		
	娼妓廢業者	其 他	計	娼妓廢業者	其 他	計	娼妓廢業者	其 他	計
一二月	—	10	10	—	1	1	—	9	9
三四月	—	4	4	—	—	—	—	4	4
五六月	—	3	3	—	1	1	—	2	2
七八月	—	10	10	—	1	1	—	9	9
九十月	1	3	4	—	—	—	1	3	4
十一二月	—	7	7	—	—	—	—	7	7
計	—	4	4	—	2	2	—	2	2

第一三二 密賣淫人員及健

	密賣淫人員			健康診斷ノ結果					
				有 毒			無 毒		
	娼妓廢業者	其 他	計	娼妓廢業者	其 他	計	娼妓廢業者	其 他	計
署署署署署	—	9	9	—	2	2	—	7	7
署署署署署	—	2	2	—	—	—	—	2	2
署署署署署	—	5	5	—	—	—	—	5	5
署署署署署	—	3	3	—	—	—	—	3	3
署署署署署	—	1	1	—	—	—	—	1	1

康 診 斷 (全 管)

	密賣淫人員			健康診斷ノ結果					
				有 毒			無 毒		
	娼妓廢業者	其 他	計	娼妓廢業者	其 他	計	娼妓廢業者	其 他	計
明治四十四年	2	100	102	—	15	15	2	85	87
同 四十五年	2	51	53	1	8	9	1	43	44
同 四十六年	2	43	45	—	4	4	2	39	41
同 四十七年	1	67	68	—	10	10	1	57	58

別 (全 管)

	一月	二月	三月	四月	五月	六月	七月	八月	九月	十月	十一月	十二月	計
明治四十四年	10	13	4	4	6	8	5	6	9	10	22	5	102
同 四十五年	2	5	1	10	5	2	2	4	6	4	1	11	53
同 四十六年	4	4	—	3	2	5	5	1	3	6	5	7	45
同 四十七年	10	4	3	10	4	7	4	5	9	4	2	6	68

康 診 斷 (月 別)

大 正 三 年

	密賣淫人員			健康診斷ノ結果					
				有 毒			無 毒		
	娼妓廢業者	其 他	計	娼妓廢業者	其 他	計	娼妓廢業者	其 他	計
八九月	—	5	5	—	1	1	—	4	4
十 月	—	9	9	—	2	2	—	7	7
十一 月	—	4	4	—	1	1	—	3	3
十二 月	—	2	2	—	—	—	—	2	2
計	—	6	6	—	1	1	—	5	5
二 計	1	67	68	—	10	10	1	57	58

康 診 斷 (警察署別)

大 正 三 年

	密賣淫人員			健康診斷ノ結果					
				有 毒			無 毒		
	娼妓廢業者	其 他	計	娼妓廢業者	其 他	計	娼妓廢業者	其 他	計
署署署署署	—	3	3	—	—	—	—	3	3
署署署署署	—	4	4	—	1	1	—	3	3
署署署署署	—	2	2	—	2	2	—	—	—
署署署署署	—	—	—	—	—	—	—	—	—
署署署署署	—	3	3	—	—	—	—	3	3

	密賣淫人員			健康診斷ノ結果					
	娼妓廢業者	其他	計	有 毒			無 毒		
				娼妓廢業者	其他	計	娼妓廢業者	其他	計
內子分署	—	5	5	—	1	1	—	4	4
八幡濱警察署	—	11	11	—	1	1	—	10	10
卯之町警察署	—	3	3	—	2	2	—	1	1
野村分署	—	4	4	—	1	1	—	3	3

第一三三 銃砲賣買及銃

	營業者年末現在	銃 砲 數			賣 渡 高	殘 高
		前年ヨリ越高	買 入 高	計		
明治四十四年	12	196	316	512	239	273
同四十二年	11	273	291	564	233	331
同四十四年	12	315	353	668	316	352
同四十二年	12	259	326	585	322	263

第一三四 銃砲賣買及銃

	營業者年末現在	銃 砲 數			賣 渡 高	殘 高
		前年ヨリ越高	買 入 高	計		
松山警察署	1	40	43	83	39	44
今西警察署	1	2	—	2	—	2
山治警察署	1	1	9	10	1	9
三久大洲警察署	1	11	21	32	14	16
島野警察署	1	2	—	2	1	1
大洲警察署	1	39	14	53	25	28

第一三五 銃 砲 賣

	前年ヨリ越高	買 入 高	計	賣 渡 高	殘 高
非軍用銃銃	160	89	249	88	161
軍用銃銃	13	—	13	2	11
非拳獵銃	57	16	73	17	56

第一三六 火 藥 賣

營業者	有 煙 火 藥				無 煙 火 藥			
	前年ヨリ越高	買 入 高	賣 渡 高	殘 高	前年ヨリ越高	買 入 高	賣 渡 高	殘 高
A 松山警察署	1	174,410	333,360	378,530	133,240	—	—	—
B 今西警察署	2	224,580	1,218,840	1,208,470	234,950	—	—	—
C 山治警察署	1	23,140	288,660	197,310	114,490	—	—	—
D 卯之町警察署	2	236,120	1,014,600	1,017,090	233,630	—	—	—

	密賣淫人員			健康診斷ノ結果					
	娼妓廢業者	其他	計	有 毒			無 毒		
				娼妓廢業者	其他	計	娼妓廢業者	其他	計
宇和島警察署	1	5	6	—	—	—	1	5	6
松丸分署	—	1	1	—	—	—	—	1	1
御莊警察署	—	6	6	—	—	—	—	6	6
計	1	67	68	—	10	10	1	57	58

砲 商 (全 管)

	營業者年末現在	銃 砲 數			賣 渡 高	殘 高
		前年ヨリ越高	買 入 高	計		
明治四十四年	12	263	269	532	273	259
大正十四年	11	259	218	477	250	227
同十二年	9	234	196	430	197	233
同十三年	11	233	105	338	107	231

砲 商 (警察署別)

大 正 三 年

	營業者年末現在	銃 砲 數			賣 渡 高	殘 高
		前年ヨリ越高	買 入 高	計		
內子分署	1	21	—	21	3	18
八幡濱警察署	1	51	16	67	16	51
宇和島警察署	1	66	2	68	8	60
御莊警察署	2	—	—	—	—	—
計	11	233	105	338	107	231

買 (種類別)

大 正 三 年

	前年ヨリ越高	買 入 高	計	賣 渡 高	殘 高
杖 銃	3	—	3	—	3
計	233	105	338	107	231

買 (警察署別) (其 一)

大 正 三 年

殘 高	棉 火 藥				工 業 用 雷 管			
	前年ヨリ越高	買 入 高	賣 渡 高	殘 高	前年ヨリ越高	買 入 高	賣 渡 高	殘 高
—	—	—	—	—	8,745	20,000	21,543	7,202
—	—	—	—	—	3,477	22,000	19,662	5,815
—	—	—	—	—	70,690	101,250	77,630	94,310
—	500	12,675	12,675	500	78,614	390,975	379,343	90,246

第一三六 火藥賣

Table with columns for 營業者 (Operator), 有煙火藥 (Explosives), and 無煙火藥 (Non-explosives). Rows list various police divisions like E 三島警察署, F 久野警察署, etc., with columns for 前年ヨリ高 (Previous year high), 買入高 (Purchase high), 賣渡高 (Sales high), and 残高 (Residual high).

第一三七 火藥賣

Table with columns for ダイナマイト (Dynamite) and 銃用實包 (Gun cartridges). Rows list police divisions like A 松山警察署, B 今治警察署, etc., with columns for 前年ヨリ高, 買入高, 賣渡高, and 残高.

第一三八 火藥賣

Table with columns for 銃用雷管 (Gun cartridges) and 門管 (Door pipes). Rows list police divisions like 松山警察署, 今治警察署, 八幡濱警察署, with columns for 前年ヨリ高, 買入高, 賣渡高, and 残高.

第一三九 狩獵免

Table with columns for 甲種免狀下附 (Type A exemption certificate), 乙種免狀下附 (Type B exemption certificate), and 合計 (Total). Rows list years from 明治三十九年 to 四十二年, with columns for 下附數 (Number of certificates) and 免許稅 (Exemption tax).

買 (警察署別) (其一) (續)

Table with columns for 棉火藥 (Cotton explosives), 工業用雷管 (Industrial cartridges), and 殘高 (Residual high). Rows list various police divisions with columns for 前年ヨリ高, 買入高, 賣渡高, and 残高.

買 (警察署別) (其二) 大正三年

Table with columns for 全上空包 (All air packages) and 導火線 (Fuses). Rows list various police divisions with columns for 前年ヨリ高, 買入高, 賣渡高, and 残高.

買 (警察署別) (其三) 大正三年

Table with columns for 銃用雷管 (Gun cartridges) and 門管 (Door pipes). Rows list 宇和島警察署 and 計 (Total), with columns for 前年ヨリ高, 買入高, 賣渡高, and 残高.

狀 (全管)

Table with columns for 甲種免狀下附 (Type A exemption certificate), 乙種免狀下附 (Type B exemption certificate), and 合計 (Total). Rows list years from 明治四十四年到 大正三年, with columns for 下附數 (Number of certificates) and 免許稅 (Exemption tax).

第一四〇 狩 獵 免

Table with columns for license types (甲種免狀下附, 乙種免狀下附), categories (三, 一, 二, 三), and counts (下附數, 免許稅). Rows list various police stations like 松三今丹四, 山津治原條, etc.

第一四一 消 防

Table showing fire department statistics: 市町村數, 組數, 組員數 (組頭, 小頭, 消防手, 計), 唧筒, 龍吐水, 雲龍水, 火ノ見蓋兼警鐘臺.

第一四二 消 防

Table showing fire department statistics for various police stations: 松三今丹四, 山津治原條, 角野島万中, etc.

第一四三 外 國 在 留 人 並ニ

Table showing remittance amounts (送 金 額) by country (在 留 人) and bank type (外國郵便, 日米銀行, etc.).

狀 (警察署別) 大 正 三 年

Table showing license statistics by police station: 大洲警察署, 八幡濱警察署, 野村分署, etc.

組 (全 管)

Table showing fire department statistics for all stations: 市町村數, 組數, 組員數, etc.

組 (警察署別)

大正三年十二月三十一日

Table showing fire department statistics by police station for December 31, 1924: 大洲警察署, 八幡濱警察署, etc.

送 金 額 (全 管)

Table showing remittance amounts for all stations: 在 留 人, 送 金 額, 計.

第一四四 外國在留人並ニ

Table with columns for '在留人' (Resident Aliens) and '送金額' (Remittance Amount). Resident Aliens are categorized by gender (Male/Female/Total) and nationality (e.g., 北米, 英領, 露領). Remittance is categorized by bank type (Foreign Post, Japanese Bank, etc.) and total amount.

第一四五 外國在留人並ニ

Table with columns for '在留人' (Resident Aliens) and '送金額' (Remittance Amount). Resident Aliens are categorized by gender and nationality. Remittance is categorized by bank type and total amount.

第一四六 衛生產月

Table showing birth statistics (衛生產月) from January to July. Columns include month, public births (公生), and private births (私生).

送金額 (國籍別) 大正三年

Table with columns for '在留人' (Resident Aliens) and '送金額' (Remittance Amount). Resident Aliens are categorized by gender and nationality. Remittance is categorized by bank type and total amount.

送金額 (警察署別) 大正三年

Table with columns for '在留人' (Resident Aliens) and '送金額' (Remittance Amount). Resident Aliens are categorized by gender and nationality. Remittance is categorized by police station (e.g., 大洲, 八幡) and total amount.

衛生

別 (全管)

Table showing birth statistics (衛生) by month from August to December. Columns include month, public births (公生), and private births (私生).

	一月		二月		三月		四月		五月		六月		七月	
	公生	私生	公生	私生	公生	私生	公生	私生	公生	私生	公生	私生	公生	私生
J大正元年	3,652	374	3,242	294	3,571	409	2,322	377	2,153	277	2,139	263	2,214	224
K同二年	3,472	357	3,243	320	3,612	447	2,318	293	2,467	312	2,211	233	2,412	242
L同三年	3,731	336	3,266	271	3,463	450	2,543	289	2,561	259	2,470	299	2,525	252

備考 明治四十四年ハ調査ヲ缺ク

第一四七 死産月

	一月		二月		三月		四月		五月		六月		七月	
	公生	私生	公生	私生	公生	私生	公生	私生	公生	私生	公生	私生	公生	私生
A明治三十六年	187	50	177	53	173	35	178	32	131	55	125	34	144	144
B同三十七年	168	49	131	32	185	33	112	42	113	31	118	29	110	110
C同三十八年	177	28	169	30	153	34	143	37	121	36	131	31	123	123
D同三十九年	169	50	144	39	140	47	135	36	711	40	106	40	124	124
E同四十年	238	69	195	47	190	49	180	38	167	47	149	35	165	165
F同四十一年	211	51	166	35	186	51	143	43	169	40	172	39	185	185
G同四十二年	165	43	175	45	184	56	145	46	126	44	147	44	150	150
H同四十三年	207	45	190	49	206	57	156	37	163	48	141	53	157	157
I同四十四年	—	—	—	—	—	—	—	—	—	—	—	—	—	—
J大正元年	212	46	181	40	155	50	144	44	135	45	154	41	150	150
K同二年	207	60	182	45	192	53	168	43	157	35	155	57	163	163
L同三年	173	51	132	45	162	45	149	38	145	47	127	45	147	147

備考 明治四十四年ハ調査ヲ缺ク

第一四八 出生産

	生 産				死 産				計
	公 生		私 生		公 生		私 生		
	男	女	男	女	男	女	男	女	
一二月	1,889	1,842	162	174	94	79	23	25	4,201
三四月	1,615	1,651	136	135	79	53	24	21	3,714
五六月	1,716	1,747	215	235	83	79	16	29	4,120
七八月	1,285	1,258	157	125	73	76	19	19	3,012
九十月	1,341	1,220	117	142	83	62	26	21	3,012
十一二月	1,290	1,180	112	117	63	64	27	18	2,871
全年	1,253	1,272	111	127	91	56	27	16	2,953

第一四九 出生産

	生 産				死 産				計
	公 生		私 生		公 生		私 生		
	男	女	男	女	男	女	男	女	
明治三十五年	15,120	14,260	1,689	1,645	1,225	1,045	272	241	35,587
同三十六年	14,827	14,520	1,691	1,605	1,002	887	269	230	35,031

	八月		九月		十月		十一月		十二月		計			
	私生	公生	私生	公生	私生	公生	私生	公生	私生	公生	私生			
J	274	2,531	303	2,521	281	2,850	304	3,072	351	2,847	287	33,114	3,724	J
K	239	2,424	251	2,607	251	2,882	237	2,996	287	2,676	273	33,320	3,500	K
L	238	2,487	203	2,605	206	2,944	231	2,965	266	2,746	243	34,306	3,214	L

別 (全管)

	八月		九月		十月		十一月		十二月		計			
	私生	公生	私生	公生	私生	公生	私生	公生	私生	公生	私生			
A	51	153	46	152	43	162	34	159	24	148	42	1,889	499	A
B	31	129	38	140	31	113	29	129	44	144	35	1,622	424	B
C	32	141	32	146	43	150	37	137	29	146	29	1,734	398	C
D	41	126	49	173	47	175	50	153	46	131	49	1,687	534	D
E	38	183	42	170	37	200	50	202	40	181	59	2,220	542	E
F	45	147	52	172	58	163	55	167	49	171	60	9,025	578	F
G	50	151	50	159	61	157	40	156	57	148	46	1,863	582	G
H	40	164	40	153	53	158	47	160	55	162	43	2,017	567	H
I	—	—	—	—	—	—	—	—	—	—	—	—	—	I
J	43	168	52	189	56	156	40	170	39	202	56	2,016	552	J
K	54	142	54	149	51	162	44	168	53	164	80	2,011	629	K
L	43	143	48	166	52	149	50	168	47	147	41	1,808	552	L

(月別) 大正三年

	生 産				死 産				計
	公 生		私 生		公 生		私 生		
	男	女	男	女	男	女	男	女	
八月	1,252	1,235	111	92	80	63	22	26	2,881
九月	1,395	1,210	109	97	101	65	20	32	3,029
十月	1,530	1,414	108	123	83	66	26	24	3,374
十一月	1,524	1,441	141	125	109	59	24	23	3,446
十二月	1,362	1,384	117	126	85	62	27	14	3,177
全年計	17,452	16,854	1,506	1,618	1,024	784	281	271	39,380

(全管)

	生 産				死 産				計
	公 生		私 生		公 生		私 生		
	男	女	男	女	男	女	男	女	
明治三十七年	14,237	13,330	1,626	1,519	907	715	217	207	32,758
同三十八年	13,636	12,941	1,452	1,483	954	780	226	172	31,644

	生 産				死 産				計
	公 生		私 生		公 生		私 生		
	男	女	男	女	男	女	男	女	
明治三十九年	14,408	13,647	1,473	1,462	911	776	256	278	33,211
同四十年	15,665	15,067	1,701	1,732	1,193	1,027	281	261	36,922
同四十一年	16,204	15,593	1,767	1,845	1,103	949	298	280	38,039
同四十二年	16,456	15,662	1,859	1,775	1,019	344	295	287	38,197
同四十三年	(32,587)		(3,864)		(2,017)		(567)		39,035

第一五〇 出 産

	生 産				死 産				計
	公 生		私 生		公 生		私 生		
	男	女	男	女	男	女	男	女	
温 泉 郡	2,618	2,538	187	201	157	168	29	29	5,867
西 智 郡	2,695	2,606	144	144	134	82	31	27	5,862
周 桑 郡	996	1,032	59	66	70	87	18	8	2,336
新 居 郡	1,600	1,517	161	172	84	73	16	11	5,634
宇 摩 郡	1,390	1,255	162	139	91	61	20	27	3,145
上 浮 穴 郡	628	623	103	127	54	44	17	15	1,611
伊 豫 郡	1,181	1,194	122	113	60	57	25	23	2,775

第一五一 死 亡 者 月

	一 月		二 月		三 月		四 月		五 月		六 月		七 月	
	男	女	男	女	男	女	男	女	男	女	男	女	男	女
	A 明治三十八年	1,039	905	1,050	1,082	1,132	907	845	807	833	757	766	723	915
B 同三十九年	973	956	879	841	904	814	745	739	710	657	647	809		
C 同四十年	884	879	891	893	1,000	1,050	782	834	727	717	582	715	751	
D 同四十一年	902	891	918	864	876	834	779	761	718	793	671	756	867	
E 同四十二年	1,004	1,005	932	936	945	951	792	840	793	836	745	777	1,035	
F 同四十三年	889	876	931	917	1,036	1,012	842	874	814	810	513	852	994	
G 同四十四年	952	910	804	873	815	840	739	768	754	772	850	837	900	
H 大正元年	1,012	922	824	833	827	818	765	751	774	809	783	842	895	
I 同二年	990	923	876	875	929	940	719	830	798	858	832	826	993	
J 同三年	982	1,017	1,029	1,209	879	909	884	890	817	834	928	879	1,065	

第一五二 死 亡

	第一類		第二類		第三類		第四類		第五類		第六類		第七類	
	傳染性病		發育及營養的病		皮膚及筋肉病		骨及關節病		血行器病		神經系及五官病		呼吸器病	
	男	女	男	女	男	女	男	女	男	女	男	女	男	女
A 明治三十五年	1,066	752	1,374	1,440	98	66	93	60	413	484	1,938	1,586	1,980	2,020
B 同三十六年	612	513	1,490	1,529	106	106	125	65	497	502	1,952	1,744	2,025	2,015
C 同三十七年	616	510	1,637	1,822	80	74	82	69	604	686	1,685	1,562	2,020	2,127
D 同三十八年	762	521	1,448	1,558	175	174	128	119	741	774	1,745	1,573	2,433	2,423
E 同三十九年	603	534	1,446	1,570	198	174	135	140	647	633	1,563	1,444	2,072	2,052

	生 産				死 産				計
	公 生		私 生		公 生		私 生		
	男	女	男	女	男	女	男	女	
明治四十四年	16,821	16,071	1,862	2,002	1,218	950	306	290	39,520
大 正 元 年	16,821	16,293	1,842	1,882	1,112	904	299	253	39,406
同 二 年	16,291	16,429	1,706	1,764	1,079	932	236	293	39,406
同 三 年	17,452	16,854	1,596	1,618	1,024	784	281	271	39,880

(郡市別) 大 正 三 年

	生 産				死 産				計
	公 生		私 生		公 生		私 生		
	男	女	男	女	男	女	男	女	
喜 多 郡	1,300	1,173	155	155	81	72	31	37	3,004
西 和 郡	1,473	1,377	126	125	65	33	23	21	3,243
東 字 郡	718	768	94	75	50	41	20	18	1,784
北 字 和 郡	1,811	1,758	192	188	121	83	24	39	4,216
南 宇 和 郡	492	527	60	65	21	25	14	7	1,211
松 山 市	550	486	32	48	36	18	13	9	1,192
計	17,452	16,854	1,596	1,618	1,024	784	281	271	39,880

別 (全管)

	八 月		九 月		十 月		十 一 月		十 二 月		計	
	女	男	女	男	女	男	女	男	女	男	女	
	915	1,070	920	1,048	996	953	845	824	812	871	805	11,346
816	1,029	1,000	853	925	830	828	770	775	765	753	9,953	9,861
774	906	878	954	927	845	802	726	747	878	802	9,926	10,018
886	1,068	1,034	912	918	929	902	885	857	868	910	18,393	10,406
969	1,132	1,191	1,145	1,076	1,109	970	862	871	829	796	11,323	11,218
959	1,186	1,135	972	1,004	933	883	827	767	884	819	11,119	10,308
896	971	989	920	831	905	882	795	772	800	818	10,205	10,238
895	917	970	917	931	868	838	831	739	922	837	10,338	10,185
952	890	871	909	799	780	773	779	780	942	900	10,437	10,327
1,126	1,056	1,083	1,057	941	922	953	828	825	915	811	11,362	11,307

者 (全管)

	第八類		第九類		第十類		第十一類		第十二類		計		第七類ノ内	
	消化器病		泌尿及生殖器病		外傷性變死		中毒症		原因不詳		男		女	
	男	女	男	女	男	女	男	女	男	女	男	女	男	女
2,372	2,225	254	567	371	206	9	4	42	31	10,010	9,441	894	978	
2,531	2,309	229	450	346	204	20	3	90	74	9,820	9,574	945	1,017	
2,385	2,299	221	517	426	238	7	5	74	72	9,837	9,981	914	1,040	
2,530	2,389	331	572	564	197	14	2	175	166	11,346	10,468	933	992	
2,420	2,333	333	555	378	209	12	4	146	153	9,953	9,861	819	881	

	第一類		第二類		第三類		第四類		第五類		第六類		第七類	
	傳染性病		發育及營養的病		皮膚及筋肉病		骨及關節病		血行器病		神經系及五官病		呼吸器病	
	男	女	男	女	男	女	男	女	男	女	男	女	男	女
F 明治四十年	475	413	1,587	1,662	206	179	149	119	670	765	1,332	1,158	2,234	2,235
G 同 四十一年	552	535	1,509	1,631	203	214	186	158	791	807	1,599	1,298	2,360	2,303
H 同 四十二年	661	604	1,618	1,706	227	212	159	140	784	747	1,411	1,331	2,508	2,642
I 同 四十三年	645	564	1,665	1,731	254	186	177	154	769	761	1,520	1,252	2,441	2,490
J 同 四十四年	551	448	1,445	1,580	217	172	189	114	698	708	1,361	1,197	2,268	2,312
K 大正元年	484	376	1,514	1,526	202	236	164	127	758	772	1,444	1,259	2,228	2,418
L 同 二年	501	452	1,388	1,485	181	198	192	142	826	806	1,471	1,199	2,516	2,585
M 同 三年	532	479	1,545	1,588	229	219	136	136	965	940	1,572	1,398	2,623	2,726

第一五三 死亡者 月

	一月		二月		三月		四月		五月		六月		七月	
	男	女	男	女	男	女	男	女	男	女	男	女	男	女
	A 第一類傳染性病	38	46	34	36	28	27	32	41	32	28	34	43	75
B 第二類發育及營養的病	166	166	167	172	115	118	122	114	96	102	89	97	112	
C 第三類皮膚及筋肉病	20	17	13	22	20	25	15	16	21	20	19	21	26	
D 第四類骨及關節病	16	9	8	8	7	14	8	20	11	7	14	14	15	
E 第五類血行器病	70	82	64	78	73	84	67	68	62	67	82	70	74	
F 第六類神經系及五官病	132	106	162	91	105	87	116	95	105	112	130	127	151	
G 第七類呼吸器病	209	316	332	332	288	288	249	269	204	219	219	192	190	
H 第八類消化器病	162	195	178	186	178	172	198	175	204	201	252	229	515	
I 第九類泌尿及生殖器病	23	48	28	46	23	56	27	51	35	46	21	50	35	
J 第十類外傷性變死	35	10	21	19	25	22	35	20	38	27	52	27	50	
K 第十一類中毒症	3	1	3	3	3	3	3	4	1	1	2	2	7	
L 第十二類原因不詳	18	21	19	16	14	18	12	17	8	4	14	7	15	
M 計	982	1,017	1,029	1,009	879	909	884	890	817	834	928	879	1,065	

第一五四 死亡者 月

	一月		二月		三月		四月		五月		六月		七月	
	男	女	男	女	男	女	男	女	男	女	男	女	男	女
	A 溫泉郡	130	145	162	136	139	135	135	125	132	135	146	137	139
B 越前郡	159	158	166	185	129	161	107	136	103	112	110	151	160	
C 周島郡	44	41	43	39	37	42	31	35	29	40	43	33	37	
D 新居郡	69	76	74	88	78	69	75	64	74	75	88	66	90	
E 宇和郡	43	36	42	48	59	63	61	60	65	56	115	110	131	
F 上浮穴郡	46	39	30	33	49	36	47	42	37	27	33	26	36	
G 伊豫郡	49	52	56	49	43	44	53	51	50	48	44	44	78	
H 喜多郡	78	88	87	82	76	68	73	66	68	55	78	65	63	
I 西宇和郡	94	92	117	79	87	72	75	91	74	86	77	63	93	
J 東宇和郡	58	71	47	51	41	53	47	41	33	45	42	37	56	
K 北宇和郡	142	147	135	139	89	107	122	110	85	88	91	99	118	
L 南宇和郡	33	24	31	27	21	20	22	25	22	16	29	22	29	
M 松山市	37	48	39	53	31	39	36	44	45	51	32	26	35	
N 計	982	1,017	1,027	1,009	879	909	884	890	817	834	928	879	1,065	

第一五五 死亡

	第八類		第九類		第十類		第十一類		第十二類		計		第七類ノ内	
	消化器病		泌尿及生殖器病		外傷性變死		中毒症		原因不詳		男		女	
	男	女	男	女	男	女	男	女	男	女	男	女	男	女
F	2,415	2,508	349	600	303	215	21	5	185	169	9,926	10,018	720	854
G	2,523	2,459	317	614	305	235	11	6	127	146	10,363	10,405	803	890
H	3,121	2,962	346	607	329	214	19	2	140	151	11,323	11,218	702	794
I	2,744	2,689	384	685	359	213	26	20	135	113	11,119	10,908	615	730
J	2,559	2,582	317	668	386	240	41	18	170	199	10,205	10,238	598	721
K	2,586	2,430	333	631	389	219	40	16	196	176	10,338	10,185	498	752
L	2,428	2,380	346	631	359	233	55	26	183	190	10,437	10,327	574	687
M	2,694	2,710	377	615	466	257	40	25	183	184	11,362	11,307	541	744

別 大正三年

	八月		九月		十月		十一月		十二月		計		
	男	女	男	女	男	女	男	女	男	女	男	女	
	A	55	67	79	65	33	51	38	30	19	46	34	532
B	131	109	142	161	132	132	144	136	139	140	131	1,545	1,588
C	19	21	27	28	25	15	21	14	17	17	19	219	249
D	6	11	11	7	9	15	10	10	14	13	13	136	136
E	92	105	94	112	71	84	84	77	69	95	81	965	940
F	150	164	148	139	153	142	121	111	93	115	115	1,572	1,398
G	204	168	185	153	170	170	191	166	163	185	199	2,623	2,726
H	366	320	301	245	241	221	237	199	220	222	187	2,694	2,710
I	53	32	55	47	55	50	59	35	59	21	37	377	615
J	30	39	24	79	25	24	20	31	23	37	10	466	257
K	4	3	2	5	3	8	2	5	2	2	1	40	25
L	16	17	15	16	24	15	21	14	11	21	14	183	184
M	1,126	1,056	1,083	1,057	941	922	953	828	825	915	841	11,362	11,307

別 (郡市別) 大正三年

	八月		九月		十月		十一月		十二月		計		
	男	女	男	女	男	女	男	女	男	女	男	女	
	A	160	131	127	139	124	120	120	112	112	135	109	1,620
B	174	155	149	151	132	156	173	124	132	147	138	1,667	1,801
C	42	56	56	36	47	40	51	30	35	34	34	460	499
D	90	83	92	73	86	77	75	79	55	55	80	915	916
E	113	141	124	96	104	76	73	58	62	44	30	931	879
F	35	45	47	34	31	29	37	26	29	25	37	437	419
G	70	67	66	57	54	57	53	43	58	56	57	653	643
H	91	71	84	80	64	58	76	69	65	71	67	872	871
I	100	76	80	104	72	86	72	72	78	101	80	1,056	965
J	62	47	73	63	51	49	48	49	40	60	56	592	628
K	106	105	91	146	108	117	122	115	97	119	104	1,384	1,318
L	44	34	44	33	23	28	23	19	31	29	15	330	316
M	39	45	50	45	43	29	30	32	33	39	37	445	493
N	1,126	1,056	1,083	1,057	941	922	953	828	825	915	841	11,362	11,307

者 (郡市別) 大正三年

	第一類		第二類		第三類		第四類		第五類		第六類		第七類	
	傳染性病		發育及營養的病		皮膚及筋肉病		骨及關節病		血行器病		神經系及五官病		吸呼器病	
	男	女	男	女	男	女	男	女	男	女	男	女	男	女
A 溫 泉 郡	84	84	203	199	24	26	23	23	137	133	248	212	422	426
B 越 智 郡	51	58	257	284	39	45	13	17	104	124	254	211	396	471
C 周 郡	28	23	42	57	12	11	6	3	44	55	57	63	107	91
D 新 戶 郡	30	25	140	134	16	16	10	8	91	85	99	93	187	183
E 浮 穴 郡	52	30	103	102	23	27	9	15	81	72	116	115	225	221
F 上 伊 郡	15	15	71	62	17	24	9	11	40	46	54	39	92	98
G 伊 多 郡	24	23	112	103	19	20	6	6	66	68	68	66	146	132
H 喜 和 郡	29	32	107	98	15	18	12	16	102	80	117	102	193	208
I 西 字 郡	55	57	146	164	25	25	10	12	104	76	109	96	221	194
J 東 字 郡	23	22	84	89	9	5	10	6	64	68	90	100	100	133
K 北 字 郡	80	62	200	213	22	21	19	12	92	105	232	187	335	328
L 南 山 郡	15	12	45	42	3	6	6	4	14	7	51	39	61	83
M 山 市	46	36	35	41	5	5	3	3	26	21	77	75	135	153
N 計	532	479	1,545	1,588	229	249	136	136	965	940	1,572	1,398	2,623	2,726

第一五六 死 亡

	第一類		第二類		第三類		第四類		第五類		第六類		第七類	
	傳染性病		發育及營養的病		皮膚及筋肉病		骨及關節病		血行器病		神經系及五官病		吸呼器病	
	男	女	男	女	男	女	男	女	男	女	男	女	男	女
A 一 年	132	139	707	624	80	91	8	9	84	88	289	224	654	597
B 二 年	54	61	55	74	18	15	2	6	41	27	102	122	316	320
C 三 年	30	37	11	22	10	7	4	5	25	15	63	57	112	126
D 四 年	21	21	11	6	8	2	2	3	13	19	46	36	60	60
E 五 年	14	11	4	3	4	5	1	3	21	15	29	29	39	38
F 六 年	11	8	2	3	1	2	1	1	5	8	22	24	25	25
G 七 年	9	8	2	1	—	—	1	—	6	4	19	14	14	19
H 八 年	11	5	2	—	2	—	3	1	7	1	13	5	11	10
I 九 年	9	6	—	—	—	—	2	1	2	4	9	6	4	13
J 十 年	4	6	—	—	—	—	3	2	5	6	7	10	11	16
K 十 一 年	—	1	1	—	1	3	1	—	3	5	6	9	5	8
L 十 二 年	5	6	1	1	—	—	—	2	7	9	6	5	5	15
M 十 三 年	6	6	1	—	1	—	—	4	5	10	5	4	4	13
N 十 四 年	4	2	1	3	—	3	1	1	8	11	2	1	5	18
O 十 五 年	4	1	1	1	—	—	—	2	5	6	7	13	30	30
P 十 六 年	7	4	—	—	1	2	2	1	8	9	5	12	12	41
Q 十 七 年	6	10	—	—	—	1	—	2	9	11	12	6	24	37
R 十 八 年	4	6	2	1	1	1	1	1	6	8	7	9	23	40
S 十 九 年	8	6	—	1	2	—	3	8	10	6	14	24	39	40
T 二十 年	4	6	1	—	3	4	—	—	3	11	9	8	38	42
U 二十 一 年	5	5	—	—	1	4	1	—	5	2	7	10	22	39
V 二十 二 年	2	1	3	2	—	1	1	2	4	9	10	9	24	59
W 二十 三 年	1	3	2	3	—	1	2	2	6	5	7	36	30	30
X 二十 四 年	7	2	—	—	2	4	2	—	4	9	3	8	23	48
Y 二十 五 年	6	4	—	—	1	4	—	—	3	7	5	7	20	25
Z 二十 六 年	4	3	2	—	1	3	1	—	7	8	8	6	22	38
A 二十 七 年	1	2	1	—	—	—	2	7	5	6	11	22	22	23
B 二十 八 年	7	6	2	1	—	—	2	1	2	6	5	6	27	25
C 二十 九 年	3	2	1	—	1	2	2	1	6	9	7	4	21	27
D 三十 年	4	2	—	1	2	4	2	3	11	7	7	3	17	22
E 三十 一 年	5	3	3	—	3	—	1	4	5	6	3	6	13	16
F 三十 二 年	2	2	1	—	—	—	4	1	3	3	4	7	4	21
G 三十 三 年	3	4	—	—	1	5	1	1	6	11	6	8	12	27

	第八類		第九類		第十類		第十一類		第十二類		計		第七類內	
	消化器病		泌尿及生殖器病		外傷性變死		中毒症		原因不詳		男		女	
	男	女	男	女	男	女	男	女	男	女	男	女	男	女
	356	352	61	82	56	25	4	1	2	2	1,620	1,565	95	125
	417	447	63	91	61	39	5	5	7	9	1,667	1,801	82	161
	134	144	13	25	9	10	2	2	6	6	460	493	27	22
	256	276	27	39	30	22	2	5	27	28	915	916	32	34
	218	201	45	55	37	20	4	—	21	21	931	879	22	17
	89	85	9	16	32	13	2	1	7	9	437	417	13	13
	160	172	19	29	25	16	—	—	6	8	653	643	23	38
	222	228	18	44	43	33	7	2	7	5	872	871	44	79
	258	240	35	61	68	23	4	2	21	15	1,056	965	48	66
	128	118	15	35	30	18	1	1	38	33	592	628	20	34
	273	245	45	72	46	23	7	6	33	41	1,384	1,318	81	98
	97	95	10	17	17	7	—	—	8	4	330	316	6	8
	86	107	20	49	12	3	—	—	—	—	445	493	48	49
	2,694	2,710	377	616	466	257	40	25	183	184	11,362	11,307	511	744

(年齡別) 大 正 三 年

	第八類		第九類		第十類		第十一類		第十二類		計		第七類內	
	消化器病		泌尿及生殖器病		外傷性變死		中毒症		原因不詳		男		女	
	男	女	男	女	男	女	男	女	男	女	男	女	男	女
	462	447	47	50	33	12	12	6	42	29	2,550	2,316	42	37
	264	264	10	13	15	12	2	4	4	—	886	918	15	17
	150	123	5	2	18	24	3	—	—	1	431	419	9	6
	82	92	6	4	12	24	—	2	1	1	262	270	1	6
	35	34	5	9	8	14	—	—	2	1	162	162	1	3
	22	11	4	5	8	6	—	—	1	2	102	95	1	1
	13	18	4	4	4	—	—	—	—	1	72	69	1	3
	12	29	2	6	9	2	2	—	—	—	74	60	—	2
	11	9	1	3	7	1	—	—	—	—	44	46	—	1
	14	8	2	3	3	4	—	—	—	—	48	50	3	6
	7	5	1	2	3	4	—	1	—	—	28	38	2	4
	7	6	1	2	2	2	—	—	1	—	39	42	1	5
	5	4	5	2	5	2	—	—	1	—	43	40	1	5
	5	7	3	1	5	1	—	—	—	—	34	48	3	11
	9	22	1	3	3	2	—	—	—	—	40	73	5	17
	5	21	3	3	5	3	1	—	—	—	49	96	5	29
	14	27	2	5	4	1	—	—	—	—	64	100	16	29
	22	33	—	2	5	1	—	—	—	—	71	104	15	32
	12	24	—	6	6	2	—	1	—	3	66	107	13	33
	11	26	3	6	8	6	—	—	1	1	81	110	20	35
	12	31	—	5	4	1	1	—	1	2	59	99	16	27
	11	18	—	6	3	7	—	—	—	—	58	114	13	39
	10	19	1	7	3	4	1	—	—	—	65	80	23	17
	11	21	1	4	5	2	1	—	—	—	59	98	24	24
	5	19	1	2	7	2	1	—	—	—	49	70	12	19
	9	16	1	3	6	3	—	1	1	1	62	82	16	28
	12	13	3	9	3	1	—	—	—	—	56	66	16	13
	13	18	2	6	3	4	—	—						

	第一類		第二類		第三類		第四類		第五類		第六類		第七類	
	傳染性病		發育及營養的病		皮膚及肌肉病		骨及關節病		血行器病		神經系及五官病		呼吸器病	
	男	女	男	女	男	女	男	女	男	女	男	女	男	女
H I J K L	4	4	—	1	2	—	2	1	4	11	8	3	17	14
M N O P Q	3	3	1	1	2	2	2	—	9	15	6	6	8	23
R S T U V	2	—	3	2	2	2	3	—	7	9	4	6	12	16
W X Y Z A	2	1	—	1	—	2	3	1	10	8	10	6	10	14
B C D E F	1	—	2	1	6	3	1	1	16	3	11	9	22	7
G H I J K	3	2	2	3	3	2	3	3	15	12	24	14	24	18
L M N O P	—	2	5	9	2	2	5	3	17	18	27	22	22	12
Q R S T U	2	1	15	18	2	1	3	5	12	13	28	18	17	20
V W X Y Z	—	1	37	38	2	3	2	1	26	10	20	28	25	17
A B C D E	—	1	32	44	—	2	1	—	7	14	29	25	13	5
F G H I J	—	1	44	30	1	2	1	2	12	12	19	15	11	8
K L M	—	1	41	35	1	1	—	1	16	7	14	12	7	10
	—	1	32	47	—	1	—	1	13	4	12	7	5	10
	—	2	44	57	1	2	1	—	9	12	11	14	9	7
	—	1	26	49	1	1	—	—	7	3	6	9	7	4
	—	1	17	28	1	1	—	—	6	5	10	10	5	5
	—	1	27	33	—	—	—	—	6	5	10	5	4	5
	—	1	29	24	1	1	—	1	2	2	3	5	2	4
	—	1	19	28	1	1	—	—	1	—	—	5	4	1
	—	—	10	14	—	—	—	—	2	3	1	3	—	3
	—	—	11	14	—	—	—	—	2	2	—	4	—	4
	—	—	4	13	—	—	—	—	1	1	2	—	—	2

	第八類		第九類		第十類		第十一類		第十二類		計		第壹類之內	
	消化器病		泌尿及生殖器病		外傷性死亡		中毒症		原因不詳		男	女	肺病	
	男	女	男	女	男	女	男	女	男	女	男	女	男	女
H I J K L	9	19	4	11	—	—	—	—	—	—	53	69	10	5
M N O P Q	7	15	—	9	7	1	—	—	—	—	50	72	13	12
R S T U V	20	15	1	9	6	4	—	—	—	—	11	63	13	6
W X Y Z A	18	19	3	15	4	3	—	—	—	—	68	90	12	13
B C D E F	11	20	9	8	5	4	—	—	—	—	50	72	6	8
G H I J K	22	17	—	10	5	1	—	—	—	—	58	78	3	13
L M N O P	13	26	6	7	10	1	—	—	—	—	64	72	4	8
Q R S T U	15	15	1	9	10	1	—	—	—	—	72	62	9	8
V W X Y Z	14	17	1	6	6	2	—	—	—	—	70	79	5	15
A B C D E	18	16	2	11	4	2	—	—	—	—	60	58	4	7
F G H I J	16	23	4	15	4	1	—	—	—	—	57	74	2	9
K L M	15	21	6	5	8	1	—	—	—	—	64	57	2	5
	18	15	4	9	8	4	—	—	—	—	60	63	7	8
	21	20	5	12	3	4	—	—	—	—	70	70	3	5
	16	20	8	6	5	1	—	—	—	—	57	54	3	3
	22	17	3	15	7	2	—	—	—	—	68	67	5	5
	23	22	3	8	3	5	—	—	—	—	76	75	3	4
	21	22	2	4	4	1	—	—	—	—	88	76	10	3
	20	15	5	2	3	—	—	—	—	—	71	46	6	1
	23	15	8	8	2	3	—	—	—	—	88	71	6	5
	29	21	—	5	4	1	—	—	—	—	92	52	6	3
	22	24	3	9	7	1	—	—	—	—	93	81	5	4
	24	25	3	8	10	1	—	—	—	—	89	92	4	11
	40	25	9	6	3	2	—	—	—	—	112	82	5	3
	40	29	6	10	8	1	—	—	—	—	112	82	8	4
	46	23	12	9	9	1	—	—	—	—	142	89	5	6
	34	42	6	14	6	4	—	—	—	—	97	112	6	7
	37	35	8	8	4	2	—	—	—	—	118	107	5	5
	51	46	6	4	4	1	—	—	—	—	134	120	3	—
	43	24	9	15	2	—	—	—	—	—	152	95	5	2
	53	26	8	8	7	—	—	—	—	—	146	103	6	1
	44	32	11	12	3	2	—	—	—	—	154	113	8	1
	52	32	5	9	4	1	—	—	—	—	138	115	1	4
	36	32	5	6	4	4	—	—	—	—	127	123	1	2
	46	37	9	8	3	4	—	—	—	—	178	129	5	1
	46	26	6	6	4	2	—	—	—	—	138	114	2	1
	48	40	5	13	8	2	—	—	—	—	189	143	2	—
	42	27	7	10	1	3	—	—	—	—	135	121	1	3
	41	23	13	8	4	2	—	—	—	—	141	137	4	—
	40	35	6	3	7	2	—	—	—	—	140	117	1	2
	32	26	8	8	3	1	—	—	—	—	161	138	—	1
	22	23	3	8	1	1	—	—	—	—	117	139	2	1
	19	24	7	6	5	1	—	—	—	—	119	110	2	—
	17	23	2	1	5	1	—	—	—	—	108	104	1	3
	14	22	1	7	2	1	—	—	—	—	97	119	—	—
	23	23	6	4	2	1	—	—	—	—	124	123	—	—
	16	14	3	7	—	4	—	—	—	—	113	97	1	—
	16	23	4	5	—	—	—	—	—	—	106	102	—	—
	11	17	1	2	1	1	—	—	—	—	85	97	—	—
	22	28	6	—	1	2	—	—	—	—	108	131	1	—
	14	13	6	1	3	—	—	—	—	—	78	88	—	—
	8	7	2	2	1	1	—	—	—	—	57	67	—	—
	10	14	3	1	—	2	—	—	—	—	70	68	—	1
	6	5	—	—	—	—	—	—	—	—	34	44	—	—
	2	4	2	—	—	—	—	—	—	—	32	47	—	—
	3	8	—	2	—	—	—	—	—	—	18	37	—	—
	4	3	—	1	—	—	—	—	—	—	22	29	—	—
	—	3	—	—	—	—	—	—	—	—	7	26	—	—

	第一類		第二類		第三類		第四類		第五類		第六類		第七類	
	傳染性病		發育及營養的病		皮膚及筋肉病		骨及關節病		血行器病		神經系及五官病		呼吸器病	
	男	女	男	女	男	女	男	女	男	女	男	女	男	女
N 九十年			4	10					1	2	2	1		
O 九十年			2	7					1	1	2			
P 九十年			1	6						1	2		1	
Q 九十年			1	2										
R 九十年				5										1
S 九十年				1										
T 九十年				2					1		1			
U 九十年				1										
V 九十年				1										
W 九十年														
X 九十年														
Y 七計	532	479	1,545	1,588	229	249	136	136	965	940	1,572	1,398	2,623	2,726

第一五七 肺 病 死 亡

	一 月		二 月		三 月		四 月		五 月		六 月		七 月
	男	女	男	女	男	女	男	女	男	女	男	女	男
	A 大正	46	55	37	68	60	77	54	49	54	61	54	60
B 同	55	54	47	56	44	52	50	62	54	77	38	56	59
C 同	55	61	44	65	62	67	37	85	51	71	52	64	36

第一五八 肺 病 死 亡

	一 月		二 月		三 月		四 月		五 月		六 月		七 月
	男	女	男	女	男	女	男	女	男	女	男	女	男
	A 郡	12	9	8	10	16	14	7	12	7	14	12	8
B 郡	10	12	10	19	9	9	4	23	9	11	4	13	2
C 郡	8	1	1	2	2	2	1	1	5	4	1	1	1
D 郡	3	2	2	2	3	1	2	4	4	3	2	4	2
E 郡					1	2	2	1	3	2	2	3	5
F 郡	1	1	1	1	2	2	1	2	1	1	1	1	4
G 郡	1	1	2	3	3	1	7	5	3	3	1	1	1
H 郡	5	5	4	10	4	8	3	7	3	4	7	10	2
I 郡	1	11	2	3	3	8	5	11	2	6	7	5	4
J 郡	1	2	2	4	3	5	1	4	2	3	1	2	2
K 郡	10	16	9	7	15	11	7	5	6	12	9	13	3
L 郡	3	4	2	2	2	1	2	2	1	3	3	3	2
M 郡	3	4	1	5	4	3	5	6	4	8	3	1	2
N 市	55	64	44	65	62	67	37	85	51	71	52	64	36

第一五九 肺 病 死 亡 者

一 年	肺 病 死 亡 者			二 年	肺 病 死 亡 者		
	男	女	計		男	女	計
	42	37	79		15	17	32

	第八類		第九類		第十類		第十一類		第十二類		計		第七類ノ内	
	消化器病		泌尿及生殖器病		外傷性變死		中毒症		原因不詳		男	女	肺 病	
	男	女	男	女	男	女	男	女	男	女			男	女
N 九十年	3	2	1			1				2	11	18		
O 九十年	1	5	1								7	13		
P 九十年	1	1									6	8		
Q 九十年	1	2									2	4		
R 九十年												6		
S 九十年											1	1		
T 九十年											2	1		
U 九十年									1		1	1		
V 九十年											1			
W 九十年											1			
X 九十年											1			
Y 七計	2,694	2,710	877	616	466	257	40	25	183	184	11,862	11,807	541	744

者 (全 管)

	八 月		九 月		十 月		十一 月		十二 月		計		
	女	男	女	男	女	男	女	男	女	男	女	男	
	A 大正	61	33	78	32	54	31	65	27	65	39	58	498
B 同	60	45	42	46	70	42	51	45	48	49	59	574	687
C 同	52	42	61	54	52	33	63	36	43	39	57	511	744

者 (郡 市 別)

大 正 三 年

	八 月		九 月		十 月		十一 月		十二 月		計		
	女	男	女	男	女	男	女	男	女	男	女	男	
	A 郡	10	6	11	6	8	3	10	2	6	8	13	95
B 郡	17	7	15	5	6	10	10	5	14	7	12	82	161
C 郡	1	2	3	3	4	2	1	2	1	1	3	27	22
D 郡	1		4	6	6		1	7	4	1	2	32	34
E 郡	2	5	3	3	2		2	2	1			22	17
F 郡		2		1	1	2	1		2		3	13	13
G 郡	1	2	4	1	1	2	2	2	4	13	4	23	38
H 郡	6	3	6	4	6	6	9	2	5	1	3	44	79
I 郡	2	3	3	8	8	4	3	5	1	4	5	48	66
J 郡	2	2	3	1	3		4	1	1	4	1	20	34
K 郡	7	4	4	9	5	2	8	3	1	4	9	81	98
L 郡				1								6	8
M 郡	3	6	5	7	2	2	7	5	3	6	2	48	49
N 市	52	42	61	54	52	33	63	36	43	39	57	541	744

年 齡 別

大 正 三 年

三 年	肺 病 死 亡 者			四 年	肺 病 死 亡 者		
	男	女	計		男	女	計
	9	6	15		1	6	7

	肺病死亡者				肺病死亡者		
	男	女	計		男	女	計
五六年	1	3	4	二二二	16	28	44
六七年	1	1	2	二二二	16	13	29
七八年	1	3	4	二二二	14	19	33
九十年	—	2	2	二二二	13	14	27
十一年	—	1	1	二二二	7	12	16
十二年	3	6	9	三三三	8	7	15
十三年	2	4	6	三三三	11	15	26
十四年	1	5	6	三三三	8	19	27
十五年	1	5	6	三三三	10	5	15
十六年	3	11	14	三三三	13	12	25
十七年	5	17	22	三三三	13	6	19
十八年	5	29	34	三三三	12	13	25
十九年	16	29	45	三三三	6	8	14
二十年	15	32	47	三三三	3	13	16
二十一年	13	33	46	四四四	4	8	12
二十二年	20	35	55	四四四	9	8	17
二十三年	18	27	45	四四四	5	15	20
二十四年	13	31	44	四四四	4	7	11
二十五年	23	17	40	四四四	2	9	11
二十六年	24	24	48	四四四	2	5	7
二十七年	12	19	31	四四四	7	8	15

第一六〇 傳染病患者及死亡者

	一月		二月		三月		四月		五月		六月		七月	
	患者	死亡者	患者	死亡者	患者	死亡者	患者	死亡者	患者	死亡者	患者	死亡者	患者	死亡者
A 明治三十五年	53	15	41	13	34	10	18	6	29	4	56	12	224	
B 同三十六年	46	13	69	17	47	12	47	14	64	10	100	16	127	
C 同三十七年	34	12	47	11	54	10	44	15	28	11	49	11	105	
D 同三十八年	45	13	114	21	70	33	32	9	34	12	46	12	115	
E 同三十九年	43	7	51	21	28	11	32	11	63	5	233	53	238	
F 同四十年	61	26	38	19	37	17	30	13	36	8	35	8	62	
G 同四十一年	26	10	77	14	105	19	46	17	35	10	57	9	228	
H 同四十二年	26	15	26	10	34	9	24	9	39	13	30	11	186	
I 同四十三年	21	10	54	24	66	15	37	16	41	15	71	25	340	
J 同四十四年	22	4	132	24	79	20	67	12	67	11	104	19	255	
K 大正元年	37	17	82	21	58	14	46	11	66	13	95	8	82	
L 同二年	65	11	52	11	56	13	61	13	49	8	76	14	140	
M 同三年	56	13	24	11	25	6	85	20	65	12	121	18	255	

第一六一 傳染病患者及死亡者

	虎列拉		赤痢		腸管扶斯		痘瘡		バラ瘻
	患者	死亡者	患者	死亡者	患者	死亡者	患者	死亡者	
A 明治三十五年	250	146	414	99	786	140	1	—	—
B 同三十六年	1	1	654	136	419	80	—	—	—
C 同三十七年	—	—	441	119	363	93	1	1	—
D 同三十八年	—	—	396	112	441	106	87	15	—
E 同三十九年	—	—	1,085	254	311	70	1	—	—
F 同四十年	18	13	391	111	253	65	—	—	—

	肺病死亡者				肺病死亡者		
	男	女	計		男	女	計
四十七年	3	5	8	八九年	5	1	6
四十八年	3	3	6	九十年	2	1	3
四十九年	5	5	10	十一年	2	—	2
五十年	3	4	7	十二年	1	3	4
五十一年	10	3	13	十三年	2	—	2
五十二年	6	1	7	十四年	1	2	3
五十三年	6	5	11	十五年	—	1	1
五十四年	6	3	9	十六年	2	1	3
五十五年	5	4	9	十七年	—	—	—
五十六年	4	11	15	十八年	1	3	4
五十七年	5	3	8	十九年	—	—	—
五十八年	8	4	12	二十年	—	—	—
五十九年	5	5	10	二十一年	—	—	—
六十年	6	7	13	二十二年	—	—	—
六十一年	5	5	10	二十三年	—	—	—
六十二年	3	—	3	二十四年	—	—	—
六十三年	5	1	6	二十五年	—	—	—
六十四年	8	1	9	二十六年	—	—	—
六十五年	1	2	3	二十七年	—	—	—
六十六年	1	1	2	二十八年	—	—	—
六十七年	1	2	3	二十九年	—	—	—
六十八年	—	—	—	三十年	—	—	—
六十九年	—	—	—	三十一年	—	—	—
七十年	—	—	—	三十二年	—	—	—
七十一年	—	—	—	三十三年	—	—	—
七十二年	—	—	—	三十四年	—	—	—
七十三年	—	—	—	三十五年	—	—	—
七十四年	—	—	—	三十六年	—	—	—
七十五年	—	—	—	三十七年	—	—	—
七十六年	—	—	—	三十八年	—	—	—
七十七年	—	—	—	三十九年	—	—	—
七十八年	—	—	—	四十年	—	—	—
七十九年	—	—	—	四十一年	—	—	—
八十年	—	—	—	四十二年	—	—	—
八十一年	—	—	—	四十三年	—	—	—
八十二年	—	—	—	四十四年	—	—	—
八十三年	—	—	—	四十五年	—	—	—
八十四年	—	—	—	四十六年	—	—	—
八十五年	—	—	—	四十七年	—	—	—
八十六年	—	—	—	四十八年	—	—	—
八十七年	—	—	—	四十九年	—	—	—
八十八年	—	—	—	五十年	—	—	—
八十九年	—	—	—	五十一年	—	—	—
九十年	—	—	—	五十二年	—	—	—
九十一年	—	—	—	五十三年	—	—	—
九十二年	—	—	—	五十四年	—	—	—
九十三年	—	—	—	五十五年	—	—	—
九十四年	—	—	—	五十六年	—	—	—
九十五年	—	—	—	五十七年	—	—	—
九十六年	—	—	—	五十八年	—	—	—
九十七年	—	—	—	五十九年	—	—	—
九十八年	—	—	—	六十年	—	—	—
九十九年	—	—	—	六十年計	541	744	1,285

月別 (全管)

	八月		九月		十月		十一月		十二月		計		
	患者	死亡者	患者	死亡者	患者	死亡者	患者	死亡者	患者	死亡者	患者	死亡者	
39	458	159	345	90	150	45	133	30	92	39	1,633	462	A
23	260	39	229	56	127	31	100	36	69	21	1,285	288	B
33	177	47	179	56	142	36	89	29	52	26	1,000	297	C
20	182	55	232	62	138	36	73	28	68	28	1,149	329	D
63	414	106	227	66	134	36	110	44	77	29	1,650	432	E
17	202	49	164	61	125	30	87	23	48	24	925	295	F
51	309	78	203	60	158	51	188	60	58	23	1,490	402	G
38	432	104	403	113	349	113	144	58	64	33	1,757	526	H
92	647	122	310	77	212	68	148	55	79	22	2,026	541	I
43	484	93	311	60	186	67	221	62	91	42	2,016	457	J
15	240	27	314	52	159	45	93	31	87	36	1,359	290	K
20	202	42	231	47	249	46	121	34	7	4	1,309	263	L
55	277	57	252	52	130	30	153	30	102	26	1,546	330	M

亡者 (全管)

	扶斯		猩紅熱		實布垓里亞		ハスト		計		
	患者	死亡者	患者	死亡者	患者	死亡者	患者	死亡者	患者	死亡者	
—	—	—	1	1	181	76	—	—	1,633	462	A
—	—	—	—	—	201	71	—	—	1,285	288	B
—	—	—	—	—	195	84	—	—	1,000	297	C
—	—	—	—	—	225	96	—	—	1,149	329	D
—	—	—	—	—	247	104	6	4	1,650	432	E
—	—	—	—	—	260	104	2	1	924	294	F

	虎列拉		赤痢		腸室扶斯		瘧疾		計
	患者	死亡者	患者	死亡者	患者	死亡者	患者	死亡者	
G 明治四十一年	1	—	930	231	186	66	127	17	—
H 同 四十二年	62	41	1,237	420	186	42	—	—	—
I 同 四十三年	28	22	1,152	280	409	93	2	2	182
J 同 四十四年	—	—	1,133	237	591	130	—	—	57
K 大正元年	52	21	306	62	576	81	—	—	127
L 同 二年	—	—	500	104	480	74	—	—	54
M 同 三年	—	—	707	157	512	85	—	—	66

第一六二 傳染病患者及死

	一月		二月		三月		四月		五月		六月		七月	
	患者	死亡者	患者	死亡者	患者	死亡者	患者	死亡者	患者	死亡者	患者	死亡者	患者	死亡者
A 虎列拉	—	—	—	—	—	—	—	—	—	—	—	—	—	—
B 赤痢	1	—	—	—	—	—	3	—	20	4	49	9	166	
C 腸室扶斯	12	1	9	2	9	3	44	6	30	2	47	3	71	
D 瘧疾	—	—	—	—	—	—	—	—	—	—	—	—	—	
E パラ瘧疾	5	1	—	—	2	1	2	—	2	—	4	—	2	
F 猩紅熱	—	—	—	—	—	—	3	—	—	—	—	1	—	
G 實布垚里亞	38	11	15	9	14	2	33	14	13	6	20	6	16	
H 計	56	13	24	11	25	6	85	20	65	12	121	18	255	

第一六三 傳染病患者及死

	赤痢		腸室扶斯		パラ瘧疾		實布垚里亞		猩紅熱		計	
	患者	死亡者	患者	死亡者	患者	死亡者	患者	死亡者	患者	死亡者	患者	死亡者
澁 郡	24	3	35	6	3	—	55	15	1	—	118	24
泉 郡	20	5	75	11	1	1	20	8	—	—	116	25
越 郡	71	12	8	3	5	—	7	1	—	—	91	16
周 郡	29	8	43	4	9	2	25	9	1	—	107	23
新 郡	—	—	—	—	—	—	—	—	—	—	—	—
宇 郡	266	58	—	—	—	—	19	5	—	—	285	63
上 郡	19	4	66	7	—	—	9	4	—	—	94	15
伊 郡	62	16	11	2	11	—	16	4	—	—	100	22

第一六四 傳染病疑似患者及死

	一月		二月		三月		四月		五月		六月		七月	
	患者	死亡者	患者	死亡者	患者	死亡者	患者	死亡者	患者	死亡者	患者	死亡者	患者	死亡者
A 明治三十五年	—	—	1	1	—	—	—	—	—	—	3	—	15	—
B 同 三十六年	1	—	2	—	—	—	1	—	2	1	9	1	20	—
C 同 三十七年	—	—	—	—	18	2	—	—	18	—	—	—	36	—
D 同 三十八年	—	—	—	—	—	—	—	—	2	—	6	—	14	—
E 同 三十九年	—	—	—	—	1	—	1	—	24	1	18	3	35	—
F 同 四十年	1	—	—	—	—	—	—	—	1	1	1	—	14	—
G 同 四十一年	—	—	—	—	—	—	—	—	2	—	10	3	31	—
H 同 四十二年	—	—	—	—	—	—	—	—	2	1	1	—	15	—
I 同 四十三年	1	—	—	—	—	—	—	—	—	—	6	2	32	—
J 同 四十四年	—	—	23	3	36	1	3	4	4	2	20	2	28	—

扶斯	猩紅	熱	實布垚里亞		パラス		計		
			患者	死亡者	患者	死亡者	患者	死亡者	
—	—	—	250	88	—	—	1,494	402	G
—	1	—	242	99	29	23	1,767	526	H
29	2	—	225	97	26	20	2,026	543	I
8	3	—	235	82	—	—	2,019	457	J
18	4	1	294	107	—	—	1,359	290	K
5	3	—	272	81	—	—	1,309	264	L
7	—	—	251	80	—	—	1,535	329	M

死亡者 (月別)

月	八月		九月		十月		十一月		十二月		計	
	患者	死亡者	患者	死亡者	患者	死亡者	患者	死亡者	患者	死亡者	患者	死亡者
—	—	—	—	—	—	—	—	—	—	—	—	—
32	176	45	146	32	57	13	74	14	15	8	707	157
19	77	8	75	12	46	11	42	8	50	10	512	85
—	—	—	—	—	—	—	—	—	—	—	—	—
1	17	2	8	1	7	1	13	—	4	—	66	7
—	—	—	1	—	1	—	1	1	2	—	9	1
3	7	2	22	7	19	5	23	7	31	8	251	80
55	277	57	252	52	130	30	153	30	102	26	1,545	330

死亡者 (郡市別)

大正三年

	赤痢		腸室扶斯		パラ瘧疾		實布垚里亞		猩紅熱		計	
	患者	死亡者	患者	死亡者	患者	死亡者	患者	死亡者	患者	死亡者	患者	死亡者
喜 郡	26	6	14	1	4	1	16	5	—	—	60	13
多 郡	138	30	19	3	6	1	38	14	—	—	201	48
宇 郡	15	3	19	8	7	—	25	8	—	—	60	19
東 郡	11	5	199	36	18	2	9	3	5	1	242	47
北 郡	—	—	—	—	—	—	—	—	—	—	—	—
南 郡	—	—	—	—	—	—	3	1	—	—	3	1
宇 郡	26	7	23	4	2	—	9	3	2	—	62	14
山 市	707	157	512	85	66	7	251	80	9	1	1,545	330

死亡者月別 (全管)

月	八月		九月		十月		十一月		十二月		計	
	患者	死亡者	患者	死亡者	患者	死亡者	患者	死亡者	患者	死亡者	患者	死亡者
5	344	193	300	193	82	57	15	8	1	—	761	457
4	58	16	34	7	8	3	2	—	3	—	129	32
6	8	1	9	3	—	—	—	—	—	—	89	12
2	32	8	19	13	5	1	—	—	1	1	79	25
7	65	15	24	8	7	3	5	3	1	—	181	40
3	42	2	17	6	16	4	17	4	2	—	111	20
12	42	18	33	10	12	5	15	4	2	1	147	53
5	50	6	48	12	41	30	8	3	—	—	165	57
3	61	14	41	11	17	4	9	6	2	4	169	44
9	53	11	43	7	18	3	28	6	4	5	260	53

	一月		二月		三月		四月		五月		六月		七月	
	患者	死亡者	患者	死亡者	患者	死亡者	患者	死亡者	患者	死亡者	患者	死亡者	患者	死亡者
K 大正元年	2	—	13	2	17	5	5	2	1	—	18	5	16	
L 同 二 年	1	—	—	—	—	—	3	—	2	—	14	2	15	
M 同 三 年	1	1	—	—	2	—	2	—	3	1	11	3	40	

第一六五 傳染病疑似患者

	疑似虎列拉		疑似赤痢		疑似腸窒扶斯		計	
	患者	死亡者	患者	死亡者	患者	死亡者	患者	死亡者
明治三十五年	668	438	93	19	—	—	761	457
同 三十六年	29	17	86	15	—	—	115	32
同 三十七年	4	2	85	17	—	—	89	19
同 三十八年	7	4	66	21	—	—	73	25
同 三十九年	7	3	175	43	—	—	182	46
同 四十年	12	6	94	14	—	—	106	20
同 四十一年	30	18	117	35	—	—	147	53

第一六六 傳染病疑似患者及死

	一月		二月		三月		四月		五月		六月		七月	
	患者	死亡者	患者	死亡者	患者	死亡者	患者	死亡者	患者	死亡者	患者	死亡者	患者	死亡者
A 疑似虎列拉	—	—	—	—	—	—	—	—	—	—	1	—	3	
B 疑似赤痢	1	1	—	—	—	—	2	—	3	1	7	2	25	
C 疑似腸窒扶斯	—	—	—	—	2	—	—	—	—	—	3	1	12	
D 疑似復攪	—	—	—	—	—	—	—	—	—	—	—	—	—	
E 疑似パラ腸窒扶斯	—	—	—	—	—	—	—	—	—	—	—	—	—	
F 疑似猩紅熱	—	—	—	—	—	—	—	—	—	—	—	—	—	
G 疑似亞里亞	—	—	—	—	—	—	—	—	—	—	—	—	—	
H 疑似	—	—	—	—	—	—	—	—	—	—	—	—	—	
I 計	1	1	—	—	2	—	2	—	3	1	11	3	40	

第一六七 傳染病疑似患者

	疑似虎列拉		疑似赤痢		疑似腸窒扶斯		計	
	患者	死亡者	患者	死亡者	患者	死亡者	患者	死亡者
溫 泉 郡	1	—	8	2	7	3	16	5
經 智 郡	2	—	4	3	7	1	13	5
周 邊 郡	—	1	6	2	—	—	6	2
新 居 郡	1	1	2	—	2	—	5	1
宇 摩 郡	—	—	41	4	1	—	42	4
上 伊 豫 郡	1	—	5	3	4	—	9	3
伊 豫 郡	—	—	5	3	29	7	35	10

第一六八 埋 火 葬 人

	八月		九月		十月		十一月		十二月		計	
	患者	死亡者	患者	死亡者	患者	死亡者	患者	死亡者	患者	死亡者	患者	死亡者
K	4	24	3	36	2	31	13	14	4	5	182	45
L	2	21	7	21	6	3	—	9	3	4	93	24
M	11	62	17	49	9	48	10	18	3	33	269	56

死亡者 (全管)

	疑似虎列拉		疑似赤痢		疑似腸窒扶斯		計	
	患者	死亡者	患者	死亡者	患者	死亡者	患者	死亡者
明治四十二年	—	—	32	18	133	39	—	—
同 四十三年	—	—	4	2	165	42	—	—
同 四十四年	—	—	—	—	164	43	111	11
大正元年	—	—	20	11	85	24	77	10
同 二 年	—	—	—	—	63	22	22	7
同 三 年	—	—	—	2	152	38	112	18

亡者月別

大正三年

	八月		九月		十月		十一月		十二月		計	
	患者	死亡者	患者	死亡者	患者	死亡者	患者	死亡者	患者	死亡者	患者	死亡者
A	2	1	—	—	—	—	—	—	—	—	5	2
B	8	44	14	23	4	18	6	15	1	14	152	35
C	1	17	3	26	5	30	4	3	2	19	112	18
D	—	—	—	—	—	—	—	—	—	—	—	—
E	—	—	—	—	—	—	—	—	—	—	—	—
F	—	—	—	—	—	—	—	—	—	—	—	—
G	—	—	—	—	—	—	—	—	—	—	—	—
H	—	—	—	—	—	—	—	—	—	—	—	—
I	11	62	17	49	9	48	10	18	3	33	269	58

死亡者 (郡市別)

大正三年

	疑似虎列拉		疑似赤痢		疑似腸窒扶斯		計	
	患者	死亡者	患者	死亡者	患者	死亡者	患者	死亡者
喜 多 郡	—	—	—	—	10	2	1	1
西 和 郡	—	—	—	—	30	9	1	1
東 和 郡	—	—	—	—	15	3	8	—
北 字 郡	—	—	—	—	18	5	43	5
松 山 市	—	—	—	—	8	2	9	—
計	—	—	5	2	152	38	112	18

員 (全管)

	土		葬				傳
	染病		其ノ他		計		
	男	女	男	女	男	女	
A 明治三十八年	98	60	10,375	9,503	10,373	9,563	227
B 同三十九年	54	62	9,139	8,926	9,193	8,988	261
C 同四十年	80	65	8,910	8,970	8,990	9,035	211
D 同四十一年	85	66	9,121	9,210	9,206	9,276	246
E 同四十二年	88	95	10,173	9,991	10,261	10,086	328
F 同四十三年	126	135	9,737	9,605	9,863	9,740	370
G 同四十四年	34	28	8,855	9,760	9,760	9,788	261
H 大正元年	55	51	9,032	8,938	9,087	8,989	219
I 同二年	35	27	9,197	9,144	9,232	9,171	177
J 同三年	14	18	9,806	9,753	9,820	9,771	213

第一六九 埋火葬人

	土		葬				傳
	染病		其ノ他		計		
	男	女	男	女	男	女	
A 溫越郡	—	—	1,284	1,215	1,284	1,215	29
B 泉智郡	3	5	1,458	1,530	1,461	1,535	14
C 周新郡	—	—	413	420	413	420	17
D 桑居郡	—	1	807	802	807	803	11
E 浮穴郡	—	—	625	653	625	653	38
F 伊豫郡	—	1	413	405	413	406	8
G 多摩郡	—	—	554	554	554	554	14
H 宇都郡	—	1	830	848	830	849	7
I 東字郡	—	1	932	867	932	868	27
J 北字郡	—	—	608	645	608	645	12
K 南字郡	4	4	1,435	1,353	1,439	1,362	28
L 山和郡	7	5	335	320	342	325	—
M 山和郡	—	—	112	136	112	136	8
N 計	14	18	9,806	9,753	9,820	9,771	213

第一七〇 墓地火葬

	墓地		火葬場		獸畜埋燒場	獸畜剖割場	計	
	個所	段別	個所	段別			個所	個所
明治三十五年末	25,898	410.9	629	9.5	620	159	27,306	421.4
同三十六年々	20,759	411.6	562	6.0	618	175	22,114	417.6
同三十七年々	20,792	423.6	552	5.8	618	180	22,142	429.4
同三十八年々	18,170	398.3	588	6.0	497	198	19,455	404.3
同三十九年々	17,067	378.7	543	6.9	491	195	18,296	385.6
同四十年々	17,299	383.7	588	6.7	530	187	18,604	390.4
同四十一年々	17,331	384.1	592	8.1	537	180	18,640	392.2

第一七一 墓地火葬

火	染病		葬				合計		
	其ノ他		計		男	女			
	男	女	男	女					
161	1,112	951	1,339	1,112	11,712	10,676	A		
235	917	929	1,178	1,164	10,371	10,152	B		
178	1,008	985	1,219	1,163	10,209	10,198	C		
213	1,021	1,050	1,267	1,263	10,473	10,539	D		
284	1,171	1,179	1,499	1,463	11,760	11,549	E		
260	1,205	1,256	1,575	1,516	11,498	11,256	F		
215	1,350	1,454	1,611	1,669	10,500	11,457	G		
172	1,275	1,350	1,494	1,522	10,581	10,511	H		
141	1,315	1,324	1,492	1,465	10,724	10,636	I		
184	1,572	1,601	1,785	1,785	11,605	11,556	J		

員 (郡市別)

大正三年

火	染病		葬				合計		
	其ノ他		計		男	女			
	男	女	男	女					
18	307	332	336	350	1,620	1,565	A		
12	256	284	270	296	1,731	1,831	B		
14	11	5	28	19	441	439	C		
15	106	100	117	115	924	918	D		
26	120	136	158	162	783	815	E		
8	35	33	43	41	456	447	F		
16	93	82	107	98	661	652	G		
8	138	125	145	133	975	982	H		
31	125	99	152	130	1,084	998	I		
9	42	33	54	42	662	687	J		
21	10	17	38	38	1,477	1,400	K		
1	4	3	4	4	346	329	L		
5	325	352	333	357	445	493	M		
184	1,572	1,601	1,785	1,785	11,605	11,556	N		

場 (全管)

	墓地		火葬場		獸畜埋燒場	獸畜剖割場	計	
	個所	段別	個所	段別			個所	個所
明治四十二年末	17,312	429.4	597	8.1	552	189	18,650	437.5
同四十三年々	17,053	455.1	624	8.3	547	198	18,422	463.4
同四十四年々	17,062	453.7	627	11.8	555	211	18,455	465.5
大正元年々	16,919	428.6	630	11.2	548	208	18,305	439.8
同二年々	32,657	612.0	661	12.2	572	213	34,103	624.2
同三年々	31,603	464.3	612	10.6	542	192	32,949	474.9

場 (警察署別)

大正三年十二月三十一日

	墓地		火葬場		獸畜埋焼場		獸畜剖割場		計	
	個所	段別	個所	段別	個所	個所	個所	段別	個所	段別
松山警察署	2,918	57,28,10	27	76,20	6	12	2,963	58,05,00		
津治警察署	461	25,06,22	59	50,04	65	4	589	25,56,26		
今川警察署	3,727	73,02,08	68	65,17	73	20	3,858	73,65,25		
丹波警察署	755	31,72,04	9	8,16	11	5	780	31,80,20		
西條警察署	668	90,52,25	14	22,14	12	1	695	30,75,09		
角野警察署	72	19,39,08	15	63,29	2	2	91	20,03,07		
三島警察署	1,997	36,95,21	71	3,90,00	20	6	2,094	40,85,21		
万壽警察署	5,486	22,92,12	46	23,26	79	9	5,620	23,16,08		
郡中警察署	1,321	24,30,12	41	45,18	18	13	1,393	24,76,00		

第一七二 男年齢ニ依リ別チタ

	十七年	十八年	十九年	二十年	二十一年以上	二十五年以上	三十年以上	三十五年以上	四十年以上	四十五年以上	五十年以上	五十五年以上	六十年以上	計
明治四十四年	46	91	184	434	2,518	4,007	2,321	1,075	531	323	168	130	135	11,563
大正元年	60	76	165	299	2,352	4,006	2,142	1,189	518	354	188	99	115	11,563

第一七三 女年齢ニ依リ別チタ

	十五年	十六年	十七年	十八年	十九年	二十年	二十一年以上	二十五年以上
A 明治四十四年	42	146	371	689	1,060	1,238	3,891	2,232
B 大正元年	41	150	366	694	995	1,399	3,757	2,051
C 同 二 年	82	148	331	641	956	1,199	3,542	2,089
D 同 三 年	70	163	382	665	1,026	1,268	3,777	2,160

第一七四 結婚男女年

女	十五年	十六年	十七年	十八年	十九年	二十年	二十一年以上	二十五年以上
A 十七年	1	4	12	3	1	1	3	2
B 十八年	2	5	9	16	10	8	11	5
C 十九年	4	9	16	26	33	27	29	13
D 二十年	7	11	41	53	45	81	72	38
E 二十一年以上	26	66	164	265	417	370	941	184
F 二十五年以上	17	62	122	247	410	605	1,778	825
G 三十年以上	4	5	14	48	88	131	680	663
H 三十五年以上	7	3	5	20	34	34	189	267
I 四十年以上	2	1	1	1	1	8	53	112
J 四十五年以上	1	1	1	1	1	3	16	30
K 五十年以上	1	1	1	1	1	1	4	15
L 五十五年以上	1	1	1	1	1	1	1	3
M 六十年以上	1	1	1	1	1	1	1	3
N 女計	70	136	582	995	1,026	1,268	3,777	2,160

第一七五 實布埜里亞血清

	墓地		火葬場		獸畜埋焼場		獸畜剖割場		計	
	個所	段別	個所	段別	個所	個所	個所	段別	個所	段別
大洲警察署	2,580	26,71,17	46	25,17	25	12	2,663	26,97,04		
内子警察署	1,195	11,98,04	53	41,20	70	23	1,341	12,30,24		
八幡濱警察署	6,042	31,15,06	61	52,19	34	21	6,158	31,67,25		
卯之町警察署	912	16,04,18	29	60,16	24	7	972	16,65,04		
野村分署	735	11,67,08	22	63,27	31	30	818	12,31,05		
宇和島警察署	1,698	27,23,09	13	19,03	35	8	1,754	27,42,12		
松丸分署	748	9,63,15	20	40,22	28	17	813	10,04,07		
御莊警察署	288	8,61,21	18	14,00	9	2	317	8,75,21		
計	31,603	464,25,10	612	10,64,28	542	192	32,949	474,90,08		

ル結婚 (全管)

	十七年	十八年	十九年	二十年	二十一年以上	二十五年以上	三十年以上	三十五年以上	四十年以上	四十五年以上	五十年以上	五十五年以上	六十年以上	計
大正二年	43	64	128	291	2,404	3,893	1,967	1,034	559	301	158	107	110	11,059
同 三 年	29	67	159	362	2,474	4,247	2,074	966	534	299	158	107	121	11,597

ル結婚 (全管)

三十年以上	三十五年以上	四十年以上	四十五年以上	五十年以上	五十五年以上	六十年以上	計	
1,068	535	261	162	91	39	38	11,863	A
1,055	577	282	164	75	35	22	11,563	B
1,042	462	272	163	71	30	31	11,059	C
986	549	272	147	70	41	21	11,597	D

齡別

三十年以上	三十五年以上	四十年以上	四十五年以上	五十年以上	五十五年以上	六十年以上	男	計	
2	1	1	1	1	1	1	29	A	
1	1	1	1	1	1	1	67	B	
2	1	1	1	1	1	1	159	C	
9	3	1	1	1	1	1	362	D	
29	11	1	1	1	1	1	2,474	E	
133	40	6	2	2	1	1	4,247	F	
313	105	16	6	1	1	1	2,074	G	
249	136	38	16	1	1	1	966	H	
145	121	67	18	4	1	1	534	I	
66	71	62	36	8	4	1	299	J	
21	31	37	29	15	5	1	158	K	
12	22	20	20	17	9	3	107	L	
4	9	24	21	22	21	17	121	M	
986	549	272	147	70	41	21	11,597	N	

療法 (全管)

	施術患者數	施術ノ結果			施術患者數	施術ノ結果	
		公 治	死 亡			全 治	死 亡
明治三十五年	135	90	45	明治三十九年	206	118	89
同三十六年	137	89	48	同四十年	219	133	83
同三十七年	154	86	68	同四十一年	215	147	68
同三十八年	198	115	83	同四十二年	206	120	86

第一七六 實布埜里亞血清

	施術患者數	施術ノ結果			施術患者數	施術ノ結果	
		全 治	死 亡			全 治	死 亡
溫 泉 郡	50	38	12	宇 摩 郡	23	19	4
北 條 郡	20	13	7	浮 穴 郡	9	5	4
周 邊 郡	7	6	1	伊 豫 郡	16	12	4
新 居 郡	26	17	9	喜 多 郡	16	11	5

第一七七 公 立 病 院

病院數	病 床 數			入 院 患 者				全上延人員	外來患者	全上延人員
	普通	結核室	傳染病室	自前年越		本年入院				
				普通	施療	普通	施療			
明治四十四年	3	93	9	15	—	—	660	16,517	7,169	—
大正元年	2	103	10	19	—	—	1,013	21,980	6,585	68

第一七八 保 健 病 院

病院數	病床數	入 院 患 者				同 上 延 人 員	
		前年ヨリ越		本年入院		普 通	施 療
		普 通	施 療	普 通	施 療		
明治四十四年	1	32	—	—	236	—	2,201
大正元年	1	32	—	—	251	7	5,958

第一七九 公 立 病 院

名 稱	所 在 地	科 名	病 床 數		
			普 通	結 核	傳 染 病
A 愛媛立保健病院	溫泉郡道後村大字祝谷	娼 娼 專 門	32	—	—
B 宇和島町立宇和島病院	北宇和郡宇和島町大字堀端通	—	55	4	10
C 計	—	—	87	4	10

第一八〇 私 立 病 院

	施術患者數	施術ノ結果			施術患者數	施術ノ結果	
		全 治	死 亡			全 治	死 亡
明明四十三年	208	128	80	大正三年	245	174	71
同四十四年	213	143	70				
大正元年	259	167	92				
同二年	260	185	74				

療 法 (部市別) 大 正 三 年

	施術患者數	施術ノ結果			施術患者數	施術ノ結果	
		全 治	死 亡			全 治	死 亡
西 宇 和 郡	37	23	14	松 山 市	8	5	3
東 宇 和 郡	22	17	5	計	245	174	71
北 宇 和 郡	8	6	2				
南 宇 和 郡	3	2	1				

院 (普通病院) (全 管)

病院數	病 床 數			入 院 患 者				全上延人員	外來患者	全上延人員
	普通	結核室	傳染病室	至前年越		本年入院				
				普通	施療	普通	施療			
大正二年	1	58	5	10	38	—	424	10,664	38	8,027
同三年	1	55	4	10	37	—	466	10,746	160	8,459

院 (全 管)

病院數	病床數	入 院 患 者				同 上 延 人 員	
		前年ヨリ越		本年入院		普 通	施 療
		普 通	施 療	普 通	施 療		
大正二年	1	32	8	—	111	—	2,707
同三年	1	32	8	—	272	—	6,468

院

自前年越	本年入院	全上延人員		外來患者		全上延人員	
		普 通	施 療	普 通	施 療	普 通	施 療
8	—	272	—	—	—	—	—
37	—	466	4	160	3,459	112	52,295
45	—	738	4	160	3,459	112	52,295

院 (全 管)

	一般診療			外科		眼科		計				
	病院數	病床數			病院數	病床數	病院數	病床數	病院數	病床數		
		普通	結核	傳染病						普通	結核	傳染病
明治四十四年	9	117	2	6	1	24	2	96	12	237	2	6
大正元年	12	184	2	6	—	—	2	96	14	280	2	6

第一八一 私立病院

	一般診療			外科		眼科		計				
	病院數	病床數			病院數	病床數	病院數	病床數	病院數	病床數		
		普通	結核	傳染病						普通	結核	傳染病
溫越新字	1	10	—	—	—	—	—	—	1	10	—	—
泉智居摩郡	1	34	—	—	—	—	—	—	1	34	—	—
郡	2	26	—	8	—	—	—	—	2	26	—	8
郡	1	25	—	—	—	—	—	—	1	25	—	—

第一八二 傳染病院及隔離

	市若クハ區ノ設立ニ係ルモノ		町村若クハ之ニ準スヘキモノ、設立ニ係ルモノ		私立		計			
	傳染病院數	全上病床數	傳染病院數	全上病床數	傳染病院數	全上病床數	傳染病院數	全上病床數	隔離病舎數	全上病床數
	明治四十三年	1	25	—	—	548	3,717	—	—	—
同四十四年	2	70	—	—	549	3,490	—	—	—	—
大正元年	1	46	1	24	488	2,984	—	—	—	—

第一八三 傳染病院及隔離

	市若クハ區ノ設立ニ係ルモノ		町村若クハ之ニ準スヘキモノ、設立ニ係ルモノ		私立		計			
	傳染病院數	全上病床數	傳染病院數	全上病床數	傳染病院數	全上病床數	傳染病院數	全上病床數	隔離病舎數	全上病床數
	溫越新字	—	—	1	24	53	608	—	—	—
泉智居摩郡	—	—	—	—	42	391	—	13	1	12
郡	—	—	—	—	25	139	—	—	—	—
郡	—	—	—	—	53	277	—	—	—	—
郡	—	—	—	—	53	271	—	—	—	—
浮穴郡	—	—	—	—	40	388	—	—	—	—
伊	—	—	—	—	21	192	—	—	—	—

第一八四 醫師

	大學卒業	官公立專門學校卒業	指定私立專門學校卒業	外國學業	試驗及第	舊試驗及第	俸職履歷	從來開業	限地許可	計
明治三十五年末	21	71	—	—	156	48	15	279	8	598
同三十六年	22	80	—	—	166	45	17	282	7	619
同三十七年	22	93	—	—	176	53	13	73	6	638
同三十八年	21	100	—	—	177	55	13	257	6	629
同三十九年	21	107	—	—	184	50	12	251	6	631
同四十年	22	118	—	—	196	50	12	242	6	646

	一般診療			外科		眼科		計				
	病院數	病床數			病院數	病床數	病院數	病床數	病院數	病床數		
		普通	結核	傳染病						普通	結核	傳染病
大正二年	10	199	—	16	2	46	2	96	14	341	—	16
同三年	9	185	—	16	2	45	1	70	12	300	—	16

院 (郡市別) 大正三年

	一般診療			外科		眼科		計				
	病院數	病床數			病院數	病床數	病院數	病床數	病院數	病床數		
		普通	結核	傳染病						普通	結核	傳染病
北字和郡	3	38	—	—	1	15	1	70	5	123	—	—
松	1	52	—	—	1	30	—	—	2	82	—	8
市	9	185	—	16	2	45	1	70	12	300	—	16

病舎 (全管)

	市若クハ區ノ設立ニ係ルモノ		町村若クハ之ニ準スヘキモノ、設立ニ係ルモノ		私立		計							
	傳染病院數	全上病床數	傳染病院數	全上病床數	傳染病院數	全上病床數	傳染病院數	全上病床數	隔離病舎數	全上病床數				
	大正二年	1	46	2	34	558	3,725	1	13	1	12	4	93	559
同三年	1	46	2	34	544	3,695	1	13	1	12	4	93	545	3,703

病舎 (郡市別) 大正三年

	市若クハ區ノ設立ニ係ルモノ		町村若クハ之ニ準スヘキモノ、設立ニ係ルモノ		私立		計							
	傳染病院數	全上病床數	傳染病院數	全上病床數	傳染病院數	全上病床數	傳染病院數	全上病床數	隔離病舎數	全上病床數				
	喜多郡	—	—	—	—	45	316	—	—	—	—	—	—	45
西字和郡	—	—	—	—	77	412	—	—	—	—	—	—	77	412
東字和郡	—	—	—	—	34	239	—	—	—	—	—	—	34	239
北字和郡	—	—	1	10	69	328	—	—	—	—	1	10	69	328
南字和郡	—	—	—	—	33	132	—	—	—	—	—	—	33	132
松	1	46	—	—	—	—	—	—	—	—	—	—	—	—
市	1	46	2	34	544	3,693	1	13	1	12	4	93	545	3,703

(全管)

	大學卒業	官公立專門學校卒業	指定私立專門學校卒業	外國學業	試驗及第	舊試驗及第	俸職履歷	從來開業	限地許可	計
明治四十一年末	26	119	—	—	193	52	12	224	6	632
同四十二年	29	125	—	—	200	50	10	229	6	649
同四十三年	33	149	—	—	199	51	10	212	6	660
同四十四年	29	175	—	—	210	42	9	207	5	687
大正元年	38	176	1	—	203	37	1	177	6	681

	大學卒業	官公立專門學校卒業	指定私立專門學校卒業	外國學校卒業	試驗及第	舊試驗及第	奉職履歷	從來開業	限地許可	計
大正二年末	27	223	12	-	219 * 3	40	6	200 * 1	6	733 * 4

備考 *印ハ女醫ヲ示ス

第一八五 醫師

	大學卒業	官公立專門學校卒業	指定私立專門學校卒業	外國學校卒業	試驗及第	舊試驗及第	奉職履歷	從來開業	限地許可	計
溫 泉 郡	1	13	1	-	22 *	3	1	28	2	71 *
越 智 郡	1	24	-	-	22	1	1	22	1	72
周 桑 郡	-	6	-	-	11	1	1	5	-	24
新 居 郡	1	14	2	-	13	1	-	9	-	40
宇 摩 郡	3	8	-	-	9	2	-	7	-	29
上 浮 穴 郡	-	4	-	-	9	-	-	* 1	-	* 1
伊 豫 郡	-	12	-	-	13	3	-	8	-	21
計	-	-	-	-	-	-	-	12	-	40

備考 *印ハ女醫ヲ示ス

第一八六 産 婆

	指定學校若シクハ講習所卒業	試驗及第	從來開業	限地免許	計
明治三十五年末	-	15	341	67	423
同三十六年ク	-	17	336	69	422
同三十七年ク	-	20	335	70	425
同三十八年ク	-	43	330	73	446
同三十九年ク	-	26	366	22	414
同四十年ク	-	14	357	21	392
同四十一年ク	-	15	368	21	404

第一八七 産 婆

	指定學校若シクハ講習所卒業	試驗及第	從來開業	限地免許	計
溫 泉 郡	-	28	12	23	63
越 智 郡	-	11	29	35	75
周 桑 郡	-	4	37	3	44
新 居 郡	-	9	13	6	28
宇 摩 郡	-	9	7	4	20
上 浮 穴 郡	-	3	2	3	8
伊 豫 郡	-	17	3	1	21

第一八八 藥 劑 師

	大學卒業	官公立專門學校卒業	指定私立專門學校卒業	外國學校卒業	試驗及第	舊試驗及第	計
明治三十一年末	-	1	-	-	14	23	38
同三十六年ク	-	1	-	-	14	23	38
同三十七年ク	-	-	-	-	13	21	34
同三十八年ク	-	-	-	-	13	23	36
同三十九年ク	-	1	-	-	13	23	37

	大學卒業	官公立專門學校卒業	指定私立專門學校卒業	外國學校卒業	試驗及第	舊試驗及第	奉職履歷	從來開業	限地許可	計
大正三年末	26	213	14 * 2	-	199 * 1	34	5	169 * 1	5	665 * 4

(郡市別)

大正三年十二月三十一日

	大學卒業	官公立專門學校卒業	指定私立專門學校卒業	外國學校卒業	試驗及第	舊試驗及第	奉職履歷	從來開業	限地許可	計
喜 多 郡	2	23	5 *	-	19	3	-	18	1	71 *
西 和 郡	1	31	1	-	12	3	1	15	1	65
東 和 郡	-	15	-	-	18	-	-	5	-	38
北 和 郡	6	25	3	-	28	9	-	22	-	93
南 和 郡	-	4	1	-	10	-	-	10	-	25
宇 山 市	11	34	1	-	13	8	1	8	-	76
計	26	213	14 * 2	-	199 * 1	34	5	169 * 1	5	665 * 4

(全 管)

	指定學校若シクハ講習所卒業	試驗及第	從來開業	限地免許	計
明治四十二年末	-	15	383	22	420
同四十三年ク	-	82	185	17	284
同四十四年ク	-	103	170	61	334
大正元年ク	-	113	147	106	366
同二年ク	-	127	143	142	412
同三年ク	-	151	136	133	420

(郡市別)

大正三年十二月三十一日

	指定學校若シクハ講習所卒業	試驗及第	從來開業	限地免許	計
喜 多 郡	-	7	3	4	14
西 和 郡	-	5	3	13	21
東 和 郡	-	2	10	16	28
北 和 郡	-	22	7	18	47
南 和 郡	-	3	1	7	11
宇 山 市	-	31	9	-	40
計	-	151	136	133	420

(全 管)

	大學卒業	官公立專門學校卒業	指定私立專門學校卒業	外國學校卒業	試驗及第	舊試驗及第	計
明治四十年末	-	-	-	-	11	24	35
同四十一年ク	-	-	-	-	13	21	34
同四十二年ク	-	-	-	-	12	21	33
同四十三年ク	-	3	-	-	19	23	45
同四十四年ク	1	-	-	-	11	18	36

	大學卒業	官公立專門學校卒業	指定私立專門學校卒業	外國學校卒業	試験及第	舊試験及第	計
大正元年末	1	5	—	—	23	24	53
同 二年ク	—	6	1	—	27	23	57
					* 1		* 1

備考 *印ハ女藥劑師ヲ示ス

第一八九 藥 劑 師

	大學卒業	官公立專門學校卒業	指定私立專門學校卒業	外國學校卒業	試験及第	舊試験及第	計
溫越郡	—	1	—	—	1	3	5
泉智郡	—	—	—	—	4	4	8
桑居郡	—	—	—	—	—	—	—
新居郡	—	—	—	—	3	1	4
宇和郡	—	—	—	—	—	—	—
七尾郡	—	—	—	—	2	—	2
伊予郡	—	—	—	—	1	—	1
喜多郡	—	—	—	—	—	2	2
					4		6

備考 *印ハ女藥劑師ヲ示ス

第一九〇 齒 科 醫 師

	指定學校卒業	外國學校卒業	試験及第	舊試験及第	從來開業	計
明治三十五年末	—	—	7	1	—	8
同 三十六年ク	—	—	7	1	—	8
同 三十七年ク	—	—	8	1	—	9
同 三十八年ク	—	—	8	1	—	9
同 三十九年ク	—	—	8	1	—	9
同 四十年ク	—	—	11	1	—	12
同 四十一年ク	—	—	13	1	—	14

第一九一 齒 科 醫 師

	指定學校卒業	外國學校卒業	試験及第	舊試験及第	從來開業	計
溫越郡	—	—	—	—	—	—
泉智郡	2	—	3	—	—	5
桑居郡	—	—	—	—	—	—
新居郡	2	—	3	—	—	5
宇和郡	—	—	—	—	—	—
七尾郡	—	—	—	—	—	—
伊予郡	1	—	—	—	—	1

第一九二 藥 品 巡 視 成

	施行スヘキ箇所	施行シタル箇所	不 其 藥 品 發 見		規則違犯處罰數
			箇所 數	個 數	
大正二年	923	659	206	444	21

	大學卒業	官公立專門學校卒業	指定私立專門學校卒業	外國學校卒業	試験及第	舊試験及第	計
大正三年末	1	6	1	—	29	23	60
					* 1		* 1

(郡 市 別)

大正三年十二月三十一日

	大學卒業	官公立專門學校卒業	指定私立專門學校卒業	外國學校卒業	試験及第	舊試験及第	計
西 和 郡	—	1	—	—	* 1	1	2
東 和 郡	—	—	—	—	2	3	5
北 和 郡	—	—	—	—	4	2	6
南 宇 和 市	1	4	1	—	8	7	21
山 計	1	6	1	—	29	23	60
					* 1		* 1

(全 管)

	指定學校卒業	外國學校卒業	試験及第	舊試験及第	從來開業	計
明治四十二年末	—	—	13	1	—	14
同 四十三年ク	—	—	13	1	—	14
同 四十四年ク	—	—	15	1	—	16
大正元年ク	2	—	16	1	—	19
同 二年ク	9	—	19	1	—	29
同 三年ク	9	—	23	1	—	33

(郡 市 別)

大正三年十二月三十一日

	指定學校卒業	外國學校卒業	試験及第	舊試験及第	從來開業	計
喜多郡	1	—	2	1	—	4
宇和郡	2	—	1	—	—	3
新居郡	—	—	—	—	—	—
北和郡	—	—	6	—	—	6
南宇和市	1	—	8	—	—	9
山計	9	—	23	1	—	33

績 (全 管)

	施行スヘキ箇所	施行シタル箇所	不 其 藥 品 發 見		規則違犯處罰數
			箇所 數	個 數	
大正三年	929	330	129	295	9

第一九三 藥品巡視成

	施行スヘキ箇所數	施行シタル箇所數	不 良 藥 品 發 見		規則違反處罰數
			箇 所 數	個 數	
藥劑師商者院	31	10	2	2	—
藥種製病	296	98	10	15	1
	17	10	—	—	—
	21	8	1	1	—

第一九四 藥種商製藥者療

	藥種商	製藥者	看護婦	按摩術	マツサージ	鍼 術	灸 術	計
明治四十一年	656	42	?	?	?	596	820	?
同四十二年	643	42	148	?	?	641	874	?
同四十三年	644	43	178	728	16	442	618	2,669
同四十四年	476	149	134	312	11	241	376	1,699

第一九五 藥種商製藥者療

	藥種商	製藥者	看護婦	按摩術	マツサージ	鍼 術	灸 術	計
松山警察署	121	10	143	144	1	66	91	576
山津警察署	30	1	11	82	—	24	48	196
三今治警察署	39	4	8	165	—	55	95	366
今丹原警察署	17	—	3	40	—	13	13	79
四條警察署	10	—	2	34	—	10	12	68
角野警察署	14	—	9	46	—	12	19	100
三島警察署	24	2	7	74	1	9	17	134
久万警察署	13	—	9	14	—	30	23	89
郡中警察署	21	—	19	84	—	33	35	192

第一九六 藥種商其他行政

	藥 種 商		產 婆		鍼 術		灸 術		按 摩	
	禁 止	停 止	禁 止	禁 止	禁 止	禁 止	禁 止	禁 止	禁 止	停 止
大正二年	—	1	1	1	1	1	1	1	1	1

第一九七 賣藥全部外藥

	賣 藥				賣 藥 部 外 品				禁止セシ賣藥	
	請 賣		行 商		請 賣		行 商		請 賣	行 商
	新規許可 人員	年末現在 人員	新規許可 人員	年末現在 人員	新規許可 人員	年末現在 人員	新規許可 人員	年末現在 人員		
明治四十三年	820	6,455	366	2,005	358	3,844	141	1,602	—	—
同四十四年	1,014	6,694	266	2,140	284	3,711	135	1,630	—	—
大正元年	1,549	8,452	271	2,409	217	4,143	63	1,728	1	1

績 大正三年

	施行スヘキ箇所數	施行シタル箇所數	不 良 藥 品 發 見		規則違反處罰數
			箇 所 數	個 數	
醫科醫師	585	186	115	273	1
醫士	33	13	—	—	—
助産師	16	5	1	4	—
計	929	333	129	295	2

屬 (全管)

	藥種商	製藥者	看護婦	按摩術	マツサージ	鍼 術	灸 術	計
大正元年	395	193	156	943	16	317	294	2,314
同二三年	429	86	165	911	18	283	429	2,321
同三四年	448	58	394	1,001	7	480	605	2,993

屬 (警察署別)

	藥種商	製藥者	看護婦	按摩術	マツサージ	鍼 術	灸 術	計
大洲警察署	18	1	9	74	—	37	38	177
内子警察署	16	—	3	33	1	24	15	92
八幡濱警察署	28	5	9	70	—	50	35	197
卯之野警察署	13	—	10	17	—	34	38	112
野村警察署	13	—	—	6	—	11	11	41
宇和島警察署	54	5	138	105	4	54	87	447
松丸警察署	7	—	2	4	—	5	10	31
御莊警察署	10	—	12	9	—	17	18	66
計	448	28	394	1,001	7	480	605	2,993

處分 (全管)

	藥 種 商		產 婆		鍼 術		灸 術		按 摩	
	禁 止	停 止	禁 止	禁 止	禁 止	禁 止	禁 止	禁 止	禁 止	停 止
大正三年	1	—	—	—	1	1	1	1	1	—

劑 (全管)

	賣 藥				賣 藥 部 外 品				禁止セシ賣藥	
	請 賣		行 商		請 賣		行 商		請 賣	行 商
	新規許可 人員	年末現在 人員	新規許可 人員	年末現在 人員	新規許可 人員	年末現在 人員	新規許可 人員	年末現在 人員		
大正二年	2,034	11,809	510	2,024	189	3,755	39	1,736	—	—
同三四年	445	7,598	346	310	268	4,025	46	1,635	3	—

第一九八 賣藥全部外

	賣藥				賣藥部外藥品				禁止セシ賣藥	
	請賣		行商		請賣		行商		請賣	行商
	新規許可人員	年末現在人員	新規許可人員	年末現在人員	新規許可人員	年末現在人員	新規許可人員	年末現在人員		
松山警察署	8	2,229	49	49	25	1,130	7	420	3	—
山津警察署	60	590	34	34	28	26	1	222	—	—
今治警察署	55	692	16	16	32	218	—	202	—	—
丹原警察署	20	428	23	23	26	463	5	39	—	—
四條警察署	8	153	3	3	7	109	—	26	—	—
角野警察署	—	346	13	12	1	6	—	12	—	—
三島警察署	81	524	11	11	2	240	10	70	—	—
久万警察署	—	115	7	7	—	66	—	6	—	—
郡中警察署	43	684	3	3	31	398	2	109	—	—

第一九九 第一期種

	第一回							未種痘人員
	公種痘			私種痘			計	
	善感人員	不善感人員	檢診未了人員	善感人員	不善感人員	計		
A 明治三十三年	19,894	3,048	809	23,751	375	44	419	
B 同三十四年	24,122	2,191	657	26,970	262	19	281	
C 大正元年	25,394	1,810	632	27,836	187	23	210	
D 同二年	25,150	2,340	534	28,024	188	19	207	
E 同三年	26,350	1,512	575	28,437	201	8	209	

第二〇〇 第二期種

	第二回							未種痘人員
	公種痘			私種痘			計	
	善感人員	不善感人員	檢診未了人員	善感人員	不善感人員	計		
A 明治四十三年	4,321	15,952	279	20,552	16	23	39	
B 同四十四年	5,079	17,027	420	22,526	17	61	78	
G 大正元年	5,988	16,772	367	23,127	16	27	43	
D 同二年	6,415	15,319	252	21,986	8	23	31	
E 同三年	8,159	13,072	234	21,466	7	6	13	

第二〇一 第一期種

	第一回							未種痘人員
	公種痘			私種痘			計	
	善感人員	不善感人員	檢診未了人員	善感人員	不善感人員	計		
A 溫泉郡	3,950	179	171	4,300	22	—	22	
B 越前郡	4,150	74	96	4,320	29	3	32	
C 周桑郡	1,413	38	—	1,451	3	—	3	

藥劑 (警察署別) 大正三年

	賣藥				賣藥部外藥品				禁止セシ賣藥	
	請賣		行商		請賣		行商		請賣	行商
	新規許可人員	年末現在人員	新規許可人員	年末現在人員	新規許可人員	年末現在人員	新規許可人員	年末現在人員		
大洲警察署	9	594	27	27	5	204	—	72	—	—
內子警察署	19	102	22	22	24	91	3	109	—	—
八幡濱警察署	53	341	31	31	36	397	5	132	—	—
卯之野警察署	1	57	4	4	3	57	—	—	—	—
野村警察署	—	89	35	35	19	168	2	37	—	—
宇和島警察署	24	312	51	16	9	278	5	132	—	—
松丸警察署	16	114	7	7	4	89	—	12	—	—
御莊警察署	46	228	10	10	16	90	6	35	—	—
計	445	7,598	345	310	268	4,025	46	1,635	3	—

痘 (全管)

	第二回							未種痘人員
	公種痘			私種痘			計	
	善感人員	不善感人員	檢診未了人員	善感人員	不善感人員	計		
A	578	775	78	1,431	1	1	2	—
B	846	876	72	1,794	2	—	2	—
C	1,396	727	99	2,222	18	1	19	—
D	1,515	720	74	2,309	22	14	36	—
E	1,586	704	93	2,383	31	8	39	5,729

痘 (全管)

	第二回							未種痘人員
	公種痘			私種痘			計	
	善感人員	不善感人員	檢診未了人員	善感人員	不善感人員	計		
A	261	1,543	38	1,842	3	13	16	—
B	886	11,126	136	12,148	—	21	21	—
C	1,228	11,255	145	12,628	2	25	27	—
D	1,073	10,661	110	11,844	1	12	13	—
E	1,349	9,284	99	10,732	12	8	20	2,707

痘 (郡市別)

大正三年

	第二回							未種痘人員
	公種痘			私種痘			計	
	善感人員	不善感人員	檢診未了人員	善感人員	不善感人員	計		
A	258	74	11	338	8	—	8	735
B	70	4	1	75	4	1	5	741
C	30	17	—	47	—	—	—	383

	第一回						
	公 種 痘				私 種 痘		
	善 感 人 員	不 善 感 人 員	檢 診 未 了 人 員	計	善 感 人 員	不 善 感 人 員	計
D 新 居 郡	1,921	331	52	2,304	38	2	40
E 宇 浮 郡	1,569	224	66	1,859	—	—	—
F 上 浮 穴 郡	890	60	3	953	1	—	1
G 伊 豫 郡	1,920	68	20	2,008	10	3	13
H 喜 多 郡	2,107	127	11	2,245	25	—	25
I 西 字 郡	2,269	128	22	2,419	4	—	4
J 東 字 郡	1,351	47	32	1,430	1	—	1
K 北 字 郡	3,118	170	87	3,375	10	—	10
L 南 字 郡	813	19	12	844	—	—	—
M 松 山 市	879	47	3	929	58	—	58
N 計	26,350	1,512	575	28,437	201	8	209

第二〇二 第二期 痘

	第二回						
	公 種 痘				私 種 痘		
	善 感 人 員	不 善 感 人 員	檢 診 未 了 人 員	計	善 感 人 員	不 善 感 人 員	計
A 温 泉 郡	1,169	1,991	70	3,230	4	2	6
B 越 智 郡	1,189	2,097	37	3,323	—	—	—
C 周 桑 郡	537	618	2	1,157	—	—	—
D 新 居 郡	522	1,164	30	1,716	1	2	3
E 宇 浮 郡	484	1,183	16	1,683	—	—	—
F 上 浮 穴 郡	237	433	14	684	—	—	—
G 伊 豫 郡	545	894	1	1,440	—	—	—
H 喜 多 郡	673	1,022	5	1,700	1	1	2
I 西 字 郡	1,025	884	15	1,924	1	1	2
J 東 字 郡	246	654	9	909	—	—	—
K 北 字 郡	955	1,209	27	2,191	—	—	—
L 南 字 郡	296	355	6	657	—	—	—
M 松 山 市	272	568	2	842	—	—	—
N 計	8,150	13,079	234	21,456	7	6	13

第二〇三 藥物 中

	醫 藥 用 ト ン テ 取 得 シ タ ル モ ノ				醫 藥 用 外 ト ミ テ 取 得 シ			
	故 意		誤 用		故 意		誤 用	
	患 者	死 亡	患 者	死 亡	患 者	死 亡	患 者	死 亡
A 明 治 四 十 四 年	—	—	—	—	8	6	—	—
B 大 正 元 年	1	1	—	—	4	2	—	—
C 同 二 年	1	—	—	—	25	13	—	—
D 同 三 年	2	1	2	—	4	3	2	—

第二〇四 藥物 以 外 ノ 中

	故 意		誤 用		加 害		計	
	患 者	死 亡	患 者	死 亡	患 者	死 亡	患 者	死 亡
大 正 二 年	4	—	2	2	—	—	6	—

	第二回							未 種 痘 人 員
	公 種 痘				私 種 痘			
	善 感 人 員	不 善 感 人 員	檢 診 未 了 人 員	計	善 感 人 員	不 善 感 人 員	計	
	122	101	8	231	11	2	13	373
	228	78	1	307	—	—	—	456
	41	18	—	59	—	—	—	185
	41	9	3	53	—	—	—	469
	60	69	4	133	1	—	1	422
	281	91	34	406	—	—	—	539
	23	14	—	37	—	—	—	200
	219	92	30	341	2	—	2	496
	25	26	—	51	—	—	—	278
	193	111	1	305	5	5	10	452
	1,586	704	93	2,383	31	8	39	5,729

痘 (郡市別) 大 正 三 年

	第二回							未 種 痘 人 員
	公 種 痘				私 種 痘			
	善 感 人 員	不 善 感 人 員	檢 診 未 了 人 員	計	善 感 人 員	不 善 感 人 員	計	
	187	1,580	37	1,804	8	1	9	340
	146	1,354	4	1,504	1	—	1	320
	42	260	—	302	—	—	—	266
	97	657	5	759	3	4	7	268
	75	678	17	770	—	—	—	180
	75	312	1	388	—	—	—	119
	32	329	—	361	—	—	—	216
	124	1,053	2	1,179	—	3	3	220
	201	613	11	825	—	—	—	221
	64	698	7	769	—	—	—	140
	175	844	12	1,031	—	—	—	289
	69	348	1	418	—	—	—	100
	62	558	2	622	—	—	—	28
	1,349	9,284	99	10,732	12	8	20	2,707

毒 (全 管)

	其 他 ノ モ ノ								合 計	
	計		故 意		誤 用		計		合 計	
	患 者	死 亡	患 者	死 亡	患 者	死 亡	患 者	死 亡	患 者	死 亡
	8	6	1	—	2	—	3	—	11	6
	4	2	2	2	—	—	2	2	7	5
	25	13	—	—	—	—	—	—	26	13
	6	3	8	3	—	—	8	3	18	7

毒 (全 管)

	故 意		誤 用		加 害		計	
	患 者	死 亡	患 者	死 亡	患 者	死 亡	患 者	死 亡
同 三 年	—	—	3	2	—	—	3	2

第二〇五 藥 物 中

	醫藥用トシテ取得シタルモノ								醫藥用外トシテ取得シタルモノ							
	故意		誤用		加害		計		故意		誤用		加害		計	
	患者	死亡	患者	死亡	患者	死亡	患者	死亡	患者	死亡	患者	死亡	患者	死亡	患者	死亡
A 重格魯酸加里	1	1	-	-	-	-	1	1	1	1	-	-	-	-	-	-
B モルヒネ	-	-	-	-	-	-	1	1	-	-	-	-	-	-	-	-
C 鹽酸モルヒネ	1	-	1	-	-	-	2	1	-	-	-	-	-	-	-	-
D 鹽酸モロイ	-	-	1	-	-	-	1	-	-	-	-	-	-	-	-	-
E 粗昇昇 製承 鹽粉 酸末水	-	-	-	-	-	-	-	-	-	-	1	-	-	-	-	-
F 昇昇 承	-	-	-	-	-	-	-	-	2	1	-	-	-	-	-	-
G 昇昇 承	-	-	-	-	-	-	-	-	-	-	-	-	-	-	-	-
H 石殺 炭鼠計	-	-	-	-	-	-	-	-	1	1	-	-	-	-	-	-
I 殺	-	-	-	-	-	-	-	-	-	-	1	-	-	-	-	-
J 鼠計	2	1	2	-	-	-	4	1	4	3	2	-	-	-	-	-

第二〇六 藥 物 以 外 ノ

	故意		誤用		加害		計	
	患者	死亡	患者	死亡	患者	死亡	患者	死亡
河 豚	-	-	1	1	-	-	1	1

第二〇七 娼 妓 健 康 診

	遊 廓 數	娼妓一日平均數	健康診断所數	健康診断延人員	全上ノ内有病者	娼妓病院又ハ治療所數
大 正 元 年	3	166	3	16,375	239	1
同 二 年	3	173	3	12,955	270	1

第二〇八 娼 妓 有 病 者

	毒		淋 病		軟 下 疳		割 脫		傳 染 性 皮 膚 病	
	娼 妓	藝 妓 兼 業	娼 妓	藝 妓 兼 業	娼 妓	藝 妓 兼 業	娼 妓	藝 妓 兼 業	娼 妓	藝 妓 兼 業
A 明 治 四 十 四 年	27	-	164	8	20	1	14	10	-	3
B 大 正 元 年	7	-	155	6	24	6	25	16	-	2
C 同 二 年	17	-	202	3	26	3	10	7	-	1
D 同 三 年	3	-	174	-	44	-	38	11	1	2

第二〇九 清 涼 飲 料

毒 (藥品別) 大 正 三 年

毒 害	其 他 ノ モ ノ										合 計	
	計		故意		誤用		加害		計		患者	死亡
	患者	死亡	患者	死亡	患者	死亡	患者	死亡	患者	死亡		
A	1	1	-	-	-	-	-	-	-	-	1	1
B	-	-	2	1	-	-	-	-	2	1	3	2
C	-	-	-	-	-	-	-	-	-	-	2	-
D	-	-	-	-	-	-	-	-	-	-	1	-
E	1	-	1	-	-	-	-	-	1	-	2	-
F	-	-	3	1	-	-	-	-	3	1	3	1
G	2	1	1	-	-	-	-	-	1	-	3	1
H	1	1	1	1	-	-	-	-	1	1	2	2
I	1	-	-	-	-	-	-	-	-	-	1	-
J	6	-	8	3	-	-	-	-	8	3	18	7

中 毒 (物品別) 大 正 三 年

中 毒	故意		誤用		加害		計	
	患者	死亡	患者	死亡	患者	死亡	患者	死亡
酒 精	-	-	1	1	-	-	1	1
計	-	-	3	2	-	-	3	2

斷 (全 管)

	遊 廓 數	娼妓一日平均數	健康診断所數	健康診断延人員	全上ノ内有病者	娼妓病院又ハ治療所數
同 三 年	3	191	1	13,979	272	

病 症

傳 染 性 疾 患	癩 病		ト ラ ホ ー ム		其 他 疾 患		計		
	娼 妓	藝 妓 兼 業	娼 妓	藝 妓 兼 業	娼 妓	藝 妓 兼 業	娼 妓	藝 妓 兼 業	
A	-	-	-	-	21	12	14	237	57
B	1	-	-	-	8	28	14	239	53
C	-	-	-	-	-	15	9	270	22
D	1	-	1	-	4	10	11	272	28

水 (全 管)

	リモナーテ (果實水)		沸騰リモナーテ		ソーダ水		種類		計		
	製造 業者	製造 総量	製造 業者	製造 総量	製造 業者	製造 総量	製造 業者	製造 総量	製造 業者	製造 総量	
											ラムネノ類
大正元年	—	—	21	1,278	×	7,748	—	—	—	51	9,026
同 二年	30	53	×	1,136	×	549	×	1	×	68	1,807

備考 ×印ハ二種以上ノ業者ヲ示ス

第二一〇 清涼飲料

	製造業者	製造総量
リモナーテ(果實水)	34	182,080
沸騰リモナーテ	ラムネノ類	×
	サイダーノ類	×
計	×	2,775,161
	×	790,208

備考 ×印ハ二種以上ノ業者ヲ示ス

第二一一 氷 雪

	氷				雪				計	
	天然		人造		天然		人造		總量	全上ノ内 不合格
	總量	全上ノ内 不合格	總量	全上ノ内 不合格	總量	全上ノ内 不合格	總量	全上ノ内 不合格		
大正二年	22,000	22,000	546,930	—	—	—	—	568,930	22,000	

第二一二 氷 雪

	總量	全上ノ内不合格品ノ量
氷 (天然)	—	—
氷 (人造)	659,700	—
計	659,700	—

第二一三 飲食物其他物品試験

	試験件数	全上有害件数	有害品處分件数		
			廢棄(任意廢棄ヲ シタルモノ)	衛生上危害ナキ方法ニ ヨリ措置シタルモノ	處分ヲ爲サズ又ハ シ得サルモノ
明治三十五年	793	309	—	—	—
同 三十六年	1,904	274	—	—	—
同 三十七年	1,308	313	—	—	—
同 三十八年	1,339	383	—	—	—
同 三十九年	6,836	1,673	—	—	—
同 四十年	906	308	—	—	—
同 四十一年	990	871	—	—	—

	リモナーテ (果實水)		沸騰リモナーテ		ソーダ水		種類		計		
	製造 業者	製造 総量	製造 業者	製造 総量	製造 業者	製造 総量	製造 業者	製造 総量	製造 業者	製造 総量	
											ラムネノ類
大正三年	34	182	×	2,775	×	790	×	—	×	43	3,790

水

	製造業者	製造総量
ソーダ水	×	—
種類	ラムネノ類	×
	サイダーノ類	×
計	×	43,120
	×	3,790,569

(全管)

	氷				雪				計	
	天然		人造		天然		人造		總量	全上ノ内 不合格
	總量	全上ノ内 不合格	總量	全上ノ内 不合格	總量	全上ノ内 不合格	總量	全上ノ内 不合格		
大正三年	—	—	659,700	—	—	—	—	659,700	—	

大正三年

	總量	全上ノ内不合格品ノ量
氷	—	—
雪	659,700	—
計	659,700	—

成績 (全管)

	試験件数	全上有害件数	有害品處分件数		
			廢棄(任意廢棄ヲ 含ム)シタルモノ	衛生上危害ナキ方法ニ ヨリ措置シタルモノ	處分ヲ爲サズ又ハ シ得サルモノ
明治四十二年	5,792	5,426	4,368	4	1,054
同 四十三年	2,546	102	55	12	31
同 四十四年	2,067	99	63	6	25
大正元年	1,886	73	59	4	16
同 二年	2,083	674	653	13	8
同 三年	1,429	202	138	16	4

第二一四 飲食物其ノ他ノ物品試

試 驗 件 數	全上有害件數	有 害 品 處 分 件 數			
		廢棄(任意廢棄ヲ含ム)シタルモノ	衛生上危害ナキ方法ニヨリ措置シタルモノ	處分ヲ爲サズ又ハ爲シ得サリシモノ	
乳及乳製品類 { 牛乳 羊乳 乳製品 }	7 30	6 2	—	—	6 2
氷 雪 類 { 天人 然造雪 }	2 4	2	—	2	—
酒 類 { 清酒 葡萄酒 其他 }	325 2 87	17 — 14	13 — 1	— — 10	4 — 3
清涼飲料水類 { リナー(果實水) 沸騰(ラムネ類) サイダー 其ノ他 }	8 19 10 6	— 1 1 —	— 1 — —	— — — —	— — 1 —
菓 子 類	518	14	3	—	11

第二一五 屠 畜

	牛			猪			頭 數
	頭 數	生 体 斤 量	肉 斤 量	頭 數	生 体 斤 量	肉 斤 量	
A 大 正 二 年	4,006	2,542,034	976,631	30	10,709	3,725	189
B 同 三 年	3,805	2,186,756	790,241	36	60,210	4,461	142

第二一六 屠 畜

	牛			猪			頭 數
	頭 數	生 体 斤 量	肉 斤 量	頭 數	生 体 斤 量	肉 斤 量	
A 松 山 警 察 署	1,157	698,052	244,318	4	1,011	434	42
B 今 治 警 察 署	609	334,931	100,010	11	3,556	1,219	—
C 角 野 警 察 署	394	211,149	70,709	17	54,687	2,170	2
D 三 島 警 察 署	307	161,018	58,180	2	331	106	1
E 大 洲 警 察 署	204	114,575	45,412	—	—	—	19
F 八 幡 港 警 察 署	181	119,031	46,909	—	—	—	1
G 宇 和 島 警 察 署	923	547,700	222,712	2	625	232	78
H 計	3,805	2,186,756	790,241	36	60,210	4,461	142

第二一七 屠 畜 檢 査

驗 成 績

大 正 三 年

試 驗 件 數	全上有害件數	有 害 品 處 分 件 數			
		廢棄(任意廢棄ヲ含ム)シタルモノ	衛生上危害ナキ方法ニヨリ措置シタルモノ	處分ヲ爲サズ又ハ爲シ得サリシモノ	
罐 詰 類	266	140	120	—	20
獸 肉 類 { 牛馬豚ノ 其 他 }	—	—	—	—	—
其ノ他飲食物類 { 醬 油 其 他 }	23 33 58	—	—	—	—
飲食物用器具類 { 法 壇 引 器 具 其 他 陶 磁 製 器 具 }	3 4 6	1 4	—	—	1
玩 化 著 防 雜 合	3 8 7 —	—	—	—	—
計	1,429	202	138	16	48

(全 管)

馬		豚		計		頭 數	生 体 斤 量	肉 斤 量	A	B
生 体 斤 量	肉 斤 量	頭 數	生 体 斤 量	肉 斤 量	頭 數					
79,728	27,598	39	15,022	6,011	4,264	2,647,293	1,013,965	A		
61,315	23,598	27	4,040	2,224	4,010	2,312,321	820,524	B		

(警 察 署 別)

馬		豚		計		頭 數	生 体 斤 量	肉 斤 量	A	B
生 体 斤 量	肉 斤 量	頭 數	生 体 斤 量	肉 斤 量	頭 數					
18,900	7,560	8	728	436	1,241	718,691	252,748	A		
—	—	—	—	—	620	338,487	101,229	B		
1,328	340	—	—	—	413	267,164	75,519	C		
350	126	—	—	—	310	161,699	58,412	D		
6,956	2,542	11	1,938	1,020	233	123,769	48,974	E		
656	237	2	268	168	184	119,955	47,305	F		
33,125	12,793	6	1,106	600	1,009	582,556	236,337	G		
61,315	23,598	27	4,040	2,224	4,010	2,312,321	820,524	H		

(全 管)

	牛						猪			
	屠殺禁止頭數	全部廢棄		一部廢棄		內臟廢棄頭數	一部廢棄		內臟廢棄頭數	
		頭數	斤量	頭數	斤量		頭數	斤量		
A 大正三年	2	2	505	65	659	1,073	5	23	6	5
B 同	5	—	—	47	657	843	4	62	3	—

第二一八 屠畜検査

	牛						猪			
	屠殺禁止頭數	一部廢棄		內臟廢棄頭數	一部廢棄		內臟廢棄頭數			
		頭數	肉斤量		頭數	肉斤量				
A 山警察署	3	11	232	—	—	306	—	—	—	—
B 今野警察署	—	5	51	—	—	239	1	31	—	2
C 大洲警察署	—	2	28	—	—	28	2	23	—	1
D 宇和警察署	—	5	23	—	—	49	1	8	—	—
E 大洲警察署	—	15	225	—	—	76	—	—	—	—
F 八幡濱警察署	1	3	32	—	—	39	—	—	—	—
G 宇和警察署	1	6	66	—	—	104	—	—	—	—
H 計	5	47	657	—	—	843	4	62	—	3

第二一九 切迫屠殺

	牛					馬					
	頭數	生体斤量	肉斤量	一部廢棄		頭數	生体斤量	肉斤量	一部廢棄		內臟廢棄頭數
				頭數	肉斤量				頭數	肉斤量	
大正二年	2	1,342	425	2	71	—	—	—	—	—	—

第二二〇 切迫屠殺

	牛					馬					
	頭數	生体斤量	肉斤量	一部廢棄		頭數	生体斤量	肉斤量	一部廢棄		內臟廢棄頭數
				頭數	肉斤量				頭數	肉斤量	
大洲警察署	3	1,356	501	1	18	2	1	362	118	1	25
宇和警察署	1	375	112	—	—	—	—	—	—	—	—

第二二一 牛乳

	年 末 現 在		搾取乳汁量	乳製品製造高	
	搾取場數	乳牛頭數		煉	乳
明治三十五年	55	195	903,992	—	—
同三十七年	58	242	1,154,386	—	—
同三十八年	65	233	1,297,473	—	—
同三十九年	66	276	613,156	—	—
同四十年	67	294	1,362,015	—	—
同四十一年	73	295	1,851,932	—	—
同四十二年	75	387	1,936,270	—	—

	計									
	屠殺禁止頭數	一部廢棄		屠殺禁止頭數	一部廢棄		內臟廢棄頭數			
		頭數	斤量		頭數	斤量				
計	2	17	265	15	2	505	87	946	1,099	A
計	2	18	946	7	7	—	69	1,665	825	B

(警察署別)

	計								
	屠殺禁止頭數	一部廢棄		屠殺禁止頭數	一部廢棄		內臟廢棄頭數		
		頭數	肉斤量		頭數	肉斤量			
計	2	8	83	1	5	19	315	309	A
計	—	—	—	—	—	6	82	241	B
計	—	1	4	1	—	5	55	30	C
計	—	1	6	—	—	7	37	49	D
計	—	4	473	1	—	19	968	77	E
計	—	1	2	—	1	4	34	39	F
計	—	3	108	4	1	9	174	108	G
計	2	18	946	7	7	69	1,665	853	H

(全管)

	牛					馬					
	頭數	生体斤量	肉斤量	一部廢棄		頭數	生体斤量	肉斤量	一部廢棄		內臟廢棄頭數
				頭數	肉斤量				頭數	肉斤量	
大正三年	4	1,731	613	1	18	2	1	362	118	1	25

(警察署別)

	牛					馬					
	頭數	生体斤量	肉斤量	一部廢棄		頭數	生体斤量	肉斤量	一部廢棄		內臟廢棄頭數
				頭數	肉斤量				頭數	肉斤量	
計	4	1,731	613	1	18	2	1	362	118	1	25

(全管) (其一)

	年 末 現 在		搾取乳汁量	乳製品製造高	
	搾取場數	乳牛頭數		煉	乳
治明四十二年	94	372	2,118,326	—	—
同四十四年	71	381	2,406,850	—	—
同四十四年	75	810	2,498,281	—	—
大正元年年	79	836	2,461,820	—	—
同二年年	76	779	2,352,869	38,431	—
同三年年	76	451	2,476,287	32,595	—

乳 牛 二 二 二 第

	年 末 現 在				販 賣 量	
	牛 乳		乳 製 品		全 乳	煉 乳
	搾 取 販 賣 者	請 賣 營 業 者	製 造 營 業 者	請 賣 營 業 者		
大 正 二 年	76	7	1	-	2,352,799	38,431

乳 牛 二 二 三 第

	年 末 現 在		搾 取 乳 汁 量	乳 製 品 製 造 高 煉 乳
	搾 取 場 數	乳 牛 頭 數		
溫 越 周 新 郡	16	98	740,734	32,595
泉 智 桑 居 郡	12	54	429,164	-
浮 穴 郡	3	12	35,974	-
伊 上 伊 浮 穴 郡	4	18	96,448	-
伊 上 伊 浮 穴 郡	4	19	114,502	-
伊 上 伊 浮 穴 郡	5	15	71,844	-

乳 牛 二 二 四 第

	年 末 現 在				販 賣 量	
	牛 乳		乳 製 品		全 乳	煉 乳
	搾 取 販 賣 者	請 賣 營 業 者	製 造 營 業 者	請 賣 營 業 者		
溫 越 周 新 郡	16	2	1	37	740,734	20,465
泉 智 桑 居 郡	12	-	-	3	429,164	-
浮 穴 郡	3	-	-	11	35,261	-
伊 上 伊 浮 穴 郡	4	1	-	33	96,448	-
伊 上 伊 浮 穴 郡	4	1	-	7	114,502	-
伊 上 伊 浮 穴 郡	5	1	-	6	-	-
伊 上 伊 浮 穴 郡	-	-	-	8	71,844	-

除 掃 物 污 二 二 五 第

	松 山 市	溫 泉 郡 三 津 濱 町	越 智 郡 今 治 町	北 宇 和 郡 宇 和 島 町	西 宇 和 郡 八 幡 濱 町	計
掃 除 區 劃 內 ノ 戸 數	11,206	2,308	3,799	1,779	3,394	22,486
塵 芥 搬 出 量	1,187,300	313,650	240,080	250,656	135,124	2,126,810
汚 泥 搬 出 量	70,000	27,520	9,760	125,928	90,832	323,440

(全 管) (其 二)

	年 末 現 在				販 賣 量	
	牛 乳		乳 製 品		全 乳	煉 乳
	搾 取 販 賣 者	請 賣 營 業 者	製 造 營 業 者	請 賣 營 業 者		
大 正 三 年	76	8	1	191	2,475,574	20,465

(郡 市 別) (其 一) 大 正 三 年

	年 末 現 在		搾 取 乳 汁 量	乳 製 品 製 造 高 煉 乳
	搾 取 場 數	乳 牛 頭 數		
喜 多 郡	6	28	97,448	-
西 宇 和 郡	7	74	234,705	-
東 宇 和 郡	3	12	42,799	-
北 宇 和 郡	13	91	453,762	-
南 宇 和 郡	1	3	9,475	-
松 山 市	2	27	149,432	-
計	76	451	2,476,287	32,595

(郡 市 別) (其 二) 大 正 三 年

	年 末 現 在				販 賣 量	
	牛 乳		乳 製 品		全 乳	煉 乳
	搾 取 販 賣 者	請 賣 營 業 者	製 造 營 業 者	請 賣 營 業 者		
喜 多 郡	6	3	-	16	97,448	-
西 宇 和 郡	7	-	-	16	234,705	-
東 宇 和 郡	3	-	-	3	42,799	-
北 宇 和 郡	13	-	-	6	453,762	-
南 宇 和 郡	1	-	-	6	9,475	-
松 山 市	2	-	-	39	149,432	-
計	76	8	1	191	2,475,574	20,465

大 正 三 年

	松 山 市	溫 泉 郡 三 津 濱 町	越 智 郡 今 治 町	北 宇 和 郡 宇 和 島 町	西 宇 和 郡 八 幡 濱 町	計
屎 尿 搬 出 量	-	-	-	-	-	-
施 行 規 則 第 二 十 一 條 = 基 土 地 ノ 占 有 者 ノ ヲ 處 分 セ ン ヲ 由 ル 戸 數	-	-	-	-	-	-

第二二六 縣 衛 生 費

	經 常 部								衛 生 報 費
	衛 生 及 病 院 費								
	衛 生 費		衛 生 病 院 費	保 健 院 費	瘧 疾 防 費				
	衛 生 費	傳 染 病 防 費			瘧 疾 防 費	瘧 疾 防 費	瘧 疾 防 費	瘧 疾 防 費	
A 明治三十五年	1,829	19,361	18	2,033	—	—	—	—	65
B 同 三十六年	2,351	2,517	18	2,182	—	—	—	—	144
C 同 三十七年	1,513	1,825	12	2,147	—	—	—	—	135
D 同 三十八年	1,401	4,221	—	2,078	—	—	—	—	—
E 同 三十九年	1,620	28,915	—	2,178	—	—	—	—	—
F 同 四十年	2,154	18,649	—	2,815	—	—	—	—	—
G 同 四十一年	2,051	12,727	—	3,537	—	—	—	—	—
H 同 四十二年	1,762	46,879	—	4,040	2,960	65	7	—	—
I 同 四十三年	948	15,090	—	3,865	3,548	19	—	—	—
J 同 四十四年	1,565	6,576	—	2,510	3,919	60	1	—	—
K 大正元年	1,515	6,486	—	2,475	4,328	42	1	—	—
L 同 二年	1,386	5,877	—	2,411	4,159	11	—	—	—

第二二七 郡 衛 生 費

	經 常 部				臨 時 部			合 計
	衛 生 及 病 院 費				衛 生 費			
	傳 染 病 防 費		產 婆 看 護 婦 養 成 所 費	計	衛 生 補 助 費	其 他	計	
	傳 染 病 防 費	產 婆 看 護 婦 養 成 所 費						
溫 泉 郡	5	—	5	—	—	—	5	
越 智 郡	—	—	—	—	5	—	5	
上 浮 粟 郡	52	73	125	—	—	—	125	
伊 豫 郡	—	—	—	50	—	—	50	

第二二八 市 町 村 衛 生 費

	經 常 部					合 計
	衛 生 及 病 院 費					
	傳 染 病 防 費	隔 離 病 舍 費	污 物 掃 除 費	其 他	病 院 費	
A 溫 泉 郡	4,150	4,046	224	449	—	—
B 越 智 郡	2,407	7,664	505	1,385	—	—
C 周 新 字	1,260	1,702	—	192	—	—
D 上 浮 粟 郡	3,590	848	6	553	—	—
E 伊 豫 郡	2,594	—	349	1,721	—	—
F 上 浮 粟 郡	1,210	254	—	228	—	—
G 伊 豫 郡	982	743	69	67	—	—
H 喜 多 和 郡	4,000	8,680	—	1,803	—	—
I 西 字 和 郡	6,278	7,678	847	244	—	—
J 東 字 和 郡	979	—	—	216	—	2,132
K 北 南 字 和 郡	3,380	1,389	1,082	102	—	22,572
L 南 山 市	1,287	183	—	1,475	—	—
M 松 山 市	410	—	2,656	1,222	—	1,923
N 計	32,527	33,187	5,738	8,187	—	26,627

(決 算)

計	臨 時 部						合 計
	衛 生 補 助 費		瘧 疾 防 費	衛 生 試 驗 場 建 築 費	衛 生 諸 費	計	
	市 町 村 傳 染 病 防 費 補 助	產 婆 看 護 婦 養 成 所 補 助					
	市 町 村 傳 染 病 防 費 補 助	產 婆 看 護 婦 養 成 所 補 助	瘧 疾 防 費	衛 生 試 驗 場 建 築 費	衛 生 諸 費	計	
14,306	—	—	—	—	—	14,306	
7,242	—	—	—	—	—	7,242	
5,632	—	—	—	—	—	5,632	
7,700	8,976	200	—	87	9,263	16,963	
32,713	7,736	200	—	—	7,936	40,649	
23,618	36,232	500	—	—	36,412	60,050	
18,315	20,571	400	6,851	—	27,822	46,137	
55,711	20,357	400	427	158	21,342	77,053	
23,020	50,311	400	—	—	50,711	73,731	
14,631	30,590	400	225	—	31,215	45,846	
14,847	21,301	600	—	—	21,901	36,748	
13,844	17,169	600	—	—	17,769	31,613	

(郡 別)

大 正 二 年 度 決 算

	經 常 部			臨 時 部			合 計	
	衛 生 及 病 院 費			衛 生 費				
	傳 染 病 防 費		產 婆 看 護 婦 養 成 所 費	計	衛 生 補 助 費	其 他		計
	傳 染 病 防 費	產 婆 看 護 婦 養 成 所 費						
喜 多 郡	—	—	—	400	—	—	400	
西 字 和 郡	—	—	—	50	—	—	50	
計	57	73	130	500	5	505	635	

(郡 市 別)

大 正 二 年 度 決 算

計	臨 時 部					合 計
	衛 生 及 病 院 費					
	傳 染 病 防 費	隔 離 病 舍 費	其 他	計	病 院 費	
8,869	—	—	—	—	—	8,869
11,961	—	—	—	—	—	11,961
3,154	—	—	—	—	—	3,154
4,997	—	—	—	—	—	4,997
4,664	89	—	113	202	—	4,866
1,692	—	—	—	—	—	1,692
1,861	—	—	—	—	—	1,861
14,483	—	—	—	—	—	14,483
15,047	—	—	—	—	—	15,047
3,327	—	—	—	—	—	3,327
23,525	—	534	3,289	3,823	—	32,348
1,475	—	—	—	—	—	1,475
6,211	475	—	1,362	1,837	—	8,048
106,266	564	534	4,764	5,862	—	112,128

第二二九 市町村醫及

	市町村醫				衛生組合	
	人員	給料又ハ手当		組合數	經費	
		金額	米穀			
明治三十五年度	236	6,779	10,000	2,583	17,432	
同三十六年ク	237	5,832	—	1,561	10,028	
同三十七年ク	238	6,315	—	1,509	8,633	
同三十八年ク	255	6,909	—	1,632	7,419	
同三十九年ク	233	7,288	—	1,612	12,109	
同四十年ク	254	8,779	—	1,664	14,828	

第二三〇 市町村醫及

	市町村醫				衛生組合	
	人員	給料又ハ手当		組合數	經費	
		金額	米穀			
溫泉郡	27	1,749	—	272	2,533	
越智郡	31	1,032	—	155	1,264	
周布郡	15	681	—	79	241	
新居郡	12	851	—	129	392	
宇上郡	18	715	—	142	675	
伊豫郡	5	54	—	55	457	
伊豫郡	9	161	—	100	637	

監

第二三一 在監

	受刑者		勞務留置者		刑事被告人		乳兒		計		
	男	女	男	女	男	女	男	女	男	女	計
	明治三十五年末	886	75	—	—	53	5	1	2	940	82
同三十六年ク	999	82	—	—	68	12	1	1	1,068	95	1,163
同三十七年ク	969	34	—	—	33	3	1	1	1,003	88	1,091
同三十八年ク	858	43	—	—	42	2	—	1	927	46	973
同三十九年ク	812	47	—	—	48	4	1	—	861	51	912
同四十年ク	812	42	—	—	84	2	2	—	898	44	941
同四十一年ク	775	47	—	—	59	1	—	—	834	48	882

第二三二 在監人員

衛生組合 (全管)

	市町村醫				衛生組合	
	人員	給料又ハ手当		組合數	經費	
		金額	米穀			
明治四十一年度	227	8,613	—	1,505	10,491	
同四十二年ク	203	8,776	—	1,503	11,448	
同四十三年ク	203	8,823	—	1,503	11,448	
同四十四年ク	203	9,078	—	1,525	9,218	
大正元年ク	200	9,441	3,600	1,552	10,194	
同二年ク	210	11,342	—	1,561	9,575	

衛生組合 (郡市別) 大正二年度

	市町村醫				衛生組合	
	人員	給料又ハ手当		組合數	經費	
		金額	米穀			
喜多郡	95	1,270	—	136	1,549	
宇和郡	6	1,016	—	150	484	
四和郡	16	853	—	143	178	
東北和郡	25	2,282	—	160	977	
南宇和郡	9	260	—	40	193	
山松市	2	1,018	—	—	—	
計	210	11,342	—	1,561	9,575	

獄

人員

	受刑者		勞務留置者		刑事被告人		乳兒		計		
	男	女	男	女	男	女	男	女	男	女	計
	明治四十二年末	914	69	11	—	56	4	—	1	981	74
同四十三年ク	933	58	33	4	60	6	1	3	1,027	71	1,098
同四十四年ク	829	67	28	1	38	2	2	1	897	71	968
大正元年ク	859	69	22	1	54	2	4	1	938	73	1,011
同二年ク	854	54	18	—	63	5	—	1	935	60	995
同三年ク	761	46	23	1	65	2	1	—	850	49	899

監獄別

大正三年二月三十一日

	受刑者		勞務留置者		刑事被告人		乳兒		計		
	男	女	男	女	男	女	男	女	男	女	計
松山監獄	570	35	15	1	43	2	1	-	629	38	667
宇和島分監	130	7	6	-	11	-	-	-	147	7	154

第二三三 受刑者入

	前年ヨリ越人員		新受刑者		假出獄取消		刑執行猶豫取消		計
	男	女	男	女	男	女	男	女	
A 明治三十五年	851	67	2,771	361	-	-	-	-	-
B 同三十六年	886	75	2,723	325	-	-	-	-	-
C 同三十七年	999	82	2,412	357	-	-	-	-	-
D 同三十八年	969	84	1,855	271	-	-	-	-	-
E 同三十九年	885	43	2,055	277	-	-	-	-	-
F 同四十年	812	47	2,064	249	-	-	-	-	-
G 同四十一年	812	42	2,299	207	-	-	-	-	-
H 同四十二年	775	47	1,739	174	-	-	1	-	-
I 同四十三年	914	69	1,638	224	-	-	1	-	-
J 同四十四年	933	58	1,789	243	3	-	1	-	-
K 大正元年	829	67	1,260	243	-	-	-	-	-
L 同二年	855	68	1,181	100	-	-	-	-	-
M 同三年	855	54	1,195	86	2	-	-	-	-

備考 本表中大正二年及大正三年分ハ警察署留置ハ包含セズ

第二三四 受刑者入

	前年ヨリ越人員		新受刑者		假出獄取消		他ヨリ護送		其他		計	
	男	女	男	女	男	女	男	女	男	女	男	女
松山監獄	643	33	816	59	2	-	22	2	43	4	1,626	98
宇和島分監	153	12	256	10	-	-	31	3	-	-	440	25

第二三五 受刑者出

	滿期		假出獄		恩赦		其他		刑ノ執行停止	
	男	女	男	女	男	女	男	女	男	女
	A 明治三十五年	3,691	425	2	1	2	4	41	3	-
B 同三十六年	3,561	396	4	1	-	2	21	3	-	-
C 同三十七年	3,210	386	31	2	5	7	13	-	-	-
D 同三十八年	2,371	294	22	-	-	6	21	1	-	-
E 同三十九年	2,556	296	26	3	1	-	26	2	-	-
F 同四十年	2,474	297	38	2	5	-	19	1	-	-
G 同四十一年	2,695	217	65	2	2	-	37	1	-	-
H 同四十二年	1,600	149	15	2	3	-	4	-	8	3
I 同四十三年	1,619	236	16	1	-	-	22	1	10	2
J 同四十四年	1,878	229	37	1	-	1	9	3	7	1
K 大正元年	1,336	210	33	12	46	5	-	-	1	1
L 同二年	1,184	198	24	5	2	-	-	-	6	1
M 同三年	1,192	94	33	3	-	-	57	2	4	-

	受刑者		勞務留置者		刑事被告人		乳兒		計		
	男	女	男	女	男	女	男	女	男	女	計
四條分監	61	4	2	-	11	-	-	-	74	4	78
計	761	46	23	1	65	2	1	-	850	49	899

監 (全管)

	刑執行停止取消		他ヨリ護送		其他		計	
	男	女	男	女	男	女	男	女
-	-	-	147	2	916	81	4,685	511
-	-	-	137	12	896	74	4,642	486
-	-	-	183	6	695	33	4,289	480
-	-	-	58	1	457	19	3,339	375
-	-	-	45	1	543	31	3,528	352
-	-	-	82	8	436	41	3,304	345
-	-	-	99	1	402	17	3,612	267
-	1	-	89	4	-	-	2,604	226
-	2	-	100	4	14	1	2,667	300
-	-	-	74	2	3	-	2,805	303
-	-	-	117	3	149	10	2,355	323
-	-	-	56	4	114	86	2,206	258
-	-	-	83	5	43	4	2,178	149

監 (監獄別)

大正三年

	前年ヨリ越人員		新受刑者		假出獄取消		他ヨリ護送		其他		計	
	男	女	男	女	男	女	男	女	男	女	男	女
四條分監	59	9	123	17	-	-	30	-	-	-	212	26
計	855	54	1,195	86	2	-	82	5	43	4	2,178	149

監 (全管)

	進		走		死		亡		他へ護送		計		年末現在	
	男	女	男	女	男	女	男	女	男	女	男	女	男	女
-	5	-	18	-	40	3	3,799	436	886	75	A			
-	1	-	10	1	46	1	3,643	404	999	82	B			
-	3	-	27	1	31	-	3,320	396	969	84	C			
-	3	-	21	2	16	29	2,454	332	885	43	D			
-	3	-	29	4	45	-	2,716	305	812	47	E			
-	1	-	23	3	22	-	2,582	903	812	42	F			
-	-	-	14	-	24	-	2,837	220	775	47	G			
-	-	-	28	2	33	-	1,690	157	914	69	H			
-	-	-	33	1	34	1	1,734	242	933	58	I			
-	-	-	21	1	24	1	1,976	236	829	67	J			
-	1	-	21	1	63	-	1,501	229	855	68	K			
-	-	-	24	-	111	-	1,351	204	855	64	L			
-	-	-	17	-	114	4	1,417	103	761	46	M			

第二三六 受刑者出

	釋放						刑ノ執行停止	
	滿期		假出		其他		男	女
	男	女	男	女	男	女		
A 松山監獄	740	57	33	1	57	2	4	—
B 宇和島分監	307	16	—	—	—	—	—	—
C 四條分監	145	21	—	—	—	—	—	—
D 計	1,192	94	33	3	57	2	4	—

第二三七 罪名別新受

	罪															
	公務執行ヲ妨害ス		誣		擄		放		火		住居ヲ侵ス		通貨有價証券文書偽造		印章偽造	
	男	女	男	女	男	女	男	女	男	女	男	女	男	女	男	女
A 明治四十一年	—	—	10	—	3	1	3	—	45	—	—	—	—	—	—	—
B 同四十二年	2	—	—	—	11	—	—	1	26	2	6	—	—	—	—	—
C 同四十三年	—	—	—	—	8	2	6	—	25	—	4	—	—	—	—	—
D 同四十四年	—	—	—	—	8	2	6	—	31	2	—	—	—	—	—	—
E 大正元年	—	—	—	—	8	6	4	—	22	—	—	—	—	—	—	—
F 同二年	—	—	—	—	9	5	2	—	25	1	—	—	—	—	—	—
G 同三年	4	—	—	—	6	2	5	—	55	—	—	—	—	—	—	—

第二三八 罪名別新受

	罪													
	傷		害		墮胎		畧取及誘拐		竊		強盜		詐欺及恐喝	
	男	女	男	女	男	女	男	女	男	女	男	女	男	女
A 明治四十一年	58	—	1	9	2	1	297	35	3	—	144	7	—	
B 同四十二年	55	2	1	14	3	3	328	38	3	—	130	10	—	
C 同四十三年	94	1	—	6	2	1	347	45	8	—	163	6	—	
D 同四十四年	70	1	1	14	—	1	341	43	3	—	220	10	—	
E 大正元年	56	1	—	13	3	1	373	36	4	—	225	11	—	
F 同二年	61	1	—	6	—	—	338	36	3	—	188	4	—	
G 同三年	42	1	—	8	3	—	315	35	2	—	192	17	—	

第二三九 刑名別在監受

	懲役		禁錮		罰金		拘留		計		
	有期		無期		有期		無期		計		
	男	女	男	女	男	女	男	女	男	女	
明治四十一年	262	18	1	—	—	—	512	29	775	47	822
同四十二年	618	54	—	—	1	—	295	15	914	69	983
同四十三年	761	52	—	—	—	—	172	6	933	58	991
同四十四年	757	63	—	—	1	—	71	4	829	67	896

監 (監獄別) 大正三年

死	亡	他 ~ 護送		計		年末現員	
		男	女	男	女	男	女
14	—	108	3	956	63	570	35
—	—	3	—	310	18	130	7
3	—	3	1	151	22	61	4
17	—	114	4	1,417	103	761	46

刑者 (全管) (其一)

	名											
	偽証及誣告		猥褻淫及重婚		賭博及富籤		瀆職		殺人		嬰子殺	
	男	女	男	女	男	女	男	女	男	女	男	女
—	—	5	1	506	27	—	—	—	—	2	1	A
2	—	1	1	305	10	3	—	8	1	3	—	B
12	—	7	3	268	11	—	—	5	2	1	5	C
7	—	9	1	361	18	—	1	4	—	—	4	D
8	—	3	2	336	22	—	—	4	1	—	2	E
7	1	5	2	417	27	—	—	5	—	—	3	F
13	1	7	1	403	9	—	—	6	1	—	2	G

刑者 (全管) (其二)

	名													
	橫領		贓物ニ關ス		毀棄及隱匿		其他		計		森林法		合計	
	男	女	男	女	男	女	男	女	男	女	男	女	男	女
—	—	15	4	7	—	5	1	1,106	87	56	—	1,162	87	A
41	8	9	3	20	—	10	—	967	93	38	—	1,005	93	B
74	7	14	4	7	—	24	—	1,069	63	36	2	1,105	94	C
75	3	5	—	8	—	28	3	1,177	101	24	—	1,301	101	D
91	3	17	5	6	—	28	3	1,238	105	22	—	1,360	105	E
59	9	13	4	5	—	21	1	1,158	100	23	—	1,181	100	F
94	9	7	—	7	—	14	—	1,175	86	20	—	1,195	86	G

刑者 (全管)

	懲役		禁錮		罰金		拘留		計		
	有期		無期		有期		無期		計		
	男	女	男	女	男	女	男	女	男	女	
大正元年	832	67	—	—	5	—	18	1	855	68	923
同二年	852	53	—	—	2	—	—	—	854	53	907
同三年	760	46	—	—	1	—	—	—	761	46	807

第二四〇 在 監 受 刑

Table with columns for years (十五年以上, 十五年以下, 十年以下, 五年以下, 三年以下, 二年以下) and rows for locations (A 松山監獄, B 宇和島分監, C 西條分監, D 計).

第二四一 罪 名 別 在 監 受

Table with columns for crime types (公務執行妨害, 放火, 住居ヲ侵ス, 通貨有價証券偽造, 印章偽造, 偽証及誣告) and rows for years (A 明治四十一年, B 同四十二年, C 同四十三年, D 同四十四年, E 大正元年, F 同二年, G 同三年).

第二四二 罪 名 別 在 監 受

Table with columns for crime types (奪取及誘拐, 強盜, 強姦, 詐欺及恐喝, 横領, 贓物ニ關ス, 毀棄及隱匿) and rows for years (A 明治四十一年, B 同四十二年, C 同四十三年, D 同四十四年, E 大正元年, F 同二年, G 同三年).

第二四三 罪 名 別 新 受 刑

Table with columns for crime types (公務執行ヲ妨害ス, 放火, 住居ヲ侵ス, 通貨有價証券偽造, 偽証及誣告, 猥褻姦淫) and rows for locations (A 松山監獄, B 宇和島分監, C 西條分監, D 計).

者 (刑期別) 大正三年

Table with columns for terms (一年以下, 六月以下, 三月以下, 計, 禁錮(有期), 三月以下, 合計) and rows for counts (男, 女).

刑 者 (全 管) (其 一)

Table with columns for crime types (猥褻姦淫及重婚, 賭博及富籤, 瀆職, 殺人, 嬰子殺, 傷害, 墮胎) and rows for counts (男, 女).

刑 者 (全 管) (其 二)

Table with columns for crime types (其 他, 計, 陸海軍刑法, 森 林 法, 懲 兵 令, 其 他, 合 計) and rows for counts (男, 女).

者 (監 獄 別) (其 一) 大 正 三 年

Table with columns for crime types (及重婚, 賭博及富籤, 殺人, 嬰子殺, 傷害, 墮胎) and rows for counts (女, 男, 女).

第二四四 罪名別新受刑

	刑											
	暴取及誘拐		強盜		強盜		詐欺及恐喝		横領		贓物ニ關ス	
	男	女	男	女	男	女	男	女	男	女	男	女
A 松山監獄	3	-	215	24	2	-	134	7	67	8	4	-
B 宇和島分監	-	-	56	3	-	-	43	4	19	-	1	-
C 四條分監	-	-	44	8	-	-	15	6	8	1	2	-
D 計	3	-	315	35	2	-	192	17	94	9	7	-

第二四五 刑名別新受刑

	懲役		禁錮		拘留		留置		舊刑法		計
	有期		有期		有期		有期		有期		
	男	女	男	女	男	女	男	女	男	女	
明治四十二年	1,114	93	2	-	567	75	57	6	1,740	174	1,914
同 四十三年	1,074	93	-	-	532	130	33	1	1,639	224	1,863
同 四十四年	1,182	102	3	-	590	141	16	-	1,791	243	2,034

第二四六 刑名別新受刑

	懲役		禁錮		合		計
	有期		有期		有期		
	男	女	男	女	男	女	
松山監獄	816	59	-	-	816	59	875
宇和島分監	256	10	-	-	256	10	266

第二四七 新受刑者ノ累

	十 八 歳 未 滿						十 八 歳 以 上						
	再犯		三犯以上		六犯以上		計	再犯		三犯以上		計	
	男	女	男	女	男	女		男	女	男	女		男
明治四十二年	6	-	2	-	-	-	8	-	167	4	161	7	328
同 四十三年	6	-	1	-	-	-	7	-	187	14	149	9	336
同 四十四年	5	1	-	-	1	-	6	1	202	7	145	4	347

第二四八 新受刑者累犯

者 (監獄別) (其二) 大正三年

	法						陸海軍刑法		森 林 法		合 計	
	毀棄及隱匿		其 他		計		男	女	男	女	男	女
	男	女	男	女	男	女						
7	-	7	-	810	59	-	-	6	-	816	59	A
-	-	5	-	245	10	-	-	11	-	256	10	B
-	-	1	-	119	17	1	-	3	-	123	17	C
7	-	13	-	1,174	86	1	-	20	-	1,195	86	D

者 (全 管)

	懲役		禁錮		拘留		留置		舊刑法		計
	有期		有期		有期		有期		有期		
	男	女	男	女	男	女	男	女	男	女	
大正元年	1,248	105	8	-	-	-	4	-	1,260	105	1,365
同 二年	1,180	100	1	-	-	-	-	-	1,181	100	1,281
同 三年	1,195	86	-	-	-	-	-	-	1,195	86	1,281

者 (監獄別) 大正三年

	懲役		禁錮		合		計
	有期		有期		有期		
	男	女	男	女	男	女	
四條分監	122	17	1	-	123	17	140
計	1,194	86	1	-	1,195	86	1,281

犯 數 (全 管)

	十 八 歳 未 滿						十 八 歳 以 上						
	再犯		三犯以上		六犯以上		計	再犯		三犯以上		計	
	男	女	男	女	男	女		男	女	男	女		男
大正元年	10	1	-	-	-	-	10	1	215	12	142	4	357
同 二年	3	5	2	-	-	-	5	5	238	14	121	5	359
同 三年	8	1	4	-	-	-	12	1	259	11	100	1	359

數 (罪名別)

大正三年

	入 監 時										
	十六歳未満		十八歳未満		二十歳未満		二十五歳未満		三十歳未満		
	男	女	男	女	男	女	男	女	男	女	
K 胎 児 誘 拐	—	—	—	—	—	—	—	—	2	—	2
L 取 及 誘 拐	—	—	—	—	—	—	1	—	1	—	—
N 強 盗	12	1	28	3	30	3	66	4	53	—	3
M 詐 欺	—	—	—	—	—	—	—	—	1	—	—
O 欺 及 恐 嚇	3	1	10	3	8	1	26	3	39	—	2
P 横 領	1	—	1	—	2	—	9	1	21	—	—
Q 物 害	—	—	1	—	—	—	—	—	1	—	—
R 毀 壞	—	—	—	—	—	—	1	—	—	—	—
S 其 他	—	—	—	—	—	—	2	—	6	—	—
T 計	16	2	46	6	52	5	141	12	209	—	8
U 陸 海 軍 刑	—	—	—	—	—	—	1	—	—	—	—
V 法 計	—	—	—	—	—	—	2	—	2	—	—
W 合 計	16	2	46	6	52	5	144	12	211	—	8

第二五一 新受刑者ノ飲酒嗜好ノ

	飲 酒 嗜 好 ノ 有 無						資 産	
	酒ヲ嗜ムモノ		酒ヲ嗜マサルモノ		計		資産アルモノ	
	男	女	男	女	男	女	男	女
A 明治三十五年	—	1,568	—	999	—	2,567	32	2
B 同三十七年	—	1,479	—	906	—	2,385	28	1
C 同三十八年	—	1,268	—	935	—	2,203	8	—
D 同三十九年	—	817	—	448	—	1,265	7	—
E 同四十年	—	917	—	663	—	1,580	—	—
F 同四十一年	—	796	—	573	—	1,369	4	—
G 同四十二年	—	896	—	532	—	1,428	8	1
H 同四十四年	317	10	356	89	1,173	99	4	—
I 同四十五年	938	14	263	88	1,201	102	5	—
J 同四十六年	855	11	252	83	1,107	94	7	1
K 大正元年	762	12	502	93	1,264	105	6	—
L 同二年	803	29	362	70	1,165	99	4	—
M 同三年	646	9	549	77	1,195	85	2	—

第二五二 新受刑者ノ飲酒嗜好ノ

	飲 酒 嗜 好 ノ 有 無						資 産	
	酒ヲ嗜ムモノ		酒ヲ嗜マサルモノ		計		資産アルモノ	
	男	女	男	女	男	女	男	女
A 公務執行ヲ妨害ス	3	—	1	—	4	—	1	—
B 放 火	1	—	5	2	6	2	—	—
C 住 居 ヲ 侵 入	3	—	2	—	5	—	—	—
D 通貨有價証券文書偽造	30	—	25	—	55	—	1	—
E 偽 証 及 証 告	8	—	5	1	13	1	—	—
F 猥 褻 淫 及 重 婚	5	—	2	1	7	1	—	—
G 賭 博 及 富 藏	238	2	165	7	403	9	—	—

	年 齡									
	四十歳未満		五十歳未満		六十歳未満		六十歳以上		計	
	男	女	男	女	男	女	男	女	男	女
K	—	1	—	1	—	—	—	2	—	8
L	1	—	—	—	—	—	—	—	3	—
M	69	8	36	6	17	3	4	4	315	35
N	1	—	—	—	—	—	—	—	2	—
O	55	4	32	1	15	2	4	—	192	17
P	32	1	20	4	8	2	—	1	94	9
Q	1	—	2	—	2	—	—	—	7	—
R	1	—	3	—	—	—	2	—	7	—
S	3	—	1	—	1	—	—	—	13	—
T	357	18	227	15	75	10	51	10	1,174	86
U	—	—	—	—	—	—	—	—	1	—
V	2	—	4	—	8	—	2	—	20	—
W	359	18	231	15	83	10	53	10	1,195	86

有無及貧富 (全 管)

	産 業 ノ 關 係							
	稍 産 資 アルモノ		資 産 ナ キモノ		赤 貧 ノ モノ		計	
	男	女	男	女	男	女	男	女
A	225	18	1,646	222	868	119	2,771	361
B	166	8	1,460	202	1,069	114	2,723	325
C	150	13	1,337	175	917	169	2,412	357
D	48	5	626	36	491	52	1,172	93
E	60	5	825	74	544	72	1,429	151
F	23	3	804	61	432	42	1,263	106
G	47	4	583	41	736	56	1,374	102
H	76	1	594	48	498	50	1,173	99
I	68	5	685	56	442	41	1,201	102
J	60	6	662	46	378	41	1,107	94
K	118	2	766	56	374	47	1,264	105
L	141	—	648	65	372	34	1,165	99
M	66	—	605	55	522	31	1,195	86

有無及貧富 (罪名別)

大 正 三 年

	産 業 ノ 關 係							
	稍 産 資 アルモノ		資 産 ナ キモノ		赤 貧 ノ モノ		計	
	男	女	男	女	男	女	男	女
A	—	—	1	—	2	—	4	—
B	—	—	5	—	1	2	6	2
C	—	—	3	—	2	—	5	—
D	9	—	41	—	4	—	55	—
E	4	—	5	1	2	—	13	1
F	—	—	7	1	2	—	7	1
G	20	—	151	6	232	3	403	9

	飲酒嗜好ノ有無				資			
	酒ヲ嗜ムモノ		酒ヲ嗜マサルモノ		計		資産アルモノ	
	男	女	男	女	男	女	男	女
H 殺 人	4	—	2	1	6	1	—	—
I 兇 兒	—	—	—	2	—	2	—	—
J 傷 墮	40	—	2	1	42	1	—	—
K 曠 取	—	2	—	6	—	8	—	—
L 暴 誘	2	—	1	—	3	—	—	—
M 竊 盜	84	4	231	31	315	35	—	—
N 強 盜	2	—	—	—	2	—	—	—
O 欺 詐	126	1	66	16	192	17	—	—
P 詐 橫	68	—	26	9	94	9	—	—
Q 贓 物	4	—	3	—	7	—	—	—
R 毀 棄	5	—	2	—	7	—	—	—
S 其 計	10	—	3	—	13	—	—	—
T	633	9	541	77	1,174	86	—	—
U 陸 軍 刑 法	—	—	1	—	1	—	—	—
V 森 林	13	—	7	—	20	—	—	—
W 合 計	646	9	549	77	1,195	86	2	—

産ノ關係							
稍資産アルモノ		産資ナキモノ		赤貧ノモノ		計	
男	女	男	女	男	女	男	女
—	—	4	1	2	—	6	1
—	—	—	—	—	2	—	2
4	—	28	—	10	1	42	1
—	—	—	7	—	1	—	8
—	—	3	—	—	—	3	—
7	—	145	21	163	14	315	35
—	—	2	—	—	—	2	—
15	—	122	10	55	7	192	17
—	—	64	8	30	1	94	9
1	—	8	—	3	—	7	—
1	—	3	—	3	—	7	—
3	—	4	—	6	—	13	—
64	—	591	55	517	31	1,174	86
—	—	1	—	—	—	1	—
2	—	13	—	5	—	20	—
66	—	605	55	522	31	1,195	86

大正五年六月三十日印刷
大正五年七月五日發行

愛 媛 縣

印刷者 岡 野 音 彌
愛媛縣松山市榎町拾壹番戶

印刷所 合名松 山 向 陽 社
會社
愛媛縣松山市榎町拾壹番戶

14-A
64

終