


重慶市
物價指數專報

附件



第二十五期目錄

一重慶市物價指數及物價變動之說明	2
二重慶市躉售物價指數	4
三重慶市零售物價指數	5
四重慶市躉售物價指數圖	6
五重慶市零售物價指數圖	7
六重慶市各項商品平均躉售物價及價比	8
七重慶市各項商品平均零售物價及價比	18

民國三十年十一月

中央調查統計局
特種經濟調查處編

一、重慶市物價指數及物價變動之說明

1. 本處編製重慶市物價指數自二十八年九月開始，以二十六年上半年為基期，分躉售零售二部：躉售商品基期價格採取四川省政府建設廳駐渝辦事處所編每月躉售物價指數之數字，零售部份則係採取重慶市商會所編每月零售物價指數之基價。推所選商品樣本頗有出入，所有不同之商品之基價，均經推算補推，方法五種，已見前期各專報中，不另贅述。推各該商品旁，仍加註脚，以便對照。
2. 本處調查物價分上中下三旬，每旬各按二五八三日調查之。零售物價在市中心區域外及河邊三處，按時調查。躉售物價則在各批發市場調查之。
3. 本月一般物價之變動分別述之如下：
甲 躉售 本月總指數為2494.4，上月為2126.0，本月較上月上漲16.2%。自本年一月以來，以本月漲勢最劇。計食料類上漲12.1%，衣料類上漲24.6%，五金電料類上漲6.4%，建築材料類上漲16.3%，燃料類上漲33.9%，雜項上漲16.6%。各類指數上漲均呈急劇之趨勢，尤以燃料類上升為最速。因天冷及運費增加關係，炭類均各漲價百分之十至百分之三十以上，捲油及牛油燭二項商品漲價百分之五十以上。各類指數之高低次序與上月相同。

五金電料類居首，燃料、衣料、食料、雜項、建築材料依次遞降。本月各類指數較上月上升之速度與上月不同，燃料類之速度最大（上月居末位），其次衣料類（上月居第四位），再次為雜項（上月居第二位），再其次為建築材料類（上月居第三位），再其次為食料類（上月亦居第五位），末位為五金電料類。

乙. 零售 本月總指數為2388.1，上月為1997.2，本月較上月上漲19.6%，計衣料類上漲16.5%，食料類上漲35.1%，燃料類上漲31.4%，雜項類上漲15.2%。各類指數之高低次序與上月相同，各類指數上升之速度除食料類由第四位升為第三位，雜項由第三位降為第四位外，餘第一、二位仍為衣料、燃料與上月相同。

二重慶市躉售物價指數

民國二十六年上半年六個月平均 = 100 (簡單幾何平均)

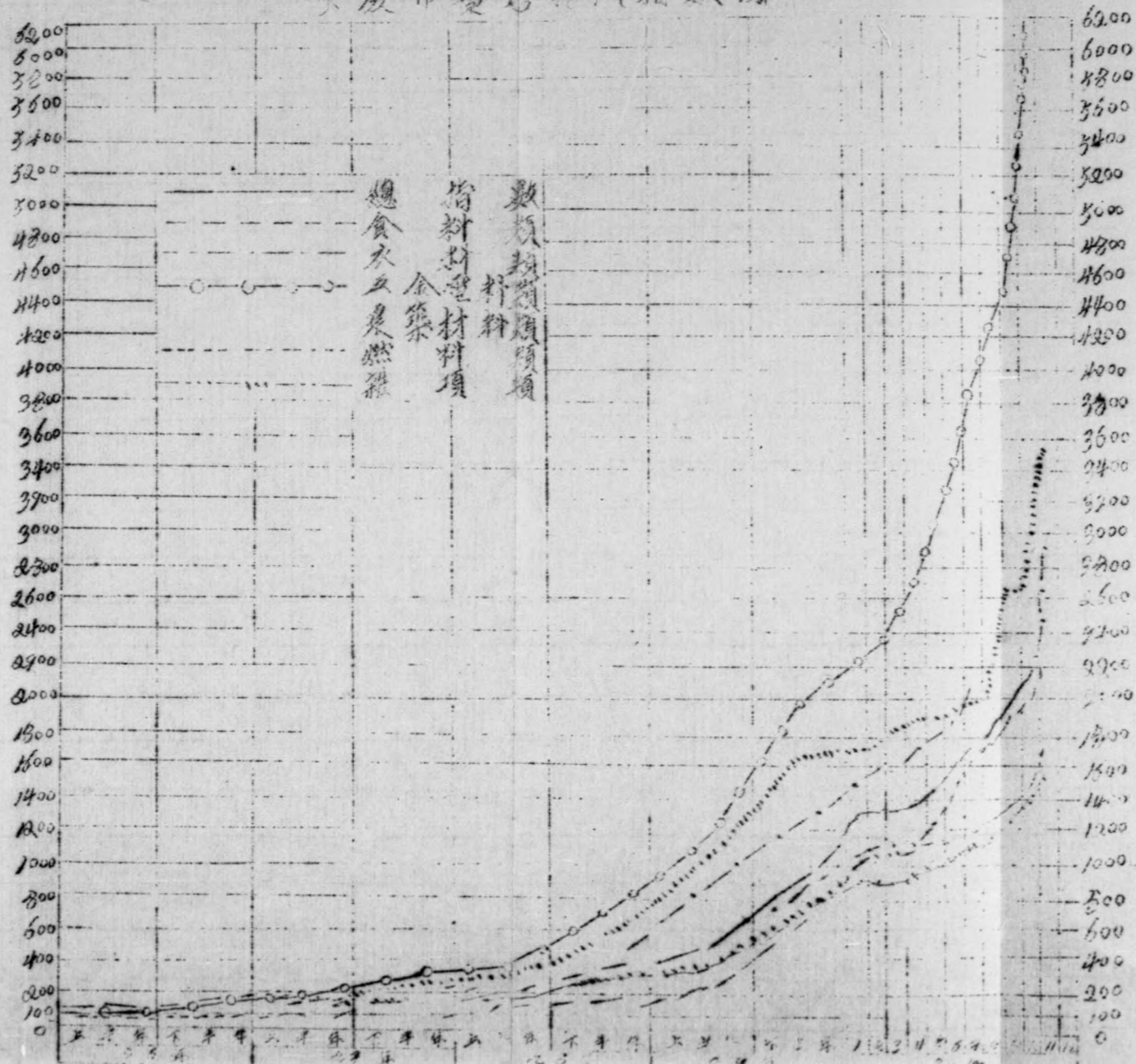
類別	總指數	食料類	衣料類	五金電料類	建築材料類	燃料類	雜項類
項數	94	31	17	11	13	10	12
廿五年上半年	100.0	100.0	100.0	100.0	100.0	100.0	100.0
廿五年下半年	100.1	95.6	104.7	111.0	102.1	104.5	96.1
廿六年上半年	121.9	91.7	122.7	197.5	140.7	134.5	110.1
廿六年下半年	147.1	86.8	197.2	305.6	177.9	208.3	131.9
廿七年上半年	186.5	103.9	226.5	383.5	203.4	293.3	200.5
廿七年下半年	290.8	140.0	396.7	734.4	291.6	515.6	313.2
廿八年上半年	272.0	236.5	811.9	1157.6	352.0	1014.4	543.9
廿八年下半年	938.4	630.2	1339.1	2070.2	710.7	1659.1	859.6
廿九年一月	1213.3	967.6	1454.2	2215.8	872.7	1724.7	1070.5
廿九年二月	1273.4	1043.3	1570.5	2348.4	865.3	1709.1	1092.1
廿九年三月	1288.4	1034.5	1562.4	2489.8	854.2	1806.3	1106.8
廿九年四月	1356.2	1086.7	1732.5	2765.4	907.7	1831.1	1094.0
廿九年五月	1469.9	1242.3	1779.6	3058.2	951.3	1854.0	1121.0
廿九年六月	1566.6	1393.2	1839.4	3411.5	1026.2	1864.4	1155.4
廿九年七月	1708.0	1632.5	2070.8	3925.8	1089.0	1911.3	1181.4
廿九年八月	1793.4	1700.3	2237.4	4302.2	1140.5	1984.5	1225.4
廿九年九月	1985.2	1899.8	2208.3	4557.6	1262.9	2765.8	1287.9
廿九年十月	2146.0	1982.6	2357.0	5158.4	1355.6	2639.7	1447.3
廿九年十一月	2494.4	2182.2	2937.0	6126.0	1576.0	3536.0	1687.9
廿九年上旬	2379.8	2105.7	2891.3	5653.0	1476.1	3173.7	1649.2
廿九年中旬	2523.8	2210.3	2956.9	6091.7	1591.8	3646.2	1722.9
廿九年下旬	2571.0	2237.6	2961.3	6593.1	1652.1	3706.6	1689.3

三 重慶市零售物價指數

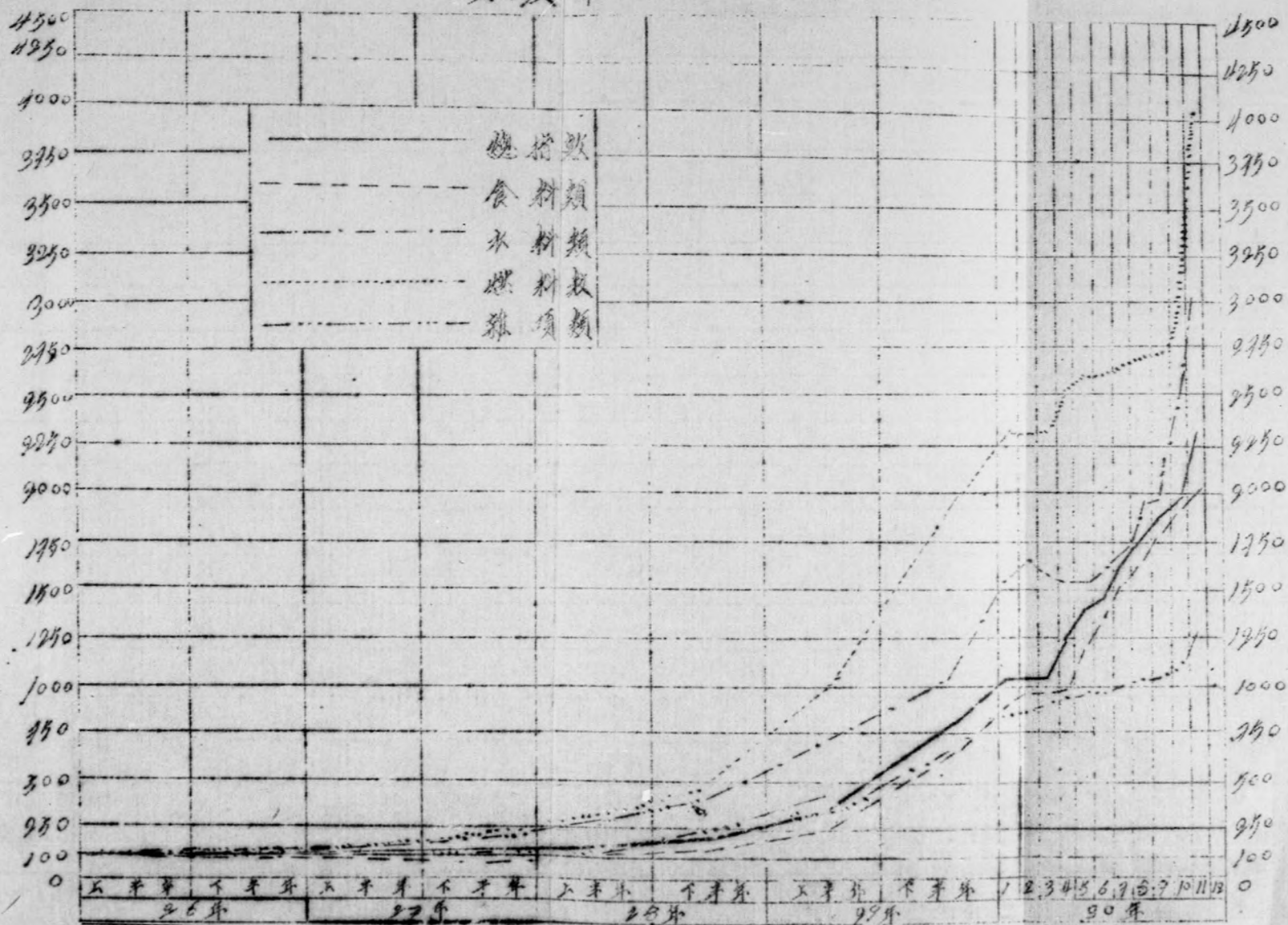
民國二十六年上半年各個月平均 = 100 (簡單幾何平均)

類別	總指數	食料類	衣料類	燃料類	雜項類
指數	100	100	100	100	100
上半年	100.0	100.0	100.0	100.0	100.0
二月	104.9	98.8	115.8	104.8	108.0
上半年	108.0	100.0	126.2	121.5	101.7
下半年	124.6	95.0	193.0	199.3	112.3
上半年	161.2	114.2	261.2	270.8	158.5
下半年	233.8	148.1	417.2	499.3	249.3
上半年	383.6	252.0	698.8	1121.5	553.1
下半年	801.3	601.8	1177.3	1762.2	621.0
一月	1121.1	887.5	1590.9	2312.1	806.0
二月	1123.6	938.1	1621.5	2387.3	854.9
三月	1165.4	933.3	1562.8	2389.2	877.0
四月	1255.9	1054.9	1522.2	2522.0	914.8
五月	1383.1	1218.8	1528.9	2601.3	971.9
六月	1467.1	1324.5	1638.9	2620.1	996.5
七月	1609.0	1528.9	1711.5	2653.6	1064.4
八月	1750.3	1696.2	1975.5	2723.5	1079.8
九月	1861.1	1859.3	1987.1	2732.3	1165.8
十月	1997.2	1895.1	2295.4	3105.0	1206.7
十一月	2388.1	2202.7	3100.9	4080.6	1390.2
均	2302.6	2131.2	3034.4	3923.8	1317.4
均	2423.3	2264.5	3118.8	4114.4	1426.6
均	2432.2	2251.7	3137.5	4199.8	1416.5

中國物價指數與物價



重慶市零售物價指數圖



大重慶市各項商品平
民國三十年十一月

商	品	單位	基期價格 (註一)	上		
				物價	價比	中 物價
1	尖山	米	1904	443.33	23.28	469.67
2	中	米	1705	435.00	25.51	464.33
3	下	米	15.15	—	—	—
4	尖山	米	12.83	238.00	18.51	238.00
5	中	米	12.19	215.00	17.64	215.00
6	中	米	註二 11.07	205.00	18.52	205.00
7	穀南	米	11.71	—	—	—
8	中	米	12.00	393.33	33.19	455.00
9	上	米	2.50	41.71	16.44	45.67
10	高	米	7.68	—	—	—
11	芝	米	8.38	253.88	32.09	291.00
12	中	米	9.37	254.00	27.11	286.11
13	中	米	8.45	258.33	32.57	288.19
14	中	米	10.76	300.33	27.91	313.22
15	大	米	7.68	210.89	27.46	255.56
16	紅	麵粉	5.31	86.00	16.20	86.00
17	紅	麵粉	5.31	86.00	16.20	86.00
18	猪	肉	22.33	532.00	23.73	565.00
19	黃	肉	16.44	362.00	21.90	378.00
20	糖	菜	8.49	146.44	17.25	149.33

註一：本欄所註明之號數，皆不基期物價之推算之方法參看第十一期以前各期之說明，以下各表同。
註二：中熟米中熟米乃社會局與米商所訂之價格。

均躉售物價及價比

基期：民國二十六年上半年

旬	下	旬	上	旬	比上月	比上月百分比	序號
價比	物價	價比	物價	價比	十月	百分比	總計
24.67	454.33	23.86	451.78	23.94	121.0	1	
27.23	447.33	26.24	448.89	26.33	121.4	2	
18.55	238.00	18.55	238.00	18.55	—	3	
17.64	215.00	17.64	215.00	17.64	—	4	
18.52	205.00	18.52	205.00	18.52	—	5	
37.92	449.33	37.44	434.22	36.19	102.5	6	
18.27	45.00	18.00	43.93	17.57	118.0	7	
34.73	297.33	35.48	285.74	34.10	103.3	8	
28.61	282.01	30.10	274.04	29.25	110.3	9	
34.19	310.00	36.69	285.74	33.82	127.9	10	
29.11	341.69	31.76	318.41	29.59	109.5	11	
33.28	282.37	36.23	249.78	32.52	124.0	12	
16.20	86.00	16.20	86.00	16.20	100.0	13	
16.20	86.00	16.20	86.00	16.20	100.0	14	
25.30	582.67	26.09	559.22	24.04	127.4	15	
22.99	356.00	21.65	364.67	22.18	109.5	16	
17.59	449.34	17.59	448.37	17.48	113.6	17	

重慶市各項商品平

民國三十年十一月

商	品	單位	基期價格	上 物價	旬 比	中 物價
21	菜油	担	25.15	358.00	14.23	40889
22	衛生醬油	〃	11.81	150.00	12.70	15000
23	自流井花鹽	〃	9.20	195.00	21.20	19500
24	內江中等白糖	〃	20.47	359.26	17.50	36856
25	中等紅糖	〃	19.06	238.22	23.68	24745
26	單醋	〃	7.88	130.00	16.50	13000
27	四頭景谷沱茶	〃	69.96	1264.45	20.93	1816.67
28	中等毛尖茶	〃	41.40	420.00	10.11	48000
29	瀘州大袖酒	〃	38.71	747.55	19.27	813.33
30	銅鑼驛乾酒	〃	16.03	296.11	18.07	319.56
31	中號鵝蛋	百個	1.37	66.87	48.82	51.56
32	梨花牌灰味嘜布	尺	11.14	—	—	—
33	萬家牌灰味嘜布	〃	10.50	—	—	—
34	九龍山牌中嘜布	〃	12.00	320.89	38.11	370.17
35	第一牌冲真貢呢	〃	10.50	447.89	47.61	448.33
36	美亭牌蔴蔴丹土絨布	〃	12.11	447.89	37.19	445.44
37	團圓牌特單布	〃	10.80	—	—	—
38	雙金鐘牌青洋布	〃	19.00	349.89	34.99	358.22
39	滑水牌毛呢	碼	12.00	340.30	28.36	346.00
40	健美牌藍洋布	尺	10.98	429.26	39.09	441.78

均英集物價及價比
基期：民國二十二年上半年

旬	下	旬	全	月	上月	百分比	序號
價比	物價	價比	物價	價比	物價	上月百分比	
16.27	260.00	18.29	280.96	1626		124.1	27
12.70	150.00	12.70	150.00	1270			23
21.20	195.00	21.20	195.00	21.20		100.0	23
18.00	365.00	17.83	364.27	17.80		115.7	24
24.60	228.00	22.66	237.07	22.65		108.6	25
16.50	130.00	16.50	130.00	2450		100.0	26
25.97	1550.00	22.16	1610.37	23.02		128.2	27
11.59	480.00	11.59	460.00	11.11		119.1	28
20.99	865.57	22.34	808.75	20.88		117.8	29
19.94	360.00	22.46	325.22	20.29		113.5	30
44.93	644.5	47.04	6430	46.93		141.1	31
—	—	—	—	—		—	32
—	—	—	—	—		—	33
39.37	366.56	39.00	352.52	3750		115.3	34
42.10	447.57	42.63	447.13	42.66		143.6	35
36.78	444.1	36.67	445.81	36.81		132.2	36
—	—	—	—	—		—	37
35.82	367.00	36.70	356.37	35.62		127.7	38
28.83	313.33	28.61	313.52	28.60		125.3	39
40.24	432.77	39.32	434.27	39.55		129.4	40

重慶市各項商品

民國三十年十一月

商 品	單位	基期價格	上旬物價	旬比	中旬物價
41. 大公吊牌白市布	疋	13.00	—	—	—
42. 月美牌藍安安布	"	20.79	446.22	21.70	444.22
43. 中等龍票花紡綢	"	32.43	451.00	13.91	451.00
44. 木機大綢	"	14.81	251.00	16.95	251.00
45. 藍忠孝牌廿支棉紗	包	260.23	6343.33	24.36	6526.03
46. 綠賽馬牌廿支棉紗	包	268.00	6374.78	23.79	6555.67
47. 紅飛艇牌廿支棉紗	"	260.23	6330.00	24.31	6546.67
48. 白牡丹牌細絨棉紗	"	10.00	—	—	—
49. 大號細圓鐵茶	担	16.50	621.67	38.89	1703.33
50. 三寸寬二分厚扁鐵	"	16.58	661.67	39.91	703.33
51. 五分厚洋鋼	"	19.51	1225.00	62.79	1275.00
52. 竹節鋼	"	20.40	550.00	26.96	533.33
53. 十大號新鉛絲	(註一)	21.14	1670.00	79.00	1736.67
54. 一吋洋釘	桶	15.87	1360.00	85.70	1716.67
55. 六十號鉛皮	尖	99.89	15000.00	152.17	17166.67
56. 十八號KFC度絲	磅	4.71	186.00	45.26	191.56
57. 四十號西門子花線	"	4.71	300.00	72.99	300.00
58. 永利牌十五號長明燈	百個	18.00	680.00	37.78	680.00
59. 強冷十大號圓形燈	"	25.00	—	—	—
60. 中號杉木茶	(註三) 担	10.00	61.22	6.12	62.11

註一：每桶合四十五公斤 註二：金錢牌廿支棉紗 雙馬牌廿支棉紗 地球牌廿支棉紗 因缺貨過久改用藍忠孝牌廿支綠賽馬牌廿支紅飛艇牌廿支棉紗 基期價格由三種基期價格推出 註三：十吋布尺長中葉有徑五寸。

均蓬售物價及價比
 基期:民國二十六年上半年

旬	下	旬	全	月	十月價比對	對號
價比	物價	價比	物價	價比	十月百分比	照碼
41.52	432.23	40.40	440.89	41.20	133.2	41
13.91	451.00	13.91	451.00	13.91	100.2	42
16.95	251.00	16.95	251.00	16.95	99.9	43
25.06	6626.68	25.45	6498.78	24.95	115.6	44
24.86	6657.00	24.84	6529.15	24.36	115.2	45
25.14	6606.68	25.37	6494.45	24.94	115.7	46
						47
						48
42.63	731.67	42.34	692.22	41.95	104.6	49
42.42	702.33	42.36	689.11	41.56	118.2	50
65.35	1300.00	66.63	1266.67	64.92	107.0	51
31.05	638.33	31.27	607.22	29.77	112.2	52
82.15	1760.00	83.25	1722.22	81.47	104.8	53
108.17	1876.67	118.25	1651.11	104.04	128.6	54
171.86	17383.34	174.02	16516.67	165.35	142.9	55
46.61	204.33	49.72	193.96	47.17	192.0	56
72.99	420.00	102.19	340.00	82.73	171.8	57
37.78	820.00	45.56	726.67	40.37	114.7	58
						59
6.21	63.67	6.37	62.33	6.23	116.6	60

重慶市各項商品平
民國三十年十一月

商 品	單位	基期價格	上旬中		
			物價	價比	物價
61. 半厚柏木(註一)	件	0.90	8.27	9.21	8.77
62. 十四尺長桶板	塊	0.70	5.59	7.99	5.62
63. 大市跳板(註二)	"	1.00	8.33	8.33	8.88
64. 二 四 磚	萬塊	78.16	1746.67	22.35	1926.67
65. 大 市 瓦	"	24.45	812.22	33.22	906.67
66. 大連二条石	百条	30.13	600.00	19.91	666.67
67. 小連二条石	"	14.00	300.00	21.43	356.67
68. 十張寸寬片玻璃	箱	18.00	650.00	36.11	723.33
69. 川牌水 泥	桶	10.33	180.00	17.43	180.00
70. 石 炭	市担	2.86	34.83	12.18	37.17
71. 中等生 漆	"	100.00	1176.67	11.77	130.833
72. 半磅風車牌洋漆	打	7.50	—	—	—
73. 連 磚 炭	噸	6.02	246.00	37.16	276.67
74. 機製煤 炭	"	7.91	248.00	35.90	284.67
75. 青 松 木 炭	"	20.00	—	—	—
76. 小 河 嵐 炭	"	19.33	380.67	36.85	415.67
77. 塊 炭	"	7.22	356.00	49.31	393.33
78. 大號獅球牌煤 炭	箱	41.00	—	—	—
79. 捲 油	市担	19.50	198.00	18.86	287.67
80. 牛 油 燭	"	20.50	237.67	11.59	312.56

註一：長七市尺厚寸半寬六市寸二分五

註二：長十四市尺厚一市寸寬六市寸

均售物價及價比
 基期：民國二十六年上半年

旬		旬		全		月		十一月	對	對
價比	物價	價比	物價	價比	物價	價比	十月百分比	對	對	號碼
9.74	9.22	10.24	8.82	9.80		118.2				61
8.03	5.89	8.41	5.70	8.14		110.9				62
8.88	9.22	9.22	8.81	8.81		119.4				63
24.65	2225.56	28.47	1966.30	25.16		120.3				64
37.08	931.11	38.08	883.33	36.13		114.6				65
22.13	733.33	24.34	666.67	22.13		114.3				66
25.48	368.34	26.31	341.67	24.41		117.8				67
40.19	760.00	24.22	711.11	39.50		121.1				68
17.43	180.00	17.43	180.00	17.43		105.9				69
13.00	32.94	11.52	34.98	12.73		112.0				70
13.08	1388.33	13.88	1291.11	12.91		148.7				71
										72
41.79	274.67	41.49	265.78	40.15		146.8				73
35.99	284.67	35.99	284.45	35.96		129.2				74
										75
40.24	415.67	40.24	404.00	39.11		131.4				76
54.48	393.33	53.48	380.89	52.75		131.2				77
										78
27.40	309.67	29.49	265.11	26.25		150.9				79
15.25	328.67	16.03	292.97	14.29		154.0				80

重慶市各項商品平
民國三十年十一月

商 品	單 位	基 礎 價 (注)	上 旬 中		
			物 價	價 比	物 價
81 殼牌汽油	百斤	18.92	—	—	—
82 僧帽牌洋燭	箱	5.78	377.00	67.20	322.33
83 中策鋼梁毛邊紙	挑	10.51	166.33	15.83	165.00
84 白 報 紙	令	8.40	327.67	39.01	349.00
85 嘉 樂 紙	"	6.00 ⁽²⁾	182.00	30.33	168.33
86 史法連史紙	百斤	280.00 ⁽¹⁾	353.00	12.61	376.67
87 桐 油	担	15.02	200.00	13.32	207.00
88 乾黃牛皮	"	20.00	394.33	19.72	485.33
89 配箱黑猪鬃	關担	532.12	—	—	—
90 川 芎	担	31.61	213.00	6.74	213.00
91 當 歸	"	80.77	312.25	3.86	309.75
92 西安換裝牌紙煙	五支	3.17 ⁽³⁾	176.67	55.73	180.00
93 勝利牌紙煙	"	1.32 ⁽⁵⁾	20.00	15.15	21.17
94 大吉星牌肥皂	百塊	11.88	214.00	18.01	242.44

均費售物價及價比

基期：民國二十六年上半年

旬	下	旬	全	月	十月價比對	對號
價比	物價	價比	物價	價比	十月百分比	碼
62.33	321.67	62.10	320.33	61.84	98.0	81
15.70	161.33	15.35	164.22	15.63	116.9	82
47.55	328.33	41.47	341.67	40.68	127.7	83
28.06	152.33	25.69	167.55	27.92	101.7	84
13.45	3765.00	13.45	3687.22	13.17	136.8	85
13.78	206.00	13.72	204.33	13.60	109.4	86
24.17	421.00	21.05	432.89	21.64	123.1	87
6.74	213.00	6.74	213.00	6.74	102.9	88
3.86	319.42	3.98	313.14	3.90	105.0	89
57.13	181.00	57.10	179.22	56.54	141.7	90
15.95	20.67	15.66	20.61	15.61	105.1	91
20.41	249.00	20.96	235.15	19.79	120.7	92

七、重慶市各項商品平
民國三十年十一月

商	品	單位	基期價格 (註一)	上旬		
				物價	價比	物價
1	尖山米	市斗	1.923	26.26	24.06	48.30
2	中山米	市斗	1.722	25.27	26.29	47.22
3	中熟米	市斗	1.274	24.50	18.63	24.50
4	糯米	市斗	1.250	43.94	35.15	46.56
5	次山米	市斗	1.525	—	—	—
6	中等葫豆	市斗	0.750	25.54	34.05	29.67
7	中等大河黃豆	市斗	0.963	26.50	27.81	29.00
8	紅參德牌麵粉	市斤	0.175 ^(三)	2.00	11.43	2.00
9	紅帆牌麵粉	市斤	0.175	2.00	11.43	2.00
10	猪肉	市斤	0.256 ^(一)	5.38	21.02	5.71
11	牛肉	市斤	0.175	3.68	21.03	3.82
12	母雞	市斤	0.220 ^(四)	5.48	38.55	8.24
13	黃豆	市斤	0.050 ^(四)	0.97	19.40	0.99
14	黃荳	市斤	0.070 ^(三)	2.14	30.43	2.47
15	熟花	市斤	0.160 ^(三)	3.32	20.75	5.26
16	條乾	市斤	0.120 ^(三)	4.87	40.58	5.57
17	菜油	市斤	0.230 ^(五)	3.81	15.24	4.41
18	衛生油	市斤	0.300 ^(一)	3.99	13.30	4.50
19	自流井花藍	市斤	0.149	1.80	12.08	1.80
20	自流井花藍	市斤	0.129 ^(一)	2.25	17.44	2.29

註一：基期價格原有三位小數

註二：中熟米乃社會局與各米商規定價格之評價米

均等物價及價比

基期：民國二十六年上半年

旬 下		旬 全		月		十一月	對號
價比	物價	價比	物價	價比	價比	十月百分比	號碼
25.12	46.36	24.11	46.97	24.23	46.97	126.6	1
27.12	45.61	26.49	46.03	26.73	46.03	125.5	2
18.63	24.50	18.63	24.50	18.63	24.50	—	3
37.25	46.22	36.98	45.57	36.46	45.57	106.0	4
—	—	—	—	—	—	—	5
39.56	30.61	40.81	28.61	38.15	28.61	123.9	6
30.43	28.70	30.12	28.07	29.45	28.07	—	7
11.43	2.00	11.43	2.00	11.43	2.00	100.0	8
11.43	2.00	11.43	2.00	11.43	2.00	100.0	9
22.30	5.89	23.01	5.66	22.11	5.66	127.5	10
21.83	3.60	23.57	3.70	21.14	3.70	110.1	11
37.45	8.17	30.14	8.30	37.73	8.30	113.7	12
19.80	1.07	21.40	1.07	20.20	1.07	112.2	13
35.29	2.24	32.00	2.25	32.57	2.25	140.7	14
21.63	3.22	21.25	3.55	20.81	3.55	114.4	15
46.42	5.98	49.83	5.77	46.58	5.77	115.4	16
17.76	4.69	18.68	4.37	17.24	4.37	112.8	17
15.00	4.96	16.33	4.78	14.93	4.78	124.4	18
12.08	1.80	12.08	1.80	12.08	1.80	100.0	19
17.75	2.30	17.83	2.27	17.67	2.27	109.1	20

重慶市各項商品平
民國三十年十一月

商 品	單位	基期價格 (註)	上旬		中
			物價	價比	物價
21 內江中等白糖	布斤	0.259	3.77	14.56	3.96
22 紅 糖	"	0.128	2.55	19.92	2.78
23 單 醋	"	0.098	1.60	16.33	1.60
24 中 號 雞 蛋	十個	0.170	7.01	41.24	6.80
25 双五寸寬中等青布	布尺	0.100	2.92	29.20	3.19
26 双金鐘牌青洋布	"	0.100	3.65	36.50	3.65
27 滑水牌藍洋布	"	0.110	3.53	32.09	3.56
28 美人漁牌灰洋布	"	0.120	3.55	29.58	3.55
29 美亭牌陰丹士林布	"	0.158	4.58	28.99	4.57
30 萬寶鼎牌反哈呢	"	0.151	—	—	—
31 團圓牌標準布	"	0.160	—	—	—
32 九龍山牌冲擊呢	"	0.160	4.30	26.88	4.69
33 第潤牌冲直貢呢	"	0.193	5.80	30.05	6.00
34 男花蝶牌線襪	雙	0.600	—	—	—
35 機製煤球	挑	0.710	25.33	35.68	25.33
36 連 礮 炭	"	0.594	22.00	37.04	24.33
37 塊 炭	"	0.648	29.67	45.79	32.33
38 青 松 木 炭	"	1.500	72.50	48.33	73.67
39 青 嵐 炭	"	0.766	32.55	42.49	35.33
40 獅 球 牌 大 炭	小金	0.007	0.20	28.57	0.20

均零售物價及價比

基期：民國二十六年上半年

旬	下	旬	全	月	十一月價比對	對基
價比	物價	價比	物價	價比	十月百分比	數碼
15.29	4.05	15.64	3.93	15.17	113.3	21
21.72	2.68	22.94	2.67	20.86	112.2	22
16.33	1.60	16.33	1.60	16.33	100.0	23
40.00	6.81	40.06	6.87	40.41	141.4	24
31.90	3.28	32.80	3.13	31.30	159.7	25
36.50	3.71	37.10	3.67	36.70	124.4	26
32.36	3.51	31.91	3.53	32.09	122.5	27
29.58	3.49	29.08	3.53	29.42	129.8	28
28.91	4.52	28.61	4.56	28.86	131.7	29
—	—	—	—	—	—	30
—	—	—	—	—	—	31
29.31	4.84	30.25	4.61	28.81	136.0	32
31.09	5.91	30.62	5.90	30.57	124.9	33
—	—	—	—	—	—	34
36.68	25.33	36.68	25.33	36.68	125.7	35
40.96	24.33	40.96	23.55	39.65	162.6	36
49.89	32.73	50.51	31.58	48.73	140.2	37
49.11	82.33	51.89	76.17	50.98	122.7	38
46.12	35.33	46.12	34.40	44.91	142.4	39
28.57	0.20	28.57	0.20	28.57	100.0	40

重慶市各項商品平
民國三十年十一月

商	品	單位	基期價格 (該)	上 物價	旬 比	中 物價
41	大益牌	肥皂	0125	2.23	17.84	2.57
42	小號	浴巾	0300	3.27	10.90	3.27
43	勝利牌	紙烟	002	0.25	15.52	0.25
44	毛	烟布	0792	5.56	7.02	5.60
45	銅鑼牌	乾酒	0167	3.24	19.40	3.79
46	四頭	景谷沱茶	1258	16.00	12.72	19.00

均各售物價及價比

基期：民國二十六年上半年

旬	下	旬	全	月	十一月價比	對勝
價比	物價	價比	物價	價比	十月百分比	號碼
20.56	2.57	20.56	2.46	19.68	118.8	41
10.90	3.27	10.90	3.27	10.90	100.0	42
15.52	0.47	16.23	0.46	15.86	—	43
7.07	5.93	7.49	5.70	7.20	110.0	44
27.10	3.80	22.75	3.61	21.62	107.8	45
16.24	13.01	17.10	13.63	126.2	126.2	46