

中華民國二十年

# 海軍統計

海軍部編



3 0544 0897 0

# 總理遺像



短期間促其實現是所至囑  
及廢除不平等條約尤須於最  
求貫徹最近主張開國民會議  
國代表大會宣言繼續努力以  
國大綱三民主義及第一次全  
務須依照余所著建國方略建  
現在革命尚未成功凡我同志  
奮鬥

界上以平等待我之民族共同  
目的必須喚起民衆及聯合世  
四十年之經驗深知欲達到此  
目的在求中國之自由平等積  
余致力國民革命凡四十年其

**總理遺囑**

(一) 統計圖係根據統計表繪製加以變化分析而作各種之比較並附本表之後以便對照  
級之標準

(一) 官佐階級不以原授之官階計入乃按現在編制職務之等級爲準如未定等級者則按其月俸多寡以定相當階  
(二) 凡改組及新立機關均自改編之日起統計其在本年內撤之機關不列書內

入

(一) 凡候補員後備員見習生並學生練兵以及造船所工人等各以專表統計所有年末現職官兵人事等表概不計  
近情形不符之處故本書對於現有人數統計係以本年十二月末爲標準

(一) 本部收到各種材料後整理核算製表繪圖排印均需時日其中各機關之組織人員之分配時有變動容有與最  
(二) 軍械軍火之資料尙未徵集齊全致難作表本書祇就已得材料製爲百分比較圖以察大概

(一) 本刊支出經常各費係統計全軍陸上艦艇各機關各項支出之總數故不由本部補助經費之機關亦併入計算  
刊各統計表與系統表機關名稱稍不相符

(一) 海軍系統表係根據本部組織法而作臨時設立之機關暫不列入至該表所列之機關現在尙有未成立者故本  
(二) 統計材料之來源除小部份取給本部公報及週刊外多數資料等項發各種調查表式徵詢而得  
軍械所有關於軍衡海政各統計按其性質分別歸併上列各類

(一) 海軍統計命名自本年起改稱「海軍統計」編輯體裁係按事務性質分爲五類一總務二軍務三艦政四軍學五  
所等因材料未齊本年暫不編列外所有本部暨所屬各機關各艦艇均編在內

(一) 本刊以民國二十年一月一日至十二月三十一日爲統計期間至統計之範圍除第三第四兩艦隊及大估造船

編輯大意

海軍部所屬艦隊官兵參與戰役次數統計圖表

22

海軍部所屬陸上機關官兵參與戰役次數統計圖表

21

海軍部暨所屬機關官兵服務年數比較圖

20

海軍部暨所屬機關官兵服務年數統計表

19

海軍部暨所屬機關官兵籍貫百分比圖

18

海軍部暨所屬機關官兵籍貫統計表

17

海軍部暨所屬機關官兵年齡百分比圖

16

海軍部暨所屬機關官兵年齡統計表

15

海軍部暨所屬機關官兵黨籍統計圖表

14

海軍部暨所屬機關各級官兵以上式與不及式人數統計表

13

海軍部所屬陸上與艦隊官兵人數統計圖表

12

海軍部暨所屬機關官兵等級統計圖表

11

海軍部暨所屬機關官兵現有人數統計表

3-10

海軍部規定法制章則一覽表

2

海軍系統表

1

第一類 總務

民國二十年海軍統計目錄

海軍部暨所屬機關官兵患病死亡統計圖表

海軍部暨所屬機關官兵患病種類統計圖表

海軍部暨所屬機關官兵疾病概況統計表

海軍部暨所屬機關官兵休假日數比較圖

海軍部暨所屬機關官兵休假統計表

海軍部所屬艦隊官佐出身統計圖

海軍部所屬艦隊官佐出身統計表

海軍部所屬陸上機關官佐出身統計圖

海軍部所屬陸上機關官佐出身統計表

海軍部暨所屬機關官佐出身統計圖表

海軍部暨所屬機關兵役升降調動統計圖表

海軍部暨所屬機關官員升降調動統計圖

海軍部暨所屬機關官員升降調動統計表

海軍部暨所屬機關官兵未結婚年齡百分比圖

海軍部所屬艦隊官兵未結婚年齡統計圖表

海軍部所屬陸上機關官兵未結婚年齡統計圖表

海軍部暨所屬機關官兵參與戰役次數百分比圖

23

24

25

26

27

28

29

30

31

32

33

34

35

36

37

38

39

海軍部暨所屬機關官兵薪餉統計圖

56

海軍部暨所屬機關各級兵役餉給統計圖表

55

海軍部暨所屬機關各級官佐薪俸百分比圖

54

海軍部暨所屬機關各級官佐薪俸統計表

53

海軍候補後備及見習人員俸給統計圖

52

海軍候補後備及見習人員俸給統計表

51

海軍候補後備及見習人員參與戰役次數統計圖表

50

海軍候補後備及見習人員出身統計圖表

49

海軍候補後備及見習人員黨籍統計圖表

48

海軍候補後備及見習人員籍貫統計圖表

47

海軍候補後備及見習人員年齡統計圖

46

海軍候補後備及見習人員年齡統計表

45

海軍部暨所屬機關官兵違法經行政處分統計圖

44

海軍部暨所屬機關官兵違法經行政處分統計表

43

海軍部所屬機關官兵犯罪經刑法處分統計圖

42

海軍部暨所屬機關官兵犯行經懲罰處分統計表

41

海軍部暨所屬機關歷年官兵患病死亡人數比較圖

40

海軍各無線電台收發電文件數統計圖

海軍各無線電台收發電文件數統計表

海軍部所屬海道測量局工作概況一覽表

外國軍艦上年與本年進出我國各港口每月平均艘數比較圖

外國軍艦在我國各港口進出艘數及往來次數比較圖

外國軍艦進出我國各港口艘數次數百分比圖

外國軍艦進出我國各港口艘數次數統計表

海軍各艦艇全年調防地點一覽表

海軍各艦艇各月份剝共剿匪次數比較圖

海軍各艦艇剝共剿匪次數比較圖

海軍各艦艇剝共剿匪概況一覽表

海軍各艦艇巡行里數統計圖

海軍各艦艇巡行里數統計表

第一類 軍 務

海軍部暨所屬機關地庫及營造物概況統計表

海軍部暨所屬機關經常實支數比較圖

海軍部暨所屬機關經常實支數統計表

57-61

62

63-68

69

70

71-76

77

78

79-83

84

85

86

87

88

89

90



海軍各輪駁暨小火輪舢舨統計圖表

海軍各艦艇用煤噸數百分比圖

海軍各艦艇探海燈光力比較圖

海軍各艦艇船桅性質比較圖

海軍各艦艇船桅高度比較圖

海軍部所屬艦艇容煤量及儲水量比較圖

海軍各艦艇車輪種類統計圖

海軍各艦艇錨類門數及重量統計圖

海軍各艦艇機器鍋爐種類比較圖

最近十年本軍艦艇噸數比較圖

海軍各艦隊上年與本年艦艇噸數比較圖

海軍部所屬艦艇製造國噸數百分比圖

海軍各艦隊艦艇噸數比較圖

海軍部所屬艦艇歷年噸數比較圖

海軍各艦艇燃料淡水量及設備概況表

海軍各艦艇船身概況統計表

第三類 艦政

91-96

97-102

103

104

105

106

107

108

109

110

111

112

113

114

115

116

海軍學校各班學生概況比較圖

海軍學校各班學生人數比較圖

海軍各學校現有學生籍貫統計表

海軍各學校學生概況統計表

第四類 軍 學

海軍部所屬各造船所工人年齡人數比較圖

海軍部所屬各造船所工人時工資比較圖

海軍部所屬廈門造船所最近三年收支概況一覽表

海軍部所屬廈門造船所工務一覽表

海軍部所屬馬尾造船所最近三年收支概況一覽表

海軍部所屬馬尾造船所工務一覽表

海軍部所屬江南造船所最近三年收支概況比較圖

海軍部所屬江南造船所工務一覽表

海軍各無線電台電機概況一覽表

海軍各飛機每小時航縮力距離公里數比較圖

海軍各飛機最大速度與巡航速度公里數比較圖

海軍軍用飛機一覽表

132

131

130

129

128

127

126

125

124

123

122

121

120

119

118

117

117

海軍編譯處編譯書籍一覽表

海軍各營校現有教官出身統計表

海軍各營校各級教官人數統計圖表

海軍各練習艦練兵概況統計圖

海軍各練習艦練兵概況統計表

海軍練營年末現有練兵籍貫統計圖表

海軍練營練兵概況比較圖

海軍練營練兵人數統計圖

海軍練營暨水魚雷營練兵概況統計表

海軍部派遣留學外國員生統計圖表

海軍各練習艦學生概況統計圖表

海軍引水傳習所學員概況統計圖表

海軍各營處學員生概況統計圖

海軍各營處學員生概況統計表

海軍學校現有學生籍貫統計圖

馬尾造船所附設藝術學校各班學生人數比較圖

馬尾造船所附設藝術學校各班學生人數比較圖

133

134

135

136

137

138

139

140

141

142

143

144

145

146

147

148

149

海軍各機關艦隊現存軍砲尊數百分比圖

152

海軍陸上各機關現存軍砲子彈數量百分比圖

151

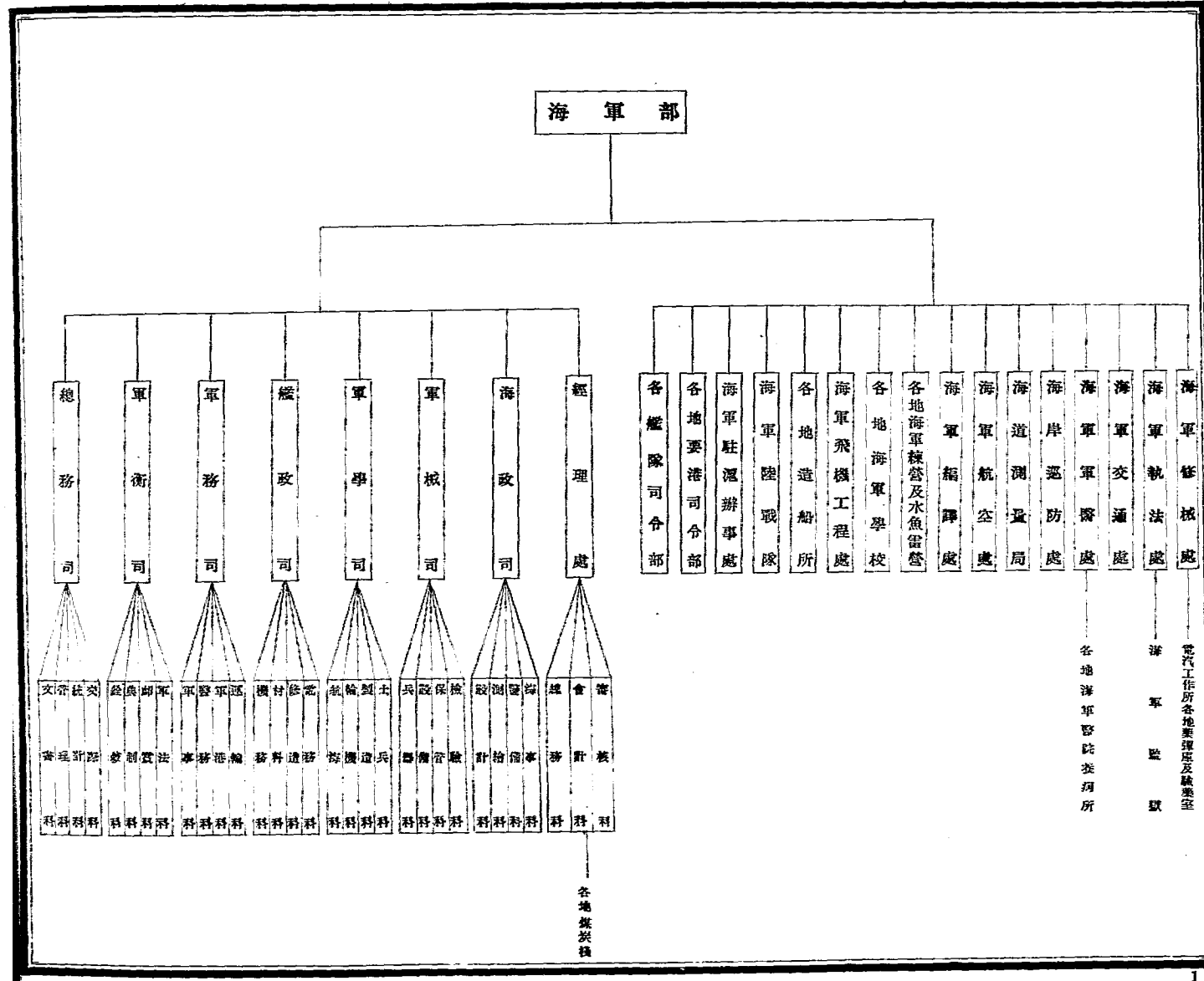
海軍各艦隊現存軍砲子彈數量百分比圖

150

第五類 軍械

第一類  
總務

# 海 軍 系 統 表



海軍部規定法制章則一覽表

民國二十年

統務類

年份	名稱	日期	類別	
十八年	海軍部軍需處規則		部令	
	海軍部軍需處分科職掌		部令	
	海軍部軍需處分科職掌		部令	
	海軍部軍需處分科職掌		部令	
	海軍部軍需處分科職掌		部令	
	海軍部軍需處分科職掌		部令	
	海軍部軍需處分科職掌		部令	
	海軍部軍需處分科職掌		部令	
	海軍部軍需處分科職掌		部令	
	海軍部軍需處分科職掌		部令	
	海軍部軍需處分科職掌		部令	
	海軍部軍需處分科職掌		部令	
	海軍部軍需處分科職掌		部令	
	海軍部軍需處分科職掌		部令	
	海軍部軍需處分科職掌		部令	
	海軍部軍需處分科職掌		部令	
	海軍部軍需處分科職掌		部令	
	十九年	海軍部軍需處分科職掌		部令
海軍部軍需處分科職掌			部令	
海軍部軍需處分科職掌			部令	
海軍部軍需處分科職掌			部令	
海軍部軍需處分科職掌			部令	
海軍部軍需處分科職掌			部令	
海軍部軍需處分科職掌			部令	
海軍部軍需處分科職掌			部令	
海軍部軍需處分科職掌			部令	
海軍部軍需處分科職掌			部令	
海軍部軍需處分科職掌			部令	
海軍部軍需處分科職掌			部令	
海軍部軍需處分科職掌			部令	
海軍部軍需處分科職掌			部令	
海軍部軍需處分科職掌			部令	
二十年		海軍部軍需處分科職掌		部令
		海軍部軍需處分科職掌		部令
		海軍部軍需處分科職掌		部令
	海軍部軍需處分科職掌		部令	
	海軍部軍需處分科職掌		部令	
	海軍部軍需處分科職掌		部令	
	海軍部軍需處分科職掌		部令	
	海軍部軍需處分科職掌		部令	
	海軍部軍需處分科職掌		部令	
	海軍部軍需處分科職掌		部令	
	海軍部軍需處分科職掌		部令	
	海軍部軍需處分科職掌		部令	
	海軍部軍需處分科職掌		部令	
	海軍部軍需處分科職掌		部令	
	海軍部軍需處分科職掌		部令	

# 海軍部暨所屬機關官兵現有人數統計表

民國二十年末

總計類

人 階 級	機 關 名 稱	海 軍 部	第 一 艦 隊					第 二 艦 隊									
			司 令 部	應 瑞 練 習 艦	通 濟 練 習 艦	靖 安 練 習 艦	計	司 令 部	海 容 軍 艦	海 籌 軍 艦	逸 仙 軍 艦	永 健 軍 艦	永 績 軍 艦	普 安 運 艦			
軍	官	上 將	1														
		中 將	1														
		少將及同等	9	1			1	1									
		上校及同等	23		1		1	1	1	1							
		中校及同等	25	2		1	1	4	2		1	1	1	1	1		
		少校及同等	32		2	2	2	6	3	2	2				2		
		上尉及同等	30	2	6	4	2	14	3	7	6	4	3	3	4		
		中尉及同等	7		10	7	3	20		10	10	5	5	4	3		
		少尉及同等	5		6	4	3	13		6	6	3	4	4	3		
		准尉及同等	8		7	4	4	15		6	4	5	4	4	4		
		計	181	5	82	22	15	74	6	32	29	29	17	16	17		
		軍	兵	上 士	4	1	31	14	7	48	1	21	17	9	6	6	8
				中 士	3	1	16	14	12	43	1	20	19	12	9	9	12
下 士	4				23	15	7	44		23	22	17	12	13	7		
一 等 兵	14			3	69	53	27	152	2	73	73	35	26	25	31		
二 等 兵	13				63	41	19	123		63	61	31	25	25	20		
三 等 兵	21				50	28	14	92		59	49	23	21	22	14		
計	58	5	241	165	86	497	4	259	241	126	101	100	92				
合 計	189	10	273	187	101	571	10	291	270	146	118	116	109				
軍	用 文 官	上 校 同 等	2														
		中 校 同 等	4														
		少 校 同 等	15	1			1	1									
		上 尉 同 等	22	3	1	1	5	2	1	1							
		少 尉 同 等	5								1						
		中 尉 同 等	3				1	1				1	1	1	1		
		准 尉 同 等	44	2	1	1	1	5	2	1	1	1	1	1	1		
		計	102	6	2	2	3	19	5	2	2	2	2	2	2		
屬	匠 役	匠	29		4	4	3	11		4	4	2	2	2	6		
		役	144	10	32	27	23	92	10	39	32	18	14	14	12		
		計	276	16	38	33	25	115	15	38	36	22	18	18	20		
統 計	465	26	311	230	129	686	25	299	308	168	136	134	129				
備 註	數	2.48	0.14	1.66	1.33	0.69	3.67	0.13	1.77	1.65	0.89	0.78	0.71	0.69			



# 海軍部暨所屬機關官兵現有人數統計表

總務類

民國二十年末

人 階 級	機 關 名 稱	第一艦隊(續)				第二艦隊									
		定安運艦	海鷗砲艇	海鳧砲艇	計	司令部	大同軍艦	自強軍艦	楚有軍艦	楚泰軍艦	楚同軍艦	楚謙軍艦	楚觀軍艦	江元軍艦	
軍	上將														
	中將														
	少將及同等				1	1									
	上校及同等				2										
	中校及同等	1			7	1	1	1	1	1	1	1	1		
	少校及同等				8										
	上尉及同等	2	1	1	34	2	3	3	3	3	3	3	3	3	
	中尉及同等	4			41		5	4	4	4	4	4	4	4	
	少尉及同等		2	2	30		4	4	3	2	3	3	3	2	
	准尉及同等	2	1	1	31		5	5	4	4	4	4	4	4	
	計	9	4	4	154	4	13	17	15	14	15	15	15	13	
	佐	上士	2	2	2	74	1	6	6	4	4	4	4	3	3
		中士	4	2	2	90	1	10	10	9	8	9	9	9	7
下士		9	3	3	110		15	15	10	10	10	10	10	8	
一等兵		16	9	8	293	3	31	29	23	23	23	23	23	23	
二等兵		17	10	9	261		32	31	25	29	20	20	20	17	
三等兵					138		27	32	24	20	16	15	13	16	
兵	計	48	26	24	1021	5	121	123	100	85	83	81	83	74	
合	計	57	30	28	1175	9	139	140	115	99	97	96	93	87	
軍	上校同等														
	中校同等														
	少校同等				1										
	上尉同等				4	1									
	中尉同等				1										
	少尉同等	1			4		1	1	1	1	1	1	1	1	
	准尉同等		1	1	10		1	1	1	1	1	1	1	1	
	計	1	1	1	20	1	3	2	2	2	2	2	2	2	
	匠				20		2	2		2	2	2	2		
	役		4	4	140	6	16	16	16	14	14	14	14	16	
合	計	1	5	5	159	7	20	20	18	18	18	18	18		
統	計	58	35	33	1355	16	159	160	133	117	115	114	116	105	
百	分	數	0.31	0.19	0.18	0.25	0.09	0.54	0.35	0.71	0.62	0.61	0.62	0.56	

海軍部暨所屬機關官兵現有人數統計表

民國二十年末

總務類

第		二		艦		隊		魚雷游擊隊							
江貞軍艦	永綏軍艦	威寧軍艦	民權軍艦	民生軍艦	德勝軍艦	威勝軍艦	江鯤軍艦	江犀軍艦	計	司令處	建康軍艦	湖隼雷艇	湖鵬雷艇	湖鷹雷艇	湖鷗雷艇
									1	1					
1	1	1	1	1					13	1					
					1	1	1	1	4	1	1				
4	3	3	3	3	3	3	2	2	52	1	2	1	1	1	1
2	4	4	4	4	4	4	1	1	61	1	3	2	2	2	2
4	4	3	3	3	2	2	2	2	48		3	1	1	1	1
4	4	4	4	4	3	3	3	2	64		4				
15	16	15	15	14	13	13	8	8	343	5	13	4	4	4	4
4	5	5	5	5	3	3	3	3	74	1	5	3	3	3	3
9	9	9	9	9	6	6	3	3	135		7	3	3	3	3
10	15	10	10	10	10	10	6	6	175		8	3	4	4	1
23	28	25	25	25	20	20	15	16	403	3	16	8	8	4	8
20	26	20	20	18	16	15	13	13	346		17	12	13	13	13
20	20	9	11	13	6	10		1	253						
86	106	78	91	80	61	64	40	42	1391	4	53	29	31	31	31
161	132	93	95	94	74	77	48	50	1634	9	66	32	35	35	35
									1	1					
										1					
1	1	1	1	1	1	1			13		1				
1	1	1	1	1	1	1	1	1	17	1		1	1	1	1
2	2	2	2	2	2	2	1	1	32	3	1	1	1	1	1
2	2	2	2	2	1	1	1	1	26		1				
14	14	14	14	14	11	11	9	9	233	7	10	5	5	5	5
18	18	18	18	12	14	14	11	11	295	10	12	6	6	6	6
119	140	111	113	112	83	91	59	61	1929	19	78	39	41	41	41
0.63	0.74	0.59	0.60	0.61	0.47	0.49	0.31	0.33	10.32	0.10	0.42	0.21	0.22	0.22	0.22

# 海軍部暨所屬機關官兵現有人數統計表

總務類

民國二十年末

人	階	級	機	關	數	名	稱	魚雷游擊隊(續)					海 道 測 量												
								辰	宿	列	張	計	本	甘	微	武	青	景	慶						
								字	字	字	字									雷	雷	雷	雷	露	日
								艇	艇	艇	艇	艇	局	艦	艦	艦	艦	艦	艦	艦					
軍	官	上	將																						
		中	將																						
		少將及同等								1	1														
		上校及同等									1														
		中校及同等								1	3	1	1	1											
		少校及同等								2	2	2								1	1	1			
		上尉及同等		1	1	1	1	1	1	11	2	8	4			3	2	2							
		中尉及同等		2	2	2	2	2	2	20		7	5			3	2	1							
		少尉及同等		1	1	1	1	1	1	11		1	3			1	3	2							
	准尉及同等								4		2	3	3	3	3	2	1								
	計		4	4	4	4	4	4	50	9	21	16	4	11	8	7									
	士	兵	上	士	3	3	3	3	30		7	3			3	2	2								
			中	士	2	2	2	2	27	1	10	7			4	3	2								
			下	士	4	4	4	4	59		13	6			5	3	3								
			一	等兵	8	8	8	8	53	11	18	19			14	8	8								
二			等兵	13	11	13	12	116		13	14	4		7	6	5									
三			等兵								6	6		7	4	6									
計		29	28	30	29	295	12	67	55	4	40	20	26												
合 計								33	32	34	33	345	21	83	71	8	55	34	33						
軍	用	文	官	上	校	同	等					1													
				中	校	同	等						2												
				少	校	同	等							2											
				上	尉	同	等					1	5												
				中	尉	同	等					1	6												
				少	尉	同	等					1	3	1	1										
				准	尉	同	等	1	1	1	1	9	13			1	1	1	1	1	1	1	1	1	1
計		1	1	1	1	12	32		1	2	2														
屬	合	匠						1	1																
		役							5	15	16	14	4	9	4	4									
合 計		6	6	6	6	70	48	19	17	5	10	5	6												
統 計		39	38	40	39	415	69	107	88	13	65	39	38												
百 分 數		0.21	0.20	0.21	0.21	2.22	0.37	0.57	0.47	0.07	0.35	0.21	0.20												

海軍部暨所屬機關官兵現有人數統計表

民國二十年末

總務類

局	海 岸 巡 防 處									海 軍 馬 尾 港 司 令 部					
	本 處	順 勝 軍 艦	海 鴻 砲 艇	海 鵠 砲 艇	勇 勝 砲 艇	誠 勝 砲 艇	義 勝 砲 艇	公 勝 砲 艇	仁 勝 砲 艇	計	司 令 部	閩 口 要 塞 總 台 部	閩 口 要 塞 電 光 山 主 台	閩 口 要 塞 長 門 禮 台	閩 口 要 塞 列 嶼 砲 台
1	1								1	1					
1										1	1				
6	3								3	4	1				
7	3	1							4	6	1	1	1	1	
21	4	2	1	1	1	1	1	1	13	4	2	1			
18	3	3			3	3	3	3	21		1		1	1	
8	3	1	3	2	1	1	2	1	14	2	1	1			
14	1	3	1	1	1	1		1	9	1	4	3	5	4	
16	18	9	4	4	6	6	6	6	65	9	11	6	7	6	
17		3	2	2	2	2	2	2	17	3	2	4	9	5	
27		4	2	2	2	2	2	2	18	3	1	3	5	6	
36	3	5	3	3	4	4	4	4	34	7	2	2	2	1	
78	11	15	9	9	10	10	10	10	94	6	2	11	11	9	
49		20	8	9	14	13	14	13	103	25		18	19	17	
29	2								2	32	6	31	46	30	
280	16	47	24	25	32	31	32	30	31	263	19	13	64	92	68
310	34	56	28	29	33	31	35	36	37	333	24	13	89	74	
1															
2															
5	4								4	3	1				
8	6								6	2					
5										3					
17	3	1	1	1	1	1	1	1	11	9		1	1	1	
38	13	1	1	1	1	1	1	1	21	18	1	1	1	1	
4		2							2						
66	16	8	4	4	5	5	5	5	57	24	9	5	6	5	
108	29	11	5	5	6	6	6	6	80	42	9	6	7	8	
419	63	67	33	34	44	43	44	43	413	140	33	79	106	80	
2.24	0.34	0.37	0.18	0.18	0.23	0.23	0.23	0.22	0.23	2.21	0.74	0.48	0.43	0.56	0.43

# 海軍部暨所屬機關官兵現有人數統計表

總務類

民國二十年末

人 階 級	機 關 名 稱	海軍馬尾要港司令部 (續)						海軍廈門要港司令					
		閩口要港烟金砲台	閩口要港北岸砲台	閩口要港寒魚雷台	閩口要港水雷台	閩口要港電燈台	馬尾無線電台	合 計	司 令 部	廈口要港總司令部暨所屬	第一護台營	第二護台營	廈門無線電台
軍 官	上 將												
	中 將												
	少將及同等							1	1				
	上校及同等							2	1	1			
	中校及同等							5	3				
	少校及同等	1	1					12	5	1	1	1	
	上尉及同等						1	8	5	3	6	6	1
	中尉及同等	1	1				1	6	1	4	4	4	1
	少尉及同等				1	1	2	5		8	6	6	2
	准尉及同等	6	4	2			1	30		8	3	3	1
	計	8	6	2	1	1	5	72	16	25	30	20	5
	軍 士	上 士	4	4		1		32		18	5	5	1
中 士		3	5			1	37		3	11	11	1	
下 士		2	2		1		19	1	27	18	18	1	
一 等 兵		9	15	2	5	5	77	1	105	71	60		
二 等 兵		16	20	3	8		126	2	76	153	135		
三 等 兵		31	20				195		1	153	135		
兵 合 計	65	66	5	15	6	476	4	223	416	364	3		
人 軍 官	合 計	73	72	7	16	7	543	20	248	436	384	8	
軍 文 官	上校同等												
	中校同等							1					
	少校同等							2	1				
	上尉同等							4	1				
	中尉同等							2	1				
	少尉同等							3	1				
准尉同等	1	1					13	6					
官 合 計	1	1					24	11					
屬	院 役	5	5	1	1	1	61	24	27		52	2	
	合 計	6	6	1	1	1	85	25	27		52	2	
	統 計	79	78	8	17	8	623	55	275	436	436	10	
百 分 數	0.43	0.43	0.04	0.09	0.04	0.03	9.39	0.29	1.43	2.33	2.33	0.05	

海軍部暨所屬機關官兵現有人數統計表

民國二十年末

總務類

部	海軍陸戰隊第一獨立旅	海軍陸戰隊第一獨立旅	海軍編譯處	海軍學校	海軍引水傳習所	海軍江南造船所	海軍馬尾造船所	海軍廈門造船所	海軍航空處	海軍水魚雷營	海軍警衛營	海軍特務營	海軍軍械所		
計															
	1	1													
1		1	1	1				1							
2	3	5			1	2	2	1	1						
3	7	7	2	2		1			1	1					
8	16	15	3	6	1	18	8	1	1	1	1	1			
21	60	56	1	3		5	19	1	5		1	2	4	5	
14	66	62					12			4	2	6	5	4	
22	60	54					10			9	2	5	6	3	
15	34	32						1		13	2	3	3	15	
58	247	233	7	12	2	26	51	3	8	2	23	8	17	19	27
29	78	72					1		11	1	8	1	8	6	2
26	152	167					2		2	12	10	1	10	11	5
55	188	141					7			14	4	19	18	3	
227	772	698					48		1	3	2		66	71	8
371	1626	1459					6		2		2		147	158	9
289	1650	1514							2	9	4	19	168	123	33
1010	4467	4051					64		18	25	40	25	418	387	60
1096	4714	4284					115	33	26	27	68	33	425	406	87
1	1	1						1		2					
1	1	1	3	4				1	1						
1	8	8	1	5	1	10		1	1	4					
1	16	15		4	3	31		8		3				1	
1	4	4	1	2		34	20	2		3	1	3			
6	16	20	2	4	3	75	31	3	1	19	7	1			1
11	46	49	7	19	7	150	51	12	3	22	8	3		1	1
	1	5		5						15	6	8	1		14
105	5		6	43	9	52	30	13	13	10	30	8			
116	52	54	13	67	16	202	131	25	31	41	46	12			15
1212	4706	4338	20	79	18	228	246	23	57	68	114	45	435	407	102
6.48	25.50	23.21	0.11	0.43	0.10	1.22	1.32	0.15	0.31	0.36	0.61	0.24	2.53	2.19	0.54

# 海軍部暨所屬機關官兵現有人數統計表

總務類

民國二十年末

人 階	機 關 名 稱	機 關 數 級	海軍	海軍	海軍	海軍	海軍	海軍	海軍	海軍	海軍	海軍	總	百
			南京醫院	上海醫院	馬尾醫院	廈門醫院	天津醫院	海口養病所	東沙島觀象台	上海無線電台	各地煤棧	計	分	數
軍	官	上 將											1	0.01
		中 將											3	0.02
		少將及同等											21	0.11
		上校及同等	1	1									48	0.26
		中校及同等			1				1				90	0.48
		少校及同等		1		1	3		1				161	0.86
		上尉及同等	1	1	1	1	1		1	1			363	1.94
		中尉及同等		2		2	2		4	1			380	2.03
		少尉及同等		2	2		1				2		315	1.68
	准尉及同等	3	2	1	4		1	1		2		307	1.64	
	計	5	9	5	8	6	1	8	4	2		1639	9.03	
	兵	士	上 士	1	4	6			1		2		523	2.79
			中 士		1				1				771	4.13
			下 士		1		1		6		1		916	4.90
			一 等 兵		2		1		1	2	13		3123	16.71
二 等 兵				2		1			4		1	4934	26.35	
三 等 兵				2							17	4617	24.71	
計	1	12	6	3			15	2	33	14873	79.59			
合 計	計	6	21	11	11		23	6	35	16562	88.62			
軍	用 文 官	上 校 同 等											3	0.02
		中 校 同 等											10	0.05
		少 校 同 等											33	0.18
		上 尉 同 等											86	0.46
		中 尉 同 等											103	0.55
		少 尉 同 等	2	1			3						118	0.63
		准 尉 同 等		1	1	1	5			5			319	1.70
	計	2	2	1	1	8			5			672	3.59	
	匠							1				149	0.80	
	役	10	13	9	4	20	4	7		8		1395	6.99	
合 計	12	15	10	5	28	4	8		13		2126	11.38		
統 計	計	18	26	21	16	34	5	31	6	43	18688	100%		
百 分 數	數	0.10	0.19	0.11	0.09	0.18	0.03	0.16	0.03	0.26	100%			

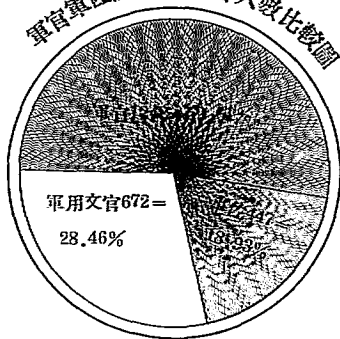
# 海軍部暨所屬機關官兵等級統計圖表

民國二十年末

總務類

階	人	區		年	百
		分	數		
		級	數	人	數
官	將	上	將	1	0.04%
		中	將	3	0.13%
		少將及同等		21	0.83%
	校	計		25	1.00%
		上	校及同等	51	2.10%
		中	校及同等	100	4.24%
	尉	少校及同等		194	8.21%
		計		345	14.61%
		上	尉及同等	449	19.03%
	員	中尉及同等		483	20.44%
少尉及同等		433	18.34%		
准尉及同等		626	26.53%		
計		1991	84.33%		
合		計	2361	100%	
兵	士	士	2309	13.53%	
		兵	13664	77.56%	
	計		14873	91.09%	
	匠	匠	149	0.91%	
		役	1305	8.00%	
計		1454	8.91%		
合		計	16327	100%	
總		計	18655		

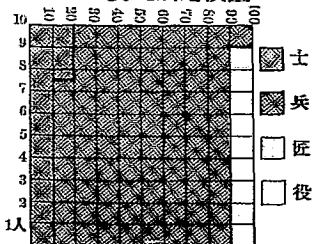
軍官軍佐及軍用文官人數比較圖



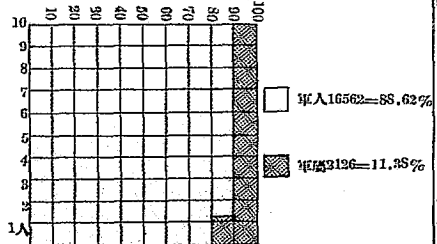
簡任薦任委任人數比較圖



士兵匠役人數比較圖



軍人軍屬人數比較圖





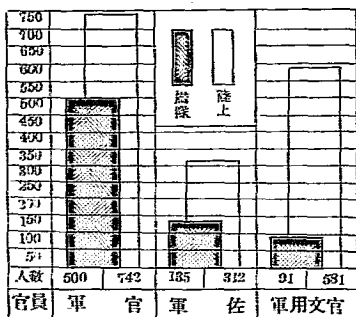
# 海軍部所屬陸上與艦隊官兵人數統計圖表

總務類


民國二十年末

陸 上	艦 隊 級 別	陸 上 人 數	艦 隊 人 數	統 計		
					陸上	艦隊
軍	官	上 將	1		1	
		中 將	3		3	
		少將及同等	17	4	21	
		上校及同等	45	8	53	
		中校及同等	62	25	87	
		少校及同等	135	26	161	
		上尉及同等	224	133	357	
		中尉及同等	192	178	370	
		少尉及同等	194	121	315	
		准尉及同等	1,1	136	307	
計		2854	635	1689		
百分比		82.4%	27.6%	100%		
軍	士	上 士	297	235	522	
		中 士	432	389	751	
		下 士	447	493	916	
		一 等 兵	2937	1086	3123	
		二 等 兵	3926	993	4924	
		三 等 兵	4151	561	4617	
		計	11150	3674	14873	
		百分比	75.3%	24.7%	100%	
		合計		12253	4309	15562
		百分比		78.98%	26.02%	100%
軍	用	上校同等	3		3	
		中校同等	19		19	
		少校同等	31	2	33	
		上尉同等	75	11	86	
		中尉同等	101	2	103	
		少尉同等	95	23	118	
		准尉同等	266	53	319	
		計	581	91	672	
		百分比	86.46%	13.54%	100%	
		軍	役	匠	86	63
役	638			617	1305	
計	774			690	1454	
百分比	53.23%	46.77%	100%			
合計		1355	771	2126		
百分比		63.73%	36.27%	100%		
總 計		13603	5090	18693		
百分比		72.32%	27.18%	100%		

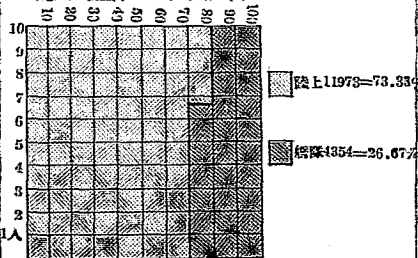
陸艦軍官軍佐及軍用文官人數比較圖



陸上與艦隊官員人數比較



陸上與艦隊兵役人數比較



海軍部暨所屬機關各級官兵以上式與不及式人數統計表

民國二十年末

總務類

人 級	區 分 數 別		年 末 該 級 現 有 人 數	該 級 及 以 上 人 數	不 及 該 級 人 數	人 級	區 分 數 別		年 末 該 級 現 有 人 數	該 級 及 以 上 人 數	不 及 該 級 人 數	
	上	下					上	下				
官	將	上	1	1	2360	士	士	上	522	522	14351	
	將	中	3	4	2357		士	中	771	1293	13536	
	將及同等	少	21	25	2356		士	下	916	2209	12664	
	校及同等	上	51	76	2285		兵	一	等	3123	5332	9541
	校及同等	中	100	176	2155			二	等	4024	10256	4617
	校及同等	少	194	370	1991			三	等	4617	14873	
	尉及同等	上	449	819	1542		兵	計	14573			
	尉及同等	中	483	1302	1059		役	匠	匠	149		
	尉及同等	少	433	1735	626			役	役	1305		
尉及同等	准	626	2361		役	計		1454				
合	計	2361			合	計	16327					

備 (1) 表內該級及以上人數與不及該級人數兩欄係按「以上式」與「不及式」之方法而作用全

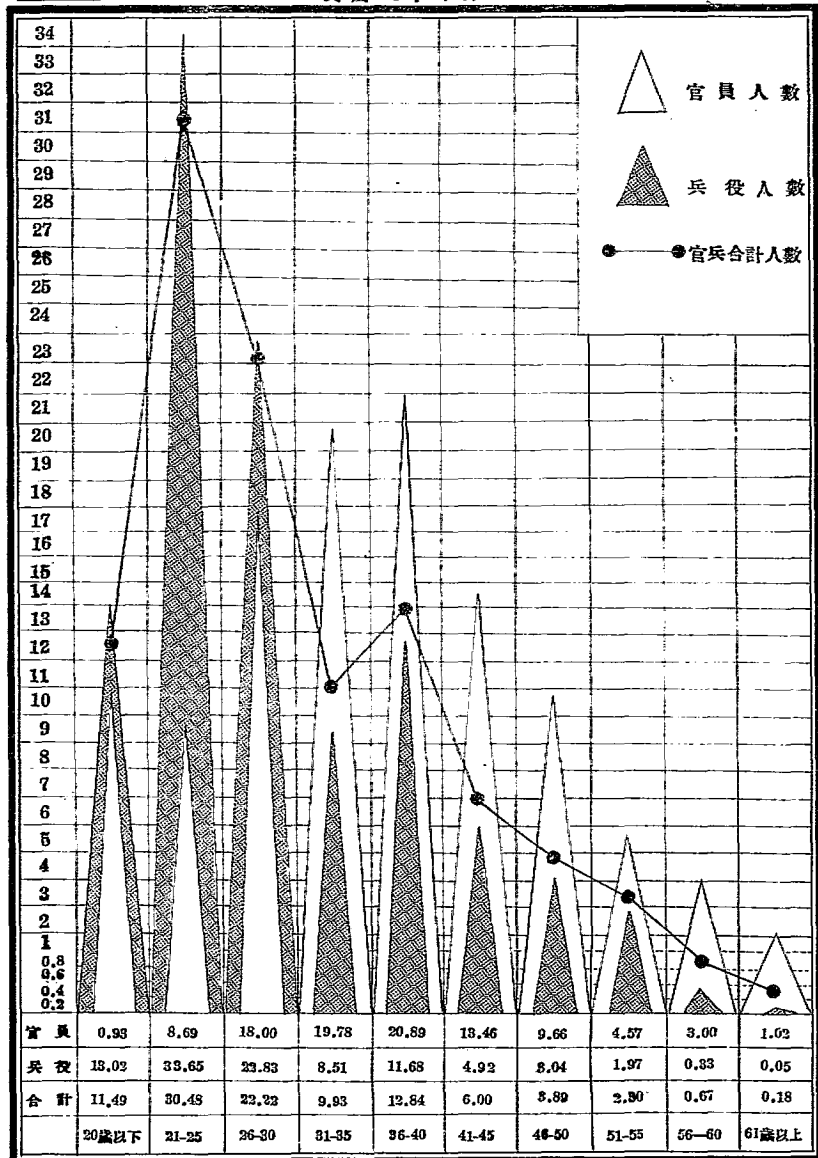
軍官佐少校階級以上為三百七十人不及少校階級為一千九百九十一人各級均照此法

考 (2) 匠役未有分等故不以前項方法計算

# 海軍部暨所屬機關官兵年齡百分比圖

總務類

民國二十年末



海軍部暨所屬機關官兵籍貫統計表

民國二十年末

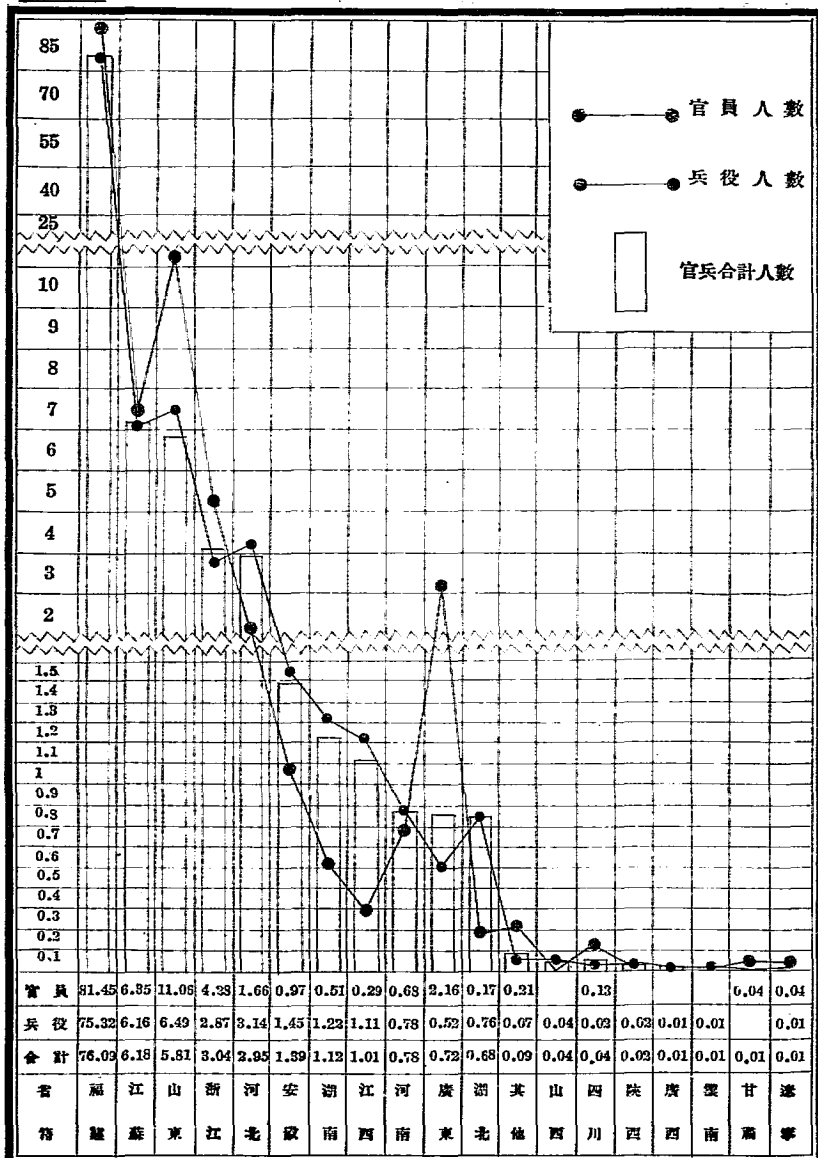
總務類

人 籍	官 階	官 別	官 員				兵 役			合 計	百 分 數	備 考
			軍 官	軍 佐	軍 用 文 官	計	士 兵	匠 役	計			
江 蘇 省			42	46	62	150	705	301	1006	1156	6.13	本年造船所工人另表統計所有籍貫及其他人事等表未列入
廣 東 省			9	15	27	51	17	67	84	135	0.72	
廣 西 省								2	2	2	0.01	
湖 南 省			7	2	3	12	175	21	199	211	1.12	
江 西 省			4	1	2	7	166	16	182	139	1.01	
浙 江 省			28	21	52	101	290	178	468	569	3.04	
福 建 省			1081	334	508	1923	11626	672	12298	14221	76.09	
湖 北 省			3	1		4	92	32	124	128	0.68	
安 徽 省			11	6	6	23	196	41	237	260	1.39	
山 東 省			17	7	1	25	975	52	1061	1086	5.51	
河 南 省			9	4	3	16	125	3	128	144	0.73	
河 北 省			23	10	6	39	477	35	512	551	2.95	
山 西 省							7		7	7	0.04	
陝 西 省							3		3	3	0.02	
遼 寧 省			1			1	1		1	2	0.01	
四 川 省			3			3	3		3	6	0.04	
雲 南 省							1		1	1	0.01	
甘 肅 省					1	1				1	0.01	
其他及未詳			4		1	5	11		11	16	0.09	
合 計			1242	447	672	2361	14873	1454	16327	18689	100%	
百 分 數			6.65	2.39	3.59	12.63	79.59	7.78	87.37	100%		

# 海軍部暨所屬機關官兵籍貫百分比圖

總務類

民國二十年末



# 海軍部暨所屬機關官兵服務年數統計表

民國二十年末

總務類

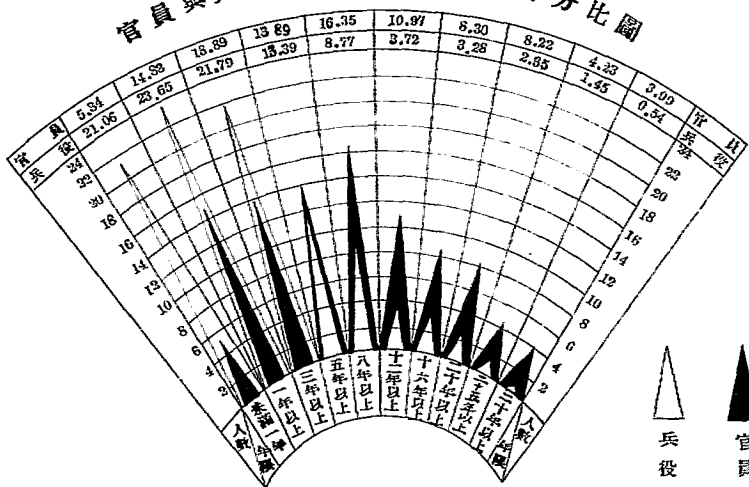
官 兵 別	人 數	服 務 年 數	未	一	三	五	八	十	十	二	二	三	合	
			滿	年	年	年	年	二	十	十	十	計		
			一	以	以	以	以	以	以	以	以	以		
			年	上	上	上	上	上	上	上	上	上		
官	軍	航 海 官	2	28	13	29	42	75	51	194	64	48	451	
		輪 機 官	2	1	27	45	43	25	28	30	23	27	251	
		航 空 官		6									6	
		陸 隊 軍 官	40	172	70	60	95	63	19	10	2	3	534	
計			44	207	110	132	183	163	98	144	89	73	1342	
官	軍	軍 醫 官	9	14	24	20	22	8	9	3	4	3	118	
		軍 需 官	6	5	14	17	16	3	6	5	2	2	76	
		造 械 官		2	6	12	16	10		2		5	53	
		造 艦 官							9	4			5	37
		無 線 電 官	1	9	50	28	14	15	22	2				141
		其 他		2				17		1		1	1	22
		計	16	32	94	77	97	45	47	16	7	16		447
員	合	用 文 官	66	111	124	117	109	51	51	34	4	5	672	
		計	126	350	328	328	386	254	196	194	160	94	2361	
兵	士	航 機 兵	256	418	329	245	246	180	163	110	59	50	2138	
		輪 機 兵	92	197	194	226	210	135	122	96	45	29	1344	
		信 號 兵	47	43	21	47	33	19	16	8	1	3	241	
		工 兵	4	17	17	6	15	4	8	6	5	4	80	
		衛 兵	27	49	46	45	14	7	5		1	2	196	
		存 護 兵	3	4	16	1	3	4	5		1		37	
		陸 隊 士 兵	2580	2610	2596	1407	760	240	205	162	120			40639
		其 他	40	34	51	53	10	4	1					188
		計	3003	3266	3277	2078	1351	593	321	376	232	88		14873
		匠	23	50	44	20	11				1			149
役	合	役	408	444	296	89	90	15	10	8	4	1	1805	
		計	2433	3860	3577	2187	1432	608	534	381	237	89	16327	
總	計	計	2565	4210	3555	2515	1518	867	730	578	337	183	19868	
		百 分 數	19.08	22.53	20.79	13.46	9.73	4.64	2.00	3.09	1.86	0.98	109%	
備	考	服務年數凡係海軍學生及練兵出身者由畢業後到艦之日起算非學生及練兵出身者由入軍之日起算												

# 海軍部暨所屬機關官兵服務年數比較圖

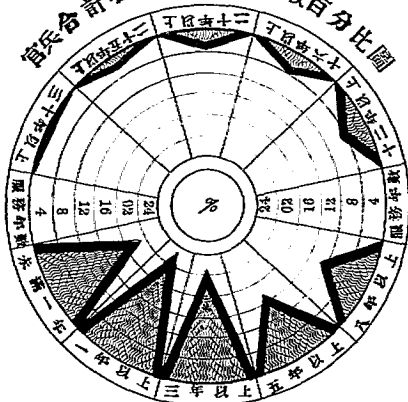
總務類

民國二十年末

## 官員與兵役在本軍服務年數百分比圖



## 官兵合計在本軍服務年數百分比圖



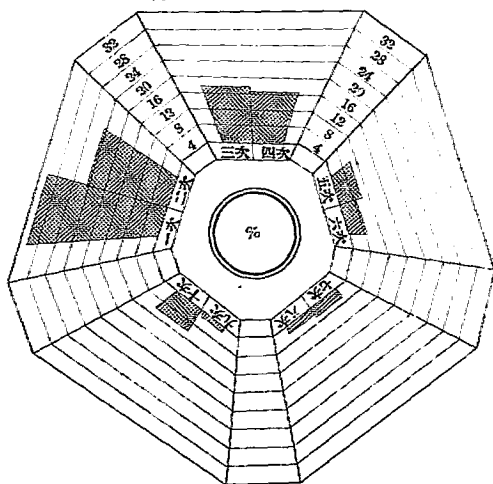
# 海軍部所屬陸上機關官兵參與戰役次數統計圖表

民國二十年末

總務類

官兵別	階級	戰役 人數	參與戰爭之人數										未參與 戰之人數	
			一 次	二 次	三 次	四 次	五 次	六 次	七 次	八 次	九 次	十以 上		合 計
官	軍官		143	106	75	34	22	11	14	5	4	18	432	310
	軍佐		7	8	8	2	1						26	286
	軍用文官		13	11	4	1							29	552
員	計		163	125	87	37	23	11	14	5	4	18	487	1148
	兵													
役	士兵		2165	1426	1021	904	507	363	164	128	102	453	7233	3966
	匠役		11	3	1	1							16	758
役	計		2176	1429	1022	905	507	363	164	128	102	453	7249	4724
	合計		2339	1554	1109	942	530	374	178	133	106	471	7736	5812
百分數			30.24	20.09	14.34	12.17	6.85	4.33	3.30	1.72	1.37	6.03	100%	

陸上官兵曾參與戰役次數百分比圖





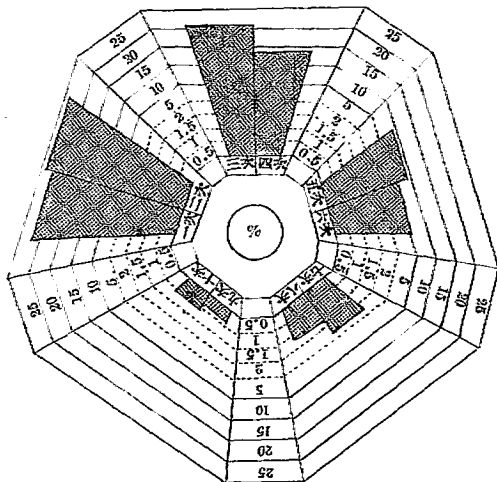
# 海軍部所屬艦隊官兵參與戰役次數統計圖表

總務類

民國二十未

人 階 級 別	戰 役 次 數	參 與 戰 爭 之 人 數										未 參 戰 之 人 數	
		一 次	二 次	三 次	四 次	五 次	六 次	七 次	八 次	九 次	十 次 以 上		合 計
官	軍 官	53	61	67	50	36	39	8	11	3	4	332	168
	軍 佐	20	30	16	6	8	3					83	52
	軍用文官	10	14	8	7		1	1				41	50
員 計		83	105	91	63	44	43	9	11	3	4	456	270
兵	士 兵	364	453	372	243	165	91	31	16	8	10	1758	1916
	匠 役	68	20	20	7	5		1				121	559
役 計		432	473	392	255	170	91	32	16	8	10	1879	2475
合 計		515	578	493	318	214	134	41	27	11	14	2335	2745
百 分 數		22.06	24.75	20.59	13.60	9.17	5.74	1.76	1.16	0.47	0.60	100%	


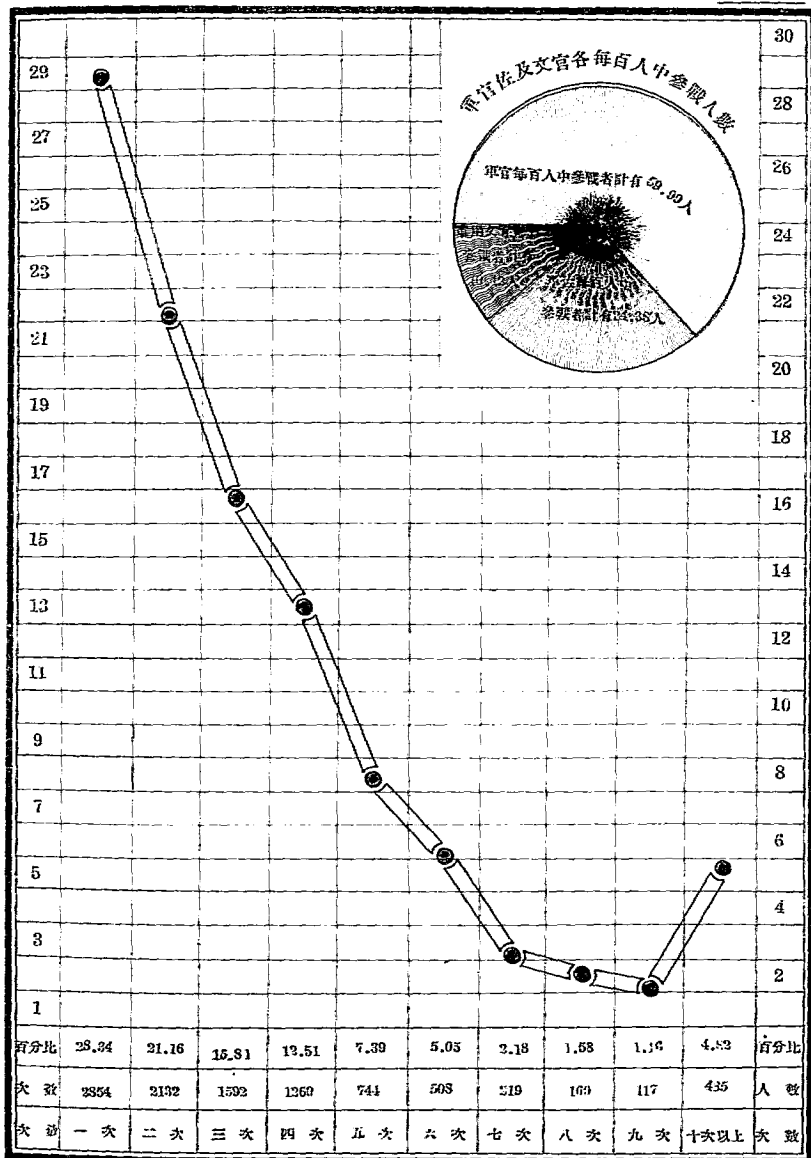
艦隊官兵曾參與戰役次數百分比圖



# 海軍部暨所屬機關官兵參與戰役次數百分比圖

民國二十年末

總務類



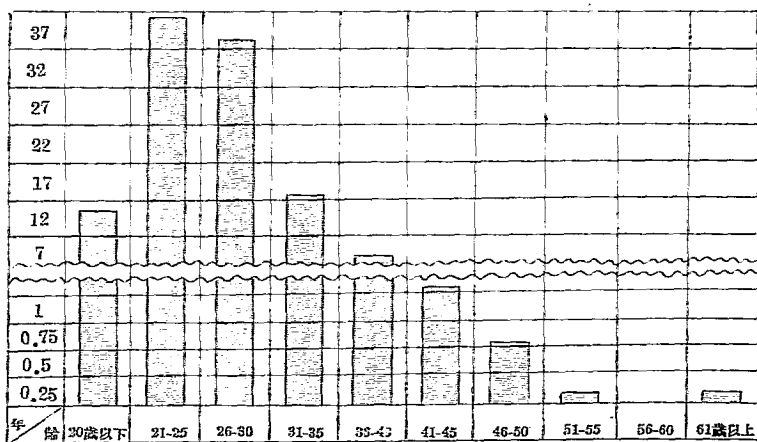
# 海軍部所屬陸上機關官兵未結婚年齡統計圖表

總務類

民國二十年未

人 數 級 別	已 未 結 婚	未 結 婚 之 人 數										已 結 婚 之 人 數	
		二十 歲 以 下	二十 一 歲 至 二十五 歲	二十 六 歲 至 三十 歲	三十 一 歲 至 三十五 歲	三十 六 歲 至 四十 歲	四十 一 歲 至 四十五 歲	四十 六 歲 至 五十 歲	五十 一 歲 至 五十五 歲	五十 六 歲 至 六十 歲	六十 一 歲 以 上		合 計
		軍 人	軍 官	1	29	18	13	1	3				
	軍 佐		20	12	5		1					38	274
	士 兵	724	2439	2381	877	316	118	41	1			6897	4302
	計	725	2488	2411	895	317	122	41	1			7000	5253
軍 屬	軍 用 文 官	5	31	29	6			1				63	518
	匠	11	1	3	2							17	69
	役	47	149	42	16	12	4				1	271	417
	計	63	181	65	24	12	4	1			1	351	1004
合 計	計	788	2669	2476	919	329	126	42	1		1	7351	6257
百 分 數		19.72	36.31	33.63	13.50	4.47	1.72	0.52	0.01		0.01	100%	

未 結 婚 官 兵 人 數 百 分 比



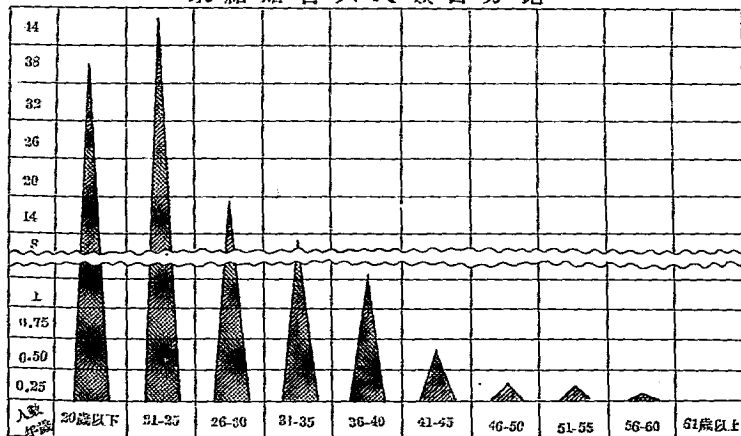
# 海軍部所屬艦隊官兵未結婚年齡統計圖表

民國二十年末

總務類

人 數	已 未 結 婚 數 別	未 結 婚 之 人 數										已 結 婚 之 人 數	
		二十 歲 以 下	二十 一 歲 至 二十五 歲	二十 六 歲 至 三十 歲	三十 一 歲 至 三十五 歲	三 十 六 歲 至 四十 歲	四 十 一 歲 至 四十五 歲	四 十 六 歲 至 五十 歲	五 十 一 歲 至 五十五 歲	五 十 六 歲 至 六十 歲	六 十 一 歲 以 上		合 計
軍 人	軍 官		14	17	6							37	463
	軍 佐		18	16	3	1						38	97
	士 兵	456	838	240	103	20	8	4	3	1		1673	2001
	計	456	870	273	112	21	8	4	3	1		1743	2561
軍 屬	軍用文官		4	3	1	1						9	82
	匠		17	17	4	3		1				42	21
	役	319	83	30	12	8						452	165
	計	336	104	37	16	9	1					503	268
合 計		792	974	310	128	30	9	4	3	1		2251	2829
百 分 數		35.19	43.28	13.73	5.69	1.34	0.40	0.18	0.14	0.05		100%	

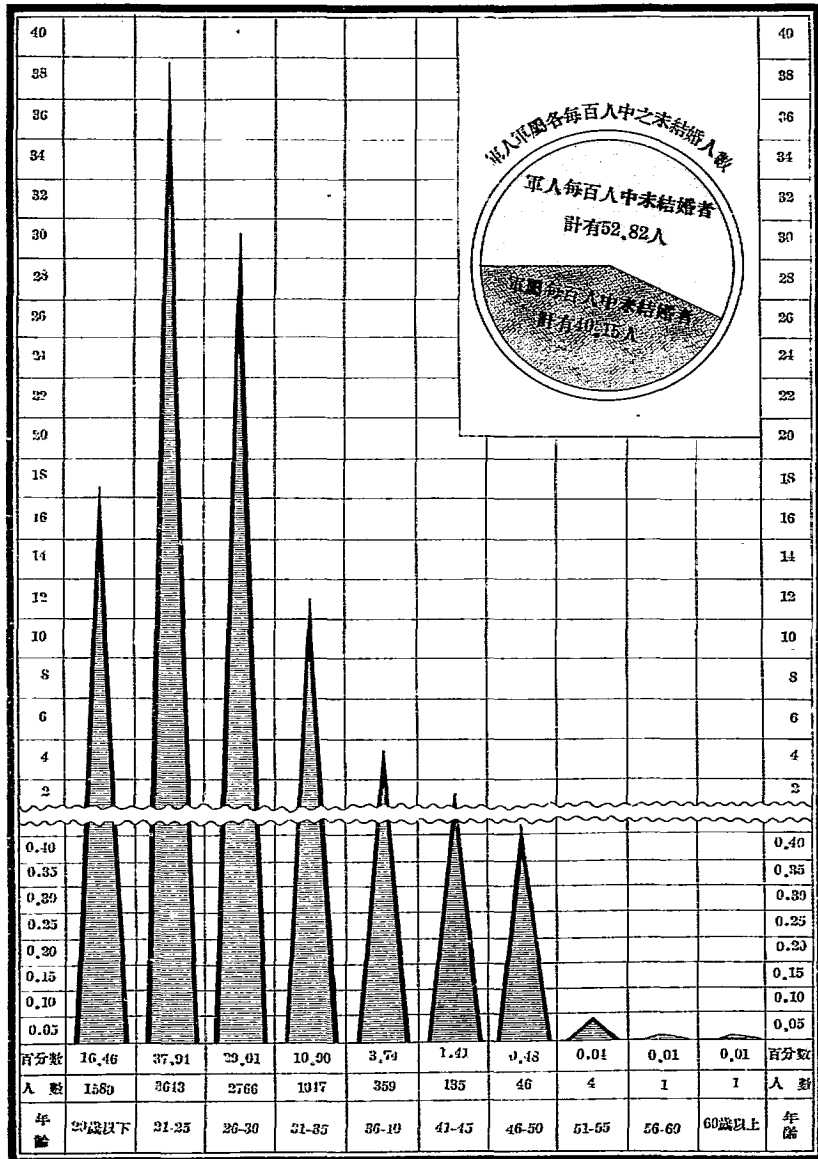
未 結 婚 官 兵 人 數 百 分 比



# 海軍部暨所屬機關官兵未結婚年齡百分比圖

總務類

民國二十年末



# 海軍部暨所屬機關官員升降調動統計表

民國二十年

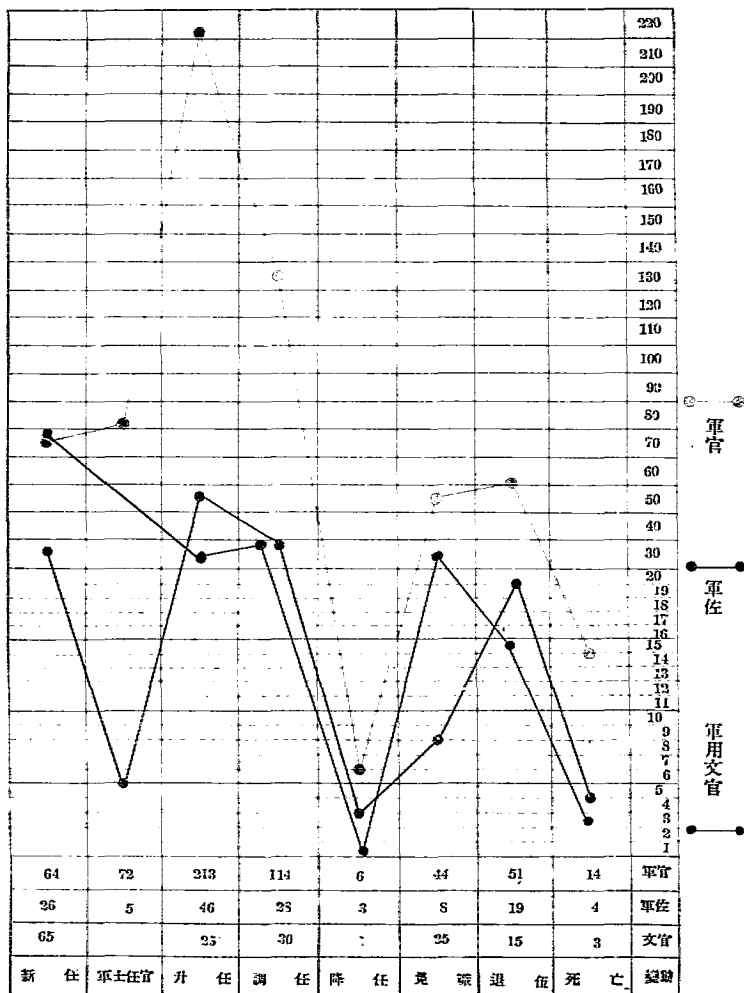
總務類

官佐別	人等	區分	數	級	新	軍	升	調	降	免	退	死
					任	士任官	任	任	任	職	伍	亡
軍官	將	官			1					1	2	
	校	官			2		31	21		6	3	
	尉	官			61	72	182	93	6	37	46	14
	計				64	72	213	114	6	44	51	14
軍佐	將	官同等										
	校	官同等			1		2	5			1	
	尉	官同等			25	5	44	23	2	8	18	4
	計				26	5	46	28	3	8	19	4
軍用文官	校	官同等			4		6			1	1	
	尉	官同等			61		19	30	1	24	14	3
	計				65		25	30	1	25	15	3
統	計			155	77	284	172	10	77	85	21	
備考	<p>1.本表升降調動官員以陸戰隊及要塞各台營人數為最多</p> <p>2.候補員後備員及見習生派任職務者均入新任欄</p>											

# 海軍部暨所屬機關官員升降調動統計表

總務類

民國二十年



# 海軍部暨所屬各機關兵役升降調動統計圖表

民國二十年

總考類

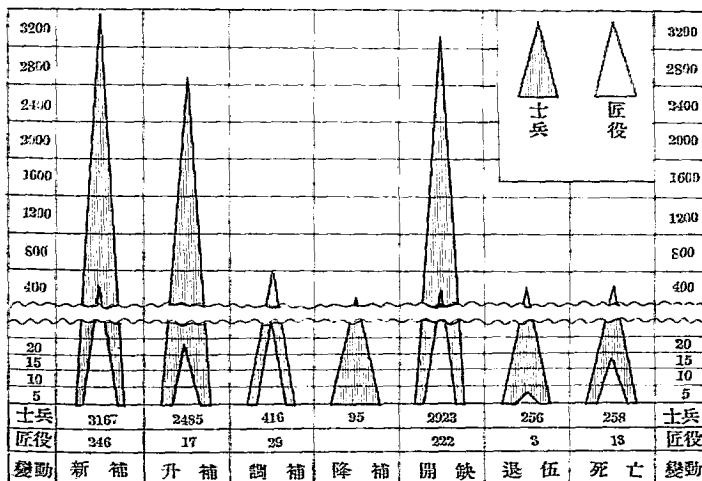
人 數 等 級	區 分	新	升	調	降	閉	退	死
		補	補	補	補	缺	伍	亡
士		81	473	93	12	142	19	23
兵		3086	2009	323	83	2781	237	235
匠		66	3	4		39		4
役		180	14	25		153	3	9
合	計	3413	2502	445	95	3145	259	271

備

考

(1) 本表升降調動兵役以陸戰隊及要塞各台營人數為最多 (2) 凡練兵派補實缺者均列入新補欄

### 士兵與匠役升降調動人數比較





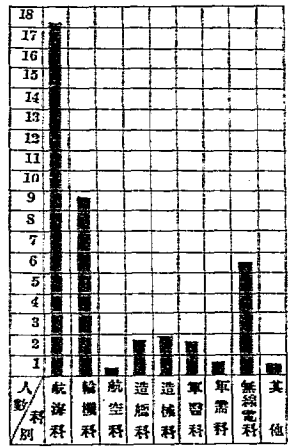
# 海軍部暨所屬機關官佐出身統計圖表

總務類

民國二十年末

人 數	級 別	軍 官 佐	軍 用 文 官	合 計	百 分 數
海 軍 教 育	航 海 科	406		406	17.20
	輪 機 科	203		203	8.60
	航 空 科	6		6	0.25
	造 艦 科	38	1	39	1.65
	造 械 科	45		45	1.91
	軍 醫 科	37		37	1.56
	軍 醫 科	6	4	10	0.42
	測 量 科				
	無 線 電 科	131		131	5.58
	其 他	7		7	0.29
計		879	5	884	37.46
陸 軍 教 育	步 兵 科	232	4	236	10.00
	騎 兵 科	6		6	0.25
	砲 兵 科	37	8	45	1.91
	工 兵 科	2		2	0.09
	輻 重 科	3		3	0.13
	其 他				
	計	280	12	292	12.38
警 察 教 育			5	5	0.21
高 等 教 育	大 學	3	23	26	1.10
	專 門 師	19	109	128	5.43
	高 師	27	63	90	3.81
	計	49	195	244	10.34
中 等 教 育	中 學	30	230	260	11.01
	師 範	13	68	81	3.43
	職 業	11	94	105	4.46
	計	54	392	446	18.90
普 通 教 育	小 學	2	7	9	0.38
	職 業	12	19	31	1.31
	計	14	26	40	1.69
行 伍 出 身		400	4	404	17.12
前 清 科 舉		2	21	23	0.97
其 他 及 未 詳		11	11	22	0.93
統 計		1689	672	2361	100%

海軍教育出身人數百分比



# 海軍部所屬陸上機關官佐出身統計表

民國二十年末

總務類

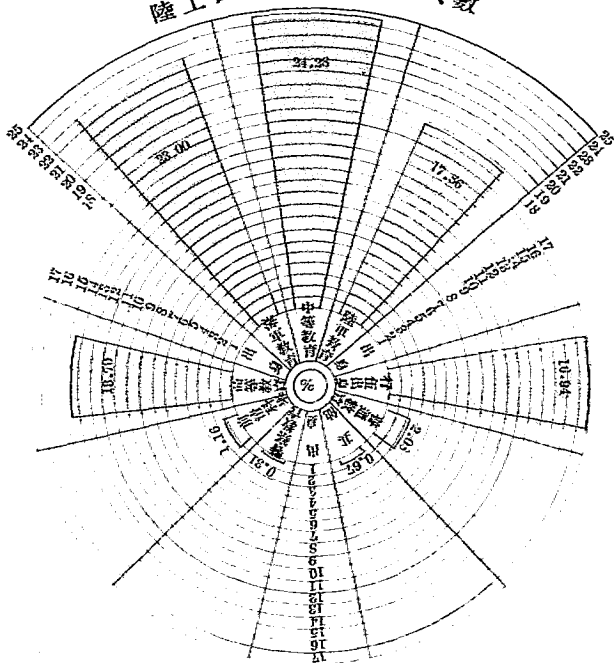
人	級	別	軍 官 佐				軍 用 文 官	合 計	百 分 數	備 考	
			將 官 及 同 等	校 官 及 同 等	尉 官 及 同 等	計					
海 軍 教 育	出 身	航 海 科	15	104	54	173		169	10.53	無 論 國 內 國 外 凡 有 學 習 海 軍 各 種 學 科 者 均 列 入 海 軍 教 育 欄	
		航 空 科	1	2	3	6		6	0.37		
		造 橋 科		15	23	38	1	39	2.39		
		造 橋 科	1	7	37	45		45	2.76		
		軍 醫 科		8	11	19		19	1.16		
		軍 需 科		1	5	6	4	10	0.61		
		測 量 科									
		無 線 電 科		9	41	50		50	3.06		
其 他				5	5	5	0.31				
計		18	168	185	371	5	376	23.00			
陸 軍 教 育	出 身	步 兵 科	2	27	203	232	4	236	14.48		
		騎 兵 科	1	2	3	6		6	0.37		
		砲 兵 科		6	31	37	8	45	2.76		
		工 兵 科		2		2		2	0.12		
		輜 重 科		2	1	3		3	0.18		
		其 他									
計		3	38	238	280	12	292	17.86			
高 等 教 育	出 身	大 學		1	2	3	21	24	1.47		
		專 門		3	16	19	92	111	6.79		
		高 師		5	23	27	63	89	5.44		
		計		9	40	49	175	224	13.70		
中 等 教 育	出 身	中 學		1	29	30	190	229	14.00		
		師 範		1	12	13	54	67	4.10		
		職 業		2	9	11	90	101	6.18		
計		4	50	54	343	397	24.28				
普 通 教 育	出 身	小 學			2	2	7	9	0.55		
		職 業			12	12	13	25	1.53		
		計			14	14	20	34	2.08		
行 前 其 他	出 身	行 伍		11	262	273	4	277	16.94		
		清 科 舉			2	2	17	19	1.16		
		其 他 未 詳		1	10	11		11	0.67		
統 計		21	242	791	1051	551	1635	100%			

# 海軍部暨所屬陸上機關官兵出身統計表

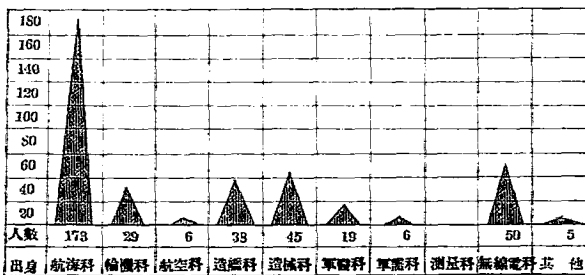
總務類

民國二十年末

## 陸上官員各種出身之人數



## 陸上官員海軍各科出身之人數



# 海軍部所屬艦隊官佐出身統計表

民國二十年末

總務類

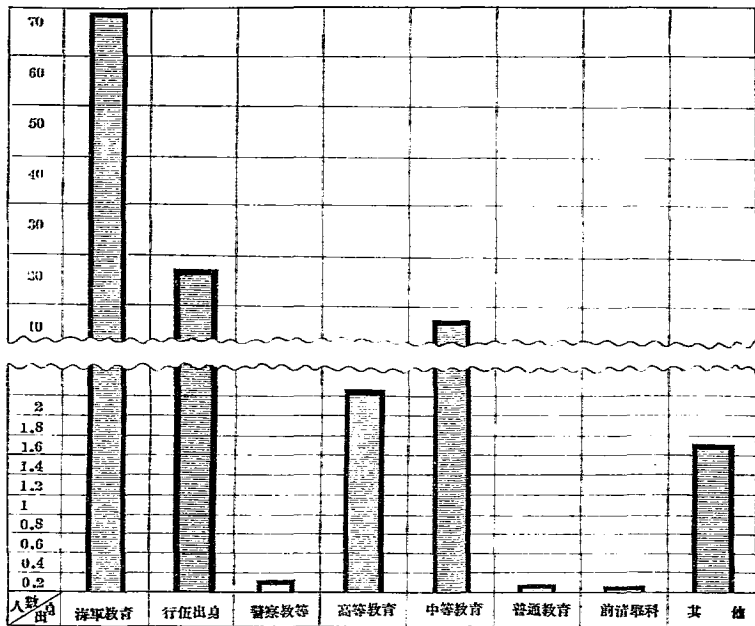
人 出 身	級 別	軍 官 佐				軍 用 文 官	合 計	百 分 數	備 考
		將 官 及 同 等	校 官 及 同 等	尉 官 及 同 等	計				
海 軍 教 育	航 海 科	4	44	185	233		233	33.09	
	輪 機 科		13	161	174		174	23.96	
	航 空 科								
	造 艦 科								
	造 械 科								
	軍 醫 科			15	15		15	3.48	
	軍 需 科								
	測 量 科								
	無 線 電 科				81	81		81	11.16
其 他				2	2		2	0.23	
	計	4	57	447	508		508	69.57	
陸 軍 教 育	少 兵 科								
	騎 兵 科								
	砲 兵 科								
	工 兵 科								
	輜 重 科								
	其 他								
	計								
醫 藥 教 育						1	1	0.14	
高 等 教 育	大 學 門 師						2	2	0.23
	高 師						17	17	2.34
							1	1	0.14
	計						20	20	2.76
中 等 教 育	中 師 範 業						31	31	4.27
							14	14	1.83
							4	4	0.55
	計						49	49	6.75
普 通 教 育	小 學 業						6	6	0.83
							6	6	0.83
	計						6	6	0.83
行 位 出 身				127	127		127	17.48	
前 清 科 舉							4	4	0.55
其 他 及 未 詳							11	11	1.52
統 計		4	57	574	635	91	726	1000%	

# 海軍部所屬艦隊官佐出身統計表

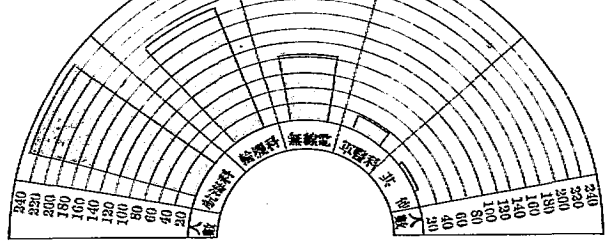
總務類

民國二十年末

## 艦隊官員各種出身人數百分比



## 艦隊官員海軍各科出身之人數



海軍部暨所屬機關官兵休假統計表

民國二十年

總務類

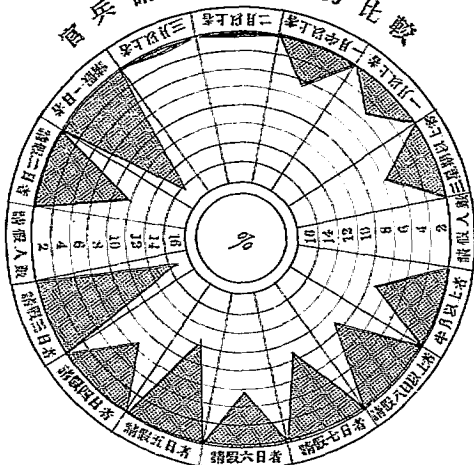
區	人數	官 日 數	兵 別 數	官 員 兵 役							合 計	百 分 數		
				軍	軍	軍	計	士	兵	匠			役	計
				官	佐	用文官								
休 假 之 人 數	請假一日者	31	3	18	52	120	887	9	49	1065	1117	14.33		
	請假二日者	31	4	11	46	62	587	11	88	712	758	9.73		
	請假三日者	23	4	9	35	163	894	2	48	1107	1148	14.60		
	請假四日者	7	8	5	23	35	407	3	17	462	465	6.23		
	請假五日者	37	7	5	52	135	604		22	760	812	10.41		
	請假六日者	71	10	8	89	101	238		24	365	453	5.79		
	請假七日者	68	8	24	100	92	455	1	30	578	678	8.69		
	請假八日以上者	62	31	57	150	54	453	2	13	522	572	8.69		
	請假半月以上者	46	27	60	133	82	322	3	6	413	546	7.03		
	請假三星期以上者	58	43	49	150	61	179	4	43	287	437	5.61		
	請假一月以上者	65	36	27	128	51	81	2	5	139	267	3.43		
	請假一月半以上者	44	26	24	94	91	157	1	7	216	350	4.49		
	請假二月以上者	10	5	4	19	3	16			3	22	0.29		
	請假三月以上者	5	1	1	7		41			41	48	0.62		
合 計 人 數	558	313	308	1079	1050	5215	38	315	6718	7797	100%			
該數現有人數每百 人中之請假人數	44.92	47.65	45.33	45.70	47.53	41.97	25.50	24.15	41.14	41.73				
休 假 之 日 數	事 假 日 數	4835	2748	3164	10047	4732	6416	262	1246	12656	22703	49.47		
	病 假 日 數	2830	1569	3135	6854	3284	11977	217	884	16336	23190	50.53		
	合 計 日 數	7665	4317	6299	16901	7996	18397	479	2130	28992	45893	100%		
	該數現有人數每人 平均請假之日數	6.19	9.65	7.29	7.16	8.62	1.45	3.21	1.63	1.77	2.45			
備 考														

# 海軍部暨所屬機關官兵休假日數比較圖

總務類

民國二十年

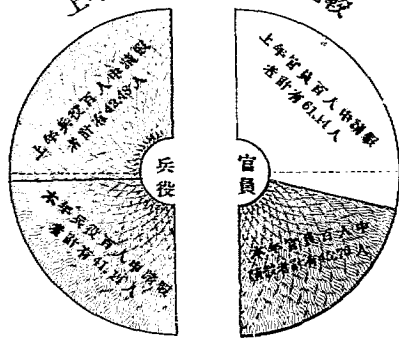
## 官兵請假人數百分比比較



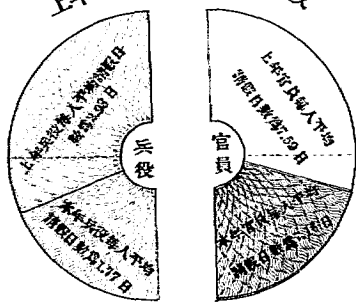
## 事假與病假日數比較



## 上年與本年請假人數比較



## 上年與本年請假日數比較



# 海軍部暨所屬機關官兵疾病概況統計表

民國二十年份

總務類

官 兵 別	人 數 分	病 類	消化器及食品	心勝血管及腺病	呼吸器病	神經系病	腎臟及尿道病	皮膚病	傳染病	耳目鼻喉等病	腳氣	感冒	外傷	其他	合計
			消化器及食品	心勝血管及腺病	呼吸器病	神經系病	腎臟及尿道病	皮膚病	傳染病	耳目鼻喉等病	腳氣	感冒	外傷	其他	合計
官	患者	852	81	360	81	201	988	125	555	197	695	623	114	4565	
	治愈	817	79	338	81	186	958	103	523	166	686	608	110	4660	
	死亡	1	2	3				3			1	3		12	
	殘廢														
	事故停治	28		15		5	17	12	19	18	3	12	4	133	
	退役	1		1			2								4
	年末未愈	5		3		10	16	2	3	6	5	1		56	
兵	患者	2079	422	1130	259	1098	3490	1887	1562	1310	3725	1795	1037	19327	
	治愈	1990	383	1017	219	1093	3299	1259	1659	1051	3667	1730	931	18357	
	死亡	20	23	27	5	21	2	33	1	56	14	12	9	219	
	殘廢									1		3		4	
	事故停治	41	1	54	15	49	135	72	173	92	18	23	24	688	
	退役	5	3	14	10	4	2	4	3	22	2	2	5	80	
	年末未愈	23	15	18	10	30	53	22	21	19	24	23	18	379	
官 兵 合 計	患者	2931	503	1490	340	1209	4478	1512	2417	1630	4420	2421	1151	24792	
	治愈	2807	461	1355	300	1189	4292	1367	2187	1217	4356	2338	1091	22917	
	死亡	21	24	3	5	21	2	33	1	56	15	14	9	231	
	殘廢									1		3		4	
	事故停治	69	1	69	15	45	152	94	192	110	21	35	2	621	
	退役	6	2	15	10	4	4	4	3	22	2	2	5	84	
	年末未愈	28	15	21	10	40	63	24	29	24	29	29	18	335	
備 考	凡一人兼患數種病症則按其若干種病類計算若干人在一年之內染患同一病症數次亦以數人計算														



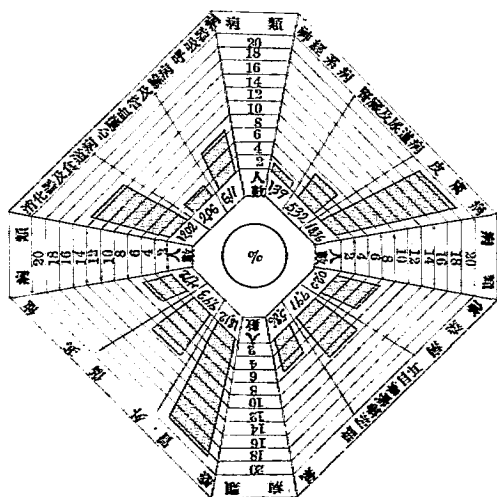
# 海軍部暨所屬機關官兵患病種類統計圖

總務類

民國二十年份

人 官 兵 病 類	官 員		兵 役		合 計	
	人 數	百 分 數	人 數	百 分 數	人 數	百 分 數
消化器及食道病	552	17.52	2079	10.65	2631	12.02%
心臟血管及眼病	81	1.67	422	2.16	503	2.08%
呼吸器病	369	7.49	1130	5.79	1499	6.11%
神經系病	81	1.67	239	1.33	340	1.39%
腎臟及尿道病	201	4.11	1098	5.62	1299	5.32%
皮膚病	938	20.31	3490	17.57	4428	18.36%
傳染病	125	2.57	1387	7.10	1512	6.20%
耳目鼻喉等病	556	11.41	1862	9.54	2417	9.91%
脚氣	190	3.91	1240	6.35	1430	5.86%
感冒	695	14.37	3725	19.07	4420	18.12%
外傷	623	12.81	1738	9.21	2361	9.95%
其他	114	2.35	1037	5.31	1151	4.72%
合 計	4865	100%	19527	100%	24392	100%

患病官兵各種病類人數百分比



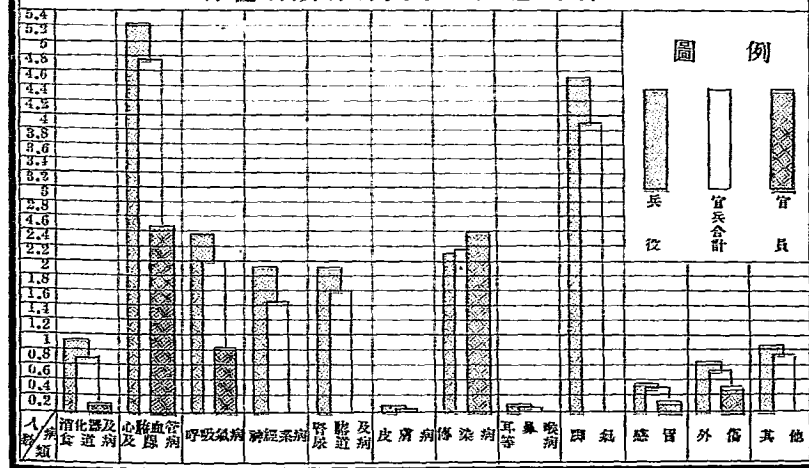
# 海軍部暨所屬機關官兵患病死亡統計圖表

民國二十年份

總務類

人 病	官 兵 數 別 類	官 員			兵 役			合 計		
		患 者	死 亡	患 者 死 亡 比	患 者	死 亡	患 者 死 亡 比	患 者	死 亡	患 者 死 亡 比
消化器及食道病		852	1	0.12	2079	20	0.96	2931	21	0.72
心臟血管及腺病		81	2	2.47	422	22	5.21	503	24	4.77
呼吸器病		360	3	0.83	1130	27	2.39	1490	30	2.01
神經系病		81			259	5	1.96	340	5	1.47
腎臟及尿道病		201			1098	21	1.91	1299	21	1.62
皮 膚 病		988			3490	2	0.06	4478	2	0.04
傳 染 病		125	3	2.40	1987	30	2.16	1512	33	2.18
耳目鼻喉等病		555			1862	1	0.05	2417	1	0.04
脚 氣		190			1240	56	4.52	1430	56	3.91
感 冒		695	1	0.14	3725	14	0.37	4420	15	0.34
外 傷		623	2	0.32	1798	12	0.66	2421	14	0.57
其 他		114			1037	9	0.86	1151	9	0.79
合 計		4865	12	0.25	19527	219	1.12	24392	231	0.95

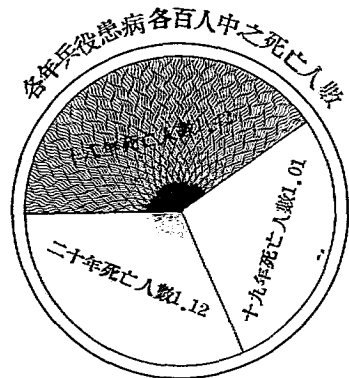
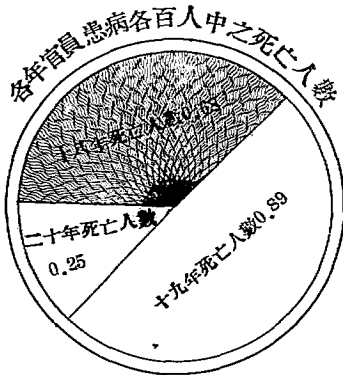
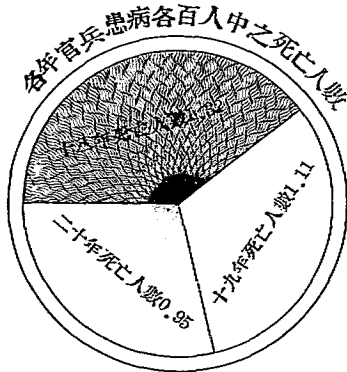
各種病類各百人之中之死亡人數



# 海軍部暨所屬機關歷年官兵患病死亡人數比較圖

總務類

民國二十年份



海軍部暨所屬機關官兵犯行經懲罰處分統計表

民國二十年

總務類


人 犯	官 罰 數 行	別 則	官 員 兵 役									合 計	百 分 數	
			停止進級	重檢束	輕檢束	申 誠	降 等	重禁閉	輕禁閉	禁 足	罰 役			立 正
才疏學淺有失職者						3	3	5		2	2	11	28	3.05
不盡職守者						7	35			5	2	24	51	18.48
損傷兵器情節較輕者											1		1	0.11
視職具官者	1									3		2	6	0.66
報告失實者						1	1	2		1	5	4	14	1.53
贖人情輕者								3		12	12	1	28	3.05
賭博情節輕者							13	4	6	11		9	42	4.55
干預民事情輕者						1				1			2	0.22
擅違人供役使者														
濫竊款財或在外招搖情輕者														
運輸公物夾帶商貨情輕者														
擅用遺失或污損公物者										1	3	7	11	1.30
購買收藏運或支給公物有誤者														
非因公務使用士兵役者(勤務兵不在此限)											1		1	0.11
蓋欠債務致與債權人起釁追索者														
奉召遣之命令無故遲延者										2	12	15	27	2.94
出差請假或休職遲限遲歸者						3			11	96	27	95	223	24.14
申述文報遲誤情輕者											4	7	11	1.13
誤解命令或誤傳命令情輕者						2						4	6	0.66
辦理公務不遵法定程序者									2	4	1		7	0.77
辦理文牘圖說會計錯誤者						2							2	0.22
濫用職權或放棄職責情輕者											1		1	0.11
對於所屬訓導失當者							2					1	3	0.33
見官長失敬禮者						1	5		3	2	7	64	82	8.92
服裝違背定式或不整齊者							7			10	12	33	62	6.75
誣報他人過惡或捏訴自己受屈者										2	4	7	13	1.41
侮慢同事或互相爭鬥而未持械或未致傷者						1	2		2	17	5	27	29	2.92
勾引他人署名公署要求者							1					8	9	0.93
冒濫探製或任意毀傷者						10		1	10	1	9	16	47	5.11
假託疾病事故圖免勤務者							5	1	1	7	41	35	90	9.79
請下有過失袒庇不罰或不報告者						5					2		7	0.77
以兵器恣毆他人者								1					1	0.11
誤洩槍火而未致傷者														
不依規則輿入交通或與飲料食品者														
因懶惰致犯人得逃遯之機會而未逃遯者														
其他有犯風紀之行為者							11		2	3	8	21	45	4.89
合 計	1					34	52	23	40	162	193	355	920	100%

# 海軍部所屬機關官兵犯罪經刑法處分統計圖

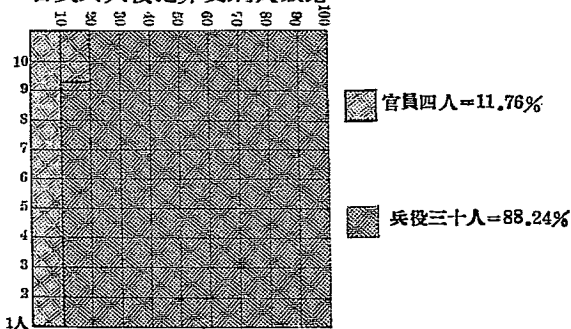
總務類

民國二十年

## 犯罪官兵受刑人數比較圖



## 官員與兵役犯罪受刑人數比



海軍部暨所屬機關官兵違法經行政處分統計表

民國二十年

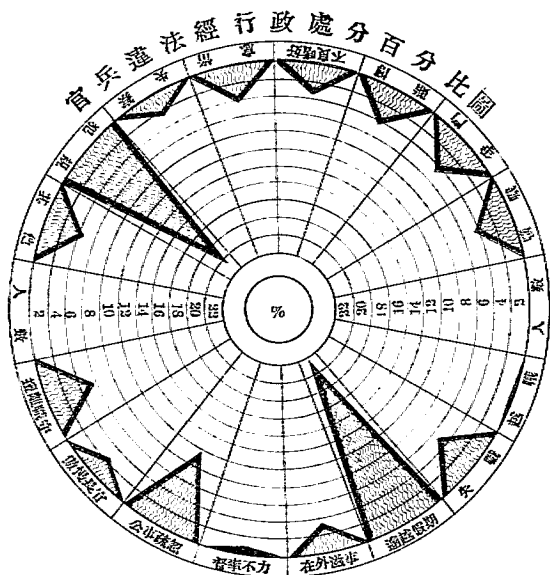
總務類

官 兵 別 人 分 類 名	官 員								兵 役								合 計	百 分 數
	褫職	免職	降級	罰薪	記過	停假	其他	計	開革	開缺	罰餉	停升	記過	停假	其他	計		
擅離職守		2						2	39	4	3			1	47	49	5.62	
傲慢長官									12		10				22	22	2.52	
公事疏忽	1	3	3		5	1	3	16	24		15	5	5	17	5	71	87	9.98
督率不力		1			1			2	2				4		6	8	0.91	
在外滋事	1							1	3		4	1	3		21	32	3.78	
逾越假期			6	22		2		30	16	45	39		2	53	155	185	21.22	
失 職	3	7		1	2			13	4	11	3		15		33	46	5.29	
越 職		1	1					2				1			1	3	0.34	
曠 職		3	1	9				13	3	3	7	9	3	3	28	41	4.70	
爭 鬥									8		4			10	21	43	4.93	
賭 博									4	4	12		11	8	39	39	4.47	
不良嗜好		1						1	20	3		5	5		33	34	3.89	
怠 惰			1					1	3	2	2	6		22	6	41	42	4.81
失 察					1			1	1					22		23	24	2.75
犯 規	1	1			1			3	89	1	29		8	17	22	176	179	20.53
其 他			14					14	20					3		23	37	4.26
合 計	9	19	26	32	10	3	3	99	248	73	128	27	33	176	83	772	872	100%
百 分 數	6.06	9.19	25.26	32.33	10.10	3.03	3.03	100%	32.63	9.44	16.56	3.49	4.27	22.77	11.39	100%		
備 考	犯罪受刑法處分者計有陸戰隊及要塞各台營官兵三十四人另給一關不列入表內																	

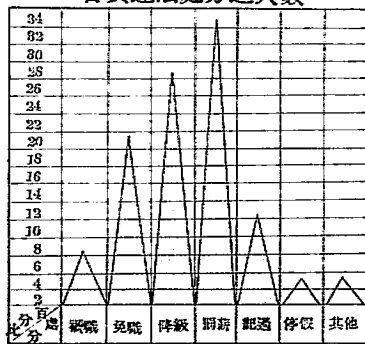
# 海軍部暨所屬機關官兵違法經行政處分統計圖

總務類

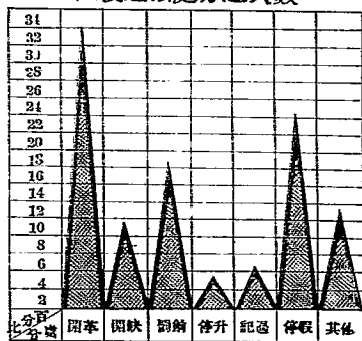
民國二十年



官員違法處分之人數



兵役違法處分之人數



# 海軍候補後備及見習人員年齡統計表

民國二十年末

總務類

人 階	年 數 級	齡	二十	二十一	二十六	三十一	三十六	四十一	四十六	五十一	五十六	六十	未 詳	合 計	百 分 數
			歲 以 下	歲 至 二十五 歲	歲 至 三十 歲	歲 至 三十五 歲	歲 至 四十 歲	歲 至 四十五 歲	歲 至 五十 歲	歲 至 六十 歲	歲 以 上				
候 補 員	航	海	3		6	7	10	18	11	27	12			94	59.49
	輪	機		4		5	2	4	3	9	15			42	26.58
	航	空	7											7	4.43
	造	械		6										6	3.80
	造	艦					1	3			3			7	4.43
	其	他		1			1							2	1.27
	計		10	11	6	12	14	25	14	36	30		158	100%	
後 備 員	航	海				2	2	4	3	2	8	6		27	58.70
	輪	機					1	4	4	3	2	2		16	34.78
	其	他				1	1		1					3	6.52
		計				3	4	8	8	5	10	8		46	100%
見 習 生	航	海	2	9	4									15	44.12
	輪	機													
	航	空		17										17	50.00
	造	械		2										2	5.88
	無	線電													
	其	他													
	計		2	28	4									34	100%
統	計		2	38	15	9	16	22	33	19	46	38		238	
百	分	數	0.84	15.96	6.30	3.79	6.73	9.24	13.87	7.98	19.33	15.96		100%	
備	考		凡候補員後備員及見習生等各項統計均未併入現職人員內計算												

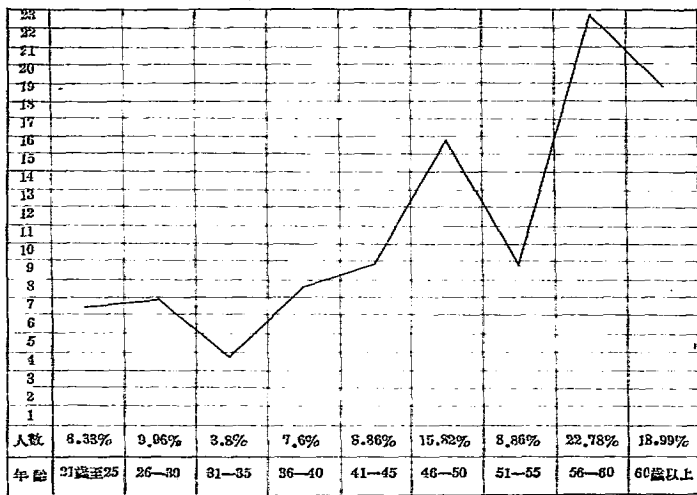


# 海軍候補後備及見習人員年齡統計表

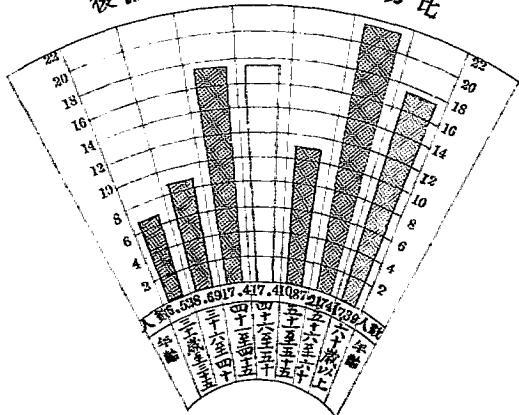
總務類

民國二十年末

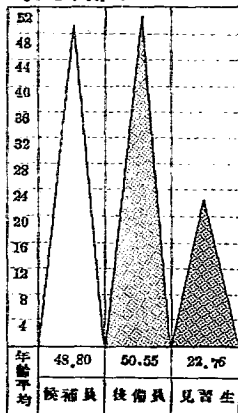
## 候補員各級年齡人數百分比



## 後備員各級年齡人數百分比



## 候補員後備員見習生每人年齡平均之比較



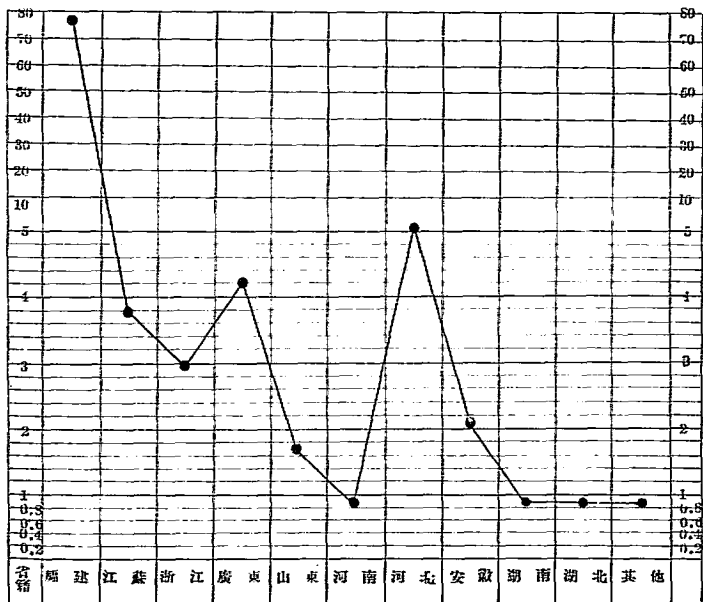
# 海軍候補後備及見習人員籍貫統計圖表

民國二十年末

總務類

人 籍 階	級	員 數	福	江	浙	廣	山	河	河	安	湖	湖	其	合
			建	蘇	江	東	東	南	北	徽	南	北	他	計
候 補 員	軍 官		99	4	6	9	3	2	7	5	2	1	2	143
	軍 佐		14	1										15
後 備 員			35		1		1		5			1		46
見 習 生			32			2								34
合 計			153	9	7	10	4	2	12	5	2	2	2	238
百 分 數			76.89	3.75	2.91	4.21	1.68	0.81	5.01	2.0	0.84	0.84	0.84	100%

## 各省候補員後備員及見習人數比較

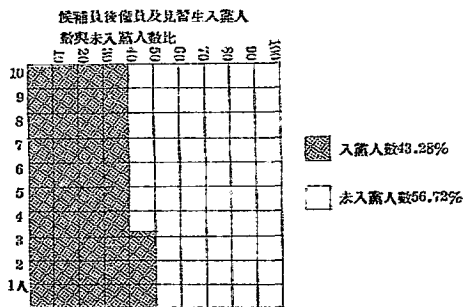
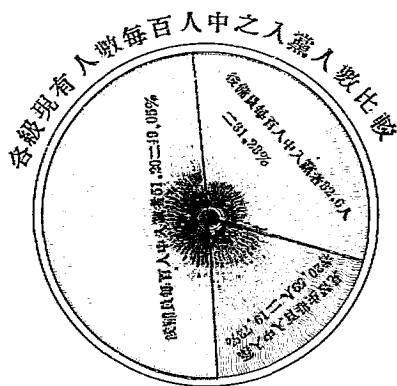


# 海軍候補後備及見習人員黨籍統計圖表

總務類

民國二十年末

人 階	區 分 數 級	年 末 該 級 現 有 人 數	已 入 黨 者	未 入 黨 者	該 級 現 有 人 數 每 百 人 中 之 入 黨 人 數	各 級 總 數 每 百 人 中 之 該 級 入 黨 人 數	備 考
							預備黨員未併入表內
候 補 員		153	81	77	51.30	66.39	
後 備 員		46	15	31	32.60	19.33	
見 習 生		34	7	27	20.59	14.23	
合 計		233	103	135	43.23	100%	

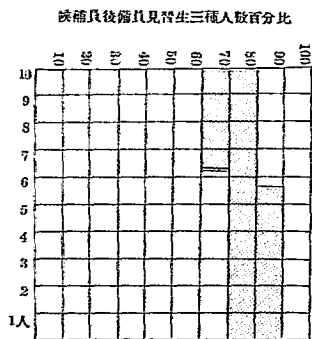
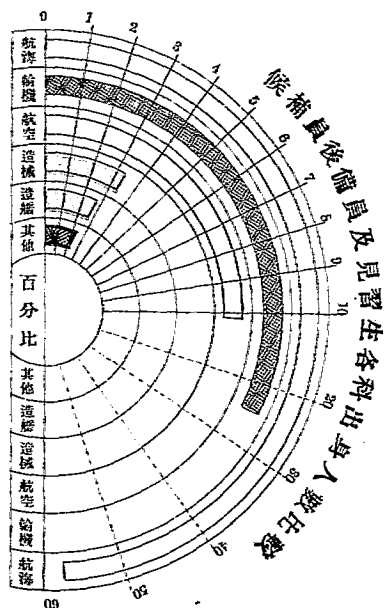


# 海軍候補後備及見習人員出身統計圖表

民國二十年

總務類

人 階	科 別 數 級	航	輪	航	造	造	其	合	百	
		海	機	空	械	艦	他			
候	補	科	科	科	科	科		計	分	
候	補	員	94	42	7	6	7	2	158	66.38
後	備	員	27	16				3	46	19.33
見	習	生	15		17	2			34	14.29
合	計		136	58	24	8	7	5	238	100%
百	分	數	57.14	24.37	10.08	3.37	2.94	2.10	100%	



- 候補員
- 後備員
- 見習生

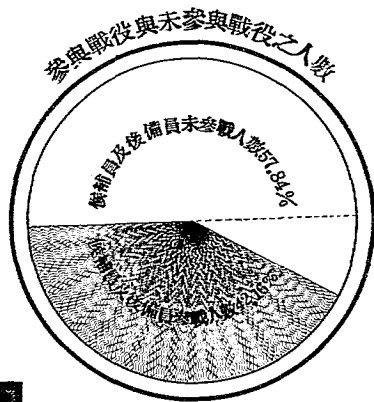
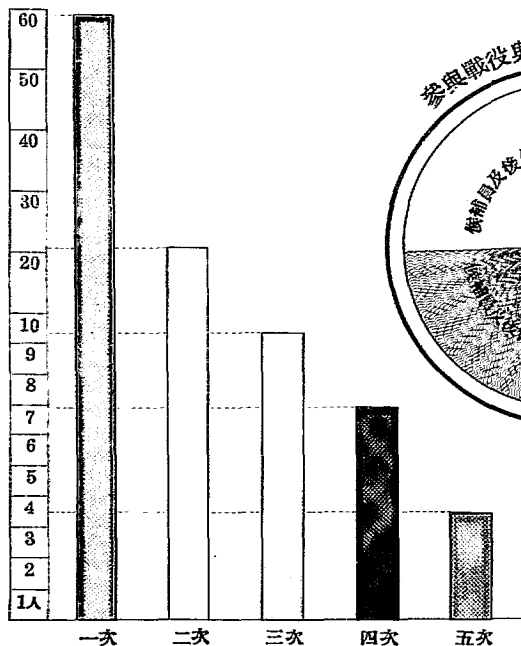
# 海軍候補後備及見習人員參與戰役次數統計圖表

總務類

民國二十年末

人 階 級	戰 役 次 數	參 與 戰 爭 之 人 數										未 參 戰 之 人 數	
		一 次	二 次	三 次	四 次	五 次	六 次	七 次	八 次	九 次	十 次 以 上		合 計
候 補 員		32	15	5	5	3						60	98
後 備 員		19	3	3	1							26	20
見 習 生													34
合 計		15	18	8	6	3						86	152
百 分 數		59.30	20.93	9.31	6.97	3.49						100%	

候補員及後備員參戰次數之比較



# 海軍候補後備及見習人員俸給統計表

民國二十年末

總務類

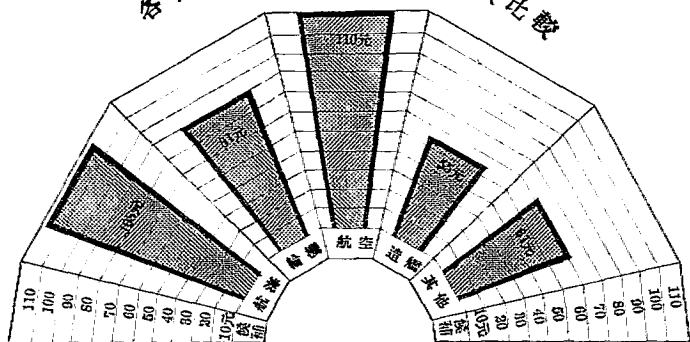
階	級	別	將官及同等			校官及同等			尉官及同等			合 計		
			人	月	每人月薪平均數	人	月	每人月薪平均數	人	月	每人月薪平均數	人	月	每人月薪平均數
			數	薪	數	薪	數	薪	數	薪	數	薪	數	薪
候	補	航 海	14	2451.00	175.00	52	5390.00	113.46	23	1817.00	65.96	94	10197.00	108.47
		輪 機	1	200.00	200.00	17	1920.00	113.94	24	224.00	53.92	42	3414.00	51.29
		航 空							7	770.00	110.00	7	770.00	110.00
		造 械												
		造 艦				4	270.00	67.50	3	121.00	40.33	7	390.00	55.71
		其 他							5	490.00	61.25	5	490.00	61.25
合 計			15	2650.00	176.66	72	5390.00	110.82	30	4531.00	64.44	153	15261.00	96.59
後 備 員									46	1823.00	39.63	46	1823.00	39.63
見	習	航 海							15	428.00	28.40	15	428.00	28.40
		輪 機												
		航 空							17	1130.00	66.47	17	1130.00	66.47
		造 板							2	100.00	50.00	2	100.00	50.00
		無 線 電												
		其 他												
合 計								34	1656.00	48.71	34	1656.00	48.71	
備 考			本表月薪關係按二十年十二月份實支月薪數為標準											

# 海軍候補後備及見習人員俸給統計圖

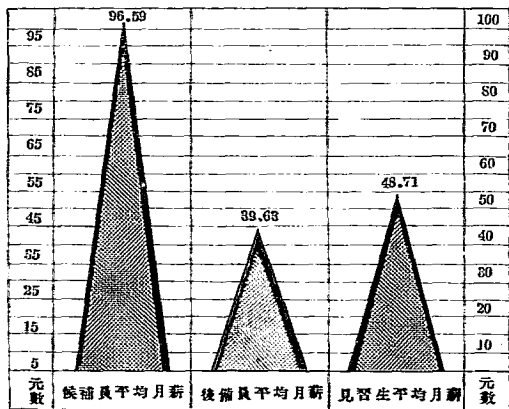
總務類

民國二十年末

各種候補員每人月薪平均數比較



候補員後備員見習生每人月薪平均數比較



海軍部暨所屬機關各級官佐薪俸統計表

民國二十年份

總務類

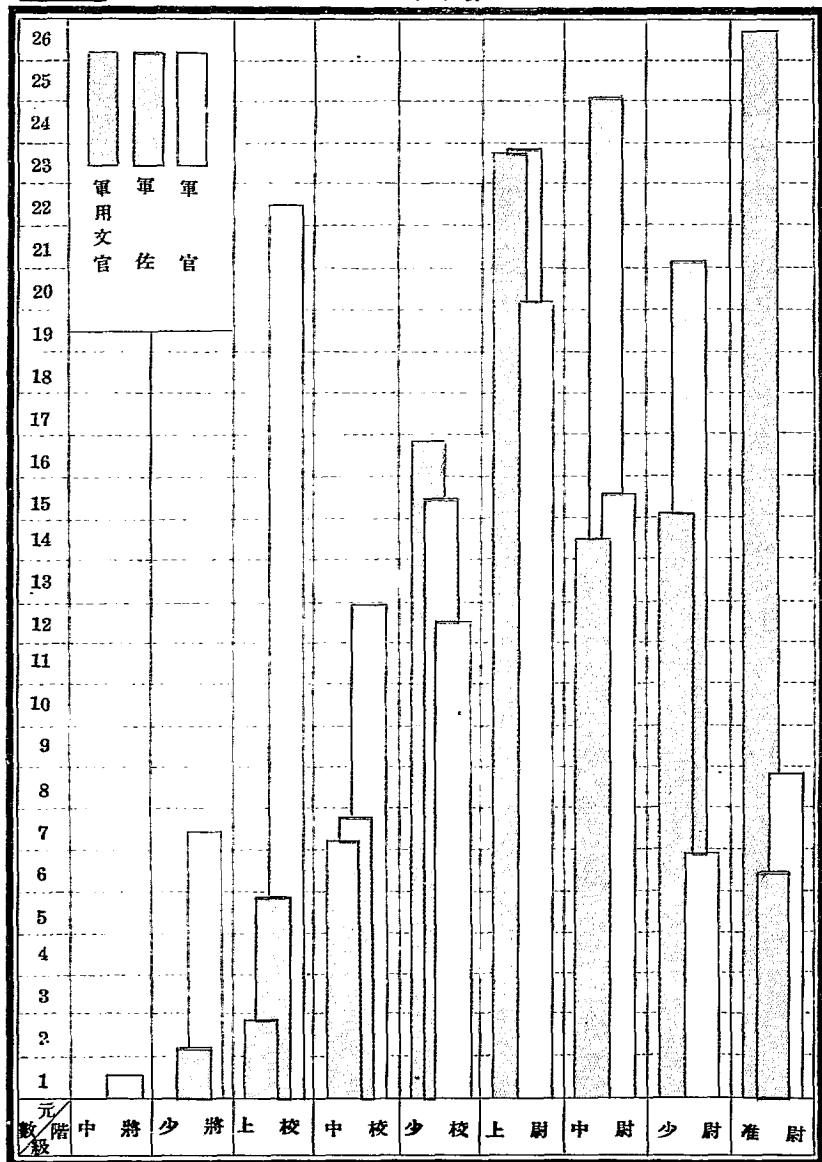
元 階	官 兵 數 別 級	軍 官		軍 佐		軍用文官		統 計	
		實支月薪	百分數	實支月薪	百分數	實支月薪	百分數	實支月薪	百分數
將	上 將								
	中 將	1740	0.59					1740	0.59
	少 將	1145	6.41	525	1.13			1145	1.59
	計	1290	7.01	525	1.13			1290	1.68
校	上 校	3623	21.85	351	1.38	100	1.55	3974	15.77
	中 校	2460	14.98	295	6.77	251	6.18	2706	10.31
	少 校	1976	11.56	615	13.40	200	4.81	2291	15.74
	計	7145	45.39	1261	28.55	451	12.54	7797	28.82
尉	上 尉	3272	19.13	1962	22.89	861	21.32	5095	19.35
	中 尉	2570	14.57	1551	21.49	701	17.47	3822	16.16
	少 尉	1925	8.99	888	20.13	535	13.19	2348	9.09
	准 尉	1349	7.87	397	5.45	247	25.75	1643	12.13
	計	9336	57.52	4898	72.57	2344	76.71	14578	51.73
統 計		17057	19.0%	13220	19.0%	3752	19.0%	20029	19.0%
百 分 數		67.50		17.40		15.31		19.0%	
備 考	(1)本表月薪關係指本年十二月份實支之數目								
	(2)本部上將部長不支薪俸故表內上將一欄不填數目								



# 海軍部暨所屬機關各級官佐薪俸百分比圖

總務類

民國二十年份

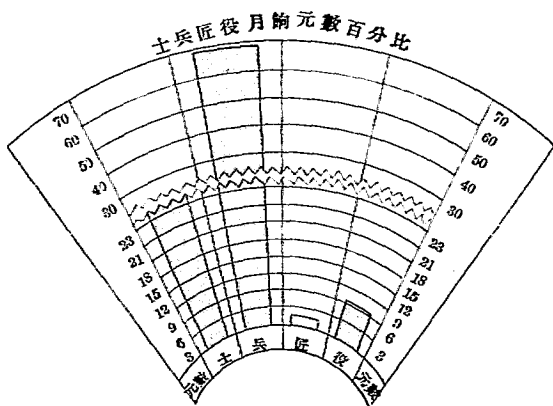
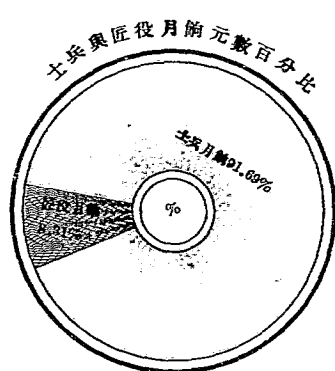


# 海軍部暨所屬機關各級兵役餉給統計圖表

民國二十年

總務類

元階級	區分	實支月餉	百分數
士	士	55593	23.34
	兵	162783	68.35
兵	計	218376	91.69
匠	匠	4391	1.84
	役	15414	6.47
役	計	19805	8.31
合	計	238181	100%

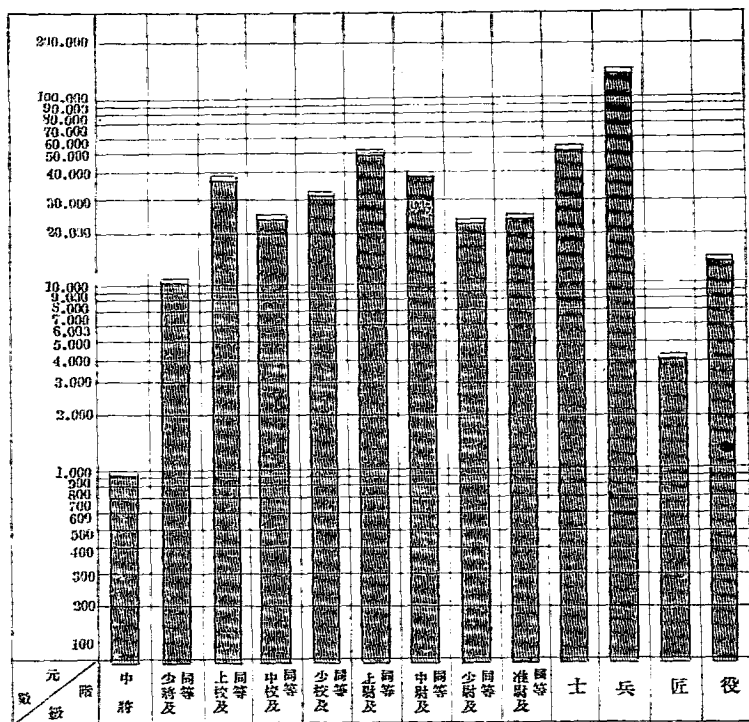


# 海軍部暨所屬機關官兵薪餉統計圖


總務類

民國二十年

## 各級官兵每月薪餉元數之比較



### 官員與兵役月餉百分比



官員月支薪俸元數252,358=51.44%

兵役月支餉給元數238,181=48.56%

# 海軍部暨所屬機關經常實支數統計表

民國二十年

總務類

元 數 項 目	機 關 名 稱	海 軍 部 所 屬					
		海 軍 部	海 軍 部 警 衛 營	海 軍 練 習 艦 隊 司 令 部	海 軍 第 一 艦 隊 司 令 部	海 軍 第 二 艦 隊 司 令 部	海 軍 魚 雷 游 擊 隊 司 令 處
實 支 數	俸 給	475,117.440	66,445.827	322,123.639	563,535.200	559,366.583	202,865.567
	辦 公	36,403.000	2,640.600	24,249.000	41,745.000	54,967.050	16,153.000
	雜 支	6,671.250	289.500	22,800.000	24,357.410	25,234.000	19,872.090
	合 計	518,196.690	69,375.927	369,172.639	630,640.610	640,567.633	239,890.657
百 分 數	俸 給	91.68%	95.65%	87.25%	89.53%	91.16%	88.24%
	辦 公	7.03%	3.80%	6.57%	6.53%	5.83%	7.03%
	雜 支	1.29%	0.55%	6.18%	3.84%	3.01%	4.73%
	合 計	100%	100%	100%	100%	100%	100%
備 考							

# 海軍部暨所屬機關經常實支數統計表 (續)

總務類

民國二十年

機 關 名 稱 數 目		海 軍 部 所 屬 (續)					
		海 軍 馬 尾 要 港 司 令 部	海 軍 廈 門 要 港 司 令 部	海 軍 陸 戰 隊 第 一 獨 立 旅	海 軍 陸 戰 隊 第 二 獨 立 旅	海 道 測 量 局	海 岸 巡 防 處
實 支 數	俸 給	142,494.500	240,150.000	819,113.041	801,311.202	271,783.370	211,688.750
	辦 公	24,702.000	15,000.000	30,486.000	28,030.000	58,112.150	23,686.920
	雜 支	6,282.000	9,876.000	29,802.000	30,900.000	98,216.820	5,880.830
	合 計	173,478.500	265,026.000	879,485.041	860,241.202	338,112.340	241,065.500
百 分 數	俸 給	82.14%	90.40%	93.14%	92.72%	80.05%	87.81%
	辦 公	14.24%	5.88%	3.47%	3.26%	17.12%	9.82%
	雜 支	3.62%	3.72%	3.39%	3.52%	2.88%	2.37%
	合 計	100%	100%	100%	100%	100%	100%
備 考							

海軍部暨所屬機關經常實支數統計表 (續)

民國二十年

總務類

海 軍 部 所 屬 (續)							
海 軍 學 校	海 軍 編 譯 處	引 水 傳 習 所	海 軍 江 南 造 船 所	海 軍 馬 尾 造 船 所	海 軍 廈 門 造 船 所	海 軍 航 空 處	海 軍 廈 門 航 空 處
62,337.080	32,101.000	13,674.000	293412500	179,723.395	22,635.395	41,952.970	51,663.000
13,306.709	6,517.820	784.480	43377010	83,612.743	4,719.046	2,400.000	14,615.640
20,775.322	141.990	2,454.459	391751710	20,958.312	3,155.192	11,533.750	815.272
96,419.181	33,700350	16,922.930	642541020	289,309.360	30,509.633	58,586.720	70993.913
64.65%	52.82%	50.80%	46.44%	62.13%	44.19%	76.34%	77.99%
13.80%	16.82%	4.64%	6.59%	39.63%	15.47%	4.07%	20.85%
21.53%	0.38%	14.56%	46.97%	7.24%	10.34%	19.59%	1.16%
100%	100%	100%	100%	100%	100%	100%	100%
			另 表 統 計 工 人 工 資 數	全	全		

# 海軍部暨所屬機關經常實支數統計表 (續)

總務類

民國二十年

元 項 目	機 關 名 稱	海 軍 部 所 屬 (續)					
		海 軍 練 營	海 軍 水 魚 雷 營	海 軍 特 務 營	海 軍 軍 械 所	海 軍 南 京 醫 院	海 軍 上 海 醫 院
實 支 數	俸 給	111,434.330	19,788.000	66,586.615	49,296.000	10,841.691	200,68,020
	辦 公	4,820.000	1,036.000	2,292.700	2,469.911	3,411.321	2,396,230
	雜 支	752.570	364.000	1,732.511		2,987.769	4,689,351
	合 計	116,926.900	21,228.000	70,611.826	51,766.911	16,663.805	27,151,950
百 分 數	俸 給	95.65%	93.21%	94.30%	95.25%	61.96%	73.69%
	辦 公	3.70%	4.84%	3.25%	4.75%	20.44%	8.58%
	雜 支	0.65%	1.81%	2.45%		17.63%	17.28%
	合 計	100%	100%	100%	100%	100%	100%
備 考							

海軍部暨所屬機關經常實支數統計表 (續)

民國二十年

總務類

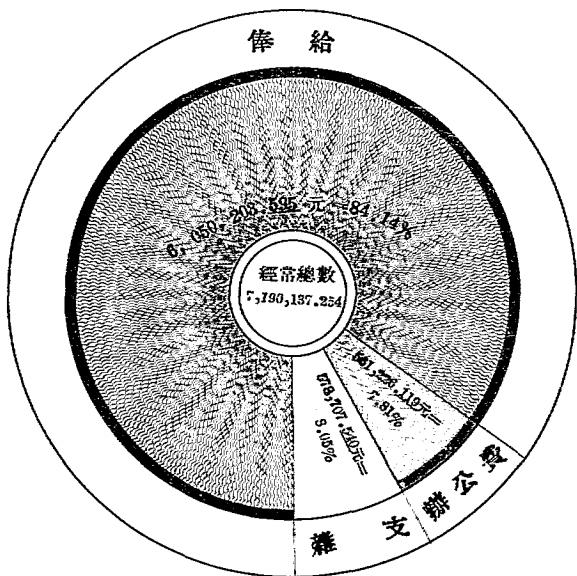
海 軍 部 所 屬 (續)							總
海軍馬尾醫院	海軍廈門醫院	海軍天津醫院	海軍湖口養病所	海軍東沙島觀象台	海軍上海無線電台	海軍各地煤炭棧	計
12,004,500	11,520,000	13,675,000	926,000	23,937,000	4,720,200	10,513,000	60,570,500
1,200,000	2,100,000	2,890,130		5,951,100	713,670	1,513,600	56,122,610
1,650,000	1,200,000	10,184,750	50,000	2,760,610		1,637,000	57,572,510
15,154,500	15,192,000	26,451,200	1,005,200	35,670,110	4,823,670	13,710,000	71,901,724
81.04%	76.76%	51.38%	91.94%	71.40%	85.41%	76.72%	81.14%
7.97%	15.49%	9.93%		15.46%	14.70%	11.03%	7.81%
11.00%	7.75%	39.59%	8.96%	7.14%		23.39%	9.05%
100%	100%	100%	100%	100%	100%	100%	100%
							表內支出數目係按各機關所報二十年一月至十二月之數目計入



# 海軍部暨所屬機關經常實支數比較圖

總務處

民國二十年



# 海軍部暨所屬機關地屋及營造物概況統計表

民國二十年

總務類

畝 數 元 數 產 業	機 關 名 別 類 別	海 軍 部				海 軍 馮 尾 要 港 司 令 部						
		本 部	京 陸 映 參 將 衙 門 舊 址	象 山 港	合 計	閩 口 要 塞 總 台 部	閩 口 要 塞 電 光 山 主 台	閩 口 要 塞 長 門 禮 台	閩 口 要 塞 刺 嶼 砲 台			
房	上 面 積 之 畝 數 及 佔 地	房 屋 五 十 座 共 計 四 百 四 十 四 間 佔 地 上	住 屋 之 面 積 計 一 十 九 畝	計 房 舍 三 百 三 十 二 間	七 畝 一 分 八 釐 八 毫 四 絲 七 忽	平 房 五 十 三 間 共 佔 地 上 面 積 市 用 制 畝	平 房 三 十 間 共 佔 地 上 面 積 市 用 制 畝 四	畝 一 分 四 厘 七 毫 五 絲 六 忽	房 屋 三 十 五 間 共 佔 地 上 面 積 市 用 制 畝	三 畝 一 分 八 釐 六 毫 三 絲 九 忽	平 房 二 十 一 間 共 佔 地 上 面 積 市 用 制 畝	三 畝 一 分 八 釐 六 毫 三 絲 九 忽
	合 計 價 值	273,430	5,700	18,059	297,189	10,000	120,000	5,600	5,200			
營 造 物	積 之 畝 數 及 佔 地 上 面 積 之 畝 數					總 彈 庫 一 座 共 佔 地 上 面 積	軍 械 庫 二 間 其 中 一 間 計 八 深 彈 庫 四 間 連 軍 械 庫 一 間 二 零 三 號 九 號	九 分 二 厘 一 毫 五 絲 九 忽	空 彈 庫 一 間 共 佔 地 上 面 積 市 用 制 畝 四 間 連 軍 械 庫 一 間 三 號 九 號	二 號 三 號 小 軍 械 庫 七 間 共 佔 地 上 面 積 連 軍 械 庫 四 間 連 軍 械 庫 一 間	二 號 三 號 小 軍 械 庫 七 間 共 佔 地 上 面 積 連 軍 械 庫 四 間 連 軍 械 庫 一 間	二 號 三 號 小 軍 械 庫 七 間 共 佔 地 上 面 積 連 軍 械 庫 四 間 連 軍 械 庫 一 間
	合 計 價 值					4,000	30,000	3,200	5,200			
土 地	土 地 面 積 之 畝 數	本 部 合 計 市 用 制 畝 六 十 三 畝 八 分		計 面 積 八 百 四 十	三 畝 五 分 零 七 毫	本 部 合 計 市 用 制 畝 九 畝 二 分 一 釐	五 零 九 號	七 畝 九 忽	共 計 市 用 制 畝 十	一 號 九 號	本 台 計 市 用 制 畝	四 十 六 畝 零 七 厘
	合 計 價 值	191,400		27,362	218,762	1,000	160	1,750	1,500			
總 計	價 值	464,830	5,700	45,421	515,951	15,000	150,160	9,350	12,600			
備 考												

# 海軍部暨所屬機關地屋及營造物概況統計表 (續)

總務類

民國二十年

廠 數 元 產	機 關 名 數 稱 別	海軍馬尾要港司令部 (續)					海軍廈	
		閩口要塞烟金砲台	閩口要塞北崖砲台	閩口要塞魚雷台	閩口要塞水雷台	閩口要塞電燈台	合 計	司 令 部
房	畝數 房舍間數及佔地上面積之	平房三十六間計市用制畝四畝六分零七毫四絲四忽	北岸台平房二十三間共市用制畝二畝七分六厘四毫 厝石台平房十間共市用制畝七分三厘七毫二絲七絲九忽	平房四間計市用制畝九分二厘一毫五絲九忽	平房七間計市用制畝一畝三分八厘二毫三絲九忽	平房十二間計市用制畝一畝八分四厘三毫一絲一忽		制度市用制折合爲三十八畝三分八厘五毫八絲 計面積二千七百五十五方丈四十四方英尺以中美書 部內大小房舍計七十三間又平房五所計三十五間合
屋	合計價值	4,700	8,460	1,000	3,800	180	157,880	
營造物	地上面積之畝數 營造物種類及佔	八厘七毫四絲七忽 地上面積市用制畝一畝二分 彈藥庫四間軍械庫四間共佔	北岸台彈藥庫二間軍械庫四 間共佔一畝四分零七毫 三厘七毫二絲七忽厝石台彈 藥庫一間軍械庫一間共佔一 畝四分零七毫三厘七毫二 絲七忽	厝六毫四絲七忽 本台一間計市用制畝二分七 毫	軍械庫暫具廠電線廠共十五 間共佔地上面積市用制畝一 畝七分六厘四毫七絲九忽	二厘五絲五忽 彈藥庫二間計市用制畝三分 零		
物	合計價值	4,500	5,200	230	5,000	400	57,750	
土地	畝數 土地面積之	本台計市用制畝一 畝四分三厘一毫 一絲六忽	北岸台計市用制畝 十畝九分八厘七絲 四忽厝石台計市用 制畝六畝四分四厘 八毫四絲三忽	本台計市用制畝 二分八厘二毫三 絲九忽	本台計市用制畝十 二畝四分四厘一毫 五絲九忽	本台計市用制畝一 畝七分六厘四毫七 絲九忽		
地	合計價值	400	1,800	45	1,350	180	8,185	
總計	價值	9,600	15,400	1,295	9,150	760	223,815	
備	考							

# 海軍部暨所屬機關地屋及營造物概況統計表 (續)

民國二十年

總務類

司令部				海岸巡防處			海道測量局	海軍學校	江南造船所	
廈門無線電台	廈門第二總台營	台部發所屬	廈口要塞總	合 計	本 處	坎門無線電報警台	嶧山無線電報警台	合 計		
三層房一所計五間合計面積市用制畝八分 雙層樓半洋式一座計房舍十六間又平房十一座計房舍四十五間合共佔地	上面積市用制畝二十五畝	(合市用制尺) 五所計九十間合計面積二百三十方丈 雙層洋樓式一座計十二間房舍又平房		9,100	房屋三座共佔地二百十九畝			59,000	房屋面積五畝八分三釐三毫 四尺四寸六分五毫	房屋面積五畝八分三釐三毫
					45,000	計 1,400	計 3,600	114,193	100,000	計 67,500
八方丈又四尺(合市用制尺) 單套房八軍裝房五共六十 台及四層台一座彈藥庫一				9,100	18,900	計 5,300	計 5,300	21,500		
共計面積一百三	三十市畝				二十四畝	二畝	二畝	計面積市用制七 畝三分七厘三毫	面積計一百八十 方六寸六分七厘八 毫又空地通積 五畝又四寸三分 又高一尺八寸三分 外圍面積計方公	面積計一百八十 方六寸六分七厘八 毫又空地通積 五畝又四寸三分 又高一尺八寸三分 外圍面積計方公
				8,000	2,200	計 100	計 100	2,400	42,000	計 9,700
				16,000	61,100	6,800	9,000	116,900	142,092	計 253,200

# 海軍部暨所屬機關地屋及營造物概況統計表(續)

總務類

民國二十年

地產	機關名稱	數目	類別	海軍廈門造船所		海軍馬尾造船所		海軍航空處		海軍廈門航空處		海軍練營		海軍水魚雷營	
				房屋	營造物	房屋	營造物	房屋	營造物	房屋	營造物	房屋	營造物	房屋	營造物
				房舍間數及佔地上面積之畝數	合計價值	房舍間數及佔地上面積之畝數	合計價值	房舍間數及佔地上面積之畝數	合計價值	房舍間數及佔地上面積之畝數	合計價值	房舍間數及佔地上面積之畝數	合計價值	房舍間數及佔地上面積之畝數	合計價值
				曾三十一間又倉房八間合計面積市用畝三畝八分 雙層洋樓式二座計房舍二十九間雙層火樓一座計房	30,000	江浦屋約二百餘間火災後係各商租地起蓋共計前 十間各職員宿舍(住宅)山上各洋房十六間並馬 路一座各員生宿舍各一座各職員住屋前後排計三 雙層洋樓四座造船所公署一座藝術學校一座考工	155,613	一分零五毫五絲二忽 平房一所計房舍四間又油庫一座計面積市用制畝	83,160	五五毫七絲七忽 九間飛渡庫一所合計面積市用制畝二十畝七分三 三層樓房屋二座計房舍十八間又平房宿舍一座計	35,750	又平房六間合計面積市用畝十一畝零六分 警務或兵舍二座計大四間共二十八號後樓十八間 正廳平房五十五間又平房兵舍二十二大開券面壁	20,500	計面積七畝八分九厘	12,260
				地上面積之畝數	合計價值	地上面積之畝數	合計價值	地上面積之畝數	合計價值	地上面積之畝數	合計價值	地上面積之畝數	合計價值	地上面積之畝數	合計價值
				零九忽 八畝六分一厘四	2700,000	船塢天后宮碼頭左沈二公 座辦公處一座一號船塢二號 工廠一所船塢一座鐵水洋一	37,252	市用制畝九分六厘三毫九絲 磁管飛機工廠二座合計面積	10,000	九分四厘四毫 工廠一所合計面積市用制畝	2700,000	分五厘三毫 合計面積市用制畝十二畝四 塊兩蓋操場一座埋埋一座 警務操場一塊馬鞍山下操場	2700,000	未詳	2700,000
				合計價值	合計價值	合計價值	合計價值	合計價值	合計價值	合計價值	合計價值	合計價值	合計價值	合計價值	合計價值
				410,000	410,000	237,146	237,146	六厘一毫九分 畝一十五畝九分	105,160	共計面積市用制畝	410,000	二厘八毫八絲六忽 三百二十六畝二分	21700	21700	21700
				備考											

# 海軍部暨所屬機關地屋及營造物概況統計表

民國二十年

總務類

海 軍 軍 械 所				海軍上海無線電台	海軍東沙觀象台	海軍各地煤棧		
本 所	南京藥彈庫	馬尾藥彈庫	楊思港藥彈庫	合 計	未詳	南京煤棧	武昌煤棧	合 計
座計四十六間合計面積市用制畝四畝 六分八釐二毫零一忽 暨層樓房四座計二十一間又平房十一	庫房計三座又平房一座計四間合計面 積市用制畝一畝五分八釐三毫零九忽	庫房七座又平房二座計九間合計面積 (市用制畝)二畝六分三釐六毫零七忽	工作房一座合計面積(合市用制畝)十 庫房六座又辦公室一間又兵房一座又	畝二分九釐一毫零五忽	計面積一千五百四十方尺	平房一所計三間面積八分二釐	四座五忽 平房二所計十間合市用制畝六分五釐	1,809
				9,200	95,000	1200	600	1,809
					未詳			
					12,380			
					百九十方尺 共計面積二千七		計畝九忽 計面積市用制畝五	
				6,800			3,155	3,155
				15,700	107330	12.00	3,755	4,955

# 海軍部暨所屬機關地屋及營造物概況統計表 (續)

總務類

民國二十年

機關名稱 別		海軍南京醫院		海軍上海醫院		海軍天津醫院		統計	備考
房	上面積之畝數	積十畝四分六釐 平房洋樓式一座計房舍六十間合計面		未詳		六二四 制畝三十六畝四分八釐二毫八絲二忽 偏平房共一百四十三間合計面積市用 雙層樓房七座計房舍一百四十二間正			
	房舍間數及佔地								
屋	合計價值	52,000		# 30,000				(五)表內「非」符號係指上年財產數目本年暫仍其舊俟測丈估價後再行更正 (四)海軍水魚雷營新建房屋尚未竣工故該營房屋面積仍照上年列 四百元合計價值九千六百元本表暫不填列 (三)前輸電工作場所報土地面積英畝〇、四六五計值二千五百元住屋面積英畝〇、二六五計值五千七百元又附屬物價值一千 (二)各機關之土地房屋營造物等最近未經測丈故畝之單位尙多沿用舊制致不能劃一其未有畝數者係因年久無案可稽 (一)凡租賃房屋或本軍機關借用房屋之機關均不列入表內	
營造物	積之畝數								
	及佔地上面								
地	合計價值								
總計	價值	52,000		# 40,000					
備考									

第二類 軍務







# 海軍各艦艇剿共剿匪概況一覽表

民國二十年

軍務類

月別 船名	一 月 份				二 月 份		三 月 份			
		江 鯤 軍 艦	江 犀 軍 艦	海 鴻 砲 艇	海 鳧 砲 艇	江 鯤 軍 艦	海 鴻 砲 艇	永 健 軍 艦	楚 泰 軍 艦	楚 觀 軍 艦
任	剿	剿	剿	剿	剿	剿	剿	剿	剿	剿
務	共	共	共	匪	匪	共	共	匪	匪	匪
匪	調	石	石	三	魚	調	樟	鼎	楓	牛
患	關		首	都	山			新		
地	一		竊	南	一					
點	帶	首	池	關	帶	弦	樹	島	亭	山
剿	餘匪逃竄	匪即潰散	匪即潰散	斃匪十餘	海盜逃竄	匪即潰散	護送蔣總司令赴前方勦匪	匪衆驚伏不動	叛兵竄入仙遊	海盜驚伏不動
剿				海盜驚伏不動						
結										
果										匪伏不敢偷運軍火

# 海軍各艦艇剿共剿匪概況一覽表

軍務類

民國二十年

月別	三 月 份 (續)						四 月 份							
	船名	威甯軍艦	德勝軍艦		江犀軍艦	義勝砲艇	海鴻砲艇	湖隼魚雷艇	通濟練習艦	楚泰軍艦	楚觀軍艦		威勝軍艦	順勝砲艦
任務	協同剿共	協同剿共	剿共	剿共	剿共	制匪	剿匪	剿匪	剿匪	剿匪	剿匪	剿匪	協同剿匪	剿匪
匪患地點	調弦關石首一帶	調弦	石首	石首一帶	白螺磯一帶	東虎洋	崇明青龍港一帶	南通州一帶	牛山	牛山	楓亭	張馬套上車灣潭家洲一帶	青龍港及草鏡一帶	石浦定海一帶
剿匪結果	斃匪數百餘人餘衆逃竄	匪敗潰散	擊匪逃竄	擊散匪衆	經射擊後餘衆潰散	掩護陸隊進剿匪衆逃竄	海盜擱伏	海盜擱伏不動	匪衆聞風逃竄	海盜擱伏不動	匪竄仙遊	掩護陸軍肅清	匪衆聞風遠遁	海盜擱伏

# 海軍各艦艇剿共剿匪概況一覽表

民國二十年

軍務類

四月份(續)			五 月 份									六月份	七月份
仁勝砲艇	海鳧砲艇	湖鵬魚雷艇	楚泰軍艦	德勝軍艦	威勝軍艦	順勝砲艇	公勝砲艇	仁勝砲艇	湖隼魚雷艇	海鳧砲艇	海鵠砲艇	威勝軍艦	順勝砲艦
剿	協同剿匪	剿	剿	剿	剿	協同剿匪	剿	剿	剿	協同剿匪	剿	剿	剿
匪	匪	匪	共	共	赤	匪	匪	匪	匪	匪	赤	共	
石	公	青	楓	新	白	青	信	坎	崇	小	垂	寶	白
浦	司	龍		磯	螺	龍		門		黑	山	塔	螺
一	港	港		磯	磯	港		一		沙	漁	洲	磯
帝	外	一	亭	廠	一	一	山	一	明	海	一	一	一
匪乘潰散	海盜擄伏	海盜擄伏不歸	叛兵仍奮竄回仙遊	匪素敗退	匪黨逃竄	匪乘聞風遠遁	海盜逸匿	海盜擄伏	匪乘擄伏	海盜潰散追剿殘廢	海盜逃竄	匪黨逃竄	斃匪數十餘乘潰散

# 海軍各艦艇剿共剿匪概況一覽表

軍務類

民國二十年

月別	七月份(續)			八月份				九月份					
	船名	江鯤軍艦	義勝砲艇	海鷗砲艇	楚泰軍艦	民權軍艦	威甯軍艦	順勝砲艇	江犀軍艦	湖隼魚雷艇	民權軍艦	楚觀軍艦	順勝砲艇
任務	剿	剿	剿	剿	剿	協同剿	協同剿	剿	剿	剿	剿	協同剿	剿
匪患地點	共白螺	匪沈家	匪石浦	共蘭溪口	共白螺	木石港	下車灣及桃家埠	共防新岸	共大	共臨	共白螺	下車灣及桃家埠	匪小麥
剿匪地點	磁	門	一	間	磁	一	一	一	通	磁	磁	一	嶼
剿匪結果	匪紛逃匿	匪乘隙伏不動	匪乘逃竄地方得以安穩	共匪未能出蘭溪口南渡並襲佔新春	擊匪	掩護友軍追勦獲勝	匪乘隙伏退入內地	斃匪數十餘潰散	掩護友軍追勦獲勝	擊匪	擊散	匪乘隙伏退入內地	海盜竊伏不動

# 海軍各艦艇剿共剿匪概況一覽表

民國二十年

軍務類

月		份		十		月		份		十一月份			
江	犀	湖	鵬	海	楚	順	威	德	公	仁	海	江	江
犀	軍	鵬	魚	鵬	觀	勝	勝	勝	勝	勝	鵬	鰓	犀
軍	艦	雷	雷	砲	軍	砲	軍	軍	砲	砲	砲	軍	軍
艦		艇	艇	艇	艦	艦	艦	艇	艇	艇	艇	艦	艦
剿	協	剿	剿	剿	協	剿	剿	協	剿	剿	剿	剿	協
	同				同			同					
	剿				剿			剿					
共	共	匪	匪	匪	共	共	亦	共	共	匪	匪	共	剿
牛	八	黑	東	武	艦	新	白	白	籍	新	巫	白	白
		沙							洲		山	螺	螺
	角	洲					灘	螺	對		門	磯	磯
		一									一	一	
湖	亭	湖	帶	沖	穴	洲	口	磯	江	隄	帶	帶	磯
擊	擊	擊	海	水	匪	斃	掩	勦	斃	匪	匪	匪	擊
散	散	散	盜	兵	退	匪	護	除	匪	類	船	均	散
匪	匪	匪	潰	登	吳	甚	陸	獲	甚	潛	開	潰	救
衆	衆	衆	散	岸	山	衆	軍	勝	多	蹤	風	散	回
				巡		餘	追		餘		逃		商
				邏		衆	剿		衆		遁		駁
				盜		遺	獲		遺				
				匪		竄	勝		匿				
				聞									
				風									
				遠									
				颶									

# 海軍各艦艇剿共剿匪概況一覽表

軍務類

民國二十年

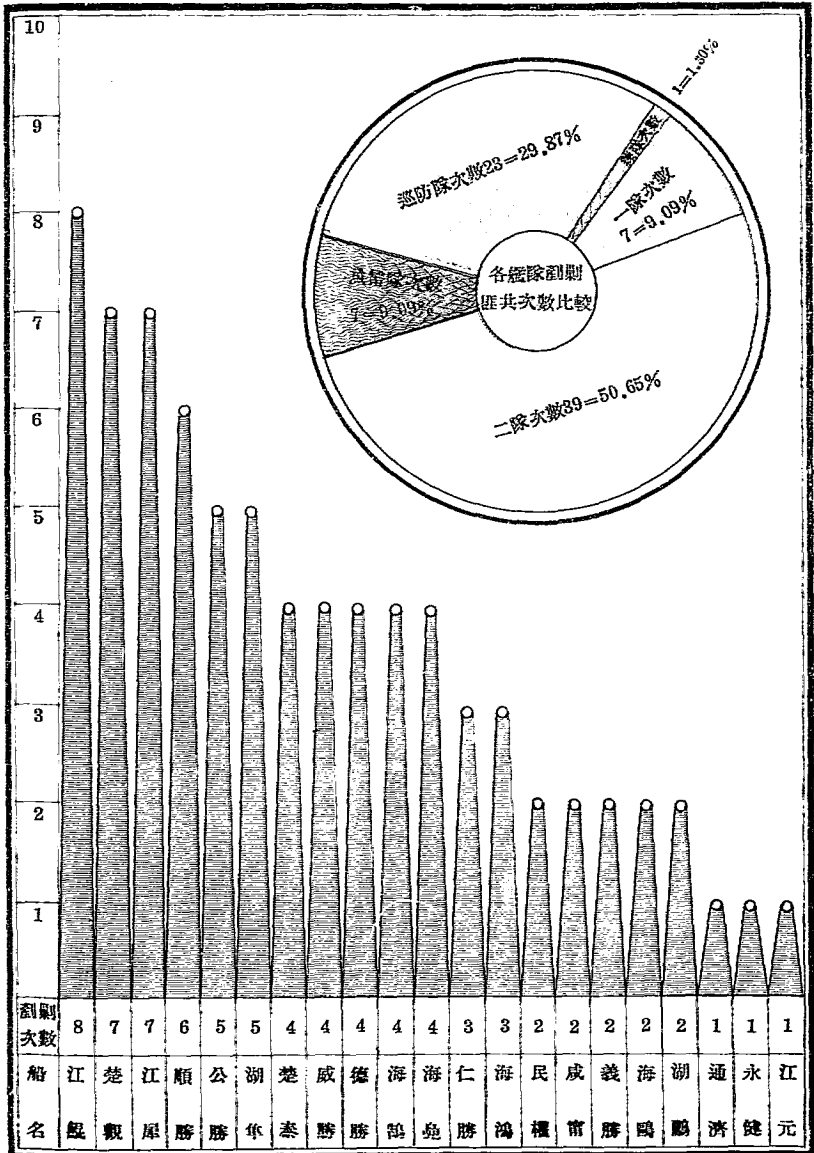
月別	十一月份(續)				十二月份			備	考
	公勝砲艇	湖隼魚雷艇	海鷗砲艇	海鵠砲艇	江鯤軍艦	公勝砲艇	湖隼魚雷艇		
船名	公勝砲艇	湖隼魚雷艇	海鷗砲艇	海鵠砲艇	江鯤軍艦	公勝砲艇	湖隼魚雷艇	海鵠砲艇	(1) 凡參加剿共剿匪之艦艇均列入表內其在各口岸彈壓防地或在江海巡弋警備之艦艇皆另表統計 (2) 共匪海盜出沒無常或匿藏山內或隱伏沿岸伺軍艦調防他地則出來擾亂及軍艦來剿則遁匿無蹤我艦以水陸勢格未能窮事搜剿 致根株難除匪氛時起故表內每月中同一地點而發生數次匪患也
任務	共	匪	匪	匪	共	共	匪	匪	
匪患地點	共 蘇洲	崇 明 青 龍 港 一 帶	松 下 一 帶	台 州 島 一 帶	共 水 洪 口 一 帶	共 龍 洲	青 龍 港	東 冲	
剿匪結果	接獲友軍追勦獲勝	餘黨逃竄	海盜遠颺	海盜竊伏不動	掩護保衛團斃匪五名	共匪逃逸	鎖備綏定	海盜率隊遠逃	



# 海軍各艦艇剽劫匪次數比較圖

民國二十年份

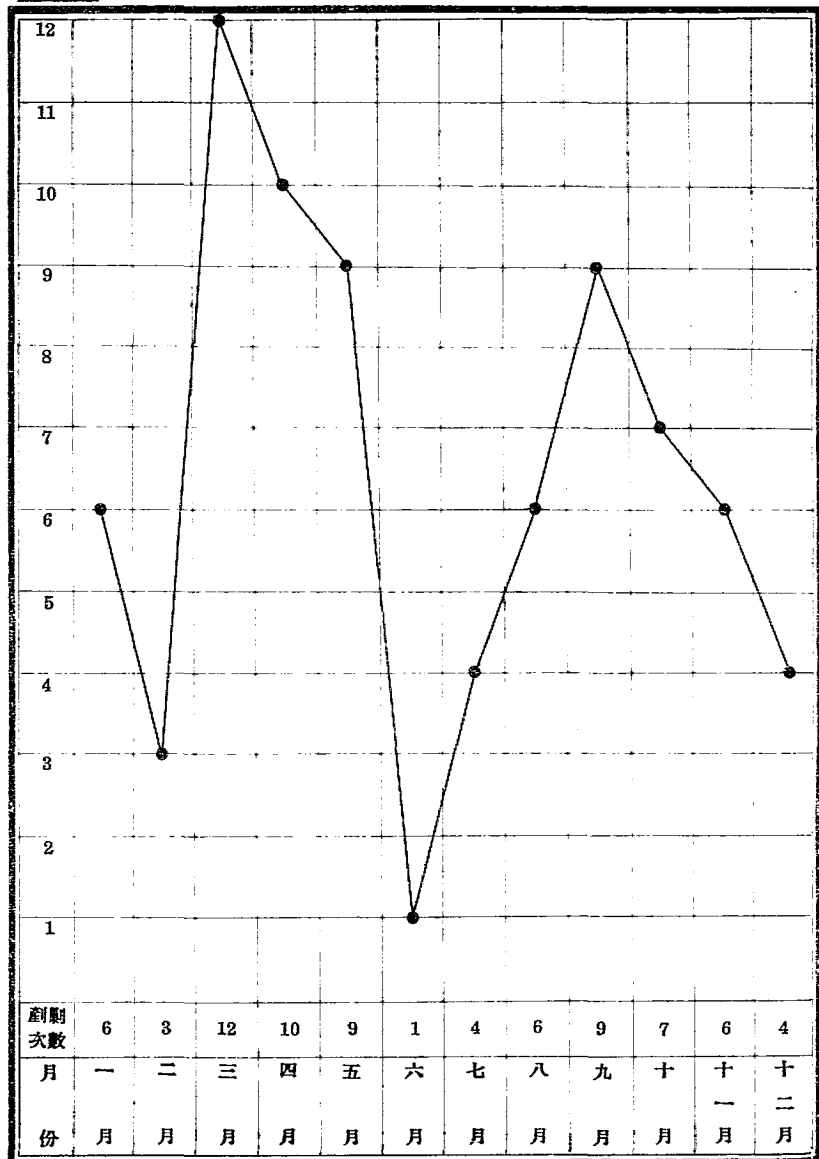
軍務類



# 海軍各艦艇各月份剽共剿匪次數比較圖

軍務類

民國二十年份



# 海軍各艦艇全年調防地點一覽表

民國二十年

軍務類

艦艇名稱	調防地點
大同軍艦	三部   廈門   馬尾   三部   南京   甌江   寒湖   南京   上海
海鷗砲艇	由高昌湖開至馬尾   吳淞   定海   福州   廈門   福州   上海   南京   漢口   南京   上海   象山   高昌湖   高昌湖   高昌湖   南京   福州   三部   馬尾
海鳧砲艇	海   石浦   陽岐   三部   廈門   馬尾   廈門   高崎   牛欄穿
永績軍艦	由廈門開至馬尾   象山   上海   江陰   南京   象山   漢山   石浦   象山   南京   上海   馬尾   廈門   馬尾   三部   寒湖   三部   共青   三部   廈門   小
永健軍艦	寧波   寒湖   高昌湖   三部   廈門   馬尾   三部   高昌湖   通州   高昌湖   象山   台州   溫州   馬尾   廈門
逸仙軍艦	由象山開至象山   高昌湖   吳淞   鼎新島   高昌湖   寧波   吳淞   高昌湖   南京   漢口   南京   高昌湖   定海   象山   沈家門   普陸   沈家門
海籌軍艦	由上海開至寧波   象山   南京   漢口   漢口   南京
海容軍艦	吳淞   高昌湖   南通   十二月   南京   吳淞   三都   西莊島   三部   廈門   馬尾   三部   吳淞   南通   江陰   馬尾
通濟練習艦	由馬尾開至金門   汕頭   上海   香港   廈門   黃埔   中山港   大鵬灣   平海   象山   廈門   觀音澳   三部   象山   六都   三都   吳淞   泗海沙   江陰
應瑞練習艦	由南京開至象山   南通州   南京   馬尾   上海   三部   漢口   馬尾   象山港   上海
艦艇名稱	由馬尾開至黃埔   高昌湖   普陸   南京   南通州   馬尾   三部   廈門   馬尾   三部   南京   江陰





# 海軍各艦艇全年調防地點一覽表 (續)

軍務類

民國二十年

艦艇名稱	調防地點
海鷓砲艇	馬尾 沈家門—巫山門—沈家門—石浦—坎門—石浦—象山—定海—沈家門—坎門—三都—東冲—三都 高昌廟—南京—漢口—大通—南京—高昌廟—石浦—象山—定海—沈家門—定海—石浦—象山—定海 由沈家門開至定海—沈家門—定海—石浦—定海—普陀—定海—沈家門—定海—石浦—韭山一帶—定海
海鴻砲艇	南京—大通—南京—沈家門—定海—沈家門—定海—沈家門—石浦 由南關開至三都—馬尾—騎鼓—馬尾—三都—東冲—文岐—東冲—三都—東冲—馬尾—上海
順勝砲艇	暨利—城陵磯—陶家埠—岳州—長沙—城陵磯—舞洲—漢口—湖口—南京—高昌廟—南京—漢口—舞洲—岳州 由南京開至高昌廟—馬江—台江—坎門—高昌廟—青龍港—高昌廟—南京—長沙—湘潭—城陵磯—隨州磯—
張字魚雷艇	寧波—高昌廟—草鞋峽—大通—草鞋峽—漢口—大通 由彭澤開至漢口—草鞋峽—青龍港—草鞋峽—青龍港—草鞋峽—高昌廟—崇明—高昌廟—象山—沈家門—
列字魚雷艇	由南京—崇明—青龍港—崇明—南京—青龍港—南京—上海—象山—南京—大通—南京—崇明—南京—
宿字魚雷艇	由大通開至南京—上海—高昌廟—南京—大通—南京—崇明 由崇明開至南京—大通—上海—滬港—象山—沈家門—甯波—上海—南京—上海—南京—
辰字魚雷艇	南京 甯江—滬港—杭州灣—滬港—上海—鎮江—南京—大通—南京—通州—崇明—青龍港—口岸—
湖隼魚雷艇	七墩港口—崇明—鎮江—南京—鎮江—上海—滬港—象山—象山角—象山—韭山—象山—沈家門— 由南京開至崇明—青龍港—公司港—青龍港—崇明—青龍港—崇明—上海—段山港—南京—江陰—崇明—
湖鷓魚雷艇	青雲港—南京 由南京開至大通—湖口—南京—漢口—南京—上海—滬港—象山—沈家門—甯波—滬港—上海—南京—崇明—

# 海軍各艦艇全年調防地點一覽表(續)

民國二十年

軍務類

考	備	公勝砲艇	仁勝砲艇	義勝砲艇	誠勝砲艇	勇勝砲艇
<p>(一) 測量艦艇及運艦其任務與調防性質不同故不列入表內 艦艇也</p> <p>(二) 各地艦艇調防之分配係視防務之情形而定如某地防務適宜於甲艦則以甲艦長期駐紮以資鎮攝故表內有調防較少之年未即在南京駐防其關於劃共剿匪之概況則另表統計</p> <p>(三) 本表係列載各艦艇按序調防之地點(如表內公勝砲艇年首由高昌廟離防開到南京駐防又由南京開到城陵磯……)</p>		<p>廟—南京—漢口—長沙—漢口—蘆洲—武穴—南京</p> <p>由高昌廟開至南京—城陵磯—南京—高昌廟—馬尾—石浦—定海—岱山—定海—高昌廟—南京—高昌廟—象山—高昌</p> <p>武穴—漢陽—湖口—南京—高昌廟—吳淞</p> <p>通州—南京—江新洲—大通—黃石磯—湖口—武穴—武昌—蘆洲—新隄—石首—新隄—城陵磯—新隄—漢口—湖口—</p> <p>清流—湖口—富池口—岳州—長沙—湘潭—長沙—靖港—新隄—武昌—黃石港—湖口—大通—南京—通州—高昌廟—</p> <p>張華濱—高昌廟—吳淞—定海—石浦—定海—石浦—坎門—定海—石塘—石浦—定海—高昌廟—江陰—南京—安慶—</p> <p>由岳州開至羅山—新隄—岳州—城陵磯—羅山—城陵磯—蘆洲—漢陽—蕪湖—安慶—草鞋峽—燕子磯—通州—</p>	<p>湖口—九江—南京—漢口—蕪湖—武穴—湖口—武穴—安慶—大通—南京—漢口</p> <p>磯—新隄—漢口—湖口—元寶洲—湖口—南京—上海—石浦—贛山—沈家門—定海—象山—上海—南京—湖口—岳州</p> <p>由南京開至上海—青龍港—崇明—青龍港—高昌廟—南京—漢陽—城陵磯—白螺磯—新堤—漢口—岳州—漢口—城陵</p> <p>湘潭—株州—湘潭—岳州—甯波—坎門—石浦—象山</p> <p>由城陵磯開至大通—南京—上海—崇明—上海—馬尾—坎門—石浦—上海—崇明—上海—南京—湖口—漢口—新堤—</p> <p>馬尾—南港—馬尾—東沖—馬尾—嶺—馬尾—三都—馬尾—高昌廟—南京—蕪湖—南京—漢口—岳州—漢口—武穴</p> <p>由石塘開至溫州—石塘—坎門—高昌廟—南京—漢口—湖口—漢口—岳州—新堤—南京—高昌廟—頭窰沙—高昌廟—</p>			

# 外國軍艦進出我國各港口艘數次數統計表

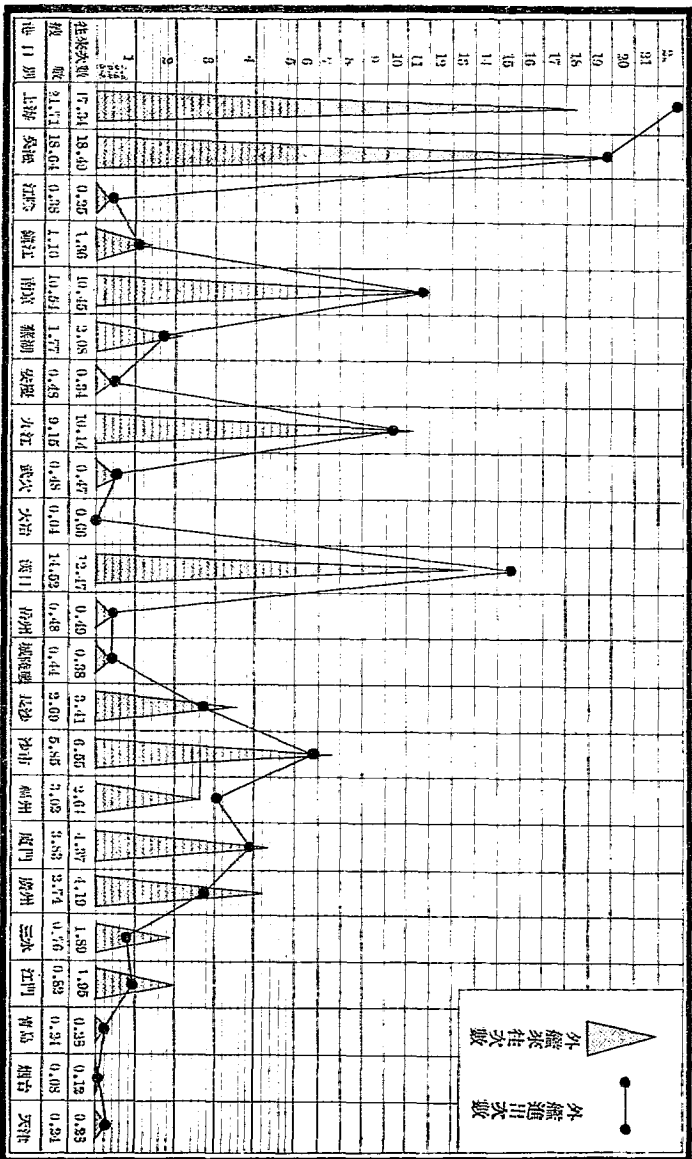
民國二十年份

軍務類

進出口	國別	英國		美國		日本		法國		義國		葡國		德國		合計	
		艦艇艘數		艦艇艘數		艦艇艘數		艦艇艘數		艦艇艘數		艦艇艘數		艦艇艘數		艦艇艘數	
		來往次數	來往次數	來往次數	來往次數	來往次數	來往次數	來往次數	來往次數	來往次數	來往次數	來往次數	來往次數	來往次數	來往次數	來往次數	來往次數
上海		192	122	182	238	89	102	49	59	25	27	5	9	1	2	453	559
吳淞		103	153	160	216	66	97	37	63	17	26	5	10	1	3	389	596
江陰		3	3	2	2	2	2			1	1					8	8
鎮江		9	16	6	12	6	12	2	4							33	44
南京		81	121	53	60	53	59	20	30	7	15			1	2	220	337
蕪湖		16	34	8	14	10	15	3	4							37	67
安慶		2	2	3	4	5	5									10	11
九江		67	110	32	51	65	116	21	41	6	9					191	327
武穴		1	4	1	1	5	6	2	4							10	15
大冶				1	2											1	2
漢口		95	116	41	58	195	153	47	160	15	15					503	592
長沙		25	39	3	4	24	61			4	6					56	110
城陵磯		4	6	4	4	1	2									9	12
岳州		3	3	1	4	5	6			1	3					10	16
沙市		43	83	17	22	47	82	14	23	1	1					122	211
福州		20	19	22	28	15	27	4	8			2	3			63	85
廈門		3	6	48	50	20	33	8	15			1	4			80	143
廣州		27	74	11	25	6	11	11	23			2	2			57	135
三水		16	61													16	61
江門		13	57	2	4			2	2							17	63
青島						5	9									5	9
烟台						3	4									2	4
天津				1	1	3	6	1	2							5	9
合計		633	1029	538	680	539	843	221	437	78	103	15	28	3	6	2057	3326



# 外國軍艦進出我國各港口艘數次數百分比圖

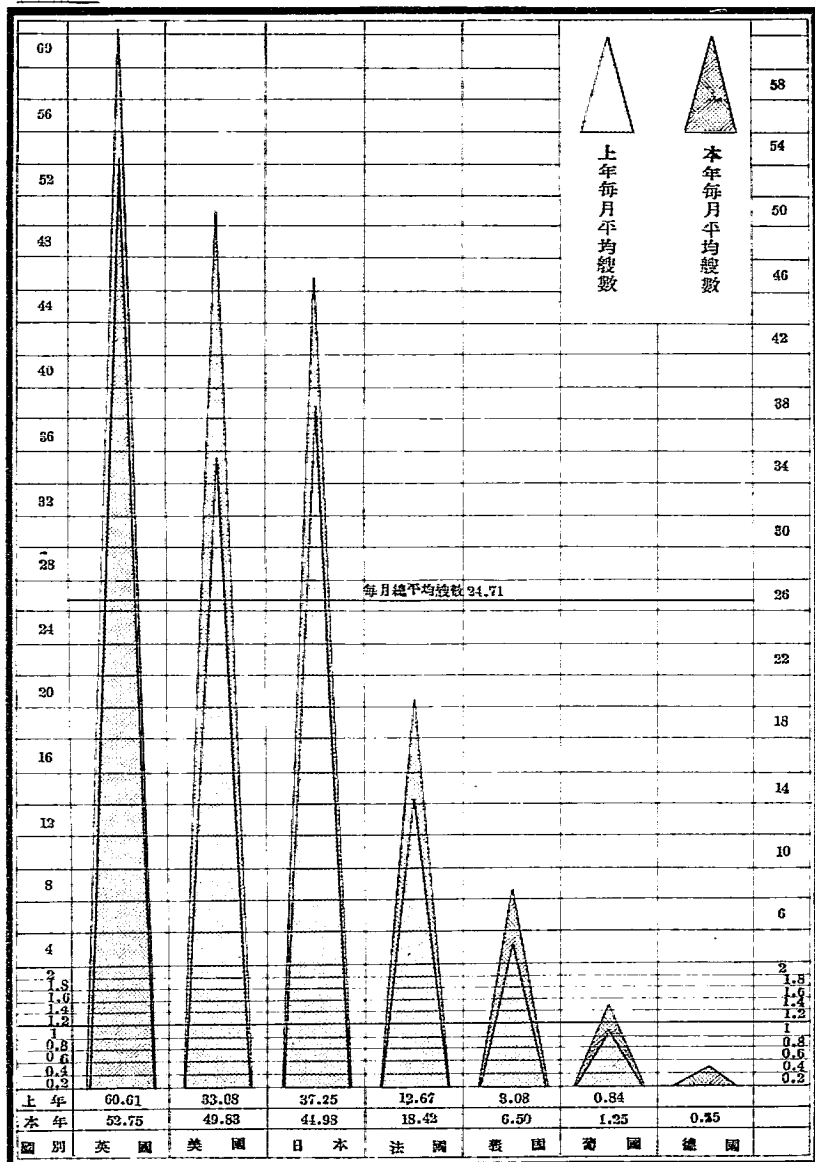




# 外國軍艦上年與本年進出我國各港口每月平均艘數比較圖

軍務類

民國二十年份



# 海道測量局工作概況一覽表

民國二十年份

軍務類

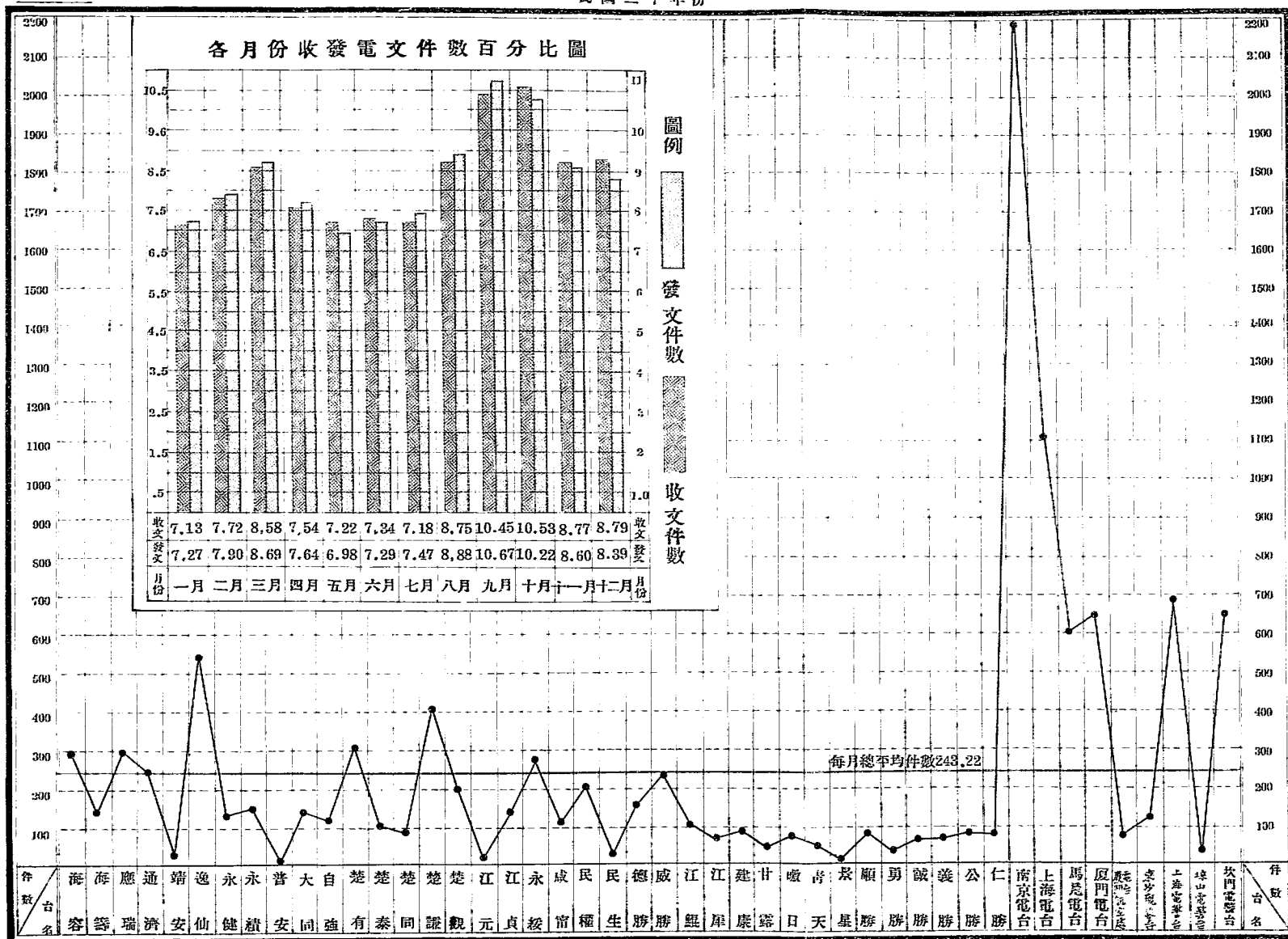
<p>(甲) 製成水道圖之地域</p> <p>(乙) 本年潮汐表工作之概要</p>	<p>(A) 已製成水道圖之地域</p> <p>(B) 正在進行測量者</p> <p>(C) 正在進行測量者</p> <p>(D) 正在進行測量者</p> <p>(E) 正在進行測量者</p>	<p>(丙) 本年推算工作之概要</p> <p>(丁) 本年其他工作之概要</p> <p>(戊) 下年測量之計劃</p>
	<p>(A) 已製成水道圖之地域</p> <p>江南造船所定泊圖，遼河口及牛莊口岸，甌山至龍潭港 (二三四各版)</p> <p>龍潭港至連成州(一版)，連成州至永安州(二版)，永安州至大沙(二版)</p> <p>大沙至十二圩(二版)，十二圩至天河口二版，天河口至南京二版，通州水道(二三四各版又改正小圖) 三門灣及石浦港，廈門港及其附近，吳淞定泊處及上海口岸附近，大沽灣江沙及海河口，由海至吳淞(二版)，乍浦至秦山，揚子江甬港由海至吳淞，甌山白茅沙(二版)，甌江附近，遼東灣遼河附近，</p> <p>(B) 正在進行測量者</p> <p>揚子江港一段(由海口頭橋至連成州)，東方大港，</p> <p>揚子江江陰至南京，揚子江郎陽湖(湖口至南昌)</p> <p>台州港及台州島附近，溫州海口及甌江附近，</p> <p>甌山至甌山，白茅山至秦山，倉庫島附近，甌江，</p> <p>(C) 正在進行測量者</p> <p>甌江一段由海口頭橋至連成州仍在復測，揚子江南京至監湖正在編測，溫州正編測</p> <p>溫州洋百勞港正在安設三角點</p> <p>(D) 正在進行測量者</p> <p>編算二十一年份潮汐表，推算各測量區感潮深基準面，測製各海圖內潮汐表潮流方向及其速率，</p> <p>登錄各島驗潮記載，</p> <p>登錄各口岸及各航路氣象報告並水溫記載，</p> <p>登記各測量區感水準區誌，</p>	<p>(A) 業經竣事者</p> <p>揚子江江陰至甬湖復測二等三角，溫州海口甌江三角，</p> <p>揚子江口(余山至大巖山)大三角，</p> <p>甌山與英海軍所測大巖山至甌山三角，</p> <p>複算各標點移動之位置并改正各項有關記載，</p> <p>繪製揚子江山海至漢口基本三角為全圖并其他各三角圖，</p> <p>(B) 正在進行者</p> <p>台州港及台州島三角，揚子江郎陽湖(湖口至南昌)三角</p> <p>派員繼續留美實習測繪，派員視察香港英海軍測量，</p> <p>接收甌江水道測務并設立外灘辦事處，</p> <p>派員會同各該水部人員察勘吳淞定泊處，刊行航船布告共一百十二號，</p> <p>派員視察並修理物華山自動磁測器，</p> <p>派員參加全國經度測量會議，</p> <p>製就海道工作圖版十七面與海軍署及後發部船塢修繕等項之用</p> <p>(C) 下年測量之計劃</p> <p>(A) 開測福建龍巖港 B 續測溫州三盤水道並各港及其附近 C 完成甌山列島至溫州全段地形測量 D 續測揚子江南京至九江 E 續測揚子江海口由海至連成州 F 開測粵江由海(香港以西)至廣州城 G 開測海河北方大港(即大清河) H 開測香港至海南島及海南島 I 開測徐州灣及潘河口 J 續測吳淞及浦江 K 續測海鹽夾</p>



# 海軍各無線電台收發電文件數統計圖

軍務類

民國二十一年份



圖例

● 每月收發文合計平均件數

第三類 艦政

# 海軍各艦艇船身概況統計表

民國二十年末

艦政類

區	艦種	別類	練習艦隊			第一艦隊									
			練習艦			巡洋艦	驅逐艦	砲艦		運輸艦					
			應瑞	通濟	靖安	海容	海籌	逸仙	永健	永績	普安	定安			
製造廠	新	英新亞 英國維克	荷蘭 荷蘭	德 國	德 國	德 國	海 南	江 南	江 南	漢 國	德 國				
價		美金	國幣	未詳	未詳	未詳		國幣	未詳	未詳	未詳				
材料		鋼	鋼	鐵	鋼	鋼	軟鋼	鋼	鐵	鋼	鋼				
長(英尺)		246	252.7	272	328	328	270	225	205	303	315				
寬(英尺)		39.6	34.7	41	46.8	40.8	34	29.6	29.5	45	33				
深(英尺)		23.9	36	17.8	24.7	21	17.5	16.3	14	45	20.4				
下水年時(西歷)		1913	1904	1916來華	1907	1907	1909	1916	1915	1896	1901				
竣工年時(西歷)		1913	1904		1907	1907	1911	1917	1915	1896	1901				
齡(年數)		18	37		34	34	1	14	13	35	39				
吃水	前者干英尺	11.6	16	13	19	19	13.4	13	13	22	17				
	後者干英尺	15	18	18	19	19	9.6	11.6	11.5	25	19				
噸數(排水量)		2460	1910	1915	2950	2950	1500	860	860	2275	1232				
馬力	虛若干匹	800	400	522	1510	102	1070	270	270		68,98				
	實若干匹	6100	1600	1160	7500	7500	4400	1350	1350	6500	618,208				
速率	快行若干海里	20	9	11	24	14	19	12	13	13	9				
	常行若干海里	12	8	9	10	10	12	10	10	10	8				
裝甲(英寸)		一寸	無	無	一寸五分	一寸五分	一寸	三分	三分		無				
機器種類		勃實機三聯輪三副	雙汽鼓雙汽輪	風機一副	三脫汽立機	四汽鼓三脫汽雙輪	輪立機	四汽鼓三脫汽雙輪	輪立機	三汽鼓三脫汽雙輪	輪立機	三汽鼓單脫汽立機	式	單輪立機三汽鼓三	
		雙二座	長單式單爐升火烟	管筒爐四座	管筒爐三座	四式兩端升火回塔	煙管鍋爐	四式兩端升火回塔	煙管鍋爐四座	水筒爐三座	三汽鼓三脫汽雙輪	煙管鍋爐二座	煙管鍋爐四座	煙管鍋爐四座	即形單端煙管火
鍋爐種類		四式單端升火烟	雙二座	四式單端升火烟	煙管鍋爐四座	煙管鍋爐四座	煙管鍋爐四座	煙管鍋爐四座	煙管鍋爐四座	煙管鍋爐四座	煙管鍋爐四座	煙管鍋爐四座	煙管鍋爐四座	煙管鍋爐四座	煙管鍋爐四座
		四式單端升火烟	煙管鍋爐四座	煙管鍋爐四座	煙管鍋爐四座	煙管鍋爐四座	煙管鍋爐四座	煙管鍋爐四座	煙管鍋爐四座	煙管鍋爐四座	煙管鍋爐四座	煙管鍋爐四座	煙管鍋爐四座	煙管鍋爐四座	煙管鍋爐四座
車頁種類		全葉鋼三副每副	三頁	英尺六寸四分一個	鋼頁一輛每副四頁	鋼頁車頁兩輛每副	三頁	鋼頁車頁兩輛每副	三頁	鋼頁車頁兩輛每副	三頁	鋼頁車頁一個四頁	鋼頁車頁一個四頁	黃銅車頁一個共四	
		全葉鋼三副每副	三頁	英尺六寸四分一個	鋼頁一輛每副四頁	鋼頁車頁兩輛每副	三頁	鋼頁車頁兩輛每副	三頁	鋼頁車頁兩輛每副	三頁	鋼頁車頁一個四頁	鋼頁車頁一個四頁	黃銅車頁一個共四	



# 海軍各艦艇船身概況統計表(續)

艦政類

民國二十年末

區	別類	第一艦隊(續) 第二艦隊										
		砲艇		巡洋艦				砲艦				
		海鷗	海堯	大同	自強	楚有	楚泰	楚同	楚謙	楚觀	江元	
製造廠所		江所南造艦	江所南造艦	馬所尾造艦	馬所尾造艦	日廠本川崎	日廠本川崎	日廠本川崎	日廠本川崎	日廠本川崎	日廠本川崎	
價		國幣,兩 37,600	國幣,兩 37,600			未詳	日金 550,000	未詳	未詳	日金 550,000	日金 135,000	
材		鐵	鐵	鐵	鋼	鋼	鋼	鋼	鋼	鋼	鋼	
長(英尺)		105	105	260	260	200	200	200	200	200	180	
寬(英尺)		17	17.1	26	26.6	29.5	30	29.6	29	29.6	28	
深(英尺)		9	9	17	17	14.66	15	15	14	15	7.9	
下水年時(西歷)		1917	1917	1903	1900	1903	1906	1906	1907	1907	1904	
竣工年時(西歷)		1917	1917	1903	1900	1905	1905	1907	1907	1907	1904	
齡(年數)		14	14	26	31	25	25	25	24	24	27	
吃水												
	前若干英尺	7	7	8.5	12	8.5	8	8	7	8	7	
	後若干英尺	8	8	11	12.6	9	8	8	8	8	7.2	
噸數(排水量)		150	150	1050	1050	745	745	740	740	750	550	
馬力												
	虛若干匹		100	1250	1250	300	613	150	300	300	130	
	實若干匹	250	250	3584	3584	1350	1350	1350	1350	1350	950	
速												
	快行若干海里	9	7	17	17	10	12	10	11	10	12	
	常行若干海里	7	6	12	12	8	10	8	9	8	10	
裝甲(英寸)												
	艦板厚二分											
	鋼板厚三分											
機												
	二汽鼓一脫汽一暗	輪	雙汽鼓雙脫汽立機	三汽鼓四汽立機	三汽鼓四汽立機	三汽鼓三脫汽雙輪	立機	三汽鼓三脫汽雙暗	立機	三汽鼓三脫汽雙暗	立機	
	一付											
鍋爐												
	煙管鍋爐一座		詩各煙管鍋爐一座	水管雙煙鍋爐四座	煙門式水管鍋爐四座	厚路水管雙煙二座	耶路水管單煙鍋爐	耶路式水管鍋爐二座	耶路式水管鍋爐二座	耶路式水管鍋爐二座	耶路式水管鍋爐二座	
車												
	鋼質一箇三頁		鐵質車頁四頁	鋼質車頁兩箇每箇三頁	鋼質車頁兩箇每箇三頁	鋼質車頁二箇每箇三頁	鋼質車頁兩箇每箇三頁	鋼質車頁兩箇每箇三頁	鋼質車頁二箇每箇三頁	鋼質車頁二箇每箇三頁	鋼質車頁二箇每箇三頁	

# 海軍各艦艇船身概況統計表

民國二十年末

艦政類

區	別類 名稱 分	第 二 艦 隊 (續)								
		砲		飛 機		母 艦		淺 水 砲 艦		
		江 貞	永 綏	威 雷	民 權	民 生	德 勝	威 勝	江 鯤	江 犀
製 造 廠 所	日廠 本川崎	江所 南造船	海造 軍江南	海造 軍江南	海造 軍江南	海造 軍江南	江所 南造船	德廠 國伏爾	德廠 國克虜	德廠 國克虜
價 值	日 金 299,300	國幣,元 600,000	國幣,元 830,000				國幣,兩 350,000	國幣,兩 350,000	德 金 180,000	德 金 193,000
結 構	鋼	軟鋼 鋼重鐵	鋼	軟鋼 鋼重鐵	軟鋼 鋼重鐵	軟鋼 鋼重鐵	鋼	鋼	軟 鋼	柔 鋼
艦 長 (英尺)	180	225	180	196	205	205	205.6	142	144	
艦 寬 (英尺)	250	30	24	26	26	31	31	25	25	
船 深 (英尺)	13.6	11.6	11	11	11.8	9	10	7	6	
下 水 年 時 (西歷)	1909	1929	1928	1929	1931	1922	1922	1911	1911	
竣 工 年 時 (西歷)	1909	1929	1929	1930	1931	1922	1922	1911	1911	
經 營 (年數)	22	2	3	1.9		9	9	20	20	
吃 水	前若干英尺	7.6	5.3	6	6.9	6.5	7	6.6	2.3	3
水	後若干英尺	8	6.9	6.3	6	6.5	8	8	3	3
噴 射	數 (排水量)	550	600	425	401	575	972	922	136	140
馬 力	處 若干匹	130	500	2500	490	490	2500	2500		40
力	實 若干匹	950	4500	2,000	2200	2,200	3,000	5000	5000	450
速 率	快行若干海里	13	18	16	17	16	16	16	16	9
率	常行若干海里	13	12	12	12	12	12	12	8	7
裝 甲 (英寸)										
機 器 種 類		三汽鼓三脫汽鼓 輪立機	三汽鼓三脫汽鼓 輪立機	二架 三汽鼓三脫汽立機	輪立機 三汽鼓三脫汽鼓	輪立機 三汽鼓三脫汽鼓	輪立機 三汽鼓三脫汽鼓	輪立機 三汽鼓三脫汽鼓	四汽鼓三脫汽鼓 輪立機	雙汽鼓雙脫汽立機
鍋 爐 種 類		耶路水管鍋爐二座	水管鍋爐兩座		水管鍋爐二座 Thonycroft	水管單燒	水管鍋爐二座 Thonycroft	水管鍋爐二座	圓式單端水管鍋爐 二座	垂塔耶路水管
車 頁 種 類		鋼質車頁二個每個 三頁	鋼質車頁兩個每個 四頁	鋼質車頁兩個每個 四頁	鋼質車頁兩個每個 四頁	鋼質車頁兩個每個 四頁	鋼質車頁兩個每個 四頁	鋼質車頁兩個每個 四頁	鋼質車頁兩個每個 三頁	鋼質車頁二個每個 四頁

# 海軍各艦艇船身概況統計表 (續)

艦政類

民國二十年末

區	隊別種類	雷 游 擊 隊											
		驅逐艦		魚 雷					艇				
		建康	湖鵬	湖鷹	湖鷲	湖隼	辰字	宿字	列字	張字			
製	造	廠	所	德廠	日廠	日廠	日廠	日廠	日廠	德廠	德廠	德廠	德廠
				德國碩致	日本松本川崎	日本川崎	日本川崎	日本川崎	日本川崎	德國伏打	德國伏打	德國碩致	德國碩致
艦	價			鎊金	日金	日金	日金	未詳	未詳	鎊金	鎊金	未詳	未詳
				62,965	330,900	330,000	391,000			28,520	28,530		
艦	材			軟鋼	鋼	鋼	鋼	鋼	鋼	鋼	鋼	鋼	鋼
艦	長 (英尺)			27'	132	132	132	132	132	144	144	130	150
艦	寬 (英尺)			21.6	15.6	15.6	15.6	15.6	15.6	17	17	16	16
艦	深 (英尺)			13.6	9	9	9	9	9	9.2	9.2	8.5	9.6
下	水	年	時 (西歷)		1906	1906	1906	1906	1906	1895	1895	1834	1835
下	水	年	時 (西歷)	1911	1906	1906	1906	1906	1906	1895	1895		1895
插	齡 (年數)			20	25	25	25	25	25	35	36	37	36
吃	水			2	4	4	4.7	7.6	7.6	7	7	5	5
				前若干英尺									
				後若干英尺	9	7.6	7	7.6	7.6	8	8	8	8
噸	數 (排水量)			300	90	96	96	96	96	90	90	62	62
馬	力			1600	170	223	623	611	1000	1000	900	900	
				虛若干匹									
				實若干匹	300	120	120	120	120	700	700	600	600
速	率			20	13	13	15	14	13	15	14	14	
				快行若干海里									
				常行若干海里	16	10	11	11	11	10	10	10	10
裝	甲 (英寸)												
機	器	種	類	三汽鼓陸脫汽機	陸立機	三汽鼓三脫汽立機	一副	三汽鼓三脫汽立機	一副	三汽鼓三脫汽立機	一副	三汽鼓三脫汽立機	一副
鍋	爐	種	類	nominal	式水管鍋爐四座	耶鼓式水管鍋爐二座	耶鼓耶魯水管鍋爐二座	水管鍋爐二座	水管鍋爐二座	水管鍋爐二座	耶律式二座	六軍式煙管鍋爐	火車式煙管鍋爐一
車	頁	種	類	銅質取頁一副每個	三頁	銅質取頁一個三頁	銅質取頁一個三頁	銅質取頁一個三頁	銅質取頁一個三頁	銅質取頁一個三頁	銅質取頁一個三頁	銅質取頁一個三頁	銅質取頁一個三頁

# 海軍各艦艇船身概況統計表 (續)

民國二十年末

艦政類

區	別類	測 量					巡 防 隊			
		測 量					巡防艦	巡防艇	巡防艦	
		甘露	嫩日	武勝	青天	景星	慶雲	順勝	海鴻	海鷗
製 造 廠 所	英氏或波蘭廠	江所	英工	英工	大所	江所	上廠	蘇所	蘇所	
	英氏或波蘭廠	江所	英工	英工	大所	江所	上廠	蘇所	蘇所	
價 值	元	國幣元	未詳	未詳	國幣兩	國幣兩	國幣兩	未詳	國幣兩	
	223,000	357,000			80,000	51,000	59,000		85,500	
船 材	鋼	鐵	木	鋼	鐵	鐵	鐵	鐵	鐵	
船 長 (英尺)	309	173	192	145	108	108	146	112	103	
船 寬 (英尺)	59.4	25	27	21	18	17.1	24.5	18	18	
船 深 (英尺)	29	12.6		12	9.9	9	65	9.6	9.6	
下 水 年 時 (西曆)	1903	1910	1869	1923	1920	1917	1911	1917	1918	
竣 工 年 時 (西曆)	1903	1910	1869	1923	1921	1917	1911	1917	1919	
船 齡 (年數)	28	21	62	5	11	14	20	14	12	
吃 水	前若干英尺	16.9	9	11	6	7	6.5	6	7	6
	後若干英尺	18	10	11	7	8	8	6	8.6	5.5
噸 數 (排水量)	2133	500	540	279	140	120	380	190	190	
馬 力	處若干匹	181	160		250		151	100	100	
力 寬 若 干 匹	1300	800	900	300	231	200	510	300	300	
速 快 行 若 干 海 里	12	13	11	8	8	8	9.7	9	9	
率 常 行 若 干 海 里	19	11	9	6	7	7	8	7	7	
裝 甲 (英寸)	無									
機 器 種 類	迪氏渣油機	兩副	雙輪脫汽油機	雙汽鼓立機	雙脫汽立機	雙汽鼓立機	四汽鼓雙脫汽立機	輪立機	一副	雙脫汽立機
	三汽鼓三脫汽立機									
鍋 爐 種 類	立式燒渣油煙管鍋	雙	單燒煙管鍋爐二座	管鍋爐	圓式單燒升火回爐	圓式單燒煙管	圓式單燒煙管	圓式一爐升火煙管	單燒煙管鍋爐一座	圓式單燒煙管鍋爐
	立式燒渣油煙管鍋									
車 頁 種 類	鋼頁車頁三個每個	四頁	鋼頁車頁兩個每個	黃銅車頁每個三頁	鋼頁車頁兩個每個	鐵頁車頁一個四頁	鐵頁車頁一個三頁	鐵頁車頁二個每個	鋼頁車頁一個每個	銅頁四頁一隻
	鋼頁車頁三個每個									

# 海軍各艦艇船身概況統計表(續)

艦政類

民國二十年末

區	隊種名	別類稱分	巡防隊 (續)				
			巡防艇				
			勇勝	誠勝	義勝	公勝	仁勝
製造廠所	海軍江所南	上廠嘉嘉松	湖廠北揚子	湖廠北揚子	湖廠北揚子		
艦價	未詳	國幣兩 240,000	未詳	未詳	未詳		
艦材	鐵	鐵	鐵	鐵	鐵		
艦長(英尺)	125	120	126	129	125		
艦寬(英尺)	21	20	20.7	21	22		
艦深(英尺)	7	8.2	14.4	10	7		
下水年時(西曆)	1908	1900	1911	1911	1911		
竣工年時(西曆)	1908	1900	1911	1911	1911		
艦齡(年數)	23	31	20	20	23		
吃水	前若干英尺	7	6.5	8	7.6	7.9	
	後若干英尺	8	7	11	8	7.4	
噸數(排水量)	250	250	250	250	260		
馬力	虛若干匹	50	50	53	50	50	
	實若干匹	300	450	450	400	500	
速率	快行若干海里	10	13	10	10	10	
	常行若干海里	8	10	8	8	8	
機甲(英寸)				分半			
機器種類	立機二座 二汽鼓三脫汽康那	立機二座 二汽鼓二脫汽康那	立機二座 雙汽鼓雙脫汽單暗	立機 輪立機	立機 雙汽鼓雙脫汽雙機	立機 雙汽鼓雙脫汽雙暗	
	鍋爐種類	圓式單爐升火煙管 鍋爐一座	圓式一端升火煙管 鍋爐一座	圓式單爐升火回爐 煙管鍋爐一座	長圓式單爐回煙管 管鍋爐一座	圓式單爐煙管鍋爐 一座	
車頁種類	鐵質車頁二個每個 四頁	鐵質車頁二個每個 四頁	鐵質車頁一個四頁 直徑八尺步長十二	鐵質車頁兩個每個 四頁	鐵質車頁兩個每個 四頁		

# 海軍各艦艇燃料淡水容量及設備概况表

民國二十年末

艦政類

區	名	第一艦隊									
		練習艦隊									
稱	分	應瑞練習艦	通濟練習艦	靖安練運艦	海容軍艦	海籌軍艦	逸仙軍艦	永健軍艦	永績軍艦	普安運艦	定安軍艦
		燃	種	煤	煤	煤	煤	煤	煤	煤	煤
類	煤		煤	煤	煤	煤	煤	煤	煤	煤	煤
料	類	煤	煤	煤	煤	煤	煤	煤	煤	煤	煤
	類	煤	煤	煤	煤	煤	煤	煤	煤	煤	煤
淡	水	313	210	205	260	275	164	70	83	588	200
	水	10會	0.75	6會	每桶 中噸	6會	1噸	10會	每桶 中噸	1噸	5會
錨	類	10會	5.8會	4會	2會	4會	5會	每桶 中噸	10會	3會	
	類	3會	6	3.10	5	8	3	3	3	5	
及	錨	全九節	全九節	全九節	全九節	全九節	全九節	全九節	全九節	全九節	
	錨	全九節	全九節	全九節	全九節	全九節	全九節	全九節	全九節	全九節	
小	火	1	1	無	1	1	2	1	1	1	
	火	9	5	無	6	6	8	4	5	未詳	
輪	火	14會	1噸	1噸	1噸	1噸	6會	8會	未詳	未詳	
	火	用煤 半會	2會	用煤 半會	用煤 半會	用煤 半會	用煤 半會	用煤 半會	用煤 半會	用煤 半會	
探	海	7	5	5	5	5	2	3	4	4	
	海	5英尺	5英尺	5英尺	5英尺	5英尺	5英尺	5英尺	5英尺	5英尺	
燈	海	19英尺	19英尺	19英尺	19英尺	19英尺	19英尺	19英尺	19英尺	19英尺	
	海	19英尺	19英尺	19英尺	19英尺	19英尺	19英尺	19英尺	19英尺	19英尺	

# 海軍各艦艇燃料淡水容量及設備概況表 (續)

艦政類

民國二十年末

區	名	別	第一艦隊		第二艦隊							
			海島砲艇	海鷗砲艇	大同軍艦	自強軍艦	楚有軍艦	楚泰軍艦	楚同軍艦	楚謙軍艦	楚觀軍艦	江元軍艦
燃料	種	類	煙煤	煙煤	煙煤	煙煤	煙煤	煙煤	煙煤	煙煤	煙煤	
			煤給容量(噸數)	33	33	163	155	150	150	150	150	150
淡水	類	種	常行每點用煤噸數	6會	6會	2.5	二道二噸 三道三噸	19會	16會	16會	16會	16會
			儲水容量若干噸	5	6	53	51	37	43	57	35.5	38
水	類	種	航行時每點噸數	0.33	1會	15會	1噸	2.5會	5會	6.7會	0.1	0.1噸
			駐泊時每點噸數	0.25	半會	8會	1.10	3會	3會	327磅	0.104	7會
錨	類	種	每目飲料洗濯用噸數	0.5	半噸	2	5	4	2	2	3	2
			大錨及預備錨	二十號長一十磅 十號長五磅 五號長二磅半 二號長一磅 一號長半磅 共計三十三磅	舊式錨二門每門重三百五十磅 新式錨二門每門重三百三十磅	新式錨二門每門重一百八十七磅 舊式錨二門每門重一百八十七磅	新式錨二門每門重一百八十七磅 舊式錨二門每門重一百八十七磅	新式錨二門每門重一百八十七磅 舊式錨二門每門重一百八十七磅	新式錨二門每門重一百八十七磅 舊式錨二門每門重一百八十七磅	新式錨二門每門重一百八十七磅 舊式錨二門每門重一百八十七磅	新式錨二門每門重一百八十七磅 舊式錨二門每門重一百八十七磅	新式錨二門每門重一百八十七磅 舊式錨二門每門重一百八十七磅
及	錨	類	錨 (中錨)	新式錨二門每門重一百八十七磅 舊式錨二門每門重一百八十七磅	新式錨二門每門重一百八十七磅 舊式錨二門每門重一百八十七磅	新式錨二門每門重一百八十七磅 舊式錨二門每門重一百八十七磅	新式錨二門每門重一百八十七磅 舊式錨二門每門重一百八十七磅	新式錨二門每門重一百八十七磅 舊式錨二門每門重一百八十七磅	新式錨二門每門重一百八十七磅 舊式錨二門每門重一百八十七磅	新式錨二門每門重一百八十七磅 舊式錨二門每門重一百八十七磅	新式錨二門每門重一百八十七磅 舊式錨二門每門重一百八十七磅	
			小錨	新式錨二門每門重一百八十七磅 舊式錨二門每門重一百八十七磅	新式錨二門每門重一百八十七磅 舊式錨二門每門重一百八十七磅	新式錨二門每門重一百八十七磅 舊式錨二門每門重一百八十七磅	新式錨二門每門重一百八十七磅 舊式錨二門每門重一百八十七磅	新式錨二門每門重一百八十七磅 舊式錨二門每門重一百八十七磅	新式錨二門每門重一百八十七磅 舊式錨二門每門重一百八十七磅	新式錨二門每門重一百八十七磅 舊式錨二門每門重一百八十七磅	新式錨二門每門重一百八十七磅 舊式錨二門每門重一百八十七磅	新式錨二門每門重一百八十七磅 舊式錨二門每門重一百八十七磅
火	輪	種	煙煤	無	2	2	1	1	1	1	1	
			速率若干海里	無	6	6	7	8	10	7	7	7
輪	種	類	容煤量或容油量	無	油七十磅	油一百磅	油八十磅	油一百磅	容汽油	油六十磅	容油五十磅	油八十磅
			航行時每點用煤或用油之數量	無	用汽油十三磅	用汽油十三磅	用汽油八磅	用汽油八磅	用汽油七磅半	用汽油八磅	用汽油三磅	用汽油十磅
探海燈	種	類	燈殼數	1	1	2	2	3	3	3	3	2
			直徑 (英尺)	無	無	一尺二寸	一尺二寸	一尺二寸	一尺二寸	一尺二寸	一尺二寸	一尺二寸
探海燈	種	類	光力 (枝光)	無	無	一百枝	一百枝	一百枝	一百枝	一百枝	一百枝	一百枝
			光力 (枝光)	無	無	一百枝	一百枝	一百枝	一百枝	一百枝	一百枝	一百枝

# 海軍各艦艇燃料淡水容量及設備概況表 (續)

民國二十年末

艦政類

區	隊名	別稱	第 二 艦 隊 (續)								
			江貞軍艦	永綏軍艦	威甯軍艦	民權軍艦	民生軍艦	德勝軍艦	威勝軍艦	江鯤軍艦	江犀軍艦
燃 料 淡 水	種類	烟 煤	烟 煤	烟 煤	烟 煤	烟 煤	烟 煤	烟 煤	烟 煤	洪山煤	洪山煤
	煤給容量(噸數)	113	150	100	120	120	160	160	40	40	
	常行每點用煤噸數	1.2	1.25	2	1.5	1.75	2.5	2.5	8會	8會	
	儲水泉若干噸	18	26	22	39	41	10	18	3.5噸	26	
	航行時每點噸數	2會半	5會	10會	6會	5會	14會	6會	2會	10會	
水 用	駐泊時每點噸數	2會	3會	2會	1會02	1會	1會	10會	8會	6會	
	每日飲對洗濯用噸數	2	6	1.19	1.5	1.10	2	2	2	2.5	
錨 類	大錨及預備錨	斯式錨二門各重十八噸 五會共計錨鍊長十八節	斯式錨二門每門重十六噸又斯式錨二門每門重十二噸共計錨鍊長二十四節	斯式錨二門每門重十四噸共計錨鍊長十四節	斯式錨二門每門重十五噸又斯式錨二門每門重十二噸共計錨鍊長二十四節	斯式錨二門每門重十六噸又斯式錨二門每門重十二噸共計錨鍊長二十四節	斯式錨三門一重十二噸一重十四噸一重十六噸共計錨鍊長三十六節	斯式錨三門一重十二噸一重十四噸一重十六噸共計錨鍊長三十六節	斯式錨三門一重十二噸一重十四噸一重十六噸共計錨鍊長三十六節	斯式錨三門一重十二噸一重十四噸一重十六噸共計錨鍊長三十六節	斯式錨三門一重十二噸一重十四噸一重十六噸共計錨鍊長三十六節
	及副錨(中錨)	中錨一門重廿五會	中錨一門重廿五會	中錨一門重廿五會	中錨一門重廿五會	中錨一門重廿五會	中錨一門重廿五會	中錨一門重廿五會	中錨一門重廿五會	中錨一門重廿五會	
錨 鍊	小錨	舊式海軍錨一門重四會	四會	四會	四會	四會	四會	四會	四會	四會	
	小錨	四會	四會	四會	四會	四會	四會	四會	四會	四會	
火 輪	噸 數	1	2	2	2	2	1	1			
	速率若干海里	7	9	7	7	8	4.5	7			
	客煤量或容油量	汽油九磅	汽油九磅	汽油九磅	汽油九磅	汽油九磅	汽油九磅	汽油九磅	汽油九磅	汽油九磅	
輪 或 用 油 之 量 數	航行時每點用煤	油五十磅	油十八磅	油十八磅	油十八磅	油十八磅	油十八磅	油十八磅	油十八磅	油十八磅	
	或用油之量數	油五十磅	油十八磅	油十八磅	油十八磅	油十八磅	油十八磅	油十八磅	油十八磅	油十八磅	
探 海 燈	級 數	3	2	2	2	2	3	3	2	2	
	直徑(英尺)	19.1寸	14.4寸	14.4寸	14.4寸	14.4寸	14.4寸	14.4寸	14.4寸	14.4寸	
光 力(枝光)	級 數	3000	3000	3000	3000	3000	3000	3000	3000	3000	
	光 力(枝光)	3000	3000	3000	3000	3000	3000	3000	3000	3000	



# 海軍各艦艇燃料淡水容量及設備概況表(續)

艦政類

民國二十年末

區	隊名	稱分	隊別								
			魚	雷	游	擊	隊	張	列	宿	辰
			建康軍艦	湖鵝魚雷艇	湖鷹魚雷艇	湖鵝魚雷艇	湖準魚雷艇	辰字魚雷艇	宿字魚雷艇	列字魚雷艇	張字魚雷艇
燃	種	類	白煤油	烟煤	白煤	烟煤	烟煤	烟煤	洪山煤	洪山煤	白煤
	煤船容量(噸數)		69	28	28	28	28	18	18	15	13
料	常行每點用煤噸數		1.2	8會	8會	14會	6會	10會	10會	6會	6會
	儲水量若干噸		22.10	3.5	3.10會	6	5	4.5	3.10會	2.5	3
淡	航行時每點噸數		半噸	0.17	10會	0.85	0.1	4.5會	0.375	3會	3會
	鍋爐用	駐泊時每點噸數									
水	每日飲料洗濯用噸數		1.5噸	0.5	0.5	1	1	1.5	1 1/2	1	1 1/2
	大錨及預備錨		八百斤	五百斤	五百斤	五百斤	五百斤	五百斤	五百斤	五百斤	五百斤
錨	副錨(中錨)										
	小錨		麻式錨一門重一百磅	流鏑用四齒錨一門重四會	舊式四齒錨一門重三百磅	流鏑用一門重二十磅					
及	小錨										
	錨鍊										
小	艘數		2	1	1	1	1	1	1	1	1
	速率若干海里										
火	容煤量或容油量										
	航行時每點用煤或用油之數量										
輪	艘數		2	1	1	1	1	1	1	1	1
	直徑(英尺)		13.4寸	17.6寸	17.05寸	18英寸	12英寸				
探	力(枝光)		1200	1600	1600	2000	700				
	光										

# 海軍各艦艇燃料淡水容量及設備概況表 (續)

民國二十年末

艦政類

區	隊名	別稱	測 量 隊 (續)					巡 防 隊			
			甘 露 測 量 艇	嫩 日 測 量 艦	武 勝 測 量 艦	青 天 測 量 艦	景 星 測 量 艇	慶 雲 測 量 艇	順 勝 砲 艦	海 鴻 砲 艇	海 鵠 砲 艇
燃 料 淡 水	種 類	渣 油	煙 煤	煙 煤	煙 煤	煙 煤	煙 煤	煙 煤	煙 煤	煙 煤	
		煤給容量(噸數)	300	95	150	15	20	35	60	35	30
		航行時每點用煤噸數	渣油12噸	1會	1.5	9會	5會	0會	10會	7會	6會
		餘水若干噸	200	15		無	25	4.5	15	13	13
水	用 途	航行時每點噸數	5.磅	1會			2.5會	5會		0.063	2會
		駐泊時每點噸數	4噸	1.5會			半會	1會		0.25會	半噸
		每日飲料洗濯用噸數	2.5	2			1	1.5	2		1
		每日飲料洗濯用噸數	2.5	2			1	1.5	2		1
錨 類 及 副 錨 (中 錨)	副 錨 (中 錨)	大錨及預備錨	十六噸 一噸九十噸 大錨二門每門重量	計備深長十八節 一千零十九八磅 舊式錨二門每門重	舊式海軍錨二門	計備深長十八節 一千零十九八磅 舊式錨二門每門重 計備深長十八節 一千零十九八磅 舊式錨二門每門重	計備深長十八節 一千零十九八磅 舊式錨二門每門重	計備深長十八節 一千零十九八磅 舊式錨二門每門重	計備深長十八節 一千零十九八磅 舊式錨二門每門重	計備深長十八節 一千零十九八磅 舊式錨二門每門重	計備深長十八節 一千零十九八磅 舊式錨二門每門重
		小錨	五會九十三磅 會四十六磅 一重星 流錨二門一重星十	八上磅 舊式錨一門重九百		有門式錨一門重量 均一百磅		無			
		小錨	4	1		1	2	1			
		速率若干海里	5, 7, 6, 7	7, 5		5	5	5			
火 輪 船	火 輪 船	客煤量或客油量		客油60磅		6;磅	汽油100磅	100磅			
		航行時每點用煤或用油之數量	330 300 330 325	汽油13磅		1磅	汽油1磅	5會			
		船 殼 艘 數	5	2		1	1	1	3		
		直 徑 (英 尺)		1尺3寸		1尺			14英寸	2	2
探 海 燈	探 海 燈	光 力 (枝 光)		1660枝光		2030枝光			1500		

# 海軍各艦艇燃料淡水容量及設備概況表 (續)

艦政類

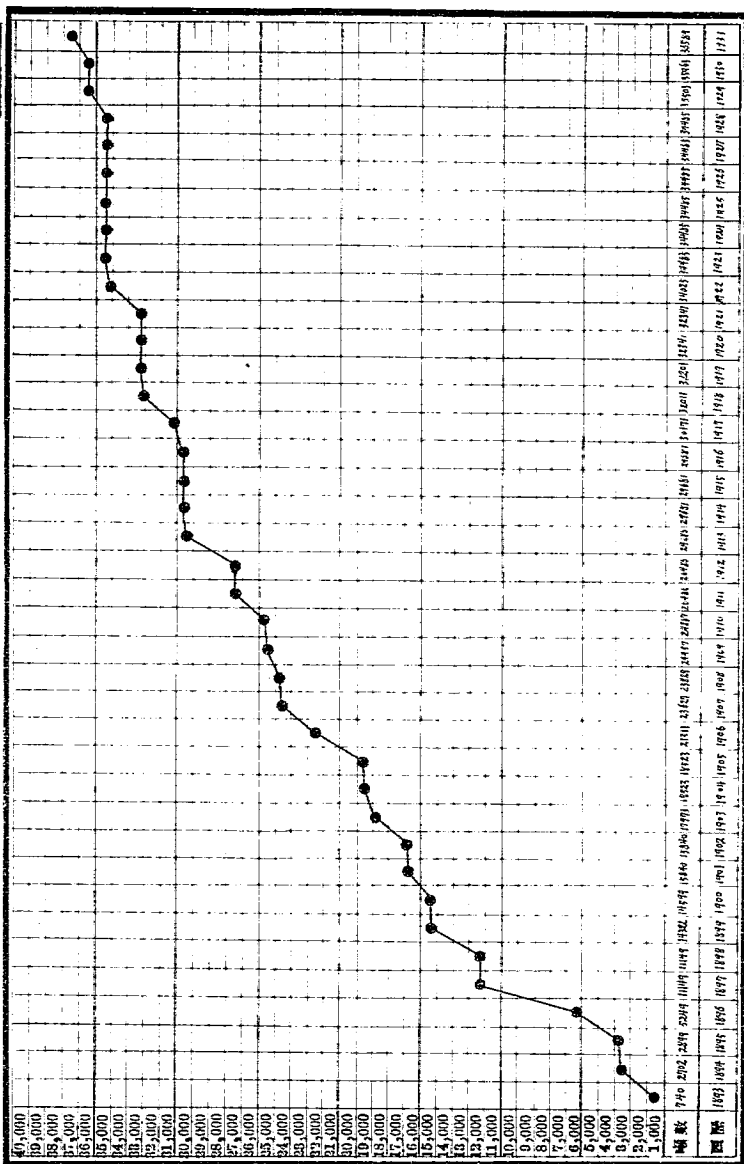
民國二十年末

區	隊名	別稱	巡防隊 (續)					備考	
			勇勝砲艇	誠勝砲艇	義勝砲艇	公勝砲艇	仁勝砲艇		
燃料淡水	種類		烟煤	烟煤	烟煤	烟煤	烟煤		
	煤給容量(噸數)		25	26	60	48	44		
	常行每點用煤噸數		12會	12會	12會	10會	10會		
	儲水容量若干噸		16	7	16	19	14		
	備用		15會		8會	0.25噸	10會		
錨類及錨鍊	錨		10會	2	1	1.5噸	1		
	每日飲料洗濯用噸數								
	大錨及預備錨		新式錨二門每門重 五會半共計錨鍊長 十二節		舊式錨二門每門重 四會半共計錨鍊長 十二節		新式大錨二門每門 重七會半共計錨鍊長 十二節		
	副錨(中錨)		舊式錨一門約四會		二門左鍊六節右鍊 六節				
	小錨								
小輪	艘數					1			
	速率若干海里					4			
	容煤量或容油量					油三噸			
火輪	航行時每點用煤 或用油之數量					油三噸			
	級數		2	2	2	1	2		
探海燈	直徑(英尺)								
	光力(枝光)								

# 海軍部所屬艦艇歷年噸數比較圖

民國二十年末

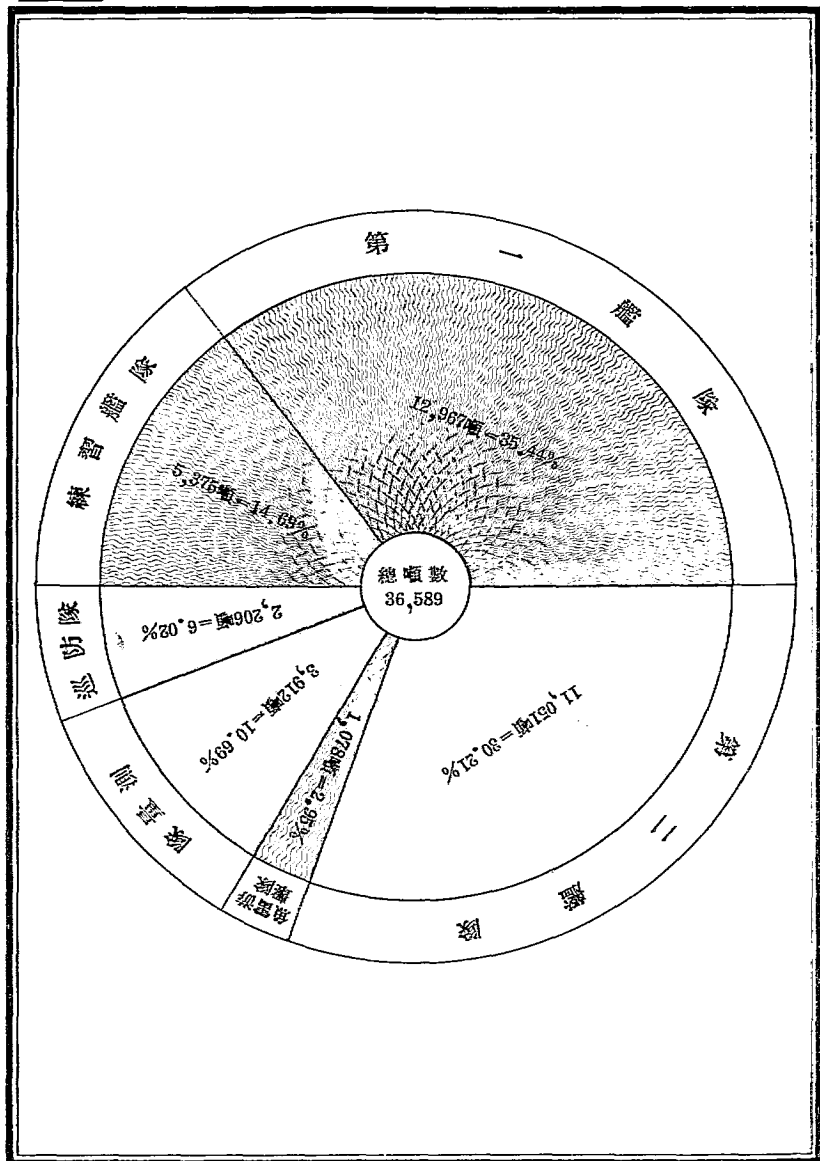
艦政類



# 海軍各艦隊艦艇噸數比較圖

艦政類

民國二十年末

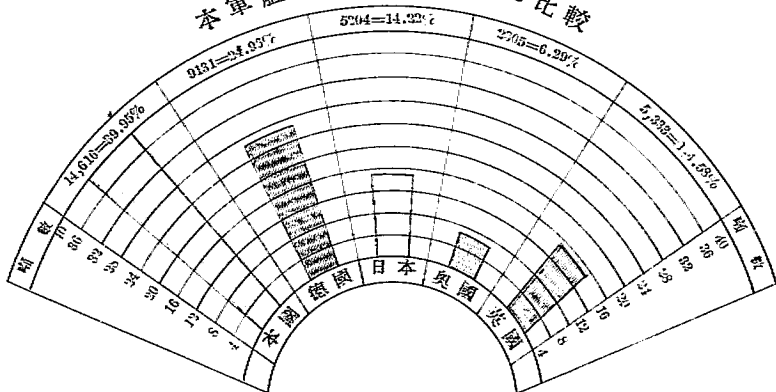


# 海軍部所屬艦艇各國製造噸數百分比圖

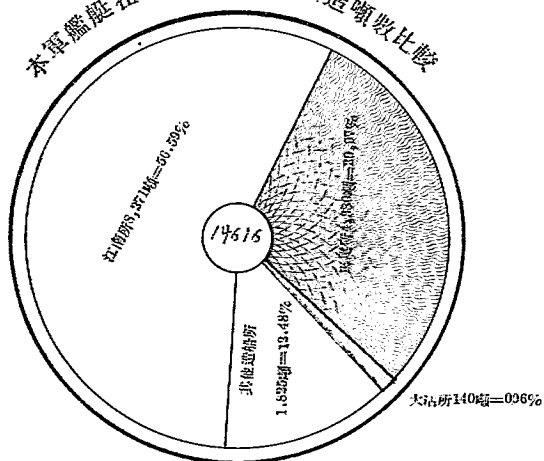
民國二十年末

艦政類

## 本軍艦艇製造國噸數之比較



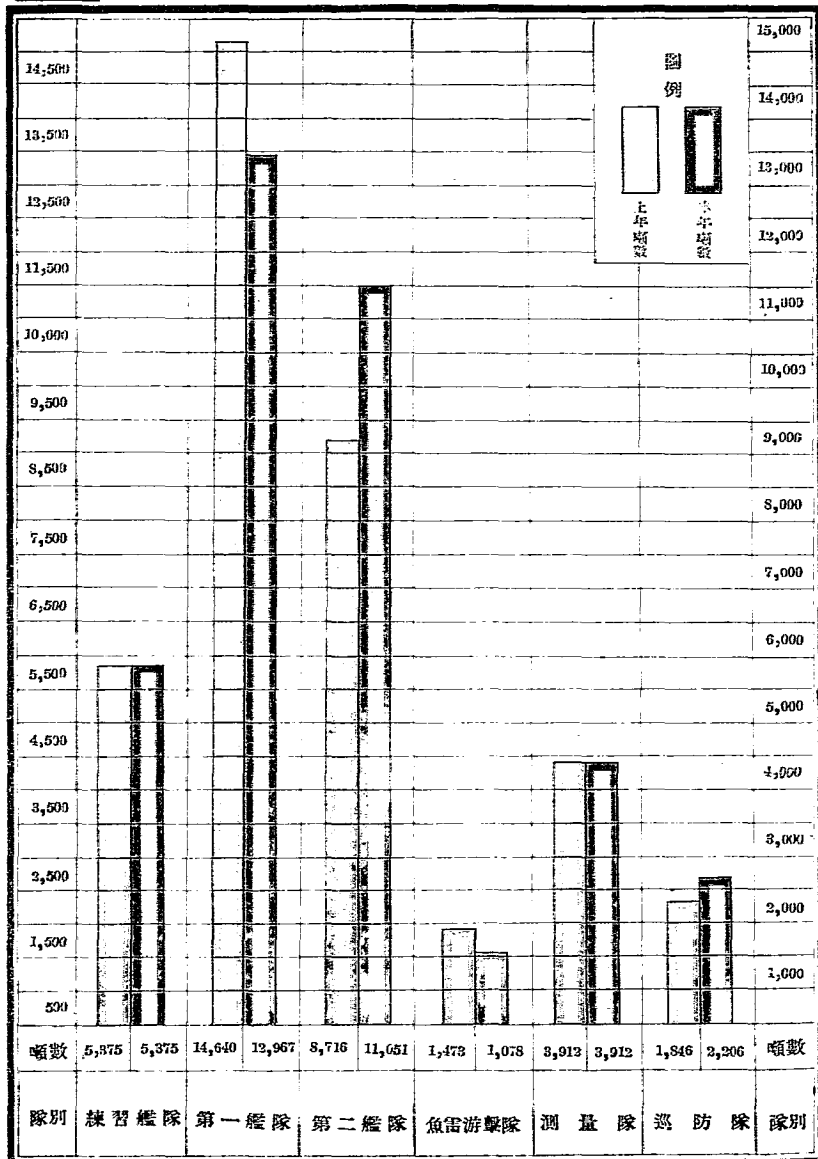
## 本軍艦艇在本國各造船所製造噸數比較



# 海軍各艦隊上年與本年艦艇噸數比較圖

艦政類

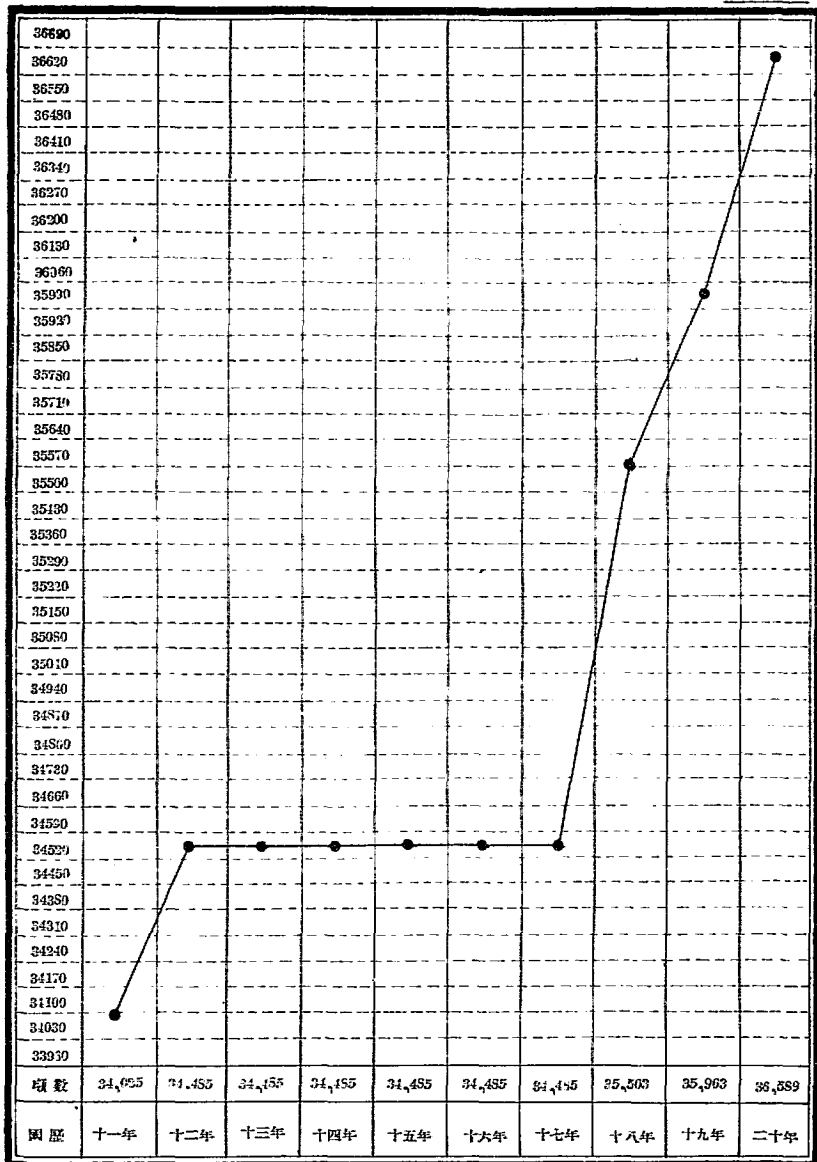
民國二十年末



# 最近十年本軍艦艇噸數比較圖

民國二十年末

艦政類



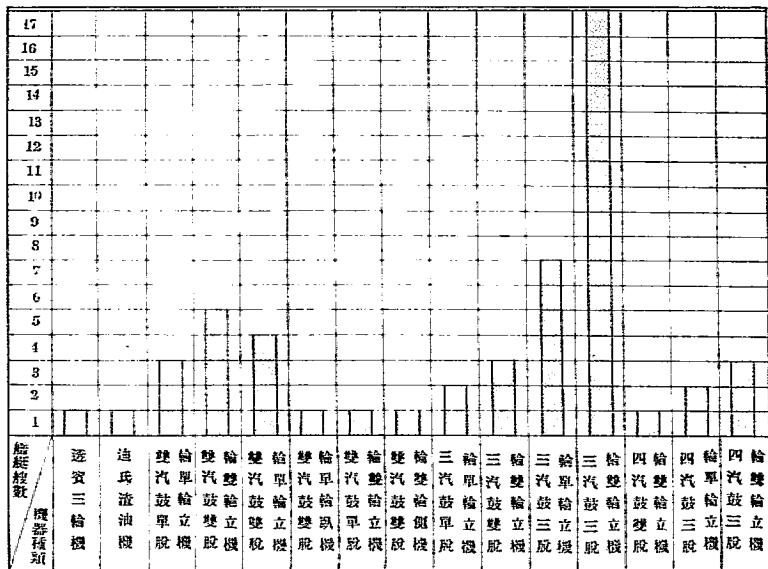


# 海軍各艦艇機器鍋爐種類比較圖

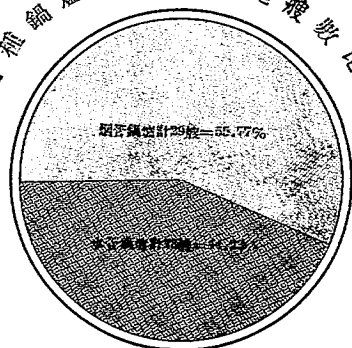
艦政類

民國二十年末

## 各種機器種類之艦艇艘數比較



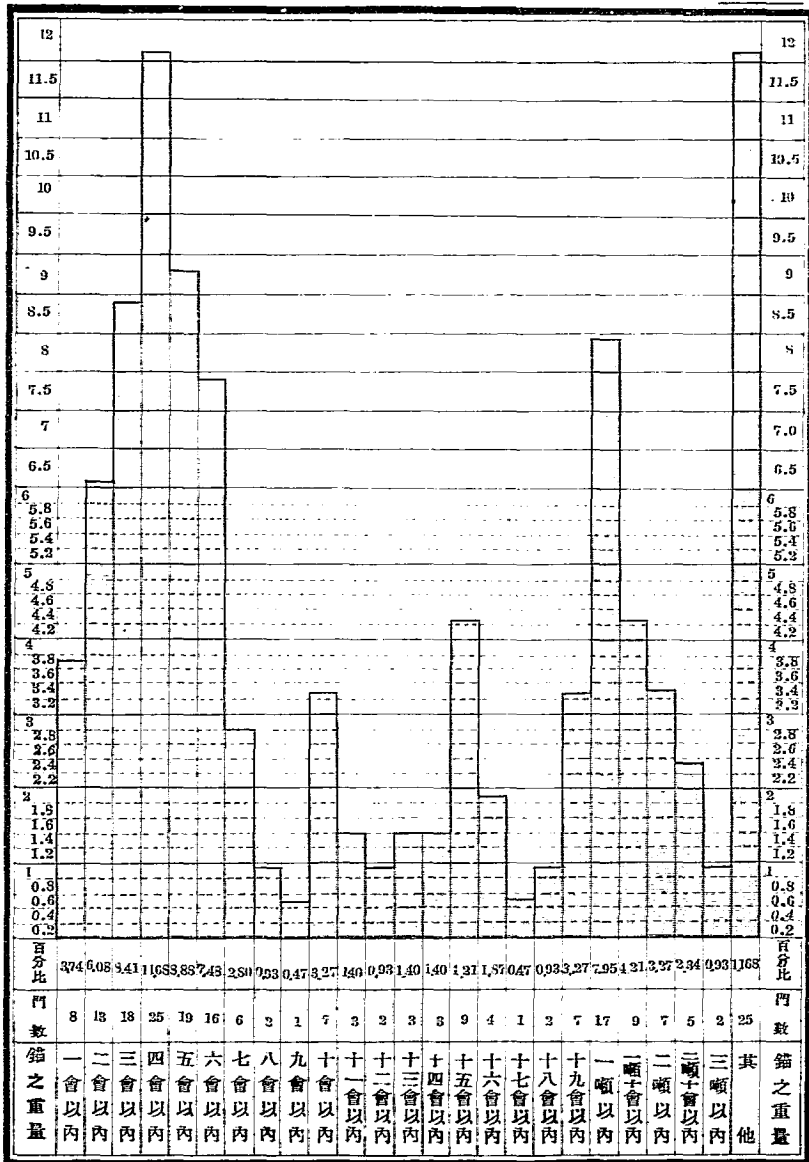
## 各種鍋爐種類之艦艇艘數比較



# 海軍各艦艇錨類門數及重量統計圖

民國二十年末

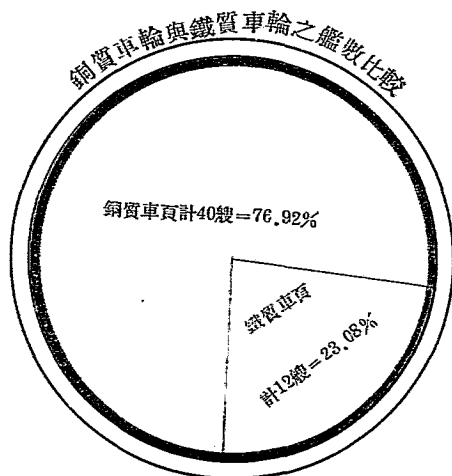
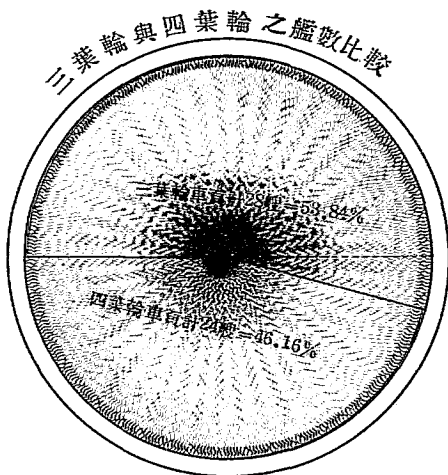
艦政類



# 海軍各艦艇車輪種類統計圖

艦政類

民國二十年末

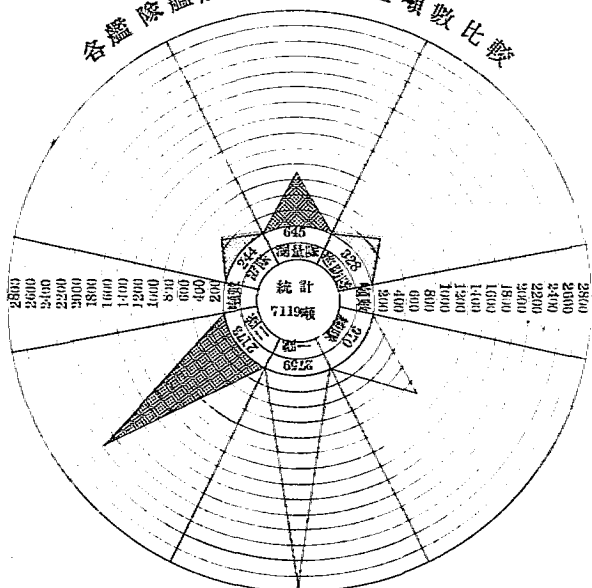


# 海軍部所屬艦艇容煤量及儲水量比較圖

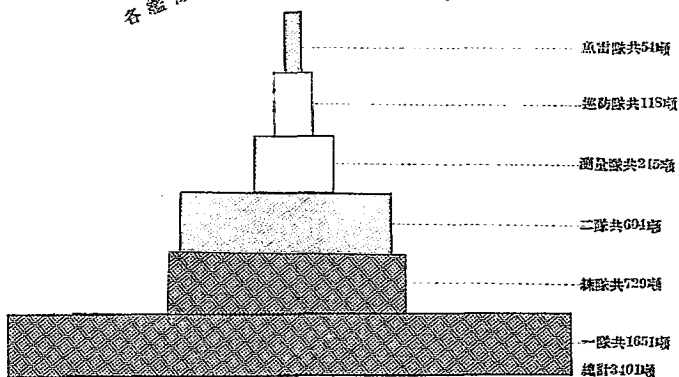
民國二十年末

總政類

## 各艦隊艦艇煤艙容煤量噸數比較



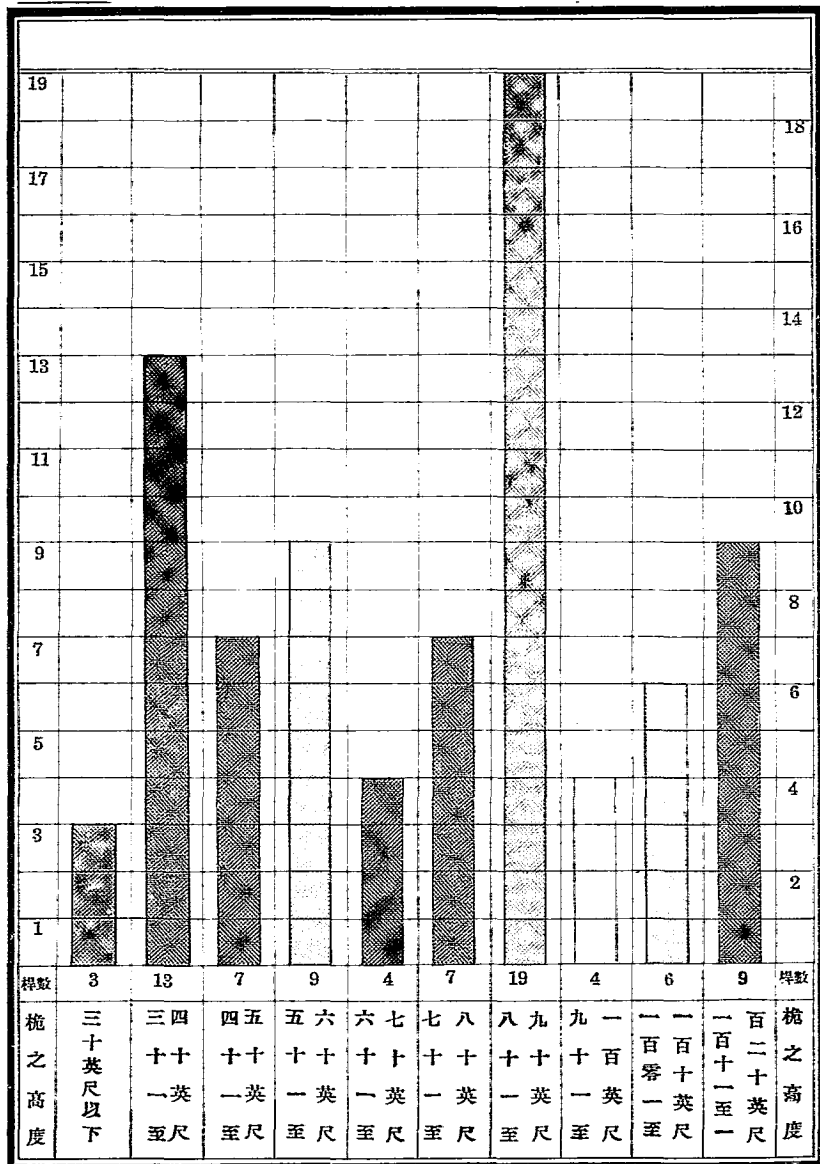
## 各艦隊艦艇淡水容量噸數比較



# 海軍各艦艇船桅高度比較圖

艦政類

民國二十年末



# 海軍各艦艇船桅質料比較圖

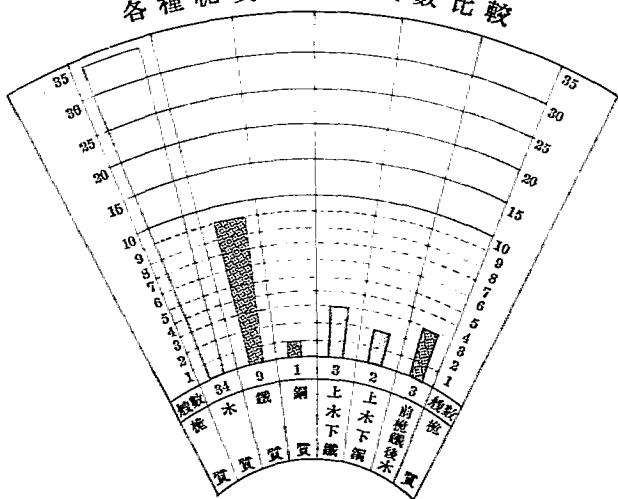
民國二十年末

艦政類

## 桅之性質及其桿數

桅質	木質	鐵質	銅質	上木下鋼	上木下鐵	合計
桿數	51	18	2	4	6	81
百分數	62.97	22.22	2.47	4.94	7.40	100%

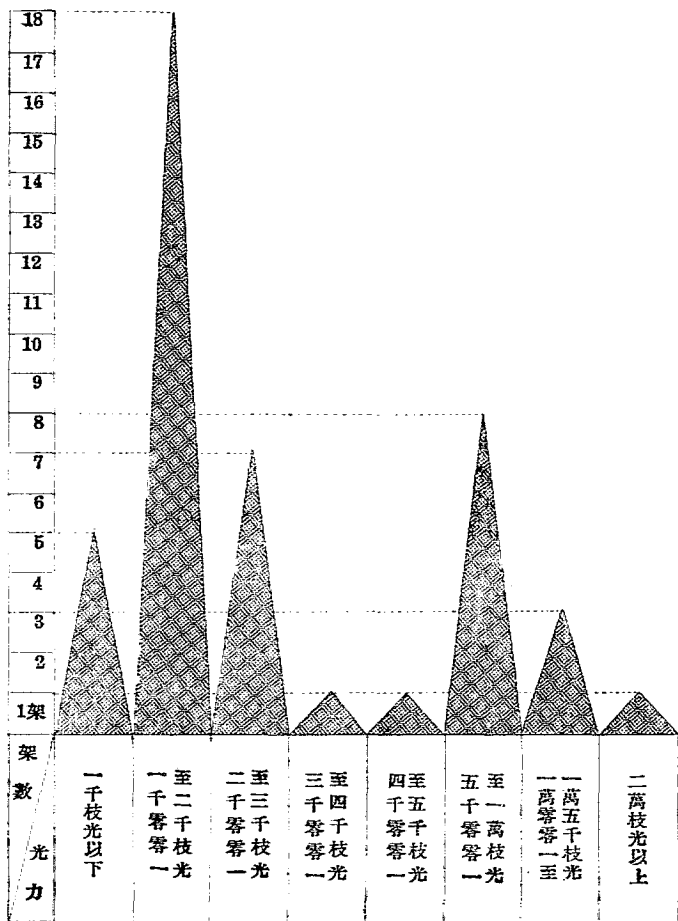
## 各種桅質之艦艇艘數比較



# 海軍各艦艇探海燈光比較圖

艦政類

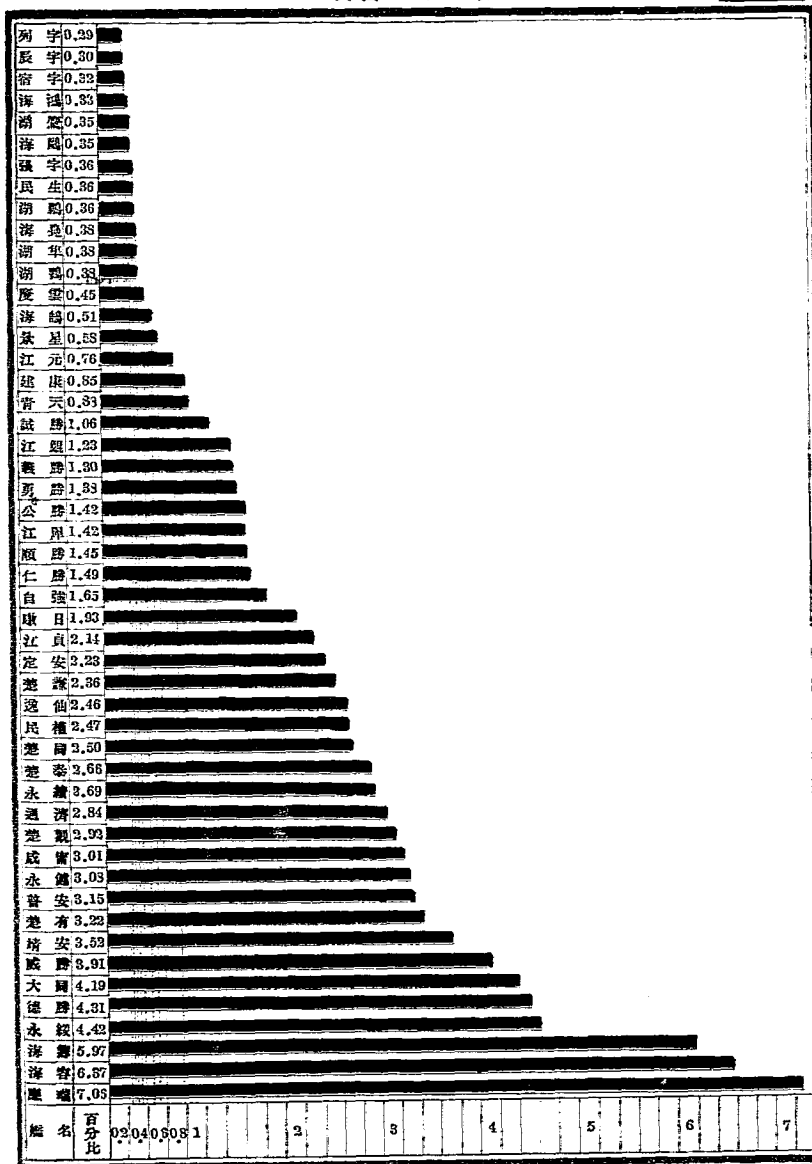
民國二十年末



# 海軍各艦艇用煤噸數百分比圖

民國二十年份

艦政類





# 海軍各輪駁暨小火輪舢舨統計圖表

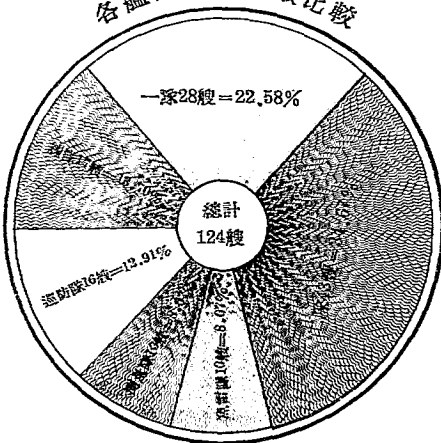
艦政類

民國二十年末

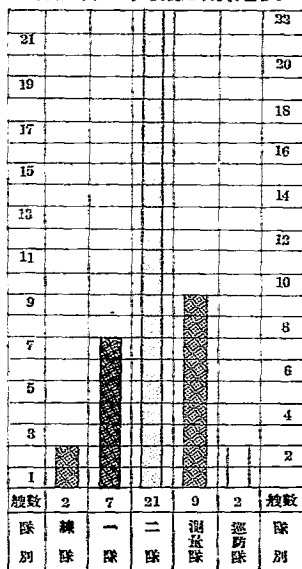
## 駁船及差拖船一覽表

輪駁名號 區分	海軍一號	海軍二號	海軍三號	海軍四號	海軍五號	海軍六號	海軍七號	海軍八號	海軍九號	海軍十號	海軍十一號	正勝	和平	江平	綏勝	小捷	二隊
	駁船	駁船	駁船	駁船	駁船	駁船	駁船	駁船	駁船	駁船	駁船	拖船	差船	差船	差船	差船	差船
載重(噸數)	550	520	320	320	320	320	320	320	320	320	220						
長(尺數)	186.5	176	160	160	160	160	160	160	160	160	120	106	66	63	48	61	26
寬(尺數)	32	32	26	26	26	26	26	26	26	26	19.5	20	15	12	8	10.8	7.5
吃水前後	前(尺數)	6.6	6.6	5	5	5	5	5	5	5	4.4	5.6	2.6		2.5		
	後(尺數)	9	9	6	6	6	6	6	6	6	5	7.6	3.8	6	3	5	4

### 各艦隊舢舨艘數比較



### 各艦隊小火輪艘數比較



# 海 軍 軍 用 飛 機 一 覽 表

民國二十年末


整政類

區	製 造 所	製 造 年 月	型 式	翼 式	翼 展 (公尺)	機 高 (公尺)	重 量		裝 油 量 (公升)	發 動 機		速 力 (公里/小時)	武 裝				乘 員 數	升 力 (公升)	航 程 (公里)	備 考		
							空 重 (公斤)	載 重 (公斤)		馬 力	最 大 航 程 (公里)		機 槍 數	砲 數	魚 雷 數	其 他						
																					時 間	最 大 高 度 (公尺)
海 軍	江 門 德 國 亨 可 廠		雙 浮 水 上 飛 機	雙 翼	14.50	3.50	2,500	400	450	200	Junkers	130	1			2	5	600	偵 察	設 於 江 門 江 江 現 在 粵 江 飛 機 廠 江 江 係 重 慶 通 航 新 式		
	江 門 海 軍 製 造 飛 機 處	19 10	雙 浮 水 上 飛 機	雙 翼	14.50	3.50	2,500	400	450	200	Wright	130	4			2	4,840	8	1,100		偵 察	
	江 門 海 軍 製 造 飛 機 處		雙 浮 水 上 飛 機	雙 翼	14.50	3.50	2,500	400	450	200	Wright	130	4			2	4,840	8	1,100		偵 察	
航 空	江 門 英 國 特 律 倫 廠	15 11 6	雙 浮 水 上 飛 機	雙 翼 可 折 合 式	9.33	2.47	2,500	400	350	135	Gipsy	5500	144	128			2	6,250	7	506	教 練	
	江 門		雙 浮 水 上 飛 機	雙 翼 可 折 合 式	9.33	2.47	2,500	400	350	135	Gipsy	5500	144	128			2	6,250	7	506	教 練	
	江 門		雙 浮 水 上 飛 機	雙 翼 可 折 合 式	9.33	2.47	2,500	400	350	135	Gipsy	5500	144	128			2	6,250	7	506	教 練	
處	江 門		雙 浮 水 上 飛 機	雙 翼 可 折 合 式	9.33	2.47	2,500	400	350	135	Gipsy	5500	144	128			2	6,250	7	506	教 練	
	江 門		雙 浮 水 上 飛 機	雙 翼 可 折 合 式	9.33	2.47	2,500	400	350	135	Gipsy	5500	144	128			2	6,250	7	506	教 練	
	江 門		雙 浮 水 上 飛 機	雙 翼 可 折 合 式	9.33	2.47	2,500	400	350	135	Gipsy	5500	144	128			2	6,250	7	506	教 練	
海 軍	廈 門 A.V. Roe	約 6000	雙 浮 水 上 飛 機	雙 翼	8.53	2.315	2,519	424	526	91	Cirrus MK II	85	113	97			2	5,456	4	858	教 練	
	江 門		雙 浮 水 上 飛 機	雙 翼	8.53	2.315	2,519	424	526	91	Cirrus MK II	85	113	97			2	5,456	4	858	教 練	
	江 門		雙 浮 水 上 飛 機	雙 翼	8.53	2.315	2,519	424	526	91	Cirrus MK II	85	113	97			2	5,456	4	858	教 練	
廈 門	海 軍	約 6000	雙 浮 水 上 飛 機	雙 翼	8.53	2.315	2,519	424	526	91	Cirrus MK II	85	113	97			2	5,456	4	858	教 練	
	海 軍		雙 浮 水 上 飛 機	雙 翼	8.53	2.315	2,519	424	526	91	Cirrus MK II	85	113	97			2	5,456	4	858	教 練	
	海 軍		雙 浮 水 上 飛 機	雙 翼	8.53	2.315	2,519	424	526	91	Cirrus MK II	85	113	97			2	5,456	4	858	教 練	
航 空	海 軍	約 6000	雙 浮 水 上 飛 機	雙 翼	8.53	2.315	2,519	424	526	91	Cirrus MK II	85	113	97			2	5,456	4	858	教 練	
	海 軍		雙 浮 水 上 飛 機	雙 翼	8.53	2.315	2,519	424	526	91	Cirrus MK II	85	113	97			2	5,456	4	858	教 練	
	海 軍		雙 浮 水 上 飛 機	雙 翼	8.53	2.315	2,519	424	526	91	Cirrus MK II	85	113	97			2	5,456	4	858	教 練	
處	海 軍		雙 浮 水 上 飛 機	雙 翼	8.53	2.315	2,519	424	526	91	Cirrus MK II	85	113	97			2	5,456	4	858	教 練	
	海 軍		雙 浮 水 上 飛 機	雙 翼	8.53	2.315	2,519	424	526	91	Cirrus MK II	85	113	97			2	5,456	4	858	教 練	
	海 軍		雙 浮 水 上 飛 機	雙 翼	8.53	2.315	2,519	424	526	91	Cirrus MK II	85	113	97			2	5,456	4	858	教 練	
海 軍	江 門 海 軍 製 造 飛 機 處	約 15,000	雙 浮 水 上 飛 機	雙 翼	14.50	3.50	2,500	400	450	200	Hall Scout A-7a	100	145	127			2	3,970	3	450	偵 察 教 練	
	江 門		雙 浮 水 上 飛 機	雙 翼	14.50	3.50	2,500	400	450	200	Hall Scout A-7a	100	145	127			2	3,970	3	450	偵 察 教 練	
	江 門		雙 浮 水 上 飛 機	雙 翼	14.50	3.50	2,500	400	450	200	Hall Scout A-7a	100	145	127			2	3,970	3	450	偵 察 教 練	
南 造 製 造 飛 機 處	海 軍	約 16.4	雙 浮 水 上 飛 機	雙 翼	14.50	3.50	2,500	400	450	200	Bristol Lucifer	120	165	140		1	5	4,268	5	500	偵 察 教 練	
	海 軍		雙 浮 水 上 飛 機	雙 翼	14.50	3.50	2,500	400	450	200	Bristol Lucifer	120	165	140		1	5	4,268	5	500	偵 察 教 練	
	海 軍		雙 浮 水 上 飛 機	雙 翼	14.50	3.50	2,500	400	450	200	Bristol Lucifer	120	165	140		1	5	4,268	5	500	偵 察 教 練	
製 造 飛 機 處	海 軍	約 33,000	雙 浮 水 上 飛 機	雙 翼	14.46	1.195	5.29	1565	2470	325	Holls-Royce Eagle	350	177	150	1	8	2	3.8	4,940	6	900	偵 察 教 練
	海 軍		雙 浮 水 上 飛 機	雙 翼	14.46	1.195	5.29	1565	2470	325	Holls-Royce Eagle	350	177	150	1	8	2	3.8	4,940	6	900	偵 察 教 練
	海 軍		雙 浮 水 上 飛 機	雙 翼	14.46	1.195	5.29	1565	2470	325	Holls-Royce Eagle	350	177	150	1	8	2	3.8	4,940	6	900	偵 察 教 練
製 造 飛 機 處	江 門	20.11	雙 浮 水 上 飛 機	雙 翼 可 折 合 式	9.525	2.93	3.59	759	1179	272	Wright-Wildcat	165	190	157		1	2	4.6	3,619	9	1,150	偵 察 教 練
	江 門		雙 浮 水 上 飛 機	雙 翼 可 折 合 式	9.525	2.93	3.59	759	1179	272	Wright-Wildcat	165	190	157		1	2	4.6	3,619	9	1,150	偵 察 教 練
	江 門		雙 浮 水 上 飛 機	雙 翼 可 折 合 式	9.525	2.93	3.59	759	1179	272	Wright-Wildcat	165	190	157		1	2	4.6	3,619	9	1,150	偵 察 教 練
製 造 飛 機 處	江 門	20.12	雙 浮 水 上 飛 機	雙 翼 可 折 合 式	9.32	2.47	2.75	409	765.5	128.52	Gipsy	85400	144	128			2	6,250	7	506	教 練	
	江 門		雙 浮 水 上 飛 機	雙 翼 可 折 合 式	9.32	2.47	2.75	409	765.5	128.52	Gipsy	85400	144	128			2	6,250	7	506	教 練	

# 海軍各飛機最大速力與巡航速力公里數比較圖

民國二十年末

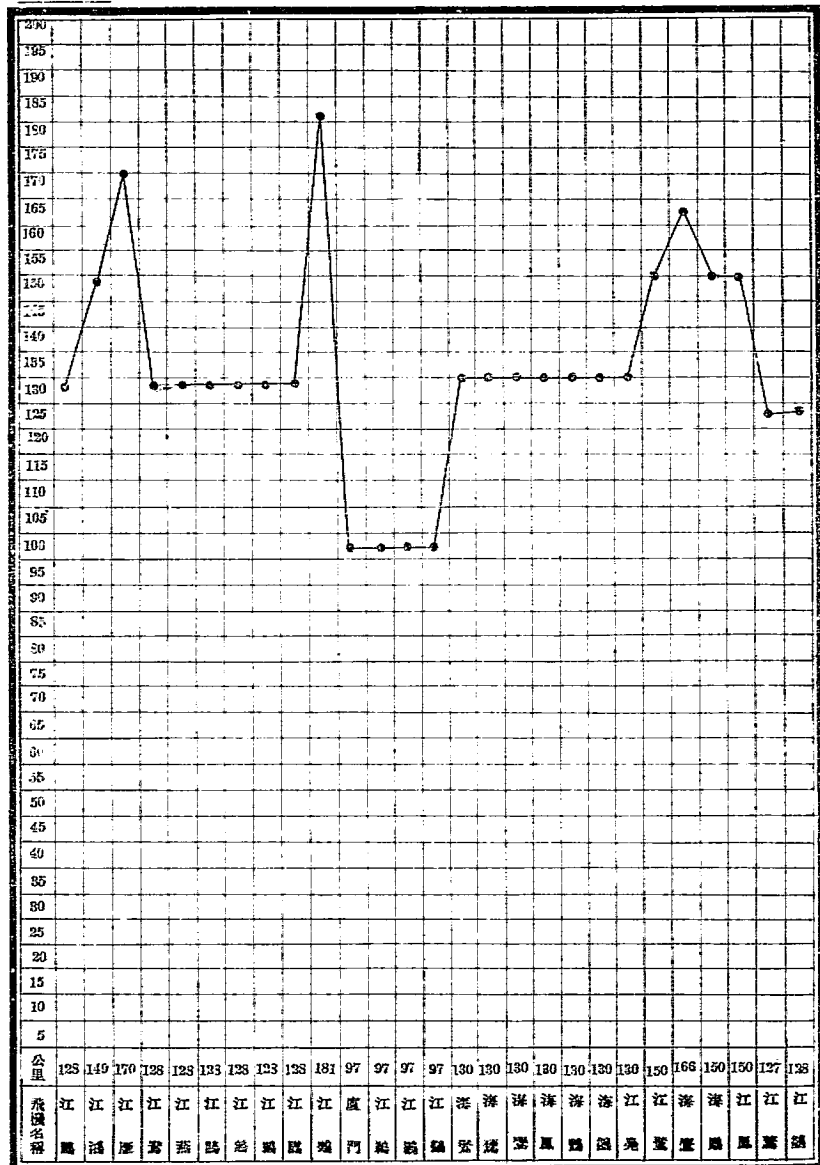
艦政類



# 海軍各飛機每小時航縮力距離公里數比較圖

艦政類

民國二十年末



海軍各無線電台電機概況一覽表

民國二十年末

艦政類

Table with columns for station type (Long Wave, Short Wave), name, establishment year, antenna height, power source, frequency, range, and equipment details. Includes stations like 海容軍艦, 應瑞軍艦, 靖安軍艦, etc.

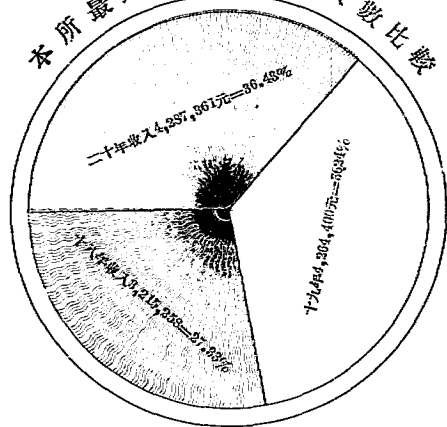


# 海軍部所屬江南造船所最近三年收支概況比較圖

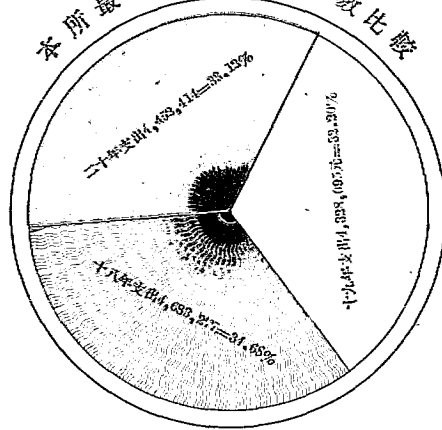
經政類

民國二十年份

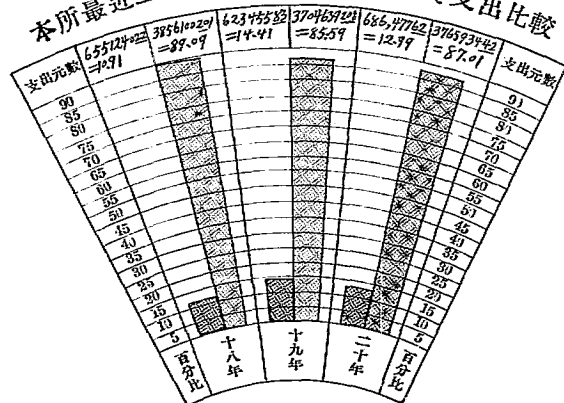
### 本所最近三年工事收入數比較



### 本所最近三年支出總數比較

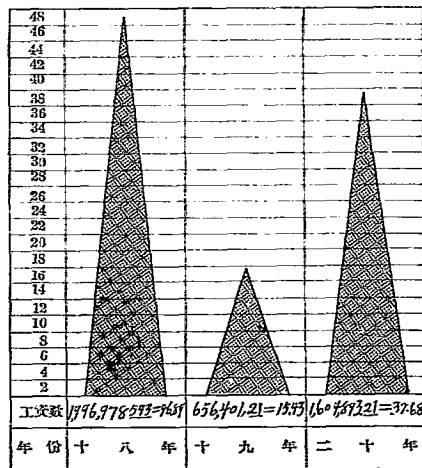


### 本所最近三年事務費支出與工事費支出比較



事務費  
工事費

### 本所最近三年支出工資數比較



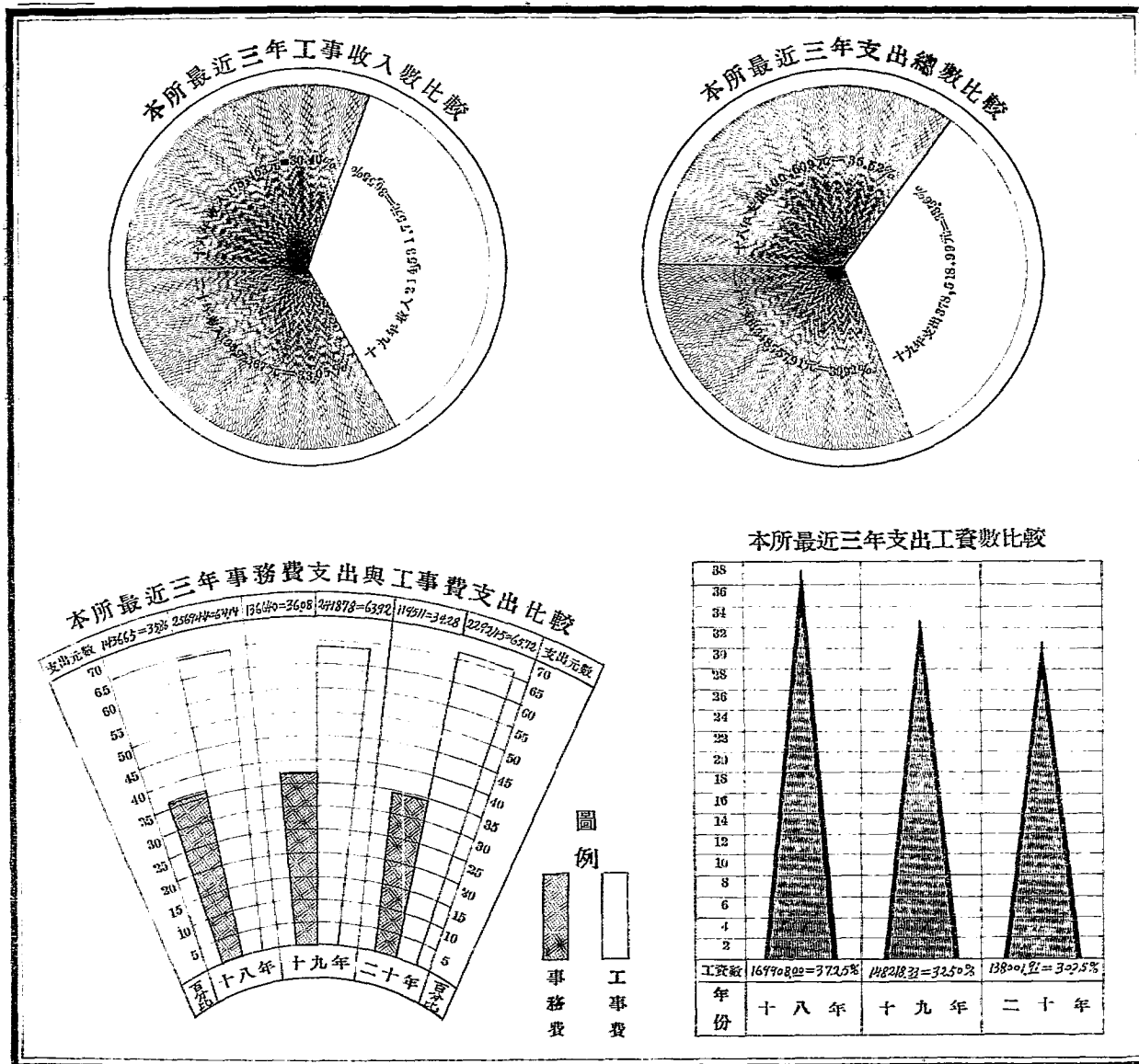




# 海軍部所屬馬尾造船所最近三年收支概況比較圖

經政類

民國二十年份



# 海軍部所屬廈門造船所工務一覽表

民國二十年份

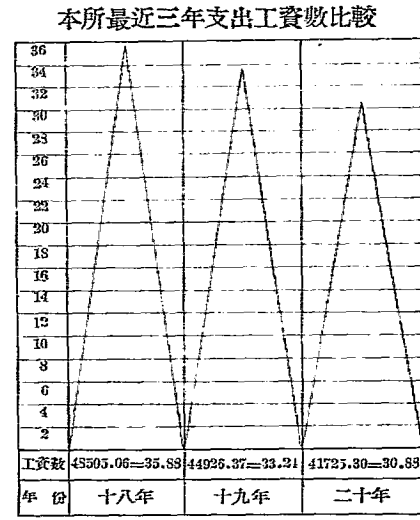
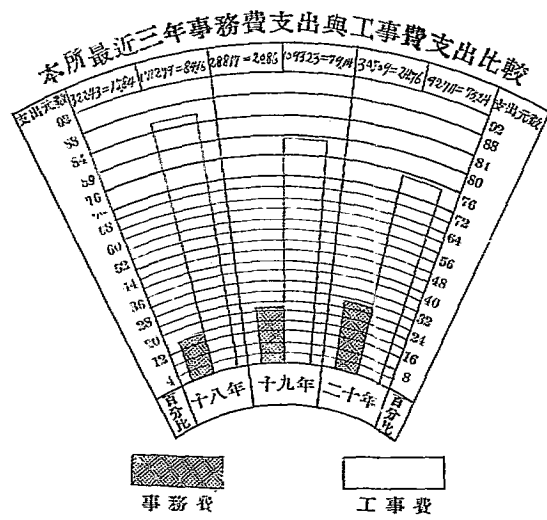
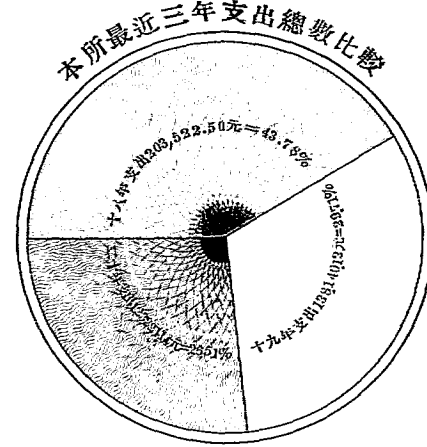
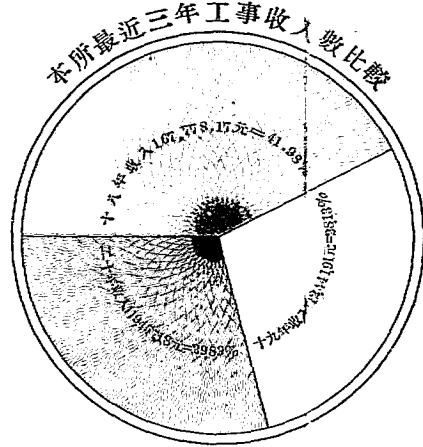
工廠類

(甲) 全廠員工	現役人員	廠	工	(乙) 原料	(丙) 原動機	(丁) 機械	(戊) 本年份基本金	(己) 本年份收入	(庚) 備考	(辛) 本年份支出	(壬) 上年份收入總計	(癸) 上年份支出總計																																																																																																																																																																																																		
													元	區	實	應	收	元	區	實	應	支	支																																																																																																																																																																																							
	<table border="1" style="width: 100%; border-collapse: collapse;"> <tr><td>現役人員</td><td>15</td></tr> <tr><td>弁雜役</td><td>5</td></tr> <tr><td>人數合計</td><td>28</td></tr> <tr><td>本年俸給總額</td><td>21,442.00</td></tr> <tr><td>長工人數</td><td>15</td></tr> <tr><td>散工人數</td><td>15</td></tr> <tr><td>平均</td><td>1.20元</td></tr> <tr><td>最多</td><td>2.70元</td></tr> <tr><td>最少</td><td>0.25元</td></tr> <tr><td>本年工資總額</td><td>41,725.39元</td></tr> <tr><td>工作時間</td><td></td></tr> <tr><td>日工時間</td><td></td></tr> <tr><td>夜工時間</td><td></td></tr> <tr><td>工人年級</td><td></td></tr> <tr><td>平均</td><td>37</td></tr> <tr><td>最大</td><td>61</td></tr> <tr><td>最小</td><td>16</td></tr> </table>	現役人員	15	弁雜役	5	人數合計	28	本年俸給總額	21,442.00	長工人數	15	散工人數	15	平均	1.20元	最多	2.70元	最少	0.25元	本年工資總額	41,725.39元	工作時間		日工時間		夜工時間		工人年級		平均	37	最大	61	最小	16																																																																																																																																																																											
現役人員	15																																																																																																																																																																																																													
弁雜役	5																																																																																																																																																																																																													
人數合計	28																																																																																																																																																																																																													
本年俸給總額	21,442.00																																																																																																																																																																																																													
長工人數	15																																																																																																																																																																																																													
散工人數	15																																																																																																																																																																																																													
平均	1.20元																																																																																																																																																																																																													
最多	2.70元																																																																																																																																																																																																													
最少	0.25元																																																																																																																																																																																																													
本年工資總額	41,725.39元																																																																																																																																																																																																													
工作時間																																																																																																																																																																																																														
日工時間																																																																																																																																																																																																														
夜工時間																																																																																																																																																																																																														
工人年級																																																																																																																																																																																																														
平均	37																																																																																																																																																																																																													
最大	61																																																																																																																																																																																																													
最小	16																																																																																																																																																																																																													
				<table border="1" style="width: 100%; border-collapse: collapse;"> <tr><td>種類</td><td>銅板角鐵 各種機器料件</td></tr> <tr><td>全年總額</td><td></td></tr> </table>	種類	銅板角鐵 各種機器料件	全年總額		<table border="1" style="width: 100%; border-collapse: collapse;"> <tr><td>種類</td><td>鍋爐種類</td></tr> <tr><td>製造國</td><td>英國</td></tr> <tr><td>透平或引擎馬力匹數</td><td>75匹</td></tr> <tr><td>每日平均用煤噸數</td><td></td></tr> <tr><td>全年煤炭消費額</td><td>12,119.465</td></tr> </table>	種類	鍋爐種類	製造國	英國	透平或引擎馬力匹數	75匹	每日平均用煤噸數		全年煤炭消費額	12,119.465	<table border="1" style="width: 100%; border-collapse: collapse;"> <tr><td>種類</td><td>車床刨床捲床剪床 鑽木機刨木機抽水機 汽錘以及手用機械</td></tr> <tr><td>製造國</td><td>英國及日本</td></tr> <tr><td>全廠機械總值</td><td>110,000.00</td></tr> </table>	種類	車床刨床捲床剪床 鑽木機刨木機抽水機 汽錘以及手用機械	製造國	英國及日本	全廠機械總值	110,000.00	<table border="1" style="width: 100%; border-collapse: collapse;"> <tr><td>區分</td><td>元數</td></tr> <tr><td>年首實在基本金</td><td></td></tr> <tr><td>官款補助</td><td></td></tr> <tr><td>盈餘之處分</td><td></td></tr> <tr><td>盈</td><td>盈</td></tr> <tr><td>支</td><td>減</td></tr> <tr><td>出</td><td>員司花紅</td></tr> <tr><td>實淨盈餘併入基本金</td><td></td></tr> <tr><td>虧耗</td><td>3,763.967</td></tr> <tr><td>年末實在基本金</td><td></td></tr> </table>	區分	元數	年首實在基本金		官款補助		盈餘之處分		盈	盈	支	減	出	員司花紅	實淨盈餘併入基本金		虧耗	3,763.967	年末實在基本金		<table border="1" style="width: 100%; border-collapse: collapse;"> <tr><td>元區分</td><td>實收</td><td>應收未收</td><td>收入合計</td></tr> <tr><td>製造船隻</td><td></td><td></td><td></td></tr> <tr><td>修理船隻</td><td>79,639.119</td><td></td><td>79,639.119</td></tr> <tr><td>修造機件</td><td>39,519.06</td><td></td><td>39,519.06</td></tr> <tr><td>修造工程</td><td></td><td></td><td></td></tr> <tr><td>售出物品及經費廢料</td><td></td><td></td><td></td></tr> <tr><td>利息及餘水</td><td></td><td></td><td></td></tr> <tr><td>罰金</td><td></td><td></td><td></td></tr> <tr><td>雜項收入</td><td></td><td></td><td></td></tr> <tr><td>墊款補助</td><td></td><td></td><td></td></tr> <tr><td>合計</td><td></td><td></td><td></td></tr> <tr><td>官款補助</td><td></td><td></td><td></td></tr> <tr><td>收入總數</td><td>119,457.179</td><td></td><td>119,457.179</td></tr> <tr><td>(庚) 上年份收入總計</td><td>112,441.91</td><td></td><td>112,441.91</td></tr> </table>	元區分	實收	應收未收	收入合計	製造船隻				修理船隻	79,639.119		79,639.119	修造機件	39,519.06		39,519.06	修造工程				售出物品及經費廢料				利息及餘水				罰金				雜項收入				墊款補助				合計				官款補助				收入總數	119,457.179		119,457.179	(庚) 上年份收入總計	112,441.91		112,441.91		<table border="1" style="width: 100%; border-collapse: collapse;"> <tr><td>元區分</td><td>實支</td><td>應支未支</td><td>支出合計</td></tr> <tr><td>職員薪水</td><td>20,442.00</td><td></td><td>20,442.00</td></tr> <tr><td>備員薪水</td><td></td><td></td><td></td></tr> <tr><td>弁兵薪費</td><td>847.062</td><td></td><td>847.062</td></tr> <tr><td>雜費工資</td><td>1,316.333</td><td></td><td>1,316.333</td></tr> <tr><td>添設費</td><td>1,597.417</td><td></td><td>1,597.417</td></tr> <tr><td>保險費</td><td>3.33</td><td></td><td>3.33</td></tr> <tr><td>郵電告白費</td><td>337.21</td><td></td><td>337.21</td></tr> <tr><td>利息及貼水</td><td>1,859.036</td><td></td><td>1,859.036</td></tr> <tr><td>川資旅費</td><td>509.00</td><td></td><td>509.00</td></tr> <tr><td>醫藥及貨郵</td><td>403.053</td><td></td><td>403.053</td></tr> <tr><td>雜項支出</td><td>3,155.192</td><td></td><td>3,155.192</td></tr> <tr><td>合計</td><td>30,509.633</td><td></td><td>30,509.633</td></tr> <tr><td>廠工工資</td><td>36,611.963</td><td></td><td>36,611.963</td></tr> <tr><td>包工工資</td><td>2,916.942</td><td></td><td>2,916.942</td></tr> <tr><td>購料雜物及煤費</td><td>45,633.127</td><td></td><td>45,633.127</td></tr> <tr><td>捐稅</td><td>551.11</td><td></td><td>551.11</td></tr> <tr><td>運費</td><td>353.198</td><td></td><td>353.198</td></tr> <tr><td>挖濬費</td><td></td><td></td><td></td></tr> <tr><td>回用費</td><td>2,997.767</td><td></td><td>2,997.767</td></tr> <tr><td>修繕費</td><td>651.408</td><td></td><td>651.408</td></tr> <tr><td>墊款支出</td><td></td><td></td><td></td></tr> <tr><td>合計</td><td>92,711.513</td><td></td><td>92,711.513</td></tr> <tr><td>支出總數</td><td>123,221.146</td><td></td><td>123,221.146</td></tr> <tr><td>(癸) 上年份支出總計</td><td>128,140.124</td><td></td><td>128,140.124</td></tr> </table>	元區分	實支	應支未支	支出合計	職員薪水	20,442.00		20,442.00	備員薪水				弁兵薪費	847.062		847.062	雜費工資	1,316.333		1,316.333	添設費	1,597.417		1,597.417	保險費	3.33		3.33	郵電告白費	337.21		337.21	利息及貼水	1,859.036		1,859.036	川資旅費	509.00		509.00	醫藥及貨郵	403.053		403.053	雜項支出	3,155.192		3,155.192	合計	30,509.633		30,509.633	廠工工資	36,611.963		36,611.963	包工工資	2,916.942		2,916.942	購料雜物及煤費	45,633.127		45,633.127	捐稅	551.11		551.11	運費	353.198		353.198	挖濬費				回用費	2,997.767		2,997.767	修繕費	651.408		651.408	墊款支出				合計	92,711.513		92,711.513	支出總數	123,221.146		123,221.146	(癸) 上年份支出總計	128,140.124		128,140.124
種類	銅板角鐵 各種機器料件																																																																																																																																																																																																													
全年總額																																																																																																																																																																																																														
種類	鍋爐種類																																																																																																																																																																																																													
製造國	英國																																																																																																																																																																																																													
透平或引擎馬力匹數	75匹																																																																																																																																																																																																													
每日平均用煤噸數																																																																																																																																																																																																														
全年煤炭消費額	12,119.465																																																																																																																																																																																																													
種類	車床刨床捲床剪床 鑽木機刨木機抽水機 汽錘以及手用機械																																																																																																																																																																																																													
製造國	英國及日本																																																																																																																																																																																																													
全廠機械總值	110,000.00																																																																																																																																																																																																													
區分	元數																																																																																																																																																																																																													
年首實在基本金																																																																																																																																																																																																														
官款補助																																																																																																																																																																																																														
盈餘之處分																																																																																																																																																																																																														
盈	盈																																																																																																																																																																																																													
支	減																																																																																																																																																																																																													
出	員司花紅																																																																																																																																																																																																													
實淨盈餘併入基本金																																																																																																																																																																																																														
虧耗	3,763.967																																																																																																																																																																																																													
年末實在基本金																																																																																																																																																																																																														
元區分	實收	應收未收	收入合計																																																																																																																																																																																																											
製造船隻																																																																																																																																																																																																														
修理船隻	79,639.119		79,639.119																																																																																																																																																																																																											
修造機件	39,519.06		39,519.06																																																																																																																																																																																																											
修造工程																																																																																																																																																																																																														
售出物品及經費廢料																																																																																																																																																																																																														
利息及餘水																																																																																																																																																																																																														
罰金																																																																																																																																																																																																														
雜項收入																																																																																																																																																																																																														
墊款補助																																																																																																																																																																																																														
合計																																																																																																																																																																																																														
官款補助																																																																																																																																																																																																														
收入總數	119,457.179		119,457.179																																																																																																																																																																																																											
(庚) 上年份收入總計	112,441.91		112,441.91																																																																																																																																																																																																											
元區分	實支	應支未支	支出合計																																																																																																																																																																																																											
職員薪水	20,442.00		20,442.00																																																																																																																																																																																																											
備員薪水																																																																																																																																																																																																														
弁兵薪費	847.062		847.062																																																																																																																																																																																																											
雜費工資	1,316.333		1,316.333																																																																																																																																																																																																											
添設費	1,597.417		1,597.417																																																																																																																																																																																																											
保險費	3.33		3.33																																																																																																																																																																																																											
郵電告白費	337.21		337.21																																																																																																																																																																																																											
利息及貼水	1,859.036		1,859.036																																																																																																																																																																																																											
川資旅費	509.00		509.00																																																																																																																																																																																																											
醫藥及貨郵	403.053		403.053																																																																																																																																																																																																											
雜項支出	3,155.192		3,155.192																																																																																																																																																																																																											
合計	30,509.633		30,509.633																																																																																																																																																																																																											
廠工工資	36,611.963		36,611.963																																																																																																																																																																																																											
包工工資	2,916.942		2,916.942																																																																																																																																																																																																											
購料雜物及煤費	45,633.127		45,633.127																																																																																																																																																																																																											
捐稅	551.11		551.11																																																																																																																																																																																																											
運費	353.198		353.198																																																																																																																																																																																																											
挖濬費																																																																																																																																																																																																														
回用費	2,997.767		2,997.767																																																																																																																																																																																																											
修繕費	651.408		651.408																																																																																																																																																																																																											
墊款支出																																																																																																																																																																																																														
合計	92,711.513		92,711.513																																																																																																																																																																																																											
支出總數	123,221.146		123,221.146																																																																																																																																																																																																											
(癸) 上年份支出總計	128,140.124		128,140.124																																																																																																																																																																																																											

# 海軍部所屬廈門造船所最近三年收支概況比較圖

經政類

民國二十年份

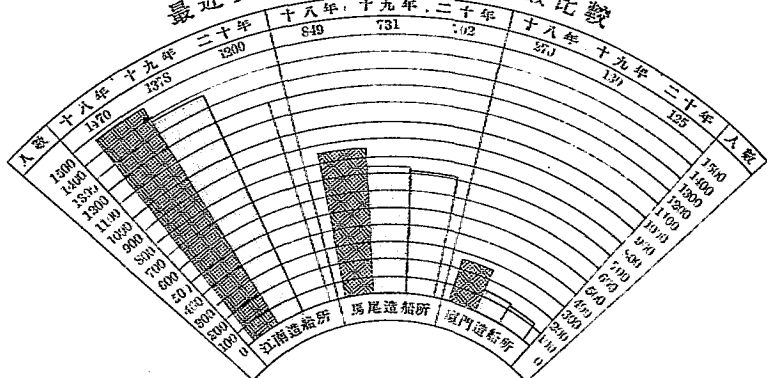


# 海軍部所屬各造船所工人人工時工資比較圖

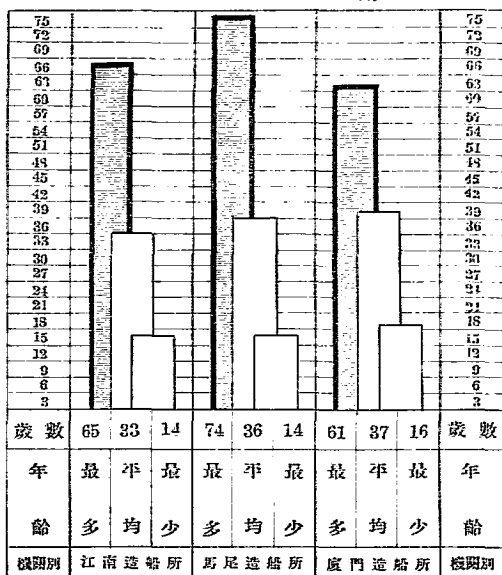
民國二十年

艦政類

## 最近三年各造船所工人人數比較



## 本年各造船所工人年齡平均





第四類 軍學

# 海軍各學校學生概況統計表

民國二十年份

軍學類

區	期	分	班	海軍學校										合	馬尾造船學校	統	備									
				統														合	計	考						
				航海		輪機		普通		班		試	計								丙組第十三屆第六學期	丁組第十四屆第四學期	戊組第十五屆第三學期	合	計	考
				第四屆第十學期	第五屆第九學期	第六屆第八學期	第七屆第七學期	第一班第一學期	第二班第一學期	第三班第一學期	試															
上	年	末	人	數	16	34	82	17	46						134	34	47	59	140	174	(一) 本年新增學生除別退外計八十二人除分三班因去年分列統檢暫定各節日普通第一班					
本	年	新	增	入	級	者								95	95	2	7	31	40	185						
本	年	轉	入	級	者																					
本	年	由	上	級	升	入	本	級	者											4		4				
本	年	由	下	級	降	入	本	級	者	23	27	27			92							82				
本	年	合	計							23	27	27	95	177	2	10	32	44		221						
本	年	無	業	者	15			17							32							82				
本	年	因	傷	病	退	學	者											12	15	27		27				
本	年	因	故	退	學	者		1		9	4	2		17	29	4	5	15	24			52				
本	年	轉	學	他	校	者																				
本	年	由	本	級	升	出	上	級	者						82	82						82				
本	年	由	本	級	降	出	下	級	者											3		1	4	4		
本	年	合	計												95	143	7	18	30	55		298				
本	年	末	在	級	人	數		24	31		37	24	25	27	168	29	39	61	129	297						
考	試	之	平	均	分			72.94	75.76		72.12	70.92	80.96	84.52	77.79	81.03	70.97	63.54	67.18	73.82						
考	試	之	平	均	分			82.30		76.96					77.63							77.63				
年	平	均	之	年	齡	平	均		19.52	15.53		15.46	14.02	14.11	15.97	17.35	16.84	12.22	16.84	15.95						
年	平	均	之	年	齡	平	均		21.97		21.82				21.84							21.84				
請	假	之	人	數				11	9		11		3	1	85	8	14	15	37	72						
請	假	之	人	數				2	1		1		1		5	7	10	5	22	27						
請	假	之	人	數												4	3	3	10	10						
請	假	之	人	數							1	1			2	2	4	10	16	18						
請	假	之	人	數							1				1	1	2	2	5	6						
請	假	之	人	數															1	1	1					
退	學	之	原	因																						
退	學	之	原	因																						
退	學	之	原	因				1		9	4	2		12	28	4	5	15	24		52					
退	學	之	原	因											1	1					1					
獎	懲	之	人	數																						
獎	懲	之	人	數																						
獎	懲	之	人	數																						
獎	懲	之	人	數																						
給	予	獎	全	等				1							1						1					
給	予	獎	大	功				24	27		33	20	18	27	149	1	2	4	7		156					
給	予	獎	小	功							3				4		5	5	10		14					
給	予	獎	大	過																						
給	予	獎	小	過				8	10		4				22	2	1	13	16		38					
給	予	獎	全	等				14	14		11	6	12	17	169						109					

海軍各學校現有學生籍貫統計表

軍學類

民國二十年末

籍貫	班別	海軍學校						馬附	尾設	造藝	船術	所學	統計
		航空班		輪機班 第七屆第三學期	普通班			合計	丙組 第十三屆第六學期	丁組 第十四屆第四學期	戊組 第十五屆第三學期	合計	
		第五屆 第九學期	第六屆 第四學期		第一班 第一學期	第二班 第一學期	第三班 第一學期						
江蘇省		4	4	3	4	2	17					17	
浙江省		2	1		1	2	6					6	
福建省	23	15	16	8	9	6	77	28	39	61	128	205	
廣東省			1	2			3	1			1	4	
山東省		1	1				2					2	
河北省		1	3	2			6					6	
河南省	1			2		3	6					6	
安徽省		1	3	1	2	1	8					8	
湖北省		1	2	2	2	1	8					8	
湖南省		4	1	1	4	3	13					13	
江西省		1	3	1	2	4	11					11	
四川省			1	1	1	3	6					6	
雲南省		1					1					1	
貴州省			1			2	3					3	
陝西省				1			1					1	
合計	24	31	37	24	25	27	168	29	39	61	129	297	
備考	除畢業及別退學生外所有本年未尙在校肄業之學生均列入表內												

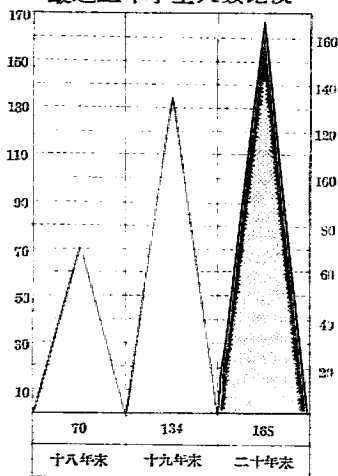


# 海軍學校各班學生人數比較圖

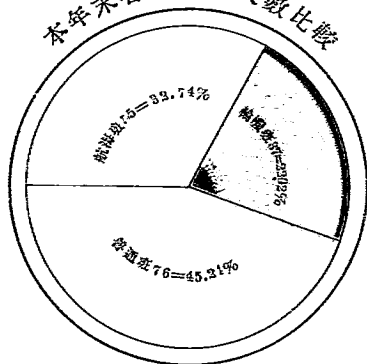
民國二十年份

軍學類


### 最近三年學生人數比較



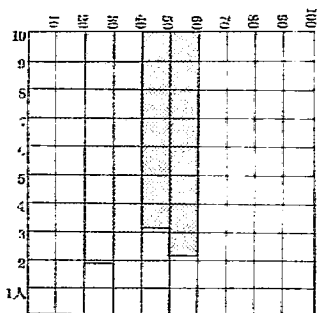
### 本年末各班學生人數比較



### 本年學生每百人中之退學人數



### 各年學生每百人中之退學人數



十八年退學人數 21.97%

十九年退學人數 21.18%

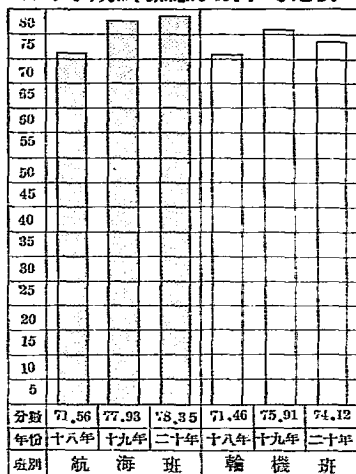
二十年退學人數 14.72%

# 海軍學校各班學生概況比較圖

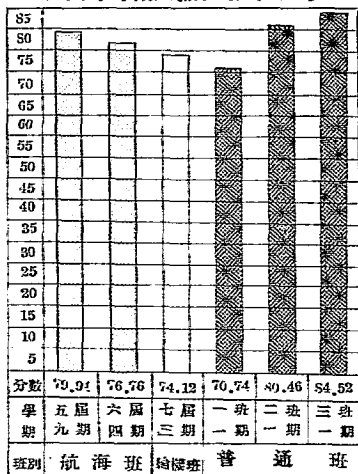
軍學類

民國二十年份


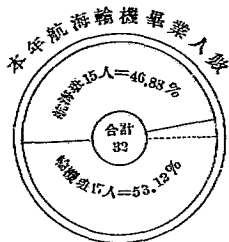
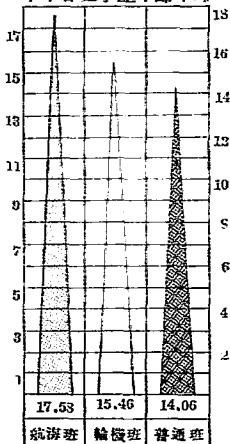
各年學期試驗總分數平均比較



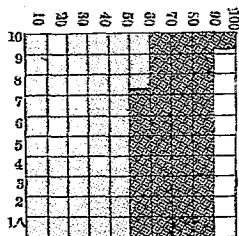
本年各班學期試驗總分數平均比較



本年各班學生年齡平均



本年學生獎懲人數比較



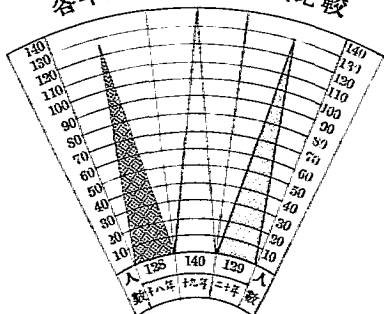
- 記功150人=52.63%
- ▨ 給予獎金109人=33.25%
- 記過26人=9.12%

# 馬尾造船所附設藝術學校各班學生人數比較圖

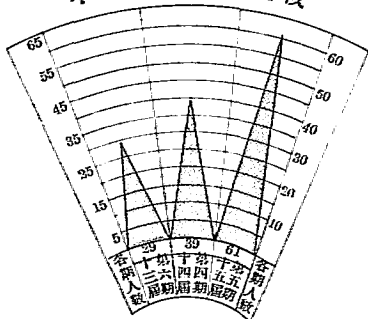
民國二十年份

軍學類

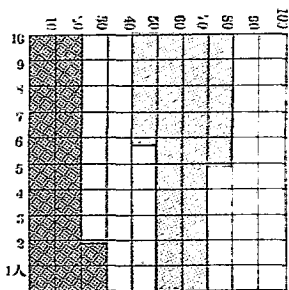
### 各年末在校學生人數比較



### 本年各期人數比較

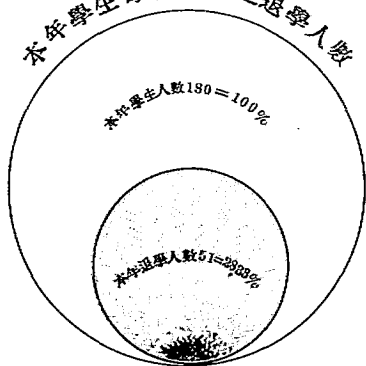


### 各年學生每百人之退學人數



- 十八年退學人數21, 9.5%
- 十九年退學人數23, 9.1%
- 二十年退學人數28, 9.3%

### 本年學生每百人之退學人數




# 馬尾造船所附設藝術學校各班學生概況比較圖


軍學類

民國二十年份

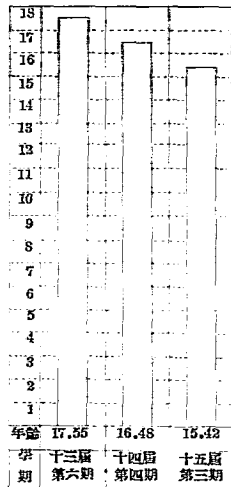
各年學期試驗總分數平均



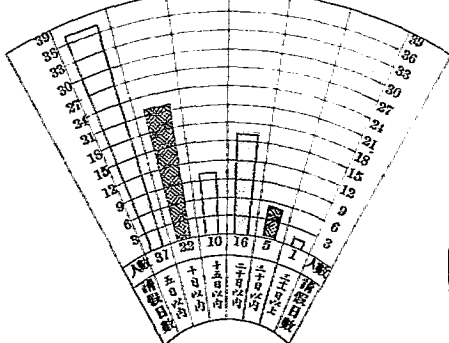
本年各學期試驗總分數平均



本年各期學生之年齡平均



本年學生請假日數比較



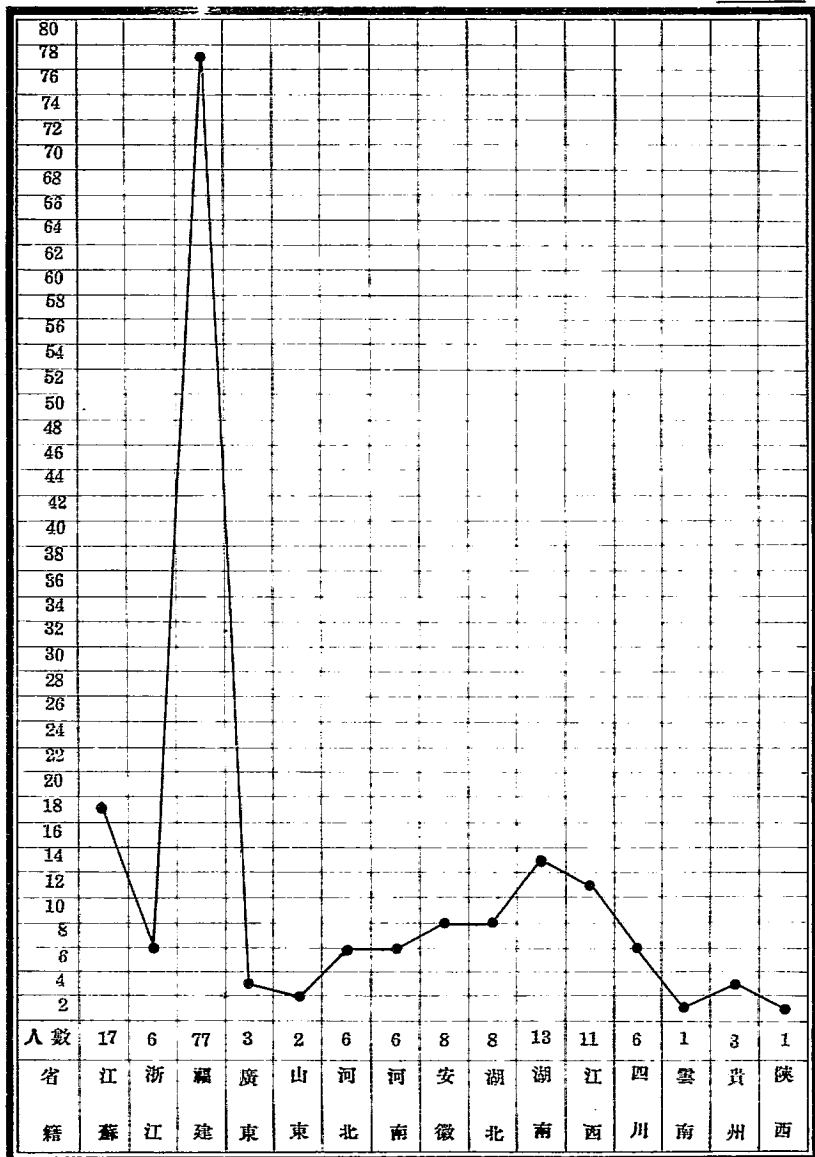
本年學生獎懲人數比較



# 海軍學校現有學生籍貫統計圖

民國二十年末

軍學類



# 海軍各管處學員生概況統計表

軍學類

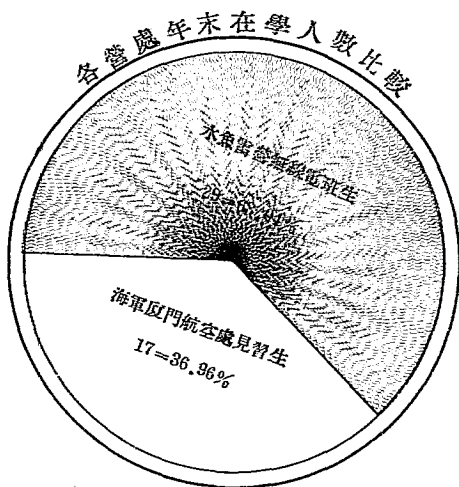
民國二十年份

學 生 區 分 別	海軍水魚雷營		海軍航空處第二屆航空學生	海軍廈門航空處航空見習生	合 計	備 考
	航海班學習魚雷課	無線電班第三學期				
上年末在籍人數		29	18	17	59	試故本年考之總分數平均一欄無從列載 表內航海班學習魚雷課十五人係本年十二月間來營見習因期未滿尚未考
本年增加人數	新招入級者					
	轉學入級者	15			15	
	由上級降入本級者					
	由下級升入本級者					
	合計	15			15	
本年減少人數	畢業		9		9	
	死亡		2		2	
	因傷病退學者					
	因故退級者		2		2	
	轉學他級者					
	由本級升出上級者					
由本級降出下級者						
合計			13		13	
本年末在籍人數	15	29		17	61	
考績之	本年期考之總份數平均		84.33		84.33	
	畢業(修業)考之總份數平均			70.18	70.18	
年平均之	年末在學人數之年齡平均		19.21	22	20.61	
	畢業(修業期滿)人數之年齡平均			22.28	22.28	
省籍之人數	福建	15	26	12	15	
	江蘇			1		1
	四川		3			3
	廣東				2	2
請假之人數	請假在五日以內者					
	請假在十日以內者		2		2	
	請假在十五日以內者					
	請假在二十日以內者					
	請假在三十日以內者			1		1
請假在三十一日以上者		1			1	

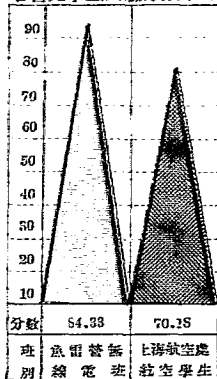
# 海軍各營處學員生概況統計圖

民國二十年

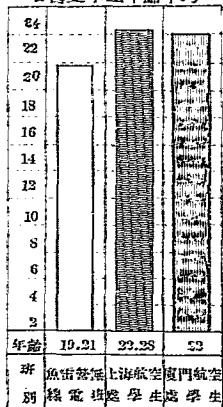
軍學類



各營處學生試驗分數平均



各營處學生年齡平均



# 海軍引水傳習所學員概況統計圖表

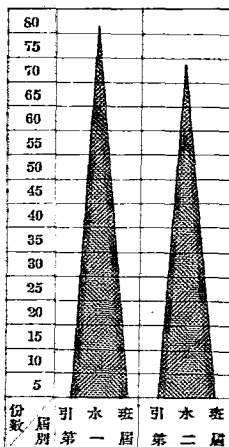
軍學類

民國二十年

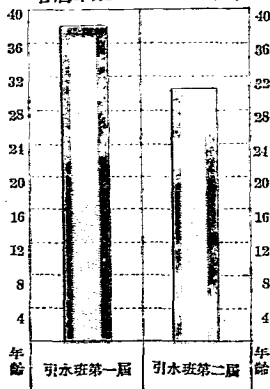
## 引水學員之概況

區分	屆別	引水班第一屆	引水班第二屆	合計	備考 (一)表內引水學員均長江淞漢區內執行營業 (二)另有由引水公會代為報名登記之引水人六十六名其年籍無從查考概未列入表內
上年末在級人數		249		249	
新招入級者			79	79	
畢業		249	78	327	
本年末在級人數			1	1	
考試成績	本年考之總份數平均				
	畢業(修業)考之總份數平均	76.01	68.40	72.21	
年齡之平均	年末在學人數年齡平均		27	27	
	畢業(修業)人員年齡之平均	38.20	30.70	34.45	
省籍之人數	江蘇省	6		6	
	浙江省	69	34	103	
	廣東省	35	2	37	
	山東省	1		1	
	河南省		1	1	
	安徽省	1		1	
	河北省	137	42	179	
合計	249	79	328		

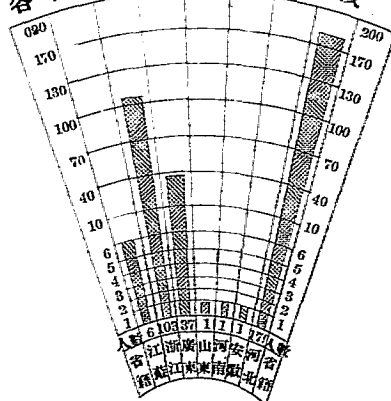
各屆畢業考試總分數平均



各屆畢業人數年齡之平均



各省引學員人數之比較



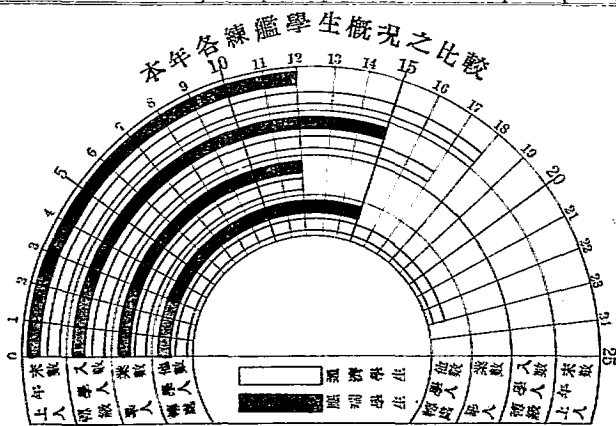


# 海軍各練習艦學生概況統計圖表

民國二十年份

軍學類

區	班	級	別	應瑞練習艦		通濟練習艦		合	備考	
				航海班學習艦隊	借借 航海班學習艦	航海班學習艦隊	輪機班學習艦隊			
分				計		計		計		
上年末在級人數				12	12	18	18	30		
本年增加人數	新招入級者									
	轉學入級者				15	15		17	32	
	由上級降入本級者									
	由下級升入本級者									
合計					15	15	17	17	32	
本年減少人數	畢業			12	12	12	12	24		
	死亡									
	因傷病退學者									
	因故退學者									
	轉學他級者				15	15	6	17	38	
	由本級升出上級者									
由本級降出下級者										
合計				12	15	27	18	17	35	62
本年年末在級人數										
考試之	本年期考之總份數平均									
	畢業(修業)考之總份數平均			89.85	89.85				89.85	
年平均之	年末在學人數之年齡平均									
	畢業(修業期滿)人數之年齡平均			21	21				21	
含入籍之	福建省			11	15	26	18	17	35	61
	河北省			1		1				1

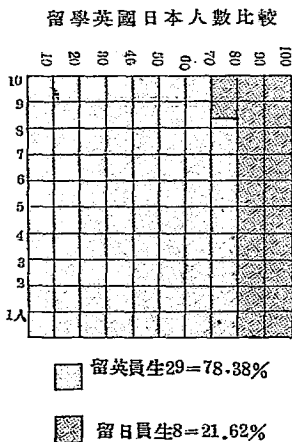
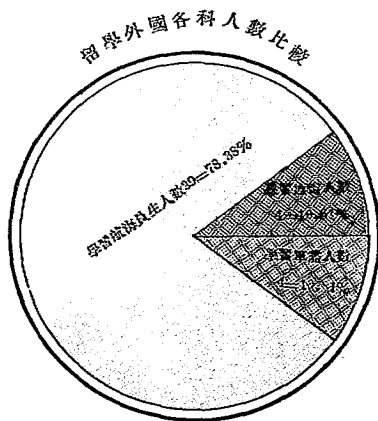
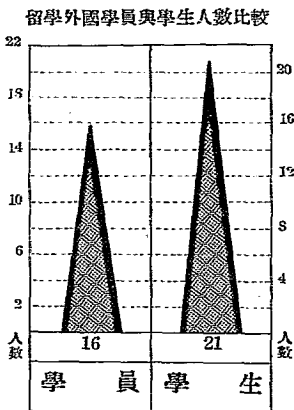


# 海軍部派遣留學外國員生統計圖表

軍學類

民國二十年末

國別	人員數		上年末人數	本年末人數
	員	生		
英國	航海	學員	8	12
	航海	學生	12	17
日本	魚雷	學員	4	4
	軍需	學生	4	4
合計			28	37



# 海軍練營暨水魚雷營練兵概況統計表

民國二十年份

軍學類

練 兵 種 類 分 區	海 軍 練 營						水 魚 雷 營 槍 砲 首 班	統 計	備 考	
	二 等 練 兵	二 等 信 號 練 兵	二 等 鼓 號 練 兵	二 等 輪 機 練 兵	槍 砲 砲 首 班	合 計				
上 年 末 在 級 人 數	301	96	20	109	40	566	22	588	(一)海軍練營槍砲砲首班之年齡平均數不併入合計年齡平均一欄計算 (二)海軍水魚雷營槍砲砲首班二十二名畢業後即派入海軍練營槍砲砲首班學習	
本 年 增 加 人 數	新 入 本 級 者	320	78	14	152	46	610	610		
	由 他 處 調 入 本 級 者									
	由 下 級 升 入 本 級 者									
	由 上 級 降 入 本 級 者									
	合 計	320	78	14	152	46	610	610		
本 年 減 少 人 數	死 亡	6	2		3		11	11		
	退 學	32	35	6	26	1	100	100		
	畢 業 後 派 補 者	245	79	17	95	40	476	22		
	未 畢 業 派 補 者	152			55		207			
	由 本 級 調 往 他 處 者									
	由 本 級 升 出 他 級 者									
	由 本 級 降 出 下 級 者									
	合 計	435	116	23	179	41	794	22		
	本 年 末 在 級 人 數	186	58	11	82	45	382	382		
考 試 之 成 績 之 年 齡	本 年 各 科 考 試 之 總 份 數 平 均						79.09	79.09		
	畢 業 考 試 之 總 份 數 平 均	83.71	83.05	74.29	73.62	75.45	79.02	81.12		
	年 末 在 學 人 數 之 年 齡 平 均	18.76	17.18	18.18	18.79	29.97	18.23	18.23		
	畢 業 人 數 之 年 齡 平 均	19.66	18.07	18.64	19.55	31.65	18.98	18.98		
	未 畢 業 派 補 人 數 之 年 齡 平 均	20.47			20.41		20.41	20.44		
請 假 之 人 數	請 假 在 五 日 以 內 者	28	15	5	24	25	97	97		
	請 假 在 十 日 以 內 者	9	5	2		2	18	18		
	請 假 在 十 五 日 以 內 者	5	2		3		10	10		
	請 假 在 二 十 日 以 內 者		1				1	1		
	請 假 在 三 十 日 以 內 者					1	1	1		
	請 假 在 三 十 一 日 以 上 者					1	1	1		
退 學 之 原 因	因 病 銷 差 者	31	22	6	26		85	85		
	品 性 卑 劣 者	1					1	1		
	考 份 不 及 格 者		13				13	13		
	因 病 缺 課 傷 回 原 艦 者					1	1	1		

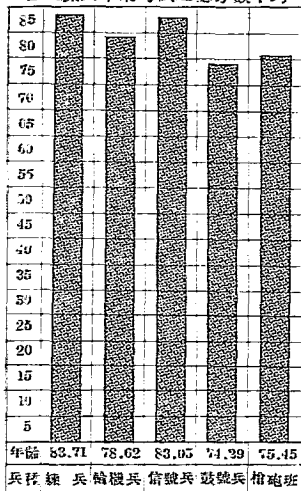


# 海軍練營練兵概況比較圖

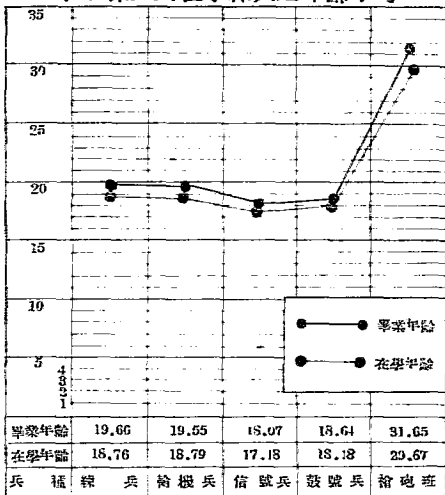
民國二十年份

重慶

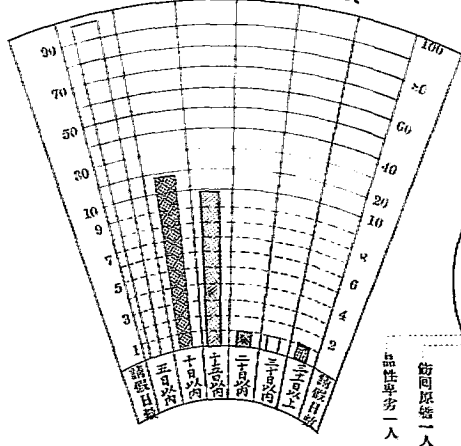
各種練兵畢業考試之總分數平均



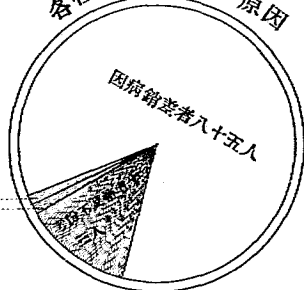
畢業練兵與在學練兵之年齡平均



各種練兵請假之人數



各種練兵退學之原因



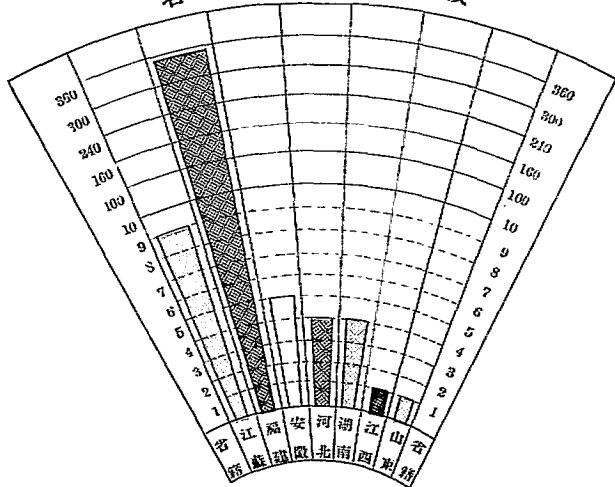
# 海軍練習年末現有練習兵籍貫統計圖表

軍學類

民國二十年

籍貫	練兵種類	二等練兵	二等信號練兵	二等鼓號練兵	二等輪機練兵	槍砲砲首班	合計	備考
江蘇省		6			1	2	9	入表內 練習槍砲砲首班學習故水魚雷雷魚雷砲首班籍貫不列 海軍水魚雷雷魚雷砲首班二十二名畢業後即派入海軍
福建省		172	57	10	77	42	358	
安徽省		2		1	2		5	
河北省		3			1		4	
湖南省		3			1		4	
江西省			1				1	
山東省						1	1	
合計		186	58	11	82	45	382	

各省練習兵人數之比較



# 海軍各練習艦練兵概況統計表

民國二十年份

軍學類

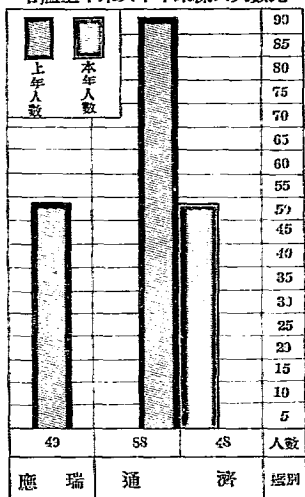
練兵區分種類		應瑞練習艦				通濟練習艦					靖安練習艦一等輪機練兵		統計
		一等練兵	一等信號練兵	一等吹號練兵	合計	一等練兵	二等練兵	一等信號練兵	一等吹號練兵	二等輪機練兵	合計	統計	
上年末在級人數		46	3		49		88				88		137
本年增加人數	新入本級者												
	由他處調入本級者		5	2	7	193	117	36	17	100	463	50	520
	由下級升入本級者					41					41		41
	由上級降入本級者												
	合計		5	2	7	234	117	36	17	100	504	50	561
本年減少人數	死亡												
	退學						1				1		1
	畢業後派補者					191	111	36	12	55	405	50	455
	未畢業派補者	46			46		52			45	97		143
	由本級調往他處者		5	2	7								7
	由本級升出他級者		3		3		41				41		44
	由本級降出下級者												
合計		46	3	2	56	191	205	36	12	100	544	50	650
本年末在級人數						43			5		48		48
考試之成績年齡之平均	本年各科考試之總份數平均												
	畢業考試之總份數平均												
	年末在學人數之年齡平均					18.29							
	畢業人數之年齡平均												
備考	畢業及未畢業派補兩欄係指派充各艦三等兵												

# 海軍各練習艦練兵概況統計圖

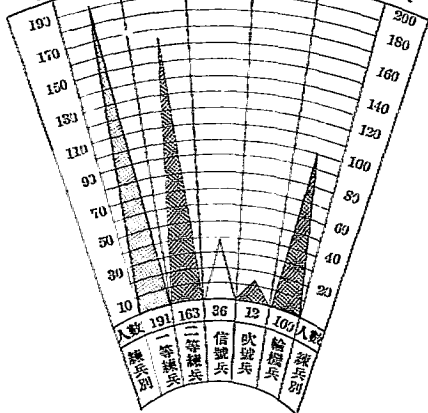
軍學類

民國二十年份

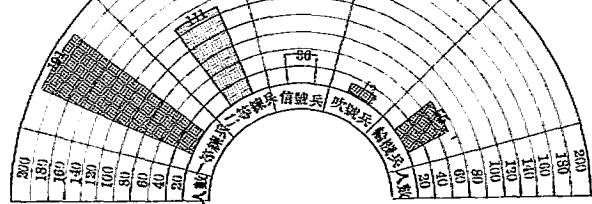
各艦上年末與本年末練兵人數比



本年通濟練習艦練兵派補實缺之人數



本年通濟練習艦練兵畢業人數之比較





# 海軍各營校各級教官人數統計圖表

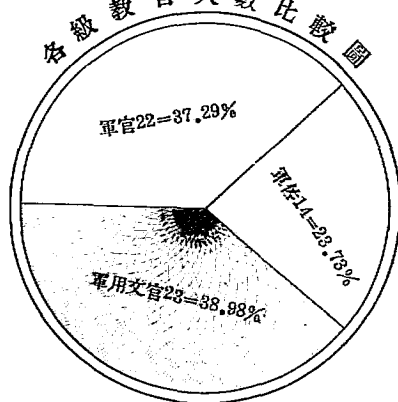
民國二十年末

軍學類

## 各級教官之人數

機關名稱 教官人數別	海軍學校	海軍馬尾造船所附設醫術學校	海軍練營	海軍水魚雷營	海軍航空處	引水傳習所	合計
軍官	5		9	4	3	1	22
軍佐	3	7		4			14
軍用文官	10	8	5				23
合計	18	15	14	8	3	1	59

各級教官人數比較圖



海軍各營校現有教官出身統計表

軍學類

民國二十年末

教官出身	機關名稱	數	各機關年末教官人數					合計	備考	
			海軍學校	海軍馬尾造船所附設海軍學校	海軍練習營	海軍水魚雷營	海軍航空處			海軍引水傳習所
海軍教育	航海科		4			1		1	6	
	航機科		1			2			3	
	航空科						3		3	
	魚雷科									
	槍砲科									
	造艦科		1	3					4	
	造械科		2	3					5	
	軍醫科									
	軍需科									
	測量科									
其他	無線電					4			4	
	合計		8	6		7	3	1	25	
陸軍	軍教		2	1	1				4	
	察教		1		1				2	
高等教育	大專	學門	1	1	1				3	
	高合	師計	2		1				3	
	中合	學計	3	1	2				6	
中等教育	中師	學範		4	1				5	
	職合	業計	3	3					6	
	行前	伍出身			8	1			9	
其他	清科	舉			1				1	
	及未詳		1						1	
總計			18	15	14	8	3	1	59	

# 海軍編譯處編譯書籍一覽表

民國二十年未

軍學類


書名	海軍期刊	無線電羅盤圖解	旋轉機羅盤圖解	世界海戰史	世界最新兵器之常識	最近海戰史	二三號維克斯新式水雷圖解	輪機辭彙	光學兵器	近代海戰術	實用磁氣學	電學	海軍國際公法須知
宗旨	補助海軍學術之研究引起 民衆國防之注意	備航海參考之用	備航海參考之用	研究軍事學者之參考 討政治效力外交謀水國防 備作修治歷史留心國防	供海軍士兵研究新兵器之 用	供一般研究歷史者參考之 用	供海軍水雷班參考之用	便研究輪機學者讀書之助	開明各種光學測器之原理 及其構造	供一般海軍軍官參考之用	備航海參考及研究磁學者 之用	備研究電學參考之用	供一般海軍軍官參考之用
內容	國畫 論述 學術 歷史 專件 特載 譯著 小說	譯自美國 (The U.S.A.) 氏一九三零年出版原譯譯文編定雜誌之結構 世界要聞 海軍辭典	及管理裝設等法 譯自美國 (The U.S.A.) 氏一九三零年出版原譯譯文編定雜誌之結構	把舵機等計分三章並附圖多幅	說明世界各國最新發明者有關於機核化學及軍事之新式利器	詳述二三號維克斯新式水雷各部構造之附圖多幅	就船用輪機之名稱依英文字母編譯	一頁了然	內容分說透鏡顯微鏡攝影機潛望鏡等五種五十餘種構造原理	飛機等各種海戰術 詳述各種兵器發射後之海上戰術射擊方法內容分編隊巨砲魚雷潛艇	實用 內容分上下二篇上篇詳述磁氣學原理其影響下篇專論羅盤自切	從歐美新出各種磁氣學中選加詳譯而後入譯	譯自美國海軍中校沙密及少校李雲原著 分上下二篇計十章上篇爲平時之海上公法下篇爲戰時之海上公法
式樣	一厚冊	單行本	全	全	全	全	全	全	全	全	全	全	全
出版日期	每月一月初	二十年十二月	全	未定	全	全	全	全	全	未定	全	全	全
附記	每月一初至四卷四期 月底止出至四卷四期			即將付印	付印	即將付印	已編竣	全	分期 分發四卷七八期海軍	已編竣審查中	編輯中	全	審查中

第五類  
軍械

# 海軍陸上各機關現存軍砲子彈數量百分比圖

民國二十年末

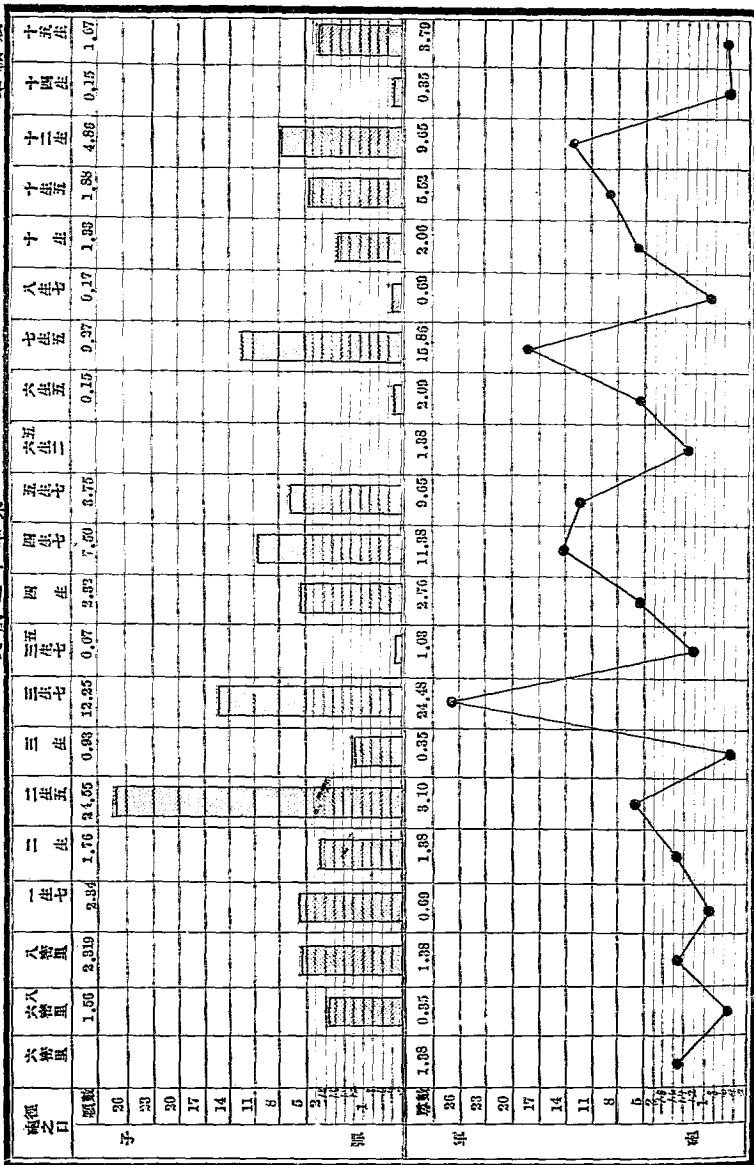
軍械類



# 海軍各艦隊現存軍砲子彈數量百分比圖

單位：噸


民國二十年末



# 海軍各機關艦隊現存軍砲尊數百分比圖

民國二十年末

軍械類



新編

一至五

資料整理番號

B01 100 7808

16



