



山西省
第三次經濟統計
續集

民國十年分

山西省長公署統計處編纂



民國十二年六月刊行

第三次經濟統計續集凡例

- (1) 本書依據民國十年分各項調查報告分爲二編第一編物價第二編工資
- (1) 第一編以各縣物價月報表爲根據分類編纂第二編以各縣勞働工資季報表爲根據係將各季所報工資平均計算定爲各該縣各項勞工工資較第二次統計以一次調查報告爲根據者更爲確實
- (1) 第一二次統計關於各縣物價皆係以縣爲綱而附各種物品於其下僅足以考察一縣之低昂不足以比較各縣之貴賤本書以各種物品爲綱而附縣名於其下檢閱一表則全省百五縣之價值可一覽而知
- (1) 第一次統計關於工資祇列農一項第二次分類編列各項俱備本書於分類之中又就各項勞工另列分表其在一項之內兼有女

工者別列女工表以便檢閱

- (1) 第一二次統計物價工資二編皆列在正集之內而續集爲交通貿易二編茲因物價以制錢一文爲單位工資以銅元一枚爲單位與其他統計普通以銀元爲單位者不同故編爲續集以便區別
- (1) 本書共爲統計圖八表四十九計物價之部圖一表四工資之部圖七表四十五皆就原有材料分類編製概不臆斷

5520
514
2:10

第三次經濟統計續集目錄

第一編 物價

(一)全省各種日用物品平均價值比較圖	
(二)全省通年平均物價.....	1
(三)全省物價月別.....	2-8
(四)各縣物價.....	4-99
(五)全省物價歷年比較.....	100

第二編 工資

(總圖表)

(一)全省勞働工資平均比較圖	
(二)全省勞働工資總表.....	1-4
(三)全省勞働工資平均表.....	5-6

第二編 工資

(農事類)

(一)全省農事勞働工資平均比較圖	
(二)勞働工資 (農作).....	1-8
(三)勞働工資 (農作女工).....	9-16



3 0543 3036 4

(四) 勞働工資 (養蠶).....	17-24
(五) 勞働工資 (養蠶女工).....	25-32
(六) 勞働工資 (繅絲).....	33-40
(七) 勞働工資 (繅絲女工).....	41-48
(八) 勞働工資 (漁夫).....	49-56

第二編 工資

(製造服用品類)

(一) 全省製造服用品勞働工資平均比較圖	
(二) 勞働工資 (織工).....	1—8
(三) 勞働工資 (織工女工).....	9—16
(四) 勞働工資 (彈棉).....	17-24
(五) 勞働工資 (染坊).....	25-32
(六) 勞働工資 (成衣).....	33-40
(七) 勞働工資 (製帽).....	41-48
(八) 勞働工資 (製靴鞋).....	49-56
(九) 勞働工資 (製皮貨).....	57-64

第二編 工資

(製造飲食品類)

(一) 全省製造飲食品勞働工資平均比較圖	
----------------------	--

(二) 勞働工資 (碾米).....	1—8
(三) 勞働工資 (磨坊).....	9—16
(四) 勞働工資 (釀酒).....	17—24
(五) 勞働工資 (醬園).....	25—32
(六) 勞働工資 (製茶).....	33—40
(七) 勞働工資 (製煙草).....	41—48

第二編 工資

(建築類)

(一) 全省建築勞働工資平均比較圖

(二) 勞働工資 (木匠).....	1—8
(三) 勞働工資 (泥水匠).....	9—16
(四) 勞働工資 (鋸匠).....	17—24
(五) 勞働工資 (石匠).....	25—32
(六) 勞働工資 (製磚瓦).....	33—40

第二編 工資

(製造器俱類)

(一) 全省製造器俱勞働工資平均比較圖

(二) 勞働工資 (木器傢俱).....	1—8
----------------------	-----

(三)勞働工資 (造車).....	9—16
(四)勞働工資 (製金銀器).....	17—24
(五)勞働工資 (製銅錫器).....	25—32
(六)勞働工資 (鐵匠).....	33—40
(七)勞働工資 (桶匠).....	41—48
(八)勞働工資 (製椶竹籐柳器).....	49—56

第二編 工資

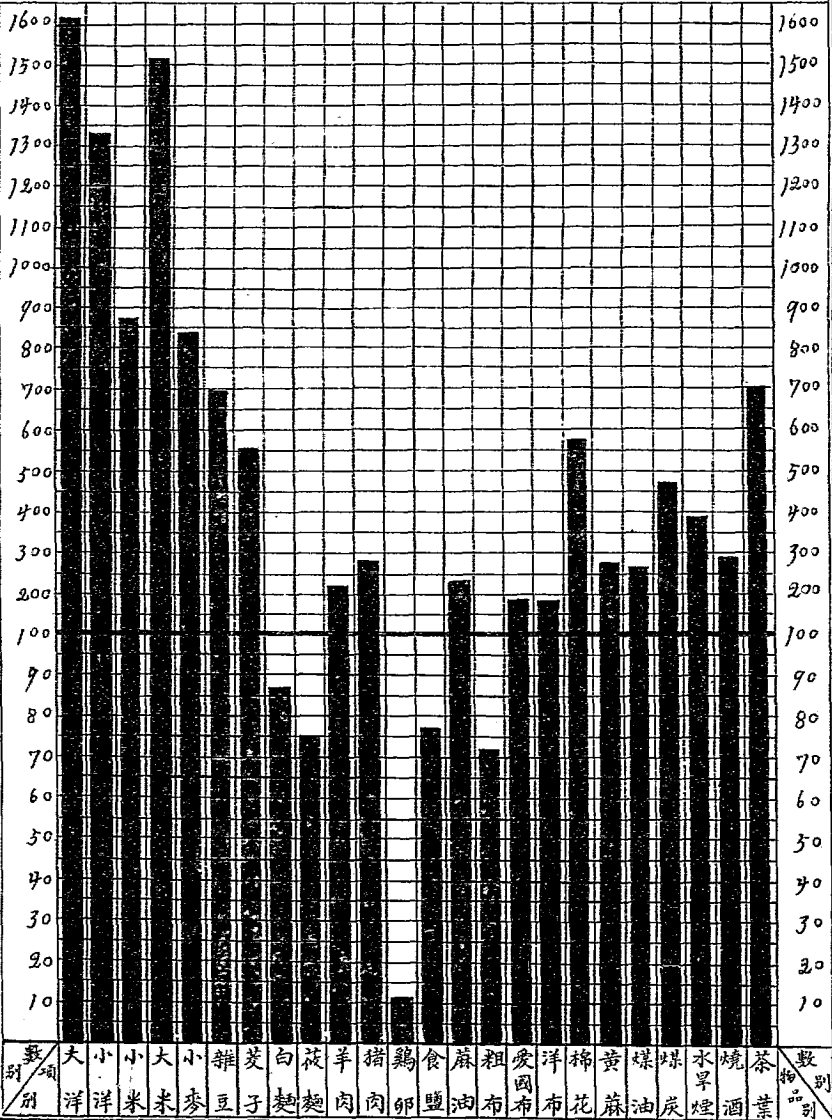
(雜業類)

(一)全省雜業勞働工資平均比較圖	
(二)勞働工資 (造紙).....	1—8
(三)勞働工資 (榨油).....	9—16
(四)勞働工資 (油漆糊裱匠).....	17—24
(五)勞働工資 (雕刻).....	25—32
(六)勞働工資 (印刷).....	33—40
(七)勞働工資 (製革).....	41—48
(八)勞働工資 (製蓆).....	49—56
(九)勞働工資 (男僕).....	57—64
(十)勞働工資 (女傭).....	65—72
(十一)勞働工資 (夫役).....	73—80

第一編

物價

全省各種日用物品平均價值比較圖



全省通年平均物價

1

物 品	價 值	物 品	價 值
大 洋	1,616	食 鹽	77
小 洋	1,333	藤 油	240
小 米	869	粗 布	72
大 米	1,520	愛 國 布	191
小 麥	848	洋 布	194
雜 豆	699	棉 花	574
菱 子	551	黃 藤	273
白 麵	86	煤 油	255
苧 麵	75	煤 炭	469
羊 肉	215	水 旱 菸	397
猪 肉	279	燒 酒	294
	11	茶 葉	704



本表以斤為單位，除茶葉以斤計，其餘各物均以斤計。煤油以斤計，麵粉以斤計，布匹以尺計，菸葉以斤計，燒酒以斤計，水旱菸以斤計，茶葉以斤計。其餘各物均以斤計。本表以斤為單位，除茶葉以斤計，其餘各物均以斤計。煤油以斤計，麵粉以斤計，布匹以尺計，菸葉以斤計，燒酒以斤計，水旱菸以斤計，茶葉以斤計。其餘各物均以斤計。

物 品			一 月	二 月	三 月	四 月	五 月	六 月	七 月
貨 幣	大	洋	1,549	1,557	1,574	1,590	1,607	1,627	
	小	洋	1,278	1,284	1,286	1,303	1,318	1,337	
食 用 品	小	米	899	908	912	946	956	961	
	大	米	1,511	1,520	1,503	1,528	1,542	1,565	
	小	麥	909	915	909	956	954	867	
	雜	豆	716	725	732	768	765	752	
	菱	子	579	592	606	606	647	636	
	白	麪	90	90	91	95	95	89	
	板	麪	74	75	75	75	77	79	
	羊	肉	205	226	244	249	240	286	
	豬	肉	213	232	243	257	266	277	
	雞	卵	12	12	10	10	10	10	
	食	鹽	74	75	76	76	78	78	
	麻	油	251	251	250	252	247	244	
服 用 品	粗	布	72	72	71	69	70	71	
	愛	國 布	190	191	188	187	188	189	
	洋	布	197	195	191	190	190	191	
	棉	花	565	570	573	571	575	579	
燃 燒 品	黃	麻	262	264	264	264	269	271	
	煤	油	246	249	251	251	251	255	
奢 侈 品	煤	炭	447	441	441	442	448	457	
	水	煙	396	395	389	395	394	397	
奢 侈 品	燒	酒	334	329	323	312	305	302	
	茶	葉	722	719	709	707	707	705	

價 月 別

七 月	八 月	九 月	十 月	十 一 月	十 二 月
1,650	1,652	1,652	1,648	1,641	1,649
1,365	1,364	1,366	1,364	1,363	1,364
995	907	800	732	710	707
1,577	1,550	1,058	1,489	1,466	1,484
800	770	756	770	782	795
758	709	651	606	599	606
612	566	490	434	424	430
84	82	79	79	81	81
81	78	73	71	70	70
280	258	238	223	220	215
287	297	316	322	323	318
9	10	11	11	12	13
79	78	79	79	79	80
243	240	234	227	221	221
72	72	73	74	74	74
189	191	193	195	195	194
192	192	195	196	197	199
582	577	583	586	586	580
267	271	277	281	289	291
259	257	257	261	259	258
468	508	508	490	498	482
398	399	400	394	398	407
297	292	280	264	250	240
706	705	702	690	689	688

各 縣 物 價

(大洋)

縣 別	一 月	二 月	三 月	四 月	五 月	六 月	七 月	八 月	九 月	十 月	十一 月	十二 月	平 均
西	1,545	1,552	1,564	1,585	1,591	1,584	1,600	1,600	1,586	1,630	1,600	1,600	1,586
	1,540	1,550	1,560	1,580	1,520	1,650	1,650	1,650	1,650	1,660	1,650	1,650	1,618
次	1,561	1,588	1,585	1,588	1,599	1,665	1,670	1,663	1,648	1,648	1,633	1,639	1,624
	1,531	1,530	1,544	1,544	1,608	1,637	1,632	1,620	1,626	1,624	1,625	1,623	1,595
谷	1,525	1,587	1,581	1,548	1,602	1,663	1,654	1,643	1,652	1,649	1,634	1,626	1,614
	1,550	1,560	1,560	1,570	1,590	1,620	1,630	1,630	1,630	1,630	1,630	1,630	1,630
水	1,535	1,550	1,550	1,560	1,590	1,640	1,640	1,620	1,625	1,638	1,620	1,622	1,599
	1,520	1,500	1,580	1,550	1,550	1,600	1,630	1,650	1,680	1,700	1,680	1,680	1,610
溝	1,580	1,580	1,700	1,700	1,600	1,610	1,750	1,750	1,750	1,750	1,760	1,800	1,694
	1,560	1,568	1,554	1,563	1,570	1,620	1,638	1,646	1,640	1,646	1,640	1,646	1,608
源	1,600	1,627	1,635	1,633	1,665	1,713	1,720	1,720	1,735	1,756	1,760	1,762	1,694
	1,530	1,530	1,540	1,560	1,580	1,660	1,660	1,660	1,660	1,610	1,610	1,590	1,599
分	1,530	1,530	1,550	1,580	1,580	1,630	1,630	1,540	1,630	1,630	1,630	1,630	1,602
	1,580	1,500	1,500	1,605	1,620	1,630	1,650	1,655	1,645	1,640	1,650	1,660	1,628
平	1,550	1,582	1,570	1,597	1,610	1,666	1,655	1,640	1,655	1,642	1,636	1,670	1,623
	休	1,555	1,535	1,583	1,590	1,603	1,628	1,653	1,637	1,638	1,643	1,637	1,643
1,520		1,540	1,550	1,600	1,650	1,640	1,680	1,700	1,620	1,700	1,700	1,680	1,640
石	1,610	1,600	1,500	1,610	1,610	1,630	1,580	1,680	1,700	1,700	1,700	1,680	1,650
	1,540	1,540	1,580	1,600	1,600	1,610	1,650	1,650	1,660	1,670	1,680	1,670	1,621
方	1,570	1,550	1,620	1,600	1,620	1,670	1,650	1,630	1,620	1,580	1,640	1,660	1,609
	山	1,580	1,600	1,600	1,600	1,600	1,620	1,660	1,660	1,650	1,660	1,670	1,670
1,500		1,500	1,530	1,590	1,600	1,600	1,660	1,600	1,600	1,620	1,600	1,660	1,588
子	1,520	1,520	1,520	1,580	1,600	1,620	1,740	1,460	1,640	1,680	1,680	1,680	1,595
	1,520	1,540	1,540	1,630	1,620	1,640	1,660	1,700	1,720	1,720	1,740	1,720	1,642
垣	1,500	1,510	1,500	1,550	1,600	1,600	1,630	1,640	1,660	1,680	1,690	1,690	1,604
	1,510	1,530	1,550	1,580	1,520	1,630	1,550	1,660	1,670	1,650	1,680	1,680	1,601

各 縣 物 價
(大洋)

5

縣 別	一	二	三	四	五	六	七	八	九	十	十一	十二	平
	月	月	月	月	月	月	月	月	月	月	月	月	均
壹 關	1,480	1,490	1,500	1,520	1,600	1,590	1,600	1,610	1,650	1,650	1,660	1,660	1,584
	1,550	1,550	1,560	1,560	1,650	1,650	1,650	1,650	1,650	1,700	1,650	1,650	1,623
平 城	1,500	1,520	1,530	1,550	1,570	1,600	1,600	1,600	1,600	1,600	1,600	1,600	1,573
	1,500	1,500	1,510	1,520	1,560	1,550	1,560	1,580	1,590	1,620	1,630	1,670	1,566
高 城	1,500	1,490	1,540	1,560	1,580	1,550	1,580	1,590	1,610	1,630	1,650	1,680	1,580
	1,500	1,500	1,550	1,550	1,550	1,550	1,560	1,600	1,600	1,650	1,650	1,650	1,576
陽 川	1,500	1,500	1,540	1,540	1,580	1,580	1,600	1,600	1,620	1,650	1,670	1,690	1,589
	1,550	1,550	1,550	1,550	1,600	1,600	1,600	1,600	1,600	1,600	1,650	1,650	1,592
沁 水	1,520	1,540	1,550	1,560	1,570	1,580	1,610	1,650	1,650	1,660	1,670	1,680	1,603
	1,540	1,530	1,520	1,540	1,550	1,570	1,600	1,600	1,650	1,700	1,700	1,700	1,600
和 社	1,515	1,530	1,550	1,560	1,560	1,585	1,620	1,625	1,640	1,625	1,620	1,605	1,586
	1,500	1,500	1,520	1,550	1,550	1,600	1,600	1,650	1,650	1,660	1,640	1,640	1,588
沁 源	1,540	1,540	1,560	1,560	1,580	1,600	1,620	1,660	1,700	1,700	1,700	1,680	1,620
	1,550	1,550	1,570	1,600	1,620	1,620	1,650	1,650	1,650	1,650	1,670	1,670	1,621
武 定	1,560	1,560	1,560	1,560	1,600	1,600	1,630	1,630	1,680	1,680	1,690	1,700	1,621
	1,560	1,540	1,560	1,580	1,620	1,620	1,680	1,670	1,680	1,640	1,600	1,650	1,617
昔 陽	1,570	1,580	1,580	1,570	1,580	1,620	1,620	1,650	1,570	1,570	1,590	1,600	1,592
	1,530	1,553	1,565	1,557	1,610	1,640	1,670	1,640	1,650	1,620	1,610	1,610	1,505
壽 陽	1,560	1,570	1,950	1,670	1,690	1,680	1,690	1,680	1,630	1,640	1,640	1,650	1,671
	1,550	1,585	1,560	1,640	1,695	1,660	1,690	1,650	1,570	1,635	1,645	1,645	1,627
浮 山	1,600	1,600	1,600	1,700	1,700	1,700	1,700	1,700	1,650	1,650	1,660	1,700	1,663
	1,550	1,750	1,550	1,650	1,650	1,680	1,680	1,680	1,680	1,680	1,680	1,680	1,643
安 澤	1,600	1,600	1,600	1,630	1,700	1,700	1,720	1,730	1,700	1,650	1,680	1,700	1,668
	1,555	1,550	1,570	1,605	1,620	1,635	1,650	1,650	1,600	1,590	1,620	1,620	1,605
曲 沃	1,560	1,550	1,560	1,590	1,630	1,640	1,660	1,660	1,630	1,630	1,640	1,650	1,617
	1,560	1,550	1,570	1,600	1,610	1,620	1,650	1,650	1,600	1,600	1,620	1,630	1,605
襄 陵	1,550	1,560	1,570	1,590	1,600	1,610	1,650	1,600	1,620	1,750	1,680	1,650	1,619

各 縣 物 價

(大洋)

縣 別	一	二	三	四	五	六	七	八	九	十	十一	十二	平
	月	月	月	月	月	月	月	月	月	月	月	月	均
吉 縣	1,700	1,700	1,700	1,700	1,700	1,790	1,800	1,800	1,800	1,800	1,800	1,800	1,758
	1,600	1,600	1,650	1,650	1,630	1,600	1,680	1,680	1,650	1,630	1,650	1,640	1,638
永 濟	1,580	1,560	1,570	1,600	1,600	1,600	1,620	1,630	1,640	1,570	1,570	1,600	1,595
	1,550	1,580	1,580	1,580	1,580	1,600	1,620	1,640	1,640	1,490	1,580	1,600	1,587
臨 晉	1,550	1,550	1,580	1,600	1,640	1,340	1,660	1,650	1,670	1,660	1,600	1,560	1,613
	1,580	1,580	1,600	1,600	1,600	1,620	1,680	1,680	1,620	1,600	1,600	1,600	1,613
虞 泉	1,570	1,560	1,570	1,585	1,590	1,600	1,630	1,660	1,650	1,620	1,600	1,620	1,605
	1,540	1,550	1,560	1,580	1,580	1,580	1,600	1,600	1,600	1,580	1,560	1,580	1,574
鄉 縣	1,580	1,550	1,570	1,600	1,590	1,590	1,620	1,640	1,640	1,610	1,580	1,650	1,602
	1,600	1,600	1,600	1,600	1,630	1,550	1,680	1,680	1,670	1,640	1,600	1,600	1,629
桑 泉	1,500	1,500	1,540	1,560	1,600	1,600	1,630	1,600	1,600	1,600	1,600	1,600	1,578
	1,560	1,550	1,550	1,590	1,580	1,580	1,600	1,600	1,620	1,630	1,500	1,600	1,588
高 氏	1,550	1,560	1,570	1,600	1,620	1,650	1,650	1,650	1,620	1,610	1,620	1,620	1,610
	1,520	1,540	1,550	1,300	1,600	1,620	1,600	1,600	1,620	1,600	1,570	1,520	1,587
猗 縣	1,550	1,560	1,590	1,620	1,620	1,620	1,530	1,660	1,620	1,600	1,600	1,620	1,608
	1,500	1,500	1,550	1,550	1,600	1,570	1,600	1,620	1,600	1,600	1,500	1,600	1,574
新 安	1,550	1,550	1,560	1,580	1,590	1,600	1,700	1,700	1,600	1,600	1,600	1,600	1,503
	1,540	1,540	1,560	1,600	1,600	1,350	1,700	1,700	1,700	1,650	1,620	1,620	1,623
垣 曲	1,578	1,588	1,585	1,607	1,642	1,662	1,665	1,670	1,625	1,611	1,630	1,543	1,625
	1,630	1,650	1,650	1,650	1,660	1,680	1,750	1,750	1,730	1,710	1,710	1,710	1,690
涇 西	1,560	1,560	1,560	1,580	1,600	1,620	1,640	1,620	1,630	1,640	1,640	1,340	1,608
	1,600	1,600	1,610	1,700	1,700	1,700	1,710	1,700	1,600	1,600	1,650	1,650	1,652
靈 石	1,520	1,550	1,570	1,600	1,650	1,680	1,700	1,700	1,700	1,720	1,740	1,750	1,557
	1,620	1,620	1,620	1,620	1,630	1,650	1,550	1,700	1,750	1,750	1,760	1,700	1,573
趙 城	1,600	1,600	1,630	1,650	1,700	1,700	1,750	1,800	1,800	1,800	1,800	1,800	1,719
	1,600	1,600	1,650	1,700	1,680	1,700	1,700	1,750	1,780	1,700	1,780	1,700	1,695
大 同	1,500	1,490	1,470	1,500	1,480	1,550	1,620	1,620	1,620	1,600	1,350	1,560	1,530

各縣物價
(大洋)

7

縣別	一 月	二 月	三 月	四 月	五 月	六 月	七 月	八 月	九 月	十 月	十一 月	十二 月	平 均
懷仁	1,500	1,500	1,500	1,500	1,520	1,600	1,630	1,640	1,620	1,620	1,600	1,600	1,569
山陰	1,550	1,550	1,550	1,560	1,600	1,600	1,610	1,640	1,660	1,600	1,600	1,600	1,603
陽高	1,440	1,420	1,450	1,480	1,540	1,560	1,600	1,600	1,600	1,550	1,570	1,570	1,532
天鎮	1,500	1,500	1,500	1,500	1,500	1,584	1,584	1,590	1,590	1,550	1,560	1,560	1,543
廣靈	1,518	1,630	1,630	1,590	1,570	1,560	1,530	1,520	1,590	1,560	1,530	1,540	1,564
靈邱	1,510	1,510	1,510	1,510	1,510	1,505	1,620	1,506	1,510	1,510	1,510	1,510	1,518
渾源	1,560	1,560	1,580	1,580	1,580	1,560	1,620	1,620	1,580	1,570	1,580	1,560	1,579
應縣	1,600	1,600	1,650	1,650	1,660	1,650	1,650	1,650	1,680	1,650	1,680	1,700	1,652
右玉	1,620	1,610	1,620	1,650	1,670	1,700	1,720	1,740	1,760	1,780	1,720	1,680	1,689
左雲	1,550	1,650	1,660	1,680	1,670	1,600	1,680	1,680	1,680	1,720	1,640	1,650	1,655
平魯	1,480	1,480	1,500	1,500	1,500	1,550	1,550	1,550	1,550	1,600	1,650	1,600	1,543
朔縣	1,540	1,540	1,540	1,580	1,600	1,660	1,680	1,680	1,580	1,640	1,620	1,610	1,614
崞武	1,560	1,560	1,580	1,600	1,600	1,620	1,620	1,640	1,640	1,640	1,640	1,620	1,610
偏關	1,480	1,500	1,500	1,500	1,500	1,560	1,600	1,700	1,750	1,700	1,680	1,680	1,596
神池	1,520	1,540	1,560	1,560	1,600	1,640	1,640	1,640	1,640	1,650	1,650	1,640	1,607
五寨	1,600	1,600	1,600	1,650	1,650	1,650	1,700	1,760	1,760	1,800	1,800	1,800	1,698
忻縣	1,540	1,550	1,570	1,580	1,600	1,650	1,660	1,640	1,650	1,620	1,600	1,610	1,606
定襄	1,536	1,536	1,560	1,592	1,630	1,664	1,669	1,637	1,647	1,669	1,610	1,619	1,614
靜樂	1,500	1,520	1,560	1,560	1,560	1,580	1,620	1,620	1,650	1,650	1,300	1,630	1,563
代縣	1,520	1,530	1,550	1,570	1,600	1,640	1,660	1,640	1,630	1,600	1,580	1,600	1,593
五台	1,520	1,520	1,540	1,600	1,620	1,650	1,650	1,630	1,650	1,620	1,580	1,620	1,601
崞縣	1,450	1,480	1,480	1,560	1,560	1,620	1,620	1,640	1,630	1,615	1,610	1,620	1,574
繁峙	1,530	1,540	1,550	1,570	1,590	1,680	1,650	1,640	1,640	1,620	1,600	1,600	1,601
保德	1,750	1,750	1,750	1,750	1,800	1,800	1,750	1,750	1,700	1,700	1,700	1,700	1,742
河曲	1,750	1,780	1,800	1,820	1,830	1,850	1,900	1,950	1,960	1,920	1,970	1,980	1,876
平均	1,549	1,557	1,574	1,590	1,607	1,627	1,650	1,652	1,652	1,648	1,641	1,649	1,616

各 縣 物 價

(小洋)

縣 別	一 月	二 月	三 月	四 月	五 月	六 月	七 月	八 月	九 月	十 月	十 一 月	十 二 月	平 均
吉 縣	-	-	-	-	-	-	-	-	-	-	-	-	-
永 濟	1,600	1,600	1,650	1,650	1,630	1,600	1,680	1,680	1,650	1,630	1,650	1,640	1,638
臨 晉	-	-	-	-	-	-	-	-	-	-	-	-	-
虞 鄉	1,550	1,580	-	-	-	-	-	-	-	-	-	-	1,565
榮 河	-	-	-	-	-	-	-	-	-	-	-	-	-
高 泉	1,310	1,310	1,320	1,310	1,310	1,340	1,380	1,380	1,320	1,300	1,300	1,200	1,323
猗 氏	1,520	1,500	1,500	1,500	1,520	1,530	1,550	1,560	1,520	1,500	1,400	1,440	1,503
解 縣	-	-	-	-	-	-	-	-	-	-	-	-	-
安 邑	1,580	1,550	1,570	1,600	1,590	1,590	1,620	1,640	1,640	1,610	1,580	1,605	1,59
夏 縣	-	-	-	-	-	-	-	-	-	-	-	-	-
平 陸	-	-	-	-	-	-	-	-	-	-	-	-	-
茅 城	-	-	-	-	-	-	-	-	-	-	-	-	-
新 絳	-	-	-	-	-	-	-	-	-	-	-	-	-
垣 曲	-	-	-	-	-	-	-	-	-	-	-	-	-
聞 喜	-	-	-	-	-	-	-	-	-	-	-	-	-
絳 縣	-	-	-	-	-	-	-	-	-	-	-	-	-
稷 山	-	-	-	-	-	-	-	-	-	-	-	-	-
河 津	-	-	-	-	-	-	-	-	-	-	-	-	-
霍 縣	1,220	1,300	1,300	1,300	1,270	1,380	1,380	1,350	1,360	1,300	1,360	1,370	1,328
汾 西	-	-	-	-	-	-	-	-	-	-	-	-	-
石 城	1,260	1,260	1,260	1,280	1,300	1,320	1,340	1,320	1,330	1,340	1,340	1,340	1,308
靈 石	-	-	-	-	-	-	-	-	-	-	-	-	-
趙 縣	-	-	-	-	-	-	-	-	-	-	-	-	-
濕 縣	-	-	-	-	-	-	-	-	-	-	-	-	-
大 蒲	-	-	-	-	-	-	-	-	-	-	-	-	-
永 和	-	-	-	-	-	-	-	-	-	-	-	-	-
大 同	1,300	1,250	1,250	1,280	1,150	1,250	1,350	1,350	1,350	1,300	1,300	1,300	1,286

各 縣 物 價

(小 米)

縣 別	一 月	二 月	三 月	四 月	五 月	六 月	七 月	八 月	九 月	十 月	十一 月	十二 月	平 均
湯 曲	1,150	1,130	1,125	1,100	1,100	1,055	1,055	1,030	1,030	1,000	959	950	1,057
太 原	1,150	1,300	1,250	1,280	1,250	1,250	1,250	1,250	1,100	1,050	1,000	900	1,169
倫 次	1,100	1,100	1,100	1,050	1,032	1,065	1,100	1,100	823	840	850	810	998
太 谷	1,100	1,090	1,100	1,100	1,200	1,250	1,210	1,000	850	812	834	800	1,029
都 縣	1,050	1,200	1,000	1,200	1,100	1,150	1,200	1,100	880	825	850	856	1,034
交 城	1,100	1,100	1,100	1,150	1,170	1,130	1,220	1,220	1,180	1,000	900	870	1,095
文 水	1,100	1,150	1,120	1,150	1,200	1,200	1,200	1,200	1,100	960	920	860	1,097
嵐 縣	720	750	670	620	650	760	780	650	650	550	520	520	653
興 縣	560	580	560	520	720	740	730	680	680	520	530	520	612
除 澤	1,250	1,260	1,250	1,260	1,250	1,240	1,220	1,200	1,180	1,200	1,210	1,220	1,228
請 源	1,050	1,150	1,175	1,200	1,200	1,200	1,250	1,100	980	980	900	900	1,090
崞 嵐	620	620	600	530	580	750	700	715	700	510	510	526	613
汾 陽	1,100	1,100	1,100	1,100	1,100	1,100	1,150	1,150	950	950	900	880	1,048
孝 義	1,100	1,000	1,000	1,000	1,000	1,000	1,000	980	940	920	920	940	983
平 遙	1,000	1,200	1,150	1,100	1,000	1,100	1,200	1,100	1,000	878	870	800	1,033
介 休	1,100	1,050	1,100	1,100	1,100	1,100	1,300	1,200	900	850	800	850	1,038
石 樓	520	580	600	600	630	650	750	700	600	560	500	520	601
臨 縣	700	700	700	660	670	680	730	690	690	600	580	580	665
中 陽	730	740	750	730	750	800	850	840	800	750	600	590	744
離 石	880	850	800	750	780	850	820	750	700	630	540	600	746
方 山	660	700	750	660	660	700	720	750	700	550	530	530	659
長 治	1,100	1,060	1,050	1,280	1,080	1,240	980	1,000	1,000	600	650	640	973
子 留	1,080	1,040	1,040	1,060	1,100	1,160	1,340	1,160	900	680	660	650	989
屯 留	900	920	950	1,000	1,100	1,000	900	800	500	600	620	580	823
襄 垣	960	980	1,020	1,030	1,180	1,100	1,140	800	610	550	590	600	880
潞 城	1,050	1,050	1,020	1,200	1,200	1,200	1,250	800	650	580	580	580	930

各 縣 物 價

(小 米)

13

縣 別	一	二	三	四	五	六	七	八	九	十	十一	十二	平
	月	月	月	月	月	月	月	月	月	月	月	月	均
盩厔	1,000	1,040	1,000	1,100	1,120	1,300	1,200	1,000	600	650	660	640	943
	1,130	1,150	1,120	1,150	1,300	1,200	1,300	950	800	550	630	650	994
	1,000	1,120	1,100	1,150	1,150	1,250	1,300	1,000	700	700	700	670	995
晉城	920	970	1,000	1,100	1,250	1,200	1,300	1,000	800	850	800	780	998
	950	940	1,120	1,210	1,230	1,140	1,250	1,000	840	800	740	720	995
陽城	800	850	900	900	920	1,250	1,250	1,100	800	750	750	750	918
	1,000	1,050	1,020	1,000	1,050	1,070	1,040	1,050	980	950	900	850	997
沁水	700	700	700	700	960	1,120	1,100	700	560	576	660	660	761
	1,020	1,020	1,020	1,000	1,050	1,200	1,240	1,150	1,000	650	600	560	959
沁源	1,000	1,020	1,100	1,050	1,100	1,200	1,260	1,300	1,050	830	570	580	1,005
	915	930	920	1,020	1,055	1,100	1,150	1,020	754	650	605	550	889
沁縣	950	960	970	980	980	950	960	700	700	560	590	560	822
	800	840	860	950	950	1,000	1,000	700	680	680	690	650	817
武鄉	900	900	950	950	1,100	1,000	1,000	700	600	500	500	450	796
	1,250	1,250	1,250	1,250	1,210	1,200	1,400	1,400	1,200	1,000	980	870	11,88
昔陽	1,200	1,200	1,200	1,200	1,200	1,240	1,400	1,400	1,400	1,080	800	780	11,75
	1,050	1,100	1,100	1,100	1,150	1,150	1,300	1,300	850	750	710	710	1,023
壽陽	1,046	1,057	1,066	1,060	1,080	1,060	1,140	1,200	1,160	940	760	760	1,027
	850	900	880	1,050	990	1,100	1,200	950	660	720	670	670	887
洪洞	850	850	880	950	1,100	1,100	1,100	1,050	900	680	650	650	897
	720	760	800	920	940	1,000	900	600	520	540	580	610	741
澤州	730	730	710	720	750	700	740	480	460	460	480	500	622
	850	900	900	950	1,150	1,150	1,150	1,150	800	600	600	620	902
安澤	900	850	850	1,000	880	1,200	1,000	1,000	650	750	730	700	876
	780	760	820	920	1,150	750	980	720	550	620	420	480	746
汾城	780	770	800	880	880	920	1,000	800	650	650	650	650	786
	750	750	770	980	980	980	1,310	1,420	1,510	1,000	1,100	1,230	1,065

各 縣 物 價
(小 米)

縣 別	一 月	二 月	三 月	四 月	五 月	六 月	七 月	八 月	九 月	十 月	十 一 月	十 二 月	平 均
吉 縣	720	720	720	730	750	750	700	700	680	680	680	680	709
永 濟	900	880	1,100	1,000	1,200	1,100	950	980	850	810	800	800	948
臨 晉	940	960	960	980	980	880	680	600	600	700	700	700	807
虞 鄉	800	800	800	1,120	900	900	850	910	900	780	780	780	860
桑 河	960	960	960	1,000	900	820	800	800	700	680	680	700	830
萬 泉	1,000	920	930	1,240	1,100	900	870	850	840	1,180	1,160	1,200	1,016
猗 氏	840	830	920	940	860	790	850	860	840	860	800	790	848
解 縣	820	830	860	940	900	640	550	520	540	600	620	640	705
安 邑	900	900	1,000	1,050	960	920	920	850	850	700	750	640	870
夏 縣	1,200	1,300	1,200	1,300	1,310	1,100	1,320	750	800	800	800	700	1,048
平 陸	960	910	900	980	1,000	800	-	580	546	520	500	480	743
芮 城	1,000	1,000	1,000	1,160	1,200	970	640	600	570	590	560	720	834
絳 縣	1,000	1,000	1,000	1,120	1,100	1,100	1,000	950	880	820	840	840	971
新 垣	1,120	1,120	1,220	1,400	1,400	1,460	1,450	950	800	820	780	800	1,118
垣 曲	900	900	900	1,080	1,080	1,080	1,080	1,000	900	850	850	840	955
降 縣	900	910	980	1,200	1,200	650	500	500	480	480	500	510	734
稷 山	700	700	700	900	900	950	1,000	900	900	800	820	800	839
河 津	880	860	900	1,000	1,000	1,000	1,000	900	900	900	900	800	920
靈 澤	817	750	900	866	873	957	1,100	900	867	817	650	650	846
汾 西	730	750	780	800	850	850	850	810	650	600	560	570	733
靈 石	1,000	950	950	900	950	980	1,000	1,000	900	860	750	750	916
趙 城	900	900	950	1,000	1,000	1,000	1,400	1,400	800	750	700	660	955
羔 縣	640	680	690	770	830	840	800	750	720	700	680	660	730
大 審	450	450	450	450	470	480	500	500	500	480	460	460	471
蒲 縣	620	620	650	720	760	780	900	800	500	450	480	500	648
永 和	540	550	560	450	550	500	550	850	820	1,000	800	400	631
大 同	850	820	820	860	840	1,000	1,000	960	820	540	800	700	834

各 縣 物 價

(小 米)

15

縣 別	一	二	三	四	五	六	七	八	九	十	十一	十二	平 均
	月	月	月	月	月	月	月	月	月	月	月	月	
懷 山 陽 天 廣	仁 900	920	900	900	880	900	900	960	740	640	640	600	823
	陰 800	810	1,000	980	800	900	940	1,000	940	780	760	780	874
	高 820	900	900	1,050	980	950	950	850	750	740	720	730	862
	鎮 1,600	1,600	900	900	850	800	800	640	640	630	620	610	883
靈 邱 靈 應 右 左	靈 840	920	950	910	920	890	900	850	730	640	600	540	808
	邱 950	930	940	1,030	1,030	900	900	680	600	470	500	500	786
	靈 900	900	900	900	800	860	900	850	600	600	600	600	784
	應 900	900	900	850	850	800	800	800	650	600	600	1,300	829
平 朔 崞 偏 神	右 800	820	830	880	840	850	880	900	860	850	820	800	844
	左 820	830	890	900	920	850	1,000	1,000	900	750	740	680	857
	魯 700	700	710	720	700	710	800	750	700	700	700	680	714
	武 740	740	770	780	760	830	900	900	800	750	750	650	781
五 折 定 靜 代	武 760	760	760	750	720	800	820	820	780	720	800	700	766
	關 600	500	490	500	480	500	600	750	700	620	570	590	575
	池 650	660	640	640	620	640	760	740	700	700	720	700	681
	秦 620	630	630	620	620	660	760	730	740	670	680	750	676
五 折 定 靜 代	縣 1,000	1,000	950	950	950	1,000	1,200	1,100	1,000	800	780	770	958
	襄 1,140	1,140	1,100	1,050	1,000	1,200	1,150	1,100	1,000	1,015	730	1,250	1,073
	樂 780	760	720	730	700	710	740	740	730	560	540	530	687
	縣 1,000	1,000	950	850	850	860	880	890	900	800	780	790	879
五 等 繁 保 河	台 1,100	1,100	990	840	900	1,000	1,200	900	750	600	600	570	879
	縣 850	860	860	875	860	880	880	880	850	780	760	720	838
	峙 960	960	920	900	850	950	1,150	910	840	650	650	610	862
	德 700	700	700	600	600	600	650	750	750	730	720	720	683
平 均	曲 600	610	640	650	600	620	780	800	880	860	890	90	733
	均 899	908	912	946	956	961	995	907	800	732	710	707	869

各縣物價
(大米)

17

縣別	一 月	二 月	三 月	四 月	五 月	六 月	七 月	八 月	九 月	十 月	十一 月	十二 月	平 均
壺關	1,600	1,600	1,600	1,900	1,900	1,900	1,900	1,800	1,600	1,600	1,600	1,700	1,725
黎城	1,300	1,350	1,380	1,350	1,500	1,500	1,800	1,400	1,200	950	1,000	1,000	1,311
平定	1,700	1,750	1,700	1,800	1,750	1,800	2,000	1,800	1,700	1,600	1,600	1,500	1,725
晉城	1,700	1,700	1,600	1,600	1,600	2,200	2,200	2,000	2,000	2,000	2,000	1,800	1,867
高平	1,380	1,410	1,500	1,580	1,600	1,580	1,540	1,500	1,400	1,410	1,300	1,200	1,451
陽城	1,550	1,550	1,600	1,600	1,650	1,700	1,700	2,100	2,100	1,800	1,450	1,600	1,700
陵川	1,450	1,450	1,450	1,500	1,500	1,500	1,500	1,500	1,520	1,550	1,600	1,600	1,510
沁水	1,550	1,550	1,550	1,550	1,600	1,600	1,600	800	1,440	1,600	1,480	1,480	1,483
沁縣	1,450	1,450	1,450	1,450	1,500	1,600	1,600	1,600	1,600	1,500	1,500	1,500	1,517
和順	2,200	2,210	2,200	2,100	2,200	2,200	2,210	2,210	2,200	2,500	2,400	2,400	2,236
榆社	1,680	1,700	1,940	1,650	1,670	1,700	1,760	1,680	1,600	1,580	1,550	1,580	1,674
沁縣	1,700	1,700	1,700	1,700	1,700	1,700	1,700	1,600	1,600	1,600	1,600	1,600	1,658
沁源	2,800	2,900	2,800	2,100	2,100	2,200	2,200	2,200	2,200	2,200	2,200	2,200	2,342
武鄉	2,400	2,400	2,400	2,400	2,400	2,400	2,400	2,100	2,000	1,800	1,800	1,800	2,192
平定	1,500	1,500	1,520	1,520	1,500	1,500	1,550	1,550	1,700	1,650	1,500	1,500	1,541
昔陽	1,600	1,600	1,600	1,600	1,600	1,600	1,720	1,700	1,700	1,600	1,300	1,400	1,585
孟縣	1,500	1,800	1,300	1,600	1,600	2,100	1,650	1,600	2,100	2,100	2,100	2,100	1,796
壽陽	1,600	1,850	1,850	1,860	1,820	1,840	1,820	1,820	1,780	1,770	1,700	1,670	1,783
臨汾	1,200	1,450	1,500	1,650	1,400	1,500	1,530	-	-	1,300	1,350	1,300	1,418
洪洞	1,000	1,080	1,060	1,100	1,305	1,300	1,400	1,500	1,250	1,000	1,000	1,100	1,183
浮山	-	-	-	-	-	-	-	-	-	-	-	-	-
鄉寧	-	-	-	-	-	-	-	-	-	-	-	-	-
安澤	1,100	1,100	1,050	1,150	1,650	1,650	1,650	1,650	1,700	1,800	1,800	1,800	1,508
曲沃	1,400	1,350	1,300	1,400	1,400	1,500	1,500	1,700	1,600	1,500	1,250	1,300	1,433
翼城	1,000	920	1,100	1,110	1,220	780	980	750	680	680	580	680	873
汾城	1,300	1,280	1,200	1,360	1,240	1,350	1,500	1,800	-	1,200	1,120	1,130	1,316
襄陵	1,050	1,050	1,100	1,200	1,250	1,260	1,700	1,720	1,730	1,800	1,950	1,730	1,462

各 縣 物 價

(大米)

縣 別	一 月	二 月	三 月	四 月	五 月	六 月	七 月	八 月	九 月	十 月	十一 月	十二 月	平 均
吉 永 臨 虞 綦 高 漪 解 安 夏 平 芮 新 垣 閩 絳 稷 河 霍 汾 靈 趙 臨 大 蒲 永 大	- 1,700 1,620 2,200 1,350 1,500 1,600 1,400 1,400 1,300 1,300 1,400 1,530 1,500 1,000 1,200 1,520 1,350 1,400 1,100 1,250 1,500 1,800 1,300	- 1,400 1,640 2,100 1,350 1,500 1,620 1,300 1,400 1,300 1,300 1,400 1,515 1,500 1,000 1,200 1,300 1,220 1,400 1,100 1,300 1,500 1,500 1,350	- 1,400 1,640 2,100 1,400 1,450 1,650 1,300 1,400 1,100 1,300 1,500 1,500 1,450 1,000 1,200 1,300 1,150 1,400 1,100 1,300 1,500 1,500 1,340	- 1,420 1,840 2,100 1,400 1,460 1,400 1,400 1,600 1,300 1,360 1,540 1,520 1,700 1,400 1,200 1,440 1,176 1,400 1,200 1,500 1,600 1,500 1,300	- 1,420 1,800 1,800 1,400 1,430 1,400 1,400 1,630 1,300 1,600 1,540 1,500 1,700 1,400 1,200 1,440 1,350 1,500 1,200 1,600 1,600 1,500 1,450	- 1,400 1,800 1,700 1,200 1,410 1,320 1,650 1,650 1,000 1,280 1,540 1,510 1,680 900 1,300 1,440 1,423 1,500 1,200 1,600 1,600 1,500 1,800	- 1,400 1,800 1,700 1,180 1,520 1,300 1,800 1,630 980 980 1,560 1,500 1,680 900 1,300 1,440 1,600 900 1,800 1,600 1,600 1,500 1,350	- 1,200 1,800 1,700 1,180 1,550 1,300 2,000 1,620 810 920 1,560 1,480 1,680 900 1,300 1,440 1,650 700 1,300 1,560 1,600 1,500 1,300	- 1,100 1,800 1,700 1,180 1,520 1,320 2,000 1,670 800 910 1,560 1,300 1,680 700 1,200 1,440 1,530 700 1,300 1,520 1,600 1,250	- 1,400 1,780 1,700 840 1,530 1,380 1,700 1,650 800 1,300 1,540 1,400 1,620 600 1,200 1,440 1,567 600 1,500 1,520 1,500 1,300 1,400	- 1,400 1,800 1,700 800 1,500 1,400 1,600 1,620 800 1,360 1,560 1,750 1,620 600 1,200 1,440 1,300 1,300 950 1,500 1,500 1,300 1,250	- 1,387 1,760 1,850 1,173 1,490 1,426 1,579 1,574 1,024 1,281 1,522 1,484 1,619 933 1,242 1,423 1,385 1,517 1,179 1,486 1,473 1,918 1,408	

各 縣 物 價

(大 米)

19

縣 別	一	二	三	四	五	六	七	八	九	十	十一	十二	平	
	月	月	月	月	月	月	月	月	月	月	月	月	均	
懷 山 陽 天 廣	仁	1,300	1,400	1,350	1,350	1,300	1,450	1,480	1,480	1,300	1,300	1,260	1,400	1,364
	陰	1,300	1,320	1,360	1,340	1,290	1,350	1,400	1,420	1,400	1,320	1,320	1,200	1,335
	高	1,250	1,250	1,300	1,400	1,400	1,400	1,400	1,470	1,400	1,400	1,400	1,500	1,375
	鎮	3,150	3,150	1,600	1,600	1,550	1,500	1,600	1,600	1,500	1,600	1,590	1,590	1,844
靈 丘 源 縣 右 左	靈	1,300	1,400	1,500	1,550	1,410	1,400	1,400	1,350	1,300	1,200	1,120	1,200	1,344
	邱	1,250	1,200	1,380	1,250	1,200	1,280	1,360	1,200	1,100	820	900	1,000	1,162
	源	1,200	1,200	1,200	1,300	1,300	1,400	1,360	1,300	1,200	1,200	1,200	1,300	1,280
	縣	1,200	1,250	1,250	1,200	1,200	1,300	1,300	1,320	1,200	1,100	1,250	2,800	1,363
平 朔 寧 偏 神	玉	1,700	1,700	1,700	1,750	1,730	1,750	1,750	1,750	1,800	1,700	1,700	1,700	1,728
	雲	1,980	1,980	1,980	1,980	1,980	1,700	1,750	1,700	1,700	1,500	1,450	1,450	1,763
	魯	1,300	1,320	1,320	1,320	1,300	1,330	1,380	1,350	1,300	1,300	1,350	1,320	1,324
	縣	1,500	1,500	1,500	1,500	1,500	1,500	1,580	1,580	1,580	1,580	1,550	1,300	1,514
武 關 池	武	1,380	1,420	1,480	1,500	1,460	1,520	1,550	1,600	1,600	1,460	1,540	1,400	1,493
	關	1,700	1,600	1,600	1,700	1,750	1,800	2,000	2,100	2,100	2,000	2,000	2,000	1,863
	池	1,400	1,400	1,400	1,400	1,400	1,500	1,600	1,600	1,600	1,620	1,620	1,600	1,512
	塞	1,300	1,350	1,400	1,300	1,350	1,350	1,500	1,400	1,450	1,400	1,500	1,700	1,417
五 忻 定 靜 代	縣	1,150	1,200	1,100	1,150	1,140	1,200	1,200	1,200	1,100	1,000	1,000	1,200	1,127
	襄	1,240	1,240	1,200	1,200	1,200	1,200	1,250	1,220	1,220	1,250	1,110	740	1,173
	樂	1,450	1,500	1,420	1,420	1,420	1,410	1,440	1,440	1,440	1,440	1,420	1,480	1,440
	縣	1,350	1,400	1,300	1,300	1,300	1,330	1,400	1,400	1,500	1,400	1,200	1,300	1,348
五 塔 繁 保 河	台	1,300	1,500	1,200	1,200	1,200	1,350	1,300	1,350	1,350	900	1,200	1,200	1,254
	縣	1,430	1,460	1,480	1,520	1,600	1,600	1,500	1,450	1,500	1,250	1,300	1,080	1,431
	峙	1,130	1,200	1,190	1,190	1,190	1,200	1,250	1,100	1,100	1,100	1,200	1,150	1,167
	德	1,800	1,800	2,000	2,000	2,000	2,000	1,500	1,600	1,500	1,450	1,450	1,440	1,720
曲	曲	1,300	1,320	1,440	1,450	1,500	1,520	1,450	1,400	1,440	1,450	1,400	1,420	1,424
	平 均	1,511	1,520	1,503	1,528	1,542	1,565	1,577	1,550	1,058	1,489	1,466	1,484	1,520

各 縣 物 價

(小麥)

縣 別	一 月	二 月	三 月	四 月	五 月	六 月	七 月	八 月	九 月	十 月	十 一 月	十 二 月	平 均
太 倫 太 郎	1,152	1,152	1,153	1,120	1,120	1,120	1,100	1,100	1,100	1,100	1,050	1,050	1,110
	1,100	1,100	1,050	1,150	1,200	1,150	1,150	1,050	1,000	980	980	1,050	1,080
	1,100	1,100	1,060	1,150	1,040	1,084	1,040	1,000	1,000	1,000	1,100	1,000	1,056
	1,100	1,080	1,000	1,050	1,100	950	950	860	920	956	967	967	992
	1,000	1,150	1,000	1,150	1,100	1,000	900	920	900	930	950	1,000	1,000
文 嵐 馮 徐	1,100	1,100	1,080	1,100	1,120	1,000	960	920	880	870	900	980	1,001
	1,500	1,500	1,200	1,100	1,100	1,400	900	860	880	890	900	920	1,096
	780	910	720	730	670	850	890	760	680	630	680	580	740
	680	700	670	650	710	720	720	650	650	650	620	650	673
	1,100	1,110	1,130	1,150	1,150	1,100	1,020	980	1,000	1,040	1,150	1,160	1,091
青 芬 孝 平	1,050	1,100	1,180	1,220	1,120	1,100	1,050	850	980	1,000	1,000	980	1,053
	670	670	670	630	620	700	750	750	750	640	640	715	684
	1,050	1,050	1,000	1,000	1,050	1,000	800	900	900	900	900	900	954
	1,050	1,100	1,000	1,000	1,000	980	870	820	800	900	960	980	955
	1,060	1,120	1,100	1,100	1,100	1,050	900	856	845	900	900	900	986
介 石 臨 中 離	1,100	1,050	1,050	1,100	1,100	1,050	1,000	850	800	850	850	850	971
	560	600	580	530	560	580	600	550	500	500	500	550	551
	700	700	700	660	660	680	620	600	600	600	600	650	648
	810	800	770	700	750	760	700	680	650	650	650	650	714
	720	750	710	700	730	720	750	670	560	560	630	690	683
方 長 長 屯 襄 潞	700	700	750	600	600	650	620	600	600	600	610	620	638
	1,100	1,100	1,200	1,350	1,350	830	790	830	830	830	850	840	992
	1,080	1,060	1,060	1,200	1,230	780	830	810	730	880	800	770	930
	900	920	1,000	1,100	1,200	900	800	700	600	600	620	600	828
	980	990	980	1,010	1,150	1,090	700	690	680	680	690	690	861
潞 城	1,050	1,050	1,020	1,300	1,200	1,000	800	850	800	800	780	800	954

各 縣 物 價
(小 麥)

縣 別	一 月	二 月	三 月	四 月	五 月	六 月	七 月	八 月	九 月	十 月	十 一 月	十 二 月	平 均
壺 關	1,050	1,050	1,050	1,250	1,250	850	800	780	730	730	750	800	924
	1,200	1,150	1,200	1,220	1,400	1,100	750	650	650	750	750	750	964
黎 平	1,100	1,100	1,100	1,300	1,300	1,200	800	750	750	750	820	820	983
	1,100	1,100	1,110	1,250	1,300	1,200	850	900	870	900	900	900	10,32
晉 高	1,600	1,130	1,300	1,340	1,310	1,100	920	900	910	860	830	800	1,083
	980	1,000	1,100	1,200	950	1,150	900	900	900	850	550	880	947
陽 陵	1,100	1,150	-	-	1,030	1,040	900	900	900	920	910	920	977
	1,000	1,000	950	1,100	1,200	750	750	700	640	700	790	790	864
沁 水	1,100	1,100	1,100	700	1,150	900	900	900	850	800	800	800	925
	1,110	1,120	1,140	1,100	1,000	990	980	1,100	1,030	950	900	800	1,018
沁 源	926	970	950	985	1,005	1,080	905	820	670	650	680	670	859
	810	820	880	960	980	820	690	600	600	600	620	600	748
武 鄉	900	900	920	960	980	980	920	800	720	720	740	760	858
	950	950	900	980	1,050	1,000	700	700	700	650	650	650	823
平 定	1,300	1,300	1,300	1,320	1,250	1,250	1,350	1,250	1,400	1,300	1,350	1,350	1,310
	1,380	1,350	1,400	1,400	1,250	1,100	1,200	1,180	1,280	1,200	1,120	1,200	1,255
昔 陽	1,100	1,200	1,200	1,150	1,150	1,250	1,150	1,300	1,000	1,000	1,200	1,000	1,125
	-	-	-	-	-	-	-	-	-	-	-	-	-
臨 汾	860	920	880	1,050	1,000	680	630	600	630	630	700	670	771
	850	850	880	900	1,100	670	650	650	640	670	700	750	776
浮 山	720	700	800	940	1,000	930	600	500	490	590	620	630	710
	720	700	670	700	710	720	680	510	500	500	540	620	631
安 澤	850	850	830	900	950	850	700	600	600	630	680	720	763
	850	800	880	1,000	890	580	560	580	600	660	650	670	727
曲 沃	800	780	840	950	1,220	620	580	580	620	600	620	600	734
	750	710	820	960	880	650	600	550	570	640	640	640	701
襄 陵	800	800	830	980	900	770	730	700	710	830	900	740	808

各 縣 物 價

(小麥)

縣 別	一 月	二 月	三 月	四 月	五 月	六 月	七 月	八 月	九 月	十 月	十 一 月	十 二 月	平 均
吉 永	730	730	730	750	750	750	720	720	680	650	660	660	711
	880	850	950	970	640	620	600	620	600	620	640	620	718
臨 晉	820	820	820	960	960	860	640	500	500	530	540	540	708
	840	840	840	1,040	990	520	480	448	450	520	530	520	668
虞 鄉	800	800	840	1,000	960	800	800	640	640	680	680	700	778
	800	800	840	1,000	960	800	800	640	640	680	680	700	778
高 泉	750	740	750	900	640	620	580	580	580	700	680	700	685
	780	770	800	880	770	640	520	480	470	550	600	620	657
解 縣	820	830	860	930	880	580	520	450	480	560	560	580	675
	860	900	900	1,050	800	580	580	460	460	600	570	620	698
安 邑	840	900	900	1,200	1,150	650	560	460	550	730	600	600	762
	840	900	900	1,200	1,150	650	560	460	550	730	600	600	762
平 陸	880	870	900	1,200	1,100	700	620	560	520	640	600	640	769
	890	900	900	1,040	1,150	690	430	380	420	570	560	580	709
新 絳	930	930	950	1,300	1,100	960	880	760	720	700	680	680	858
	960	957	1,100	1,220	950	600	550	600	730	800	670	640	815
垣 曲	800	850	820	1,150	1,120	1,540	550	510	500	500	520	550	784
	800	850	820	1,150	1,120	1,540	550	510	500	500	520	550	784
絳 山	900	920	1,000	1,200	1,250	700	480	460	490	480	490	550	743
	770	770	770	950	940	600	530	530	530	560	640	640	686
河 津	880	860	860	992	980	680	640	600	600	620	680	680	756
	730	760	800	816	917	827	623	670	597	663	680	680	730
霍 西	740	760	760	800	850	800	580	530	570	660	630	660	695
	740	760	760	800	850	800	580	530	570	660	630	660	695
靈 石	1,000	950	950	900	900	920	920	880	800	800	800	840	888
	880	880	900	850	650	650	600	600	700	700	700	730	737
趙 城	690	740	730	780	840	820	780	700	680	660	630	630	723
	690	740	730	780	840	820	780	700	680	660	630	630	723
大 寧	550	550	550	570	600	600	550	550	500	500	520	550	549
	650	650	670	750	800	800	800	600	550	550	600	600	668
永 和	550	560	570	450	600	600	500	980	920	800	920	550	667
	880	880	900	910	860	930	1,000	960	740	760	830	880	878

各 縣 物 價

(小麥)

縣 別	一	二	三	四	五	六	七	八	九	十	十一	十二	平 均
	月	月	月	月	月	月	月	月	月	月	月	月	
懷 仁	800	800	840	850	700	880	880	860	800	900	800	800	826
	850	800	780	750	750	800	840	830	800	790	780	820	797
	820	850	850	900	900	900	1,050	950	950	950	900	930	913
	1,650	1,650	850	850	900	850	900	850	800	780	790	790	972
山 陰	1,000	1,100	1,010	1,000	1,000	1,100	1,180	1,200	1,110	970	1,000	950	1,060
	1,000	1,050	1,100	1,100	1,070	1,120	1,120	1,400	1,200	1,300	1,300	1,300	1,172
	860	860	900	900	950	1,000	1,120	1,000	800	900	850	900	920
	950	960	980	900	900	850	850	850	850	900	900	1,800	974
陽 高	730	800	800	830	820	800	900	920	900	870	870	850	841
	800	800	840	810	820	720	780	700	840	800	800	780	791
	580	590	600	620	600	650	750	620	550	600	600	600	613
	740	740	770	770	770	800	850	800	800	800	800	970	801
天 鎮	800	840	840	800	780	840	860	860	840	800	850	880	833
	700	650	660	680	690	700	800	1,000	950	880	880	900	791
	720	720	720	700	680	700	760	760	840	850	860	840	763
	720	740	730	760	760	780	850	780	780	770	790	930	783
廣 靈	1,000	1,100	1,100	1,120	1,100	1,000	1,000	980	970	1,000	1,500	1,100	1,081
	1,000	1,050	1,100	1,100	1,070	1,120	1,120	1,400	1,200	1,300	1,300	1,300	1,172
	860	860	900	900	950	1,000	1,120	1,000	800	900	850	900	920
	950	960	980	900	900	850	850	850	850	900	900	1,800	974
應 右	730	800	800	830	820	800	900	920	900	870	870	850	841
	800	800	840	810	820	720	780	700	840	800	800	780	791
	580	590	600	620	600	650	750	620	550	600	600	600	613
	740	740	770	770	770	800	850	800	800	800	800	970	801
左 雲	800	840	840	800	780	840	860	860	840	800	850	880	833
	700	650	660	680	690	700	800	1,000	950	880	880	900	791
	720	720	720	700	680	700	760	760	840	850	860	840	763
	720	740	730	760	760	780	850	780	780	770	790	930	783
平 魯	1,000	1,100	1,100	1,120	1,100	1,000	1,000	980	970	1,000	1,500	1,100	1,081
	1,000	1,050	1,100	1,100	1,070	1,120	1,120	1,400	1,200	1,300	1,300	1,300	1,172
	860	860	900	900	950	1,000	1,120	1,000	800	900	850	900	920
	950	960	980	900	900	850	850	850	850	900	900	1,800	974
朔 武	730	800	800	830	820	800	900	920	900	870	870	850	841
	800	800	840	810	820	720	780	700	840	800	800	780	791
	580	590	600	620	600	650	750	620	550	600	600	600	613
	740	740	770	770	770	800	850	800	800	800	800	970	801
偏 關	800	840	840	800	780	840	860	860	840	800	850	880	833
	700	650	660	680	690	700	800	1,000	950	880	880	900	791
	720	720	720	700	680	700	760	760	840	850	860	840	763
	720	740	730	760	760	780	850	780	780	770	790	930	783
神 池	1,000	1,100	1,100	1,120	1,100	1,000	1,000	980	970	1,000	1,500	1,100	1,081
	1,000	1,050	1,100	1,100	1,070	1,120	1,120	1,400	1,200	1,300	1,300	1,300	1,172
	860	860	900	900	950	1,000	1,120	1,000	800	900	850	900	920
	950	960	980	900	900	850	850	850	850	900	900	1,800	974
定 襄	730	800	800	830	820	800	900	920	900	870	870	850	841
	800	800	840	810	820	720	780	700	840	800	800	780	791
	580	590	600	620	600	650	750	620	550	600	600	600	613
	740	740	770	770	770	800	850	800	800	800	800	970	801
靜 樂	800	840	840	800	780	840	860	860	840	800	850	880	833
	700	650	660	680	690	700	800	1,000	950	880	880	900	791
	720	720	720	700	680	700	760	760	840	850	860	840	763
	720	740	730	760	760	780	850	780	780	770	790	930	783
代 縣	1,000	1,100	1,100	1,120	1,100	1,000	1,000	980	970	1,000	1,500	1,100	1,081
	1,000	1,050	1,100	1,100	1,070	1,120	1,120	1,400	1,200	1,300	1,300	1,300	1,172
	860	860	900	900	950	1,000	1,120	1,000	800	900	850	900	920
	950	960	980	900	900	850	850	850	850	900	900	1,800	974
繁 峙	730	800	800	830	820	800	900	920	900	870	870	850	841
	800	800	840	810	820	720	780	700	840	800	800	780	791
	580	590	600	620	600	650	750	620	550	600	600	600	613
	740	740	770	770	770	800	850	800	800	800	800	970	801
保 德	800	840	840	800	780	840	860	860	840	800	850	880	833
	700	650	660	680	690	700	800	1,000	950	880	880	900	791
	720	720	720	700	680	700	760	760	840	850	860	840	763
	720	740	730	760	760	780	850	780	780	770	790	930	783
河 曲	1,000	1,100	1,100	1,120	1,100	1,000	1,000	980	970	1,000	1,500	1,100	1,081
	1,000	1,050	1,100	1,100	1,070	1,120	1,120	1,400	1,200	1,300	1,300	1,300	1,172
	860	860	900	900	950	1,000	1,120	1,000	800	900	850	900	920
	950	960	980	900	900	850	850	850	850	900	900	1,800	974
平 均	909	915	909	950	954	867	800	770	756	770	782	795	848

各 縣 物 價

(雜 豆)

縣 別	一 月	二 月	三 月	四 月	五 月	六 月	七 月	八 月	九 月	十 月	十一 月	十二 月	平 均
陽 曲	765	787	783	820	820	820	815	815	815	815	815	815	809
	620	600	580	720	700	700	700	700	650	700	650	640	662
太 倫	1,970	780	1,070	1,050	782	799	810	950	953	988	990	968	935
	1,090	1,100	1,050	1,100	1,100	712	1,050	900	900	620	634	960	935
太 谷	900	950	900	900	925	950	900	825	740	740	760	820	859
	920	920	920	930	930	900	900	900	840	800	780	800	879
交 城	900	900	900	900	920	940	920	900	860	880	820	860	892
	480	520	390	460	450	520	520	480	520	340	450	480	468
文 水	370	380	370	350	450	460	480	470	470	420	430	450	425
	780	790	800	810	810	800	770	760	790	770	760	770	784
興 縣	750	1,100	1,100	1,100	1,100	1,050	1,050	900	880	980	920	900	986
	440	440	420	400	420	465	580	580	570	510	510	510	487
汾 陽	900	900	900	950	950	950	900	980	900	900	900	860	916
	1,000	1,000	980	980	980	900	860	800	780	740	780	810	884
孝 義	900	1,050	1,050	1,000	1,000	1,050	1,000	845	745	856	850	745	924
	700	800	780	800	900	1,000	900	720	700	700	650	650	775
介 休	340	360	400	380	400	420	450	400	380	360	320	340	379
	500	500	490	480	470	470	470	300	480	450	450	480	462
臨 縣	520	530	570	530	600	650	650	640	550	530	500	490	563
	570	600	590	490	460	520	560	520	470	430	350	320	490
中 陽	500	500	500	500	500	500	500	500	400	350	340	340	453
	820	800	900	1,180	900	920	800	720	720	480	490	480	768
方 山	600	620	620	800	840	800	780	730	650	500	480	450	656
	580	600	700	700	720	700	680	620	500	400	480	400	590
長 治	650	650	660	670	720	710	640	510	490	380	390	390	572
	850	850	880	850	850	800	800	800	700	400	450	450	723
屯 留	580	600	700	700	720	700	680	620	500	400	480	400	590
	650	650	660	670	720	710	640	510	490	380	390	390	572
襄 垣	850	850	880	850	850	800	800	800	700	400	450	450	723
	850	850	880	850	850	800	800	800	700	400	450	450	723

各 縣 物 價
(雜豆)

25

縣 別	一	二	三	四	五	六	七	八	九	十	十一	十二	平	
	月	月	月	月	月	月	月	月	月	月	月	月	均	
壘黎平	關城	800	810	800	840	900	850	780	750	540	560	580	540	729
	順城	850	830	860	810	900	900	850	750	600	400	400	400	714
	高平	900	900	850	900	900	950	950	850	700	650	600	550	808
陽陵	晉城	900	900	980	1,050	1,100	1,000	920	850	650	550	550	540	833
	平城	850	830	940	960	900	880	860	800	760	720	680	650	819
	川水	720	850	850	850	850	850	800	800	600	500	500	520	728
沁遠和	沁水	820	820	810	800	800	810	820	810	800	800	740	710	795
	順和	650	650	650	700	800	800	800	600	560	576	660	660	676
	順和	850	850	850	850	900	850	850	850	700	550	500	500	758
榆沁武平	社縣	860	870	900	850	900	910	920	900	750	630	520	520	794
	源鄉	595	605	720	670	680	720	695	605	500	465	405	400	588
	定平	550	560	650	740	720	660	600	450	380	280	300	280	514
昔孟壽臨	武鄉	640	640	660	710	720	730	730	600	560	520	520	500	628
	平定	800	800	750	750	750	750	700	600	500	350	350	350	621
	昔孟	1,200	1,200	1,220	1,220	1,200	1,200	1,200	1,200	1,000	850	950	960	1,117
洪浮鄉	陽縣	920	900	920	900	920	780	1,100	980	960	700	520	620	852
	汾洞	830	830	820	800	800	820	1,000	800	600	600	700	640	770
	洪浮	693	697	713	740	733	680	753	800	700	633	640	620	700
安曲翼	汾城	740	750	780	800	880	-	-	750	630	550	570	560	703
	翼城	700	700	700	750	800	700	700	680	680	550	550	560	673
	浮鄉	620	600	640	780	800	680	700	650	480	490	480	480	617
襄陵	山襄	700	690	670	680	700	700	700	500	480	470	430	500	606
	安曲	700	700	700	700	850	850	700	600	400	480	500	520	642
	翼城	750	730	720	900	820	1,000	750	750	600	500	500	510	711
襄陵	襄陵	730	720	760	790	930	620	750	750	530	520	480	480	672
	襄陵	780	720	800	800	880	800	1,000	700	700	650	610	610	754
襄陵	700	700	700	800	800	800	610	600	600	630	620	620	682	

各 縣 物 價

(雜 豆)

縣 別	一	二	三	四	五	六	七	八	九	十	十一	十二	平
	月	月	月	月	月	月	月	月	月	月	月	月	均
古 縣	720	720	720	730	740	740	710	710	660	650	650	650	700
	650	630	750	780	750	700	500	550	530	500	550	500	616
永 濟	940	960	960	980	980	880	680	550	550	600	600	600	773
	800	840	840	1,320	1,260	1,100	980	1,050	1,100	700	800	800	966
臨 漳	1,300	1,300	1,300	1,600	1,400	1,300	1,300	1,000	1,000	1,000	1,000	1,000	1,208
	740	650	660	800	680	700	700	700	700	420	400	400	629
高 平	850	850	860	920	830	760	710	650	630	660	650	680	754
	830	840	880	960	840	580	550	480	500	550	520	530	672
安 陽	1,200	1,350	1,200	1,300	1,000	1,000	1,500	1,200	1,200	700	1,000	670	1,110
	790	820	820	850	850	850	800	760	540	630	540	550	733
平 陸	700	680	680	800	850	600	560	460	460	460	480	480	601
	800	600	600	990	1,000	890	550	480	430	360	400	570	639
新 垣	1,000	1,000	1,000	1,100	1,100	1,000	1,000	1,000	950	900	850	850	979
	910	913	980	1,100	1,100	1,300	1,200	1,100	950	780	650	570	963
垣 曲	850	860	840	930	930	900	900	880	720	700	700	680	824
	800	800	800	900	1,000	700	600	500	400	400	400	400	642
稷 山	700	700	700	900	900	1,200	1,200	1,200	1,200	950	950	930	961
	840	860	880	880	880	880	880	840	800	800	800	900	853
霍 州	680	650	667	687	723	800	800	720	610	617	540	540	670
	550	560	600	630	710	690	680	630	650	660	470	500	611
靈 石	780	780	800	800	800	800	800	800	700	700	700	700	763
	720	720	710	700	600	800	1,200	700	600	650	630	650	723
趙 縣	580	620	610	620	630	630	630	600	580	560	550	560	598
	420	420	420	440	500	500	520	550	500	470	460	500	475
大 浦	580	580	600	650	700	700	650	650	500	450	450	450	580
	350	340	350	400	460	450	500	450	420	600	400	400	427
永 大	620	635	760	730	690	680	780	720	500	460	500	520	633

各 縣 物 價

(雜豆)

27

縣 別		一	二	三	四	五	六	七	八	九	十	十一	十二	平
		月	月	月	月	月	月	月	月	月	月	月	月	均
懷山	仁	640	640	660	660	640	670	700	680	640	540	600	530	633
	陰	610	640	700	670	640	750	750	730	720	700	700	700	693
陽天	高	600	650	670	720	700	700	700	650	650	650	650	670	668
	鎮	1,150	1,150	600	600	600	600	600	550	520	530	520	520	662
廣靈	雲	530	610	650	620	630	620	600	610	590	570	600	620	604
	邱	600	740	680	700	710	620	600	620	620	520	480	500	616
靈潭	源	550	550	580	560	560	580	600	600	500	580	550	550	563
	縣	650	650	650	650	650	550	500	500	450	400	400	1,100	596
右左	玉	500	580	580	630	600	580	660	660	660	630	620	600	608
	雲	620	630	650	640	650	600	650	600	490	490	490	580	591
平湖	魯	400	450	450	470	450	460	520	600	550	580	600	600	511
	縣	580	530	530	520	540	650	720	700	700	700	720	670	626
魯武	關	540	550	580	560	540	600	630	700	740	740	720	740	637
	池	480	440	440	450	440	450	520	720	700	700	700	710	558
五折	寒	450	450	450	450	450	500	660	670	720	630	630	590	554
	縣	850	900	840	850	820	850	900	900	850	820	800	790	848
定靜	襄	691	691	670	680	650	650	850	830	750	850	590	590	708
	樂	510	520	500	500	490	490	510	510	500	500	490	540	505
代	縣	620	630	650	650	620	650	660	680	690	660	660	670	653
	台	750	750	750	720	620	840	850	810	720	600	600	660	723
五亭	縣	650	650	660	640	640	650	580	580	600	630	620	600	625
	峙	580	580	600	600	600	650	750	650	400	720	720	680	628
繁保	德	680	600	600	550	500	500	450	450	440	440	440	440	508
	曲	520	530	540	580	540	560	620	680	650	640	730	760	613
平	均	716	725	732	768	765	752	758	709	651	676	599	606	699

各 縣 物 價

(菱 子)

縣 別	一 月	二 月	三 月	四 月	五 月	六 月	七 月	八 月	九 月	十 月	十 一 月	十 二 月	平 均	
場 太 倫 太 郎	曲 原	622	621	620	690	690	690	690	690	690	690	690	673	
	曲 原	600	550	550	620	600	580	580	550	500	480	450	540	
	次 谷	620	620	620	620	659	682	717	650	467	410	395	410	572
	谷 縣	640	650	620	600	670	1,156	650	580	450	445	456	445	613
芝 文 嵐 興 余	城 水	600	600	600	620	650	650	650	630	500	470	470	591	
	城 水	550	600	600	620	640	700	650	650	580	420	420	470	569
	興 縣	420	410	300	400	380	450	450	420	460	320	380	360	397
	興 縣	230	250	280	270	250	280	290	320	320	250	240	260	370
青 才 分 孝 平	源 嵐	640	650	660	670	700	690	660	650	490	500	500	608	
	源 嵐	600	630	630	680	710	700	680	600	450	470	460	588	
	陽 義	600	600	600	600	650	650	650	500	500	500	500	683	
	遙 遙	920	920	880	880	880	780	700	680	640	690	690	700	780
介 石 蘆 中 維	林 樓	600	620	600	650	650	650	589	423	423	400	412	556	
	林 樓	620	650	650	750	850	700	850	600	400	450	450	635	
	樓 縣	220	200	300	280	300	400	400	370	350	300	250	302	
	陽 石	310	320	320	300	300	310	310	450	320	310	300	320	322
方 長 長 岷 鹿 路	陽 石	420	460	480	450	450	460	450	450	420	410	400	437	
	陽 石	490	500	450	350	370	400	490	430	380	320	230	393	
	山 治	400	400	400	400	400	400	400	400	400	300	290	372	
	子 留	520	540	550	720	670	720	600	600	600	280	350	350	542
長 岷 鹿 路	留 垣	500	510	510	550	560	560	540	620	620	420	400	516	
	留 垣	470	520	680	600	650	680	620	600	480	300	280	240	510
	垣 城	510	520	530	540	590	580	570	470	390	340	270	260	456
	垣 城	550	580	550	600	750	700	600	500	400	300	330	330	516

各 縣 物 價

29

(菱 子)

縣 別	一	二	三	四	五	六	七	八	九	十	十一	十二	平 均
	月	月	月	月	月	月	月	月	月	月	月	月	
壹 關	510	520	550	600	640	700	650	580	480	490	500	500	560
	750	750	750	720	850	600	650	550	400	250	270	280	568
	800	800	750	800	800	800	800	750	600	550	500	450	700
平 晉	550	500	600	680	700	700	700	700	350	400	400	400	557
	520	500	710	720	700	700	710	640	600	550	480	450	607
高 場	660	800	800	800	820	800	800	750	700	500	480	500	701
	670	670	670	650	670	650	640	650	650	630	590	590	644
凌 心	420	420	420	450	450	460	460	400	350	400	420	420	423
	720	650	700	700	750	750	750	750	650	420	380	380	633
和 會	660	650	670	630	700	710	750	850	630	550	430	430	638
	530	560	560	550	575	605	580	405	305	300	280	300	463
心 社	460	470	520	550	600	600	550	400	400	360	350	350	468
	450	500	580	690	700	700	700	500	460	400	400	380	538
沁 源	600	600	600	600	600	600	500	450	400	280	280	280	483
	850	850	800	800	720	800	800	800	750	700	620	620	759
平 普	850	820	820	820	800	770	960	890	800	500	400	540	748
	630	700	-	700	700	750	850	700	450	350	450	680	633
孟 陽	586	603	623	640	650	600	673	720	600	440	440	420	583
	660	700	520	650	840	-	510	-	420	450	470	450	567
臨 洪	450	650	670	500	600	660	660	660	600	440	400	400	558
	560	570	640	720	750	680	400	450	320	440	380	370	523
浮 山	560	620	620	690	700	710	730	550	340	340	380	480	560
	650	650	630	600	840	800	600	450	500	360	370	370	569
曲 安	500	500	550	550	520	500	450	450	380	320	400	380	458
	600	600	680	780	820	620	520	450	420	450	380	420	563
翼 汾	640	630	760	820	850	-	-	350	360	400	400	400	562
	600	630	650	840	820	800	410	400	410	600	700	410	606

各 縣 物 價

(菱 子)

縣 別	一 月	二 月	三 月	四 月	五 月	六 月	七 月	八 月	九 月	十 月	十 一 月	十 二 月	平 均	
吉 永 臨 定 策	縣 濟 晉 鄉 河	620	640	680	740	760	760	720	720	650	640	640	684	
		550	510	600	650	450	420	420	450	410	400	410	473	
		700	700	700	720	720	680	560	460	460	480	480	595	
		620	680	680	790	900	880	880	880	880	450	460	460	713
高 尚 解 安 夏	泉 氏 縣 邑 縣	550	520	530	600	480	460	450	450	440	620	620	528	
		650	635	720	750	710	-	-	-	-	450	440	603	
		700	720	800	850	820	550	480	400	400	480	460	593	
		850	850	830	940	640	620	620	500	500	-	520	687	
平 古 新 垣 緜 絳 山 津 霍 汾	陸 城 絳 曲 喜 縣 山 津 縣 西	500	520	520	800	800	500	680	260	320	460	440	520	
		-	-	-	-	-	-	-	-	-	-	-	-	
		750	740	740	850	880	570	350	320	290	410	380	557	
		830	840	920	1,200	1,000	1,100	1,000	980	920	750	620	530	891
靈 趙 蒸 大 蒲 永 大	絳 山 津 縣 西	620	620	620	700	700	-	-	255	280	300	320	476	
		550	600	650	700	1,000	600	400	400	230	300	300	503	
		620	620	750	800	820	800	800	700	700	650	660	610	711
		700	820	820	920	980	920	920	840	820	500	500	480	768
靈 趙 蒸 大 蒲 永 大	石 城 縣 寧 縣 和 同	440	460	520	507	610	577	600	567	450	393	400	478	
		520	530	590	630	710	650	430	440	330	330	370	493	
		680	680	680	700	700	720	720	700	600	500	460	480	635
		660	660	650	700	600	600	600	600	450	450	500	500	581
靈 趙 蒸 大 蒲 永 大	石 城 縣 寧 縣 和 同	350	380	330	440	430	460	460	420	400	390	400	416	
		400	400	410	440	430	480	480	480	450	400	400	420	437
		480	480	490	580	610	620	600	500	400	300	300	472	
		580	610	620	670	580	540	700	700	400	320	340	420	540

各 縣 物 價
(菱 子)

31

縣 別	一 月	二 月	三 月	四 月	五 月	六 月	七 月	八 月	九 月	十 月	十 一 月	十 二 月	平 均
懷 仁	600	620	600	620	600	640	660	620	480	370	400	350	547
山 陰	530	550	600	580	550	640	650	620	590	380	370	330	535
陽 高	620	650	650	670	620	600	600	550	400	380	360	380	540
天 鎮	750	800	600	600	650	620	620	550	350	350	340	340	547
廣 靈	480	520	560	520	540	540	580	580	510	330	300	300	480
靈 邱	600	600	670	700	710	650	600	620	550	360	420	420	575
渾 源	500	500	520	560	540	580	600	550	420	400	390	380	495
應 縣	600	650	650	600	600	550	500	500	400	450	400	900	567
右 玉	-	-	-	-	-	-	-	-	-	-	-	-	-
左 雲	780	680	680	650	650	-	-	-	600	460	450	420	586
平 魯	-	-	-	-	-	300	-	-	-	-	-	-	300
朔 縣	510	510	530	520	550	600	720	700	600	600	640	640	593
寧 武	-	-	-	-	-	-	-	-	-	-	-	-	-
偏 關	400	360	370	400	400	400	500	620	500	500	460	460	456
池 州	-	-	-	-	-	-	-	-	-	-	-	-	-
五 寨	-	-	-	-	-	-	-	-	-	-	-	-	-
忻 縣	550	600	600	580	550	600	700	650	550	400	400	420	550
定 襄	645	645	700	620	600	620	750	680	630	750	430	410	623
靜 樂	350	350	360	360	350	360	380	380	380	370	350	360	363
代 縣	600	610	600	600	580	600	620	640	640	580	500	510	590
五 台	650	650	690	600	600	750	850	750	450	390	390	390	597
崞 縣	580	590	550	580	580	620	580	520	520	420	420	450	534
繁 峙	580	600	590	580	550	700	700	630	750	380	290	380	569
保 德	680	600	600	550	500	500	450	450	440	440	440	440	508
河 曲	420	440	450	460	430	440	460	470	450	440	470	490	452
平 均	579	592	606	606	647	630	612	566	490	434	424	430	551

各 縣 物 價

(白麪)

縣 別	一 月	二 月	三 月	四 月	五 月	六 月	七 月	八 月	九 月	十 月	十 一 月	十 二 月	平 均
陽 曲	115	115	114	112	112	112	110	110	110	110	110	110	112
太 原	100	100	100	100	100	100	100	90	90	90	90	90	96
榆 次	104	94	96	105	104	100	100	100	90	92	94	92	97
太 谷	92	94	94	94	100	95	94	82	84	86	88	88	91
鄆 城	90	94	94	92	98	94	90	80	84	82	82	86	89
交 城	85	85	84	86	92	88	85	82	76	74	80	85	84
文 水	96	96	94	98	98	92	88	80	78	78	78	78	88
嵐 縣	92	90	90	75	83	95	90	90	80	70	80	72	84
興 縣	80	80	78	72	80	80	72	76	76	75	76	75	77
徐 溝	102	102	100	104	104	104	100	94	98	96	96	96	100
清 源	100	104	100	108	106	106	98	100	94	96	95	94	100
討 嵐	80	80	80	75	80	80	83	83	83	75	75	83	80
汾 陽	100	100	100	90	100	90	80	80	80	80	80	80	88
孝 義	95	96	86	86	86	88	82	78	72	74	78	82	84
平 遙	95	96	94	92	94	92	80	78	76	80	80	78	86
介 休	98	96	94	98	104	98	92	84	76	82	82	82	91
石 樓	70	70	70	60	60	60	60	60	50	50	50	50	59
靈 縣	74	74	72	70	68	68	64	62	62	62	62	68	67
中 陽	88	80	80	76	76	80	76	74	70	70	70	68	76
離 石	80	80	75	60	68	76	70	65	60	65	65	70	70
方 山	70	70	70	70	70	70	70	60	60	60	60	60	66
長 治	100	100	104	128	120	80	80	80	80	80	80	80	93
子 留	104	104	104	120	120	100	80	80	80	80	78	76	94
屯 留	90	92	100	100	110	80	70	70	60	62	60	70	80
襄 垣	90	90	89	92	108	108	66	66	66	66	68	68	81
潞 城	110	110	100	120	120	80	70	70	70	70	70	70	88

各 縣 物 價

(白麵)

33

縣 別	一	二	三	四	五	六	七	八	九	十	十一	十二	平
	月	月	月	月	月	月	月	月	月	月	月	月	均
靈 關	110	110	110	120	130	90	80	78	74	76	80	80	95
	110	110	110	120	130	120	70	70	60	70	70	70	93
黎 城	100	100	100	120	120	120	80	70	70	80	80	80	93
	100	100	100	120	120	100	80	80	80	80	80	80	93
晉 高	94	94	120	120	124	96	86	84	82	80	78	80	95
	100	100	110	120	120	110	90	80	80	90	90	90	98
陽 城	110	110	110	120	100	100	100	100	100	100	100	100	104
	98	98	94	112	128	86	78	76	72	80	80	80	90
沁 水	110	110	110	110	110	90	90	90	80	70	70	70	93
	120	120	120	110	110	100	100	110	100	90	90	90	105
遼 和	83	86	84	86	92	102	86	74	65	64	65	66	79
	78	76	80	90	94	90	75	63	60	62	64	63	75
沁 源	96	96	98	110	110	96	90	70	64	70	76	76	88
	100	100	90	100	110	100	70	70	70	70	70	70	85
武 定	120	120	120	122	120	120	120	120	115	110	116	116	118
	130	120	120	120	120	110	120	118	110	108	100	108	115
昔 隰	140	140	140	140	140	130	140	140	140	140	140	140	139
	107	108	105	109	108	108	113	111	102	100	99	98	106
壽 陽	78	82	80	96	90	70	64	60	60	64	72	66	74
	80	77	76	82	92	67	65	60	62	64	66	66	71
洪 洞	90	90	80	90	100	90	70	70	60	60	70	70	78
	84	84	84	84	84	84	84	68	68	70	76	80	79
安 澤	92	88	84	84	100	96	84	78	64	64	64	64	80
	70	70	72	90	80	64	52	52	52	56	60	60	65
曲 沃	80	80	86	100	110	70	65	65	62	65	68	68	77
	70	70	80	90	90	60	60	50	60	60	60	60	68
襄 陵	80	80	80	90	80	70	72	65	72	68	78	71	76

各 縣 物 價

(白 麵)

縣 別	一 月	二 月	三 月	四 月	五 月	六 月	七 月	八 月	九 月	十 月	十一 月	十二 月	平 均
占 縣	80	75	75	80	80	75	70	70	65	60	70	70	73
	75	75	98	98	65	63	60	60	60	62	56	55	69
永 晉	85	80	80	85	85	65	60	50	50	55	55	55	67
	80	80	80	100	90	80	70	65	60	60	60	60	74
臨 鄉	76	72	80	110	90	78	78	75	70	72	72	78	79
	76	76	78	82	76	64	56	54	54	68	72	72	69
虞 泉	80	80	80	90	80	60	50	50	50	60	60	60	67
	75	80	80	90	80	60	56	52	52	55	58	56	66
桑 氏	88	88	88	100	100	90	90	80	85	90	85	80	89
	80	80	75	100	96	75	58	60	56	60	56	58	71
萬 解	90	100	100	110	150	120	70	50	50	60	60	65	85
	80	80	80	80	80	70	60	60	60	60	60	60	69
濟 安	85	86	97	120	100	70	60	63	80	83	74	72	83
	78	78	74	80	80	70	70	64	60	60	64	60	70
夏 縣	100	100	110	110	110	70	60	60	60	60	60	70	81
	70	70	70	80	80	65	64	54	54	55	60	60	65
平 陸	86	82	82	96	90	84	78	72	72	72	74	70	80
	70	74	74	80	92	70	66	62	60	64	68	72	71
芮 絳	80	80	80	80	90	90	80	70	70	70	70	70	78
	96	90	90	88	88	88	88	84	80	80	80	80	86
河 山	74	74	74	98	64	68	66	64	62	66	68	68	71
	76	80	80	80	86	84	80	72	70	69	66	66	76
霍 西	50	50	50	55	60	60	55	55	50	50	50	50	53
	80	76	76	78	80	80	76	76	76	70	70	70	76
汾 石	70	70	70	50	60	60	50	60	60	50	60	60	60
	75	72	76	88	80	100	100	92	100	70	100	90	87
靈 趙	96	90	90	88	88	88	88	84	80	80	80	80	86
	74	74	74	98	64	68	66	64	62	66	68	68	71
臨 縣	76	80	80	80	86	84	80	72	70	69	66	66	76
	50	50	50	55	60	60	55	55	50	50	50	50	53
大 潞	80	76	76	78	80	80	76	76	76	70	70	70	76
	70	70	70	50	60	60	50	60	60	50	60	60	60
永 和	75	72	76	88	80	100	100	92	100	70	100	90	87
	75	72	76	88	80	100	100	92	100	70	100	90	87

各 縣 物 價

(白 麵)

35

縣 別	一	二	三	四	五	六	七	八	九	十	十一	十二	平 均
	月	月	月	月	月	月	月	月	月	月	月	月	
滾 山	仁 陰	90	90	90	100	100	100	110	100	100	100	100	98
	高 鎮	80	90	90	90	90	96	96	90	90	90	96	91
	天 寶	95	95	95	110	100	100	110	110	110	100	110	103
	靈 寶	80	80	80	80	90	90	90	96	96	96	96	89
靈 潭	靈 寶	120	130	130	130	130	140	140	140	130	110	100	126
	邱 源	130	120	120	130	120	120	110	150	140	140	140	130
	潭 壩	90	90	95	95	100	100	110	110	100	100	110	101
	壩 縣	90	95	100	100	100	100	100	100	100	110	110	101
右 左	玉 雲	82	84	86	90	88	86	96	98	95	96	96	91
	雲 雲	90	90	92	90	90	90	97	90	92	90	90	91
平 朔	魯 縣	80	80	80	80	80	81	90	85	80	80	90	82
	武 關	80	80	80	80	80	90	90	90	90	88	88	86
	關 池	82	88	88	87	85	94	98	95	94	88	95	91
	池 池	85	82	82	90	90	91	100	110	100	90	90	92
五 折	定 靜	82	84	82	80	79	80	90	90	90	92	94	86
	襄 樂	80	84	82	82	82	84	94	96	96	84	88	88
	襄 樂	120	130	120	120	110	120	120	110	110	110	120	117
	樂 縣	110	120	120	110	100	110	120	118	114	120	110	114
代 代	樂 縣	83	84	84	84	80	84	84	80	80	80	80	82
	樂 縣	95	95	95	95	90	95	96	96	95	94	94	95
	德 曲	110	100	110	95	90	110	130	130	120	130	125	115
	德 曲	90	90	90	83	88	90	92	96	90	98	98	93
五 保	德 曲	96	96	97	95	90	100	110	110	110	112	114	103
	德 曲	100	100	100	100	100	100	90	93	90	90	90	96
	德 曲	73	70	75	78	76	75	80	85	84	85	92	81
平 均	90	90	91	95	95	89	84	82	79	79	81	81	86

各 縣 物 價

(稜 麩)

縣 別	一 月	二 月	三 月	四 月	五 月	六 月	七 月	八 月	九 月	十 月	十一 月	十二 月	平 均
縣 濟 晉 鄉 河	-	-	-	-	-	-	-	-	-	-	-	-	-
吉 永 臨 虞 榮	-	-	-	-	-	-	-	-	-	-	-	-	-
高 漪 解 安 夏	-	-	-	-	-	-	-	-	-	-	-	-	-
平 古 新 垣 聞	-	-	-	-	-	-	-	-	-	-	-	-	-
陸 城 絳 曲 喜	-	-	-	-	-	-	-	-	-	-	-	-	-
絳 山 津 縣 西	-	-	-	-	-	-	-	-	-	-	-	-	-
河 霍 汾	56	-	-	-	-	-	-	-	-	-	-	-	56
靈 趙 濕 大 蒲	84	80	80	78	78	78	78	78	70	70	70	70	76
石 城 縣 寧 縣	58	62	62	64	66	64	60	56	54	52	50	52	58
和 同	70	70	63	70	70	70	70	70	70	64	60	60	68
永 大	50	50	50	40	-	-	-	-	40	-	40	-	45
同	69	60	64	68	66	80	80	64	60	48	60	60	65

各 縣 物 價
(菝 麵)

縣 別	一 月	二 月	三 月	四 月	五 月	六 月	七 月	八 月	九 月	十 月	十 一 月	十 二 月	平 均
懷 仁	80	80	80	80	80	80	85	80	70	70	70	65	77
山 陰	70	72	72	72	70	76	80	78	76	68	68	63	72
陽 高	70	75	80	85	80	75	80	75	70	65	65	65	74
天 鎮	72	72	74	74	78	74	74	72	70	64	56	56	70
廣 靈	78	80	80	80	80	90	90	90	60	60	60	60	76
靈 邱	74	74	74	84	82	82	85	78	72	70	70	70	76
渾 源	75	75	75	75	75	60	85	80	70	70	70	70	73
應 縣	80	80	84	84	84	85	85	80	80	72	72	75	80
右 玉	62	66	66	70	66	66	76	76	70	68	66	64	68
左 雲	70	86	75	70	70	70	68	68	68	65	60	58	69
平 魯	55	55	56	56	55	56	65	58	55	60	55	58	57
朔 縣	62	62	60	60	60	70	80	80	70	70	65	70	67
寧 武	64	66	66	64	64	72	78	76	74	66	74	68	69
偏 關	56	60	60	60	60	62	70	80	75	60	55	57	63
神 池	58	60	58	55	56	60	66	64	64	65	66	64	61
五 寨	54	58	56	54	56	58	70	62	64	54	58	60	59
忻 縣	75	80	75	73	73	80	90	80	80	80	80	75	72
定 襄	81	81	83	78	75	79	90	88	88	90	82	82	83
靜 樂	62	62	64	64	60	64	72	72	72	72	70	64	67
代 縣	80	80	80	80	70	80	84	82	84	83	82	84	81
五 台	75	80	85	75	75	90	110	90	90	80	75	70	83
寧 縣	70	70	70	74	78	80	72	76	70	72	72	72	73
繁 峙	72	72	73	72	74	88	97	75	82	76	75	73	77
保 德	85	65	68	68	68	70	70	75	72	72	72	72	71
河 曲	75	72	73	73	74	73	85	90	84	84	90	90	81
平 均	74	75	75	75	77	79	81	78	73	71	70	70	75

各 縣 物 價

(羊 肉)

縣 別	一	二	三	四	五	六	七	八	九	十	十一	十二	平 均	
	月	月	月	月	月	月	月	月	月	月	月	月		
陽 曲	300	300	289	300	311	300	300	300	300	300	285	285	298	
	200	280	260	360	360	360	360	360	260	240	200	180	285	
	200	350	360	360	360	360	360	350	320	300	300	200	318	
	360	350	360	360	380	420	380	380	360	360	380	320	368	
太 榆	280	280	360	380	380	380	400	380	380	360	300	260	345	
	交 城	180	180	220	220	240	240	280	280	200	150	170	170	211
		140	180	180	200	-	300	280	260	180	130	140	150	195
		180	180	180	160	180	200	300	200	180	180	150	160	188
140		140	250	260	180	190	200	160	160	140	150	160	178	
嵐 縣	400	420	420	420	420	420	420	420	380	360	360	360	400	
	徐 溝	240	300	320	340	320	360	360	340	160	200	200	200	278
		180	180	200	260	-	-	150	260	140	180	200	200	195
		200	220	220	200	-	280	300	280	180	180	170	180	219
140		180	200	220	-	-	300	260	240	180	190	190	219	
汾 陽	160	260	240	240	240	360	340	346	280	190	220	220	258	
	孝 義	220	340	240	-	-	-	340	320	320	280	240	240	282
		170	180	160	-	-	-	-	220	170	160	160	140	170
		220	220	220	220	220	220	230	230	220	200	200	200	217
180		180	200	200	220	220	220	220	180	160	180	180	195	
平 遙	180	-	-	-	-	-	-	260	220	180	200	200	207	
	介 休	180	240	240	240	240	240	240	260	260	220	210	200	231
		-	-	-	-	-	-	240	200	200	200	180	180	200
		220	220	-	-	-	-	240	240	240	240	240	240	235
180		-	-	-	-	-	240	180	180	160	150	180	181	
石 樓	180	180	-	-	-	-	-	260	260	260	260	260	237	
	臨 縣	160	180	160	160	140	240	240	180	180	180	180	182	
		180	180	160	160	140	240	240	180	180	180	180	182	
		180	180	160	160	140	240	240	180	180	180	180	182	
180		180	160	160	140	240	240	180	180	180	180	182		
中 陽	180	180	160	160	140	240	240	180	180	180	180	182		
	180	180	160	160	140	240	240	180	180	180	180	182		
	180	180	160	160	140	240	240	180	180	180	180	182		
	180	180	160	160	140	240	240	180	180	180	180	182		
離 石	180	180	160	160	140	240	240	180	180	180	180	182		
	180	180	160	160	140	240	240	180	180	180	180	182		
	180	180	160	160	140	240	240	180	180	180	180	182		
	180	180	160	160	140	240	240	180	180	180	180	182		
方 山	180	180	160	160	140	240	240	180	180	180	180	182		
	180	180	160	160	140	240	240	180	180	180	180	182		
	180	180	160	160	140	240	240	180	180	180	180	182		
	180	180	160	160	140	240	240	180	180	180	180	182		
長 治	180	180	160	160	140	240	240	180	180	180	180	182		
	180	180	160	160	140	240	240	180	180	180	180	182		
	180	180	160	160	140	240	240	180	180	180	180	182		
	180	180	160	160	140	240	240	180	180	180	180	182		
屯 留	180	180	160	160	140	240	240	180	180	180	180	182		
	180	180	160	160	140	240	240	180	180	180	180	182		
	180	180	160	160	140	240	240	180	180	180	180	182		
	180	180	160	160	140	240	240	180	180	180	180	182		
襄 垣	180	180	160	160	140	240	240	180	180	180	180	182		
	180	180	160	160	140	240	240	180	180	180	180	182		
	180	180	160	160	140	240	240	180	180	180	180	182		
	180	180	160	160	140	240	240	180	180	180	180	182		
潞 城	180	180	160	160	140	240	240	180	180	180	180	182		
	180	180	160	160	140	240	240	180	180	180	180	182		
	180	180	160	160	140	240	240	180	180	180	180	182		
	180	180	160	160	140	240	240	180	180	180	180	182		

各 縣 物 價

(羊 肉)

41

縣 別	一	二	三	四	五	六	七	八	九	十	十一	十二	平
	月	月	月	月	月	月	月	月	月	月	月	月	均
壺 關	200	-	-	-	-	-	200	200	200	200	200	200	200
	180	-	-	-	-	-	-	-	-	200	200	200	195
平 順	200	200	200	200	-	-	-	200	200	200	200	200	200
	180	240	-	-	-	-	220	220	220	220	220	200	215
晉 高	130	180	-	-	-	-	-	240	200	200	180	200	190
	240	260	-	-	-	-	220	220	220	220	220	220	228
陽 陵	140	170	-	-	-	-	-	240	240	240	240	240	216
	240	-	-	-	-	-	-	240	240	280	280	240	253
沁 遠	180	180	180	180	180	180	180	180	260	260	280	280	210
	240	240	240	220	220	220	230	260	240	220	180	200	226
榆 社	105	150	-	-	-	-	-	160	200	200	180	160	165
	140	160	160	-	-	-	-	300	280	240	240	200	215
沁 源	240	240	280	-	-	-	200	200	200	200	200	200	218
	120	-	-	-	-	-	-	-	-	160	160	160	150
武 定	200	240	-	-	-	-	-	280	280	280	240	240	251
	280	280	-	-	-	-	260	260	240	240	240	240	255
昔 孟	300	320	320	-	-	300	320	280	240	250	240	240	281
	144	-	-	-	-	-	-	260	260	200	180	180	204
臨 汾	220	288	288	-	320	320	320	288	240	240	280	280	280
	160	180	180	200	-	200	200	180	180	180	180	180	184
浮 山	280	260	260	-	-	-	-	320	240	240	260	260	265
	200	-	-	-	-	-	320	320	240	180	200	240	243
鄉 安	240	-	-	-	-	-	240	240	200	200	200	200	217
	160	180	-	-	-	260	240	240	240	220	220	220	220
翼 城	240	260	-	-	-	-	280	280	280	250	280	260	266
	200	-	-	-	-	-	220	210	200	180	180	220	201
汾 陵	210	220	240	-	-	-	250	230	250	280	280	250	188

各 縣 物 價

(羊 肉)

縣 別	一 月	二 月	三 月	四 月	五 月	六 月	七 月	八 月	九 月	十 月	十一 月	十二 月	平 均	
吉 永 臨 虞 榮	縣	220	-	-	-	-	-	260	260	260	260	260	253	
	縣	290	290	300	300	310	300	310	300	360	350	380	322	
	縣	320	300	-	-	-	420	400	400	400	400	380	364	
	縣	240	280	-	-	-	-	400	360	340	340	320	290	321
	縣	240	-	320	-	-	400	400	400	300	200	240	240	304
萬 猗 解 安 夏	縣	160	-	-	-	-	-	220	160	180	200	220	190	
	縣	240	260	-	-	-	-	380	300	280	240	240	278	
	縣	260	260	-	-	-	320	320	320	320	280	240	284	
	縣	320	320	480	-	-	320	260	240	240	200	200	282	
	縣	300	320	-	-	-	-	320	320	330	340	320	321	
平 芮 新 垣 聞	縣	320	-	-	-	-	400	400	400	400	380	380	380	
	縣	320	300	300	-	-	-	350	340	350	400	420	344	
	縣	180	180	-	-	-	280	300	300	220	200	200	229	
	縣	160	-	-	-	-	-	360	280	260	280	320	283	
	縣	240	270	-	-	-	240	240	160	180	180	180	209	
絳 稷 河 霍 汾	縣	240	220	240	-	-	-	240	200	200	240	220	224	
	縣	160	-	-	-	-	320	320	320	320	240	240	270	
	縣	160	-	-	-	-	380	260	260	240	160	160	225	
	縣	140	200	-	-	-	-	240	240	200	200	180	198	
	縣	200	240	-	-	-	-	280	240	200	240	240	234	
鹽 趙 臨 大 蒲	縣	180	180	220	220	240	240	260	260	240	240	260	222	
	縣	-	-	-	260	260	260	240	260	240	220	200	240	
	縣	180	180	180	-	-	-	280	280	220	180	180	208	
	縣	180	-	-	-	-	-	-	240	240	250	250	232	
	縣	200	200	220	240	240	-	-	260	200	200	200	216	
永 大	縣	220	240	240	200	200	240	200	220	200	180	200	210	
	縣	200	200	160	180	250	320	300	260	200	180	240	222	

各 縣 物 價

(羊 肉)

43

縣 別	一	二	三	四	五	六	七	八	九	十	十一	十二	平
	月	月	月	月	月	月	月	月	月	月	月	月	均
懷 仁	160	160	200	200	200	220	250	220	200	200	180	180	198
	220	200	280	280	-	320	220	280	280	240	240	220	253
山 陽	180	220	280	280	280	280	240	180	160	170	180	180	219
	176	176	176	176	220	224	224	192	176	160	160	160	185
天 高	180	220	240	-	-	-	280	230	250	240	220	200	234
	240	240	220	-	260	-	300	160	-	200	220	220	229
靈 邱	160	180	210	250	280	200	300	260	200	200	200	200	220
	190	190	190	200	200	240	240	220	220	200	180	160	203
應 縣	200	200	220	240	240	260	280	250	240	240	220	200	233
	160	200	380	380	360	350	350	240	170	220	200	180	266
右 魯	170	170	170	-	-	-	160	160	160	180	180	160	163
	200	200	160	180	180	-	-	180	180	180	200	200	186
朔 武	160	-	-	-	-	-	-	200	150	150	140	150	158
	160	160	200	220	210	200	200	200	210	180	180	200	193
偏 關	160	180	-	-	-	-	-	180	180	170	180	180	176
	160	170	180	200	200	200	220	200	180	160	160	180	184
五 寨	250	-	-	-	-	-	380	300	310	300	200	190	276
	240	250	260	-	-	-	-	300	280	-	190	180	243
定 襄	200	-	-	-	-	-	270	280	200	200	160	180	213
	200	220	250	-	-	-	320	300	280	280	280	280	268
代 樂	180	200	280	-	-	-	-	190	160	160	160	160	186
	160	180	200	-	-	-	250	220	220	180	160	200	197
寧 繁	140	150	-	-	-	-	260	220	160	150	170	170	178
	240	240	260	300	300	340	300	300	280	200	200	200	263
保 德	200	220	230	240	220	230	220	200	200	200	180	170	209
	200	220	230	240	220	230	220	200	200	200	180	170	209
平 均	205	226	244	249	240	286	280	258	238	223	220	215	240

各 縣 物 價

(猪 肉)

縣 別	一 月	二 月	三 月	四 月	五 月	六 月	七 月	八 月	九 月	十 月	十一 月	十二 月	平 均
場 太 櫛 太 郎	曲 原	230	240	240	240	241	240	240	245	245	245	245	241
	次 谷	180	260	280	320	300	300	300	280	240	260	280	273
	縣	260	320	320	320	320	320	360	350	350	360	350	332
	縣	320	310	320	320	320	320	340	300	380	380	380	338
交 文 嵐 島 余	城 水	200	200	200	200	200	200	240	240	240	300	320	238
	縣	170	200	200	220	240	260	260	260	260	280	300	246
	縣	160	160	160	180	170	180	200	240	200	200	200	188
	縣	130	140	160	160	200	210	220	230	250	280	260	209
青 寸 分 孝 平	源 嵐	370	380	370	370	370	370	370	390	390	390	390	378
	陽	240	300	300	300	300	300	320	360	360	360	360	317
	義	160	160	180	220	220	220	220	200	200	180	180	197
	遙	200	220	220	200	240	230	230	280	320	320	320	267
介 石 葛 中 井	遙	180	200	200	200	220	300	320	230	340	340	380	278
	縣	160	250	240	240	240	230	350	230	340	360	340	285
	縣	220	240	220	240	300	230	300	320	320	360	380	297
	縣	160	200	190	220	240	240	280	280	290	300	320	250
方 志 處 巨 鹿	陽	160	180	180	180	180	200	240	240	280	300	300	228
	石	160	160	160	200	220	250	240	240	240	260	280	226
	縣	200	210	200	200	240	200	180	200	240	240	300	224
	縣	160	240	240	240	240	240	240	260	300	230	270	249
密	山	180	180	240	240	280	320	360	360	350	330	280	287
	治	180	200	220	220	240	230	360	360	350	360	300	278
	子	150	160	160	180	220	230	300	320	320	300	250	247
	留	180	200	240	240	230	230	320	320	330	330	380	298
密	城	240	240	240	240	240	300	300	320	360	360	360	297

各 縣 物 價
(猪肉)

縣 別	一 月	二 月	三 月	四 月	五 月	六 月	七 月	八 月	九 月	十 月	十一 月	十二 月	平 均
壘黎平	260	260	260	260	260	320	380	380	360	400	360	360	322
	280	280	280	280	280	280	360	360	420	450	400	400	339
	220	220	220	240	240	240	280	280	380	380	380	360	287
晉高	220	240	280	280	280	360	360	360	380	380	360	280	315
	160	200	210	200	230	260	320	320	300	310	280	280	256
陽陵	160	240	240	280	280	320	360	360	400	360	320	320	303
	190	200	200	230	300	300	320	340	320	320	300	280	277
不遠和	200	240	280	280	280	280	320	360	360	400	380	360	312
	180	180	180	200	220	220	220	320	320	360	360	360	260
榆社	170	200	210	200	200	200	200	340	340	360	330	380	265
	150	180	200	220	220	230	240	240	280	320	320	300	242
武平	180	200	200	208	208	208	240	320	360	360	360	320	264
	240	280	280	280	280	280	280	300	380	380	320	320	302
晉陽	200	200	240	240	240	240	280	320	320	320	320	320	270
	260	300	320	320	320	340	360	360	320	320	420	440	340
晉孟	280	280	280	280	360	360	-	-	400	400	400	420	346
	300	320	320	360	360	360	360	320	250	250	360	360	340
澤洪	260	320	320	320	380	320	320	280	320	360	360	360	327
	260	288	320	320	336	336	360	400	400	400	400	400	352
漳鄉	240	240	280	280	240	320	320	360	360	380	380	380	318
	260	260	260	360	380	320	400	480	480	480	480	480	387
安曲	240	240	280	320	320	340	340	360	380	440	440	440	345
	240	240	240	260	230	280	300	320	340	400	440	320	305
翼城	240	230	280	320	320	320	360	400	360	360	360	360	326
	320	240	320	320	300	300	320	320	380	360	360	340	315
汾襄	240	280	260	300	300	320	320	340	380	340	340	360	315
	220	240	240	280	300	300	320	420	390	420	410	410	329

各 縣 物 價

(猪 肉)

縣 別	一 月	二 月	三 月	四 月	五 月	六 月	七 月	八 月	九 月	十 月	十一 月	十二 月	平 均
占 縣	240	240	240	320	300	290	320	320	360	380	420	420	321
	250	240	280	280	280	260	290	270	350	320	400	400	302
永 濟	320	300	300	320	340	360	380	400	400	400	380	380	357
	240	280	320	340	340	360	360	360	380	380	380	380	343
臨 晉	224	288	300	320	300	300	320	320	400	352	352	384	322
	240	280	300	320	340	350	350	380	380	400	380	400	343
虞 鄉	280	280	260	320	340	320	340	400	420	360	360	380	337
	280	280	300	320	360	360	360	380	410	400	380	360	348
茶 河	320	320	320	360	380	360	360	380	380	400	380	400	362
	280	320	320	340	340	330	320	320	360	360	400	320	334
萬 泉	260	280	280	360	380	360	380	360	360	340	360	340	338
	280	320	320	320	390	380	400	390	380	410	400	360	363
解 縣	240	260	260	280	300	320	340	340	340	340	340	340	308
	240	260	320	360	360	400	320	288	320	400	400	400	339
安 邑	280	280	280	300	300	320	320	340	380	400	380	380	330
	220	240	280	320	320	380	320	400	420	400	420	400	343
夏 縣	220	220	220	220	280	320	320	320	320	320	320	320	284
	260	260	280	320	340	340	360	380	380	380	380	400	343
平 陸	240	280	280	280	280	280	320	360	400	400	400	400	340
	220	260	320	320	320	320	320	320	360	380	370	380	324
絳 山	220	240	260	260	280	280	300	300	320	340	340	360	292
	280	280	280	320	320	320	320	360	360	360	400	400	333
稷 山	120	140	150	180	200	220	240	280	300	320	320	320	233
	160	160	170	190	200	220	240	280	300	320	320	300	238
霍 縣	240	240	230	280	280	240	280	320	320	320	320	320	285
	280	280	280	240	250	280	240	280	280	240	280	300	253
大 同	210	220	240	200	220	230	220	240	240	260	240	240	230

各縣物價

47

(猪肉)

縣別	一 月	二 月	三 月	四 月	五 月	六 月	七 月	八 月	九 月	十 月	十一 月	十二 月	平 均
懷山陽天廣	仁陰	180	180	200	180	200	220	250	240	260	240	260	219
	高鎮	200	200	240	240	280	280	260	280	280	280	270	254
	靈	200	220	200	200	200	200	200	220	240	240	240	217
	靈	192	192	192	192	280	280	224	224	224	256	224	225
靈潭應右左	靈	180	210	220	260	280	280	260	260	260	260	240	248
	邱源	200	200	200	240	-	280	260	-	180	-	280	230
	縣	160	180	180	200	250	250	260	250	230	250	250	228
	玉雲	200	200	200	240	240	260	260	260	260	260	240	238
平朔靈偏神	右	180	240	240	240	220	200	240	230	240	240	220	228
	左	150	200	240	200	200	200	280	240	200	240	200	214
	魯	150	150	150	160	170	150	160	180	160	180	200	166
	武	180	180	150	180	180	180	200	180	180	200	210	186
五折定靜氏	關	150	200	200	220	200	200	200	200	240	300	210	214
	池	150	150	180	200	190	200	180	180	190	190	180	181
	池	160	180	220	240	210	200	180	200	200	220	240	204
	寨	150	160	200	200	180	200	220	200	240	240	240	203
五漳繁保河	襄	230	250	260	250	260	260	260	280	300	320	310	275
	樂	240	260	260	260	260	260	270	280	280	270	260	266
	縣	160	180	190	190	200	220	270	280	280	320	300	239
	縣	180	180	200	200	210	220	240	260	280	260	260	228
平	台	180	200	200	260	240	240	240	260	240	280	320	245
	縣	180	200	200	220	220	220	220	240	220	220	230	218
	特	150	160	170	170	170	240	240	250	240	240	260	213
	德	180	240	200	200	240	260	260	260	300	320	320	248
均	180	200	200	200	200	200	220	200	240	220	200	224	
平	均	213	232	243	257	266	277	287	297	316	322	323	279

各 縣 物 價
(鷄 卵)

縣 別	一 月	二 月	三 月	四 月	五 月	六 月	七 月	八 月	九 月	十 月	十 一 月	十 二 月	平 均
壹 關	10	10	10	10	10	8	10	10	10	10	15	15	11
	10	12	8	10	10	8	7	8	9	12	13	14	10
黎 平	10	10	10	10	10	10	10	10	10	10	10	12	10
	10	10	10	10	10	10	10	10	10	10	10	10	10
晉 高	12	12	8	7	8	8	8	8	10	10	11	12	10
	20	20	10	10	10	10	10	10	10	10	10	10	12
陽 陵	15	15	15	10	10	8	8	10	10	10	10	12	11
	10	10	7	7	7	7	7	7	7	10	10	10	8
沁 遼	10	10	10	10	10	10	10	10	10	10	10	10	10
	8	7	7	7	7	7	7	8	9	10	12	12	8
撤 沁	10	8	8	7	7	7	7	7	8	8	9	10	8
	7	7	7	7	7	7	7	7	7	9	9	9	8
沁 源	10	10	10	7	7	7	7	8	8	8	8	8	8
	9	9	9	9	9	8	8	8	8	8	8	8	8
武 鄉	20	18	12	10	9	9	9	9	12	15	12	14	12
	12	12	9	8	8	7	7	7	8	10	12	12	9
昔 孟	10	10	10	10	10	10	10	10	10	10	10	10	10
	12	12	11	12	11	11	11	10	10	10	10	10	11
臨 汾	12	15	12	11	11	11	10	10	12	14	16	15	12
	15	14	10	8	10	10	10	12	10	13	15	15	12
浮 山	10	10	10	10	10	10	10	10	10	10	10	10	10
	12	10	10	10	10	10	10	11	11	12	12	13	11
鄉 澤	10	9	8	7	8	8	7	7	8	9	10	13	9
	13	9	10	9	9	9	9	10	10	12	13	14	11
安 曲	10	13	13	10	8	7	7	8	12	12	12	12	11
	10	10	10	10	10	10	10	10	10	10	10	10	10
襄 陵	15	12	10	10	10	10	10	8	12	12	10	16	12

各 縣 物 價

(鷄 卵)

縣 別	一 月	二 月	三 月	四 月	五 月	六 月	七 月	八 月	九 月	十 月	十一 月	十二 月	平 均
吉 永 臨 虞 棗	縣 濟 15	13	10	15	10	12	12	13	15	15	15	15	13
	鄉 晉 15	14	13	14	12	12	12	12	10	18	18	18	14
	河 鄉 15	20	15	15	15	15	15	15	15	15	20	20	16
	20	20	15	10	15	12	10	12	20	20	20	20	16
	26	26	20	20	16	20	15	16	20	20	20	24	20
禹 絳 解 安 夏	縣 泉 18	14	12	10	12	12	10	11	13	15	18	20	14
	縣 氏 17	18	13	12	13	14	13	14	13	15	16	16	15
	縣 邑 20	20	20	10	10	10	10	10	20	20	20	20	16
平 陸 新 垣 絳	縣 15	15	15	15	11	11	10	12	12	12	12	15	13
	縣 20	15	14	10	10	10	9	9	12	15	18	18	13
陸 城 絳	縣 18	15	12	12	12	12	14	14	14	18	20	20	15
	縣 16	20	20	15	10	10	12	10	10	15	20	20	15
曲 喜 絳	縣 10	10	10	10	10	10	10	10	10	10	10	10	10
	縣 8	11	10	10	9	8	7	6	7	9	11	13	9
山 津 河 霍 汾	縣 15	15	13	10	9	12	11	10	12	15	18	13	12
	縣 10	10	10	10	10	10	10	10	10	10	10	10	10
西 石 趙 臨 大 滎	縣 10	10	10	12	10	12	10	10	12	12	15	15	12
	縣 18	14	12	10	10	10	9	9	10	14	16	16	12
西 石 趙 臨 大 滎	縣 12	12	10	8	8	8	8	8	8	14	12	13	10
	縣 8	8	8	8	8	8	8	7	7	8	10	10	8
石 城 臨 大 滎	縣 12	10	10	10	10	8	10	10	10	10	10	10	10
	縣 12	12	11	8	9	10	10	9	13	13	10	13	11
臨 大 滎 和 同	縣 10	8	7	6	6	6	6	6	8	8	8	10	7
	縣 10	10	10	10	10	10	10	10	10	10	10	10	10
永 大	縣 10	10	10	8	10	8	9	9	9	10	10	10	9
	縣 20	15	15	15	20	12	12	15	15	15	16	20	16

各縣物價
(雞卵)

51

縣別	一 月	二 月	三 月	四 月	五 月	六 月	七 月	八 月	九 月	十 月	十一 月	十二 月	平 均
懷山陽天廣	仁陰	10	10	12	10	9	8	8	9	12	15	12	12
	高鎮	7	10	10	8	8	6	6	7	9	12	12	9
	靈	15	15	12	10	10	10	10	10	15	16	15	16
	雲	14	14	12	12	12	10	10	11	12	14	16	16
靈源縣右左	玉雲	8	10	10	10	10	10	10	10	10	10	10	10
	雲	10	10	9	8	7	9	10	8	9	10	11	9
	雲	10	10	10	10	10	10	10	10	10	15	15	11
	雲	12	10	10	10	10	15	15	15	15	15	15	13
平朔寧偏神	武關	10	10	10	9	8	8	8	7	7	10	10	9
	關	18	10	10	10	9	10	10	10	18	12	12	12
	池	10	10	10	7	6	5	5	10	10	10	10	9
	池	11	11	10	10	8	8	7	6	10	10	10	7
五折定靜代	池	9	8	8	8	8	8	9	9	9	9	9	9
	池	10	8	6	6	6	7	7	7	7	8	8	7
	池	8	8	8	6	6	7	7	7	7	10	10	8
	池	10	10	10	10	10	10	10	10	10	10	10	10
五等繁保河	池	10	10	10	10	10	10	11	10	10	10	10	10
	池	10	10	8	8	8	8	8	8	8	10	10	9
	池	10	10	10	10	11	11	10	11	11	11	11	11
	池	10	10	10	10	10	10	10	24	10	10	10	11
平均	台縣	10	10	10	10	10	10	10	10	10	10	10	10
	台縣	10	10	10	10	10	10	10	10	10	10	10	10
	台縣	10	10	10	10	10	10	10	10	10	10	12	10
	台縣	12	12	10	8	8	8	10	10	10	10	10	10
平均	德曲	14	12	10	11	10	11	10	10	10	11	15	16
	德曲	14	12	10	11	10	11	10	10	10	11	15	16
平均	12	12	10	10	10	10	9	10	11	11	12	13	11

各 縣 物 價

(食鹽)

縣 別	一 月	二 月	三 月	四 月	五 月	六 月	七 月	八 月	九 月	十 月	十 一 月	十 二 月	平 均	
易太倫太郎	曲原	80	80	80	80	80	82	82	82	82	82	82	81	
	次谷	50	60	59	60	60	60	50	50	60	60	60	57	
	太郎	70	76	74	74	74	76	76	74	76	76	76	75	
	太郎	78	78	80	80	80	84	84	84	84	80	80	82	81
	太郎	35	55	60	50	45	50	50	55	55	65	65	62	54
文嵐具餘	城水	80	80	80	80	80	75	75	75	75	75	75	78	
	具餘	60	60	60	62	64	60	64	66	66	66	66	63	
	具餘	110	100	110	110	95	110	94	90	110	110	120	120	107
	具餘	90	90	90	90	100	110	105	120	120	110	120	110	105
	具餘	70	70	70	70	70	70	70	70	65	62	60	60	67
青分孝平	源嵐	45	48	70	48	40	50	70	50	40	45	44	45	50
	陽	110	110	120	120	120	105	100	100	110	120	110	110	111
	義	110	110	110	110	110	100	100	100	100	100	100	100	104
	遙	100	110	110	110	110	110	110	110	110	120	120	120	111
	遙	80	90	90	90	100	100	90	90	89	88	85	88	90
介石	休禮	88	82	90	90	88	90	85	80	80	80	82	82	85
	石	80	90	70	80	80	90	90	90	100	100	100	90	88
	石	90	85	85	90	90	90	90	90	90	96	96	96	91
	石	80	90	90	80	70	70	90	70	70	70	70	70	68
	石	65	70	70	60	60	50	70	60	60	60	60	60	62
方山	山	100	100	100	100	100	110	120	100	100	100	100	103	
	治子	80	80	84	84	87	87	87	87	87	90	90	90	86
	留	78	78	78	85	85	85	85	88	88	90	90	90	85
	垣	81	81	81	88	88	88	88	92	92	93	93	93	88
	垣	79	79	79	81	86	86	89	89	89	92	92	92	86
城	80	80	80	80	80	80	90	90	90	90	90	90	85	

各 縣 物 價

(食鹽)

53

縣 別	一 月	二 月	三 月	四 月	五 月	六 月	七 月	八 月	九 月	十 月	十 一 月	十 二 月	平 均
壺 關	80	83	83	83	87	87	90	90	90	90	93	91	87
	83	83	83	86	86	94	94	94	94	94	94	94	90
黎 平	80	80	80	84	90	90	90	90	90	90	100	96	88
	70	80	80	80	80	80	80	80	80	80	80	90	80
香 高	78	78	79	79	83	83	85	85	84	84	84	90	83
	70	70	70	70	80	80	80	80	80	80	80	80	77
賜 陵	81	84	84	84	89	89	89	89	95	95	95	95	89
	67	70	69	69	69	69	71	71	71	75	75	75	71
沁 源	80	80	80	80	90	90	90	90	90	90	90	90	87
	80	70	70	70	80	80	80	90	90	80	80	80	79
榆 社	100	120	120	120	120	120	120	120	120	120	120	120	118
	33	34	35	38	36	36	38	38	40	42	45	45	38
沁 源	76	76	76	76	76	76	76	80	80	80	80	80	78
	50	50	50	50	50	50	50	50	50	50	50	50	50
武 定	72	72	72	72	72	72	72	72	72	72	72	72	72
	76	72	76	76	78	76	80	80	80	78	78	76	77
昔 孟	80	80	80	100	100	100	100	80	100	100	80	80	90
	77	78	78	75	74	73	74	74	73	74	74	74	75
襄 陽	66	68	68	68	72	72	72	70	70	72	72	70	70
	70	72	72	72	74	76	74	74	70	72	72	74	73
浮 山	70	70	70	70	70	70	70	70	70	70	70	70	70
	73	73	73	73	75	75	75	75	75	75	75	75	74
安 澤	76	76	74	74	76	78	78	78	78	80	76	78	77
	64	64	64	66	68	68	68	68	68	68	68	68	67
曲 沃	70	70	72	72	74	74	74	74	74	74	74	69	73
	70	70	70	70	70	70	70	70	70	70	70	70	70
襄 陵	70	70	70	70	70	70	72	72	72	72	72	72	71

各 縣 物 價

(食 鹽)

縣 別	一 月	二 月	三 月	四 月	五 月	六 月	七 月	八 月	九 月	十 月	十一 月	十二 月	平 均
吉 縣	74	74	74	74	78	80	80	80	80	80	80	80	78
永 濟	62	62	62	62	62	62	66	66	68	68	68	68	65
臨 晉	60	60	60	60	60	60	60	60	60	60	60	60	60
虞 鄉	60	60	63	63	63	63	63	66	66	66	66	66	64
絳 河	60	60	60	60	60	60	60	60	64	64	64	64	61
高 猗	56	56	60	60	60	60	60	60	62	62	62	62	60
猗 縣	54	54	55	55	58	58	58	62	62	62	62	62	59
解 安	50	50	50	50	50	50	60	60	60	60	60	60	56
安 邑	50	50	50	50	52	55	55	57	57	57	57	53	54
夏 縣	60	60	60	60	60	62	62	62	62	62	62	62	61
平 陸	56	56	56	60	60	60	60	60	60	60	60	60	59
芮 城	59	60	60	60	60	60	60	60	65	65	65	65	62
絳 絳	60	60	60	60	60	60	70	70	70	70	70	70	65
曲 喜	65	65	67	67	69	71	73	73	73	73	73	73	70
垣 曲	62	62	62	62	62	63	63	63	63	63	63	63	63
絳 縣	70	70	70	70	70	70	70	70	70	70	70	70	70
山 津	64	64	64	64	60	68	68	66	66	66	68	68	66
河 津	63	63	63	63	66	65	67	68	68	64	64	63	65
霍 縣	75	75	75	77	79	79	79	79	76	76	79	79	77
汾 西	77	77	77	78	79	81	81	83	83	83	83	83	80
靈 石	79	79	79	79	80	82	85	85	85	85	85	85	82
趙 城	72	72	72	75	75	77	78	77	73	73	72	75	74
濕 縣	120	120	110	100	100	100	100	110	110	110	110	110	108
濬 縣	140	140	150	150	160	160	160	190	200	200	220	250	177
蒲 縣	76	76	76	76	80	80	80	82	85	85	85	85	81
永 和	110	110	110	100	100	120	110	120	100	100	100	100	107
大 同	50	50	60	50	57	57	57	60	60	60	60	60	57

各縣物價
(食鹽)

縣別	一 月	二 月	三 月	四 月	五 月	六 月	七 月	八 月	九 月	十 月	十一 月	十二 月	平 均
懷山	仁	50	50	40	40	40	40	40	40	40	40	40	42
	陰	25	28	28	26	24	28	24	24	24	28	30	27
陽高	高	100	100	100	120	120	120	130	130	130	130	130	120
	鎮	128	128	120	120	120	120	120	110	100	95	96	113
天靈	靈	100	110	110	100	120	110	90	80	80	70	70	93
	靈	100	110	110	100	120	110	90	80	80	70	70	93
靈源	源	50	52	52	50	52	50	45	54	56	56	56	53
	源	40	40	45	45	45	45	45	50	50	50	55	47
應右	右	40	40	40	40	40	40	40	40	40	40	40	40
	左	40	45	45	45	45	50	50	45	45	45	50	46
平魯	魯	40	40	40	50	50	40	50	40	40	40	40	43
	魯	70	70	50	50	60	60	65	65	65	65	70	63
朔武	武	96	100	100	150	150	100	100	150	110	105	100	113
	武	100	100	100	110	110	110	110	100	110	100	100	104
偏關	關	90	100	100	110	100	110	110	120	120	120	120	110
	關	90	100	100	110	100	110	110	120	120	120	120	110
五寨	寨	100	100	110	110	110	120	110	110	110	110	110	109
	寨	70	80	80	80	84	88	86	88	83	88	86	83
定襄	襄	65	70	75	75	80	75	70	70	75	70	75	73
	襄	110	110	120	120	120	110	110	110	110	120	120	115
靜樂	樂	62	61	61	60	62	62	65	64	66	66	65	63
	樂	62	61	61	60	62	62	65	64	66	66	65	63
五台	台	80	100	90	90	90	90	90	90	90	90	90	90
	台	60	60	62	65	65	66	72	40	72	72	74	65
繁峙	峙	65	65	68	68	75	100	95	95	93	90	86	82
	峙	95	95	100	100	100	100	90	90	88	85	85	93
保德	德	72	75	76	77	75	70	65	60	65	70	75	72
	德	72	75	76	77	75	70	65	60	65	70	75	72
平	均	74	75	76	76	78	78	79	78	79	79	80	78

各 縣 物 價

(蠶 油)

縣 別	一	二	三	四	五	六	七	八	九	十	十一	十二	平 均
	月	月	月	月	月	月	月	月	月	月	月	月	
陽 曲	223	220	220	210	210	210	210	210	210	210	210	210	213
	240	240	240	240	240	240	240	240	240	240	240	240	240
	260	256	256	250	250	240	260	250	240	220	210	220	243
	230	230	240	240	250	250	250	250	240	240	240	210	239
太 榆	336	248	240	250	250	260	250	220	240	230	230	230	249
	240	240	240	240	240	240	240	240	240	240	240	240	240
交 城	220	220	220	240	240	240	240	240	230	230	230	230	232
	180	180	160	160	150	182	200	180	170	180	170	180	174
文 水	180	180	200	190	220	210	210	220	220	220	230	220	208
	250	250	250	250	250	250	250	250	250	240	240	240	248
清 源	240	260	260	250	260	260	270	270	250	250	250	250	256
	166	166	160	150	160	185	170	170	160	130	150	150	160
汾 陽	300	280	280	300	300	300	300	300	300	300	300	300	297
	260	240	240	240	240	240	240	240	240	240	240	240	242
孝 義	300	300	300	300	300	280	210	210	235	235	230	220	260
	260	240	240	260	260	240	250	260	220	240	230	220	243
介 休	160	160	170	180	160	190	200	200	170	160	150	140	170
	200	200	200	200	200	200	200	210	210	200	200	200	202
臨 縣	240	240	240	240	240	240	240	240	240	240	240	240	240
	240	230	220	200	200	200	200	220	210	200	180	190	208
中 陽	180	200	210	200	220	220	200	200	240	200	190	180	203
	300	320	304	304	304	320	304	304	304	304	320	320	309
長 子	260	260	260	260	260	260	280	240	260	280	280	280	265
	250	250	250	260	260	250	240	200	180	180	160	180	222
屯 留	240	240	240	240	240	240	240	240	240	240	200	200	233
	240	240	280	280	260	300	300	300	300	240	250	240	270

各縣物價
(蔬 油)

縣 別	一 月	二 月	三 月	四 月	五 月	六 月	七 月	八 月	九 月	十 月	十一 月	十二 月	平 均
壺 關	320	320	320	320	330	300	300	300	300	260	200	200	287
	300	300	300	300	300	300	300	300	300	300	260	220	290
	260	240	240	240	240	240	280	280	300	280	240	240	260
黎 鳳	260	280	260	240	240	240	260	270	280	310	310	280	270
	250	250	280	288	288	289	288	288	280	280	278	300	280
	280	240	280	280	280	280	280	280	290	320	320	320	291
陽 城	280	280	280	290	270	270	260	240	250	260	250	240	264
	280	280	320	320	320	320	320	320	320	320	320	320	313
	200	220	220	220	220	220	220	220	200	180	160	160	203
陵 水	250	260	290	280	300	300	290	240	240	200	160	160	249
	200	200	220	220	220	225	205	190	160	150	160	160	193
	210	210	240	240	300	260	300	280	260	240	180	180	243
沁 源	320	320	320	320	290	280	280	280	280	280	240	280	294
	260	260	260	260	260	240	240	180	180	160	160	160	219
	300	300	300	300	300	290	290	290	280	280	270	270	289
武 陽	280	280	260	270	280	260	260	260	260	220	180	210	252
	260	270	240	250	260	260	280	250	250	220	240	230	254
	240	231	231	225	226	225	228	224	210	200	200	200	220
孟 陽	256	260	260	260	260	250	240	240	240	230	240	260	250
	250	220	240	240	240	210	240	230	240	220	220	220	231
	300	280	280	300	320	320	220	280	220	250	250	250	273
淨 山	360	360	360	360	320	320	320	320	320	320	320	320	333
	240	240	240	240	260	260	260	250	240	230	240	240	245
	280	300	280	280	260	220	230	240	240	240	220	220	251
安 沃	300	320	320	320	280	260	260	280	360	280	320	320	302
	260	280	260	270	270	240	250	250	240	230	240	260	254
	280	270	270	280	270	250	280	260	240	260	200	200	265

各 縣 物 價

(麻 油)

縣 別	一 月	二 月	三 月	四 月	五 月	六 月	七 月	八 月	九 月	十 月	十一 月	十二 月	平 均
吉 永	縣	280	280	280	300	320	320	320	320	320	340	340	312
	縣	300	300	350	380	320	300	280	290	250	250	260	294
臨 漳	縣	320	320	320	300	300	300	280	240	240	220	220	273
	縣	340	340	340	340	340	280	260	260	280	300	280	303
廣 平	縣	320	320	320	300	300	300	280	300	280	300	250	293
	縣	360	360	360	320	300	300	280	280	280	280	260	305
高 平	縣	300	280	280	280	272	260	248	256	252	250	240	265
	縣	320	320	320	320	300	280	250	240	240	220	200	268
安 陽	縣	280	280	270	280	260	260	260	260	260	220	240	263
	縣	360	330	330	330	330	300	300	300	300	180	130	278
平 陸	縣	380	400	360	320	300	280	260	240	240	240	220	298
	縣	340	340	340	360	300	280	260	240	220	230	220	283
新 鄉	縣	300	280	260	260	270	270	280	300	280	240	240	268
	縣	320	360	350	350	350	350	320	300	270	290	280	315
垣 曲	縣	320	320	320	300	300	280	280	280	260	220	250	284
	縣	320	320	320	300	300	280	280	280	260	220	250	284
絳 州	縣	320	320	320	300	300	280	280	280	260	220	250	284
	縣	320	320	320	300	300	280	280	280	260	220	250	284
稷 山	縣	320	320	320	300	300	280	280	280	260	220	250	284
	縣	320	320	320	300	300	280	280	280	260	220	250	284
河 津	縣	320	320	320	300	300	280	280	280	260	220	250	284
	縣	320	320	320	300	300	280	280	280	260	220	250	284
霍 州	縣	320	320	320	300	300	280	280	280	260	220	250	284
	縣	320	320	320	300	300	280	280	280	260	220	250	284
汾 西	縣	210	220	280	290	300	300	300	320	320	300	280	270
	縣	210	220	280	290	300	300	300	320	320	300	280	270
靈 石	縣	240	240	240	240	240	240	240	240	240	240	240	240
	縣	250	250	250	230	220	240	240	250	240	250	250	243
趙 縣	縣	180	180	180	180	180	180	180	180	180	180	170	179
	縣	180	180	180	180	180	180	180	180	180	180	170	179
臨 潞	縣	220	220	220	210	200	190	180	180	160	160	150	188
	縣	220	220	220	210	200	190	180	180	160	160	150	188
大 滷	縣	200	200	200	240	220	220	220	210	200	200	180	206
	縣	200	200	200	240	220	220	220	210	200	200	180	206
永 大	縣	260	280	270	280	260	300	300	280	280	230	280	273
	縣	140	130	140	210	170	130	120	170	170	190	180	154

各縣物價
(藤油)

縣別	一 月	二 月	三 月	四 月	五 月	六 月	七 月	八 月	九 月	十 月	十一 月	十二 月	平 均
懷山場天廣	仁 200	200	200	200	200	220	230	220	210	200	200	180	205
	陰 170	220	200	200	200	220	220	200	200	200	200	180	201
	高 200	200	200	200	200	200	200	200	200	190	190	190	198
	鎮 176	176	176	176	176	176	176	176	176	176	176	176	176
	靈 200	220	180	190	190	190	200	200	180	200	170	170	191
靈潭壩右左	邱 220	200	200	200	200	200	180	210	220	220	220	200	206
	源 180	180	180	180	170	170	180	170	170	170	170	170	174
	縣 168	168	168	190	190	130	120	120	120	120	120	180	150
	玉 200	200	200	190	180	190	190	190	180	170	160	160	184
	雲 200	180	170	180	180	180	240	190	180	180	170	160	184
平朔露偏神	魯 170	170	170	170	170	170	160	160	160	160	160	160	165
	縣 180	180	180	180	200	200	230	180	180	180	180	180	185
	武 195	200	200	200	200	210	210	200	180	180	180	180	195
	關 200	210	220	220	220	210	220	220	220	190	180	200	209
	趙 180	220	180	170	160	180	180	170	160	170	180	160	183
五忻定靜代	塞 200	200	200	180	180	200	220	200	200	200	180	190	196
	縣 250	240	240	230	230	240	230	230	230	220	220	220	232
	襄 250	240	240	240	240	220	250	240	240	250	230	220	238
	樂 170	170	180	190	200	210	220	220	220	200	190	190	197
	縣 240	240	220	220	215	230	220	220	210	210	200	210	220
五亭繁保河	台 330	250	250	240	250	280	250	240	200	240	200	200	244
	縣 200	190	200	190	200	200	210	200	200	190	180	180	195
	峙 200	200	210	210	200	200	220	210	190	180	190	170	198
	德 180	180	180	200	180	180	200	200	200	180	170	170	185
	曲 210	200	210	200	190	200	220	240	220	200	190	180	205
平 均	251	251	250	252	247	244	243	240	234	227	221	221	240

各 縣 物 價
(燒 酒)

縣 別	一 月	二 月	三 月	四 月	五 月	六 月	七 月	八 月	九 月	十 月	十 一 月	十 二 月	平 均	
男 七 倫 太 郵	曲 原	380	370	360	320	320	320	310	310	300	330	300	326	
	次 谷	360	360	360	320	300	300	280	260	250	240	240	298	
	郵 縣	-	-	-	300	280	250	280	260	230	230	290	258	
	太 倫	340	350	320	300	280	230	260	260	220	200	210	180	264
交 文 滋 興 余	城 水	300	300	300	300	280	280	280	380	250	240	220	269	
	滋 縣	230	230	260	260	260	230	260	260	240	220	220	246	
	興 縣	360	350	300	360	320	330	300	300	350	230	300	280	313
	余 縣	300	300	300	280	260	220	240	240	260	240	250	261	
青 武 汾 平	源 嵐	420	420	420	420	400	400	320	280	300	280	300	355	
	武 陽	340	320	300	310	280	290	290	290	260	250	250	286	
	汾 縣	-	-	-	270	200	245	245	250	200	200	180	180	219
	平 陽	320	320	320	320	320	300	280	300	300	240	240	230	278
介 石 羅 中 羅	義 蓬	-	-	-	230	300	230	280	280	260	260	280	208	
	羅 縣	320	340	340	340	270	300	250	250	270	270	200	285	
	中 羅	380	380	320	300	300	280	300	280	270	280	240	298	
	羅 縣	240	240	220	200	220	240	240	240	200	220	180	180	218
方 長 屯 展 路	石 陽	300	300	300	280	230	260	240	240	320	200	180	247	
	石 縣	270	270	270	270	270	270	270	270	270	240	240	263	
	石 縣	230	250	240	230	220	200	240	210	220	170	160	210	
	石 縣	260	260	230	240	240	240	240	240	220	220	220	238	
長 屯 展 路	山 治	400	420	320	320	320	320	400	400	400	300	250	342	
	子 留	-	-	-	320	320	320	300	320	240	220	200	213	
	留 垣	380	380	400	380	370	380	370	380	310	300	300	240	366
	展 路	-	-	-	-	-	-	-	-	-	-	170	170	170
城	540	540	300	300	340	400	450	240	180	180	240	240	329	

各縣物價
(燒酒)

縣別	一 月	二 月	三 月	四 月	五 月	六 月	七 月	八 月	九 月	十 月	十一 月	十二 月	平 均
壺關	400	360	380	380	360	380	350	350	320	250	240	220	333
黎平	-	-	-	-	-	-	-	-	-	240	220	220	227
晉城	400	400	400	400	320	320	320	320	300	320	320	320	345
高平	400	400	400	400	360	280	280	280	280	280	270	240	323
陽城	-	-	300	300	300	300	300	300	230	260	260	260	237
鳴川	400	400	360	360	380	360	360	360	360	360	360	320	365
沁水	380	420	450	450	400	400	380	350	300	300	300	300	369
沁縣	480	480	480	480	480	480	480	440	440	440	440	440	463
和順	-	-	-	-	-	-	-	-	-	-	-	-	-
榆社	320	340	350	360	370	370	360	340	300	260	240	230	320
沁源	340	380	360	360	320	300	280	260	220	210	205	200	286
沁鄉	300	320	320	320	260	300	240	180	170	170	190	180	246
武平	480	320	320	320	300	300	300	300	280	280	280	280	313
定襄	420	420	420	420	360	330	340	280	240	240	240	240	332
昔陽	380	380	380	380	450	380	370	360	320	280	250	250	348
孟縣	400	400	360	360	360	360	320	320	360	320	280	280	343
陽泉	-	-	-	-	-	-	-	-	400	400	250	250	325
沁陽	-	-	-	-	280	260	270	260	260	250	230	220	254
汾河	320	300	320	330	350	330	320	320	300	260	280	240	308
洪洞	360	380	370	370	350	360	320	360	330	300	220	220	328
浮山	480	480	480	480	480	480	400	480	400	250	280	280	414
壽寧	-	-	-	-	380	380	380	380	380	320	320	320	353
安澤	480	480	480	480	400	400	320	320	300	280	230	280	375
曲沃	360	320	360	360	360	380	350	360	360	280	260	240	333
翼城	420	360	370	330	420	360	360	340	280	340	280	280	356
汾城	320	380	360	360	340	340	340	340	320	260	250	280	324
襄陵	400	320	320	320	320	300	320	320	280	260	260	240	305

各 縣 物 價

(燒 酒)

縣 別	一 月	二 月	三 月	四 月	五 月	六 月	七 月	八 月	九 月	十 月	十 一 月	十 二 月	平 均
吉 縣	-	-	-	-	-	-	380	380	360	340	360	340	360
永 濟	140	140	150	150	130	120	110	110	120	130	120	110	128
臨 晉	300	300	300	300	300	300	320	320	320	320	300	280	305
虞 鄉	260	260	260	290	290	290	300	320	340	320	300	300	294
榮 河	400	400	400	400	490	400	400	400	400	400	320	320	387
禹 泉	400	480	480	400	470	400	380	360	360	320	260	260	375
猗 氏	294	280	276	272	260	296	220	320	220	260	240	240	265
解 縣	360	360	360	360	360	360	320	320	320	320	300	280	335
安 邑	360	320	320	320	330	330	360	340	340	280	340	260	325
夏 縣	220	180	200	200	200	200	180	180	180	300	300	300	220
平 陸	490	480	480	460	460	420	440	420	400	400	360	340	428
芮 城	400	160	160	170	180	170	190	200	240	340	240	280	228
新 絳	380	380	380	380	380	380	380	380	380	380	360	360	377
垣 曲	335	320	320	320	360	360	360	330	300	330	320	300	330
聞 喜	128	128	128	300	300	320	320	320	300	280	280	280	257
絳 縣	400	400	400	400	480	480	480	482	200	260	260	260	375
緱 山	-	-	-	-	-	-	-	-	-	280	260	240	260
河 津	-	-	-	-	-	-	400	400	400	320	320	320	360
靈 縣	380	380	380	380	380	380	300	300	300	300	300	280	338
汾 西	400	400	400	400	400	400	400	400	400	360	320	300	382
靈 石	300	300	300	300	300	300	300	300	280	280	280	260	292
趙 城	420	420	420	200	200	200	190	360	380	380	380	280	319
縣 縣	320	320	320	300	300	300	300	300	300	300	290	280	303
濕 澤	350	350	320	300	300	280	280	280	280	250	220	200	284
大 蒲	360	360	320	320	320	320	320	320	300	280	240	220	307
永 和	240	240	240	240	240	240	240	300	280	260	260	260	253
大 同	240	240	240	240	240	240	200	180	170	170	170	160	208

各 縣 物 價
(燒酒)

63

縣 別	一 月	二 月	三 月	四 月	五 月	六 月	七 月	八 月	九 月	十 月	十一 月	十二 月	平 均
懷山	仁 280	280	260	270	250	240	240	240	240	200	200	180	240
	陰 300	320	-	-	-	320	320	320	320	240	220	240	289
陽天	高 280	280	280	280	260	250	240	240	240	220	220	220	251
	鎮 288	288	288	288	272	272	272	256	240	280	192	192	261
廣靈	靈 288	288	288	200	190	190	180	180	140	130	120	120	161
	邱 300	300	300	240	260	280	210	280	280	210	180	170	251
靈源	源 320	320	300	260	220	200	210	210	190	180	170	160	228
	應 300	300	300	300	300	230	220	220	220	220	220	200	252
右左	玉 240	260	240	240	240	240	240	240	240	220	220	220	237
	雲 280	280	280	240	230	220	240	210	240	240	220	170	238
平朔	魯 350	300	300	280	260	300	260	250	240	240	220	210	268
	縣 210	210	210	200	220	230	230	230	200	180	160	180	205
崞偏	武 340	320	320	300	280	280	280	280	280	220	240	220	280
	關 190	200	200	200	200	200	210	230	220	220	220	220	209
神池	池 280	280	280	260	240	240	220	240	200	200	210	200	238
	桑 240	240	240	230	240	230	240	240	240	220	200	220	232
五折	縣 340	350	330	310	280	260	270	270	250	240	230	220	288
	襄 320	320	320	320	300	290	300	280	280	300	240	220	291
定靜	代 300	-	300	280	280	280	280	270	260	250	240	230	267
	縣 300	-	-	-	-	-	-	-	-	240	240	230	237
五峰	台 320	400	320	320	320	320	320	320	280	280	220	220	303
	縣 260	270	270	250	250	250	260	250	240	200	200	190	241
繁德	嶺 240	250	260	240	240	280	300	290	300	240	240	190	193
	保 240	250	260	240	240	240	200	200	200	200	200	200	223
河曲	曲 260	270	260	240	240	220	240	240	240	240	200	190	237
	均 334	329	323	312	350	302	297	292	280	264	250	240	294

各 縣 物 價

(水旱糧)

縣 別	一 月	二 月	三 月	四 月	五 月	六 月	七 月	八 月	九 月	十 月	十一 月	十二 月	平 均	
陽 曲	471	470	470	470	470	470	470	470	470	470	470	470	470	
	320	320	320	320	320	320	320	320	320	320	320	320	320	
	270	260	270	480	160	350	350	400	370	380	385	400	348	
	300	310	260	260	270	260	340	380	700	350	350	350	349	
太 榆	260	180	280	280	280	280	280	260	250	240	240	240	264	
	交 文	300	300	300	300	300	300	300	300	300	300	300	300	300
		300	300	300	300	300	300	300	300	500	300	300	300	300
		420	420	420	450	450	450	480	450	420	460	450	450	443
540		540	520	520	600	560	540	580	580	560	580	620	562	
嵐 縣	350	350	350	360	360	360	360	360	360	360	360	360	358	
	興 縣	335	335	380	350	355	335	360	340	260	260	265	260	320
		580	580	580	520	540	590	590	590	570	570	580	580	573
		240	260	260	260	240	250	250	240	240	240	240	240	247
270		270	270	260	260	260	260	260	260	230	260	260	260	
徐 泉	450	460	450	480	450	460	450	450	440	430	420	440	448	
	清 源	224	224	224	224	224	224	224	224	220	224	224	224	224
		280	280	270	270	260	280	300	300	300	300	300	300	287
		360	360	360	360	360	360	360	360	360	360	360	360	360
370		370	360	360	360	360	360	360	360	360	360	360	362	
汾 陽	360	370	360	360	340	310	320	340	330	380	380	360	351	
	孝 義	400	400	400	400	400	400	400	400	400	400	400	400	400
		320	320	320	320	320	320	320	320	320	320	320	380	325
		350	350	350	350	350	350	350	350	350	350	350	350	350
220		200	200	220	230	240	230	240	220	230	300	300	236	
平 遙	200	200	200	200	200	200	200	200	200	200	200	200	200	
	介 休	220	220	240	280	260	350	240	240	240	200	240	240	248
		280	280	270	270	260	280	300	300	300	300	300	300	287
		360	360	360	360	360	360	360	360	360	360	360	360	360
370		370	360	360	360	360	360	360	360	360	360	360	362	
石 樓	360	370	360	360	340	310	320	340	330	380	380	360	351	
	臨 中	400	400	400	400	400	400	400	400	400	400	400	400	400
		320	320	320	320	320	320	320	320	320	320	320	380	325
		350	350	350	350	350	350	350	350	350	350	350	350	350
220		200	200	220	230	240	230	240	220	230	300	300	236	
離 石	200	200	200	200	200	200	200	200	200	200	200	200	200	
	方 山	220	220	240	280	260	350	240	240	240	200	240	240	248
		280	280	270	270	260	280	300	300	300	300	300	300	287
		360	360	360	360	360	360	360	360	360	360	360	360	360
370		370	360	360	360	360	360	360	360	360	360	360	362	
長 治	400	400	400	400	400	400	400	400	400	400	400	400	400	
	320	320	320	320	320	320	320	320	320	320	320	380	325	
	350	350	350	350	350	350	350	350	350	350	350	350	350	
	220	200	200	220	230	240	230	240	220	230	300	300	236	
屯 留	200	200	200	200	200	200	200	200	200	200	200	200	200	
	襄 垣	220	220	240	280	260	350	240	240	240	200	240	240	248
		280	280	270	270	260	280	300	300	300	300	300	300	287
		360	360	360	360	360	360	360	360	360	360	360	360	360
370		370	360	360	360	360	360	360	360	360	360	360	362	
潞 城	400	400	400	400	400	400	400	400	400	400	400	400	400	
	320	320	320	320	320	320	320	320	320	320	320	380	325	
	350	350	350	350	350	350	350	350	350	350	350	350	350	
	220	200	200	220	230	240	230	240	220	230	300	300	236	

各 縣 物 價
(水旱糧)

縣 別	一 月	二 月	三 月	四 月	五 月	六 月	七 月	八 月	九 月	十 月	十一 月	十二 月	平 均
靈 黎	280	280	280	280	280	300	300	300	300	300	300	300	292
	350	350	350	350	350	350	350	350	350	300	300	300	338
	380	380	380	380	340	320	320	320	320	320	320	320	342
	400	400	400	400	400	400	400	400	400	400	400	400	400
晉 高	240	240	240	240	240	240	240	240	240	240	240	240	240
	360	360	360	360	360	360	360	360	360	380	380	380	365
陽 陵	320	320	320	320	330	310	320	300	300	310	320	330	317
	200	200	200	200	260	260	260	260	260	280	280	280	245
沁 遠	260	260	260	260	260	260	260	260	260	260	260	260	260
	500	500	500	510	500	510	520	480	450	450	450	450	481
和 榆	380	390	390	390	390	390	390	390	390	390	390	390	389
	380	380	380	380	350	350	350	350	380	380	380	380	370
沁 武	380	380	380	380	380	380	380	380	380	360	360	360	375
	320	320	320	320	320	320	320	320	320	320	320	320	320
平 昔	300	300	300	300	300	300	300	300	300	300	300	300	300
	320	320	330	320	320	320	320	320	320	320	320	320	321
孟 陽	490	580	490	500	560	580	350	580	580	580	580	500	531
	450	490	480	490	470	440	430	480	480	485	510	530	479
臨 洪	220	220	200	200	200	240	240	260	240	220	260	280	232
	115	110	115	115	115	115	115	130	115	110	120	160	120
浮 鄉	260	240	240	250	250	280	250	200	240	240	280	280	251
	480	380	380	380	360	380	380	320	380	380	420	440	390
安 曲	380	380	380	380	380	380	380	380	360	360	360	360	373
	280	260	260	260	260	260	260	280	280	280	280	280	270
翼 汾	260	260	280	280	280	280	280	260	280	300	240	240	270
	200	180	140	160	140	140	120	140	150	150	140	140	150
襄 陵	240	240	240	240	240	240	280	280	270	300	300	280	263

各 縣 物 價

(水旱輝)

縣 別	一 月	二 月	三 月	四 月	五 月	六 月	七 月	八 月	九 月	十 月	十一 月	十二 月	平 均
吉 永 臨 虞 榮	縣 500	820	800	900	960	960	960	960	960	960	960	960	917
	濟 210	220	210	200	210	200	200	210	200	210	220	210	208
	晉 620	600	600	600	600	600	600	600	600	600	600	600	602
	鄉 240	240	240	240	240	240	240	260	260	260	260	260	248
萬 荷 解 安 夏	榮 河 300	300	300	300	300	300	300	300	300	300	300	300	300
	泉 360	800	800	630	660	640	640	640	640	640	620	640	643
	氏 260	260	248	252	260	240	240	252	260	240	240	250	250
	邑 320	320	320	360	360	320	320	320	320	320	300	300	323
平 秀 新 垣 開 絳 澗 河 襄 汾 靈 趙 臨 大 蒲 永 大	縣 240	240	180	240	350	350	350	350	350	240	350	220	288
	縣 400	400	400	400	400	400	400	400	400	420	420	420	405
	陸 720	730	650	640	630	590	590	640	640	320	320	320	566
	城 240	220	220	240	250	260	270	280	260	250	260	250	250
絳 新 垣 開 絳 澗 河 襄 汾 靈 趙 臨 大 蒲 永 大	縣 570	570	570	560	560	560	560	580	580	560	560	560	566
	曲 310	320	330	350	320	300	300	350	370	350	320	340	330
	縣 280	280	280	320	320	320	320	320	320	300	300	300	305
	山 240	260	240	200	200	230	230	240	200	160	160	160	210
絳 澗 河 襄 汾 靈 趙 臨 大 蒲 永 大	縣 370	370	370	370	370	380	380	380	380	390	500	500	397
	縣 520	520	520	520	520	520	520	520	520	800	800	800	590
	縣 280	280	250	280	280	280	280	280	280	300	300	300	270
	西 550	530	530	540	550	560	570	580	570	580	580	580	560
靈 趙 臨 大 蒲 永 大	石 180	160	180	180	180	180	160	180	180	150	200	200	183
	城 280	280	280	320	320	320	500	300	300	300	300	320	318
	縣 300	300	300	300	300	300	300	300	300	320	320	320	305
	縣 350	350	350	360	360	360	360	380	380	380	380	380	366
大 蒲 永 大	縣 240	240	240	220	240	240	240	240	240	240	240	280	242
	和 300	320	320	500	500	500	550	480	480	320	480	380	428
同	415	415	425	380	425	420	360	360	345	280	240	520	382

各 縣 物 價

(水 旱 糧)

67

縣 別	一 月	二 月	三 月	四 月	五 月	六 月	七 月	八 月	九 月	十 月	十 一 月	十 二 月	平 均
凌 仁	700	700	600	600	500	680	640	600	560	640	550	600	614
	600	550	550	550	550	550	540	540	520	520	540	880	574
山 高	500	500	500	500	500	500	500	500	500	500	500	500	500
	620	620	620	620	640	640	660	660	670	660	640	640	641
天 鎮	750	600	600	600	600	600	620	630	600	600	600	600	617
	靈 邱	450	430	360	340	340	400	600	400	400	400	400	413
潭 源	600	600	600	600	600	600	600	600	600	600	600	600	600
	應 縣	570	570	570	570	570	430	430	660	660	600	800	596
右 玉	650	650	660	660	650	650	660	660	660	660	660	660	658
	左 雲	630	620	640	620	610	600	650	650	600	610	600	622
平 魯	600	600	600	600	600	600	600	600	600	600	600	600	600
	湖 縣	450	420	470	450	450	470	470	450	450	450	470	455
寧 武	520	540	540	540	540	530	550	550	550	580	550	580	549
	臨 關	860	500	500	480	500	480	500	520	520	500	520	535
神 池	720	700	680	680	680	680	680	680	640	660	660	640	675
	五 案	670	660	600	600	600	600	600	620	630	650	660	680
折 縣	350	340	350	340	330	350	340	350	340	340	330	320	340
	襄 定	410	410	410	420	430	430	440	440	440	440	440	429
靜 樂	700	700	700	700	700	700	700	700	700	700	700	720	702
	代 縣	400	400	390	390	390	395	445	415	465	750	750	498
五 台	450	450	450	550	450	450	450	450	500	300	300	300	425
	繁 峙	440	450	450	470	450	455	325	340	335	310	320	240
保 德	690	690	640	620	620	620	620	620	640	620	610	600	633
	河 曲	490	490	490	490	490	490	490	490	450	400	400	464
平 均	396	395	389	395	394	397	398	399	400	394	398	407	397

各 縣 物 價

(粗 布)

縣 別	一 月	二 月	三 月	四 月	五 月	六 月	七 月	八 月	九 月	十 月	十 一 月	十 二 月	平 均
湯 太 倫 太 郎	曲	68	68	68	59	59	59	59	59	59	59	59	61
	原	50	50	50	50	50	60	60	60	60	60	60	56
	次	45	48	50	50	45	55	50	54	58	55	55	52
	谷	55	58	50	50	55	60	58	60	65	58	60	57
交 文 嵐 與 余	城	60	60	65	67	68	68	68	68	70	70	70	67
	水	68	70	70	70	70	70	70	70	72	72	75	71
	縣	68	65	67	65	72	70	73	80	80	70	70	70
	溝	60	60	60	60	60	60	65	65	65	68	65	63
清 才 分 學 平	源	50	50	50	54	55	55	52	55	60	60	60	55
	嵐	75	75	75	75	70	75	67	67	65	70	75	72
	陽	100	100	100	100	90	100	100	100	100	100	100	99
	義	86	84	80	80	80	80	84	84	88	87	87	84
介 石 福 中 雅	遙	60	62	60	60	60	65	75	75	70	70	70	67
	休	90	68	72	80	73	68	60	66	62	78	68	64
	樓	60	60	60	60	60	60	60	60	60	60	60	60
	縣	68	65	65	66	66	66	66	66	66	66	66	66
方 長 區 廣	陽	100	100	100	100	100	100	100	110	110	110	110	103
	石	60	70	65	65	64	61	55	65	70	60	60	63
	山	60	60	60	60	60	60	60	60	60	60	60	60
	治	68	70	80	80	85	80	80	80	100	100	65	79
長 區 廣	子	65	65	65	60	60	60	60	60	60	60	60	61
	留	60	80	50	70	68	60	70	80	60	70	60	67
	垣	65	65	65	66	68	68	70	70	70	75	78	70
	城	90	90	75	65	65	65	60	60	60	70	70	70

各 縣 物 價
(粗 布)

69

縣 別	一 月	二 月	三 月	四 月	五 月	六 月	七 月	八 月	九 月	十 月	十一 月	十二 月	平 均
壺關	70	70	70	70	70	70	70	70	70	70	70	70	70
黎平	70	70	70	70	60	70	70	80	80	80	80	80	73
城順	80	80	80	80	80	80	80	80	90	90	80	85	82
晉城	70	70	70	60	60	60	60	60	70	70	70	70	66
高平	49	50	50	51	50	50	52	53	54	54	55	55	52
陽城	60	60	50	50	50	50	50	60	60	60	60	60	56
陵川	70	70	70	70	70	70	70	70	70	70	70	70	70
沁水	60	60	60	60	60	60	60	60	60	60	60	60	60
遼和	50	50	50	50	50	50	50	50	50	50	50	50	50
順和	60	60	50	60	70	70	60	70	70	80	80	80	68
榆社	56	58	54	53	52	51	52	55	53	52	51	53	53
沁縣	60	55	60	60	60	60	60	60	60	60	60	60	60
源鄉	70	72	70	63	69	70	70	66	74	75	75	75	71
武定	80	80	80	80	80	80	80	80	80	80	80	80	80
晉陽	60	60	65	65	65	60	60	60	55	55	60	65	61
孟縣	78	78	82	82	86	85	82	82	92	92	94	96	86
陽泉	80	80	80	80	80	80	80	80	80	80	80	80	80
壽陽	75	75	70	70	70	75	120	120	120	120	120	120	96
沁源	80	90	75	75	75	70	75	60	70	80	85	76	76
洪洞	70	60	80	70	60	70	80	80	90	80	100	80	77
澤州	70	70	70	70	90	100	70	80	80	100	100	100	83
鄉安	75	75	72	70	74	76	78	77	78	76	76	77	75
曲沃	80	80	82	82	82	82	82	80	80	80	75	85	81
翼城	65	60	60	53	60	65	65	65	65	65	70	65	66
汾城	90	90	90	85	85	90	85	90	95	92	85	95	89
襄陵	70	70	70	60	70	60	60	70	70	70	70	80	68
陵	70	70	70	70	70	70	80	80	90	85	85	90	78

各 縣 物 價

(粗布)

縣 別	一 月	二 月	三 月	四 月	五 月	六 月	七 月	八 月	九 月	十 月	十一 月	十二 月	平 均
吉 縣	120	130	130	-	130	120	120	120	120	120	120	120	113
永 濟	95	98	95	98	99	100	110	115	110	100	95	95	101
臨 晉	80	80	80	80	80	80	80	80	80	80	80	80	80
襄 鄉	90	90	90	90	90	90	90	90	90	90	90	90	90
襄 河	100	100	100	100	100	100	100	100	100	100	100	100	100
萬 泉	73	73	73	73	70	70	70	70	70	70	73	70	71
猗 氏	80	82	84	82	78	77	76	74	76	74	76	74	78
解 縣	60	60	60	70	70	70	70	60	60	60	60	60	63
安 邑	100	100	100	100	100	100	100	100	100	70	100	70	95
夏 縣	90	90	90	90	95	95	100	90	87	90	90	90	91
平 陸	80	80	70	80	70	75	85	80	70	70	60	60	73
芮 城	80	90	90	80	100	100	90	100	90	100	90	80	91
絳 曲	60	60	60	60	60	60	60	60	60	70	70	70	63
垣 曲	52	53	49	62	65	65	60	57	50	60	50	52	56
聞 喜	90	90	85	80	80	85	85	80	90	90	90	90	83
絳 縣	90	90	80	80	90	90	90	100	90	100	100	90	91
虞 山	80	80	80	80	80	85	80	80	80	80	70	80	80
澤 州	70	70	70	70	65	65	65	65	70	80	80	70	70
霍 縣	56	60	60	60	55	60	50	60	60	70	60	75	61
汾 西	100	100	100	100	100	110	110	110	110	110	110	100	105
靈 石	66	66	66	64	64	64	64	64	64	64	64	64	65
趙 縣	80	80	80	73	72	70	70	70	70	70	70	70	73
臨 縣	70	70	65	62	60	60	60	60	60	62	62	64	63
大 寧	55	55	55	50	50	50	50	50	50	50	50	50	51
蒲 縣	80	80	80	70	80	80	70	70	80	85	90	90	80
永 和	70	70	70	70	70	60	60	70	70	50	70	60	66
大 同	60	60	50	60	66	65	60	60	50	60	50	70	59

各縣物價
(粗布)

71

縣別	一 月	二 月	三 月	四 月	五 月	六 月	七 月	八 月	九 月	十 月	十一 月	十二 月	平 均
懷山	70	70	70	70	70	65	70	70	70	70	70	70	70
	70	75	70	70	70	72	74	74	71	72	74	75	72
陽高	60	60	60	65	65	65	65	70	70	70	70	70	66
	60	60	55	55	50	52	55	52	54	55	54	54	55
天鎮	62	60	60	60	60	60	60	60	60	60	60	60	60
	60	60	50	45	46	50	60	50	50	56	54	54	53
靈邱	70	70	70	70	60	60	60	60	60	60	65	70	65
	55	55	55	55	55	48	48	48	48	48	48	60	52
應右	70	70	80	70	70	70	70	70	70	80	80	80	73
	58	54	54	54	55	55	65	64	60	60	55	55	57
平魯	70	70	70	70	70	70	70	70	70	70	70	70	70
	75	75	55	58	60	70	70	70	70	70	70	70	68
朔寧	82	84	84	84	82	82	80	80	80	80	80	83	82
	80	70	68	65	65	60	60	60	65	70	80	82	69
偏神	72	80	80	80	80	80	80	80	80	82	84	82	58
	86	84	82	80	76	78	78	80	82	82	82	82	81
忻定	80	80	80	80	80	80	80	80	80	80	80	80	80
	70	70	70	75	75	75	80	85	85	80	85	85	78
靜代	60	60	60	60	60	60	60	60	60	60	60	60	60
	70	70	65	65	62	62	64	62	62	62	62	64	64
五台	75	75	75	65	65	65	75	75	75	80	80	80	74
	70	65	65	70	70	70	72	72	70	70	66	70	69
繁峙	80	80	80	80	75	77	76	75	76	78	77	76	78
	100	100	100	90	90	90	90	90	90	90	90	90	93
保河	70	70	70	72	70	72	70	65	70	80	75	82	72
	72	72	71	69	70	71	72	72	73	74	74	74	72

各 縣 物 價

(夢 國 布)

縣 別	一 月	二 月	三 月	四 月	五 月	六 月	七 月	八 月	九 月	十 月	十一 月	十二 月	平 均
陽曲	232	234	234	230	234	230	240	240	240	240	240	240	236
太原	130	140	140	150	150	170	170	180	160	180	170	180	160
榆次	200	200	130	135	134	155	160	170	200	155	156	155	163
太谷	120	130	200	158	160	120	140	150	240	220	200	230	172
祁縣	130	130	130	130	130	130	130	135	135	135	135	135	132
交城	200	200	200	200	210	220	220	230	240	240	240	240	220
文水	150	154	154	154	154	156	156	156	156	160	160	170	156
嵐縣	250	260	210	240	230	230	250	240	220	230	240	220	235
興縣	220	220	220	220	220	230	240	250	230	260	250	240	233
徐溝	150	150	160	160	160	160	170	170	180	180	185	190	168
清源	160	130	150	120	200	220	160	220	200	200	200	190	179
岢嵐	150	150	150	150	130	140	160	160	150	160	170	170	153
汾陽	260	250	240	240	240	240	240	250	250	250	250	250	247
孝義	170	170	160	160	160	160	180	180	200	220	210	220	183
平遙	220	220	200	200	200	200	180	170	150	170	160	160	186
介休	-	-	-	-	-	-	-	-	-	-	-	-	-
石樓	140	150	150	170	170	160	170	180	170	170	160	160	163
臨縣	210	200	200	210	210	210	210	210	210	210	210	210	208
中陽	200	200	180	190	190	190	190	200	200	200	200	200	195
離石	160	170	180	130	140	120	130	110	120	140	150	130	140
方山	180	180	180	170	170	170	180	180	180	180	180	180	178
長治	200	200	200	200	200	200	200	200	200	200	200	200	200
長子	120	120	120	120	120	120	130	130	150	130	130	130	127
屯留	140	140	130	140	150	140	150	160	160	90	80	80	130
襄垣	200	200	200	200	200	200	210	210	210	230	240	240	212
潞城	180	180	180	160	160	200	150	160	180	180	180	190	175

各 縣 物 價
(愛國布)

73

縣 別	一 月	二 月	三 月	四 月	五 月	六 月	七 月	八 月	九 月	十 月	十 一 月	十 二 月	平 均
臨 城	240	240	240	240	240	240	240	240	260	250	250	250	244
	240	240	240	240	240	240	240	240	240	280	280	280	250
	240	240	240	240	240	240	240	240	260	260	260	260	247
晉 高	180	180	180	180	180	180	180	150	190	190	190	190	188
	163	171	180	182	180	180	180	182	182	182	190	190	180
陽 陵	-	-	-	-	-	-	-	-	-	-	-	-	-
沁 水	230	230	230	210	210	220	220	220	210	220	210	220	219
	260	260	260	260	260	260	260	260	260	260	260	260	260
	260	260	260	260	260	260	260	260	260	260	260	260	260
沁 和	170	160	150	150	160	160	160	180	200	200	210	220	177
榆 社	205	210	200	200	200	205	210	220	215	220	215	226	211
	200	200	200	200	180	190	180	180	180	180	180	180	188
	150	160	140	150	160	160	160	160	160	280	160	170	168
武 平	210	210	210	210	210	210	210	210	220	220	220	220	213
	180	180	180	180	160	160	180	160	180	180	180	180	175
昔 孟	82	82	92	92	82	82	80	80	88	90	92	88	86
	220	220	200	200	200	200	200	220	200	200	200	220	207
臨 汾	180	220	200	200	210	220	220	220	220	220	225	220	213
	200	210	200	200	200	240	150	150	220	240	230	230	206
洪 洞	160	220	220	180	180	150	150	140	150	200	220	220	185
	200	200	200	200	220	260	220	200	200	200	260	260	218
浮 鄉	-	-	-	-	-	-	-	-	-	-	-	-	-
安 澤	160	160	170	170	170	170	170	170	170	170	170	170	168
	150	160	160	180	220	200	200	225	220	195	185	170	189
翼 城	220	220	220	220	230	250	280	280	280	260	240	220	243
	200	200	200	220	230	240	240	240	230	210	220	220	221
汾 襄	160	160	150	150	150	130	70	70	70	70	80	80	112

各 縣 物 價

(愛國布)

縣 別	一 月	二 月	三 月	四 月	五 月	六 月	七 月	八 月	九 月	十 月	十一 月	十二 月	平 均
吉 縣	220	240	240	240	250	240	240	240	250	250	260	260	244
	215	220	215	220	215	225	220	225	210	220	210	210	217
永 濟	180	180	180	180	180	180	200	200	200	200	200	200	190
	200	200	200	200	200	200	200	200	200	200	200	200	200
臨 晉	150	150	150	150	140	140	130	120	130	130	140	150	140
	210	210	210	210	210	180	180	180	180	180	180	170	192
猗 氏	228	230	332	234	232	228	230	220	212	210	212	210	232
	150	160	160	170	160	160	150	150	150	150	150	150	155
解 縣	180	180	200	190	200	200	200	200	200	150	200	230	194
	170	170	180	180	185	190	190	180	180	190	180	160	180
平 陸	-	-	-	-	-	-	-	-	-	-	-	-	-
	140	110	110	100	130	120	110	120	110	120	130	100	117
芮 城	200	200	200	200	190	190	200	200	200	220	220	220	203
	127	122	110	120	125	117	110	120	127	132	130	127	122
垣 曲	240	240	230	235	240	240	240	220	240	240	240	240	237
	220	230	210	200	200	210	220	220	220	230	220	230	218
稷 山	-	-	-	-	-	-	-	-	-	150	160	160	157
	110	110	110	110	110	110	110	110	110	120	120	110	112
河 津	100	90	100	100	100	90	90	100	90	90	90	90	94
	220	220	220	220	210	220	230	230	220	210	220	210	219
汾 西	180	180	170	170	170	170	170	170	170	170	170	170	172
	180	180	180	200	200	220	200	230	220	220	230	240	208
趙 縣	210	205	200	200	200	200	200	200	200	205	250	210	207
	-	-	-	-	-	-	-	-	-	-	-	-	-
藁 平	210	210	210	210	200	210	210	220	220	230	230	230	216
	220	230	240	240	230	200	210	240	240	240	240	240	231
永 和	180	180	120	160	160	160	160	180	170	200	140	140	163
	180	180	120	160	160	160	160	180	170	200	140	140	163

各縣物價

75

(愛國布)

縣別	一 月	二 月	三 月	四 月	五 月	六 月	七 月	八 月	九 月	十 月	十一 月	十二 月	平 均	
懷山陽天廣	仁陰	180	180	180	180	180	180	190	180	180	190	180	182	
	高鎮	200	200	200	200	190	195	198	190	185	190	200	194	
	靈	190	190	190	190	190	190	190	190	190	190	190	190	
	靈	200	200	180	180	170	170	180	170	160	170	160	180	177
	靈	220	280	240	230	260	230	200	180	180	180	180	180	213
靈源縣	邱源	200	180	170	180	180	170	210	170	160	160	160	175	
	靈源	230	230	210	210	210	200	210	220	220	200	220	210	214
	靈源	168	168	168	190	190	130	120	120	120	120	180	150	
平朔	右	220	220	220	220	220	220	220	220	220	220	220	220	
	左	180	170	170	170	190	190	220	210	190	190	180	188	
平朔	魯	230	220	220	210	210	200	210	200	200	210	210	210	
	武	200	200	180	190	210	210	210	210	210	200	200	203	
	關	200	200	200	190	190	190	190	190	180	190	190	192	
	池	200	180	170	160	160	150	150	160	170	180	190	173	
	池	200	200	200	190	180	180	180	180	180	180	180	187	
五折	定	250	240	220	210	200	220	230	240	240	240	250	231	
	靜	200	200	190	190	180	170	160	170	180	180	170	183	
	代	170	170	170	170	170	170	175	175	175	175	175	171	
	代	190	190	190	190	190	190	190	190	190	190	190	189	
五亭	保	220	220	200	200	190	290	290	280	280	280	270	249	
	德	210	220	230	180	200	150	200	200	200	200	200	199	
	保	180	160	150	150	140	140	180	180	170	180	160	163	
	德	230	230	230	230	220	220	220	220	230	230	235	227	
	德	160	160	160	200	200	200	200	200	200	200	200	181	
平	190	180	190	200	200	220	200	190	200	220	240	207		
平均	190	191	188	187	188	189	189	191	193	195	195	194	191	

各 縣 物 價

(洋 布)

種 別	一 月	二 月	三 月	四 月	五 月	六 月	七 月	八 月	九 月	十 月	十 一 月	十 二 月	平 均	
湯 原 縣	曲	225	225	225	185	189	185	188	188	188	189	189	197	
	原	140	150	150	160	160	160	160	160	150	160	150	154	
	次	150	150	140	150	152	160	155	140	150	152	150	150	
	谷	160	150	145	145	150	150	150	160	170	160	158	150	155
太 田 縣	曲	170	200	190	160	190	200	200	190	220	200	180	190	
	城	180	190	180	190	200	210	210	220	230	230	230	208	
	水	170	174	174	174	170	174	174	174	174	180	180	190	176
	縣	230	240	200	240	240	240	220	220	210	240	220	210	228
久 米 縣	曲	210	200	220	200	200	210	220	230	250	240	230	220	
	瀨	210	220	210	220	220	220	230	230	240	240	240	228	
	源	180	150	150	135	170	170	180	185	180	200	200	190	175
	風	140	140	140	140	120	130	130	130	130	130	150	150	136
分 野 縣	曲	230	250	240	220	210	220	220	230	230	230	230	230	
	陽	150	160	160	160	150	160	180	180	200	200	240	183	
	遙	240	240	240	240	240	240	190	180	240	230	220	240	228
	休	200	180	190	200	220	190	180	200	180	190	180	200	193
介 乎 縣	椋	170	180	190	190	200	200	210	210	200	190	190	193	
	縣	210	200	200	210	210	210	210	210	210	210	210	208	
	陽	200	200	180	190	190	190	190	200	200	200	200	196	
	石	170	160	150	150	150	140	140	140	150	160	140	149	
方 長 縣	山	200	200	200	200	200	200	210	200	180	180	180	194	
	治	180	170	170	170	170	170	170	160	160	160	160	168	
	子	170	170	170	160	150	150	150	150	170	160	160	160	
	留	150	150	140	150	140	130	160	180	170	70	70	132	
鹿 嶋 縣	垣	190	190	190	190	190	190	200	200	200	220	230	202	
	城	220	220	220	220	200	240	220	200	200	240	240	223	

各 縣 物 價
(洋 布)

77

縣 別	一	二	三	四	五	六	七	八	九	十	十一	十二	平
	月	月	月	月	月	月	月	月	月	月	月	月	均
壹 關	190	200	200	200	200	200	200	200	200	200	200	220	201
	200	200	200	200	200	200	200	200	200	240	240	220	208
黎 城	220	200	200	200	200	200	200	220	240	220	220	220	212
	170	170	170	170	170	170	170	170	180	180	180	180	173
晉 高	198	196	198	190	190	188	188	186	186	186	200	200	192
	180	180	180	180	180	160	160	180	200	180	200	200	192
陽 城	250	240	240	220	230	220	230	230	240	220	220	210	229
	180	180	180	180	180	180	180	180	180	180	180	180	180
沁 水	200	210	210	210	210	220	220	220	220	220	220	220	215
	190	190	190	190	190	190	180	220	220	230	250	250	205
沁 源	180	185	180	185	180	180	183	190	185	185	180	187	184
	180	180	180	180	170	180	180	180	180	180	200	200	183
武 鄉	270	280	280	280	280	280	240	280	280	160	280	280	266
	200	200	200	200	200	200	200	200	200	200	200	200	200
平 定	240	240	240	240	220	220	220	220	220	220	220	230	228
	280	280	240	240	240	240	240	240	260	270	280	280	258
昔 陽	200	200	180	180	180	180	180	200	180	180	180	200	187
	165	190	180	180	185	170	170	170	170	170	170	170	174
臨 汾	220	220	170	170	175	220	180	170	180	160	190	205	188
	180	180	200	170	170	170	130	180	170	190	200	200	183
浮 山	200	200	200	200	200	200	180	160	160	200	260	260	202
	200	200	200	210	220	230	210	220	210	220	220	220	213
安 澤	150	150	150	150	155	155	155	150	150	150	150	150	151
	140	150	150	160	180	160	190	225	145	175	170	160	167
翼 城	240	240	240	250	240	260	260	240	320	320	280	240	261
	210	200	180	200	200	200	220	200	210	190	200	200	201
汾 陽	180	180	170	170	170	180	280	260	260	310	320	280	230

各 縣 物 價

(洋 布)

縣 別	一 月	二 月	三 月	四 月	五 月	六 月	七 月	八 月	九 月	十 月	十 一 月	十 二 月	平 均
吉 永 臨 瓊 黎	縣 濟 260	270	270	280	280	280	280	280	290	290	290	280	279
	縣 濟 220	210	220	215	220	215	210	210	200	210	215	215	213
	縣 晉 200	200	200	200	200	200	200	200	180	180	180	180	193
	縣 瓊 200	200	210	210	220	210	210	210	210	210	210	210	209
萬 壽 解 安 夏	縣 瓊 190	200	200	200	200	200	190	190	190	190	190	200	195
	縣 泉 180	180	180	180	180	170	174	176	170	170	180	180	177
	縣 氏 210	216	214	210	214	216	218	216	210	212	210	240	207
	縣 邑 170	180	170	180	170	170	160	160	160	160	160	160	167
平 定 新 垣 曲 喜 絳 山 河 汾 益 龍 大 同	縣 縣 220	200	160	150	220	220	220	220	220	230	200	210	206
	縣 縣 220	220	220	230	235	235	235	225	220	220	220	220	225
	縣 陸 210	210	190	200	210	200	220	210	220	220	240	260	216
	縣 絳 200	220	220	230	160	150	140	150	130	140	190	140	173
平 定 新 垣 曲 喜 絳 山 河 汾 益 龍 大 同	縣 絳 220	220	220	230	220	220	220	220	220	230	230	230	223
	縣 曲 165	170	180	180	190	178	165	173	180	185	180	210	180
	縣 喜 220	220	210	210	200	200	200	190	200	200	200	200	204
	縣 山 200	210	200	200	200	200	210	210	210	230	230	230	211
平 定 新 垣 曲 喜 絳 山 河 汾 益 龍 大 同	縣 山 190	190	190	190	190	190	150	150	150	160	180	190	177
	縣 津 140	140	140	140	140	140	140	140	140	160	160	140	143
	縣 縣 160	150	170	180	180	160	160	180	180	180	170	170	170
	縣 西 200	200	210	210	200	210	200	220	220	210	220	210	209
平 定 新 垣 曲 喜 絳 山 河 汾 益 龍 大 同	縣 石 180	180	170	170	170	170	170	170	170	170	170	170	172
	縣 城 220	220	220	220	230	230	220	200	200	220	200	220	217
	縣 縣 200	195	190	190	190	190	190	190	190	195	195	200	193
	縣 縣 220	220	220	220	220	210	220	-	220	220	220	220	219
平 定 新 垣 曲 喜 絳 山 河 汾 益 龍 大 同	縣 縣 200	200	200	200	210	210	200	200	200	200	200	200	209
	縣 縣 230	240	250	240	240	180	180	220	220	250	220	240	226
大 同	180	180	120	160	150	160	160	180	170	200	140	140	162

各 縣 物 價
(洋布)

縣 別	一 月	二 月	三 月	四 月	五 月	六 月	七 月	八 月	九 月	十 月	十 一 月	十 二 月	平 均
懷 仁	200	200	200	200	180	200	200	200	200	200	200	200	198
山 陰	200	180	180	180	170	180	180	180	180	180	180	180	181
陽 高	190	190	190	190	190	190	190	190	190	190	190	190	190
天 鎮	240	240	220	220	210	220	220	210	220	230	230	220	223
廣 靈	210	200	200	200	150	150	150	180	170	180	170	170	178
靈 邱	330	200	200	160	160	180	250	180	170	170	170	170	195
渾 源	220	220	220	230	240	250	250	260	250	250	240	230	238
應 縣	240	240	230	240	220	220	220	220	220	220	220	160	221
右 玉	200	200	200	200	200	200	200	200	200	220	220	220	205
左 雲	140	130	130	130	150	140	160	150	160	160	160	170	148
平 魯	200	200	200	190	190	200	190	190	190	200	200	190	195
朔 縣	180	180	150	160	170	190	190	190	190	180	170	180	178
寧 武	180	180	180	170	170	170	170	170	170	180	170	180	174
偏 關	190	170	160	160	160	150	160	170	180	190	190	200	173
神 池	180	180	180	170	160	160	160	160	180	180	184	180	173
五 寨	230	220	200	190	180	200	210	220	220	200	200	200	206
忻 縣	180	180	160	150	140	150	170	180	190	190	190	190	173
定 襄	150	150	150	150	150	150	155	155	155	155	155	175	154
靜 樂	140	140	150	150	150	150	150	150	150	140	140	140	146
代 縣	190	190	180	180	170	190	200	200	190	190	180	180	187
五 台	200	200	200	140	150	150	150	150	150	150	150	150	162
寧 縣	160	160	150	140	140	140	160	160	150	160	180	180	157
繁 峙	230	230	220	220	220	230	225	220	230	235	225	220	225
保 德	180	180	180	180	180	220	220	220	230	230	230	230	207
河 曲	170	160	170	180	170	180	180	170	180	200	220	230	184
平 均	197	195	191	190	190	191	192	192	195	196	197	199	194

各 縣 物 價
(棉 花)

縣 別	一 月	二 月	三 月	四 月	五 月	六 月	七 月	八 月	九 月	十 月	十 一 月	十 二 月	平 均	
陽太榆太 縣	曲原	550	553	558	570	570	570	570	570	570	570	570	566	
	次谷	520	540	540	540	540	540	540	560	580	580	580	553	
	縣	560	600	600	600	620	620	640	620	620	620	600	608	
	縣	600	620	560	550	580	580	600	580	620	580	580	480	578
	縣	560	600	600	600	600	630	630	630	630	620	600	600	608
交文鳳興 縣	城水	550	550	570	570	580	590	580	580	580	580	580	574	
	縣	530	540	540	540	560	560	560	560	540	550	550	560	
	縣	750	720	810	720	650	800	760	800	850	700	750	800	
	縣	800	800	800	800	750	740	740	800	800	750	620	650	
清肯汾孝 縣	源嵐	600	600	600	600	600	620	620	620	640	640	640	617	
	陽	600	600	600	600	580	600	600	600	600	750	800	800	
	縣	520	530	530	520	530	550	550	550	560	560	560	543	
	縣	520	500	500	500	500	500	520	510	560	560	580	526	
	縣	550	540	540	540	540	560	560	550	650	560	560	530	
介石臨中 縣	休樓	520	500	480	480	500	480	460	500	480	560	560	508	
	縣	520	540	550	560	570	560	560	560	580	580	580	561	
	縣	590	590	540	580	580	580	580	580	610	620	620	595	
	縣	560	560	560	560	560	560	560	560	570	600	600	571	
方長長屯 縣	山治	580	600	600	580	580	580	580	560	580	580	580	582	
	子留	560	540	560	540	560	560	560	560	560	680	580	560	
	垣	540	560	560	550	560	560	560	560	560	560	560	558	
	垣	540	550	550	500	480	470	450	480	420	500	520	580	
	垣	560	560	570	570	570	570	570	570	570	590	600	590	
密城	550	580	550	520	520	500	550	500	620	580	550	550	552	

各 縣 物 價 81

(棉 花)

縣 別	一 月	二 月	三 月	四 月	五 月	六 月	七 月	八 月	九 月	十 月	十 一 月	十 二 月	平 均
壺 關	640	640	640	620	640	640	640	640	640	640	640	640	638
	620	620	620	620	620	620	620	620	700	700	660	650	639
	600	580	600	600	600	600	600	620	600	650	600	600	604
平 城	530	530	530	530	530	530	560	560	580	580	560	560	548
	550	550	520	510	500	500	500	500	520	520	520	520	518
晉 城	540	560	540	540	540	540	540	580	600	580	580	600	562
	570	550	500	500	500	520	500	500	550	550	600	600	537
陽 沁	540	540	540	540	560	540	540	540	640	600	580	580	562
	600	600	600	600	600	600	600	600	600	640	650	650	612
沁 和	500	510	500	510	520	530	510	600	600	670	700	700	571
	580	605	610	620	610	605	600	600	600	610	605	600	604
沁 社	540	540	550	550	540	540	540	540	550	560	560	540	546
	540	540	540	540	540	540	540	540	540	620	620	620	560
武 鄉	600	600	600	600	600	600	600	600	600	600	600	600	600
	500	500	600	600	650	650	650	650	700	700	700	700	633
昔 陽	620	600	620	620	620	600	600	600	660	680	720	720	638
	760	780	760	780	760	700	750	700	700	700	750	800	745
壽 陽	600	640	630	630	660	680	720	700	700	650	600	600	651
	390	400	400	400	400	450	450	500	460	460	440	450	433
臨 汾	400	450	460	400	470	450	410	450	430	435	430	430	435
	520	480	480	500	550	500	550	500	520	520	520	520	513
浮 山	600	560	540	560	560	560	520	550	540	500	640	640	571
	500	500	520	520	520	520	550	540	520	500	520	520	519
安 曲	380	430	450	470	470	480	460	400	440	420	410	410	435
	430	450	460	470	450	420	420	400	420	440	440	430	436
汾 城	400	440	450	420	440	420	540	420	430	430	420	460	439
	380	390	390	350	410	430	380	400	480	420	420	420	406

各 縣 物 價
(棉 花)

縣 別	一 月	二 月	三 月	四 月	五 月	六 月	七 月	八 月	九 月	十 月	十一 月	十二 月	平 均
吉 縣	750	760	760	760	760	760	760	760	760	760	760	640	749
永 濟	480	450	380	380	350	340	350	340	350	350	350	330	371
臨 晉	470	470	470	480	480	480	460	400	400	400	380	380	439
虞 鄉	480	490	480	500	480	480	460	480	440	400	380	390	455
絳 河	400	400	420	400	400	400	420	420	440	450	420	420	416
萬 泉	460	440	460	440	400	400	400	400	420	420	420	420	424
猗 氏	470	460	490	470	480	470	460	480	440	420	440	420	458
解 縣	400	420	440	450	480	480	480	440	420	440	400	420	439
安 邑	550	550	580	500	500	500	500	420	420	480	440	400	487
夏 縣	570	570	570	570	580	550	550	500	420	440	390	390	508
平 陸	480	480	440	480	460	450	480	450	420	380	360	340	435
芮 城	450	440	440	480	490	480	460	450	400	390	340	320	428
絳 絳	460	460	460	480	480	480	480	480	460	460	430	430	463
垣 曲	485	510	530	550	530	520	510	530	460	450	420	400	491
聞 喜	460	480	470	460	440	460	480	460	400	460	440	420	453
絳 縣	480	500	500	540	540	540	520	500	420	380	400	420	478
級 山	380	370	440	440	440	430	500	400	450	420	480	460	434
河 津	450	450	450	400	400	440	440	420	440	440	440	440	434
霍 縣	440	440	500	480	480	480	500	480	450	460	440	460	468
汾 西	560	560	560	600	600	600	600	600	600	600	600	600	590
靈 石	580	580	580	580	580	580	580	580	580	560	540	500	568
趙 城	440	440	450	460	470	450	460	440	435	440	420	440	445
隰 縣	520	520	520	520	520	530	540	530	520	520	520	530	524
大 稷	380	380	390	380	390	390	390	380	400	420	430	400	394
蒲 縣	500	500	530	530	550	550	550	560	580	600	600	600	554
永 和	570	620	620	580	600	600	620	600	580	580	560	520	588
大 同	600	600	620	650	660	660	670	650	660	670	650	650	645

各 縣 物 價
(棉 花)

縣 別	一 月	二 月	三 月	四 月	五 月	六 月	七 月	八 月	九 月	十 月	十 一 月	十 二 月	平 均
懷 山 陽 天 寶	仁 陰	620	630	640	640	620	680	700	680	660	660	680	656
	高 鎮	640	680	660	680	660	680	680	680	680	700	700	677
	靈 靈	640	640	640	640	640	650	650	680	700	700	680	658
	靈 靈	710	710	700	700	750	750	750	640	640	670	740	708
	靈 靈	680	640	630	650	640	640	640	600	600	640	640	633
靈 源 縣 玉 雲	靈 源	640	640	640	640	640	620	600	620	660	650	700	649
	靈 源	600	600	600	600	600	600	600	600	600	600	600	600
	靈 源	600	600	620	600	600	650	650	650	700	720	750	700
	靈 源	680	700	720	700	700	720	720	720	720	750	760	721
	靈 源	630	620	620	620	640	640	700	700	700	700	700	664
平 明 尊 屈 神	魯 縣	680	700	700	700	680	680	680	680	650	700	750	695
	武 關	640	640	660	660	700	700	700	700	720	720	700	687
	武 關	700	720	720	720	720	740	740	740	740	700	760	728
	武 關	800	780	800	840	850	880	890	880	920	1,000	980	882
	武 關	640	660	660	660	650	700	720	720	740	700	720	691
五 斤 定 靜 代	襄 縣	780	770	750	780	750	760	780	780	780	800	800	776
	襄 縣	650	660	640	660	650	660	650	680	670	720	710	671
	襄 縣	650	650	650	650	650	650	670	670	680	670	700	667
	襄 縣	600	600	610	610	610	610	610	610	610	600	620	607
	襄 縣	650	660	640	630	640	650	650	650	640	640	640	646
五 等 繁 保 河	台 縣	700	750	760	750	800	800	800	800	850	700	700	751
	德 曲	580	580	580	580	720	700	660	660	640	720	720	652
	德 曲	650	650	640	640	640	620	660	650	660	660	660	648
	德 曲	720	720	720	700	700	800	800	800	800	800	800	763
	德 曲	810	820	840	850	850	850	800	820	840	900	870	848
平 均	565	570	573	571	575	579	582	577	583	583	586	580	574

各 縣 物 價

(黃 麻)

縣 別	一 月	二 月	三 月	四 月	五 月	六 月	七 月	八 月	九 月	十 月	十 一 月	十 二 月	平 均	
易 太 倫 太 那	山	260	260	260	260	260	260	260	260	260	260	260	260	
	次	290	280	280	280	280	280	280	300	320	320	360	295	
	谷	260	270	250	280	260	260	280	280	285	300	300	350	281
	縣	380	380	380	380	380	380	380	400	480	380	400	560	407
文 嵐 馬 徐	城	300	300	280	280	320	320	320	320	320	420	420	420	330
	水	480	480	480	480	480	480	480	480	480	480	480	480	480
	縣	130	120	120	120	120	100	120	120	120	100	110	120	117
	溝	220	220	280	280	180	190	250	210	210	220	240	220	227
寺 十 分 拳 平	源	360	380	480	400	400	520	480	480	500	480	500	480	458
	嵐	130	130	120	120	130	140	160	160	140	140	140	130	137
	陽	400	410	400	400	400	380	380	400	400	400	400	400	397
	遙	400	400	400	400	400	400	420	420	500	450	530	530	438
介 石 嵐 戶 淮	遙	300	300	300	330	340	360	200	200	400	400	400	360	324
	休	300	300	300	300	300	300	300	300	300	320	320	320	305
	樓	180	180	190	190	200	220	220	220	200	240	240	240	210
	縣	160	160	160	160	160	170	180	190	190	200	260	260	188
方 交 晏 屯 鹿 岸	陽	240	240	240	240	240	240	240	240	240	250	300	300	251
	石	130	140	120	160	130	130	160	170	160	160	140	150	144
	山	150	150	150	150	150	150	150	150	150	170	180	190	158
	治	180	160	150	150	130	150	150	150	150	200	240	280	174
留 垣 城	子	180	180	180	180	170	180	180	180	200	230	220	220	192
	留	150	150	150	170	160	150	140	130	140	130	140	150	147
	垣	180	180	180	180	180	175	180	180	170	200	200	200	184
	城	240	280	280	280	280	320	320	240	180	240	240	240	260

各 縣 物 價
(黃 麻)

85

縣 別	一 月	二 月	三 月	四 月	五 月	六 月	七 月	八 月	九 月	十 月	十 一 月	十 二 月	平 均
壹 關	260	250	240	240	240	240	240	240	220	230	230	220	238
	240	240	240	240	240	240	240	240	240	240	200	200	233
黎 平	240	240	240	240	240	240	260	280	280	280	280	280	258
	220	220	220	220	220	220	240	240	240	240	240	280	233
晉 高	311	310	310	320	320	320	320	300	300	300	300	300	309
	240	240	240	240	240	240	240	240	240	280	280	280	250
鴛 陵	250	230	240	240	230	240	240	250	230	230	220	200	233
	200	200	200	200	200	200	200	200	200	200	200	240	203
沁 水	130	130	130	130	140	160	160	160	160	160	160	160	148
	110	120	130	120	130	140	120	140	160	170	180	170	141
印 社	185	180	200	200	180	220	220	200	260	200	180	175	209
	160	200	160	160	160	160	160	160	160	200	200	200	173
沁 源	160	160	180	180	180	180	180	180	180	200	200	220	183
	200	200	200	200	200	200	200	200	200	200	200	200	200
武 平	280	300	300	300	280	280	280	280	280	280	280	280	285
	120	120	180	180	220	210	220	210	240	220	180	210	193
昔 孟	600	630	500	530	580	400	450	440	500	600	500	500	514
	370	370	350	350	350	340	340	340	340	330	330	330	345
靈 霍	280	300	260	260	260	300	300	320	320	340	340	320	300
	200	320	240	250	280	240	130	240	240	220	300	260	243
浮 鄂	320	300	300	300	300	350	300	350	350	320	320	320	319
	240	320	320	320	320	340	320	320	320	360	420	420	335
安 曲	240	240	240	240	240	240	240	240	240	240	240	240	240
	260	270	260	280	290	290	280	300	280	280	280	240	276
翼 城	200	220	240	260	280	260	280	260	320	280	320	320	270
	300	300	300	300	280	280	300	300	300	300	300	300	297
汾 襄	300	300	300	300	300	300	250	300	300	280	320	350	300

各 縣 物 價

(苦 蕪)

縣 別	一 月	二 月	三 月	四 月	五 月	六 月	七 月	八 月	九 月	十 月	十 一 月	十 二 月	平 均
吉 永	420	410	410	300	350	380	400	400	400	420	430	420	395
	300	300	320	320	310	300	300	300	310	300	300	300	305
臨 淇	360	360	360	360	360	360	360	360	360	360	360	360	360
	280	280	280	280	280	280	280	280	280	280	280	240	277
鄉 榮	200	200	200	200	200	200	200	200	200	200	200	260	205
	340	320	330	320	320	310	320	330	340	330	340	340	328
萬 泉	320	320	320	320	320	320	320	320	320	320	320	320	320
	300	300	320	300	300	300	300	300	300	300	280	300	300
解 邑	300	300	300	280	310	290	290	280	280	280	290	320	293
	360	360	360	360	360	360	350	350	350	350	350	350	355
安 陸	360	360	320	320	300	280	300	280	280	280	240	260	298
	240	300	300	240	210	200	210	200	220	240	250	240	238
新 絳	200	200	220	220	220	220	220	220	220	260	280	280	230
	330	320	320	280	290	270	290	270	300	270	290	310	295
垣 喜	400	400	380	400	400	400	400	400	390	380	380	360	391
	240	240	220	200	220	220	180	180	180	180	200	200	205
隆 山	400	400	400	400	300	300	300	300	300	300	300	300	333
	300	300	300	300	300	300	300	300	300	300	300	300	300
河 津	250	260	260	260	280	280	300	300	290	360	340	360	295
	230	230	260	270	270	280	290	300	280	300	300	380	283
靈 石	340	340	340	340	340	340	320	320	320	320	340	340	333
	380	380	400	380	380	450	300	380	380	380	380	240	369
趙 縣	190	185	180	180	180	200	200	200	200	190	200	190	191
	250	250	250	240	240	240	240	250	260	250	270	280	252
大 和	280	280	280	280	280	280	280	280	280	280	280	280	280
	230	230	230	280	270	270	260	280	270	220	260	230	257
永 同	200	200	200	200	250	250	260	250	300	260	280	320	248

各 縣 物 價
(黃 蕪)

87

縣 別	一 月	二 月	三 月	四 月	五 月	六 月	七 月	八 月	九 月	十 月	十 一 月	十 二 月	平 均
懷山	200	200	200	200	200	200	220	220	210	220	240	200	209
仁陰	220	200	220	230	340	240	240	240	220	220	220	270	238
勝高	200	200	220	220	220	220	220	220	240	240	300	300	233
天鏡	240	240	220	200	210	220	220	224	224	224	256	256	228
廣靈	150	140	130	160	150	150	180	180	200	200	200	210	171
靈邱	180	180	180	170	190	180	170	200	200	190	200	220	188
潭源	170	170	170	170	180	180	170	170	170	180	170	180	173
應縣	170	170	170	170	170	240	240	240	240	240	240	280	214
右玉	230	230	230	240	240	260	260	260	280	280	280	280	256
左雲	220	220	220	220	220	220	240	220	230	240	240	240	228
平魯	250	240	240	240	240	250	240	240	240	240	340	240	250
朔縣	300	300	280	280	350	400	400	420	420	420	450	450	373
寧武	300	300	300	300	320	320	320	320	320	300	360	300	313
偏關	250	220	240	240	240	250	250	280	280	250	220	220	245
神池	340	340	360	360	360	380	380	380	380	400	400	420	375
五寨	280	280	280	280	280	280	300	300	300	300	280	300	288
忻縣	370	370	350	260	370	380	370	390	380	370	380	370	372
襄定	410	410	410	410	460	420	430	430	430	430	430	430	427
樂代	220	220	230	230	230	230	230	230	230	230	240	230	229
代縣	230	230	220	230	232	232	233	230	220	220	210	220	226
五台	320	300	280	300	480	480	450	480	450	450	480	480	413
繁峙	260	260	260	280	280	280	260	260	260	360	370	360	291
保德	280	280	290	280	280	280	280	280	270	280	360	230	283
河曲	240	240	240	220	240	200	200	200	200	200	220	240	220
平 均	262	264	264	264	269	271	267	271	277	281	289	291	273

各 縣 物 價
(煤 油)

縣 別	一 月	二 月	三 月	四 月	五 月	六 月	七 月	八 月	九 月	十 月	十 一 月	十 二 月	平 均	
陽太榆太 縣	曲	215	215	215	224	224	224	224	224	220	215	215	220	
	原	200	220	220	240	240	260	260	260	240	220	220	233	
	次	210	220	220	220	230	220	220	220	232	214	210	220	
	谷	170	175	230	220	220	220	230	230	230	220	220	220	
	縣	240	224	240	240	230	224	260	250	260	224	245	230	239
交文嵐興 縣	城	220	220	220	220	230	230	240	240	240	240	240	232	
	水	215	220	220	220	220	240	240	240	280	280	280	241	
	縣	340	350	350	400	350	370	400	300	340	340	320	300	347
	縣	280	280	320	300	260	250	250	320	320	320	340	320	299
清蔚汾孝 縣	源	210	220	210	215	220	230	230	230	240	240	240	227	
	嵐	240	240	240	220	230	240	240	250	240	240	230	238	
	陽	240	240	240	240	240	240	240	240	240	240	240	240	
	義	200	200	210	210	210	210	210	220	220	240	240	218	
	遙	240	220	220	240	220	220	220	220	230	230	230	220	224
介石臨中 縣	休	240	240	220	230	250	240	250	250	250	240	250	243	
	樓	280	290	280	280	270	280	290	290	280	300	300	287	
	縣	280	280	280	280	300	300	300	300	300	400	300	302	
	陽	230	230	230	230	230	260	280	280	280	280	280	259	
方長長屯 縣	山	280	280	280	280	280	280	280	250	240	240	250	267	
	治	220	220	240	240	240	256	270	270	270	270	230	247	
	子	220	215	210	200	220	220	280	220	280	250	240	233	
	留	220	230	220	250	260	250	240	250	230	240	220	260	
	垣	240	240	245	245	230	230	230	270	290	290	270	260	253
曙	210	210	210	220	220	220	220	260	240	240	240	240	228	

各 縣 物 價
(煤油)

89

縣 別	一 月	二 月	三 月	四 月	五 月	六 月	七 月	八 月	九 月	十 月	十一 月	十二 月	平 均	
壺 黎 平 晉 高	關城	250	250	240	240	250	260	260	260	250	240	240	250	
	順城	220	240	220	240	240	240	240	150	270	280	280	247	
	平城	240	240	240	240	260	240	280	220	320	320	280	267	
	晉城	200	200	200	200	200	200	200	200	220	230	230	209	
	高平	220	190	292	290	300	300	300	300	280	280	280	250	274
陽 陵 沁 遠 和	城川	240	240	240	240	240	220	220	180	180	240	240	227	
	水縣	220	220	230	220	220	230	230	220	220	230	240	226	
	沁縣	230	230	230	230	272	272	272	272	272	272	270	251	
	遠和	240	240	240	240	250	250	250	250	250	260	260	240	245
	順社	260	270	280	290	300	300	290	260	260	250	250	250	272
榆 社 沁 源 武 平	社縣	240	250	240	250	240	250	250	260	190	270	280	249	
	源鄉	220	210	230	220	230	220	220	220	240	240	240	225	
	武平	280	300	300	300	300	300	300	320	250	300	300	296	
	定鄉	280	280	250	280	280	280	280	280	260	260	260	260	273
	定鄉	200	200	200	200	200	200	200	200	220	220	200	200	203
昔 孟 壽 臨 洪	陽縣	220	220	192	220	210	220	210	210	220	210	210	214	
	陽縣	200	220	200	240	210	220	230	240	250	220	240	226	
	汾陽	235	226	233	226	226	233	238	240	240	238	238	230	234
	汾洞	260	260	260	260	260	240	270	270	260	260	260	270	261
	洪洞	220	260	260	220	250	260	270	260	250	260	260	250	252
浮 鄉 安 曲 翼 汾 襄	山鄉	270	250	250	260	260	280	280	280	290	290	270	271	
	澤鄉	-	-	-	-	-	-	-	-	-	-	-	-	
	沃城	280	280	280	280	280	280	280	280	260	260	260	273	
	翼城	260	240	240	240	240	230	260	260	260	260	260	251	
	襄陵	300	300	280	300	280	240	240	240	300	280	280	277	
汾 襄	城	360	270	280	280	270	280	280	260	280	280	270	274	
	襄陵	320	280	260	260	260	260	280	280	270	310	320	285	

各 縣 物 價
(煤油)

縣 別	一 月	二 月	三 月	四 月	五 月	六 月	七 月	八 月	九 月	十 月	十一 月	十二 月	平 均
懷 仁	200	200	200	210	200	220	240	230	220	220	220	220	215
	220	220	220	220	220	220	220	240	245	240	240	240	228
山 陰	200	200	200	200	200	220	220	230	240	240	240	240	219
	192	192	190	192	192	192	192	280	208	208	224	224	207
天 鎮	220	230	230	230	200	210	160	200	180	180	180	180	200
	220	220	220	220	350	210	210	220	220	220	220	240	231
盂 源	220	220	210	220	220	220	210	220	220	210	200	200	214
	160	160	160	160	160	240	240	240	240	240	240	250	208
應 右	240	240	240	230	230	240	250	250	240	250	250	250	243
	230	220	220	240	240	220	240	240	250	250	240	260	238
平 魯	240	240	240	240	240	240	240	260	260	240	240	260	245
	220	220	220	230	230	230	230	230	230	240	240	250	231
壽 武	250	260	260	250	260	260	250	260	260	270	280	280	263
	280	280	280	260	280	280	280	280	280	300	300	300	283
偏 神	260	260	260	260	250	260	280	290	290	300	300	320	278
	300	300	300	300	300	300	320	300	320	320	320	320	308
五 寨	240	240	250	240	250	250	250	260	260	230	240	250	247
	200	210	210	320	230	220	250	250	250	250	250	250	233
定 襄	250	260	270	230	260	280	280	280	280	280	280	280	273
	220	220	220	230	225	220	230	240	250	240	230	240	230
代 樂	280	300	280	280	280	300	300	300	280	280	280	280	287
	220	220	220	230	220	230	240	230	250	230	230	220	228
五 台	240	240	240	240	240	250	250	250	260	260	260	250	249
	320	320	320	300	300	300	300	300	280	280	280	300	300
繁 保	280	260	280	270	260	320	300	280	300	310	320	340	293
	280	260	280	270	260	320	300	280	300	310	320	340	293
平 均	246	249	251	251	251	255	259	257	257	261	259	258	255

各 縣 物 價
(煤 炭)

縣 別	一 月	二 月	三 月	四 月	五 月	六 月	七 月	八 月	九 月	十 月	十 一 月	十 二 月	平 均	
易大 倫太 郎	山 原	450	450	451	452	452	452	452	452	452	452	452	452	
	次 谷	200	200	200	250	250	250	250	250	250	250	250	238	
	谷 澤	320	310	330	330	340	330	320	310	310	310	320	319	
	餘	650	700	400	600	500	450	600	550	800	500	400	700	573
交文 嵐興 余	城 水	525	500	600	600	600	550	600	600	550	500	600	569	
	縣 澤	400	400	400	400	400	400	400	400	400	400	400	400	
	縣 澤	300	300	300	300	300	300	300	300	300	320	320	308	
	餘	340	330	430	380	450	520	450	480	480	450	450	500	443
青 野 分 孝 平	源 嵐	270	280	220	200	200	200	200	200	200	200	200	214	
	陽 義	330	330	340	340	340	340	340	340	340	340	340	338	
	遠	300	320	300	300	300	320	300	340	320	330	330	313	
	平	600	600	600	700	700	700	600	700	600	500	700	600	633
介 百 富 中 雅	休 樓	330	350	350	350	350	350	400	450	450	450	430	398	
	縣 陽	300	300	300	300	300	300	330	320	320	320	320	311	
	石	400	400	400	330	400	450	450	450	440	440	450	420	423
	餘	300	300	230	230	300	230	300	320	320	320	320	303	
方 長 長 區 眞 踏	山 治	450	400	330	330	330	350	350	370	370	380	400	383	
	子 留	400	400	400	400	400	400	400	400	400	300	400	392	
	垣	130	120	150	150	150	150	150	150	160	160	160	148	
	城	190	230	210	200	210	200	250	230	300	300	280	262	
方 長 長 區 眞 踏	山 治	300	300	300	300	300	300	300	500	450	450	480	371	
	子 留	230	250	250	250	250	250	250	230	230	260	240	254	
	垣	230	230	240	210	220	210	300	350	500	300	280	250	278
	城	230	230	200	230	270	300	230	280	300	300	280	300	275
眞 踏	垣	200	200	200	200	200	200	200	200	200	220	220	205	
	城	300	300	300	250	200	200	350	250	300	300	300	267	

各 縣 物 價
(煤 炭)

縣 別	一 月	二 月	三 月	四 月	五 月	六 月	七 月	八 月	九 月	十 月	十一 月	十二 月	平 均
吉 縣	500	480	520	520	550	550	560	560	560	550	560	550	538
永 濟	1,400	1,400	1,500	1,500	1,450	1,400	1,200	1,300	1,350	1,350	1,400	1,350	1,383
臨 晉	1,200	1,200	1,200	1,200	1,200	1,200	1,300	1,300	1,300	1,300	1,300	1,300	1,250
虞 鄉	1,200	1,200	1,200	1,200	1,200	1,200	1,400	1,400	1,400	1,500	1,400	1,500	1,322
絳 河	800	820	820	800	800	800	800	800	800	800	800	800	803
萬 泉	800	720	820	900	900	900	900	920	920	900	860	900	870
猗 氏	920	890	910	920	940	960	980	1,350	1,210	980	940	960	997
解 縣	1,120	1,110	1,100	1,200	1,100	1,300	1,400	1,500	1,300	1,400	1,400	1,350	1,273
安 邑	1,500	1,300	1,200	1,200	1,250	1,250	1,460	2,100	2,100	1,300	1,300	1,100	1,422
夏 縣	1,200	1,200	1,200	1,200	1,200	1,200	1,250	2,200	2,200	2,000	1,600	1,400	1,488
平 陸	520	540	490	450	480	460	570	600	750	700	750	820	595
芮 城	1,600	1,600	1,600	1,100	1,300	1,100	1,200	1,220	1,250	1,600	2,560	1,500	1,478
新 絳	700	700	650	680	700	700	750	760	750	720	700	700	709
垣 曲	530	460	480	450	500	520	550	610	650	570	450	500	523
聞 喜	1,300	1,250	1,300	1,200	1,150	1,150	1,150	1,250	1,200	1,200	1,250	1,250	1,221
絳 縣	500	470	500	520	600	600	600	800	640	650	640	640	597
山 津	700	700	700	440	720	750	700	700	700	700	600	620	691
河 津	550	550	550	550	550	550	550	550	550	600	650	550	563
霍 縣	200	200	200	250	240	350	400	450	400	380	270	280	302
汾 西	200	200	200	200	250	300	300	300	250	250	200	180	236
靈 石	200	200	200	200	200	200	200	200	200	200	200	200	200
趙 城	300	300	350	400	400	400	400	400	300	300	350	300	350
臨 縣	400	400	420	500	500	500	500	600	600	600	600	580	517
大 寧	500	500	500	500	500	500	500	1,000	1,000	500	500	500	583
蒲 縣	300	300	300	300	300	350	320	320	320	300	300	300	309
永 和	1,000	1,100	1,100	800	800	800	800	800	800	600	800	600	833
大 同	400	380	420	400	420	420	450	450	450	500	500	500	441

各 縣 物 價
(煤 炭)

95

縣 別	一 月	二 月	三 月	四 月	五 月	六 月	七 月	八 月	九 月	十 月	十 一 月	十 二 月	平 均
懷 仁	260	260	250	260	300	300	300	280	300	300	300	300	284
	280	280	280	300	340	340	340	320	320	320	340	300	313
山 陰	640	640	640	700	700	800	800	800	800	800	800	800	743
	800	800	750	750	800	800	800	754	750	740	80	660	767
陽 高	350	350	400	320	330	330	300	300	300	300	300	300	323
	800	800	750	750	800	800	800	754	750	740	80	660	767
天 鎮	320	280	300	350	220	320	170	320	320	320	320	320	297
	170	170	170	180	180	180	170	170	180	200	180	200	179
靈 邱	430	430	480	480	480	600	600	600	600	600	600	540	537
	440	420	450	470	460	500	450	440	500	540	500	480	471
渾 縣	160	200	230	240	230	250	220	220	260	260	220	220	228
	240	260	280	290	270	280	280	280	280	300	300	300	280
應 右	300	300	260	250	260	280	280	290	290	300	300	310	285
	180	160	160	160	160	160	150	150	160	160	160	170	161
左 玉	110	110	110	120	120	130	130	140	150	160	170	180	136
	300	260	260	260	240	250	220	260	280	270	280	300	265
雲 縣	500	500	500	500	500	500	550	600	600	600	600	600	546
	600	600	600	600	600	600	600	700	700	680	700	700	640
平 魯	430	430	430	450	550	500	550	550	550	550	580	580	513
	340	340	350	350	350	350	360	350	380	380	380	350	357
朔 寧	560	560	550	580	600	610	620	600	590	550	500	520	573
	180	200	200	250	220	250	200	250	250	250	200	220	223
神 武	380	380	380	400	380	380	400	390	420	400	400	400	393
	900	900	900	900	900	900	900	900	850	860	850	850	884
偏 關	200	200	200	200	200	200	200	200	200	200	200	200	200
	220	240	220	200	220	240	200	180	180	190	200	220	209
神 池	300	260	260	260	240	250	220	260	280	270	280	300	265
五 寨	500	500	500	500	500	500	550	600	600	600	600	600	546
	600	600	600	600	600	600	600	700	700	680	700	700	640
忻 定	430	430	430	450	550	500	550	550	550	550	580	580	513
	340	340	350	350	350	350	360	350	380	380	380	350	357
靜 樂	560	560	550	580	600	610	620	600	590	550	500	520	573
	180	200	200	250	220	250	200	250	250	250	200	220	223
代 縣	380	380	380	400	380	380	400	390	420	400	400	400	393
	900	900	900	900	900	900	900	900	850	860	850	850	884
繁 峙	200	200	200	200	200	200	200	200	200	200	200	200	200
	220	240	220	200	220	240	200	180	180	190	200	220	209
保 德	300	260	260	260	240	250	220	260	280	270	280	300	265
河 曲	500	500	500	500	500	500	550	600	600	600	600	600	546
	600	600	600	600	600	600	600	700	700	680	700	700	640
平 均	441	441	441	442	448	457	468	508	508	490	498	482	469
	441	441	441	442	448	457	468	508	508	490	498	482	469

各 縣 物 價

(茶葉)

縣 別	一 月	二 月	三 月	四 月	五 月	六 月	七 月	八 月	九 月	十 月	十 一 月	十 二 月	平 均
陽 曲 太 原 榆 次 太 谷 祁 縣	754	754	754	752	751	752	752	772	752	752	752	752	752
	960	960	960	960	960	960	960	960	960	960	960	960	960
	600	630	450	960	840	780	720	800	790	800	820	800	749
交 城 文 水 嵐 縣 興 縣 徐 溝	400	420	850	800	580	640	760	760	720	600	640	800	664
	750	800	700	700	700	460	660	640	640	700	500	600	669
	600	600	580	580	560	560	560	500	560	560	560	540	568
交 文 嵐 縣 興 縣 徐 溝	640	640	640	600	600	640	640	620	600	600	600	600	618
	980	920	960	960	960	980	960	960	980	980	980	980	967
	800	800	800	800	960	980	950	980	970	960	950	950	910
清 源 肯 嵐 汾 陽 孝 義 平 遙	960	960	960	960	960	960	960	960	960	960	960	960	960
	640	640	460	400	850	760	450	360	280	280	300	300	477
	600	600	600	550	520	550	550	550	540	550	560	560	561
介 休 石 樓 臨 縣 中 陽 離 石	400	400	400	400	440	420	420	440	440	440	450	450	425
	960	900	900	900	900	900	980	980	980	960	960	960	940
	680	690	680	680	960	680	680	680	680	680	680	670	681
介 休 石 樓 臨 縣 中 陽 離 石	480	480	640	480	640	640	640	640	640	640	650	640	593
	480	480	480	480	480	480	480	480	480	480	480	480	480
	960	960	960	960	960	960	960	960	960	960	960	960	960
方 山 長 治 長 子 屯 留 襄 垣	730	730	730	730	730	730	750	750	750	750	750	750	740
	600	700	600	790	740	700	750	800	820	580	550	530	680
	960	960	960	960	960	960	960	960	960	960	660	650	909
方 山 長 治 長 子 屯 留 襄 垣	800	800	800	800	800	800	800	800	800	800	800	800	800
	600	600	600	720	720	720	680	680	640	660	660	660	662
	400	420	400	450	440	400	500	500	480	500	520	480	458
方 山 長 治 長 子 屯 留 襄 垣	800	800	800	800	800	800	800	800	800	800	800	800	800
	640	640	960	920	920	920	920	960	960	960	980	560	862

各 縣 物 價
(茶葉)

97

縣 別	一 月	二 月	三 月	四 月	五 月	六 月	七 月	八 月	九 月	十 月	十 一 月	十 二 月	平 均
壺關	960	960	960	960	960	960	960	960	960	960	960	960	960
黎城	1,200	1,200	1,200	1,200	1,200	1,200	1,200	1,200	1,200	1,200	1,200	1,200	1,200
平順	1,200	1,200	1,200	1,200	1,000	1,000	1,100	1,100	1,200	1,000	1,000	1,000	1,100
晉城	320	320	320	320	320	320	320	320	320	320	320	320	320
高平	420	400	480	480	480	480	480	480	480	480	480	500	470
陽城	640	640	640	640	640	640	640	640	640	360	640	640	617
陵川	250	240	250	230	230	220	210	220	230	240	230	240	233
沁水	800	800	800	800	800	800	800	800	800	800	800	800	800
沁遠	1,440	1,440	1,440	1,440	1,440	1,440	1,440	1,440	1,440	1,440	1,440	1,440	1,440
和順	1,120	1,160	960	1,050	960	1,020	1,280	960	960	960	960	960	1,029
榆社	640	640	640	640	940	640	640	640	640	640	640	640	640
沁縣	520	500	540	510	520	520	520	520	520	560	560	560	529
沁源	960	960	960	960	960	960	960	960	960	960	960	960	960
武鄉	700	700	700	700	700	700	700	700	700	700	700	700	700
平定	640	640	640	640	640	640	640	640	640	640	640	640	640
昔陽	640	640	640	640	640	640	640	640	640	640	640	640	640
孟縣	960	880	880	880	880	880	880	880	880	880	880	880	887
壽陽	850	850	850	850	850	850	850	850	850	850	850	850	850
臨汾	560	640	420	420	480	400	420	400	420	370	480	480	458
洪洞	640	640	640	640	640	640	560	640	640	640	640	640	645
浮山	600	640	640	640	650	600	520	500	500	500	500	500	566
鄉寧	960	960	960	960	800	800	800	800	800	800	800	800	853
安澤	800	800	800	800	800	800	800	800	800	800	800	800	800
曲沃	480	500	480	420	420	420	420	420	420	420	420	400	435
翼城	520	560	580	560	680	720	780	820	850	850	880	850	721
汾城	480	480	380	400	400	400	370	360	320	300	300	320	376
襄陵	800	700	700	550	450	450	800	800	910	910	890	810	731

各 縣 物 價
(茶葉)

縣 別	一 月	二 月	三 月	四 月	五 月	六 月	七 月	八 月	九 月	十 月	十 一 月	十 二 月	平 均
懷山	仁 800	800	700	700	700	640	640	600	600	620	640	600	670
	陰 650	600	560	550	540	520	520	520	520	540	540	520	548
陽高	鏡 750	750	750	750	750	750	750	750	750	750	750	750	750
	天 960	960	960	960	960	960	960	960	960	960	960	960	960
廣靈	靈 1,660	1,660	1,660	1,660	1,660	1,600	1,500	1,500	1,300	1,300	1,300	1,300	1,510
	邱 600	640	640	640	640	640	600	640	640	644	640	640	634
靈源	縣 650	650	600	600	600	600	600	600	600	600	600	600	608
	應 650	650	650	500	500	840	840	840	840	840	840	700	724
右左	玉 900	900	900	900	900	900	880	880	880	880	880	880	890
	雲 670	650	650	640	640	640	720	700	640	660	650	660	660
平魯	縣 900	680	670	650	640	600	550	600	650	500	500	550	624
	武 640	640	500	500	500	560	560	550	550	560	600	600	563
縣關	神 780	760	760	720	680	640	640	640	640	640	640	640	682
	池 850	840	850	800	820	720	700	720	750	700	650	650	754
五折	定 740	750	740	740	740	740	720	720	800	800	740	800	753
	縣 960	940	900	900	960	960	960	900	900	900	900	900	923
定縣	義 850	850	630	800	790	760	750	740	750	750	730	720	760
	樂 640	640	640	640	640	640	640	640	600	640	590	580	628
靜代	縣 900	890	760	730	720	720	700	700	700	660	500	600	717
	縣 780	780	700	700	700	720	730	720	720	720	720	750	728
五等	台 960	1,000	950	900	800	800	800	800	800	800	800	800	851
	縣 620	550	540	520	520	500	520	560	500	480	460	480	521
繁保	德 590	600	650	650	650	550	500	500	500	500	500	450	553
	河 800	800	800	800	800	800	800	800	800	800	800	800	800
平	均 1,100	1,150	1,120	1,100	1,050	1,100	1,000	980	950	950	980	1,000	1,041
	均 722	719	709	707	707	705	706	705	702	690	689	688	704

全省物價歷年比較

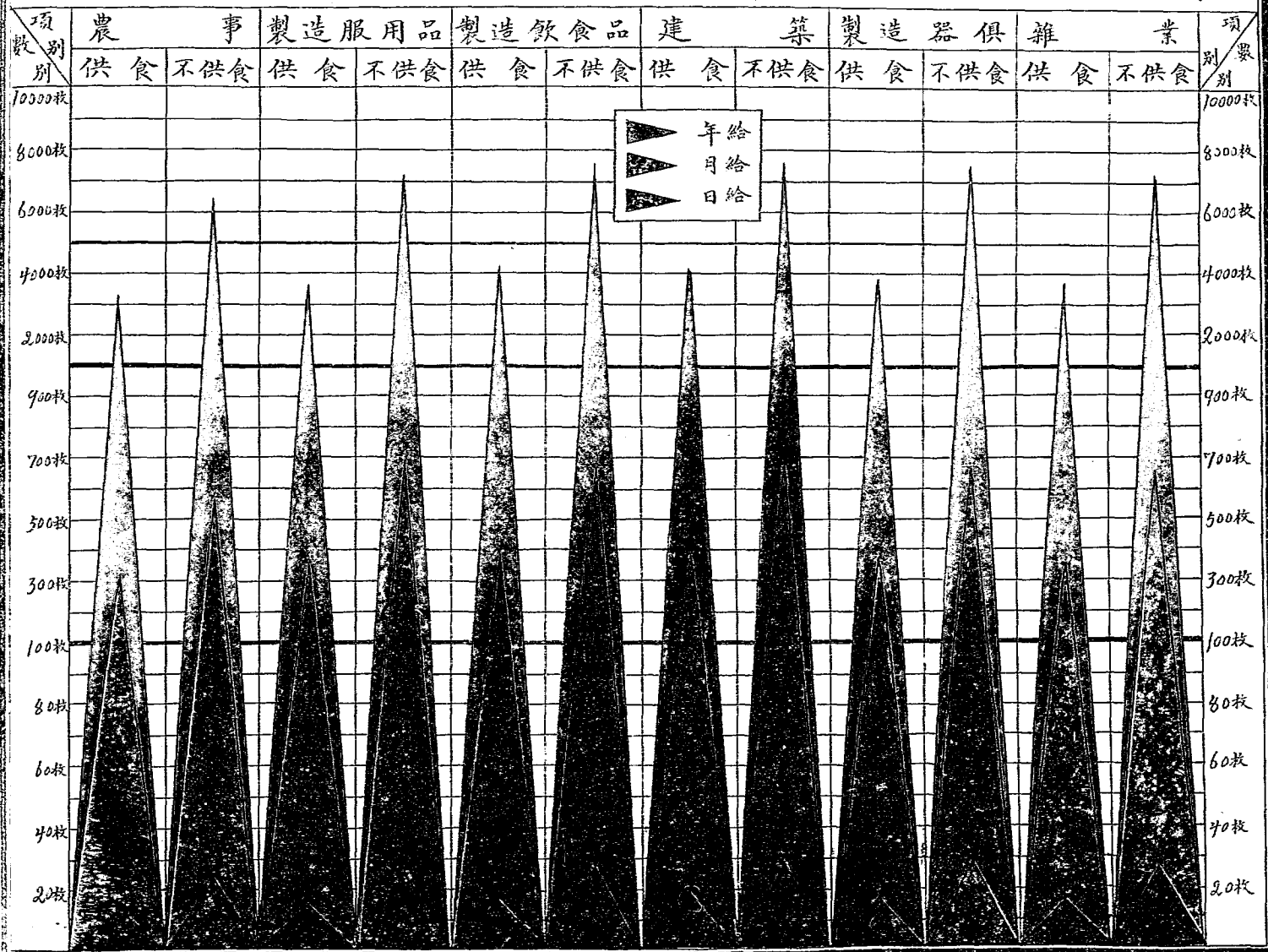
物		品本	年民 國 九	年民 國 八	年
貨	大	洋	1,616	1,506	1,572
幣	小	洋	1,333	1,237	1,283
食	小	米	869	673	398
	大	米	1,520	1,426	1,115
	小	麥	848	828	564
	雜	豆	699	589	395
	麥	子	551	437	252
	白	麵	86	85	60
用	莖	麵	75	62	49
	羊	肉	215	205	222
	猪	肉	279	202	254
	鷄	卵	11	10	10
	食	鹽	77	74	77
	應	油	240	259	218
品	粗	布	72	78	78
服	愛	國 布	191	187	188
	洋	布	194	197	186
	棉	花	574	575	606
	黃	麻	273	266	276
品	煤	油	255	227	-
燃	煤	炭	469	423	-
燒	水	煙	397	397	381
品	燒	酒	294	217	159
侈	茶	葉	704	734	-

第二編

工資

總圖表

全省勞働工資平均比較圖





全 省 勞 働

類 別	最 高						普 通						
	年 給		月 給		日 給		年 給		月 給		日 給		
	供 食	不 供 食	供 食	不 供 食	供 食	不 供 食	供 食	不 供 食	供 食	不 供 食	供 食	不 供 食	
農 業	男	3,880	7,079	373	665	19	30	2,930	5,897	290	549	14	25
	女	2,483	4,989	244	450	11	19	1,917	4,038	179	361	8	16
	男	4,231	7,325	415	669	21	31	3,569	6,525	342	583	16	27
	女	2,567	5,500	332	526	15	24	2,167	5,017	270	459	12	20
	男	4,216	8,635	458	735	23	38	3,347	7,470	382	641	20	32
	女	3,608	7,173	337	607	17	27	2,518	5,987	240	500	13	23
	漁 夫	5,850	9,600	563	925	23	32	5,450	9,050	455	870	18	27
	製 織 男	5,188	9,907	465	817	21	36	3,728	8,201	360	704	17	27
	工 女	4,010	6,668	333	607	17	26	3,288	5,510	276	511	13	22
	造 彈 棉	5,608	9,848	492	842	24	38	4,360	8,405	373	730	19	32
	服 染 房	4,465	7,709	418	713	18	28	3,448	6,383	327	600	14	24
	用 成 衣	5,604	9,251	509	847	24	37	4,351	7,781	412	722	19	32
品 製 帽	4,928	8,910	467	793	21	34	3,648	7,010	360	631	16	29	
	製 靴 鞋	4,874	8,453	442	746	20	30	3,725	6,863	345	616	16	26
	製 皮 貨	4,826	8,412	447	802	20	33	3,615	7,145	350	664	16	25
	製 碾 米	3,950	6,932	371	650	16	28	3,151	6,044	301	556	14	24
飲 造 磨 坊	3,540	6,785	345	636	17	28	2,891	5,819	283	546	14	24	
	釀 酒	4,994	7,328	465	756	20	30	3,970	6,610	372	643	16	26
食 醬 園	4,320	8,614	408	788	17	29	3,231	7,032	313	642	13	24	
	製 茶	11,250	14,875	898	1,260	31	40	7,575	10,300	673	988	24	34
品 製 菸 草	4,504	8,541	483	810	22	36	3,491	7,141	375	640	16	28	

本編各項工資均以銅元一枚為單位。

工 資 總 表

2

年	最 低						平 均					
	給月		給日		給		給月		給日		給	
	供食	不供食	供食	不供食	供食	不供食	供食	不供食	供食	不供食	供食	不供食
2,021	4,790	207	458	10	20	2,944	5,922	290	557	14	25	
1,418	3,266	142	280	6	13	1,939	4,098	188	364	8	16	
2,763	5,544	256	489	12	22	3,521	6,465	343	580	16	27	
1,558	4,483	201	381	8	16	2,097	5,000	268	455	12	20	
2,683	6,680	311	528	16	27	3,415	7,595	334	635	20	32	
1,950	5,367	178	426	10	19	2,690	6,176	252	511	13	23	
4,950	8,600	390	798	14	22	5,417	9,083	469	864	18	27	
2,730	6,124	265	560	12	22	3,882	8,077	363	694	17	28	
2,063	4,639	177	435	9	16	3,120	5,606	262	518	13	22	
2,792	6,808	295	611	15	26	4,253	8,354	387	728	19	32	
2,406	5,136	233	494	10	20	3,440	6,409	325	602	14	24	
3,060	6,336	306	603	15	26	4,338	7,789	409	724	19	32	
2,499	5,240	259	493	12	23	3,692	7,053	362	638	16	29	
2,543	5,423	252	501	12	22	3,716	6,913	346	621	16	26	
2,479	5,624	253	525	12	23	3,640	7,060	350	664	16	27	
2,468	5,215	234	468	11	20	3,190	6,064	302	558	14	24	
2,110	4,944	220	460	10	20	2,847	5,849	283	547	14	24	
2,852	5,344	281	557	12	22	3,939	6,594	373	652	16	26	
2,173	5,784	216	538	9	20	3,241	7,143	312	656	13	24	
5,775	8,550	413	750	14	24	8,200	11,242	661	999	23	33	
2,409	6,077	278	546	13	24	3,468	7,253	379	665	17	29	

類 別	最 高						普 通					
	年 給		月 給		日 給		年 給		月 給		日 給	
	供 食	不 供 食	供 食	不 供 食	供 食	不 供 食	供 食	不 供 食	供 食	不 供 食	供 食	不 供 食
紙 木 匠	5,167	8,308	497	799	22	344,108	7,564	409	657	18	27	
泥 水 匠	5,188	8,413	513	800	22	314,193	7,097	416	681	18	27	
鋸 匠	5,416	8,817	474	804	23	354,191	8,110	381	725	20	29	
石 匠	5,381	9,513	498	829	25	344,451	8,057	406	713	21	30	
築 製 磚 瓦	4,689	7,912	465	765	21	353,796	6,880	381	650	17	30	
製 製 木 器	5,660	9,172	491	825	25	354,399	7,950	395	694	19	30	
造 車	6,206	9,687	542	876	23	354,791	8,163	424	746	20	31	
造 製 金 銀 器	4,766	8,816	503	818	21	334,071	7,603	403	702	17	29	
製 銅 錫 器	4,606	7,964	437	750	23	353,654	6,904	348	645	18	30	
器 鐵 匠	4,564	8,160	415	740	22	333,651	6,882	336	626	18	27	
桶 匠	4,787	8,789	431	776	22	333,698	7,338	322	632	18	28	
具 製 櫻 竹 藤 柳 器	4,273	8,101	403	755	22	343,181	6,649	323	623	18	29	
雜 造 紙	4,798	8,656	470	777	20	313,662	7,336	367	659	15	26	
榨 油	4,547	7,507	431	778	21	313,609	6,460	346	641	17	27	
油 漆 糊 匠	5,018	9,279	469	836	15	343,991	7,826	367	700	12	29	
雕 刻	6,050	10,656	607	1,020	25	394,674	8,934	460	804	21	34	
印 刷	5,865	11,060	489	964	25	354,404	9,029	407	802	19	31	
製 革	5,125	9,694	482	900	23	363,842	7,459	365	720	18	31	
製 蓆	4,223	8,246	402	691	20	313,316	6,749	299	574	16	27	
男 僕	3,578	7,262	353	670	16	232,597	5,894	259	558	12	22	
女 傭	2,654	6,055	246	497	12	221,964	4,905	180	416	8	19	
梁 夫 役	4,294	7,711	409	712	18	283,208	6,277	301	572	13	23	

工 資 總 表

年	最				低		平				均	
	給月		給日		給年		給月		給日		給	
	供 食	不 供 食	供 食	不 供 食	供 食	不 供 食	供 食	不 供 食	供 食	不 供 食	供 食	不 供 食
2,784	5,868	287	537	14	24	4,019	7,413	398	664	18	28	
2,889	5,873	310	560	14	22	4,090	7,128	413	680	18	27	
3,132	6,567	276	570	16	25	4,246	7,831	377	700	20	30	
3,039	6,394	291	573	15	25	4,290	7,988	398	705	20	30	
2,854	5,648	289	533	12	24	3,780	6,813	378	649	17	30	
3,085	6,452	286	531	15	25	4,381	7,858	391	683	20	30	
3,483	6,743	311	612	14	24	4,827	8,198	426	745	19	30	
2,878	6,107	298	562	13	24	3,905	7,509	401	694	17	29	
2,556	5,615	256	518	14	25	3,605	6,828	347	638	18	30	
2,673	5,653	241	503	13	23	3,629	6,898	331	623	18	28	
2,467	5,723	231	507	14	24	3,651	7,283	328	638	18	28	
2,130	5,098	229	476	13	23	3,195	6,616	318	618	18	29	
2,529	5,878	251	532	11	18	3,663	7,290	363	656	15	25	
2,714	5,323	263	514	13	21	3,623	6,430	347	644	17	26	
2,755	6,315	267	569	9	25	3,921	7,807	368	702	12	29	
2,997	6,872	295	619	15	26	4,574	8,321	454	814	20	33	
2,968	6,739	256	595	13	25	4,412	8,943	384	787	19	30	
2,705	5,767	250	570	13	24	3,891	7,640	366	730	18	30	
2,387	5,753	234	487	13	22	3,309	6,916	312	584	16	27	
1,792	4,951	185	469	9	19	2,656	6,036	266	565	12	23	
1,261	4,099	129	348	6	17	1,960	5,020	185	420	9	19	
2,313	4,877	227	449	10	19	3,272	6,288	312	578	14	23	


全 省 勞 働 工

類 別	農 事 製 造 服 用 品 製 造 飲 食 品						
		供 食	不 供 食	供 食	不 供 食	供 食	不 供 食
年	最 高	3,833	7,186	4,938	8,645	5,426	8,929
	普 通	3,128	6,283	3,770	7,162	4,052	7,158
	最 低	2,478	5,533	2,572	5,666	2,965	5,986
	平 均	3,146	6,334	3,760	7,158	4,148	7,358
給 月	最 高	389	654	447	771	495	817
	普 通	308	566	350	647	386	669
	最 低	241	480	255	528	274	553
	平 均	313	567	351	649	385	680
給 日	最 高	17	29	19	33	21	32
	普 通	14	24	16	27	16	27
	最 低	11	20	12	22	12	22
	給 平 均	14	24	16	27	16	27

資 平 均 表

6

建		築 製 造 器 俱 雜		業 平		均	
供 食	不 供 食	供 食	不 供 食	供 食	不 供 食	供 食	不 供 食
5,168	8,693	4,980	8,670	4,615	8,613	4,827	8,456
4,148	7,542	3,921	7,356	3,527	7,087	3,758	7,098
2,940	6,070	2,753	5,913	2,442	5,657	2,692	5,804
4,085	7,435	3,885	7,313	3,528	7,119	3,759	7,119
489	799	460	791	436	785	453	770
399	685	364	667	335	645	357	647
291	555	265	530	236	515	260	527
393	680	363	663	336	648	357	648
23	34	23	34	20	32	21	32
19	29	18	29	15	27	16	27
14	24	14	24	11	22	12	22
19	29	18	29	15	27	16	27

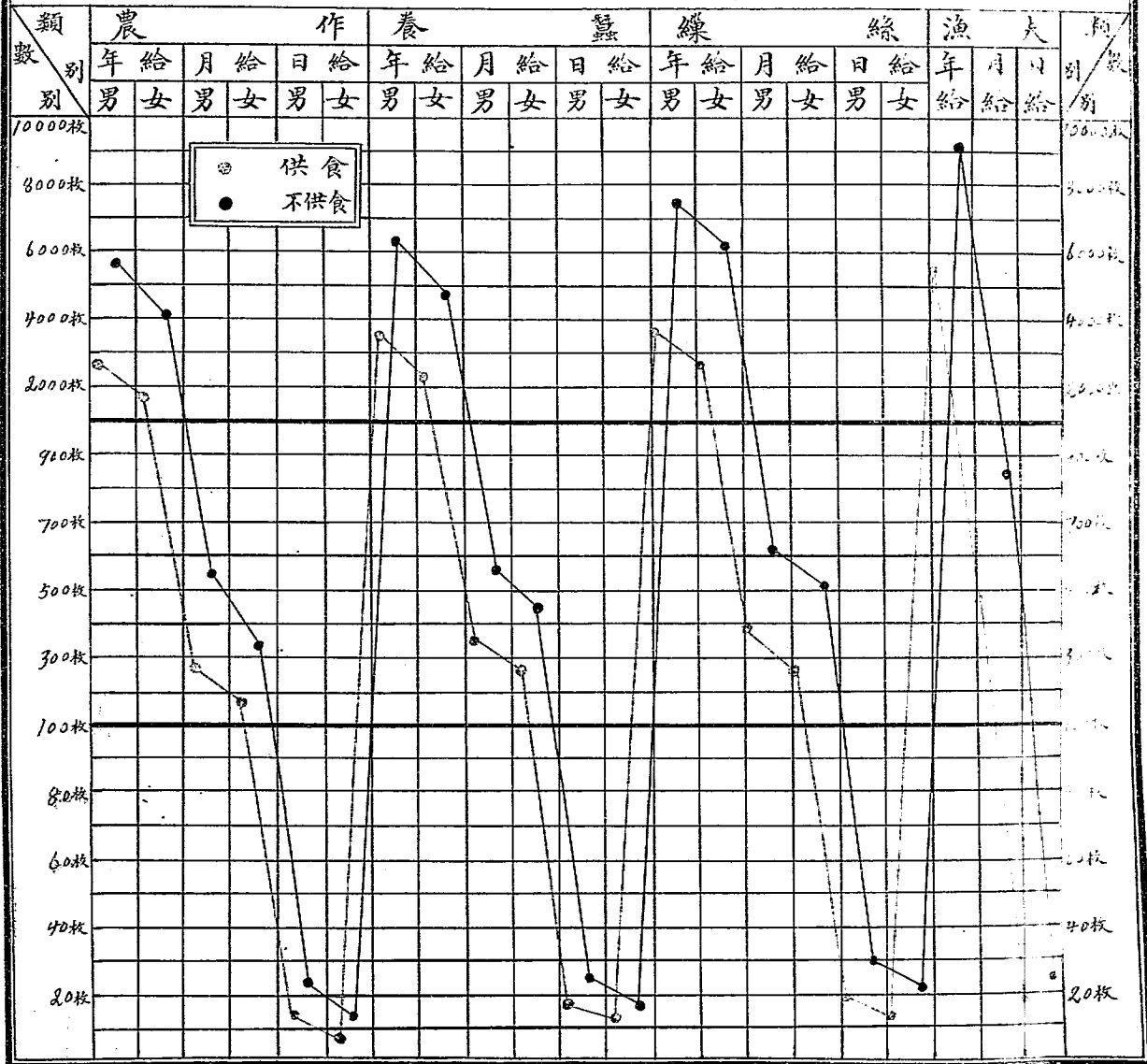



第二編

工資

農事類

全省農事勞働工資平均比較圖





縣 別	最 高						普 通					
	年 給		月 給		日 給		年 給		月 給		日 給	
	供 食	不 供 食	供 食	不 供 食	供 食	不 供 食	供 食	不 供 食	供 食	不 供 食	供 食	不 供 食
陽 曲	6,500	9,900	515	823	19	30	4,450	7,850	318	620	13	24
	5,225	10,600	443	888	15	31	4,240	8,325	318	723	13	26
太 榆	3,600	-	360	-	13	33	2,910	-	280	-	11	29
	3,000	7,200	275	765	18	36	2,400	6,000	220	650	12	30
太 谷	5,250	-	313	-	14	31	2,750	-	253	-	11	26
	2,400	-	360	-	18	32	1,800	-	280	-	14	28
交 城	3,610	6,560	345	798	16	30	3,150	6,100	315	748	13	28
	5,200	9,125	275	780	19	29	3,075	6,800	190	535	15	25
文 水	4,800	-	480	-	19	-	3,600	-	360	-	14	-
	3,000	5,000	375	575	15	30	2,000	4,000	275	475	10	25
興 縣	3,950	7,250	395	730	21	42	3,400	7,050	310	633	19	36
	3,000	5,200	293	473	12	20	2,275	3,675	225	335	10	15
汾 陽	4,300	7,300	480	805	22	34	2,600	5,600	290	590	14	27
	3,600	8,090	325	710	13	24	2,960	7,225	280	590	10	20
孝 義	2,350	-	240	-	13	27	2,075	-	180	-	10	22
	4,650	8,500	450	825	22	39	3,400	6,750	360	660	18	31
介 休	3,775	6,775	340	585	18	28	3,350	6,100	303	540	15	25
	5,000	-	450	-	15	-	3,300	-	330	-	12	-
瀋 縣	3,000	-	350	-	24	-	2,000	-	290	-	22	-
	5,125	8,650	463	763	33	47	3,375	7,000	330	620	23	37
中 陽	3,500	-	235	-	10	24	3,000	-	200	-	8	20
	2,250	7,290	190	608	6	20	1,890	6,843	158	570	5	18
方 治	3,075	7,640	302	710	15	27	1,850	6,440	175	558	8	21
	2,250	-	383	-	15	-	1,500	-	250	-	10	-
屯 留	4,000	-	-	-	9	-	2,800	-	-	-	7	-
	3,200	5,800	430	630	18	26	2,400	4,200	330	530	14	22
澤 州	2,000	-	200	-	7	-	1,800	-	160	-	6	-

最		低				平				均	
年	給月	給日		年	給月	給日		年	給月	給日	
供食	不供給	供食	不供食	供食	不供食	供食	不供食	供食	不供食	供食	不供食
2,000	4,950	163	473	8	18	4,317	7,567	332	639	13	24
3,200	7,100	275	678	10	22	4,222	8,842	345	763	13	26
1,950	-	193	-	8	25	2,820	-	278	-	11	29
2,000	5,000	190	600	8	25	2,466	6,066	228	672	13	30
1,425	-	165	-	9	22	3,142	-	244	-	11	26
1,000	-	180	-	10	24	1,733	-	273	-	14	28
2,900	5,800	280	738	10	26	3,220	6,153	313	761	13	28
1,200	5,750	110	475	12	22	3,158	7,225	192	597	15	25
2,700	-	270	-	10	-	3,700	-	370	-	14	-
1,000	3,000	175	375	7	20	2,600	4,000	275	475	11	25
2,000	5,050	230	508	10	20	3,117	6,450	312	624	17	33
1,650	2,625	188	258	7	13	2,308	3,833	235	355	10	16
1,700	4,600	190	480	10	22	2,867	5,833	320	625	15	28
2,260	5,580	240	515	8	17	2,940	6,965	282	605	10	20
1,775	-	140	-	7	17	2,067	-	220	-	10	22
2,150	5,000	200	488	14	26	3,400	6,750	337	658	18	132
2,925	5,425	278	498	12	22	3,350	6,100	307	541	15	25
2,400	-	220	-	8	-	3,567	-	333	-	12	-
1,300	-	255	-	20	-	2,100	-	298	-	22	-
2,100	5,075	195	470	15	29	3,700	6,908	329	618	24	38
2,500	-	180	-	6	18	3,000	-	205	-	8	21
1,440	6,390	120	533	4	16	1,860	6,841	156	570	5	18
1,025	5,640	105	388	6	18	1,983	6,573	194	552	10	22
1,075	-	148	-	8	-	1,608	-	260	-	11	-
2,000	-	-	-	4	-	2,933	-	-	-	7	-
2,000	3,800	190	330	8	16	2,533	4,600	317	497	13	21
1,300	-	100	-	5	-	1,700	-	153	-	6	-

縣別	最 高				普 通							
	年 給 月		給 日		給 年		給 月		給 日		給	
	供 食	不 供 食	供 食	不 供 食	供 食	不 供 食	供 食	不 供 食	供 食	不 供 食	供 食	不 供 食
黎 城	2,200	-	198	-	10	20	1,700	-	163	-	8	18
	2,625	-	183	-	7	-	2,125	-	145	-	5	-
晉 高	3,000	-	300	-	10	-	2,240	-	180	-	6	-
	2,800	6,000	210	493	10	20	1,950	5,400	195	478	9	19
陽 水	3,000	-	550	-	21	-	2,050	-	480	-	18	-
	3,200	-	283	-	15	28	2,600	-	203	-	11	21
沁 水	4,050	7,290	-	-	-	-	3,690	6,930	-	-	-	-
	2,900	-	315	673	12	22	2,150	-	273	580	8	18
遼 和	1,850	-	195	470	12	22	1,500	-	170	445	10	19
	3,150	-	-	-	22	-	2,400	-	-	-	17	-
沁 縣	2,880	-	315	-	14	-	2,400	-	285	-	11	-
	3,200	-	200	-	12	-	2,200	-	160	-	10	-
武 鄉	2,500	6,025	223	630	10	25	1,700	4,575	183	475	8	22
	3,000	-	313	-	16	34	2,800	-	278	-	12	30
昔 陽	3,175	-	318	-	15	36	2,838	-	266	-	12	33
	3,125	-	228	-	18	26	2,825	-	180	-	12	20
孟 陽	3,800	-	310	-	14	28	2,600	-	225	-	10	24
	3,600	-	313	-	27	-	3,000	-	218	-	20	-
臨 洪	4,475	6,400	428	778	32	44	3,100	-	295	625	20	32
	2,400	-	203	-	16	-	1,800	5,100	168	-	12	-
浮 山	4,000	-	450	-	40	51	3,000	-	298	-	24	38
	2,750	-	350	-	19	27	2,550	-	293	-	15	24
曲 沃	4,775	-	444	-	20	-	3,175	-	273	-	18	-
	4,125	6,750	463	600	19	30	3,250	5,125	338	463	15	24
鄧 城	4,500	-	268	550	26	42	2,150	-	175	475	17	34
	4,250	6,250	425	625	23	33	3,000	5,000	300	500	16	26
襄 陵	3,525	-	395	-	32	-	3,050	-	338	-	28	-

年	最 低				平 均						
	給 月		給 日		給 年		給 月		給 日		
供 食	不 供 食	供 食	不 供 食	供 食	不 供 食	供 食	不 供 食	供 食	不 供 食	供 食	不 供 食
1,500	-	118	-	6	16	1,800	-	120	-	8	18
1,625	-	123	-	4	-	2,125	-	150	-	5	-
1,400	-	120	-	4	-	2,213	-	200	-	7	-
1,400	4,825	170	452	8	18	2,050	5,408	192	474	9	19
1,275	-	410	-	15	-	2,108	-	480	-	18	-
800	-	66	-	6	16	2,200	-	184	-	11	22
3,330	6,120	-	-	-	-	3,690	6,780	-	-	-	-
1,450	-	195	410	6	15	2,217	-	261	554	9	18
900	-	140	410	8	15	1,417	-	168	442	10	19
1,800	-	-	-	13	-	2,450	-	-	-	17	-
1,800	-	210	-	8	-	2,360	-	270	-	11	-
1,200	-	100	-	8	-	2,000	-	153	-	10	-
1,300	4,100	173	413	7	20	1,833	4,900	193	506	8	22
2,400	-	240	-	10	26	2,733	-	277	-	13	30
2,650	-	238	-	10	29	2,888	-	274	-	12	33
1,975	-	155	-	9	15	2,642	-	246	-	13	20
1,400	-	195	-	8	21	2,600	-	243	-	11	24
2,100	-	150	-	14	-	2,900	-	227	-	20	-
1,005	3,300	110	390	9	20	2,860	4,933	278	598	20	32
1,450	-	138	-	9	-	1,883	-	170	-	12	-
1,000	-	160	-	17	31	2,667	-	303	-	27	40
1,600	-	213	-	11	20	2,300	-	285	-	15	24
1,425	-	213	-	13	-	3,125	-	310	-	17	-
1,950	3,075	488	348	11	19	3,108	4,983	330	470	15	24
1,475	-	125	400	13	29	2,708	-	189	475	19	35
2,000	3,875	200	400	10	20	3,083	5,042	308	508	16	26
2,575	-	293	-	25	-	3,050	-	342	-	28	-

縣 別	最 高						普 通						
	年 給		月 給		日 給		年 給		月 給		日 給		
	供 食	不 供 食	供 食	不 供 食	供 食	不 供 食	供 食	不 供 食	供 食	不 供 食	供 食	不 供 食	
永 臨	濟	5,850	-	490	-	16	-	4,550	-	368	-	13	-
	晉	3,200	-	-	-	45	-	2,533	-	-	-	35	-
虞 榮	鄉	3,955	-	468	-	17	34	3,513	-	303	-	14	23
	河	7,600	-	800	-	40	-	6,000	-	600	-	31	-
高 尚	泉	6,000	-	-	-	15	-	4,000	-	-	-	12	-
	氏	5,225	-	525	-	23	-	3,125	-	420	-	21	-
倚 解	縣	3,200	-	370	-	20	-	2,800	-	315	-	16	-
	邑	4,056	-	406	-	31	-	3,120	-	312	-	22	-
安 夏	縣	4,025	-	360	-	38	-	3,200	-	320	-	30	-
	陸	5,350	-	338	-	20	30	3,175	-	275	-	16	23
崑 新	城	3,275	-	-	-	24	-	2,700	-	-	-	22	-
	絳	2,850	-	300	575	15	26	2,275	-	245	513	10	21
垣 聞	曲	1,775	-	300	-	21	28	1,475	-	223	-	16	25
	喜	4,350	-	425	-	16	32	3,175	-	253	-	13	28
絳 山	縣	-	-	500	-	21	-	-	-	425	-	18	-
	山	5,500	-	550	-	18	-	3,000	-	400	-	13	-
稷 河	津	5,600	-	550	-	30	-	4,400	-	375	-	20	-
	縣	4,000	-	303	600	16	27	3,050	-	253	500	13	24
霍 汾	西	4,950	-	455	-	20	-	4,000	-	353	-	15	-
	石	4,500	-	500	-	35	45	3,000	-	300	-	26	36
趙 昭	城	3,000	5,500	350	595	29	40	2,475	5,000	298	540	24	32
	縣	5,000	7,000	570	770	21	31	4,000	6,000	483	683	18	28
大 蒲	寧	3,600	-	438	-	21	-	2,400	-	215	-	11	-
	縣	4,000	6,000	375	518	17	22	3,030	5,075	320	443	13	19
永 和	和	4,550	6,925	433	645	39	50	3,625	6,050	385	593	34	45
	同	6,500	-	605	-	24	31	5,450	-	545	-	18	25

工
作)

資

6

年	最 低				平 均						
	給月		給日		給年		給月		給日		
供 食	不 供 食	供 食	不 供 食	供 食	不 供 食	供 食	不 供 食	供 食	不 供 食	供 食	不 供 食
2,625		220		7		4,342		359		12	
1,600				25		2,688				35	
3,100		243		12	21	3,523		333		14	26
5,000		400		24		6,200		600		32	
2,000				10		4,000				12	
2,075		315		19		3,475		420		21	
2,400		250		12		2,800		312		16	
2,184		218		13		3,120		312		22	
2,725		253		19		3,317		311		29	
1,350		143		10	17	3,292		252		15	23
2,100				20		2,692				22	
1,350		120	418	9	19	2,158		222	502	11	22
1,000		135		13	20	1,417		219		17	24
1,350		125		8	20	2,925		268		12	27
		350		15				425		18	
2,000		250		8		3,500		400		13	
3,000		300		15		4,333		408		22	
2,525		193	380	9	17	3,192		250	493	13	23
3,325		283		11		4,092		364		15	
1,800		195		18	28	3,100		332		26	36
2,333	4,675	258	465	19	28	2,603	5,058	302	533	24	33
3,000	5,000	367	567	15	25	4,000	6,000	473	673	18	28
1,200		115		6		2,400		256		13	
2,550	4,025	270	380	10	16	3,200	5,033	322	444	13	19
2,525	5,100	253	503	19	35	3,567	6,025	357	580	31	43
4,100		323		12	18	5,350		491		18	25

縣 別	最 高						普 通						
	年 給 月		給 日		給 年		給 月		給 日		給		
	供 食	不 供 食	供 食	不 供 食	供 食	不 供 食	供 食	不 供 食	供 食	不 供 食	供 食	不 供 食	
懷 山 陽 天 寶	仁 陰 高 鎮 靈	4,450	6,800	403	638	16	26	3,550	5,800	330	540	11	21
		4,250				10		3,150		250		4	
		6,300		525		18		5,200		425		14	
		4,450	8,955	453	898	16	32	3,755	7,740	373	811	14	28
靈 源 縣 右 左	靈 源 縣 右 左			260		10				210		9	
	邱 源 縣 右 左	3,000	8,000	338	918	14	34	2,500	7,500	290	850	11	31
		3,200		375		14		2,400		250		11	
		2,700	7,450	231	633	8	22	1,850	6,075	160	180	6	18
平 朔 甯 屬 縣	平 朔 甯 屬 縣	3,400	6,225	353	613	19	29	2,875	4,800	303	508	16	25
		5,000		538		17	24	3,750		348		13	19
	魯 縣 武 關 池	3,300		313		20	26	2,200		288		16	20
		3,600		348		13	23	3,900		300		10	20
五 所 定 靜 代	五 所 定 靜 代	3,600		400		17		2,800		313		12	
		4,500	6,400	345	438	14	20	3,000	4,400	303	413	12	18
		6,930	8,550	560	713	19	24	4,950	7,290	458	638	15	22
		7,630	11,880	637	990	21	33	6,230	10,080	520	840	17	28
五 所 定 靜 代	五 所 定 靜 代	2,000	2,500	350	500	13	19	1,000	1,500	280	400	10	16
		3,000	5,000	300	480	15	23	2,000	3,600	200	300	8	15
		3,550	4,300	317	427	14	22	2,600	3,400	230	367	11	18
		3,600		350		17		3,000		303		12	
五 所 定 靜 代	五 所 定 靜 代	5,445	8,950	473	788	16	26	3,950	7,583	338	653	11	22
		3,000		350		16		2,400		310		11	
		2,700		225		8		1,980		165			
		3,987	5,933	325	565			3,500	5,253	283	438		
保 河	保 河	3,500	7,200	300	600	11	21	2,520	6,120	210	510	8	18
平 均		3,880	7,079	373	665	19	30	2,930	5,897	290	549	14	25

工
作)

資

8

年	最 低						平 均						
	給月		給日		給		給月		給日		給		
供 食	不 供 食	供 食	不 供 食	供 食	不 供 食	供 食	不 供 食	供 食	不 供 食	供 食	不 供 食	給	給
2,600	4,750	270	488	9	18	3,533	5,783	334	555	12	22		
1,375	-	-	-	2	-	2,925	-	250	-	5	-		
4,500	-	365	-	12	-	5,333	-	438	-	15	-		
2,960	6,975	288	708	12	25	3,722	7,890	371	807	14	28		
-	-	165	-	8	-	-	-	212	-	9	-		
1,800	6,600	225	728	8	27	2,433	7,367	284	832	11	31		
1,400	-	150	-	8	-	2,333	-	258	-	11	-		
1,083	4,225	94	360	4	13	1,878	5,917	162	504	6	18		
2,350	4,050	245	410	13	22	2,875	5,025	300	510	16	25		
2,250	-	265	-	10	15	3,667	-	384	-	13	19		
1,200	-	230	-	14	17	2,233	-	277	-	17	21		
2,000	-	248	-	8	18	3,167	-	299	-	10	20		
2,400	-	265	-	10	-	2,933	-	325	-	13	-		
2,213	3,750	213	335	8	14	3,238	4,850	287	402	11	17		
3,960	6,210	330	518	11	17	5,280	7,350	449	623	15	21		
5,040	9,000	387	750	14	25	6,320	10,320	515	860	17	29		
500	800	100	300	7	13	1,167	1,600	243	400	10	16		
1,000	1,800	100	150	5	8	2,000	3,467	200	310	9	15		
1,400	2,200	140	247	7	15	2,517	3,300	229	347	11	18		
2,450	-	250	-	8	-	3,017	-	301	-	12	-		
2,715	6,240	248	548	8	18	4,037	7,591	353	663	12	22		
1,800	-	220	-	9	-	2,400	-	293	-	12	-		
1,440	-	120	-	4	-	2,040	-	170	-	6	-		
2,953	4,733	235	393	-	-	3,480	5,306	281	465	-	-		
1,800	5,400	150	450	6	16	2,640	6,240	220	520	8	18		
2,021	4,790	207	458	10	20	2,944	5,922	290	557	14	25		

縣 別	最 高				普 通								
	年 給 月		日 給		年 給 月		日 給		日 給		日 給		
	供 食	不 供 食	供 食	不 供 食	供 食	不 供 食	供 食	不 供 食	供 食	不 供 食	供 食	不 供 食	
黎平													
城 隍 城 平 城													
高 陽													
陵 沁 遼 和 榆	2,610	5,130	345	615	8	15	2,250	4,770	195	405	7	14	
縣 隴 社			190	340	6	13			160	275	5	10	
縣 隴 鄉 定 陽													
縣 隴 武 平 昔 孟 壽 臨 洪 浮 鄉 安 曲 翼 汾 襄 吉													
縣 隴 鄉 定 陽					10	22					8	20	
縣 隴 鄉 定 陽					18						10		
縣 隴 鄉 定 陽													
縣 隴 鄉 定 陽	1,150		128		11	18	1,050		108		9	16	
縣 隴 鄉 定 陽					10	20					8	15	
縣 隴 鄉 定 陽					15	24					10	18	

最		低				平		均			
年	給月	給日		年	給月	給日		年	給月	給日	
供食	不供食	供食	不供食	供食	不供食	供食	不供食	供食	不供食	供食	不供食
1,890	4,500	165	375	6	13	2,250	4,800	235	465	7	14
		105	195	3	8			152	270	5	10
				6	18					8	20
				7						12	
775		88		6	14	992		108		9	16
				6	12					8	16
				7	15					11	19

縣 別	最 高					普 通						
	年 給 月		給 日		給 年		給 月		給 日		給	
	供 食	不 供 食	供 食	不 供 食	供 食	不 供 食	供 食	不 供 食	供 食	不 供 食	供 食	不 供 食
永 通 興 益 萬						25						20
濟 晉 鄉 河 泉												
氏 縣 邑 縣 陸												
安 夏 平												
芮 新 垣 聞 絳												
城 絳 曲 喜 縣												
稷 河 霍 汾 靈			350		13			150		9		
山 津 縣 西 石					14	23				11	21	
城 縣 寧 縣 和					16					12		
趙 縣 大 蒲 永	2,000	4,000	200	350	15	24	1,500	3,800	135	305	12	19
大 同			367	497	16	23			290	420	11	18

最		低		平		均					
年	給月	給口	給年	給月	給日	給	給	給	給	給	給
供食	不供食	供食	不供食	供食	不供食	供食	不供食	供食	不供食	供食	不供食
					18						21
		75		7				192		10	
				8	15					11	20
				9						12	
1,000	3,200	110	270	8	14	1,500	3,667	148	308	12	19
		213	343	9	16			290	420	12	19

縣 別	最 高						普 通					
	年 給月		給日		給年		給月		給日		給	
	供食	不供食	供食	不供食	供食	不供食	供食	不供食	供食	不供食	供食	不供食
仁	2,000	3,900	183	403	7	16	1,650	3,250	150	358	5	14
山									125		5	
陽												
天												
廣			150		7				120		5	
靈												
靈												
印						12						10
潭	1,800	4,800	163	410	6	14	1,250	3,925	113	350	4	13
應	2,425	4,875	268	505	13	22	1,950	3,625	225	405	11	18
右											8	10
左					10	12						
平	1,200		168		13	18	1,075		153		11	15
湖												
章												
武												
關						10	15				8	13
池	3,960	5,870	330	473	11	16	3,240	4,500	270	375	9	13
五	5,760	7,660	480	630	16	21	5,040	6,360	420	530	14	18
新												10
定	1,200	2,200	120	200	8	11	720	1,200	80	120	5	7
淨			250	323	10	17			200	280	8	15
代					8						6	
樂												
縣												
合												
五												
寧												
繁												
保												
河												
平	2,483	4,989	244	450	11	19	1,917	4,038	179	361	8	16

年	最 低				平 均								
	給月		給日		給年		給月		給日		給		
供 食	不 供 食	供 食	不 供 食	供 食	不 供 食	供 食	不 供 食	供 食	不 供 食	供 食	不 供 食	供 食	不 供 食
1,300	2,675	110	273	4	11	1,650	3,275	148	345	5	14		
								125		5			
		90		4				120		6			
					8								10
					8								10
805	2,375	69	213	3	8	1,235	3,633	163	343	4	12		
1,750	3,325	178	340	8	15	2,042	3,942	224	417	11	18		
				6	9					8	10		
940		123		8	13	1,072		148		11	15		
				6	11					8	13		
2,430	3,240	203	270	7	9	3,210	4,470	268	373	9	13		
3,960	5,520	330	460	11	15	4,920	6,513	410	540	14	18		
											10		
360	720	30	60	2	4	727	1,373	77	127	5	7		
		100	153	5	12			183	253	8	15		
				4						6			
1,418	3,266	142	280	6	13	1,939	4,098	188	364	8	16		

最		低				平				均	
年	給月	給日	給日	給日	給日	年	給月	給日	給日	給日	給日
供食	不供食	供食	不供食	供食	不供食	供食	不供食	供給	不供給	供食	不供食
3,275	6,850	273	568	9	19	4,308	7,908	359	657	12	22
		120						168			
		353	733	13	25			412	812	15	27
				10	25					15	30
		120						168			
				10	20					15	25
		310	590	10	21			338	628	12	24
		240		8				375		13	
		190	590	9	21			280	697	13	27
2,500	4,100	190	330	8	13	3,233	5,400	363	527	14	19

縣 別	最 高						普 通						
	年 給		月 給		日 給		年 給		月 給		日 給		
	供 食	不 供 食	供 食	不 供 食	供 食	不 供 食	供 食	不 供 食	供 食	不 供 食	供 食	不 供 食	
黎 城													
平 順			300		10				200		7		
晉 高	3,100	6,600	220	510	13	23	2,900	6,400	200	490	11	21	
陽 平			550		21				450		18		
陵 沁			420	825	14	27			390	795	13	26	
遼 和						8					6		
榆 社				500		24				480		20	
沁 源													
武 鄉					14	31					11	29	
定 陽													
孟 縣			500						300				
臨 汾			415	710	29	42			320	615	19	31	
洪 洞													
浮 山													
寧 澤					16				293		13		
沃 城			336		25	35			300	460	21	30	
城 汾			300	600	24	34			240	500	16	30	
襄 陵			400	600	30	50			300	500	20	04	
吉 縣			420		33				370		30		

		最 低				平 均									
年	給月	給日		給	年	給月	給日		給	年	給月	給日		給	
供食	不供食	供食	不供食	供食	不供食	供食	不供食	供食	不供食	供食	不供食	供食	不供食	供食	不供食
			120	4				207		7					
2,600	6,100	180	470	10	16	2,867	6,367	200	490	11	20				
		375		16				458		18					
		360	765	12	25			390	795	13	26				
				4						6					
			450		15				477		20				
				9	27					11	29				
		200						333							
		190	460	10	21			308	595	19	31				
		265		11				298		13					
		200	315	15	22			300	425	20	29				
		150	400	12	26			230	500	17	30				
		200	400	15	25			300	500	22	38				
		310		28				367		30					

年	最低				平均								
	給月		給日		給年		給月		給日		給		
供食	不供食	供食	不供食	供食	不供食	供食	不供食	供食	不供食	供食	不供食	供食	不供食
				15								23	
				10								15	
		380		25				410				32	
				10								12	
		540		20				597				22	
		156						289					
		250		10				340				15	
		150	350					217	463				
		550						610					
		250	500	15	25			300	613			18	28
				15	22							21	28
		305		10				423				16	
		200		10				300				15	
								600					
		160		8				233				10	
			400						600				
		275	525	20	28			317	562			25	33
		400	600	14	24			500	700			18	28
2,675	5,125	233	473	16	29	3,675	6,183	324	560	20	35		

縣 別	最 高						普 通					
	年 給		月 給		日 給		年 給		月 給		日 給	
	供 食	不 供 食	供 食	不 供 食	供 食	不 供 食	供 食	不 供 食	供 食	不 供 食	供 食	不 供 食
懷 山												
陽 天												
廣 靈												
靈 源				500						420		
應 右												
左 平												
魏 甯												
樞 神												
五 折												
定 靜												
代 五												
尊 繁												
保 河												
仁 陰												
高 鎮												
靈 邱												
縣 玉												
雲 魯												
縣 武												
關 池												
寒 縣												
襄 樂												
縣 台												
縣 峙												
德 曲												
平 均	4,231	7,325	415	669	21	31	3,569	6,525	342	583	16	27

工
資)

資

年	最 低				平 均								
	給 月		給 日		給 年		給 月		給 日		給		
供 食	不 供 食	供 食	不 供 食	供 食	不 供 食	供 食	不 供 食	供 食	不 供 食	供 食	不 供 食	供 食	不 供 食
			360							427			
					19								24
					15								22
2,763	5,544	256	489	12	22	3,521	6,465	343	580	16			27

工
(女丁)

資

年		最低				平均					
給月		給日		給日		給月		給日			
供食	不供食	供食	不供食	供食	不供食	供食	不供食	供食	不供食	供食	不供食
2,175	5,850	180	480	6	16	2,925	6,533	240	542	8	18
				6	16					8	18
		275	560	10	20			300	587	11	22
		120		4				180		6	
1,600	3,200	155	290	6	12	2,267	3,867	250	413	11	17

工
(女工)

資

年	最低				平均								
	給月		給日		給年		給月		給日		給		
供食	不供食	供食	不供食	供食	不供食	供食	不供食	供食	不供食	供食	不供食	供食	不供食
900	4,400	80	370	4	14	1,100	4,600	100	390	5	15		
		210	495	7	17			240	525	8	18		
			280		9				310		10		
		150						217					
		100	390	8	18			222	505	16	28		
		198		8				231		11			
		100	180	10	20			200	360	15	28		

最低						平均					
年		給月		給日		年		給月		給日	
供食	不供食	供食	不供食	供食	不供食	供食	不供食	供食	不供食	供食	不供食
				10						15	
		300						350			
		500		18				550		20	
		156						250			
		170		8				260		12	
		410						450			
					10						15
		210		9				288		12	
		100		5				200		10	
				7						8	
		200	410	15	23			255	472	21	29
		200	350	10	17			300	450	14	21

縣 別	最				高				普				通			
	年		給月		給日		給年		給月		給日		給		給	
	供食	不供食	供食	不供食	供食	不供食	供食	不供食	供食	不供食	供食	不供食	供食	不供食	供食	不供食
仁 陵 高 鎮 靈																
邱 源 縣																
玉 雲																
魯 縣																
武 關 池																
寨 縣																
襄 樂 縣																
台 縣																
時 德 曲																
平 均	2,567	5,500	332	526	15	24	2,167	5,017	270	459	12	20				

最		低				平						均	
年		給月		給日		年		給月		給日		給	
供食	不供食	供食	不供食	供食	不供食	供食	不供食	供食	不供食	供食	不供食	供食	不供食
					7	14						10	18
1,558	4,483	201	381	8	16	2,097	5,000	268	455	12	20		

縣 別	最 高						普 通					
	年 給		月 給		日 給		年 給		月 給		日 給	
	供 食	不 供 食	供 食	不 供 食	供 食	不 供 食	供 食	不 供 食	供 食	不 供 食	供 食	不 供 食
陽太	8,250	11,800	713	1,038	29	39	5,050	8,200	413	710	19	28
曲原次谷縣	2,850						2,500					
城水縣					20	35					18	33
交文嵐與徐												
清肯汾孝平					16						14	
休棟縣			335	565	30	40			315	540	25	34
石臨中					16	27					14	25
陽石山					30						24	
治子留垣					35						30	
方長屯襄			340		11				260		9	
長屯襄					20	36					15	30
留垣												
城關	4,200	6,500	470	660	22	28	3,500	6,000	420	560	15	20

最低						平均					
年		給月		給日		年		給月		給日	
供食	不供給	供食	不供食	供食	不供食	供食	不供食	供給	不供給	供食	不供食
3,875	7,000	305	600	10	20	5,725	9,000	477	783	19	29
2,150						2,500					
				15	30					18	33
				11						14	
				20	30					25	35
		275	510	12	23			308	538	14	25
				20						25	
				26						30	
		200		7				267		9	
				13	26					16	31
2,800	5,200	210	340	10	15	3,500	5,900	367	520	16	21

最低						平均					
年		給月		給日		年		給月		給日	
供食	不供食	供食	不供食	供食	不供食	供食	不供食	供食	不供食	供食	不供食
3,100	6,600	150	590	5	22	3,700	7,200	217	627	7	24
		300		12				337		14	
				16						21	
3,960	7,920	360	645	25	36	4,320	8,280	390	695	28	40
				12						13	
1,900		175	450	9	30	2,980		265	520	11	35
2,500		270		11		2,767		290		13	
2,550		235		10		2,887		261		12	
		300						422			
		138	415	11	20			287	595	20	31
3,525		415		11		4,050		492		16	
				20	30					25	37
		220	440					283	520		

年	最低				平均								
	給月		給日		給年		給月		給日		給		
供食	不供食	供食	不供食	供食	不供食	供食	不供食	供食	不供食	供食	不供食	供食	不供食
				25	38							36	58
				29	40							33	47
				28								30	
		560						620					
		310						403					
468		60				1,924		202					
		315		14				423				18	
				19								22	
		625	800	22	31			708	950			27	36
				20	30							25	35
		375		15				498				17	
				30								35	
								600					
		200		13	21			267				16	25
		220	420	20	28			323	533			28	37
		400	600	17	27			500	700			21	31

勞 働 (繰)

縣 別	最 高				普 通							
	年 給		日 給		年 給		日 給					
	供 食	不 供 食	供 食	不 供 食	供 食	不 供 食	供 食	不 供 食				
懷 山												
仁 陰												
高 鎮												
靈 邱												
源 縣												
玉 雲												
魯 縣												
武 關												
池 寨												
襄 縣												
襄 樂												
台 縣												
時 德												
曲 五					7	19				5	17	
定 靜												
代 五												
漳 繁												
保 河												
平 均	4,216	8,635	458	735	23	38	3,347	7,470	382	641	20	32

最低						平均					
年		給月		給日		年		給月		給日	
供食	不供食	供食	不供食	供食	不供食	供食	不供食	供食	不供食	供食	不供食
				4	15					5	17
2,683	6,680	311	528	16	27	3,415	7,595	384	635	20	32

工
(女工)

資

最低						平均					
年		給月		給日		年		給月		給日	
供食	不供食	供食	不供食	供食	不供食	供食	不供食	供食	不供食	供食	不供食
2,850	6,000	215	500	7	16	4,517	7,633	366	618	12	22
				8	23					10	25
		230	480	11	21			250	510	13	23

縣 別	最 高				普 通						
	年 給		日 給		年 給		日 給				
	供 食	不 供 食	供 食	不 供 食	供 食	不 供 食	供 食	不 供 食			
永 瀋 虞 黎 萬 濟 晉 鄉 河 泉											
務 解 安 夏 平 氏 縣 邑 縣 陸											
芮 新 垣 聞 絳 城 絳 曲 喜 縣				19						17	
稷 河 霍 汾 靈 山 津 縣 西 石											
趙 臨 大 蒲 永 城 縣 寧 縣 和 同			350	560	30	38		260	480	23	32
			400	600	20	28		300	500	16	24

工
女工)

資

最低						平均					
年		給月		給日		年		給月		給日	
供食	不供食	供食	不供食	供食	不供食	供食	不供食	供食	不供食	供食	不供食
				13						16	
		180	400	15	23			263	480	23	31
		240	400	12	20			313	500	16	24

縣 別	最 高						普 通					
	年 給		月 給		日 給		年 給		月 給		日 給	
	供 食	不 供 食	供 食	不 供 食	供 食	不 供 食	供 食	不 供 食	供 食	不 供 食	供 食	不 供 食
仁陰高鎮靈												
懷山陽天廣												
靈潭應右左												
平朔睿偏神												
五忻定靜代												
五等繁保河												
均	3,603	7,173	337	607	17	27	2,518	5,987	240	500	13	23

年	最		低				平						均	
	給月		給日		給		給月		給日		給		給	
供食	不供食	供食	不供食	供食	不供食	供食	不供食	供食	不供食	供食	不供食	供食	不供食	
1,950	5,367	178	246	10	19	2,690	6,176	252	511	13	23			

工
夫)

費

54


年		最低				平均					
給月		給日		給年		給月		給日		給	
供食	不供食	供食	不供食	供食	不供食	供食	不供食	供食	不供食	供食	不供食
			450	20	30			540		26	36

縣 別	最 高						普 通						
	年 給		月 給		日 給		年 給		月 給		日 給		
	供 食	不 供 食	供 食	不 供 食	供 食	不 供 食	供 食	不 供 食	供 食	不 供 食	供 食	不 供 食	
懷 山													
仁 陰													
高 鎮													
靈 源													
玉 雲													
魯 縣													
武 關													
池 寨													
襄 縣													
襄 樂													
台 縣													
峙 德													
曲 德			450		15	23			300		11	18	
均 平	5,850	9,600	563	925	23	32	5,450	9,050	455	870	18	27	

夫) 工

資

年	最低				平均								
	給月		給日		給年		給月		給日		給		
供食	不供食	供食	不供食	供食	不供食	供食	不供食	供食	不供食	供食	不供食	供食	不供食
		240		9	16			330		12	19		
				10	20					16	26		
4,950	8,600	390	798	14	22	5,417	9,083	469	864	18	27		

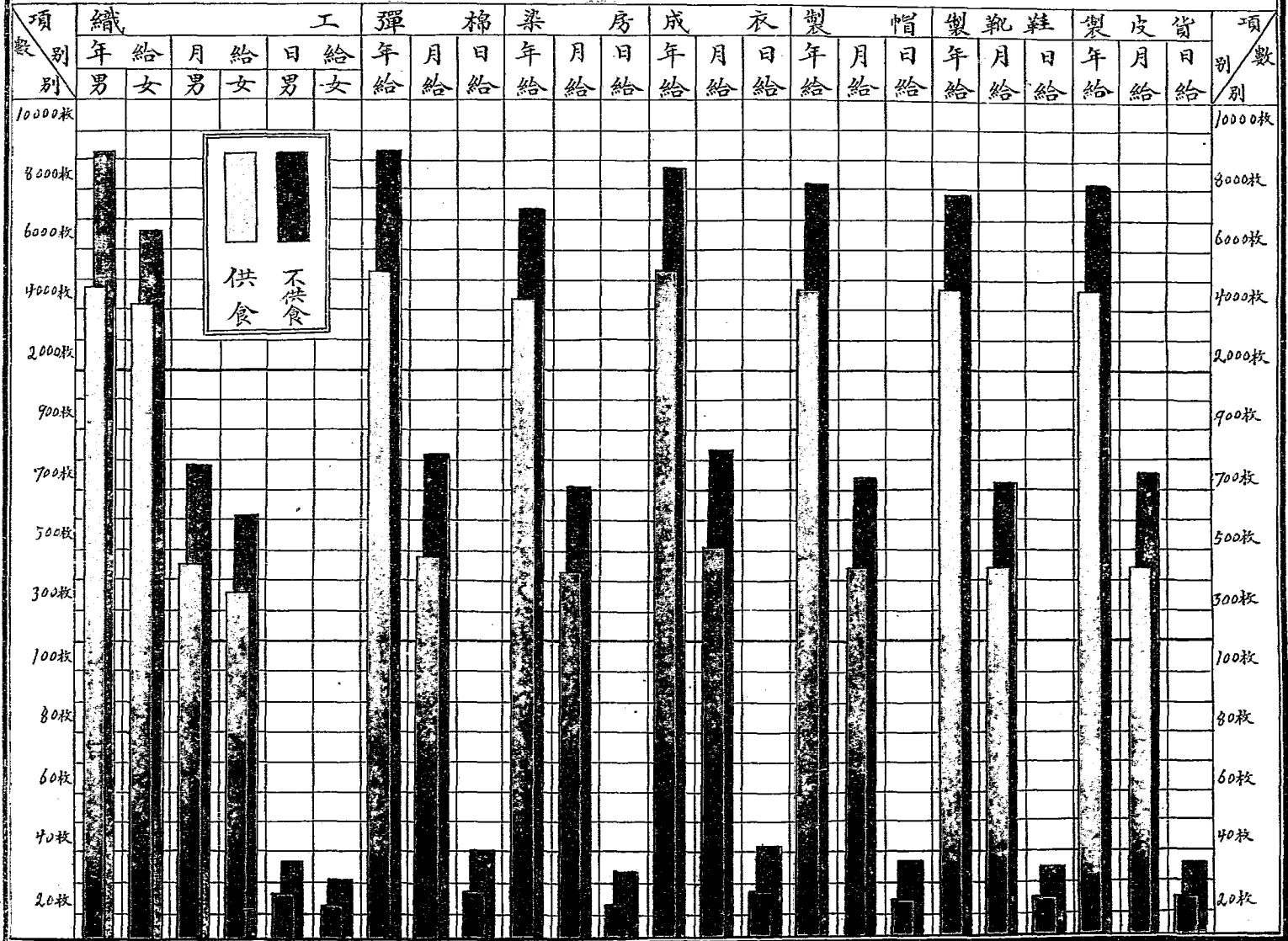


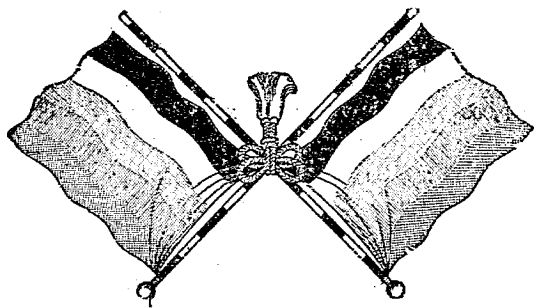
第二編

工資

製造服用品類

全省製造服用品勞働工資平均比較圖





年	最		低		給	年	平		均		給
	給	月	給	日			給	月	給	日	
供	不	供	不	供	不	供	不	供	不	供	不
食	食	食	食	食	食	食	食	食	食	食	食
2,550	6,000	215	515	9	19	9,800	13,250	569	868	20	29
2,400	7,200	200	600	7	21	5,200	10,000	433	833	15	29
		145						209			
1,150		220		10	30	1,492		265		15	35
		510	960					553	1,010		
4,100	7,900	397	702	16	29	4,833	8,517	442	746	18	31
1,275	4,400	140	440	8	20	2,292	5,400	253	553	13	25
3,600		295		12		4,437		368		14	
			640						725		
3,600	7,000	300	600	10	20	6,617	10,542	600	1,000	20	33
		280	578	15	25			304	604	17	27
3,000		300		10		4,267		427		15	
2,610		218		7		3,240		270		9	
1,200	5,655	117	493	6	18	2,758	7,113	259	621	10	22

縣別	最高						普通					
	年給月		給日		給年		給月		給日		給	
	供食	不供食	供食	不供食	供食	不供食	供食	不供食	供食	不供食	供食	不供食
黎平	2,400	-	208	-	12	20	2,000	-	168	-	10	18
城順	-	-	-	-	-	-	-	-	-	-	-	-
晉城	2,800	-	240	-	8	-	1,800	-	150	-	5	-
高平	4,300	7,775	410	695	14	29	4,100	7,600	390	675	13	28
陽城	-	-	-	-	-	-	-	-	-	-	-	-
陵川	-	-	-	-	-	-	-	-	-	-	-	-
沁水	5,130	9,450	435	795	15	27	4,770	9,090	405	765	14	26
沁源	-	-	-	-	-	-	-	-	-	-	-	-
和順	2,725	-	333	-	-	-	2,525	-	293	-	-	-
榆社	-	-	-	-	16	-	-	-	-	13	-	-
沁縣	-	-	-	-	-	-	-	-	-	-	-	-
沁源	4,000	-	400	-	20	-	3,000	-	300	-	15	-
武鄉	-	-	-	-	-	-	-	-	-	-	-	-
平定	4,000	-	353	-	16	-	3,600	-	335	-	14	-
昔陽	4,000	-	343	-	16	-	3,600	-	323	-	13	-
昔陽	3,000	-	240	-	14	27	2,750	-	198	-	11	20
孟縣	-	-	473	-	-	-	-	-	400	-	-	-
壽陽	8,000	-	625	-	45	-	5,333	-	475	-	27	-
臨汾	4,600	7,950	400	705	28	39	3,000	5,600	265	545	18	27
洪洞	-	-	355	-	17	30	-	-	300	-	13	26
浮山	-	-	-	-	-	-	-	-	-	-	-	-
鄉安	-	-	-	-	35	44	-	-	-	-	30	39
曲沃	4,763	-	495	-	18	-	3,900	-	453	-	14	-
翼城	-	-	-	-	26	39	-	-	-	-	21	33
汾城	-	-	-	-	26	40	-	-	-	-	23	37
襄陵	4,750	6,750	475	675	20	30	3,000	5,000	375	575	15	25
吉縣	3,500	-	330	-	30	-	3,100	-	290	-	26	-

年	最 低				平 均						
	給 月	給 日	給 月	給 日	給 月	給 日	給 月	給 日			
供 食	不 供 給	供 食	不 供 食	供 食	不 供 食	供 食	不 供 食	供 給	不 供 給	供 食	不 供 食
1,600	-	118	-	8	16	2,000	-	165	-	10	18
1,000	-	90	-	3	-	1,867	-	160	-	5	-
3,900	7,400	370	655	11	26	4,100	7,592	390	675	13	23
4,410	8,730	375	735	13	25	4,770	9,090	405	765	14	16
2,025	-	243	-	-	-	2,425	-	290	-	-	-
-	-	-	-	10	-	-	-	-	-	13	-
2,000	-	200	-	10	-	3,000	-	300	-	15	-
3,200	-	310	-	12	-	3,600	-	333	-	14	-
3,200	-	303	-	10	-	3,600	-	323	-	13	-
2,150	-	135	-	9	15	2,633	-	191	-	11	21
-	-	300	-	-	-	-	-	391	-	-	-
3,150	-	300	-	18	-	5,494	-	467	-	30	-
995	3,150	165	398	10	19	2,865	5,267	277	549	19	28
-	-	240	-	10	24	-	-	298	-	13	27
-	-	-	-	-	-	-	-	-	-	-	-
-	-	-	-	20	29	-	-	-	-	28	37
3,438	-	400	-	11	-	4,024	-	449	-	14	-
-	-	-	-	16	25	-	-	-	-	21	32
-	-	-	-	19	34	-	-	-	-	23	37
2,000	4,000	275	475	10	20	3,250	5,250	375	575	15	25
2,100	-	218	-	23	-	2,867	-	279	-	26	-

年	最 低				平 均								
	給月		給日		給年		給月		給日		給		
供食	不供食	供食	不供食	供食	不供食	供食	不供食	供食	不供食	供食	不供食	供食	不供食
4,700	9,550	390	840	15	28	6,033	11,183	500	965	23	35		
				11	21							13	25
2,475		385		20		3,000		495		22			
		460						545					
780		72				2,600		258					
2,800		258		18		3,708		334		22			
				19								22	
3,000		300	550	17	26	4,000		400	650	20	29		
				14	22							18	26
				17								21	
		100	200	5				233	367	12			
							16,200		1,200				50
				13	22	2,000		220		16	27		
4,175		395		14		4,975		489		19			
		200						400					
2,000	4,567	218	415	17	23	2,500	5,000	259	472	22	29		
		350	585	17	27			433	668	21	31		
				10						20			
2,450		208		7		3,107		254		9			

勞 働 (織)

縣 別	最 高						普 通					
	年 給		月 給		日 給		年 給		月 給		日 給	
	供 食	不 供 食	供 食	不 供 食	供 食	不 供 食	供 食	不 供 食	供 食	不 供 食	供 食	不 供 食
懷 仁	5,300	-	438	-	15	-	4,600	-	378	-	13	-
山 陰	-	-	-	-	-	-	-	-	-	-	-	-
陽 高	-	-	-	-	19	35	-	-	-	-	17	33
天 鎮	-	-	-	-	-	-	-	-	-	-	-	-
廣 靈	-	-	-	-	-	-	-	-	-	-	-	-
靈 邱	-	-	-	-	-	-	-	-	-	-	-	-
源 縣	4,900	8,567	463	803	18	30	3,533	6,567	350	647	14	25
應 右	-	-	-	-	-	-	-	-	-	-	-	-
左 雲	3,300	-	321	-	17	22	3,000	-	285	-	13	18
平 魯	9,600	-	900	-	29	-	7,200	-	650	-	24	-
朔 武	-	-	-	-	-	-	-	-	-	-	-	-
寧 關	-	-	-	-	-	-	-	-	-	-	-	-
偏 池	-	6,495	-	533	-	18	-	5,030	-	420	-	14
神 寨	3,000	-	-	-	-	-	1,500	-	-	-	-	-
五 折	-	-	-	-	22	30	-	-	-	-	16	23
定 靜	-	-	-	-	-	-	-	-	-	-	-	-
代 縣	3,360	6,480	285	540	10	18	2,633	5,760	225	480	8	16
五 台	-	-	-	-	-	-	-	-	-	-	-	-
寧 繁	-	-	-	-	-	-	-	-	-	-	-	-
保 德	9,000	12,600	750	1,050	21	31	7,560	11,160	630	930	17	27
河 曲	-	-	-	-	-	-	-	-	-	-	-	-
平 均	5,188	9,907	465	817	21	36	3,728	8,201	360	704	17	27

最 低						平 均					
年 給月		給日		年 給月		給日		年 給月		給日	
供食	不供食	供食	不供食	供食	不供食	供食	不供食	供食	不供食	供食	不供食
3,500		265		10		4,467		360		13	
				15	31					17	33
2,367	4,567	213	447	8	18	3,567	6,567	342	632	13	24
2,700		258		11	15	3,000		288		14	18
6,600		600		20		7,800		717		24	
	3,105		259		9		4,880		404		14
600				10	17	1,700				16	23
1,920	5,400	174	450	6	15	2,638	5,880	228	490	8	16
5,760	9,360	480	780	15	21	7,440	11,040	620	920	17	26
2,730	6,124	265	560	12	22	3,882	8,077	363	694	17	28

縣 別	最 高						普 通					
	年 給		月 給		日 給		年 給		月 給		日 給	
	供 食	不 供 食	供 食	不 供 食	供 食	不 供 食	供 食	不 供 食	供 食	不 供 食	供 食	不 供 食
陽 曲	8,000	11,000	700	1,000	25	35	3,900	7,400	345	625	12	21
太 原												
榆 次												
太 谷			220						140			
太 原												
交 文												
嵐 縣												
興 縣												
徐 溝												
清 嵐												
汾 陽												
孝 義												
平 遙												
介 休			303	593	16	27			273	570	14	25
石 樓												
臨 縣							10					9
中 陽					14	24					9	19
石 離												
方 山												
長 治												
子 長			213	583	9	20			147	507	6	17
屯 留												
壺 城												
潞 城	2,700	4,200	300	500	15	20	2,200	3,700	240	400	12	18

年	最 低						平 均					
	給月		給日		給年		給月		給日		給	
	供食	不供食	供食	不供食	供食	不供食	供食	不供食	供食	不供食	供食	不供食
	1,950	5,325	168	450	6	16	4,617	7,907	404	692	14	24
			100					153				
			253	553	12	23			276	572	14	25
					7	17					10	20
			83	437	3	15			148	509	6	17
					5						6	
	1,600	3,000	163	295	8	14	2,167	3,633	234	398	12	17

縣 別	最 高						普 通						
	年 給		月 給		日 給		年 給		月 給		日 給		
	供 食	不 供 食	供 食	不 供 食	供 食	不 供 食	供 食	不 供 食	供 食	不 供 食	供 食	不 供 食	
黎平													
城順													
晉平	1,800	4,900	133	390	6	14	1,600	4,700	103	370	5	13	
高陽													
凌川	3,690	6,570	315	555	11	19	3,330	6,210	285	525	10	18	
沁水													
遼和													
順社													
沁源	2,820		305		14		2,000		255		12		
武鄉	1,813	4,175	145	395	7	21	1,200	3,350	118	318	4	17	
平定													
昔陽													
孟縣			320	700	13	24			240	640	10	20	
臨汾			350		28				225		18		
洪洞	3,800	6,200	365	585	23	32	2,275	4,250	198	488	13	23	
浮山			273		14				215		11		
鄉安													
曲沃					24	31					18	25	
翼城					15						10		
汾城					21	34					17	27	
襄陵					22	33					20	31	
吉縣	3,400		375	575	15	23			288	475	10	17	

最		低				平								均	
年	給月	給日		給年		給月		給日		給		給			
供食	不供食	供食	不供食	供食	不供食	供食	不供食	供食	不供食	供食	不供食	供食	不供食		
1,400	4,500	88	350	4	12	1,600	4,700	108	370	5	13				
2,970	5,850	255	495	9	17	3,330	6,210	285	525	10	18				
1,500		175		10		2,107		245		12					
1,000	2,900	89	290	3	16	1,338	3,442	117	334	5	18				
		180	580	8	18			247	640	10	21				
		165		13				247		20					
795	2,700	107	350	7	17	2,290	4,383	223	473	14	24				
		140		7				209		11					
				15	22					19	26				
				9						11					
				13	23					17	27				
				17	29					20	31				
		200	350	7	15			288	467	11	18				
2,100						2,767									

縣 別	最 高						普 通					
	年 給		月 給		日 給		年 給		月 給		日 給	
	供 食	不 供 食	供 食	不 供 食	供 食	不 供 食	供 食	不 供 食	供 食	不 供 食	供 食	不 供 食
永 濟	6,300	11,000	520	967	22	36	5,167	9,667	433	863	18	32
臨 晉												
虞 鄉	7,290		608		21		5,485		458		16	
榮 河					11						9	
高 泉												
詩 氏												
解 邑												
安 陸					20	29					16	24
夏 平					19						16	
封 城			240	585	15	24			200	438	12	21
新 絳					15	30					12	24
垣 曲					21						18	
開 喜												
絳 縣												
稷 山							7,200		840		30	
河 津					18	28					16	27
霍 西					20	30					16	28
汾 石												
靈 石												
趙 城	2,500	5,300	250	480	24	31	2,300	4,800	220	445	18	27
大 寧			400	588	20	27			300	488	15	22
大 同												
大 同					16	28					12	23

縣 別	最 高						普 通						
	年 給		月 給		日 給		年 給		月 給		日 給		
	供 食	不 供 食	供 食	不 供 食	供 食	不 供 食	供 食	不 供 食	供 食	不 供 食	供 食	不 供 食	
懷 山													
陽 天													
廣 靈													
靈 源													
渾 應													
右 左													
平 朔						11						9	
甯 偏													
神 五													
忻 定													
靜 代						20	27					14	22
五 寧													
繁 保													
河 曲													
平 均	4,010	6,668	333	607	17	26	3,238	5,510	276	511	13	22	

工
女工)

資

16

年	最 低				平 均								
	給月		給日		給年		給月		給日		給		
供食	不供食	供食	不供食	供食	不供食	供食	不供食	供食	不供食	供食	不供食	供食	不供食
					8							9	
				7	14							14	21
2,063	4,639	177	435	9	16	3,120	5,606	262	518	13	22		

縣 別	最 高						普 通					
	年 給		月 給		日 給		年 給		月 給		日 給	
	供 食	不 供 食	供 食	不 供 食	供 食	不 供 食	供 食	不 供 食	供 食	不 供 食	供 食	不 供 食
陽曲	8,625	11,125	750	1,000	29	39	6,125	9,125	500	800	16	26
太原	4,875	9,825	443	890	15	30	3,700	8,750	315	723	11	25
榆次	-	-	600	1,000	20	34	-	-	540	940	18	32
太谷	-	-	375	-	13	-	-	-	303	-	11	-
祁縣	-	-	-	-	22	42	-	-	-	-	18	40
交城	-	-	-	-	13	-	-	-	-	-	11	-
文水	-	-	-	-	24	37	-	-	-	-	18	32
嵐縣	-	-	-	-	25	-	-	-	-	-	20	-
興縣	-	-	-	-	30	50	-	-	-	-	25	45
徐溝	-	-	-	-	30	50	-	-	-	-	25	45
清源	5,300	9,000	478	812	20	34	4,000	7,700	442	775	18	32
崞陽	3,200	6,400	360	660	-	-	2,200	5,300	240	540	-	-
汾陽	-	-	-	-	-	-	-	-	-	-	-	-
孝義	-	-	-	-	-	60	-	-	-	-	-	45
平遙	-	-	-	720	-	-	-	-	-	660	-	-
介休	7,750	12,750	675	1,125	23	39	4,450	8,500	375	750	13	26
石樓	-	-	383	608	29	44	-	-	355	585	28	42
臨縣	7,100	-	688	-	25	-	6,000	-	613	-	21	-
中陽	-	-	-	-	16	-	-	-	-	-	14	-
離石	7,500	10,500	663	950	29	45	5,500	8,450	455	750	20	35
方山	-	-	-	-	-	-	-	-	-	-	-	-
長治	-	-	315	713	10	25	-	-	240	638	8	22
屯留	-	-	-	-	-	-	2,800	7,180	265	633	10	22
襄垣	5,000	-	-	-	-	-	4,000	-	-	-	-	-
沁城	-	-	-	-	23	29	-	-	-	-	19	24
沁關	-	-	455	-	15	-	-	-	358	-	12	-

年	最				低				平				均			
	給月		給日		給		給		給月		給日		給		給	
供食	不供給	供食	不供食	供食	不供食	供食	不供食	供食	不供食	供給	不供給	供食	不供食	供給	不供給	
3,150	6,300	263	563	9	19	5,967	8,850	505	788	18	28					
3,160	7,175	276	718	9	22	3,912	8,583	345	777	12	26					
-	-	360	760	12	26	-	-	500	900	17	31					
-	-	213	-	8	-	-	-	297	-	11	-					
-	-	-	-	12	35	-	-	-	-	17	39					
-	-	-	-	8	-	-	-	-	-	11	-					
-	-	-	-	16	30	-	-	-	-	19	33					
-	-	-	-	18	-	-	-	-	-	21	-					
-	-	-	-	20	40	-	-	-	-	25	45					
3,600	7,300	415	753	16	29	4,300	8,000	445	780	18	32					
1,300	4,400	140	440	-	-	2,233	5,367	247	550	-	-					
-	-	-	-	-	30	-	-	-	-	-	45					
-	-	528	-	-	-	-	-	636	-	-	-					
2,250	6,250	188	600	7	20	4,817	9,167	413	825	14	28					
-	-	328	558	25	39	-	-	355	584	27	42					
4,500	-	450	-	15	-	5,867	-	584	-	20	-					
-	-	-	-	12	-	-	-	-	-	14	-					
3,400	6,250	293	570	16	29	5,467	8,400	470	757	22	36					
-	-	173	570	6	20	-	-	243	640	8	22					
-	-	-	-	-	-	2,800	7,180	265	633	10	22					
2,125	-	-	-	-	-	3,708	-	-	-	-	-					
-	-	-	-	15	20	-	-	-	-	19	24					
-	-	268	-	10	-	-	-	360	-	12	-					

縣別	最 高						普 通						
	年 給月		給日		給年		給月		給日		給		
	供食	不供食	供食	不供食	供食	不供食	供食	不供食	供食	不供食	供食	不供食	
黎平													
城順													
晉城	3,600		300		10		2,100		185		7		
高平	4,100	7,600	400	675	16	26	3,700	7,200	380	653	15	25	
陽城					35						30		
陵川					21	31					18	28	
沁水	4,950	8,910	405	735	14	25	4,590	8,550	375	705	13	24	
遼和			360					320					
榆社					17						14		
沁縣	4,050		403		17		3,500		360		14		
沁源			463	810	23	33			400	720	20	30	
武鄉	3,000		300		12		2,400		220		10		
平定													
昔陽													
孟縣					18	28					13	23	
壽陽	4,200		400		17	28	3,600		350		15	26	
臨汾					45						26		
洪洞			420	700	28	45			300	590	22	35	
浮山	3,200		295		24	32	2,800		240		19	28	
鄉安					40	50					30	35	
安曲					31	39					29	37	
武曲	10,538		873		31		10,395		791		28		
翼城					25	37					19	30	
汾城					26	39					24	33	
襄陵					30	40					20	30	
吉縣					39						33		

年	最 低						平 均					
	給月		給日		給		給月		給日		給	
供食	不供食	供食	不供食	供食	不供食	供食	不供食	供食	不供食	供食	不供食	
1,850		158		5		2,517		214		7		
3,500	6,850	360	618	14	24	3,767	7,217	380	649	15	25	
				26						30		
				14	24					18	28	
4,230	8,190	345	675	12	23	4,590	8,550	375	705	13	24	
		300						327				
				11						14		
2,900		315		12		3,433		359		14		
		300	620	15	25			388	717	19	29	
1,600		200		7		2,333		240		10		
				10	18					14	23	
2,800		300		13	23	3,533		350		15	26	
				17						29		
		150	430	11	22			290	573	20	34	
1,700		165		15	26	2,567		233		19	29	
				20	30					30	38	
				26	34					29	37	
10,205		748		25		10,379		804		28		
				15	23					20	30	
				20	31					23	34	
				10	20					20	30	
				30						34		

縣 別	最 高						普 通					
	年 給		月 給		日 給		年 給		月 給		日 給	
	供 食	不 供 食	供 食	不 供 食	供 食	不 供 食	供 食	不 供 食	供 食	不 供 食	供 食	不 供 食
濟 南	9,500	14,700	800	1,250	29	45	7,800	13,000	650	1,100	24	40
濰 縣	-	-	-	-	20	30	-	-	-	-	15	20
臨 沂	-	-	-	-	32	48	-	-	-	-	24	43
河 南	-	-	-	-	20	-	-	-	-	-	16	-
氏 縣	-	-	650	-	24	-	-	-	550	-	22	-
安 陽	-	-	-	-	-	-	-	-	-	-	-	30
夏 邑	-	-	-	-	-	53	-	-	-	-	-	47
陸 渾	-	-	-	-	-	33	-	-	-	-	-	27
平 陸	-	-	-	-	22	39	-	-	-	-	15	28
芮 城	-	-	-	-	25	36	-	-	-	-	22	33
絳 州	3,400	6,000	450	713	32	44	2,200	5,350	350	530	26	35
垣 曲	-	-	-	-	24	32	-	-	-	-	20	28
開 封	-	-	-	-	23	42	-	-	-	-	17	36
緱 氏	-	-	-	-	23	-	-	-	-	-	21	-
山 東	-	-	-	-	-	30	-	-	-	-	-	20
津 州	-	-	-	-	-	-	10,800	-	1,000	-	-	35
靈 石	-	-	400	-	30	43	-	-	320	-	24	34
汾 陽	6,350	-	595	-	29	-	5,800	-	495	-	24	-
石 家 莊	-	-	600	-	-	-	-	-	400	-	-	-
趙 縣	-	-	-	-	40	50	-	-	-	-	36	45
大 同	-	-	-	-	27	37	-	-	-	-	23	33
寧 縣	-	-	-	-	32	-	-	-	-	-	22	-
和 順	-	-	-	-	47	63	-	-	-	-	36	47
永 和	-	-	-	-	20	33	-	-	-	-	16	28
大 同	3,600	-	300	-	10	-	2,500	-	218	-	7	-

年	最低				平均								
	給月		給日		給年		給月		給日		給		
供食	不供食	供食	不供食	供食	不供食	供食	不供食	供食	不供食	供食	不供食	供食	不供食
4,933	10,000	420	900	14	30	7,411	12,567	623	1,083	22	38		
				10	15					15	22		
				22	36					26	42		
				11	-					16	-		
		450		20	-			550		22	-		
					-						-	30	
					39						-	46	
					22						-	27	
				12	19					16	29		
				21	29					23	33		
1,800	4,575	250	488	24	33	2,467	5,308	350	577	27	37		
				16	24					20	28		
				15	32					18	37		
				19	-					21	-		
					10						-	20	
	7,200				25		9,000		1,000		-	30	
		280		18	26			333		24	34		
4,550		408		20	-	5,567		499		24	-		
		200			-			400			-		
				32	40						-	36	45
				20	30						-	23	33
				16	-						-	23	-
				32	44						-	38	51
				10	20						-	15	27
1,650		138		5	-	2,583		215		7	-		

縣 別	最				高		普				通	
	年		給月		給日		給年		給月		給日	
	供食	不供食	供食	不供食	供食	不供食	供食	不供食	供食	不供食	供食	不供食
懷山												
仁陰												
高鎮												
靈												
靈源												
應												
右												
左												
平												
湖												
寧												
偏												
神												
五												
忻												
定												
靜												
代												
五												
導												
繁												
保												
河												
均	7,920	11,520	660	960	22	32	5,760	9,360	380	780	16	26
平	5,608	9,848	492	842	24	38	4,360	8,405	373	730	19	32

年	最 低				平 均							
	給月		給日		給年		給月		給日		給	
	供食	不供食	供食	不供食	供食	不供食	供食	不供食	供食	不供食	供食	不供食
2,650	5,850	235	500	8	19	5,917	8,900	491	782	18	28	
2,805	-	258	-	10	-	3,628	-	338	-	12	-	
1,200	-	100	-	3	-	2,550	-	215	-	7	-	
3,200	-	-	-	-	-	3,833	-	-	-	-	-	
-	-	217	-	-	-	-	-	267	-	-	-	
1,000	-	-	-	-	-	1,933	-	-	-	-	-	
4,750	8,750	360	650	-	-	5,333	9,333	428	758	-	-	
1,450	-	110	-	-	-	3,242	-	179	-	-	-	
3,100	-	310	-	11	-	4,433	-	443	-	15	-	
3,000	-	-	-	-	-	4,500	-	-	-	-	-	
1,200	-	-	-	-	-	3,717	-	-	-	-	-	
1,525	2,575	173	253	7	14	2,475	3,817	242	340	10	18	
1,400	4,500	160	450	-	-	2,433	5,533	273	570	-	-	
800	-	-	-	-	-	2,267	-	-	-	-	-	
1,800	-	-	-	-	-	2,867	-	-	-	-	-	
1,000	-	80	-	-	-	1,933	-	157	-	-	-	
3,225	5,925	300	600	19	30	3,458	6,258	328	629	22	33	
2,800	-	240	-	8	-	3,967	-	363	-	13	-	
1,200	-	-	-	-	-	1,867	-	-	-	-	-	
2,875	5,825	275	560	14	30	4,042	7,025	375	671	20	37	
4,000	-	375	-	-	-	5,500	-	483	-	-	-	
3,150	-	267	-	-	-	3,605	-	298	-	-	-	
1,200	5,500	120	480	5	17	2,567	6,990	235	615	9	21	
1,875	-	-	-	-	-	2,475	-	-	-	-	-	
3,000	-	-	-	-	-	3,500	-	-	-	-	-	
1,500	2,800	150	280	-	-	2,233	3,633	267	413	-	-	
3,000	-	318	-	-	-	3,500	-	375	-	-	-	

最低						平均					
年 給月		給日		年 給月		給日		給		給	
供食	不供食	供食	不供食	供食	不供食	供食	不供食	供食	不供食	供食	不供食
1,200	-	100	-	-	-	1,500	-	123	-	-	-
2,000	-	150	-	6	-	2,500	-	200	-	8	-
1,400	-	120	-	4	-	2,067	-	180	-	6	-
2,100	5,550	170	455	5	15	2,300	5,750	183	468	6	16
1,525	-	433	-	-	-	2,475	-	505	-	-	-
1,175	-	100	-	-	-	3,125	-	229	-	-	-
4,410	7,740	368	645	12	21	4,330	8,220	400	680	13	23
2,400	-	-	-	-	-	2,867	-	-	-	-	-
1,975	-	-	-	-	-	2,342	-	-	-	-	-
2,400	-	-	-	-	-	3,200	-	-	-	-	-
2,350	-	210	-	12	-	2,750	-	245	-	15	-
1,500	-	140	-	8	-	2,967	-	253	-	11	-
1,700	-	200	-	8	-	2,467	-	251	-	11	-
2,000	-	-	-	-	-	2,900	-	-	-	-	-
2,050	-	-	-	-	-	2,927	-	-	-	-	-
1,825	-	190	-	-	-	2,358	-	223	-	-	-
4,800	-	450	-	-	-	5,750	-	533	-	-	-
3,000	-	225	-	-	-	4,533	-	363	-	-	-
1,425	3,450	140	385	-	-	3,650	5,783	368	576	-	-
2,500	-	-	-	-	-	3,800	-	-	-	-	-
2,000	-	100	-	15	-	3,667	-	200	-	23	-
2,500	-	238	-	-	-	3,167	-	311	-	-	-
4,475	-	353	-	14	-	4,733	-	391	-	17	-
3,667	-	263	400	-	-	5,111	-	380	500	-	-
2,750	4,750	333	568	-	-	3,975	5,217	369	612	-	-
2,000	4,000	300	500	10	20	3,333	5,333	400	600	15	25
2,775	-	260	-	-	-	3,075	-	278	-	-	-

縣 別	最 高						普 通					
	年 給		月 給		日 給		年 給		月 給		日 給	
	供 食	不 供 食	供 食	不 供 食	供 食	不 供 食	供 食	不 供 食	供 食	不 供 食	供 食	不 供 食
永 濟	9,500		900		30		7,175		600		20	
	5,000						3,500					
臨 晉	3,800						3,400					
	3,000						2,500					
虞 鄉	6,200						4,800					
	6,167		517		21		5,167		447		19	
解 縣	4,000						3,300					
	3,432		312				1,872		187			
安 邑	4,500		400		20	32	3,550		320		18	29
	5,500		675				3,875		555			
平 陸	3,725						3,125					
	3,600		350				2,575		300			
絳 曲	2,000		203				1,500		152			
	5,250		440		18		4,550		345		15	
絳 喜	3,000						2,000					
	3,200						2,000					
稷 山	4,800		620		20		4,000		450		15	
	4,000		415		21		3,500		328		16	
霍 西	5,000						4,125					
	5,000						3,600					
靈 石	3,225	5,450	288	520	31	39	2,750	5,150	253	483	26	34
	5,000	7,450					4,000	6,450				
大 寧	6,025						4,125					
	5,000		540				4,550		475			
蒲 和	4,533	8,433	368	568	23	37	3,333	7,233	290	385	18	27
	5,500		450		15		3,400		250		9	

年	最低						平均					
	給月		給日		給年		給月		給日		給	
	供食	不供食	供食	不供食	供食	不供食	供食	不供食	供食	不供食	供食	不供食
4,600	-	340	-	12	-	7,092	-	613	-	21	-	-
2,500	-	-	-	-	-	3,667	-	-	-	-	-	-
3,300	-	-	-	-	-	3,500	-	-	-	-	-	-
2,000	-	-	-	-	-	2,500	-	-	-	-	-	-
2,800	-	-	-	-	-	4,600	-	-	-	-	-	-
4,133	-	417	-	17	-	5,156	-	460	-	19	-	-
2,800	-	-	-	-	-	3,367	-	-	-	-	-	-
468	-	59	-	-	-	1,924	-	186	-	-	-	-
2,525	-	230	-	16	27	3,525	-	317	-	18	29	-
2,250	-	325	-	-	-	3,875	-	518	-	-	-	-
2,400	-	-	-	-	-	3,083	-	-	-	-	-	-
1,550	-	200	-	-	-	2,575	-	283	-	-	-	-
1,000	-	103	-	-	-	1,500	-	153	-	-	-	-
1,250	-	110	-	8	-	3,683	-	298	-	14	-	-
1,000	-	-	-	-	-	2,000	-	-	-	-	-	-
1,000	-	-	-	-	-	2,067	-	-	-	-	-	-
3,000	-	-	-	-	-	3,933	-	535	-	18	-	-
3,000	-	160	-	11	-	3,500	-	301	-	16	-	-
3,600	-	-	-	-	-	4,242	-	-	-	-	-	-
1,800	-	-	-	-	-	3,467	-	-	-	-	-	-
2,275	4,675	215	455	21	29	2,750	5,092	252	486	26	34	-
3,000	5,100	-	-	-	-	4,000	6,333	-	-	-	-	-
1,500	-	-	-	-	-	3,883	-	-	-	-	-	-
4,150	-	408	-	-	-	4,567	-	474	-	-	-	-
2,333	5,200	190	415	14	25	3,566	6,955	283	456	18	30	-
2,450	-	230	-	7	-	3,783	-	310	-	10	-	-

縣 別	最 高						普 通					
	年 給		月 給		日 給		年 給		月 給		日 給	
	供 食	不 供 食	供 食	不 供 食	供 食	不 供 食	供 食	不 供 食	供 食	不 供 食	供 食	不 供 食
懷 仁	4,050	6,350	393	635	15	25	3,450	5,625	325	563	12	22
山 陰	-	-	-	-	-	-	3,000	-	300	-	-	-
陽 高	5,700	-	475	-	16	-	5,000	-	400	-	13	-
天 鎮	-	-	625	950	-	-	-	-	526	863	-	-
廣 靈	2,500	-	240	-	9	-	2,000	-	200	-	7	-
盂 邱	4,500	9,000	450	925	17	33	3,600	8,100	360	750	14	29
渾 源	5,000	-	400	-	-	-	3,500	-	300	-	-	-
應 右	2,968	8,125	258	695	9	24	2,605	6,250	230	535	8	20
玉 雲	4,775	8,750	465	803	18	27	3,750	7,600	360	698	15	24
左 雲	4,500	-	398	-	-	-	3,675	-	358	-	-	-
平 魯	3,200	-	323	-	21	26	2,900	-	300	-	19	23
朔 縣	5,000	-	-	-	-	-	4,000	-	-	-	-	-
偏 武	3,200	-	300	-	12	-	2,880	-	260	-	10	-
神 關	6,000	7,800	500	665	19	25	4,000	5,500	338	560	13	20
池 池	6,610	8,280	555	690	18	23	4,770	6,480	398	546	13	18
五 寨	5,670	-	473	-	18	-	4,850	-	413	-	14	-
折 縣	3,000	-	-	-	-	-	2,000	-	-	-	-	-
定 襄	5,125	-	500	-	20	-	4,050	-	400	-	15	-
靜 樂	2,200	-	193	-	8	17	1,500	-	128	-	6	15
代 縣	6,000	-	-	-	-	-	5,000	-	-	-	-	-
五 台	4,140	8,280	345	690	12	23	3,150	6,480	263	540	9	18
浮 縣	3,250	-	380	-	13	-	2,933	-	307	-	11	-
繁 峙	7,200	-	600	-	20	-	5,400	-	450	-	15	-
保 德	3,593	5,053	-	-	20	30	3,307	4,334	-	-	18	25
河 曲	9,000	12,600	750	1,050	23	32	5,760	9,360	480	780	14	24
平 均	4,465	7,709	418	713	18	28	3,448	6,383	327	600	14	24

年	最 低				平 均								
	給月		給日		給年		給月		給日		給		
供 食	不 供 食	供 食	不 供 食	供 食	不 供 食	供 食	不 供 食	供 食	不 供 食	供 食	不 供 食	供 食	不 供 食
2,600	4,875	253	493	10	20	3,367	5,617	324	564	12	22		
						3,000		300					
4,000		330		11		4,900		402		13			
		448	769					533	861				
1,800		180		5		2,100		210		7			
2,100	4,200	290	623	10	22	3,400	7,100	367	766	14	28		
1,200		100				3,233		267					
914	4,900	81	433	3	15	2,162	6,425	190	554	7	20		
3,330	7,325	333	668	13	24	3,958	7,895	386	723	15	25		
2,750		270				3,642		342					
2,700		255		16	20	2,933		293		19	23		
3,000						4,000							
2,400		220		8		2,827		260		10			
2,400	3,600	210	315	9	15	4,133	5,633	349	513	14	20		
4,230	5,850	353	488	12	16	5,203	6,870	435	575	14	19		
3,690		308		10		4,770		398		14			
500						1,833							
2,000		195		8		3,725		365		14			
1,000		80		5	13	1,567		134		6	15		
4,000						5,000							
2,425	5,400	203	450	7	15	3,238	6,720	270	560	9	19		
2,367		270		10		2,850		319		11			
3,600		300		10		5,400		450		15			
3,067	3,950			15	23	3,322	4,446			18	26		
2,520	6,120	210	510	7	16	5,760	9,360	475	780	15	24		
2,406	5,136	233	494	10	20	3,440	6,409	325	602	14	24		

縣 別	最 高						普 通					
	年 給		月 給		日 給		年 給		月 給		日 給	
	供 食	不 供 食	供 食	不 供 食	供 食	不 供 食	供 食	不 供 食	供 食	不 供 食	供 食	不 供 食
陽 曲	10,125	13,250	895	1,175	33	40	6,000	9,175	575	875	20	30
太 原	5,348	10,558	460	898	16	31	4,285	8,815	358	688	13	25
榆 次	6,000	-	500	-	18	-	4,200	-	360	-	12	-
太 谷	-	-	345	-	13	-	-	-	300	-	11	-
祁 縣	-	-	-	-	32	52	-	-	-	-	22	42
交 城	3,600	-	360	-	-	-	2,000	-	280	-	-	-
文 水	5,500	7,500	600	1,050	25	35	4,000	5,600	550	1,000	20	30
嵐 縣	4,850	-	285	-	24	35	3,345	-	230	-	20	31
興 縣	-	-	-	-	27	-	-	-	-	-	23	-
徐 溝	8,000	-	-	-	-	-	6,000	-	-	-	-	-
清 源	-	-	595	-	-	-	-	-	450	-	-	-
岢 嵐	-	-	-	-	-	-	-	-	-	-	-	-
汾 陽	5,200	8,200	580	880	25	37	3,400	6,400	380	680	17	29
孝 義	4,000	-	-	-	28	-	2,400	-	-	-	24	-
平 遙	-	-	285	-	-	-	-	-	220	-	-	-
介 休	5,000	10,000	450	900	15	30	3,600	7,750	300	700	10	25
石 樓	-	-	425	655	32	47	-	-	390	650	30	45
臨 縣	6,000	-	575	-	21	-	4,500	-	450	-	15	-
中 陽	7,000	-	600	-	30	44	5,000	-	500	-	27	40
離 石	-	-	-	-	38	53	-	-	-	-	28	43
方 山	-	-	-	-	30	40	-	-	-	-	25	32
長 治	4,410	9,900	368	825	12	27	3,240	8,460	270	705	9	23
子 留	3,200	7,500	280	640	10	22	2,400	6,875	230	630	8	20
屯 留	5,000	-	-	-	-	-	3,500	-	-	-	-	-
襄 垣	5,000	-	-	-	-	-	-	-	-	-	-	-
潞 城	6,000	9,000	775	1,100	32	41	5,500	8,500	575	875	26	35
壺 關	-	-	507	820	20	30	-	-	430	720	17	27

最		低				平						均	
年	給月	給日		給日		年	給月	給日		給日		給	
供 食	不 供 給	供 食	不 供 食	供 食	不 供 食	供 食	不 供 食	供 給	不 供 給	供 食	不 供 食	給	
3,325	5,875	280	575	9	19	6,483	9,433	583	875	21	30		
3,478	7,215	290	639	10	23	4,370	8,863	369	742	13	26		
1,800	-	150	-	5	-	4,000	-	337	-	12	-		
-	-	255	-	9	-	-	-	300	-	11	-		
-	-	-	-	17	32	-	-	-	-	24	42		
800	-	140	-	-	-	2,133	-	260	-	-	-		
3,000	5,000	500	950	15	25	4,167	6,033	550	1,000	20	30		
1,465	-	163	-	17	27	3,220	-	226	-	20	31		
-	-	-	-	19	-	-	-	-	-	23	-		
4,000	-	-	-	-	-	6,000	-	-	-	-	-		
-	-	250	-	-	-	-	-	432	-	-	-		
1,700	4,600	190	480	9	21	3,433	6,400	383	680	16	28		
800	-	-	-	21	-	2,400	-	-	-	24	-		
-	-	140	-	-	-	-	-	215	-	-	-		
1,800	6,000	150	600	5	20	3,467	7,917	300	733	10	25		
-	-	370	630	28	43	-	-	395	645	30	45		
3,000	-	300	-	10	-	4,500	-	442	-	15	-		
3,000	-	400	-	25	36	5,000	-	500	-	27	40		
-	-	-	-	20	34	-	-	-	-	29	43		
-	-	-	-	20	28	-	-	-	-	25	33		
2,340	7,740	195	645	7	21	3,330	8,700	278	725	9	24		
1,800	6,100	160	520	6	18	2,467	6,825	223	597	8	20		
-	-	-	-	-	-	-	-	-	-	-	-		
3,000	-	-	-	-	-	3,500	-	-	-	-	-		
5,000	8,000	475	725	23	32	5,500	8,500	608	900	27	36		
-	-	343	520	14	23	-	-	427	687	17	27		

縣 別	長 高						普 通					
	年 給 月		給 日		給 年		給 月		給 日		給	
	供 食	不 供 食	供 食	不 供 食	供 食	不 供 食	供 食	不 供 食	供 食	不 供 食	供 食	不 供 食
黎 城	2,233	-	200	-	11	20	1,600	-	158	-	9	18
	3,000	-	250	-	10	-	2,500	-	200	0	8	-
平 原	3,500	-	300	500	10	20	2,000	-	200	400	8	15
	7,000	8,500	500	785	20	30	4,800	8,300	460	745	18	28
高 陽	2,775	-	643	-	29	-	2,188	-	598	-	25	-
凌 川					20	30					17	27
	5,670	9,810	465	818	16	27	5,310	9,450	435	788	15	26
沁 水												
					27	44					22	41
和 順												
						32						24
沁 縣	4,600	-	410	-	17	-	3,900	-	368	-	14	-
			555		23	33			450		20	32
武 鄉	2,400	5,700	200	600	11	24	1,750	4,200	150	420	7	21
			435		17	35			415		15	32
平 定			435		16	35			390		15	32
	3,000		300		21	29	2,500		250		17	20
孟 縣			450		24				400		19	-
	1,900		950		50		5,600		625		31	-
臨 潞	6,300	8,200	575	770	28	47	3,175	5,875	380	585	19	31
			287			43			250			36
浮 山					50	60					30	40
	5,900		375		15		4,000		325		13	-
安 澤	5,400		478		27		4,950		433		19	-
					29	41					21	32
翼 城	4,800	6,950	460	675	21	39	4,300	6,350	413	623	17	37
	4,000	6,000	500	700	24	37	3,000	5,000	400	600	20	33
襄 垣	2,700		300		27		2,100		280		24	-

年	低						平均					
	給月		給日		給		給月		給日		給	
	供食	不供食	供食	不供食	供食	不供食	供食	不供食	供食	不供食	供食	不供食
1,900	-	110	-	7	14	1,311	-	153	-	9	17	-
2,200	-	150	-	6	-	2,500	-	200	-	8	-	-
1,300	-	120	300	4	10	2,267	-	207	400	7	15	-
4,500	8,000	450	735	17	27	4,767	8,267	470	755	18	28	-
1,693	-	543	-	21	-	2,219	-	595	-	25	-	-
-	-	-	-	13	23	-	-	-	-	17	27	-
4,950	9,79	405	758	14	25	5,310	9,450	435	788	1	26	-
-	-	-	-	-	-	-	-	-	-	-	-	-
-	-	-	-	19	38	-	-	-	-	23	41	-
-	-	-	-	20	-	-	-	-	-	-	25	-
3,300	-	330	-	12	-	2,933	-	369	-	14	-	-
-	-	300	-	10	22	-	-	435	-	18	29	-
1,225	3,350	125	400	6	19	1,792	4,583	159	473	8	21	-
-	-	385	-	13	28	-	-	412	-	15	32	-
-	-	343	-	14	30	-	-	389	-	15	32	-
1,800	-	200	-	12	18	2,433	-	250	-	17	22	-
-	-	300	-	17	-	-	-	383	-	20	-	-
3,000	-	388	-	19	-	5,333	-	654	-	33	-	-
1,170	2,900	145	305	11	24	2,648	5,625	367	553	19	34	-
-	-	207	-	-	29	-	-	248	-	-	33	-
-	-	-	-	20	30	-	-	-	-	33	43	-
3,000	-	278	-	12	-	4,900	-	326	-	13	-	-
4,325	-	375	-	17	-	4,992	-	429	-	21	-	-
-	-	-	-	17	26	-	-	-	-	22	33	-
3,800	5,950	385	595	15	33	4,267	7,417	419	631	18	36	-
2,200	4,000	300	500	15	27	5,200	5,200	400	600	20	32	-
2,150	-	240	-	21	-	3,383	-	273	-	24	-	-

縣別	最高						普通					
	年給		月給		日給		年給		月給		日給	
	供食	不供食	供食	不供食	供食	不供食	供食	不供食	供食	不供食	供食	不供食
永嘉	11,333	-	967	-	33	-	9,000	-	750	-	25	-
瓊	-	-	500	-	-	-	-	-	300	-	-	-
瓊	-	-	-	-	40	-	-	-	-	-	36	-
瓊	-	-	-	-	30	49	-	-	-	-	25	35
瓊	-	-	-	-	41	-	-	-	-	-	30	-
瓊	6,000	-	525	-	21	-	5,250	-	460	-	19	-
瓊	-	-	-	-	-	-	-	-	-	-	26	-
瓊	8,736	-	686	-	23	-	3,744	-	312	-	11	-
瓊	7,625	-	590	-	26	36	5,500	-	455	-	20	30
瓊	-	-	-	-	24	40	-	-	-	-	20	30
瓊	5,875	-	-	-	27	-	5,500	-	-	-	23	-
瓊	5,000	8,525	475	775	40	50	4,000	7,525	400	663	30	40
瓊	3,700	-	603	-	30	40	2,000	-	480	-	26	34
瓊	3,650	-	273	-	20	40	2,750	-	213	-	18	34
瓊	-	-	-	-	25	-	-	-	-	-	23	-
瓊	-	-	-	-	30	40	-	-	-	-	24	35
瓊	-	-	-	-	-	-	8,000	-	1,100	-	30	-
瓊	-	-	-	-	20	41	-	-	-	-	18	33
瓊	6,350	-	580	878	31	42	5,900	-	483	763	26	37
瓊	-	-	-	-	30	45	-	-	-	-	25	40
瓊	2,775	5,175	258	498	33	40	2,375	4,875	218	478	28	35
瓊	-	-	-	-	31	41	-	-	-	-	26	36
瓊	-	-	-	-	-	50	-	-	-	-	-	40
瓊	-	-	760	-	32	42	-	-	660	-	27	37
瓊	-	-	-	-	20	33	-	-	-	-	15	28
大	4,225	-	368	-	11	-	3,675	-	295	-	10	-

最低						平均					
年給		月給		日給		年給		月給		日給	
供食	不供食	供食	不供食	供食	不供食	供食	不供食	供食	不供食	供食	不供食
5,267		450		15		8,533		722		24	
		200						333			
				30						35	
				20	30					25	38
				23						31	
4,250		425		17		5,167		470		19	
										26	
1,560		150		5		4,680		383		13	
3,825		333		12	22	5,683		458		19	29
				12	20					19	30
5,075				20		5,483				23	
2,750	5,550	300	588	20	30	3,917	7,200	392	675	30	40
1,000		383		18	25	2,000		489		25	33
1,250		113		12	24	2,550		200		17	33
				21						23	
				20	30					25	35
						8,000		1,100		30	
				12	24					17	33
4,825		355	668	23	32	5,692		476	770	27	37
				20	35					25	40
1,975	4,480	198	438	24	32	2,375	4,834	225	471	28	36
				21	31					26	36
					20						37
		610		22	33			677		27	37
				10	23					15	28
2,600		245		9		3,500		303		10	

縣 別	最 高						普 通					
	年 給月		給日		給年		給月		給日		給	
	供 食	不 供 食	供 食	不 供 食	供 食	不 供 食	供 食	不 供 食	供 食	不 供 食	供 食	不 供 食
懷 仁	5,000	7,150	513	725	21	30	4,250	6,425	415	638	17	26
山 陰	-	-	-	-	-	-	-	-	-	-	30	35
陽 高	5,000	-	400	-	13	-	4,000	-	330	-	11	-
天 鎮	-	-	-	-	18	33	-	-	-	-	16	31
廣 靈	-	-	420	-	13	-	-	-	360	-	11	-
靈 石	5,100	9,000	565	975	19	36	4,350	8,600	475	913	16	32
澤 州	3,000	-	300	-	-	25	2,100	-	200	-	-	20
應 縣	9,225	13,925	785	1,195	27	41	5,375	10,175	450	918	16	31
右 玉	7,425	9,875	690	963	25	35	5,900	8,975	430	868	22	31
左 雲	3,225	-	430	648	-	-	3,025	-	370	568	-	-
平 魯	-	-	-	-	25	30	-	-	-	-	20	24
朔 縣	7,200	-	-	-	-	-	6,000	-	-	-	-	-
寧 武	6,300	-	638	-	25	-	5,760	-	530	-	22	-
偏 關	-	-	-	-	-	-	-	-	-	-	-	-
神 池	8,190	10,300	683	900	23	30	6,840	9,090	570	758	18	25
五 寨	10,890	-	908	-	30	-	9,360	-	780	-	26	-
忻 縣	-	-	-	-	12	-	-	-	-	-	8	-
定 襄	-	-	-	-	-	-	-	-	-	-	20	35
靜 樂	-	-	453	-	15	23	-	-	300	-	11	18
代 縣	-	-	500	-	-	-	-	-	438	-	-	-
五 台	-	-	-	-	16	26	-	-	-	-	12	22
繁 峙	-	-	540	-	20	-	-	-	450	-	18	-
保 德	-	-	-	-	31	41	-	-	-	-	26	36
河 曲	14,400	18,000	1,200	1,500	34	44	11,160	14,760	930	1,230	25	35
平 均	5,604	9,251	509	847	24	37	4,351	7,781	412	722	19	32

年	最 低				平 均								
	給月		給日		給年		給月		給日		給		
供食	不供食	供食	不供食	供食	不供食	供食	不供食	供食	不供食	供食	不供食	供食	不供食
3,325	5,450	325	548	14	23	4,175	6,342	418	640	17	26		
										30	35		
3,900		250		8		4,030		327		11			
				14	27					16	30		
		300		9				360		11			
3,400	7,200	375	805	13	28	4,283	8,267	473	898	16	32		
1,200		143			16	2,100		214			20		
2,113	5,068	184	433	6	15	5,571	9,723	474	849	16	29		
4,875	8,350	445	800	18	28	6,033	9,067	559	877	22	31		
2,350		293	525			2,867		364	580				
				18	21					21	25		
5,000						6,967							
4,800		488		19		5,620		552		22			
5,490	7,560	458	630	14	20	6,840	9,150	570	763	18	25		
8,100		675		23		9,450		788		26			
				6						9			
										20	35		
		208		7	15			320		11	19		
		375						438					
				9	19					12	22		
		420		16				470		18			
				22	33					26	37		
7,920	11,520	660	960	16	26	11,160	14,760	930	1,230	25	35		
3,060	6,336	306	603	15	26	4,338	7,789	409	724	19	32		

最低						平均					
年 給月		給日		給		年 給月		給日		給	
供食	不供食	供食	不供食	供食	不供食	供食	不供食	供食	不供食	供食	不供食
2,150	4,450	178	430	6	15	6,600	9,350	568	916	20	30
800		209				3,167		259			
1,200				13	28	2,000				15	30
4,000						6,000					
2,750		325				4,100		483			
1,100	4,200	120	425	7	18	2,200	5,200	240	542	12	24
800		140				2,117		207			
360	4,125	30	450	1	15	1,320	5,417	110	517	3	18
				19	34					28	43
2,340		195		6		2,970		248		8	
		388						583			
7,000	10,000	700	900	29	38	9,000	12,167	830	1,046	33	42

年	最 低				平 均								
	給 月		給 日		給 年		給 月		給 日		給		
供 食	不 供 食	供 食	不 供 食	供 食	不 供 食	供 食	不 供 食	供 食	不 供 食	供 食	不 供 食	供 食	不 供 食
2,000		180		6		2,667		227		8			
1,400	4,850	145	430	5	15	1,600	5,050	165	450	6	16		
1,600		472		18		2,100		531		21			
2,200						2,417							
2,700						3,175							
2,600						3,167							
1,600		180		10	16	2,333		217		14	21		
3,000		315		18		4,467		547		31			
1,350	2,850	135	280			3,450	5,308	307	538				
3,875		350		15		4,325		383		17			
		380	595	15	32			432	642	18	36		
		300	500	15	25			400	633	20	30		

勞 働 (製)

縣 別	最 高						普 通					
	年 給		月 給		日 給		年 給		月 給		日 給	
	供 食	不 供 食	供 食	不 供 食	供 食	不 供 食	供 食	不 供 食	供 食	不 供 食	供 食	不 供 食
永 德	5,000						3,000					
涇 陽												
咸 陽												
高 陵												
奇 泉	4,000						3,500					
解 縣	7,498		624		21		3,600		300		12	
安 邑												
陸 渾												
平 陸												
吉 鄉	7,575		475	750	33	43	5,375		378	648	28	38
垣 曲												
聞 喜												
絳 州												
稷 山												
河 津												
靈 石												
汾 陽												
靈 石												
趙 縣												
大 同												
永 濟	3,500		265				3,150		268		18	28
大 同					10						9	

縣 別	最				高				普				通			
	年		給月		給日		給年		給月		給日		給			
	供食	不供食	供食	不供食	供食	不供食	供食	不供食	供食	不供食	供食	不供食	供食	不供食		
懷山	仁	4,450	6,800	475	705	18	27	3,800	6,000	403	630	15	24			
陽高	陰	-	-	-	-	-	-	-	-	-	-	-	-			
天	高	5,000	-	400	-	13	-	4,000	-	330	-	11	-			
廣	嶺	-	-	-	-	27	42	-	-	-	-	24	39			
靈	靈	-	-	320	-	11	-	-	-	300	-	10	-			
靈	邱	-	-	-	-	-	-	-	-	-	-	-	-			
渾	源	3,200	-	300	-	-	-	2,300	-	200	-	-	-			
應	縣	-	-	-	-	-	-	-	-	-	-	-	-			
右	玉	3,700	-	390	-	15	-	3,450	-	340	-	12	-			
左	雲	-	-	355	-	-	-	-	-	280	-	-	-			
平	魯	-	-	-	-	-	-	-	-	-	-	-	-			
朔	縣	4,800	-	-	-	-	-	3,600	-	-	-	-	-			
備	武	-	-	-	-	-	-	-	-	-	-	-	-			
偏	關	-	-	-	-	-	-	-	-	-	-	-	-			
神	池	8,100	9,990	675	833	23	28	5,220	7,560	435	630	15	21			
五	察	9,010	-	795	-	27	-	7,840	-	653	-	22	-			
折	縣	-	-	200	-	-	-	-	-	130	-	-	-			
定	襄	-	-	488	585	21	29	-	-	400	475	17	24			
離	樂	-	-	-	-	-	-	-	-	-	-	-	-			
代	縣	-	-	-	-	-	-	-	-	-	-	-	-			
五	台	-	-	-	-	-	-	-	-	-	-	-	-			
寧	縣	-	-	-	-	-	-	-	-	-	-	-	-			
繁	時	-	-	-	-	-	-	-	-	-	-	-	-			
保	德	-	-	-	-	-	-	-	-	-	-	-	-			
河	曲	-	-	-	-	-	-	-	-	-	-	-	-			
平	均	4,928	8,910	467	793	21	34	3,648	7,010	360	631	16	29			

王
帽)

資

年	最 低				平 均								
	給月		給日		給年		給月		給日		給		
供食	不供食	供食	不供食	供食	不供食	供食	不供食	供食	不供食	供食	不供食	供食	不供食
3,250	5,050	318	525	11	21	3,933	5,950	399	620	15	24		
3,000		250		8		4,000		327		11			
				21	36					24	39		
		280		8				300		10			
1,000		143				2,167		214					
3,050		290		10		3,400		340		12			
		208						281					
3,000						3,800							
4,050	6,390	338	533	11	17	5,790	7,980	483	666	16	22		
6,300		525		18		7,717		658		22			
		100						143					
		313	375	12	19			400	478	17	24		
2,499	5,240	259	493	12	23	3,692	7,053	362	638	16	29		

縣別	最高						普通					
	年給		月給		日給		年給		月給		日給	
	供食	不供食	供食	不供食	供食	不供食	供食	不供食	供食	不供食	供食	不供食
陽曲	9,900	12,900	813	1,125	29	40	6,350	9,350	530	825	21	30
太原	5,150	10,600	438	930	15	31	4,390	8,500	375	745	13	26
榆次	-	-	-	-	44	-	-	-	-	-	30	-
太谷	-	-	450	-	17	-	-	-	325	-	14	-
祁縣	4,000	-	-	-	22	42	3,500	-	-	-	17	37
交城	3,000	-	-	-	-	-	1,900	-	-	-	-	-
文水	6,000	8,500	545	945	22	32	5,000	7,000	525	920	15	28
嵐縣	-	-	-	-	-	-	-	-	-	-	-	-
興縣	-	-	-	-	-	-	-	-	-	-	-	-
徐溝	8,000	-	-	-	-	-	6,000	-	-	-	-	-
清源	5,950	-	-	-	-	-	4,950	-	-	-	-	-
崞嵐	3,050	5,350	300	470	12	20	2,650	4,050	225	360	10	16
汾陽	5,400	8,400	600	900	36	53	3,400	6,400	380	680	24	40
孝義	3,550	-	-	-	-	-	2,000	-	-	-	-	-
平遙	3,550	-	-	-	-	-	2,350	-	-	-	-	-
介休	3,600	8,000	300	700	10	25	3,000	7,000	240	600	8	20
石樓	-	-	-	-	-	-	-	-	-	-	-	-
臨縣	7,200	-	675	-	24	-	5,000	-	450	-	21	-
中陽	-	-	-	-	-	-	-	-	-	-	-	-
離石	-	-	-	-	40	55	-	-	-	-	30	45
方山	-	-	-	-	-	-	-	-	-	-	-	-
長治	3,420	-	285	-	9	-	2,790	-	233	-	8	-
長子	3,800	9,200	345	795	-	-	2,600	7,730	238	650	-	-
屯留	2,875	-	-	-	-	-	2,225	-	-	-	-	-
襄垣	4,000	-	-	-	-	-	3,000	-	-	-	-	-
潞城	6,500	8,500	600	800	24	30	5,500	7,500	500	700	20	26
壺關	3,000	-	350	-	20	-	2,700	-	315	-	18	-

年	最 低						平 均					
	給月		給日		給		給月		給日		給	
	供食	不供食	供食	不供食	供食	不供食	供食	不供食	供食	不供食	供食	不供食
	1,850	4,375	153	380	5	15	6,033	8,875	499	777	18	26
	3,500	7,175	328	698	11	23	4,347	8,758	380	791	13	27
					20						31	
			225		11			333			14	
	3,500				12	32	3,500				17	37
	1,200						2,033					
	3,500	5,000	500	900	12	26	4,833	6,833	523	922	16	29
	4,000						6,000					
	2,000						4,300					
	1,750	3,250	195	310	9	14	2,433	4,217	240	380	10	17
	1,500	4,400	170	480	12	29	3,433	6,400	373	687	24	35
	800						2,117					
	1,750						2,550					
	1,800	5,500	150	450	5	15	2,700	6,833	230	583	8	20
	3,650		360		12		5,233		495		19	
					20	35					30	45
	2,340		180		6		2,850		233		8	
	1,200	6,600	115	565			2,533	7,843	232	670		
	1,600						2,233					
	2,267						3,122					
	5,000	6,500	450	600	18	24	5,667	7,500	517	700	21	27
	2,333		275		15		2,678		313		18	

最				低		平		均					
年		給月		給日		年		給月		給日		給	
供	不	供	不	供	不	供	不	供	不	供	不	供	不
食	供	食	供	食	不	食	不	給	供	給	不	食	供
1,200	-	135	-	-	12	1,667	-	164	-	-	-	-	16
1,400	-	120	-	4	-	1,933	-	167	-	6	-	-	-
1,700	5,150	160	445	5	15	1,833	5,283	177	462	6	16	-	-
1,500	-	430	-	-	-	1,067	-	510	-	-	-	-	-
2,400	-	188	-	-	-	3,592	-	293	-	-	-	-	-
4,500	8,130	375	690	13	24	4,860	8,710	405	730	14	25	-	-
2,800	-	-	-	-	-	3,200	-	-	-	-	-	-	-
-	-	168	-	-	-	-	-	204	-	-	-	-	-
-	-	150	-	-	-	-	-	200	-	-	-	-	-
2,150	-	-	-	-	-	2,617	-	-	-	-	-	-	-
3,000	-	300	-	-	-	4,000	-	377	-	-	-	-	-
3,750	-	300	-	-	-	5,667	-	475	-	-	-	-	-
1,350	2,800	123	338	-	-	3,000	4,817	291	526	-	-	-	-
1,500	-	150	-	15	0	2,833	-	317	-	25	-	-	-
2,200	-	145	-	10	-	2,640	-	182	-	12	-	-	-
2,575	-	318	-	16	-	4,025	-	356	-	18	-	-	-
3,667	-	300	-	-	-	4,889	-	423	-	-	-	-	-
4,000	6,150	355	552	15	34	4,400	6,592	378	592	18	36	-	-
2,000	4,000	300	500	10	22	3,417	5,417	408	608	15	27	-	-

縣別	最				高				普				通			
	年		給月		給日		給年		給月		給日		給			
	供食	不供食	供食	不供食	供食	不供食	供食	不供食	供食	不供食	供食	不供食	供食	不供食		
水	-	-	-	-	-	-	-	-	-	-	-	-	-	-		
濟	4,000	-	-	-	-	-	3,000	-	-	-	-	-	-	-		
晉	-	-	-	-	-	-	-	-	-	-	-	-	-	-		
鄉	-	-	-	-	-	-	-	-	-	-	-	-	-	-		
河	-	-	-	-	-	-	-	-	-	-	-	-	-	-		
泉	-	-	-	-	-	-	-	-	-	-	-	-	-	-		
氏	6,000	-	525	-	21	-	5,250	-	455	-	19	-	-	-		
縣	4,000	-	-	-	-	-	3,200	-	-	-	-	-	-	-		
邑	4,680	-	390	-	14	-	3,200	-	312	-	9	-	-	-		
安	6,200	-	563	-	28	-	4,900	-	433	-	21	-	-	-		
夏	-	-	-	-	-	-	-	-	-	-	-	-	-	-		
平	-	-	-	-	-	-	-	-	-	-	-	-	-	-		
陸	-	-	-	-	-	-	-	-	-	-	-	-	-	-		
城	-	-	-	-	-	-	-	-	-	-	-	-	-	-		
新	6,500	-	505	813	23	33	4,500	-	333	650	18	28	-	-		
垣	-	-	-	-	-	-	-	-	-	-	-	-	-	-		
聞	4,650	-	328	-	19	-	3,750	-	273	-	17	-	-	-		
絳	-	-	-	-	-	-	-	-	-	-	-	-	-	-		
山	-	-	200	300	-	-	-	-	100	200	-	-	-	-		
津	-	-	-	-	-	-	3,000	-	350	-	20	-	-	-		
縣	-	-	800	-	30	40	-	-	700	-	25	32	-	-		
霍	-	-	-	-	-	-	-	-	-	-	-	-	-	-		
汾	5,950	-	-	-	-	-	4,950	-	-	-	-	-	-	-		
盩	3,600	-	-	-	-	-	2,400	-	-	-	-	-	-	-		
石	3,000	5,375	315	538	35	42	2,675	5,075	288	510	30	38	-	-		
城	5,000	7,450	-	-	-	-	4,000	6,450	-	-	-	-	-	-		
縣	4,000	-	-	-	-	-	2,500	-	-	-	-	-	-	-		
寧	-	-	-	-	-	-	-	-	-	-	-	-	-	-		
縣	-	-	390	580	19	29	-	-	300	525	18	28	-	-		
和	-	-	-	-	-	-	-	-	-	-	-	-	-	-		
蒲	-	-	-	-	-	-	-	-	-	-	-	-	-	-		
永	-	-	-	-	-	-	-	-	-	-	-	-	-	-		
大	2,550	-	235	-	8	-	2,500	-	208	-	7	-	-	-		

年	最 低						平 均					
	給 月		給 日		給 年		給 月		給 日		給 年	
	供 食	不 供 食	供 食	不 供 食	供 食	不 供 食	供 食	不 供 食	供 食	不 供 食	供 食	不 供 食
2,000							3,000					
4,625		420		17		5,292		467		19		
2,400						3,200						
1,104		156		3		2,995		286		9		
3,500		325		15		4,867		440		21		
2,000		275	558	13	23	4,333		388	674	18	28	
1,350		195		12		3,250		265		16		
		50	100					117	200			
2,000		200		15		2,500		275		18		
		500		20	29			667		25	34	
3,900						4,933						
1,200						2,400						
2,550	4,875	245	450	25	33	2,745	5,108	283	499	30	38	
3,000	5,225					4,000	6,375					
1,000						2,500						
		240	425	10	20			310	510	16	26	
1,510		125		5		2,253		189		7		

縣 別	最高普通												
	年		給月		給日		年		給月		給日		
	供食	不供食	供食	不供食	供食	不供食	供食	不供食	供食	不供食	供食	不供食	
懷山	仁陰	4,375	6,650	453	688	19	29	3,925	6,275	393	628	17	27
陽高	高鎮	4,450	-	365	-	12	-	3,500	-	290	-	10	-
天鎮	天鎮	-	-	-	-	21	36	-	-	-	-	18	33
廣靈	廣靈	-	-	390	-	16	-	-	-	315	-	14	-
靈渾	邱源	4,400	9,000	400	813	16	32	3,000	6,000	320	700	13	27
應右	應右	2,800	-	250	-	-	-	1,800	-	200	-	-	-
左雲	左雲	8,550	13,125	722	1,108	24	40	4,525	8,550	383	720	13	25
平魯	平魯	5,825	9,375	540	858	20	31	4,975	8,725	490	830	17	29
朔寧	朔寧	3,975	-	353	-	11	19	3,700	-	315	-	10	16
偏神	偏神	-	-	-	-	-	22	-	-	-	-	-	20
五折	五折	5,400	-	-	-	-	24	4,500	-	-	-	-	21
定襄	定襄	-	-	-	-	-	-	-	-	-	-	-	-
靜代	靜代	5,400	7,200	450	600	17	22	3,600	5,100	300	420	11	17
繁峙	繁峙	7,200	9,900	600	750	20	25	5,220	7,020	435	560	14	19
保德	保德	9,990	-	840	-	28	-	8,495	-	748	-	23	-
河曲	河曲	-	-	200	-	-	-	-	-	150	-	-	-
平均	平均	5,700	-	480	-	16	-	2,777	-	240	-	8	-
均	均	-	-	448	-	20	28	-	-	395	-	16	25
均	均	-	-	500	-	-	-	-	-	413	-	-	-
均	均	4,860	8,430	405	705	14	24	3,780	7,290	315	608	11	20
均	均	4,700	5,500	448	520	16	-	4,067	5,200	390	460	13	-
均	均	5,400	-	450	-	15	-	3,780	-	315	-	11	-
均	均	10,800	14,400	743	1,160	30	41	7,560	11,160	495	795	21	31
均	均	4,874	8,453	442	746	20	30	3,725	6,863	345	616	16	26

年	最 低				平 均								
	給月		給日		給年		給月		給日		給		
供 食	不 供 食	供 食	不 供 食	供 食	不 供 食	供 食	不 供 食	供 食	不 供 食	供 食	不 供 食	供 食	不 供 食
3,400	5,550	340	575	14	23	3,900	6,158	396	630	17	26		
2,500		205		7		3,483		287		10			
				15	27					18	32		
		285		11				330		14			
2,600	5,200	288	643	10	23	3,333	6,733	336	719	13	27		
800		120				1,800		190					
1,600	4,763	145	396	5	14	4,892	8,813	417	741	14	26		
4,175	7,925	400	765	15	27	4,992	8,675	477	818	17	29		
2,600		270		8	12	3,425		313		10	16		
					18						20		
3,600					19	4,500					21		
1,800	3,000	150	250	7	12	3,600	5,100	300	423	12	17		
3,955	5,850	323	488	10	16	5,426	7,290	452	599	15	20		
7,280		608		20		8,592		732		24			
		100						150					
1,000		90		3		3,159		270		9			
		300		11	18			381		16	24		
		325						413					
2,880	6,300	240	525	8	18	3,740	7,350	320	613	11	21		
3,200	3,800	308	360	12		3,980	4,833	382	447	14			
2,970		248		8		4,050		338		11			
5,040	8,640	275	585	14	24	7,800	11,400	504	847	22	32		
2,548	5,423	252	501	12	22	3,716	6,913	346	621	16	26		

工
貨)

資

年	最		低		平		均		年	給月	給日	給	
	給月	給日	給月	給日	給月	給日	給月	給日					
供食	不供食	供食	不供食	供食	不供食	供食	不供食	供食	不供食	供食	不供食	供食	不供食
5,400	8,000	450	738	15	25	9,383	12,100	767	1,063	26	36		
2,000		105		9		2,667		235		10			
1,000		280			26	2,466		370			33		
2,375		195		14	27	3,650		258		17	30		
3,600		360		18	27	4,700		470		16			
3,000				13		5,000							
1,200						4,450							
800						2,133							
		120						220					
1,800	5,000	150	450	5	15	4,133	7,333	350	650	12	22		
3,225	6,225	315	613	18	29	3,500	6,425	339	635	21	32		
		200						300					
				20	35						29	44	
				12							14		
		155	605	6	21			249	687	10	24		
2,000						3,000							

縣 別	最 高								普 通							
	年 給		月 給		日 給		年 給		月 給		日 給		日 給			
	供 食	不 供 食	供 食	不 供 食	供 食	不 供 食	供 食	不 供 食	供 食	不 供 食	供 食	不 供 食	供 食	不 供 食		
黎平	1,900	-	167	-	-	-	-	1,500	-	125	-	-	-	-		
城順	-	-	-	-	-	-	-	-	-	-	-	-	-	-		
晉城	2,400	-	200	-	8	-	2,150	-	180	-	6	-	-			
高平	4,000	7,450	350	635	14	24	3,800	7,250	330	615	13	23	-			
陽城	2,925	-	621	-	27	-	2,200	-	569	-	22	-	-			
陵川	-	-	-	-	-	-	-	-	-	-	-	-	-			
沁源	-	-	-	-	-	-	-	-	-	-	-	-	-			
遼和	-	-	-	-	-	-	-	-	-	-	-	-	-			
榆社	-	-	-	-	-	-	-	-	-	-	-	-	-			
沁源	3,000	-	285	-	15	-	2,400	-	200	-	10	-	-			
武鄉	-	-	-	-	-	-	-	-	-	-	-	-	-			
定陽	-	-	325	-	-	-	-	-	295	-	-	-	-			
昔陽	-	-	305	-	-	-	-	-	275	-	-	-	-			
孟縣	3,100	-	-	-	-	-	2,675	-	-	-	-	-	-			
臨汾	-	-	-	-	-	-	-	-	-	-	-	-	-			
洪洞	3,950	2,350	385	605	-	-	2,300	4,650	230	475	-	-	-			
浮山	-	-	-	-	-	-	-	-	-	-	-	-	-			
鄉安	-	-	-	-	40	50	-	-	-	-	30	40	-			
曲沃	3,125	-	198	-	15	-	2,625	-	175	-	13	-	-			
城城	5,000	-	550	-	25	-	4,000	-	475	-	22	-	-			
襄陵	5,000	7,000	500	700	20	30	3,250	5,250	325	525	15	25	-			
吉縣	3,325	-	300	-	-	-	3,025	-	280	-	-	-	-			

年	最 低				平 均								
	給月		給日		給年		給月		給日		給		
供食	不供食	供食	不供食	供食	不供食	供食	不供食	供食	不供食	供食	不供食	供食	不供食
1,175	-	100	-	-	-	1,525	-	131	-	-	-	-	-
1,725	-	143	-	5	-	2,092	-	174	-	6	-	-	-
3,600	7,050	320	605	12	22	3,800	7,250	333	618	13	23	-	-
1,600	-	496	-	20	-	2,242	-	562	-	23	-	-	-
-	-	-	-	-	-	-	-	-	-	-	-	-	-
1,000	-	100	-	8	-	2,133	-	228	-	11	-	-	-
-	-	268	-	-	-	-	-	296	-	-	-	-	-
-	-	200	-	-	-	-	-	260	-	-	-	-	-
2,050	-	-	-	-	-	2,608	-	-	-	-	-	-	-
1,100	3,125	123	280	-	-	2,450	3,375	246	453	-	-	-	-
-	-	-	-	20	30	-	-	-	-	30	40	-	-
2,000	-	158	-	11	-	2,583	-	177	-	13	-	-	-
2,500	-	300	-	17	-	3,833	-	442	-	21	-	-	-
2,000	4,000	200	400	10	20	3,417	5,417	342	542	15	25	-	-
2,700	-	260	-	-	-	3,017	-	280	-	-	-	-	-


年	最低					平均					
	給月		給日			給年		給月		給日	
供食	不供食	供食	不供食	供食	不供食	供食	不供食	供食	不供食	供食	不供食
2,000						3,500					
2,800						3,200					
		547						603			
		325	625	21	32			608	383	26	37
863		125				1,304		194			
2,400	4,700	230	440	20	28	2,633	5,000	260	493	25	33
3,600		300		10		5,400		450		15	

縣 別	最 高						普 通						
	年 給		月 給		日 給		年 給		月 給		日 給		
	供 食	不 供 食	供 食	不 供 食	供 食	不 供 食	供 食	不 供 食	供 食	不 供 食	供 食	不 供 食	
棲 山	仁	4,625	6,900	475	725	18	28	4,025	6,325	403	650	16	25
	陰												
陽 天	高	4,250		348		12		3,250		270		9	
	鎮					22	35					19	34
廣 靈	靈			450						410			
	靈												
靈 渾	邱	5,500	9,800	487	950	18	36	4,000	8,000	400	800	14	28
	源	4,000		400				2,700		300			
應 右	縣	3,600	8,355	305	703	10	24	2,613	6,938	245	590	8	20
	玉	5,775	9,450	553	878	20	32	4,750	8,575	475	825	18	30
左 平	雲			530		14				453		11	
	魯	3,000		320		18	29	2,800		283		16	24
朔 甯	武	4,500						3,600					
	武												
偏 神	關	5,600	7,000	460	590	15	19	3,900	5,200	320	440	11	15
	池	6,660	8,550	555	713	19	24	5,490	7,470	458	623	15	20
五 折	寒	8,910		743		25		7,625		623		21	
	寒			270						150			
定 靜	襄	5,700		480		16		2,800		240		8	
	樂	3,750				18	25	3,050				15	22
代 五	縣			550						450			
	台	5,040	8,673	443	743	15	25	4,080	7,560	393	660	12	22
學 繁	縣	4,650		427		18		4,250		370		16	
	時	5,400		450		15		3,780		315		11	
保 河	德												
	曲	9,000	12,600	650	978	25	35	5,760	9,360	435	735	16	26
平	均	4,326	8,412	447	802	20	33	3,615	7,145	350	664	16	25

工 資

(貨)

年	最 低				平 均								
	給月		給日		給年		給月		給日		給		
供食	不供食	供食	不供食	供食	不供食	供食	不供食	供食	不供食	供食	不供食	供食	不供食
3,300	5,750	330	573	13	23	3,983	6,325	403	649	16	25		
2,350		193		6		3,783		270		9			
				18	33					20	34		
		330						397					
3,300	6,300	350	640	12	23	4,267	8,033	406	793	15	29		
1,300		150				2,667		283					
1,675	4,425	142	373	5	12	2,629	6,572	231	555	8	19		
4,100	7,900	399	770	16	28	4,875	8,642	472	824	18	30		
		340		10				441		12			
2,400		270		14	20	2,733		291		16	24		
3,000						3,700							
2,200	3,200	183	264	6	10	3,900	5,133	321	431	11	15		
4,410	6,210	368	513	11	16	5,520	7,410	460	628	15	20		
5,760		480		16		7,432		615		21			
		100						173					
1,000		90		3		3,167		330		9			
2,375				11	18	3,058				15	22		
		350						450					
3,000	6,360	285	570	10	19	4,040	7,531	374	658	12	22		
3,850		323		14		4,250		373		16			
2,970		248		8		4,050		338		11			
2,520	6,120	165	465	7	17	5,760	9,360	417	725	16	26		
2,479	5,624	253	525	12	23	3,640	7,060	350	664	16	27		

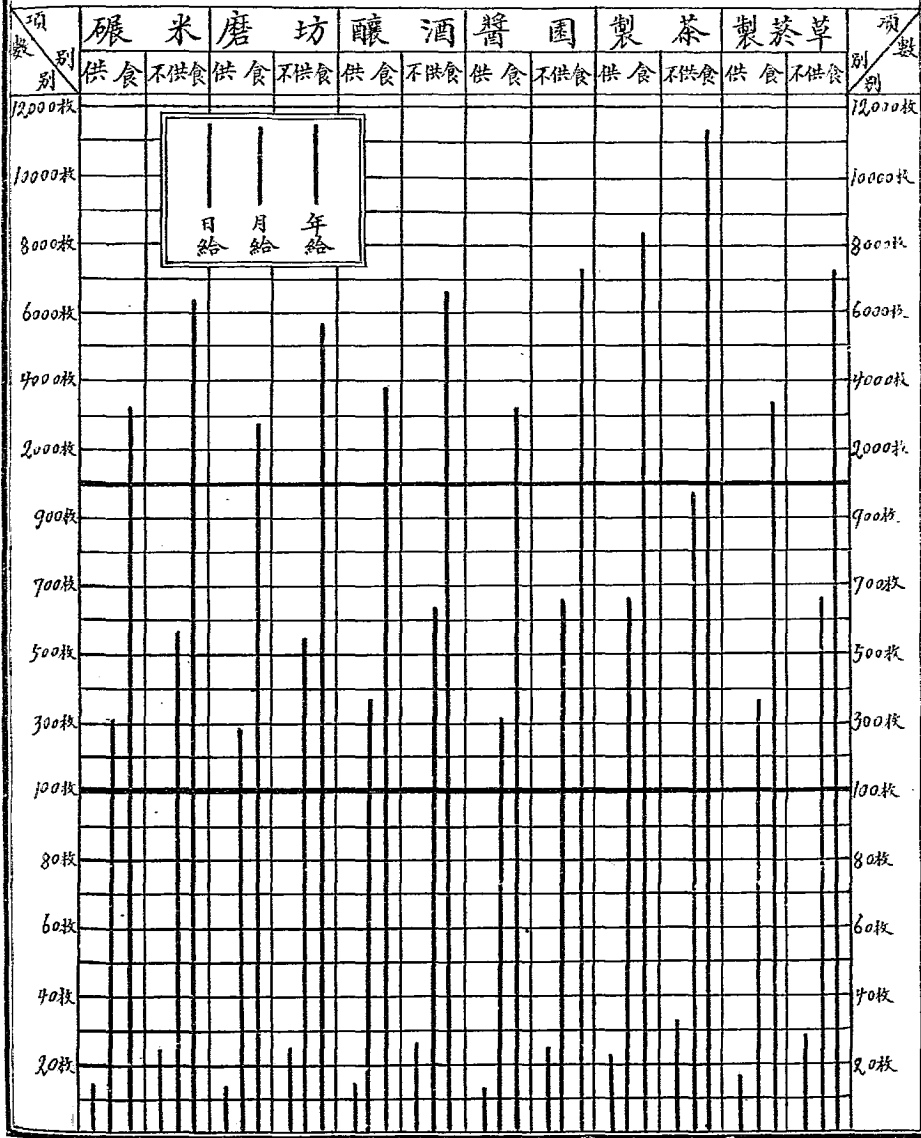


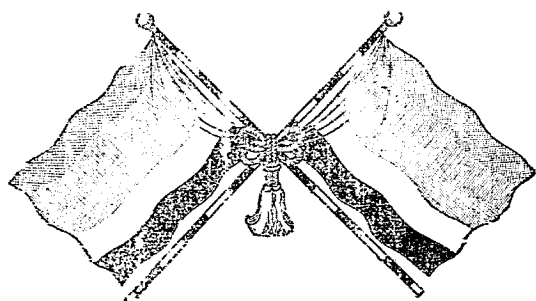
第二編

工資

製造飲食品類

全省製造飲食品勞働工資平均比較圖





工
米)

資

2

最低						平均					
年 給月		給日		給		年 給月		給日		給	
供食	不供食	供食	不供食	供食	不供食	供食	不供食	供食	不供食	供食	不供食
4,000	6,875	328	575	11	19	5,133	8,042	426	702	15	24
2,755	5,395	240	363	9	18	3,363	6,198	295	507	11	22
-	-	-	-	8	22	-	-	-	-	10	24
2,000	-	125	-	-	-	2,467	-	175	-	-	-
1,900	-	-	-	10	-	2,517	-	-	-	11	-
-	-	-	-	11	-	-	-	-	-	13	-
-	-	-	-	10	23	-	-	-	-	13	26
-	-	-	-	12	-	-	-	-	-	15	-
3,600	-	300	-	10	-	3,700	-	370	-	14	-
-	-	-	-	15	30	-	-	-	-	20	37
-	-	195	-	-	-	-	-	252	-	-	-
1,300	2,350	183	268	8	16	1,750	2,883	245	353	11	18
1,800	4,200	140	440	8	20	2,300	5,300	253	553	13	25
-	-	-	-	8	-	-	-	-	-	11	-
1,800	-	150	450	5	15	2,783	-	230	533	8	18
3,067	6,033	290	593	12	23	3,300	6,256	312	613	14	26
2,200	-	200	-	7	-	3,217	-	300	-	10	-
-	-	-	-	10	25	-	-	-	-	20	35
-	-	-	-	4	19	-	-	-	-	5	20
-	-	-	-	-	-	-	-	-	-	8	21
2,000	-	-	-	-	-	3,000	-	-	-	-	-
-	-	550	750	25	30	-	-	650	867	29	35

米)

資

4

年	最				低		平				均	
	給月		給日		給年		給月		給日		給	
供食	不供給	供食	不供食	供食	不供食	供食	不供食	供給	不供給	供食	不供食	
1,400		120		4		2,000		167		6		
1,550		430		15		2,117		485		18		
1,000		104				1,433		157				
3,690	6,750	315	563	10	20	4,050	7,168	345	600	11	21	
		275		8	17			305		10	19	
				9	18					11	21	
				14						19		
2,000		205		9		2,600		255		11		
		95	360	7	17			198	492	10	20	
				8						10		
845	2,800	98	280	6	16	1,973	4,417	186	430	12	23	
1,800		155		15		2,067		207		19		
	3,750		323		14		4,350		385		16	
		250		15				325		22		
				13	28					17	32	
				10	20					15	25	

縣別	最高						普通					
	年		給月		給日		年		給月		給日	
	供食	不供食	供食	不供食	供食	不供食	供食	不供食	供食	不供食	供食	不供食
永濟	-	-	-	-	-	-	-	-	-	-	-	-
晉鄉	-	-	-	-	-	-	-	-	-	-	-	-
虞鄉	-	-	-	-	-	-	-	-	-	-	-	-
絳鄉	-	-	-	-	-	-	-	-	-	-	-	-
高平	-	-	-	-	-	-	-	-	-	-	-	-
氏縣	5,333	-	503	-	20	-	5,033	-	443	-	18	-
解縣	-	-	270	-	-	-	-	-	235	-	-	-
安邑	2,340	-	234	-	-	-	1,560	-	156	-	-	-
夏縣	4,800	-	448	-	24	-	3,950	-	380	-	19	-
平陸	-	-	-	-	-	-	-	-	-	-	-	-
芮城	-	-	-	-	14	23	-	-	-	-	12	21
絳曲	-	-	-	-	21	36	-	-	-	-	17	32
喜縣	-	-	-	-	18	-	-	-	-	-	15	-
絳絳	-	-	-	-	20	30	-	-	-	-	10	15
山陰	-	-	300	-	30	42	-	240	-	28	36	-
津縣	-	-	-	-	20	30	-	-	-	-	15	25
西石	-	-	-	-	20	30	-	-	-	-	15	25
靈石	-	-	-	-	20	30	-	-	-	-	15	25
趙城	2,775	5,275	298	500	26	34	2,375	4,575	323	488	21	30
縣城	-	-	-	-	25	35	-	-	-	-	21	31
寧縣	-	-	-	-	33	-	-	-	-	-	23	-
大蒲	4,575	-	440	-	24	-	3,675	-	403	-	19	-
永和	-	-	-	-	-	-	-	-	-	-	-	-
大同	4,050	-	345	-	12	-	3,500	-	293	-	10	-

工
米)

資

6

年	最低				平均							
	給月		給日		給年		給月		給日		給	
供食	不供食	供食	不供食	供食	不供食	供食	不供食	供食	不供食	供食	不供食	給
4,600		400		16		4,989		449		18		
		200						235				
780		78				1,560		156				
3,100		305		15		3,950		378		19		
				10	19					12	21	
				12	28					17	32	
				10						14		
				50	10					12	18	
		200						247		29	39	
				10	20					15	25	
1,975	4,475	200	438	17	25	2,375	4,775	274	475	21	30	
				17	27					21	31	
				18						25		
3,200		315		15		3,817		386		19		
2,550		230		8		3,367		289		10		

縣 別	最 高						普 通						
	年 給		月 給		日 給		年 給		月 給		日 給		
	供 食	不 供 食	供 食	不 供 食	供 食	不 供 食	供 食	不 供 食	供 食	不 供 食	供 食	不 供 食	
懷山	仁	4,250	6,450	425	645	15	25	3,700	6,000	348	578	12	22
山陽	高	6,150	-	513	-	17	-	4,850	-	395	-	13	-
天寶	鎮	-	-	-	-	18	33	-	-	-	-	15	30
廣靈	靈	-	-	-	-	14	-	-	-	-	-	10	-
靈源	印	3,000	7,000	338	763	13	30	2,433	6,000	255	693	10	26
源應	縣	1,600	-	150	-	-	-	1,400	-	115	-	-	-
右玉	雲	3,025	-	259	-	9	-	2,250	-	200	-	7	-
左雲	雲	4,300	7,825	415	753	16	26	3,750	7,400	355	703	14	24
平魯	魯	-	-	-	-	-	-	-	-	-	-	-	-
朔武	武	-	-	350	-	-	-	-	-	300	-	-	-
偏關	關	-	-	360	500	12	17	-	-	240	360	9	13
神池	池	5,940	7,290	518	623	16	20	5,310	6,210	443	518	14	18
五寨	寨	7,380	-	615	-	21	-	6,030	-	503	-	17	-
忻定	縣	4,000	-	-	-	-	-	1,500	-	-	-	-	-
靜樂	樂	-	-	-	-	14	20	3,600	-	300	-	10	-
代縣	縣	-	-	458	-	-	-	-	-	385	-	11	17
五台	台	4,000	-	360	-	13	-	3,240	-	280	-	9	-
寧繁	繁	4,100	-	343	-	14	-	3,067	-	303	-	11	-
保德	德	3,600	-	300	-	10	-	2,590	-	218	-	7	-
河曲	曲	9,000	12,600	553	853	25	35	5,760	9,360	285	585	16	26
平 均		3,950	6,932	371	650	16	28	3,151	6,044	301	556	14	24

工
米)

資

8

年	最 低						平 均					
	給月		給日		給		給月		給日		給	
供食	不供食	供食	不供食	供食	不供食	供食	不供食	供食	不供食	供食	不供食	
3,150	5,350	285	530	10	20	3,700	5,933	353	584	12	22	
								300		10		
4,000		325		11		5,000		411		14		
				12	27					15	30	
				8						11		
1,800	4,500	205	563	8	21	2,411	5,833	266	673	10	26	
1,000		95				1,333		120				
1,825		126		6		2,367		195		7		
3,275	7,025	315	670	12	22	3,775	7,417	362	709	14	24	
		223		8				302		11		
		270						307				
		180	300	6	10			293	387	9	13	
3,960	5,580	330	465	10	15	5,070	6,360	430	535	13	18	
4,500		375		13		6,060		498		17		
800						2,100						
						3,600		300		10		
				7	14					11	17	
		313						385				
2,430		200		7		3,223		280		10		
2,667		277		9		3,278		308		11		
2,160		165		6		2,783		228		8		
				8	17					10	19	
4,320	7,290	185	485	12	22	6,360	9,960	341	641	18	28	
2,468	5,215	234	468	11	20	3,190	6,064	302	558	14	24	

年	最 低				平 均								
	給月		給日		給年		給月		給日		給		
供 食	不 供 食	供 食	不 供 食	供 食	不 供 食	供 食	不 供 食	供 食	不 供 食	供 食	不 供 食	供 食	不 供 食
3,750	6,875	300	575	10	20	4,867	7,892	392	684	16	25		
2,860	5,340	263	420	9	19	3,908	7,397	328	633	11	23		
2,400	-	200	-	7	-	29,33	-	247	-	8	-		
-	-	170	-	-	-	-	-	224	-	-	-		
1,950	-	-	-	8	-	2,508	-	-	-	10	-		
800	-	-	-	-	-	1,400	-	-	-	-	-		
-	-	-	-	11	23	-	-	-	-	13	26		
1,515	-	115	-	-	-	2,008	-	167	-	-	-		
3,000	-	300	-	10	-	4,100	-	410	-	15	-		
-	-	-	-	15	30	-	-	-	-	20	37		
-	-	200	-	-	-	-	-	256	-	-	-		
1,325	2,375	197	268	7	16	1,767	2,892	239	351	10	18		
1,300	4,200	140	440	8	20	2,300	5,300	253	553	13	25		
2,000	-	-	-	-	-	2,517	-	-	-	-	-		
1,900	-	-	-	-	-	2,633	-	-	-	-	-		
1,800	-	150	450	5	15	2,783	-	230	533	8	18		
3,233	6,267	330	630	15	26	3,456	6,500	354	647	18	29		
2,000	-	200	-	8	-	2,667	-	267	-	10	-		
1,200	-	-	-	-	-	1,567	-	-	-	-	-		
2,500	5,000	218	500	10	22	3,567	6,250	302	596	15	27		
2,800	-	340	-	14	-	3,400	-	400	-	17	-		
1,890	-	165	-	5	-	2,500	-	204	-	6	-		
1,200	6,900	105	500	-	-	1,933	6,750	183	576	-	-		
1,875	-	-	-	-	-	2,533	-	-	-	-	-		
1,625	-	-	-	-	-	2,750	-	-	-	-	-		
-	-	600	800	26	32	-	-	740	950	32	39		
1,475	3,100	140	410	5	15	1,717	3,317	168	468	6	16		

縣 別	最 高						普 通						
	年 給		月 給		日 給		年 給		月 給		日 給		
	供 食	不 供 食	供 食	不 供 食	供 食	不 供 食	供 食	不 供 食	供 食	不 供 食	供 食	不 供 食	
黎 平	城	2,000	-	200	-	-	-	1,700	-	160	-	-	-
	順	7,500	-	150	-	5	-	2,000	-	140	-	4	-
晉 高	城	2,850	-	225	-	9	-	2,000	-	163	-	6	-
	平	1,275	4,725	125	410	5	15	1,050	4,500	105	380	4	14
陽 陵	城	2,400	-	560	-	24	-	2,000	-	473	-	17	-
	川	1,800	-	233	-	-	-	1,488	-	146	-	-	-
沁 縣	水	4,140	7,560	345	630	11	21	3,780	7,020	315	585	10	20
	和	-	-	190	310	-	-	-	-	170	290	-	-
和 縣	順	1,825	-	395	-	-	-	1,625	-	365	-	-	-
	社	3,150	-	-	-	-	-	2,700	-	-	-	-	-
沁 縣	源	3,250	-	323	-	14	-	2,550	-	253	-	11	-
	武	2,400	-	200	-	10	-	2,000	-	180	-	8	-
武 平	定	1,600	-	153	-	7	-	1,500	-	130	-	6	-
	陽	3,550	-	343	-	-	-	3,000	-	313	-	-	-
昔 孟	縣	3,900	-	-	-	-	-	3,350	-	-	-	-	-
	縣	2,850	-	260	-	-	-	2,500	-	220	-	-	-
臨 洪	陽	-	-	450	-	-	-	-	-	350	-	-	-
	洞	6,000	-	433	-	-	-	4,900	-	333	-	-	-
浮 鄉	山	3,000	5,800	305	580	22	37	2,100	4,800	180	480	12	27
	安	3,200	-	250	-	19	-	1,900	-	210	-	16	-
曲 沃	澤	3,900	-	335	-	30	-	2,500	-	250	-	20	-
	城	2,800	-	198	-	14	-	2,500	-	163	-	12	-
鳳 沙	城	-	-	-	-	22	-	-	-	-	-	19	-
	城	3,167	-	325	580	-	-	2,433	-	263	500	-	-
襄 吉	陵	4,000	6,000	400	600	20	30	3,000	5,000	300	500	15	25
	縣	3,375	-	305	-	29	-	3,050	-	285	-	25	-

年	最低						平均						
	給月		給日		給		給月		給日		給		
供食	不供食	供食	不供食	供食	不供食	供食	不供食	供食	不供食	供食	不供食	供食	不供食
1,200	-	120	-	-	-	1,633	-	160	-	-	-	-	-
1,500	-	120	-	3	-	2,000	-	140	-	5	-	-	-
1,400	-	120	-	4	-	2,083	-	168	-	6	-	-	-
850	4,300	80	360	3	13	1,058	4,508	103	383	4	14	-	-
1,400	-	425	-	13	-	1,933	-	486	-	18	-	-	-
1,013	-	104	-	-	-	1,434	-	161	-	-	-	-	-
3,510	6,660	285	555	.9	19	3,810	7,080	315	590	10	20	-	-
-	-	140	255	-	-	-	-	167	285	-	-	-	-
1,350	-	330	-	-	-	1,600	-	363	-	-	-	-	-
1,950	-	-	-	-	-	2,600	-	-	-	-	-	-	-
2,000	-	205	-	9	-	2,600	-	260	-	11	-	-	-
1,500	-	150	-	5	-	1,967	-	177	-	8	-	-	-
1,200	-	113	-	5	-	1,433	-	132	-	6	-	-	-
-	-	-	-	-	-	3,275	-	328	-	-	-	-	-
-	-	-	-	-	-	3,625	-	-	-	-	-	-	-
2,050	-	187	-	-	-	2,467	-	222	-	-	-	-	-
-	-	300	-	-	-	-	-	367	-	-	-	-	-
3,100	-	175	-	-	-	4,667	-	347	-	-	-	-	-
1,045	2,600	98	295	6	17	2,048	4,400	195	452	13	27	-	-
1,500	-	163	-	12	-	2,167	-	208	-	16	-	-	-
1,500	-	200	-	15	-	2,333	-	262	-	22	-	-	-
2,300	-	140	-	11	-	2,533	-	167	-	12	-	-	-
-	-	-	-	16	-	-	-	-	-	19	-	-	-
1,933	-	220	450	-	-	2,517	-	269	510	-	-	-	-
1,950	-	213	-	13	-	3,033	-	318	-	18	-	-	-
2,000	4,000	200	400	10	20	3,000	5,000	300	500	15	25	-	-
2,675	-	250	-	22	-	3,033	-	280	-	25	-	-	-

縣 別	最 高						普 通					
	年 給		月 給		日 給		年 給		月 給		日 給	
	供 食	不 供 食	供 食	不 供 食	供 食	不 供 食	供 食	不 供 食	供 食	不 供 食	供 食	不 供 食
永 濟	6,925	-	600	-	20	-	5,775	-	500	-	17	-
臨 晉	3,000	-	-	-	-	-	2,000	-	-	-	-	-
虞 鄉	-	-	397	-	-	-	-	360	-	-	-	-
榮 河	-	-	-	-	-	-	4,000	-	-	-	-	-
高 泉	5,000	-	-	-	-	-	4,700	-	-	-	-	-
猗 氏	5,250	-	435	-	22	-	4,700	390	-	20	-	-
解 縣	-	-	330	-	21	-	-	295	-	17	-	-
安 邑	3,744	-	312	-	11	-	2,560	256	-	10	-	-
夏 縣	3,925	-	348	-	20	-	3,200	295	-	16	-	-
平 陸	-	-	-	-	28	-	-	-	-	24	-	-
崞 城	2,975	-	-	-	-	-	2,625	-	-	-	-	-
新 絳	2,550	-	400	-	25	35	1,625	300	-	20	30	-
垣 曲	1,500	-	193	-	-	-	1,100	150	-	-	-	-
聞 喜	4,400	-	365	-	20	-	3,200	305	-	18	-	-
絳 縣	2,250	-	-	-	-	-	1,750	-	-	-	-	-
稷 山	3,200	-	400	600	-	-	2,000	200	300	-	-	-
河 津	-	-	-	-	-	-	4,000	400	-	20	-	-
靈 縣	-	-	247	-	12	22	-	215	-	10	17	-
汾 西	6,175	-	-	-	-	-	5,700	-	-	-	-	-
靈 石	3,600	-	300	-	-	-	2,800	240	-	-	-	-
趙 城	2,750	5,275	300	543	26	34	2,375	4,525	248	495	22	30
濕 縣	-	-	467	697	20	30	-	367	597	18	28	-
大 寧	2,975	-	295	-	12	-	2,388	248	-	10	-	-
蒲 縣	3,550	-	400	-	26	-	3,125	340	-	21	-	-
永 和	3,475	6,050	298	553	15	25	2,825	5,375	240	480	10	20
大 同	3,600	-	300	-	10	-	3,250	268	-	9	-	-

年	最 低				平 均					
	給月	給日	給年	給	給月	給日	給年	給		
供食	不供食	供食	不供食	供食	不供食	供食	不供食	供食	不供食	
3,450	-	300	-	10	-	5,383	-	467	-	16
1,000	-	-	-	-	-	2,000	-	-	-	-
-	-	330	-	-	-	-	-	362	-	-
2,400	-	-	-	-	-	3,300	-	-	-	-
4,250	-	350	-	18	-	4,733	-	392	-	20
-	-	260	-	13	-	-	-	295	-	17
1,560	-	104	-	5	-	2,621	-	224	-	9
2,300	-	230	-	12	-	3,142	-	291	-	16
-	-	-	-	18	-	-	-	-	-	23
2,000	-	-	-	-	-	2,533	-	-	-	-
1,200	-	225	-	15	25	1,792	-	308	-	20
715	-	98	-	-	-	1,105	-	147	-	-
1,400	-	118	-	14	-	3,000	-	263	-	17
1,250	-	-	-	-	-	1,750	-	-	-	-
1,000	-	100	200	-	-	2,067	-	233	367	-
2,400	-	-	-	-	-	3,200	-	400	-	20
-	-	187	-	7	16	-	-	216	-	10
4,950	-	-	-	-	-	5,608	-	-	-	-
2,400	-	200	-	-	-	2,933	-	247	-	-
1,750	4,150	200	438	17	26	2,292	4,650	249	492	22
-	-	287	503	15	25	-	-	374	599	18
1,795	-	195	-	6	-	2,386	-	246	-	7
2,375	-	258	-	15	-	3,017	-	333	-	21
2,050	4,400	155	363	8	18	2,783	5,275	231	465	11
2,650	-	245	-	8	-	3,167	-	271	-	9

縣 別	最 高						普 通					
	年 給		月 給		日 給		年 給		月 給		日 給	
	供 食	不 供 食	供 食	不 供 食	供 食	不 供 食	供 食	不 供 食	供 食	不 供 食	供 食	不 供 食
懷 仁	4,250	6,450	390	635	14	25	3,700	5,900	325	588	12	23
山 陰	-	-	-	-	-	-	-	-	300	-	-	-
陽 高	6,150	-	513	-	17	-	4,850	-	395	-	13	-
天 鎮	-	-	356	656	-	-	-	-	336	635	-	-
廣 靈	3,100	-	300	-	-	-	2,900	-	280	-	-	-
靈 邱	3,000	7,000	313	750	13	30	2,433	6,000	235	685	10	26
渾 源	1,800	-	150	-	-	-	1,500	-	120	-	-	-
應 縣	3,025	-	259	-	9	-	2,250	-	200	-	7	-
右 玉	4,250	7,925	410	758	16	27	3,700	7,475	358	703	13	25
左 雲	3,450	-	370	-	16	-	2,975	-	305	-	13	-
平 魯	2,400	-	274	-	18	-	2,200	-	248	-	16	-
朔 縣	-	-	330	-	-	-	-	-	300	-	-	-
甯 武	4,800	-	450	-	-	-	4,320	-	400	-	-	-
偏 關	3,000	4,500	250	380	10	16	2,400	3,600	200	300	8	14
神 池	5,400	7,290	450	623	15	20	4,680	6,570	390	548	13	18
五 寨	7,470	-	623	-	21	-	5,940	-	495	-	17	-
折 縣	-	-	320	-	-	-	-	-	300	-	-	-
定 襄	-	-	-	-	-	-	3,600	-	300	-	10	-
靜 樂	3,475	-	-	-	17	24	2,950	-	-	-	14	21
代 縣	-	-	458	-	-	-	-	-	385	-	-	-
五 台	4,410	-	360	-	13	-	3,460	-	280	-	9	-
寧 縣	3,700	-	323	-	14	-	3,280	-	298	-	11	-
繁 峙	2,880	-	240	-	8	-	2,430	-	203	-	7	-
保 德	-	-	-	-	12	22	-	-	-	-	10	18
河 曲	9,360	12,960	580	880	26	36	6,126	9,720	308	630	17	27
平 均	3,540	6,785	345	636	17	28	2,891	5,819	283	546	14	24

年	最 低				平 均								
	給月		給日		給年		給月		給日		給		
供食	不供食	供食	不供食	供食	不供食	供食	不供食	供食	不供食	供食	不供食	供食	不供食
2,850	5,050	293	535	10	21	3,600	5,800	336	586	12	23		
-	-	-	-	-	-	-	-	300	-	-	-	-	-
4,000	-	325	-	11	-	5,000	-	411	-	14	-	-	-
-	-	316	615	-	-	-	-	336	635	-	-	-	-
2,450	-	220	-	-	-	2,817	-	267	-	-	-	-	-
1,800	4,500	183	553	8	21	2,411	5,833	244	663	10	26		
1,200	-	98	-	-	-	1,500	-	123	-	-	-	-	-
1,825	-	126	-	6	-	2,367	-	195	-	7	-	-	-
3,225	6,950	310	660	11	23	3,725	7,450	373	707	13	25		
2,475	-	220	-	10	-	2,967	-	298	-	13	-	-	-
2,000	-	235	-	14	-	2,200	-	252	-	16	-	-	-
-	-	250	-	-	-	-	-	293	-	-	-	-	-
3,600	-	320	-	-	-	4,243	-	390	-	-	-	-	-
1,600	2,800	130	244	6	12	2,333	3,633	193	308	8	14		
3,600	5,670	300	473	10	16	4,560	6,510	380	548	13	18		
4,770	-	499	-	13	-	6,060	-	505	-	17	-	-	-
-	-	280	-	-	-	-	-	300	-	-	-	-	-
-	-	-	-	-	-	3,600	-	300	-	10	-	-	-
1,475	-	-	-	11	16	2,633	-	-	-	14	20		
-	-	313	-	-	-	-	-	385	-	-	-	-	-
2,520	-	200	-	7	-	3,463	-	280	-	10	-	-	-
2,650	-	253	-	9	-	3,210	-	291	-	11	-	-	-
1,800	-	150	-	5	-	2,370	-	198	-	7	-	-	-
-	-	-	-	8	16	-	-	-	-	10	19		
5,040	8,640	240	540	14	24	6,840	10,440	374	683	19	29		
2,110	4,944	220	460	10	20	2,847	5,849	283	547	14	24		

縣 別		最 高						普 通					
		年 給		月 給		日 給		年 給		月 給		日 給	
		供 食	不 供 食	供 食	不 供 食	供 食	不 供 食	供 食	不 供 食	供 食	不 供 食	供 食	不 供 食
陽	曲	10,200	13,150	868	1,238	29	40	7,800	11,200	675	975	23	33
太	原	5,300	10,600	450	888	15	30	4,090	7,900	355	625	12	25
榆	次	6,000	-	500	-	17	-	4,800	-	400	-	14	-
太	谷	5,000	-	-	-	-	-	4,500	-	-	-	-	-
郝	縣	-	-	-	-	16	-	-	-	-	-	13	-
交	城	2,800	-	-	-	-	-	2,000	-	-	-	-	-
文	水	-	-	593	993	30	40	-	-	533	900	25	35
嵐	縣	3,950	-	343	-	20	-	3,050	-	255	-	16	-
興	縣	4,200	-	420	-	17	-	3,600	-	360	-	13	-
徐	溝	-	-	640	-	-	-	-	-	540	-	-	-
清	源	4,400	-	-	-	-	-	3,350	-	-	-	-	-
苛	嵐	2,675	4,200	300	465	12	22	2,275	3,163	233	328	10	16
汾	陽	-	-	-	-	26	38	-	-	-	-	22	34
孝	義	4,000	-	-	-	-	-	3,550	-	-	-	-	-
平	遙	3,650	-	-	-	-	-	2,600	-	-	-	-	-
介	休	4,000	-	300	-	10	-	3,000	-	240	-	8	-
石	稷	3,976	6,600	380	640	20	32	3,750	6,325	360	620	18	30
臨	縣	6,000	-	600	-	24	-	5,000	-	475	-	16	-
中	陽	-	-	-	-	17	24	-	-	-	-	14	20
維	石	5,750	8,750	495	795	25	37	4,475	6,875	388	688	20	32
方	山	7,400	-	660	-	28	-	5,300	-	540	-	22	-
長	治	4,320	-	360	-	12	-	3,600	-	300	-	10	-
長	子	-	-	-	-	15	31	-	-	240	600	12	26
屯	留	3,475	-	-	-	-	-	2,375	-	-	-	-	-
襄	垣	4,000	-	-	-	-	-	3,000	-	-	-	-	-
潞	城	7,000	9,000	710	1,000	-	-	6,000	8,000	600	900	-	-
臨	關	2,000	3,500	200	500	7	17	1,800	3,200	180	480	6	16

年	最				低		平						均	
	給月		給日		給	不 供 食	給年		給月		給日		給	不 供 食
	供 食	不 供 給	供 食	不 供 食			供 食	不 供 食	供 給	不 供 給	供 食	不 供 食		
2,100	5,250	200	500	8	16	6,700	9,867	581	904	23	30			
3,300	6,725	300	535	10	20	4,230	8,408	368	683	12	25			
2,400		200		7		4,400		367		13				
3,500						4,333								
				10						13				
1,200						2,000								
		483	850	20	30			536	914	25	35			
2,625		195		12		3,208		264		16				
3,300		330		11		3,700		370		14				
		440						540						
1,775						3,175								
1,450	2,600	200	308	9	15	2,133	3,321	244	367	10	18			
				18	30					22	34			
2,000						2,183								
1,775						2,675								
1,800		150		5		3,200		230		8				
3,525	6,075	343	595	15	27	3,750	6,333	361	618	18	30			
4,000		360		12		5,000		478		17				
				11	17					14	20			
3,400	5,200	300	600	15	27	4,542	6,942	394	694	20	32			
3,000		32		16		5,233		507		22				
2,880		240		8		3,600		300		10				
				8	24			240	600	12	27			
1,925						2,592								
2,000						3,000								
4,500	6,500	400	700			5,833	7,833	570	867					
1,500	3,000	150	400	5	15	1,767	3,233	177	460	6	16			

縣 別	最 高						普 通					
	年 給月		給 日		給 年		給 月		給 日		給	
	供 食	不 供 食	供 食	不 供 食	供 食	不 供 食	供 食	不 供 食	供 食	不 供 食	供 食	不 供 食
黎平	2,200	-	200	-	-	-	2,000	-	175	-	-	-
城順	-	-	-	-	-	-	-	-	-	-	-	-
城平	2,800	-	240	-	8	-	2,000	-	180	-	6	-
高勝	4,250	7,725	400	682	15	25	3,650	7,100	320	605	10	20
雙川	2,400	-	210	-	-	-	2,000	-	161	-	-	-
水縣	-	-	240	320	-	-	-	-	200	280	-	-
順社	5,500	-	400	-	-	-	4,500	-	320	-	-	-
縣	3,600	-	375	-	18	-	3,000	-	330	-	14	-
鄉	3,000	-	300	-	10	-	2,400	-	200	-	8	-
定	-	-	-	-	-	-	-	-	-	-	-	-
陽	2,800	-	255	-	-	-	2,400	-	200	-	-	-
縣	8,000	-	675	-	-	-	6,000	-	575	-	-	-
汾	8,000	-	1,000	-	-	-	6,000	-	750	-	-	-
洞	4,400	6,800	430	680	18	32	2,800	4,850	280	580	13	27
山	-	-	337	-	30	-	-	-	300	-	25	-
寧	6,000	-	400	-	40	-	4,000	-	300	-	35	-
澤	4,500	-	325	-	19	-	3,800	-	290	-	16	-
沃	5,100	-	486	-	27	-	4,675	-	468	-	22	-
城	5,500	-	575	-	-	-	4,000	-	450	-	-	-
城	4,500	-	467	-	23	-	3,800	-	360	-	19	-
陵	5,000	7,000	500	700	20	30	3,000	5,000	300	500	15	25
吉	4,400	-	310	-	-	-	3,975	-	280	-	-	-

年	最低				平均								
	給月		給日		給		給		給		給		
供食	不供食	供食	不供食	供食	不供食	供食	不供食	供食	不供食	供食	不供食	供食	不供食
1,600		145				1,933		173					
1,400		120		4		2,067		180		6			
2,450	5,900	250	535	7	17	3,450	6,908	323	607	11	21		
1,300		102				1,900		158					
		180	240					207	280				
		373						408					
3,600		240				4,533		320					
2,400		295		11		3,000		333		14			
1,600		160		6		2,333		220		8			
1,800		135				2,333		197					
4,550		475				6,167		575					
4,750		475				6,250		742					
980	3,000	98	330	7	16	2,727	4,883	269	530	13	25		
		257		20				298		25			
3,000		200		30		4,333		300		35			
3,000		245		14		3,767		287		16			
4,425		438		19		4,733		464		23			
3,000		350				4,167		458					
2,400		267		13		3,567		365		18			
2,000	4,000	200	400	10	20	3,333	5,333	333	533	15	25		
3,450		250				3,942		280					

縣別	最高						普通						
	年		給月		給日		年		給月		給日		
	供食	不供食	供食	不供食	供食	不供食	供食	不供食	供食	不供食	供食	不供食	
永													
臨													
虞					20							18	
榮													
萬													
濟													
晉													
鄉													
河													
泉													
氏													
縣													
邑			468		16				312			11	
安													
夏													
平	7,200		680		30		5,600		500			20	
陸													
城	5,900		660		32		5,500		610			29	
絳													
曲	2,275		275				1,675		225				
喜	4,550		418		23		3,350		323			19	
聞													
絳	4,000						3,000						
山													
津													
縣													
西	6,100		345		16		5,400		310			14	
石	6,000						4,000						
趙	3,875	6,475	375	630	34	43	3,375	5,875	323	563	29	37	
濕	5,250	7,575					4,375	6,700					
大	6,000						4,000						
蒲	6,550		625				5,800		543				
永	4,525	3,300	403	680	20	33	3,200	6,550	305	575	17	25	
和													
大	7,200		600		20		5,665		475			16	

年	最 低				平 均								
	給月		給日		給年		給月		給日		給		
供食	不供食	供食	不供食	供食	不供食	供食	不供食	供食	不供食	供食	不供食	供食	不供食
					15							18	
4,400		156 360		6 16		5,733		312 513		11 22			
5,000		550		20		5,467		607		27			
1,000		138				1,650		213					
1,550		135		13		3,150		292		18			
2,000						3,000							
4,000		290		12				315		14			
2,400						5,167 4,133							
2,975	5,475	275	505	25	33	3,408	5,942	324	566	29	39		
3,425	5,650					4,350	6,642						
2,000						4,000							
4,425		443				5,592		537					
2,867	6,567	255	505	10	20	3,531	7,139	321	587	16	26		
4,570		385		13		5,812		487		16			

縣別	最高						普通					
	年給		月給		日給		年給		月給		日給	
	供食	不供食	供食	不供食	供食	不供食	供食	不供食	供食	不供食	供食	不供食
懷仁	4,875	6,925	475	698	19	28	4,125	6,175	403	635	16	26
山陰	-	-	-	-	-	-	-	-	-	-	34	-
陽高	6,600	-	550	-	18	-	5,200	-	425	-	14	-
天鎮	-	-	889	1,189	-	-	-	-	673	973	-	-
廣靈	5,760	-	240	-	15	-	5,040	-	265	-	13	-
靈石	6,000	9,000	600	1,038	21	37	4,250	8,000	383	825	14	31
渾源	6,000	-	500	-	-	-	3,600	-	300	-	-	-
應縣	6,300	-	530	-	19	-	4,575	-	385	-	13	-
右玉	5,175	9,075	475	830	18	30	4,388	8,375	428	793	18	28
左雲	4,000	-	408	-	-	-	3,425	-	350	-	-	-
平魯	3,600	-	-	-	19	-	3,200	-	-	-	15	-
朔州	6,400	8,000	560	600	22	27	4,800	6,000	400	500	16	22
偏關	5,580	6,930	465	578	15	19	4,590	5,940	383	495	12	16
神池	9,180	-	765	-	26	-	7,470	-	623	-	21	-
五寨	-	-	-	-	-	-	-	-	250	-	20	-
忻定	-	-	-	-	-	-	4,300	-	360	-	12	-
靜樂	3,450	-	300	-	18	25	2,925	-	250	-	15	22
代縣	-	-	525	-	-	-	-	-	463	-	-	-
五台	4,160	-	360	-	13	-	3,420	-	280	-	9	-
繁峙	-	-	-	-	31	-	-	-	-	-	25	-
保德	-	-	465	-	16	-	-	-	400	-	14	-
河曲	6,120	9,120	435	735	17	27	5,760	8,360	408	708	16	26
平均	4,994	7,828	465	756	20	30	3,970	6,610	372	643	16	26

年	最 低				平 均								
	給 月		給 日		給 年		給 月		給 日		給		
供 食	不 供 食	供 食	不 供 食	供 食	不 供 食	供 食	不 供 食	供 食	不 供 食	供 食	不 供 食	供 食	不 供 食
3,000	5,200	300	523	11	21	4,000	6,100	393	619	15	25		
										34			
4,500		365		12		5,433		447		15			
		516	838					693	1,000				
2,880		240		10		4,560		248		12			
3,000	5,000	288	588	11	24	4,417	7,333	424	817	15	31		
1,500		150				3,667		317					
2,900		245		8		4,592		387		13			
3,650	7,675	350	725	14	26	4,404	8,375	418	749	16	28		
2,950		260				3,458		339					
3,000				12		3,267				15			
3,200	4,500	270	400	10	17	4,800	6,167	310	500	16	22		
3,420	5,310	300	465	9	14	4,530	6,060	381	513	12	16		
6,120		505		17		7,590		631		21			
								250		20			
2,300		190		6		3,300		275		9			
2,400		200		12	19	2,925		250		15	22		
		400						463					
2,560		200		7		3,380		280		10			
				20						25			
				8						11			
		355		12				407		14			
4,320	7,920	295	595	12	22	5,400	8,467	379	679	15	25		
2,852	5,344	281	557	12	22	3,939	6,594	373	652	16	26		

年	最 低				平 均							
	給月		給日		給年		給月		給日		給	
供食	不供食	供食	不供食	供食	不供食	供食	不供食	供食	不供食	供食	不供食	給
2,700	5,650	225	525	10	20	7,317	10,550	645	950	22	33	
3,385	6,455	298	545	10	20	4,098	7,977	368	669	12	24	
2,400		200		7		4,400		367		13		
2,200						2,933						
1,800						2,400						
		340						440				
1,850						3,225						
1,500	4,400	160	460			2,500	5,167	240	540			
1,625						2,483						
1,800		150		5		3,200		230		8		
1,890	7,200	158	595	5	19	2,460	7,620	220	633	7	20	
1,100	5,500	120	575			2,233	7,210	227	674			
2,000						2,833						
5,500	8,000	500	800			6,500	9,000	617	942			

最低						平均							
年		給月		給日		年		給月		給日		給	
供食	不供食	供食	不供食	供食	不供食	供食	不供食	供食	不供食	供食	不供食	供食	不供食
1,200	-	120	-	-	-	1,733	-	157	-	-	-	-	-
1,400	3,000	120	300	4	10	2,067	4,733	180	433	6	15	-	-
3,000	6,450	255	540	10	20	4,200	7,650	352	637	15	25	-	-
1,267	-	100	-	-	-	1,889	-	158	-	-	-	-	-
4,140	7,200	360	630	12	21	4,560	7,750	393	663	13	22	-	-
2,350	-	-	-	-	-	2,983	-	-	-	-	-	-	-
2,400	-	320	-	12	-	3,000	-	357	-	16	-	-	-
1,200	-	100	-	5	-	1,667	-	150	-	8	-	-	-
2,450	-	-	-	-	-	2,950	-	-	-	-	-	-	-
2,400	-	-	-	-	-	2,933	-	-	-	-	-	-	-
3,125	-	250	-	-	-	4,708	-	400	-	-	-	-	-
1,070	3,175	98	300	8	18	2,432	4,333	266	478	13	24	-	-
-	-	-	-	19	-	-	-	-	-	23	-	-	-
-	-	300	-	-	-	-	-	400	-	-	-	-	-
2,000	4,000	200	400	-	-	3,667	5,667	367	567	-	-	-	-

縣 別	最 高						普 通					
	年 給		月 給		日 給		年 給		月 給		日 給	
	供 食	不 供 食	供 食	不 供 食	供 食	不 供 食	供 食	不 供 食	供 食	不 供 食	供 食	不 供 食
永 濟	6,000						4,000					
臨 鄉												
虞 河												
棗 泉												
高 氏												
解 縣	4,680		312				3,120		265			
安 邑												
夏 陸												
平 陸												
芮 城	4,000		438		23	33	2,000		310		18	28
新 絳	2,000		243				1,500		210			
垣 曲	4,350		328		20		3,550		288		17	
聞 喜												
絳 縣												
稷 山												
河 津												
靈 石	3,600						2,400					
汾 西												
趙 城	3,250	5,675	288	530	26	34	2,675	5,100	238	478	19	28
隰 縣												
大 寧	3,950						2,988					
蒲 縣												
永 和												
大 同	5,100		428		14		3,750		313		11	

年	最 低				平 均								
	給 月		給 日		給 年		給 月		給 日		給		
供 食	不 供 食	供 食	不 供 食	供 食	不 供 食	供 食	不 供 食	供 食	不 供 食	供 食	不 供 食	供 食	不 供 食
2,000						4,000							
780		78				2,860		218					
950		213		13	23	2,317		320			18	28	
1,000		145				1,500		199					
1,850		148		12		3,250		255			16		
1,650						2,550							
2,300	4,650	215	458	17	25	2,742	5,142	247	489	21	29		
1,988						2,975							
2,725		225		8		3,858		322			11		

縣 別	最 高						普 通						
	年 給		月 給		日 給		年 給		月 給		日 給		
	供 食	不 供 食	供 食	不 供 食	供 食	不 供 食	供 食	不 供 食	供 食	不 供 食	供 食	不 供 食	
懷 仁													
山 陰	5,100		420		14		4,250	345		11			
陽 高			562	862				539	839				
天 鎮													
廣 靈	2,400		200				1,400	150					
靈 邱													
渾 源	4,500	8,100	423	763	16	28	4,033	7,650	370	720	14	26	
應 右													
左 玉													
平 魯													
朔 武													
偏 關													
神 油													
五 寨	3,500		280		7		3,000	250		6			
折 襄							3,600	303		10			
定 襄													
靜 代													
五 台	3,800		330				3,200	300		10			
繁 時													
保 德													
河 曲	9,840	10,440	480	780	18	28	5,040	8,640	290	590	13	23	
平 均	4,320	8,614	408	788	17	29	3,231	7,032	313	642	13	24	

年	最 低				平 均						
	給月		給日		給月		給日				
供食	不供食	供食	不供食	供食	不供食	供食	不供食	供食	不供食	供食	不供食
3,250	-	268	-	9	-	4,200	-	344	-	11	-
-	-	447	747	-	-	-	-	516	816	-	-
1,000	-	100	-	-	-	1,600	-	150	-	-	-
3,417	7,217	323	670	12	24	3,983	7,656	372	718	14	26
2,100	-	150	-	5	-	2,867	-	227	-	6	-
2,300	-	190	-	6	-	2,950	-	247	-	8	-
2,600	-	240	-	-	-	3,200	-	290	-	10	-
3,600	7,200	230	530	9	19	5,160	8,760	333	633	13	23
2,173	5,784	216	538	9	20	3,241	7,143	312	656	13	24

縣別	最高						普通					
	年給		月給		日給		年給		月給		日給	
	供食	不供食	供食	不供食	供食	不供食	供食	不供食	供食	不供食	供食	不供食
黎												
平												
高												
陽												
陵												
沁												
遼												
和												
榆												
沁												
沁												
武												
平												
昔												
孟												
澤												
臨												
洪												
浮												
鄉												
安												
曲												
翼												
汾												
襄												
吉												

縣別	最				高				普				通		
	年		給月		給日		給年		給月		給日		供食	不供食	
	供食	不供食	供食	不供食	供食	不供食	供食	不供食	供食	不供食	供食	不供食			
懷山	仁														
陽高	陰														
天鎮	高														
廣靈	鎮														
靈邱	靈														
渾源	邱														
應縣	源														
右玉	縣														
左雲	玉														
平魯	雲														
朔方	魯														
偏神	武														
五折	關														
定靜	池														
代縣	察														
五等	縣														
繁保	襄														
河	樂														
	縣														
	台														
	縣														
	峙														
	德														
	曲														
平均		11,250	14,875	898	1,260	31	40	7,575	10,300	673	988	24	34		

縣別	最高						普通					
	年給月		給日		給		年給月		給日		給	
	供食	不供食	供食	不供食	供食	不供食	供食	不供食	供食	不供食	供食	不供食
陽曲	11,500	14,550	918	1,218	31	40	6,000	9,000	475	788	21	31
太原	-	-	-	-	-	-	-	-	-	-	-	-
榆次	-	-	-	-	-	15	-	-	-	-	13	-
太谷	-	-	-	-	-	-	-	-	-	-	-	-
祁縣	-	-	-	-	-	-	-	-	-	-	-	-
文水	-	-	-	-	-	-	-	-	-	-	-	-
嵐縣	-	-	-	-	-	-	-	-	-	-	-	-
興縣	-	-	-	-	-	-	-	-	-	-	-	-
徐溝	-	-	-	-	-	-	-	-	-	-	-	-
清源	-	-	-	-	-	-	-	-	-	-	-	-
崞陽	-	-	-	-	-	-	-	-	-	-	-	-
汾陽	-	-	-	-	-	-	-	-	-	-	-	-
孝義	4,000	-	-	-	-	-	3,550	-	-	-	-	-
平遙	4,050	-	-	-	-	-	3,100	-	-	-	-	-
介休	-	-	900	1,500	30	50	-	-	600	975	20	35
石樓	-	-	350	650	25	35	-	-	330	630	22	32
臨縣	6,200	-	610	-	24	-	4,800	-	450	-	15	-
中陽	-	-	-	-	-	-	-	-	-	-	-	-
離石	-	-	-	-	-	-	-	-	-	-	-	-
方山	6,500	-	650	-	24	-	5,050	-	520	-	20	-
長治	3,960	9,180	330	765	11	25	3,240	8,460	270	705	9	23
長子	3,800	-	350	-	-	-	2,400	6,720	240	600	-	-
屯留	-	-	-	-	-	-	-	-	-	-	-	-
襄垣	5,000	-	400	-	-	-	4,000	-	300	-	-	-
潞城	6,500	8,500	650	850	28	35	5,500	7,500	500	700	20	27
潞安	2,000	-	200	-	-	-	1,800	-	180	-	-	-

年	最低				平均							
	給月		給日		給年		給月		給日		給	
供食	不供食	供食	不供食	供食	不供食	供食	不供食	供食	不供食	供食	不供食	
3,450	6,550	288	573	11	21	6,983	10,033	560	860	21	31	
				11						13		
2,000						3,183						
2,000						3,950						
		300	675	10	25			600	1,050	20	37	
		300	600	20	30			327	625	22	32	
3,600		360		12		4,867		473		17		
2,500		480		18		4,683		550		21		
2,520	7,740	210	645	7	21	3,240	8,360	270	705	9	23	
1,200		130				2,467	6,720	240	600			
3,000		250				4,000		317				
4,500	6,500	450	650	18	25	5,500	7,500	533	733	22	29	
1,500		140				1,767		173				

年	最		低		平		均		年	給月	給日	給	
	給月	給日	給月	給日	給月	給日	給月	給日					
供食	不供食	供食	不供食	供食	不供食	供食	不供食	供食	不供食	供食	不供食	供食	不供食
1,200		110					1,500	133					
2,000		150		6			2,500	200				8	
1,000		90		3			1,800	157				6	
2,800	6,250	255	540	8	18	3,133	6,583	290	572			9	19
1,700		473					2,267	522					
1,275		120					2,233	133					
4,770	8,550	398	713	13	24	5,130	8,910	428	743			14	25
2,125		167					2,517	222					
		330						527					
1,400	3,300	130	380	8	20	3,042	5,500	297	568			16	32
4,075		358		16		4,542		401				20	
		463	625	18	24			542	684			24	31
2,350		210						350					
3,000	5,000	300	500	10	20	4,083	6,083	408	608			16	28

年	最 低				平 均								
	給月		給日		給年		給月		給日		給		
供 食	不 供 食	供 食	不 供 食	供 食	不 供 食	供 食	不 供 食	供 食	不 供 食	供 食	不 供 食	供 食	不 供 食
5,800		495		17		8,211		715		24			
2,000						3,000							
		360						430					
468		47		4		1,300		135		6			
2,600						3,367							
1,900		310		20	31	3,592		453		25	36		
2,000		123		11		3,550		263		16			
		100	200					233	367				
		550		22				720		26			
1,300						2,400							
2,350	4,725	223	448	17	23	2,625	5,092	252	482	21	28		


縣 別	最 高						普 通					
	年 給		月 給		日 給		年 給		月 給		日 給	
	供食	不供食	供食	不供食	供食	不供食	供食	不供食	供食	不供食	供食	不供食
懷山												
陽天												
廣靈												
靈源												
應右												
左平												
朔甯												
偏神												
五折												
定靜												
代												
五等												
繁保												
河												
平 均	4,504	8,541	483	810	22	36	3,491	7,141	375	640	16	28

工
草)

資

48

年	最 低				平 均							
	給月		給日		給年		給月		給日		給	
	供食	不供食	供食	不供食	供食	不供食	供食	不供食	供食	不供食	供食	不供食
			513		4			600				8
2,409	6,077	278	546	13	24	3,468	7,253	379	665	17	29	



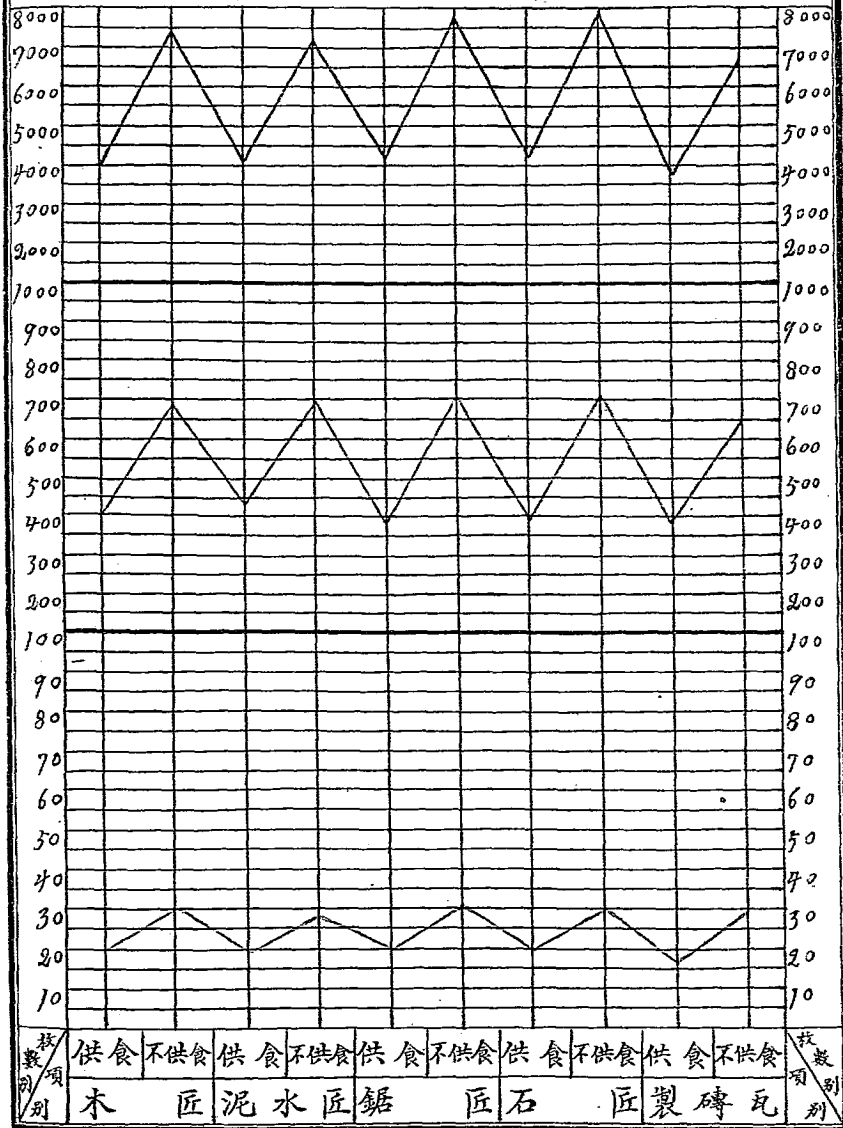
第二編

工資

建築類

——年給——月給——日給

全省建築勞働工資平均比較圖





勞 働 (木)

縣 別	最 高						普 通					
	年 給		月 給		日 給		年 給		月 給		日 給	
	供 食	不 供 食	供 食	不 供 食	供 食	不 供 食	供 食	不 供 食	供 食	不 供 食	供 食	不 供 食
陽 曲	14,000	17,000	1,200	1,500	40	51	8,775	12,000	725	1,025	25	35
太 原	6,700	11,900	560	1,050	19	36	5,395	9,960	450	808	15	29
榆 次	4,200	9,150	360	770	12	26	3,600	8,400	300	700	10	24
太 谷	3,800	-	375	-	17	-	3,200	-	290	-	14	-
平 遙	-	-	317	-	12	31	-	-	250	-	10	26
交 城	2,400	-	320	-	14	28	1,500	-	260	-	12	26
文 水	-	-	-	-	18	31	-	-	-	-	14	28
嵐 縣	5,850	-	290	-	24	42	3,613	-	250	-	20	36
興 縣	-	-	-	-	25	-	-	-	-	-	20	-
潞 安	-	-	-	-	35	50	-	-	-	-	30	45
清 源	-	-	415	805	22	37	-	-	315	720	20	34
岢 嵐	2,075	3,475	208	343	11	18	1,800	3,100	175	313	9	16
汾 陽	4,300	7,400	480	755	22	34	3,100	6,200	340	640	16	28
孝 義	4,500	-	-	-	25	32	3,500	-	-	-	22	30
平 遙	-	-	-	-	12	-	-	-	-	-	10	-
介 休	6,000	-	600	1,000	25	35	4,000	-	400	700	15	25
石 樓	3,775	6,825	353	658	24	35	3,550	6,575	328	630	22	33
瀋 縣	6,600	-	620	-	24	-	5,375	-	538	-	19	-
中 陽	-	-	-	-	30	46	-	-	-	-	25	40
離 石	5,000	9,500	575	875	58	72	4,750	7,750	438	738	48	62
方 山	6,500	-	680	-	22	34	5,000	-	600	-	18	30
長 治	3,840	9,000	320	750	11	24	2,880	8,040	240	670	8	22
子 留	3,333	7,500	310	667	13	26	2,800	7,133	287	637	11	23
屯 留	-	-	533	-	20	-	-	-	313	-	16	-
襄 垣	3,875	-	-	-	15	-	3,375	-	-	-	10	-
潞 城	4,500	6,200	535	715	25	31	3,600	5,200	460	635	23	30
壺 關	-	-	500	800	20	30	-	-	450	750	18	28

年	最 低						平 均					
	給月		給日		給		給月		給日		給	
	供食	不供食	供食	不供食	供食	不供食	供食	不供食	供食	不供食	供食	不供食
4,050	7,150	338	625	11	21	8,942	12,050	754	1,050	25	36	
3,600	6,435	305	555	10	22	5,232	9,432	423	804	15	29	
2,800	7,500	240	630	8	22	3,533	8,350	300	700	10	24	
2,200	-	180	-	10	-	3,067	-	282	-	14	-	
-	-	193	-	8	23	-	-	253	-	10	27	
1,000	-	180	-	10	24	1,633	-	253	-	12	26	
-	-	-	-	12	24	-	-	-	-	15	28	
2,775	-	180	-	16	32	4,079	-	240	-	20	33	
-	-	-	-	15	-	-	-	-	-	20	-	
-	-	-	-	25	40	-	-	-	-	30	45	
-	-	185	580	16	30	-	-	305	702	19	34	
1,550	2,700	145	255	7	14	1,808	2,758	176	304	9	16	
1,700	4,600	190	480	10	22	3,033	6,066	337	625	16	28	
2,000	-	-	-	20	28	3,333	-	-	-	22	30	
-	-	-	-	6	-	-	-	-	-	9	-	
3,000	-	300	600	10	20	4,333	-	433	766	17	27	
3,350	6,325	305	605	20	30	3,558	6,575	329	631	22	33	
3,850	-	420	-	15	-	5,275	-	526	-	19	-	
-	-	-	-	22	36	-	-	-	-	26	41	
3,000	6,000	300	600	38	52	4,250	7,750	438	738	48	62	
2,500	-	500	-	14	28	4,667	-	593	-	18	29	
2,040	7,200	163	600	6	17	2,920	8,080	241	673	8	21	
1,500	6,167	151	533	7	19	2,378	6,933	249	612	10	23	
-	-	227	-	10	-	-	-	358	-	15	-	
2,750	-	-	-	8	-	3,333	-	-	-	11	-	
3,000	4,300	338	482	19	26	3,700	5,233	444	611	22	29	
-	-	400	700	15	25	-	-	450	750	18	28	

縣別	最 高						普 通						
	年 給月		給日		給年		給月		給日		給		
	供食	不供食	供食	不供食	供食	不供食	供食	不供食	供食	不供食	供食	不供食	
黎平	城	2,000	-	195	-	15	21	1,300	-	150	-	11	17
	順城	3,000	-	238	-	9	-	2,500	-	175	-	7	-
晉高	城	3,000	-	300	500	10	20	2,400	-	200	400	8	15
	平城	3,100	6,500	270	555	11	21	2,900	6,300	250	535	10	20
陽陵	城	3,000	-	623	-	27	-	2,500	-	573	-	22	-
	川水	2,150	-	223	-	20	30	1,625	-	163	-	14	24
沁遼	縣	5,130	9,270	435	780	15	26	4,770	8,910	405	750	14	25
	順社	-	-	-	-	13	25	-	-	-	-	11	21
和榆	縣	-	-	-	-	23	43	-	-	-	-	20	40
	社	-	-	-	-	18	24	-	-	-	-	12	20
沁源	縣	3,000	-	400	-	16	-	2,750	-	340	-	14	-
	鄉	3,800	-	305	610	20	30	3,200	-	245	545	14	24
武平	鄉	3,500	6,200	350	620	12	26	2,800	5,600	280	560	10	22
	定陽	-	-	643	-	23	42	-	-	425	-	20	38
昔陽	縣	-	-	660	-	22	39	-	-	470	-	19	37
	縣	2,900	-	250	-	15	27	2,575	-	220	-	12	21
壽臨	縣	7,000	-	650	-	27	38	4,000	-	500	-	23	33
	汾洞	8,000	-	950	-	50	65	5,750	-	625	-	31	45
洪浮	鄉	4,300	7,800	465	743	23	38	2,850	5,800	280	580	16	28
	山	4,000	-	320	-	30	-	3,200	-	275	-	26	-
鄉安	鄉	5,000	-	500	-	30	40	3,600	-	400	-	20	30
	澤	3,075	-	240	-	16	-	2,725	-	208	-	13	-
曲沃	城	-	-	-	-	26	35	-	-	-	-	21	30
	城	6,000	7,000	575	750	30	43	4,667	5,400	475	600	24	34
汾	城	10,000	-	920	1,125	32	45	6,000	-	610	825	20	34
	陵	5,000	7,000	500	688	30	44	3,500	5,500	375	600	20	34
襄吉	縣	3,850	-	370	-	33	-	3,550	-	335	-	28	-

年	最				低				平				均			
	給月		給日		給月		給日		給月		給日		給月		給日	
供食	不供給	供食	不供食	供食	不供食	供食	不供食	供食	不供食	供給	不供給	供食	不供食	供給	不供給	
1,000	-	120	-	8	14	1,433	-	155	-	11	17					
2,000	-	133	-	5	-	2,500	-	182	-	7	-					
2,000	-	180	300	6	10	2,467	-	227	400	8	15					
2,700	6,150	210	495	9	19	2,900	6,317	243	528	10	20					
2,200	-	520	-	18	-	2,567	-	572	-	22	-					
1,225	-	105	-	10	20	1,665	-	164	-	15	25					
4,410	8,550	375	720	13	24	4,770	8,910	405	750	14	25					
-	-	-	-	9	18	-	-	-	-	11	21					
-	-	-	-	17	36	-	-	-	-	20	40					
-	-	-	-	8	16	-	-	-	-	13	20					
2,400	-	300	-	11	-	2,717	-	347	-	14	-					
1,800	-	150	425	10	20	2,933	-	233	527	15	25					
2,200	5,200	220	340	8	20	2,833	5,667	283	507	10	23					
-	-	370	-	15	33	-	-	479	-	19	34					
-	-	360	-	14	33	-	-	497	-	18	36					
2,100	-	180	-	19	17	2,525	-	217	-	12	22					
2,400	-	300	-	18	28	4,767	-	483	-	23	33					
3,050	-	430	-	20	30	5,600	-	668	-	34	47					
1,600	2,800	98	280	8	18	2,313	4,100	281	534	16	28					
2,200	-	185	-	22	-	3,133	-	260	-	26	-					
1,200	-	150	-	10	20	3,267	-	350	-	20	30					
2,000	-	175	-	11	-	2,600	-	208	-	13	-					
-	-	-	-	19	-	-	-	-	-	22	33					
3,667	4,250	375	475	19	29	4,778	5,550	475	608	24	35					
4,000	-	400	640	15	32	6,667	-	643	863	22	37					
2,100	4,000	235	460	15	26	3,533	5,500	370	583	22	35					
3,175	-	290	-	26	-	3,525	-	332	-	29	-					

縣 別	最 高						普 通						
	年 給		月 給		日 給		年 給		月 給		日 給		
	供 食	不 供 食	供 食	不 供 食	供 食	不 供 食	供 食	不 供 食	供 食	不 供 食	供 食	不 供 食	
永 臨 虞 榮 萬	濟 晉 鄉	9,167	14,000	780	1,200	27	40	7,400	12,000	620	1,000	21	35
	河 泉	-	-	700	900	30	45	-	-	600	750	20	32
	氏 縣 邑	7,250	-	685	-	26	-	6,500	-	550	-	23	-
潯 解 安 夏 平	陸 城 絳 曲 喜 縣	6,240	-	624	-	31	-	4,992	-	468	-	16	-
	陸 城 絳 曲 喜 縣	6,450	-	608	-	29	39	5,225	-	495	-	21	31
	陸 城 絳 曲 喜 縣	4,000	-	-	-	27	42	2,850	-	-	-	22	32
芮 新 垣 聞 絳	絳 絳 曲 喜 縣	5,925	-	-	-	33	-	5,550	-	-	-	30	-
	絳 絳 曲 喜 縣	4,050	-	538	-	31	42	3,000	-	425	-	26	37
	絳 絳 曲 喜 縣	3,475	-	360	475	23	33	2,125	-	300	410	20	29
稷 河 霍 汾 靈	喜 縣	4,200	-	333	-	21	-	3,300	-	303	-	15	-
	喜 縣	4,000	-	-	-	-	-	3,000	-	-	-	-	-
	山 津 縣 西 石	-	-	-	-	30	40	-	-	-	-	24	35
趙 臨 大 蒲 永	山 津 縣 西 石	-	-	-	-	-	-	7,200	-	900	-	35	-
	山 津 縣 西 石	-	-	900	-	28	37	-	-	700	-	24	31
	山 津 縣 西 石	-	-	-	-	23	33	-	-	-	-	17	27
大 同	西 石	-	-	-	-	-	-	-	-	-	-	-	38
	城 縣	2,775	5,275	288	520	28	35	2,375	4,875	248	488	22	30
	城 縣	-	-	-	-	26	36	-	-	-	-	21	31
大 同	寧 縣	4,800	-	438	-	21	-	3,000	-	338	-	15	-
	寧 縣	-	-	650	875	26	33	-	-	593	775	21	28
	寧 縣	3,375	6,700	298	550	16	26	2,800	5,775	255	488	10	20
大 同	同	9,000	-	750	-	25	-	7,200	-	600	-	20	-

年	最低						平均						
	給月		給日		給		給月		給日		給		
供食	不供食	供食	不供食	供食	不供食	供食	不供食	供食	不供食	供食	不供食	供食	不供食
4,633	10,000	380	840	12	28	7,067	12,000	593	1,013	20	34		
				10						20			
				18						26			
		400	550	15	25			567	733	22	34		
				21						25			
5,000		450		20		6,250		545		23			
										26			
1,872		203		8		4,368		432		18			
3,775		340		13	25	5,150		481		21	32		
1,100				16	24	2,650				22	33		
5,050				24		5,508				29			
1,850		330		21	32	2,967		431		26	37		
1,125		200	350	14	20	2,242		287	412	19	27		
1,500		205		11		3,000		280		16			
2,000						3,000							
				20	30					25	35		
4,000						5,600		900		35			
		500		19	26			700		24	31		
				14	24					18	28		
					28						38		
2,000	4,375	200	430	18	26	2,383	4,842	245	479	23	30		
				17	27					21	31		
1,800		238		9		3,200		338		15			
		523	680	19	26			589	777	22	29		
1,875	4,675	193	433	8	16	2,633	5,717	249	490	11	21		
5,400		450		15		7,200		600		20			

縣 別	最 高						普 通						
	年 給		月 給		日 給		年 給		月 給		日 給		
	供 食	不 供 食	供 食	不 供 食	供 食	不 供 食	供 食	不 供 食	供 食	不 供 食	供 食	不 供 食	
懷 山	仁	4,875	7,250	525	763	20	30	4,125	6,650	438	690	17	27
	陰											22	
陽 天	高	7,425		613		22		6,025		488		17	
	鎮					18	33					15	30
廣 靈	靈					14						12	
	邱			450	913	16	32			360	750	13	28
靈 源	源	3,600				12	25	2,400				10	20
	縣	4,675	10,600	395	913	14	31	3,805	8,525	323	718	11	24
應 右	玉	7,250	9,875	680	953	25	36	6,353	9,238	605	893	22	34
	雲			353		12	20			310		10	15
平 朔	魯	4,000		360		27	34	3,000		280		21	25
	縣		7,200				29		6,500				23
偏 神	武	8,400		780		33		7,200		688		25	
	關	4,800	6,400	405	535	15	22	3,600	4,800	303	400	13	18
五 折	池	7,650	10,080	638	795	21	28	6,840	8,100	570	675	18	23
	寨	8,820		735		24		7,650		638		21	
定 代	襄					14	22					12	19
	樂							5,700	11,500	480	960	16	32
五 臺	樂	3,500				33	40	3,000				29	36
	縣					16	33					13	29
繁 保	台	7,740	11,340	645	945	22	32	6,065	9,723	510	810	17	27
	縣	3,750		427		17		3,667			423		16
河	峙	5,400	10,350	450	863	15	29	3,600	7,200	300	600	10	20
	德					20	26					16	21
平	均	5,167	8,808	497	799	22	34	4,108	7,564	409	657	18	27

工
匠)

資

5

年	最 低				平 均							
	給月		給日		給年		給月		給日		給	
	供食	不供食	供食	不供食	供食	不供食	供食	不供食	供食	不供食	供食	不供食
	3,325	5,725	338	585	13	23	4,108	6,542	433	597	17	27
											22	
	4,975		395		14		6,142		499		18	
					12	26					15	30
					11						12	
			300	663	11	24			370	775	13	28
1,200					6	12	2,400				9	19
633	3,700	54	314	2	11	3,038	7,808	257	650	9	22	
5,025	8,575	483	829	18	30	6,211	9,229	589	892	22	33	
		260		8	12			308		10	16	
2,200		255		16	21	3,067		298		21	27	
	5,500				17		6,400					23
4,800		475		17		6,800		648		25		
1,800	2,800	155	238	7	12	3,400	4,667	288	391	12	17	
5,310	6,480	443	540	14	19	6,500	8,220	550	670	18	23	
6,570		548		18		7,580		640		21		
				11	17					12	19	
1,500		150		5		3,600	11,500	315	960	11	32	
2,400				23	30	2,967				28	35	
				9	24					13	29	
4,410	8,110	368	668	14	23	6,072	9,724	508	808	18	27	
3,233		333		11		3,550		394		15		
2,700	5,670	225	473	8	16	3,900	7,743	325	645	11	22	
				12	17					19	21	
5,760	9,360	480	780	15	25	9,000	12,600	750	1,050	23	33	
2,784	5,868	287	537	14	24	4,019	7,413	398	664	18	28	

縣 別	最 高						普 通					
	年 給		月 給		日 給		年 給		月 給		日 給	
	供 食	不 供 食	供 食	不 供 食	供 食	不 供 食	供 食	不 供 食	供 食	不 供 食	供 食	不 供 食
陽 太 榆	11,000	13,500	925	1,175	31	40	7,275	10,000	615	905	21	31
	5,375	9,970	463	913	15	32	4,310	7,850	403	815	13	28
太 谷					16	30					12	26
					16						11	
太 縣					21	36					16	26
												22
交 文						27						22
					18	30					14	27
嵐 縣			300		21	40			255		19	35
					25						20	
興 徐					35	50					30	45
					22	36					20	34
源 嵐	2,233	3,667	223	367	11	19	1,933	3,200	193	330	8	15
					27	40					18	30
陽 汾	4,500				25	36	3,000				22	33
					13	31					11	25
孝 平					28	35					20	30
	3,667	6,733	357	657	22	33	3,433	6,500	340	630	20	30
介 石	7,350		725		29		5,625		550		19	
					30	45					25	40
臨 中					58	68					48	58
			680	960	20	34			600	900	18	30
離 石					11	25					9	22
					13	26					11	23
方 長					15		1,600				12	
	2,350				15						10	
屯 襄												
	4,000	5,500	500	650	26	32	3,000	4,500	420	560	23	29
潯 壘					21	31					19	29

年	最		低		平		均		給		
	給月	給日	給月	給日	給月	給日	給月	給日			
供食	不供食	供食	不供食	供食	不供食	供食	不供食	供食	不供食		
5,700	8,700	438	730	15	25	7,992	10,733	659	937	22	32
3,035	5,543	295	585	10	23	4,240	7,788	387	771	13	28
				6	20					11	25
				7						11	
				6	16					14	26
					17						22
				12	24					15	27
		155		15	29			237		18	35
				15						20	
				25	40					30	45
				18	31					20	34
1,633	2,800	160	277	7	13	1,933	3,222	192	325	9	16
				12	24					19	31
2,000				20	31	3,167				22	33
				7	16					10	24
				10	20					18	28
3,167	5,267	333	607	17	27	3,422	6,167	343	631	20	30
4,050		368		12		5,675		548		20	
				20	35					25	40
				30	40					45	55
		520	850	14	24			600	903	14	29
				6	19					9	22
				6	19					10	23
1,100				10		1,683				12	
				8						11	
2,900	4,200	320	440	18	24	3,300	4,733	413	550	22	28
				16	26					19	29

縣別	最高普通													
	年		給月		給日		年		給月		給日		給	
	供食	不供食	供食	不供食	供食	不供食	供食	不供食	供食	不供食	供食	不供食	供食	不供食
黎平	-	-	-	-	18	28	-	-	-	-	-	-	14	20
城順	-	-	-	-	-	-	-	-	-	-	-	-	-	-
晉高	3,000	-	300	-	10	-	2,400	-	200	-	-	-	8	-
高勝	4,300	7,750	398	683	14	24	4,100	7,550	360	645	12	22	24	28
陵川	2,200	-	233	-	20	30	1,600	-	156	-	-	-	14	24
沁水	4,950	8,910	413	743	14	25	4,680	8,550	383	713	13	24	10	19
遼和	-	-	-	-	12	22	-	-	-	-	-	-	20	40
順社	-	-	-	-	22	41	-	-	-	-	-	-	12	20
沁源	3,000	-	360	-	14	-	2,750	-	315	-	-	-	12	-
沁源	-	-	300	605	20	30	-	-	240	545	15	25	10	22
武鄉	3,500	6,200	350	620	12	26	2,800	5,600	280	560	13	28	14	32
平定	-	-	-	-	16	32	-	-	-	-	-	-	13	28
昔陽	-	-	-	-	16	34	-	-	-	-	-	-	14	32
孟縣	-	-	-	-	16	27	-	-	-	-	-	-	13	21
壽陽	-	-	600	1,000	23	36	-	-	450	850	18	30	29	41
汾陽	-	-	800	-	38	51	-	-	667	-	29	41	13	23
洪洞	4,300	7,400	440	760	20	28	3,000	6,200	330	580	13	23	20	30
浮山	-	-	300	-	-	29	-	-	260	-	-	-	22	30
鄉安	5,000	-	500	-	30	35	3,600	-	400	-	-	-	18	35
曲沃	-	-	388	-	16	24	-	-	320	-	-	-	20	30
瀘城	-	-	-	-	26	33	-	-	-	-	-	-	22	30
瀘城	-	-	-	-	20	40	-	-	-	-	-	-	18	35
瀘城	10,000	-	805	1,125	32	45	6,000	-	605	845	20	34	17	29
襄陵	4,250	6,125	400	613	23	34	3,250	5,125	325	513	17	29	41	-
襄吉	-	-	377	-	45	-	-	-	340	-	-	-	-	-

年	最 低				平 均								
	給月		給日		給年		給月		給日		給		
供 食	不 供 食	供 食	不 供 食	供 食	不 供 食	供 食	不 供 食	供 食	不 供 食	供 食	不 供 食	供 食	不 供 食
-	-	-	-	10	15	-	-	-	-	-	-	14	20
2,000	-	180	-	6	-	2,467	-	227	-	8	-	-	-
3,800	7,250	320	605	10	20	4,050	7,517	359	644	12	22	-	-
-	-	525	-	19	-	-	-	583	-	24	-	-	-
1,300	-	113	-	10	20	1,700	-	167	-	15	25	-	-
4,230	8,190	353	683	12	23	4,620	8,550	383	713	13	24	-	-
-	-	-	-	8	16	-	-	-	-	10	19	-	-
-	-	-	-	17	36	-	-	-	-	20	39	-	-
-	-	-	-	8	15	-	-	-	-	13	20	-	-
2,400	-	260	-	10	-	2,717	-	312	-	12	-	-	-
-	-	150	430	10	20	-	-	230	527	15	25	-	-
2,200	5,200	220	340	8	20	2,833	5,667	283	507	10	23	-	-
-	-	-	-	10	24	-	-	-	-	13	28	-	-
-	-	-	-	11	27	-	-	-	-	14	31	-	-
-	-	-	-	10	17	-	-	-	-	13	22	-	-
-	-	300	700	12	23	-	-	450	850	18	30	-	-
-	-	333	-	19	30	-	-	600	-	32	41	-	-
980	3,000	98	335	8	20	2,760	5,533	289	558	14	24	-	-
-	-	215	-	-	23	-	-	258	-	-	26	-	-
1,200	-	150	-	10	20	3,267	-	350	-	20	28	-	-
-	-	225	-	11	22	-	-	311	-	13	23	-	-
-	-	-	-	18	-	-	-	-	-	22	32	-	-
-	-	-	-	15	30	-	-	-	-	18	35	-	-
4,000	-	400	640	15	32	6,667	-	603	870	22	37	-	-
2,100	4,000	210	400	13	24	3,200	5,083	312	509	17	29	-	-
-	-	303	-	37	-	-	-	340	-	41	-	-	-

縣別	最高						普通						
	年給		月給		日給		年給		月給		日給		
	供食	不供食	供食	不供食	供食	不供食	供食	不供食	供食	不供食	供食	不供食	
永	濟	9,000	14,500	750	1,200	26	40	7,200	12,000	600	1,000	21	35
應	晉	-	-	-	-	20	-	-	-	-	-	15	-
虞	鄉	-	-	-	-	33	-	-	-	-	-	28	-
處	河	-	-	700	900	30	46	-	600	750	21	33	
榮	泉	-	-	-	-	29	-	-	-	-	-	25	-
高	氏	7,250	-	625	-	24	-	6,250	-	525	-	21	-
綺	縣	-	-	-	-	-	-	-	-	-	-	26	-
解	邑	-	-	936	-	31	-	-	655	-	-	23	-
安	縣	5,625	-	495	-	26	36	4,650	423	-	-	21	31
夏	陸	-	-	-	-	27	45	-	-	-	-	22	35
平	陸	-	-	-	-	34	-	-	-	-	-	31	-
結	城	-	-	600	925	33	43	-	488	775	28	38	
新	絳	2,525	-	345	493	21	34	1,775	283	447	17	28	
垣	曲	3,800	-	303	-	19	-	3,000	205	-	-	16	-
聞	喜	-	-	-	-	24	-	-	-	-	-	21	-
絳	縣	-	-	-	-	-	-	-	-	-	-	-	-
稷	山	-	-	-	-	15	20	-	-	-	-	10	15
河	津	-	-	-	-	-	-	10,000	1,000	-	-	35	-
靈	縣	-	-	-	-	36	43	-	-	-	-	28	34
汾	西	-	-	-	-	21	31	-	-	-	-	19	29
盛	石	-	-	-	-	-	48	-	-	-	-	-	38
趙	城	2,650	5,275	288	528	29	37	2,350	4,875	248	488	23	32
縣	縣	-	-	-	-	26	36	-	-	-	-	21	31
大	寧	4,800	-	438	-	20	-	3,000	-	338	-	15	-
蒲	縣	-	-	-	-	26	33	-	-	-	-	21	28
永	和	3,125	5,525	278	520	16	28	2,525	4,600	203	465	10	21
大	同	-	-	753	950	30	44	-	-	528	767	22	31

年	最 低					平 均					
	給月		給日		給	年	給月		給日		給
供 食	不 供 食	供 食	不 供 食	供 食	不 供 食	供 食	不 供 食	供 食	不 供 食	供 食	不 供 食
4,800	10,500	390	870	14	29	7,000	12,333	580	1,023	20	35
-	-	-	-	10	-	-	-	-	-	15	-
-	-	-	-	21	-	-	-	-	-	27	-
-	-	400	550	16	26	-	-	567	733	22	35
-	-	-	-	21	-	-	-	-	-	25	-
5,250	-	450	-	19	-	6,250	-	533	-	21	-
-	-	-	-	-	-	-	-	-	-	26	-
-	-	468	-	16	-	-	-	686	-	23	-
3,200	-	338	-	16	26	4,492	-	419	-	21	31
-	-	-	-	17	25	-	-	-	-	22	35
-	-	-	-	24	-	-	-	-	-	30	-
-	-	275	550	18	28	-	-	454	750	26	36
1,050	-	188	287	12	23	1,733	-	262	409	17	28
1,400	-	113	-	10	-	2,733	-	207	-	15	-
-	-	-	-	19	-	-	-	-	-	21	-
-	-	-	-	5	10	-	-	-	-	10	15
-	-	600	-	30	-	10,000	-	800	-	33	-
-	-	-	-	17	29	-	-	-	-	26	36
-	-	-	-	13	23	-	-	-	-	18	28
-	-	-	-	28	-	-	-	-	-	-	38
2,000	4,475	195	435	19	26	2,333	4,875	244	484	24	32
-	-	-	-	17	27	-	-	-	-	21	31
1,800	-	238	-	9	-	3,200	-	338	-	15	-
-	-	-	-	19	26	-	-	-	-	22	29
2,050	3,375	140	388	8	20	2,567	4,667	207	458	11	23
-	-	460	630	20	25	-	-	580	782	24	33

縣 別	最 高						普 通					
	年 給 月		給 日		給 年		給 月		給 日		給 年	
	供 食	不 供 食	供 食	不 供 食	供 食	不 供 食	供 食	不 供 食	供 食	不 供 食	供 食	不 供 食
懷 仁	5,000	7,333	533	800	22	33	4,400	6,600	480	733	18	30
山 陰											24	
陽 高	7,425		613		22		6,025		488		17	
天 鎮					20	35					17	32
廣 靈			400		14				360		11	
靈 邱			450	913	16	32			360	750	13	28
源 縣	3,200				12	23	2,200				9	20
應 右	6,285	11,800	530	1,030	18	36	4,263	8,800	365	741	13	25
玉 雲	7,199	10,113	685	973	25	37	6,425	9,400	605	908	23	35
左 雲			600	610	19	22			530	540	17	20
平 魯					25	33					20	24
朔 縣						24						19
偏 關					28	35					21	29
神 池					27	35					22	29
五 寨	7,320	9,120	610	760	20	25	6,480	7,920	540	660	17	22
忻 縣	9,480		790		26		7,680		640		21	
定 襄					16	24					14	22
代 縣					25	38					19	32
五 台					33	40					29	36
繁 峙					18	35					15	30
保 德	5,670	9,270	473	798	16	26	4,770	8,370	398	698	13	23
河 曲					22						20	
繁 峙					15	29					10	20
保 德					18	27					14	22
平 均	7,560	11,160	630	930	22	32	3,600	7,200	300	630	12	22
平 均	5,188	8,413	513	800	22	31	4,193	7,097	416	681	18	27

年	最 低				平 均								
	給月		給日		給年		給月		給日		給		
供食	不供食	供食	不供食	供食	不供食	供食	不供食	供食	不供食	供食	不供食	供食	不供食
3,733	5,867	417	650	14	26	4,378	6,600	477	728	18	30		
										24			
4,725		378		13		6,058		493		17			
				14	29					17	32		
		300		9				353		11			
		300	663	11	24			370	775	13	28		
1,000				7	10	2,133				9	18		
888	4,525	75	385	3	13	3,312	8,375	323	719	11	25		
4,713	8,650	480	828	19	31	6,109	9,388	590	903	22	34		
		400	500	14	18			510	550	17	20		
				18	22					21	28		
					14						19		
				17	25					22	30		
				12	19					20	28		
4,920	6,240	400	523	12	17	6,240	7,760	517	648	16	21		
5,673		470		15		7,611		633		21			
				13	20					14	22		
				12	22					19	31		
				22	28					28	35		
				11	25					15	30		
3,600	7,200	300	590	10	20	4,480	8,280	390	695	13	23		
				17						20			
				8	16					11	22		
				10	17					14	22		
2,520	6,120	480	780	8	18	4,560	8,160	380	680	14	24		
2,889	5,873	310	560	14	22	4,090	7,128	413	680	18	27		

勞 働 (鋸)

縣 別	最 高						普 通					
	年 給		月 給		日 給		年 給		月 給		日 給	
	供 食	不 供 食	供 食	不 供 食	供 食	不 供 食	供 食	不 供 食	供 食	不 供 食	供 食	不 供 食
陽 曲	7,200	10,250	600	900	20	30	5,400	9,000	413	750	15	25
太 原	-	-	528	1,050	16	32	-	-	470	868	14	30
榆 次	-	-	600	1,000	20	34	-	-	480	880	16	30
谷 縣	-	-	320	-	12	-	-	-	250	-	9	-
太 和	-	-	300	-	21	36	-	-	200	-	16	26
文 水	-	-	320	-	15	29	-	-	260	-	13	27
嵐 縣	3,550	-	370	865	22	38	2,588	-	328	755	20	32
興 縣	-	-	-	-	25	-	-	-	-	-	20	-
徐 溝	-	-	-	-	30	45	-	-	-	-	25	40
源 頭	-	-	-	-	24	39	-	-	-	-	21	35
清 河	-	-	-	-	27	39	-	-	-	-	19	31
汾 陽	-	-	-	-	33	44	-	-	-	-	29	40
義 遙	-	-	-	-	13	28	-	-	-	-	10	22
平 遙	-	-	-	-	30	50	-	-	-	-	25	40
介 休	3,500	6,600	357	657	19	29	3,250	6,250	330	630	17	27
石 碛	-	-	-	-	-	-	-	-	-	-	-	-
中 縣	-	-	-	-	50	65	-	-	-	-	35	50
方 山	3,960	9,540	320	740	11	26	2,880	8,460	240	670	8	23
長 治	-	-	-	-	13	26	-	-	-	-	11	24
屯 留	-	-	-	-	14	-	-	-	-	-	10	-
襄 城	6,800	8,500	650	870	30	35	5,000	7,000	540	740	25	30
靈 石	-	-	-	-	20	30	-	-	-	-	18	28

年	最低						平均					
	給月		給日		給		給月		給日		給	
供食	不供食	供食	不供食	供食	不供食	供食	不供食	供食	不供食	供食	不供食	
3,600	7,200	300	600	10	20	5,400	8,817	438	750	15	25	
		385	778	13	25			461	899	14	29	
		300	700	10	24			460	860	12	29	
		123		7				231		9		
		120		6	16			207		14	26	
		180		11	25			253		13	27	
2,213		280	655	16	30	2,784		326	758	19	33	
				15						20		
				20	35					25	40	
				18	32					21	35	
				14	25					20	32	
				27	37					30	40	
				8	18					10	23	
				20	30					25	40	
3,000	6,000	307	607	14	24	3,250	6,233	331	631	17	27	
				25	40					37	52	
1,980	7,560	170	600	6	40	2,940	8,520	243	670	10	23	
				6	19					10	23	
				8						11		
4,000	5,500	440	610	23	28	5,266	7,000	543	740	26	31	
				15	25					18	23	

縣 別	最 高						普 通					
	年 給		月 給		日 給		年 給		月 給		日 給	
	供 食	不 供 食	供 食	不 供 食	供 食	不 供 食	供 食	不 供 食	供 食	不 供 食	供 食	不 供 食
黎 城	2,000	-	200	-	18	-	1,500	-	160	-	16	-
晉 順 城	3,000	-	300	-	10	-	2,400	-	200	-	8	-
高 平	2,500	5,950	205	485	9	19	2,200	5,650	175	460	8	18
陽 城	-	-	-	-	27	-	-	-	-	-	22	-
陵 川	2,000	-	180	-	20	30	1,500	-	153	-	18	28
沁 水	4,410	8,190	375	683	13	23	3,800	7,750	345	653	12	22
沁 縣	-	-	-	-	13	24	-	-	-	-	10	20
和 順	-	-	-	-	22	42	-	-	-	-	20	40
榆 社	-	-	-	-	18	24	-	-	-	-	12	20
沁 縣	4,175	-	400	-	16	-	3,750	-	350	-	14	-
沁 源	-	-	280	580	20	32	-	-	245	530	12	24
武 鄉	-	-	-	-	-	-	-	-	-	-	-	-
平 定	-	-	-	-	-	-	-	-	-	-	-	-
昔 陽	-	-	-	-	-	-	-	-	-	-	-	-
孟 縣	-	-	-	-	16	26	-	-	-	-	12	22
壽 陽	-	-	-	-	-	-	-	-	-	-	-	-
臨 汾	-	-	900	-	45	-	-	700	-	-	29	-
洪 洞	3,400	6,300	395	618	18	28	2,200	4,800	230	480	13	23
浮 山	-	-	-	-	-	37	-	-	-	-	-	35
鄉 寧	-	-	-	-	30	-	-	-	-	-	20	-
安 澤	-	-	-	-	27	34	-	-	-	-	23	30
曲 沃	-	-	-	-	26	40	-	-	-	-	22	33
翼 城	12,000	-	850	1,125	32	42	7,000	-	605	900	20	34
汾 陵	4,250	6,125	400	613	23	34	3,250	5,125	325	513	17	29
襄 吉 縣	-	-	-	-	39	-	-	-	-	-	35	-

最低						平均							
年		給月		給日		年		給月		給日		給	
供食	不供給	供食	不供食	供食	不供食	供食	不供食	供給	不供給	供食	不供食	供給	不供食
1,000	-	120	-	12	-	1,500	-	160	-	15	-	-	-
-	-	-	-	-	-	-	-	-	-	-	-	-	-
2,000	-	180	-	6	-	2,467	-	227	-	8	-	-	-
2,000	5,450	155	440	7	17	2,233	5,683	178	462	8	18	8	18
-	-	-	-	19	-	-	-	-	-	23	-	-	-
1,200	-	105	-	15	25	1,567	-	146	-	18	28	-	-
3,690	7,380	315	623	11	21	3,967	7,773	345	653	12	22	12	22
-	-	-	-	8	16	-	-	-	-	10	20	-	-
-	-	-	-	17	36	-	-	-	-	20	39	-	-
-	-	-	-	8	16	-	-	-	-	13	20	-	-
3,400	-	300	-	12	-	3,775	-	350	-	14	-	-	-
-	-	120	340	10	22	-	-	215	483	14	26	-	-
-	-	-	-	-	-	-	-	-	-	-	-	-	-
-	-	-	-	10	18	-	-	-	-	13	22	-	-
-	-	-	-	-	-	-	-	-	-	-	-	-	-
-	-	430	-	17	-	-	-	677	-	30	-	-	-
890	2,800	109	295	8	18	2,163	4,633	245	464	13	23	13	23
-	-	-	-	-	31	-	-	-	-	-	34	-	-
-	-	-	-	10	-	-	-	-	-	20	-	-	-
-	-	-	-	19	-	-	-	-	-	23	32	-	-
-	-	-	-	18	29	-	-	-	-	22	34	-	-
4,500	-	415	600	16	28	7,833	-	623	875	23	35	23	35
2,100	4,000	210	400	13	24	3,200	5,083	312	509	17	29	17	29
-	-	-	-	31	-	-	-	-	-	35	-	-	-

縣 別	最 高						普 通					
	年 給		月 給		日 給		年 給		月 給		日 給	
	供 食	不 供 食	供 食	不 供 食	供 食	不 供 食	供 食	不 供 食	供 食	不 供 食	供 食	不 供 食
永 濟	8,767	13,500	730	1,100	24	39	7,067	12,000	590	1,035	20	34
臨 晉					40						30	
虞 鄉					33						32	
絳 河					31	46					21	33
萬 泉					29						25	
猗 氏												26
解 縣					19						16	
安 邑			617	817	31	41		520	717	25	35	
夏 平					30						25	
陸 渾					34						31	
芮 城	6,000		625	900	34	43	4,625	500	800	24	33	
絳 曲			308	600	20	30		218	500	16	24	
垣 曲	4,000		305		19		3,500	268		15		
聞 喜					23						21	
絳 縣					30	40					24	35
稷 山							14,400		1,450			60
河 津					25	36					20	30
霍 州												
汾 陽						48						38
靈 石												
趙 城	2,775	5,275	288	528	28	38	2,375	4,900	248	488	23	31
臨 縣					27	37					23	33
大 寧												
蒲 縣					26	33					21	28
永 濟			325	555	15	25		245	475	11	21	
大 同	7,200		600		20		6,460		540		18	

年	最 低					平 均					
	給月		給日		給年	給月		給日		給	
供食	不供食	供食	不供食	供食	不供食	供食	不供食	供食	不供食	供食	不供食
4,433	9,800	360	820	14	30	6,756	11,767	560	985	19	34
-	-	-	-	15	-	-	-	-	-	23	-
-	-	-	-	31	-	-	-	-	-	32	-
-	-	-	-	16	26	-	-	-	-	23	35
-	-	-	-	21	-	-	-	-	-	25	-
-	-	-	-	-	-	-	-	-	-	26	-
-	-	-	-	11	-	-	-	-	-	15	-
-	-	360	540	14	24	-	-	499	691	23	33
-	-	-	-	19	-	-	-	-	-	25	-
-	-	-	-	24	-	-	-	-	-	30	-
3,250	-	325	625	19	28	4,625	-	483	775	26	35
-	-	130	420	11	20	-	-	219	507	16	25
1,600	-	135	-	11	-	3,033	-	236	-	15	-
-	-	-	-	19	-	-	-	-	-	21	-
-	-	-	-	20	30	-	-	-	-	25	35
-	-	-	-	14	24	-	14,400	-	1,450	-	60
-	-	-	-	-	-	-	-	-	-	20	30
-	-	-	-	-	-	-	-	-	-	-	-
-	-	-	-	28	-	-	-	-	-	-	38
1,975	4,375	198	438	19	27	2,375	4,850	245	485	23	32
-	-	-	-	19	29	-	-	-	-	23	33
-	-	-	-	19	26	-	-	-	-	22	29
-	-	145	285	9	19	-	-	238	438	12	22
5,300	-	445	-	15	-	6,320	-	528	-	18	-

縣 別	最 高						普 通					
	年 給		月 給		日 給		年 給		月 給		日 給	
	供 食	不 供 食	供 食	不 供 食	供 食	不 供 食	供 食	不 供 食	供 食	不 供 食	供 食	不 供 食
懷 仁												
山 陰						37						34
陽 高												
天 鎮												
廣 靈	2,700				14		2,000				10	
靈 邱												
渾 源	7,075	9,825	668	950	25	36	6,150	9,000	575	873	21	33
應 玉												
右 雲					17	22					14	19
左 魯					23						20	
平 魯					23	40					24	34
朔 武												
寧 偏												
神 池	6,660	8,370	555	698	18	23	5,400	7,380	450	615	15	20
五 寨	9,450		788		26		8,010		668		22	
折 襄					16						9	
定 襄											16	32
靜 樂					33	41					27	34
代 縣					16	33					13	29
五 台												
擘 縣			510	885	17	30			433	638	15	21
時 德						24						21
保 德												
河 曲	12,600	16,200	960	1,260	31	41	8,280	11,880	690	990	19	29
平 均	5,416	8,817	474	804	23	35	4,191	8,110	381	725	20	29

年	最 低				平 均								
	給月		給日		給年		給月		給日		給		
供食	不供食	供食	不供食	供食	不供食	供食	不供食	供食	不供食	供食	不供食	供食	不供食
					31								34
1,200				8		1,967					11		
4,825	8,563	475	813	18	30	6,017	9,129	573	879	21	33		
				12	17						14	19	
				18							20		
				20	29						24	34	
4,500	6,300	375	525	12	17	5,520	7,350	460	613	15	20		
5,670		473		16		7,710		643		21			
				5						10			
										16	32		
				21	28					27	34		
				9	24					13	28		
		315	533	11	18			419	685	15	23		
					16						20		
6,840	10,440	570	870	15	25	9,240	12,840	740	1,070	22	32		
3,132	6,567	276	570	16	25	4,246	7,831	377	700	20	30		

最 低						平 均					
年 給月		給日		給年		給月		給日		給	
供食	不供食	供食	不供食	供食	不供食	供食	不供食	供食	不供食	供食	不供食
2,475	5,625	215	538	8	18	6,425	9,475	519	859	18	26
4,950	7,035	415	795	14	28	5,917	9,745	501	909	17	31
3,600	8,400	300	700	10	24	5,600	10,400	460	860	15	29
-	-	-	-	-	30	-	-	-	-	-	35
3,000	-	-	-	22	-	3,500	-	-	-	27	-
-	-	-	-	-	17	-	-	-	-	-	22
-	-	-	-	10	20	-	-	-	-	15	25
2,200	-	190	440	16	31	2,850	-	250	532	19	35
-	-	-	-	13	-	-	-	-	-	18	-
-	-	-	-	25	40	-	-	-	-	30	45
-	-	-	-	18	33	-	-	-	-	21	36
3,600	5,100	360	500	13	17	4,233	6,033	423	600	15	21
2,200	5,200	240	540	12	22	3,733	6,933	430	667	20	31
2,000	-	-	-	-	-	4,183	-	-	-	26	-
-	-	-	-	-	17	-	-	-	-	-	23
3,600	-	300	600	10	20	5,867	-	567	833	20	30
3,067	6,067	315	615	14	23	3,300	6,311	338	638	16	25
-	-	443	-	16	-	-	-	564	-	21	-
-	-	-	-	29	41	-	-	-	-	31	44
-	-	-	-	28	44	-	-	-	-	38	55
-	-	480	800	14	28	-	-	467	853	18	21
-	-	-	-	9	25	-	-	-	-	11	27
-	-	-	-	6	20	-	-	-	-	10	23
1,525	-	-	-	-	-	2,011	-	-	-	-	-
-	-	-	-	8	-	-	-	-	-	11	-
3,500	5,000	360	520	20	25	4,666	6,333	473	663	25	30
-	-	410	710	16	26	-	-	460	760	19	29

縣 別	最 高						普 通					
	年 給		月 給		日 給		年 給		月 給		日 給	
	供 食	不 供 食	供 食	不 供 食	供 食	不 供 食	供 食	不 供 食	供 食	不 供 食	供 食	不 供 食
黎平	-	-	188	-	17	-	-	-	150	-	15	-
城順	3,125	-	238	-	9	-	2,625	-	175	-	7	-
晉城	2,400	-	200	600	8	20	2,000	-	180	400	6	15
高平	5,000	8,450	400	705	15	25	4,600	8,050	380	700	14	24
陽城	-	-	-	-	24	-	-	-	-	-	22	-
陵川	1,800	-	165	-	18	28	1,550	-	128	-	17	27
沁水	5,580	9,900	458	818	15	27	5,220	9,540	428	788	14	26
遼和	-	-	-	-	12	23	-	-	-	-	10	20
順社	-	-	-	-	23	42	-	-	-	-	20	40
沁源	-	-	-	-	18	24	-	-	-	-	12	20
沁源	3,000	-	320	-	16	-	2,600	-	300	-	14	-
武鄉	-	-	300	605	20	30	-	-	200	505	15	25
平定	3,000	6,000	300	600	10	24	2,500	5,200	240	570	8	21
昔陽	-	-	-	-	23	44	-	-	-	-	20	38
孟縣	-	-	-	-	23	45	-	-	-	-	22	40
孟陽	3,000	-	270	-	19	34	2,600	-	250	-	16	28
臨汾	-	-	925	-	34	48	-	-	775	-	30	43
洪洞	6,000	-	725	-	30	40	5,000	-	500	-	25	35
浮山	3,925	7,325	480	780	22	33	3,450	6,200	280	580	18	28
鄉安	-	-	440	-	-	35	-	-	290	-	-	30
安澤	-	-	-	-	50	60	-	-	-	-	40	50
曲沃	-	-	-	-	15	25	-	-	-	-	13	23
翼城	-	-	-	-	29	40	-	-	-	-	27	38
汾城	-	-	500	-	27	40	-	-	400	-	23	35
襄陵	9,000	12,000	805	1,125	30	42	6,200	8,000	563	800	20	32
襄吉	4,000	6,000	400	600	23	35	3,000	5,000	300	500	17	29
吉縣	5,667	-	390	-	32	-	4,767	-	350	-	28	-

年		最低				平均					
給月		給日		給年		給月		給日		給	
供食	不供食	供食	不供食	供食	不供食	供食	不供食	供食	不供食	供食	不供食
-	-	132	-	13	-	-	-	157	-	15	-
2,125	-	133	-	5	-	2,625	-	182	-	7	-
1,400	-	120	300	4	10	1,933	-	167	433	6	15
4,200	7,150	350	655	13	23	4,600	7,883	377	687	14	24
-	-	-	-	18	-	-	-	-	-	21	-
1,000	-	103	-	15	25	1,450	-	132	-	17	27
4,860	9,180	398	758	13	25	5,220	9,540	428	788	14	26
-	-	-	-	8	16	-	-	-	-	10	20
-	-	-	-	17	35	-	-	-	-	20	39
-	-	-	-	8	16	-	-	-	-	13	20
2,400	-	240	-	12	-	2,657	-	287	-	14	-
-	-	100	380	10	20	-	-	200	497	15	25
2,200	5,000	200	480	7	19	2,600	5,400	247	550	8	21
-	-	-	-	16	33	-	-	-	-	20	38
-	-	-	-	18	35	-	-	-	-	21	40
2,200	-	200	-	13	23	2,600	-	240	-	16	28
-	-	488	-	22	33	-	-	729	-	29	41
3,050	-	290	-	15	25	4,683	-	503	-	23	33
1,300	3,675	150	320	8	18	2,892	5,733	303	560	16	26
-	-	270	-	-	27	-	-	333	-	-	31
-	-	-	-	20	30	-	-	-	-	37	47
-	-	-	-	12	22	-	-	-	-	13	23
-	-	-	-	24	-	-	-	-	-	27	39
-	-	300	-	18	25	-	-	400	-	23	33
6,000	7,000	540	700	16	27	7,067	9,000	636	875	22	34
2,000	4,000	200	400	13	24	3,000	5,000	300	500	18	29
4,133	-	305	-	26	-	4,356	-	348	-	29	-

縣別	最高						普通					
	年		給月		給日		年		給月		給日	
	供食	不供食	供食	不供食	供食	不供食	供食	不供食	供食	不供食	供食	不供食
永濟	8,000	12,000	660	1,000	25	40	5,500	10,000	450	900	18	33
晉鄉					40						30	
虞					60						54	
榮												
高												
氏											26	
縣	4,992		546		31		3,744		343		16	
巳	5,625		530	693	27	36	4,750		438	588	21	30
縣					39						29	
陸											30	
城	6,000		600	900	34	42	4,750		475	775	29	40
絳	2,300		300		27	35	1,850		250		22	28
曲	4,400		310		16		3,600		268		12	
喜					23						21	
縣					34	40					25	35
山							7,200		600		30	
津					54	68					40	52
縣					24	34					20	30
西						48						38
石												
城	2,975	5,475	300	530	28	35	2,475	4,975	258	488	23	31
縣					26	36					21	31
壽					31	44					22	36
縣					30	37					26	32
和			355	555	16	26			305	505	11	21
大	6,250		525		19		4,775		400		14	

年	最 低				平 均								
	給月		給日		給年		給月		給日		給		
供 食	不 供 食	供 食	不 供 食	供 食	不 供 食	供 食	不 供 食	供 食	不 供 食	供 食	不 供 食	供 食	不 供 食
4,000	9,500	330	780	14	30	5,833	10,500	480	893	19	34		
				15						28			
				40						51			
												26	
1,872		218		11		3,536		369		19			
3,425		325	470	18	27	4,600		431	584	22	31		
				19						29			
				24						30			
3,000		300	600	19	30	4,583		458	758	27	37		
1,400		168		15	21	1,850		239		21	28		
1,200		120		10		3,067		233		13			
				19						21			
				20	30					25	35		
						7,200		600		30			
				27	38					40	53		
				16	26					20	30		
					28						38		
2,000	4,375	200	430	19	26	2,483	4,942	253	483	23	31		
				17	27					21	31		
				12	24					22	35		
				23	28					26	32		
		205	410	10	18			288	490	12	22		
3,325		250		10		4,783		392		14			

縣 別	最 高						普 通					
	年 給月		給日		給年		給月		給日		給	
	供 食	不 供 食	供 食	不 供 食	供 食	不 供 食	供 食	不 供 食	供 食	不 供 食	供 食	不 供 食
懷 仁	5,500	8,125	575	875	22	33	4,625	7,250	488	768	19	30
山 陰	-	-	-	-	-	-	-	-	-	-	23	-
陽 高	7,425	-	613	-	22	-	6,025	-	488	-	17	-
天 鎮	-	-	-	-	30	45	-	-	-	-	27	42
廣 靈	-	-	360	-	14	-	-	-	330	-	12	-
靈 邱	-	-	-	-	18	36	-	-	-	-	15	30
渾 源	2,800	-	-	-	-	24	2,200	-	-	-	-	20
應 縣	9,000	14,375	766	1,205	26	41	6,325	11,375	543	988	19	34
右 玉	4,200	7,788	458	748	16	26	3,713	7,133	350	685	14	25
左 雲	-	-	333	-	23	28	-	-	290	-	19	25
平 魯	3,000	-	300	-	-	30	2,800	-	283	-	-	25
朔 縣	6,000	-	-	-	-	-	5,500	-	-	-	-	-
偏 關	-	-	-	-	-	56	-	-	-	-	-	38
神 池	-	-	-	-	24	32	-	-	-	-	19	26
五 寨	8,040	9,840	670	820	22	27	6,960	8,400	580	700	19	23
忻 縣	9,090	-	758	-	25	-	7,650	-	638	-	21	-
定 襄	-	-	-	-	13	25	-	-	-	-	11	20
代 縣	-	-	-	-	-	-	5,700	-	480	-	16	-
繁 峙	-	-	-	-	32	40	-	-	-	-	27	34
五 台	-	-	-	-	21	41	-	-	-	-	17	35
蔚 縣	7,200	10,800	525	825	21	31	5,400	9,000	405	705	17	27
繁 峙	-	-	-	-	22	32	-	-	-	-	20	30
蔚 縣	-	-	600	900	20	30	-	-	510	750	17	25
保 德	-	-	-	-	23	29	-	-	-	-	18	25
河 曲	11,520	15,120	960	1,260	29	39	8,280	11,880	690	990	20	30
平 均	5,381	9,513	498	829	25	34	4,451	8,057	406	713	21	30

年	最 低				平 均								
	給月		給日		給年		給月		給日		給		
供食	不供食	供食	不供食	供食	不供食	供食	不供食	供食	不供食	供食	不供食	供食	不供食
3,750	6,350	375	625	15	26	4,625	7,242	479	756	19	30		
										23			
4,725		378		13		6,058		493		17			
				22	37					26	41		
		270		11				320		12			
				12	24					15	30		
1,400					18	2,133					21		
1,998	6,900	175	580	6	20	5,774	10,883	494	924	17	32		
3,188	6,538	298	643	12	24	3,584	7,186	355	692	14	25		
		255		15	21			293		19	25		
2,600		243			21	2,800		275			25		
4,500						5,333							
					28						40		
				14	18					19	25		
5,640	6,960	470	580	13	18	6,880	8,400	573	700	18	23		
5,190		443		15		7,310		613		20			
				10	16					11	20		
						5,700		480		16			
				22	28					27	34		
				13	29					17	35		
3,600	7,200	270	570	10	20	5,400	9,000	400	700	16	26		
				18	28					20	30		
		450	660	15	22			520	770	17	25		
				15	21					19	25		
4,320	7,920	360	660	12	22	2,040	11,640	660	967	20	30		
3,039	6,394	291	573	15	25	4,290	7,988	398	705	20	30		

縣別	最高						普通					
	年給		月給		日給		年給		月給		日給	
	供食	不供食	供食	不供食	供食	不供食	供食	不供食	供食	不供食	供食	不供食
陽曲	7,800	10,850	713	1,000	26	36	6,850	10,150	588	863	20	30
太原	-	-	518	1,048	17	36	-	-	445	823	16	30
榆次	-	-	-	-	19	33	-	-	-	-	12	26
谷縣	-	-	-	-	-	48	-	-	-	-	-	41
太谷	-	-	417	-	16	36	-	-	317	-	13	31
交城	-	-	-	430	-	-	-	-	-	355	-	-
文水	-	-	550	1,000	22	35	-	-	500	920	18	31
嵐縣	3,950	-	330	-	20	-	3,375	-	280	-	17	-
興縣	-	-	-	-	20	-	-	-	-	-	15	-
徐溝	6,000	-	-	-	-	-	4,500	-	-	-	-	-
清源	-	-	-	-	22	37	-	-	-	-	20	35
漪嵐	2,800	3,800	277	383	11	19	2,333	3,233	240	333	9	15
汾陽	3,400	6,400	380	680	18	39	2,600	5,600	290	600	14	26
孝義	4,000	-	-	890	-	39	3,500	-	-	790	-	31
平遙	-	-	275	-	-	-	-	-	220	-	-	-
介休	-	-	800	1,200	30	50	-	-	600	800	20	30
石碛	3,533	6,533	360	663	20	33	3,300	6,300	333	633	17	30
壽陽	5,000	-	450	-	-	-	3,600	-	315	-	-	-
中陽	-	-	400	-	-	50	-	-	350	-	-	45
離石	-	-	-	-	48	62	-	-	-	-	35	49
方山	-	-	545	880	24	35	-	-	500	820	20	32
長治	3,600	9,180	320	750	10	25	2,880	8,460	260	690	9	23
留子	-	-	-	-	-	-	2,400	7,367	218	603	8	22
屯留	2,175	-	-	-	-	-	1,800	-	-	-	-	-
襄垣	5,000	-	-	-	-	-	3,500	-	-	-	-	-
沁源	4,500	6,000	500	660	24	30	3,500	5,000	400	550	20	26
沁縣	-	-	405	-	-	-	-	-	355	-	-	-

年	最 低						平 均						
	給月		給日		給年		給月		給日		給年		
	供食	不供給	供食	不供食	供食	不供食	供食	不供食	供給	不供給	供食	不供食	
2,850	5,900	233	430	8	16	5,833	8,967	511	781	18	27		
-	-	325	653	11	24	-	-	429	841	15	30		
-	-	-	-	10	24	-	-	-	-	14	28		
-	-	-	-	-	35	-	-	-	-	-	41		
-	-	250	-	11	26	-	-	328	-	13	31		
-	-	-	285	-	-	-	-	-	357	-	-		
-	-	450	900	14	27	-	-	500	940	18	31		
2,300	-	173	-	12	-	3,208	-	261	-	16	-		
-	-	-	-	10	-	-	-	-	-	15	-		
3,000	-	-	-	-	-	4,500	-	-	-	-	-		
-	-	-	-	18	31	-	-	-	-	20	34		
1,700	2,600	190	233	7	12	2,278	3,211	236	333	9	15		
1,700	4,800	190	500	10	22	2,567	5,600	287	593	14	29		
2,000	-	-	590	-	29	3,167	-	-	757	-	33		
-	-	160	-	-	-	-	-	164	-	-	-		
-	-	240	500	8	18	-	-	547	833	19	33		
3,067	6,067	310	610	15	28	3,300	6,300	334	635	17	30		
2,800	-	240	-	-	-	3,300	-	335	-	-	-		
-	-	300	-	-	40	-	-	350	-	-	45		
-	-	-	-	24	38	-	-	-	-	36	50		
-	-	420	760	16	30	-	-	488	820	20	32		
2,160	7,740	200	630	7	21	2,880	8,457	260	690	9	23		
-	-	-	-	-	-	2,400	7,367	218	603	8	22		
1,300	-	-	-	-	-	1,758	-	-	-	-	-		
2,000	-	-	-	-	-	3,500	-	-	-	-	-		
3,000	4,500	300	450	18	24	3,666	5,166	400	553	21	27		
-	-	305	-	-	-	-	-	355	-	-	-		

縣別		最高				普通							
		年給		日給		年給		日給					
		供食	不供食	供食	不供食	供食	不供食	供食	不供食				
黎平	城順	2,100	-	200	-	20	-	1,800	-	190	-	17	-
晉高	城平	2,400	-	200	-	8	-	2,000	-	180	-	6	-
陽	城	3,700	7,150	310	695	11	21	3,300	6,750	270	560	9	19
慶	川	2,400	-	218	-	-	-	2,000	-	165	-	-	-
沁	水	4,860	8,640	420	728	14	24	4,500	8,280	390	698	13	23
遼	縣	-	-	355	-	-	-	-	-	295	-	-	-
和	順	-	-	-	-	23	40	-	-	-	-	19	38
榆	社	-	-	400	-	-	-	-	-	300	-	-	-
沁	縣	3,200	-	320	-	16	-	2,800	-	300	-	13	-
源	鄉	-	-	400	705	25	36	-	-	320	615	20	32
武	定	3,000	6,000	300	600	10	24	2,600	5,200	240	570	8	21
平	鄉	-	-	380	770	16	36	-	-	340	720	14	34
昔	陽	-	-	390	790	18	38	-	-	350	740	15	36
孟	縣	2,367	-	303	800	18	28	2,300	-	267	760	14	25
澤	陽	-	-	700	-	-	-	-	-	600	-	-	-
臨	汾	12,000	-	1,150	-	45	63	9,500	-	925	-	32	48
洪	洞	2,950	5,800	280	580	16	28	1,800	3,800	180	480	11	22
浮	山	-	-	380	-	19	-	-	-	350	-	16	-
鄉	窟	-	-	-	-	50	60	-	-	-	-	40	50
安	澤	3,200	-	213	-	16	-	3,000	-	183	-	12	-
曲	沃	-	-	-	-	28	38	-	-	-	-	23	33
翼	城	-	-	525	675	-	-	-	-	450	625	-	-
汾	城	-	-	405	658	25	37	-	-	325	505	20	32
襄	陵	4,000	5,875	400	588	20	30	3,000	4,875	300	488	15	25
吉	縣	3,925	-	353	-	29	-	3,450	-	308	-	25	-


年	最 低				平 均						
	給月		給日		給月		給日				
供食	不供食	供食	不供食	供食	不供食	供食	不供食	供食	不供食		
1,500	-	155	-	15	-	1,800	-	182	-	17	-
1,400	-	120	-	4	-	1,933	-	167	-	6	-
3,100	6,550	260	540	8	18	3,367	6,817	280	598	9	19
-	-	430	-	-	-	-	-	474	-	-	-
1,200	-	108	-	-	-	1,867	-	164	-	-	-
4,140	7,830	360	660	12	22	4,500	8,250	390	695	13	23
-	-	210	-	-	-	-	-	287	-	-	-
-	-	-	-	17	34	-	-	-	-	20	37
-	-	200	-	-	-	-	-	300	-	-	-
2,400	-	260	-	10	-	2,800	-	293	-	13	-
-	-	220	520	15	26	-	-	313	613	20	31
2,200	5,000	200	480	7	19	2,600	5,400	247	550	8	21
-	-	300	670	12	30	-	-	340	720	19	33
-	-	320	670	13	35	-	-	353	733	15	36
1,933	-	233	680	12	21	2,367	-	268	747	15	25
-	-	425	-	-	-	-	-	575	-	-	-
7,250	-	675	-	20	33	9,583	-	917	-	32	48
980	2,825	98	260	9	20	1,910	4,142	186	440	12	23
-	-	285	-	12	-	-	-	338	-	16	-
-	-	-	-	20	30	-	-	-	-	37	47
2,800	-	128	-	10	-	3,000	-	175	-	13	-
-	-	-	-	19	-	-	-	-	-	23	36
-	-	363	465	-	-	-	-	446	588	-	-
-	-	250	480	16	30	-	-	327	548	20	33
2,000	3,875	200	388	10	20	3,000	4,875	300	488	15	25
3,050	-	275	-	21	-	3,475	-	312	-	25	-

縣別	最高						普通						
	年		給月		給日		年		給月		給日		
	供食	不供食	供食	不供食	供食	不供食	供食	不供食	供食	不供食	供食	不供食	
永臨 興榮 萬	濟	8,750	-	750	-	25	-	7,133	-	600	-	20	-
	香	-	-	-	-	30	-	-	-	-	-	20	-
	鄉	-	-	986	-	21	-	-	-	889	-	16	-
	河	-	-	700	900	-	-	-	-	500	700	-	-
壽 解 安 夏 平	氏	4,767	-	603	-	23	-	4,033	-	517	-	20	-
	縣	-	-	440	-	-	-	-	-	400	-	-	-
	邑	4,680	-	468	-	19	-	3,744	-	343	-	16	-
	縣	5,700	-	528	-	28	-	4,425	-	405	-	22	-
芮 新 垣 聞 絳	陸	-	-	-	1,425	-	-	-	-	-	975	-	-
	城	-	-	597	-	-	-	-	-	560	-	-	-
	絳	4,000	-	425	713	21	31	3,250	-	300	600	14	24
	曲	-	-	310	513	22	31	-	-	270	438	20	27
稷 河 靈 汾 靈	喜	4,000	-	327	-	14	-	3,200	-	278	-	12	-
	縣	-	-	467	-	-	-	-	-	367	-	-	-
	山	-	-	-	-	30	40	-	-	-	-	25	35
	津	-	-	630	-	30	-	6,000	-	450	-	20	-
趙 臨 大 蒲 永 大	縣	-	-	320	460	16	28	-	-	300	340	12	22
	西	6,050	-	-	-	-	-	5,500	-	-	-	-	-
	石	-	-	-	-	-	-	38	-	-	-	-	33
	城	2,975	5,475	298	538	28	35	2,625	5,125	268	515	24	31
同	縣	-	-	-	-	21	31	-	-	-	-	19	29
	寧	-	-	-	-	-	-	-	-	-	-	-	-
	縣	-	-	-	-	-	56	-	-	-	-	-	50
	和	-	-	-	-	-	-	-	-	-	-	-	-
大	-	-	12,300	-	1,025	-	34	-	10,200	-	875	-	27

最 低						平 均					
年 給 月		給 日		給		年 給 月		給 日		給	
供 食	不 供 食	供 食	不 供 食	供 食	不 供 食	供 食	不 供 食	供 食	不 供 食	供 食	不 供 食
5,300	-	450	-	15	-	7,061	-	600	-	20	-
-	-	-	-	10	-	-	-	-	-	20	-
-	-	613	-	13	-	-	-	829	-	17	-
-	-	400	600	-	-	-	-	533	733	-	-
-	-	-	-	-	40	-	-	-	-	-	51
3,067	-	447	-	18	-	3,956	-	522	-	20	-
-	-	350	-	-	-	-	-	397	-	-	-
1,872	-	234	-	13	-	3,432	-	348	-	16	-
3,300	-	335	-	16	-	4,475	-	423	-	22	-
-	-	-	775	-	-	-	-	-	1,058	-	-
-	-	503	-	-	-	-	-	553	-	-	-
1,750	-	200	500	10	20	3,000	-	308	604	15	25
-	-	163	308	14	20	-	-	248	420	19	26
1,200	-	115	-	8	-	2,800	-	240	-	11	-
-	-	267	-	-	-	-	-	367	-	-	-
-	-	-	-	20	30	-	-	-	-	25	35
-	-	-	-	-	-	6,000	-	540	-	25	-
-	-	260	320	9	18	-	-	293	373	12	23
4,750	-	-	-	-	-	5,433	-	-	-	-	-
-	-	-	-	-	28	-	-	-	-	-	33
2,150	4,650	215	438	19	28	2,583	5,083	260	497	23	31
-	-	-	-	16	26	-	-	-	-	19	29
-	-	-	-	-	43	-	-	-	-	-	50
-	-	-	-	-	-	-	-	-	-	-	-
-	8,700	-	718	-	20	-	10,400	-	873	-	27

縣 別	最 高						普 通					
	年 給		月 給		日 給		年 給		月 給		日 給	
	供 食	不 供 食	供 食	不 供 食	供 食	不 供 食	供 食	不 供 食	供 食	不 供 食	供 食	不 供 食
懷仁	4,875	7,475	513	785	19	29	4,275	6,875	428	675	16	26
山陰	-	-	-	-	-	-	-	-	-	-	13	35
陽高	6,900	-	575	-	19	-	5,600	-	463	-	15	-
天鎮	-	-	-	-	22	36	-	-	-	-	18	33
廣靈	3,600	-	-	-	13	-	2,880	-	-	-	11	-
靈邱	4,200	9,000	450	900	15	30	3,600	7,000	360	700	12	24
渾源	2,600	-	250	-	-	-	2,200	-	200	-	-	-
應縣	5,300	9,875	458	835	15	29	2,550	8,675	215	772	8	27
右玉	-	-	-	-	-	-	-	-	-	-	-	-
左雲	-	-	590	650	20	20	-	-	550	550	17	16
平魯	-	-	-	-	-	-	-	-	-	-	-	-
朔縣	-	-	500	-	-	-	-	-	450	-	-	-
崞縣	-	-	583	-	-	-	-	-	513	-	-	-
偏關	-	-	450	640	18	25	-	-	380	530	15	21
神池	7,380	8,910	615	743	20	25	5,940	7,590	495	630	16	21
五寨	10,547	-	880	-	29	-	8,880	-	740	-	25	-
忻定	-	-	-	-	-	18	-	-	-	-	-	-
靜樂	-	-	-	-	-	48	-	-	-	-	-	32
代縣	3,500	-	300	-	11	18	3,000	-	263	-	9	16
樂平	-	-	-	-	16	33	-	-	-	-	13	28
五台	4,680	8,460	390	705	12	22	3,840	7,760	320	630	10	20
繁峙	-	-	420	-	15	-	-	-	350	-	14	-
保德	-	-	600	-	20	-	-	-	510	-	17	-
河曲	-	-	-	-	22	28	-	-	-	-	17	24
平均	9,000	12,600	750	1,050	24	34	5,760	9,360	480	780	16	25
平 均	4,689	7,912	465	765	21	35	3,796	6,880	381	650	17	30

年	最 低				平 均								
	給月		給日		給年		給月		給日		給		
供食	不供食	供食	不供食	供食	不供食	供食	不供食	供食	不供食	供食	不供食	供食	不供食
3,650	5,750	325	550	12	21	4,267	6,700	422	670	16	25		
										13	35		
4,250		328		12		5,583		469		15			
				15	30					18	33		
2,520				9		3,000				11			
2,800	6,000	300	600	10	20	3,533	7,333	370	733	12	25		
1,200		100				2,000		183					
348	4,000	30	343	1	12	3,777	7,517	324	650	8	23		
		490	510	12	12			543	550	16	16		
		400						450					
		447						514					
		300	438	11	17			377	536	15	21		
5,040	6,660	420	555	13	18	6,120	7,720	510	643	16	21		
7,320		610		20		8,916		743		25			
					6								12
					20								33
2,800		235		7	15	3,100		266		9	16		
				9	24					13	28		
2,640	5,940	220	495	7	16	3,733	7,387	310	610	10	19		
		320		11				363		13			
		420		14				510		17			
				14	19					18	24		
4,320	7,920	360	660	11	21	6,360	9,960	530	830	17	27		
2,854	5,648	289	533	12	24	3,780	6,813	378	649	17	30		



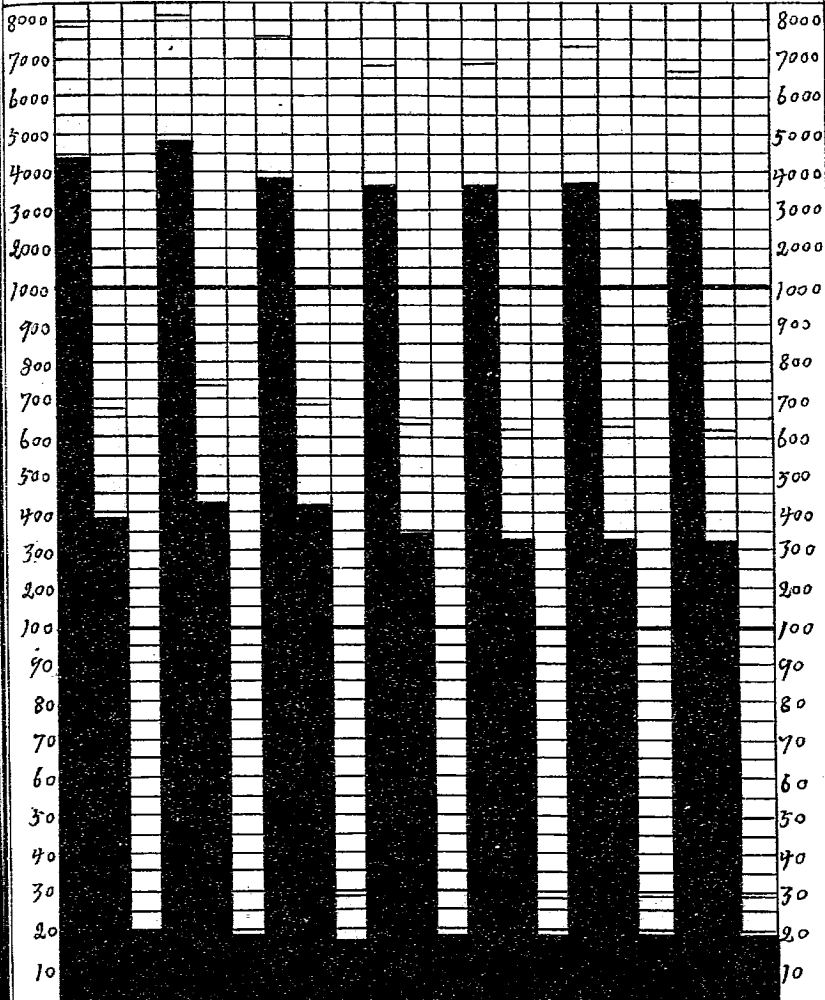
第二編

工資

製造器俱類

供食 不供食

全有製造器具勞働工資平均比較圖



枚數別	年	月	日	年	月	日	年	月	日	年	月	日	年	月	日	年	月	日	枚數別		
	給	給	給	給	給	給	給	給	給	給	給	給	給	給	給	給	給	給			
	製木器			造車			製金銀器			製銅錫器			鐵匠			桶匠			製櫻竹藤押器		



縣 別	最 高						普 通					
	年 給		月 給		日 給		年 給		月 給		日 給	
	供 食	不 供 食	供 食	不 供 食	供 食	不 供 食	供 食	不 供 食	供 食	不 供 食	供 食	不 供 食
陽 曲	11,875	14,250	963	1,250	34	44	7,100	10,500	600	900	20	30
太 原	6,700	12,420	563	1,055	19	35	5,370	10,525	455	910	15	31
榆 次	5,750	10,800	465	885	16	30	4,200	9,250	360	780	12	26
太 谷	-	-	-	-	14	-	-	-	-	-	11	-
祁 縣	-	-	245	-	10	-	-	-	200	-	9	-
交 城	3,000	-	320	-	14	28	2,200	-	260	-	12	26
文 水	-	-	-	-	20	33	-	-	-	-	16	29
嵐 縣	-	-	355	988	23	38	-	-	305	805	20	35
興 縣	-	-	-	-	25	-	-	-	-	-	21	-
徐 溝	7,625	-	-	-	-	-	6,125	-	-	-	-	-
清 源	8,000	-	450	767	22	36	6,500	-	333	650	20	33
岢 嵐	2,600	4,000	263	410	10	20	2,173	3,333	223	323	9	15
汾 陽	4,300	7,200	480	780	22	34	3,100	6,200	340	640	16	28
孝 義	4,500	-	-	-	25	32	3,000	-	-	-	22	30
平 遙	-	-	-	-	-	33	-	-	-	-	-	24
介 休	6,000	-	600	800	20	30	4,500	-	450	700	15	25
石 樓	3,600	66,33	348	645	22	34	3,400	6,433	328	623	20	32
臨 縣	6,500	-	650	-	22	-	5,450	-	475	-	18	-
中 陽	8,000	-	600	-	36	50	6,000	-	500	-	33	48
離 石	-	-	-	-	55	70	-	-	-	-	45	60
方 山	-	-	570	880	22	34	-	-	480	760	18	30
長 治	5,220	10,800	435	900	13	27	4,320	9,900	360	825	11	25
長 子	-	-	300	710	13	26	-	-	280	600	11	23
屯 留	3,075	-	-	-	-	-	2,350	-	-	-	-	-
襄 垣	4,000	-	300	-	-	-	3,000	-	250	-	-	-
潞 城	6,500	8,500	630	830	28	34	5,900	7,000	500	760	23	29
壺 關	-	-	510	810	21	31	-	-	460	760	19	29

最		低		平		均					
年	給月	給日	給日	給年	給月	給日	給日	給	給	給	給
供食	不供食	供食	不供食	供食	不供食	供食	不供食	供食	不供食	供食	不供食
1,575	5,050	125	413	5	15	6,850	9,933	563	854	20	30
4,090	7,750	368	665	13	24	5,387	10,232	462	877	16	30
2,800	7,800	240	660	8	22	4,250	9,283	355	775	12	26
				7						11	-
		178		8				208		11	-
1,600		180		10	24	2,267		253		12	26
				13	26					16	29
		220	618	17	29			293	804	20	34
				17						21	-
4,750						6,167					-
5,000		210	543	16	30	6,500		331	653	19	33
1,500	2,633	123	293	8	13	2,091	3,322	203	342	9	16
1,700	4,300	190	500	10	22	3,033	6,067	303	640	16	31
2,000				20	28	3,167				22	30
					18						25
3,600		300	600	10	20	4,700		450	700	15	25
3,200	6,200	300	600	18	30	3,400	6,355	325	623	20	32
3,850		360		12		5,267		495		17	-
4,000		400		30	45	6,000		500		33	48
				28	43					43	58
		420	700	14	26			490	780	18	30
3,600	9,180	300	765	9	20	4,380	9,960	365	830	11	24
		120	510	6	19			233	607	10	23
1,700						2,708					-
2,000		180				3,000		243			-
4,000	6,000	380	540	18	24	5,167	7,167	503	710	23	29
		410	710	16	26			460	760	19	29

勞 勸
(木器)

縣 別	最 高						普 通					
	年 給		月 給		日 給		年 給		月 給		日 給	
	供 食	不 供 食	供 食	不 供 食	供 食	不 供 食	供 食	不 供 食	供 食	不 供 食	供 食	不 供 食
黎平	1,800	-	175	-	19	29	1,600	-	150	-	15	25
城順	-	-	-	-	-	-	-	-	-	-	-	-
晉城	3,600	-	300	-	10	-	2,400	-	200	-	8	-
高平	6,000	9,800	500	805	20	32	5,200	9,000	410	720	18	28
陽城	-	-	-	-	-	-	-	-	-	-	-	-
陵川	3,500	-	318	-	20	30	2,425	-	215	-	17	27
沁水	5,490	9,270	450	780	16	26	4,950	8,910	420	750	14	25
沁源	-	-	-	-	-	-	-	-	-	-	-	-
和順	-	-	-	-	22	40	-	-	-	-	18	38
榆社	4,800	-	-	-	-	-	3,200	-	-	-	-	-
沁縣	3,000	-	360	-	15	-	2,800	-	315	-	12	-
沁源	-	-	240	525	18	28	-	-	180	435	15	25
武鄉	-	-	-	-	-	-	-	-	-	-	-	-
定陽	-	-	428	748	-	-	-	-	358	695	-	-
昔陽	-	-	428	736	-	-	-	-	360	678	-	-
孟縣	-	-	441	672	17	28	-	-	370	584	14	22
陽泉	7,000	-	650	-	28	-	4,000	-	500	-	25	-
臨汾	8,000	-	800	-	45	-	5,750	-	600	-	30	-
洪洞	4,800	7,800	460	780	18	34	2,950	5,800	280	580	13	26
浮山	3,200	-	-	-	-	32	2,800	-	-	-	-	29
鄉寧	-	-	-	-	50	60	-	-	-	-	40	50
安澤	3,050	-	223	-	16	-	2,750	-	200	-	14	-
曲沃	-	-	-	-	32	43	-	-	-	-	29	39
翼城	7,000	-	600	725	30	-	5,000	-	525	675	25	-
汾城	10,500	-	915	1,150	32	45	6,000	-	615	850	20	33
襄陵	4,250	6,125	425	613	22	31	3,250	5,200	325	513	17	27
吉縣	3,400	-	320	-	-	-	3,200	-	300	-	-	-

工
傢俱)

資

年	最 低				平 均								
	給月		給日		給年		給月		給日		給		
供 食	不 供 食	供 食	不 供 食	供 食	不 供 食	供 食	不 供 食	供 食	不 供 食	供 食	不 供 食	供 食	不 供 食
1,400	-	138	-	13	23	1,800	-	154	-	16	26	-	-
2,000	-	180	-	6	-	2,667	-	227	-	8	-	-	-
4,000	7,800	350	660	16	26	5,067	8,867	420	728	18	28	-	-
1,125	-	110	-	15	25	2,350	-	214	-	17	27	-	-
4,590	8,550	390	720	13	24	5,130	8,910	420	750	14	25	-	-
2,050	-	-	-	16	34	3,350	-	-	-	19	37	-	-
2,250	-	250	-	10	-	2,683	-	308	-	12	-	-	-
-	-	120	350	10	20	-	-	180	437	14	24	-	-
-	-	323	523	-	-	-	-	370	655	-	-	-	-
-	-	304	552	-	-	-	-	364	655	-	-	-	-
-	-	314	556	10	17	-	-	375	604	14	22	-	-
2,400	-	300	-	20	-	4,467	-	483	-	24	-	-	-
4,500	-	400	-	21	-	6,083	-	600	-	32	-	-	-
1,350	3,375	140	355	8	19	3,033	5,658	293	572	13	26	-	-
1,800	-	-	-	-	27	2,600	-	-	-	-	29	-	-
-	-	-	-	20	30	-	-	-	-	37	47	-	-
2,250	-	163	-	12	-	2,683	-	150	-	14	-	-	-
-	-	-	-	25	-	-	-	-	-	29	41	-	-
4,000	-	375	530	20	-	5,333	-	500	643	25	-	-	-
4,000	-	400	620	15	31	6,833	-	643	873	22	36	-	-
2,100	4,000	210	400	12	24	3,200	5,108	320	509	17	27	-	-
3,000	-	280	-	-	-	3,200	-	300	-	-	-	-	-

勞 働 器 具

縣 別	最 高						普 通						
	年 給		月 給		日 給		年 給		月 給		日 給		
	供 食	不 供 食	供 食	不 供 食	供 食	不 供 食	供 食	不 供 食	供 食	不 供 食	供 食	不 供 食	
永 瀋	-	-	-	-	40	-	-	-	-	-	-	30	-
瀋 音 鄉	2,693	-	215	-	35	-	2,400	-	198	-	-	32	-
虞 萊 高	5,000	-	600	-	30	-	4,000	-	500	-	-	26	-
河 泉	-	-	-	-	29	-	-	-	-	-	-	25	-
氏 縣	7,250	-	625	-	24	-	6,250	-	500	-	-	20	-
解 邑	-	-	480	-	-	-	-	-	430	-	-	-	-
安 平	6,240	-	624	-	31	-	4,992	-	468	-	-	16	-
夏 平	6,800	-	598	753	29	40	5,175	-	455	605	-	23	34
陸 城	-	-	-	-	29	-	-	-	-	-	-	24	-
芳 城	4,400	-	575	-	31	41	3,000	-	475	-	-	25	35
新 垣	3,000	-	395	-	23	32	2,475	-	320	-	-	20	27
聞 絳	4,300	-	323	-	20	-	3,400	-	280	-	-	18	-
絳 山	-	-	-	-	24	-	-	-	-	-	-	22	-
稷 山	-	-	-	-	30	40	-	-	-	-	-	25	35
河 津	6,400	-	500	-	20	-	4,000	-	350	-	-	16	-
靈 石	-	-	-	-	28	43	-	-	-	-	-	23	38
汾 西	5,900	-	-	-	22	32	5,125	-	-	-	-	20	30
靈 石	-	-	-	-	-	48	-	-	-	-	-	-	38
趙 城	2,775	5,275	288	528	28	35	2,375	4,875	248	488	-	23	31
濕 寧	-	-	-	-	26	36	-	-	-	-	-	21	31
大 蒲	-	-	-	-	25	32	-	-	-	-	-	22	29
永 和	-	-	310	505	14	26	-	-	255	455	-	13	23
大 同	9,000	-	750	-	25	-	7,200	-	600	-	-	20	-

工
傢俱)

資

6

年	最 低				平 均				
	給月	給日	給	給	年	給月	給日	給	
供食	不供食	供食	不供食	供食	不供食	供食	不供食	供食	不供食
-	-	-	-	20	-	-	-	30	-
2,133	-	179	-	20	-	2,409	-	197	29
3,550	-	400	-	21	-	4,183	-	500	26
-	-	-	-	21	-	-	-	-	25
4,500	-	475	-	18	-	6,000	-	533	21
-	-	380	-	-	-	-	-	430	-
1,872	-	203	-	8	-	4,368	-	442	18
3,725	-	333	458	15	26	5,233	-	462	605
-	-	-	-	14	-	-	-	-	22
-	-	-	-	-	-	-	-	-	-
2,000	-	300	-	17	27	3,133	-	450	24
1,300	-	250	-	14	21	2,258	-	322	20
1,600	-	123	-	11	-	3,100	-	242	16
-	-	-	-	20	-	-	-	-	22
-	-	-	-	20	30	-	-	-	25
2,400	-	200	-	10	-	4,267	-	350	15
-	-	-	-	18	33	-	-	-	23
4,150	-	-	-	16	26	5,058	-	-	19
-	-	-	-	-	28	-	-	-	38
2,000	4,375	205	438	18	26	2,383	4,542	247	485
-	-	-	-	18	28	-	-	-	22
-	-	-	-	-	-	-	-	-	-
-	-	-	-	20	27	-	-	-	22
-	-	210	410	11	21	-	-	258	457
-	-	-	-	-	-	-	-	-	13
5,413	-	450	-	15	-	7,204	-	600	20

勞 働 器
 (木 器)

縣 別	最 高						普 通						
	年 給		月 給		日 給		年 給		月 給		日 給		
	供 食	不 供 食	供 食	不 供 食	供 食	不 供 食	供 食	不 供 食	供 食	不 供 食	供 食	不 供 食	
懷 仁													
山 陰	6,750		613		21		5,850		488		16		
陽 高					18	33					15	30	
天 鎮	5,400		540		14		4,160		450		12		
靈 邱					20	45					18	38	
靈 源	3,600		300			24	2,400		200			20	
應 右	7,075	9,475	678	910	25	35	6,200	8,800	598	844	21	32	
左 玉				677		21				637		18	
平 魯		7,200				29		6,500				24	
朔 武					30	38					22	30	
偏 關	8,010	9,630	668	788	22	26	6,390	8,100	638	765	17	21	
神 池	10,260		855		29		9,260		773		26		
五 梁			300						180				
折 襄							5,700		480		16		
定 襄					33	40					28	35	
歸 代					16	33					13	28	
五 台	8,280	10,800	690	900	23	33	5,580	9,090	465	758	16	25	
亭 蔚	4,350		490		21		3,850		443		18		
峙 德					20	35					15	30	
保 德					22	30					19	27	
河 曲	11,520	15,120	960	1,260	27	37	10,080	13,680	840	1,140	23	33	
平 均	5,660	9,172	491	825	25	35	4,399	7,950	395	694	19	30	

工
傢俱)

資

3

年	最 低				平 均								
	給月		給日		給年		給月		給日		給		
供食	不供食	供食	不供食	供食	不供食	供食	不供食	供食	不供食	供食	不供食	供食	不供食
4,500	-	365	-	12	-	5,700	-	489	-	16	-	-	-
-	-	-	-	12	27	-	-	-	-	15	30	-	-
2,880	-	420	-	10	-	4,147	-	470	-	12	-	-	-
-	-	-	-	15	34	-	-	-	-	18	39	-	-
1,400	-	100	-	-	16	2,467	-	200	-	-	20	-	-
4,838	8,150	470	783	18	30	6,038	8,808	582	846	21	32	-	-
-	-	-	607	-	15	-	-	-	640	-	18	-	-
-	6,000	-	-	-	20	-	6,567	-	-	-	-	24	-
-	-	-	-	16	22	-	-	-	-	23	30	-	-
5,310	7,020	443	583	14	19	6,570	8,250	583	712	18	22	-	-
7,560	-	630	-	21	-	9,027	-	753	-	25	-	-	-
-	-	120	-	-	-	-	-	200	-	-	-	-	-
1,200	-	105	-	4	-	3,450	-	293	-	10	-	-	-
-	-	-	-	23	29	-	-	-	-	28	35	-	-
-	-	-	-	9	24	-	-	-	-	13	28	-	-
4,140	7,740	345	645	12	22	6,000	9,210	500	768	17	26	-	-
3,300	-	370	-	16	-	3,800	-	434	-	18	-	-	-
-	-	-	-	12	25	-	-	-	-	16	30	-	-
-	-	-	-	16	23	-	-	-	-	19	27	-	-
6,120	9,720	510	810	12	22	9,240	12,840	770	1,070	21	31	-	-
3,085	6,452	286	531	15	25	4,381	7,858	391	683	20	30	-	-

縣別	最高						普通					
	年給		月給		日給		年給		月給		日給	
	供食	不供食	供食	不供食	供食	不供食	供食	不供食	供食	不供食	供食	不供食
陽曲	9,500	13,100	790	1,100	27	37	5,500	8,500	450	763	21	33
太原	6,950	11,975	585	1,052	19	36	6,475	10,000	523	888	17	32
榆次	5,450	10,500	465	885	16	30	4,200	9,250	360	780	12	25
太谷	-	-	-	-	13	-	-	-	-	-	11	-
祁縣	3,000	-	317	-	11	-	2,500	-	250	-	9	-
文水	2,400	-	280	-	14	28	1,800	-	220	-	12	26
嵐縣	-	-	700	1,000	24	38	-	-	650	970	21	33
興縣	-	-	-	-	-	-	-	-	-	-	-	-
徐溝	8,000	-	-	-	-	-	7,000	-	-	-	-	-
清源	8,000	-	450	775	21	38	7,000	-	310	630	19	34
岢嵐	-	-	-	-	-	-	-	-	-	-	-	-
汾陽	5,200	8,200	580	880	26	38	3,900	6,300	430	720	22	32
孝義	4,500	-	-	-	-	-	3,000	-	-	-	20	-
平遙	-	-	213	-	16	20	-	-	170	-	12	16
介休	12,000	-	1,000	-	40	60	9,000	-	800	-	30	50
石樓	-	-	-	-	-	-	-	-	-	-	-	-
中陽	-	-	-	-	-	-	-	-	-	-	-	-
石碛	-	-	-	-	-	-	-	-	-	-	-	-
方山	-	-	-	-	-	-	-	-	-	-	-	-
長治	6,120	11,700	510	975	14	24	5,220	10,800	435	900	12	22
子留	-	-	350	710	13	27	-	-	270	620	11	24
留垣	3,700	-	-	-	-	-	2,900	-	-	-	-	-
襄垣	4,000	-	-	-	-	-	3,000	-	-	-	-	-
潞城	6,500	8,500	620	810	25	32	5,000	7,000	460	680	22	28
潞安	-	-	-	-	20	30	-	-	-	-	18	28

最		低				平						均	
年	給月	給日		給		年	給月	給日		給			
供食	不供給	供食	不供食	供食	不供食	供食	不供食	供給	不供給	供食	不供食		
3,300	6,450	305	550	11	21	6,100	9,350	515	804	20	30		
5,000	8,375	433	793	15	26	6,742	10,117	514	911	17	31		
2,800	7,800	240	680	8	22	4,150	9,183	355	782	12	26		
-	-	-	-	8	-	-	-	-	-	11	-		
2,000	-	200	-	8	-	2,500	-	256	-	9	-		
1,400	-	160	-	10	24	1,867	-	220	-	12	26		
-	-	600	930	18	30	-	-	650	970	21	34		
-	-	-	-	-	-	-	-	-	-	-	-		
6,000	-	-	-	-	-	7,000	-	-	-	-	-		
6,000	-	220	530	16	32	7,000	-	327	645	19	35		
-	-	-	-	-	-	-	-	-	-	-	-		
2,600	5,500	290	580	14	24	3,900	6,833	433	727	20	28		
2,000	-	-	-	-	-	3,167	-	-	-	20	-		
-	-	130	-	8	10	-	-	171	-	12	15		
7,000	-	600	-	20	40	9,333	-	800	-	30	50		
-	-	-	-	-	-	-	-	-	-	-	-		
-	-	-	-	-	-	-	-	-	-	-	-		
4,320	9,900	360	825	10	20	5,220	10,800	435	900	12	22		
-	-	160	540	6	20	-	-	260	623	10	24		
2,000	-	-	-	-	-	2,867	-	-	-	-	-		
2,300	-	-	-	-	-	3,100	-	-	-	-	-		
4,000	6,000	380	540	17	22	5,167	7,167	487	677	21	27		
-	-	-	-	15	25	-	-	-	-	18	28		

最		低		平		均					
年	給月	給日	給日	給年	給月	給日	給日				
供食	不供食	供食	不供食	供食	不供食	供食	不供食				
4,000	8,000	350	660	16	26	5,067	8,933	420	730	18	28
1,125		120		12	22	2,342		223		16	26
4,860	8,470	405	712	14	24	5,160	8,823	435	743	15	25
2,400		275		10	20	2,733		308		12	27
2,000		210		10	18	2,417		247		13	24
5,000		480				6,167		593			
5,750		450				9,083		717			
1,800	4,300	170	380	10	20	3,967	6,467	377	613	17	25
				20						25	
				25						29	41
4,500		400		18		6,083		533		22	
4,000		400	625	15	31	6,667		640	858	24	37
2,750	4,625	300	500	16	27	3,917	5,817	400	600	22	33

縣別	最 高						普 通						
	年 給		月 給		日 給		年 給		月 給		日 給		
	供食	不供食	供食	不供食	供食	不供食	供食	不供食	供食	不供食	供食	不供食	
永濟					40							30	
臨猗					34							26	
稷山	5,000		600		36		4,500		500			31	
高平					28							24	
猗 氏													
解 縣	4,992		468		23		3,900		390			16	
安 邑													
夏 縣													
平 陸					34							31	
芮 城	5,300		575	875	32	42	4,000		450	750		27	37
垣 曲													
聞 喜	4,400		300		20		3,500		275			16	
絳 縣					28							26	
稷 山					30	40						25	35
河 津	3,650		425		20		3,050		325			17	
靈 石						48							38
趙 城	2,750	5,225	288	523	28	35	2,375	4,825	248	483		22	31
臨 潞													
大 同	9,000		750		25		7,200		600			20	

年	最 低				平 均				
	給月	給日	給	給	給年	給月	給日	給	
供食	不供食	供食	不供食	供食	不供食	供食	不供食	供食	不供食
				20				30	
				18				26	
3,125		350		26		4,208		483	31
				20					24
1,872		187		11		3,588		348	17
				25					30
2,150		325	625	17	27	3,817		450	750
				25					25
1,700		145		11		3,200		240	16
				24					26
				20	30				25
									35
2,425		220		14		3,042		323	17
					28				
2,000	4,375	198	438	18	26	2,375	4,808	278	481
									23
									31
5,400		450		15		7,200		600	20

縣 別	最 高						普 通					
	年 給 月		給 日		給 年		給 月		給 日		給	
	供 食	不 供 食	供 食	不 供 食	供 食	不 供 食	供 食	不 供 食	供 食	不 供 食	供 食	不 供 食
懷 仁	6,000	8,625	605	875	21	31	5,225	7,575	513	757	19	29
山 陰							3,125					
陽 高	6,750		613		21		5,850		488		16	
天 鎮					27	41					23	39
廣 靈			450		16				375		13	
靈 邱												
渾 源	7,098	12,075	595	1,016	20	35	5,090	10,150	432	859	15	27
應 玉	7,200	10,088	678	960	25	36	6,238	9,050	589	868	21	33
右 雲			450						408			
平 魯							5,400					
朔 武	6,500											
懷 偏												
神 池												
五 寨	9,380		765		26		8,100		675		23	
折 襄			300		10				180		6	
定 襄	8,600		720		25		4,300		360		13	
靜 樂					16	33					13	28
代 縣												
五 台			510		21				470		19	
寧 繁			500						400			
保 德												
河 曲	7,560	11,160	630	930	21	31	4,320	7,920	360	660	12	22
平 均	6,206	9,687	542	876	23	35	4,791	8,163	424	746	20	31

最 低						平 均					
年 給月		給日		給		年 給月		給日		給	
供 食	不 供 食	供 食	不 供 食	供 食	不 供 食	供 食	不 供 食	供 食	不 供 食	供 食	不 供 食
4,450	6,750	413	663	16	26	5,225	7,650	511	765	19	29
						3,125					
4,500		365		12		5,700		489		16	
				20	36					23	39
		315		11				380		13	
560	5,025	55	423	2	15	4,249	9,083	361	766	12	26
5,000	8,383	473	626	16	30	6,145	9,174	580	851	21	33
		360						406			
5,000						5,633					
6,840		570		19		8,073		670		23	
		120		4				200		7	
1,800		160		6		4,900		413		15	
				9	24					13	28
		440		17				473		19	
		300						400			
3,600	7,200	300	600	10	20	5,160	8,760	430	730	14	24
3,483	6,743	311	612	14	24	4,327	8,198	426	745	19	30

縣 別	最 高						普 通					
	年 給		月 給		日 給		年 給		月 給		日 給	
	供 食	不 供 食	供 食	不 供 食	供 食	不 供 食	供 食	不 供 食	供 食	不 供 食	供 食	不 供 食
陽 曲	11,000	14,475	913	1,200	31	41	7,000	11,400	600	900	20	29
太 原	6,140	10,525	513	1,013	18	34	5,430	9,350	470	843	16	30
榆 次	5,400	-	450	-	15	-	3,750	-	360	-	12	-
太 谷	6,000	-	933	-	-	-	4,000	-	560	-	-	-
祁 縣	6,000	-	517	-	-	-	4,167	-	350	-	-	-
交 城	3,000	-	-	-	-	-	2,400	-	-	-	-	-
文 水	-	-	600	950	23	35	-	550	900	19	32	
嵐 縣	4,100	-	340	-	-	28	3,500	-	280	-	22	-
興 縣	-	-	-	-	-	-	-	-	-	-	-	-
徐 溝	10,000	-	-	-	-	-	8,000	-	-	-	-	-
清 源	4,000	8,125	320	730	20	40	3,000	7,125	260	690	18	38
岢 嵐	2,175	3,225	210	348	10	17	1,725	2,675	183	273	8	15
汾 陽	4,300	7,200	480	780	-	-	3,200	6,200	360	660	-	-
孝 義	6,000	-	-	-	-	-	4,000	-	-	-	-	-
平 遙	-	-	295	-	-	-	-	235	-	-	-	-
介 休	3,600	-	300	-	12	-	2,800	-	240	-	10	-
石 樓	4,925	7,000	440	665	27	40	4,675	6,750	413	638	24	37
臨 縣	6,250	-	620	-	23	-	4,900	-	475	-	16	-
中 陽	6,000	-	-	-	-	-	4,000	-	-	-	-	-
離 石	5,750	8,750	600	900	30	45	4,750	7,000	500	700	20	35
方 山	8,000	-	720	-	26	-	6,000	-	580	-	24	-
長 治	4,980	10,620	420	915	-	-	4,060	9,900	340	825	-	-
長 子	4,000	9,400	330	860	-	-	3,000	8,130	290	745	-	-
屯 留	2,250	-	-	-	-	-	1,700	-	-	-	-	-
襄 垣	3,000	-	-	-	-	-	2,000	-	-	-	-	-
澤 城	7,000	-	800	-	33	-	6,500	-	700	-	23	-
壺 關	-	-	-	-	20	30	-	-	-	-	18	28

年	最		低		平		均		給日	給	給日	給
	給月	給日	給月	給日	給月	給日	給月	給日				
供食	不供食	供食	不供食	供食	不供食	供食	不供食	供食	不供食	供食	不供食	給
2,100	5,625	200	463	7	16	6,700	10,500	571	854	19	28	
4,640	8,450	395	713	14	25	5,403	9,442	459	856	16	30	
2,600	-	240	-	8	-	3,917	-	350	-	12	-	
2,500	-	193	-	-	-	4,167	-	562	-	-	-	
3,000	-	275	-	-	-	4,389	-	381	-	-	-	
1,300	-	-	-	-	-	2,233	-	-	-	-	-	
-	-	500	850	15	27	-	-	550	900	19	31	
1,950	-	185	-	-	-	3,183	-	268	-	-	-	
-	-	-	-	17	-	-	-	-	-	22	-	
6,000	-	-	-	-	-	8,000	-	-	-	-	-	
2,400	6,550	180	502	15	35	3,133	7,267	253	641	18	38	
1,450	2,325	148	235	6	12	1,783	2,742	180	285	8	15	
2,200	5,200	240	540	-	-	3,233	6,200	360	660	-	-	
2,000	-	-	-	-	-	4,000	-	-	-	-	-	
-	-	130	-	-	-	-	-	220	-	-	-	
1,800	-	150	-	5	-	2,733	-	230	-	9	-	
4,500	6,425	395	620	22	35	4,700	6,725	416	641	24	37	
3,200	-	320	-	12	-	4,783	-	472	-	17	-	
2,000	-	-	-	-	-	4,000	-	-	-	-	-	
3,375	6,000	350	600	15	30	4,625	7,250	483	733	22	37	
5,000	-	460	-	18	-	6,333	-	587	-	23	-	
3,020	9,160	280	765	-	-	4,020	9,893	347	835	-	-	
1,475	6,835	155	620	-	-	2,825	8,122	275	742	-	-	
1,125	-	-	-	-	-	1,692	-	-	-	-	-	
1,500	-	-	-	-	-	2,167	-	-	-	-	-	
6,000	-	600	-	23	-	6,500	-	700	-	28	-	
-	-	-	-	15	25	-	-	-	-	18	28	

最 低						平 均					
年 給		月 給		日 給		年 給		月 給		日 給	
供 食	不 供 給	供 食	不 供 食	供 食	不 供 食	供 食	不 供 食	供 給	不 供 給	供 食	不 供 食
1,500	-	-	-	-	-	1,900	-	-	-	-	-
1,800	-	130	-	5	-	2,100	-	160	-	6	-
1,850	-	165	-	6	-	2,688	-	228	-	8	-
5,000	8,800	400	650	17	29	6,067	9,867	488	783	19	31
2,000	-	425	-	-	-	2,367	-	478	-	-	-
2,400	-	190	-	-	-	3,500	-	290	-	-	-
5,310	9,360	443	780	15	26	5,670	9,720	473	810	16	27
1,550	-	-	-	-	-	2,450	-	-	-	-	-
3,000	5,000	360	-	-	-	3,433	5,333	390	-	-	-
2,000	-	-	-	-	-	3,000	-	-	-	-	-
2,000	-	235	-	10	-	2,500	-	272	-	12	-
-	-	100	305	10	20	-	-	150	402	12	22
3,000	5,000	300	480	11	22	3,533	6,067	353	598	13	23
2,050	-	-	-	-	-	5,025	-	-	-	-	-
2,000	-	-	-	-	-	5,000	-	-	-	-	-
2,450	-	200	-	-	-	3,475	-	245	-	-	-
4,000	-	400	-	-	-	6,000	-	539	-	-	-
3,000	-	350	-	-	-	5,333	-	542	-	-	-
1,323	3,400	130	320	9	17	2,924	5,500	297	527	16	26
1,800	-	-	-	-	-	3,333	-	-	-	-	-
1,000	-	-	-	-	-	3,000	-	-	-	-	-
2,050	-	140	-	-	-	2,450	-	166	-	-	-
-	-	-	-	19	-	-	-	-	-	22	-
5,533	-	483	-	-	-	6,289	-	578	-	-	-
4,150	-	400	-	-	-	4,625	-	450	-	-	-
2,000	4,000	-	-	-	-	3,250	5,125	-	-	-	-

縣 別	最 高						普 通					
	年 給		月 給		日 給		年 給		月 給		日 給	
	供 食	不 供 食	供 食	不 供 食	供 食	不 供 食	供 食	不 供 食	供 食	不 供 食	供 食	不 供 食
永 濟	13,067	-	1,100	-	32	-	9,667	-	810	-	26	-
臨 晉	5,000	-	-	-	-	-	3,500	-	-	-	-	-
虞 鄉	1,793	-	-	-	-	-	1,573	-	-	-	-	-
榮 河	3,125	-	-	-	-	-	2,625	-	-	-	-	-
高 泉	6,200	-	-	-	-	-	5,000	-	-	-	-	-
詩 氏	-	-	480	-	-	-	-	-	440	-	-	-
解 邑	6,240	-	468	-	-	-	4,680	-	390	-	-	-
夏 縣	5,550	-	510	-	-	-	4,800	-	455	-	-	-
平 陸	2,800	-	-	-	-	-	2,250	-	-	-	-	-
芮 城	3,325	-	-	-	-	-	2,950	-	-	-	-	-
新 絳	5,450	-	475	800	35	45	3,550	-	360	700	27	37
垣 曲	3,050	-	385	-	15	-	2,575	-	300	-	-	-
聞 喜	2,450	-	228	-	-	-	1,800	-	200	-	13	-
絳 山	4,000	-	-	-	-	-	3,000	-	-	-	-	-
稷 山	3,200	-	-	-	-	-	2,000	-	-	-	-	-
河 津	-	-	-	-	16	34	5,000	-	350	-	20	-
靈 石	-	-	-	-	-	-	300	-	-	-	15	28
汾 西	6,625	-	-	-	-	-	5,950	-	-	-	-	-
靈 石	3,600	-	-	-	-	-	2,800	-	-	-	-	-
趙 城	3,575	6,000	338	578	32	40	2,975	5,475	298	538	28	36
濕 縣	6,000	3,400	600	830	-	-	5,000	7,400	500	730	-	-
大 寧	6,000	-	500	-	30	-	4,000	-	300	-	20	-
蒲 和	-	-	-	-	21	43	-	-	-	-	16	34
永 和	-	-	-	-	-	-	-	-	-	-	-	-
大 同	3,600	-	300	-	10	-	2,450	-	205	-	7	-

年	最 低				平 均						
	給月		給日		給年		給日				
供食	不供食	供食	不供食	供食	不供食	供食	不供食	供食	不供食		
5,500		460		16		9,411		790		25	
2,500						3,667					
1,290						1,552					
2,000						2,583					
4,000						5,767					
		400						440			
3,120		234				4,680		364			
3,600		345				4,550		437			
738						1,929					
2,375						2,383					
2,500		275	600	17	27	3,833		370	700	26	36
1,475		155				2,367		280			
1,200		100		10		1,817		176		13	
2,000						3,000					
1,000						2,067					
3,200						4,100		350		20	
				12	22			300		14	28
4,875						5,817					
1,800						2,600					
2,475	4,950	258	498	25	33	3,008	5,475	298	538	25	36
4,000	6,400	400	630			5,000	7,400	500	730		
2,000		200		10		4,000		333		20	
				11	26					16	34
1,650		138		5		2,567		214		7	

縣 別	最 高						普 通						
	年 給		月 給		日 給		年 給		月 給		日 給		
	供 食	不 供 食	供 食	不 供 食	供 食	不 供 食	供 食	不 供 食	供 食	不 供 食	供 食	不 供 食	
浪 山	仁 隆	5,625	8,125	625	825	20	30	4,875	7,375	488	725	18	27
	高 鎮	5,000	-	-	-	-	-	2,625	-	-	-	-	-
陽 天	廣 靈	6,000	-	500	-	16	-	5,000	-	400	-	13	-
	靈 雲	-	-	-	-	22	37	-	-	-	-	18	33
廣 雲	靈 雲	4,000	-	390	-	15	-	3,600	-	330	-	13	-
	靈 雲	6,000	12,000	500	1,125	21	43	4,200	10,000	420	1,000	17	37
雲 源	應 縣	4,000	-	400	-	-	-	3,200	-	300	-	-	-
	右 玉	7,063	12,163	593	1,035	22	35	5,868	10,713	510	900	18	31
左 雲	雲 雲	5,300	-	508	-	17	-	4,575	-	425	-	16	-
	雲 雲	-	-	463	-	-	-	-	-	425	-	-	-
平 魯	武 關	3,600	-	300	-	-	-	3,000	-	280	-	-	-
	偏 池	7,500	-	-	-	-	-	6,500	-	-	-	-	-
神 五	定 辭	6,000	-	513	-	20	-	5,400	-	458	-	17	-
	代 縣	4,800	6,400	450	600	16	22	3,600	5,200	300	450	12	15
代 縣	德 曲	6,480	8,550	540	713	18	24	5,760	7,380	480	630	16	21
	德 曲	10,800	-	900	-	30	-	9,000	-	750	-	25	-
代 縣	德 曲	3,600	-	-	-	-	-	2,400	-	-	-	-	-
	德 曲	4,000	-	683	-	-	-	5,700	-	-	-	-	-
代 縣	德 曲	4,000	-	600	-	-	-	3,600	-	563	-	-	-
	德 曲	-	-	-	-	-	-	-	-	500	-	-	-
五 亭	德 曲	6,480	10,800	540	900	18	30	4,950	9,000	413	750	14	25
	德 曲	5,100	-	513	-	20	-	4,650	-	465	-	17	-
保 河	德 曲	-	-	700	-	-	-	-	-	600	-	-	-
	德 曲	9,000	12,600	750	1,050	23	33	5,760	9,360	480	780	14	24
平 均		4,766	8,816	503	818	21	33	4,071	7,603	403	702	17	29

最		低				平						均	
年	給月	給日	給	給	給	給	給	給	給	給	給	給	給
供食	不供食	供食	不供食	供食	不供食	供食	不供食	供食	不供食	供食	不供食	供食	不供食
3,900	6,250	375	610	15	25	4,800	7,250	496	720	18	27		
1,000						2,875							
4,000		330		11		5,000		410		13			
				15	31					18	34		
3,100		300		12		3,567		340		13			
3,000	7,000	300	763	13	29	4,400	9,667	407	963	17	36		
1,600		150				2,933		287					
1,035	5,690	89	480	3	17	4,655	9,522	397	805	14	28		
3,925		381		14		4,600		438		16			
		363						417					
2,000		240				2,867		273					
5,500						6,500							
4,800		400		14		5,567		457		17			
1,800	3,000	150	250	5	10	3,400	4,867	300	433	11	16		
4,680	6,840	390	570	13	19	5,640	7,590	470	638	16	21		
7,200		600		20		9,000		750		25			
1,500						2,500							
2,600						4,150							
3,000		428				3,533		558					
		400						500					
3,240	6,400	270	540	9	18	4,890	8,733	408	730	15	24		
4,000		403		15		4,583		460		17			
		500						600					
				14	22					17	25		
4,320	7,920	360	660	10	20	6,360	9,960	530	830	16	26		
2,878	6,107	298	562	13	24	3,905	7,509	401	694	17	29		

縣別	最高						普通						
	年給		月給		日給		年給		月給		日給		
	供食	不供食	供食	不供食	供食	不供食	供食	不供食	供食	不供食	供食	不供食	
陽太	曲原	8,000	10,950	700	1,000	25	35	5,300	8,525	438	743	15	25
	次谷	5,035	10,060	423	870	15	30	3,600	8,850	308	765	12	29
太	榎	4,500	-	383	-	15	-	3,750	-	315	-	12	-
	谷	3,800	-	-	-	14	-	3,000	-	-	-	11	-
太	縣	-	-	367	-	15	-	-	-	317	-	10	-
	城	2,100	-	-	-	-	-	1,500	-	-	-	-	-
交	水	-	-	-	-	19	33	-	-	-	-	16	29
	縣	-	-	-	-	31	43	-	-	-	-	25	40
嵐	縣	-	-	-	-	26	-	-	-	-	-	21	-
	溝	7,625	-	-	-	-	-	6,375	-	-	-	-	-
徐	源	3,800	6,900	300	622	-	-	3,000	6,175	240	555	-	-
	嵐	2,125	3,150	208	340	10	16	1,675	2,600	175	268	8	14
牙	陽	4,200	7,000	460	760	22	34	2,600	5,600	300	600	15	26
	義	5,000	-	-	-	-	-	4,000	-	-	-	-	-
平	遙	-	-	270	-	-	-	-	-	210	-	-	-
	休	4,500	8,000	400	800	15	30	3,000	7,500	300	700	10	25
介	樓	3,933	6,533	373	650	20	32	3,700	6,300	350	625	18	29
	縣	6,500	-	625	-	24	-	4,900	-	475	-	17	-
蘆	陽	-	-	-	-	50	60	-	-	-	-	45	50
	石	-	-	-	-	53	68	-	-	-	-	38	50
方	山	-	-	-	-	-	-	-	-	-	-	-	-
	治	3,880	9,000	320	750	11	25	3,090	8,280	260	690	9	23
長	子	3,667	9,067	345	805	-	-	2,800	7,933	263	700	-	-
	留	2,650	-	-	-	-	-	1,900	-	-	-	-	-
屯	垣	-	-	-	-	15	-	-	-	-	-	10	-
	城	7,000	9,000	650	850	26	32	5,500	7,500	500	700	22	28
露	關	-	-	-	-	20	30	-	-	-	-	18	28

年	最 低				平 均								
	給月		給日		給年		給月		給日		給		
供食	不供食	供食	不供食	供食	不供食	供食	不供食	供食	不供食	供食	不供食	供食	不供食
1,725	5,250	125	425	6	16	5,008	8,242	421	723	15	25		
2,885	5,290	265	548	10	22	3,840	8,067	332	728	12	27		
2,000	-	210	-	8	-	3,417	-	303	-	12	-		
1,500	-	-	-	7	-	2,767	-	-	-	11	-		
	-	267	-	8	-	-	-	317	-	11	-		
1,000	-	-	-	-	-	1,533	-	-	-	-	-		
	-	-	-	14	27	-	-	-	-	16	30		
	-	-	-	20	32	-	-	-	-	25	38		
	-	-	-	15	-	-	-	-	-	21	-		
5,500	-	-	-	-	-	6,500	-	-	-	-	-		
1,900	5,000	180	480	-	-	2,933	6,025	240	552	-	-		
1,425	2,325	148	238	7	12	1,742	2,692	177	282	9	14		
1,400	4,400	160	460	9	22	2,733	5,667	307	607	15	27		
2,000	-	-	-	-	-	3,667	-	-	-	-	-		
	-	148	-	-	-	-	-	157	-	-	-		
1,500	5,250	150	600	5	20	3,000	6,917	283	700	10	25		
3,433	6,100	320	593	16	27	3,689	6,311	348	623	18	29		
3,400	-	330	-	11	-	4,933	-	477	-	17	-		
	-	-	-	30	40	-	-	-	-	45	50		
	-	-	-	26	42	-	-	-	-	39	53		
	-	-	-	-	-	-	-	-	-	-	-		
2,425	7,560	200	630	7	21	3,132	8,280	260	690	9	23		
1,267	6,667	120	585	-	-	2,581	7,889	243	697	-	-		
1,100	-	-	-	-	-	1,883	-	-	-	-	-		
	-	-	-	8	-	-	-	-	-	11	-		
3,500	6,500	400	600	16	22	5,667	7,667	517	717	21	27		
	-	-	-	15	25	-	-	-	-	18	28		

最		低				平		均						
年	給月	給	日	給	年	給月	給	日	給	年	給月	給	日	給
供	不	供	不	供	不	供	不	供	不	供	不	供	不	供
食	食	食	食	食	食	食	食	食	食	食	食	食	食	食
1,400	-	120	-	4	-	1,933	-	167	-	6	-	-	-	-
5,100	8,900	410	720	15	25	6,033	9,758	503	813	18	28	-	-	-
1,700	-	420	-	-	-	2,067	-	473	-	-	-	-	-	-
1,525	-	145	-	-	-	2,508	-	223	-	-	-	-	-	-
5,310	8,740	428	728	14	24	5,552	9,093	458	758	15	25	-	-	-
-	-	-	-	8	16	-	-	-	-	10	20	-	-	-
3,200	5,000	360	-	-	-	3,500	5,333	393	-	-	-	-	-	-
1,800	-	-	-	-	16	2,600	-	-	-	-	-	-	20	-
1,950	-	220	-	12	-	2,517	-	257	-	14	-	-	-	-
-	-	100	420	10	22	-	-	207	520	15	27	-	-	-
3,000	5,000	300	480	11	22	3,533	6,067	353	593	13	23	-	-	-
1,250	-	-	-	-	-	3,083	-	-	-	-	-	-	-	-
1,200	-	-	-	-	-	3,067	-	-	-	-	-	-	-	-
1,875	-	205	-	-	-	2,675	-	237	-	-	-	-	-	-
-	-	250	-	12	23	-	-	350	-	17	28	-	-	-
3,000	-	225	-	-	-	4,667	-	383	-	-	-	-	-	-
980	2,850	130	305	10	22	2,327	4,608	265	472	15	27	-	-	-
1,500	-	-	-	-	-	2,900	-	-	-	-	-	-	-	-
-	-	-	-	20	30	-	-	-	-	37	47	-	-	-
1,050	-	110	-	-	-	1,358	-	139	-	-	-	-	-	-
-	-	-	-	19	-	-	-	-	-	22	-	-	-	-
5,667	-	-	-	-	-	6,556	-	-	-	-	-	-	-	-
4,000	-	-	-	22	-	4,625	-	-	-	26	-	-	-	-
2,100	4,000	-	-	15	25	3,200	5,083	-	-	22	32	-	-	-

縣 別	最 高						普 通						
	年 給		月 給		日 給		年 給		月 給		日 給		
	供 食	不 供 食	供 食	不 供 食	供 食	不 供 食	供 食	不 供 食	供 食	不 供 食	供 食	不 供 食	
永 臨 真 榮 萬	濟	9,625	-	900	-	30	-	8,550	-	750	-	20	-
	晉	3,000	-	-	-	-	-	2,000	-	-	-	-	-
	鄉	1,833	-	-	-	49	62	1,540	-	-	-	40	54
	河	3,000	-	-	-	-	-	2,500	-	-	-	-	-
猗 解 安 夏 平	氏	7,750	-	750	-	28	-	6,775	-	650	-	24	-
	縣	-	-	-	-	-	-	-	-	-	-	28	-
	邑	3,120	-	265	-	13	-	1,712	-	156	-	6	-
	縣	5,100	-	448	-	27	37	4,425	-	415	-	22	32
芮 新 垣 聞 絳	城	3,100	-	-	-	27	-	2,800	-	-	-	24	-
	絳	3,800	-	425	700	30	40	2,600	-	350	600	22	32
	曲	-	-	-	-	20	30	-	-	-	-	16	26
	喜	3,000	-	225	-	14	-	2,400	-	190	-	12	-
稷 河 靈 汾 靈	山	-	-	-	-	30	40	-	-	-	-	24	35
	津	-	-	-	-	-	-	4,000	-	300	-	15	-
	縣	-	-	-	-	36	-	-	-	-	-	26	-
	西	-	-	-	-	25	-	-	-	-	-	21	-
趙 國 大 蒲 永 大	石	-	-	-	-	-	50	-	-	-	-	-	40
	城	2,800	5,275	258	498	24	32	2,575	5,075	228	468	22	30
	縣	-	-	-	-	26	36	-	-	-	-	21	31
	寧	-	-	-	-	-	63	-	-	-	-	-	58
和 同	和	-	-	-	-	17	36	-	-	-	-	15	31
	同	-	5,900	-	508	-	17	-	4,200	-	355	-	12

年	最低						平均					
	給月		給日		給		給月		給日		給	
供食	不供食	供食	不供食	供食	不供食	供食	不供食	供食	不供食	供食	不供食	
4,900	-	390	-	12	-	7,692	-	680	-	21	-	
1,000	-	-	-	-	-	2,000	-	-	-	-	-	
1,350	-	-	-	28	44	1,574	-	-	-	39	53	
2,000	-	-	-	-	-	2,500	-	-	-	-	-	
5,750	-	550	-	20	-	6,758	-	650	-	24	-	
-	-	-	-	-	-	-	-	-	-	28	-	
936	-	78	-	3	-	1,923	-	166	-	7	-	
3,200	-	350	-	16	26	4,242	-	404	-	22	32	
2,200	-	-	-	21	-	2,700	-	-	-	24	-	
1,700	-	225	310	15	25	2,700	-	333	533	22	32	
-	-	-	-	10	20	-	-	-	-	15	25	
1,000	-	100	-	9	-	2,133	-	172	-	12	-	
-	-	-	-	25	-	-	-	-	-	28	-	
-	-	-	-	20	30	-	-	-	-	25	35	
2,000	-	-	-	22	-	3,000	-	300	-	15	-	
-	-	-	-	17	-	-	-	-	-	26	-	
-	-	-	-	30	-	-	-	-	-	21	-	
-	-	-	-	30	-	-	-	-	-	-	40	
2,150	4,675	198	438	20	28	2,508	5,008	228	468	22	30	
-	-	-	-	17	27	-	-	-	-	21	31	
-	-	-	-	-	53	-	-	-	-	-	58	
-	-	-	-	10	26	-	-	-	-	14	31	
-	3,270	-	285	-	10	-	4,457	-	383	-	13	

縣別	最高						普通						
	年		給月		給日		年		給月		給日		
	供食	不供食	供食	不供食	供食	不供食	供食	不供食	供食	不供食	供食	不供食	
懷山	仁	5,000	7,375	500	738	20	30	4,250	6,625	413	653	17	27
陽高	高	6,000	-	500	-	16	-	5,000	-	400	-	13	-
天鎮	鎮	-	-	-	-	26	42	-	-	-	-	22	36
靈	靈	-	-	-	-	16	-	-	-	-	-	14	-
靈	邱	-	-	517	1,133	20	41	-	-	473	1,000	18	36
源	源	3,200	-	300	-	-	-	2,200	-	200	-	-	-
應	縣	3,575	9,525	300	815	10	28	2,038	8,445	171	718	6	25
右	玉	4,600	8,000	440	770	16	27	3,880	7,375	360	700	13	25
左	雲	-	-	365	-	-	-	-	-	305	-	-	-
平	魯	-	-	-	-	-	30	-	-	-	-	-	28
朔	武	7,500	-	-	-	-	-	6,500	-	-	-	-	-
魯	武	6,000	-	575	-	22	-	5,400	-	483	-	19	-
偏	關	-	-	-	-	-	-	-	-	-	-	-	-
神	關	6,480	8,370	640	698	18	23	5,490	7,200	458	615	15	20
五	寒	7,470	-	623	-	21	-	5,850	-	488	-	16	-
折	縣	3,000	-	240	-	-	-	2,400	-	200	-	-	-
定	襄	-	-	-	-	-	-	5,400	-	-	-	-	-
靜	樂	3,200	-	523	-	19	27	2,800	-	460	-	15	22
代	縣	-	-	550	-	-	-	-	-	450	-	-	-
五	台	6,120	10,055	460	840	17	28	4,770	8,640	398	720	13	24
等	縣	-	-	-	-	24	-	-	-	-	-	21	-
察	峙	-	-	600	-	-	-	-	-	500	-	-	-
保	德	-	-	-	-	20	-	-	-	-	-	16	-
河	曲	8,280	11,880	690	990	21	31	5,040	8,640	420	720	12	22
平	均	4,606	7,964	437	750	23	35	3,654	6,904	348	645	18	30

		最 低				平 均					
年	給月	給日	給	給	年	給月	給日	給	給		
供食	不供食	供食	不供食	供食	不供食	供食	不供食	供食	不供食		
3,800	6,000	340	563	14	24	4,350	6,667	418	652	17	27
4,000		330		11		5,000		410		13	
				18	33					22	37
				12						14	
		367	767	15	28			452	967	18	35
1,000		100				2,133		200			
1,105	4,450	98	375	4	13	2,239	7,473	190	636	7	22
3,200	6,751	300	657	10	23	3,893	7,377	367	709	13	25
		268						313			
					24						27
5,500						6,500					
4,800		400		17		5,567		486		19	
4,500	6,570	395	576	12	17	5,490	7,380	498	630	15	20
3,870		323		11		5,730		478		16	
1,000		120				2,133		190			
1,200						3,300					
2,000		313		10	17	2,000		449		15	22
		350						450			
3,400	6,300	263	525	9	18	4,763	8,332	374	695	13	23
		400						500		23	
				12						16	
4,320	7,920	360	660	10	20	5,880	9,480	490	790	14	24
2,556	5,615	256	518	14	25	3,605	6,828	347	638	18	30

縣別	最高						普通					
	年給		月給		日給		年給		月給		日給	
	供食	不供食	供食	不供食	供食	不供食	供食	不供食	供食	不供食	供食	不供食
陽曲	12,125	15,500	1,000	1,325	40	50	7,200	10,800	600	905	20	30
	5,350	11,785	453	998	16	34	4,290	11,120	365	940	13	32
太原	4,200	-	360	-	12	-	3,600	-	300	-	10	-
	-	-	218	-	11	-	-	-	173	-	8	-
太谷	-	-	325	-	12	-	-	-	250	-	7	-
	1,600	-	-	-	-	-	1,200	-	-	-	-	-
交城	-	-	-	-	18	31	-	-	-	-	15	29
	5,675	-	360	-	32	44	3,275	-	300	-	28	38
文水	-	-	-	-	26	-	-	-	-	-	21	-
	8,000	-	-	-	-	-	6,500	-	-	-	-	-
興縣	-	-	-	-	20	32	-	-	-	-	15	27
	2,355	3,325	235	348	11	17	1,963	2,900	217	298	9	15
徐溝	3,800	6,800	428	740	20	32	2,400	5,400	290	600	14	26
	6,000	-	-	-	-	-	5,000	-	-	-	-	-
源峯	-	-	-	-	15	30	-	-	-	-	11	24
	2,355	3,325	235	348	11	17	1,963	2,900	217	298	9	15
岢嵐	3,800	6,800	428	740	20	32	2,400	5,400	290	600	14	26
	6,000	-	-	-	-	-	5,000	-	-	-	-	-
汾陽	-	-	-	-	15	30	-	-	-	-	11	24
	6,000	-	-	-	15	30	-	-	-	-	11	24
孝義	-	-	600	1,000	30	40	-	-	463	800	20	30
	-	-	600	1,000	30	40	-	-	463	800	20	30
平遙	3,650	6,650	363	660	21	32	3,425	6,425	325	625	19	28
	4,875	-	450	-	18	-	3,900	-	388	-	15	-
介休	-	-	-	-	30	-	-	-	-	-	25	-
	5,500	8,500	475	775	48	63	4,350	7,500	375	675	34	49
石樓	6,000	-	620	-	24	-	4,600	-	540	-	20	-
	5,400	10,980	400	930	14	28	4,500	10,080	330	840	11	26
中陽	-	-	-	-	16	29	-	-	-	-	11	24
	-	-	-	-	20	-	-	-	-	-	17	36
離石	-	-	-	-	15	-	-	-	-	-	10	-
	5,500	8,500	475	775	48	63	4,350	7,500	375	675	34	49
方山	6,000	-	620	-	24	-	4,600	-	540	-	20	-
	5,400	10,980	400	930	14	28	4,500	10,080	330	840	11	26
長治	-	-	-	-	16	29	-	-	-	-	11	24
	-	-	-	-	20	-	-	-	-	-	17	36
屯留	-	-	-	-	15	-	-	-	-	-	10	-
	6,000	8,000	640	840	27	33	5,000	7,000	500	700	23	29
襄垣	-	-	-	-	20	30	-	-	-	-	18	28
	-	-	-	-	20	30	-	-	-	-	18	28

年	最 低						平 均					
	給月		給日		給		給月		給日		給	
供食	不供食	供食	不供食	供食	不供食	供食	不供食	供食	不供食	供食	不供食	
3,600	6,300	270	525	10	20	7,642	10,867	623	918	23	33	
3,500	10,250	295	810	10	28	4,380	11,052	371	916	13	31	
1,800	-	150	-	6	-	3,200	-	370	-	9	-	
-	-	100	-	7	-	-	-	164	-	9	-	
-	-	188	-	4	-	-	-	254	-	8	-	
800	-	-	-	-	-	1,200	-	-	-	-	-	
-	-	-	-	13	26	-	-	-	-	15	29	
2,250	-	160	-	24	32	3,733	-	273	-	28	38	
-	-	-	-	16	-	-	-	-	-	21	-	
5,000	-	-	-	-	-	6,500	-	-	-	-	-	
-	-	-	-	12	22	-	-	-	-	16	27	
1,600	2,600	165	265	8	14	1,973	2,942	206	310	9	15	
1,300	4,400	140	440	8	20	2,500	5,533	286	593	14	26	
3,000	-	-	-	-	-	4,667	-	-	-	-	-	
-	-	-	-	9	20	-	-	-	-	12	25	
-	-	240	600	10	20	-	-	434	800	20	30	
3,100	6,100	298	598	17	26	3,392	6,392	329	628	19	29	
2,950	-	260	-	10	-	3,908	-	366	-	14	-	
-	-	-	-	20	-	-	-	-	-	25	-	
2,875	5,125	288	588	25	40	4,242	7,042	379	679	36	51	
3,800	-	480	-	18	-	4,800	-	447	-	21	-	
3,780	9,360	270	780	9	22	4,560	10,140	333	850	11	25	
-	-	-	-	6	20	-	-	-	-	11	24	
-	-	-	-	11	28	-	-	-	-	16	32	
-	-	-	-	8	-	-	-	-	-	11	-	
4,000	6,000	400	520	17	23	5,000	7,000	513	687	22	24	
-	-	-	-	15	25	-	-	-	-	18	28	

年	最低				平均						
	給月	給日	給	給	年	給月	給日	給			
供食	不供食	供食	不供食	供食	不供食	供食	不供食	供食	不供食		
1,500	-	150	-	-	-	1,900	-	188	-	-	
1,500	-	120	-	4	-	1,833	-	150	-	5	
1,400	-	120	300	4	10	1,933	-	167	433	6	15
2,100	5,550	220	495	9	19	2,600	6,033	237	518	10	20
1,700	-	470	-	18	-	2,267	-	523	-	20	-
1,200	-	100	-	-	-	1,800	-	155	-	-	-
4,680	8,280	398	698	13	23	5,040	8,643	430	730	14	24
-	-	-	-	10	18	-	-	-	-	12	21
-	-	-	-	19	38	-	-	-	-	22	40
-	-	-	-	-	17	-	-	-	-	-	20
1,600	-	200	-	10	-	2,333	-	253	-	12	-
1,500	-	100	420	10	20	2,700	-	230	490	15	26
2,400	4,600	225	453	8	20	2,733	5,367	262	534	10	21
1,200	-	185	-	-	-	2,800	-	285	-	-	-
1,500	-	138	-	-	-	3,167	-	290	-	-	-
1,775	-	197	-	12	15	2,592	-	267	-	15	22
3,600	-	338	-	15	30	4,700	-	434	-	18	33
2,750	-	400	-	21	-	4,333	-	558	-	32	-
1,065	2,950	109	280	10	18	2,422	4,583	265	470	15	26
3,400	-	-	-	-	28	4,333	-	-	-	-	31
-	-	-	-	35	45	-	-	-	-	57	67
1,900	-	100	-	-	-	2,233	-	176	-	-	-
-	-	-	-	23	-	-	-	-	-	26	-
4,667	-	440	-	20	-	5,333	-	509	-	25	-
-	-	-	-	22	-	-	-	-	-	26	-
2,100	4,000	-	-	10	20	3,033	4,917	-	-	15	25
3,050	-	245	-	21	-	3,525	-	280	-	24	-

縣別	最高						普通						
	年		給月		給日		年		給月		給日		
	供食	不供食	供食	不供食	供食	不供食	供食	不供食	供食	不供食	供食	不供食	
永臨	濟	9,000	-	750	-	26	-	7,200	-	600	-	21	-
	音	-	-	-	-	30	-	-	-	-	-	20	-
	鄉	2,200	-	-	-	33	-	2,033	-	-	-	26	-
	河	-	-	-	-	30	-	-	-	-	-	28	-
蕪	氏	6,000	-	525	-	21	-	5,250	-	460	-	19	-
	縣	-	-	-	-	-	-	-	-	-	-	29	-
	邑	3,744	-	374	-	24	-	2,340	-	203	-	11	-
	縣	5,550	-	500	-	27	37	4,575	-	438	-	21	31
蕪	陸	-	-	-	-	26	-	-	-	-	-	21	-
	城	3,325	-	-	-	34	-	2,825	-	-	-	30	-
	綠	5,750	-	525	-	30	40	4,000	-	400	-	22	32
	曲	3,050	-	325	-	26	32	2,475	-	275	-	21	26
蕪	喜	2,800	-	195	-	14	-	2,300	-	165	-	12	-
	縣	-	-	-	-	29	-	-	-	-	-	26	-
	山	-	-	-	-	30	40	-	-	-	-	24	35
	津	4,000	-	400	-	20	-	3,000	-	300	-	16	-
蕪	縣	-	-	-	-	20	40	-	-	-	-	18	32
	西	-	-	-	-	22	-	-	-	-	-	19	-
	石	-	-	-	-	-	48	-	-	-	-	-	38
	城	2,900	4,475	298	538	29	37	2,600	5,025	268	508	26	34
蕪	縣	-	-	-	-	26	36	-	-	-	-	21	31
	寧	5,000	-	500	-	20	-	3,000	-	305	-	15	-
	縣	-	-	-	-	26	33	-	-	-	-	21	28
	和	-	-	290	490	15	26	-	-	227	437	13	25
大	同	-	7,200	-	598	-	23	-	5,400	-	450	-	15

年	最 低				平 均						
	給月		給日		給月		給日				
供食	不供食	供食	不供食	供食	不供食	供食	不供食	供食	不供食		
4,400	-	360	-	14	-	6,867	-	570	-	20	-
-	-	-	-	10	-	-	-	-	-	20	-
1,933	-	-	-	20	-	2,055	-	-	-	26	-
-	-	-	-	25	-	-	-	-	-	28	-
-	-	-	-	20	-	-	-	-	-	24	-
4,350	-	425	-	17	-	5,200	-	470	-	19	-
-	-	-	-	-	-	-	-	-	-	29	-
1,092	-	94	-	5	-	2,392	-	224	-	13	-
3,675	-	360	-	15	25	4,600	-	433	-	21	31
-	-	-	-	10	-	-	-	-	-	19	-
2,350	-	-	-	24	-	2,333	-	-	-	29	-
1,800	-	250	-	10	20	3,850	-	392	-	21	31
1,325	-	163	-	15	21	2,283	-	254	-	21	26
1,100	-	90	-	9	-	2,067	-	150	-	12	-
-	-	-	-	23	-	-	-	-	-	26	-
-	-	-	-	20	30	-	-	-	-	25	35
2,000	-	200	-	12	-	3,000	-	300	-	16	-
-	-	-	-	-	26	-	-	-	-	19	33
-	-	-	-	15	-	-	-	-	-	19	-
-	-	-	-	-	28	-	-	-	-	-	38
2,275	4,575	198	430	24	32	2,592	4,692	238	492	26	34
-	-	-	-	17	27	-	-	-	-	21	31
2,000	-	205	-	10	-	3,333	-	337	-	15	-
-	-	-	-	19	26	-	-	-	-	22	29
-	-	167	353	10	15	-	-	228	427	13	22
-	3,575	-	300	-	10	-	5,392	-	449	-	16

縣 別	最 高						普 通					
	年 給		月 給		日 給		年 給		月 給		日 給	
	供 食	不 供 食	供 食	不 供 食	供 食	不 供 食	供 食	不 供 食	供 食	不 供 食	供 食	不 供 食
懷 仁	5,375	7,875	525	785	18	28	4,500	7,000	440	700	15	26
山 陰	-	-	-	-	-	-	-	-	-	-	23	-
陽 高	5,100	-	413	-	14	-	4,250	-	348	-	12	-
天 鎮	-	-	-	-	30	45	-	-	-	-	25	40
廣 靈	4,320	-	270	-	16	-	3,800	-	240	-	14	-
靈 邱	4,500	9,000	400	913	17	33	3,500	7,000	350	775	14	28
渾 源	2,800	-	300	-	-	-	2,000	-	200	-	-	-
應 縣	4,300	9,775	361	858	12	29	3,495	8,725	295	740	10	25
右 玉	4,400	7,875	419	753	16	27	3,750	7,168	350	675	13	24
左 雲	-	-	330	-	-	-	-	-	300	-	-	-
平 魯	2,000	-	243	-	22	-	1,800	-	223	-	20	-
朔 縣	-	-	-	-	-	26	-	-	-	-	-	22
寧 武	6,000	-	613	-	23	-	5,400	-	520	-	21	-
偏 關	6,000	7,800	500	650	18	23	4,000	5,600	350	480	13	20
神 池	6,390	8,100	533	675	18	23	4,950	6,570	413	463	14	19
五 寨	5,580	-	465	-	16	-	4,530	-	375	-	13	-
折 縣	5,000	-	-	-	30	-	4,000	-	-	-	15	-
定 襄	-	-	-	-	-	-	6,800	-	580	-	20	-
樂 縣	-	-	148	-	9	16	-	-	120	-	7	14
代 縣	-	-	500	-	-	-	-	-	400	-	-	-
五 台	3,960	7,650	330	638	11	21	3,240	6,840	270	570	9	19
繁 峙	-	-	430	-	19	-	4,500	-	417	-	18	-
保 德	-	-	600	-	-	-	-	-	500	-	-	-
河 曲	-	-	-	-	21	28	-	-	-	-	17	25
平 均	4,564	8,160	415	740	22	33	3,651	6,882	336	626	13	27

年	最 低				平 均								
	給月		給日		給年		給月		給日		給		
供 食	不 供 食	供 食	不 供 食	供 食	不 供 食	供 食	不 供 食	供 食	不 供 食	供 食	不 供 食	供 食	不 供 食
3,650	6,150	350	610	12	23	4,509	7,008	438	698	15	26		
										23			
3,250		270		9		4,200		310		12			
				22	37					26	41		
3,000		210		12		3,707		240		14			
2,800	6,750	300	725	11	26	3,600	7,583	350	804	14	29		
1,000		100				1,933		200					
1,025	4,675	90	400	3	14	2,940	7,725	249	666	8	23		
3,000	6,575	280	635	10	22	1,717	7,206	350	688	13	24		
		255						262					
1,500		185		16		3,767		217		19			
					19						22		
4,800		433		18		5,567		522		21			
2,000	3,400	180	280	7	12	4,000	5,600	343	470	12	18		
4,115	5,850	345	489	13	18	5,152	6,840	430	575	15	20		
3,600		300		10		4,570		380		13			
2,500				10		3,933				18			
2,800		243		8		4,800		412		14			
		100		6	12			123		7	14		
		300						400					
2,250	5,760	213	490	6	16	3,150	6,750	271	563	9	19		
3,600		367		10		4,950		405		16			
		400						500					
				14	23					18	25		
3,600	7,200	300	600	9	19	5,760	9,360	480	780	15	25		
2,673	5,653	241	503	13	23	3,629	6,898	331	623	18	28		

縣別	最高						普通					
	年給		月給		日給		年給		月給		日給	
	供食	不供食	供食	不供食	供食	不供食	供食	不供食	供食	不供食	供食	不供食
勝	10,350	13,775	850	1,160	29	40	6,000	9,150	500	800	16	26
太	5,330	10,600	450	903	15	31	4,115	8,550	345	650	12	27
楡	4,200	9,150	360	770	12	27	2,400	7,500	240	655	8	23
太	-	-	-	-	16	-	-	-	-	-	12	-
福	-	-	317	-	11	-	-	250	-	-	8	-
交	2,000	-	-	-	20	-	1,500	-	-	-	16	-
文	-	-	-	-	19	32	-	-	-	-	16	29
嵐	-	-	375	-	24	-	-	300	-	-	20	-
興	-	-	-	-	23	-	-	-	-	-	20	-
徐	-	-	-	-	35	50	-	-	-	-	30	45
南	-	-	-	-	20	32	-	-	-	-	14	24
岡	-	-	-	-	-	-	-	-	-	-	-	-
冰	3,800	6,600	430	720	20	30	2,400	5,300	290	580	14	24
孝	4,500	-	-	-	23	33	3,000	-	-	-	20	31
平	-	-	-	-	-	26	-	-	-	-	-	22
介	7,000	-	600	900	20	30	3,600	-	300	600	10	20
石	-	-	-	-	-	-	-	-	-	-	-	-
臨	5,750	-	563	-	20	-	4,875	-	488	-	17	-
中	-	-	-	-	25	40	-	-	-	-	20	34
離	-	-	-	-	-	-	-	-	-	-	-	-
方	-	-	-	-	-	-	-	-	-	-	-	-
長	4,320	9,900	360	825	12	22	3,600	9,180	300	765	11	21
長	-	-	-	-	-	-	-	-	-	-	11	24
屯	-	-	-	-	-	-	-	-	-	-	-	-
襄	-	-	-	-	-	-	-	-	-	-	-	-
澗	5,000	7,500	500	700	24	30	4,000	6,000	400	600	20	26
澗	-	-	-	-	20	30	-	-	-	-	18	28

最低						平均					
年		給月		給日		年		給月		給日	
供食	不供食	供食	不供食	供食	不供食	供食	不供食	供食	不供食	供食	不供食
1,800	4,450	150	388	5	15	6,050	9,125	500	783	17	27
2,700	7,150	295	555	10	22	4,048	87,67	363	703	12	27
1,800	6,750	150	563	6	20	2,300	7,800	250	663	9	23
-	-	-	-	9	-	-	-	-	-	12	-
-	-	200	-	6	-	-	-	256	-	8	-
800	-	-	-	12	-	1,433	-	-	-	16	-
-	-	-	-	13	26	-	-	-	-	16	29
-	-	205	-	16	-	-	-	293	-	20	-
-	-	-	-	15	-	-	-	-	-	19	-
-	-	-	-	25	40	-	-	-	-	30	45
-	-	-	-	11	23	-	-	-	-	15	26
1,300	4,200	140	440	8	18	2,500	5,367	287	580	14	24
2,000	-	-	-	18	29	3,167	-	-	-	20	31
-	-	-	-	-	14	-	-	-	-	-	21
1,800	-	150	450	5	15	4,133	-	350	650	12	22
3,800	-	350	-	12	-	4,308	-	467	-	16	-
-	-	-	-	17	31	-	-	-	-	21	35
2,880	8,460	240	705	10	20	3,600	9,180	300	765	11	21
-	-	-	-	-	-	-	-	-	-	11	24
3,000	5,000	300	500	16	22	4,000	6,000	400	600	20	26
-	-	-	-	15	25	-	-	-	-	18	28

最		低				平						均	
年	給月	給日		給年		給月		給日		給			
供食	不供食	供食	不供食	供食	不供食	供食	不供食	供食	不供食	供食	不供食		
				10	18					13	23		
1,400		120		4		1,933		167		6			
1,125		110				2,350		203					
4,770	8,010	405	675	14	23	5,130	8,373	435	705	15	24		
				18	36					21	40		
					17						20		
2,200		200		10		2,667		260		15			
2,200		220				2,867		272					
2,300		208				2,900		248					
2,600		210		9	17	3,000		280		12	22		
980	3,100	98	280	10	24	1,860	4,117	206	392	15	46		
2,000					27	3,200					29		
				23						27			
				15						18			
4,000		400	600	16	28	6,150		500	800	22	33		

縣 別	最 高						普 通						
	年 給		月 給		日 給		年 給		月 給		日 給		
	供 食	不 供 食	供 食	不 供 食	供 食	不 供 食	供 食	不 供 食	供 食	不 供 食	供 食	不 供 食	
永臨					30							20	
處榮					37	50						34	46
高					31							29	
濟晉鄉					21		5,250		460			19	
河泉	6,000		525		23							19	
氏縣					26							21	
邑縣													
陸													
安夏平													
芮													
新垣	3,700		475	700	34	44	2,800		300	600		24	34
聞	2,575		305		30	39	2,050		205			25	33
絳	2,600		195		13		2,300		158			11	
喜縣					25							23	
山					30	40						24	35
津													
縣													
西													
石													
靈													
汾													
靈						48							38
趙	2,750	5,275	288	528	26	34	2,375	4,825	248	488		23	31
溫					26	36						21	31
大	5,000		500		20		3,000		305			15	
備					26	33						21	28
永			290	510	10	19			180	480		9	15
和													
大		5,450		460		17		3,750		305			12

最 低						平 均					
年 給月		給日		給年		給月		給日		給	
供食	不供食	供食	不供食	供食	不供食	供食	不供食	供食	不供食	供食	不供食
				10						20	
				26	41					32	46
				26						29	
4,550		425		17		5,267		470		19	
				13						29	
				9						18	
										19	
1,650		200	500	14	24	1,716		325	600	24	34
1,475		153		20	26	2,033		221		25	33
1,300		105		9		2,067		153		11	
				21						23	
				20	30					25	35
											31
											38
1,975	4,375	198	438	18	25	2,367	4,825	245	485	22	30
				16	26					21	31
2,000		205		10		3,333		337		15	
				19	26					22	29
		170	410	8	19			213	467	9	18
	3,260		215		9		4,153		327		13

縣 別	最 高						普 通						
	年 給		月 給		日 給		年 給		月 給		日 給		
	供 食	不 供 食	供 食	不 供 食	供 食	不 供 食	供 食	不 供 食	供 食	不 供 食	供 食	不 供 食	
懷 仁													
山 陰													
陽 高	5,100		413		14		4,250		348		12		
天 鎮					18	33					15	30	
廣 靈													
靈 邱	2,400		200				1,600		150				
渾 縣													
應 右	6,850	9,825	658	938	24	36	5,863	8,825	550	860	20	32	
左 雲													
平 魯					27						24		
朔 武													
偏 關													
神 池	7,200	9,540	615	795	21	27	6,570	8,370	525	675	17	22	
五 寨	9,000	10,693	750	880	25	29	6,750	9,133	563	650	19	25	
折 縣			300						180				
定 襄							5,700						
靜 代					29	36					24	30	
五 台													
寧 縣											17	26	
繁 峙					20						15		
保 德													
河 曲	7,560	11,160	630	930	21	31	5,760	9,360	480	780	16	26	
平 均	4,787	8,789	431	776	22	33	3,698	7,338	322	632	18	28	

年	最 低				平 均								
	給月		給日		給年		給月		給日		給		
供食	不供食	供食	不供食	供食	不供食	供食	不供食	供食	不供食	供食	不供食	供食	不供食
3,250		278		9		4,200		310		12			
				12	27					15	30		
900		100				1,633		150					
4,875	6,110	463	780	17	29	5,863	8,253	557	859	20	32		
				22						24			
5,220	7,020	435	600	15	21	6,330	8,310	525	690	18	23		
4,680	5,760	390	480	13	16	6,810	8,527	568	670	19	23		
		120						200					
1,200						3,450							
				18	25					24	30		
				10						17	26		
										15			
2,880	6,480	240	540	9	19	5,400	9,000	450	750	15	25		
2,467	5,723	231	507	14	24	3,651	7,283	328	638	18	23		

年	最 低				平 均							
	給月		給日		給年		給月		給日		給	
供食	不供食	供食	不供食	供食	不供食	供食	不供食	供食	不供食	供食	不供食	給
3,650	6,800	288	575	10	19	6,775	10,092	554	875	19	29	
3,300	7,960	290	668	10	25	4,345	9,360	367	784	12	28	
					20							31
					25							29
				9	22						10	24
					24							30
				13	27						16	30
				15							19	
				10	22						19	31
					16							21
1,800	5,000	150	450	5	15	4,133	7,333	370	683	12	22	
		333		13				508		18		
		480		14				547		18		
				8						10		
		130		6	21			217	660	10	25	
				8						10		
2,000	3,500	280	450	12	18	3,000	4,500	360	550	16	22	

縣別	最 高						普 通					
	年 給		月 給		日 給		年 給		月 給		日 給	
	供食	不供食	供食	不供食	供食	不供食	供食	不供食	供食	不供食	供食	不供食
永福	-	-	-	-	37	49	-	-	-	-	33	46
濟香	-	-	-	-	-	-	-	-	220	-	-	-
鄉泉	-	-	-	-	-	-	-	-	59	-	3	-
氏縣	1,092	-	91	-	4	-	468	-	407	-	20	30
安邑	5,133	-	480	-	26	36	4,400	-	-	-	-	-
夏平	-	-	-	-	-	-	-	-	-	-	-	-
陸	-	-	-	-	26	-	-	-	-	-	22	-
蒯	5,000	-	575	875	30	40	3,850	-	438	700	24	34
新垣	-	-	-	-	-	-	-	-	-	-	-	-
聞	-	-	-	-	-	-	-	-	-	-	-	-
絳	-	-	-	-	30	40	-	-	-	-	24	35
喜	-	-	-	-	62	73	-	-	-	-	40	51
縣	-	-	-	-	25	-	-	-	-	-	20	-
山	-	-	-	-	-	-	-	-	-	-	-	-
津	-	-	-	-	-	-	-	-	-	-	-	-
縣	-	-	-	-	-	-	-	-	-	-	-	-
靈	-	-	-	-	-	-	-	-	-	-	-	-
汾	-	-	-	-	-	-	-	-	-	-	-	-
靈	-	-	-	-	-	-	-	-	-	-	-	-
石	2,575	5,075	238	478	24	32	2,375	4,825	215	455	20	28
城	-	-	-	-	21	31	-	-	-	-	19	29
縣	-	-	-	-	-	-	-	-	-	-	-	-
寧	-	-	-	-	-	-	-	-	-	-	-	-
和	-	-	-	-	-	-	-	-	-	-	-	-
永	-	-	-	-	-	-	-	-	-	-	-	-
大	-	7,200	-	600	-	20	-	5,715	-	480	-	16

最		低				平		均			
年	給月	給日		給日		年	給月	給日		給日	
供食	不供食	供食	不供食	供食	不供食	供食	不供食	供食	不供食	供食	不供食
				25	40					32	45
312		40		2		624		220		3	
3,600		340		17	27	4,378		63		21	31
				19						22	
2,150		188	450	15	25	3,567		400	675	23	33
				20	30					25	35
				26	35					43	53
				17						21	
1,800	4,150	183	408	15	23	2,250	4,682	212	447	20	28
				15	25					18	28
	4,315		360		12		5,743		480		16


縣別	最高						普通						
	年給		月給		日給		年給		月給		日給		
	供食	不供食	供食	不供食	供食	不供食	供食	不供食	供食	不供食	供食	不供食	
懷山	仁	4,635	7,100	463	690	17	27	4,175	6,650	403	628	14	24
陽	陰												
天	高					21	36					18	33
廣	鎮												
	靈												
	邱					19	38					15	33
	源	2,200		200				1,500		120			
	應	5,163	9,510	435	822	15	28	3,610	8,425	303	715	10	25
	右	5,100	8,675	493	828	18	29	4,378	7,875	415	750	16	26
	左			308						270			
	雲												
	魯												
	武												
	關												
	池												
	寨												
	襄											25	
	樂					11	17					9	15
	縣					15						12	
	代												
	五												
	亭												
	緊												
	保												
	河												
平	均	4,273	8,101	403	755	22	34	3,181	6,649	323	623	18	29



第二編

工資

雜業類



年	最低						平均					
	給月		給日		給		給月		給日		給	
供食	不供食	供食	不供食	供食	不供食	供食	不供食	供食	不供食	供食	不供食	
3,600	6,750	300	530	10	20	7,383	1,0567	613	856	21	31	
2,625	6,025	263	513	9	23	3,595	7,263	316	606	11	27	
-	-	-	-	-	24	-	-	-	-	-	39	
-	-	-	-	11	22	-	-	-	-	13	26	
-	-	-	-	15	-	-	-	-	-	20	-	
-	-	-	-	8	20	-	-	-	-	11	23	
-	-	-	-	16	-	-	-	-	-	-	23	
1,800	-	150	450	5	15	4,133	-	350	617	12	22	
3,600	-	300	-	10	-	5,067	-	446	-	15	-	
4,000	-	393	-	15	-	5,000	-	501	-	18	-	
-	-	165	-	6	-	-	-	209	-	8	-	
2,375	-	-	-	-	-	3,708	-	-	-	-	-	

年	最 低				平 均								
	給月		給日		給年		給月		給日		給		
供 食	不 供 食	供 食	不 供 食	供 食	不 供 食	供 食	不 供 食	供 食	不 供 食	供 食	不 供 食	供 食	不 供 食
1,400		120		4		2,000		167		6			
3,000	6,450	240	525	9	19	3,300	6,750	273	558	10	20		
1,650		425				2,017		474					
1,200		107				1,833		167					
1,400						2,150							
2,900	4,900					3,200	5,233						
				11	28	3,500		367		13	30		
		138		10	26	3,500		348		12	29		
2,167		200		14	28	2,722		264		15	31		
		325		30				625		49			
1,400	3,600	130	420	9	21	2,542	4,967	270	510	14	26		
3,675		343		14		3,950		379		17			
2,000	3,975	200	400	11	22	3,000	4,875	300	500	16	27		

縣 別	最 高						普 通					
	年 給		月 給		日 給		年 給		月 給		日 給	
	供 食	不 供 食	供 食	不 供 食	供 食	不 供 食	供 食	不 供 食	供 食	不 供 食	供 食	不 供 食
永 濟	4,000						3,000					
臨 晉												
虞 鄉												
絳 河												
高 泉												
氏 縣	3,744	7,488	312	624	9	23	1,872		156		5	
解 邑												
安 陸												
夏 平												
芮 城	4,000		363		24	34	3,000		263		19	29
新 絳												
垣 曲												
聞 喜												
絳 縣												
山 津												
河 石												
霍 靈												
汾 城												
靈 石												
趙 城												
臨 猗												
大 濬												
永 和												
大 同		5,220		438		15		4,230		355		12

年	最低				平均						
	給月		給日		給月		給日				
供食	不供食	供食	不供食	供食	不供食	供食	不供食	供食	不供食		
2,000						3,000					
624		62		3		2,080	7,488	177	624	6	23
1,450		175		14	24	2,817		267		19	29
	3,150		270		9		4,200		354		12

勞 働 (造)

縣 別	最 高				普 通							
	年 給 月		給 日		年 給 年		給 月		給 日		給	
	供 食	不 供 食	供 食	不 供 食	供 食	不 供 食	供 食	不 供 食	供 食	不 供 食	供 食	不 供 食
機 山 仁	5,125	7,875	513	788	18	28	4,500	7,050	450	708	15	26
陰 高	-	-	-	-	-	-	-	-	450	-	-	-
陽 高	7,050	-	600	-	22	-	5,750	-	475	-	16	-
天 鎮	-	-	-	-	-	-	-	-	-	-	-	-
廣 鎮	3,460	-	330	-	12	-	2,960	-	300	-	10	-
靈 邱	6,000	11,000	538	1,000	20	36	4,500	10,000	420	905	16	32
潭 邱	3,600	-	300	-	-	-	2,800	-	250	-	-	-
應 縣	6,900	11,150	581	966	20	33	4,925	9,725	423	828	14	29
右 玉	5,800	9,375	548	889	20	31	4,568	8,525	440	809	17	28
左 雲	-	-	463	-	-	-	-	-	408	-	-	-
平 魯	5,000	-	-	-	-	-	4,500	-	-	-	-	-
朔 武	-	-	500	-	-	-	-	-	438	-	-	-
甯 偏	-	-	-	-	-	-	-	-	-	-	-	-
神 油	-	-	-	-	-	-	-	-	-	-	-	-
五 寨	-	-	-	-	-	-	-	-	-	-	-	-
折 襄	-	-	-	-	25	32	-	-	-	-	20	25
定 襄	-	-	-	-	-	-	-	-	-	-	-	-
靜 縣	-	-	500	-	-	-	-	-	425	-	-	-
代 縣	4,920	8,520	410	710	14	24	3,840	7,433	320	620	11	21
五 台	4,500	-	420	-	13	-	4,000	-	360	-	15	-
繁 峙	-	-	600	-	-	-	-	-	500	-	-	-
保 德	-	-	-	-	20	28	-	-	-	-	18	25
河 曲	8,280	11,880	640	940	23	33	6,120	9,720	460	760	17	27
平 均	4,798	8,656	470	777	20	31	3,662	7,336	367	659	15	26

年	最		低		平		均		給日	給	
	給月	給日	給月	給日	給月	給日	給月	給日			
供食	不供食	供食	不供食	供食	不供食	供食	不供食	供食	不供食	供食	不供食
3,800	6,425	340	605	12	22	4,475	7,117	434	700	15	25
-	-	-	-	-	-	-	-	450	-	-	-
4,750	-	383	-	13	-	5,850	-	486	-	17	-
2,340	-	280	-	8	-	2,920	-	303	-	10	-
4,000	8,000	350	750	13	28	4,833	9,667	436	885	16	32
1,000	-	120	-	-	-	2,467	-	223	-	-	-
2,100	6,950	178	595	6	21	4,642	9,275	394	796	13	28
3,550	7,503	323	708	13	25	4,639	8,501	438	802	17	28
-	-	358	-	-	-	-	-	410	-	-	-
4,000	-	-	-	-	-	4,500	-	-	-	-	-
-	-	313	-	-	-	-	-	417	-	-	-
-	-	-	-	3	5	-	-	-	-	16	21
-	-	325	-	-	-	-	-	417	-	-	-
2,880	5,480	240	540	8	18	3,880	7,144	323	623	11	21
3,500	-	320	-	12	-	4,000	-	367	-	15	-
-	-	400	-	-	-	-	-	500	-	-	-
-	-	-	-	14	19	-	-	-	-	17	24
3,600	7,200	310	610	10	20	6,000	9,600	470	770	17	27
2,529	5,878	251	532	11	18	3,663	7,290	363	656	15	25

縣 別	最 高						普 通					
	年 給		月 給		日 給		年 給		月 給		日 給	
	供 食	不 供 食	供 食	不 供 食	供 食	不 供 食	供 食	不 供 食	供 食	不 供 食	供 食	不 供 食
陽 太	9,900	13,050	875	1,175	29	39	6,000	9,150	500	800	23	33
太 檜	-	-	-	-	-	-	-	-	-	-	-	-
太 谷	-	-	-	-	-	-	-	-	-	-	-	-
太 郟	-	-	-	-	41	-	-	-	-	-	37	-
交 城	2,400	-	285	-	-	-	1,800	-	210	-	-	-
文 水	-	-	-	-	20	30	-	-	-	-	15	25
嵐 縣	5,050	-	405	-	30	-	3,450	-	342	-	24	-
興 縣	4,500	-	450	-	15	-	3,000	-	300	-	12	-
徐 溝	-	-	-	-	-	-	-	-	-	-	-	-
清 源	4,000	7,900	-	-	-	-	3,000	7,000	-	-	-	-
尚 嵐	2,788	4,425	345	625	11	16	2,250	4,050	270	435	9	13
汾 陽	4,200	7,400	480	780	22	34	3,200	6,400	360	660	17	28
孝 義	5,000	-	-	-	-	-	3,000	-	-	-	-	-
平 遙	-	-	-	-	-	29	-	-	-	-	-	21
介 休	10,000	-	1,050	1,800	40	60	8,000	-	900	1,200	30	50
石 樓	3,125	6,375	300	585	19	29	2,900	6,150	280	565	17	27
臨 縣	4,800	-	400	-	-	-	3,600	-	315	-	-	-
中 陽	-	-	-	-	26	-	-	-	-	-	23	-
離 石	-	-	575	875	25	40	-	-	400	700	20	35
方 山	6,000	-	586	-	22	-	5,000	-	480	-	18	-
長 治	-	-	300	-	10	-	-	-	243	-	8	-
子 留	3,200	-	320	-	-	-	2,400	6,320	250	600	10	20
屯 留	2,325	-	-	-	-	-	1,750	-	-	-	-	-
襄 垣	3,000	-	-	-	-	-	2,500	-	-	-	-	-
潞 城	-	-	-	1,200	-	60	-	-	-	1,000	-	50
潞 安	-	-	300	600	10	20	-	-	230	530	8	18

年	最 低				平 均								
	給月		給日		給		給月		給日		給		
供 食	不 供 食	供 食	不 供 食	供 食	不 供 食	供 食	不 供 食	供 食	不 供 食	供 食	不 供 食	供 食	不 供 食
3,575	7,100	293	593	10	20	6,492	9,800	556	856	21	31		
				31						36			
1,200		125				1,800		207					
				12	22					16	26		
2,425		240		20		3,642		329		25			
2,400		240		9		3,300		330		12			
2,200	6,000					3,067	6,967						
1,825	3,000	223	333	8	12	2,285	3,825	279	466	9	14		
2,200	5,400	240	540	12	24	3,200	6,400	360	660	17	29		
2,000					17	3,333							22
6,750		600	900	20	30	8,250		850	1,300	30	47		
2,650	5,900	255	540	14	24	2,892	6,142	278	563	17	27		
2,400		200				3,600		305					
				19						23			
		300	600	15	30			425	725	20	35		
3,600		400		14		4,667		477		18			
		187		6				243		8			
1,500		170				2,367	6,320	247	600	10	20		
1,100						1,725							
2,000						2,500							
			800		40				1,000		50		
		200	470	7	16			243	533	8	18		

縣 別	最 高						普 通					
	年 給		月 給		日 給		年 給		月 給		日 給	
	供 食	不 供 食	供 食	不 供 食	供 食	不 供 食	供 食	不 供 食	供 食	不 供 食	供 食	不 供 食
黎 坡	-	-	160	-	-	17	-	-	130	-	14	-
平 順	-	-	-	-	-	-	-	-	-	-	-	-
晉 城	3,600	6,000	300	600	10	20	2,400	4,000	200	400	8	15
高 平	3,100	6,550	290	575	10	20	2,900	6,350	260	540	9	19
陽 城	-	-	643	-	23	-	-	-	550	-	18	-
陵 川	4,900	-	395	-	-	-	3,400	-	290	-	-	-
沁 水	6,030	9,380	495	795	16	26	5,670	9,280	465	765	15	25
沁 縣	-	-	360	-	-	-	-	-	270	-	-	-
和 順	3,000	-	290	480	12	-	2,600	-	270	460	10	-
榆 社	-	-	-	-	24	-	-	-	-	-	18	-
沁 縣	3,900	-	385	-	20	-	3,450	-	343	-	15	-
源 鄉	3,600	-	300	-	15	-	2,400	-	200	-	10	-
武 定	2,800	5,500	280	540	10	23	2,200	5,000	220	500	8	22
平 陽	3,000	-	305	-	-	-	2,400	-	265	-	-	-
昔 陽	3,600	-	305	-	-	-	2,500	-	260	-	-	-
孟 縣	2,967	-	310	-	15	-	2,400	-	290	-	12	-
陽 泉	-	-	-	-	30	-	-	-	-	-	25	-
沁 源	-	-	-	-	35	53	-	-	-	-	25	37
洪 洞	3,200	6,200	380	680	21	35	2,800	5,050	300	580	15	30
浮 山	-	-	320	-	18	-	-	-	265	-	16	-
澤 州	-	-	-	-	-	-	-	-	-	-	-	-
安 澤	2,575	-	250	-	15	-	2,275	-	215	-	13	-
曲 沃	-	-	-	-	28	-	-	-	-	-	23	-
翼 城	-	-	600	800	-	-	-	-	525	725	-	-
汾 城	4,875	-	475	-	-	-	4,000	-	400	-	-	-
襄 陵	4,250	6,125	425	613	25	40	3,250	5,125	325	513	16	28
吉 縣	4,300	-	320	-	-	-	3,800	-	293	-	-	-

最		低				平						均	
年	給月	給日	給	日	給	年	給月	給日	給	年	給月	給日	給
供	不	供	不	供	不	供	不	供	不	供	不	供	不
食	食	食	食	食	食	食	食	食	食	食	食	食	食
-	-	110	-	10	-	-	-	-	133	-	14	-	-
2,000	3,000	180	300	6	10	2,667	4,333	213	433	8	15	-	-
2,700	6,200	240	530	8	18	2,900	6,367	263	548	9	19	-	-
-	-	400	-	14	-	-	-	531	-	18	-	-	-
1,675	-	150	-	-	-	3,325	-	278	-	-	-	-	-
5,400	8,910	435	735	14	24	5,700	9,090	465	765	15	25	-	-
-	-	210	-	-	-	-	-	280	-	-	-	-	-
2,200	-	230	420	8	-	2,600	-	263	453	10	-	-	-
-	-	-	-	14	-	-	-	-	-	19	-	-	-
2,950	-	295	-	12	-	3,433	-	341	-	16	-	-	-
1,500	-	120	-	8	-	2,500	-	207	-	11	-	-	-
1,800	4,200	160	420	6	20	2,267	4,900	220	487	8	22	-	-
2,000	-	205	-	-	-	2,467	-	258	-	-	-	-	-
2,250	-	230	-	-	-	2,783	-	265	-	-	-	-	-
1,967	-	215	-	9	-	2,445	-	272	-	12	-	-	-
-	-	-	-	20	-	-	-	-	-	25	-	-	-
-	-	-	-	17	29	-	-	-	-	26	40	-	-
1,223	3,400	122	380	10	17	2,408	4,833	267	547	15	27	-	-
-	-	210	-	11	-	-	-	265	-	15	-	-	-
-	-	-	-	-	-	-	-	-	-	-	-	-	-
1,900	-	188	-	10	-	2,250	-	218	-	13	-	-	-
-	-	-	-	19	-	-	-	-	-	23	-	-	-
-	-	425	600	-	-	-	-	515	708	-	-	-	-
3,500	-	325	-	-	-	4,125	-	400	-	-	-	-	-
2,100	4,000	210	400	11	22	3,200	5,083	320	508	17	30	-	-
3,325	-	258	-	-	-	3,808	-	290	-	-	-	-	-

縣 別	最 高						普 通					
	年 給		月 給		日 給		年 給		月 給		日 給	
	供 食	不 供 食	供 食	不 供 食	供 食	不 供 食	供 食	不 供 食	供 食	不 供 食	供 食	不 供 食
永 濟	8,000	-	660	-	22	-	6,525	-	540	-	18	-
晉 鄉	-	-	-	-	30	-	-	-	-	-	20	-
襄 鄉	5,025	-	-	-	-	-	4,125	-	-	-	-	-
卷 河	-	-	600	-	-	-	-	500	-	-	-	-
高 泉	-	-	-	-	38	-	-	-	-	-	31	-
猗 氏	7,250	-	625	-	23	-	6,250	-	535	-	21	-
解 縣	-	-	-	-	-	-	-	240	-	-	21	-
安 邑	4,680	-	406	-	-	-	3,120	-	312	-	-	-
夏 平	-	-	-	-	-	-	-	-	-	-	-	-
平 陸	-	-	-	-	37	-	-	-	-	-	31	-
芮 城	-	-	-	-	31	-	-	-	-	-	27	-
絳 州	-	-	500	-	25	35	-	400	-	-	20	30
垣 曲	2,375	-	250	-	-	-	1,900	-	195	-	-	-
開 喜	2,600	-	200	-	13	-	2,400	-	180	-	11	-
絳 縣	-	-	-	-	22	-	-	-	-	-	20	-
稷 山	-	-	500	-	-	-	-	300	-	-	-	-
河 津	-	-	-	-	-	-	4,000	-	400	-	20	-
靈 石	-	-	-	-	18	35	-	-	-	-	13	25
汾 西	5,275	-	-	-	-	-	4,575	-	-	-	-	-
靈 石	-	-	600	-	-	-	-	400	-	-	-	-
趙 城	3,150	5,550	310	550	29	38	2,950	5,450	290	535	27	36
濕 縣	-	-	550	780	-	-	-	-	450	680	-	-
大 寧	4,800	-	-	-	-	-	4,000	-	-	-	-	-
蒲 縣	6,000	-	680	-	52	-	5,575	-	615	-	45	-
永 和	3,350	5,250	315	538	13	25	2,250	4,950	220	493	9	19
大 同	4,130	-	345	-	12	-	3,370	-	260	-	10	-

最低						平均							
年		給月		給日		年		給月		給日		給	
供食	不供食	供食	不供食	供食	不供食	供食	不供食	供食	不供食	供食	不供食	供食	不供食
3,800		300		10		6,142		500		17			
				10						20			
3,193						4,114							
		400						500					
				21						30			
5,250		450		19		6,250		537		21			
								240		21			
2,184		234				3,328		317					
				19						29			
				23						27			
		313		15	25			404		20	30		
1,200		140				1,825		195					
1,400		115		9		2,133		165		11			
				19						20			
		200						333					
						4,000		400		20			
				11	22					14	27		
3,950						4,600							
		275						425					
2,750	5,250	255	495	25	33	2,950	5,450	285	527	27	36		
		363	583					454	681				
3,000						3,933							
5,050		553		40		5,542		616		46			
1,550	4,550	173	450	8	17	2,333	4,917	236	494	10	20		
2,540		223		7		3,347		276		10			

縣 別	最 高						普 通					
	年 給		月 給		日 給		年 給		月 給		日 給	
	供 食	不 供 食	供 食	不 供 食	供 食	不 供 食	供 食	不 供 食	供 食	不 供 食	供 食	不 供 食
仁 隆	4,625	6,900	450	705	16	26	4,175	6,450	370	628	14	24
山 陽									367			
高 鎮	5,700		475		16		4,950		400		13	
天 廣					19	34					17	32
靈 靈	5,000		405		15		4,500		345		11	
靈 源			500	1,000	19	36			420	755	15	31
源 縣	3,400		300				2,600		200			
應 右	6,025	10,375	508	915	18	31	3,950	8,600	340	725	12	25
左 雲	4,125	7,615	383	730	15	26	3,538	6,950	310	665	13	24
平 魯			445		15				270		12	
湖 武									398			
偏 關	4,200		400				3,600		350			
神 池			400	600	14	20			340	500	12	17
五 寨	5,850	7,830	488	653	16	22	5,130	7,110	428	593	15	21
折 襄	5,580		465		16		4,380		368		12	
定 襄					8						6	
代 樂					38						20	
繁 樂			400		14	21			355		11	18
五 台	5,400		500						425			
繁 台			450		15		4,500		370		12	
保 德			420		18				365		16	
河 曲			500						400			
					26	34					23	30
平 均	9,000	12,600	735	1,035	25	35	5,760	9,360	465	765	16	26
	4,547	7,507	431	778	21	31	3,509	6,460	346	641	17	27

年	最 低						平 均					
	給月		給日		給		給月		給日		給	
供食	不供食	供食	不供食	供食	不供食	供食	不供食	供食	不供食	供食	不供食	
3,500	5,600	285	538	11	21	4,100	6,317	368	624	14	24	
								367				
4,000		330		11		4,880		402		13		
				15	30					17	32	
4,000		270		8		4,500		340		11		
		350	775	12	27			423	843	15	31	
1,200		100				2,400		200				
658	3,463	66	298	3	11	3,543	7,479	301	644	11	22	
2,700	6,250	258	600	11	22	3,454	6,938	317	661	13	24	
		228		9				270		12		
		325						389				
3,000		300				3,600		350				
		300	350	10	15			347	517	12	17	
4,225	5,670	353	473	12	18	5,068	6,870	423	573	14	20	
3,330		278		9		4,430		370		12		
				5						6		
				9						22		
		298		9	16			351		11	18	
		325						417				
3,420		260		9		4,440		360		12		
		360		13				382		16		
		300						400				
				18	23					22	29	
4,320	7,920	345	645	12	22	6,360	9,960	515	815	18	28	
2,714	5,323	263	514	13	21	3,623	6,430	347	644	17	26	

縣 別	最 高						普 通					
	年 給		月 給		日 給		年 給		月 給		日 給	
	供 食	不 供 食	供 食	不 供 食	供 食	不 供 食	供 食	不 供 食	供 食	不 供 食	供 食	不 供 食
陽曲	12,000	15,400	1,000	1,300	42	54	7,400	10,450	600	900	21	31
太原	5,100	8,800	428	753	14	29	3,500	7,475	295	640	10	24
榆次	5,900	10,800	495	915	18	32	4,200	9,150	360	770	12	27
太谷	-	-	-	-	12	-	-	-	-	-	11	-
祁縣	-	-	303	-	11	-	-	-	223	-	9	-
交城	2,400	-	-	-	14	28	1,600	-	-	-	12	26
文水	-	-	-	-	15	27	-	-	-	-	12	24
嵐縣	-	-	400	688	31	40	-	-	320	605	28	32
興縣	-	-	-	-	25	-	-	-	-	-	20	-
徐溝	-	-	-	-	35	50	-	-	-	-	30	45
清源	-	-	-	-	22	33	-	-	-	-	20	31
崞嵐	-	-	-	-	-	-	-	-	-	-	-	-
汾陽	3,800	6,800	460	760	22	34	3,000	6,000	340	640	17	28
孝義	4,550	-	-	-	-	-	3,000	-	-	-	22	-
平遙	-	-	-	-	-	34	-	-	-	-	-	23
介休	4,750	-	450	850	20	30	3,025	-	360	650	15	25
石樓	2,550	5,850	315	608	18	29	2,350	5,650	290	588	16	27
臨縣	-	-	-	-	28	40	-	-	-	-	22	33
中陽	-	-	-	-	32	47	-	-	-	-	29	42
離石	-	-	-	-	45	70	-	-	-	-	30	45
方山	-	-	580	-	20	-	-	-	500	-	18	-
長治	4,320	9,900	360	825	12	20	3,600	9,160	300	765	10	18
屯留	-	-	-	-	15	29	-	-	-	-	12	25
襄垣	-	-	-	-	17	-	-	-	-	-	13	-
潞城	-	-	-	-	15	-	-	-	-	-	10	-
澤潞	-	-	-	-	40	50	-	-	-	-	35	45
壺關	-	-	-	-	15	25	-	-	-	-	12	22

年	最		低		平		均		給日	給	
	給月	給日	給月	給日	給月	給日	給月	給日			
供食	不供食	供食	不供食	供食	不供食	供食	不供食	供食	不供食	供食	不供食
3,450	5,900	308	550	11	22	7,617	10,583	636	917	25	36
2,515	7,150	220	600	8	21	3,705	7,808	314	664	11	25
2,190	7,050	180	585	6	20	4,096	9,000	345	757	12	26
-	-	-	-	8	-	-	-	-	-	10	-
-	-	163	-	6	-	-	-	230	-	9	-
800	-	-	-	10	24	1,600	-	-	-	12	26
-	-	-	-	9	22	-	-	-	-	12	24
-	-	200	505	20	29	-	-	307	599	26	34
-	-	-	-	15	-	-	-	-	-	20	-
-	-	-	-	20	40	-	-	-	-	30	45
-	-	-	-	16	28	-	-	-	-	19	31
2,000	5,000	220	520	12	24	2,933	5,933	340	640	17	29
2,000	-	-	-	-	-	3,183	-	-	-	22	-
-	-	-	-	-	17	-	-	-	-	-	26
3,000	-	265	565	10	20	3,592	-	358	688	15	25
2,100	5,350	263	565	14	25	2,333	5,617	289	587	16	27
-	-	-	-	18	27	-	-	-	-	23	33
-	-	-	-	26	38	-	-	-	-	29	42
-	-	-	-	22	38	-	-	-	-	32	51
-	-	440	-	14	-	-	-	507	-	17	-
2,880	8,460	240	705	8	16	3,600	9,173	300	765	10	18
-	-	-	-	9	22	-	-	-	-	12	25
-	-	-	-	9	-	-	-	-	-	13	-
-	-	-	-	8	-	-	-	-	-	11	-
-	-	-	-	30	35	-	-	-	-	35	43
-	-	-	-	10	20	-	-	-	-	12	22

年	最 低				平 均								
	給月		給日		給年		給月		給日		給		
供 食	不 供 食	供 食	不 供 食	供 食	不 供 食	供 食	不 供 食	供 食	不 供 食	供 食	不 供 食	供 食	不 供 食
-	-	-	-	10	16	-	-	-	-	-	-	14	22
2,500	-	150	-	6	-	3,000	-	233	-	-	-	8	-
1,400	3,000	120	300	4	10	2,000	4,333	167	433	6	15	6	15
5,000	8,450	410	695	17	27	6,067	9,517	503	788	18	28	18	28
1,500	-	425	-	17	-	1,758	-	471	-	20	-	20	-
1,750	-	135	-	-	-	2,592	-	209	-	-	-	-	-
5,130	8,370	405	690	14	23	5,400	8,725	435	720	15	24	15	24
-	-	-	-	8	16	-	-	-	-	-	-	10	20
-	-	-	-	17	35	-	-	-	-	-	-	19	38
-	-	-	-	11	17	-	-	-	-	-	-	15	22
3,200	-	350	-	15	-	3,300	-	378	-	18	-	18	-
-	-	100	400	10	20	-	-	200	500	15	25	15	25
2,000	4,600	180	450	8	20	2,567	5,200	247	517	10	22	10	22
-	-	-	-	11	30	-	-	-	-	14	34	14	34
-	-	-	-	12	30	-	-	-	-	14	34	14	34
1,400	-	180	-	12	24	2,600	-	247	-	14	26	14	26
-	-	450	850	15	28	-	-	517	917	21	33	21	33
3,000	-	433	-	18	-	5,333	-	628	-	31	-	31	-
1,400	3,800	115	380	10	21	2,867	5,533	285	573	15	29	15	29
-	-	-	830	-	28	-	-	-	1,077	-	32	-	32
-	-	-	-	20	30	-	-	-	-	30	40	30	40
-	-	-	-	18	28	-	-	-	-	21	31	21	31
-	-	-	-	17	-	-	-	-	-	20	-	20	-
4,000	-	-	-	17	27	5,000	-	-	-	23	35	23	35
3,625	-	-	-	20	-	4,250	-	-	-	25	-	25	-
-	-	-	-	11	23	-	-	-	-	16	29	16	29

縣 別	最 高						普 通					
	年 給		月 給		日 給		年 給		月 給		日 給	
	供 食	不 供 食	供 食	不 供 食	供 食	不 供 食	供 食	不 供 食	供 食	不 供 食	供 食	不 供 食
永 濟	9,000	14,000	750	1,200	26	41	7,200	12,000	600	1,000	21	36
晉 鄉	-	-	-	-	30	-	-	-	-	-	20	-
虞 鄉	-	-	-	-	40	-	-	-	-	-	30	-
榮 河	-	-	-	-	30	-	-	-	-	-	26	-
琴 泉	-	-	-	-	29	-	-	-	-	-	25	-
氏 縣	6,000	-	475	-	23	-	5,250	-	425	-	21	-
解 邑	-	-	-	-	-	-	-	-	240	-	24	-
安 縣	3,900	-	359	-	23	-	2,340	-	218	-	19	-
夏 縣	5,625	-	503	740	28	35	4,925	-	468	655	23	30
平 陸	-	-	-	-	23	-	-	-	-	-	19	-
芮 城	-	-	-	-	27	-	-	-	-	-	25	-
絳 州	4,450	-	475	800	30	40	3,375	-	300	600	24	34
垣 曲	3,100	-	305	-	26	35	2,500	-	250	-	21	29
聞 喜	3,000	-	200	-	11	-	2,600	-	180	-	9	-
絳 縣	-	-	-	-	26	-	-	-	-	-	24	-
稷 山	-	-	-	-	30	40	-	-	-	-	24	35
河 津	-	-	-	-	-	-	8,600	-	650	-	30	-
靈 石	-	-	-	-	29	41	-	-	-	-	15	29
汾 陽	-	-	-	-	28	-	-	-	-	-	23	-
盩 厔	-	-	-	-	-	48	-	-	-	-	-	38
趙 城	2,975	5,475	295	538	29	38	2,775	5,275	268	508	25	31
潞 安	-	-	-	-	21	31	-	-	-	-	18	28
大 和	-	-	-	-	31	42	-	-	-	-	22	34
潞 安	-	-	-	-	30	39	-	-	-	-	27	34
永 和	-	-	-	-	-	-	-	-	-	-	-	-
大 同	-	7,400	-	650	-	23	-	5,650	-	500	-	18

年	最低				平均						
	給月		給日		給年		給月		給日		給
供食	不供食	供食	不供食	供食	不供食	供食	不供食	供食	不供食	供食	不供食
5,400	9,800	360	820	13	28	7,200	11,933	570	1,007	20	35
-	-	-	-	15	-	-	-	-	-	22	-
-	-	-	-	24	-	-	-	-	-	31	-
-	-	-	-	25	-	-	-	-	-	27	-
-	-	-	-	21	-	-	-	-	-	25	-
4,250	-	380	-	19	-	5,167	-	427	-	21	-
-	-	-	-	-	-	-	-	240	-	24	-
1,248	-	156	-	9	-	2,496	-	244	-	17	-
4,275	-	400	578	17	26	4,942	-	457	658	23	30
-	-	-	-	11	-	-	-	-	-	18	-
-	-	-	-	20	-	-	-	-	-	24	-
2,100	-	163	417	18	28	3,308	-	313	606	24	34
1,400	-	175	-	14	23	2,333	-	243	-	20	29
1,200	-	100	-	8	-	2,267	-	160	-	9	-
-	-	-	-	21	-	-	-	-	-	24	-
-	-	-	-	20	30	-	-	-	-	25	35
-	-	-	-	-	-	8,600	-	650	-	30	-
-	-	-	-	10	23	-	-	-	-	18	31
-	-	-	-	19	-	-	-	-	-	23	-
-	-	-	-	-	28	-	-	-	-	-	38
2,375	4,375	198	438	20	28	2,708	5,208	254	495	25	32
-	-	-	-	14	24	-	-	-	-	18	28
-	-	-	-	12	24	-	-	-	-	22	33
-	-	-	-	23	30	-	-	-	-	27	34
-	4,100	-	375	-	13	-	5,717	-	508	-	18

縣 別	最 高 普 通												
	年 給月		給日		年 給月		給日		年 給月		給日		
	供食	不供食	供食	不供食	供食	不供食	供食	不供食	供食	不供食	供食	不供食	
懷仁	4,750	6,975	488	710	19	29	4,025	6,375	415	658	16	26	
山陰	-	-	-	-	-	-	-	-	-	-	20	30	
陽高	5,600	-	463	-	15	-	4,700	-	383	-	13	-	
天鎮	-	-	-	-	19	34	-	-	-	-	17	32	
廣靈	-	-	-	-	13	-	-	-	-	-	12	-	
靈邱	-	-	-	-	20	40	-	-	-	-	16	32	
渾源	3,000	-	300	-	12	-	2,200	-	200	-	10	-	
應縣	7,738	11,875	650	1,000	22	37	5,250	10,250	449	905	15	31	
右玉	5,925	9,505	558	913	20	32	5,100	8,713	484	838	18	28	
左雲	-	-	450	-	24	31	-	-	390	-	21	28	
平魯	-	-	-	-	30	35	-	-	-	-	25	30	
朔縣	-	-	-	-	-	26	-	-	-	-	-	23	
朔州	-	-	838	-	35	49	-	-	688	-	26	39	
偏關	-	-	-	-	26	35	-	-	-	-	21	29	
神池	7,380	9,090	630	753	21	25	6,390	7,920	533	660	17	22	
五寨	-	10,710	-	893	-	30	-	8,370	-	698	-	23	
定襄	3,000	-	-	-	15	25	2,100	-	-	-	10	20	
代縣	5,500	-	460	-	16	-	4,000	-	350	-	12	-	
繁峙	-	-	-	-	30	37	-	-	-	-	25	31	
五台	-	-	250	-	-	34	-	-	175	-	-	29	
蔚縣	6,960	10,800	580	900	19	30	5,400	9,000	450	750	15	25	
繁峙	-	-	-	-	21	-	-	-	-	-	20	-	
德化	-	-	-	-	20	-	-	-	-	-	15	-	
保曲	9,360	12,960	780	1,080	23	33	6,120	9,720	510	810	14	24	
平	均	5,018	9,279	469	836	15	34	3,991	7,826	367	700	12	29

年	最 低				平 均								
	給月		給日		給年		給月		給日		給		
供食	不供食	供食	不供食	供食	不供食	供食	不供食	供食	不供食	供食	不供食	供食	不供食
3,500	5,750	333	583	14	24	4,092	6,367	412	620	16	26		
										20	30		
3,750		310		10		4,683		382		13			
				15	30					17	32		
				10						12			
				13	28					16	33		
1,200		100		8		2,133		167		10			
810	3,975	79	355	3	13	2,413	8,700	393	753	13	27		
4,400	7,975	418	770	16	26	5,142	8,731	487	840	18	29		
		330		16	19			390		20	26		
				20	25					25	30		
					21						23		
		575		22	33			700		28	40		
				13	20					20	28		
4,950	6,750	413	563	13	18	6,240	7,920	525	659	17	22		
	5,940		495		17		8,340		695		23		
1,600				5	15	2,233				10	20		
1,800		150		5		3,767		320		11			
				21	27					25	32		
		100			24			175		29			
4,080	7,680	340	640	11	21	5,480	9,170	457	763	15	25		
				17						19			
				12						16			
				16	22					20	26		
5,040	8,640	420	720	11	21	6,840	10,440	570	870	16	26		
2,755	6,315	267	569	9	25	3,921	7,807	368	702	12	29		

縣 別	最 高						普 通					
	年 給		月 給		日 給		年 給		月 給		日 給	
	供 食	不 供 食	供 食	不 供 食	供 食	不 供 食	供 食	不 供 食	供 食	不 供 食	供 食	不 供 食
陽曲	16,250	18,400	1,478	1,768	42	53	12,050	15,325	1,025	1,250	32	43
太原	-	-	-	-	-	-	-	-	-	-	-	-
榆次	8,100	13,100	688	1,123	24	38	7,000	11,850	598	975	20	34
太谷	-	-	-	-	20	-	-	-	-	-	16	-
祁縣	1,850	-	-	-	-	-	1,525	-	-	-	-	-
交城	-	-	-	-	-	-	-	-	-	-	-	-
文水	-	-	-	-	-	-	-	-	-	-	-	-
嵐縣	-	-	-	-	-	-	-	-	-	-	-	-
興縣	-	-	-	-	-	-	-	-	-	-	-	-
徐溝	-	-	-	-	-	-	-	-	-	-	-	-
清源	-	-	-	-	30	45	-	-	-	-	21	34
崞陽	-	-	-	-	-	-	-	-	-	-	-	-
義道	-	-	-	-	-	32	-	-	-	-	-	22
介休	10,000	-	900	1,500	30	50	7,000	-	600	9,000	20	30
石樓	-	-	-	-	-	-	-	-	-	-	-	-
臨縣	7,200	-	600	-	-	-	6,000	-	500	-	-	-
中陽	-	-	-	-	30	45	-	-	-	-	25	40
離石	-	-	-	-	-	-	-	-	-	-	-	-
方山	-	-	-	-	-	-	-	-	-	-	-	-
長治	5,000	9,900	380	825	15	30	3,600	9,180	300	765	12	26
長子	3,200	-	300	-	12	-	2,000	6,320	180	660	10	23
屯留	1,475	-	-	-	-	-	1,125	-	-	-	-	-
襄垣	-	-	-	-	14	-	-	-	-	-	10	-
潞安	12,000	14,000	1,500	1,700	60	70	10,000	12,000	1,200	1,400	50	60
潞城	-	-	-	-	25	35	-	-	-	-	20	30

年	最 低				平 均								
	給月		給日		給年		給月		給日		給		
供 食	不 供 食	供 食	不 供 食	供 食	不 供 食	供 食	不 供 食	供 食	不 供 食	供 食	不 供 食	供 食	不 供 食
3,625	7,075	325	543	13	24	10,642	13,600	942	1,187	29	37	-	-
3,600	7,700	298	718	10	24	6,233	10,883	528	939	18	32	15	-
1,200	-	-	-	-	-	1,525	-	-	-	-	-	-	-
-	-	-	-	19	32	-	-	-	-	-	23	37	-
-	-	-	-	-	18	-	-	-	-	-	-	-	24
3,600	-	300	600	10	20	6,867	-	600	1,000	20	33	-	-
4,500	-	400	-	-	-	5,900	-	500	-	-	-	-	-
-	-	-	-	20	35	-	-	-	-	-	25	40	-
2,880	8,460	240	705	10	22	3,827	9,180	300	765	12	26	-	-
1,500	-	150	-	6	-	2,233	6,320	210	660	9	23	-	-
825	-	-	-	-	-	1,142	-	-	-	-	-	-	-
-	-	-	-	8	-	-	-	-	-	-	11	-	-
9,000	10,000	1,000	1,200	40	50	10,333	12,000	1,233	1,433	50	60	-	-
-	-	-	-	15	25	-	-	-	-	20	30	-	-

年	最 低				平 均								
	給月		給日		給年		給月		給日		給		
供食	不供食	供食	不供食	供食	不供食	供食	不供食	供食	不供食	供食	不供食	供食	不供食
1,400		120		4		1,933		167		6			
5,400	8,850	430	730	16	26	5,667	9,117	468	763	17	27		
1,200		100				2,408		173					
				20	38					24	42		
					30						35		
3,900		355		16		4,342		382		19			
3,633		333				5,417		561					
1,800	3,800	180	480	10	22	3,567	6,333	334	630	19	31		
				24						27			
3,000		300				3,500		350					

縣別	最高						普通					
	年		給月		給日		年		給月		給日	
	供食	不供食	供食	不供食	供食	不供食	供食	不供食	供食	不供食	供食	不供食
永濟	8,700	13,000	720	1,200	25	40	6,500	12,000	550	993	19	34
晉鄉	-	-	-	-	-	-	-	-	-	-	-	-
虞鄉	-	-	-	-	-	-	-	-	-	-	-	-
絳河	-	-	-	-	-	-	-	-	-	-	-	-
萬泉	-	-	-	-	-	-	-	-	-	-	-	-
氏縣	4,000	-	-	-	-	-	3,600	-	-	-	-	-
解安	7,800	-	780	-	-	-	4,680	-	468	-	-	-
夏平	-	-	-	-	-	-	-	-	-	-	-	-
陸	-	-	-	-	-	-	-	-	-	-	-	-
芮城	-	-	-	-	-	-	-	-	-	-	-	-
絳曲	6,000	-	600	900	30	40	4,600	-	475	775	24	34
喜縣	2,800	-	210	-	13	-	2,600	-	185	-	11	-
稷山	-	-	-	-	40	50	-	-	-	-	30	40
天津	-	-	-	-	-	-	62	-	-	-	-	52
霍西	-	-	-	-	32	-	-	-	-	-	26	-
汾靈	-	-	-	-	-	-	-	-	-	-	-	-
趙城	2,975	5,375	313	545	29	37	2,775	5,275	268	515	25	32
臨縣	-	-	-	-	-	-	-	-	-	-	-	-
大瀋	-	-	-	-	28	37	-	-	-	-	25	33
永和	-	-	-	-	-	-	-	-	-	-	-	-
大同	-	6,600	-	550	-	20	-	4,700	-	395	-	13

最低						平均					
年 給		月 給		日 給		年 給		月 給		日 給	
供食	不供食	供食	不供食	供食	不供食	供食	不供食	供食	不供食	供食	不供食
5,400	9,300	360	820	13	28	6,900	11,600	543	1,004	19	34
3,200						3,600					
1,872		187				4,784		478			
1,400		275	575	17	27	4,000		450	750	24	34
1,000		115		9		2,133		170		11	
				20	30					30	40
					40						51
				22						27	
2,375	4,875	198	438	20	28	2,708	5,158	260	499	25	32
				21	28					25	33
	3,600		300		10		4,967		415		14

最低						平均					
年		給月		給日		年		給月		給日	
供食	不供食	供食	不供食	供食	不供食	供食	不供食	供食	不供食	供食	不供食
				12	27					15	30
1,300		100		10		2,300		200		12	
					22						26
	2,790		233	8	8		3,630		303		10
				8	12					10	20
					30						40
					14						24
5,040	8,640	420	720	11	21	7,800	11,547	650	950	18	28
2,997	6,872	295	619	15	26	4,574	8,821	454	814	20	33

年	最 低				平 均								
	給月		給日		給年		給月		給日		給		
供食	不供食	供食	不供食	供食	不供食	供食	不供食	供食	不供食	供食	不供食	供食	不供食
4,750	6,450	470	763	18	28	10,067	13,467	1,037	1,307	37	47		
1,200		100		3		2,200		180		6			
2,000					17	3,167							21
1,050			480			1,475			640				
				15	25					18	28		
2,800	5,600	300	580			3,700	6,600	400	687				
5,400	7,200					8,400	11,100						
		160						271					
2,000		240	500	8	18	4,333		430	700	14	24		
4,250		400				5,817		500					
10,000						11,167							
				22	37					28	42		
2,880	7,200	278	720	10	22	3,600	7,920	342	780	12	26		
1,800	7,200	160	600	6	21	2,733	3,024	260	693	9	24		

年	最低				平均								
	給月		給日		給年		給月		給日		給		
供食	不供食	供食	不供食	供食	不供食	供食	不供食	供食	不供食	供食	不供食	供食	不供食
1,400		120		4		1,933		167		6			
3,600	7,050	290	580	8	18	3,800	7,250	310	597	11	21		
1,400						1,700							
1,525		112				3,275		265					
				17						23			
2,775		300				3,633	7,250	377	690				
2,700		283				3,600	7,250	359	690				
2,700		280				3,600	7,250	380	700				
								500		15			
4,500		350				5,917		508					
2,200	4,800	200	530	8	22	4,333	7,133	443	743	19	31		
				20	30					30	40		
				19						23			
4,500		415				5,167		507					

縣別	最高						普通					
	年給		月給		日給		年給		月給		日給	
	供食	不供食	供食	不供食	供食	不供食	供食	不供食	供食	不供食	供食	不供食
永臨	4,750						2,750					
濟												
晉												
鄉												
河												
泉												
氏												
縣	4,680		390		14		1,560		156		6	
邑					27						21	31
縣						37						
陸												
城	4,000		400	700	30	40	2,625		300	600	24	34
緯												
曲												
喜	2,200		178		13		2,000		163		11	
縣												
山						24	35				20	30
津							47					37
縣						23					21	
西												
石	3,450						2,400					
城												
縣												
寧												
縣												
和												
同												
大		5,975		530			18		4,725		405	14

年	最 低				平 均						
	給月		給日		給年		給月		給日		
供食	不供食	供食	不供食	供食	不供食	供食	不供食	供食	不供食	供食	不供食
1,800						3,100					
468		47		3		2,236		198		8	
				15	25					21	31
1,400		200	500	18	28	2,675		300	600	24	34
1,200		105		9		1,800		149		11	
				15	20					20	28
					30						38
1,650				19		2,500				21	
	2,550		245		9		4,417		393		14

縣 別	最 高				普 通								
	年 給		月 給		年 給		月 給		年 給		月 給		
	供 食	不 供 食	供 食	不 供 食	供 食	不 供 食	供 食	不 供 食	供 食	不 供 食	供 食	不 供 食	
懷 仁													
山 陰	4,500		365		12		3,500		315		10		
陽 高					27	42					24	39	
天 鎮	3,600		240				2,880		200				
廣 靈													
靈 邱	3,600		300		15		2,400		200		12		
渾 源													
應 右													
左 玉													
平 魯	5,000					25	4,000						23
朔 武													
甯 偏													
神 關													
五 寨	5,500		500		20		5,000		450		15		
折 襄													
定 襄													
靜 代	5,875						5,000						
五 台													
尊 繁													
保 德													
河 曲	25,200	28,800	2,100	2,400	70	80	15,480	19,080	1,290	1,590	43	53	
平 均	5,865	11,060	489	964	25	35	4,404	9,029	407	802	19	31	

年	最 低				平 均								
	給月		給日		給年		給月		給日		給		
供食	不供食	供食	不供食	供食	不供食	供食	不供食	供食	不供食	供食	不供食	供食	不供食
2,650		218		7		3,550		299		10			
				21	36					24	39		
2,520		180				3,000		207					
1,200		100		10		2,400		200		12			
3,000					20	4,000						23	
3,500		350		12		4,667		433		16			
4,125						5,000							
				20						25			
9,000	12,600	750	1,050	25	35	16,560	20,160	650	950	36	46		
2,968	6,739	256	595	13	25	4,412	8,943	384	787	19	30		

縣 別	最 高						普 通					
	年 給月		給日		給日		年 給月		給日		給日	
	供食	不供食	供食	不供食	供食	不供食	供食	不供食	供食	不供食	供食	不供食
陽曲	21,000	24,500	2,150	2,475	76	86	8,875	11,750	950	1,300	43	54
太原												
榆次	4,000		360		12		3,600		300		10	
太谷	3,400						3,200					
祁縣	1,950						1,575					
交城												
文水					16	30					13	28
嵐縣	4,050		400		30	40	3,238		305		24	36
興縣	5,700		570		19		3,900		390		14	
徐溝	8,000						7,000					
清源												
崞嵐												
汾陽												
孝義	5,000						4,000					
平遙			305						245			
介休	6,000		600		20		5,000		450		15	
石樓	3,625	6,675	358	658	25	33	3,425	6,475	335	628	23	30
臨縣	4,800		425				3,200		320			
中陽	7,000		600		30		6,000		500		25	
離石					28	43					19	33
方山												
長治	3,860		330		11		3,300		275		9	
屯留					14	30					12	28
襄垣												
潞城	4,500		500		24		4,000		400		18	
潞安			400						350			

年	最 低				一 平 均								
	給月		給日		給年		給月		給日		給		
供食	不供食	供食	不供食	供食	不供食	供食	不供食	供食	不供食	供食	不供食	供食	不供食
5,525	7,400	588	875	17	28	11,800	14,550	1,229	1,550	45	56		
1,200		100		3		2,933		253		8			
2,500						3,033							
975						1,500							
				10	23							13	27
2,158		205		20	30	3,149		303		25		35	
3,000		300		10		4,200		420		14			
6,000						7,000							
2,000						3,667							
		113						221					
2,500		240		8		4,500		430		14			
3,150	6,225	305	600	20	28	3,400	6,458	333	629	23	30		
2,000		200				3,333		315					
5,000		400		20		6,000		500		25			
				14	29							20	35
2,580		190		7		3,280		265		9			
				8	24							11	27
3,000		300		10		3,833		400		17			
		300						350					

工
革)

資

軸

最低						平均							
年		給月		給日		年		給月		給日		給	
供食	不供食	供食	不供食	供食	不供食	供食	不供食	供食	不供食	供食	不供食	供食	不供食
2,000		175		6		2,800		225		8			
2,800	6,250	230	510	8	18	3,133	6,583	267	543	9	19		
1,600						2,100							
1,100		110				2,308		210					
2,000		180				3,067		314					
2,075		153				3,142		284					
1,700		157				2,592		252					
3,000		350				5,333		542					
1,090	2,800	109	380	7	17	2,230	4,700	213	527	16	26		
2,200		230		18		2,567		260		28			
				16						20			
4,000		350		18		4,833		450		23			

縣別	最高						普通						
	年		給月		給日		年		給月		給日		
	供食	不供食	供食	不供食	供食	不供食	供食	不供食	供食	不供食	供食	不供食	
永													
臨													
真													
榮													
萬					39							30	
濟													
晉													
鄉													
河													
泉													
氏													
縣	3,500							3,200					
邑													
縣													
陸	4,650		443	608	27	37	3,875		418	550	21	31	
城													
絳													
曲	8,225		800	1,133	44	54	6,375		700	1,033	37	47	
喜	3,000		285				2,475		215				
縣	6,700		500		20		6,000		448		15		
山													
津	3,200		500				2,000		300				
縣													
西													
石													
汾													
靈													
趙													
縣	2,975	5,475	298	538	26	34	2,575	5,075	258	498	24	32	
大													
蒲													
永													
和													
同	3,195		270				2,400		210			8	

最低						平均					
年 給		月 給		日 給		年 給		月 給		日 給	
供食	不供食	供食	不供食	供食	不供食	供食	不供食	供食	不供食	供食	不供食
				24						31	
2,800						3,200					
3,200		333	463	14	24	3,908		398	540	21	31
3,250		475	800	28	38	5,950		658	989	36	46
1,400		130				2,292		210			
5,500		368		13		6,067		439		16	
1,000		200				2,067		333			
						4,000		500		20	
		100						150		10	
				20						22	
2,150	4,575	200	455	20	28	2,567	5,042	252	497	23	32
1,775		150		6		2,457		210		8	

縣 別	最 高						普 通					
	年 給月		給日		給年		給月		給日		給	
	供 食	不 供 食	供 食	不 供 食	供 食	不 供 食	供 食	不 供 食	供 食	不 供 食	供 食	不 供 食
仁 隆												
山 陽	4,700		400		13		4,000		330		11	
天 廣					23	38					20	36
靈 源			550	1,120		41			497	950	17	34
靈 源	2,800		300		20		2,000		200			
應 右	5,800	10,625	498	919	17	31	4,300	8,425	370	723	13	24
左 玉	5,775	9,450	545	885	20	32	4,845	8,788	460	823	17	30
雲 魯												
平 朝	4,500						4,000					
密 武	4,800		470		19		3,600		400		15	
偏 關												
神 池	7,560	8,820	630	735	21	25	6,660	7,920	555	660	19	22
案 縣	4,000	5,000	400	500	13	20	3,000	3,500	300	350	10	15
五 折	5,800						2,800					
定 縣	4,175				29	36	3,550				25	33
代 縣												
五 亭	6,627	10,440	587	870	19	28	4,800	9,000	433	750	14	24
繁 縣	4,500		410		18		4,000		365		16	
保 德												
河 曲	9,000	12,600	660	960	25	35	5,760	9,360	390	690	16	26
平 均	5,125	9,694	482	900	23	36	3,842	7,459	365	720	18	31

年	最 低				平 均								
	給月		給日		給年		給月		給日		給		
供 食	不 供 食	供 食	不 供 食	供 食	不 供 食	供 食	不 供 食	供 食	不 供 食	供 食	不 供 食	供 食	不 供 食
3,150	-	263	-	9	-	3,950	-	331	-	11	-	-	-
-	-	-	-	17	33	-	-	-	-	20	36	-	-
-	-	400	833	14	31	-	-	482	968	17	35	-	-
1,200	-	100	-	-	-	2,000	-	200	-	-	-	-	-
438	3,100	51	275	2	10	3,513	7,383	306	639	11	22	-	-
4,075	8,000	373	763	15	28	4,898	8,746	459	825	17	30	-	-
-	-	-	-	-	-	-	-	-	-	-	-	-	-
3,275	-	-	-	-	-	3,925	-	-	-	-	-	-	-
3,000	-	375	-	13	-	3,800	-	415	-	16	-	-	-
5,670	7,290	473	608	16	20	6,630	8,010	553	668	19	22	-	-
2,000	2,500	200	240	8	12	3,000	3,667	300	363	10	16	-	-
1,425	-	-	-	-	-	3,342	-	-	-	-	-	-	-
2,975	-	-	-	19	27	3,550	-	-	-	24	32	-	-
-	-	-	-	-	-	-	-	-	-	-	-	-	-
3,187	7,380	290	615	10	20	4,871	8,940	437	745	14	24	-	-
3,500	-	325	-	13	-	4,000	-	367	-	16	-	-	-
-	-	-	-	-	-	-	-	-	-	-	-	-	-
4,320	7,920	268	568	12	22	6,360	9,960	439	739	18	28	-	-
2,705	5,767	250	570	13	24	3,891	7,640	366	730	18	30	-	-

縣別	最高						普通					
	年給		月給		日給		年給		月給		日給	
	供食	不供食	供食	不供食	供食	不供食	供食	不供食	供食	不供食	供食	不供食
陽曲	6,550	9,975	548	865	21	31	5,650	7,825	473	698	16	26
太原	5,355	10,930	453	950	15	33	4,198	10,575	345	893	12	30
榆次												
谷縣					11						9	
太谷												
祁縣					16	30					14	28
交城					19	35					16	30
文水					30	42			280		24	32
嵐縣			360		20						15	
興縣												
徐溝	6,000						5,000					
清源												
崞縣												
崞縣												30
陽泉												20
平定						23						
介休			900	1,200	30	40			600	900	20	30
石樓	3,400	6,433	333	633	20	30	3,167	6,167	308	608	18	28
臨縣	4,200		380		14		3,500		300		11	
中陽					24	39					22	35
離石					41	46					26	41
方山			480	780	18	30			400	720	15	28
長治	5,400	10,980	420	850	14	24	4,680	9,540	360	790	12	22
長治					14	30					12	28
屯留					18						15	
襄垣					14						10	
潞安			540		22				400		18	
潞安					13	23					11	21

年	最 低				平 均								
	給月		給日		給年		給月		給日		給		
供食	不供食	供食	不供食	供食	不供食	供食	不供食	供食	不供食	供食	不供食	供食	不供食
3,300	5,600	310	513	11	20	5,167	7,800	444	692	16	26		
3,100	8,125	233	805	10	27	4,318	9,377	344	883	12	30		
				7						9			
				12	26					14	28		
				13	25					16	30		
		200		18	28			280		24	33		
				10						15			
4,000						5,000							
													30
					16								20
		300	600	10	20			600	900	20	30		
				18	32					21	35		
2,000		200		8		3,233		293		11			
2,867	5,933	285	585	16	26	3,145	6,177	309	609	18	28		
				18	33					28	40		
		360	680	12	24			413	727	15	27		
3,960	8,860	300	730	10	20	4,680	9,793	360	790	12	22		
				8	23					11	27		
				11						15			
				8						11			
		300		14				413		18			
				9	17					11	20		

縣 別	最 高						普 通					
	年 給		月 給		日 給		年 給		月 給		日 給	
	供 食	不 供 食	供 食	不 供 食	供 食	不 供 食	供 食	不 供 食	供 食	不 供 食	供 食	不 供 食
黎 城					19	29					14	20
平 順	3,500		300		10		3,000		250		8	
晉 城	3,600		300	600	10	20	2,000	4,000	180	400	6	15
高 平	3,100	6,550	255	540	10	20	2,600	6,050	215	500	9	19
陽 城					22						18	
陵 川	3,100		280				2,050		155			
沁 水												
遼 縣					13	44					10	22
和 順												
社 縣												
沁 縣	3,000		305		17		2,800		298		13	
源 縣			280	500	15	25			200	440	12	22
武 鄉	3,000	5,500	300	548	10	24	2,300	5,000	220	500	8	22
平 定												
昔 陽						27						23
孟 縣	3,000		283		17		2,450		260		15	
陽 泉					22						18	
臨 汾	6,000		725				5,000		475			
洪 洞	4,000	7,300	480	740	18	31	2,375	5,300	280	580	14	28
浮 山				580	20					510	17	
鄉 寧					40	50					30	40
安 澤	3,000		275	400	19	28	2,500		235	350	14	23
曲 沃					23						21	
翼 城			500		16				450		14	
汾 城			400		32				360		26	
襄 陵												
吉 縣			403		31				353		28	

年	最		低		平		均		年	給	日	給	
	給	月	給	日	給	月	給	日					
供	不	供	不	供	不	供	不	供	不	供	不	供	不
食	食	食	食	食	食	食	食	食	食	食	食	食	食
-	-	-	-	10	15	-	-	-	-	-	-	14	21
2,500	-	150	-	6	-	3,000	-	233	-	-	-	8	-
1,400	-	120	-	4	-	2,333	4,000	200	500	-	-	7	18
2,200	5,650	190	480	8	18	2,633	6,083	220	507	-	-	9	19
-	-	-	-	16	-	-	-	-	-	-	-	19	-
1,225	-	100	-	-	-	2,125	-	178	-	-	-	-	-
-	-	-	-	9	18	-	-	-	-	-	-	11	28
-	-	-	-	-	-	-	-	-	-	-	-	-	-
2,400	-	245	-	10	-	2,733	-	283	-	-	-	13	-
-	-	100	340	10	20	-	-	193	427	-	-	12	22
1,800	4,600	160	455	6	19	2,367	5,033	227	501	-	-	8	22
-	-	-	-	-	21	-	-	-	-	-	-	-	24
1,400	-	207	-	12	-	2,283	-	250	-	-	-	15	-
-	-	-	-	12	-	-	-	-	-	-	-	17	-
2,750	-	290	-	-	-	4,583	-	497	-	-	-	-	-
1,300	3,300	160	480	9	18	2,558	5,467	307	600	-	-	14	26
-	-	-	480	12	-	-	-	-	523	-	-	16	-
-	-	-	-	20	30	-	-	-	-	-	-	30	40
1,500	-	190	310	12	21	2,333	-	233	353	-	-	15	24
-	-	-	-	17	-	-	-	-	-	-	-	20	-
-	-	400	-	12	-	-	-	450	-	-	-	14	-
-	-	300	-	22	-	-	-	353	-	-	-	27	-
-	-	-	-	-	-	-	-	-	-	-	-	-	-
-	-	305	-	25	-	-	-	354	-	-	-	28	-

縣 別	最 高						普 通						
	年 給		月 給		日 給		年 給		月 給		日 給		
	供 食	不 供 食	供 食	不 供 食	供 食	不 供 食	供 食	不 供 食	供 食	不 供 食	供 食	不 供 食	
永 濟					25	40						22	35
臨 邑													
廣 饒													
榮 陽													
萬 縣													
荷 澤													
安 陽	5,450		525	675	28	38	4,600		425	560	22	32	
夏 邑					23						18		
平 陸					34						30		
芮 城	5,000		425	725	24	34	4,000		363	625	19	29	
絳 州			315	400	28	36			240	300	21	29	
曲 陽					15		2,600		200		12		
晉 城	2,800		230		23						21		
澤 州													
山 西			400	600	24	35		200	300	20	30		
石 家								7,200		650		30	
靈 石						39						31	
靈 石					22						19		
石 家			275					223					
趙 縣	2,575	5,075	243	478	25	33	2,375	4,375	200	457	22	30	
臨 城					22	32					18	28	
晉 縣													
和 平					25						21		
永 年													
大 同		7,450		615		21		4,850		413		14	

最低						平均					
年		給月		給日		年		給月		給日	
供食	不供食	供食	不供食	供食	不供食	供食	不供食	供食	不供食	供食	不供食
				20	30					22	35
3,450		345	473	15	25	4,500		432	569	22	32
				13						18	
				24						29	
2,750		225	463	14	24	3,917		337	604	19	29
		163	200	14	22			206	300	21	29
1,500		113		10		2,300		181		12	
				19						21	
		100	200	10	15			233	367	18	27
							7,200		650		30
					25						32
				16						19	
		170						223			
1,950	4,375	173	430	20	28	2,300	4,775	205	455	22	30
				15	25					18	28
				19						22	
	3,770		315		11		5,357		448		15

縣 別	最 高						普 通						
	年 給		月 給		日 給		年 給		月 給		日 給		
	供 食	不 供 食	供 食	不 供 食	供 食	不 供 食	供 食	不 供 食	供 食	不 供 食	供 食	不 供 食	
懷 仁	-	-	-	-	-	-	-	-	-	-	-	-	-
山 陰	4,400	-	365	-	12	-	3,050	-	253	-	8	-	-
陽 高	-	-	-	-	21	36	-	-	-	-	18	33	-
天 鎮	4,000	-	300	-	12	-	3,600	-	255	-	10	-	-
廣 靈	4,500	8,500	450	853	17	33	3,250	7,000	350	700	14	29	-
靈 邱	1,800	-	200	-	-	-	1,400	-	150	-	-	-	-
源 縣	-	-	-	-	-	-	-	-	-	-	-	-	-
應 玉	-	-	-	-	-	-	-	-	-	-	-	-	-
右 左	-	-	-	-	30	-	-	-	-	-	25	-	-
平 魯	-	-	-	-	-	-	-	-	-	-	-	-	-
朔 武	-	-	-	-	-	-	-	-	-	-	-	-	-
窟 關	-	-	-	-	-	-	-	-	-	-	-	-	-
偏 池	-	-	-	-	-	-	-	-	-	-	-	-	-
神 五	-	-	-	-	-	24	-	-	-	-	-	-	20
定 綏	5,700	-	-	-	-	-	2,800	-	-	-	-	-	-
靜 樂	3,225	-	-	-	12	19	2,950	-	-	-	9	16	-
代 縣	-	-	-	-	-	-	-	-	-	-	-	-	-
五 台	4,320	8,377	360	670	12	22	3,360	6,960	247	580	9	19	-
博 縣	4,200	-	380	-	16	-	3,800	-	400	-	15	-	-
繁 峙	-	-	-	-	20	-	-	-	-	-	16	-	-
保 曲	-	-	-	-	-	-	-	-	-	-	-	-	-
河 曲	8,280	11,980	690	990	21	31	5,040	8,640	420	720	12	22	-
平 均	4,223	8,246	402	691	20	31	3,316	6,749	299	574	16	27	-

年	最 低						平 均					
	給月		給日		給年		給月		給日		給	
供食	不供食	供食	不供食	供食	不供食	供食	不供食	供食	不供食	供食	不供食	
1,875	-	153	-	5	-	3,108	-	257	-	8	-	
-	-	-	-	15	30	-	-	-	-	18	33	
3,000	-	230	-	8	-	3,533	-	262	-	10	-	
2,750	5,500	300	573	11	24	3,500	7,000	367	708	14	29	
1,000	-	80	-	-	-	1,400	-	143	-	-	-	
-	-	-	-	20	-	-	-	-	-	25	-	
-	-	-	-	-	12	-	-	-	-	-	19	
1,300	-	-	-	-	-	3,267	-	-	-	-	-	
2,575	-	-	-	7	14	2,917	-	-	-	9	16	
2,400	5,760	200	480	7	16	3,360	7,023	269	577	9	19	
3,400	-	355	-	13	-	3,800	-	378	-	15	-	
-	-	-	-	13	-	-	-	-	-	16	-	
3,960	7,560	330	630	9	19	5,760	9,360	480	780	14	24	
2,387	5,753	234	487	13	22	3,309	6,916	312	584	16	27	

縣 別	最 高						普 通					
	年 給		月 給		日 給		年 給		月 給		日 給	
	供 食	不 供 食	供 食	不 供 食	供 食	不 供 食	供 食	不 供 食	供 食	不 供 食	供 食	不 供 食
陽	12,425	15,200	1,160	1,458	43	52	4,750	7,435	461	775	16	32
太	3,000	5,925	280	540	10	23	2,450	5,200	195	473	8	18
榆	1,400	-	120	-	8	-	1,200	-	100	-	6	-
太	-	-	295	-	15	-	-	-	240	-	12	-
祁	3,500	-	345	-	-	-	2,500	-	240	-	-	-
交	1,600	-	200	-	-	-	1,100	-	150	-	-	-
文	3,275	7,475	300	705	11	25	2,950	6,875	255	668	10	22
嵐	4,050	-	252	-	24	-	3,075	-	188	-	20	-
興	3,000	-	300	-	15	-	2,500	-	250	-	12	-
徐	3,000	-	-	-	-	-	2,000	-	-	-	-	-
清	-	-	300	-	-	-	-	-	240	-	-	-
崑	-	-	-	-	-	-	-	-	-	-	-	-
汾	4,300	7,200	480	780	22	34	2,600	5,600	280	580	14	26
孝	3,600	-	-	-	-	-	2,400	-	-	-	-	-
平	-	-	283	598	-	-	-	-	195	540	-	-
介	7,000	-	600	-	20	-	3,600	-	300	-	10	-
石	3,250	6,250	323	623	20	27	3,225	6,200	303	603	18	25
臨	2,940	-	245	-	-	-	1,920	-	160	-	-	-
中	-	-	200	-	-	-	-	-	100	-	-	-
離	-	-	700	1,000	30	45	-	-	500	800	20	35
方	-	-	-	-	-	-	-	-	-	-	-	-
長	2,880	-	240	-	8	-	2,160	-	180	-	6	-
長	1,600	-	160	-	7	-	1,000	-	110	-	6	-
屯	1,525	-	-	-	-	-	1,125	-	-	-	-	-
襄	-	-	85	-	-	-	-	-	60	-	-	-
襄	2,500	-	350	-	-	-	1,500	-	240	-	-	-
襄	1,650	-	158	-	6	-	1,450	-	128	-	4	-

最低						平均					
年		給月		給日		年		給月		給日	
供食	不供食	供食	不供食	供食	不供食	供食	不供食	供食	不供食	供食	不供食
2,825	5,750	335	620	10	19	6,667	9,462	652	951	23	34
1,925	4,850	160	430	7	17	2,468	5,325	212	481	8	19
600	-	50	-	4	-	1,067	-	90	-	6	-
-	-	143	-	9	-	-	-	226	-	12	-
2,160	-	220	-	-	-	2,720	-	268	-	-	-
700	-	90	-	-	-	1,133	-	147	-	-	-
2,475	6,350	218	628	8	20	2,900	6,900	258	667	10	22
2,250	-	133	-	17	-	3,125	-	191	-	20	-
2,000	-	200	-	10	-	2,500	-	250	-	12	-
1,000	-	-	-	-	-	2,000	-	-	-	-	-
-	-	180	-	-	-	-	-	240	-	-	-
1,200	4,200	140	440	8	20	2,700	5,667	300	600	15	27
1,000	-	-	-	-	-	2,333	-	-	-	-	-
-	-	110	453	-	-	-	-	196	530	-	-
1,800	-	150	-	5	-	4,133	-	350	-	12	-
2,800	5,775	280	580	15	22	3,092	6,075	302	602	18	25
960	-	100	-	-	-	1,940	-	168	-	-	-
-	-	60	-	-	-	-	-	120	-	-	-
-	-	300	600	15	30	-	-	500	800	22	37
-	-	-	-	-	-	-	-	-	-	-	-
1,440	-	120	-	4	-	2,160	-	180	-	6	-
700	-	80	-	5	-	1,100	-	117	-	6	-
825	-	-	-	-	-	1,158	-	-	-	-	-
-	-	45	-	-	-	-	-	63	-	-	-
800	-	120	-	-	-	1,600	-	237	-	-	-
1,250	-	105	-	3	-	1,450	-	130	-	5	-

縣 別	最 高						普 通					
	年 給		月 給		日 給		年 給		月 給		日 給	
	供 食	不 供 食	供 食	不 供 食	供 食	不 供 食	供 食	不 供 食	供 食	不 供 食	供 食	不 供 食
黎平	1,800	-	180	-	-	-	1,800	-	150	-	-	-
城順	-	-	-	-	-	-	-	-	-	-	-	-
晉城	3,000	-	300	-	10	-	2,400	-	200	-	8	-
高平	3,600	7,050	300	585	10	20	3,000	6,450	250	535	8	18
陽城	2,000	-	-	-	-	-	1,795	-	-	-	-	-
陵川	3,450	-	295	-	18	28	1,900	-	155	-	13	23
沁水	4,140	8,280	353	698	12	23	3,780	7,920	323	668	11	22
沁遠	2,600	6,000	-	-	-	-	2,000	4,400	-	-	-	-
和順	2,500	-	-	-	-	-	2,100	-	-	-	-	-
榆社	-	-	-	-	24	-	-	-	-	-	17	-
沁縣	1,200	-	110	-	6	-	1,000	-	100	-	5	-
沁源	3,600	-	300	-	15	-	2,400	-	200	-	12	-
武鄉	2,500	-	240	-	9	-	2,225	-	200	-	7	-
平定	-	-	243	-	-	-	-	-	155	-	-	-
昔陽	-	-	298	-	-	-	-	-	185	-	-	-
孟縣	2,267	-	205	-	12	20	1,733	-	183	-	10	16
潞陽	3,600	-	325	-	13	28	3,000	-	275	-	11	25
臨汾	5,000	-	500	-	-	-	3,000	-	300	-	-	-
洪洞	3,400	5,800	280	580	16	32	2,200	4,800	180	480	10	20
浮山	3,000	-	-	-	-	-	2,400	-	-	-	-	-
鄉寧	3,000	-	300	-	30	-	2,000	-	200	-	20	-
安澤	3,050	-	238	-	25	35	2,500	-	215	-	15	25
曲沃	4,925	-	463	-	23	-	4,375	-	418	-	21	-
翼城	4,000	-	425	-	-	-	3,500	-	348	-	-	-
沁城	6,150	9,200	600	800	25	34	2,950	5,550	233	428	20	27
襄陵	5,000	-	500	-	20	35	3,000	-	300	-	15	30
吉縣	2,725	-	308	-	-	-	2,400	-	275	-	-	-

年	最低						平均						
	給月		給日		給		給月		給日		給		
	供食	不供食	供食	不供食	供食	不供食	供食	不供食	供食	不供食	供食	不供食	
1,000	-	-	100	-	-	-	1,367	-	-	143	-	-	
1,800	-	-	150	-	5	-	2,400	-	-	217	-	8	
2,800	6,250	-	228	513	7	17	3,133	6,583	259	544	8	18	
1,588	-	-	-	-	-	-	1,794	-	-	-	-	-	
800	-	-	75	-	11	21	2,050	-	-	175	-	14	24
3,420	7,560	-	293	638	10	21	3,780	7,920	323	668	11	22	
1,400	3,000	-	-	-	-	-	2,000	4,467	-	-	-	-	
1,700	-	-	-	-	-	-	2,100	-	-	-	-	-	
-	-	-	-	-	13	-	-	-	-	-	-	18	
700	-	-	60	-	3	-	967	-	-	90	-	5	
1,800	-	-	150	-	10	-	2,600	-	-	217	-	12	
1,700	-	-	150	-	6	-	2,142	-	-	197	-	7	
-	-	-	105	-	-	-	-	-	-	201	-	-	
-	-	-	135	-	-	-	-	-	-	205	-	-	
1,333	-	-	140	-	8	13	1,778	-	-	176	-	10	16
2,400	-	-	220	-	9	23	3,000	-	-	273	-	11	25
2,125	-	-	200	-	-	-	3,375	-	-	333	-	-	-
1,100	3,400	-	98	280	6	16	2,233	4,667	186	447	11	23	
1,400	-	-	-	-	-	-	2,267	-	-	-	-	-	
1,000	-	-	100	-	10	-	2,000	-	-	200	-	20	
1,700	-	-	170	-	8	18	2,417	-	-	208	-	16	26
3,025	-	-	388	-	19	-	4,108	-	-	423	-	21	
3,000	-	-	300	-	-	-	3,500	-	-	358	-	-	
1,200	3,600	-	115	275	15	22	3,433	6,117	316	500	20	28	
2,000	-	-	200	-	10	24	3,333	-	-	333	-	15	30
2,125	-	-	240	-	-	-	2,417	-	-	274	-	-	

縣別	最高						普通						
	年		給月		給日		年		給月		給日		
	供食	不供食	供食	不供食	供食	不供食	供食	不供食	供食	不供食	供食	不供食	
永福	濟	5,625	-	470	-	16	-	4,167	-	330	-	11	-
	晉	3,000	-	-	-	-	-	2,000	-	-	-	-	-
	鄉	-	-	620	-	-	-	-	-	530	-	-	-
	河	-	-	600	-	-	-	-	-	500	-	-	-
廣	泉	-	-	305	-	-	-	-	-	260	-	-	-
	氏	7,250	-	620	-	22	-	6,250	-	525	-	20	-
	縣	3,600	-	315	-	-	-	2,400	-	230	-	-	-
	邑	3,744	-	390	-	13	-	2,308	-	322	-	9	-
安	縣	3,400	-	365	513	23	33	3,150	-	303	445	17	27
	陸	1,600	-	-	-	-	-	1,150	-	-	-	-	-
丙	坡	3,975	-	400	-	16	-	3,175	-	335	-	14	-
	絳	3,850	-	390	625	22	32	2,475	-	275	525	17	27
	曲	3,800	-	310	540	-	-	2,200	-	210	500	-	-
	喜	3,250	-	245	-	-	-	2,800	-	225	-	-	-
綽	縣	-	-	300	-	-	-	-	-	238	-	-	-
	山	5,500	-	500	-	-	-	3,000	-	300	-	-	-
	津	7,200	-	600	-	24	-	4,800	-	500	-	20	-
	縣	3,600	-	300	-	13	-	3,250	-	230	-	11	-
霍	西	3,850	-	-	-	-	-	3,325	-	-	-	-	-
	石	-	-	288	-	-	-	-	-	188	-	-	-
趙	城	3,000	5,450	315	553	31	39	2,425	4,875	243	480	24	32
	縣	-	-	450	660	-	-	-	-	400	633	-	-
大	寧	3,000	-	338	-	20	-	2,400	-	290	-	14	-
	縣	3,325	-	345	-	-	-	2,900	-	253	-	-	-
蒲	和	3,025	6,225	335	553	14	21	2,500	4,925	270	520	11	19
	同	4,950	-	413	-	14	-	3,300	-	250	-	9	-

最 低						平 均					
年 給 月		給 日		給		年 給 月		給 日		給	
供 食	不 供 食	供 食	不 供 食	供 食	不 供 食	供 食	不 供 食	供 食	不 供 食	供 食	不 供 食
2,300	-	180	-	6	-	4,031	-	327	-	11	-
1,000	-	-	-	-	-	2,000	-	-	-	-	-
-	-	463	-	-	-	-	-	538	-	-	-
-	-	400	-	-	-	-	-	500	-	-	-
-	-	200	-	-	-	-	-	255	-	-	-
5,250	-	425	-	18	-	6,250	-	523	-	20	-
1,600	-	145	-	-	-	2,533	-	230	-	-	-
2,496	-	165	-	8	-	3,016	-	292	-	10	-
2,500	-	295	430	13	23	3,017	-	321	463	18	28
505	-	-	-	-	-	1,085	-	-	-	-	-
2,750	-	288	-	11	-	3,300	-	341	-	14	-
1,400	-	155	430	11	21	2,575	-	273	527	17	27
1,200	-	133	400	-	-	2,400	-	218	480	-	-
1,800	-	110	-	-	-	2,617	-	193	-	-	-
-	-	200	-	-	-	-	-	246	-	-	-
1,000	-	200	-	-	-	3,167	-	333	-	-	-
2,000	-	300	-	16	-	4,667	-	467	-	20	-
1,950	-	120	-	7	-	2,933	-	217	-	10	-
2,425	-	-	-	-	-	3,200	-	-	-	-	-
-	-	100	-	-	-	-	-	192	-	-	-
2,000	4,450	200	443	17	26	2,475	4,925	253	492	21	32
-	-	275	508	-	-	-	-	375	600	-	-
1,350	-	173	-	5	-	2,250	-	267	-	13	-
2,225	-	203	-	-	-	2,817	-	267	-	-	-
1,875	4,675	220	458	9	16	2,467	5,275	285	510	11	19
2,300	-	193	-	7	-	3,517	-	285	-	10	-

縣 別	最 高						普 通					
	年 給月		給日		給年		給月		給日		給	
	供 食	不 供 食	供 食	不 供 食	供 食	不 供 食	供 食	不 供 食	供 食	不 供 食	供 食	不 供 食
懷 仁	3,525	5,600	338	563	12	22	3,025	5,300	285	523	10	19
山 陰	-	-	-	-	-	-	-	-	-	-	-	-
陽 高	4,500	-	365	-	12	-	3,250	-	268	-	9	-
天 鎮	-	-	525	824	-	-	-	-	449	649	-	-
廣 靈	1,440	-	170	-	5	-	1,200	-	140	-	4	-
靈 邱	2,500	5,400	300	717	11	27	2,000	5,000	260	667	9	24
渾 源	3,600	-	300	-	-	-	2,000	-	200	-	-	-
應 縣	2,875	6,538	243	558	9	18	1,950	4,975	168	429	6	15
右 玉	3,763	7,600	353	720	15	26	3,063	6,375	285	638	12	23
左 雲	-	-	370	690	12	15	-	-	315	620	10	13
平 魯	2,500	-	-	-	-	-	2,000	-	-	-	-	-
朔 縣	-	-	-	-	-	-	-	-	335	-	-	-
偏 關	3,000	4,225	240	335	10	15	240	3,600	198	288	7	12
神 池	5,580	7,470	473	623	16	21	4,860	6,570	413	555	14	19
五 寨	1,200	-	-	-	-	-	720	-	-	-	-	-
折 縣	5,000	-	420	-	15	-	3,000	-	250	-	10	-
定 襄	1,475	-	-	-	12	19	1,025	-	-	-	10	15
靜 樂	-	-	250	-	18	-	-	-	150	-	14	-
代 縣	3,240	6,840	270	570	9	19	2,340	5,975	195	488	7	16
五 台	3,500	-	393	-	16	-	3,000	-	350	-	14	-
繁 峙	-	-	400	-	-	-	-	-	300	-	-	-
保 德	-	-	343	493	-	-	-	-	308	457	-	-
河 曲	7,920	11,520	548	848	22	32	5,760	9,360	368	668	16	26
平 均	3,578	7,262	353	670	16	28	2,597	5,894	259	558	12	22

年	最 低				平 均							
	給月		給日		給年		給月		給日		給	
供 食	不 供 食	供 食	不 供 食	供 食	不 供 食	供 食	不 供 食	供 食	不 供 食	供 食	不 供 食	給
2,500	4,600	230	455	8	17	3,017	5,167	284	514	10	19	
2,375		198		6		3,375		277		9		
		374	674					449	749			
1,000		110		3		1,213		140		4		
1,500	4,400	215	583	8	22	2,000	4,930	258	656	9	24	
1,200		100				2,267		200				
995	3,565	90	226	3	10	1,940	5,026	167	403	6	15	
2,685	6,140	240	580	9	20	3,170	6,838	293	646	12	23	
		243	465	7	12			309	592	10	13	
1,500						2,000		335				
1,200	2,000	100	155	5	10	2,200	3,275	179	259	7	12	
3,960	5,850	330	518	11	17	4,800	6,630	405	565	14	19	
400						773						
1,800		150		6		3,267		273		10		
800				7	13	1,100				10	16	
		100		9				167		14		
1,530	5,040	128	420	4	14	2,370	5,952	198	498	7	16	
2,600		280		9		3,033		341		13		
		225						308				
		250	367					300	439			
3,960	7,560	225	525	11	21	5,880	9,480	380	680	16	26	
1,792	4,951	185	469	9	19	2,656	6,036	266	565	12	23	

縣別	最高						普通					
	年給		月給		日給		年給		月給		日給	
	供食	不供食	供食	不供食	供食	不供食	供食	不供食	供食	不供食	供食	不供食
陽曲	1,825	13,875	955	1,235	32	42	4,375	7,040	425	733	17	27
太原	4,150	8,250	350	720	12	25	3,625	6,900	300	590	10	21
榆次	1,800	-	150	-	8	-	1,200	-	100	-	5	-
太谷	-	-	195	-	11	-	-	-	138	-	8	-
祁縣	2,400	-	220	-	-	-	2,160	-	200	-	-	-
交城	-	-	200	-	-	-	-	-	150	-	-	-
文水	-	-	150	430	7	17	-	-	125	380	5	16
嵐縣	3,275	-	240	-	-	-	2,500	-	158	-	-	-
興縣	2,600	-	250	-	10	-	2,200	-	200	-	9	-
徐溝	-	-	250	-	-	-	-	-	200	-	-	-
清源	-	-	375	-	-	-	-	-	265	-	-	-
岢嵐	-	-	-	-	-	-	-	-	-	-	-	-
汾陽	2,200	4,400	240	480	12	20	1,400	3,800	160	400	9	17
孝義	2,400	-	-	-	-	-	1,800	-	-	-	-	-
平遙	-	-	195	-	-	-	-	-	143	-	-	-
介休	-	-	300	-	10	-	-	-	150	-	5	-
石樓	-	-	-	-	-	-	-	-	-	-	-	-
臨縣	1,810	-	160	-	6	-	1,440	-	120	-	4	-
中陽	-	-	148	-	8	-	-	-	98	-	6	-
離石	-	-	400	600	20	30	-	-	300	500	15	25
方山	-	-	120	-	10	-	-	-	98	-	8	-
長治	2,160	-	180	-	6	-	1,440	-	120	-	4	-
長子	1,200	-	110	-	10	-	850	-	75	-	8	-
屯留	1,000	-	-	-	-	-	750	-	-	-	-	-
襄垣	-	-	50	-	-	-	-	-	40	-	-	-
潞城	3,000	-	450	-	20	30	2,000	-	360	-	15	25
潞安	925	-	85	-	4	-	775	-	68	-	3	-

最		低		平								均	
年	給月	給日	給日	給年	給月	給日	給日	給日	給日	給日	給日	給日	給日
供食	不供食	供食	不供食	供食	不供食	供食	不供食	供食	不供食	供食	不供食	供食	不供食
2,100	4,650	274	591	9	20	5,933	8,522	551	853	19	32		
2,800	6,150	240	530	8	19	3,525	7,100	297	613	10	22		
600		50		3		1,200		100		5			
		90		6				141		8			
1,800		180				2,120		200					
		100						150					
		100	330	3	14			125	380	5	16		
1,233		118				2,336		172					
1,200		100		7		2,000		183		9			
		150						200					
		100						247					
800	3,000	100	340	6	14	1,533	3,733	167	407	9	17		
1,000						1,733							
		90						143					
		90		3				180		6			
720		62		3		1,323		114		4			
		50		4				99		6			
		200	400	12	22			300	500	16	26		
		70		6				96		8			
1,080		90		3		1,560		130		4			
500		45		6		850		77		8			
475						742							
		30						40					
1,200		260		10	20	2,067		360		15	25		
600		53		2		767		69		3			

年	最 低				平 均								
	給月		給日		給年		給月		給日		給		
供食	不供食	供食	不供食	供食	不供食	供食	不供食	供食	不供食	供食	不供食	供食	不供食
1,000	-	120	-	-	-	1,300	-	137	-	-	-	-	-
1,200	-	100	-	4	-	1,867	-	160	-	6	-	-	-
1,000	3,900	160	400	4	12	1,333	4,233	180	420	5	13	-	-
650	-	50	-	7	17	900	-	78	-	9	19	-	-
2,520	6,300	218	533	7	17	2,380	6,660	248	563	8	18	-	-
1,200	-	60	-	-	-	-	-	103	-	-	-	-	-
1,200	-	135	-	7	-	1,600	-	163	-	8	-	-	-
500	-	45	-	-	-	-	-	93	-	-	-	-	-
500	-	45	-	2	-	767	-	70	-	3	-	-	-
1,100	-	100	-	8	16	-	-	167	-	10	18	-	-
1,100	-	108	-	4	-	1,633	-	143	-	5	-	-	-
-	-	120	-	7	-	1,700	-	150	-	8	-	-	-
-	-	100	-	4	-	1,400	-	130	-	6	-	-	-
1,300	-	105	297	-	-	1,700	-	151	336	-	-	-	-
1,200	-	140	-	6	-	2,100	-	187	-	8	-	-	-
1,275	-	163	-	-	-	2,092	-	300	-	-	-	-	-
1,000	2,950	130	260	7	15	1,867	4,200	186	410	11	22	-	-
800	-	63	-	-	-	1,560	-	114	-	-	-	-	-
600	-	50	-	8	-	1,267	-	767	-	11	-	-	-
1,000	-	108	-	8	16	1,267	-	135	-	9	17	-	-
3,125	-	293	-	11	-	3,508	-	339	-	14	-	-	-
2,000	-	235	-	-	-	2,667	-	303	-	-	-	-	-
1,450	-	120	-	6	-	1,933	-	164	-	8	-	-	-
1,275	-	120	-	10	19	2,308	-	228	-	13	25	-	-

縣 別	最 高						普 通					
	年 給月		給日		給年		年 給月		給日		給年	
	供 食	不 供 食	供 食	不 供 食	供 食	不 供 食	供 食	不 供 食	供 食	不 供 食	供 食	不 供 食
永 臨	濟 4,325	-	420	-	14	-	3,800	-	315	-	11	-
	晉 2,000	-	-	-	-	-	1,500	-	-	-	-	-
虞 鄉	-	-	600	-	-	-	-	-	528	-	-	-
	-	-	-	-	-	-	-	-	-	-	-	-
榮 河	-	-	260	-	9	-	-	-	240	-	6	-
	-	-	-	-	-	-	-	-	-	-	-	-
萬 泉	-	-	-	-	-	-	-	-	-	-	-	-
	-	-	-	-	-	-	-	-	-	-	-	-
待 民	6,900	-	580	-	20	-	6,000	-	500	-	18	-
	-	-	-	-	-	-	-	-	-	-	-	-
解 邑	3,432	-	343	-	11	-	2,496	-	250	-	8	-
	2,475	-	193	315	16	26	1,600	-	135	255	14	24
安 陸	-	-	-	-	-	-	-	-	-	-	-	-
	-	-	-	-	-	-	-	-	-	-	-	-
夏 平	-	-	-	-	-	-	-	-	-	-	-	-
	-	-	-	-	-	-	-	-	-	-	-	-
芮 城	2,200	-	213	488	21	31	1,400	-	150	400	16	26
	2,200	-	263	-	20	30	1,600	-	203	-	12	20
垣 曲	2,400	-	195	-	-	-	2,200	-	165	-	-	-
	-	-	-	-	-	-	-	-	-	-	-	-
聞 喜	-	-	-	-	-	-	-	-	-	-	-	-
	-	-	-	-	-	-	-	-	-	-	-	-
絳 山	3,200	-	300	-	20	-	2,000	-	200	-	10	-
	7,200	-	300	-	18	-	4,800	-	250	-	12	-
河 津	3,300	-	303	-	12	-	2,900	-	245	-	10	-
	-	-	-	-	-	-	-	-	-	-	-	-
靈 石	-	-	405	-	-	-	-	-	300	-	-	-
	-	-	200	-	-	-	-	-	138	-	-	-
屯 城	2,600	4,975	258	498	22	30	2,175	4,550	238	478	18	25
	-	-	313	463	-	-	-	-	243	385	-	-
隰 寧	2,000	-	205	-	12	-	1,500	-	152	-	10	-
	1,950	-	238	-	-	-	1,500	-	163	-	-	-
大 同	2,375	4,500	210	375	7	15	1,975	4,225	170	343	6	14
	3,500	-	300	-	10	-	2,700	-	230	-	8	-

年	最 低				平 均					
	給月		給日		給月		給日			
供食	不供食	供食	不供食	供食	不供食	供食	不供食	供食	不供食	
1,800		150		5		3,475		295		10
1,000						1,500				
		440						523		
		180		5				227		7
5,250		425		16		6,050		502		18
		130		8				168		10
2,184		218		6		2,704		270		8
1,250		115	235	10	20	1,775		148	268	13 - 23
1,125		95	345	11	21	1,575		153	411	16 26
1,200		143		10	15	1,667		203		14 22
1,200		100				1,933		153		
1,000		100		5		2,067		200		12
2,000		200		8		4,667		250		13
1,850		190		8		2,683		246		10
		243						316		
		95						144		
1,600	3,975	158	298	13	21	2,125	4,500	218	425	18 25
		163	310					240	388	
1,000		102		5		1,500		153		9
1,150		128				1,533		176		
1,350	3,900	115	288	5	12	1,900	4,208	165	335	6 14
1,975		173		6		2,758		234		8

縣 別	最 高				普 通							
	年 給		月 給		日 給		年 給		月 給		日 給	
	供 食	不 供 食	供 食	不 供 食	供 食	不 供 食	供 食	不 供 食	供 食	不 供 食	供 食	不 供 食
懷 仁	2,000	4,125	200	425	8	16	1,600	3,350	148	353	6	13
山 陰	-	-	-	-	-	-	-	-	-	-	-	-
陽 高	2,550	-	213	-	7	-	1,775	-	143	-	5	-
天 鎮	-	-	224	524	-	-	-	-	149	449	-	-
廣 靈	1,430	-	100	-	4	-	1,140	-	80	-	3	-
盂 泉	900	4,667	98	483	4	18	433	3,867	70	437	3	17
渾 源	2,200	-	200	-	-	-	1,600	-	150	-	-	-
應 縣	1,538	3,363	140	293	5	11	1,005	2,600	90	223	3	8
右 玉	3,025	6,663	238	635	12	22	2,500	6,018	223	568	9	20
左 雲	-	-	253	355	-	-	-	-	215	240	-	-
平 魯	-	-	-	-	14	-	-	-	-	-	8	-
朔 縣	2,000	-	-	-	-	-	1,500	-	-	-	-	-
甯 武	-	-	-	-	-	-	-	-	108	-	-	-
偏 關	-	-	220	320	9	13	-	-	180	280	6	11
神 池	2,610	4,230	218	353	7	12	1,980	3,510	165	293	6	10
五 寨	1,620	-	135	-	5	-	1,170	-	98	-	4	-
斤 縣	720	-	60	-	3	-	-	-	-	-	-	-
定 襄	3,600	-	300	-	10	-	1,800	-	150	-	5	-
靜 樂	783	-	-	-	9	16	620	-	-	-	7	14
代 縣	-	-	100	-	9	-	-	-	75	-	7	-
五 台	2,380	5,400	240	450	8	15	1,980	4,680	165	390	6	13
尊 縣	-	-	-	-	-	-	-	-	120	-	5	-
繁 峙	-	-	300	-	-	-	-	-	150	-	-	-
保 德	-	-	243	420	-	-	-	-	205	360	-	-
河 曲	5,760	9,360	320	620	16	26	4,320	7,920	278	578	12	22
平 均	2,654	6,055	246	497	12	22	1,964	4,905	180	416	8	19

年	最 低				平 均								
	給月		給日		給年		給月		給日		給		
供食	不供食	供食	不供食	供食	不供食	供食	不供食	供食	不供食	供食	不供食	供食	不供食
1,200	2,400	113	308	4	12	1,600	3,292	154	362	6	14		
-	-	-	-	-	-	-	-	-	-	-	-	-	-
955	-	78	-	3	-	1,760	-	145	-	5	-	-	-
-	-	120	421	-	-	-	-	164	465	-	-	-	-
860	-	70	-	2	-	1,143	-	833	-	3	-	-	-
333	3,133	45	380	2	16	555	3,889	71	433	3	17	-	-
1,000	-	80	-	-	-	1,600	-	143	-	-	-	-	-
415	1,950	43	175	2	6	986	2,638	91	230	3	8	-	-
1,700	5,045	155	479	6	18	2,408	5,909	222	561	9	20	-	-
-	-	158	200	-	-	-	-	209	265	-	-	-	-
-	-	-	-	6	-	-	-	-	-	9	-	-	-
1,000	-	-	-	-	-	1,500	-	-	-	-	-	-	-
-	-	-	-	-	-	-	-	108	-	-	-	-	-
-	-	93	160	4	8	-	-	164	253	6	11	-	-
1,440	2,970	120	248	4	8	2,010	3,570	168	298	6	10	-	-
855	-	71	-	3	-	1,215	-	101	-	4	-	-	-
260	-	30	-	2	-	490	-	45	-	2	-	-	-
1,000	-	100	-	3	-	2,133	-	183	-	6	-	-	-
463	-	-	-	5	12	622	-	-	-	7	14	-	-
-	-	55	-	5	-	-	-	77	-	7	-	-	-
1,260	4,320	105	360	4	12	2,040	4,800	170	400	6	13	-	-
-	-	-	-	-	-	-	-	120	-	5	-	-	-
-	-	90	-	-	-	-	-	180	-	-	-	-	-
-	-	168	317	-	-	-	-	205	366	-	-	-	-
3,240	6,840	188	488	9	19	4,440	8,040	262	562	12	22	-	-
1,261	4,099	129	348	6	17	1,960	5,020	185	420	9	19	-	-

縣 別	最 高						普 通					
	年 給		月 給		日 給		年 給		月 給		日 給	
	供 食	不 供 食	供 食	不 供 食	供 食	不 供 食	供 食	不 供 食	供 食	不 供 食	供 食	不 供 食
陽 曲	13,700	16,300	1,223	1,493	39	51	6,000	9,450	585	865	17	31
太 原	4,125	8,700	328	708	12	26	3,700	7,175	275	610	10	23
榆 次	2,850	-	240	-	12	-	2,250	-	188	-	10	-
太 谷	-	-	388	-	22	-	-	-	305	-	17	-
太 祁	-	-	-	800	-	-	-	-	-	648	-	-
交 城	-	-	250	-	-	-	-	-	180	-	-	-
文 水	-	-	350	688	-	-	-	-	310	648	-	-
嵐 縣	-	-	625	1,025	-	-	-	-	500	852	-	-
興 縣	3,200	-	320	-	17	-	2,800	-	270	-	13	-
徐 溝	-	-	325	-	-	-	-	-	275	-	-	-
清 源	-	-	400	800	-	-	-	-	325	715	-	-
岢 嵐	3,000	4,500	375	533	10	15	2,600	3,300	268	418	8	13
汾 陽	4,200	7,200	465	765	22	34	2,500	5,400	260	560	14	25
孝 義	3,600	7,200	-	-	-	-	2,400	6,200	-	-	-	-
平 遙	-	-	220	577	-	-	-	-	163	523	-	-
介 休	7,200	10,000	600	900	20	30	3,600	7,200	300	600	10	20
石 樓	3,000	5,950	298	525	16	27	2,775	5,650	270	498	14	25
臨 縣	-	7,680	-	640	-	-	-	5,760	-	480	-	-
中 陽	-	-	550	850	-	-	-	-	268	550	-	-
離 石	6,000	9,600	600	950	35	50	4,000	7,500	400	650	28	40
方 山	-	-	600	-	-	-	-	-	450	-	-	-
長 治	3,600	-	300	-	10	-	2,880	-	240	-	8	-
長 子	3,000	7,320	240	660	12	24	2,000	6,320	150	540	8	20
屯 留	-	-	-	800	-	-	-	-	-	700	-	-
襄 垣	-	-	-	800	-	-	-	-	-	600	-	-
襄 陵	-	9,600	-	800	-	-	-	7,200	-	600	-	-
沁 縣	925	-	85	-	4	-	825	-	75	-	3	-

年	最 低						平 均						
	給月		給日		給		給月		給日		給		
供 食	不 供 食	供 食	不 供 食	供 食	不 供 食	供 食	不 供 食	供 食	不 供 食	供 食	不 供 食	供 食	不 供 食
4,090	7,663	348	650	12	22	7,930	11,138	719	1,007	23	35		
2,850	6,650	238	560	8	20	3,558	7,508	280	626	10	23		
1,350	-	113	-	7	-	2,150	-	180	-	10	-		
-	-	240	-	9	-	-	-	311	-	16	-		
-	-	-	560	-	-	-	-	-	669	-	-		
-	-	120	-	-	-	-	-	183	-	-	-		
-	-	275	588	-	-	-	-	312	641	-	-		
-	-	365	522	-	-	-	-	497	800	-	-		
2,100	-	205	-	10	-	2,700	-	265	-	13	-		
-	-	225	-	-	-	-	-	275	-	-	-		
-	-	240	610	-	-	-	-	322	708	-	-		
1,725	2,583	150	253	6	10	2,442	3,461	264	401	8	13		
1,200	4,200	140	440	8	20	2,633	5,600	283	588	15	26		
1,100	3,900	-	-	-	-	2,367	5,767	-	-	-	-		
-	-	137	460	-	-	-	-	173	520	-	-		
1,800	3,600	150	300	5	10	4,200	6,933	350	600	12	20		
2,500	5,400	248	475	11	22	2,758	5,667	272	499	14	25		
-	3,840	-	320	-	-	-	5,760	-	480	-	-		
-	-	160	460	-	-	-	-	326	620	-	-		
2,500	5,500	250	550	18	30	4,167	7,533	417	717	27	40		
-	-	300	-	-	-	-	-	450	-	-	-		
2,160	-	180	-	6	-	2,880	-	240	-	8	-		
1,100	5,420	110	450	6	18	2,033	6,353	167	550	9	21		
-	-	-	600	-	-	-	-	-	700	-	-		
-	6,000	-	500	-	-	-	7,600	-	633	-	-		
725	-	65	-	2	-	825	-	75	-	3	-		

縣別	最 高				普 通							
	年 給		月 給		日 給		年 給		月 給		日 給	
	供 食	不 供 食	供 食	不 供 食	供 食	不 供 食	供 食	不 供 食	供 食	不 供 食	供 食	不 供 食
黎 城	1,500	-	160	-	-	-	1,200	-	135	-	-	-
	2,000	-	150	-	6	-	1,800	-	130	-	5	-
晉 高 陽	3,600	-	300	-	10	-	2,800	-	200	-	8	-
	3,600	7,050	300	585	12	22	3,100	6,550	270	560	10	20
陵 沁 水	2,500	5,375	-	-	-	-	2,175	-	-	-	-	-
	7,200	-	575	-	20	30	2,400	-	240	-	15	25
沁 水 縣	4,140	8,280	353	698	12	23	3,780	7,920	323	668	11	22
	-	-	320	-	-	-	-	-	280	-	-	-
和 順 社	-	-	250	700	-	-	-	-	220	650	-	-
	-	-	-	1,103	-	-	-	-	-	630	-	-
沁 源 縣	-	6,600	-	550	-	28	-	5,750	-	500	-	24
	-	-	300	600	12	20	-	-	200	500	10	18
武 定 縣	2,700	5,500	250	520	10	25	2,300	5,100	210	480	7	23
	4,000	-	413	-	18	-	3,600	-	328	-	15	-
昔 陽 縣	4,000	-	395	-	18	-	3,600	-	288	-	16	-
	-	-	275	600	-	-	-	-	190	500	-	-
靈 壽 縣	-	9,000	-	800	-	-	-	7,200	-	600	-	-
	4,750	-	500	-	-	-	3,000	-	300	-	-	-
臨 汾 縣	3,800	6,200	360	600	17	31	2,600	5,200	180	430	11	21
	5,400	-	-	710	-	29	3,600	-	-	538	-	25
浮 山 縣	-	8,000	-	600	-	30	-	6,000	-	200	-	20
	-	7,000	-	613	-	41	-	6,000	-	525	-	38
安 曲 縣	5,400	-	428	-	25	-	5,100	-	415	-	23	-
	4,500	-	350	-	-	-	4,000	-	295	-	-	-
翼 城 縣	6,150	9,200	600	800	26	34	2,950	5,550	233	428	20	28
	-	-	-	-	30	42	-	-	-	-	21	32
襄 陵 縣	6,950	-	538	-	28	-	6,025	-	475	-	24	-

年	最 低				平 均							
	給月		給日		給		給月		給日		給	
供 食	不 供 食	供 食	不 供 食	供 食	不 供 食	供 食	不 供 食	供 食	不 供 食	供 食	不 供 食	給
1,000	-	113	-	-	-	1,233	-	136	-	-	-	-
1,500	-	105	-	4	-	1,767	-	123	-	5	-	-
2,000	-	180	-	6	-	2,800	-	260	-	8	-	-
2,300	6,250	220	510	8	18	3,167	6,617	263	552	10	20	-
1,970	-	-	-	-	-	2,215	5,375	-	-	-	-	-
1,200	-	110	-	10	20	3,600	-	308	-	15	25	-
3,420	7,560	293	638	10	21	3,780	7,920	323	668	11	22	-
-	-	140	-	-	-	-	-	247	-	-	-	-
-	-	190	520	-	-	-	-	220	623	-	-	-
-	-	462	-	-	-	-	-	732	-	-	-	-
-	4,900	-	470	-	20	-	5,750	-	507	-	24	-
-	-	150	420	8	16	-	-	217	507	10	18	-
1,500	4,625	150	410	6	19	2,167	5,975	203	470	8	22	-
2,500	-	280	-	13	-	3,367	-	340	-	15	-	-
2,500	-	270	-	12	-	3,367	-	318	-	15	-	-
-	-	160	450	-	-	-	-	208	517	-	-	-
-	5,400	-	487	-	-	-	7,200	-	629	-	-	-
2,000	-	200	-	-	-	3,250	-	333	-	-	-	-
1,225	3,400	130	343	7	19	2,542	4,933	223	458	12	24	-
1,680	-	-	440	-	23	3,560	-	-	563	-	26	-
-	4,000	150	-	10	-	6,000	-	317	-	20	-	-
-	5,500	-	475	-	30	6,167	-	538	-	36	-	-
4,800	-	385	-	20	-	4,667	-	409	-	23	-	-
3,500	-	245	-	-	-	4,000	-	297	-	-	-	-
1,200	3,600	115	275	14	32	3,433	6,117	316	501	20	28	-
-	-	-	-	11	22	-	-	-	-	21	32	-
5,625	-	418	-	21	-	6,200	-	477	-	24	-	-

縣別	長 高						普 通					
	年 給月		給日		給年		給月		給日		給	
	供食	不供食	供食	不供食	供食	不供食	供食	不供食	供食	不供食	供食	不供食
永 濟	5,750	7,200	510	-	17	-	4,433	5,600	360	-	12	-
	3,000	-	-	-	-	-	2,000	-	-	-	-	-
	-	-	242	800	-	-	-	-	205	753	-	-
	-	-	600	-	-	-	-	-	550	-	-	-
真 鄉	-	-	305	-	-	-	-	-	260	-	-	-
	-	-	-	-	-	-	-	-	-	-	-	-
榮 縣	6,850	-	620	-	21	-	6,600	-	525	-	19	-
	-	-	460	640	-	-	-	-	420	530	-	-
解 邑	-	19,020	-	1,092	-	37	-	12,480	-	936	-	28
	6,425	8,925	585	788	28	38	5,250	7,475	458	658	22	32
安 陸	-	2,750	-	413	-	-	-	1,950	-	350	-	-
	-	-	-	-	-	-	-	-	-	-	-	-
芮 城	3,050	-	400	-	29	-	2,650	-	348	-	25	-
	3,700	-	325	675	20	30	2,750	-	238	550	15	25
	2,200	-	318	800	25	-	1,400	-	213	640	21	-
	3,450	-	283	-	-	-	2,650	-	230	-	-	-
絳 喜	-	-	285	-	-	-	-	-	238	-	-	-
	-	-	500	800	-	-	-	-	300	400	-	-
潞 山	-	-	-	-	-	-	-	7,776	-	664	-	30
	-	-	-	510	12	20	-	-	-	450	10	18
霍 西	4,175	-	-	-	-	-	3,525	-	-	-	-	-
	-	-	300	-	-	-	-	-	200	-	-	-
靈 石	2,950	5,475	275	515	27	35	2,375	4,800	218	460	22	30
	-	-	525	758	-	-	-	-	425	658	-	-
趙 縣	4,800	-	415	-	16	-	3,000	-	315	-	12	-
	3,875	6,500	425	663	-	-	2,825	4,875	323	563	-	-
大 和	3,400	6,350	345	578	15	24	2,650	5,450	283	528	11	22
	-	-	-	-	-	-	-	-	-	-	-	-
大 同	6,900	9,000	575	750	19	25	4,800	7,200	400	600	13	19

最		低		平		均					
年	給月	給日	給	年	給月	給日	給	年	給月	給日	給
供食	不供食	供食	不供食	供食	不供食	供食	不供食	供食	不供食	供食	不供食
2,667	3,200	225	-	7	-	4,283	5,333	365	-	12	-
1,000	-	-	-	-	-	2,000	-	-	-	-	-
-	-	185	625	-	-	-	-	211	726	-	-
-	-	450	-	-	-	-	-	533	-	-	-
-	-	200	-	-	-	-	-	255	-	-	-
5,100	-	425	-	17	-	6,183	-	523	-	19	-
-	-	375	420	-	-	-	-	418	497	-	-
-	7,800	-	624	-	19	-	13,100	-	1,422	-	28
3,900	5,700	340	485	14	24	5,192	7,367	461	644	21	31
-	900	-	270	-	-	-	1,867	-	344	-	-
2,175	-	313	-	21	-	2,625	-	354	-	25	-
1,400	-	130	413	10	20	2,617	-	231	546	15	25
1,200	-	155	500	16	-	1,600	-	229	647	21	-
1,800	-	133	-	-	-	2,633	-	215	-	-	-
-	-	188	-	-	-	-	-	237	-	-	-
-	-	200	300	-	-	-	-	333	500	-	-
-	-	-	-	-	-	-	7,776	-	664	-	30
-	-	375	-	6	15	-	-	428	-	9	18
2,950	-	-	-	-	-	3,550	-	-	-	-	-
-	-	150	-	-	-	-	-	217	-	-	-
2,000	4,375	175	380	18	26	2,442	4,883	223	452	22	30
-	-	313	545	-	-	-	-	421	654	-	-
1,800	-	215	-	5	-	3,200	-	315	-	11	-
2,000	4,050	238	475	-	-	2,900	5,142	329	547	-	-
1,825	4,850	198	463	9	20	2,625	5,550	275	523	12	22
4,050	5,867	345	477	12	16	5,250	7,356	440	609	15	20

縣 別	最 高						普 通					
	年 給		月 給		日 給		年 給		月 給		日 給	
	供 食	不 供 食	供 食	不 供 食	供 食	不 供 食	供 食	不 供 食	供 食	不 供 食	供 食	不 供 食
凌 山	仁 4,575	6,775	413	630	14	24	3,450	5,525	323	558	11	21
陽 高	4,500	-	355	640	12	-	3,250	-	250	480	-	-
天 鎮	-	-	909	1,210	-	-	-	-	750	1,050	-	-
廣 靈	2,160	-	205	-	-	-	1,800	-	180	-	-	-
靈 邱	2,400	6,200	225	567	8	23	1,800	5,800	175	517	6	21
渾 源	-	9,000	-	750	-	-	-	7,200	-	600	-	-
應 縣	5,125	7,900	440	668	15	23	4,175	7,275	355	618	12	21
右 玉	4,450	7,913	420	756	16	27	3,650	7,128	341	684	14	24
左 雲	-	-	440	703	-	-	-	-	353	585	-	-
平 魯	-	3,600	-	300	-	13	-	3,355	-	280	-	11
朔 縣	-	5,000	-	-	0	-	-	4,000	-	-	-	-
偏 關	-	-	400	493	20	28	-	-	350	-	-	-
神 池	5,400	7,110	450	593	15	20	4,680	6,210	390	518	13	18
五 寨	-	7,100	-	600	-	20	-	5,875	-	488	-	16
折 縣	-	-	720	720	24	24	-	-	600	-	-	-
定 襄	-	-	800	893	-	-	-	-	480	480	16	16
靜 樂	-	-	250	-	-	-	2,500	-	700	785	-	-
代 縣	3,000	-	-	-	-	-	-	200	-	-	-	-
五 台	4,140	7,740	345	645	12	22	3,345	6,750	263	563	9	19
繁 峙	-	-	500	-	-	-	-	-	300	-	12	-
保 德	-	-	390	540	-	-	-	-	400	-	-	-
河 曲	5,040	8,640	350	650	18	28	4,320	7,920	290	590	16	26
平 均	4,294	7,711	409	712	18	28	3,208	6,277	301	572	13	23

最		低				平						均	
年	給月	給日		給日		年	給月	給日		給日		給	給
供食	不供食	供食	不供食	供食	不供食	供食	不供食	供食	不供食	供食	不供食	供食	不供食
2,700	4,600	240	420	8	17	3,575	5,733	325	536	11	21		
		160	-	-	-			205	560	-	-		
2,375		198	-	6	-	3,375	-	277	-	9	-		
		603	899	-	-			754	1,053	-	-		
1,080		155	-	-	-	1,680	-	180	-	-	-		
1,400	5,500	128	440	5	19	1,867	5,833	175	508	6	21		
	5,400	-	450	-	-		7,200	-	600	-	-		
3,263	5,125	280	458	10	16	4,188	6,767	358	581	12	20		
2,950	6,335	270	604	11	22	3,683	7,125	344	681	14	24		
		303	425	-	-			365	571	-	-		
	3,000	-	250	-	10		3,318	-	277	-	11		
	3,000	-	-	-	-		4,000	-	-	-	-		
		-	-	-	-			350	-	-	-		
		178	270	10	18			292	387	15	23		
3,960	5,310	330	443	10	14	4,680	6,210	390	518	13	17		
	3,960	-	380	-	11		5,645	-	473	-	16		
		-	-	-	-			-	600	-	-		
		250	300	9	10			483	500	16	17		
		400	478	-	-			633	719	-	-		
2,000		150	-	-	-	2,500	-	-	-	20	-		
3,000	5,675	188	473	6	16	3,495	6,722	265	560	9	19		
		-	-	-	-			300	-	12	-		
		300	-	-	-			400	-	-	-		
		300	443	-	-			344	493	-	-		
2,700	5,520	170	470	10	20	4,020	7,380	270	570	15	25		
2,313	4,877	227	449	10	19	3,272	6,288	312	578	14	23		

