

312
803

中華民國二十年份

山西省

戶口統計

山西省政府秘書處編

中華民國二十三年一月刊行

總理遺像



總理遺囑

余致力國民革命凡四十年，其目的，在求中國之自由平等，積四十年之經驗，深知欲達到此目的，必須喚起民眾，及聯合世界上以平等待我之民族，共同奮鬥。

現在革命尚未成功，凡我同志務須依照余所著建國方略，建國大綱，三民主義，及第一次全國代表大會宣言，繼續努力，以求貫徹，最近主張，開國民會議，及廢除不平等條約，尤須於最短期間促其實現，是所至囑。



上海图书馆藏书



A541 212 0011 8181B

凡 例

- (一) 本書依據民政廳造報之民國二十年分戶口統計一二兩表編纂而成
- (一) 本書戶口以一戶一口爲單位面積以華里一方里爲單位百分比單位下則截至小數二位三位爲止以下均按四捨五入法計算
- (一) 本書共爲圖八表四十二皆就原有數目綜核分析而比較之概不臆斷
- (一) 本書編輯雖力求精詳然因工作人員太少以致疏漏誤謬之處在所難免務祈閱者不吝指教是所至幸

二十年分戶口統計目次


1	山西各縣戶數比較圖	
2	山西各縣人口比較圖	
3	山西全省戶數歷年比較圖	
4	山西全省人口歷年比較圖	
5	山西各縣戶數密度比較圖	
6	山西各縣人口密度比較圖	
7	山西全省男女人口數百分比較圖	
8	山西全省外國人寄居國籍比較圖	
9	山西全省戶口統計總表.....	1—2
10	山西各縣戶數統計表.....	3—6
11	山西各縣人口統計表.....	7—10
12	山西全省戶口歷年比較表.....	11—12
13	山西各縣人口歷年比較表.....	13—36
14	山西各縣現住人數統計表.....	37—40

15	山西各縣他往人數統計表	41—44
16	山西各縣學童統計表	45—48
17	山西各縣壯丁統計表	49—52
18	山西各縣蓄辮及纏足人數統計表	53—56
19	山西各縣國民黨員統計表	57—60
20	山西各縣有無職業人數統計表	61—64
21	山西各縣宗教人數統計表	65—72
22	山西各縣廢疾人數統計表	73—76
23	山西各縣曾受刑事處分人數統計表	77—80
24	山西各縣素行不正人數統計表	81—84
25	山西各縣形跡可疑人數統計表	85—88
26	山西各縣非家屬雜居人數統計表	89—92
27	山西各縣戶數密度表	93—96
28	山西各縣人口密度表	97—100
29	山西各縣現住人數比較表	101—104

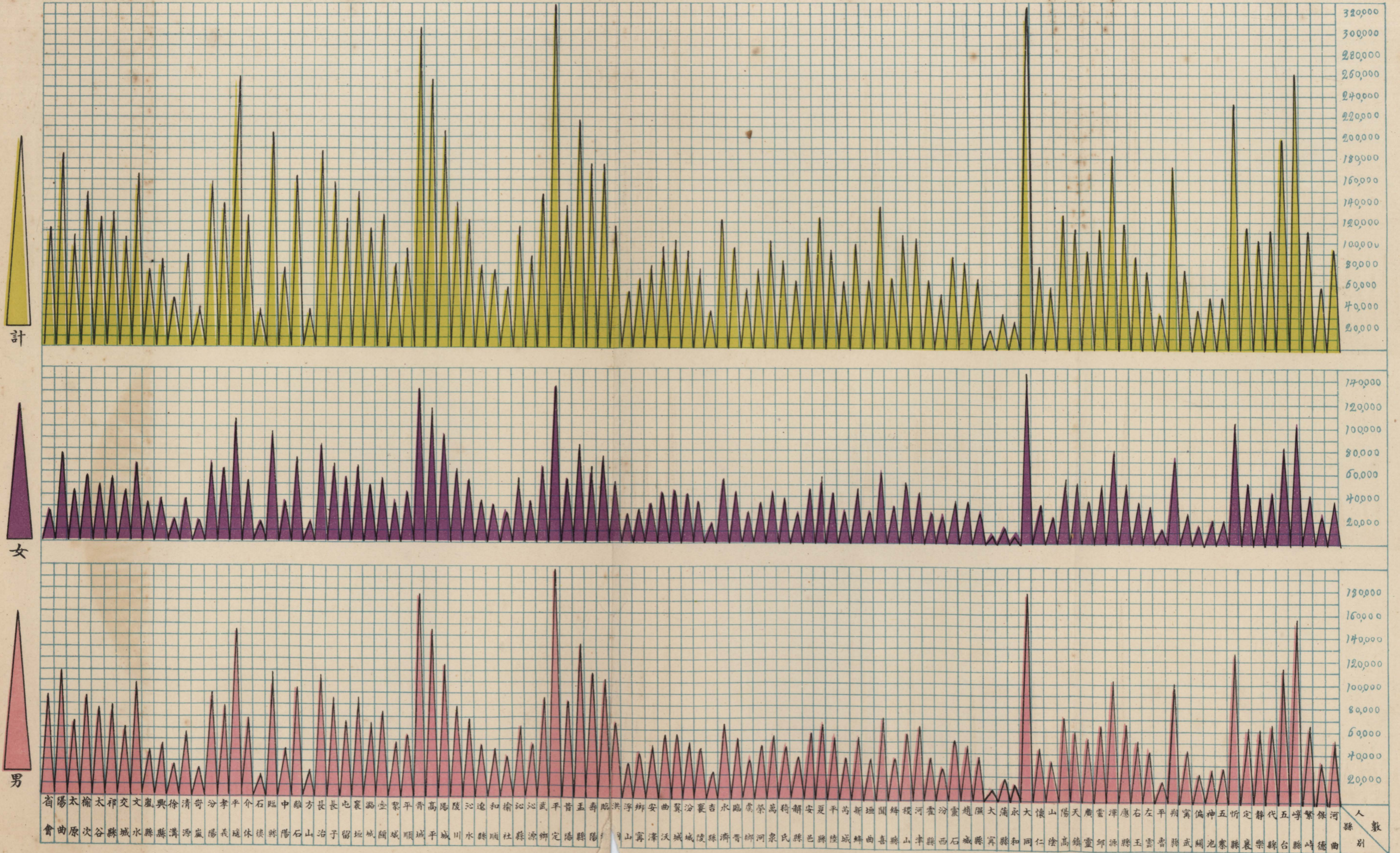
- 30 山西各縣他往人數比較表……………105—108
- 31 山西各縣學童比較表……………109—116
- 32 山西各縣壯丁比較表……………117—120
- 33 山西各縣蓄辮及纏足人數比較表……………121—124
- 34 山西各縣國民黨員比較表……………125—128
- 35 山西各縣有無職業人數比較表……………129—136
- 36 山西各縣宗教男女人數比較表……………137—144
- 37 山西各縣各種宗教人數比較表……………145—156
- 38 山西各縣廢疾人數比較表……………157—164
- 39 山西各縣曾受刑事處分人數比較表……………165—172
- 40 山西各縣素行不正人數比較表……………173—180
- 41 山西各縣形跡可疑人數比較表……………181—188
- 42 山西各縣非家屬雜居人數比較表……………189—196
- 43 山西各縣外國人寄居戶口統計表……………197—198
- 44 山西各縣外國人寄居戶口國籍別統計表……………199—202

45	山西各縣外國人寄居戶口職業別統計表	203—204
46	山西各縣外國人寄居戶口宗教別統計表	205—206
47	山西各縣外國人寄居戶數及人口比較表	207—208
48	山西各縣外國人寄居戶口國籍人數比較表	209—212
49	山西各縣外國人寄居戶口職業人數比較表	213—214
50	山西各縣外國人寄居戶口宗教人數比較表	215—218

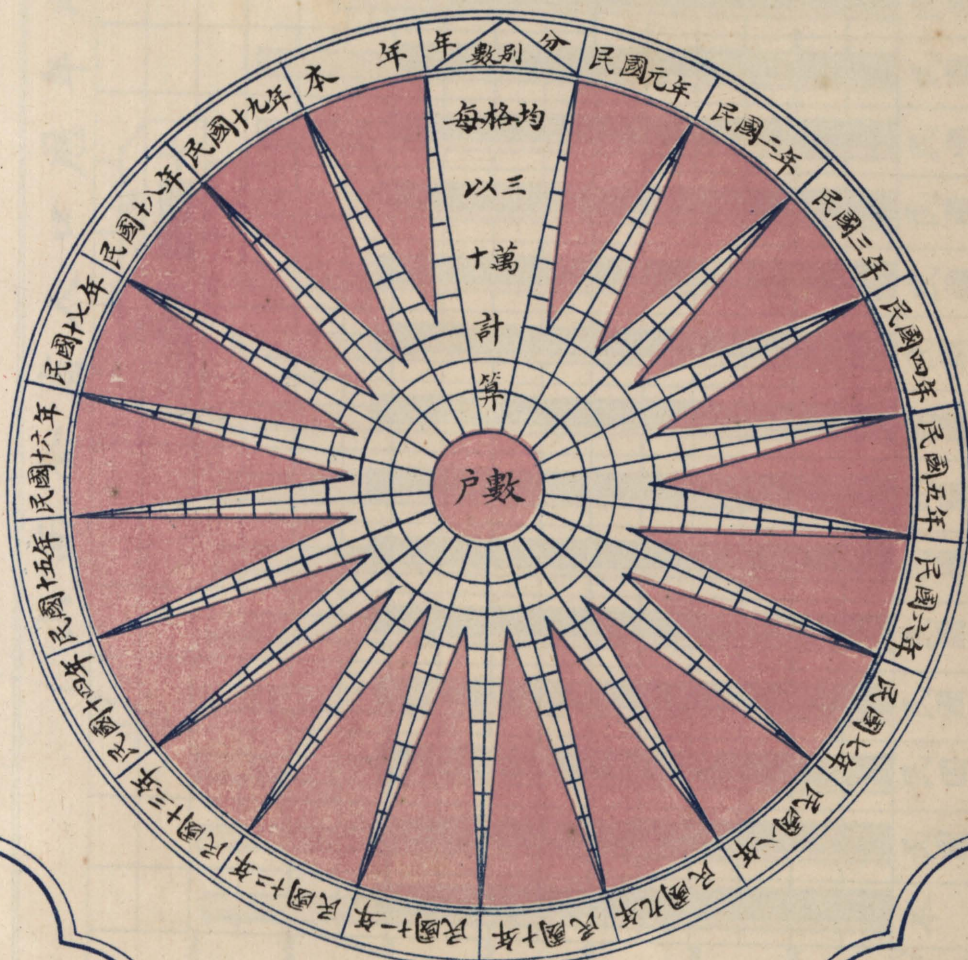
山西各縣戶數比較圖



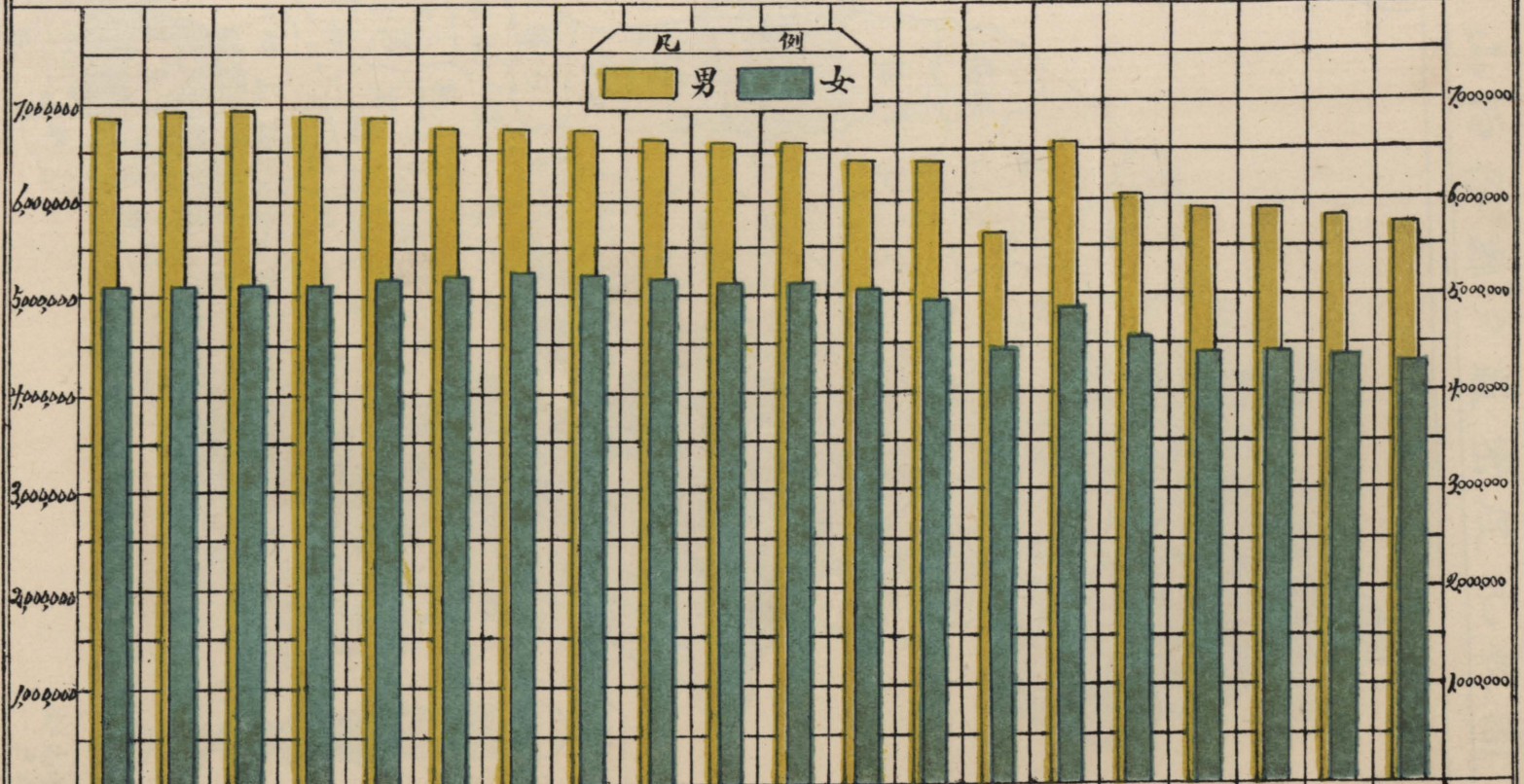
山西各縣人口比較圖



山西全省戶數歷年比較圖

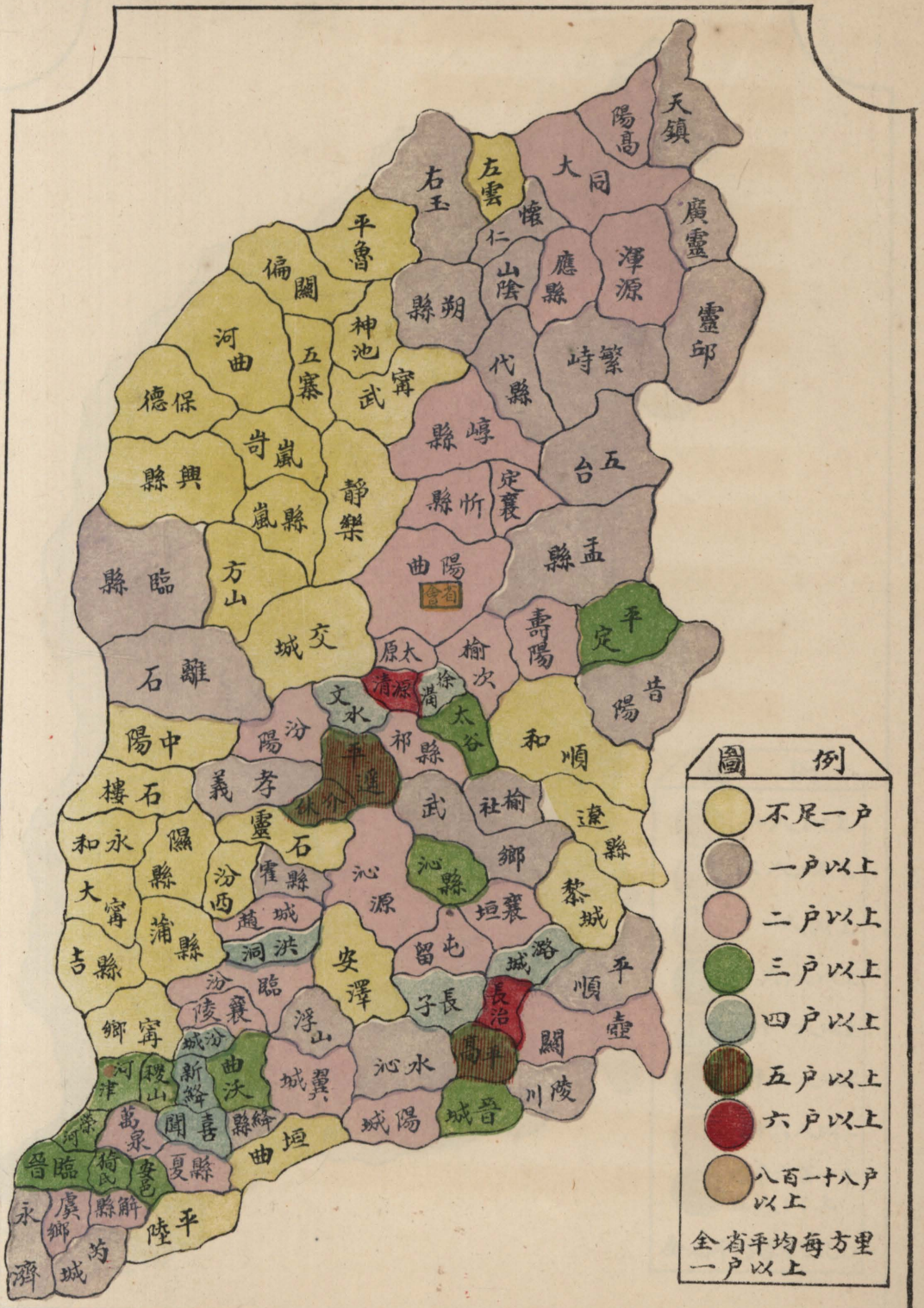


山西全省人口歷年比較圖

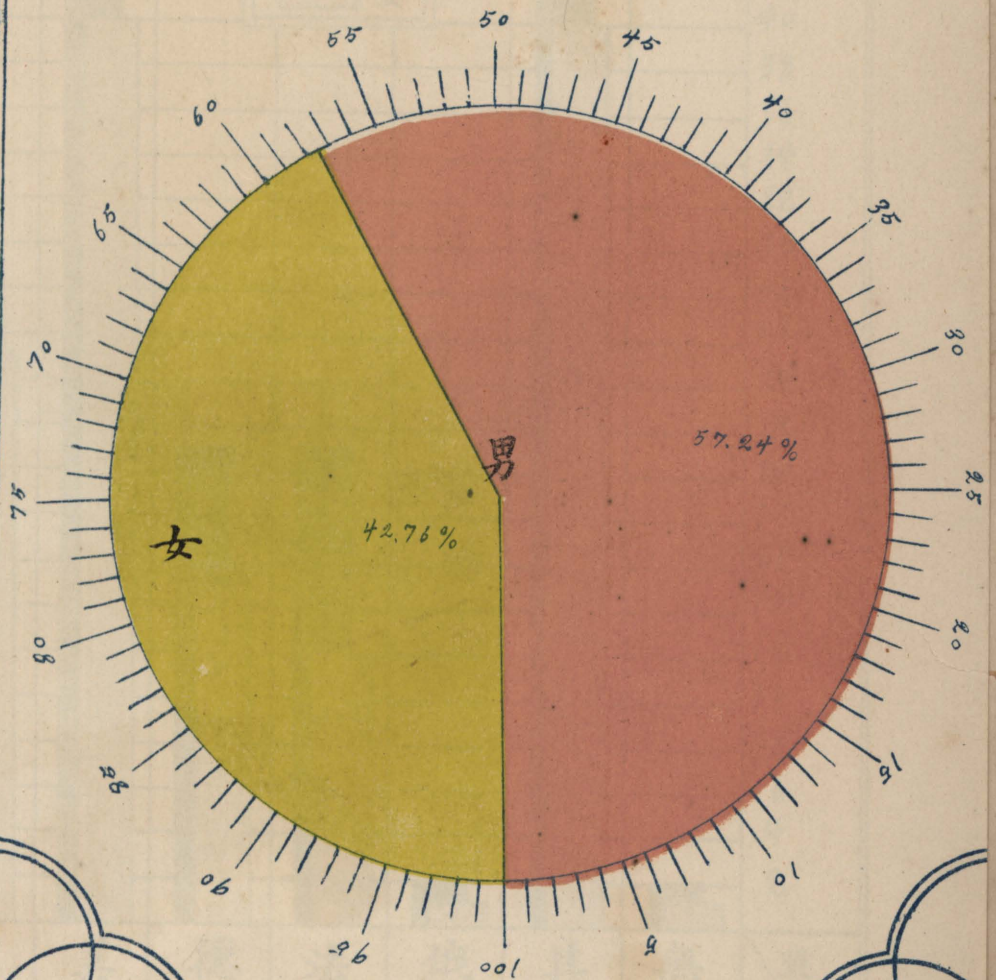


數 別	本 年	民 國 十 九 年	民 國 十 八 年	民 國 十 七 年	民 國 十 六 年	民 國 十 五 年	民 國 十 四 年	民 國 十 三 年	民 國 十 二 年	民 國 十 一 年	民 國 十 年	民 國 九 年	民 國 八 年	民 國 七 年	民 國 六 年	民 國 五 年	民 國 四 年	民 國 三 年	民 國 二 年	民 國 元 年	數 別
--------	--------	-----------------------	-----------------------	-----------------------	-----------------------	-----------------------	-----------------------	-----------------------	-----------------------	-----------------------	------------------	------------------	------------------	------------------	------------------	------------------	------------------	------------------	------------------	------------------	--------

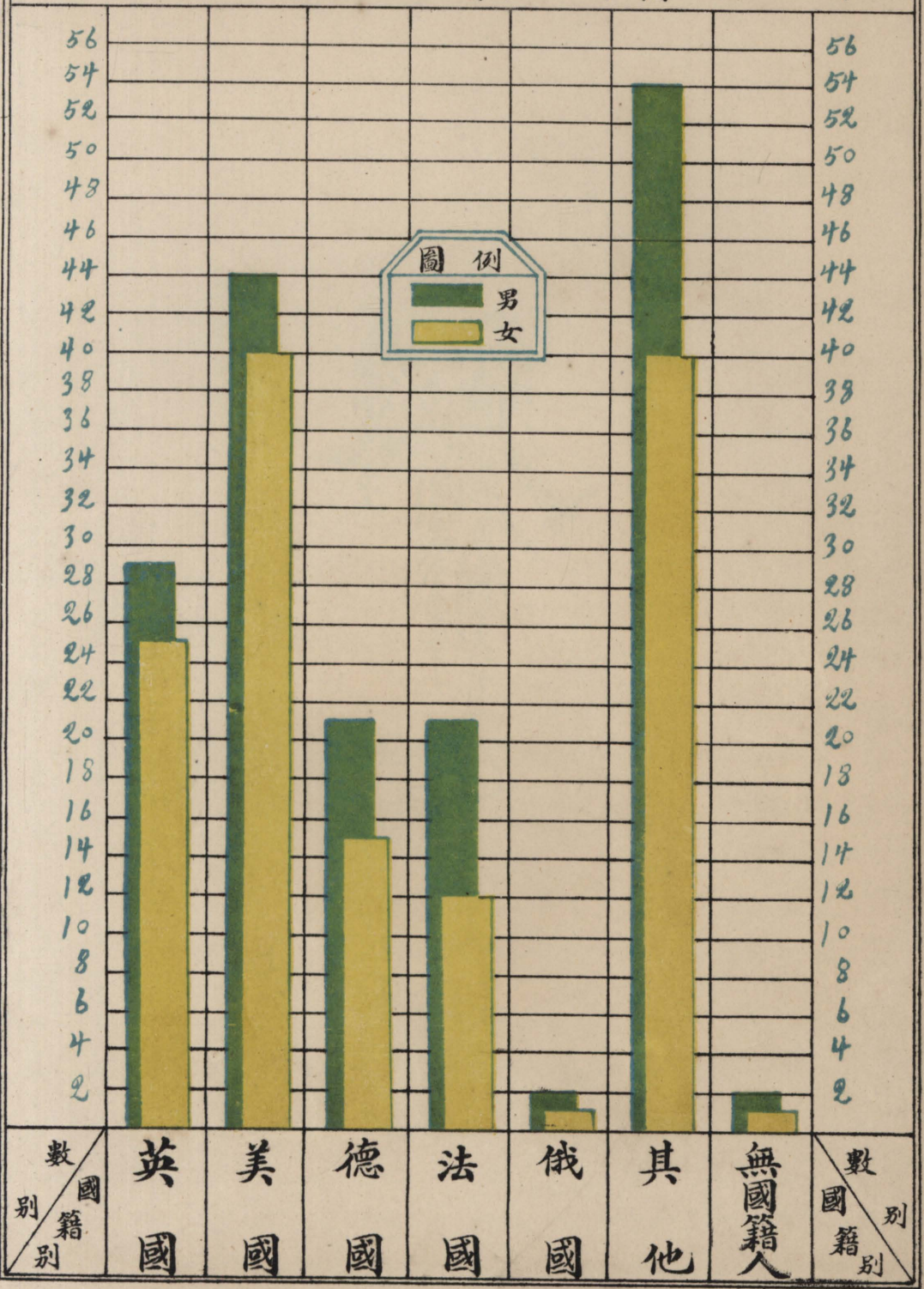
山西各縣戶數密度比較圖



山西全省男女人口數
百分比比較圖



山西全省外國人寄居國籍比較圖





山西全省戶

類別		普通戶口			船戶戶口		
項	別	2,185,665			90		
戶數		2,185,665			90		
人口總數		男	女	計	男	女	計
		6,502,458	5,048,919	11,551,377	164	110	274
現住		6,016,362	5,010,822	11,027,184	155	109	264
他往		486,096	38,097	524,193	9	1	10
學童		854,057	426,675	1,280,732	40	14	54
壯丁		1,980,722	..	1,980,722	66	...	66
蓄辦		67	...	67	1	...	1
纏足		..	513,452	513,452	...	47	47
國民黨員		14,680	863	15,543	1	1	2
職業	有	5,570,214	3,716,787	9,287,001	68	48	116
	無	841,238	1,222,081	2,063,319	22	12	34
宗教	佛教	374,222	307,289	681,511	1	1	2
	道教	62,489	57,182	119,671	1	1	2
	回教	6,603	3,930	10,533	1	1	2
	耶穌教	17,678	9,946	27,624	2	3	5
	天主教	83,824	65,609	149,433	1	1	2
其他		5,957,642	4,604,963	10,562,605	158	103	261
廢疾		21,550	6,209	27,759	2	1	3
曾受刑事處分者		8,768	1,344	10,112	3	1	4
素行不正者		6,635	1,578	8,213	3	1	4
形跡可疑者		4,988	941	5,929	4	1	5
非家屬雜居者		9,329	2,314	11,643	2	1	3

口 統 計 總 表

寺 廟 戶 口			公 共 處 所 戶 口			總 計		
6,312			16,952			2,209,019		
男	女	計	男	女	計	男	女	計
13,335	1,859	15,194	337,025	67,553	404,578	6,852,982	5,118,441	11,971,423
12,435	1,788	14,223	6,028,952	5,012,719	11,041,671
900	71	971	487,005	38,169	525,174
...	854,097	426,689	1,280,786
...	1,980,788	...	1,980,788
...	68	...	68
...	513,499	513,499
29	1	30	14,710	865	15,575
...	5,570,282	3,716,835	9,287,117
...	841,260	1,222,093	2,063,353
6,678	390	7,068	380,901	307,680	688,581
1,467	173	1,640	63,957	57,356	121,313
176	46	222	6,780	3,977	10,757
561	167	728	18,241	10,116	28,357
969	359	1,328	84,794	65,969	150,763
3,484	724	4,208	5,961,284	4,605,790	10,567,074
...	21,552	6,210	27,762
17	1	18	8,788	1,346	10,134
6	1	7	6,644	1,580	8,224
8	1	9	5,000	943	5,943
...	9,331	2,315	11,646

山西各縣戶數統計表 (一)

縣別	普通戶	船戶	寺廟	公共處所	合計
省陽	18,502	...	61	269	18,832
太榆	40,410	...	168	219	40,797
太原	19,236	...	65	7	19,308
次谷	28,312	...	224	361	28,897
縣城	24,692	...	173	295	25,160
水縣	26,573	...	136	266	26,975
文嵐	18,527	...	181	46	18,754
興縣	32,219	...	100	369	32,688
與清	10,713	...	20	135	10,868
徐源	15,369	4	19	39	15,431
汾源	7,549	...	65	37	7,651
峯嵐	14,769	...	46	176	14,991
陽義	8,796	...	11	64	8,871
遙休	30,467	...	237	458	31,162
樓縣	22,594	...	129	313	23,036
石陽	45,732	...	154	384	46,270
山治	26,245	...	186	73	26,504
子留	6,747	...	10	1	6,758
垣城	38,207	63	87	37	38,394
關	13,272	...	4	79	13,355
	25,949	...	68	231	26,248
	8,423	...	23	89	8,535
	34,228	...	117	111	34,456
	29,454	...	33	30	29,517
	21,198	...	8	10	21,216
	29,852	...	17	371	30,240
	22,166	...	22	27	22,215
	24,315	...	39	254	24,608

山西各縣戶數統計表 (二)

縣別	普通戶	船戶	寺廟	公共處所	合計
黎平	15,236	...	100	157	15,493
城順	18,740	...	5	221	18,966
晉城	58,288	...	255	654	59,197
高平	45,917	...	124	379	46,420
陽城	39,433	...	243	161	39,837
陵川	26,688	..	139	243	27,070
沁水	24,355	...	27	263	24,645
遼縣	14,046	...	31	186	14,263
和順	14,522	...	16	16	14,554
沁社	11,793	...	10	14	11,817
沁縣	22,993	..	38	1	23,032
沁源	13,208	...	206	21	13,435
武鄉	27,356	...	111	252	27,719
平定	56,085	...	78	536	56,699
昔陽	24,162	...	14	197	24,373
孟縣	35,753	...	63	413	36,229
壽陽	34,294	...	65	385	34,744
臨汾	28,334	...	71	407	28,812
洪洞	20,342	...	45	69	20,456
浮山	9,759	...	5	1	9,765
鄉寧	11,152	18	13	104	11,287
安澤	18,332	...	8	128	18,468
曲沃	18,026	...	18	242	18,286
翼城	17,991	...	22	88	18,101
汾城	18,047	5	64	230	18,346
襄陵	12,523	...	52	221	12,796

山西各縣戶數統計表 (三)

縣別	普通戶	船戶	寺廟	公共處所	合計
吉縣	5,962	...	54	116	6,132
永濟	19,636	...	39	37	19,712
晉鄉	16,019	...	2	617	16,638
虞	10,171	...	44	204	10,419
榮	13,876	193	14,069
萬泉	15,174	...	3	271	15,448
猗氏	15,478	...	6	405	15,889
解縣	11,248	...	11	203	11,462
安邑	19,722	...	13	132	19,867
夏縣	21,210	...	94	2	21,306
平陸	16,519	...	3	227	16,749
芮城	9,874	...	1	117	9,992
絳曲	19,018	...	9	9	19,036
垣曲	9,687	...	13	220	9,920
聞喜	26,250	...	10	519	26,779
絳縣	12,229	170	12,399
稷山	19,396	...	6	...	19,402
河津	16,724	260	16,984
霍縣	12,446	...	82	..	12,528
汾西	9,453	...	6	101	9,560
靈石	16,700	...	49	172	16,921
趙城	17,204	...	39	60	17,303
隰縣	14,592	...	25	47	14,664
大寧	2,960	...	2	50	3,012
蒲縣	6,256	...	5	27	6,288
永和	3,991	39	4,030

山西各縣戶數統計表 (四)

縣別	普通戶	船戶	寺廟	公共處所	合計
大	62,424	...	367	169	62,960
懷	11,743	...	76	135	11,954
山	9,810	...	13	15	9,838
陽	21,049	...	124	184	21,357
天	16,028	...	110	12	16,150
廣	12,768	...	120	160	13,048
靈	24,399	...	26	42	24,467
渾	34,697	...	91	48	34,836
應	21,273	...	56	57	21,386
右	15,921	...	1	255	16,177
左	13,456	...	29	3	13,488
平	5,903	..	3	20	5,926
朔	29,852	...	17	6	29,875
寧	12,357	...	42	136	12,535
偏	7,732	...	27	122	7,881
神	9,392	...	5	61	9,458
五	8,910	...	24	130	9,064
忻	39,597	...	7	25	39,629
定	21,798	...	57	61	21,916
靜	18,474	...	29	156	18,659
代	19,685	...	37	20	19,742
五	32,187	...	66	27	32,280
崞	41,794	...	39	430	42,263
繁	22,150	...	102	83	22,335
保	10,905	...	27	40	10,972
河	17,675	...	75	17	17,767
合	2,185,665	90	6,312	16,952	2,209,019

山西各縣人口統計表 (一)

縣別	普通戶口數		船戶口數		寺廟口數		公共處所口數		各縣人口總數			
	男	女	男	女	男	女	男	女	男	女	合計	
	省陽太榆太祁交文嵐興徐清崞汾孝平介石臨中離方長屯襄路壺	會曲原次谷縣城水縣縣溝源嵐陽義遙休樓縣陽石山治子留垣城關	57,974 106,226 62,153 84,699 66,514 72,686 58,660 88,633 36,635 43,077 25,407 45,881 22,013 85,839 72,068 136,741 68,943 18,311 108,701 39,233 86,382 17,672 103,073 85,187 67,270 79,530 61,252 65,244	25,236 71,353 42,333 55,214 46,810 50,586 41,001 63,093 30,587 36,373 18,256 32,591 16,471 67,115 58,678 105,529 53,499 15,477 92,117 32,481 68,866 14,369 83,315 66,961 53,451 62,978 48,309 54,204	197 394 106 142 187 280 539 130 37 73 96 62 299 204 196 155 11 370 45 97 31 175 80 25 72 38 56	3 33 1 ...	25,403 2,782 12 1,764 7,013 4,898 45 8,259 2,739 559 55 5,812 66 3,627 4,927 5,920 72 5 334 864 4,662 2,800 171 120 209 5,983 455 7,393	1,899 1,179 5 27 739 664 ...	83,574 109,402 62,271 86,605 73,714 77,864 59,244 97,022 39,411 43,721 25,558 51,755 22,105 89,765 77,199 142,857 69,170 18,327 109,482 40,142 91,141 20,503 103,419 85,387 67,504 85,585 61,745 72,693	27,138 72,565 42,339 55,241 47,549 51,321 41,001 64,900 30,810 36,427 18,259 33,806 16,471 68,256 60,057 105,868 53,519 15,477 92,426 32,530 70,497 14,947 83,442 67,028 53,451 63,711 48,339 55,872

山西各縣人口統計表 (二)

縣別	普通戶口數		船戶口數		寺廟口數		公共處所口數		各縣人口總數		
	男	女	男	女	男	女	男	女	男	女	合計
黎平	45,150	31,297	217	52	2,028	120	47,395	31,569	78,964
順城	51,155	40,036	18	...	1,418	28	52,591	40,108	92,699
晉城	169,708	129,814	763	105	2,621	1,197	173,092	131,116	304,208
高平	132,942	112,790	378	186	9,626	527	143,946	113,501	257,447
陽城	112,174	91,068	484	4	1,196	150	113,854	91,222	205,076
陵川	75,228	60,806	222	57	2,313	84	78,763	60,947	139,710
沁水	64,854	52,558	67	1	2,129	...	68,046	52,559	120,605
遼縣	41,652	32,197	57	3	3,985	1,027	45,694	33,223	78,917
和順	40,834	30,158	20	1	257	69	41,207	30,228	71,435
榆社	32,870	25,984	20	...	204	4	33,094	25,988	59,082
沁縣	61,437	52,257	88	...	14	...	61,525	52,253	113,788
沁源	45,011	35,211	303	2	417	161	45,731	35,374	81,105
武鄉	78,844	62,002	194	3	3,296	703	82,334	63,708	146,042
平定	180,378	131,428	208	9	15,994	509	196,580	131,946	328,526
昔陽	74,267	54,808	48	...	6,809	598	81,224	55,406	136,630
孟縣	115,239	83,224	128	1	15,452	2,140	130,829	85,475	216,314
壽陽	96,542	64,508	114	7	9,481	2,625	106,137	67,140	173,277
臨汾	82,799	72,077	196	66	18,592	868	101,588	73,011	174,599
洪洞	62,598	51,689	112	48	26	74	62,726	51,811	114,547
浮山	29,286	24,484	18	15	18	15	29,322	24,514	53,836
鄉甯	36,500	29,452	61	43	24	7	1,995	112	38,580	29,615	68,195
安澤	43,489	31,800	20	...	2,429	422	45,928	32,222	78,160
曲沃	48,272	39,186	64	19	5,476	2,016	53,806	41,221	95,027
翼城	53,691	43,863	55	26	2,212	547	55,958	44,436	100,394
汾城	44,457	38,681	14	4	118	88	5,214	1,235	49,902	40,108	90,011
襄陵	37,960	32,063	144	69	4,666	1,018	42,770	34,150	76,920

山西各縣人口統計表 (三)

縣別	普通戶口數		船戶口數		寺廟口數		公共處所口數		各縣人口總數		
	男	女	男	女	男	女	男	女	男	女	合計
吉縣	19,014	13,889	4	...	1,070	53	20,088	13,942	34,030
永濟	64,038	55,785	83	50	801	78	64,922	55,913	120,835
臨晉	47,387	41,762	3	1	3,966	1,453	51,356	43,216	94,572
虞鄉	29,401	24,966	71	3	3,619	544	33,091	25,513	58,604
榮河	40,857	32,718	3,111	916	43,968	33,634	77,602
萬泉	44,161	35,037	5	1	12,790	8,210	56,956	43,278	100,234
猗氏	43,727	37,310	14	...	4,894	2,262	48,635	39,572	88,207
解縣	31,089	26,740	34	3	3,200	347	34,323	27,090	61,413
安邑	53,896	45,323	14	29	5,138	1,112	59,048	46,464	105,512
夏縣	68,545	58,520	183	99	7	3	68,725	58,622	127,357
平陸	48,369	40,525	4	...	4,806	1,116	53,179	41,641	94,820
芮城	33,628	28,347	7	7	178	...	33,813	28,354	62,167
絳絳	51,589	48,091	17	12	17	3	51,623	48,106	99,729
曲曲	33,505	27,967	15	5	3,908	159	37,428	28,131	65,559
聞喜	70,334	59,717	25	6	2,039	3,838	72,398	63,561	135,959
絳縣	30,927	27,204	5,853	4,525	36,780	31,729	68,509
稷山	59,189	50,504	7	2	59,196	50,506	109,702
河津	55,444	42,422	6,560	1,189	62,004	43,611	105,615
霍縣	34,620	27,054	117	30	34,747	27,084	61,831
汾西	25,402	22,631	21	...	1,897	154	27,320	22,785	50,105
靈石	45,354	37,336	84	...	6,263	576	51,701	37,912	89,613
趙城	47,534	38,964	69	3	712	69	48,315	39,036	87,351
臨縣	34,901	28,490	55	...	134	36	35,090	28,526	63,616
大寧	8,834	7,540	4	1	1,107	195	9,945	7,736	17,681
蒲縣	18,167	13,264	16	1	716	99	18,899	13,364	32,263
永和	10,581	9,037	871	40	11,452	9,107	20,559

山西各縣人口統計表(四)

縣別	普通戶口數		船戶口數		寺廟口數		公共處所口數		各縣人口總數		
	男	女	男	女	男	女	男	女	男	女	合計
大同	176,447	145,154	497	22	634	188	177,518	145,264	322,882
懷仁	46,289	33,274	83	2	285	7	46,657	33,283	79,940
山陰	34,778	23,272	26	3	332	...	35,136	23,275	58,411
陽高	65,288	55,957	168	...	6,375	1,101	71,831	57,058	128,889
天鎮	59,295	51,491	769	233	165	...	60,229	51,724	111,953
廣靈	48,944	37,913	129	7	3,553	1,258	52,626	39,178	91,804
靈邱	66,054	50,257	42	1	825	209	66,921	50,467	117,388
渾源	102,115	81,606	114	2	641	272	102,870	81,880	184,750
應縣	66,532	50,245	87	...	1,414	498	68,034	50,743	118,777
右玉	47,381	36,708	3	2	3,983	476	51,367	37,186	88,553
左雲	41,967	32,804	46	21	28	...	42,041	32,825	74,866
平魯	17,823	13,962	9	...	832	60	18,669	14,022	32,691
朔縣	101,893	71,366	23	4	495	1	102,411	71,371	173,782
朔寧	45,013	29,296	88	...	502	4	45,603	29,300	74,903
偏關	22,156	16,729	53	6	71	...	22,280	16,735	39,015
神池	27,791	21,032	11	...	593	60	28,395	21,122	49,517
五寨	26,164	19,799	71	2	3,223	678	29,458	20,479	49,937
忻縣	128,699	103,942	13	14	386	16	128,498	103,972	232,470
定襄	65,487	51,134	61	26	273	48	65,821	51,208	117,029
靜樂	58,770	40,476	233	22	2,266	87	61,269	40,585	101,854
代縣	67,791	44,313	138	5	801	258	68,730	44,576	113,306
五台	111,937	85,777	1,198	24	462	88	113,597	85,889	199,486
崞縣	142,374	99,378	60	9	17,131	3,378	159,565	102,765	262,330
繁峙	69,312	42,214	205	...	237	...	69,755	42,214	111,969
保德	32,191	26,732	83	...	781	39	33,055	26,771	59,826
河曲	55,600	39,910	134	3	72	5	55,806	39,918	95,724
合計	6,502,458	5,048,919	164	110	13,335	1,859	337,025	67,553	6,852,982	5,118,411	11,971,423

山西全省戶口歷年比較表 (一)

年 分	戶 口		實 數	較 上 年	
				增	減
本 年	戶	數	2,209,019	...	30,240
	口 數	男女計數	6,852,982	...	76,962
				5,118,441	...
民國 九年	戶	數	11,971,423	...	87,742
	口 數	男女計數	2,239,259	...	29,309
				6,929,944	...
民國 六年	口 數	男女計數	5,129,221	...	29,715
	戶	數	12,059,165	...	71,264
				2,268,568	2,059
民國 七年	口 數	男女計數	6,971,495	390,379	...
	戶	數	5,158,934	67,136	...
				12,150,429	457,515
民國 五年	口 數	男女計數	2,266,509	...	89,182
	戶	數	6,781,116	...	210,957
				5,091,798	...
民國 六年	口 數	男女計數	11,672,914	...	306,976
	戶	數	2,355,641	10,639	...
				6,792,073	50,881
民國 五年	口 數	男女計數	5,187,797	...	50,836
	戶	數	11,979,870	45	...
				2,345,002	...
民國 四年	口 數	男女計數	6,741,192	...	10,370
	戶	數	5,238,633	...	3,505
				11,979,825	...
民國 三年	口 數	男女計數	2,348,625	7,887	...
	戶	數	6,751,562	37,792	...
				5,242,136	13,329
民國 二年	口 數	男女計數	11,993,698	51,121	...
	戶	數	2,340,738	...	51,064
				6,713,770	88,024
民國 一年	口 數	男女計數	5,228,807	55,444	...
	戶	數	11,942,577	143,468	...
				2,391,802	82,234
民國 零年	口 數	男女計數	6,625,746	32,487	...
	戶	數	5,173,363	36,134	...
				11,799,109	68,621
民國 零年	口 數	男女計數	2,308,568	11	...
	戶	數	6,593,259	46,931	...
				5,137,229	29,272
			11,730,488	76,203	...

山西全省戶口歷年比較表 (二)

年分	戶口		實數	較上年	
				增	減
民國十年	戶	數	2,308,557	12,883	...
	口	數	6,546,328	123,345	...
民國九年	戶	數	5,107,957	83,683	...
	口	數	11,654,285	207,028	...
民國八年	戶	數	2,295,674	10,902	...
	口	數	6,422,983	22,690	...
民國七年	戶	數	5,024,274	36,844	...
	口	數	11,447,257	59,524	...
民國六年	戶	數	2,284,772	118,843	...
	口	數	6,400,293	703,103	...
民國五年	戶	數	4,987,430	521,611	...
	口	數	11,287,723	1,226,714	...
民國四年	戶	數	2,165,929	...	75,704
	口	數	5,695,190	...	843,119
民國三年	戶	數	4,465,819	...	334,830
	口	數	10,161,009	...	1,177,949
民國二年	戶	數	2,241,663	131,328	...
	口	數	6,538,308	523,046	...
民國元年	戶	數	4,800,649	286,090	...
	口	數	11,338,958	809,135	...
民國十年	戶	數	2,110,195	24,467	...
	口	數	6,915,264	207,173	...
民國九年	戶	數	4,514,559	...	13,025
	口	數	10,529,823	194,148	...
民國八年	戶	數	2,085,091	27,265	...
	口	數	5,808,091	...	112,727
民國七年	戶	數	4,527,584	194,986	...
	口	數	10,335,675	82,259	...
民國六年	戶	數	2,048,563	...	23,071
	口	數	5,920,818	207,905	...
民國五年	戶	數	4,332,598	44,686	...
	口	數	10,253,416	252,591	...
民國四年	戶	數	2,081,634	...	17,984
	口	數	5,712,913	...	30,231
民國三年	戶	數	4,287,912	...	50,840
	口	數	10,000,825	...	81,071
民國二年	戶	數	2,099,618
	口	數	5,743,144
民國元年	戶	數	4,338,752
	口	數	10,081,896

山西各縣人

縣別	性別	本年	民國十九年	民國十八年	民國十七年	民國十六年	民國十五年	民國十四年	民國十三年	民國十二年	民國十一年
省會	男	83,574	83,890	79,161	74,830	49,050	69,598	66,974	62,790	40,395	38,979
	女	27,138	27,776	25,831	26,463	20,984	22,453	20,996	21,178	19,397	18,878
	計	110,712	111,666	104,992	101,293	70,034	92,051	87,970	83,968	59,787	57,857
陽曲	男	109,402	113,702	116,579	114,025	111,180	106,003	106,876	106,400	105,720	104,717
	女	72,565	72,498	68,208	70,099	70,382	70,003	70,096	70,109	69,324	68,634
	計	181,967	186,200	184,787	184,124	181,562	176,006	176,972	176,509	175,044	173,351
太原	男	62,271	62,417	62,478	62,459	64,839	65,093	64,781	64,598	64,182	64,196
	女	42,339	42,166	42,088	41,812	43,646	43,823	43,766	46,640	43,327	23,202
	計	104,610	104,583	104,566	104,271	108,485	108,916	108,547	108,238	107,509	107,398
榆次	男	86,605	86,806	86,308	85,802	85,673	83,470	87,130	87,163	86,930	85,447
	女	55,214	53,384	53,484	52,820	52,840	53,452	54,000	53,898	53,579	52,373
	計	141,846	140,190	139,792	138,622	138,513	139,922	141,130	141,091	140,509	137,820
太原	男	73,714	74,348	74,486	72,780	69,293	69,521	70,300	70,640	70,381	70,364
	女	47,549	48,702	48,126	47,508	47,024	47,759	48,241	48,519	48,252	48,534
	計	121,263	123,050	122,612	120,288	116,317	117,280	118,541	116,159	118,633	118,898
祁縣	男	77,864	78,198	79,633	80,340	75,248	75,729	76,977	76,279	76,402	77,769
	女	51,321	51,792	52,649	51,621	50,844	51,019	51,742	51,298	51,426	53,103
	計	129,185	129,990	132,282	131,961	126,092	126,748	128,719	117,577	127,828	130,872
交城	男	59,244	60,383	62,501	63,664	63,916	64,827	64,623	65,165	65,700	66,721
	女	41,001	41,357	42,601	42,977	43,009	45,072	44,593	44,722	45,049	45,307
	計	100,245	101,740	105,102	106,641	108,925	109,899	109,216	109,887	110,749	112,028
文水	男	97,022	108,034	107,867	102,317	99,675	101,495	101,087	101,792	100,659	101,842
	女	64,900	71,409	70,707	69,321	70,191	72,195	71,947	72,396	71,606	71,610
	計	161,922	179,443	178,574	171,638	169,866	173,690	173,034	174,188	172,255	173,452
嵐縣	男	39,411	39,544	38,790	39,188	53,618	64,024	63,454	63,209	62,991	63,042
	女	30,810	30,839	30,646	31,367	41,768	50,434	50,040	49,815	49,655	49,444
	計	70,221	70,383	69,436	70,555	127,386	114,458	113,494	113,024	112,646	112,486

口 歷 年 比 較 表

民國十年	民國九年	民國八年	民國七年	民國六年	民國五年	民國四年	民國三年	民國二年	民國元年
34,054	34,379	30,756	34,933
17,309	16,497	14,982	15,753
51,363	50,876	45,739	50,686
104,694	103,309	101,703	112,358	93,231	205,725	192,414	192,213	192,016	191,659
68,590	67,565	66,468	74,224	77,768	77,952	73,579	78,756	73,711	73,120
172,284	170,874	168,171	182,562	170,999	282,679	265,992	265,969	265,727	264,779
64,675	65,433	65,449	62,894	61,645	59,067	58,002	57,907	56,774	57,870
43,449	43,867	43,919	44,063	37,076	36,309	35,819	35,914	35,994	35,951
108,124	109,300	109,368	106,957	98,721	95,916	93,821	93,821	92,728	93,821
87,638	89,322	89,678	84,765	88,305	89,698	89,696	89,694	89,584	97,476
53,079	53,822	54,056	56,090	44,966	51,105	51,104	51,143	51,147	56,237
104,717	143,204	143,734	135,855	133,271	140,803	140,800	140,837	140,831	153,713
72,085	72,220	73,324	74,873	62,125	61,311	60,129	59,829	61,773	59,264
49,430	49,456	50,303	51,367	41,459	40,661	39,778	39,728	41,412	39,551
121,515	121,676	123,627	126,240	103,584	101,978	99,907	99,557	103,185	98,815
78,655	78,805	79,609	69,691	85,043	84,978	84,903	84,828	85,382	84,800
52,695	51,017	52,287	45,333	53,791	53,736	53,661	53,581	54,523	53,570
131,350	131,822	132,896	114,424	138,834	138,719	138,564	139,409	139,905	138,370
66,502	65,073	63,038	51,550	42,010	41,486	41,434	40,793	40,319	39,770
45,298	44,553	42,956	33,231	34,362	20,039	29,827	29,900	29,347	28,890
111,770	109,626	105,994	84,781	76,372	71,525	71,291	70,723	69,666	68,660
102,497	102,200	101,401	88,151	102,858	102,858	102,938	102,858	103,314	102,765
72,587	72,249	71,342	62,559	70,083	70,083	70,173	70,083	69,992	69,943
145,084	174,449	172,743	150,710	172,941	172,941	173,111	172,941	173,306	172,708
56,556	28,332	27,415	21,169	20,061	14,006	14,303	14,285	14,320	14,105
41,945	23,933	23,372	17,707	17,181	11,413	11,597	11,699	11,613	11,504
98,501	52,205	50,787	38,876	37,243	25,419	25,900	25,984	25,933	25,609

山西各縣人

縣別	性別	本年	民國十九年	民國十八年	民國十七年	民國十六年	民國十五年	民國十四年	民國十二年	民國十一年	
興縣	男	43,721	44,345	54,054	43,181	50,924	49,220	49,974	51,234	50,587	50,409
	女	36,427	36,836	28,157	38,778	41,829	42,698	43,572	44,685	42,981	43,711
	計	80,148	81,181	92,211	84,959	92,753	91,918	93,547	95,919	93,568	94,120
徐溝	男	25,558	30,205	30,783	30,885	33,345	27,047	27,215	27,127	26,889	26,667
	女	18,259	19,670	19,668	19,782	18,819	18,972	19,067	19,083	18,847	18,438
	計	43,817	49,875	50,451	50,667	52,164	46,019	46,282	46,210	45,736	45,105
清源	男	51,755	52,391	53,046	48,034	47,444	47,802	48,451	48,310	48,328	48,583
	女	33,803	34,185	33,857	33,929	32,903	33,075	33,283	33,151	33,402	33,169
	計	85,558	86,576	86,903	81,963	80,350	80,877	81,734	81,461	81,730	81,752
岢嵐	男	22,105	22,116	22,203	21,650	21,963	22,420	22,741	22,548	22,422	21,133
	女	16,471	16,641	16,572	15,713	16,000	16,836	17,058	17,010	17,069	16,416
	計	38,576	38,757	38,775	37,363	38,263	39,256	39,799	39,558	39,491	37,549
汾陽	男	89,765	89,143	90,359	90,065	89,580	92,120	93,168	93,168	93,217	85,500
	女	68,256	58,186	68,882	68,711	69,964	71,934	73,407	73,407	92,426	67,068
	計	158,021	147,329	159,241	158,776	159,144	164,054	166,575	166,575	166,643	152,568
孝義	男	77,199	75,475	78,880	76,643	73,434	74,396	75,955	75,076	72,314	69,813
	女	60,057	60,208	61,829	59,703	59,755	60,707	62,257	61,816	58,622	56,532
	計	137,256	135,683	140,709	136,346	133,189	135,103	138,212	136,892	130,936	126,345
平遙	男	142,857	142,682	146,933	141,937	135,838	137,677	137,797	136,585	136,914	137,537
	女	105,868	103,165	103,017	104,520	105,220	107,355	107,519	106,900	107,680	108,706
	計	248,725	245,847	250,950	246,457	241,058	245,032	245,316	243,485	244,594	246,243
介休	男	69,170	69,524	69,249	69,829	77,765	72,103	79,300	74,251	72,040	71,238
	女	53,519	55,774	55,936	56,823	56,298	58,647	59,495	60,138	59,689	59,209
	計	122,689	125,298	125,185	126,652	134,063	130,750	138,795	134,389	131,729	130,447
石樓	男	18,327	18,137	18,178	17,832	18,920	16,133	18,792	18,539	18,575	18,163
	女	15,477	15,418	15,592	15,241	16,102	15,733	15,760	15,390	15,578	15,404
	計	33,804	33,555	33,770	33,073	35,022	31,866	34,552	33,929	34,153	33,567

口 歷 年 比 較 表

民國十年	民國九年	民國八年	民國七年	民國六年	民國五年	民國四年	民國三年	民國二年	民國元年
49,555	48,926	48,054	42,797	48,542	35,498	33,865	33,186	36,791	36,042
43,433	42,683	41,612	36,720	34,155	33,370	32,706	32,708	29,877	29,055
92,988	91,614	89,666	79,517	82,697	68,868	66,571	65,894	66,668	65,097
27,123	27,551	27,740	26,455	29,328	83,437	83,422	29,169	29,077	28,816
18,742	18,737	18,891	17,603	17,824	54,585	54,599	17,778	17,757	17,591
45,865	46,288	46,631	44,058	47,152	138,022	138,021	46,947	46,834	46,407
48,919	49,098	49,413	39,353	54,792	54,239	62,740	63,090
33,457	33,214	33,300	26,245	44,274	36,830	27,111	27,681
82,376	82,312	82,713	65,598	99,066	91,069	90,151	90,771
20,868	21,311	21,899	21,321	30,562	29,576	33,376	32,959	33,100	32,721
16,111	16,505	16,758	15,409	20,384	19,861	21,680	21,046	20,877	21,041
36,979	37,816	38,657	36,730	50,946	49,437	54,756	54,005	53,977	53,762
83,470	83,249	81,489	79,853	94,133	83,935	83,634	81,916	82,835	81,642
64,995	64,875	63,123	54,682	71,338	61,178	60,980	63,235	62,092	62,925
148,474	148,124	144,612	134,535	165,521	145,113	144,614	145,151	145,927	144,567
69,445	67,872	66,923	58,678	61,021	58,942	57,852	68,293	69,355	69,513
56,051	53,593	54,459	48,859	50,750	49,656	48,001	62,813	61,247	62,239
125,496	121,802	121,382	127,537	111,771	108,598	105,853	131,106	130,602	131,752
136,579	134,796	133,414	127,495	129,084	128,384	128,266	128,361	128,744	128,345
108,068	105,358	104,433	97,390	94,539	93,996	93,888	63,835	94,508	93,833
244,647	240,154	287,847	224,885	223,623	222,380	222,154	222,196	223,252	222,178
71,003	70,319	69,958	64,298	60,311	62,313	59,064	65,887	64,305	63,263
59,273	58,660	58,453	47,783	51,261	55,826	52,576	60,160	56,944	56,779
130,279	128,979	128,311	112,081	111,572	118,139	111,640	126,047	121,249	120,042
18,176	17,864	18,003	16,513	17,035	15,127	14,977	14,887	14,868	14,732
15,226	15,093	15,141	14,289	14,521	12,591	12,374	12,224	12,143	12,027
33,402	32,957	33,144	30,802	31,606	27,718	27,351	27,111	27,011	26,759

山西各縣人

縣別	性別	本年	民國十九年	民國十八年	民國十七年	民國十六年	民國十五年	民國十四年	民國十三年	民國十二年	民國十一年
臨縣	男	109,482	122,095	115,340	115,340	115,016	117,283	117,125	116,820	115,881	112,782
	女	92,426	97,834	94,774	94,777	95,547	99,205	99,288	98,516	97,314	94,186
	計	201,908	219,929	210,114	210,117	210,563	216,488	216,413	215,336	213,195	206,969
中陽	男	40,142	39,791	39,969	40,006	40,154	39,594	39,410	39,241	38,676	38,239
	女	32,530	32,630	32,397	32,518	32,706	32,903	33,098	32,814	32,248	31,778
	計	72,672	72,421	72,366	72,524	72,914	72,497	72,508	72,055	70,924	70,017
離石	男	91,141	85,100	84,867	76,626	78,731	78,677	78,940	79,106	78,212	76,057
	女	70,497	70,449	69,877	67,671	65,784	69,119	65,392	65,168	64,250	63,515
	計	161,638	155,519	154,744	144,297	144,515	147,796	144,332	144,274	142,462	139,582
方山	男	20,503	20,851	20,804	20,552	18,649	19,010	18,980	18,528	17,839	18,009
	女	14,947	14,966	14,916	14,395	14,429	14,664	14,680	14,440	13,858	14,043
	計	35,450	35,817	35,780	34,947	33,078	33,674	33,660	32,968	31,697	32,052
長治	男	103,419	102,702	102,417	102,215	131,372	104,114	104,023	103,350	101,273	100,833
	女	83,442	83,056	81,263	82,579	83,916	84,244	84,089	83,356	82,517	82,743
	計	186,861	185,758	183,680	184,794	215,288	188,358	188,112	186,706	183,790	183,626
長子	男	85,387	87,945	88,877	91,899	88,185	88,302	88,498	88,234	87,011	86,532
	女	67,028	68,358	70,208	70,050	71,842	72,052	72,671	72,917	71,857	71,696
	計	152,415	156,303	159,085	161,949	160,009	160,354	161,169	161,151	158,868	158,228
屯留	男	67,504	67,442	67,392	67,260	65,378	65,403	64,456	64,020	63,610	63,373
	女	53,451	53,430	53,370	48,195	51,311	51,441	51,213	50,519	50,379	49,779
	計	120,955	120,872	120,762	115,455	116,689	116,844	115,669	114,539	113,689	113,152
襄垣	男	85,585	85,485	85,556	81,625	81,085	80,831	80,777	80,184	79,893	78,966
	女	63,711	63,773	63,755	63,649	62,468	64,549	64,425	63,938	63,374	62,755
	計	149,296	149,258	149,311	145,274	143,553	145,380	145,202	144,122	143,267	141,721
潞城	男	61,745	61,529	61,272	61,469	58,710	62,940	63,506	62,395	61,880	60,855
	女	48,339	48,910	48,407	48,299	46,447	49,644	50,396	49,681	48,949	47,902
	計	110,084	110,439	109,679	109,768	105,157	112,584	113,902	112,076	110,829	108,757

口 歷 年 比 較 表

民國十年	民國九年	民國八年	民國七年	民國六年	民國五年	民國四年	民國三年	民國二年	民國元年
111,222	110,259	110,122	77,078	96,026	89,898	89,753	89,667	89,599	92,289
94,146	93,434	91,509	65,450	92,756	90,854	90,367	91,436	89,525	93,143
205,368	203,693	201,631	142,528	188,782	180,752	180,120	181,103	179,124	185,432
38,037	37,711	36,838	31,565	35,662	36,218	36,191	36,295	32,072	32,009
32,322	31,432	30,450	28,111	22,762	29,293	29,156	29,200	25,934	25,844
70,359	69,143	67,288	59,676	58,424	65,511	65,347	65,495	58,006	57,853
75,882	75,159	74,386	55,435	89,946	89,946	89,820	89,336	87,890	87,756
63,305	62,463	60,848	47,496	67,151	67,151	65,685	65,325	64,585	64,410
139,187	137,622	135,234	102,931	157,097	157,097	154,505	154,660	152,475	152,166
17,593	17,302	17,196	12,419
73,784	13,709	14,403	9,601
31,377	31,011	31,601	22,020
99,889	98,877	98,266	89,983	130,045	124,202	122,344	122,136	126,068	126,390
82,147	81,769	81,051	73,855	74,767	74,866	74,277	73,485	66,928	67,130
182,036	180,646	179,317	163,838	204,812	199,068	196,221	195,621	192,996	193,520
87,175	85,356	84,782	77,708	98,926	56,794	55,543	55,340	53,834	53,797
73,186	71,992	71,500	63,930	75,979	52,386	52,076	51,797	49,919	49,835
160,361	157,348	156,282	141,638	174,905	109,180	107,619	107,137	103,753	103,632
68,487	61,968	61,162	44,706	56,764	52,551	52,476	52,466	52,354	52,270
51,908	49,884	49,492	35,498	48,598	45,002	44,927	44,874	44,704	44,779
120,395	111,852	110,654	80,204	108,362	97,553	97,403	97,340	97,058	97,049
78,784	77,631	77,788	73,310	69,379	74,580	67,600	74,580	69,229	70,530
63,572	62,591	62,620	59,571	58,529	56,575	50,109	56,575	49,729	52,425
142,356	140,222	140,408	132,881	127,908	131,155	117,709	131,155	118,955	122,955
60,431	60,255	59,311	48,627	72,752	122,618	122,427	69,370	70,614	69,786
47,872	47,502	46,528	37,900	48,501	97,173	96,873	49,984	48,545	49,030
108,303	107,757	105,839	86,527	121,253	219,791	219,300	119,354	119,159	118,816

山西各縣人

縣別	性別	本年	民國十九年	民國十八年	民國十七年	民國十六年	民國十五年	民國十四年	民國十三年	民國十二年	民國十一年
盩厔	男	72,693	72,991	73,068	67,370	67,742	67,763	67,584	66,525	65,945	63,933
	女	55,872	54,757	55,277	55,346	55,975	55,657	56,164	56,090	55,374	54,163
	計	128,565	127,748	128,345	122,716	123,717	123,420	123,748	122,615	121,316	118,096
黎城	男	47,395	48,342	49,641	50,875	47,943	48,530	48,982	48,771	48,448	47,649
	女	31,569	31,416	32,322	32,904	33,384	33,294	34,294	34,007	33,626	33,188
	計	78,964	79,758	81,963	83,779	81,327	81,924	83,276	82,778	82,074	80,837
平順	男	52,591	53,365	52,293	55,551	53,651	54,190	52,969	53,192	52,640	52,138
	女	40,108	41,161	41,234	41,271	42,374	42,266	42,286	41,962	41,362	41,466
	計	92,699	94,526	93,527	96,822	96,025	96,456	96,255	95,154	94,002	93,604
晉城	男	173,092	185,221	188,631	186,390	179,723	170,963	171,972	170,727	168,965	161,263
	女	131,116	129,510	130,893	130,838	135,687	138,934	139,407	139,365	137,378	132,516
	計	304,208	314,731	319,524	317,228	315,410	309,897	311,379	310,092	306,343	293,779
高平	男	143,946	142,261	144,780	135,524	134,015	133,258	132,679	133,203	130,171	128,955
	女	113,501	111,465	113,176	110,457	111,234	111,579	113,249	114,943	112,539	111,989
	計	257,447	253,726	257,956	245,981	245,249	244,837	245,928	248,146	242,710	240,944
陽城	男	113,854	111,797	111,380	112,328	112,577	110,961	110,141	108,983	107,909	106,098
	女	91,222	89,724	90,615	91,538	93,423	93,851	94,769	94,459	94,541	92,910
	計	205,076	201,521	201,995	203,866	206,000	204,812	204,910	203,442	202,450	199,008
陵川	男	78,763	76,933	78,504	78,621	76,526	77,076	78,098	77,702	76,933	76,100
	女	60,947	60,633	62,622	62,429	62,810	62,824	63,678	63,248	63,147	62,616
	計	139,710	137,566	141,126	141,050	139,336	139,900	141,776	140,950	140,080	138,716
沁水	男	68,046	68,556	66,720	66,000	63,575	63,279	63,501	62,993	60,495	57,996
	女	52,559	52,740	52,214	51,720	63,316	52,017	51,867	51,295	48,517	47,366
	計	120,605	121,296	118,934	117,720	126,891	115,296	115,368	114,288	109,012	105,362
遼縣	男	45,694	47,561	48,836	49,059	46,345	45,007	45,771	45,439	44,206	43,540
	女	33,223	35,236	35,440	35,579	34,888	34,448	34,836	34,771	33,933	33,350
	計	78,917	82,797	84,276	84,638	81,233	79,455	80,607	80,210	78,139	76,890

口 歷 年 比 較 表

民國十年	民國九年	民國八年	民國七年	民國六年	民國五年	民國四年	民國三年	民國二年	民國元年
63,358	62,800	63,672	48,442	67,135	67,069	68,982	61,125	42,653	42,553
53,775	53,987	54,466	43,143	61,651	61,116	59,099	63,205	41,991	71,741
117,733	116,787	118,138	91,585	128,786	128,185	128,081	124,330	84,644	114,294
48,098	47,017	46,297	38,577	39,686	39,653	39,633	39,652	39,906	39,178
33,279	32,727	32,241	27,492	32,849	22,841	22,825	22,840	23,132	22,538
81,377	79,744	78,538	66,069	72,535	62,494	62,458	62,492	63,038	61,716
52,001	51,411	50,323	45,157	49,355	52,050	52,072	51,930
41,206	41,186	40,176	36,475	33,629	48,270	48,301	48,357
93,207	92,597	90,499	81,632	82,984	100,320	100,373	100,287
159,713	152,237	152,387	138,621	182,579	148,501	147,778	148,023	146,313	114,458
132,197	129,199	124,089	115,682	124,556	119,215	118,581	118,958	117,011	114,505
291,910	281,436	276,476	254,303	307,135	267,716	266,359	266,981	263,324	258,963
128,286	126,663	126,227	113,145	131,007	117,984	117,956	117,593	116,594	115,499
110,863	110,028	109,504	98,173	108,626	100,826	100,792	100,503	99,611	89,607
239,149	236,691	235,731	211,318	239,633	218,810	218,748	218,096	216,205	214,106
104,589	103,424	99,766	84,966	76,117	72,072	71,971	78,967	74,482	72,949
92,031	90,818	86,657	72,080	63,890	58,776	58,685	64,510	60,284	58,321
196,620	194,242	186,423	157,040	140,007	130,848	130,656	143,468	134,766	131,270
75,339	78,903	75,915	71,357	64,930	64,096	63,724	62,551	61,315	60,372
61,920	62,647	63,195	60,091	43,143	42,495	42,229	41,336	40,774	40,248
137,259	141,550	129,110	131,448	108,073	106,591	105,953	103,887	102,089	100,620
56,603	55,857	53,790	42,045	62,134	27,928	29,326	34,728	32,945	32,522
46,379	46,171	43,547	33,539	36,610	21,466	18,319	33,496	34,476	34,210
102,982	102,030	97,337	75,584	98,744	49,394	47,645	68,224	67,421	66,732
44,087	42,855	42,064	37,538	27,348	27,045	27,045	26,999	27,019	26,975
33,510	32,746	31,855	28,364	23,697	23,310	23,312	23,201	32,236	32,184
77,597	75,601	73,919	65,902	51,045	50,355	50,357	50,200	59,255	59,150

山西各縣人

縣	性別	本 年	民國 十九 年	民國 十八 年	民國 十七 年	民國 十六 年	民國 十五 年	民國 十四 年	民國 十三 年	民國 十二 年	民國 十一 年
和順	男	41,207	42,001	41,331	41,180	42,018	41,613	41,905	41,734	36,762	38,118
	女	30,228	30,732	30,128	30,203	30,744	30,337	30,733	30,694	29,284	27,871
	計	71,435	72,733	71,459	71,383	72,762	71,950	72,638	72,428	69,046	65,989
榆社	男	33,094	33,334	32,704	32,512	32,038	32,138	32,170	32,113	37,294	30,856
	女	25,988	25,901	25,428	25,166	25,177	25,073	25,149	25,329	24,516	24,169
	計	59,082	59,235	58,132	57,678	57,215	57,211	57,319	57,442	55,816	55,025
沁縣	男	61,535	62,544	62,604	62,562	62,016	62,724	62,454	62,484	61,024	61,015
	女	52,253	52,550	52,149	52,715	52,166	52,931	52,587	53,078	52,984	52,044
	計	113,788	115,094	114,753	115,277	114,182	115,655	115,041	115,562	114,008	113,059
沁源	男	45,731	45,778	45,734	46,135	46,176	45,926	45,412	45,159	44,307	42,711
	女	35,374	35,512	35,357	34,822	35,400	35,460	34,826	34,521	33,747	32,568
	計	81,105	81,290	81,091	80,957	81,576	81,386	80,238	79,680	78,054	75,271
武鄉	男	82,334	81,682	82,628	78,984	79,622	79,628	79,699	79,619	77,012	76,487
	女	63,708	62,564	64,062	64,097	63,384	63,843	64,061	63,932	61,903	61,395
	計	146,042	144,246	146,690	143,081	143,006	143,471	143,760	143,551	138,915	137,882
平定	男	196,580	219,860	199,703	185,113	182,266	181,742	180,275	180,284	178,567	177,282
	女	131,946	133,301	135,593	134,546	136,853	137,641	137,859	139,204	138,570	138,404
	計	328,526	353,161	335,296	319,659	319,119	319,383	318,134	319,488	317,137	315,686
晉陽	男	81,224	81,166	77,103	68,107	73,399	73,593	73,689	73,127	71,114	70,614
	女	55,406	58,204	55,919	55,839	56,437	57,944	58,545	57,839	57,070	56,489
	計	136,630	139,370	133,022	123,946	129,836	131,537	132,234	130,966	128,184	127,103
靈縣	男	130,839	132,951	128,652	118,661	117,051	116,740	116,773	116,709	115,971	113,747
	女	85,475	95,661	86,574	86,571	84,823	84,533	84,451	84,440	83,773	82,834
	計	216,314	228,612	215,226	205,232	201,874	201,273	201,224	201,149	199,744	196,581
壽陽	男	106,137	110,622	108,553	100,139	99,160	103,514	103,566	103,860	103,901	103,140
	女	67,140	69,328	67,774	68,752	66,052	70,302	70,332	71,055	71,157	70,878
	計	173,277	179,950	176,327	168,891	165,212	173,810	173,898	174,915	175,058	174,018

口 歷 年 比 較 表

民國十年	民國九年	民國八年	民國七年	民國六年	民國五年	民國四年	民國三年	民國二年	民國元年
37,832	36,834	35,393	36,236	41,385	26,898	26,338	26,047	26,292	25,115
27,339	26,549	25,236	26,855	30,341	17,848	17,471	17,070	17,654	19,482
65,171	63,383	60,629	63,091	71,726	44,746	43,809	43,117	43,946	44,597
30,758	30,310	30,384	26,699	47,056	25,963	25,575	25,545	25,403	25,359
24,176	23,788	23,932	20,596	43,030	24,932	25,299	25,269	25,210	25,074
54,934	54,098	54,316	47,295	90,086	50,895	80,874	50,814	50,613	50,433
60,092	59,830	60,442	52,892	54,035	51,757	51,117	50,977	50,115	50,326
50,984	50,732	51,128	46,512	44,638	43,666	43,147	42,847	42,453	42,232
111,076	110,562	111,570	99,404	98,673	95,423	94,264	93,824	92,568	92,558
42,464	42,135	41,183	26,606	30,774	24,444	24,156	23,204	23,473	22,624
32,070	32,010	31,063	27,427	28,228	18,106	18,103	17,506	16,827	10,209
74,534	74,145	72,246	54,030	59,002	42,550	42,259	40,710	40,300	38,833
75,807	74,131	74,641	63,556	60,816	58,037	58,275	58,065	58,086	58,506
61,291	59,857	60,549	51,446	45,092	45,609	45,502	46,012	46,628	46,642
137,098	133,988	135,190	115,002	105,908	103,646	103,777	104,077	104,714	105,148
182,547	177,555	173,865	159,857	146,896	148,997	145,442	143,897	121,677	120,538
143,155	139,041	135,627	126,488	112,385	110,047	111,322	110,094	94,062	93,159
325,702	316,596	309,492	286,345	259,281	259,044	256,764	253,991	215,739	213,697
73,170	72,513	69,895	48,844	51,902	103,805	103,815	103,795	104,971	102,275
58,674	58,297	55,648	39,487	50,679	101,398	101,330	101,249	103,461	101,575
131,844	130,510	125,543	88,331	102,581	205,203	205,145	205,044	208,432	203,850
115,372	114,643	113,377	91,689	92,576	91,987	91,437	91,000	89,145	90,000
83,816	83,426	82,688	68,497	62,875	62,686	63,186	62,936	61,150	63,000
199,188	198,069	196,065	160,186	155,451	154,673	154,623	153,936	150,295	153,000
103,261	103,561	103,810	101,659	96,038	95,822	95,816	95,825	96,655	95,833
70,872	71,031	71,238	69,919	69,489	69,493	69,504	69,516	69,668	69,423
174,733	174,592	175,048	171,578	175,527	165,315	165,320	165,341	166,323	165,256

山西各縣人

縣別	性別	本 年	民國 十九年	民國 十八年	民國 十七年	民國 十六年	民國 十五年	民國 十四年	民國 十三年	民國 十二年	民國 十一年
臨汾	男	101,588	87,480	87,812	85,733	84,405	84,160	83,998	83,405	81,306	80,260
	女	73,011	72,073	72,154	72,258	72,275	71,901	71,795	70,973	69,439	67,115
	計	174,599	159,553	159,966	157,991	156,680	105,061	155,793	154,378	150,745	147,375
洪洞	男	62,736	62,935	63,948	67,648	64,690	64,283	66,238	66,054	65,359	65,070
	女	51,811	52,141	52,825	51,838	53,971	53,567	52,714	52,671	52,142	52,058
	計	114,547	115,076	116,773	119,486	118,661	117,850	118,952	118,725	117,501	117,128
浮山	男	29,322	40,150	28,931	28,582	27,642	28,460	28,852	28,979	28,757	28,123
	女	24,514	24,449	23,256	22,921	22,888	23,514	24,035	24,010	23,689	23,182
	計	53,836	64,599	52,187	51,503	50,530	51,982	52,887	52,989	52,446	51,305
鄉寧	男	38,530	43,996	45,335	37,527	19,086	34,435	34,435	34,451	34,014	32,989
	女	29,615	28,817	29,250	21,397	15,138	28,183	28,183	28,061	27,646	26,634
	計	68,195	72,813	74,585	58,924	34,224	62,618	62,618	62,512	61,660	59,623
安澤	男	45,938	46,310	47,023	45,325	41,721	40,528	40,132	39,741	38,243	36,173
	女	32,222	31,402	31,409	29,466	29,460	28,578	28,019	27,602	26,693	25,340
	計	78,160	77,712	78,432	74,791	71,181	69,106	68,151	67,343	64,936	61,513
曲沃	男	53,806	52,869	53,378	47,655	46,672	45,971	47,666	47,982	48,586	50,103
	女	41,221	40,006	39,403	38,949	37,690	37,440	38,529	38,528	38,518	30,002
	計	95,027	92,875	92,781	86,604	84,362	83,411	85,995	86,510	87,104	89,105
翼城	男	55,958	58,783	59,720	56,751	56,342	55,217	55,012	54,250	53,508	53,029
	女	44,436	44,110	46,377	43,206	43,237	46,036	45,525	44,738	44,028	43,449
	計	100,394	102,893	105,097	99,957	99,579	101,253	100,537	98,988	97,536	96,478
汾城	男	49,903	50,325	50,286	50,610	44,755	44,631	44,592	44,474	44,266	59,492
	女	40,108	39,643	39,554	39,730	38,596	38,920	38,623	38,515	37,638	42,355
	計	90,011	89,968	89,840	90,340	83,351	83,551	83,215	82,989	81,904	101,478
襄陵	男	42,770	42,466	41,644	37,095	37,317	37,335	37,465	37,175	36,728	36,769
	女	34,150	33,940	33,534	33,382	32,884	32,830	32,968	32,810	32,008	32,084
	計	76,920	76,406	75,178	70,477	70,201	70,165	70,433	69,985	68,736	68,853

口 歷 年 比 較 表

民國十年	民國九年	民國八年	民國七年	民國六年	民國五年	民國四年	民國三年	民國二年	民國元年
78,593	77,450	76,880	65,211	72,924	72,039	71,543	79,205	70,844	71,162
65,684	64,737	65,865	57,316	58,561	58,152	57,798	57,584	57,284	56,932
144,277	142,187	142,745	122,527	131,485	130,191	129,341	136,789	128,128	128,094
64,695	61,345	61,328	60,528	56,568	55,651	56,151	55,671	55,551	55,109
51,906	50,634	50,778	49,761	39,924	42,054	42,094	42,154	41,854	41,458
116,601	111,979	112,106	110,289	96,492	97,705	98,245	97,825	97,405	96,567
27,774	27,752	27,609	26,154	51,734	31,581	31,566	31,458	31,494	31,500
22,525	22,571	22,912	21,180	21,260	21,130	21,124	21,257	21,056	21,000
50,299	50,323	50,521	47,334	72,994	52,711	52,650	52,715	52,550	52,500
32,386	31,948	32,277	32,078	33,532	29,889	29,059	29,505	29,215	27,648
26,381	25,714	25,622	25,444	27,737	26,367	25,579	24,434	24,345	26,400
58,767	57,662	57,899	57,522	61,269	56,256	54,638	53,939	53,560	54,048
34,847	33,474	34,106	25,439	29,478	23,863	23,581	11,011	19,010	18,939
23,915	22,618	23,106	17,940	18,925	14,281	14,403	12,345	12,410	12,364
58,762	56,092	57,212	43,379	48,403	38,144	37,984	23,356	31,420	31,303
49,067	48,747	49,949	45,855	40,249	34,857	34,917	34,809	34,658	33,608
37,721	37,389	38,135	35,382	32,005	27,853	27,780	27,897	27,589	27,495
86,788	86,136	88,084	81,237	72,254	62,710	62,697	62,706	62,247	61,103
51,975	51,892	51,431	46,012	72,487	37,335	36,864	36,594	36,403	36,003
42,352	42,121	41,616	37,378	51,037	28,897	28,502	28,478	28,132	27,917
94,327	94,013	93,047	83,390	123,524	66,282	65,366	65,072	64,535	63,920
51,705	42,931	43,552	37,860	58,239	48,904	38,203	38,433	38,179	38,161
42,817	35,520	36,037	31,555	43,284	35,617	31,426	31,791	31,417	31,427
94,522	78,451	79,589	69,415	101,523	84,521	69,629	70,224	69,596	69,588
36,564	36,271	37,089	25,254	29,138	28,466	28,380	28,345	18,235	28,664
31,268	30,978	30,929	30,102	24,806	24,531	24,620	24,567	24,460	24,887
67,832	67,249	68,018	65,356	53,944	52,997	53,000	52,912	24,695	53,551

山西各縣人

縣別	性別	本年	民國十九年	民國十八年	民國十七年	民國十六年	民國十五年	民國十四年	民國十三年	民國十二年	民國十一年
吉縣	男	20,088	19,474	20,097	18,439	18,861	18,718	18,951	18,541	18,639	15,868
	女	13,942	13,448	14,367	12,733	13,501	13,387	13,749	13,373	12,820	11,336
	計	34,030	32,922	34,464	31,172	32,362	32,105	32,700	31,914	31,459	27,204
永濟	男	64,922	63,202	63,612	64,691	69,922	66,425	66,443	65,950	64,697	63,717
	女	55,913	53,854	54,301	54,880	55,310	56,800	57,079	55,991	54,663	53,203
	計	120,835	117,056	117,913	119,571	125,232	123,225	123,522	121,941	119,360	116,920
臨晉	男	51,356	54,496	56,762	55,163	51,634	52,347	52,069	51,586	51,226	50,930
	女	43,216	41,883	44,121	44,223	42,857	43,697	43,637	42,617	42,774	41,969
	計	94,572	96,379	100,883	99,386	94,491	96,044	95,706	94,203	94,000	92,899
虞鄉	男	33,091	30,132	30,823	31,052	34,027	30,859	30,911	30,836	30,832	30,941
	女	25,513	25,110	25,071	25,250	24,967	24,938	24,995	24,816	24,693	24,578
	計	58,604	55,242	55,894	56,302	58,994	55,797	55,906	55,652	55,525	55,519
榮河	男	43,908	46,267	46,788	44,141	43,257	43,672	43,786	43,303	43,502	42,953
	女	33,634	34,706	35,002	35,947	34,288	34,671	35,488	36,134	36,191	26,206
	計	77,542	80,973	81,790	80,088	77,545	78,343	76,274	79,437	79,693	69,159
萬泉	男	56,956	56,809	60,948	48,257	47,996	48,675	48,649	48,838	48,472	48,238
	女	43,278	48,203	46,890	37,634	38,984	39,763	40,381	40,886	40,738	41,105
	計	100,234	105,012	107,838	85,891	86,980	88,438	89,030	89,724	89,210	89,343
猗氏	男	48,635	50,616	51,538	47,723	49,196	47,109	47,147	47,487	47,298	46,537
	女	39,572	43,589	45,414	41,627	41,112	40,825	40,869	40,767	41,390	40,137
	計	88,207	94,205	96,952	89,350	90,308	87,934	88,016	88,254	88,688	86,674
解縣	男	34,323	32,891	33,769	34,645	31,074	30,362	30,650	30,702	30,811	30,635
	女	27,090	27,012	27,122	27,007	25,451	26,181	26,327	26,243	26,417	25,983
	計	61,413	59,903	60,891	61,652	56,525	56,543	56,977	56,945	57,228	56,618
安邑	男	59,048	54,854	59,408	61,416	56,146	55,946	55,221	55,463	55,870	56,379
	女	46,464	44,848	47,858	47,704	45,946	47,850	47,385	47,883	48,494	48,597
	計	105,512	99,702	107,266	109,120	102,092	103,796	102,606	103,346	104,364	104,976

口 歷 年 比 較 表

民國十年	民國九年	民國八年	民國七年	民國六年	民國五年	民國四年	民國三年	民國二年	民國元年
15,201	14,751	15,147	14,322	36,245	11,126	12,653	12,258	12,118	12,090
11,141	10,699	11,275	10,725	22,311	8,195	8,670	9,234	8,544	8,523
26,342	25,470	26,422	25,047	58,556	19,321	21,323	21,492	20,662	20,613
62,880	62,069	62,480	56,753	59,354	55,913	55,440	55,850	55,700	45,421
52,076	50,974	52,225	48,013	41,562	40,517	40,370	43,130	42,900	29,479
114,956	113,043	114,705	104,766	100,916	96,430	95,810	98,980	89,600	74,900
51,328	51,176	51,592	45,403	45,377	45,815	48,576	48,366	48,316	48,101
41,615	41,930	41,804	38,178	36,332	37,461	40,474	40,373	40,273	40,084
92,943	93,103	93,396	83,581	81,709	83,276	89,050	88,739	88,589	88,185
30,400	30,388	31,206	28,950	29,900	26,014	25,644	25,550	25,554	52,564
24,056	24,083	24,743	23,123	23,522	20,015	19,725	19,793	19,696	19,675
54,456	54,471	55,949	52,073	53,422	46,029	45,369	45,343	45,250	45,239
42,358	41,947	41,445	39,000	35,061	34,580	35,010	34,722	34,620	34,570
36,188	35,715	35,422	33,620	34,596	34,422	33,623	33,358	33,249	33,193
78,546	77,662	76,867	72,620	69,657	69,002	68,643	68,080	67,869	67,763
47,434	47,040	46,064	41,887	52,385	29,483	30,505	26,544	25,943	25,759
41,137	40,977	40,333	36,408	40,008	23,375	22,040	18,355	18,135	17,950
88,571	88,017	86,397	78,295	92,393	52,858	52,545	44,899	44,078	43,709
45,768	46,281	46,423	38,957	42,450	36,680	36,302	35,954	35,924	35,855
40,002	40,069	40,265	33,516	36,955	31,214	30,965	31,083	30,883	30,893
85,770	86,350	86,688	72,473	79,405	67,894	67,267	67,037	66,807	66,748
30,180	30,170	30,826	28,190	31,378	29,934	29,668	30,187	30,097	29,570
25,432	25,260	25,615	24,191	24,172	21,442	21,161	21,384	21,484	21,449
55,612	55,430	56,441	52,381	55,550	51,376	50,829	51,571	51,581	51,019
55,398	55,110	55,193	52,187	86,086	57,807	54,549	50,573	50,073	49,953
47,833	47,723	47,676	45,947	68,584	70,743	36,042	29,627	29,227	29,082
103,231	102,833	102,869	98,134	154,670	12,855	90,591	80,200	79,300	79,035

山西各縣人

縣	性別	本 年	民 國 十 九 年	民 國 十 八 年	民 國 十 七 年	民 國 十 六 年	民 國 十 五 年	民 國 十 四 年	民 國 十 三 年	民 國 十 二 年	民 國 十 一 年
夏 縣	男	68,735	69,801	68,989	69,456	68,160	68,072	68,438	68,347	65,078	97,264
	女	58,622	58,174	57,642	57,687	57,971	57,955	58,042	58,745	57,969	56,869
	計	127,357	127,975	126,631	127,143	126,131	126,027	126,480	127,092	123,047	154,133
平 陸	男	53,179	52,896	54,962	49,559	49,595	49,119	48,395	48,511	48,346	47,330
	女	41,641	41,716	42,266	41,450	40,032	39,819	39,015	39,016	38,615	37,949
	計	94,820	94,612	97,228	91,009	89,627	88,938	87,410	87,527	86,961	85,279
芮 城	男	33,813	35,928	39,562	39,494	39,365	40,117	39,831	39,337	40,574	39,438
	女	28,354	30,021	33,023	33,287	33,387	33,781	33,634	33,418	34,002	32,997
	計	62,167	65,949	72,585	72,781	72,752	73,898	73,465	72,755	74,576	72,435
新 絳	男	51,623	52,217	51,836	52,958	54,089	45,457	54,565	54,954	54,645	54,235
	女	48,106	48,046	49,204	49,709	49,581	50,079	50,102	50,405	49,959	49,144
	計	99,729	100,263	101,040	102,667	103,670	95,536	104,667	105,359	104,604	103,379
垣 曲	男	37,428	37,474	38,179	37,841	33,416	33,210	33,116	32,866	31,636	31,022
	女	28,131	27,965	27,999	28,123	28,668	28,575	28,556	28,420	27,416	27,073
	計	65,559	65,439	66,178	65,964	62,084	61,785	61,672	61,286	59,052	58,095
聞 喜	男	72,398	82,009	79,725	70,587	66,524	67,467	69,094	67,445	67,575	67,208
	女	63,561	64,139	62,036	56,036	58,311	56,814	58,081	56,648	56,645	55,668
	計	135,959	146,148	141,761	126,623	124,835	124,281	127,175	124,093	124,220	122,876
絳 縣	男	36,780	36,050	36,644	33,390	32,584	31,595	31,336	30,775	30,974	31,353
	女	31,729	26,432	29,167	26,029	26,268	25,497	24,779	24,728	24,577	23,709
	計	68,509	62,482	65,811	59,419	58,852	57,092	56,115	55,503	55,551	55,062
稷 山	男	59,196	58,501	58,515	60,110	56,862	58,240	58,129	58,231	57,666	56,352
	女	50,506	52,656	52,755	52,591	53,854	52,539	52,829	52,480	52,586	50,744
	計	109,702	111,157	111,270	112,701	110,716	110,779	110,958	110,711	110,252	107,096
河 津	男	62,004	62,497	63,003	58,503	56,602	55,765	55,170	54,848	54,453	53,762
	女	43,611	44,005	43,255	42,972	41,989	41,925	42,475	44,254	44,585	43,602
	計	105,615	106,502	106,258	101,475	98,591	97,690	97,645	99,102	99,038	97,364

口 歷 年 比 較 表

民國十年	民國九年	民國八年	民國七年	民國六年	民國五年	民國四年	民國三年	民國二年	民國元年
66,339	65,649	64,627	53,890	57,290	57,290	57,258	57,658	57,258	57,224
56,482	55,729	54,813	46,600	46,988	46,988	46,985	47,225	46,985	46,990
122,821	121,378	119,440	100,490	104,278	104,278	104,243	104,883	104,243	104,214
46,540	46,058	46,010	42,619	43,049	42,619	42,319	42,198	42,128	42,997
37,159	35,993	36,704	34,901	31,936	31,552	31,292	31,333	31,124	31,456
83,699	82,051	82,714	77,520	74,985	74,171	73,611	73,531	73,252	74,453
39,128	38,087	39,674	37,624	34,914	28,103	27,859	35,695	35,854	35,854
32,270	31,526	31,182	31,691	26,741	26,815	26,993	26,768	26,855	26,855
71,398	69,613	70,856	69,315	61,655	54,918	54,852	62,463	62,709	62,709
52,840	51,807	51,547	44,817	49,981	43,797	44,805	44,885	44,805	44,551
47,939	47,236	46,953	41,397	48,378	42,728	37,803	38,000	37,803	37,509
100,779	99,043	98,500	86,214	98,359	86,525	82,608	82,885	82,608	82,060
30,260	30,292	30,575	27,396	33,098	25,489	24,756	23,796	23,508	23,232
26,744	26,645	26,634	27,041	33,561	22,951	22,139	21,171	20,971	20,716
57,004	56,937	57,209	54,437	66,659	48,440	46,895	44,967	44,479	43,948
66,556	66,026	65,707	61,727	59,022	59,147	58,994	59,985	59,894	67,536
54,955	54,791	54,543	50,000	52,402	52,261	52,343	45,251	44,815	45,360
121,511	120,817	120,250	111,727	111,424	111,408	111,337	105,236	104,709	112,896
28,887	28,826	28,691	25,621	27,430	35,393	35,393	27,205	27,107	26,794
22,906	22,418	22,628	19,842	21,245	31,223	3,123	20,320	20,142	20,035
51,793	51,244	51,319	45,463	48,675	66,616	38,516	47,525	47,249	46,829
54,479	52,020	56,565	50,429	63,050	61,849	61,615	69,104	60,834	61,341
49,380	50,614	51,437	46,910	54,198	52,286	52,035	50,482	50,284	48,538
103,859	102,634	108,002	97,339	117,248	114,135	113,650	119,586	111,118	109,879
52,820	52,322	56,135	51,047	54,080	47,957	47,713	47,147	46,847	45,466
43,427	42,458	42,024	42,124	41,290	37,700	37,700	35,705	35,408	34,231
96,247	94,780	98,159	93,171	95,370	85,657	85,413	82,852	82,255	79,697

山西各縣人

縣別	性別	本年	民國十九年	民國十八年	民國十七年	民國十六年	民國十五年	民國十四年	民國十三年	民國十二年	民國十一年
霍縣	男	34,747	35,358	39,207	37,493	35,175	35,235	36,130	36,191	35,210	35,149
	女	27,084	27,640	27,995	28,159	27,276	27,351	27,827	27,771	26,964	27,037
	計	61,831	62,998	27,202	65,652	62,451	62,676	63,957	63,962	62,174	62,186
汾西	男	27,320	28,073	26,890	28,552	26,785	25,262	24,855	24,637	24,422	24,481
	女	22,785	22,719	22,928	22,703	22,704	21,467	21,394	21,085	20,975	20,430
	計	50,105	50,792	49,818	51,255	49,489	46,729	46,249	45,722	45,397	44,911
靈石	男	51,701	51,545	51,392	49,651	44,291	44,273	45,307	43,723	44,219	44,039
	女	37,972	37,639	37,209	35,995	36,478	35,906	33,623	35,741	35,294	35,440
	計	89,613	89,184	88,601	85,646	80,769	80,179	81,930	79,464	79,513	79,479
趙城	男	48,315	49,170	48,956	49,225	49,828	49,787	50,627	50,032	49,445	48,972
	女	39,036	39,990	39,844	40,236	43,377	41,215	45,065	44,008	42,603	42,083
	計	87,351	89,160	88,800	89,461	93,205	94,002	95,692	94,040	92,048	91,055
隰縣	男	35,090	34,241	33,445	36,109	33,917	33,106	32,714	32,780	31,673	30,287
	女	28,526	26,441	25,783	26,431	26,102	25,698	25,301	25,325	24,602	23,980
	計	63,616	60,682	59,228	62,540	60,019	58,804	58,015	58,105	56,275	54,267
大寧	男	9,495	10,135	10,943	10,097	8,981	9,267	9,612	9,719	7,656	9,332
	女	7,736	7,966	8,287	7,681	7,435	7,594	7,708	7,839	7,795	7,575
	計	17,681	18,101	19,230	17,778	16,416	16,861	17,320	17,558	17,451	16,907
蒲縣	男	18,899	18,020	17,845	17,977	16,972	16,983	16,928	17,043	16,895	16,418
	女	13,364	13,767	13,567	13,725	13,264	13,073	13,057	13,165	13,104	12,636
	計	32,263	31,787	31,412	31,702	30,236	30,056	29,985	32,208	29,999	29,054
永和	男	11,452	11,520	11,555	11,648	10,838	10,585	10,637	10,463	10,507	9,852
	女	9,107	9,133	9,136	9,241	9,175	8,888	8,920	8,801	8,562	8,324
	計	20,559	20,653	20,691	20,889	20,013	19,473	19,557	19,264	19,069	18,176
大同	男	177,581	177,536	179,978	179,978	175,166	177,075	175,354	171,467	168,924	168,877
	女	145,364	145,362	145,358	145,358	146,266	142,572	140,147	137,268	135,905	135,685
	計	322,945	322,898	325,336	325,336	321,432	319,647	315,761	308,735	304,829	304,564

口 歷 年 比 較 表

民國十年	民國九年	民國八年	民國七年	民國六年	民國五年	民國四年	民國三年	民國二年	民國元年
34,816	34,388	33,673	32,572	32,343	30,966	30,159	29,856	29,506	29,181
29,847	26,614	25,793	24,584	26,602	25,637	25,219	24,600	24,612	24,224
64,663	61,002	59,466	57,156	58,945	56,603	55,378	54,456	54,118	53,405
24,393	24,159	24,325	23,276	26,299	23,164	22,757	22,796	22,564	21,998
20,312	20,300	20,469	19,551	21,816	19,853	19,482	19,587	19,378	18,946
44,705	44,459	44,794	42,827	48,115	43,017	42,239	42,383	41,942	40,944
43,277	42,932	44,934	45,477	44,534	48,167	46,270	46,623	46,323	45,732
35,268	35,110	35,811	36,962	25,769	35,569	21,515	21,327	21,019	21,222
78,545	78,042	80,745	82,439	70,303	73,736	67,785	67,950	67,342	66,954
49,033	47,764	48,620	47,878	85,781	48,650	38,808	38,868	38,969	38,654
41,125	41,544	41,832	41,110	73,210	42,818	33,530	33,594	33,391	33,272
90,158	89,308	90,452	88,988	158,991	91,468	72,338	72,462	72,360	71,926
30,189	29,397	29,696	26,774	42,086	23,447	23,355	23,504	23,234	23,220
23,874	23,295	23,428	20,987	36,670	19,624	19,535	19,621	14,448	19,438
54,063	52,692	53,124	47,761	78,756	43,071	42,890	43,125	37,682	42,658
9,240	8,914	9,201	6,049	7,771	5,895	5,866	5,947	5,174	5,534
7,590	7,337	7,518	7,458	6,728	5,225	5,174	5,384	5,113	4,931
16,830	16,251	16,719	13,507	14,499	11,120	11,040	11,331	10,287	10,465
16,097	15,098	15,514	15,057	23,490	23,351	23,236	23,810	23,538	23,259
12,212	11,475	11,616	11,570	15,785	15,631	15,559	15,777	15,627	15,506
23,309	26,573	27,130	26,627	39,275	38,982	38,795	39,587	39,165	38,765
9,840	9,791	9,433	9,233	8,156	8,390	8,206	8,175	8,057	7,921
8,253	8,134	7,916	7,772	7,637	7,695	7,517	7,963	7,415	7,256
18,093	17,925	17,349	17,005	15,793	16,085	15,723	16,138	15,472	15,177
170,089	128,746	170,816	155,505	337,529	297,247	265,746	254,635	263,531	263,362
135,440	134,037	137,060	121,223	156,771	147,590	145,692	144,761	144,647	144,590
305,529	262,783	307,876	276,728	494,300	414,837	411,433	399,296	408,178	407,952

山西各縣人

縣	性別	本年	民國十九年	民國十八年	民國十七年	民國十六年	民國十五年	民國十四年	民國十三年	民國十二年	民國十一年
懷仁	男	46,657	46,270	49,854	52,752	50,825	15,197	49,796	49,512	49,088	48,696
	女	33,283	32,503	32,685	33,901	36,190	36,149	35,890	35,792	35,599	35,506
	計	79,940	78,773	82,539	86,653	87,015	51,346	85,686	85,304	84,687	84,202
山陰	男	35,136	25,757	35,619	35,839	35,744	36,311	35,478	35,549	35,398	35,372
	女	23,275	23,591	23,515	23,813	23,819	24,642	24,093	24,443	24,383	24,307
	計	58,411	49,348	59,134	59,652	59,563	60,953	59,571	59,992	59,781	59,679
陽高	男	71,831	72,559	72,281	72,408	71,491	66,615	66,534	67,162	66,775	66,661
	女	57,058	23,591	58,873	59,740	60,943	57,458	57,661	58,050	57,746	58,074
	計	128,889	96,150	131,154	132,148	132,425	124,073	124,195	125,212	124,521	124,735
天鎮	男	60,229	70,787	66,043	68,076	67,097	67,839	67,648	68,559	66,925	68,300
	女	51,724	55,180	56,932	58,846	58,534	58,648	57,653	57,767	56,997	57,553
	計	111,953	125,967	122,975	126,922	125,631	126,487	125,301	126,326	123,922	125,853
廣靈	男	52,626	54,324	54,389	55,536	55,562	53,270	54,978	55,041	53,836	55,949
	女	39,178	30,141	39,549	40,955	41,924	42,113	42,412	42,542	41,289	42,596
	計	91,804	84,465	93,938	96,491	97,486	95,383	97,390	97,583	95,125	98,545
靈邱	男	66,921	66,881	66,604	66,635	70,625	70,595	71,297	70,644	70,294	70,081
	女	50,467	49,871	48,625	49,120	52,946	52,976	52,476	51,901	51,482	51,216
	計	117,388	116,752	115,229	115,755	123,571	123,571	123,773	122,545	121,776	121,297
渾源	男	102,870	102,699	111,797	101,055	95,782	102,440	101,754	99,894	99,053	99,378
	女	81,880	81,326	81,629	81,592	88,555	84,140	83,758	81,283	80,569	80,397
	計	184,750	184,025	193,426	182,647	184,337	186,580	185,512	181,177	179,622	179,775
應縣	男	68,034	68,811	69,283	70,222	75,056	74,823	74,115	74,168	47,271	74,148
	女	50,743	51,420	50,738	51,411	56,370	56,151	55,383	55,601	55,652	55,595
	計	118,777	120,231	120,021	121,633	131,426	130,974	129,498	129,769	102,923	129,743
右玉	男	51,367	52,176	52,524	52,562	47,902	48,774	49,125	48,209	47,773	46,760
	女	37,186	37,577	38,230	38,279	37,519	38,464	38,409	38,211	37,338	36,778
	計	88,553	89,753	90,754	90,841	85,421	87,238	87,534	86,420	85,111	83,538

口 歷 年 比 較 表

民國十年	民國九年	民國八年	民國七年	民國六年	民國五年	民國四年	民國三年	民國二年	民國元年
48,194	47,635	47,117	41,233	57,837	39,785	38,849	37,386	36,787	36,524
34,893	34,693	34,298	29,889	37,185	33,067	32,385	31,191	30,594	30,434
83,087	82,328	81,415	71,122	95,022	72,852	71,234	68,577	67,381	66,958
36,010	34,751	32,579	25,929	35,302	38,232	38,170	37,925	36,517	35,354
24,914	24,433	22,610	19,188	20,662	20,621	20,605	20,764	18,687	17,665
60,924	59,184	55,189	45,117	55,964	58,853	58,775	58,689	55,204	53,019
68,061	68,782	69,970	67,812	44,639	43,274	43,311	43,416	43,406	43,355
60,931	59,684	61,122	38,569	36,252	35,654	35,571	35,223	34,107	33,437
128,992	128,466	131,092	126,381	80,891	78,928	78,882	78,639	77,513	76,792
67,459	66,136	62,621	49,405	50,593	50,336	50,295	50,189	50,088	48,356
57,689	57,150	53,093	41,924	40,639	40,391	40,365	40,507	40,254	39,255
125,148	123,286	115,714	91,329	91,232	90,727	90,660	90,696	90,342	87,611
55,340	55,406	54,710	50,222	35,597	35,358	35,178	34,947	35,085	34,385
42,388	42,496	41,893	38,978	26,199	26,024	25,902	25,808	25,666	25,167
97,728	97,902	96,603	89,200	61,796	61,382	61,080	60,755	60,751	59,552
69,925	72,172	71,900	64,594	92,750	87,550	87,270	28,360	85,961	85,115
51,007	52,234	51,926	47,043	83,176	78,176	78,006	27,345	76,895	76,228
120,932	124,406	123,826	111,637	175,926	165,726	165,276	55,705	162,856	161,343
99,553	99,595	101,211	93,999	128,406	127,680	127,391	127,218	127,122	127,022
80,460	80,388	81,472	75,342	101,527	101,322	100,993	100,936	100,741	100,641
180,013	179,983	182,683	169,341	229,933	229,002	228,384	228,154	227,863	227,663
73,785	74,626	76,572	58,376	80,571	67,371	67,140	65,646	66,351	56,788
55,682	56,383	58,585	45,944	57,006	50,757	50,834	50,585	50,279	49,781
129,467	131,009	135,157	104,320	137,577	118,128	117,974	116,231	116,630	105,569
46,402	45,695	43,798	41,557	44,090	42,940	42,920	42,911	42,899	42,748
36,594	36,055	34,681	33,828	36,109	35,390	35,382	35,361	35,332	35,227
82,996	81,750	78,479	75,385	80,199	78,330	78,302	78,272	78,231	77,975

山西各縣人

縣別	性別	本年	民國十九年	民國十八年	民國十七年	民國十六年	民國十五年	民國十四年	民國十三年	民國十二年	民國十一年
左雲	男	42,041	38,711	38,389	42,632	43,650	44,886	45,119	44,915	44,271	43,274
	女	32,825	29,816	29,630	32,822	33,976	35,152	34,995	34,864	34,300	33,661
	計	74,866	68,527	68,019	75,454	77,626	80,038	80,114	79,779	78,571	76,935
平魯	男	18,669	19,068	19,415	19,980	18,669	18,954	18,192	18,919	18,430	12,186
	女	14,022	14,372	14,589	15,308	14,743	15,164	15,059	15,007	14,671	14,598
	計	32,691	33,440	34,004	35,288	33,412	34,118	33,251	33,926	33,101	26,784
朔縣	男	102,411	99,723	100,629	104,859	105,198	103,499	102,554	102,078	100,350	98,561
	女	71,371	70,704	71,327	75,608	75,666	74,737	74,461	73,859	72,649	71,514
	計	173,782	170,427	171,956	180,467	180,864	177,886	177,015	175,937	172,999	170,075
寧武	男	45,603	37,703	46,848	48,084	47,823	48,066	47,909	47,798	46,376	46,592
	女	29,300	24,176	29,731	29,598	29,717	29,864	29,721	29,495	28,721	29,619
	計	74,903	61,879	76,579	77,682	77,540	77,930	77,630	77,293	75,097	76,211
偏關	男	22,280	22,251	23,002	22,666	22,598	25,339	25,038	21,926	21,304	21,072
	女	16,735	16,679	17,951	17,570	17,559	19,217	18,834	16,709	16,306	16,598
	計	39,015	38,930	40,953	40,236	40,157	44,556	43,872	38,635	37,610	37,670
神池	男	28,395	28,911	29,201	26,354	29,178	28,710	28,422	28,024	28,232	27,786
	女	21,122	21,803	21,790	21,587	21,507	21,422	21,270	20,981	21,095	21,023
	計	49,517	50,714	50,991	47,941	50,685	50,132	49,692	49,005	49,325	48,809
五寨	男	29,458	29,285	29,340	29,221	26,340	26,336	25,959	25,759	25,602	25,453
	女	20,479	21,142	21,068	20,978	20,418	20,458	20,163	20,071	19,941	19,950
	計	49,937	50,427	50,408	50,199	46,758	46,794	46,122	45,830	45,543	45,403
忻縣	男	128,498	128,603	128,655	129,715	128,032	129,228	131,166	129,599	129,325	131,537
	女	103,972	104,273	103,193	102,298	102,805	104,276	105,912	105,599	105,646	106,872
	計	232,470	232,876	231,848	232,013	230,837	233,504	237,078	235,198	234,971	238,409
定襄	男	65,821	65,436	68,163	65,314	65,046	65,392	65,431	65,374	65,835	64,436
	女	51,208	51,708	51,614	51,029	50,747	51,195	51,161	51,632	51,987	50,386
	計	117,029	117,144	119,777	116,343	115,793	116,587	116,592	117,006	117,822	114,822

口 歷 年 比 較 表

民國十年	民國九年	民國八年	民國七年	民國六年	民國五年	民國四年	民國三年	民國二年	民國元年
43,195	43,114	42,518	37,197	66,888	28,491	28,352	24,737	27,747	27,496
33,600	33,863	33,469	29,479	33,942	20,250	20,166	23,660	19,717	19,567
76,795	76,977	75,987	66,676	100,830	48,741	48,518	48,397	47,464	47,063
18,006	17,698	17,838	17,069	19,819	17,571	13,811	23,462	13,328	13,275
14,324	14,080	14,131	13,645	17,576	14,522	10,986	11,232	11,096	11,000
32,330	31,778	31,969	30,714	37,395	32,093	24,797	34,694	24,424	24,275
93,889	92,035	91,850	81,169	93,263	93,218	93,198	100,619	92,147	90,708
67,204	69,639	66,610	59,797	68,056	68,011	67,971	71,319	56,307	55,767
161,093	161,674	158,460	140,966	161,319	161,229	161,169	171,938	148,454	146,475
41,156	35,436	39,651	33,332	50,282	33,236	32,210	32,256	32,162	31,328
26,496	23,168	26,739	22,850	25,805	22,720	22,090	22,065	21,959	21,351
67,652	58,604	66,390	56,182	76,087	55,956	54,300	54,321	54,121	52,679
21,162	21,508	21,843	21,087	53,112	52,436	57,210	57,880	58,126	48,006
16,015	17,035	16,706	15,916	39,215	38,171	37,773	42,651	42,388	52,297
37,177	38,543	38,549	37,003	92,327	90,607	94,983	100,531	100,514	100,303
26,971	26,594	25,560	23,811	20,186	20,048	20,186	20,151	20,048	20,021
20,396	20,189	19,360	18,474	13,687	13,664	13,687	13,643	13,664	13,667
47,367	46,783	44,920	42,285	33,873	33,712	33,873	33,794	33,712	33,688
25,036	24,563	23,412	19,762	22,258	21,965	21,952	21,952	21,879	21,856
19,765	19,355	18,489	15,871	14,860	14,482	14,846	14,846	14,730	14,721
44,801	43,918	41,901	35,633	37,118	36,807	36,798	36,798	36,609	36,577
132,319	133,728	134,541	121,910	137,956	104,018	103,766	103,189	102,869	100,105
107,363	108,135	109,161	100,580	83,025	84,488	86,624	84,709	84,609	80,325
239,682	241,863	243,702	222,490	220,981	188,506	190,390	187,898	187,478	180,430
63,813	63,741	63,708	56,043	58,219	58,555	58,249	68,135	58,023	57,947
49,929	50,082	49,505	44,761	45,204	44,851	44,778	44,715	44,683	44,695
113,742	113,823	113,213	100,804	103,423	103,406	103,027	112,850	102,706	102,642

山西各縣人

縣別	性別	本年	民國十九年	民國十八年	民國十七年	民國十六年	民國十五年	民國十四年
樂	男	61,269	62,030	62,926	66,504	64,283	64,914	63,755
	女	40,585	40,970	41,364	44,054	45,331	45,440	45,109
	計	101,854	103,000	104,290	110,558	109,614	110,354	108,864
代	男	68,730	70,647	71,659	78,058	93,797	75,900	76,639
	女	44,576	46,717	47,658	53,907	49,809	50,670	51,134
	計	113,306	117,364	119,317	131,965	143,606	126,570	127,773
五	男	113,597	116,733	116,750	116,618	114,721	114,560	114,418
	女	85,889	89,815	89,131	85,665	87,059	86,891	87,014
	計	199,486	206,548	205,881	202,283	201,780	201,451	201,432
峰	男	159,565	156,997	159,332	162,052	181,305	151,707	148,756
	女	102,765	102,238	102,082	102,926	105,237	105,871	104,199
	計	262,330	259,235	261,414	264,978	286,542	257,578	252,955
繁	男	69,755	69,702	69,933	70,673	78,852	151,707	76,112
	女	42,214	42,329	42,431	42,663	45,507	105,871	45,610
	計	111,969	112,031	112,364	113,336	124,359	257,578	121,722
保	男	33,055	29,809	29,559	28,993	30,144	30,514	30,759
	女	26,771	22,663	22,647	22,177	22,150	25,468	25,595
	計	59,826	52,472	52,206	51,170	52,294	55,982	56,354
河	男	55,806	55,782	56,495	68,018	71,587	68,684	67,654
	女	39,918	39,981	39,996	48,267	49,578	50,425	48,955
	計	95,724	95,763	96,491	116,285	121,165	119,109	116,609
合	男	6,852,982	6,929,944	6,971,535	6,840,471	6,792,073	6,741,192	6,751,562
	女	5,118,441	5,129,271	5,158,934	5,135,796	5,187,797	5,238,633	5,242,136
	計	11,971,423	12,059,215	12,130,469	11,976,267	11,979,870	11,979,825	11,993,698

備考 一省會六年以前未經調查方山於七年以前始行立縣故六年以前
一清源平順於元年分立為縣四年以前仍併入徐平順仍併入黎城

口 歷 年 比 較 表

民國十三年	民國十二年	民國十一年	民國十年	民國九年	民國八年	民國七年	民國六年	民國五年	民國四年	民國三年	民國二年	民國元年
62,602	63,271	61,863	61,090	60,685	62,081	51,707	39,424	39,392	39,309	49,069	38,273	36,756
45,393	45,385	45,123	44,417	43,809	43,271	37,707	28,373	28,410	28,479	28,290	27,540	25,556
107,995	108,656	106,986	105,507	104,494	105,352	89,414	67,797	67,802	67,788	77,359	65,813	62,312
76,787	76,460	76,259	76,908	78,554	79,184	77,905	80,379	78,629	78,245	88,199	78,717	77,382
51,494	51,500	51,453	51,897	52,991	53,317	54,003	57,044	55,543	55,403	55,365	55,214	54,829
128,281	127,960	127,712	128,805	131,545	132,501	131,908	137,423	134,172	133,648	143,564	133,931	132,211
113,703	112,297	111,646	112,345	111,682	112,320	100,079	112,654	101,774	100,683	128,927	100,543	100,422
86,449	85,166	85,076	85,085	85,035	85,052	73,921	77,411	74,502	73,932	75,516	73,838	73,654
200,152	197,463	196,722	197,430	196,717	197,372	174,000	190,065	176,276	174,615	204,443	174,381	174,076
151,759	151,179	150,119	149,721	149,303	149,551	138,145	132,512	130,377	130,083	132,581	131,236	138,814
106,751	105,620	104,891	105,665	105,439	105,881	102,083	116,240	118,900	118,700	167,379	118,471	117,891
258,510	256,799	255,010	255,386	254,742	255,432	240,228	248,752	249,277	248,783	299,960	249,707	256,705
76,335	75,930	74,690	75,102	75,425	72,397	55,822	64,034	49,882	46,270	66,091	44,680	44,517
45,640	45,494	44,449	44,610	44,418	43,114	34,961	35,321	29,963	27,742	27,400	27,031	26,363
121,975	121,424	119,139	119,712	119,843	115,511	90,783	99,355	79,845	74,012	93,491	71,711	70,880
31,648	31,176	55,699	55,678	30,883	30,255	27,097	45,836	41,234	41,165	27,134	41,326	41,326
25,686	25,344	41,260	41,231	25,796	25,208	22,238	36,753	31,355	31,315	23,410	30,424	30,424
57,334	56,520	96,959	96,909	56,679	55,463	49,335	82,589	72,589	72,480	50,544	71,750	71,750
67,844	68,276	67,910	68,549	68,962	70,317	69,776	44,858	45,041	44,858	44,858	46,702	33,263
49,134	49,314	49,110	49,692	49,893	49,914	48,081	33,084	33,086	33,084	33,084	31,240	24,477
116,978	117,590	117,020	118,241	118,855	120,231	117,857	77,942	78,127	77,942	77,942	77,942	57,740
6,713,770	6,625,746	6,598,257	6,546,328	6,422,983	6,400,293	5,695,190	6,538,309	6,015,264	5,941,602	5,974,691	5,869,914	5,743,144
5,228,807	5,173,363	5,137,229	5,107,957	5,024,274	4,987,430	4,465,819	4,800,649	4,514,559	4,420,377	4,470,850	4,379,933	4,238,752
11,942,577	11,799,109	11,730,486	11,654,285	11,447,257	11,387,723	10,161,009	11,338,958	10,529,823	10,361,979	10,445,541	10,249,847	10,081,896

人口數從闕

濰城六年以後復行分治故四五兩年人口數均闕

山西各縣現住人口統計表 (一)

縣別	普通戶		船戶		寺廟		合計			
	男	女	男	女	男	女	男	女	計	
省	會	57,374	25,157	195	3	57,569	25,160	82,729
陽	曲	101,308	70,995	309	31	101,617	71,026	172,643
太	原	57,041	42,133	102	1	57,143	42,134	99,277
榆	次	75,296	54,200	142	...	75,438	54,200	129,638
太	谷	57,114	43,093	176	...	57,290	46,093	103,383
祁	縣	60,735	49,986	117	71	60,852	50,057	110,909
交	城	52,197	40,961	495	..	52,692	40,961	93,653
文	水	71,141	63,056	130	...	71,271	63,056	134,327
嵐	縣	36,357	30,568	26	...	36,383	30,568	66,951
興	縣	42,902	33,300	12	8	72	..	42,986	36,368	79,354
徐	溝	19,437	18,152	96	...	19,533	18,152	37,685
清	源	37,503	32,520	61	...	37,564	32,520	70,084
崞	嵐	21,566	16,456	24	...	21,590	16,456	38,046
汾	陽	73,326	66,943	296	31	73,622	66,974	140,596
孝	義	65,452	58,412	203	...	65,655	58,412	124,067
平	遙	116,492	105,158	194	7	116,686	105,165	221,851
介	休	64,906	51,802	155	11	65,061	51,813	116,874
石	樓	18,190	15,417	11	..	18,201	15,417	33,618
臨	縣	106,028	92,019	69	54	320	152	106,417	92,225	198,642
中	陽	38,983	32,310	45	2	39,028	32,312	71,340
離	石	82,257	67,787	80	6	82,337	67,793	150,130
方	山	17,556	14,367	31	...	17,587	14,367	31,954
長	治	94,687	83,150	166	62	94,853	83,212	178,065
長	子	81,229	66,448	80	28	81,309	66,476	147,785
屯	留	65,883	53,385	24	...	65,907	53,385	119,292
襄	垣	75,892	62,930	72	...	75,964	62,930	138,894
露	城	55,385	48,181	38	...	55,423	48,181	103,604
壺	關	62,576	53,919	55	21	62,631	53,940	116,571

山西各縣現住人口統計表 (二)

縣	別	普通戶		船戶		寺廟		合計		
		男	女	男	女	男	女	男	女	計
黎城	城	43,657	31,230	163	35	43,820	31,265	75,085
	順	47,714	39,906	18	...	47,732	39,906	87,638
平順	城	165,390	129,628	753	100	166,143	129,728	295,871
	平	123,260	112,368	278	186	123,638	112,554	236,192
高平	城	110,125	91,024	483	4	110,608	91,028	201,636
	川	73,513	60,585	222	57	73,735	60,642	134,377
陽水	縣	63,293	52,460	36	1	63,329	52,461	115,790
	和	40,526	32,032	55	3	40,581	32,035	72,616
沁水	順	40,644	30,066	20	1	40,664	30,067	70,731
	社	32,563	25,927	20	...	32,583	25,927	58,510
沁縣	縣	56,622	51,559	80	...	56,702	51,559	108,261
	源	44,437	35,076	302	2	44,739	35,078	79,817
武鄉	鄉	77,614	62,790	163	3	77,777	62,793	140,570
	定	162,201	131,321	163	7	162,364	131,328	293,692
昔陽	縣	70,545	54,801	48	...	70,593	54,801	125,394
	孟	106,144	83,295	128	1	106,272	83,296	189,568
壽陽	陽	84,612	64,063	114	7	84,726	64,070	148,796
	汾	79,640	71,717	195	66	79,835	71,783	151,618
臨汾	洞	60,311	51,560	105	48	60,416	51,608	112,024
	山	27,319	24,335	18	15	27,337	24,350	51,687
浮山	寧	36,350	29,448	61	43	24	7	36,435	29,498	65,933
	澤	43,198	31,737	20	...	43,218	31,737	74,955
曲沃	沃	45,841	38,934	55	15	45,896	38,949	84,845
	城	52,412	43,710	55	26	52,467	43,736	96,203
汾城	城	39,223	38,036	13	4	103	88	39,342	38,128	77,470
	襄	33,730	32,920	132	69	33,862	32,989	66,851

山西各縣現住人口統計表 (四)

縣	別	普通戶		船戶		寺廟		合		計
		男	女	男	女	男	女	男	女	計
大懷山陽天廣靈邱源應右左平湖甯偏神五忻定靜代五崞繁保河	同	170,507	142,536	437	22	170,944	142,558	313,502
	仁	45,310	33,265	83	2	45,393	33,267	78,660
	陰	33,793	23,151	25	3	33,818	23,154	56,972
	高	58,567	55,632	161	...	58,728	55,632	114,360
	鎮	55,920	49,880	711	214	56,631	50,094	106,725
	靈	47,599	37,696	129	7	47,728	37,703	85,431
	邱	62,854	50,243	42	1	62,896	50,244	113,140
	源	99,191	81,395	113	2	99,304	81,397	180,701
	應	64,916	50,212	77	...	64,993	50,212	115,205
	縣	46,645	36,674	3	2	46,648	36,676	83,324
	右	39,874	32,791	45	21	39,919	32,812	72,731
	左	17,748	13,957	9	...	17,757	13,957	31,714
	平	100,344	71,357	23	4	100,367	71,361	171,728
	湖	44,655	29,279	82	...	44,737	29,279	74,016
	甯	21,551	16,686	47	6	21,598	16,692	38,290
	偏	27,696	21,035	10	...	27,706	21,035	48,741
	神	25,860	19,705	56	1	25,916	19,706	45,622
	五	101,506	103,835	13	14	101,519	103,849	205,368
	忻	53,138	51,059	52	26	53,190	51,085	104,275
	定	58,238	40,372	233	22	58,471	40,394	98,865
靜	55,487	44,260	138	5	55,625	44,265	99,890	
代	105,378	84,953	1,112	24	106,490	84,977	191,467	
五	119,316	99,099	60	9	119,376	99,108	218,484	
崞	67,904	41,991	198	...	68,102	41,991	110,093	
繁	28,196	26,542	80	...	28,276	26,542	54,818	
保	51,547	39,592	112	2	51,659	39,594	91,253	
河										
合	計	6,016,362	5,010,822	155	109	12,435	1,788	6,028,952	5,012,719	11,041,671

山西各縣他往人口統計表 (一)

縣	普通戶		船戶		寺廟		合計			
	男	女	男	女	男	女	男	女	計	
省	會	600	79	2	...	602	79	681
陽	曲	4,918	358	85	2	5,003	360	5,363
太	原	5,112	200	4	...	5,116	200	5,316
榆	次	9,403	1,014	9,403	1,014	10,417
太	谷	9,400	717	11	...	9,411	717	10,128
祁	縣	11,951	600	163	...	12,114	600	12,714
交	城	6,463	40	44	...	6,507	40	6,547
文	水	17,492	37	17,492	37	17,529
嵐	縣	278	19	11	...	289	19	308
興	縣	175	13	1	...	176	13	189
徐	溝	5,970	104	5,970	104	6,074
清	源	8,378	71	1	...	8,379	71	8,450
苛	嵐	447	15	2	...	449	15	464
汾	陽	12,513	172	3	...	12,516	172	12,688
孝	義	6,616	266	1	...	6,617	266	6,883
平	遙	20,249	371	2	...	20,251	371	20,622
介	休	4,037	1,697	4,037	1,697	5,734
石	樓	121	60	121	60	181
臨	縣	2,673	98	8	1	50	1	2,731	100	2,831
中	陽	250	171	250	171	421
離	石	4,125	1,079	17	...	4,142	1,079	5,221
方	山	116	2	116	2	118
長	治	8,386	165	9	...	8,395	165	8,560
長	子	3,958	513	3,958	513	4,471
屯	留	1,387	66	1	...	1,388	66	1,454
襄	垣	3,638	48	3,638	48	3,686
璐	城	5,867	128	5,867	128	5,995
壺	關	2,668	285	1	...	2,669	285	2,954

山西各縣他往人口統計表 (二)

縣	普通戶		船戶		寺廟		合計		
	男	女	男	女	男	女	男	女	計
黎城	1,493	167	54	17	1,547	184	1,731
平順	3,441	174	3,441	174	3,615
晉城	4,318	186	10	5	4,328	191	4,519
高平	10,682	422	10,682	422	11,104
陽城	2,049	44	1	...	2,050	44	2,094
陵川	1,715	221	1,715	221	1,936
沁水	1,561	98	27	...	1,588	98	1,686
遼縣	1,126	165	2	...	1,128	165	1,293
和順	190	92	190	92	282
榆社	307	57	307	57	364
沁縣	4,811	694	8	...	4,819	694	5,513
沁源	574	135	1	...	575	135	710
武鄉	1,230	212	31	...	1,261	212	1,473
平定	18,177	107	45	2	18,222	109	18,331
昔陽	3,822	7	3,822	7	3,829
孟縣	9,115	39	9,115	39	9,154
壽陽	11,930	445	11,930	445	12,375
臨汾	3,159	360	1	...	3,160	360	3,520
洪洞	2,287	129	7	...	2,294	129	2,423
浮山	1,967	149	1,967	149	2,116
鄉寧	150	5	150	5	155
安澤	291	63	291	63	354
曲沃	2,431	252	9	4	2,440	256	2,696
翼城	1,279	153	1,279	153	1,432
汾城	5,234	645	1	...	12	...	5,247	645	5,892
襄陵	4,230	143	12	...	4,242	143	4,385

山西各縣他往人口統計表 (三)

縣	普通戶		船戶		寺廟		合計		
	男	女	男	女	男	女	男	女	計
吉縣	62	3	62	3	65
永濟	4,684	359	2	...	4,686	359	5,045
臨晉	10,207	3,731	10,207	3,731	13,938
虞鄉	2,740	65	1	...	2,741	65	2,806
榮河	8,048	435	8,048	435	8,483
萬泉	11,916	2,074	11,916	2,074	13,990
猗氏	7,882	1,267	1	...	7,883	1,267	9,150
解縣	3,621	230	7,621	230	3,851
安邑	10,119	4,140	3	17	10,122	4,155	14,277
夏縣	4,078	74	6	3	4,084	77	4,161
平陸	690	267	690	267	957
芮城	3,537	269	3,537	269	3,806
新絳	7,197	102	2	...	7,199	102	7,301
垣曲	512	60	512	60	572
聞喜	8,260	181	3	...	8,263	181	8,444
絳縣	585	176	585	176	761
稷山	10,042	1,632	3	1	10,045	1,633	11,678
河津	5,246	824	5,246	824	6,070
霍縣	1,029	141	4	...	1,033	141	1,174
汾西	254	19	5	...	259	19	278
靈石	4,384	692	4	...	4,388	692	5,080
趙城	2,123	187	3	...	2,126	187	2,313
臨縣	162	21	2	...	164	21	185
大寧	51	2	51	2	53
蒲縣	78	20	78	20	98
永和	71	71	...	71

山西各縣他往人口統計表 (四)

縣	普通戶		船戶		寺廟		合計			
	男	女	男	女	男	女	男	女	計	
大	同	5,940	2,618	5,940	2,618	8,558
	仁	979	9	979	9	988
山	陰	985	121	1	...	986	121	1,107
	高	6,721	325	7	...	6,728	325	7,053
陽	天	3,375	1,611	58	19	3,433	1,630	5,063
	鎮	1,345	217	1,345	217	1,562
廣	靈	3,200	14	3,200	14	3,214
	邱	2,924	211	1	...	2,925	211	3,136
靈	源	1,617	33	10	...	1,627	33	1,660
	應	736	34	736	34	770
右	玉	2,093	13	1	...	2,094	13	2,107
	雲	80	5	80	5	85
平	魯	1,549	9	1,549	9	1,558
	縣	358	17	6	...	364	17	381
朔	武	605	43	6	...	611	43	654
	關	95	27	1	...	96	27	123
偏	池	304	94	15	1	319	95	414
	寨	26,593	107	26,593	107	26,700
神	縣	12,349	75	9	...	12,358	75	12,433
	襄	532	104	532	104	636
五	樂	12,304	53	12,304	53	12,357
	台	6,559	824	86	...	6,645	824	7,469
嶺	縣	23,058	279	23,058	279	23,337
	繁	1,409	223	7	...	1,416	223	1,639
保	德	3,995	190	3	...	3,998	190	4,188
	河	4,053	318	22	1	4,075	319	4,394
合	計	486,096	38,097	9	1	900	71	487,005	38,169	525,174

山西各縣學童統計表(一)

縣別	普通戶		船戶		合計		
	男	女	男	女	男	女	計
省會	4,841	3,307	4,841	3,307	8,148
陽曲	10,528	6,403	10,528	6,403	16,931
太原	7,713	4,098	7,713	4,098	11,811
榆次	10,072	3,815	10,072	3,815	13,887
太谷	6,580	1,913	6,580	1,913	8,493
祁縣	7,382	2,106	7,382	2,106	9,488
交城	7,249	2,698	7,249	2,698	9,947
文水	10,353	3,945	10,353	3,945	14,298
嵐縣	5,068	2,899	5,068	2,899	7,967
興縣	6,026	2,696	6,026	2,696	8,722
徐溝	3,897	1,446	3,897	1,446	5,343
清源	5,330	1,805	5,330	1,805	7,135
岢嵐	3,331	2,059	3,331	2,059	5,390
汾陽	12,223	4,341	12,223	4,341	16,564
孝義	10,026	5,527	10,026	5,527	15,553
平遙	15,944	10,279	15,944	10,279	26,223
介休	6,670	3,027	6,670	3,027	9,697
石樓	2,932	1,994	2,932	1,994	4,926
臨縣	13,310	7,524	21	8	13,331	7,532	20,863
中陽	7,004	5,796	7,004	5,796	12,800
離石	9,033	5,909	9,033	5,909	14,942
方山	2,163	1,653	2,163	1,653	3,816
長治	11,435	3,878	11,435	3,878	15,313
長子	12,757	6,444	12,757	6,444	19,201
屯留	12,714	9,058	12,714	9,058	21,772
襄垣	11,777	7,886	11,777	7,886	19,663
潞城	9,041	4,065	9,041	4,065	13,106
壺關	9,317	5,499	9,317	5,499	14,816

山西各縣學童統計表 (二)

縣	普通戶		船戶		合計		計
	男	女	男	女	男	女	
黎城	6,514	2,789	6,514	27,789	9,303
平順	6,336	2,636	6,336	2,636	8,972
晉城	24,982	2,710	24,982	2,710	27,692
高平	20,085	12,285	20,085	12,285	32,370
陽城	17,292	11,623	17,292	11,623	28,915
陵川	9,288	5,430	9,288	5,430	14,718
沁水	8,685	5,603	8,685	5,603	14,288
遼縣	5,313	3,171	5,313	3,171	8,484
和順	5,388	3,558	5,388	3,558	8,946
榆社	5,169	4,173	5,169	4,173	9,342
沁縣	8,906	5,273	8,906	5,273	14,179
沁源	5,681	3,715	5,681	3,715	9,396
武鄉	10,523	5,885	10,523	5,885	16,408
平定	27,616	2,003	27,616	2,003	29,619
昔陽	7,723	3,816	77,23	3,816	11,539
孟縣	13,094	5,675	13,094	5,675	18,769
壽陽	10,399	5,107	10,399	5,107	15,506
臨汾	10,751	4,603	10,751	4,603	15,354
洪洞	8,549	4,569	8,549	4,569	13,118
浮山	4,263	2,526	4,263	2,526	6,789
鄉寧	7,951	4,064	17	...	7,968	4,070	12,038
安澤	4,663	2,074	4,663	2,074	6,737
曲沃	6,120	2,980	6,120	2,980	9,100
翼城	6,666	4,271	6,666	4,271	10,937
汾城	5,166	3,181	2	...	5,168	3,181	8,349
襄陵	5,201	3,300	5,201	3,300	8,501

山西各縣學童統計表 (三)

縣別	普通戶		船戶		合計		
	男	女	男	女	男	女	計
吉縣	2,848	1,937	2,848	1,937	4,785
永濟	9,225	6,139	9,225	6,139	15,364
臨晉	5,785	3,428	5,785	3,428	9,213
虞鄉	3,780	2,239	3,780	2,239	6,019
榮河	4,311	1,916	4,311	1,916	6,227
萬泉	6,287	2,480	6,287	2,480	8,767
猗氏	5,132	2,392	5,132	2,392	7,524
解縣	3,862	2,467	3,862	2,467	6,329
安邑	8,690	2,879	8,690	2,879	11,569
夏縣	8,547	3,814	8,547	3,814	12,361
平陸	6,167	3,534	6,167	3,534	9,701
芮城	4,349	1,932	4,349	1,932	6,281
新絳	6,911	3,653	6,911	3,653	10,564
垣曲	4,054	2,447	4,054	2,447	6,501
聞喜	9,577	5,875	9,577	5,875	15,452
絳縣	5,549	4,762	5,549	4,762	10,311
稷山	7,100	2,996	7,100	2,996	10,096
河津	7,319	3,258	7,319	3,258	10,577
靈石	4,540	2,904	4,540	2,904	7,444
汾西	4,152	3,537	4,152	3,537	7,689
靈石	6,271	3,345	6,271	3,345	9,616
趙城	5,704	3,722	5,704	3,722	9,426
隰縣	11,173	1,640	11,173	1,640	12,813
大寧	1,385	1,083	1,385	1,083	2,468
蒲縣	2,245	1,391	2,245	1,391	3,636
永和	2,105	1,441	2,105	1,441	3,546

山西各縣學童統計表 (四)

縣	普通戶		船戶		合計		
	男	女	男	女	男	女	計
大同	12,994	7,767	12,994	7,767	20,761
懷仁	6,016	2,517	6,016	2,517	8,533
山陰	5,138	2,043	5,138	2,043	7,181
陽高	9,291	4,221	9,291	4,221	13,512
天鎮	5,978	4,084	5,978	4,084	10,062
廣靈	6,999	3,555	6,999	3,555	10,554
靈邱	7,944	4,882	7,944	4,882	12,826
渾源	16,672	12,097	16,672	12,097	28,769
應縣	9,245	5,994	9,245	5,994	15,239
右玉	7,389	4,427	7,389	4,427	11,816
左雲	5,648	2,890	5,648	2,890	8,538
平魯	2,798	1,161	2,798	1,161	3,959
朔縣	13,953	6,971	13,953	6,971	20,924
寧武	5,466	2,336	5,466	2,336	7,802
偏關	3,740	2,071	3,740	2,071	5,811
神池	3,708	2,206	3,708	2,206	5,914
五寨	3,950	2,621	3,950	2,621	6,571
忻縣	18,767	6,308	18,767	6,308	25,075
定襄	8,295	2,847	8,295	2,847	11,142
靜樂	9,032	4,577	9,032	4,577	13,609
代縣	7,561	2,255	7,561	2,255	9,816
五台	11,656	7,619	11,656	7,619	19,275
繁峙	17,262	5,978	17,262	5,978	23,240
保德	7,463	2,556	7,463	2,556	10,019
河曲	5,213	2,358	5,213	2,358	7,571
合計	7,771	4,033	7,771	4,033	11,804
合計	854,057	426,675	40	14	854,097	426,689	1,280,786

山西各縣壯丁統計表 (一)

縣別	普通戶	船戶	合計
省	28,300	...	28,300
陽	30,767	...	30,767
太	21,948	...	21,948
榆	22,968	...	22,968
太	20,985	...	20,985
祁	20,374	...	20,374
交	16,439	...	16,439
文	21,033	...	21,033
嵐	11,097	...	11,097
興	14,841	8	14,849
徐	7,437	...	7,437
清	12,051	...	12,051
守	5,076	...	5,076
汾	20,445	...	20,445
孝	15,757	...	15,757
平	40,638	...	40,638
介	20,920	...	20,920
石	6,382	..	6,382
臨	30,593	11	30,604
中	12,694	...	12,694
離	24,911	...	24,911
方	7,364	...	7,364
長	38,236	...	38,236
長	20,484	...	20,484
屯	24,564	...	24,564
襄	25,328	...	25,328
露	14,952	...	14,952
壺	22,547	...	22,547

山西各縣壯丁統計表(二)

縣別	普通戶	船戶	合計
黎城	11,545	...	11,545
平順	15,638	...	15,638
晉城	45,270	...	45,270
高平	37,788	...	37,788
陽城	28,627	...	28,627
陵川	20,122	...	20,122
沁水	15,770	...	15,770
遼縣	10,142	...	10,142
和順	8,956	...	8,956
榆社	11,598	...	11,598
沁縣	22,317	...	22,317
沁源	14,547	...	14,547
武鄉	19,943	...	19,943
平定	62,254	...	62,254
昔陽	22,269	...	22,269
孟縣	33,090	...	33,090
壽陽	25,474	...	25,474
臨汾	17,517	...	17,517
洪洞	17,671	...	17,671
浮山	6,649	...	6,649
鄉寧	15,456	36	15,492
安澤	15,172	...	15,172
曲沃	13,361	...	13,361
翼城	12,944	...	12,944
汾城	12,259	11	12,270
襄陵	8,914	...	8,914

山西各縣壯丁統計表 (三)

縣別	普通戶	船戶	合計
吉縣	6,281	...	6,281
永濟	18,224	...	18,224
臨晉	11,937	...	11,937
虞鄉	7,918	...	7,918
榮河	11,509	...	11,509
萬泉	9,050	...	9,050
猗氏	3,997	...	3,997
解縣	7,504	...	7,504
安邑	11,237	...	11,237
夏縣	13,010	...	13,010
平陸	11,142	...	11,142
芮城	5,495	...	5,495
新絳	13,606	...	13,606
垣曲	1,041	...	1,041
聞喜	16,407	...	16,407
絳縣	8,516	...	8,516
稷山	17,460	...	17,460
河津	16,871	...	16,871
霍縣	9,926	...	9,926
汾西	6,814	...	6,814
靈石	10,398	...	10,398
趙城	15,297	...	15,297
臨縣	17,300	...	17,300
大寧	2,752	...	2,752
蒲縣	9,987	...	9,987
永和	3,283	...	3,283

山西各縣壯丁統計表 (四)

縣別		普通戶	船戶	合計
大 懷 山 陽 天 廣 靈 澤 應 右 左 平 朔 當 偏 神 五 忻 定 靜 代 五 嵐 繁 保 河	同仁	67,447	...	67,447
	陰高	10,451	...	10,451
	鎮靈	10,517	...	10,517
	邱源	18,575	...	18,575
	縣玉	13,122	...	13,122
	雲魯	13,204	...	13,204
	武關	17,032	...	17,032
	池寨	42,777	...	42,777
	縣襄	23,068	...	23,068
	樂縣	12,781	...	12,781
	台縣	15,869	...	15,869
	德曲	4,206	...	4,206
	繁保	36,969	...	36,969
	河	18,396	...	18,396
	合	6,432	...	6,432
	計	7,925	...	7,925
		6,648	...	6,648
	40,175	...	40,175	
	19,250	...	19,250	
	19,916	...	19,916	
	17,269	...	17,269	
	46,823	...	46,823	
	47,850	...	47,850	
	17,948	...	17,948	
	11,448	...	11,448	
	17,438	...	17,438	
合	1,914,922	66	1,914,988	

山西各縣蓄辦暨纏足人數統計表 (一)

縣別	普通戶		船戶		合計	
	蓄辦 (男)	纏足 (女)	蓄辦 (男)	纏足 (女)	蓄辦 (男)	纏足 (女)
省	...	116	116
陽
太	...	1,257	1,257
榆	...	154	154
太
祁
交	...	834	834
文
嵐	...	9,261	9,261
興	...	1,763	...	2	...	1,765
徐
清
崞	...	3,163	3,163
汾	...	57	57
孝
平	...	119	119
介
石	...	1,942	1,942
臨	...	24,187	1	41	1	24,228
中	...	1,285	1,285
離
方	...	3,390	3,390
長
長	...	16,814	16,814
屯	...	15,208	15,208
襄
璐	...	17,434	17,434
壺	...	2,057	2,057

山西各縣蓄辦暨纏足人數統計表 (二)

縣別	普通戶		船戶		合計	
	蓄辦 (男)	纏足 (女)	蓄辦 (男)	纏足 (女)	蓄辦 (男)	纏足 (女)
黎城	...	7,472	7,472
平順	...	7,084	7,084
晉城	...	38,306	38,306
高平	...	1,092	1,092
陽城
陵川	...	19,960	19,960
沁水	...	27,918	27,918
遼和
榆社
沁縣	...	17,301	17,301
武源	...	4,993	4,993
鄉定	...	939	939
昔陽	...	26,704	26,704
孟縣	...	33,475	33,475
壽陽	...	26,630	26,630
臨汾	...	10,449	10,449
洪洞	...	3,646	3,646
浮山
鄉寧	...	2,109	2,109
澤安	...	1,903	...	4	...	1,907
曲沃	...	3,170	3,170
城城	...	378	378
汾城	...	11,973	11,973
襄汾	...	5,963	5,963
襄陵	...	3,555	3,555

山西各縣蓄辦暨纏足人數統計表 (三)

縣別	普通戶		船戶		合計	
	蓄辦 (男)	纏足 (女)	蓄辦 (男)	纏足 (女)	蓄辦 (男)	纏足 (女)
吉
永
臨	...	11,686	11,686
虞	...	814	814
榮	...	19,526	19,526
萬	...	6	6
猗	...	302	302
解
安	...	13,360	13,360
夏	...	2,614	2,614
平
芮	...	13,271	13,271
新	...	12,029	12,029
垣	...	6,872	6,872
絳	...	2,116	2,116
曲	...	1,592	1,592
喜
縣
山
津
河
霍
汾	...	459	459
西	...	1,707	1,707
石	...	3,986	3,986
城
縣
寧
大	...	7,048	7,048
蒲
永
和

山西各縣蓄辦暨纏足人數統計表 (四)

縣別	普通戶		船戶		合計	
	蓄辦 (男)	纏足 (女)	蓄辦 (男)	纏足 (女)	蓄辦 (男)	纏足 (女)
大	...	990	990
懷	67	67	...
山	...	3,676	3,676
陽	...	5,314	5,314
天
廣
靈
靈
源	...	1,707	1,707
縣	..	2,289	2,289
應	...	83	83
右	...	2,982	2,982
左	...	2,655	2,655
平
朔	...	10,278	10,278
寧	...	102	102
偏
神	...	5,646	5,646
五	...	11,694	11,694
折	...	163	163
定	...	13,206	13,206
靜
代	...	186	186
五
尊
繁
保	...	1,032	1,032
河
曲
合	67	513,452	1	47	68	513,490

山西各縣國民黨員統計表 (一)

縣別	普通戶		船戶		寺廟		合計		
	男	女	男	女	男	女	男	女	計
省會	864	56	864	56	920
陽曲	154	1	154	1	155
太原	204	10	204	10	214
榆次	55	3	55	3	58
太谷	43	1	43	1	44
祁縣	109	3	109	3	112
文水	11	11	...	11
嵐縣	77	1	77	1	78
興縣	17	17	...	17
徐溝	220	11	220	11	231
清源	39	39	...	39
崞陽	29	29	...	29
汾陽	135	17	135	17	152
孝義	144	7	144	7	151
平遙	53	1	53	1	54
介休	61	61	...	61
石樓	51	7	51	7	58
中陽	22	22	...	22
離石	98	...	1	1	1	1	100	2	102
方山	10	10	...	10
長治	166	21	166	21	187
屯留	100	100	...	100
襄垣	94	3	94	3	97
沁縣	49	49	...	49
潞安	149	15	149	15	164
潞城	203	9	203	9	212
黎城	113	113	...	113
壺關	151	16	151	16	167

山西各縣國民黨員統計表 (二)

縣別	普通戶		船戶		寺廟		合計		
	男	女	男	女	男	女	男	女	計
黎城	105	7	105	7	112
平順	14	14	...	14
晉城	205	205	...	205
高平	59	1	59	1	60
陽城
陵川	52	1	52	1	53
沁水	135	135	...	135
遼縣	150	3	150	3	153
和順	58	58	...	58
榆社	92	92	...	92
沁縣	336	4	336	4	340
沁源	109	5	109	5	114
武鄉	44	46	44	46	90
定襄	22	22	...	22
昔陽	18	18	...	18
孟縣	43	43	...	43
壽陽	78	3	78	3	81
臨汾	72	2	72	2	74
洪洞	39	39	...	39
浮山	33	1	33	1	34
鄉寧
安澤	253	28	253	28	281
曲沃	104	1	104	1	105
翼城	67	3	67	3	70
汾城
襄陵	100	11	100	11	111

山西各縣國民黨員統計表 (四)

縣別	普通戶		船戶		寺廟		合計		
	男	女	男	女	男	女	男	女	計
大	191	57	191	57	248
懷	81	14	81	14	95
山	56	1	56	1	57
陽	46	2	46	2	48
天	97	97	...	97
廣	37	37	...	37
靈	222	222	...	222
源	640	26	28	...	668	26	694
應	106	106	...	106
右	576	43	576	43	619
左	202	16	202	16	218
平	26	26	...	26
朔	85	85	...	85
寧	130	130	...	130
偏	51	7	51	7	58
神	28	28	...	28
五	287	10	287	10	297
忻	181	181	...	181
定	253	27	253	27	280
靜	123	123	...	123
代	155	5	155	5	160
五	431	7	431	7	438
峰	82	82	...	82
繁	65	5	65	5	70
保	56	56	...	56
河	74	10	74	10	84
合	14,680	363	1	1	29	1	14,710	865	15,575

由西各縣有無職業人數統計表 (二)

縣別	普通戶				船戶				合計					
	有職業		無職業		有職業		無職業		有職業			無職業		
	男	女	男	女	男	女	男	女	男	女	計	男	女	計
黎城	31,389	15,162	13,761	16,235	31,389	15,162	46,551	13,761	16,235	29,996
平順	35,356	21,945	15,799	18,135	35,356	21,945	57,301	15,799	18,135	133,934
晉城	136,156	217	33,552	129,597	136,156	217	136,373	33,552	129,597	163,149
高平	130,688	101,540	3,254	11,250	130,688	101,540	232,228	3,254	11,250	14,504
陽城	80,740	53,983	31,407	37,085	80,740	53,983	134,723	31,407	37,085	68,492
陵川	72,135	53,403	3,093	7,403	72,135	53,403	125,538	3,093	7,403	10,496
沁水	62,011	36,387	2,843	16,171	62,011	36,387	98,398	2,843	16,171	19,014
遼縣	38,101	29,862	3,551	2,335	38,101	29,862	67,963	3,551	2,335	5,886
和順	34,614	25,137	6,220	5,021	34,614	25,137	59,751	6,220	5,021	11,241
榆社	20,486	11,330	12,384	14,654	20,486	11,330	31,816	12,384	14,654	27,038
沁縣	52,340	44,549	9,093	7,704	52,340	44,549	96,889	9,093	7,704	16,797
沁源	39,122	27,910	5,889	7,301	39,122	27,910	67,032	5,889	7,301	13,190
武鄉	68,628	54,089	10,216	8,913	68,628	54,089	122,717	10,216	8,913	19,129
平定	158,419	67	21,959	13,361	158,419	67	158,486	21,959	13,361	35,320
昔陽	53,174	43,835	21,193	10,973	53,174	43,835	97,009	21,193	10,973	32,166
孟縣	112,185	81,578	3,074	1,756	112,185	81,578	193,763	3,074	1,756	4,830
壽陽	85,097	56,917	11,445	7,591	85,097	56,917	142,014	11,445	7,591	19,036
臨汾	79,393	68,870	3,406	3,207	79,393	68,870	148,263	3,406	3,207	6,613
洪洞	58,072	48,486	4,526	3,203	58,072	48,486	106,558	4,526	3,203	7,729
浮山	24,532	16,223	4,754	8,261	24,532	16,223	40,755	4,754	8,261	13,015
鄉寧	31,653	23,410	4,847	6,043	31,653	23,410	55,063	4,847	6,043	10,890
安澤	35,882	24,056	7,607	7,744	35,882	24,056	59,938	7,607	7,744	15,351
曲沃	38,282	33,322	9,990	5,864	38,282	33,322	71,604	9,990	5,864	15,854
翼城	51,195	41,349	2,496	2,514	51,195	41,349	92,544	2,496	2,514	5,010
汾城	43,326	37,746	1,131	935	14	4	43,340	37,750	81,090	1,131	935	2,066
襄陵	31,243	26,227	6,717	6,786	31,243	26,227	57,470	6,717	6,786	13,503

山西各縣有無職業人數統計表 (E)

縣 別	普通戶				船民戶				合計					
	有職業		無職業		有職業		無職業		有職業			無職業		
	男	女	男	女	男	女	男	女	男	女	計	男	女	計
吉縣	16,098	11,258	2,916	2,631	16,098	11,258	27,356	2,916	2,631	5,547
永濟	56,466	48,930	7,572	6,855	56,466	48,930	105,396	7,572	6,855	14,427
臨晉	39,199	27,838	8,188	13,924	39,199	27,838	67,037	8,188	13,924	22,112
虞鄉	29,245	24,893	156	73	29,245	24,893	54,138	156	73	229
榮河	34,250	27,209	6,607	5,509	34,250	27,209	61,459	6,607	5,509	12,116
萬泉	34,720	27,791	9,441	7,276	34,720	27,791	62,511	9,441	7,276	16,717
猗氏	39,820	36,167	3,907	1,143	39,820	36,167	75,987	3,907	1,143	5,050
解縣	26,643	22,774	4,446	3,966	26,643	22,774	49,417	4,446	3,966	8,412
安邑	45,667	36,514	8,229	8,809	45,667	36,514	82,181	8,229	8,809	17,038
夏縣	64,192	54,743	4,353	3,777	64,192	54,743	118,935	4,353	3,777	8,130
平陸	39,456	33,759	8,913	6,766	39,456	33,759	73,215	8,913	6,766	15,679
芮城	29,873	25,357	3,755	12,990	29,873	25,357	55,230	3,755	12,990	16,745
絳州	42,825	29,519	8,764	18,572	42,825	29,519	72,344	8,764	18,572	27,336
曲沃	32,106	26,714	1,399	1,253	32,106	26,714	58,820	1,399	1,253	2,652
垣曲	61,646	52,487	8,688	7,230	61,646	52,487	114,133	8,688	7,230	15,918
聞喜	26,184	25,968	4,743	1,236	26,184	25,968	52,152	4,743	1,236	5,979
稷山	41,595	34,309	17,594	16,195	41,595	34,309	75,903	17,594	16,195	33,789
河津	49,570	22,817	5,874	19,605	49,570	22,817	72,387	5,874	19,605	25,479
靈縣	24,800	12,495	9,830	14,559	24,800	12,495	37,295	9,830	14,559	24,389
汾西	22,094	10,103	3,308	11,528	22,094	10,103	32,197	3,308	11,528	14,836
靈石	32,684	26,461	12,670	10,875	32,684	26,461	59,145	12,670	10,875	23,545
趙城	42,466	35,036	5,068	3,928	42,466	35,036	77,502	5,068	3,928	8,996
隰縣	30,071	24,190	4,830	4,300	30,071	24,190	54,261	4,830	4,300	9,130
大寧	8,279	6,262	555	1,278	8,279	6,262	14,541	555	1,278	1,833
蒲縣	16,275	13,120	1,892	144	16,275	13,120	29,395	1,892	144	2,036
永和	10,502	9,067	79	10,502	9,067	19,569	79	...	79

山西各縣有無職業人數統計表 (四)

縣 別	普通戶				船戶				合計					
	有職業		無職業		有職業		無職業		有職業			無職業		
	男	女	男	女	男	女	男	女	男	女	計	男	女	計
大	132,824	67,958	43,623	77,196	132,824	67,958	200,782	43,623	77,196	120,819
懷	38,227	20,325	8,032	12,949	38,227	20,325	58,552	8,032	12,949	21,011
山	34,683	17,414	95	5,858	34,683	17,414	52,097	95	5,858	5,953
陽	58,081	46,825	7,207	9,132	58,081	46,825	104,906	7,207	9,132	16,339
天	55,571	46,256	2,724	5,235	55,571	46,256	101,827	2,724	5,235	7,959
廣	37,434	9,063	11,510	28,850	37,434	9,063	46,497	11,510	28,850	40,360
靈	54,719	37,431	11,335	12,826	54,719	37,431	92,150	11,335	12,826	24,161
渾	101,921	71,101	194	10,505	101,921	71,101	173,022	194	10,505	10,699
應	65,218	43,291	1,315	6,954	65,218	43,291	108,509	1,315	6,954	8,269
右	46,538	31,524	845	5,184	46,538	31,524	78,062	845	5,184	6,029
左	41,935	31,523	32	1,281	41,935	31,523	73,458	32	1,281	1,313
平	15,463	8,129	2,365	5,833	15,463	8,129	23,592	2,365	5,833	8,198
朔	73,271	60,354	28,622	11,612	73,271	60,354	133,625	28,622	11,612	39,634
寧	40,277	24,020	4,736	5,276	40,277	24,020	64,297	4,736	5,276	10,012
偏	21,337	10,400	819	6,329	21,337	10,400	31,737	819	6,329	7,148
神	23,619	18,080	4,173	2,982	23,619	18,080	41,699	4,173	2,982	7,155
五	22,042	16,509	4,121	3,290	22,042	16,509	38,551	4,121	3,290	7,411
折	35,468	89,209	2,631	14,733	35,468	89,209	124,677	2,631	14,733	17,364
定	54,709	37,942	10,778	13,192	54,709	37,942	92,651	10,778	13,192	23,970
靜	53,030	33,061	5,740	7,415	53,030	33,061	86,091	5,740	7,415	13,155
代	67,457	44,280	334	33	67,457	44,280	111,737	334	33	367
五	110,623	84,696	1,314	1,081	110,623	84,696	195,319	1,314	1,081	2,395
崞	141,730	99,378	644	141,730	99,378	241,108	644	...	644
繁	68,626	42,214	687	68,626	42,214	110,840	687	...	687
保	24,672	18,779	7,519	7,953	24,672	18,779	43,451	7,519	7,953	15,472
河	49,302	2,791	6,298	37,118	49,302	2,791	52,093	6,298	37,118	43,416
合	5,570,214	3,716,787	841,238	1,222,081	68	48	22	12	5,570,282	3,716,835	9,287,117	841,250	1,222,093	2,063,353

山西各縣宗教

類別				省	陽	太	榆	太	祁	交	文	嵐	興	徐	
				會	曲	原	次	谷	縣	城	水	縣	縣	溝	
普通戶	佛道回耶天其	教教教教教教他	男女	4	70	56,920	24	32	15	29	2,448	
			男女	3	13	14,610	5	1,762
			男女	7	28	6	6	3
			男女	4	3
			男女	257	78	7	...	98
			男女	125	63	6
			男女	78	17	100	81	92	148	455	162	84	4	134	
			男女	34	19	31	37	47	12	163	30	14	2	58	
			男女	790	3,395	1,107	211	31	562	...	501	...	2	136	
			男女	508	2,789	691	149	12	21	...	291	121	
男女	58,838	102,628	4,020	84,377	66,349	71,976	58,107	87,970	36,536	43,042	22,689				
男女	24,571	88,469	1	55,019	46,742	50,553	40,838	62,772	30,573	36,371	10,315				
船戶	佛道回耶天其	教教教教教教他	男女	
			男女	
			男女	
			男女	
			男女	
			男女	
			男女	
			男女	
			男女	
			男女	12	...	
男女	8	...				
寺廟	佛道回教天其	教教教教教他	男女	62	71	91	61	72	12	148	121	27	73	23	
			男女	...	3	1	
			男女	21	13	15	11	6	11	...	9	5	
			男女	
			男女	7	2	
			男女	
			男女	4	16	18	3	
			男女	1	11	
			男女	8	11	2	107	85	
			男女	...	1	
男女	95	283	...	70	87	147	306	...	10	...	65				
男女	2	18	71				
合計			男女	58,171	106,620	62,259	84,841	66,701	72,966	59,199	88,763	36,672	43,162	25,503	
			男女	25,239	71,386	42,334	55,214	46,810	50,657	41,001	63,093	30,587	36,381	18,256	
			男女	83,410	178,006	104,593	140,055	113,511	123,623	100,200	151,856	67,259	79,543	43,759	

人數統計表 (一)

清源	苛嵐	汾陽	孝義	平遙	介休	石樓	臨縣	中陽	離石	方山	長治	長子	屯留	襄垣	潞城
687	89	1,668	3	1	22,536	65	29	18	85,298	92	4,025	96	1,481	...	6
350	29	1,217	7	...	17,043	31	29	...	68,479	...	3,374	136	1,376
...	...	15	...	3	122	10	38	1,761	...	304
...	...	16	...	1	18	2	42	1,356	...	187
...	4	1	27	1,927	97	92	...	206
...	3	27	1,362	55	56	...	108
208	30	716	75	408	254	179	107	42	670	47	82	43	334	56	3,109
127	3	339	43	281	57	7	89	14	193	23	70	34	242	128	2,447
815	27	334	57	449	260	32	982	169	325	457	681	252	1,683	719	52,064
559	21	241	23	273	101	2	587	154	194	252	606	208	1,276	530	45,626
44,171	21,867	83,106	71,929	135,880	45,771	18,024	107,518	39,004	89	17,076	94,597	84,699	63,376	78,755	5,867
31,555	16,418	65,302	58,602	104,974	36,280	15,435	91,343	32,313	...	14,094	76,547	66,528	50,314	62,320	128
...	1
...	1
...	1
...	1
...	1
...	1
...	2
...	3
...	1
...	71
...	48
7	24	119	89	120	75	9	36	18	49	9	143	71	18	67	22
...	...	13	...	5	11	...	1	50	28
6	2	16	16	20	18	2	9	...	4	...	15	7	7	1	6
...	1	9
...	4	8	2
...	1	2
...	...	8	21	...	38	6	44	...	2	8
...	...	3	2	2	6
...	...	11	10	...	283	2	7	2
...	...	15	148	1
49	...	145	99	46	31	21	...	20	4	...
...	2
45,943	22,039	86,138	72,272	136,937	69,098	18,322	109,148	39,278	86,479	17,703	103,248	85,267	67,295	79,602	61,290
32,591	16,471	67,146	58,678	105,536	52,510	15,477	92,325	32,483	68,872	14,369	83,377	66,989	53,451	62,978	48,309
78,534	38,510	153,284	130,950	242,473	122,608	33,799	201,473	71,761	155,351	32,072	186,625	152,256	120,746	142,580	109,599

山西各縣宗教

類 別		壺 關	黎 城	平 順	晉 城	高 平	陽 城	陵 川	沁 水	遼 縣	和 順	榆 社
普 通 戶	佛 教	25	60	...	224	115	...	220	3,397
	道 教	14	82	...	112	17	...	45	1,665	36
	回 教	422	23	4	63	13
	耶 穌 教	18	525	39	131	107	32
	天 主 教	14	498	20	80	60	7
	其 他	37	263	...	65	66	68	41	34	23	15	56
		17	13	...	54	41	58	18	17	16	6	...
		503	692	5	194	135	198	454	54	...	27	132
		432	310	1	118	125	126	390	38	89
		64,661	44,135	51,150	168,278	133,564	111,773	74,343	61,324	41,629	40,792	32,682
	53,727	30,992	40,079	129,032	112,585	90,804	60,285	50,831	32,181	30,152	25,859	
船 戶	佛 教
	道 教
	回 教
	耶 穌 教
	天 主 教
	其 他
	
	
	
	
寺 廟	佛 教	48	102	14	626	115	232	163	20	49	...	20
	道 教	21	85	...	4	46	1
	回 教	4	52	4	105	23	125	59	...	5
	耶 穌 教	2	...	11
	天 主 教	1	39	3
	其 他	...	5	20
		18	66	2	3
		1	4	...	12	41	3
		14	135	2
		2	54	...	8	123
	...	52	20	...	23	...	20	...	
	...	52	1	...	
合 計	男	65,300	45,367	51,173	170,471	134,320	112,658	75,450	64,917	41,709	40,854	32,890
	女	54,225	31,449	40,080	129,919	112,976	91,072	60,863	52,559	32,200	30,159	25,984
	計	119,525	76,816	91,253	300,390	247,296	203,730	136,313	117,476	73,909	71,013	58,874

人 數 統 計 表 (二)

沁 縣	沁 源	武 鄉	平 定	昔 陽	孟 縣	壽 陽	臨 汾	洪 洞	浮 山	鄉 寧	安 澤	曲 沃	翼 城	汾 城	襄 陵
12	4	...	3	9	27	13	8	111	...	44	26	...	10
...	5	3	61	...	24	14
1	7	9	59	74	19	3	...	10	27	...	14
...	31	34	15	2	...	28	8
...	7	...	25	...	10	...	21	14	18	95	11	3
...	7	...	3	1	6	7	79	5	2
31	57	15	165	126	47	48	93	376	60	41	39	69	57	15	61
10	45	2	119	42	...	21	53	55	46	15	20	49	36	2	39
...	76	325	159	...	188	83	97	829	93	72	424	297	176	296	162
...	...	215	115	3	52	22	40	270	54	56	278	239	110	104	114
61,389	44,867	78,504	180,019	74,241	115,014	96,393	82,502	61,306	29,106	36,273	43,012	47,834	58,310	44,135	37,710
52,243	35,154	62,785	131,191	54,763	83,282	64,465	71,952	51,330	24,366	29,319	31,496	38,839	43,630	38,570	32,894
...
...
...
...
...
...
...
...
...	61	14
...	43	4
58	46	33	92	46	97	67	48	26	...	12	15	28	36	...	37
...	4	7
16	19	67	32	...	31	13	83	81	18	12	...	21	19	...	17
...	1	...	37	40	15	13	26	...	12
...	5
...	2
...	...	1	12	4	13	2	5
...	7	3	15	4
...	...	3	7	9	5	3
...	10
14	238	90	65	2	...	30	43	5	3	118	87
...	2	3	2	4	...	8	88	57
61,521	45,314	79,038	180,586	74,415	115,387	96,656	82,995	62,710	29,304	36,585	43,509	48,336	53,746	44,589	38,104
52,253	35,213	63,005	131,437	54,808	83,335	64,515	72,143	51,737	24,499	29,503	31,800	39,205	43,889	38,773	33,132
113,774	80,527	142,043	312,023	129,223	198,722	161,171	155,138	114,447	53,803	66,088	75,309	87,541	97,635	83,362	71,236

山西各縣宗教

類 別			吉 縣	永 濟	臨 晉	虞 鄉	榮 河	萬 泉	猗 氏	解 縣	安 邑	夏 縣	平 陸	
普 通 戶	佛 教	男女	...	33	12	11	2	6	8	4	18	
		男女	...	76	28	9	25	4	2	1	6	2	8	
	道 教	男女	1
		男女	5
	回 教	男女	45	8	21	18	2	1	...	60	...	1,212
		男女	47	...	13	9	2	32	...	98
	耶 穌 教	男女	22	69	25	101	24	21	152	48	48	118	27	24
		男女	32	57	17	23	22	16	17	48	103	103	20	21
	天 主 教	男女	8	25	116	113	1	16	50	177	5	214
		男女	5	85	77	32	6	42	134	...	172
其 他	男女	18,939	63,903	47,213	29,158	40,828	44,134	43,558	30,991	53,533	68,509	48,900	40,226	
	男女	13,805	55,567	41,627	24,893	32,669	35,047	37,285	26,649	45,043	58,498	40,226	40,226	
船 戶	佛 教	男女	
		男女	
	道 教	男女
		男女
	回 教	男女
		男女
	耶 穌 教	男女
		男女
	天 主 教	男女
		男女
其 他	男女	
	男女	
寺 廟	佛 教	男女	4	10	3	42	...	5	8	31	1	17	...	
		男女	...	1	1	1	...	1	2	
	道 教	男女	...	2	...	4	8	...	
		男女	
	回 教	男女	1	5	...	
		男女	1	2	...	
	耶 穌 教	男女	...	6	6	3	9	
		男女	...	3	2	11	
	天 主 教	男女	...	13	3	
		男女	6	
其 他	男女	...	52	...	25	153	4		
	男女	...	46	...	2	9	79	...		
合 計	男 女 計	男	19,018	64,121	47,390	29,472	40,857	44,166	43,741	31,123	53,910	68,728	48,373	
		女	13,889	55,835	41,763	24,969	32,718	35,068	37,310	26,743	45,352	58,619	40,525	
		計	32,907	119,956	89,153	54,441	73,575	79,234	81,051	57,866	99,262	127,347	88,898	

人 數 統 計 表 (三)

芮 城	新 絳	垣 曲	聞 喜	絳 縣	稷 山	河 津	霍 縣	汾 西	靈 石	趙 城	隰 縣	大 寧	蒲 縣	永 和	大 同
...	14	...	22,341	50	126	218	...	15	857	...	12	...	138,559
...	18	...	20,139	12	40	6	...	12	505	...	11	...	108,488
...	5	47	...	8	3	1	3	8,632	807	35,121
...	1	22	7,701	407	34,809
3	102	19	1	6	...	32	5	1,140
...	101	14	...	2	...	19	874
36	7	109	64	...	25	77	90	521	101	669	1,121	499	39	147	584
29	2	57	49	2	8	19	66	479	50	246	1,031	448	26	...	270
...	144	180	157	89	58	1	277	115	93	702	1,944	168	233	67	1,043
...	86	148	121	31	26	...	231	101	42	468	1,663	120	61	...	693
33,589	51,336	33,197	70,093	30,785	36,765	55,276	34,129	24,547	45,157	37,516	30,172	8,167	17,833	10,367	...
28,318	47,902	27,748	59,528	27,147	30,331	42,372	26,717	22,045	37,244	30,537	24,884	6,972	13,166	9,067	20
...
...
...
...
...
...
...
...
...
...
...
2	10	...	3	...	2	...	24	12	78	44	37	4	5	...	290
2	12	3	...	1	10
5	5	1	16	1	3	2	13	1	...	11	...	20
...	1	1	...	2
...	6	2	...	1	65
...	7	1
...	32
4	4
...	30
...	5
...	2	14	5	...	92	4	4	5
1	...	5	2	...	30
33,635	51,606	33,520	70,359	30,927	59,196	55,444	34,747	25,423	45,438	47,603	34,956	8,838	18,183	10,581	196,884
28,354	48,103	27,972	59,723	27,204	50,506	42,422	27,084	22,631	37,336	38,967	28,490	7,541	13,265	9,067	145,176
61,989	99,709	61,492	130,082	58,131	109,702	97,866	61,831	48,054	82,774	86,570	63,446	16,379	31,448	19,648	322,060

山西各縣宗教

類別				懷仁	山陰	陽高	天鎮	廣靈	靈邱	渾源	應縣	右玉	左雲	平魯
普通戶	佛敎	男女	44	250	72	137	1,226	3,906	2,217	49
			6	120	909	2,935	18,018	27
	道敎	男女	42	26	96	8	54	...	14,423
			6	14	16	...	12,394
	回敎	男女	2	25	49
			121
	耶穌敎	男女	218	190	97	312	85	372	377	101	78	43	57	57
			79	186	54	209	166	44	39	10	20	20
	天主敎	男女	290	3	308	458	219	324	200	62	59	132	5	5
			243	...	186	...	111	181	133	40	52	7	4	4
其他	男女	45,695	34,309	64,713	58,354	47,360	61,452	84,898	66,321	47,195	41,792	17,766	17,766	
		32,940	22,952	55,771	51,491	36,823	46,932	50,895	50,134	36,496	32,787	13,938	13,938	
船戶	佛敎	男女
		
	道敎	男女
		
	回敎	男女
		
	耶穌敎	男女
		
	天主敎	男女
		
其他	男女	
		
寺廟	佛敎	男女	16	23	72	25	96	29	50	57	...	4	9	
			12	1	...	1	
	道敎	男女	44	...	96	10	27	10	62	28	...	12	...	
			2	...	
	回敎	男女	25	
			12	
	耶穌敎	男女	...	3	...	183	1	2	1	2	3	4	...	
			2	3	...	13	1	1	1	...	2	2	...	
	天主敎	男女	1	21	1	1	1	2	...	
			2	
其他	男女	22	505	4	24	...		
		194	5	17	...		
合計	男女計	46,372	34,804	65,456	60,064	49,073	66,096	102,229	66,620	47,284	42,013	17,837		
		33,276	23,275	55,957	51,724	37,920	50,258	81,608	50,245	36,710	32,825	13,962		
		79,648	58,079	121,413	111,788	86,993	116,354	183,837	116,865	84,094	74,838	31,799		

人數統計表 (四)

朔 縣	寧 武	偏 關	神 池	五 寨	忻 縣	定 襄	靜 樂	代 縣	五 台	醇 縣	繁 峙	保 德	河 曲	合 計
10	...	138	...	34	22,609	15	982	560	118	33	86	46	...	374,222
4	...	16	17,320	9	484	388	46	31	42	307,289
76	...	22	4	...	8	...	41	62,489
43	2	...	5	57,182
...	2	6,603
...	4	3,930
398	21	3	4	41	412	28	45	62	23	107	200	17,678
176	1	...	2	3	236	12	33	38	...	23	119	9,946
1,715	29	4	20	7	693	309	364	...	360	466	30	...	9	83,824
842	2	...	6	...	387	165	50	...	217	92	12	...	4	65,609
99,694	44,933	21,989	27,767	26,082	104,925	56,133	57,379	67,169	111,432	141,768	68,989	32,145	55,550	5,957,642
70,301	29,293	16,713	21,054	19,796	85,999	50,944	39,909	43,887	85,512	99,232	42,036	26,732	39,906	4,604,963
...	1
...	1
...	1
...	1
...	1
...	1
...	1
...	158
...	103
12	78	50	11	71	8	55	64	124	1,090	60	37	81	134	6,678
...	...	6	...	2	10	26	6	9	3	390
7	...	3	14	7	...	6	1,467
...	173
...	176
...	46
1	2	2	1	1	561
2	3	...	2	167
3	1	3	2	158	...	18	969
2	1	...	20	...	17	359
...	7	3	10	...	83	...	162	2	...	3,484
...	5	1	724
101,916	45,101	22,209	27,802	26,235	128,112	65,548	59,003	67,929	113,135	142,434	69,518	32,274	55,734	6,515,957
71,370	29,296	16,735	21,062	19,801	103,956	51,160	40,498	44,318	85,801	99,387	42,214	26,732	39,913	5,050,888
173,283	74,297	38,944	48,864	46,036	232,068	116,708	99,501	112,247	198,936	241,821	111,732	59,006	95,647	11,566,845

山西各縣廢疾人數統計表 (一)

縣別	普通戶		船戶		合計		
	男	女	男	女	男	女	計
省會	39	3	39	3	42
陽曲	368	114	368	114	482
太原	270	66	270	66	336
榆次	251	36	251	36	287
谷縣	173	57	173	57	230
太祁	448	2	448	2	450
交城	234	34	234	34	268
文水	527	197	527	197	724
嵐縣	26	6	26	6	32
興縣	135	35	135	35	170
徐溝	168	32	168	32	200
清源	121	29	121	29	150
岢嵐	228	74	228	74	302
汾陽	399	28	399	28	427
孝義	258	105	258	105	363
平遙	400	114	400	114	514
介休	343	123	343	123	466
石樓	122	53	122	53	175
臨縣	275	105	1	1	276	106	382
中陽	96	49	96	49	145
離石	351	113	351	113	464
方山	66	5	66	5	71
長治	154	85	154	85	239
長子	188	52	188	52	240
屯留	41	52	41	52	93
襄垣	141	71	141	71	212
潞城	207	23	207	23	230
壺關	872	64	872	64	936

山西各縣廢疾人數統計表 (二)

縣別	普通戶		船戶		合計		
	男	女	男	女	男	女	計
黎平	153	43	153	43	196
城順	55	24	55	24	79
晉城	106	40	106	40	146
高平	96	16	96	16	112
陽城	225	36	225	36	261
陵川	135	48	135	48	183
沁水	221	78	221	78	299
遼縣	16	4	16	4	20
和順	342	148	342	148	490
榆社	70	22	70	22	92
沁縣	119	47	119	47	166
沁源	195	56	195	56	251
武鄉	77	37	77	37	114
平定	773	80	773	80	853
昔陽	129	57	129	57	186
孟縣	973	55	973	55	1,028
壽陽	390	88	390	88	478
臨汾	388	202	388	202	590
洪洞	244	24	244	24	268
浮山	100	64	100	64	164
鄉寧	125	88	1	...	126	88	214
安澤	99	38	99	38	137
曲沃	210	64	210	64	274
翼城	178	71	178	71	249
汾城	178	42	178	42	220
襄陵	139	38	139	38	177

山西各縣廢疾人數統計表 (三)

縣別	普通戶		船戶		合計		
	男	女	男	女	男	女	計
晉中	14	4	14	4	18
永濟	102	60	102	60	162
臨猗	148	55	148	55	203
虞鄉	152	15	152	15	167
絳河	66	2	66	2	68
高泉	67	29	67	29	96
絳氏	152	78	152	78	230
解縣	53	9	53	9	62
安邑	126	61	126	61	187
夏縣	125	44	125	44	169
平陸	155	48	155	48	203
芮城	116	39	116	39	155
新絳	126	15	126	15	141
垣曲	76	24	76	24	100
聞喜	295	119	295	119	414
絳縣	23	12	23	12	35
山陰	64	11	64	11	75
津縣	46	23	46	23	69
霍縣	86	7	86	7	93
汾西	41	66	41	66	107
靈石	106	50	106	50	156
趙城	125	36	125	36	161
臨縣	167	61	167	61	228
大寧	64	24	64	24	88
蒲縣	73	5	73	5	78
永和	30	30	...	30

山西各縣廢疾人數統計表(四)

縣別	普通戶		船戶		合計		
	男	女	男	女	男	女	計
大懷	205	162	205	162	367
	161	105	161	105	266
山陰	101	27	101	27	128
	364	130	364	130	494
天鎮	497	234	497	234	731
	365	117	365	117	482
靈邱	164	28	164	28	192
	381	57	381	57	438
源縣	244	105	244	105	349
	254	100	254	100	354
右平	274	16	274	16	290
	68	6	68	6	74
朔魯	462	125	462	125	587
	124	56	124	56	180
朔武	77	29	77	29	106
	72	17	72	17	89
神池	175	35	175	35	210
	298	51	298	51	349
忻定	108	38	108	38	146
	440	195	440	195	635
靜代	334	33	334	33	367
	199	37	199	37	236
五台	534	251	534	251	785
	337	100	337	100	437
繁峙	44	16	44	16	60
	33	5	33	5	38
保河							
合計	21,550	6,209	2	1	21,552	6,210	27,762

山西各縣曾受刑事處分人數統計表 (一)

縣別	普通戶		船戶		寺廟		合計		
	男	女	男	女	男	女	男	女	計
省陽	22	22	...	22
會曲	258	35	258	35	293
太原	33	6	33	6	39
榆次	4	4	...	4
谷縣	36	3	36	3	39
太谷	23	23	...	23
祁縣	217	11	217	11	228
文水	38	7	38	7	45
嵐縣	49	1	49	1	50
興縣	177	35	177	35	212
徐溝
清源	30	30	...	30
岢嵐	58	10	58	10	68
汾陽	41	4	41	4	45
孝義	40	10	40	10	50
平遙	16	1	16	1	17
介休	13	13	...	13
石樓	61	11	61	11	72
臨縣	58	29	3	1	1	1	62	31	93
中陽	257	3	257	3	260
離石	350	112	350	112	462
方山	41	11	41	11	52
長治	55	16	2	...	57	16	73
長子	259	35	4	...	263	35	298
屯留	44	24	44	24	68
襄垣	17	9	1	...	18	9	27
潞城	145	24	145	24	169
壺關	81	29	81	29	110

山西各縣曾受刑事處分人數統計表 (二)

縣	別	普通戶		船戶		寺廟		合計		
		男	女	男	女	男	女	男	女	計
黎平	城	149	27	2	...	151	27	178
晉高	順	29	10	29	10	39
陽陵	城	79	14	79	14	93
沁水	平	28	6	28	6	34
遼和	城	109	10	109	10	119
榆社	川	82	9	82	9	91
沁源	水	133	7	133	7	140
武鄉	縣
平定	順	84	35	84	35	119
昔陽	社	90	13	90	13	103
孟縣	縣	18	3	18	3	21
壽陽	源	46	3	46	3	49
臨汾	鄉	7	7	...	7
洪洞	定
浮山	陽	3	3	...	3
鄉澤	縣	103	103	...	103
安曲	陽	12	1	12	1	13
翼城	汾	51	17	51	17	68
汾城	洞	483	26	483	26	509
襄陵	山	50	11	50	11	61
	鄉	27	27	...	27
	安	84	1	84	1	85
	曲	27	6	27	6	33
	翼	23	23	...	23
	城	129	43	129	43	172
	陵	58	6	58	6	64

山西各縣曾受刑事處分人數統計表 (四)

縣別	普通戶		船戶		寺廟		合計		
	男	女	男	女	男	女	男	女	計
大	449	310	449	310	759
懷	47	8	47	8	55
山	66	8	66	8	74
陽	7	7	...	7
天	33	33	...	33
廣	7	7	...	7
靈
源	896	47	896	47	943
應	51	4	51	4	55
右	23	23	...	23
左	46	2	46	2	48
平	22	2	22	2	24
朔	115	5	115	5	120
寧	143	38	143	38	181
偏	1	1	...	1
神	26	26	...	26
五	109	9	2	...	111	9	120
忻	221	21	221	21	242
定	34	6	34	6	40
靜	208	6	208	6	214
代	23	23	...	23
五	258	258	...	258
尊	30	30	...	30
繁	15	15	...	15
保	25	3	25	3	28
河	86	39	5	...	91	39	130
合	8,768	1,344	3	1	17	1	8,788	1,346	10,134

山西各縣素行不正人數統計表 (-)

縣	普通戶		船戶		寺廟		合計		
	男	女	男	女	男	女	男	女	計
省	48	19	48	19	67
陽	177	76	177	76	253
太	10	3	10	3	13
榆
太	15	7	15	7	22
祁	11	11	...	11
交	135	135	...	135
文
嵐	10	10	...	10
興	37	12	37	12	49
徐
清
崞	20	20	...	20
汾	31	5	31	5	36
孝	16	5	16	5	21
平	2	2	...	2
介	17	17	...	17
石	57	5	57	5	62
臨	138	50	2	1	1	1	141	52	193
中	248	248	...	248
離	185	95	185	95	280
方	28	28	...	28
長	48	25	2	...	50	25	75
長	86	47	86	47	133
屯	49	50	49	50	99
襄	4	4	...	4
潞	102	11	102	11	113
壺	99	21	99	21	120

山西各縣素行不正人數統計表 (二)

縣別	普通戶		船戶		寺廟		合計		
	男	女	男	女	男	女	男	女	計
黎平	124	55	3	...	127	55	182
城順	43	5	43	5	48
城平	80	20	80	20	100
高陽	36	36	...	36
陵川
沁水	25	25	...	25
遼和
榆社	95	38	95	38	133
沁縣
沁源	29	5	29	5	34
武鄉	16	2	16	2	18
平定	18	8	18	8	26
昔陽	2	2	...	2
孟縣	3	3	...	3
孟陽	1,022	1,022	...	1,022
壽陽	4	2	4	2	6
臨汾	28	1	28	1	29
洪洞	38	11	38	11	49
浮山	9	9	...	9
鄉寧	39	22	1	40	22	62
安澤	2	2	...	2
曲沃	23	1	23	1	24
翼城	67	3	67	3	70
汾城	49	121	49	121	170
襄陵	62	8	62	8	70

山西各縣素行不正人數統計表 (四)

縣	普通戶		船戶		寺廟		合計		
	男	女	男	女	男	女	男	女	計
大懷	319	237	316	237	553
仁陰	86	49	86	49	135
山陽	46	14	46	14	60
天鎮	21	11	21	11	32
廣靈	160	160	...	160
靈邱
渾源	148	74	148	74	222
應縣	32	6	32	6	38
右玉	48	48	...	48
左雲	75	75	...	75
平魯
朔寧	18	18	...	18
偏武	88	11	88	11	99
神關	2	2	...	2
五池	10	3	10	3	13
忻寨	36	18	36	18	54
定縣	166	40	166	40	206
靜襄	35	4	35	4	39
代樂	456	17	456	17	473
五縣	14	14	...	14
繁台	109	2	109	2	111
保縣
河峙	3	3	...	3
德曲	15	15	...	15
曲	27	5	27	5	32
合計	6,635	1,578	2	1	6	1	6,644	1,580	8,224

山西各縣形跡可疑人數統計表 (-)

縣	普通戶		船戶		寺廟		合		計
	男	女	男	女	男	女	男	女	
省	28	28	...	28
陽	104	80	104	80	184
太	5	1	5	1	6
榆
太	36	5	36	5	41
祁	5	5	...	5
交	138	2	...	140	...	140
文
嵐	9	9	...	9
興	54	3	54	3	57
徐
清
崞	559	7	559	7	566
汾	19	1	19	1	20
孝	15	1	15	1	16
平	6	4	6	4	10
介
石	111	9	111	9	120
臨	181	33	4	1	1	1	186	35	221
中	81	1	81	1	82
離	141	27	141	27	168
方
長	36	20	2	..	36	20	56
長	40	3	40	3	43
屯	60	29	60	29	89
襄
路	79	21	79	21	100
壺	95	12	95	12	107

山西各縣形跡可疑人數統計表 (二)

縣	普通戶		船戶		寺廟		合計		
	男	女	男	女	男	女	男	女	計
黎平	115	40	115	40	155
城順	23	6	23	6	29
城平	39	9	39	9	48
高陽
陵川
沁水	56	43	56	43	99
遼縣	64	77	64	77	141
和順	93	21	93	21	114
榆社	...	1	1	1
沁縣	14	7	14	7	21
沁源	10	10	...	10
武鄉	1	1	...	1
平定
昔陽
孟縣
壽陽	18	18	...	18
臨汾	6	5	6	5	11
洪洞
浮山	4	4	...	4
鄉寧	50	13	50	13	63
澤州
沃城	21	21	...	21
翼城	31	2	31	2	33
汾城	56	56	...	56
襄陵	37	2	37	2	39

山西各縣形跡可疑人數統計表 (四)

縣別		普通戶		船戶		寺廟		合計		
		男	女	男	女	男	女	男	女	計
大 懷 山 陽 天 廣 靈 源 應 右 左 平 朔 寧 偏 神 五 忻 定 靜 代 五 鳳 繁 保 河	同	212	209	212	209	421
	仁	41	41	...	41
	陰	29	15	29	15	44
	高
	鎮	102	102	...	102
	靈
	邱
	源	24	24	...	24
	縣	17	17	...	17
	玉	20	20	...	20
	雲	62	62	...	62
	魯
	縣
	武	80	80	...	80
	關
	池	6	6	...	6
	寨	9	5	9	5	14
	縣	124	15	124	15	139
	襄	24	3	24	3	27
樂	555	6	555	6	561	
縣	9	9	...	9	
台	82	82	...	82	
縣	
峙	3	3	...	3	
德	5	5	...	5	
曲	40	19	5	...	45	19	64	
合	4,988	941	4	1	8	1	5,000	943	5,943	

山西各縣非家屬雜居人數統計表 (一)

縣別	普通戶		船戶		合計		
	男	女	男	女	男	女	計
省	2,176	9	2,176	9	2,185
陽	682	291	682	291	973
太
榆	5	5	...	5
太
祁
交	131	3	131	3	134
文
嵐	73	8	73	8	81
興	52	52	...	52
徐	3	3	...	3
清
源	49	26	49	26	75
嵐	51	38	51	38	89
陽	46	46	...	46
義	2	2	...	2
遙
休
樓	148	72	148	72	220
縣	62	48	2	1	64	49	113
陽
中	84	120	84	120	204
離
石	51	421	51	421	472
山	96	16	96	16	112
治
子
留	17	12	17	12	29
垣
城
關	680	455	680	455	1,135

山西各縣非家屬雜居人數統計表 (二)

縣別	普通戶		船戶		合計		
	男	女	男	女	男	女	計
黎平
城順	2	1	2	1	3
晉城	394	126	394	126	520
高平	54	42	54	42	96
陽城
陵川
沁水
遼縣
和順
榆社
沁縣
沁源	127	2	127	2	129
武鄉	2	1	2	1	3
平定	176	45	176	45	221
昔陽	6	18	6	18	24
孟縣	1,777	1,777	...	1,777
壽陽
臨汾
洪洞	2	2	2	2	4
浮山	11	11	...	11
鄉寧	4	2	4	2	6
安澤	190	190	...	190
曲沃	9	1	9	1	10
翼城	196	40	196	40	236
汾城	31	20	31	20	51
襄陵	21	8	21	8	29

山西各縣非家屬雜居人數統計表 (四)

縣別	普通戶		船戶		合計		
	男	女	男	女	男	女	計
大同	137	77	137	77	214
懷仁
山陰	66	29	66	29	95
陽高
天鎮
廣靈
靈邱
渾源	1	1	...	1
應縣	10	1	10	1	11
右玉
左雲	34	34	...	34
平魯
朔縣	1	1	...	1
寧武	9	9	...	9
偏關
神池	8	4	8	4	12
五寨	7	7	...	7
忻縣	37	15	37	15	52
定襄	39	98	39	98	137
靜樂	3	3	...	3
代縣	5	8	5	8	13
五台
崞縣
繁峙	98	6	98	6	104
保德
河曲	55	55	...	55
合計	9,329	2,314	2	1	9,331	2,315	11,646

山西各縣戶數密度表 (一)

戶數	縣別	面積	戶數	人口數	每方里平均戶數	每戶平均口數	戶數與全省	戶數百分比
五萬戶以上	大晉平	同城定	21,440	62,960	322,882	2.94	5.13	2.85
			15,775	59,197	304,208	3.75	5.14	2.68
			14,540	56,699	328,526	3.90	5.79	2.57
四萬戶以上	高平 崞陽	平遙 縣曲	8,850	46,420	257,447	5.25	5.55	2.10
			8,725	46,270	248,725	5.30	5.38	2.09
			16,700	42,263	262,330	2.53	6.21	1.91
			18,576	40,797	181,967	2.20	4.46	1.85
三萬戶以上	陽忻 臨孟 渾壽 長文 五汾 襄	城縣 縣縣 源陽 治水 台陽 垣	15,545	39,837	205,076	2.56	5.15	1.80
			16,200	39,629	232,470	2.45	5.86	1.79
			23,530	38,394	201,908	1.63	5.26	1.74
			21,500	36,229	216,314	1.69	5.97	1.64
			16,850	34,836	184,750	2.07	5.30	1.58
			15,770	34,744	173,277	2.20	4.99	1.57
			5,175	34,456	186,861	6.55	5.42	1.56
			8,765	32,688	161,922	4.19	4.95	1.48
			21,300	32,280	199,486	1.52	6.18	1.46
			11,185	31,162	158,021	2.79	5.07	1.41
10,235	30,240	149,296	2.95	4.94	1.37			
二萬戶以上	朔長 臨榆 武陵 祁 聞 介	縣子 汾次 鄉川 縣喜 休	16,853	29,875	173,782	1.70	5.80	1.35
			7,275	29,517	152,415	4.06	5.16	1.34
			10,025	28,812	174,599	2.87	6.06	1.30
			10,840	28,897	141,846	2.67	4.91	1.31
			14,150	27,719	146,042	1.96	5.41	1.25
			16,550	27,070	139,710	1.64	5.16	1.23
			9,050	26,975	129,185	2.98	4.79	1.22
			6,500	26,779	135,959	4.12	5.08	1.21
			5,125	26,504	122,689	5.16	4.63	1.20

本表戶數及人口數均按普通戶口船戶戶口寺廟公共處所等合計數排列以下各表內列入正形跡可疑非家屬雜居等人數均與此同

山西各縣戶數密度表 (二)

戶數	縣別	面積	戶數	人口數	每方里平均戶數	每戶平均口數	戶數與全省	戶數百分比
二萬戶以上	離石	20,430	26,248	161,638	1.08	6.16		1.19
	太谷	7,645	25,160	121,263	3.29	4.82		1.14
	沁水	22,300	24,645	120,605	1.11	4.89		1.12
	靈石	12,254	24,608	128,565	2.01	5.22		1.11
	昔陽	18,755	24,467	117,388	1.30	4.39		1.11
	孝義	12,460	24,373	136,630	1.96	5.61		1.10
	沁縣	11,750	23,036	137,256	1.96	5.96		1.04
	沁縣	8,230	23,032	113,788	3.04	4.94		1.04
	繁峙	17,700	22,335	111,969	1.26	5.01		1.02
	崞城	4,835	22,215	110,084	4.60	4.96		0.91
	襄陽	7,600	21,916	117,029	2.86	5.34		0.99
	應縣	7,875	21,386	118,777	2.64	5.55		0.97
	高陽	9,250	21,357	128,889	2.31	6.03		0.97
	夏縣	8,660	21,306	127,357	2.51	5.98		0.96
一萬戶以上	留洞	9,635	21,216	120,955	2.20	5.70		0.96
	洪洞	4,476	20,456	114,547	4.57	5.60		0.93
	安邑	6,100	19,867	105,512	3.26	5.31		0.90
	代縣	10,500	19,742	113,306	1.88	5.74		0.89
	永濟	11,025	19,712	120,835	1.79	6.13		0.89
	稷山	5,400	19,402	109,702	3.59	5.39		0.87
	太原	6,795	19,308	104,610	2.84	5.42		0.87
	絳州	4,700	19,036	99,729	4.05	5.24		0.86
	順平	17,395	18,966	92,699	1.09	4.94		0.86
	省會	24	18,832	110,712	818.78	5.88		0.85
	交城	27,756	18,754	100,245	0.67	5.35		0.85
	靜樂	34,400	18,659	101,854	0.54	5.46		0.84
	澤安	23,463	18,468	78,160	1.79	4.23		0.84
	汾城	3,937	18,346	90,011	4.66	4.91		0.83

口數及現住他往學童壯丁蓄辦及總足國民黨員有無職業各種宗教廢疾曾受刑事處分案行不

山西各縣戶數密度表 (二)

戶數	縣別	面積	戶數	人口數	每方里平均戶數	每戶平均口數	戶數與全省	戶數百分比
萬 戶 以 上	曲沃	4,687	18,286	95,027	3.90	5.20	0.82	
	翼城	8,428	18,101	100,394	2.15	5.55	0.82	
	河曲	19,700	17,767	95,724	0.90	5.39	0.80	
	趙城	8,180	17,303	87,351	2.12	5.05	0.78	
	河津	5,200	16,984	105,615	3.27	6.22	0.77	
	靈石	18,900	16,921	89,613	0.95	5.30	0.77	
	平陸	17,300	16,749	94,820	0.97	6.02	0.76	
	臨晉	5,539	16,638	94,572	3.00	5.68	0.75	
	右玉	15,465	16,177	88,553	1.05	5.47	0.73	
	天鎮	11,150	16,150	111,953	1.45	6.92	0.73	
	猗氏	4,750	15,889	88,207	3.35	5.55	0.72	
	城隍	17,200	15,493	78,964	0.90	5.10	0.70	
	萬泉	6,575	15,448	100,234	2.35	6.49	0.70	
	興縣	24,100	15,431	80,148	0.67	5.19	0.70	
	清源	2,320	14,991	85,561	6.46	5.71	0.68	
	隰縣	23,200	14,664	63,616	0.66	4.34	0.66	
	和順	16,500	14,554	71,435	0.88	4.91	0.66	
	遼縣	15,100	14,263	18,917	0.94	5.53	0.65	
	榮河	4,475	14,069	77,602	3.14	5.52	0.64	
	沁源	5,130	13,435	81,105	2.62	6.04	0.61	
中陽	17,775	13,355	72,672	0.75	5.44	0.60		
左雲	13,625	13,488	74,866	0.99	5.55	0.61		
廣靈	10,935	13,048	91,804	1.19	7.04	0.59		
襄陵	4,945	12,796	76,920	2.59	6.01	0.58		
襄武	16,295	12,535	74,903	0.77	5.98	0.57		
霍縣	7,000	12,528	61,831	1.79	4.94	0.57		
絳縣	7,500	12,399	68,509	1.66	5.53	0.56		

山西各縣戶數密度表 (四)

戶數	縣別	面積	戶數	人口數	每方里平均戶數	每戶平均口數	戶數與全省	戶數百分比
一萬戶以上	懷仁	7,650	11,954	79,940	1.56	6.69	0.54	
	榆社	6,200	11,817	59,082	1.91	5.00	0.53	
	解縣	4,750	11,462	61,413	2.41	5.36	0.52	
	鄉寧	27,510	11,287	68,195	0.41	6.04	0.51	
	保德	13,760	10,972	59,826	0.80	5.45	0.50	
	嵐縣	21,100	10,868	70,221	0.52	6.46	0.49	
	虞鄉	4,664	10,419	58,604	2.23	5.62	0.47	
一萬戶以下	芮城	5,500	9,992	62,167	1.82	6.22	0.46	
	垣曲	19,300	9,920	65,559	0.51	6.61	0.45	
	山陰	6,075	9,838	58,411	1.62	5.99	0.45	
	浮山	9,784	9,765	53,836	1.00	5.51	0.44	
	汾西	12,436	9,560	50,105	0.77	5.24	0.43	
	神池	9,825	9,458	49,517	0.96	5.24	0.43	
	五寨	10,245	9,064	49,937	0.88	5.51	0.41	
	岢嵐	17,820	8,871	38,576	0.50	4.35	0.40	
	方山	9,495	8,535	35,450	0.90	4.15	0.39	
	偏關	13,525	7,881	39,015	0.58	4.95	0.36	
	徐溝	1,820	7,651	43,817	4.26	5.73	0.35	
	石樓	10,175	6,758	33,804	0.66	5.00	0.31	
	蒲縣	20,300	6,288	32,263	0.31	5.13	0.28	
	吉縣	13,367	6,132	34,030	0.46	5.55	0.28	
	平魯	7,725	5,926	32,691	0.77	5.52	0.27	
永和	15,700	4,030	20,559	0.26	5.10	0.18		
大寧	12,800	3,012	17,681	0.24	5.87	0.14		
合計		1,297,914	2,209,019	11,971,423	1.70	5.42	100.00	

山西各縣人口密度表 (一)

人口別	縣別		面積	人口數			每方里平均口數	男女百分比		省人口百分比 各縣人口與全
				男	女	計		男	女	
三十萬以上	平大晉	定同城	14,540	196,580	131,946	328,526	22.59	59.84	40.16	2.74
			21,440	177,518	145,364	322,882	15.09	54.98	45.02	2.70
			15,775	173,092	131,116	304,208	19.28	56.90	43.10	2.54
二十五萬以上	厚高	縣平	16,700	159,565	102,765	262,330	15.71	60.83	39.17	2.19
			8,850	143,943	113,501	257,447	29.09	55.91	44.09	2.15
二十萬以上	平忻孟陽臨	遙縣縣城縣	8,725	142,857	105,868	248,725	28.51	57.44	42.56	2.08
			16,200	128,498	103,972	232,470	14.35	55.28	44.72	1.95
			21,500	130,839	85,475	216,314	10.06	60.49	39.51	1.81
			15,545	113,854	91,222	205,076	13.19	55.52	44.48	1.70
十五萬以上	五長渾陽臨朔壽文離汾長壺	台治源曲汾縣陽水石陽子關	21,300	113,597	85,889	199,486	9.37	56.94	43.06	1.67
			5,175	103,419	83,442	186,861	36.11	55.35	44.65	1.56
			16,850	102,870	81,880	184,750	10.96	55.68	44.32	1.54
			18,576	109,402	72,565	181,967	9.80	60.12	39.88	1.52
			10,025	101,588	73,011	174,599	17.42	58.18	41.82	1.46
			16,853	102,411	71,371	173,782	10.31	58.93	41.07	1.45
			15,770	106,137	67,140	173,277	10.99	61.26	38.74	1.45
			8,765	97,022	64,900	161,922	18.47	59.92	40.08	1.35
			20,430	91,141	70,497	161,638	7.90	56.39	43.61	1.35
			11,185	89,765	68,256	158,021	14.13	56.81	43.19	1.32
十萬以上	襄武榆陵孝	垣鄉次川義	7,275	85,387	67,028	152,415	20.95	56.02	43.98	1.27
			12,254	72,693	55,872	128,565	10.49	56.54	43.46	1.07
			10,235	85,585	63,711	149,296	12.63	57.33	42.67	1.25
			14,150	82,334	63,708	146,042	10.32	56.38	43.62	1.22
			10,840	86,605	55,241	141,846	13.09	61.06	38.94	1.18
			16,550	78,763	60,947	139,710	8.44	56.38	43.62	1.15
			11,750	77,199	60,057	137,256	11.68	56.25	43.75	1.15

山西各縣人口密度表 (二)

人 口 別	縣 別	面 積	人 口 數			每 方 里 平 均 口 數	男女百分比		各 縣 人 口 與 全 省 人 口 百 分 比
			男	女	計		男	女	
十 萬 以 上	陽	12,460	81,224	55,406	136,630	10.97	59.45	40.55	1.15
	喜	6,500	72,398	63,561	135,959	20.92	53.25	46.75	1.14
	縣	9,050	77,864	51,321	129,185	14.27	60.27	39.73	1.08
	高	9,250	71,831	57,058	128,889	13.93	55.73	44.27	1.08
	縣	8,660	68,835	58,622	127,357	14.71	53.97	46.03	1.06
	休	5,125	69,170	53,519	122,689	23.94	56.38	43.62	1.02
	谷	7,645	73,714	47,549	121,263	15.86	60.79	39.21	1.01
	留	9,635	67,504	53,451	120,955	12.55	55.81	44.19	1.01
	濟	11,025	64,922	55,913	120,835	10.96	53.73	46.27	1.00
	水	22,300	68,046	52,559	120,605	5.41	56.42	43.58	1.00
	縣	7,875	68,034	50,743	118,777	15.08	57.28	42.72	0.99
	襄	7,600	65,821	51,208	117,029	15.40	56.24	43.76	0.68
	洞	4,476	62,736	51,811	114,547	25.59	54.77	45.23	0.96
	縣	8,230	61,525	52,253	113,788	14.31	54.08	45.92	0.95
	縣	10,500	68,730	44,576	113,306	10.79	60.66	39.34	0.95
	峙	17,700	69,755	42,214	111,969	6.33	62.30	37.70	0.94
	鎮	11,150	60,229	51,724	111,953	10.04	53.80	46.20	0.94
	會	24	83,574	27,138	110,712	4615.08	75.49	24.51	0.92
	城	4,835	61,745	48,339	110,084	22.77	56.09	43.91	0.92
	山	5,400	59,196	50,506	109,702	20.20	53.96	46.04	0.92
邱	18,755	66,921	50,467	117,388	5.73	57.01	42.99	0.98	
津	5,200	62,004	43,611	105,615	20.31	58.71	41.29	0.88	
邑	6,100	59,048	46,464	105,512	17.30	55.96	44.04	0.88	
原	6,795	62,271	42,339	104,610	15.40	56.53	40.47	0.87	
樂	34,400	61,269	40,585	101,854	2.96	60.15	39.85	0.85	
城	8,428	55,958	44,436	100,394	11.91	55.74	44.26	0.84	
城	27,756	59,244	41,001	100,245	3.61	59.10	40.90	0.84	
泉	6,575	56,956	43,278	100,234	15.24	56.82	43.18	0.83	

山西各縣人口密度表 (三)

人口 別	縣 別	面 積	人 口 數			每 方 里 平 均 口 數	男 女 百 分 比		各 縣 人 口 與 全 省 人 口 百 分 比
			男	女	計		男	女	
五 萬 以 上	絳	4,700	51,623	48,108	99,729	21.22	51.76	48.24	0.83
	曲沃	19,700	55,806	39,918	95,724	4.86	58.30	41.70	0.80
	平陸	4,687	53,806	41,221	95,027	20.27	56.62	43.38	0.79
	臨晉	17,300	53,179	41,641	94,820	5.48	56.08	43.92	0.79
	平順	5,539	51,356	43,216	64,572	17.07	54.30	45.70	0.79
	廣靈	17,395	52,591	40,108	92,699	5.33	56.73	43.27	0.78
	汾城	10,935	52,626	39,178	91,804	8.40	57.32	42.68	0.77
	右玉	3,937	49,903	40,108	90,011	22.87	55.44	44.56	0.75
	猗嵐	18,900	51,701	37,912	89,613	4.74	57.69	42.31	0.75
	氏城	15,465	51,367	37,186	88,553	5.73	58.01	41.99	0.74
	趙城	4,750	48,635	39,572	88,207	18.57	55.14	44.86	0.74
	清源	8,180	48,315	39,036	87,351	10.68	55.31	44.69	0.73
	沁源	2,320	51,755	33,806	85,561	36.88	60.49	39.51	0.71
	興縣	5,130	45,731	35,374	81,105	15.81	56.38	43.62	0.68
	懷仁	24,100	43,721	36,427	80,148	3.33	54.55	45.45	0.67
	黎城	7,650	46,657	33,283	79,940	10.48	58.37	41.63	0.67
	遼縣	17,200	47,395	31,569	78,964	4.59	60.02	39.98	0.66
	安澤	15,100	45,694	33,223	78,917	5.23	57.90	42.10	0.66
	襄陵	23,463	45,938	32,222	78,160	3.33	58.77	41.23	0.65
	武陽	4,475	43,968	33,634	77,602	17.34	56.66	43.34	0.65
襄陵	4,945	42,770	34,150	76,920	15.56	55.80	44.40	0.64	
武陽	16,295	45,603	29,300	74,903	4.60	60.88	39.12	0.63	
左雲	13,625	42,041	32,825	74,866	5.49	56.15	43.85	0.63	
中陽	17,775	40,142	32,530	72,672	4.09	55.24	44.76	0.61	
嵐縣	16,500	41,207	30,228	71,435	4.33	57.68	42.32	0.60	
嵐縣	21,100	39,411	30,810	70,221	3.33	56.12	43.88	0.59	
絳縣	7,500	36,780	31,729	68,509	9.13	53.69	46.31	0.57	

山西各縣人口密度表 (四)

人口別	縣別	面積	人口數			每方里平均口數	男女百分比		省人口百分比 各縣人口與全	
			男	女	計		男	女		
萬以	鄉垣隰芮霍解保榆虞山浮汾	寧曲	27,510	38,580	29,615	68,195	2.48	56.57	43.43	0.57
		曲縣	19,300	37,428	28,131	65,559	3.40	57.09	42.91	0.54
		隰縣	29,200	35,090	28,526	63,616	2.74	55.16	44.84	0.53
		芮城	5,500	37,813	28,354	62,167	11.30	54.39	45.61	0.52
		霍縣	7,000	34,747	27,084	61,831	8.83	56.20	43.80	0.52
		解縣	4,750	34,323	27,090	61,413	12.93	55.89	44.11	0.51
		保德	13,760	33,055	26,771	59,826	4.35	55.25	44.75	0.50
		榆社	6,200	33,094	25,988	59,082	9.53	56.01	43.99	0.50
		虞鄉	4,664	33,091	25,513	58,604	12.57	56.47	43.53	0.50
		山陰	6,075	35,136	23,275	58,411	9.61	60.15	39.85	0.49
萬以	五神徐偏崞嵐山縣樓魯蔚和寧	汾西	9,784	29,322	24,514	53,836	5.50	54.47	45.53	0.45
		山西	12,436	27,320	22,785	50,105	4.03	54.53	45.47	0.42
		五寨	10,245	29,458	20,479	49,937	4.01	58.99	41.01	0.42
		神池	9,825	28,395	21,122	49,517	5.04	57.34	42.66	0.41
		徐溝	1,820	25,558	18,259	43,817	24.07	58.33	41.67	0.37
		偏關	13,525	22,280	16,735	39,015	2.89	57.11	42.89	0.33
		崞嵐	17,820	22,105	16,471	38,576	2.16	57.30	42.70	0.32
		山縣	9,495	20,503	14,947	35,450	3.73	57.84	42.16	0.30
		樓魯	13,367	20,088	13,942	34,030	2.55	59.03	40.97	0.28
		蔚縣	10,175	18,327	15,477	33,804	3.32	54.22	45.78	0.28
下	平魯永大	魯縣	7,725	18,669	14,022	32,691	4.23	57.11	42.89	0.27
		蔚縣	20,300	18,899	13,364	32,263	1.59	58.58	41.42	0.27
		和寧	15,700	11,452	9,107	20,559	1.31	55.65	44.35	0.17
合	計		1,297,914	6,852,982	5,118,441	11,971,423	9.22	57.24	42.76	100.00

山西各縣現住人數比較表(一)

縣別	現住人數			現住男女百分比		現住人數與全省現住人數百分比			
	男	女	計	男	女	男	女	計	
省	會	57,569	25,160	82,729	69.59	30.41	0.96	0.50	0.75
陽	曲	101,617	71,026	172,643	58.86	41.14	1.69	1.42	1.56
太	原	57,143	42,134	99,277	57.56	42.44	0.95	0.84	0.90
榆	次	75,438	54,200	129,638	58.19	41.81	1.25	1.08	1.17
太	谷	57,290	46,093	103,383	55.41	44.59	0.95	0.92	0.94
祁	縣	60,852	50,057	110,909	54.87	45.13	1.01	1.00	1.00
交	城	52,692	40,961	93,653	56.26	43.74	0.87	0.82	0.85
文	水	71,271	63,056	134,327	53.06	46.94	1.18	1.26	1.22
嵐	縣	36,383	30,568	66,951	54.34	45.66	0.60	0.61	0.61
興	縣	42,986	36,368	79,354	54.17	45.83	0.71	0.73	0.72
徐	溝	19,533	18,152	37,685	51.83	48.17	0.33	0.36	0.34
清	源	37,564	32,520	70,084	53.60	46.40	0.62	0.65	0.63
岢	嵐	21,590	16,456	38,046	56.75	43.25	0.30	0.33	0.34
汾	陽	73,622	66,974	140,596	52.36	47.64	1.22	1.34	1.27
孝	義	65,655	58,412	124,067	52.92	47.08	1.09	1.17	1.12
平	遙	116,686	105,165	221,841	52.60	47.40	1.94	2.10	2.01
介	休	65,061	51,813	116,874	55.67	44.33	1.08	1.03	1.06
石	樓	18,201	15,417	33,618	54.14	45.86	0.30	0.31	0.30
臨	縣	106,417	92,225	198,642	53.57	46.43	1.77	1.84	1.80
中	陽	39,028	32,312	71,340	54.71	45.29	0.65	0.68	0.65
離	石	82,337	67,793	150,130	54.84	45.16	1.37	1.35	1.36
方	山	17,587	14,367	31,954	55.04	44.96	0.29	0.29	0.29
長	治	94,853	83,212	178,065	53.27	46.73	1.57	1.66	1.61
長	子	81,309	66,476	147,785	55.00	45.00	1.35	1.33	1.34
屯	留	65,907	53,385	119,292	55.25	44.75	1.09	1.06	1.08
襄	垣	75,964	62,930	138,894	54.69	45.31	1.26	1.26	1.26
略	城	55,423	48,181	103,604	53.49	46.51	0.92	0.96	0.94
壺	關	62,631	53,940	116,571	53.73	46.27	1.04	1.08	1.06

山西各縣現住人數比較表(二)

縣	現住人數			現住男女百分比		現住人數與全省 現住人數百分比			
	男	女	計	男	女	男	女	計	
黎平	城	43,820	31,265	75,085	58.36	41.64	0.73	0.62	0.68
	順	47,732	39,906	87,638	54.46	45.54	0.79	0.80	0.79
晉高	城	166,143	129,728	295,871	56.15	43.85	2.76	2.59	2.68
	平	123,638	112,554	236,192	52.35	47.65	2.05	2.24	2.14
陽陵	城	110,608	91,028	201,636	54.86	45.14	1.84	1.82	1.83
	川	73,735	60,642	134,377	54.87	45.13	1.22	1.21	1.22
沁水	縣	63,329	52,461	115,790	54.69	45.31	1.05	1.05	1.05
	縣	40,581	32,035	72,616	55.88	44.12	0.67	0.64	0.66
和順	縣	40,664	30,067	70,731	57.49	42.51	0.67	0.60	0.64
	社	32,583	25,927	58,510	55.69	44.31	0.54	0.52	0.53
沁源	縣	56,702	51,559	108,261	52.38	47.62	0.94	1.03	0.98
	鄉	44,739	35,078	79,817	56.05	43.95	0.74	0.70	0.72
武定	鄉	77,777	62,793	40,570	55.33	44.67	1.29	1.25	1.27
	定	162,364	131,328	293,692	55.28	44.72	2.69	2.62	2.66
昔陽	縣	70,593	54,801	125,394	56.30	43.70	1.17	1.09	1.14
	縣	106,272	83,296	189,568	56.06	43.94	1.76	1.66	1.72
壽陽	縣	84,726	64,070	148,796	56.94	43.06	1.41	1.28	1.35
	縣	79,835	71,783	151,618	52.66	47.34	1.32	1.43	1.37
臨汾	洞	60,416	51,608	112,024	53.93	46.07	1.00	1.03	1.01
	山	27,337	24,350	51,687	52.89	47.11	0.45	0.49	0.47
浮鄉	鄉	36,435	29,498	65,933	55.26	44.74	0.61	0.59	0.60
	鄉	43,218	31,737	74,955	57.66	42.34	0.72	0.63	0.68
安曲	澤	45,896	38,949	84,845	54.09	45.91	0.76	0.78	0.77
	沃	52,467	43,736	96,203	54.54	45.46	0.87	0.87	0.87
翼汾	城	39,342	38,128	77,470	50.78	49.22	0.65	0.76	0.70
	城	33,862	32,989	66,851	50.65	49.35	0.56	0.66	0.61

山西各縣現住人數比較表 (三)

縣別	現住人數			現住男女百分比		現住人數與全省現住人數百分比		
	男	女	計	男	女	男	女	計
吉縣	18,956	13,886	32,842	57.72	42.28	0.31	0.28	0.30
永濟	59,435	55,476	114,911	51.72	48.28	0.99	1.11	1.04
臨晉	37,183	38,032	75,215	49.44	50.56	0.62	0.76	0.68
虞鄉	26,731	24,904	51,635	51.77	48.23	0.44	0.50	0.47
榮河	32,809	32,283	65,092	50.40	49.60	0.54	0.64	0.59
萬泉	32,250	32,994	65,244	49.43	50.57	0.54	0.66	0.59
猗氏	35,858	36,043	71,901	49.87	50.13	0.59	0.72	0.65
解縣	27,502	26,513	54,015	50.92	49.08	0.46	0.53	0.49
安邑	43,788	41,197	84,985	51.52	48.48	0.73	0.82	0.77
夏縣	64,644	58,542	123,186	52.48	47.52	1.07	1.17	1.12
平陸	47,683	40,258	87,941	54.22	45.78	0.79	0.80	0.80
芮城	30,098	28,085	58,183	51.73	48.27	0.50	0.58	0.53
新絳	44,407	48,001	92,408	48.06	51.94	0.74	0.96	0.84
垣曲	33,008	27,912	60,920	54.18	45.82	0.55	0.56	0.55
聞喜	62,096	59,542	121,638	51.05	48.95	1.03	1.19	1.10
絳縣	30,342	27,028	57,370	52.89	47.11	0.50	0.54	0.52
稷山	49,151	48,873	98,024	50.14	49.86	0.82	0.97	0.89
河津	50,198	41,598	91,796	54.68	45.32	0.83	0.83	0.83
霍縣	33,714	26,943	60,657	55.58	44.42	0.56	0.54	0.55
汾西	25,164	22,612	47,776	52.67	47.33	0.42	0.45	0.43
靈石	41,050	36,644	77,694	52.84	47.16	0.68	0.73	0.70
趙城	45,477	38,780	84,257	53.97	46.03	0.75	0.77	0.76
臨縣	34,792	28,469	63,261	55.00	45.00	0.58	0.57	0.57
大寧	8,787	7,539	16,326	53.82	46.18	0.15	0.15	0.15
瀋縣	18,105	13,245	31,350	57.75	42.25	0.30	0.26	0.28
永和	10,510	9,067	19,577	53.69	46.37	0.17	0.18	0.18

山西各縣現住人數比較表 (四)

縣	現住人數			現住男女百分比		現住人數與全省 現住人數百分比			
	男	女	計	男	女	男	女	計	
大	同	170,944	142,558	313,502	45.53	45.47	2.84	2.84	2.84
懷	仁	45,393	33,267	78,660	57.71	42.29	0.75	0.66	0.71
山	陰	33,818	23,154	56,972	59.36	40.64	9.56	0.46	0.52
陽	高	58,728	55,632	114,360	51.35	48.65	0.97	1.11	1.04
天	鎮	56,631	50,094	106,725	53.06	46.94	0.94	1.00	0.97
廣	靈	47,728	37,703	85,431	55.87	44.13	0.79	0.75	0.77
靈	邱	62,896	50,244	113,140	55.59	44.41	1.04	1.00	1.02
渾	源	99,304	81,397	180,701	54.95	45.05	1.65	1.62	1.64
應	縣	64,993	50,212	115,205	56.42	43.58	1.08	1.00	1.04
右	玉	46,648	36,676	83,324	55.98	44.02	0.77	0.73	0.75
左	雲	39,919	32,812	72,731	54.89	45.11	0.66	0.65	0.66
平	魯	17,757	13,957	31,714	55.99	44.01	0.30	0.28	0.29
朔	縣	100,367	71,361	171,728	58.95	41.55	1.66	1.42	1.55
寧	武	44,737	29,279	74,016	60.44	39.56	0.74	0.58	0.67
偏	關	21,598	16,692	38,290	56.41	43.59	0.36	0.33	0.35
神	池	27,706	21,035	48,741	56.84	43.16	0.46	0.42	0.44
五	寨	25,916	19,706	45,622	56.81	43.19	0.43	0.39	0.41
忻	縣	101,519	103,849	205,368	49.43	50.57	1.68	2.07	1.86
定	襄	53,190	51,085	104,275	51.01	44.99	0.88	1.02	0.94
靜	樂	58,471	40,394	98,865	57.14	40.86	1.97	0.81	0.89
代	縣	55,625	44,265	99,890	55.69	44.31	0.92	0.88	0.90
五	台	106,490	84,977	191,467	55.62	44.38	1.77	1.70	1.73
尊	縣	119,376	99,108	218,484	54.64	45.36	1.98	1.98	1.98
繁	峙	68,102	41,991	110,093	61.86	38.14	1.13	0.84	1.00
保	德	28,276	26,542	54,818	51.59	48.41	0.47	0.53	0.50
河	曲	51,659	39,594	91,253	56.61	43.39	0.86	0.79	0.83
合	計	6,028,952	5,012,719	11,041,671	54.60	45.40	100.00	100.00	100.00

山西各縣他往人數比較表 (一)

縣	他往人數			他往男女百分比		他往人數與全省 他往人數百分比			
	男	女	計	男	女	男	女	計	
省	會	602	79	681	88.40	11.60	0.12	0.21	0.13
陽	曲	5,003	360	5,363	93.29	6.71	1.03	0.94	1.02
太	原	5,116	200	5,316	96.24	3.76	1.05	0.52	1.01
榆	次	9,403	1,014	10,417	90.27	9.73	1.93	2.66	1.98
太	谷	9,411	717	10,128	92.92	7.08	1.93	1.88	1.93
祁	縣	12,114	600	12,714	95.28	4.72	2.49	1.57	2.42
交	城	6,507	40	6,547	99.39	0.61	1.34	0.10	1.25
文	水	17,492	37	17,529	99.79	0.21	3.59	0.10	3.34
嵐	縣	289	19	308	93.83	6.17	0.06	0.05	0.06
興	縣	176	13	189	93.12	6.88	0.04	0.03	0.04
徐	溝	5,970	104	6,074	98.29	1.71	1.25	0.27	1.16
清	源	8,379	71	8,450	99.16	0.84	1.72	0.19	1.61
苛	嵐	449	15	464	96.77	3.23	0.09	0.04	0.09
汾	陽	12,516	172	12,688	98.64	1.36	2.57	0.45	2.42
孝	義	6,617	266	6,883	96.14	3.86	1.36	0.70	1.31
平	遙	20,251	371	20,622	98.20	1.80	4.16	0.97	3.93
介	休	4,037	1,697	5,734	70.40	29.60	0.83	4.45	1.09
石	樓	121	60	181	66.85	33.15	0.02	0.16	0.03
臨	縣	2,731	100	2,831	96.47	3.53	0.56	0.26	0.54
中	陽	250	171	421	59.38	40.62	0.05	0.45	0.08
離	石	4,142	1,079	5,221	79.33	20.67	0.85	2.83	0.99
方	山	116	2	118	98.31	1.69	0.02	0.01	0.02
長	治	8,395	165	8,560	98.07	1.93	1.72	0.43	1.63
長	子	3,958	513	4,471	88.53	11.47	0.81	1.34	0.85
屯	留	1,388	66	1,454	95.46	4.54	0.29	0.17	0.28
襄	垣	3,638	48	3,686	98.70	1.30	0.75	0.13	0.70
襄	城	5,867	128	5,995	97.86	2.14	1.20	0.34	1.14
壺	關	2,669	285	2,954	90.35	9.65	0.55	0.75	0.56

山西各縣他往人數比較表 (二)

縣	他往人數			他往男女百分比		他往人數與全省 他往人數百分比		
	男	女	計	男	女	男	女	計
黎城	1,547	184	1,731	89.37	10.63	0.32	0.48	0.33
平順	3,441	174	3,615	95.19	4.81	0.71	0.46	0.69
晉城	4,328	191	4,519	95.77	4.23	0.89	0.50	0.86
高平	10,682	422	11,104	96.20	3.80	2.19	1.11	2.16
陽城	2,050	44	2,094	97.90	2.10	0.42	0.12	0.40
陵川	1,715	221	1,936	88.58	11.42	0.35	0.58	0.37
沁水	1,588	98	1,686	94.19	5.81	0.33	0.26	0.32
遼縣	1,128	165	1,293	87.24	12.76	0.23	0.43	0.25
和順	190	92	282	67.38	32.62	0.04	0.24	0.05
榆社	307	57	364	84.34	15.66	0.06	0.15	0.07
沁縣	4,819	694	5,513	87.41	12.59	0.99	1.82	1.05
沁源	575	135	710	80.99	19.01	0.12	0.35	0.14
武鄉	1,261	212	1,473	85.61	14.39	0.26	0.56	0.28
定襄	18,222	109	18,331	99.40	0.60	3.74	0.29	3.49
昔陽	3,822	7	3,829	99.82	0.18	0.78	0.02	0.73
孟縣	9,115	29	9,144	99.57	0.43	1.87	0.10	1.74
壽陽	11,930	445	12,375	96.40	3.60	2.43	1.17	2.35
臨汾	3,160	360	3,520	89.77	10.23	0.65	0.93	0.67
洪洞	2,294	129	2,423	94.68	5.32	0.47	0.34	0.46
浮山	1,967	149	2,116	92.96	7.04	0.42	0.39	0.40
鄉寧	150	5	155	96.77	3.23	0.03	0.01	0.03
安澤	291	63	354	82.20	17.80	0.06	0.17	0.07
曲沃	2,440	256	2,696	90.50	9.50	0.50	0.67	0.51
翼城	1,279	153	1,432	89.32	10.68	0.26	0.40	0.27
汾城	5,247	645	5,892	89.05	10.95	1.07	1.69	1.12
襄陵	4,242	143	4,385	96.74	3.26	0.57	0.37	0.83

山西各縣他往人數比較表 (三)

縣別	他往人數			他往男女百分比		他往人數與全省他往人數百分比		
	男	女	計	男	女	男	女	計
吉縣	62	3	65	95.38	4.62	0.01	0.01	0.01
永濟	4,686	359	5,045	92.88	7.12	0.96	0.94	0.96
臨晉	10,207	3,731	13,938	73.23	26.77	2.09	9.76	2.65
虞鄉	2,741	65	2,806	97.68	2.32	0.56	0.17	0.53
榮河	8,048	435	8,483	94.87	5.13	1.65	1.14	1.62
萬泉	11,916	2,074	13,990	85.18	14.82	2.47	5.43	2.65
猗氏	7,883	1,267	91,50	86.15	13.85	1.62	3.32	1.74
解縣	3,621	230	3,851	94.03	5.97	0.74	0.60	0.73
安邑	10,122	4,155	14,277	70.90	29.10	2.08	10.89	2.72
夏縣	4,084	77	4,161	98.15	1.85	0.84	0.20	0.79
平陸	690	267	957	72.10	2.790	0.14	0.70	0.18
芮城	3,537	269	3,806	92.93	7.07	0.73	0.71	0.72
新絳	7,199	102	7,301	98.60	1.40	1.48	0.27	1.39
垣曲	512	60	572	89.51	10.49	0.11	0.16	0.11
聞喜	8,263	181	8,444	97.86	2.14	1.70	0.47	1.61
絳縣	585	176	761	76.87	23.14	0.12	0.46	0.14
稷山	10,045	1,633	11,678	86.02	13.98	2.06	4.28	2.22
河津	5,246	824	6,070	86.43	13.57	1.08	2.16	1.16
霍縣	1,033	141	1,174	87.99	12.01	0.21	0.37	0.22
汾西	259	19	278	93.17	6.83	0.05	0.05	0.05
靈石	4,388	692	5,080	86.38	13.62	0.90	1.81	0.97
趙城	2,126	187	2,313	91.92	8.08	0.44	0.49	0.44
隰縣	164	21	185	88.65	11.35	0.03	0.06	0.04
大寧	51	2	53	96.23	3.77	0.01	0.01	0.01
蒲縣	78	20	98	79.59	20.41	0.02	0.05	0.02
永和	71	...	71	10.00	...	0.01	...	0.01

山西各縣他往人數比較表 (四)

縣別	他往人數			他往男女百分比		他往人數與全省他往人數百分比		
	男	女	計	男	女	男	女	計
大	5,940	2,618	8,558	69.41	30.59	1.22	6.86	1.63
懷	979	9	988	99.09	0.91	0.20	0.02	0.19
山	986	121	1,107	89.07	10.93	0.20	0.32	0.21
陽	6,728	325	7,053	95.39	4.61	1.38	0.85	1.34
天	3,433	1,630	5,063	67.81	32.19	0.70	4.27	0.96
廣	1,345	217	1,562	86.11	13.89	0.28	0.56	0.30
靈	3,200	14	3,214	99.56	0.44	0.66	0.04	0.61
渾	2,925	211	3,136	93.27	6.73	0.60	0.55	0.60
應	1,627	33	1,660	98.01	1.99	0.33	0.09	0.32
右	736	34	770	95.58	4.42	0.15	0.09	0.15
左	2,094	13	2,107	99.38	0.62	0.43	0.03	0.40
平	80	5	85	94.12	5.88	0.02	0.01	0.02
朔	1,549	9	1,558	99.42	0.58	0.32	0.02	0.30
寧	364	17	381	95.54	4.46	0.07	0.04	0.07
偏	611	43	654	93.43	6.57	0.13	0.11	0.12
神	96	27	123	78.05	21.95	0.02	0.07	0.02
五	319	95	414	77.05	22.95	0.07	0.25	0.08
忻	26,593	107	26,700	99.60	0.40	5.45	0.23	5.08
定	12,358	75	12,433	99.40	0.60	2.54	0.20	2.37
靜	532	104	636	83.65	16.35	0.11	0.27	0.12
代	12,304	53	12,357	99.57	0.43	2.53	0.14	2.35
五	6,645	824	7,469	88.97	11.04	1.36	2.16	1.42
尊	23,058	279	23,337	98.80	1.20	4.73	0.73	4.45
繁	1,416	223	1,639	86.39	13.61	0.29	0.58	0.31
保	3,998	190	4,188	95.46	4.54	0.82	0.50	0.80
河	4,075	319	4,394	92.74	7.26	0.84	0.84	0.84
合	487,005	38,169	525,174	92.73	7.27	100.00	100.00	100.00

山西各縣

縣別	學童數			男女學童百分比	
	男	女	計	男	女
省	4,841	3,307	8,148	59.41	40.59
陽	10,528	6,403	16,931	62.18	37.82
太	7,713	4,098	11,811	65.30	34.70
榆	10,072	3,815	13,887	72.53	27.47
太	6,580	1,913	8,493	77.48	22.52
祁	7,382	2,106	9,488	77.80	22.20
交	7,249	2,698	9,947	72.88	27.12
文	10,353	3,945	14,298	72.41	27.59
嵐	5,068	2,899	7,967	63.61	36.39
興	6,026	2,696	8,722	69.09	30.91
徐	3,897	1,446	5,343	72.94	27.06
清	5,330	1,805	7,135	74.70	25.30
岢	3,331	2,059	5,390	61.80	38.20
汾	12,223	4,341	16,564	73.79	26.21
孝	10,026	5,527	15,553	64.46	35.54
平	15,944	10,279	26,223	60.80	39.20
介	6,670	3,027	9,697	68.78	31.22
石	2,932	1,994	4,926	59.52	41.48
臨	13,331	7,532	20,863	63.90	36.10
中	7,004	5,796	12,800	54.72	45.28
離	9,033	5,909	14,942	60.45	39.55
方	2,193	1,653	3,846	56.68	43.32
長	11,435	3,878	15,313	74.60	25.32
長	12,757	6,444	19,201	66.44	33.56
屯	12,714	9,058	21,772	58.40	41.60
襄	11,777	7,886	19,663	59.89	40.11
璐	9,041	4,035	13,106	68.98	31.02
壺	9,317	5,499	14,816	62.88	37.12

學童比較表 (一)

學童與全省學童百分比			人 口 數			學童與人口百分比		
男	男	計	男	女	計	男	女	計
0.57	0.78	0.64	83,574	27,138	110,712	5.79	12.19	7.36
1.23	1.50	1.32	109,402	72,565	181,967	9.62	8.82	9.30
0.90	0.93	0.92	62,271	42,339	104,610	12.39	9.68	11.29
1.18	0.89	1.08	86,605	55,241	141,846	11.63	6.91	9.79
0.77	0.45	0.66	73,714	47,549	121,263	8.93	4.02	7.00
0.86	0.49	0.74	77,864	51,321	129,185	9.48	4.10	7.34
0.85	0.63	0.78	59,244	41,001	100,245	12.24	6.58	9.92
1.21	0.93	1.12	97,022	64,900	161,922	10.67	6.08	8.83
0.59	0.68	1.62	39,411	30,810	70,221	12.86	9.41	11.35
0.71	0.63	0.68	43,721	36,427	80,148	13.78	7.40	10.81
0.46	0.34	0.42	25,558	18,259	43,817	15.25	7.92	12.19
0.62	0.42	0.56	51,755	33,806	85,561	10.30	5.34	8.34
0.39	0.48	0.42	22,105	16,471	38,576	15.07	12.50	13.97
1.43	1.02	1.29	89,765	68,256	158,021	13.62	6.36	10.48
1.17	1.30	1.21	77,199	60,057	137,256	12.99	9.20	11.33
1.87	2.41	2.05	142,857	105,868	248,725	11.16	9.71	10.54
0.78	0.71	0.76	69,170	53,519	122,689	9.64	5.66	7.90
0.34	0.47	0.38	18,327	15,477	33,804	16.00	12.88	14.57
1.56	1.77	1.63	109,482	92,426	201,908	12.18	8.15	10.33
0.82	1.36	1.00	40,142	32,530	72,672	17.45	17.82	17.61
1.06	1.38	1.17	91,141	70,797	161,938	9.91	8.35	9.24
0.25	0.39	0.30	20,503	14,947	35,450	10.55	11.06	10.76
1.34	0.91	1.20	103,419	83,442	186,861	11.06	4.65	8.19
1.49	1.51	1.50	85,387	67,028	152,415	14.94	9.61	12.60
1.49	2.12	1.70	67,504	53,451	120,955	18.84	16.95	18.00
1.38	1.85	1.54	85,585	63,711	149,296	13.76	12.38	13.17
0.95	0.95	1.02	61,745	48,339	110,084	14.64	8.41	12.91
1.09	1.29	1.16	72,693	55,872	128,565	12.82	9.84	11.52

山西各縣

縣	學 數			男女學童百分比	
	男	女	計	男	女
黎城	6,514	2,789	9,303	70.02	29.98
平順	6,336	2,636	8,972	70.62	29.38
晉城	24,982	2,710	27,692	90.21	9.79
高平	20,085	12,285	32,370	62.05	37.95
陽城	17,292	11,623	28,915	59.80	40.20
陵川	9,288	5,430	14,718	63.11	36.89
沁水	8,685	5,603	14,288	60.79	39.21
遼縣	5,313	3,171	8,484	62.62	37.38
和順	5,388	3,558	8,946	60.23	39.77
榆社	5,169	4,173	9,342	55.33	44.67
沁縣	8,906	5,273	14,179	62.81	37.19
沁源	5,681	3,715	9,396	60.46	39.54
武鄉	10,523	5,885	16,408	64.13	35.87
平定	27,616	2,003	29,619	93.24	6.76
昔陽	7,723	3,816	11,539	66.93	33.07
靈縣	13,094	5,675	18,769	69.76	30.24
壽陽	10,399	5,107	15,506	67.06	32.94
臨汾	10,751	4,603	15,354	70.02	29.98
洪洞	8,549	4,569	13,118	65.17	34.83
浮山	4,263	2,526	6,789	62.79	37.21
鄉寧	7,968	4,070	12,038	66.19	33.81
安澤	4,663	2,074	6,737	69.21	30.79
曲沃	6,120	2,980	9,100	67.25	32.75
翼城	6,666	4,271	10,937	60.95	39.05
汾城	5,168	3,181	8,349	61.90	38.10
襄陵	5,201	3,300	8,501	61.18	38.82

學童比較表 (二)

學童與全省學童百分比			人 口 數			學童與人口百分比		
男	女	計	男	女	計	男	女	計
0.76	0.65	0.73	47,395	31,569	78,964	13.74	8.83	10.78
0.74	0.62	0.70	52,591	40,108	92,699	12.05	6.57	9.68
2.93	0.64	2.16	173,092	131,116	304,208	14.43	2.07	9.10
2.35	2.88	2.53	143,916	113,501	257,447	13.96	10.82	12.57
2.03	2.72	2.26	113,854	91,222	205,076	15.19	12.74	14.10
1.09	1.27	1.15	78,763	60,947	139,710	12.79	8.91	10.53
1.02	1.31	1.12	68,046	52,559	120,605	12.76	10.66	11.85
0.62	0.74	0.66	45,694	33,223	78,917	11.63	9.54	10.75
0.63	0.83	0.70	41,207	30,228	71,435	13.08	11.77	12.52
0.61	0.98	0.73	33,094	25,988	59,082	15.62	16.06	15.81
1.04	1.24	1.11	61,535	52,253	113,788	14.47	10.09	12.46
0.67	0.87	0.73	45,731	35,374	81,105	12.42	10.50	11.58
1.23	1.38	1.28	82,334	63,708	146,042	12.78	9.24	11.24
3.23	0.47	2.31	196,580	131,946	328,526	14.05	1.52	9.02
0.90	0.90	0.90	81,224	55,406	136,630	9.51	6.89	8.45
1.53	1.33	1.47	130,839	85,475	216,314	10.01	6.64	8.68
1.22	1.20	1.21	106,137	67,140	173,277	9.08	7.61	8.95
1.26	1.08	1.20	101,588	73,011	174,599	10.58	6.30	8.79
1.00	1.07	1.02	62,736	51,811	114,547	13.63	8.82	11.45
0.50	0.59	0.53	29,322	24,514	53,836	14.54	10.30	12.61
0.93	0.95	0.94	38,580	29,615	68,195	20.65	13.64	17.65
0.55	0.49	0.53	45,938	32,222	78,160	10.15	6.44	8.62
0.72	0.70	0.71	53,806	41,221	95,027	11.37	7.23	9.58
0.78	1.00	0.85	55,958	44,436	100,394	11.91	9.61	10.89
0.61	0.75	0.65	49,903	40,108	90,011	10.36	7.93	9.28
0.61	0.77	0.66	42,770	34,150	76,920	12.16	9.66	11.05

山西各縣

縣 別	學 童 數			男女學童百分比	
	男	女	計	男	女
吉 縣	2,848	1,937	4,785	59.52	40.48
永 濟	9,225	6,139	15,364	60.04	39.96
臨 晉	5,785	3,428	9,213	62.79	37.21
虞 鄉	3,780	2,239	6,019	62.80	37.20
榮 河	4,311	1,916	6,227	69.23	30.77
萬 泉	6,287	2,480	8,767	71.71	28.29
猗 氏	5,132	2,392	7,524	68.21	31.79
解 縣	3,862	2,467	6,329	61.02	38.98
安 邑	8,690	2,879	11,569	75.11	24.86
夏 縣	8,547	3,814	12,361	69.14	30.89
平 陸	6,167	3,534	9,701	63.57	36.43
芮 城	4,349	1,932	6,281	69.24	30.76
新 絳	6,911	3,653	10,564	65.42	34.58
垣 曲	4,054	2,447	6,501	62.36	37.64
聞 喜	9,577	5,875	15,452	61.98	38.02
絳 縣	5,549	4,762	10,311	53.82	46.18
稷 山	7,100	2,996	10,096	70.32	29.68
河 津	7,319	3,258	10,577	69.20	30.80
霍 縣	4,540	2,904	7,444	60.99	39.01
汾 西	4,152	3,537	7,689	54.00	46.00
靈 石	6,271	3,345	9,616	65.21	34.79
趙 城	5,704	3,722	9,426	60.51	39.49
臨 縣	11,173	1,640	12,813	87.20	12.80
大 寧	1,385	1,083	2,468	56.12	43.88
蒲 縣	2,245	1,391	3,636	61.75	38.25
永 和	2,105	1,441	3,546	59.36	40.64

學童比較表 (三)

學童與全省學童百分比			人 口 數			學童與人口百分比		
男	女	計	男	女	計	男	女	計
0.33	0.45	0.37	20,088	13,942	34,030	14.18	13.89	14.06
1.08	1.44	1.20	64,922	55,913	120,835	14.21	10.98	12.75
0.68	0.80	0.72	51,356	43,216	94,572	11.26	7.93	9.74
0.44	0.52	0.47	33,091	25,513	58,604	11.42	8.78	10.27
0.51	0.45	0.49	43,968	33,634	77,602	9.80	5.70	8.02
0.74	0.58	0.86	56,956	43,278	100,234	11.04	5.73	8.75
0.60	0.56	0.59	48,635	39,572	88,207	10.55	6.04	8.53
0.45	0.58	0.49	34,323	27,090	61,413	11.25	9.11	10.31
1.02	0.67	0.90	59,048	46,464	105,512	14.72	6.20	10.96
1.00	0.89	0.97	68,735	58,622	127,357	12.43	6.51	9.71
0.72	0.83	0.76	53,179	41,641	94,820	11.60	8.49	10.23
0.51	0.45	0.49	33,813	28,354	62,167	12.86	6.81	10.10
0.81	0.86	0.82	51,623	48,106	99,729	13.39	7.59	10.59
0.47	0.57	0.51	37,428	28,131	65,559	10.83	8.70	9.92
1.12	1.38	1.21	72,398	63,561	135,959	13.23	9.24	11.37
0.65	1.12	0.81	36,780	31,729	68,509	15.09	15.01	14.83
0.83	0.70	0.79	59,196	50,506	109,702	11.99	5.93	9.20
0.86	0.76	0.83	62,004	43,611	105,615	11.80	7.47	10.01
0.53	0.68	0.58	34,747	27,084	61,831	13.07	10.72	12.04
0.49	0.83	0.60	27,320	22,785	50,105	15.20	15.52	15.35
0.73	0.78	0.75	51,701	37,912	89,613	12.13	8.82	10.73
0.67	0.87	0.74	48,315	39,036	87,351	11.81	9.53	10.79
1.31	0.38	1.00	35,090	28,526	63,616	31.64	5.75	20.14
0.16	0.25	0.19	9,945	7,736	17,681	13.93	14.00	13.96
0.26	0.33	0.28	18,899	13,364	32,263	11.88	10.41	11.27
0.25	0.34	0.28	11,452	9,107	20,559	18.38	15.82	17.25

山西各縣

縣 別	學 童 數			男女學童百分比	
	男	女	計	男	女
大	12,994	7,767	20,761	62.59	37.41
懷	6,016	2,517	8,533	70.50	29.50
山	5,138	2,043	7,181	71.55	28.45
陽	9,291	4,221	13,512	68.76	31.24
天	5,978	4,084	10,062	59.41	40.59
廣	6,999	3,555	10,554	66.32	33.68
靈	7,944	4,882	12,826	61.94	38.06
靈	16,672	12,097	28,769	57.95	42.05
渾	9,245	5,994	15,239	60.67	39.33
應	7,389	4,427	11,816	62.53	37.47
右	5,648	2,890	8,538	66.15	33.85
左	2,798	1,161	3,959	70.67	29.33
平	13,953	6,971	20,924	66.68	33.32
朔	5,466	2,336	7,802	70.06	29.94
寧	3,740	2,071	5,811	64.36	35.64
偏	3,708	2,206	5,914	62.70	37.30
神	3,950	2,621	6,571	60.11	39.89
五	18,767	6,308	25,075	74.84	25.16
折	8,295	2,847	11,142	74.45	25.55
定	9,032	4,577	13,609	66.37	33.63
靜	7,561	2,255	9,816	77.03	22.97
代	11,656	7,619	19,275	60.47	39.53
五	17,262	5,978	23,240	74.28	25.72
崞	7,463	2,556	10,019	74.49	25.51
繁	5,213	2,358	7,571	68.85	31.15
保	7,771	4,033	11,804	65.83	34.17
河					
合 計	854,097	426,689	1,280,786	66.69	33.31

學童比較表 (四)

學童與全省學童百分比			人 口 數			學童與人口百分比		
男	女	計	男	女	計	男	女	計
1.52	1.82	1.62	177,518	145,364	322,882	7.32	5.34	6.42
0.70	0.59	0.67	46,657	33,283	79,940	12.89	7.56	10.67
0.60	0.48	0.56	35,136	23,275	58,411	14.62	8.78	12.29
1.09	0.99	1.05	71,831	57,058	128,889	12.92	7.40	10.48
0.70	0.96	0.79	60,229	51,724	111,953	9.93	7.90	8.99
0.82	0.83	0.82	52,626	39,178	91,804	13.30	9.07	15.50
0.93	1.14	1.00	66,921	50,467	117,388	11.87	9.67	11.94
1.95	2.84	2.25	102,870	81,880	184,750	16.21	14.77	11.57
1.08	1.40	1.19	68,034	50,743	118,777	13.59	11.81	12.82
0.87	1.04	0.92	51,367	37,186	88,553	14.33	11.91	13.34
0.66	0.68	0.67	42,041	32,825	74,866	13.43	8.80	11.40
0.32	0.27	0.31	18,669	14,022	32,691	14.99	8.28	12.11
1.63	1.63	1.63	102,411	71,371	173,782	13.62	9.70	12.04
0.64	0.55	0.61	45,603	29,300	74,903	11.99	7.97	10.42
0.44	0.49	0.45	22,280	16,735	39,015	16.79	12.38	14.89
0.43	0.52	0.46	28,395	21,122	49,517	13.06	10.44	11.94
0.46	0.61	0.51	29,458	20,479	49,937	13.41	12.80	13.16
2.20	1.48	1.96	128,498	103,972	232,470	14.60	6.07	10.79
0.97	0.67	0.87	65,821	51,208	117,029	12.60	5.56	9.52
1.06	1.07	1.06	61,269	40,585	101,854	14.74	11.28	13.36
0.89	0.53	0.77	68,730	44,576	113,306	11.00	5.06	8.66
1.37	1.79	1.50	113,597	85,889	199,486	10.26	8.87	9.66
2.02	1.40	1.81	159,565	102,765	262,330	10.82	5.82	8.86
0.87	0.60	0.78	69,755	42,214	111,969	10.70	6.05	8.95
0.61	0.55	0.59	33,055	26,771	59,826	15.77	8.81	12.66
0.91	0.95	0.92	55,806	39,918	95,724	13.93	10.10	12.33
100.00	100.00	100.00	6,852,982	5,118,441	11,971,423	12.46	8.34	10.70

山西各縣壯丁比較表 (-)

縣別		壯丁數	壯丁與全省 壯丁百分比	男子總數	壯丁與男 子百分比	人口總數	壯丁與人 口百分比
省	會	28,300	1.43	83,574	23.86	113,712	25.56
陽	曲	30,767	1.55	109,402	28.12	181,967	16.91
太	原	21,948	1.11	62,271	35.25	104,610	20.98
榆	次	22,968	1.16	86,605	26.52	141,846	16.19
太	谷	20,985	1.06	73,714	28.47	121,263	17.31
那	縣	20,374	1.03	77,864	26.17	129,185	15.77
交	城	16,439	0.83	59,244	27.75	100,245	16.40
文	水	21,033	1.06	97,022	21.68	161,922	12.99
嵐	縣	11,097	0.56	39,411	28.16	70,221	15.80
興	縣	14,849	0.75	43,721	33.96	80,148	18.53
沁	源	7,437	0.38	25,558	29.10	43,817	16.97
清	源	12,031	0.67	51,755	23.28	85,561	14.08
壽	嵐	5,076	0.26	22,103	22.96	38,576	13.16
汾	陽	20,443	1.03	89,765	22.78	158,021	12.94
孝	義	15,757	0.79	77,199	20.41	137,256	11.48
平	遙	40,638	2.05	142,857	28.45	248,727	16.34
介	休	20,920	1.06	69,170	30.24	122,689	17.05
石	樓	6,382	0.33	18,327	34.82	33,804	18.88
臨	縣	30,604	1.55	109,482	27.95	201,908	15.16
中	陽	12,694	0.64	40,142	31.62	72,672	17.47
離	石	24,911	1.26	91,141	27.33	161,638	15.41
方	山	7,364	0.37	20,503	35.92	35,450	20.77
長	治	38,236	1.93	103,419	36.97	186,861	20.46
長	子	20,484	1.03	85,387	23.99	152,415	13.44
屯	留	24,564	1.24	67,504	36.39	120,955	20.31
襄	垣	25,328	1.28	85,585	29.59	149,296	16.96
路	城	14,952	0.75	61,745	24.22	110,084	13.58
盤	關	22,547	1.14	72,693	31.02	128,565	17.54

山西各縣壯丁比較表 (二)

縣別	壯丁數	壯丁與全省 壯丁百分比	男子總數	壯丁與男 子百分比	人口總數	壯丁與人 口百分比
黎城	11,547	0.58	47,395	24.36	78,964	14.63
平順	15,638	0.79	52,591	29.74	92,699	16.87
晉城	45,270	2.29	173,092	26.15	304,208	14.88
高平	37,788	1.91	143,946	23.25	257,447	14.68
陽城	28,627	1.41	113,854	25.14	205,076	13.96
陵川	20,122	1.02	78,768	25.55	139,710	14.40
沁水	15,770	0.80	68,046	23.18	120,607	13.08
遼縣	10,142	0.51	45,694	22.20	78,917	12.85
和順	8,956	0.45	41,207	21.73	71,435	12.54
榆社	11,598	0.59	33,094	35.05	59,082	19.80
沁縣	22,317	1.13	11,535	36.27	113,788	19.61
沁源	14,547	0.73	45,731	31.81	81,105	17.94
武鄉	19,943	1.01	82,334	24.22	146,042	13.66
平定	62,254	3.14	196,580	31.67	323,526	18.95
昔陽	22,269	1.12	81,224	27.42	136,630	16.30
盂縣	33,090	1.67	130,839	25.29	216,314	15.30
壽陽	25,474	1.29	106,137	24.00	173,277	14.70
臨汾	17,517	0.88	101,588	17.24	174,599	10.03
洪洞	17,671	0.89	62,736	28.17	114,547	15.43
浮山	6,649	0.34	29,322	22.68	53,836	12.35
鄉寧	15,492	0.78	38,580	40.16	68,195	22.72
安澤	15,172	0.77	45,938	33.03	78,160	19.41
曲沃	13,361	0.67	53,806	24.83	95,027	14.06
翼城	12,944	0.65	55,958	23.13	100,394	12.89
汾城	12,270	0.62	49,903	24.59	90,011	13.63
襄陵	8,914	0.45	42,770	20.84	76,920	11.59

山西各縣壯丁比較表 (三)

縣別	壯丁數	壯丁與全省 壯丁百分比	男子總數	壯丁與男 子百分比	人口總數	壯丁與人 口百分比
吉縣	6,281	0.32	20,088	31.27	34,030	18.46
永濟	18,224	0.92	64,922	28.07	120,835	15.08
臨晉	11,937	0.60	51,356	23.24	94,572	12.62
虞鄉	7,918	0.40	33,091	23.93	58,604	13.51
榮河	11,509	0.58	43,933	26.18	77,602	14.83
萬泉	9,050	0.46	53,956	15.89	100,234	9.03
猗氏	3,997	0.20	48,635	8.22	88,207	4.53
解縣	7,504	0.38	34,323	21.86	61,413	12.22
安邑	11,237	0.57	59,048	19.03	105,512	10.65
夏縣	13,010	0.66	68,735	18.93	127,357	10.22
平陸	11,142	0.56	53,179	20.95	94,820	11.75
芮城	5,495	0.28	33,813	16.25	62,167	8.84
新絳	13,606	0.69	51,623	26.36	99,729	13.64
垣曲	1,041	0.05	37,428	2.78	65,559	1.58
聞喜	16,407	0.83	72,398	22.66	135,959	12.07
絳縣	8,516	0.43	36,780	23.15	68,509	12.43
稷山	17,460	0.88	59,196	29.50	109,702	15.92
河津	16,871	0.85	62,004	27.21	105,615	15.97
霍縣	9,926	0.50	34,747	28.57	61,831	16.05
汾西	6,814	0.34	27,320	24.94	50,105	13.60
靈石	10,398	0.52	51,701	20.11	89,613	11.60
趙城	15,297	0.77	48,315	31.66	87,351	17.51
隰縣	17,300	0.87	35,090	49.20	63,616	27.19
大寧	2,752	0.14	9,945	27.67	17,681	15.56
蒲縣	9,987	0.50	18,899	52.89	32,263	30.95
永和	3,283	0.17	11,452	28.58	20,559	13.97

山西各縣壯丁比較表 (四)

縣別	壯丁數	壯丁與全省 壯丁百分比	男子總數	壯丁與男 子百分比	人口總數	壯丁與人 口百分比	
大	同	67,447	3.41	177,518	37.99	322,882	20.89
懷	仁	10,451	0.53	46,657	22.40	79,940	13.07
山	陰	10,517	0.53	35,136	29.93	58,411	18.01
陽	高	18,575	0.94	37,831	25.86	128,889	14.41
天	鎮	13,122	0.66	60,229	21.79	111,953	11.71
廣	靈	13,204	0.67	52,626	25.09	91,804	14.38
靈	邱	17,032	0.86	66,921	25.45	117,388	15.86
渾	源	42,777	2.16	102,870	41.58	184,750	23.15
應	縣	23,068	1.16	68,034	33.90	118,777	19.42
右	玉	12,781	0.64	51,367	24.88	88,553	14.43
左	雲	15,869	0.80	42,041	37.75	74,866	21.20
平	魯	4,206	0.21	18,669	22.53	32,691	12.87
朔	縣	36,969	1.87	102,411	36.10	173,782	21.27
寧	武	18,396	0.93	45,603	40.34	74,903	24.56
偏	關	6,432	0.32	22,280	28.87	39,015	16.49
神	池	7,925	0.40	28,395	27.91	49,517	16.00
五	寨	6,648	0.34	29,458	22.57	49,937	13.31
忻	縣	40,175	2.03	128,498	31.27	232,470	17.28
定	襄	19,250	0.97	65,821	29.25	117,029	16.45
靜	樂	19,916	1.01	61,269	32.51	101,854	19.55
代	縣	17,269	0.87	68,730	25.13	113,306	15.24
五	台	43,823	2.36	113,597	41.22	199,486	23.27
崞	縣	47,850	2.42	159,565	29.99	262,330	18.24
繁	峙	17,948	0.91	69,755	25.73	111,969	16.03
保	德	11,448	0.58	33,055	34.63	59,826	19.14
河	曲	17,438	0.88	55,806	31.25	95,724	18.22
合	計	1,914,988	100.00	6,852,982	27.94	11,971,423	16.00

山西各縣蓄辦及纏足人數比較表 (一)

縣別	蓄辦 (男)	纏足 (女)	人口數		蓄辦與男 子百分比	纏足與女 子百分比	蓄辦與纏足 全省蓄辦 百分比	纏足與纏足 全省纏足 百分比
			男	女				
省	...	116	83,574	27,138	...	0.42	...	0.02
陽	109,402	72,565
太	...	1,257	62,271	42,329	...	2.97	...	0.24
榆	...	154	86,605	55,241	...	0.28	...	0.03
太	73,714	47,549
文	77,864	51,321
交	...	834	59,244	41,001	...	2.03	..	0.16
嵐	97,022	64,900
興	...	9,261	29,411	20,810	...	20.06	...	1.80
徐	...	1,763	43,721	26,427	...	4.84	...	0.34
清	25,558	18,250
源	51,755	33,806
嵐	...	3,163	22,105	16,471	...	19.21	...	0.61
汾	...	57	89,765	68,256	...	0.08	...	0.01
孝	77,199	60,057
平	...	119	142,857	105,868	...	0.11	...	0.02
介	69,170	53,519
石	...	1,942	18,227	15,477	...	12.55	...	0.38
臨	1	24,187	109,482	92,426	...	26.17	1.47	4.73
中	...	1,285	40,142	32,530	...	3.95	...	0.25
離	91,141	70,497
方	...	3,390	20,503	14,947	...	22.69	...	0.66
長	103,419	83,442
長	...	16,814	85,387	67,028	...	22.99	...	3.16
屯	...	15,208	67,504	53,451	...	28.45	...	2.97
襄	85,585	63,711
露	...	17,434	61,745	48,339	...	26.07	...	3.41
壺	...	2,057	72,693	55,872	...	3.68	...	0.40

山西各縣蓄辮及纏足人數比較表 (二)

縣別	蓄辮 (男)	纏足 (女)	人口數		蓄辮與男 子百分比	纏足與女 子百分比	蓄辮與纏足與 全省蓄全省纏 辮百分比足百分比	
			男	女				
黎城	...	7,472	47,395	31,569	...	25.67	...	1.46
平順	...	7,084	52,591	40,108	...	17.66	...	1.38
晉城	...	38,206	173,092	131,116	...	29.22	...	7.47
高平	...	1,092	143,946	113,501	...	9.62	...	0.21
陽城	113,854	91,222
陵川	...	19,960	78,763	60,947	...	32.75	...	3.90
沁水	...	27,918	68,046	52,559	...	53.12	...	5.45
沁縣	45,694	33,223
和順	41,207	30,228
榆社	33,094	25,988
沁縣	...	17,301	61,535	52,258	...	33.11	...	3.38
沁源	...	4,903	45,731	35,374	...	14.11	...	0.97
武鄉	...	939	82,334	63,708	...	1.46	...	0.18
平定	...	26,704	196,580	131,946	...	20.24	...	5.21
昔陽	...	33,475	81,224	55,406	...	60.42	...	6.53
盂縣	...	26,630	130,839	85,475	...	31.16	...	5.20
壽陽	...	10,449	106,137	67,140	...	15.56	...	2.04
臨汾	...	3,646	101,588	73,011	...	4.99	...	0.71
洪洞	62,736	51,811
浮山	...	2,109	29,322	24,514	...	8.60	...	0.41
鄉寧	...	1,903	38,580	29,615	...	6.43	...	0.37
安澤	...	3,170	45,938	32,222	...	9.83	...	0.62
曲沃	...	378	53,806	41,221	...	0.92	...	0.07
翼城	...	11,973	55,958	44,436	...	26.94	...	2.34
汾城	...	5,963	49,903	40,108	...	14.87	...	1.16
襄陵	...	3,555	42,770	34,150	...	10.41	...	0.69

山西各縣蓄辦及纏足人數比較表 (三)

縣別	蓄辦 (男)	纏足 (女)	人口數		蓄辦與男 子百分比	纏足與女 子百分比	蓄辦與 全省蓄 辦百分比	纏足與 全省纏 足百分比
			男	女				
吉縣	20,038	13,942
永濟	64,922	55,913
臨晉	...	11,686	51,356	43,216	...	27.04	...	2.28
虞鄉	...	814	33,091	25,513	...	3.19	...	0.16
榮河	...	19,526	43,968	33,634	...	58.05	...	3.80
萬泉	...	6	56,956	43,278	...	0.01
猗氏	...	302	48,635	39,572	...	0.76	...	0.06
解縣	34,323	27,090
安邑	...	13,360	59,048	46,464	...	26.14	...	2.61
夏縣	...	2,614	68,735	58,622	...	4.46	...	0.51
平陸	53,179	41,641
芮城	...	13,271	33,813	28,354	...	46.80	...	2.59
絳城	...	12,029	51,623	48,106	...	25.00	...	2.34
垣曲	...	6,872	37,428	28,131	...	24.43	...	1.34
聞喜	...	2,116	72,398	63,561	...	3.33	...	0.41
絳縣	...	1,592	36,780	31,729	...	5.02	...	0.31
稷山	59,196	50,506
河津	62,004	43,611
霍縣	34,747	27,084
汾西	...	459	27,320	22,785	...	2.01	...	0.09
石靈	...	1,707	51,701	37,912	...	4.50	...	0.33
趙城	...	3,986	48,315	39,036	...	10.21	...	0.78
濕縣	35,090	28,526
大寧	9,945	7,736
蒲縣	...	7,048	18,899	13,364	...	52.74	...	1.37
永和	11,452	9,107

山西各縣蓄辮及纏足人數比較表 (四)

縣別	蓄辮 (男)	纏足 (女)	人口數		蓄辮與男 子百分比	纏足與女 子百分比	蓄辮與 全省蓄辮 百分比	纏足與 全省纏足 百分比
			男	女				
			大懷	...				
同仁	67	...	46,657	33,283	0.14	...	98.53	...
山陰	...	3,676	35,136	23,275	...	15.80	...	0.72
高陽	...	5,314	71,831	57,058	...	9.31	...	1.03
天鎮	60,229	51,724
廣靈	52,626	39,178
靈邱	66,921	50,467
渾源	...	1,707	102,870	81,880	...	2.08	...	0.33
應縣	...	2,289	68,034	50,743	...	4.51	...	0.45
右玉	...	83	51,367	37,186	...	0.22	...	0.02
左雲	...	2,982	42,041	32,825	...	9.08	...	0.58
平魯	...	2,655	18,669	14,022	...	18.93	...	0.52
朔縣	102,411	71,371
寧武	...	10,278	45,603	29,300	...	3.508	...	2.00
偏關	...	102	22,280	16,735	...	0.61	...	0.02
神池	28,395	21,122
五寨	...	5,646	29,458	20,479	...	27.57	...	1.10
忻縣	...	11,694	128,498	103,972	...	11.25	...	2.28
定襄	...	163	65,821	51,208	...	0.32	...	0.03
靜樂	...	13,206	61,269	40,585	...	32.54	...	2.57
代縣	68,730	44,576
五台	...	186	113,597	85,889	...	0.22	...	0.04
崞縣	159,565	102,765
繁峙	69,755	42,214
保德	...	1,032	33,055	26,771	...	3.86	...	0.20
河曲	55,806	39,918
合計	68	513,499	6,852,982	5,118,441	...	10.03	100.00	100.00

山西各縣國民黨員比較表 (一)

縣別	國民黨員			男女黨員百分比		黨員與全省黨員百分比			人口數			黨員與人口數百分比		
	男	女	計	男	女	男	女	計	男	女	計	男	女	計
省	864	56	920	93.91	6.09	5.88	6.47	5.91	83,574	27,138	110,712	1.03	0.21	0.83
陽	154	1	155	99.35	0.65	1.05	0.12	1.00	109,402	72,565	181,967	0.14	...	0.85
太	204	10	214	95.33	4.67	1.39	1.15	1.37	62,271	42,339	104,610	0.33	0.02	0.20
榆	55	3	58	94.83	5.17	0.37	0.35	0.37	86,605	55,241	141,846	0.06	0.01	0.04
太	43	1	44	97.73	2.27	0.29	0.12	0.28	73,714	47,549	121,263	0.06	...	0.04
祁	109	3	112	97.32	2.68	0.74	0.35	0.72	77,864	51,321	129,185	0.14	0.01	0.09
交	11	...	11	100.00	...	0.07	...	0.07	59,244	41,001	100,245	0.02	...	0.01
文	77	1	78	98.64	1.36	0.52	0.12	0.50	97,022	64,900	161,922	0.08	...	0.05
嵐	17	...	17	100.00	...	0.12	...	0.11	39,411	30,810	70,221	0.04	...	0.02
興	220	11	231	95.24	4.76	1.40	1.26	1.48	43,721	36,427	80,148	0.50	0.03	0.09
徐	39	...	39	100.00	...	0.27	...	0.25	25,558	18,259	43,817	0.15	...	0.09
清	29	...	29	100.00	...	0.20	...	0.19	51,755	33,806	85,561	0.06	...	0.03
崞	135	17	152	88.82	11.18	0.92	1.96	0.98	22,105	16,471	38,576	0.61	0.10	0.39
汾	144	7	151	95.36	4.64	0.98	0.80	0.97	89,765	68,256	158,021	0.16	0.01	0.10
孝	53	1	54	98.15	1.85	0.36	0.12	0.35	77,199	60,057	137,256	0.07	...	0.04
平	61	...	61	100.00	...	0.42	...	0.39	142,857	105,868	248,725	0.04	...	0.02
介	51	7	58	87.92	12.08	0.35	0.80	0.37	69,170	53,519	122,689	0.07	0.01	0.05
石	22	...	22	100.00	...	0.15	...	0.14	18,327	15,477	33,804	0.12	..	0.07
臨	100	2	102	98.04	1.96	0.68	0.23	0.66	109,482	92,426	201,908	0.09	...	0.05
中	10	...	10	100.00	...	0.07	...	0.06	40,142	32,530	72,672	0.02	...	0.01
離	166	21	187	88.77	11.23	1.13	2.42	1.20	91,141	70,497	161,638	0.18	0.03	0.12
方	100	...	100	100.00	...	0.68	...	0.64	20,503	14,947	35,450	0.49	...	0.28
長	94	3	97	96.91	3.09	0.64	0.35	0.62	103,419	83,442	186,861	0.09	...	0.05
子	49	...	49	100.00	...	0.33	...	0.32	85,387	67,028	152,415	0.06	...	0.03
屯	149	15	164	90.85	9.15	1.01	1.73	1.03	67,504	53,451	120,955	0.22	0.03	0.14
襄	203	9	212	91.51	8.49	1.38	1.03	1.35	85,585	63,711	149,296	0.24	0.01	0.14
襄	113	...	113	100.00	...	0.77	...	0.73	61,745	48,339	110,084	0.18	...	0.10
潞	151	16	167	90.42	9.58	1.03	1.84	1.06	72,693	55,872	128,565	0.21	0.03	0.13

山西各縣國民黨員比較表 (二)

縣別	國民黨員			男女黨員百分比			黨員與全省黨員百分比			人口數			黨員與人口數百分比		
	男	女	計	男	女	計	男	女	計	男	女	計	男	女	計
黎城	105	7	112	93.75	6.25	0.72	0.80	0.73	47,395	31,569	78,964	0.22	0.02	0.14	
平順	14	...	14	100.00	...	0.10	...	0.09	52,591	40,108	92,699	0.03	...	0.02	
晉城	205	...	205	100.00	...	1.40	...	1.31	173,092	131,116	304,208	0.12	...	0.07	
高平	59	1	60	98.33	1.27	0.40	0.12	0.39	143,946	113,501	251,447	0.04	...	0.02	
陽城	113,854	91,222	205,076	
陵川	52	1	53	98.11	1.89	0.35	0.12	0.34	78,763	60,947	139,710	0.07	...	0.04	
沁水	135	...	135	100.00	...	0.92	...	0.87	68,046	52,559	120,605	0.20	...	0.11	
遼縣	150	3	153	98.04	1.96	1.02	0.35	0.98	45,694	33,223	78,917	0.33	0.01	0.19	
和順	58	...	58	100.00	...	0.40	...	0.37	41,207	30,228	71,435	0.14	...	0.08	
榆社	92	...	92	100.00	...	0.63	...	0.59	33,094	25,988	59,082	0.28	...	0.16	
沁縣	336	4	340	98.82	1.18	2.28	0.46	2.18	61,535	52,253	113,788	0.55	0.01	0.30	
沁源	109	5	114	95.61	4.38	0.74	0.57	0.73	45,731	35,374	81,105	0.24	0.01	0.15	
武鄉	44	46	90	48.89	51.11	0.30	5.33	0.58	82,334	63,708	146,042	0.05	0.07	0.06	
平定	22	...	22	100.00	...	0.15	...	0.14	196,580	131,946	328,526	0.01	...	0.01	
昔陽	18	...	18	100.00	...	0.12	...	0.12	81,224	55,406	136,630	0.02	...	0.01	
孟縣	43	...	43	100.00	...	0.29	...	0.28	130,839	85,475	216,314	0.03	...	0.02	
壽陽	78	3	81	96.30	3.70	0.53	0.35	0.52	106,137	67,140	173,277	0.07	...	0.05	
臨汾	72	2	74	97.30	2.70	0.49	0.23	0.48	101,588	73,011	174,599	0.07	...	0.04	
洪洞	39	...	39	100.00	...	0.27	...	0.25	62,736	51,811	114,547	0.06	...	0.03	
浮山	33	1	34	97.06	2.74	0.22	0.12	0.22	29,322	24,514	53,836	0.11	...	0.06	
鄉寧	38,580	29,615	68,195	
安澤	253	28	281	90.05	9.95	1.72	3.24	1.80	45,938	32,222	78,160	0.55	0.09	0.36	
曲沃	104	1	105	99.05	0.95	0.71	0.12	0.68	53,806	41,221	95,027	0.19	...	0.11	
翼城	67	3	70	88.57	11.43	0.46	0.35	0.45	55,958	44,436	100,394	0.12	0.01	0.07	
汾城	49,903	40,108	90,011	
襄陵	100	11	111	90.09	9.91	0.68	1.36	0.71	42,770	34,150	76,920	0.23	0.03	0.14	

山西各縣國民黨員比較表(三)

縣別	國民黨員			男女黨員百分比		黨員與全省黨員百分比			人口數			黨員與人口數百分比		
	男	女	計	男	女	男	女	計	男	女	計	男	女	計
吉縣	873	265	1,138	76.71	23.29	5.94	30.69	7.31	20,088	13,942	34,030	4.35	1.90	3.34
永濟	66	5	71	92.96	7.04	0.45	0.57	0.46	64,922	55,913	120,835	0.10	0.01	0.06
臨晉	18	...	18	100.00	...	0.12	...	0.12	51,356	43,216	94,572	0.04	...	0.02
虞鄉	124	8	132	93.94	6.06	0.84	0.93	0.85	33,091	25,513	58,604	0.37	0.03	0.23
榮河	9	...	9	100.00	...	0.06	...	0.06	43,968	33,634	77,602	0.02	...	0.01
萬泉	119	2	121	98.35	1.65	0.81	0.23	0.78	56,956	43,278	100,234	0.21	...	0.12
猗氏	20	2	22	90.91	9.09	0.14	0.23	0.14	48,635	39,572	88,207	0.04	0.01	0.02
解縣	77	14	91	84.51	15.49	0.52	1.61	0.59	34,323	27,090	61,413	0.22	0.05	0.15
安邑	25	...	25	100.00	...	0.17	...	0.16	59,048	46,464	105,512	0.04	...	0.02
夏縣	80	1	81	98.77	1.23	0.54	0.12	0.52	68,735	58,622	127,357	0.12	...	0.06
平陸	52	...	52	100.00	...	0.35	...	0.33	53,179	41,641	94,820	0.10	...	0.05
芮城	116	6	122	95.08	4.92	0.79	0.69	0.78	33,813	28,354	62,167	0.34	0.02	0.20
新絳	120	...	120	100.00	...	0.82	...	0.77	51,623	48,106	99,729	0.23	...	0.12
河曲	6	...	6	100.00	...	0.04	...	0.04	37,428	28,131	65,559	0.02	...	0.01
聞喜	104	1	105	99.05	0.95	0.71	0.12	0.68	72,398	63,561	135,959	0.14	...	0.08
絳縣	27	14	41	65.85	34.15	0.18	1.61	0.26	36,780	31,729	68,509	0.07	0.04	0.06
稷山	184	4	188	97.87	2.13	1.25	0.46	1.20	59,196	50,506	109,702	0.31	0.01	0.17
河津	202	...	202	100.00	...	1.38	...	1.30	62,004	43,611	105,615	0.33	...	0.19
霍縣	53	...	53	100.00	...	1.36	...	0.34	34,747	27,084	61,831	0.15	...	0.08
汾西	42	...	42	100.00	...	0.29	...	0.27	27,320	22,785	50,105	0.15	...	0.08
靈石	24	...	24	100.00	...	0.16	...	0.15	51,701	37,912	89,613	0.05	...	0.03
趙城	392	...	392	100.00	...	2.66	...	2.51	48,315	39,036	87,351	0.81	...	0.49
隰縣	1,930	...	1,930	100.00	...	13.14	...	12.40	35,030	23,526	63,616	5.50	...	3.03
大寧	22	...	22	100.00	...	0.15	...	0.14	9,945	7,736	17,681	0.22	...	0.12
蒲縣	105	13	118	88.98	11.02	0.72	1.50	0.76	18,899	13,364	32,263	0.56	0.10	0.37
永和	11,452	9,107	20,559

山西各縣國民黨員比較表 (四)

縣別	國民黨員			男女黨員百分比		黨員與全省黨員百分比			人口數			黨員與人口數百分比			
	男	女	計	男	女	男	女	計	男	女	計	男	女	計	
大 懷 山 陽 天 廣 靈 源 應 右 左 平 朔 寧 偏 神 五 忻 定 樂 代 五 崞 繁 保 河	同仁	191	57	248	68.95	31.05	1.30	6.60	1.59	177,518	145,364	322,882	0.11	0.04	0.08
	陰高鎮	81	14	95	85.26	14.74	0.55	1.61	0.61	46,657	33,283	79,940	0.17	0.04	0.12
	靈邱	56	1	57	98.25	1.75	0.38	0.12	0.37	35,136	23,275	58,411	0.16	...	0.10
	源縣	46	2	48	95.83	4.17	0.31	0.23	0.31	71,831	57,058	128,889	0.06	...	0.04
	應右	97	...	97	100.00	...	0.66	...	0.62	60,229	51,724	111,953	0.16	...	0.09
	左平	37	...	37	100.00	...	0.25	...	0.24	52,626	39,178	91,804	0.07	...	0.04
	朔寧	222	...	222	100.00	...	1.51	...	1.42	66,921	50,467	117,388	0.33	...	0.20
	偏神	668	26	694	96.25	3.75	4.54	3.00	4.46	102,870	81,880	184,750	0.65	0.03	0.38
	五忻	106	...	106	100.00	...	0.72	...	0.68	68,034	50,743	118,777	0.16	...	0.09
	定樂	576	43	619	93.05	6.95	3.92	4.96	3.97	51,367	37,186	88,553	1.12	0.12	0.70
	代五	202	16	218	92.63	7.37	1.38	1.84	1.39	42,041	32,825	74,866	0.48	0.05	0.29
	崞繁	26	...	26	100.00	...	0.18	...	0.17	18,669	14,022	32,691	0.14	...	0.08
	保河	85	...	85	100.00	...	0.58	...	0.55	102,411	71,371	173,782	0.08	...	0.05
	合	130	...	130	100.00	...	0.89	...	0.83	45,603	29,300	74,903	0.29	...	0.17
	計	51	7	58	87.93	12.07	0.35	0.80	0.37	22,280	16,735	39,015	0.23	0.04	0.15
	繁保	28	...	28	100.00	...	0.19	...	0.18	28,395	21,122	49,517	0.10	...	0.06
河	287	10	297	93.27	6.73	1.96	1.15	1.90	29,458	20,479	49,937	0.97	0.05	0.59	
合	181	...	181	100.00	...	1.23	...	1.15	128,498	103,972	232,470	0.14	...	0.08	
計	253	27	280	90.36	9.64	1.72	3.12	1.79	65,821	51,208	117,029	0.38	0.05	0.24	
代	123	...	123	100.00	...	0.84	...	0.78	61,269	40,585	101,854	0.20	...	0.12	
五	155	5	160	96.88	3.12	1.06	0.57	1.02	68,730	44,576	113,306	0.23	0.01	0.14	
崞	431	7	438	98.40	1.60	2.93	0.80	2.81	113,597	85,889	199,486	0.38	0.01	0.22	
繁	82	...	82	100.00	...	0.56	...	0.53	159,565	102,765	262,330	0.05	...	0.03	
保	65	5	70	92.86	7.14	0.44	0.57	0.45	69,755	42,214	111,969	0.09	0.01	0.06	
河	56	...	56	100.00	...	0.38	...	0.36	33,055	26,771	59,826	0.17	...	0.09	
合	74	10	84	88.10	11.90	0.50	1.15	0.54	55,806	39,918	95,724	0.13	0.03	0.09	
計	14,710	865	15,575	94.64	5.36	100.00	100.00	100.00	6,852,982	5,118,441	11,971,423	0.21	0.02	0.13	

山西各縣有無

縣 別	職業人數						男女職業百分比			
	有職業			無職業			有職業		無職業	
	男	女	計	男	女	計	男	女	男	女
省	46,189	5,221	51,410	11,785	20,015	31,800	89.84	10.16	37.06	62.94
陽	94,638	58,429	153,067	11,588	12,924	24,512	61.83	38.17	47.28	52.72
太	61,018	51,103	92,121	1,135	11,230	12,365	66.24	33.76	9.18	90.82
榆	72,949	43,898	116,847	11,750	11,316	23,066	62.43	37.57	50.94	49.06
太	55,513	25,185	80,698	11,001	21,625	32,626	68.79	31.21	33.72	66.28
祁	66,507	45,462	111,969	6,179	5,124	11,303	59.40	40.60	54.67	45.33
交	53,483	34,680	88,163	5,177	6,321	11,498	60.66	39.34	45.03	54.97
文	73,313	744	74,057	15,320	62,349	77,669	99.00	1.00	19.72	80.28
嵐	32,751	27,348	60,099	3,884	3,239	7,133	54.50	45.50	54.45	45.55
興	42,922	36,286	79,208	167	95	262	54.19	45.81	63.74	36.26
徐	19,291	6,492	25,783	6,116	11,764	17,880	74.82	25.18	34.21	65.79
清	42,631	32,300	74,931	3,250	291	3,541	56.89	43.11	91.78	8.22
尚	17,600	10,606	28,206	4,413	5,865	10,278	62.40	37.60	42.94	57.06
汾	78,108	57,781	135,889	7,731	9,334	17,065	57.48	42.52	45.30	54.70
孝	61,436	40,539	101,975	10,632	18,139	28,771	60.25	39.75	36.95	63.05
平	93,963	66,487	160,450	42,798	39,042	81,840	58.56	41.44	52.29	47.71
介	52,393	9,328	61,721	16,550	44,171	60,721	84.89	15.11	27.26	72.74
石	14,681	12,181	26,862	3,630	2,296	5,926	54.65	45.35	61.26	38.74
臨	89,449	69,390	158,839	10,133	22,775	42,091	56.31	43.69	45.89	54.11
中	38,012	31,613	69,625	1,221	868	2,089	54.60	45.40	58.45	41.55
離	76,249	45,396	121,645	10,133	23,470	33,603	62.68	37.32	30.16	69.84
方	17,622	13,555	31,177	50	814	864	56.52	43.48	5.79	94.21
長	97,826	69,254	167,080	5,247	14,061	19,308	58.55	41.45	27.18	72.82
子	80,091	63,000	143,091	5,096	3,961	9,057	55.97	44.03	56.27	43.73
留	55,398	45,199	100,597	11,872	8,252	20,124	55.07	44.93	58.99	41.01
垣	60,497	51,734	112,231	19,033	11,244	30,277	53.90	46.10	62.86	37.14
城	48,404	43,629	92,033	12,848	4,680	17,528	52.59	47.41	73.30	26.70
關	57,613	44,057	101,670	7,631	10,147	17,778	56.67	43.33	42.92	57.08

職業人數比較表 (一)

職業人數與全省						職業人數與人口百分比								
職業人數百分比						人口數			職業人數與人口百分比					
有職業			無職業						有職業			無職業		
男	女	計	男	女	計	男	女	計	男	女	計	男	女	計
0.83	0.14	0.55	1.40	1.64	1.54	83,574	27,138	110,712	55.27	19.24	46.44	14.10	73.75	28.72
1.70	1.57	1.65	1.38	1.06	1.19	109,402	72,565	181,967	86.50	80.52	84.12	10.59	17.81	13.47
1.10	0.84	0.99	0.13	0.92	0.60	62,271	42,339	104,610	97.99	73.46	88.06	1.82	26.52	11.92
1.31	1.18	1.26	1.40	0.93	1.12	86,605	55,241	141,846	84.23	79.47	82.38	13.57	20.48	16.26
1.00	0.68	0.87	1.31	1.77	1.58	73,714	47,549	121,263	75.31	52.97	66.55	14.92	45.48	26.91
1.19	1.22	1.21	0.73	0.42	0.55	77,864	51,321	129,185	58.41	88.58	86.67	7.94	9.98	8.75
0.96	0.93	0.95	0.62	0.52	0.56	59,241	41,001	100,245	90.23	84.58	87.95	8.74	15.42	11.47
1.32	0.02	0.80	1.83	5.10	0.76	97,022	64,900	161,922	75.56	1.15	45.74	15.79	96.07	47.67
0.59	0.74	0.65	0.46	0.27	0.35	39,411	30,810	70,221	83.10	8.88	85.58	9.86	10.55	10.16
0.77	0.98	0.85	0.02	0.01	0.01	43,721	36,427	80,148	98.17	99.61	98.82	0.38	0.26	0.33
0.25	0.18	0.28	0.73	0.96	0.87	25,558	18,259	43,817	75.48	35.56	58.85	23.93	64.43	40.81
0.77	0.87	0.81	0.39	0.02	0.17	51,755	33,806	85,561	82.37	95.55	87.58	6.28	0.86	4.14
0.32	0.29	0.30	0.52	0.48	0.50	22,105	16,471	38,576	79.62	64.39	73.12	19.96	35.61	26.64
1.40	1.55	1.46	0.92	0.76	0.83	89,765	68,256	158,021	87.01	84.55	85.99	8.61	13.67	10.80
1.10	1.09	1.10	1.26	1.48	1.39	77,199	60,057	137,256	79.58	67.50	74.30	13.77	30.20	20.96
1.69	1.79	1.73	5.09	3.19	3.97	142,857	105,868	248,725	65.73	62.80	64.49	29.96	36.88	32.90
0.94	0.25	0.66	1.97	3.61	2.94	69,170	53,519	122,689	75.75	17.42	50.31	23.93	32.53	49.49
0.23	0.33	0.29	0.43	0.19	0.29	18,327	15,477	33,804	80.11	78.70	79.46	19.81	14.83	17.53
1.61	1.87	1.71	2.30	1.86	2.04	109,482	92,426	201,908	31.70	75.08	78.67	17.64	24.64	20.85
0.68	0.85	0.75	0.15	0.07	0.10	40,142	32,530	72,672	94.69	97.18	95.81	3.04	2.67	2.87
1.37	1.22	1.31	1.20	1.92	1.63	91,141	70,497	161,638	33.66	64.39	75.26	11.12	33.29	20.79
0.32	0.36	0.34	0.01	0.07	0.04	20,503	14,947	35,450	85.95	90.69	87.95	0.24	5.45	2.44
1.76	1.86	1.80	0.62	1.15	0.94	103,419	83,442	186,861	94.59	83.00	89.41	5.07	16.85	10.33
1.44	1.69	1.54	0.60	0.33	0.44	85,387	67,023	152,415	93.80	93.99	93.88	5.97	5.91	5.94
0.99	1.22	1.08	1.41	0.68	0.98	67,504	53,451	120,955	82.07	84.56	83.16	17.59	15.44	16.64
1.09	1.39	1.21	2.26	0.92	1.47	85,585	63,711	149,296	70.69	81.20	75.17	22.24	17.65	20.28
0.87	1.17	0.99	1.53	0.38	0.85	61,745	48,339	110,084	78.39	90.26	83.60	20.81	9.68	15.92
1.03	1.19	1.09	0.91	0.83	0.86	72,693	55,872	128,565	79.26	78.85	79.08	10.50	18.16	13.83

山西各縣有無

縣 別	職 業 人 數						男女職業百分比			
	有 職 業			無 職 業			有 職 業		無 職 業	
	男	女	計	男	女	計	男	女	男	女
黎 城	31,389	15,162	46,551	13,761	16,235	29,996	67.43	32.57	45.88	54.12
平 順	35,356	21,945	57,301	15,799	18,135	33,934	61.70	38.30	46.56	53.44
晉 城	136,156	217	136,373	33,552	129,597	163,149	99.84	0.16	20.57	79.43
高 平	130,688	101,540	232,228	3,254	11,250	14,504	56.28	43.72	22.44	77.56
陽 城	80,740	53,983	134,723	31,407	37,035	68,492	59.93	40.07	45.85	54.15
陵 川	72,135	53,403	125,538	3,093	7,403	10,496	57.46	42.54	29.47	70.53
沁 水	62,071	36,387	98,398	2,843	16,171	19,014	63.04	36.96	14.95	85.05
遼 縣	38,101	29,862	67,963	3,551	2,335	5,886	56.06	43.94	60.33	39.67
和 順	34,614	25,137	59,751	6,220	5,021	11,241	57.93	42.07	55.33	44.67
榆 社	20,486	11,330	31,816	12,384	14,654	27,038	64.39	35.61	45.80	54.20
沁 縣	52,340	44,549	96,889	9,093	7,704	16,797	54.02	45.98	54.13	45.87
沁 源	39,122	27,910	67,032	5,889	7,301	13,190	58.36	41.64	44.65	55.35
武 鄉	68,628	54,089	122,717	10,216	8,913	19,129	55.92	44.08	53.41	46.59
平 定	158,419	67	158,486	21,959	13,361	35,320	99.96	0.04	62.17	37.83
昔 陽	53,174	43,835	97,009	21,193	10,973	32,166	54.81	45.19	65.89	34.11
孟 縣	112,185	81,578	193,763	3,074	1,756	4,830	57.90	42.10	63.64	36.36
壽 陽	85,097	56,917	142,014	11,445	7,591	19,036	59.92	40.08	60.12	39.88
臨 汾	79,393	68,870	148,263	3,406	2,207	6,613	53.55	46.45	51.50	48.50
洪 洞	58,072	48,486	106,558	4,526	3,203	7,729	54.50	45.50	58.56	41.44
浮 山	24,532	16,223	40,755	4,754	8,261	13,015	60.19	39.81	36.53	63.47
鄉 寧	31,653	23,410	55,063	4,847	6,043	10,890	57.49	42.51	44.51	55.49
安 澤	35,882	24,056	59,938	7,607	7,744	15,351	59.87	40.13	49.55	50.45
曲 沃	38,282	33,322	71,604	9,990	5,864	15,854	53.46	46.54	63.01	36.99
翼 城	51,195	41,349	92,544	2,496	2,514	5,010	55.32	44.68	49.82	50.18
汾 城	43,340	37,750	81,090	1,131	935	2,066	53.45	46.55	54.74	45.26
襄 陵	31,243	26,227	57,470	6,717	6,786	13,503	54.36	45.64	49.74	50.26

職業人數比較表 (二)

職業人數與全省 職業人數百分比						人 口 數			職業人數與人口百分比					
有 職 業			無 職 業						有 職 業			無 職 業		
男	女	計	男	女	計	男	女	計	男	女	計	男	女	計
0.56	0.41	0.50	1.63	1.33	1.45	47,395	31,569	78,964	66.23	47.99	58.95	29.03	51.38	37.99
0.64	0.59	0.62	1.88	1.48	1.64	52,591	40,108	92,699	67.23	54.71	61.81	30.04	45.22	36.61
2.44	0.01	1.47	3.99	10.60	7.91	173,092	131,116	304,208	78.66	0.17	44.83	19.38	98.84	53.63
2.34	2.73	2.50	0.39	0.92	0.70	143,946	113,501	257,447	90.79	89.46	90.20	2.26	9.91	5.63
1.45	1.45	1.45	3.73	3.03	3.32	113,854	91,222	205,076	70.92	59.18	65.69	27.58	40.65	33.40
1.29	1.44	1.35	0.37	0.61	0.51	78,763	60,947	139,710	91.58	87.62	89.86	3.93	12.15	7.51
1.11	0.98	1.06	0.34	1.32	0.92	68,046	52,559	120,605	91.22	69.23	81.59	4.18	30.77	15.77
0.68	0.80	0.73	0.42	0.19	0.29	45,694	33,223	78,917	83.38	89.88	86.12	7.77	7.03	7.46
0.62	0.68	0.64	0.74	0.41	0.54	41,207	30,228	71,435	84.00	83.16	83.66	15.09	16.61	15.74
0.37	0.30	0.34	1.47	1.20	1.32	33,094	25,988	59,082	61.90	43.60	53.85	37.42	56.39	45.76
0.94	1.20	1.04	1.08	0.63	0.81	61,535	52,253	113,788	85.06	85.26	85.15	14.78	14.64	14.76
0.70	0.75	0.72	0.70	0.60	0.64	45,731	35,374	81,105	85.55	78.90	82.65	12.88	20.64	16.26
1.23	1.46	1.32	1.21	0.73	0.93	82,334	63,708	146,042	83.35	84.90	84.03	12.41	13.99	13.10
2.84	...	1.71	2.62	1.09	1.71	196,580	131,946	328,526	80.59	0.01	48.24	11.17	10.13	10.75
0.95	1.18	1.04	2.52	0.90	1.56	81,224	55,406	136,630	65.47	78.12	71.06	20.69	19.80	23.54
2.01	2.19	2.09	0.37	0.14	0.23	130,839	85,475	216,314	85.74	95.44	89.57	2.35	2.05	2.23
1.53	1.53	1.53	1.36	0.62	0.92	106,137	67,140	173,277	80.18	84.77	81.96	10.78	11.31	10.99
1.43	1.85	1.60	0.40	0.26	0.32	101,588	73,011	174,599	78.15	94.33	84.92	3.35	4.39	3.79
1.04	1.30	1.15	0.54	0.26	0.37	62,736	51,811	114,547	92.57	93.58	92.03	7.21	6.18	6.75
0.44	0.44	0.44	0.56	0.68	0.63	29,322	24,514	53,836	83.66	66.18	75.70	16.21	33.67	24.18
0.57	0.63	0.59	0.58	0.49	0.53	38,580	29,615	68,195	82.05	79.05	80.74	12.56	20.41	15.97
0.64	0.65	0.65	0.90	0.63	0.74	45,938	32,222	78,160	78.11	74.66	76.69	16.56	24.03	19.64
0.69	0.90	0.77	1.19	0.48	0.77	53,806	41,221	95,027	71.15	80.86	75.35	18.57	14.23	16.68
0.92	1.11	1.00	0.30	0.21	0.24	55,958	44,436	100,394	91.49	93.05	92.18	4.46	5.66	4.99
0.78	1.02	0.87	0.13	0.08	0.10	49,903	40,108	90,011	86.85	94.12	90.09	2.27	2.33	2.30
0.56	0.71	0.62	0.80	0.56	0.65	42,770	34,150	76,920	73.05	76.80	74.71	15.70	19.87	17.55

山西各縣有無

縣 別	職業人數						男女職業百分比			
	有職業			無職業			有職業		無職業	
	男	女	計	男	女	計	男	女	男	女
吉縣	16,098	11,258	27,356	2,916	2,631	5,547	58.85	41.15	52.57	47.43
永濟	56,466	48,930	105,396	7,572	6,855	14,427	53.58	46.42	52.48	47.52
臨晉	39,199	27,838	67,037	8,188	13,924	22,112	58.47	41.53	37.03	62.97
虞鄉	29,245	24,893	54,138	156	73	229	54.02	45.98	68.12	31.88
榮河	34,250	27,209	61,459	6,607	5,509	12,116	55.73	44.27	54.53	45.47
萬泉	34,720	27,791	62,511	9,441	7,276	16,717	55.54	44.46	56.48	43.52
猗氏	39,820	36,167	75,987	3,907	1,143	5,050	52.40	47.60	77.37	22.63
解縣	26,643	22,774	49,417	4,446	3,966	8,412	53.91	46.09	52.85	47.15
安邑	45,667	36,514	82,181	8,229	8,809	17,038	55.57	44.43	48.30	51.70
夏縣	64,192	54,743	118,935	4,353	3,777	8,130	53.97	46.03	53.54	46.46
平陸	39,456	33,759	73,215	8,913	6,766	15,679	53.89	46.11	56.85	43.15
芮城	29,873	25,357	55,230	3,755	12,990	16,745	54.09	45.91	22.42	77.58
新絳	42,825	29,519	72,344	8,764	18,572	27,336	59.20	40.80	32.03	67.97
垣曲	32,106	26,714	58,820	1,399	1,253	2,652	54.58	45.42	52.75	47.25
聞喜	61,646	52,487	114,133	8,688	7,230	15,918	54.01	45.99	54.58	45.42
絳縣	26,184	25,968	52,152	4,743	1,236	5,979	50.21	49.79	79.33	20.67
稷山	41,595	34,309	75,904	17,594	16,195	33,789	54.80	45.20	52.07	47.93
河津	49,570	22,817	72,387	5,874	19,605	25,479	68.48	31.52	23.05	76.95
霍縣	24,800	12,495	37,295	9,830	14,559	24,389	66.50	33.50	40.31	59.69
汾西	22,094	10,103	32,197	3,308	11,528	14,836	68.62	31.38	22.30	77.70
靈石	32,684	26,461	59,145	12,670	10,875	23,545	55.26	44.74	53.81	46.19
趙城	42,466	35,036	77,502	5,068	3,928	8,996	54.79	45.21	56.34	43.66
隰縣	30,071	24,190	54,261	4,830	4,300	9,130	55.42	44.58	52.90	47.10
大寧	8,279	6,262	14,541	555	1,278	1,833	56.94	43.06	30.28	69.72
蒲縣	16,275	13,120	29,395	1,892	144	2,036	55.37	44.63	92.93	7.07
永和	10,502	9,067	19,569	79	...	79	53.67	46.33	100.00	...

職業人數比較表 (三)

職業人數與全省 職業人數百分比						人 口 數			職業人數與人口百分比					
有 職 業			無 職 業						有 職 業			無 職 業		
男	女	計	男	女	計	男	女	計	男	女	計	男	女	計
0.28	0.30	0.29	0.35	0.22	0.27	20,088	13,942	34,030	80.14	80.75	80.39	14.52	18.87	16.30
1.01	1.32	1.13	0.90	0.56	0.70	64,922	55,913	120,835	86.98	87.51	87.22	11.66	12.26	11.94
0.70	0.75	0.72	0.97	1.14	1.07	51,356	43,216	94,572	76.33	64.42	70.88	15.94	32.22	23.38
0.53	0.67	0.58	0.02	0.01	0.01	33,091	25,513	58,604	88.38	97.57	92.38	0.47	0.28	0.39
0.61	0.73	0.66	0.78	0.45	0.59	43,968	33,634	77,602	77.90	80.90	79.20	15.03	16.48	15.28
0.62	0.75	0.67	1.12	0.60	0.81	56,956	43,278	100,234	60.96	74.22	62.37	16.58	16.81	16.68
0.72	0.98	0.82	0.46	0.09	0.24	48,635	39,572	88,207	81.88	91.40	87.28	8.03	2.90	5.73
0.48	0.61	0.53	0.53	0.33	0.41	34,323	27,090	61,413	77.62	80.38	80.47	12.95	14.64	13.70
0.82	0.98	0.89	0.98	0.72	0.83	59,048	46,464	105,512	77.34	78.59	77.89	13.94	18.96	16.15
1.15	1.47	1.28	0.52	0.31	0.39	68,735	58,622	127,357	93.39	97.99	93.40	6.33	6.44	6.39
0.71	0.91	0.79	1.06	0.55	0.76	53,179	41,641	94,820	74.19	81.07	77.21	16.76	16.25	16.54
0.55	0.68	0.59	0.45	1.06	0.81	33,813	28,354	62,167	88.35	89.43	88.84	11.11	45.81	26.94
0.77	0.79	0.78	1.04	1.52	1.32	51,623	48,106	99,729	84.76	61.36	72.54	16.98	38.61	27.41
0.58	0.72	0.63	0.17	0.10	0.13	37,428	28,131	65,559	85.54	94.96	89.72	3.74	4.45	4.05
1.11	1.41	1.23	1.03	0.59	0.77	72,398	63,561	135,959	85.15	82.58	83.95	12.00	11.37	11.71
0.47	0.70	0.56	0.56	0.10	0.29	36,780	31,729	68,509	71.19	81.84	76.12	12.90	3.90	8.73
0.75	0.92	0.82	2.09	1.33	1.64	59,196	50,506	109,702	70.27	67.93	69.19	29.72	32.07	30.80
0.89	0.61	0.78	0.70	1.61	1.23	62,004	43,611	105,615	79.95	52.32	68.54	9.47	45.00	24.12
0.45	0.34	0.40	1.17	1.19	1.18	34,747	27,084	61,831	71.37	46.13	60.32	28.29	53.75	39.47
0.39	0.27	0.35	0.39	0.94	0.72	27,320	22,785	50,105	80.87	44.34	64.22	12.11	50.60	29.61
0.59	0.71	0.64	1.51	0.89	1.14	51,701	37,912	89,613	63.41	69.80	66.00	24.51	28.70	26.27
0.76	0.94	0.84	0.60	0.32	0.44	48,315	39,036	87,351	87.89	92.31	88.72	10.49	10.06	10.30
0.54	0.65	0.59	0.59	0.35	0.44	35,090	28,526	63,616	85.70	84.80	85.29	13.76	15.07	14.35
0.15	0.17	0.16	0.07	0.10	0.09	9,945	7,736	17,681	83.25	80.95	82.24	5.58	15.74	10.37
0.29	0.35	0.32	0.22	0.01	0.10	18,899	13,364	32,263	86.12	98.17	91.11	10.01	1.08	6.31
0.19	0.24	0.21	0.01	11,452	9,107	20,559	91.70	99.56	95.18	0.85	...	0.38

山西各縣有無

縣	職業人數						男女職業百分比				
	有職業			無職業			有職業		無職業		
	男	女	計	男	女	計	男	女	男	女	
大	同	132,824	67,958	200,782	43,623	77,196	120,819	66.75	33.85	36.11	63.89
	仁	38,227	20,325	58,552	8,062	12,949	21,011	65.29	34.71	38.37	61.63
山	陰	34,683	17,414	52,097	95	5,858	5,953	66.57	33.43	1.60	98.40
	陽	58,081	46,825	104,906	7,207	9,132	16,339	55.36	44.64	44.11	55.89
天	高	55,571	46,256	101,827	2,724	5,235	7,959	54.57	45.43	34.23	65.77
	鎮	37,434	9,063	46,497	11,510	28,850	40,360	80.51	19.49	28.52	71.48
廣	靈	54,719	37,431	92,150	11,335	12,826	24,161	59.38	40.62	46.91	53.09
	邱	101,921	71,101	173,022	194	10,505	10,699	58.91	41.09	1.81	98.19
渾	源	65,218	43,291	108,509	1,315	6,954	8,269	60.10	39.90	15.90	84.10
	縣	46,538	31,524	78,062	845	5,184	6,029	59.62	40.38	14.02	85.98
右	玉	41,935	31,523	73,458	32	1,281	1,313	57.09	42.91	2.44	97.56
	雲	15,463	8,129	23,592	2,365	5,833	8,198	65.54	34.46	28.85	71.15
朔	魯	73,271	60,354	133,625	28,622	11,012	39,634	54.83	45.17	72.22	27.78
	縣	40,277	24,020	64,297	4,736	5,276	10,012	62.64	37.36	47.30	52.70
寧	武	21,337	10,400	31,737	819	6,329	7,148	67.23	32.77	11.46	88.54
	關	23,619	18,080	41,699	4,173	2,982	7,155	56.64	43.36	58.32	41.68
神	池	22,042	16,509	38,551	4,121	3,290	7,411	57.18	42.82	55.61	44.39
	寨	35,468	89,209	124,677	2,631	14,733	17,364	28.47	71.53	15.15	84.85
忻	縣	54,709	37,942	92,651	10,778	13,192	23,970	59.05	40.95	44.96	55.04
	襄	53,030	33,061	86,091	5,740	7,415	13,155	61.60	38.40	43.63	56.37
代	樂	67,457	44,280	111,737	334	23	367	60.37	39.63	91.01	8.99
	縣	110,623	84,696	195,319	1,314	1,081	2,395	56.64	43.36	54.86	45.14
五	台	141,730	99,378	241,108	644	...	644	58.78	41.22	100.00	...
	縣	68,626	42,214	110,840	687	...	687	61.91	38.09	100.00	...
崞	峙	24,672	18,779	43,451	7,519	7,953	15,472	56.78	43.22	48.60	51.40
	德	49,302	2,791	52,093	6,298	37,118	43,416	94.64	5.36	14.51	85.49
河	曲										
	合	計	5,570,225	3,716,835	9,287,060	841,260	1,222,083	2,063,713	59.98	40.02	40.77

職業人數比較表 (四)

職業人數與全省職業人數百分比						人 口 數			職業人數與人口百分比					
有 職 業			無 職 業						有 職 業			無 職 業		
男	女	計	男	女	計	男	女	計	男	女	計	男	女	計
2.38	1.83	2.16	5.18	6.32	5.86	177,518	145,364	322,882	74.82	46.75	62.18	24.57	53.11	37.42
0.69	0.55	0.63	0.95	1.06	1.02	46,657	33,283	79,940	81.93	61.07	73.25	17.52	38.91	26.28
0.62	0.47	0.56	0.01	0.48	0.29	35,136	23,275	58,411	98.71	75.25	89.19	0.27	25.17	10.19
1.04	1.26	1.13	0.86	0.75	0.79	71,831	57,058	128,889	80.86	82.07	81.39	10.03	16.00	12.68
1.00	1.24	1.10	0.32	0.43	0.39	60,229	51,724	111,953	92.27	89.43	90.96	4.52	10.12	7.11
0.67	0.24	0.50	1.37	2.36	1.96	52,626	39,178	91,804	71.13	23.13	50.65	21.87	73.64	43.96
0.98	1.01	0.99	1.35	1.05	1.17	66,921	50,467	117,388	81.77	74.17	78.50	16.94	25.41	20.58
1.83	1.91	1.86	0.02	0.86	0.52	102,870	81,880	184,750	99.08	86.84	88.24	0.19	12.83	5.79
1.17	1.17	1.17	0.16	0.57	0.40	68,034	50,743	118,777	95.86	85.31	91.24	1.93	13.70	6.96
0.84	0.85	0.84	0.10	0.42	0.29	51,367	37,186	88,553	90.60	84.77	88.15	1.64	13.94	6.81
0.75	0.85	0.79	...	0.10	0.06	42,041	32,825	74,866	99.75	96.03	98.12	0.08	3.90	1.75
0.28	0.22	0.25	0.28	0.48	0.40	18,669	14,022	32,691	82.83	57.97	72.17	12.67	41.60	25.08
1.32	1.62	1.44	3.40	0.90	1.92	102,411	71,371	173,782	71.55	84.56	76.89	27.95	15.43	22.81
0.72	0.65	0.69	0.56	0.43	0.48	45,603	29,300	74,903	88.32	81.98	85.84	10.39	18.01	13.37
0.38	0.28	0.34	0.10	0.52	0.35	22,280	16,735	39,015	95.77	62.15	81.35	3.68	37.82	18.32
0.42	0.49	0.45	0.50	0.24	0.35	28,395	21,122	49,517	83.18	85.60	84.21	14.70	14.12	14.45
0.40	0.44	0.41	0.49	0.27	0.36	29,458	20,479	49,937	74.83	80.61	77.20	13.99	16.07	14.84
0.64	2.40	1.34	0.31	1.21	0.84	128,498	103,972	232,470	27.60	85.80	53.63	2.05	14.17	7.47
0.98	1.02	1.00	1.28	1.08	1.16	65,821	51,208	117,029	83.12	74.09	79.17	16.37	25.76	20.48
0.95	0.89	0.93	0.68	0.61	0.64	61,269	40,585	101,854	86.55	81.46	84.52	9.21	18.27	12.92
1.21	1.19	1.20	0.04	...	0.02	68,730	44,576	113,306	98.15	99.34	98.62	0.49	0.07	0.32
1.99	2.28	2.10	0.16	0.09	0.12	113,597	85,889	199,486	97.38	98.61	97.91	1.16	1.26	1.20
2.54	2.67	2.60	0.08	...	0.03	159,565	102,765	262,330	88.82	96.61	91.91	0.40	...	0.25
1.23	1.14	1.19	0.08	...	0.03	69,755	42,214	111,969	98.38	100.00	98.99	0.98	...	0.61
0.44	0.51	0.47	0.89	0.65	0.75	33,055	26,771	59,826	74.64	70.15	72.63	22.75	29.71	25.86
0.89	0.07	0.56	0.75	3.04	2.10	55,806	39,918	95,724	88.35	6.99	54.42	11.29	92.99	45.35
100.00	100.00	100.00	100.00	100.00	100.00	6,852,982	5,118,441	11,971,423	64.37	72.62	77.58	9.72	23.88	17.24

山西各縣宗教

縣別	宗教人數			男女宗教百分比	
	男	女	計	男	女
省會	58,171	25,239	83,410	69.74	30.26
陽曲	106,620	71,386	178,006	59.90	40.10
太原	62,259	42,334	104,593	59.53	40.47
榆次	84,841	55,214	140,055	60.58	39.42
太谷	66,701	46,810	113,511	58.76	41.24
祁縣	72,966	50,657	123,623	59.02	40.98
文水	59,199	41,001	100,200	59.08	40.92
嵐縣	88,763	63,093	151,856	58.45	41.55
興縣	36,672	30,587	67,259	54.52	45.48
徐溝	43,162	36,381	79,543	54.26	45.74
清源	25,503	18,256	43,759	58.28	41.72
崞陽	45,943	32,591	78,534	58.50	41.50
汾陽	22,039	16,471	38,510	57.23	42.77
孝義	86,138	67,146	153,284	56.20	43.80
平遙	72,272	58,678	130,950	55.19	44.81
介休	136,937	105,536	242,473	56.48	43.52
石樓	69,098	53,510	122,608	56.36	43.64
臨縣	18,322	15,477	33,799	54.21	45.79
中陽	109,148	92,325	201,473	54.17	45.83
離石	39,278	32,483	71,761	54.73	45.27
方山	86,479	68,872	155,351	55.66	44.34
長治	17,703	14,369	32,072	55.20	44.80
子長	103,248	83,377	186,625	55.32	44.68
屯留	85,267	66,989	152,256	56.00	44.00
襄垣	67,295	53,451	120,746	55.73	44.27
襄城	79,620	62,978	142,598	55.83	44.17
潞城	61,290	48,309	109,599	55.92	44.08
壺關	65,300	54,225	119,525	54.63	45.37

男女人數比較表 (一)

宗教人數與全省 宗教人數百分比			人 口 數			宗教人數與人口百分比		
男	女	計	男	女	計	男	女	計
0.89	0.50	0.72	83,574	27,138	110,712	69.61	93.00	75.34
1.64	1.41	1.54	109,402	72,565	181,967	97.46	98.38	97.82
0.96	0.84	0.90	62,271	42,339	104,610	99.98	99.99	99.98
1.30	1.09	1.21	86,605	55,241	141,846	97.96	99.95	98.74
1.02	0.93	0.98	73,714	47,549	121,263	90.49	98.45	93.61
1.12	1.01	1.07	77,864	51,321	129,185	93.63	98.71	95.69
0.91	0.81	0.87	59,244	41,001	100,245	99.92	100.00	99.96
1.36	1.24	1.31	97,022	64,900	161,922	91.49	97.22	93.78
0.56	0.61	0.58	39,411	30,810	70,221	93.05	99.28	95.70
0.66	0.72	0.69	43,721	36,427	80,148	98.72	99.87	99.25
0.39	0.38	0.38	25,558	18,259	43,817	99.78	99.98	99.87
0.71	0.65	0.68	51,755	33,806	85,561	88.77	96.41	91.79
0.34	0.33	0.33	22,105	16,471	38,576	99.70	100.00	99.83
1.32	1.32	1.33	89,765	68,256	158,021	95.96	98.37	97.00
1.11	1.16	1.13	77,199	60,057	137,256	93.62	99.70	95.41
2.10	2.08	2.10	142,857	105,868	248,725	95.16	99.69	97.49
1.06	1.06	1.06	69,170	53,519	122,689	99.90	99.98	99.93
0.28	0.31	0.29	18,327	15,477	33,804	99.97	100.00	99.99
1.68	1.82	1.74	109,482	92,426	201,908	99.79	99.90	99.79
0.60	0.64	0.62	40,142	32,530	72,672	97.85	99.86	98.75
1.33	1.36	1.34	91,141	70,497	161,638	94.88	97.69	96.11
0.27	0.29	0.28	20,503	14,947	35,450	86.35	96.13	90.47
1.58	1.65	1.61	103,419	83,442	186,861	99.83	99.92	99.87
1.31	1.32	1.32	85,387	67,028	152,415	99.86	99.94	99.90
1.03	1.06	1.04	67,504	53,451	120,955	99.69	100.00	99.83
1.22	1.25	1.23	85,585	63,711	149,296	93.03	98.86	95.50
0.94	0.96	0.95	61,745	48,339	110,084	99.23	99.94	99.56
1.00	1.07	1.03	72,693	55,872	128,565	89.83	97.05	92.97

山西各縣宗教

縣別	宗教人數			男女宗教百分比	
	男	女	計	男	女
黎城	45,367	31,449	76,816	59.05	40.95
平順	51,173	40,080	91,253	56.08	43.92
晉城	170,471	129,919	300,390	56.75	43.25
高平	134,320	112,976	247,296	54.32	45.68
陽城	112,658	91,072	203,730	55.30	44.70
陵川	75,450	60,863	136,313	55.35	44.65
沁水	64,917	52,559	117,476	55.26	44.74
遼縣	41,709	32,200	73,909	56.43	43.57
和順	40,854	30,159	71,013	57.53	42.47
榆社	32,890	25,984	58,874	55.87	44.13
沁縣	61,521	52,253	113,774	54.07	45.93
沁源	45,314	35,213	80,527	56.27	43.73
武鄉	79,038	63,005	142,043	55.64	44.36
平定	180,586	131,437	312,023	57.88	42.12
昔陽	74,415	54,808	129,223	57.59	42.41
孟縣	115,387	83,335	198,722	58.06	41.94
壽陽	96,656	64,515	161,171	59.97	40.03
臨汾	82,995	72,143	155,138	53.50	46.50
洪洞	62,710	51,737	114,447	54.80	45.20
浮山	29,304	24,499	53,803	54.43	45.57
鄉寧	36,585	29,503	66,088	55.36	44.64
安澤	43,509	31,800	75,309	57.77	42.23
曲沃	48,336	39,205	87,541	55.22	44.78
翼城	53,746	43,889	97,635	55.05	44.95
汾城	44,589	28,773	73,362	53.49	46.51
襄陵	38,104	33,132	71,236	53.49	46.51

男 女 人 數 比 較 表 (二)

宗教人數與全省 宗教人數百分比			人 口 數			宗教人數與人口百分比		
男	女	計	男	女	計	男	女	計
0.70	0.62	0.66	47,395	21,569	78,964	95.72	99.62	96.52
0.79	0.80	0.79	52,591	40,108	92,699	97.30	99.93	98.44
2.63	2.57	2.60	173,092	131,116	304,208	98.49	99.09	98.74
2.06	2.22	2.14	143,946	113,501	257,447	93.31	99.54	96.06
1.73	1.79	1.76	113,854	91,222	205,076	99.00	99.84	99.34
1.16	1.20	1.18	78,763	60,947	139,710	95.79	99.86	97.57
1.00	1.04	1.02	68,046	52,559	120,605	98.34	100.00	97.41
0.64	0.64	0.64	45,694	33,223	78,917	91.28	96.92	93.65
0.63	0.60	0.61	41,207	30,228	71,435	99.14	99.77	99.41
0.50	0.52	0.51	33,094	25,988	59,082	99.38	99.98	99.65
0.94	1.04	0.98	61,535	52,253	113,788	99.98	100.00	99.99
0.70	0.70	0.70	45,731	35,374	81,105	99.09	99.54	99.42
1.21	1.24	1.23	82,334	63,708	146,042	96.00	98.90	97.26
2.77	2.60	2.69	196,580	131,946	328,526	91.86	99.61	94.98
1.14	1.08	1.12	81,224	55,403	136,630	91.62	98.92	94.58
1.77	1.65	1.72	130,839	85,475	216,314	88.19	97.50	91.86
1.48	1.27	1.39	106,137	67,140	173,277	91.00	96.09	93.01
1.27	1.42	1.34	101,588	73,011	174,599	81.70	98.73	88.85
0.96	1.03	0.99	62,736	51,811	114,547	99.96	99.86	99.91
0.45	0.49	0.47	29,322	24,514	53,836	99.94	99.64	99.94
0.56	0.59	0.57	38,580	29,615	68,195	94.83	99.62	96.91
0.67	0.63	0.65	45,938	32,222	78,160	94.71	98.69	96.35
0.74	0.78	0.76	53,806	41,221	95,027	89.83	95.11	92.12
0.82	0.87	0.84	55,958	44,436	100,394	96.05	98.77	97.25
0.68	0.77	0.72	49,903	40,103	90,011	89.35	96.67	92.61
0.58	0.66	0.62	42,770	34,150	76,920	89.09	97.02	91.44

山西各縣宗教

縣別	宗教人數			男女宗教百分比	
	男	女	計	男	女
吉縣	19,018	13,889	32,907	56.47	43.53
永濟	64,121	55,835	119,956	53.45	46.55
臨晉	47,390	41,763	89,153	53.15	46.85
虞鄉	29,472	24,969	54,441	54.14	45.86
榮河	40,857	32,718	73,575	55.53	44.47
萬泉	44,166	35,068	79,234	55.74	44.26
猗氏	42,741	37,310	81,051	53.97	46.03
解縣	31,123	26,743	57,866	53.78	46.22
安邑	53,910	45,352	99,262	54.31	45.69
夏縣	68,728	58,619	127,347	53.97	46.03
平陸	48,373	40,525	88,898	54.41	45.59
芮城	33,635	28,354	61,989	53.26	46.74
新絳	51,606	48,103	99,709	51.76	48.24
垣曲	33,520	27,972	61,492	54.51	45.49
聞喜	70,359	59,723	130,082	54.09	45.91
絳縣	30,927	27,204	58,131	53.20	46.80
稷山	59,196	50,506	109,702	53.97	46.03
河津	55,444	42,422	97,866	56.65	43.35
霍縣	34,747	27,034	61,831	56.20	43.80
汾西	25,423	22,631	48,054	52.91	47.09
靈石	45,438	37,336	82,774	54.89	45.11
趙城	47,603	38,907	86,570	55.02	44.98
隰縣	34,956	28,490	63,446	55.10	44.90
大寧	8,838	7,541	16,376	53.95	46.05
蒲縣	18,183	13,265	31,448	57.83	42.17
永和	10,581	9,067	19,648	53.83	46.17

男女人數比較表 (三)

宗教人數與全省 宗教人數百分比			人 口 數			宗教人數與人口百分比		
男	女	計	男	女	計	男	女	計
0.29	0.28	0.28	20,088	13,942	34,030	94.67	99.62	96.70
0.98	1.10	1.04	64,922	55,913	120,835	98.77	99.86	99.27
0.73	0.83	0.77	51,356	43,216	94,572	92.28	96.64	94.27
0.45	0.50	0.47	33,091	25,513	58,604	83.02	97.87	92.90
0.63	0.65	0.64	43,968	33,634	77,602	92.92	97.28	94.81
0.68	0.70	0.69	56,956	43,278	100,234	77.54	81.03	79.05
0.67	0.74	0.70	48,635	39,572	88,207	89.94	94.28	91.89
0.49	0.53	0.50	34,323	27,090	61,413	90.68	98.72	94.22
0.83	0.90	0.86	59,048	46,464	105,512	91.30	97.61	94.07
1.05	1.15	1.10	68,735	58,622	127,357	99.26	99.99	99.99
0.74	0.80	0.77	53,179	41,641	94,820	90.96	97.32	93.75
0.52	0.56	0.54	33,813	28,254	62,067	99.47	100.00	99.71
0.79	0.96	0.86	51,623	48,106	99,729	99.97	99.99	99.98
0.52	0.56	0.53	37,423	28,131	65,554	89.56	99.43	93.80
1.08	1.18	1.12	72,398	63,561	135,959	97.18	93.96	95.68
0.47	0.53	0.50	36,780	31,729	68,509	84.09	85.74	84.85
0.91	1.00	0.95	59,196	50,506	109,702	100.00	100.00	100.00
0.85	0.84	0.85	62,004	43,611	105,615	89.10	97.27	92.62
0.53	0.54	0.53	34,747	27,084	61,831	100.00	100.00	100.00
0.39	0.45	0.42	27,320	22,785	50,105	94.52	99.32	95.91
0.70	0.74	0.72	51,701	37,912	89,613	87.89	95.84	92.37
0.73	0.77	0.75	48,315	39,036	87,351	98.53	99.67	99.11
0.54	0.57	0.55	35,090	28,526	63,616	99.62	99.87	99.73
0.14	0.15	0.14	9,945	7,736	17,681	88.87	97.48	92.62
0.28	0.26	0.27	18,899	13,364	32,263	96.21	99.26	97.47
0.16	0.18	0.17	11,452	9,107	20,559	92.39	99.56	95.57

山西各縣宗教

縣別	宗教人數			男女宗教百分比	
	男	女	計	男	女
大	176,884	145,176	322,060	54.91	45.09
懷	46,372	33,276	79,648	58.16	41.84
山	34,804	23,275	58,079	59.92	40.07
陽	65,456	55,957	121,413	53.91	46.09
天	60,034	51,724	111,788	53.73	46.27
廣	49,073	37,920	86,992	56.41	43.59
靈	66,096	50,258	116,354	56.81	43.19
源	102,229	81,608	183,837	55.61	44.39
應	66,620	50,245	116,865	57.01	42.99
右	47,384	36,710	84,094	56.37	43.63
左	42,013	32,825	74,838	56.14	43.86
平	17,837	13,962	31,799	56.09	43.91
朔	101,916	71,370	173,286	58.81	41.19
寧	45,101	29,296	74,397	60.63	39.37
偏	22,209	16,735	38,944	57.03	42.97
神	27,802	21,062	48,864	56.90	43.10
五	26,235	19,801	46,036	57.00	43.00
忻	128,112	103,956	232,068	55.20	44.80
定	65,548	51,160	116,708	56.16	43.84
靜	59,003	40,498	99,501	59.30	40.70
代	67,929	44,318	112,247	60.52	39.48
五	113,125	85,801	198,926	56.87	43.13
尊	142,434	99,287	241,821	58.90	41.10
繁	69,518	42,214	111,732	62.22	37.78
保	32,274	26,732	59,006	54.70	45.30
河	55,734	39,913	95,647	58.27	41.73
合	6,515,951	5,050,888	11,566,845	56.33	43.67

男女人數比較表 (四)

宗教人數與全省 宗教人數百分比			人 口 數			宗教人數與人口百分比		
男	女	計	男	女	計	男	女	計
2.71	2.87	2.78	177,518	145,364	322,882	99.64	99.87	99.75
0.71	0.66	0.69	46,657	33,283	79,940	99.39	99.98	99.63
0.53	0.46	0.50	35,136	23,275	58,411	99.06	100.00	99.43
1.00	1.10	0.05	71,831	57,058	128,889	91.13	98.07	94.20
0.92	1.03	0.97	60,229	51,724	111,953	99.73	100.00	99.85
0.95	0.75	0.75	52,626	39,178	91,804	93.25	96.79	94.76
1.01	1.60	1.01	66,921	50,467	117,388	98.77	99.59	99.12
1.57	1.62	1.59	102,870	81,880	184,750	99.38	99.67	99.51
1.02	1.00	1.01	68,034	50,743	118,777	97.92	99.09	98.39
0.73	0.73	0.73	51,367	37,186	88,553	92.25	98.72	94.86
0.64	0.65	0.65	42,041	32,825	74,866	99.93	100.00	99.96
0.27	0.28	0.26	18,669	14,022	32,691	95.54	99.57	97.27
1.56	1.41	1.50	102,441	71,371	173,782	99.52	99.99	99.71
0.69	0.58	0.64	45,603	29,300	74,903	98.90	99.99	99.33
0.34	0.33	0.34	22,280	16,735	39,015	99.96	100.00	99.82
0.44	0.42	0.42	28,395	21,122	49,517	97.91	99.72	98.68
0.40	0.39	0.40	29,458	20,479	49,937	89.36	96.62	92.19
1.97	2.05	2.01	128,498	103,972	232,470	99.70	99.98	99.83
1.01	1.02	1.01	65,821	51,208	117,029	99.59	99.91	99.73
0.91	0.80	0.86	61,269	40,585	101,854	96.31	99.79	97.69
1.04	0.88	0.97	68,730	44,576	113,306	98.83	99.44	99.07
1.74	1.70	1.72	113,597	85,889	199,486	99.69	99.90	99.47
2.19	1.96	2.09	159,565	102,765	262,330	89.26	96.71	92.18
1.07	0.84	0.96	69,755	42,214	111,969	99.66	100.00	99.79
0.50	0.53	0.51	33,055	26,771	59,826	97.64	99.85	98.63
0.86	0.79	0.83	55,806	39,918	95,724	99.87	99.99	99.92
100.00	100.00	100.00	6,832,982	5,118,441	11,971,423	95.08	98.68	96.62

山西各縣各種

縣別		省會	陽曲	太原	榆次	太谷	祁縣	交城	文水
各種宗教人數	佛教	69	157	98,622	90	104	12	148	121
	道教	28	51	21	21	12	11	...	9
	回教	389	141	15	...	98	...
	耶穌教	117	63	131	118	157	163	618	192
	天主教	1,301	6,197	1,798	360	45	690	85	792
	其他	81,506	171,398	3,021	139,466	113,178	122,747	99,251	150,742
計		83,410	178,007	103,593	140,055	113,511	123,623	100,200	151,856
各種宗教人數百分比	佛教	0.08	0.09	95.19	0.06	0.09	0.01	0.15	0.08
	道教	0.03	0.03	...	0.01	0.01	0.01	...	0.01
	回教	0.47	0.08	2	...	0.01	...	0.10	...
	耶穌教	0.14	0.04	0.13	0.08	0.14	0.13	0.62	0.13
	天主教	1.56	3.48	1.74	0.26	0.04	0.56	0.08	0.52
	其他	97.72	96.28	2.92	99.59	99.71	99.29	99.05	99.26
各種宗教人數與全省百分比	佛教	0.01	0.02	14.32	0.01	0.02	...	0.02	0.02
	道教	0.02	0.04	0.02	0.02	0.01	0.01	...	0.01
	回教	3.62	1.31	0.14	...	0.91	...
	耶穌教	0.41	0.22	0.46	0.42	0.55	0.57	2.18	0.68
	天主教	0.86	4.10	1.19	0.24	0.03	0.46	0.03	0.53
	其他	0.77	1.62	0.03	1.32	1.07	1.16	0.94	1.43
人口數		110,712	181,967	104,610	141,846	121,263	129,185	100,245	161,922
各種宗教人數與人口數百分比	佛教	0.06	0.09	94.88	0.06	0.08	0.01	0.15	0.07
	道教	0.03	0.03	0.02	0.01	0.01	0.01	...	0.01
	回教	0.25	0.08	0.01	...	0.10	...
	耶穌教	0.11	0.03	0.13	0.08	0.13	0.13	0.62	0.12
	天主教	1.18	3.41	1.72	0.25	0.04	0.53	0.08	0.49
	其他	73.62	94.19	2.89	98.32	93.33	95.02	99.00	93.10

宗教人數比較表 (一)

嵐 縣	興 縣	徐 溝	清 源	苛 嵐	汾 陽	孝 義	平 遙	介 休	石 樓
42	102	4,236	1,044	142	3,017	99	136	39,635	105
...	...	5	6	2	47	16	24	158	14
...	7	1
98	6	192	335	33	1,066	118	689	332	180
...	2	257	1,374	48	601	80	722	371	34
67,119	79,433	39,069	75,775	38,285	148,553	130,630	240,900	82,082	33,459
67,259	79,543	43,759	78,534	38,510	153,284	130,950	242,473	122,608	33,799
0.06	0.13	9.68	1.33	0.37	1.97	0.08	0.06	32.35	0.31
...	...	0.01	0.01	0.01	0.03	0.01	0.01	0.13	0.04
...	0.01
0.15	0.01	0.44	0.43	0.09	0.70	0.09	0.28	0.27	0.55
...	...	0.59	1.75	0.12	0.70	0.06	0.30	0.30	0.10
99.79	99.86	89.28	96.48	99.41	96.90	99.75	99.35	66.95	99.00
0.01	0.01	0.62	0.15	0.02	0.44	0.01	0.02	5.76	0.02
...	0.04	0.01	0.02	0.13	0.01
...	0.07	0.01
0.35	0.02	0.68	1.18	0.12	3.76	0.41	2.43	1.17	0.66
...	...	0.17	0.91	0.03	0.40	0.05	0.48	0.25	0.02
0.64	0.75	0.37	0.72	0.36	1.41	1.24	2.28	0.78	0.32
70,221	80,148	43,817	85,561	38,576	158,021	137,256	248,725	122,689	32,804
0.06	0.13	9.67	1.22	0.37	1.91	0.72	0.05	32.33	0.31
...	...	0.01	0.01	0.01	0.03	0.01	0.01	0.13	0.04
...	0.01
0.14	0.01	0.44	0.39	0.09	0.67	0.09	0.28	0.27	0.55
...	...	0.59	1.61	0.12	0.38	0.06	0.30	0.30	0.10
95.58	99.11	89.16	88.56	99.25	94.01	95.10	96.85	66.90	98.95

山西各縣各種

縣別		臨縣	中陽	離石	方山	長治	長子	屯留	襄垣
各種宗教人數	佛教	97	36	153,826	101	7,592	331	2,875	67
	道教	92	...	4	...	3,141	7	498	1
	回教	61	3,299	154	148	...
	耶穌教	241	64	913	70	154	77	576	184
	天主教	2,002	323	519	709	1,295	460	2,929	1,249
	其他	198,980	71,338	89	31,190	171,144	151,227	113,690	141,079
計		201,473	71,761	155,351	32,072	186,625	152,256	120,746	142,580
各種宗教人數百分比	佛教	0.05	0.35	99.02	0.31	4.07	0.22	2.38	0.05
	道教	0.05	1.68	0.01	0.41	...
	回教	0.03	1.77	0.10	0.12	...
	耶穌教	0.12	0.09	0.59	0.22	0.08	0.05	0.48	0.13
	天主教	0.99	0.45	0.33	2.21	0.69	0.30	2.45	0.88
	其他	98.76	99.41	0.06	97.26	91.71	99.32	94.16	98.94
各種宗教人數與全省百分比	佛教	0.01	0.01	22.34	0.01	1.10	0.05	0.42	0.01
	道教	0.08	2.29	0.01	0.41	...
	回教	0.57	30.66	1.43	1.38	...
	耶穌教	0.85	0.23	3.22	0.25	0.54	0.27	2.03	0.67
	天主教	1.33	0.21	0.34	0.47	0.86	0.30	1.96	0.83
	其他	1.88	0.68	...	0.30	1.62	1.43	1.08	1.34
人口數		201,908	72,672	161,638	35,450	186,861	152,415	120,955	149,296
各種宗教人數與人口數百分比	佛教	0.05	0.05	95.17	0.28	4.06	0.22	2.46	0.04
	道教	0.05	1.68	...	0.41	...
	回教	0.03	1.77	0.10	0.12	...
	耶穌教	0.12	0.09	0.56	0.20	0.08	0.05	0.48	0.12
	天主教	0.99	0.44	0.32	2.00	0.70	0.30	2.45	0.84
	其他	98.55	98.66	0.03	88.00	91.59	99.22	94.00	94.50

宗教人數比較表 (二)

瀨 城	壺 關	黎 城	平 順	晉 城	高 平	陽 城	陵 川	沁 水	遼 縣
28	108	244	14	1,047	247	336	474	5,093	49
6	4	52	4	527	50	199	141	13	5
314	33	1,023	148	214	167	39	...
5,564	54	281	...	1,49	214	128	59	51	45
97,692	936	1,006	6	334	520	344	844	92	...
5,995	118,390	75,233	91,229	297,310	246,149	202,597	134,628	112,188	73,810
109,599	119,525	76,816	91,253	300,390	247,296	208,730	136,313	117,476	73,809
0.03	0.09	0.32	0.02	0.35	0.10	0.16	0.35	4.34	0.07
0.01	...	0.07	...	0.18	0.02	0.06	0.10	0.01	0.01
0.29	0.03	0.34	0.05	0.11	0.12	0.03	...
5.08	0.05	0.37	...	0.05	0.09	0.06	0.04	0.04	0.06
89.12	0.78	1.31	0.01	0.11	0.21	0.17	0.62	0.08	...
5.47	99.05	97.93	99.97	98.97	99.53	99.44	98.77	95.50	99.86
...	0.02	0.04	...	0.15	0.04	0.05	0.07	0.74	0.01
...	...	0.04	...	0.43	0.04	0.11	0.12	0.01	...
2.92	0.30	9.50	1.10	1.99	1.55	0.36	...
19.61	0.19	0.99	...	0.53	0.75	0.45	0.21	0.18	0.16
64.79	0.62	0.67	...	0.22	0.34	0.23	0.56	0.06	...
0.06	1.12	0.71	0.86	2.82	2.33	1.92	1.27	1.06	0.70
110,084	128,565	78,964	92,699	304,208	257,447	205,076	139,710	120,695	78,917
0.03	0.09	0.31	0.02	0.34	0.10	0.16	0.34	4.22	0.06
0.01	...	0.07	...	0.17	0.02	0.06	0.10	0.01	...
0.29	0.03	0.34	0.05	0.10	0.12	0.03	...
5.05	0.04	0.36	...	0.05	0.08	0.06	0.04	0.04	0.06
88.74	0.73	1.27	0.01	0.11	0.20	0.17	0.60	0.08	...
5.45	91.31	95.28	98.41	97.73	95.61	98.79	96.36	93.02	93.53

山西各縣各種

縣		和	榆	沁	沁	武	平	昔	孟
別		順	社	縣	源	鄉	定	陽	縣
各種宗教人數	佛教	...	56	70	55	33	95	46	97
	道教	17	19	67	39	...	32
	回教	14	...	28	...	10
	耶穌教	21	56	41	102	18	3,03	168	47
	天主教	27	221	...	76	543	2,81	3	240
	其他	70,965	58,541	113,632	80,261	141,382	311,277	129,006	198,296
計		71,013	58,874	113,774	80,527	142,043	312,023	129,223	198,722
各種宗教人數百分比	佛教	...	0.10	0.06	0.07	0.02	0.03	0.04	0.05
	道教	0.01	0.02	0.05	0.01	...	0.02
	回教	0.02	...	0.01	...	0.01
	耶穌教	0.03	0.10	0.04	0.13	0.01	0.10	0.13	0.02
	天主教	0.04	0.38	...	0.09	0.38	0.09	...	0.12
	其他	99.93	99.42	99.89	99.67	99.54	99.76	99.83	99.78
各種宗教人數與全省百分比	佛教	...	0.01	0.01	0.01	...	0.01	0.01	0.01
	道教	0.01	0.02	0.06	0.03	...	0.03
	回教	0.13	...	0.26	...	0.09
	耶穌教	0.07	0.20	0.14	0.36	0.06	1.07	0.59	0.17
	天主教	0.02	0.15	...	0.05	0.38	0.19	...	0.16
	其他	0.67	0.55	1.08	0.76	1.34	2.96	1.22	1.88
人口數		71,435	59,082	113,788	81,105	146,042	328,526	136,630	216,314
各種宗教人數與人口百分比	佛教	...	0.09	0.06	0.07	0.02	0.03	0.03	0.04
	道教	0.01	0.02	0.05	0.01	...	0.02
	回教	0.02	...	0.01
	耶穌教	0.03	0.09	0.03	0.13	0.01	0.09	0.12	0.02
	天主教	0.04	0.37	...	0.09	0.37	0.09	...	0.11
	其他	99.34	99.08	99.80	98.96	96.81	94.75	94.42	91.67

宗教人數比較表 (三)

壽陽	臨汾	洪洞	浮山	鄉寧	安澤	曲沃	翼城	汾城	襄陵
76	79	39	11	191	15	96	62	...	61
22	210	229	67	17	...	72	80	...	43
..	22	20	23	174	16	5
76	174	431	106	56	61	127	93	17	100
105	156	1,099	147	128	702	541	286	400	279
160,892	154,497	112,649	53,472	65,696	74,511	86,673	96,940	82,929	70,748
161,171	155,138	114,447	53,803	66,088	75,309	87,541	97,635	83,362	71,236
0.05	0.05	0.03	0.02	0.29	0.02	0.11	0.06	...	0.09
0.01	0.14	0.20	0.06	0.03	...	0.08	0.08	...	0.06
...	0.01	...	0.06	...	0.03	0.04	0.18	0.02	0.01
0.05	0.11	0.38	0.20	0.08	0.08	0.15	0.10	0.02	0.14
0.07	0.10	0.96	0.27	0.19	0.95	0.62	0.29	0.48	0.39
99.82	99.59	98.42	99.39	99.41	98.92	99.00	99.29	99.48	99.31
0.01	0.01	0.01	...	0.03	...	0.01	0.01	...	0.01
0.02	0.17	0.19	0.06	0.01	...	0.06	0.07	...	0.04
...	0.20	0.19	0.30	1.62	0.15	0.05
0.27	0.61	1.52	0.37	0.20	0.22	0.45	0.33	0.06	0.35
0.07	0.10	0.73	0.10	0.08	0.47	0.36	0.19	0.27	0.19
1.52	1.46	1.06	0.51	0.62	0.70	0.82	0.92	0.78	0.67
173,277	174,599	114,547	38,836	68,195	78,160	95,027	100,394	90,011	76,920
0.04	0.05	0.03	0.02	0.28	0.02	0.10	0.06	...	0.08
0.01	0.12	0.20	0.12	0.02	...	0.08	0.08	...	0.06
...	0.01	0.03	0.03	0.17	0.18	...
0.04	0.10	0.38	0.20	0.08	0.08	0.13	0.09	0.19	0.13
0.06	0.09	0.96	0.27	0.19	0.90	0.57	0.28	0.44	0.36
98.25	88.49	98.34	99.32	96.34	95.33	91.42	96.56	92.13	91.98

山西各縣各種

縣別		吉 縣	永 濟	臨 晉	虞 鄉	榮 河	萬 泉	猗 氏	解 縣
各種宗教人數	佛教	4	120	44	63	27	16	10	32
	道教	...	2	...	4
	回教	92	8	34	27	4	...	1	...
	耶穌教	54	135	42	124	46	37	175	102
	天主教	13	123	193	145	1	...	22	92
其他	32,744	119,568	88,840	54,078	73,497	79,181	80,843	57,640	
計	32,907	119,956	89,153	54,441	73,575	79,234	81,051	57,866	
各種宗教人數百分比	佛教	0.01	0.10	0.05	0.12	0.04	0.02	0.01	0.06
	道教	0.01
	回教	0.28	0.01	0.04	0.05	0.01
	耶穌教	0.16	0.11	0.05	0.23	0.06	0.05	0.22	0.18
	天主教	0.04	0.10	0.22	0.27	0.03	0.16
其他	99.51	99.68	99.64	99.32	99.89	99.93	99.74	99.60	
各種宗教人數與全省百分比	佛教	...	0.02	0.01	0.01
	道教
	回教	0.86	0.07	0.32	0.25	0.04	...	0.01	0.01
	耶穌教	0.19	0.48	0.15	0.44	0.16	0.13	0.62	0.62
	天主教	0.01	0.08	0.13	0.10	0.01	0.01
其他	0.31	1.13	0.84	0.51	0.70	0.75	0.77	0.77	
人口數		34,080	120,835	94,572	58,604	77,602	100,234	88,207	61,413
各種宗教人數與人口數百分比	佛教	0.01	0.10	0.05	0.11	0.03	0.02	0.01	0.05
	道教	0.01
	回教	0.27	0.01	0.04	0.05	0.01
	耶穌教	0.16	0.11	0.04	0.21	0.06	0.04	0.20	0.17
	天主教	0.04	0.10	0.20	0.25	0.02	0.15
其他	96.22	98.95	93.94	92.28	94.71	79.00	91.65	93.86	

宗教人數比較表 (四)

安 邑	夏 縣	平 陸	芮 城	新 絳	垣 曲	聞 喜	絳 縣	稷 山	河 津
17	23	26	4	22	...	35	...	42,482	62
5	8	1	5	5	1	23	69	...	8
94	7	1,310	3	203	33	12	8	...	51
241	47	45	69	9	166	113	2	33	96
320	5	386	...	230	328	278	120	84	1
98,585	127,257	87,130	61,908	99,240	60,964	129,621	57,932	67,103	97,648
99,262	127,347	88,898	61,989	99,709	61,492	130,082	58,131	109,702	97,866
0.02	0.02	0.03	0.01	0.02	...	0.03	...	38.72	0.06
0.01	0.01	...	0.01	0.01	...	0.02	0.12	...	0.01
0.10	0.01	1.47	...	0.20	0.05	0.01	0.01	...	0.05
0.24	0.04	0.05	0.11	0.01	0.27	0.09	...	0.03	0.10
0.32	...	0.48	...	0.23	0.53	0.21	0.21	0.03	...
99.31	99.92	98.02	99.87	99.53	99.15	99.64	99.66	61.17	99.77
...	0.01	...	6.17	0.01
...	0.01	0.02	0.06	...	0.01
0.87	0.07	12.17	0.03	1.89	0.31	0.11	0.07	...	0.47
0.85	0.17	0.16	0.24	0.03	0.59	0.40	0.01	0.12	0.34
0.21	...	0.26	...	0.15	0.22	0.19	0.08	0.03	...
0.93	1.20	0.82	0.59	0.94	0.58	1.23	0.55	0.64	0.92
105,512	127,357	94,820	62,167	99,729	65,559	135,959	68,509	109,702	105,615
0.02	0.02	0.03	0.01	0.02	...	0.03	...	38.72	0.06
...	0.01	...	0.01	0.01	...	0.02	0.10	...	0.01
0.09	0.01	1.38	...	0.20	0.05	0.01	0.01	...	0.05
0.23	0.04	0.05	0.11	0.01	0.25	0.08	...	0.03	0.09
0.30	...	0.41	...	0.23	0.50	0.20	0.18	0.08	...
93.44	99.92	91.89	99.10	99.51	93.00	95.34	84.56	91.17	92.46

山西各縣各種

縣別		霍縣	汾西	靈石	趙城	隰縣	大寧	蒲縣	永和
各種宗教人數	佛教	190	236	78	74	1,399	5	28	...
	道教	4	4	5	10,352	1,232	...	12	...
	回教	5	2	...	1
	耶穌教	156	1,000	151	915	2,152	947	65	147
	天主教	508	216	135	1,170	3,607	288	344	67
	其他	60,968	46,596	82,405	68,058	55,056	15,139	30,999	19,434
計		61,831	48,054	82,774	86,570	63,446	16,379	31,448	19,648
各種宗教人數百分比	佛教	0.31	0.49	0.09	0.09	2.21	0.03	0.09	...
	道教	0.01	0.01	0.01	18.89	1.94	...	0.04	...
	回教	0.01
	耶穌教	0.25	2.08	0.18	1.06	3.39	5.78	0.21	0.75
	天主教	0.82	0.45	0.16	1.35	5.68	1.76	1.09	0.34
	其他	98.60	98.97	99.56	78.61	86.78	92.43	98.57	98.91
各種宗教人數與全省百分比	佛教	0.03	0.03	0.01	0.01	0.20
	道教	13.48	1.02	...	0.01	...
	回教	0.05	0.02	...	0.01
	耶穌教	0.55	3.53	0.53	3.23	7.58	3.34	0.23	0.52
	天主教	0.34	0.14	0.09	0.78	2.39	0.19	0.23	0.04
	其他	0.58	0.44	0.78	0.64	0.52	0.10	0.29	0.18
人口數		61,831	50,105	89,613	87,351	63,616	17,681	32,263	20,559
各種宗教人數與人口百分比	佛教	0.31	0.47	0.09	0.08	2.20	0.03	0.09	...
	道教	0.01	0.01	0.01	18.72	1.94	...	0.04	...
	回教	0.01
	耶穌教	0.25	2.00	0.17	1.05	3.38	5.36	0.20	0.71
	天主教	0.82	0.43	0.15	1.34	5.67	1.73	1.07	0.33
	其他	98.60	93.00	91.96	77.91	86.54	85.62	92.98	94.53

宗 教 人 數 比 較 表 (五)

大	懷	山	陽	天	廣	靈	渾	應	右
同	仁	陰	高	鎮	靈	邱	源	縣	玉
247,347	66	393	144	174	2,232	6,870	20,286	133	...
69,952	92	40	192	18	97	10	26,879	28	...
2,080	2	62	170
890	299	382	97	509	141	584	545	147	122
1,771	534	3	494	481	331	503	334	102	111
20	78,657	57,261	120,484	110,544	84,183	108,384	135,793	116,455	83,691
322,060	79,648	58,079	121,413	111,788	86,993	116,354	183,837	116,865	84,094
76.80	0.08	0.68	0.12	0.16	2.57	5.90	11.03	0.11	...
21.71	0.12	0.07	0.16	0.02	0.11	0.01	14.62	0.02	...
0.65	0.06	0.20
0.28	0.38	0.66	0.08	0.45	0.16	0.50	0.30	0.12	0.15
0.55	0.67	0.01	0.41	0.43	0.38	0.43	0.18	0.09	0.12
0.01	98.75	98.58	99.23	98.88	96.78	93.16	73.87	99.65	99.52
35.92	0.01	0.06	0.02	0.03	0.32	1.00	2.95	0.02	...
57.66	0.08	0.03	0.16	0.01	0.08	0.01	22.16	0.02	...
19.33	0.02	0.58	1.58
3.14	1.05	1.35	0.34	1.80	0.50	2.06	1.92	0.52	0.43
1.17	0.35	...	0.33	0.32	0.22	0.34	0.22	0.07	0.07
...	0.74	0.54	1.14	1.05	0.80	1.03	1.29	1.10	0.79
322,882	79,940	58,411	128,889	111,953	91,804	117,388	184,750	118,777	88,553
76.61	0.08	0.67	0.11	0.16	2.43	5.85	10.98	0.11	...
21.25	0.12	0.07	0.15	0.02	0.11	0.01	14.55	0.02	...
0.64	0.06	0.19
0.28	0.37	0.65	0.08	0.45	0.15	0.50	0.30	0.12	0.14
0.55	0.67	0.01	0.38	0.43	0.36	0.43	0.18	0.09	0.13
0.01	98.40	98.03	93.48	98.74	91.70	92.33	73.52	98.04	94.51

山西各縣各種

縣別		左雲	平魯	朔縣	寧武	偏關	神池	五寨	忻縣
各種宗教人數	佛教	4	9	26	78	210	11	107	39,407
	道教	14	...	126	...	25
	回教
	耶穌教	59	77	577	24	3	6	41	653
	天主教	141	9	2,562	32	4	26	7	1,084
	其他	74,620	31,704	169,995	74,263	38,702	48,821	45,878	190,924
計		74,838	31,799	173,286	74,397	38,944	48,864	46,036	232,068
各種宗教人數百分比	佛教	0.01	0.03	0.02	0.11	0.54	0.02	0.23	16.98
	道教	0.02	...	0.07	...	0.07
	回教
	耶穌教	0.08	0.24	0.33	0.03	0.01	0.01	0.10	0.28
	天主教	0.19	0.03	1.48	0.04	0.01	0.05	0.02	0.47
	其他	99.70	99.70	98.10	99.82	99.87	99.92	99.65	82.27
各種宗教人數與全省百分比	佛教	0.01	0.03	...	0.02	5.72
	道教	0.01	...	0.10	...	0.02
	回教
	耶穌教	0.21	0.27	2.03	0.08	0.01	0.02	0.16	2.30
	天主教	0.09	0.01	1.70	0.02	...	0.02	...	0.72
	其他	0.71	0.30	1.61	0.70	0.37	1.46	0.43	1.81
人口數		74,866	32,691	173,782	74,903	39,015	49,517	49,937	232,470
各種宗教人數與人口百分比	佛教	0.01	0.03	0.01	0.10	0.54	0.03	0.21	16.95
	道教	0.02	...	0.07	...	0.06
	回教
	耶穌教	0.08	0.23	0.33	0.03	0.01	0.02	0.09	0.28
	天主教	0.19	0.03	1.47	0.04	0.01	0.07	0.01	0.47
	其他	99.67	93.92	97.82	99.15	99.20	98.60	91.87	82.14

宗教人數比較表 (六)

定襄	靜樂	代縣	五台	崞縣	繁峙	保德	河曲	總計
105	1,530	1,072	1,260	133	165	127	137	688,581
...	...	14	13	...	19	...	41	121,313
6	10,757
41	81	100	23	130	319	28,357
476	592	...	612	558	42	...	13	150,763
116,080	97,298	111,061	197,028	241,000	111,187	58,879	95,456	10,567,074
116,708	99,501	112,247	198,936	241,821	111,732	59,006	95,647	11,566,845
0.09	1.54	0.96	0.63	0.06	0.15	0.22	0.14	5.95
...	...	0.01	0.01	...	0.02	...	0.04	1.05
0.01	0.09
0.04	0.08	0.09	0.01	0.05	0.29	0.25
0.40	0.59	...	0.31	0.23	0.04	...	0.01	1.30
99.46	97.79	98.94	99.04	99.68	99.50	99.78	99.81	91.36
0.02	0.22	0.16	0.18	0.02	0.02	0.02	0.02	100.00
...	...	0.01	0.01	...	0.02	...	0.03	100.00
0.06	100.00
0.14	0.29	0.35	0.08	0.46	1.12	100.00
0.32	0.39	...	0.41	0.37	0.03	...	0.01	100.00
1.10	0.92	1.05	1.86	2.28	1.06	0.56	0.90	100.00
117,029	101,854	113,306	199,486	262,330	111,969	59,826	95,724	11,971,423
0.09	1.53	0.95	0.63	0.05	0.15	0.21	0.14	5.75
...	...	0.01	0.01	...	0.02	...	0.04	1.01
0.01	0.09
0.04	0.08	0.09	0.01	0.05	0.28	0.24
0.40	0.59	...	0.31	0.21	0.04	...	0.01	1.26
99.20	95.53	98.02	98.77	91.87	99.30	98.42	99.72	88.27

山西各縣廢疾

縣別	廢疾人數			男女廢疾人數百分比	
	男	女	計	男	女
省	39	3	42	92.86	7.14
陽	368	114	482	76.35	23.65
太	270	66	336	80.36	19.64
榆	251	36	287	87.46	12.54
太	173	57	230	75.22	24.78
祁	448	2	450	99.56	0.44
交	234	84	268	87.31	12.69
文	527	197	724	72.79	27.21
嵐	26	6	32	81.25	18.75
興	135	35	170	79.41	20.59
徐	168	32	200	84.00	16.00
清	121	29	150	80.67	19.33
崞	228	74	302	75.50	24.50
汾	399	28	427	93.44	6.56
孝	258	105	363	71.07	28.93
平	400	114	514	77.82	22.18
介	343	123	466	73.61	26.39
石	122	53	175	69.71	30.29
臨	276	106	382	72.25	27.75
中	96	49	145	66.21	33.79
離	351	113	464	75.65	24.35
方	66	5	71	92.96	7.04
長	154	85	239	64.44	35.56
昆	188	52	240	78.33	21.67
屯	41	52	93	44.09	55.91
襄	141	71	212	66.51	33.49
襄	207	23	230	90.00	10.00
壺	872	64	936	93.16	6.84

人數比較表 (一)

廢疾人數與全省 廢疾人數百分比			人 口 數			廢疾人數與 人口數百分比		
男	女	計	男	女	計	男	女	計
0.18	0.05	0.15	83,574	27,138	110,712	0.05	0.01	0.04
1.71	1.84	1.74	109,402	72,565	181,967	0.34	0.16	0.26
1.25	1.06	1.21	62,271	42,339	104,610	0.43	0.16	0.29
1.16	0.58	1.03	86,605	55,241	141,846	0.29	0.07	0.20
0.80	0.92	0.83	73,714	47,549	121,263	0.23	0.12	0.19
2.08	0.03	1.62	77,864	51,321	129,185	0.58	...	0.35
1.09	0.55	0.96	59,244	41,001	100,245	0.39	0.08	0.27
2.45	3.17	2.61	97,022	64,900	161,922	0.54	0.30	0.43
0.12	0.10	0.12	39,411	30,810	70,221	0.07	0.02	0.05
0.63	0.56	0.61	43,721	36,427	80,148	0.31	0.10	0.21
0.78	0.52	0.72	25,558	18,259	43,817	0.66	0.18	0.43
0.56	0.47	0.54	51,755	33,808	85,561	0.23	0.09	0.16
1.06	1.19	1.09	22,105	16,471	38,576	1.03	0.45	0.78
1.85	0.45	1.54	89,765	68,256	158,021	0.44	0.04	0.27
1.20	1.69	1.31	77,199	60,057	137,256	0.33	0.17	0.26
1.86	1.83	1.85	142,857	105,868	248,725	0.28	0.11	0.21
1.59	1.98	1.68	69,170	53,519	122,689	0.50	0.23	0.38
0.57	0.85	0.63	18,327	15,477	33,804	0.67	0.34	0.52
1.28	1.71	1.38	109,482	92,426	201,908	0.25	0.17	0.19
0.45	0.79	0.52	40,142	32,530	72,672	0.24	0.15	0.20
1.63	1.82	1.67	91,141	70,497	161,638	0.39	0.16	0.28
0.31	0.08	0.26	20,503	14,947	35,450	0.32	0.03	0.20
0.71	1.37	0.86	103,419	83,442	186,861	0.15	0.10	0.13
0.87	0.84	0.86	85,387	67,028	152,415	0.22	0.08	0.16
0.19	0.84	0.33	67,504	53,451	120,955	0.06	0.10	0.08
0.65	1.14	0.76	85,585	63,711	149,296	0.16	0.11	0.14
0.96	0.37	0.83	61,745	48,339	110,084	0.34	0.05	0.21
4.05	1.03	3.37	72,693	55,872	128,565	1.20	0.11	0.79

山西各縣廢疾

縣別	廢疾人數			男女廢疾人數百分比	
	男	女	計	男	女
黎城	158	43	196	78.06	21.94
平順	55	24	79	69.02	30.38
晉城	106	40	146	72.60	27.40
高平	96	16	112	85.71	14.29
陽城	225	36	261	86.21	13.79
陵川	135	48	183	73.77	26.23
沁水	221	78	299	73.91	26.09
沁縣	16	4	20	80.00	20.00
和順	342	148	490	69.80	30.20
榆社	70	22	92	76.09	23.91
沁縣	119	47	166	71.69	28.31
沁源	195	56	251	77.69	22.31
武鄉	77	37	114	67.54	32.46
平定	773	80	853	90.62	9.38
昔陽	129	57	186	69.35	30.65
孟縣	973	55	1,028	94.65	5.35
壽陽	390	88	478	81.59	18.41
臨汾	388	202	590	65.76	34.24
洪洞	244	24	268	91.04	8.96
浮山	100	64	164	60.98	39.02
鄉寧	126	88	214	58.88	41.12
安澤	99	38	137	72.26	27.74
曲沃	210	64	274	76.64	23.36
翼城	178	71	249	71.49	28.51
汾城	178	42	220	80.91	19.09
襄陵	139	38	177	78.53	21.47

人 數 比 較 表 (二)

廢疾人數與全省 廢疾人數百分比			人 口 數			廢 疾 人 數 與 人 口 數 百 分 比		
男	女	計	男	女	計	男	女	計
0.71	0.69	0.71	47,395	31,569	78,964	0.32	0.14	0.25
0.26	0.39	0.28	52,591	40,108	92,699	0.10	0.06	0.09
0.49	0.64	0.53	173,092	131,116	304,208	0.06	0.03	0.05
0.45	0.26	0.40	143,946	113,501	257,447	0.07	0.01	0.04
1.05	0.58	0.94	113,854	91,222	205,076	0.20	0.04	0.13
0.63	0.77	0.66	78,763	60,947	139,710	0.17	0.08	0.13
1.03	1.26	1.08	68,046	52,559	120,605	0.32	0.15	0.25
0.08	0.06	0.07	45,694	33,223	78,917	0.04	0.01	0.03
1.59	2.38	1.77	41,207	30,228	71,435	0.33	0.49	0.69
0.32	0.35	0.33	33,094	25,988	59,082	0.21	0.08	0.16
0.55	0.76	0.60	61,535	52,253	113,788	0.19	0.09	0.15
0.90	0.90	0.90	45,731	35,374	81,105	0.43	0.16	0.31
0.36	0.60	0.41	82,334	63,708	146,042	0.09	0.06	0.08
3.57	1.29	3.07	196,580	131,946	328,526	0.39	0.06	0.26
0.60	0.92	0.67	81,224	55,406	136,630	0.16	0.10	0.14
4.51	0.89	3.70	130,839	85,475	216,314	0.74	0.06	0.48
1.81	1.42	1.72	106,137	67,140	173,277	0.37	0.13	0.28
1.80	3.25	2.13	101,588	73,011	174,599	0.38	0.28	0.34
1.13	0.39	0.96	62,736	51,811	114,547	0.39	0.05	0.23
0.46	1.03	0.59	29,322	24,415	53,836	0.34	0.26	0.30
0.58	1.42	0.77	38,580	29,615	68,195	0.33	0.30	0.31
0.46	0.61	0.49	45,938	32,222	78,160	0.22	0.12	0.18
0.97	1.03	0.99	53,806	41,221	95,027	0.39	0.16	0.29
0.83	1.14	0.90	55,958	44,436	100,394	0.32	0.16	0.25
0.83	0.68	0.79	49,903	40,108	90,011	0.36	0.10	0.24
0.64	0.61	0.64	42,770	34,150	76,920	0.32	0.11	0.23

山西各縣廢疾

縣別	廢疾人數			男女廢疾人數百分比	
	男	女	計	男	女
吉縣	14	4	18	77.78	22.22
永濟	102	60	162	62.96	37.04
臨晉	148	55	203	72.91	27.09
虞鄉	152	15	167	91.02	8.98
榮河	66	2	68	97.06	2.94
萬泉	67	29	96	69.79	30.21
猗氏	152	78	230	66.09	33.91
解縣	53	9	62	85.48	14.52
安邑	126	61	187	67.38	32.62
夏縣	125	44	169	73.96	26.04
平陸	155	48	203	76.35	23.65
芮城	116	39	155	74.84	25.16
新垣	126	15	141	89.36	10.64
垣曲	76	24	100	76.00	24.00
聞喜	295	119	414	71.26	28.74
絳縣	23	12	35	65.71	34.29
稷山	64	11	75	85.33	14.67
河津	46	23	69	66.67	33.33
霍縣	86	7	93	92.47	7.53
汾西	41	66	107	38.32	61.68
靈石	106	50	156	67.95	32.05
趙城	125	36	161	77.64	22.36
隰縣	167	61	228	3.25	26.75
大寧	64	24	88	72.73	27.27
蒲縣	73	5	78	93.59	6.41
永和	30	...	30	100.00	...

人 數 比 較 表 (三)

廢疾人數與全省 廢疾人數百分比			人 口 數			廢疾人數與 人口數百分比		
男	女	計	男	女	計	男	女	計
0.06	0.06	0.06	20,088	13,942	34,030	0.07	0.03	0.05
0.47	0.97	0.58	64,922	55,913	120,835	0.16	0.11	0.13
0.69	0.89	0.73	51,356	43,216	94,572	0.29	0.13	0.21
0.71	0.24	0.60	33,091	25,513	58,604	0.46	0.06	0.28
0.31	0.03	0.24	43,968	33,634	77,602	0.15	0.01	0.09
0.31	0.47	0.35	56,956	43,278	100,234	0.12	0.07	0.10
0.71	1.26	0.83	48,635	39,572	88,207	0.31	0.20	0.26
0.25	0.14	0.22	34,323	27,090	61,413	0.15	0.03	0.10
0.58	0.98	0.67	59,048	46,464	105,512	0.21	0.13	0.18
0.58	0.71	0.61	68,735	58,622	127,357	0.18	0.07	0.13
0.72	0.77	0.73	53,179	41,641	94,820	0.29	0.12	0.21
0.54	0.63	0.56	33,813	28,354	62,167	0.44	0.14	0.25
0.58	0.24	0.51	51,023	48,106	99,729	0.24	0.03	0.14
0.35	0.39	0.36	37,428	28,131	65,559	0.20	0.08	0.15
1.37	1.92	1.49	72,398	63,561	135,959	0.41	0.19	0.30
0.11	0.19	0.13	36,780	31,729	68,509	0.06	0.04	0.05
0.30	0.18	0.27	59,196	50,506	109,702	0.11	0.02	0.07
0.21	0.37	0.25	62,004	43,611	105,615	0.07	0.05	0.07
0.40	0.11	0.33	34,747	27,084	61,831	0.25	0.03	0.15
0.19	1.06	0.39	27,320	22,785	50,105	0.15	0.29	0.21
0.49	0.81	0.56	51,701	37,912	89,613	0.21	0.13	0.17
0.58	0.58	0.58	48,315	39,036	87,351	0.26	0.09	0.18
0.77	0.98	0.82	35,090	28,526	63,616	0.48	0.21	0.36
0.30	0.39	0.32	9,945	7,736	17,681	0.44	0.31	0.50
0.34	0.08	0.28	18,899	13,364	32,263	0.39	0.04	0.24
0.14	...	0.11	11,452	9,107	20,559	0.26	...	0.15

山西各縣廢疾

縣別	廢疾人數			男女廢疾人數百分比	
	男	女	計	男	女
大	205	162	367	55.86	44.14
懷	161	105	266	60.53	39.47
山	101	27	128	78.91	21.09
陽	364	130	494	73.68	26.32
天	497	234	731	67.99	32.01
廣	305	117	482	75.73	24.27
靈	164	28	192	85.42	14.58
渾	381	57	438	86.99	13.01
應	244	105	349	69.91	30.09
右	254	100	354	71.75	28.25
左	274	16	290	94.48	5.52
平	68	0	74	91.89	8.11
朔	462	125	587	78.71	21.29
寧	124	56	180	68.89	31.11
偏	77	29	106	72.64	27.36
神	72	17	89	80.90	19.10
五	175	35	210	83.33	16.67
忻	298	51	349	85.39	14.61
定	108	38	146	73.97	26.03
靜	440	195	635	69.29	30.71
代	334	33	367	91.01	8.99
五	199	37	236	84.32	15.68
尋	534	251	785	68.03	31.97
繁	337	100	437	77.12	22.88
保	44	16	60	73.33	26.67
河	33	5	38	86.84	13.16
合 計	21,552	6,210	27,762	77.63	22.37

人 數 比 較 表 (四)

廢疾人數與全省 廢疾人數百分比			人 口 數			廢 疾 人 數 與 人口數百分比		
男	女	計	男	女	計	男	女	計
0.95	2.61	1.32	177,518	145,864	322,882	0.12	0.11	0.11
0.75	1.69	0.96	46,657	33,283	79,940	0.35	0.32	0.33
0.47	0.43	0.46	35,136	23,275	58,411	0.29	0.12	0.22
1.69	2.09	1.78	71,831	57,058	128,889	0.51	0.23	0.38
2.31	3.77	2.63	60,229	51,724	111,953	0.83	0.45	0.65
1.69	1.88	1.74	52,626	39,178	91,804	0.69	0.30	0.53
0.76	0.45	0.69	66,921	50,467	117,388	0.26	0.06	0.18
1.77	0.92	1.58	102,870	81,880	184,750	0.37	0.07	0.24
1.13	1.69	1.26	68,034	50,743	118,777	0.36	0.21	0.29
1.18	1.61	1.28	51,367	37,186	88,553	0.49	0.27	0.40
1.27	0.26	1.04	42,041	32,825	74,866	0.65	0.05	0.39
0.32	0.10	0.27	18,669	14,022	32,691	0.36	0.04	0.23
2.14	2.01	2.11	102,411	71,371	173,782	0.45	0.18	0.34
0.58	0.90	0.65	45,603	29,300	74,903	0.27	0.19	0.24
0.36	0.47	0.38	22,280	16,735	39,015	0.25	0.17	0.27
0.33	0.27	0.32	28,395	21,122	49,517	0.25	0.08	0.18
0.81	0.56	0.76	29,458	20,479	49,937	0.59	0.17	0.42
1.38	0.82	1.26	128,498	103,972	232,470	0.23	0.49	0.15
0.50	0.61	0.52	65,821	51,268	117,029	0.16	0.07	0.12
2.04	3.14	2.29	61,269	40,585	101,854	0.72	0.48	0.62
1.55	0.53	1.32	68,730	44,576	113,306	0.49	0.07	0.32
0.92	0.60	0.85	113,597	85,889	199,486	0.18	0.04	0.12
2.48	4.04	2.83	159,565	102,765	262,330	0.33	0.24	0.30
1.56	1.61	1.57	69,755	42,214	111,969	0.48	0.24	0.39
0.20	0.26	0.22	33,055	26,771	59,826	0.13	0.06	0.10
0.15	0.08	0.14	55,806	39,918	95,724	0.06	0.01	0.04
100.00	100.00	100.00	6,852,982	5,118,441	11,971,423	0.31	0.12	0.23

山西各縣曾受刑

縣別	會受刑事處分人數			男女曾受刑事處分百分比	
	男	女	計	男	女
省會	22	...	22	100.00	...
陽曲	258	35	293	88.05	11.95
太原	33	6	39	84.62	15.38
榆次	4	...	4	100.00	...
太谷	36	3	39	92.31	7.69
祁縣	23	...	23	100.00	...
文水	217	11	228	95.18	4.82
嵐縣	38	7	45	84.44	15.56
興縣	49	1	50	98.00	2.00
徐溝	177	35	212	83.49	16.51
清源
汾陽	30	...	30	100.00	...
孝義	58	10	68	85.29	14.71
平遙	41	4	45	91.11	8.89
介休	40	10	50	80.00	20.00
石樓	16	1	17	94.12	5.88
臨縣	13	...	13	100.00	...
中陽	61	11	72	84.72	15.28
離石	62	31	93	66.67	33.33
方山	257	3	260	98.85	1.15
長治	350	112	462	75.76	24.24
屯留	41	11	52	78.85	21.15
襄垣	57	16	73	78.08	21.92
城關	263	35	298	88.26	11.74
壺關	44	24	68	64.71	35.29
	18	9	27	66.67	33.33
	145	24	169	85.80	14.20
	81	29	110	73.64	26.36

事處分人數比較表 (一)

曾受刑事處分人數與全省 曾受刑事處分人數百分比			人 口 數			曾受刑事處分人數 與人口數百分比		
男	女	計	男	女	計	男	女	計
0.25	...	0.22	83,574	27,138	110,712	0.03	...	0.02
2.94	2.60	2.89	109,402	72,565	181,967	0.24	0.05	0.16
0.38	0.45	0.38	62,271	42,339	104,610	0.05	0.01	0.04
0.05	...	0.04	86,605	55,241	141,846
0.41	0.22	0.38	73,714	47,549	121,263	0.05	0.01	0.03
0.26	...	0.23	77,864	51,321	129,185	0.03	...	0.02
2.47	0.82	2.25	59,244	41,001	100,245	0.37	0.03	0.23
0.43	0.52	0.44	97,022	64,900	161,922	0.04	0.01	0.03
0.56	0.07	0.49	39,411	30,810	70,221	0.12	...	0.07
2.01	2.60	2.09	43,721	36,427	80,148	0.40	0.10	0.26
...	25,558	18,259	43,817
0.34	...	0.30	51,755	33,806	85,561	0.06	...	0.04
0.66	0.74	0.67	22,105	16,471	38,576	0.26	0.06	0.18
0.47	0.30	0.44	89,765	68,256	158,021	0.05	0.01	0.03
0.46	0.74	0.49	77,199	60,057	137,256	0.05	0.02	0.04
0.18	0.07	0.17	142,857	105,868	248,725	0.01	...	0.01
0.15	...	0.13	69,170	53,519	122,689	0.02	...	0.01
0.69	0.82	0.71	18,327	15,477	33,804	0.33	0.07	0.21
0.71	2.30	0.92	109,482	92,426	201,908	0.06	0.03	0.05
2.92	0.22	2.56	40,142	32,530	72,672	0.64	0.01	0.36
3.98	8.32	4.56	91,141	70,497	161,638	0.38	0.16	0.29
0.47	0.82	0.51	20,503	14,947	35,450	0.20	0.07	0.15
0.65	1.19	0.72	103,419	83,442	186,861	0.06	0.02	0.04
2.99	2.60	2.94	85,387	67,028	152,415	0.31	0.05	0.20
0.50	1.78	0.67	67,504	53,451	120,955	0.07	0.04	0.06
0.20	0.67	0.27	85,585	63,711	149,296	0.02	0.01	0.02
1.65	1.78	1.67	61,745	48,339	110,084	0.23	0.05	0.15
0.92	2.16	1.09	72,693	55,872	128,565	0.11	0.05	0.09

山西各縣曾受刑事

縣別	曾受刑事處分人數			男女曾受刑事處分百分比	
	男	女	計	男	女
黎城	151	27	178	84.83	15.17
平順	29	10	39	74.36	25.64
晉城	79	14	93	84.95	15.05
高平	28	6	34	82.35	17.65
陽城	109	10	119	91.60	8.40
陵川	82	9	91	90.11	9.89
沁水	183	7	140	95.00	5.00
沁遠
和順	84	35	119	70.59	29.41
榆社	90	13	103	87.38	12.62
沁縣	18	3	21	85.71	14.29
沁源	46	3	49	93.88	6.12
武鄉	7	...	7	100.00	...
平定
昔陽	3	...	3	100.00	...
孟縣	103	...	103	100.00	...
壽陽	12	1	13	92.31	7.69
臨汾	51	17	68	75.00	25.00
洪洞	483	26	509	94.89	5.11
浮山	50	11	61	81.97	18.03
澤鄉	27	...	27	100.00	...
安澤	84	1	85	98.82	1.18
曲沃	27	6	33	81.82	18.18
翼城	23	...	23	100.00	...
汾城	129	43	172	75.00	25.00
襄陵	58	6	64	90.63	9.37

處分人數比較表 (二)

曾受刑事處分人數與全省 曾受刑事處分人數百分比			人 口 數			曾受刑事處分人 數與人口數百分比		
男	女	計	男	女	計	男	女	計
1.72	2.01	1.76	47,395	31,569	78,964	0.32	0.09	0.23
0.33	0.74	0.38	52,591	40,108	92,699	0.06	0.02	0.04
0.90	1.04	0.92	173,092	131,116	304,208	0.05	0.01	0.03
0.32	0.45	0.34	143,946	113,501	257,447	0.02	0.01	0.01
1.24	0.74	1.17	113,854	91,222	205,076	0.10	0.01	0.06
0.93	0.67	0.90	78,763	60,947	139,710	0.10	0.01	0.07
1.51	0.52	1.38	68,046	52,559	120,605	0.20	0.01	0.12
...	45,694	33,223	78,917
0.96	2.60	1.17	41,207	30,228	71,435	0.20	0.12	0.17
1.02	0.97	1.02	33,094	25,988	59,082	0.27	0.05	0.17
0.20	0.22	0.21	61,535	52,253	113,788	0.03	0.01	0.02
0.52	0.22	0.48	45,731	35,374	81,105	0.10	0.01	0.06
0.08	...	0.07	82,334	63,708	146,042	0.01
...	196,580	131,946	328,526
0.03	...	0.03	81,224	55,406	136,630
1.17	...	1.02	130,839	85,475	216,314	0.08	...	0.05
0.14	0.07	0.13	106,137	67,140	173,277	0.01	...	0.01
0.58	1.26	0.67	101,588	73,011	174,599	0.05	0.02	0.04
5.50	1.93	5.02	62,736	51,811	114,547	0.77	0.05	0.44
0.57	0.82	0.60	29,322	24,514	53,836	0.17	0.04	0.11
0.31	...	0.27	38,580	29,615	68,195	0.07	...	0.04
0.96	0.07	0.84	45,938	32,222	78,160	0.18	...	0.11
0.31	0.45	0.32	53,806	41,221	95,027	0.05	0.01	0.03
0.23	...	0.23	55,958	44,436	100,394	0.04	...	0.02
1.46	3.20	1.70	49,903	40,108	90,011	0.26	0.11	0.19
0.66	0.45	0.63	42,770	34,150	76,920	0.14	0.02	0.08

山西各縣曾受刑事

縣別	曾受刑事處分人數			男女曾受刑事處分百分比	
	男	女	計	男	女
吉縣	14	...	14	100.00	...
永濟	76	...	76	100.00	...
臨晉	33	3	36	91.67	8.33
虞鄉	102	7	109	93.58	6.42
榮河	38	11	49	77.55	22.45
萬泉	136	16	152	89.47	10.53
猗氏	52	12	64	81.25	18.75
解縣	24	...	24	100.00	...
安邑	23	4	27	85.19	14.81
夏縣	67	18	85	78.82	21.18
平陸	99	2	101	98.02	1.98
芮城	12	...	12	100.00	...
新絳	48	...	48	100.00	...
垣曲	76	5	81	93.83	6.17
聞喜	203	8	271	97.05	2.95
絳縣	7	7	14	50.00	50.00
稷山	12	...	12	100.00	...
河津	16	2	18	88.89	11.11
霍縣	24	...	24	100.00	...
汾西	74	2	76	97.37	2.63
靈石	7	...	7	100.00	...
趙城	54	7	61	88.52	11.48
隰縣	177	56	233	75.97	24.03
大寧	21	2	23	91.30	8.70
蒲縣	14	...	14	100.00	...
永和	31	...	31	100.00	...

處分人數比較表 (三)

曾受刑事處分人數與全省 曾受刑事處分人數百分比			人 口 數			曾受刑事處分人 數與人口數百分比		
男	女	計	男	女	計	男	女	計
0.16	...	0.14	20,088	13,942	34,030	0.07	...	0.04
0.86	...	0.75	64,922	55,913	120,835	0.12	...	0.06
0.38	0.22	0.35	51,356	43,216	94,572	0.06	0.01	0.04
1.16	0.52	1.06	33,091	25,513	58,604	0.31	0.03	0.19
0.43	0.82	0.48	43,968	33,634	77,602	0.09	0.03	0.06
1.55	1.19	1.50	56,956	42,278	100,224	0.24	0.04	0.15
0.59	0.89	0.63	48,635	39,572	88,207	0.11	0.03	0.07
0.27	...	0.24	34,323	27,090	61,413	0.07	...	0.04
0.26	0.30	0.27	59,048	46,464	105,512	0.04	0.01	0.03
0.76	1.34	0.84	68,735	58,622	127,357	0.10	0.03	0.07
1.13	0.15	1.00	53,179	41,641	94,820	0.19	...	0.11
0.14	...	0.12	33,813	28,354	62,167	0.04	...	0.02
0.55	...	0.47	51,623	48,106	99,729	0.09	...	0.05
0.86	0.37	0.80	37,428	28,131	65,559	0.20	0.02	0.12
2.99	0.59	2.67	72,398	63,561	135,959	0.36	0.01	0.20
0.08	0.52	0.14	36,780	31,729	68,509	0.02	0.02	0.02
0.14	...	0.12	59,196	50,506	109,702	0.02	...	0.01
0.18	0.15	0.18	62,004	43,611	105,615	0.03	...	0.02
0.27	...	0.24	34,747	27,084	61,831	0.07	...	0.04
0.84	0.15	0.75	27,320	22,785	50,105	0.27	0.01	0.15
0.08	...	0.07	51,701	37,912	89,613	0.01	...	0.01
0.61	0.52	0.60	48,315	39,036	87,351	0.11	0.02	0.07
2.01	4.16	2.30	35,090	23,526	63,616	0.50	0.20	0.37
0.24	0.15	0.23	9,945	7,736	17,681	0.21	0.03	0.13
0.16	...	0.14	18,899	13,364	32,263	0.07	...	0.04
0.35	...	0.31	11,452	9,107	20,559	0.27	...	0.15

山西各縣曾受刑事

縣別	曾受刑事處分人數			男女曾受刑事處分百分比	
	男	女	計	男	女
大同	449	310	759	59.16	40.84
懷仁	47	8	55	85.45	14.55
山陰	66	8	74	89.19	10.81
陽高	7	...	7	100.00	...
天鎮	33	...	33	100.00	...
廣靈	7	...	7	100.00	...
靈邱
渾源	896	47	943	95.02	4.98
應縣	51	4	55	92.73	7.27
右玉	23	...	23	100.00	...
左雲	46	2	48	95.83	4.17
平魯	22	2	24	91.67	8.33
朔縣	115	5	120	95.83	4.17
寧武	143	38	181	79.01	20.99
偏關	1	...	1	100.00	...
神池	26	...	26	100.00	...
五寨	111	9	120	92.50	7.50
忻縣	221	21	242	91.32	8.68
定襄	34	6	40	85.00	15.00
靜樂	208	6	214	97.20	2.80
代縣	23	...	23	100.00	...
五台	258	...	258	100.00	...
崞縣	30	...	30	100.00	...
繁峙	15	...	15	100.00	...
保德	25	3	28	89.29	10.71
河曲	91	39	130	70.00	30.00
合計	8,788	1,346	10,134	86.72	13.28

處分人數比較表 (四)

曾受刑事處分人數與全省 曾受刑事處分人數百分比			人 口 數			曾受刑事處分人 數與人口數百分比		
男	女	計	男	女	計	男	女	計
5.11	23.03	7.49	177,518	145,364	322,882	0.25	0.21	0.24
0.54	0.59	0.54	46,657	33,283	79,940	0.10	0.02	0.07
0.75	0.59	0.73	35,136	23,275	58,411	0.19	0.03	0.13
0.08	...	0.07	71,831	57,058	128,889	0.01	...	0.01
0.38	...	0.32	60,229	51,724	111,953	0.05	...	0.03
0.08	...	0.07	52,626	39,178	91,804	0.01	...	0.01
...	66,921	50,467	117,388
10.20	3.49	9.30	102,870	81,880	184,750	0.87	0.06	0.51
0.58	0.30	0.54	68,034	50,743	118,777	0.09	0.01	0.05
0.26	...	0.23	51,367	37,186	88,553	0.04	...	0.03
0.52	0.15	0.47	42,041	32,825	74,866	0.11	0.01	0.06
0.25	0.15	0.24	18,669	14,022	32,691	0.12	0.01	0.07
1.31	0.37	1.18	102,411	71,371	173,782	0.11	0.01	0.07
1.63	2.82	1.79	45,603	29,300	74,903	0.31	0.13	0.24
...	...	0.01	22,280	16,735	39,015
0.30	...	0.26	28,395	21,122	49,517	0.09	...	0.05
1.26	0.67	1.18	29,458	20,479	49,937	0.38	0.04	0.24
2.52	1.56	2.38	128,498	103,972	232,470	0.17	0.02	0.10
0.39	0.45	0.39	65,821	51,203	117,029	0.05	0.01	0.03
2.37	0.45	2.11	61,269	40,585	101,854	0.34	0.01	0.21
0.26	...	0.23	68,730	44,576	113,306	0.03	...	0.02
2.94	...	2.54	113,597	85,889	199,486	0.23	...	0.13
0.34	...	0.30	159,565	102,765	262,330	0.02	...	0.01
0.17	...	0.15	69,755	42,214	111,969	0.02	...	0.01
0.28	0.22	0.28	33,055	26,771	59,826	0.08	0.01	0.05
1.04	2.90	1.28	55,806	39,918	95,724	0.16	0.10	0.14
100.00	100.00	100.00	6,852,982	5,118,441	11,971,423	0.13	0.03	0.08

山西各縣素行

縣別	素行不正人數			男女素行不正人數百分比	
	男	女	計	男	女
省會	48	19	67	71.64	28.36
陽曲	177	76	253	69.96	30.04
太原	10	3	13	76.92	23.08
榆次
太谷	15	7	22	68.18	31.82
祁縣	11	...	11	100.00	...
交城	135	...	135	100.00	...
文水
嵐縣	10	...	10	100.00	...
興縣	37	12	49	75.51	24.49
徐溝
清源
崞嵐	20	...	20	100.00	...
汾陽	31	5	36	86.11	13.89
孝義	16	5	21	76.19	23.81
平遙	2	...	2	100.00	...
介休	17	...	17	100.00	...
石樓	57	...	62	91.94	8.06
臨縣	141	52	193	73.06	26.94
中陽	248	...	248	100.00	...
離石	185	95	280	66.07	33.93
方山	28	...	28	100.00	...
長治	50	25	75	66.67	33.33
子長	86	47	133	64.66	35.34
屯留	49	50	99	49.49	50.51
襄垣	4	...	4	100.00	...
潞城	102	11	113	90.27	9.73
壺關	99	21	120	82.50	17.50

不正人數比較表 (一)

素行不正人數與全省 素行不正人數百分比			人 口 數			素行不正人數與 人口數百分比		
男	女	計	男	女	計	男	女	計
0.72	1.20	0.81	83,574	27,138	110,712	0.06	0.07	0.06
2.66	4.81	3.08	109,402	72,565	181,967	0.16	0.10	0.14
0.15	0.19	0.16	62,271	42,339	104,610	0.02	0.01	0.01
...	86,605	55,241	141,846
0.23	0.44	0.27	73,714	47,549	121,263	0.02	0.01	0.02
0.17	...	0.13	77,864	51,321	129,185	0.01	...	0.01
2.03	...	1.64	59,244	41,001	100,245	0.23	...	0.13
...	97,022	64,900	161,922
0.15	...	0.12	39,411	30,810	70,221	0.03	...	0.01
0.56	0.76	0.60	43,721	36,427	80,148	0.08	0.03	0.06
...	25,558	18,259	43,817
...	51,755	33,806	85,561
0.30	...	0.24	22,105	16,471	38,576	0.09	...	0.05
0.47	0.32	0.44	89,765	68,256	158,021	0.03	0.01	0.02
0.24	0.32	0.26	77,199	60,057	137,256	0.02	0.01	0.02
0.03	...	0.02	142,857	105,868	248,725
0.26	...	0.21	69,170	53,519	122,689	0.02	...	0.01
0.86	0.32	0.75	18,327	15,477	33,804	0.31	0.03	0.18
2.12	3.29	2.35	109,482	92,426	201,908	0.13	0.06	0.10
3.73	...	3.02	40,142	32,530	72,672	0.62	...	0.34
2.78	6.01	3.40	91,141	70,497	161,638	0.20	0.13	0.17
0.42	...	0.34	20,503	14,947	35,450	0.14	...	0.08
0.75	1.58	0.91	103,419	83,442	186,861	0.05	0.03	0.04
1.29	2.97	1.62	85,387	67,028	152,415	0.10	0.07	0.09
0.74	3.16	1.20	67,504	53,451	120,955	0.07	0.09	0.08
0.06	...	0.05	85,585	63,711	149,269
1.54	0.70	1.37	61,745	48,339	110,084	0.17	0.02	0.10
1.49	1.33	1.46	72,693	55,872	128,565	0.14	0.04	0.09

山西各縣素行

縣別	素行不正人數			男女素行不正人數百分比	
	男	女	計	男	女
黎城	127	55	182	69.78	30.22
平順	43	5	48	89.58	10.42
晉城	80	20	100	80.00	20.00
高平	36	...	36	100.00	...
陽城
陵川
沁水	25	...	25	100.00	...
遼縣
和順	95	38	133	71.43	28.57
榆社
沁縣	29	5	34	85.29	14.71
沁源	16	2	18	88.89	11.11
武鄉	18	8	26	69.23	30.77
平定	2	...	2	100.00	...
昔陽	3	...	3	100.00	...
孟縣	1,022	...	1,022	100.00	...
壽陽	4	2	6	66.67	33.33
臨汾	28	1	29	96.55	3.45
洪洞	38	11	49	77.55	22.45
浮山	9	...	9	100.00	...
鄉寧	40	22	62	64.52	35.48
安澤	2	...	2	100.00	...
曲沃	23	1	24	95.83	4.17
翼城	67	3	70	95.71	4.29
汾城	49	121	170	28.82	71.18
襄陵	62	8	70	88.57	11.43

不正人數比較表 (二)

素行不正人數與全省 素行不正人數百分比			人 口 數			素行不正人數與 人口數百分比		
男	女	計	男	女	計	男	女	計
1.91	3.48	2.21	47,395	81,569	78,964	0.27	0.17	0.23
0.65	0.32	0.58	52,591	40,108	92,699	0.08	0.01	0.05
1.20	1.27	1.22	173,092	131,116	304,208	0.05	0.02	0.03
0.54	...	0.44	143,946	113,501	257,447	0.03	...	0.01
...	113,854	91,222	205,076
...	78,763	60,947	139,710
0.38	...	0.30	68,046	52,559	120,605	0.04	...	0.03
...	45,694	33,223	78,917
1.43	2.40	1.62	41,207	30,228	71,435	0.23	0.13	0.19
...	33,094	25,988	59,082
0.44	0.32	0.41	61,535	52,253	113,788	0.05	0.01	0.03
0.24	0.13	0.22	45,731	35,374	81,105	0.03	0.01	0.02
0.27	0.51	0.32	82,334	63,708	146,042	0.02	0.01	0.02
0.03	...	0.02	196,580	131,946	328,526
0.04	...	0.04	81,224	55,406	136,630
15.38	...	12.43	130,839	85,475	216,314	0.78	...	0.47
0.06	0.13	0.07	106,137	67,140	173,277
0.42	0.06	0.35	101,588	73,011	174,599	0.03	...	0.02
0.57	0.70	0.60	62,736	51,811	114,547	0.06	0.02	0.04
0.14	...	0.11	29,322	24,514	53,836	0.03	...	0.02
0.60	1.39	0.75	38,580	29,615	68,195	0.10	0.07	0.09
0.03	...	0.02	45,938	32,222	78,160
0.35	0.06	0.29	53,806	41,221	95,027	0.04	...	0.03
1.01	0.19	0.85	55,958	44,436	100,394	0.12	0.01	0.07
0.74	7.65	2.07	49,903	40,108	90,011	0.10	0.30	0.19
0.93	0.51	0.85	42,770	34,150	76,920	0.14	0.02	0.09

山西各縣素行

縣別	素行不正人數			男女素行不正人數百分比	
	男	女	計	男	女
吉縣	35	...	35	100.00	...
永濟	23	...	23	100.00	...
臨晉	174	50	224	77.68	22.32
虞鄉	64	11	75	85.33	14.67
榮河	60	9	69	86.96	13.04
萬泉	121	61	182	66.48	33.52
猗氏	108	28	136	79.41	20.59
解縣
安邑	8	12	20	40.00	60.00
夏縣	58	22	80	72.50	27.50
平陸	78	30	108	72.22	27.78
芮城
新絳	39	...	39	100.00	...
垣曲	47	1	48	97.92	2.08
開喜	105	2	107	98.13	1.87
絳縣	123	13	136	90.44	9.56
稷山	30	8	38	78.95	21.05
河津	7	1	8	87.50	12.50
霍縣	21	...	21	100.00	...
汾西	29	4	33	87.88	12.12
靈石	33	9	42	78.57	21.43
趙城	21	...	21	100.00	...
隰縣	130	93	223	58.30	41.70
大寧
蒲縣	23	...	23	100.00	...
永和

不正人數比較表 (三)

素行不正人數與全省 素行不正人數百分比			人 口 數			素行不正人數與 人口數百分比		
男	女	計	男	女	計	男	女	計
0.53	...	0.43	20,088	13,942	34,030	0.17	...	0.10
0.35	...	0.28	64,922	55,913	120,835	0.04	...	0.02
2.62	3.16	2.72	51,356	43,216	94,572	0.34	0.12	0.24
0.96	0.70	0.91	33,091	25,513	58,604	0.19	0.04	0.13
0.90	0.57	0.84	43,968	33,634	77,602	0.14	0.03	0.09
1.82	3.86	2.21	56,956	43,278	100,234	0.21	0.14	0.18
1.63	1.77	1.65	48,635	39,572	88,207	0.22	0.07	0.15
...	34,323	27,090	61,413
0.12	0.76	0.24	59,048	46,464	105,512	0.01	0.03	0.02
0.87	1.39	0.97	68,735	58,622	127,357	0.08	0.04	0.06
1.17	1.90	1.31	53,179	41,641	94,820	0.15	0.07	0.11
...	33,813	28,354	62,167
0.59	...	0.47	51,623	48,106	99,729	0.08	...	0.04
0.71	0.06	0.58	37,428	28,131	65,559	0.13	...	0.07
1.58	0.13	1.30	72,398	63,561	135,959	0.15	...	0.08
1.85	0.82	1.65	36,780	31,729	68,509	0.33	0.04	0.20
0.45	0.51	0.46	59,196	50,506	109,702	0.05	0.02	0.03
0.10	0.06	0.10	62,004	43,611	105,615	0.01	..	0.01
0.32	...	0.26	34,747	27,084	61,831	0.06	...	0.03
0.44	0.25	0.40	27,320	22,785	50,105	0.11	0.02	0.07
0.50	0.57	0.51	51,701	37,912	89,613	0.06	0.02	0.05
0.32	...	0.26	48,315	39,036	87,351	0.04	...	0.02
1.96	5.89	2.71	35,090	28,526	63,616	0.37	0.33	0.35
...	9,945	7,736	17,681
0.35	...	0.28	18,899	13,364	32,263	0.12	...	0.07
...	11,452	9,107	20,559

山西各縣素行

縣別	素行不正人數			男女素行不正人數百分比	
	男	女	計	男	女
大	316	237	553	57.14	42.86
懷	86	49	135	63.70	36.30
山	46	14	60	76.67	23.33
陽	21	11	32	65.63	34.37
天	160	...	160	100.00	...
廣
靈
源	148	74	222	66.67	33.33
應	32	6	38	84.21	15.79
右	48	...	48	100.00	...
左	75	...	75	100.00	...
平
朔	18	...	18	100.00	...
寧	88	11	99	88.89	11.11
偏	2	...	2	100.00	...
神	10	3	13	76.92	23.08
五	36	18	54	66.67	33.33
折	166	40	206	80.58	19.42
定	35	4	39	89.74	10.26
靜	456	17	473	96.41	3.59
代	14	...	14	100.00	...
五	109	2	111	98.20	1.80
尊
繁	3	...	3	100.00	...
保	15	...	15	100.00	...
河	27	5	32	84.37	15.63
合 計	6,644	1,580	8,224	80.79	19.21

不正人數比較表 (四)

素行不正人數與全省 素行不正人數百分比			人 口 數			素行不正人數與 人口數百分比		
男	女	計	男	女	計	男	女	計
4.76	15.00	6.72	177,518	145,364	322,882	0.18	0.16	0.17
1.29	3.10	1.64	46,657	33,283	79,940	0.18	0.15	0.17
0.69	0.89	0.73	35,136	23,275	58,411	0.13	0.06	0.10
0.22	0.70	0.39	71,831	57,058	128,889	0.13	0.02	0.02
2.41	...	1.95	60,229	51,724	111,953	0.27	...	0.14
...	52,626	39,178	91,804
...	66,921	50,467	117,388
2.23	4.68	2.70	102,870	81,880	184,750	0.14	0.09	0.12
0.48	0.38	0.46	68,034	50,743	118,777	0.05	0.01	0.03
0.72	...	0.58	51,367	37,186	88,553	0.09	...	0.05
1.13	...	0.91	42,041	32,825	74,866	0.18	...	0.10
...	18,669	14,022	32,691
0.27	...	0.22	102,411	71,371	173,782	0.02	...	0.01
1.32	0.70	1.20	45,603	29,300	74,903	0.19	0.04	0.13
0.03	...	0.02	22,280	16,735	39,015	0.01	...	0.01
0.15	0.19	0.16	28,395	21,122	49,517	0.04	0.01	0.03
0.54	1.14	0.66	29,458	20,479	49,937	0.12	0.09	0.11
2.50	2.53	2.50	128,498	103,972	232,470	0.13	0.04	0.09
0.53	0.25	0.47	65,821	51,208	117,029	0.05	0.01	0.03
6.86	1.07	5.75	61,269	40,585	101,854	0.74	0.04	0.46
0.21	...	0.17	68,730	44,576	113,306	0.02	...	0.01
1.64	0.13	1.35	113,597	85,889	199,486	0.10	...	0.06
...	159,565	102,765	262,330
0.04	...	0.04	69,755	42,214	111,969
0.22	...	0.18	33,055	26,771	59,826	0.05	...	0.03
0.41	0.32	0.39	55,806	39,918	95,724	0.05	0.01	0.03
100.00	100.00	100.00	6,852,982	5,118,441	11,971,423	0.10	0.03	0.07

山西各縣形跡

縣別	形跡可疑人數			男女形跡可疑人數百分比	
	男	女	計	男	女
省	28	...	28	100.00	...
陽	104	80	184	56.52	43.48
太	5	1	6	83.33	16.67
榆
太	36	5	41	87.80	12.20
原	5	...	5	100.00	...
次	140	...	140	100.00	...
谷
縣	9	...	9	100.00	...
城	54	3	57	94.74	5.26
水
縣
縣	559	7	566	98.76	1.24
源	19	1	20	95.00	5.00
嵐	15	1	16	93.75	6.25
與	6	4	10	60.00	40.00
徐
清	111	9	120	92.50	7.50
源	186	35	221	84.10	15.84
嵐	81	1	82	98.78	1.22
陽	141	27	168	83.93	16.07
中
離	36	20	56	64.29	35.71
方	40	3	43	93.02	6.98
長	60	29	89	67.42	32.58
屯
襄	79	21	100	79.00	21.00
路	95	12	107	88.79	11.21
壺

可疑人數比較表 (一)

形跡可疑人數與全省 形跡可疑人數百分比			人 口 數			形跡可疑人數與 人口數百分比		
男	女	計	男	女	計	男	女	計
0.56	...	0.47	83,574	27,138	110,712	0.03	...	0.03
2.08	8.48	3.10	109,402	72,565	181,967	0.10	0.11	0.10
0.10	0.11	0.10	62,271	42,339	104,610	0.01	...	0.01
...	86,605	55,241	141,846
0.72	0.53	0.69	73,714	47,549	121,263	0.05	0.01	0.03
0.10	...	0.08	77,864	51,321	129,185	0.01
2.80	...	2.35	59,244	41,001	100,245	0.24	...	0.14
...	97,022	64,900	161,922
0.18	...	0.15	39,411	30,810	70,221	0.02	...	0.01
1.08	0.32	0.96	43,721	36,427	80,148	0.12	0.01	0.07
...	25,558	18,259	43,817
...	51,755	33,806	85,561
11.18	0.74	9.52	22,105	16,471	38,576	2.53	0.04	1.47
0.38	0.11	0.34	89,765	68,256	158,021	0.02	...	0.01
0.30	0.11	0.27	77,199	60,057	137,256	0.02	...	0.01
0.12	0.42	0.17	142,857	105,868	248,725
...	69,170	53,519	122,689
2.22	0.95	2.02	18,327	15,477	33,804	0.61	0.06	0.35
3.72	3.71	3.72	109,482	92,426	201,908	0.17	0.04	0.11
1.62	0.11	1.38	40,142	32,530	72,672	0.20	...	0.11
2.82	2.86	2.83	91,141	70,497	161,638	0.15	0.04	0.10
...	20,503	14,947	35,450
0.72	2.12	0.94	103,419	83,442	186,861	0.03	0.02	0.03
0.80	0.32	0.72	85,387	67,028	152,415	0.05	...	0.03
1.20	3.08	1.50	67,504	53,451	120,955	0.09	0.05	0.07
...	85,585	63,711	149,296
1.58	2.23	1.68	61,745	48,339	110,084	0.13	0.04	0.09
1.90	1.27	1.80	72,693	55,872	128,565	0.13	0.02	0.08

山西各縣形跡

縣別	形跡可疑人數			男女形跡可疑人數百分比	
	男	女	計	男	女
黎城	115	40	155	74.19	25.81
平順	23	6	29	79.31	20.69
晉城	39	9	48	81.25	18.75
高平
陽城
陵川
沁水	56	43	99	56.57	43.43
遼縣	64	77	141	45.39	54.61
和順	93	21	114	81.58	18.42
榆社	...	1	1	...	100.00
沁縣	14	7	21	66.67	33.33
沁源	10	...	10	100.00	...
武鄉	1	...	1	100.00	...
平定
昔陽
孟縣
壽陽	18	...	18	100.00	...
臨汾	6	5	11	54.55	45.45
洪洞
浮山	4	...	4	100.00	...
鄉寧	50	13	63	79.37	20.63
安澤
曲沃	21	...	21	100.00	...
翼城	31	2	33	93.94	6.06
汾城	56	...	56	100.00	...
襄陵	37	2	39	94.87	5.13

可疑人數比較表 (二)

形跡可疑人數與全省 形跡可疑人數百分比			人 口 數			形跡可疑人數與 人口數百分比		
男	女	計	男	女	計	男	女	計
2.30	4.24	2.61	47,395	31,569	78,964	0.24	0.13	0.20
0.46	0.64	0.49	52,591	40,108	92,699	0.04	0.01	0.03
0.78	0.95	0.81	173,092	131,116	304,208	0.02	0.01	0.02
...	143,946	113,501	257,447
...	113,854	91,222	205,076
...	78,763	60,947	139,605
1.12	4.56	1.67	68,046	52,559	120,605	0.08	0.08	0.08
1.28	8.17	2.37	45,694	33,223	78,917	0.14	0.23	0.18
1.86	2.23	1.92	41,207	30,228	71,435	0.23	0.07	0.16
...	0.11	0.02	33,094	25,988	59,082
0.28	0.74	0.35	61,535	52,253	113,788	0.02	0.01	0.02
0.20	...	0.17	45,731	35,374	81,105	0.02	...	0.01
0.02	...	0.02	82,334	63,708	146,042
...	196,580	131,946	328,526
...	81,224	55,406	136,630
...	130,839	85,475	216,314
0.36	...	0.30	106,137	67,140	173,277	0.02	...	0.01
0.12	0.53	0.19	101,588	73,011	174,599	0.01	0.01	0.01
...	62,736	51,811	114,547
0.08	...	0.07	29,322	24,514	53,836	0.01	...	0.01
1.00	1.38	1.06	38,580	29,615	68,195	0.13	0.04	0.09
...	45,938	32,222	78,160
0.42	...	0.35	53,806	41,221	95,027	0.04	...	0.02
0.62	0.21	0.56	55,958	44,436	100,394	0.06	...	0.03
1.12	...	0.94	49,903	40,108	90,011	0.11	...	0.06
0.74	0.21	0.66	42,770	34,150	76,920	0.09	0.01	0.05

山西各縣形跡

縣別	形跡可疑人數			男女形跡可疑 人數百分比	
	男	女	計	男	女
吉縣
永濟	28	...	28	100.00	...
臨晉	17	6	23	73.91	26.09
虞鄉	20	...	20	100.00	...
榮河	22	5	27	81.48	18.52
萬泉	80	31	111	72.07	27.93
猗氏	76	25	101	75.25	24.75
解縣
安邑
夏縣	48	12	60	80.00	20.00
平陸	19	2	21	90.48	9.52
芮城
新絳	34	...	34	100.00	...
垣曲	18	5	23	78.26	21.74
開喜	431	23	454	94.93	5.07
絳縣
稷山	15	4	19	78.95	21.05
河津	2	...	2	100.00	...
霍縣	6	...	6	100.00	...
汾西	23	5	28	82.14	17.86
靈石	10	2	12	83.33	16.67
趙城	12	...	12	100.00	...
隰縣	240	66	306	78.43	21.57
寧縣
大蒲	3	...	3	100.00	...
永和

可疑人數比較表 (三)

形跡可疑人數與全省 形跡可疑人數百分比			人 口 數			形跡可疑人數與 人口數百分比		
男	女	計	男	女	計	男	女	計
...	20,088	13,942	34,030
0.56	...	0.47	64,922	55,913	120,835	0.04	...	0.02
0.34	0.64	0.39	51,356	43,216	94,572	0.03	0.01	0.02
0.40	...	0.33	33,091	25,513	58,604	0.06	...	0.03
0.44	0.53	0.45	43,968	33,634	77,602	0.05	0.01	0.03
1.60	3.29	1.87	56,956	43,278	100,234	0.14	0.07	0.11
1.52	2.65	1.70	48,635	39,572	88,207	0.16	0.06	0.11
...	34,323	27,030	61,413
...	59,048	46,464	105,512
0.96	1.27	1.01	68,735	58,622	127,357	0.07	0.02	0.05
0.38	0.21	0.35	53,179	41,641	94,820	0.04	...	0.02
...	33,813	28,354	62,167
0.68	...	0.57	51,623	48,106	99,729	0.07	...	0.03
0.36	0.53	0.39	37,428	28,131	65,559	0.05	0.02	0.04
8.62	2.44	7.64	72,398	63,561	135,959	0.60	0.04	0.03
...	36,780	31,729	68,509
0.30	0.42	0.32	59,196	50,506	109,702	0.03	0.01	0.02
0.04	...	0.03	62,004	43,611	105,615
0.12	...	0.10	34,747	27,084	61,831	0.02	...	0.01
0.46	0.53	0.47	27,320	22,785	50,105	0.08	0.02	0.06
0.20	0.21	0.20	51,701	37,912	89,613	0.02	0.01	0.01
0.24	...	0.20	48,315	39,036	87,351	0.02	...	0.01
4.80	7.00	5.15	35,030	28,526	63,616	0.68	0.23	0.48
...	9,945	7,736	17,681
0.06	...	0.05	18,899	13,334	32,263	0.02	...	0.01
...	11,452	9,107	20,559

山西各縣形跡

縣別		形跡可疑人數			男女形跡可疑人數百分比	
		男	女	計	男	女
大 懷 山 陽 天 廣 靈 渾 應 右 左 平 朔 寧 偏 神 五 忻 定 靜 代 五 崞 繁 保 河	同	212	209	421	50.36	49.64
	仁	41	...	41	100.00	...
	陰	29	15	44	65.91	34.09
	高
	鎮	102	...	102	100.00	..
	靈
	邱
	源	24	...	24	100.00	...
	縣	17	...	17	100.00	...
	玉	20	...	20	100.00	...
	雲	62	...	62	100.00	...
	魯
	縣
	武	80	...	80	100.00	...
	關
	池	6	...	6	100.00	...
	寨	9	5	14	64.29	35.71
	縣	124	15	139	89.21	10.79
	襄	24	3	27	88.89	11.11
樂	555	6	561	98.93	1.07	
縣	9	...	9	100.00	...	
台	82	...	82	100.00	...	
縣	
峙	3	...	3	100.00	...	
德	5	...	5	100.00	...	
曲	45	19	64	70.31	29.69	
合	計	5,000	943	5,943	84.13	15.87

可疑人數比較表 (四)

形跡可疑人數與全省 形跡可疑人數百分比			人 口 數			形跡可疑人數與 人口數百分比		
男	女	計	男	女	計	男	女	計
4.24	22.16	7.08	177,518	145,364	322,882	0.12	0.14	0.13
0.82	...	0.69	46,657	33,283	79,940	0.09	...	0.05
0.58	1.59	0.74	35,136	23,275	58,411	0.08	0.06	0.08
...	71,831	57,058	128,889
2.04	...	1.72	60,229	51,724	111,953	0.17	...	0.09
...	52,626	39,178	91,804
...	66,921	50,467	117,388
0.48	...	0.40	102,870	81,880	184,750	0.02	...	0.01
0.34	...	0.29	68,034	50,743	118,777	0.02	...	0.01
0.40	...	0.34	51,367	37,186	88,553	0.04	...	0.02
1.24	...	1.04	42,041	32,825	74,866	0.15	...	0.08
...	18,669	14,022	32,691
...	102,411	71,371	173,782
1.60	...	1.35	45,603	29,300	74,903	0.18	...	0.11
...	22,280	16,735	39,015
0.12	...	0.10	28,395	21,122	49,517	0.02	...	0.01
0.18	0.53	0.24	29,458	20,479	49,937	0.03	0.02	0.03
2.48	1.59	2.34	128,498	103,972	232,470	0.10	0.01	0.06
0.48	0.32	0.45	65,821	51,208	117,029	0.04	0.01	0.02
11.10	0.64	9.44	61,269	40,585	101,854	0.91	0.01	0.55
0.18	...	0.15	68,730	44,576	113,306	0.01	...	0.01
1.64	...	1.38	113,597	85,889	199,486	0.07	...	0.04
...	159,565	102,765	262,330
0.06	...	0.05	69,755	42,214	111,969
0.10	..	0.08	33,055	26,771	59,826	0.02	...	0.01
0.90	2.01	1.08	55,806	39,918	95,724	0.08	0.05	0.07
100.00	100.00	100.00	6,852,982	5,118,441	11,971,423	0.07	0.02	0.05

山西各縣非家屬

縣別	非家屬雜居人數			男女非家屬雜居人數百分比	
	男	女	計	男	女
省會	2,176	9	2,185	99.59	0.41
陽曲	682	291	973	70.09	29.91
太原
榆次	5	...	5	100.00	...
太谷
祁縣
文水	131	3	134	97.76	2.24
嵐縣
興縣	73	8	81	90.12	9.88
徐溝	52	...	52	100.00	...
清源	3	...	3	100.00	...
晉源
晉陽	49	26	75	65.33	34.67
汾陽	51	38	89	57.30	42.70
孝義	46	...	46	100.00	...
平遙	2	...	2	100.00	...
介休
石樓	148	72	220	67.27	32.73
臨縣	64	49	113	56.64	43.36
中陽
離石	84	120	204	41.18	58.82
方山
長治	51	421	472	10.81	89.19
子長	96	16	112	85.71	14.29
屯留
襄垣	17	12	29	58.62	41.38
潞城
壺關	680	455	1,135	59.91	40.09

雜居人數比較表 (一)

非家屬雜居人數與全省 非家屬雜居人數百分比			人 口 數			非家屬雜居人數 與人口數百分比		
男	女	計	男	女	計	男	女	計
23.32	0.39	18.76	83,574	27,138	110,712	2.60	0.03	1.97
7.31	12.57	8.35	109,402	72,565	181,967	0.62	0.40	0.53
...	62,271	42,339	104,610
0.05	...	0.04	86,605	55,241	141,846	0.01
...	73,714	47,549	121,263
...	77,864	51,321	129,185
1.40	0.13	1.15	59,244	41,001	100,245	0.22	0.01	0.13
...	97,022	64,900	161,922
0.78	0.35	0.70	39,411	30,810	70,221	0.19	0.03	0.12
0.56	...	0.45	43,721	36,427	80,148	0.12	...	0.06
0.03	...	0.03	25,558	18,259	43,817	0.01	...	0.01
...	51,755	33,806	85,561
0.52	1.12	0.64	22,105	16,471	38,576	0.22	0.16	0.19
0.55	1.64	0.76	89,765	68,256	158,021	0.06	0.06	0.06
0.49	...	0.40	77,199	60,057	137,256	0.06	...	0.03
0.02	...	0.02	142,857	105,868	248,725
...	69,170	53,519	122,689
1.59	3.11	1.89	18,327	15,477	33,804	0.81	0.47	0.65
0.69	2.12	0.97	109,482	92,426	201,908	0.06	0.05	0.06
...	40,142	32,530	72,672
0.90	5.18	1.75	91,141	70,497	161,638	0.09	0.17	0.13
...	20,503	14,947	35,450
0.55	18.19	4.05	103,419	83,442	186,861	0.05	0.50	0.25
1.03	0.69	0.96	85,387	67,028	152,415	0.11	0.02	0.07
...	67,504	53,451	120,955
0.18	0.52	0.25	85,585	63,711	149,296	0.02	0.02	0.02
...	61,745	48,339	110,084
7.29	19.65	9.75	72,693	55,872	128,565	0.94	0.81	0.88

山西各縣非家屬

縣別	非家屬雜居人數			男女非家屬雜居人數百分比	
	男	女	計	男	女
黎城
平順	2	1	3	66.67	33.33
晉城	394	120	520	75.77	24.23
高平	54	42	96	56.25	43.75
陽城
陵川
沁水
遼縣
和順
榆社
沁縣
沁源	127	2	129	98.45	1.55
武鄉	2	1	3	66.67	33.33
平定	176	45	221	79.64	20.36
昔陽	6	18	24	25.00	75.00
孟縣	1,777	...	1,777	100.00	...
壽陽
臨汾
洪洞	2	2	4	50.00	50.00
浮山	11	...	11	100.00	...
鄉寧	4	2	6	66.67	33.33
安澤	190	...	190	100.00	...
曲沃	9	1	10	90.00	10.00
翼城	196	40	236	83.05	16.95
汾城	31	20	51	60.78	39.22
襄陵	21	8	29	72.41	27.59

雜居人數比較表 (二)

非家屬雜居人數與全省 非家屬雜居人數百分比			人 口 數			非家屬雜居人數 與人口數百分比		
男	女	計	男	女	計	男	女	計
...	47,395	21,569	78,964
0.02	0.04	0.03	52,591	40,108	92,699
4.22	5.44	4.47	173,092	121,118	304,208	0.23	0.10	0.17
0.58	1.81	0.82	143,946	113,501	257,447	0.04	0.04	0.04
...	113,854	91,222	205,076
...	78,763	60,947	139,710
...	68,046	52,559	120,605
...	45,694	33,223	78,917
...	41,207	30,228	71,435
...	33,094	25,988	59,082
...	61,585	52,253	113,788
1.36	0.09	1.11	45,731	35,374	81,105	0.28	0.01	0.16
0.02	0.04	0.03	82,334	63,708	146,042
1.89	1.94	1.90	196,580	131,946	328,526	0.09	0.03	0.07
0.06	0.78	0.21	81,224	55,403	136,630	0.01	0.03	0.02
19.04	...	15.26	130,839	85,475	216,314	1.36	...	0.82
...	106,137	67,140	173,277
...	101,588	73,011	174,599
0.02	0.09	0.03	62,736	51,811	114,547
0.12	...	0.09	29,322	24,514	53,836	0.04	...	0.02
0.04	0.09	0.05	38,580	29,615	68,195	0.01	0.01	0.01
2.04	...	1.63	45,938	32,222	78,160	0.41	...	0.24
0.10	0.04	0.09	53,806	41,221	95,027	0.02	...	0.01
2.10	1.73	2.03	55,958	44,436	100,394	0.35	0.09	0.24
0.33	0.86	0.44	49,903	40,108	90,011	0.06	0.05	0.06
0.22	0.35	0.25	42,770	34,150	76,920	0.05	0.02	0.04

山西各縣非家屬

縣別	非家屬雜居人數			男女非家屬雜居人數百分比	
	男	女	計	男	女
吉縣	4	1	5	80.00	20.00
永濟	8	4	12	66.67	33.33
臨晉	25	24	49	51.02	48.98
虞鄉	8	...	8	100.00	...
榮河	555	47	602	92.19	7.81
萬泉	27	20	47	57.45	42.55
猗氏	33	14	47	70.21	29.79
解縣
安邑	31	17	48	64.58	35.42
夏縣
平陸	54	2	56	96.43	3.57
芮城
絳州
垣曲	8	3	11	72.73	27.27
開喜	95	14	109	87.16	12.84
絳縣
稷山	6	...	6	100.00	...
河津
霍縣
汾西	15	17	32	46.87	53.13
靈石
趙城	13	...	13	100.00	...
隰縣	466	86	552	84.42	15.58
大寧
蒲縣	61	...	61	100.00	...
永和

雜居人數比較表 (三)

非家屬雜居人數與全省 非家屬雜居人數百分比			人 口 數			非家屬雜居人數 與人口數百分比		
男	女	計	男	女	計	男	女	計
0.04	0.04	0.04	20,088	13,942	34,030	0.02	0.01	0.01
0.09	0.17	0.10	64,922	55,913	120,835	0.01	0.01	0.01
0.27	1.04	0.42	51,356	43,216	94,572	0.05	0.06	0.05
0.09	...	0.07	33,091	25,513	58,604	0.02	...	0.01
5.95	2.03	5.17	43,968	33,634	77,602	1.26	0.14	0.78
0.29	0.86	0.40	56,956	43,278	100,234	0.05	0.05	0.05
0.35	0.61	0.40	48,635	39,572	88,207	0.07	0.04	0.05
...	34,323	27,090	61,413
0.33	0.73	0.41	59,048	46,464	105,512	0.05	0.04	0.05
...	68,735	58,622	127,357
0.58	0.09	0.48	53,179	41,641	94,820	0.10	...	0.06
...	33,813	28,354	62,167
...	51,623	48,106	99,729
0.09	0.13	0.09	37,428	28,131	65,559	0.02	0.01	0.02
1.02	0.61	0.94	72,398	63,561	135,959	0.13	0.02	0.08
...	36,780	31,729	68,509
0.06	...	0.05	59,196	50,506	109,702	0.01	...	0.01
...	62,004	43,611	105,615
...	34,747	27,084	61,831
0.16	0.73	0.27	27,320	22,785	50,105	0.05	0.07	0.06
...	51,701	37,912	89,613
0.14	...	0.11	48,315	39,036	87,351	0.03	...	0.01
4.99	3.72	4.74	35,090	28,526	63,616	1.33	0.30	0.87
...	9,945	7,736	17,681
0.65	...	0.52	18,899	13,364	32,263	0.32	...	0.19
...	11,452	9,107	20,559

山西各縣非家屬

縣別	非家屬雜居人數			男女非家屬雜居人數百分比	
	男	女	計	男	女
大	137	77	214	64.02	35.98
懷
山	66	29	95	69.47	30.53
陽
天
廣
靈
邱
源	1	...	1	100.00	...
應	10	1	11	90.91	9.09
右
左	34	...	34	100.00	...
平
朔	1	...	1	100.00	...
寧	9	...	9	100.00	...
偏
神	8	4	12	66.67	33.33
五	7	...	7	100.00	...
忻	37	15	52	71.15	28.85
定	39	98	137	28.47	71.53
靜	3	...	3	100.00	...
代	5	8	13	38.46	61.54
五
尊
繁	98	6	104	94.23	5.77
保
河	55	...	55	100.00	...
合	9,331	2,315	11,646	80.12	19.88

雜居人數比較表 (四)

非家屬雜居人數與全省 非家屬雜居人數百分比			人 口 數			非家屬雜居人數 與人口數百分比		
男	女	計	男	女	計	男	女	計
1.47	3.33	1.84	177,518	145,364	322,882	0.08	0.05	0.07
...	46,657	33,283	79,940
0.71	1.25	0.82	35,136	23,275	58,411	0.19	0.12	0.16
...	71,831	57,058	128,889
...	60,229	51,724	111,953
...	52,626	39,178	91,804
...	66,921	50,467	117,388
0.01	...	0.01	102,870	81,880	184,750
0.11	0.04	0.09	68,034	50,743	118,777	0.01	...	0.01
...	51,367	37,186	88,553
0.36	...	0.29	42,041	32,825	74,866	0.08	...	0.05
...	18,669	14,022	32,691
0.01	...	0.01	102,411	71,371	173,782
0.10	...	0.08	45,603	29,300	74,903	0.02	...	0.01
...	22,280	16,735	39,015
0.09	0.17	0.10	28,395	21,122	49,517	0.03	0.02	0.02
0.08	...	0.06	29,458	20,479	49,937	0.02	...	0.01
0.40	0.65	0.45	128,498	103,972	232,470	0.03	0.01	0.02
0.42	4.23	1.18	65,821	51,208	117,029	0.06	0.19	0.12
0.03	...	0.03	61,269	40,585	101,854
0.05	0.35	0.11	68,730	44,576	113,306	0.01	0.02	0.01
...	113,597	85,889	199,486
...	159,565	102,765	262,330
1.05	0.26	0.89	69,755	42,214	111,969	0.14	0.01	0.09
...	33,055	26,771	59,826
0.59	...	0.47	55,806	39,918	95,724	0.10	...	0.06
100.00	100.00	100.00	6,852,982	5,118,441	11,971,425	0.14	0.05	0.10

山西各縣外國人寄居戶口統計表 (一)

縣別	外國人戶數	外國人口數		
		男	女	計
省會	26	49	26	75
太原	2	2	2	4
榆次	1	1	...	1
太谷	1	6	5	11
祁縣	2	2	1	3
興縣	1	2	4	6
徐溝	3	6	6	12
崞嵐	1	1	...	1
陽遙	7	9	14	23
平遙	1	...	1	1
臨縣	1	3	3	6
離石	1	...	2	2
長治	3	8	13	21
壺關	1	1	...	1
黎城	2	3	2	5
晉城	2	1	1	2
武鄉	1	1	...	1
平定	2	3	7	10
壽陽	2	4	3	7
臨汾	2	4	2	6
曲沃	3	...	3	3

本表縣分僅列有外國人寄居者無則從缺以下各表均同

山西各縣外國人寄居戶口統計表 (二)

縣別	外國人戶數	外國人口數		
		男	女	計
襄陵	1	1	...	1
解縣	1	1	1	2
安邑	4	4	4	8
芮城	1	1	1	2
大山	10	22	6	28
山陰	3	4	4	8
高平	2	3	1	4
天鎮	2	2	1	3
廣靈	2	2	1	3
靈邱	2	3	1	4
右玉	1	3	2	5
朔縣	3	6	4	10
神池	1	1	1	2
寨子	1	2	1	3
忻縣	2	3	3	6
定襄	2	3	...	3
靜樂	1	1	2	3
代縣	1	1	1	2
保德	1	1	2	3
河曲	2	3	3	6
合計	108	173	134	307

山西各縣外國人寄居

縣別	英		美		德		法	
	男	女	男	女	男	女	男	女
省會	11	4	11	1	15	12	1	...
太原	...	2
榆次
太谷	5	5
祁縣	1	1
興縣
徐溝	6	6
晉中
汾陽	9	14
平遙
臨縣
離石
長治	1	4	6	9
壺關
黎城	2	2	1	...
晉城	...	1
武鄉
平定	3	7
壽陽	4	3
臨汾	2	1	2	1
曲沃	...	3

山西各縣外國人寄居

縣別	英		美		德		法	
	男	女	男	女	男	女	男	女
襄陵
解縣
安邑	1	1
芮城
大陽	8	3	2	1	11	2
山陰	2	2	1	1
陽高
天鎮
廣靈
右玉
朔縣	5	2
神池
五寨
忻縣	2	3
定襄	1	1	...
靜樂
代縣	1	1
保德
河曲
合計	29	25	44	40	21	15	21	12

戶口國籍別統計表 (二)

俄		其 他		無 國 籍 人		合		計
男	女	男	女	男	女	男	女	計
...	...	1	1	...	1
...	...	1	1	1	1	2
...	...	3	3	4	4	8
...	...	1	1	1	1	2
1	22	6	28
...	...	1	1	4	4	8
...	...	3	1	3	1	4
...	...	2	1	2	1	3
...	...	2	1	2	1	3
...	...	3	1	3	1	4
...	...	3	2	3	2	5
...	...	1	2	6	4	10
...	...	1	1	1	1	2
...	2	1	2	1	3
...	...	1	3	3	6
...	...	1	3	...	3
...	...	1	2	1	2	3
...	1	1	2
...	...	1	2	1	2	3
...	...	3	3	3	3	6
2	1	54	40	2	1	173	131	307

山西各縣外國人寄居戶口職業別統計表 (一)

縣別	外國人職業人數					
	有職業			無職業		
	男	女	計	男	女	計
省	41	12	53	8	14	22
太原	...	2	2	2	...	2
榆次	1	...	1
太谷	6	5	11
祁縣	2	1	3
興縣	2	3	5	...	1	1
徐溝	6	6	12
嵐縣	1	...	1
陽曲	7	2	9	2	12	14
平遙	...	1	1
臨縣	3	3	6
離石	...	2	2
長治	8	13	21
壺關	1	...	1
黎城	3	2	5
晉城	1	1	2
武鄉	1	...	1
定陽	3	7	10
潞陽	4	3	7
沁陽	4	2	6
曲沃	...	3	3

山西各縣外國人寄居戶口職業別統計表 (二)

縣 別	外 國 人 職 業 人 數					
	有 職 業			無 職 業		
	男	女	計	男	女	計
襄 陵	1	...	1
解 縣	1	1	2
安 邑	4	4	8
芮 城	1	1	2
大 同	22	6	28
山 陰	4	4	8
陽 高	3	1	4
天 鎮	2	1	3
廣 靈	2	1	3
靈 邱	3	1	4
右 玉	2	2	4	1	..	1
朔 縣	6	4	10
神 池	1	1	2
五 寨	2	1	3
忻 縣	3	3	6
定 襄	3	...	3
靜 樂	1	2	3
代 縣	1	1	2
保 德	1	2	3
河 曲	3	3	6
合 計	160	107	267	13	27	40

山西各縣外國人寄居戶口宗教別統計表 (二)

縣別	耶穌教		天主教		回教		其他		合計		
	男	女	男	女	男	女	男	女	男	女	計
襄陵	1	1	...	1
解縣	1	1	1	1	2
安邑	3	3	1	1	4	4	8
芮城	1	1	1	1	2
大同	14	3	8	3	22	6	28
山陰	1	1	3	3	4	4	8
陽高	2	1	1	3	1	4
天鎮	1	1	1	2	1	3
廣靈	1	1	1	2	1	3
靈邱	2	1	1	3	1	4
右玉	3	2	3	2	5
朔縣	1	2	5	2	6	4	10
神池	1	1	1	1	2
五寨	2	1	2	1	3
忻縣	2	3	1	3	3	6
定襄	1	...	2	3	...	3
靜樂	1	2	1	2	3
代縣	1	1	1	1	2
保德	1	2	1	2	3
河曲	2	2	1	1	3	3	6
合計	119	100	51	23	1	1	2	...	173	134	307

山西各縣外國人寄居戶數及人口比較表 (一)

縣別	外國人戶口數		每月平均人口數	外國人戶口數與全省外國人戶口數百分比		各縣戶口數		外國人戶口數與各縣戶口數百分比	
	戶數	口數		外國人戶口數	外國人口數	戶數	口數	外國人戶口數百分比	外國人口數百分比
	省	23	75	2.88	24.074	24.430	18,832	110,712	0.138
太原	2	4	2.00	1.852	1.303	19,308	104,610	0.010	0.004
榆次	1	1	1.00	0.926	0.326	28,897	141,846	0.003	0.001
太谷	1	11	11.00	0.926	3.583	25,160	121,263	0.004	0.009
祁縣	2	3	1.50	1.852	0.977	26,975	129,185	0.007	0.002
興縣	1	6	6.00	0.926	1.955	15,431	80,148	0.006	0.007
徐溝	3	12	4.00	2.777	3.909	7,651	43,817	0.039	0.027
晉中	1	1	1.00	0.926	0.326	8,871	38,576	0.011	0.003
汾陽	7	23	3.29	6.489	7.492	31,162	158,021	0.022	0.014
平遙	1	1	1.00	0.926	0.326	46,270	248,725	0.002	...
臨縣	1	6	6.00	0.926	1.955	38,394	201,908	0.003	0.003
離石	1	2	2.00	0.926	0.651	26,248	161,638	0.004	0.001
長治	3	21	7.00	2.777	6.840	34,456	186,861	0.009	0.011
壺關	1	1	1.00	0.926	0.326	24,608	128,565	0.004	0.001
黎城	2	5	2.50	1.852	1.629	15,493	78,964	0.013	0.006
晉城	2	2	1.00	1.852	0.651	19,197	304,208	0.003	0.001
武鄉	1	1	1.00	0.926	0.326	27,719	146,042	0.004	0.001
平定	2	10	5.00	1.852	3.257	56,699	328,526	0.004	0.003
壽陽	2	7	3.50	1.852	2.280	34,744	173,277	0.006	0.004
臨汾	2	6	3.00	1.852	1.955	28,812	174,599	0.007	0.003
曲沃	3	3	1.00	2.777	0.977	18,286	95,027	0.016	0.003

山西各縣外國人寄居戶數及人口比較表 (二)

縣別	外國人戶口數		每戶平均人口數	外國人戶口數與全省外國人戶口數百分比		各縣戶口數		外國人戶口數與各縣戶口數百分比	
	戶數	口數		數百分比	數百分比	戶數	口數	數百分比	數百分比
襄陵	1	1	1.00	0.926	0.326	12,796	76,920	0.008	0.001
解縣	1	2	2.00	0.926	0.651	11,462	61,412	0.009	0.003
安邑	4	8	2.00	3.704	2.606	19,867	105,512	0.020	0.008
芮城	1	2	2.00	0.926	0.651	9,992	62,167	0.010	0.003
大風	10	28	2.80	9.259	9.120	62,960	322,882	0.016	0.009
山陰	3	6	2.67	2.777	2.606	9,838	58,411	0.030	0.014
陽高	2	4	2.00	1.852	1.303	21,357	128,889	0.009	0.003
天鎮	2	3	1.50	1.852	0.977	16,150	111,952	0.012	0.003
廣靈	2	3	1.50	1.852	0.977	13,048	91,804	0.015	0.003
靈邱	2	4	2.00	1.852	1.303	24,467	107,388	0.008	0.004
右玉	1	5	5.00	0.926	1.029	16,177	88,553	0.006	0.006
朔縣	3	10	3.33	2.777	3.257	29,875	173,782	0.010	0.006
神池	1	2	2.00	0.926	0.651	9,458	49,517	0.011	0.004
五寨	1	3	3.00	0.926	0.977	9,064	49,937	0.011	0.006
忻縣	2	6	3.00	1.852	1.955	39,629	232,470	0.005	0.003
定襄	2	3	1.50	1.852	0.977	21,916	117,029	0.009	0.003
靜樂	1	3	3.00	0.926	0.977	18,659	101,854	0.005	0.003
代縣	1	2	2.00	0.926	0.651	19,742	113,306	0.005	0.002
保德	1	3	3.00	0.926	0.977	10,972	59,826	0.009	0.005
河曲	2	6	3.00	1.852	1.953	17,767	95,724	0.011	0.006
合計	108	307	2.84	100.000	100.000	983,409	5,365,855	0.011	0.006

山西各縣外國人寄居戶

類別	省	太	榆	太	祁	興	徐	崞	汾	平	
	會	原	次	谷	縣	縣	溝	嵐	陽	遙	
外國人口數	英	15	2	2	
	美	12	10	12	...	23	
	德	27	
	法	1	
	俄	2	
	其他	18	2	1	1	1	6	...	1	...	1
	無國籍人
計	75	4	1	11	3	6	12	1	23	1	
各國人口數百分比	英	20.000	50.000	66.667	
	美	16.000	90.909	100.000	...	100.000	
	德	36.000	
	法	1.333	
	俄	2.667	
	其他	24.000	50.000	100.000	9.091	33.333	100.000	...	100.000	...	100.000
	無國籍人
各縣外國人口數與全省外國人口數百分比	英	27.777	3.704	3.704	
	美	14.286	11.905	14.286	...	27.381	
	德	75.000	
	法	3.030	
	俄	66.667	
	其他	19.148	2.128	1.064	1.064	1.064	6.383	...	1.064	...	1.064
	無國籍人
計	24.430	1.303	0.326	3.583	0.977	1.955	3.909	0.326	7.492	0.326	

口國籍人數比較表 (一)

臨 縣	離 石	長 治	壺 關	黎 城	晉 城	武 鄉	平 定	壽 陽	臨 汾	曲 沃
...	...	5	...	4	1	3	3
...	10	7	3	...
...
...	...	15	...	1
...
6	2	1	1	...	1	1
...
6	2	21	1	5	2	1	10	7	6	3
...	...	23.810	...	80.000	50.000	50.000	100.000
...	100.000	100.000	50.000	...
...
...	...	71.428	...	20.000
...
100.000	100.000	4.762	100.000	...	50.000	100.000
...
...	...	9.259	...	7.407	1.852	5.556	5.556
...	11.905	8.333	3.571	...
...
...	...	45.455	...	3.030
...
6.383	2.128	1.064	1.064	...	1.034	1.064
...
1.955	0.651	6.840	0.326	1.629	0.651	0.326	3.257	2.280	1.955	0.977

山西各縣外國人寄居戶

類	襄	解	安	芮	大	山	陽	天	廣	靈
別	陵	縣	邑	城	同	陰	高	鎮	靈	邱
外國人口數	英	11
	美	3	4
	德	2
	法	2	...	12
	俄	1
	其他	1	2	6	2	..	2	4	3	3
無國籍人
計	1	2	8	2	23	8	4	3	3	4
各國人口數百分比	英	39.286
	美	10.714	50.000
	德	25.000
	法	25.000	..	46.429
	俄	3.571
	其他	100.000	100.000	75.000	100.000	...	25.000	100.000	100.000	100.000
無國籍人
各縣外國人口數與全省外國人口數百分比	英	20.370
	美	3.571	4.762
	德	5.556
	法	6.061	...	39.394
	俄	33.333
	其他	1.034	2.128	6.382	2.128	...	2.123	4.255	3.191	3.191
無國籍人
計	0.323	0.651	2.603	0.651	9.120	2.603	1.303	0.977	0.977	1.303

口 國 籍 人 數 比 較 表 (二)

右 玉	朔 縣	神 池	五 寨	忻 縣	定 襄	靜 樂	代 縣	保 德	河 曲	合 計
...	5	1	...	2	54
...	84
...	7	34
...	1	18
...	3
5	3	2	...	1	1	3	...	3	6	94
...	3	3
5	10	2	3	6	3	3	2	3	6	284
...	83.333	33.334	...	100.000	17.590
...	27.362
...	70.000	11.726
...	33.333	10.749
...	0.977
100.000	30.000	100.000	...	16.667	33.333	100.000	...	100.000	100.000	30.619
...	100.000	0.977
...	9.259	1.852	...	3.704	100.000
...	100.000
...	19.444	100.000
...	3.020	100.000
...	100.000
5.319	3.191	2.128	...	1.064	1.064	3.191	...	3.191	6.383	100.000
...	100.000	100.000
1.629	3.257	0.631	0.977	1.955	0.977	0.977	0.651	0.977	1.955	100.000

山西各縣外國人寄居戶口職業人數比較表 (一)

縣別	外國人職業人數		各縣外國人職業人數與全省外國人職業人數百分比		人口總數	外國人職業人數與人口總數百分比	
	有職業	無職業	有職業	無職業		有職業	無職業
省會	53	22	19.850	55.000	110,712	0.048	0.020
太原	2	2	0.749	5.000	104,610	0.002	0.002
榆次	1	...	0.374	...	141,846	0.001	...
太谷	11	...	4.120	...	121,263	0.009	...
祁縣	3	...	1.123	...	129,185	0.002	...
興縣	5	1	1.873	2.500	80,148	0.006	0.001
徐溝	12	...	4.494	...	43,817	0.027	...
崞嵐	1	...	0.374	...	38,576	0.003	...
汾陽	9	14	3.371	35.000	158,021	0.006	0.009
平遙	1	...	0.374	...	248,725
臨縣	6	...	2.247	...	201,908	0.003	...
離石	2	...	0.740	...	161,638	0.001	...
長治	21	...	7.865	...	186,861	0.011	...
壺關	1	...	0.375	...	128,565	0.001	...
黎城	5	...	1.873	...	78,964	0.006	...
晉城	2	...	0.749	...	304,208	0.001	...
武鄉	1	...	0.375	...	146,042	0.001	...
平定	10	...	3.745	...	328,526	0.003	...
壽陽	7	...	2.622	...	173,277	0.004	...
臨汾	6	...	2.247	...	174,599	0.003	...
臨曲	3	...	1.124	...	95,027	0.003	...

山西各縣外國人寄居戶口職業人數比較表 (二)

縣別	外國人職業人數		各縣外國人職業人數與全省外國人職業人數百分比		人口總數	外國人職業人數與人口總數百分比	
	有職業	無職業	有職業	無職業		有職業	無職業
襄陵	1	...	0.375	...	76,920	0.001	...
解縣	2	...	0.749	...	61,413	0.003	...
安邑	8	...	2.996	...	105,512	0.008	...
芮城	2	...	0.749	...	62,167	0.003	...
大同	28	...	10.487	...	322,882	0.009	...
山陰	8	...	2.996	...	58,411	0.014	...
陽高	4	...	1.498	...	128,889	0.003	...
天鎮	3	...	1.124	...	111,953	0.003	...
廣靈	3	...	1.124	...	91,804	0.003	...
靈邱	4	...	1.498	...	107,388	0.004	...
右玉	4	1	1.498	2.500	88,553	0.005	0.001
朔縣	10	...	3.745	...	173,782	0.006	...
神池	2	...	0.749	...	49,517	0.004	...
五寨	3	...	1.124	...	49,937	0.006	...
忻縣	6	...	2.247	...	232,470	0.003	...
定襄	3	...	1.124	...	117,029	0.003	...
靜樂	3	...	1.124	...	101,854	0.003	...
代縣	2	...	0.749	...	113,306	0.002	...
保德	3	...	1.124	...	59,826	0.005	...
河曲	6	...	2.247	...	95,724	0.006	...
合計	267	40	100.000	100.000	5,365,855	0.005	0.007

山西各縣外國人寄居

縣別		外國人宗教人數				
		耶穌教	天主教	回教	其他	計
省	會	54	21	75
太	原	...	4	4
榆	次	...	1	1
太	谷	11	11
祁	縣	2	1	3
興	縣	6	6
徐	溝	12	12
崞	嵐	1	1
汾	陽	23	23
平	遙	1	1
臨	縣	6	6
離	石	2	2
長	治	5	16	21
壺	關	...	1	1
黎	城	3	2	5
晉	城	1	1	2
武	鄉	...	1	1
平	定	10	10
壽	陽	7	7
臨	汾	6	6
曲	沃	3	3

戶口宗教人數比較表 (一)

各種宗教人數百分比				各縣外國人宗教人數與全省外國人宗教人數百分比				
耶穌教	天主教	回教	其他	耶穌教	天主教	回教	其他	計
72.000	28.000	24.657	25.000	24.430
...	100.000	4.762	1.303
...	100.000	1.191	0.326
100.000	5.023	3.583
66.667	33.333	0.913	1.191	0.977
100.000	2.740	1.955
100.000	5.479	3.909
100.000	0.457	0.326
100.000	10.502	7.492
100.000	0.457	0.326
100.000	2.740	1.955
100.000	0.913	0.651
23.810	76.190	2.233	19.048	6.840
...	100.000	1.191	0.326
60.000	40.000	1.370	100.000	1.629
50.000	50.000	0.457	1.190	0.651
...	100.000	1.190	0.326
100.000	4.566	3.257
100.000	3.196	2.280
100.000	2.740	1.955
100.000	1.370	0.977

山西各縣外國人寄居

縣別		外國人宗教人數				
		耶穌教	天主教	回教	其他	計
襄 解 安 芮 大 山 陽 天 廣 靈 右 朔 神 五 忻 定 靜 代 保 河 合	陵	...	1	1
	縣	2	2
	邑	6	2	8
	城	2	2
	同	17	11	28
	陰	2	6	8
	高	3	1	4
	鎮	2	1	3
	靈	2	1	3
	邱	3	1	4
	玉	5	5
	縣	3	7	10
	池	2	2
	寨	3	3
	縣	5	1	6
	襄	1	2	3
樂	3	3	
縣	2	2	
德	3	3	
曲	...	4	2	...	6	
計	219	84	2	2	307	

戶口宗教人數比較表 (二)

各種宗教人數百分比				各縣外國人宗教人數與全省外國人宗教人數百分比				
耶穌教	天主教	回教	其他	耶穌教	天主教	回教	其他	計
...	100.000	1.190	0.326
100.000	0.913	0.651
75.000	25.000	2.740	2.381	2.606
100.000	0.913	0.651
60.714	39.286	7.763	13.096	9.120
25.000	75.000	0.913	7.143	2.606
75.000	25.000	1.370	1.190	1.303
66.667	33.333	0.913	1.190	0.977
66.667	33.333	0.913	1.190	0.977
75.000	25.000	1.370	1.190	1.303
100.000	2.283	1.629
30.000	70.000	1.370	8.333	3.257
100.000	0.913	0.657
100.000	1.370	0.977
83.333	16.667	2.283	1.191	1.955
33.333	66.667	0.457	2.381	0.977
100.000	1.370	0.977
100.000	0.913	0.651
100.000	1.370	0.977
...	66.667	33.333	4.762	100.000	...	1.955
71.336	27.362	0.651	0.651	100.000	100.000	100.000	100.000	100.000

上海图书馆藏书



A541 212 0011 8181B

1623768