


始



静岡縣生產速報

昭和六年

42
914

静岡縣生產速報

昭和六年

静岡縣

正 誤					
頁	表	欄	行	誤	正
4	3上	2	16	206.115	206.155
〃	〃	4	7	198.005	198.134
〃	〃	〃	8	379.975	379.846
〃	4下	1	16	206.115	206.155
6	6下	5	7	17.741	163.536
〃	〃	〃	8	12.796	169.873
〃	〃	6	7	17.612	17.741
〃	〃	〃	8	12.925	12.796
7	7上	3	5	45.962	49.562
7	8下	2	11	529.881	592.881
8	9下	4	12	251	215
〃	〃	7	18	615.167	651.167
12	14下	5	2	2.388.718	2.338.718
18	8下	10	5	702	70
23	9上	4	5	68.120	68.102
37	3中	10	10	74.284	74.285
46	4下	1	5	33.540.354	33.550.354
51	15下	7	5	1.067.320	1.067.820
57	21	2	1	6.745.640	6.475.640
62	21	2	1	3.572.440	3.572.740

靜岡縣生產速報

昭和六年

靜 岡 縣



14.2p-9/1

目次

圖表……静岡縣生產額
記述

(昭和六年)静岡縣生產額概況……………1

統計表

1 總覽……………2

1 生產物價額累年比較……………2

2 生產額種類別累年比較……………2

3 生產物價額(昭和6年)…郡市別……………4

4 農產物價額(同)…同……………4

5 蠶絲類價額(同)…同……………6

6 畜產物價額(同)…同……………6

7 水產物價額(同)…同……………7

8 林產物價額(同)…同……………7

9 工產物價額(同)…同……………8

10 農業戶口ト農產物價額累年比較……………10

11 農業戶口ト農產物(昭和6年)…郡市別……………10

12 農蠶戶數ト繭產額(同)…同……………11

13 水產戶口ト水產物累年比較……………12

14 水產戶口ト水產物(昭和6年)…郡市別……………12

15 工業戶數ト工產物累年比較……………13

16 工業戶口ト工產物(昭和6年)…郡市別……………14

17 戶口ニ對スル生產額(昭和6年)…同……………14

2 農 業……………16

3 蠶 絲 業……………26

4 畜 產 業……………32

5 水 產 業……………36

6 林 業……………40

7 鑛 業……………44

8 工 業……………46

21 生產物價額市町村別(昭和6年)……………55

附 錄

1 全國生產及公課(一戶一人當)……………77

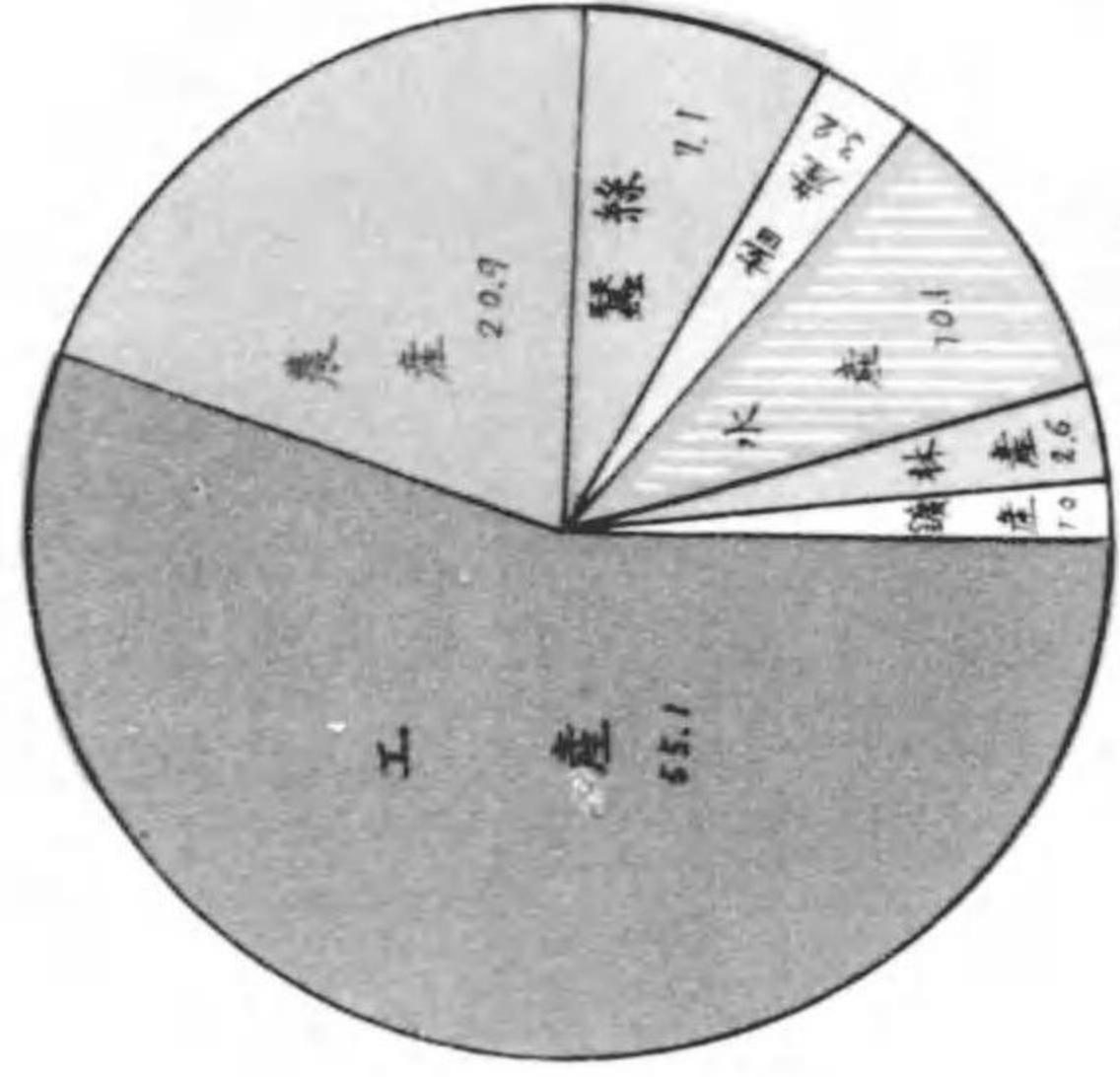
2 全國生產額(昭和5年)……………78

3 本縣生產額順位(昭和6年)……………80


4 本縣特殊物產……………80

靜岡縣生產物價額

種類別百分比 (昭和六年)



累年比較 (指數)



(昭和六年) 静岡縣生産物價額

【概 況】

昭和六年中本縣の生産物價額は、總額二億四千五百七十六萬二千九百二十圓であつて、之を前年の二億八千七百四十萬一千七百七十一圓に比すると、四千六百六十三萬八千二百五十一圓、割合にすると一割四分五厘の減である。過去の推移に訊ぬるに盛況時の大正八年に於ける四億一千五百五十萬圓に比べると一億六千五百七十三萬餘圓實に四割の減となつて居る。又大正九年から昭和四年迄の十箇年間は、三億三千萬圓から三億七千萬圓臺を上下して居つたが、昭和五年に至り俄かに二億八千七百萬圓臺となり、本年更に如上の減を見たものであつて、之れ一に世界的不況の現れである。今年生産額を種類別に分けて見ると次の如くである。

總 額	245 762 920	100.0
農 産	51 304 638	20.8
蠶 絲	17 434 665	7.1
畜 産	7 772 209	3.2
水 産	24 799 904	10.2
林 産	6 475 640	2.6
礦 産	2 544 520	1.0
工 産	135 431 344	55.1

斯の如く各生産物の状態は工産物が常に首位を占めて總額の五割五分に當り、以下農産、水産、蠶絲、畜産、林産、礦産の順序となつて居る。此の順位を既往十箇年に比較して見て、工産の一位、農産二位、林産五位、畜産六位、礦産七位は十年一貫して地位に變動はないが、水産、蠶絲の兩者に於て、三位、四位を争つて居る。即ち、蠶絲は、大正十一年より十四年まで三位を占め、昭和一、二の二年間四位に下り、三、四の兩年又三位となり、五、六年は再び四位に下つて居り、水産は全く之と反對に動いて居る、而して本年は、右の外に從來六位の畜産が五位に上り、反對に林産が六位となつて居る。

次に生産の一戸、一人當に就て既往の状況を調べて見ると、そこに興味ある事實が発見せられる、即ち明治三十八年には生産の一戸當、二百九十二圓であつたものが十三年後の大正六年には七百六十六圓、二十五年後には、一千百七十七圓となり、一人當では當初四十九圓のものが、二十五年後には、二百八圓に増加して居る、即ち三十八年に比し、一戸當三十割、一人當三十三割の増加である。然し昭和五年に至つては諸物價低落の結果として著しく減額して居る。即ち明治三十八年に比し、一戸當二十一割、一人當二十三割の増である。又本年に於ては益

々減額して、一戸當十六割、一人當十八割増となつて居る。次に各生産物の状態に就て述べよう。

【農 産 物】

本年農産物價額の總額は、五千百三十萬四千六百三十八圓であつて、前年の六千四萬五百七十一圓に比すると、八百七十三萬五千五百七十三圓即ち一割四分五厘の減になつて居る。今其の主要なるものに就て生産の概要を述べよう。

總 額	51 304 638 ^円	
普通農産物	總 額	29 064 705
	米	21 343 468
	麥	3 827 935
	其他食用農産物	3 893 302
園藝農産物	總 額	11 432 686
	蔬菜及花卉	5 696 395
	果 實	5 736 291
工藝農産物	2 209 430	
製 茶	7 478 835	
其他農産物	1 118 982	

更に細別に就て述べれば

米 は本縣農産物の首位を占むるのみならず、其の總額の四割に當るが、未だ縣内産米を以て自給自足の域に達し難く年々四、五十萬石を移入する状態である。本年作柄は挿秧後七月中下旬に於て、日照時著しく少く、且低温の爲分蘖思はしからず、莖葉も亦軟弱の傾があつたが、八月に入り天候恢復し、好晴持續して生育を挽回することを得たので九月二十日現在に於ける第一回豫想收穫では先以て平年作見込であつた。然るに其の後の天候は時に變調あり、加ふるに二化螟蟲の被害比較的激しく、又地方に依り、穂稻熱病の發生も割合に多かつた爲に十月末日現在の第二回豫想收穫は第一回に比し減收見込であつた。爾後曇、雨天持續の爲稔實不十分に於て調製も完全ならざりし結果格付一般に劣れる憾あるのみならず、實收の結果は百二十二萬七百四十五石で、前年に比すれば二十七萬八千五百五十五石、割合にして、一割八分六厘の減收に當り、又前五箇年平均收穫高百二十八萬五千七百九十四石に比べると尙六萬五千四十九石(五分)の減收である。而して價額に於ては前年來、引續いての、米價安で、一時稀有の安値を現出したが、新米の出廻以後、好轉して價格昂上し、前年同期に比し、石當平均、七十錢以上の高値を示したが、前記の如く減收の爲、之を前年に比すれば、總額に於て、三百七十萬二千五百六十六圓(一割四分五厘)の減となつた。

麥 播種期多濕なりしと、一部地方震災の影響に依り、一般に播種遅延し、加ふるに冬期の天候概して不順なりしを以て、生育状態良好でなかつたが、二月中旬頃より天候恢復するに従ひ、生育状況も好轉した、殊に出穂後、收穫期の天候適順で、病害も極めて稀であつたので、充實可良なるを得て、草出來の稍劣れるに比し良質の麥を多收することが出來た。即ち之を前年收穫高の四十五萬四千四百七十四石に比べると、五萬七千四百十一石(一割二分六厘)前五箇年平均收穫高に比すれば六千六百二十七石(一分三厘)の何れも增收を示して居る。併しながら價額に於ては麥價低落の結果、前年に比し、八十五萬七千六百二十四圓(一割八分三厘)の減額となつて居る。

園藝農産物

(1) 蔬菜 は縣内に普く栽培せられ殊に賀茂郡、清水市、濱名郡等に於ては、促成的設備を以て不時蔬菜を産出し之を東西市場に販出し、尙其の他にも縣外移出逐年増加の状況に在り。本年生産額は、五百六十九萬六千餘圓で前年に比し四十一萬六千三百二十二圓(六分八厘)の減を示して居る。之れ蔬菜市價の著しき低落に基因するものである。今主なる種類に就き産額を列挙すれば次の如くである。

生ダイコン	1 011 867 ^円	サトイモ	862 131 ^円
スイカ	569 186	キウリ	449 931
ナス	393 130	ツケナ	305 369
カボチャ	230 926	ゴボウ	213 881
ネギ	213 036	トマト	211 294

此の他に落花生、トウガラシ、乾薑等は産額は僅少であるが特殊農産物として全国的に顯はれて居る。

(2) 果實 本縣に産する果實の主なるものは、柑橘、梨、桃の三種である。就中柑橘は、和歌山縣に亞いで、全國中第二位を占め、北米合衆國、英領カナダ、露領アジア、滿洲等へ輸出して居る。而して、「ミカン」の本年作柄は、開花期より夏期に於ける氣候適順にして雨量も適當に、且早魃の害も無かつたので結實も良好で大凡前年に比し三割增收を豫想されたが、八月下旬より十月に亘り雨が極端に少く爲に粒の膨大を阻害したる結果、收穫期に至つて、稀に見る小粒を混入し、自然惡影響を及ぼしたる結果、前年に比し二割四分増に止まつた。而して價額に於ては、小粒混入の爲立値低く、且十一、二兩月の採取期には下等品を市場に販出したので、前年に比し二割方安値に取引せられたが、一月以後は貯藏優良品の出廻あり、品等に於て例年と大差なきを得たので價格は漸次昂上し前年と同値段で取引せらるに至つた。即ち其總價額を前年に比すれば僅かに五萬一千七百五十二圓(一分六厘)を減じたに止まつた。

梨 の産額は全國中第一位で、縣の中部に産出せられ、富士梨、志太梨の名譽全

園に喧傳せられ、本年産額は、西洋梨を合して、七百九十一萬一千二十一貫、價額百三十五萬九千九百四十八圓を算して居る。而して本年開花結實期に於て天候適順であつたのと、一面蟲害の比較的少かつたので増收を見たけれども、市價低落の爲價額に於ては前年に比し、二十三萬四千五百三十八圓（一割五分）を減收した。

桃 は其の産地駿東郡、沼津市及安倍、濱名の一部に限られ、産額も十一萬七千二百三十四圓を挙げたに過ぎないが、夏期の嗜好品として各地に移出せられて居る。其の他梅の十六萬九千四百八十三圓、生柿の二十八萬九千三百三十九圓等主なるものである。

工藝農産物 にありては其の最たるものは葉煙草である。近年政府の獎勵に依り、縣内各地に栽植されて居る。而して本年作況は移植後天候順調であつたが、七月下旬から旱天持續した爲生育を阻害せられ收量品質共に影響を及ぼした。併し耕作者は、農産價額の慘落に鑑み一意堅實なる煙草作により經濟の安定を計らんとし周到なる注意を以て、肥培管理に努めた結果比較的良好の成績を収め得たが價額は本年賠償價額の引下に依り、三十八萬四千四百四十四圓（二割二分）の減となり、總價額百三十一萬一千四百二十六圓を収めた。其の他繭、七島繭、絲瓜等が主なるものである。殊に絲瓜は近時需要多きを加へ海外輸出増加の趨勢に在る。

製茶 は農産物中「米」に亞ぐ重要な地位を有し、實に全國總産額の五割餘を占むる代表的農産物で、本年産額は、七百四十七萬八千八百三十五圓を挙げて居る。昨冬來各地の茶園は激甚なる寒氣に襲はれ、加ふるに不況の結果施肥不足を告げ、樹勢衰退した爲發芽薄く、且四月中下旬に於て、數回に亘り降霜あり著しく伸育を阻害されたのみならず三番茶期に至つては病害が発生し、且天候不順の爲摘採が例年に比し遅延した。而して數量に於ては前年に比し、九千四百三十三貫（二厘）の減收に止まるも、價額は對露取引の停頓と、米、加輸出の減少等に災ひせられ各番期を通じ低落歩調なりし結果として、之を前年に比すれば、二百五十八萬三千八百二十圓即ち二割六分の減を見た品質に於ては、生産の當初不順の天候に支配せられ、加ふるに數回に亘る晩霜等の被害を蒙りし爲、製品は一般に杞憂せられたるも、若芽摘であつたのと、終始即日製を實行したので良品の出廻を見、殊に裾茶に於て著しく品質の向上を見た。

【蠶 絲 類】

本年蠶絲價額は總額一千七百四十三萬四千六百六十五圓で、前年に比して三百十二萬四千五百二十三圓（一割五分）の減少を示したのは、輸出生絲の減退と之に

伴ふ、繭絲價額慘落の結果である。今生産の大要を記せば

總	額	17 434 665 ^圓
桑	苗	48 105
繭	總 額	6 343 949
	春 蠶	3 818 409
	夏 秋 蠶	2 525 531
蠶種	總 額	1 470 926
	原 蠶 種	147 186
	普通蠶種	1 323 740
製絲	額 總	9 556 450
	生 絲	9 225 843
	屑 物	330 607
眞	綿	15 244

更に各種の概況を記せば次の如くである。

繭

春蠶 本年掃立當時の天候は低温であつた爲に、桑芽の發育遅れた關係から掃立も例年より三、四日遅らしめたが、尙桑葉の發育と蠶齡との權衡を得ず、飼料軟弱で收量も減收を豫想せられ且絲價は益々下落歩調であつた爲に遅蠶の淘汰をなす等適當の方法を採つた結果收繭額に於て前年に比し、八萬一千三百三十七貫（五分二厘）の減收（白繭十二萬六千三十九貫減、黃繭四萬四千七百二貫増）となつた。而して蠶作に就て觀るに全飼育期中桑葉軟弱の嫌があつたのと低温の爲に經過例年に比し二、三日遅延したけれども、病蠶の發生は割合に少く蠶兒の經過良好で品種改良の結果と相俟つて、成繭は品質近年稀の良成績を得た。併し前述の如く絲價暴落の餘波を受け、繭價の著しい低落は價額に於て、前年に比し實に二百六十萬七千四百十二圓（四割一分）の激減を示し、農蠶家經濟逼迫し、經營困難の状態になつた。

夏秋蠶 大體に於て氣候適順で蠶作も豊作を得たが、晩秋蠶期に至り山間地方で不作を見たものがあつた。而して收繭額は前年に比し十八萬四百九十二貫（一割四分）の減少であるが、繭價が好調を呈し、漸騰の歩調であつたので價額に於ては、前年同期に比して貫當白繭九十錢、黃繭九十五錢高を示したので總額に於て、五十八萬九千四百五十二圓即ち約三割の増收を得た。本年は一般に絲量豊富で解舒亦良好なるを得、蠶絲業團體其の他の機關を通じて夏秋三割掃立制限獎勵の結果と加ふるに絲價好轉に依り豫想以外の收入を得たので、春蠶の缺損は幾分緩和するを得た。

蠶種

蠶種製造額は原蠶種二百十萬二千六百六十蛾、價額十四萬七千八百十六圓、普通蠶種一千八百九十一萬五百七十八瓦、價額百三十二萬三千七百四十圓、合計百四十七萬九百二十六圓を算し、之を前年に比すれば、十二萬八千二百八十八圓(九分六厘)の増を示して居る。而して、伊豆地方は氣候温暖にして、蠶種製造の好適地である關係上、他府縣の製造業者及び大製絲所の蠶種部に於て飼育所及製造所を設置して蠶種の製造を企圖する趨勢に在る。

製絲

本年製絲の總額は生絲二十六萬三千四百三十五貫、屑物八萬二千五十二貫、價額合計九百五十五萬六千四百五十圓で、前年に比し生絲に於て三萬四千五百二十六貫(一割五分)を増加し、屑物は五千七百七十七貫(六分)を減じ價額は、百六萬九千二百七十二圓(一割一分)の減である。蓋し絲價不振の爲一時繰業短縮をなした製絲業者も、春蠶の安値に依り使用釜數を増加したものがあつた爲、數量は増加したが價額は對米輸出の不振と、之に伴ふ絲價慘落の爲に前記の如く減少を見たものである。

【畜産物】

本縣の畜産業は逐年發展の趨勢にありて、本年總價額は七百七十七萬二千二百九圓を挙げ、前年に比し七十九萬五千七百四十三圓を減じたが、他の生産物に比し減率低く漸く九分に止まつて居る、今其の内主なるものに就て述べれば

豚 の飼養は明治初年から行はれて居るが其盛衰屢次にして、近時其目的の堅實味を帶び、從前の投機的飼育より轉じて豚肉の供給と肥料の採取とを兼ねて經營するもの増加した、從つて本年の出産頭數三萬八千九百四頭、價額二十一萬五千五百八十四圓を挙げ、生産家畜の第一位を占むるに至つた。

牛 は一般に縣の東部に於て發達し、往時より伊豆牛の産地として名高い、西部は稍々之に反するけれども近時畜牛思想は一般に普及し搾乳の發達と共に種類も漸次洋種の輸入に依り統一せられんとする形勢にありて、勞役用牛は極めて稀である、今其の生産を見れば、二千二百二十七頭、價額十萬三千三百三十圓で第二位に在る。

家兎 は近時益々増加し本年七萬一千六百八十二頭、價額二萬一千五百二十四圓の生産で牛に亞いで居る。

其他「山羊」「綿羊」「馬」等あるが極めて僅少である。

屠殺 肉類の需要増加と共に屠肉も年々増加の形勢である、併し價額は市價低落の爲に、前年に比し十五萬一千三百六十三圓(一割一分)の減少を見たが、尙且百十八萬三千二百三十七圓の多きに上つて居る。

牛(積を含む) は肉量二十一萬四千九百七十七貫、價額五十九萬一千七百四十三圓を第一位とし「豚」の二十一萬一千九百八十九貫、價額五十一萬二千三百三十一圓、「馬」の三萬五千六百三十九貫、價額七萬九千三百六十三圓が相亞いで居る。

牛乳 はこれ亦需要増加の結果種牛の改良や飼養法の發達に依り泌乳量増加し、昔に飲料乳としてのみならず、乳製工業各地に悖興し、本年の乳牛頭數四千八十八頭、搾乳量四萬五千八百八十五石、價額九十萬六千三百四十三圓で、前年に比し、三十九萬三千四百九十圓の減を示したのは、主として煉乳用乳價低落の結果と思はれる。

家禽 養鶏は從來農家の副業として行はれたものであるが、近時殆ど專業的に經營するものが尠くない、而して養鶏組合が續々設置せられ、一般養鶏の指導奨励に當り、實用品種を選んで堅實なる飼育法を採り、専ら卵肉の供給を事とし、又其の販賣方法等も大に改良せられて居る、本年を前年に比すれば、飼養戸數は八十九戸を減じたが成鶏の雌に於て十八萬三千二百五羽、雄一千八百八十羽、雛に於ては三十三萬二千九百四十六羽を何れも増加して居る、隨つて産卵個數も前年に比し二千九百九萬六千二百二十一個の増加であつて卵價は前年に比し低落せるに拘はらず、卵數増加の結果、却つて三十萬六千二百三十六圓(八分)の増を示して居る。

鶯 は飼養戸數二百四十九戸、成禽一千二百二十羽、價額一千四百圓、産卵價額二千四百十五圓で、鶯に比しては僅少である。

養蜂 の業も農家の副業として行はれ前年に比し、二百三十三戸を増して九百四十戸に達した、内外種合して七千二百八十七箱を算して居る、蜂蜜其他の生産五萬五千七百五十一圓で、前年に比し四千百十二圓の増加である。

乳製品 は田方郡が主産地で、志太郡之に亞ぎ、其の他静岡市、磐田郡、賀茂郡等にも生産せられ、本年百二十八萬四千五百六圓で、之を前年に比すれば、七十一萬六千三百九十四圓(三割五分)の減少を見たのは製品の減少に加へ價額の低落に基因するのである。

【林産物】

林産物の總價額は六百四十七萬五千六百四十圓で其内、用材、薪炭材、竹材等の伐採物が六割二分を占め、木炭約二割椎茸九分、其他林産物が約九分に當つて居る、而して前年の八百二十八萬六千二百九十三圓に比すると、百八十一萬六千五百三十三圓(二割二分)の減となる、各種目に就て生産の状況を觀れば次の如くである。

伐採 本年の伐採面積は七千五百十二町五段、總價額三百九十九萬九百九十圓で、

前年に比し面積三十七町四段を減じ、價額は材價の下落に依つて百四十二萬三千七十圓(三割五分)を減じた。其の内譯は次の如くである。

用材	1 309 453 ^円	2 839 640 ^円
薪炭材	352 245 ^円	1 051 750
竹材	253 142 ^円	99 600

用材中「スギ」は、八十一萬九千七百六十七石で、價額百八十四萬一千四百四十七圓。前年に比すると材積に於ては、六萬八千四百三十九石(九分)を増して居るが、價額は三萬五千四百三十一圓(二分)を減じ「ヒノキ」は十四萬三千三百二十八石、價額四十三萬四千四百七十四圓で數量に於ては、前年に比し一萬一千六百九十四石(七分)の増で、價額は、四千九百二十八萬圓(一分)を減じて居る。「松」は十萬九千四百四十三石、價額十六萬七百六十九圓で、之れ亦數量は一萬四千三百六十一石(一割五分)を増したが、價額は、一萬五千二百六十圓(八分)を減じた。

薪炭材は、三十五萬二千二百四十五棚、價額百五萬一千七百五十圓で、前年に比し、二十八萬一千六百三十七棚(四割四分)價額百三十五萬八千七百四十一圓(五割六分)を減じたのは、不況に依る伐採の手控へと、材價の暴落に依るものであらうが亦一面價格安く、且燃焼容易なる製材屑の需要激増の結果とも見られる。

竹材の伐採價額は、九萬九千六百圓で、前年に比し一萬八千九百五十圓(一割六分)の減少を示して居る。其の他林産物の主要なものは「椎茸」「山葵」及「木炭」等で、之等に就て見れば「椎茸」三十八萬六千四百四十六斤、價額五十七萬四百七十二圓で、前年に比して、二千七百九十圓(五厘)を増し「山葵」は、十一萬五千七百七十八貫、價額二十四萬五千二百八十九圓で、前年よりも、八千九百九十三貫(七分)八萬八千四百十九圓(二割六分)を減じて居る。「木炭」は、八百八十二萬五百九十三貫、價額百三十二萬二百十九圓を産したが、前年に比し、二十六萬六千八百二圓(一割七分)の減少である。

【鑛産物】

本年鑛産物は其總額二百五十四萬四千五百二十圓で、前年に比すると、六十四萬八千六百六十六圓、即ち二割の減である。而して金屬山としては、賀茂郡に河津繩地、田方郡土肥持越の諸鑛山より、金、銀、銅、マンガン及硫化鐵鑛を産し、北遠磐田郡の久根鑛山は、銅鑛を産して居る。けれども縣内に精鍊所の設備がない爲に、全部他地方へ搬出する現狀である。

本年鑛石の産額は、二百二十二萬九百八十六圓であつて、前年に比して、六十萬五千九百二十六圓(二割一分)を減じて居る。又「石油」は、漆原郡の南部相良町、菅山村に産するが逐年減收して本年は僅かに、二千七百九十二圓を擧げたに過ぎない。

い。

石材及土石 は總額三十二萬七千四百四十二圓であつて、砂岩の十九萬七千九百八十八圓、砂利の三萬七千八百三十一圓、粘土の三萬二千四百六十九圓等が主なるものである。

【水産物】

水産物は其總額二千四百七十九萬五千四圓で、前年に比し三百三十八萬四百五十四圓(一割二分)の減である。本年生産額を内譯すれば次の如くである。

總額	24 795 004 ^円
漁獲物	13 462 055
遠洋漁業	4 757 040
沿岸漁業	6 726 755
水産養殖	1 978 260
水産製造物	11 332 949

今各種の概況に就て述べよう。

漁獲物の産額を前年に比すると遠洋漁業七十四萬九千九百六十七圓(一割四分)沿岸漁業十三萬五千百三圓(二分)水産養殖一萬八千八百二十一圓(一分)を何れも減じて居る。本年は一般に魚價の著しい低落の爲に上記の如き減額を見たもので殊に遠洋漁業の著しい減は「トンボマグロ」の來群少く、漁獲高の減に基因するものである。次に各魚種に就て言ふときは

カツラ は本縣漁獲物の白眉とも稱すべきもので、本年は遠洋漁業に於て盛漁期豊漁であつたので、六百六萬二千五百五十貫、價額三百二十二萬七千九百八十一圓沿岸漁業に於て二十一萬六千四百四十九貫、十四萬八千八百八十八圓、計六百二十七萬八千六百九十九貫、三百三十七萬六千六十九圓を擧げた。之を前年に比べると、數量に於ては百七十八萬五千八百二十七貫、即ち三割九分を増獲したが、價額は、十二萬十六圓(三分)を減じて居るのは、如何に本年の漁價の低廉であつたかを知らるであらう。

マグロ は、百四十八萬九千四百六十三貫、百九十萬九千三百六十五圓を擧げ前年に比べて、三十萬六千七百貫、價額四十六萬六千八百八圓を減少した。之れは遠洋漁業に於て「トンボマグロ」の來群殊に少なかつた爲である。併し駿河灣内に於ける定置漁業は相當活況を呈したが、結局上記の如く數量一割七分、價額一割九分を減じた

ウナギ は淡水漁業の第一人者で濱名湖畔の養鰻業は夙に發達し、又近年志太、榛原の兩郡に之を經營するものが多い。鰻の收穫高は、沿岸、養殖、を合して、六十八萬九千四十貫、百八十一萬五千九十二圓で、前年に比し、八萬五千三百十三

貫(一割四分)を増獲したのは近時、需要の増加と相俟つて交通機關及び冷凍事業の發達に伴ひ低廉なる飼料の供給を仰ぎ得るを以て、魚質も著しく堅實となり随つて一般市價の低落にも不拘、價額一萬三千九百五十圓(八厘)を増加した譯である。

テングサ は特殊の水産物で二十八萬八千五百八貫、價額五十九萬二千百九十六圓を挙げたが、前年に比して、六萬八千八百六十一貫(一割九分)價額十二萬四千六百十六圓(一割六分)の減少を見たのは、本年生育の稍不良なりしに加へ對支貿易が不振となつた結果採取を手控へたるに依るものである。

水産製造物

總額一千百三十三萬二千九百四十九圓を挙げ、前年に比し二百四十七萬六千五百六十三圓(一割八分)の減少を見た。今其内容に就き略述すれば

カツラ節 は前年に比し五十三萬七千四十六貫(二十二割)價額二百九萬五千四百四十八圓(十割六分)を増して居る。之れは原料品の漁獲が多かつた事と、一面に於ては、品安の関係から、他府縣の半製品を移入加工したる再製品が、多額に上つた関係と、一時製造期に、東西市場活況を呈した事が其の原因である。其の他「マグロ節」「サバ節」「イワシ節」は價額低廉で、一般の嗜好昂進に伴ひ何れも増加して居る。殊に「マグロ節」の増額は優良マグロ價格安の結果、トンボ、バチの如き下級品は、生魚としてより、製品化したる方採算上有利なる状態であつた爲に、自然増加したのであらう。

櫻海老 は二十七萬二百二十一貫、價額三十五萬七百九十二圓を挙げ、前年に比し六萬四千八百八貫(一割九分)價額三十四萬四千五百六圓(四割九分)を減じたのは、本年降雨が比較的少く随つて富士川の出水少かつた爲、餌料たる微生物の發生が少く随つて「エビ」の蕃殖が思はしくなかつた結果と思はれる。

ナマリ節 は此處數年間擡頭して來た製造物で、鯨節に比して資金の回収も早く又多脂肪の魚は「ナマリ節」として出荷する方採算上、有利なる等の関係や、都市に於ける簡易生活の食料品として恰好なものであるので急激に嗜好を喚起したものであるが、不況に依る購買力の減退は、前年に比し、四萬八千八百十四貫(三分)價額百二十八萬一千四百三十圓(四割二分)を減じた。

其の他年産額二十萬圓以上のものを挙げれば

イワシ節	943 477 ^円
カマボコ、チクワ	940 154
煮乾イワシ	383 972
乾海苔	357 531
鹽乾アチ	266 044
鹽乾サバ	250 730

本縣は海岸線幾々五百四十軒に及び、灣岬長汀地の利を得、黒潮の暖流は沿岸を洗ひて東に流れ、魚介豊かに、到る處好漁場多く、水産業は沿岸一帯に行はれ漁業組合數も二百に垂とし、漁業者二萬五千餘、大小の漁船九千六百餘隻に上つて居る。年額、四、五百萬圓を下らざる遠洋漁業は、伊豆七島、南方諸島を距てて小笠原群島を控へ天與の位置を有し當業者の努力と相俟ちて其興隆全國に冠絶して居り、燒津、御前島は其中心を爲し又漁場は、前記の外、南西鹿兒島、琉球列島より臺灣近海、北東は三陸沖合に及び更に最近、小笠原群島より「マリアナ諸島」を突破し將に其勢力を南洋に開拓せんとする状態である。斯の如く漁場の擴大に伴ひ、魚群の搜索指導の方法として、高速力を有し且視界大なる飛行機を利用するに至り義勇第八、九の二機、水産指導船富士丸、無線電信、ラヂオ受信機の設備、更に加へて漁港の修築等各方面の指導誘掖と共に將來益々發展の状态に在る。

沿岸漁業に對しても亦各種の施設を行ひて其の發展を誘導して居る。即ち昭和五年には廢艦白露、同六年には潜水艦二隻の拂下を受けて、駿河灣口瀬の海、遠洲灘白羽沖及び伊豆東海岸見高沖に沈下し更に、郡市水産會、漁業組合等に於て廢船十數隻宛を昭和四年以降毎年沈下して、人工魚礁を設け、海藻の附着と微生物の發生とを計り無盡の寶庫たらしめんことを期して居る。

次に水産製造物中「鯨節」は全國に冠たる事言ふ迄もない、又石花菜は伊豆の一角賀茂郡に於て數十萬圓を挙げ、櫻海老は庵原郡興津町より由比町、蒲原町に至る僅に數海里の間に年々數十萬圓の産出あり、國內は勿論、支那、南洋、北米等へ輸出して居る。

【工 産 物】

本年工産物の總價額は一億三千五百四十三萬一千三百四十四圓で前年に比し、二千三百十四萬七千七百七十九圓(一割三分)の減を示して居る。

蓋し財界不況の深刻さは、各種生産物に至大の影響を及ぼし特に本縣主要工産物たる綿織物、紡績等に甚しく、一般需要の減退に加へて價額の低下は遂に前記の如き減少を示すに至つた。

而して本年生産の状況につき主なるものを記せば次の如くである。

綿織物 本年産額二千六百五萬二千二百七十八圓で機業界の不振と購買力の減退とに依り生産手控となり又一面絲價低落の結果、前年に比するに、一千二百五十五萬六千二十八圓(三割三分)の減となつて居るが、兎に角本縣工産中の首位を占め、機業は全國中樞要の地位に在る。

晒及染物 一般織物界の不振に依り之が打開の爲織物の意匠、圖案に依る染色加工に意を用ひ流行の推移を逐ふて進展に努力したる結果一般綿織物の生産減に

比し、寧ろ増加を見たが機械染色は事業縮小の結果激減を見たので、結局晒を合して工賃四百十七萬一千三百六十七圓を挙げ前年に比し百四十九萬四千五百九十九圓(二割六分)の減となつた。

紡績 綿絲紡績は一千六百九十萬七千三百六十一圓で、前年に比し五百十四萬三千三圓(二割三分)を減じて居る。蓋し本年當初に於ては、米棉、銀塊の暴落等、不安氣分一層濃厚となり加ふるに財界は益々深刻なる不況に襲はれ、内外の賣行不振で、更に大日本紡績聯合會加盟工場の繰業短縮の結果、生産を減じた爲、前記の如き激減を示して居る。

絹絲紡績 は三百七十九萬一千九百五十四圓で、前年に比し四十四萬四千五百十三圓(一割三分)の増を見たが「毛絲紡績」は、百九十二萬一千七百四圓で、二萬七千四百十七圓(一分四厘)を前年より減じて居る。又「麻絲紡績」は、五十六萬一千四百八十二圓で前年に比し、四萬六百六十一圓(六分八厘)の減である。

再製茶 の産額は數量五千七百八十六萬四千五百九十二封度、價額一千五百七十五萬九千五百十三圓數量は前年よりも六百九萬七千六百三十一封度を増加せるに反し價額は却て二百九十九萬八千四百八十七圓(一割六分)を減じて居る。右の内には、内地向仕上茶をも包含して居るから増減の原因に就ては對外貿易にのみ断定し難いが價額の減少は主として對米輸出の不振と對露貿易の停頓とに基くものと觀られる。尙輸出向再製茶中、大部分を占むる静岡市に於ける本年産額は、數量二千四百三十九萬三千四百七封度、價額七百五十六萬一千九百五十六圓である。

製紙 本年産額は、西洋紙、和紙を合し一千六百八十萬九千六十五圓である。而して本年は和紙殊に漉返の生産が著しく増加したので、生産數量増加したが、一般に製品價額の低下に依つて數量の増加に比例しない、前年に比し總額に於て僅かに十二萬七千二百九十七圓(一分)の増加を見たに過ぎない、而して増産の主なる原因は工場の擴張並に休業工場の再業等に依るものであらう。

漆器 本年生産額百三十九萬八千二十七圓で輸出向にあつては貿易好調の爲廉價なる製品の増加を見たが内地向は重箱類の賣行減退の爲、生産減を來し、結局之を前年に比すれば總額に於て、三十萬九千五百八十圓(一割八分)を減じて居る。

次に主なる工産物を列挙すれば

品目	價額(圓)	前年對比 (△—減)	品目	價額(圓)	前年對比 (△—減)
木製品	7 124 018	770 086	樂器	3 272 450	△ 25 460
植物油	4 519 201	△ 483 926	金屬製品	3 022 590	58 571
清酒	4 473 875	△ 64 260	醬油	2 336 943	△ 409 378
菓子	3 720 314	△ 340 870	砂糖	1 567 740	△ 651 479

以上の如く木製品、金屬製品を除く外全部減少を示し如何に不況の深刻なるかを想はしめる。

統 計 表

1 總

1 生 產 物 價

	面 (方秆)	現 在 戶 數		現 在 人 口			
		實 數	指 數	實 數	指 數		
明治 大正	33	7768.16	220 462	100	1 312 412	100	
	7		261 291	119	1 587 056	121	
	8		264 906	120	1 602 050	122	
	9		268 674	122	1 596 437	122	
	10		270 202	123	1 624 427	124	
	11		275 502	125	1 601 900	122	
	12		280 729	127	1 626 200	124	
	13		289 022	131	1 656 200	126	
	14		299 892	136	1 671 217	127	
	昭和		1	303 393	138	1 696 300	129
			2	306 050	139	1 721 800	131
			3	310 591	140	1 747 600	134
			4	314 648	142	1 773 700	135
			5	320 704	145	1 797 805	137
6		322 903	146	1 797 805	137		

面積ハ參謀本部陸地測量部ノ調査、現住人口中大正九年十四年及昭和五年六年ハ國勢調査人口、自明治

2 生 產 額 種 類 別

	總 價 額	農 業 產 品							
		農 產	蠶 絲	畜 產	水 產	林 產	礦 產		
明治 大正	38	64 303 410	30 067 026	6 033 401	587 308	3 409 839	3 203 850	462 057	
	7	292 891 101	71 221 907	32 931 041	3 717 729	17 338 009	9 322 066	8 370 859	
	8	411 498 042	111 849 467	49 091 890	5 599 322	22 943 888	14 103 966	5 656 361	
	9	339 394 591	93 749 662	24 688 722	5 611 700	25 148 816	11 853 434	2 957 524	
	10	332 140 174	78 541 059	26 448 565	7 045 042	31 177 750	15 091 944	1 863 196	
	11	339 264 037	79 885 393	25 936 002	6 158 659	31 482 023	15 246 454	2 034 818	
	12	359 650 739	83 946 759	35 477 526	6 598 200	32 947 652	13 907 292	1 785 397	
	13	355 646 112	90 413 564	31 995 109	7 117 988	31 084 798	13 400 267	3 241 118	
	14	387 118 495	93 968 492	43 630 750	6 627 436	34 687 469	9 984 140	2 799 711	
	昭和	1	341 064 967	78 224 501	34 088 224	8 516 625	36 368 153	11 558 426	1 548 114
		2	358 253 113	83 833 108	33 614 620	8 720 741	35 031 292	12 391 912	2 544 547
		3	370 206 867	80 647 040	38 327 026	9 704 911	33 237 096	12 425 365	2 992 465
		4	370 337 218	76 962 206	40 043 983	8 783 887	32 761 403	9 179 038	2 902 803
		5	287 401 171	60 040 571	20 559 188	8 567 952	28 175 458	8 286 293	3 193 186
6		245 762 920	51 304 638	17 434 665	7 772 209	24 799 904	6 475 640	2 544 520	

覽

額 累 年 比 較

生 產 價 額		一 戶 當 生 產 額		一 人 當 生 產 額	
實 數(圓)	指 數	實 數(圓)	指 數	實 數(圓)	指 數
64 363 410	100	292	100	49	100
292 891 101	456	1 121	384	185	378
411 498 042	639	1 553	532	257	525
339 394 591	528	1 263	433	213	435
332 140 174	517	1 229	421	204	416
339 264 037	528	1 231	422	212	433
359 650 739	559	1 281	439	221	451
355 646 112	553	1 231	422	215	437
387 118 495	602	1 291	442	232	474
341 064 967	530	1 124	385	201	410
358 253 113	557	1 171	401	208	425
370 206 867	576	1 192	408	212	433
370 337 218	526	1 177	403	209	426
287 401 171	447	896	307	160	327
245 762 920	382	761	261	137	280

三十八年至大正八年ハ現住人口其ノ他ハ統計局ノ推計人口ニ依ル

累 年 比 較 (單位圓)

工 產	指 數							百 分 比 例							
	總數	農產	蠶絲	畜產	水產	林產	礦產	農產	蠶絲	畜產	水產	林產	礦產	工產	
20 439 929	100	100	100	100	100	100	100	46.8	9.4	0.9	5.3	5.1	0.7	31.8	
149 989 487	456	237	546	633	509	282	1 812	734	24.3	11.2	1.3	5.9	3.2	2.9	51.2
204 253 168	639	372	781	953	673	427	1 234	999	27.2	11.4	1.4	5.6	3.4	1.4	49.6
175 384 733	528	312	409	955	738	350	640	858	27.6	11.4	1.7	7.5	3.5	0.8	51.6
171 972 618	517	261	438	1 199	914	457	403	841	23.6	7.3	2.1	9.4	4.5	0.6	51.9
168 420 688	528	266	596	1 048	923	465	440	824	23.5	10.6	1.8	9.3	4.5	0.6	49.7
183 987 913	559	279	588	1 123	966	421	603	900	23.3	9.9	1.8	9.2	3.9	0.8	51.1
178 393 268	553	300	530	1 211	912	406	702	873	25.4	8.9	2.0	8.7	3.8	0.9	50.3
195 419 496	602	313	723	1 128	1 017	392	606	956	24.8	11.3	1.7	8.6	2.6	0.7	50.5
170 760 924	530	266	565	1 450	1 067	349	335	835	23.2	9.9	2.5	10.7	3.4	0.5	49.8
182 116 893	557	279	557	1 484	1 027	375	551	896	23.4	9.4	2.4	9.8	3.5	0.7	50.8
192 872 964	576	268	635	1 652	974	376	648	949	21.9	10.4	2.6	9.0	3.4	0.8	51.9
199 703 898	576	256	664	1 496	961	278	628	977	20.8	10.8	2.4	8.8	2.5	0.8	53.9
158 578 523	446	200	341	1 439	826	251	691	776	20.9	7.2	3.0	9.8	2.9	1.1	55.1
135 431 344	382	171	289	1 323	727	196	551	663	20.9	7.1	3.2	10.1	2.6	1.0	55.1

3 生 産 物

總 額	總價額 (圓)	農 産 (圓)	蠶 絲 (圓)	畜 産 (圓)	水 産 (圓)	林 産 (圓)
總 額	245 762 920	51 304 638	17 434 665	7 772 209	24 799 904	6 475 640
賀 田 郡	7 035 772	1 521 526	831 324	229 252	2 878 235	725 054
茂 方 郡	15 287 934	3 994 336	919 097	1 853 218	3 463 757	873 174
駿 東 郡	22 246 801	3 467 236	1 237 778	333 184	636 529	182 157
富 士 郡	25 786 916	4 441 651	3 029 564	482 168	112 962	357 265
庵 原 郡	9 706 281	3 572 740	465 055	117 219	2 885 747	295 215
安 倍 郡	6 010 837	3 336 782	176 544	198 005	561 071	912 988
志 太 郡	20 799 541	5 468 839	406 939	379 975	6 987 326	597 497
榛 原 郡	8 503 105	3 793 986	78 470	384 974	2 010 710	410 924
小 笠 郡	8 343 078	5 505 496	468 104	566 203	50 850	187 138
周 智 郡	3 591 222	1 536 238	350 491	135 686	16 404	963 887
磐 田 郡	13 054 580	5 034 836	1 521 744	582 853	232 377	787 999
濱 名 郡	30 675 730	5 554 345	4 151 972	1 346 706	2 162 001	15 268
引 佐 郡	4 569 479	1 670 446	594 028	142 856	47 986	161 099
靜 岡 市	28 192 148	1 150 299	19 628	409 294	454 492	1 687
濱 松 市	26 734 706	206 115	1 119 297	190 346	29 524	27
沼 津 市	5 675 026	455 802	2 018 326	263 194	640 073	1 296
清 水 市	9 549 764	593 925	46 304	157 076	1 629 860	2 965

4 農 産 物

總 額	總 價 額	管 調 農 産 物				其 他 農 産 物	總 額
		總 額	米	麥	其 他 農 産 物		
總 額	51 304 638	29 064 705	21 343 468	3 827 935	3 893 302	11 432 686	
賀 田 郡	1 521 526	1 069 076	722 486	182 334	164 256	406 128	
茂 方 郡	3 994 336	2 598 327	1 835 093	378 294	385 030	1 271 909	
駿 東 郡	3 467 236	2 517 938	1 582 708	349 674	585 556	730 330	
富 士 郡	4 441 651	2 481 666	1 684 074	458 291	339 301	1 434 197	
庵 原 郡	3 572 740	1 064 660	691 259	259 161	114 240	1 883 813	
安 倍 郡	3 336 782	1 428 105	1 118 198	174 877	135 030	910 582	
志 太 郡	5 468 839	2 947 739	2 604 759	254 723	88 257	980 906	
榛 原 郡	3 793 986	1 789 644	1 119 999	222 009	447 636	335 888	
小 笠 郡	5 505 496	3 147 544	2 480 742	247 150	419 652	356 494	
周 智 郡	1 536 238	1 025 867	749 246	151 200	125 421	135 293	
磐 田 郡	5 034 836	3 319 339	2 555 814	316 399	447 126	531 490	
濱 名 郡	5 554 345	3 506 541	2 460 083	575 805	470 653	1 252 016	
引 佐 郡	1 670 446	953 898	743 683	122 780	87 345	432 610	
靜 岡 市	1 150 299	694 223	641 001	31 640	21 582	174 630	
濱 松 市	206 115	120 649	74 113	37 053	9 483	41 495	
沼 津 市	455 802	144 262	120 450	20 706	3 106	300 091	
清 水 市	593 925	255 227	159 760	45 839	49 628	254 814	

價 額 (昭和6年)

總 産 (圓)	工 産 (圓)	百 分 比 例							
		總 數	農 産	蠶 絲	畜 産	水 産	林 産	礦 産	工 産
2 544 520	1 354 314	100.0	20.9	7.1	3.2	10.1	2.6	1.0	55.1
別									
394 158	456 223	100.0	21.6	11.8	3.2	40.9	10.3	5.6	6.5
1 506 396	2 677 956	100.0	26.1	6.0	12.1	22.7	5.7	9.9	17.5
3 397	16 386 520	100.0	15.6	5.6	1.5	2.9	0.8	0	73.7
5 045	17 358 261	100.0	17.2	11.7	1.9	0.4	1.4	0	67.3
5 679	2 364 626	100.0	36.8	4.8	1.2	29.7	3.0	0.1	24.4
11 999	813 319	100.0	55.5	2.9	3.3	9.3	15.2	0.2	13.5
8 547	6 950 547	100.0	26.3	2.0	1.8	33.6	2.9	0	33.4
3 094	1 820 947	100.0	44.6	0.9	4.5	23.6	4.8	0	31.4
2 585	1 562 702	100.0	61.0	5.6	6.8	0.6	2.2	0	18.7
40 934	547 582	100.0	42.8	9.8	3.8	0.5	26.8	1.1	15.2
550 370	4 344 401	100.0	38.6	11.7	4.5	1.8	6.0	4.2	33.3
2 610	17 442 828	100.0	18.2	13.5	4.4	7.0	0	0	56.9
2 977	1 950 087	100.0	16.2	12.9	3.1	1.0	4.5	0.1	42.3
—	26 156 748	100.0	4.1	0.1	1.5	1.6	0	—	92.8
6 729	25 182 628	100.0	0.8	4.2	0.7	0.1	—	0	94.2
—	2 296 335	100.0	8.0	35.5	4.6	11.3	0	—	40.5
—	7 119 634	100.0	6.3	0.5	1.6	17.1	0	—	74.6

價 額 (單位圓) 昭和6年

蔬菜及花卉	農 産 物			工 藝 農 産 物	製 茶	其 他 農 産 物 價 額
	總 額	柑 橘 類	實 其 他			
5 696 395	5 736 291	3 667 595	2 068 696	2 209 430	7 478 835	1 118 982
別						
275 214	130 914	103 280	27 634	19 147	13 958	13 217
590 777	681 132	615 777	65 355	51 818	36 842	35 440
640 135	90 195	18 025	72 170	8 693	192 118	18 157
615 082	819 115	40 907	778 208	122 445	316 402	86 941
262 281	1 621 532	1 438 192	183 340	14 990	560 307	48 970
331 745	578 837	392 124	186 713	64 853	897 184	36 058
207 791	773 115	452 854	320 261	93 097	1 383 629	63 468
221 437	114 451	48 542	65 909	100 629	1 482 601	85 224
233 959	122 535	57 141	65 394	228 597	1 376 682	396 179
86 703	48 590	7 919	40 671	56 551	225 156	93 371
461 937	69 553	39 934	29 619	669 610	408 099	106 298
991 384	260 632	143 539	117 093	530 534	201 916	63 338
130 644	301 966	251 245	50 721	242 427	24 504	17 007
113 450	61 180	13 871	47 309	2 429	263 857	15 160
36 249	5 246	4 212	1 034	3 000	22 011	19 000
291 322	8 769	2 204	6 565	307	462	10 680
206 285	48 529	37 829	10 700	303	73 107	10 474

5 蠶絲類價額 (單位圓) 昭和6年

Table with columns: 總價額, 養蠶, 蠶絲類, 真綿, 桑苗. Rows include prefectures like 賀茂郡, 田方郡, 駿東郡, etc.

6 畜産物價額 (單位圓) 昭和6年

Table with columns: 總價額, 家畜, 家禽, 牛乳, 蜂蜜, 乳肉製品. Rows include prefectures like 賀茂郡, 田方郡, 駿東郡, etc.

×蜜蠟

7 水産物價額 (單位圓) 昭和6年

Table with columns: 總價額, 漁獲物, 製造物. Rows include prefectures like 賀茂郡, 田方郡, 駿東郡, etc.

8 林産物價額 (單位圓) 昭和6年

Table with columns: 總價額, 伐採, 椎茸, 木炭, 其ノ他林野産物. Rows include prefectures like 賀茂郡, 田方郡, 駿東郡, etc.

9 工 産 物

總 額	總 價 額	絲 類				
		總 額	撚 絲	紡 額	績 絲	其 他
總 額	135 431 344	23 640 413	457 912	23 182 501	16 907 361	6 275 140
賀 田 郡	456 223	—	—	—	—	—
茂 方 郡	2 677 956	—	—	—	—	—
駿 東 郡	16 386 520	6 919 913	—	6 919 913	5 384 864	1 535 049
富 士 郡	17 358 261	1 469 094	—	1 469 094	—	1 469 094
庵 原 郡	2 364 626	—	—	—	—	—
安 倍 郡	813 319	—	—	—	—	—
志 太 郡	6 950 547	2 322 860	—	2 322 860	—	2 322 860
榛 原 郡	1 820 947	—	—	—	—	—
小 笠 郡	1 562 702	—	—	—	—	—
周 智 郡	547 582	—	—	—	—	—
勢 田 郡	4 344 401	—	—	—	—	—
濱 名 郡	17 442 828	5 440 959	—	5 440 959	5 440 959	—
引 佐 郡	1 950 087	129 000	129 000	—	—	—
靜 岡 市	26 156 748	3 670 381	—	3 670 381	3 670 381	—
濱 松 市	25 182 628	2 740 069	328 912	2 411 157	2 411 157	—
沼 津 市	2 296 335	948 137	—	948 137	—	948 137
清水 市	7 119 634	—	—	—	—	—

總 額	飲 食 料 品						
	總 額	清 酒	醬 油	砂 糖	再 製 茶	菓 子	其 他
總 額	31 693 780	4 473 875	2 336 943	1 567 740	15 759 513	3 720 314	3 835 395
賀 田 郡	287 952	36 080	28 315	—	—	128 726	94 831
茂 方 郡	1 179 573	263 315	87 580	—	—	269 650	559 028
駿 東 郡	594 870	345 735	34 865	—	8 900	137 225	68 145
富 士 郡	859 310	422 695	104 975	—	9 292	206 902	115 446
庵 原 郡	464 275	288 600	72 815	—	40 781	40 850	21 229
安 倍 郡	547 479	215 000	83 450	18	198 025	29 196	21 790
志 太 郡	3 011 134	557 100	204 438	—	1 836 721	180 185	232 690
榛 原 郡	1 320 661	201 780	347 829	786	568 150	114 220	87 896
小 笠 郡	869 556	274 920	115 522	9 541	293 638	104 185	71 749
周 智 郡	389 482	25 740	12 100	—	290 656	54 320	6 666
勢 田 郡	1 054 883	309 660	312 853	251	73 924	257 120	101 111
濱 名 郡	1 121 836	586 090	221 908	2 965	—	176 275	134 598
引 佐 郡	117 106	19 040	8 609	377	1 440	77 410	10 230
靜 岡 市	14 957 705	454 400	435 240	—	12 437 986	681 600	948 479
濱 松 市	3 392 947	286 960	181 800	1 540 697	—	1 021 200	362 290
沼 津 市	551 313	28 860	26 403	—	—	148 000	348 050
清水 市	973 698	157 900	58 240	13 141	—	93 250	615 167

價 額 (單位圓) 昭和6年

總 額	織 物			晒 及 染 物	製 紙		
	總 額	綿	其 他		總 額	和 紙	西 洋 紙
總 額	33 550 354	26 052 278	7 498 076	4 171 367	16 809 065	5 215 795	11 593 270
賀 田 郡	960	—	960	6 212	—	—	—
茂 方 郡	11 168	—	11 168	19 241	207 029	207 029	—
駿 東 郡	5 390 796	2 702 208	2 688 588	2 503 469	630 918	239 660	391 258
富 士 郡	67 609	34 959	32 650	58 855	13 061 052	3 817 821	9 243 231
庵 原 郡	17 766	11 829	5 937	10 373	1 201 442	356 026	845 416
安 倍 郡	28 835	16 475	12 360	744	6 160	6 160	—
志 太 郡	323 643	285 883	37 760	20 653	99 038	99 038	—
榛 原 郡	8 519	8 519	—	13 878	780	780	—
小 笠 郡	252 126	249 902	2 224	11 180	2 581	2 581	—
周 智 郡	647	647	—	3 088	10 275	10 275	—
勢 田 郡	2 871 812	2 821 484	50 328	10 692	7 610	7 610	—
濱 名 郡	9 723 275	9 249 314	473 961	78 487	300 404	8 404	292 000
引 佐 郡	808 107	184 154	623 953	1 581	38 944	38 944	—
靜 岡 市	2 037 054	2 031 169	5 885	206 946	421 467	421 467	—
濱 松 市	11 877 003	8 328 976	3 548 627	1 164 292	—	—	—
沼 津 市	18 026	15 340	2 686	44 750	—	—	—
清水 市	113 008	111 419	1 589	16 926	821 365	—	821 365

總 額	木 製 品 竹 製 品 漆 器 植 物 油 蠶 桑 菓 蔬 及 花 蓮 瓦 及 土 管 金 屬 製 品 其 他 各 種 工 產 物							
	總 額	竹 製 品	漆 器	植 物 油	蠶 桑 菓 蔬 及 花 蓮	瓦 及 土 管	金 屬 製 品	其 他 各 種 工 產 物
總 額	7 124 018	780 689	1 398 027	4 519 201	970 684	688 489	3 022 590	7 062 667
賀 田 郡	51 268	11 293	—	4 731	13 189	660	70 298	9 660
茂 方 郡	388 701	22 979	—	96 158	—	2 890	616 520	133 697
駿 東 郡	106 965	169 979	—	936	—	3 125	29 275	36 274
富 士 郡	349 363	45 617	—	—	—	4 569	286 659	1 156 133
庵 原 郡	540 557	15 069	6 922	—	—	67 558	4 135	36 529
安 倍 郡	33 230	10 195	2 700	—	—	161 089	12 375	10 462
志 太 郡	868 976	39 933	3 300	584	4 570	49 238	92 622	113 996
榛 原 郡	356 061	17 434	—	190	1 105	38 050	22 099	42 170
小 笠 郡	123 334	22 804	—	275	110	58 850	163 531	58 355
周 智 郡	79 880	3 606	—	2 870	—	23 821	14 796	19 117
勢 田 郡	224 765	9 242	—	4 317	480	49 024	16 515	95 061
濱 名 郡	171 840	68 051	15 705	53 840	217 939	78 138	6 750	165 604
引 佐 郡	36 276	9 616	—	—	733 291	63 859	2 650	9 657
靜 岡 市	2 523 030	143 610	1 325 800	—	—	4 923	385 370	480 462
濱 松 市	695 807	22 675	43 600	—	—	53 492	783 600	4 409 143
沼 津 市	202 050	155 648	—	—	—	810	205 395	170 206
清水 市	371 865	12 938	—	4 355 300	—	28 393	310 000	116 141

10 農業戸口ト農産物

Table with columns: 耕地面積(段), 農家戸数, 農業者, 農産物價額(圓) (Total, 農産, 蠶絲, 畜産). Rows for years 1923-1936.

11 農業戸口ト農産物 (昭和6年)

Table with columns: 耕地面積(段), 農家戸数, 農業者, 農産價額(圓) (蠶絲及ビ畜産ヲ含ム), 農家一戸當(圓), 農業者一人當(圓), 耕地一段歩當(圓). Rows for various municipalities and a total row.

價額累年比較

Table with columns: 農家一戸當(圓), 農業者一人當(圓), 農産一段當(圓), 指 (耕地面積, 農家戸数, 農業者, 農産價額, 蠶絲類價額, 畜産價額), 數 (一戸當, 一人當). Rows for years 1923-1936.

12 養蠶戸数ト繭産額 (昭和6年)

Table with columns: 桑園段別(段), 養蠶戸数, 收繭高(貫), 繭産額(圓), 桑園一反歩當收繭額(貫), 桑園段別(段), 收繭額(貫), 價額(圓). Rows for various municipalities and a total row.

13 水産戸口卜水産

Table with columns for year (Meiji, Taisho), number of households, number of producers, number of boats, and value of products (total, catch, manufactured).

14 水産戸口卜水産物 (昭和6年)

Table showing regional breakdown of fishing households and products for 1931, including prefectures like Aomori, Iwate, and others.

物 果 年 比 較

Table comparing fishing households and products across years (Meiji, Taisho, Shouwa) with columns for households, producers, boats, and values per household/producer/boat.

15 工業戸数卜工産物累年比較

Table comparing industrial households and products over time, including columns for industrial households, product value, and values per household.

16 工業戸数ト工産物 (昭和6年)

		工業戸数	工産物価額(圓)	工業戸数一戸當(圓)
總	數	47 540	135 431 344	2 849
		郡	市	別
賀田	茂方郡	1 681	456 233	271
		3 101	2 677 956	864
駿富	東士郡	3 423	16 386 520	4 787
		3 652	17 358 261	4 753
庵安	原倍郡	1 145	2 364 626	2 065
		654	813 319	1 244
志棒	太原郡	3 899	6 950 547	1 783
		1 684	1 820 947	1 081
小周	笠智郡	1 395	1 562 702	1 120
		960	547 582	570
磐濱	田名郡	3 217	4 344 401	1 350
		4 556	17 442 828	3 829
引靜	佐岡郡市	718	1 950 087	2 716
		8 087	26 156 748	3 234
濱沼	松津市	6 190	25 182 628	4 068
		1 736	2 296 335	1 323
清水	水市	1 442	7 119 634	4 937

農業

17 戸口ニ對スル生産額 (昭和6年)

		現住戸數	人口	生産物價額(圓)	一戸當生産額(圓)	一人當生産額(圓)
總	數	322 903	1 797 805	245 762 920	761	137
			郡	市	別	
賀田	茂方郡	15 247	80 483	7 035 772	461	87
		28 046	160 365	15 287 934	545	95
駿富	東士郡	19 845	120 225	22 246 801	1 121	185
		22 816	126 858	25 786 916	1 130	203
庵安	原倍郡	13 044	77 854	9 706 281	744	125
		12 307	75 303	6 010 837	488	80
志棒	太原郡	28 161	162 674	20 799 541	739	128
		17 040	98 700	8 503 105	499	86
小周	笠智郡	21 235	117 807	8 343 078	393	71
		9 186	50 805	3 591 222	391	71
磐濱	田名郡	26 264	146 179	13 054 580	497	87
		31 253	183 831	30 675 730	982	167
引靜	佐岡郡市	9 209	51 070	4 569 479	496	90
		26 736	136 481	28 192 148	1 054	206
濱沼	松津市	22 830	109 478	26 734 706	1 171	244
		8 226	44 027	5 675 026	689	129
清水	水市	11 458	55 665	9 549 764	833	172

2 農

1 農 家 戶 數 及 農

(年 末)	農 家 戶 數	農 業 者					
		總 數			本 業		副
		總 數	男	女	男	女	男
昭和 2	140 079	521 759	290 785	230 974	235 894	187 635	54 891
3	140 180	509 010	283 654	226 356	230 597	185 118	52 057
4	140 034	499 354	276 801	222 553	225 460	181 399	51 341
5	141 989	503 036	279 089	223 947	224 389	180 307	54 700
6	141 835	498 260	276 588	221 672	221 881	177 663	54 707

3 米

(年 末)	總 數	作 付 段 別 (段)					
		水 稻			陸 稻		
		總 數	梗	糯	總 數	梗	糯
昭和 2	642 267	612 324	549 487	62 837	29 943	9 276	20 667
3	638 116	610 283	548 627	61 656	27 833	8 015	19 818
4	635 180	608 389	544 277	64 112	26 791	7 731	19 060
5	631 846	606 598	543 924	62 674	25 248	7 186	18 059
6	633 254	605 565	542 509	63 056	27 689	7 119	20 570

(年 末)	總 數	收 穫 高 (石)					
		水 稻			陸 稻		
		總 數	梗	糯	總 數	梗	糯
昭和 2	1 412 723	1 384 472	1 250 155	134 317	28 251	8 915	19 336
3	1 314 029	1 279 502	1 158 215	121 287	34 527	9 495	25 030
4	1 169 613	1 146 591	1 031 242	115 349	22 022	6 787	16 235
5	1 499 300	1 466 512	1 324 387	142 125	23 788	9 093	23 695
6	1 220 745	1 193 358	1 075 423	117 935	27 387	7 238	20 149

(年 末)	總 價 額	價 額 (圓)					
		水 稻			陸 稻		
		總 額	梗	糯	總 額	梗	糯
昭和 2	39 646 255	38 880 505	34 790 319	4 090 186	765 750	227 798	537 952
3	34 628 758	33 683 827	30 153 284	3 530 543	944 931	262 528	682 403
4	30 391 584	29 801 320	26 645 600	3 155 720	590 264	165 648	424 616
5	25 046 031	24 526 599	22 092 678	2 433 921	519 435	139 148	330 287
6	21 343 468	20 875 539	18 564 130	2 311 409	467 929	110 358	357 571

業

業 者

2 耕 地 面 積

業 女	自 作 人 及 小 作 人				(年 末)	總 數 (段)	田 (段)	畑 (段)
	自 作	自 作 兼 小 作		小 作				
		田	畑					
昭和 2	43 339	152 969	239 736	129 054	2	1 382 590	631 413	751 177
3	41 238	148 655	235 657	124 698	3	1 369 000	633 548	735 452
4	41 154	144 349	235 236	119 769	4	1 325 286	616 828	708 458
5	43 640	144 432	241 787	116 817	5	1 327 858	614 052	713 805
6	44 009	141 019	242 583	114 658	6	1 323 820	609 875	713 945

4 大 麥

昭和	年 末	總 數	作 付 段 別 (段)		總 數	收 穫 高 (石)		價 額 (圓)	
			田	畑		總 數	田		畑
2	188 591	66 238	122 303	315 529	89 059	226 470	3 379 036		
3	179 873	64 382	115 491	269 060	78 360	190 700	3 074 983		
4	182 831	67 316	115 515	311 701	97 431	214 270	3 435 892		
5	182 090	67 361	114 729	271 331	78 398	192 933	2 442 630		
6	180 613	67 041	113 572	309 914	89 908	220 006	2 048 829		

5 稈 麥

昭和	年 末	總 數	作 付 段 別 (段)		總 數	收 穫 高 (石)		價 額 (圓)	
			田	畑		總 數	田		畑
2	79 549	35 710	43 839	107 781	44 780	63 001	1 512 287		
3	72 846	32 812	40 034	93 351	39 322	54 029	1 345 811		
4	71 324	32 749	38 575	94 444	40 565	53 879	1 314 277		
5	67 556	32 024	35 532	78 719	34 721	43 998	892 633		
6	64 036	30 360	33 676	87 605	38 841	48 764	796 717		

6 小 麥

昭和	年 末	總 數	作 付 段 別 (段)		總 數	收 穫 高 (石)		價 額 (圓)	
			田	畑		總 數	田		畑
2	87 569	19 337	68 232	113 140	26 878	86 262	1 889 121		
3	86 485	19 766	66 719	106 865	24 803	82 062	1 698 965		
4	86 430	20 388	66 042	110 154	25 884	84 270	1 696 872		
5	87 525	20 493	67 032	104 424	24 105	80 319	1 350 292		
6	88 737	20 873	67 864	114 333	25 877	88 456	982 220		

× 燕麥

7 食 用 農

	年次	總價額(圓)	大豆			小豆		
			作付段別(段)	收穫高(石)	價額(圓)	作付段別(段)	收穫高(石)	價額(圓)
昭和	2	5 852 495	19 599	16 231	341 185	11 634	7 723	201 151
	3	6 044 429	19 381	16 204	339 167	11 257	7 950	216 214
	4	5 899 145	18 480	15 011	320 788	11 002	6 895	181 604
	5	4 188 838	18 343	15 554	234 979	10 850	7 258	139 002
	6	3 893 302	17 886	14 838	196 746	10 653	6 992	117 310

	年次	トウモロコシ (玉蜀黍)			ソバ (蕎麥)			サツマイモ (甘藷)	
		作付段別(段)	收穫高(石)	價額(圓)	作付段別(段)	收穫高(石)	價額(圓)	作付段別(段)	收穫高(貫)
昭和	2	12 937	15 657	176 826	21 843	21 002	268 974	73 807	31 141 190
	3	13 377	15 486	176 605	21 408	20 983	262 400	79 226	34 389 503
	4	12 234	13 576	159 264	20 728	18 085	240 265	78 869	33 992 908
	5	11 687	13 850	110 527	22 176	22 811	196 639	80 938	36 835 843
	6	11 767	13 033	94 547	22 264	18 932	160 635	84 399	37 564 720

8 園 藝 農

1 果

	年次	總價額(圓)	ウメ (梅)			モモ (桃)			オウトウ (櫻桃)		
			樹數(本)	收穫高(石)	價額(圓)	樹數(本)	收穫高(貫)	價額(圓)	樹數(本)	收穫高(貫)	價額(圓)
昭和	2	6 899 455	223 219	18 509	281 136	145 034	389 475	145 075	297	101	107
	3	6 851 596	215 400	23 139	409 866	132 099	378 882	553 461	220	258	286
	4	7 922 682	216 273	26 541	308 927	132 396	355 360	153 096	240	145	216
	5	6 177 777	217 599	14 058	198 689	137 172	336 278	118 262	256	105	142
	6	5 736 291	223 092	18 858	169 483	139 935	357 913	117 234	125	170	702

	年次	生 棉			乾 棉		ブドウ (葡萄)			ミカン
		樹數(本)	收穫高(貫)	價額(圓)	收穫高(貫)	價額(圓)	樹數(本)	收穫高(貫)	價額(圓)	樹數(本)
昭和	2	415 367	1 636 760	320 091	50 726	26 035	35 885	99 218	61 555	3 358 508
	3	420 165	1 006 388	279 017	41 264	25 091	41 793	128 867	72 147	3 410 400
	4	460 920	1 295 334	336 317	49 756	32 468	47 196	145 720	74 820	3 443 801
	5	474 281	1 336 325	282 328	24 683	16 726	52 688	157 453	61 800	3 847 377
	6	523 572	1 445 707	289 339	25 757	15 162	62 110	200 659	76 242	3 589 369

産 物

ア	ワ (梨)		ヒ エ (棗)			キ ビ (黍)			
	作付段別(段)	收穫高(石)	價額(圓)	作付反別(段)	收穫高(石)	價額(圓)	作付段別(段)	收穫高(石)	價額(圓)
	5 697	7 014	105 654	3 466	4 135	60 834	3 961	4 818	73 088
	5 827	6 929	98 337	1 198	1 414	16 732	4 212	5 341	75 644
	5 682	6 219	88 113	1 286	1 450	16 590	4 194	4 974	70 619
	5 783	6 935	74 663	1 509	1 866	22 504	4 317	5 350	61 311
	6 056	7 004	67 981	1 660	1 991	23 010	4 334	5 345	51 802

諸)	ジャガイモ (馬鈴薯)		サタウキビ (甘蔗)			サツマイモ切干	
	價額(圓)	作付反別(段)	收穫高(貫)	價額(圓)	作付段別(段)	收穫高(貫)	價額(圓)
	3 303 699	9 936	2 760 413	346 498	316	249 980	21 651
	3 477 716	11 964	3 433 622	415 562	330	273 160	22 787
	3 505 289	12 880	3 833 587	465 406	400	230 669	17 662
	2 450 258	13 537	4 009 681	370 810	231	193 111	10 981
	2 270 903	13 564	4 032 157	328 968	245	199 891	10 845

産 物

實

ビ	ワ (枇杷)			梨						リンゴ (苹果)				
	樹數(本)	收穫高(貫)	價額(圓)	日 本			西 洋			其ノ他				
樹數(本)	收穫高(貫)	價額(圓)	樹數(本)	收穫高(貫)	價額(圓)	樹數(本)	收穫高(貫)	價額(圓)	樹數(本)	收穫高(貫)	價額(圓)	樹數(本)	收穫高(貫)	價額(圓)
	63 056	97 860	51 203	809 717	8 030 104	1 972 269	1 487	4 740	2 505	355	439	393		
	60 932	89 816	47 159	821 416	8 040 466	2 020 389	1 466	5 664	3 076	449	437	331		
	62 837	92 061	48 827	847 632	7 530 307	1 863 095	1 541	5 704	4 314	225	367	199		
	61 783	83 250	38 683	840 782	7 102 554	1 951 787	1 781	6 142	2 306	189	298	137		
	53 238	97 772	41 094	823 589	7 903 364	1 357 249	1 841	7 657	2 699	107	248	124		

(蜜柑) (自六年二月至七年一月)		ネーブル・オレンジ (自前年八月至本年七月)		ナツミカン (夏橙) (自前年八月至本年七月)			其ノ他 柑橘類 (自前年八月至本年七月)			
收穫高(貫)	價額(圓)	樹數(本)	收穫高(貫)	價額(圓)	樹數(本)	收穫高(貫)	價額(圓)	樹數(本)	收穫高(貫)	價額(圓)
17 056 522	3 556 745	139 249	397 660	161 140	243 692	1 132 328	221 299	204 353	573 459	99 902
9 415 361	3 056 127	136 177	823 269	376 436	259 345	1 424 453	279 148	169 598	720 284	129 062
15 044 670	4 545 104	131 193	574 798	301 487	257 790	1 020 454	196 985	165 976	342 901	56 827
14 792 245	3 248 787	118 361	621 555	280 203	246 179	1 229 125	278 330	69 652	333 641	59 597
18 373 632	3 197 035	113 930	625 535	256 681	218 317	987 253	172 784	65 335	308 245	41 095

8 園 藝 産 物
2 蔬 菜 及

	總價額 (圓)	エンドウ (豌豆)			ソラマメ (蠶豆)			インゲンマメ (菜)		
		作付段別 (段)	收穫高 (石)	價額 (圓)	作付段別 (段)	收穫高 (石)	價額 (圓)	作付段別 (段)	收穫高 (石)	
昭和	2	6915487	2932	3238	79716	3077	3514	57104	557	732
	3	7723706	2768	4036	103271	3419	4922	69762	609	709
	4	7978432	2786	3014	83438	3692	4728	76944	618	755
	5	6112717	2905	3120	69906	4163	6305	92992	654	846
	6	5696395	2875	3115	43898	4349	5518	60883	659	783
	總價額 (圓)	スイカ (西瓜)			マクワウリ (甜瓜)			ナス (茄子)		
		作付段別 (段)	收穫高 (貫)	價額 (圓)	作付段別 (段)	收穫高 (貫)	價額 (圓)	作付段別 (段)	收穫高 (貫)	價額 (圓)
昭和	2	3902	1760582	472347	747	140533	40931	7154	3304827	526610
	3	5199	1780381	503352	648	94381	31353	6391	2918624	585223
	4	5904	2751359	723661	668	185803	59753	6740	3270332	637313
	5	6869	3531863	637688	756	178715	44120	6737	3514187	435441
	6	7880	3487557	569186	742	203160	38615	6667	3401356	398130
	總價額 (圓)	ニンジン			ゴボウ (牛蒡)			サトイモ (里芋)		
		作付段別 (段)	收穫高 (貫)	價額 (圓)	作付段別 (段)	收穫高 (貫)	價額 (圓)	作付段別 (段)	收穫高 (貫)	價額 (圓)
昭和	2	5539	1874280	342481	3960	1333776	375787	19843	6457010	
	3	5683	2005831	385645	3935	1318576	374834	20805	7184299	
	4	5615	1399808	279501	3966	1315943	353449	20300	6905088	
	5	5149	1805565	215697	3959	1354888	244565	21025	7531551	
	6	5025	1876589	190922	4059	1407782	213881	21342	7346002	
	總價額 (圓)	キャベージ (甘藍)			ツケナ (漬菜)			ラツカ		
		作付段別 (段)	收穫高 (貫)	價額 (圓)	作付段別 (段)	收穫高 (貫)	價額 (圓)	作付段別 (段)	收穫高 (貫)	價額 (圓)
昭和	2	1694	876476	144716	8315	3858971	345592		3701	
	3	1857	993113	167737	9048	4151407	404888		3528	
	4	1932	1041989	186230	8891	4228114	399175		3484	
	5	2163	1270779	153598	8861	4960578	352816		3475	
	6	2589	1611704	139036	9257	4552707	305369		3321	

産 物
花 卉

價額 (圓)	キウリ (胡瓜)		シロウリ (越瓜)		カボチャ (南瓜)					
	作付段別 (段)	收穫高 (貫)	價額 (圓)	作付段別 (段)	收穫高 (貫)	價額 (圓)	作付段別 (段)	收穫高 (貫)	價額 (圓)	
15042	3821	1797633	404557	718	200619	61561	3383	1286687	254463	
14883	3980	1767217	601133	664	222185	64223	3505	1354563	338648	
17920	4042	1619302	435448	758	293478	72006	3685	1731145	433460	
15856	3994	1921192	395454	829	305147	64146	3697	1717239	272937	
13222	4030	1987266	449931	879	317198	62170	3711	1697322	230926	
價額 (圓)	トマト (蕃茄)			生大根			切干大根		カブラ (蕪菁)	
	作付段別 (段)	收穫高 (貫)	價額 (圓)	作付段別 (段)	收穫高 (貫)	價額 (圓)	收穫高 (貫)	價額 (圓)	作付段別 (段)	收穫高 (貫)
268	155263	41975	29489	24063402	2348629	36562	14129	2134	948254	75348
375	216370	68878	27896	22313279	1462082	42283	17343	1998	926403	80469
699	357369	123815	27317	22200752	1393586	42443	18359	1914	899929	75435
1373	676572	136484	27354	23425413	998022	27788	6947	1858	940004	56958
1812	965981	211294	27338	22887119	1011867	108963	26817	1831	883725	48416
價額 (圓)	レンコン (蓮根)			ネギ (葱)			タマネギ (葱頭)			
	作付段別 (段)	收穫高 (貫)	價額 (圓)	作付段別 (段)	收穫高 (貫)	價額 (圓)	作付段別 (段)	收穫高 (貫)	價額 (圓)	
1223933	1272	321555	98001	4011	1886499	283579	1156	506310	122863	
1259119	1222	323620	88378	3993	1913426	390396	1181	532515	130151	
1221765	1224	341087	106154	4131	2047329	393076	1224	541306	123791	
992694	1320	363929	74637	4553	2518471	246630	1379	617808	95585	
862131	1423	420902	71767	4386	2403705	213036	1800	976191	104682	
收獲高 (斤)	セイ (落花生)		生シャウガ (生薑)		乾シャウガ		トウガラシ (蕃椒)			
	價額 (圓)	作付段別 (段)	收穫高 (貫)	價額 (圓)	收穫高 (貫)	價額 (圓)	作付段別 (段)	收穫高 (貫)	價額 (圓)	
1401756	141670	2828	761158	241919	91580	116451	274	21160	23538	
1387682	144565	2828	856856	286366	93244	123661	295	20564	20841	
1497143	146450	4630	1156706	360739	140872	176124	428	21835	20030	
1431846	105049	3584	970367	235762	123830	127135	398	24025	21495	
1443257	90717	3635	1036229	195711	96999	77839	579	43866	33806	

×花百合(收穫高個)

9 工 藝 農

	年次	總價額 (圓)	ナタネ (菜種)			ゴマ (麻胡)			イチビ	
			作付段別 (段)	收穫高 (貫)	價額 (圓)	作付段別 (段)	收穫高 (石)	價額 (圓)	作付段別 (段)	收穫高 (貫)
昭和	2	2 724 700	6 944	8 189	135 865	871	659	25 536	546	28 638
	3	2 569 107	7 359	8 440	152 291	1 197	1 104	41 584	699	35 793
	4	2 880 127	8 263	9 194	169 731	1 229	810	29 357	695	23 722
	5	2 541 404	10 822	11 480	148 311	1 026	755	22 361	617	26 975
	6	2 209 430	10 949	14 830	153 619	1 033	750	19 645	653	30 814

	年次	ハアイ (菜藍)			コンニャクイモ (蒟蒻芋)			ミワタ	
		作付段別 (段)	收穫高 (貫)	價額 (圓)	作付段別 (段)	收穫高 (貫)	價額 (圓)	作付段別 (段)	收穫高 (貫)
昭和	2	16	1 594	922	4 223 □ 5	503 161 □ 930	203 539 □ 464	10	255
	3	16	1 450	802	4 489 □ 6	534 355 □ 933	214 866 □ 527	10	160
	4	9	1 165	645	5 330 □ 2	547 006 □ 265	214 689 □ 131	12 △ 1	189 △ 40
	5	9	780	452	5 206 □ 1	587 874 □ 100	141 582 □ 100	11 △ 1	213 △ 200
	6	5	600	375	5 193	629 565	150 939	7 △ 1	136 △ 200

□……薄荷 △……コリヤナギ ×……ラミー

10 茶 畑

	年次	總數 (段)	畑 (段)	其ノ他 (段)
昭和	2	154 105	137 865	16 240
	3	160 007	143 059	16 948
	4	160 066	142 079	17 987
	5	153 304	139 736	13 568
	6	153 596	140 914	12 682

11 製 茶

	年次	製造戸數 (戸)	總數		王露		煎茶		番茶		紅茶	
			數量 (貫)	價額 (圓)	數量 (貫)	價額 (圓)	數量 (貫)	價額 (圓)	數量 (貫)	價額 (圓)	數量 (貫)	價額 (圓)
昭和	2	31 265	4 890 153	13 443 640	702 9 685	4 776 792	13 277 471	110 644	146 443	2 015	10 041	
	3	31 052	5 308 798	15 039 042	468 7 888	5 160 430	14 831 100	145 562	189 864	2 338	10 190	
	4	30 332	5 429 005	13 813 702	379 6 414	5 218 489	13 544 912	209 551	260 651	595	1 725	
	5	29 023	5 268 587	10 062 655	583 8 320	5 142 588	9 931 705	123 511	118 852	1 905	3 778	
	6	28 762	5 259 444	7 478 835	684 7 277	5 141 000	7 389 014	116 323	79 566	1 437	2 978	

産 物

(黄麻)	價額 (圓)	牛 (備後關・其ノ他丸關)		シテトウ牛 (七島關)			ヘチマ (絲瓜)			
		作付段別 (段)	收穫高 (貫)	價額 (圓)	作付段別 (段)	收穫高 (貫)	價額 (圓)	作付段別 (段)	收穫高 (個)	價額 (圓)
	24 504	1 377	395 153	120 938	2 050	259 234	222 673	2 368	4 905 253	189 542
	28 238	1 309	340 613	139 856	2 132	251 074	244 586	2 249	4 764 358	185 183
	17 114	1 288	326 668	117 751	2 160	377 935	363 660	2 233	4 403 772	176 300
	14 174	1 200	336 340	109 710	2 081	333 426	196 299	2 237	4 069 034	172 081
	13 729	1 043 × 6	301 116 × 480	68 120 × 120	2 096	346 737	217 436	2 916	7 447 598	235 673

(賞棉)	價額 (圓)	ハタバコ (葉煙草)			コウゾ (楮) (自六年三月至七年三月)			ミツマタ (三椏) (自六年三月至七年三月)		
		作付段別 (段)	收穫高 (貫)	價額 (圓)	作付段別 (段)	收穫高 (貫)	價額 (圓)	作付段別 (段)	收穫高 (貫)	價額 (圓)
	539	6 593	769 562	1 723 986	363	14 293	11 397	1 371	71 636	64 794
	352	7 015	687 672	1 500 172	330	13 606	11 650	1 178	59 412	49 000
	403 △ 22	6 853	757 434	1 716 956	316	13 498	10 985	1 237	67 400	62 383
	351 △ 30	7 076	825 252	1 691 870	372	16 305	8 863	1 285	69 420	35 220
	272 △ 50	6 340	714 076	1 311 426	305	14 318	7 303	1 167	81 340	30 741

12 蠶 網

	年次	製造戸數 (年末)	總價額 (圓)	關製		絲製		蓑製	
				數量 (枚)	價額 (圓)	數量 (反)	價額 (圓)	數量 (反)	價額 (圓)
昭和	2	2 831	39 134	1 345 730	33 196	5 005	3 503	36 027	2 435
	3	3 409	39 898	1 375 363	36 999	500	300	34 025	2 599
	4	3 221	42 868	1 377 300	39 280	2 000	900	31 397	2 688
	5	2 717	39 372	1 267 580	34 044	2 300	1 660	54 319	3 668
	6	1 867	13 608	953 238	12 604	714	250	15 520	754

13 菓 製 品

	年次	製造戸數 (年末)	總價額 (圓)	蓮(圓) (皆川蓮 ヲ含ム)	繻類 (圓)	叭 _カ 及俵 _ス (圓)	マブシ(簇) (圓)	其ノ他 (圓)
	3	34 404	1 630 745	577 840	653 963	132 355	53 562	213 025
	4	35 464	1 586 625	521 140	657 440	137 085	62 569	208 391
	5	34 210	1 186 219	384 179	489 083	87 000	28 338	197 619
	6	34 126	1 105 374	397 305	415 250	96 026	16 605	180 188

Faint, illegible text and possibly a table on the left page.

蠶絲業

Faint, illegible text and possibly a table on the right page.

3 蠶

1 桑 苗

	生産者数	總 數		實 生 ^{シヨウ}		接 木		
		數量(本)	價額(圓)	數量(本)	價額(圓)	數量(本)	價額(圓)	
昭和	2	5 475	25 231 785	214 407	6 132 823	15 710	10 939 499	140 030
	3	5 480	30 426 059	183 434	7 967 490	12 757	14 262 969	135 122
	4	5 797	30 449 323	228 006	8 240 735	23 887	13 775 910	161 417
	5	5 901	23 358 301	211 560	4 083 425	13 244	12 257 657	156 012
	6	5 169	22 531 668	48 105	2 771 570	3 143	11 383 390	31 180

	代 ^シ	出 ^シ		取 ^リ		其ノ他	
		數量(本)	價額(圓)	數量(本)	價額(圓)	數量(本)	價額(圓)
昭和	2	1 873 830	15 941	1 513 560	23 114	4 772 073	19 612
	3	3 133 230	16 218	1 399 430	11 053	3 662 940	8 284
	4	2 191 173	14 835	1 305 970	11 463	4 935 530	16 404
	5	2 529 649	15 716	1 509 320	15 845	2 978 250	10 743
	6	3 008 985	6 282	2 324 703	5 345	3 043 020	2 155

2 繭 産

	養蠶戸數	蠶種掃立數量	總 數		上 繭		玉 繭		
			數量(貫)	價額(圓)	數量(貫)	價額(圓)	數量(貫)	價額(圓)	
昭和	2	60 995	516 617	2 488 201	13 726 717	2 162 453	13 073 647	231 452	478 607
	3	64 655	545 102	2 702 570	15 716 274	2 326 269	14 913 376	260 102	570 089
	4	65 753	547 260	2 853 949	17 645 470	2 461 662	16 789 775	268 609	596 845
	5	65 146	497 377	2 792 949	8 361 900	2 440 247	7 958 199	243 705	291 227
	6	61 116	4 428 715	2 531 120	6 343 940	2 244 313	6 010 587	195 655	250 636

	春		夏		秋		冬	
	玉 繭	屑 繭	玉 繭	屑 繭	養蠶戸數	蠶種掃立數量	玉 繭	屑 繭
	數量(貫)	價額(圓)	數量(貫)	價額(圓)	戸 數	内春蠶ヲモ飼育シタルモノ	數量(貫)	價額(圓)
昭和	2	107 290	284 795	40 068	105 124	55 275	51 419	299 672
	3	119 477	298 739	54 207	128 116	58 665	54 270	309 793
	4	112 004	272 655	59 702	142 404	58 932	54 929	306 008
	5	107 081	180 092	51 814	79 281	54 280	51 324	255 834
	6	87 633	111 365	42 358	41 585	51 264	48 670	2 165 980

絲 業

2 桑 畑

	總 數(段)	畑(段)			其ノ他(段)
		本	畑	其ノ他	
(六月末) 昭和	2	168 303	144 716	16 669	6 918
	3	176 152	148 454	12 507	15 191
	4	177 929	149 699	12 764	15 466
	5	180 888	154 221	13 186	13 481
	6	169 593	143 950	12 821	12 822

	製造考數	數 量(蛾)	價 額(圓)	
				昭和
	3	205	44 913 963	2 549 358
	4	205	48 445 354	2 719 297
	5	197	36 163 560	1 342 638
	6	173	{(原蠶種) 2 102 660 {(普通) 18 910 578}	1 470 926

額

	春		夏		秋		冬	
	屑 繭	玉 繭	屑 繭	玉 繭	屑 繭	玉 繭	屑 繭	玉 繭
	數量(貫)	價額(圓)	數量(貫)	價額(圓)	數量(貫)	價額(圓)	數量(貫)	價額(圓)
	94 296	174 463	57 139	216 945	1 367 053	9 317 474	1 219 700	8 927 555
	116 199	232 809	60 260	235 309	1 465 243	9 557 172	1 291 559	9 130 317
	123 678	258 850	61 750	241 252	1 480 566	10 183 470	1 308 860	9 771 411
	108 997	112 474	62 190	241 543	1 551 201	6 425 821	1 392 306	6 166 448
	91 152	82 717	58 522	2 262 735	1 469 864	3 818 409	1 339 873	3 665 459

3 蠶 絲

		總					
	製絲場數	繰絲釜數	總價額(圓)	生 絲		總 量(貫)	
				數量(貫)	價額(圓)		
昭和	2	387	7 542	17 334 972	214 282	16 900 113	78 917
	3	463	8 508	19 850 404	251 376	19 179 606	80 937
	4	197	8 274	19 427 075	254 555	18 798 120	81 931
	5	216	8 178	10 625 722	228 909	10 279 598	87 229
	6	209	8 584	9 556 450	263 435	9 225 843	82 052

		器					
	製絲場數	繰絲釜數	精 數	總價額(圓)	生 絲		總 量(貫)
					數量(貫)	價額(圓)	
昭和	2	59	5 725	23 028	16 187 319	186 839	15 808 762
	3	69	6 626	25 625	18 555 629	221 672	17 964 858
	4	73	6 696	28 049	18 254 699	226 389	17 685 638
	5	77	6 616	27 395	9 720 226	195 851	9 421 514
	6	76	7 064	30 705	8 734 849	228 984	8 435 039

		座					
	製絲場數	繰絲釜數	總價額(圓)	生 絲		總 量(貫)	
				數量(貫)	價額(圓)		
昭和	2	181	471	140 756	2 860	134 399	1 142
	3	207	558	238 599	3 452	224 798	2 817
	4	104	411	195 784	2 981	185 929	1 920
	5	119	455	112 450	3 109	108 142	1 466
	6	116	418	154 316	5 391	150 885	1 510

		玉					
	製絲場數	繰絲釜數	總價額(圓)	生 絲		總 量(貫)	
				數量(貫)	價額(圓)		
昭和	2	147	1 346	1 006 897	24 583	956 952	8 687
	3	187	1 324	1 056 176	26 252	989 950	8 572
	4	20	1 167	976 592	25 185	926 553	7 419
	5	20	1 107	793 046	29 949	749 942	11 731
	6	17	1 102	667 285	29 060	639 919	8 724

類

數						
價額(圓)	數量(貫)	肩 斗 絲 價額(圓)	生 皮 苧		其 他	
			數量(貫)	價額(圓)	數量(貫)	價額(圓)
434 859	866	8 161	42 374	356 067	35 677	70 631
670 798	2 035	25 431	58 475	555 812	20 427	85 555
628 955	1 230	17 410	52 116	491 956	23 585	119 589
346 124	25	93	48 285	275 891	38 919	70 140
330 607	1 120	3 206	47 902	262 613	33 030	64 788

總 數							
數量(貫)	價額(圓)	肩 斗 絲 數量(貫)	肩 斗 絲 價額(圓)	生 皮 苧		其 他	
				數量(貫)	價額(圓)	數量(貫)	價額(圓)
69 088	378 557	685	6 716	37 235	315 084	31 168	56 757
69 548	590 771	2 014	29 293	51 456	494 889	16 078	66 589
72 592	569 061	1 230	17 410	46 811	450 287	24 551	101 364
74 032	298 712	—	—	41 891	248 629	32 141	50 083
71 818	299 810	1 009	2 929	42 255	242 701	28 554	54 180

總 數							
價額(圓)	數量(貫)	肩 斗 絲 價額(圓)	肩 斗 絲 數量(貫)	生 皮 苧		其 他	
				數量(貫)	價額(圓)	數量(貫)	價額(圓)
6 357	1	5	1 037	5 440	104	912	
13 801	21	138	1 865	10 260	931	3 403	
9 855	—	—	1 526	8 652	394	1 203	
4 308	25	93	1 176	3 716	265	499	
3 431	90	166	1 245	2 985	175	280	

總 數							
價額(圓)	數量(貫)	肩 斗 絲 價額(圓)	肩 斗 絲 數量(貫)	生 皮 苧		其 他	
				數量(貫)	價額(圓)	數量(貫)	價額(圓)
49 945	180	1 440	4 102	35 543	4 405	12 962	
66 226	—	—	5 154	50 663	3 418	15 563	
50 039	—	—	3 779	33 017	3 640	17 022	
43 104	—	—	5 218	23 546	6 513	19 558	
27 366	21	111	4 402	16 927	4 301	10 328	

4 眞 綿

	製 造 場 數	數 量 (貫)	價 額 (圓)
昭和 2	329	820	23 721
3	234	891	27 556
4	179	855	24 135
5	42	833	17 368
6	26	761	15 244

畜 産 業

4 畜 産

1 家 畜

Table with columns for year (昭和), head count, and value for various livestock categories including cattle and horses.

2 屠

Table showing slaughter statistics for cattle, including head count, weight, and value for years 2 through 6 of the Showa era.

3 牛 乳

Table detailing milk production statistics, including the number of dairy farms, cows, and total milk output in terms of quantity and value.

5 乳 肉 製 品

Table showing statistics for dairy products, including manufacturing numbers, quantities, and values for various types of milk and meat products.

×肉製品

業

出 産

Table showing production statistics for various types of livestock, including sheep, horses, and pigs, with columns for head count and value.

殺

Table detailing slaughter statistics for sheep, horses, and pigs, including head count, weight, and value.

×……山羊

4 家 禽

Table showing statistics for poultry, including the number of farms, total birds, and egg production for years 2 through 6 of the Showa era.

昭和四年五年同数ナレモ之レ五年調査ノ基準ヲ改メタルニ依ル

及 罐 詰

Table showing statistics for canned goods, including quantities and values for various categories like fish, vegetables, and other products.

罐詰ハ昭和五年ヨリ工産物中ニ計上シタルニ依リ四年以前ヲノミテ掲記シタリ

6 蜜 蜂

	調整戸數	箱 數 (年末現在)			總價額 (圓)	蜂 蜜		蜜 蠟		
		總 數	內國種	外國種		數 量 (貫)	價 額 (圓)	數 量 (貫)	價 額 (圓)	
昭和	2	589	3 204	493	2 711	45 948	17 912	45 676	31	272
	3	619	3 728	850	2 878	44 100	15 178	43 504	64	596
	4	611	4 090	644	3 446	40 345	17 562	38 375	314	1 970
	5	710	5 179	536	4 643	51 639	25 616	51 307	42	332
	6	943	7 287	732	6 555	55 751	26 288	55 377	53	374

水 産 業



5 水

1 水産戸数及水産業者

	水産戸数 (年末現在)	水産業者 (本業)									
		業主			被用者			業主			
		総数	男	女	総数	男	女	総数	男	女	
昭和	2	12 221	24 256	23 411	845	7 726	7 664	62	16 530	15 747	783
	3	12 668	25 448	23 911	1 537	8 087	7 930	157	17 361	15 981	1 320
	4	12 768	25 149	23 656	1 493	7 599	7 463	136	17 550	16 193	1 357
	5	12 900	25 807	24 702	1 105	7 435	7 325	110	18 372	17 377	995
	6	12 756	25 527	24 464	1 063	7 513	7 396	117	18 014	17 068	946

3 沿岸漁

	年	総価額(円)	魚					
			イワシ(鰯)		カツヲ(鰯)		其ノ他	
			数量(貫)	価額(円)	数量(貫)	価額(円)	数量(貫)	価額(円)
昭和	2	8 834 891	7 570 388	6 655 142	3 355 292	1 273 313	499 768	578 729
	3	8 152 945	7 307 435	6 126 727	2 868 564	889 228	422 133	567 607
	4	8 418 894	7 577 812	6 409 082	2 714 574	970 813	470 996	549 909
	5	6 861 858	7 115 979	4 735 038	2 479 068	751 503	258 265	342 853
	6	6 726 755	8 153 073	5 011 929	2 979 885	665 180	216 149	148 088

	年	貝類	其ノ他水産動物						
			イカ(烏賊槍柔魚)		エビ(蝦)		其ノ他		
			数量(貫)	価額(円)	数量(貫)	価額(円)	数量(貫)	価額(円)	
昭和	2	298 858	159 183	1 558 261	1 172 748	942 254	507 190	494 028	619 933
	3	282 211	147 746	860 904	883 842	423 836	411 401	360 927	344 248
	4	385 746	183 841	865 508	931 753	398 844	380 332	423 888	439 868
	5	368 948	169 360	1 446 835	1 073 363	371 435	364 682	1 006 723	589 156
	6	391 098	184 511	1 130 136	849 866	323 826	267 090	615 402	414 301

4 水産養殖

	年	総価額(円)	養殖							
			コヒ(鯉)		ウナギ(鰻)		ホラ(鰐)		其ノ他	
			数量(貫)	価額(円)	数量(貫)	価額(円)	数量(貫)	価額(円)	数量(貫)	価額(円)
昭和	2	1 801 162	118 414	107 934	324 796	1 439 398	22 843	28 903	224 927	
	3	2 043 233	121 858	105 713	429 416	1 675 610	24 711	23 670	238 240	
	4	2 340 134	144 103	110 205	482 650	1 968 089	26 860	23 175	233 665	
	5	1 997 081	137 862	85 232	552 314	1 636 544	27 515	23 137	252 168	
	6	1 978 260	143 194	89 930	595 690	1 586 951	27 250	20 071	281 308	

産 業

2 漁 船 (単位隻)

	年	動力ヲ有セザルモノ						動力ヲ有スルモノ			
		船数		年		内		船数		年	
		(年末現在)	新造船数	廢用船数	(年末現在)	新造船数	廢用船数	(年末現在)	新造船数	廢用船数	
昭和	2	8 924	881	539	7 331	686	455	1 593	195	84	
	3	9 149	676	645	7 569	479	504	1 580	197	141	
	4	8 941	516	800	7 276	360	632	1 665	156	168	
	5	9 818	1 064	754	7 883	823	606	1 935	241	148	
	6	9 618	506	765	7 617	363	671	2 001	143	94	

獲 物

	年	獲物							
		サバ(鯖)		マグロ(シビ)(鮪)		アフリ(鰯)		其ノ他	
		数量(貫)	価額(円)	数量(貫)	価額(円)	数量(貫)	価額(円)	数量(貫)	価額(円)
	2	985 104	801 368	123 734	259 545	380 716	1 000 781	2 225 774	2 741 406
	3	848 657	727 079	128 495	316 508	336 519	700 629	2 703 067	2 925 676
	4	993 373	624 293	560 151	868 989	272 457	488 535	2 566 261	2 906 543
	5	827 802	413 932	431 200	598 635	312 070	436 748	2 807 574	2 191 367
	6	1 196 275	366 993	478 992	825 507	228 590	278 306	3 053 182	2 727 855

	年	其ノ他									
		アフリ(鰯)		アマノリ(紫菜)		テングサ(石花菜)		其ノ他			
		数量(貫)	価額(円)	数量(貫)	価額(円)	数量(貫)	価額(円)	数量(貫)	価額(円)		
	2	121 979	45 625	1 946 706	847 818	10 666	17 252	378 771	666 723	1 557 329	163 843
	3	76 441	128 193	1 762 942	994 630	16 675	38 698	342 323	853 934	1 403 944	101 998
	4	42 776	111 553	2 076 544	894 218	4 006	18 953	473 443	767 226	1 599 095	108 039
	5	67 677	119 525	1 239 719	884 097	16 954	48 976	357 369	716 812	865 396	118 309
	6	190 908	168 475	1 266 510	680 449	11 621	13 968	288 508	592 196	966 381	74 284

5 遠 洋 漁 業 (内地沖合)

	年	遠洋漁業									
		サバ(鯖)		イワシ(鰯)		カツヲ(鰯)		サバ(鯖)		其ノ他	
		数量(貫)	価額(円)	数量(貫)	価額(円)	数量(貫)	価額(円)	数量(貫)	価額(円)	数量(貫)	価額(円)
昭和	2	12 067 711	10 565 187	16 680	10 008	8 231 533	7 809 128	2 389 152	450 918	1 430 346	2 295 133
	3	8 562 316	9 885 004	2 302	1 151	5 123 904	6 494 707	1 720 117	1 346 074	1 715 993	2 043 072
	4	7 962 469	7 756 537	—	—	4 706 636	4 553 219	1 492 158	1 288 239	1 763 675	1 915 079
	5	6 781 063	5 507 007	—	—	4 234 607	3 153 232	549 653	261 706	1 996 803	2 092 069
	6	8 145 293	4 757 040	—	—	6 062 550	3 227 981	605 756	267 055	1 476 987	1 262 004

6 水産製造物

	年次	総価額(圓)	食料					
			總數		節類		カツヲ節	
			數量(貫)	價額(圓)	數量(貫)	價額(圓)	數量(貫)	價額(圓)
昭和	2	13 830 052	4 581 946	13 628 626	1 039 803	6 290 450	438 580	4 652 835
	3	13 155 914	4 706 497	12 857 398	1 294 756	6 821 283	451 760	4 945 784
	4	14 245 838	5 159 237	14 102 367	1 292 374	6 744 270	605 030	5 139 132
	5	13 809 512	6 009 423	13 739 762	1 586 598	6 391 416	237 611	1 976 958
	6	11 337 849	6 248 457	11 258 420	2 138 837	6 536 070	774 657	4 072 106

	年次	食料							
		節類		素乾		鹽乾		煮乾	
		其ノ他	數量(貫)	價額(圓)	數量(貫)	價額(圓)	數量(貫)	價額(圓)	數量(貫)
昭和	2	601 223	1 637 615	172 987	383 407	556 103	801 598	1 000 815	1 865 708
	3	842 996	1 875 499	75 728	91 740	512 493	817 139	515 732	599 529
	4	687 344	1 605 138	73 368	110 305	952 142	1 323 632	349 918	580 805
	5	1 348 987	4 414 458	56 767	68 839	995 367	963 550	610 349	922 272
	6	1 364 180	2 463 964	134 254	93 376	916 595	683 391	387 512	513 269

	年次	食料									
		櫻海老		其ノ他		總數		ナマリアシ(生節)		カマボコ(蒲鉾)チクワ(竹輪)	
		數量(貫)	價額(圓)	數量(貫)	價額(圓)	數量(貫)	價額(圓)	數量(貫)	價額(圓)	數量(貫)	價額(圓)
昭和	2	202 804	578 840	22 140	24 593	1 587 294	3 684 030	1 059 600	2 281 070	434 884	1 140 611
	3	243 515	681 455	82 497	59 252	1 981 776	3 787 016	1 440 163	2 447 793	399 640	1 002 812
	4	252 351	665 778	102 710	79 753	2 136 374	4 597 824	1 480 872	2 977 194	483 128	1 239 992
	5	334 329	695 298	55 680	44 066	2 370 333	4 654 321	1 609 044	2 969 984	555 530	1 199 976
	6	270 321	350 792	18 125	8 071	2 297 169	3 073 451	1 560 230	1 688 554	532 134	940 154

	年次	食料									
		ホシノリ(乾海苔)		其ノ他		肥料		魚油		スキフノリ(漉海苔)	
		數量(貫)	價額(圓)	數量(貫)	價額(圓)	數量(貫)	價額(圓)	數量(貫)	價額(圓)	數量(貫)	價額(圓)
昭和	2	18 136	157 055	74 674	105 294	848 527	185 096	—	—	3 958	16 330
	3	18 553	169 702	123 420	166 709	783 924	292 128	—	—	1 206	6 388
	4	29 627	231 248	142 747	155 390	543 316	137 394	1 198	317	1 130	5 760
	5	42 663	337 567	163 096	146 794	311 626	68 567	1 200	360	202	823
	6	42 312	357 531	162 493	87 212	344 894	77 009	—	—	635	2 420

林業

6 林

1 林野面積 (單位段)

	總面積	立木地					無立木地
		總面積	針葉樹林	闊葉樹林	針闊混淆樹林	竹林	
(年末)							
大正 13	4 727 413	4 008 982	1 473 828	1 046 131	1 429 945	59 078	718 431
昭和 2	7 655 685	6 954 649	3 029 815	1 601 224	2 259 496	64 114	701 036
5	4 634 674	4 059 724	1 603 357	1 261 588	1 125 946	68 833	574 950

林野面積ハ大正十四年以後毎三年ノ調査ナルヲ以テ其中間ニ該ル各年ハ掲記セズ

3 森林

	總價額(圓)	用			
		總數		針葉樹	
		數量(石)	價額(圓)	數量(石)	價額(圓)
昭和 2	8 113 101	893 083	3 492 888	853 663	3 381 066
3	7 113 309	1 219 948	4 536 516	1 159 713	4 385 371
4	5 432 781	1 023 405	3 420 714	962 716	3 288 374
5	5 414 064	1 188 615	2 885 023	1 132 527	2 755 002
6	3 990 990	1 309 453	2 839 640	1 223 287	2 681 952

4 林野

	總價額(圓)	造林用種子					
		總額(圓)	スギ(杉)		ヒノキ(扁柏)		マツ
			數量(升)	價額(圓)	數量(升)	價額(圓)	
昭和 2	4 278 811	9 580	5 227	7 053	1 643	2 423	103
3	5 312 056	5 020	1 919	2 205	1 623	2 474	325
4	3 746 257	2 897	1 061	1 005	1 099	1 603	185
5	2 872 229	2 181	1 254	830	1 432	769	336
6	2 484 650	5 996	2 268	2 351	3 071	3 220	× 30 268

	總額(圓)	樹皮					
		スギ(杉)		ヒノキ(扁柏)		シユロ(棕櫚)	
		數量(坪)	價額(圓)	數量(坪)	價額(圓)	數量(斤)	價額(圓)
昭和 2	200 609	1 033 608	182 545	85 323	15 870	13 829	2 194
3	250 071	1 277 793	227 807	117 974	18 980	14 194	2 356
4	148 155	851 574	131 517	94 620	13 675	13 984	○ 2 087 ⁹²⁸
5	104 401	776 671	90 243	91 365	11 832	10 937	○ 1 522 ⁸⁷⁶
6	90 938	838 848	80 797	103 847	8 806	9 417	○ 1 223 ⁸⁰¹ ○ 112

×カラマツ・○其ノ他ノ樹皮

業

2 林野新植

	總數	針葉樹		闊葉樹		竹		
		面積(段)	數量(本)	面積(段)	數量(本)	面積(段)	數量(本)	
昭和 2	47 040	11 958 234	40 743	10 085 876	5 992	1 816 848	305	55 510
3	46 505	14 297 298	33 803	11 925 320	7 547	2 353 719	155	18 359
4	41 710	11 506 369	32 545	9 248 189	8 907	2 193 104	258	65 076
5	35 858	12 001 981	29 282	8 371 818	6 429	3 601 000	147	29 163
6	32 916	9 068 401	27 180	7 248 263	5 549	1 806 997	187	13 141

伐採

	材		薪炭材		竹材	
	數量(石)	價額(圓)	數量(樞)	價額(圓)	數量(束)	價額(圓)
	39 417	111 822	439 511	4 384 961	298 076	235 252
	60 235	151 145	470 276	2 344 458	324 295	232 335
	60 689	132 340	390 474	1 820 759	279 706	181 308
	56 088	130 021	633 882	2 410 491	268 343	118 550
	86 166	157 688	352 245	1 051 750	253 142	199 600

産物

(松)	總價額(圓)	樹實					
		ク(栗)		ツバキ(樺)		クホミ(胡桃)	
		數量(石)	價額(圓)	數量(石)	價額(圓)	數量(石)	價額(圓)
104	21 675	645	19 884	12	216	53	1 575
341	31 285	953	30 236	9	299	25	754
289	48 856	1 391	42 922	8	324	200	5 610
432	29 119	781	22 573	68	1 421	255	5 125
× 150	20 871	847	18 399	22	547	155	1 925

	竹皮		柴草(生ノモノ)		蔓及莖(フジ、アケビ、シダ、クズ)		フシ(五倍子)	
	數量(貫)	價額(圓)	數量(貫)	價額(圓)	數量(束)	價額(圓)	數量(斤)	價額(圓)
	17 067	4 312	23 852 116	530 430	23 262	7 863	28	6
	17 871	5 607	24 094 943	500 229	32 162	6 636	—	—
	18 276	4 819	5 154 716	87 075	28 125	5 163	128	32
	25 282	4 055	5 850 700	101 557	11 690	2 475	500	95
	19 123	3 231	6 185 229	95 338	64 640	4 623	500	100

4 林 野 産 物 (續)

		マツタケ (生ノ) (松茸) (モノ)		シイタケ(乾燥シタ) (椎茸) (ルモノ)		タケノコ (筍)		ワサビ (山葵)	
		数量(斤)	價額(圓)	数量(斤)	價額(圓)	数量(貫)	價額(圓)	数量(貫)	價額(圓)
昭和	2	51 998	33 288	258 414	453 296	197 371	79 011	125 503	341 603
	3	74 384	41 737	277 273	487 657	276 173	92 425	114 227	292 533
	4	60 945	29 772	373 993	614 982	254 135	88 028	109 361	404 387
	5	77 481	43 835	314 568	567 682	345 367	95 100	124 771	333 708
	6	62 561	31 373	386 146	570 472	363 472	95 200	115 778	245 289

		木 タ ー ル		木 炭					
		数量(斤)	價額(圓)	總 數 數量(貫)	白 炭 價額(圓)	黑 炭 數量(貫)	炭 價額(圓)		
昭和	2	100 ○ 40	1 000 ○ 80	9 785 265	2 596 058	1 622 455	526 195	8 162 810	2 069 863
	3	100	1 000	13 150 165	3 597 856	2 315 093	739 463	10 835 072	2 858 393
	4	100	900	10 154 774	2 311 191	1 452 957	382 424	8 701 817	1 928 767
	5	100	1 000	9 404 978	1 587 021	1 314 184	277 210	8 090 794	1 309 811
	6	100	1 000	8 829 593	1 320 219	1 113 537	197 959	7 716 056	1 122 260

○醋酸石灰(單位貫)

鑛 業

7 鑛業

1 鑛產物

	總價額(圓)	石		油		其ノ他ノ鑛石	
		數量(石)	價額(圓)	數量(貫)	價額(圓)	數量(貫)	價額(圓)
昭和 2	1 958 765	177	5 495	35 134 777	1 953 270		
3	2 264 602	140	4 106	143 084 251	2 260 496		
4	2 339 125	302	2 941	160 077	2 336 184		
5	2 830 271	282	3 359	166 787	2 826 912		
6	2 223 778	328	2 792	113 307	2 220 986		

2 石材土石及鑛水

	總價額(圓)	安山岩		凝灰岩及灰岩		砂		岩	
		數量(才)	價額(圓)	數量(才)	價額(圓)	數量(才)	價額(圓)	數量(才)	價額(圓)
昭和 2	585 782	237 101	137 608	323 970	149 802	204 706	60 487		
3	727 863	316 510	130 326	99 985	42 665	1 054 753	311 159		
4	563 678	420 891	132 296	36 625	12 901	1 009 589	305 713		
5	362 915	87 615	25 781	42 744	12 285	867 657	217 881		
6	320 742	59 697	18 810	28 042	6 853	810 109	197 988		

	砂	利	粘土(煉瓦、瓦、土管原料及耐火材料)		火山灰		クレ- (製紙紡織用)	
			數量(立坪)	價額(圓)	數量(貫)	價額(圓)	數量(貫)	價額(圓)
昭和 2	4 630	30 272	9 545 065	200 583	2 200	110	60 000	6 000
3	5 542	41 845	14 727 438	186 550	3 200	144	1 596 000	23 940
4	5 076	28 647	5 390 980	66 066	3 300	330	1 500 000	16 000
5	6 986	42 586	4 075 910	52 434	—	—	130 000	10 400
6	6 720	37 831	4 022 760	32 469	93 000	9 300	171 000	17 100

○花崗岩 ×石灰石(貫) △其他ノ石材

工業

8 工

1 會 社

	社 數	株式會社		合資會社		合名會社			
		公稱資本金又ハ出資額(圓)	社 數	公稱資本金(圓)	社 數	出資額(圓)	社 數	出資額(圓)	
(年末)									
昭和	2	1 073	186 751 634	643	175 092 610	304	6 050 769	125	5 578 255
	3	1 095	185 330 609	629	172 358 000	336	6 116 506	129	6 826 103
	4	1 137	187 588 637	623	173 583 650	376	6 821 282	137	6 983 705
	5	1 159	183 638 568	584	168 074 550	435	8 133 343	139	7 230 675
	6	1 253	180 142 695	582	163 877 400	527	8 590 920	144	7 674 375

×株式合資會社

3 絲

	總價額(圓)	製 造 場 數				總 額(圓)			
		製造場數	總價額(圓)	數量(貫)	價額(圓)				
昭和	2	26 490 953	9	1 174 317	242 702	1 174 317	—	—	25 316 636
	3	33 812 335	8	1 330 607	218 952	1 330 607	—	—	32 481 728
	4	38 176 234	7	1 703 037	304 524	1 703 037	—	—	36 473 197
	5	28 455 569	7	506 500	546 200	506 500	—	—	27 949 069
	6	23 640 413	7	457 912	497 898	457 912	—	—	23 182 501

4 織

	總價額(圓)	製 造 場 數				總 額(圓)		
		機業場數	總 額(圓)	廣 幅 物 價額(圓)	小 幅 物 價額(圓)			
昭和	2	55 472 094	1 584	45 145 891	21 846 827	23 299 664	160	3 316 650
	3	55 553 330	1 251	41 947 370	20 592 943	21 354 427	119	1 545 234
	4	58 800 335	1 562	44 039 604	22 865 734	21 173 870	88	1 252 556
	5	45 167 300	1 301	33 163 033	15 783 964	17 379 069	93	1 131 308
	6	33 540 354	1 243	21 115 563	11 209 692	9 905 871	103	1 492 783

	機業場數	總 額(圓)	モ ス リ ヲ		其ノ他價額(圓)
			數 量(碼)	價 額(圓)	
昭和	2	6 402 058	9 901 345	5 212 967	1 189 691
	3	6 283 677	10 348 841	5 236 326	1 046 751
	4	5 862 279	10 977 446	5 338 883	463 396
	5	5 392 156	14 054 975	4 740 911	651 245
	6	5 920 872	18 531 711	5 231 224	689 648

業

2 工 場

	總 數	工 場 數										
		紡織工業	金屬工業	機械器具工業	窯業	化學工業	製材及木製品工業	印刷製本業	食料品工業	瓦斯電氣業	其ノ他工業	
(年末)												
昭和	1	1 733	1 015	35	76	16	68	218	28	190	10	77
	2	1 746	1 022	40	71	11	68	213	31	200	8	82
	3	1 707	982	35	64	12	72	215	31	200	10	86
	4	1 782	975	38	77	19	65	231	40	218	10	109
	5	1 783	956	38	82	19	71	231	47	219	11	109

工場數ハ商工省ノ調査ニ依ル數ヲ掲ゲタルヲ以テ六年末ハ未知ニ屬ス

類

製造場數	綿		絹		絲		麻		絲	
	數量(貫)	價額(圓)	製造場數	數量(貫)	價額(圓)	製造場數	數量(貫)	價額(圓)	製造場數	數量(貫)
8	3 776 276	22 831 143	2	62 701	1 865 743	1	38 477	619 745		
7	4 109 199	26 503 572	2	124 352	4 381 844	1	47 827	702 912		
6	4 932 821	28 353 800	2	134 643	4 782 896	× 1	× 306 474	× 893 400		
6	4 885 174	22 050 364	2	135 789	3 347 441	× 1	× 58 597	× 788 740		
6	4 886 167	16 907 361	2	156 266	3 791 954	× 2	× 133 814	× 2 547 761		
						× 1	× 53 688	× 602 143		
						× 2	× 134 546	× 1 919 121		
						× 1	× 67 346	× 561 482		
						× 1	× 114 438	× 1 821 704		

×毛絲紡績

物

綿 交 織 物			麻 及 麻 交 織 物						
絹織物 價額(圓)	絹綿交織物 價額(圓)	機業場數	總額(圓)	廣 幅 物		小 幅 物		其 他	
價額(圓)	價額(圓)	場 數	總額(圓)	數量(碼)	價額(圓)	數量(反)	價額(圓)	數 量	價 額
2 521 392	795 258	26	111 423	—	100 625	—	10 798	—	—
983 454	561 780	23	85 727	—	75 000	—	10 454	—	273
792 201	460 355	2	46 700	—	45 700	400	1 000	—	—
899 339	231 969	2	35 530	—	34 760	350	770	—	—
1 092 727	400 056	2	84 421	—	30 045	420	822	—	53 554

機業場數	總 額(圓)	コ ー ル 天 (別 珍 フ 含 ム)		葛 布		其ノ他ノ價額(圓)
		數 量(碼)	價 額(圓)	數 量(碼)	價 額(圓)	
—	5 011 908	10 925 366	4 515 836	95 398	30 384	465 688
—	5 691 922	12 634 740	5 146 270	387 670	115 198	430 454
—	7 659 196	18 771 333	6 848 431	590 000	230 040	580 723
—	5 445 273	14 283 303	4 659 660	486 000	167 548	617 765
—	4 936 715	14 708 007	4 133 490	454 800	141 875	661 350

5 晒 及

	染物業場數	染 物					晒物業場數	
		染貨總額(圓)	無地染貨(圓)	捺染貨(圓)	染絲質(圓)	其ノ他染貨(圓)		
昭和	2	351	4 551 035	1 716 848	2 595 381	—	238 806	19
	3	384	6 742 047	3 486 355	2 956 959	—	298 733	10
	4	371	6 781 197	3 193 522	3 369 704	—	217 971	11
	5	376	3 094 826	193 681	2 670 488	—	230 657	19
	6	365	1 634 136	150 597	1 320 216	—	163 323	17

6 製

	總價額(圓)	製造場數	和 紙				其ノ他價額(圓)	製造場數		
			總額(圓)	美濃紙數量(封度) 價額(圓)	半紙數量(封度) 價額(圓)	其ノ他價額(圓)				
昭和	2	20 622 658	457	3 095 764	8 189	76 535	75 314	215 409	2 803 820	13
	3	21 279 356	464	4 559 909	9 266	117 204	281 991	589 102	3 853 603	14
	4	20 411 739	448	4 861 680	8 076	117 116	357 884	640 350	4 104 214	13
	5	16 681 768	442	3 935 756	5 673	84 520	282 473	441 398	3 409 838	14
	6	16 809 065	425	5 215 795	28 065	173 094	560 077	635 032	4 407 669	15

7 壘表莫蘆及花蓮

	製造場數	壘 表						莫蘆及花蓮			
		壘表	莫蘆及花蓮	總數數量(枚) 價額(圓)	備後數量(枚) 價額(圓)	琉球數量(枚) 價額(圓)	其ノ他數量(枚) 價額(圓)	總數量(枚) 價額(圓)			
昭和	2	4 731	572	2 549 761	1 306 930	1 358 287	746 147	1 191 474	560 783	503 423	75 753
	3	4 633	526	2 529 993	1 405 049	1 353 303	803 466	1 176 690	601 583	—	149 216
	4	4 541	527	2 326 591	1 122 633	1 122 885	592 283	1 203 706	530 350	—	129 861
	5	4 061	619	2 137 046	639 869	991 907	351 794	1 145 139	338 075	386 264	84 424
	6	4 432	582	2 408 218	869 519	1 260 190	495 748	1 148 028	373 771	456 385	101 165

9 陶 磁 器

	製造場數	窯 數				總額(圓)	飲食用器物(圓)	家具及裝飾品(圓)	其ノ他(圓)
		本窯	燒室	備後	琉球				
昭和	2	6	3	9	4	5 950	3 900	1 100	950
	3	8	4	13	5	10 100	5 100	1 450	3 550
	4	7	4	13	4	9 450	4 050	1 100	4 300
	5	7	5	13	17	7 465	1 520	1 900	4 045
	6	6	5	13	16	6 847	1 340	1 540	3 967

染 物

晒貨總額(圓)	白 木 綿		天 竺 布		金 巾		其ノ他晒貨(圓)
	數量(貫)	晒貨(圓)	數量(貫)	晒貨(圓)	數量(貫)	晒貨(圓)	
697 939	22 631 615	577 887	932	466	—	—	119 536
749 402	24 817	8 147	869	434	1 375 000	687 444	53 377
1 630 683	31 293	9 388	—	—	1 203 500	541 575	1 079 720
2 571 140	31 340	6 362	4 980	2 238	22 707 138	2 495 891	66 659
2 537 231	61 495	13 833	1 534	613	19 106 710	2 491 391	31 394

紙

總額(圓)	印 刷 料 紙		ポ ー ル 紙(板紙)		煙 草 用 紙		連 史 紙		其ノ他價額(圓)
	數量(封度)	價額(圓)	數量(封度)	價額(圓)	數量(封度)	價額(圓)	數量(封度)	價額(圓)	
17 526 894	19 198 036	2 276 945	51 020	5 080	3 730 489	1 173 694	5 079 123	650 127	13 421 048
16 719 447	22 227 448	2 642 229	5 807 493	570 461	4 328 512	1 275 350	4 514 525	541 743	11 689 664
15 550 059	20 622 256	2 486 977	7 320 000	709 500	3 189 660	951 673	3 127 340	253 389	11 048 520
12 746 012	16 880 477	1 756 181	—	—	6 322 863	1 479 838	2 326 402	225 660	9 284 333
11 593 270	21 503 020	1 676 785	493 500	175 200	5 290 431	1 675 595	2 239 402	197 338	7 868 352

8 帽 子

	製造場數	總 數		フ ェ ル ト 製		其ノ他		
		數量(打)	價額(圓)	數量(打)	價額(圓)	數量(打)	價額(圓)	
昭和	2	13	31 447	911 539	27 000	796 370	4 447	115 169
	3	13	43 692	1 320 078	34 000	1 100 000	9 692	220 078
	4	13	103 820	1 306 552	31 700	1 091 431	72 120	215 121
	5	13	28 236	801 981	24 600	745 380	3 636	56 601
	6	14	29 422	629 686	25 729	591 268	3 693	38 418

10 瓦 及 土 管

	製造場數	煉 瓦		瓦 土 管		其ノ他		
		數量(個)	價額(圓)	數量(個)	價額(圓)	數量(個)	價額(圓)	
昭和	2	—	431	16	—	1 429 088	50 344	23 638
	3	—	431	10	—	1 492 360	29 120	15 456
	4	—	406	14	—	1 192 828	37 900	14 670
	5	—	387	15	—	904 454	36 120	9 645
	6	—	374	15	—	679 802	29 554	8 687

11 漆 器

		製造場數	總額(圓)	飲食用器物 (圓)	家具及裝飾品 (圓)	其 他 (圓)
昭和	2	1344	2111634	1345884	410794	354956
	3	1391	2119208	1230500	446492	442216
	4	1399	2073207	1372513	383355	317339
	5	1375	1707607	330755	938162	388690
	6	1286	1398027	333769	749200	315058

13 植 物

	製造場場	總價額(圓)	脂 油					
			總額(圓)	菜 種 油		胡 麻 油		
				數量(斤)	價額(圓)	數量(斤)	價額(圓)	
昭和	2	42	5972291	5972291	642445	152970	10900	4230
	3	44	6719235	6719235	528854	140785	16382	6795
	4	44	7842959	7842959	483593	103472	7646	3475
	5	42	5003127	5003127	390534	79125	26760	9158
	6	40	4519201	4519201	340830	55202	27185	7980

13 釀 造

	總價額(圓)	清 酒			醬		
		製造場數	數量(石)	價額(圓)	製造場數	數量(石)	
							昭和
	3	12674843	173	81518	6407830	236	95426
	4	11991480	170	78386	6137390	221	98763
	5	8594494	162	64545	4538135	204	85796
	6	8020661	159	61241	4473875	222	80905

15 砂

	製造場數	總 數		白 下 糖		赤 砂 數量(斤)		
		數量(斤)	價額(圓)	數量(斤)	價額(圓)			
							昭和	2
	3	156	15378688	2685366	1227213	198859	—	
	4	112	11452654	2447892	891345	138862	—	
	5	159	12698694	2219219	1187627	157266	—	
	6	88	8719575	1567740	× 171119	× 30801	273990	35876

×精製糖

12 皮 革 製 品

		製造場數	總額(圓)	靴 (圓)	鞆 (圓)	馬具(圓)	調草(圓)	雜物(圓) (蓋口、紙入等)
昭和	2	154	446859	438852	1448	3530	—	3029
	3	174	536677	522647	6100	3540	—	4390
	4	189	524910	520924	6670	2150	—	5166
	5	202	494990	481669	6726	1476	19	5100
	6	221	416427	403803	7111	1800	—	3713

油

		肪 油				揮 發 油	
		精 油		大 豆 油		其 他	
		數量(斤)	價額(圓)	數量(斤)	價額(圓)	數量(斤)	價額(圓)
	2	52527	63063	27390613	5752028	—	—
	3	48451	70546	30162965	6485037	—	16072
	4	48610	74278	40161667	7630000	—	31734
	5	55324	72981	34788700	4800800	—	41063
	6	65589	70563	40319100	4355300	—	30156

品

		油 味 噌			其 他		
		價額(圓)	製造場數	數量(貫)	價額(圓)	製造場數	數量(石)
	2	3303816	339	1735798	852241	85	20217
	3	3457936	87	1467162	788430	98	24420
	4	3492479	96	1518913	791030	93	22311
	5	2746321	95	1601734	775978	43	9393
	6	2336943	100	1610167	671130	91	9462

糖

		黑 砂 糖		糖 蜜		氷 糖	
		價額(圓)	數量(斤)	價額(圓)	數量(斤)	價額(圓)	數量(斤)
	2	—	41891	5446	4431125	598202	5230480
	3	—	50563	3033	4923830	460097	9177083
	4	—	33297	2662	4817772	650399	5710240
	5	—	57477	4022	452693	476982	6739778
	6	—	182765	15217	4155810	448827	4107010

16 再製茶

	製造場數	總額		雙焙		籠焙		
		數量(封度)	價額(圓)	數量(封度)	價額(圓)	數量(封度)	價額(圓)	
昭和	2	153	46 220 342	17 670 056	39 887 701	15 090 903	6 332 641	2 579 153
	3	172	48 641 072	19 383 998	}	}	}	}
	4	183	48 761 456	18 292 828				
	5	166	51 766 961	18 758 000				
	6	168	57 864 592	15 759 513				

昭和三年以降ハ釜焙籠焙ノ區分不明ナルヲ以テ掲記セズ

18 木製品

	製造場數	總額(圓)	膠物		挽物		曲物		指物		箱類		桶類		木器	
			數量(圓)	價額(圓)	數量(圓)	價額(圓)	數量(圓)	價額(圓)	數量(圓)	價額(圓)	數量(圓)	價額(圓)	數量(圓)	價額(圓)	數量(圓)	價額(圓)
昭和	2	2 443	7 551 538	1 054 335	1 034 014	103 858	2 531 169	2 062 562	681 527	84 073						
	3	2 603	8 424 555	1 736 758	579 171	118 481	3 050 524	2 166 315	734 658	38 648						
	4	2 746	7 554 225	1 326 173	754 653	126 062	2 898 693	1 843 309	546 610	58 725						
	5	2 846	6 353 932	1 945 630	555 093	88 318	2 473 426	1 802 197	435 898	53 870						
	6	3 353	7 124 016	982 146	585 740	58 335	3 115 637	1 816 102	542 329	23 729						

20 各種

	製造場數	澱粉		麵類			菓子		
		數量(貫)	價額(圓)	製造場數	數量(貫)	價額(圓)	製造場數	價額(圓)	
昭和	2	2	220 614	23 173	166	819 087	621 852	1 486	4 688 041
	3	1	353 865	39 630	184	771 115	573 592	1 544	4 502 360
	4	2	96 250	4 410	197	1 437 349	884 136	1 593	4 622 744
	5	2	96 250	4 410	215	727 357	443 599	1 763	4 061 184
	6	1	80 000	3 440	206	775 565	371 055	1 817	3 720 314

	製造場數	メリヤス(英大小)				マニラ麻眞田			
		總額(圓)	綿	毛及毛綿	其ノ他	製造場數	數量(束)	價額(圓)	
昭和	2	21	39 117	16 011	21 904	1 202	22	985 053	234 661
	3	23	45 111	17 176	27 015	920	19	893 187	225 130
	4	26	36 820	16 889	19 931	—	18	939 958	233 771
	5	29	33 582	16 822	16 760	—	16	556 453	135 600
	6	31	29 250	16 666	12 584	—	7	207 510	44 427

澱粉ノ昭和四五兩年同數ナルモ之レ五年調査ノ基準ヲ改メタルニ依ル

17 製氷

	製造場數	總數		飲料用		漁業用其ノ他		
		數量(貫)	價額(圓)	數量(貫)	價額(圓)	數量(貫)	價額(圓)	
昭和	2	38	47 519 105	1 091 343	6 059 704	422 714	41 459 401	668 629
	3	39	20 188 780	1 100 130	9 302 699	576 318	10 886 081	523 812
	4	43	23 018 782	1 115 933	9 772 184	554 146	13 246 598	561 787
	5	45	21 042 098	889 235	5 228 281	303 665	15 814 817	585 570
	6	50	21 067 193	893 068	5 320 890	236 617	15 746 303	656 451

19 竹製品

	製造場數	總價額(圓)	籠及笊		簾		行李		其他ノ	
			數量(圓)	價額(圓)	數量(圓)	價額(圓)	數量(圓)	價額(圓)	數量(圓)	價額(圓)
昭和	2	1 977	779 793	517 624	7 833	252 086	2 250			
	3	2 068	833 532	583 683	7 226	237 671	4 950			
	4	2 205	816 422	574 823	6 169	234 430	1 000			
	5	2 154	654 757	489 967	3 493	158 312	2 980			
	6	2 148	780 689	420 888	2 978	144 075	212 748			

工産物

製造場數	總數(圓)	漬物			清涼飲料水		罐詰		
		山葵	漬	其ノ他	製造場數	價額(圓)	製造場數	數量(貫)	價額(圓)
96	541 406	189 672	379 856	161 550	111	735 840	—	—	—
99	514 455	189 885	371 085	143 370	112	1 032 902	—	—	—
110	528 442	184 000	360 918	167 524	108	650 190	—	—	—
118	424 782	159 377	279 870	144 912	103	558 432	17	77 086	257 419
117	388 782	153 390	270 878	117 904	97	509 692	20	117 491	459 515

製造場數	總額(圓)	オルガン		ピアノ		ハーモニカ		其ノ他	
		數量(臺)	價額(圓)	數量(個)	價額(圓)	數量(臺)	價額(圓)	數量(圓)	價額(圓)
4	7 815 359	6 599	625 607	849	616 538	16 362 864	6 054 260	518 954	
5	2 982 920	8 835	883 500	1 270	1 143 000	1 512 648	826 500	129 920	
5	4 154 935	11 500	920 000	2 127	1 531 440	2 496 000	998 400	705 095	
5	3 297 910	11 000	880 000	2 450	1 715 000	1 440 000	576 000	126 910	
5	3 272 450	15 097	1 132 275	3 047	1 782 495	876 000	245 280	112 400	

總計ハ昭和四年以前ハ畜産價額ニ包含セリ

20 各種工産物 (續)

	織		寸		コース (數炭)		織					
	製場	造數	數量(打)	價額(圓)	製場	造數	數量(斤)	價額(圓)	製場	造數	數量(貫)	價額(圓)
昭和	2	5	2 102 060	182 778	3	4 701 808	422 553	?	?	?		
	3	4	3 507 440	184 400	3	5 069 706	76 240	36	1 948 937	316 696		
	4	4	391 598	197 353	3	5 834 149	83 764	62	3 257 239	417 734		
	5	2	78 124	23 160	3	5 998 233	75 409	81	3 385 352	336 152		
	6	4	2 492 967	74 789	3	6 103 518	66 118	69	2 199 706	186 521		
金 屬 製 品												
	タ		ン		金		屬		製 品			
	製場	造數	數量(貫)	價額(圓)	製場	造數	總額(圓)	各種機械類 (圓)	刃物類 (圓)	其ノ他 (圓)		
昭和	2	?	?	?		458	2 344 853	1 990 523	221 372	132 958		
	3	5	96 330	27 086		476	2 324 229	1 925 578	244 151	154 500		
	4	16	232 550	53 532		486	2 732 317	2 420 888	210 529	100 900		
	5	7	159 028	31 002		516	2 964 019	2 452 808	425 291	85 920		
	6	5	220 630	40 171		590	3 022 590	2 580 936	360 234	81 420		
繩 索												
	繩		索		繩		索		繩			
	製場	造數	數量(玉)	價額(圓)	製場	造數	數量(打)	價額(圓)	製場	造數	數量(本)	價額(圓)
昭和	2	5	51 500	368 225	10	553 750	105 550	406	837 155	609 357		
	3	5	129 820	336 479	11	674 097	394 339	425	897 893	628 448		
	4	6	80 471	240 400	8	231 444	118 100	439	1 130 486	785 384		
	5	7	42 120	247 920	5	402 100	49 810	474	831 353	406 722		
	6	6	38 500	228 272	3	170 240	17 024	480	858 196	380 288		
足 袋												
	足		袋		屬 子 及 圖 屬		紙 器		其ノ他			
	製場	造數	數量(足)	價額(圓)	製場	造數	數量(個)	價額(圓)	製場	造數	價額(圓)	價額(圓)
昭和	2	288	2 149 742	737 702	22	3 172 160	139 466	58	119 120	945 314		
	3	323	2 147 920	640 385	21	3 917 750	148 094	62	123 800	750 395		
	4	180	2 146 763	546 841	20	3 717 905	109 997	57	87 140	969 850		
	5	166	2 183 100	552 419	20	3 786 580	119 814	61	126 155	1 225 221		
	6	153	1 928 087	393 538	24	3 634 130	102 008	63	128 191	1 045 988		

昭和六年
生産物價額市町村別

昭和六年

生産物價額市町村別

本縣の生産物價額は十數年來年々之を調査公表して居るが、其の單位が都市に止まつて居たので、昭和六年に於ては町村の内容をも公表して参考に資せんとした譯である。

之に依つて見るに、縣の平均は、一戸當七百六十一圓であるが、町村の實情に至つては、極めて區々である。即ち今、生産額を階級別に分ちて町村數を見ると次の如くである。

生産額階級	町村數
100圓未満	1
100—300圓未満	44
300—400	75
400—500	83
500—600	43
600—700	20
700—1000	30
1000圓以上	27
計	323

右の如く四百圓以上五百圓未満のもの最も多く、三百圓以上四百圓未満之に亞ぎ、一百圓以上三百圓、五百圓以上六百圓殆ど同數で其の次位となつて居る。

而して、一千圓以上の町村が二十七あるが、之等は、工業地帯水産業地帯等特殊の關係に依るもので、殊に大工場の所在する町村にありては、其の工場生産物は事實上其の町村の生産と認め得ない場合もあらうが、調査基本が屬地主義である關係上止を得ないものである。

一般に農村と稱すべき町村の實體を見ると、前掲一戸當生産額の大多數を占むる、三百圓乃至五百圓の範圍に屬するものの如く、又例外として遊覽地等に於ては生産業に主きを置いて居ないので、一戸當生産額の著しく少ないものもある。田方郡熱海町の如きそれである。

因に本調査の資料は左の種類からである。随つて市町村に於て個々に調査したる結果と相伴はざる點があるかも計られないから念の爲附記する。

記

1. 農林・商工兩省統計規則に依り市町村長より報告する資料
1. 本縣報告規程に依る前同斷の資料
1. 工場調査規則に依り工業主より報告する資料
1. 專賣局に於て調査したる葉煙草の賠償金額
1. 稅務署に於て調査したる釀造品の價額
1. 鑛務署に於て調査したる鑛産物の價額

21 生 産 物 價 額

		總 額	農 産	蠶 絲	畜 産
總 數		245 762 920	51 304 638	17 434 665	7 772 209
靜 岡 市		28 192 148	1 150 299	19 628	409 294
濱 松 市		26 734 706	206 155	1 119 297	190 346
沼 津 市		5 675 026	455 802	2 018 326	263 194
濱 水 市		9 549 764	593 925	46 304	157 076
賀 茂 郡		7 035 772	1 521 526	831 324	229 252
1	城 東 村	201 075	119 107	16 790	9 877
2	稻 取 町	740 650	66 144	13 808	10 644
3	下 河 津 村	397 553	191 274	27 363	12 875
4	上 河 津 村	158 065	77 519	31 054	3 265
5	稻 梓 村	164 030	83 940	22 597	4 536
6	稻 生 澤 村	453 093	74 207	32 407	41 377
7	白 濱 村	206 398	36 472	8 336	4 613
8	濱 崎 町	265 574	43 532	1 730	10 882
9	下 田 町	385 697	8 219	26 379	884
10	朝 日 村	161 096	71 116	22 392	24 568
11	竹 麻 村	158 190	58 958	9 243	43 567
12	南 崎 村	132 233	25 753	16 161	2 644
13	南 中 村	234 135	94 209	63 968	9 191
14	南 上 坂 村	164 879	73 631	34 908	3 036
15	三 坂 村	118 891	34 745	20 606	5 118
16	三 濱 村	325 888	36 573	160 625	5 382
17	岩 科 町	355 088	94 466	43 201	9 884
18	松 崎 町	370 283	62 703	135 611	3 307
19	中 川 村	210 360	72 886	25 687	4 804
20	仁 科 子 村	424 629	116 366	47 234	13 864
21	田 子 村	969 746	19 526	12 822	1 477
22	安 良 里 村	134 416	15 672	16 126	739
23	宇 久 須 村	303 803	44 508	42 336	2 718
田 方 郡		15 287 934	3 994 336	919 097	1 853 218
1	三 島 町	1 769 490	98 162	41 362	834 087
2	北 上 村	238 486	218 600	13 140	4 531
3	錦 田 村	752 100	210 454	35 586	499 020
4	中 郷 村	461 419	256 393	40 782	100 978
5	江 間 村	118 077	59 285	40 717	5 122
6	川 西 村	214 770	126 117	39 446	7 756
7	内 浦 村	173 528	76 475	—	2 885
8	西 浦 村	632 162	377 674	1 218	4 811
9	戸 田 村	370 242	83 636	14 430	3 015

市 町 村 別 (單位圓) 昭和六年

水 産	林 産	礦 産	工 産	一 戸 當 生 産 額	
24 799 904	6 745 640	2 544 520	13 543 1344	761	
454 492	1 687	—	26 156 748	1 054	
29 524	27	6 729	25 182 628	1 171	
640 073	1 296	—	2 296 335	691	
1 629 860	2 965	—	7 119 634	833	
2 878 235	725 054	394 158	456 223	461	
37 572	9 829	—	7 900	306	1
592 031	12 093	—	45 930	625	2
47 270	7 852	93 588	17 331	368	3
1 590	33 610	—	11 027	264	4
—	52 957	—	—	234	5
1 425	8 752	279 976	14 949	602	6
148 562	765	—	7 650	441	7
200 610	3 000	—	5 820	461	8
251 024	1 485	—	97 706	251	9
26 611	16 409	—	—	391	10
10 247	23 065	—	13 110	300	11
72 075	7 260	—	8 400	502	12
—	32 408	18 410	15 949	441	13
—	50 994	—	2 310	346	14
26 260	30 062	—	2 100	394	15
72 872	34 736	150	15 550	606	16
129 917	66 450	900	10 270	439	17
102 497	5 820	—	60 345	412	18
—	106 983	—	—	413	19
75 563	154 392	—	17 210	503	20
826 962	12 361	—	96 658	1 251	21
93 176	7 569	1 134	—	361	22
161 971	46 262	—	6 008	695	23
3 463 757	873 174	1 506 396	2 677 956	545	
18 018	—	1 080	776 779	443	1
—	2 015	—	200	587	2
—	5 540	—	1 500	980	3
—	—	—	63 266	542	4
—	295	4 200	8 458	414	5
346	4 075	8 095	28 925	325	6
94 168	—	—	—	389	7
187 878	53 631	—	6 950	1 209	8
217 439	38 023	3 920	9 725	461	9

21 生 産 物 價 額

		總 額	農 産	畜 産	林 産	漁 産
10	土肥村	1 272 979	60 633		45 750	4 317
11	西豆村	197 619	66 050		76 207	10 357
12	修善寺町	321 934	198 020		25 689	18 189
13	函南村	720 202	390 824		145 172	99 257
14	龜山村	477 624	277 397		117 433	27 494
15	田中村	1 469 382	202 046		60 868	120 043
16	北狩野村	370 469	177 420		48 048	20 579
17	下狩野村	233 105	106 634		29 839	8 085
18	中狩野村	218 784	94 204		17 419	8 929
19	上狩野村	649 412	117 223		12 633	3 316
20	下大見村	93 918	59 303		20 660	2 610
21	中大見村	208 435	98 874		11 704	3 922
22	上大見村	151 108	43 353		16 300	5 086
23	對島村	193 092	58 653		23 449	14 939
24	小室村	433 217	62 977		11 279	7 262
25	伊東町	2 071 128	170 574		16 715	11 207
26	宇佐美村	527 089	89 882		6 503	5 002
27	網代町	422 769	135		—	328
28	多賀村	175 649	101 371		5 467	6 236
29	熱海町	349 744	111 915		1 880	13 875
駿 東 郡		22 246 801	3 467 236		1 237 778	333 184
1	片濱村	210 317	74 551		10 945	23 985
2	原町	570 453	347 575		11 727	50 717
3	浮島村	387 914	326 040		9 310	15 769
4	鷹根村	326 472	288 933		18 321	7 443
5	金岡村	339 471	290 301		27 798	16 983
6	大岡村	1 047 345	148 307		296 135	13 060
7	靜浦村	646 354	38 079		2 150	4 248
8	大平村	89 615	50 522		24 260	6 313
9	清永村	4 561 804	215 794		54 149	20 791
10	長泉村	768 830	269 690		51 090	32 958
11	小泉村	437 492	102 611		289 370	4 442
12	泉村	341 162	131 222		15 461	8 292
13	深良村	106 141	80 345		12 473	2 582
14	富岡村	236 902	160 767		48 968	2 340

市 町 村 別 續

水 産	林 産	礦 産	工 産	一戸當生産額	
135 081	48 423	967 695	21 080	1 191	10
34 617	9 808	—	600	461	11
—	38 474	1 420	40 142	349	12
—	36 820	—	48 129	417	13
—	2 270	—	53 030	387	14
—	8 150	1 000	1 077 275	1 336	15
372	49 440	—	74 610	489	16
1 475	61 513	—	25 559	478	17
—	67 650	—	30 582	405	18
—	142 780	310 797	63 263	918	19
—	11 345	—	—	356	20
—	78 903	480	14 552	410	21
—	81 244	—	5 125	351	22
59 946	30 623	1 620	3 862	257	23
315 464	36 235	—	—	710	24
1 663 718	32 096	14 139	162 679	630	25
215 417	9 435	187 500	13 350	776	26
421 306	—	—	1 000	598	27
11 372	22 167	4 450	24 585	331	28
97 140	2 214	—	124 720	136	29
636 529	182 157	3 397	16 386 520	1 121	
21 930	3 096	—	75 810	186	1
32 727	51	—	127 656	565	2
—	14 570	—	22 225	512	3
—	646	—	11 129	526	4
—	1 789	—	2 600	449	5
3 337	—	—	586 506	1 513	6
578 535	2 000	2 468	18 874	485	7
—	1 366	—	7 154	338	8
—	150	628	4 270 292	5 190	9
—	2 409	—	412 683	685	10
—	3 940	—	37 129	741	11
—	6 382	—	179 805	421	12
—	8 391	—	2 350	261	13
—	9 927	—	14 900	327	14

21 生 産 物 價 額

		總 額	農 産	畜 産	水 産
15	須山 村	90 453	21 801	23 709	376
16	富士岡 村	261 631	166 715	54 385	7 884
17	原里 村	265 897	100 726	60 151	51 313
18	印野 村	117 085	24 497	47 821	1 600
19	玉穂 村	201 760	71 178	29 869	13 227
20	御殿場 町	620 948	204 929	38 585	34 333
21	高根 村	146 992	110 774	30 165	2 353
22	須走 村	5 739	1 889	505	25
23	北郷 村	199 090	140 106	51 288	6 020
24	小山 町	10 201 461	53 421	15 598	5 845
25	足柄 村	65 473	46 463	13 545	285
富 士 郡		25 786 916	4 441 651	3 029 564	482 168
1	元吉原 村	275 439	174 653	200	29 011
2	須津 村	635 565	257 118	5 725	7 206
3	吉永 村	1 413 788	236 720	7 806	7 543
4	原田 村	1 873 088	107 970	103	11 143
5	今泉 村	1 765 209	255 588	5 898	6 735
6	吉原 町	896 830	241	—	547
7	島田 村	153 793	96 815	—	9 832
8	田子浦 村	493 160	344 260	—	5 558
9	富士 町	5 160 025	733 061	—	198 233
10	岩松 村	363 827	271 841	48 478	25 442
11	傳法 村	303 358	204 758	4 220	15 164
12	大淵 村	259 983	158 474	81 161	5 287
13	鷹岡 村	2 692 676	251 124	38 100	16 276
14	富士根 村	2 273 533	265 634	88 339	14 118
15	大宮 町	4 741 565	276 994	2 319 405	85 756
16	富丘 村	294 472	185 583	46 061	11 064
17	北山 村	321 789	142 923	64 645	10 342
18	上井出 村	92 291	63 653	39 409	2 109
19	白糸 村	101 174	36 118	19 707	1 465
20	上野 村	340 362	144 615	141 922	10 873
21	柚野 村	263 814	127 366	65 550	2 050
22	芝富 村	1 071 175	105 542	52 835	6 415

市 町 村 別 概

水 産	林 産	畜 産	工 産	一戸當生産額	
—	29 202	—	15 365	346	15
—	22 367	147	10 133	365	16
—	6 121	154	47 432	346	17
—	18 087	—	25 080	414	18
—	28 074	—	59 412	474	19
—	4 904	—	338 197	338	20
—	1 600	—	2 100	331	21
—	3 320	—	—	58	22
—	1 676	—	—	319	23
—	6 909	—	10 119 688	3 348	24
—	5 180	—	—	242	25
112 962	357 265	5 045	17 358 261	1 131	
8 785	—	1 845	60 945	408	1
—	5 909	—	359 607	879	2
—	123 982	360	1 037 377	1 712	3
1 241	234	—	1 752 397	3 616	4
—	—	—	1 496 988	1 337	5
21 501	—	—	874 541	1 246	6
—	—	—	47 146	472	7
58 938	—	—	84 404	433	8
12 150	—	—	4 215 982	2 848	9
—	—	—	18 066	436	10
—	—	—	79 216	317	11
—	15 061	—	—	351	12
—	1 990	—	2 335 186	1 927	13
—	18 300	640	1 886 502	1 733	14
7 960	3 962	—	2 047 488	1 002	15
—	896	2 200	48 668	342	16
—	103 879	—	—	375	17
—	11 260	—	2 860	171	18
1 044	15 840	—	—	258	19
—	3 692	—	39 260	471	20
293	45 910	—	22 645	339	21
1 050	6 350	—	898 983	1 395	22

21 生産物 價 額

	總 額	農 産	畜 産	林 産	漁 産
鹿 原 郡	9 706 281	3 572 440	465 055	117 219	
1 内 房 村	145 573	53 598	65 799	1 864	
2 松 野 村	243 961	144 889	46 313	4 360	
3 富 士 川 町	2 307 614	210 346	18 081	10 763	
4 蒲 原 町	1 646 720	402 177	1 405	18 065	
5 由 比 町	1 339 136	292 475	35 799	7 002	
6 興 津 町	1 091 600	458 542	104 120	9 166	
7 小 島 村	434 250	314 446	86 837	2 542	
8 兩 河 内 村	500 712	253 161	80 822	3 765	
9 鹿 原 村	636 115	554 132	22 025	4 648	
10 袖 師 村	541 806	191 823	828	38 667	
11 飯 田 村	273 327	233 822	1 482	8 683	
12 高 部 村	317 495	261 628	212	4 491	
13 西 奈 村	227 972	201 701	1 332	3 203	
安 倍 郡	6 010 837	3 336 782	176 544	198 134	
1 有 度 村	555 108	315 813	1 871	69 576	
2 大 谷 村	165 863	135 808	720	4 674	
3 久 能 村	179 359	136 383	—	6 474	
4 長 田 村	1 461 774	701 731	51 868	74 364	
5 千 代 田 村	574 793	420 568	370	4 444	
6 賤 機 村	321 640	305 800	623	4 714	
7 麻 機 村	392 007	328 669	6 044	12 075	
8 大 河 内 村	124 294	36 507	8 031	1 800	
9 梅 ヶ 島 村	81 816	18 646	5 930	502	
10 玉 川 村	153 767	46 086	21 811	520	
11 井 川 村	345 872	53 685	6 116	1 099	
12 美 和 村	589 306	301 497	15 700	8 362	
13 服 織 村	346 222	167 204	1 320	2 031	
14 中 藁 科 村	113 632	73 512	10 631	1 798	
15 南 藁 科 村	179 534	135 232	15 265	4 219	
16 清 澤 村	222 185	77 339	17 168	423	
17 大 川 村	203 665	82 302	13 086	1 054	

市 町 村 別 概 算

水 産	林 産	礦 産	工 産	一戸當生産額	
2 885 747	295 215	5 679	2 364 626	744	
660	19 197	—	4 455	356	1
—	9 698	1 086	37 615	404	2
782 562	—	—	1 285 862	1 996	3
1 110 757	4 270	—	110 046	993	4
821 098	12 810	—	169 952	775	5
18 304	2 539	515	498 414	642	6
—	29 807	—	618	447	7
—	157 884	—	5 080	488	8
—	26 980	150	28 180	599	9
152 366	—	836	157 286	545	10
—	—	—	29 340	448	11
—	11 098	2 288	37 778	506	12
—	20 932	804	—	455	13
561 071	912 988	11 999	813 319	488	
—	744	6 612	161 092	504	1
8 521	825	165	15 150	516	2
23 052	—	—	13 450	383	3
525 458	15 053	2 316	90 984	615	4
—	1 243	750	147 418	384	5
—	9 903	—	600	687	6
3 000	15 619	—	26 600	355	7
—	77 956	—	—	377	8
—	56 618	—	120	342	9
—	81 395	—	3 955	231	10
—	283 812	—	1 160	748	11
—	70 272	—	193 475	653	12
1 040	25 326	1 636	147 665	583	13
—	24 081	1 120	2 500	230	14
—	24 818	—	—	526	15
—	118 100	—	9 150	462	16
—	107 223	—	—	435	17

21 生 産 物 價 額

		総 額	農 産	畜 産	漁 産
志 太 郡		20799541	5468839	406939	379846
1	藤 枝 町	1995543	121327	108929	12776
2	廣 幡 村	346713	281921	3832	9639
3	岡 部 町	418528	277369	10909	17274
4	朝 比 奈 村	228769	142251	5040	1624
5	葉 梨 村	476448	398974	18946	10341
6	稻 葉 村	247966	191132	3365	1679
7	瀬 戸 谷 村	250645	131872	3066	1157
8	伊 久 身 村	151345	82011	5102	409
9	笹 間 村	140301	40311	26646	791
10	東 川 根 村	238697	69468	6066	2200
11	徳 山 村	154373	79979	5674	1992
12	大 長 村	219363	160931	1675	4185
13	大 津 村	127215	106408	3139	2128
14	島 田 町	3961131	356538	86151	93573
15	六 合 村	630787	285396	28256	28898
16	青 島 町	682970	277445	11514	45271
17	大 洲 村	244414	190102	3586	10277
18	高 洲 村	354347	231624	12933	15240
19	豊 田 村	213107	167152	5196	10416
20	大 富 村	436477	296061	9421	24209
21	静 濱 村	195594	162217	3163	14531
22	相 川 村	306664	261211	3112	13996
23	吉 永 村	335957	199033	4597	9508
24	和 永 田 村	379896	236932	6818	4731
25	小 川 村	282689	145463	505	5465
26	西 益 津 村	196293	172190	3202	4253
27	東 益 津 村	709980	271299	17363	18609
28	饒 津 町	6873329	132222	5703	14674
榛 原 郡		8503105	3793986	78470	384974
1	御 前 崎 村	954741	116266	—	29756
2	白 羽 村	436187	141115	12620	39890
3	地 頭 方 村	400996	169421	2456	18107

市 町 村 別 續

水 産	林 産	礦 産	工 産	一戸當生産額	
6987326	597497	8547	6950547	738	
—	1050	840	1750621	943	1
—	—	—	51321	482	2
730	15638	—	96608	446	3
888	69616	—	9350	427	4
—	22894	1468	23825	550	5
450	16127	200	35013	483	6
—	102895	394	11231	351	7
—	56461	—	7362	309	8
—	72553	—	—	454	9
—	107357	—	50606	459	10
—	66560	—	168	298	11
—	22493	2895	27184	338	12
—	14800	200	540	316	13
—	13500	—	3411369	924	14
—	10981	708	276548	855	15
—	1575	—	347165	393	16
—	—	—	40449	392	17
375	—	96	94079	496	18
—	—	—	30343	458	19
13105	—	—	93681	493	20
5925	—	—	9758	284	21
10845	—	—	17500	440	22
68001	—	—	54818	385	23
89790	—	—	41625	470	24
73326	—	—	57930	250	25
—	—	—	16648	269	26
337036	2997	858	61818	807	27
6386855	—	888	332987	1878	28
2010710	410924	3094	1820947	499	
799142	—	2792	6785	1361	1
238109	2864	—	1589	697	2
185581	1140	—	24291	512	3

21 生産物 價 額

		總 額	農 産	畜 産	漁 産
4	相良町	866 718	405 983	966	34 334
5	菅山村	94 123	82 881	2 272	4 146
6	藤間村	412 540	346 716	8 538	45 182
7	川崎町	1 094 672	550 053	3 333	59 009
8	藤間田村	375 134	262 984	3 057	42 931
9	坂部村	241 475	219 044	2 360	9 136
10	吉田村	1 653 666	389 867	2 268	47 927
11	初倉村	377 991	313 950	12 203	23 126
12	金谷町	501 824	192 616	8 311	14 044
13	五和村	349 125	273 393	3 634	4 992
14	下川根村	231 284	111 943	2 554	3 202
15	中川根村	398 399	149 547	6 430	8 114
16	上川根村	114 230	68 207	7 468	1 128
小 笠 郡		8 343 078	5 505 496	468 104	566 203
1	掛川町	744 451	109 201	5 819	51 897
2	南郷村	53 493	50 792	815	1 278
3	西南郷村	65 732	62 359	126	1 747
4	曾我村	161 455	124 253	7 775	1 397
5	和田岡村	142 313	134 135	2 919	3 729
6	垂木村	156 928	147 601	1 833	6 216
7	雨原村	173 976	141 473	6 586	18 628
8	櫻谷村	146 632	135 576	762	6 569
9	原田村	100 086	81 988	1 517	673
10	原泉村	103 617	46 146	313	896
11	西郷村	183 687	163 067	7 186	5 213
12	倉真村	105 951	92 296	1 275	3 135
13	栗本村	149 463	138 375	1 380	2 938
14	西山口村	234 360	100 292	97 397	12 626
15	東山口村	177 825	161 739	3 337	5 569
16	日坂村	88 503	67 110	600	954
17	東山村	62 404	54 543	246	371
18	上内田村	120 319	106 848	1 681	6 861
19	中内田村	284 880	109 137	1 329	14 616
20	下内田村	52 958	39 551	4 526	8 761

市 町 村 別 額

水 産	林 産	畜 産	工 産	一戸当生産額	
66 069	2 276	—	357 090	421	4
—	3 484	—	1 340	262	5
—	12 154	—	—	504	6
25 147	760	—	456 370	532	7
—	14 553	—	51 609	461	8
—	5 760	—	5 175	522	9
696 662	—	—	516 942	742	10
—	10 334	—	18 378	321	11
—	9 328	—	277 525	297	12
—	30 973	302	35 831	346	13
—	63 193	—	50 392	264	14
—	217 908	—	16 400	410	15
—	36 197	—	1 230	268	16
50 850	187 138	2 585	1 562 702	392	
—	4 410	—	573 124	321	1
—	608	—	—	349	2
—	1 500	—	—	293	3
—	370	—	27 660	404	4
—	530	—	1 000	399	5
—	—	—	1 278	441	6
—	6 939	—	350	444	7
—	275	—	3 450	360	8
—	14 642	—	1 266	262	9
—	56 014	—	248	414	10
—	2 515	—	5 706	315	11
—	6 450	—	2 795	275	12
—	5 630	—	1 140	535	13
—	630	—	23 415	581	14
—	2 390	465	4 325	415	15
—	1 759	280	17 800	291	16
—	7 244	—	—	503	17
—	4 414	—	515	336	18
—	360	—	159 438	930	19
—	120	—	—	357	20

21 生 産 物 價 額

	總 額	農 産	器 械	畜 産
21 佐 東 村	128 480	82 091	4 726	20 171
22 岩 滑 村	46 759	35 349	5 471	4 679
23 土 方 村	240 932	173 329	35 708	20 703
24 中 村	122 314	108 545	9 352	4 417
25 笠 原 村	299 189	225 854	7 557	42 136
26 横 須 賀 町	481 414	179 621	23 403	34 675
27 大 淵 村	163 769	108 112	26 622	18 313
28 大 坂 村	166 477	136 580	5 999	13 330
29 {三 濱 村	48 837	29 571	13 495	3 482
30 {三 俣 村	38 970	10 363	4 691	899
31 千 濱 村	186 916	131 813	22 536	7 862
32 池 新 田 村	461 137	381 608	30 574	87 041
33 朝 比 奈 村	261 522	232 060	328	21 324
34 比 木 村	215 121	198 522	3 240	8 937
35 佐 倉 村	182 222	132 973	21 853	13 861
36 新 野 村	167 024	145 999	5 849	5 435
37 南 山 村	183 997	149 890	7 055	8 018
38 {川 野 村	142 732	124 589	2 300	13 644
39 {相 草 村	166 812	112 241	9 268	20 706
40 平 田 村	242 912	180 236	32 231	14 246
41 横 地 村	126 921	107 436	8 034	7 657
42 六 郷 村	256 910	164 638	7 681	13 848
43 河 城 村	229 802	182 707	7 814	8 620
44 堀 之 内 町	332 345	103 603	13 229	5 794
45 加 茂 村	140 531	101 284	11 666	12 331
周 智 郡	3 591 222	1 536 238	350 491	135 686
1 久 努 西 村	225 078	185 570	11 764	8 005
2 山 梨 町	179 414	123 876	1 918	11 220
3 宇 刈 村	163 030	145 482	2 393	11 940
4 飯 田 村	217 728	164 533	4 502	32 337
5 園 田 村	216 897	178 020	11 816	9 909
6 一 宮 村	139 349	115 822	3 838	9 839
7 森 天 町	556 538	92 676	46 231	11 379
8 方 村	142 809	62 982	2 844	6 509

市 町 村 別 概

水 産	林 産	礦 産	工 産	一戸當生産額	
—	2 072	—	19 420	415	21
—	—	—	1 260	406	22
—	6 331	699	4 162	404	23
—	—	—	—	290	24
—	1 552	420	21 670	461	25
16 983	930	—	225 802	379	26
4 225	1 275	—	5 222	359	27
—	630	—	9 938	373	28
1 925	—	—	364	319	29
695	—	—	22 322	533	30
4 325	—	721	19 659	318	31
21 520	—	—	40 394	451	32
—	7 350	—	460	515	33
—	3 192	—	1 230	599	34
1 177	3 020	—	9 338	392	35
—	8 591	—	1 150	419	36
—	5 024	—	14 010	347	37
—	1 544	—	655	403	38
—	297	—	24 300	546	39
—	—	—	16 199	341	40
—	3 224	—	560	431	41
—	16 453	—	54 290	361	42
—	7 886	—	22 775	287	43
—	383	—	209 336	409	44
—	574	—	14 676	518	45
16 404	963 887	40 934	547 582	390	
—	583	7 830	11 326	486	1
—	—	—	42 400	309	2
—	3 215	—	—	440	3
—	—	—	16 356	389	4
—	—	—	17 152	525	5
—	5 750	—	4 100	411	6
500	3 309	560	401 883	386	7
2 619	62 420	—	4 435	507	8

21 生産物價額

		補	農	畜	林	漁
9	三倉村	211 359	85 448	5 072	7 341	
10	犬居村	191 962	74 256	13 811	8 320	
11	氣多村	295 071	65 604	18 126	4 149	
12	熊切村	388 854	109 435	22 108	3 180	
13	城西村	123 479	31 581	12 943	1 239	
14	水窪町	539 654	99 953	193 125	10 319	
總 計		13 054 580	5 034 836	1 521 744	582 853	
1	幸浦村	266 649	172 788	24 939	43 488	
2	東淺羽村	193 140	140 661	5 670	43 066	
3	豊濱村	295 448	103 006	6 465	4 757	
4	西淺羽村	167 260	124 641	24 344	18 275	
5	上淺羽村	186 294	176 803	4 049	4 430	
6	久努村	249 128	203 668	20 001	20 379	
7	袋井町	517 271	275 821	121 631	22 392	
8	田原村	154 389	128 765	17 791	7 833	
9	御厨村	215 095	158 092	8 076	10 517	
10	南御厨村	118 997	90 580	13 284	7 183	
11	福田町	2 674 789	153 208	9 911	26 652	
12	於保村	211 819	140 998	5 821	19 268	
13	西貝村	127 958	120 425	3 784	3 749	
14	見付町	596 261	112 989	7 276	28 764	
15	中天町	891 880	96 995	144 680	16 008	
16	泉龍村	201 152	189 276	5 327	3 951	
17	長野村	353 640	271 215	11 105	60 915	
18	袖浦村	258 764	173 069	39 547	24 798	
19	掛塚町	238 583	109 373	4 394	7 653	
20	十束村	180 199	153 158	4 415	10 606	
21	井通村	396 999	335 874	39 861	14 924	
22	池田村	61 453	24 214	169	6 372	
23	富岡村	325 113	232 299	25 099	15 735	
24	岩田村	161 708	115 525	22 530	21 443	
25	廣瀬村	376 318	100 840	243 285	12 629	

市町村別

水	林	畜	工	一戸當生産額	
—	109 765	—	3 733	336	9
2 813	79 138	1 180	12 444	278	10
6 610	190 580	489	9 513	385	11
3 447	245 834	—	4 850	546	12
—	44 991	30 875	1 850	277	13
415	218 302	—	17 540	414	14
232 377	787 999	550 370	4 344 401	382	
23 242	—	—	2 192	537	1
—	—	—	3 743	710	2
56 478	—	—	124 742	688	3
—	—	—	—	490	4
—	62	—	950	354	5
—	900	—	4 180	404	6
—	2 689	—	94 738	305	7
—	—	—	—	401	8
—	—	—	33 410	744	9
—	—	—	7 950	461	10
104 221	—	—	2 375 797	2 734	11
15 067	—	40	30 630	483	12
—	—	—	—	505	13
—	—	—	447 232	312	14
—	—	—	634 197	371	15
—	—	—	2 598	561	16
1 778	—	—	8 627	707	17
19 150	—	—	2 200	480	18
6 000	—	—	111 113	214	19
—	—	—	12 020	570	20
—	40	—	6 300	651	21
—	—	6 930	23 768	204	22
—	94	—	1 886	693	23
—	2 210	—	—	500	24
—	7 436	—	12 128	619	25

21 生 産 物 價 額

		總 額	農 産	畜 産	其 他
28	向笠村	141 927	110 979	19 971	7 331
29	大藤村	148 489	117 133	14 020	8 840
30	今井村	152 176	116 660	21 401	14 115
31	三川村	188 413	133 297	15 873	17 187
32	敷地村	72 701	52 764	3 885	6 462
33	野部村	177 900	79 727	61 255	19 210
34	二侯町	592 204	23 694	275 335	16 851
35	光明村	350 616	69 915	105 295	10 550
36	龍川村	191 190	55 194	16 476	4 091
37	龍山村	271 574	44 231	16 909	1 139
38	山香村	117 949	33 507	7 712	911
39	佐久間村	668 173	22 572	27 784	6 270
40	浦川村	172 600	38 682	53 612	4 241
41	熊村	122 064	54 808	8 946	1 184
42	上阿多古村	135 884	61 521	17 413	5 460
43	下阿多古村	130 463	55 874	42 403	3 224
演 名 郡		30675 730	5554 345	4 151 972	1 346 706
1	河輪村	223 516	89 462	100 426	16 249
2	五島村	130 927	96 265	15 464	3 759
3	芳川村	442 428	229 811	4 547	34 756
4	飯田村	543 473	219 323	5 285	15 317
5	和浦村	692 115	109 578	4 901	15 480
6	浦村	545 492	105 838	6 872	20 406
7	長上村	1 254 835	274 906	53 831	25 981
8	積志村	1 705 134	461 311	117 441	83 193
9	笠井村	907 759	61 888	51 424	11 270
10	北濱村	4 979 403	177 519	113 264	22 306
11	小野口村	630 664	213 902	30 556	9 536
12	赤佐村	205 823	111 823	42 584	14 201
13	中瀬村	389 961	67 520	278 839	24 638
14	龍池村	469 152	97 949	234 867	10 775
15	豊西村	439 287	180 211	44 451	34 765
16	中ノ町	487 539	90 812	6 507	9 573
17	曳馬村	850 910	250 775	42 909	58 421

市 町 村 別 績

水 産	林 産	礦 産	工 産	一戸當生産額	
—	1 200	—	2 446	416	28
—	8 496	—	—	459	29
—	—	—	—	469	30
60	1 100	220	20 676	386	31
—	7 380	575	1 635	242	32
—	7 627	—	10 081	324	33
—	473	—	270 851	428	34
—	116 806	—	48 050	424	35
—	111 779	—	3 650	259	36
—	204 835	—	4 460	366	37
—	64 394	—	11 425	182	38
—	68 842	542 605	100	870	39
4 850	63 985	—	7 230	215	40
—	54 836	—	2 290	279	41
—	47 300	—	4 190	237	42
1 531	15 515	—	11 916	218	43
2 162 001		15 268	2 610	17 442 828	981
892	—	—	16 487	546	1
13 705	—	—	1 734	368	2
1 325	—	—	171 989	472	3
727	—	—	302 821	991	4
—	—	—	562 156	788	5
—	—	—	412 376	1 008	6
—	—	—	900 117	1 406	7
—	14	—	1 043 175	1 088	8
—	—	—	783 177	988	9
—	641	240	4 665 433	2 752	10
—	1 100	—	375 570	529	11
—	2 575	—	34 640	289	12
—	20	—	18 944	509	13
—	—	—	125 561	1 161	14
—	—	—	179 860	740	15
482	—	—	380 165	515	16
—	—	—	498 805	627	17

21 生産物價額

	總額	農産	畜産	林産	漁産
18	三方原村	129 109	89 132	25 546	14 166
19	白鷺村	671 362	221 570	6 129	32 186
20	可美村	588 137	130 875	16 969	30 059
21	新津村	298 226	176 711	31 729	45 249
22	篠原村	1 130 890	178 326	95 619	17 563
23	舞阪町	859 016	35 698	14 000	13 114
24	新居町	1 502 616	178 485	747 372	38 776
25	鷺津町	4 764 086	110 579	987 423	46 292
26	新所村	554 344	104 446	338 567	34 940
27	新波田村	229 677	120 635	41 356	27 250
28	入出村	136 536	13 444	16 156	18 217
29	和地村	204 383	112 051	46 810	29 634
30	吉野村	125 633	57 966	8 865	58 802
31	北庄内村	325 308	132 799	92 760	27 762
32	南庄内村	278 532	60 870	30 872	6 794
33	村櫛村	792 222	39 380	7 958	36 283
34	雄踏町	861 485	142 226	83 777	292 002
35	神久呂村	534 233	182 631	90 059	40 441
36	伊佐見村	433 019	225 002	107 612	18 704
37	入野村	478 305	199 605	26 032	18 841
38	富塚村	416 989	117 721	22 069	11 934
39	白須賀町	463 274	85 300	160 124	77 071
引	佐郡	4 569 479	1 670 446	594 028	142 856
1	氣賀町	1 158 611	250 484	34 093	12 516
2	中川村	335 017	229 483	34 493	9 100
3	金指町	45 575	25 809	463	2 089
4	都田村	257 752	130 602	85 727	14 182
5	鹿玉村	485 712	209 208	44 308	6 882
6	銀玉村	188 634	66 097	67 437	2 800
7	伊平村	176 476	64 371	40 457	9 742
8	井伊谷村	189 452	89 788	34 028	14 613
9	奥山村	221 858	80 589	81 919	30 567
10	東濱名村	687 355	124 450	69 739	12 068
11	三ヶ日町	823 037	399 565	101 364	28 296

市町村別

水産	林産	畜産	農産	工業	一戸当生産額	
—	123	—	143	241	18	
5 955	—	—	405 522	948	19	
14 400	—	—	395 834	768	20	
44 095	—	—	442	421	21	
220 755	—	—	618 557	878	22	
733 037	—	—	63 117	1 151	23	
239 670	2 000	—	296 313	895	24	
168 924	660	—	3 450 208	2 594	25	
51 923	—	—	24 468	927	26	
2 915	1 960	480	35 080	525	27	
46 402	—	1 875	40 442	282	28	
1 570	2 097	—	12 221	409	29	
—	—	—	—	483	30	
26 202	25	—	45 760	391	31	
53 237	428	—	126 231	828	32	
224 877	—	—	483 724	1 640	33	
159 540	—	—	183 940	627	34	
6 875	—	—	214 227	651	35	
8 909	3 626	—	69 166	513	36	
16 252	—	—	217 575	700	37	
—	—	15	265 250	656	38	
119 231	—	—	21 548	645	39	
47 986	161 099	2 977	1 950 087	496		
28 112	5 579	485	827 342	207	1	
—	3 323	—	58 618	571	2	
—	—	—	17 214	178	3	
—	14 021	—	13 290	357	4	
—	9 103	—	216 210	470	5	
—	38 355	—	13 945	280	6	
—	30 634	—	31 272	357	7	
—	18 810	1 680	30 533	346	8	
—	21 163	—	7 620	410	9	
9 038	2 510	240	469 310	763	10	
10 836	17 601	572	264 803	435	11	

頁次	目次	頁次	目次
1	第一章	1	第一章
2	第二章	2	第二章
3	第三章	3	第三章
4	第四章	4	第四章
5	第五章	5	第五章
6	第六章	6	第六章
7	第七章	7	第七章
8	第八章	8	第八章
9	第九章	9	第九章
10	第十章	10	第十章
11	第十一章	11	第十一章
12	第十二章	12	第十二章
13	第十三章	13	第十三章
14	第十四章	14	第十四章
15	第十五章	15	第十五章
16	第十六章	16	第十六章
17	第十七章	17	第十七章
18	第十八章	18	第十八章
19	第十九章	19	第十九章
20	第二十章	20	第二十章
21	第二十一章	21	第二十一章
22	第二十二章	22	第二十二章
23	第二十三章	23	第二十三章
24	第二十四章	24	第二十四章
25	第二十五章	25	第二十五章
26	第二十六章	26	第二十六章
27	第二十七章	27	第二十七章
28	第二十八章	28	第二十八章
29	第二十九章	29	第二十九章
30	第三十章	30	第三十章
31	第三十一章	31	第三十一章
32	第三十二章	32	第三十二章
33	第三十三章	33	第三十三章
34	第三十四章	34	第三十四章
35	第三十五章	35	第三十五章
36	第三十六章	36	第三十六章
37	第三十七章	37	第三十七章
38	第三十八章	38	第三十八章
39	第三十九章	39	第三十九章
40	第四十章	40	第四十章
41	第四十一章	41	第四十一章
42	第四十二章	42	第四十二章
43	第四十三章	43	第四十三章
44	第四十四章	44	第四十四章
45	第四十五章	45	第四十五章
46	第四十六章	46	第四十六章
47	第四十七章	47	第四十七章
48	第四十八章	48	第四十八章
49	第四十九章	49	第四十九章
50	第五十章	50	第五十章
51	第五十一章	51	第五十一章
52	第五十二章	52	第五十二章
53	第五十三章	53	第五十三章
54	第五十四章	54	第五十四章
55	第五十五章	55	第五十五章
56	第五十六章	56	第五十六章
57	第五十七章	57	第五十七章
58	第五十八章	58	第五十八章
59	第五十九章	59	第五十九章
60	第六十章	60	第六十章
61	第六十一章	61	第六十一章
62	第六十二章	62	第六十二章
63	第六十三章	63	第六十三章
64	第六十四章	64	第六十四章
65	第六十五章	65	第六十五章
66	第六十六章	66	第六十六章
67	第六十七章	67	第六十七章
68	第六十八章	68	第六十八章
69	第六十九章	69	第六十九章
70	第七十章	70	第七十章
71	第七十一章	71	第七十一章
72	第七十二章	72	第七十二章
73	第七十三章	73	第七十三章
74	第七十四章	74	第七十四章
75	第七十五章	75	第七十五章
76	第七十六章	76	第七十六章
77	第七十七章	77	第七十七章
78	第七十八章	78	第七十八章
79	第七十九章	79	第七十九章
80	第八十章	80	第八十章
81	第八十一章	81	第八十一章
82	第八十二章	82	第八十二章
83	第八十三章	83	第八十三章
84	第八十四章	84	第八十四章
85	第八十五章	85	第八十五章
86	第八十六章	86	第八十六章
87	第八十七章	87	第八十七章
88	第八十八章	88	第八十八章
89	第八十九章	89	第八十九章
90	第九十章	90	第九十章
91	第九十一章	91	第九十一章
92	第九十二章	92	第九十二章
93	第九十三章	93	第九十三章
94	第九十四章	94	第九十四章
95	第九十五章	95	第九十五章
96	第九十六章	96	第九十六章
97	第九十七章	97	第九十七章
98	第九十八章	98	第九十八章
99	第九十九章	99	第九十九章
100	第一百章	100	第一百章

附 錄

1 全國生産及公課 昭和5年

	生産額				公課				生産額ニ對スル公課		
	一戸當(圓)	順位	一人當(圓)	順位	一戸當(圓)	順位	一人當(圓)	順位	比率(%)	順位	
平均	760	—	148	—	69	—	13	—	9.0		
1 北海道	865	12	157	18	62	18	11	13	7.2	29	
東北區	2青森縣	522	44	88	39	73	11	12	12	10.1	15
	3岩手縣	589	36	98	37	57	22	10	14	10.9	11
	4宮城縣	522	44	86	41	67	15	11	13	11.2	9
	5秋田縣	673	27	114	32	67	15	11	13	11.7	8
	6山形縣	534	42	87	40	80	8	13	11	15.0	2
	7福島縣	549	40	96	38	60	19	11	13	10.9	11
	關東區	8茨城縣	554	39	105	36	62	18	12	12	11.1
9栃木縣		667	28	120	29	60	19	11	13	10.5	13
10群馬縣		910	10	167	12	64	17	12	12	7.0	30
11埼玉縣		655	30	119	30	66	16	12	12	10.1	15
12千葉縣		599	35	115	31	55	23	11	13	9.2	19
13東京府		932	9	194	8	141	1	29	1	15.1	1
14神奈川縣		1102	4	220	4	90	5	18	6	8.1	23
北陸區	15新潟縣	625	33	112	34	76	10	14	10	12.2	6
	16富山縣	847	13	170	11	86	6	17	7	10.2	14
	17石川縣	765	19	157	18	106	3	20	4	13.8	3
	18福井縣	1016	5	211	5	69	14	14	10	6.8	31
東山區	19山梨縣	722	23	140	21	58	21	11	13	8.0	24
	20長野縣	760	20	145	20	70	13	13	11	9.2	19
	21岐阜縣	837	14	167	12	62	18	13	11	7.4	28
東海區	22靜岡縣	876	11	160	16	67	15	12	12	7.6	27
	23愛知縣	1354	2	275	3	77	9	16	8	5.7	34
	24三重縣	792	16	161	15	69	14	14	10	8.7	21
近畿區	25滋賀縣	797	15	171	10	84	7	18	6	10.5	13
	26京都府	981	6	207	6	90	5	19	5	9.2	19
	27大阪府	1685	1	365	1	122	2	27	2	7.2	29
	28兵庫縣	1347	3	286	2	105	4	21	3	7.8	26
	29奈良縣	634	31	127	26	80	8	15	9	12.6	4
30和歌山縣	942	8	201	7	58	21	12	12	6.2	33	
中國區	31鳥取縣	573	37	111	35	69	14	13	11	12.0	7
	32島根縣	533	43	113	33	66	16	14	10	12.4	5
	33岡山縣	787	17	164	13	70	13	15	9	8.7	21
	34廣島縣	660	29	139	22	62	18	13	11	9.4	18
	35山口縣	737	21	162	14	62	18	14	10	8.4	22
四國區	36德島縣	725	23	138	25	69	14	12	12	9.5	17
	37香川縣	775	18	158	17	62	18	13	11	8.0	24
	38愛媛縣	711	24	149	19	64	17	14	10	9.0	20
	39高知縣	536	41	115	31	51	24	11	13	9.5	17
九州區	40福岡縣	976	7	192	9	77	9	15	9	7.9	25
	41佐賀縣	703	25	129	24	72	12	13	11	10.2	14
	42長崎縣	631	32	123	28	55	23	11	13	9.7	16
	43熊本縣	692	26	131	23	73	11	13	11	10.5	13
	44大分縣	623	34	126	27	59	20	12	12	9.5	17
	45宮崎縣	568	38	111	35	60	19	12	12	10.7	12
	46鹿兒島縣	474	45	98	37	48	25	10	14	10.1	15
47沖繩縣	353	46	74	42	21	26	4	15	5.9	33	

全 國 生

		總額(圓)	順位	農產(圓)	順位	蠶絲(圓)	順位	畜產(圓)
總額		10 893 280 030	—	1 963 781 622	—	899 752 192	—	226 436 842
1 北海		440 916 721	6	114 594 479	1	102 002	47	13 506 049
東北區	2青森縣	77 438 653	44	37 382 367	22	475 408	44	2 578 122
	3岩手縣	95 908 099	37	35 137 785	28			2 568 792
	4宮城縣	98 021 615	35	40 895 469	19	8 515 473	30	2 608 500
	5秋田縣	112 390 941	34	44 848 115	17	1 676 917	43	2 005 966
	6山形縣	94 455 854	38	41 524 996	18	22 688 972	11	1 475 479
	7福島縣	144 913 244	26	47 249 898	16	26 739 500	8	4 177 551
	關東區	8茨城縣	155 682 198	23	67 483 576	7	19 243 971	14
9栃木縣		136 961 853	27	53 285 505	12	5 376 022	37	3 005 272
10群馬縣		197 446 701	14	30 740 555	33	55 095 983	3	3 376 154
11埼玉縣		173 853 198	19	49 236 289	13	50 319 604	4	6 311 068
12千葉縣		168 735 938	21	69 173 118	4	7 000 053	33	8 190 215
13東京府		1 048 890 045	2	18 968 758	46	10 003 566	29	16 556 923
14神奈川縣		356 272 675	7	27 014 339	36	10 884 820	26	9 431 367
北陸區	15新潟縣	216 640 379	12	67 833 895	6	12 684 637	24	3 241 691
	16富山縣	132 349 033	28	35 172 103	27	3 331 458	40	1 499 660
	17石川縣	118 641 295	31	24 906 987	37	2 977 609	41	1 797 535
	18福井縣	130 392 779	29	20 852 643	45	4 147 220	38	1 382 563
東山區	19山梨縣	88 119 243	40	24 051 162	39	37 474 400	6	1 390 656
	20長野縣	249 173 696	10	36 939 143	23	170 132 413	1	4 829 981
	21岐阜縣	196 949 194	15	35 421 121	25	39 157 943	5	2 824 261
東海區	22靜岡縣	287 401 171	9	60 040 571	9	20 559 188	13	8 567 952
	23愛知縣	705 581 980	4	75 863 262	2	75 330 968	2	18 136 500
	24三重縣	186 214 666	16	48 753 651	14	18 824 315	15	3 617 199
近畿區	25滋賀縣	118 014 109	32	32 479 419	31	10 775 433	27	2 455 028
	26京都府	321 854 177	8	23 718 538	41	24 848 371	10	7 977 978
	27大阪府	1 299 211 712	1	39 824 575	20	205 758	46	13 085 829
	28兵庫縣	758 006 397	3	68 115 195	5	21 516 661	12	9 374 839
	29奈良縣	76 211 113	45	23 618 729	42	6 609 892	35	1 946 813
	30和歌山縣	167 222 375	22	23 949 816	40	11 623 191	25	1 736 322
中國區	31鳥取縣	54 264 530	46	21 779 448	44	16 962 893	17	1 537 075
	32島根縣	84 047 905	42	27 511 815	35	14 226 562	21	2 232 487
	33岡山縣	216 313 238	13	53 612 539	11	15 918 683	18	3 932 039
	34廣島縣	231 724 252	11	48 260 816	15	8 393 930	31	7 803 185
	35山口縣	183 756 791	17	38 352 935	21	2 686 206	42	3 106 673
四國區	36德島縣	96 784 805	36	23 478 558	43	17 779 516	16	1 532 086
	37香川縣	116 187 304	33	23 165 371	29	3 757 864	39	2 918 704
	38愛媛縣	170 278 135	20	35 405 328	26	28 896 915	7	2 675 017
	39高松縣	82 504 736	43	24 424 506	38	14 443 743	20	2 056 709
九州區	40福岡縣	484 644 870	5	70 290 475	3	10 562 493	28	7 799 806
	41佐賀縣	90 016 899	39	31 965 613	32	6 702 739	34	2 240 034
	42長崎縣	152 338 411	25	29 274 078	34	7 316 311	32	3 071 200
	43熊本縣	177 763 783	18	55 218 847	10	25 114 485	9	3 964 625
	44大分縣	119 532 990	30	36 563 893	24	12 705 557	23	2 951 306
	45宮崎縣	84 107 160	41	32 623 932	30	15 833 603	19	3 376 330
	46鹿兒島縣	152 538 523	24	64 765 080	8	13 240 458	22	8 506 130
47沖繩縣	42 613 729	47	18 012 338	47	434 832	45	2 650 977	

產 額 (昭和5年)

順位	水產(圓)	順位	林產(圓)	順位	礦產(圓)	順位	工產(圓)	順位
—	421 948 928	—	252 267 808	—	370 534 341	—	6 758 558 297	—
3	78 494 913	1	15 581 433	2	45 990 743	2	172 647 102	8
32	6 548 976	21	6 422 368	13	77 914	45	23 953 498	39
33	11 319 731	11	10 826 305	4	11 747 319	10	17 824 513	43
31	12 535 033	8	3 727 355	30	1 317 629	26	28 422 156	37
38	1 820 132	36	17 245 512	1	27 058 155	4	17 736 244	44
45	1 039 733	42	3 469 180	33	832 900	31	23 424 594	40
15	4 231 223	30	7 053 061	9	13 533 338	9	41 928 673	31
16	6 012 658	26	3 862 797	29	11 391 597	11	43 688 942	39
25	429 180	44	4 346 627	27	9 771 044	12	60 748 203	23
21	393 002	45	3 491 881	32	1 178 901	27	103 170 225	14
13	181 757	46	1 707 263	45	732 130	35	65 265 087	25
9	16 801 533	5	3 663 940	31	—	46	63 907 029	26
2	15 211 068	6	2 891 090	38	—	46	985 258 640	2
6	9 945 695	15	1 499 478	46	828 182	32	296 668 794	5
22	3 985 489	32	6 089 736	15	27 958 621	3	94 846 310	17
44	6 102 071	24	1 722 784	43	2 205 521	18	82 315 436	19
40	4 586 359	29	4 518 318	26	1 509 067	22	78 345 420	20
47	4 041 911	31	2 969 883	37	1 367 848	25	95 630 711	16
46	166 343	47	5 733 854	18	573 439	40	18 729 389	42
14	1 393 699	40	5 045 098	23	591 819	39	30 241 543	36
28	1 129 283	41	7 006 993	10	2 142 897	19	109 257 886	13
7	28 175 458	3	8 236 293	7	3 193 186	15	158 578 523	9
1	12 426 954	9	1 785 911	41	1 817 258	21	520 221 127	4
19	12 738 934	7	5 896 390	16	718 051	37	95 656 126	15
34	1 664 095	33	2 225 397	39	297 278	42	68 117 459	24
10	1 644 549	39	5 237 322	21	738 802	33	257 538 617	7
4	6 062 422	25	1 799 020	40	242 121	44	1 238 991 987	1
16	5 788 942	17	3 115 064	17	3 115 064	17	639 343 070	3
39	434 368	43	3 972 585	28	266 962	43	39 361 773	34
41	7 978 011	19	9 351 860	6	1 021 597	28	111 561 578	12
42	1 814 760	37	3 262 260	35	725 679	36	8 182 415	47
35	6 304 250	22	6 277 294	14	309 463	41	27 136 034	33
18	5 892 602	27	5 422 179	20	3 116 204	16	128 418 992	11
11	9 379 857	17	5 220 352	22	957 436	30	151 798 676	10
23	28 278 092	2	6 620 508	12	15 711 048	7	89 001 329	18
43	7 532 042	20	3 032 803	36	1 413 683	24	42 016 117	30
27	12 381 110	10	694 487	47	674 410	38	62 595 358	27
29	10 362 436	14	4 708 812	24	15 865 412	6	72 364 215	22
37	11 273 793	12	7 811 349	8	981 377	29	21 513 259	41
12	8 007 480	18	3 431 639	34	107 813 614	1	276 639 263	6
36	3 967 543	33	1 733 052	42	8 799 123	13	34 608 795	35
24	20 147 494	4	4 686 762	25	16 308 968	5	71 533 598	23
17	3 766 236	34	5 548 479	19	6 877 800	14	77 273 311	21
26	6 288 801	23	6 665 219	11	14 567 624	8	39 790 590	33
21	5 477 313	28	10 537 290	5	1 436 363	23	14 772 339	46
8	10 850 305	13	11 535 896	3	2 023 155	20	41 617 504	32
30	3 355 295	35	1 710 351	44	733 689	34	15 715 747	45

3 本 縣 生 産 額 順 位 (昭和6年) (年産額五十萬圓以上ノモノ)

品名	順位	生産額(圓)	數量(單位千)	品名	順位	生産額(圓)	數量(單位千)
織物	1	21 918 788	—	オ	36	1 132 275	15
織物	2	21 343 468	1 220石	ル	37	1 105 374	—
織物	3	16 907 361	4 886	製	38	1 092 727	—
織物	4	15 759 513	57 864	織	39	1 067 820	4 107
織物	5	11 593 270	—	水	40	1 011 867	22 887
織物	6	9 225 843	263	大	41	982 220	114
織物	7	7 478 835	5 259	根	42	943 477	738
織物	8	6 343 940	2 531	節	43	940 154	532
織物	9	5 231 224	18 531	輪	44	906 343	45
織物	10	5 215 795	—	牛	45	899 232	—
織物	11	4 519 201	—	靴	46	893 068	21 007
織物	12	4 473 875	61	製	47	869 519	2 408
織物	13	4 133 490	14 708	盤	48	862 131	7 346
織物	14	4 072 106	774	辛	49	835 196	2 535
織物	15	3 994 049	152 988	煉	50	796 717	87
織物	16	3 791 954	156	稗	51	780 689	—
織物	17	3 720 314	—	竹	52	713 520	213
織物	18	3 376 069	6 278	製	53	683 391	916
織物	19	3 197 035	18 373	瓦	54	679 802	—
織物	20	3 115 637	—	味	55	671 130	1 610
織物	21	2 839 640	1 309	イ	56	665 180	2 979
織物	22	2 336 943	80	ワ	57	634 048	1 801
織物	23	2 220 986	1133	鯖	58	592 196	288
織物	24	2 048 829	309	花	59	586 429	212
織物	25	1 921 704	114	殺	60	585 740	—
織物	26	1 909 365	1 489	芋	61	570 555	1 874
織物	27	1 816 102	—	切	62	570 472	386
織物	28	1 782 495	—	干	63	569 186	3 487
織物	29	1 688 544	1 560	芋	64	561 482	67
織物	30	1 586 951	595	瓜	65	513 269	387
織物	31	1 567 740	8 719	蔴	66	512 131	211
織物	32	1 398 027	—	煮	67	509 692	—
織物	33	1 357 249	7 903	屋	—	—	—
織物	34	1 320 219	8 829	清	—	—	—
織物	35	1 311 426	714	涼	—	—	—

4 本 縣 特 殊 産 物

品名	順位	生産額(圓)	數量(單位千)	品名	順位	生産額(圓)	數量(單位千)
織物	1	21 918 788	—	サ	9	570 555	1 874
織物	2	11 593 270	—	マ	10	350 792	270
織物	3	7 478 835	5 259	辛	11	270 878	153
織物	4	4 072 106	774	切	12	235 673	7 447
織物	5	3 197 035	18 373	干	13	141 875	454
織物	6	1 357 249	7 903	老	14	90 717	1 443
織物	7	835 196	2 535	漬	15	77 839	96
織物	8	592 196	288	瓜	—	—	—

昭和七年九月二十日印刷
昭和七年九月廿五日發行

靜 岡 縣

靜岡市吳服町五丁目十五番地

印刷者 海野與十郎
電話 四六六番

靜岡市吳服町五丁目十五番地

印刷所 濱與印刷所

14. 2口-911



1200501166895

1420
9/1

終