0016956004

0016956-004

14．4－70

日本帝国司法省刑事統計年報

司法省刑事局・編

司法省刑事局

第５１至５９（大正１４至昭和８年）

昭和２－１０

ACH



9-221

日本帝國司法省

第五十四刑事統計年報

昭和三年

144-70

緒言

凡ソ統計事務ハ世相ノ推移ニ鑑ミ常ニ更正ニ努メ活用ニ適セシメサル可ラス刑事統計亦然リト雖累年比較モ之ヲ斷絶スヘカラサル故ニ急遽其ノ内容又ハ形式ヲ變更スルコト難シ是ニ由リテ本統計ハ卷ヲ改ムル毎ニ修正ヲ加ヘ漸ヲ追ウテ完成ヲ期セントス

本編掲載ノ事實ハ昭和三年一月ヨリ昭和三年十二月マテニ刑事裁判所及檢事局ニ於テ取扱ヒタル刑事事件ニシテ附スルニ廳府縣警察署ニ於テ爲シタル違警罪即決事件及一般司法警察機關ノ爲シタル微罪處分ヲ以テシ一面事務統計ニ依リテ各廳事務取扱ニ關スル觀察資料ヲ供シ他面犯罪統計ニ依リテ犯人ニ關スル觀察資料ヲ得ムコトヲ期シタリ故ニ事務統計ハ事件ノ取扱ヲ爲シタル各官廳ヲ基本トシテ區別シ件數又ハ人員ヲ擧ケ犯罪統計ハ取扱官廳ニ依ラス罪名ヲ基本トシテ區別シ有罪人員ヲ擧ケタリ

犯罪統計ハ犯人ニ屬スル個性及社會關係ニ付テ研究資料ヲ擧示スルヲ通例トスルモ個性關係ニ付テハ多クハ之ヲ行刑統計ニ讓リ本編ハ主トシテ社會關係ニ屬スルモノヲ揭載シタリ

刑事統計ノ計數ハ他ノ統計ト異ナリ一人一行爲一罪ノ單行犯ヲ除クノ外一事件ニ付人員、罪數、行爲數、科刑相異ナリ又ハ相關聯シ其ノ單位ヲ歸一スル能ハサルモノアルヲ以テ本統計ノ單位ハ大要次ノ標準ニ依リテ之ヲ定メタルモノトス

第一　事務統計ニ付テハ一個ノ事件又ハ一人ノ犯人ヲ以テ單位トス

1　牽連事件ニシテ合一ニ審判スヘシトスルモノハ犯人ノ多少ニ拘ラス之ヲ一件トス

2　一事件中犯人數人又ハ一人數罪ノ場合ニ於テ處分ヲ異ニスルモノニ付テハ重要ナル一個ノ處分ヲ擧ケ他ヲ排除ス

第二　犯罪統計ニ付テハ人ヲ以テ單位トス

1　犯人一人ナルトキハ併合罪、牽連犯、連續犯等犯罪ノ數ニ拘ラス之ヲ一人トス

2　共犯ノ場合ニ於テハ共犯者ノ數ニ依リ計上ス

3　刑ノ併科ハ重キ一個ノ科刑ニ依リ他ヲ排除ス

4　犯罪行爲ハ犯人ノ多少ニ拘ラス行爲數ニ依リ之ヲ計上ス

大正十一年法律第七十五號ニ依リ改正セラレタル刑事訴訟法施行後右改正ニ基キ新ナル統計事項ヲ加ヘ又ハ修正シタルモノアリ大要次ノ如シ

1　捜査事件ニ付テハ公訴取消、捜査ノ端緒並微罪處分及起訴猶豫者中ノ未成年者ニ關スル表ヲ新設ス

2　一審事件ニ付テモ未成年者ニ關スル一表ヲ新設ス

3.　控訴事件ニ付テハ一審判決ト控訴判決トノ罪責ノ比照ニ付原裁判所別一表ヲ新設ス

4　上告事件ニ付テモ控訴ト同シク罪責ノ比照ニ付一表、事實審理ト審理ノ結果ニ付一表ヲ新設ス

5　再審事件ニ付罪名別再審開始理由ノ一表ヲ新設ス

6　非常上告ハ從來普通上告ニ合算シタルモ之ヲ獨立ノ一項トス

7　私訴事件ニ付テハ第一審訴訟物ノ價格ニ付ラ一表及原判決ト上訴判決トノ比照ニ付ラ二表ヲ新設ス

大正十三年十月一日ヨリ施行セラレタル大正十二年法律第五十號陪審法ニ依ル事件ニ付テハ四表ヲ新設シ且ツ陪審員資格者候補者人員ノ一表ヲ新設掲載ス

以上ノ外尚新法施行ノ結果ニ因ル一部ノ變更アレトモ茲ニ之ヲ擧クルコトヲ省略シタリ

日本帝國 司法省第五十四刑事統計年報

目　次

刑事統計要旨

Ⅰ 犯罪ノ全現象 1
Ⅱ 捜査事件 3
Ⅲ 豫審事件 18
Ⅳ 第一審裁判事件 21
Ⅴ 控訴事件 47
Ⅵ 上告事件 50
Ⅶ 抗告事件 52
Ⅷ 大審院ノ特別權限ニ屬スル事件 53
Ⅸ 再審事件 53
Ⅹ 非常上告事件 53
Ⅺ 公訴附帶私訴事件 54
Ⅻ 刑事訴訟費用 54
ⅩⅢ 確定裁判 55
ⅩⅣ 刑ノ執行猶豫及本刑通算未決勾留 57
ⅩⅤ 外國人ニ係ル事件 60
ⅩⅥ 附錄　各種累年比較及圖表
1 事件別件數表 63
2 終局事件ノ審理期間 64
3 處刑別及無罪免訴人員 65
4 地方裁判所管轄別未終局被告人員 66
5 罪名別犯罪行爲箇數 68
6 刑法犯有罪總人員及累犯者ノ累年比較 69
7 特殊犯人ノ累年比較 70
8 特殊犯人ノ地方裁判所別比較 72
以下圖表

刑事統計表

Ⅰ 捜　査
1 檢事局別 捜査事件ノ受理、處理、未處理件數、人員及處理期間 2
2 檢事局別 捜査ノ端緒 50
3 檢事局別 公訴取消 52
4 罪名別 公訴取消 54
5 檢事局別 微罪處分、起訴猶豫總人員及再犯起訴 55
6 罪名別 微罪處分及起訴猶豫者ノ再犯起訴 73
7 檢事局別 捜査事件微罪處分、起訴猶豫者ノ罪名及犯罪地 78
8 罪名別 捜査事件刑法犯微罪處分及起訴猶豫者ノ犯罪ノ月、年齡、敎育 144
9 檢事局別 司法警察官ノ取扱ニ係ル微罪釋放者ノ罪名及犯罪地 162
10 罪名別 司法警察官ノ取扱ニ係ル刑法犯微罪釋放者ノ犯罪ノ月、年齡、敎育 190
11 檢事局別 司法警察官ノ職務ヲ行フ者ノ爲シタル微罪釋放者ノ罪名及犯罪地 196
12 罪名別 司法警察官ノ職務ヲ行フ者ノ取扱ニ係ル刑法犯微罪釋放者ノ犯罪ノ月、年齡、敎育 200
13 罪名別 刑法犯微罪處分、起訴猶豫者中未成年者ノ敎育程度 202
Ⅱ 豫　審
14 裁判所別 豫審事件ノ受理、終局、未終局件數、人員及審理期間 214

15 裁判所別 豫審終局被告人ノ處遇 220

Ⅲ 第一審

16 裁判所別 第一審總事件ノ受理、終局、未終局件數及審理期間 226

17 裁判所別 第一審刑法犯終局事件ノ受理區分 242

18 裁判所別 第一審特別法犯終局事件ノ受理區分 256

19 裁判所別 通常第一審刑法犯終局被告人ノ科刑其他 270

附表 1 裁判事件ノ種別
2 少年法ニ依リ有期懲役ニ付キ不定期刑ヲ科シタル刑法犯被告人ノ罹名別科刑

20 裁判所別 陪審事件刑法犯ノ件數、人員、科刑其他 294

21 裁判所別 略式事件刑法犯ノ件數、人員、科刑其他 300

22 裁判所別 通常第一審特別法犯終局被告人ノ科刑其他 312

附表 1 裁判事件ノ種別

23 裁判所別 陪審事件特別法犯ノ件數、人員、科刑其他 326

24 裁判所別 略式事件特別法犯ノ件數、人員科刑其他 328

25 罪名別 通常第一審刑法犯終局被告人ノ科刑其他 340

附表 1 裁判事件ノ種別
2 少年法ニ依リ有期懲役ニ付キ不定期刑ヲ科シタル刑法犯被告人ノ罪名別科刑

26 罪名別 陪審事件刑法犯終局被告人ノ科刑其他 358

27 罪名別 略式事件刑法犯終局被告人ノ科刑其他 362

28 罪名別 通常第一審特別法犯終局被告人ノ科刑其他 366

附表 1 裁判事件ノ種別
2 法人ノ種別

29 罪名別 陪審事件特別法犯終局被告人ノ科刑其他 374

30 罪名別 略式事件特別法犯終局被告人ノ科刑其他 376

附表 1 法人ノ種別

31 略式命令ニ對スル第一審裁判ノ比照 391

32 廳府縣別 違警罪即決及違警罪即決ニ對スル正式裁判 392

33 罪名別 違警罪即決科刑區分 396

34 裁判所別 第一審終局被告人ノ處遇 404

35 陪審員資格者、候補者人員 420

36 罪名別 第一審刑法犯有罪被告人ノ累犯關係及刑ノ減輕 424

37 裁判所別 第一審有罪被告人ノ罪名及犯罪地 440

38 罪名別 第一審刑法犯有罪被告人ノ犯罪月別 537

39 罪名別 第一審刑法犯有罪被告人ノ年齡教育 552

40 罪名別 第一審刑法犯有罪被告人中未成年者ノ教育 568

41 罪名別 第一審刑法犯有罪被告人ノ職業 580

42 罪名別 第一審刑法犯有罪被告人ノ犯罪原因 588

43 罪名別 第一審刑法犯有罪被告人ノ裁判所別犯罪行爲ノ個數 604

附表 內地ニ非ラサル犯罪行爲ノ個數

上訴

Ⅳ 控訴

44 裁判所別 控訴事件ノ受理、終局、未終局件數及判決ノ比照、審理期間 640

45 原判決ト控訴判決トノ刑ノ比照 658

46 裁判所別 控訴審終局被告人ノ處遇 658

Ⅴ 上告

47 裁判所別 上告事件ノ受理、終局、未終局件數申立人別判決結果及罪責ノ比照 662

48 上告審終局事件ノ審理期間 664

49 上告審終局被告人ノ處遇 665

50 原裁判所別 上告事件ノ破毀理由 666

51 原判決ト上告判決トノ刑ノ比照 666

52 罪名別上告事件ノ事實審理ノ結果 668

Ⅵ 抗告

53 裁判所別 抗告事件ノ受理、終局、未終局件數及審理期間 670

54 抗告申立別 抗告事件ノ受理、終局、未終局件數 670

Ⅶ 大審院ノ特別權限

55 大審院ノ特別權限ニ屬スル事件ノ件數、人員及審理期間 672

Ⅷ 再審

56 裁判所別 再審事件ノ受理、終局、未終局件數及審理期間 672

57 罪名別 再審開始原由及再審ノ結果 674

Ⅸ 非常上告

58 原裁判所別 非常上告事件ノ受理、終局、未終局件數及審理期間 674

59 罪名別 非常上告事件ノ受理、終局、未終局件數及破毀理由 674

Ⅹ 公訴附帶私訴

60 裁判所別 公訴附帶私訴事件ノ受理、終局、未終局件數 675

61 裁判所別 公訴附帶私訴第一審訴訟物ノ價額 684

62 請求種別 公訴附帶私訴事件ノ受理、終局未終局件數 692

63 公訴附帶私訴第一審判決ト控訴ノ結果トノ比照 693

64 公訴附帶私訴控訴判決ト上告ノ結果トノ比照 693

65 裁判所別 公訴附帶私訴第一審、控訴及上告事件ノ訴訟關係人 694

Ⅺ 刑事訴訟費用

66 裁判所別 刑事事件ノ訴訟關係人 696

67 檢事局別 刑事訴訟費用金額 712

Ⅻ 確定裁判

68 罪名別 各審確定裁判 728

ⅩⅢ 刑ノ執行猶豫及本刑通算未決勾留

69 裁判所別 刑ノ執行猶豫 758

70 罪名別 刑ノ執行猶豫 776

71 檢事局別 本刑ニ算入シタル未決勾留日數 800

72 刑期別 本刑ニ算入シタル未決勾留日數 809

XIV 外國人ニ關スル事件

73 裁判所別 第一審ニ於テ終局シタル外國人 810

74 罪名別 第一審ニ於テ終局シタル外國人 812

第五十四刑事統計年報

刑事統計要旨

I 犯罪ノ全現象

1 昭和三年有罪犯人ノ全現象

種別	有罪總人員	刑法犯	特別法犯
裁判所ニ於ケル第一審有罪人員	140,149	87,347	52,802
警察署ニ於ケル即決人員	661,998	172	661,826
檢事ノ取扱ニ係ル起訴猶豫人員	168,680	145,616	23,064
司法警察官ノ取扱ニ係ル微罪釋放人員	23,281	21,397	1,884
司法警察官ノ職務ヲ行フ者ノ取扱ニ係ル微罪釋放人員	1,273	412	861
計	995,381	254,944	740,437

備考

1 司法警察官ノ微罪處分ニ付テハ輕微ナル拘留、科料ノ法定刑ニ該當スル特別法犯ヲ除外シタリ

有罪總別ノ百分比例	(昭和三年)	(昭和二年)
裁判所ニ於ケル第一審有罪	14.1人	14.8人
警察署ニ於ケル即決	66.5人	66.0人
檢事ノ起訴猶豫	17.0人	16.8人
司法警察官ノ微罪釋放	2.3人	2.3人
司法警察官ノ職務ヲ行フ者ノ微罪釋放	0.1人	0.1人

2 處罰シタルモノト處罰セサルモノトノ百分比例

處罰シタルモノ	80.6人	80.8人
處罰セサルモノ	19.4人	19.2人

2　有罪犯人總數ノ累年比較

年次	有罪總人員	刑法犯	特別法犯
昭和三年	995,381	254,944	740,437
同二年	1,038,922	281,926	756,996
同元年	1,032,082	277,355	754,727
大正十四年	965,965	263,783	702,182
同十三年	832,370	231,615	600,755
同十二年	709,045	229,230	479,815
同十一年	713,403	220,161	493,242
同十年	679,841	214,775	465,066
同九年	728,840	225,058	503,782
同八年	770,625	244,433	526,192
十年平均	846,648	244 328	602,320

3　人口ニ對スル有罪犯人ノ比例

年次	現住人口	有罪總人員	人口一萬ニ對スル有罪人員ノ比例	人口一萬人ニ對スル犯罪一件ノ比例
昭和三年	62,325,954	995,381	159.7	62.6
同二年	61,521,354	1,038,922	168 9	59.2
同元年	60,725,354	1,032,082	170.0	58.8
大正十四年	59,940,576	965,965	161.	62.0
同十三年	59,291,563	832,370	140.4	71.2
同十二年	58,620,861	709,045	141 0	70.9
同十一年	57,776,022	713,403	123.5	81.0
同十年	56,890,930	679,841	120 0	83.7
同九年	56,068,952	728,840	130.0	76.9
同八年	57,318,751	770,625	136.8	73.1
十年平均	59,048,032	846,647	143.3	69.8

備考

1　人口ハ帝國統計年鑑所載ニシテ大正九年及大正十四年ハ國勢調査ニ依リ他ハ推計人口ナルニ因リ調査ノ時ニ依リ多少ノ差異アリ又棒太ノ昭和元年以降正確ナル數不明ニ付大正十四年國勢調査ノ人口ヲ各年ニ通算ス

2　現住總人口中犯罪責任年齢者ハ39,104,533人(大正十四年國勢調査ニ依ル)ニシテ一萬人ニ對スル犯罪人員ノ比例ハ次ノ如シ

大正十四年	247.0 人
同十五年 昭和元年	263.9 人
同二年	265.7 人
同三年	254.9 人

Ⅰ　搜　査　事　件

4　檢事取扱搜査事件總件數

年次	受理 舊受	受理 新受	受理 計	處理 起訴	處理 不起訴	處理 中止其他	處理 計	未處理
昭和三年	4,206	359,252	363,458	86,379	203,578	69,371	359,328	4,130
同二年	4,482	375,414	379,896	93 032	208,279	74,379	375,690	4,206
同元年	5,425	370,629	376,054	93,531	202,587	75,454	371,572	4,482
大正十四年	4,575	360,875	365,450	94,039	189,749	76,237	360,025	5,425
同十三年	4,451	320,470	324,921	83,795	165,913	70,638	320,346	4,575
同十二年	3,253	300,206	303,459	78,083	190,611	30,314	299,008	4,451
同十一年	3,173	279,642	282,815	76,609	180,832	22,052	279,493	3,322
同十年	3,454	289,776	293,230	80,231	180,447	29,379	290,057	3,173
同九年	2,975	295,550	298,525	85,701	181,444	27,926	295,071	3,454
同八年	4,560	310,437	314,997	96,660	184,629	30,733	312,022	2,975
十年平均	4,055	326,225	330,280	86,806	188,807	50,648	326,261	4,019

5　犯罪搜查ノ端緒

年次	檢事認知	檢事直受 告訴	檢事直受 告發 官公吏	檢事直受 告發 常人	檢事直受 自首	送致 司法警察官其他ヨリ	送致 少年審判所其他ヨリ
昭和三年	4,790	14,878	19,062	1,013	107	239,564	37
同二年	4,078	15,095	21,845	1,037	142	301,579	1,203
同元年	3,945	43,231	26,808	851	541	263,939	109
大正十四年	4,155	41,885	32,089	876	475	249,809	137
同十三年	4,748	41,093	32,342	924	588	211,117	334
五年平均	4,343	31,236	26,429	940	371	263,202	364
	百分比例						
昭和三年	1.5	4.5	5,8	0.3	0.0	87.9	0.6
同二年	1.2	4.4	6.3	0.3	0.0	87.4	0.4
同元年	1.2	12.7	7.9	0.2	0.2	77.8	0.0
大正十四年	1.3	13.7	9.8	0.3	0.1	75.8	0.0
同十三年	1 6	14.1	11.1	0.3	0.2	72.6	0.1
五年平均	1.4	9.9	8.2	0.3	01	80.0	0.1

備考　1　搜査ノ端緒ハ大正十二年以前ハ調査セサリシヲ以テ擧ケス

2　大正元年以前ノ告訴、告發及自首ハ司法警察官ニ爲シタルモノヲ計上シアルモ材料ノ儘掲載ス

6 昭和三年地方別捜査事件ト人口トノ比例

地方裁判所管轄別	捜査總件數	被疑者總人員	現住人口	人口十萬ニ對スル被疑者ノ比例
東京	43,725	61,328	4,982,200	1,230.9
横濱	9,832	14,425	1,475,800	977.4
浦和	5,245	7,403	1,441,400	513.6
千葉	5,497	8,739	1,439,100	607.3
水戸	7,170	10,369	1,446,200	717.0
宇都宮	4,962	6,988	1,118,200	624.9
前橋	4,243	5,833	1,160,700	502.5
靜岡	8,286	13,536	1,747,600	774.6
甲府	4,720	6,453	611,600	1,055.1
長野	8,964	12,196	1,671,200	729.8
新潟	6,994	10,488	1,896,200	553.1
以上東京控訴院管内計	109,638	157,758	18,990,200	830.7
京都	7,351	10 843	1,481,800	731.7
大阪	22,445	36,934	3,357,600	1,100.0
神戸	22,108	33,163	2,551,300	1,299.9
奈良	2,964	4,847	596,000	813.3
大津	2,850	4,136	669,600	617.7
和歌山	3,935	5,900	811,000	727.5
徳島	3,692	5,624	702,200	800.9
高松	3,982	5,725	714,500	801.3
高知	3,942	5,522	698 000	791.1
以上大阪控訴院管内計	73,269	112,694	11,582,000	973.0
名古屋	13 249	18,571	2,464,700	753.5
安濃津	4,977	7,183	1,132,000	634.5
岐阜	5,916	8,938	1,171,800	762.8
福井	2,533	3,633	597,100	608.5
金澤	3,436	4,795	753,100	610.2
富山	4,793	6,504	765,000	850.2
以上名古屋控訴院管内計	34,904	49,424	6,883,700	718.0

地方裁判所管轄別	捜査總件數	被疑者總人員	現住人口	人口十萬ニ對スル被疑者ノ比例
鳥取	12,118	15,958	1,665,600	958.1
山口	6,092	8,339	1,128,400	739.0
岡山	9,917	13,531	1,251,600	1,081.1
鳥取	3,502	4,610	483,300	953.9
松江	4,690	5,899	727,300	811.1
松山	7,813	10,322	1,127,700	915.3
以上鳥取控訴院管内計	44,132	58,659	6,383,900	918.9
長崎	5,653	8,140	1,181,500	689.0
佐賀	2,911	4,254	691,700	810.2
福岡	14,789	21,141	2,373,400	890.8
大分	5,353	7,980	949,800	840.2
熊本	6,799	9,491	1,335,800	710.5
鹿兒島	5,362	7,637	1,508,000	506.4
宮崎	3,459	4,801	716,400	670.2
那覇	1,885	2,496	548,800	454.8
以上長崎控訴院管内計	46,211	66,040	9,305,400	709.7
仙臺	4,250	5,738	1,096,000	522.6
福島	7,052	9,835	1,484,900	662.3
山形	3,911	5,236	1,064,200	492.0
盛岡	3,779	5,974	936,000	638.3
秋田	4,504	6,769	960,300	704.9
青森	4,931	6,681	848,700	787.2
以上宮城控訴院管内計	28,227	40,233	6,390,100	629.6
札幌	8,889	11,940	1,069,650	1,116.3
函館	3,156	4,282	450,100	951.4
旭川	6,690	8,416	569,850	1,477.0
釧路	4,681	6,064	497,300	1,219.4
樺太	3,661	4,847	203,754	2,378.8
以上札幌控訴院管内計	27,077	35,549	2,790,654	1,202.2
合計	363,458	520,357	62,325,954	834.9

備　考

昭和二年以前ニ於ケル被疑者總人員ニ付人口十萬ニ對スル比例

昭和二年	896.5人	大正十一年	715.8人
同元年	914.6人	同十年	753.4人
大正十四年	900.1人	同九年	774.3人
同十三年	826.6人	同八年	818.5人
同十二年	765.8人		

7　起訴區別

年次	起訴總件數	起訴區別			百分比例		
		豫審請求	公判請求	略式命令請求	豫審請求	公判請求	略式命令請求
昭和三年	86,379	4,071	21,843	60,465	4.7	25.3	70.0
同二年	93,032	3,919	24,011	65,102	4.2	25.8	70.0
同元年	93,531	3,951	22,879	66,701	4.2	24.5	71.3
大正十四年	94,039	3,924	24,288	65,827	4.2	25.8	70.0
同十三年	83,795	3,645	21,950	58,200	4.3	26.2	69.5
同十二年	78,083	3,722	20,893	53,467	4.8	26.8	68.4
同十一年	76,609	3,554	22,087	50,968	4.7	28.8	66.5
同十年	80,231	3,510	23,749	52,972	4.4	29.6	66.0
同九年	85,701	3,747	28,640	53,314	4.4	33.4	62.2
同八年	96,660	4,120	35,337	57,203	4.3	36.5	59.2
十年平均	86,806	3,816	24,568	58,422	4.4	28.3	67.3

8　公訴取消理由別

年次	公訴取消總人員	公訴取消理由					
		罪ト爲ラス	犯罪ノ嫌疑ナシ	親告罪ニ付キ告訴取消其他	時效	確定判決其他	事情ノ變化其他
昭和三年	6	—	4	2	—	—	—
同二年	8	—	—	7	1	—	—
同元年	11	1	—	8	1	—	1
大正十四年	6	1	1	3	—	—	1
同十三年	27	2	2	8	2	1	12
五年平均	12	1	1	6	1	0	3

備　考

公訴取消ハ改正刑事訴訟法ノ規定ニ依ルヲ以テ大正十二年以前ニハ無シ

9　不起訴理由別

年次	不起訴總件數	不起訴理由								
		罪ト爲ラス	刑事未成年	心神喪失	犯罪ノ嫌疑ナシ	親告罪ノ告訴取消其他	時效	確定判決大赦其他	微罪處分起訴猶豫	事情ノ變化其他
昭和三年	203,578	18,116	4,481	579	39,075	5,023	1,418	1,555	130,657	2,674
二年	208,279	23,365	4,612	563	38,123	5,008	1,527	1,462	130,916	2,703
元年	202,587	25,610	4,653	634	33,817	5,163	1,572	1,460	126,552	3,126
大正十四年	189,749	28,107	4,901	632	30,076	4,791	1,495	1,307	114,989	3,451
十三年	165,913	27,318	4,851	644	24,247	4,248	1,148	1,022	98,362	4,073
十二年	190,611	25,673	4,101	594	23,415	4,110	1,024	1,012	96,073	34,609
十一年	180,832	27,371	4,651	574	24,254	3,877	1,046	982	91,901	26,176
十年	180,447	25,422	3,922	471	24,098	3,680	2,610	973	85,636	33,635
九年	181,444	25,453	4,294	514	23,135	3,658	3,050	1,136	84,447	35,757
八年	184,629	22,152	4,547	491	25,686	3,658	2,884	1,329	86,519	37,363
十年平均	188,807	24,859	4,501	569	28,593	4,322	1,777	1,224	104,605	18,357

備　考

大正十二年以前ハ中止事件ヲ不起訴トシ其他欄ニ合算シタルモ大正十三年以後ハ之ヲ除外セス

9　附表　不起訴理由別百分比例

年次	不起訴理由								
	罪ト爲ラス	刑事未成年	心神喪失	犯罪ノ嫌疑ナシ	親告罪ノ告訴、取消其他	時效	確定判決大赦其他	微罪處分、起訴猶豫	事情ノ變化其他
昭和三年	8.9	2.2	0.3	19.2	2.4	0.7	0.8	64.2	1.3
二年	11.2	2.2	0.3	18.3	2.4	0.7	0.7	62.9	1.3
元年	12.6	2.3	0.3	16.7	2.5	0.8	0.7	62.6	1.5
大正十四年	14.8	2.6	0.3	15.9	2.5	0.8	0.7	60.6	1.8
同十三年	14.6	2.9	0.4	14.9	2.6	0.7	0.6	60.8	2.5
同十二年	13.5	2.1	0.3	12.3	2.2	0.5	0.5	50.4	18.2
同十一年	15.1	2.6	0.3	13.4	2.2	0.6	0.5	50.8	14.5
同十年	14.1	2.2	0.2	13.4	2.0	1.4	0.5	47.5	18.7
同九年	14.0	2.4	0.3	12.8	2.0	1.7	0.6	46.5	19.7
同八年	12.0	2.5	0.3	13.9	2.0	1.5	0.7	46.9	20.2
十年平均	13.1	2.4	0.3	15.1	2.3	0.9	0.6	55.3	10.0

10　地方別　起訴及不起訴件數百分比例

地方裁判所管轄別	昭和三年		昭和二年		昭和元年		大正十四年		大正十三年	
	起訴	不起訴	起訴	不起訴	起訴	不起訴	起訴	不起訴	起訴	不起訴
東京	27.2	72.8	30.2	69.8	29.6	70.4	33.4	66.6	29.0	71.0
横浜	43.3	56.7	37.0	63.0	36.1	63.9	37.9	62.1	39.4	60.6
千葉	28.7	71.3	35.0	65.0	36.9	63.1	38.5	61.5	35.2	64.8
水戸	40.8	59.2	42.5	57.5	39.9	61.1	45.3	54.7	41.8	58.2
宇都宮	24.4	75.6	25.3	74.7	24.6	75.4	28.2	71.8	28 8	71.2
前橋	25.6	74.4	26 6	73.4	25.9	74.1	29.6	70.4	31.2	68.8
静岡	34.5	65.5	35.7	64.3	37.0	63.0	37.8	62.2	38.8	61.2
甲府	28.9	71.1	27.4	72.6	39.8	60.2	44.1	55.9	38 9	61.1
長野	22 6	77.4	28.8	71.2	25.9	74.1	29.4	70.6	34.7	65.3
新潟	26·6	73.4	25.3	74.7	30.0	70.0	30.6	69.4	30.3	69.7
秋田	26.2	73.8	29.3	70.7	27.2	72.8	28.9	71.1	32.4	67.6
大阪	28.2	71.8	30.4	69.6	27.7	72.3	26.3	73.7	30.2	69.8
神戸	33.3	66.7	33.2	66.8	33.4	66.6	31.3	68.7	31.3	68.7
奈良	27.9	72.1	26.0	74.0	26.5	73.5	32.6	67.4	32.1	67.9
和歌山	26.1	73.9	31.1	68.9	29.1	70.9	32.1	67.9	34.1	65.9
徳島	33.2	66.8	37.4	62 6	34.6	65.4	32.3	67.7	29.2	70.8
高松	35.7	64.3	41.3	58.7	43.7	56.3	41.7	58.3	41.0	59.0
高知	32.9	67.1	26.8	73.2	27 1	72.9	33.0	67.0	33.5	66.5
名古屋	26.1	73.9	27.6	72.4	23.1	76.9	22.2	77.8	25.1	74.9
津	35.6	64 4	35.0	65.0	28.1	71.9	29.3	70.7	30.8	69.2
岐阜	32 0	68.0	31.5	68.5	36 4	63 6	37.0	63.0	40 6	59.4
金沢	27.9	72.1	30.2	69.8	33.2	66.8	23.0	77.0	33.1	66.9
富山	32.9	67.1	31.7	68.3	34.0	66.0	40.3	89.7	46.3	53.7
福井	28.8	71.2	32.4	67.6	37.7	62.3	41.5	58.5	44.6	55.4
長野	42.4	57.6	37.9	62.1	41.1	58.9	38.0	62.0	50.6	49.4
山形	29.1	70.9	31.2	68.8	29.3	70.7	29.0	71.0	30.3	69.7
鳥取	34.0	66.0	38.5	61.5	35.5	64 5	34 6	65.4	39 9	60.1
島根	36.0	64.0	33.6	66.4	35.7	64.3	37.0	63.0	34.2	65.8
岡山	32.1	67.9	37.9	62.1	38 8	61.2	39.2	60.8	40.5	59 5
広島	42.2	57.8	42.7	58.3	38.6	61.4	44.6	55.4	43.0	57 0
松江	32.1	67.9	38.4	61.6	39.4	60.6	35.2	64.8	44.4	55 6
松山	37.7	62.3	32.4	67.6	34.7	65.3	35.6	64.4	34.3	65.7
長崎	31.2	68.8	29.2	70.8	31.1	68.9	34.3	65.7	31.5	68.5
佐賀	33.2	66 8	36.4	63.6	32.2	67.8	35.2	64.8	30.3	69.7
熊本	30.3	69.7	31.3	68.7	30.0	70.0	31.9	68.1	33.0	67.0
大分	23.1	76.9	23.3	76.7	23.8	76.2	24.0	76 0	24.5	75.5
宮本	29.4	70.6	28.0	72.0	32.0	68.0	31.1	68 9	27.4	72.6
鹿児島	27.4	72.6	29.3	70.7	29.4	70.6	27 4	72.6	28.2	71.8
宮崎	23.0	77.0	25.9	74.1	23.1	76.9	23 2	76.8	28.7	71.3
那覇	32.5	67.5	35.1	64 9	44 6	55.4	41.1	58.9	40.9	59.1
秦	25.2	74.8	25 1	74.9	37.5	72.5	25.7	74.3	24 5	75.5
仙台	22.0	78.0	27.0	73.0	30.1	69.9	30.3	69.7	31.8	68.2
山形	19.0	81.0	24 2	75.8	23.3	76.7	28.8	71.2	29.4	70.6
岡田	31.0	69.0	25.7	74.3	26.2	73.8	27 8	72.2	31.0	69.0
森	31.4	68.6	27.3	72.7	29.7	70.3	32.2	67.8	34.4	65.6
青	25.1	74.9	27.6	72.4	25.4	74.6	22.9	77.1	23.1	76.9
札幌	22.7	77.3	25.4	74.6	26.9	73.1	29.3	70.7	32.1	67.9
函館	30.5	69.5	33.0	67.0	37.5	62 5	40.1	59.9	41.8	58 2
旭川	19 3	80.7	23.5	76.5	28.1	71.9	33.4	66.6	36.6	63.4
樺太	25.2	74.8	26 8	73.2	31.7	68.3	32.9	67.1	35.7	64.3
平均	29.8	70.2	30.9	69.1	31.6	68.4	33.1	66.9	33.6	66.4

11　検事ノ取扱ニ係ル起訴猶豫人員

年次	起訴猶豫總人員	男	女	法人	初犯者	前科者
昭和三年	168,580	149,908	18,772	—	150,431	18,249
同二年	174,003	154,595	19,405	3	156,764	17,239
同元年	169,965	150,924	19,041	—	153.781	16,184
大正十四年	156,214	138,762	17,452	—	141,742	14,472
同十三年	137,407	121,352	16,055	—	125,103	12.304
同十二年	137,792	121,701	16,091	—	124,654	13,138
同十一年	131,803	115,488	16,315	—	118,638	13,165
同十年	125,806	111,066	14,740	—	113,087	12,719
同九年	122,661	107,458	15,203	—	111,142	11,519
同八年	123,363	108,363	15,000	—	112,493	10,870
十年平均	144,770	127,962	16,808	0	130,784	13,986

12　検事ノ取扱ニ係ル起訴猶豫者ノ罪名別

年次	刑法犯									特別法犯							
	失火	賭博	傷害	過失傷害	窃盗	詐欺	横領	其他	計	自動車取締令	度量衡法	狩猟法	森林法	清涼飲料水営業取締	施行県令	其他	計
昭和三年	6,459	20,491	17,548	4,387	44,405	20,466	19,577	12,283	145,616	2,099	1,073	1,213	3,892	1,267	2,009	11,531	23,064
同二年	6,312	22,462	17,665	3,815	47,453	21,957	21,075	12,610	153,349	921	800	1,596	3,928	1,321	1,682	10,406	20,654
同元年	6,066	22,614	17,112	3,438	45,863	21,641	21,401	12,758	150,893	652	934	1,291	4,697	709	2,099	8,690	19,072
大正十四年	5,483	22,342	15,401	3,178	41,489	19,885	20,075	11,977	139,830	446	871	1,056	4,034	781	1,568	7,428	16,184
同十三年	5,158	20,666	15,077	2,882	36,707	16,280	18,383	10,343	125,496	254	350	767	3,313	234	1,101	5,892	11,911
同十二年	4,626	23,514	14,375	2,649	36,299	16,419	18,367	10,280	126,529	140	487	818	3,240	233	1,173	5,169	11,262
同十一年	4,401	21,856	14,125	2,339	35,826	16,456	17,704	9,854	122,561	93	308	815	3,228	137	1,005	3,656	9,242
同十年	4,016	21,793	12,732	1,945	33,937	15,595	17,839	9,205	117,052	66	253	763	3,032	38	903	3,689	8,744
同九年	3,406	22,779	11,667	1,713	36,501	14,455	16,651	9,490	116,662	42	127	476	2,809	22	475	2,048	5,999
同八年	3,246	18,223	11,276	1,556	39,630	14,993	17,557	10,961	117,442	9	127	307	2,620	54	426	2,378	5,921
十年平均	4,917	21,674	14,698	2,790	39,811	17,815	18,863	10,976	131,544	472	533	910	3,477	480	1,244	6,099	13,205

13 罪名別 起訴猶豫取消人員

年次	起訴猶豫取消總人員	罪名別							
		賭博	窃盗	詐欺恐喝	横領	傷害	其他ノ刑法犯	特別法犯
昭和三年	3,973	934	1,409	437	213	285	210	385
同二年	4,103	1,076	1,316	436	249	359	257	410
同元年	3,669	957	1,187	434	205	318	243	325
大正十四年	3,281	831	1,132	427	241	264	153	233
同十三年	2,791	808	982	335	165	214	156	183
同十二年	616	47	366	90	64	31	11	7
同十一年	751	33	435	113	94	35	29	12
同十年	758	31	432	160	87	19	21	7
同九年	852	23	540	143	85	26	26	9
同八年	992	43	566	186	110	40	37	10
十年平均	2,168	478	832	276	151	159	114	158

14 司法警察官ノ取扱ニ係ル微罪釋放人員

年次	釋放總人員	男	女	初犯者	前科者
昭和三年	23,281	20,888	2,393	22,151	1,130
同二年	24,205	21,523	2,682	22,858	1,347
同元年	23,511	20,562	2,949	22,387	1,124
大正十四年	23,673	20,494	3,179	22,590	1,083
同十三年	19,101	16,382	2,719	18,123	978
同十二年	21,101	17,833	3,268	20,002	1,099
同十一年	19,308	16,275	3,033	18,376	932
同十年	19,041	16,065	2,976	18,071	970
同九年	18,067	15,003	3,064	17,156	911
同八年	19,608	16,306	3,302	18,698	910
十年平均	21,090	18,133	2,957	20,042	1,048

15 司法警察官ノ取扱ニ係ル微罪釋放者ノ罪名別

年次	刑法犯						特別法犯					
	賭博	傷害	窃盗	横領	其他	計	森林法	度量衡法	漁業法	結核豫防法	其他	計
昭和三年	1,230	1,326	11,752	2,245	4,844	21,397	617	107	2	296	862	1,884
同二年	1,247	1,301	12,187	2,389	5,225	22,299	835	134	74	73	790	1,906
同元年	1,244	1,257	11,637	2,558	4,713	21,509	796	89	97	123	897	2,002
大正十四年	1,753	1,068	11,955	2,390	4,466	21,637	752	105	82	84	1,013	2,036
同十三年	1,237	1,106	9,625	1,969	3,023	16,960	861	153	182	46	899	2,141
同十二年	1,578	1,035	10,579	2,225	3,011	18,428	1,165	209	141	104	1,054	2,673
同十一年	1,390	1,023	9,644	2,129	2,725	16,911	1,105	150	235	40	867	2,397
同十年	2,095	884	9,220	2,084	2,497	16,730	1,228	101	138	40	754	2,261
同九年	1,720	954	9,212	2,068	2,171	16,125	1,032	76	52	38	694	1,942
同八年	1,659	952	9,860	2,420	2,351	17,242	1,371	68	52	72	803	2,366
十年平均	1,526	1,091	10,562	2,248	3,503	18,930	981	119	106	92	863	2,161

16 司法警察官ノ職務ヲ行フ者ノ取扱ニ係ル微罪釋放人員

年次	釋放總人員	男	女	初犯者	前科者
昭和三年	1,273	1,089	184	1,240	33
同二年	1,095	921	174	1,048	47
同元年	1,273	1,109	164	1,213	60
大正十四年	1,308	1,160	148	1,273	35
同十三年	1,503	1,283	220	1,453	50
同十二年	1,275	1,166	109	1,227	48
同十一年	1,523	1,348	175	1,471	52
同十年	1,335	1,233	102	1,276	59
同九年	1,330	1,049	281	1,272	58
同八年	1,685	1,435	250	1,631	54
十年平均	1,360	1,179	181	1,310	50

17　司法警察官ノ職務ヲ行フ者ノ取扱ニ係ル微罪釋放者ノ罪名別

年次	刑法犯				特別法犯			
	窃盗	賭博	其他	計	森林法	陸軍軍人令服従	其他	計
昭和三年	366	—	46	412	848	—	13	861
同二年	262	2	27	291	784	—	20	804
同元年	350	—	15	365	888	3	17	908
大正十四年	324	4	28	356	920	—	32	952
同十三年	328	35	60	423	991	7	82	1,080
同十二年	290	37	28	345	847	56	27	930
同十一年	187	3	64	259	1,042	178	44	1,264
同十年	314	—	24	338	932	46	19	997
同九年	194	—	25	219	1,107	1	3	1,111
同八年	163	8	23	194	1,461	6	24	1,491
十年平均	278	8	34	320	982	30	28	1,040

18　地方別　起訴猶豫及微罪釋放總人員　(昭和三年)

地方裁判所管轄別		起訴猶豫及微罪釋放總人員	檢事ノ起訴猶豫	司法警察官ノ微罪釋放	司法警察官ノ職務ヲ行フ者ノ微罪釋放
東京		25,004	22,033	2,971	—
横浜		3,192	3,141	51	—
千葉		2,390	2,166	224	—
水戸		2,103	1,682	408	13
宇都宮		3,304	3,034	239	31
前橋	都	2,205	2,136	59	10
甲府		2,073	1,741	281	51
長野		5,603	4,176	1,420	7
新潟		3,142	2,626	516	—
富山		3,987	3,866	111	10
金沢		3,742	3,258	420	64
福井		5,507	4,138	1,369	—
大阪		22,749	14,276	8,468	5
神戸		15,375	14,985	389	1
奈良		1,839	1,730	109	—
大津		1,542	1,405	137	—
和歌山		1,856	1,816	40	—
徳島		2,028	1,876	152	—
高松		2,131	2,022	109	—
名古屋		1,651	1,481	161	9
津		7,233	6,309	924	—
岐阜		2,270	2,198	72	—

地方裁判所管轄別		起訴猶豫及微罪釋放總人員	檢事ノ起訴猶豫	司法警察官ノ微罪釋放	司法警察官ノ職務ヲ行フ者ノ微罪釋放
岐阜		2,964	2,707	257	—
福井		1,191	1,189	2	—
金沢		1,161	1,119	42	—
富山		1,822	1,768	50	4
長野		4,304	3,958	349	7
岡山		2,426	2,098	328	—
鳥取		5,547	4,684	862	1
松江		1,434	1,271	161	2
松山		1,791	1,766	25	—
長崎		2,760	2,694	54	12
佐賀		2,654	2,493	161	—
大分		1,351	1,242	91	18
熊本		7,547	6,819	718	10
宮崎		2,054	1,973	50	31
鹿児	県	2,321	2,267	38	16
那覇		2,341	2,145	131	65
仙台		1,561	1,488	23	50
福島		528	513	14	1
盛岡		1,702	1,601	24	77
秋田		3,760	3,609	23	128
山形		2,349	2,274	17	58
青森		1,535	1,405	83	47
函館		1,747	1,689	25	33
札幌		2,211	2,075	81	55
釧路			4,645		58
旭川		12,139	1,406	946	70
樺太			2,793		169
			1,892		160
		1,108	1,012	96	—
合計		193,234	168,680	23,281	1,273

19　起訴猶豫及微罪釋放者ノ年齢別　(刑法犯)

年次	起訴猶豫微罪釋放總人員	年齢別										
		二十年未滿				二十五年未滿	三十年未滿	四十年未滿	五十年未滿	六十年未滿	七十年未滿	七十年以上
		十六年未滿	十八年未滿	二十年未滿	計							
昭和三年	167,425	2,430	5,268	11,420	19,118	30,397	38,807	39,505	22,824	11,315	3,855	1,504
同二年	175,939	4,084	8,456	11,876	24,416	31,114	36,129	43,503	23,863	11,040	4,058	1,516
同元年	172,767	4,336	8,615	12,053	25,004	30,768	33,940	40,924	25,449	11,159	4,021	1,502
大正十四年	162,023	4,348	8,464	11,361	24,173	29,239	31,303	37,416	23,820	10,935	3,727	1,410
同十三年	142,879	3,781	7,411	10,988	22,180	26,043	27,527	32,682	20,504	9,294	3,407	1,242
五年平均	164,207	3,796	7,643	11,539	22,978	29,512	33,501	38,826	23,292	10,749	3,814	1,435

備考

犯時年齢不詳ハ各年之ヲ除ク

20　罪名別　起訴猶豫及微罪釋放者ノ年齢別百分比例　（刑法犯）

罪名	昭和三年 起訴猶豫及微罪釋放人員	昭和三年 總數百ニ對スル比例 未成年者	壯年者	高年者	老年者	昭和二年 起訴猶豫及微罪釋放人員	昭和二年 總數百ニ對スル比例 未成年者	壯年者	高年者	老年者	昭和元年 起訴猶豫及微罪釋放人員	昭和元年 總數百ニ對スル比例 未成年者	壯年者	高年者	老年者
皇室ニ對スル罪	296	5.7	46.3	38.5	9.5	17	23.5	64.7	5.9	5.9	16	12.5	75.0	12.5	—
公務ノ執行ヲ妨害スル罪	216	3.7	65.0	27.6	3.7	340	1.8	55.0	37.9	5.3	322	4.7	58.1	32.0	5.2
逃走ノ罪	10	40.0	50.0	10.0	—	11	27.3	63.6	—	9.1	11	45.5	45.5	9.0	—
犯人藏匿及證憑湮滅ノ罪	55	3.6	63.7	30.9	1.8	81	6.2	55.5	34.6	3.7	57	3.5	59.6	29.9	7.0
騷擾ノ罪	38	26.3	57.9	15.8	—	185	16.8	66.5	16.7	—	325	27.1	54.5	17.5	0.9
放火ノ罪	90	50.0	31.1	7.8	11.1	88	43.2	32.9	11.5	11.4	69	55.1	26.0	13.0	5.8
失火ノ罪	6,613	11.2	39.9	32.3	16.6	6,498	11.1	39.2	31.2	18.5	6,265	11.4	38.6	30.6	19.4
溜水及水利ニ關スル罪	161	5.0	57.8	35.4	1.8	334	5.4	42.8	41.9	9.9	263	4.6	51.7	34.2	9.5
往來ヲ妨害スル罪	219	28.3	49.3	21.9	0.5	261	32.2	52.9	13.4	1.5	289	22.8	50.5	22.2	4.5
住居ヲ侵ス罪	1,742	19.2	59.6	17.6	3.6	1,925	16.7	61.7	19.5	2.1	1,823	17.3	61.9	18.9	1.9
竊盜ヲ侵ス罪	6	—	83.3	16.7	—	10	20.0	40.0	40.0	—	3	—	66.7	33.3	—
阿片煙ニ關スル罪	12	—	83.3	16.7	—	31	—	29.0	58.1	12.9	23	—	34.8	26.1	39.1
飲料水ニ關スル罪	16	24.9	31.3	43.8	—	31	32.3	35.5	24.8	6.4	23	21.8	39.1	39.1	—
通貨僞造ノ罪	6	16.7	50.0	16.7	16.6	5	20.0	60.0	20.0	—	6	33.3	33.4	33.3	—
文書僞造ノ罪	2,324	7.2	55.7	32.2	4.9	2,248	6.2	55.2	34.0	4.6	2,252	6.7	57.2	31.8	4.3
有價證券僞造ノ罪	281	10.7	64.4	24.2	0.7	255	10.2	64.3	25.1	0.4	271	10.3	64.6	22.2	2.9
印章僞造ノ罪	91	8.8	63.7	22.0	5.5	106	6.6	76.4	13.2	3.8	116	6.9	62.0	25.9	5.2
僞證ノ罪	132	3.0	39.5	43.9	13.6	151	—	48.3	42.4	9.3	119	2.5	46.2	41.2	10.1
誣告ノ罪	154	4.5	46.1	37.7	11.7	155	3.2	51.0	35.5	10.3	208	3.4	49.0	39.9	7.7
猥褻姦淫及重婚ノ罪	213	15.0	61.5	19.7	3.8	219	17.4	62.5	18.7	1.4	160	21.9	58.1	18.1	1.9
賭博及富籤ニ關スル罪	21,735	7.4	71.1	19.1	2.4	23,854	9.3	68.4	19.5	2.8	23,959	9.7	67.1	20.7	2.5
禮拜所及墳墓ニ關スル罪	142	9.2	40.8	38.7	11.3	168	6.0	44.6	40.5	8.9	182	4.9	45.6	37.4	12.1
渎職ノ罪	297	4.4	58.2	35.0	2.4	239	0.4	52.3	41.8	5.5	255	1.6	38.8	52.9	6.7
殺人ノ罪	197	11.1	70.6	13.2	5.1	218	8.7	75.7	11.9	3.7	176	15.3	65.3	14.8	4.6
傷害ノ罪	18,876	7.5	68.6	22.1	1.8	18,967	7.5	70.8	20.1	1.6	18,369	9.1	69.3	20.0	1.6
過失傷害ノ罪	4,419	8.8	74.3	13.1	3.8	3,848	9.6	72.3	13.7	4.4	3,521	10.3	72.3	13.5	3.9
墮胎ノ罪	304	16.8	53.0	22.0	8.2	286	16.1	46.9	19.7	7.3	378	17.5	53.4	22.2	7.0
遺棄ノ罪	89	7.9	70.8	19.1	2.2	92	6.5	65.2	22.8	5.5	98	5.1	69.4	23.5	2.0
逮捕及監禁ノ罪	91	7.7	47.2	34.1	11.0	94	7.4	54.3	34.0	4.3	87	9.2	57.5	28.7	4.6
脅迫ノ罪	868	7.3	42.6	45.7	4.4	838	5.9	57.5	32.3	4.3	1,125	5.2	53.4	34.3	7.1
略取及誘拐ノ罪	126	1.6	77.8	20.6	—	128	3.1	82.8	14.1	—	150	6.0	59.3	30.7	4.0
名譽ニ對スル罪	186	—	40.9	48.9	10.2	139	4.3	51.1	36.7	7.9	155	5.2	59.3	32.9	2.6
信用及業務ニ對スル罪	202	5.4	55.9	34.2	5.4	273	10.6	53.9	32.2	3.3	132	3.0	51.5	38.7	6.8
竊盜ノ罪	56,523	17.3	66.3	14.0	2.4	59,852	23.9	59.4	14.2	2.5	57,850	24.7	55.9	16.9	2.5
强盜ノ罪	68	55.9	44.1	—	—	73	38.4	54.8	6.8	—	41	56.1	41.5	2.4	—
詐欺取財ノ罪	24,924	7.0	65.1	25.4	2.5	26,567	7.1	67.4	23.5	2.0	25,536	8.4	66.3	23.3	2.0
恐喝取財ノ罪	1,136	15.6	62.1	20.2	2.1	1,065	13.6	62.0	22.8	2.6	1,076	10.9	60.8	25.3	3.0
橫領ノ罪	21,823	9.5	62.9	24.7	2.9	23,468	9.4	64.3	23.5	2.8	23,962	8.9	62.8	25.7	2.9
贓物ニ關スル罪	2,196	9.2	58.1	27.5	5.2	2,365	8.3	57.5	29.8	4.4	2,566	9.5	57.2	28.3	5.0
盜犯及贓匿ノ罪	518	9.3	55.4	29.5	5.8	454	6.8	56.8	30.0	6.4	538	8.1	56.4	29.8	5.7
計	167,425	11.4	65.0	20.4	3.2	175,939	13.9	63.1	19.8	3.2	172,767	14.5	61.1	21.2	3.2

備　考

1. 年齢不詳ハ各年之ヲ除ク
2. 未成年（二十年未滿）壯年者（二十年以上四十年未滿）高年者（四十年以上六十年未滿）老年者（六十年以上）

21　起訴猶豫及微罪釋放者中未成年者ノ罪名別　（刑法犯）

年次	總人員 男	女	計	罪名別 騷擾	放火	住居侵入	賭博	殺人	傷害	過失傷害	墮胎	竊盜	强盜	詐欺恐喝	橫領	其他
昭和三年	16,387	2,731	19,118	10	44	335	1,599	22	1,421	389	51	9,756	38	1,920	2,068	1,465
同　二年	21,676	2,740	24,416	31	38	321	2,208	19	1,418	369	46	14,294	28	2,040	2,193	1,411
同　元年	22,194	2,810	25,004	88	38	323	2,330	27	1,678	363	66	14,306	23	2,262	2,063	1,437
大正十四年	21,544	2,629	24,173	53	27	325	2,594	18	1,401	311	24	13,867	46	1,943	2,183	1,378
同十三年	19,617	2,563	22,180	14	32	297	2,517	12	1,666	319	29	12,375	16	1,646	1,992	1,305
同十二年	21,161	2,925	24,086	66	30	204	3,209	16	1,455	275	68	13,526	3	1,718	2,228	1,288
同十一年	21,739	3,209	24,948	12	31	178	3,098	11	1,451	288	48	14,388	12	1,755	2,417	1,259
同　十年	19,342	2,957	22,299	9	23	217	2,740	5	1,116	247	36	12,764	5	1,681	2,232	1,223
同　九年	20,775	3,020	23,795	3	14	207	2,777	15	1,318	191	31	13,916	8	1,816	2,292	1,207
同　八年	21,209	3,018	24,227	67	15	188	2,924	3	1,249	183	29	13,918	4	1,834	2,531	1,282
十年平均	20,565	2,860	23,425	35	29	260	2,600	15	1,414	294	43	13,310	18	1,862	2,220	1,325

22　起訴猶豫及微罪釋放者ノ犯罪月別　（刑法犯）

年次	起訴猶豫及微罪釋放者總人員	犯罪月別 一月	二月	三月	四月	五月	六月	七月	八月	九月	十月	十一月	十二月
昭和三年	167,425	16,447	12,159	15,119	14,364	14,383	12,997	13,579	14,614	13,077	13,364	12,335	14,787
同　二年	175,959	18,177	16,195	14,628	14,155	14,026	13,643	13,670	14,746	13,252	14,389	13,598	15,460
同　元年	172,767	16,810	15,743	14,941	14,197	13,956	12,983	13,646	14,772	13,890	13,396	13,582	14,851
大正十四年	162,023	17,214	13,569	14,151	13,604	12,868	12,290	12,556	13,038	12,728	12,380	12,837	14,458
同十三年	142,879	12,801	13,704	12,789	11,659	10,801	10,650	11,358	12,271	11,241	11,297	11,254	13,054
五年平均	164,207	16,290	14,280	14,385	13,596	13,207	12,493	12,982	13,888	12,838	12,965	12,721	14,562

23 罪名別 起訴猶豫、微罪釋放者ノ犯罪時季ノ百分比例 （刑法犯）

罪名	昭和三年 起訴猶豫及微罪釋放人員	昭和三年 總數百ニ對スル比例 春季	夏季	秋季	冬季	昭和二年 起訴猶豫及微罪釋放人員	昭和二年 總數百ニ對スル比例 春季	夏季	秋季	冬季	昭和元年 起訴猶豫及微罪釋放人員	昭和元年 總數百ニ對スル比例 春季	夏季	秋季	冬季
皇室ニ對スル罪	206	87.5	2.4	4.7	5.4	17	29.4	11.8	47.0	11.8	16	37.5	18.8	12.4	31.3
公務ノ執行ヲ妨害スル罪	246	34.1	19.5	22.4	24.0	340	25.3	37.9	22.7	14.1	322	25.2	33.2	26.4	15.2
逃走ノ罪	10	40.0	50.0	—	10.0	11	27.3	27.3	36.3	9.1	11	18.2	18.2	63.6	—
犯人藏匿及證憑湮滅ノ罪	55	25.4	38.2	25.5	10.9	81	22.2	18.6	22.2	37.0	57	29.8	28.1	19.3	22.8
騷擾ノ罪	38	84.2	—	—	15.8	185	1.6	80.0	14.6	3.8	325	43.1	42.2	47.4	61.5
放火ノ罪	90	33.3	22.2	26.7	17.8	88	30.7	23.9	22.7	22.7	69	31.9	20.3	23.2	24.6
失火ノ罪	6,613	34.3	18.5	18.7	28.5	6,498	31.0	18.5	19.7	30.8	6,265	36.1	19.2	17.3	27.4
溜水及水利ニ關スル罪	161	13.0	59.0	26.1	1.9	334	7.2	75.1	16.2	1.5	263	13.7	73.0	10.6	2.7
往來ニ妨害スル罪	219	23.7	35.2	28.3	12.8	261	21.9	40.2	14.9	23.0	289	24.6	25.3	38.0	12.1
住居ヲ侵ス罪	1,742	25.1	31.2	26.6	17.1	1,925	20.5	38.1	23.8	17.6	1,823	21.2	32.2	24.2	22.4
秘密ヲ侵ス罪	6	—	50.0	33.3	16.7	10	20.0	40.0	20.0	20.0	3	—	—	100.0	—
阿片煙ニ關スル罪	12	33.3	8.4	33.3	25.0	31	6.5	32.2	41.9	19.4	23	13.0	52.2	8.7	26.1
飲料水ニ關スル罪	16	37.4	25.0	18.8	18.8	31	25.8	38.7	32.3	3.2	23	34.8	34.8	17.3	13.2
通貨僞造ノ罪	6	33.3	16.7	16.7	33.3	5	20.0	40.0	—	40.0	6	3.4	3.3	—	3.3
文書僞造ノ罪	2,324	28.6	23.6	20.4	27.4	2,248	26.5	24.8	21.1	27.6	2,252	30.0	23.5	20.1	26.4
有價證券僞造ノ罪	283	24.0	23.0	23.7	29.3	255	26.3	23.5	20.8	29.4	271	25.1	26.2	18.4	30.3
印章僞造ノ罪	89	40.5	21.3	15.7	22.5	106	24.5	26.4	21.7	27.4	116	30.2	25.0	20.7	24.1
僞證ノ罪	132	22.0	28.7	32.6	16.7	151	26.5	24.5	31.8	17.2	119	27.7	21.0	25.2	26.1
誣告ノ罪	154	31.8	18.2	22.7	27.3	155	25.1	11.6	25.1	38.2	208	26.0	26.4	17.8	29.8
猥褻姦淫及重婚ノ罪	213	29.1	24.4	27.2	19.3	219	23.8	37.4	23.6	15.2	160	24.4	31.8	25.0	18.8
賭博及富籤ニ關スル罪	21,735	24.8	18.7	17.3	39.2	23,854	23.0	15.3	16.3	45.4	23,959	23.7	14.5	16.4	45.4
墳墓發掘及埋葬ニ關スル罪	142	30.3	24.0	22.5	23.2	168	34.5	24.4	21.4	19.7	182	21.4	28.0	28.6	22.0
流職ノ罪	297	33.3	21.9	24.6	20.2	239	26.4	24.7	13.4	35.5	255	22.8	15.2	37.3	24.7
殺人ノ罪	197	32.5	26.4	23.3	17.8	218	32.6	25.7	20.6	21.1	176	26.1	30.1	21.6	22.2
傷害ノ罪	18,876	25.6	29.0	25.2	20.2	18,967	24.5	29.8	24.2	21.4	18,369	25.1	31.4	23.8	19.7
過失傷害ノ罪	4,419	26.4	29.9	24.5	19.2	3,848	25.4	31.3	23.1	20.2	3,521	26.0	29.7	24.3	20.0
墮胎ノ罪	304	34.5	20.1	22.0	23.4	286	32.9	28.7	23.4	15.0	378	33.1	28.6	23.0	15.9
遺棄ノ罪	89	29.2	20.2	31.5	19.1	92	33.7	26.1	15.2	25.0	98	24.5	25.5	24.5	25.5
逮捕及監禁ノ罪	91	14.3	45.9	8.8	31.9	94	22.3	24.5	29.8	23.4	87	21.9	31.0	20.7	26.4
脅迫ノ罪	868	24.5	31.5	22.5	21.5	838	26.5	23.6	19.7	30.2	1,125	22.3	31.6	21.5	24.6
略取及誘拐ノ罪	126	24.6	23.0	23.8	28.6	128	22.7	21.1	32.8	23.4	150	20.7	26.0	30.7	22.6
名譽ニ對スル罪	186	28.5	23.6	21.5	26.4	139	33.8	25.9	21.6	18.7	155	16.1	32.3	27.1	24.5
信用及業務ニ對スル罪	202	35.1	23.8	18.3	22.8	173	12.1	48.7	22.5	16.9	132	24.2	21.2	25.0	29.6
竊盜ノ罪	56,523	25.4	25.0	24.7	24.9	59,852	24.0	23.9	25.3	26.8	57,850	24.3	24.1	25.8	25.8
强盜ノ罪	68	5.9	36.8	42.6	14.7	73	17.4	31.5	26.0	15.1	41	29.3	26.8	29.3	14.6
詐欺取財ノ罪	24,924	26.1	24.6	23.9	25.4	26,567	24.4	23.5	25.0	27.1	25,536	25.0	24.0	25.2	25.8
惡喝取財ノ罪	1,136	27.5	27.8	23.1	25.5	1,065	21.3	22.9	26.6	29.2	1,076	25.5	28.7	22.9	22.9
橫領ノ罪	21,823	26.1	25.9	23.7	24.3	23,468	24.7	25.4	25.1	24.8	23,962	24.8	25.2	25.4	24.6
贓物ニ關スル罪	2,196	27.7	27.8	22.5	26.0	2,365	23.0	21.2	25.0	30.8	2,566	24.1	24.4	25.2	26.3
毀棄及隱匿ノ罪	518	33.0	25.3	23.2	18.5	454	26.6	28.2	26.0	19.2	528	24.4	28.0	27.5	20.1
計	187,425	26.2	24.6	23.2	26.0	175,939	24.3	23.9	23.5	28.3	172,767	24.9	24.0	23.7	27.4

備考

1. 犯罪ノ月不詳ハ各年之ヲ除ク

2. 春季（三月乃至五月）夏季（六月乃至八月）秋季（九月乃至十一月）冬季（十二月乃至二月）

24 起訴猶豫及微罪釋放者ノ教育程度 （刑法犯）

年次	高等教育ヲ受ケタル者	中等教育ヲ受ケタル者	普通教育ヲ受ケタル者	普通教育ヲ受ケス 讀ミ書キヲ爲シ得	普通教育ヲ受ケス 讀ミ書キヲ爲シ得ス	百分比例 高等	中等	普通	普通教育ヲ受ケス 讀ミ書キヲ爲シ得	普通教育ヲ受ケス 讀ミ書キヲ爲シ得ス
昭和三年	832	4,983	108,954	30,686	16,198	0.5	3.1	67.4	19.0	10.0
同二年	635	4,633	109,588	37,169	17,266	0.4	2.7	64.7	22.0	10.2
同元年	582	4,466	100,897	43,284	16,193	0.3	2.7	61.0	26.2	9.8
大正十四年	457	4,217	90,650	43,230	16,394	0.3	2.7	58.5	27.9	10.6
同十三年	380	3,853	75,346	40,880	15,280	0.3	2.8	55.5	30.1	11.3
五年平均	577	4,431	97,087	39,050	16,266	0.4	2.8	61.7	24.8	10.3

備考

教育程度不詳ハ各年之ヲ除ク

25 起訴猶豫微罪釋放者中未成年者ノ教育程度 （刑法犯）

年次	高等教育ヲ受ケ	中等教育ヲ受ケ	普通教育ヲ受ケ	普通教育ヲ受ケス 讀ミ書キヲ爲シ得	普通教育ヲ受ケス 讀ミ書キヲ爲シ得ス	百分比例 高等	中等	普通	普通教育ヲ受ケス 讀ミ書キヲ爲シ得	普通教育ヲ受ケス 讀ミ書キヲ爲シ得ス
昭和三年	6	618	13,831	3,496	816	0	3.3	73.7	18.6	4.4
同二年	11	786	17,769	4,616	936	0	3.3	73.7	19.1	3.9
同元年	7	596	17,606	5,113	1,230	0	2.4	71.7	20.9	5.0
大正十四年	10	670	16,364	5,519	1,106	0	2.8	69.1	23.4	4.7
同十三年	21	619	14,723	5,228	939	0.1	2.9	68.4	24.3	4.3
五年平均	11	658	16,059	4,794	1,005	0	2.9	71.3	21.3	4.5

備考

教育程度不詳ハ各年之ヲ除ク

Ⅲ 豫審件事

26 豫審事件總件數

年次	受理 舊受	受理 新受	受理 計	終局 公判ニ附ス	終局 免訴	終局 公訴棄却	終局 管轄違其他	終局 計	未終局
昭和三年	638	4,077	4,715	3,895	108	35	1	4,039	676
同 二年	743	3,922	4,665	3,862	115	49	1	4,027	638
同 元年	660	3,959	4,619	3,743	86	41	6	3,876	743
大正十四年	573	3,926	4,499	3,677	107	50	5	3,839	660
同 十三年	470	3,651	4,121	3,392	105	49	2	3,548	573
同 十二年	487	3,723	4,210	3,534	164	—	42	3,740	470
同 十一年	525	3,566	4,091	3,406	144	—	36	3,586	505
同 十年	517	3,525	4,043	3,359	129	—	30	3,518	525
同 九年	547	3,771	4,318	3,634	135	—	32	3,801	517
同 八年	716	4,138	4,854	4,132	134	—	41	4,307	547
十年平均	587	3,826	4,413	3,663	123	22	20	3,828	585

27 豫審免訴理由別

年次	免訴總件數	免訴理由 罪ト爲ラス	刑事未成年	心神喪失	犯罪ノ嫌疑ナシ	時效	確定判決其他
昭和三年	108	10	—	49	43	1	—
同 二年	115	12	—	43	56	1	3
同 元年	86	18	—	37	29	1	1
大正十四年	107	18	5	41	42	—	1
同 十三年	105	13	3	38	45	5	1
五年平均	104	14	2	41	44	2	1

28 公訴棄却理由別

年次	公訴棄却總件數	公訴棄却理由 裁判權ノ欠缺	告訴ノ取消無效缺如	公訴取消	被告人死亡法人不存續	起訴手續ノ無效
昭和三年	35	1	18	1	15	—
同 二年	49	—	18	1	29	1
同 元年	41	—	12	7	20	2
大正十四年	50	—	26	4	18	2
同 十三年	49	—	16	4	28	1
五年平均	45	0	18	4	22	1

29 地方別 付公判ト免訴トノ百分比例

地方裁判所	昭和三年 公判ニ付ス	昭和三年 免訴	昭和二年 公判ニ付ス	昭和二年 免訴	昭和元年 公判ニ付ス	昭和元年 免訴	大正十四年 公判ニ付ス	大正十四年 免訴	大正十三年 公判ニ付ス	大正十三年 免訴	五年平均 公判ニ付ス	五年平均 免訴
東京	96.9	3.1	96.1	3.9	97.1	2.9	97.0	3.0	99.1	0.9	97.2	2.8
横濱	99.3	0.7	95.5	4.5	99.2	0.8	95.0	5.0	97.2	2.8	97.2	2.8
浦和	94.9	5.1	96.3	3.7	93.3	6.7	98.7	1.3	95.5	4.5	95.7	4.3
千葉	98.9	1.1	96.7	3.3	95.7	4.3	96.9	3.1	93.2	6.8	96.3	3.7
水戸	93.8	6.2	90.3	9.7	94.3	5.7	98.7	1.3	96.8	3.2	94.8	5.2
宇都宮	96.2	3.8	98.4	1.6	97.6	2.4	92.0	8.0	94.3	5.7	95.7	4.3
前橋	97.6	2.4	97.5	2.5	95.6	4.4	97.6	2.4	92.9	7.1	96.2	3.8
靜岡	97.9	2.1	92.0	8.0	96.3	3.7	99.1	2.9	100.0	—	96.7	3.3
甲府	98.0	2.0	100.0	—	97.4	2.6	100.0	—	95.5	4.5	98.2	1.8
長野	96.8	3.2	95.6	4.4	95.1	4.9	96.4	3.6	94.6	5.4	95.7	4.3
新潟	98.4	1.6	93.9	6.1	100.0	—	97.5	2.5	96.5	3.5	97.3	2.7
京都	100.0	—	97.8	2.2	97.4	2.6	100.0	—	97.2	2.8	98.5	1.5
大阪	99.6	0.4	99.6	0.4	99.6	0.4	99.5	0.5	99.1	0.9	99.5	0.5
神戸	98.0	2.0	97.8	2.2	98.9	1.1	99.4	0.6	98.9	1.1	98.6	1.4
奈良	96.4	3.6	100.0	—	100.0	—	97.5	2.5	100.0	—	98.8	1.2
大津	97.1	2.9	97.8	2.2	100.0	—	100.0	—	100.6	—	99.0	1.0
和歌山	98.1	1.9	100.0	—	100.0	—	87.9	12.1	95.5	4.5	96.3	3.7
德島	100.0	—	94.9	5.1	98.0	2.0	98.1	1.9	97.8	2.2	97.8	2.2
高松	93.5	6.5	100.0	—	100.0	—	100.0	—	100.0	—	98.7	1.3
高知	100.0	—	98.0	2.0	98.1	1.9	100.0	—	100.0	—	99.2	0.8
名古屋	96.1	3.9	94.3	5.7	99.1	0.9	100.0	—	99.0	1.0	97.7	2.3
安濃津	100.0	—	98.0	2.0	96.3	3.7	90.6	9.4	93.8	6.2	95.7	4.3
岐阜	98.4	1.6	98.0	2.0	100.0	—	96.9	3.1	98.0	2.0	98.3	1.7
福井	100.0	—	100.0	—	100.0	—	91.7	8.3	85.7	14.3	95.5	4.5
金澤	97.8	2.2	100.0	—	98.0	5.9	94.6	5.4	89.6	10.4	95.2	4.8
富山	93.1	6.9	100.0	—	100.0	—	97.2	2.8	93.5	6.5	96.8	3.2
廣島	95.7	4.3	99.2	0.8	99.0	1.0	95.5	4.5	96.2	3.8	97.1	2.9
山口	100.0	—	100.0	—	97.9	2.1	100.0	—	95.5	4.5	98.7	1.3
岡山	97.4	2.6	97.0	3.0	98.2	1.8	96.9	3.1	95.9	4.1	97.1	2.9
鳥取	100.0	—	100.0	—	100.0	—	100.0	—	95.8	4.2	99.2	0.8
松江	94.9	5.1	98.0	2.0	94.6	5.4	95.3	4.7	92.3	7.7	95.0	5.0
松山	98.6	1.4	97.9	2.1	96.4	3.6	98.5	1.5	95.5	4.5	97.4	2.6
長崎	98.9	1.1	93.2	6.8	98.7	1.3	97.1	2.9	98.4	1.6	97.3	2.7
佐賀	94.7	5.3	100.0	—	100.0	—	97.6	2.4	93.6	6.4	97.2	2.8
福岡	97.8	2.2	97.7	2.3	98.5	1.5	98.2	1.8	99.0	1.0	98.2	1.8
大分	100.0	—	93.3	6.7	96.4	3.6	98.6	1.4	98.5	1.5	97.4	2.6
熊本	98.6	1.4	98.8	1.2	94.4	5.6	97.8	2.2	98.5	1.5	97.6	2.4
鹿兒島	93.1	6.9	89.4	10.6	97.7	2.3	93.1	6.9	95.2	4.8	93.7	6.3
宮崎	97.6	2.4	94.1	5.9	100.0	—	100.0	—	100.0	—	98.3	1.7
那覇	92.0	8.0	100.0	—	100.0	—	100.0	—	100.0	—	98.4	1.6
仙臺	95.0	5.0	98.3	1.7	98.3	1.7	93.8	6.2	97.5	2.5	96.6	3.4
福島	93.0	7.0	98.9	1.1	96.7	3.3	100.0	—	92.9	7.1	96.3	3.7
山形	96.9	3.1	95.7	4.3	91.5	8.5	95.2	4.8	95.5	4.5	95.0	5.0
盛岡	98.0	2.0	100.0	—	98.2	1.8	96.6	3.4	94.9	5.1	97.5	2.5
秋田	89.3	10.7	97.8	2.2	98.3	1.7	84.0	16.0	100.0	—	93.9	6.1
青森	90.0	10.0	100.0	—	100.0	—	94.9	5.1	100.0	—	97.0	3.0
札幌	100.0	—	98.6	1.4	100.0	—	100.0	—	98.4	1.6	99.4	0.6
函館	100.0	—	96.0	4.0	100.0	—	96.4	3.6	100.0	—	98.5	1.5
旭川	95.2	4.8	100.0	—	100.0	—	100.0	—	91.7	8.3	97.4	2.6
釧路	89.7	10.3	97.1	2.9	100.0	—	100.0	—	94.1	5.9	96.2	3.8
樺太	100.0	—	100.0	—	98.4	1.6	97.7	2.3	95.8	4.2	98.4	1.6
平均	97.3	2.7	97.1	2.9	97.8	2.2	97.2	2.8	97.0	3.0	97.3	2.7

備考 大審院ノ特別權限ニ屬スル事件ハ本表ニ掲示セス

30 豫審終局被告人員

年次	終局被告總人員	終局區別 公判ニ付ス	免訴	公訴棄却	其他
昭和三年	7,878	7,664	162	47	5
同二年	6,758	6,476	208	62	12
同元年	6,746	6,497	165	55	29
大正十四年	6,306	6,011	192	65	38
同十三年	7,123	6,830	222	66	5
同十二年	7,933	7,496	313	—	124
同十一年	5,528	5,205	278	—	45
同十年	5,773	5,451	287	—	35
同九年	7,200	6,879	282	—	39
同八年	9,520	9,069	398	—	53
十年平均	7,077	6,758	251	—	39

備考

公訴棄却ハ改正刑事訴訟法ノ規定ニ依ルヲ以テ十年平均ヲ掲載セス

31 豫審終局被告人ノ處遇

(イ) 勾留ト不勾留

年次	終局被告總人員	不勾留	勾留 十五日以内	一月以内	二月以内	三月以内	六月以内	一年以内	一年以上	計	不勾留ト勾留ノ百分比例 不勾留	勾留
昭和三年	7,877	747	731	1,685	2,241	987	1,276	189	22	7,131	9.5	90.5
同二年	6,758	528	522	1,368	1,861	981	1,146	326	26	6,230	7.8	92.2
同元年	6,746	560	492	1,283	2,015	1,128	973	273	22	6,186	8.3	91.7
大正十四年	6,306	631	551	1,206	1,859	844	986	201	28	5,675	10.0	90.0
同十三年	7,123	785	1,090	1,741	1,830	716	693	247	21	6,338	11.0	89.0
五年平均	6,962	650	677	1,457	1,961	931	1,015	247	24	6,312	9.3	90.7

(ロ) 勾留取消、勾留執行停止、保釋、責付其他

年次	勾留取消	勾留執行停止 執行停止	取消	保釋 許可	請求棄却	取消	責付 責付	取消	接見禁止	書類物件授受禁止差押
昭和三年	51	37	—	2,672	1,096	5	178	15	1,448	646
同二年	19	12	1	2,107	858	4	144	3	730	253
同元年	30	50	—	2,413	923	3	127	2	586	216
大正十四年	32	61	—	1,836	784	6	140	—	236	112
同十三年	43	109	—	2,414	899	1	545	2	587	262
五年平均	35	54	0	2,289	912	4	227	4	717	298

(ハ) 勾留ニ對スル保釋ノ割合及保證金額

年次	保釋人員	勾留者百ニ對スル保釋ノ比例	保證金額 總金額	保釋者一人平均額	沒取金額
昭和三年	2,672	37.5	171,612.000	64.226	80.000
同二年	2,107	33.8	121,770.500	57.793	—
同元年	2,413	39.0	125 582.620	52.044	—
大正十四年	1,836	32.4	99,099.100	53.976	710,000
同十三年	2,414	38.9	155,129.000	64.262	400.000
五年平均	2,288	36.3	134,638.644	58.846	238.000

IV 第一審裁判事件

32 昭和三年第一審裁判事件ノ種別

種別		受理 舊受	新受	計	終局 有罪	無罪免訴刑ノ免除	公訴棄却移送其他	計	未終局
通常第一審事件	刑法犯	1,699	23,809	25,508	23,813	167	93	24,073	1,435
	特別法犯	142	1,167	1,309	1,197	22	1	1,220	89
	計	1,841	24,976	26,817	25,010	189	94	25,293	1,524
陪審事件	刑法犯	—	315	315	23	5	192	220	95
	特別法犯	—	—	—	—	—	—	—	—
	計	—	315	315	23	5	192	220	95
刑事訴訟法第五二五條ニ依ル事件	刑法犯	6	75	81	64	4	4	72	9
	特別法犯	11	80	91	59	25	1	85	6
	計	17	155	172	123	29	5	157	15
略式命令ニ對スル正式裁判事件	刑法犯	142	1,194	1,336	1,122	64	32	1,218	118
	特別法犯	146	1,374	1,520	1,379	60	7	1,446	74
	計	288	2,568	2,856	2,501	124	39	2,664	192
違警罪即決ニ對スル正式裁判事件	刑法犯	3	—	3	—	—	—	—	3
	特別法犯	94	874	968	644	227	2	873	95
	計	97	874	971	644	227	2	873	98
略式事件	刑法犯	196	22,447	22,643	22,456	—	—	22,456	187
	特別法犯	304	35,416	35,720	35,441	—	—	35,441	279
	計	500	57,863	58,363	57,897	—	—	57,897	466
合計	刑法犯	2,046	47,840	49,886	47,478	240	321	48,039	1,847
	特別法犯	697	38,911	39,608	38,720	334	11	39,065	543
	計	2,743	86,751	89,494	86,198	574	332	87,104	2,390

備考

略式事件中ニハ通常裁判ニ移リタルモノヲ包含セス

昭和三年ニ於ケル終局事件ノ審理期間

		同上 百分比例
十五日以内	69,918件	80.9
一月以内	9,763件	11.2
二月以内	5,029件	5.8
三月以内	1,239件	1.4
六月以内	868件	1.0
六月以上	282件	0.3

33　昭和三年　第一審裁判終局被告人ノ科刑別其他

男女法人別		終局被告人總人員	有罪 死刑	懲役 無期	懲役 有期	有期禁錮	罰金	拘留	科料	計	無罪免訴刑ノ免除	公訴棄却其他
男	刑法犯	82,776	22	43	26,138	71	52,961	—	2,922	82,157	464	155
	特別法犯	49,956	—	—	797	744	36,438	160	11,248	49,387	552	17
	計	132,732	22	43	26,935	815	89,399	160	14,170	131,544	1,016	172
女	刑法犯	5,245	3	1	790	—	3,957	—	439	5,190	35	20
	特別法犯	2,786	—	—	27	—	1,915	28	806	2,776	9	1
	計	8,031	3	1	817	—	5,872	28	1,245	7,966	44	21
法人	刑法犯	—	—	—	—	—	—	—	—	—	—	—
	特別法犯	643	—	—	—	—	398	—	241	639	4	—
	計	643	—	—	—	—	398	—	241	639	4	—
合計	刑法犯	88,021	25	44	26,928	71	56,918	—	3,361	87,347	499	175
	特別法犯	53,385	—	—	824	744	38,751	188	12,295	52,802	565	18
	計	141,406	25	44	27,752	815	95,669	188	15,656	140,149	1,064	193

備　考

有罪總人員ニ對スル男女及法人ノ百分比例

	（昭和三年）	（昭和二年）
男	93.9人	93.3人
女	5.7人	6.3人
法人	0.4人	0.4人

34　第一審特別法犯中法人ニ係ル事件數及被告人員（昭和三年）

法人ノ種別	終局總件數	終局人員 罰金	科料	無罪免訴刑ノ免等	公訴棄却其他	計
合名會社	66	30	36	—	—	66
合資會社	223	107	122	1	—	230
株式會社	331	252	80	—	—	332
産業組合其他	11	9	3	3	—	15
計	631	398	241	4	—	643

備　考

昭和三年ニ於ケル罪名別終局人員

自動車取締令	250人
印紙稅法	185人
清凉飲料水營業取締規則	80人
飲食物防腐劑取締規則	22人
清凉飲料稅法	13人
度量衡法	11人
牛乳營業取締規則其他	82人

35　第一審裁判總事件ノ累年比較

年次	受理 舊受	新受	計	終局 有罪	無罪免訴刑ノ免除	公訴棄却移送其他	計	未終局
昭和三年	2,743	86,750	89,493	86,198	574	332	87,104	2,389
同二年	2,936	93,693	96,629	93,206	535	145	93,886	2,743
同元年	2,790	94,145	96,935	93,132	543	170	93,845	3,090
大正十四年	2,748	92,851	95,599	92,076	562	171	92,809	2,790
同十三年	3,261	83,612	86,873	83,478	496	151	84,125	2,748
同十二年	5,033	78,786	83,825	78,417	640	84	79,141	4,684
同十一年	5,056	75,146	80,202	74,439	634	90	75,163	5,039
同十年	5,382	80,295	85,677	79,979	575	67	80,621	5,056
同九年	5,861	86,135	91,996	85,881	647	86	86,164	5,832
同八年	6,952	96,461	103,413	96,602	834	116	97,552	5,861
十年平均	4,277	86,787	91,064	86,341	604	141	87,086	3,978

備　考

大正十二ノ未終局ト大正十三年ノ舊受ト符合セサルハ舊刑事訴訟法ニ依ル欠席判決ノ未確定ヲ繰除シタルニ因ル又大正元年ト大正二年ノ符合セサルハ前年ノ報告ニ誤謬アリタルニ因ル

36　通常第一審事件數

年次	受理 總件數	終局 有罪	無罪免訴刑ノ免除	公訴棄却其他	計	未終局
昭和三年	26,817	25,010	189	94	25,293	1,524
同二年	29,467	27,343	198	85	27,626	1,341
同元年	28,093	25,768	213	108	26,089	2,004
大正十四年	28,659	26,390	220	113	26,733	1,926
同十三年	26,298	24,061	224	87	24,372	1,926
五年平均	27,867	25,715	211	97	26,023	1,844

備　考

通常事件ハ略式命令請求ニ係ル事件、違警罪即決ニ對スル正式裁判事件及陪審事件ヲ除外シタルモノナリ

37　地方別　通常第一審刑法犯ノ有罪、無罪免訴ノ百分比例

地方裁判所	昭和三年 検事ノ請求 有罪	昭和三年 検事ノ請求 無罪免訴	昭和三年 豫審判事ノ決定 有罪	昭和三年 豫審判事ノ決定 無罪免訴	昭和二年 検事ノ請求 有罪	昭和二年 検事ノ請求 無罪免訴	昭和二年 豫審判事ノ決定 有罪	昭和二年 豫審判事ノ決定 無罪免訴	昭和元年 検事ノ請求 有罪	昭和元年 検事ノ請求 無罪免訴	昭和元年 豫審判事ノ決定 有罪	昭和元年 豫審判事ノ決定 無罪免訴
東京都	99.5	0.5	95.6	4.4	100.0	0.0	99.4	0.6	99.4	0.6	97.5	2.5
横浜市	99.5	0.5	98.4	1.6	99.5	0.5	97.3	2.7	99.5	0.7	99.0	1.0
千葉県	100.0	—	98.5	1.5	99.4	0.6	96.2	3.8	99.5	0.5	97.6	2.4
宇都宮市	98.9	1.1	95.6	4.4	100.0	0.0	97.9	2.1	98.8	1.2	97.8	2.2
前橋地方裁判所	100.0	—	95.8	4.2	99.3	0.7	94.9	5.1	99.6	0.4	95.8	4.2
静岡地方裁判所	98.4	1.6	93.9	6.1	100.0	0.0	97.9	2.1	100.0	—	92.7	7.3
甲府地方裁判所	99.5	0.5	98.1	1.9	100.0	0.0	97.3	2.7	100.0	—	96.8	3.2
長野地方裁判所	100.0	—	93.3	6.7	99.3	0.7	98.0	2.0	100.0	—	93.4	6.6
新潟地方裁判所	99.1	0.9	97.2	2.8	99.3	0.7	100.0	—	98.6	1.4	97.3	2.7
長岡地方裁判所	99.2	0.8	94.3	5.7	99.0	1.0	93.4	6.6	99.4	0.6	97.0	3.0
新潟地方裁判所高田支部	100.0	—	90.7	9.3	99.0	1.0	92.4	7.6	99.7	0.3	83.3	16.7
京都地方裁判所	99.4	0.6	100.0	—	100.0	0.0	95.8	4.2	100.0	—	97.3	2.7
大阪地方裁判所	100.0	—	99.1	0.9	100.0	—	99.2	0.8	100.0	—	99.1	0.9
神戸地方裁判所	100.0	—	98.8	1.2	99.9	0.1	—	—	99.9	0.1	99.3	0.7
奈良地方裁判所	100.0	—	92.6	7.4	99.5	0.5	96.7	3.3	100.0	—	97.1	2.9
和歌山地方裁判所	99.4	0.6	100.0	—	99.5	0.5	—	—	100.0	—	100.0	—
和歌山地方裁判所田辺支部	99.7	0.3	95.7	4.3	99.4	0.6	96.2	3.8	99.4	0.6	98.2	1.8
和歌山地方裁判所新宮支部	100.0	—	100.0	—	100.0	—	—	—	100.0	—	97.6	2.4
高知地方裁判所	100.0	—	100.0	—	100.0	—	—	—	100.0	—	100.0	—
高知地方裁判所中村支部	100.0	—	100.0	—	100.0	—	—	—	99.4	0.6	91.9	8.1
名古屋地方裁判所	99.6	0.4	96.5	3.5	100.0	—	—	—				
名古屋地方裁判所岡崎支部	99.8	0.2	98.4	1.6	99.7	0.3	97.8	2.2	99.7	0.3	98.3	1.7
名古屋地方裁判所豊橋支部	99.5	0.5	100.0	—	99.7	0.3	97.8	2.2	100.0	—	93.2	6.8
岐阜地方裁判所	100.0	—	100.0	—	—	—	97.7	2.3	99.7	0.3	98.0	2.0
岐阜地方裁判所高山支部	100.0	—	100.0	—	—	—	—	—	100.0	—	100.0	—
福井地方裁判所	100.0	—	100.0	—	—	—	—	—	100.0	—	96.5	3.5
福井地方裁判所敦賀支部	99.5	0.5	100.0	—	99.4	0.6	94.1	4.9	100.0	—	100.0	—
金沢地方裁判所	100.0	—	100.0	—	—	—	96.3	3.7	100.0	—		
富山地方裁判所	99.5	0.5	100.0	—	100.0	—	100.0	—	99.8	0.2	95.1	4.9
岡山地方裁判所	99.8	0.2	100.0	—	99.6	0.4	98.8	1.2	99.6	0.4	98.9	1.1
鳥取地方裁判所	98.9	1.1	100.0	—	99.5	0.5	95.9	4.1	99.3	0.7	98.6	1.4
松江地方裁判所	100.0	—	100.0	—	98.9	1.1	100.0	—	98.8	1.2	100.0	—
松江地方裁判所浜田支部	98.8	1.2	86.1	13.9	99.1	0.9	98.0	2.0	97.2	2.8	100.0	—
長崎地方裁判所	99.5	0.5	97.6	2.4	100.0	—	98.9	1.1	99.4	0.6	97.3	2.7
長崎地方裁判所佐世保支部	99.7	0.3	100.0	—	99.4	0.6	98.6	1.4	99.7	0.3	98.7	1.3
福岡地方裁判所	99.5	0.5	100.0	—	99.2	0.8	100.0	—	99.0	1.0	92.5	7.5
大分地方裁判所	99.5	0.5	94.7	5.3	99.9	0.1	96.6	3.4	99.7	0.3	96.6	3.4
大分地方裁判所中津支部	99.6	0.4	95.9	4.1	—	—	100.0	—	98.9	1.1	100.0	—
熊本地方裁判所	100.0	—	97.0	3.0	98.7	1.3	95.8	4.2	99.5	0.5	100.0	—
熊本地方裁判所玉名支部	99.3	0.7	95.5	4.5	99.4	0.6	94.7	5.3	99.7	0.3	95.8	4.2
鹿児島地方裁判所	99.4	0.6	96.8	3.2	98.8	1.2	94.1	5.9	97.6	2.4	93.3	6.7
鹿児島地方裁判所鹿屋支部	100.0	—	100.0	—	100.0	—	9.47	5.3	100.0	—	87.5	12.5
宮崎地方裁判所	98.6	1.4	98.2	1.8	99.5	0.5	98.3	1.7	99.4	0.6	98.1	1.9
宮崎地方裁判所都城支部	99.2	0.8	98.0	2.0	99.4	0.6	96.2	3.8	98.4	1.6	97.7	2.3
那覇地方裁判所	100.0	—	91.3	8.7	100.0	—	94.0	6.0	100.0	—	98.1	1.9
仙台地方裁判所	100.0	—	93.8	6.2	98.7	1.3	94.9	5.1	98.5	1.5	94.1	5.9
仙台地方裁判所一関支部	100.0	—	100.0	—	99.1	0.9	100.0	—	100.0	—	91.9	8.1
仙台地方裁判所古川支部	100.0	—	100.0	—	100.0	—	94.1	5.9	100.0	—	97.9	2.1
秋田地方裁判所	99.7	0.3	98.0	2.0	99.7	0.3	93.9	6.1	100.0	—	98.4	1.6
秋田地方裁判所横手支部	100.0	—	95.5	4.5	100.0	—	100.0	—	99.0	1.0	81.8	18.2
札幌地方裁判所	99.5	0.5	94.1	5.9	99.2	0.8	89.5	10.5	99.6	0.4	100.0	—
札幌地方裁判所岩見沢支部	99.3	0.7	95.5	4.5	99.5	0.5	93.7	6.3	98.9	1.1	97.6	2.4
旭川地方裁判所	100.0	—	96.8	3.2	100.0	—	95.6	4.4	98.7	1.3	96.7	3.3
釧路地方裁判所												
釧路地方裁判所帯広支部												
函館地方裁判所												
函館地方裁判所室蘭支部												
函館地方裁判所江差支部												
函館地方裁判所浦河支部												
函館地方裁判所根室支部												
平均	99.6	0.4	97.2	2.8	99.7	0.3	97.4	2.6	99.6	0.4	97.1	2.9

38　陪審事件數

年次		受理 舊受	受理 新受	受理 計	終局 刑ノ言渡	終局 無罪免訴	終局 公訴棄却	終局 陪審更新	終局 自白	終局 辭退	終局 請求取下	終局 其他	終局 計	未終局
昭和三年	刑法犯 法定	—	309	309	23	5	—	3	71	114	—	1	217	92
	刑法犯 請求	—	6	6	—	—	—	—	—	—	3	—	3	3
	特別法犯 法定	—	—	—	—	—	—	—	—	—	—	—	—	—
	特別法犯 請求	—	—	—	—	—	—	—	—	—	—	—	—	—
	計	—	315	315	23	5	—	3	71	114	3	1	220	95

備考

1　陪審法ハ昭和三年勅令第一六五號ニ依リ昭和三年十月一日ヨリ施行セラル

2　昭和三年陪審事件ノ被告總人員340人內　男300人　女40人

3　終局被告人ノ罪名

殺人罪109人　放火罪56人　强盜罪30人　强姦罪17人　傷害罪7人　通貨僞造罪2人　僞證罪3人　瀆職罪20人　橫領罪3人

39　刑事訴訟法第五二五條ニ依ル通常裁判事件數

年次	受理 舊受	受理 新受	受理 計	終局 有罪	終局 無罪、免訴、刑ノ免除	終局 公訴棄却 其他	終局 計	未終局
昭和三年	17	155	172	123	29	5	157	15
同二年	20	162	182	136	23	8	167	15
同元年	7	191	198	137	31	10	178	20
大正十四年	18	143	161	125	21	8	154	7
同十三年	173	158	331	274	31	8	313	18
五年平均	47	162	209	159	27	8	194	15

40　略式命令ニ對スル正式裁判事件數

年次	受理 舊受	受理 新受	受理 計	終局 有罪	終局 無罪、免訴、刑ノ免除	終局 公訴棄却 其他	終局 計	未終局
昭和三年	242	2,614	2,356	2,501	124	39	2,664	192
同二年	170	2,420	2,590	2,171	131	46	2,348	242
同元年	180	1,963	2,143	1,835	98	40	1,973	170
大正十四年	160	2,071	2,231	1,893	120	38	2,051	180
同十三年	92	2,178	2,270	1,953	118	39	2,110	160
五年平均	169	2,249	2,418	2,071	118	40	2,229	189

41　違警罪即決ニ對スル正式裁判事件數

年次	受理			終局				未終局
	舊受	新受	計	有罪	無罪、免訴、刑ノ免除	公訴棄却其他	計	
昭和三年	97	874	971	644	227	2	873	98
同二年	48	850	898	612	183	6	801	97
同元年	90	785	875	614	201	12	827	48
大正十四年	107	830	937	644	191	12	847	90
同十三年	40	717	757	510	123	17	650	107
五年平均	77	811	888	605	185	10	800	88

42　略式事件數

年次	受理			終局			未終局
	舊受	新受	計	命令ヲ爲スヲ得ス	正式裁判請求	命令確定	計	
昭和三年	548	60,586	61,134	157	2,614	57,897	60,668	466
同二年	729	65,345	66,074	162	2,420	62,944	65,526	548
同元年	587	67,193	67,780	191	1,963	64,778	66,932	848
大正十四年	537	65,148	65,685	143	1,931	63,024	65,098	587
同十三年	1,470	57,917	59,387	135	2,035	56,680	58,850	537
五年平均	774	63,238	64,012	158	2,193	61,064	63,415	597

備考　「略式命令ヲ爲スヲ得ス」及「正式裁判請求」ハ第39表　第40表ニ掲ケ重復ニ亙ルモ略式請求事件ノ成績ヲ示ス爲之ヲ掲載ス

43　地方別　略式命令請求ト略式手續ノ結果　（昭和三年）

地方裁判所管轄廳	略式命令請求總件數	略式命令ヲ爲スヲ得ス又ハ相當トセス	略式事件ノ終局百ニ對スル同上歩合	略式命令ヲ爲ス	略式命令ニ對スル正式裁判請求	略式命令百ニ對スル同上請求ノ歩合	未終局
東京	6,486	3	0.0	6,386	231	3.6	97
横浜	2,307	2	0.3	2,305	87	3.8	—
千葉	731	2	0.3	729	37	5.1	—
水戸	1,163	11	0.9	1,152	63	5.5	—
宇都宮	1,015	5	0.5	1,007	60	5.6	3
前橋	748	1	0.1	747	27	3.6	—
甲府	944	2	0.2	943	24	2.5	—
長野	1,374	3	0.2	1,371	56	4.1	—
静岡	737	1	0.1	731	42	5.7	5
新潟	1,309	2	0.2	1,307	67	5.1	—
都	1,120	1	0.1	1,113	106	9.5	6
京都	1,146	1	0.1	1,123	53	4.7	22
大阪	3,676	5	0.1	3,557	109	3.1	114
神戸	3,668	11	0.3	3,639	131	6.3	13
長崎	469	3	0.6	464	26	5.6	2

地方裁判所管轄別	略式命令請求總件數	略式命令ヲ爲スヲ得ス又ハ相當トセス	略式事件ノ終局百ニ對スル向上歩合	略式命令ヲ爲ス	略式命令ニ對スル正式裁判請求	略式命令百ニ對スル同上請求ノ歩合	未終局
大津	612	2	0.3	610	49	8.0	—
和歌山	834	—	—	833	31	0.4	1
徳島	859	—	—	858	48	5.6	1
高松	696	1	0.1	695	25	3.6	—
高知	699	—	—	695	62	8.9	4
名古屋	2,228	11	0.5	2,179	69	3.2	38
安濃津	745	2	0.3	742	38	5.1	1
岐阜	1,189	1	0.1	1,187	43	3.5	1
福井	455	1	0.2	454	17	3.7	—
金沢	940	1	0.1	939	50	5.3	—
富山	987	9	0.9	978	40	4.1	—
広島	2,006	1	0.0	2,004	89	4.4	1
山口	1,085	—	—	1,084	49	4.5	1
岡山	1,875	14	0.7	1,861	144	7.7	—
鳥取	966	2	0.2	920	41	4.5	44
松江	887	3	0.3	884	28	3.2	—
山	1,702	3	0.2	1,696	76	4.5	3
崎	958	—	—	953	35	3.7	5
長崎	467	—	—	457	13	2.8	10
佐賀	2,154	10	0.5	2,116	63	2.9	28
福岡	620	15	2.4	595	40	6.7	10
大分	1,157	1	0.1	1,148	43	3.7	8
熊本	776	—	—	770	32	4.2	6
鹿兒島	383	1	0.3	378	11	2.9	4
宮崎	212	1	0.5	211	4	1.9	—
那覇	635	1	0.2	632	35	5.5	2
仙臺	1,000	—	—	1,000	43	4.3	—
山形	454	—	—	454	35	7.7	—
盛岡	731	7	1.0	724	42	5.8	—
秋田	979	1	0.1	978	60	6.5	—
青森	977	1	0.1	976	32	3.3	—
札幌	1,162	5	0.4	1,144	38	3.3	13
函館	542	—	—	542	12	2.2	—
旭川	694	2	0.3	676	19	2.8	16
釧路	732	7	1.0	718	21	2.9	7
樺太	848	1	0.1	847	20	2.4	—
合計	61,134	157	0.3	60,511	2,614	4.3	466

44　第一審終局被告人ノ科刑別其他ノ累年比較

年次	第一審終局被告人總人員	科刑					拘留	科料	計	免訴又ハ刑ノ免除	公訴棄却其他
		死刑	無期懲役	有期懲役	無期禁錮	有期禁錮					
昭和三年	141,406	25	44	27,752	815	95,569	188	15,656	140,149	1,064	193
同二年	154,960	32	57	30,586	284	104,322	265	18,156	153,702	1,031	227
同元年	153,087	55	49	28,835	146	103,742	392	18,636	151,855	861	401
大正十四年	153,433	29	48	28,959	250	103,492	483	18,969	152,230	961	242
同十三年	147,619	17	45	26,006	734	102,043	387	17,006	146,238	1,175	206
同十二年	131,024	31	54	24,889	313	88,374	275	15,903	129,789	1,168	117
同十一年	117,619	38	64	25,505	177	78,075	230	12,350	116,439	1,067	113
同十年	124,804	49	74	26,749	235	78,348	185	17,499	123,639	1,059	106
同九年	139,170	35	73	32,566	508	80,782	279	17,564	137,807	1,188	175
同八年	164,086	60	114	41,877	363	101,499	284	18,203	162,395	1,516	175
十年平均	142,721	34	62	29,422	382	94,225	297	16,994	141,416	1,109	196

45　第一審有罪被告人ノ罪名別累年比較

(イ)　刑法犯

罪名	昭和三年	同二年	同元年	大正十四年	同十三年	五年平均
皇室ニ對スル罪	176	3	11	5	16	42
公務ノ執行ヲ妨害スル罪	183	264	153	238	169	201
逃走ノ罪	35	22	32	38	74	40
犯人藏匿及證憑湮滅ノ罪	25	37	27	18	17	25
騒擾ノ罪	358	771	504	393	456	497
放火ノ罪	528	608	582	516	388	524
失火ノ罪	2,357	2,724	3,171	3,138	3,008	2,880
溢水及水利ニ關スル罪	13	23	77	53	95	52
往來ヲ妨害スル罪	109	173	171	172	154	156
住居ヲ侵ス罪	1,053	1,190	1,230	1,044	950	1,093
秘密ヲ侵ス罪	2	1	3	3	4	3
阿片煙ニ關スル罪	33	30	25	35	30	31
飲料水ニ關スル罪	13	18	28	15	8	16
通貨僞造ノ罪	38	43	43	24	34	36
文書僞造ノ罪	613	615	790	848	736	720
有價證券僞造ノ罪	278	297	269	260	231	267
印章僞造ノ罪	14	34	18	34	17	23
僞證ノ罪	163	124	144	154	126	142
誣告ノ罪	31	38	58	51	34	42
瀆職ノ罪	542	639	585	612	570	590
姦通及重婚ノ罪	47,221	62,116	62,318	60,406	51,826	56,777
賭博及富籤ニ關スル罪	43	63	55	57	56	55
禮拜所及墳墓ニ關スル罪	419	325	282	435	337	360
渎職ノ罪	816	961	930	944	914	913
殺人ノ罪	7,696	8,629	8,758	8,282	7,290	8,131
傷害ノ罪	3,508	3,169	2,863	2,113	1,893	2,709
過失傷害ノ罪	193	308	418	171	216	261
墮胎ノ罪	18	15	10	33	12	18
遺棄ノ罪	19	12	30	34	27	24
逮捕及監禁ノ罪	279	324	415	394	298	342
脅迫ノ罪	96	176	202	184	145	153
略取及誘拐ノ罪	131	161	169	155	150	153
名譽ニ對スル罪	51	59	45	33	20	42
信用及業務ニ對スル罪	12,774	13,802	11,686	12,320	11,164	12,349
竊盜ノ罪	642	630	490	596	397	551
强盜ノ罪	3,678	4,065	4,110	4,052	3,570	3,895
詐欺取財ノ罪	672	698	798	770	643	716
恐喝取財ノ罪	1,934	2,105	2,330	2,402	2,095	2,173
橫領ノ罪	466	394	377	438	350	405
贓物ニ關スル罪	127	154	167	161	130	148
毀棄及器物ノ罪						
計	87,347	105,780	104,374	101,636	88,650	97,557

(ロ)　特別法犯

罪名		昭和三年	同二年	同元年	大正十四年	同十三年	五年平均
租稅、專賣ニ關スル法令違反		3,414	2,742	2,805	3,087	2,171	2,844
通信、運輸、電氣ニ關スル法令違反		7,806	5,955	5,142	4,573	4,315	5,558
商事、產業ニ關スル法令違反		9,521	11,534	12,411	11,367	10,893	11,145
衛生ニ關スル法令違反		6,286	7,002	7,232	7,176	6,512	6,842
警察、著作、出版、新聞紙ニ關スル法令違反		6,509	6,624	7,355	6,826	6,212	6,705
軍事ニ關スル法令違反		2,444	4,343	5,434	5,315	6,134	4,734
議員選舉ニ關スル法令違反	貴族院議員選舉	—	1	103	4	—	22
	衆議院議員選舉	10,568	1,002	15	382	13,736	5,141
	府縣會議員選舉	1,107	3,072	67	158	2,138	1,308
	市區町村會議員選舉	617	560	1,264	6,008	718	1,833
	其他ノ議員選舉	2	25	22	10	16	15
	計	12,294	4,660	1,471	6,562	16,608	8,319
廳府縣會其他ノ法令違反		4,528	5,062	5,601	5,688	4,742	5,124
合計		52,902	47,922	47,451	50,594	57,587	51,271

46　違警罪即決例ニ依ル即決人員

年次	即決總人員	拘留	科料	免除
昭和三年	661,998	106,368	536,045	19,585
同二年	704,220	109,030	576,887	18,303
同元年	685,508	100,188	568,476	16,844
大正十四年	632,540	89,575	495,374	47,591
同十三年	528,125	70,356	407,500	50,269
同十二年	419,138	50,487	348,284	20,369
同十一年	454,470	53,401	390,929	10,140
同十年	419,802	50,603	359,417	9,782
同九年	457,240	50,701	398,274	8,265
同八年	471,477	51,693	411,881	7,903
十年平均	543,452	73,240	449,307	20,905

47　罪名別違警罪即決例ニ依ル即決人員（昭和三年）

罪名	即決總人員 男	女	計	科刑別 拘留	科料	免除
刑法犯						
公然猥褻ノ罪	104	68	172	—	172	—
特別法犯						
電信法	769	22	791	—	791	—
鐵道營業法	1,712	241	1,953	—	1,953	—
自動車取締令	27,333	47	27,380	41	27,339	—
道路取締令	114,845	448	115,293	65	115,228	—
度量衡法	914	89	1,003	—	1,003	—
狩獵法	425	1	426	—	426	—
牛馬商取締規則	744	2	746	—	746	—
未成年者喫煙禁止法	20	6	26	—	26	—
未成年者禁酒法	145	133	278	—	278	—
宿泊屆出規定	485	523	1,008	—	1,008	—
娼妓取締規則	7	965	972	203	769	—
勞働者募集取締令	405	45	450	15	435	—
營利職業紹介事業取締規則	360	100	460	18	442	—
警察犯處罰令	168,369	15,476	183,845	98,681	75,249	9,915
廳府縣令其他	306,203	20,992	327,195	7,345	310,180	9,670
合計	622,840	39,158	661,998	106,368	536,045	19,585

48　第一審終局被告人ノ處遇

(イ)　勾留ト不勾留

年次	第一審終局被告總人員	不勾留	勾留 十五日以内	一月以内	二月以内	三月以内	六月以内	一年以内	一年以上	計	不勾留ノ百分比	勾留比例
昭和三年	141,605	114,887	12,788	7,953	3,959	1,064	702	183	69	26,718	81.1	18.9
同二年	154,960	126,912	14,152	8,471	3,843	923	483	128	48	28,048	81.9	18.1
同元年	153,087	122,574	13,501	11,784	3,634	884	523	144	43	30,513	80.1	19.9
大正十四年	153,433	126,383	14,107	7,439	3,873	857	656	98	20	27,050	42.4	17.6
同十三年	147,619	123,353	13,535	6,470	2,973	752	410	97	29	24,266	83.6	16.4
五年平均	150,141	122,822	13,617	8,423	3,656	896	555	130	42	27,319	81.8	18.2

(ロ)　勾留取消、保釋、責付其他

年次	勾留取消	勾留執行停止 執行停止	取消	保釋 許可	請求棄却	取消	責付 責付	取消	接見禁止	書籍物件授受禁止差押
昭和三年	34	7	1	2,400	3,386	50	51	1	14	12
同二年	25	7	1	2,642	3,372	48	94	6	6	2
同元年	71	1	—	2,749	3,320	71	78	8	10	7
大正十四年	24	7	1	2,655	3,325	29	79	6	1	2
同十三年	8	8	—	2,575	3,298	14	151	4	2	25
五年平均	32	6	1	2,600	3,340	42	91	5	7	10

(ハ)　勾留ニ對スル保釋ノ割合及保釋保證金額

年次	保釋許可總人員	勾留總人員ニ對スル同上百分比例	保證金 總金額	保釋者一人平均額	沒收金額
昭和三年	2,400	90	100,168,000	41,745	500,000
同二年	2,642	94	131,288,000	49,953	5,320,000
同元年	2,749	90	139,007,000	50,567	630,000
大正十四年	2,655	97	138,564,000	52,586	1,040,000
同十三年	2,575	106	124,987,000	48,539	753,000
五年平均	2,600	95	126,947,000	48,826	1,649,000

49　第一審刑法犯ニ係ル有期懲役ノ累年比較

年次	第一審刑法犯有罪被告總人員	有期懲役 一年未滿	一年以上五年	五年以上十年	十年以上	計	有罪總人員百ニ對スル有期懲役ノ比例
昭和三年	87,347	12,636	12,585	1,359	223	26,903	30.8
同二年	105,780	14,388	13,816	1,361	262	29,827	28.2
同元年	104,574	14,347	12,238	1,256	247	28,088	26.9
大正十四年	101,630	13,820	12,659	1,562	320	28,361	27.9
同十三年	88,651	11,892	11,772	1,390	328	25,382	28.6
同十二年	83,883	12,212	10,512	1,307	346	24,377	29.1
同十一年	80,532	12,195	10,944	1,398	401	24,937	31.0
同十年	80,466	13,159	11,217	1,589	447	26,403	32.8
同九年	91,927	16,486	12,644	1,784	624	31,538	34.3
同八年	109,402	22,293	15,502	2,213	863	40,871	37.4
十年平均	93,379	14,343	12,399	1,521	406	28,669	30.7

備考

少年法ニ依ル不定期懲役刑ハ大正十二年一月一日ヨリ施行セラレ

50　少年法ニ依リ不定期懲役刑ニ処シタル被告人員

年次	総人員	性別 男	性別 女	罪名別 放火	往来妨害	猥褻姦淫	殺人	傷害	竊盗	強盗	詐欺	恐喝	横領	其他
昭和三年	548	534	14	13	—	7	6	9	449	37	16	4	5	2
同二年	622	605	17	25	2	5	11	7	516	39	2	7	4	4
同元年	669	655	14	38	3	11	14	19	500	40	21	10	4	9
大正十四年	733	720	13	36	4	9	11	27	543	38	27	15	13	10
同十三年	697	684	13	31	7	8	14	21	533	25	29	9	11	9
同十二年	519	498	21	17	—	8	8	16	417	13	18	8	7	7
平均	631	616	15	26	3	8	11	16	493	32	19	9	7	7

51　罪名別少年法ニ依ル不定期懲役刑（昭和三年）

罪名	長期ニ依ル刑期 一年以内	二年以内	三年以内	五年以内	十年以内	十五年以内	計
逃走ノ罪	—	—	1	—	—	—	1
放火ノ罪	—	—	1	7	5	—	13
猥褻姦淫ノ罪	—	—	—	6	1	—	7
殺人ノ罪	—	1	—	3	2	—	6
傷害ノ罪	—	3	2	3	1	—	9
略取誘拐ノ罪	—	—	1	—	—	—	1
竊盗ノ罪	—	29	304	116	—	—	449
強盗ノ罪	—	—	1	13	23	—	37
詐欺恐喝ノ罪	—	1	15	4	—	—	20
横領ノ罪	—	1	3	1	—	—	5
計	—	35	328	153	32	—	548

52　地方別有期懲役刑期ノ百分比例

地方裁判所 / 管轄別	昭和三年 有期懲役 一年未満	一年以上	五年以上	十年以上	昭和二年 有期懲役 一年未満	一年以上	五年以上	十年以上	昭和元年 有期懲役 一年未満	一年以上	五年以上	十年以上
東京	39.7	55.9	4.0	0.4	43.0	51.9	4.6	0.5	44.1	50.8	4.7	0.4
横浜	59.2	36.5	3.8	0.5	59.4	36.7	3.4	0.5	55.4	39.9	4.0	0.7
和歌山	52.1	41.1	5.8	1.0	60.7	33.7	5.0	0.6	61.9	32.7	4.3	1.1
千葉	54.1	37.7	6.9	1.3	51.8	41.2	5.8	1.2	52.9	39.7	6.0	1.4
水戸	46.6	46.8	6.1	0.5	49.9	42.5	5.5	2.1	59.7	34.4	5.4	0.5
宮都	43.2	52.0	4.5	0.3	55.4	40.2	3.5	0.9	50.8	43.3	5.5	0.4
前橋	42.5	52.3	3.5	0.7	43.4	50.0	5.8	0.8	59.9	36.2	3.0	0.9
静岡	56.6	39.5	2.8	1.1	47.5	48.1	3.7	0.7	68.8	28.1	3.0	0.1
甲府	62.2	34.8	3.0	—	52.1	45.8	1.6	0.5	61.9	36.0	1.4	0.7
長野	57.6	38.9	3.5	—	61.1	35.1	3.1	0.7	53.4	42.1	3.7	0.8
新潟	60.9	34.5	4.3	0.3	61.2	34.4	3.9	0.5	59.0	37.7	3.1	0.2
京都	31.7	62.3	5.4	0.6	32.1	61.3	5.5	1.1	41.6	53.6	3.9	0.9
大阪	38.1	56.1	5.2	0.6	38.9	55.7	5.0	0.4	35.8	56.9	5.6	0.7
神戸	39.9	53.1	5.4	1.6	43.0	50.4	5.5	1.1	45.0	49.3	4.5	1.2
奈良	53.8	42.6	2.8	0.8	64.8	31.2	4.0	—	63.7	33.8	0.8	1.7
大津	45.3	4.93	4.9	0.5	49.7	46.2	3.4	0.7	58.8	36.5	3.9	0.8
和歌山	63.1	33.6	2.2	1.1	60.7	34.0	3.7	1.6	66.0	30.3	3.3	0.4
鳥取	53.8	41.5	3.8	0.9	51.5	43.2	3.3	—	57.2	35.1	5.9	1.8
松江	54.9	44.1	1.0	—	53.4	36.6	6.8	3.2	53.1	39.2	7.2	0.5
高知	42.6	47.3	8.3	1.8	40.3	50.6	7.7	1.4	42.8	47.8	6.7	2.7
名古屋	38.9	54.2	5.6	1.3	50.1	42.8	6.2	0.9	48.8	46.7	4.0	0.5
岐阜	55.2	37.1	6.8	0.9	49.4	45.1	4.5	1.0	59.2	35.6	4.4	0.7
津	42.3	50.6	6.2	0.9	49.9	42.5	6.3	1.3	50.7	22.9	5.7	0.7
井	65.8	28.3	3.5	2.9	62.6	33.1	4.3	—	65.0	30.0	3.1	1.9
金沢	61.9	35.8	2.3	—	57.7	39.2	2.1	0.4	55.6	42.0	2.4	—
富山	53.3	45.2	1.5	—	50.6	44.8	3.5	1.1	58.8	36.9	3.7	0.6
広島	50.0	42.8	5.9	1.3	53.5	40.8	5.0	0.7	58.5	35.1	5.7	0.7
山口	48.4	45.6	5.5	0.5	50.3	45.1	3.8	0.8	52.4	43.2	3.1	1.3
岡山	62.5	30.9	5.4	1.2	61.6	34.6	3.2	0.6	64.0	31.9	3.3	0.8
鳥取	64.0	34.2	0.9	0.9	50.9	42.6	3.9	2.6	51.3	39.8	3.8	2.1
松江	64.6	29.3	4.4	1.7	63.8	34.6	1.3	0.3	64.6	29.9	4.4	1.1
松山	60.6	34.6	3.3	1.5	54.1	37.9	5.5	2.5	57.8	35.4	5.0	1.8
長崎	48.8	43.7	6.1	1.4	51.5	41.6	4.5	2.4	53.4	39.7	4.9	1.9
佐賀	41.4	55.1	2.7	0.8	47.9	48.2	3.9	—	45.1	48.7	4.4	1.8
福岡	38.1	52.7	8.2	1.0	38.3	55.6	4.6	1.5	45.0	46.3	7.1	1.6
大分	44.3	49.2	6.2	0.3	53.0	42.0	4.0	1.0	53.0	41.7	3.6	1.7
本島	50.2	42.3	6.6	0.9	41.6	53.0	4.1	1.3	52.6	43.3	2.7	1.4
鹿児島	48.4	44.2	6.3	1.1	45.7	49.4	4.3	0.6	54.2	43.1	2.3	0.3
宮崎	46.0	49.3	4.2	0.5	47.7	50.8	1.0	0.5	42.1	52.4	5.5	—
那覇	24.5	51.0	21.3	3.2	40.3	49.2	6.5	4.0	73.2	23.0	3.3	0.5
臺湾	61.5	32.1	5.1	1.3	57.5	38.6	3.2	0.7	66.5	29.2	3.1	1.2
樺太	45.9	48.6	4.3	1.2	50.8	45.0	4.4	0.2	52.0	42.5	3.4	1.1
山形	42.0	51.7	6.3	—	43.5	48.4	7.0	1.1	40.4	53.4	4.9	1.3
盛岡	61.1	37.5	1.4	—	48.9	46.9	2.8	1.4	53.1	41.3	3.9	1.7
秋田	48.7	42.3	7.7	1.3	59.8	35.6	3.6	1.0	51.6	44.6	3.3	0.5
青森	49.7	41.1	8.6	0.6	54.3	40.5	3.6	1.6	45.1	47.5	6.2	1.2
札幌	47.7	46.8	5.3	0.2	51.0	44.8	3.4	0.8	48.2	45.4	4.6	1.8
函館	42.5	47.4	8.4	1.7	36.7	53.5	8.7	1.1	30.6	62.7	7.3	—
旭川	58.6	39.6	1.3	0.5	53.6	43.3	2.5	0.6	62.1	32.9	4.3	0.7
釧路	47.0	50.0	3.0	—	54.3	42.8	2.5	0.4	60.8	34.7	3.7	0.8
樺太	56.7	37.9	4.9	0.5	55.7	38.1	5.9	0.3	59.3	36.4	3.5	0.8
平均	47.0	47.1	5.1	0.8	48.2	46.3	4.6	0.9	51.1	43.6	4.4	0.9

53　選擇刑ニ係ル科刑別

年次	第一審刑法犯有罪被告人ニ係ル刑法犯選擧人中總人員	選擇刑 自由刑	選擇刑 財産刑	同上百分比例 自由刑	同上百分比例 財産刑
昭和三年	13,442	1,894	11,548	14.1	85.9
同二年	14,353	2,174	12,179	15.1	84.9
同元年	14,594	2,404	12,190	16.5	83.5
大正十四年	13,305	2,298	11,007	17.3	82.7
同十三年	11,684	2,157	9,527	18.5	81.5
五年平均	13,476	2,186	11,290	16.2	83.8

54　事實上ノ前科者ト法律上ノ累犯者

年次		第一審刑法犯有罪被告人ニ付事實上ノ犯數 初犯者	※前科者	同上百分比例 初犯者	前科者	第一審刑法犯有期懲役ニ付法律上ノ犯數 累犯加重ナキモノ	※累犯加重	同上百分比例 累犯加重ナキモノ	累犯加重
昭和三年	男	54,628	27,529	66.5	33.5	16,464	9,650	63.0	37.0
	女	4,207	984	81.0	19.0	672	117	85.2	14.8
	計	58,835	28,513	67.4	32.6	17,136	9,767	63.7	36.3
同二年	男	67,345	31,800	69.9	32.1	18,342	10,501	63.6	36.4
	女	5,482	1,153	82.6	17.4	899	85	91.4	8.6
	計	72,827	32,953	68.8	31.2	19,241	10,586	64.5	35.5
同元年	男	67,040	30,788	69.0	31.0	18,281	8,709	67.7	32.3
	女	6,024	1,122	84.3	15.7	982	116	89.4	10.6
	計	73,064	31,910	70.0	30.0	19,263	8,825	68.6	31.4
大正十四年	男	65,485	29,450	69.0	31.0	18,515	8,977	67.3	32.7
	女	5,595	1,106	83.5	16.5	775	94	89.2	10.8
	計	71,080	30,556	69.9	30.1	19,290	9,077	68.0	32.0
同十三年	男	57,053	25,578	69.0	31.0	15,842	8,659	64.7	35.3
	女	4,990	1,029	82.9	17.1	745	136	84.6	15.4
	計	62,043	26,607	70.0	30.0	16,587	8,795	65.3	34.7
五年平均	男	62,310	28,909	68.3	31.7	17,489	9,299	65.3	34.7
	女	5,260	1,079	83.0	17.0	814	110	88.1	11.9
	計	67,570	29,988	69.3	30.7	18,303	9,409	66.0	34.0

備考

※　前科者ハ本犯以前ニ刑ニ處セラレタルコトアルモノトシ累犯加重ハ刑法ノ規定ニ依リ刑ヲ加重セラレタル再犯者トス

55　酌量減輕及法律上減輕　（第一審刑法犯有罪被告人）

年次	酌量減輕	酌量減輕ナキモノ	百分比例 酌量減輕	百分比例 酌量減輕ナキヲノ	法律上減輕	法律上減輕ナキモノ	百分比例 法律上減輕	百分比例 法律上減輕ナキモノ
昭和三年	1,107	86,241	1.3	98.7	659	86,689	0.8	99.2
同二年	1,168	104,612	1.1	98.9	828	104,952	0.8	99.2
同元年	1,115	103,259	1.1	98.9	893	103,481	0.9	99.1
大正十四年	1,149	100,487	1.1	98.9	900	100,736	0.9	99.1
同十三年	1,028	87,622	1.2	98.8	611	88,039	0.7	99.3
五年平均	1,113	96,444	1.1	98.9	778	96,779	0.8	99.2

56　罪名別　選擇刑、累犯加重及刑ノ輕減ノ百分比例　（昭和三年）

罪名	選擇刑ニ係ルモノノ總數百ニ對スル比例 自由刑	選擇刑ニ係ルモノノ總數百ニ對スル比例 財産刑	有期懲役ノ總數百ニ對スル比例 累犯加重	有期懲役ノ總數百ニ對スル比例 累犯加重ナキモノ	有罪ノ總數百ニ對スル比例 酌量減輕	有罪ノ總數百ニ對スル比例 酌量減輕ナキモノ	有罪ノ總數百ニ對スル比例 法律上減輕	有罪ノ總數百ニ對スル比例 法律上減輕ナキモノ
皇室ニ對スル罪	—	—	0.6	99.4	—	100.0	5.1	94.9
公務ノ執行ヲ妨害スル罪	6.0	94.0	10.0	90.0	2.7	97.3	—	100.0
逃走ノ罪	—	—	51.4	48.6	—	100.0	—	100.0
犯人藏匿及證據湮滅ノ罪	36.0	64.0	—	100.0	8.0	92.0	—	100.0
墜擾ノ罪	—	—	1.3	98.7	10.3	89.7	—	100.0
放火ノ罪	—	100.0	6.1	93.9	30.0	70.0	33.4	66.6
失火ノ罪	—	—	—	—	7.5	92.5	0.2	99.8
溢水及水利ニ關スル罪	—	100.0	—	—	7.7	92.3	—	100.0
往來ヲ妨害スル罪	7.8	92.2	—	100.0	7.3	92.7	2.8	97.2
住居ヲ侵ス罪	13.0	87.0	51.8	48.2	2.2	97.8	0.2	99.8
秘密ヲ侵ス罪	—	100.0	—	—	—	100.0	—	100.0
阿片煙ニ關スル罪	—	—	12.1	87.9	3.0	97.0	6.1	93.9
飲料水ニ關スル罪	16.7	83.3	—	100.0	46.2	53.8	—	100.0
通貨偽造ノ罪	—	—	21.9	78.1	10.5	89.5	—	100.0
文書偽造ノ罪	4.3	95.7	14.2	85.8	8.5	91.5	0.5	99.5
有價證券偽造ノ罪	—	—	11.5	88.5	1.8	98.2	1.4	98.6
印章偽造ノ罪	—	—	14.3	85.7	—	100.0	—	100.0
僞證ノ罪	—	—	1.2	98.8	4.3	95.7	0.6	99.4
誣告ノ罪	—	—	3.0	97.0	—	100.0	—	100.0
猥褻、姦淫及重婚ノ罪	22.2	77.8	11.7	88.3	6.8	93.2	2.8	97.2
賭博及富籤ニ關スル罪	—	—	30.8	69.2	0.2	99.8	0.2	99.8
禮拜所及墳墓ニ關スル罪	—	100.0	8.0	92.0	—	100.0	2.3	97.7
瀆職ノ罪	25.9	74.1	0.4	99.6	1.7	98.3	0.2	99.8
殺人ノ罪	—	—	5.4	94.6	23.9	76.1	22.7	77.3
傷害ノ罪	18.8	81.2	17.4	82.6	0.6	99.4	0.5	99.5
過失傷害ノ罪	1.4	98.6	—	—	0.6	99.4	—	100.0
堕胎ノ罪	—	—	4.1	95.9	0.5	99.5	1.0	99.0
遺棄ノ罪	—	—	5.6	94.4	5.6	94.4	—	100.0
逮捕及監禁ノ罪	—	—	—	100.0	—	100.0	—	100.0
脅迫ノ罪	36.5	63.5	27.7	72.3	—	100.0	0.7	99.3
略取及誘拐ノ罪	—	—	31.2	68.8	6.2	93.8	1.0	99.0
名譽ニ對スル罪	4.6	95.4	50.0	50.0	3.1	96.9	—	100.0
信用及業務ニ對スル罪	45.1	54.9	30.4	69.6	2.0	98.0	—	100.0
竊盜ノ罪	—	—	51.1	48.9	0.1	99.9	0.1	99.9
强盜ノ罪	—	—	39.3	60.7	26.8	73.2	11.5	88.5
詐欺及恐喝ノ罪	85.9	14.1	34.4	65.6	0.2	99.8	0.5	99.5
橫領ノ罪	6.2	93.8	16.8	83.2	0.3	99.7	—	100.0
贓物ニ關スル罪	—	—	20.4	79.6	—	100.0	—	100.0
毀棄及隱匿ノ罪	20.8	79.2	11.8	88.2	—	100.0	—	100.0
平均	14.1	85.9	36.3	63.7	1.3	98.7	0.8	99.2

57　第一審刑法犯有罪被告人ノ控訴院管轄別犯罪地（昭和三年）

控訴院別	國家及公ノ秩序ニ對スル罪	人ニ對スル罪	財産ニ對スル罪	計	百分比例 國家及公ノ秩序ニ對スル罪	人ニ對スル罪	財産ニ對スル罪
東京控訴院	20,214	3,362	6,253	29,829	67.8	11.3	20.9
大阪控訴院	14,652	2,514	5,020	22,186	66.1	11.3	22.6
名古屋控訴院	5,005	1,130	1,892	8,027	62.4	14.0	23.6
廣島控訴院	5,186	1,927	2,370	9,483	54.7	20.3	25.0
長崎控訴院	3,904	2,161	2,640	8,705	44.9	24.8	30.3
宮城控訴院	2,414	871	1,045	4,330	55.8	20.1	24.1
札幌控訴院	2,867	834	1,065	4,766	60.2	17.5	22.3
計	54,242	12,799	20,285	87,326	62.1	14.7	23.2

備考　内地ニ非ラサル犯罪人 22 人ヲ除外ス

58　第一審刑法犯有罪被告人ノ市街村落別犯罪地

年次	市街 初犯者	市街 前科者	市街 計	村落 初犯者	村落 前科者	村落 計	總人員ニ付百分比例 市街	總人員ニ付百分比例 村落	前科者ニ付百分比例 市街	前科者ニ付百分比例 村落
昭和三年	40,930	19,680	60,510	17,992	8,818	26,810	69.3	30.7	69.1	30.9
同二年	51,398	22,041	73,439	21,416	10,906	32,322	69.4	30.6	66.9	33.1
同元年	49,811	20,833	70,644	23,234	10,475	33,709	67.7	32.3	66.5	33.5
大正十四年	48,611	19,893	68,504	22,411	10,657	33,068	65.1	34.9	65.1	34.9
同十三年	41,961	17,153	59,122	20,056	9,445	29,501	66.7	33.3	64.4	35.5
五年平均	46,523	19,921	66,444	21,022	10,060	31,082	67.6	32.4	66.4	33.6

59　地方別　犯罪地及人口十萬ニ對スル比例

地方裁判所管轄別	昭和三年 有罪被告總人員	總數百ニ對スル比例 市街	總數百ニ對スル比例 村落	人口十萬ニ對スル被告人員	人口十萬ニ對スル比例 市街	人口十萬ニ對スル比例 村落	昭和二年 有罪被告總人員	總數百ニ對スル比例 市街	總數百ニ對スル比例 村落	人口十萬ニ對スル被告人員	人口十萬ニ對スル比例 市街	人口十萬ニ對スル比例 村落	昭和元年 有罪被告總人員	總數百ニ對スル比例 市街	總數百ニ對スル比例 村落	人口十萬ニ對スル被告人員	人口十萬ニ對スル比例 市街	人口十萬ニ對スル比例 村落
東京	13,538	90.7	9.3	271.7	246.4	25.3	19,087	94.4	5.6	396.5	374.4	22.1	15,485	98.5	1.5	340.2	340.2	—
神奈川	4,472	91.9	8.1	362.0	278.4	24.6	4,480	90.2	9.8	307.7	277.8	29.9	4,690	89.0	11.0	331.0	294.7	36.3
千葉	1,978	54.2	45.8	74.8	40.5	34.3	1,693	52.0	48.0	118.8	61.8	57.0	1,499	40.9	50.1	107.5	53.6	53.9
埼玉	1,729	55.4	44.6	120.1	66.5	53.6	2,269	55.0	45.0	159.2	87.5	71.7	2,243	54.7	45.3	160.3	87.6	72.7
栃木	1,322	33.8	66.2	91.4	30.9	60.5	1,434	44.6	55.4	100.0	44.6	55.4	1,514	42.3	57.7	107.5	45.4	62.1
群馬	1,005	58.4	41.6	89.9	52.4	37.5	1,250	57.6	42.4	112.7	64.8	47.9	1,253	59.4	40.6	114.9	68.2	46.7
茨城	915	56.7	43.3	78.8	44.7	34.1	1,043	58.4	41.6	91.0	53.2	37.8	1,473	57.3	42.7	131.7	85.5	56.2
福岡	2,083	60.4	39.6	119.2	72.0	47.2	2,204	54.1	45.9	128.0	69.2	58.8	3,487	60.1	39.9	208.7	125.5	83.2
府下	903	39.3	60.7	147.6	58.9	89.6	1,325	34.1	65.9	218.0	74.4	143.6	992	32.8	17.2	165.1	54.1	111.0
長野	1,328	46.3	53.7	80.0	37.0	43.0	1,619	52.0	48.0	97.7	50.9	46.8	1,667	43.7	56.3	102.3	44.7	57.6
新潟	1,446	51.2	48.8	76.3	39.1	37.2	1,670	54.3	45.7	88.8	48.2	40.6	1,591	51.6	48.4	86.0	44.4	41.6
都	2,038	82.2	17.8	137.5	113.0	24.5	2,470	77.9	22.1	169.6	132.2	37.4	2,955	79.7	20.3	210.1	167.4	42.7
京都	8,866	89.9	10.1	264.1	237.4	26.7	10,567	88.1	11.9	324.5	285.8	38.7	9,017	84.5	15.5	294.7	249.1	45.6
兵庫	5,741	74.8	25.2	225.0	168.2	56.8	6,927	71.9	28.1	239.3	172.2	67.1	6,715	73.1	26.9	273.6	200.1	73.5
大阪	871	56.7	43.3	146.1	82.9	63.2	1,335	53.6	46.4	225.5	120.8	104.6	1,378	54.4	44.6	236.0	130.7	105.3
和歌山	668	47.9	52.1	99.8	47.8	52.0	1,143	48.6	51.4	171.3	83.3	88.0	798	46.5	53.5	120.5	67.0	64.5
奈良	1,258	60.2	39.8	154.5	93.0	61.5	2,400	58.9	41.1	298.9	176.1	122.8	2,516	50.4	49.6	319.5	160.9	158.6

地方裁判所管轄別	昭和三年 有罪被告總人員	總數百ニ對スル比例 市街	總數百ニ對スル比例 村落	人口十萬ニ對スル被告人員	人口十萬ニ對スル比例 市街	人口十萬ニ對スル比例 村落	昭和二年 有罪被告總人員	總數百ニ對スル比例 市街	總數百ニ對スル比例 村落	人口十萬ニ對スル被告人員	人口十萬ニ對スル比例 市街	人口十萬ニ對スル比例 村落	昭和元年 有罪被告總人員	總數百ニ對スル比例 市街	總數百ニ對スル比例 村落	人口十萬ニ對スル被告人員	人口十萬ニ對スル比例 市街	人口十萬ニ對スル比例 村落
德島	1,062	59.6	40.4	151.2	90.1	61.1	1,018	23.0	47.0	145.8	77.2	68.6	979	56.7	43.3	141.9	80.5	61.4
松山	768	53.9	46.1	107.4	57.9	49.5	869	49.9	50.1	122.5	61.2	61.3	859	43.5	56.5	122.7	53.4	69.3
高知	919	55.1	44.9	131.7	72.5	59.2	1,042	56.0	44.0	150.0	84.1	65.9	705	43.0	57.0	102.6	44.1	58.5
名古屋	3,625	87.7	12.3	147.1	129.0	18.1	3,927	80.9	19.1	163.0	131.9	31.0	4,741	84.0	15.8	204.4	172.2	32.2
岐阜	1,178	44.7	55.3	104.0	46.5	57.5	1,261	49.6	50.4	112.2	55.7	56.5	1,448	50.8	49.3	130.7	66.3	64.4
三重	1,188	54.8	45.2	101.4	55.6	45.8	1,459	61.6	38.4	126.0	77.6	48.4	1,403	60.5	39.4	123.9	75.1	48.8
金澤	679	53.9	46.1	113.7	61.3	52.4	711	45.4	54.6	119.0	54.1	64.9	931	41.0	58.4	155.7	64.7	91.0
富山	721	53.1	46.9	95.7	50.8	44.9	577	58.1	41.9	76.7	44.5	32.2	651	51.9	48.1	86.7	45.0	41.7
福井	636	60.4	39.6	83.1	50.2	32.9	792	60.1	39.9	104.3	72.7	41.6	945	43.9	56.1	126.1	55.4	70.7
廣島	2,540	65.9	34.1	152.5	100.4	52.1	2,852	61.9	38.1	172.9	107.1	65.8	2,628	71.0	29.0	162.5	115.4	47.1
山口	1,468	68.8	31.2	130.1	89.4	40.7	1,617	66.2	33.8	144.8	95.9	48.9	1,427	67.8	32.2	130.4	88.5	41.9
岡山	2,437	61.9	38.1	194.7	120.5	74.2	3,052	56.6	43.4	244.8	138.6	106.2	2,724	53.5	46.5	220.0	117.7	102.3
鳥取	689	51.7	48.3	142.6	73.7	68.9	630	49.4	50.6	131.4	64.9	66.5	589	44.0	56.0	124.7	54.8	69.9
松江	610	37.7	62.3	83.8	31.6	52.2	969	37.9	62.1	133.5	50.6	82.9	813	36.9	63.1	112.5	41.5	71.0
山口	1,739	51.1	48.9	154.2	78.8	75.4	1,839	30.6	49.4	164.6	83.3	81.3	1,826	46.7	53.3	166.6	77.8	88.8
長崎	1,038	55.7	44.3	87.8	48.9	38.9	1,220	45.7	54.3	100.8	47.5	56.3	1,197	37.8	62.2	102.8	38.9	63.9
佐賀	563	33.6	66.4	81.4	27.3	54.1	836	31.0	69.0	121.3	37.6	83.7	699	17.3	82.7	102.1	17.7	84.4
福岡	3,826	61.9	38.1	161.2	99.7	61.5	4,522	63.8	31.2	192.5	132.5	60.0	4,436	62.0	38.0	192.7	119.4	73.3
大分	858	50.9	49.1	90.3	43.0	44.3	915	51.7	48.3	97.5	50.4	47.1	971	59.2	40.8	106.1	62.8	43.3
熊本	1,142	55.9	44.1	85.5	47.8	37.7	1,277	50.4	49.6	96.6	48.6	48.0	1,493	45.5	54.5	115.2	52.5	62.7
鹿兒島	737	47.4	52.6	48.9	23.2	25.7	926	46.8	53.2	61.9	28.9	33.0	972	44.8	55.2	66.0	29.5	36.5
宮崎	400	56.2	43.8	55.8	31.4	24.4	480	52.9	47.1	67.8	35.9	31.9	440	53.4	46.6	63.7	34.0	29.7
那覇	141	40.4	59.6	25.7	10.4	15.3	255	49.0	51.0	46.2	22.6	23.6	384	42.7	57.3	68.9	29.4	39.5
仙臺	866	58.5	41.5	79.0	46.3	32.9	743	62.9	37.1	68.9	43.3	25.6	845	62.5	37.5	80.9	50.6	30.3
福島	957	57.1	42.9	64.5	36.8	27.7	1,382	52.8	47.2	94.1	49.7	44.4	1,353	50.6	49.4	94.1	47.6	46.5
山形	348	51.1	48.9	32.7	16.7	16.0	381	48.8	51.2	36.2	17.7	18.5	602	57.6	42.4	58.6	33.2	24.8
盛岡	756	45.3	54.7	80.7	36.5	44.2	607	47.8	52.2	65.7	31.4	34.3	654	51.1	48.9	72.6	37.1	35.5
秋田	530	50.9	49.1	55.2	28.1	27.1	717	49.6	50.4	75.3	37.4	37.9	774	54.7	45.3	82.7	45.2	37.5
青森	873	41.0	59.0	102.9	42.2	60.7	1,048	52.2	47.8	125.3	65.4	59.9	1,059	40.6	59.4	130.3	52.9	77.4
札幌	1,624	69.7	30.3	151.8	105.8	46.1	1,881	75.1	24.9	164.0	133.2	40.8	2,215	74.4	25.6	208.3	154.9	53.4
函館	661	68.4	31.6	146.8	100.4	46.4	734	72.3	27.7	191.0	138.1	52.9	852	68.7	31.3	225.9	155.1	70.8
旭川	825	55.0	45.0	144.8	79.8	65.1	1,151	48.0	52.0	247.2	118.6	128.6	1,133	42.7	57.3	238.3	101.8	136.5
網走	778	37.8	62.2	156.4	59.1	97.3	967	44.8	55.2	180.9	81.0	99.9	1,282	46.5	52.5	220.1	102.3	117.8
釧路	878	54.2	45.8	430.9	233.6	197.3	1,028	63.3	36.7	543.8	344.4	199.4	1,050	59.5	40.5	516.9	307.1	208.9
計	87,326	69.3	30.7	140.0	97.1	42.9	105,761	69.4	30.6	172.0	119.4	52.6	104,353	67.7	32.3	174.1	117.9	56.2

備考　人口ハ帝國統計年鑑ニ依ル第 3 表參照
內地ニ非ラサル犯罪ハ各年之ヲ除ク

60　第一審刑法犯有罪被告人ノ犯罪月別

年次	一月	二月	三月	四月	五月	六月	七月	八月	九月	十月	十一月	十二月	計
昭和三年	10,726	10,941	8,503	7,634	6,793	5,622	5,687	5,842	5,691	6,395	6,228	7,263	87,325
同二年	14,796	12,163	10,882	8,655	7,924	7,156	6,954	7,248	6,756	7,354	7,351	8,730	105,769
同元年	13,105	12,808	10,291	9,137	8,076	6,978	7,122	7,051	7,133	7,374	7,316	7,777	104,368
大正十四年	13,715	11,726	10,142	8,359	7,341	6,497	6,863	7,549	7,243	7,402	7,054	7,732	101,625
同十三年	8,678	9,770	8,619	6,852	6,642	6,446	6,301	7,363	7,157	6,759	7,121	6,938	88,646
五年平均	12,204	11,482	9,588	8,127	7,355	6,540	6,585	7,011	6,796	7,057	7,014	7,588	97,547

備考　犯罪ノ月不詳ハ各年之ヲ除ク

61 罪名別 犯罪時季別百分比例

罪名	昭和三年 有罪被告總人員	昭和三年 總數百ニ對スル比例 春季	夏季	秋季	冬季	昭和二年 有罪被告總人員	昭和二年 總數百ニ對スル比例 春季	夏季	秋季	冬季	昭和元年 有罪被告總人員	昭和元年 總數百ニ對スル比例 春季	夏季	秋季	冬季
皇室ニ對スル罪	176	96.6	0.6	1.1	1.7	3	—	100.0	—	—	11	45.5	45.5	9.0	—
公務ノ執行ヲ妨害スル罪	182	26.9	24.7	15.4	33.0	264	38.3	26.5	20.0	15.2	153	35.9	27.5	15.7	20.9
逃走ノ罪	35	11.4	31.4	34.3	22.9	22	9.1	59.1	18.2	13.6	32	28.1	18.8	25.0	28.1
犯人藏匿及證憑湮滅ノ罪	25	32.0	32.0	16.0	20.0	37	18.5	40.5	24.3	16.2	27	33.3	40.8	7.4	18.5
騷擾ノ罪	358	3.9	39.9	31.3	24.9	771	9.5	44.7	15.3	30.5	504	21.4	26.8	10.9	40.9
放火ノ罪	531	27.1	25.6	20.7	26.6	608	25.5	23.0	21.5	30.0	582	25.8	27.1	19.6	27.5
失火ノ罪	2,354	35.0	17.8	17.0	30.2	2,724	35.0	18.1	15.5	31.4	3,171	41.4	18.6	15.5	24.5
溢水及水利ニ關スル罪	13	15.4	76.9	—	7.7	23	8.7	73.9	8.7	8.7	77	6.5	93.5	—	—
往來ヲ妨害スル罪	109	24.8	21.1	28.4	25.7	173	25.4	23.8	25.4	25.4	171	21.6	27.5	30.4	20.5
住居ヲ侵ス罪	1,052	22.7	42.2	22.1	13.0	1,190	22.8	36.6	22.8	17.8	1,230	23.6	34.8	25.6	16.0
祕密ヲ侵ス罪	2	—	—	50.0	50.0	1	—	—	—	100.0	3	33.3	—	66.7	—
阿片煙ニ關スル罪	33	12.1	21.2	42.5	24.2	30	26.7	16.6	46.7	10.0	25	28.0	24.0	36.0	12.0
飲料水ニ關スル罪	13	—	46.2	23.1	30.7	18	22.2	33.4	33.3	11.1	28	42.9	28.6	10.7	17.8
通貨僞造ノ罪	38	26.3	13.2	7.9	52.6	43	18.6	14.0	11.6	55.8	43	14.0	37.2	9.3	39.5
文書僞造ノ罪	613	28.4	23.0	23.3	25.3	615	26.2	21.3	25.2	27.3	790	31.0	16.5	21.0	31.5
有價證券僞造ノ罪	278	28.4	28.4	25.2	18.0	296	23.0	26.0	25.0	26.0	269	31.6	17.1	16.4	34.9
印章僞造ノ罪	14	35.7	24.9	21.4	—	34	41.2	20.6	14.7	23.5	18	—	33.3	11.1	55.6
僞證ノ罪	163	33.0	17.0	32.0	18.0	124	23.4	22.6	33.0	21.0	144	35.4	13.9	24.3	26.4
誣告ノ罪	31	32.3	16.1	22.6	29.0	38	15.8	29.0	18.4	36.8	58	19.0	25.8	25.8	29.4
猥褻姦淫及重婚ノ罪	542	32.9	30.4	19.9	16.8	636	31.9	26.8	20.1	21.2	584	29.5	27.4	26.0	17.1
賭博及富籤ニ關スル罪	47,218	26.1	13.9	18.8	41.2	62,116	25.7	15.8	18.2	40.3	62,317	26.4	16.6	19.4	37.6
瀆拜所及墳墓ニ關スル罪	43	14.0	34.9	14.0	37.1	63	49.2	7.9	19.1	23.8	55	27.3	23.6	21.8	27.3
瀆職ノ罪	419	9.8	27.9	22.7	39.6	325	28.3	28.6	19.7	23.4	282	20.2	32.6	19.9	27.3
殺人ノ罪	816	29.0	30.0	19.2	21.8	960	25.9	27.9	24.0	22.2	930	23.4	32.0	23.3	21.3
傷害ノ罪	7,695	26.1	30.1	25.3	18.5	8,628	27.6	30.1	21.5	20.8	8,758	24.7	31.4	23.5	20.4
過失傷害ノ罪	3,507	25.0	27.0	27.5	20.5	3,168	24.2	28.0	27.6	20.2	2,863	23.6	27.1	28.1	21.2
墮胎ノ罪	193	32.1	29.0	15.6	23.3	308	28.6	24.3	22.4	24.7	418	37.1	22.7	19.1	21.1
遺棄ノ罪	18	22.2	5.0	11.1	16.7	15	20.0	40.0	13.3	26.7	10	30.0	30.0	30.0	10.0
逮捕監禁ノ罪	19	63.2	10.5	5.3	21.0	12	8.3	16.7	66.7	8.3	30	43.3	23.3	26.7	9.7
脅迫ノ罪	279	26.9	28.3	24.4	20.4	324	25.6	27.8	16.4	30.2	415	26.3	27.0	26.3	20.4
略取及誘拐ノ罪	96	38.5	19.9	28.1	13.5	136	25.0	27.9	27.2	19.9	242	29.2	26.3	25.7	18.8
名譽ニ對スル罪	130	30.8	20.8	27.6	20.8	161	24.2	25.5	29.2	21.1	169	24.9	34.3	18.3	22.5
信用及業務ニ對スル罪	51	64.7	11.8	17.6	5.9	59	20.3	42.4	28.8	8.5	45	31.1	46.7	17.8	4.4
竊盜ノ罪	12,773	24.6	24.0	24.3	27.1	13,802	25.7	24.1	25.0	25.2	11,682	24.4	24.9	24.3	26.4
强盜ノ罪	641	26.4	25.9	22.3	25.4	627	25.8	24.0	24.7	29.5	490	24.7	22.9	25.9	26.5
詐欺及恐喝ノ罪	4,345	26.9	26.9	22.4	23.8	4,763	26.1	23.5	24.0	26.4	4,908	26.4	22.1	23.3	28.2
橫領ノ罪	1,927	26.3	28.3	21.9	23.5	2,104	25.1	24.7	23.5	26.7	2,330	24.0	24.4	26.0	25.6
贓物ニ關スル罪	466	32.2	22.3	23.4	22.1	394	26.4	20.5	27.7	25.4	377	27.1	22.5	21.2	29.2
毀棄及隱匿ノ罪	127	26.0	25.2	27.6	21.2	154	21.4	38.3	23.4	16.9	167	33.5	22.9	22.8	19.8
計	87,325	26.3	19.6	21.0	33.1	105,769	26.0	20.0	20.3	33.7	104,368	26.4	20.4	20.9	32.3

備考 犯罪ノ月不詳ハ各年之ヲ除ク

春季（三月乃至五月）夏季（六月乃至八月）秋季（九月乃至十一月）冬季（十二月乃至二月）

62 第一審刑法犯有罪被告人ノ年齡別

年次	二十年未滿 十六年未滿	二十年未滿 十八年未滿	二十年未滿 二十年未滿	二十年未滿 計	二十五年未滿	三十年未滿	四十年未滿	五十年未滿	六十年未滿	七十年未滿	七十年以上	合計
昭和三年	85	648	1,958	2,691	10,819	19,072	28,713	15,691	7,608	2,323	406	87,323
同二年	144	705	2,308	3,157	14,285	21,287	33,442	20,545	9,554	2,917	551	105,738
同元年	143	760	2,362	3,265	14,228	19,885	32,709	21,080	9,639	2,994	566	104,366
大正十四年	188	731	2,043	2,962	13,950	18,763	32,393	21,116	8,879	3,051	519	101,633
同十三年	155	804	1,936	2,895	12,833	15,896	28,755	17,871	7,393	2,529	476	88,648
五年平均	143	730	2,121	2,994	13,223	18,981	31,202	19,261	8,614	2,763	504	97,542

備考 年齡不詳ハ各年之ヲ除ク

63 第一審刑法犯有罪被告人中未成年者ノ人員

年次	男	女	計	初犯者	前科者	百分比例 男	百分比例 女	百分比例 初犯者	百分比例 前科者
昭和三年	2,590	101	2,691	2,309	382	96.2	3.8	85.8	14.2
同二年	3,021	136	3,157	2,838	319	95.7	4.3	89.9	10.1
同元年	3,100	165	3,265	3,017	248	94.9	5.1	92.4	7.6
大正十四年	2,837	125	2,962	2,727	235	95.8	4.2	92.1	7.9
同十三年	2,737	158	2,895	2,548	347	94.5	5.5	88.1	11.9
五年平均	2,857	137	2,994	2,688	306	95.4	4.6	89.8	10.2

64 第一審刑法犯有罪被告人中未成年者ノ罪名別

年次	罪名 騷擾	放火	住居侵入	賭博	殺人	傷害	過失傷害	墮胎	竊盜	强盜	詐欺恐喝	橫領	其他	計
昭和三年	26	47	67	320	49	254	227	23	1,283	95	103	49	148	2,691
同二年	39	56	74	570	70	323	195	29	1,322	111	149	49	179	3,157
同元年	18	79	98	600	73	403	190	32	1,199	89	155	83	246	3,265
大正十四年	19	70	56	521	71	309	124	15	1,218	90	160	60	249	2,962
同十三年	17	58	49	555	66	244	113	21	1,134	64	213	110	251	2,895
五年平均	24	62	69	513	66	307	170	24	1,231	90	154	70	214	2,994

65 罪名別 犯罪年齢別百分比例

罪名	昭和三年 有罪被告人総員	昭和三年 総数百ニ対スル比例 未成年者	壮年者	高年者	老年者	昭和二年 有罪被告人総員	昭和二年 総数百ニ対スル比例 未成年者	壮年者	高年者	老年者	昭和元年 有罪被告人総員	昭和元年 総数百ニ対スル比例 未成年者	壮年者	高年者	老年者
皇室ニ対スル罪	176	2.3	52.3	38.6	6.8	3	—	66.7	33.3	—	11	9.1	90.9	—	—
公務執行ヲ妨害スル罪	183	1.1	56.8	36.6	5.5	264	0.7	64.8	28.8	5.7	153	5.9	62.7	28.8	2.6
逃走ノ罪	35	14.3	80.0	5.7	—	22	22.7	72.7	4.6	—	32	15.6	68.8	15.6	—
犯人蔵匿及証憑湮滅ノ罪	25	—	72.0	28.0	—	37	—	46.0	44.9	8.1	27	—	51.9	44.4	3.7
騒擾ノ罪	358	7.3	72.3	18.7	1.7	771	5.0	78.3	15.8	0.9	504	3.6	78.7	17.3	0.4
放火ノ罪	531	8.9	50.3	36.7	4.1	608	9.2	55.9	29.9	5.0	582	13.6	52.9	27.7	5.8
失火ノ罪	2,354	2.9	47.8	39.8	9.5	2,724	2.7	48.3	37.5	11.5	3,171	3.2	49.8	36.5	10.5
溢水及水利ニ関スル罪	13	7.7	30.8	61.5	—	23	—	65.2	30.4	4.4	77	3.9	50.6	39.0	6.5
往来ヲ妨害スル罪	109	7.3	67.0	24.8	0.9	173	13.3	63.6	22.5	0.6	171	12.9	66.7	18.1	2.3
住居ヲ侵ス罪	1,053	6.4	75.8	17.3	0.5	1,190	6.2	78.8	14.1	0.9	1,230	8.0	75.4	15.9	0.7
秘密ヲ侵ス罪	2	—	100.0	—	—	1	—	100.0	—	—	3	—	66.7	—	33.3
阿片煙ニ関スル罪	33	—	45.5	54.5	—	30	—	56.7	33.3	10.0	25	—	36.0	52.0	12.0
飲料水ニ関スル罪	13	—	61.5	30.8	7.7	18	—	66.7	16.7	16.6	28	10.7	39.3	42.9	7.1
通貨偽造ノ罪	38	2.6	81.6	15.8	—	43	11.6	60.5	25.6	2.3	43	7.0	65.1	27.9	—
文書偽造ノ罪	613	1.8	52.7	40.3	5.2	615	1.1	56.6	38.2	4.1	790	2.2	55.8	38.6	3.4
有価証券偽造ノ罪	278	1.4	58.3	39.2	1.1	297	1.0	65.3	33.4	0.3	269	2.6	68.0	27.5	1.9
印章偽造ノ罪	14	—	64.3	35.7	—	34	2.9	44.2	50.0	2.9	18	5.5	77.8	16.7	—
偽証ノ罪	163	1.2	39.3	50.9	8.6	124	1.6	37.2	54.8	6.4	144	0.7	35.4	57.0	6.9
誣告ノ罪	31	—	51.6	41.9	6.5	38	—	47.4	44.7	7.9	58	—	60.4	31.0	8.6
猥褻姦淫及重婚ノ罪	542	3.5	70.5	23.8	2.2	639	4.5	73.4	19.7	2.4	585	6.3	67.9	23.8	2.0
賭博及富籤ニ関スル罪	47,202	0.7	63.8	31.6	3.9	62,079	0.9	61.0	34.2	3.9	62,312	1.0	59.8	35.2	4.0
礼拝所及墳墓ニ関スル罪	43	4.7	67.3	23.3	4.7	63	1.6	47.6	42.9	7.9	55	3.6	61.8	25.5	9.1
瀆職ノ罪	419	—	37.7	51.3	11.0	325	—	49.2	47.4	3.4	282	0.7	45.4	49.3	4.6
殺人ノ罪	816	6.	68.3	21.6	4.1	961	7.3	68.4	19.8	4.5	930	7.8	67.1	20.7	4.4
傷害ノ罪	7,696	3.3	75.8	19.9	1.0	8,629	3.7	75.0	20.0	1.3	8,758	4.6	75.3	18.9	1.2
過失傷害ノ罪	3,505	6.5	87.0	6.3	0.2	3,169	6.2	87.9	5.7	0.2	2,863	6.6	86.0	7.1	0.3
堕胎ノ罪	193	11.9	51.3	24.4	12.4	308	9.4	52.6	27.6	10.4	418	7.7	57.6	24.4	10.3
遺棄ノ罪	18	—	55.6	38.9	5.5	15	—	53.3	40.0	6.7	10	—	70.0	30.0	—
逮捕及監禁ノ罪	19	—	84.2	10.5	5.3	12	—	66.7	33.3	—	30	6.7	50.0	30.0	13.3
脅迫ノ罪	279	2.2	67.4	25.8	4.6	324	1.9	56.8	37.3	4.0	415	2.7	62.4	31.1	3.8
略取及誘拐ノ罪	96	6.3	78.1	13.5	2.1	136	3.7	79.4	16.2	0.7	202	3.5	77.2	19.3	—
名誉ニ対スル罪	130	—	59.2	37.7	3.1	161	—	59.6	36.0	4.4	168	—	54.8	38.1	7.1
信用及業務ニ対スル罪	51	5.9	54.9	33.3	5.9	59	10.2	67.8	20.3	1.7	45	2.2	75.6	17.8	4.4
窃盗ノ罪	12,773	10.0	74.1	14.4	1.5	13,797	9.6	74.2	14.8	1.4	11,685	20.2	73.1	15.3	1.4
強盗ノ罪	642	14.8	74.9	9.5	0.8	630	17.6	73.7	7.6	1.1	490	18.2	73.5	7.7	0.6
詐欺及恐喝ノ罪	4,350	2.4	68.9	26.7	2.0	4,763	2.9	70.0	25.3	1.8	4,903	3.2	70.4	24.2	2.2
横領ノ罪	1,934	2.5	66.4	28.9	2.2	2,105	2.3	67.3	28.0	2.4	2,330	3.5	63.5	30.1	2.9
賍物ニ関スル罪	466	1.1	58.6	38.2	2.1	394	0.5	61.4	34.5	3.6	377	1.6	66.3	27.6	4.5
毀棄及隠匿ノ罪	127	0.8	62.2	32.3	4.7	154	4.5	58.5	31.8	5.2	167	3.0	74.8	21.9	1.2
計	87,323	3.4	67.1	26.7	3.1	105,738	3.0	65.2	28.5	3.3	104,366	3.1	64.0	29.5	3.4

備考　年齢不詳ハ各年之ヲ除ク

未成年者（二十年未満）壮年者（二十年以上四十年未満）高年者（四十年以上六十年未満）老年者（六十年以上）

66 第一審刑法犯有罪被告人ノ職業別

年次	農業	水産業	鉱業	工業	商業	交通業	公務自由業	其他有業者	家事使用人	無職業	計
昭和三年	13,316	1,950	1,608	19,679	15,795	8,781	2,229	8,226	179	15,570	87,333
同二年	17,313	2,537	1,559	24,128	21,159	10,066	2,079	10,884	291	16,745	105,761
同元年	18,981	2,720	2,343	24,130	19,766	8,471	2,067	10,070	322	15,473	104,343
大正十四年	16,756	2,805	1,456	23,096	19,741	10,274	1,959	10,529	202	14,786	101,604
同十三年	14,378	1,707	2,009	19,489	17,299	9,960	1,895	8,492	245	13,026	88,500
五年平均	16,149	2,344	1,795	22,104	18,552	9,510	2,046	9,640	248	15,120	97,508

備考

職業不詳ハ各年之ヲ除ク

職業ノ分類ハ大正九年内閣調査第一號ノ中分類ニ依ル

67 第一審刑法犯有罪被告人ノ職業上ノ地位

年次	主業者	補助者	家族者	百分比例 主業者	補助者	家族者
昭和三年	75,667	3,451	8,215	86.6	4.0	9.4
同二年	93,210	4,017	8,534	88.1	3.8	8.1
同元年	91,193	4,784	8,366	87.4	4.6	8.0
大正十四年	83,728	7,259	10,617	82.4	7.1	10.5
同十三年	71,167	7,448	9,885	80.4	8.4	11.2
五年平均	82,993	5,392	9,123	85.0	5.6	9.4

備考

主業者ハ業務ノ主宰者又ハ独立シテ業務ニ従事スルモノトス

補助者ハ主業者ノ業務ヲ補助スルモノトス

家族者ハ職業ヲ有セサル家族者トス

無職業ノ家長者ハ統計上主業者ノ項ニ合算ス

68 罪名別 有罪被告人ノ職業別百分比例

罪名	昭和三年 有罪被告人總員	昭和三年 農業水產業	昭和三年 鑛業工業	昭和三年 商業交通業	昭和三年 公務自由業	昭和三年 其他ノ有職業	昭和三年 無職業	昭和二年 有罪被告人總員	昭和二年 農業水產業	昭和二年 鑛業工業	昭和二年 商業交通業	昭和二年 公務自由業	昭和二年 其他ノ有職業	昭和二年 無職業	昭和元年 有罪被告人總員	昭和元年 農業水產業	昭和元年 鑛業工業	昭和元年 商業交通業	昭和元年 公務自由業	昭和元年 其他ノ有職業	昭和元年 無職業
		總數百ニ對スル比例							總數百ニ對スル比例							總數百ニ對スル比例					
皇室ニ對スル罪	176	12.5	16.5	10.8	29.0	1.7	29.5	3	—	—	—	—	100	—	11	9	28	18	18	18	9
公務ノ執行ヲ妨害スル罪	183	42.6	21.9	19.1	4.4	2.2	9.8	264	24	25	18	3	8	12	153	24	26	29	3	7	11
逃走ノ罪	35	5.7	14.3	5.7	—	2.9	71.4	22	—	9	5	—	4	82	32	—	22	12	—	—	66
犯人藏匿及證憑湮滅ノ罪	25	24.0	8.0	36.0	8.0	8.0	16.0	37	22	24	32	3	5	14	27	26	22	33	—	11	8
騷擾ノ罪	358	45.0	36.9	11.2	1.6	5.0	0.3	771	41	36	14	2	5	2	500	42	28	14	—	3	3
放火ノ罪	531	29.8	19.4	19.4	2.4	9.4	19.6	608	26	21	23	3	8	19	582	29	24	22	2	7	16
失火ノ罪	2,352	55.9	13.3	11.5	1.9	7.4	10.2	2,724	55	14	10	2	8	11	3,170	57	14	11	2	7	9
溢水及水利ニ關スル罪	13	84.6	—	7.7	7.7	—	—	23	78	—	4	—	18	—	77	92	2	4	—	1	1
往來ヲ妨害スル罪	109	26.6	11.9	51.4	—	3.7	6.4	173	28	14	50	2	4	2	171	35	7	48	2	6	2
住居ヲ侵ス罪	1,053	39.2	20.0	18.6	1.7	9.8	10.2	1,190	39	21	17	3	10	10	1,230	40	19	16	2	12	11
祕密ヲ侵ス罪	2	—	—	100.0	—	—	—	1	—	—	—	—	—	—	3	33	33	34	—	—	—
阿片煙ニ關スル罪	33	—	18.2	54.5	—	12.1	15.2	30	—	7	63	3	10	17	25	—	12	68	—	—	20
飲料水ニ關スル罪	13	38.5	15.4	—	—	15.4	30.7	18	56	22	—	—	22	—	28	46	29	11	—	3	11
通貨僞造ノ罪	38	13.2	21.0	23.7	—	10.5	31.6	43	7	40	21	2	—	30	43	14	28	21	7	2	28
文書僞造ノ罪	613	24.1	12.6	29.5	10.3	5.1	18.4	615	27	12	27	13	4	17	789	29	11	27	12	4	17
有價證券僞造ノ罪	278	4.7	15.1	49.6	5.4	1.4	23.8	297	6	16	49	4	2	23	269	7	18	39	3	2	31
印章僞造ノ罪	14	28.6	14.3	35.7	21.4	—	—	34	14	6	65	6	—	9	18	6	17	61	11	5	—
僞證ノ罪	163	39.3	20.2	24.5	3.7	3.7	8.6	124	44	10	32	8	3	3	144	42	17	28	2	5	6
誣告ノ罪	31	51.6	12.9	22.6	3.2	6.5	3.2	38	39	18	24	11	—	8	58	48	9	31	3	5	4
猥褻姦淫及重婚ノ罪	542	10.0	19.6	29.0	8.3	8.5	24.6	639	10	22	32	10	8	18	585	14	18	31	9	7	21
賭博及富籤ニ關スル罪	47,213	18.6	28.8	30.7	2.1	11.4	8.4	62,100	20	27	32	1	13	7	62,297	24	27	29	1	12	7
禮拜所及墳墓ニ關スル罪	43	32.6	27.9	16.3	9.3	2.3	11.6	63	63	13	10	—	8	6	55	38	13	18	4	14	13
瀆職ノ罪	419	19.4	27.9	19.1	30.8	0.7	2.1	325	21	17	30	26	1	5	282	22	25	19	26	1	7
殺人ノ罪	816	29.4	27.5	16.5	2.1	9.5	15.0	961	26	30	19	2	9	14	930	31	24	19	3	8	15
傷害ノ罪	7,694	21.9	32.3	24.7	1.9	12.1	7.1	8,627	21	34	25	2	12	6	8,756	30	28	24	2	10	6
過失傷害ノ罪	3,506	3.0	4.8	89.5	0.4	1.4	0.9	3,169	3	5	89	0	2	1	2,863	6	4	86	1	2	1
墮胎ノ罪	193	48.7	9.8	10.4	8.8	7.3	15.0	308	43	7	7	20	5	18	418	56	6	9	11	7	11
遺棄ノ罪	18	11.1	16.7	22.2	—	5.6	44.4	15	33	27	7	13	7	13	10	—	20	20	10	30	20
逮捕及監禁ノ罪	19	42.1	26.3	26.3	—	5.3	—	12	33	25	—	25	—	17	30	54	13	10	7	3	13
脅迫ノ罪	279	28.3	23.7	22.6	2.5	11.1	11.8	324	35	24	16	5	8	12	414	25	22	23	4	7	19
略取及誘拐ノ罪	96	8.3	14.6	28.1	4.2	7.3	37.5	136	4	23	28	4	10	31	202	5	17	34	3	8	33
名譽ニ對スル罪	131	14.5	7.6	21.4	50.4	2.3	3.8	160	11	15	29	39	2	4	163	16	7	16	56	2	3
信用及業務ニ對スル罪	51	35.3	19.6	29.4	3.9	3.9	7.9	59	27	36	15	8	7	7	45	—	27	42	16	2	13
竊盜ノ罪	12,775	6.1	16.7	10.7	1.1	8.4	57.0	13,802	6	17	11	1	8	57	11,686	8	16	12	1	8	55
強盜ノ罪	642	7.6	23.7	12.6	1.4	5.9	48.8	630	8	26	12	1	4	49	490	9	21	12	2	7	49
詐欺及恐喝ノ罪	4,349	9.1	16.6	23.6	5.8	4.9	40.0	4,765	19	17	25	5	6	37	4,908	1	17	26	5	6	36
橫領ノ罪	1,934	17.0	15.0	31.5	7.5	5.4	23.6	2,105	16	14	34	8	7	21	2,329	21	14	33	6	6	20
贓物ニ關スル罪	466	4.1	14.4	53.4	1.7	7.1	19.3	394	4	14	54	1	10	17	377	8	14	49	1	5	23
毀棄及隱匿ノ罪	127	35.4	24.4	19.7	7.1	6.3	7.1	154	29	33	17	3	10	8	167	39	22	16	5	8	10
計	87,333	17.5	24.4	28.1	2.6	9.6	17.8	105,761	19	24	29	2	10	15	104,343	23	23	27	2	10	15

69 第一審刑法犯有罪被告人ノ教育程度別

年次	高等教育ヲ受ク	中等教育ヲ受ク	普通教育ヲ受ク	普通教育ヲ受ケス 讀ミ書キヲ爲シ得	普通教育ヲ受ケス 讀ミ書キヲ爲シ得ス	百分比例 高等	百分比例 中等	百分比例 普通	百分比例 普通教育ヲ受ケス 讀ミ書キヲ爲シ得	百分比例 普通教育ヲ受ケス 讀ミ書キヲ爲シ得ス
昭和三年	210	1,491	54,897	25,146	5,380	0.2	1.7	63.0	28.9	6.2
同 二年	207	1,581	63,573	32,738	7,399	0.2	1.5	60.3	31.0	7.0
同 元年	165	1,524	61,216	32,864	8,339	0.2	1.4	56.8	31.6	8.0
大正十四年	148	1,350	57,673	33,194	9,040	0.2	1.3	56.9	32.7	8.9
同 十三年	135	1,215	49,352	29,388	8,222	0.1	1.4	55.9	33.3	9.3
五年平均	173	1,432	57,342	30,666	7,676	0.2	1.5	58.9	31.5	7.9

備考

教育程度不詳ハ各年之ヲ除ク

70 第一審刑法犯有罪被告人中未成年者ノ教育程度

年次		高等教育ヲ受ク	中等教育ヲ受ク	普通教育ヲ受ク	普通教育ヲ受ケス 讀ミ書キヲ爲シ得	普通教育ヲ受ケス 讀ミ書キヲ爲シ得ス	百分比例 高等	百分比例 中等	百分比例 普通	百分比例 普通教育ヲ受ケス 讀ミ書キヲ爲シ得	百分比例 普通教育ヲ受ケス 讀ミ書キヲ爲シ得ス
昭和三年	男	—	35	1,931	565	58	—	1.4	74.6	21.8	2.2
	女	—	—	71	21	9	—	—	70.3	20.8	8.9
	計	—	35	2,002	586	67	—	1.3	74.5	21.7	2.5
同 二年	男	—	42	2,288	638	52	—	1.4	75.8	21.1	1.7
	女	—	5	82	45	4	—	3.7	60.3	33.1	2.9
	計	—	47	2,370	683	56	—	1.5	75.1	21.6	1.8
同 元年	男	—	33	2,281	678	101	—	1.1	73.7	21.9	3.3
	女	—	6	99	48	11	—	3.6	60.4	29.3	6.7
	計	—	39	2,380	726	112	—	1.2	73.1	22.3	3.4
大正十四年	男	1	43	1,871	804	115	—	1.5	66.0	28.4	4.1
	女	—	1	66	42	16	—	0.8	52.8	33.6	12.8
	計	1	44	1,937	846	131	—	1.5	65.5	28.6	4.4
同 十三年	男	—	28	1,852	742	112	—	1.0	67.8	27.1	4.1
	女	—	3	91	54	10	—	1.9	57.6	34.2	6.3
	計	—	31	1,943	796	122	—	1.1	67.2	27.5	4.2
五年平均	男	—	36	2,044	686	88	—	1.3	71.6	24.0	3.1
	女	—	3	82	42	10	—	2.2	59.9	30.6	7.3
	計	—	39	2,126	728	98	—	1.3	71.1	24.3	3.3

備考

教育程度不詳ハ各年之ヲ除ク

71 罪名別教育程度別百分比例

罪名	昭和三年 有罪被告總人員	總數百ニ對スル比例 高等教育ヲ受ク	中等教育ヲ受ク	普通教育ヲ受ク	普通教育ヲ受ケス 讀ミ書キヲ爲シ得	讀ミ書キヲ爲シ得ス	昭和二年 有罪被告總人員	總數百ニ對スル比例 高等教育ヲ受ク	中等教育ヲ受ク	普通教育ヲ受ク	普通教育ヲ受ケス 讀ミ書キヲ爲シ得	讀ミ書キヲ爲シ得ス	昭和元年 有罪被告總人員	總數百ニ對スル比例 高等教育ヲ受ク	中等教育ヲ受ク	普通教育ヲ受ク	普通教育ヲ受ケス 讀ミ書キヲ爲シ得	讀ミ書キヲ爲シ得ス
皇室ニ對スル罪	176	—	5.1	66.5	27.8	0.6	3	—	—	100.0	—	—	11	—	27.3	72.7	—	—
公務執行ヲ妨害スル罪	183	0.6	4.9	68.3	20.2	6.0	264	1.1	2.3	62.9	25.9	8.7	152	—	2.6	65.1	27.0	5.3
逃走ノ罪	35	—	8.6	54.3	31.4	5.7	22	—	4.5	59.1	27.3	9.1	31	3.2	—	58.1	35.5	3.2
犯人藏匿及證憑湮滅ノ罪	25	—	4.0	72.0	20.0	4.0	37	—	5.4	48.6	37.9	8.1	27	3.7	—	63.0	18.5	14.8
騷擾ノ罪	358	—	1.7	62.6	29.3	6.4	771	0.3	1.7	66.4	25.0	6.6	503	—	2.2	56.4	34.2	7.2
放火ノ罪	528	0.2	2.1	49.8	36.2	11.7	607	0.3	2.1	53.4	31.3	12.9	582	0.2	1.6	56.5	29.7	12.0
失火ノ罪	2,351	—	1.0	50.1	29.2	19.7	2,721	0.1	1.3	46.4	31.2	21.0	3,160	0.1	1.3	47.1	32.6	18.9
溢水及水利ニ關スル罪	13	—	—	61.5	7.7	30.8	23	—	—	52.2	39.1	8.7	77	—	1.3	61.0	35.1	2.6
往來ヲ妨害スル罪	109	—	2.8	76.1	16.5	4.6	172	0.6	1.2	73.3	20.3	4.6	171	—	2.3	74.9	17.5	5.3
住居ヲ侵ス罪	1,052	0.2	1.4	70.6	25.0	2.8	1,189	0.1	1.7	67.8	27.6	2.8	1,229	0.4	1.3	66.6	28.3	3.7
祕密ヲ侵ス罪	2	—	—	50.0	50.0	—	1	—	—	—	100.0	—	3	—	—	66.7	33.3	—
阿片煙ニ關スル罪	33	—	3.0	24.3	63.6	9.1	30	3.3	3.3	46.7	40.0	6.7	24	—	—	33.3	58.4	8.3
飲料水ニ關スル罪	13	—	7.7	38.4	30.8	23.1	18	—	—	55.5	38.9	5.6	28	—	—	28.6	32.1	39.3
通貨僞造ノ罪	38	—	5.3	73.7	18.4	2.6	43	—	2.3	62.8	34.9	—	43	—	4.6	79.1	16.3	—
文書僞造ノ罪	612	3.4	8.5	64.7	18.3	5.1	615	1.3	7.3	68.4	17.6	5.4	787	2.2	7.4	65.2	20.8	4.4
有價證券僞造ノ罪	278	0.7	16.2	70.9	11.9	0.3	297	1.0	19.2	67.7	12.1	—	269	1.5	13.8	72.9	11.1	0.7
印章僞造ノ罪	14	—	7.2	71.4	14.3	7.1	34	—	—	94.1	5.9	—	18	—	5.5	77.8	16.7	—
僞證ノ罪	163	1.8	4.9	66.9	20.3	6.1	124	2.4	1.6	61.3	27.4	7.3	144	—	1.4	58.3	29.9	10.4
誣告ノ罪	31	3.2	3.2	58.1	25.8	9.7	38	—	7.9	84.2	5.3	2.6	58	3.4	5.2	62.1	25.9	3.4
猥褻姦淫及重婚ノ罪	542	0.4	2.9	71.6	20.3	4.8	636	0.8	3.2	71.2	20.1	4.7	585	0.2	3.2	64.5	27.5	4.6
賭博及富籤ニ關スル罪	47,037	0.0	0.7	59.5	32.7	7.1	61,886	—	0.6	56.9	34.9	7.6	62,122	—	0.5	56.4	34.4	8.7
禮拜所及墳墓ニ關スル罪	43	—	4.7	53.5	30.2	11.6	62	—	1.6	45.2	40.3	12.9	55	—	—	50.9	27.3	21.8
瀆職ノ罪	419	8.1	23.6	53.0	14.8	0.5	325	7.4	18.8	53.5	19.4	0.9	282	2.1	17.7	63.5	12.8	3.9
殺人ノ罪	816	0.2	2.4	56.9	28.1	12.4	956	0.3	2.6	53.7	34.2	9.2	929	0.1	1.9	36.3	32.9	8.8
傷害ノ罪	7,682	0.1	1.7	69.9	25.3	3.0	8,613	0.2	1.8	61.5	30.5	6.0	8,736	0.1	1.3	58.8	32.8	7.0
過失傷害ノ罪	3,500	0.1	1.3	86.1	11.4	1.1	3,167	0.2	1.7	86.5	10.5	1.1	2,858	0.1	1.3	82.8	13.8	2.0
墮胎ノ罪	193	3.1	1.6	50.2	20.2	24.9	307	5.9	7.2	44.6	24.1	18.2	416	2.2	6.2	47.4	24.7	19.5
遺棄ノ罪	18	—	5.5	27.8	27.8	38.9	15	—	—	60.0	26.7	13.3	10	—	10.0	50.0	30.0	10.0
逮捕及監禁ノ罪	19	—	—	78.9	15.8	5.3	12	8.3	8.3	50.0	16.7	16.7	30	—	3.3	4.0	43.4	13.3
脅迫ノ罪	279	—	3.2	60.2	29.8	6.8	323	0.6	2.2	57.9	33.4	5.9	413	—	2.7	63.2	29.5	4.6
略取及誘拐ノ罪	96	—	2.1	76.0	17.7	4.2	136	—	2.9	1.0	28.0	8.1	202	1.0	3.5	67.8	22.8	4.9
名譽ニ對スル罪	131	6.1	22.1	59.6	8.4	3.8	161	0.6	20.5	66.5	11.2	1.2	166	0.6	25.3	55.4	13.3	5.4
信用及業務ニ對スル罪	50	—	2.0	46.0	46.0	6.0	59	—	1.6	81.4	15.3	1.7	45	6.7	4.4	64.5	22.2	2.2
竊盜ノ罪	12,770	0.1	1.5	64.5	28.8	5.1	13,794	0.1	1.5	65.4	27.2	5.8	11,678	—	1.8	62.3	29.0	6.9
强盜ノ罪	642	0.2	2.3	66.2	27.1	4.2	630	—	1.4	64.0	31.0	3.6	490	0.4	2.6	66.1	27.6	3.3
詐欺及恐喝ノ罪	4,348	1.1	6.4	69.1	20.3	3.1	4,756	0.8	5.9	69.5	20.5	3.3	4,904	0.8	6.6	66.0	23.0	3.6
橫領ノ罪	1,933	1.1	6.8	71.3	17.9	2.9	2,103	1.2	5.7	70.2	18.8	4.1	2,328	0.6	7.1	66.8	21.0	4.5
贓物ニ關スル罪	466	0.2	1.1	60.9	31.8	6.0	394	—	3.8	42.4	31.0	2.8	377	—	3.2	62.3	27.9	6.6
毀棄及隱匿ノ罪	126	—	5.6	61.1	25.4	7.9	154	—	2.0	61.0	29.2	7.8	165	—	3.0	64.9	24.2	7.9
計	87,124	0.2	1.7	63.0	28.9	6.2	105,498	0.2	1.5	60.3	31.0	7.0	104,108	0.1	1.4	58.8	31.6	8.0

備考　教育程度不詳ハ各年之ヲ除ク

72　第一審刑法犯有罪被告人ノ犯罪原因

年次	利慾	憎悔	射倖	疎廣	貧困	憤怒	怨恨	習癖	痴情	嫉妬	遊蕩	友誼	交友不良	酒興	惡戲	政治上ノ關係	浮浪	出來心	其他	計
昭和三年	14,453	451	697	381	1,347	2,758	351	4,038	178	86	765	80	42	142	77	129	395	3,146	767	30,283
同二年	14,712	720	996	274	1,296	3,125	408	5,196	253	105	896	338	94	189	107	131	407	4,040	726	34,013
同元年	13,591	654	969	273	1,127	3,335	405	5,042	254	91	912	144	112	181	134	72	351	3,751	752	32,150
大正十四年	13,940	799	1,137	319	925	3,313	401	5,375	211	118	1,118	135	108	210	81	102	249	3,554	874	32,969
同十三年	12,218	703	1,307	292	572	3,092	330	5,055	217	86	1,037	112	78	172	64	185	202	3,216	860	29,798
五年平均	13,783	665	1,021	308	1,053	3,124	379	4,941	223	97	946	162	87	179	93	124	321	3,541	796	31,843

備考　原因不詳及略式手續ニ因リ調査セサルモノハ各年之ヲ除ク

其他欄ノ原因ハ驕奢、虚榮、誘惑等ニシテ百人内外ノモノヲ合揭ス

73　罪名別　犯罪原因別ノ百分比例　（昭和三年）

罪名	有罪被告總人員	犯罪原因ノ種別 利慾	憎悔	射倖	疎廣	貧困	憤怒	怨恨	習癖	痴情	嫉妬	遊蕩	友誼	交友不良	酒興	惡戲	政治上ノ關係	浮浪	出來心	其他
皇室ニ對スル罪	176	0.6	—	—	0.6	—	—	—	—	—	—	—	—	2.8	—	—	—	—	13.6	82.4
公務ノ執行ヲ妨害スル罪	144	16.7	—	—	0.7	0.7	36.8	—	2.1	—	—	0.7	0.7	—	3.5	—	9.7	0.7	27.1	0.6
逃走ノ罪	35	5.7	—	—	—	—	—	—	20.0	—	—	—	—	—	—	—	—	—	65.7	8.6
犯人藏匿及證憑湮滅ノ罪	12	—	—	—	—	—	—	—	—	—	—	—	75.0	—	—	—	—	—	25.0	—
騷擾ノ罪	358	9.2	—	—	—	—	14.0	10.3	—	—	—	—	—	—	—	—	23.5	—	34.6	8.4
放火ノ罪	530	27.7	0.4	—	0.2	3.6	18.5	27.6	0.2	0.7	3.2	0.6	0.2	—	0.4	—	—	—	13.2	7.5
失火ノ罪	65	—	7.6	—	77.0	—	—	—	—	—	—	—	—	—	—	—	—	—	—	15.4
溢水及水利ニ關スル罪	—	—	—	—	—	—	—	—	—	—	—	—	—	—	—	—	—	—	—	—
往來ヲ妨害スル罪	34	11.8	—	—	8.8	—	5.9	2.9	—	—	—	—	—	—	—	—	—	5.9	32.4	32.3
住居ヲ侵ス罪	235	14.5	0.4	0.4	0.4	0.9	4.3	3.4	12.3	0.9	0.4	—	—	—	1.7	—	0.9	—	52.3	7.2
祕密ヲ侵ス罪	—	—	—	—	—	—	—	—	—	—	—	—	—	—	—	—	—	—	—	—
阿片煙ニ關スル罪	33	12.1	—	—	—	—	—	—	33.3	—	—	—	3.0	—	—	—	—	—	—	51.6
飲料水ニ關スル罪	8	37.5	—	—	—	25.0	—	—	—	—	12.5	—	—	—	—	—	—	—	25.0	—
通貨僞造ノ罪	32	68.7	—	—	—	6.3	—	—	9.4	—	—	—	—	—	—	—	—	3.1	9.4	3.1
文書僞造ノ罪	368	58.7	1.6	—	0.5	5.7	—	0.3	2.2	—	—	4.9	0.5	—	—	—	1.1	0.3	21.7	2.5
有價證券僞造ノ罪	278	65.8	2.2	3.6	0.4	1.8	—	—	3.2	—	—	7.2	0.7	—	—	—	—	—	14.0	1.1
印章僞造ノ罪	14	64.3	—	—	—	—	—	7.1	—	—	—	—	—	—	—	—	—	—	28.6	—
僞證ノ罪	163	25.8	—	1.2	1.9	—	—	1.2	0.6	—	—	—	19.6	—	—	—	1.2	—	44.2	4.3
誣告ノ罪	31	19.4	—	—	6.5	—	19.4	32.3	3.2	3.2	—	—	—	—	—	—	—	—	12.9	3.1
猥褻姦淫及重婚ノ罪	241	7.5	—	—	—	0.4	—	—	4.1	24.1	—	—	—	—	2.9	—	—	—	56.8	4.2
賭博及富籤ニ關スル罪	2,938	35.5	0.3	22.2	0.9	—	0.0	—	32.9	—	—	—	—	0.0	0.0	—	—	—	6.6	2.5

罪名	有罪被告總人員	犯罪原因ノ種別 利慾	憎悔	射倖	疎廣	貧困	憤怒	怨恨	習癖	痴情	嫉妬	遊蕩	友誼	交友不良	酒興	惡戲	政治上ノ關係	浮浪	出來心	其他
禮拜所及墳墓ニ關スル罪	25	24.0	—	—	4.0	—	4.0	—	—	—	—	—	8.0	—	—	—	—	—	60.0	—
瀆職ノ罪	378	73.5	—	—	—	—	0.3	—	—	—	—	—	1.3	—	—	—	4.8	—	20.1	—
殺人ノ罪	816	2.6	0.1	0.1	—	7.2	39.0	9.9	—	9.2	6.0	0.7	0.5	0.1	—	—	0.1	—	15.9	8.6
傷害ノ罪	2,608	1.5	0.1	—	0.1	—	79.6	2.3	3.1	0.7	0.6	—	0.1	—	2.7	—	—	—	6.4	2.8
過失傷害ノ罪	341	0.3	3.2	0.3	87.7	—	0.3	—	—	—	—	—	—	—	0.3	—	—	—	—	7.9
墮胎ノ罪	193	15.0	—	—	—	12.5	—	—	3.6	3.6	—	—	2.1	—	—	—	—	—	50.2	13.0
遺棄ノ罪	18	11.1	—	—	16.7	5.6	—	—	—	5.6	—	—	—	—	—	—	—	—	50.0	11.0
逮捕及監禁ノ罪	19	—	—	—	—	—	36.8	—	—	—	—	—	15.8	—	—	—	—	—	47.4	—
脅迫ノ罪	147	13.5	—	0.7	0.7	0.7	46.2	8.2	6.8	2.7	—	0.7	0.7	—	0.7	—	—	—	15.0	3.4
略取及誘拐ノ罪	96	79.2	—	—	—	2.1	—	—	2.1	1.0	—	—	—	1.0	—	—	—	2.1	8.3	4.2
名譽ニ對スル罪	61	9.8	—	—	3.3	—	11.5	8.2	6.6	—	1.6	—	—	—	—	—	4.9	—	34.4	19.7
信用及業務ニ對スル罪	34	20.6	—	—	8.8	—	20.6	—	—	—	2.9	—	5.9	—	—	—	—	—	29.4	11.8
竊盜ノ罪	12,770	60.0	2.1	—	—	7.4	—	0.0	16.0	0.0	—	2.9	0.0	0.2	0.3	—	0.0	2.6	7.3	1.2
强盜ノ罪	642	57.6	1.7	—	—	9.9	0.6	0.2	10.4	0.5	—	2.5	0.2	0.2	0.2	—	—	4.2	9.0	2.8
詐欺ノ罪	3,672	63.4	2.6	0.6	0.1	3.4	—	—	15.9	0.0	—	4.4	0.1	0.2	0.1	—	—	0.6	7.4	1.2
恐喝ノ罪	672	75.5	1.9	0.3	—	0.8	2.5	0.1	7.9	—	—	0.9	—	0.6	0.4	—	—	0.1	8.5	0.5
橫領ノ罪	1,573	59.1	1.4	0.4	—	3.5	—	—	7.9	0.1	—	10.3	0.1	—	0.4	—	—	0.1	15.6	1.1
贓物ニ關スル罪	466	80.5	0.9	—	—	2.6	0.2	—	3.2	—	—	0.2	0.2	0.9	—	—	—	0.2	11.0	—
毀棄及隱匿ノ罪	67	17.9	—	—	—	3.0	44.8	6.0	1.5	—	—	1.5	—	—	4.5	—	—	—	13.4	7.4
計	30,263	47.7	1.5	2.3	1.3	4.4	9.1	1.2	13.3	0.5	0.3	2.5	0.3	0.1	0.5	—	0.4	1.3	10.4	2.8

備考　原因不詳及略式手續ニ因リ調査セサルモノハ各年之ヲ除ク

V　控訴事件

77　控訴事件ノ總件數

年次	舊受	新受	計	終局 被告事件ニ付更ニ判決	棄却	取下	差戻其他	計	未終局
昭和三年	924	5,630	6,554	4,844	5	879	46	5,773	761
同二年	861	5,987	6,848	4,963	4	923	34	5,924	924
同元年	879	6,411	7,290	5,443	4	941	41	6,429	861
大正十四年	837	6,438	7,325	5,417	7	990	32	6,446	879
同十三年	1,071	6,859	7,930	5,734	59	1,191	59	7,043	887
同十二年	1,006	6,562	7,568	2,403	2,811	1,132	27	6,378	1,190
同十一年	992	6,777	7,769	2,371	3,066	1,263	27	6,732	1,037
同十年	999	6,846	7,845	2,227	3,130	1,372	24	6,853	992
同九年	1,090	8,587	9,677	2,702	4,135	1,812	29	8,678	999
同八年	1,043	10,516	11,559	3,104	5,034	2,313	18	10,469	1,090
十年平均	975	7,061	8,037	3,931	1,826	1,282	34	7,073	964

備考　被告事件ニ付更ニ判決ヲ爲シタルモノ及控訴棄却ノ件數ニ付テ大正十三年前後ニ於テ著シキ增減アルハ刑事訴訟法改正ノ結果ニ因ル

78 受理裁判所別控訴新受件數

年次	地方裁判所	控訴院	百分比例 地方裁判所	百分比例 控訴院
昭和三年	4,158	1,472	73.8	26.2
同二年	4,455	1,532	74.4	25.6
同元年	4,754	1,657	74.2	25.8
大正十四年	4,786	1,652	74.3	25.7
同十三年	5,137	1,722	74.9	25.1
五年平均	4,658	1,607	74.3	25.7

79 第一審判決件數ト控訴申立件數

年次	區裁判所 一審判決總件數	區裁判所 控訴申立件數	區裁判所 一審判決ニ對スル控訴百分比例	地方裁判所 一審判決總件數	地方裁判所 控訴申立件數	地方裁判所 一審判決ニ對スル控訴百分比例	合計 一審判決總件數	合計 控訴申立件數	合計 一審判決ニ對スル控訴百分比例
昭和三年	25,123	4,158	16.6	3,795	1,472	38.8	28,918	5,630	19.5
同二年	26,896	4,455	16.6	4,002	1,532	38.3	30,898	5,987	19.4
同元年	22,224	4,754	21.3	3,795	1,657	43.7	26,019	6,411	24.6
大正十四年	25,854	4,786	18.5	3,874	1,652	42.6	29,728	6,438	21.7
同十三年	23,661	5,137	21.8	3,602	1,722	47.8	27,203	6,859	25.2
五年平均	24,740	4,658	19.0	3,814	1,607	42.2	28,554	6,265	22.1

80 原判決ト控訴判決トノ刑ノ比照 (昭和三年)

原判決	控訴判決總人員	控訴審 懲役 死刑	懲役 無期	懲役 有期	有期禁錮	罰金	拘留	科料	同種ノ刑 重キ刑	同種ノ刑 輕キ刑	同種ノ刑 同一刑	無罪	免訴及免刑ノ免除	其他
死刑	23	—	2	—	—	—	—	—	—	—	20	1	—	—
懲役 無期	34	2	—	7	—	2	—	—	—	—	22	1	—	—
懲役 有期	4,415	—	1	—	9	126	—	—	93	1,112	2,864	165	2	43
有期禁錮	415	—	—	—	—	90	—	—	3	141	175	6	—	—
罰金	2,654	—	—	28	4	—	—	32	31	600	1,687	257	1	14
拘留	66	—	—	—	—	—	—	8	—	2	50	6	—	—
科料	83	—	—	—	—	—	—	—	—	12	60	16	—	—
無罪	236	—	—	28	6	76	2	8	—	—	—	115	1	2
免訴及免刑ノ免除	1	—	—	—	—	—	—	1	—	—	—	—	—	—
其他	2	—	—	—	—	—	—	—	—	—	—	—	—	2
計	7,934	2	3	63	19	294	2	49	127	1,867	4,878	565	4	61

81 控訴審終局被告人ノ處遇

(イ) 勾留ト不勾留

年次	終局被告總人員	不勾留	勾留 十五日以內	一月以內	二月以內	三月以內	六月以內	一年以內	一年以上	計	百分比例 不勾留	百分比例 勾留
昭和三年	9,830	6,833	709	835	734	323	306	76	14	2,997	69.5	30.5
同二年	8,243	4,930	827	895	771	392	280	126	22	3,313	59.8	40.2
同元年	8,556	4,961	937	985	983	411	208	67	4	3,595	58.0	42.0
大正十四年	9,305	5,656	1,009	1,020	846	417	271	71	15	3,649	60.8	39.2
同十三年	11,669	7,983	1,163	1,213	902	237	130	26	15	3,686	68.4	31.6
五年平均	9,521	6,073	929	990	847	356	239	73	14	3,448	63.8	36.2

(ロ) 勾留取消、勾留執行停止、保釋、責付其他

年次	勾留取消	勾留執行停止 執行停止	勾留執行停止 取消	保釋 許可	保釋 請求棄却	保釋 取消	責付 責付	責付 取消	接見禁止	書翫物件授受禁止差押
昭和三年	4	—	—	325	582	6	12	—	—	—
同二年	3	1	—	404	564	9	8	1	—	—
同元年	13	2	—	436	752	19	9	1	—	1
大正十四年	12	1	—	418	741	22	16	3	—	—
同十三年	6	1	1	460	765	15	15	3	—	—
五年平均	8	1	—	409	681	14	12	2	—	—

(ハ) 勾留ニ對スル保釋ノ割合及保釋保證金額

年次	保釋許可總人員	勾留總人員ニ對スル同上百分比例	保證金額 總金額	保證金額 保釋一人平均額	保證金額 沒收金額
昭和三年	325	10.8	6,680,000	51,325	1,930,000
同二年	404	12.2	23,570,000	58,342	1,820,000
同元年	436	12.1	24,515,000	56,227	3,565,000
大正十四年	418	11.5	29,764,000	71,206	2,300,000
同十三年	460	12.5	27,182,000	59,091	530,000
五年平均	409	11.9	24,342,200	59,538	2,029,000

VI 上告事件

82 上告事件ノ總件數

年次	受理 舊受	受理 新受	受理 計	終局 破毀	終局 棄却	終局 取下	終局 公訴棄却決定其他	終局 計	未終局
昭和三年	385	1,950	2,335	112	1,696	294	1	2,103	232
同二年	377	1,892	2,270	120	1,547	215	3	1,885	385
同元年	451	2,097	2,548	161	1,785	214	11	2,171	377
大正十四年	434	2,149	2,583	157	1,755	213	7	2,132	451
同十三年	482	2,400	2,882	110	2,030	291	17	2,448	434
同十二年	283	2,139	2,422	127	1,557	253	3	1,940	482
同十一年	335	2,190	2,525	152	1,764	323	3	2,242	283
同十年	317	2,183	2,500	117	1,708	338	2	2,165	335
同九年	514	2,789	3,303	190	2,373	419	4	2,986	217
同八年	428	3,174	3,602	207	2,359	518	4	3,088	514
十年平均	401	2,256	2,697	145	1,857	308	6	2,316	381

83 第二審判決數ト上告申立件數

年次	裁方地判所 控訴判決件數	裁方地判所 上告申立件數	裁方地判所 控訴判決ニ對スル上告ノ百比例	控訴院 控訴判決件數	控訴院 上告申立件數	控訴院 控訴判決ニ對スル上告ノ百比例	合計 控訴判決件數	合計 上告申立件數	合計 控訴判決ニ對スル上告ノ百比例
昭和三年	3,574	1,322	37.0	1,294	625	50.4	4,868	1,947	40.0
同二年	3,650	1,239	33.9	1,318	647	49.1	4,968	1,886	38.0
同元年	4,002	1,316	32.9	1,455	767	52.7	5,457	2,083	38.2
大正十四年	4,007	1,407	38.5	1,431	735	51.7	5,438	2,142	39.4
同十三年	4,227	1,557	36.8	1,569	833	53.7	5,796	2,390	41.4
五年平均	3,892	1,368	35.8	1,413	721	51.5	5,305	2,090	39.4

84 上告申立人別及原裁判所別上告結果 (昭和三年)

原裁判所	檢事ノ申立 破毀	檢事ノ申立 棄却	被告人ノ申立 破毀	被告人ノ申立 棄却	其他ノ者ノ申立 破毀	其他ノ者ノ申立 棄却	計 破毀	計 棄却	百分比例 破毀	百分比例 棄却
區裁判所	2	1	33	448	2	7	37	456	7.5	92.5
地方裁判所	7	7	62	743	5	48	74	798	8.5	91.5
控訴院	1	—	—	2	—	—	1	2	33.3	66.7
計	10	8	95	1,193	7	55	112	1,256	8.2	91.8
百分比例	55.6	44.4	7.4	92.6	11.3	88.7	8.2	91.8	6.2	93.8

85 原判決破毀理由 (昭和三年)

原裁判所	破毀總件數	檢事ノ爲ス被告事件ノ陳述ヲ聽カスシテ審判ヲ爲ス	法律ニ依リ公判ニ於テ取調フヘキ證據ノ取調ヲ爲サス	判決ニ理由ヲ附セス又ハ理由ニ齟齬アリ	量刑ノ過重	虛無ノ證據ヲ罪證ニ供ス	事實ノ誤認	親告罪ニ付告訴ノ取下アリタルニ拘ラス刑ノ言渡ヲ爲ス	擬律ノ錯誤	公判手續ノ誤謬其他
區裁判所	1	—	—	—	—	—	—	—	1	—
地方裁判所	74	—	4	12	15	3	15	2	17	6
控訴院	37	1	4	3	11	1	11	—	4	2
計	112	1	8	15	26	4	26	2	22	8

86 原判決ト上告判決トノ刑ノ比照 (昭和三年)

原判決	上告判決總人員	死刑	懲役 無期	懲役 有期	有期禁錮	罰金	拘留	科料	重キ刑	輕キ刑	同一刑	無罪	免訴及刑ノ免除	其他
死刑	—	—	—	—	—	—	—	—	—	—	—	—	—	—
懲役 無期	—	—	—	—	—	—	—	—	—	—	—	—	—	—
懲役 有期	90	—	—	—	1	7	—	—	2	23	43	14	—	—
有期禁錮	15	—	—	—	—	14	—	—	—	—	1	—	—	—
罰金	88	—	—	1	—	—	—	1	—	8	7	71	—	—
拘留	1	—	—	—	—	—	—	—	—	—	—	—	1	—
科料	1	—	—	—	—	—	—	—	—	—	1	—	—	—
無罪	12	—	—	—	—	9	—	1	—	—	—	2	—	—
免訴及刑ノ免除其他	—	—	—	—	—	—	—	—	—	—	—	—	—	—
計	207	—	—	1	1	30	—	2	2	31	52	87	1	—

87 上告審終局被告人ノ處遇

(イ) 勾留ト不勾留

年次	終局被告總人員	不勾留	勾留 十五日以内	勾留 一月以内	勾留 二月以内	勾留 三月以内	勾留 六月以内	勾留 一年以内	勾留 一年以上	勾留 計	百分比例 不勾留	百分比例 勾留
昭和三年	3,651	3,321	63	30	88	131	12	6	—	330	91.0	9.0
同二年	2,724	2,397	20	46	45	177	30	4	5	327	88.0	12.0
同元年	3,078	2,734	67	30	97	126	17	7	—	344	88.8	11.2
大正十四年	3,394	3,059	71	20	81	137	25	1	—	335	90.1	9.9
同十三年	3,879	3,594	50	17	95	106	14	3	—	285	92.7	7.3
五年平均	3,345	3,021	54	29	81	135	20	4	1	324	90.3	9.7

(ロ) 勾留取消、勾留執行停止、保釋、責付其他

年次	勾留取消	勾留執行停止		保釋			責付		接見禁止	書類物件授受禁止差押
		執行停止	取消	許可	請求棄却	取消	責付	取消		
昭和三年	—	—	—	6	61	3	1	—	—	—
同二年	—	—	—	12	116	3	—	—	—	—
同元年	—	—	—	12	69	1	—	—	—	—
大正十四年	—	—	—	10	44	—	—	—	—	—
同十三年	—	—	—	4	51	—	1	—	—	—
五年平均	—	—	—	9	68	1	0	—	—	—

(ハ) 勾留ニ對スル保釋ノ割合及保釋保證金額

年次	保釋許可總人員	勾留總人員ニ對スル保釋許可分比例百分ノ	保證金額		
			總金額	保釋一人平均額	沒收金額
昭和三年	6	1.8	410,000	68,333	100,000
同二年	12	3.7	551,000	45,833	15,000
同元年	12	3.5	770,000	64,170	25,000
大正十四年	10	3.0	820,000	82,000	—
同十三年	4	1.4	270,000	67,500	—
五年平均	9	2.7	564,000	62,667	28,000

Ⅵ 抗告事件

88 抗告事件ノ總件數

年次		受理			終局				未終局
		舊受	新受	計	取消變更	棄却	取下其他	計	
昭和三年	地方裁判所	2	18	20	2	14	2	18	2
	控訴院	1	19	20	6	5	8	19	1
	大審院	—	28	28	—	28	—	28	—
	計	3	65	68	8	47	10	65	3
昭和二年		4	82	86	8	67	8	83	3
同元年		6	98	104	10	84	6	100	4
大正十四年		2	87	89	4	74	5	83	6
同十三年		1	85	86	10	68	6	84	2
五年平均		3	84	87	8	68	7	83	4

Ⅶ 大審院ノ特別權限ニ屬スル事件

89 大審院ノ特別權限ニ屬スル事件ノ件數人員

年次	受理件數			終局							未終局
	舊受	新受	計	件數	人員					計	件數
					死刑	懲役	禁錮	無罪免訴			
昭和三年	—	—	—	—	—	—	—	—		—	—
同二年	—	—	—	—	—	—	—	—		—	—
同元年	1	—	1	1	2	—	—	—		2	—
大正十四年	—	1	1	—	—	—	—	—		—	1
同十三年	—	1	1	1	1	—	—	—		1	—

Ⅸ 再審事件

90 再審事件ノ總件數

年次		受理			終局			未終局
		舊受	新受	計	再審開始	棄却	取下其他	計	
昭和三年	區裁判所	1	3	4	1	3	—	4	—
	地方裁判所	2	5	7	—	7	—	7	—
	控訴院	1	3	4	—	4	—	4	—
	大審院	—	5	5	—	3	—	3	2
	計	4	16	20	1	17	—	18	2
昭和二年		4	35	39	4	29	2	35	4
同元年		7	42	49	10	32	3	45	4
大正十四年		3	41	44	6	28	3	37	7
同十三年		1	41	42	5	29	5	39	3
五年平均		4	35	39	5	27	3	35	4

Ⅹ 非常上告事件

91 非常上告事件ノ總件數

年次	原裁判所	舊受	新受	計	破毀		棄却	計	未終局
					被告事件ニ付判決	其他			
昭和三年	中村區	—	1	1	—	—	—	—	1
同二年	岐阜區	—	1	1	1	—	—	1	—
同元年	福井區	—	1	1	1	—	—	1	—
大正十四年	長崎區	—	1	1	1	—	—	1	—
同十三年	廣島區	—	1	1	1	—	—	1	—

XI 公訴附帶私訴事件

92 公訴附帶私訴事件ノ總件數

年次	受理			終局						未終局
	舊受	新受	計	原告勝	原告敗	和解	撤棄取下	却下其他	計	
昭和三年 豫審	30	318	348	175	6	5	71	41	298	50
昭和三年 控訴審	27	70	97	33	3		22	13	71	26
昭和三年 上告審	4	13	17	15			1	1	17	—
昭和三年 計	61	401	462	223	9	5	94	55	386	76
昭和二年	67	476	543	259	12	8	113	90	482	61
同元年	79	530	609	314	21	11	117	80	543	66
大正十四年	117	497	614	264	27	21	127	96	535	79
同十三年	217	598	815	354	52	23	131	138	698	117
五年平均	108	501	609	283	24	14	116	52	529	80

XII 刑事訴訟費用

93 證人等ヲ要シタル事件數、被告人員及證人等ノ人員

年次	證人等ヲ要シタル終局件數	同上被告人員	證人等ノ人員				
			證人	鑑定人	陪審員	通事其他	計
昭和三年 豫審	4,023	7,857	43,815	1,001	—	63	44,879
昭和三年 一審	4,235	6,906	9,648	303	618	169	10,738
昭和三年 控訴審	1,175	1,974	2,569	90	—	14	2,773
昭和三年 上告審	49	101	141	8	—	1	150
昭和三年 計	9,482	16,838	56,273	1,402	618	247	58,540
昭和二年	10,161	16,432	56,095	1,632	—	279	58,006
同元年	9,997	15,568	54,571	1,472	—	288	56,331
大正十四年	10,262	15,863	54,434	1,446	—	272	56,152
同十三年	10,776	17,787	51,962	1,458	—	207	53,627
五年平均	10,136	16,498	54,567	1,482	—	259	56,531

94 證人、鑑定人、陪審員等ニ要シタル費用金額

年次	訴訟費用總額	負擔別		百分比例	
		國庫負擔	被告人其他ノ負擔	國庫	被告人其他
昭和三年 豫審	107,215,250	19,998,980	87,216,270	18.7	71.3
昭和三年 第一審	42,328,746	15,900,190	26,338,556	37.6	62.4
昭和三年 控訴審	20,486,482	9,468,330	11,018,152	46.2	53.8
昭和三年 上告審	2,597,448	637,760	2,059,688	23.6	76.4
昭和三年 計	172,637,926	46,005,260	126,632,666	26.6	73.4
昭和二年	143,117,600	33,790,990	109,326,610	23.6	76.4
同元年	148,772,690	30,664,230	118,108,460	20.6	79.4
大正十四年	128,501,605	27,598,995	100,902,610	21.5	78.5
同十三年	135,450,835	29,294,750	106,156,085	21.6	78.4
五年平均	145,696,131	33,470,845	112,225,286	23.0	77.0

備考　陪審員ニ要シタル費用ハ昭和三年ヨリ之ヲ計上ス

XIII 確定裁判

95 確定裁判ヲ經タル總人員

年次	總人員				第一審						控訴審						上告審			
	男	女	法人	計	有罪			無罪免訴其他			有罪			無罪免訴其他			有罪		無罪免訴其他	
					男	女	法人	男	女	法人	男	女	法人	男	女	法人	男	女	男	女
昭和三年	135,509	8,164	636	144,409	125,205	7,931	632	550	58	4	6,179	107	—	610	24		3,020	44	45	—
同二年	144,867	9,819	630	155,316	136,349	9,471	624	721	41	5	5,184	236	1	277	5		2,326	66	10	—
同元年	142,975	10,300	635	153,910	133,975	10,008	629	741	29	6	5,355	204	—	137	4		2,759	55	8	—
大正十四年	146,416	10,026	—	156,442	136,714	9,596	—	817	52	—	5,426	251	—	458	15		2,908	109	93	3
同十三年	142,362	8,837	—	151,199	131,726	8,557	—	760	46	—	6,345	181	—	341	12		3,121	61	69	—
同十二年	119,606	8,760	—	128,366	112,477	8,448	—	664	94	—	3,994	138	—	421	25		2,045	55	5	—
同十一年	107,661	9,088	—	116,749	99,894	8,728	—	645	92	—	4,264	160	—	482	22		2,358	84	18	2
同十年	116,194	8,900	—	125,094	108,245	8,585	—	650	38	—	4,419	172	—	472	26		2,402	77	6	2
同九年	129,658	9,492	—	139,150	118,552	8,994	—	788	121	—	5,905	241	—	599	23		3,794	112	20	1
同八年	150,346	11,911	—	162,257	137,487	11,284	—	1,116	113	—	7,434	338	—	684	44		3,604	131	21	1
平均	133,479	9,530	190	143,199	123,972	9,158	188	745	68	2	5,451	203	0	443	20		2,834	80	29	1

96 罪名別 刑法犯確定裁判ヲ經タル人員

刑法犯罪名別	昭和三年			昭和二年			昭和元年		
	刑ノ言渡	無罪免訴其他	計	刑ノ言渡	無罪免訴其他	計	刑ノ言渡	無罪免訴其他	計
皇室ニ對スル罪	141	1	142	4	3	7	16	—	16
國交ニ關スル罪	—	—	—	—	—	—	—	—	—
公務ノ執行ヲ妨害スル罪	197	14	211	295	7	302	200	5	205
逃走ノ罪	33	—	33	22	—	22	25	—	25
犯人藏匿及證憑湮滅ノ罪	22	—	22	38	1	39	24	1	25
騷擾ノ罪	423	11	434	780	52	832	495	19	514
放火ノ罪	521	46	567	644	38	682	594	28	622
失火ノ罪	2,348	15	2,363	2,743	15	2,758	3,159	15	3,174
溢水及水利ニ關スル罪	13	4	17	57	4	61	62	1	63
往來ヲ妨害スル罪	115	6	121	183	4	187	178	1	179
住居ヲ侵ス罪	1,087	11	1,098	1,182	4	1,186	1,232	3	1,235
祕密ヲ侵ス罪	2	—	2	1	—	1	4	—	4
阿片煙ニ關スル罪	32	1	33	31	1	32	29	1	30
飲料水ニ關スル罪	16	2	18	16	—	16	27	1	28
通貨僞造ノ罪	46	—	46	46	—	46	41	—	41
文書僞造ノ罪	717	28	745	756	20	776	934	19	953
有價證券僞造ノ罪	315	7	322	328	7	335	332	10	342
印章僞造ノ罪	17	—	17	26	2	28	20	—	20
僞證ノ罪	164	31	195	127	13	140	172	16	188
誣告ノ罪	38	11	49	52	1	53	53	1	54
猥褻、姦淫及重婚ノ罪	532	62	594	656	3	659	592	4	596
賭博及富籤ニ關スル罪	47,515	65	47,580	62,361	50	62,411	61,625	76	61,701
墳墓所及墳墓ニ關スル罪	41	1	42	64	—	64	54	—	54
瀆職ノ罪	349	34	383	283	24	307	311	12	323
以上國家及公ノ秩序ニ關スル罪 計	54,684	350	55,034	70,695	249	70,944	70,179	213	70,392
殺人ノ罪	854	38	892	953	15	968	944	18	962
傷害ノ罪	7,804	79	7,883	9,047	64	9,111	8,617	54	8,671
過失傷害ノ罪	3,541	36	3,577	3,181	23	3,204	2,854	29	2,883
堕胎ノ罪	223	11	234	330	4	334	396	6	402
遺棄ノ罪	15	—	15	14	2	16	13	—	13
逮捕及監禁ノ罪	17	1	18	17	—	17	39	—	39
脅迫ノ罪	301	7	308	360	6	366	410	2	412
略取及誘拐ノ罪	100	4	104	133	4	137	206	10	216
名譽ニ對スル罪	142	37	179	158	5	163	147	8	155
信用及業務ニ對スル罪	49	—	49	34	3	37	37	1	38
以上人ニ對スル罪 計	13,046	213	13,259	14,227	126	14,353	13,663	128	13,791
竊盜ノ罪	12,922	51	12,973	13,916	9	13,925	11,875	26	11,901
强盜ノ罪	644	13	657	606	3	609	523	4	527
詐欺ノ罪	4,032	136	4,168	4,215	84	4,299	4,483	130	4,613
恐喝ノ罪	685	40	725	799	15	814	798	39	837
橫領ノ罪	2,089	41	2,130	2,276	31	2,307	2,422	27	2,449
贓物ニ關スル罪	493	11	504	404	8	412	406	12	418
毀棄及隱匿ノ罪	124	40	164	159	2	161	166	7	173
以上財産ニ對スル罪 計	20,989	332	21,321	22,375	152	22,527	20,673	245	20,918
合計	88,719	895	89,614	107,297	527	107,824	104,515	586	105,101

97 罪質別 （特別法犯） 確定裁判ヲ經タル人員

罪質別	昭和三年			昭和二年			昭和元年			大正十四年			大正十三年		
	刑ノ言渡	無罪免訴其他	計	刑ノ言渡	無罪免訴其他	計	刑ノ言渡	無罪免訴其他	計	刑ノ言渡	無罪免訴其他	計	形ノ言渡	無罪免訴其他	計
租稅、專賣ニ關スル法令違反	3,422	2	3,424	2,717	7	2,724	2,822	17	2,839	3,075	2	3,077	2,178	9	2,187
通信、運輸、電氣ニ關スル法令違反	7,785	35	7,820	5,878	53	5,931	5,103	38	5,141	4,577	36	4,613	4,367	22	4,389
商事、產業ニ關スル法令違犯	9,740	25	9,765	11,331	85	11,416	12,283	43	12,326	11,537	93	11,630	11,154	79	11,233
衞生ニ關スル法令違反	6,365	11	6,376	6,933	20	6,953	7,227	18	7,245	7,179	17	7,196	6,594	16	6,610
警察、著使、出版、新聞紙ニ關スル法令違反	6,537	30	6,567	6,784	205	6,989	7,397	152	7,549	7,029	188	7,217	6,246	159	6,405
軍事ニ關スル法令違反	2,477	3	2,480	4,237	3	4,240	5,394	6	5,400	5,302	7	5,309	6,277	9	6,286
選舉法令違反ニ關スル議員 貴族院多額納稅者議員互選規則				64	19	83	26	1	27	3	—	3	—	—	—
選舉法令違反ニ關スル議員 衆議院議員選舉法	10,620	138	10,758	770	27	797	175	—	175	601	112	713	13,377	174	13,551
選舉法令違反ニ關スル議員 府縣會議員選舉規則	2,245	133	2,378	2,672	44	2,716	1,079	2	1,081	259	14	273	3,153	167	3,320
選舉法令違反ニ關スル議員 市町村會議員選舉規則	681	5	686	518	15	533	553	6	559	6,100	69	6,169	696	11	707
選舉法令違反ニ關スル議員 水利組合會議員選舉規則	4	—	4	25	—	25	22	—	22	10	—	10	32	—	32
選舉法令違反ニ關スル議員 計	13,550	276	13,826	4,049	105	4,154	1,855	9	1,864	6,973	195	7,168	17,238	352	17,610
府縣會其他ノ法令違反	4,523	14	4,537	5,031	54	5,085	5,489	56	5,545	5,715	87	5,802	4,801	47	4,848
計	54,399	396	54,795	46,960	532	47,492	47,570	339	47,909	51,387	625	52,012	58,875	693	59,568

XIV 刑ノ執行猶豫及本刑通算未決勾留

98 刑ノ執行猶豫總人員

年次	職權ニ因ルモノ	檢事ノ請求ニ因ルモノ	計	百分比例 職權	百分比例 檢事ノ請求
昭和三年 第一審	3,557	278	3,835	92.8	7.2
昭和三年 控訴審	873	49	922	94.7	5.3
昭和三年 上告審	28	5	33	84.8	15.2
昭和三年 計	4,458	332	4,790	93.1	6.9
昭和二年	5,083	397	5,480	92.8	7.2
同元年	4,497	361	4,858	92.6	7.4
大正十四年	4,278	302	4,580	93.4	6.6
同十三年	3,932	295	4,227	93.0	7.0
五年平均	4,450	337	4,787	93.0	7.0

99 刑ノ執行猶豫期間及刑期別

年次	執行猶豫期間				懲役、禁錮ノ刑期			猶豫期間ノ百分比例			
	一年以上二年以下	三年以下	四年以下	五年以下	六月以下	一年以下	二年以下	二年以下	三年以下	四年以下	五年以下
昭和三年	88	693	3,081	928	2,370	1,765	655	1.8	14.5	64.4	19.3
同　二年	97	953	3,478	952	3,093	1,756	631	1.8	17.4	63.4	17.4
同　元年	57	707	3,341	753	2,708	1,538	612	1.2	14.5	68.8	15.5
大正十四年	33	662	3,159	7.6	2,544	1,477	559	0 7	14.5	69.0	15.8
同　十三年	51	799	2,807	570	2,341	1,236	650	1 2	18.9	66.4	13.5
五年平均	65	763	3,173	786	2,611	1,555	621	1.4	15 9	66.3	16.4

100 刑ノ執行猶豫取消總人員

年次	刑ノ執行猶豫取消總人員	執行猶豫者ニ對スル取消ノ比例	執行猶豫ノ時ヨリ取消マテノ期間					
			六月以内	一年以内	一年六月以内	二年以内	三年以内	三年以上
昭和三年	347	7.2	54	77	76	63	69	8
同　二年	313	5.7	83	80	51	49	42	8
同　元年	259	5.3	53	81	48	37	30	10
大正十四年	229	5.0	51	81	24	27	36	10
同　十三年	175	4.1	36	57	32	19	30	1
五年平均	265	5 6	56	75	46	39	42	7

101 罪名別 刑ノ執行猶豫及執行猶豫取消人員

罪名	刑ノ執行猶豫 昭和三年								刑ノ執行猶豫取消				
	第一審	控訴審	上告審	計	昭和二年	昭和元年	大正十四年	大正十三年	昭和三年	昭和二年	昭和元年	大正十四年	大正十三年
刑法犯													
皇室ニ對スル罪	124	7	—	131	—	1	—	—	—	—	—	—	—
公務ノ執行ヲ妨害スル罪	58	20	—	78	169	60	55	70	2	1	3	1	2
逃走ノ罪	—	—	—	—	1	—	—	2	—	—	—	—	—
犯人藏匿及證憑湮滅ノ罪	3	—	—	3	6	3	1	4	—	—	—	—	—
騷擾ノ罪	180	7	3	190	308	148	159	124	2	—	—	—	—
放火ノ罪	84	12	4	100	114	77	64	46	1	1	2	—	1
溢水及水利ニ關スル罪	8	—	—	8	—	1	—	1	—	—	—	1	—
往來ヲ妨害スル罪	7	—	—	7	35	20	23	12	—	—	—	—	—
住居ヲ侵ス罪	17	8	—	25	19	39	32	24	—	3	1	2	—
祕密ヲ侵ス罪	—	—	—	—	—	—	—	—	4	—	—	—	—
阿片煙ニ關スル罪	3	—	—	3	4	2	8	6	—	—	1	—	—
飲料水ニ關スル罪	2	—	—	2	2	5	—	1	—	—	—	—	—
通貨僞造ノ罪	3	1	—	4	12	2	6	2	—	—	—	—	—
文書僞造ノ罪	112	42	2	156	186	195	173	176	4	6	4	7	2
有價證券僞造ノ罪	61	18	2	81	75	75	86	65	1	5	2	5	2
印章僞造ノ罪	4	4	—	8	22	13	20	5	—	2	—	—	—
僞證ノ罪	91	26	1	118	52	66	88	70	—	—	—	1	—
誣告ノ罪	5	2	—	7	24	18	15	18	1	—	—	—	1
猥褻及姦淫ノ罪	31	2	1	34	47	31	27	28	2	—	2	1	—
賭博及富籤ニ關スル罪	20	10	1	31	88	37	53	30	3	1	3	1	1
禮拜所又墳墓ニ關スル罪	9	4	—	13	24	13	14	10	1	—	—	—	—
瀆職ノ罪	75	10	—	85	61	58	66	36	—	—	—	—	—
殺人ノ罪	200	24	2	226	278	271	250	361	3	2	3	1	—
傷害ノ罪	229	77	1	307	395	372	339	334	12	8	13	8	4
過失傷害ノ罪	4	1	—	5	3	3	8	6	—	—	—	—	—
墮胎ノ罪	147	16	1	164	267	324	130	182	4	2	2	—	3
遺棄ノ罪	3	—	—	3	8	10	13	7	—	—	—	—	—
逮捕及監禁ノ罪	8	2	—	10	14	20	23	3	—	—	—	—	—
脅迫ノ罪	28	8	—	36	45	56	47	43	2	1	1	—	1
略取及誘拐ノ罪	6	3	—	9	18	34	22	8	1	—	—	1	—
名譽ニ對スル罪	2	—	—	2	—	—	2	1	—	—	—	—	—
信用及業務ニ對スル罪	9	3	—	12	2	11	1	—	—	—	—	—	—
竊盜ノ罪	733	156	1	890	1,017	906	928	929	186	172	116	119	86
强盜ノ罪	10	4	1	15	20	18	29	6	2	—	1	—	—
詐欺及恐喝ノ罪	674	235	10	919	947	899	828	701	85	77	64	50	48
横領ノ罪	502	139	2	643	657	631	612	494	22	24	36	25	16
贓物ニ關スル罪	122	23	—	145	128	132	158	120	4	5	1	3	2
毀棄及隱匿ノ罪	11	1	—	12	19	22	26	24	1	—	—	—	—
計	3,585	865	32	4,482	5,067	4,573	4,306	3,949	343	310	255	226	169
特別法犯													
森林法	64	11	—	75	158	171	126	159	1	1	1	1	3
モルヒネコカイン及其鹽類取締規程	12	4	1	17	17	15	10	2	—	1	—	—	—
治安警察法	2	—	—	2	2	4	25	13	—	—	1	—	3
治安維持法	27	—	—	27	—	—	1	4	—	—	—	—	—
暴力行爲等處罰規程	56	5	—	61	68	33	—	—	2	—	—	—	—
陸軍刑法	15	1	—	16	50	12	10	7	—	—	—	—	—
衆議院議員選擧法	20	19	—	39	—	15	21	25	—	—	—	—	—
府縣會議員選擧罰則	4	1	—	5	12	1	21	27	—	—	—	—	—
其他	50	16	—	66	106	34	60	41	1	1	2	2	—
計	250	57	1	308	413	285	274	278	4	3	4	3	6
合計	3,835	922	33	4,790	5,480	4,853	4,580	4,227	347	313	259	229	175

102 本刑ニ通算シタル未決勾留

年次	總人員 判決	法定	計	本刑ノ刑名 懲役	禁錮	罰金、拘留、科料	百分比例 判決	法定
昭和三年 第一審	2,218	—	2,218	2,045	63	110	100.0	—
昭和三年 控訴審	1,221	846	2,067	1,952	62	53	59.1	40.9
昭和三年 上告審	25	16	41	39	—	2	61.0	39.0
昭和三年 計	3,464	862	4,326	4,036	125	165	80.1	19.9
昭和二年	3,357	1,114	4,471	4,347	11	113	75.1	24.9
同元年	3,264	1,218	4,482	4,285	63	134	72.8	27.2
大正十四年	2,432	1,106	3,538	3,301	101	136	68.7	31.3
同十三年	2,018	1,167	3,185	3,011	87	87	63.4	36.6
五年平均	2,907	1,093	4,000	3,796	77	127	72.7	27.3

103 本刑ニ通算シタル未決勾留ノ日数

年次	十五日以内	一月以内	二月以内	三月以内	六月以内	一年以内	一年以上	計
昭和三年 第一審	416	904	498	177	200	23	—	2,218
昭和三年 控訴審	193	527	664	322	311	49	1	2,069
昭和三年 上告審	4	6	6	2	15	7	1	41
昭和三年 計	613	1,437	1,168	501	526	79	2	4,326
昭和二年	711	1,321	1,269	505	545	109	11	4,471
同元年	747	1,356	1,270	499	467	129	14	4,482
大正十四年	451	1,051	1,066	466	419	77	8	3,538
同十三年	512	961	963	374	308	55	12	3,185
五年平均	607	1,225	1,147	469	453	90	9	4,000

XV 外國人ニ係ル犯罪事件

104 外國人ニ係ル第一審終局被告人員ノ國籍別

年次	被告總人員	終局別 死刑	懲役 無期	懲役 有期	禁錮 無期	禁錮 有期	罰金	拘留	科料	計	免訴ノ無罪判決除	公訴棄却其他	國籍別 英吉利	北米合衆國	獨逸	露西亞	支那	和蘭其他
昭和三年	157	—	—	94	—	—	62	—	1	157	—	—	2	—	1	1	148	5
同二年	167	1	—	132	—	—	25	—	4	162	5	—	1	—	2	—	162	2
同元年	144	—	—	113	—	—	27	—	1	141	3		1	1	—	—	142	—
大正十四年	215	1	—	103	—	—	104	—	7	215	—	—	1	1	—	1	211	1
同十三年	92	—	—	55	—	1	32	—	2	90	1	1	—	1	—	2	84	5

105 外國人ニ係ル第一審終局被告人員ノ罪名別 (昭和三年)

罪名	被告總人員	終局別 死刑	懲役 無期	懲役 有期	禁錮 無期	禁錮 有期	罰金	拘留	科料	計	免訴ノ無罪判決除	公訴棄却其他	國籍別 英吉利	北米合衆國	獨逸	露西亞	佛蘭西	支那	和蘭其他
刑法犯																			
阿片煙ニ關スル罪	26	—	—	26	—	—	—	—	—	26	—	—	—	—	—	—	—	26	—
通貨僞造ノ罪	1	—	—	1	—	—	—	—	—	1	—	—	—	—	—	—	—	1	—
賭博ニ關スル罪	40	—	—	—	—	—	40	—	—	40	—	—	—	—	—	—	—	40	—
瀆拜所、墳墓ニ關スル罪	1	—	—	1	—	—	—	—	—	1	—	—	—	—	—	—	—	1	—
傷害ノ罪	7	—	—	1	—	—	6	—	—	7	—	—	—	—	—	—	—	3	4
脅迫ノ罪	1	—	—	—	—	—	1	—	—	1	—	—	—	—	—	1	—	—	—
窃盜ノ罪	52	—	—	52	—	—	—	—	—	52	—	—	—	—	—	—	—	52	—
詐欺恐喝ノ罪	8	—	—	8	—	—	—	—	—	8	—	—	2	—	—	—	—	6	—
橫領ノ罪	1	—	—	1	—	—	—	—	—	1	—	—	—	—	—	—	—	1	—
贓物ニ關スル罪	2	—	—	2	—	—	—	—	—	2	—	—	—	—	—	—	—	2	—
計	139	—	—	92	—	—	47	—	—	139	—	—	2	—	—	1	—	132	4
特別法犯																			
關稅法	3	—	—	—	—	—	3	—	—	3	—	—	—	—	—	—	—	3	—
煙草專賣法	2	—	—	—	—	—	2	—	—	2	—	—	—	—	—	—	—	2	—
度量衡法	1	—	—	—	—	—	1	—	—	1	—	—	—	—	—	—	—	1	—
阿片法	3	—	—	2	—	—	1	—	—	3	—	—	—	—	—	—	—	3	—
結核豫防法	1	—	—	—	—	—	—	—	1	1	—	—	—	—	—	—	—	1	—
銃砲火藥類取締法	2	—	—	—	—	—	2	—	—	2	—	—	—	—	—	—	—	2	—
出版法	4	—	—	—	—	—	4	—	—	4	—	—	—	—	—	—	—	4	—
要塞地帶法	2	—	—	—	—	—	2	—	—	2	—	—	—	—	—	—	1	—	1
計	18	—	—	2	—	—	15	—	1	18	—	—	—	—	—	—	1	—	16	1
合計	157	—	—	94	—	—	62	—	1	157	—	—	2	—	1	1	—	148	5

XVI 附 錄 (各種累年比較及圖表)

1 事件別總件數

種別	年次	受理件數 舊受	受理件數 新受	受理件數 計	終局	未終局	總數百ニ對スル比例 終局	總數百ニ對スル比例 未終局
搜査事件	昭和三年	4,206	359,252	363,458	359,328	4,130	98.9	1.1
	同 二年	4,482	375,414	379,896	375,690	4,206	98.9	1.1
	同 元年	5,425	370,629	376,054	371,572	4,482	98.8	1.2
	大正十四年	4,575	360,875	365,450	360,025	5,425	98.5	1.5
	同 十三年	4,451	320,470	324,921	320,346	4,575	98.6	1.4
豫審事件	昭和三年	638	4,077	4,715	4,039	676	85.7	14.3
	同 二年	743	3,922	4,665	4,027	638	86.3	13.7
	同 元年	660	3,959	4,619	3,876	743	83.9	16.1
	大正十四年	573	3,926	4,499	3,839	660	85.3	14.7
	同 十三年	470	3,651	4,121	3,548	573	86.1	13.9
第一審事件 略式	昭和三年	548	60,586	61,134	60,668	466	99.2	0.8
	同 二年	734	65,350	66,084	65,536	548	99.2	0.8
	同 元年	587	67,193	67,780	66,932	848	98.8	1.2
	大正十四年	537	65,148	65,685	65,098	587	99.1	0.9
	同 十三年	1,470	57,917	59,387	58,850	537	99.1	0.9
第一審事件 陪審	昭和三年	—	315	315	220	95	69.8	30.2
第一審事件 通常	昭和三年	2,195	28,621	30 816	28,987	1,829	93.8	6.2
	同 二年	2,202	30,935	33,137	30,942	2,195	93.4	6.6
	同 元年	2,202	29,107	31,309	29,067	2,242	92.8	7.2
	大正十四年	2,211	29,776	31,987	29,785	2,202	93.1	6.9
	同 十三年	1,854	27,802	29,656	27,445	2,211	92.5	7.5
控訴事件	昭和三年	924	5,630	6,554	5,773	781	88.1	11.9
	同 二年	861	5,987	6,848	5,924	924	86.5	13.5
	同 元年	879	6,411	7,290	6,429	861	88.2	11.8
	大正十四年	887	6,438	7,325	6,446	879	88.0	12.0
	同 十三年	1,071	6,859	7,930	7,043	887	88.8	11.2
上告事件	昭和三年	385	1,950	2,335	2,103	232	90.1	9.9
	同 二年	377	1,893	2,270	1,885	385	83.0	17.0
	同 元年	451	2,097	2,548	2,171	377	85.2	14.8
	大正十四年	434	2,149	2,583	2,132	451	82.5	17.5
	同 十三年	482	2,400	2,882	2,448	434	84.9	15.1
抗告事件	昭和三年	3	65	68	65	3	95.6	4.4
	同 二年	4	82	86	83	3	96.5	3.5
	同 元年	6	98	104	100	4	96.2	3.8
	大正十四年	2	87	89	83	6	93.8	6.7
	同 十三年	1	85	86	84	2	97.7	2.3
再審事件	昭和三年	4	16	20	18	2	90.0	10.0
	同 二年	4	35	39	35	4	89.7	10.3
	同 元年	7	42	49	45	4	91.8	8.2
	大正十四年	3	41	44	37	7	84.1	15.9
	同 十三年	1	41	42	39	3	92.9	7.1
非常上告事件	昭和三年	—	1	1	—	1	—	100.0
	同 二年	—	2	2	2	—	100.0	—
	同 元年	—	1	1	1	—	100.0	—
	大正十四年	—	—	—	—	—	—	—
	同 十三年	—	—	—	—	—	100.0	—
總計	昭和三年	8,903	460,513	469,416	461,201	8,215	98.2	1.8
	同 二年	9,407	483,620	493,027	484,124	8,903	98.2	1.8
	同 元年	10,217	479 537	489,754	480,193	9,561	98.0	2.0
	大正十四年	9,222	468,440	477,662	467,445	10,217	97.9	2.1
	同 十三年	9,800	419,225	429,025	419,803	9,222	97.9	2.1

備考 略式事件ハ請求ヲ受ケタル全部ヲ計上シ通常裁判ニ移リタルモノヲ包含セルニヨリ次表終局審理期間ノ件數ニ符合セス

2 終局事件別審理期間

種別	年次	終局件数	審理期間 十五日以内	一月以内	二月以内	三月以内	六月以内	六月以上	總數百ニ對スル比例 十五日以内	一月以内	二月以内	三月以内	六月以内	六月以上
第一審事件 檢査事件	昭和三年	359,328	269,603	49,628	22,327	9,319	6,901	1,550	75.0	13 8	6.2	2.6	1.9	0.5
	同二年	375,690	293,398	49,032	19,256	7,330	5,365	1,309	78.1	13.1	5.1	2.0	1.4	0.3
	同元年	371,5?2	290,148	49,144	19,069	7,191	4,806	1.214	78.1	13 2	5.1	2.0	1.3	0.3
	大正十四年	360,025	282,421	47,071	18,402	6,771	4,335	1,025	78.4	13.1	5.1	1.9	1.2	0.3
	同十三年	32 ,346	252,745	39,104	17,189	6,405	4,045	858	78.9	12.2	5.3	2.0	1.3	0.3
豫審事件	昭和三年	4,039	367	964	1,300	626	607	175	9.1	23.9	32.2	15.5	15.0	4.3
	同二年	4,027	416	936	1,211	554	585	275	10.3	24.5	30.1	13.8	14.5	6.8
	同元年	3,8 6	363	968	1,199	538	580	228	9.4	25 0	30.9	18.9	14.9	5.9
	大正十四年	3,839	357	929	1,233	546	573	201	9.3	24.2	32.1	14.2	15.0	5.2
	同十三年	3,548	474	988	1,059	447	420	160	13.4	27.9	29.8	12.6	11.3	4.5
第一審事件 略式	昭和三年	57,837	56,258	1,480	158	1	—	—	97.2	2.5	0.3	—	—	—
	同二年	62,944	61,267	1,449	223	4	1	—	97.3	2.3	0.4	—	—	—
	同元年	64,778	62,006	2,128	591	46	7	—	95 7	3.3	0.9	0.1	—	—
	大正十四年	63,024	61,097	1,487	363	60	11	1	96.9	2 4	0 6	0.1	—	—
	同十三年	56,630	53,655	1,902	917	136	35	35	94.7	3 3	1.6	0.2	0.1	0.1
第一審事件 陪審	昭和三年	220	79	82	52	7	—	—	35.9	37 3	23.6	3.2	—	—
第一審事件 通常	昭和三年	28,987	13,581	8,206	4,819	1,231	868	282	46.9	28.3	16.6	4.2	3.0	1.0
	同二年	30,942	15,203	8,649	4,338	1,242	738	272	49.1	28 0	15.6	4.0	2.4	0.9
	同元年	29,067	14,124	7,970	4,895	1,074	741	263	48.6	27.4	16.9	3.7	2.5	0.9
	大正十四年	29,78	15,127	7,920	4,570	1,151	733	284	50 8	26.6	15.3	3.9	2.5	0.9
	同十三年	27,445	14,865	6,767	3,895	994	621	303	54.2	24.6	14.2	3.6	2.3	1.1
控訴事件	昭和三年	5,773	963	1,548	1,599	741	655	267	16.7	26 8	27.7	12.8	11.4	4.6
	同二年	5,924	1,075	1,736	1,670	667	549	227	18.1	29.3	28.2	11.3	9.3	3.8
	同元年	6,429	1,2 9	1,850	1,793	7 2	617	258	18.8	28.8	27.9	10.9	9.6	4.0
	大正十四年	6,446	1,284	1,627	1,764	764	615	392	19.9	25.2	27.4	11.9	9.5	6.1
	同十三年	7,043	1,431	1,948	1,884	773	615	392	20.3	27.7	26.7	11.0	8.7	5.6
上告事件	昭和三年	2,103	97	69	764	993	139	41	4.6	3.3	36.3	47.2	6.6	2.0
	同二年	1,885	81	32	595	1,015	100	62	4.3	1.7	31.6	53.8	5.3	3 3
	同元年	2,171	99	44	716	1,073	172	67	4.6	2.0	33.	49.4	7.9	3.1
	大正十四年	2,132	90	40	683	1,052	212	55	4.2	1 9	32.0	49.4	9.9	2.6
	同十三年	2,448	119	47	972	1,128	154	28	4.9	1.7	39.7	46.1	6.3	1.1
抗告事件	昭和三年	65	31	13	12	3	5	1	47.7	20.0	18.5	4.6	7.7	1.5
	同二年	83	41	27	9	3	3	—	49.4	32.6	10.8	3.6	3.6	—
	同元年	100	31	38	19	8	2	2	31 0	38.0	19.0	8.0	2.0	2.0
	大正十四年	83	31	33	14	2	3	—	37.3	39 8	16.9	2.4	3.6	—
	同十三年	84	44	20	11	1	8	—	52.4	23 8	13.1	1 2	9.5	—
再審事件	昭和三年	18	2	8	4	2	2	—	11.1	44 5	2.22	11.1	11.1	—
	同二年	35	5	10	10	4	5	1	14.3	28 6	28.6	11.4	14.3	2.8
	同元年	45	9	13	12	2	9	—	20 0	28.9	26.7	4.4	2 0	—
	大正十四年	37	5	12	11	1	7	1	13.5	32.5	29.7	2.7	18.9	2.7
	同十三年	39	7	10	9	4	7	2	17.9	25.7	23.1	10.3	17.9	5.1
非常上告事件	昭和三年	—	—	—	—	—	—	—	—	—	—	—	—	—
	同二年	2	1	—	1	—	—	—	50.0	—	50 0	—	—	—
	同元年	1	1	—	—	—	—	—	100.0	—	—	—	—	—
	大正十四年	—	—	—	—	—	—	—	—	—	—	—	—	—
	同十三年	—	—	—	—	—	—	—	—	100.0	—	—	—	—
總計	昭和三年	458,430	340,981	61,998	31,035	12,923	9.177	2,316	74.4	13 5	6.8	2.8	2.0	0.5
	同二年	481,532	371,487	61,921	27,813	10,819	7,346	2,146	77 2	12 9	5.8	2.2	1.5	0.4
	同元年	478,039	357,090	62,155	28,294	10,634	6,934	2,032	77.0	13.0	5 9	2 2	1.5	0.4
	大正十四年	465,371	360,412	59,119	27,045	10,347	6,489	1,959	77.5	12.7	5.8	2.2	1.4	0.4
	同十三年	417,633	323,340	50,786	25,936	9,888	5,905	1,778	77.4	12 2	6.2	2.4	1.4	0.4

備考 略式事件ハ正式裁判ノ請求ナキモノノミヲ計上シタルニヨリ前表事件別件數ニ符合セス

3 處刑別及無罪其他ノ人員

種別	年次	被告人員	處刑 死刑	自由刑	財産刑	計	無罪免訴 刑ノ免除	現住人口一萬ニ對スル被告人員ノ比例
第一審判決 刑法犯	昭和三年	30,756	25	27,043	3,220	30,288	499	49.3
	昭和二年	34,561	32	29,921	4,061	34,014	547	56.2
	昭和元年	32,670	25	28,172	3,957	32,154	516	53.8
	大正十四年	33,512	29	28,447	4,494	32,970	542	55.9
	大正十三年	30,338	17	25,503	4,286	29,806	532	51.2
第一審判決 特別法犯	昭和三年	9,288	—	1,756	6,967	8,723	565	14.8
	昭和二年	5,817	—	1,271	4,062	5,333	484	9.5
	昭和元年	4,406	—	1,250	2,811	4,061	345	7.4
	大正十四年	5,315	—	1,293	3,603	4,896	419	8.9
	大正十三年	9,169	—	1,669	6,857	8,526	643	15.5
第一審判決 計	昭和三年	40,044	25	28,799	10,187	39,011	1,064	64.2
	昭和二年	40,378	32	31,192	8,123	39,347	1,031	65.6
	昭和元年	37,0 6	25	29,422	6,768	36,215	861	61.1
	大正十四年	38,827	29	29,740	8,097	37,866	961	64.8
	大正十三年	39,507	17	27,172	11,143	38,332	1,175	66.6
略式命令 刑法犯	昭和三年	57,059	—	—	57,059	57,059	—	91.5
	昭和二年	71,766	—	—	71,766	71,766	—	116.7
	昭和元年	72,220	—	—	72,220	72,220	—	118.9
	大正十四年	68,666	—	—	68,666	68,666	—	114.6
	大正十三年	58,844	—	—	58,844	58,844	—	99.2
略式命令 特別法犯	昭和三年	44,079	—	—	44,079	44,079	—	70 7
	昭和二年	42,589	—	—	42,589	42,589	—	69.2
	昭和元年	43,390	—	—	43,390	43,390	—	71.5
	大正十四年	45,698	—	—	45,698	45,698	—	76.2
	大正十三年	49,061	—	—	49,061	49,061	—	82.7
略式命令 計	昭和三年	101,138	—	—	101,138	101,138	—	162.3
	昭和二年	114,355	—	—	114,355	114,355	—	185.9
	昭和元年	115,610	—	—	115,610	115,610	—	190.4
	大正十四年	114,364	—	—	114,364	114,364	—	190.8
	大正十三年	107,905	—	—	107,905	107,905	—	182.0
警察即決 刑法犯	昭和三年	172	—	—	172	172	—	03
	昭和二年	207	—	2	205	207	—	0.3
	昭和元年	214	—	—	214	214	—	0.4
	大正十四年	124	—	—	124	124	—	0.2
	大正十三年	89	—	1	87	88	—	0.2
警察即決 特別法犯	昭和三年	661,826	—	106,368	535,873	642 241	19,585	1061 9
	昭和二年	704,013	—	109,028	576,682	685,710	18,303	1144 3
	昭和元年	685,294	—	100,188	568,262	668,450	16,844	1128.5
	大正十四年	632,416	—	89,575	495,250	584,825	47,591	1055.1
	大正十三年	528,036	—	70,355	407,413	477,768	50,268	890.6
警察即決 計	昭和三年	661,998	—	106,368	536,045	642,413	19,585	1062 2
	昭和二年	704,220	—	109,030	576,887	685,917	18,303	1144.7
	昭和元年	685,508	—	100,188	568,476	668,664	16,844	1128.9
	大正十四年	632,54)	—	89,575	495,374	584,949	47,591	1055.3
	大正十三年	528,125	—	70,356	407,500	477,856	50,269	890.7
總計	昭和三年	803,180	25	135,167	647,370	782,562	20,649	1288 7
	昭和二年	856,953	32	140,222	699,365	839,619	19,334	1396.2
	昭和元年	838,194	25	129,610	690,854	820,489	17,705	1380.3
	大正十四年	785,731	29	119,315	617,835	737,179	48,552	1310 8
	大正十三年	675,537	17	97,528	526,548	624,093	51,444	1139.3

4 地方裁判所管轄別未終局被告總人員（昭和三年十二月末日現在）

事件別 / 地方別	未終局總人員								通常第一審事件							陪審事件						刑事訴訟法第五二二條ニ依ル事件
	刑法犯			特別法犯				合計	刑法犯			特別法犯				刑法犯			特別法犯			刑法犯
	男	女	計	男	女	法人	計		男	女	計	男	女	法人	計	男	女	計	男	女	計	男
東京地方管內	595	13	608	173	2	6	181	789	458	5	463	20	1	1	22	4	—	4	—	—	—	—
橫濱地方管內	172	3	175	18	—	—	18	193	145	3	148	11	—	—	11	3	—	3	—	—	—	1
浦和地方管內	40	1	41	1	—	—	1	42	36	1	37	—	—	—	—	2	—	2	—	—	—	—
千葉地方管內	44	1	45	3	—	—	3	48	42	—	42	2	—	—	2	—	1	1	—	—	—	—
水戶地方管內	42	6	48	6	—	—	6	54	33	5	38	1	—	—	1	2	1	3	—	—	—	—
宇都宮地方管內	13	2	15	—	—	—	—	15	11	2	13	—	—	—	—	2	—	2	—	—	—	—
前橋地方管內	16	2	18	—	—	—	—	18	14	2	16	—	—	—	—	1	—	1	—	—	—	—
靜岡地方管內	45	3	48	29	—	—	29	77	42	1	43	27	—	—	27	3	2	5	—	—	—	—
甲府地方管內	13	—	13	8	—	—	8	21	7	—	7	—	—	—	—	2	—	2	—	—	—	—
長野地方管內	22	1	23	—	—	—	—	23	19	1	20	—	—	—	—	—	—	—	—	—	—	—
新潟地方管內	42	2	44	19	1	—	20	64	39	2	41	15	1	—	16	1	—	1	—	—	—	—
計	1,044	34	1,078	257	3	6	266	1,344	846	22	868	76	2	1	79	20	4	24	—	—	—	1
京都地方管內	44	—	44	51	—	—	51	95	25	—	25	33	—	—	33	1	—	1	—	—	—	—
大阪地方管內	332	11	343	191	2	—	193	536	218	3	221	116	—	—	116	11	1	12	—	—	—	—
神戶地方管內	158	2	160	62	—	—	62	222	119	2	121	50	—	—	50	13	—	13	—	—	—	1
奈良地方管內	19	—	19	—	—	—	—	19	9	—	9	—	—	—	—	2	—	2	—	—	—	—
大津地方管內	—	—	—	—	—	—	—	—	—	—	—	—	—	—	—	—	—	—	—	—	—	—
和歌山地方管內	19	1	20	3	—	—	3	23	18	1	19	3	—	—	3	—	—	—	—	—	—	—
德島地方管內	11	1	12	—	—	—	—	12	7	—	7	—	—	—	—	3	1	4	—	—	—	—
高松地方管內	2	—	2	—	—	—	—	2	2	—	2	—	—	—	—	—	—	—	—	—	—	—
高知地方管內	19	—	19	6	1	—	7	26	12	—	12	1	—	—	1	1	—	1	—	—	—	—
計	604	15	619	313	3	—	316	935	410	6	416	203	—	—	203	31	2	33	—	—	—	1
名古屋地方管內	145	4	149	24	—	—	24	173	81	4	85	1	—	—	1	3	—	3	—	—	—	2
安濃津地方管內	41	1	42	1	—	—	1	43	34	1	35	1	—	—	1	2	—	2	—	—	—	1
岐阜地方管內	32	2	34	2	—	—	2	36	29	1	30	—	—	—	—	2	1	3	—	—	—	—
福井地方管內	1	—	1	1	—	—	1	2	1	—	1	—	—	—	—	—	—	—	—	—	—	—
金澤地方管內	17	—	17	3	—	—	3	20	16	—	16	—	—	—	—	—	—	—	—	—	—	—
富山地方管內	22	—	22	2	—	—	2	24	18	—	18	—	—	—	—	—	—	—	—	—	—	—
計	258	7	265	33	—	—	33	298	179	6	185	2	—	—	2	7	1	8	—	—	—	3
廣島地方管內	69	1	70	24	1	—	25	95	67	—	67	3	—	—	3	—	—	—	—	—	—	—
山口地方管內	18	2	20	—	—	—	—	20	12	1	13	—	—	—	—	1	1	2	—	—	—	—
岡山地方管內	50	4	54	7	—	—	7	61	41	4	45	2	—	—	2	1	—	1	—	—	—	1
鳥取地方管內	22	4	26	38	2	—	40	66	12	—	12	1	—	—	1	—	—	—	—	—	—	—
松江地方管內	15	1	16	—	—	—	—	16	15	1	16	—	—	—	—	—	—	—	—	—	—	—
松山地方管內	33	3	36	9	—	—	9	45	25	1	26	5	—	—	5	1	—	1	—	—	—	—
計	207	15	222	78	3	—	81	303	172	7	179	11	—	—	11	3	1	4	—	—	—	1
長崎地方管內	31	2	33	28	1	—	29	62	31	2	33	15	—	—	15	—	—	—	—	—	—	—
佐賀地方管內	35	1	36	7	—	—	7	43	28	1	29	—	—	—	—	2	—	2	—	—	—	—
福岡地方管內	125	2	127	56	—	—	56	183	92	2	94	36	—	—	36	3	—	3	—	—	—	2
大分地方管內	63	4	67	8	2	—	10	77	36	1	37	—	—	—	—	14	2	16	—	—	—	1
熊本地方管內	37	1	38	16	—	—	16	54	33	—	33	—	—	—	—	1	1	2	—	—	—	—
鹿兒島地方管內	33	—	33	9	1	—	10	43	24	—	24	2	—	—	2	1	—	1	—	—	—	—
宮崎地方管內	42	—	42	5	1	—	6	48	34	—	34	—	—	—	—	6	—	6	—	—	—	—
那覇地方管內	10	—	10	5	2	—	7	17	10	—	10	4	2	—	6	—	—	—	—	—	—	—
計	376	10	386	134	7	—	141	527	288	6	294	57	2	—	59	27	3	30	—	—	—	3
仙臺地方管內	29	1	30	2	—	—	2	32	24	—	24	1	—	—	1	1	1	2	—	—	—	—
福島地方管內	16	1	17	1	—	—	1	18	15	—	15	—	—	—	—	—	—	—	—	—	—	—
山形地方管內	15	2	17	1	—	—	1	18	14	1	15	—	—	—	—	1	1	2	—	—	—	—
盛岡地方管內	8	—	8	4	—	—	4	12	4	—	4	4	—	—	4	1	—	1	—	—	—	—
秋田地方管內	10	—	10	2	—	—	2	12	10	—	10	1	—	—	1	—	—	—	—	—	—	—
青森地方管內	9	—	9	—	—	—	—	9	5	—	5	—	—	—	—	—	—	—	—	—	—	1
計	87	4	91	10	—	—	10	101	72	1	73	6	—	—	6	3	2	5	—	—	—	1
札幌地方管內	30	—	30	49	—	—	49	79	26	—	26	37	—	—	37	2	—	2	—	—	—	—
函館地方管內	19	1	20	—	—	—	—	20	16	1	17	—	—	—	—	1	—	1	—	—	—	—
旭川地方管內	42	1	43	2	—	—	2	45	18	—	18	2	—	—	2	1	—	1	—	—	—	—
釧路地方管內	36	—	36	7	1	—	8	44	34	—	34	—	—	—	—	2	—	2	—	—	—	—
樺太地方管內	20	1	21	5	—	—	5	26	20	1	21	5	—	—	5	—	—	—	—	—	—	—
計	147	3	150	63	1	—	64	214	114	2	116	44	—	—	44	6	—	6	—	—	—	—
總計	2,723	88	2,811	888	17	6	911	3,722	2,081	50	2,131	399	4	1	404	97	13	110	—	—	—	10
昭和二年	3,181	123	3,304	1,122	32	—	1,154	4,458	2,546	72	2,618	370	8	—	378	—	—	—	—	—	—	7
昭和元年	4,371	154	4,525	902	47	—	949	5,474	3,357	96	3,453	226	4	—	230	—	—	—	—	—	—	10
大正十四年	3,123	166	3,289	1,061	34	—	1,095	4,384	2,482	136	2,618	292	3	—	295	—	—	—	—	—	—	3
大正十三年	3,323	103	3,426	1,159	88	—	1,247	4,673	2,693	71	2,764	568	5	—	573	—	—	—	—	—	—	14

事件別 / 地方別	刑事訴訟法第五二二條ニ依ル事件						略式命令ニ對スル正式裁判事件							違警罪即決ニ對スル正式裁判事件							略式事件						
	刑法犯		特別法犯				刑法犯			特別法犯				刑法犯			特別法犯				刑法犯			特別法犯			
	女	計	男	女	法人	計	男	女	計	男	女	法人	計	男	女	計	男	女	法人	計	男	女	計	男	女	法人	計
東京地方管內	—	—	2	—	—	2	46	—	46	15	—	2	17	—	—	—	74	—	—	74	87	8	95	62	1	3	66
橫濱地方管內	—	1	—	—	—	—	23	—	23	3	—	—	3	—	—	—	4	—	—	4	—	—	—	—	—	—	—
浦和地方管內	—	—	—	—	—	—	2	—	2	1	—	—	1	—	—	—	—	—	—	—	—	—	—	—	—	—	—
千葉地方管內	—	—	1	—	—	1	2	—	2	—	—	—	—	—	—	—	—	—	—	—	—	—	—	—	—	—	—
水戶地方管內	—	—	—	—	—	—	4	—	4	—	—	—	—	—	—	—	1	—	—	1	3	—	3	4	—	—	4
宇都宮地方管內	—	—	—	—	—	—	—	—	—	—	—	—	—	—	—	—	—	—	—	—	—	—	—	—	—	—	—
前橋地方管內	—	—	—	—	—	—	1	—	1	—	—	—	—	—	—	—	—	—	—	—	—	—	—	—	—	—	—
靜岡地方管內	—	—	—	—	—	—	—	—	—	1	—	—	1	—	—	—	1	—	—	1	—	—	—	—	—	—	—
甲府地方管內	—	—	—	—	—	—	2	—	2	1	—	—	1	—	—	—	4	—	—	4	2	—	2	3	—	—	3
長野地方管內	—	—	—	—	—	—	3	—	3	—	—	—	—	—	—	—	—	—	—	—	—	—	—	—	—	—	—
新潟地方管內	—	—	—	—	—	—	—	—	—	—	—	—	—	—	—	—	—	—	—	—	2	—	2	4	—	—	4
計	—	1	3	—	—	3	83	—	83	21	—	2	23	—	—	—	84	—	—	84	94	8	102	73	1	3	77
京都地方管內	—	—	—	—	—	—	1	—	1	1	—	—	1	—	—	—	1	—	—	1	17	—	17	16	—	—	16
大阪地方管內	—	—	—	—	—	—	6	—	6	6	—	—	6	—	—	—	—	—	—	—	97	7	104	69	2	—	71
神戶地方管內	—	1	—	—	—	—	7	—	7	7	—	—	7	—	—	—	—	—	—	—	18	—	18	5	—	—	5
奈良地方管內	—	—	—	—	—	—	—	—	—	—	—	—	—	—	—	—	—	—	—	—	8	—	8	—	—	—	—
大津地方管內	—	—	—	—	—	—	—	—	—	—	—	—	—	—	—	—	—	—	—	—	—	—	—	—	—	—	—
和歌山地方管內	—	—	—	—	—	—	—	—	—	—	—	—	—	—	—	—	—	—	—	—	1	—	1	—	—	—	—
德島地方管內	—	—	—	—	—	—	—	—	—	—	—	—	—	—	—	—	—	—	—	—	1	—	1	—	—	—	—
高松地方管內	—	—	—	—	—	—	—	—	—	—	—	—	—	—	—	—	—	—	—	—	—	—	—	—	—	—	—
高知地方管內	—	—	—	—	—	—	6	—	6	1	1	—	2	—	—	—	—	—	—	—	—	—	—	4	—	—	4
計	—	1	—	—	—	—	20	—	20	15	1	—	16	—	—	—	1	—	—	1	142	7	149	94	2	—	96
名古屋地方管內	—	2	—	—	—	—	3	—	3	—	—	—	—	—	—	—	1	—	—	1	56	—	56	22	—	—	22
安濃津地方管內	—	1	—	—	—	—	—	—	—	—	—	—	—	—	—	—	—	—	—	—	4	—	4	—	—	—	—
岐阜地方管內	—	—	1	—	—	1	—	—	—	—	—	—	—	1	—	1	—	—	—	—	—	—	—	1	—	—	1
福井地方管內	—	—	—	—	—	—	—	—	—	1	—	—	1	—	—	—	—	—	—	—	—	—	—	—	—	—	—
金澤地方管內	—	—	—	—	—	—	1	—	1	2	—	—	2	—	—	—	1	—	—	1	—	—	—	—	—	—	—
富山地方管內	—	—	—	—	—	—	4	—	4	2	—	—	2	—	—	—	—	—	—	—	—	—	—	—	—	—	—
計	—	3	1	—	—	1	8	—	8	5	—	—	5	1	—	1	2	—	—	2	60	—	60	23	—	—	23
廣島地方管內	—	—	—	—	—	—	2	1	3	18	—	—	18	—	—	—	2	1	—	3	—	—	—	1	—	—	1
山口地方管內	—	—	—	—	—	—	4	—	4	—	—	—	—	—	—	—	—	—	—	—	1	—	1	—	—	—	—
岡山地方管內	—	1	—	—	—	—	7	—	7	2	—	—	2	—	—	—	3	—	—	3	—	—	—	—	—	—	—
鳥取地方管內	—	—	—	—	—	—	1	4	5	1	—	—	1	—	—	—	—	—	—	—	9	—	9	36	2	—	38
松江地方管內	—	—	—	—	—	—	—	—	—	—	—	—	—	—	—	—	—	—	—	—	—	—	—	—	—	—	—
松山地方管內	—	—	2	—	—	2	2	1	3	1	—	—	1	—	—	—	—	—	—	—	5	1	6	1	—	—	1
計	—	1	2	—	—	2	16	6	22	22	—	—	22	—	—	—	5	1	—	6	15	1	16	38	2	—	40
長崎地方管內	—	—	—	—	—	—	—	—	—	—	—	—	—	—	—	—	—	—	—	—	—	—	—	13	1	—	14
佐賀地方管內	—	—	—	—	—	—	1	—	1	—	—	—	—	—	—	—	—	—	—	—	4	—	4	7	—	—	7
福岡地方管內	—	2	—	—	—	—	4	—	4	2	—	—	2	—	—	—	—	—	—	—	24	—	24	18	—	—	18
大分地方管內	—	1	—	—	—	—	8	—	8	4	—	—	4	—	—	—	—	—	—	—	4	1	5	4	2	—	6
熊本地方管內	—	—	—	—	—	—	3	—	3	1	—	—	1	—	—	—	3	—	—	3	—	—	—	12	—	—	12
鹿兒島地方管內	—	—	—	—	—	—	7	—	7	—	1	—	1	—	—	—	1	—	—	1	1	—	1	6	—	—	6
宮崎地方管內	—	—	—	—	—	—	—	—	—	3	1	—	4	—	—	—	—	—	—	—	2	—	2	2	—	—	2
那覇地方管內	—	—	1	—	—	1	—	—	—	—	—	—	—	—	—	—	—	—	—	—	—	—	—	—	—	—	—
計	—	3	1	—	—	1	23	—	23	10	2	—	12	—	—	—	4	—	—	4	35	1	36	62	3	—	65
仙臺地方管內	—	—	—	—	—	—	2	—	2	1	—	—	1	—	—	—	—	—	—	—	2	—	2	—	—	—	—
福島地方管內	—	—	—	—	—	—	1	1	2	1	—	—	1	—	—	—	—	—	—	—	—	—	—	—	—	—	—
山形地方管內	—	—	—	—	—	—	—	—	—	1	—	—	1	—	—	—	—	—	—	—	—	—	—	—	—	—	—
盛岡地方管內	—	—	—	—	—	—	3	—	3	—	—	—	—	—	—	—	—	—	—	—	—	—	—	—	—	—	—
秋田地方管內	—	—	—	—	—	—	—	—	—	1	—	—	1	—	—	—	—	—	—	—	—	—	—	—	—	—	—
青森地方管內	—	1	—	—	—	—	3	—	3	—	—	—	—	—	—	—	—	—	—	—	—	—	—	—	—	—	—
計	—	1	—	—	—	—	9	1	10	4	—	—	4	—	—	—	—	—	—	—	2	—	2	—	—	—	—
札幌地方管內	—	—	—	—	—	—	1	—	1	—	—	—	—	—	—	—	—	—	—	—	1	—	1	—	—	—	—
函館地方管內	—	—	—	—	—	—	—	—	—	—	—	—	—	2	—	2	—	—	—	—	—	—	—	12	—	—	12
旭川地方管內	—	—	—	—	—	—	—	—	—	—	—	—	—	—	—	—	—	—	—	—	23	1	24	—	—	—	—
釧路地方管內	—	—	—	—	—	—	—	—	—	—	—	—	—	—	—	—	1	—	—	1	—	—	—	—	—	—	—
樺太地方管內	—	—	—	—	—	—	—	—	—	—	—	—	—	—	—	—	—	—	—	—	—	—	—	6	1	—	7
計	—	—	—	—	—	—	1	—	1	—	—	—	—	2	—	2	1	—	—	1	24	1	25	18	1	—	19
總計	—	10	7	—	—	7	160	7	167	77	3	2	82	3	—	3	97	1	—	98	372	18	390	308	9	3	320
昭和二年	—	7	14	—	—	14	149	6	155	297	4	—	301	12	—	12	92	4	—	96	467	45	512	349	16	—	365
昭和元年	3	13	23	—	—	23	171	4	175	96	4	—	100	1	—	1	39	11	—	50	832	51	883	518	28	—	546
大正十四年	—	3	5	—	—	5	142	5	147	133	2	—	135	1	—	1	1[illegible]	7	—	124	495	25	520	514	22	—	536
大正十三年	—	14	9	—	—	9	144	2	146	104	—	—	104	4	1	5	78	62	—	110	468	29	497	430	21	—	451

5 罪名別犯罪行爲ノ個數 (昭和三年 第一審)

罪名	有罪總人員	犯罪基本行爲ノ個數	處斷罪 單獨犯	處斷罪 共同犯	併合罪 單獨犯	併合罪 共同犯	牽連罪 單獨犯	牽連罪 共同犯	連續犯 單獨犯	連續犯 共同犯
皇室ニ對スル罪	176	78	13	18	—	—		2	12	33
公務ノ執行ヲ妨害スル罪	183	204	103	20	32	6	29	7	2	5
逃走ノ罪	35	74	21	7	41	3	1	1	—	—
犯人藏匿及證憑湮滅ノ罪	25	28	16	3	8	—	—	—	1	—
脅迫ノ罪	353	20	1	18	—	1	—	—	—	—
放火ノ罪	531	556	431	18	20	—	—	—	81	6
失火ノ罪	2,354	2,319	2,274	38	4	—	3	—	—	—
溜水又ハ水利ニ關スル罪	13	13	6	3	1	1	—	1	1	—
往來ヲ妨害スル罪	109	116	96	4	4	—	5	—	7	—
住居ヲ侵ス罪	1,053	9,960	896	56	270	8	3,323	147	4,864	396
祕密ヲ侵ス罪	2	2	2	—	—	—	—	—	—	—
阿片煙ニ關スル罪	33	107	25	3	1	—	7	2	63	6
飮料水ニ關スル罪	13	10	6	3	1	—	—	—	—	—
通貨僞造ノ罪	38	4,578	13	8	—	—	567	4	3,982	4
文書僞造ノ罪	613	8,779	403	82	503	50	2,225	304	4,366	846
有價證券僞造ノ罪	278	4,962	143	29	118	785	373	1,057	1,728	729
印章僞造ノ罪	14	822	9	2	13	—	24	7	185	582
僞證ノ罪	163	106	47	40	3	9	—	—	5	2
誣告ノ罪	31	44	30	—	8	—	—	—	6	—
猥褻、姦淫及重婚ノ罪	542	599	334	73	13	—	4	—	140	35
賭博及富籤ニ關スル罪	47,221	14,742	66	12,240	6	163	—	3	34	2,230
禮拜所及墳墓ニ關スル罪	43	77	20	7	38	5	5	—	2	—
瀆職ノ罪	419	514	48	57	8	8	—	3	48	342
殺人ノ罪	816	873	704	35	28	—	7	1	91	7
傷害ノ罪	7,696	10,857	5,706	695	219	13	14	3	4,197	10
過失傷害ノ罪	3,508	3,481	3,360	68	17	—	8	2	26	—
墮胎ノ罪	193	170	53	44	4	3	—	—	36	30
遺棄ノ罪	18	14	10	3	—	—	1	—	—	—
逮捕及監禁ノ罪	19	30	7	4	15	1	3	—	—	—
脅迫ノ罪	279	440	242	11	100	5	13	1	65	3
略取及誘拐ノ罪	96	112	63	15	3	3	—	—	25	3
名譽ニ對スル罪	131	134	108	11	6	1	1	—	7	—
信用及業務ニ對スル罪	51	45	24	7	9	1	.	2	1	1
竊盜ノ罪	12,775	62,765	11,422	553	1,305	54	69	4	45,557	3,801
强盜ノ罪	642	897	480	68	25	2	5	—	252	65
詐欺ノ罪	3,678	1,467,478	2,941	275	2,078	142	624	317	18,482	1,442,619
恐喝ノ罪	672	950	324	120	95	21		—	323	67
橫領ノ罪	1,934	19,398	1,715	66	2,361	38	29	—	15,111	78
贓物ニ關スル罪	466	1,907	342	30	70	29	—		1,344	92
毀棄及隱匿ノ罪	127	353	103	10	34	2	8	1	194	1
計	87,348	1,618,614	32,607	14,744	7,461	1,354	7,348	1.869	101,238	1,451,993
昭和二年	105,780	141,935	34,852	19,042	4,996	706	7,840	1,175	64,624	8,700
昭和元年	104,374	175,027	33,858	18,782	8,005	603	7,367	785	74,698	30,929
大正十四年	101,636	155,104	33,048	18,885	9,027	488	7,246	524	76,631	9,255
大正十三年	88,650	137,592	29,522	16,619	8,359	468	6,018	531	69,723	6,352

備考 犯罪行爲ハ大正七年ヨリ統計シタルモノニシテ牽連關係又ハ過失罪ニ共犯アル等疑義アルモ材料ノ示ス處ニ從ヒ其ノ儘統計ス

6 刑法犯有罪總人員及累犯者ノ累年比較

年次	有罪總人員	男	女	有罪人員中累犯者	人口十萬ニ對スル比例 有罪人員	人口十萬ニ對スル比例 累犯者人員
明治五年	75,857	70,244	5,613	10,091	206.7	27.5
同十六年	105,844	97,665	8,179	17,303	285.9	46.8
同十七年	98,265	90,541	7,724	17,608	262.4	47.3
同十八年	109,359	99,475	9,884	23,188	288.8	61.2
同十九年	102,413	93,163	9,250	27,519	263.5	72.1
五年平均	98,349	90,219	8,130	19,161	262.7	51.2
明治十一年	84,034	76,000	8,034	25,230	215.2	64.6
同十二年	73,278	66,028	7,250	22,147	185.0	55.9
同十三年	88,986	80,939	8,047	22,358	222.1	55.8
同十四年	140,528	127,922	12,606	33,441	347.4	82.6
同十五年	157,678	143,620	14,058	40,457	387.2	99.4
五年平均	108,913	98,902	10,011	28,719	272.4	71.8
明治十六年	170,133	154,596	15,537	44,734	414.1	108.9
同十七年	175,618	159,182	16,436	47,786	424.3	115.5
同十八年	185,803	168,587	17,216	49,706	444.4	118.9
同十九年	166,530	150,654	15,876	44,559	394.0	105.4
同二十年	168,048	153,005	15,043	42,837	393.5	100.3
五年平均	173,227	157,205	16,022	45,924	413.9	109.7
明治二十一年	174,889	159,003	15,886	45,157	404.6	104.5
同二十二年	167,508	151,754	15,754	43,296	382.3	98.9
同二十三年	133,721	122,184	11,537	33,247	302.1	75.1
同二十四年	131,200	120,434	10,766	32,747	292.7	73.1
五年平均	130,296	119,691	10,605	33,329	286.7	73.3
明治二十六年	147,523	134,613	12,910	37,556	333.0	84.8
同二十七年	125,126	115,156	9,970	33,631	271.8	73.0
同二十八年	105,374	97,701	7,673	35,194	225.5	75.3
同二十九年	88,458	82,228	6,230	33,113	187.3	70.2
同三十年	67,550	62,775	4,775	28,404	141.7	59.6
五年平均	91,549	84,774	6,775	32,218	194.1	58.3
明治三十一年	69,092	64,109	4,983	29,305	141.5	60.0
同三十二年	70,496	65,005	5,491	31,438	142.2	63.4
同三十三年	93,316	84,222	9,094	27,880	185.7	55.5
同三十四年	106,179	95,302	10,877	28,690	208.2	56.3
同三十五年	115,978	104,357	11,621	30,459	220.3	58.9
五年平均	91,012	82,569	8,413	29,554	181.0	58.8
大正元年	116,262	105,347	10,915	33,389	221.4	63.6
同二年	117,577	107,260	10,317	35,532	220.3	66.6
同三年	103,292	94,588	8,704	35,890	192.5	66.9
同四年	94,931	86,949	7,982	31,184	174.4	57.3
同五年	102,691	94,355	8,306	32,880	185.9	59.5
五年平均	105,951	97,706	9,245	33,775	198.6	62.7
大正六年	106,747	98,232	8,515	32,848	190.5	58.6
同七年	115,693	107,076	8,617	33,452	207.6	60.1
同八年	109,402	101,415	7,987	31,967	189.1	55.2
同九年	91,927	85,356	6,571	27,151	158.0	46.7
同十年	80,466	74,518	5,948	24,525	143.5	43.7
五年平均	100,847	93,319	7,528	29,989	177.7	52.9
大正十一年	80,332	74,102	6,230	26,080	139.0	45.1
同十二年	83,883	77,787	6,096	26,233	143.1	44.7
同十三年	88,647	82,631	6,016	26,607	149.4	44.9
同十四年	101,636	94,935	6,701	30,556	169.6	51.0
昭和元年	104,374	97,228	7,146	31,310	174.1	52.2
五年平均	91,774	85,337	6,437	28,157	152.2	46.7
昭和二年	105,780	99,145	6,635	32,953	173.0	53.6
同三年	57,348	82,157	5,191	28,513	140.1	45.7

備考 (1) 本表人員ハ明治十五年乃至明治四十一年ハ第一審判決明治四十二年乃至大正六年ハ確定判決大正七年以降ハ第一審判決ニ依ル有罪人員ヲ揭載ス
(2) 累犯者ハ法律上刑ノ加重ヲ爲シタル犯罪者ノミトセス事實上ノ再犯者ヲ揭載ス以下同之

7 特殊犯罪人ノ累年比較

備考 本表ノ人員ハ統一シタル材料無之ニ因リ明治十五年乃至明治四十一年ハ第一審判明決
治四十二年乃至大正六年ハ確定裁判大正七年以降ハ第一審裁判ノ有罪トス又賭博罪ハ
明治十九年乃至明治二十一年ハ警察署ノ行政處分ニ任セタルニヨリ之ヲ記入ス從テ同
十九年以前ノ平均ハ四年平均トシ同二十四年以前ノ平均ハ三年平均ヲ掲記ス

年次	殺人				放火				強盗				通貨僞造			
	有罪人員	累犯者	人口十萬ニ對スル比例		有罪人員	累犯者	人口十萬ニ對スル比例		有罪人員	累犯者	人口十萬ニ對スル比例		有罪人員	累犯者	人口十萬ニ對スル比例	
			有罪人員	累犯者			有罪人員	累犯者			有罪人員	累犯者			有罪人員	累犯者
	人	人	人	人	人	人	人	人	人	人	人	人	人	人	人	人
明治十五年	217	15	.59	.04	133	39	.36	.11	957	406	2.61	11.1	52	2	.14	.01
同十六年	291	11	.79	.03	189	31	.51	.08	1,548	579	4.18	15.6	152	16	.41	.04
同十七年	334	25	.89	.07	201	24	.54	.06	1,732	695	4.63	18.6	573	47	1.53	.13
同十八年	510	39	1.35	.10	296	40	.78	.11	2,159	834	5.70	22.0	525	49	1.39	.13
同十九年	551	42	1.44	.11	425	67	1.11	.18	2,830	1,006	7.42	26.4	410	35	1.08	.09
五年平均	381	26	1.01	.07	249	40	.66	.11	1,845	704	4.91	18.7	342	30	.91	.08
明治二十年	450	30	1.15	.08	329	46	.84	.11	2,063	768	53.8	1.97	356	30	.91	.08
同二十一年	446	30	1.13	.08	325	49	.82	.12	1,314	531	33.2	1.34	272	30	.68	.08
同二十二年	393	35	.98	.09	293	47	.73	.12	837	357	20.1	.89	233	28	.58	.07
同二十三年	540	51	1.34	.13	435	70	1.08	.17	1,191	395	29.4	.96	285	32	.70	.08
同二十四年	532	49	1.31	.12	388	68	.95	.17	1,326	432	32.6	1.06	430	49	.06	.12
五年平均	472	39	1.18	.10	354	56	.88	.14	1,346	497	33.8	1.24	315	34	.59	.09
明治二十五年	615	54	1.50	.13	399	74	.97	.18	1,247	432	3.03	1.05	353	36	.85	.09
同二十六年	565	62	1.37	.15	482	98	1.17	.24	1,105	392	2.67	.95	375	59	.91	.14
同二十七年	564	56	1.35	.13	476	78	1.14	.19	895	302	2.14	.72	348	53	.83	.13
同二十八年	585	84	1.38	.13	489	73	1.16	.17	747	257	1.77	.61	330	53	.78	.13
同二十九年	607	67	1.42	.15	446	90	1.05	.21	575	197	1.35	.46	172	26	.40	.06
五年平均	587	65	1.40	.14	458	83	1.10	.20	914	316	2.19	.76	316	45	.75	.11
明治三十年	685	63	1.58	.14	453	54	1.05	.12	708	303	1.64	.70	183	24	.42	.06
同三十一年	692	67	1.58	.15	583	95	1.33	.22	703	248	1.60	.57	172	33	.39	.08
同三十二年	545	56	1.23	.12	406	66	.92	.15	643	238	1.45	.64	198	31	.45	.07
同三十三年	580	54	1.29	.12	418	64	.93	.14	607	221	1.35	.48	107	18	.24	.04
同三十四年	561	46	1.23	.10	382	47	.84	.10	549	203	1.21	.45	126	21	.28	.05
五年平均	613	57	1.38	.12	448	65	1.01	.15	642	243	1.45	.57	157	25	.36	.06
明治三十五年	641	59	1.39	.13	439	51	.95	.11	467	161	1.01	.35	173	20	.38	.04
同三十六年	679	56	1.45	.12	499	72	1.05	.16	641	241	1.37	.51	214	27	.46	.06
同三十七年	622	57	1.32	.12	515	71	1.09	.15	646	236	1.37	.50	366	42	.77	.09
同三十八年	577	39	1.21	.08	447	50	.94	.10	508	149	1.07	.31	354	40	.75	.08
同三十九年	552	42	1.15	.09	448	44	.93	.00	475	139	.99	.29	209	29	.43	.07
五年平均	614	51	1.30	.10	470	58	.99	.12	547	185	1.15	.39	263	32	.56	.07
明治四十年	492	55	1.01	.13	435	62	.89	.13	406	120	.83	.25	127	11	.28	.02
同四十一年	614	50	1.24	1.00	402	47	.81	.10	404	131	.82	.26	115	23	.23	.05
同四十二年	640	73	1.27	1.40	415	62	.83	.12	351	172	.67	.34	116	36	.23	.07
同四十三年	791	94	1.55	.18	522	78	1.02	.10	489	241	.96	.48	128	38	.25	.08
同四十四年	797	116	1.54	.22	550	86	1.06	.17	501	245	.96	.47	134	27	.26	.05
五年平均	667	78	1.32	.59	465	67	.92	.12	430	182	.85	.36	124	27	.25	.05
大正元年	879	136	1.67	.26	616	93	1.17	.17	556	290	1.06	.55	93	31	.17	.06
同二年	856	159	1.60	.30	686	118	1.39	.20	502	253	.94	.47	95	22	.20	.04
同三年	929	127	1.73	.24	643	126	1.18	.23	532	257	.99	.48	78	23	.15	.05
同四年	876	164	1.61	.30	525	115	.96	.21	574	298	1.05	.55	123	36	.23	.07
同五年	881	148	1.60	.27	531	99	.96	.18	566	341	1.00	.62	133	37	.24	.07
五年平均	884	147	1.64	.29	600	110	1.13	.20	546	288	1.01	.53	104	30	.20	.06
大正六年	894	126	1.33	.23	391	79	.70	.12	410	219	.73	.39	49	16	.09	.03
同七年	810	144	1.43	.25	496	78	.88	.14	404	161	.71	.18	35	9	.06	.02
同八年	813	155	1.41	.27	498	80	.86	.14	563	209	.98	.36	54	14	.07	.92
同九年	810	145	1.39	.25	374	72	.64	.12	343	168	.59	.29	15	7	.02	.01
同十年	842	152	1.50	.27	368	62	.66	.11	326	161	.49	.29	22	4	.02	.00
五年平均	834	144	1.41	.27	425	74	.75	.13	410	184	.70	.30	35	10	.05	.02
大正十一年	767	140	1.33	.24	401	79	.70	.14	341	162	.59	.28	14	3	.02	.00
同十二年	1,015	199	1.73	.34	369	76	.63	.13	323	154	.55	.26	43	6	.07	.01
同十三年	914	127	1.50	.21	388	70	.70	.12	397	172	.70	.29	31	9	.05	.01
同十四年	944	175	1.57	.29	516	78	.86	.13	596	204	.99	.34	24	6	.04	.01
昭和元年	93[illegible]	187	1.55	.31	582	89	.97	.15	490	183	.82	.31	43	15	.07	.03
五年平均	914	166	1.52	.28	411	77	.75	.13	429	175	.73	.29	31	8	.05	.01
昭和二年	961	210	1.56	.34	608	102	.99	.17	630	262	1.02	.43	43	10	.07	.02
同三年	816	157	1.31	.25	531	86	.85	.14	642	300	1.03	.48	38	13	.06	.02

年次	竊盗				賭博				文書僞造			
	有罪人員	累犯者	人口十萬ニ對スル比例		有罪人員	累犯者	人口十萬ニ對スル比例		有罪人員	累犯者	人口十萬ニ對スル比例	
			有罪人員	累犯者			有罪人員	累犯者			有罪人員	累犯者
	人	人	人	人	人	人	人	人	人	人	人	人
明治十五年	24,454	3,866	66.63	10.54	20,999	1,970	57.22	5.37	1,255	60	3.42	.16
同十六年	32,096	6,280	86.34	16.97	26,343	3,205	71.18	8.66	2,428	134	6.56	.36
同十七年	37,698	7,703	100.66	20.57	3,948	736	10.54	1.97	3,161	197	8.44	.50
同十八年	55,865	12,615	147.52	33.31	284	49	75	13	2,448	165	7.02	.44
同十九年	55,514	16,932	145.62	44.33	—	—	—	—	1,542	116	4.31	.30
五年平均	41,125	9,479	109.35	25.14	12,894	1,490	34.92	4.03	2,167	134	5.95	.35
明治二十年	44,506	15,870	103.92	40.62	1	—	—	—	1,003	94	2.57	.24
同二十一年	36,057	13,232	91.04	33.41	—	—	—	—	972	126	2.45	.32
同二十二年	37,925	13,006	94.65	32.46	13,886	1,089	34.65	2.72	948	122	2.37	.30
同二十三年	60,045	19,752	148.43	48.83	33,399	3,159	82.56	7.81	1,120	113	2.77	.28
同二十四年	65,351	24,088	160.49	59.12	38,056	4,648	93.46	11.42	1,443	190	2.81	.47
五年平均	48,777	17,190	119.71	42.89	28,447	2,965	70.22	7.32	1,097	129	2.59	.32
明治二十五年	67,330	25,604	163.86	62.31	43,150	6,291	105.01	15.30	1,676	224	4.08	.54
同二十六年	68,117	26,073	164.58	63.24	45,735	7,956	110.50	19.22	1,491	213	3.60	.52
同二十七年	70,636	26,898	168.93	64.33	45,591	8,233	109.04	19.69	1,571	228	3.76	.55
同二十八同	59,308	22,616	140.31	53.50	45,349	8,593	107.28	20.33	1,525	267	3.61	.63
同二十九年	56,389	20,093	132.03	47.05	50,880	9,601	119.14	22.43	1,477	253	3.46	.59
五年平均	64,356	24,257	153.94	58.09	46,141	8,135	110.19	19.39	1,548	237	3.70	.57
明治三十年	59,707	20,945	138.12	48.46	50,981	10,016	117.70	23.17	1,560	308	3.61	.71
同三十一年	59,110	20,697	135.07	47.86	46,308	9,300	105.81	21.21	1,513	280	3.46	.64
同三十二年	42,550	14,995	96.18	33.87	38,398	7,699	86.74	17.39	1,484	268	3.35	.61
同三十三年	41,272	14,426	92.07	32.18	39,572	8,421	88.28	18.79	1,244	222	2.78	.50
同三十四年	39,879	14,311	87.75	31.49	42,404	8,945	93.31	19.68	1,378	255	3.03	.56
五年平均	48,504	17,075	109.84	38.77	43,533	8,876	98.37	20.05	1,436	267	3.25	.60
明治三十五年	38,469	14,257	83.55	30.97	40,961	9,242	88.72	20.73	1,683	318	3.66	.69
同三十六年	43,141	17,929	92.31	38.36	27,152	7,915	71.37	16.94	1,755	318	3.76	.68
同三十七年	41,986	19,032	88.92	40.31	18,155	6,586	38.45	13.95	1,513	278	3.20	.59
同三十八年	34,101	16,810	71.52	35.03	11,938	5,683	25.04	11.92	1,069	225	2.24	.47
同三十九年	35,003	17,836	72.67	37.01	13,900	6,457	28.81	13.22	1,278	306	2.65	.64
五年平均	38,540	17,173	81.79	36.34	22,421	7,177	50.48	15.35	1,460	289	3.10	.61
明治四十年	31,437	15,805	64.37	32.29	15,527	7,286	31.80	14.92	1,140	288	2.34	.59
同四十一年	28,851	13,979	58.18	28.19	18,167	6,764	36.63	13.64	1,734	302	3.50	.61
同四十二年	28,093	11,843	55.90	23.57	35,094	8,808	69.26	15.54	1,223	223	2.43	.44
同四十三年	25,815	10,326	50.63	20.08	45,700	10,704	89.63	20.99	1,333	218	2.61	.43
同四十四年	25,587	9,876	49.24	19.12	53,378	12,156	103.13	23.49	1,525	223	2.95	.43
五年平均	27,957	12,365	55.66	24.67	33,573	9,144	66.09	17.72	1,391	251	2.77	.50
大正元年	24,793	10,277	46.46	19.26	57,062	14,765	106.93	27.67	1,365	230	2.60	.44
同二年	24,717	10,924	46.44	20.48	53,220	16,030	99.73	30.04	1,251	222	2.34	.42
同三年	21,264	13,400	39.74	27.[illegible]2	50,878	14,581	94.64	29.42	1,349	240	2.51	.45
同四年	20,806	10,745	38.22	19.74	43,266	12,245	79.49	22.44	1,470	250	2.70	.46
同五年	20,263	10,618	39.70	19.24	50,697	14,198	91.80	25.71	1,590	257	2.88	.47
五年平均	22,369	11,193	42.11	21.15	51,025	14,364	94.52	27.06	1,405	240	2.61	.45
大正六年	18,775	9,383	33.51	16.75	57,281	15,722	102.24	28.06	1,458	258	2.60	.46
同七年	18,981	8,746	30.74	15.44	60,130	16,613	106.12	29.32	1,178	189	2.08	.32
同八年	16,569	8,020	26.91	13.86	59,560	16,235	104.63	28.52	1,069	206	1.85	.36
同九年	13,121	6,536	22.92	10.93	50,596	14,077	86.99	24.20	923	188	1.59	.32
同十年	10,720	5,870	19.12	10.47	44,947	12,830	80.16	22.88	943	170	1.68	.30
五年平均	15,633	7,711	26.64	13.49	54,503	15,095	96.03	26.60	1,114	200	1.96	.35
大正十一年	10,088	5,682	17.46	9.83	45,778	14,389	79.21	24.09	930	179	1.61	.31
同十二年	9,517	5,349	16.23	9.12	49,107	14,574	83.75	24.86	938	151	1.60	.26
同十三年	11,164	6,434	18.80	10.84	51,823	13,814	87.40	23.29	736	149	1.25	.25
同十四年	12,320	6,802	2[illegible].55	11.35	60,386	16,688	100.74	27.84	845	150	1.41	.25
昭和元年	11,686	6,467	19.50	10.79	62,318	17,448	103.97	29.11	790	149	1.32	.25
五年平均	10,955	6,147	18.51	10.39	53,882	15,383	91.01	25.84	848	156	1.44	.26
昭和二年	13,802	8,151	22.44	13.30	62,104	17,297	101.00	28.12	615	125	1.00	.20
同三年	12,775	7,609	20.42	12.21	47,221	13,757	75.76	22.73	613	147	0.98	.24

8 特殊犯罪ノ地方裁判所別比較 (内地ニアラサル犯罪ヲ除ク)

地方裁判所管轄別	賭博、富籤 有罪人員	賭博、富籤 人口十萬ニ對スル比例	竊盜 有罪人員	竊盜 人口十萬ニ對スル比例	詐欺、恐喝 有罪人員	詐欺、恐喝 人口十萬ニ對スル比例	横領 有罪人員	横領 人口十萬ニ對スル比例
東京	9,080	182.2	2,179	43.7	543	11.0	209	4.2
横濱	2,763	187.2	449	30.4	172	11.7	83	5.6
浦和	560	38.9	163	11.3	74	5.1	20	1.4
千葉	913	63.4	121	8.4	70	4.9	25	1.7
水戸	717	49.6	139	8.6	49	3.4	28	1.9
宇都宮	599	55.6	148	13.2	47	4.2	19	1.7
前橋	475	40.9	107	9.2	45	3.9	11	1.0
靜岡	1,413	80.9	219	12.5	123	7.0	25	1.4
甲府	508	83.1	81	13.2	61	10.0	26	4.3
長野	612	36.6	187	11.2	74	4.4	50	2.9
新潟	713	37.6	127	6.7	87	4.6	38	2.0
京都	1,206	81.4	322	21.7	61	4.1	27	1.8
大阪	5,295	157.7	1,807	53.8	268	8.0	98	2.9
神戸	3,510	1[illegible]7.6	770	30.2	236	9.3	116	4.5
奈良	614	10[illegible].0	65	10.9	19	3.2	11	1.8
大津	377	56.3	77	11.5	40	6.0	12	1.8
和歌山	760	93.7	131	16.2	73	9.0	24	3.0
德島	664	94.6	77	11.0	53	7.5	39	5.6
高松	471	65.9	104	14.6	19	2.7	10	1.4
高知	323	46.3	152	21.8	83	11.9	18	2.6
名古屋	1,847	74.9	754	30.6	221	9.0	86	3.5
安濃津	644	56.9	99	8.7	54	4.8	21	1.9
岐阜	632	53.9	100	8.5	75	6.4	33	2.8
福井	426	71.3	41	6.9	22	2.7	8	1.3
金澤	253	36.6	92	12.2	53	7.0	20	1.7
富山	335	43.8	54	7.1	37	4.8	10	1.3
廣島	1,086	65.2	402	24.1	214	12.8	69	4.1
山口	521	46.2	293	26.0	83	7.4	6[illegible]	5.3
岡山	1,337	106.8	288	23.0	147	11.7	62	5.0
鳥取	264	54.6	78	16.1	42	8.7	18	3.7
松江	210	28.9	74	10.2	55	7.6	20	2.7
松山	828	73.4	199	17.6	92	7.2	44	3.9
長崎	377	31.9	170	14.4	63	5.3	24	2.0
佐賀	190	27.5	125	18.1	44	6.4	15	2.2
福岡	1,775	74.8	764	32.2	222	9.4	81	3.4
大分	287	30.2	138	14.5	73	7.7	17	1.8
熊本	298	22.3	207	15.5	81	6.1	32	2.4
鹿兒島	135	9.0	148	9.8	52	3.4	47	3.1
宮崎	77	10.7	85	11.9	51	7.1	25	3.5
那覇	5	1.0	48	8.7	10	1.8	2	0.4
仙臺	361	32.9	121	11.0	40	3.6	22	2.0
福島	454	30.6	136	9.2	50	3.4	16	1.1
山形	78	7.3	85	8.0	47	4.4	19	1.8
盛岡	287	30.7	66	7.1	58	6.2	42	4.5
秋田	180	18.7	53	5.5	32	3.3	27	2.8
青森	367	43.2	74	8.7	20	2.4	67	7.9
札幌	969	90.6	253	23.7	66	6.2	44	4.1
函館	247	54.9	132	29.3	40	8.9	29	6.4
旭川	415	72.8	100	17.5	44	7.7	47	1.2
釧路	397	79.8	83	16.7	25	5.3	10	2.0
樺太	364	178.6	85	41.7	34	16.7	25	12.3
合計	47,219	75.8	12,772	20.5	4,349	7.0	1,931	3.1
昭和二年	62,114	101.0	13,800	22.4	4,761	7.9	2,105	3.4
同元年	62,315	104.0	11,685	19.5	4,906	8.2	2,327	3.9
大正十四年	60,400	100.8	12,[illegible]17	20.5	4,8[illegible]3	8.0	2,399	4.0
同十三年	51,826	87.4	11,162	18.8	4,211	7.1	2,093	3.5
同十二年	49,109	83.8	9,513	16.2	4,044	6.9	2,766	4.7
同十一年	45,781	80.1	10,083	17.6	4,107	7.2	2,853	5.0
同十年	44,960	80.2	10,720	19.1	4,442	7.9	3,429	6.1
同九年	10,591	18.2	13,121	22.6	4,849	8.3	4,369	7.5
同八年	59,564	102.9	56,569	97.8	6,121	10.5	4,182	7.2

地方裁判所管轄別	通貨、文書、證券、印章僞造 有罪人員	通貨、文書、證券、印章僞造 人口十萬ニ對スル比例	傷害 有罪人員	傷害 人口十萬ニ對スル比例	殺人 有罪人員	殺人 人口十萬ニ對スル比例	放火 有罪人員	放火 人口十萬ニ對スル比例	強盜 有罪人員	強盜 人口十萬ニ對スル比例
東京	109	2.2	418	8.4	56	1.1	63	1.3	117	2.3
横濱	28	1.9	284	19.2	20	1.4	18	1.2	41	2.8
浦和	16	1.1	75	5.2	17	1.2	14	1.0	23	1.6
千葉	13	0.9	225	15.6	20	1.4	18	1.3	23	1.6
水戸	20	1.4	115	8.0	22	1.5	16	1.1	12	0.8
宇都宮	10	0.9	57	5.1	9	1.3	8	0.7	12	1.1
前橋	20	1.7	82	7.1	6	0.5	12	1.0	6	0.5
靜岡	24	1.4	97	5.6	18	1.0	11	0.6	9	0.5
甲府	5	0.8	70	11.4	9	1.5	5	0.8	6	1.0
長野	7	0.4	136	8.1	16	1.0	16	1.0	7	0.4
新潟	10	0.5	141	7.4	11	0.6	13	0.7	8	0.4
京都	7	1.5	55	3.7	9	0.6	2	0.1	16	1.1
大阪	91	2.7	437	13.0	55	1.6	23	0.8	66	2.0
神戸	38	1.5	474	18.2	37	1.5	19	0.7	45	1.8
奈良	10	1.7	61	10.2	8	1.3	4	0.7	6	1.0
大津	11	1.6	57	8.5	8	1.2	7	1.0	4	0.6
和歌山	27	3.3	65	8.0	20	2.5	7	0.9	3	0.4
德島	6	0.9	68	9.7	16	2.3	3	0.4	3	0.4
高松	15	2.1	36	5.0	10	1.4	5	0.6	2	0.3
高知	31	4.4	128	18.3	26	3.7	14	2.0	4	0.6
名古屋	25	1.0	253	10.3	31	1.3	17	0.7	43	1.7
安濃津	13	1.1	124	11.0	9	0.3	9	0.8	7	0.6
岐阜	20	1.7	84	7.2	13	1.1	8	0.7	6	0.5
福井	3	0.5	65	10.9	1	0.2	5	0.8	5	0.8
金澤	9	1.2	77	10.2	5	0.7	4	0.5	2	0.3
富山	8	1.0	70	9.2	3	0.4	5	0.7	1	0.1
廣島	50	3.0	343	20.6	34	2.0	15	0.9	19	1.1
山口	10	0.9	277	24.5	20	1.8	9	0.8	18	1.6
岡山	25	2.0	239	19.1	17	1.4	25	2.0	12	1.0
鳥取	14	2.9	97	20.1	9	1.9	2	0.4	2	0.4
松江	15	2.1	49	6.7	15	2.1	—	—	4	0.5
松山	23	2.0	290	25.7	30	2.7	6	0.5	7	0.6
長崎	15	1.3	212	17.9	20	1.7	11	0.9	4	0.3
佐賀	9	1.3	63	9.1	14	2.0	2	0.3	5	0.7
福岡	31	1.3	478	20.1	39	1.6	15	0.6	24	1.0
大分	17	1.8	130	13.7	16	1.7	10	1.1	9	0.9
熊本	8	0.6	208	15.6	25	1.9	9	0.7	6	5.0
鹿兒島	13	0.9	161	10.7	21	1.4	14	0.9	4	0.8
宮崎	7	1.0	63	8.3	8	1.1	11	1.5	1	0.1
那覇	3	0.5	38	6.9	11	2.0	4	0.7	4	0.7
仙臺	19	1.7	108	9.9	14	1.3	4	0.4	9	0.8
福島	19	0.6	122	8.2	10	0.7	8	0.5	3	0.2
山形	13	1.2	39	3.7	5	0.5	11	1.0	4	0.4
盛岡	22	2.4	94	10.0	9	1.0	8	0.9	4	0.4
秋田	9	0.9	86	9.0	9	0.9	14	1.5	3	0.3
青森	10	1.2	164	19.3	4	0.5	10	1.2	1	0.1
札幌	15	1.4	131	12.2	6	0.6	5	0.5	8	0.7
函館	5	1.1	97	21.6	6	1.3	1	0.2	8	1.8
旭川	5	0.9	89	15.7	3	0.5	4	0.7	1	0.3
釧路	6	1.2	107	21.5	5	1.0	2	0.4	2	0.4
樺太	2	1.0	253	124.2	10	4.9	—	—	1	0.5
合計	941	1.5	7,692	12.3	815	1.3	531	0.9	640	1.0
昭和二年	987	1.6	8,625	14.3	955	1.6	608	1.0	630	1.0
同元年	1,119	1.9	8,752	14.6	927	1.6	582	1.0	489	0.8
大正十四年	1,166	1.9	8,[illegible]78	13.8	941	1.6	516	0.9	554	0.9
同十三年	1,015	1.7	7,284	12.3	912	1.5	388	0.7	394	0.7
同十二年	1,344	2.3	6,943	11.8	1,015	1.7	369	0.6	315	0.5
同十一年	1,311	2.3	6,382	11.2	751	1.3	401	0.7	340	0.6
同十年	1,240	2.2	5,654	10.1	842	1.5	363	0.7	326	0.6
同九年	1,215	2.1	6,666	11.5	810	1.4	374	0.6	343	0.6
同八年	1,365	2.4	6,788	11.7	813	1.4	493	0.9	563	1.0

第一圖

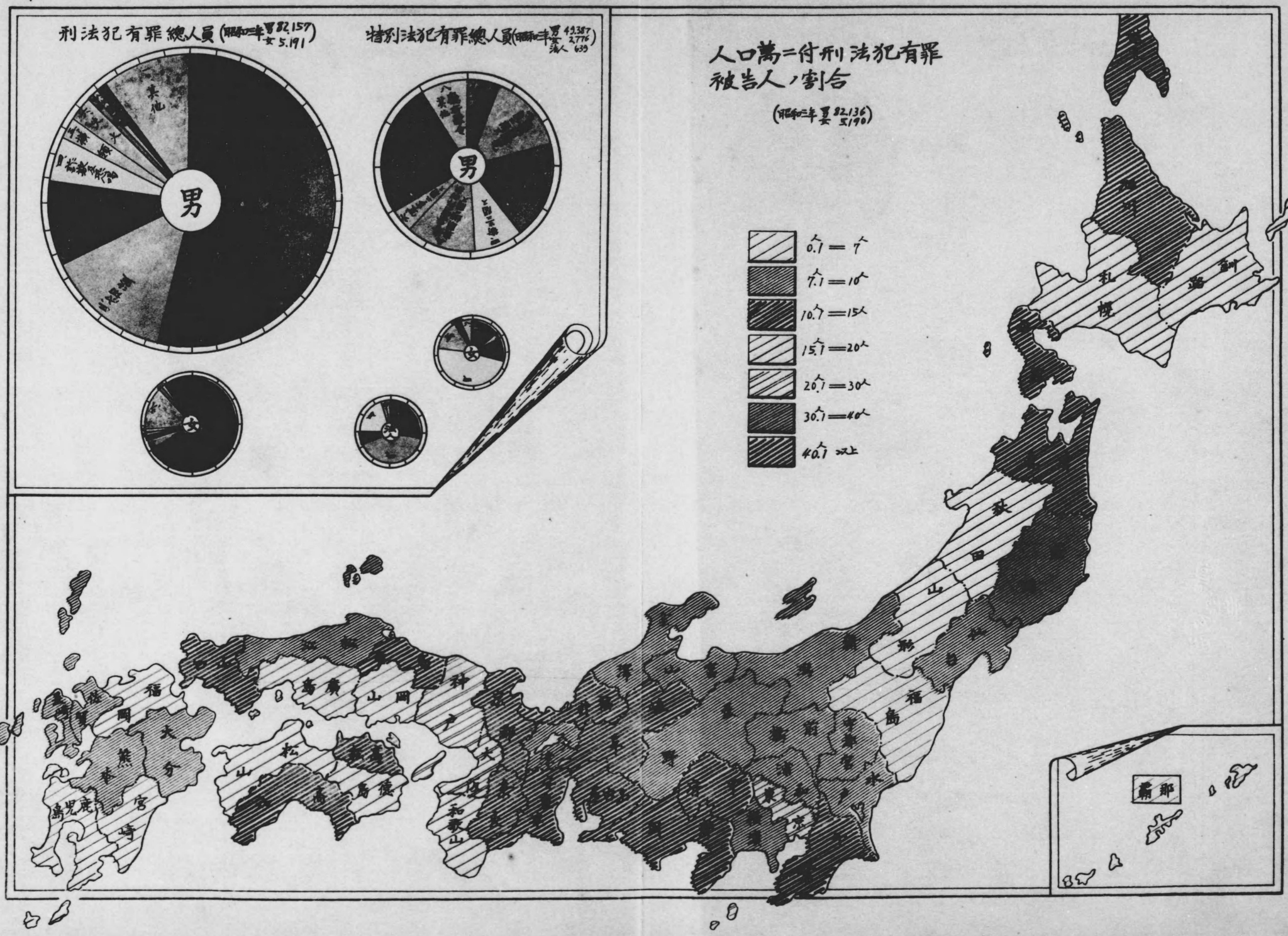

刑法犯有罪總人員(昭和二年男82.157 女5.191)
特別法犯有罪總人員(昭和二年男49.387 女2.776 法人639)
男
男
人口萬ニ付刑法犯有罪被告人ノ割合
(昭和二年男82.136 女5.190)
0.1人＝7人
7.1人＝10人
10.1人＝15人
15.1人＝20人
20.1人＝30人
30.1人＝40人
40.1人以上

第一圖

刑法犯有罪總人員(昭和三年 男 82,157 女 5,191)

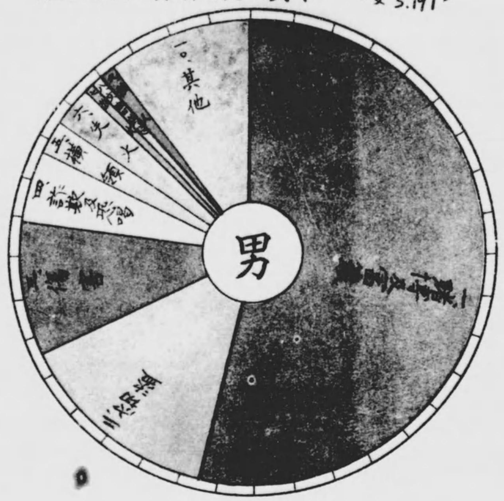

特別法犯有罪總人員(昭和三年 男 49,387 女 2,776 法人 639)

人口萬ニ付刑法犯有罪被告人ノ割合

(昭和三年 男 82,136 女 5,190)

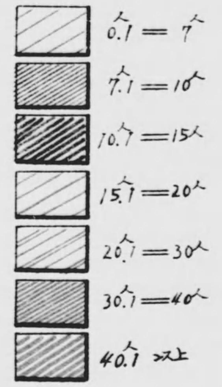

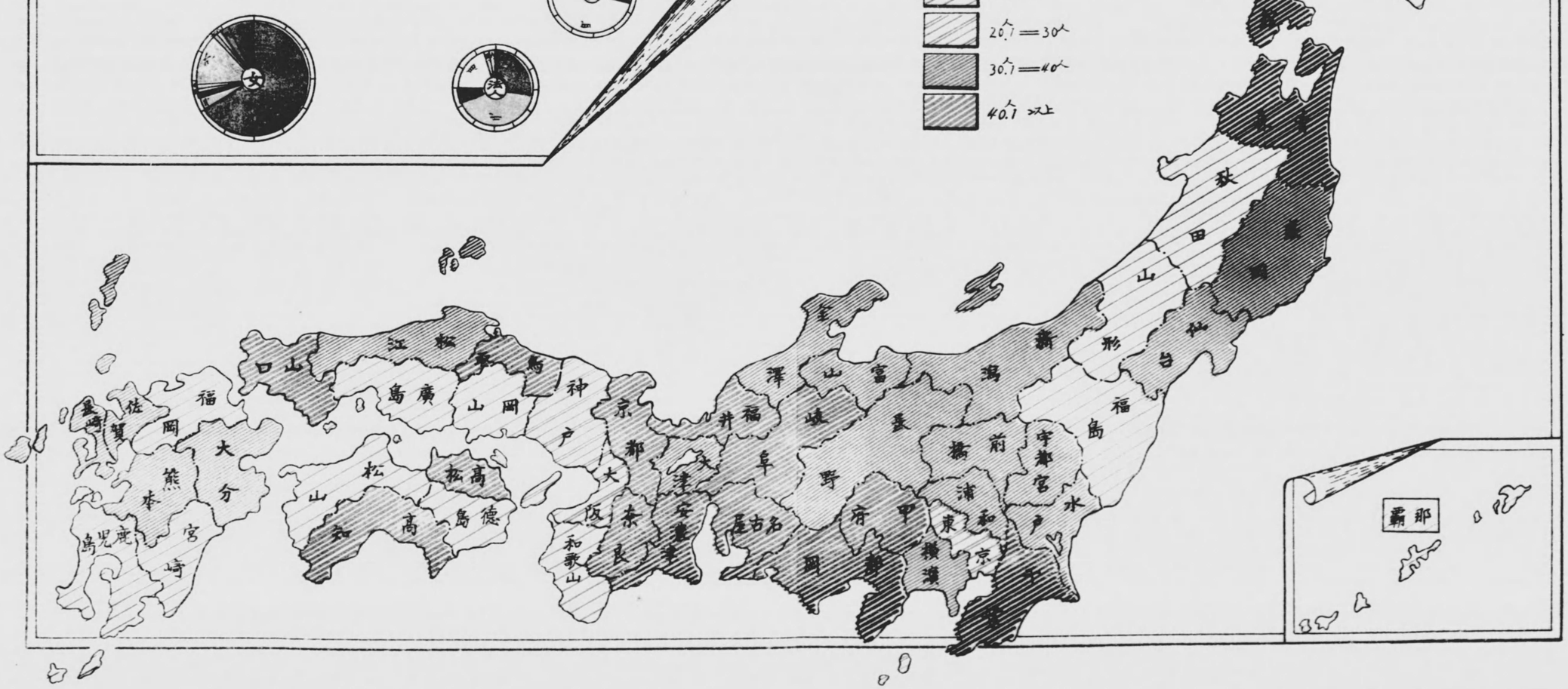

第一圖


刑法犯有罪總人員(昭和三年 男 82,157 女 5,191)
特別法犯有罪總人員(昭和三年 男 49,387 女 2,776 法人 639)
男
女
法

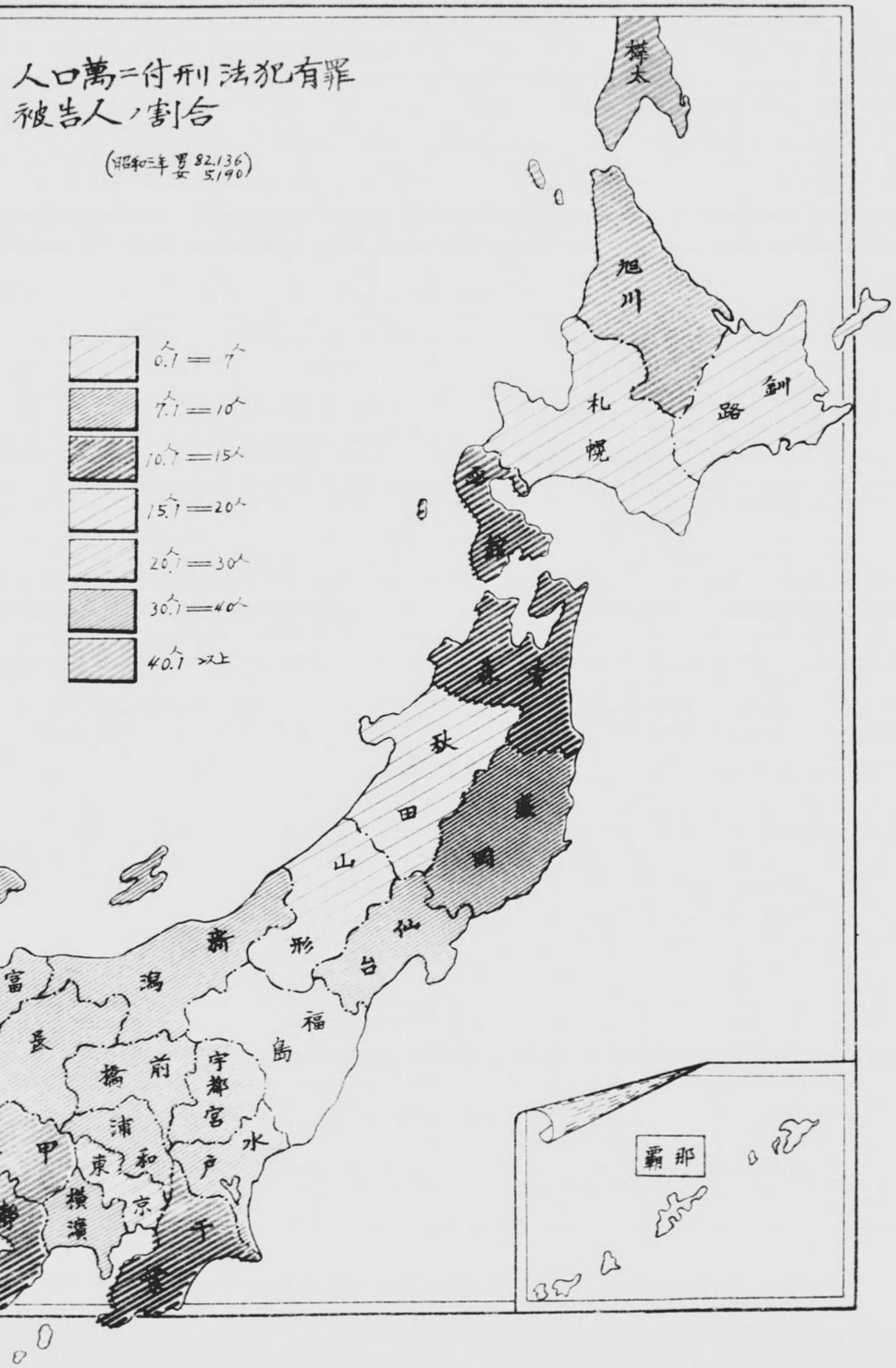
人口萬ニ付刑法犯有罪被告人ノ割合
(昭和三年 男 82,136 女 5,190)
0.1 = 7人
7.1 = 10人
10.1 = 15人
15.1 = 20人
20.1 = 30人
30.1 = 40人
40.1 人以上
樺太
北海道
青森
秋田
岩手
山形
宮城
福島
新潟
富山
石川
福井
長野
岐阜
愛知
三重
滋賀
京都
大阪
兵庫
奈良
和歌山
鳥取
島根
岡山
広島
山口
徳島
香川
愛媛
高知
福岡
佐賀
長崎
熊本
大分
宮崎
鹿児島
山梨
静岡
神奈川
東京
千葉
茨城
栃木
群馬
埼玉
長野
山梨
静岡
愛知
岐阜
三重
滋賀
京都
大阪
兵庫
奈良
和歌山
鳥取
島根
岡山
広島
山口
徳島
香川
愛媛
高知
福岡
佐賀
長崎
熊本
大分
宮崎
鹿児島
沖縄

第二圖　放火、殺人、強盜、通貨偽造、文書偽造罪犯人ノ累年比較（實數）

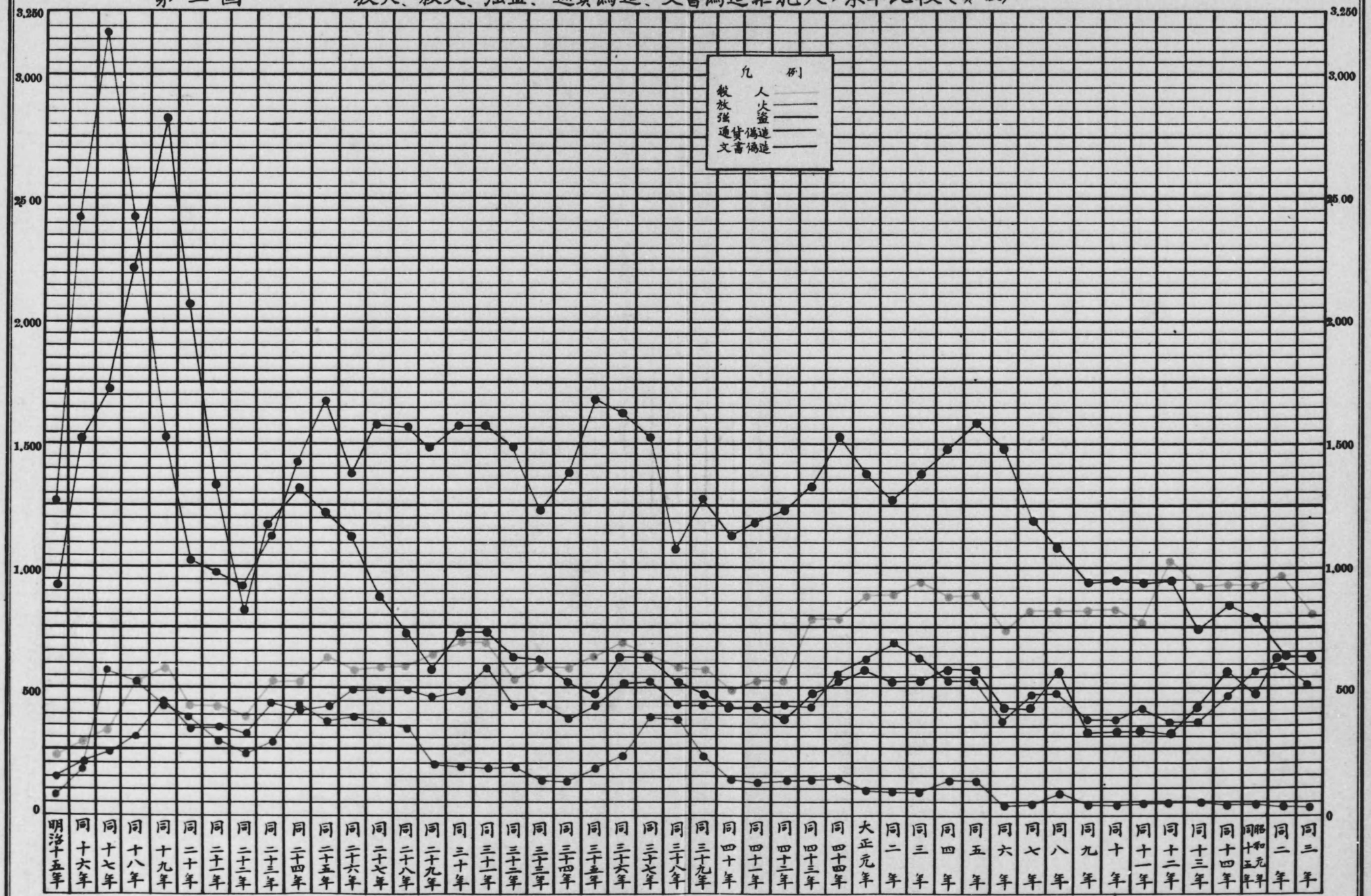

第三圖　竊盜、賭博、詐欺、恐喝罪犯人ノ累年比較（実數）

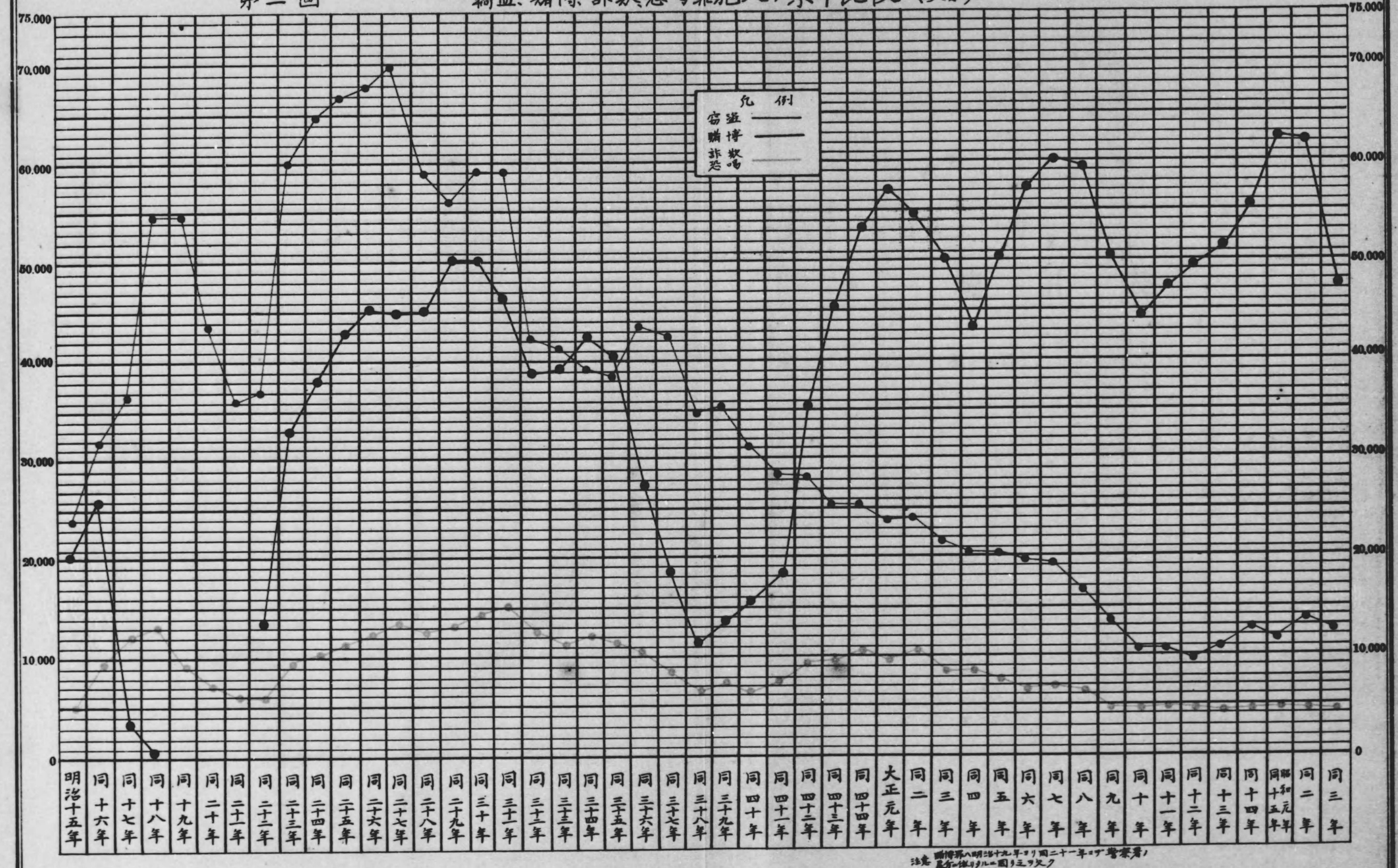

注意　賭博罪ハ明治十九年ヨリ同二十一年ニテ警察署ノ
扱方ニ依リタルニ因リ之ヲ欠ク

統　計　表

I 捜 査

1. 檢事局別 捜査事件ノ受理、處理、未處理件數、人員及處理期間 其一

檢事局		受理 舊受件數	新受件數 直受	新受件數 廳府縣警察官ヨリ	新受件數 憲兵ノ將校准士官下士ヨリ	新受件數 勅令ニ依ル司法警察官ヨリ	新受件數 勅令ニ依リ司法警察官ノ職務ヲ行フ者ヨリ	新受件數 他裁判所檢事ヨリ	新受件數 少年審判所其他ヨリ	新受件數 計	總件數	總人員	處理 起訴件數 豫審請求	起訴件數 公判請求	起訴件數 略式命令請求	起訴件數 計	起訴 人員	不起訴件數 罪ト爲ラス	不起訴件數 刑事未成年	不起訴件數 心神喪失	不起訴件數 犯罪ノ嫌疑ナシ	不起訴件數 親告罪ノ告訴取消無效欠如
東京	地方	156	844	1,207	2	—	—	46	3	2,102	2,258	4,017	437	—	—	437	753	437	3	9	184	96
	八王子支部	1	3	41	—	—	1	9	—	54	55	94	15	—	—	15	24	3	1	—	5	3
	東京區	311	2,940	34,034	122	—	—	2,744	4	39,844	40,155	55,210	—	2,598	5,923	8,521	15,157	1,957	70	11	3,681	381
	八王子區	26	149	975	—	—	—	107	—	1,231	1,257	2,007	—	72	311	383	785	108	2	—	106	11
	計	494	3,936	36,257	124	—	1	2,906	7	43,231	43,725	61,328	452	2,670	6,234	9,356	16,719	2,505	76	20	3,976	491
橫濱	地方	36	128	273	—	—	—	21	—	422	458	853	142	1	—	143	248	41	—	5	64	18
	橫濱區	96	736	5,787	13	—	—	470	—	7,006	7,102	10,201	—	718	1,741	2,459	4,459	587	—	—	427	71
	橫須賀區	7	115	789	59	—	—	96	2	1,061	1,068	1,547	—	81	239	320	584	41	—	—	64	10
	小田原區	23	226	840	—	—	1	114	—	1,181	1,204	1,824	—	64	299	363	615	153	—	1	72	11
	計	162	1,205	7,689	72	—	1	701	2	9,670	9,832	14,425	142	864	2,279	3,285	5,906	822	—	6	627	110
浦和	地方	4	63	106	—	—	—	14	—	183	187	326	46	—	—	46	64	8	—	3	46	11
	熊谷支部	1	4	63	—	—	—	15	—	82	83	164	36	—	—	36	47	1	3	4	12	5
	浦和區	7	196	1,270	3	—	—	185	—	1,654	1,661	2,402	—	135	194	329	668	44	32	2	215	28
	越ケ谷區	2	41	506	—	—	—	36	—	583	585	698	—	31	46	77	110	14	16	—	71	8
	川越區	3	105	671	1	—	—	78	—	855	858	1,202	—	58	152	210	317	29	20	2	121	10
	熊谷區	7	178	1,042	—	—	—	169	—	1,389	1,396	1,898	—	93	245	338	530	46	24	3	172	17
	秩父區	4	43	403	2	—	—	23	—	471	475	713	—	35	97	132	291	17	6	—	52	5
	計	28	630	4,061	6	—	—	520	—	5,217	5,245	7,403	82	352	734	1,168	2,027	159	101	14	689	84
千葉	地方	8	54	139	—	—	—	15	1	209	217	626	49	—	—	49	125	5	2	4	37	14
	木更津支部	4	18	29	—	—	—	10	—	57	61	103	14	—	—	14	25	9	—	2	7	3
	八日市場支部	1	14	87	—	—	—	5	—	106	107	238	35	—	—	35	36	23	—	3	12	2
	千葉區	3	131	445	4	—	1	84	—	665	668	1,007	—	64	165	229	384	27	1	—	61	21
	佐倉區	3	65	408	2	—	—	43	—	518	521	861	—	40	120	160	308	13	1	—	41	8
	一宮本郷區	5	73	334	—	—	—	42	—	449	454	688	—	27	138	165	272	6	—	—	48	9
	松戸區	16	139	663	—	—	—	98	—	900	916	1,447	—	84	147	231	445	72	—	1	62	16
	木更津區	13	89	371	—	—	—	37	—	497	510	815	—	34	125	159	306	30	2	—	26	8
	北條區	7	45	411	—	—	—	36	—	492	499	704	—	14	113	127	202	35	1	—	27	10
	八日市場區	3	211	926	—	—	—	83	—	1,220	1,223	1,801	—	84	280	364	558	44	7	3	141	34
	佐原區	7	52	208	—	—	—	54	—	314	321	449	—	16	61	77	146	10	1	—	30	12
	計	70	891	4,021	6	—	1	507	1	5,427	5,497	8,739	98	363	1,149	1,610	2,807	274	15	13	492	137
水戸	地方	29	68	109	1	—	—	1	—	179	208	408	53	3	—	56	107	14	1	6	57	11
	土浦支部	3	28	99	—	—	—	27	—	154	157	331	45	—	—	45	71	4	2	3	42	14
	下妻支部	—	8	64	—	—	—	5	—	77	77	120	25	—	—	25	41	6	1	2	14	7
	水戸區	42	250	2,006	3	—	9	173	—	2,441	2,483	3,619	—	126	387	513	874	143	8	4	362	56
	太田區	6	77	519	—	—	19	49	—	664	670	896	—	15	122	137	215	26	5	—	101	14
	土浦區	12	187	938	2	—	2	66	—	1,195	1,207	1,558	—	49	143	192	273	8	13	4	264	28
	龍ケ崎區	8	52	448	—	—	—	70	—	570	578	870	—	15	70	85	232	4	4	—	131	10
	麻生區	13	48	338	—	—	—	27	—	413	426	597	—	11	42	53	100	8	3	—	77	13
	下妻區	3	83	1,192	—	—	—	86	—	1,361	1,364	1,870	—	39	242	281	414	82	21	2	151	14
	計	116	801	5,713	6	—	30	504	—	7,054	7,170	10,369	123	258	1,006	1,387	2,327	295	58	21	1,199	167

1. 檢事局別 捜査事件ノ受理、處理、未處理件數、人員及處理期間 其一 (續)

檢事局		處理 不起訴 件數 時效	確定判決大赦刑ノ廢止及免除	微罪處分及起訴猶豫	其他	計	人員	中止 件數	中止 人員	他へ送致 件數 他裁判所檢事へ	少年審判所其他へ	計	人員	合計 件數	合計 人員	未處理件數	處理期間 十五日以內	一月以內	二月以內	三月以內	六月以內	六月以上
東京	地方	8	5	233	31	1,006	1,680	78	116	325	35	360	670	1,881	3,219	377	1,240	119	140	88	139	155
	八王子支部	1	—	10	1	24	34	4	10	10	1	11	15	54	83	1	40	3	3	2	4	2
	東京區	73	180	17,079	53	23,485	30,510	4,399	5,050	1,165	2,222	3,387	3,867	39,792	54,584	363	21,906	10,758	4,157	1,886	794	291
	八王子區	4	—	346	4	581	835	69	89	163	39	202	256	1,235	1,965	22	961	112	64	37	52	9
	計	86	185	17,668	89	25,096	33,059	4,550	5,265	1,663	2,297	3,960	4,808	42,962	59,851	763	24,147	10,992	4,364	2,013	989	457
橫濱	地方	1	1	49	5	184	307	25	42	61	9	70	160	422	757	36	253	51	34	15	27	42
	橫濱區	13	9	1,975	30	3,112	3,976	758	864	459	275	734	815	7,063	10,114	39	5,882	423	317	202	151	88
	橫須賀區	2	—	354	—	471	656	107	117	120	46	166	185	1,064	1,542	4	936	94	19	7	8	—
	小田原區	4	7	280	4	532	839	148	176	129	31	160	192	1,203	1,822	1	1,045	76	38	11	30	3
	計	20	17	2,658	39	4,299	5,778	1,038	1,199	769	361	1,130	1,352	9,752	14,235	80	8,116	644	408	235	216	133
浦和	地方	1	—	16	5	90	151	4	11	34	—	34	74	174	300	13	116	21	8	8	17	4
	熊谷支部	—	—	6	2	33	53	4	8	9	—	9	53	82	161	1	67	6	5	2	2	—
	浦和區	7	9	587	5	929	1,239	145	192	241	—	241	277	1,644	2,376	17	1,282	171	105	32	47	7
	越ケ谷區	1	2	249	—	361	404	57	71	89	—	89	112	584	697	1	495	62	23	3	1	—
	川越區	—	—	261	—	443	620	64	80	135	—	135	173	852	1,190	6	704	82	41	18	7	—
	熊谷區	2	2	529	4	799	1,029	121	158	129	—	129	170	1,387	1,887	9	1,162	145	60	10	10	—
	秩父區	—	—	171	1	252	307	46	56	45	—	45	59	475	713	—	385	59	19	6	5	1
	計	11	13	1,819	17	2,907	3,803	441	576	682	—	682	918	5,198	7,324	47	4,211	546	261	79	89	12
千葉	地方	—	1	26	2	91	313	19	24	52	—	52	155	211	617	6	137	18	19	16	15	6
	木更津支部	—	1	8	—	30	36	4	6	13	—	13	36	61	103	—	38	11	4	1	7	—
	八日市場支部	—	—	9	1	50	166	6	8	14	—	14	24	105	234	2	89	11	3	1	1	—
	千葉區	5	5	133	4	257	389	79	114	95	—	95	110	660	997	8	502	78	40	28	9	3
	佐倉區	2	3	129	2	199	335	76	99	82	—	82	112	517	854	4	393	57	52	6	9	—
	一宮本郷區	3	—	90	2	158	243	57	91	71	—	71	77	451	683	3	379	32	19	9	7	5
	松戸區	3	1	202	3	360	549	114	192	206	1	207	251	912	1,437	4	677	115	77	17	25	1
	木更津區	1	3	144	2	216	297	78	132	54	—	54	60	507	795	3	379	45	34	32	17	—
	北條區	—	1	161	2	237	300	71	119	61	—	61	77	496	698	3	290	112	45	26	15	8
	八日市場區	3	4	340	11	587	848	145	219	107	—	107	137	1,203	1,762	20	991	106	67	33	5	1
	佐原區	1	2	95	4	155	193	54	66	31	—	31	38	317	443	4	193	67	26	18	13	—
	計	18	21	1,337	33	2,340	3,669	703	1,070	786	1	787	1,077	5,440	8,623	57	4,068	652	386	187	123	24
水戸	地方	—	—	16	3	108	196	13	24	15	—	15	53	192	380	16	81	19	21	16	25	30
	土浦支部	1	—	11	4	81	153	8	9	22	—	22	97	156	330	1	111	22	7	11	4	1
	下妻支部	—	—	8	1	39	55	5	9	7	—	7	14	76	119	1	66	7	3	—	—	—
	水戸區	19	20	794	4	1,410	1,947	288	387	193	—	193	213	2,404	3,421	79	1,334	495	250	84	196	45
	太田區	3	1	233	—	383	510	72	87	76	—	76	79	668	891	2	356	179	56	36	34	7
	土浦區	3	7	434	1	762	953	122	173	124	—	124	149	1,200	1,548	7	884	211	64	26	15	—
	龍ケ崎區	4	1	206	2	362	454	59	90	70	—	70	90	576	866	2	322	137	84	13	20	—
	麻生區	1	2	172	—	276	356	30	34	64	—	64	102	423	592	3	235	139	28	12	9	—
	下妻區	4	5	579	9	867	1,183	80	122	131	—	131	146	1,359	1,865	5	1,249	64	36	7	3	—
	計	35	36	2,453	24	4,288	5,807	677	935	702	—	702	943	7,054	10,012	116	4,638	1,273	549	205	306	83

1. 檢事局別 搜查事件ノ受理、處理、未處理件數、人員及處理期間 其二

檢事局		舊受件數	新受件數 直受	廳府縣警察官ヨリ	憲兵ノ將校准士官下士ヨリ	勅令ニ依ル司法警察官ヨリ	勅令ニ依リ司法警察官ノ職務ヲ行フ者ヨリ	他裁判所檢事ヨリ	少年審判所其他ヨリ	計	總件數
宇都宮	地方部	2	100	92	—	—	—	8	—	200	202
	栃木支部	1	20	24	—	—	—	8	—	52	53
	宇都宮區	16	284	890	—	—	17	142	—	1,333	1,349
	芳賀區	—	47	572	—	—	1	30	—	650	650
	大田原區	9	160	719	—	—	—	52	—	931	940
	栃木區	4	154	532	—	—	—	68	—	754	758
	足利區	1	177	754	—	—	—	78	—	1,009	1,010
	計	33	942	3,583	—	—	18	386	—	4,929	4,962
前橋	地方部	1	85	95	—	—	—	28	—	208	209
	高崎支部	—	2	37	1	—	—	7	—	47	47
	前橋區	2	201	1,111	—	—	2	163	—	1,477	1,479
	沼田區	—	25	200	—	—	1	30	—	256	256
	新田區	5	52	687	1	—	—	72	—	812	817
	高崎區	14	110	590	3	—	1	107	—	811	825
	中之條區	—	19	198	—	—	18	23	—	258	258
	北甘樂區	6	32	283	—	—	—	31	—	346	352
	計	28	526	3,201	5	—	22	461	—	4,215	4,243
靜岡	地方部	9	82	75	—	—	—	8	1	166	175
	沼津支部	1	128	52	—	—	—	15	—	195	196
	濱松支部	2	4	124	—	—	—	11	—	139	141
	靜岡區	108	130	1,414	—	—	2	202	—	1,748	1,856
	沼津區	6	161	1,627	3	—	—	201	—	1,992	1,998
	吉原區	—	24	592	—	—	1	69	—	686	686
	下田區	—	19	219	—	—	—	23	—	261	261
	濱松區	2	137	1,776	—	—	6	117	—	2,036	2,038
	掛川區	3	39	867	—	—	—	26	—	932	935
	計	131	724	6,746	3	—	9	672	1	8,155	8,286
甲府	地方部	4	74	89	—	—	—	14	—	177	181
	甲府區	56	322	2,397	—	—	—	138	—	2,857	2,913
	鰍澤區	22	129	499	—	—	—	73	—	701	723
	谷村區	1	92	761	—	—	—	49	—	902	903
	計	83	617	3,746	—	—	—	274	—	4,637	4,720
長野	地方部	11	71	49	—	—	—	18	—	138	149
	上田支部	2	3	42	—	—	—	4	—	49	51
	松本支部	1	14	77	—	—	—	21	—	112	113
	飯田支部	1	3	41	—	—	—	9	—	53	54
	長野區	17	112	833	—	—	—	93	—	1,038	1,055
	飯山區	—	21	378	—	—	5	18	—	422	422
	上田區	2	63	984	—	—	5	79	—	1,131	1,133
	岩村田區	5	46	782	10	—	—	47	—	885	890
	松本區	7	167	1,395	5	—	—	104	—	1,671	1,678

檢事局		總人員	起訴件數 豫審請求	公判請求	略式命令請求	計	人員	不起訴件數 罪トナラス	刑事未成年	心神喪失	犯罪ノ嫌疑ナシ	親告罪ノ告訴取消無效缺如
宇都宮	地方部	386	34	—	—	34	43	19	4	11	21	9
	栃木支部	95	14	—	—	14	27	9	—	—	12	5
	宇都宮區	1,974	—	80	217	297	489	100	31	2	183	21
	芳賀區	902	—	17	98	115	189	45	15	1	98	12
	大田原區	1,295	—	52	115	207	332	69	28	5	87	13
	栃木區	1,005	—	36	118	154	237	40	14	3	70	7
	足利區	1,331	—	58	153	211	330	92	19	3	98	9
	計	6,988	48	243	741	1,032	1,647	374	111	25	569	76
前橋	地方部	365	29	—	—	29	54	2	1	2	42	7
	高崎支部	54	16	1	—	17	19	1	—	1	7	1
	前橋區	2,087	—	129	362	491	836	13	5	1	184	17
	沼田區	377	—	—	81	81	146	4	—	—	41	4
	新田區	1,089	—	31	178	209	312	11	1	—	97	18
	高崎區	1,037	—	41	174	215	286	9	7	3	130	8
	中之條區	346	—	2	62	64	73	5	—	—	38	2
	北甘樂區	478	—	12	77	89	131	9	—	—	48	4
	計	5,833	45	216	934	1,195	1,857	54	14	7	587	61
靜岡	地方部	595	63	—	—	63	114	6	—	2	11	4
	沼津支部	549	93	—	—	93	317	7	1	1	18	4
	濱松支部	243	59	—	—	59	100	1	1	4	13	5
	靜岡區	3,047	—	133	263	396	902	72	1	2	276	19
	沼津區	3,193	—	79	365	444	942	64	5	2	274	22
	吉原區	985	—	23	112	135	199	22	—	2	102	2
	下田區	376	—	5	73	78	116	7	—	1	28	1
	濱松區	3,222	—	109	368	477	1,101	50	6	2	239	14
	掛川區	1,326	—	23	170	193	342	26	5	1	116	7
	計	13,536	215	372	1,351	1,938	4,133	255	19	17	1,077	78
甲府	地方部	416	46	1	—	47	107	14	1	3	24	6
	甲府區	3,825	—	179	408	587	901	87	53	9	363	35
	鰍澤區	957	—	16	110	126	255	20	9	—	95	5
	谷村區	1,255	—	24	177	201	296	24	8	—	60	7
	計	6,453	46	220	695	961	1,559	145	71	12	542	53
長野	地方部	391	36	—	—	36	126	7	—	1	43	5
	上田支部	74	17	—	—	17	25	4	—	5	5	2
	松本支部	173	27	—	—	27	31	7	1	5	20	11
	飯田支部	79	21	—	—	21	22	3	—	4	2	4
	長野區	1,484	—	60	151	211	470	15	—	—	172	13
	飯山區	550	—	8	66	74	95	2	—	—	57	8
	上田區	1,551	—	57	143	200	375	46	1	2	102	10
	岩村田區	1,147	—	24	117	141	205	44	—	—	157	14
	松本區	2,138	—	81	258	339	428	133	1	—	150	14

1. 検事局別 捜査事件ノ受理、処理、未処理件数、人員及処理期間 其二 (續)

検事局	処理										未処理	処理期間					
	不起訴						中止		他へ								
	件数	確定判決ノ刑ノ廃止及免除	微罪処分及起訴猶予	その他	計	人員	件数	人員	他裁判所検事へ	少年審判所その他へ	件数	十五日以内	一月以内	二月以内	三月以内	六月以内	六月以上
宇都宮 地方	1	—	13	6	84	129	5	6	75	—	75	62	54	28	24	30	—
宇都宮 栃木支部	—	—	7	—	33	61	3	3	3	—	3	36	10	3	2	2	—
宇都宮 宇都宮区	7	13	444	2	803	1,170	139	174	95	—	95	557	330	176	192	79	—
宇都宮 芳賀区	—	4	249	—	424	574	42	54	65	—	65	491	114	33	8	—	—
宇都宮 大田原区	5	1	346	4	558	766	80	87	89	—	89	820	65	36	2	11	—
宇都宮 栃木区	1	7	328	3	473	593	62	83	66	—	66	676	60	11	7	1	—
宇都宮 足利区	4	3	389	3	620	764	87	118	82	—	82	748	134	83	18	17	—
宇都宮 計	18	28	1,776	18	2,995	4,057	413	525	475	—	475	3,390	767	370	253	140	—
前橋 地方	—	—	38	2	94	147	7	13	77	—	77	131	38	22	6	10	—
前橋 高崎支部	—	—	4	5	19	22	2	2	8	—	8	36	4	5	1	—	—
前橋 前橋区	3	3	557	6	789	995	80	110	117	—	117	1,256	126	53	28	13	1
前橋 沼田区	1	1	81	2	134	171	17	35	21	—	21	130	59	27	25	11	1
前橋 新田区	3	—	311	2	443	558	50	70	115	—	115	544	123	89	49	12	—
前橋 高崎区	3	5	298	1	464	579	53	62	80	—	80	588	114	54	23	31	2
前橋 中之條区	—	—	87	2	134	195	14	17	46	—	46	95	49	70	25	18	1
前橋 北甘楽区	1	—	129	1	192	255	14	28	53	—	53	250	46	24	17	11	—
前橋 計	11	9	1,505	21	2,269	2,922	237	337	517	—	517	3,030	559	344	174	106	5
静岡 地方	1	—	19	13	56	146	6	11	44	—	44	99	40	27	3	—	—
静岡 沼津支部	—	—	9	1	41	75	8	13	47	—	47	143	22	10	7	7	—
静岡 浜松支部	1	1	17	18	61	114	8	12	11	—	11	120	8	4	2	5	—
静岡 静岡区	3	3	771	8	1,155	1,680	146	242	139	—	139	1,020	181	229	163	203	40
静岡 沼津区	3	5	745	—	1,120	1,494	153	224	239	—	239	1,219	493	157	49	38	—
静岡 吉原区	2	4	316	—	450	613	37	58	63	—	63	587	56	37	3	2	—
静岡 下田区	—	—	102	—	139	184	16	18	28	—	28	154	102	4	1	—	—
静岡 松崎区	4	2	844	3	1,164	1,515	139	216	130	—	130	1,623	204	47	22	13	1
静岡 川掛	3	2	427	2	589	772	49	56	65	—	65	642	172	59	13	10	—
静岡 計	17	17	3,250	45	4,775	6,593	562	850	766	—	766	5,607	1,278	574	263	278	41
甲府 地方	3	—	23	13	87	155	—	—	36	—	36	126	21	9	5	8	1
甲府 甲府区	8	7	1,357	227	2,146	2,667	—	—	162	—	162	2,276	329	176	64	41	9
甲府 鰍沢区	3	4	284	3	423	504	71	88	101	1	102	477	153	68	15	7	2
甲府 谷村区	15	1	471	40	626	875	—	—	74	—	74	809	61	23	3	5	—
甲府 計	29	12	2,135	283	3,282	4,201	71	83	373	1	374	3,688	564	276	87	61	12
長野 地方	1	—	19	4	80	140	2	2	30	—	30	99	16	18	3	8	4
長野 上田支部	—	—	7	2	25	37	4	6	5	—	5	34	7	8	1	—	1
長野 松本支部	—	—	14	3	61	101	14	24	10	—	10	80	15	5	6	5	1
長野 飯田支部	—	1	7	4	25	40	2	4	4	—	4	43	5	2	2	—	—
長野 長野区	—	3	436	20	659	772	85	113	97	—	97	811	126	62	31	15	7
長野 飯山区	—	2	211	—	280	377	33	38	35	—	35	169	118	88	23	20	4
長野 上田区	2	2	427	7	599	734	187	256	135	4	139	901	121	70	18	15	—
長野 岩村田区	2	—	308	3	528	678	119	140	97	—	97	804	51	14	11	4	1
長野 松本区	6	5	657	6	972	1,264	198	239	160	—	160	1,267	256	87	29	29	1

1. 檢事局別 捜査事件ノ受理、處理、未處理件數、人員及處理期間 其三

檢事局		受理 舊受件數	新受件數 直受	府縣廳警察官ヨリ	憲兵將校准士官下士ヨリ	命令ニ依ル司法警察官ヨリ	命令ニ依リ司法警察官ノ職務ヲ行フ者ヨリ	他裁判所檢事ヨリ	少年審判所其他ヨリ	計	總件數
	木曽區	—	11	230	—	—	—	30	—	271	271
	大町區	—	13	324	—	—	—	35	—	372	372
	上諏訪區	—	82	864	1	—	—	102	—	1,049	1,049
	飯田區	8	58	605	—	—	—	44	—	707	715
	伊那區	11	45	914	—	—	—	42	—	1,001	1,012
	計	65	709	7,518	16	—	10	646	—	8,899	8,964
新潟	地方	4	67	59	—	—	—	16	—	142	146
	新發田支部	1	2	25	—	—	—	1	—	28	29
	長岡支部	5	9	49	—	—	—	15	—	73	78
	高田支部	1	14	15	—	—	—	1	—	30	31
	相川支部	—	—	4	—	—	—	—	—	4	4
	新潟區	6	151	1,518	—	—	—	118	—	1,787	1,793
	三條區	5	68	425	—	—	—	53	—	546	551
	新發田區	3	114	673	1	—	2	39	—	859	862
	村上區	5	17	178	—	—	9	18	—	222	227
	長岡區	40	156	965	—	—	—	100	—	1,221	1,261
	柏崎區	11	47	200	—	—	—	31	—	278	289
	六日町區	12	52	265	—	—	1	55	—	373	385
	高田區	32	139	563	2	—	1	39	—	744	776
	糸魚川區	5	28	152	—	—	—	18	—	198	203
	相川區	—	53	298	—	—	—	8	—	359	359
	計	130	917	5,389	3	—	13	542	—	6,864	6,994
以上東京控訴院管內	合計	1,340	11,898	87,924	241	—	105	8,119	11	108,298	109,638
京都	地方	7	54	130	—	—	1	11	—	196	203
	宮津支部	—	2	12	—	—	—	1	—	15	15
	舞鶴支部	—	3	13	—	—	—	4	—	20	20
	京都區	5	345	4,489	160	—	1	404	2	5,401	5,406
	園部區	1	15	253	—	—	—	26	—	294	295
	宮津區	4	12	145	—	—	—	22	—	179	183
	峰山區	—	10	152	3	—	—	17	—	182	182
	舞鶴區	3	33	228	9	—	—	39	—	309	312
	福知山區	2	49	633	1	—	—	50	—	733	735
	計	22	523	6,055	173	—	2	574	2	7,329	7,351
大阪	地方	57	291	551	—	—	1	49	1	893	950
	大阪區	78	1,835	15,513	76	—	—	1,456	6	18,886	18,964
	堺區	3	102	1,182	7	—	—	123	—	1,414	1,417
	岸和田區	2	76	945	9	—	—	82	—	1,112	1,114
	計	140	2,304	18,191	92	—	1	1,710	7	22,305	22,445
	地方	8	160	264	2	—	—	39	—	465	473
	篠山支部	—	3	16	—	—	—	1	—	20	20

檢事局		總人員	處理 起訴件數 豫審請求	公判請求	略式命令請求	計	人員	不起訴件數 罪トナラス	刑事未成年	心神喪失	犯罪ノ嫌疑ナシ	親告罪ノ告訴欠如告訴無效取消
	木曽區	358	—	2	28	30	46	9	—	1	23	—
	大町區	440	—	7	32	39	51	40	1	—	33	3
	上諏訪區	1,393	—	107	151	258	354	21	—	—	157	9
	飯田區	1,123	—	37	153	190	332	52	1	2	109	7
	伊那區	1,295	—	55	191	246	309	33	2	—	134	9
	計	12,196	101	438	1,290	1,829	2,869	416	7	20	1,164	109
新潟	地方	330	27	—	—	27	61	23	1	4	25	7
	新發田支部	35	7	3	—	10	10	2	—	3	4	1
	長岡支部	180	11	—	—	11	11	2	—	2	19	2
	高田支部	44	14	—	—	14	25	2	—	—	1	—
	相川支部	4	2	—	—	2	2	—	—	—	—	1
	新潟區	2,726	—	111	334	445	762	109	6	—	155	30
	三條區	782	—	23	74	97	182	40	1	—	63	13
	新發田區	1,260	—	43	178	221	301	39	4	2	158	16
	村上區	305	—	5	64	69	96	5	—	—	36	4
	長岡區	1,834	—	52	159	211	307	32	23	2	205	12
	柏崎區	402	—	1	32	33	67	3	—	1	61	4
	六日町區	556	—	7	52	59	86	18	1	—	—	—
	高田區	1,073	—	32	122	154	234	16	—	—	64	4
	糸魚川區	411	—	3	30	33	74	10	—	—	33	2
	相川區	546	—	7	55	62	136	24	5	1	46	4
	計	10,488	61	287	1,100	1,448	2,354	325	41	15	870	100
以上東京控訴院管內	合計	157,758	1,413	6,283	17,513	25,209	44,205	5,624	513	170	11,792	1,466
京都	地方	435	34	16	—	50	116	26	3	6	16	15
	宮津支部	42	2	—	—	2	3	1	—	—	5	—
	舞鶴支部	26	3	—	—	3	3	2	—	—	3	2
	京都區	7,945	—	417	779	1,196	2,016	495	81	1	304	66
	園部區	418	—	12	70	82	134	22	6	—	7	4
	宮津區	258	—	13	49	62	108	4	7	—	13	1
	峰山區	326	—	5	41	46	83	8	8	4	16	—
	舞鶴區	417	—	21	68	89	122	19	8	—	29	2
	福知山區	976	—	52	106	158	248	93	13	—	12	7
	計	10,843	39	536	1,11[illegible]	1,688	2,833	670	126	11	405	97
大阪	地方	2,101	226	1	—	227	585	241	2	6	34	55
	大阪區	30,106	—	2,024	3,155	5,179	8,969	1,948	31	1	485	179
	堺區	2,789	—	106	317	423	1,104	93	2	—	49	27
	岸和田區	1,938	—	77	217	294	554	34	4	—	21	11
	計	36,934	226	2,208	3,689	6,123	11,212	2,316	39	7	589	272
	地方	1,044	140	3	—	143	335	68	—	4	40	31
	篠山支部	38	9	—	—	9	9	—	—	1	1	4

1. 檢事局別 搜査事件ノ受理、處理、未處理件數、人員及處理期間 其三 (續)

檢事局		處理										未處理		處理期間					
		不起訴						中止		他へ		受理合計							
		件數					人員	件數	人員	件數		件數	人員	件數	人員	件數	人員		
		時效	確定判決ノ取消ノ喪失及免除	微罪處分及起訴猶豫	其他	計				檢事局へ	少年審判所其他へ								
新潟	木曾區	2	3	103	2	143	191	32	34	63	—	63	76	268	347	3	201	50	14	2	1	—
	大町區	1	—	154	1	233	270	46	56	53	—	53	62	371	439	1	272	46	34	5	11	3
	上諏訪區	—	11	326	—	524	699	136	170	98	—	98	121	1,016	1,344	33	872	64	40	21	19	—
	飯田區	—	2	232	8	413	647	69	91	40	—	40	49	712	1,119	3	532	95	48	29	7	1
	伊那區	1	1	332	2	514	682	133	169	116	—	116	132	1,009	1,292	3	875	67	30	15	18	4
	計	15	30	3,233	62	5,056	6,632	1,060	1,342	943	4	947	1,227	8,892	12,070	72	6,960	1,037	520	196	152	27
	地方	1	3	21	—	85	153	2	2	19	—	19	59	133	278	13	75	16	13	9	14	6
	新發田支部	—	—	—	1	11	14	2	2	6	—	6	9	29	35	—	24	3	1	1	—	—
	長岡支部	—	—	8	1	34	73	6	15	25	—	25	79	76	178	2	40	12	5	3	12	4
	高田支部	—	—	5	1	9	9	5	5	1	—	1	1	29	40	2	20	2	1	1	3	2
	相川支部	—	—	1	—	2	2	—	—	—	—	—	—	4	4	—	4	—	—	—	—	—
	新潟區	2	8	739	10	1,059	1,616	132	160	131	—	131	142	1,767	2,680	26	1,208	193	188	96	63	19
	三條區	2	3	220	2	344	444	31	42	67	—	67	74	539	742	12	302	85	67	42	40	3
	新發田區	1	14	273	1	508	801	65	81	65	—	65	69	859	1,252	3	704	78	50	20	7	—
	村上區	2	—	79	—	126	173	6	6	25	—	25	29	226	304	1	178	18	28	1	1	—
	長岡區	13	8	497	3	795	1,187	104	129	117	—	117	139	1,227	1,762	34	707	118	123	82	156	41
	柏崎區	1	—	107	—	177	233	33	34	41	—	41	63	284	397	5	156	30	32	24	37	5
	六日町區	5	—	145	35	204	304	61	76	52	—	52	75	376	541	9	208	38	56	20	46	8
	高田區	1	—	310	2	397	569	113	124	83	2	85	93	749	1,020	27	343	69	109	67	127	34
	糸魚川區	—	—	55	1	101	230	23	29	28	—	28	34	185	367	18	72	17	26	19	41	10
	相川區	1	—	148	—	229	332	29	30	34	—	34	38	354	536	5	297	43	5	4	5	—
	計	29	36	2,608	57	4,081	6,143	612	735	694	2	696	904	6,837	10,136	157	4,338	722	704	389	552	132
東京控訴院以上檢事局管內	合計	289	404	40,442	688	61,388	82,664	10,369	12,922	8,370	2,666	11,036	14,625	108,002	154,416	1,536	72,193	19,034	8,756	4,081	3,012	926
京都	地方	—	—	27	4	97	200	15	26	34	3	37	77	199	419	4	141	27	15	8	8	—
	宮津支部	—	—	2	—	8	29	—	—	5	—	5	10	15	42	—	10	4	—	1	—	—
	舞鶴支部	—	—	1	1	9	13	2	4	4	2	6	6	20	26	—	13	6	—	1	—	—
	京都區	53	12	2,200	13	3,225	4,722	325	430	204	441	645	740	5,391	7,908	15	5,959	233	73	18	8	—
	園部區	3	1	141	—	184	253	14	16	12	3	15	15	295	418	—	284	5	5	1	—	—
	宮津區	—	1	53	—	79	100	12	18	21	9	30	32	183	258	—	148	28	5	2	—	—
	峰山區	—	—	68	—	104	193	6	16	19	7	26	34	182	326	—	134	43	5	—	—	—
	舞鶴區	3	—	111	1	173	230	12	16	21	17	38	49	312	417	—	251	53	4	4	—	—
	福知山區	3	6	285	—	419	534	70	79	65	21	86	112	733	973	2	685	32	14	2	—	—
	計	62	20	2,888	19	4,298	6,274	456	605	385	503	888	1,075	7,330	10,787	21	6,725	431	121	37	16	—
大阪	地方	6	2	146	14	506	937	31	43	121	14	135	436	899	2,001	51	538	79	93	45	77	67
	大阪區	28	30	7,621	58	10,381	16,090	1,234	2,365	874	1,211	2,085	2,528	18,879	29,952	85	13,870	2,569	1,287	645	497	11
	堺區	6	4	577	16	774	1,245	35	186	109	76	185	254	1,417	2,789	—	1,074	306	17	9	11	—
	岸和田區	5	3	535	3	616	1,012	62	202	62	80	142	170	1,114	1,938	—	1,053	43	12	5	1	—
	計	45	39	8,879	91	12,277	19,284	1,362	2,796	1,166	1,381	2,547	3,388	22,309	36,680	136	16,535	2,997	1,409	704	586	78
	地方	4	—	58	4	209	513	45	56	45	5	50	85	447	989	26	26	51	40	23	26	7
	篠山支部	—	—	—	—	6	8	2	15	3	—	3	6	20	38	—	—	3	1	—	—	—

1. 検事局別 捜査事件ノ受理、處理、未處理件數、人員及處理期間 其四

検事局		受理 舊受件數	新受件數 直受	警察官廳府縣ヨリ	憲兵將校准士官下士ヨリ	勅令ニ依ル司法警察官ヨリ	勅令ニ依リ司法警察官ノ職務ヲ行フ者ヨリ	他裁判所検事ヨリ	少年審判所其他ヨリ	計	總件數	處理 總人員	起訴件數 豫審請求	公判請求	略式命令請求	計	人員	不起訴件數 罪トナラス	刑事未成年	心神喪失	犯罪ノ嫌疑ナシ	親告罪ノ告訴取消無效欠如
神戸	姫路支部	1	12	80	—	—	—	23	—	115	116	165	51	—	—	51	74	5	1	1	7	9
	豊岡支部	2	8	36	—	—	—	5	—	49	51	93	18	—	—	18	30	2	—	—	6	4
	洲本支部	—	—	17	—	—	—	—	—	17	17	40	5	—	—	5	5	—	—	—	1	—
	神戸區	34	787	10,070	14	—	1	635	4	11,511	11,545	17,481	—	801	1,470	2,271	3,742	291	3	1	891	72
	明石區	9	44	755	—	—	—	77	—	876	885	1,346	—	68	151	219	393	36	—	—	62	9
	篠山區	—	16	288	1	—	—	11	—	316	316	450	—	4	45	49	80	18	—	1	24	—
	柏原區	3	17	383	—	—	—	24	—	424	427	488	—	8	86	94	119	11	—	—	31	3
	伊丹區	5	113	1,474	2	—	—	133	—	1,722	1,727	2,706	—	117	391	508	886	62	7	1	94	12
	姫路區	11	80	1,795	5	—	1	179	—	2,060	2,071	2,828	—	139	428	567	874	228	2	2	103	57
	社區	4	22	670	—	—	—	42	—	734	738	1,019	—	19	169	188	260	98	2	—	40	16
	龍野區	4	50	1,294	—	—	—	60	—	1,404	1,408	1,909	—	49	267	316	438	74	—	—	143	11
	豊岡區	1	70	1,107	—	—	—	56	—	1,233	1,234	1,827	—	92	234	376	560	63	2	1	87	15
	洲本區	9	39	950	1	—	—	81	—	1,071	1,080	1,729	—	48	347	395	656	30	—	—	101	17
	計	91	1,421	19,199	25	—	2	1,366	4	22,017	22,108	33,163	223	1,348	3,638	5,209	8,461	986	17	12	1,631	260
奈良	地方	4	29	46	—	—	—	4	—	79	83	195	12	2	—	14	51	11	6	—	10	5
	五條支部	—	1	24	—	—	—	15	—	40	40	63	13	—	—	13	24	7	—	—	4	2
	奈良區	5	63	1,136	12	—	1	150	—	1,362	1,367	2,248	—	84	212	296	562	113	18	1	91	27
	葛城區	7	27	587	1	—	—	84	—	699	706	1,123	—	28	80	108	184	75	8	1	56	21
	宇陀區	—	3	146	—	—	—	22	—	171	171	249	—	6	20	26	31	11	1	—	9	2
	五條區	2	24	520	—	—	—	51	—	595	597	969	—	28	147	175	320	38	4	—	64	11
	計	18	147	2,459	13	—	1	326	—	2,946	2,964	4,847	25	148	459	632	1,172	255	37	2	234	68
大津	地方	1	41	90	—	—	—	6	—	137	138	279	33	2	—	35	107	13	6	1	12	8
	大津區	2	42	1,029	20	—	—	104	—	1,195	1,197	1,656	—	95	241	336	521	117	19	—	38	15
	水口區	—	16	227	4	—	—	21	—	268	268	353	—	14	68	82	115	11	1	1	13	1
	彦根區	5	28	641	7	—	—	42	—	718	723	1,080	—	53	157	210	366	88	6	2	13	7
	長濱區	6	28	443	2	—	—	45	—	518	524	768	—	19	134	153	292	51	6	—	18	3
	計	14	155	2,430	33	—	—	218	—	2,836	2,850	4,136	33	183	600	816	1,401	280	38	4	94	34
和歌山	地方	11	35	90	2	—	—	8	—	135	146	230	38	—	—	38	68	21	2	1	9	12
	田邊支部	1	—	18	—	—	—	6	—	24	25	34	18	—	—	18	21	—	—	2	—	1
	新宮支部	—	—	10	—	—	—	1	—	11	11	20	5	—	—	5	7	1	—	—	2	—
	和歌山區	27	101	1,614	5	—	1	136	—	1,857	1,884	2,910	—	180	338	518	955	277	11	—	101	43
	妙寺區	7	45	457	—	—	—	37	—	539	546	785	—	34	98	132	192	51	7	1	26	5
	田邊區	2	26	493	—	—	—	56	—	575	577	823	—	53	172	225	340	22	8	—	35	4
	御坊區	1	7	189	—	—	—	18	—	214	215	317	—	20	72	92	135	5	2	1	9	1
	新宮區	2	43	454	—	—	—	32	—	529	531	781	—	35	130	165	217	36	13	—	36	4
	計	51	257	3,325	7	—	1	294	—	3,884	3,935	5,900	61	322	810	1,193	1,935	413	43	5	218	70
德島	地方	4	23	67	—	—	—	7	—	97	101	251	31	1	—	32	108	12	6	4	7	3
	脇町支部	—	5	19	—	—	—	2	—	26	26	34	12	—	—	12	15	1	1	—	2	1
	德島區	28	188	1,403	1	—	—	148	—	1,740	1,768	2,728	—	113	436	549	926	166	39	2	62	48
	富岡區	7	40	535	2	—	—	43	—	620	627	866	—	7	180	187	293	31	7	—	9	16
	脇町區	7	69	632	—	—	—	37	—	738	745	1,099	—	23	128	151	278	55	23	1	49	18

1. 檢事局別 捜査事件ノ受理、處理、未處理件數、人員及處理期間 其四 （續）

檢事局		處理 不起訴 件數 時效	確定判決大赦刑ノ廢止及免除	微罪處分及起訴猶豫	其他	計	不起訴 人員	中止 件數	中止 人員	他ヘ 件 他裁判所檢事ヘ	少年審判所其他ヘ
神戸	姫路支部	—	1	20	—	44	60	8	10	10	1
	豐岡支部	—	—	7	—	19	41	6	9	5	2
	洲本支部	—	—	2	1	4	4	2	2	6	—
	神戸區	13	83	6,140	51	7,545	11,449	621	1,004	582	479
	明石區	1	8	393	3	512	699	32	108	94	26
	篠山區	—	2	171	—	216	303	13	22	35	3
	柏原區	—	2	239	1	287	316	15	17	28	1
	伊丹區	1	20	651	—	848	1,275	129	259	212	29
	姫路區	2	9	830	—	1,233	1,619	61	93	168	33
	社區	3	7	280	—	446	615	28	41	66	2
	龍野區	2	1	619	4	854	1,128	63	132	117	50
	豐岡區	—	2	530	4	704	1,040	49	90	82	22
	洲本區	1	1	396	—	546	827	39	100	56	37
	計	27	136	10,336	68	13,473	19,897	1,113	1,958	1,509	690
奈良	地方	—	—	11	—	43	99	2	4	22	—
	五條支部	—	—	4	3	20	30	5	6	2	—
	奈良區	1	11	565	2	829	1,296	80	148	158	—
	葛城區	1	1	296	—	459	764	54	70	84	—
	宇陀區	—	2	82	—	107	157	14	18	24	—
	五條區	—	1	206	5	329	507	27	54	64	—
	計	2	15	1,164	10	1,787	2,853	182	300	354	—
大津	地方	—	—	21	4	65	110	5	10	30	—
	大津區	2	9	522	9	731	960	40	66	82	1
	水口區	—	2	120	2	151	193	10	13	21	—
	彦根區	2	1	301	3	423	571	46	75	39	—
	長濱區	2	—	190	3	273	348	44	50	51	1
	計	6	12	1,154	21	1,643	2,182	145	214	223	2
和歌山	地方	1	—	14	2	62	103	10	10	29	—
	田邊支部	—	—	1	1	5	11	1	1	1	—
	新宮支部	—	—	—	1	4	7	1	1	1	—
	和歌山區	6	8	668	11	1,125	1,594	131	234	85	—
	妙寺區	2	1	216	4	313	436	29	55	49	—
	田邊區	—	3	199	2	273	355	35	45	42	—
	御坊區	—	2	59	1	80	127	5	8	37	—
	新宮區	4	1	192	1	287	469	18	27	59	—
	計	13	15	1,349	23	2,149	3,102	230	381	303	—
德島	地方	—	—	20	5	57	95	2	8	7	—
	脇町支部	—	—	5	1	11	16	—	—	3	—
	德島區	1	10	647	13	988	1,460	116	181	96	—
	富岡區	—	3	276	1	343	443	36	43	52	—
	脇町區	1	—	295	2	444	634	57	74	85	—

檢事局		處理 他ヘ送致 件數計	人員	合計 件數	合計 人員	未處理 件數	處理期間 十五日以内	一月以内	二月以内	三月以内	六月以内	六月以上
神戸	姫路支部	11	18	114	162	2	83	14	11	5	1	—
	豐岡支部	7	12	50	92	1	36	8	2	1	3	—
	洲本支部	6	29	17	40	—	14	3	—	—	—	—
	神戸區	1,061	1,196	11,498	17,391	47	10,823	549	60	32	28	6
	明石區	120	142	883	1,342	2	762	74	24	12	9	2
	篠山區	38	45	316	450	—	207	64	35	9	1	—
	柏原區	29	32	425	484	2	269	82	64	8	2	—
	伊丹區	241	285	1,726	2,705	1	1,525	156	25	12	6	2
	姫路區	201	230	2,062	2,816	9	1,880	125	39	18	—	—
	社區	68	89	730	1,005	8	496	187	40	2	5	—
	龍野區	167	200	1,400	1,898	8	1,262	128	6	4	—	—
	豐岡區	104	136	1,233	1,826	1	1,095	114	15	3	6	—
	洲本區	93	132	1,073	1,715	7	942	106	15	8	2	—
	計	2,199	2,637	21,994	32,953	114	19,710	1,664	377	137	89	17
奈良	地方	22	34	81	188	2	52	9	7	8	5	—
	五條支部	2	3	40	63	—	25	7	2	4	2	—
	奈良區	158	231	1,363	2,237	4	1,248	73	22	12	8	—
	葛城區	84	104	705	1,122	1	582	75	29	18	1	—
	宇陀區	24	43	171	249	—	141	25	3	2	—	—
	五條區	64	84	595	965	2	518	39	19	16	3	—
	計	354	499	2,995	4,824	9	2,566	228	82	60	19	—
大津	地方	30	46	135	273	3	112	9	4	3	7	—
	大津區	83	98	1,190	1,645	7	946	164	44	27	9	—
	水口區	21	24	264	345	4	193	42	18	5	6	—
	彦根區	39	56	718	1,068	5	597	72	33	10	4	2
	長濱區	52	60	522	750	2	425	53	35	6	3	—
	計	225	284	2,829	4,081	21	2,273	340	134	51	29	2
和歌山	地方	29	41	139	222	7	84	18	11	7	17	2
	田邊支部	1	1	25	34	—	19	1	3	1	1	—
	新宮支部	1	5	11	20	—	8	3	—	—	—	—
	和歌山區	85	100	1,859	2,883	25	1,263	310	151	66	64	5
	妙寺區	49	58	523	741	23	258	174	44	42	5	—
	田邊區	42	76	575	816	2	413	121	27	10	4	—
	御坊區	37	45	214	315	1	140	51	16	6	1	—
	新宮區	59	65	529	778	2	465	38	21	1	4	—
	計	303	391	3,875	5,809	60	2,650	716	273	133	96	7
德島	地方	7	28	98	239	3	58	13	8	5	9	5
	脇町支部	3	3	26	34	—	22	3	—	—	—	1
	德島區	96	121	1,749	2,688	19	1,115	268	171	72	103	20
	富岡區	52	72	618	851	9	357	137	61	37	23	3
	脇町區	85	104	737	1,090	8	516	103	47	25	34	12

1. 檢事局別 捜査事件ノ受理、處理、未處理件數、人員及處理期間 其五

檢事局		受理：舊受件數	受理：新受件數：直受	受理：新受件數：廳府縣警察官ヨリ	受理：新受件數：憲兵ノ將校准士官下士ヨリ	受理：新受件數：勅令ニ依ル司法警察官ヨリ	受理：新受件數：勅令ニ依リ司法警察官ノ職務ヲ行フ者ヨリ	受理：新受件數：他裁判所檢事ヨリ	受理：新受件數：少年審判所其他ヨリ	受理：新受件數：計	受理：總件數
	川島區	4	35	354	1	—	—	31	—	421	425
	計	50	360	3,010	4	—	—	268	—	3,642	3,692
高松	地方	—	10	43	—	—	—	6	—	59	59
高松	丸龜支部	—	1	44	—	—	—	3	—	48	48
高松	高松區	13	152	1,657	2	—	—	153	—	1,964	1,977
高松	丸龜區	11	50	1,131	2	—	—	81	—	1,264	1,275
高松	觀音寺區	6	17	532	1	—	—	67	—	617	623
高松	計	30	230	3,407	5	—	—	310	—	3,952	3,982
高知	地方	4	58	57	—	—	—	17	—	132	136
高知	中村支部	—	3	28	—	—	—	10	—	41	41
高知	高知區	18	305	1,405	2	—	1	206	—	1,919	1,937
高知	須崎區	—	62	582	—	—	—	45	—	689	689
高知	安藝區	1	25	304	—	—	—	38	—	367	368
高知	中村區	11	70	628	—	—	3	59	—	760	771
高知	計	34	253	3,004	2	—	4	375	—	3,908	3,942
以上大阪控訴院管內	合計	450	5,920	61,080	354	—	11	5,441	13	72,819	73,269
名古屋	地方	9	127	160	—	—	—	40	—	327	336
名古屋	岡崎支部	4	35	59	—	—	—	7	—	101	105
名古屋	名古屋區	49	499	5,584	7	—	—	754	—	6,844	6,893
名古屋	一宮區	2	49	1,081	5	—	—	149	—	1,284	1,286
名古屋	半田區	5	25	610	—	—	—	112	—	747	752
名古屋	岡崎區	7	145	1,456	—	—	3	157	—	1,761	1,768
名古屋	豐橋區	5	103	1,384	6	—	—	170	—	1,663	1,668
名古屋	新城區	4	15	386	—	—	—	36	—	437	441
名古屋	計	85	998	10,720	18	—	3	1,425	—	13,164	13,249
安濃津	地方	2	30	52	—	—	—	21	—	103	105
安濃津	四日市支部	—	7	16	—	—	—	2	—	25	25
安濃津	山田支部	1	1	16	—	—	—	5	—	22	23
安濃津	木本支部	—	—	7	—	—	—	1	—	8	8
安濃津	安濃津區	11	160	895	1	—	1	126	—	1,183	1,194
安濃津	松坂區	2	70	362	—	—	—	67	—	499	501
安濃津	上野區	2	83	382	—	—	—	34	—	499	501
安濃津	四日市區	11	153	971	—	—	—	107	—	1,231	1,242
安濃津	山田區	2	110	723	—	—	—	95	—	928	930
安濃津	木本區	2	70	311	—	—	—	65	—	446	448
安濃津	計	33	684	3,735	1	—	1	523	—	4,944	4,977
	地方	5	174	54	—	—	—	12	—	240	245
	御嵩支部	—	3	31	—	—	—	3	—	37	37

檢事局		處理：總人員	處理：起訴件數：豫審請求	處理：起訴件數：公判請求	處理：起訴件數：略式命令請求	處理：起訴件數：計	處理：起訴：人員	處理：不起訴件數：罪トナラス	處理：不起訴件數：刑事未成年	處理：不起訴件數：心神喪失	處理：不起訴件數：犯罪ノ嫌疑ナシ	處理：不起訴件數：告訴ノ取消親告罪ノ告訴無效欠如
	川島區	646	—	16	82	98	199	26	16	2	13	4
	計	5,624	43	160	826	1,029	1,819	291	92	9	142	90
高松	地方	99	15	—	—	15	36	3	—	3	9	3
高松	丸龜支部	74	16	—	—	16	26	4	2	1	3	3
高松	高松區	2,648	—	73	356	429	640	149	14	2	225	25
高松	丸龜區	1,895	—	61	230	291	450	156	12	1	111	12
高松	觀音寺區	1,009	—	11	89	100	170	27	10	—	102	4
高松	計	5,725	31	145	675	851	1,322	339	38	7	450	47
高知	地方	220	48	2	—	50	63	7	3	1	14	6
高知	中村支部	111	24	—	—	24	52	2	—	3	4	—
高知	高知區	2,715	—	198	347	545	808	133	39	1	306	32
高知	須崎區	972	—	18	132	150	193	71	7	—	61	13
高知	安藝區	483	—	14	105	119	162	31	16	—	26	8
高知	中村區	1,021	—	43	206	249	336	24	12	—	63	8
高知	計	5,522	72	275	790	1,137	1,614	268	77	5	474	67
以上大阪控訴院管內	合計	112,694	753	5,325	12,600	18,678	31,769	5,818	507	62	4,237	1,005
名古屋	地方	644	119	3	—	122	255	6	5	6	56	23
名古屋	岡崎支部	152	39	1	—	40	49	—	2	3	17	13
名古屋	名古屋區	9,518	—	757	991	1,748	2,804	60	166	3	783	63
名古屋	一宮區	2,161	—	79	241	320	902	4	42	—	87	7
名古屋	半田區	975	—	47	112	159	198	6	19	—	66	6
名古屋	岡崎區	2,311	—	121	288	409	586	7	69	1	214	11
名古屋	豐橋區	2,247	—	125	411	536	687	11	30	3	152	38
名古屋	新城區	563	—	21	139	160	175	2	4	—	28	4
名古屋	計	18,571	158	1,154	2,182	3,494	5,656	96	337	16	1,403	165
安濃津	地方	202	37	—	—	37	61	1	1	5	13	3
安濃津	四日市支部	27	7	—	—	7	7	—	1	—	3	3
安濃津	山田支部	24	7	—	—	7	8	—	—	1	4	3
安濃津	木本支部	10	5	—	—	5	5	—	—	—	—	1
安濃津	安濃津區	1,587	—	55	128	183	298	18	26	—	163	14
安濃津	松坂區	798	—	15	58	73	138	3	6	—	105	4
安濃津	上野區	710	—	25	84	109	176	3	6	1	82	6
安濃津	四日市區	1,796	—	76	231	307	548	10	45	6	121	14
安濃津	山田區	1,390	—	45	175	220	392	6	21	—	130	13
安濃津	木本區	639	—	9	77	86	168	2	4	—	60	2
安濃津	計	7,183	56	225	753	1,034	1,801	43	110	13	681	63
	地方	925	42	—	—	42	176	5	1	1	24	10
	御嵩支部	64	12	—	—	12	24	—	3	—	4	2

1. 檢事局別 捜査事件ノ受理、處理、未處理件數、人員及處理期間 其五 (續)

檢事局		處理・不起訴・件數・直受	處理・不起訴・件數・確定判決大赦刑ノ廢止及免除	處理・不起訴・件數・微罪處分及起訴猶豫	處理・不起訴・件數・其他	處理・不起訴・件數・計	處理・不起訴・人員	處理・中止・件數	處理・中止・人員	處理・他へ送致・件數・他裁判所檢事へ	處理・他へ送致・件數・少年審判所其他へ	處理・他へ送致・件數・計	處理・他へ送致・人員	處理・合計・件數	處理・合計・人員	未處理件數	處理期間・十五日以内	處理期間・一月以内	處理期間・二月以内	處理期間・三月以内	處理期間・六月以内	處理期間・六月以上
	川島區	—	2	185	3	251	325	17	32	48	—	48	54	414	610	11	230	103	29	23	22	7
	計	2	15	1,428	25	2,094	2,973	228	338	291	—	291	382	3,642	5,512	50	2,298	627	316	162	191	48
高松	地方	—	—	8	2	28	42	6	6	8	—	8	11	57	95	2	43	4	4	3	2	1
	丸龜支部	—	—	7	2	22	35	4	5	5	—	5	7	47	73	1	36	8	2	1	—	—
	高松區	3	5	807	7	1,237	1,593	182	194	120	—	120	152	1,968	2,579	9	1,574	234	104	36	17	3
	丸龜區	3	5	418	2	720	1,071	127	163	130	—	130	170	1,268	1,854	7	1,006	184	35	24	16	3
	觀音寺區	1	2	248	4	398	677	64	89	58	—	58	68	620	1,004	3	400	96	65	22	35	2
	計	7	12	1,488	17	2,405	3,418	383	457	321	—	321	408	3,960	5,605	22	2,059	526	210	86	70	9
高知	地方	—	—	12	5	48	77	4	7	31	—	31	59	133	206	3	110	6	3	8	3	3
	中村支部	—	—	5	—	14	38	1	2	2	—	2	19	41	111	—	29	7	3	2	—	—
	高知區	1	7	560	4	1,083	1,562	195	207	102	—	102	116	1,925	2,693	12	1,398	301	120	48	41	17
	須崎區	1	—	221	—	374	567	86	100	78	—	78	110	688	970	1	454	151	57	15	9	2
	安藝區	1	1	92	—	175	237	35	39	37	—	37	42	366	480	2	230	93	29	7	5	2
	中村區	2	2	250	1	362	458	57	79	99	—	99	143	767	1,016	4	667	63	21	13	3	—
	計	5	10	1,140	10	2,056	2,939	378	434	349	—	349	489	3,920	5,476	22	2,888	621	233	93	61	24
以上大阪控訴院管内	合計	169	274	29,826	284	42,182	62,922	4,477	7,483	4,901	2,576	7,477	9,553	72,814	111,727	455	58,704	8,150	3,155	1,463	1,157	185
名古屋	地方	1	2	36	12	147	279	13	22	46	1	47	79	329	635	7	240	16	27	19	23	4
	岡崎支部	—	—	6	1	42	64	11	24		—	12	15	105	152	—	76	11	11	2	5	—
	名古屋區	11	55	2,806	41	3,988	5,198	504	737	631	4	635	741	6,875	9,480	18	5,135	750	552	203	225	10
	一宮區	3	10	551	8	712	940	94	108	154	—	154	201	1,280	2,151	6	1,241	28	9	1	1	—
	半田區	1	—	362	5	465	598	35	43	87	—	87	126	746	965	6	601	100	30	5	10	—
	岡崎區	5	6	756	15	1,084	1,405	113	136	158	—	158	180	1,764	2,307	4	1,613	113	22	11	5	—
	豊橋區	1	11	565	—	811	1,099	107	191	205	3	208	263	1,662	2,240	6	1,525	90	31	14	2	—
	新城區	1	7	140	2	188	248	28	43	62	—	62	94	438	560	3	376	43	13	4	2	—
	計	23	91	5,222	84	7,437	9,831	905	1,304	1,355	8	1,363	1,699	13,199	18,490	50	10,807	1,151	695	259	273	14
安濃津	地方	—	—	13	1	37	58	2	2	25	—	25	68	101	189	4	76	10	6	6	3	—
	四日市支部	—	—	3	2	12	14	1	1	5	—	5	5	25	27	—	25	—	—	—	—	—
	山田支部	—	—	2	3	13	13	1	1	2	—	2	2	23	24	—	19	2	2	—	—	—
	木本支部	—	—	—	—	1	1	2	2	—	—	—	2	8	10	—	6	1	—	1	—	—
	安濃津區	5	11	446	5	688	928	135	147	172	—	172	195	1,178	1,568	16	1,063	87	14	6	7	1
	松坂區	1	1	173	1	294	491	72	93	60	—	60	72	499	794	2	410	59	15	9	6	—
	上野區	2	1	156	3	260	366	79	103	50	—	50	56	498	701	3	419	49	20	5	5	—
	四日市區	1	2	431	5	635	850	130	203	165	—	165	187	1,237	1,788	5	1,174	48	11	2	2	—
	山田區	19	4	333	4	530	746	81	114	94	—	94	128	925	1,380	5	878	32	10	2	3	—
	木本區	1	—	128	1	198	240	97	141	65	—	65	88	446	637	2	345	44	37	15	5	—
	計	29	19	1,685	25	2,668	3,707	600	807	638	—	638	803	4,940	7,118	37	4,415	332	115	46	31	1
	地方	—	—	13	6	60	108	10	17	127	—	127	617	239	918	6	184	12	7	9	15	12
	御嵩支部	—	—	6	4	19	34	—	—	5	—	5	5	36	63	1	22	2	4	3	5	—

1. 檢事局別 搜査事件ノ受理、處理、未處理件數、人員及處理期間 其六

檢事局		受理 舊受件數	受理 新受件數 直受	受理 新受件數 警視廳府縣警察官ヨリ	受理 新受件數 憲兵將校准士官下士ヨリ	受理 新受件數 勅令ニ依ル司法警察官ヨリ	受理 新受件數 勅令ニ依リ司法警察官ノ職務ヲ行フ者ヨリ	受理 新受件數 他裁判所檢事ヨリ	受理 新受件數 少年審判所其他ヨリ	受理 新受件數 計	總件數	總人員	處理 起訴件數 豫審請求	處理 起訴件數 公判請求	處理 起訴件數 略式命令請求	處理 起訴件數 計	處理 起訴 人員	處理 不起訴件數 罪トナラス	處理 不起訴件數 刑事未成年	處理 不起訴件數 心神喪失	處理 不起訴件數 犯罪ノ嫌疑ナシ	處理 不起訴件數 親告罪ノ告訴取消無效缺如
岐阜	高山支部	—	2	6	—	—	—	—	—	8	8	8	2	—	—	2	2	—	—	—	1	1
	岐阜區	65	201	1,804	3	—	1	309	—	2,318	2,383	3,570	—	120	486	606	1,228	53	43	—	197	25
	八幡區	6	13	182	—	—	—	31	—	226	232	411	—	4	53	57	155	3	3	—	16	7
	大垣區	5	104	905	1	—	2	67	—	1,079	1,084	1,484	—	68	207	275	411	7	13	—	218	7
	御嵩區	7	141	1,107	—	—	—	86	—	1,334	1,341	1,726	—	57	305	362	480	12	39	—	175	5
	高山區	7	64	474	—	—	2	39	—	579	586	750	—	22	134	156	227	7	13	—	32	3
	計	95	702	4,563	4	—	5	547	—	5,821	5,916	8,938	56	271	1,185	1,512	2,703	87	115	1	667	60
福井	地方	3	18	55	—	—	—	10	—	83	86	169	19	—	—	19	50	3	6	2	12	9
	小濱支部	—	—	6	—	—	—	—	—	6	6	7	2	—	—	2	2	1	—	—	—	2
	福井區	4	105	845	60	—	—	92	—	1,102	1,106	1,575	—	64	182	246	437	38	16	2	102	13
	武生區	5	45	384	22	—	—	51	—	502	507	697	—	16	113	129	192	34	6	1	57	5
	大野區	1	18	226	11	—	—	22	—	277	278	416	—	8	39	47	89	6	1	—	39	2
	敦賀區	5	17	253	2	—	—	23	—	295	300	413	—	12	61	73	122	11	6	1	30	1
	小濱區	5	3	221	5	—	—	16	—	245	250	356	—	14	57	71	138	12	4	1	20	4
	計	23	206	1,990	100	—	—	214	—	2,510	2,533	3,633	21	114	452	587	1,030	105	39	7	260	36
金澤	地方	6	48	46	—	—	—	6	—	100	106	250	26	—	—	26	100	3	3	3	28	7
	七尾支部	1	16	24	—	—	—	7	—	47	48	110	19	—	—	19	25	3	—	1	4	1
	金澤區	15	103	1,197	24	—	—	214	—	1,538	1,553	2,067	—	129	443	572	776	30	18	3	219	9
	小松區	—	20	483	33	—	1	26	—	563	563	722	—	18	165	183	255	8	9	—	68	4
	七尾區	—	99	446	41	—	—	36	—	622	622	752	—	32	164	196	249	15	5	—	41	9
	輪島區	2	31	486	2	—	—	23	—	542	544	694	—	12	162	174	242	19	5	—	69	8
	計	24	317	2,682	100	—	1	312	—	3,412	3,436	4,595	45	191	934	1,170	1,647	78	40	7	429	38
富山	地方	2	18	44	—	—	—	7	—	69	71	137	16	—	—	16	35	1	3	4	16	6
	高岡支部	—	8	32	—	—	—	6	—	46	46	114	14	—	—	14	19	1	6	1	8	3
	富山區	14	141	1,147	209	—	—	114	—	1,611	1,625	2,169	—	46	293	339	533	16	20	2	255	26
	魚津區	—	189	767	1	—	1	101	—	1,059	1,059	1,420	—	29	255	284	381	8	21	—	153	11
	高岡區	2	53	901	25	—	—	119	—	1,098	1,100	1,425	—	35	248	283	398	10	14	—	192	23
	出町區	2	44	766	4	—	—	76	—	890	892	1,239	—	13	195	208	342	15	9	2	130	18
	計	20	453	3,657	239	—	1	423	—	4,773	4,793	6,504	30	123	991	1,144	1,708	51	73	9	754	81
名古屋控訴院管內以上	合計	280	3,360	27,347	462	—	11	3,444	—	34,624	34,904	49,424	366	2,078	6,497	8,941	14,545	460	714	53	4,194	443
廣島	地方	25	146	76	2	—	—	30	—	254	279	560	78	2	—	80	118	24	5	2	41	9
	吳支部	5	6	42	—	—	—	9	—	57	62	105	18	—	—	18	24	7	1	—	11	1
	尾道支部	8	20	67	—	—	—	21	—	108	116	202	40	—	—	42	57	8	2	3	20	7
	三次支部	—	4	28	—	—	—	5	—	37	37	67	10	2	—	10	12	6	—	1	4	3
	廣島區	230	538	3,109	10	—	6	326	—	3,989	4,219	5,541	—	369	740	1,109	1,572	130	92	3	382	48
	吳區	80	170	1,877	15	—	—	175	3	2,240	2,320	3,197	—	161	356	517	785	186	77	—	275	30
	竹原區	49	38	646	—	—	—	94	—	778	827	1,003	—	36	187	223	317	19	12	1	95	7
	尾道區	41	104	1,386	—	—	—	215	—	1,705	1,746	2,135	—	104	353	457	605	25	34	1	209	31
	福山區	13	142	1,120	1	—	1	137	—	1,401	1,414	1,811	—	79	192	271	402	53	9	3	132	18

1. 検事局別 捜査事件ノ受理、處理、未處理件數、人員及處理期間 其六 (續)

検事局		處理 不起訴 件數 時效	確定判決大赦刑ノ廢止及免除	微罪處分及起訴猶豫	其他	計	人員	中止 件數	中止 人員	他ヘ 件數 他裁判所檢事ヘ	少年審判所其他ヘ
岐阜	高山支部	—	—	2	—	4	4	—	—	2	—
	岐阜區	2	14	962	15	1,311	1,746	163	217	288	—
	八幡區	1	—	79	1	110	173	26	38	38	—
	大垣區	1	8	307	2	563	779	104	129	137	—
	御嵩區	6	3	471	8	719	905	102	134	151	—
	高山區	1	2	242	4	304	372	54	67	67	—
	計	11	27	2,082	40	3,090	4,121	459	602	815	—
福井	地方	—	—	13	3	48	81	5	5	13	—
	小濱支部	—	—	—	—	3	3	—	—	1	—
	福井區	10	19	419	6	625	857	98	121	130	—
	武生區	2	—	190	2	297	373	45	90	35	—
	大野區	4	1	131	3	187	264	23	39	19	—
	敦賀區	1	1	102	1	154	195	25	36	43	—
	小濱區	1	3	92	—	137	168	13	16	29	—
	計	18	24	947	15	1,451	1,941	209	307	270	—
金澤	地方	—	—	12	4	60	101	6	13	12	—
	七尾支部	—	—	8	—	17	47	1	14	7	—
	金澤區	4	49	417	9	758	1,006	114	147	106	—
	小松區	1	—	148	4	242	314	57	64	79	—
	七尾區	2	1	164	4	241	291	68	71	115	—
	輪島區	—	1	169	—	271	332	30	39	60	—
	計	7	51	918	21	1,589	2,091	276	348	379	—
富山	地方	1	—	7	1	39	66	3	5	13	—
	高岡支部	—	—	3	2	24	47	1	1	5	—
	富山區	5	17	433	184	952	1,227	89	126	236	—
	魚津區	3	7	323	95	621	846	62	83	85	—
	高岡區	—	8	295	94	636	828	66	68	113	—
	出町區	1	2	286	55	518	666	53	90	105	—
	計	10	34	1,347	431	2,790	3,680	274	373	557	—
以上名古屋控訴院管内	合計	98	246	12,201	616	19,025	25,371	2,723	3,741	4,014	8
廣島	地方	—	—	13	2	96	177	29	56	45	—
	呉支部	—	—	4	1	25	52	11	16	6	—
	三次支部	—	—	6	—	46	79	9	16	16	—
	尾道支部	—	—	5	1	20	32	1	2	5	—
	廣島區	11	51	1,228	30	1,975	2,522	743	879	321	—
	呉區	4	7	649	8	1,236	1,659	327	421	184	1
	竹原區	1	7	164	4	310	354	91	100	118	—
	尾道區	8	16	396	23	743	892	310	380	232	—
	福山區	2	1	543	17	778	964	170	187	164	4

検事局		理 總數 計	人員	合計 件數	合計 人員	未處理件數	處理期間 十五日以內	一月以內	二月以內	三月以內	六月以內	六月以上
岐阜	高山支部	2	2	8	8	—	6	—	1	1	—	—
	岐阜區	288	354	2,368	3,545	15	1,504	339	228	103	154	40
	八幡區	38	44	231	410	1	89	54	44	27	17	—
	大垣區	137	160	1,079	1,479	5	844	141	70	15	9	—
	御嵩區	151	184	1,334	1,703	7	872	220	105	67	70	—
	高山區	67	78	581	744	5	389	103	52	14	18	5
	計	815	1,444	5,876	8,870	40	3,910	871	511	239	288	57
福井	地方	13	31	85	167	1	65	10	6	1	3	—
	小濱支部	1	2	6	7	—	5	—	1	—	—	—
	福井區	130	152	1,099	1,567	7	1,020	47	14	9	9	—
	武生區	35	40	506	695	1	443	29	14	8	12	—
	大野區	19	21	276	413	2	224	23	17	3	9	—
	敦賀區	43	52	295	405	5	267	16	9	—	3	—
	小濱區	29	34	250	356	—	184	53	12	1	—	—
	計	270	332	2,517	3,610	16	2,208	178	73	22	36	—
金澤	地方	12	25	104	239	2	66	14	8	11	5	—
	七尾支部	7	18	44	104	4	32	4	3	1	1	3
	金澤區	106	131	1,550	2,060	3	1,278	126	112	26	8	—
	小松區	79	86	561	719	2	386	113	47	10	5	—
	七尾區	115	139	620	750	2	457	49	70	27	15	2
	輪島區	60	65	535	678	9	343	111	57	13	11	—
	計	379	464	3,414	4,550	22	2,562	417	297	88	45	5
富山	地方	13	31	71	137	—	52	6	5	4	4	—
	高岡支部	5	43	44	110	2	37	2	2	2	1	—
	富山區	236	267	1,616	2,153	9	1,325	154	98	26	13	—
	魚津區	85	96	1,052	1,406	7	926	84	33	6	3	—
	高岡區	113	127	1,098	1,421	2	774	140	105	51	28	—
	出町區	105	128	884	1,226	8	601	110	85	65	23	—
	計	557	692	4,765	6,453	28	3,715	496	328	154	72	—
以上名古屋控訴院管内	合計	4,022	5,434	34,711	49,091	193	27,617	3,445	2,019	808	745	77
廣島	地方	45	129	250	480	29	150	19	21	20	26	14
	呉支部	6	10	60	102	2	44	3	7	1	3	2
	三次支部	16	25	113	177	3	82	11	6	6	5	3
	尾道支部	5	15	36	61	1	27	2	4	3	—	—
	廣島區	321	426	4,148	5,399	71	3,431	440	145	106	17	9
	呉區	185	237	2,265	3,102	55	1,897	218	112	24	12	2
	竹原區	118	144	742	915	85	288	296	132	17	8	1
	尾道區	232	252	1,742	2,129	4	1,489	152	78	16	7	—
	福山區	168	207	1,387	1,760	27	1,262	100	16	7	2	—

1. 檢事局別 捜査事件ノ受理、處理、未處理件數、人員及處理期間 其七

檢事局		受理：舊受件數	受理：新受件數：直受	受理：新受件數：廳府縣警察官ヨリ	受理：新受件數：憲兵ノ將校准士官下士ヨリ	受理：新受件數：勅令ニ依ル司法警察官ヨリ	受理：新受件數：勅令ニ依リ司法警察官ノ職務ヲ行フ者ヨリ	受理：新受件數：他裁判所檢事ヨリ	受理：新受件數：少年審判所其他ヨリ	受理：新受件數：計	受理：總件數	總人員	處理：起訴件數：豫審請求	處理：起訴件數：公判請求	處理：起訴件數：略式命令請求	處理：起訴件數：計	處理：起訴：人員	處理：不起訴件數：罪ト爲ラス	處理：不起訴件數：刑事未成年	處理：不起訴件數：心神喪失	處理：不起訴件數：犯罪ノ嫌疑ナシ	處理：不起訴件數：親告罪ノ告訴欠缺告訴ノ無效取消
	三次區	7	104	596	—	—	—	69	—	769	776	945	—	45	110	155	205	43	22	—	57	12
	庄原區	3	21	258	—	—	—	40	—	319	322	392	—	30	47	77	98	21	6	—	17	2
	計	461	1,293	9,205	28	—	7	1,121	3	11,657	12,118	15,958	146	828	1,985	2,959	4,195	522	260	14	1,243	168
山口	地方	9	63	38	—	—	—	4	—	105	114	180	30	1	—	31	35	4	2	2	13	5
	岩國支部	1	8	12	—	—	—	10	—	30	31	49	15	—	—	15	25	—	—	—	4	1
	下關支部	3	48	49	—	—	—	19	—	116	119	205	48	—	—	48	72	4	1	1	28	5
	山口區	17	193	773	1	—	1	137	—	1,105	1,122	1,438	—	82	234	316	415	36	26	2	95	11
	德山區	28	91	615	—	—	—	96	—	802	830	1,109	—	51	124	175	270	22	18	1	85	6
	萩區	14	108	355	—	—	—	63	—	526	540	762	—	37	94	131	204	14	5	—	83	5
	岩國區	6	218	508	—	—	—	101	—	827	833	1,014	—	63	136	199	250	12	32	—	52	7
	下關區	10	193	1,174	11	—	2	200	—	1,530	1,590	2,335	—	180	275	455	814	57	59	1	208	23
	船木區	3	119	647	—	—	—	144	—	910	913	1,247	—	81	207	288	420	19	29	4	101	10
	計	91	1,041	4,171	12	—	3	774	—	6,001	6,092	8,339	93	495	1,070	1,658	2,505	168	172	11	669	73
岡山	地方	21	56	109	—	—	—	27	—	192	213	496	72	2	—	74	161	12	4	6	28	11
	津山支部	1	4	39	—	—	—	11	—	54	55	74	25	—	—	25	38	—	—	2	9	5
	高梁支部	1	—	12	—	—	—	4	—	16	17	28	4	—	—	4	5	—	—	—	4	1
	岡山區	44	464	4,243	5	—	5	368	—	5,085	5,129	6,883	—	400	1,054	1,454	2,121	112	106	2	427	56
	玉島區	3	52	934	—	—	—	97	—	1,083	1,086	1,532	—	68	183	251	439	12	34	2	115	6
	笠岡區	1	11	647	—	—	—	53	—	711	712	924	—	32	113	145	217	6	9	—	75	4
	高梁區	6	69	596	—	—	1	62	—	728	734	947	—	24	112	136	214	2	8	—	78	3
	新見區	—	8	229	—	—	—	35	—	272	272	412	—	9	57	66	124	1	—	—	25	—
	津山區	22	122	1,122	1	—	—	57	—	1,302	1,324	1,754	—	71	244	315	432	20	23	2	187	14
	勝山區	3	22	312	—	—	—	38	—	372	375	481	—	18	51	69	89	4	1	—	45	3
	計	102	808	8,243	6	—	6	752	—	9,815	9,917	13,531	101	624	1,814	2,539	3,840	169	185	14	993	103
鳥取	地方	5	30	31	—	—	—	3	1	65	70	129	17	—	—	17	30	3	1	—	13	2
	米子支部	1	4	24	—	—	—	6	—	34	35	57	9	1	—	10	14	2	3	—	3	4
	鳥取區	65	56	1,089	1	—	—	46	—	1,192	1,257	1,657	—	64	369	433	565	23	15	—	138	11
	倉吉區	5	86	460	1	—	—	48	—	595	600	777	—	37	173	210	273	1	2	—	99	8
	米子區	50	226	1,109	1	—	1	152	1	1,490	1,540	1,990	—	87	409	496	642	26	3	2	163	12
	計	126	402	2,713	3	—	1	255	2	3,376	3,502	4,610	26	189	951	1,166	1,524	55	24	2	416	37
松江	地方	—	18	33	—	—	—	3	—	54	54	86	16	—	—	16	34	6	2	1	7	2
	濱田支部	1	—	24	—	—	—	20	—	44	45	78	18	—	—	18	28	2	—	1	2	4
	西郷支部	—	—	5	—	—	—	—	—	5	5	6	2	—	—	2	2	—	—	—	—	—
	松江區	3	110	657	—	—	—	103	—	870	873	1,050	—	48	188	236	293	64	25	1	47	8
	木次區	11	30	317	1	—	—	39	—	387	398	481	—	21	89	110	150	15	4	3	21	3
	今市區	4	151	874	—	—	—	69	—	1,094	1,098	1,427	—	58	311	369	528	46	9	—	72	8
	濱田區	10	112	502	—	—	—	63	—	677	687	874	—	33	82	115	137	15	21	3	53	4
	益田區	2	90	488	—	—	—	43	—	621	623	742	—	16	79	95	110	15	8	—	92	8
	大森區	8	85	538	—	—	1	60	—	684	692	858	—	3	105	108	139	11	9	—	55	3
	西郷區	1	42	155	—	—	—	17	—	214	215	297	—	6	40	46	56	47	4	2	25	4
	計	40	638	3,593	1	—	1	417	—	4,650	4,690	5,899	36	185	894	1,115	1,477	221	82	11	374	44

1. 検事局別 捜査事件ノ受理、處理、未處理件數、人員及處理期間 其七 (續)

検事局		處理 不起訴 件數 時效	確定判決大赦刑ノ廢止及免除	微罪處分及起訴猶豫	其他	計	人員	中止 件數	中止 人員	他ヘ送致 件數 他裁判所検事ヘ	少年審判所其他ヘ	計	人員	合計 件數	合計 人員	未處理 件數	處理期間 十五日以内	一月以内	二月以内	三月以内	六月以内	六月以上
	三次區	2	1	223	2	362	453	152	166	99	—	99	108	768	932	8	698	49	19	2	—	—
	庄原區	—	—	96	—	142	174	50	64	51	—	51	54	320	390	2	298	9	12	1	—	—
	計	28	83	3,327	88	5,733	7,358	1,893	2,287	1,241	5	1,246	1,607	11,831	15,447	287	9,666	1,299	552	203	80	31
山口	地方	—	1	8	5	40	62	5	9	35	—	35	64	111	170	3	89	2	12	1	6	1
	岩國支部	—	—	2	—	7	9	2	2	6	—	6	12	30	48	1	21	3	4	1	1	—
	下關支部	1	1	5	3	49	83	4	7	17	—	17	42	118	204	1	94	18	5	—	1	—
	山口區	6	10	307	9	502	667	158	178	125	—	125	149	1,101	1,409	21	905	126	44	16	9	1
	德山區	1	4	257	6	400	526	108	120	136	—	136	178	819	1,094	11	587	108	85	29	9	1
	萩區	3	1	146	3	260	386	67	80	69	—	69	75	527	745	13	407	72	32	9	7	—
	岩國區	3	8	267	6	387	480	134	144	99	—	99	114	819	988	14	691	85	34	8	1	—
	下關區	4	7	490	8	857	1,114	102	153	142	—	142	216	1,556	2,297	34	1,300	172	64	13	6	1
	船木區	2	2	281	3	451	595	76	101	96	—	96	129	911	1,245	2	859	34	15	1	2	—
	計	20	34	1,763	43	2,953	3,922	656	794	725	—	725	979	5,992	8,200	100	4,953	620	295	78	42	4
岡山	地方	—	—	25	1	87	245	11	15	38	—	38	64	210	485	3	153	17	15	6	8	11
	津山支部	—	—	6	4	26	31	2	2	2	—	2	3	55	74	—	43	9	3	—	—	—
	高梁支部	—	—	4	—	9	12	1	3	1	—	1	2	15	22	2	11	1	3	—	—	—
	岡山區	10	52	1,982	13	2,760	3,593	542	703	365	—	365	450	5,121	6,867	8	4,340	453	212	63	44	9
	玉島區	2	5	375	7	558	733	122	163	146	—	146	185	1,077	1,520	9	886	153	27	4	7	—
	笠岡區	—	5	319	1	419	542	54	60	90	—	90	98	708	917	4	666	22	10	7	3	—
	高梁區	2	2	315	4	414	495	79	114	104	—	104	123	733	946	1	666	53	7	3	4	—
	新見區	1	—	122	1	150	208	22	34	32	—	32	44	270	410	2	221	32	8	4	5	—
	津山區	1	—	509	8	764	1,012	139	175	83	—	83	97	1,301	1,716	23	1,108	125	56	6	6	—
	勝山區	1	—	127	—	181	255	49	52	59	—	59	67	358	463	17	261	70	23	3	1	—
	計	17	64	3,784	39	5,368	7,126	1,021	1,321	920	—	920	1,133	9,848	13,420	69	8,355	935	364	96	78	20
鳥取	地方	—	1	4	2	26	69	3	3	20	—	20	23	66	125	4	38	12	10	2	3	1
	米子支部	—	—	4	—	16	25	3	3	6	—	6	15	35	57	—	23	5	4	3	—	—
	鳥取區	1	5	355	2	550	718	142	168	101	—	101	125	1,226	1,576	31	889	201	93	30	12	1
	倉吉區	4	1	157	1	273	370	68	81	37	—	37	39	588	763	12	364	100	98	16	8	2
	米子區	3	3	510	7	729	949	175	202	112	—	112	145	1,512	1,938	28	971	312	151	59	19	—
	計	8	10	1,030	12	1,594	2,131	391	457	276	—	276	347	3,427	4,459	75	2,285	630	356	110	42	4
松江	地方	—	—	3	1	22	29	1	1	12	—	12	17	51	81	3	41	5	4	1	—	—
	濱田支部	1	—	3	3	16	37	5	5	6	—	6	8	45	78	—	35	3	1	5	1	—
	西鄉支部	—	—	2	—	2	3	—	—	1	—	1	1	5	6	—	5	—	—	—	—	—
	松江區	6	20	242	15	428	496	67	77	137	—	137	178	868	1,044	5	799	52	14	3	—	—
	木次區	—	1	166	4	217	247	29	30	33	—	33	41	389	468	9	290	63	25	6	5	—
	今市區	16	4	364	1	520	670	76	84	117	—	117	126	1,082	1,408	16	876	183	13	10	—	—
	濱田區	2	3	239	6	346	427	103	139	113	—	113	157	677	860	10	569	60	33	9	4	2
	益田區	1	4	210	1	339	419	94	109	86	—	86	93	614	731	9	490	85	24	10	5	—
	大森區	1	2	258	1	340	415	100	116	128	—	128	168	676	838	16	432	154	53	30	7	—
	西鄉區	—	—	43	1	126	180	14	14	29	—	29	47	215	297	—	196	6	8	4	1	—
	計	27	34	1,530	33	2,356	2,923	489	575	662	—	662	836	4,622	5,811	68	3,733	611	175	78	23	2

1. 檢事局別 搜査事件ノ受理、處理、未處理件數、人員及處理期間 其八

檢事局		受理 舊受件數	受理 新受 件數 直受	受理 新受 件數 廳府縣警察官ヨリ	受理 新受 件數 憲兵ノ將校准士官下士ヨリ	受理 新受 件數 勅令ニ依ル司法警察官ヨリ	受理 新受 件數 勅令ニ依リ司法警察官ノ職務ヲ行フ者ヨリ	受理 新受 件數 他裁判所檢事ヨリ	受理 新受 件數 少年審判所其他ヨリ	受理 新受 件數 計	受理 總件數	處理 起訴 件數 取寄請求	處理 起訴 件數 公判請求	處理 起訴 件數 略式命令請求	處理 起訴 件數 計	處理 起訴 人員	處理 不起訴 件數 罪トナラス	處理 不起訴 件數 刑事未成年	處理 不起訴 件數 心神喪失	處理 不起訴 件數 犯罪ノ嫌疑ナシ	處理 不起訴 件數 親告罪ノ告訴取消無效缺如	總人員
松山	地方	3	27	45	—	—	—	18	—	90	93	235	28	1	—	29	38	—	2	2	25	4	246
	大洲支部	—	2	37	—	—	—	5	—	44	44	83	23	—	—	23	44	2	1	2	2	2	44
	西條支部	—	3	20	—	—	—	6	—	29	29	41	13	—	—	13	18	1	—	1	5	—	47
	宇和島支部	—	12	24	—	—	—	7	—	43	43	63	19	—	—	19	24	1	1	1	4	2	10
	松山區	10	353	1,652	—	—	1	210	—	2,216	2,226	2,944	—	130	420	550	738	43	22	1	346	33	27
	大洲區	—	85	659	—	—	—	40	—	784	784	986	—	32	202	234	304	69	18	1	34	5	41
	八幡濱區	1	103	550	—	—	—	82	—	735	736	1,031	—	45	263	308	473	16	8	—	76	12	63
	西條區	2	223	1,018	—	—	—	75	—	1,316	1,318	1,719	—	70	214	284	414	51	19	—	109	27	19
	今治區	2	183	604	—	—	—	105	—	892	894	1,070	—	61	182	243	303	18	16	—	123	16	24
	宇和島區	9	200	1,325	—	—	—	112	—	1,637	1,646	2,150	—	112	402	514	737	59	29	1	141	21	3,093
	計	27	1,191	5,934	—	—	1	660	—	7,786	7,813	10,322	83	451	1,683	2,217	3,093	260	116	9	865	122	16,634
以上廣島控訴院管內合計		847	5,373	33,859	50	—	19	3,979	5	43,285	44,132	58,659	485	2,772	8,397	11,654	16,634	1,395	839	61	4,560	547	
長崎	地方	7	59	72	—	—	—	21	1	153	160	246	51	1	—	52	59	20	1	1	39	9	246
	島原支部	—	2	20	—	—	—	6	—	28	28	44	13	—	—	13	13	3	—	1	5	2	44
	佐世保支部	1	3	26	—	—	—	5	1	35	36	47	13	—	—	13	13	—	—	1	7	2	47
	平戸支部	—	—	10	—	—	—	—	—	10	10	10	5	—	—	5	5	—	—	—	1	—	10
	武水支部	—	1	2	—	—	—	—	—	3	3	27	1	—	—	1	1	—	—	—	1	—	27
	福江支部	—	1	11	—	—	—	4	—	16	16	31	8	—	—	8	22	—	—	—	3	1	31
	嚴原支部	—	—	14	—	—	—	2	—	16	16	19	7	—	—	7	7	—	—	1	3	1	19
	長崎區	1	247	1,387	15	—	—	242	1	1,892	1,893	2,464	—	187	354	541	718	68	31	2	188	25	2,464
	大村區	—	79	319	1	—	4	73	—	476	476	587	—	34	88	122	150	19	7	—	27	5	587
	島原區	2	100	549	—	—	—	59	—	707	709	911	—	27	124	151	203	34	12	3	84	8	911
	佐世保區	3	84	802	30	—	—	67	—	983	986	1,259	—	65	122	187	256	29	18	7	93	13	1,259
	平戸區	22	49	343	—	—	—	39	—	431	453	655	—	4	71	75	115	12	7	5	54	7	655
	武水區	8	10	133	—	—	—	6	—	149	157	236	—	1	34	35	65	8	1	—	25	10	236
	福江區	17	132	228	—	—	—	17	—	377	394	1,063	—	10	92	102	598	18	6	—	47	8	1,063
	嚴原區	3	32	247	6	—	2	26	—	313	316	541	—	23	75	98	182	11	1	—	40	7	541
	計	64	799	4,162	52	—	6	567	3	5,589	5,653	8,140	98	352	960	1,410	2,407	222	84	21	617	98	8,140
佐賀	地方	4	78	69	—	—	—	22	—	169	173	478	30	2	—	32	73	15	2	—	41	8	478
	佐賀區	4	199	840	—	—	—	152	—	1,191	1,195	1,749	—	105	148	253	433	44	18	2	128	17	1,749
	伊萬里區	1	90	591	1	—	—	58	—	740	741	961	—	29	144	173	208	28	12	1	69	11	961
	唐津區	—	34	202	—	—	—	29	—	265	265	371	—	19	53	72	97	19	5	1	22	2	371
	計	3	63	422	2	—	—	47	—	534	537	795	—	62	156	218	313	16	19	—	35	6	795
		12	464	2,124	3	—	—	308	—	2,899	2,911	4,354	30	217	501	748	1,124	122	56	4	295	44	4,354
熊本	地方	15	94	98	—	—	—	28	—	22	235	512	49	2	—	51	151	8	3	4	31	5	512
	飯塚支部	6	2	96	—	—	—	19	—	117	123	226	32	16	—	48	55	9	—	1	14	6	226
	久留米支部	1	7	101	1	—	2	22	—	133	134	268	34	3	—	37	85	4	—	5	18	6	268
	小倉支部	7	19	160	—	—	—	32	—	211	218	491	72	2	—	74	200	10	5	1	37	7	491
	福岡區	42	402	1,885	2	—	—	286	—	2,575	2,617	3,579	—	279	335	614	827	135	39	6	231	28	3,579
	甘木區	1	65	179	6	—	—	33	—	283	284	347	—	14	31	45	57	16	4	—	40	3	347

1. 檢事局別 捜査事件ノ受理、處理、未處理件數、人員及處理期間 其八 (續)

檢事局		處理 不起訴件數 時效	確定判決大赦刑ノ廢止及免除	微罪處分及起訴猶豫	其他	計	人員	中止 件數	中止 人員	他へ送致 件數 他裁判所檢事へ	少年審判所其他へ	件數計	人員	合計 件數	合計 人員	未處理件數	處理期間 十五日以內	一月以內	二月以內	三月以內	六月以內	六月以上
松山	地方	—	—	8	1	42	73	3	5	13	—	13	20	87	136	6	50	14	16	5	2	—
	大洲支部	—	—	1	—	10	23	1	1	10	—	10	15	44	83	—	34	6	3	1	—	—
	西條支部	—	—	—	1	8	11	2	2	6	—	6	10	29	41	—	25	4	—	—	—	—
	宇和島支部	—	—	2	1	12	17	5	10	6	—	6	11	42	62	1	35	4	3	—	—	—
	松山區	9	11	553	17	1,035	1,413	371	464	215	2	217	250	2,173	2,865	53	1,504	445	185	28	11	—
	大洲區	1	3	206	5	342	437	81	99	125	—	125	139	782	979	2	749	22	9	2	—	—
	八幡濱區	4	—	181	1	298	402	79	96	47	1	48	52	733	1,023	3	670	44	13	3	3	—
	西條區	3	—	481	30	720	900	163	230	148	—	148	171	1,315	1,715	3	1,254	49	12	—	—	—
	今治區	2	2	206	2	385	467	134	154	125	—	125	135	887	1,059	7	820	55	6	5	1	—
	宇和島區	4	4	547	8	814	1,047	198	228	112	2	114	132	1,640	2,144	6	1,514	91	28	5	2	—
	計	23	20	2,185	66	3,666	4,790	1,037	1,289	807	5	812	935	7,732	10,107	81	6,655	734	275	49	19	—
以上廣島控訴院管內	合計	123	245	13,619	281	21,670	28,250	5,487	6,723	4,631	10	4,641	5,837	43,452	57,444	680	35,647	4,829	2,017	614	284	61
長崎	地方	—	—	14	4	88	137	4	4	16	—	16	46	160	246	—	124	16	8	7	5	—
	島原支部	—	—	—	—	11	25	—	—	4	—	4	6	28	44	—	24	4	—	—	—	—
	佐世保支部	—	—	1	3	14	17	4	6	5	—	5	11	36	47	—	23	4	4	3	2	—
	平戶支部	—	—	2	—	3	3	—	—	2	—	2	2	10	10	—	10	—	—	—	—	—
	武生水支部	—	—	—	—	1	1	—	—	1	—	1	25	3	27	—	2	—	1	—	—	—
	福江支部	—	—	2	—	6	7	1	1	1	—	1	1	16	31	—	14	1	1	—	—	—
	嚴原支部	—	—	1	—	6	9	1	1	1	—	1	1	15	18	1	11	1	1	1	1	—
	長崎區	6	9	702	6	1,037	1,353	186	231	118	5	123	155	1,887	2,457	6	1,726	123	25	8	5	—
	大村區	3	3	142	2	208	256	79	94	65	—	65	85	474	585	2	367	92	15	—	—	—
	島原區	4	6	260	1	412	533	88	103	56	—	56	64	707	903	2	655	36	11	4	1	—
	佐世保區	3	4	407	12	586	721	90	117	112	2	114	140	977	1,234	9	826	93	30	15	13	—
	平戶區	—	—	193	3	281	397	53	66	38	—	38	56	447	634	6	286	91	42	22	6	—
	武生水區	—	—	52	—	96	142	10	10	15	—	15	18	156	235	1	78	66	7	2	3	—
	福江區	4	—	115	—	198	335	53	68	39	—	39	59	392	1,060	2	275	52	32	15	15	3
	嚴原區	1	—	101	2	163	271	29	42	24	—	24	44	314	539	2	242	50	15	4	12	—
	計	21	22	1,992	33	3,110	4,207	598	743	497	7	504	713	5,622	8,070	31	4,663	629	192	81	54	3
佐賀	地方	1	1	29	3	100	220	5	11	28	—	28	153	165	457	8	106	18	21	12	8	—
	佐賀區	1	7	403	—	620	863	182	225	132	—	132	214	1,187	1,735	8	805	245	101	25	11	—
	武雄區	2	8	270	3	404	511	91	101	64	—	64	121	732	941	9	528	153	44	5	2	—
	伊萬里區	—	1	91	2	143	206	19	23	28	—	28	40	262	366	3	163	64	26	7	2	—
	唐津區	1	3	159	2	241	380	45	61	32	—	32	40	536	794	1	399	83	40	8	6	—
	計	5	20	952	10	1,508	2,180	342	421	284	—	284	568	2,882	4,293	29	2,001	563	232	57	29	—
	地方	1	—	26	4	82	157	11	17	72	—	72	122	216	447	19	128	21	19	19	18	11
	飯塚支部	—	1	17	—	48	93	7	12	18	—	18	64	121	224	2	107	10	1	—	2	1
	久留米支部	—	—	15	3	51	78	10	44	32	1	33	53	131	260	3	88	22	11	5	3	2
	小倉支部	—	—	24	2	86	145	16	33	40	—	40	110	216	488	2	142	30	25	7	8	4
	福岡區	5	8	955	11	1,418	1,929	306	375	228	4	232	339	2,570	3,470	47	1,902	324	185	67	70	22
	甘木區	1	1	81	—	146	183	57	60	35	—	35	44	283	344	1	259	6	15	1	2	—

1. 檢事局別 捜査事件ノ受理、處理、未處理件數、人員及處理期間 其九

檢事局		受理 舊受 件數	受理 新受 件數 直受	受理 新受 件數 區府縣警察官ヨリ	受理 新受 件數 憲兵ノ兵准士官下士ヨリ	受理 新受 件數 勅令ニ依リ司法警察官ヨリ	受理 新受 件數 勅令ニ依リ司法警察官ノ職務ヲ行フ者ヨリ	受理 新受 件數 他裁判所檢事ヨリ	受理 新受 件數 少年審判所其他ヨリ	受理 新受 件數 計	受理 總件數	處理 起訴 件數 總人員	處理 起訴 件數 豫審請求	處理 起訴 件數 公判請求	處理 起訴 件數 略式命令請求	處理 起訴 件數 計	處理 起訴 人員	處理 不起訴 件數 罪トナラズ爲	處理 不起訴 件數 刑事未成年	處理 不起訴 件數 心神喪失	處理 不起訴 件數 犯罪ノ嫌疑ナシ	處理 不起訴 件數 親告罪ノ告訴取消無效缺如	未處理件數
福岡	飯塚區	25	111	995	—	—	—	169	—	1,275	1,300	1,789	—	82	212	294	425	34	49	1	87	17	25
	直方區	39	99	716	2	—	—	126	—	943	982	1,490	—	48	182	230	430	140	31	—	38	7	39
	久留米區	13	155	649	7	—	1	155	1	968	981	1,385	—	101	135	236	372	32	12	—	110	16	13
	吉井區	1	39	221	1	—	—	34	—	295	296	363	—	15	51	66	72	7	9	—	38	7	1
	柳河區	12	153	1,071	—	—	—	165	—	1,389	1,401	1,883	—	91	188	279	359	31	62	4	191	17	12
	八女區	31	71	395	—	—	—	68	—	534	565	775	—	12	96	108	148	13	11	—	85	4	31
	小倉區	93	312	3,194	24	—	5	492	—	4,027	4,120	5,663	—	433	630	1,063	1,447	107	99	9	507	47	57
	行橋區	8	84	430	—	—	—	55	—	569	577	863	—	46	116	162	280	30	10	1	67	6	8
	田川區	7	96	744	—	—	—	109	—	949	956	1,507	—	70	198	268	509	20	35	—	107	4	7
	計	301	1,709	10,934	43	—	8	1,793	1	14,488	14,789	21,141	187	1,214	2,174	3,575	5,417	596	369	32	1,601	180	244
大分	地方部	6	96	103	—	—	—	22	—	221	227	415	46	3	—	49	82	16	7	7	34	2	3
	竹田支部	2	3	19	—	—	—	9	—	31	33	60	7	—	—	7	15	—	1	—	11	1	1
	中津支部	3	3	35	—	—	—	12	—	50	53	136	16	—	—	16	31	3	2	1	10	1	1
	日田支部	—	4	13	—	—	—	12	—	29	29	73	9	—	—	9	16	3	—	—	9	1	1
	大分區	34	164	1,018	1	—	2	173	—	1,358	1,392	1,905	—	129	178	307	393	62	29	—	232	20	19
	杵築區	2	39	465	—	—	—	36	—	540	542	1,112	—	20	44	64	173	22	16	3	143	12	12
	杵伯區	1	14	392	2	—	—	39	—	447	448	589	—	20	56	76	107	9	9	2	86	10	10
	佐伯區	3	35	265	—	—	—	39	—	339	342	494	—	20	57	77	101	33	3	—	52	8	8
	竹田區	5	30	566	—	—	2	38	—	636	641	922	—	35	69	104	139	—	6	—	190	15	15
	中津區	14	92	602	—	—	—	72	—	766	780	1,103	—	32	100	132	238	36	15	1	176	11	11
	玉津區	5	33	234	—	—	—	34	—	301	306	415	—	6	38	44	64	35	5	—	52	5	5
	日田區	10	42	467	—	—	—	41	—	550	560	756	—	15	91	106	142	25	14	—	121	10	10
	計	85	555	4,179	3	—	4	527	—	5,268	5,353	7,980	78	280	633	991	1,501	244	107	14	1,116	96	96
熊本	地方部	17	100	125	—	—	—	19	—	244	261	466	49	—	—	49	65	15	3	10	65	9	9
	八代支部	2	6	35	—	—	—	11	—	52	54	87	15	1	—	16	19	5	2	—	14	—	1
	天草支部	1	19	9	—	—	—	4	—	32	33	46	4	—	—	4	4	—	—	1	7	2	2
	熊本區	44	243	1,773	4	—	3	178	—	2,201	2,245	2,948	—	183	353	536	660	202	35	3	310	51	51
	三角區	5	27	229	—	—	2	41	—	299	304	456	—	6	41	47	70	10	4	—	50	9	9
	高瀬區	8	68	461	—	—	—	63	—	592	600	830	—	20	79	99	133	68	5	1	105	13	13
	御船區	9	68	495	—	—	1	67	—	631	640	895	—	28	127	155	191	83	11	1	89	22	22
	山鹿區	6	21	372	—	—	1	50	—	444	450	598	—	16	120	136	171	33	6	1	62	3	3
	宮地區	2	53	357	—	—	12	53	—	465	467	651	—	25	66	91	101	54	3	—	51	20	20
	八代區	5	67	611	—	—	13	70	—	761	766	1,074	—	50	155	205	264	23	13	—	128	9	9
	人吉區	—	33	421	—	—	2	39	—	495	495	723	—	18	79	97	159	34	3	1	121	5	5
	天草區	13	63	351	—	—	—	57	—	471	484	717	—	24	118	142	176	17	6	3	86	9	9
	計	112	768	5,239	4	—	24	652	—	6,687	6,799	9,491	68	371	1,138	1,577	2,013	544	91	21	1,088	152	152
鹿兒島	地方部	4	66	97	—	—	1	20	—	184	188	345	32	18	—	50	68	8	1	8	24	10	10
	川内支部	—	—	32	—	—	—	4	—	36	36	54	13	—	—	13	13	1	4	1	6	1	1
	大島支部	2	—	15	—	—	—	3	—	18	20	52	8	—	—	8	20	—	—	3	3	2	2
	鹿兒島區	44	150	1,163	—	—	14	196	—	1,523	1,567	2,220	—	111	205	316	475	99	42	4	237	25	25
	加治木區	16	35	539	1	—	3	58	—	636	652	845	—	32	102	134	160	11	30	1	89	12	12

1. 檢事局別 捜査事件ノ受理、處理、未處理件數、人員及處理期間 其九 (續)

檢事局		處理 不起訴 件數 時效	處理 不起訴 件數 確定判決大赦刑ノ廢止及免除	處理 不起訴 件數 微罪處分及起訴猶豫	處理 不起訴 件數 其他	處理 不起訴 件數 計	處理 不起訴 人員	處理 中止 件數	處理 中止 人員	處理 他ヘ 件數 他裁判所檢事ヘ	處理 他ヘ 件數 少年審判所其他ヘ	處理 移致 件數 計	處理 移致 人員	處理 合計 件數	處理 合計 人員	未處理 件數	處理期間 十五日以內	處理期間 一月以內	處理期間 二月以內	處理期間 三月以內	處理期間 六月以內	處理期間 六月以上
福岡	飯塚區	1	3	595	7	794	1,071	121	160	78	—	78	98	1,287	1,763	13	1,172	66	32	15	2	—
	直方區	6	3	385	—	610	891	84	106	53	—	53	56	977	1,483	5	765	114	73	15	10	—
	久留米區	3	3	285	9	470	648	112	145	160	—	160	217	978	1,382	3	625	192	90	38	27	6
	吉井區	—	—	74	2	137	181	44	50	49	—	49	60	296	363	—	232	24	27	8	4	1
	柳河區	6	5	523	10	849	1,162	134	161	133	—	133	195	1,395	1,877	6	1,176	134	52	21	12	—
	八女區	2	1	181	—	297	406	66	72	74	1	75	106	546	732	19	298	106	100	17	19	6
	小倉區	9	6	1,567	11	2,362	3,227	300	413	348	—	348	483	4,073	5,570	47	2,664	679	441	163	104	22
	行橋區	4	2	194	2	316	462	45	53	53	—	53	67	576	862	1	451	67	32	11	9	6
	田川區	—	2	371	6	545	769	65	88	73	—	73	121	951	1,487	5	866	55	20	6	4	—
	計	38	35	5,293	67	8,211	11,402	1,378	1,798	1,446	6	1,452	2,135	14,616	20,752	173	10,875	1,850	1,123	393	294	81
大分	地方	2	—	18	1	87	148	19	40	62	—	62	134	217	404	10	137	36	25	11	7	1
	竹田支部	—	—	3	—	16	23	1	1	6	—	6	7	30	46	3	21	1	—	5	—	3
	中津支部	1	—	4	—	22	79	3	5	11	—	11	20	52	135	1	34	7	2	1	4	4
	日田支部	2	—	1	1	17	52	1	1	2	—	2	4	29	73	—	22	3	3	1	—	—
	大分區	2	16	421	7	789	1,084	151	204	129	—	129	198	1,376	1,879	16	948	291	86	32	19	—
	杵築區	—	1	191	1	389	810	21	35	65	—	65	91	539	1,109	3	353	116	46	15	9	—
	臼杵區	2	4	157	1	280	352	52	71	36	—	36	52	444	582	4	233	161	38	5	7	—
	佐伯區	1	1	105	2	205	308	25	33	35	—	35	52	342	494	—	180	107	26	16	11	2
	竹田區	2	—	208	—	421	637	38	52	65	—	65	72	628	900	13	465	77	33	17	29	7
	中津區	—	4	250	10	503	645	43	57	94	—	94	129	772	1,069	8	545	111	70	25	16	5
	玉津區	2	—	109	3	211	283	13	19	35	—	35	46	303	412	3	204	62	17	13	6	1
	日田區	1	4	180	—	355	466	34	47	62	—	62	93	557	748	3	291	125	89	34	13	5
	計	15	30	1,647	26	3,295	4,887	401	565	602	—	602	898	5,289	7,851	64	3,433	1,097	435	175	121	28
熊本	地方	2	—	28	6	138	251	12	16	47	—	47	100	246	432	15	141	26	25	10	38	6
	八代支部	—	—	1	2	24	39	1	1	13	—	13	28	54	87	—	38	7	5	1	2	1
	天草支郎	—	—	2	—	12	17	—	—	17	—	17	25	33	46	—	29	3	—	1	—	—
	熊本區	8	13	631	16	1,269	1,726	194	249	188	2	190	224	2,189	2,859	56	1,371	336	265	114	91	12
	三角區	1	—	102	7	183	288	33	40	37	—	37	54	300	452	4	172	97	6	11	14	—
	高瀬區	3	5	173	3	376	521	58	79	56	—	56	70	589	803	11	426	110	36	11	6	—
	御船區	2	—	137	4	349	526	53	61	76	—	76	109	633	887	7	425	128	41	21	18	—
	山鹿區	—	5	111	1	222	301	31	43	56	—	56	76	445	591	5	271	94	48	24	8	—
	宮地區	3	1	141	1	274	423	37	47	62	—	62	75	464	646	3	249	148	52	9	6	—
	八代區	2	3	205	2	385	559	73	99	91	—	91	135	754	1,057	12	632	71	24	11	15	1
	人吉區	2	—	153	—	319	459	42	48	34	1	35	53	493	719	2	380	67	31	7	8	—
	天草區	2	3	112	5	243	405	45	53	51	—	51	78	481	712	3	268	164	34	15	—	—
	計	25	30	1,796	47	3,794	5,515	579	736	728	3	731	1,027	6,681	9,291	118	4,402	1,251	567	235	206	20
鹿兒島	地方	—	—	14	5	70	100	7	11	52	—	52	155	179	334	9	119	24	14	14	5	3
	川內支部	—	—	2	1	16	31	1	1	6	—	6	9	36	54	—	31	4	1	—	—	—
	大島支部	—	—	—	1	9	28	1	1	2	—	2	3	20	52	—	19	—	—	—	1	—
	鹿兒島區	4	7	464	17	899	1,224	134	171	179	—	179	293	1,528	2,163	39	1,059	223	115	58	61	17
	加治木區	3	4	240	1	391	538	54	64	70	—	70	80	649	842	3	401	129	60	30	29	—

1. 檢事局別 捜査事件ノ受理、處理、未處理件數、人員及處理期間 其一〇

檢事局		舊受件數	新受件數 直受	警察官府縣廳ヨリ	憲兵將校准士官下士ヨリ	勅令ニ依ル司法警察官ヨリ	勅令ニ依リ司法警察官ノ職務ヲ行フ者ヨリ	他裁判所檢事ヨリ	少年審判所其他ヨリ	計	總件數
	知覧區	2	42	390	2	—	—	80	—	514	516
	川内區	7	86	728	1	—	—	58	—	873	880
	鹿屋區	2	122	518	—	—	6	63	—	709	711
	大島區	10	209	537	1	—	8	27	—	782	792
	計	87	710	4,019	5	—	32	509	—	5,275	5,362
宮崎	地方	6	23	84	—	—	—	5	—	112	118
	延岡支部	—	1	16	—	—	—	7	—	24	24
	宮崎區	12	91	993	—	—	12	95	—	1,191	1,203
	飫肥區	5	26	385	1	—	4	28	—	444	449
	都城區	5	35	691	3	—	3	69	—	801	806
	延岡區	6	15	472	—	—	—	60	—	547	553
	高千穂區	3	24	257	—	—	—	22	—	303	306
	計	37	215	2,898	4	—	19	286	—	3,422	3,459
那覇	地方	1	17	44	—	—	—	7	—	68	69
	那覇區	12	946	479	—	—	—	45	—	1,470	1,482
	平良區	51	15	197	—	—	—	71	—	283	334
	計	64	978	720	—	—	—	123	—	1,821	1,885
以上長崎控訴院管内	合計	762	6,198	34,275	114	—	93	4,765	4	45,449	46,211
仙臺	地方	—	44	66	—	—	—	9	1	120	120
	古川支部	—	9	25	—	—	—	5	—	39	39
	石巻支部	4	3	23	—	—	—	6	—	32	36
	仙臺區	4	209	1,155	4	—	2	158	—	1,528	1,532
	大河原區	3	50	452	—	—	8	32	—	542	545
	古川區	15	169	740	—	—	—	48	—	957	972
	石巻區	4	75	380	1	—	11	412	—	510	514
	登米區	2	30	193	—	—	4	17	—	244	246
	氣仙沼區	1	16	191	—	—	6	32	—	245	246
	計	33	605	3,225	5	—	31	350	1	4,217	4,250
福島	地方	—	41	38	—	—	—	8	—	87	87
	白河支部	1	14	12	—	—	—	3	—	29	30
	若松支部	—	10	32	—	—	—	7	—	49	49
	平支部	—	14	42	—	—	—	13	—	69	69
	福島區	6	91	1,124	—	—	21	67	—	1,303	1,309
	郡山區	12	77	605	—	—	15	68	—	765	777
	相馬區	2	45	444	—	—	5	18	—	512	514
	白河區	2	88	748	—	—	67	51	—	954	956
	若松區	20	186	1,394	2	—	44	55	—	1,681	1,701
	平區	17	178	1,205	—	—	64	96	—	1,543	1,560
	計	60	744	5,644	2	—	216	386	—	6,992	7,052

檢事局		總人員	起訴件數 豫審請求	公判請求	略式命令請求	計	人員	不起訴件數 罪ト爲ラス	未成年刑事	心神喪失	犯罪ノ嫌疑ナシ	告訴ノ欠如 告訴ノ無效 親告罪ノ取消
	知覧區	733	—	22	98	120	163	37	19	1	32	5
	川内區	1,178	—	60	133	193	246	29	27	3	126	14
	鹿屋區	956	—	27	94	121	147	11	14	1	137	13
	大島區	1,254	—	39	138	177	289	13	26	3	94	8
	計	7,637	53	309	770	1,132	1,581	209	163	25	748	90
宮崎	地方	519	35	3	—	38	219	7	5	1	21	4
	延岡支部	33	7	—	—	7	11	1	—	1	6	—
	宮崎區	1,551	—	84	166	250	325	63	21	2	206	16
	飫肥區	609	—	13	52	65	84	20	8	2	79	13
	都城區	1,017	—	33	77	110	144	76	23	—	91	7
	延岡區	701	—	42	81	123	154	22	12	—	92	9
	高千穂區	371	—	12	39	51	62	18	3	—	40	5
	計	4,801	42	187	415	644	999	207	72	6	535	54
那覇	地方	220	19	2	—	21	79	3	—	2	16	—
	那覇區	1,789	—	56	146	202	273	43	14	7	71	2
	平良區	487	—	24	41	65	87	6	3	—	31	3
	計	2,496	19	82	187	283	439	52	17	9	118	5
以上長崎控訴院管内	合計	66,040	575	3,012	6,778	10,365	15,481	2,196	959	132	6,118	719
仙臺	地方	188	35	1	—	36	49	16	4	4	21	7
	古川支部	50	16	—	—	16	21	3	1	3	3	4
	石巻支部	59	11	—	—	11	15	2	1	—	3	3
	仙臺區	1,995	—	140	226	366	496	68	32	—	320	22
	大河原區	764	—	14	89	103	203	17	14	4	95	7
	古川區	1,277	—	38	120	158	246	35	36	2	246	15
	石巻區	728	—	20	96	116	212	50	18	2	66	7
	登米區	342	—	6	38	44	56	16	6	2	44	9
	氣仙沼區	335	—	4	62	66	86	17	6	2	54	6
	計	5,738	62	223	631	916	1,384	224	118	19	852	80
福島	地方	163	10	1	—	11	17	3	1	1	12	9
	白河支部	38	8	—	—	8	9	—	—	—	10	1
	若松支部	110	14	—	—	14	28	—	2	—	9	2
	平支部	120	16	—	—	16	21	3	2	1	11	2
	福島區	1,603	—	44	143	187	261	22	20	—	186	27
	郡山區	967	—	39	71	110	144	6	17	—	152	16
	相馬區	738	—	6	46	52	87	10	5	—	103	10
	白河區	1,262	—	24	206	230	374	29	16	1	156	19
	若松區	2,478	—	63	337	400	794	19	30	2	337	23
	平區	2,356	—	70	200	270	454	38	15	—	256	36
	計	9,835	48	247	1,003	1,298	2,189	130	108	5	1,232	145

I. 檢事局別 捜査事件ノ受理、處理、未處理件數、人員及處理期間 其一〇 (續)

檢事局	不起訴						中止		他へ		送致		合計		未處理	處理期間					
	時效	確定判決ノ大赦令ノ廢止及免除	微罪處分及起訴猶豫	其他	計	人員	件數	人員	他裁判所へ檢事局へ	少年審判所其他へ	計	人員	件數	人員	件數	十五日以内	一月以内	二月以内	三月以内	六月以内	六月以上
宮崎 知覽區	2	6	145	—	247	370	66	77	75	—	75	98	508	708	8	309	118	51	23	7	—
宮崎 川内區	28	—	316	3	546	747	73	89	64	—	64	82	876	1,164	4	735	81	40	14	6	—
宮崎 鹿屋區	—	—	256	3	435	614	83	92	67	—	67	95	706	948	5	474	115	74	24	19	—
宮崎 大島區	8	6	220	3	381	649	126	160	99	—	99	133	783	1,231	9	654	95	14	2	16	2
宮崎 計	45	23	1,657	34	2,994	4,301	545	666	614	—	314	948	5,285	7,496	77	3,801	789	369	160	144	22
宮崎 地方	—	—	18	4	60	112	5	19	12	—	12	16	115	366	3	86	10	7	4	8	—
宮崎 延岡支部	—	—	1	3	12	13	1	3	4	—	4	6	24	33	—	15	8	—	1	—	—
宮崎 宮崎區	2	6	466	6	788	1,012	86	112	77	—	77	96	1,201	1,545	2	962	175	37	16	11	—
宮崎 飫肥區	2	1	180	3	308	424	30	40	37	—	37	43	440	591	9	292	96	34	11	7	—
宮崎 都城區	2	2	322	2	525	668	62	72	104	2	106	130	803	1,014	3	724	46	26	4	1	2
宮崎 延岡區	3	—	161	1	300	373	53	80	74	—	74	89	550	696	3	490	31	17	10	2	—
宮崎 高千穗區	1	1	100	—	168	203	21	29	64	—	64	75	304	369	2	251	22	20	5	5	1
宮崎 計	10	10	1,248	19	2,161	2,805	258	355	372	2	374	455	3,437	4,614	22	2,820	388	141	51	34	3
那覇 地方	1	—	9	2	33	98	2	6	9	—	9	23	65	206	4	41	7	7	6	4	—
那覇 那覇區	4	1	238	13	393	587	689	705	180	—	180	184	1,464	1,749	18	1,313	70	50	24	7	—
那覇 平良區	9	3	115	1	171	285	27	33	26	—	26	27	289	432	45	109	86	61	20	11	2
那覇 計	14	4	362	16	597	970	718	744	215	—	215	234	1,818	2,387	67	1,463	163	118	50	22	2
以上長崎控訴院管内合計	173	174	14,947	252	25,670	36,267	4,819	6,028	4,758	18	4,776	6,978	45,630	14,754	581	33,458	6,730	3,177	1,202	904	159
仙臺 地方	1	—	5	—	58	105	4	8	21	—	21	25	119	187	1	89	12	12	—	6	—
仙臺 古川支部	—	—	1	1	16	22	3	3	4	—	4	4	39	50	—	33	2	3	1	—	—
仙臺 石卷支部	—	—	3	3	15	25	3	5	7	—	7	14	36	59	—	21	9	1	2	3	—
仙臺 仙臺區	9	8	495	5	959	1,241	116	141	87	3	90	115	1,531	1,993	1	1,135	243	88	37	27	1
仙臺 大河原區	—	5	226	2	370	472	36	48	32	—	32	37	541	760	4	431	80	19	8	3	—
仙臺 古川區	6	3	335	2	680	879	64	72	63	—	63	68	965	1,265	7	689	164	59	32	19	2
仙臺 石卷區	—	—	171	—	314	421	30	33	51	1	52	57	512	723	2	411	69	23	7	2	—
仙臺 登米區	3	—	82	1	163	242	13	14	24	—	24	28	244	340	2	112	89	30	8	5	—
仙臺 氣仙沼區	—	1	58	1	145	211	12	13	22	—	22	24	245	334	1	107	67	60	11	—	—
仙臺 計	19	17	1,376	15	2,720	3,618	281	337	311	4	315	372	4,232	5,711	18	3,028	735	295	106	65	3
福島 地方	—	—	11	1	38	66	4	5	32	—	32	72	85	160	2	56	12	9	1	5	2
福島 白河支部	—	—	5	2	18	25	2	2	2	—	2	2	30	38	—	23	2	3	1	1	—
福島 若松支部	—	—	8	3	24	31	2	3	8	—	8	47	48	109	1	38	6	1	2	1	—
福島 平支部	1	—	5	3	28	45	6	8	16	—	16	40	66	114	3	53	5	2	2	3	1
福島 福島區	1	9	663	—	928	1,103	76	96	110	—	110	128	1,301	1,588	8	997	222	49	15	16	2
福島 郡山區	1	2	326	—	520	654	63	70	82	—	82	94	775	962	2	579	141	21	16	17	1
福島 相馬區	2	—	228	—	358	502	41	61	51	—	51	64	502	714	12	231	137	76	35	20	3
福島 白河區	5	—	386	—	612	745	50	69	63	—	63	72	955	1,260	1	827	86	24	12	6	—
福島 若松區	4	4	626	2	1,045	1,394	127	147	110	—	110	120	1,682	2,455	19	1,331	189	77	40	33	12
福島 平區	3	1	668	4	1,023	1,534	157	217	93	—	93	125	1,543	2,330	17	1,274	149	60	23	31	6
福島 計	17	16	2,926	15	4,594	6,099	528	678	567	—	567	764	6,987	9,730	65	5,409	949	322	147	133	27

1. 檢事局別 捜査事件ノ受理、處理、未處理件數、人員及處理期間 其一

檢事局		舊受件數	新受件數 直受	警視廳府縣警察官ヨリ	憲兵ノ將校准士官下士ヨリ	勅令ニ依ル司法警察官ヨリ	勅令ニ依リ司法警察官ノ職務ヲ行フ者ヨリ	他裁判所檢事ヨリ	少年審判所其他ヨリ	計	總件數
山形	地方	—	25	50	—	—	—	11	—	86	86
	米澤支部	2	16	17	—	—	—	11	—	44	46
	鶴岡支部	—	—	19	—	—	—	8	—	27	27
	酒田支部	1	6	10	—	—	—	2	—	18	19
	山形區	9	147	860	10	—	7	57	—	1,081	1,090
	新庄區	—	42	388	—	—	110	12	—	552	552
	米澤區	3	119	605	—	—	—	23	—	747	750
	鶴岡區	14	53	683	—	—	—	15	—	751	765
	酒田區	5	93	458	—	—	3	17	—	571	576
	計	34	501	3,090	10	—	120	156	—	3,877	3,911
盛岡	地方	9	62	54	—	—	—	10	—	126	135
	遠野支部	—	—	12	—	—	1	3	—	16	16
	一關支部	1	10	14	—	—	—	6	—	30	31
	盛岡區	9	63	499	—	—	12	73	—	647	656
	花巻區	9	48	374	1	—	12	33	—	468	477
	二戸區	14	46	360	—	—	11	30	—	447	461
	遠野區	3	49	488	—	—	12	37	—	586	589
	宮古區	3	12	370	—	—	11	24	—	417	420
	一關區	4	51	451	—	—	1	37	8	548	552
	水澤區	11	60	338	1	—	6	26	—	431	442
	計	63	401	2,960	2	—	66	279	8	3,716	3,779
秋田	地方	8	63	48	—	—	—	12	—	123	131
	本莊支部	—	—	14	—	—	—	3	—	17	17
	大館支部	—	8	18	—	—	—	7	—	33	33
	横手支部	—	5	20	—	—	—	2	—	27	27
	大曲支部	2	2	12	—	—	—	8	—	22	24
	秋田區	13	137	623	5	—	3	92	—	860	873
	能代區	7	79	304	—	—	9	29	—	421	428
	本莊區	5	72	291	—	—	—	13	—	376	381
	大館區	6	368	583	—	—	15	48	—	1,014	1,020
	横手區	—	70	240	—	—	2	22	—	334	334
	湯澤區	1	70	360	—	—	—	21	—	451	452
	大曲區	10	111	408	—	—	14	41	—	574	584
	計	52	985	2,921	5	—	43	298	—	4,252	4,304
青森	地方	3	48	32	—	—	1	13	—	94	97
	弘前支部	1	7	17	—	—	—	8	—	32	33
	八戸支部	1	4	23	—	—	1	3	—	31	32
	青森區	4	137	1,338	2	—	24	109	—	1,610	1,614
	五所河原區	14	41	412	—	—	5	21	—	479	493
	弘前區	2	102	957	2	—	11	51	—	1,123	1,125
	鰺ケ澤區	1	36	389	—	—	3	31	—	459	460

檢事局		總人員	處理 起訴件數 豫審請求	公判請求	略式命令請求	計	人員	不起訴件數 罪トナラス	刑事未成年	心神喪失	犯罪ノ嫌疑ナシ	親告罪ノ告訴欠缺無效取消
山形	地方	129	24	—	—	24	31	4	6	5	18	4
	米澤支部	97	16	—	—	16	37	4	—	2	8	2
	鶴岡支部	64	13	—	—	13	49	—	2	1	4	1
	酒田支部	35	8	—	—	8	20	3	—	—	3	1
	山形區	1,459	—	51	139	190	340	27	20	—	172	11
	新庄區	680	—	11	83	94	139	36	19	—	60	6
	米澤區	1,023	—	45	96	141	227	14	18	—	109	8
	鶴岡區	1,009	—	26	61	87	146	13	9	4	160	10
	酒田區	740	—	33	70	103	136	47	10	2	44	17
	計	5,236	61	166	449	676	1,125	148	84	14	578	60
盛岡	地方	364	32	—	—	32	47	11	—	1	23	4
	遠野支部	18	10	—	—	10	10	—	1	—	3	—
	一關支部	229	7	—	—	7	9	—	2	—	5	1
	盛岡區	921	—	55	122	177	234	54	15	—	108	8
	花巻區	655	—	26	92	118	166	26	9	—	67	5
	二戸區	774	—	20	128	148	363	21	3	2	87	9
	遠野區	932	—	28	125	153	250	21	6	1	124	6
	宮古區	570	—	9	88	97	142	50	5	—	78	8
	一關區	781	—	22	115	137	215	26	6	1	101	11
	水澤區	730	—	17	66	83	279	26	12	—	63	12
	計	5,974	49	177	736	962	1,715	235	59	5	659	64
秋田	地方	608	30	—	—	30	60	14	4	1	27	5
	本莊支部	20	6	—	—	6	8	—	—	1	2	2
	大館支部	79	6	—	—	6	18	7	1	—	6	5
	横手支部	53	8	—	—	8	14	2	1	—	10	1
	大曲支部	46	10	1	—	11	14	4	1	—	3	—
	秋田區	1,499	—	37	136	173	562	49	26	2	181	14
	能代區	579	—	7	70	77	105	25	11	—	79	7
	本莊區	518	—	13	79	92	110	30	11	—	57	7
	大館區	1,418	—	28	407	435	511	122	27	1	98	12
	横手區	462	—	7	61	68	87	20	7	1	70	5
	湯澤區	641	—	18	81	99	135	16	19	4	91	11
	大曲區	846	—	26	129	155	252	70	14	2	64	3
	計	6,769	60	137	963	1,160	1,876	359	122	12	688	72
青森	地方	156	16	—	—	16	19	19	—	3	14	3
	弘前支部	61	6	—	—	6	6	—	2	1	9	3
	八戸支部	79	9	—	—	9	15	1	2	—	8	4
	青森區	2,094	—	53	319	372	515	172	38	4	187	34
	五所河原區	738	—	4	100	104	172	40	7	—	99	11
	弘前區	1,453	—	40	197	237	299	83	25	8	141	7
	鰺ケ澤區	707	—	4	128	132	240	36	6	—	59	9

1. 検事局別 捜査事件ノ受理、處理、未處理件數、人員及處理期間 其一一 (續)

檢事局		處理												未處理	處理期間					
		不起訴						中止		他へ		送致合計								
		件數					人員	件數	人員	件數		件數	人員	件數	十五日以內	一月以內	二月以內	三月以內	六月以內	六月以上
		時效	確定判決ノ取消ノ廢止及免除	微罪處分及起訴猶豫	其他	計				檢事局へ	裁判所へ	計								
山形	地方	—	—	10	3	50	86	5	5	7	—	7	7	86	129	—	65	7	3	8	3	—
	米澤支部	—	—	4	1	21	48	4	5	3	—	3	4	44	94	2	34	3	1	4	2	—
	鶴岡支部	—	—	1	2	11	12	1	1	2	—	2	2	27	64	—	25	—	2	—	—	—
	酒田支部	—	—	1	1	9	13	—	—	1	—	1	1	18	34	1	18	—	—	—	—	—
	山形區	1	8	582	4	825	1,031	37	42	36	—	36	44	1,088	1,457	2	810	189	52	15	16	6
	新庄區	1	1	279	2	404	475	24	26	27	1	28	38	550	678	2	408	102	28	7	5	—
	米澤區	5	5	387	2	548	720	24	26	34	—	34	42	747	1,015	3	633	70	24	15	5	—
	鶴岡區	2	10	377	6	591	729	41	59	45	—	45	72	764	1,006	1	681	60	9	7	7	—
	酒田區	—	23	282	2	427	546	18	21	28	—	28	37	576	740	—	493	61	13	8	1	—
	計	9	47	1,923	23	2,886	3,660	154	185	183	1	184	247	3,900	5,217	11	3,167	492	132	64	39	6
盛岡	地方	1	—	21	2	63	112	3	4	32	—	32	193	130	356	5	75	22	13	4	11	5
	遠野支部	—	—	1	—	5	7	1	1	—	—	—	—	16	18	—	15	—	—	1	—	—
	一關支部	—	—	4	—	12	24	2	2	10	—	10	194	31	229	—	25	1	3	1	1	—
	盛岡區	2	3	182	1	373	540	46	67	54	—	54	68	650	909	6	464	115	60	7	4	—
	花卷區	4	1	136	2	250	337	31	38	43	—	43	55	442	596	35	289	113	34	6	—	—
	二戸區	3	2	113	2	242	325	24	28	38	—	38	46	452	762	9	251	116	62	10	13	—
	遠野區	2	2	194	1	357	549	36	44	40	—	40	46	586	889	3	507	53	19	6	1	—
	宮古區	4	2	99	2	248	339	27	34	44	—	44	49	416	564	4	195	126	51	40	4	—
	一關區	1	1	150	2	299	428	45	51	67	—	67	80	548	774	4	470	48	24	6	—	—
	水澤區	3	1	171	—	288	363	25	27	42	1	43	47	439	716	3	349	54	16	17	3	—
	計	20	12	1,071	12	2,137	3,024	240	296	370	1	371	778	3,710	5,813	69	2,640	648	282	98	37	5
秋田	地方	—	—	12	1	64	105	4	4	28	—	28	419	126	588	5	77	14	9	6	16	4
	本荘支部	—	—	—	—	5	6	5	5	1	—	1	1	17	20	—	14	3	—	—	—	—
	大館支部	—	—	2	—	21	55	3	3	3	—	3	3	33	79	—	16	6	8	1	2	—
	横手支部	—	—	1	—	15	35	3	3	1	—	1	1	27	53	—	16	5	4	2	—	—
	大曲支部	—	—	—	1	9	11	1	1	3	—	3	20	24	46	—	18	4	1	—	1	—
	秋田區	—	3	277	4	556	764	59	62	73	—	73	95	861	1,483	12	548	150	85	35	40	3
	能代區	2	3	128	3	258	355	33	39	31	—	31	40	399	539	29	136	134	85	21	21	2
	本荘區	2	1	121	—	229	315	15	30	31	—	31	38	367	493	14	156	96	55	35	20	5
	大館區	6	1	215	1	483	751	61	87	38	—	38	51	1,017	1,400	3	719	200	63	21	14	—
	横手區	—	2	115	—	220	317	10	11	34	—	34	45	332	460	2	241	47	30	14	—	—
	湯澤區	1	4	147	3	296	432	22	30	29	—	29	38	446	635	6	242	115	54	23	12	—
	大曲區	3	1	220	—	377	530	23	28	23	—	23	28	578	838	6	351	134	46	24	20	3
	計	14	15	1,238	13	2,533	3,676	239	303	295	—	295	779	4,227	6,634	77	2,534	908	440	182	146	17
青森	地方	—	—	12	2	53	94	9	14	17	—	17	26	95	153	2	50	12	14	7	10	2
	弘前支部	—	—	5	1	21	44	—	—	6	—	6	11	33	61	—	23	5	2	1	2	—
	八戸支部	—	—	—	2	17	35	—	—	6	—	6	29	32	79	—	28	2	1	—	—	1
	青森區	2	6	530	131	1,104	1,411	—	—	133	2	135	159	1,611	2,085	3	1,308	205	69	26	3	—
	五所川原區	—	2	158	29	346	501	—	—	41	—	41	50	491	723	2	271	173	44	3	—	—
	弘前區	2	6	466	91	829	1,081	—	—	56	—	56	70	1,122	1,450	3	1,007	71	26	16	2	—
	鰺ヶ澤區	1	5	155	22	293	421	—	—	31	—	31	40	456	701	4	196	212	39	5	4	—

1. 檢事局別 捜査事件ノ受理、處理、未處理件數、人員及處理期間 其一二

檢事局	受理 舊受 件數	受理 新受 件 直受	受理 新受 件 警察官ヨリ	受理 新受 件 將校准士官下士ヨリ	受理 新受 件 司法警察官ヨリ	受理 新受 件 依リ司法職務ヲ行フ者ヨリ	受理 新受 件 他裁判所檢事ヨリ	受理 新受 件 少年審判所其他ヨリ	受理 新受 件 計	受理 總件數	處理 起訴 件 總數	處理 起訴 件 略式命令請求	處理 起訴 件 計	處理 起訴 人員	處理 不起訴 件 罪トナラス	處理 不起訴 件 未成年	處理 不起訴 件 心神喪失	處理 不起訴 總 犯罪ノ嫌疑ナシ	處理 不起訴 總 告訴告發取消無效缺如	總人員
八戸區	6	108	881	—	—	19	63	—	1,071	1,077	33	232	265	361	25	19	—	295	18	1,393
八戸計	32	483	4,049	4	—	64	299	—	4,899	4,931	134	976	1,141	1,627	376	99	16	812	89	6,681
以上宮城控訴院管内合計	274	3,719	21,889	28	—	540	1,768	9	27,953	28,227	1,084	4,758	6,153	9,916	1,472	590	71	4,821	510	40,233
札幌 地方	4	52	90	—	—	—	16	—	158	162	8	—	40	91	16	1	—	27	5	334
札幌 小樽支部	—	5	58	—	—	—	20	—	73	73	—	—	24	33	6	—	2	6	7	149
札幌 札幌區	11	316	1,457	4	—	3	215	—	1,995	2,006	133	191	324	442	105	25	—	211	20	2,541
札幌 岩見澤區	6	229	1,692	18	—	6	157	—	2,102	2,108	59	271	330	572	54	43	—	293	25	2,957
札幌 室蘭區	10	185	1,149	—	—	5	87	—	1,426	1,436	56	181	237	389	145	21	2	53	9	1,864
札幌 浦河區	2	61	347	1	—	6	34	—	449	451	17	88	105	178	20	6	1	43	3	570
札幌 小樽區	12	112	1,813	8	—	3	206	—	2,142	2,154	97	285	382	566	154	37	4	160	17	2,848
札幌 岩内區	35	21	404	—	—	2	37	—	464	499	13	113	126	206	21	5	1	29	11	677
札幌 計	80	981	7,010	31	—	25	762	—	8,809	8,889	383	1,129	1,568	2,477	521	138	10	822	97	11,940
函館 地方	8	60	47	1	—	—	9	—	117	125	23	1	24	53	6	2	—	37	5	227
函館 函館區	20	173	1,960	102	—	26	185	—	2,446	2,466	—	221	383	604	809	40	26	1	388	44
函館 江差區	—	26	352	—	—	11	37	—	426	426	—	11	114	125	147	15	6	—	65	3
函館 都計	—	20	95	1	—	4	19	—	139	139	—	3	25	28	40	2	2	—	31	1
函館 計	28	279	2,454	104	—	41	250	—	3,128	3,156	236	522	781	1,049	63	36	1	521	53	4,282
旭川 地方	10	48	81	—	—	—	15	—	144	154	20	2	—	22	40	14	5	4	20	13	280
旭川 旭川區	26	292	1,876	5	—	16	171	—	2,360	2,386	—	115	205	320	436	160	21	4	373	50	3,060
旭川 名寄區	19	346	1,509	1	—	228	122	—	2,206	2,225	—	62	266	328	469	20	36	—	213	11	2,777
旭川 毛内區	15	208	720	1	—	21	51	—	1,001	1,016	—	33	102	135	182	9	9	1	63	8	1,165
旭川 稚内區	19	184	582	—	—	46	78	—	890	909	—	36	107	143	214	17	—	1	84	6	1,124
旭川 計	89	1,078	4,768	7	—	311	437	—	6,601	6,690	248	680	948	1,341	220	71	10	753	88	8,416
釧路 地方	—	20	30	—	—	—	15	—	65	65	16	1	—	17	31	3	1	—	19	7	113
釧路 網走支部	—	5	9	—	—	—	13	—	27	27	10	—	—	10	10	2	2	2	5	1	32
釧路 根室支部	—	—	7	—	—	—	2	—	9	9	4	—	—	4	4	1	—	—	3	1	9
釧路 釧路區	4	137	711	2	—	48	72	—	970	974	—	37	107	144	220	67	13	—	140	11	1,384
釧路 帶廣區	7	116	1,031	—	—	45	94	—	1,286	1,293	—	50	199	249	346	50	24	—	150	13	1,609
釧路 網走區	4	178	1,248	—	—	69	99	—	1,594	1,598	—	45	265	310	473	102	44	1	311	12	2,026
釧路 根室區	—	64	605	1	—	17	28	—	715	715	—	20	167	187	278	30	6	3	132	6	891
釧路 計	15	520	3,641	3	—	179	323	—	4,666	4,681	153	738	921	1,362	255	90	6	760	51	6,964
樺太 地方	5	11	75	—	—	—	20	—	106	111	39	—	—	39	56	4	1	—	21	2	173
樺太 豊原區	21	177	1,833	6	—	—	298	—	2,314	2,335	—	144	603	747	1,002	68	10	3	304	20	3,102
樺太 眞岡區	15	155	850	1	—	—	194	—	1,200	1,215	—	75	300	375	519	20	13	—	172	22	1,572
樺太 計	41	343	2,758	7	—	—	512	—	3,620	3,661	39	219	903	1,161	1,577	92	24	3	497	44	4,847
以上札幌控訴院管内合計	253	3,201	20,631	152	—	556	2,284	—	26,824	27,077	168	1,239	3,972	5,379	7,806	1,151	359	30	3,353	333	35,549
總計	4,206	39,669	287,005	1,401	—	1,335	29,800	42	359,252	363,458	4,071	21,793	60,515	86,379	140,356	18,116	4,481	579	39,075	5,023	520,357

1. 檢事局別 捜査事件ノ受理、處理、未處理件數、人員及處理期間 其一二 (續)

檢事局	處	不起訴					中止		他へ	
		時效	確定判決ノ大赦ノ廢止及免除	微罪處分及起訴猶豫	其他	計	人員	件數	人員	他裁判所檢事へ	少年審判所其他へ
		件			人			件		件	
八戸區		12	5	300	67	741	943	—	—	69	—
計		17	24	1,626	345	3,404	4,530	9	14	359	2
以上宮城控訴院管内合計		96	131	10,160	423	18,274	24,607	1,451	1,813	2,085	8
札幌	地方	—	—	34	—	83	180	12	20	26	—
	小樽支部	—	—	6	—	27	45	3	4	19	—
	札幌區	3	11	838	7	1,220	1,571	389	449	70	—
	岩見澤區	16	3	844	18	1,296	1,796	276	329	202	—
	室蘭區	2	2	616	3	853	1,083	247	278	91	—
	浦河區	1	2	167	5	248	285	64	69	33	—
	小樽區	5	2	966	7	1,352	1,765	265	341	145	—
	岩内區	2	1	190	3	263	340	40	49	70	—
	計	29	21	3,661	43	5,342	7,065	1,296	1,539	656	—
函館	地方	—	—	19	1	70	123	10	15	18	—
	函館區	7	6	892	8	1,412	1,875	236	345	151	—
	江差區	—	1	127	3	220	300	22	28	33	—
	寿都區	—	1	40	3	80	104	11	12	20	—
	計	7	8	1,078	15	1,782	2,402	279	400	222	—
旭川	地方	1	—	15	4	76	152	11	20	36	—
	旭川區	18	11	864	5	1,506	1,925	370	457	167	—
	名寄區	185	5	826	5	1,301	1,605	368	407	172	—
	増毛區	174	3	325	5	597	666	180	207	72	—
	稚内區	8	3	359	4	482	601	180	193	94	—
	計	386	22	2,389	23	3,962	4,949	1,109	1,284	541	—
釧路	地方	—	—	4	2	36	65	3	6	3	—
	網走支部	—	—	—	1	13	14	—	—	3	—
	根室支部	—	—	—	—	5	5	—	—	—	—
	釧路區	12	8	331	5	587	880	122	136	91	—
	帯廣區	3	6	512	7	765	943	167	194	112	—
	網走區	5	8	457	12	952	1,173	207	236	129	—
	根室區	2	3	186	2	370	440	120	127	34	—
	計	22	25	1,490	29	2,728	3,520	619	699	372	—
樺太	地方	—	—	11	3	42	61	11	20	18	—
	豊原區	16	2	598	11	1,032	1,277	417	608	108	—
	眞岡區	10	3	235	6	481	623	222	275	130	—
	計	26	5	844	20	1,555	1,961	650	903	256	—
以上札幌控訴院管内合計		470	81	9,462	130	15,369	19,897	3,953	4,825	2,047	—
總計		1,418	1,555	130,657	2,674	203,578	279,978	33,279	43,535	30,806	5,286

處理				未處理	處理期間					
送致		合計								
計	人員	件數	人員	件數	十五日以内	一月以内	二月以内	三月以内	六月以内	六月以上
件										
69	87	1,075	1,391	2	1,007	57	6	4	1	—
361	472	4,915	6,643	16	3,890	737	201	62	22	3
2,093	3,412	27,971	39,748	256	20,668	4,469	1,672	659	442	61
26	42	161	333	1	118	24	9	4	6	—
19	67	73	149	—	60	8	—	1	4	—
70	75	2,003	2,537	3	1,705	201	58	22	17	—
202	254	2,104	2,951	4	1,763	293	38	5	5	—
91	101	1,428	1,851	8	1,217	71	59	35	45	1
33	37	450	569	1	399	30	17	2	1	1
145	160	2,144	2,832	10	1,744	210	123	51	16	—
70	82	499	677	—	479	8	10	2	—	—
656	818	8,862	11,899	27	7,485	845	314	122	94	2
18	33	122	224	3	65	22	14	10	11	—
151	192	2,403	3,221	63	1,767	362	179	53	38	4
33	42	400	517	26	171	88	87	49	4	1
20	25	139	181	—	100	33	3	1	2	—
222	292	3,064	4,143	92	2,103	505	283	113	55	5
36	58	145	270	9	99	14	10	8	5	9
167	183	2,363	3,001	23	1,920	278	106	25	25	9
172	197	2,169	2,678	56	1,879	187	68	23	12	—
72	77	984	1,132	32	890	57	19	10	7	1
94	114	899	1,122	10	790	68	27	11	3	—
541	629	6,560	8,203	130	5,578	604	230	77	52	19
3	5	59	107	6	47	5	5	1	1	—
3	4	26	28	1	24	1	—	—	—	1
—	—	9	9	—	6	2	1	—	—	—
91	116	944	1,352	30	727	135	53	21	6	2
112	126	1,293	1,609	—	962	222	95	9	5	—
129	144	1,598	2,026	—	1,327	182	71	11	7	—
34	36	711	881	4	624	34	38	7	6	2
372	431	4,640	6,012	41	3,717	581	263	49	25	5
18	23	110	160	1	79	5	4	2	10	10
108	161	2,304	3,048	31	1,531	245	307	91	99	31
130	148	1,208	1,565	7	823	186	130	38	22	9
256	332	3,622	4,773	39	2,433	436	441	131	131	50
2,047	2,502	26,748	35,030	329	21,316	2,971	1,531	492	357	81
36,092	48,341	359,328	512,210	4,130	269,603	49,628	22,327	9,319	6,901	1,550

2. 検事局別 捜査ノ端緒

検事局	総件数	端緒ノ種別							
		直受					送致		
		検事認知	告訴	告発 官公吏	告発 常人	自首	司法警察官	司法警察官ノ職務ヲ行フ者	少年審判所 其他
東京地方	40,325	228	1,666	2,087	120	17	36,199	1	7
横濱地方	8,969	56	472	637	38	2	7,761	1	2
浦和地方	4,697	19	181	394	28	8	4,067	—	—
千葉地方	4,920	86	277	513	14	1	4,027	1	1
水戸地方	6,550	68	364	325	41	3	5,719	30	—
宇都宮地方	4,543	16	379	522	19	6	3,583	18	—
前橋地方	3,754	76	267	170	12	1	3,206	22	—
静岡地方	7,483	163	313	202	38	8	6,749	9	1
甲府地方	4,363	222	136	252	6	1	3,746	—	—
長野地方	8,253	108	408	162	29	2	7,534	10	—
新潟地方	6,322	182	297	408	29	1	5,392	13	—
以上東京控訴院管内合計	100,179	1,224	4,760	5,672	374	50	87,983	105	11
京都地方	6,755	50	374	77	18	4	6,228	2	2
大阪地方	20,595	74	1,232	966	29	1	18,283	7	3
神戸地方	20,651	112	590	699	18	2	19,224	2	4
奈良地方	2,620	8	90	46	2	1	2,472	1	—
大津地方	2,618	26	89	38	2	—	2,463	—	—
和歌山地方	3,590	23	103	115	16	—	3,332	1	—
徳島地方	3,374	137	94	122	7	—	3,014	—	—
高松地方	3,642	16	56	152	6	—	3,412	—	—
高知地方	3,533	119	209	183	11	1	3,006	4	—
以上大阪控訴院管内合計	67,378	565	2,837	2,398	109	9	61,434	17	9
名古屋地方	11,739	163	437	359	31	8	10,738	3	—
安濃津地方	4,421	229	176	267	12	—	3,736	1	—
岐阜地方	5,274	484	117	87	12	2	4,567	5	—
福井地方	2,296	18	107	74	5	2	2,090	—	—
金澤地方	3,100	56	177	76	6	2	2,782	1	—
富山地方	4,350	24	256	163	9	1	3,896	1	—
以上名古屋控訴院管内合計	31,180	974	1,270	1,026	75	15	27,809	11	—

2. 検事局別 捜査ノ端緒 (續)

検事局	総件数	端緒ノ種別							
		直受					送致		
		検事認知	告訴	告発 官公吏	告発 常人	自首	司法警察官	司法警察官ノ職務ヲ行フ者	少年審判所 其他
廣島地方	10,536	135	425	712	20	1	9,233	7	3
山口地方	5,227	270	301	448	20	2	4,183	3	—
岡山地方	9,063	368	156	271	10	3	8,249	6	—
鳥取地方	3,121	16	134	233	19	—	2,716	1	2
松江地方	4,233	67	97	464	10	—	3,594	1	—
松山地方	7,126	376	200	602	9	4	5,934	1	—
以上廣島控訴院管内合計	39,306	1,232	1,313	2,730	88	10	33,909	19	5
長崎地方	5,022	56	262	455	26	—	4,214	6	3
佐賀地方	2,591	44	116	292	12	—	2,127	—	—
福岡地方	12,695	72	607	1,002	24	4	10,977	8	1
大分地方	4,741	15	373	134	29	6	4,182	2	—
熊本地方	6,035	61	380	298	27	2	5,243	24	—
鹿兒島地方	4,766	53	218	425	13	1	4,024	32	—
宮崎地方	3,136	14	119	76	6	—	2,902	19	—
那覇地方	1,698	6	54	914	4	—	720	—	—
以上長崎控訴院管内合計	40,684	321	2,129	3,596	141	13	34,389	91	4
仙臺地方	3,867	24	371	180	30	—	3,231	31	—
福島地方	6,606	80	375	234	53	2	5,646	216	—
山形地方	3,721	36	325	122	15	3	3,100	120	—
盛岡地方	3,437	48	215	111	26	1	2,962	66	8
秋田地方	3,954	39	306	600	39	1	2,926	43	—
青森地方	4,600	61	257	141	24	—	4,053	64	—
以上宮城控訴院管内合計	26,185	288	1,849	1,388	187	7	21,918	540	8
札幌地方	8,047	35	225	699	20	2	7,041	25	—
函館地方	2,878	37	179	56	6	1	2,558	41	—
旭川地方	6,164	41	145	883	9	—	4,775	311	—
釧路地方	4,343	64	106	348	2	—	3,644	179	—
樺太地方	3,108	9	65	267	2	—	2,765	—	—
以上札幌控訴院管内合計	24,540	186	720	2,253	39	3	20,783	556	—
總計	329,452	4,790	14,878	19,063	1,013	107	288,225	1,339	37

3. 檢事局別 公訴取消

檢事局	性別	公訴取消總人員	公訴取消理由：罪ト爲ラス	犯罪ノ嫌疑ナシ	親告罪ノ告訴取消、無效、缺如	時效	確定判決大赦刑ノ廢止及免除	事情ノ變化	其他
東京地方	男	—	—	—	—	—	—	—	—
	女	—	—	—	—	—	—	—	—
橫濱地方	〃	—	—	—	—	—	—	—	—
	〃	—	—	—	—	—	—	—	—
浦和地方	〃	—	—	—	—	—	—	—	—
	〃	—	—	—	—	—	—	—	—
千葉地方	〃	4	—	3	1	—	—	—	—
	〃	1	—	1	—	—	—	—	—
水戶地方	〃	—	—	—	—	—	—	—	—
	〃	—	—	—	—	—	—	—	—
宇都宮地方	〃	—	—	—	—	—	—	—	—
	〃	—	—	—	—	—	—	—	—
前橋地方	〃	—	—	—	—	—	—	—	—
	〃	—	—	—	—	—	—	—	—
靜岡地方	〃	—	—	—	—	—	—	—	—
	〃	—	—	—	—	—	—	—	—
甲府地方	〃	—	—	—	—	—	—	—	—
	〃	—	—	—	—	—	—	—	—
長野地方	〃	—	—	—	—	—	—	—	—
	〃	—	—	—	—	—	—	—	—
新潟地方	〃	—	—	—	—	—	—	—	—
	〃	—	—	—	—	—	—	—	—
以上東京控訴院管內 合計	男	4	—	3	1	—	—	—	—
	女	1	—	1	—	—	—	—	—
京都地方	男	—	—	—	—	—	—	—	—
	女	—	—	—	—	—	—	—	—
大阪地方	〃	—	—	—	—	—	—	—	—
	〃	—	—	—	—	—	—	—	—
神戶地方	〃	—	—	—	—	—	—	—	—
	〃	—	—	—	—	—	—	—	—
奈良地方	〃	—	—	—	—	—	—	—	—
	〃	—	—	—	—	—	—	—	—
大津地方	〃	—	—	—	—	—	—	—	—
	〃	—	—	—	—	—	—	—	—
和歌山地方	〃	—	—	—	—	—	—	—	—
	〃	—	—	—	—	—	—	—	—
德島地方	〃	—	—	—	—	—	—	—	—
	〃	—	—	—	—	—	—	—	—
高松地方	〃	—	—	—	—	—	—	—	—
	〃	—	—	—	—	—	—	—	—
高知地方	〃	—	—	—	—	—	—	—	—
	〃	—	—	—	—	—	—	—	—
以上大阪控訴院管內 合計	男	—	—	—	—	—	—	—	—
	女	—	—	—	—	—	—	—	—
名古屋地方	男	—	—	—	—	—	—	—	—
	女	—	—	—	—	—	—	—	—
安濃津地方	〃	—	—	—	—	—	—	—	—
	〃	—	—	—	—	—	—	—	—
岐阜地方	〃	—	—	—	—	—	—	—	—
	〃	—	—	—	—	—	—	—	—
福井地方	〃	—	—	—	—	—	—	—	—
	〃	—	—	—	—	—	—	—	—
金澤地方	〃	—	—	—	—	—	—	—	—
	〃	—	—	—	—	—	—	—	—

3. 檢事局別 公訴取消 (續)

檢事局	性別	公訴取消總人員	公訴取消理由：罪ト爲ラス	犯罪ノ嫌疑ナシ	親告罪ノ告訴取消、無效、缺如	時效	確定判決大赦刑ノ廢止及免除	事情ノ變化	其他
富山地方	男	—	—	—	—	—	—	—	—
	女	—	—	—	—	—	—	—	—
以上名古屋控訴院管內 合計	男	—	—	—	—	—	—	—	—
	女	—	—	—	—	—	—	—	—
廣島地方	男	—	—	—	—	—	—	—	—
	女	—	—	—	—	—	—	—	—
山口地方	〃	—	—	—	—	—	—	—	—
	〃	—	—	—	—	—	—	—	—
岡山地方	〃	—	—	—	—	—	—	—	—
	〃	—	—	—	—	—	—	—	—
鳥取地方	〃	—	—	—	—	—	—	—	—
	〃	—	—	—	—	—	—	—	—
松江地方	〃	—	—	—	—	—	—	—	—
	〃	—	—	—	—	—	—	—	—
松山地方	〃	—	—	—	—	—	—	—	—
	〃	—	—	—	—	—	—	—	—
以上廣島控訴院管內 合計	男	—	—	—	—	—	—	—	—
	女	—	—	—	—	—	—	—	—
長崎地方	男	—	—	—	—	—	—	—	—
	女	—	—	—	—	—	—	—	—
佐賀地方	〃	—	—	—	—	—	—	—	—
	〃	—	—	—	—	—	—	—	—
福岡地方	〃	—	—	—	—	—	—	—	—
	〃	—	—	—	—	—	—	—	—
大分地方	〃	—	—	—	—	—	—	—	—
	〃	—	—	—	—	—	—	—	—
熊本地方	〃	—	—	—	—	—	—	—	—
	〃	—	—	—	—	—	—	—	—
鹿兒島地方	〃	—	—	—	—	—	—	—	—
	〃	—	—	—	—	—	—	—	—
宮崎地方	〃	—	—	—	—	—	—	—	—
	〃	—	—	—	—	—	—	—	—
那覇地方	〃	—	—	—	—	—	—	—	—
	〃	—	—	—	—	—	—	—	—
以上長崎控訴院管內 合計	男	—	—	—	—	—	—	—	—
	女	—	—	—	—	—	—	—	—
仙臺地方	男	—	—	—	—	—	—	—	—
	女	—	—	—	—	—	—	—	—
福島地方	〃	—	—	—	—	—	—	—	—
	〃	—	—	—	—	—	—	—	—
山形地方	〃	—	—	—	—	—	—	—	—
	〃	—	—	—	—	—	—	—	—
盛岡地方	〃	1	—	—	1	—	—	—	—
	〃	—	—	—	—	—	—	—	—
秋田地方	〃	—	—	—	—	—	—	—	—
	〃	—	—	—	—	—	—	—	—
青森地方	〃	—	—	—	—	—	—	—	—
	〃	—	—	—	—	—	—	—	—
以上宮城控訴院管內 合計	男	1	—	—	1	—	—	—	—
	女	—	—	—	—	—	—	—	—

3. 検事局別 公訴取消（續）

検事局	性別	公訴取消總人員	罪ト為ラス	犯罪ノ嫌疑ナシ	親告罪ノ告訴取消、無效、缺如	時效	確定判決大赦刑ノ廢止及免除	事情ノ變化	其他
札幌地方	男	—	—	—	—	—	—	—	—
	女	—	—	—	—	—	—	—	—
函館地方	〃	—	—	—	—	—	—	—	—
	〃	—	—	—	—	—	—	—	—
旭川地方	〃	—	—	—	—	—	—	—	—
	〃	—	—	—	—	—	—	—	—
釧路地方	〃	—	—	—	—	—	—	—	—
	〃	—	—	—	—	—	—	—	—
樺太地方	〃	—	—	—	—	—	—	—	—
	〃	—	—	—	—	—	—	—	—
以上札幌控訴院管内合計	男	—	—	—	—	—	—	—	—
	女	—	—	—	—	—	—	—	—
合計	男	5	—	3	2	—	—	—	—
	女	1	—	1	—	—	—	—	—
男女總計		6	—	4	2	—	—	—	—

4. 罪名別 公訴取消

罪名別	性別	公訴取消總人員	罪ト為ラス	犯罪ノ嫌疑ナシ	親告罪ノ告訴取消、無效、缺如	時效	確定判決大赦刑ノ廢止及免除	事情ノ變化	其他
刑法犯									
住居侵入	男	1	—	1	—	—	—	—	—
暴行	〃	1	—	—	1	—	—	—	—
脅迫	〃	2	—	2	—	—	—	—	—
詐欺	女	1	—	1	—	—	—	—	—
一般毀棄	男	1	—	—	1	—	—	—	—
計	男	5	—	3	2	—	—	—	—
	女	1	—	1	—	—	—	—	—
特別法犯									
計	男	—	—	—	—	—	—	—	—
	女	—	—	—	—	—	—	—	—
合計	男	5	—	3	2	—	—	—	—
	女	1	—	1	—	—	—	—	—
男女總計		6	—	4	2	—	—	—	—

5. 検事局別 微罪處分、起訴猶豫總人員及再犯起訴

検事局		性別	検事ノ為シタル微罪處分及起訴猶豫總人員 初犯者	前科者	計	微罪處分及起訴猶豫ノ時ヨリ起訴ニ至ル期間 三月未満	六月未満	一年未満	二年未満	三年未満	四年未満	五年未満	五年以上	計
東京	地方	男	313	13	326	—	—	—	—	—	—	—	—	—
		女	22	—	22	—	—	—	—	—	—	—	—	—
	八王子支部	〃	9	1	10	—	—	—	—	—	—	—	—	—
		〃	2	—	2	—	—	—	—	—	—	—	—	—
	東京區	〃	18,194	1,791	19,985	121	27	23	31	10	8	5	2	227
		〃	1,248	14	1,262	2	—	—	1	—	—	1	—	4
	八王子區	〃	313	73	386	1	—	—	—	—	—	—	—	1
		〃	39	1	40	—	—	—	—	—	—	—	—	—
	計	〃	18,829	1,878	20,707	122	27	23	31	10	8	5	2	228
		〃	1,311	15	1,326	2	—	—	1	—	—	1	—	4
横濱	地方	男	50	16	66	—	—	—	1	—	—	—	—	1
		女	7	—	7	—	—	—	—	—	—	—	—	—
	横濱區	〃	1,843	188	2,031	7	8	3	2	—	—	—	—	20
		〃	191	2	193	—	—	—	—	—	—	—	—	—
	横須賀區	〃	372	77	449	2	—	5	—	—	—	—	—	7
		〃	42	3	45	—	—	—	—	—	—	—	—	—
	小田原區	〃	273	40	313	1	—	1	2	—	—	—	—	4
		〃	37	—	37	—	—	—	—	—	—	—	—	—
	計	〃	2,538	321	2,859	10	8	9	5	—	—	—	—	32
		〃	277	5	282	—	—	—	—	—	—	—	—	—
浦和	地方	男	18	3	21	—	—	—	—	—	—	—	—	—
		女	4	—	4	—	—	—	—	—	—	—	—	—
	熊谷支部	〃	4	1	5	—	—	—	—	—	—	—	—	—
		〃	2	—	2	—	—	—	—	—	—	—	—	—
	浦和區	〃	507	101	608	—	—	2	—	—	—	—	—	2
		〃	85	2	87	—	—	—	—	—	—	—	—	—
	越ケ谷區	〃	202	36	238	—	—	—	—	—	—	—	—	—
		〃	31	2	33	—	—	—	—	—	—	—	—	—
	川越區	〃	273	43	316	—	—	—	—	—	—	—	—	—
		〃	38	1	39	—	—	—	—	—	—	—	—	—
	熊谷區	〃	481	80	561	4	—	1	—	—	—	—	—	5
		〃	69	—	69	—	—	—	—	—	—	—	—	—
	秩父區	〃	149	17	166	—	1	1	2	—	—	—	1	5
		〃	16	1	17	—	—	—	—	—	—	—	—	—
	計	〃	1,634	281	1,915	4	1	4	2	—	—	—	1	12
		〃	245	6	251	—	—	—	—	—	—	—	—	—
千葉	地方	男	25	3	28	—	—	—	—	—	—	—	—	—
		女	5	—	5	—	—	—	—	—	—	—	—	—
	八日市場支部	〃	7	1	8	—	—	—	—	—	—	—	—	—
		〃	1	—	1	—	—	—	—	—	—	—	—	—
	木更津支部	〃	8	—	8	—	—	—	—	—	—	—	—	—
		〃	2	—	2	—	—	—	—	—	—	—	—	—
	千葉區	〃	145	16	161	—	2	3	4	—	—	—	—	9
		〃	23	—	23	—	—	—	—	—	—	—	—	—
	一宮本郷區	〃	76	14	90	—	1	2	—	—	—	—	—	3
		〃	20	—	20	—	—	—	—	—	—	—	—	—
	木更津區	〃	128	16	144	—	1	2	—	—	—	—	—	3
		〃	20	1	21	—	—	—	—	—	—	—	—	—
	北條區	〃	143	22	165	2	—	2	—	—	—	—	—	4
		〃	25	—	25	—	—	—	—	—	—	—	—	—
	八日市場區	〃	361	28	389	1	—	3	—	—	—	—	—	4
		〃	25	—	25	—	—	—	—	—	—	—	—	—
	佐倉區	〃	149	22	171	—	—	2	—	—	—	—	—	2
		〃	14	3	17	—	—	—	—	—	—	—	—	—

5. 檢事局別 微罪處分、起訴猶豫總人員及再犯起訴 (續)

檢事局		性別	檢事ノ爲シタル微罪處分及起訴猶豫總人員 初犯者	前科者	計	微罪處分及起訴猶豫ノ時ヨリ起訴ニ至ル期間 三月未滿	六月未滿	一年未滿	二年未滿	三年未滿	四年未滿	五年未滿	五年以上	計
水戸	松戸區	男	215	27	242	1	1	—	5	1	—	—	—	8
	佐原區	女	30	3	33	—	1	—	—	—	—	—	—	1
	計	〃	71	18	89	—	—	—	—	—	—	—	—	—
		〃	14	1	15	—	—	—	—	—	—	—	—	—
		〃	1,328	167	1,495	4	5	14	9	1	—	—	—	33
		〃	179	8	187	—	1	—	—	—	—	—	—	1
	地方	男	69	1	70	—	—	—	—	—	—	—	—	—
	土浦支部	女	2	—	2	—	—	—	—	—	—	—	—	—
	下妻支部	〃	20	—	20	—	—	1	—	—	—	—	—	1
	水戸區	〃	3	1	4	—	—	—	—	—	—	—	—	—
	太田區	〃	6	—	6	—	—	—	—	—	—	—	—	—
	土浦區	〃	2	—	2	—	—	—	—	—	—	—	—	—
	龍ケ崎區	〃	771	160	931	1	—	—	—	2	—	—	—	3
	麻生區	〃	111	1	112	—	—	—	—	—	—	—	—	—
	下妻區	〃	203	46	249	—	—	—	—	—	—	—	—	—
	計	〃	33	—	33	—	—	—	—	—	—	—	—	—
		〃	408	39	447	2	—	1	1	—	—	—	—	4
		〃	53	1	54	—	—	—	—	—	—	—	—	—
		〃	174	44	218	—	—	—	—	—	—	—	—	—
		〃	29	—	29	—	—	—	—	—	—	—	—	—
		〃	143	31	174	1	—	1	1	—	—	—	—	3
		〃	23	—	23	—	—	—	—	—	—	—	—	—
		〃	498	66	564	3	1	3	4	—	—	—	—	11
		〃	95	1	96	—	—	—	1	—	—	—	—	1
		〃	2,292	387	2,679	7	1	6	6	2	—	1	—	23
		〃	351	4	355	—	—	—	1	—	—	—	—	1
宇都宮	地方	男	12	4	16	—	—	—	—	—	—	—	—	—
	栃木支部	女	5	—	5	—	—	—	—	—	—	—	—	—
	足利支部	〃	6	1	7	—	—	—	—	—	—	—	—	—
	宇都宮區	〃	1	—	1	—	—	—	—	—	—	—	—	—
	栃木區	〃	428	69	497	—	—	1	—	—	—	—	—	1
	佐野區	〃	47	1	48	—	—	—	—	—	—	—	—	—
	鹿沼區	〃	223	41	264	—	—	—	—	—	—	—	—	—
	大田原區	〃	44	—	44	—	—	—	—	—	—	—	—	—
	烏山區	〃	327	67	394	4	—	1	1	—	—	—	—	6
	計	〃	36	4	40	—	—	—	—	—	—	—	—	—
		〃	304	38	342	2	1	1	2	—	—	—	—	6
		〃	34	—	34	—	—	—	—	—	—	—	—	—
		〃	371	25	396	—	2	—	—	—	—	—	—	2
		〃	47	1	48	—	—	—	—	—	—	—	—	—
		〃	1,671	245	1,916	6	3	3	3	—	—	—	—	15
		〃	214	6	220	—	—	—	—	—	—	—	—	—
前橋	地方	男	30	6	36	—	—	—	—	—	—	—	—	—
	高崎支部	女	8	—	8	—	—	—	—	—	—	—	—	—
	沼田支部	〃	3	1	4	—	—	—	—	—	—	—	—	—
	前橋區	〃	458	88	546	4	4	3	6	1	1	—	—	19
	高崎區	〃	85	3	88	—	—	—	—	—	—	—	—	—
	沼田區	〃	69	9	78	—	—	—	—	—	—	—	—	—
	新町區	〃	17	—	17	—	—	—	—	—	—	—	—	—
	高崎區	〃	292	45	337	2	1	2	—	—	—	—	—	5
	計	〃	34	—	34	—	—	—	—	—	—	—	—	—
		〃	225	66	291	2	1	2	—	—	—	—	—	5
		〃	43	1	44	—	—	—	—	—	—	—	—	—

5. 檢事局別 微罪處分、起訴猶豫總人員及再犯起訴 (續)

檢事局		性別	檢事ノ爲シタル微罪處分及起訴猶豫總人員 初犯者	前科者	計	微罪處分及起訴猶豫ノ時ヨリ起訴ニ至ル期間 三月未滿	六月未滿	一年未滿	二年未滿	三年未滿	四年未滿	五年未滿	五年以上	計
靜岡	北甘藁區	男	135	5	140	—	—	1	—	1	—	—	—	2
	中之條區	女	15	—	15	—	—	—	—	—	—	—	—	—
	計	〃	87	10	97	—	1	—	1	—	—	—	—	2
		〃	6	—	6	—	—	—	—	—	—	—	—	—
		〃	1,299	230	1,529	8	8	6	7	2	1	—	—	32
		〃	208	4	212	—	1	—	—	—	—	—	—	1
	地方	男	26	2	28	—	—	—	—	—	—	—	—	—
	濱松支部	女	5	—	5	—	—	—	—	—	—	—	—	—
	沼津支部	〃	19	5	24	—	—	—	—	—	—	—	—	—
	靜岡區	〃	4	—	4	—	—	—	—	—	—	—	—	—
	沼津區	〃	9	1	10	—	—	—	—	—	—	—	—	—
	吉原區	〃	1	—	1	—	—	—	—	—	—	—	—	—
	下田區	〃	850	129	979	5	2	5	1	2	—	—	—	15
	松川區	〃	104	3	107	—	—	—	—	—	—	—	—	—
	計	〃	810	15	825	—	—	—	—	—	—	—	—	—
		〃	81	—	81	—	—	—	—	—	—	—	—	—
		〃	379	11	390	—	—	1	—	—	—	—	—	1
		〃	31	—	31	—	—	—	—	—	—	—	—	—
		〃	99	19	118	—	—	—	—	—	—	—	—	—
		〃	16	—	16	—	—	—	—	—	—	—	—	—
		〃	769	156	925	2	5	3	3	2	—	1	—	16
		〃	92	5	97	—	—	—	—	—	—	—	—	—
		〃	436	43	479	—	—	—	—	—	—	—	—	—
		〃	56	1	56	—	—	—	—	—	—	—	—	—
		〃	3,397	381	3,778	7	7	9	4	4	—	1	—	32
		〃	389	9	398	—	—	—	—	—	—	—	—	—
甲府	地方	男	27	2	29	1	—	—	—	—	—	—	—	1
	甲府支部	女	6	—	6	—	—	—	—	—	—	—	—	—
	鰍澤支部	〃	1,227	295	1,522	5	11	3	2	1	1	—	—	23
	谷村區	〃	105	4	109	1	2	1	—	—	1	—	—	6
	計	〃	219	64	283	1	1	1	—	1	—	—	—	4
		〃	32	2	34	—	—	1	—	—	—	—	—	2
		〃	466	113	579	1	1	1	—	1	1	—	—	34
		〃	63	1	64	—	—	1	—	—	—	—	—	2
		〃	1,939	474	2,413	8	14	5	2	2	2	1	—	—
		〃	206	7	213	—	1	1	—	—	—	—	—	—
長野	地方	男	15	6	21	—	—	—	—	—	—	—	—	—
	上田支部	女	1	—	1	—	—	—	—	—	—	—	—	—
	松本支部	〃	9	2	11	—	—	—	—	—	—	—	—	—
	飯田區	〃	32	1	33	—	—	—	—	—	—	—	—	—
	長野區	〃	3	—	3	—	—	—	—	—	—	—	—	—
	上田區	〃	7	—	7	—	—	—	—	—	—	—	—	—
	松本區	〃	391	22	413	—	—	3	2	1	6	2	1	16
	飯田區	〃	85	1	86	—	—	—	—	—	—	—	—	—
	長野區	〃	211	9	220	1	—	—	—	—	—	—	—	1
	上田區	〃	39	1	40	—	—	—	—	—	—	—	—	—
	岩村田區	〃	321	80	401	3	1	5	3	2	—	—	—	14
	松本區	〃	75	1	76	—	—	1	—	—	—	—	—	1
	計	〃	260	48	308	—	—	1	1	—	—	—	—	2
		〃	46	2	48	—	—	—	—	—	—	—	—	—
		〃	600	107	707	1	4	2	3	3	4	1	—	18
		〃	82	—	82	1	—	—	—	—	—	—	—	1

5. 檢事局別 微罪處分、起訴猶豫總人員及再犯起訴 (續)

檢事局	體性別	檢事ノ爲シタル微罪處分及起訴猶豫總人員 初犯者	前科者	計	微罪處分及起訴猶豫ノ時ヨリ起訴ニ至ル期間 三月未滿	六月未滿	一年未滿	二年未滿	三年未滿	四年未滿	五年未滿	五年以上	計
木曾區	男	79	25	104	—	—	—	—	—	—	—	—	—
大町區	女	15	1	16	—	—	—	—	—	—	—	—	—
上諏訪區	〃	118	31	149	—	—	1	—	—	—	1	—	2
飯田區	〃	18	—	18	—	—	—	—	—	—	—	—	—
伊那區	〃	275	53	328	2	—	1	1	—	—	—	—	4
計	〃	58	—	58	—	—	—	—	—	—	—	—	—
	〃	276	24	300	—	—	1	—	—	—	—	—	1
	〃	34	3	37	—	—	—	—	—	—	—	—	—
	〃	302	62	364	—	2	2	—	1	2	—	—	7
	〃	35	—	35	—	—	—	—	—	—	—	—	—
	〃	2,896	470	3,366	7	10	15	9	12	8	3	1	65
	〃	491	9	500	1	—	1	—	—	—	—	—	2
地方	男	27	3	30	1	—	1	3	—	—	—	—	5
新發田支部	女	—	—	—	—	—	—	—	—	—	—	—	—
長岡支部	〃	—	—	—	—	—	—	—	—	—	—	—	—
高田支部	〃	14	—	14	—	—	—	—	—	—	—	—	—
相川支部	〃	2	—	2	—	—	—	—	—	—	—	—	—
新潟區	〃	4	—	4	1	—	1	1	—	—	1	1	5
三條區	〃	2	—	2	—	—	—	—	—	—	—	—	—
新發田區	〃	1	—	1	—	—	—	—	—	—	—	—	—
上諏訪區	〃	—	—	—	—	—	—	—	—	—	—	—	—
飯田區	〃	758	99	857	3	8	8	10	8	5	5	3	50
高田區	〃	109	1	110	—	—	1	—	—	—	—	—	1
相川區	〃	188	20	208	—	1	—	4	3	—	2	2	12
計	〃	37	—	37	—	—	1	—	—	—	—	—	1
	〃	283	31	314	—	1	—	—	—	—	—	—	1
	〃	35	—	35	—	—	—	—	—	—	—	—	—
	〃	64	10	74	1	—	4	—	—	—	—	—	5
	〃	14	—	14	—	—	—	—	—	—	—	—	—
	〃	472	37	509	—	—	6	3	—	1	1	—	11
	〃	95	—	95	—	—	—	—	—	—	—	—	—
	〃	101	15	116	—	—	—	—	—	—	—	—	—
	〃	11	1	12	—	—	—	—	—	—	—	—	—
	〃	138	21	159	—	—	—	—	—	—	—	—	—
	〃	31	—	31	—	—	—	—	—	—	—	—	—
	〃	295	38	333	—	1	2	2	1	—	1	15	22
	〃	53	—	53	—	—	—	—	—	—	—	—	—
	〃	54	6	60	—	—	—	—	—	1	—	1	2
	〃	4	—	4	—	—	—	—	—	—	—	—	—
	〃	140	17	157	—	—	—	—	—	—	—	—	—
	〃	27	—	27	—	—	—	—	—	—	—	—	—
計	〃	2,539	297	2,836	6	11	22	23	12	8	10	21	113
	〃	420	2	422	—	—	2	—	—	—	—	—	2
東京控訴院管內以上 計	男	40,362	5,131	45,493	189	95	116	101	45	27	21	25	619
合計	女	4,291	75	4,366	3	3	4	2	—	—	1	—	13
地方部	男	74	2	76	—	—	—	—	—	—	—	—	—
宮津支部	女	30	—	30	—	—	—	—	—	—	—	—	—
	〃	2	—	2	—	—	—	—	—	—	—	—	—

5. 檢事局別 微罪處分、起訴猶豫總人員及再犯起訴 (續)

檢事局	體性別	檢事ノ爲シタル微罪處分及起訴猶豫總人員 初犯者	前科者	計	微罪處分及起訴猶豫ノ時ヨリ起訴ニ至ル期間 三月未滿	六月未滿	一年未滿	二年未滿	三年未滿	四年未滿	五年未滿	五年以上	計
京都 舞鶴支部	男	1	—	1	—	—	—	—	—	—	—	—	—
京都區	女	—	—	—	—	—	—	—	—	—	—	—	—
園部區	〃	2,803	167	2,970	—	—	17	2	2	—	—	—	21
宮津區	〃	185	8	193	—	—	—	—	—	—	—	—	—
峰山區	〃	156	15	171	—	1	—	—	—	—	—	—	1
舞鶴區	〃	21	1	22	—	—	—	—	—	—	—	—	—
福知山區	〃	49	9	58	—	—	—	—	—	—	—	—	—
計	〃	1	1	2	—	—	—	—	—	—	—	—	—
	〃	84	13	97	—	—	—	—	—	—	—	—	—
	〃	18	1	19	—	—	—	—	—	—	—	—	—
	〃	102	19	121	—	—	1	1	—	—	—	—	2
	〃	24	1	25	—	—	—	—	—	—	—	—	—
	〃	275	53	328	1	1	—	—	—	—	—	—	2
	〃	23	—	23	—	—	—	—	—	—	—	—	—
	〃	3,546	278	3,824	1	2	18	3	2	—	—	—	26
	〃	302	12	314	—	—	—	—	—	—	—	—	—
大阪 地方	男	192	13	205	1	—	2	2	1	—	—	1	7
大阪區	女	17	—	17	—	—	—	—	—	—	—	—	—
堺區	〃	10,360	852	11,212	65	41	94	60	33	22	7	32	354
岸和田區	〃	1,083	15	1,098	1	3	6	3	2	1	—	2	18
計	〃	715	84	799	7	8	6	12	10	10	6	13	72
	〃	67	6	73	—	—	—	—	—	—	—	—	—
	〃	697	85	782	2	—	1	1	—	—	—	—	4
	〃	84	6	90	—	—	—	—	—	—	—	—	—
	〃	11,964	1,034	12,998	75	49	103	75	44	32	13	46	437
	〃	1,251	27	1,278	1	3	6	3	2	1	—	2	18
神戸 地方部	男	112	4	116	—	—	—	—	—	—	—	—	—
篠山支部	女	18	—	18	—	—	—	—	—	—	—	—	—
姫路支部	〃	1	—	1	—	—	1	—	—	—	—	—	1
豊岡支部	〃	—	—	—	—	—	—	—	—	—	—	—	—
洲本支部	〃	17	4	21	—	—	—	—	—	—	—	—	—
神戸區	〃	3	1	4	—	—	—	—	—	—	—	—	—
石山區	〃	14	1	15	—	—	—	—	—	—	—	—	—
原區	〃	1	—	1	—	—	—	—	—	—	—	—	—
丹區	〃	1	—	1	—	—	—	—	—	—	—	—	—
路區	〃	1	—	1	—	—	—	—	—	—	—	—	—
野區	〃	7,670	444	8,114	47	50	47	41	26	21	15	37	284
岡區	〃	1,229	16	1,245	3	5	9	4	5	1	1	5	33
本區	〃	338	56	444	1	2	1	5	2	4	1	—	16
計	〃	69	1	70	—	—	1	2	—	—	—	—	3
	〃	146	30	176	—	—	—	1	—	—	—	—	1
	〃	41	1	42	—	—	—	—	—	—	—	—	—
	〃	156	37	193	—	—	3	2	—	—	—	—	5
	〃	61	4	65	—	—	3	—	—	1	—	—	4
	〃	764	80	844	1	3	3	1	1	1	—	6	16
	〃	99	4	103	—	—	—	—	—	—	—	—	—
	〃	290	33	323	1	—	3	—	1	—	—	—	5
	〃	33	—	33	—	—	—	—	—	—	—	—	—
	〃	846	109	955	—	—	3	3	1	—	2	—	9
	〃	96	6	102	—	—	—	—	—	—	—	—	—
	〃	605	48	653	—	—	13	6	3	1	2	3	28
	〃	152	3	155	—	—	1	2	—	1	—	—	4
	〃	565	107	672	2	1	—	1	—	1	—	—	5
	〃	106	10	116	—	—	—	—	—	—	—	—	—
	〃	390	7	397	—	—	3	6	2	4	5	16	36
	〃	103	2	105	—	—	—	—	1	—	—	1	1
計	〃	11,965	960	12,925	52	56	77	66	36	32	25	62	406
	〃	2,012	48	2,060	3	5	14	8	6	3	1	5	45

5. 檢事局別 微罪處分、起訴猶豫總人員及再犯起訴 (續)

檢事局		性別	檢事ノ爲シタル微罪處分及起訴猶豫總人員 初犯者	前科者	計	微罪處分及起訴猶豫ノ時ヨリ起訴ニ至ル期間 三月未滿	六月未滿	一年未滿	二年未滿	三年未滿	四年未滿	五年未滿	五年以上	計
奈良	地方部	男	11	4	15	—	—	—	—	—	—	—	—	—
	五條支部	女	1	—	1	—	—	—	—	—	—	—	—	—
	奈良區	〃	5	—	5	—	1	1	—	—	—	—	1	3
	葛城區	〃	1	—	1	—	—	—	—	—	—	—	—	—
	宇陀區	〃	597	113	710	1	3	2	2	—	—	—	—	8
	五條區	〃	93	8	101	—	—	—	—	—	—	—	—	—
	計	〃	374	40	414	—	—	1	4	2	3	1	1	11
		〃	52	2	54	—	—	—	—	—	—	—	1	1
		〃	88	15	103	—	—	1	1	—	—	—	—	2
		〃	18	—	18	—	—	—	—	—	—	—	—	—
		〃	217	46	263	1	4	2	4	4	4	2	2	23
		〃	41	4	45	—	—	—	—	—	—	2	2	4
		〃	1,292	218	1,510	2	8	7	11	6	7	3	3	47
		〃	206	14	220	—	—	—	—	—	—	2	3	5
大津	地方部	男	28	3	31	1	—	—	—	—	—	—	—	1
	大津區	女	2	—	2	—	—	—	—	—	—	—	—	—
	水口區	〃	511	99	610	3	2	1	—	—	—	1	1	14
	彦根區	〃	53	2	55	—	—	—	—	—	—	—	—	—
	長濱區	〃	101	21	122	—	—	—	—	—	—	—	—	—
	計	〃	23	—	23	—	—	—	—	—	—	—	—	—
		〃	255	50	305	1	2	5	—	1	—	—	—	9
		〃	48	2	50	—	—	—	—	—	—	—	—	—
		〃	153	32	185	—	1	—	—	—	—	—	1	2
		〃	20	2	22	—	—	—	—	—	—	—	—	—
		〃	1,048	205	1,253	10	5	6	—	1	1	1	2	26
		〃	146	6	152	—	—	—	—	—	—	—	—	—
和歌山	地方部	男	11	5	16	—	—	—	1	—	—	—	—	1
	田邊支部	女	3	—	3	—	—	—	—	—	—	—	—	—
	新宮支部	〃	—	1	1	—	—	—	—	—	—	—	—	—
	和歌山區	〃	—	—	—	—	—	—	—	—	—	—	—	—
	妙寺區	〃	—	—	—	—	—	—	—	—	—	—	—	—
	田邊區	〃	642	142	784	2	—	2	11	1	—	—	—	16
	新宮區	〃	106	4	110	—	—	—	—	—	—	—	—	—
	和歌山區	〃	210	40	250	3	—	4	2	—	4	1	1	15
	妙寺區	〃	33	1	34	—	—	—	—	—	—	—	—	—
	田邊區	〃	160	49	209	—	4	2	—	—	—	1	—	7
	新宮區	〃	31	6	37	1	—	—	—	—	—	—	—	1
	御坊區	〃	66	15	81	1	—	—	—	—	—	—	—	1
	計	〃	13	—	13	—	—	—	—	—	—	—	—	—
		〃	185	57	242	1	1	2	3	1	—	—	—	8
		〃	32	4	36	1	—	—	—	—	—	—	—	1
		〃	1,274	309	1,583	7	5	10	17	2	4	2	1	48
		〃	218	15	233	1	—	—	—	—	—	—	—	1
德島	地方部	男	18	4	22	—	—	1	—	—	—	1	—	2
	脇町支部	女	4	—	4	—	—	—	—	—	—	—	—	—
	德島區	〃	6	—	6	—	—	—	—	—	—	—	—	—
	富岡區	〃	—	—	—	—	—	—	—	—	—	—	—	—
	脇町區	〃	589	149	738	11	7	19	29	27	18	16	58	185
	計	〃	152	8	160	—	—	—	3	1	—	—	2	6
		〃	211	37	248	1	2	1	3	—	4	1	4	16
		〃	86	1	87	—	—	—	—	1	1	—	1	3
		〃	246	58	304	—	3	1	5	—	1	2	7	19
		〃	79	2	81	—	—	—	—	—	—	—	—	—

5. 檢事局別 微罪處分、起訴猶豫總人員及再犯起訴 (續)

檢事局		性別	檢事ノ爲シタル微罪處分及起訴猶豫總人員 初犯者	前科者	計	微罪處分及起訴猶豫ノ時ヨリ起訴ニ至ル期間 三月未滿	六月未滿	一年未滿	二年未滿	三年未滿	四年未滿	五年未滿	五年以上	計
高松	川島區	男	137	33	170	1	—	1	—	—	1	—	—	3
	計	女	54	2	56	—	—	—	—	—	—	—	—	—
		〃	1,207	281	1,488	13	12	23	37	27	24	19	70	225
		〃	375	13	388	—	—	—	3	2	1	—	3	9
高知	地方部	男	16	—	16	—	—	—	—	—	—	—	—	—
	丸龜支部	女	1	—	1	—	—	—	—	—	—	—	—	—
	高松區	〃	10	2	12	—	—	—	—	—	—	—	—	—
	丸龜區	〃	—	—	—	—	—	—	—	—	—	—	—	—
	觀音寺區	〃	826	42	868	4	2	2	—	—	—	—	—	8
	計	〃	159	3	162	—	—	—	—	—	—	—	—	—
		〃	405	76	481	—	2	10	—	2	—	1	—	15
		〃	116	8	124	—	—	—	—	—	—	—	—	—
		〃	274	16	290	—	—	—	—	—	—	—	—	—
		〃	64	4	68	—	—	—	—	—	—	—	—	—
		〃	1,531	136	1,667	4	4	12	—	2	—	1	—	23
		〃	340	15	355	—	—	—	—	—	—	—	—	—
	地方部	男	17	—	17	—	—	1	—	1	—	2	1	5
	中村支部	女	—	—	—	—	—	—	—	—	—	—	—	—
	高知區	〃	9	5	14	—	—	—	—	—	—	—	—	—
	安藝區	〃	—	—	—	—	—	—	—	—	—	—	—	—
	中村區	〃	546	112	658	5	1	21	9	2	2	—	—	40
	須崎區	〃	66	3	69	—	—	1	—	—	—	—	—	1
	計	〃	87	15	102	1	—	3	3	4	1	—	1	13
		〃	13	1	14	—	—	—	—	—	—	—	—	—
		〃	240	32	272	—	1	—	3	1	—	1	—	6
		〃	22	1	23	—	—	—	—	—	—	—	—	—
		〃	225	45	270	—	—	—	—	—	—	—	—	—
		〃	42	—	42	—	—	—	—	—	—	—	—	—
		〃	1,124	209	1,333	6	2	25	15	8	3	3	2	64
		〃	143	5	148	—	—	1	—	—	—	—	—	1
以上控訴院管內	大阪合計	男	34,951	3,630	38,581	170	143	281	224	128	103	67	186	1,302
		女	4,993	155	5,148	5	8	21	14	10	5	3	13	79
名古屋	地方部	男	69	8	77	2	2	2	1	3	—	2	1	13
	岡崎支部	女	3	—	3	—	—	—	—	—	—	—	—	—
	名古屋區	〃	7	—	7	—	—	—	—	—	—	—	—	—
	一宮區	〃	—	—	—	—	—	—	—	—	—	—	—	—
	半田區	〃	2,631	377	3,008	16	23	18	32	12	7	11	6	125
	岡崎區	〃	345	9	354	—	2	1	—	2	—	—	—	5
	豐橋區	〃	601	35	636	4	1	3	1	1	2	—	1	13
	新城區	〃	63	—	63	1	—	1	—	—	—	—	—	1
	計	〃	357	39	396	1	4	3	—	—	—	—	—	8
		〃	56	1	57	—	—	—	—	—	—	—	—	—
		〃	707	50	757	4	5	11	—	—	—	1	—	21
		〃	74	2	76	—	—	—	—	—	—	—	—	—
		〃	576	41	617	5	1	5	6	3	1	2	1	24
		〃	79	2	81	1	—	—	—	—	—	—	—	1
		〃	143	24	167	—	1	2	—	—	—	—	—	3
		〃	9	1	10	—	—	—	—	—	—	—	—	—
		〃	5,091	574	5,665	32	37	44	40	19	10	16	9	207
		〃	629	15	644	1	2	2	—	2	—	—	—	7

5. 検事局別 微罪處分、起訴猶豫總人員及再犯起訴 (續)

検事局		性別	検事ノ爲シタル微罪處分及起訴猶豫總人員 初犯者	前科者	計	微罪處分及起訴猶豫ノ時ヨリ起訴ニ至ル期間 三月未滿	六月未滿	一年未滿	二年未滿	三年未滿	四年未滿	五年未滿	五年以上	計
安濃津	地方部	男	27	4	31	—	—	—	—	1	—	—	—	1
	四日市支部	〃	3	—	3	—	—	—	—	—	—	—	—	—
	山田支部	〃	1	—	1	—	—	—	—	—	—	—	—	—
	木本支部	〃	1	—	1	—	—	—	—	—	—	—	—	—
	安濃津區	〃	—	—	—	—	—	—	—	—	—	—	—	—
	松阪區	〃	445	69	514	—	—	5	1	—	—	—	—	6
	上野區	〃	48	2	51	—	—	—	—	—	—	—	—	—
	四日市區	〃	182	28	210	—	—	—	—	—	—	—	—	—
	山田區	〃	19	—	19	—	—	—	—	—	—	—	—	—
	木本區	〃	159	23	182	—	—	—	—	—	—	—	—	—
	計	〃	26	1	27	—	—	—	—	—	—	—	—	—
		〃	419	66	485	—	—	—	—	—	—	—	—	—
		〃	71	2	73	—	—	—	—	—	—	—	—	—
		〃	330	60	390	—	2	—	—	—	—	—	1	3
		〃	69	—	69	—	—	—	—	—	—	—	1	1
		〃	109	17	126	—	—	—	—	—	—	—	—	—
		〃	16	1	17	—	—	—	—	—	—	—	—	—
		〃	1,675	267	1,942	—	2	5	1	1	—	—	1	10
		〃	250	6	256	—	—	—	—	—	—	—	1	1
岐阜	地方部	男	34	9	43	—	—	3	1	—	—	—	—	4
	御嵩支部	〃	2	—	2	—	—	—	—	—	—	—	—	—
	高山支部	〃	9	1	10	—	—	—	—	—	—	—	—	—
	岐阜區	〃	2	—	2	—	—	—	—	—	—	—	—	—
	大垣區	〃	380	197	1,077	—	—	14	3	—	—	—	—	19
	御嵩區	〃	147	5	152	—	—	1	—	—	1	—	—	15
	高山區	〃	75	11	86	—	—	1	1	—	9	1	—	15
	岐阜區	〃	14	—	14	—	—	—	—	—	—	—	—	—
	大垣區	〃	319	82	401	1	1	3	2	—	—	—	—	9
	御嵩區	〃	60	2	62	—	—	—	1	—	—	—	—	1
	高山區	〃	427	89	516	5	1	2	—	—	1	—	—	9
	計	〃	48	4	52	—	—	—	—	—	—	—	—	—
		〃	198	52	250	2	—	1	1	—	—	—	—	3
		〃	35	5	40	—	—	—	—	—	—	—	—	—
		〃	1,944	441	2,385	8	4	23	9	3	10	1	1	59
		〃	306	16	322	—	—	—	—	—	—	—	—	—
岐阜	地方部	男	24	2	26	2	—	1	1	—	—	—	—	4
	御嵩支部	〃	3	—	3	—	—	—	—	—	—	—	—	—
	高山支部	〃	402	79	481	4	—	2	4	—	—	—	—	14
	岐阜區	〃	74	—	74	3	—	1	—	—	4	—	—	1
	大垣區	〃	138	33	171	1	—	2	1	—	—	—	—	6
	御嵩區	〃	49	—	49	1	—	2	2	—	—	—	—	7
	高山區	〃	102	24	126	1	—	1	1	—	—	—	—	7
	計	〃	42	—	42	—	—	—	—	—	—	—	—	—
		〃	74	29	103	1	—	1	2	—	—	—	—	2
		〃	11	2	13	—	—	—	—	—	—	—	—	—
		〃	67	19	86	1	—	1	—	—	—	—	—	2
		〃	15	—	15	—	—	—	—	—	—	—	—	—
岐阜	地方部	男	807	186	993	12	—	7	10	1	2	—	—	40
	御嵩支部	〃	194	2	196	—	—	1	1	—	—	—	—	2

5. 検事局別 微罪處分、起訴猶豫總人員及再犯起訴 (續)

検事局		性別	検事ノ爲シタル微罪處分及起訴猶豫總人員 初犯者	前科者	計	微罪處分及起訴猶豫ノ時ヨリ起訴ニ至ル期間 三月未滿	六月未滿	一年未滿	二年未滿	三年未滿	四年未滿	五年未滿	五年以上	計
金澤	地方部	男	28	2	30	—	—	—	1	—	—	—	—	1
	七尾支部	〃	10	4	14	—	—	—	—	—	—	—	—	—
	金澤區	〃	406	62	468	15	3	9	9	8	8	6	5	63
	小松區	〃	55	1	56	—	—	—	—	—	—	1	—	1
	七尾區	〃	113	6	119	—	—	8	2	4	1	—	1	16
	輪島區	〃	39	—	39	—	—	1	—	1	—	—	—	2
	計	〃	137	19	156	1	1	4	1	2	1	3	3	16
		〃	30	—	30	—	—	—	—	—	—	2	—	2
		〃	131	20	151	—	—	2	1	1	1	1	1	7
		〃	56	—	56	—	—	—	—	—	—	—	—	—
		〃	825	113	938	16	4	23	14	15	11	10	10	103
		〃	180	1	181	—	—	1	—	1	—	3	—	5
富山	地方部	男	6	1	7	—	—	—	—	—	—	—	—	—
	高岡支部	〃	6	—	6	—	—	—	—	—	—	—	—	—
	富山區	〃	1	—	1	—	—	—	—	—	—	—	—	—
	魚津區	〃	380	94	474	—	—	3	4	5	2	—	3	17
	高岡區	〃	79	1	80	—	—	—	—	—	—	—	—	—
	出町區	〃	322	54	376	—	—	4	8	5	—	—	11	28
	計	〃	84	3	87	—	—	1	1	—	—	—	1	3
		〃	286	33	319	—	—	2	8	4	1	1	3	19
		〃	58	1	59	—	—	—	—	—	—	—	—	—
		〃	262	41	303	—	—	3	1	1	1	2	—	7
		〃	55	1	56	—	—	1	—	—	—	—	—	1
		〃	1,262	223	1,485	—	—	12	20	15	4	3	17	71
		〃	277	6	283	—	—	2	1	—	—	—	1	4
名古屋控訴院管内以上合計		男	11,604	1,904	13,408	68	49	114	94	54	37	32	42	490
		女	1,836	46	1,882	1	2	6	1	3	—	3	2	18
廣島	地方部	男	23	1	24	—	—	—	—	—	—	—	—	—
	尾道支部	〃	2	—	2	—	—	—	—	—	—	—	—	—
	三次支部	〃	6	1	7	—	—	—	—	1	—	—	—	1
	吳區	〃	2	—	2	—	—	—	—	—	—	—	—	—
	廣島區	〃	4	2	6	—	—	—	—	—	—	—	—	—
	呉區	〃	1	—	1	—	—	—	—	—	—	—	—	—
	竹原區	〃	4	—	4	—	—	—	—	—	—	—	—	—
	尾道區	〃	3	—	3	—	—	—	—	—	—	—	—	—
	三次區	〃	1,138	197	1,335	3	—	8	11	2	—	—	—	27
	庄原區	〃	154	5	159	1	—	—	1	1	—	—	—	3
	計	〃	557	75	632	1	—	—	—	—	1	2	—	4
		〃	147	7	154	2	1	—	—	—	—	—	—	3
		〃	122	32	154	1	—	—	3	1	—	—	—	5
		〃	24	—	24	—	—	—	—	—	—	—	—	—
		〃	328	79	407	5	2	5	10	4	1	—	4	31
		〃	39	2	41	—	—	—	1	—	—	—	1	2
		〃	413	120	533	1	1	—	—	—	—	—	—	2
		〃	92	4	96	1	—	—	—	—	—	—	—	1
		〃	164	54	218	1	2	4	3	5	—	—	1	16
		〃	39	—	39	—	—	—	—	—	—	—	—	—
		〃	78	19	97	1	1	—	—	—	—	—	—	2
		〃	10	—	10	—	—	—	—	—	—	—	—	—
		〃	2,837	580	3,417	13	6	17	27	13	2	2	5	85
		〃	513	18	531	4	1	—	2	1	—	—	1	9

5. 検事局別 微罪處分、起訴猶豫總人員及再犯起訴 (續)

檢事局		性別	檢事ノ爲シタル微罪處分及起訴猶豫總人員 初犯者	前科者	計	微罪處分及起訴猶豫ノ時ヨリ起訴ニ至ル期間 三月未滿	六月未滿	一年未滿	二年未滿	三年未滿	四年未滿	五年未滿	五年以上	計
山口	地方部	男	14	3	17	—	—	—	—	—	—	—	—	—
		女	—	—	—	—	—	—	—	—	—	—	—	—
	岩國支部		1	—	1	2	—	—	—	—	—	—	—	2
	下關區		1	—	1	—	—	—	—	—	—	—	—	—
	山口區		5	2	7	—	—	—	—	—	—	—	—	—
	德山區		2	—	2	—	—	—	—	—	—	—	—	—
	萩區		286	62	348	—	3	1	3	—	—	—	—	7
	岩國區		33	1	34	—	—	—	—	—	—	—	—	—
	下關區		234	46	280	—	5	1	1	3	1	—	—	11
	木屋區		23	—	23	—	—	—	—	—	—	—	—	—
	船木區		106	33	139	1	—	1	2	1	1	—	4	10
	計		22	1	23	—	1	—	—	—	—	—	—	1
			253	38	291	1	2	1	4	3	1	—	1	13
			24	2	26	—	—	—	1	—	—	—	—	1
			474	58	532	1	1	2	—	—	—	—	—	4
			37	4	41	—	—	—	—	—	—	—	—	—
			231	73	304	16	8	9	5	2	1	—	—	41
			29	—	29	—	—	—	—	—	—	—	—	—
			1,604	315	1,919	21	19	15	15	9	4	—	5	88
			171	8	179	—	1	—	1	—	—	—	—	2
岡山	地方部	男女	85	3	88	—	—	—	—	—	—	—	—	—
			5	—	5	—	—	—	—	—	—	—	—	—
	津山支部		4	1	5	—	—	—	1	—	—	—	—	1
	高梁支部		1	—	1	—	—	—	—	—	—	—	—	—
	岡山區		5	—	5	—	—	—	—	—	—	—	—	—
	玉野區		1,715	395	2,110	14	5	12	5	4	3	1	—	44
	高梁區		325	15	340	1	—	—	1	—	—	—	—	2
	新見區		347	34	381	2	—	2	4	2	1	—	—	11
	津山區		70	3	73	—	1	—	—	—	—	1	—	2
	勝山區		278	51	330	1	—	1	—	—	—	—	—	2
	計		47	2	49	—	—	—	—	—	—	—	—	—
			309	—	309	—	—	—	2	—	—	—	—	2
			48	—	48	—	—	—	—	—	—	—	—	—
			123	21	144	—	—	1	2	2	—	—	—	5
			13	1	14	—	—	—	—	—	—	—	—	—
			441	97	538	2	4	—	3	—	1	—	—	10
			86	1	87	1	—	—	—	—	—	—	—	1
			104	24	128	—	—	—	—	—	—	—	—	—
			27	2	29	—	—	—	—	—	—	—	—	—
			3,412	626	4,038	19	9	16	17	8	5	1	—	75
			622	24	646	2	1	—	1	—	—	—	1	5
鳥取	地方部	男女	8	1	9	—	—	—	—	—	—	—	—	—
			6	—	6	—	—	—	—	—	—	—	—	—
	米子支部		330	48	378	—	—	1	—	—	—	—	—	1
	倉吉區		47	6	53	—	—	—	—	—	—	—	—	—
	米子區		130	21	151	—	—	2	1	—	—	—	—	3
	計		30	1	31	—	—	—	—	—	—	—	—	—
			451	97	548	2	—	—	—	—	—	—	—	2
			89	6	95	—	—	—	—	—	—	—	—	—
			925	167	1,092	2	—	3	1	—	—	—	6	1
			166	13	179	—	—	—	—	—	—	—	—	—

5. 検事局別 微罪處分、起訴猶豫總人員及再犯起訴 (續)

檢事局		性別	檢事ノ爲シタル微罪處分及起訴猶豫總人員 初犯者	前科者	計	微罪處分及起訴猶豫ノ時ヨリ起訴ニ至ル期間 三月未滿	六月未滿	一年未滿	二年未滿	三年未滿	四年未滿	五年未滿	五年以上	計
松江	地方部	男	5	—	5	—	—	—	—	—	—	—	—	—
		女	2	—	2	—	—	—	—	—	—	—	—	—
	濱田支部		6	2	8	—	—	—	—	—	—	—	—	—
	西郷支部		1	—	1	—	—	—	—	—	—	—	—	—
	松江區		1	1	2	—	—	—	—	—	—	—	—	—
	木次區		200	41	241	—	—	—	2	—	2	—	—	4
	今市區		34	—	34	—	—	—	—	—	—	—	—	—
	濱田區		125	25	150	—	—	—	—	1	—	—	—	1
	益田區		36	—	36	—	—	—	—	—	—	—	—	—
	大森區		322	38	360	—	—	—	—	—	1	—	—	1
	西郷區		64	—	64	—	—	—	—	—	—	—	—	—
	計		192	32	224	1	—	—	—	—	—	—	—	1
			54	1	55	—	—	—	—	—	—	—	—	—
			162	39	201	—	—	—	—	—	—	—	—	—
			28	1	29	—	—	—	—	—	—	—	—	—
			190	54	244	—	—	—	—	—	—	—	—	—
			51	4	55	—	—	—	—	—	—	—	—	—
			37	7	44	—	—	—	—	—	—	—	—	—
			11	—	11	—	—	—	—	—	—	—	—	—
			1,239	238	1,477	1	—	—	2	2	2	—	—	7
			282	7	289	—	—	—	—	—	—	—	—	—
松山	地方部	男女	16	—	16	—	—	—	—	—	—	—	—	—
	西條支部		1	—	1	—	—	—	—	—	—	—	1	1
	宇和島支部		1	2	3	—	—	—	—	—	—	—	—	—
	大洲支部		1	—	1	—	—	—	—	—	—	—	—	—
	松山區		518	146	664	—	22	7	10	6	1	2	1	49
	大洲區		51	5	56	—	—	—	—	—	—	—	—	—
	八幡濱區		179	64	243	6	1	6	1	6	1	2	6	29
	西條區		21	1	22	—	—	1	—	—	—	—	—	3
	今治區		158	39	197	—	—	—	2	—	—	—	—	2
	宇和島區		19	1	20	—	—	—	—	—	—	—	—	—
	計		372	86	458	1	3	5	3	5	2	1	5	25
			117	7	124	—	—	—	—	—	—	—	2	2
			174	35	209	2	2	1	4	—	—	—	—	9
			28	2	30	—	—	—	—	—	—	—	—	—
			469	128	597	—	—	2	1	—	—	—	—	3
			51	2	53	—	—	—	—	—	—	—	—	—
			1,889	500	2,389	9	29	21	21	17	4	5	13	119
			287	18	305	—	—	—	—	—	—	—	2	2
以上廣島高等裁判所松江控訴院管内	合計	男女	11,906	2,426	14,332	65	63	74	83	49	15	8	23	380
			2,041	88	2,129	6	3	—	4	1	—	—	4	18
佐世保支部	地方部	男女	11	2	13	1	—	—	—	—	—	—	—	1
			6	—	6	—	—	—	—	—	—	—	—	—
			1	—	1	—	1	—	—	—	—	—	—	1
福江支部			2	—	2	—	—	—	—	—	—	—	—	—

5. 檢事局別 微罪處分、起訴猶豫總人員及再犯起訴 (續)

檢事局		體性別	檢事ノ爲シタル微罪處分及起訴猶豫總人員 初犯者	前科者	計	微罪處分及起訴猶豫ノ時ヨリ起訴ニ至ル期間 三月未滿	六月未滿	一年未滿	二年未滿	三年未滿	四年未滿	五年未滿	五年以上	計
長崎	諫早支部	男	1	1	2	—	—	—	—	—	—	—	—	—
	島原支部	女	—	—	—	—	—	—	—	—	—	—	—	—
	平戸支部	〃	—	—	—	—	—	—	—	—	—	—	—	—
	武生水支部	〃	2	—	2	—	—	—	—	—	—	—	—	—
	長崎區	〃	—	—	—	—	—	—	—	—	—	—	—	—
	大村區	〃	—	—	—	—	—	—	—	—	—	—	—	—
	島原區	〃	665	103	768	10	4	4	3	—	—	2	—	23
	佐世保區	〃	81	2	83	1	—	—	—	—	—	—	—	1
	平戸區	〃	109	23	132	1	—	2	2	1	1	—	—	7
	武生水區	〃	27	1	28	—	—	—	—	—	—	—	—	—
	諫早區	〃	241	36	277	2	1	1	1	1	1	—	—	7
	計	〃	44	2	46	—	—	—	—	—	—	—	—	—
		〃	378	47	425	3	2	5	1	1	—	—	—	12
		〃	53	—	53	—	—	—	—	—	—	—	—	—
		〃	209	17	226	—	—	—	—	—	—	—	—	—
		〃	30	—	30	—	—	—	—	—	—	—	—	—
		〃	66	5	71	—	—	—	—	—	—	—	—	—
		〃	5	—	5	—	—	—	—	—	—	—	—	—
		〃	143	17	160	—	—	—	—	—	—	—	—	—
		〃	16	—	16	—	—	—	—	—	—	—	—	—
		〃	105	19	124	—	—	—	—	—	—	—	—	—
		〃	23	—	23	—	—	—	—	—	—	—	—	—
		〃	1,932	270	2,202	17	8	12	7	3	2	2	—	51
		〃	286	5	291	—	—	—	—	—	—	—	—	—
佐賀	地方部	男	68	5	73	—	—	—	—	—	—	—	—	—
	區區	女	—	—	—	—	—	—	—	—	—	—	—	—
	區區	〃	404	57	461	—	—	1	2	1	—	—	—	4
	區區	〃	51	1	52	—	—	1	—	—	—	—	—	1
	區區	〃	220	39	259	1	2	1	1	—	—	—	—	5
	區區	〃	45	2	47	—	—	—	—	—	—	—	—	—
	區區	〃	97	9	106	1	1	—	—	—	—	—	—	2
	區區	〃	11	—	11	—	—	—	—	—	—	—	—	—
	區區	〃	198	13	211	3	1	3	2	3	1	—	—	13
	區區	〃	22	—	22	—	—	—	—	—	1	—	—	1
	區區	〃	987	123	1,110	5	4	5	5	4	1	—	—	24
	區區	〃	129	3	132	—	—	1	—	—	1	—	—	2
福岡	地方部	男	49	—	49	—	—	—	—	—	—	—	1	1
	區區	女	8	—	8	—	—	—	—	—	—	—	—	—
	區區	〃	30	6	36	—	—	—	—	—	—	—	—	—
	區區	〃	5	—	5	—	—	—	—	—	—	—	—	—
	區區	〃	16	—	16	—	—	—	—	—	—	—	—	—
	區區	〃	3	—	3	—	—	—	—	—	—	—	—	—
	區區	〃	30	7	37	1	—	1	—	2	—	—	1	5
	區區	〃	4	—	4	—	—	—	—	—	—	—	—	—
	區區	〃	1,045	77	1,122	5	4	10	4	1	1	1	6	32
	區區	〃	90	1	91	—	1	—	—	—	—	—	—	1
	區區	〃	59	12	71	—	—	—	—	—	—	—	—	—
	區區	〃	16	—	16	—	—	—	—	—	—	—	—	—
	區區	〃	615	87	702	—	—	—	—	—	—	—	—	—
	區區	〃	62	—	62	—	—	—	—	—	—	—	—	—
	區區	〃	279	25	304	1	2	2	3	—	—	—	—	8
	區區	〃	54	—	54	—	1	—	—	—	—	—	—	1
	區區	〃	382	72	454	3	1	1	—	—	—	—	—	5
	區區	〃	50	1	51	1	—	—	—	—	—	—	—	1

5. 檢事局別 微罪處分、起訴猶豫總人員及再犯起訴 (續)

檢事局		體性別	檢事ノ爲シタル微罪處分及起訴猶豫總人員 初犯者	前科者	計	微罪處分及起訴猶豫ノ時ヨリ起訴ニ至ル期間 三月未滿	六月未滿	一年未滿	二年未滿	三年未滿	四年未滿	五年未滿	五年以上	計
大分	吉井區	男	74	4	78	1	—	1	1	1	1	—	—	5
	柳河區	女	7	—	7	—	—	—	—	—	—	—	—	—
	八女區	〃	519	44	563	8	3	3	7	2	1	3	7	34
	小倉區	〃	71	—	71	—	—	1	1	—	—	—	1	3
	行橋區	〃	154	41	195	—	—	2	1	1	—	—	—	4
	田川區	〃	19	—	19	—	—	—	—	—	—	—	—	—
	計	〃	1,668	172	1,840	7	8	13	7	18	5	1	7	66
		〃	188	10	198	—	—	2	—	4	—	—	—	6
		〃	193	32	225	—	—	—	1	—	1	—	—	2
		〃	31	—	31	—	—	—	—	—	—	—	—	—
		〃	308	137	445	3	—	1	2	—	—	—	—	6
		〃	58	4	62	—	—	—	—	—	—	—	—	—
		〃	5,421	716	6,137	29	18	35	28	25	9	5	22	171
		〃	666	16	682	1	2	3	1	4	—	—	1	12
	地方部	男	32	4	36	—	1	1	—	—	—	—	—	2
	竹田支部	女	3	—	3	—	—	—	—	—	—	—	—	—
	中津支部	〃	7	—	7	—	—	—	—	—	—	—	—	—
	日田支部	〃	1	—	1	—	—	—	—	—	—	—	—	—
	大分區	〃	334	63	397	4	5	1	2	—	2	—	—	14
	杵築區	〃	68	2	70	—	—	—	—	—	—	—	—	—
	杵臼區	〃	200	18	218	—	—	—	1	—	1	—	—	2
	佐伯區	〃	31	—	31	—	—	—	—	—	—	—	—	—
	竹田區	〃	129	13	142	—	—	—	—	—	—	—	—	—
	中津區	〃	32	—	32	—	—	—	—	—	—	—	—	—
	玉日區	〃	105	19	124	1	—	1	—	—	—	—	—	2
	計	〃	11	—	11	—	—	—	—	—	—	—	—	—
		〃	200	27	227	—	—	1	1	—	—	—	—	2
		〃	24	—	24	—	—	—	—	—	—	—	—	—
		〃	247	32	279	1	1	3	2	—	—	—	1	8
		〃	28	—	28	1	—	—	—	—	—	—	—	1
		〃	106	11	117	—	—	1	2	—	—	—	—	3
		〃	15	—	15	—	—	—	—	—	—	—	—	—
		〃	163	30	193	—	1	—	—	—	—	—	—	1
		〃	17	1	18	—	—	—	—	—	—	—	—	—
		〃	1,527	217	1,744	6	8	8	4	4	3	1	34	
		〃	226	3	229	1	—	—	—	—	—	—	—	1
熊本	地方部	男	28	10	38	1	1	1	—	2	1	2	1	9
	八代支部	女	6	—	6	—	—	—	—	—	—	1	—	1
	天草支部	〃	2	—	2	—	—	—	—	—	—	—	—	—
	熊本區	〃	2	—	2	—	—	—	—	—	—	—	—	—
	三角區	〃	629	102	731	10	6	7	11	5	4	1	8	52
	高瀬區	〃	70	2	72	—	1	—	2	1	—	—	—	4
	御船區	〃	134	7	141	—	—	—	—	—	—	—	—	—
	山鹿區	〃	14	1	15	—	—	—	—	—	—	—	—	—
		〃	178	20	198	2	—	1	2	2	2	1	10	
		〃	12	—	12	—	—	—	—	—	—	—	—	—
		〃	116	31	147	1	—	3	4	5	2	1	18	
		〃	17	—	17	—	—	—	—	1	—	—	1	
		〃	95	29	124	1	—	2	1	7	1	2	16	
		〃	9	—	9	—	—	—	—	—	—	—	—	—

5. 検事局別 微罪處分、起訴猶豫總人員及再犯起訴 (續)

検事局	性別	検事ノ爲シタル微罪處分及起訴猶豫總人員 初犯者	前科者	計	微罪處分及起訴猶豫ノ時ヨリ起訴ニ至ル期間 三月未滿	六月未滿	一年未滿	二年未滿	三年未滿	四年未滿	五年未滿	五年以上	計
鹿兒島 宮地區	男	135	31	166	—	—	—	—	—	—	—	—	—
	女	8	—	8	—	—	—	—	—	—	—	—	—
八代區		191	37	228	3	3	1	3	2	3	—	—	15
人吉區		37	—	37	—	—	—	—	—	—	—	—	—
天草區		119	46	165	2	1	—	—	3	—	—	—	6
計		11	2	13	—	—	—	—	—	—	—	—	—
		97	12	109	—	—	—	—	—	—	—	—	—
		27	—	27	—	—	—	—	—	—	—	—	—
		1,726	325	2,051	20	11	15	21	24	13	8	14	126
		211	5	216	—	1	—	2	2	—	1	—	6
地方	男	19	1	20	—	—	1	1	—	—	—	—	2
大島支部	女	1	—	1	—	—	—	—	—	—	—	—	—
川内支部		—	—	—	—	—	—	—	—	—	—	—	—
鹿兒島區		2	1	3	—	—	—	—	—	—	—	—	—
加治木區		446	85	531	—	—	3	1	—	1	—	—	5
知覽區		62	2	64	—	—	—	—	—	—	—	—	—
川内區		248	41	289	3	2	1	—	—	—	—	1	7
鹿屋區		27	—	27	—	—	—	—	—	—	—	—	—
大川鹿		141	10	151	—	—	—	—	—	—	—	—	—
		28	—	28	—	—	—	—	—	—	—	—	—
		329	25	354	1	3	1	1	1	—	1	—	8
		52	—	52	—	—	1	—	—	—	—	—	1
		255	37	292	—	—	—	—	—	—	—	—	—
		37	—	37	—	—	—	—	—	—	—	—	—
		218	42	260	—	—	—	—	—	—	—	—	—
		33	3	36	—	—	—	—	—	—	—	—	—
計		1,658	242	1,900	4	5	6	3	1	1	1	1	22
		240	5	245	—	—	1	—	—	—	—	—	1
宮崎 地方部	男	20	5	25	—	—	—	—	—	—	—	—	—
延岡支部	女	2	—	2	—	—	—	—	—	—	—	—	—
宮崎區		1	—	1	—	—	—	—	—	—	—	—	—
都城區		462	50	512	2	—	—	—	3	3	3	1	2
延岡區		42	—	42	—	—	—	—	—	—	—	—	—
高鍋區		189	25	214	—	—	—	—	—	—	—	—	—
計		14	—	14	—	—	—	—	—	—	—	—	—
		311	38	349	—	—	—	—	1	—	—	—	1
		33	—	33	—	—	—	—	—	—	—	—	—
		158	6	164	—	—	—	—	—	—	—	—	—
		23	—	23	—	—	—	—	—	—	—	—	—
		82	19	101	2	—	—	—	—	—	—	—	2
		8	—	8	—	—	—	—	—	—	—	—	—
計		1,223	143	1,366	4	—	—	4	3	3	1	2	17
		122	—	122	—	—	—	—	—	—	—	—	—
那覇 地方部	男	22	3	25	—	—	—	—	—	—	—	1	1
那覇區	女	244	19	263	2	—	1	4	1	—	—	—	8
平良區		59	1	60	1	—	1	1	—	—	—	—	3
計		142	9	151	—	—	3	—	—	—	—	1	5
		14	—	14	—	—	—	—	—	—	—	—	—
		408	31	439	2	—	4	5	—	—	—	2	14
		73	1	74	1	—	1	1	—	—	—	—	3

5. 検事局別 微罪處分、起訴猶豫總人員及再犯起訴 (續)

検事局	性別	検事ノ爲シタル微罪處分及起訴猶豫總人員 初犯者	前科者	計	微罪處分及起訴猶豫ノ時ヨリ起訴ニ至ル期間 三月未滿	六月未滿	一年未滿	二年未滿	三年未滿	四年未滿	五年未滿	五年以上	計
以上長崎控訴院管内計	男	14,822	2,067	16,949	87	58	86	73	64	32	17	42	459
合	女	1,953	38	1,991	3	4	6	3	6	1	1	1	25
仙臺 地方部	男	6	—	6	—	—	—	—	—	—	—	—	—
古川支部	女	1	—	1	—	—	—	—	—	—	—	—	—
石卷支部		3	—	3	—	—	—	—	—	—	—	—	—
仙臺區		437	36	473	5	—	2	—	—	—	—	—	7
大河原區		75	1	76	—	1	—	—	—	—	—	—	1
古川區		180	34	214	—	1	2	—	—	—	—	—	3
石卷區		53	—	53	—	—	—	—	—	—	—	—	—
登米區		303	35	338	—	—	2	—	—	—	—	—	2
氣仙沼區		76	4	80	—	—	1	2	—	—	—	—	3
計		143	19	162	1	—	2	—	—	—	—	—	3
		32	1	33	—	—	—	—	—	—	—	—	—
		58	16	74	—	1	1	—	—	—	—	—	2
		15	—	15	—	—	—	—	—	—	—	—	—
		52	12	64	—	—	—	—	—	—	—	—	—
		9	—	9	—	—	—	—	—	—	—	—	—
		1,133	152	1,335	6	2	9	—	—	—	—	—	17
		260	6	266	—	1	1	—	—	—	—	—	2
福島 地方部	男	27	2	29	—	—	1	1	—	—	—	—	1
白河支部		1	—	1	—	—	—	—	—	—	—	—	—
若松支部		2	—	2	—	—	—	—	—	—	—	—	—
平區		5	—	5	—	—	—	—	—	—	—	—	—
福島區		6	—	6	—	—	—	—	—	—	—	—	—
相馬區		2	—	2	—	—	—	—	—	—	—	—	—
郡山區		5	—	5	—	—	1	—	—	—	—	—	1
白河區		1	—	1	—	—	—	—	—	—	—	—	—
若松區		549	94	643	4	4	2	1	—	—	—	—	23
平區		106	1	107	1	1	—	—	—	—	—	—	2
福島區		234	44	278	1	—	1	—	—	—	—	—	2
相馬區		28	—	28	—	—	—	—	—	—	—	—	—
郡山區		274	49	323	1	—	2	—	—	—	—	—	3
白河區		51	1	52	—	—	—	—	—	—	—	—	—
若松區		323	52	375	2	—	2	1	—	—	—	—	5
平區		53	2	55	—	—	—	—	—	—	—	—	—
計		579	111	690	2	—	2	—	—	—	—	—	4
		78	1	79	—	—	1	—	—	—	—	—	1
		759	80	839	4	1	2	2	—	—	—	—	9
		87	2	89	—	—	—	—	—	—	—	—	—
		2,758	432	3,190	12	6	8	2	1	—	—	—	29
		413	6	419	1	1	—	—	—	—	—	—	2
山形 地方部	男	14	—	14	—	—	—	—	—	—	—	—	—
米澤支部	女	1	—	1	—	—	—	—	—	—	—	—	—
鶴岡支部		5	1	5	1	—	—	—	—	—	—	—	1
酒田支部		1	—	1	—	—	—	—	—	—	—	—	—
山形區		534	58	592	2	1	—	2	—	—	1	—	6
		81	3	84	—	—	—	—	—	—	—	—	—

5. 検事局別 微罪處分、起訴猶豫總人員及再犯起訴 (續)

検事局		體性別	檢事ノ爲シタル微罪處分及起訴猶豫總人員 初犯者	前科者	計	微罪處分及起訴猶豫ノ時ヨリ起訴ニ至ル期間 二月未滿	六月未滿	一年未滿	二年未滿	三年未滿	四年未滿	五年未滿	五年以上	計
盛岡	庄區	男	235	27	262	1	—	—	—	—	—	—	—	1
	新庄區	女	42	—	42	—	—	—	—	—	—	—	—	—
	米澤區	〃	392	37	429	—	—	1	—	—	—	—	—	1
	鶴岡區	〃	44	2	46	—	—	—	—	—	—	—	—	—
	酒田區	〃	345	55	400	2	2	1	1	—	—	—	—	6
	計	〃	41	—	41	—	—	—	—	—	—	—	—	—
		〃	285	33	318	3	—	2	—	1	—	—	—	6
		〃	37	—	37	—	—	—	—	—	—	—	—	—
		〃	1,812	211	2,023	8	4	4	3	2	—	—	—	21
		〃	246	5	251	—	—	—	—	—	—	—	—	—
	地方部	男	30	3	33	—	—	1	—	—	—	—	—	1
	遠野支部	女	2	—	2	—	—	—	—	—	—	—	—	—
	一關支部	〃	2	—	2	—	—	—	—	—	—	—	—	—
	盛岡區	〃	—	—	—	—	—	—	—	—	—	—	—	—
	花卷區	〃	11	1	12	—	—	—	—	—	—	—	—	—
	二戸區	〃	180	31	211	3	2	—	1	3	2	—	—	11
	遠野區	〃	20	1	21	—	—	—	1	1	—	—	—	2
	宮古區	〃	109	17	126	—	—	—	1	—	—	1	—	2
	一水區	〃	40	1	41	—	—	—	—	—	—	—	—	—
		〃	106	27	133	1	2	—	—	—	—	—	—	3
		〃	26	—	26	—	—	—	—	—	—	—	—	—
		〃	231	30	261	1	1	1	6	3	2	2	5	21
		〃	17	—	17	—	—	—	—	—	—	—	—	—
		〃	105	17	122	—	—	—	—	—	—	—	—	—
		〃	20	1	21	—	—	—	—	—	—	—	—	—
		〃	154	3	157	—	—	2	1	—	—	—	—	3
		〃	23	—	23	—	—	—	—	—	—	—	—	—
		〃	131	41	172	—	—	1	2	—	—	—	1	4
		〃	25	—	25	—	—	1	—	—	—	—	—	1
		〃	1,059	170	1,229	5	5	5	11	6	4	3	6	45
		〃	173	3	176	—	—	1	1	1	—	—	—	3
秋田	地方部	男	18	3	21	1	—	—	—	—	1	—	—	2
	大館支部	女	1	—	1	1	—	—	—	—	—	—	—	1
	横手支部	〃	—	—	—	—	—	—	—	—	—	—	—	—
	大曲支部	〃	7	2	9	—	—	—	—	—	—	—	—	—
	本莊區	〃	2	1	3	—	—	—	—	—	—	—	—	—
	秋田區	〃	1	—	1	—	—	—	—	—	—	—	—	—
	能代區	〃	—	—	—	—	—	—	—	—	—	—	—	—
	本莊區	〃	298	36	334	2	2	2	3	—	—	—	—	9
	大館區	〃	48	1	49	—	—	—	—	—	—	—	—	—
	横手區	〃	107	23	130	—	—	—	—	—	—	—	—	—
	大曲區	〃	26	—	26	—	—	—	—	—	—	—	—	—
	湯澤區	〃	119	24	143	1	—	—	3	1	—	1	4	10
	能代區	〃	23	—	23	—	—	—	—	—	—	—	—	—
	秋田區	〃	219	46	265	3	—	—	—	1	—	—	—	4
	本莊區	〃	40	4	44	—	—	—	—	—	—	—	—	—
	大館區	〃	108	16	124	—	—	—	—	—	—	—	—	—
	横手區	〃	25	—	25	—	—	—	—	—	—	—	—	—
	湯澤區	〃	130	19	149	1	—	1	—	—	—	—	—	2
	大曲區	〃	45	—	45	—	—	—	—	—	—	—	—	—
	計	〃	218	41	259	—	2	1	1	2	1	—	—	7
		〃	37	1	38	—	—	—	—	—	—	—	—	—
		〃	1,227	211	1,438	8	4	4	7	4	2	1	4	34
		〃	245	6	251	1	—	—	—	—	—	—	—	1

5. 検事局別 微罪處分、起訴猶豫總人員及再犯起訴 (續)

検事局		體性別	檢事ノ爲シタル微罪處分及起訴猶豫總人員 初犯者	前犯者	計	微罪處分及起訴猶豫ノ時ヨリ起訴ニ至ル期間 三月未滿	六月未滿	一年未滿	二年未滿	三年未滿	四年未滿	五年未滿	五年以上	計
青森	地方	男	9	1	10	—	—	—	—	—	—	—	—	—
	弘前支部	女	2	—	2	—	—	—	—	—	—	—	—	—
	八戸支部	〃	6	3	9	—	—	—	—	—	—	—	—	—
	青森區	〃	1	—	1	—	—	—	—	—	—	—	—	—
	五所川原區	〃	—	—	—	—	—	—	—	—	—	—	—	—
	弘前區	〃	503	58	561	—	3	2	2	2	1	1	1	12
	鰺ヶ澤區	〃	99	—	99	—	—	—	—	—	1	—	—	1
	八戸區	〃	128	29	157	—	—	3	—	3	2	2	4	14
	計	〃	36	2	38	—	—	—	—	1	—	—	—	1
		〃	458	86	544	2	3	6	2	4	3	1	4	25
		〃	60	1	61	—	—	—	—	—	—	1	1	2
		〃	156	35	191	—	1	3	4	1	5	2	3	19
		〃	25	—	25	—	—	—	—	—	—	—	—	—
		〃	321	34	355	—	—	2	—	2	—	2	—	6
		〃	21	1	22	—	—	—	—	—	—	—	—	—
		〃	1,581	246	1,827	2	7	16	8	12	11	8	12	76
		〃	244	4	248	—	—	—	—	1	1	1	1	4
以上控訴院管内	合計	男	9,620	1,422	11,042	41	28	46	56	31	20	17	22	261
		女	1,581	40	1,611	2	2	2	1	2	1	1	1	12
札幌	地方	男	40	—	40	1	—	—	—	—	—	—	—	1
	小樽支部	女	6	—	6	—	—	—	—	—	—	—	—	—
	札幌區	〃	6	—	6	—	—	1	—	—	—	—	—	1
	岩見澤區	〃	1	—	1	—	—	—	—	—	—	—	—	—
	室蘭區	〃	723	100	828	15	1	6	1	5	—	—	—	28
	浦河區	〃	197	7	204	—	1	—	—	—	—	—	—	1
	小樽區	〃	834	82	916	2	3	—	—	—	—	—	—	5
	岩内區	〃	216	—	216	—	—	—	—	—	—	—	—	—
	計	〃	539	104	643	5	—	1	2	—	—	—	—	8
		〃	97	9	106	—	—	—	—	—	—	—	—	—
		〃	121	27	148	—	1	2	—	—	—	—	—	3
		〃	25	—	25	—	—	—	—	—	—	—	—	—
		〃	898	185	1,083	3	4	2	4	1	—	—	—	14
		〃	174	8	182	—	—	—	1	—	1	—	—	2
		〃	183	26	209	—	—	1	—	—	1	—	1	3
		〃	37	—	37	—	—	—	—	—	—	—	—	—
		〃	3,344	524	3,868	26	9	13	7	6	1	—	1	63
		〃	753	24	777	—	1	—	1	—	1	—	—	3
函館	地方	男	26	3	25	—	—	1	—	—	—	—	—	1
		女	5	—	5	—	—	—	—	—	—	—	—	—

5. 檢事局別 微罪處分、起訴猶豫總人員及再犯起訴 (續)

檢事局		性別	檢事ノ爲シタル微罪處分及起訴猶豫總人員 初犯者	前科者	計	微罪處分及起訴猶豫ノ時ヨリ起訴ニ至ル期間 三月未滿	六月未滿	一年未滿	二年未滿	三年未滿	四年未滿	五年未滿	五年以上	計
函館	函館區	男	879	147	1,026	7	2	4	7	4	—	1	—	25
	江差區	女	112	8	120	—	—	—	—	—	—	—	—	—
	寿都區	〃	136	21	157	—	1	—	1	—	—	1	—	3
	計	〃	19	—	19	—	—	—	—	—	—	—	—	—
		〃	28	6	34	—	—	—	—	—	—	—	—	—
		〃	15	1	16	—	—	—	—	—	—	—	—	—
		〃	1,069	177	1,246	7	3	5	8	4	—	2	—	29
		〃	151	9	160	—	—	—	—	—	—	—	—	—
旭川	地方	男	17	3	20	—	—	—	—	1	—	—	—	1
	旭川區	女	3	—	3	1	—	—	—	—	—	—	—	1
	名寄區	〃	712	116	828	4	1	8	2	1	—	—	—	16
	毛内區	〃	163	6	169	1	1	—	—	—	—	—	—	2
	稚内區	〃	830	39	869	1	3	12	10	7	4	4	—	41
	計	〃	106	3	109	—	—	2	1	—	—	—	—	3
		〃	265	55	320	—	—	3	1	2	2	—	—	8
		〃	36	3	39	—	—	—	—	—	—	—	—	—
		〃	319	85	404	—	—	6	—	—	—	—	—	6
		〃	29	3	32	—	—	—	—	—	—	—	—	—
		〃	2,143	298	2,441	5	4	29	13	11	6	4	—	72
		〃	337	15	352	2	1	2	1	—	—	—	—	6
鋼路	地方部	男	13	—	13	—	—	—	—	—	—	—	—	—
	根室支部	女	1	—	1	—	—	—	—	—	—	—	—	—
	網走支部	〃	—	—	—	—	—	—	—	—	—	—	—	—
	釧路區	〃	—	—	—	—	—	—	—	—	—	—	—	—
	帶廣區	〃	—	—	—	—	—	—	—	—	—	—	—	—
	網走區	〃	427	43	470	—	—	1	—	—	—	—	—	1
	根室區	〃	63	2	65	—	—	—	—	—	—	—	—	—
	計	〃	507	12	519	1	2	3	3	—	—	1	—	10
		〃	82	—	82	—	—	—	—	—	—	—	—	—
		〃	402	47	449	—	—	—	—	—	—	—	—	—
		〃	77	3	80	—	—	—	—	—	—	—	—	—
		〃	149	31	180	—	1	2	2	—	—	3	3	11
		〃	32	1	33	—	—	—	—	—	—	—	—	—
		〃	1,498	133	1,631	1	3	6	5	—	—	4	3	22
		〃	255	6	261	—	—	—	—	—	—	—	—	—
樺太	地方部	男	18	1	19	—	—	—	—	—	—	—	—	—
	豊原區	女	3	—	3	—	—	—	—	—	—	—	—	—
	計	〃	554	96	650	2	—	—	—	—	—	—	—	2
		〃	54	2	56	—	—	—	—	—	—	—	—	—
		〃	196	52	248	—	—	—	—	—	—	—	—	—
		〃	36	—	36	—	—	—	—	—	—	—	—	—
		〃	768	149	917	2	—	—	—	—	—	—	—	2
		〃	93	2	95	—	—	—	—	—	—	—	—	—
札幌控訴院管内以上合計		男女	8,822	1,281	10,103	41	19	53	33	21	7	10	4	188
		〃	1,589	56	1,645	2	2	2	2	—	1	—	—	9
總計		男女	132,147	17,761	149,908	661	455	770	664	392	241	172	344	3,699
		〃	18,284	488	18,772	22	24	41	27	22	8	9	21	174
男女總計			150,431	18,249	168,680	683	479	811	691	414	249	181	365	3,873

6. 罪名別 微罪處分及起訴猶豫者ノ再犯起訴

罪名	性別	微罪處分及起訴猶豫取消總人員	微罪處分及起訴猶豫ノ時ヨリ起訴ニ至ル期間 三月未滿	六月未滿	一年未滿	二年未滿	三年未滿	四年未滿	五年未滿	五年以上
刑法犯										
公務ノ執行ヲ妨害スル罪										
公務員ノ職務ヲ執行スルニ當リ之ニ對シテ暴行又ハ脅迫ス	男	1	—	—	—	—	1	—	—	—
公務員ノ施シタル封印又ハ差押ノ標示ヲ損壞シ又ハ其他ノ方法ヲ以テ封印、標示ヲ無效ト爲ス	〃	1	—	—	—	1	—	—	—	—
逃走ノ罪										
既決、未決ノ囚徒逃走ス	男	1	—	—	—	1	—	—	—	—
賍罪ノ罪										
多衆集合ノ暴行又ハ脅迫ニ於テ他人ヲ指揮シ又ハ他人ニ率先シテ勢ヲ助ク	男	2	—	—	—	—	—	1	—	1
多衆集合ノ暴行又ハ脅迫ニ不和關行ス	〃	1	—	—	—	—	1	—	—	—
放火及失火ノ罪										
火ヲ放テ現ニ人ノ住居ニ使用シ又ハ人ノ現在スル建造物、汽車、電車、鑛船若クハ鑛坑ヲ燒燬ス	男女	5 2	— 2	1 —	2 —	— —	2 —	— —	— —	— —
火ヲ放テ現ニ人ノ住居ニ使用セス又ハ人ノ現在セサル建造物、鑛船若クハ鑛坑ヲ燒燬ス	〃	3 1	2 —	— —	1 1	— —	— —	— —	— —	— —
火ヲ放テ建造物、汽車、電車、鑛船若ケハ鑛坑以外ノ物ヲ燒燬シ因テ公共ノ危險ヲセシム	男	2	—	—	—	2	—	—	—	—
火ヲ失シテ建造物、汽車、電車、鑛船若ケハ鑛坑ヲ燒燬シ又ハ此等以外ノ物ヲ燒燬シ因テ公共ノ危險ヲ生セシム	男女	7 1	—	—	1 1	2 —	—	1 —	—	3 —
火ヲ失シテ自己ノ所有ニ係ル建造物、鑛船、鑛坑若クハ其以外ノ物ヲ燒燬シ因テ公共ノ危險ヲ生セシム	男	1	—	—	—	1	—	—	—	—
往來ヲ妨害スル罪										
其業務ニ從事スル者過失ニ因リ汽車、電車又ハ鑛船ノ往來ノ危險ヲ生セシメ又ハ汽車、電車ノ顚覆若クハ破壞又ハ鑛船ヲ覆沒若クハ破壞ス	男	1	—	—	—	1	—	—	—	—
住居ヲ侵ス罪										
故ナク人ノ住居又ハ人ノ看守スル邸宅、建造物若クハ鑛船ニ侵入シ又ハ要求ヲ受ケテ其場所ヨリ退去セス	男	54	5	13	9	9	8	4	4	2
文書僞造ノ罪										
行使ノ目的ヲ以テ公務所又ハ公務員ノ印章若クハ署名ヲ使用シテ公務所又ハ公務員ノ作ル可キ文書若クハ圖畫ヲ僞造シ又ハ僞造シタル公務所又ハ公務員ノ印章若クハ署名ヲ使用シテ公務所又ハ公務員ノ作ル可キ文書若クハ圖畫ヲ僞造シ又ハ公務所又ハ公務員ノ捺印若クハ署名シタル文書若クハ圖畫ヲ變造ス	男	3	—	—	2	1	—	—	—	—
公務員ニ對シ虛僞ノ申立ヲ爲シ權利、義務ニ關スル公正證書ノ原本ニ不實ノ記載ヲ爲サシム	〃	3	—	—	—	2	1	—	—	—

6. 罪名別 微罪處分及起訴猶豫者ノ再犯起訴 (續)

罪名	性別	微罪處分及起訴猶豫取消總人員	微罪處分及起訴猶豫ノ時ヨリ起訴ニ至ル期間 三月未滿	六月未滿	一年未滿	二年未滿	三年未滿	四年未滿	五年未滿	五年以上
行使ノ目的ヲ以テ他人ノ印章若クハ署名ヲ使用シテ權利、義務又ハ事實證明ニ關スル文書若クハ圖畫ヲ僞造シ又ハ僞造シタル他人ノ印章若クハ署名ヲ使用シテ權利、義務又ハ事實證明ニ關スル文書若クハ圖畫ヲ僞造シ又ハ他人ノ印章ヲ押捺シ若クハ他人ノ署名シタル權利、義務又ハ事實證明ニ關スル文書若クハ圖畫ヲ變造ス	男	7	2	—	1	2	2	—	—	—
他人ノ印章若クハ署名ヲ使用シテ權利、義務又ハ事實證明ニ關スル僞造ノ文書若クハ圖畫又ハ僞造シタル他人ノ印章若クハ署名ヲ使用シテ權利、義務又ハ事實證明ニ關スル僞造ノ文書若クハ圖畫又ハ他人ノ印章ヲ押捺シ若クハ他人ノ署名シタル權利、義務又ハ事實證明ニ關スル變造ノ文書若クハ圖畫ヲ行使ス	〃	3	1	—	1	—	—	1	—	—
有價證券僞造ノ罪										
僞造、變造ノ有價證券又ハ虛僞ノ記入ヲナシタル有價證券ヲ行使シ又ハ行使ノ目的ヲ以テ之ヲ人ニ交付シ若クハ輸入ス	男	5	1	—	—	3	1	—	—	—
印章僞造ノ罪										
公務所ノ記號ヲ不正ニ使用シ又ハ僞造シタル公務所ノ記號ヲ使用ス	男	1	—	1	—	—	—	—	—	—
僞證ノ罪										
法律ニ依リ宣誓シタル證人ニシテ虛僞ノ陳述ヲ爲ス	男	1	—	—	1	—	—	—	—	—
猥褻、姦淫及重婚ノ罪										
猥褻ノ文書、圖畫其他ノ物ヲ頒布若クハ販賣シ又ハ公然之ヲ陳列シ及販賣ノ目的ヲ以テ之ヲ所持ス	男	1	—	—	—	—	—	—	1	
十三歳以上ノ男女ニ對シ暴行又ハ脅迫ヲ以テ猥褻ノ行爲ヲ爲シ又ハ十三歳ニ滿タサル男女ニ對シ猥褻ノ行爲ヲ爲シ又ハ人ノ心神喪失若クハ抗拒不能ニ乘シ又ハ之ヲシテ心神ヲ喪失セシメ若クハ抗拒不能ナラシメテ猥褻ノ行爲ヲ爲ス	〃	1	—	1	—	—	—	—	—	—
賭博及富籤ニ關スル罪										
偶然ノ輸贏ニ關シ財物ヲ以テ博戲又ハ賭事ヲ爲ス	男	823	85	67	124	138	113	80	52	164
	女	82	5	11	15	12	15	4	3	17
常習トシテ博戲又ハ賭事ヲ爲ス	男	22	2	—	3	6	1	2	2	6
賭博場ヲ開張シ又ハ博徒ヲ結合シテ利ヲ圖ル	男	2	—	1	—	—	—	1	—	—
	女	1	—	1	—	—	—	—	—	—
禮拜所及墳墓ニ關スル罪										
神祠、佛堂、墓所其他禮拜所ニ對シ公然不敬ノ行爲ヲ爲ス	男	3	2	1	—	—	—	—	—	—
說教、禮拜又ハ葬式ヲ妨害ス	〃	1	—	—	1	—	—	—	—	—
殺人ノ罪										
人ヲ殺ス	男	9	2	—	1	2	4	—	—	—

6. 罪名別 微罪處分及起訴猶豫者ノ再犯起訴 (續)

罪名	性別	微罪處分及起訴猶豫取消總人員	微罪處分及起訴猶豫ノ時ヨリ起訴ニ至ル期間 三月未滿	六月未滿	一年未滿	二年未滿	三年未滿	四年未滿	五年未滿	五年以上
自己又ハ配偶者ノ直系尊屬ヲ殺ス	男	1	—	—	—	1	—	—	—	—
傷害ノ罪										
人ノ身體ヲ傷害ス	男	274	30	32	58	53	29	25	16	31
	女	1	—	—	1	—	—	—	—	—
身體傷害ニ因リ人ヲ死ニ致ス	男	8	1	—	3	1	—	—	1	2
暴行ヲ加ヘ人ヲ傷害スルニ至ラス	〃	2	—	—	—	1	—	1	—	—
過失傷害ノ罪										
過失ニ因リ人ヲ死ニ致ス	女	1	—	—	—	—	—	1	—	—
業務上必要ナル注意ヲ怠リ因テ人ヲ死傷ニ致ス	男	24	1	4	6	6	3	1	—	3
遺棄ノ罪										
老幼、不具又ハ疾病ノ爲メ扶助ヲ要スベキ者ヲ遺棄ス	男	1	—	—	1	—	—	—	—	—
脅迫ノ罪										
被害者及親族ノ生命、身體、自由、名譽又ハ財產ニ對シ害ヲ加フヘキコトヲ以テ脅迫ス	男	9	—	—	3	2	3	—	—	1
被害者及親族ノ生命、身體、自由、名譽又ハ財產ニ對シ害ヲ加フヘキコトヲ以テ脅迫シ又ハ暴行ヲ用ヒ人ヲシテ義務ナキ事ヲ行ハシメ又ハ行フ可キ權利ヲ妨害ス	〃	2	—	—	—	1	1	—	—	—
略取及誘拐ノ罪										
營利、猥褻又ハ結婚ノ目的ヲ以テ人ヲ略取又ハ誘拐ス	男	3	2	—	1	—	—	—	—	—
名譽ニ對スル罪										
公然事實ヲ摘示シ人ノ名譽ヲ毀損ス	男	1	—	—	—	1	—	—	—	—
信用及業務ニ對スル罪										
威力ヲ用ヒ人ノ業務ヲ妨害ス	男	1	—	—	—	—	—	—	1	—
竊盜及强盜ノ罪										
他人ノ財物ヲ竊取ス	男	1,358	367	193	332	229	96	58	42	41
	女	51	11	9	14	10	4	1	1	1
暴行又ハ脅迫ヲ以テ他人ノ財物ヲ强取シ又ハ財產上不法ノ利益ヲ得又ハ他人ヲシテ之ヲ得セシム	男	18	3	8	3	1	1	—	2	—
强盜ノ目的ヲ以テ其豫備ヲ爲ス	〃	2	—	—	—	—	2	—	—	—
竊盜財物ヲ得テ其取還ヲ拒キ又ハ逮捕ヲ免レ若クハ證跡ヲ煙滅スル爲メ暴行又ハ脅迫ス	〃	2	—	—	—	2	—	—	—	—
强盜人ヲ傷ス	〃	4	2	—	1	—	—	—	1	—
强盜人ヲ死ニ致ス	〃	1	—	—	—	—	—	—	—	1
欺詐及恐喝ノ罪										
人ヲ欺罔シテ財物ヲ騙取シ又ハ財產上不法ノ利益ヲ得又ハ他人ヲシテ之ヲ得セシム	男	392	77	53	83	78	44	22	17	18
	女	7	1	—	3	—	1	—	2	—

6. 罪名別 微罪處分及起訴猶豫者ノ再犯起訴 (續)

罪名	性別	微罪處分及起訴猶豫取消人員	微罪處分及起訴猶豫ノ時ヨリ起訴ニ至ル期間 三月未満	六月未満	一年未満	二年未満	三年未満	四年未満	五年未満	五年以上
他人ノ爲メ其事務ヲ處理スル者自己若クハ第三者ノ利益ヲ圖リ又ハ本人ニ損害ヲ加フル目的ヲ以テ其任務ニ背キタル行爲ヲ爲シ本人ニ財産上ノ損害ヲ加フ	男	3	—	—	1	—	1	1	—	—
人ヲ恐喝シテ財物ヲ交付セシメ又ハ財産上不法ノ利益ヲ得又ハ他人ヲシテ之ヲ得セシム	〃	35	1	4	5	11	7	3	3	1
橫領ノ罪										
自己ノ占有スル他人ノ物及自己ノ物ト雖モ公務所ヨリ保管ヲ命セラレタル物ヲ橫領ス	男	129	21	18	27	22	15	11	5	10
	女	1	—	1	—	—	—	—	—	—
業務上自己ノ占有スル他人ノ物ヲ橫領ス	〃	67	9	11	23	12	4	2	3	3
	〃	1	—	—	—	—	1	—	—	—
遺失物、漂流物其他占有ヲ離レタル他人ノ者ヲ橫領ス	男	15	3	3	1	3	—	2	3	—
贓物ニ關スル罪										
贓物ヲ收受ス	男	1	—	—	—	—	—	—	1	—
贓物ノ運搬、寄藏、故買又ハ牙保ヲ爲ス	男	18	1	1	4	3	—	5	1	3
	女	1	1	—	—	—	—	—	—	—
毀棄及隱匿ノ罪										
他人ノ建造物又ハ鑛船ヲ損壞シ又ハ自己ノ物ト雖モ差押ヲ受ケ物權ヲ負ハシ又ハ賃貸シタルモノヲ損壞ス	男	1	—	—	—	—	—	—	—	1
文書又ハ建造物若クハ鑛船以外ノ物ヲ損壞又ハ傷害ス	〃	2	—	—	—	1	1	—	—	—
以上刑法犯計	男	3,338	620	412	699	597	343	221	154	292
	女	150	20	22	35	22	21	6	6	18
特別法犯										
酒造稅法	男	3	—	—	—	—	—	—	2	1
印紙稅法	〃	4	2	—	—	1	—	—	—	1
電信法	〃	2	1	1	—	—	—	—	—	—
鐵道營業法	〃	3	—	—	1	2	—	—	—	—
船舶法	〃	2	—	—	1	1	—	—	—	—
船員法	〃	5	—	—	1	—	3	—	—	1
船鑑札規則	〃	2	1	—	—	1	—	—	—	—
電氣事業法	〃	1	—	—	1	—	—	—	—	—
自動車取締令	〃	55	16	8	12	8	6	1	1	3
道路法	〃	2	—	—	2	—	—	—	—	—
船員ノ最低年齡及健康證明ニ關スル規程	〃	32	1	3	5	7	5	3	1	7
道路取締令	〃	3	—	—	2	—	—	—	—	1
商法	〃	1	—	—	1	—	—	—	—	—
度量衡法	男	5	—	—	2	1	1	—	—	1
	女	1	—	—	—	—	1	—	—	—
工場法	男	3	—	1	—	2	—	—	—	—
狩獵法	〃	24	5	3	4	5	3	—	1	3
森林法	男	24	2	1	5	2	4	2	2	6
	女	1	—	—	—	—	—	—	—	1
肥料取締法	男	2	—	—	1	—	—	1	—	—
瀨戶內海漁業使用漁具制限	〃	3	—	1	—	—	1	1	—	—
漁業法	〃	10	2	—	1	3	1	1	—	2

6. 罪名別 微罪處分及起訴猶豫者ノ再犯起訴 (續)

罪名	性別	微罪處分及起訴猶豫取消人員	微罪處分及起訴猶豫ノ時ヨリ起訴ニ至ル期間 三月未満	六月未満	一年未満	二年未満	三年未満	四年未満	五年未満	五年以上
家畜市場法	男	1	—	—	1	—	—	—	—	—
牛馬商取締規則	〃	9	1	1	—	1	1	1	—	4
置鉢業法	〃	1	1	—	—	—	—	—	—	—
漁船底曳網漁業取締規程	〃	2	—	—	—	—	2	—	—	—
傳染病豫防法	〃	2	—	1	1	—	—	—	—	—
產婆規則	女	4	—	1	1	1	—	—	—	1
牛乳營業取締規則	男	2	—	—	—	1	—	—	—	1
清凉飲料水營業取締規則	男	19	1	4	5	8	1	—	—	—
	女	3	1	1	—	1	—	—	—	—
飲食用器具取締規則	女	2	1	—	1	—	—	—	—	—
人工甘味劑取締規則	男	3	1	—	1	1	—	—	—	—
飲食物防腐劑取締規則	〃	2	—	—	—	1	—	—	1	—
結核豫防法	男	7	1	—	—	2	3	—	1	—
	女	8	—	—	4	—	—	1	2	1
醫師法	男	3	—	—	1	—	1	1	—	—
	女	1	—	—	—	—	—	—	1	—
齒科醫師法	男	9	1	1	4	1	1	—	1	—
按摩術營業取締規則	〃	1	—	—	—	1	—	—	—	—
賣藥法	〃	1	—	—	1	—	—	—	—	—
モルヒネ、コカイン及其鹽類取締規程	〃	1	—	—	1	—	—	—	—	—
家畜傳染病豫防法	〃	1	—	—	—	1	—	—	—	—
藥劑師法	女	1	—	—	—	1	—	—	—	—
古物商取締法	男	37	2	6	6	2	7	4	3	7
	女	2	—	—	—	1	—	1	—	—
治安警察法	男	2	—	—	2	—	—	—	—	—
屠場法	〃	2	—	1	—	1	—	—	—	—
警察犯處罰令	〃	2	—	—	1	—	—	—	—	1
鉄砲火藥類取締法	〃	14	—	6	1	3	2	1	1	—
新聞紙法	〃	4	1	—	1	2	—	—	—	—
市街地建築物法	〃	1	—	—	—	—	—	—	1	—
營利職業紹介事業取締規則	〃	2	—	—	—	—	—	—	—	2
暴力行爲等處罰ニ關スル規程	〃	7	—	—	1	2	2	1	—	1
兵役法	〃	5	—	2	—	1	2	—	—	—
兵役法施行規則	〃	1	—	—	—	—	—	1	—	—
陸軍召集令	〃	1	1	—	—	—	—	—	—	—
衆議院議員選擧法	〃	20	—	1	1	6	2	1	3	6
府縣會議員選擧規則	〃	4	—	1	3	—	—	—	—	—
市町村會議員選擧規則	〃	6	1	1	1	—	1	1	—	1
舊刑法	〃	1	—	—	—	—	—	—	—	1
廳府縣令	男	2	—	—	—	—	—	—	—	2
	女	1	—	—	—	1	—	—	—	—
以上特別法犯計	男	361	41	43	71	67	49	20	18	52
	女	24	2	2	6	5	1	2	3	3
合計	男	3,699	661	455	770	664	392	241	172	344
	女	174	22	24	41	27	22	8	9	21
男女總計		3,873	683	479	811	691	414	249	181	365

7. 検事局別 捜査事件微罪処分、起訴猶予者ノ罪名及犯罪地

検事局別犯罪地	性別	総人員	検事ノ爲シタル微罪処分及起訴猶予者						刑	
			刑法犯			特別法犯			皇室ニ對スル罪	
			初犯者	前科者	計	初犯者	前科者	計	初犯者	前科者
東京地方	男	20,707	17,730	1,859	19,589	1,099	19	1,118	5	—
	女	1,326	1,293	15	1,308	18	—	18	1	—
横濱地方	〃	2,859	2,298	302	2,600	240	19	259	2	1
	〃	282	255	4	259	22	1	23	—	—
浦和地方	〃	1915	1,485	266	1,751	149	15	164	1	—
	〃	251	236	5	241	9	1	10	1	—
千葉地方	〃	1,495	1,176	160	1,336	152	7	159	—	—
	〃	187	171	8	179	8	—	8	—	—
水戸地方	〃	2,679	2,030	360	2,390	262	27	289	4	—
	〃	355	315	4	319	36	—	36	—	—
宇都宮地方	〃	1,916	1,484	225	1,709	187	20	207	2	—
	〃	220	190	5	195	24	1	25	4	—
前橋地方	〃	1,529	1,109	218	1,327	190	12	202	2	—
	〃	212	200	4	204	8	—	8	1	—
静岡地方	〃	3,778	2,264	307	2,571	1,133	74	1,207	14	—
	〃	398	308	6	314	81	3	84	—	—
甲府地方	〃	2,413	1,237	313	1,550	702	161	863	8	—
	〃	213	160	5	165	46	2	48	—	—
長野地方	〃	3,366	2,263	406	2,669	633	64	697	14	—
	〃	500	437	8	445	54	1	55	1	—
新潟地方	〃	2,836	2,229	272	2,501	310	25	335	9	2
	〃	422	363	2	365	57	—	57	2	—
以上東京控訴院管内計	男	45,493	35,305	4,688	39,993	5,057	443	5,500	61	3
	女	4,366	3,928	66	3,994	363	9	372	10	—
京都地方	男	3,824	3,172	257	3,429	374	21	395	52	—
	女	314	289	12	301	13	—	13	29	—
大阪地方	〃	12,998	11,105	980	12,085	859	54	913	7	1
	〃	1,278	1,180	26	1,206	71	1	72	3	—
神戸地方	〃	12,925	9,095	712	9,807	2,870	248	3,118	21	—
	〃	2,060	1,162	24	1,186	850	24	874	13	—
奈良地方	〃	1,510	1,112	192	1,304	180	26	206	5	—
	〃	220	196	13	209	10	1	11	—	—
大津地方	〃	1,253	904	186	1,090	144	19	163	6	—
	〃	152	122	6	128	24	—	24	1	—
和歌山地方	〃	1,583	1,038	266	1304	236	43	279	1	—
	〃	233	175	12	187	43	3	46	—	—
徳島地方	〃	1,488	983	230	1,213	224	51	275	3	—
	〃	388	328	12	340	47	1	48	1	—
高松地方	〃	1,667	1,257	129	1,386	274	7	281	—	—
	〃	355	246	12	258	94	3	97	—	—
高知地方	〃	1,333	886	174	1,060	238	35	273	1	—
	〃	148	131	5	136	12	—	12	—	—
以上大阪控訴院管内計	男	38,581	29,552	3,126	32,678	5,399	504	5,903	96	1
	女	5,148	3,829	122	3,951	1,164	33	1,197	47	—

訴猶豫者ノ罪名及犯罪地（刑法犯） 其一

法犯罪名別																							
公務ノ執行ヲ妨害スル罪		逃走ノ罪		犯人藏匿及證憑湮滅ノ罪		賭博ノ罪		放火ノ罪		失火ノ罪		溢水及水利ニ關スル罪		往來ヲ妨害スル罪		住居ヲ侵スル罪					
初犯者	前科者	初犯者	前科者	初犯者	前科者	初犯者	前科者	初犯者	前科者	初犯者	前科者	初犯者	前科者	初犯者	前科者	初犯者	前科者				
33	1	—	1	—	—	—	—	3	—	142	2	—	—	2	—	90	13				
2	—	—	—	—	—	—	—	1	—	58	—	—	—	—	—	2	—				
3	—	1	—	3	1	—	—	2	—	83	2	—	—	4	—	27	—				
—	—	—	—	—	—	—	—	2	—	54	—	—	—	—	—	2	—				
—	—	—	—	—	—	—	—	1	—	87	1	24	—	2	—	7	3				
—	—	—	—	—	—	—	—	1	—	73	—	—	—	—	—	2	—				
5	—	—	—	—	—	—	—	1	—	44	5	—	—	—	—	30	—				
1	—	—	—	—	—	—	—	2	—	52	1	—	—	—	—	1	—				
2	—	—	—	—	—	—	—	—	—	106	5	1	—	3	—	50	12				
—	—	—	—	1	—	—	—	1	—	116	—	—	—	—	—	—	—				
2	—	—	—	—	—	—	—	1	1	79	5	2	—	—	1	17	3				
—	—	—	—	—	—	—	—	1	—	70	—	—	—	—	—	—	—				
—	—	—	—	—	—	—	—	2	—	52	4	—	—	1	—	9	4				
1	—	—	—	—	—	—	—	1	—	51	—	—	—	—	—	1	—				
2	—	—	—	—	—	—	—	5	—	78	2	—	—	2	—	48	8				
—	—	—	—	—	—	—	—	1	—	54	—	—	—	—	—	1	—				
—	—	—	—	—	—	—	—	2	—	58	2	—	—	9	—	40	10				
—	—	—	—	—	—	—	—	—	—	39	1	—	—	—	—	—	—				
2	—	—	—	2	—	—	—	4	1	161	7	3	2	9	2	31	9				
—	—	—	—	2	—	—	—	1	—	94	—	—	—	—	—	2	—				
2	—	—	—	1	—	3	2	1	—	117	6	4	—	—	—	26	4				
—	—	—	—	—	—	—	—	—	—	115	1	—	—	—	—	—	—				
51	1	1	1	6	1	3	2	22	2	1.007	41	34	2	32	3	375	66				
4	—	—	—	3	—	—	—	11	—	776	3	—	—	—	—	11	—				
—	1	—	—	—	—	—	—	—	—	58	4	—	—	1	—	11	1				
—	—	—	—	—	—	—	—	—	—	26	—	—	—	1	—	—	—				
16	2	—	—	7	1	—	—	—	—	49	1	1	—	1	—	40	4				
3	—	—	—	2	—	—	—	—	—	29	—	—	—	—	—	2	—				
8	—	—	—	1	—	27	—	1	—	74	3	37	—	9	—	80	7				
—	—	—	—	1	—	—	—	1	—	72	1	—	—	2	—	8	—				
11	1	—	—	—	1	—	—	2	—	19	2	6	1	2	—	18	6				
—	—	—	—	—	—	—	—	—	—	28	—	—	—	—	—	1	—				
4	1	—	—	—	—	—	—	1	—	20	2	—	—	1	—	3	2				
—	—	—	—	—	—	—	—	—	—	28	1	—	—	—	—	1	—				
2	—	—	—	5	1	—	—	1	—	53	5	4	—	—	—	17	1				
—	—	—	—	—	—	—	—	1	—	17	1	—	—	—	—	—	—				
1	—	—	—	—	—	—	—	—	1	85	5	2	—	4	—	26	4				
—	—	—	—	—	—	—	—	—	—	96	—	—	—	—	—	—	—				
7	—	—	—	—	—	—	—	4	—	54	2	2	—	5	—	27	3				
1	—	—	—	—	—	—	—	—	—	50	—	—	—	—	—	1	—				
1	—	—	—	—	—	—	—	—	—	34	5	—	—	8	—	42	5				
1	—	—	—	—	—	—	—	—	—	23	—	—	—	—	—	—	—				
50	5	—	—	13	3	27	—	9	1	446	29	52	1	31	—	264	33				
5	—	—	—	3	—	—	—	2	—	369	3	—	—	3	—	13	—				

7. 檢事局別 捜査事件徵罪處分、起訴猶豫者ノ罪名及犯罪地 (刑法犯) 其一 (續)

檢事局別犯罪地	性別	秘密ヲ侵ス罪 初犯者	秘密ヲ侵ス罪 前科者	阿片煙ニ關スル罪 初犯者	阿片煙ニ關スル罪 前科者	飲料水ニ關スル罪 初犯者	飲料水ニ關スル罪 前科者	通貨偽造ノ罪 初犯者	通貨偽造ノ罪 前科者	文書偽造ノ罪 初犯者	文書偽造ノ罪 前科者	有價證券偽造ノ罪 初犯者	有價證券偽造ノ罪 前科者	印章偽造ノ罪 初犯者	印章偽造ノ罪 前科者
東京地方	男	1	—	—	—	—	—	1	—	193	8	22	1	8	—
	女	—	—	—	—	—	—	1	—	19	—	2	—	—	—
橫濱地方	〃	—	—	—	—	—	—	—	—	26	2	4	1	—	—
	〃	—	—	—	—	—	—	—	—	5	—	—	—	—	—
浦和地方	〃	—	—	—	—	—	—	—	—	30	4	—	—	1	1
	〃	—	—	—	—	—	—	—	—	6	—	—	—	1	—
千葉地方	〃	—	—	—	—	—	—	—	—	33	5	—	—	—	—
	〃	—	—	—	—	—	—	—	—	8	—	—	—	—	—
水戸地方	〃	—	—	—	—	2	—	—	—	31	4	—	—	3	—
	〃	—	—	—	—	1	—	—	—	6	—	—	—	—	—
宇都宮地方	〃	—	—	—	—	—	—	—	—	18	11	4	1	3	—
	〃	—	—	—	—	1	—	—	—	1	1	—	—	—	—
前橋地方	〃	2	—	—	—	—	—	—	—	44	5	1	—	1	—
	〃	—	—	—	—	—	—	—	—	6	—	—	—	—	—
靜岡地方	〃	—	—	—	—	—	—	—	—	43	12	7	2	—	—
	〃	—	—	—	—	—	—	—	—	3	—	—	—	—	—
甲府地方	〃	—	—	—	—	—	—	—	—	27	5	1	—	—	—
	〃	—	—	—	—	—	—	—	—	14	—	—	—	—	—
長野地方	〃	—	—	—	—	—	—	—	—	41	8	2	1	4	1
	〃	—	—	—	—	—	—	—	—	7	—	2	—	—	—
新潟地方	〃	—	—	—	—	2	—	—	—	28	3	6	—	2	—
	〃	—	—	—	—	—	—	—	—	3	—	—	—	—	—
計 以上東京控訴院管內	男	3	—	—	—	4	—	1	—	514	67	47	6	22	2
	女	—	—	—	—	2	—	1	—	78	1	4	—	1	—
京都地方	男	—	—	1	—	—	—	—	—	45	1	16	3	2	1
	女	—	—	—	—	—	—	—	—	1	—	—	—	—	—
大阪地方	〃	—	—	1	—	—	—	—	—	108	7	33	3	3	1
	〃	—	—	—	—	—	—	—	—	12	—	—	—	—	—
神戸地方	〃	—	—	6	—	—	—	—	—	94	11	20	1	1	1
	〃	1	—	—	—	—	—	—	—	17	—	4	—	—	—
奈良地方	〃	—	—	—	—	1	—	—	—	13	8	2	—	2	—
	〃	—	—	—	—	—	—	—	—	7	—	4	—	—	—
大津地方	〃	—	—	—	—	—	—	—	—	31	3	4	2	—	—
	〃	—	—	—	—	—	—	—	—	2	—	—	—	—	—
和歌山地方	〃	—	—	—	—	—	—	—	—	12	2	2	2	—	—
	〃	—	—	—	—	—	—	—	—	7	—	1	—	—	—
德島地方	〃	—	—	—	—	—	—	—	—	20	8	1	—	13	—
	〃	—	—	—	—	—	—	—	—	10	1	—	—	—	—
高松地方	〃	—	—	—	—	—	—	—	—	29	1	3	—	—	—
	〃	—	—	—	—	—	—	—	—	14	—	—	—	1	—
高知地方	〃	—	—	—	—	2	—	—	—	25	6	—	—	—	—
	〃	—	—	—	—	—	—	—	—	4	—	—	—	—	—
計 以上大阪控訴院管內	男	—	—	8	—	3	—	—	—	377	47	81	11	21	3
	女	1	—	—	—	—	—	—	—	74	1	9	—	1	—

檢事局別犯罪地	性別	偽證ノ罪 初犯者	偽證ノ罪 前科者	誣告ノ罪 初犯者	誣告ノ罪 前科者	猥褻姦淫及重婚ノ罪 初犯者	猥褻姦淫及重婚ノ罪 前科者	賭博ノ罪 初犯者	賭博ノ罪 前科者	富籤ノ罪 初犯者	富籤ノ罪 前科者	禮拜場及墳墓ニ關スル罪 初犯者	禮拜場及墳墓ニ關スル罪 前科者	瀆職ノ罪 初犯者	瀆職ノ罪 前科者	殺人ノ罪 初犯者	殺人ノ罪 前科者	傷害ノ罪 初犯者	傷害ノ罪 前科者
東京地方	男	9	1	6	1	2	1	3,417	58	—	—	7	1	56	—	14	—	2,134	126
	女	1	—	—	—	5	—	303	1	—	—	1	—	1	—	8	—	37	—
橫濱地方	〃	6	—	1	—	6	1	38	—	—	—	—	—	7	1	5	—	462	29
	〃	—	—	1	—	1	—	13	—	—	—	1	—	—	—	2	—	12	—
浦和地方	〃	7	1	2	—	1	—	80	6	—	—	2	—	11	4	—	1	221	24
	〃	3	—	—	—	—	—	8	—	—	—	—	—	—	—	3	—	6	—
千葉地方	〃	5	—	—	2	3	—	32	2	—	—	7	—	4	—	1	1	249	28
	〃	2	—	—	—	—	—	9	—	—	—	2	—	1	—	2	—	13	1
水戸地方	〃	—	—	4	—	1	—	37	16	—	—	4	1	3	1	2	—	435	54
	〃	1	—	—	—	2	—	5	—	—	—	—	—	—	—	5	—	18	—
宇都宮地方	〃	5	—	3	—	—	1	67	8	1	—	1	1	2	—	1	—	210	39
	〃	—	—	—	—	1	—	11	2	—	—	—	—	—	—	1	—	3	—
前橋地方	〃	1	—	—	—	—	1	50	5	—	—	2	—	—	—	—	2	151	25
	〃	—	—	—	—	1	—	17	—	—	—	—	—	—	—	3	—	8	—
靜岡地方	〃	—	—	2	1	2	1	233	16	—	—	—	—	2	—	—	—	225	27
	〃	—	—	—	—	—	—	36	1	—	—	1	—	1	—	2	—	4	—
甲府地方	〃	—	—	3	—	—	1	165	17	—	—	5	1	—	—	4	—	230	68
	〃	—	—	1	—	—	—	16	—	—	—	—	—	—	—	4	—	2	—
長野地方	〃	2	—	8	—	5	—	46	6	—	—	2	1	6	2	3	1	291	58
	〃	2	—	—	—	—	—	16	2	—	—	—	—	1	—	—	—	9	2
新潟地方	〃	2	—	3	1	6	1	148	8	—	—	5	—	21	1	1	—	190	27
	〃	—	—	—	—	—	—	27	—	—	—	—	—	—	—	—	—	8	—
計 以上東京控訴院管內	男	37	2	32	5	44	7	4,313	142	1	—	35	5	112	9	31	5	4,798	505
	女	9	—	2	—	10	—	461	6	—	—	5	—	4	—	30	—	120	3
京都地方	男	2	—	—	—	9	—	1,057	10	—	—	9	—	4	1	6	—	343	27
	女	—	—	—	—	—	—	114	5	—	—	1	—	—	—	2	—	3	—
大阪地方	〃	7	2	4	—	14	4	4,365	111	—	—	1	—	16	—	9	—	1,279	128
	〃	1	—	—	—	1	—	616	14	—	—	3	—	2	—	5	—	50	1
神戸地方	〃	3	2	4	—	14	—	3,433	153	—	—	8	—	6	—	8	—	831	68
	〃	—	—	—	—	2	—	489	10	—	—	1	—	—	—	6	—	26	—
奈良地方	〃	1	1	2	1	—	—	291	18	—	—	2	—	—	—	1	—	177	39
	〃	—	—	—	—	—	—	57	7	—	—	—	—	—	—	1	—	5	—
大津地方	〃	1	—	2	1	—	—	84	9	—	—	—	—	—	—	2	—	61	17
	〃	—	—	—	—	—	—	8	1	—	—	—	—	—	—	3	—	3	—
和歌山地方	〃	—	—	2	—	1	—	111	17	—	—	—	—	—	1	3	—	215	60
	〃	—	—	2	—	1	—	23	2	—	—	—	—	—	—	2	—	8	2
德島地方	〃	1	—	3	—	—	—	124	22	—	—	1	—	4	2	2	—	101	23
	〃	—	—	2	—	1	1	28	1	—	—	—	—	—	—	2	—	7	1
高松地方	〃	3	—	—	1	3	—	228	10	2	—	4	—	4	—	1	—	135	17
	〃	—	—	—	—	—	—	70	3	11	—	—	—	—	—	1	—	8	—
高知地方	〃	3	—	9	1	—	—	24	2	—	—	—	—	—	—	1	—	113	16
	〃	—	—	—	—	1	—	8	—	—	—	—	—	—	—	—	—	5	—
計 以上大阪控訴院管內	男	21	5	26	4	41	4	9,717	352	2	—	25	—	34	4	33	—	3,255	395
	女	1	—	4	—	6	1	1,413	43	11	—	5	—	2	—	22	—	115	4

7. 検事局別 捜査事件徴罪處分、起訴猶豫者ノ罪名及犯罪地 (刑法犯) 其一 (續)

検事局別犯罪地	性別	過失傷害ノ罪 初犯者	過失傷害ノ罪 前科者	墮胎ノ罪 初犯者	墮胎ノ罪 前科者	遺棄ノ罪 初犯者	遺棄ノ罪 前科者	逮捕及監禁ノ罪 初犯者	逮捕及監禁ノ罪 前科者	脅迫ノ罪 初犯者	脅迫ノ罪 前科者	略取及誘拐ノ罪 初犯者	略取及誘拐ノ罪 前科者	名譽ニ對スル罪 初犯者	名譽ニ對スル罪 前科者
東京地方	男	275	3	4	—	8	—	—	—	37	2	8	—	6	—
	女	111	—	6	—	4	—	—	—	—	—	2	—	1	—
横濱地方	〃	155	11	—	—	2	—	9	—	7	—	1	2	—	—
	〃	31	—	5	—	3	—	—	—	—	—	—	—	—	—
浦和地方	〃	55	4	3	—	—	—	—	—	14	6	—	1	2	—
	〃	25	—	9	—	—	—	—	—	1	—	—	—	—	—
千葉地方	〃	12	1	5	—	1	—	—	—	16	2	—	—	—	—
	〃	24	—	6	1	—	—	—	—	—	—	—	—	—	—
水戸地方	〃	52	5	3	—	—	1	—	—	26	3	2	—	—	—
	〃	13	—	15	2	1	—	—	—	1	—	—	—	1	—
宇都宮地方	〃	56	5	—	—	—	—	—	—	10	1	—	—	12	—
	〃	7	—	1	—	—	—	—	—	1	—	—	—	—	—
前橋地方	〃	23	8	2	—	—	—	4	—	6	—	—	—	—	—
	〃	17	—	6	—	1	—	1	—	—	—	1	—	—	—
靜岡地方	〃	83	5	2	—	3	—	—	—	14	2	2	2	—	1
	〃	27	—	7	—	2	—	—	—	2	—	—	—	1	—
甲府地方	〃	50	8	1	—	—	—	1	—	15	5	2	—	22	5
	〃	—	—	13	—	2	—	3	—	—	—	—	—	—	—
長野地方	〃	58	3	6	—	1	—	—	—	33	2	2	1	4	3
	〃	133	—	12	—	—	—	—	—	—	—	—	—	—	—
新潟地方	〃	22	5	—	—	—	—	4	—	15	—	—	—	2	—
	〃	45	—	5	—	—	—	—	—	2	—	—	—	—	—
以上東京控訴院管内 計	男	841	58	26	—	15	1	18	—	193	23	17	6	48	9
	女	433	—	85	3	13	—	4	—	7	—	3	—	3	—
京都地方	男	57	2	1	—	1	—	—	—	9	1	—	—	—	—
	女	28	—	11	1	1	—	—	—	—	—	—	—	—	—
大阪地方	〃	186	9	4	—	3	—	5	—	31	—	4	—	9	—
	〃	45	—	3	—	—	—	1	—	1	—	—	—	—	—
神戸地方	〃	112	5	3	—	2	—	1	—	23	5	7	2	7	—
	〃	59	—	4	—	2	—	—	—	4	—	3	—	1	—
奈良地方	〃	15	2	—	—	—	—	—	—	9	1	—	—	—	—
	〃	10	—	—	—	1	—	—	—	—	—	—	—	—	—
大津地方	〃	9	3	1	—	1	—	—	—	10	4	—	—	1	—
	〃	30	1	1	—	—	—	—	—	—	—	—	—	—	—
和歌山地方	〃	10	2	3	—	3	—	—	—	22	9	—	—	—	—
	〃	21	—	7	—	1	—	—	—	—	—	—	—	—	—
徳島地方	〃	15	3	2	—	—	—	—	—	10	5	3	—	—	—
	〃	58	1	9	—	1	—	—	—	1	—	—	—	—	—
高松地方	〃	25	1	—	—	1	—	2	—	20	6	4	2	3	—
	〃	27	—	1	—	2	—	—	—	1	—	—	—	1	1
高知地方	〃	5	1	—	—	—	—	—	—	6	—	—	—	—	—
	〃	8	—	4	—	1	—	—	—	1	—	—	—	1	—
以上大阪控訴院管内 計	男	434	28	14	—	11	—	8	—	140	31	18	4	20	—
	女	286	2	40	1	9	—	1	—	8	—	3	—	3	1

検事局別犯罪地	性別	信用及業務ニ對スル罪 初犯者	信用及業務ニ對スル罪 前科者	竊盜ノ罪 初犯者	竊盜ノ罪 前科者	強盜ノ罪 初犯者	強盜ノ罪 前科者	詐欺取財ノ罪 初犯者	詐欺取財ノ罪 前科者	恐喝取財ノ罪 初犯者	恐喝取財ノ罪 前科者	横領ノ罪 初犯者	横領ノ罪 前科者	贓物ニ關スル罪 初犯者	贓物ニ關スル罪 前科者	毀棄及隱匿ノ罪 初犯者	毀棄及隱匿ノ罪 前科者
東京地方	男	31	—	5,800	989	8	—	2,228	373	148	22	2,793	245	170	9	51	2
	女	3	—	567	12	—	—	88	2	2	—	59	—	6	—	2	—
横濱地方	〃	1	—	803	150	1	—	193	41	19	4	337	51	39	3	51	2
	〃	—	—	93	3	—	—	12	—	—	—	17	—	1	1	—	—
浦和地方	〃	3	—	481	68	2	—	197	68	15	5	206	65	26	4	4	—
	〃	—	—	63	3	—	—	10	2	1	—	18	—	5	—	—	—
千葉地方	〃	10	4	324	40	4	—	172	39	17	1	185	27	12	3	4	—
	〃	—	—	22	3	—	—	14	2	1	—	9	—	1	—	1	—
水戸地方	〃	3	—	594	95	1	—	237	68	10	—	346	79	63	14	5	2
	〃	—	—	77	1	—	—	19	—	2	—	15	1	13	—	2	—
宇都宮地方	〃	1	1	490	62	—	—	242	49	12	6	191	26	42	4	10	—
	〃	—	—	56	2	—	—	12	—	—	—	12	—	8	—	—	—
前橋地方	〃	—	—	377	77	—	—	177	39	16	5	162	42	22	1	2	—
	〃	—	—	41	3	—	—	8	1	—	—	26	—	9	—	—	—
靜岡地方	〃	3	—	695	85	4	1	368	81	35	4	348	55	20	2	24	—
	〃	—	—	77	4	—	—	54	—	—	—	28	1	7	—	—	—
甲府地方	〃	2	—	234	51	1	—	167	82	8	2	169	51	6	2	7	3
	〃	—	—	38	2	—	—	17	2	—	—	8	—	2	—	1	—
長野地方	〃	2	—	588	81	1	—	459	111	17	8	425	93	20	4	11	1
	〃	2	—	89	2	—	—	34	2	—	—	26	—	4	—	—	—
新潟地方	〃	15	—	859	83	—	—	319	68	15	2	322	50	70	9	9	—
	〃	—	—	86	1	—	—	25	—	1	—	13	—	31	—	—	—
以上東京控訴院管内 計	男	71	5	11,245	1,781	22	1	4,759	1,019	312	59	5,484	784	490	55	178	10
	女	5	—	1,209	36	—	—	293	11	7	—	231	2	87	1	6	—
京都地方	男	—	1	685	99	—	—	230	53	18	1	517	49	31	2	7	—
	女	—	—	54	6	—	—	10	—	—	—	7	—	1	—	—	—
大阪地方	〃	2	1	2,487	395	6	—	837	154	60	6	1,333	143	153	6	24	1
	〃	1	—	254	8	—	—	62	—	—	—	70	3	13	—	1	—
神戸地方	〃	4	1	1,985	217	3	—	1,169	129	93	12	888	90	103	5	9	—
	〃	—	—	293	4	—	—	79	6	3	—	47	2	23	1	1	—
奈良地方	〃	—	—	231	38	—	—	117	41	5	3	155	26	23	2	2	1
	〃	—	—	42	3	—	—	27	2	—	—	10	1	3	—	—	—
大津地方	〃	—	—	308	52	1	—	179	45	11	3	152	37	5	3	6	2
	〃	—	—	29	2	—	—	5	1	1	—	7	—	3	—	—	—
和歌山地方	〃	1	—	256	55	—	—	160	61	8	2	134	47	7	1	5	—
	〃	—	—	56	1	—	—	17	1	—	1	9	3	2	1	—	—
徳島地方	〃	—	1	241	46	—	—	119	51	7	2	168	48	26	8	1	1
	〃	—	—	41	3	—	—	22	1	—	—	34	2	15	1	—	—
高松地方	〃	—	2	347	29	—	—	167	29	3	1	149	23	22	2	3	—
	〃	—	—	22	—	—	—	18	5	—	—	9	2	8	—	—	1
高知地方	〃	1	1	270	44	—	—	170	44	2	1	146	44	15	2	8	2
	〃	—	—	37	5	—	—	22	—	—	—	14	—	1	—	—	—
以上大阪控訴院管内 計	男	8	7	6,810	975	10	—	3,148	607	207	31	3,642	507	385	31	65	7
	女	1	—	828	32	—	—	262	16	4	1	207	13	69	3	2	1

7. 檢事局別 搜查事件微罪處分、起訴猶豫者ノ罪名及犯罪地（特別法犯） 其一

檢事局別犯罪地	性別	酒造稅法 初犯者	酒造稅法 前科者	印紙稅法 初犯者	印紙稅法 前科者	關稅法 初犯者	關稅法 前科者	酒精及酒精含有飲料稅法 初犯者	酒精及酒精含有飲料稅法 前科者	印紙犯罪處罰法 初犯者	印紙犯罪處罰法 前科者	織物消費稅法 初犯者	織物消費稅法 前科者	煙草專賣法 初犯者	煙草專賣法 前科者	郵便法 初犯者	郵便法 前科者	電信法 初犯者	電信法 前科者
東京地方	男	—	—	8	—	—	—	—	—	—	—	—	—	—	—	1	—	1	—
	女	—	—	1	—	—	—	—	—	—	—	—	—	—	—	—	—	—	—
橫濱地方	〃	—	—	2	—	—	—	—	—	—	—	—	—	—	—	—	—	—	—
	〃	—	—	1	—	—	—	—	—	—	—	—	—	—	—	—	—	—	—
浦和地方	〃	—	—	1	—	—	—	—	—	—	—	—	—	—	—	—	1	—	—
	〃	—	—	1	—	—	—	—	—	—	—	—	—	—	—	—	—	—	—
千葉地方	〃	—	—	—	—	—	—	—	—	—	—	—	—	—	—	—	—	1	—
	〃	—	—	—	—	—	—	—	—	—	—	—	—	—	—	—	—	—	—
水戶地方	〃	—	—	2	—	—	—	—	—	—	—	—	—	—	—	—	—	—	—
	〃	—	—	—	—	—	—	—	—	—	—	—	—	—	—	1	—	—	—
宇都宮地方	〃	—	—	4	—	—	—	—	—	—	—	1	—	1	—	1	—	—	—
	〃	—	—	1	—	—	—	—	—	—	—	—	—	—	—	—	—	—	—
前橋地方	〃	—	—	2	1	—	—	—	—	—	—	—	—	—	—	1	—	—	—
	〃	—	—	—	—	—	—	—	—	—	—	—	—	—	—	—	—	—	—
靜岡地方	〃	2	—	5	—	—	—	—	—	—	—	—	—	—	—	1	—	3	1
	〃	—	—	—	—	—	—	—	—	—	—	—	—	—	—	—	—	—	—
甲府地方	〃	—	—	3	—	—	—	—	—	—	—	—	—	—	—	1	—	—	—
	〃	—	—	—	—	—	—	—	—	—	—	—	—	—	—	—	—	—	—
長野地方	〃	—	—	—	—	—	—	—	—	—	—	—	—	—	—	—	—	—	1
	〃	1	—	—	—	—	—	—	—	—	—	—	—	—	—	—	—	—	—
新潟地方	〃	—	—	3	—	—	—	—	—	—	—	—	—	—	—	2	—	—	—
	〃	—	—	—	—	—	—	—	—	—	—	—	—	—	—	—	—	—	—
以上東京控訴院管內 計	男	2	—	30	1	—	—	—	—	—	—	1	—	1	—	7	1	5	2
	女	1	—	4	—	—	—	—	—	—	—	—	—	—	—	1	—	—	—
京都地方	男	—	—	8	—	—	—	—	—	—	—	2	1	—	—	1	—	—	—
	女	—	—	—	—	—	—	—	—	—	—	—	—	—	—	—	—	—	—
大阪地方	〃	—	—	164	—	—	—	1	—	—	—	—	—	—	—	1	—	—	—
	〃	—	—	7	—	—	—	—	—	—	—	—	—	—	—	—	—	—	—
神戶地方	〃	—	—	8	—	—	—	—	—	—	—	—	—	4	—	1	—	1	—
	〃	—	—	—	—	—	—	1	—	—	—	—	—	1	—	—	—	—	—
奈良地方	〃	—	—	3	—	—	—	—	—	—	—	—	—	—	—	—	—	1	—
	〃	—	—	—	—	—	—	—	—	—	—	—	—	—	—	—	—	—	—
大津地方	〃	—	—	1	—	—	—	—	—	—	—	—	—	—	—	—	—	—	—
	〃	—	—	—	—	—	—	—	—	—	—	—	—	—	—	—	—	—	—
和歌山地方	〃	—	—	—	—	—	—	—	—	—	—	—	—	—	—	—	—	2	—
	〃	—	—	1	—	—	—	—	—	—	—	—	—	—	—	—	—	1	—
德島地方	〃	—	—	—	—	—	—	—	—	—	—	—	—	—	—	—	—	2	—
	〃	—	—	—	—	—	—	—	—	—	—	—	—	—	—	—	—	—	—
高松地方	〃	—	—	—	—	—	—	—	—	—	—	—	—	—	—	1	—	1	—
	〃	—	—	—	—	—	—	—	—	—	—	—	—	—	—	—	—	—	—
高知地方	〃	—	—	—	1	—	—	—	—	—	—	—	—	—	—	—	—	—	—
	〃	—	—	—	—	—	—	—	—	—	—	—	—	—	—	—	—	—	—
以上大阪控訴院管內 計	男	—	—	184	1	—	—	1	—	—	—	2	1	4	—	4	—	7	—
	女	—	—	8	—	—	—	1	—	—	—	—	—	1	—	—	—	1	—

檢事局別犯罪地	性別	鐵道營業法 初犯者	鐵道營業法 前科者	第三種郵便物認可規則 初犯者	第三種郵便物認可規則 前科者	郵便官署、郵便日附印及郵便切手類模造取締規則 初犯者	郵便官署、郵便日附印及郵便切手類模造取締規則 前科者	郵便切手類及收入印紙類賣捌規則 初犯者	郵便切手類及收入印紙類賣捌規則 前科者	外國旅券規則 初犯者	外國旅券規則 前科者	船舶檢查法 初犯者	船舶檢查法 前科者	船舶職員法 初犯者	船舶職員法 前科者	海難其他ノ事實屆出規程 初犯者	海難其他ノ事實屆出規程 前科者	開港港則 初犯者	開港港則 前科者	船舶法 初犯者	船舶法 前科者	船員法 初犯者	船員法 前科者
東京地方	男	5	—	—	—	—	—	—	—	—	—	—	—	9	—	—	—	1	—	—	—	—	—
	女	1	—	—	—	—	—	—	—	—	—	—	—	—	—	—	—	—	—	—	—	—	—
橫濱地方	〃	3	—	—	—	—	—	—	—	—	—	—	—	—	—	—	—	5	—	—	—	—	—
	〃	—	—	—	—	—	—	—	—	—	—	—	—	—	—	—	—	—	—	—	—	—	—
浦和地方	〃	—	—	—	—	—	—	—	—	—	—	—	—	—	—	—	—	—	—	—	—	—	—
	〃	—	—	—	—	—	—	—	—	—	—	—	—	—	—	—	—	—	—	—	—	—	—
千葉地方	〃	—	—	—	—	—	—	—	—	—	—	—	—	—	—	—	—	—	—	—	—	—	—
	〃	—	—	—	—	—	—	—	—	—	—	—	—	—	—	—	—	—	—	—	—	—	—
水戶地方	〃	2	—	—	—	—	—	—	—	—	—	—	—	—	—	—	—	—	—	—	—	—	—
	〃	3	—	—	—	—	—	—	—	—	—	—	—	—	—	—	—	—	—	—	—	—	—
宇都宮地方	〃	2	1	—	—	—	—	—	—	—	—	—	—	—	—	—	—	—	—	—	—	—	—
	〃	—	—	—	—	—	—	—	—	—	—	—	—	—	—	—	—	—	—	—	—	—	—
前橋地方	〃	3	—	—	—	—	—	—	—	—	—	—	—	—	—	—	—	—	—	—	—	—	—
	〃	—	—	—	—	—	—	—	—	—	—	—	—	—	—	—	—	—	—	—	—	—	—
靜岡地方	〃	18	2	—	—	—	—	—	—	—	—	—	—	—	—	—	—	—	—	2	—	—	—
	〃	2	—	—	—	—	—	—	—	—	—	—	—	—	—	—	—	—	—	—	—	—	—
甲府地方	〃	2	—	—	—	—	—	—	—	—	—	—	—	—	—	—	—	—	—	—	—	—	—
	〃	—	—	—	—	—	—	—	—	—	—	—	—	—	—	—	—	—	—	—	—	—	—
長野地方	〃	5	—	—	—	2	—	—	—	—	—	—	—	—	—	—	—	—	—	—	—	—	—
	〃	—	—	—	—	—	—	—	—	—	—	—	—	—	—	—	—	—	—	—	—	—	—
新潟地方	〃	2	—	—	—	—	—	—	—	—	—	—	—	—	—	—	—	—	—	—	—	—	—
	〃	2	—	—	—	—	—	—	—	—	—	—	—	—	—	—	—	—	—	—	—	—	—
以上東京控訴院管內 計	男	42	3	—	—	2	—	—	—	—	—	—	—	9	—	—	—	6	—	2	—	—	—
	女	8	—	—	—	—	—	—	—	—	—	—	—	—	—	—	—	—	—	—	—	—	—
京都地方	男	2	—	—	—	—	—	—	—	—	—	—	—	—	2	—	—	—	—	—	—	—	—
	女	—	—	—	—	—	—	—	—	—	—	—	—	—	—	—	—	—	—	—	—	—	—
大阪地方	〃	5	—	—	—	—	—	—	—	—	—	6	1	5	—	—	—	2	—	2	—	4	—
	〃	—	—	—	—	—	—	—	—	—	—	—	—	—	—	—	—	—	—	—	—	—	—
神戶地方	〃	6	—	—	—	—	—	—	—	1	—	28	—	3	—	—	—	35	1	24	2	30	—
	〃	1	1	—	—	—	—	—	—	—	—	—	—	—	—	—	—	1	—	—	—	—	—
奈良地方	〃	1	—	—	—	—	—	—	—	—	—	—	—	—	—	—	—	—	—	—	—	—	—
	〃	—	—	—	—	—	—	—	—	—	—	—	—	—	—	—	—	—	—	—	—	—	—
大津地方	〃	3	—	—	—	—	—	—	—	—	—	—	—	—	—	—	—	—	—	—	—	—	—
	〃	—	—	—	—	—	—	—	—	—	—	—	—	—	—	—	—	—	—	—	—	—	—
和歌山地方	〃	2	—	—	—	—	—	—	—	—	—	1	—	—	—	—	—	—	—	1	1	—	—
	〃	—	—	—	—	—	—	—	—	—	—	—	—	—	—	—	—	—	—	—	—	—	—
德島地方	〃	2	—	—	—	—	—	—	—	—	—	—	—	—	—	1	—	—	—	1	—	1	—
	〃	—	—	—	—	—	—	—	—	—	—	—	—	—	—	—	—	—	—	—	—	—	—
高松地方	〃	4	—	—	—	—	—	—	—	—	—	—	—	—	—	—	—	—	—	—	—	—	—
	〃	—	—	—	—	—	—	—	—	—	—	—	—	—	—	—	—	—	—	—	—	—	—
高知地方	〃	2	—	—	—	—	—	—	—	—	—	4	—	4	—	—	—	—	—	3	3	1	—
	〃	—	—	—	—	—	—	—	—	—	—	—	—	—	—	—	—	—	—	—	—	—	—
以上大阪控訴院管內 計	男	27	—	—	—	—	—	—	—	1	—	39	1	12	2	1	—	37	1	31	6	36	—
	女	1	1	—	—	—	—	—	—	—	—	—	—	—	—	—	—	1	—	—	—	—	—

7. 檢事局別搜査事件微罪處分、起訴猶豫者ノ罪名及犯罪地別（特別法犯） 其一（續）

檢事局別犯罪地	性別	船燈、信號器及救命具取締規則 初犯者	同 前科者	船舶鑑札規則 初犯者	同 前科者	水難救護法 初犯者	同 前科者	移民保護法 初犯者	同 前科者	特別高壓電線路取締規則 初犯者	同 前科者	電氣事業法 初犯者	同 前科者	自家用電氣工作物施設規則 初犯者	同 前科者	自動車取締令 初犯者	同 前科者	遺失物法 初犯者	同 前科者
東京地方	男	—	—	1	—	—	—	—	—	—	—	3	—	—	—	514	6	—	—
	女	—	—	—	—	—	—	—	—	—	—	—	—	—	—	5	—	—	—
橫濱地方	〃	—	—	—	—	—	—	2	—	—	—	—	—	—	—	6	1	—	—
	〃	—	—	—	—	—	—	—	—	—	—	—	—	—	—	—	—	—	—
浦和地方	〃	—	—	—	—	—	—	—	—	—	—	1	—	—	—	49	2	1	—
	〃	—	—	—	—	—	—	—	—	—	—	—	—	—	—	—	—	—	—
千葉地方	〃	—	—	—	—	—	—	—	—	—	—	1	—	—	—	22	2	—	—
	〃	—	—	—	—	—	—	—	—	—	—	—	—	—	—	—	—	—	—
水戸地方	〃	—	—	—	—	—	—	—	—	—	—	4	—	—	—	57	2	—	—
	〃	—	—	—	—	—	—	—	—	—	—	—	—	—	—	—	—	—	—
宇都宮地方	〃	—	—	—	—	—	—	—	—	—	—	—	—	1	—	20	2	—	—
	〃	—	—	—	—	—	—	—	—	—	—	—	—	—	—	—	—	—	—
前橋地方	〃	—	—	—	—	—	—	—	—	—	—	—	—	—	—	35	2	1	—
	〃	—	—	—	—	—	—	—	—	—	—	—	—	—	—	—	—	—	—
靜岡地方	〃	—	—	5	—	—	—	—	—	—	—	2	—	—	—	119	8	—	—
	〃	—	—	—	—	—	—	—	—	—	—	—	—	—	—	—	—	—	—
甲府地方	〃	—	—	—	—	—	—	—	—	—	—	1	1	—	1	61	12	8	3
	〃	—	—	—	—	—	—	—	—	—	—	—	—	—	—	—	—	—	—
長野地方	〃	—	—	—	—	—	—	—	—	—	—	4	—	10	—	61	11	—	—
	〃	—	—	—	—	—	—	—	—	—	—	—	—	—	—	1	—	—	—
新潟地方	〃	—	—	1	—	—	—	—	—	—	—	5	1	—	—	53	2	—	—
	〃	—	—	—	—	—	—	—	—	—	—	1	—	—	—	—	—	—	—
以上東京控訴院管內計	男	—	—	7	—	—	—	2	—	—	—	21	2	11	1	997	50	10	3
	女	—	—	—	—	—	—	—	—	—	—	1	—	—	—	6	—	—	—
京都地方	男	—	—	—	—	—	—	—	—	—	—	—	—	—	—	47	—	—	—
	女	—	—	—	—	—	—	—	—	—	—	—	—	—	—	—	—	—	—
大阪地方	〃	—	—	8	2	—	—	—	—	—	—	2	—	—	—	32	2	—	1
	〃	—	—	—	—	—	—	—	—	—	—	1	—	—	—	—	—	—	—
神戸地方	〃	—	—	57	—	—	—	5	—	—	—	1	—	—	—	130	8	—	—
	〃	—	—	—	—	—	—	—	—	—	—	—	—	—	—	1	—	—	—
奈良地方	〃	—	—	—	—	—	—	—	—	—	—	4	1	—	—	5	1	—	—
	〃	—	—	—	—	—	—	—	—	—	—	—	—	—	—	—	—	—	—
大津地方	〃	—	—	—	—	—	—	—	—	—	—	1	—	—	—	1	—	—	—
	〃	—	—	—	—	—	—	—	—	—	—	—	—	—	—	—	—	—	—
和歌山地方	〃	—	—	—	—	—	—	—	—	1	—	1	—	—	—	1	—	2	—
	〃	—	—	—	—	—	—	—	—	—	—	1	—	—	—	—	—	1	—
德島地方	〃	—	—	5	—	—	—	—	—	—	—	—	—	—	—	11	3	2	—
	〃	—	—	—	—	—	—	—	—	—	—	—	—	—	—	—	—	—	—
高松地方	〃	—	—	5	—	—	—	—	—	—	—	—	—	—	—	21	—	4	—
	〃	—	—	—	—	—	—	—	—	—	—	—	—	—	—	—	—	—	—
高知地方	〃	—	—	4	—	—	—	—	—	—	—	—	—	15	2	9	1	—	—
	〃	—	—	—	—	—	—	—	—	—	—	—	—	—	—	—	—	1	—
以上大阪控訴院管內計	男	—	—	79	2	—	—	5	—	1	—	9	1	15	2	257	15	8	1
	女	—	—	—	—	—	—	—	—	—	—	2	—	—	—	1	—	2	—

檢事局別犯罪地	性別	道路取締令 初犯者	同 前科者	河川法 初犯者	同 前科者	航空法 初犯者	同 前科者	無線電信法 初犯者	同 前科者	砂防法 初犯者	同 前科者	船員ノ最低年齡及健康證明ニ關スル規程 初犯者	同 前科者	瓦斯事業法 初犯者	同 前科者	貯蓄銀行法 初犯者	同 前科者	商法 初犯者	同 前科者	破產法其他 初犯者	同 前科者	度量衡法 初犯者	同 前科者
東京地方	男	2	—	—	—	—	—	2	—	—	—	1	—	—	—	—	—	4	—	—	—	4	—
	女	—	—	—	—	—	—	—	—	—	—	—	—	—	—	—	—	—	—	—	—	1	—
橫濱地方	〃	1	—	—	—	—	—	—	—	—	—	—	—	—	—	—	—	—	—	—	—	—	—
	〃	—	—	—	—	—	—	—	—	—	—	—	—	—	—	—	—	—	—	—	—	—	—
浦和地方	〃	—	—	1	—	—	—	—	—	—	—	—	—	—	—	—	—	—	—	—	—	6	1
	〃	—	—	—	—	—	—	—	—	—	—	—	—	—	—	—	—	—	—	—	—	1	—
千葉地方	〃	1	—	—	—	—	—	—	—	—	—	—	—	—	—	—	—	—	—	—	—	4	—
	〃	—	—	—	—	—	—	—	—	—	—	—	—	—	—	—	—	—	—	—	—	—	—
水戸地方	〃	—	—	—	—	—	—	—	—	—	—	—	—	—	—	—	—	—	—	—	—	10	—
	〃	—	—	—	—	—	—	—	—	—	—	—	—	—	—	—	—	—	—	—	—	3	—
宇都宮地方	〃	—	—	—	—	—	—	—	—	—	—	—	—	—	—	—	—	—	—	—	—	2	—
	〃	—	—	—	—	—	—	—	—	—	—	—	—	—	—	—	—	—	—	—	—	—	—
前橋地方	〃	—	—	—	—	—	—	—	—	—	—	—	—	—	—	—	—	—	—	—	—	1	—
	〃	—	—	—	—	—	—	—	—	—	—	—	—	—	—	—	—	—	—	—	—	3	—
靜岡地方	〃	—	—	—	—	—	—	3	—	—	—	—	—	—	—	—	—	—	—	—	—	60	10
	〃	—	—	—	—	—	—	—	—	—	—	—	—	—	—	—	—	—	—	—	—	8	—
甲府地方	〃	—	—	2	1	—	—	—	—	—	—	—	—	—	—	—	—	—	—	—	—	33	7
	〃	—	—	—	—	—	—	—	—	—	—	—	—	—	—	—	—	—	—	—	—	9	—
長野地方	〃	7	—	7	2	—	—	6	—	—	—	—	—	—	—	—	—	—	—	—	—	42	9
	〃	—	—	—	—	—	—	—	—	—	—	—	—	—	—	—	—	—	—	—	—	8	—
新潟地方	〃	—	—	—	—	—	—	—	—	—	—	—	—	—	—	—	—	—	—	—	—	3	—
	〃	—	—	—	—	—	—	—	—	—	—	—	—	—	—	—	—	—	—	—	—	4	—
以上東京控訴院管內計	男	11	—	9	3	—	—	11	—	—	—	1	—	—	—	—	—	4	—	—	—	165	27
	女	—	—	1	—	—	—	—	—	—	—	—	—	—	—	—	—	—	—	—	—	37	—
京都地方	男	1	—	56	3	—	—	—	—	—	—	—	—	1	—	—	—	—	—	—	—	9	—
	女	—	—	—	—	—	—	—	—	—	—	—	—	—	—	—	—	—	—	—	—	1	—
大阪地方	〃	—	—	1	—	—	—	—	—	—	—	4	—	—	—	—	—	—	—	—	—	34	3
	〃	—	—	—	—	—	—	—	—	—	—	1	—	—	—	—	—	—	—	—	—	5	1
神戸地方	〃	16	—	2	—	—	—	1	—	1	—	29	—	—	—	—	—	—	—	1	—	168	8
	〃	1	—	—	—	—	—	—	—	—	—	—	—	—	—	—	—	—	—	—	—	45	1
奈良地方	〃	—	—	—	1	1	—	—	—	—	—	—	—	—	—	—	—	—	—	—	—	6	—
	〃	—	—	—	—	—	—	—	—	—	—	—	—	—	—	—	—	—	—	—	—	—	—
大津地方	〃	2	—	—	—	—	—	—	—	—	—	—	—	—	—	—	—	—	—	—	—	7	2
	〃	—	—	—	—	—	—	—	—	—	—	—	—	—	—	—	—	—	—	—	—	1	—
和歌山地方	〃	—	—	—	—	—	—	—	—	—	—	—	—	—	—	—	—	—	—	—	—	11	5
	〃	—	—	—	—	—	—	—	—	—	—	—	—	—	—	—	—	—	—	—	—	5	—
德島地方	〃	—	—	—	—	—	—	3	—	—	—	—	—	—	—	1	—	—	—	—	—	19	4
	〃	—	—	—	—	—	—	—	—	—	—	—	—	—	—	—	—	—	—	—	—	6	1
高松地方	〃	—	—	—	—	—	—	—	—	—	—	—	—	—	—	—	—	—	—	—	—	27	1
	〃	—	—	—	—	—	—	—	—	—	—	—	—	—	—	—	—	—	—	—	—	7	—
高知地方	〃	—	—	—	—	—	—	2	1	—	—	—	—	—	—	—	—	—	—	—	—	2	1
	〃	—	—	—	—	—	—	—	—	—	—	—	—	—	—	—	—	—	—	—	—	3	—
以上大阪控訴院管內計	男	19	—	59	4	1	—	6	1	1	—	33	—	1	—	1	—	—	—	1	—	283	24
	女	1	—	—	—	—	—	—	—	—	—	1	—	—	—	—	—	—	—	—	—	73	3

7. 檢事局別 搜查事件徵罪處分、起訴猶豫者ノ罪名及犯罪地 (特別法犯) 其一 (續)

檢事局別犯罪地	性別	特許法 初犯者	特許法 前科者	商標法 初犯者	商標法 前科者	實用新案法 初犯者	實用新案法 前科者	無盡業法 初犯者	無盡業法 前科者	取引所法 初犯者	取引所法 前科者	害蟲驅除豫防法 初犯者	害蟲驅除豫防法 前科者	工場法 初犯者	工場法 前科者	産業組合法 初犯者	産業組合法 前科者	馬匹去勢法 初犯者	馬匹去勢法 前科者
東京地方	男	—	—	8	—	1	—	1	—	—	—	—	—	4	—	—	—	—	—
	女	—	—	—	—	—	—	—	—	—	—	—	—	1	—	—	—	—	—
橫濱地方	〃	—	—	2	—	—	—	—	—	—	—	—	—	—	—	—	—	—	—
	〃	—	—	—	—	—	—	—	—	—	—	—	—	—	—	—	—	—	—
浦和地方	〃	—	—	—	—	—	—	—	—	—	—	—	—	—	—	—	—	—	—
	〃	—	—	—	—	—	—	—	—	—	—	—	—	—	—	—	—	—	—
千葉地方	〃	—	—	—	—	—	—	—	—	—	—	—	—	—	—	—	—	—	—
	〃	—	—	—	—	—	—	—	—	—	—	—	—	—	—	—	—	—	—
水戸地方	〃	—	—	—	—	—	—	—	—	—	—	—	—	1	—	—	—	—	—
	〃	—	—	—	—	—	—	—	—	—	—	—	—	—	—	—	—	—	—
宇都宮地方	〃	—	—	—	—	—	—	—	—	—	—	—	—	—	—	—	—	—	—
	〃	—	—	—	—	—	—	—	—	—	—	—	—	—	—	—	—	—	—
前橋地方	〃	—	—	—	—	—	—	—	—	—	—	—	—	2	—	—	—	—	—
	〃	—	—	—	—	—	—	—	—	—	—	—	—	1	—	—	—	—	—
静岡地方	〃	—	—	—	—	—	—	—	—	—	—	—	—	2	—	—	—	—	—
	〃	—	—	—	—	—	—	—	—	—	—	—	—	—	—	—	—	—	—
甲府地方	〃	—	—	—	—	—	—	—	—	—	—	—	—	20	4	—	—	—	—
	〃	—	—	—	—	—	—	—	—	—	—	—	—	—	—	—	—	—	—
長野地方	〃	—	—	—	—	—	—	—	—	—	—	—	—	17	3	—	—	—	—
	〃	—	—	—	—	—	—	—	—	—	—	—	—	—	—	—	—	—	—
新潟地方	〃	—	—	—	—	—	—	—	—	—	—	—	—	1	—	—	—	—	—
	〃	—	—	—	—	—	—	—	—	—	—	—	—	—	—	—	—	—	—
以上東京控訴院管內 計	男	—	—	10	—	1	—	1	—	—	—	—	—	47	7	—	—	—	—
	女	—	—	—	—	—	—	—	—	—	—	—	—	2	—	—	—	—	—
京都地方	男	—	—	—	—	—	—	—	—	—	—	—	—	1	—	—	—	—	—
	女	—	—	—	—	—	—	—	—	—	—	—	—	—	—	—	—	—	—
大阪地方	〃	1	—	14	—	—	—	—	—	—	—	—	—	8	—	—	—	—	—
	〃	—	—	1	—	—	—	—	—	—	—	—	—	—	—	—	—	—	—
神戸地方	〃	—	—	1	—	—	—	—	—	—	1	—	—	9	—	1	—	—	—
	〃	—	—	—	—	—	—	—	—	—	—	—	—	—	—	—	—	—	—
奈良地方	〃	—	—	1	—	—	—	—	—	—	—	—	—	5	—	—	—	—	—
	〃	—	—	—	—	—	—	—	—	—	—	—	—	—	—	—	—	—	—
大津地方	〃	—	—	—	—	—	—	—	—	—	—	—	—	—	—	—	—	—	—
	〃	—	—	—	—	—	—	—	—	—	—	—	—	—	—	—	—	—	—
和歌山地方	〃	—	—	—	—	—	—	—	—	—	—	—	—	1	—	—	—	—	—
	〃	—	—	—	—	—	—	—	—	—	—	—	—	—	—	—	—	—	—
徳島地方	〃	—	—	2	—	1	1	—	—	—	—	—	—	1	—	—	—	—	—
	〃	—	—	—	—	—	—	—	—	—	—	—	—	—	—	—	—	—	—
高松地方	〃	—	—	—	—	—	—	—	—	—	—	—	—	—	—	—	—	—	—
	〃	—	—	—	—	—	—	—	—	—	—	—	—	—	—	—	—	—	—
高知地方	〃	—	—	1	—	—	—	—	—	—	—	—	—	3	2	—	—	—	—
	〃	—	—	—	—	—	—	—	—	—	—	—	—	—	—	—	—	—	—
以上大阪控訴院管內 計	男	1	—	19	—	1	1	—	—	—	1	—	—	28	2	1	—	—	—
	女	—	—	1	—	—	—	—	—	—	—	—	—	—	—	—	—	—	—

檢事局別犯罪地	性別	狩獵法 初犯者	狩獵法 前科者	鑛業法 初犯者	鑛業法 前科者	種牡牛檢查法 初犯者	種牡牛檢查法 前科者	森林法 初犯者	森林法 前科者	肥料取締法 初犯者	肥料取締法 前科者	耕地整理法 初犯者	耕地整理法 前科者	公有水面埋立法 初犯者	公有水面埋立法 前科者	瀬戸內海漁業使用漁具制限 初犯者	瀬戸內海漁業使用漁具制限 前科者	漁業法 初犯者	漁業法 前科者	家畜市場法 初犯者	家畜市場法 前科者	牛馬商取締規則 初犯者	牛馬商取締規則 前科者
東京地方	男	14	1	—	—	—	—	12	—	—	—	—	—	—	—	—	—	10	—	—	—	—	—
	女	—	—	—	—	—	—	—	—	—	—	—	—	—	—	—	—	—	—	—	—	—	—
橫濱地方	〃	5	—	—	—	—	—	15	—	—	—	—	—	—	—	—	—	4	—	—	—	—	—
	〃	—	—	—	—	—	—	—	—	—	—	—	—	—	—	—	—	—	—	—	—	—	—
浦和地方	〃	12	—	—	—	—	—	18	5	—	—	—	—	—	—	—	—	5	—	—	—	—	—
	〃	—	—	—	—	—	—	—	—	—	—	—	—	—	—	—	—	—	—	—	—	—	—
千葉地方	〃	14	—	—	—	—	—	21	2	—	—	—	—	—	—	—	—	4	—	3	—	1	—
	〃	1	—	—	—	—	—	2	—	—	—	—	—	—	—	—	—	—	—	—	—	—	—
水戸地方	〃	11	1	—	—	—	—	117	15	—	—	—	—	—	—	—	—	12	1	—	—	1	—
	〃	1	—	—	—	—	—	15	—	—	—	—	—	—	—	—	—	—	—	—	—	—	—
宇都宮地方	〃	11	—	—	—	—	—	56	4	—	—	—	—	—	—	—	—	50	8	—	—	1	1
	〃	—	—	—	—	—	—	14	1	—	—	—	—	—	—	—	—	—	—	—	—	—	—
前橋地方	〃	8	—	—	—	—	—	78	4	—	—	—	—	—	—	—	—	3	—	—	—	—	—
	〃	—	—	—	—	—	—	2	—	—	—	—	—	—	—	—	—	—	—	—	—	—	—
静岡地方	〃	126	6	—	—	—	—	70	6	—	—	—	—	—	—	—	—	43	4	—	—	1	—
	〃	3	—	—	—	—	—	1	—	—	—	—	—	—	—	—	—	—	—	—	—	—	—
甲府地方	〃	44	9	—	—	—	—	212	41	—	1	—	—	—	—	—	—	7	1	—	—	1	—
	〃	—	—	—	—	—	—	1	—	—	—	—	—	—	—	—	—	—	—	—	—	—	—
長野地方	〃	71	7	—	—	—	—	188	16	—	—	—	—	—	—	—	—	27	—	—	—	—	—
	〃	2	—	—	—	—	—	19	—	—	—	—	—	—	—	—	—	—	—	—	—	—	—
新潟地方	〃	27	2	—	—	1	—	49	9	—	—	—	—	—	—	—	—	11	2	—	—	—	—
	〃	—	—	—	—	—	—	18	—	—	—	—	—	—	—	—	—	—	—	—	—	—	—
以上東京控訴院管內 計	男	343	26	—	—	1	—	836	102	—	1	—	—	—	—	—	—	176	16	3	—	5	1
	女	7	—	—	—	—	—	72	1	—	—	—	—	—	—	—	—	—	—	—	—	—	—
京都地方	男	26	6	—	—	—	—	51	5	—	—	—	—	—	—	—	—	38	1	—	—	2	—
	女	—	—	—	—	—	—	5	—	—	—	—	—	—	—	—	—	—	—	—	—	—	—
大阪地方	〃	23	1	—	—	—	—	16	3	—	—	—	—	—	—	—	—	9	—	—	—	3	—
	〃	—	—	—	—	—	—	—	—	—	—	—	—	—	—	—	—	1	—	—	—	—	—
神戸地方	〃	75	7	—	—	—	—	128	9	—	—	—	—	2	—	3	—	119	1	—	—	8	1
	〃	2	—	—	—	—	—	31	—	—	—	—	—	1	—	—	—	5	—	—	—	—	—
奈良地方	〃	30	3	—	—	—	—	38	8	—	—	—	—	2	—	—	—	8	—	—	—	1	—
	〃	—	—	—	—	—	—	—	—	—	—	—	—	—	—	—	—	—	—	—	—	—	—
大津地方	〃	12	—	—	—	—	—	48	7	—	—	—	—	—	—	—	—	—	—	—	—	1	—
	〃	—	—	—	—	—	—	6	—	—	—	—	—	—	—	—	—	—	—	—	—	—	—
和歌山地方	〃	41	8	—	—	—	—	55	6	—	—	—	—	—	—	—	—	8	—	—	—	1	1
	〃	2	—	—	—	—	—	1	—	—	—	—	—	—	—	—	—	—	—	—	—	—	—
徳島地方	〃	21	2	—	—	—	—	62	9	—	—	—	—	—	—	—	—	3	2	—	—	6	—
	〃	—	—	—	—	—	—	9	—	—	—	—	—	—	—	—	—	—	—	—	—	—	—
高松地方	〃	16	—	—	—	—	—	13	1	—	1	—	—	—	—	—	—	3	—	2	1	2	—
	〃	—	—	—	—	—	—	12	—	—	—	—	—	—	—	—	—	—	—	—	—	—	—
高知地方	〃	23	—	—	—	—	—	32	6	—	—	—	—	—	—	—	—	16	—	—	4	1	—
	〃	—	—	—	—	—	—	—	—	—	—	—	—	—	—	—	—	—	—	—	—	—	—
以上大阪控訴院管內 計	男	267	27	—	—	—	—	443	54	—	1	—	—	4	—	3	—	204	4	2	5	25	2
	女	4	—	—	—	—	—	64	—	—	—	—	—	1	—	—	—	6	—	—	—	—	—

7. 檢事局別 捜査事件徴罪處分、起訴猶豫者ノ罪名及犯罪地 (特別法犯) 其一 (續)

檢事局別犯罪地	性別	蠶絲業法		臘虎、膃肭獸獵獲禁止ニ關スル規程		イバラ蟹ノ漁獲及蟹罐詰製造竝ニ販賣禁止ニ關スル規程		機船底曳網漁業取締規程		有價證券割賦販賣業法		壓縮瓦斯及液化瓦斯取締法		健康保險法		競馬法		地方競馬規則	
		初犯者	前科者	初犯者	前科者	初犯者	前科者	初犯者	前科者	初犯者	前科者	初犯者	前科者	初犯者	前科者	初犯者	前科者	初犯者	前科者
東京地方	男	1	—	—	—	—	—	—	—	11	1	—	—	—	—	1	—	8	—
	女	—	—	—	—	—	—	—	—	—	—	—	—	—	—	—	—	1	—
横濱地方	〃	—	—	—	—	—	—	—	—	—	—	—	—	—	—	7	—	1	—
	〃	—	—	—	—	—	—	—	—	—	—	—	—	—	—	—	—	1	—
浦和地方	〃	8	—	—	—	—	—	—	—	—	—	—	—	—	—	—	—	—	—
	〃	1	—	—	—	—	—	—	—	—	—	—	—	—	—	—	—	—	—
千葉地方	〃	—	—	—	—	—	—	—	—	—	—	—	—	—	—	—	—	1	—
	〃	—	—	—	—	—	—	—	—	—	—	—	—	—	—	—	—	—	—
水戸地方	〃	10	—	—	—	—	—	3	—	—	—	—	—	—	—	—	—	—	—
	〃	1	—	—	—	—	—	—	—	—	—	—	—	—	—	—	—	—	—
宇都宮地方	〃	—	—	—	—	—	—	—	—	—	—	—	—	—	—	1	—	—	—
	〃	—	—	—	—	—	—	—	—	—	—	—	—	—	—	—	—	—	—
前橋地方	〃	—	—	—	—	—	—	—	—	—	—	—	—	—	—	—	—	—	—
	〃	—	—	—	—	—	—	—	—	—	—	—	—	—	—	—	—	—	—
靜岡地方	〃	7	1	—	—	—	—	—	—	—	—	—	—	—	—	—	—	9	1
	〃	—	—	—	—	—	—	—	—	—	—	—	—	—	—	—	—	—	—
甲府地方	〃	55	9	—	—	—	—	—	—	—	—	—	—	3	—	—	—	3	—
	〃	4	—	—	—	—	—	—	—	—	—	—	—	—	—	—	—	—	—
長野地方	〃	7	—	—	—	—	—	—	—	—	—	—	—	—	—	—	—	1	—
	〃	—	—	—	—	—	—	—	—	—	—	—	—	—	—	—	—	—	—
新潟地方	〃	1	—	—	—	—	—	1	—	—	—	—	—	—	—	—	—	—	—
	〃	—	—	—	—	—	—	—	—	—	—	—	—	—	—	—	—	—	—
以上東京控訴院管內 計	男	89	10	—	—	—	—	4	—	11	1	—	—	3	—	9	—	23	1
	女	6	—	—	—	—	—	—	—	—	—	—	—	—	—	—	—	2	—
京都地方	男	1	—	—	—	—	—	1	—	—	—	—	—	—	—	—	—	—	—
	女	—	—	—	—	—	—	—	—	—	—	—	—	—	—	—	—	1	—
大阪地方	〃	—	—	—	—	—	—	—	—	—	—	2	—	—	—	1	—	9	—
	〃	—	—	—	—	—	—	—	—	—	—	—	—	—	—	—	—	—	—
神戸地方	〃	2	—	—	—	—	—	29	—	—	—	2	—	—	1	15	—	2	—
	〃	—	—	—	—	—	—	—	—	—	—	—	—	—	—	—	—	—	—
奈良地方	〃	—	—	—	—	—	—	—	—	—	—	—	—	—	—	—	—	—	—
	〃	—	—	—	—	—	—	—	—	—	—	—	—	—	—	—	—	—	—
大津地方	〃	—	—	—	—	—	—	—	—	—	—	—	—	—	—	—	—	—	—
	〃	—	—	—	—	—	—	—	—	—	—	—	—	—	—	—	—	—	—
和歌山地方	〃	—	—	—	—	—	—	1	—	—	—	—	—	—	—	—	—	—	—
	〃	—	—	—	—	—	—	—	—	—	—	—	—	—	—	—	—	—	—
德島地方	〃	—	—	—	—	—	—	4	—	—	—	—	—	—	—	—	—	1	—
	〃	—	—	—	—	—	—	—	—	—	—	—	—	—	—	—	—	—	—
高松地方	〃	3	—	—	—	—	—	—	—	—	—	1	—	—	—	—	—	1	—
	〃	—	—	—	—	—	—	—	—	—	—	—	—	—	—	—	—	—	—
高知地方	〃	—	—	—	—	—	—	2	—	—	—	—	—	—	—	—	—	—	—
	〃	—	—	—	—	—	—	—	—	—	—	—	—	—	—	—	—	—	—
以上大阪控訴院管內 計	男	6	—	—	—	—	—	37	—	—	—	5	—	—	1	16	—	13	—
	女	—	—	—	—	—	—	—	—	—	—	—	—	—	—	—	—	1	—

檢事局別犯罪地	性別	工業勞働者最低年齡法		工場抵當法		墓地及埋葬取締規則		藥品營業幷藥品取扱規則		蹄鐵工免許規則		獸醫師法		阿片法		傳染病豫防法		海港檢疫法		產婆規則		飲食物其他ノ物品衞生上危害取締規程	
		初犯者	前科者	初犯者	前科者	初犯者	前科者	初犯者	前科者	初犯者	前科者	初犯者	前科者	初犯者	前科者	初犯者	前科者	初犯者	前科者	初犯者	前科者	初犯者	前科者
東京地方	男	—	—	—	—	—	—	21	—	—	—	—	—	—	—	9	—	—	—	—	—	—	—
	女	—	—	—	—	—	—	—	—	—	—	—	—	—	—	—	—	—	—	1	—	—	—
横濱地方	〃	—	—	—	—	—	—	—	—	—	—	—	—	—	—	—	—	—	—	—	—	—	—
	〃	—	—	—	—	—	—	—	—	—	—	—	—	—	—	—	—	—	—	2	—	—	—
浦和地方	〃	—	—	—	—	—	—	2	—	—	—	—	—	—	—	—	—	—	—	—	—	—	—
	〃	—	—	—	—	—	—	1	—	—	—	—	—	—	—	—	—	—	—	—	1	—	—
千葉地方	〃	—	—	—	—	—	—	1	—	—	—	—	—	—	—	—	—	—	—	—	—	—	—
	〃	—	—	—	—	—	—	—	—	—	—	—	—	—	—	—	—	—	—	—	—	—	—
水戸地方	〃	—	—	—	—	2	—	1	—	—	—	—	—	—	—	1	—	—	—	—	—	—	—
	〃	—	—	—	—	—	—	—	—	—	—	—	—	—	—	—	—	—	—	4	—	—	—
宇都宮地方	〃	—	—	—	—	—	—	—	—	—	—	—	—	—	—	1	—	—	—	—	—	—	—
	〃	—	—	—	—	—	—	—	—	—	—	—	—	—	—	—	—	—	—	3	—	—	—
前橋地方	〃	2	—	—	—	—	—	—	—	—	—	—	—	—	—	2	—	—	—	1	—	—	—
	〃	—	—	—	—	—	—	—	—	—	—	—	—	—	—	—	—	—	—	1	—	—	—
靜岡地方	〃	—	—	—	—	—	—	2	—	—	—	—	—	—	—	3	—	—	—	—	—	—	—
	〃	—	—	—	—	—	—	—	—	—	—	—	—	—	—	—	—	—	—	5	—	—	—
甲府地方	〃	5	—	—	—	—	—	8	—	—	—	1	—	—	—	3	1	—	—	—	—	—	—
	〃	1	—	—	—	—	—	1	—	—	—	—	—	—	—	2	—	—	—	—	—	—	—
長野地方	〃	—	—	—	—	1	—	4	—	—	—	—	—	—	—	—	—	—	—	—	—	—	—
	〃	—	—	—	—	—	—	—	—	—	—	—	—	—	—	—	—	—	—	1	1	—	—
新潟地方	〃	—	—	—	—	—	—	—	—	—	—	1	—	—	—	1	—	—	—	—	—	1	—
	〃	—	—	—	—	—	—	—	—	—	—	—	—	—	—	—	—	—	—	2	—	—	—
以上東京控訴院管內 計	男	7	—	—	—	3	—	39	—	—	—	2	—	—	—	20	1	—	—	1	—	1	—
	女	1	—	—	—	—	—	2	—	—	—	—	—	—	—	2	—	—	—	19	2	—	—
京都地方	男	—	—	—	—	—	—	2	—	—	—	—	—	—	—	—	—	—	—	—	—	—	—
	女	—	—	—	—	—	—	—	—	—	—	—	—	—	—	—	—	—	—	2	—	—	—
大阪地方	〃	8	—	1	—	—	—	15	2	1	—	—	—	1	—	6	1	—	—	—	—	—	—
	〃	—	—	—	—	—	—	2	—	—	—	—	—	1	—	—	—	—	—	—	—	—	—
神戸地方	〃	5	—	—	—	—	—	7	1	—	—	1	—	1	—	3	—	—	—	—	—	—	—
	〃	—	—	—	—	—	—	1	—	—	—	—	—	—	—	—	—	—	—	2	—	—	—
奈良地方	〃	1	—	—	—	—	—	1	1	—	—	—	—	—	—	—	—	—	—	—	—	—	—
	〃	—	—	—	—	—	—	—	—	—	—	—	—	—	—	—	—	—	—	—	—	—	—
大津地方	〃	—	—	—	—	—	—	—	—	—	—	—	—	—	—	—	—	—	—	—	—	—	—
	〃	—	—	—	—	—	—	—	—	—	—	—	—	—	—	—	—	—	—	6	—	—	—
和歌山地方	〃	1	—	—	—	—	—	1	—	—	—	—	—	2	—	2	3	—	—	1	—	—	—
	〃	—	—	—	—	—	—	—	—	—	—	—	—	—	—	—	—	—	—	2	—	—	—
德島地方	〃	—	—	—	—	—	—	—	—	—	—	—	—	—	—	1	1	—	—	—	—	—	—
	〃	—	—	—	—	—	—	—	—	—	—	—	—	—	—	—	—	—	—	—	—	—	—
高松地方	〃	1	—	—	—	—	—	1	—	—	—	—	—	—	—	4	—	—	—	—	—	—	—
	〃	—	—	—	—	—	—	2	—	—	—	—	—	—	—	1	—	—	—	3	—	—	—
高知地方	〃	—	—	—	—	—	—	2	—	—	—	—	—	—	—	2	—	—	—	—	—	—	—
	〃	—	—	—	—	—	—	—	—	—	—	—	—	—	—	—	—	—	—	1	—	—	—
以上大阪控訴院管內 計	男	16	—	1	—	—	—	29	4	1	—	1	—	4	—	18	5	—	—	1	—	—	—
	女	—	—	—	—	—	—	5	—	—	—	—	—	1	—	1	—	—	—	16	—	—	—

7. 檢事局別 搜査事件微罪處分、起訴猶豫者ノ罪名及犯罪地（特別法犯） 其一 （續）

檢事局別犯罪地	性別	汚物掃除法 初犯者	汚物掃除法 前科者	未成年者喫煙禁止法 初犯者	未成年者喫煙禁止法 前科者	牛乳營業取締規則 初犯者	牛乳營業取締規則 前科者	有害性著色料取締規則 初犯者	有害性著色料取締規則 前科者	清涼飲料水營業取締規則 初犯者	清涼飲料水營業取締規則 前科者	氷雪營業取締規則 初犯者	氷雪營業取締規則 前科者	飲食用器具取締規則 初犯者	飲食用器具取締規則 前科者	畜牛結核豫防法 初犯者	畜牛結核豫防法 前科者
東京地方	男	—	—	—	—	5	—	—	—	6	—	—	—	3	—	—	—
	女	—	—	—	—	—	—	—	—	—	—	—	—	—	—	—	—
橫濱地方	〃	—	—	—	—	1	1	—	—	3	—	—	—	—	—	—	—
	〃	—	—	—	—	—	—	—	—	3	—	—	—	—	—	—	—
浦和地方	〃	—	—	—	—	—	1	—	—	1	—	—	—	—	—	—	—
	〃	—	—	—	—	1	—	—	—	—	—	—	—	—	—	—	—
千葉地方	〃	—	—	—	—	1	—	—	—	—	—	—	—	—	—	—	—
	〃	—	—	—	—	—	—	—	—	—	—	—	—	—	—	—	—
水戶地方	〃	—	—	—	—	—	—	—	—	1	—	—	—	—	—	1	—
	〃	—	—	—	—	—	—	—	—	—	—	—	—	—	—	—	—
宇都宮地方	〃	—	—	—	—	—	—	—	—	—	—	—	—	—	—	—	—
	〃	—	—	—	—	—	—	—	—	—	—	—	—	—	—	—	—
前橋地方	〃	—	—	—	—	—	—	—	—	—	—	—	—	—	—	—	—
	〃	—	—	—	—	—	—	—	—	—	—	—	—	—	—	—	—
靜岡地方	〃	—	—	1	—	9	3	—	—	1	—	—	—	1	—	40	1
	〃	—	—	—	—	—	1	—	—	—	—	—	—	—	—	1	—
甲府地方	〃	—	—	—	—	1	—	—	—	2	—	—	—	1	—	3	—
	〃	—	—	—	—	—	—	—	—	1	—	—	—	—	—	—	—
長野地方	〃	—	—	—	—	—	—	—	—	—	—	—	—	—	—	—	—
	〃	—	—	—	—	—	—	—	—	—	—	—	—	—	—	—	—
新潟地方	〃	—	—	—	—	—	—	2	—	—	—	—	—	1	—	—	—
	〃	1	—	1	—	—	—	4	—	—	—	—	—	—	—	—	—
以上東京控訴院管內 計	男	—	—	1	—	17	5	2	—	14	—	—	—	6	—	44	1
	女	1	—	1	—	1	1	4	—	4	—	—	—	—	—	1	—
京都地方	男	—	—	—	—	2	—	—	—	1	—	—	—	—	—	—	—
	女	—	—	—	—	—	—	—	—	1	—	—	—	—	—	—	—
大阪地方	〃	—	—	—	—	2	—	5	—	4	—	—	—	10	—	—	—
	〃	—	—	1	—	—	—	—	—	—	—	—	—	2	—	—	—
神戶地方	〃	—	—	—	1	22	11	—	—	638	104	1	—	81	6	—	—
	〃	—	—	—	—	3	1	1	—	339	11	—	—	73	2	—	—
奈良地方	〃	—	—	1	—	—	—	—	—	5	1	—	—	—	—	—	—
	〃	—	—	2	1	—	—	—	—	—	—	—	—	1	—	—	—
大津地方	〃	—	—	—	—	—	—	—	—	—	—	—	—	1	—	—	—
	〃	—	—	—	—	—	—	—	—	—	—	—	—	—	—	—	—
和歌山地方	〃	—	—	—	—	—	1	—	—	—	—	1	1	24	2	—	—
	〃	—	—	—	—	—	—	—	—	—	—	—	—	4	—	—	—
德島地方	〃	—	—	—	—	—	—	—	—	—	—	—	—	—	—	—	—
	〃	—	—	—	—	—	—	—	—	—	—	—	—	—	—	—	—
高松地方	〃	—	—	—	—	—	—	1	—	3	—	—	—	5	—	4	—
	〃	—	—	1	—	—	—	—	—	1	—	—	—	3	1	—	—
高知地方	〃	—	—	—	—	—	—	—	—	—	—	—	—	—	—	—	—
	〃	—	—	—	—	—	—	—	—	—	—	—	—	—	—	—	—
以上大阪控訴院管內 計	男	—	—	1	1	26	12	6	—	651	105	2	1	121	8	4	—
	女	—	—	4	1	3	1	1	—	341	11	—	—	83	3	—	—

檢事局別犯罪地	性別	人工甘味質取締規則 初犯者	人工甘味質取締規則 前科者	飲食物防腐劑取締規則 初犯者	飲食物防腐劑取締規則 前科者	飲食物防腐劑漂白劑取締規則 初犯者	飲食物防腐劑漂白劑取締規則 前科者	結核豫防法 初犯者	結核豫防法 前科者	醫師法 初犯者	醫師法 前科者	齒科醫師法 初犯者	齒科醫師法 前科者	癩豫防ニ關スル規程 初犯者	癩豫防ニ關スル規程 前科者	病院、醫院[illegible]ニ關スル規程 初犯者	病院、醫院[illegible]ニ關スル規程 前科者	按摩術營業取締規則 初犯者	按摩術營業取締規則 前科者	鍼術、灸術營業取締規則 初犯者	鍼術、灸術營業取締規則 前科者	毒物、劇物營業取締規則 初犯者	毒物、劇物營業取締規則 前科者
東京地方	男	1	—	—	—	—	—	2	—	9	—	7	1	—	—	1	—	—	—	3	—	4	—
	女	—	—	—	—	—	—	—	—	—	—	3	—	—	—	—	—	—	—	—	—	1	—
橫濱地方	〃	—	—	7	—	—	—	—	—	4	—	—	—	—	—	—	—	—	—	—	—	—	—
	〃	—	—	—	—	—	—	—	—	—	—	—	—	—	—	—	—	—	—	—	—	—	—
浦和地方	〃	—	—	1	—	—	—	—	—	—	—	—	—	—	—	—	—	—	—	—	—	—	—
	〃	—	—	—	—	—	—	—	—	—	—	—	—	—	—	—	—	—	—	—	—	—	—
千葉地方	〃	—	—	—	—	—	—	1	—	1	—	—	—	—	—	—	—	—	—	1	—	2	—
	〃	—	—	—	—	—	—	—	—	—	—	—	—	—	—	—	—	1	—	—	—	—	—
水戶地方	〃	—	—	—	—	—	—	—	—	3	—	—	—	—	—	—	—	—	—	—	—	—	—
	〃	—	—	—	—	—	—	—	—	1	—	—	—	—	—	—	—	—	—	1	—	—	—
宇都宮地方	〃	—	—	—	—	—	—	—	—	1	—	—	—	—	—	—	—	—	—	—	—	1	—
	〃	—	—	—	—	—	—	—	—	—	—	—	—	—	—	—	—	—	—	—	—	—	—
前橋地方	〃	—	—	—	—	—	—	—	—	1	—	—	—	—	—	—	—	—	—	1	—	—	—
	〃	—	—	—	—	—	—	—	—	—	—	—	—	—	—	—	—	—	—	—	—	—	—
靜岡地方	〃	—	—	2	—	—	—	—	—	1	1	1	1	—	—	—	—	1	—	1	—	—	—
	〃	—	—	—	—	—	—	—	—	—	—	—	—	—	—	—	—	—	—	—	—	1	—
甲府地方	〃	—	—	—	—	—	—	19	10	1	—	—	—	—	—	—	—	2	—	1	—	—	—
	〃	—	—	—	—	—	—	11	1	—	—	—	—	—	—	—	—	1	—	—	—	—	—
長野地方	〃	—	—	—	1	—	—	3	—	—	—	1	—	—	—	—	—	1	1	1	1	2	1
	〃	—	—	—	—	—	—	13	—	—	—	1	—	—	—	—	—	—	—	—	—	1	—
新潟地方	〃	1	—	—	—	—	—	—	—	6	—	3	—	—	—	—	—	—	—	—	—	1	—
	〃	—	—	—	—	—	—	1	—	2	—	—	—	—	—	—	—	—	—	1	—	—	—
以上東京控訴院管內 計	男	2	—	10	1	—	—	25	10	27	1	12	2	—	—	1	—	4	1	8	1	10	1
	女	—	—	—	—	—	—	25	1	3	—	4	—	—	—	—	—	2	—	2	—	3	—
京都地方	男	—	—	1	1	—	—	—	—	1	—	—	—	—	—	—	—	1	—	1	—	—	—
	女	—	—	—	—	—	—	—	—	—	—	—	—	—	—	—	—	—	—	—	—	—	—
大阪地方	〃	9	2	1	—	—	—	5	—	5	1	4	1	—	—	—	—	5	1	3	—	5	—
	〃	—	—	—	—	—	—	3	—	—	—	1	—	—	—	—	—	2	—	1	—	1	—
神戶地方	〃	9	—	2	—	—	—	256	22	5	—	2	—	—	—	1	—	3	1	4	—	2	—
	〃	1	—	1	—	—	—	240	7	—	—	—	—	—	—	—	—	1	—	—	—	1	—
奈良地方	〃	—	—	1	—	—	—	2	1	1	1	—	1	—	—	—	—	3	—	—	—	1	—
	〃	—	—	—	—	—	—	—	—	—	—	—	—	—	—	—	—	3	—	—	—	—	—
大津地方	〃	—	—	—	—	—	—	5	1	—	—	—	—	—	—	—	—	3	—	—	—	—	—
	〃	—	—	—	—	—	—	6	—	—	—	—	—	—	—	—	—	—	—	—	—	—	—
和歌山地方	〃	2	—	—	—	—	—	5	—	1	1	—	—	—	—	—	—	—	1	1	—	1	—
	〃	1	—	—	—	—	—	14	2	—	—	—	—	—	—	—	—	1	—	—	—	—	—
德島地方	〃	—	—	—	—	—	—	2	—	1	—	1	1	—	—	—	—	1	—	—	—	—	—
	〃	—	—	—	—	—	—	2	—	1	—	1	—	—	—	—	—	—	—	—	—	1	—
高松地方	〃	—	—	—	—	—	—	33	—	3	—	—	—	—	—	—	—	16	—	2	—	—	—
	〃	—	—	—	—	—	—	17	—	—	—	—	—	—	—	—	—	4	—	—	—	—	—
高知地方	〃	—	—	—	—	—	—	—	—	—	—	1	—	—	—	—	—	—	—	3	1	—	—
	〃	—	—	—	—	—	—	—	—	—	—	—	—	—	—	—	—	—	—	—	—	—	—
以上大阪控訴院管內 計	男	20	2	5	1	—	—	308	24	17	3	8	3	—	—	1	—	32	3	14	1	9	—
	女	2	—	1	—	—	—	282	9	1	—	2	—	—	—	—	—	11	—	1	—	3	—

7. 檢事局別 搜查事件微罪處分、起訴猶豫者ノ罪名及犯罪地（特別法犯）其一（續）

檢事局別犯罪地	性別	麻藥法 初犯者	麻藥法 前科者	看護婦規則 初犯者	看護婦規則 前科者	トラホーム豫防法 初犯者	トラホーム豫防法 前科者	モルヒネ、コカイン及其鹽類取締規程 初犯者	モルヒネ、コカイン及其鹽類取締規程 前科者	未成年者禁酒法 初犯者	未成年者禁酒法 前科者	家畜傳染病豫防法 初犯者	家畜傳染病豫防法 前科者	花柳病豫防法 初犯者	花柳病豫防法 前科者	藥劑師法 初犯者	藥劑師法 前科者
東京地方	男	9	—	—	—	—	—	1	—	—	—	1	—	—	—	5	—
	女	—	—	—	—	—	—	—	—	—	—	—	—	—	—	—	—
横濱地方	〃	—	—	—	—	—	—	—	—	—	—	—	—	—	—	—	—
	〃	—	—	2	—	—	—	—	—	—	—	—	—	—	—	—	—
浦和地方	〃	1	—	—	—	—	—	—	—	—	—	—	—	—	—	—	—
	〃	—	—	1	—	—	—	—	—	—	—	—	—	1	—	—	—
千葉地方	〃	—	—	—	—	—	—	—	—	—	—	1	—	—	—	—	—
	〃	—	—	1	—	—	—	—	—	—	—	—	—	—	—	—	—
水戸地方	〃	1	—	—	—	—	—	—	—	—	—	—	—	—	—	—	—
	〃	1	—	—	—	—	—	—	—	—	—	—	—	—	—	—	—
宇都宮地方	〃	—	—	—	—	—	—	—	—	—	—	—	—	—	—	—	—
	〃	—	—	1	—	—	—	—	—	—	—	—	—	—	—	—	—
前橋地方	〃	1	—	—	—	—	—	—	—	—	—	5	—	—	—	—	—
	〃	—	—	—	—	—	—	—	—	—	—	—	—	—	—	—	—
靜岡地方	〃	1	—	—	—	—	—	—	—	—	—	—	—	—	—	1	—
	〃	1	—	3	—	2	—	—	—	—	—	—	—	—	—	—	—
甲府地方	〃	—	—	—	—	—	—	—	—	—	—	37	12	—	—	—	—
	〃	—	—	2	—	—	—	—	—	—	—	1	—	1	—	—	—
長野地方	〃	1	—	—	—	—	—	—	—	—	—	—	—	—	—	—	—
	〃	—	—	—	—	—	—	—	—	—	—	—	—	1	—	—	—
新潟地方	〃	—	—	—	—	—	—	—	—	—	—	1	1	—	—	—	—
	〃	—	—	—	—	1	—	—	—	—	—	—	—	—	—	—	—
以上東京控訴院管內 計	男	14	—	—	—	—	—	1	—	—	—	45	13	—	—	6	—
	女	2	—	10	—	3	—	—	—	—	—	1	—	3	—	—	—
京都地方	男	—	—	—	—	—	—	—	—	—	—	5	—	—	—	1	—
	女	—	—	—	—	—	—	—	—	—	—	—	—	—	—	—	—
大阪地方	〃	14	—	—	—	2	—	2	—	—	—	—	—	—	—	4	1
	〃	—	—	1	—	—	—	—	—	—	—	—	—	—	—	—	—
神戸地方	〃	3	—	—	—	44	3	2	—	—	1	93	5	—	—	2	—
	〃	1	—	—	—	44	1	2	—	1	—	11	—	—	—	—	—
奈良地方	〃	—	—	—	—	—	—	—	—	—	—	—	—	—	—	—	—
	〃	—	—	—	—	—	—	—	—	—	—	—	—	—	—	—	—
大津地方	〃	—	—	—	—	1	—	—	—	—	—	—	—	—	—	—	—
	〃	—	—	—	—	—	—	—	—	—	—	—	—	—	—	—	—
和歌山地方	〃	—	—	—	—	—	—	1	—	—	—	—	1	—	—	—	—
	〃	1	—	—	—	1	—	—	—	—	—	—	—	—	—	—	—
德島地方	〃	—	—	—	—	—	—	—	—	—	—	—	—	—	—	—	—
	〃	—	—	—	—	2	—	—	—	—	—	—	—	—	—	—	—
高松地方	〃	—	—	—	—	23	1	—	—	—	—	—	—	—	—	—	—
	〃	—	—	—	—	32	1	—	—	—	—	—	—	—	—	—	—
高知地方	〃	—	—	—	—	—	—	1	—	—	—	—	—	—	—	—	—
	〃	1	—	—	—	—	—	—	—	—	—	—	—	1	—	—	—
以上大阪控訴院管內 計	男	17	—	—	—	70	4	6	—	—	1	98	6	—	—	7	1
	女	3	—	1	—	79	2	2	—	1	—	11	—	1	—	—	—

檢事局別犯罪地	性別	石油取締規則 初犯者	石油取締規則 前科者	爆發物取締規則 初犯者	爆發物取締規則 前科者	決鬪處分法 初犯者	決鬪處分法 前科者	古物商取締法 初犯者	古物商取締法 前科者	質屋取締法 初犯者	質屋取締法 前科者	通貨及證券模造取締法 初犯者	通貨及證券模造取締法 前科者	寺院及佛堂ノ參拜、觀覽料并寄附金募集ニ關スル取締規程 初犯者	寺院及佛堂ノ參拜、觀覽料并寄附金募集ニ關スル取締規程 前科者	條約若ハ慣行ニ依リ居住ノ自由ヲ有セサル外國人ノ居住及營業等ニ關スル規程 初犯者	條約若ハ慣行ニ依リ居住ノ自由ヲ有セサル外國人ノ居住及營業等ニ關スル規程 前科者	宿泊届其他ニ關スル規程 初犯者	宿泊届其他ニ關スル規程 前科者	治安警察法 初犯者	治安警察法 前科者	精神病者監護法 初犯者	精神病者監護法 前科者
東京地方	男	—	—	—	—	—	—	30	1	3	—	1	—	—	—	—	—	—	—	3	—	2	—
	女	—	—	—	—	—	—	—	—	—	—	—	—	—	—	—	—	—	—	—	—	—	—
横濱地方	〃	—	—	—	—	—	—	2	—	—	1	—	—	—	—	—	—	—	—	—	—	1	—
	〃	—	—	—	—	—	—	—	1	—	—	—	—	—	—	—	—	—	—	—	—	—	—
浦和地方	〃	—	—	—	—	—	—	4	1	—	—	—	—	—	—	—	—	—	—	1	—	—	—
	〃	—	—	—	—	—	—	—	—	—	—	—	—	—	—	—	—	—	—	—	—	—	—
千葉地方	〃	—	—	—	—	—	—	—	—	—	—	—	—	—	—	—	—	—	—	—	—	3	—
	〃	—	—	—	—	—	—	—	—	—	—	—	—	—	—	—	—	—	—	—	—	2	—
水戸地方	〃	—	—	—	—	—	—	2	—	—	—	—	—	—	—	—	—	—	—	—	—	1	—
	〃	—	—	—	—	—	—	4	—	1	—	—	—	—	—	—	—	—	—	—	—	—	—
宇都宮地方	〃	—	—	—	—	—	—	9	1	—	—	—	—	—	—	—	—	—	—	—	—	—	—
	〃	—	—	—	—	—	—	5	—	—	—	—	—	—	—	—	—	—	—	—	—	—	—
前橋地方	〃	—	—	—	—	—	—	5	2	1	—	—	—	—	—	—	—	—	—	—	—	—	—
	〃	—	—	—	—	—	—	—	—	—	—	—	—	—	—	—	—	—	—	—	—	—	—
靜岡地方	〃	—	—	1	—	—	—	50	9	—	—	—	—	—	—	—	—	—	—	2	—	2	—
	〃	—	—	—	—	—	—	7	—	—	—	—	—	—	—	—	—	—	—	—	—	—	—
甲府地方	〃	—	—	—	—	—	—	45	16	2	1	—	—	—	—	—	—	—	—	—	—	1	—
	〃	—	—	—	—	—	—	4	1	1	—	—	—	—	—	—	—	—	—	—	—	—	—
長野地方	〃	—	—	1	—	—	—	29	8	5	—	—	—	—	—	—	—	—	—	9	—	3	—
	〃	—	—	—	—	—	—	2	—	—	—	—	—	—	—	—	—	—	—	—	—	2	—
新潟地方	〃	—	—	—	—	—	—	8	1	2	—	—	—	5	—	—	—	—	—	2	—	1	—
	〃	—	—	—	—	—	—	11	—	1	—	—	—	—	—	—	—	—	—	—	—	—	—
以上東京控訴院管內 計	男	—	—	2	—	—	—	184	39	13	2	1	—	5	—	—	—	—	—	17	—	14	—
	女	—	—	—	—	—	—	33	2	3	—	—	—	—	—	—	—	—	—	—	—	4	—
京都地方	男	—	—	—	—	—	—	7	—	—	—	—	—	—	—	—	—	—	—	—	—	—	—
	女	—	—	—	—	—	—	2	—	—	—	—	—	—	—	—	—	—	—	—	—	—	—
大阪地方	〃	—	—	—	—	1	—	55	5	1	—	3	—	—	—	—	—	—	—	1	—	2	—
	〃	—	—	—	—	—	—	2	—	—	—	—	—	—	—	—	—	—	—	—	—	—	—
神戸地方	〃	—	—	—	—	—	—	180	21	11	—	1	—	2	—	—	—	—	—	1	—	3	—
	〃	—	—	—	—	—	—	23	—	3	—	—	—	1	—	—	—	—	—	—	—	—	—
奈良地方	〃	—	—	—	—	—	—	6	2	—	—	—	—	—	—	1	—	—	—	—	—	—	1
	〃	—	—	—	—	—	—	1	—	2	—	—	—	—	—	—	—	—	—	—	—	1	—
大津地方	〃	—	—	—	—	—	—	9	2	—	—	—	—	1	—	—	—	—	—	1	—	1	—
	〃	—	—	—	—	—	—	2	—	—	—	—	—	—	—	—	—	—	—	—	—	1	—
和歌山地方	〃	—	—	—	—	—	—	—	2	2	—	—	—	3	—	1	—	—	—	—	—	8	—
	〃	—	—	—	—	—	—	1	—	—	1	—	—	—	—	—	—	—	—	—	—	1	—
德島地方	〃	—	—	—	1	—	—	15	2	—	—	—	—	1	—	—	—	—	—	—	—	3	—
	〃	—	—	—	—	—	—	6	—	—	—	—	—	—	—	—	—	—	—	—	—	1	—
高松地方	〃	—	—	—	—	—	—	7	—	1	—	—	—	—	—	—	—	1	—	1	—	5	—
	〃	—	—	—	—	—	—	2	—	2	—	—	—	—	—	—	—	—	—	—	—	1	—
高知地方	〃	—	—	—	—	—	—	3	5	1	—	—	—	—	—	—	—	—	—	—	—	2	—
	〃	—	—	—	—	—	—	—	—	1	—	—	—	—	—	—	—	—	—	—	—	1	—
以上大阪控訴院管內 計	男	—	—	—	1	1	—	282	39	16	—	4	—	7	—	2	—	1	—	4	—	24	1
	女	—	—	—	—	—	—	39	—	8	1	—	—	1	—	—	—	—	—	—	—	6	—

7. 檢事局別 捜査事件微罪處分、起訴猶豫者ノ罪名及犯罪地（特別法犯）其一（續）

檢事局別犯罪地	性別	營業浴場ノ風氣取締規程 初犯者	營業浴場ノ風氣取締規程 前科者	娼妓取締規則 初犯者	娼妓取締規則 前科者	寺院境内及官有地竹木管理規則 初犯者	寺院境内及官有地竹木管理規則 前科者	屠場法 初犯者	屠場法 前科者	警察犯處罰令 初犯者	警察犯處罰令 前科者	[illegible] 初犯者	[illegible] 前科者	銃砲火藥類取締法 初犯者	銃砲火藥類取締法 前科者	廣告物取締法 初犯者	廣告物取締法 前科者
東京地方	男	1	—	—	—	—	—	—	—	—	—	—	—	92	4	—	—
	女	—	—	—	—	—	—	—	—	—	—	—	—	1	—	—	—
横濱地方	″	—	—	—	—	—	—	—	—	—	—	—	—	8	1	—	—
	″	—	—	—	—	—	—	—	—	—	—	—	—	—	—	—	—
浦和地方	″	—	—	—	—	—	—	—	—	—	2	—	—	6	—	—	—
	″	—	—	—	—	—	—	—	—	—	—	—	—	—	—	—	—
千葉地方	″	—	—	—	—	—	—	—	—	—	—	—	—	1	—	—	—
	″	—	—	—	—	—	—	—	—	—	—	—	—	—	—	—	—
水戸地方	″	—	—	—	—	—	—	1	—	1	—	—	—	8	5	—	—
	″	—	—	—	—	—	—	—	—	—	—	—	—	—	—	—	—
宇都宮地方	″	—	—	—	—	—	—	—	—	—	—	—	—	12	—	—	—
	″	—	—	—	—	—	—	—	—	—	—	—	—	—	—	—	—
前橋地方	″	—	—	—	—	—	—	—	—	—	—	—	—	6	—	—	—
	″	—	—	—	—	—	—	—	—	—	—	—	—	1	—	—	—
靜岡地方	″	—	—	—	—	—	—	41	1	—	—	30	1	34	2	—	—
	″	—	—	—	—	—	—	—	—	—	—	17	—	—	—	—	—
甲府地方	″	—	—	—	—	4	—	1	1	—	—	—	—	36	6	—	—
	″	1	—	—	—	—	—	—	—	—	—	—	—	2	—	—	—
長野地方	″	—	—	—	—	—	—	10	2	—	—	—	—	22	—	—	—
	″	—	—	—	—	—	—	—	—	1	—	—	—	—	—	—	—
新潟地方	″	—	—	—	—	—	—	—	—	—	—	—	—	11	1	—	—
	″	—	—	—	—	—	—	—	—	—	—	—	—	1	—	—	—
以上東京控訴院管内 計	男	1	—	—	—	4	—	53	4	1	2	30	1	236	19	—	—
	女	1	—	—	—	—	—	—	—	1	—	17	—	5	—	—	—
京都地方	男	—	—	—	—	—	—	—	—	2	1	—	—	19	—	—	—
	女	—	—	—	—	—	—	—	—	—	—	—	—	—	—	—	—
大阪地方	″	—	—	—	—	—	—	—	—	—	—	2	1	29	2	—	—
	″	—	—	—	—	—	—	—	—	—	—	4	—	3	—	—	—
神戸地方	″	—	—	—	—	—	—	—	—	1	—	—	—	172	15	—	—
	″	—	—	—	—	—	—	—	—	—	—	—	—	5	—	—	—
奈良地方	″	1	—	—	—	—	—	1	—	1	—	—	—	24	1	—	—
	″	—	—	—	—	—	—	—	—	—	—	—	—	—	—	—	—
大津地方	″	—	—	—	—	—	—	—	—	—	—	—	—	2	1	—	—
	″	—	—	—	—	—	—	—	—	—	—	—	—	—	—	—	—
和歌山地方	″	—	—	—	—	—	—	—	1	—	—	—	—	10	1	1	—
	″	—	—	—	—	—	—	—	—	—	—	—	—	1	—	—	—
德島地方	″	—	—	—	2	—	—	—	—	—	—	—	—	10	1	—	—
	″	—	—	—	—	—	—	—	—	—	—	—	—	—	—	—	—
高松地方	″	—	—	—	—	—	—	—	—	—	—	1	—	26	1	—	—
	″	—	—	—	—	—	—	—	—	—	—	3	—	—	—	—	—
高知地方	″	—	—	—	—	—	—	—	—	—	—	—	—	10	2	—	—
	″	—	—	—	—	—	—	—	—	—	—	—	—	2	—	—	—
以上大阪控訴院管内 計	男	1	—	—	2	—	—	1	1	4	1	3	1	302	24	1	—
	女	—	—	—	—	—	—	—	—	—	—	7	—	11	—	—	—

檢事局別犯罪地	性別	火藥類船舶運送及貯藏規則 初犯者	火藥類船舶運送及貯藏規則 前科者	著作權法 初犯者	著作權法 前科者	出版法 初犯者	出版法 前科者	豫約出版法 初犯者	豫約出版法 前科者	新聞紙法 初犯者	新聞紙法 前科者	市街地建築物法 初犯者	市街地建築物法 前科者	代書人規則 初犯者	代書人規則 前科者	治安維持法 初犯者	治安維持法 前科者	史蹟名勝天然紀念物保存法 初犯者	史蹟名勝天然紀念物保存法 前科者	少年法 初犯者	少年法 前科者	勞働者募集取締令 初犯者	勞働者募集取締令 前科者
東京地方	男	—	—	1	—	6	—	2	—	6	—	6	—	—	—	—	—	—	—	—	—	—	—
	女	—	—	—	—	—	—	—	—	—	—	—	—	—	—	—	—	—	—	—	—	—	—
横濱地方	″	—	—	—	—	—	—	—	—	—	—	—	—	—	—	—	—	—	—	—	—	—	—
	″	—	—	—	—	—	—	—	—	—	—	—	—	—	—	—	—	—	—	—	—	—	—
浦和地方	″	—	—	—	—	1	—	—	—	—	—	—	—	—	—	—	—	—	—	—	—	—	—
	″	—	—	—	—	—	—	—	—	—	—	—	—	—	—	—	—	—	—	—	—	—	—
千葉地方	″	—	—	—	—	—	—	—	—	—	—	—	—	—	—	—	—	—	—	—	—	—	—
	″	—	—	—	—	—	—	—	—	—	—	—	—	—	—	—	—	—	—	—	—	—	—
水戸地方	″	—	—	—	—	—	—	—	—	—	—	—	—	—	—	—	—	—	—	—	—	—	—
	″	—	—	—	—	—	—	—	—	—	—	—	—	—	—	—	—	—	—	—	—	—	—
宇都宮地方	″	—	—	—	—	1	—	—	—	1	—	—	—	—	—	—	—	—	—	—	—	—	—
	″	—	—	—	—	—	—	—	—	—	—	—	—	—	—	—	—	—	—	—	—	—	—
前橋地方	″	—	—	—	—	1	—	—	—	1	—	—	—	—	—	—	—	—	—	—	—	—	—
	″	—	—	—	—	—	—	—	—	—	—	—	—	—	—	—	—	—	—	—	—	—	—
靜岡地方	″	2	—	—	—	2	—	—	—	2	1	2	—	—	—	—	—	—	—	—	—	—	—
	″	—	—	—	—	—	—	—	—	—	—	—	—	—	—	—	—	—	—	—	—	—	—
甲府地方	″	—	—	—	—	1	—	—	—	3	—	—	—	—	—	—	—	3	—	—	—	—	—
	″	—	—	—	—	—	—	—	—	—	—	—	—	—	—	—	—	—	—	—	—	—	—
長野地方	″	—	—	—	—	38	—	—	—	4	—	—	—	—	—	—	—	—	—	—	—	—	—
	″	—	—	—	—	1	—	—	—	—	—	—	—	—	—	—	—	—	—	—	—	—	—
新潟地方	″	—	—	—	—	5	—	—	—	3	—	—	—	—	—	—	—	—	—	—	—	—	—
	″	—	—	—	—	—	—	—	—	—	—	1	—	—	—	—	—	—	—	—	—	—	—
以上東京控訴院管内 計	男	2	—	1	—	55	—	2	—	20	1	8	—	—	—	—	—	3	—	—	—	—	—
	女	—	—	—	—	1	—	—	—	—	—	1	—	—	—	—	—	—	—	—	—	—	—
京都地方	男	—	—	—	—	12	—	—	—	—	—	6	—	—	—	—	—	—	—	—	—	—	—
	女	—	—	—	—	—	—	—	—	—	—	1	—	—	—	—	—	—	—	—	—	—	—
大阪地方	″	—	—	—	—	4	2	—	—	4	—	30	1	—	—	1	—	—	—	—	—	—	—
	″	—	—	—	—	—	—	—	—	—	—	2	—	—	—	—	—	—	—	—	—	—	—
神戸地方	″	—	—	—	—	6	—	—	—	5	—	83	3	—	—	5	—	—	—	—	—	—	—
	″	—	—	—	—	—	—	—	—	—	—	3	—	—	—	—	—	—	—	—	—	—	—
奈良地方	″	—	—	—	—	1	—	—	—	2	—	—	—	—	—	—	—	—	—	—	—	—	—
	″	—	—	—	—	—	—	—	—	—	—	—	—	—	—	—	—	—	—	—	—	—	—
大津地方	″	—	—	—	—	—	—	—	—	—	—	—	—	—	—	—	—	—	—	—	—	—	—
	″	—	—	—	—	1	—	—	—	—	—	—	—	—	—	—	—	—	—	—	—	—	—
和歌山地方	″	—	—	—	—	1	—	—	—	4	2	1	—	—	—	—	—	—	—	—	—	—	—
	″	—	—	—	—	—	—	—	—	—	—	1	—	—	—	—	—	—	—	—	—	—	—
德島地方	″	—	—	—	—	2	1	—	—	—	1	—	—	—	—	—	—	—	—	—	—	—	—
	″	—	—	—	—	—	—	—	—	—	—	—	—	—	—	—	—	—	—	—	—	—	—
高松地方	″	—	—	—	—	—	—	—	—	—	—	—	—	—	—	—	—	—	—	—	—	—	—
	″	—	—	—	—	—	—	—	—	—	—	—	—	—	—	—	—	—	—	—	—	—	—
高知地方	″	—	—	—	—	1	—	—	—	1	—	1	—	—	—	—	—	—	—	—	—	—	—
	″	—	—	—	—	—	—	—	—	—	—	—	—	—	—	—	—	—	—	—	—	—	—
以上大阪控訴院管内 計	男	—	—	—	—	27	3	—	—	16	3	121	4	—	—	6	—	—	—	—	—	—	—
	女	—	—	—	—	1	—	—	—	—	—	7	—	—	—	—	—	—	—	—	—	—	—

7. 檢事局別搜査事件徵罪處分、起訴猶豫者ノ罪名及犯罪地（特別法犯） 其一 （續）

檢事局別犯罪地	性別	活動寫眞フイルム檢閲規則 初犯者	活動寫眞フイルム檢閲規則 前科者	營利職業紹介事業取締規則 初犯者	營利職業紹介事業取締規則 前科者	暴力行爲等處罰規程 初犯者	暴力行爲等處罰規程 前科者	計理士法 初犯者	計理士法 前科者	兵役法 初犯者	兵役法 前科者	軍港要港規則違犯者處分規程 初犯者	軍港要港規則違犯者處分規程 前科者	海軍召集規則 初犯者	海軍召集規則 前科者	軍機保護法 初犯者	軍機保護法 前科者
東京地方	男	—	—	2	—	32	3	—	—	31	1	—	—	—	—	—	—
	女	—	—	—	—	—	—	—	—	—	—	—	—	—	—	—	—
横濱地方	〃	—	—	2	—	6	—	—	—	4	1	8	1	—	—	—	—
	〃	—	—	—	—	—	—	—	—	—	—	—	—	—	—	—	—
浦和地方	〃	—	—	1	—	—	—	—	—	—	—	—	—	—	—	—	—
	〃	—	—	—	—	—	—	—	—	—	—	—	—	—	—	—	—
千葉地方	〃	—	—	2	—	25	—	—	—	2	—	—	—	—	—	—	—
	〃	—	—	—	—	1	—	—	—	—	—	—	—	—	—	—	—
水戸地方	〃	—	—	1	1	—	—	—	—	1	—	—	—	—	1	—	—
	〃	—	—	—	—	—	—	—	—	—	—	—	—	—	—	—	—
宇都宮地方	〃	—	—	—	—	—	—	—	—	1	—	—	—	—	—	—	—
	〃	—	—	—	—	—	—	—	—	—	—	—	—	—	—	—	—
前橋地方	〃	—	—	1	1	1	—	—	—	1	—	—	—	—	—	—	—
	〃	—	—	—	—	—	—	—	—	—	—	—	—	—	—	—	—
靜岡地方	〃	—	—	—	—	5	2	—	—	1	—	—	—	—	—	—	—
	〃	—	—	—	—	—	—	—	—	—	—	—	—	—	—	—	—
甲府地方	〃	—	—	1	1	19	3	—	—	1	3	—	—	—	—	—	—
	〃	—	—	—	—	—	—	—	—	—	—	—	—	—	—	—	—
長野地方	〃	—	—	—	—	—	—	—	—	8	—	—	—	—	—	—	—
	〃	—	—	—	—	—	—	—	—	—	—	—	—	—	—	—	—
新潟地方	〃	—	—	—	—	48	3	—	—	—	—	—	—	—	—	—	—
	〃	—	—	1	—	—	—	—	—	—	—	—	—	—	—	—	—
以上東京控訴院管内 計	男	—	—	10	3	136	11	—	—	50	5	8	1	—	1	—	—
	女	—	—	1	—	1	—	—	—	—	—	—	—	—	—	—	—
京都地方	男	—	—	—	—	2	—	—	—	10	—	7	2	—	—	—	—
	女	—	—	—	—	—	—	—	—	—	—	—	—	—	—	—	—
大阪地方	〃	1	—	1	—	42	5	—	—	9	—	—	—	—	—	—	—
	〃	—	—	—	—	—	—	—	—	—	—	—	—	—	—	—	—
神戸地方	〃	—	—	4	—	55	5	2	—	8	1	—	—	—	—	—	—
	〃	—	—	—	—	—	—	—	—	—	—	—	—	—	—	—	—
奈良地方	〃	—	—	—	—	11	2	—	—	—	—	—	—	—	—	—	—
	〃	—	—	—	—	—	—	—	—	—	—	—	—	—	—	—	—
大津地方	〃	—	—	—	—	3	—	—	—	2	1	—	—	—	—	—	—
	〃	—	—	—	—	—	—	—	—	—	—	—	—	—	—	—	—
和歌山地方	〃	—	—	—	—	—	—	—	—	1	—	—	—	—	—	—	—
	〃	—	—	1	—	—	—	—	—	—	—	—	—	—	—	—	—
徳島地方	〃	—	—	—	—	—	2	—	—	—	—	—	—	—	—	—	—
	〃	—	—	2	—	—	—	—	—	—	—	—	—	—	—	—	—
高松地方	〃	—	—	—	—	5	—	—	—	—	—	—	—	—	—	—	—
	〃	—	—	1	—	—	—	—	—	—	—	—	—	—	—	—	—
高知地方	〃	—	—	—	—	43	4	—	—	—	—	—	—	—	—	—	—
	〃	—	—	—	—	—	—	—	—	—	—	—	—	—	—	—	—
以上大阪控訴院管内 計	男	1	—	5	—	161	18	2	—	30	2	7	2	—	—	—	—
	女	—	—	4	—	—	—	—	—	—	—	—	—	—	—	—	—

檢事局別犯罪地	性別	要塞地帶法 初犯者	要塞地帶法 前科者	陸軍刑法 初犯者	陸軍刑法 前科者	陸軍召集規則 初犯者	陸軍召集規則 前科者	衆議院議員選擧法 初犯者	衆議院議員選擧法 前科者	道府縣會議員選擧罰則 初犯者	道府縣會議員選擧罰則 前科者	市町村會議員選擧罰則 初犯者	市町村會議員選擧罰則 前科者	水利組合會議員選擧罰則 初犯者	水利組合會議員選擧罰則 前科者	戸籍法 初犯者	戸籍法 前科者	舊刑法 初犯者	舊刑法 前科者	朝鮮總督府制令 初犯者	朝鮮總督府制令 前科者	廳府縣令 初犯者	廳府縣令 前科者
東京地方	男	13	—	—	—	18	—	102	1	7	—	—	—	—	—	1	—	—	—	—	—	26	—
	女	—	—	—	—	—	—	2	—	—	—	—	—	—	—	—	—	—	—	—	—	—	—
横濱地方	〃	29	5	1	—	2	—	25	4	58	2	23	—	—	—	—	—	—	—	—	—	3	2
	〃	8	—	—	—	—	—	—	—	1	—	—	—	—	—	—	—	—	—	—	—	4	—
浦和地方	〃	—	—	—	—	—	—	12	1	5	—	—	—	—	—	—	—	—	—	—	—	13	1
	〃	—	—	—	—	—	—	—	—	1	—	—	—	—	—	—	—	—	—	—	—	—	—
千葉地方	〃	—	—	—	—	—	—	1	—	35	3	—	—	—	—	—	—	—	—	—	—	2	—
	〃	—	—	—	—	—	—	—	—	—	—	—	—	—	—	—	—	—	—	—	—	—	—
水戸地方	〃	1	—	—	—	1	—	—	—	—	1	—	—	—	—	—	—	—	—	—	—	5	—
	〃	—	—	—	—	—	—	—	—	—	—	—	—	—	—	—	—	—	—	—	—	—	—
宇都宮地方	〃	—	—	—	—	—	—	2	1	—	1	2	—	—	—	—	—	—	—	—	—	5	1
	〃	—	—	—	—	—	—	—	—	—	—	—	—	—	—	—	—	—	—	—	—	—	—
前橋地方	〃	—	—	—	1	—	—	16	—	—	—	1	—	—	—	—	—	—	—	—	—	9	1
	〃	—	—	—	—	—	—	—	—	—	—	—	—	—	—	—	—	—	—	—	—	—	—
靜岡地方	〃	—	—	—	—	—	—	47	2	—	—	8	—	—	—	—	—	—	—	—	—	361	11
	〃	—	—	—	—	—	—	—	—	—	—	—	—	—	—	—	—	—	—	—	—	30	2
甲府地方	〃	—	—	1	—	—	—	9	2	—	—	—	—	—	—	—	—	—	—	—	—	35	15
	〃	—	—	—	—	—	—	—	—	—	—	—	—	—	—	—	—	—	—	—	—	3	—
長野地方	〃	—	—	—	—	1	—	19	1	—	—	4	—	—	—	—	—	—	—	—	—	11	—
	〃	—	—	—	—	—	—	—	—	—	—	—	—	—	—	—	—	—	—	—	—	—	—
新潟地方	〃	—	—	—	—	—	—	19	1	2	—	7	—	—	—	—	—	—	—	—	—	19	2
	〃	—	—	—	—	—	—	1	—	—	—	—	—	—	—	—	—	—	—	—	—	3	—
以上東京控訴院管内 計	男	43	5	2	1	22	—	252	13	107	7	45	—	—	—	1	—	—	—	—	—	489	33
	女	8	—	—	—	—	—	3	—	2	—	—	—	—	—	—	—	—	—	—	—	40	2
京都地方	男	3	—	1	—	3	—	1	—	1	—	—	—	—	—	—	—	—	—	—	—	38	1
	女	—	—	—	—	—	—	—	—	—	—	—	—	—	—	—	—	—	—	—	—	—	—
大阪地方	〃	6	1	—	—	13	1	42	2	—	—	—	—	—	—	—	—	—	—	2	—	141	10
	〃	—	—	—	—	—	—	—	—	—	—	—	—	—	—	—	—	—	—	—	—	29	—
神戸地方	〃	1	—	1	—	10	—	110	3	—	—	19	2	—	—	—	—	—	—	—	—	55	4
	〃	—	—	—	—	—	—	—	—	—	—	—	—	—	—	—	—	—	—	—	—	3	—
奈良地方	〃	—	—	—	—	—	—	2	—	—	—	—	—	—	—	—	—	—	—	—	—	8	1
	〃	—	—	—	—	—	—	—	—	—	—	—	—	—	—	—	—	—	—	—	—	—	—
大津地方	〃	—	—	—	—	—	—	8	—	—	—	—	—	—	—	—	—	—	—	—	—	31	5
	〃	—	—	—	—	—	—	—	—	—	—	—	—	—	—	—	—	—	—	—	—	1	—
和歌山地方	〃	1	—	—	—	—	—	3	2	—	—	—	—	—	—	—	—	—	—	—	—	28	4
	〃	—	—	—	—	—	—	—	—	—	—	—	—	—	—	—	—	—	—	—	—	2	—
徳島地方	〃	—	—	—	—	—	—	4	2	—	—	—	—	—	—	—	—	—	—	—	—	34	16
	〃	—	—	—	—	—	—	—	—	—	—	—	—	—	—	—	—	—	—	—	—	16	—
高松地方	〃	1	—	—	—	—	—	12	—	—	—	—	—	—	—	—	—	—	—	—	—	14	1
	〃	—	—	—	—	—	—	—	—	—	—	—	—	—	—	—	—	—	—	—	—	2	1
高知地方	〃	—	—	—	1	2	—	—	—	3	—	—	—	—	—	—	—	—	—	—	—	38	1
	〃	—	—	—	—	—	—	—	—	—	—	—	—	—	—	—	—	—	—	—	—	1	—
以上大阪控訴院管内 計	男	12	1	2	1	28	1	182	9	4	—	19	2	—	—	—	—	—	—	2	—	387	43
	女	—	—	—	—	—	—	—	—	—	—	—	—	—	—	—	—	—	—	—	—	54	1