

# 河南統計月報

商震 

第三卷

第三期

## 要目

開封省會未來人口之推測 王知常

各級公務員更調概況統計

二十四年份各縣火災統計

二十四年份各縣收容機關統計

二十四年份各縣農業稅捐統計

盧氏等六縣社會調查

各國棉產概況

日本茶棉業概況

全國內政實業統計會議

什麼是普查？為什麼要普查？

河南省政府秘書處編印

# 河南統計月報

第三卷

第三期

# 河南統計月報

第三卷 第三期

目 錄		河南統計月報
本府會議		第三卷
本府委員會決議案件統計表.....	1	第三期
本府收發文件		目 錄
本府收發文件分類統計表.....	2	錄
人 事		
各縣各級公務員更調概況統計表.....	3—4	
各縣各級公務員獎懲統計表.....	5	
上 地		
土地清丈進度統計表.....	6	
整理插花地概況統計表.....	7	
災 振		
各縣被災狀況統計表.....	8	
本省災振籌款統計表.....	8	
禁 烟		
全省土膏行店統計表.....	9	
財 政		
財政廳財政總平準表.....	10	
省地方收支實況統計表.....	11	
省地方收入實況分類統計表.....	12	
省地方支出實況分類統計表.....	13—16	
各縣實解田賦統計表.....	17—19	

各縣實解稅款統計表.....20—22  
教育專款收支實況統計表.....23

交通

省縣道路修築里數統計表.....24  
長途汽車客運及貨運統計表.....25  
長途汽車營業收支統計表.....26  
電話管理總局收支統計表.....26  
廣播電台播音節目統計表(二十六年一月份).....27

合作

各縣農村合作社倡設各項事業處數統計表.....28

農工器械

農工器械製造廠出品統計表.....29

水利

水利工程進行狀況統計表.....30  
各縣雨量統計表.....31—33

度量衡

各區檢定度量衡器統計表.....34

糧價

各縣主要糧食每百市斤平均價格表.....35—39  
附：各縣補報主要糧食每百市斤平均價格表.....40—41

省會統計資料

省會戶口統計表.....42  
省會市民生死移轉婚姻統計表.....43  
省會警察局送警案件統計表.....44  
隨到各物物品價格表.....45—47

省會公安局稽征處應收捐款統計表.....	48
省會警察局破獲烟毒案件統計表.....	49
省會醫藥狀況統計表.....	50
省會各大醫院診治病症分類統計表.....	51
省會防疫狀況統計表.....	52
省會各業商號統計表.....	53
省會娼妓狀況統計表.....	54
<b>二十四年份統計資料</b>	
各縣火災統計表.....	55—59
各縣施振機關統計表.....	60
各縣收容機關統計表.....	70—85
<b>農業稅捐統計</b>	
各縣農業稅捐統計表.....	86—9
<b>各縣社會調查</b>	
盧氏.....	92—99
孟縣.....	99—112
淇縣.....	112—119
封邱.....	119—125
濟源.....	125—135
南召.....	135—142
<b>統計消息</b>	
<b>國 外</b>	
各國棉產概況——.....	143
日本內地之棧茶面積及生產.....	143—144
日本棉業進展狀況——.....	144—145

河南統計月報 第三卷 第三期 目錄	國內	
	十年來我國重要稅收.....	145—147
	民國二十五年中國國際收支數目的推測.....	147—148
	全國內政實業統計會議.....	148
	全國合作事業近況.....	148
	歷年外人歸化我國人數.....	149
	全國荒地總面積之修正.....	149
	各省市初等教育之學級編制.....	149—150
	浙江二十四年度各級學校概況.....	150
	全國每月物價指數.....	151
	本省	
	本省之棉花廠及打包廠.....	152—153
	呈送本省人口年齡分配表.....	153
	續發新訂年報表.....	153
縣統計員任免.....	153	
縣統計員到差日期.....	153—154	
審核各縣調查表.....	154—157	
論著		
開封省會未來人口之推測.....	159—170	
補餘		
全國人口普查.....	170	
專載		
什麼是普查？為什麼要普查？.....	171—178	
編輯後記.....	178	

# 河南省政府委員會決議案件統計表

(二十六年一月份)

開會日期			共計	5	8	12	15	19	22	26	29	
會議次數			8	615	616	617	618	619	620	621	622	
報告件數			16	1	1	3	2	1	1	3	4	
討論件數			99	17	10	11	16	9	13	12	11	
<b>總計</b>			99	17	10	11	16	9	13	12	11	
決議案類	總類	共章任防處	計則	10	1	—	2	2	1	1	2	1
		理本府傷	免空物	3	1	—	—	—	1	—	—	1
	民	共章任撫振工	計則	28	5	2	5	5	2	5	1	3
		散壯丁巡各隊	免郵災振	13	2	—	3	2	—	3	—	3
		解勸縣政	進綱要	5	1	—	—	1	—	1	—	—
		改禁烟科爲第四科	整理各縣現行法令	1	1	—	—	—	—	—	—	—
		改禁烟科爲第四科	整理各縣現行法令	5	1	2	—	1	1	—	—	—
		改禁烟科爲第四科	整理各縣現行法令	1	—	—	1	—	—	—	—	—
		改禁烟科爲第四科	整理各縣現行法令	1	—	—	—	—	—	—	—	—
		改禁烟科爲第四科	整理各縣現行法令	1	—	—	—	—	1	—	—	—
決議案類	財	共章地整理經費概算	計則	42	7	2	3	8	4	6	7	5
		審核預算	核預	10	1	—	1	1	1	3	1	2
	政	因災國免田賦	公佈各縣	1	1	—	—	—	—	—	—	—
		軍校學員實習費	稅	1	—	1	—	—	—	—	—	—
		出賃抵押品	薪休款	3	—	—	1	—	1	—	—	1
		撥派浮收人員之處	各機關團體經費	1	—	—	—	1	—	—	—	—
		聘會計師改會計制度	整井貸款合同草案	1	—	—	—	—	—	1	—	—
		整井貸款合同草案	整井貸款合同草案	1	—	—	—	—	—	—	1	—
		整井貸款合同草案	整井貸款合同草案	1	—	—	—	—	—	—	—	1
		整井貸款合同草案	整井貸款合同草案	1	—	—	—	—	—	—	—	1
決議案數	建設	共章驗收	計則	2	1	—	1	—	—	—	—	
		共章驗收	計則	1	1	—	—	—	—	—	—	
	教育	共章款征	計則	17	3	6	—	1	2	1	2	2
		共章款征	計則	11	2	4	—	—	1	1	1	2

河南統計月報 第三卷 第三期 本府會議

# 河南省政府收發文件分類統計表

(二十六年一月份)

文 別		共 計	秘書處	民政廳	財政廳	建設廳	教育廳
總 計	收	15,801	4,147	4,397	4,693	1,237	1,327
	發	86,029	22,043	30,093	18,093	5,113	10,687
呈 文	收	11,223	845	3,878	4,157	1,049	1,294
	發	150	69	40	30	10	1
咨 文	收	221	49	53	22	84	13
	發	234	50	64	45	56	19
公 函	收	871	313	205	300	48	5
	發	843	88	263	441	45	6
使 函	收	463	460	—	1	—	2
	發	427	413	9	4	1	—
電報及電信	收	—	—	—	—	—	—
	發	—	—	—	—	—	—
代 電	收	479	14	222	183	47	13
	發	2,102	171	822	737	252	120
訓 令	收	85	40	12	26	7	—
	發	15,494	1,860	3,485	5,721	1,546	2,882
指 令	收	56	23	27	4	2	—
	發	6,744	532	2,672	2,177	255	1,108
委 令	收	—	—	—	—	—	—
	發	215	46	84	31	31	23
佈 告	收	—	—	—	—	—	—
	發	2	2	—	—	—	—
批 示	收	—	—	—	—	—	—
	發	610	102	230	123	104	51
印 刷 品	收	336	336	—	—	—	—
	發	31,892	13,775	13,195	1,188	—	3,734
其 他	收	2,067	2,067	—	—	—	—
	發	27,316	4,935	9,229	7,596	2,813	2,743

河南統計月報 第三卷 第三期 本府收發文件



## 河南省各縣各級公務員更調概況統計表

(二十六年一月份)

### (一) 縣長

縣別	新任	原任		更調原因
		姓名	到差日期	
內 延 鎮 縣	仇 竹 站 尹 繼 祿 姚 策 封 廖 佩 之	潘龍光	23. 5. 1.	因 病 辭 職 調 任 西 華 縣 調 任 鎮 縣
		仇竹站	23. 5. 23.	
		廖佩之	24. 9. 1.	
		姚策封	24. 1. 22.	

### (二) 區長

縣別	區別	新任		更調原因
		姓名	到差日期	
舞 龍 縣 洛 商 武 安 陳 伊 浙 商 開 封 新 商 商	2	楊存心	25. 7. 28.	玩 抗 征 兵 辭 職 因 案 免 職 久 假 不 歸 開 缺 辭 去 家 職 因 母 病 辭 職 辭 職 辭 職 調 任 鄆 縣 二 區 調 任 一 區 調 任 新 鄉 二 區 調 任 開 封 四 區 調 任 虞 城 三 區 調 任 虞 城 二 區
	3	劉俊三	24. 9. 11.	
	4	范天錫	25. 3. 23.	
	1	王運新	24. 12. 9.	
	2	席定榮	25. 11. 23.	
	2	劉學然	24. 8. 28.	
	1	張作霖	25. 12. 12.	
	1	王 龍	25. 5. 19.	
	2	莫 翥	25. 6. 20.	
	4	徐 慎	24. 9. 13.	
4	陳 恩	25. 11. 30.		
2	黃 公	25. 3. 16.		
5	陳大翰	25. 9. 6.		
3	楊 蛟	25. 2. 6.		

虞城	2	吉孚	李環	陳大倫	24, 12, 5.	調任商邱五區
虞城	3	李環	楊蛻生	楊蛻生	24, 12, 5.	調任商邱三區
武安	1	劉永錫	劉國光	劉國光	25, 3, 28.	調任杞縣
新鄉	3	楊壽述	李國寶	李國寶	25, 3, 30.	調任延津三區
延津	3	李國寶	楊祥述	楊祥述	25, 3, 20.	調任新鄉三區
睢縣	3	任志明	張廷祚	張廷祚	25, 3, 10.	調任睢縣二區

(三) 警察長官

職別	新任	原任		更調原因
		姓名	到差日期	
長葛警佐	陳達	李炳	22, 8.	調充禹縣警佐
杞縣警佐	劉國光	王德化	25, 11.	免職
武安警佐	劉永錫	劉國光	25, 2.	調充杞縣警佐
虞氏警佐	韓寶慈	栗秉謙	25, 2.	因案去職
濬縣奉議警察局長	程起雲	—	—	—

註：奉議警察局係新設立機關

(四) 財務人員

縣別	職別	新任	原任		更調原因
			姓名	到差日期	
武陟	第二科長	金玉昆	劉仕九	25, 8, 29.	縣長請調
泌陽	經任主任	孫克仁	黃劍鋒	26, 8, 8.	成績優良調縣府任用
泌陽	經任組長	任建章	孫克仁	26, 7, 5.	
信陽	會計主任	李秀清	周錫彰	25, 4.	調充武安第二科科長
沁水	會計主任	王晉	曹振	25, 8, 1.	與沈邱王晉對調
沈邱	會計主任	曹振	王晉	25, 8, 1.	與沁水曹振對調
新蔡	會計主任	劉道泰	劉傳江		免職
嵩縣	會計主任	王曰恭	鄭化一	24, 10, 5.	廢弛公務
新野	會計主任	張文閣	楊治平	23, 5.	審查資格不合

### 河南省各縣各級公務員獎懲統計表

(二十六年一月份)

#### (一) 縣長

縣別	姓名	獎懲		原因
		獎勵	懲戒	
沁陽 林縣	張雨田	—	記大過一次	玩忽政
	張克剛	—	記過一次	奉行法令不力
	張付保	—	申誡一次	對毒案不甚努力

#### (二) 區長

縣別	區別	姓名	獎懲		原因
			獎勵	懲戒	
輝縣 假通 新 團 團 團 通 新	陽 師 池 鄉 鄉 鄉 鄉 池 安	5 張芝	—	記過二次	濫捕禁海等害
		1 曹廷	—	記大過二次	庸劣無能政廢弛
		3 張玉	—	記過一次	辦理刑案不力
		2 劉正	—	申誡	成績平常輿論不滿
		3 李國	—	申誡	擅自處分罰款
		3 李國	—	應予申斥	敷衍塞責毫無成績
		1 高晴	記大功一次	—	精神強幹成績斐然
		2 鄒青	傳令嘉獎	—	辦事區練
		3 朱陵	傳令嘉獎	—	精神振作
		2 郭城	傳令嘉獎	—	經心籌劃辦事努力
3 裴伯	傳令嘉獎	—	老成練達知知治理		
3 李本	傳令嘉獎	—	精神振作顯著勤勞		

#### (三) 警察長官

縣別	姓名	獎懲		原因
		獎勵	懲戒	
團 通 博 靈 業	高晴 周文 金國 曹王	記大功一次 記功一次 傳令嘉獎 —	—	精明強幹成績斐然
			—	精明強幹卓著成績
			—	幹練有為
			記大過一次	弊廢難治
—	記過一次	辦事敷衍		

# 河南省土地清丈進度統計表

(二十六年一月份)

類	別	數	目	區	域
測	基 綫 測 量				
	小 三 角 點		13點	鄭	縣
	經 緯 道 線			鄭	縣
	平 板 道 線		1,104點 2,441點	鄭	縣
丈	戶 地 清 丈		112,122畝 23,910戶	鄭	縣
	戶 地 測 查				
繪	面 積 計 算		181,029畝 37,228戶	鄭	縣
	縮 放		34幅 11,200戶	汜 水 汜 水	縣 市 縣 市
	繪 製		4,600幅 58,900戶	汜 水 汜 水	縣 市 縣 市
	印 刷		113,500張	同	上
登	覆 丈		710 81戶	開 封	縣 縣
	繪 算		183 603戶	開 封	縣 縣
	收到發請齊		55 3,956	開 封	縣 縣
	填寫地價冊		79戶 19,303	開 封	縣 縣
	發送清丈通知書		256戶 9,455	開 封	縣 縣
	測 查		700戶	開 封	縣 縣
	審 查		2,137 84戶	開 封	縣 縣
	公 告		10,393 16,453	開 封	縣 縣
	登 記		5,601戶 18,634	同	上
	填寫權利書狀		273 28,108戶 366	同	上
		482 6,404份	開 封	縣 縣	

河南統計月報 第三卷 第三期 土地

# 河南省整理插花地概况统计表

(三十一年一月份)

插花縣	被插花縣	插花村數	處理情形	會報			交		接	准或取
				會報日期	戶口	積	田	丁		
				年	月	日	口	(畝)	(元)	米
泌陽	唐河	11	—	25	12	—	233	—	213.48	—
										准

## 河南省各縣被災狀況調查表

(二十六年一月份)

災別	縣別	被災狀況		
		面積(方里)	人數	財產損失
旱災	博愛縣	581	163,142	田禾十分之六
	孟縣	831	189,244	215,135石
旱虫災	滎陽	850	148,500	205,000石
水災	臨漳	272	25,600	1,210,394石

## 河南省災振籌募統計表

(二十六年一月份)

捐助者	金額 (元)	衣服 (件)
共計	246,438	18,650
河南水災救濟總會	15,145	—
財政部撥公債變價	183,528	—
省政府撥款	500	—
財政廳撥救災準備金	30,000	—
河北省政府	1,000	—
湖北振務會	200	—
上海慈善團體聯合會	10,000	—
二十路軍代募	5,000	—
靈寶縣捐	99	—
廣武縣政府捐	16	—
娛樂捐	435	—
售書畫	515	—
騎兵十四旅	—	460
任希亭君	—	160
膠濟路局	—	18,030

河南統計月報

第三卷

第三期

災振

八

## 河南全省土膏行店統計表

(截至二十六年一月十三日止)

別縣	行數				縣別	行數				縣別	行數			
	行數	乙等店	丙等店	丁等店		行數	乙等店	丙等店	丁等店		行數	乙等店	丙等店	丁等店
共計	14	26	39	158	博愛	—	—	—	2	扶溝	—	—	1	
鄭縣	5	11	—	—	武陟	—	—	—	1	太康	—	—	2	
開封	—	—	—	1	武修	—	—	—	3	汝南	—	—	7	
禹縣	—	2	—	—	封邱	—	—	—	1	山平	1	—	6	
尉氏	—	—	—	1	獲嘉	—	—	—	3	遂平	—	—	4	
許都	—	—	—	1	延津	—	—	—	1	西平	—	2	—	
中牟	—	—	—	1	原武	—	—	—	1	正陽	—	2	—	
汴川	—	—	—	1	孟縣	—	—	—	2	新蔡	—	—	1	
長葛	—	—	—	1	許昌	1	—	10	—	上蔡	—	—	3	
新鄭	—	—	—	1	臨汝	—	—	—	1	潢川	—	1	—	
滎陽	—	—	—	1	襄城	—	9	—	—	信陽	1	5	—	
廣武	—	—	—	1	郟城	1	—	—	6	羅山	—	—	1	
汜水	—	—	—	1	郟陵	—	—	—	3	光山	—	—	1	
密縣	—	—	—	1	臨潁	—	—	2	—	固始	—	—	3	
商邱	1	—	—	—	寶豐	—	—	—	2	商城	—	—	1	
杞縣	—	—	1	—	鄆縣	—	—	1	—	息縣	—	—	3	
永城	—	—	—	6	魯山	—	—	—	1	扶溝	—	—	1	
睢縣	—	—	—	1	南陽	—	1	1	3	洛陽	—	2	—	
陳留	—	—	—	1	葉縣	—	—	1	—	嵩縣	—	—	1	
封城	—	—	—	1	舞陽	—	—	—	4	孟津	—	—	1	
考城	—	—	—	1	方城	—	—	—	2	鞏縣	—	—	1	
民權	—	—	—	1	泌陽	—	—	—	5	偃師	—	—	1	
甯陵	—	—	—	1	唐河	—	—	—	6	登封	—	—	1	
柘城	—	—	—	1	鄧縣	—	—	—	5	伊川	—	—	1	
夏邑	—	—	—	1	內鄉	—	—	—	2	宜陽	—	—	1	
虞城	—	—	—	2	召平	—	—	—	2	陝縣	—	4	—	
安陽	—	—	1	—	鎮平	—	—	—	1	靈寶	—	—	1	
滑縣	—	—	—	2	新野	—	—	—	1	盧氏	—	—	1	
游縣	—	—	—	1	桐柏	—	—	—	1	新安	—	—	2	
汲縣	—	—	—	1	淮陽	—	—	2	—	瀘池	—	—	3	
湯陰	—	—	—	1	鹿邑	—	—	1	—	洛寧	—	—	1	
新鄉	1	—	—	3	項城	—	—	—	1	陸渾	—	1	1	
輝縣	—	—	1	—	沈邱	—	2	—	—	省會	2	7	—	
沁陽	—	—	—	1	商水	—	—	—	1	周口	1	—	8	
濟源	—	—	—	1	西華	—	—	1	—	槐店	—	—	1	

註：丙等一家未發照，丁等九家未發照。

### 河南省財政廳財政總平準表

(二十六年一月三十一日)

項 目	金 額 (元)	項 目	金 額 (元)
總 計	18,970,681.77	總 計	18,970,681.77
預計庫收數	12,067,137.50	預計發款數	10,607,565.94
築路借款未收數	1,000,000.00	預備費保留數	514,374.97
金庫結存數	2,105,849.15	築路借款未支餘額	3,974,050.50
借出款	44,000.00	支付款	2,246,174.22
暫付款	635,739.12	短期借款	776,514.43
墊付款	349,425.70	暫收款	14,890.08
特別支出	362,337.35	代收	73,035.56
累計差額	2,354,892.03	保管	1,300.92
存出保證金	1,300.92	特別收入	581,566.71
——	——	各機關經費節餘	79,671.84
——	——	專款存儲	101,476.60



# 河南省省地方收支實況統計表

(二十六年一月份)

河南統計月報 第三卷 第三期 財政

收 入			支 出		
項 目		金 額 (元)	項 目		金 額 (元)
總 計		2,424,690.14	總 計		2,000,155.61
經 常 時 臨	共 計	1,034,305.30	經 常 時 臨	共 計	1,328,134.17
	賦 稅	582,365.69		黨 務 費	9,083.90
	契 稅	11,750.59		行 政 費	286,270.84
	營 業 稅	200,325.73		司 法 費	125,380.47
	地 方 財 產 稅	2,019.51		公 安 費	257,193.63
	地 方 事 業 費	5,926.31		財 務 費	62,205.22
	地 方 行 政 收 入	5,206.31		教 育 文 化 費	2,845.10
	地 方 補 助 收 入	205,282.16		實 業 費	30,249.01
	其 他 收 入	12,399.00		衛 生 費	3,400.63
	共 計	274,326.67		建 設 費	68,168.97
行 政 收 入	20,603.71	協 助 費	54,644.50		
司 法 補 助 費	106,567.00	債 務 費	370,000.00		
其 他 費	147,155.96	撫 卹 費	5,527.50		
收 款	2,396.50	救 災 備 金	53,164.40		
回 轉 付 款	80,670.75	共 計	638,469.30		
代 收 款	3,104.04	行 政 費	75,434.34		
專 款 存 儲	100.08	司 法 費	107,263.61		
各 機 關 經 費 節 餘	1,331.30	財 務 費	4,406.57		
特 別 收 入	1,028,850.71	衛 生 費	300.00		
冲 收 以 前 誤 付	104.70	建 設 費	334,202.62		
		協 助 費	8,557.70		
		債 務 費	97,307.62		
		黨 務 費	8,000.00		
		公 安 費	2,996.84		
		特 別 支 出	556.85		
		熱 付 款	11,922.41		
		償 還 每 期 借 款	21,072.88		
收 支 結 存 總 計	上 月 結 存	1,681,314.62			
	本 月 收 入	2,424,690.14			
	本 月 支 出	2,000,155.61			
	本 月 結 存	2,105,849.15			

註：本表自本年一月份起照財政廳收支實況表填製。

# 河南省省地方收入實況分類統計表

(二十六年一月份) 單位:元

類		別	實收數
總計			2,336,982.68
經常	共計		1,034,305.30
	田賦	地丁	308,188.48
		漕糧	76,029.77
		補助捐	46,056.62
		解省地方費附加	7,135.79
		保安費附加	144,535.81
	契稅	地租	419.22
		水利建設附加	11,566.54
		保安附加	184.05
	營業稅	普通營業稅	70,520.15
		牙行營業稅	92,199.38
		屠宰營業稅	39,201.05
		菸酒牌照稅	7,405.15
	財產事業	救濟院地租	1,535.76
		救濟院房租	513.75
		各農林局收入	5,626.31
	行政補助	省立醫院	300.00
		法收款撥補司法費	5,206.31
		鹽稅附加	145,500.00
		縣地方款撥補行政費	15,174.90
縣地方款撥補司法費		44,607.26	
其他	救濟院善局捐	68.25	
	市政收入	12,330.75	
臨時	共計		274,326.67
	行政	票照費收入	12,642.19
		田賦滯納罰金	7,961.52
	司法	司法補助費	106,567.00
	其他	修築公路費	93,389.35
	農民繳送貨款	53,766.61	
特別	共計		28,350.71
	灘地	租稅收入	1,478.69
	第一國貨市場	租金	20.00
	推收	罰金收入	209.66
	備捐	滯納罰金	35.42
	灘地	照冊費收入	77.33
	官產	繳價	746.24
	銅元	折合法幣贏餘	17.02
	禁煙	專款收入	21,072.88
	營田	租收入	1,679.00
	百泉	公園節餘	58.37
保安	附加款捐	2,956.10	
借款	築路借款收入	1,000,000.00	

註：本表自本月份起照財政廳歲入累計表本月收入欄填寫

# 河南省地方支出實況分類統計表

(二十六年一月份)單位:元(表一)

類	別	實支數	
總計		1,967,160.32	
共計		1,324,422.91	
經常	黨務	9,083.90	
	河南省黨部	9,083.90	
	行政	省政府	83,983.50
		各區專員兼領縣政府	68,902.65
		各縣政府	120,189.40
	政	振務會	600.00
		審計經費	800.00
	費	救濟院	7,924.72
		殘廢軍民工廠	2,608.00
	司	廣播電台	500.00
		瘋人院	762.57
	法	高等法院	12,935.00
		第一分院	2,721.00
		第二分院	2,636.00
		信陽地方法院	2,220.00
		安陽地方法院	2,140.00
		開封地方法院	5,290.91
		淮陽地方法院	1,404.00
		汲縣等五地方法院	7,020.00
		反省院	4,206.74
河南第一監獄		3,288.58	
河南第二監獄		621.16	
信陽法院看守所		1,339.07	
安陽法院看守所		1,135.17	
開封法院看守所		600.00	
鄭縣法院看守所	705.84		
費	各縣司法費	76,760.03	
	公務員懲委會	200.00	

河南統計月報 第三卷 第三期 財政

(表二)

類		別	實支數
經	公安費	省會公安局	20,000.00
		保安司令部	116,291.91
		全省保安經費	120,000.00
		公安局屠宰場	663.00
	財務	檢驗經費	238.72
		公安局稽征處	1,134.00
	教育文化	各縣經征處	60,033.50
		國術館	120.00
		國民軍訓委會	850.00
	實業	開封一等湖苑所	270.00
		森林公園管理處	250.00
		省會第一小學校	727.00
		省會第三小學校	628.10
		農村合作委員會	11,842.00
衛生	第一區農林局	860.00	
	第二區農林局	1,540.00	
	第三區農林局	1,540.00	
	第四區農林局	1,560.00	
	第五區農林局	1,710.00	
建設	地質調查所	1,980.80	
	度政室	560.00	
	農林事業費	7,359.14	
	省立醫院	3,400.63	
	河務局	11,289.30	
常費	水專學校	3,733.33	
	工務處	14,742.00	
	鄭州市政工程處	1,055.00	
	電表校驗所	120.00	
	橋樑路面建築費	23,802.59	
	市政工程費	923.30	

(表三)

類	別	實支數		
經常	協	監工及測量費	11,933.45	
	助	水利事業費	570.00	
		豫皖綏靖公署	21,400.00	
		陸地測量局	27,405.50	
	費	民國日報社	2,000.00	
		各區無線電台	1,411.70	
		棉花提水雜取繅所	2,427.30	
		善後公債償還費	370,000.00	
	債務	撫卹費	5,433.00	
		救災備金	51,539.40	
共計		529,490.46		
臨時	行	省政府臨時費	4,000.00	
	政	地政	局	1,530.00
		汜水土地清丈費	1,476.83	
		鄆縣四鄉土地清丈	3,569.67	
		開封試辦四鄉登記	2,045.42	
		土地陳報處	53,672.42	
	費	開封新聞檢查所	120.00	
		公務員審委會	1,790.00	
		保費合一設計委會	132.00	
	司法費	各縣政府	3,419.00	
		保師災民新居建設	320.00	
		選舉費	3,300.00	
	財務費	第一監獄經費辦公	93.85	
		各縣寄押軍犯口糧	24.85	
		開封法院看守所囚糧	577.91	
各縣解款旅費		1,949.73		
票照印刷費		700.00		
	檢查印花委員旅費	115.00		
	收回農民貸款辦公費	900.00		

河南統計月報 第三卷 第三期 財政

(表四)

類		別	實支數
臨時	衛生	省立醫院臨時費	300.00
	建	洛潼路工程費	97,753.00
		南洛路工程費	140,000.00
		南荊路工程費	40,000.00
	設	南陽路工程費	12,193.80
		洛潼路面及橋樑	40,000.00
	費	船舶管理費	4,100.32
		開封市井壓水夫	155.50
	協助	九區專署善後補助	1,000.00
		經扶縣保安增科	1,978.00
		開封郵電檢查所	400.00
		各區專員公署	179.70
	債務	總理陵園管理	5,000.00
		債務費	97,000.00
	公安	透支農工銀行利息	307.62
		豫南清剿指揮部	2,000.00
		河南防空處	339.00
		各公安局實習員津貼	32.00
		緝剿匪費	400.00
省會公安局		225.84	
黨務	河南省黨部	8,000.00	
特別	共計	556.85	
	特別	棉種場經費	185.00
	別	商城人犯解費	124.22
		農林局實習員津貼	176.13
補年支度前數	共計	71.50	
	歲出經常各門	112,690.10	
	歲出臨時各門	3,711.26	
		108,978.84	

註：本表自本月份起照財政廳歲出累計表本月支出欄填寫。

# 河南省各縣實解田賦統計表

( 二十六年一月份 ) 單位：元 (表一)

縣別	共收數	地丁	漕糧	補助捐	解省地方 費附加	保安費 附加
總計	582,365.69	308,188.48	76,448.99	46,056.62	7,135.79	144,535.81
鄭縣	14,106.74	5,677.33	4,912.24	—	17.17	3,500.00
開封	1,812.73	1,050.41	634.57	69.43	58.32	—
禹縣	4,365.21	3,461.00	525.00	242.90	84.26	49.05
尉氏	2,130.69	522.00	1,608.69	—	—	—
通許	4,321.91	825.32	2,438.63	100.00	—	957.91
洧川	2,058.00	2,058.00	—	—	—	—
長葛	961.60	—	957.42	—	—	4.18
新鄭	1,044.00	695.00	—	349.00	—	—
密縣	912.95	912.95	—	—	—	—
滎陽	1,736.58	160.24	1,576.34	—	—	—
廣武	3,796.20	747.86	2,203.61	197.43	—	647.30
汜水	10,261.87	759.95	6,993.85	103.35	16.72	2,388.00
商邱	19,355.97	13,400.00	1,725.00	1,157.86	108.43	2,964.68
杞縣	17,639.00	7,130.00	3,989.00	970.00	150.00	4,850.00
永城	8,162.00	3,672.00	—	550.00	150.00	3,790.00
睢縣	590.70	196.90	—	196.90	196.90	—
陳留	2,764.18	2,079.73	419.22	—	260.19	5.04
蘭封	2,995.94	2,172.83	77.79	299.00	11.27	435.05
民權	2,941.24	1,251.24	440.00	250.00	—	1,000.00
寧陵	4,704.99	1,912.83	86.81	654.62	—	2,050.73
柘城	5,025.00	1,636.00	—	549.00	—	2,840.00
夏邑	1,471.00	949.00	—	522.00	—	—
虞城	6,147.94	2,949.00	—	—	—	3,198.94
安陽	24,676.00	14,305.10	3,000.00	709.90	—	6,661.00
滑縣	16,042.00	10,000.00	—	1,000.00	—	5,042.00
濬縣	9,987.17	3,599.09	4,596.50	272.86	—	1,518.72
汲縣	1,817.52	1,717.52	—	—	100.00	—
林縣	8,273.73	5,611.73	—	—	—	2,662.00
武安	11,232.00	7,954.00	—	456.00	131.00	2,691.00
涉縣	7,200.32	1,107.63	4,689.50	67.17	—	1,326.00
臨漳	4,455.03	3,843.03	612.00	—	—	—
湯陰	7,957.07	3,427.07	2,300.00	370.00	—	1,860.00

(表二)

縣別	共收數	地丁	漕糧	補助捐	解省地方費附加	保安費附加
淇縣	6,962.78	5,070.90	—	1,659.80	232.08	—
新鄉	16,255.29	5,799.40	1,696.89	303.78	39.42	8,415.80
輝縣	3,320.03	—	3,320.03	—	—	—
沁陽	14,267.28	8,232.00	1,170.00	1,738.28	—	3,127.00
濟源	4,065.38	3,222.00	843.38	—	—	—
博愛	20,812.52	10,652.52	1,938.00	1,472.00	227.00	6,523.00
武陟	19,275.52	7,590.52	6,000.00	1,035.00	300.00	4,350.00
修武	16,994.50	8,122.29	3,511.46	1,361.64	157.11	3,842.00
獲嘉	3,000.00	863.56	1,000.00	117.44	19.00	1,000.00
延津	2,504.83	961.87	1,430.00	99.45	13.51	—
封邱	2,981.40	2,861.40	—	120.00	—	—
陽武	17.91	—	—	17.91	—	—
原武	3,059.14	1,945.00	222.00	160.00	58.27	673.87
溫縣	18,134.00	4,634.00	9,000.00	1,200.00	400.00	2,900.00
孟縣	6,456.73	2,747.44	1,000.00	300.00	—	2,409.29
許昌	4,636.30	908.69	1,310.00	—	—	2,417.61
臨汝	1,744.25	1,405.61	—	—	338.64	—
郟城	8,630.29	6,530.29	—	700.00	200.00	1,200.00
鄆陵	8,973.29	6,155.73	817.56	—	—	2,000.00
臨潁	3,959.99	2,084.92	—	1,041.76	833.31	—
寶豐	1,643.14	949.00	—	462.76	231.38	—
鄭縣	11,143.22	6,274.32	—	566.00	176.00	4,127.00
魯山	1,075.26	949.00	—	—	—	126.26
南陽	10,737.66	6,387.36	—	609.72	4.98	3,735.60
葉縣	5,355.86	3,711.71	—	523.75	105.40	1,015.00
舞陽	2,760.00	2,510.00	—	—	—	250.00
方城	2,891.33	1,206.91	—	150.00	—	1,534.42
泌陽	2,911.00	2,061.00	—	850.00	—	—
唐河	333.23	301.00	—	—	—	32.23
鄧縣	2,316.85	2,316.85	—	—	—	—
淅川	3,876.00	2,638.00	—	438.00	—	800.00
內鄉	3,309.96	2,526.38	—	—	—	783.58
南召	1,971.45	1,447.96	—	423.49	100.00	—
鎮平	5,820.05	3,042.90	—	307.15	124.00	2,346.00



(表三)

縣別	共收數	地丁	漕糧	補助捐	解省地方費附加	保安費附加
新野	6,142.00	5,428.00	—	555.00	159.00	—
桐柏	1,803.40	—	—	—	—	1,803.40
淮陽	13,507.66	1,000.00	—	6,660.66	347.00	5,500.00
鹿邑	3,117.41	2,357.17	—	340.68	329.28	90.28
太康	23,315.98	12,130.00	3,000.00	1,500.00	300.00	5,885.98
西華	2,420.81	1,403.58	—	14.00	4.00	999.23
扶溝	1,887.41	1,100.00	522.00	265.41	—	—
商水	1,053.57	949.00	—	104.57	—	—
項城	4,044.00	4,044.00	—	—	—	—
汝邱	5,534.87	3,519.63	—	1,881.34	—	133.90
汝南	5,943.57	5,343.57	—	600.00	—	—
確山	7,079.32	4,774.32	—	350.00	60.00	1,895.00
西平	2,057.13	1,480.00	—	—	—	657.13
正陽	146.34	146.34	—	—	—	—
新蔡	149.81	149.81	—	—	—	—
上蔡	2,928.97	1,572.47	—	920.14	35.64	1,100.72
潢川	6,051.60	2,512.00	—	1,022.20	—	2,500.00
光山	10,025.12	5,817.57	—	1,264.27	92.28	2,550.95
光山	5,068.32	2,924.94	—	377.28	72.85	1,692.69
商水	2,737.97	2,348.76	—	231.22	—	—
固始	17,155.00	7,372.10	—	3,752.90	—	6,000.00
洛陽	1,220.23	—	—	—	—	1,220.23
汝南	2,772.74	958.00	912.95	—	101.79	800.00
汝南	1,866.49	877.97	978.52	—	—	90.00
伊陽	455.00	455.00	—	—	—	—
伊陽	469.18	273.74	—	76.26	113.55	—
伊陽	5,245.00	2,645.00	—	600.00	—	2,000.00
伊陽	4,817.00	3,776.00	—	266.00	55.00	—
伊陽	2,603.47	2,161.00	—	247.47	—	200.00
伊陽	1,053.33	581.20	—	51.13	—	421.00
伊陽	198.31	163.34	—	33.87	1.08	—
伊陽	2,150.00	1,900.00	—	130.00	120.00	—
伊陽	10,583.00	6,583.00	—	—	—	4,000.00

註：本月份未開田賦者計有中牟，葛城，內黃，襄城，遂平，信陽，息縣，羅扶，孟津，龍師，宜陽等十縣，本表未列入。

## 河南省各縣實解稅款統計表

(二十六年一月份)

(表一)

縣別	共計	普通營業稅	牙稅營業稅	屠宰營業稅	菸酒牌照稅
總計	209,325.73	70,520.15	92,199.38	39,201.07	7,405.13
鄭縣	10,834.61	7,780.50	1,514.10	1,159.00	381.00
禹縣	2,596.19	989.97	1,407.82	198.90	4.50
通許	1,539.58	68.97	1,148.73	319.90	2.00
長葛	1,075.03	301.13	568.00	174.40	31.50
新鄭	1,523.06	198.40	896.91	372.75	60.00
廣武	638.23	61.61	511.13	61.00	4.50
汜水	89.02	89.02			
商邱	3,000.80	1,300.00	1,355.50	445.30	
杞縣	2,639.96	246.01	1,905.00	484.20	54.75
永城	2,889.02	281.32	1,812.00	675.20	120.50
睢縣	1,723.32	149.32	1,097.00	435.00	42.00
陳留	130.92	13.20	71.72	30.50	9.50
開封	1,039.63	191.23	655.00	152.90	60.50
考城	810.66	77.41	509.57	217.70	6.00
民權	1,357.67	61.32	1,085.98	190.80	19.50
寧陵	1,409.87	175.00	949.77	234.10	51.00
柘城	2,579.05	488.27	1,375.00	602.50	73.00
虞城	1,461.19	181.40	927.43	345.80	56.50
安陽	5,630.21	3,061.11	1,531.70	760.90	276.50
滑縣	2,123.77	993.27	690.00	448.00	64.50
濬縣	812.06	593.16		207.90	6.00
汲縣	1,379.74	296.00	541.34	316.90	125.50
林縣	780.38	249.00	400.00	95.20	36.00
武安	3,536.97	1,312.37	1,025.00	457.60	172.00
臨漳	964.44	488.90	275.00	77.00	13.50
內黃	2,222.50	1,012.00	749.00	286.00	75.50
新鄉	2,525.40	1,205.40	907.50	421.50	25.00
淇縣	1,523.64	237.54	637.21	409.10	7.50
博愛	3,246.29	1,120.25	1,223.49	745.55	30.00
武陟	1,372.22	47.00	726.64	177.60	11.00
修武	981.88	246.20	312.10	260.90	28.50

(表二)

縣別	共計	普通營業稅	牙稅營業稅	屠宰營業稅	菸酒牌照稅
獲	1,544.01	1,125.47	306.04	104.00	8.50
延	764.99	87.93	541.30	112.70	23.00
封	1,330.55	151.27	934.20	194.60	80.50
陽	950.21	106.97	681.16	149.10	13.00
原	1,102.04	115.97	817.29	141.80	27.00
溫	4,926.60	452.03	4,072.21	289.80	119.50
孟	1,248.24	456.43	600.82	170.00	21.00
許	7,492.68	3,585.96	2,787.12	950.60	171.00
臨	1,547.45	266.67	925.00	291.80	54.00
鄆	3,527.16	2,436.24	2,114.42	820.50	156.00
襄	2,485.40	902.40	1,142.00	282.50	158.50
邱	1,909.61	262.11	1,371.40	317.10	59.00
隨	1,607.45	218.87	1,032.00	331.10	55.50
寶	477.00	144.30	14.50	218.20	100.00
鄆	1,313.43	151.62	749.81	343.00	70.00
得	1,187.87	123.57	651.90	292.90	19.50
南	3,766.67	1,645.37	1,080.21	792.10	249.00
樂	1,889.51	144.41	1,223.04	416.10	116.00
舞	2,205.00	229.00	1,431.00	328.00	148.00
方	2,376.00	737.00	1,150.00	324.00	85.00
泌	2,203.18	343.00	1,239.16	488.02	136.00
唐	3,797.08	1,408.23	1,542.89	657.40	178.50
郭	1,451.06	733.71	269.97	275.20	171.00
浙	421.40	135.40	234.00	45.00	7.00
內	530.00	240.00	175.00	80.00	35.00
南	534.43	183.03	299.00	119.40	23.00
鎮	850.85	344.17	226.30	260.40	20.00
新	3,262.88	133.48	1,245.10	1,348.30	116.00
柳	933.22	280.22	370.00	291.00	62.00
淮	4,417.01	2,134.81	1,279.00	937.70	65.50
鹿	1,179.06	—	931.78	247.28	—
太	7,573.20	441.54	6,045.34	472.80	53.50
西	4,320.18	326.50	2,657.78	875.40	191.50

(表三)

縣別	共計	普通營業稅	牙稅營業稅	屠宰營業稅	菸酒牌照稅
商水	2,188.42	861.42	951.50	317.50	58.00
項城	1,688.95	207.95	1,223.00	239.50	20.50
汝邱	82.87	37.50	45.37	—	—
汝南	3,764.01	866.81	1,612.00	1,081.20	204.00
確山	10,286.53	6,405.28	1,956.75	1,484.00	440.50
遂平	300.00	—	150.00	150.00	—
西平	4,212.03	904.82	2,343.60	882.20	81.40
正陽	1,907.28	179.58	733.70	876.50	117.50
上蔡	2,934.94	685.44	1,450.00	650.00	149.50
潢川	2,008.42	403.20	605.42	692.30	307.50
信陽	3,957.14	1,100.82	1,681.32	1,048.50	126.50
羅山	1,890.28	121.46	1,209.72	504.10	55.00
光山	1,384.10	—	749.20	545.40	89.50
商城	1,091.30	—	550.85	464.95	75.50
固始	2,392.40	—	966.00	1,341.40	85.00
息縣	1,713.00	—	603.20	989.80	120.00
經扶	93.14	—	13.34	79.80	—
洛陽	5,905.42	3,225.98	1,633.94	900.00	145.50
嵩縣	415.94	129.04	1,49.50	118.40	19.00
孟津	679.59	155.09	354.50	141.00	9.00
蒙縣	3,628.66	1,300.96	1,503.00	663.70	161.00
偃師	986.00	374.00	320.00	220.00	72.00
登封	1,070.32	103.91	567.81	388.60	10.00
伊川	305.00	120.00	140.00	45.00	—
伊陽	247.43	30.00	157.43	50.00	10.00
宜陽	995.34	85.69	677.75	215.40	36.50
陝縣	3,444.81	2,408.21	625.00	315.60	96.00
靈寶	1,378.76	967.07	411.69	—	—
盧氏	488.03	—	488.03	—	—
新安	1,901.30	203.90	1,235.40	367.50	94.50
瀋邱	481.00	—	481.00	—	—
洛寧	949.00	219.13	463.77	236.10	30.00
閿鄉	5,869.20	4,610.18	911.22	264.80	83.00

註：本月份未解稅款者計有開封，尉氏，中牟，滎川，密縣，榮陽，夏邑，涉縣，湯陰，淇縣，輝縣，沁陽，扶溝，新蔡，第十四縣，本表未列入。

# 河南省教育專款收支實況統計表

(二十六年一月份)

單位：元

收 入			支 出		
<b>總 計</b>			<b>總 計</b>		
380,333.29			269,328.25		
契稅	共 計	282,008.42	學 校 經 費	共 計	179,625.45
	買 契	259,488.36		大 學	43,763.91
	典 契	22,520.06		職 業	17,940.50
	稅 契	28,453.40		師 範	35,143.16
契稅及教育費	共 計	28,453.40	中 小 學	中 學	57,735.84
	契 紙 價	24,228.96		小 學	20,042.04
	水利征收教育費	4,224.44			
手 數 料	40,617.95	社 會 教 育 經 費	共 計	7,626.33	
稅 產 雜 項	共 計		1,453.99	圖 書 館	500.00
	地 租		259.68	博 物 館	1,746.83
	基 金 生 息		477.79	教 育 館	200.00
學 捐	716.52	其 他	體 育	1,066.92	
共 計	27,799.53		洛陽實驗區	225.83	
草契工價餘項	84.80		補 習 教 育	3,580.42	
執照工價餘項	26.69		古 蹟 研 究 會	306.33	
各項罰金	563.20	共 計	82,076.47		
保證金生息	1,741.81	獎 勵	1,980.00		
存款生息	8,667.83	軍 事 教 官	1,731.00		
開辦局盈餘	433.29	童 子 軍 費	1,000.00		
雜項收入	59.46	師 範 生 津 貼	11,385.80		
項	經費節餘繳還	16,232.45	補 助 經 費	20,949.98	
			考 績 費	576.75	
<b>附收支結存實況</b> 上月結存 780,667.39 本月收入 380,333.29 本月支出 269,328.25 本月結存 891,672.43			實 驗 教 育	2,488.48	
			建築設備委員會	872.00	
			專款管理費	3,447.00	
			其 他	509.00	
			建築設備及購備費	37,136.46	

河南統計月報 第三卷 第三期 財政



# 河南省長途汽車客運及貨運統計表

(二十六年一月份)

路線名稱	乘客人數	運貨數 (市斤)
總計	26,449	354,628
開禹路	2,739	5,300
開周路	2,001	750
開項路開周段	1,265	5,050
開荷路	636	200
開道路	1,105	100
許南路	5,008	109,450
周穎路	376	—
周駐路	1,357	—
漢經路	247	—
許臨路	765	—
商保路周舞段	2,214	—
許魯路	552	—
洛韶路洛寶段	983	—
信漢路	3,496	153,050
漢葉路	220	300
漢三路	559	4,550
洛瀘路洛長段	926	—
南荆路南西段	1,196	100
洛沁路	1,004	—
(代運郵件)	—	75,778

**河南省長途汽車營業收支統計表**  
(二十六年一月份)

收 入		支 出	
項 別	金 額 (元)	項 別	金 額 (元)
總 計	71,522.42	總 計	46,630.41
客 票	64,219.52	俸 給	4,882.27
貨 運	5,015.04	工 資	5,728.36
行李運費	1,445.91	辦 公 費	3,192.19
代運郵件	768.58	行 車 費	29,908.60
其 他	73.37	護 路 費	2,918.99

**河南省電話管理總局收支統計表**  
(二十六年一月份) 單位：元

收 入				支 出			
項 別	共 計	長電 途話	省電 會話	項 別	共 計	長電 途話	省電 會話
總 計	15,256.00	10,749.00	4,507.00	總 計	11,495.00	5,789.00	5,706.00
普通電 話 費	3,693.00	1,413.00	2,286.00	薪 俸	3,081.00	1,280.00	3,801.00
長途電 話 費	4,992.00	4,611.00	381.00	辦 公 費	2,161.00	1,509.00	652.00
長途電 話代 傳 費	4,764.00	3,192.00	1,572.00	購 置	35.00	—	35.00
雜 項	1,801.00	1,533.00	268.00	營 業 費	196.00	—	196.00
附 益	—	—	—	材 料	877.00	—	877.00
營 實	共 計 3,761.00	—	—	特 別 費	89.00	—	89.00
業 損	長途電話 4,960.00	—	—	預 備 費	56.00	—	56.00
見	省會電話 —	1,199.00	—				

河南統計月報 第三卷 第三期 交通



# 河南省廣播電台播音節目統計表

(二十六年一月份)

節 目	次 數	時 間	
總 計	314	22:54	
總 理 紀 念 週	4	3:49	
報 告	省府政務會議	8	2:50
	新 聞	56	37:20
	簡 明 新 聞	19	1:35
	氣 象	28	1:24
	商 情	21	1:45
常 識	法 律	4	1:53
	農 業	4	1:33
	防 衛	4	1:15
	電 信	4	0:20
	無 綫 電	4	1:41
	無 綫 電 問 答	3	0:45
講 演	總 理 遺 教	4	2:02
	中 國 名 人 傳	7	2:30
	預 防 宣 傳	3	1:30
	民 衆 教 育	4	2:00
	兒 童 教 育	6	2:03
播 送 歌 劇	平 劇	4	11:45
	大 鼓	3	1:42
	口 琴	1	0:45
	榔 子 戲	5	8:20
	唱 片	56	64:40
特 播 中 央	43	57:45	
經 濟 建 設	4	2:20	
國 語 教 授	4	2:22	
特 別 節 目	5	4:17	
雜 談	6	2:15	

河南統計月報 第三卷 第三期 交通

## 河南省各縣農村合作社倡設各項事業處數統計表

(二十六年一月份)

縣 別	共 計	舉 辦 水 利	貸 款 合 作 社	還 款 合 作 社
總 計	213	42	86	85
禹 縣	1	1	—	—
新 鄉	2	2	—	—
滎 陽	4	1	2	1
廣 武	3	—	3	—
商 邱	12	2	7	3
安 陽	4	4	—	—
新 鄉 縣	26	16	8	2
輝 縣	6	—	5	1
沁 陽	10	3	7	—
臨 潁	12	2	10	—
襄 城	63	—	2	61
臨 潁 縣	10	2	8	—
兩 陽	6	6	—	—
平 頂 山	10	—	7	3
太 康	2	2	—	—
西 平	6	—	6	—
遂 平	17	—	17	—
清 川	6	—	1	5
信 陽	3	—	3	—
光 山	9	—	—	9
蒙 自	1	1	—	—

# 河南省農工器械製造廠出品統計表

(三十二年一月份)

出品名稱	數 (部)	價 (元)	用途
總計	—	5,820	
手搖雙缸吸水機	30	2,800	高壓吸水用
水車	5	250	灌田用
汽缸水泵	1	750	高壓及鍋爐用
手搖吸水機	25	550	吸水用
機配機械零件	—	1,420	—

### 河南省水利工程进行状况统计表

(二十六年一月至三月)

河渠名称	长度 (公里)	测量里程 (公里)	疏挖		培修堤防		截至本月底 完成百分数
			里程 (公里)	土方 (公尺)	里程 (公里)	土方 (公尺)	
贾鲁河	300,000	250,000	232,000	1,500	40,200	3,000	75%
卫河	200,000	150,000	57,000	1,200	114,000	3,000	60%
颍河	70,200	70,200	70,200	4,000	140,400	7,000	20%
颍河	20,000	20,000	20,000	4,500	—	—	72%
颍河支流	2,400	2,400	2,400	0,750	—	—	100%
颍河上游	0,000	0,000	—	—	1,214	7,500	100%
颍河下游	1,502	1,502	—	—	3,124	7,000	100%
颍河支流	7,750	7,750	7,750	2,000	15,400	2,000	100%
颍河支流	52,000	1,500	1,500	2,000	3,120	2,200	72%
颍河支流	28,000	1,070	1,070	2,350	2,140	2,000	73%
颍河支流	35,000	1,240	1,240	2,000	2,400	2,000	72.5%

注：本表所列，係本省水利委员会所属各工程局统计。

# 河南省各縣雨量統計表

(二十六年一月份)

(表一)

縣別	總雨量	降雨 日數	一日內最大雨量		一次最大雨量	
			量	數 日 期	量	數 所經時間
開封	3.2	1	6.2	18	6.2	6:00
通許	2.5	1	3.5	18	3.5	8:00
尉氏	2.0	1	2.0	18	2.0	4:00
許昌	2.9	1	2.9	18	2.9	8:15
中牟	3.2	2	3.2	18	2.2	5:00
滎陽	5.0	2	2.0	19	3.0	19:30
長葛	5.7	2	4.6	18	4.6	15:00
新蔡	0.4	1	0.4	18	0.4	2:15
蔡陽	1.1	1	1.1	18	1.1	4:11
廣武	1.0	1	1.0	18	1.0	(未詳)
汜水	15.0	1	15.0	18	15.0	16:00
原陽	6.5	4	6.0	18	6.0	6:10
延津	9.2	1	9.2	18	9.2	17:25
濬縣	12.0	4	5.0	15	5.0	(未詳)
淇縣	7.4	1	7.4	18	7.4	11:20
滑縣	7.7	2	7.3	18	7.4	7:40
湯陰	11.6	4	11.6	18	11.6	8:05
林縣	12.0	2	9.0	18	9.0	10:00
淇水	6.0	1	6.0	18	6.0	13:22
淇陽	3.3	2	4.3	18	4.8	6:00
淇縣	2.1	1	1.5	27	2.0	8:00
淇水	2.4	4	3.4	15	3.4	11:25
淇水	1.0	3	2.0	18	2.0	1:30
淇水	1.5	2	1.5	18	1.5	9:40
淇水	1.5	3	2.0	17	2.0	5:00
淇水	3.0	2	2.0	27	2.0	7:00
淇水	31.0	1	31.0	17	31.0	3:05
淇水	16.0	3	9.0	18	9.0	11:30
淇水	1.0	1	1.0	19	1.0	3:40
淇水	1.0	1	1.0	18	1.0	3:40
淇水	1.5	1	1.5	25	1.5	3:00
淇水	2.0	1	2.0	27	2.0	10:40

河南統計月報 第三卷 第三期 水利

(表二)

縣別	總雨量	降雨日數	一日內最大雨量		一次最大雨量	
			量	數 日期	量	數 所經時間
博愛	1.3	1	1.3	18	1.3	1:20
武陟	7.0	1	7.0	18	7.0	3:25
延津	0.5	1	0.5	26	0.5	11:25
武陟	6.0	1	6.0	18	6.0	2:30
武陟	1.5	1	1.5	17	1.5	5:04
武陟	2.1	1	2.1	18	2.1	(未詳)
武陟	4.5	1	4.5	27	4.5	7:30
武陟	12.0	4	9.0	18	11.0	11:00
武陟	4.0	1	0.4	27	0.4	3:40
武陟	9.3	5	7.8	18	7.8	10:30
武陟	7.4	2	5.4	18	5.4	14:02
武陟	7.0	1	7.0	18	7.0	8:00
武陟	5.2	3	4.0	18	4.0	7:20
武陟	6.0	1	6.0	18	6.0	3:40
武陟	1.6	4	0.6	9	0.6	2:55
武陟	(微雨)	5	(微雨)	20	(微雨)	4:50
武陟	3.3	1	3.3	18	3.3	6:20
武陟	27.7	3	27.7	19	27.7	17:20
武陟	21.4	5	6.0	30	6.0	20:20
武陟	7.0	4	3.3	18	3.3	10:10
武陟	7.5	2	5.0	17	5.0	3:15
武陟	2.6	2	1.8	27	1.8	3:15
武陟	1.0	1	1.0	31	1.0	2:30
武陟	6.4	6	2.2	30	2.2	8:40
武陟	11.5	5	5.0	18	5.0	3:35
武陟	14.7	4	11.5	18	11.5	17:00
武陟	0.6	1	0.6	18	0.6	3:55
武陟	1.7	1	1.7	18	1.7	13:20
武陟	16.7	3	13.2	18	13.2	10:00

(表三)

縣別	總雨量	降雨日數	一日內最大雨量		一次最大雨量	
			量數	日期	量數	所經時間
扶溝	6.0	8	6.0	18	6.0	20:50
商水	16.3	5	11.2	18	11.2	8:55
項城	10.7	2	8.2	18	8.2	5:06
沈邱	5.0	4	2.0	7	2.0	11:00
汝南	0.7	5	0.3	18	0.3	8:00
確山	12.0	4	4.0	29	4.0	24:00
遂平	7.4	4	3.0	30	3.0	19:30
西平	15.0	6	5.0	18	5.0	6:00
正陽	20.0	3	12.0	19	12.0	11:00
新蔡	13.0	3	6.0	31	6.0	6:05
上蔡	9.0	4	4.0	18	4.0	6:00
潢川	54.0	11	12.0	27	12.0	8:00
信陽	45.5	5	17.4	18	23.5	31:30
羅山	39.0	6	12.0	30	12.0	(未詳)
光山	1.1	6	0.4	19	0.4	8:45
商城	801.0	9	151.0	18	151.0	24:01
固始	11.2	5	2.9	30	2.9	(未詳)
息縣	34.0	2	16.0	19	16.0	9:10
羅扶	43.0	10	16.5	18	16.5	24:00
嵩扶	(微雨)	1	(微雨)	18	(微雨)	2:00
孟津	—	—	—	—	—	—
靈縣	3.0	1	3.0	18	3.0	5:20
偃師	2.5	2	1.5	14	1.5	5:20
登封	5.0	1	5.0	18	5.0	(未詳)
伊川	—	—	—	—	—	—
伊陽	—	—	—	—	—	—
宜陽	1.3	2	1.3	19	1.3	3:15
陝縣	—	—	—	—	—	—
盧氏	—	—	—	—	—	—
新安	1.9	2	1.6	18	1.9	13:40
瀘州	—	—	—	—	—	—
洛寧	(微雨)	1	(微雨)	15	(微雨)	7:00
嵩縣	—	—	—	—	—	—





# 河南省各縣主要糧食每百市斤平均價格表

(表一)

(二十六年一月份)

縣別	高白麥	白麥	大麥	紅麥	芝蔴	青豆	綠豆	黑豆	碗豆	高粱	小米	大米	穀子	玉蜀黍	行麵	花生	紅白薯	麵粉 (每袋)		
																		頭等	二等	三等
總平均	7.45	7.18	5.52	6.72	8.45	5.55	6.35	5.28	5.44	5.16	7.06	8.27	4.88	5.92	8.90	6.66	2.02	4.72	4.41	4.11
第一區	8.00	7.40	7.20	6.90	8.50	5.50	6.10	5.25	4.45	5.10	7.00	8.00	4.00	5.40	8.00	5.00	—	4.60	4.20	4.00
第二區	8.21	8.00	6.25	7.50	10.00	6.08	6.78	5.25	6.54	5.84	7.15	10.00	6.00	6.66	9.15	5.60	4.00	4.40	4.30	4.20
第三區	8.35	8.15	6.00	7.90	8.20	6.60	8.20	6.60	6.80	5.30	8.40	0.70	5.90	6.90	9.70	7.20	2.10	—	—	—
第四區	8.14	7.85	5.82	7.28	8.92	5.82	7.21	5.32	7.93	5.60	8.00	—	4.24	—	8.75	5.93	1.03	—	—	—
第五區	6.60	6.50	4.75	—	6.90	5.00	6.05	5.00	—	4.90	6.40	—	4.30	—	8.40	6.30	1.40	—	—	—
第六區	8.40	—	—	8.00	8.00	5.00	6.66	5.00	—	5.54	6.12	8.50	4.30	—	11.1	6.00	1.67	—	—	—
第七區	7.67	7.47	—	7.33	9.17	6.67	6.25	6.33	5.63	5.36	7.50	7.60	5.61	6.07	9.00	6.40	2.00	—	—	—
第八區	6.94	—	4.11	—	8.50	6.50	6.74	5.82	5.65	1.90	6.46	7.17	3.93	5.19	10.08	9.58	1.60	—	—	—
第九區	7.90	7.90	4.50	7.80	6.50	6.70	7.70	6.50	7.65	—	8.00	8.30	5.50	6.70	9.50	8.40	—	—	—	—
第十區	8.29	8.12	7.41	7.85	8.70	7.86	7.80	7.28	6.93	6.77	9.00	9.28	6.14	6.70	8.67	3.75	1.38	5.45	5.25	5.04
第十一區	—	7.70	—	—	4.00	5.80	7.20	5.20	7.00	5.40	8.00	7.90	3.80	5.60	8.00	6.00	1.50	—	—	—
第十二區	—	8.10	—	—	—	—	7.67	6.15	6.58	7.41	7.90	8.50	—	6.35	10.00	9.85	2.83	—	—	—
第十三區	6.95	6.72	—	—	6.76	4.75	5.51	4.65	4.96	1.28	5.92	8.50	4.01	—	9.10	8.00	2.08	4.58	—	—
第十四區	—	—	7.00	4.20	6.70	7.10	4.42	6.00	4.40	5.04	1.20	6.00	9.12	4.02	—	8.90	4.80	3.20	—	—
第十五區	5.97	5.70	3.76	5.93	8.71	4.63	5.04	4.31	4.70	3.53	5.22	9.00	3.64	—	7.82	6.45	1.45	—	—	—
第十六區	10.00	7.80	6.20	9.00	10.20	7.00	8.10	6.70	6.70	6.50	8.00	—	5.00	—	10.00	5.20	2.00	—	—	—
第十七區	7.85	7.74	5.15	7.62	8.53	5.12	6.21	4.64	4.15	5.97	6.73	8.97	5.17	7.21	9.00	6.00	2.50	—	—	—

河南 鄭州 開封 許昌 漯河 周口 南陽 洛陽 濬縣 淇縣 滑縣 浚縣 衛輝 延津 滎陽 中牟 尉氏 鄆城 鄧州 新蔡 光化 棗陽 谷城 保康 南漳 宜城 老河口 鍾祥 京山 天門 應山 漢川 雲夢 孝感 黃陂 黃岡 麻城 羅田 英山 紅安 黃梅 蘄春 蘄水 黃陂 黃岡 麻城 羅田 英山 紅安 黃梅 蘄春 蘄水 黃陂 黃岡 麻城 羅田 英山 紅安 黃梅 蘄春 蘄水

(表二)

縣	縣別	高白麥	白麥	大麥	紅麥	芝蔴	青豆	綠豆	黑豆	碗豆	高粱	小米	大米	穀子	玉蜀黍	行麵	花生	紅薯	白薯	麵粉 (每袋)			
		一	二	一	一	一	一	一	一	一	一	一	一	一	一	一	一	一	一	一	頭等	二等	三等
第一區	封城	8.00	8.00	—	8.00	10.00	5.30	6.60	5.10	—	5.30	6.70	—	5.10	—	9.00	7.80	2.00	—	—	—	—	—
	民權	—	—	4.45	8.88	11.50	—	7.05	4.88	7.30	5.50	6.50	—	5.50	6.63	10.40	6.20	1.60	—	—	—	—	
	柘城	8.85	8.75	4.00	8.75	10.50	5.05	6.90	4.90	—	5.00	6.60	—	5.10	5.40	10.85	5.20	1.50	—	—	—	—	
	夏邑	7.00	6.87	4.14	6.51	8.30	5.20	6.00	4.90	5.10	4.77	6.10	6.12	4.82	—	8.00	6.57	1.40	—	—	—	—	
	城	6.00	6.00	—	6.00	7.70	3.60	5.10	3.30	5.00	3.20	5.25	8.80	3.75	—	7.80	4.21	1.30	—	—	—	—	
第二區	安陽	7.60	7.40	4.30	7.35	9.50	4.50	6.00	4.20	4.00	4.60	6.40	10.00	1.60	—	7.50	7.30	1.50	4.20	4.10	4.00	—	
	滑縣	8.30	8.10	8.00	6.15	11.03	5.74	7.32	5.60	—	5.79	8.02	6.85	6.00	6.66	10.00	6.00	1.80	1.75	4.65	—	—	
	淇縣	7.13	7.04	5.26	6.84	14.80	5.24	5.02	5.07	5.19	5.26	6.34	6.61	5.34	5.80	8.87	6.67	1.30	1.57	4.07	—	—	
	浚縣	8.28	8.14	8.03	7.57	9.20	5.93	7.32	4.45	—	5.96	7.96	8.33	5.91	6.58	10.52	6.62	2.23	—	—	—	—	
	淇縣	7.70	7.60	7.50	7.40	8.50	6.25	6.80	5.40	5.80	5.20	7.60	9.10	1.25	6.65	10.20	5.50	1.75	4.45	4.35	4.15	—	
第三區	林縣	7.70	7.45	5.40	7.30	—	5.40	5.99	5.35	—	5.25	7.25	8.55	5.35	3.35	11.20	—	—	—	—	—	—	
	武安	—	—	—	8.35	—	—	6.70	5.80	—	—	7.00	7.60	—	5.10	9.70	8.50	3.00	5.11	4.91	4.81	—	
	涉縣	7.90	7.57	—	7.43	—	—	5.79	5.01	—	5.64	6.37	—	—	5.38	11.10	—	—	—	—	—	—	
	臨內	7.55	7.09	4.20	—	11.30	6.04	6.31	6.04	—	5.92	7.72	7.68	6.11	6.04	9.34	4.99	—	1.90	—	—	—	
	內鄉	7.44	7.28	—	—	13.00	—	6.84	5.83	—	5.80	7.80	—	—	5.30	6.08	11.05	1.51	2.70	4.50	—	—	
第四區	新鄉	8.25	7.80	7.90	—	—	—	6.88	7.64	—	7.29	7.84	—	—	8.38	10.00	5.00	1.50	—	—	—	—	
	淇縣	7.00	6.86	6.80	—	—	5.56	6.80	5.45	—	5.86	6.50	9.30	—	5.62	8.90	9.00	2.24	4.76	—	—	—	
第五區	新鄉	7.15	7.05	7.00	6.85	10.80	—	6.70	5.25	5.30	5.05	7.20	7.60	5.25	6.19	8.45	6.30	2.40	4.50	4.20	3.60	—	
	淇縣	—	—	3.11	3.88	7.94	—	5.20	—	4.39	4.08	6.10	7.92	—	1.74	7.10	—	—	4.50	4.20	3.60	—	

(表三)

縣	縣別	高白麥	白麥	大麥	紅麥	芝蔴	青豆	綠豆	黑豆	碗豆	高粱米	小米	大米	穀子	玉蜀黍	行麵	花生	紅白薯	麵粉		
		(每袋)	(每袋)	(每袋)	(每袋)	(每袋)	(每袋)	(每袋)	(每袋)	(每袋)	(每袋)	(每袋)	(每袋)	(每袋)	(每袋)	(每袋)	(每袋)	(每袋)	(每袋)	(每袋)	
四	沁陽	8.55	8.45	6.30	8.45	10.60	7.35	7.90	5.40	7.00	6.00	7.75	9.78	5.05	6.50	8.40	5.90	2.70	1.40	1.50	
	濟源	7.08	7.00	—	7.00	10.16	5.19	6.40	4.91	6.43	6.39	7.24	8.82	—	5.06	3.40	7.40	2.30	—	—	
	博愛	7.01	7.33	—	—	—	—	8.00	5.52	—	6.50	7.48	7.89	—	6.37	2.85	8.25	2.80	1.40	1.10	
	武陟	6.85	6.85	5.10	6.85	0.80	5.80	6.60	5.40	—	5.65	7.10	7.60	5.40	6.40	2.70	3.45	2.50	—	—	
	武陟	—	—	—	6.00	11.60	—	5.66	5.61	—	—	—	6.40	6.50	6.02	7.50	5.80	—	—	1.30	1.30
	武陟	—	—	—	6.65	—	5.65	6.53	5.35	—	—	7.63	8.00	—	5.92	7.50	—	—	—	—	—
	延津	7.43	7.36	4.55	7.23	11.05	—	5.25	6.41	5.11	—	6.00	7.11	8.93	5.29	6.16	6.00	2.07	—	—	—
	封邱	7.45	6.90	6.90	6.80	10.10	—	6.20	4.90	—	—	5.92	7.20	9.10	5.29	5.40	8.84	5.25	1.50	—	—
	陽武	6.66	6.63	6.55	6.42	10.00	—	5.18	6.30	5.25	—	5.79	6.63	10.00	4.84	5.69	8.86	—	—	—	—
	原武	8.50	8.15	7.63	8.05	9.92	—	7.11	5.81	—	—	6.38	7.78	8.82	5.89	6.46	9.38	5.21	1.51	1.53	1.33
五	滎陽	6.10	6.05	4.40	6.00	10.80	5.65	5.40	5.48	—	3.82	6.75	9.75	4.77	5.65	7.48	6.13	(9.1)	4.47	4.38	
	滎陽	7.72	7.58	—	7.36	—	—	7.10	5.36	7.01	6.00	7.81	10.80	—	6.41	9.80	6.06	2.30	1.68	1.44	
	滎陽	6.60	6.50	—	6.40	7.20	5.00	5.70	5.50	5.50	5.50	6.40	6.70	—	—	8.00	8.00	2.00	1.50	1.30	1.10
	滎陽	7.73	7.48	6.17	7.48	10.29	5.52	7.37	5.89	6.04	7.02	7.65	8.50	6.31	6.43	9.00	6.22	2.04	—	—	—
	滎陽	7.09	6.90	6.40	6.40	7.50	4.90	6.00	4.70	4.45	1.00	6.50	8.00	3.80	4.50	7.50	10.60	2.50	1.40	1.20	1.00
	滎陽	7.07	6.98	5.21	6.95	8.35	5.55	6.85	5.08	5.13	5.60	7.25	8.18	5.35	5.25	7.95	4.38	1.60	—	—	—
	滎陽	7.50	7.50	7.07	7.50	8.80	6.80	6.80	6.00	6.20	5.70	8.00	10.00	3.85	—	8.00	8.50	1.50	—	—	—
	滎陽	7.11	7.50	6.27	6.80	9.09	6.73	7.14	6.50	5.83	4.42	7.07	7.43	5.75	—	8.56	10.45	1.71	—	—	—
	滎陽	7.80	7.70	4.00	7.50	7.50	5.50	7.00	5.50	5.50	3.75	3.25	8.75	1.25	6.00	8.40	5.40	2.10	—	—	—



(表五)

縣	別	高白麥	白麥	大麥	紅麥	芝蔴	青豆	綠豆	黑豆	碗豆	高粱	小米	大米	穀子	玉秦蜀	行麵	花生	紅白薯	麵粉 (每袋)		
																			頭等	二等	三等
第九區	川	—	—	—	5.107	3.05	4.65	4.00	2.80	—	5.10	—	—	—	—	6.40	6.20	2.00	—	—	—
	陽	—	5.40	—	5.20	—	4.73	—	—	4.40	—	—	6.20	—	—	8.00	6.50	3.20	4.70	—	—
	山	—	—	—	4.57	3.98	3.89	—	3.59	3.70	—	—	5.55	—	—	7.50	6.60	2.75	—	—	—
	姑	—	—	2.80	1.20	6.89	—	3.69	—	3.39	3.15	—	4.58	—	—	3.39	6.00	6.01	6.88	—	—
	扶	—	—	3.40	5.00	—	4.92	3.63	—	3.50	—	—	4.61	—	—	6.41	6.48	—	—	—	—
第十區	陽	9.27	8.86	8.52	5.10	8.66	7.33	5.83	6.60	5.83	8.60	6.10	5.07	6.50	13.00	8.00	8.00	5.50	5.15	4.90	—
	律	9.40	8.05	—	8.75	—	7.60	9.05	7.00	8.00	7.10	9.00	10.00	—	8.55	12.50	7.18	—	—	—	—
	縣	8.37	7.75	—	7.07	—	—	6.99	5.56	6.24	—	7.75	8.16	—	6.09	11.60	7.50	—	4.90	4.80	—
	封	—	—	—	—	—	—	7.40	5.75	7.20	—	8.70	8.75	—	—	—	—	—	—	—	—
	登	9.20	9.00	—	8.88	—	—	9.10	—	—	—	—	10.00	—	8.50	12.50	9.80	—	—	—	—
第十一區	陽	7.63	7.25	4.35	6.73	—	8.18	7.85	4.20	—	—	8.75	9.25	4.45	5.03	8.70	4.00	1.90	—	—	—
	寶	8.05	7.50	6.10	7.05	9.05	5.55	7.10	5.05	7.05	—	7.20	10.00	7.05	6.10	8.00	6.05	3.50	5.10	—	—
	氏	6.84	6.50	5.20	6.17	6.00	3.67	6.17	3.17	5.00	—	6.52	8.10	3.60	5.90	10.35	—	2.00	—	—	—
	安	8.23	8.18	6.50	8.08	9.00	5.59	7.08	5.23	6.40	5.34	8.18	9.78	3.40	6.23	10.00	9.50	3.00	6.00	—	—
	池	10.50	10.80	6.00	10.10	12.00	—	10.20	7.00	9.20	5.20	10.60	10.00	5.20	3.00	12.00	10.00	2.50	5.20	—	—
新	7.25	7.05	4.90	7.00	—	—	6.70	1.80	—	—	9.60	1.80	—	6.45	9.50	—	—	—	—	—	
鄉	9.00	8.80	7.60	—	—	—	8.20	8.23	8.00	7.23	—	7.60	3.00	—	5.08	11.25	—	—	—	—	

註：涪川，寧陵，寶豐，鄭縣，方城，唐河，鄧縣，新野，項城，沈邱，新蔡，上蔡，光山，商城，息縣，嵩縣，伊川，伊陽，陝縣等十九縣，未據呈報。

### 附：各縣補報主要糧食每百市斤平均價格表

(二十五年二月至十二月份)

(表一)

月別	縣別	小	芝	青	綠	碗	高	小	大	玉	行	麵粉	
		麥	麻	豆	豆	豆	梁	米	米	蜀黍	麵	(每袋)	頭等
二 月	鄧縣	4.70	7.15	4.20	4.65	3.65	3.10	4.05	8.10	3.65	6.26	3.70	3.20
	禹縣	5.70	8.00	5.10	5.55	4.85	3.50	5.05	10.00	3.57	7.05	—	—
	杞縣	4.93	7.41	4.32	4.51	4.62	4.43	5.07	—	—	5.15	—	—
	新鄉	8.45	11.90	—	8.00	6.20	6.50	8.10	11.20	6.20	7.00	3.35	2.50
	許昌	4.10	5.60	2.80	3.30	2.70	2.62	3.25	4.20	2.30	6.50	3.40	3.00
	魯山	6.80	8.40	4.50	5.35	4.10	3.00	5.50	6.60	4.00	6.00	—	—
	葉縣	3.58	5.13	2.15	2.95	2.15	2.00	3.15	—	—	4.84	—	—
	浙川	3.00	6.58	—	2.63	2.10	—	2.80	4.18	2.81	3.15	—	—
	泌陽	3.45	6.55	2.95	3.20	2.60	2.30	3.35	6.00	2.40	5.70	—	—
	上蔡	5.80	9.50	3.10	3.00	3.00	2.70	—	—	—	—	—	—
三 月	信陽	5.00	—	4.95	5.55	4.25	3.60	5.60	6.15	—	6.90	3.65	—
	羅山	3.90	7.07	3.14	3.50	3.37	4.02	—	5.36	—	6.50	—	—
	息縣	5.55	10.13	—	6.08	4.90	4.16	4.90	8.16	—	—	—	—
	伊陽	3.93	7.69	3.49	4.15	3.61	1.82	3.85	6.56	2.04	4.29	—	—
	鄧縣	5.45	8.00	4.75	5.10	4.00	3.80	4.70	8.20	3.75	6.66	3.70	3.20
	杞縣	4.92	7.14	4.44	4.50	4.51	4.21	4.97	—	—	5.00	—	—
	葉縣	5.27	8.83	3.76	4.37	3.13	3.26	4.50	—	—	9.90	—	—
	新野	5.40	8.00	—	5.00	4.40	3.80	5.00	6.00	—	—	—	—
四 月	上蔡	5.75	9.50	3.05	2.95	2.95	2.65	—	—	—	—	—	—
	羅山	3.95	7.33	3.25	3.55	3.36	3.73	—	5.11	—	6.50	—	—
	伊川	5.70	10.30	6.43	5.50	8.70	3.65	5.70	7.50	3.75	6.79	—	—
	伊陽	5.00	7.69	3.35	4.60	3.60	3.35	4.45	6.55	2.80	4.37	—	—
	宜陽	8.85	—	9.05	7.84	8.05	3.45	6.50	13.35	4.73	8.15	—	—
	淇縣	5.85	—	—	5.85	—	5.47	5.89	9.55	5.47	7.42	3.58	—
	許昌	4.35	5.70	2.85	3.45	2.85	2.90	4.30	4.50	2.44	6.60	3.40	3.00
五 月	葉縣	5.50	8.40	3.92	3.86	2.98	3.30	3.88	—	—	7.00	—	—
	新野	5.40	—	—	5.00	4.40	3.80	5.00	6.00	—	—	—	—
	羅山	6.00	8.72	5.07	5.25	4.07	4.11	6.15	9.23	—	7.54	—	—
	上蔡	5.80	9.50	3.20	3.90	2.95	2.70	—	—	—	—	—	—
	羅山	4.85	8.53	3.86	3.96	3.72	3.59	—	5.53	—	6.93	—	—
	伊陽	4.65	—	—	4.50	3.45	3.20	4.20	6.20	2.58	4.39	—	—
五 月	伊川	4.40	7.94	5.00	4.50	3.40	3.20	4.30	7.90	3.20	5.24	—	—
	許昌	4.40	5.70	2.90	3.50	2.90	2.90	4.30	4.50	2.44	6.60	3.40	3.00
五 月	新野	5.40	8.00	—	5.00	4.40	3.80	5.00	6.00	—	—	—	—
	伊陽	3.55	—	—	4.40	3.30	3.10	4.10	6.20	2.47	4.32	—	—

河南統計月報 第三卷 第三期 糧價 四〇

(表二)

月別	縣別	小	芝	青	綠	碗	高	小	大	玉	行	麵粉	
		麥	麻	豆	豆	豆	梁	米	米	蜀黍	麵	(每袋)	頭等
六月	新野	4.69	8.00	—	5.00	3.40	3.90	5.00	6.00	—	—	—	—
	羅山	3.71	1.30	3.93	4.10	3.03	3.20	—	6.82	—	5.85	—	—
七月	伊陽	4.65	—	—	4.48	3.45	3.22	4.37	6.32	2.56	4.54	—	—
	滑縣	4.52	15.66	5.79	4.70	4.36	4.80	6.27	4.24	5.79	5.88	3.60	—
	許昌	4.50	5.80	2.90	3.50	2.90	2.90	4.30	4.50	2.50	6.60	3.40	3.00
	葉縣	4.64	8.89	4.64	4.60	3.40	3.53	4.83	—	—	6.55	—	—
	新野	4.00	8.00	—	5.00	3.00	3.90	5.00	6.00	—	—	—	—
八月	上蔡	3.45	9.57	2.85	2.85	2.25	2.35	—	—	—	—	—	—
	羅山	2.67	9.49	3.93	5.10	2.51	2.96	—	6.72	—	5.00	—	—
	伊川	5.34	7.01	4.38	4.50	4.90	2.90	4.70	7.50	3.00	6.84	—	—
	滑縣	4.92	14.59	5.64	4.62	4.36	4.51	6.27	6.60	5.61	6.50	3.60	—
	許昌	4.60	5.90	3.00	3.55	3.00	3.00	4.40	4.60	2.60	6.80	3.50	3.10
九月	葉縣	4.95	8.10	4.60	4.62	3.45	3.50	4.85	—	—	6.70	—	—
	新野	4.35	8.00	—	5.00	3.00	4.00	5.00	6.00	—	—	—	—
	上蔡	4.20	13.06	3.50	3.50	3.05	3.20	—	—	—	—	—	—
	羅山	2.63	9.42	3.98	4.85	2.33	2.76	—	6.14	—	5.00	—	—
	息縣	3.60	5.00	2.80	3.20	3.00	2.00	3.60	3.40	—	—	—	—
十月	伊川	5.56	7.64	4.77	4.90	4.95	2.95	5.15	8.50	3.20	7.58	—	—
	許昌	4.80	6.10	3.20	3.80	3.20	3.20	4.60	4.70	2.80	7.05	3.70	3.30
	葉縣	5.08	7.60	4.40	4.61	3.50	3.50	4.65	—	—	6.90	—	—
	南召	3.85	4.10	2.85	2.90	2.37	2.17	3.50	4.20	2.40	6.00	—	—
	上蔡	6.00	5.00	4.60	4.60	4.20	4.30	—	—	—	—	—	—
十一月	息縣	5.70	3.20	3.00	3.60	3.40	2.40	3.80	3.60	—	—	—	—
	伊川	6.58	9.27	5.79	5.95	4.85	4.30	6.35	8.35	4.30	8.97	—	—
	淇縣	5.90	—	—	5.46	—	1.93	5.75	9.20	4.90	7.60	4.20	—
	郊縣	4.50	7.47	—	3.82	4.02	2.99	4.20	7.20	—	7.00	—	—
	息縣	3.80	5.30	3.02	3.60	3.46	3.40	3.80	6.00	—	—	—	—
十二月	郊縣	4.80	7.65	—	4.02	4.17	3.40	4.47	7.52	—	7.40	—	—
	鄧縣	4.83	6.05	3.45	3.78	3.70	—	5.04	7.14	3.53	5.46	—	—
	沈邱	5.25	7.05	4.95	6.00	4.35	3.85	5.55	6.40	—	6.70	—	—
	息縣	3.80	5.50	3.02	3.60	3.40	3.40	3.84	6.10	—	—	—	—
	郊縣	5.10	7.80	—	4.30	4.25	3.70	4.80	7.85	—	7.77	—	—
十二月	項城	4.85	7.55	4.25	4.15	3.10	3.30	3.05	6.50	—	6.05	—	—
	鹿氏	6.17	5.50	3.72	5.50	5.34	—	6.52	7.98	4.83	10.10	—	—

### 開封省會戶口統計表

(二十六年一月份)

區別	本月份			上年同月份			增減比較					
	戶數	口數		戶數	口數		戶數	口數				
		共計	男		女	共計		男	女			
總計	66,038	306,774	179,199	127,575	64,694	303,827	177,342	126,485	+1,344	+2,947	+1,857	+1,090
東區	7,463	38,360	22,197	16,163	7,559	38,492	22,188	16,301	- 96	- 132	+	- 141
南區	15,116	69,357	41,030	28,327	14,383	66,833	39,630	27,203	+	+2,524	+1,400	+1,124
西區	13,401	67,493	39,763	27,730	12,710	65,111	38,377	26,734	+	+2,382	+1,386	+ 996
北區	11,146	51,424	31,828	22,596	11,252	55,396	32,428	22,968	- 106	- 972	- 600	- 372
南關	11,141	44,550	25,893	18,657	11,383	46,448	26,780	19,668	- 242	-1,898	- 887	-1,011
西郊	7,771	32,590	18,488	14,102	7,407	31,547	17,939	13,608	+	+1,043	+	549
									+		+	494



# 開封省會市民生死移轉婚姻統計表

(二十六年一月份)

區別	出 生		死 亡		婚 姻		遷 入		徙 入		出 口					
	共 計	男	女	共 計	男	女	男 娶	女 嫁	戶 數	口 共計	戶 數	口 共計				
													男	女	男	女
總 計	492	238	164	308	168	140	16	152	122	6,960	3,200	2,174	7,351	4,025	3,326	
東 區	105	55	50	78	42	36	5	6	355	853	435	418	334	826	412	414
南 區	43	24	19	35	19	16	2	—	333	1,249	653	596	287	1,105	606	499
西 區	61	37	24	45	21	24	1	6	595	1,684	925	759	348	1,495	816	679
北 區	45	29	16	61	35	16	8	1	307	1,049	550	499	441	1,395	725	670
南 區	103	64	39	64	30	34	—	1	545	1,474	822	652	558	1,870	1,077	793
西 區	45	29	16	35	21	14	—	1	187	651	375	276	206	660	389	271

# 開封省會警察局違警案件統計表

(二十六年一月份)

河南統計月報 第三卷 第三期 省會統計資料 (違警案件) 四四

罪 名	總 計	妨 害 安 寧	妨 害 營 業	將 途 抗 命 令	秩 不 顧 公 益	序 不 報 人 車 變 動	妨 害 公 務	誣 告 偽 證	誣 沒 證 據	妨 害 交 通	妨 事 涉 淫 亂	風 俗 似 賭 博 他	妨 害 其 他	妨 害 任 意 便 溺	生 其 他	妨 害 他 人 身 體	妨 害 他 人 財 產	
																		案 件 發 生 次 數
案 件 發 生 次 數	99	1	2	—	—	19	—	—	6	—	28	38	—	—	—	1	2	2
違 警 總 計	共 計	99	1	2	—	—	19	—	6	—	28	38	—	—	—	1	2	2
	男	78	1	2	—	—	15	—	5	—	14	36	—	—	—	1	2	2
警 人 數	計 女	21	—	—	—	—	4	—	1	—	14	2	—	—	—	—	—	—
	20歲以下	5	—	—	—	—	—	—	—	—	1	2	—	—	—	—	—	2
及 年 齡	21-30	5	—	—	—	—	—	—	—	—	5	—	—	—	—	—	—	—
	21-30	17	—	1	—	—	1	—	2	—	6	6	—	—	—	—	1	—
數 及 年 齡	31-40	9	—	—	—	—	1	—	—	—	7	1	—	—	—	—	—	—
	31-40	29	1	—	—	—	7	—	1	—	2	17	—	—	—	—	1	—
及 年 齡	41-50	3	—	—	—	—	1	—	1	—	1	—	—	—	—	—	—	—
	41-50	20	—	—	—	—	6	—	—	—	4	9	—	—	—	1	—	—
及 年 齡	51-60	3	—	—	—	—	1	—	—	—	1	1	—	—	—	—	—	—
	51-60	5	—	—	—	—	—	—	2	—	1	2	—	—	—	—	—	—
及 年 齡	61歲以上	1	—	—	—	—	1	—	—	—	—	—	—	—	—	—	—	—
	61歲以上	2	—	1	—	—	1	—	—	—	—	—	—	—	—	—	—	—
處 理 結 果	未詳	—	—	—	—	—	—	—	—	—	—	—	—	—	—	—	—	—
	未詳	—	—	—	—	—	—	—	—	—	—	—	—	—	—	—	—	—
處 理 結 果	人 數	99	1	—	21	—	—	—	6	—	—	66	—	—	1	—	2	2
	金 額	245.5	1.0	—	41.0	—	—	—	5.0	—	—	183.0	—	—	0.5	—	6	9
處 理 結 果	拘 捕 投 送 分 人 數	—	—	—	—	—	—	—	—	—	—	—	—	—	—	—	—	—
	拘 捕 投 送 分 人 數	—	—	—	—	—	—	—	—	—	—	—	—	—	—	—	—	—
違 警 者 職 業 別	業 別	總 計	農 業	礦 業	工 業	商 業	交 通 運 送	公 務	自 由 職 業	人 服 務	無 業	未 詳						
	共 計	99	1	—	5	45	3	—	5	6	34	—						
	男	78	1	—	5	44	3	—	4	—	21	—						
女	21	—	—	—	1	—	—	—	1	6	13	—						

# 開封零售物品價格表

(二十六年一月份)

(表一)

類別	名稱	單位	平均	上期	下期	
糧	上等漢口米	斤	0.090	0.090	0.090	
	上等信陽米	斤	0.083	0.083	0.083	
	中等信陽米	斤	0.080	0.080	0.080	
	上等上海米	斤	0.103	0.103	0.103	
	綠雙魚上等麵粉	袋	4.400	4.400	4.400	
	藍雙魚三等麵粉	袋	4.300	4.300	4.300	
	黑雙魚麵粉	袋	3.000	3.000	3.000	
	小米	斤	0.080	0.080	0.080	
	白黍	斤	0.070	0.070	0.070	
	白黃豆	斤	0.085	0.085	0.085	
食	綠豆	斤	0.084	0.085	0.083	
	下等信陽米	斤	0.065	0.065	0.065	
	青豆	斤	0.030	0.026	0.033	
	黃綠豆	斤	0.028	0.025	0.030	
	綠豆	斤	0.021	0.020	0.022	
	葱	斤	0.032	0.030	0.034	
	蒜	斤	0.047	0.046	0.047	
	蘿	斤	0.015	0.015	0.015	
	菜	斤	0.053	0.050	0.055	
	菠	斤	0.034	0.030	0.037	
菜	黃花	斤	0.210	0.200	0.220	
	冬瓜	斤	0.040	0.030	0.050	
	茄	斤	—	—	—	
	大白菜	斤	0.021	0.020	0.022	
	芥	斤	0.029	0.025	0.033	
	肉	豬肉	斤	0.170	0.150	0.190
		牛肉	斤	0.179	0.158	0.200
		羊肉	斤	0.165	0.140	0.190
		黃河鯉魚	斤	0.500	0.470	0.530
		鱒魚	斤	0.188	0.180	0.195
老母雞		斤	0.145	0.140	0.150	
鴨		斤	0.168	0.155	0.180	
食	臘	斤	0.500	0.500	0.500	

河南統計月報 第三卷 第三期 省會統計資料(物價)

(表二)

類別	名稱	單位	平均	上期	下期
其他食品	豬油	斤	0.325	0.300	0.350
	*麻油	斤	0.208	0.210	6.205
	花生油	斤	0.200	0.200	0.200
	*醬油	斤	0.080	0.080	0.080
	醋	斤	0.020	0.020	0.020
	*洋(白)糖	斤	0.270	0.270	0.270
	*海鹽	斤	0.122	0.119	0.125
	硝鹽	斤	0.048	0.048	0.048
	*白乾酒	斤	0.300	0.300	0.300
	*雞蛋	個	0.018	0.015	0.017
	*鴨蛋	個	0.039	0.038	0.040
	*豆腐	斤	0.029	0.028	0.030
	涼粉	斤	0.025	0.025	0.025
	粉條	斤	0.205	0.205	0.205
	*紅棗	斤	0.098	0.100	0.095
	用品	*大頭菜	斤	0.200	0.200
柿餅		斤	0.053	0.055	0.050
*花生(熟)		斤	0.099	0.098	0.100
尺五丈南陽綫春		尺	0.295	0.310	0.290
尺五丈南陽湖縐		尺	0.295	0.290	0.300
尺五丈南陽紡綢		尺	0.305	0.320	0.290
*尺五丈南陽八絲綢		尺	0.285	0.280	0.290
*杭湖縐		尺	0.443	0.435	0.450
上海花綫		尺	0.468	0.435	0.500
英商德記華達呢		尺	1.187	1.225	1.150
無錫利新綫呢		尺	0.165	0.160	0.170
上海三羊牌直貢呢	尺	0.160	0.160	0.160	
*上海三羊牌線嗶嘰	尺	0.160	0.155	0.165	
上海陰丹士林	尺	0.147	0.145	0.148	
*上海安安布	尺	0.147	0.145	0.148	
濰縣40碼斜紋布	尺	0.100	0.100	0.100	
*天津麻葛	尺	0.158	0.155	0.160	
山東三磅麻葛	尺	0.143	0.145	0.140	
*白土布	尺	0.050	0.050	0.050	

(表三)

類別	名稱	單位	平均	上期	下期
服用品	*白斜紋	尺	0.099	0.098	0.100
	*黑老布	尺	0.059	0.059	0.058
	*三友實業社自由布	尺	0.220	0.220	0.220
	*三角牌毛巾	條	0.150	0.150	0.150
	*黑線布單皮底單鞋	雙	0.875	0.875	0.875
	*男黑線襪	雙	0.195	0.195	0.195
燃料	*棉花	斤	0.435	0.430	0.440
	*席子	條	0.178	0.178	0.178
	*焦作李煤	斤	0.555	0.550	0.560
	*六河溝煙煤	斤	0.640	0.640	0.640
	*三號炸炭	斤	1.200	1.200	1.200
	*二號炸炭	斤	1.200	1.200	1.200
	*黑樹炭	斤	0.036	0.035	0.037
	*木柴	斤	0.0083	0.0085	0.008
	*亞細亞洋油	斤	0.200	0.200	0.200
	*美孚洋油	斤	0.200	0.200	0.200
	*紅頭火柴	盒	0.050	0.050	0.050
	*黑頭火柴	盒	0.110	0.110	0.110
雜項	*僧帽牌洋燭	包	0.150	0.150	0.150
	*哈德門香煙	包	0.063	0.063	0.063
	*大香賓香煙	包	0.050	0.050	0.050
	*衛生煙(水煙)	兩	0.043	0.043	0.043
	*本地造日光皂	塊	0.024	0.024	0.024
	*力士皂	塊	0.180	0.180	0.180
	*玻璃洋油燈	盞	0.290	0.290	0.290
	*洋燈罩	個	0.045	0.045	0.045
	*線香	古	0.013	0.013	0.013
	*小井紅燻	對	0.025	0.025	0.025
	*綿紙	刀	0.148	0.148	0.148
	*麻紙	刀	0.195	0.200	0.190
	*毛邊紙	刀	1.125	1.100	1.150
	*粗花盤	個	0.020	0.020	0.020
	*鐵鍋	個	0.390	0.390	0.390

註：有\*符號者，係選作編製開封零售物價指數之物品。

# 開封省會公安局稽征處征收捐款統計表

(二十六年一月份) 單位：元

款 別	實 收 數
總 計	13,563.15
房 捐	4,994.92
舖 捐	1,131.55
汽 車 捐	52.00
洋 馬 車 捐	24.00
人 力 車 捐	1,031.00
補 收 車 捐	242.00
單 套 車 捐	41.19
手 車 捐	13.30
各 種 車 牌 價	194.60
號 次 號 坎 價	11.50
戲 捐	180.00
書 寓 捐	1,240.00
鼓 書 捐	26.00
房 地 廟 所 等 租 金	1,464.34
塔 宰 檢 驗 費	925.20
妓 女 檢 驗 費	282.60
水 牌 價	1.30
游 民 習 藝 所 捐	1,214.14
慰 勞 捐 墊 款	400.00
各 種 執 照 費	93.60

河南統計月報 第三卷 第三期 省會統計資料 (稽征捐款) 四八

開封省會警察局破獲烟毒案件統計表  
(二十六年一月份)

種類		人數		
		共計	男	女
毒 品 犯	共計	32	25	7
	白面	14	10	4
	販毒	17	14	3
	紅丸	1	1	—
	販毒	—	—	—
鴉 片 犯	共計	40	35	5
	私吸者	28	24	4
	私售者	12	11	1

註：以上烟毒案件，由該局呈解檢察署訊辦。

## 開封省會醫藥狀況統計表

(二十六年一月份)

	項 別	醫師醫院 或藥房數	比較上月份 增(+)-減(-)
西 醫	共 計	92	+ 7
	男	77	+ 5
	女	15	+ 2
中 醫	共 計	114	- 13
	男	113	- 13
	女	1	—
看 護 士	共 計	135	- 4
	男	48	- 13
	女	87	+ 9
助 產 士	共 計	13	—
	男	—	—
	女	13	—
藥 劑 師	共 計	20	+ 3
	男	17	+ 4
	女	3	- 1
	接 生 婆	9	- 2
	醫 院	12	—
	西 藥 房	13	- 2
	中 藥 房	66	- 2



開封省會各大醫院診治病症分類統計表

(二十六年一月份)

醫院別	總計	內科										外科										
		消化系		呼吸系		泌尿系		神經系		連系		五系		新		傳染病		其他病				
		其計	化病	吸病	尿病	泌病	神病	經病	動病	官病	代病	家	傳	染	病	其	疾	他	病			
總計	12,081	5,672	662	869	428	651	611	331	601	833	123	563	722	892	425	650	412	1,141	802	1,049	316	
省立醫院	7,122	2,918	200	519	327	219	475	153	21	728	2	219	421	789	287	604	311	705	324	623	105	
河大醫院	587	229	23	19	12	10	5	17	11	41	24	67	72	12	37	5	3	11	112	66	40	
福音醫院	2,317	1,427	158	190	35	290	42	112	416	—	38	146	108	5	16	9	76	328	186	162	—	
中大醫院	352	213	36	40	20	40	14	16	21	17	9	—	17	25	26	—	—	11	28	30	2	
濟世醫院	642	326	45	34	4	19	21	8	61	24	1	109	59	31	8	5	4	30	28	51	100	
康平醫院	56	26	3	9	3	1	1	1	4	3	1	—	4	4	2	1	—	4	11	4	—	
中央醫院	335	164	41	14	8	30	31	—	36	—	—	4	—	15	16	26	18	4	7	53	32	
路加醫院	197	112	12	10	14	13	11	9	15	12	12	4	85	15	9	13	—	—	10	14	14	10
同濟醫院	119	45	9	7	1	4	3	5	8	2	6	—	74	7	—	16	—	9	27	15	—	
平安醫院	128	60	20	24	2	6	3	—	—	4	—	2	68	10	—	—	—	9	30	12	7	
保康醫院	226	117	25	3	2	20	6	10	8	2	30	12	109	9	2	4	—	20	35	19	20	

### 河南省會防疫狀況統計表

(二十六年一月份)

醫院或診所	總計		佈種牛痘人數		注射預防傷寒疫苗人數		注射腦膜炎預防疫苗人數		注射霍亂預防疫苗人數		
	男	女	小計	男	女	小計	男	女	小計	男	女
總計	560	231	432	244	188	120	83	37	12	9	3
中大醫院	15	8	15	8	7	—	—	—	—	—	—
路加醫院	66	43	15	9	6	51	34	17	—	—	—
同濟醫院	85	33	25	10	15	60	42	18	—	—	—
平安醫院	35	10	35	25	10	—	—	—	—	—	—
保康醫院	2	2	—	—	—	—	—	—	2	2	—
大華診所	16	15	16	15	1	—	—	—	—	—	—
贊和診所	3	2	—	—	—	2	1	1	—	—	—
好生診所	3	—	—	—	—	1	1	—	—	—	—
光華診所	4	3	—	—	—	2	2	—	—	—	2
良濟醫院	3	8	—	—	—	2	2	—	1	1	—
福祥醫院	287	135	287	152	135	—	—	—	—	—	—
河大醫院	28	20	17	12	5	2	2	—	9	6	3
中央醫院	23	13	22	13	9	—	—	—	—	—	—

# 開封省會各業商號統計表

(二十六年一月份)

業別	原設	新設	閉歇	比較上月份 增(+)-減(-)	
總計	6,822	18	13	+ 5	
販賣業	共計	5,303	10	8	+ 2
	服飾品	623	—	2	- 2
	飲食店	224	—	—	—
	飲食店	111	2	—	+ 2
	飲食店	1,532	1	—	+ 1
	文化用品	290	—	—	—
	燃料	202	2	—	+ 2
	日用品	738	1	—	+ 1
	煙酒	286	—	3	- 2
	其他	1,297	4	4	—
經紀業	共計	201	—	1	- 1
	運社	9	—	1	- 1
	旅行社	1	—	—	—
	牙行	191	—	—	—
金融保險業	共計	140	—	1	- 1
	銀行	7	—	—	—
	莊	125	—	1	- 1
	號	4	—	—	—
	放款舖	4	—	—	—
生活供應業	共計	330	1	—	+ 1
	旅館	85	—	—	—
	理髮	176	—	—	—
	洗衣	69	1	—	+ 1
其他商業	848	7	3	+ 4	

### 開封省會娼妓狀況統計表

(二十六年一月一月份)

等級	妓院數	娼妓數		納捐數	檢驗結果		備考
		原有	現有		有病	無病	
總計	46	226	226	1,392	104	122	三等每名月捐二元 二等每名月捐五元 一等每名月捐十二元
一等	16	82	79	818	26	53	
二等	12	50	50	250	23	27	
三等	18	94	97	194	55	42	

# 河南省各縣火災統計表

(二十四年份)

(一) 各月被災戶數

(表一)

縣別	總計	月份												
		一月	二月	三月	四月	五月	六月	七月	八月	九月	十月	十一月	十二月	
共	1,013	57	86	58	59	97	110	71	172	44	64	52	65	64
第 一 區	16	4	6	3	1	1	2	1	1	1	2	2	5	1
第 二 區	32	1	4	1	1	1	6	1	1	1	4	1	1	1
第 三 區	3	1	1	1	1	2	1	1	1	1	1	1	1	1
第 四 區	3	1	1	1	1	1	1	1	1	1	1	1	1	1
第 五 區	1	1	1	1	1	1	1	1	1	1	1	1	1	1
第 六 區	27	2	3	1	2	6	19	1	2	1	1	1	2	2
第 七 區	2	1	1	1	2	2	1	1	1	1	1	1	1	1
第 八 區	4	1	1	1	1	1	1	1	1	1	1	1	1	1
第 九 區	7	1	2	1	1	1	1	1	1	1	1	1	1	1
第 十 區	3	2	1	1	2	1	1	1	1	1	2	1	1	1
第 十 一 區	11	2	1	1	2	1	2	1	1	1	2	1	1	1
第 十 二 區	9	1	2	1	1	2	1	1	1	1	1	1	1	1
第 十 三 區	10	1	1	1	1	1	1	1	1	1	1	2	1	1
第 十 四 區	5	1	1	1	1	1	1	1	1	1	1	1	1	1
第 十 五 區	3	1	1	1	1	1	1	1	1	1	1	1	1	1



(表三)

縣別	總計		一月	二月	三月	四月	五月	六月	七月	八月	九月	十月	十一月	十二月
	起火戶	延燒戶	起火戶	延燒戶	起火戶	延燒戶	起火戶	延燒戶	起火戶	延燒戶	起火戶	延燒戶	起火戶	延燒戶
延封	4	2	2	2	2	1	1	1	1	1	1	1	1	1
原陽	2	1	1	1	1	1	1	1	1	1	1	1	1	1
孟津	2	1	1	1	1	1	1	1	1	1	1	1	1	1
許昌	7	1	2	1	2	1	1	1	1	1	1	1	1	1
臨汝	3	1	1	1	1	1	1	1	1	1	1	1	1	1
鄧州	6	1	1	1	1	1	1	1	1	1	1	1	1	1
襄城	3	1	2	1	1	1	1	1	1	1	1	1	1	1
新蔡	13	1	2	2	2	2	2	2	2	2	2	2	2	2
臨潁	2	1	1	1	1	1	1	1	1	1	1	1	1	1
寶豐	4	1	2	1	1	1	1	1	1	1	1	1	1	1
鄧州	4	1	2	1	1	1	1	1	1	1	1	1	1	1
山陽	3	1	1	1	1	1	1	1	1	1	1	1	1	1
南陽	9	7	1	1	1	1	1	1	1	1	1	1	1	1
舞陽	5	3	1	1	1	1	1	1	1	1	1	1	1	1
舞陽	5	3	1	1	1	1	1	1	1	1	1	1	1	1
方城	7	1	1	1	1	1	1	1	1	1	1	1	1	1
光化	1	1	1	1	1	1	1	1	1	1	1	1	1	1
唐河	5	1	1	1	1	1	1	1	1	1	1	1	1	1
鄭州	74	78	9	2	4	1	5	2	9	15	18	18	27	40

(表四)

縣別	總計		一月	二月	三月	四月	五月	六月	七月	八月	九月	十月	十一月	十二月
	起火戶	延燒戶	起火戶	延燒戶	起火戶	延燒戶	起火戶	延燒戶	起火戶	延燒戶	起火戶	延燒戶	起火戶	延燒戶
滑	2	1												
濟	1													
開	189	52	12	17	2	6	7	14	8	31	16	29	12	6
懷	11			4	1		1	3						1
汝	17	4	2							4	6	1		2
遂	5													1
西	9	7	1									1		1
正	8	114		2	1			1			2	1	3	1
新	8	114						1	1			1	1	2
蔡	223	122	1					1	6	3200	55	2	3	4
上	2	1						1	6	11		1		1
第 七 區	4		1											
第 八 區	5	257					57							
包	3													
康	4													
鹿	2		2											
扶	3													
高	4													
順	1													
本	4													
城	1													
邱	2													
第 七 區	189	52	12	17	2	6	7	14	8	31	16	29	12	6
第 八 區	5	257					57							



(表五)

縣別	總計		一月	二月	三月	四月	五月	六月	七月	八月	九月	十月	十一月	十二月	
	起火戶	延燒戶	起火戶	延燒戶	起火戶	延燒戶	起火戶	延燒戶	起火戶	延燒戶	起火戶	延燒戶	起火戶	延燒戶	
第九區 陽山山山城始縣扶 備羅光商固息經	3	1	1	1	1	1	1	1	1	1	1	1	1	1	
	6	2	1	1	1	1	1	1	1	1	1	1	1	1	
	5														
	9	75	1	17	1	1	1	1	2	3	1	1	1	54	
	6	4	1	1	1	1	1	2	1	1	1	1	1	2	
	3														
	3	283		19	1212	1	1	1	1	1	1	1	1	1	1
	9		2	1	1	1	2	2	1	1	1	1	1	1	1
	2	3	1	1	1	1	1	1	1	1	1	1	1	1	1
第十區 洛嵩孟繁伊伊伊 洛嵩孟繁伊伊伊	1														
	3		1	1	1	1	1	1	1	1	1	1	1	1	
	11	7	2	1	2	1	2	1	1	1	1	1	1	1	
	6	3	1	1	1	1	1	1	1	1	1	1	1	1	
第十一區 陝饒漁湖陝 陝饒漁湖陝	1	4													
	15	6	1	2	1	1	3	2	1	1	1	1	1	2	

註：1.空未填者，係據報無火災發生。2.缺未列入者有：夏邑，武安，博愛，新安，洛寧等五縣，係未據呈報。

(二) 起火房屋類別及起火時間

(表一)

縣別	房屋類別					起火時間				
	共計	住宅	商店	公處 共所	其他	共計	日間		夜間	
							上午 六時至 十二時	下午 十二時 至六時	下午 六時至 十二時	上午 十二時 至六時
總計	1,013	890	75	17	31	1,013	174	381	351	107
鄭縣	16	11	5	—	—	16	2	5	4	5
開封縣	32	27	—	3	2	32	5	10	9	8
禹縣	3	—	3	—	—	3	—	—	3	—
尉氏縣	3	3	—	—	—	3	1	1	1	—
許昌縣	1	1	—	—	—	1	1	—	—	—
中牟縣	—	—	—	—	—	—	—	—	—	—
洧川縣	27	25	1	1	—	27	6	4	8	9
長葛縣	—	—	—	—	—	—	—	—	—	—
新密縣	2	2	—	—	—	2	—	—	2	—
密陽縣	—	—	—	—	—	—	—	—	—	—
廣武縣	4	3	1	—	—	4	1	1	2	—
汜水縣	7	7	—	—	—	7	—	3	3	1
汜水縣	3	1	2	—	—	3	—	1	2	—
商邱縣	11	10	—	—	1	11	2	2	4	3
杞縣	9	7	2	—	—	9	3	3	2	1
永城縣	10	5	5	—	—	10	2	3	3	2
睢縣	5	4	1	—	—	5	2	2	1	—
陳留縣	3	3	—	—	—	3	1	1	1	—
蘭封縣	—	—	—	—	—	—	—	—	—	—
考城縣	—	—	—	—	—	—	—	—	—	—
民權縣	2	2	—	—	—	2	—	—	2	—
寧陵縣	3	3	—	—	—	3	—	2	—	1
柘城縣	2	1	1	—	—	2	1	1	—	—
夏邑縣	—	—	—	—	—	—	—	—	—	—
虞城縣	6	4	2	—	—	6	1	2	2	1
安陽縣	6	2	3	1	—	6	3	3	—	—
滑縣	6	5	1	—	—	6	1	—	4	1
浚縣	—	—	—	—	—	—	—	—	—	—
汲縣	2	2	—	—	—	2	—	2	—	—
林縣	3	3	—	—	—	3	2	—	1	—
武安縣	—	—	—	—	—	—	—	—	—	—
涉縣	2	1	—	—	1	2	—	—	2	—
臨漳縣	6	6	—	—	—	6	3	1	—	2
內黃縣	13	13	—	—	—	13	1	—	10	2
湯陰縣	41	41	—	—	—	41	14	11	9	7
淇縣	2	2	—	—	—	2	—	1	—	1
新鄉縣	2	1	—	—	1	2	1	1	—	—

(表二)

縣別	房屋類別					起火時間				
	共計	住宅	商店	公處 共所	其他	共計	日間		夜間	
							上午 六時至 十二時	下午 十二時 至六時	下午 六時至 十二時	上午 十二時 至六時
鄆城	3	2	—	—	1	3	—	1	2	—
陽武	—	—	—	—	—	—	—	—	—	—
源潭	—	—	—	—	—	—	—	—	—	—
博愛	—	—	—	—	—	—	—	—	—	—
武陟	6	6	—	—	—	6	—	2	4	—
修武	—	—	—	—	—	—	—	—	—	—
獲嘉	4	3	1	—	—	4	—	3	1	—
延津	—	—	—	—	—	—	—	—	—	—
封邱	—	—	—	—	—	—	—	—	—	—
陽武	2	2	—	—	—	2	1	—	1	—
原武	1	1	—	—	—	1	—	—	1	—
溫縣	2	—	1	—	1	2	—	1	—	1
孟津	7	4	1	2	—	7	2	2	3	—
許昌	3	2	1	—	—	3	2	1	—	—
臨汝	6	5	1	—	—	6	2	2	2	—
城武	3	3	—	—	—	3	2	—	1	—
陸渾	13	13	—	—	—	13	2	2	4	5
項城	2	2	—	—	—	2	1	—	1	—
魯山	4	1	—	—	3	4	1	2	1	—
息縣	—	—	—	—	—	—	—	—	—	—
山陽	3	1	1	—	1	3	1	1	1	—
南陽	9	7	2	—	—	9	2	2	—	5
葉縣	5	4	1	—	—	5	1	2	2	—
陽城	5	5	—	—	—	5	—	1	3	1
方城	7	7	—	—	—	7	1	—	3	3
泌陽	—	—	—	—	—	—	—	—	—	—
唐河	5	4	1	—	—	5	1	2	2	—
鄧縣	74	73	1	—	—	74	2	1	66	5
淅川	1	—	—	1	—	1	—	—	1	—
內鄉	5	3	2	—	—	5	1	1	2	1
南召	17	15	2	—	—	17	5	5	5	2
南陽	1	—	1	—	—	1	—	1	—	—
新野	8	6	1	1	—	8	4	3	1	—
桐柏	5	4	—	—	1	5	2	2	—	1
淮陽	8	7	1	—	—	8	—	3	5	—
鹿邑	4	4	—	—	—	4	2	1	1	—

(表三)

縣別	房屋類別					起火時間				
	共計	住宅	商店	公處 共所	其他	共計	日間		夜間	
							上午 六時至 十二時	下午 十二時 至六時	下午 六時至 十二時	上午 十二時 至六時
太康	—	—	—	—	—	—	—	—	—	—
西華	3	3	—	—	—	3	—	—	2	1
扶溝	9	9	—	—	—	9	2	2	4	1
商水	4	4	—	—	—	4	4	—	—	—
項城	1	1	—	—	—	1	—	—	1	—
沈邱	2	2	—	—	—	2	—	1	1	—
汝南	189	164	7	4	14	189	24	48	105	12
確山	11	8	3	—	—	11	7	—	2	2
遂平	17	15	—	2	—	17	1	1	7	8
西平	5	5	—	—	—	5	4	—	1	—
正陽	10	9	1	—	—	10	3	2	3	2
新蔡	8	6	2	—	—	8	—	5	3	—
上蔡	223	222	1	—	—	223	13	203	7	—
潢川	2	2	—	—	—	2	—	1	1	—
信陽	3	3	—	—	—	3	1	1	1	—
羅山	6	5	1	—	—	6	2	1	1	2
光山	5	5	—	—	—	5	3	1	1	—
商城	9	7	2	—	—	9	4	1	3	1
息縣	6	5	1	—	—	6	2	1	3	—
固始	3	2	1	—	—	3	1	—	1	1
經扶	3	1	2	—	—	3	2	1	—	—
洛陽	9	8	1	—	5	9	3	4	2	—
嵩縣	2	2	—	—	—	2	—	1	1	—
孟津	1	1	—	—	—	1	1	—	—	—
孟津	—	—	—	—	—	—	—	—	—	—
偃師	3	2	1	—	—	3	3	—	—	—
登封	—	—	—	—	—	—	—	—	—	—
伊川	11	9	1	1	—	11	2	1	3	5
伊陽	6	5	1	—	—	6	3	—	3	—
宜陽	1	—	1	—	—	1	—	1	—	—
陝縣	1	—	1	—	—	1	—	—	—	1
寶豐	—	—	—	—	—	—	—	—	—	—
盧氏	15	11	3	1	—	15	1	4	7	3
新安	—	—	—	—	—	—	—	—	—	—
瀘州	—	—	—	—	—	—	—	—	—	—
淅川	—	—	—	—	—	—	—	—	—	—

(三) 起火原因

(表一)

縣別	共計	失火										放火					不明
		小計	烹調飲食	傾覆燈油	敬神	走電	吸烟	烤火	機器損壞	其他	小計	軍事	盜匪	仇恨	保險圖賠	其他	
總計	1,013	603	267	60	62	4	61	67	2	80	322	—	283	32	—	7	88
鄭縣	16	13	3	3	2	2	2	1	—	—	1	—	—	1	—	—	2
開封縣	32	30	4	2	—	1	—	7	1	15	—	—	—	—	—	—	2
禹縣	3	2	1	—	—	—	—	—	—	—	—	—	—	—	—	—	1
尉氏縣	3	3	2	—	1	—	—	—	—	—	—	—	—	—	—	—	—
許中	1	1	1	—	—	—	—	—	—	—	—	—	—	—	—	—	—
汴長	27	18	6	8	1	—	1	2	—	—	9	—	2	6	—	1	—
新密	2	2	1	1	—	—	—	—	—	—	—	—	—	—	—	—	—
密陽	4	4	1	1	—	—	2	—	—	—	—	—	—	—	—	—	—
廣武	7	4	1	1	—	—	—	2	—	—	2	—	2	—	—	—	1
汜水	3	3	—	2	—	—	1	—	—	—	—	—	—	—	—	—	—
商邱	11	11	6	—	—	—	2	1	—	2	—	—	—	—	—	—	—
杞縣	9	9	6	1	1	—	1	—	—	—	—	—	—	—	—	—	—
永城	10	10	5	3	—	—	2	—	—	—	—	—	—	—	—	—	—
睢縣	5	5	4	—	—	—	1	—	—	—	—	—	—	—	—	—	—
陳留	3	3	—	—	1	—	—	2	—	—	—	—	—	—	—	—	—
蘭封	—	—	—	—	—	—	—	—	—	—	—	—	—	—	—	—	—
考城	2	2	2	—	—	—	—	—	—	—	—	—	—	—	—	—	—
民權	2	—	—	—	—	—	—	—	—	—	—	—	—	—	—	—	2
宜陽	3	3	1	—	—	—	—	1	—	1	—	—	—	—	—	—	—
柘城	2	2	—	—	—	—	1	—	—	1	—	—	—	—	—	—	—
虞城	6	6	4	1	—	—	1	—	—	—	—	—	—	—	—	—	—
安陽	6	6	—	—	3	1	—	—	—	2	—	—	—	—	—	—	—
滑縣	6	2	1	—	—	—	—	1	—	4	—	2	2	—	—	—	—
浚縣	—	—	—	—	—	—	—	—	—	—	—	—	—	—	—	—	—
汲縣	2	2	1	—	—	—	—	—	—	—	—	—	—	—	—	—	—
林縣	3	3	—	—	—	—	—	—	—	3	—	—	—	—	—	—	—
武安	—	—	—	—	—	—	—	—	—	—	—	—	—	—	—	—	—
涉縣	2	2	1	—	1	—	—	—	—	—	—	—	—	—	—	—	—
淇縣	6	5	2	1	1	—	—	—	—	1	1	—	1	—	—	—	—
內黃	13	9	—	1	—	—	2	5	—	1	2	—	2	—	—	—	2
湯陰	41	18	3	4	4	—	3	2	—	2	—	—	—	—	—	—	23
淇縣	2	1	—	—	1	—	—	—	—	—	—	—	—	—	—	—	1

(表二)

縣 別	共 計	失							火					放 計	不 明				
		小 計	烹調飲食	傾覆燈油	敬神	走電	吸 烟	烤 火	機器損壞	其 他	小 車	盜 匪	仇 恨			保 險 賠 償	其 他		
新 鄉	2	1	1																
輝 縣	3																		
沁 源																			
武 濟																			
修 武	5	2	2												3	2	1		
獲 鹿																			
延 封	4	4	1	1															
封 陽																			
原 陽	2	1	1												1				
溫 縣	1	1	1																
孟 州	2																		2
許 昌	7	7	4	1						2									
臨 潁	3	3	2							1									
鄧 州	6	6	5	1															
襄 城	3	3	1							1	1								
郟 城	13	13	5	1	2														5
滎 陽	2	2			1						1								
通 許	4	4	2		2														
登 封																			
許 昌	3	3	1																1
山 陽	9	9	2	1						3	1								2
陽 武	5	5	2	1						1	1								
陽 武	5	2		1							1								
城 陽	5	6	4								1								1
陽 武																			
唐 河	1	1			1														
鄧 州	74	4	2							1	1				66	51	15		
浙 川	1	1	1																
南 陽	3	1									1								
內 鄉	17	12	1		4					3	4				4	2	2		
鎮 平	1	1	1																
新 野	8	8	4	1	1					1	1								
桐 柏	5	4	2																2
南 陽	8	8	1		3					1	2								1

(表三)

縣別	共計	失火										放火					不明				
		小計	烹調飲食	傾覆燈油	敬神	走雷	吸烟	烤火	機器損壞	其他	小計	軍事	盜匪	仇恨	保險贖賠	其他					
鹿邑	4	4	4																		
太康	—	—	—	—	—	—	—	—	—	—	—	—	—	—	—	—	—	—	—	—	—
西華	3	3	—	1	1	—	—	—	—	—	1	—	—	—	—	—	—	—	—	—	—
扶溝	9	9	1	1	1	—	—	—	—	2	4	—	—	—	—	—	—	—	—	—	—
商水	4	4	4	—	—	—	—	—	—	—	—	—	—	—	—	—	—	—	—	—	—
項城	1	1	1	—	—	—	—	—	—	—	—	—	—	—	—	—	—	—	—	—	—
沈邱	2	2	1	—	1	—	—	—	—	—	—	—	—	—	—	—	—	—	—	—	—
汝南	189	159	94	7	15	—	—	—	—	12	5	—	26	7	—	1	1	—	—	5	23
確山	11	11	3	3	1	—	—	—	—	2	2	—	—	—	—	—	—	—	—	—	—
遂平	17	5	5	—	—	—	—	—	—	—	—	—	—	12	—	12	—	—	—	—	—
西平	5	5	1	—	2	—	—	—	—	—	1	1	—	—	—	—	—	—	—	—	—
正陽	9	9	3	2	1	—	—	—	—	1	1	—	1	—	—	—	—	—	—	—	—
新蔡	8	8	6	—	—	—	—	—	—	1	1	—	—	—	—	—	—	—	—	—	—
上蔡	223	19	7	3	5	—	—	—	—	1	3	—	—	202	—	202	—	—	—	—	2
潢川	2	2	1	—	—	—	—	—	—	—	1	—	—	—	—	—	—	—	—	—	—
信陽	3	3	1	1	—	—	—	—	—	—	—	—	1	—	—	—	—	—	—	—	—
羅山	6	6	3	1	—	—	—	—	—	—	2	—	—	—	—	—	—	—	—	—	—
光山	5	5	3	—	—	—	—	—	—	1	1	—	—	—	—	—	—	—	—	—	—
商城	9	9	4	1	—	—	—	—	—	2	2	—	—	—	—	—	—	—	—	—	—
固始	6	6	3	—	1	—	—	—	—	—	2	—	—	—	—	—	—	—	—	—	—
息縣	3	3	—	—	—	—	—	—	—	—	—	—	1	—	—	—	—	—	—	—	—
經扶	3	3	2	—	1	—	—	—	—	—	—	—	—	—	—	—	—	—	—	—	—
洛陽	9	7	1	—	1	—	—	—	—	1	—	—	4	—	—	—	—	—	—	—	2
嵩縣	2	2	2	—	—	—	—	—	—	—	—	—	—	—	—	—	—	—	—	—	—
孟津	1	1	1	—	—	—	—	—	—	—	—	—	—	—	—	—	—	—	—	—	—
孟津縣	—	—	—	—	—	—	—	—	—	—	—	—	—	—	—	—	—	—	—	—	—
偃師	3	2	1	—	—	—	—	—	—	—	—	1	—	1	—	—	—	—	—	—	1
登封	—	—	—	—	—	—	—	—	—	—	—	—	—	—	—	—	—	—	—	—	—
伊川	11	9	6	1	—	—	—	—	—	2	—	—	—	2	—	2	—	—	—	—	—
伊陽	6	6	4	—	—	—	—	—	—	—	—	—	2	—	—	—	—	—	—	—	—
宜陽	1	1	—	—	—	—	—	—	—	1	—	—	—	—	—	—	—	—	—	—	1
陝縣	1	1	—	—	—	—	—	—	—	—	—	—	—	—	—	—	—	—	—	—	—
靈寶	—	—	—	—	—	—	—	—	—	—	—	—	—	—	—	—	—	—	—	—	—
襄城	15	9	1	2	2	—	—	—	—	2	2	—	—	5	—	4	1	—	—	—	—
禹州	—	—	—	—	—	—	—	—	—	—	—	—	—	—	—	—	—	—	—	—	—
臨潁	—	—	—	—	—	—	—	—	—	—	—	—	—	—	—	—	—	—	—	—	—

## (四) 損失

(表一)

縣 別	房屋間數	房屋及物 品 價 值 (元)	死亡人數			受傷人數		
			共計	男	女	共計	男	女
總 計	8,122.5	700,613	102	51	51	207	101	106
鄆 縣	43.5	10,027	2	—	2	1	1	—
開 封	100	26,515	2	1	1	1	1	—
禹 縣	12	2,240	—	—	—	—	—	—
尉 氏	4	29	—	—	—	—	—	—
通 許	3	70	—	—	—	—	—	—
中 牟	—	—	—	—	—	—	—	—
洧 川	200	9,645	—	—	—	15	13	2
長 葛	—	—	—	—	—	—	—	—
新 鄭	20	1,980	—	—	—	—	—	—
密 陽	15	1,500	—	—	—	2	1	1
廣 武	16	958	—	—	—	—	—	—
沁 水	5	220	—	—	—	—	—	—
商 邱	20.5	856	—	—	—	—	—	—
杞 縣	27	615	1	—	1	—	—	—
永 城	23	569	—	—	—	—	—	—
睢 縣	14	1,035	—	—	—	—	—	—
陳 留	15	690	1	—	1	3	2	1
開 封	—	—	—	—	—	—	—	—
考 城	2	14	—	—	—	—	—	—
民 權	432	49,927	1	1	—	2	1	1
甯 陵	5	280	1	1	—	—	—	—
柘 城	14	270	—	—	—	—	—	—
虞 城	14	1,408	1	1	—	1	—	1
安 陽	26	159,075	—	—	—	—	—	—
滑 縣	23	10,492	3	1	2	12	6	6
滑 縣	—	—	—	—	—	—	—	—
汲 縣	7	650	—	—	—	—	—	—
林 縣	5	370	—	—	—	—	—	—
武 安	—	—	—	—	—	—	—	—
涉 縣	4	52	—	—	—	—	—	—
臨 漳	18	1,210	—	—	—	—	—	—
內 黃	32	3,162	—	—	—	—	—	—
湯 陰	199	14,510	—	—	—	9	4	5
淇 縣	9	752	—	—	—	1	1	—



(表二)

縣 別	房屋間數	房屋及物 品 價 值 (元)	死亡人數			受傷人數		
			共計	男	女	共計	男	女
新 鄉	12	1,060	—	—	—	—	—	—
新 鄉	6	106	—	—	—	—	—	—
沁 陽	—	—	—	—	—	—	—	—
濟 源	—	—	—	—	—	—	—	—
博 愛	—	—	—	—	—	—	—	—
武 陟	48	3,650	3	—	3	—	—	—
獲 嘉	—	—	—	—	—	—	—	—
延 封	15	641	2	1	1	3	2	1
封 邱	—	—	—	—	—	—	—	—
陽 武	—	—	—	—	—	—	—	—
原 武	3	25	—	—	—	—	—	—
溫 縣	1	25	—	—	—	—	—	—
孟 縣	15	3,150	1	1	—	—	—	—
許 昌	19	5,980	—	—	—	—	—	—
臨 汝	5.5	188	1	—	1	—	—	—
鄆 城	18	350	—	—	—	—	—	—
襄 城	7	230	—	—	—	—	—	—
鄧 陵	14	363	—	—	—	—	—	—
隨 州	6	300	—	—	—	—	—	—
寶 豐	5	80	—	—	—	—	—	—
鄭 州	—	—	—	—	—	—	—	—
魯 山	7	450	—	—	—	5	2	3
南 陽	47	5,850	3	1	2	5	2	3
葉 縣	4	126	—	—	—	—	—	—
陽 城	19	940	1	—	1	—	—	—
方 城	19	413	—	—	—	—	—	—
泌 陽	—	—	—	—	—	—	—	—
唐 河	24	800	—	—	—	—	—	—
鄧 州	612	21,125	—	—	—	—	—	—
浙 川	5	512	—	—	—	—	—	—
內 鄉	25	740	4	3	1	2	1	1
南 召	52	8,760	1	—	1	3	2	1
平 頂	1	20	—	—	—	—	—	—
新 野	10	942	—	—	—	—	—	—
桐 柏	870	13,771	—	—	—	—	—	—
淮 陽	57	5,800	1	1	—	3	2	1

(表三)

縣 別	房屋間數	房屋及物 品價 值 (元)	死亡人數			受傷人數		
			共計	男	女	共計	男	女
鹿邑	7	85	—	—	—	—	—	—
太康	—	—	—	—	—	—	—	—
西華	8	130	—	—	—	—	—	—
扶溝	12	208	—	—	—	—	—	—
商水	7	17	—	—	—	—	—	—
項城	2	50	—	—	—	—	—	—
沈邱	9	263	—	—	—	—	—	—
汝南	680	49,653	50	24	26	65	35	30
確山	37	795	1	—	1	—	—	—
遂平	56	3,995	—	—	—	—	—	—
西平	13	383	—	—	—	—	—	—
正陽	95	2,665	—	—	—	4	—	4
新蔡	497	17,809	6	3	3	12	5	7
上蔡	1,559	114,397	8	6	2	22	7	15
潢川	18	560	—	—	—	—	—	—
信陽	308	24,200	1	1	—	5	1	4
羅山	16	331	2	2	—	3	2	1
光山	6	127	—	—	—	—	—	—
商城	419	19,697	2	1	1	11	3	8
固始	31	870	—	—	—	1	—	1
息縣	22	610	—	—	—	—	—	—
經扶	848	17,640	—	—	—	—	—	—
洛陽	18	2,090	—	—	—	—	—	—
嵩縣	31	3,750	—	—	—	—	—	—
孟津	1	10	—	—	—	—	—	—
靈寶	—	—	—	—	—	—	—	—
偃師	15	4,762	—	—	—	2	2	—
登封	—	—	—	—	—	—	—	—
伊川	37	284	—	—	—	10	3	7
伊陽	47	6,220	—	—	—	—	—	—
宜陽	1	110	—	—	—	—	—	—
陝縣	21	50,000	—	—	—	—	—	—
靈寶	—	—	—	—	—	—	—	—
盧氏	62	3,140	3	2	1	4	2	2
瀋邱	—	—	—	—	—	—	—	—
洛寧	—	—	—	—	—	—	—	—
瀋邱	—	—	—	—	—	—	—	—

# 河南省各縣施振機關統計表

(二十四年份)

縣別	數目	名稱	縣別	數目	名稱
總計	82	—	鄧陵	4	救濟院，水災救濟分會，振務分會，粥廠。
鄭縣	6	救濟院，紅卍字會，水災救濟分會，災童教養院，粥廠，游民教養所。	臨潁	1	救濟院。
開封	8	開封縣振務分會，主善局，平心社，世界紅十字會，問心善局，務德善局，仁厚善局，和春藥局。	寶豐	1	振務分會。
通許	1	通許縣賑務分會。	南陽	1	南陽縣救濟院。
中牟	1	中牟縣賑務分會。	葉縣	1	賑務分會。
長葛	1	長葛縣救濟院。	舞陽	1	舞陽縣救濟院。
新鄭	1	救濟院。	鄧縣	1	水災救濟會。
汜水	2	汜水縣賑務分會，汜水縣水災救濟委員會。	浙川	1	水災救濟分會。
商邱	2	紅卍字會，紅十字會。	內鄉	1	水災救濟分會。
杞縣	4	救濟院，廣濟堂，正善堂，慈善會。	南召	1	賑務分會。
永城	1	救濟院。	新野	1	賑務分會。
睢縣	1	普濟堂。	鹿邑	1	救濟院。
陳留	1	陳留縣賑務分會。	太康	1	救濟院。
民權	1	民權縣賑務分會。	西華	1	水災救濟分會。
柘城	1	救濟院。	扶溝	1	三九粥廠。
滑縣	1	水災救濟會。	商水	1	賑務分會。
汲縣	1	紅卍字會汲縣分會。	沈邱	1	惠濟堂。
臨漳	2	孤貧貸款所，臨時施賑委員會。	汝南	3	汝南縣水災救濟分會，八善局，慈善會。
內黃	1	安懷堂。	遂平	1	賑務分會。
輝縣	1	遊民調導隊。	新蔡	1	縣立救濟院。
延津	1	延津縣水災救濟分會。	光山	1	旱災救濟委員會。
封邱	1	水災救濟委員會。	桐始	2	賑務分會，旱災救濟委員會。
孟縣	2	貧民養濟院，普濟堂。	洛陽	1	豫西救災會。
許昌	2	賑務分會，各賑委員會。	嵩縣	2	水災救濟委員會，救濟院。
郟城	1	水災救濟會。	鞏縣	3	賑務分會，水災救濟分會，上海等處各省水災義賑會，河南省振處。
襄城	1	救濟院粥廠。	偃師	2	水災救濟分會，災童收容所。
			靈寶	1	賑務分會。

河南統計月報 第三卷 第三期 二十四年份統計資料 (施振機關) 六九

# 河南省各縣收

(二十四)

縣別	總計	鄭縣	開封	禹縣	尉氏	通許
養所數	44	1	2	1	—	1
經(元)費	23,447.16	1,232.50	2,551.20	1,200.00	—	1,000.00
老收容人數	5,830	150	451	32	—	210
孤所數	40	1	3	1	—	—
經(元)費	53,593.20	3,200.00	7,000.00	1,200.00	—	—
兒收容人數	4,143	120	225	32	—	—
殘所數	64	1	2	1	—	1
經(元)費	20,323.68	1,232.50	—	300.00	—	200.00
廢收容人數	12,743	140	285	55	—	120
育所數	13	—	2	—	—	—
經(元)費	2,088.99	—	120.00	—	—	—
嬰收容人數	306	—	75	—	—	—
施所數	38	1	6	—	—	1
經(元)費	22,273.00	480.00	7,200.00	—	—	200.00
降治人數	226,141	5,000	96,000	—	—	6,000
婦女教養所數	5	—	1	—	—	—
經(元)費	1,207.25	—	—	—	—	—
收容人數	773	—	156	—	—	—
遊民感化所數	6	1	—	—	—	—
經(元)費	11,952.00	3,400.00	—	—	—	—
收容人數	2,848	915	—	—	—	—
貧兒習藝所數	10	—	—	—	—	—
經(元)費	2,384.00	—	—	—	—	—
收容人數	780	—	—	—	—	—
施材掩埋所數	10	—	1	—	—	—
施材數	126	—	36	—	—	—
掩埋數	112	—	—	—	—	—
貸所數	35	1	1	1	—	—
經(元)費	37,003.83	1,500.00	—	—	—	—
貸出款數	75,080.83	8,000.00	26,931.00	1,250.00	—	—
收回款數	51,214.98	8,000.00	26,906.00	830.00	—	—
其所數	4	—	—	—	1	—
經(元)費	2,203.41	—	—	—	196.16	—
他收容人數	1,851	—	—	—	91	—

河南統計月報 第三卷 第三期 二十四年份統計資料 (收容機關) 七〇

# 容機關統計表

年份)

(表一)

中	本	滄	川	長	葛	新	鄭	密	縣	發	陽	池	水
—	1	—	1	—	—	—	—	—	—	—	—	—	—
—	332.96	—	470.00	—	—	—	—	—	—	—	—	—	—
—	32	—	15	—	—	—	—	—	—	—	—	—	—
—	—	—	—	—	—	—	—	1	—	—	—	—	—
—	—	—	—	—	—	—	—	51.00	—	—	—	—	—
—	—	—	—	—	—	—	—	30	—	—	—	—	—
1	1	1	1	1	1	1	1	1	1	1	—	—	—
1,243.60	433.27	—	401.00	300.00	15.00	500.00	—	—	—	—	—	—	—
42	39	—	15	143	10	105	—	—	—	—	—	—	—
—	—	—	—	—	—	—	—	—	—	—	—	—	—
—	—	—	—	—	—	—	—	—	—	—	—	—	—
1	—	—	—	1	—	—	—	—	—	—	—	—	—
200.00	—	—	—	1,200.00	—	—	—	—	—	—	—	—	—
1,518	—	—	—	9.600	—	—	—	—	—	—	—	—	—
—	—	—	—	—	—	—	—	—	—	—	—	—	—
—	—	—	—	—	—	—	—	—	—	—	—	—	—
—	—	—	—	—	—	—	—	—	—	—	—	—	—
—	—	—	—	—	—	—	—	—	—	—	—	—	—
—	—	—	—	—	—	—	—	—	—	—	—	—	—
—	—	—	1	—	—	—	—	—	—	—	—	—	—
—	—	—	11	—	—	—	—	—	—	—	—	—	—
—	—	—	11	—	—	—	—	—	—	—	—	—	—
—	—	—	—	—	1	—	—	—	—	1	—	—	—
—	—	—	—	—	22.25	—	—	—	—	22.25	—	—	—
—	—	—	—	—	22.25	—	—	—	—	22.25	—	—	—
—	—	—	—	—	—	—	—	—	—	—	—	—	—
—	—	—	—	—	—	—	—	—	—	—	—	—	—
—	—	—	—	—	—	—	—	—	—	—	—	—	—

河南統計月報 第三卷 第二十二期 二十四年十月發行 頁七



(表二)

片	城	民	備	率	陵	柘	城	夏	邑	虞	縣	安	陽
—	—	—	—	—	—	—	—	—	—	1	—	—	1
—	—	—	—	—	—	—	—	—	—	287.17	—	—	—
—	—	—	—	—	—	—	—	—	—	160	—	—	2
—	—	—	—	—	—	—	—	—	—	1	—	—	1
—	—	—	—	—	—	—	—	—	—	150.00	—	—	544.00
—	—	—	—	—	—	—	—	—	—	74	—	—	33
—	—	—	—	—	1	—	—	—	—	1	—	—	1
—	—	—	—	—	390.00	—	—	—	—	292.55	—	—	600.00
—	—	—	—	—	15	—	—	—	—	163	—	—	581
—	—	—	—	—	—	—	—	—	—	—	—	—	1
—	—	—	—	—	—	—	—	—	—	—	—	—	584.00
—	—	—	—	—	—	—	—	—	—	—	—	—	19
—	—	—	—	—	—	—	1	—	—	—	—	—	—
—	—	—	—	—	—	—	1,200.00	—	—	—	—	—	—
—	—	—	—	—	—	—	22,476	—	—	—	—	—	—
—	—	—	—	—	—	—	—	—	—	—	—	—	—
—	—	—	—	—	—	—	—	—	—	—	—	—	—
—	—	—	—	—	—	—	—	—	—	—	—	—	—
—	—	—	—	—	1	—	—	—	—	—	—	—	1
—	—	—	—	—	—	—	—	—	—	—	—	—	3,552.00
—	—	—	—	—	—	—	—	—	—	—	—	—	736
—	—	—	—	—	148	—	—	—	—	—	—	—	—
—	—	—	—	—	—	—	—	—	—	—	—	—	—
—	—	—	—	—	—	—	—	—	—	—	—	—	—
—	—	—	—	—	—	—	—	—	—	—	—	—	—
—	—	—	—	—	—	—	—	—	—	—	—	—	—
—	—	—	—	—	—	—	—	—	—	—	—	—	—
—	—	—	—	—	—	—	—	—	—	—	—	—	—
—	—	—	—	—	—	—	—	—	—	—	—	—	1
—	—	—	—	—	—	—	—	—	—	—	—	—	—
—	—	—	—	—	—	—	—	—	—	—	—	—	580.00
—	—	—	—	—	—	—	—	—	—	—	—	—	575.00
—	—	—	—	—	—	—	—	—	—	—	—	—	—
—	—	—	—	—	—	—	—	—	—	—	—	—	—

河南統計月報 第三卷 第三期 二十四年份統計資料 (收容機關) 七三

縣別	滑縣	濬縣	汲縣	林縣	武安	涉縣
養老所	71	1	—	—	1	—
經費(元)	995.00	—	—	—	1,800.00	—
收容人數	26	11	—	—	50	—
孤兒所	1	1	1	—	—	—
經費(元)	995.00	—	2,500.00	—	—	—
收容人數	64	30	38	—	—	—
殘廢所	1	1	1	—	—	2
經費(元)	995.00	—	123.56	—	—	770.00
收容人數	14	9	99	—	—	70
育嬰所	—	—	—	—	—	—
經費(元)	—	—	—	—	—	—
收容人數	—	—	—	—	—	—
施濟所	—	—	3	—	—	—
經費(元)	—	—	1,950.00	—	—	—
施治人數	—	—	12,452	—	—	—
婦女教養所	—	—	—	—	—	—
經費(元)	—	—	—	—	—	—
收容人數	—	—	—	—	—	—
遊民感化所	—	—	—	—	—	—
經費(元)	—	—	—	—	—	—
收容人數	—	—	—	—	—	—
貧兒習藝所	—	1	—	—	—	—
經費(元)	—	—	—	—	—	—
收容人數	—	18	—	—	—	—
施材掩埋所	—	1	—	—	—	—
施材掩埋數	—	4	—	—	—	—
貨倉	1	—	—	—	—	1
經費(元)	707.00	—	—	—	—	800.00
貸出款數	495.00	—	—	—	—	200.00
收回款數	495.00	—	—	—	—	—
其他所	—	—	1	—	—	—
經費(元)	—	—	800.00	—	—	—
收容人數	—	—	24	—	—	—



(表三)

臨	漳	內	黃	湯	陰	淇	縣	新	鄉	輝	縣	沁	陽
—	—	—	—	—	—	—	—	—	—	—	—	—	—
—	—	—	—	—	—	—	—	—	—	—	—	—	—
—	—	—	—	—	—	—	—	1	—	—	—	—	—
—	—	—	—	—	—	—	—	60	—	—	—	—	—
—	—	1	—	—	—	—	—	1	—	1	—	—	—
—	—	208.80	—	—	—	—	—	—	—	50.00	—	—	—
—	—	207	—	—	—	—	—	104	—	126	—	—	—
—	—	—	—	—	—	—	—	—	—	—	—	—	—
—	—	—	—	—	—	—	—	—	—	—	—	—	—
1	—	—	—	—	—	—	—	1	—	1	—	—	—
1,200.00	—	—	—	—	—	—	—	—	—	40.00	—	—	—
7,738	—	—	—	—	—	—	—	470	—	40	—	—	—
—	—	—	—	—	—	—	—	—	—	—	—	—	—
—	—	—	—	—	—	—	—	—	—	—	—	—	—
—	—	—	—	—	—	—	—	1	—	—	—	—	—
—	—	—	—	—	—	—	—	375	—	—	—	—	—
—	—	—	—	—	—	—	—	1	—	1	—	—	—
—	—	—	—	—	—	—	—	—	—	744.00	—	—	—
—	—	—	—	—	—	—	—	60	—	45	—	—	—
—	—	—	—	—	—	—	—	—	—	—	—	—	—
—	—	—	—	—	—	—	—	—	—	—	—	—	—
1	—	1	—	—	—	—	—	—	—	1	—	1	—
—	—	610.89	—	—	—	—	—	—	—	3,152.00	—	16.00	—
7,127.30	—	610.00	—	—	—	—	—	—	—	245.00	—	5,180.00	—
—	—	—	—	—	—	—	—	—	—	—	—	5,483.35	—
—	—	—	—	—	—	—	—	—	—	—	—	—	—
—	—	—	—	—	—	—	—	—	—	—	—	—	—

縣別	濟源	武陟	修武	獲嘉	延津	封邱
養所數	1	1	—	1	—	—
經(元)費	960.00	500.00	—	800.00	—	—
老收容人數	40	52	—	33	—	—
孤兒所數	1	1	—	—	—	—
經(元)費	—	2,200.00	—	—	—	—
兒收容人數	4	160	—	—	—	—
殘廢所數	1	1	—	1	—	—
經(元)費	—	300.00	—	340.00	—	—
廢收容人數	6	16	—	16	—	—
育嬰所數	—	—	—	—	—	—
經(元)費	—	—	—	—	—	—
嬰收容人數	—	—	—	—	—	—
施醫所數	—	1	—	—	—	—
經(元)費	—	100.00	—	—	—	—
醫治人數	—	600	—	—	—	—
婦女救養所數	—	—	—	—	—	—
經(元)費	—	—	—	—	—	—
收容人數	—	—	—	—	—	—
遊民感化所數	—	—	—	—	—	—
經(元)費	—	—	—	—	—	—
收容人數	—	—	—	—	—	—
貧兒習藝所數	—	1	—	—	—	—
經(元)費	—	200.00	—	—	—	—
收容人數	—	40	—	—	—	—
施材掩埋所數	—	1	—	—	—	—
施材數	—	23	—	—	—	—
掩埋數	—	20	—	—	—	—
貸所數	—	—	—	1	—	1
經(元)費	—	—	—	800.00	—	—
貸出款數	—	—	—	800.00	—	300.00
收回款數	—	—	—	200.00	—	—
其他所數	—	—	—	—	—	1
經(元)費	—	—	—	—	—	—
收容人數	—	—	—	—	—	5,600

(表四)

原武	溫縣	孟縣	許昌	臨汝	鄆城	襄城
			1	1	1	1
			120.00	551.00	1,207.25	14.70
	8		1,656	96	12	300
			1		1	
			4,038.00		1,263.00	
	4		1,508		39	
	1		1	1	1	1
	90.00		560.80	540.00	1,207.25	14.70
	61		4,752	75	27	180
	1					
		1		7		
		100.00		1,800.00		
		1,321		24,800		
					1	
					1,207.25	
					24	
1		1	1			
646.25		1,180.00	280.00			
120.00		2,722.00	20.00			
					1	
					1,207.25	
					136	

縣別	鄆陵	臨穎	寶豐	郟縣	魯山	南陽
養老所數	1	1	1	1	1	1
經費(元)	—	40.40	208.90	—	40.00	700.00
收容人數	9	20	29	2	30	91
孤兒所數	1	—	—	1	1	1
經費(元)	—	—	—	—	60.00	3,552.00
收容人數	32	—	—	8	3	191
殘廢所數	1	1	1	1	1	1
經費(元)	—	259.36	453.60	—	72.00	1,147.60
收容人數	21	120	35	7	60	149
育嬰所數	—	—	—	—	1	1
經費(元)	—	—	—	—	240.00	504.00
收容人數	—	—	—	—	33	38
施醫所數	1	—	—	—	1	—
經費(元)	—	—	—	—	—	—
醫治人數	1,200	—	—	—	260	—
婦女教養所數	—	—	—	—	—	—
經費(元)	—	—	—	—	—	—
收容人數	—	—	—	—	—	—
遊民感化所數	—	—	—	—	—	—
經費(元)	—	—	—	—	—	—
收容人數	—	—	—	—	—	—
貧兒習藝所數	1	—	—	—	—	1
經費(元)	—	—	—	—	—	—
收容人數	32	—	—	—	—	28
施材掩埋所數	—	—	—	1	—	1
施材數	—	—	—	1	—	17
掩埋數	—	—	—	2	—	17
貸款所數	1	—	—	1	—	1
經費(元)	4,000.00	—	—	200.00	—	—
貸出款數	2,500.00	—	—	115.00	—	172.00
收回款數	1,500.00	—	—	85.00	—	29.00
其他所數	—	—	—	—	—	—
經費(元)	—	—	—	—	—	—
收容人數	—	—	—	—	—	—

(表五)

葉縣	舞陽	方城	泌陽	唐河	鄧縣	淅川
1	1	—	—	1	—	1
13.92	12.00	—	—	43.20	—	—
5	5	—	—	40	—	996
—	1	—	1	—	1	—
—	15.00	—	—	—	—	—
—	5	—	72	—	94	—
1	1	—	1	1	1	1
240.00	108.00	—	—	54.00	—	—
75	101	—	83	50	24	960
—	1	—	—	1	—	—
—	25.00	—	—	288.00	—	—
—	5	—	—	40	—	—
1	1	—	—	1	—	—
1,950.00	26.00	—	—	500.00	—	—
802	130	—	—	2,350	—	—
—	—	—	—	—	—	—
—	—	—	—	—	—	—
—	—	—	—	—	—	—
—	1	—	—	—	—	—
—	80.00	—	—	—	—	—
—	56	—	—	—	—	—
—	1	—	—	—	—	—
—	2	—	—	—	—	—
—	2	—	—	—	—	—
1	1	—	—	1	1	1
96.00	143.52	—	—	3,000.00	—	400.00
986.00	140.00	—	—	2,450.00	497.60	365.55
185.00	50.00	—	—	—	245.00	124.23
—	—	—	—	—	—	—
—	—	—	—	—	—	—
—	—	—	—	—	—	—

河南統計月報 第三卷 第三期 二十四年份統計資料 (收容機關)

縣別	內鄉	南召	鎮平	新野	淮陽	鹿邑
養所數	—	—	1	1	—	—
經費(元)	—	—	2,916.00	28.00	—	—
老收容人數	—	—	270	29	—	—
孤兒所數	—	—	1	1	—	—
經費(元)	—	—	1,620.00	28.00	—	—
兒收容人數	—	—	100	29	—	—
殘廢所數	1	1	1	1	—	—
經費(元)	774.35	—	648.00	44.00	—	—
廢收容人數	96	42	60	52	—	—
育嬰所數	—	—	1	—	—	—
經費(元)	—	—	84.00	—	—	—
嬰收容人數	—	—	4	—	—	—
施醫所數	—	—	—	—	—	—
經費(元)	—	—	—	—	—	—
醫治人數	—	—	—	—	—	—
婦女教養所數	—	—	—	—	—	—
經費(元)	—	—	—	—	—	—
收容人數	—	—	—	—	—	—
遊民感化所數	—	—	—	—	—	—
經費(元)	—	—	—	—	—	—
收容人數	—	—	—	—	—	—
貧兒習藝所數	—	—	—	—	—	—
經費(元)	—	—	—	—	—	—
收容人數	—	—	—	—	—	—
施材掩埋所數	—	—	—	—	—	—
施材掩埋數	—	—	—	—	—	—
掩埋數	—	—	—	—	—	—
貸所數	—	—	—	1	—	—
經費(元)	—	—	—	5,622.08	—	—
貸出款數	—	—	—	464.50	—	—
款收回款數	—	—	—	402.00	—	—
其他所數	—	—	—	—	—	—
經費(元)	—	—	—	—	—	—
收容人數	—	—	—	—	—	—



縣別	確山	遂平	西平	正陽	新蔡	上蔡
養老所	—	—	—	—	—	—
經費(元)	—	—	—	—	—	—
收容人數	—	—	—	—	—	—
孤兒所	—	—	—	—	—	—
經費(元)	—	—	—	—	—	—
收容人數	—	—	—	—	—	—
殘廢所	—	—	—	—	1	1
經費(元)	—	—	—	—	160.00	753.14
收容人數	—	—	—	—	70	95
育嬰所	—	—	—	—	—	—
經費(元)	—	—	—	—	—	—
收容人數	—	—	—	—	—	—
施醫所	—	—	—	—	—	—
經費(元)	—	—	—	—	—	—
醫治人數	—	—	—	—	—	—
婦女教養所	—	—	—	—	—	1
經費(元)	—	—	—	—	—	—
收容人數	—	—	—	—	—	60
遊民感化所	—	—	—	—	—	—
經費(元)	—	—	—	—	—	—
收容人數	—	—	—	—	—	—
貧民習藝所	—	—	—	—	—	—
經費(元)	—	—	—	—	—	—
收容人數	—	—	—	—	—	—
補材掩埋	—	—	—	—	—	—
補材數	—	—	—	—	—	—
掩埋數	—	—	—	—	—	—
貸出款數	—	—	—	—	—	1
貸出款數	—	—	—	—	—	120.00
收回款數	—	—	—	—	—	1,308.00
收回款數	—	—	—	—	—	1,308.00
其他	—	—	—	—	—	—
經費(元)	—	—	—	—	—	—
收容人數	—	—	—	—	—	—



(表七)

潢川	信陽	羅山	光山	固始	經扶	洛陽
1	—	—	1	1	—	1
300.00	—	—	222.90	120.00	—	—
50	—	—	44	40	—	457
1	—	—	—	1	1	1
100.00	—	—	—	80.00	4,875.00	—
7	—	—	—	10	125	423
1	—	1	1	—	—	1
200.00	—	36.88	—	—	—	—
30	—	250	44	—	—	690
1	—	—	—	—	—	1
150.00	—	—	—	—	—	—
44	—	—	—	—	—	35
—	—	1	—	—	—	—
—	—	100.00	—	—	—	—
—	—	700	—	—	—	—
—	—	—	—	—	—	1
—	—	—	—	—	—	—
—	—	—	—	—	—	510
—	—	—	—	—	—	—
—	—	—	—	—	—	—
—	—	—	—	—	—	1
—	—	—	—	—	—	—
—	—	—	—	—	—	423
—	—	1	1	—	—	1
—	—	12	20	—	—	—
—	—	33	20	—	—	7
—	—	1	1	1	—	—
—	—	—	3,885.00	3,700.00	—	—
—	—	2,400.00	3,885.00	350.00	—	—
—	—	1.80	220.00	60.00	—	—
—	—	—	—	—	—	—
—	—	—	—	—	—	—
—	—	—	—	—	—	—



(表八)

縣	重	實	盧	氏	新	安	開	鄭
—	1	—	—	—	—	—	—	—
—	1,020.00	—	—	8.70	—	—	—	—
—	35	—	—	29	—	—	—	—
—	—	—	—	1	—	1	—	—
—	—	—	—	1.50	14,157.60	—	—	—
—	—	—	—	6	266	—	—	—
—	—	—	—	1	—	—	—	—
—	—	—	—	4.80	—	—	—	—
—	—	—	—	16	—	—	—	—
—	—	—	—	—	—	—	—	—
—	—	—	—	—	—	—	—	—
—	—	—	—	—	—	—	—	—
—	—	—	—	—	—	—	—	—
—	—	—	—	—	—	—	—	—
—	—	—	—	—	—	—	—	—
—	—	—	—	—	—	—	—	—
—	—	—	—	—	—	—	—	—
—	—	—	—	—	—	—	—	—
—	—	—	—	—	—	—	—	—
—	—	—	—	—	—	—	—	—
—	—	—	—	—	—	—	—	—

附注：1. 由救濟院統一收容者，有商邱共支1,215.00元，浚縣共支100.00元，新鄉共支1,700.00元。  
 2. 經費不明者：有濟源，原武，溫縣，輝縣，南召等五縣。  
 鄭陵共支1,320.00元，鹿邑共支720.00元，洛陽共支2,320.00元，均未列入總計內。

河南省各縣農業稅捐統計表

(二十四年份)

(一)「田」「地」部份

(表一)

縣別	每畝省稅		每畝縣附加稅及地方公款		納稅面積 (舊畝)		稅				稅總計		收	
	田	地	田	地	田	地	省稅總計		附稅總計		合計		田	地
							田	地	田	地	田	地		
總計							21,689,748.55	354,611.33	3,365,097.82	225,841.2	2,930,615.58	1,923.9	295,712	14,027,764
第一區							261,184	56,938	106,711	24,029	84,821	80,967		191,532
鄆縣	0.2180	0.4109	0.0920	0.3309										
封邱														
民權														
許都														
中牟														
汴水														
長葛	0.2018	0.1293	0.2054	0.1687	410,669		88,501		62,832	88,390		176,891		144,788
新鄭														
密陽	0.5260		0.305		614,376		71,140		70,443	37,135		108,275		178,664
陽武														
武陟	0.2800	0.2800	0.2700	0.2700	214,599	12,500	60,088	3,500	3,500	57,942	3,375	118,030	0,875	
廣濟	0.3216		0.2499		227,051		72,758			54,597		127,355		
第二區														
商邱		0.0760		0.1154		2,800,428			212,832		322,049			534,881
杞縣		0.1390		0.1090		1,311,768			253,189		197,489			450,678
水滸		0.1488		0.0991		1,508,389			224,471		149,579			374,050
睢縣		0.2428		0.1307		919,109			223,228		120,138			343,366
留封		0.1250		0.1389		505,230			67,224		70,802			138,026
封邱	0.2180		0.7330		242,442		29,720			45,694		75,414		
考城		0.1160		0.1450		380,002			44,113		55,204			99,317
民權	0.1340		0.1180		667,371		89,830			77,509		167,339		

(表二)

縣	別	每畝省稅		每畝縣附加稅及地方公款		納稅面積		稅				收	
		田	地	田	地	田	地	省稅總計		附稅總計		合	計
								田	地	田	地		
第一區	軍	0.1061	—	0.0881	—	727,170	—	77,153	64,064	—	141,217	—	
	柘	—	0.1112	—	0.0639	—	826,471	—	91,938	53,645	—	145,583	
	夏	—	0.1930	—	0.0878	—	648,296	—	104,193	—	—	—	152,209
	庾	—	0.3269	—	0.2519	—	238,110	—	77,838	—	—	—	137,818
	城	—	0.2656	—	0.1514	—	1,715,049	—	460,555	—	—	—	720,192
第二區	安	0.1520	—	0.042	—	2,700,000	—	313,122	341,319	—	57,441	—	
	滑	—	0.1912	—	0.1185	—	1,555,578	—	295,768	—	—	—	479,943
	滎	0.2010	0.1980	0.2180	0.1890	7,000	525,018	1,230	30,468	1,335	95,016	2,565	185,484
	林	—	0.2200	—	0.1400	—	780,210	—	148,498	—	—	—	242,911
	武	0.1000	0.3210	0.1110	0.1940	388,032,098	—	109,369	187,302	43,086	49,962	152,955	234,265
第三區	郟	—	0.3059	—	0.2268	—	304,637	—	88,199	—	—	—	162,290
	臨	0.2679	—	0.1046	—	510,776	—	136,857	23,448	—	190,305	—	
	內	—	0.1068	—	0.0312	—	1,355,217	—	90,499	—	—	—	132,724
	黃	—	0.2420	—	0.1220	—	1,006,880	—	153,468	—	—	—	235,669
	陽	0.3570	0.3060	0.2200	0.1950	420	233,28	150	71,371	92	45,481	242	116,852
第四區	新	—	0.1805	—	0.1150	—	650,090	—	146,575	—	—	—	221,325
	鄉	—	0.3200	—	0.0909	—	486,938	—	147,611	—	—	—	187,166
	縣	—	0.3654	—	0.1954	—	692,206	—	252,949	—	—	—	388,157
	陽	—	0.5230	—	0.1440	—	447,228	—	233,900	—	—	—	298,301
	博	—	0.3395	—	0.2594	—	404,647	—	137,370	—	—	—	242,327
第五區	武	0.2680	—	0.2158	—	675,000	—	99,519	—	—	—	—	235,222
	修	0.1953	—	0.1473	—	595,303	—	116,255	87,671	—	203,926	—	

(表三)

縣	別	每畝省稅		每畝縣附加稅及地方公款		納稅面積		稅				附稅統計		收		
		田	地	田	地	田	地	田	地	田	地	田	地	田	地	
第四區	嘉祥	—	0.1500	—	0.1600	—	312,064	—	—	—	71,072	—	—	—	—	143,967
	德縣	—	0.1800	—	0.187	—	860,920	—	—	—	64,224	—	—	—	—	127,315
	封邱	—	0.1640	—	0.0877	—	566,158	—	—	—	41,734	—	—	—	—	80,093
	武陟	—	0.1700	—	0.1000	—	541,618	—	—	—	113,094	—	—	—	—	176,142
	武原	—	0.2584	—	0.1646	—	121,071	—	—	—	16,629	—	—	—	—	36,073
第五區	溫縣	—	0.3970	—	0.1930	—	438,790	—	—	—	174,389	—	—	—	—	258,909
	孟縣	0.5510	—	0.1800	—	203,279	—	—	—	73,534	—	—	—	—	—	112,706
	許都	0.2120	—	0.1805	—	1,021,510	—	—	—	216,955	—	—	—	—	—	405,703
第五區	許都	—	0.1201	—	0.1896	—	745,906	—	—	—	53,721	—	—	—	—	128,286
	臨城	—	0.1303	—	0.0540	—	955,142	—	—	—	124,398	—	—	—	—	175,869
	彰德	0.2036	0.0725	0.0713	0.0252	659,505	473	123,730	29	—	—	41,106	—	—	—	38
	臨漳	—	0.1497	—	0.0771	—	864,075	—	—	—	129,552	—	—	—	—	178,882
	寶縣	0.08359	—	0.0934	—	409,000	—	—	—	33,435	—	—	—	—	—	70,801
	滎山	0.1300	0.011	0.2880	0.0980	333,900	42,200	41,007	1,837	—	58,517	—	—	—	—	91,823
第六區	滎山	0.0950	—	0.1800	—	1,577,596	—	107,828	—	—	—	—	—	—	—	261,423
	南陽	0.1020	—	0.1110	—	1,958,395	—	76,113	—	—	—	—	—	—	—	159,485
	舞陽	0.0702	—	0.1172	—	711,407	—	128,266	—	—	—	—	—	—	—	207,411
	方城	—	0.0668	—	0.1260	—	984,316	—	—	—	65,725	—	—	—	—	189,749
第六區	宛城	—	0.1365	—	0.0438	—	537,521	—	—	—	73,365	—	—	—	—	96,931
	唐河	—	0.0480	—	0.0250	—	2,049,652	—	—	—	100,899	—	—	—	—	152,498
	許都	—	0.0600	—	0.0704	—	2,239,361	—	—	—	132,171	—	—	—	—	288,473

(表四)

縣別	每畝省稅		每畝縣附加稅及地方公款		納稅面積		稅		附稅總計		收	
	田	地	田	地	田	地	田	地	田	地	田	地
	(元)		(元)		(元)		(元)		(元)		(元)	
浙川	0.5060	0.0874	0.0740	0.0128	11,247	243,302	5,742	21,281	811	3,116	6,553	21,397
內鄉	0.0905	—	0.0331	—	709,374	—	64,198	—	37,656	—	101,854	—
南召	0.1268	0.1268	0.1231	0.1231	19,181	142,062	2,432	18,006	2,361	17,451	4,793	35,487
鎮平	0.0560	0.6730	1.0250	1.1450	4,200	91,429	4,015	61,532	6,825	101,686	10,810	166,218
新野	—	0.0822	—	0.0934	—	761,585	—	43,497	—	52,059	—	95,556
桐柏	0.1000	0.1000	0.1000	0.1000	111,732	80,909	11,173	8,091	11,173	8,091	22,316	16,182
第一區	0.2190	—	0.1580	—	1,599,166	—	349,887	—	252,913	—	602,800	—
龍山	—	0.2744	—	0.1245	—	1,301,535	—	181,699	—	107,695	—	290,394
太康	—	0.2400	—	0.1820	—	1,101,355	—	238,916	—	154,098	—	423,014
西華	—	0.1410	—	0.0550	—	824,985	—	101,106	—	49,302	—	144,408
扶溝	—	0.0962	—	0.0749	—	1,414,528	—	106,474	—	82,649	—	189,123
商水	—	0.1461	—	0.0800	—	558,773	—	81,893	—	48,060	—	129,953
項城	—	0.0610	—	5.0513	—	962,765	—	42,525	—	35,763	—	78,288
沈邱	—	0.0834	—	0.1184	—	518,359	—	37,789	—	53,625	—	91,414
第二區	—	0.0614	—	0.0236	—	2,712,276	—	166,621	—	63,945	—	230,566
南陽	—	0.0870	—	0.0520	—	1,032,977	—	81,328	—	48,610	—	129,938
第三區	0.2180	—	0.125	—	239,261	—	52,100	—	29,900	—	82,000	—
西平	—	0.1140	—	0.2230	—	681,199	—	77,339	—	174,806	—	252,145
正陽	—	0.1125	—	0.1190	—	536,918	—	60,403	—	63,893	—	121,296
新蔡	0.0556	—	0.1312	—	674,556	—	61,555	—	89,602	—	154,157	—
上蔡	—	0.107	—	0.0130	—	1,397,857	—	149,571	—	88,065	—	237,636
第四區	0.1740	0.174	0.239	0.239	421,810	140,837	48,843	16,287	69,098	29,098	117,941	45,385

(表五)

縣別	每畝省稅		每畝縣附加稅及地方公款		納稅面積		稅 (元)				收			
	田	地	田	地	田	地	田	地	田	地	田	地	田	地
	名稅總計		附稅總計		合計		合計		合計		合計			
第 九 區	0.1189	0.3050	0.1540	0.1170	458,883	23,872	63,993	7,280	70,382	124,675	10,074	—	—	
第 十 區	0.1814	0.2302	0.1236	0.0916	609,300	211,518	112,505	—	76,540	189,045	—	—	—	
第 十 一 區	0.1010	0.3070	0.1220	0.1310	121,277	324,050	12,552	51,117	15,162	27,711	78,753	55,585	121,636	
第 十 二 區	0.0080	0.0972	0.0500	0.0710	660,904	—	81,409	—	41,637	126,046	43,215	—	—	
第 十 三 區	0.3800	0.3800	0.5580	0.5500	33,580	136,420	12,962	62,668	18,738	75,122	128,780	139,018	—	
第 十 四 區	0.4500	0.6800	1.78	0.9340	567,710	55,921	149,138	35,213	120,483	269,631	90,777	—	—	
第 十 五 區	0.0821	0.5500	0.1370	0.4770	313,500	56,752	—	31,106	—	27,007	68,113	—	—	
第 十 六 區	0.3310	0.2700	0.6530	0.3620	273,017	218,400	91,168	29,200	42,946	53,231	82,431	—	—	
第 十 七 區	—	—	0.6530	—	—	—	—	—	170,905	212,103	—	—	—	

注：1. 稅收額之省稅總計數，包括省稅正稅及附加稅，附稅包括縣附加稅及地方公款。  
 2. 本表係根據各縣呈報數字統計。各縣土地多未開闢，田地單位仍以畝統計。



(二)「山」「塘」部份

縣別	每畝省稅		每畝縣附加稅及地方公款		納稅面積(百畝)		稅				收		
	山	塘	山	塘	山	塘	省稅總計	山	塘	附稅總計	山	塘	計
	(元)		(元)		(元)		(元)		(元)		(元)		(元)
共計	—	—	—	—	213,822	65	30,462	23	27,238	11	57,700	37	
廣武	0.0900	—	0.0900	—	1,667	—	1,500	—	1,500	—	3,000	—	
淇縣	0.3100	0.3570	0.1860	0.2200	34,957	65	10,837	23	6,502	14	17,339	37	
陝縣	0.2680	—	0.3870	—	47,685	—	12,780	—	18,454	—	31,234	—	
浙川	0.0412	—	0.0060	—	129,513	—	5,315	—	782	—	6,127	—	

註：1.各縣呈報「山」「塘」納稅者，僅廣武等四縣；其餘各縣，或無山塘，或已將山塘稅捐并填於田地稅捐內。

2.稅收欄之省稅，附稅性質，與「田」「地」部份表4E1.相同。

## 各縣社會調查

河南省各縣社會調查，係省黨務特派員辦事處奉中央令辦之工作，其記載，多係各縣黨務工作人員與縣政府協力合作。所得結果，取虛參半，經參證其他調查資料，斟酌刪改，陸續刊載於此，藉明各縣社會之輪廓。

### (九三)盧氏

#### 一 土地與人口

- (1)根據土地清丈處五萬分一測量圖計算，該縣面積為一九，一七四方市里。
- (2)據二十四年調查，該縣人口計男七〇，九七〇人，女六〇，七五三人，共計一三一，七二三人。地廣人稀，人口密度在本省各縣中最疏；每方市里只七人。
- (3)耕地面積與荒地面積：該縣處於萬山叢錯之中，山嶺綿亘，溪流曲折，占全縣面積約十分之七八，惟山谷之間，或土山之旁，尚可播耕五谷，計第一區耕地占八千九百九十七畝，第二區耕地占五千二百六十一畝，第三區耕地占九千八百四十三畝，第四區耕地占六千二百三十二畝，第五區耕地占六千八百八十六畝，第六區耕地占八千九百七十四畝，第七區耕地占五千四百五十八畝，第八區耕地占四千二百七十畝，共計五萬五千九百二十一畝。荒地計第一區四百四十畝，第一區五百二十五畝，第三區六百七十七畝，第四區四百二十畝，第六區四百九十一畝，第五區五百三十二畝，第七區四百二十五畝，第八區六百九十一畝，共計約四千二百一十一畝。荒地中官荒地畝約一百二十七畝；民荒地畝約有四千零八十四畝。荒地均無人納稅。
- (4)土地價格：a.每畝田價格：最高價格，每畝約值一百五十元，最低價格約

值六十元，平均價格，在八九十元。b.每畝地高價格：最高價格，每畝值洋五十元，最低價格值洋十元，平均價格約三十元。c.湖塘山丘價格：山巖高峻，石壁若削，水自上下注，均成瀑布，至山谷之間，因起伏不平，或為亂石所阻，怒濤澎湃，水勢湍急，不能停瀦，故湖塘極少，山丘則如星羅棋列，不一而足，至於價格，各因特殊情形，亦自不同，如濼濼之靈山，則每座僅值五六十元不等，若土石參半，及林木葱籠者，其價極昂，有每座售至千元者，皆因生產多寡為轉移，向無定價之可言。

(5)公有土地之營管狀況：公有土地大概分學田，廟產，香火地三種，學田係濼清教諭訓導所有物，按季收租，自民國元年，收為公有，作為學校基金，直接歸教育局營管。廟產之在各區者，即歸各區公正士紳營管，一半提入學校，一半作為修路造林之用，香火田，係以某姓合族之積蓄購置者，每年出產，皆歸族長支配，祭祖追遠，方准動用，其族中有窮乏不能自存者，亦往往酌給少許。

(6)每畝土地過去歲收：分上中下三等，上等地，當大有之年，每畝可產粟八斗或一石；中等地，每畝可收粟五六斗上下；下等地每畝僅可得二三斗，或一斗八升不等。其產量之懸殊，有如此，惟本縣山傾頂疊，下等地，實佔三分之二。

(7)全縣戶籍：曾經調查，全縣戶籍，約二萬五千五百八十五戶；農民最多，商工次之，學界公務員；及自由職業者又次之。

(8)遊民乞丐：遊民約五百六十八人，乞丐約一千二百一十二名。

## 二 產業與產品

(1)全縣生產與生產額：本縣出產以小麥，玉蜀黍為主，全年產粟三十九萬一千四百四十七斗，約值洋七十八萬二千八百九十四元，木棉每年產量為十二萬五千斤，約值洋四萬餘元，其他如漆，木耳，木筏，亦為出產大宗，全年收入在十萬元左右。

(2)天然富源：縣治西南山脈縱橫，絡繹不絕，其間林木密集，遮蔽天日，小

者可供燃料，大者用途極廣，全縣建築屋宇或製造器皿，以及日常需用一切等等，無不取用於此，關係民生，實非淺鮮，惟山道崎嶇，運輸不便，以致絕好美利，無從提倡，最近政府有修築汽車路之計劃，將來成為事實，其獲利之厚，自不待言，此外煤鐵金銀各礦，亦滿目皆是，藥品極多，金銀石斛，尤為著名，漆及木耳，更屬出色，他若猴頭，及一切山珍，無不應有盡有。

(3)工商事業：工商事業，極不發達，既無工廠，又無商場，所謂工商事業者，不過商賈小販，藉謀生涯，或木工陶匠，為此糊口，別無所謂大規模之工商事業。

(4)每年產品輸出數量，及銷售場所：木棉每年可輸出六百五十餘担，每担二百五十斤，多在靈寶等處銷售，漆及木耳，輸出各約二萬九千九百八十餘斤，多在北平一帶銷售，木筏以河水甚淺，運輸極稱不便，故輸出數量寥寥無幾，多寡亦無定數，其銷售處僅洛縣一處而已。

### 三 交通與建設

(1)車輛及一切運輸情形：全縣山嶺環抱，通行路徑，率皆羊腸鳥道，行旅運輸，輒感不便，一切車輛，不惟不能通行，甚而民衆不知車輛為何物，偶一談及，無不驚為奇談，實為河南之特別區域，如運輸貨物，及來往客商，以駝騾或人力代之，交通困難情形，於此可見。

(2)最長度與最寬度之道路：全境道路，仍然依舊，並未更改，只可通驢馬；小道則行不並肩，限於財政困難，並無建築工程。

(3)河道：城南有洛水一道，水勢激烈，沿岸地畝，多被沖毀，土人懶怠成性，不知修濬，以致河槽淤澱，時有崩潰泛濫之虞，平日則以水量微小，故無漁港商港之可言。

(4)電話及電報：城內設電話一處，東可通至洛甯，北可通至靈寶，西南兩部，僅通三四十里，近為靈通消息起見，擬繼續修築，部署已定，正在進行中，將來西可通陝西之商南，南可通至內鄉，至電報則以地處幽僻，向未

設立，電報局往來電件，常以郵局代行之。

#### 四 農業與農村

- (1)灌溉：除水車井一種外，別無其他良好用具，即水車井，亦不多見；城垣附近，間或有之，仍襲舊式，未加改良，其他離城較遠之田地，率皆無井，端賴雨澤，若雨水愆期，所有禾苗，頓行枯槁，農民除束手待斃外，別無辦法。亦無採用西式農具及公共設備者。
- (2)肥料：肥料計分三種：即黑豆，油餅，糞土，黑豆每石價約十元，每地一畝需一斗或八升，值洋一元或八角；油餅每塊價洋四分，每地一畝，約需十塊，值洋四角；糞土每担價洋二分，每地一畝，至少亦得三十餘担，約值洋六角餘。
- (3)農產物：本縣農產物，計有稻、菽麥、谷、玉蜀黍、而夏季以小麥為較多，入秋以玉蜀黍為最多。
- (4)農村組織：本縣山水環抱，地面遼闊，人煙極稀，第一區左近，尚有數十家或數百家之村莊，至山谷幽僻之間，三五成家，極為崎零，衣服飲食，率皆簡陋，日與牛羊雜處，兀兀終日，竟不得一飽，且皆不識之無，其渾渾噩噩，蒙蒙昧昧之狀態，直與未開化之民族無少差異，對於鄉村教育，及公共衛生，或農村經濟，均不知講求，一味紛紜訛謔，意見分歧，搶奪時間，竊盜迭興，以致閭閻匱乏，民生凋敝，陷於萬劫不復之境。
- (5)保甲制度：盧氏民衆，對於自衛組織，無具體辦法，自二十年城陷之後，自知無健全武力，不足以自衛，漸漸設立保衛團，扼守要隘，鞏固邊疆，成績尚佳，至二十二年，奉令編制保甲，乃遵照法令設立保甲長，編制壯丁總隊，區隊，小隊等。
- (6)新生產方法及新事業：對於此等事業亦有充分之計劃，惟以款項拮据，各種新政，尚未推行。
- (7)農民賃租方法：一班孤苦零丁，或棲身無所之民衆，無田可耕，往往耕種他人之地，藉以謀生，其方法係種地主地一畝，每年出粟一斗或四斗，按

二季交納。瘠薄之田，則有三四畝，每年僅出四五升者，純以地之好壞，定租額之高下，並無劃一之規定。

(8)一年中每畝平均之農產量及繳納租額：每畝平均產量，約在七八斗上下，抽三四斗，交納地主。

(9)農忙時期與尋常時期僱農工資：農忙時期，僱農工資，較為昂貴，每日需洋二角，尋常時期，每日工資，則在一角左右。

(10)農民借貸：分利息裸租二種，利息每一元需洋二、三分，歸還不限時期；裸租每一元需糧二、三升，不過三載，不准回贖。

#### 五 工業與工人

(1)工廠：民國十七八年間，經地方人士，極力提倡，設立平民工廠一處，嗣以款項困難其事遂寢。近幾年來金融吃緊，實無續辦之可能。

(2)手工業：鄉間人民，服用土布，全係手工自織，一切方法依然守舊。

(3)工人總數：全縣工人，以木工最多，但行踪無定，無可考查，亦無工人團體之組織。

#### 六 商業與商人

(1)每歲銷售最多之商品：食鹽，毛巾，布疋，洋火，煤油等，為每歲銷售最多之商品。至商品之來源，粗洋布，紙張，冥資，煤油等，均由洛陽靈寶等處輸入，銷售頗暢。

(2)商人團體：有縣商會一，同業公會九，均以各該會會員自動組織之。

(3)店員工資：店員每月工資四五元，其次為兩三元，至店徒，全年不過三五元。

#### 七 教育與風化

(1)教育機關：有教育局，教款經理處，教育行政委員會，及教育會四機關。

(2)教育經費：全縣教育經費，年共二萬九千元，內分兩種：a.縣教育款，年共八千元左右；其來源由裸租項下收入者，一千六百餘元，由地丁附加收入者三千九百餘元，由契稅附加收入者約二千元，由利息項下收入者六百五十二元，裸租利息由款產處按季征收，地丁契稅兩項，由征收處契稅局

代征，按旬清結，由款產處保管之。b.區教育款年共二萬一千二百元，均以廟產社會款為來源，由各學校管理員自行清理保管，每年經教育局，飭令區教育委員考查一次，以昭核實。

- (3)教育程度：受過小學教育者，一萬四千五百六十人；中學教育者八十二人；大學教育者九人；入私塾者一千二百人，入義塾者八十四人，成年人識字者二千三百人。至學齡兒童，入學者約有四分之一，失學者佔四分之三。
- (4)社會教育：縣中除公共運動場已破壞，尙未重修外，所有公共閱報室，通俗圖書館，民衆教育館，以及民衆學校，均經成立；二十年八月二十日土匪陷城，各館所全行毀壞，現正設法恢復。
- (5)青年學生之體育訓練：青年學生之體育訓練設有田徑賽，跳高，足球，籃球，網球，以及拳術等運動器械，藉資訓練。
- (6)人民宗教信仰及廟產：本縣人民，有少數係回教，間有信仰基督教者，用禮拜儀式，宗教信仰不同者，向無惡感，教民與非教民，亦無衝突。全縣大小廟宇，有二百三十餘處，廟產總額，價值約十二萬餘元。
- (7)不良嗜好：a.每年春季賭風最熾，好賭者往往不務本業，流入偷盜，於社會治安，不無影響。b.男子吸食鴉片者，較多於女子，約佔全人口百分之四。
- (8)婚喪禮俗：a.普通結婚年齡，在十八歲上下，多採用舊儀式，係以肩輿四乘，請親朋中夫婦二人作陪，迎娶新婦，歸來後，有相當婦女領導，扶新郎新婦並肩入室，兩親公換帖行禮，親朋依次相見行禮，間有採用新式結婚禮者。至蓋牌之風，前清時代尙有，近來甚少，缺乏後嗣者，遵「無後爲大」之義，出資納妾，貧不能娶者，爲省事省錢計，接媳重養。盧氏處于山陬，風氣古樸，男女禮防甚嚴，買賣人口之事甚少。b.普通舉行喪殯，多用舊式三獻禮節。間有兼行朝祖，點主，錢奠，祀十等禮，太覺繁雜。兒子承繼遺產，習慣有享受權，他人不得干涉，寡婦經理故夫遺產，

外人亦不得取說，並有擇買取識之權，貧無以為養者，亦准寡婦再醮。c. 婦女纏足，仍佔全女人口三分之二以上，男子蓄髮者寥寥無幾矣。d. 辛亥以來，迎神賽會，定期演戲之事，似乎稍少。但每年二三月間，鄉村為銷售農器貨物，仍有賽會演戲等情事。

#### 八 社會與公安

- (1) 慈善團體：僅有救濟院一處，其中設備尚稱完善，辦事各員，亦極認真。
- (2) 人民食料：全縣人民食料，僅足自給。
- (3) 災荒狀況：每歲春季，時疫大作，人民因之死亡者甚衆，彼此傳染，援救無方，今年開始設立醫院，西藥俱全，注射針亦備，今春防治得力，此等病症，不復發生。
- (4) 秘密性的人民團體：本縣因交通不便，民智漸成，固有青紅幫者，頗難煽惑，近年各方偵查，尚無何種惡劣影響。

#### 九 財政與金融

- (1) 全縣每年山賦徵收總額：全縣共計丁銀七千二百兩，最近奉令廢兩改元，為一萬六千零五十五元，連同補助捐一角三分六厘，補助費二角二分七厘，自治附加一角四分，建設附加一角一分，公安附加一角四分，政警附加一角一分四厘，保安附加一角三分六厘，教育附加二角五分五厘，地方公款附加一角三分六厘，地賦捐附加一元零八分七厘，這征收總數共征至五萬元左右，連年因災賦總額過多，人民困苦萬分，僅能征收七成，約洋四萬元左右。
- (2) 各種稅之計算法：各種征收計算法，依沿舊制：弊端百出，如洋錢出入扣價，見厘作分，私徵橫索，勒索惡惡等。且有地無稅，有稅無地者，所在多有。一因買地人貪圖小利，買地時不與商議，能多得錢，一因買地人意在取巧，買地時寧多出價，不許商議。至不報免稅情事尚少。
- (3) 金融流通情形：本縣山多地少，物產較薄，金融極人，為數極微，以致來往流通，時常發生恐慌，身無紙幣在縣流通，都開有上海交通河南農工等



紙幣，均被小商因攜帶便利帶赴洛陽使用，故市面並不多見紙幣。此外，無地方或私人發行之兌換券或他種紙幣。

## 十 行政與司法

- (1) 鄉村間行政制度：本縣於民國十七年，奉令改革里制，賽野分區，以期自治之實施，並收革故鼎新之實效。計全縣按照自治法令，由該區委員會參酌地方特殊情形，畫為一二三四五六七八等區，區有區長，鄉有鄉長，鎮有鎮長，行之期年，頗著成效，嗣後土匪充斥，匪人潛滋，地方秩序太亂，縣匪總司令部，鑒於此等政類，如不早日剷除，人民救死不暇，何遑推進自治？乃決然通令全省，將自治委政，暫緩推進，先由保甲着手，以俟地方肅清，再行廣設辦理自治，此令既頒，盧氏遂於令下之日，即就自治原區，改為保甲制度，計全縣分八區，每區三十餘保，八區共二百三十五保，每保十甲，每甲十戶，鄉村間行政，表面上保甲均負責任，實由保長一人承上啓下，辦理派款收款，及行政事宜。
- (2) 懲治盜匪之工作：境內由鄰封以來之土匪，如王有，劉桂堂等，先後混亂騷擾，破寨攻城，累月不息，城外各處，均成灰燼，縣長，各機關長官，及各區長，督率士兵禦敵，日夜肉搏，卒將王有打斃，劉匪桂堂，潰不成軍，終使此彈丸小邑，得以特危為安，此皆當局者領導有方，而一班士兵奮不顧命之所致。
- (3) 懲辦豪劣及共產黨之工作：本縣豪劣均有武力自衛，縣府命令不行，亦未懲辦一人，共產黨尚少，鑒於前年多，非法以經本縣時聞，有零星留黨民間，嗣經查獲，均由縣府送解原籍矣。

### (九四)孟 縣

#### 一 土地與人口

- (1) 該縣面積，根據土地清丈處五萬分一測量圖計算，為二，四〇〇方市里。
- (2) 據二十四年調查，該縣人口，計男一二九，三二九人，女一二六，八七五人，共計二五六，二〇四人，人口密度，每方市里，約一二三人。

- (3) 耕地面積與荒地面積：本縣東西最長處約六十里，南北最寬處約四十里，共計約二四〇〇方市里，荒地面積，約有一百方市里左右，佔全面積百分之四至五，惟荒地係指溝澗之完全不能耕種者。
- (4) 耕地土質：本縣土質，可分上中下三等，東半部及陳城附近，（縣城偏居東南）係上等土質，約六百餘方市里，約佔全部面積七分之二弱；城北及城西一帶，係中等土質，約六百餘方市里，佔全部面積七分之二強；城西北（多崗嶺）及臨黃河（多沙）一帶，係三等土質，約九百餘方市里，佔全部面積七分之二。
- (5) 官荒地畝與民荒地畝：官荒地約三十方里，佔全荒地十分之三；民荒地約七十方里，佔全荒地十分之七。
- (6) 土地價格：a. 各種田畝（農耕地）價格：園城附近。多係灌田，價格較高，每畝值洋一百四十元，其他普通田地，每畝五十元，最低價格，每畝十二元。b. 各種地畝（非農耕地）價格：院宅地基，因其建築物及位置而異，價格難確定，比較最高價之院落地基，每畝約三千元（建築物在內）。普通每畝一千元，最低每畝三百元，至其他如墳場塚地等，每畝最高價格三百元，普通每畝價格一百二十元，最低價格每畝七十元。c. 湖塘山丘等價格：該縣無湖塘，山丘最高價，每畝十五元，普通價每畝十元，最低價每畝五元。
- (7) 公有土地之經營狀況：公有土地無專管機關，為某機關所有者，即由某機關經營，教育局營管地一百八十畝，又灘地二千五百二十畝，每年收課租洋七百一十二元，由縣政府第三科營管，地二十畝，多為委植樹苗之用。
- (8) 每畝土地過去及現在歲收：每畝地上等歲收（每豐收）小麥一百七十斤約值洋六元；或棉花（籽花）八十斤，約值洋八元，中等歲收（普通收）小麥壹百二十五斤約值洋四元二角，或棉花六十斤約合洋六元，下等歲收（歉收）小麥九十斤，約值洋三元四角；或棉花四十斤，約值洋四元。其他如小麥，高粱，非主要出產，從略。

- (9) 無人納稅之荒地：無人納稅之荒地，約三十方里。
- (10) 有人納稅而不耕之地：a. 有係住宅院落而不能耕者，約一百七十六方里；  
b. 有係墳場，或森林而不便耕者，約三十方里；c. 有係溝邊崖頭，遺棄不  
屑耕者，約二十方里。
- (11) 全縣戶籍總數及其職業：全縣四萬五千一百八十七戶，二五六，二〇〇人，  
職業以農人爲最多，約佔全人口百分之八十五，商約佔全人口百分之五，  
工約佔全人口百分之二，學約佔全人口百分之五，自由及其他職業，約  
佔全人口百分之三。
- (12) 游民乞丐人數：無業游民約爲二萬；乞丐三百九十二人。
- (13) 戶口登記及其方法：戶口登記，近年屢經辦理，始按鄉鎮間鄰規定計二十  
五戶爲闾，五戶爲一鄰，戶口，職業，男女，老幼，均造具詳冊，交存縣  
府，并轉報備查，二十一年冬，照豫鄂皖副匪總部保甲編查條例，編組保  
甲，百戶爲一保，十戶爲一甲，每戶之男女老幼，職業年齡均經造具詳冊，  
二十二年二月間，始編查完竣，嗣後每月由各保造報戶口異動一次，由  
各區彙報縣政府，由縣政府彙報民政廳。

## 二 產業與產品

- (1) 天然富源：城西距城三十五里之楊村溝，蘊有烟煤礦，礦區面積十餘方里，  
二十二年有人用手工開採，因資本微薄，且無機器，出煤二十餘萬斤，  
已停止。
- (2) 農工商礦事業：本縣之農人，十之八九爲自耕農，十之一二爲半自耕農，  
及佃農，無大規模之農業場所，亦無大工廠，僅有蛋場一所，（職工四十  
人每年開工無定期）及少數紡織手工業工人而已，商業亦屬販賣性質，所  
有布疋雜貨等，純係由漢口開封天津等處販來，資本有千餘元數千元者不  
等，最多不過萬元左右，礦業已詳本項第一目內。
- (3) 出產品：農業出產，在城東以小麥，小米，爲大宗；城西以麥棉爲大宗，  
每年小麥，約產市斗四十二萬三千石，帶籽棉花約產市稱四百六十二萬斤

，棉土布約產四萬疋。（每疋長四十八尺）

(4) 產品輸出數量及銷售場所：本縣人稠地狹，所產米麥及雜糧，自用尚感不足，并無向外輸出情事，棉花除本縣自用約四分之一，餘均將籽軋出，將淨棉運售鄭州武陟汲縣等處紗廠，年約三百四十六萬五千斤，棉布多銷於山西陽城晉城澤州一帶。

### 三 交通與建設

(1) 城市概況：本縣城垣周圍九里三十步，城內人口為八千三百二十七口，城牆係土築成，高二丈二尺，頂寬八尺，底寬二丈五尺，歷年久遠，勢將頽塌，城正中有穿心鐘，鼓樓一座，下為洞穿十字形，計二層，高五丈八尺，為城中最高建築物，登上四眺，全城在目，縣政府偏居北部城根，房屋甚多，建築亦頗宏偉，山西會館，為昔年在孟營商之山西商人所創建，規模頗大，現為教育館使用，孔廟在南城根，大成殿建築極為富麗輝煌，惟垣宇被風雨剝蝕，多已破敗不堪，去年經路事修葺。縣立師範學校已移入城隍廟，地勢頗高，建築亦宏。師範附小在焉。其東鄰原係學山書院，現為教育局所用，北頂坡在東北部城根，地最高亢，有虎踞之勢，現為保安第一中隊所用，考院建築最寬敞雅潔，現為第一小校所用，大公館，原為仕宦行台，建築亦壯麗，現為財務委員會使用，創建年代，多不詳，此城內舊建築之大概也。新近之偉大建築殊少。交通工具，縣政府附設電話室，有二十管機器一架，各機關多裝設電話，由縣府電話室接轉，又縣黨部附設無線電話收音室，內有收音機一架，每日收中央及各處廣播電台發音，長途電話一處，郵政電報局各一處。

(2) 水陸運輸：鐵道無，本縣南靠黃河，有官設渡口兩處，一在城西治戎鎮，一在城東南化工，舊有官船較大者五六隻，為奉軍駐孟時，破壞無餘；現復購買兩隻，餘係民間之船，約有六七隻之數。陸路東達溫縣，東北達沁陽，路頗寬宏，可行汽車，西北一帶崗嶺起伏，溝壑縱橫，交通極感不便，人民運輸物品，以手車，牛車，馬車，轎車為多，汽車，黃包車均無，

腳踏車，日見繁多，但均無確實統計。

- (3) 最長與最寬之道路：本縣東北距沁陽縣界，約二十五里，距沁陽縣治六十里，路寬約三丈；東距溫縣縣界二十里，距溫縣縣治五十里，路寬約一丈，西距濟源縣界約三十五里，距濟源縣治七十里，路寬約一丈，純為土路，不過稍事修理，尚可通行汽車。
- (4) 河道：本縣南靠黃河，河水漲落無定，冬春約三里寬，夏季恆多泛濫，寬約五六里，年來屢受水害，并未濬治，漁港商港均無，又有澳河，自濟源縣入境，由西北斜貫東南，流向溫縣，在縣境長度約五十三里，寬約四丈五尺，尚能灌田，年來淤澱，水位頗高，故夏季恆有決口情事，政府人民，當欲濬治，因經費困難而停止。
- (5) 郵政電話電報等交通情形：三等郵局一處，附屬郵寄代辦所十二處，鄉村信櫃六處，每月售郵票五六百元，匯入款約二千元，匯出款約七八千元，電話有河南電話總局分設之長途電話，及交通部管轄之電報局附設長途電話，縣政府附設之環境電話等共三處，長途電話，可直達洛陽，沁陽等縣，間接轉遞電信，可達河南境內七八十縣，環境電話，可轉接縣中各機關各區公所，長途電話二處，每月各收入四五十元，電報局每月收入七八十元。

#### 四 農業與農村

- (1) 灌溉排水用具：灌溉多用人力，又用水車汲水，係用牲力，并無改良之處。亦無採用西式農具者。
- (2) 肥料：肥料有人糞，牲畜糞，麻餅，豆餅，棉籽餅等，均係本地出產，豆餅麻餅每百片（一片約八斤）二十二元，棉籽餅每百片九元，近年又有肥田粉，係由西洋輸入，每斤一角二分，農戶用者無多。
- (3) 農產物：本縣東部為平原灌田頗多，多產小麥，小米，雜糧，（高粱玉蜀黍等）其他蔬菜，如白菜，菜菔等，亦不少，西部為土嶺，以棉花小麥為主，其餘雜糧亦有。

- (4) 農村組織：農村係照豫鄂皖三省剿匪總司令部頒佈之保甲編查條例組織，百家爲保，舉保長；十家爲甲，舉甲長；每鄉鎮有二保以上者，舉聯保主任一員，以總其成。從前雖有地方自治，但有名無實，二十二年一月，奉令停辦自治。
- (5) 農村合作事業：本縣關於農村合作事業，尙未舉辦，惟縣黨部鑒於農村經濟之破產，曾會同縣政府，教育局，教育館，組織巡迴講演團，宣傳合作之意義，各種合作社，將來或可開始試辦。
- (6) 農民借貸機關：本縣無農民銀行之設立，惟於二十二年冬，奉省政府令，籌設貧民借貸所，基金規定爲一萬元，款已撥派，迄今款尙未齊，故未成立。
- (7) 地主自耕農半自耕農佃農戶數及比率：本縣共四萬五千一百八十七戶，地主約百戶，佔百分之〇·二；自耕農約四萬戶，佔百分之九一·三；半自耕農約三千餘戶，佔百分之七；佃農約六百七十餘戶，佔百分之一·五。
- (8) 農民之賃租方法：賃租時，雙方先訂契約，將租品，數目，時期，詳爲規定，租品有現金及生產品兩種，但納生產品，比較佔多數。
- (9) 一年中每畝普通農產量及繳納租額：每畝普通產品，如小麥爲一百二十七斤，約合洋四元五角，每畝繳納租額，爲七十六斤，合洋二元七角。
- (10) 農民生活：本縣人稠地狹，生活極爲困難，糧食每歲不足，小米由山西輸入頗多，亦由貧苦農民，自攜土布赴山西湯城晉城等處換取小米，以資糊口者，能夠食小麥麵粉者，皆較爲富裕之家。貧窮之戶，則日食小米，及高粱玉子，常感不足，故兒童達十三四歲，輒令赴外貿易，充當學徒。農民衣服襤褸，均係土布，因本縣西部產棉，故粗衣土布，尙可維持，然極貧之家，每至冬季亦有凍寒之感，住處瓦屋較多，西部依嶺面居，墜土爲窩者，謂之窩屋，要之，一般農民生活，簡陋困苦，毫無富麗之氣象。至一般農民之真正痛苦，本縣人稠地狹，西部每人平均有地一畝餘，東部每人有地不足一畝，故第一痛苦，在糧食缺乏；丁地每兩納銀五元六角，納

漕一元六角，合計七元餘，而其他臨時濫派不計焉，故第二痛苦在負擔過重；年來時局不靖，縣中常受影響，本地不良份子，與外處土匪勾結，因有放票勒贖，及搶掠情事，此次劉匪桂棠，竄過縣境，損失尤鉅，故第三痛苦，在生命財產無保障。

- (11) 農忙時期與尋常時期僱農工資：忙時工資，每日每人約三角，暇時每日每人約一角五分。
- (12) 農民借貸：借貸之利率，為每元月息三分，此係通常習慣，亦有較此加重者，為數不多；期限通常為十個月，結息一次；方法係立定契據，將款數利率，時期，担保品等載明，由借款人簽押，請中人作證，交由債權人收執。

#### 五 工業與工人

- (1) 工廠：有蛋廠一處，內有職工四十餘人，每年開工只四五個月，所產蛋黃蛋清，製成餅或沫，裝箱運往天津一帶出售，每月裝運約三百箱，每箱重量二百磅。該永慶蛋廠，係新鄉總廠在此所設之分廠，係私人合股經營，機器在天津各外國工廠採買，資本額為八萬元，在本縣民間採買雞蛋，每年贏餘二萬五千元。
- (2) 手工業：手工業以織機布業手工，較為顯著，計全縣有織機二千三百餘張，年出布有四萬疋，近來較衰落，因為產品銷售不易，且為布行操縱，棉紗購價昂貴，賺錢太微，其他手工業，以土木鐵各工匠，亦不少，但無統計；其盛衰現象，亦不易觀察。至改良各種產品之計劃，擬將織機布布面加寬，則出售較易，但此項新計劃，尚未具體擬定。
- (3) 工人待遇：永慶蛋廠，男工每人每日工資二角五分，女工及童工每八日給工資一元，每日工作，均在十點鐘以上，手工業學徒，只給飯吃，不給工資，即給亦極寥寥。
- (4) 工人組織：全縣工人二千一百二十人，各匠作工人，均在內；均無組織。失業工人，約佔全數四分之一。

(5)勞資感情：雙方感情不甚惡劣，因工人多無工可做，偶得作工，即工資低薄，亦甚樂從，不敢要求提高待遇，故與資方無甚惡感，亦無仲裁機關。惟一般工人生活，均甚困苦，衣僅蔽體，食僅充腹，住僅蔽風雨而已。

## 六 商業與商人

(1)每歲銷售之大宗商品，a.京貨：即各種綢緞布疋，綿紗，綿紗多用綠竹牌，綢緞布疋種類至多，難以細舉。b.雜貨：以煤油為最多，多用美孚，亞細亞二種，鐘牌及光華次之，火柴輸入亦不少，以三光牌為最多，糖及錫箔紙張，用額亦鉅，紙張多毛邊連史二種。c.食鹽多用海鹽。

(2)大部分商品之來源：本縣所用之綿紗，多來自汲縣，武陟，山西等處，每年銷額約為三百包，一切雜貨，多來自南方，外國貨，在前以日貨為最多，現以英美貨為最多，一切貨物，係零銷，食鹽來自海州天津，年銷約三百萬斤。

(3)商人團體：有商會組織，內設執行委員九人，互推常務委員三人，三常委中，又互推主席一人，主持商人一切事宜，并有監察委員五人，監察會內之一切事務。

(4)商人借貸：商人借貸之一切手續，種類，與農民同。

(5)店員工資：店員每日工資最高為二角，最低為伍分。店員與店東感情因階級不甚懸殊，尚稱融洽，無甚糾紛。

## 七 教育與風化

(1)教育機關：城內有民衆教育館一處，民衆學校兩處，短期義務學校三處，縣立三年制師範學校一處，縣立女子小校一處，縣立第一小校一處，城外有縣立第二小校，(治成鎮)縣立漢西小校，(馬橋)縣立第三小校，南莊鎮)縣立第四小校，(谷旦鎮)縣立第五小校，(篾村)縣立第六小校，(清涼寺)縣立第七小校，(乾溝橋)縣立第八小校，(唐村)并有桑坡公立小校，(康桑坡)六區均各有民衆學校一處，由各鄉輪流舉辦各鄉鎮共有初級小校二百三十處，教育行政機關，有四等教育局一處，教育會



一處。

- (2) 教育經費：全縣教育經費，年計二萬三千四百六十八元，丁地附加洋一萬四千二百零二元，漕米附加洋二千二百六十六元，契稅附加洋三千二百五十元，財委會補助教育局洋二百一十三元，財委會補助各完全小校洋一千三百六十元，糧租洋七百一十二元，灘地租洋七百元，利息洋一百六十五元，婚書洋六百元以上，均係預算數。保管辦法，係教育局附設教育款產處專司保管之責。
- (3) 教育程度：受過高級小學教育者，一千一百九十四人，受過中學教育者三百九十八人，受過大學教育者二百三十二人，入私塾義塾者，無法統計，成年識字者為五萬零三百人。
- (4) 學齡兒童之在學與失學：由強迫教育委員會，正在調查。現尚無統計。
- (5) 社會教育：全縣公共閱報室二十六處，民衆教育館一處，公共運動場一處，民衆學校城內五處，城外六處。
- (6) 農村及職業教育發展之程度與困難：農村教育程度甚低，因人民多貧窮，學校缺少經費，故不能成立，健全完善之小學。至職業教育，實無職業教育之可言，因無此項經費，故未設立。
- (7) 實用科學上之研究與發明：本縣湯仲明曾發明木炭代油爐汽車，其他并無研究與發明。
- (8) 青年學生之體育訓練：多係柔軟體操，間有參加國術練習，但殊屬少數。
- (9) 人民信仰及廟產：信孔教者較多，但無甚儀式，有少數回民，信回教，儀式頗祕，不知其詳，其他如佛教基督教，信者極為少數。宗教信仰不同者，無惡感，教民與非教民亦無衝突。全縣大小廟宇數目，及廟產之總額如下：大廟四十六處，小廟八十七處，共計廟地二百六十八畝。
- (10) 不良嗜好：a. 陰歷年節賭風最熾，執袴子弟，無業游民，多廢寢忘食，以從事於賭博，影將於治安風化職業最甚。b. 男子或女子吸食鴉片或嗎啡等物者約佔全人數百分之四。

(II)婚喪禮俗：a.男女結婚以十六歲爲多，亦有兒童十三四歲即完婚者，多採用舊式。蓄婢亦有，納妾之風甚盛，童養媳，多在貧家，姦淫之事，亦時有所聞，買賣人口之事亦夥，更有家貨訂婚，有財禮之需索，及至一百二百元不等，其性質亦等於買賣人口。b.普通舉行喪殯，僅由內戚及近服人送柩掩埋，間有行大祭，點主儀式者，禮節尙屬簡單，遺產由裔子均分，而女子無承繼遺產之習，待遇寡婦，較其他婦女爲優，故其自由亦較其他婦女爲多，惟遇婚嫁迎送之事，則絕不用寡婦參加蓋俗以其喪偶，不成全人，亦惡習也。c.本縣婦女向係纏足，雖民國以來，屢經禁止，多未實行，計纏足婦女，佔女全人口百分之七十五；而放者僅佔百分之五，幼女天足者，佔百分之二十，男子蓄髮，本縣無此風氣。d.迎神賽會，定期演戲，均爲常有情事，近年來，雖政府嚴行禁止，不過稍爲減少，尙未完全革除也。

## 八 社會與公安

(1)慈善團體：育幼養老，無此組織，救災則有匪災善後委員會，水災善後委員會之組織，水災善後會，曾調查被水災民情形，一方由地方款項下，挪借銀八百千文施放急賑二次；一方協助省賑會施放賑衣三次，賑款一次。匪災善後會曾赴彼匪各鄉調查，被匪詳情，一方由各機關公務員捐月薪四分之一，再由縣地方款挪借足一千元施放急賑一次，一方刷印摺券，向外勸募，以備賑濟，但此均係臨時組織。濟貧則有救濟院一處，係由養濟院普濟堂合併，院長由縣長兼充，副院長由地方紳耆充任，均義務職，專務員一人，月支薪八元，經營每月發放貧民口糧事宜，內計有普濟堂殘廢貧民一百八十四名，每名月給口糧銀六百文，每人冬衣銀六百文，有死亡出缺，方能遞補，全年支錢一千六百五十三千六百文，其事務員薪金，全年支洋九十六元，所需款項除由普濟堂課租及渡口附捐救濟院費撥用外，餘在縣地方款內支給。

(2)人民集會結社：依法組織的有農會，商會，教育會，織機布業工會，地方

自治研究會，師範學校畢業同學會等，均係依法組織，其性質係聯絡感情，研究或改造各該團體之事務，至其他結社之名目，尙無所聞。

(3) 言論出版：有報章三種：a. 新孟週刊；b. 孟縣民衆旬刊；c. 孟縣收音日報。新孟週刊每期出二百三十份，由縣黨部主編，多分散於本縣各機關，各鄉鎮；民衆旬刊由民衆教育館主編，銷數略同，收音日報由縣黨部附設之收音處，按日收錄印發，日出三十餘份。

(4) 人民食料：本縣所產食料，僅共全人口三分之二食用，其不足之三分之一，向外採購。

(5) 災荒狀況：本縣南瀕黃河，每年夏季多遭水災，二十二年夏，沿河灘地，盡淹場，倒塌房屋五百餘間，被害極重，雖可築堤防禦，但工事太大，無款可籌。西北為旱，每年夏季偶遭旱災，水井太深，汲取灌溉殊難，又無機器鑿井，被害程度輕重不一，二十二年夏旱災頗重，食毀縣東半部田禾，約佔二分之一，經人民羣起逐殺，始行消滅。

(6) 人民疾病：二十一年夏，死於虎疫最多，此疫係由陝西傳來，一經得病，二十餘小時即死，往往不及治療，此係二十一年僅有之現象；其他如喉食，如婦女之瘡病，或產子等，每年死亡者亦復不少，此項病因，多由於苦悶氣滯，及接生術低劣所致。民間疾病之治療，縣城內僅有縣立醫院一處，其他則無衛生防疫機關之設也。

(7) 一切公法團體情形：縣農會共有會員八百七十二人，設幹事長，副幹事長，幹事各一人，負責內一切責任，經費無着，商會組織已見前商業與商人第三項，其經費係向商店攤派。織綫產業工會，設常務理事一人，理事四人，常務監事一人，監事二人，有會員二百七十二人，經費無着。教育會設常務幹事一人，幹事四人，經費無着，會員一百六十八人工作均無成效。

(8) 匪害：本縣無大股土匪，但劉佳梁於二十三年二月，竄過孟境，損失十五萬元，死傷二十餘人。

(9) 秘密性人民團體：早數年有紅槍會，現已無聞，海幫，城內，聞有六七十人，鄉間不甚知悉，勢力尚在萌芽，尚無若何影響。

## 九 財政與金融

(1) 全縣每年財賦繳收總額及其支出狀況：

- a. 丁銀全縣丁銀二萬六千三百六十二兩，每兩銀正額征洋二元二角，剿匪費五角，補助費洋三角，合計每兩三元，按九成計，年征洋七萬一千餘元，均上解於省庫，又每兩銀附加教育費六角，建設費二角五分，自治費二角五分，公安費二角五分，政務警察隊費二角五分，民團隊費縣地方款各三角，每兩共附加洋二元二角，按九成計年征約五萬二千餘元，均為縣中所用。
- b. 積糧四千三百九十四石，每石正附征洋五元七角三分，正額征洋五元，按九成計年征二萬元，上解省庫，附加保安隊費七角三分，按九成計年征三千二百餘元，撥歸縣保安隊經費之用。
- c. 畝捐，本縣共地二十六萬二千二百七十九畝，每畝附收教育畝捐九厘七毫，自治畝捐一分，保衛團費畝捐一分零六毫，清鄉費畝捐四厘八毫，保安第二中隊費畝捐三分四厘，以上共計每畝收捐洋六分九厘一毫，按九成計，年收一萬四千一百六十八元，又各區警察分駐所經費畝捐二分，（各區向村攤徵）每年收入五千元，以上畝捐年共收入洋一萬九千一百六十八元。
- d. 契稅賣契從價征正稅百分之六，附稅百分之一、二，教育附捐百分之一、二，自治附捐百分之二，典契征正稅百分之三，附稅百分之〇·四，教育附捐百分之〇·四，自治附捐百分之一，合計賣契共征百分之一〇·四，典契共征百分之四·八，上項每年征收確無定額，約略估計為二萬七千元，上解約一萬八千元，歸地方者約九千元。
- e. 屠宰稅正附額合計二千三百六十元，正稅約一千九百元，上解於省庫附稅約三百六十元，歸地方應用。

f.牙稅本年承包額六千二百餘元，均上解於省庫。

g.營業稅年約二千元均歸省庫。

h.雜款教育學產年入約二千五百餘元，教育息金，年入約一百九十八元，牲畜會捐，年入二千五百元，渡口捐年入約四千一百元，蛋捐年入二百四十元，商會捐警察所補助費年入四百八十元，催丁漕票費年入五千九百五十元，總以上收入年計二十一萬八千七百九十六元，上解於省者，為十一萬九千一百元，歸縣地方應用者為九萬九千六百九十六元。

支出項下每年黨務費（係照預算抄錄現已取消）八百元，行政補助費洋一千六百六十八元，司法補助費洋三千四百八十元，教育費洋二萬四千三百二十八元，財務費一千六百八十元，建設費一千五百零四元，自治費九千七百九十二元，警務費一萬二千八百三十元，收警費（第二隊在內）八千八百四十元，保安隊費二萬五千元，無線電話收音處經費九百元，渡口監收員薪金三百八十四元，長途電話費三百六十元，救濟院經費一千五百元，上解水利費七百二十元，河務分局補助費二百四十元，以上全年支出為九萬四千零二十六元，至金融流通方面，以現洋為多，鈔票多用河南農工銀行流通兌換券，中央中國交通各行鈔票較少，銅元純當二百之大銅元，結尾找零，甚感不便。

- (2) 每年忙糶正稅總額及其征收方法：忙糶正附，征收總額，已見上項，至征收手續，係由農民向縣政府附設之丁糶征收處，直接交納，由征收處發付執照，（四聯串票）此項串票，係備價向財政廳領用。
- (3) 預征情事：在民國十九年時，已預征至三十四年，至二十年，仍從該本年份征起，擬將預徵之數，每年歸還三成，但只還一年，嗣後無預征。
- (4) 附加稅：附加各種名稱數量，已見前，均係隨糧漕附收。
- (5) 鴉片公賣情事：鴉片實行公賣征稅，設有特稅處，係奉湖北特稅處駐豫辦事處之命設立，每鴉片一兩，征稅二角。
- (6) 各種征稅之計算法：征稅之計算法，尚無弊端，惟有地無糧，有糧無地者

，間或有之，但未統計，欲矯此弊，非實行清丈不為功；隱匿不報，亦未所聞，免稅亦有之，如去年財政廳令飭孫府宣佈，免稅十九年以前者是。

(7)金融流通狀況：河南農工銀行鈔票最通行，中央中國交通等行次之。此外，有無地方或私法人（如銀行公司商店等）發行之兌換券與他種紙幣。

#### 十 行政與司法

(1)鄉村間行政制度：本縣先用鄉鎮制，以自然團居之鄉鎮為單位，但住戶太少，可聯合附近各小村設組合鄉鎮，純係居民者稱鄉，間以市商者稱鎮，鄉鎮各設長，其下二十五家為閭，設閭長，五家為鄰設鄰長，全縣劃分六區一百四十七鄉，二十九鎮，二十一年，實行保甲制度後，改鄉鎮閭鄰制為保甲制，以區為單位，以數目字次第為編制，稱第某區第某某保保長，一保轄十甲，一甲轄十戶，但一鄉村居住之戶，有數百家千餘家之多者，則易有割裂，無所統率之虞，於是設聯保選保長一人，兼聯保主任，全縣共計四百三十二保，四千三百八十六甲，四萬五千一百八十七戶，二十五萬六千二百〇四人。

(2)法院及監獄：無法院，縣長兼理司法，由高等法院，委承審員一人，辦理司法事宜，監獄管理，較前改良，但與新式監獄則相差遠甚。

(3)懲治盜匪之工作：礙於法令，對土匪不能責打，所以緝獲盜匪後，情知其為匪，因無切實證據，且鄰佑不敢出首作證，故羈押數月，或數年後，仍釋放。鄉間盜匪竊發，綁票之聲時聞，緝獲歸案者甚少，軍隊團警不肯出力緝匪，縣長承審治匪鬆懈，故地方之所以仍有不靖之事實。

### (九五)淇 縣

#### 一 土地與人口

(1)根據土地清丈處五萬分一測量圖計算，該縣面積為二，一七二方市里。

(2)據二十四年調查，該縣人口計男五二，七六二人，女五〇，〇六九人，共

- 計一〇二，八三一人，人口密度，每方市里約四七人。
- (3) 耕地面積與荒地面積：耕地三十六萬畝，荒地十二萬畝，耕地佔全縣四分之三，荒地佔全縣四分之一。
- (4) 耕地土質：淇縣大部分為沖積層土，城東土質稍肥，農產較優，為本縣上等田地，約佔耕地面積十分之二；城內及縣城附近土質較次，為本縣中等田地，約佔耕地面積十分之三；城西及城北沿山一帶土地瘠薄，為本縣最下地畝，約佔耕地面積十分之五。
- (5) 官荒地畝與民荒地畝：淇縣荒地共十二萬畝，民荒地畝，佔六分之四，官荒地畝佔六分之二。無人納稅之荒地三萬五千畝；有人納稅而不耕之地八萬五千畝。
- (6) 土地價格：a. 各種田畝（農耕地）價格：耕田每畝價格最高價格九十元，最低價格為四元，普通價格為三十元。b. 各種地畝（非農耕地）價格：非耕地每畝最高價格百元，最低價格十元，普通價格為五十元。c. 湖塘山丘價格：湖塘山丘普通價格每畝五元，最低價格一元。
- (7) 公有土地之經營：公有地畝劃為教育產，歸教育款產處經營，無專設經營機關。
- (8) 每畝土地過去及現在產牧：每畝產牧，上等地每年產食糧二百斤，中等地每年產食糧一百二十斤，下等地每年產食糧四十斤，過去及現在產牧，情形略同。
- (9) 革命軍達到後整理之耕地：自國民革命軍經過後，由前建設廳長張伯英先生，親來督飭地方熱心公益人員，墾有民生渠，墾田四百餘頃，為革命軍達到後整理之耕地。
- (10) 全縣戶籍之職業分配：淇縣戶籍男女共一〇二，八三一人，其職業之分配，農人佔百分之八十；工佔百分之二；商佔百分之三；學佔百分之十，自由職業佔百分之五。
- (11) 游民乞丐：本縣游民二十六人；乞丐一百五十六人。

(12) 戶口登記：自改行保甲制度，每進行戶口登記，每月生死出入人數，由各區長送縣府備查。

## 二 產業與礦產

- (1) 天然富源：本縣及銅產煤地帶，前年曾經有人開採，惜資本不足，中道而止，且該地位居太行山中，交通不甚便利。
- (2) 農工商礦事業：漢縣地處民貧，農村凋敝，并無農工商大規模事業。商店皆販賣商，資本不大。
- (3) 出產品：漢縣出產，以五穀為大宗，每年約產小麥三百六十萬斤，大麥四萬斤，玉米二百六十萬斤，高粱二百二十萬斤，小米六百萬斤，菜豆百五十萬斤，無工廠業，漁產自漢縣水產最為著名。
- (4) 出產品每年輸出數量及銷售場所：每年輸出小麥八十萬斤，小米四十萬斤，高粱二十萬斤，玉米二十萬斤，分銷於許都，安陽，道口等處。

## 三 交通與建設

- (1) 城市概況：漢縣城市狹小，面積五十餘畝，人口六千餘口，無通平漢鐵路，交通尚稱便利，但無大規模之建築。
- (2) 水陸運輸：境內無水陸，僅有平漢鐵路，貫通南北，且有西北縣道兩條，車馬運輸，最為便利。
- (3) 最近興築之道路：境內道路長三十里，最寬三丈六尺，建築時均係徵集民工，修築平坦，可行汽車。
- (4) 河道：漢縣水產漢河，上游多山，下游水淺，故不便行船，漁港有港，一無所有，惟漢河下游，匯入漢河，淤積頗為嚴重。
- (5) 郵政電話電報等交通情形：漢縣無電報局，有郵政局一處，有長途電話線，撥通電話，通達五區各重要機關。此外，尚有郵政管理局，長途電報局電話，係為辦公使用，不甚發達。郵局亦甚簡陋，均屬普通。
- (6) 革命軍進駐後之建設：自革命軍進駐後，以內憂自民生起，及修築縣道，加強鄉村土牆，行旅極為方便。



四 農業與農村

- (1) 灌溉：灌溉排水等器具，均係市面舊器，設備亦無改良。亦無採用西式農具者。
- (2) 肥料：糞餅每斤價洋七分，廐肥每千斤價洋一元五角，堆肥每千斤價洋七角，人肥每千斤價洋三元，均來自本縣。
- (3) 農產物：每歲出產農產物，有小麥，大麥，穀子，黍稷，各種豆類，其中尤以小麥，穀子，玉子三者為大宗。
- (4) 農村組織：農村組織，係遵照法令編制，由區而下，分設鄉保，保甲長辦理行政事宜，并無特殊現象。
- (5) 地主自耕農半自耕農佃農戶數及比率：自耕農地主約佔百分之六十，半自耕農佔百分之三十，佃農佔百分之十。
- (6) 農民賃租方法：一般農民之賃租方法，佃戶同中人向田主成立租契文約，訂定每畝每年佃戶，應繳納田主麥秋若干，或款項若干，現金與生產品均可。
- (7) 每畝普通之農產量及繳納租額之比較：一年中每畝普通農產量，及繳納租額之比較，如佃戶每畝收產麥秋二百斤，則繳納田主一百斤。
- (8) 農民生活：民國以來，兵燹水旱災，諸災，相繼而來，一般農民，大半破產，無衣無食者多居住寺廟，其生活困難已甚。
- (9) 農忙時期與尋常時期雇工賃：農忙時期雇農每日每名除食用外需洋二角，尋常時期每名每日除食用外僅需洋七分。
- (10) 農民借貸：農民借貸之利率，每月利息二分，期限在麥秋後，本利全還，方法是立揭帖，或立借契文約。

五 工業與工人

- (1) 工廠：淇縣尚無大工廠，惟有一織綢工廠，專織白花布，每日約織三百尺，該廠係合股經營，其機器購自安陽，所用洋線，購自汲縣紗廠，尚無虧累。
- (2) 手工業：淇縣木匠紙匠，尚能維持原狀，惟手工紡紗織布，因洋貨充斥市

場，不免大受影響。

(3)工人待遇：工人所受待遇，每日工作十二小時，技師每年薪金六十元，學徒三年僅十二元，工人不食飯，每日工資四百文。

(4)失業工人與在業工人：在業工人佔百分之七十，失業工人佔百分之三十。

#### 六 商業與商人

(1)每歲銷售之大宗商品：淇縣每歲銷售商品極多，而其最大宗者，則有織工絨，絨工袋，曜織呢，雙絲葛，花絲葛，核桃呢，花洋布等種類。商品來源，除本地自織洋布外，均來自英德法日等國，其銷售數量，尤以日本貨為最巨。

(2)商人組織：商人團體有商會，由各商號投票選舉執委十五人，并由執委推出常務五人，由常務推出主席一人，主席負有指導全縣商務之責。

(3)商人借貸：各商家有時借貸，年利不過百分之二十，以十個月為限，其方法先經中人說合，再有借債人立有字據，簽名蓋章。

(4)店員工資：店員工資最高額除食用外，每月五元，最低額，除食用外，每月僅得一元。

(5)店員與店東感情：店員與店東，感情頗為融洽，無糾紛。

#### 七 教育與風化

(1)教育機關：教育行政機關，有教育局一，教育機關，有中學一，完全小學六，初級小學七十二，民衆教育館一，圖書館一，民衆學校十。

(2)教育經費：教育經費，有丁銀附捐一〇，〇二〇元，契稅附捐一，八三〇元，學田租金三，七五二元，基金生息一七二元，共計一五，三二四元，由教育款產處保管。

(3)教育程度：受過小學教育二，九八五人，中學教育一二八人，大學教育一五人，私塾義塾二八九人。

(4)學齡兒童在學與失學：學齡兒童在學者佔百分之三十五，失學者佔百分之六十五。

- (5) 社會教育：有公共閱報室十，圖書館一，民衆教育館一，公共運動場一，民衆學校十。
- (6) 農村及職業教育：近年來，天災頻仍，土匪蜂起，農村經濟破產，教育實難發展，至職業教育，因教款支絀，從未有職業學校之成立。
- (7) 青年學生之體育訓練：由教育局組織體育委員會，督促各學校切實訓練。
- (8) 宗教及廟產：淇縣人民，多無宗教信仰，雖服膺儒教，亦無何種儀式；間有信仰他種宗教者，爲數甚少，教民與非教民無衝突。全縣廟宇有三百七十處，廟產計有二十三頃。二畝七分六厘四毫。
- (9) 不良嗜好：a. 每年賭風最熾時，爲舊曆年節，屆時小則荒廢事業，大則破產敗家，風俗治安，同時均受影響。b. 總計男女吸食毒品，佔十分之三。
- (10) 婚喪禮俗：a. 普通結婚年齡，以二十歲爲期，儀式則有新有舊，至於蓄婢納妾，重養媳，或奸淫買賣人口等風氣，則不多見。b. 普通舉行喪殯禮節，尚不過奢，頗趨簡約，至於遺產，仍是子承父業，寡婦待遇，夫死後許其自主，如不願改嫁者，其夫遺產，全歸該婦受用。c. 女子纏足，約佔全人口十分之二，男子蓄髮，約佔全人口十分之一。d. 淇縣舊俗，往往於舊曆年節迎神賽會，或定期演戲，以取娛樂。

#### 八 社會與公安

- (1) 慈善團體：育幼養老等團體之組織俱無，惟有一平民救濟院，待遇貧民，每月每人領取洋一角，全年共計有款一百元，本年奉令分到外縣黃水災民，由縣府分發各區保就食。
- (2) 人民集會結社：有革命紀念會，以宣傳主義爲宗旨；青苗會以保守田苗爲宗旨；民衆會則爲民衆娛樂之組織。
- (3) 人民食料：淇縣米麥等食料，足資全縣人民食用。
- (4) 人民修養身心之娛樂機關：教育館有民衆娛樂處，惟設備太簡，未加改良與擴充。
- (5) 災荒狀況：每年水旱爲災，收穫不豐，惟去年秋季，蝗虫遍天蓋地，竟將

禾苗食去十分之五，終無良法補救。

- (6) 人民疾病：人民死于瘟疫者最多，原因為冷熱不均，且不注重衛生。民間疾病，別無特別施救方法。淇縣惟一縣立平民醫院，每月藥品僅十六元。
- (7) 公法團體：淇縣有農會，商會，教育會，均皆依法組織完善，農會教育會經費，早已停止，但農會工作并不少懈。
- (8) 土匪為害情形：淇縣土匪，三五成羣，夜聚明散，并無大股土匪，其發生原因，多因嗜吸海洛英，以致經濟拮据，便架票勒贖，為害鄉閭，但土匪只為貪圖金錢，并無反動背景，此外亦無秘密性的人民團體。

### 九 財政與金融

- (1) 全縣每年財賦繳收總額及其支出狀況：每年額征丁地銀一七，七二二元二角一分四厘，每畝一兩收洋二元二角，計收洋三萬八千九百八十八元八角七分一厘，除遵章應行坐支外，餘均解庫。
- (2) 每年忙糧正稅總額及其征稅方法：每年額征糯米一千九百六十五石六斗九升九合四勺，每石收洋四元八角二分七厘，計收洋九千四百八十八元四角三分一厘，各花戶自封投櫃，由征收處征收。
- (3) 各種附加稅：淇縣丁銀，除學田免收附加外，實征附加丁地銀一萬六千七百兩，每兩附加教育費洋六角，計洋一萬〇〇二〇元，建設附加二角〇四分，計洋三千四百〇六元八角，公安附加二角四分四厘，計洋四千〇七十四元八角，地方款附加三角，計洋五千〇一十元，政警附加二角二分二厘，計洋三千七百〇七元四角，自治附加二角五分，計洋四千一百七十五元，保安附加三角，計洋五千〇十元，保安地畝捐每兩合洋七角，計洋一萬一千六百九十元，糯米除學田免收外，實征附加米一千九百石，每石附加自治費洋七角三分三厘，計洋一千三百九十一元七角，均由征收處隨銀米帶收。
- (4) 各種征稅之計算法：買賣地價每百元征收十一分二厘，征稅時，尚無弊端，至於有權無地，有地無權情事，亦未發現。

(5)金融流通情形：淇縣市面金融流通，均用現洋，即有時使用紙幣，亦必以中國，交通，中央等銀行紙幣始能通行。此外，無地方或私法人發行之兌換券，與他種紙幣。

#### 十 行政與司法

- (1)鄉村間行政制度：淇縣因地勢分五區，至於鄉村制度，已於民國二十一年奉令停止自治，改為保甲。
- (2)法院及監獄：淇縣無新式法院，監獄設有管獄員一人，負責管理，尚稱清潔，教誨人犯，頗能感化，亦無漏規情事。
- (3)懲治盜匪之工作：淇縣自縣長王兆珍到任以來目覩武力渙散，不足以作剿匪工作，乃將各區保安隊集中城內，成立騎兵，不惟指示方便，而剿匪力量尤為增加，并清查戶口，實行保甲，而為正本清源之舉。

### (九六)封 邱

#### 一 土地與人口

- (1)根據土地清丈處五萬分一測量圖計算，該縣面積為二，〇二六方市里。
- (2)據二十四年調查，該縣人口計男七〇，三六九，女六三，八〇八，共計一三四，一七七人，人口密度每方市里六六人。
- (3)耕地面積與荒地面積：全縣耕地面積約六一〇，二〇〇畝；荒地面積約五，九〇〇畝，不及耕地面積百分之一。
- (4)耕地土質：耕地土質，上等約五〇，〇〇〇畝，佔耕地面積百分之八強，中等約四〇〇，〇〇〇畝，佔耕地面積百分之六十六強，下等約一五〇，〇〇〇畝，佔耕地面積百分之二五。
- (5)官荒地畝與民荒地畝：官荒地畝約三，〇〇〇畝，無人納稅，民荒地畝約二，九〇〇畝，當官荒地畝百分之九六強。雖有人納稅，亦未耕種。
- (6)土地價格：a.各種田畝（農耕地）價格：各種田畝最高價格，約合七十元，最低價格二三元，普通價格二十元。b.各種地畝（非農耕地）價格：各種地畝之價格與田畝同。
- (7)公有土地之營管：本縣公有土地，業經劃歸教育款產，由教育局款產處管

理。

(8) 每畝土地過去及現在歲收：每畝土地，無論上中下三等土質，均因近年來水旱兵匪各災，現在較過去歲收約減少百分之十。

(9) 全縣戶籍總數及其職業：全縣戶籍總數，約二萬七千五百戶，農佔二萬四千戶，工佔二千戶，商學及自由職業各佔五百戶。

(10) 游民乞丐：游民乞丐等之人數，據各區報告，男二，九五一人，女一，八八四人。

## 二 產業與產品

(1) 天然富源：本縣係平原曠野，無天然富源。

(2) 農工商礦事業：本縣經濟凋敝，無大規模農工商礦事業。商店，亦係小本販賣組織。

(3) 出產品：本縣農業產品，有麥、豆、穀、高粱、花生、玉蜀黍、稷、紅花、芝蔴、棉花等；工業產品，有農具，及土布。

(4) 每年輸出產品及其銷售場所：出產品數量，每年僅足自給，惟花生每年運銷開封各處。

## 三 交通與建設

(1) 城市概況：本縣城市面積，約二方里，人口九，六四三人，建築情形，市面尚稱整齊，街道不甚狹隘，房屋多為舊式，尙少新式偉大之建築物，交通工具，有汽車，馬車，人力車等。

(2) 水陸運輸：封邱南枕黃河，惟以河床不平，故運輸全靠舊式船隻，境內無鐵道，無河流，陸路運輸，全賴大車馬車，自封滑封開汽車路告成，交通稍便。

(3) 最長與最寬道路：最長度與最寬度之道路，為封滑封開汽車路，寬三丈二尺，長四十餘里，係奉令由民衆建築。

(4) 郵政電話電報等交通情形：本縣有郵局一處，辦理包裹匯兌等郵務事宜，縣境長途電話，可通延津，新鄉，陽武，滑縣等縣；環境電話，直通各區

，設有電話員專司其事，電報尚無。

- (5) 革命軍達到後之新建築：自國民革命軍達到後，對於縣道鄉道，曾經繪具圖說，呈請縣政府籌撥經費，以便按次興修，繼因經費無着，未能實現，刻僅將封滑封開汽車路修築完竣，境內無河流，僅有排水渠兩道。

#### 四 農業與農村

- (1) 灌溉：該縣灌溉排水用具未加改良，概係舊式，迄無採用西式農具及公共設備者。
- (2) 肥料：有人糞，牲畜糞，厩肥，柴草灰等類，人糞間有來自開封者，每石一元二角，牲畜糞每石五角，肥柴草灰每石二角。
- (3) 農產物：農產物有大小麥，高粱，穀子，大豆，花生等類，并以麥及花生為大宗。
- (4) 農村組織：從前雖實行地方自治，但有名無實，現已按保甲辦法編制。
- (5) 地主自耕農半自耕農佃農戶數及比率：全縣農民約二五，〇〇〇戶，地主約五〇〇戶，佔農民戶數百分之二，自耕農及半自耕農各約一〇，〇〇〇戶各佔農民戶數百分之四十，佃農約四，五〇〇戶，佔農民戶數百分之十八。
- (6) 農民賃租方法：凡租賃地畝，須先預定租金，或租穀數目，訂立契約，雙方照約履行，交納租谷居多，亦有交納租金者。
- (7) 一年中每畝普通之農產量及繳納租額：每畝約產五斗，繳納租額約佔半數。
- (8) 農民生活程度：衣以本地土產之土布製單夾棉各衣，普通食高糧，粉，黃豆，雜糧，及小米；食小麥者，很少。住屋普通用坯或土築牆，上架椽梁，頂搭三杆，用泥糊蓋者，間有用磚瓦嵌葺者，但居少數。
- (9) 農忙時期與尋常時期雇農工資：農忙時期每日工資六角，尋常時期雇農每日工資二角，成三與一之比。
- (10) 農民借貸：普通利率月利三分，期限以十個月五個月為最多，至期有本利全交者，亦有僅交利息者。

## 五 工業與工人

- (1) 工廠：全縣無大工廠，僅有振興工廠，織染布疋日織一千尺，製砂廠二處，製造農具。
- (2) 手工業：手工業自織染，木泥，磚瓦，鐵石，菸酒等，近數年來，漸趨衰落，受列強經濟侵略，實其主因。
- (3) 工人待遇：手工業學徒，在學習時代，僅可得到粗劣之飲食，手藝學成後，或獨立營業，或由業師予以低薄之工資，平均計算，每人每月自一元至三元，工作時間，每日在八小時以上。
- (4) 工人總數：全縣工人約五千三百餘人，有組織者極少。失業工人與在業工人，為百分之十，與百分之九十之比。

## 六 商業與商人

- (1) 每歲銷售之大宗商品：本縣每歲銷售之大宗商品，以紙烟，煤油，棉花，洋布，顏料，竹器，紅白糖，為大宗。化粧品，毛巾，線襪，胰皂次之。至大部商品之來源，查煤油係美國出產，紙烟英貨，國貨各居其半，顏料多為德貨，洋布等物，多係仇貨，國貨居次要地位，近來因災連年，農村破產，銷售概況，大形減色。
- (2) 商人團體：商人團體，設有商會，并組織有各同業公會，一切辦法，均依定章辦理，受黨部及政府之指導與監督。
- (3) 商人借貸：商人借貸之利率，按照地方習慣，多為月利三分，二分者極少，照法令規定年利不得超過二分，然因市面資本缺乏，民間相沿舊章施行，恐將無人貸款；平民生活，商號運借，兩感困難，仰中作保，十月本利俱還，然亦有短期清款，或延期付利，而不歸本者。
- (4) 店員工資：店員學習期間，多為三年，無工資，出師後，每月工資最高者不過四五元，最低者不及一元。至店員與店東感情，尚稱融洽，糾紛甚少。

## 七 教育與風化

- (1) 教育機關：全縣教育機關，有三年制師範學校一處，高級小學九處，初級



小學三百一十八處，民衆學校十七處，教育館一處；全縣教育行政機關，計有教育局，教育行政委員會，教育會。

- (2) 教育經費：全縣教育經費共計二萬一千六百二十一元，計丁地附加洋一萬六千零四十元，契稅附加洋四千五百元，學田係租洋九百七十一元，由教育款產經理處負責清理保管。
- (3) 教育程度：全縣受過小學教育者約一萬二千六百人，受過中學教育者七百五十人，受過大學教育者四十二人，入私塾義塾者七百人，識字者二萬人。
- (4) 學齡兒童在學與失學：學齡兒童在學者一萬二千五百四十五人，失學者三萬八千一百七十人，約當百分之三三弱。
- (5) 社會教育：有閱報處七處，圖書室兩處，公共運動場一處，教育館一處，民衆學校十七處。
- (6) 農村教育及職業教育：農村教育，尚在幼稚時期，因經費支絀，發展極爲困難。職業教育，本縣原有職業學校一處，因經費困難，暫行停辦。
- (7) 實用科學上之研究與發明：本縣人李泉山，富有研究精神，曾發明新式歌一種，紡紗機一種，但未見諸實用。
- (8) 科學與文藝之集會：縣立第二小學，有文學研究會之組織，會內設有圖書館一處，以供會員之流覽研究。
- (9) 青年學生之體育訓練：各學校體育之訓練，有普通體操，球類練習，及武術訓練等。
- (10) 人民信仰及廟產：一般人民多信仰道與佛基督等教，并無特別儀式。宗教信仰不同者，無惡感，教民與非教民亦無衝突。全縣大小廟宇及廟產，已作辦理地方教育，及公益之用。
- (11) 不良嗜好：a. 每年農曆正月，颶風最熾，塵埃失事，因而傾家敗產者，亦不乏人。b. 男女吸食鴉片者佔全人口之百分之二，吸嗎啡者無。
- (12) 婚喪禮俗：a. 普通結婚年齡爲十六歲至二十歲，尙多沿用舊儀式，當緯盛

小學三百一十八處，民衆學校十七處，教育館一處；全縣教育行政機關，計有教育局，教育行政委員會，教育會。

- (2) 教育經費：全縣教育經費共計二萬一千六百二十一元，計丁地附加洋一萬六千零四十元，契稅附加洋四千五百元，學田保租洋九百七十一元，由教育款產經理處負責清理保管。
- (3) 教育程度：全縣受過小學教育者約一萬二千六百人，受過中學教育者七百五十人，受過大學教育者四十二人，入私塾義塾者七百人，識字者二萬人。
- (4) 學齡兒童在學與失學：學齡兒童在學者一萬二千五百四十五人，失學者三萬八千一百七十人，約當百分之三三弱。
- (5) 社會教育：有閱報處七處，圖書室兩處，公共運動場一處，教育館一處，民衆學校十七處。
- (6) 農村教育及職業教育：農村教育，尚在幼稚時期，因經費支絀，發展極爲困難。職業教育，本縣原有職業學校一處，因經費困難，暫行停辦。
- (7) 實用科學上之研究與發明：本縣人李泉山，富有研究精神，曾發明新式犁一種，紡紗機一種，但未見諸實用。
- (8) 科學與文藝之集會：縣立第二小學，有文學研究會之組織，會內設有圖書館一處，以供會員之流覽研究。
- (9) 青年學生之體育訓練：各學校體育之訓練，有普通體操，球類練習，及武術訓練等。
- (10) 人民信仰及廟產：一般人民多信仰道釋佛基督等教，并無特別儀式。宗教信仰不同者，無忌感，教民與非教民亦無衝突。全縣大小廟宇及廟產，已作辦理地方教育，及公益之用。
- (11) 不良嗜好：a. 每年農曆正月，賭風最熾，賭時失事，因而傾家敗產者，亦不乏人。b. 男女吸食鴉片者佔全人口之百分之二，吸嗎啡者無。
- (12) 婚喪禮俗：a. 普通結婚年齡爲十六歲至二十歲，尚多沿用舊儀式，當婚送

(2) 每年征糧稅總額及其徵稅方法：糯米征收總額洋六千六百八十九元三角五分四厘，征收方法，係自封投額，由縣政府征收處計算，單位每石以五元計算。

(3) 附加稅：附加有省縣之分者款附加洋二萬二千四百六十八元二角五分六厘，係縣民捐補助捐出票捐等項，除半支外，儘數報解財政廳，縣款附加每兩附加洋一元八角二分，如教育六角，保安三角，公安二角，自治二角五分，建設八分，政費一角二分，地方公款三角，每年共收洋四萬九千四百六十八元零三分七厘，均係通賦徵收。

(4) 各種稅之計算法：各種稅之計算法，均依規定，弊端尚少，有地無銀有銀無地，及不限免徵等事，微無。

(5) 金融流通情形：金融流通情形，以銀元銅子為多數，每銀洋一元可換銅子七千六百文，最通行之紙幣，以河南農工銀行及中國交通為最通行。此外無地方或私法人發行之兌換券其他種紙幣。

行政與司法

(1) 鄉村自治行政制度：自治區已改為保甲區，仍就舊來之自治區，劃分鄉村行政，由保甲長負責。

(2) 法院及監獄：無新式法院，監獄管理情形，亦無何改進。

(九七) 濟源

土地與人口

(1) 根據土地清丈處五萬分一測量圖計算，該縣面積為八，〇五六方市里。

(2) 據二十四年調查，該縣人口，計男一六九，二七六，女一六四，四一八，共計三三三，六九四人。人口密度，每方市里約四一人。

(3) 耕地土質：該縣地近山僻，土質純瘠，就耕地而精論，下等地居多，中等地次之，上等地寥寥無多。

(4) 官地與民地：官地極其少約計全縣官地佔全地地百分之五，民地佔百分之九五。

- (5)土地價格：a.各種田畝(農耕地)價格全縣農田最高價格四十四元，最低價格二十四元，普通價格三十四元。b.各種地畝(非農耕地)價格：非耕種地，最高價格四十元，最低價格三元，普通價格十餘元。c.湖塘山丘價格：該縣無湖塘，至於山丘，最高價格三十元，最低價格三元，普通價格十餘元。
- (6)公有土地之營管：公有土地除教育學田外，別無公有，所有公有學田，歸教育款產處管理，按季收繳課租。
- (7)每畝土地過去及現在歲收：民國十年以前，歲收豐稔，即以小麥而論，每畝可獲一百三十斤，而價格亦高，；近年以來，兵匪交加，旱澇頻仍，與民十以前之收穫比較，約減十分之三，歲收歉薄，地價亦低減矣。
- (8)無人納稅之荒地：全縣土地，有死亡絕戶，無人納稅之土地，約有六萬七千七百畝。至有人納稅而不耕之地則無。
- (9)全縣戶籍及職業分配：全縣戶籍總數，為六萬零七百二十七戶，人口總數為三十三萬三千六百九十四人，其職業之分配狀況如下表：

類	別	人	數
總	計		333,694
黨	務		53
政	界		213
軍	警		305
學	界		11,600
商	界		29,350
農	民		281,883
勞	工		4,240
醫	士		93
漁	礦		450

(10)男女老幼以及壯丁

人口總數比較：全縣男女老幼以及壯丁人口總數比較情形，因調查時期與上述不同，總數各不相符，茲記述於下，以作大體之觀察：

性 別	人 數
男 總 數	17,3,738
女 總 數	16,5,368
二十歲以上四十歲以下壯丁數	5,1,863
二十歲以上四十歲以下婦女數	4,9,207
四十歲以上老男數	56,421
四十歲以上老女數	65,033
二十歲以下幼男數	63,253
二十歲以下幼女數	53,266

(11)游民乞丐人數：游民乞丐約有八百六十三。

(12)戶口登記及其方法：二十年十一月間舉辦戶籍訓練所，畢業人數一百二十名，現已分委各區鄉鎮專辦戶籍及人事登記等事，旋因自治停辦，改編保甲，是以委辦戶籍各員，一律停止工作，人事登記，暫未舉辦。

## 二 產業與產品

(1)天然富源：天然富源有煤礦，即在一區之大社鄉，五區之碓井鄉，業已開採，每年每處產量約萬餘噸，其次有縣屬之西北山，銅，鐵，鉛，硫黃，石英等礦，惜未開採。太行之陽，產盤石，可以做硯，每年產量收入，約五千餘元，又有縣南鄉之柿果，每年約產五百萬斤，馬寨鄉之山藥，約產十萬斤，西北山之連翹，約產十萬斤，縣西各鄉之牛膝，約產十五萬斤，西北山橡殼約產三萬斤，山榆約五萬根，山蠶約五萬餘個，四鄉十蠶約產二十餘萬個，交通多用騾馬車輛。

(2)農工商礦事業：該縣無大規模商礦農工事業，為農者多十畝二十畝之戶居多，工業多木鐵織紡等之小手工業，至於商人多係農暇經商，無大資本之營業，其組織有商會，係清宣統年間成立，礦產即大社碓井之煤礦，大社

煤礦，資本業五萬元，礦井煤礦資本約六萬元，大社煤礦，係民國九年成立，陸井煤礦，係民國卅年成立，營業狀況頗有起色，並無何外界阻力。

(3)出產品：農業產品即谷子，每畝產量一百六十斤，大麥一百四十斤，小麥一百二十斤，玉子一百二十斤，高粱一百四十斤，稻一百三十斤，草棉一百斤，菸葉五百斤，豆類一百斤，芝蔴八十斤，蕪菁一千五百斤，藍一百斤。工業產品即土布，石硯，犁，爐，鐵器，木器，盡屬人工製造並無機器，每日產量，僅敷自用；每年每礦產量約萬餘噸，此外無其他產品。

(4)出產品每年輸出數量及銷售場所：藍現銷於各省；製香銷於溫，孟等縣；土布銷於本縣及山西，犁面鐮刀等鐵器；銷於洛寧偃師等縣；其輸出數量，每年收入約萬餘元；柿子銷河北及洛陽；山藥銷於溫孟等縣，連翹牛膝銷於禹，沁，溫各縣及冀州；橡殼銷於周家口，洛陽；山榆銷於衛輝，彰德；以上各種共輸出量，數約三百三十餘萬斤，煤銷於溫，孟各縣，每年輸出數量約二萬餘噸。

### 三 交通與建設

- (1)城市概況：縣城面積為四千四百四十方丈，人口總數約為六千五百零四口，並無何新建築，交通用具有牛馬車輛。
- (2)水陸運輸：無行船之河道，亦無鐵道及航線，陸路運輸，用騾馬車輛駝載。
- (3)最長與最寬道路：最長度道路東西約百餘里，最寬度約一丈餘，係由農民分段建築。
- (4)河道：應有河道，多年失修，近因興辦水利，民間始知濬治之益，視某河灌田便利，由民間分段疏通。
- (5)郵政電話電報等交通情形：該縣設一二等郵局，縣黨部設立無線電話，各區設立環境電話，縣政府設長途電話，但無電報。
- (6)革命軍達到後之新建築：自國民革命軍達到後，並無新建築，惟關於河道，現正修挖甘霖渠，尚未完工。

#### 四 農業與農村

- (1) 灌溉：農民灌溉田畝，專用人工，或牲畜之力，無機器，及改良器具。亦無採西式農具及公共設備者。
- (2) 肥料：肥料有綠餅，黑豆，人畜糞，綠餅每斤洋六分，黑豆每斤洋五分，人畜糞每斤洋八厘。
- (3) 農產物：每歲出產之農產物，為谷子，稻子，大小麥，各種豆類，玉子，芝麻，以小麥為大宗。
- (4) 農民組織：農村組織，遵照自治法規辦理，村有村長，及閭鄰各長，嗣又奉令改編保甲，十戶為甲，十甲為保；並無其他特殊現象。
- (5) 農民借貸機關；無農民銀行，及農民借貸所之設置。
- (6) 地主自耕農半自耕農佃農戶數及比率：自耕農約佔十分之八，半自耕農佃農共約佔十分之二。
- (7) 農民賃租方法：農民之賃租方法，佃戶即以生產品納租，用現金者少，賃租手續，即田主令佃戶同人立租單字據，書明租田若干，每年與田主納租若干。
- (8) 每畝普通之農產量：一年中每畝普通之農產量為六斗，每斗十五斤，與田主納租額為三斗。
- (9) 農民生活狀況：該縣民，衣履儉樸，古風猶存，近因留學作事者歸自縣外，夏葛冬裘，以及外洋服飾，亦皆有之，濟源農產粟麥較多，稻米最少，農民終歲勤勞，不肉食，每日三餐多食谷米，麥飯最少，如無婚喪事故，稻米亦不多用，居住房屋，俗皆建築樓房，四合式與連進式，最為普通，穴居庵宿者不及千分之一。以上衣食住係就普通習俗而論，近數年來災荒迭降，民不聊生，一般農民，多半衣不蔽體，食皆粗劣，生活程度困難萬分，不堪言狀。
- (10) 農忙時期與尋常時期雇農工資：農忙時期雇農工資，每日五角，尋常時期，減半。

(11)農民借貸：一般農民借貸之利率，為三分，其期限年月不定，至方法種類，有以房地作保者，有以殷實商店過賬作保者，以衣物抵押者亦有之。

### 五 工業與工人

(1)工廠：該縣無大工廠，有平民工廠一處，出產品為跌機布，其生產能力每日織機一架，織布三十餘丈。該廠除織跌機布外，並無其他出品，其開辦資本，係本縣劉姓一人捐資五百餘元，現歸公辦，原料即洋紗，來自武陟，沁陽，每日產品無多，因工人機器太少，生活程度又高，自開辦以來，無甚盈餘。

(2)手工業：查手工業，有織布、織襪、毛巾、刻字、造硯、木器、鐵器等，多因無資本，守舊法，不加改良，故各手工業，無甚發達。

(3)工人待遇：工廠工人，每月工資七八元不等，工作時間，多無規定，至於手工業學徒，初學時期，書立字據，三年出師，始有工資，每年約二、三十元，在學徒時期只管膳食，無工資。

(4)工人組織：工人總數約四千零四十二人，無組織。

(5)失業工人與在業工人：該縣工人，多半務農，農暇作工，並無失業工人。

(6)工人生活：該縣農民困苦情形，已知前述，農暇作工，每日所得，僅敷所需，既無大規模工廠，又乏改良機器，其生活程度困難狀況，與農民等。

### 六 商業與商人

(1)每歲銷售之大宗商品：每歲銷售之大宗商品，為棉花，布匹，藥材，鐵貨，及煤等。大部分商品以國貨為多，間亦有外國貨，即洋布。日用消耗品以日貨最多，近年已大為減少矣。

(2)商人團體：商人團體之組織，即同業公會，商會，由同業公會選舉商會執行委員九人，由執委選舉常務三人，再由常務三人，抽設定主席一人。

(3)商人借貸：商人借貸利率，普通月利三分，亦有年利三分者，限期有年月之分，係臨時規定，至借貸方法，必以產業作保，或以殷實商號過賬者。



(4)店員工資：店員工資，每月最高額七元，最低額一元。店員與店東，感情多尚和洽，無何糾紛。

(3)教育程度：該縣受教育人數，詳列如下表：

七 教育與風化

(1)教育機關：全縣教育機關，有區立初級小校二百七十九處，縣立完全小學十六處，三年制師範校一處，社會教育機關，有縣立民衆教育館，中山圖書館，民衆聽講處，平民運動場，中山公園各一處，民衆閱報室二十五處，教育行政機關，即教育局一處。

學歷類別	人數
私塾學生	2,550
完全師範畢業	15
三年制師範畢業	46
一年講習所畢業	64
二年講習所畢業	73
檢定合格人員	93

(2)教育經費：全縣教育經費教育及來源詳列如下：

(4)學齡兒童在學與失學之比較：

經費來源	經費(元)
共計	19,786.40
丁地附加	10,031.20
契稅附加	2,184.60
稅租	2,400.49
學款生息	1,591.00
斗捐貸捐	2,514.70
煤捐戲捐	1,055.50
中學畢業	298
專門以上畢業	83
國外留學	5

全縣在學兒童數	13,960
全縣失學兒童數	27,270

(5)社會教育：民衆教育館一，中山圖書館一，平民運動場一，中山公園一，逸邇文庫一，民衆學校二十六，民衆閱報室一，民衆聽講處一。

(6)職業教育：該縣素無職業學校，二十二年暑期，私人設立工讀學校一處，亦因經費困難，無何發展。

(7)青年學生之體育訓練：青年學生之體育訓練，多係柔軟體操，亦有訓練拳術者。

(8) 人民信仰及廟產：該縣一般人民，有信仰耶穌教，回教，呂祖教，佛教，道教者，其儀式不一，有禮拜安息者，有拜跪或坐者，有焚香念佛者。宗教信仰不同者，無忌諱，教民與非教民亦無衝突。全縣大小廟宇共計七十八處，廟產總額共計地畝二十九頃三十三畝。

(9) 不良嗜好：a. 每年賭風最熾時期，為舊曆一月，其影響於風化治安，多不良現象，現因政府嚴禁，賭風稍息。b. 男子或女子吸食鴉片或嗎啡等物者約佔全縣人口千分之一。

(10) 婚喪禮俗：a. 普通結婚年齡，約在十七歲至二十歲，其儀式為問名、納采、迎親、共廟、回門、送飯、住九。奇祥納妾，產養疑或姦淫買賣人口等風氣，間或有之。b. 舉行喪禮節節，有裝殮、蓋棺、哭喪、聚紙七數，設祭、拜路、引魂、下葬；一二三週婦女哭痛等，是皆遺風，近年減少，惟題主日漸發達，尙子承繼遺產習俗，甚為尊重，待遇寡婦之習慣，多尚寬厚，近日再巫之風，亦習俗之常。c. 男子蓄髮者已無；婦女纏足，多三十歲以上者，十五歲以下之婦女，纏足者百無一見。d. 現在仍有迎神賽會定期演戲等情事。

#### 八 社會與公安

(1) 慈善團體：慈善團體有禹國善堂，紅十字會濟濟分會，博愛醫院；救災機關，有振務會；濟貧機關，有救濟院，有平民醫院。至辦理情形，紅十字分會經費，由會員臨時募捐，博愛醫院經費，遇有軍警社防，由縣府臨時補助，救濟院平民醫院經費，由地方救災捐項下支取。

(2) 人民出版：昔有掃花詩草上下二卷，係清送武湖後堂宗著；有誦黃龍詩集，係明隆萬天崇編吳憲舉著；復始傳，清成同老註詞，清金庚著；有濟慈吟草，清本張文著；有孔子哲學論理學，金設革命，黃河水利計劃書，昆蟲造所誘殺法，係今人劉淵著。

(3) 人民食料：全縣人民食料。當豐稔之歲，係資供給，稍遇歉收，則有不足之虞。

- (4) 人民娛樂機關：人民健康身心之娛樂機關，有縣立民衆教育館一處，內有書籍一千餘種，講演廳藝室各三間，一切設備，尚稱可觀，有中山圖書館一處，內有書籍百餘種，報紙三份，有平民運動場一處，設有平台，足球，沙坑，鐵餅等運動器具，有中山公園一處，內有各種花草，蓮池，備置尚可，有民衆閱報處，民衆聽講處各一，以上各處雖不十分完善，其佈置情形，頗有可觀。
- (5) 每年災荒：近年災荒迭至，匪疫並臻，最慘苦者，莫過於二十一年入春亢旱，暴風驟作，以致二麥歉收，夏秋之際，淫雨成災，瘟疫流行，害虫遍地，秋禾虛枯，又加共匪劫掠，全縣受其荼毒，現今二麥雖種，收穫尚待來年，民間困苦，已達極點，其防禦方法，亦能極力勸導乞振施藥等法，以救萬一之急。
- (6) 人民疾病：人民死于疾病者，以瘟疫為最多，查民間疾病，無特別施救法術，惟城內設有紅十字醫院，備有醫藥，對於貧民，不無小補。
- (7) 各機關名稱組織經費及其工作情形：詳請如下表：

機關名稱	組織方法	經費數目 (元)	經費來源	工作情形
縣黨部	委員三人 文書幹事一人 事務幹事一人	250	丁進正款	現正辦理匪區善後及保甲事宜
縣政府 (行政)	縣長一人 科長三人 科員三人 書記二人 人書記七人 副科員六人	1,012	丁進正款支八百七十元 建設附屬支一百四十二元	現正辦理匪區善後改編保甲以及一切行政之工作
縣政府 (司法)	承審員一人 管獄員兼看守所長一人	565	丁進正款支二八八元二五〇法牧四元支四〇元四一六縣地方款支二四〇元〇〇〇	清理案件檢押人犯之工作
教育局	局長一人 主任二人 科長二人 課員四人 教育委員四人 教育行政委員五人	272	縣丁進正款一兩附屬四員	取締私塾改辦學校督促教育之發展普及

警察所	警佐一人書記一人 會計一人警士十五 五人	615	每丁地銀一兩附 加二角	維持治安辦理衛生
保安隊	大隊長一人隊副四 人書記兼會計一人 司書一人兵士九十 餘人馬十五匹	1,523	每丁地銀一兩附 加三角	剷除匪類維持治安
七區區公所	每區區長一人助理 一人區丁四人	1,239	每丁地銀一兩附 加二角	現正奉令改編保甲
七區區團	區長兼區團長一人 團副一人書記一人 團丁四十名	30	由丁地銀一兩附 加地方款三角內 撥支	辦理批准事宜
保衛總團	團長兼團長一人文 牘一人團丁四人	50	全	上 現正奉令改編
改務警察	團長一人書記一人 警察五十名	523	每丁地銀一兩附 加一角二分	傳案彙訊維護各款 以及一切行政事宜

(8)土匪為害情形：自本年八月間有共匪薛子中，黨繼新，郭大陽等，率匪倡亂，搶劫第五區鎮枝，擊斃區公所職員，惟及以承縣事發，槍殺擄掠，無所不用其極，經縣長，親率各區民團，及公安局保安隊，一體殲滅，幸匪首黨繼新，苗既洋，擊斃共匪數十名，克復原大寨，餘匪遠竄，地方始安。至秘密性的人民團體前年，有以信會之名義，其組織，原因多由自衛起見，現已改編為民團。

### 九 財政與金融

(1)全縣每年財政總額及其支出狀況：全縣全年財政總額為十四萬七千一百零四元六角六分二厘，其支出各款之狀況，均係奉令有案，以及呈報准支者，始能開支，其收支尚屬適合。

(2)每年忙清正稅總額及其征收方法：全年丁地正銀三萬九千四百四十五兩五錢一分二厘，按每正銀一兩，征正稅洋二元二角計算，全年額征丁地正銀八萬六千七百八十一元一角二分六厘，每正銀一兩實地十一錢三分四厘，每畝額銀八分八厘二毫，全縣總額共九千四百九十七石五十五升二合，按每

石征收洋四元九角五分，全年額應征洋四萬七千零一十二元八角八分二厘，每畝該米二升一合二勺。

(3)附加稅：地方附加，地方補助捐三角，保安費三角，公安費二角，自治費二角，建設一角，政務一角二分，教育四角，地畝捐三角六分零八毫六絲，征收方法，均係隨糧附征。

(1)各種征稅之計算法：各種征稅之計算法，尚無弊端，有地無糧者甚少，有糧無地者較多，並無不報免征等情事。

(5)金融流通情形：金融流通，多現洋銅子，間亦有紙幣流通，最通行者即交通銀行農工銀行等數種。此外無地方或私法人發行之兌換券，與他種紙幣。

#### 十 行政與司法

(1)鄉村間行政制度：原劃為七區，共編為二百四十七鄉鎮，鄉鎮以下，編二十五家為閭，五家為鄰。現改行保甲制。

(2)法院與監獄：無新式法院，惟有監獄員兼看守所長一員。

(3)懲治盜匪工作：近十月間痛擊共匪擊斃數十名，奉令槍決共匪首領黨魁新一名。

(4)烟禁實況：禁烟甚嚴，由縣府佈告，並令各區實行，禁種及販賣情事，如有犯者，即按章懲治。

### (九八)南 召

#### 一 土地與人口

(1)根據土地清丈處五萬分一測量圖計算，該縣面積為七，九四八方市里。

(2)據二十四年調查，該縣人口，計男一一三，二二二人，女八一，五六四人，共計一九四，七八六人，人口密度，每方市里約二十五人。

(3)耕地面積與荒地面積：耕地面積約有九萬九千六百五十四畝，荒地約六倍於耕地。

(4)耕地土質：上等優良地約有十分之二，中等地約十分之三，下等地約十分之五。

(5)官荒地畝與民荒地畝：縣境荒地雖多，皆屬民有，官荒地僅佔百分之二十。

(6)土地價格：a.各種田畝（農耕地）價格凡普通耕田價格最高者一百三十元，普通價格五十元左右，最低價格十元左右；上等地最高價格一百五十元，普通價格八十元，最低價格四十元；下等地最高價格四十元，普通價格二十元，最低價格十元左右。b.各種地畝（非農耕地）價格：普通地最高價格十五元左右，普通價格十元左右，最低價格五元左右；上等地最高價格二十元左右，普通價格十元左右，最低價格七元；下等地最高價格十元左右，普通價格七元，最低價格四元。c.湖塘山丘價格：此項土地，多係不毛之地，所需價格最高不及六元，普通三四元，最低一元或二元。

(7)每畝土地過去及現在歲收：過去每畝上等歲收四百斤，中等三百斤，下一百五十斤，現在每畝上等歲收三百斤，中等歲收二百斤，下等歲收一百斤。

(8)全縣戶籍總數及其職業分配狀況：境內戶籍總數，曾經調查統計，共有三萬七千六百零九戶，業農佔三萬一千戶，業商約二千四百戶，業工二千一百零九戶，學界九百九十戶，自由職業約佔一千一百一十戶。

(9)游民乞丐：合計約在五百口左右。

(10)戶口登記及其方法：戶口登記曾經清鄉辦過，但不如去年辦理保甲調查之準確，其辦法即以戶長為單位，由戶長而甲長，而保長，由四個保長或五個保長互相共舉聯保主任一人。

## 二 產業與產品

(1)天然富源：a.鐵類：縣北鐵牛嘴發現鐵苗，蘊藏久歷年所，尚無開採，交通方面，距城二十里，係由召至魯大路；b.煤：縣西留山小栗坡娘娘廟一帶，均產有煤，蘊藏甚厚，現有地方集股開採，該礦場距縣城四十里，交通不便。

(2)出產品：a.農業產品：棉花產量足供全縣人民之用，麥，米，豆，稻，包穀均有之，惟產量不足用；b.工業產品：南召絲綢出產，以絲為大宗，每

年可售十萬元左右；c. 礦產：煤產量每年所出僅足全縣半年之用；d. 獵：鹿，獐子，野豬，狐狸，狼，羚羊，產出之數，每年可售千餘元。

(3) 出產品輸出：出產品每年輸出約值十五萬元，分銷魯山鎮中。

### 三 交通與建設

(1) 城市概況：城及東關周圍約五里許，人口總數，約七千六百餘口之多，而建築城之閣樓，補修城壕，及重修東關之砲堡，長途電話，正積極籌劃，環境電話，正在籌辦。

(2) 水陸運輸：陸路雖有公路人道，而地處偏僻，汽車通駛甚少，運輸貨物，大都皆僱牲口裝載，及牛車拉運。且境內盡係小河，亦不能行船。

(3) 最長最寬道路：南召境最長最寬之道路，即為召南省道，長七十餘里，寬二丈六尺。

(4) 河道：南召無漁港商港，僅有小支河流數道，淤塞不堪，早經倡導疏浚，祇以連年匪災浩大，地面常受騷擾，因而着辦不易。

(5) 郵政電話電報等交通的情形：郵政南通南陽，北達魯山，東至方城，西至李寺店，留山，白土崗，及東南至劉村等處，營業方面，為匯兌，包裹，掛號，快件，平信等件，均能與國內外各地直接寄遞，電報局尚未設立，電話局有長途電話，營業不佳，環境電話，正在籌辦。

### 四 農業與農村

(1) 灌溉：灌溉排水用具之設備，統係舊式，並未改良。更無西式農具，亦無公共設備。

(2) 肥料：肥料分三種：a. 糠餅：糠餅來源係由油坊打油之渣滓，每石價格約值二元。b. 大糞：大糞即人糞每石價格約值錢二角；c. 堆糞：堆糞來源係挖池糞以糞土草木灰，每石價格一角二分。

(3) 農產物：a. 特產物，有：山絲，家絲，棉花；核桃，栗子，棗，柿餅，梨；猴頭，黑木耳；金柴，石，麝香，辛夷，柴胡，杜仲，桔梗；煤，木炭；漆等。就中以山絲為大宗。b. 普通農產物，有大麥，小麥；小米，紅米

；豌豆，綠豆，黑豆，黃豆，江豆；硬稻，糯稻；包穀等，就中以小麥包穀為大宗。

(4)農村組織：地方自治已舉行，其組織係照中央頒佈地方自治條例，無特殊現象，迨二十二年改行保甲制。

(5)農民賃租方法：賃租手續，佃戶向田主納租，多用生產品。

(6)農產量：每畝一年中普通可產糧三百斤；(春秋兩季)南召多山，土地窄狹，地方與佃戶多係平分，如係山地，則多屬二八分，即地主兩分佃戶八分。

(7)農民生活：南召全縣山嶺重疊，兵匪災荒，頻年迭遭，民生困苦，實不種生，衣服不足，所食精糠，住舍多係草房。農民之真正痛苦，蓋在於：地畝捐過重，麥季每畝三角，秋季每畝二角。捐款利率過高，有八分利(每元)有加一利加二利不等；無舊式改良之農具，舊式農家設備，不能控制自然，遇豐再豐，遇凶則凶，故終歲勤勞，不獲一飽。

(8)農忙時期與尋常時期雇農工資：農忙時期，雇農工資每日一角二分；尋常時期，雇農工資每日八分。

(9)農民借貸：a.豐年利：約二分三分或四分利息，期限規定十個月，借貸方法，先央中人，積立字據。b.凶年利，較豐年為高，六分八分加一不等，期限有定五個月者，有十個月者不等，其方法須央中人說合，立字據，且須抵押品。

## 五 工業與工人

(1)工廠：全縣出產山絲，及藥材，但未設立工廠。每年出產山絲，本地製絲之戶，須者賺取工資，即有獨自經營，亦無大資本，所有機器，均係本地做造，原料係在本地購買，近因連年薄收，加以土匪蹂躪，無不虧累不堪。

(2)手工業：木工，織工，繅染工，縫工，竹工，泥工等，近年來各工因農村經濟破產，需要者少，異常衰敗。



- (3)工人待遇：南召手工膠友之工足資溫飽；工作時間十小時，假期不放假，惟學徒待遇甚優，此南召之僑風。
- (4)工人總數：全縣工人，約有千餘，但無組織。
- (5)失業工人與在業工人：在業工人，佔十分之七，失業工人佔十分之三。
- (6)一般工人生活：一般工人均係窮苦者，所得工資，僅能維持衣食，至於住所，尚有借佔他人者。

## 六 商業與商人

- (1)每歲銷售之大宗商品：每歲銷售之商品，有：a.鹽類：海鹽，紅鹽，白鹽；b.糖類：白糖，紅糖，冰糖；c.紙類：棉紙，草紙，火紙，張連紙，連市紙，毛邊紙；d.絲綢：山絲綢，家絲綢。
- (2)促進商業之新計劃：南召山綢一業，現正積極改良，精求製造，以期暢銷省外，挽回利權。
- (3)商人組織：商會組織由主席一員，常務委員四員，執行委員九員，監察委員七員組織之，並設有會計文牘，辦理一切內務。
- (4)商人借貸：商人如有借貸，其利率不過三分，以十個月為期限，借貸時，央中說合，請其他商號擔保。
- (5)店員工資：最高者每月十元；最低者每月四元。該縣商業零星，個人經營居多，其有東夥經營，感情尚屬融洽，無糾紛。

## 七 教育與風化

- (1)教育機關：教育行政機關，有教育局。教育機關有師範學校，高級小學，女子小學，第一小學，第二小學，第三小學，第四小學，第五小學，第六小學，等九處，其餘鄉村鎮小學共有三十六處。
- (2)教育經費：全縣教育經費，全年僅收入九千五百元，其來源分丁地附加，蠶坡捐，房地稅租，基金生息，契稅附加，鹽捐，學費，三粒鹽稅，串票捐九種，除丁地附加，契稅附加，蠶坡捐，教育局保管外，其餘概由各校自行經理。

- (3)教育程度：全縣受過小學教育者八千餘人，受過中學教育者七百餘人，受過大學教育者五十餘人，入塾者五千餘人，成年人識字一萬八千餘人。
- (4)学龄兒童在學與失學：全縣失學兒童佔学龄百分之八十，在學兒童佔百分之二十。
- (5)社會教育：因社會教育經費無着，故對於社會教育事業，多未舉辦，僅有公共運動場一處，閱報處一處，及民衆夜班四處。
- (6)農村教育：南召環境多山，匪患頻仍，以致農村凋敝，農民不能安居生產，故對於農村教育，甚難發展。
- (7)青年學生之體育訓練：高級學生，僅用軍事訓練，及國術。初級學生，施行柔術體操，及遊戲。
- (8)人民信仰及廟產：一般人民多信仰多神教，并用焚香叩拜儀式。宗教信仰不同者，無惡感，教民與非教民亦無衝突。全縣大廟三處，小廟二十七處，廟產約計十萬元。
- (9)不良嗜好：a. 每年賭博者以農曆正月二月爲多，間有鬥毆，以致與訟。b. 男子佔百分之十，女子佔百分之五，販鴉片者無。
- (10)婚喪禮俗：普通結婚年齡在二十歲左右，採用舊式，舊時納妾，間或有之，童養媳甚多，哀淫買賣人口等情事，亦有之。b. 普通舉行喪禮禮節最簡，承繼遺產，不分貧富，平均分配，待遺孀，多主張守節。c. 婦女纏足，約佔全人口百分之二十，男子蓄髮約佔全人口百分之三。d. 迎神賽會有之，至定期演戲請事更多。

#### 八 社會與公安

- (1)慈善團體：有救濟會一，因經費無着，等於虛設。
- (2)人民集會：屬於政治文化之集會結社，尙付缺如，間有焚香拜神情事，其性質，純係迷信迷信。
- (3)人民食料：南召山多地少，食料僅半年，用度均賴蠶絲局換。
- (4)每年災荒：每年夏季，常患旱災，秋季山洪暴發，後患水災，受害程度甚

定，向無法防禦。

(5) 人民疾病：人民死於瘟疫及傷寒者為最多，亦無施救法術，且無衛生及防疫機關。患者，多延中醫診治。

(6) 各機關情形：a. 保安隊：其組織共分二中隊，歸大隊部直轄，設隊長，隊附，文牘，會計，副官各一人；經費每月全隊經費一千八百八十二元五角；工作在維持地方治安，每日二操，實行刺槍打拳及武術。b. 警察所：其組織共有警佐，巡官，書記，司務各一人，警士三十名；經費每月經費二百九十一元六角；工作則每日站崗，修路。c. 政務警察隊：其組織有一隊四班設隊長隊附；經費每月三百卅二元五角；其工作聽隊長指揮，專辦行政司法。d. 教育局：其組織設局長一，事務員三，督學一；經費每月一百五十四元；工作辦理全縣教育事宜。e. 財務委員會：其組織設委員長一人，審核出納股各一人，經費每月一百四十四元；工作造預算，整理及保管全縣財政。f. 契稅局：其組織設局長一人，會計事務各一人；經費一百元；工作徵收調查。g. 商會：其組織設主席一，常務四，執委八，監委七，會計文牘各一；經費由商民負擔數無定。工作提倡國貨，謀商人之利益。

(7) 秘密性的人民團體：南召僅有理教會，宛屬自衛會，理教一種勢力薄弱，無影響，至宛屬自衛會，內分軍事，財政，司法，調查，各科，握有大權，二三四區歸其所轄，會長為李振謙，委員為王立剛，周啓邦等政府曾令通緝。

## 九 財政與金融

(1) 全縣每年財賦徵收總額及其支出狀況：每年共計額征丁地正附稅洋二萬九千一百八十三元八角四分七厘，正稅係經縣府坐支內務司法等經費，其附稅係經財委會開支各機關臨時等費，收支手續，均係照章辦理。

(2) 每年忙補正稅總額及其徵稅方法：每年只有額征丁地正銀四千八百三十七兩三錢六分九厘，照章每兩收正稅洋二元二角，共計全年征收總額洋一萬零六百四十二元二角一分二厘。

(3)附加稅：每丁地一兩附收教育費洋六角，每年共收洋二千九百零二元四角二分一厘；附收地方公款洋三角，年共收洋一千四百五十一元二角一分一厘；附收保安費洋三角，年共收洋一千四百五十一元二角一分一厘；附收政務警察隊警察所建設自治專費各二角五分，年共收洋四千八百三十七元三角六分九厘；附收各部經費地畝捐洋八角三分三厘，年共收洋四千零二十九元五角二分八厘；附收勸匪費洋五角，年共收洋二千四百一十八元六角八分四厘；附收補助捐洋三角，年共收洋一千四百五十一元二角一分一厘，均係隨丁地附收。

(4)各種徵稅之計算法：各種征收之計算法，均係按照定章征收，并無弊端，亦無有地無根，有根無地情事。

(5)金融流通情形：全縣財政枯竭，間有中兩，中央，農工等紙幣流行，為數無多。此外，無地方或私法人發行之兌換券與他種紙幣。

#### 十 行政與司法

(1)鄉村間行政制度：南召五十一聯保，編為四區，第一區十四聯保，第二區九聯保，第三區十二聯保，第四區十六聯保，鄉村保甲，係依照保甲章程編制，擬定保甲規約，以資遵守。

(2)法院及監獄：南召現無新式法院，監獄看守所，均係舊式，囚犯每名每日發洋八分，監內人犯，學習簡單手工，由管獄員担任指導。

(3)煙禁實況：南召縣西多山，民情強悍，仍有偷種情事，劉縣府嚴令剷除，并派員分途查驗，并諭區鄉鎮長切實施行，以重禁令。

# 統計消息

## 甲、國外

### 一、各國棉產概況

近年各國對於棉花生產，異常努力。棉花種植面積，一般趨勢，年有增加，棉花產量，亦隨之而增多。良以棉花不但供作紡織及服用之需，各種殺人利器之火藥，亦以之為主要成份。當茲國際風雲變幻莫測，各國軍備競爭愈趨積極之今日，其生產情形，實足引起吾人之注意。茲據萬國農業協會發表之棉產數字，有如下表。

國別	1936—7年		1935—6年		1931—4四年平均	
	種植面積 (千英畝)	收穫量 (千巴來爾)	種植面積 (千英畝)	收穫量 (千巴來爾)	種植面積 (千英畝)	收穫量 (千巴來爾)
美國	29,720	53,158	27,335	50,852	31,658	63,777
印度	10,769	—	15,271	—	13,844	—
中華民國	8,357	11,830	5,318	10,853	5,823	11,806
蘇聯	4,932	13,190	6,827	11,613	4,883	8,440
埃及	1,781	—	1,733	8,454	1,743	7,076
希臘	176	91	110	49	62	24

### 二、日本內地之栽茶面積及生產

茶樹原為熱帶及亞熱帶植物，日本除北海道及青森縣以外其餘三府四十二縣，氣候適宜，均栽培之，在昭和五年（一九三〇）以前，種植面積，頗呈逐年減少之趨勢，昭和五年之後，又逐漸增加。以上係指集約茶園而言，凡粗放之混植茶園與畦畔茶樹及山茶園等，率皆為逐年遞減之趨勢。其歷年種植面積如下：

年 份	總計(町)	集約茶園 (町)	粗放茶園及 畦畔茶樹等 (町)
昭和元年(1926)	44,504	29,118	15,386
昭和二年(1927)	43,364	29,078	14,185
昭和三年(1928)	43,165	29,633	13,527
昭和四年(1929)	42,837	29,492	13,345
昭和五年(1930)	33,038	26,482	11,608
昭和六年(1931)	38,190	26,875	11,235
昭和七年(1932)	38,353	27,271	11,101
昭和八年(1933)	38,463	27,496	10,990
昭和九年(1934)	38,880	27,887	10,993
昭和十年(1935)	39,320	28,437	10,883

日本茶葉之種類，大別之有煎茶，香茶，紅茶，玉露及胚茶五種。此外尚有綠茶等名目，則產量較少，不為一般人所注意。

茲列各種茶葉產量及價格如下：

年 份	合 計		煎 茶		香 茶		紅 茶		玉 露		其 他	
	數量(貫)	價格(元)	數量(貫)	價格(元)	數量(貫)	價格(元)	數量(貫)	價格(元)	數量(貫)	價格(元)	數量(貫)	價格(元)
昭和九年 (1926)	9,660,818	36,438,403	7,207,814	28,888,351	1,991,026	2,554,415	5,991	16,612,705	301,926	465	81,651	588,080
昭和二年 (1927)	9,857,720	31,124,522	7,757,952	27,399,387	1,963,880	3,318,292	4,122	20,311,673	361,903	558	64,102	182,974
昭和三年 (1928)	10,423,291	32,633,069	8,283,581	29,107,854	2,042,013	5,072,291	5,511	23,781,711	199,843	125	41,163	867,304
昭和四年 (1929)	10,504,650	30,471,721	8,307,436	26,966,086	2,078,822	3,23,624	2,697	10,292,615	590,791	051	51,109	380,663
昭和五年 (1930)	10,305,846	24,198,137	8,249,214	21,261,767	1,923,130	1,814,856	3,106	8,696,775	701,770	371	51,695	309,436
昭和六年 (1931)	10,214,767	18,870,591	8,216,513	16,532,176	1,874,397	1,471,458	3,188	8,018,715	598,637	311	49,031	241,598
昭和七年 (1932)	10,776,026	18,506,012	8,653,652	16,194,254	1,996,727	1,413,610	7,091	20,130,713	382,591	443	47,264	286,575
昭和八年 (1933)	11,596,570	21,209,279	9,265,761	18,468,096	2,192,680	1,659,819	13,377	45,035,764	470,676	055	48,287	260,304
昭和九年 (1934)	11,787,829	22,858,823	9,212,613	19,369,661	2,158,631	1,582,237	280,338	715,210	758,738	016	57,439	453,699
昭和十年 (1935)	12,168,147	23,263,273	9,471,975	19,822,736	2,209,872	1,728,401	335,291	55,335	287,501	753,501	63,503	403,960

### 三、日本棉業進展狀況

日本棉業進步甚速。最初與我國相同的不過為農家之副業。德川幕府時期，始漸次發展為正式工業，但其生產技術，極為幼稚。慶應三年始向美國購買紡織機器，創設鹿兒島紡織工廠，為日本紡織工業近代化之濫觴。明治維新以後，民間紡織工業，

逐漸興起，迨至中日戰爭時，日本國內棉織工業已具規模，日俄戰後，至歐戰以前時期，各國積極備戰，日本乘機大舉擴充，其棉織工業，已在國際市場佔據一席。此後日事研進，至今日乃能凌駕英國之上，一躍而為世界第一等棉織工業國家。其進展之概況，下表可約略窺得之。

年 份	公 司 數	廠 數	紗 錠 (千錠)	生 產 量 (千捆)	年 份	公 司 數	廠 數	紗 錠 (千錠)	生 產 量 (千捆)
1862	—	—	—	—	1913	4	152	2,414	1,517
1881	—	7	16	—	1915	41	161	2,80	1,720
1887	—	19	74	—	1918	43	177	3,227	1,803
1892	32	39	385	201	1921	61	217	4,191	1,820
1895	47	47	580	366	1925	64	263	5,413	2,436
1897	65	74	970	511	1929	70	258	6,836	2,793
1902	56	80	1,352	709	1932	74	265	7,848	2,810
1905	49	78	1,426	905	1937	—	—	8,440	3,099
1907	42	118	1,540	983	1931	—	—	9,260	3,472
1909	37	134	1,954	1,035	1935	—	—	10,249	3,265
1911	34	139	2,170	1,129					

## 乙、國內

### 一、十年來我國重要稅收

財政部於本年四月十八日，國民政府奠都南京十週年紀念，發表十年來各種重要財政設施，茲擇關於關稅等各種重要稅收數字分列於下，借知國家財政收入之概況。

我國財政上之重要收入，以關稅，鹽稅及統稅三者為大宗，其中尤以關稅為財政之命脈。近十年來關稅收入狀況，有如下表：

民國十六年至二十五年份全國海關稅收數目表

年份	共計	進口稅	出口稅	復進口	船	轉口稅	子口稅	進出口附加稅
16年	107,089,336	54,379,376	29,669,189	3,873,813	4,282,593	—	4,884,319	—
17年	128,274,076	72,446,056	42,155,685	4,205,358	4,620,916	—	4,846,061	—
18年	238,109,285	167,098,664	56,544,739	5,664,383	4,950,179	—	3,871,420	—
19年	281,405,583	211,639,119	55,383,533	6,297,460	4,840,067	—	3,245,404	—
20年	383,404,217	314,686,536	47,831,007	—	5,240,588	15,646,016	—	—
21年	292,951,026	236,291,686	26,776,952	—	4,267,973	20,551,871	—	5,065,544
22年	325,388,702	265,610,812	23,244,999	—	4,402,649	18,003,313	—	14,126,919
23年	300,402,908	260,215,093	24,700,810	—	4,302,032	16,968,189	—	14,216,784
24年	301,959,691	250,165,356	20,731,524	—	4,320,601	13,207,545	—	13,534,665
25年	310,667,955	254,538,970	24,474,126	—	4,031,657	13,634,810	—	13,937,392

續左表

民國十六年至廿五年份鹽稅收數表

年份	收稅數	年份	收稅數
16年	59,753,300	21年	142,018,400
17年	54,276,600	22年	158,293,100
18年	85,870,500	23年	175,347,300
19年	129,693,000	24年	183,003,000
20年	158,933,500	25年	205,433,000

由上表，可知我國鹽稅收入，自民十六至民二十

十年，逐年激增，民二十年已達三萬萬八千餘萬元

之巨額。是年「九一八」事變發生，較常年收入額

減少九千一百餘萬元。嗣後雖有增加，終未能恢復

二十年之巨額。茲再列鹽稅收入於下：



上表數字，有應注意者，即：(一)十六、十七八三年內全國統一尚未完成，間有各運使權運局所收稅款，為軍事機關及省政府提用者，未併計在內。(二)二十一年以前收稅數連東北各省在內，自二十一年起東北各省未列入。

至統稅及其他各稅之數字，未曾發表，據悉，軍統稅每年收入，亦在一萬萬七千萬元以上。連上述之關稅兩稅，蔚為國庫之大宗收入云。

## 二、民國二十五年中國國際收支數目的推測

中國國際收支，國內外經濟學者，每年多作臆測，惟因缺乏精確資料，推測頗難正確。現將上海著名金融市場經紀人耿愛德氏所估計之去年我國國際收支表，譯載於下，以供關心我國國家經濟者之參考。

### (一)國際收入(單位：千元)

項 目	數 款	備 考
總 計	1,576,984	
出 口 貨 值	705,741	該項係自廿五年海關貿易冊抄來係確數。
出口貨價之低報	59,000	出口貨報關值，往往以多報少，估以百分之七估計。少報之目的，在使到達外國時，可少納出口稅。
金 銀 出 口	330,243	牛金銀報關出口之數為290,243千元，係自關冊抄來，其私運出口之數，估計為40,000千元。
華 僑 匯 款	320,000	華僑匯款。本年較前四年均多，因世界經濟日有起色之故。
教 會 經 費 及 慈 善 捐 款	20,000	此項係估計。
外國軍隊駐華經費	50,000	此項係估計。
外國在華使領經費	20,000	此項係估計。
外國船隻在華費用	25,000	此項係估計。
外人在華遊歷費用	6,000	此項係估計。
在華人士持有外國 發行證券之收益	20,000	此項估計或許太少。目前中國人及住在中國之外人手中，存有以外國貨幣計算之證券，故還本付息之收入比較增加。且去年國外證券，無論投資或投機均有溢利。

(二)國際支出(單位：千元)

項目	數 款	備 考
總 計	1,576,984	
進 口 貨 值	941,545	此項數字係自關冊抄來。
私 運 進 口	250,000	私運進口價值頗鉅，華北「特殊貿易」之猖獗，即知估計之數，並不過大
償 付 外 債	107,508	此項係實數，計付：關稅担保76,700千元；棉麥借款6,500千元；鹽稅担保13,358千元；鐵路担保10,950千元。
國 外 使 領 及 用 水 餘	5,000	此項係估計。
國 外 商 保 險 水 餘	30,000	此項係估計。
國 外 留 學 費 用	10,000	此項係估計。
生 銀 運 存 國 外	140,000	
資 金 逃 出 及 等	92,931	

三、全國內政實業統計會議

國府主計處及實業內政兩部統計處，為調查全國內政實業統計情形，俾資改進，特決定由內實兩部各派人員分兩路赴各省作大規模調查。實部負責調查蘇、浙、閩、粵、桂五省，內部負責調查皖、湘、鄂、川、豫六省，定月底同時出發，行程約需兩月。冀察、晉等省則俟此次調查後，再繼續進行。至各省調查完竣，並將根據所獲資料，召集全國內政實業統計會議，研究改進我國統計方案，期收統計實效。

四、全國合作事業近況

中央農業實驗所第三次調查全國合作事業現已完竣，茲依其業務之性質分期，列表如下：

合作社類別	合作社數	社員人數
總 計	36,363	1,599,268
信用合作	19,948	669,897
供給合作	257	15,174
生產合作	3,178	167,114
運銷合作	2,324	98,384
消費合作	296	40,700
公用合作	56	3,412
兼營合作	10,304	601,587

### 五、歷年外人歸化我國人數

自民國十八年二月間，公佈國籍法後，旅居我國外僑，紛紛聲請歸化。其中有仰慕我國文化者，有為與我國表同情者，有因歸化後便於營商者，更有外語女子嫁我國人為妻，取得國籍者。計自民國十八年起至二十五年止，其歸化人數及歸化人之原國籍，有如下表：

歸化者原國籍	人數		
	共計	男	女
總計	46	24	22
德國	10	4	6
日本	10	3	7
朝鮮	12	11	1
俄國(白俄)	4	3	1
美國	1	—	4
英屬印度	3	3	—
英國	1	—	1
比利時	1	—	1
荷蘭	1	—	1

### 六、全國荒地總面積之修正

全國荒地面積，實業部統計處，前曾根據各省縣直接填報之材料，將整理結果，在二十五年全國實業概況中發表。嗣經該部統計處發現各縣填報數字，間有不符，因會同該部林墾署，切實核算，復於本年四月二十九日發表第二次修正數字如下：

荒地類別	面積(公畝)
共計	994,542,002
山荒	742,135,558
平荒	181,782,119
濕荒	70,624,325

### 七、各省市初等教育之學級編制

全國各省市小學幼稚園等之編制，視地方環境及經濟狀況，由教育部分別訂定，大致為經濟較弱與適應環境計，多採取單級或二部制。

茲將各省市所分單式，複式，單級，二部等四種初等教育編制之情形列各下表：

省市別	共計	單式學級數	複式學級數	單級制級數	二部制級數	省市別	共計	單式學級數	複式學級數	單級制級數	二部制級數
總計	483,223	407,281	186,317	135,583	4,055	廣東	53,167	21,147	20,850	10,548	616
江蘇	16,698	5,006	6,316	5,241	137	廣西	20,335	924	6,455	12,900	—
浙江	20,983	4,555	9,047	7,366	20	湖南	41,168	6,314	16,743	17,718	393
安徽	7,083	1,513	3,043	2,514	—	湖北	5,510	1,147	3,988	353	22
江西	16,335	4,338	9,910	2,078	14	四川	13,933	15,542	10,831	6,566	994
福建	9,833	4,451	4,911	177	304	貴州	2,702	1,331	1,008	407	40

省市別	共計	單式學級數	複式學級數	單級制級數	二部制級數	省市別	共計	單式學級數	複式學級數	單級制級數	二部制級數
雲南	13,701	5,602	8,098	—	—	察哈爾	2,637	319	1,027	1,263	—
河北	43,253	5,007	16,349	21,657	24	青海	1,213	502	553	247	11
河南	26,756	6,710	15,049	4,887	112	新疆	128	31	36	61	—
山東	57,226	9,203	28,061	19,686	276	南京	744	111	200	11	119
山西	32,824	4,299	12,853	15,624	48	上海	4,357	2,170	1,072	90	5
陝西	14,142	4,007	5,492	4,064	579	北平	800	657	129	9	5
甘肅	5,680	1,109	3,018	1,462	91	青島	722	427	271	11	13
寧夏	326	63	142	121	—	威海衛	357	113	99	147	—
綏遠	1,421	352	735	327	7						

### 八、浙省二十四年度各級學校概況

浙省二十四年度各級學校之數目及各學校之學級數，學生數，與經費數，依據該省教育廳之統計，均與二十三年度互有增減，茲分別錄誌如次，以資比較。

校別	學校數		學級數		學生數		經費數	
	24年度	較上年度增(+) 減(-)	24年度	較上年度增(+) 減(-)	24年度	較上年度增(+) 減(-)	24年度	較上年度增(+) 減(-)
小學	12,597	+219	20,998	+47	764,281	+35,117	5,036,499	+139,83
短期小學	2,424	+2,334	3,409	+3,309	146,146	+112,403	311,461	+300,039
中學	85	-2	547	+6	20,918	+1,512	1,876,362	+15,753
師範	11	+4	75	+9	2,420	+483	231,853	+3,484
職業	17	+1	100	-4	2,319	-133	323,717	+11,531
專科	1	0	7	0	209	-10	114,190	+4,000
學院	1	0	16	+3	435	+38	187,455	+41,702
民衆學校	2,834	+433	30,409	+420	27,138	+17,226	133,927	+4,998

### 九、全國每日物價指數

國府統計局所編全國每日物價指數，已發表之三月份第四週及四月份第一、二兩週各數如下：

月	日	總指數	上 海	漢 口	廣 州	天 津
三月	二十一日	155.17	131.24	129.57	167.49	149.03
	二十二日	155.56	134.40	128.91	169.24	149.03
	二十三日	155.56	134.39	129.04	169.50	149.08
	二十四日	155.68	134.53	128.98	169.18	149.79
	二十五日	156.17	135.12	128.94	169.80	150.52
	二十六日	156.27	135.20	128.60	169.40	150.48
	二十七日	156.44	135.20	128.93	169.26	150.60
	二十八日	156.49	135.26	129.18	169.49	150.59
	二十九日	156.46	135.52	139.55	169.37	150.26
	三十日	157.55	135.51	129.85	169.40	151.56
	三十一日	156.49	135.62	129.94	169.43	150.38
四月	一 日	156.63	135.57	130.50	169.82	157.42
	二 日	156.78	135.68	130.00	170.01	150.56
	三 日	156.73	135.56	130.17	169.76	150.56
	四 日	156.68	134.69	130.32	169.60	151.30
	五 日	156.60	134.57	130.37	169.33	152.38
	六 日	156.66	135.06	130.30	169.46	151.14
	七 日	156.80	135.03	129.62	170.16	151.66
	八 日	156.76	134.69	130.02	170.25	151.29
	九 日	156.24	134.54	130.04	170.23	150.80
	十 日	156.33	134.58	130.65	169.92	150.30
	本年三月平均	155.04	134.26	129.45	168.81	148.40
	廿五年三月平均	129.24	116.95	113.42	139.04	128.96

## 丙、本省

### 一、本省之軋花廠及打包廠

近年豫省棉區，應用機力棍軸式軋車者漸多。然在棉產較少區域，仍有用舊式小型之脚軋花車者。惟其功作效能遠不及機力軋花車之大，而軋花費用，反高出機力軋花車一倍以上，據調查各處軋戶對於每担皮花軋費之索取，常達一元三四角之譜，並有用全部棉子代酬者，則取費更重。機力軋花之成本，每担僅需五六角，故機力軋花廠之舉辦，實屬必要。目前省內之機力軋花廠，計有七家。七廠概況如下：

廠名	廠址	成立年月	引擎		軋花車	
			種類	馬力數量	種類	數量 每小時出皮花量
中棉公司靈寶軋花廠	靈寶車站	二十三年七月	柴油	50匹 1	棍軸	56 20斤
中棉公司安陽軋花廠	彰德南關	二十三年七月	煤油	30匹 1	棍軸	60 20斤
河南省棉產改進所安陽棉場軋花廠	安陽大寨集	二十五年九月	柴油	34匹 1	棍軸	30 20斤
河南省棉產改進所太康軋花廠	太康北頓城街	二十三年十月	煤油	16匹 1	棍軸	10 20斤
河南省棉產改進所鄭州棉場改進廠	鄭州中山村	廿五年十一月	柴油	6匹 1	棍軸	6 20斤
河南省棉產改進所杞縣軋花廠	杞縣傅集	二十三年十月	煤油	16匹 1	棍軸	10 20斤
洛陽象莊棉花產銷合作社軋花廠	洛陽象莊	二十三年十月	柴油	10匹 1	棍軸	3 20斤

又：本省機力打包業，往昔較稱發達，惟年來因鐵路棉花運輸章程，為以重量計費，而不論體積，故營業日趨衰落。茲列各廠概況如下：

廠名	廠址	資本額 (元)	打包 機數	每小時 成包數	皮棉產地
豫中打包廠	鄭州四馬路	350,000	2	35—40	豫 陝 晉
大中打包廠	鄭州福壽街	80,000	1	20	豫 陝 晉
協和打包廠	鄭州二道街	80,000	1	13	豫 陝 晉
陝州機器打包公司	陝 縣 西 關	660,000	2	35	靈寶及陝晉之美棉
中華打包股份有限公司	靈寶西關車站	127,000	1	20	靈寶及陝晉之美棉
靈寶中國打包公司	靈寶西關車站	200,000	3	50	靈寶及陝晉之美棉
安陽中國打包公司	安陽西門車站	150,000	1	20	安陽,磁州,馬頭鎮

## 二、呈送本省人口年齡分配表

本府前奉行政院訓令，以國府主計處編中華民國統計提要，飭即檢送關於地方各種統計資料。本府統計室除已將整理完竣之人口農林等統計資料呈送外，現復將二十四年份河南省各縣人口年齡分配統計資料一種，呈送政院彙轉。

## 三、頒發新訂半年報表

本省各縣統計調查半年報表，茲經本府統計室重行審查修正，改訂為十六種（秘統新21號至36號），現已令發各縣，所有本府二十五年七月三日頒發之各種半年報表，即行廢止。新頒表格，自二十六年上半年份起，均改以新表查報。

## 四、縣統計員任免

- (一)民權縣政府統計員焦聚元與陽武縣政府統計員何起南互相對調。
- (二)第四區專員公署兼新鄉縣政府統計員馮鳳相免職，遺缺調林縣縣政府統計員趙世榮接充。遞遺林縣統計員缺，調湯陰縣政府統計員智詳明接充。遞遺湯陰之缺，以本府甄用及格統計員依次令委梁科接充。
- (三)洛寧縣政府統計員張蘭桂，調赴湯陰。新任湯陰縣政府統計員梁科尚未到差，改委為洛寧縣政府統計員。

## 五、縣統計員到差日期

茲將本月份內各縣政府呈報。統計員到差日期列後：

縣別	統計員姓名	到差日期	縣別	統計員姓名	到差日期
新野	侯良田	3,25	息縣	張維	4,1
鄧縣	殷潤之	2,20	孟縣	范承芳	4,3
桐柏	朱丙震	4,3	尉氏	宋宗環	4,3
新蔡	鄭國憲	4,1	淅川	左石麟	4,10
第十一區行政督察專員公署	李天成	4,15	鄧陵	劉平京	4,15
正陽	黃耀中	4,6	光山	陳逸民	4,2

六、審核各縣調查表

茲將本月份審核各縣呈報調查表格，列之如下：

(表一)

縣別	月報表						年報表		教育年報		半年報			
	二十五年份			廿六年份			廿五年份		廿四年度		二十五年			
	八月	九月	十月	十一月	十二月	一月	二月	三月	新送	更正	新送	更正		
總計	1	1	3	1	2	3	6	6	18	6	2	3	13	7
開封		1		1										
尉氏						1			1					
通許						1	1							
中牟						1								
淅川														1
長葛							1	1	1					
新蔡							1							1
新密							1							1
滎陽							1							
廣武								1						
汜水						1	1	1						
汜水							1							
尉氏									1					
永城														1
睢縣						1	1							1
陳留						1	1	1	1					





(表三)

縣別	月報表						年報表		教育年報		半年報			
	二十五年份					廿六年份			二十五年		廿四年度		二十五年	
	八月	九月	十月	十一月	十二月	一月	二月	三月	新送	更正	新送	更正	新送	更正
臨潁							1							
寶豐														
鄆城													1	
魯山						1		1						
南陽						1	1							
葉縣				1	1	1								
舞陽						1	1	1						1
方城														
泌陽						1	1		1					
唐河				1	1									
鄧縣														
淅川						1	1	1	1					
內鄉						1	1			1				
南召						1	1	1	1					
鎮平						1	1	1						
新野	1	1	1	1										1
桐柏						1	1	1		1				
淮陽														
鹿邑						1	1							
太康						1	1	1	1	1				
西華						1	1							
扶溝						1	1						1	
商水						1	1	1		1				
項城						1	1						1	
沈邱				1										
汝南						1			1	1				
確山							1							
遂平						1	1						1	
西平						1	1							
正陽														
新蔡						1								
上蔡		1		1	1	1	1			1			1	
潢川							1							
信陽							1		1					1
羅山							1		1					
光山						1	1	1						
商城				1	1									1

(表四)

縣別	月報表						年報表		教育年報		半年報			
	二十五年份			廿六年份			二十五年		廿四年度		二十五年			
	八月	九月	十月	七月	六月	五月	一月	二月	三月	新送	更正	新送	更正	
固始							1	1	1		1			
息縣					1								1	
舞陽								1	1	1				
洛陽							1	1	1	1				
嵩縣						1								
孟津								1						
常縣								1						
偃師									1					
登封							1	1	1		1			
伊川				1	1	1							1	1
伊陽							1		1	1				1
宜陽								1	1	1				
陝縣														
靈寶								1	1					
盧氏							1	1			1			
安新							1		1	1		1		
瀋邱									1	1				
洛寧							1	1						1
臨汝							1	1						1

河南統計月報 第三卷 第三期 統計消息 (本省)



# 經 濟 旬 刊

## 第八卷第七期要目

江西手工製紙之現況及其改進  
 二十四年度各縣賦稅報征數分縣統計  
 二十五年江西省公路概況統計  
 二十六年江西各縣棉花生產量估計  
 江西模範造紙廠概況  
 發展茶業建議意見  
 贛南設立運銷及煉錫廠意見

## 第八卷第八期要目


國民經濟建設運動推行原則及方法  
 吾人對於國民經濟建設運動應有之認識  
 國民經濟建設運動委員會江西省分會工作概要  
 蔣委員長二十四年八月九日成都通電  
 國民經濟建設運動之意義及其實施  
 國民經濟建設運動之意義

## 第八卷第九期要目

二十五年江西各縣蠶絲產量估計  
 二十五年江西各縣菸葉產量估計  
 二十四年度江西省各縣賦稅報征數分月統計表  
 二十六年二月南昌市日用品零售價格及指數  
 二十六年一月江西各縣糧食市價統計  
 川金鑛調查報告

## 第八卷第十期要目

南昌市之新法榨油廠  
 發展江西茶業之意見及計劃  
 二十六年三月南昌市日用品零售價格及指數  
 二十六年三月南昌市主要貨品行情統計  
 農食業法施行條例



# 開封省會未來人口之推測 王知常

引言——推測的方法——開封過去的人口——  
——未來的估計——三種估計的比較——本文  
的意義。

## 一、引言

人口是組成一個國家的三大要素之一；國家的組成，當然要有土地，要有主權，其實，更重要的，還是在人口。人口對於一國的重要，猶如食物對於人生重要一樣。在以生存為原則的世界裏，沒有食物，即無法生存，同樣，國家沒有人口，即不成其所謂國家。所以說：人口是一個國家的「生命資本」(Vital capital)。一國的正財源，並不只是靠着廣大的土地，豐富的礦藏，實際是靠着他的寶貴的人民；尤其強健精神的人民，是國家的至寶。本文無庸贅述人口如何的重要，只要我們追溯一下：紀元前3050年的時候，古埃及王為何要調查他的人口？以及我國史籍，對於統計資料何不詳盡，而於人口一項，尚有冊籍可尋呢？這是顯然的說明：人口對於一國賦稅，徵兵，服役是如何的重要，因而執政者不得不以統計紀錄的方法來徵索他們人民的數量。

現代政府的任務，非僅以徵兵，賦稅為能事，他要注意到每個人民的生存與安全；非但要注意目前人民的生存與安全，並且還要注意到他們的子孫——未來人民的生存與安全。於是研究人口統計的，除了研究現在人口狀況外，還須計及於未來人口的增減情況，以作政府百年施政的參考。

開封是豫省省會，因為具有這種政治上的關係，人口變動較之其他各縣特別顯

著。據查民國十四年年底人口爲226,758人，民國廿四年年底爲303,341人，十年中間，計增加76,583人，佔前期人口百分之33.8，這種增加，不能謂小；假如照這樣的比例繼續不斷地往前增加，十年，二十年甚至三十年五十年後開封省會的人口數究竟將要達到什麼程度？這確是很有意義而且值得探討的一個問題。這個數目用數學的方法，很容易的即可計算出來。本文即在預測這個數目；本來預測只是虛擬的估計，設若估計的基準根本不確，或是時代的中途發生特殊變化，均非任何預測所能達其任務。茲爲使所求得結果近於事實起見，特舉諸種算式，一一估計於后。最重要的並不是說我們能夠知道未來人口的數目，實際上是要叫從事爲着每個開封市民福利打算的政治設計者，計劃現在不要忘記未來；這些，在本文的末節將要再予提及。

## 二、推測的方法

估計未來人口數的方法很多。在數理上，有算術級數法，幾何級數法，長期趨勢之配合直線法諸種；在理論上，有時候藉重幾個人口調查歷史比較長久的大都市人口之增加趨勢，或者與所欲估計的鄰近各城人口之增加趨勢，來作所欲預測的城市人口之估計的標準。此外還有一種方法，就是藉重於一切可以影響於未來人口增加的當地材料，如人口的密度，工商業的性質，交通運輸的情形，住宅的狀況以及出生死亡等間接材料而來估計的。這些方法，在理論上當然無可非駁，但是這種材料更不易找到，我們的估計當然以算術的方法爲合理。

## 三、開封過去的人口

預測將來，必須根據過去。過去的資料愈久，預測的前途愈遠，這是顯然的事實，他們中間存着一個正的比例。開封省會人口數，僅能搜集到民國十四年，截至二十四年底，頭尾只有十一年，以之推測十年二十年後的人口，還不致十分懸殊，太遠，將不免成爲幻測了。

茲將開封省會各年人口數列表如下：

# 開封省會歷年人口統計表

1925——1935

(材料來源：省會公安局)

年份	一月	二月	三月	四月	五月	六月	七月	八月	九月	十月	十一月	十二月
民國14年												220,758
民國15年												229,483
民國16年												220,022
民國17年												231,369
民國18年							231,351	237,416	249,046	231,633	232,649	232,925
民國19年	232,999	232,975	233,240	233,712	234,340	234,860	234,647	235,191	236,137	235,819	236,027	236,547
民國20年	236,692	236,614	240,046	250,065	250,120	249,467	231,646	235,191	245,662	250,575	251,013	251,029
民國21年	251,916	251,971	252,459	252,462	255,994	252,945	252,793	252,886	253,033	253,266	253,926	254,572
民國22年	254,783	254,753	254,805	255,224	255,403	256,222	256,924	257,436	258,301	259,024	259,895	261,023
民國23年	261,611	261,859	263,005	280,946	281,804	282,813	285,629	287,809	290,312	293,438	296,361	297,606
民國24年	298,785	299,369	299,969	300,606	310,012	301,266	301,890	302,386	302,569	302,884	303,456	303,341

### 四、未來的估計

根據上項資料用前述數學上的三種方法估計之：

(一)算術級數法 算術級數法就是將已知的每年平均增加人口數，認為不變的人口增加數，以之計算未來之人口。其法，第一先求每年平均增加人口數，第二以所欲測之年數乘平均增加人口數，第三將前項所得結果加後期人口數 (P<sub>n</sub>) 即得。

已知：民國24年人口為 303,341 (P<sub>n</sub>)

民國14年人口為 226,758 (P<sub>0</sub>)

10年內人口增加數 76,583

1年內人口增加數 7,658

假定往後每年人口增加數亦此不變，

則 5年後人口增加數為 38,290 (7658×5)

10年後人口增加數為 76,583 (7658×10)

15年後人口增加數為 114,870 (7658×15)

20年後人口增加數為 153,150 (7658×20)

25年後人口增加數為 191,450 (7658×25)

∴ 民國29年人口數為 341,631 (303,341+7658×5)

34年人口數為 379,924 (303,341+7658×10)

39年人口數為 418,211 (303,341+7658×15)

44年人口數為 456,501 (303,341+7658×20)

49年人口數為 494,791 (303,341+7658×25)

依法50年後 (即民國74年) 人口數為

$$303,341 + 7658 \times 50 = 686,241$$

(二)幾何級數法 幾何級數法，是以已知的每年人口增加率為基礎，來求未來各年的人口數；這種增加率好比金錢的複利一樣，是表示人口隨著時日繼續不斷的往上增加。其算式為：



$$P_n = P_0(1+r)^n$$

$P_0$  = 某年人口數

$P_n$  = 自 $P_0$ 以後 $n$ 年人口數

$r$  = 人口增加年率

$n$  = 年數

$P_0$ 與 $P_n$ 兩數已知，現在要求的是十年來每年人口增加率( $r$ )；上式依代數方法可變為

$$\text{Log } P_n - \text{Log } P_0 = n \text{ Log}(1+r)$$

$$\text{即 } 5.48193 - 5.35556 = 10 \text{ Log}(1+r)$$

$$0.12637 = 10 \text{ Log}(1+r)$$

$$0.01264 = \text{Log}(1+r)$$

$$\text{真數 } 1.0295 = 1+r$$

$$r = 1.0295 - 1$$

$$= .0295$$

假定往後每年人口增加率依此不變，

則 5年後（即民國29年）人口為

$$P_n = 303,341(1 + .0295)^5$$

$$\text{Log } P_n = \text{Log } 303,341 + 5 \text{ Log } 1.0295$$

$$= 5.48193 + 5 \times 0.01264$$

$$= 5.48193 + 0.06320$$

$$= 5.54513$$

$$P_n = 350,860$$

10年後（即民國34年）人口為

$$P_n = 303,341(1 + .0295)^{10}$$

$$\text{Log } P_n = \text{Log } 303,341 + 10 \text{ Log } 1.0295$$

$$= 5.48193 + 10 \times 0.01264$$

$$r = 5.48193 + 0.12619$$

$$= 5.60812$$

$$P_n = 405,829$$

依法求得：

15年後（即民國30年）人口為 469,399


20年後（即民國35年）人口為 555,500

25年後（即民國40年）人口為 628,000

50年後（即民國74年）人口為 1,300,000

設若我們利用對數圖來表示，則各年各月的人口數，即可一望而知，其便利更較計算為簡捷。茲繪製如次：

（圖一）



從這個圖上觀察民國29,34諸年人口，與上述各年估計人口，大數無異；且中間各年，毋庸計算，亦可指明其數。若將本圖放大，劃明月份，則各月人口，亦不難測知。

(三)長期趨勢之配合直線法 用算術級數法與幾何級數法估計人口，計算雖易，但結果有偏高與偏低之弊，因為用算數級數法的理論推測人口，其結果多半較實際人口狀況為低，用幾何級數法理論推測人口，其結果多半較實際人口狀況為高。比較適合的方法是根據較長時期的人口增減趨勢，以作推測標準。測定某時期內一種變量的增減趨勢，是曰長期趨勢；測定此種變量的長期趨勢而以直線表示之者，是為直線趨勢；配合直線趨勢之方法，當以最小平方法為最準確，因其所求得之直線，距實在材料的曲線之離中差自乘之和為最小。茲計算如次：

直線的方程式為：

$$Y = a + bx$$

a 為直線與y軸相交之點（本題所示為十一年平均人口數）

b 為直線之斜度（本題所示為逐年人口增加量）

求此項直線，只須將a, b兩常數求得即可。a之算式為 $\frac{\sum X}{N}$ ；應用最小平方法求b之公式為 $\frac{\sum xy}{\sum x^2}$ 。歷年以來，開封人口之長期趨勢值，計算如下表：

開封省會人口之長期趨勢計算表

年 份	人 口 數 y	時間差 x	xy	x <sup>2</sup>	長期趨勢人口數 Y
民國十四年	226,758	-5	-1,133,790	25	213,639
民國十五年	229,483	-4	-917,932	16	221,018
民國十六年	230,623	-3	-691,869	9	228,397
民國十七年	231,369	-2	-462,738	4	235,776
民國十八年	232,925	-1	-232,925	1	243,155
民國十九年	236,547	0	0	0	250,534
民國二十年	251,629	1	251,629	1	257,913
民國廿一年	254,572	2	509,144	4	265,292
民國廿二年	261,023	3	783,069	9	272,671
民國廿三年	297,606	4	1,190,424	16	280,050
民國廿四年	303,341	5	1,516,705	25	287,429
N=11	$\sum y = 2,755,876$		$\sum xy = 811,717$	$\sum x^2 = 110$	

$$y = a + bx \quad a = \frac{\sum y}{N} \quad b = \frac{\sum xy}{\sum x^2}$$

$$a = \frac{2755876}{11} = 250534$$

$$b = \frac{811717}{110} = 7379$$

$$Y_{\text{民十四年}} = 250534 + 7379 \times (-5) = 213639$$

$$Y_{\text{民十五年}} = 250534 + 7379 \times (-4) = 221018$$

(其他各年趨勢數值依式計算如上表。)

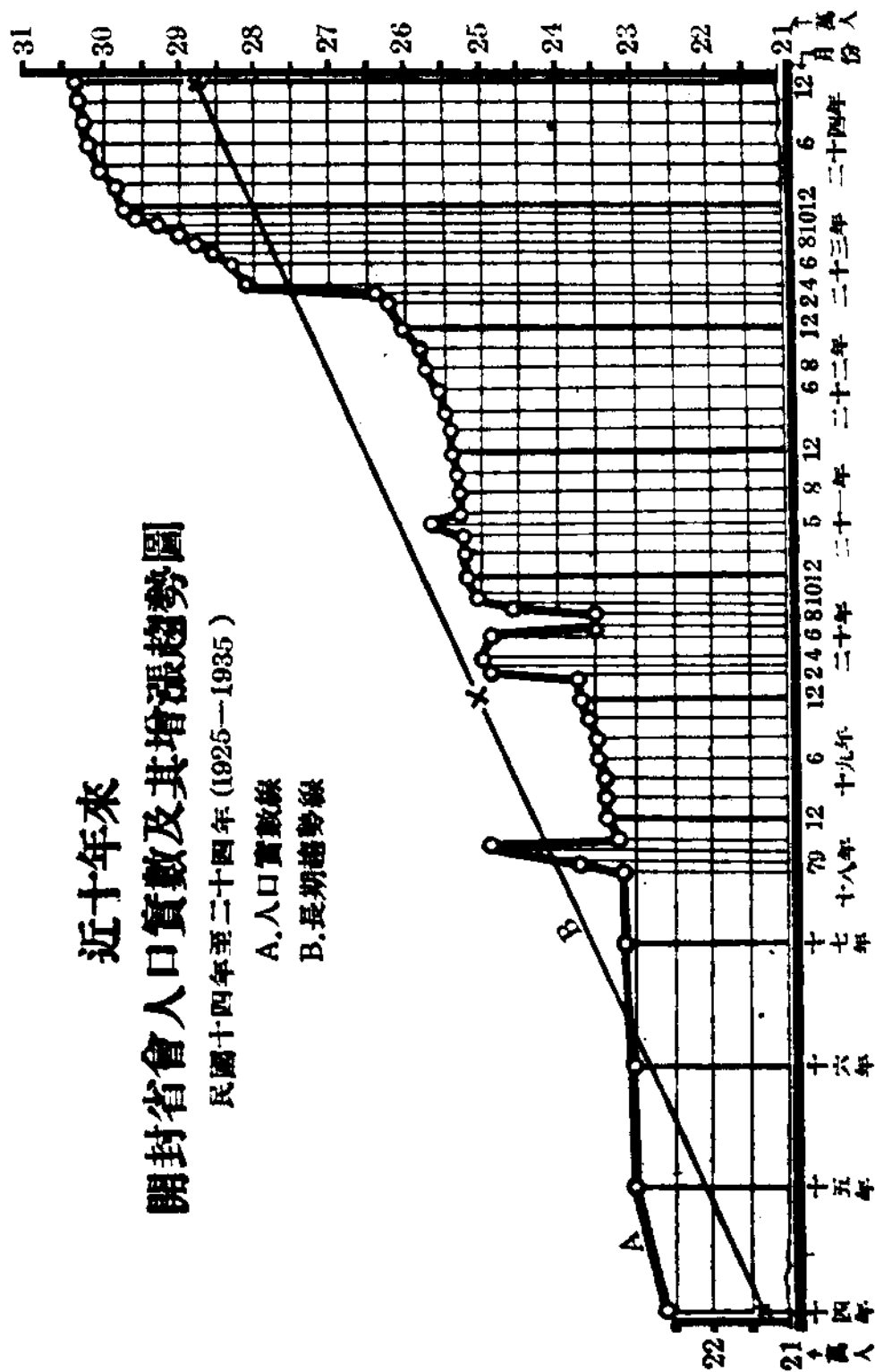
茲將Y值(長期趨勢人口數)以圖顯之於後:

(圖二)

### 近十年來 開封省會人口實數及其增漲趨勢圖

民國十四年至二十四年(1925—1935)

A. 人口實數線  
B. 長期趨勢線

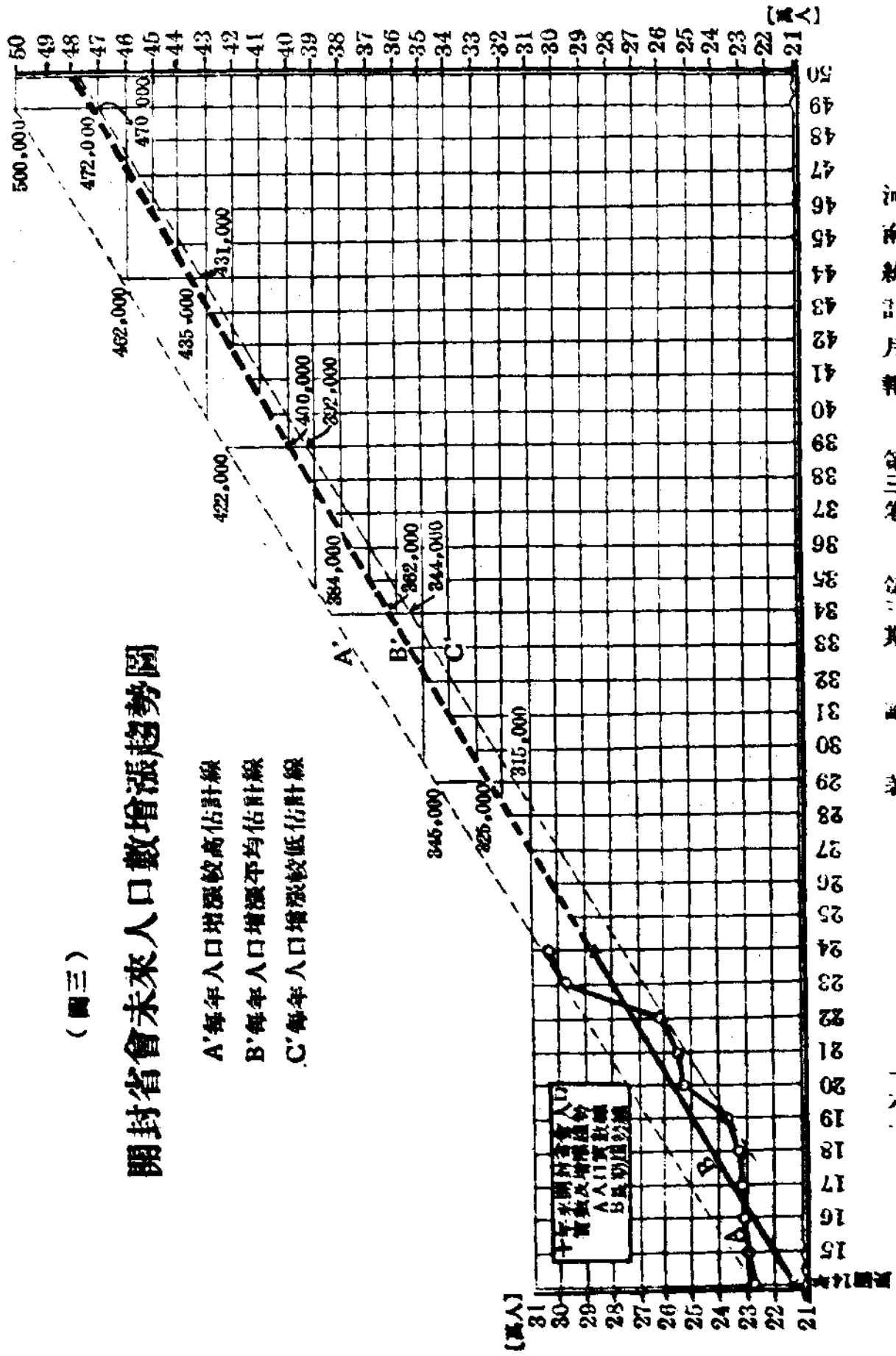


根據上列趨勢圖，我們將人口增長長期趨勢B繼續伸長如圖三之虛線B'，並根據實際滾落給製估計線A'與C'。

(圖三)

### 開封省會未來人口數增漲趨勢圖

- A' 每年人口增漲較高估計線
- B' 每年人口增漲平均估計線
- C' 每年人口增漲較低估計線



從圖三，我們可以觀察民國 29，34 諸年的人口數，其他各年人口，亦可從他們的各個縱座標上查得。此法的好處，在能告訴我們所推測的人口，將緣此趨勢線 B' 為增漲之標準，所有漲落實數，亦將不出此 A', B' 線範圍。

### 五、三種估計的比較

三種估計的數值，綜列如下：

年 份	民國29年	34年	39年	44年	49年
一、算術級數	341,631	379,924	418,211	456,501	494,791
二、幾何級數	370,860	405,820	469,390	555,560	628,000
三、直線趨勢	A' 345,000	384,000	422,000	462,000	500,000
	B' 325,000	362,000	400,000	435,000	472,000

既然算術級數偏低，幾何級數偏高，我們根據直線趨勢 B 及估計線 A 的結果，A' 線各數，將為此三種估計中適當的估計人口數。二十五年後（即民國四十九年）開封有五十萬人口，想不致於認為無稽之談。此僅列每隔五年所得之數，使三種結果並舉，互相比較，藉便觀察。至其間各年份人口，請於圖一與圖三中細查之。

### 六、本文的意義

開封的人口，過五年後，至少將有三十三萬至三十五萬，較現在約增三萬人以上。十年後，至少將有三十六萬以至四十萬，較現時約增六萬至十萬人。二十五年後，將為五十萬，較之現在約增二十萬人。據前自幾何級數法估計，五十年後（即民國七十四年以後）開封將為百萬人口的都市，這種推測，不為過高，從直線趨勢上觀察，亦將如是。（惟據算術級數法估計，約須九十年，為期較長；但用此法推測長時期人口，向有偏低之弊，宜勿引為論據。）五年，十年的光陰，轉瞬即逝；即使是五十年的光陰，在國家的生命上，也是極其短促易至。人民是組成國家的主要機構，人口增加，本是一種好現象，至少可以證實國家是走上欣欣向榮的大道。都市人口的繁殖進稱迅速，故政府一切的設施，莫不以人口為其中心，因為建設而不顧及人口，在目前，雖看不出什麼大障礙，但時日長久，決難適合。G.C. Whipple 氏對於推測未來人口與市政建設的關係，曾說：「推測一地十年以後，廿年以後

，或更多年以後的人口數目，有許多用處。城市發展計劃，根本要依賴這種人口的推測。雖然推測的人口數目是一個大概的數目；沒有人能推測的極其準確，更沒有人敢推測將來要有什麼變化影響人口的數目；但是，有許多事情，必須根據人口的估計來計劃。如自來水的創辦，溝渠系統的建築，以及其他市政的工作，都得根據幾十年後人口的推測來計劃。營商者能知道某城或某城中某區將來人口的變化，對於作買賣上也極有用。在政治方面，知道了將來的人口，對於選舉上，也十分重要】。——張譯輝伯爾著生命統計學概論第二七三頁。

現代地方政府的職務，已非僅能保持社會上的安寧為能事，主要的是在能夠增進人民一般的幸福。人口增殖後，在都市中第一件遇到的必為居住與公共衛生問題；開封城市能否容納這些人口？住宅區有無劃定的必要？市民的飲料，如何供給？納垢洩污的下水道如何建設？這些，在目前已感覺到成為問題，將來更不必說。其次公營事業如電燈電話等，應如何充實，以便普及全民，不致再如目前，使市民雖欲裝設電燈而不可得。再次即為教育問題。人口的增加，除遷入者外，當然為出生人口，即新生兒童。兒童達到入學年齡，即有要求入學的權利，政府且有給與人民入學的義務；不使每個兒童以及每個國民失學，這是賢明政府的責任。政府將如何隨時代的人口增殖，以配置適當的學校級數？勢有不能不根據人口的估計。其他如城市道路的修築，交通事業的推廣，工廠區的劃定，工廠及平民生計的籌劃，以及其他隨人口的繁殖而引起的各種社會問題，事前均須有規劃及預計的必要。開封設市，早在計劃之中，不久即可實現。吾人為供給建設新開封市者之參考起見，爰將開封未來人口增漲趨勢推測如上，聯供參考。

（本文係成於二十五年六月間，故第三節“開封過去的人口”中之資料，僅彙至廿四年底止。）

主要參考書：

張世文譯，輝伯爾著：生命統計學概論。（商務）

陳長蘅：中國人口論（商務）

陳達：人口問題（商務）

其次：

金國寶：統計學大綱（商務）

毛起鵠：社會統計大綱（黎明）

劉鴻萬：統計學綱要（中華）

### 全國人口普查

主計處統計局與內部合辦之全國人口普查，前已派員分赴各省調查實況，現以晉省戶籍調查辦理較善，決先從晉着手，內政部長蔣作賓前曾電商山西省政府主席趙戴文接洽進行，已得復電，歡迎派員協同辦理，內政部頃派統計局長葛敬猷日內赴太原商洽進行。



## 專 載

# 什麼是普查？為什麼要普查？

### 一、言 緒

不久以前，國民政府主計處先後在江蘇的江寧及高淳等縣舉行「人口農業普查」試查，同時全國國民經濟建設運動委員會江蘇省分會亦將各項普查列為要政之一，普查工作之重要，於此可見。

不幸現今的多數人士，對於這種新興的事業——「普查」，常發生兩種誤解；或則不明瞭「普查」的意義，以為就是「登記」；或則不明瞭「普查」的重要，以為國內所應創辦的事甚多，像各種「普查」不過是奢侈的事業，何必急於實行？為求解釋以上兩種誤會，這篇短文就有出世的必要了。

### 二、什麼是普查？

#### （一）「普查」名詞的意義

「普查」這個名詞，英文稱為CENSUS。其先僅限於人口方面，後來各國將實行範圍擴大到經濟及社會各部門，於是除人口的「普查」之外，還有農業的「普查」，工業的「普查」等，按照我國統計法施行細則第十一條的規定：「辦理基本國勢調查之一部分，為某一種普查，如戶口普查，農業普查，工業普查等。」而所謂「基本國勢調查」包括「國家之人民，土地，資源，及政治，社會，經濟，文化等，同在某一時間內舉行之普查」（統計法施行細則第十條）。

#### （二）「普查」的條件

一個完美的普查必須合乎下列四條件：

甲、空間的普遍性——「普查」的空間性，不是局部的，不是零碎的，而是普遍的。這就是說：舉行全國普查時，則必須全國各省普遍的舉行，不只是一省或數省

，亦不只是一省，數省或各省中的一部份單獨地舉行，就算完事。舉行一省普查時，則必須普及於全省各縣，依此類推。總而言之，在普查的種類（即人口，農業，工業等）決定之後，要在規定的區域內一致地舉行，才適合「空間普遍性」的條件。

乙、時間的統一性——時間的統一性包含兩種意義：

（子）規定一個時間，作為搜集各種數字的標準。其在人口普查，則以某一年某一月某一日某一時的人口底一瞬間的狀態做標準。其在農業普查，則以某一特定的時期的情形為標準，通常都是以過去一年內的情形為依據。（牲畜的數量調查外）。總而言之，人口普查也好，農業普查也好，原則上都要先規定一個時間——時間的長短依照普查的種類而定——在規定區域內，所搜集的材料都是表現那一個時間內的情形，不能調查這個時間以外的任何狀態。

（丑）時間統一性的第二個意義就是在規定的區域內，均須於規定的時間內執行及完成普查的任務。這個意義非常地重要。因為普查既然要先規定一個標準一致的時間，那麼過了這個時間，情形便要發生變化。這種變化往往使我們無從捉摸標準時間內的情形，人口普查便是如此，至於農業普查，標準時期內的狀態，固因時間的變動而成為既定的事實，但假如不能在最靠近那標準時間的一定的時期內完成及執行普查的任務，結果在我們所搜集的材料中，難免有一些不確實的回憶的記載，因而影響到普查的價值。我們可以這樣子說：普查的執行及完成，其距離標準時的近遠與普查的結果底可靠性成正比例。無論如何，我們不能蔑視這個定律。

丙、方法的一貫性——方法的一貫性包含三種意義：（一）主持普查的機關與人員要有一貫的系統，並且在執行其普查的權職的時候，不受其他的任何機關所支配，（二）普查時所應用的表格，填寫的方法，在規定的區域內都要一致。（三）材料的整理及公佈都要由該區域內主持普查的最高機關執行之。

丁、法律的裁制性——有了以上的三種條件，尚未足臻「普查」於完善的地步。因為假如在實施「普查」中，執行普查的人員不努力或怠惰從事，或人民不肯將實情告知，甚至於拒絕告知，那末從「普查」所得來的資料也就不可靠，不能應用

了。所以各國對於失職的普查員及不肯據實報告的人民，都在法律上規定相當的懲罰以爲警戒。例如美國對於拒絕及作不誠實報告的人民處五百元以下的罰金，在英國是五鎊，在法國是一百馬克。對於失職或越職的普查員，法律上也有相當的裁判。如在西班牙，對於普查人員之怠惰者，使受刑事上的處分。如英國對於普查人員有將材料移作他用與洩漏內容者，處以罰金及二年以上的監禁。在美國則爲一千元及二年以上的監禁，可見法律的裁判一項，在普查的各條件中實佔很重要的位置。

### (三)「普查」與「登記」的區別

「普查」與「登記」雖同爲搜集統計資料的方法，雖可以相輔爲用，但亦各有其特質。根據上述的四個普查的條件，我們可以說：「普查」在取得某一種社會現象在某一時間內的靜態狀況，登記是在常川記錄某一種社會現象在某一相當時期內的變遷，換言之，普查猶如拍照，而登記則如攝製影片。普查爲一時的普遍的查詢，而登記則須要長期的時間，繼續不斷的工作。

## 三、爲什麼要「普查」？

什麼是「普查」已略如上述，現在可以再就普查在事實上，歷史上，及國策上的重要來解答「爲什麼要普查」？

### (一)事實上的需要

人是理性的動物，經濟學者甚至稱人爲經濟動物，所以一個人處身於世，關於本人的事業總有一種詳細的計算。譬如農夫耕種，對於田地的位置，環境，土質，水源等等，先要經過一番的觀察及考慮。又如一個實業家想開發實業，先就要考慮那一種產品最合於國內及國際市場上的需要，其次就要調查原料的來源，勞工的供給，暨國內外同業者的情形等等，以確定經營的範圍。經過了這些詳細的調查及考慮之後，才能放心投資，個人如此，國家亦然，譬如要決定一國的關稅政策，也先要經過相當的調查及研究。因爲關稅除爲一種重要的財政收入外，尙具有抑制外貨的侵襲及促進國內的實業的一種作用。欲充分地發揮這種作用，對於外貨的進口稅率及本國貨的出口稅率便需要一種合理的規定。因此，就應該知道國內所缺乏的，所生產的是什麼東西？牠們的需要量及出產量究竟如何？曉得這些情形之後，稅率

應如何規定便可迎刃而解了。

所以從上面所舉的種種情形看來，我們曉得個人事業的進行，是先需要對於所欲進行的事業底情形有豐富的智識。要想有這種豐富的智識，一定先要去實地考察。個人尚且如何，何況一個國家，所藏的財富之多，所有人口之衆，所有國內外的關係是怎樣的擴大，怎樣的錯綜複雜——初實不只關稅一途——其需要至精密的調查，更精密的統計，自不待言，這就是「普查」事實上的重要。

### (二) 歷史上所表示的重要

我們實行類似「普查」的舉動，遠始於紀元前二千多年。而以周代實行的鄉遂之法，最爲詳盡。其法如下：「五家爲比，五比爲閭，五閭爲鄰，五鄰爲族，五族爲黨，五黨爲州，五州爲鄉，鄉在郊內」。又「五家爲鄰，五鄰爲里，五里爲鄙，五鄙爲都，五都爲縣，五縣爲遂，遂在郊外」戶口的調查及編制，就根據這種編制。遂大夫（即一遂之長官）且須每年清查區內的男女老幼貴賤殘廢死亡及田地收穫及六畜車輛的數目，予以登記。更於每隔三年，就舉行大清查一次，謂之「大比」。秦有上計之法，「各郡縣歲歲上計，所以丞相御史府中所藏之書籍，備具天下阨塞戶口多少」。漢朝多半是因襲秦的制度，其於戶口之登記，亦採取上計之法，隋唐對於編查戶口之事更爲嚴厲每三年必舉行一次編定戶口的方法是以「百戶爲里，五里爲鄉四鄉爲鄙」隣爲保」里設里長。每到編查年度，由里保長，舉天下之戶，視其資產，分爲三等九級，這種用作登記的冊簿，稱爲鄉帳。馬氏文獻通考食貨志云：「制每歲一造帳，三年一造籍」。宋代神宗的時候，王安石創保甲之法，以「十家爲保，五十家爲大保，十大保爲一都保，各置長官一人，主客戶有兩丁以上者，選一人爲保丁，担任編查戶口及催徵賦役諸事。明代就循用他的保甲制度。洪武十四年詔天下編賦役黃冊，每十年編造一次。那時候的方法，是以一百十戶爲里，里首以丁多者十人任之，其餘百戶，分爲十甲，每甲設甲首一人，編查時，坊廂里長，將縣府頒佈的鄉冊，令各依式填報人丁田地山塘房屋車船各項，填完就由甲首送至州縣，由是而府而司而達于部，每縣以每里編爲一冊，里首總爲一圖，其年老殘廢幼小寡婦外郡寄居人口則爲瑣卷，附設里外，而列於圖後。這種編制，較前代精

密。清人入關後，對於國家設施，本無何種創改，其於戶口的編查，亦全襲明制。

初定為三年一編查，至順治十三年改為五年一編查。至康熙帝巡幸各地時，發現各地關於戶口的編造，多有虛報及遺漏，未能盡實，因為歷代編造戶口冊籍，專為徵收田賦及民役之用，民間多懷疑懼，遂或隱匿不報，或捏報虛情，乃下令以五十年之丁冊為定額，嗣後所生人丁，不必徵收錢糧，編查時只將實數造報。乾隆五年，併停編查，以保甲丁額造報。此時的保甲法是以十戶為牌，牌有牌長，十甲為保，保有保長，由縣府給保正門牌循環冊等冊，復由保正分發各戶填寫。門牌懸掛於門首，循環冊由保正編造，造好後縣府核閱，收領冊存縣，環冊由保正攜回。此後如有生死嫁娶遷移，隨時由保正記入冊內，按季送縣，攜回冊籍，各州縣每年就根據這些循環冊編造人口清冊，逐級呈報上峯。從此以後，國家內亂不已，保甲制廢弛，人口的清查呈報的事，也無從辦理了。到了光緒之季年，因為籌備立憲，仿照歐西各國已有的新法，訂定六年調查戶口計劃，第一年由佈調查戶口章程，第二年調查各省人口總數，第三年彙報各省人口總數，編訂戶籍法，第四年調查各省人口總數，第五年彙報各省人口總數，頒佈戶籍法，第六年實行戶籍法。按照各種計劃，通令各省按期查報。到了宣統三年，才將戶數人數調查完畢，彙造單冊具奏。至於各省的調查結果，直到了民國成立，元年由內務部造戶籍表冊公佈出來。民國成立，內務部舉辦全國各省戶口調查，至五年才陸續結果出版，但所調查的省份只有十九省。此後各省舉行調查也還不少，均僅限於局部的。民國十七年國民政府奠都南京，內政部於是年秋季舉辦全國戶口調查，結果是全部完竣的，只有十三省，局部完竣的有三省。

由上述各點，可見我國的人口及土地調查，差不多每代都曾舉行，再就近代各國的情形論之，美國因為實行民主制度，欲使各邦議會代表能夠平均代表各邦人口，以免邦與邦間發生爭執，所以決定每隔十年必舉行人口「普查」一次。又如英國欲明人口與食品的關係，也於一八零一年開始舉行「普查」，自此後，風氣所及，各國也舉行「普查」。茲將世界開始舉行普查的國家及年代，列表如後，藉以表明此項事業的重要：

年 份	國 別	年 份	國 別
一七九〇	美 國	一八〇一	英 國
一八二一	愛 爾 蘭	一八三一	法 國
一八五六	丹 麥	一八六〇	瑞 典
一八六一	意 大 利	一八六六	德 國
一八八一	加 拿 大	一八八〇	奧 地 利
一八八一	印 度	一八八一	香 港
一八八一	紐 西 蘭	一八八九	荷 蘭
一八九七	埃 及	一八九七	俄 國
一九〇〇	西 班 牙	一九〇〇	墨 西 哥
一九〇〇	挪 威	一九一一	澳大利亞聯邦
一九一一	南非洲聯邦	一九二〇	日 本
一九二七	土 耳 其		

從上列一表，我們曉得現代世界文明各國，莫不先後舉行普查，現在我國的政局已經底定，政治經濟亦已漸上軌道，且即將由訓政時期轉入憲政日期，此種「普查」事業，從歷史的觀點上看來，實有及速完成的必要。

### (三) 實行國策上的重要

孫中山先生實行民族革命，分建國程序為三大階段，更於訓政時期，轉到憲政時期之條件，必須先完成各省的自治。各省的自治怎樣完成呢？就要看該省各縣辦理自治到何程度。各縣自治怎樣才算完成呢？這就要看該縣的各項要政實行到怎樣的程度，建國大綱第八條云：「在訓政時期，政府當派曾經訓練考試合格人員，到各縣協助人民籌備自治，其程度以全縣人口調查清楚，全縣土地測量完竣，全縣警衛辦理妥善，四境縱橫之道路，修築成功，而其人民曾受四權使用之訓練，而完畢其國民之義務，誓行革命之主義者，得選舉縣官，以執行一縣之政事，得選舉議員以議立一縣之法律，始成一完全自治之縣」。戶口清查，就是其中的一個。又中央歷次的會議對於「普查」事業。都有重要的議決案：

一、確定地方自治之方略及程序，以立政治建設之基礎案，（三全大會）「以上四端，係以建國大綱第八條件，（即以清查戶口……為自治完成之條件）及本黨總綱與地方自治實行法為根據……」

二、中國國民黨對內政策（一全大會）「（九）清查戶口……」。

三、對於政治報告之議決案，（三全大會）……「故大會以為今後建設之實行，必當以戶口調查——為開始。」

四、完全縣自治案，（三屆二中全會），「——二十一年底以前，初期調查戶口……完畢」。

五、振刷政治議決案，（三屆二中全會）「（四）農人生活概況，生產概況，調查完竣。（五）以全國工人生活與工業生產之統計編製。為入手辦法」。

六、刷新中央政治改善制度整飭紀綱確定最短期內施政中心以提高行政效率案，（三屆四中全會），（三）地方之施政綱要，應集中於（一）肅清土匪，（二）清查戶口……」。

七、社會調查綱要，（三屆第二十八次常會）「（一）土地與人口」。

八、地方自治指導綱要：「（三）指導程序……各級自治機關，對下列自治事項，應依其地方情形，次第舉辦之，（一）清查戶口……」

要之，我國目前之各項政治及經濟的建設，大都莫不以辦理人口及各種生產統計入手。因為沒有各項統計的資料，就不明白各地方之情形，更無以判定所實施的各項政策，是否得宜。美國總統胡佛說：「美國的統計的主要工具就是「普查」。「普查」有兩重目的：（一）使國家組成的份子有確實的表現，並知每種組成的份子的生活及力量，（二）更可以此種所知的結果，與其他各國作一比較。「普查」誠為政治家所不可缺少的事」。又有人說：「普查」實際上是一個國家的一本總帳。他的功用，可以決國家社會工商農業的進展，並使與對於他們所施行政策相適應。又謂：「普查」是供給討論失業，國家預算及稅收的資料最好的工具。其他關於這方面的論調甚多，茲不一一敘述。總之，為達到使行政與國家實際情形相適應的目的，各國都認為「普查」是極端需要的。

#### 四、結論

綜上以觀「普查」從事實上，從歷史上，從國策上，都是證明重要。國家實行「普查」是充實國家所需要的統計資料，憑以決定國家的行政方針。並非對於人民有增加賦稅或其他負擔的企圖。這種工作是否能夠成功，除妥議籌劃普查的方法外，尤須人民的誠實的合作。可以希望人民對於「普查」時所加問的諸種問題，應予以確實誠意的答復，不能捏造，也不能浮報及少報。如是普查員可據以慎錄，統計人員可據以整理。據實報告，固為人民的一種義務，使之據實報告，更是政府為人民謀福利所不可缺的職權。

(完)

(本文轉載二十六年四月二十九至五月一日張延哲論文)

#### 編輯後記

- (一)本期公務統計資料，大致仍與前同，惟編排次序，略有更改；除有關省政之民、財、建各類資料，分別刊載本報前半部外，開封省會各項資料，經彙編為省會統計資料，以便檢閱。
- (二)二十四年份統計資料，包括各縣火災，施振及收容機關等三種統計。火災統計中所表現之現象：失火時間，多在夜間。失火原因，多為烹調，約佔百分之四十四；吸煙及敬神，約各佔百分之十。烹飪及家屋設備之不完善，迷信及無益嗜好之為害，於此可見。
- (三)農業稅捐統計，因各縣土地，多未清丈，面積與稅率之調查根據，或為舊時冊籍；或係估計。在可能範圍內力求精確，足以表現本省農民負擔稅捐之梗概。
- (四)各縣社會調查，本期刊載者，為：盧氏、孟縣、淇縣、封邱、濟源、南召等六縣，連前共已刊載九十八縣。
- (五)統計消息中日本棉茶各業之進展，我國荒地面積之廣大，閱之足以發人深省！
- (六)開封省會未來人口之推測一文，係王知常先生經心之作，所陳人口增加與城市設計之關係，尤堪注意。
- (七)中央已定於民國三十年舉辦全國戶口普查，張延哲先生之「什麼是普查？為什麼要普查？」一文，敘述頗詳，故特轉載，藉供關心普查問題者之參考。



# 河南統計月報

第三卷 第三期

(中華民國二十六年四月出版)

編製者 河南省政府秘書處統計室

發行者 河南省政府秘書處

印刷者 河南開封新記建華印刷所

月出一冊 每冊定價三角

全年定價三元 半年一元五角

(郵費在內)