



非
公
表
物

9

昭和十五年度

臺灣總督府內務局主管


土木事業統計年報

臺灣總督府內務局土木課

昭和十七年刊行

文庫外保存
Ⅱ

678



513
5


昭和十五年度

臺灣總督府內務局主管

土木事業統計年報

臺灣總督府內務局土木課

昭和十七年刊行



凡 例

- (1) 本書ハ臺灣總督府內務局主管土木事業ニ關聯スル統計ヲ輯録ス。
- (2) 本書ハ地方廳ノ報告及當課ニ於テ調査シタル資料等ニ依リ編纂シタルモノニシテ主トシテ昭和十五年度末現在ノ事實ニ基キ掲記セルモ實績ノ明確ナラザルモノハ最近ノ事實ニ據レリ。而シテ各事項ニハ概ネ既往年度ノ數字ヲ掲ゲ以テ累年比較ノ便ニ供ス。尙各種事業ノ概要ヲ附記シ主要ナル事項ニ付テハ其ノ沿革並將來ノ計畫等ヲ記述シ以テ參考ニ供セリ。
- (3) 本書ハ逐年之ヲ刊行スルモノナルヲ以テ刊行ヲ重ヌルニ從ヒ最初ノ年度ニ屬スル分ハ逐次適當ニ取消スコトトセリ。
- (4) 本書諸表中ニ使用シタル「—」ハ事實ナキモノ「…」ハ調査未了ノモノ「0」ハ計數ノ單位ニ滿タザルモノヲ示ス。
- (5) 本書中一甲ハ2,934坪ニシテ0,9724町歩ニ相當ス。
- (6) 其他記述ヲ要スル事項ハ臺灣總督府內務局主管土木事業概要ヲ以テ之ガ補足ヲナスコトトス。

昭和十七年三月

臺灣總督府內務局土木課

目 次

圖 表

河川工事費
 過去二十三箇年河川工事費消長
 灌溉排水面積ノ耕地面積ニ對スル割合
 最近十箇年州廳別灌溉排水面積ノ消長
 本島總人口並水道計畫給水人口
 州廳別總人口並計畫給水人口ト水道給水人口
 本島主要水道ノ一人一日最大平均使用水量
 市郡支廳別人口
 州廳別人口及密度
 頭前溪及林邊溪改修工事平面圖
 北港溪及八掌溪改修工事平面圖
 宜蘭濁水溪及下淡水溪維持工事平面圖
 烏溪及曾文溪維持工事平面圖

概 要

I 總 敘.....	1
(1) 臺灣土木官廳官制沿革表.....	3
(2) 土木課事務分掌表.....	5
II 河 川.....	6
III 水 利.....	17
IV 上 水 道.....	19
V 都 市 計 畫.....	23
VI 國 立 公 園.....	27

統 計 表

I 總 括

1. 內務局主管土木事業費豫算.....	1
2. 內務局主管土木事業費國庫補助.....	3
3. 昭和十五年度內務局土木事業費豫算決算.....	4

II 河 川

河川法施行準用河川一覽圖

主要四十八河川流域面積一覽圖

1. 主要河川流域面積・流路・計畫洪水量	7
2. 主要河川流域別雨量 (其一年最多雨量)	8
3. 主要河川流域別雨量 (其二月別雨量)	10
4. 河川工事費 (其河川別)	22
5. 河川工事費 (其二年度別)	24
6. 河川法施行河川工事費	26
7. 河川法施行河川水害	30
8. 河川工事ニ因ル利益	36

III 水 利

公共埤圳組合及水利組合灌溉排水區域圖

1. 土地面積・耕地面積・埤圳灌溉排水面積	39
2. 埤圳灌溉排水面積	40
3. 公共埤圳組合灌溉排水面積	41
4. 水利組合灌溉排水面積	41
5. 認定外埤圳灌溉排水面積	42
6. 水利組合灌溉排水面積	44
7. 臺北市認定外埤圳別灌溉排水面積	46
8. 臺中市認定外埤圳別灌溉排水面積	47
9. 臺南市認定外埤圳別灌溉排水面積	48
10. 高雄市認定外埤圳別灌溉排水面積	49
11. 臺東廳認定外埤圳別灌溉排水面積	49
12. 花蓮港廳認定外埤圳別灌溉排水面積	50
13. 公共埤圳組合費賦課率	51
14. 水利組合費賦課率 (其州廳別)	51
15. 水利組合費賦課率 (其二組合別)	54
16. 公共埤圳組合借入金	56
17. 水利組合借入金	56
18. 公共埤圳組合歲入出決算 (歲入)	60
19. 公共埤圳組合歲入出決算 (歲出)	60
20. 水利組合歲入出決算 (歲入)	62
21. 水利組合歲入出決算 (歲出)	64

22. 臺北市水利組合別歲入出決算 (歲入)	66
23. 臺北市水利組合別歲入出決算 (歲出)	68
24. 新竹州水利組合別歲入出決算 (歲入)	70
25. 新竹州水利組合別歲入出決算 (歲出)	70
26. 臺中市水利組合別歲入出決算 (歲入)	72
27. 臺中市水利組合別歲入出決算 (歲出)	74
28. 臺南市水利組合別歲入出決算 (歲入)	76
29. 臺南市水利組合別歲入出決算 (歲出)	76
30. 高雄州水利組合別歲入出決算 (歲入)	78
31. 高雄州水利組合別歲入出決算 (歲出)	78
32. 臺東廳水利組合別歲入出決算 (歲入)	80
33. 臺東廳水利組合別歲入出決算 (歲出)	80
34. 花蓮港廳水利組合別歲入出決算 (歲入)	82
35. 花蓮港廳水利組合別歲入出決算 (歲出)	82

IV 上 水 道

上水道分布圖

1. 全島總人口及水道給水人口	85
2. 工事・工費・規模	86
3. 給水區域面積	92
4. 給水普及率	94
5. 用途別檢數及戶數	96
6. 最大・最小・平均・配水量	100
7. 主要水道配水量累年比數	102
8. 小規模水道	104
9. 主要水道經常收支關係	108
10. 主要水道給水料	109
11. 臺灣水道一覽表	109

V 都 市 計 畫

都市計畫樹立市街庄一覽圖

1. 市街庄別都市計畫事業費	115
----------------	-----

2. 市街地公園116

IA 國立公園

國立公園圖

1. 臺灣國立公園面積表117

參 考

1. 臺灣國庫一般豫算卜內務局主管土木事業費卜ノ比較119

2. 治水及維持工事勞力供給契約實績一覽表119

3. 洪水量、流域、延長、勻配121

4. 內地臺灣主要河川流域面積及流量一覽表121

5. 河川流域別保安林面積122

6. 河川關係水力發電所123

7. 稻作付面積124

8. 稻作收穫高124

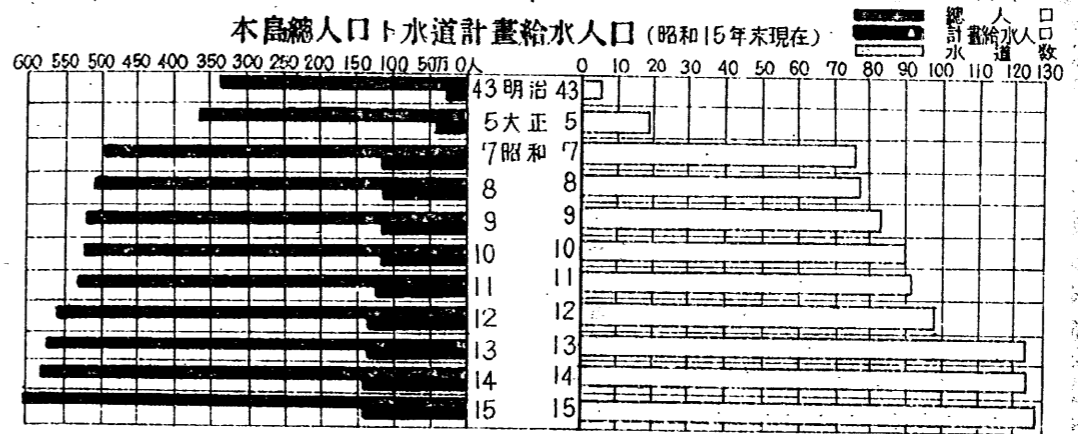
9. 甘蔗作付面積及收穫高125

10. 臺灣各市街人口籍別一覽表125

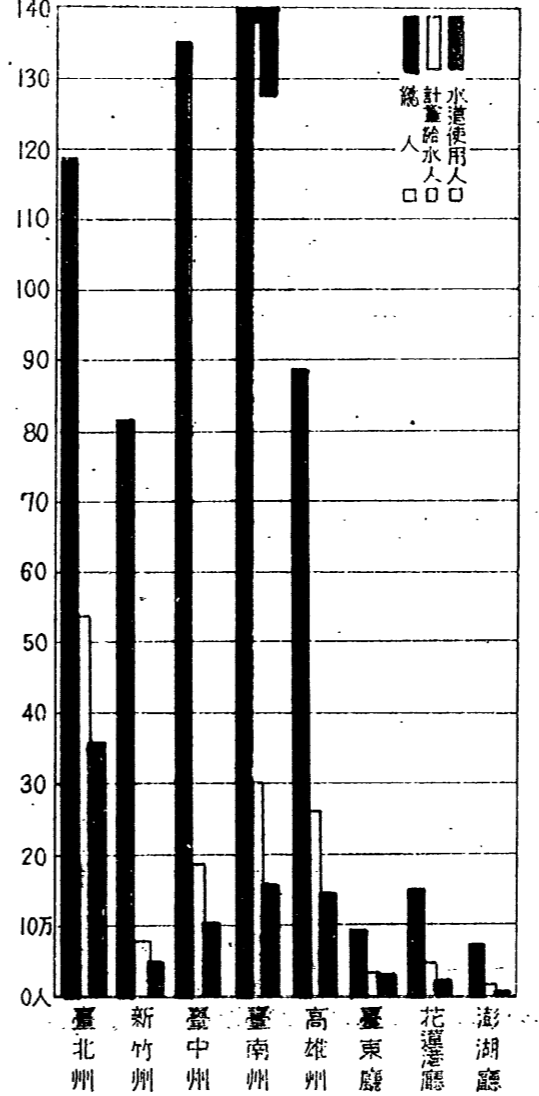
11. 臺灣各市街既往五箇年間人口增減一覽表127

圖

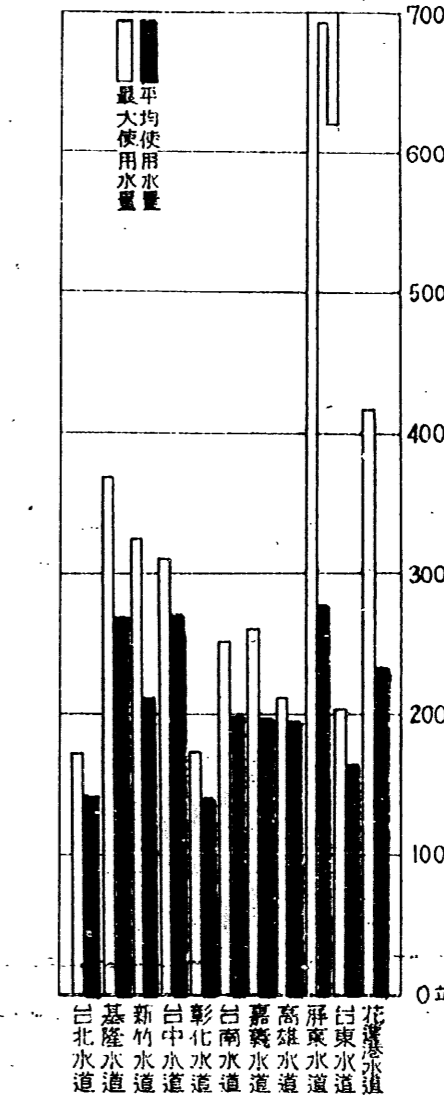
表



州廳別總人口並計畫給水人口及水道使用人口

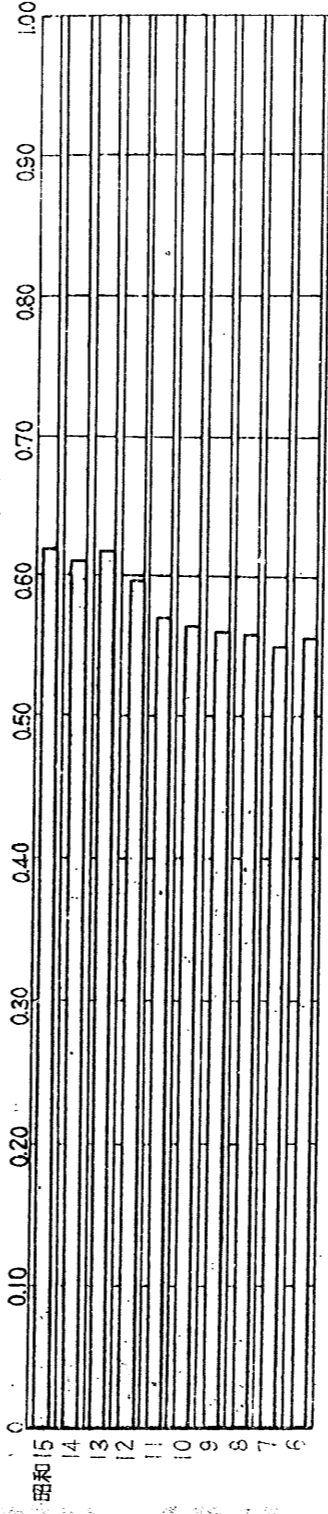


本島主要水道一人一日最大平均使用水量




昭和十五年
 昭和三十四年
 昭和十五年

灌溉排水面積 / 耕地面積ニ對スル割合 (昭和15年度)



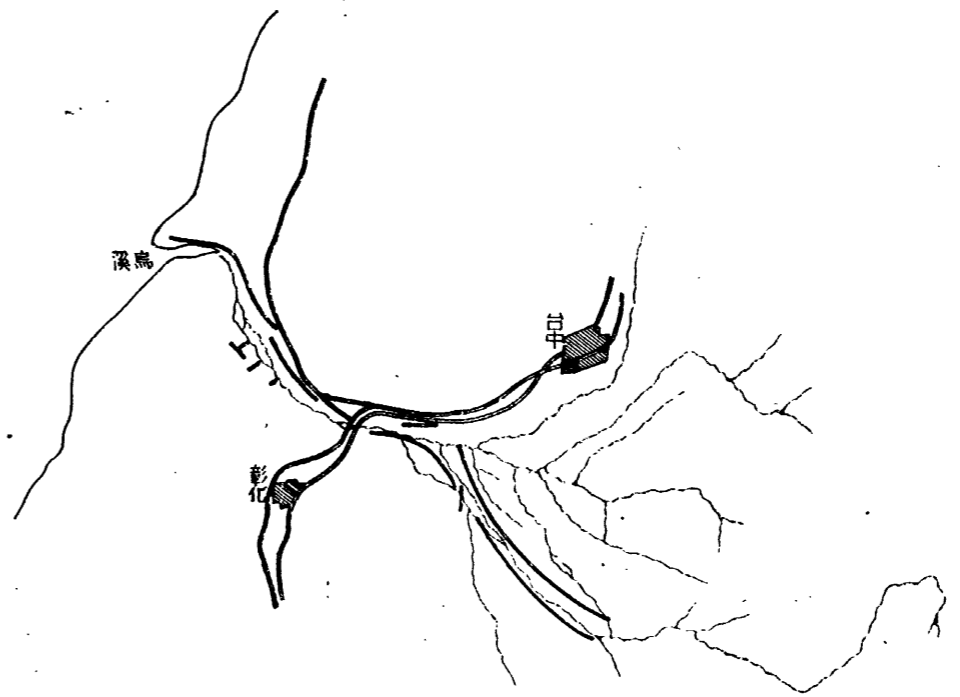
最近十箇年州廳別灌溉排水面積ノ消長



烏溪及會文溪維持工事平面圖

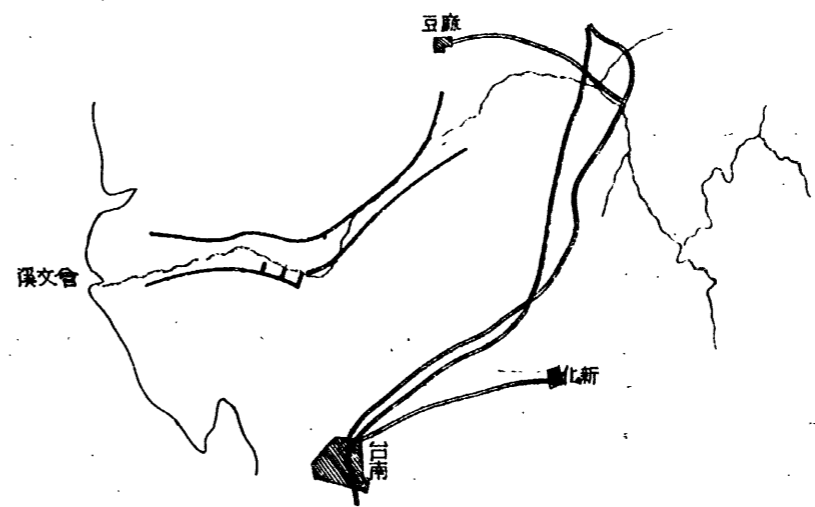
昭和十五年度末現在

縮尺三十六万分之一



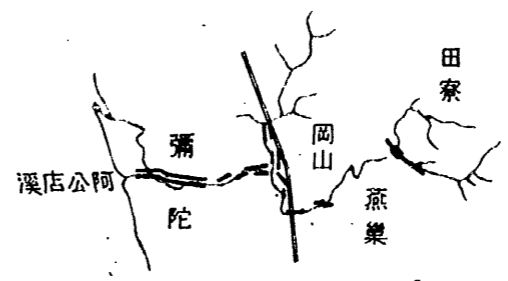
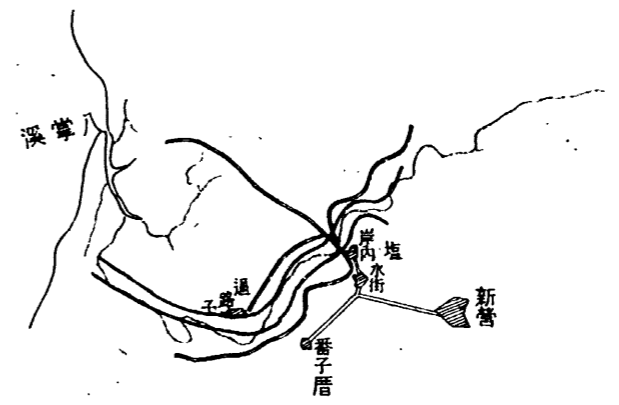
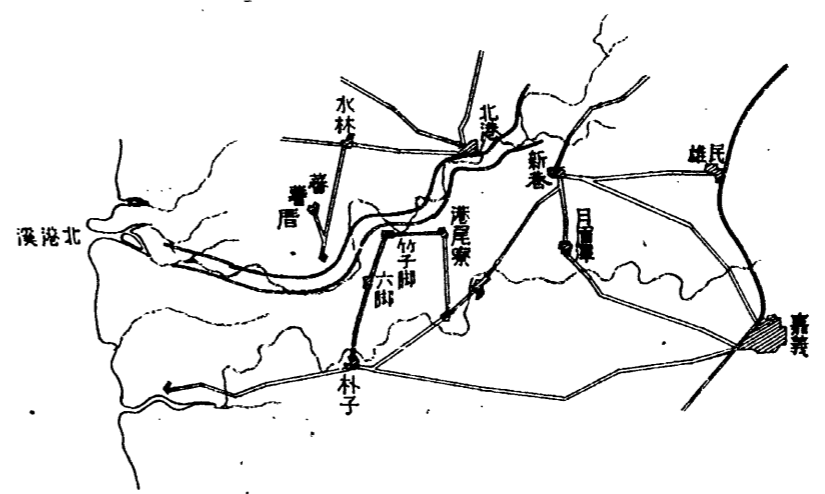
例 九

— 竣工提防



北港溪及八掌溪及阿公店溪改修工事平面圖

昭和十五年度末現在
縮尺三十六萬分之一



例 凡
 | 竣功
 | 工事中
 | 未着手

概 要

概 要



1 總 敘

本島改隸以來茲ニ四十六年此間文化ノ度長足ノ進歩ヲ遂ゲ、今ヤ悉ク舊態ヲ脱シテ面目一新セル新臺灣ヲ現出セリ。惟フニ斯ル顯著ナル發達ヲ遂ゲタル原因ハ種々アリト雖モ其ノ基礎的素因ヲ與ヘタルハ實ニ土木事業ノ賜モノト謂ハザル可カラズ。然ルニ本島ニ於ケル河川、水利、都市計畫、國立公園等ノ事業ハ本島開發上實ニ一大根本要件ヲ爲スモノニシテ輒近地方民ノ自覺ト經濟力ノ充實トハ諸般ノ土木事業ノ勃興ヲ促シ逐年土木行政ニ關スル事務ハ益々増加ノ氣勢ヲ示シツツアリ。

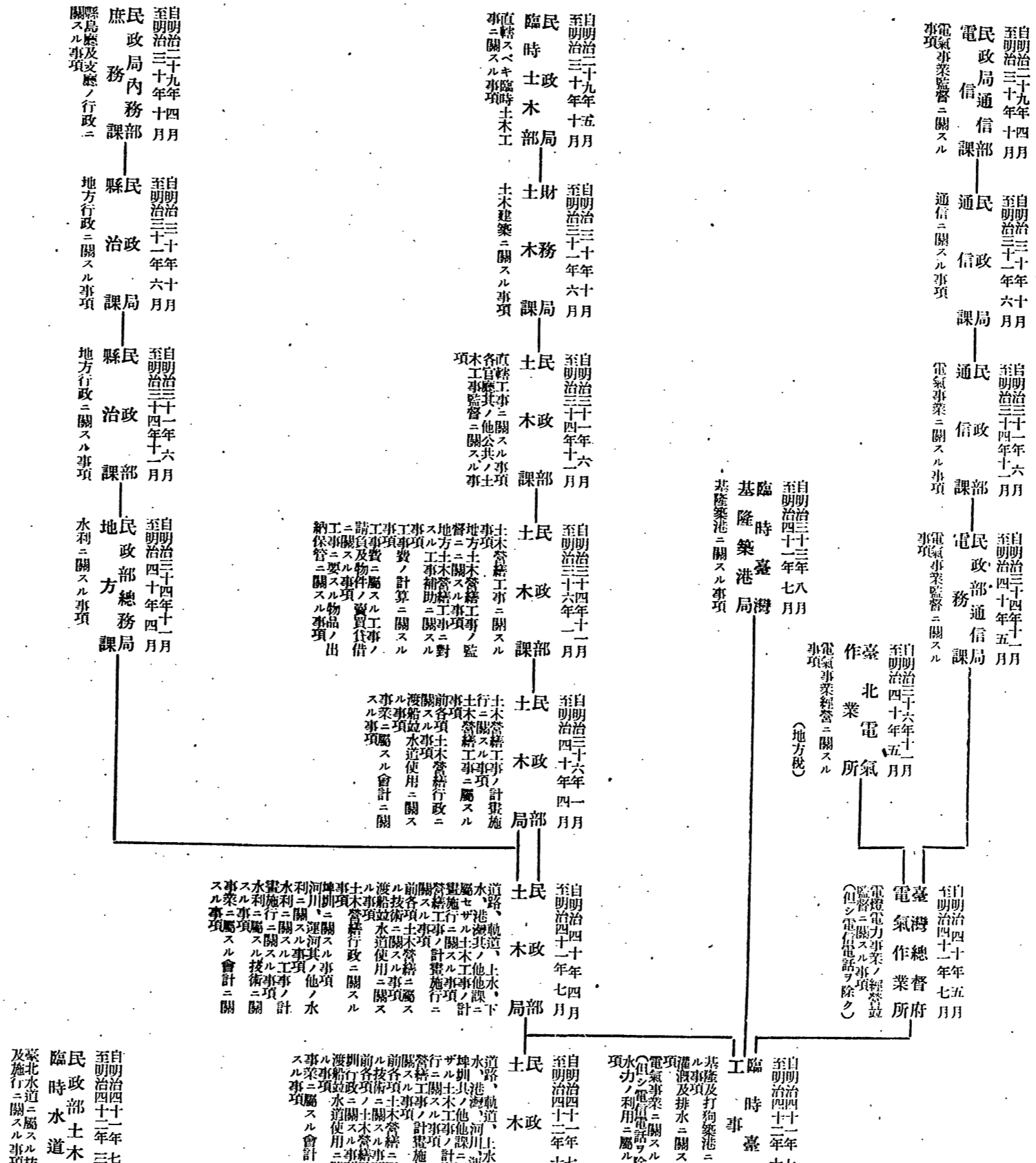
現在內務局土木課ニ於テ主管スル事務ハ大正十三年十二月二十五日ノ訓令第二百號總督官房並各局事務分掌規定第十二條ニ屬スル事項ニシテ明示セバ次ノ如シ

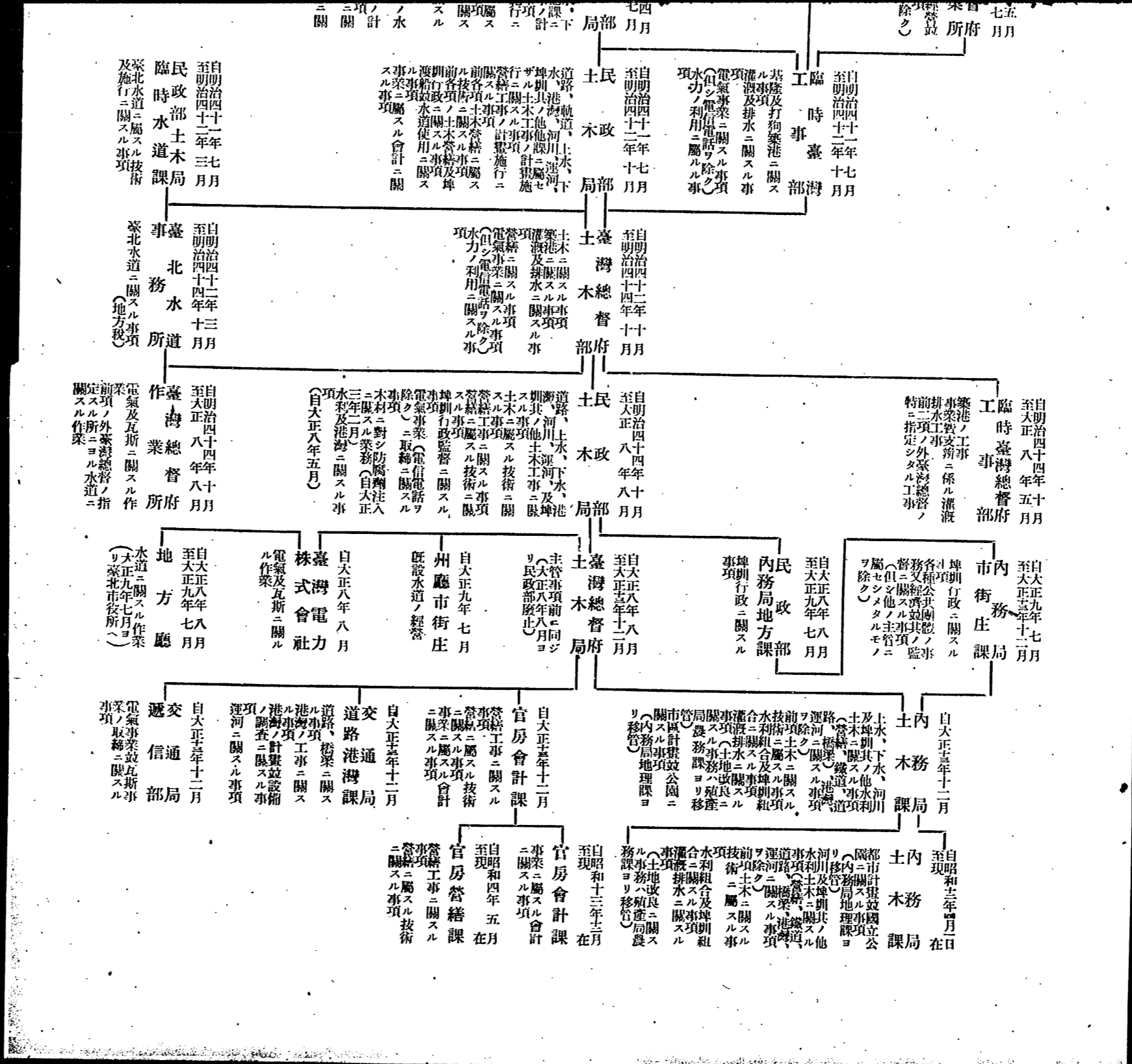
- 1 上水、下水、河川及埤圳其ノ他水利土木ニ關スル事項（但シ道路、橋梁、港灣、運河ニ關スルモノハ交通局道路港灣課ニ、鐵道ニ關スルモノハ交通局鐵道部ニ、電氣、瓦斯ニ關スルモノハ交通局運信部ニ、營繕關係ノモノハ官房營繕課ニ屬ス）
- 2 前項土木ニ關スル技術ニ屬スル事項
- 3 水利組合及埤圳組合ニ關スル事項
- 4 灌溉排水ニ關スル事項
- 5 都市計畫並公園ニ關スル事項
- 6 國立公園ニ關スル事項

更ニ現制度以前ノ土木行政機關ノ組織ヲ述レバ府内ノ一部局トナリ或ハ獨立ノモノトナリ屢々事務ノ分合行ハレ其間ノ變遷沿革並現在ニ於ケル土木課事務分掌事項ヲ表示セバ次ノ如シ。



(1) 臺灣土木官廳官制沿革表





裏面白紙

2 河 川

本島ノ河川ハ頗ル急流ナルニ加ヘ降雨量ノ如キ内地ノ約二倍ニ相當シ、且沿岸ノ土質脆弱ニシテ荒廢シ易キ河性ヲ有スルガ爲、降雨毎ニ縱横ニ亂流氾濫シ廣汎ナル耕地ヲ荒廢セシムルモノ尠カラズ、大正五年ニ於テ宜蘭濁水溪、淡水河、頭前溪、後龍溪、大安溪、大甲溪、烏溪、濁水溪及ビ下淡水溪ノ九大主要河川ニ對スル根本的治水計畫ヲ樹立シタルモ財政ノ關係上遂ニ繼續事業トシテ實現ノ運ビニ至ラズ、已ムヲ得ズ一年度限リノ豫算ヲ以テ先ヅ大正六年度以降濁水溪ヲ中心トシテ本島中部ノ海岸線鐵道ノ建設ニ伴フ後龍溪、大安溪及大甲溪ノ鐵道橋架設地點附近ノ工事及焦眉ノ急ヲ要スル河川ノ局部的工事ヲ施行スルコトトナリ大正十二年度ニ於テ大安溪、濁水溪ガ緊急部分ノ工事ヲ終リタルノミナリ。

然レドモ河川事業ハ本島統治上重要施設事項ニシテ財政上ノ不如意等ヲ理由トシテ輕ニ看過スベカラザル状態ニアルヲ以テ諸種ノ調査ヲ遂ゲ、之ガ改修ノ計畫ヲ樹テ下淡水溪ハ昭和二年度ヨリ八箇年（起工後財政ノ關係上數次繰延節減等ノ爲三箇年延長）宜蘭濁水溪ハ昭和四年度ヨリ七箇年（一箇年延長）、ノ繼續事業トシテ根本的治水工事ニ着手シ、前者ハ昭和十三年六月、後者ハ昭和十二年五月ニ工事完成セリ。次デ曾文溪ハ昭和六年度ヨリ九箇年、烏溪ハ昭和六年度ヨリ九箇年、ノ繼續事業トシテ前者ハ昭和十四年六月後者ハ昭和十四年十月ニ夫々工事竣工セリ。頭前溪ハ昭和十一年度以降、林邊溪ハ昭和十二年度以降何レモ八箇年、北港溪ハ昭和十四年度以降十箇年、八掌溪ハ昭和十四年度ヨリ八箇年、阿公店溪ハ昭和十四年度ヨリ五箇年ノ繼續事業トシテ日下夫々工事進行中ナリ。

而シテ上記治水工事完成セシ所謂改修河川ハ之ニ由リ從來ノ河狀ニ一大變化ヲ來スベク從テ新設工作物維持管理ニハ當時河岸水勢ノ變化ニ對應シ護岸水制ノ施行導水路ノ付替等ニ常ニ細心ノ注意ト不斷ノ補強工作等改修後十箇年間ハ完全ナル維持工事ノ必要アルヲ以テ宜蘭濁水溪ハ昭和十二年度ヨリ下淡水溪ハ昭和十三年度ヨリ烏溪、曾文溪ハ昭和十五年度ヨリ夫々十箇年繼續事業トシテ維持工事施行中ナリ。其他ノ河川ニ對シテハ緊急已ムヲ得ザル部分的ノ工事及ビ既設工作物ノ補修ヲ豫算ノ許ス範圍内ニ施行スル計畫ナリ。

昭和三年四月十八日勅令第六十三號ヲ以テ若干ノ特例ヲ設ケ河川法ヲ昭和四年二月一日本島ニ施行セリ。現在ニ於ケル河川法施行河川、準用河川及ビ準用水面ヲ記セバ次ノ如シ。

施行河川ハ宜蘭濁水溪、淡水河、頭前溪、後龍溪、大安溪、大甲溪、烏溪、濁水溪、曾文溪、北港溪、朴子溪、八掌溪、急水溪、二層行溪、林邊溪、下淡水溪、卑南大溪、花蓮溪、秀姑巒溪ノ十九河川ナリ。

準用河川ハ圳頭溪、武老坑溪、得子口溪、金面溪、福德坑溪、双溪、礦溪、南坎溪、老得溪、社子溪、鳳山溪、客雅溪、中港溪、打那叭溪、新虎尾溪、鹽水溪、阿公店溪、東港溪、スボン溪、菊桐脚溪、楓港溪、四重溪、保力溪、港口溪、知本溪、呂家溪、大巴六九溪、七脚川溪、沙婆礑溪ノ二十九河川ナリ。

外ニ準用水面トシテ日月潭ハ昭和六年七月二十三日ヨリ認定セラレタリ。

(一) 河川管理

(1) 河川法ノ規定ニ依リ全島施行河川十三河川ノ河川臺帳調製ハ昭和九年度ヲ以テ完了ヲ告ゲタリ。

尙河川法施行セラレタル北港溪、朴子溪、八掌溪、急水溪、二層行溪、林邊溪並濁水溪上流部及同支川清水溪ニ對スル河川臺帳ノ調製ヲ昭和十二年度以降五箇年ノ計畫ヲ以テ著手セリ、爾來十二年度ニハ八掌溪及急水溪ノ河川區域認定測量調査ヲ了ヘ十三年度ニハ兩河川ノ外林邊溪十四年度ニハ北港溪濁水溪上流部清水溪十五年度ニハ朴子溪等ノ各河川臺帳ノ調製ヲ完了セリ。

(2) 河川監視ノ設置

河川法施行以來河川事務ノ進捗、河川工事ノ進展ニ伴ヒ、河川法違反行爲ノ増加スル傾向アルヲ以テ河川愛護觀念ノ徹底普及ヲ計リ河川取締保護ノ爲國費ヲ以テ各州廳ニ河川監視ヲ設置スルコトトナリ昭和十二年九月二十八日勅令第五百四十一號ヲ以テ之ニ關スル地方官官制ノ改正公布ヲ見ルニ到リ仍テ現ニ治水工事施行中ノ北港溪、八掌溪、林邊溪並急水溪、朴子溪、二層行溪ヲ除ク十三河川ニ對シ定員三十五人以内トシ夫々關係州廳ニ配置シ取締ノ任ニ當ラシメタリ。

(二) 河川調査

(1) 治水事業計畫費ニ依ル調査

砂防工事計畫調査並ニ測量

昭和九年度ヨリ十箇年計畫ヲ以テ施行中ニシテ本年度ハ前年度ノ下淡水溪本流及支川楠梓仙溪上流部ノ砂防工事位置ノ測量調査ノ豫定ノ處都合ニ依リ後年度ニ於テ施行スルコトトナリ調査額前年ヨリ繰越ノ二百十八圓十四錢ヲ支出シ百九十六圓ヲ不用額トシ一萬百九十五圓九十四錢ヲ翌年度ニ繰越シタリ。

(2) 河川費ニ依ル調査

1. 河川工事計畫資料ヲ得ル爲濁水溪水尾堤防外三工事ノ測量調査及高雄州林邊溪筋蕃地（クワルス）ニ自記雨量計ヲ新設シタル外淡水河治川計畫資料トシテ水位測定、流量調査ヲ施行セリ、其他各河川ノ工事計畫資料調査ノ一ナル水位並ニ雨量觀測調査ヲ全島ヲ通シ前者ハ五十一ヶ所後者ハ九十二ヶ所ヲ有シ各州知事、廳長（澎湖廳ヲ除ク）ニ委託施行シ本年度ノ支出金一萬四千四百一十一圓四

十一錢而シテ一千百八十七圓六十八錢五厘ヲ翌年度ニ繰越シタリ。

2. 施行河川ノ水害調査ハ各州廳駐在ノ河川管理職員ヲシテ調査セシメタリ。

(三) 河川工事

河川法ノ規定ニ依リ施行河川ノ工事費ハ全額國庫ノ支辨トシ別ニ州ニ對シテハ其ノ百分ノ三十以內、廳ニ對シテハ其ノ百分ノ十ニ相當スル金額ヲ負擔金トシテ國庫ニ納付セシメ施行スルコトトナリ其ノ施行體様ハ主トシテ直轄工事トシ一部ハ主要材料タル鐵材ヲ督府ニ於テ購入其他ノ經費豫算ト共ニ所轄州廳ニ配賦シ併セテ設計書ヲ交付シ委託施行セリ。

(1) 河川費所屬工事

本年度河川費ヲ以テ施行シタル工事ハ淡水河支川基隆川同山堤防外十一箇前年度ヨリ繰越ノ大甲溪高美堤防第四工事外五箇工事ヲ施行シ工事費金三十九萬二千三百三十二圓八十五錢(外ニ在庫鐵線代四千六百五十四圓七錢五厘)ヲ支出シ金二十三萬七千二百二十四圓六十八錢ヲ十六年度ニ繰越シタリ工事ノ内澤左ノ如シ

Table with 6 columns: 州廳名, 河川工事名, 豫算額, 實施額, 不用額, 翌年度繰越額. Rows include 臺北州, 臺中州, 臺南州, 高雄州, 臺東廳, 花蓮港廳, 附帶工事費, 用地費, 未設計, 計.

(2) 東部地方開發事業費所屬工事

東部地方産業、交通、水利事業ノ開發目的ノタメ、昭和12年度ヨリ東部地方開發事

業費ノ項ヲ設ケ、一年度限り豫算ヲ以テ之ガ整理ニ着手セリ。而シテ工事施行ノ體様ハ河川費工事ト同様總督府直轄工事トシテ施行シ廳ハ工事費ノ百分ノ十ニ相當スル額ヲ負擔金トシテ納入セシムルモノナリ。

本年度ハ花蓮溪秀姑巒溪及卑南大溪ニ各八萬圓ノ堤防新設工事施行ノ豫定ノ處本年夏期出水ハ十數年來稀有ノ大洪水ノ爲卑南大溪卑南堤防、岩灣ノ崩壞流失花蓮溪支川馬太鞍溪堤防其他被害甚大ヲ極メタルニ依リ災害費豫算關係上之ヲ復舊費ニ振向ケ施行スルコト、ナリ卑南堤防外二箇工事及前年度ヨリ繰越ノ里壩堤防外二箇工事ヲ施行セリ。

工事内澤左ノ如シ

Table with 6 columns: 廳名, 工事名, 豫算額, 實施額, 不用額, 翌年度繰越額. Rows include 臺東廳, 花蓮港廳, 計.

(3) 災害費所屬工事

1 河川法施行河川ノ災害復舊工事ハ河川費支辨ノ工事ト同ジク工事費ハ國庫支辨ニテ一部ハ直轄工事トシ一部ハ主要材料タル鐵線及セメントヲ督府ニ於テ購入ノ上經費豫算ト共ニ所轄州廳ニ配賦シ併セテ設計書ヲ交付シ施行セシメタリ。

本年度ハ南部及東部ニ於ケル洪水災害甚大ニシテ治水工事完成ノ宜蘭濁水溪、下淡水溪堤防被害ハ殊ニ莫大ナリ。

其ノ災害總額ハ百三十五萬八千八百四十四圓ノ巨額ニ達シ内金六十萬三千四百八十四圓ヲ昭和十五年度追加豫算ニ依リ金十五萬四千六百圓ヲ昭和十六年度ニ於テ支出スルコト、ナリ左記ノ如ク宜蘭濁水溪三星堤防外十四箇ノ復舊工事及前年度災害費ニシテ翌年度ニ互ル契約ヲシタル下淡水溪土庫堤防外二十二箇ノ復舊工事ヲ施行シ金八十八萬七千五百三十七圓四十一錢ヲ支出シ金一萬一千二百八十二圓九錢ヲ不用額トセリ。

工事内澤左ノ如シ

州 廳 名	河 川 工 事 名	豫 算 額	實 施 額	不 用 額	摘 要
		円	円	円	
臺 北 州	淡水河支川基隆河溪洲底護岸災害復舊工事	10,000,000	9,999,140	860	
	宜蘭濁水溪三星堤防災復舊工事	148,000,000	147,999,310	690	
新 竹 州	淡水河溪洲底第一及第二護岸災害復舊工事	10,000,000	9,968,480	31,520	
	頭前溪支川油羅溪大肚地先復舊工事	14,200,000	13,791,590	408,410	
臺 中 州	濁水溪下山脚堤防災復舊工事	10,000,000	9,585,590	414,410	
	大・安溪公館堤防復舊工事	10,000,000	8,838,320	1,161,680	
臺 南 州	濁水溪支川清水溪林內護岸災害復舊工事	13,000,000	12,897,779	102,221	
	同溪林內第一堤防復舊工事	8,000,000	7,947,641	52,359	
高 雄 州	同溪麻崗堤防復舊工事	9,000,000	8,504,620	495,380	
	同溪柯子脚堤防復舊工事	14,900,000	14,402,620	497,380	
高 雄 州	朴子溪洲子堤防復舊工事	15,000,000	14,942,130	57,870	
	同溪湖底地先護岸水制復舊工事	10,000,000	9,098,440	901,560	
高 雄 州	北港溪扶朝家抗出水制復舊工事	7,000,000	6,992,100	7,900	
	同溪扶朝家抗出水制復舊工事	10,000,000	9,681,660	318,340	
高 雄 州	八掌溪五間厝地先抗出水制復舊工事	8,000,000	7,998,630	1,370	
	急水溪宅子港地先護岸水制復舊工事	8,000,000	7,998,630	1,370	
高 雄 州	同溪歪頭港抗出水制復舊工事	18,000,000	15,738,790	2,261,210	
	曾文溪西庄第一號橋堤防復舊工事	10,000,000	9,366,420	633,580	
高 雄 州	同溪灣子墘護岸復舊工事	14,700,000	14,129,140	570,860	
	濁水溪新虎尾第三號堤防復舊工事	13,100,000	11,985,950	1,114,050	
高 雄 州	下淡水溪土庫堤防復舊工事	60,000,000	59,260,920	739,080	
	同溪下冷水抗護岸復舊工事	10,000,000	9,986,330	13,670	
高 雄 州	同溪林內第一堤防復舊工事	212,000,000	211,999,360	640	
	同溪舊寮第一號堤防復舊工事	28,900,000	28,900,000	—	
高 雄 州	同溪東振新護岸復舊工事	5,200,000	5,009,040	190,960	
	同溪支川隘寮溪舊南勢地先復舊工事	24,480,000	24,480,000	—	
高 雄 州	同溪土庫堤防復舊工事	42,000,000	41,999,800	200	
	同溪鹽埔堤防復舊工事	26,000,000	25,999,600	400	
高 雄 州	同溪支川隘寮溪バクビヨウ地先流路付替復舊工事	10,000,000	10,000,000	—	
	林邊溪支川力力溪獅頭堤防復舊工事	20,000,000	20,000,000	—	
臺 東 廳	卑南大溪卑南堤防復舊工事	6,001,270	5,739,370	261,900	
	同溪岩灣護岸復舊工事	3,681,250	2,734,560	946,690	
臺 東 廳	同溪里壠堤防復舊工事	10,000,000	9,958,330	41,670	
	カムテン溪關山地先復舊工事	30,000,000	30,000,000	—	
花 蓮 廳	花蓮溪支川馬太鞍溪左岸第一號堤防復舊工事	25,000,000	24,995,480	4,520	
	秀姑巒溪支川紅葉溪瑞穗堤防復舊工事	7,000,000	6,978,890	21,110	
花 蓮 廳	同溪支川卓溪玉里堤防復舊工事	7,656,980	7,640,410	16,570	
	同溪支川紅葉溪瑞穗堤防復舊工事	10,000,000	9,988,340	11,660	
計		898,819,500	887,537,410	11,282,090	

2 準用河川災害復舊工事ハ所轄州知事廳長ニ於テ施行シ國ハ河川法ノ規定ニ依リ州ニ對シテハ工事費豫算額ノ十分ノ六相當額廳ニ對シテハ十分ノ九相當額ヲ災害費ヨリ之ヲ補助シ施行セリ。

本年度ノ補助額ハ金八萬七千圓ニシテ其ノ内譯次ノ如シ

州 廳 名	工 事 名	工 事 費 豫 算 額	補 助 金	摘 要
		円	円	
臺 北 州	小礮溪小礮溪堤防災害復舊工事	10,000,000	3,000,000	昭和十四年度災害ニシテ翌年ニ亙リ補助シタルモノ
臺 中 州	大甲溪上流土牛護岸復舊工事	35,000,000	21,000,000	
臺 南 州	大甲溪土牛護岸復舊工事	15,000,000	4,000,000	昭和十四年度災害ニシテ翌年ニ亙リ補助シタルモノ
	八掌溪上流番路護岸復舊工事	15,000,000	9,000,000	
高 雄 州	鹽水溪安順護岸復舊工事	10,000,000	6,000,000	
	鹽水溪安順護岸復舊工事	14,500,000	4,000,000	昭和十四年度災害ニシテ翌年ニ亙リ補助シタルモノ
高 雄 州	阿公店溪街尾崙地先復舊工事	32,000,000	19,200,000	
	東港溪烏龍橋堤防復舊工事	8,000,000	4,800,000	
高 雄 州	阿公店溪尾崙地先護岸復舊工事	21,000,000	6,000,000	昭和十四年度災害ニシテ翌年ニ亙リ補助シタルモノ
	荊桐脚溪荊桐脚地先復舊工事	35,000,000	10,000,000	昭和十四年度災害ニシテ翌年ニ亙リ補助シタルモノ
計		195,500,000	87,000,000	

頭前溪治水工事 本工事ハ新竹州下ニ於ケル頭前溪ノ派流ヲ縮切り亂流ヲ整理シ新竹平野ニ於ケル水害ヲ防止スル目的ヲ以テ事業費 442 萬餘圓、昭和十一年度以降八箇年ノ繼續事業トシテ堤防延長四十一軒ノ工事ヲ直營施行セントスルモノナリ。本工事完成ニ因リ免浸水地、免決潰地及ビ新生地ハ3,600 餘甲ニ達シト年後ニ於テハ農産物ノ年增收價額33萬圓、地價ノ騰貴額實ニ226 萬餘圓ニ及ブ見込ナリ。尙本工事施行ノ爲新竹州ハ河川法ノ規定ニ依リ當初純工事費豫算1,100,823圓ヲ昭和十一年度以降十五箇年間ニ於テ州ヨリ國庫ニ分納ノ豫定ニシテ州ハ其ノ一部ヲ受益者ニ賦課セシムルモノトス本工事ハ起工第五年ニシテ既定豫算五十四萬六千圓ノ處財政ノ關係ニ實行豫算ニ於テ十萬圓ヲ繰延ベ之ヲ後年度ニ追加施行ノコト、ナリ工事ハ前年度ニ引續キ芎林、隘口、山猪湖及二十張犁ノ各築堤工事ヲ施行シ新ニ九甲埔ノ築堤及護岸工事ニ着手シ之ガ進捗ヲ圖リ本年度ノ實施額左ノ如シ。

頭前溪治水工事費豫算決算

科 目	豫 算				實 施 額	翌年度繰越額
	前年度繰越額		豫 算 額	流用増△減額		
	円	円				
築 造 費	72,324,870	356,000,000	89,545,260	517,870,130	517,736,690	133,440
用 地 費	52,545,260	70,000,000	△ 52,545,260	70,000,000	63,186,660	6,813,340

科 目	豫 算			計	實 施 額	翌年度繰越額
	前年度繰越額	豫 算 額	流用増△減額			
附 帶 工 事 費		20,000,000	△ 20,000,000			
昭 和 15 年 度	124,870.130	445,000,000	17,000,000	587,870.130	580,923.350	6,946,780
〃 14 年 度	6,746.200	599,000,000		605,746.200	480,876.070	124,870.130
〃 13 年 度	62.530	432,000,000	59,589,000	491,651.530	484,905.330	6,746.200
〃 12 年 度	2,536.580	378,540,000	5,000,000	385,076.580	385,014.050	62.530
〃 11 年 度	—	251,460,000	△ 64,589,000	186,871,000	184,834.420	2,536.580

林邊溪治水工事 本工事ハ高雄州下ニ於ケル林邊溪ノ派流ヲ縮切り、亂流ヲ整理シ潮州、東港兩郡ニ亘ル水害ヲ防止シ併セテ産業、交通、軍事上ノ施設利便ヲ計ル目的ヲ以テ事業費4,568,788圓、昭和十二年度以降八箇年繼續事業トシテ直營施行ノコト、ナリ本工事完成ニ因リ新生地及免決潰地、免浸水地 14,465 甲ヲ生じ、十年後ニ於テハ農作物ノ年增收價額 1,808,347 圓及地價ノ騰貴額實ニ 3,288,342 圓ノ巨額ニ及ブ見込ナリ。而シテ高雄州ハ河川法ノ規定ニ依リ工事費ノ内 1,142,197 圓ヲ昭和十二年度以降十箇年ニ於テ國庫ニ分納、州ハ其ノ一部ヲ受益者ニ賦課セシムルモノナリ。本工事ハ起工第四年度ニシテ前年度ニ引續キ佳冬、新埤及竹子脚各築堤及新埤堤防ヲ竣功シ新ニ萬隆第二築堤ヲ起工之カ進捗ヲ圖リ本年度ノ實施額左ノ如シ。

林邊溪治水工事費豫算決算

科 目	豫 算			計	實 施 額	翌年度繰越額
	前年度繰越額	豫 算 額	流用増△減額			
築 造 費	64,174.790	425,750,000	20,424.960	510,349.750	510,282.380	67.370
用 地 費	5,528.550	6,250,000	△ 6,280.550	5,498,000	5,498,000	—
附 帶 工 事 費	2,175.000	18,000,000	△ 14,144.410	6,030.590	6,030.590	—
昭 和 15 年 度	71,878.340	450,000,000	—	521,878.340	521,810.970	67.370
〃 14 年 度	11.500	500,000,000	70,000,000	570,011.500	498,133.160	71,878.340
〃 13 年 度	4.580	350,000,000	108,411,000	458,415.580	458,404.080	11.500
〃 12 年 度	—	148,788,000	△ 123,411,000	25,377,000	25,377,000	4.580

北港溪治水工事 本工事ハ臺南州下ニ於ケル六大河川ノ一ニシテ流身ノ變遷、浸水ノ害最モ甚シク北港溪ノ河幅ヲ固定シ河岸ノ崩壊及廣大ナル地域ニ亘ル浸水ノ害ヲ防止セントシ併セテ既ニ完成ノ嘉南大圳ノ幹支線及防水堤防保護ノ目的ヲ以テ事業費540萬圓、昭和十四年度以降十箇年ノ繼續事業トシテ兩岸總延長48軒餘ノ堤防工事ヲ直營施行セントスルモノナリ。本工事完成十年後ニ於ケル免浸水地、免決潰地及新生地ハ 14,800餘甲ニ達シ農作物ノ年增收額35萬餘圓、地價ノ騰貴額 138 萬圓ニ及ブ見込ナリ。

而シテ本工事施行ノ爲臺南州ハ河川法ノ規定ニ據リ工事費豫算 540 萬圓ノ百分ノ三十ヲ負擔シ州ハ更ニ其ノ一部ヲ受益者負擔セシメ國庫ニ納付スルモノナリ。本年度ハ起工第二年度ニシテ前年度若工ノ東石築堤ノ外新ニ口湖及六脚ノ築堤及護岸工事ニ着手シ之ガ進捗ヲ圖リ本年度ノ實施額左ノ如シ。

北港溪治水工事豫算決算

科 目	豫 算			計	實 施 額	翌年度繰越額
	前年度繰越額	豫 算 額	流用増△減額			
築 造 費	13,636.290	310,000,000	91,585.040	415,221.330	414,583.600	637.730
用 地 費	52,000,000	50,000,000	△ 51,585.040	50,414.960	22,216.690	28,198.270
附 帶 工 事 費	—	40,000,000	△ 40,000,000	—	—	—
昭 和 15 年 度	65,636.290	400,000,000	—	465,636.290	436,800.290	28,836.000
〃 14 年 度	—	250,000,000	5,000,000	255,000,000	189,363.710	65,636.290

八掌溪治水工事 本工事ハ臺南州下ノ北港溪ト同様流身ノ變遷浸水ノ害最モ甚シク河幅ヲ固定シ河岸ノ崩壊及浸水ヲ防止セントシ併セテ嘉南大圳ノ幹支線防水堤防ヲ保護スル目的ヲ以テ工事費 407 萬圓、昭和十四年度ヨリ八箇年ノ繼續事業トシテ兩岸總延長40餘軒ノ堤防工事ヲ直營施行セントスルモノナリ。本工事完成十年後ニ於ケル免浸水地、免決潰地及新生地ハ 14,400 餘甲ニ達シ農作物ノ年增收額33萬餘圓、地價ノ騰貴額 123 萬餘圓ニ及ブ見込ナリ而シテ本工事ノ爲臺南州ハ河川法ノ規定ニ依リ工事費豫算 407 萬圓ノ百分ノ三十ヲ負擔シ州ハ更ニ其ノ一部ヲ受益者ニ負擔セシメ國庫ニ納付スルモノナリ本工事ハ起工第二年度ニシテ前年度若工ノ過路子築堤ノ外新ニ溪洲子寮築堤及護岸工ニ着手シ尖々工事ノ進捗ヲ圖リ本年度ノ實施額左ノ如シ。

八掌溪治水工事豫算決算

科 目	豫 算			計	實 施 額	翌年度繰越額
	前年度繰越額	豫 算 額	流用増△減額			
築 造 費	15,850.880	400,000,000	△ 91,099,000	324,751.880	322,659.860	2,092.020
用 地 費	—	40,000,000	101,099,000	141,099,000	99,376.340	41,722.660
附 帶 工 事 費	—	10,000,000	△ 10,000,000	—	—	—
昭 和 15 年 度	15,850.880	450,000,000	—	465,850.880	422,036.200	43,814.680
〃 14 年 度	—	170,000,000	75,000,000	245,000,000	229,149.120	15,850.880

阿公店溪治水工事 本溪ハ高雄州下岡山、旗山兩郡界ヲ扼シ阿里山派ノ南端部ニ連ル山陵地帯ニ源ヲ發シ岡山地先ニ於テ大崗山ヨリ發スル生蕃菜溪ト合流シテ海ニ注ク、幹川流路ノ延長三十八軒、流域面積約百五十三平方軒ニシテ内八割ハ平地ニシテ一度

洪水時=際合セバ浸水區域頗ル廣範圍=涉リ之ガ爲縦貫道路ノ交通ハ勿論縱貫鐵道ノ運轉ヲ休止シ杜絶スルコト一再ナラズ、土地決潰、流失或ハ人畜農作物等ノ被害甚大ナリ、仍テ昭和十年準用河川=編入シ州知事ノ管理=屬スル事トナレリ、然ルニ本溪ハ根本的改修ノ必要=迫ラレ工費 300 萬圓ニテ其ノ内 180 萬圓ハ國庫ノ補助トシ本年度以降五箇年繼續事業トシテ上流部小崗山ノ麓=於テ本流ヲ横切り堰堤ヲ築造シ貯水池トシテ出水時ノ洪水量ヲ調節スルト共=一舉=防水利水ヲ計リ下流部ハ河道ヲ開鑿矯正シ兩岸=防水堤防延長 6,890 米護岸延長 14,150 米ノ工事ヲ施行スルコト、ナリシモ本工事ハ其性質上技術的又物的諸設備ノ關係ヨリシテ州=於テ施行困難ノ事情アルヲ以テ明治三十年法律第三十七號ノ規定=依リ臺灣總督=於テ全部ヲ直接施行スルコト、シ昭和十五年十月工事=着手セリ、而シテ本工費ノ總額 325 萬圓ハ州ヨリ國庫=納付セシムルモノナリ、本工事完成後ハ新生地、免流失地、免浸水地 5,228 甲、農作物ノ年增收額 42 萬餘圓地價騰貴額 187 萬餘圓=達スル見込ナリ。

本年度ハ起工第二年度=シテ既定豫算額八十萬圓ノ處財政上及物資關係ニテ實施行豫算=於テ六十萬ヲ繰延ノ己ムナキ=至リ本年度ノ豫算二十萬圓及前年度繰越額ヲ合シ堰堤基礎工事ヲ續行シタルモ資材入手難キ窮屈トナリ遂=下半年ハ殆ンド工事ヲ中止スル=至リ。本年度ノ實施額左ノ如シ

阿公店溪治水工事豫算決算

科 目	豫 算			計	實 施 額	翌年度繰越額
	前年度繰越額	豫 算 額	流用増△減額			
築 造 費	118,292.690	150,000.000	△ 7,000.000	261,292.690	195,417.780	65,874.910
用 地 費	100,000.000	50,000.000	△ 100,000.000	50,000.000	—	50,000.000
昭 和 15 年 度	218,292.690	200,000.000	△ 107,000.000	311,292.690	195,417.780	115,874.910
シ 14 年 度	—	500,000.000	△ 135,000.000	365,000.000	146,707.310	218,292.690

宜蘭濁水溪維持工事 宜蘭濁水溪ハ派川宜蘭川ヲ縮切り幹川河流ヲ整理シ宜蘭平野ノ水害ヲ防止スル目的ヲ以テ昭和四年度以降八箇年繼續事業トシテ事業費 446 萬餘圓ヲ投ジ堤防延長 42 軒餘ノ工事ヲ直營施行ノ下=竣功セリ。然ルニ本工作物保持ノ爲メ更=昭和十二年度ヨリ向フ十箇年間繼續事業トシテ工費 669,800 圓ノ豫算ヲ以テ既設工作物ノ維持工事ヲ施行スルコトナリ、州ハ工事費ノ百分ノ五十ヲ負擔金トシ十箇年間=分納セシムルコトトセリ。本工事ハ起工第四年度=シテ員山、三星壯園ノ各護岸及三星堤防外二處應急工事ヲ施行セル處本年十月初旬稀有ノ大洪水=襲ハレ三星堤防ノ一部四千米餘ノ決潰流失ノ被害ヲ受ケ之カ復舊ハ別途災害費四十萬六千圓ノ豫算ヲ以テ施行スルコトセリ。本年度ノ維持費ノ實施額左ノ如シ。

宜蘭濁水溪維持工事豫算決算

科 目	豫 算			計	實 施 額	翌年度繰越額
	前年度繰越額	豫 算 額	流用増△減額			
昭 和 15 年 度	19,357.480	66,980.000	—	86,337.480	57,265.480	29,072.000
シ 14 年 度	8,625.250	66,980.000	—	75,605.250	56,247.770	19,357.480
シ 13 年 度	4,575.820	66,980.000	5,000.000	76,555.820	67,930.500	8,625.250
シ 12 年 度	—	66,980.000	△ 5,000.000	61,980.000	57,404.180	4,575.820

下淡水溪維持工事 下淡水溪ハ前述ノ如ク屏東平野ノ水害防止等ノ目的ヲ以テ昭和二年度起工、昭和十二年度=竣功其間費=十一箇年ノ歲月ト一千餘萬圓ヲ費シ堤防延長 71 軒餘ノ工事ヲ直營施行ノ下=完成セリ。然ルニ本工作物保持ノ爲メ更=昭和十三年度ヨリ向フ十箇年間繼續事業トシテ工費 161 萬圓ノ豫算ヲ以テ既設工作物ノ維持工事ヲ施行シ州ハ工事費ノ百分ノ五十ヲ負擔金トシ十箇年間=分納セシムルコトトセリ。本年度ハ其ノ第三年度=シテ林園、大寮、新園、土庫里港及鹽埔各堤ノ護岸維持工事ヲ施行セル處本年九月十月ノ出水ハ近年稀有ノ水害ヲ冠リ林園堤防ノ五百餘米其他土庫鹽埔及田洋子護岸ノ被害等總額六十一萬四千圓=達シ別途災害費ヲ以テ施行スルコトトセリ。

本年度維持費ノ實施額左ノ如シ。

下淡水溪維持工事豫算決算

科 目	豫 算			計	實 施 額	翌年度繰越額
	前年度繰越額	豫 算 額	流用増△減額			
昭 和 15 年 度	5,075.810	200,000.000	△ 60,000.000	265,075.810	173,337.600	91,768.210
シ 14 年 度	73,329.370	200,000.000	15,000.000	288,329.370	283,253.560	5,075.810
シ 13 年 度	—	200,000.000	△ 15,000.000	185,000.000	111,670.630	73,329.370

烏溪維持工事 烏溪治水工事ハ臺中平野=於ケル水害防止ノ目的ヲ以テ昭和六年度起工總工費五百六十三萬六千餘圓ヲ投ジ昭和十四年度=豫定計畫ノ工事ヲ竣功セリ而シテ是等改修河川ノ維持工事施行ヲ必要トスルハ已=宜蘭濁水溪下淡水溪等=於ケルト同様本溪モ昭和十五年度ヨリ十箇年繼續事業トシ總工費百十二萬七千圓ヲ以テ維持工事ヲ施行シ州ハ工事費ノ百分ノ五十ヲ負擔金トシ十年間=分納セシムルモノナリ本年度ハ其ノ初年度=シテ霧峯、芬蘭、田中央、大肚及龍井各堤ノ護岸水制工事ヲ施行中=シテ實施額左ノ如シ。

烏溪維持工事豫算決算

科 目	豫 算				實 施 額	翌年度繰越額
	前年度繰越額	豫 算 額	流用増△減額	計		
昭和 15 年 度	—	100,000.000	—	100,000.000	99,599.130	400.870

曾文溪維持工事 曾文溪治水工事ハ臺南平野ヲ曲流スル比較的緩流河川ナルモ洪水ニ際合セバ流身變動甚シク浸水ノ被害廣大ニ亘リ之等被害防止ノ目的ヲ以テ昭和六年度起工、總工費四百萬圓餘ヲ投ジ昭和十四年度ニ豫定計畫ノ工事ヲ竣功セリ而シテ改修河川維持工事施行ヲ必要トスルハ烏溪ト同様木溪亦昭和十五年度ヨリ十箇年繼續事業トシ總工費八十萬七百六十圓ヲ以テ維持工事ヲ施行シ州ハ工事費ノ百分ノ五十ヲ負擔金トシ十年間ニ分納セシムルモノナリ。

本年度ハ其ノ初年度ニシテ安定、西港及青草崙各堤ノ護岸水制工事ヲ着手施行中ナリ實施額左ノ如シ。

曾文溪維持工事豫算決算

科 目	豫 算				實 施 額	翌年度繰越額
	前年度繰越額	豫 算 額	流用増△減額	計		
昭和 15 年 度	—	69,219.000	30,000.000	99,219.000	87,696.230	11,522.670

河川工事費負擔金 河川法施行河川ノ工事費ハ全額國庫ノ支辨ニシテ別ニ河川法ノ規定ニ依リ州ニ對シテハ工事費ノ百分ノ三十廳ニ百分ノ十ニ相當スル金額ヲ負擔金トシテ納付セシムルコトトシ本年度ノ負擔金額内譯次ノ如シ。

區 分	治水事業費	河川費及東部 地方開發事業費	災 害 費	計
	円	円		
臺 北 州	33,490.000	36,690.000	57,570.000	127,750.000
新 竹 州	73,788.000	—	4,260.000	78,048.000
臺 中 州	199,630.000	22,080.000	6,000.000	227,710.000
臺 南 州	421,234.500	40,051.180	48,180.000	509,465.680
高 雄 州	397,382.200	3,090.000	121,974.000	522,446.200
臺 東 廳	—	18,850.000	1,000.000	19,850.000
花 蓮 廳	—	13,326.000	4,700.000	18,026.000
計	1,125,524.700	134,087.180	243,684.600	1,503,295.880

準用河川工事費補助 河川法準用河川ニシテ州知事、廳長ノ施工工事ニ對シ河川法第三十條ノ規定ニ依リ補助スルコトトシ本年度ノ補助額次ノ如シ。

州 廳 別	工 事 名	工事費豫算額	補 助 額	摘 要
新 竹 州	鳳山溪樟樹林堤防延長工事	48,000.000	28,800.000	工事費ノ百分ノ六十
	中港溪頭分堤防延長工事	20,000.000	12,000.000	〃
臺 中 州	大里溪計畫第七第十四號堤防工事	132,167.000	79,300.000	〃
	東港溪烏龍第一號堤防工事	41,000.000	24,600.000	〃
臺 東 廳	阿公店溪改修費	200,000.000	120,000.000	〃
	太巴六九溪右岸烏龍堤防工事	35,000.000	31,500.000	工事費百分ノ九十
計		476,167.000	296,200.000	

3 水 利

本島ニ於テハ人工的灌漑用貯水池及ビ水路ヲ「埤」及ビ「圳」ト稱シ、或ハ埤圳ト總稱ス。本島ニ於ケル水利施設ハ古來比較的發達シ居タルモ未ダ全島ニ普及セザルニヨリ明治三十四年七月律令第六號ヲ以テ臺灣公共埤圳規則ヲ、同四十一年二月律令第四號ヲ以テ官設埤圳規則ヲ及ビ大正十年十二月律令第十號ヲ以テ臺灣水利組合令ヲ各制定シテ之ガ保護監督ノ徹底ヲ期スルト共ニ、工費多額ヲ要シ關係民ノ負擔過重ナルモノニ對シテハ補助ヲ與ヘ或ハ政府自ラ施設經營ヲナシ尙又水利施設ノミニ止ラス進ンテ砂防、汐止、防風等ノ施設ヲ加ヘ地形水源等ノ關係ヲ調査研究ヲナシ以テ生産擴充ノ緊迫セル現下ノ新情勢ニ適合スル新設又ハ改良等銳意之ガ普及發達ヲ圖リツ、アリ。而シテ水利行政機關タル公共團體ニ之カ統制ヲ計ルベク大正十一年ヨリ組織變更ヲナシ年々統合サレ昭和十六年三月末ニ於テ全島水利組合數52公共埤圳組合數1認定外埤圳數68計735團體ニシテ灌漑排水面積546,014甲ニ及ビ實ニ耕地面積ノ六割餘ヲ占ムルニ至レリ。

灌漑排水面積

昭和十六年三月末ニ於ケル全島總埤圳灌漑排水面積ハ546,554甲ニシテソノ内水利組合ハ381,099甲、公共埤圳組合ハ139,942甲、認定外埤圳ハ25,513甲ニシテ他ノ經營主體ヨリ灌漑ヲ受クルモノ199甲ナリ。之等ヲ州廳別ニ表記セバ次ノ如シ。

埤 圳 灌 漑 排 水 面 積

州 廳・年 度	公共埤圳組合		水利組合		認定外埤圳		合 計
	數	面積	數	面積	數	面積	
臺 北 州	—	—	10	41,957 (199)	419	3,202	45,159 (199)
新 竹 州	—	—	8	91,840	—	—	91,840
臺 中 州	—	—	12	115,026	20	9,029	124,055

州 廳・年 度	公共埤圳組合		水利組合		認定外埤圳		合 計
	數	面積	數	面積	數	面積	
臺 南 州	1	139,942	6	42,108	52	2,101	184,151
高 雄 州	—	—	7	75,213	4	4,375	79,588
臺 東 廳	—	—	3	6,627	36	1,114	7,741
花 蓮 池 廳	—	—	6	8,328	151	5,692	14,020
合 計	1	139,942	52	381,099 (199)	682	25,513	546,554 (199)

備考 ()ハ排水面積ニシテ他ノ經營主體ヨリ灌溉ヲ受クルモノナリ
團體數ノ減少ハ名義變更又ハ組合相互ノ合併ニ依ル。

水利統制調査

水利統制及擴充強化ハ時局最モ緊要ニシテ本島ノ如キ地勢又ハ水源等ノ關係ニ依リ施設、區域、方法等ニ就キ特別考慮ヲ拂ヒ一地方ノミナラズ一般ニ水利ノ普及ヲ圖リ出動計畫ト相呼應シテ實踐スヘキ重要農產物増殖計畫又ハ水力發電事業水道用水等ノ需給關係ヲ徹底的ニ調査シ以テ綜合的合理的利用計畫ヲ樹立シ水利ノ統制ヲ要スルモノナリ。依ツテ本調査ハ昭和十四年度ヨリ向フ十ヶ年繼續調査トシテ本年モ引續キ全島各河川ノ流量調査並ニ埤圳峯帳ヲ調製スヘク目下實施中ナリ。

土地改良關係法令ノ制定

耕地ノ廣狹並ニ其ノ消長ハ其直接生産力ノ増減ヲ來シ延テハ物資動員計畫上重要農產物生産擴充強化ニ至大ナル影響ヲ及スモノニシテ之ガ現下ノ耕地ニ於ケル狀態ニ鑑ミ斯界ノ勃興助成ヲ期シ連ニ内地ノ耕地整理法或ハ朝鮮ノ土地改良令ノ如キ土地改良ニ關スル法令ヲ本島ニ制定施行シ以テ耕地ノ利用價值ノ増進農業經營ノ合理化ヲ企圖スヘク昭和十四年度ヨリ之カ制定ヲ急キ下立案審議中ナリ。

十箇年土地改良事業調査

本調査ハ治水工事浮覆地、海埔地、原野、畑地等ノ中ヨリ水源關係事業効果地方事情等ヲ綜合考慮シ水利施設ニ依リ耕地化シ得ル地域十九萬八千餘甲ニ對シ昭和十五年度ヨリ十ヶ年計畫ヲ以テ灌溉排水施設、耕地整理等ノ水利施設工事實ニ必要ナル調査測量及設計ヲ爲シ以テ今後逐次施行スヘキ水利施設工事ノ計畫ヲナスモノナリ。

十一箇年土地改良事業計畫

本島ノ水利事業ハ近年著シク整備擴充セラレタリト雖之ヲ詳細檢討スルニ尙幾多ノ改良並ニ擴張ノ餘地アルヲ認メラレ本府ニ於テハ從來灌溉及排水事業計畫調査ヲ以テ全島ニ於ケル五百甲以上ノ集團地域ニシテ灌溉排水施設ヲ爲スコトニ依リ或ハ兩期作田ニ或ハ一期作田ニ或ハ輪作田ト爲シ得ル土地ノ基本的概要調査ヲ爲セルモノ内ヨリ

工事實施可能見込確實ナルモノ二十二萬五千八百八十三甲ヲ選擇シ之ヲ第一期計畫トシテ十一箇年土地改良事業計畫ヲ樹立シ昭和十五年度ヨリ之カ實施調査中ニシテ今後逐次工事ヲ施ス豫定ナリ。

而シテ本計畫ニ依ル事業効果ハ事業費總額一億二千四百餘萬圓ニ對シ工事完成後五ヶ年目ニ當ル昭和三十年度一ヶ年間ノ米増收量約百六十萬石ニ對シ又耕地面積ハ前期水稻作地二萬二千餘甲後期水稻作地四萬六千餘甲、甘蔗作地二萬二千餘甲ノ増加ヲ來スコト、ナリ米穀管理事業ノ目的タル重要農作物ノ増殖並ニ時局食糧政策上必要ナル米穀ノ安定確保ヲ期シ得ルコト、ナルモノナリ。

鹽埔三星地方土地改良事業

前述ノ十一箇年土地改良事業ノ一部トシテ昭和十五年度ヨリ鹽埔三星地方ニ實施スベク曩ニ築堤工事ノ完成セル下淡水溪治水工事ノ新生地タル官有集團地及隣接ハハニ介在セル利害關係共通ノ民有地一萬五千三百六十二甲ニ對シ耕地造成並立體的利用價值増進施設タル土地改良事業ヲ施行セントスルモノナリ又三星ハ宜蘭濁水溪治水堤防工事完成ニ依ル新生地並ニ利害關係地合計四千三百五十一甲ニ對シ水源ヲ宜蘭濁水溪ニ求メ灌溉工事ヲ施サントスルモノニシテ目下何レモ工事實施中ナリ。

昭和十六米穀年度米穀增產土地改良事業

本邦食糧ノ需給策ニ鑑ミ内地朝鮮ト相呼應シ昭和十六年米穀年度ニ於テ可及的米穀增產ヲ爲スヘク小集團地域ニシテ之ニ水利施設ヲ施ス時ハ水稻作ヲ爲シ得ヘキ土地一萬一千二百餘甲ヲ選擇シ昭和十五年度國庫豫算ニ於テ二百十七萬餘圓ノ國庫補助金ヲ計上シ十二萬八千餘石ノ米穀增產ヲ目標トシ事業主體タル全島水利團體ヲ指導督勵シ其ノ工事一部ノ竣功ヲ見ルニ至レリ。

4 上 水 道

本島ニ於ケル水道ハ明治四十二年度迄ハ僅ニ淡水、基隆、臺北、彰化ノ四水道ニシテソノ計畫給水人口17萬9千人、計畫給水量21,500立方米ニ過ギザリシガ爾來保健衛生上之ガ普及ニ努メタル結果、昭和十六年三月末ニ於テハ水道計畫給水人口一萬以上ノ水道31、一萬未滿三千迄ノ水道24、三千人未滿ノ水道74ヲ合スレバ129、計畫給水人口1,459,666人計畫給水量212,829立方米、其ノ總工費2,839萬餘圓今後益々普及發達ノ趨勢ニアリ。

現在既設水道ヲ表示スレバ次ノ如シ

既設水道

區分	水道數	計畫給水人口	計畫給水址
計畫給水人口一萬以上	31	1,259,000	194,563
一萬未滿三千迄	24	121,300	13,293
三千未滿	74	79,366	4,973
計	129	1,459,666	212,829

番號	水道名	州廳名	計畫給水人口	計畫給水址	番號	水道名	州廳名	計畫給水人口	計畫給水址
1	臺高基嘉	北高雄南	320,000	53,440	1	斗六	臺南州	8,500	1,063
2	臺高基嘉	北高雄南	150,000	25,050	2	板橋	臺北州	8,000	888
3	臺高基嘉	北高雄南	100,000	12,500	3	新莊	／	8,000	1,336
4	臺高基嘉	北高雄南	100,000	12,500	4	虎尾	臺南州	8,000	888
5	臺高基嘉	北高雄南	100,000	12,500	5	岡山	高雄州	7,000	910
6	臺高基嘉	北高雄南	50,000	8,350	6	新化	臺南州	6,500	540
7	臺高基嘉	北高雄南	45,000	9,990	7	大溪	新竹州	6,000	498
8	臺高基嘉	北高雄南	40,000	4,440	8	東勢	臺中州	6,000	666
9	臺高基嘉	北高雄南	35,000	5,845	9	旗山	高雄州	5,500	919
10	臺高基嘉	北高雄南	30,000	4,170	10	士林	臺北州	5,000	415
11	花連豆	花蓮臺南	30,000	2,490	11	蘇澳	／	5,000	835
12	花連豆	花蓮臺南	25,000	4,175	12	大甲	臺中州	5,000	415
13	花連豆	花蓮臺南	20,000	3,340	13	斗南	臺南州	5,000	835
14	花連豆	花蓮臺南	15,000	2,505	14	玉里	花蓮臺南	5,000	625
15	花連豆	花蓮臺南	15,000	2,505	15	小港	高雄州	4,500	171
16	淡豐北朴鳳	水原臺南	15,000	2,550	16	金山	臺北州	4,300	357
17	淡豐北朴鳳	水原臺南	15,000	1,875	17	瑞芳	／	3,000	375
18	淡豐北朴鳳	水原臺南	14,000	2,338	18	卓蘭	新竹州	3,000	180
19	淡豐北朴鳳	水原臺南	14,000	2,338	19	田中	臺中州	3,000	165
20	淡豐北朴鳳	水原臺南	14,000	2,338	20	內埔	／	3,000	165
21	員清臺北東	林水臺東	10,000	1,670	21	加納	高雄州	3,000	165
22	員清臺北東	林水臺東	10,000	1,670	22	鳳林	花蓮臺南	3,000	249
23	員清臺北東	林水臺東	10,000	1,670	23	三星	臺北州	3,000	501
24	員清臺北東	林水臺東	10,000	1,670	24	卑南	臺東廳	3,000	132
25	員清臺北東	林水臺東	10,000	1,250					
26	員清臺北東	林水臺東	10,000	1,670					
27	員清臺北東	林水臺東	10,000	1,670					
28	員清臺北東	林水臺東	10,000	1,250					
29	員清臺北東	林水臺東	10,000	1,670					
30	員清臺北東	林水臺東	10,000	3,000					
31	員清臺北東	林水臺東	10,000	1,250					

番號	水道名	州廳名	計畫給水人口	計畫給水址	番號	水道名	州廳名	計畫給水人口	計畫給水址
1	八斗	北高雄南	2,800	311	38	大新	東廳	500	56
2	八斗	北高雄南	2,700	489	39	開頭	中州	460	39
3	八斗	北高雄南	2,600	156	40	開頭	中州	400	23
4	八斗	北高雄南	2,500	208	41	開頭	中州	2,946	
5	八斗	北高雄南	2,500	313	42	開頭	中州	2,643	
6	燕大	北高雄南	2,300	209	43	水日	中州	2,371	
7	燕大	北高雄南	2,000	110	44	裡	中州	2,000	
8	野庄	北高雄南	2,000	250	45	銅	中州	1,800	
9	野庄	北高雄南	2,000	250	46	大	中州	1,459	
10	野庄	北高雄南	1,870	156	47	下	中州	1,193	
11	六都	北高雄南	1,595	103	48	牛	中州	1,176	
12	六都	北高雄南	1,560	130	49	射	中州	947	
13	六都	北高雄南	1,500	77	50	新	中州	907	
14	六都	北高雄南	1,500	125	51	八	中州	740	
15	六都	北高雄南	1,500	125	52	花	中州	718	
16	潭大	北高雄南	1,400	116	53	佳	東廳	690	
17	潭大	北高雄南	1,350	112	54	日	東廳	670	
18	潭大	北高雄南	1,300	108	55	本	東廳	640	
19	吉野	北高雄南	1,300	163	56	鹽	東廳	550	
20	吉野	北高雄南	1,300	127	57	鹿	東廳	525	
21	石新	北高雄南	1,200	101	58	馬	東廳	420	
22	石新	北高雄南	1,050	58	59	叭	東廳	404	
23	石新	北高雄南	1,000	125	60	龍	東廳	351	
24	石新	北高雄南	1,000	56	61	三	東廳	350	
25	石新	北高雄南	1,000	83	62	間	東廳	300	
26	新北	北高雄南	1,000	83	63	鹿	東廳	270	
27	新北	北高雄南	1,000	167	64	恒	東廳	267	
28	新北	北高雄南	1,000	—	65	春	東廳	264	
29	石新	北高雄南	800	57	66	製	東廳	255	
30	石新	北高雄南	800	57	67	糖	東廳	240	
31	太麻	北高雄南	800	56	68	工	東廳	231	
32	太麻	北高雄南	775	65	69	場	東廳	207	
33	大和	北高雄南	750	52	70	那	東廳	177	
34	大和	北高雄南	750	62	71	那	東廳	163	
35	南	北高雄南	500	125	72	野	東廳	62	
36	北山	北高雄南	500	28	73	種	東廳	48	
37	北山	北高雄南	500	42	74	畜	東廳	22	

上水道計畫

本島 = 於ケル既設上水道ハ昭和十五年度末現在 = 於テ大小併セテ百二十九箇所ヲ算シ其ノ總工費ハ新設擴張ヲ通シ2,830萬餘圓 = シテ計畫給水人口 145 萬餘人 = 達セリ。而シテ其後市街ノ發展膨脹ト衛生思想ノ向上 = 伴ヒ之 = 新設擴張ヲ要スルモノ多キ實情 = アルモ地方 = 斯界ノ技術者手薄キ爲總督府ハ之等ノ委託ヲ受ケ計畫調査設計ヲ爲シ來タリ。本年度 = 於テハ其ノ委託ヲ受ケ之ガ調査計畫及工事施行指導並監在ヲナシタルモノ次ノ如シ。

設計内容概略

区分	水道名	総工費	計畫給水人口	一日最大給水能力	水源	給水期	摘要
昭和十五年完成	花蓮港水道	713,844	30,000	5,710	表面水	昭和22年	擴張
	馬公水道	250,000	10,000	1,300	地下水	シ	シ
工事中	高雄水道	1,643,661	150,000	25,050	伏流水	シ 19年	擴張
	嘉義水道	2,566,700	100,000	16,700	池水	シ 23年	シ
	基隆水道	1,385,400	100,000	19,200	地下水	—	シ
	新竹水道	435,000	50,000	12,500	伏流水	シ 25年	—
	臺中水道	1,400,000	65,000	19,500	地下水	シ	—
副設計在済	新高港工業都市	2,960,000	50,000	17,500	地下水	—	新設
	臺南水道	3,329,000	60,000	15,200	池水	シ 28年	擴張

上水道工事費補助

上水道新設並擴張工事ハ大正九年制度改正後ハ總テ各市街庄ニ於テ施行ノコトナリ之ガ工事費ハ當該市街庄ノ負擔ナルモ市街庄費ノミニテハ到底全額ノ負擔ニ堪エザルモノアルヲ以テ急ヲ要スル工事ニ對シ國庫ヨリ補助スルコトトセリ。

本年度補助額ハ 461,516 圓ニシテ其ノ内譯次ノ如シ。

水道名	豫算額	補助額	補助年別						
			昭和十三年度	昭和十四年度	昭和十五年度	昭和十六年度	昭和十七年度	昭和十八年度	昭和十九年度
高雄水道	1,643,661	517,887	103,579	103,577	103,577	103,577	103,577	—	—
東港水道	180,000	81,466	27,156	27,155	27,155	—	—	—	—
岡山水道	260,000	56,933	18,979	18,977	18,977	—	—	—	—
嘉義水道	2,566,700	855,565	—	—	171,113	171,113	117,113	171,113	171,113
基隆水道	1,385,400	461,800	—	—	92,360	92,360	92,360	12,360	92,360
新竹水道	435,000	145,000	—	—	48,334	48,333	48,333	—	—
臺中水道	1,400,000	466,650	—	—	—	155,550	155,550	155,550	—
計	7,870,761	2,585,301	149,714	149,709	461,516	570,933	570,933	419,023	263,473

上水道工事ニ關スル認可

昭和十五年度中認可セル上水道工事ハ六件ニシテ其ノ内譯次ノ如シ。

工事名	総工費	給水豫定人口	工事期間	認可年月日	指令番號
清水水道給水區域擴張工事	51,200	新高港築港工事用	—	昭和 15. 4. 13	4,983
嘉義水道擴張工事	2,566,700	100,000	三箇年繼續	シ 15. 10. 8	12,908
基隆水道擴張工事	1,385,400	100,000	シ	シ 16. 3. 29	4,606
新竹水道擴張工事	435,000	50,000	二箇年繼續	シ 16. 3. 5	2,431
臺中水道擴張工事	1,400,000	65,000	四箇年繼續	シ 16. 2. 14	1,650
板橋水道擴張工事	61,600	7,800	一箇年工事	シ 16. 3. 29	4,618

昭和十五年度中竣工セル上水道ノ使用ヲ許可セルモノ一件

花蓮港水道擴張工事 (昭和十五年七月二十六日指令第一〇、〇五一號)

昭和十六年三月三十一日竣工セル馬公水道擴張工事ハ目下水質試験中ナリ。

昭和十五年度中簡易水道工事ニ關シ地方長官限リ (昭和二年三月訓令第三四六號ニ依ル) 認可シタルモノ八件ニシテ其ノ内譯次ノ如シ。

- 新竹州 { 銅鑼簡易水道
- 臺中州 { 石岡簡易水道
- { 霧峰簡易水道
- 高雄州 { 下浮洲簡易水道
- 臺東廳 { 大原鐵道簡易水道
- { 鹿野鐵道簡易水道
- { 池簡易水道
- { 宮里簡易水道

5 都市計畫

從來本島ノ市街ハ街路狹隘下水不完全ニシテ濕氣多ク家屋ノ構造亦採光換氣等考慮サレズ甚ダシク不潔ナリシガ、領臺後市區改正ニ着手スルト共ニ明治三十二年律令第三十號ノ施行ニ依リ市區計畫豫定地域内ノ工事ヲ制限シ、同四十三年五月訓令第九十一號ヲ以テ市區計畫ノ諮問機關トシテ市區計畫委員會ヲ制定シ本島ニ於ケル市區計畫及街衢ヲ定メ且衛生上ノ施設ニツキ完全ナル設計ヲ立ラシメ之ガ改善ニ努メタルモ未ダ基本法規完備セズ近代ノ都市ノ計畫ニ充分ナル效果ヲ擧グル能ハザルノ故ヲ以テ昭和九年九月都市計畫ニ關スル制度、計畫施設其ノ他重要ナル事項ヲ調査審議スル爲總督府ニ都市計畫法施行準備委員會ガ設立サレ種々調査研究ノ結果昭和十一年八月二十七日勅令第二百七十三號及律令第二號ヲ以テ臺灣都市計畫關係民法等特例及臺灣都市計畫令ノ公布ヲ見又

之ガ施行ニ關シ同年十二月三十日府令第九號臺灣都市計畫令施行規則、府令第十號臺灣都市計畫委員會規則（市區計畫委員會ヲ臺灣都市計畫委員會ト改稱ス）及府令第十一號臺灣都市計畫關係土地區劃整理登記規則公布セラレ孰レモ昭和十二年四月一日ヨリ施行セラレタリ、次デ昭和十五年三月三十一日府令第三十八號ヲ以テ委員會規則ヲ改正シ中央、地方ノ二委員會制度トシ中央委員會ハ總督府ニ地方委員會ハ各州廳毎ニ之ヲ置クコトトセリ、是ヲ以テ都市計畫ノ決定、都市計畫事業ノ執行、都市計畫ノ財源ヲナス都市計畫稅及受益者負擔賦課徵收、建築物ノ統制、地域及地區ノ設定、土地區劃整理ノ施行等本島多年ノ懸案タル各種ノ重要制度確立シ本島都市計畫行政上一新紀元ヲ劃スルコト、ナレリ。本年度末ニ於ケル都市計畫確定セル市街庄六十一箇所、ニシテ其ノ内譯次ノ如シ

市街庄名	確定年月日	市街庄名	確定年月日
臺北市	明治 33. 8. 23	南投街	明治 45. 8. 25
基隆市	〃 40. 8. 5	埔里街	大正 3. 9. 29
宜蘭市	昭和 7. 5. 20	竹山街	〃 6. 7. 12
草屯市	〃 9. 12. 22	北斗街	明治 45. 6. 6
羅東街	〃 9. 4. 16	大甲街	昭和 9. 5. 29
瑞芳街	〃 12. 2. 20	鹿港街	〃 9. 12. 25
板橋街	〃 13. 11. 24	員林街	〃 11. 8. 17
新竹市	明治 38. 5. 9	臺南街	明治 44. 6. 29
大溪街	〃 45. 12. 16	嘉義市	〃 39. 4. 29
竹東街	昭和 10. 6. 27	北港街	大正 1. 11. 20
北埔庄	〃	朴子街	〃 5. 11. 13
竹南庄	〃	斗六街	〃 13. 9. 9
南頭分庄	〃 10. 10. 3	斗南庄	〃 9. 12. 22
後龍庄	〃 10. 6. 27	鹽水街	昭和 12. 6. 12
苗栗街	〃	新營街	〃
公館庄	〃	學甲庄	〃
銅鑼庄	〃	麻豆街	〃 6. 1. 15
三叉庄	〃	西螺街	〃 12. 1. 19
大湖庄	〃	佳里街	〃 12. 6. 12
卓蘭庄	〃	高雄市	明治 41. 5. 1
通霄庄	〃 12. 3. 26	屏東市	大正 2. 1. 30
苑裡庄	〃	旗山街	昭和 13. 2. 18
中壢街	〃 13. 11. 24	岡山街	〃 13. 11. 24
臺中市	明治 33. 1. 6	鳳山街	〃
彰化市	〃 39. 3. 6	花蓮港市	明治 43. 2. 14
原埔庄	昭和 10. 6. 28	鳳林街	〃 45. 8. 14
神岡庄	〃	玉里街	大正 10. 8. 25
石岡庄	〃	臺東街	〃 2. 9. 9
新高港附近	〃 15. 8. 13	新港庄	〃 11. 2. 28
		馬公街	〃 1. 10. 4

認可事項

本年度中都市計畫事業實施計畫認可シタルモノ二十七件ニシテ其ノ内譯次ノ如シ。

市街庄名	事業名	認可年月日	認可指令番號	事業費
臺北市	下水道新設(街路ヲ含ム)	15. 9. 26	12,536	222,355.00
〃	路面ノ改良	16. 3. 10	2,631	76,490.00
基隆市	街路ノ新設	15. 9. 13	12,024	78,256.00
羅東街	街路ノ新設及水路改修	16. 3. 31	5,031	35,900.00
新竹市	街路ノ新設	16. 1. 24	746	90,596.00
臺中市	街路ノ新設(橋梁ヲ含ム)	15. 12. 21	16,052	54,393.00
〃	路面ノ改良	15. 10. 14	13,096	13,300.00
〃	〃	15. 10. 14	13,097	35,920.00
彰化市	街路ノ新設(橋梁ヲ含ム)	15. 12. 21	16,063	35,002.00
新高港附近	路面ノ改良	16. 2. 27	2,229	18,318.00
員林街	街路ノ新設及改修	16. 3. 31	5,036	10,375.00
臺南市	路面改良	15. 6. 28	8,708	10,720.00
〃	街路ノ新設	16. 2. 18	1,793	36,500.00
〃	〃	16. 2. 18	1,786	94,978.00
嘉義市	路面ノ改良	15. 10. 14	13,095	34,220.00
〃	街路ノ新設	16. 3. 12	2,758	46,308.00
佳里街	街路ノ新設	16. 5. 31	5,069	10,178.00
高雄市	路面ノ改良	15. 6. 27	8,709	4,000.00
〃	〃	15. 9. 28	12,588	84,052.00
〃	街路ノ新設	15. 11. 8	14,065	70,928.00
屏東市	〃	15. 11. 25	14,604	36,856.00
〃	路面ノ改良	15. 6. 26	8,621	22,330.00
花蓮港市	街路ノ新設	15. 7. 5	8,983	40,000.00
〃	街路側溝	15. 11. 14	14,259	72,500.00
〃	下水道新設	16. 1. 24	748	66,800.00
〃	路面ノ改良	16. 3. 31	5,034	34,500.00
馬公街	街路ノ新設及擴築	16. 3. 12	2,751	14,500.00

土地區劃整理

本年度ニ於テ都市計畫令第四十九條第一項ノ規定ニ依リ任意施行ヲ認可シタルモノ三件、同令第五十條ノ規定ニ依リ行政廳ニ對シ施行ヲ命ジタルモノ一件同令第五十三條第一項ノ規定ニ依リ設計書及土地區劃整理施行規程ヲ認可シタルモノ二件設計書及土地區劃整理施行規程ノ變更ヲ認可シタルモノ二件、設計書及土地區劃整理施行規程ノ變更ヲ認可シタルモノ二件合計八件ニシテ内譯左ノ如シ。

- 臺灣都市計畫令第四十九條第一項ノ規定ニ依リ任意施行ヲ認可シタルモノ
基隆市眞砂町土地區劃整理（一人施行）昭和十五年八月五日指令第一〇四四五號
基隆市綠町土地區劃整理（共同施行）昭和十五年九月三日指令第一一六六五號
高雄市林德官土地區劃整理（共同施行）昭和十六年三月二十日指令第三三三六號
- 臺灣都市計畫令第五十條ノ規定ニ依リ行政廳ニ對シ施行ヲ命ジタルモノ
新高港附近都市計畫事業土地區劃整理昭和十六年一月二十二日指令第六五六號
- 臺灣都市計畫令第五十三條第一項ノ規定ニ依リ設計書及土地區劃整理施行規程ヲ認可シタルモノ
新竹都市計畫事業土地區劃整理東勢地區 昭和十五年七月三日指令第八九七六號
佳里都市計畫事業西部土地區劃整理 昭和十六年二月二十五日指令第二一七一號
- 設計書及土地區劃整理施行規程ノ變更ヲ認可シタルモノ
豐原都市計畫事業豐原土地區劃整理 昭和十六年二月十八日指令第一七九一號
臺北都市計畫事業勅使街道沿線土地區劃整理 昭和十六年三月二十八日指令第四四五九號

都市計畫區域及都市計畫決定並ニ變更事項

- 臺灣都市計畫令第二條第一項（委員會付議）ニ依ル決定箇所
新高港附近都市三件（中央委員會付議）花蓮港市、鳳林街、玉里街（地方委員會付議）
- 臺灣都市計畫令第二條第二項（委員會ニ依ラザルモノ）ニ依ル決定箇所
臺北市二件、臺中市、彰化市、嘉義市、高雄市、屏東市、臺東街、花蓮港市二件
- 都市計畫事業實施計畫認可シタル市街庄
臺北市二件、基隆市、羅東街、新竹市、臺中市三件、彰化市、新高港附近、員林街、臺南市三件、嘉義市二件、佳里街、高雄市三件、屏東市二件、花蓮港市四件、馬公街

受益者負擔

- 受益者負擔規則ノ制定公布
都市計畫事業路面改良受益者負擔規則（昭和十二年九月十四日府令第七九號）
都市計畫事業道路新設擴築受益者負擔規則（昭和十二年九月十四日府令第八〇號）
- 受益者負擔規則施行細則準則ノ制定
（昭和十二年十一月九日總內第一六八〇號）
（各州知事廳長宛依命通牒）
都市計畫事業路面改良受益者負擔規則施行細則準則

都市計畫事業道路新設擴築受益者負擔規則施行細則準則

都市計畫測量調査

本年度ニ於テ都市計畫測量調査ヲ施行シタル街庄ハ左ノ一箇所ナリ。

調査名	着手年月日 終了年月日	測量區域	費用	摘要
潮州都市計畫調査	昭和 15. 10. 29 15. 12. 7	潮州街一圓	3,135	國庫、支辨 1,335

震災地都市計畫

昭和十年四月二十一日午前六時二分及ビ六時二十七分ノ二回ニ亙ル大安溪中流地域ヲ震源地トセル激震ハ新竹、臺中兩州下二市十二郡五十九街庄及蕃地ノ一部ニ及ボシタル被害甚大ニシテ死傷者一萬五千二百五十五人、住家全壊セルモノ一萬七千九百二十七其他ノ損壞ヲ合スレバ實ニ五萬四千七百九十二戸ニ上リ家屋家財ノ損害價額二千七百七十一萬七千餘圓ト謂レ本島有史以來未曾有ノ大慘禍ナリ。茲ニ震災地ノ根本的復興上都市計畫ノ樹立ハ最モ肝要ナリシヲ以テ比較的的發展性アル部落ニ對シテハ積極的ニ都市計畫ヲ樹立スルコトナリ之ニ對スル測量調査終了ノ上新竹州下十一箇所臺中州下七箇所、計十八街庄ノ計畫ヲ樹立シ孰レモ統制アル復興工事ヲ施サレ現在ニ於テハ孰レモ舊態ヲ脱シ理想的ナル新市街ヲ形成セリ。

市街地公園 亞熱帶地ニ屬スル本島ニ於テハ保健衛生上公園ノ完備ヲ最緊要トス。領臺當時ヨリ之ガ設置ニ意ヲ致シ各地方長官ニ於テ公園管理規程又ハ取締規則ヲ設ケ之ヲ管理保護シテ一般民衆ノ利用ニ供シ臺北、臺中、臺南公園ノ如キハ其ノ美觀嘆賞スベキモノアリ大正九年地方制度改正ト共ニ其ノ經營ヲ各地方團體ニ移シ市街庄費ヲ以テ之ガ維持改善ニ努メ漸次面目ヲ改メツツアリ。而シテ現在全島ニ於ケル公園ハ大小二十三箇所ニシテ其ノ總面積 34,148 アールニ及ベリ。

6 國立公園

國立公園

國立公園ノ設立及其ノ發達ニ付貢獻スル目的ヲ以テ昭和八年六月臺灣國立公園調査會（昭和十年十月府議決定ニ依リ廢止）ヲ設置シ國立公園ニ關スル重要ナル事項ヲ調査シ而シテ昭和十年八月臺灣國立公園協會設立サレ先ツ國立公園法ヲ本島ニ施行スルヲ急務トシ銳意調査研究ノ結果同年九月令第二百七十三號ヲ以テ國立公園法ヲ臺灣ニ施行スル件及第二百七十七號ヲ以テ臺灣國立公園委員會官制（昭和十六年勅令第三百十二號ヲ以テ廢止）ノ制定公布ヲ見ルニ至レリ、而シテ昭和十一年二月第一回委員會ヲ開催シ大屯、次高タロコ、新高阿里山、ノ三景勝地ヲ國立公園候補地トシテ決定シ

同年度ニ於テ先ヅ次高タコロ及新高阿里山ノ二候補地ノ區域調査ヲナスベク調査班ヲ編成シ七、八月ノ二箇月間臺北、新竹、臺中、花蓮港三州一廳下ニ亙リ次高タコロ區域ノ調査ヲ完了シ又十一、十二月ノ二箇月間臺中、臺南、高雄、臺東、花蓮港三州二廳下ニ亙リ新高阿里山一帶ノ區域調査ヲ完了セリ、又大屯ニ就テハ昭和十二年八、九月ノ二箇月間ニ亙リ區域調査ヲ完了セリ、而シテ右指定ト共ニ速ニ國立公園ノ保護又ハ利用ニ關スル根本計畫ヲ樹立シ之ガ事業ヲ促進シ國立公園設置ノ目的ヲ達成センガ爲メ昭和十三、四年度ニ於テハ大屯國立公園ニ就キ新高地域及制限緩和地區設定ニ關スル外業調査完了シ更ニ本年度ニハ次高タコロ國立公園ニ就キ新高地域設定其他調査一部ヲ實施セリ。

統計表

I

總括

1. 內務局主管土木事業費概算.....續

科 目	昭和十六年度	昭和十五年度	昭和十四年度	昭和十三年度	昭和十二年度
	円	円	円	円	円
事 業 費	7,770,640	5,664,074	3,973,291	3,703,319	4,455,268
治 水 事 業 費	3,392,414	3,346,855	3,162,132	2,833,707	3,590,510
奏判賞事下	33,843	33,843	40,139	33,843	37,621
任 任 任	61,454	64,222	75,648	55,160	51,614
務 務 務	14,731	9,806	—	—	—
淡 水 務 雜 持	158,111	156,795	200,862	131,995	199,065
宜 關 濁 水 溪 雜 持	200,000	200,000	200,000	200,000	—
宜 關 濁 水 溪 雜 持	66,980	66,980	66,980	66,980	66,980
宜 關 濁 水 溪 雜 持	130,000	100,000	—	—	—
宜 關 濁 水 溪 雜 持	81,285	69,219	—	—	—
宜 關 濁 水 溪 雜 持	—	—	—	250,000	1,298,423
鳥 溪 改 修 費	—	—	374,549	696,254	823,504
鳥 溪 改 修 費	—	—	184,954	317,475	405,975
鳥 溪 改 修 費	596,000	546,000	599,000	582,000	508,540
鳥 溪 改 修 費	450,000	450,000	500,000	500,000	198,788
鳥 溪 改 修 費	500,000	400,000	250,000	—	—
八 掌 溪 改 修 費	400,000	450,000	170,000	—	—
八 掌 溪 改 修 費	700,000	800,000	500,000	—	—
東 部 地 方 開 發 事 業 費	263,654	263,625	23,625	24,003	19,149
奏判賞事河	5,037	5,037	5,037	5,037	3,778
任 任 任	6,304	6,304	6,304	6,304	4,728
務 務 務	1,134	1,134	—	—	—
河 川 整 理 費	11,179	11,150	12,284	12,662	10,643
河 川 整 理 費	240,000	240,000	240,000	240,000	240,000
河 川 費	547,531	547,534	547,534	547,534	547,534
奏判賞事工	10,074	10,074	10,074	10,074	10,074
任 任 任	20,488	22,064	23,640	23,640	23,640
務 務 務	4,789	3,213	—	—	—
工 事 費	40,604	40,507	42,144	42,144	42,144
工 事 費	471,676	471,676	471,676	521,676	521,676
災 害 復 舊 工 事 費	—	—	—	8,075	8,075
災 害 復 舊 工 事 費	—	—	—	8,075	8,075
土 地 改 良 事 業 費	2,924,439	1,451,470	—	—	—
奏判賞事鹽埔地方土地改良工事費	29,159	15,111	—	—	—
任 任 任	43,734	22,064	—	—	—
務 務 務	8,426	3,717	—	—	—
鹽埔地方土地改良工事費	210,789	81,846	—	—	—
鹽埔地方土地改良工事費	1,133,052	707,065	—	—	—
三星地方土地改良工事費	406,779	621,667	—	—	—
三星地方土地改良工事費	232,500	—	—	—	—
三星地方土地改良工事費	300,000	—	—	—	—
三星地方土地改良工事費	400,000	—	—	—	—
三星地方土地改良工事費	160,000	—	—	—	—
米穀卅產水利施設費	42,502	54,580	—	—	—
奏判賞事	—	4,555	—	—	—
任 任 任	7,880	9,456	—	—	—
務 務 務	985	903	—	—	—
米穀卅產水利施設費	33,637	39,666	—	—	—
新 高 港 工 業 都 市 建 設 事 業 費	600,000	—	—	—	—
奏判賞事工	7,555	—	—	—	—
任 任 任	20,882	—	—	—	—
務 務 務	3,645	—	—	—	—
新 高 港 工 業 都 市 建 設 事 業 費	41,355	—	—	—	—
新 高 港 工 業 都 市 建 設 事 業 費	526,563	—	—	—	—

1. 內務局主管土木事業費預算

科 目	昭和十六年度	昭和十五年度	昭和十四年度	昭和十三年度	昭和十二年度
調 査 費		406,571	174,161	190,305	188,496
治 水 事 業 計 畫 費	71,865	69,252	69,252	70,273	70,273
奏 任 俸 給	5,037	5,037	5,037	5,037	5,037
判 任 俸 給	14,184	14,184	14,184	14,184	14,184
事 務 費	3,844	1,231	—	—	—
事 務 費	39,000	39,000	40,231	41,052	41,052
事 務 費	9,800	9,800	9,800	10,000	10,000
灌 溉 及 排 水 事 業 計 畫 費	—	—	40,534	54,808	54,808
奏 任 俸 給	—	—	5,913	9,534	9,534
判 任 俸 給	—	—	7,880	9,456	9,456
事 務 費	—	—	18,408	20,818	20,818
事 務 費	—	—	8,333	15,000	15,000
河 川 築 堰 調 製 費	19,671	19,661	19,661	19,965	18,156
判 任 俸 給	4,728	4,728	4,728	4,728	3,546
判 任 俸 給	295	295	—	—	—
事 務 費	6,264	6,254	6,549	6,682	6,055
事 務 費	8,384	8,384	8,384	8,555	8,555
國 立 公 園 調 査 費	—	23,520	23,520	23,800	23,800
奏 任 俸 給	—	5,037	5,037	5,037	5,037
判 任 俸 給	—	4,728	4,728	4,728	4,728
事 務 費	—	640	—	—	—
事 務 費	—	11,939	12,579	12,835	12,835
事 務 費	—	1,176	1,176	1,200	1,200
都 市 計 畫 調 査 費	18,446	63,189	18,446	18,655	18,655
奏 任 俸 給	5,037	8,814	5,037	5,037	5,037
判 任 俸 給	3,152	6,698	3,152	3,152	3,152
事 務 費	543	1,022	—	—	—
事 務 費	5,711	26,998	6,254	6,381	6,381
事 務 費	4,003	19,657	4,003	4,085	4,085
土 木 事 業 調 査 費	2,748	2,748	2,748	2,804	2,804
調 査 費	2,748	2,748	2,748	2,804	2,804
土 地 改 良 事 業 計 畫 費	156,821	151,591	—	—	—
勅 任 俸 給	6,975	6,975	—	—	—
奏 任 俸 給	15,111	15,111	—	—	—
判 任 俸 給	17,336	17,336	—	—	—
事 務 費	876	876	—	—	—
事 務 費	7,835	2,643	—	—	—
事 務 費	66,863	66,825	—	—	—
事 務 費	41,825	41,825	—	—	—
水 利 統 制 調 査 費	79,229	76,610	—	—	—
奏 任 俸 給	3,621	3,621	—	—	—
判 任 俸 給	7,880	7,880	—	—	—
事 務 費	3,340	740	—	—	—
事 務 費	25,988	25,969	—	—	—
事 務 費	38,400	38,400	—	—	—
災 害 費	1,224,100	913,480	30,000	80,000	158,936
堤 防 風 水 害 復 舊 費	—	283,000	30,000	80,000	158,936
堤 防 風 水 害 復 舊 費 補 助	—	27,000	—	—	—
道 路 港 灣 其 他 風 水 害 復 舊 費	—	603,480	—	—	—
道 路 堤 防 其 他 風 水 害 復 舊 費	754,600	—	—	—	—
道 路 堤 防 其 他 風 水 害 復 舊 費	469,500	—	—	—	—
合 計	9,343,520	6,984,125	4,177,452	3,973,624	4,802,700

2. 內務局主管土木事業費國庫補助

科 目	昭和十六年度	昭和十五年度	昭和十四年度	昭和十三年度	昭和十二年度
準 用 河 川 工 事 費 補 助	596,200	—	186,200	186,200	186,200
災 害 費 補 助	92,580	—	—	—	—
道 路 堤 防 其 他 風 水 害 復 舊 費 補 助	60,000	—	—	—	—
道 路 堤 防 其 他 風 水 害 復 舊 費 補 助	32,580	—	—	—	—
水 道 工 事 費 補 助	758,006	461,516	438,569	494,976	336,878
高 雄 市 水 道 工 事 費 補 助	103,577	103,577	103,577	103,579	—
基 隆 市 水 道 工 事 費 補 助	92,360	92,360	—	—	—
中 南 市 水 道 工 事 費 補 助	155,550	—	—	—	—
新 豐 市 水 道 工 事 費 補 助	187,073	—	—	—	38,151
南 投 街 水 道 工 事 費 補 助	—	—	—	—	39,845
北 投 街 水 道 工 事 費 補 助	—	—	—	—	14,375
斗 南 街 水 道 工 事 費 補 助	—	—	—	—	18,587
南 投 街 水 道 工 事 費 補 助	—	—	—	—	15,827
北 投 街 水 道 工 事 費 補 助	—	—	—	—	21,983
斗 南 街 水 道 工 事 費 補 助	—	—	—	—	21,988
南 投 街 水 道 工 事 費 補 助	—	—	120,854	120,854	120,854
北 投 街 水 道 工 事 費 補 助	—	—	67,451	67,451	67,451
斗 南 街 水 道 工 事 費 補 助	—	—	—	—	—
南 投 街 水 道 工 事 費 補 助	—	27,155	27,155	27,156	—
北 投 街 水 道 工 事 費 補 助	—	18,977	18,977	18,979	—
斗 南 街 水 道 工 事 費 補 助	—	171,113	171,113	—	—
南 投 街 水 道 工 事 費 補 助	—	48,333	48,334	—	—
北 投 街 水 道 工 事 費 補 助	—	—	—	—	—
斗 南 街 水 道 工 事 費 補 助	—	—	100,555	100,555	—
地 方 費 補 助	761,488	250,000	280,000	363,421	403,419
(都 市 計 畫 事 業 費 補 助)	548,140	—	—	—	—
(北 投 街 水 道 工 事 費 補 助)	110,479	102,159	121,503	158,078	87,975
(基 隆 市 水 道 工 事 費 補 助)	19,564	19,564	28,550	13,307	17,737
(中 南 市 水 道 工 事 費 補 助)	12,250	22,649	12,219	7,753	13,928
(新 豐 市 水 道 工 事 費 補 助)	11,250	13,598	21,746	17,638	33,723
(南 投 街 水 道 工 事 費 補 助)	10,000	8,750	8,899	13,749	10,383
(北 投 街 水 道 工 事 費 補 助)	23,957	23,744	12,635	16,499	28,573
(斗 南 街 水 道 工 事 費 補 助)	7,500	11,577	14,828	8,000	19,855
(南 投 街 水 道 工 事 費 補 助)	348,140	38,745	45,575	100,305	165,243
(北 投 街 水 道 工 事 費 補 助)	5,000	9,214	14,045	24,081	26,004
(斗 南 街 水 道 工 事 費 補 助)	213,348	—	—	4,009	—
土 地 改 良 事 業 費 補 助	4,467,161	—	—	—	—
(高 雄 市 土 地 改 良 費 補 助)	438,856	—	—	—	—
(基 隆 市 土 地 改 良 費 補 助)	19,837	—	—	—	—
(中 南 市 土 地 改 良 費 補 助)	1,919,250	—	—	—	—
(新 豐 市 土 地 改 良 費 補 助)	104,264	—	—	—	—
(南 投 街 土 地 改 良 費 補 助)	195,280	—	—	—	—
(北 投 街 土 地 改 良 費 補 助)	54,624	—	—	—	—
(斗 南 街 土 地 改 良 費 補 助)	250,950	—	—	—	—
(南 投 街 土 地 改 良 費 補 助)	475,000	—	—	—	—
(北 投 街 土 地 改 良 費 補 助)	70,000	—	—	—	—
(斗 南 街 土 地 改 良 費 補 助)	241,500	—	—	—	—
(南 投 街 土 地 改 良 費 補 助)	296,100	—	—	—	—
(北 投 街 土 地 改 良 費 補 助)	401,500	—	—	—	—
(斗 南 街 土 地 改 良 費 補 助)	—	—	—	—	—
高 雄 工 業 地 帶 施 設 費 補 助	300,000	—	—	—	—
都 市 建 設 事 業 費 補 助	263,281	—	—	—	—
新 高 港 工 業 區 事 業 費 補 助	263,281	—	—	—	—
合 計	7,238,716	711,516	904,769	1,044,595	926,499

3. 昭和十五年度内務局土木事業費決算決算………續

科 目	預 算				決 算 額	翌 年 度 繰 越 額	不 用 額
	預 算 額	前 年 度 繰 越 額	流 用 増 減 額	計			
	円	円	円	円	円	円	円
事 業 費							
治 水 事 業 費	3,346,865.00	598,978.59	—	3,945,843.59	2,840,504.52	402,059.55	703,279.52
奏 任 俸 給	33,843.00	19,946.72	△ 10,400.00	53,789.72	24,335.78	29,453.94	—
判 任 俸 給	64,222.00	22,849.21	△ 1,313.00	85,758.21	57,041.09	28,717.12	—
賞 與	9,806.00	—	△ 131.00	9,675.00	8,835.00	840.00	—
事 務 費	156,795.00	22,283.00	△ 8,253.00	170,825.00	156,079.00	14,746.00	—
宜 關 濁 水 溪 維 持 費	66,980.00	19,357.48	—	86,337.48	57,265.48	29,072.00	—
下 淡 水 溪 維 持 費	200,000.00	5,275.81	60,000.00	265,075.81	173,308.50	91,767.21	—
烏 溪 維 持 費	100,000.00	—	—	100,000.00	99,599.13	400.87	—
曾 文 溪 維 持 費	69,219.00	—	30,000.00	99,219.00	87,695.33	11,522.67	—
烏 溪 改 修 費	—	12,938.04	—	12,938.04	12,938.04	—	—
頭 前 溪 改 修 費	545,000.00	124,870.13	17,000.00	687,870.13	580,923.35	6,946.78	100,000.00
林 邊 溪 改 修 費	450,000.00	71,878.34	—	521,878.34	52,810.97	67.37	—
北 港 溪 改 修 費	400,000.00	65,636.29	—	465,636.29	436,800.29	28,836.00	—
八 掌 溪 改 修 費	450,000.00	15,850.88	—	465,850.88	422,036.20	43,814.68	—
阿 公 店 溪 改 修 費	800,000.00	218,292.69	△ 107,000.00	911,292.69	195,417.78	115,894.91	600,000.00
臨 時 家 族 手 當	—	—	9,697.00	9,697.00	9,697.00	—	—
河 川 費	547,534.00	233,274.60	—	780,808.60	520,197.91	260,610.69	—
奏 任 俸 給	10,074.00	2,882.93	△ 2,000.00	10,956.93	8,804.88	2,152.05	—
判 任 俸 給	22,064.00	4,568.18	△ 3,184.00	23,448.18	17,799.38	5,648.80	—
賞 與	3,213.00	—	5,184.00	8,397.00	8,397.00	—	—
事 務 費	40,507.00	16,700.00	745.00	56,452.00	40,512.00	15,950.00	—
工 事 費	471,676.00	209,123.495	—	680,799.495	443,939.65	236,859.845	—
臨 時 家 族 手 當	—	—	745.00	745.00	745.00	—	—
土 地 改 良 事 業 費	1,451,470.00	—	—	1,451,470.00	291,166.68	845,931.32	314,372.00
奏 任 俸 給	15,111.00	—	—	15,111.00	4,072.11	8,519.89	2,519.00
判 任 俸 給	22,064.00	—	—	22,064.00	8,915.97	6,845.03	6,303.00
賞 與	3,717.00	—	—	3,717.00	2,723.00	112.00	882.00
事 務 費	81,846.00	—	△ 448.00	81,398.00	59,597.00	26,133.00	4,668.00
鹽 埔 地 方 土 地 改 良 工 事	707,065.00	—	—	707,065.00	87,880.70	469,184.30	150,000.00
三 星 地 方 土 地 改 良 工 事	621,667.00	—	—	621,667.00	136,529.90	335,137.10	150,000.00
臨 時 家 族 手 當	—	—	448.00	448.00	448.00	—	—

I
河 川 事 業

河川法施行準用河川一覽圖

主要四十八河流域面積一覽圖

圖覽一積面域流川河八十四要主

在現月一年七十和昭
一之分萬百尺縮

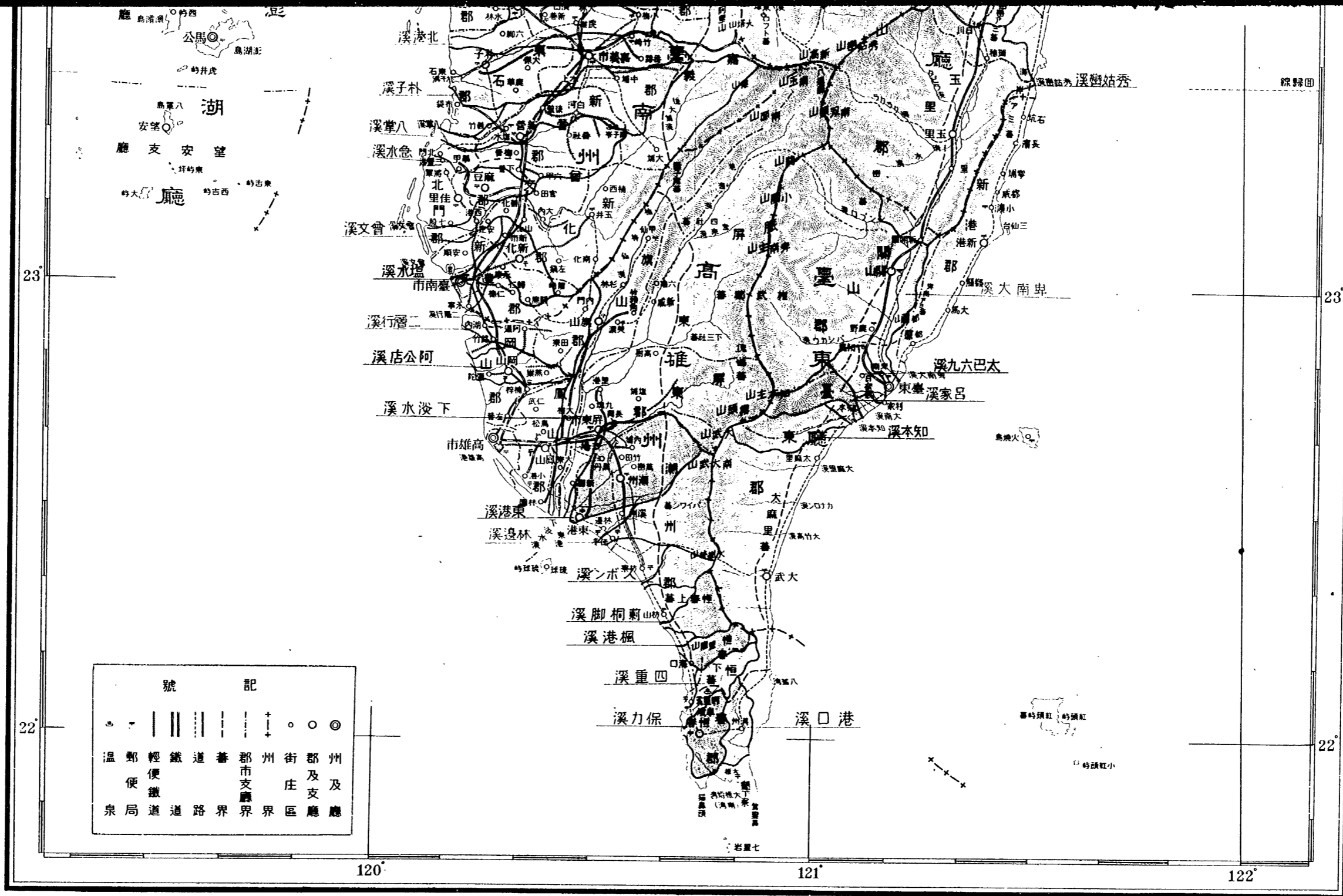
河川法準用河川	
河川名	流域面積(方町)
圳頭溪	32
武老坑溪	60
得子口溪	101
金面溪	8
福德坑溪	16
双溪	145
礦溪	56
南坎溪	223
老街溪	83
社子溪	76
鳳山溪	247
客雅溪	45
中港溪	432
打那叭溪	114
新虎尾溪	173
塩水溪	226
阿公店溪	153
東港溪	414
又ボシ溪	91
刺桐脚溪	127
楓港溪	105
四重溪	126
保力溪	107
港口溪	103
知本溪	177
呂家溪	159
太巴六九溪	100
七脚川溪	31
沙婆礁溪	68

河川法施行河川	
河川名	流域面積(方町)
宜蘭濁水溪	1,005
淡水河	2,705
頭前溪	568
後龍溪	549
大安溪	749
大甲溪	1,272
烏溪	2,072
濁水溪	3,114
北港溪	751
朴子溪	295
八掌溪	478
急水溪	356
曾文溪	1,212
二層行溪	361
下淡水溪	3,310
林邊溪	345
卑南大溪	1,586
秀姑巒溪	1,802
花蓮溪	1,501



裏面白紙

臺灣總督府



3. 昭和十五年度内務局土木事業費決算決算………續

科 目	預 算			決 算 額	翌 年 度 繰 越 額	不 用 額
	預 算 額	前 年 度 繰 越 額	流 用 増 減 額			
	円	円	円	円	円	円
東部地方開發事業費	263,625.00	135,580.08	—	399,205.08	277,726.37	121,478.71
奏 任 俸 給	5,037.00	383.26	—	5,420.26	5,099.88	320.38
判 任 俸 給	6,304.00	771.04	1,000.00	7,075.04	5,967.17	1,107.87
賞 與	1,134.00	—	135.00	1,134.00	799.00	335.00
事 務 費	11,150.00	3,600.00	—	14,695.00	11,585.00	3,110.00
河 川 整 理 費	240,000.00	130,745.78	135.00	370,745.78	254,140.32	116,605.46
臨 時 家 族 手 當	—	—	—	135.00	135.00	—
米穀増産水利施設費	54,580.00	—	—	54,580.00	35,404.02	18,175.98
奏 任 俸 給	4,555.00	—	—	4,555.00	—	4,555.00
判 任 俸 給	9,456.00	—	1,509.00	7,947.00	5,014.70	2,932.30
賞 與	903.00	—	1,509.00	2,412.00	1,922.00	490.00
事 務 費	39,666.00	—	34.00	39,632.00	29,433.32	10,198.68
臨 時 家 族 手 當	—	—	34.00	34.00	34.00	—
計	5,664,074.00	957,833.27	—	6,631,907.27	3,965,999.50	1,630,080.27
調査及試験費						
治水事業計畫費	69,252.00	1,340.08	—	70,592.08	49,620.68	19,416.00
奏 任 俸 給	5,037.00	—	—	5,037.00	3,629.88	1,407.12
判 任 俸 給	14,184.00	—	—	14,184.00	10,507.06	3,676.94
賞 與	1,231.00	—	—	1,231.00	1,065.00	166.00
事 務 費	39,000.00	530.00	705.00	38,824.00	33,494.00	1,360.00
調 査 費	9,800.00	810.08	—	10,610.08	218.14	10,195.94
臨 時 家 族 手 當	—	—	705.00	705.00	705.00	—
土地改良事業計畫費	151,591.00	—	—	151,591.00	136,193.13	15,397.87
勲 任 俸 給	6,975.00	—	554.00	6,421.00	1,479.45	4,941.55
奏 任 俸 給	15,111.00	—	5,345.00	9,766.00	8,085.07	1,679.93
判 任 俸 給	17,336.00	—	4,400.00	12,936.00	11,096.27	1,839.73
年功加俸及特別俸加給	876.00	—	—	876.00	434.61	441.39
賞 與	2,643.00	—	10,300.00	12,943.00	12,335.00	608.00
事 務 費	66,825.00	—	15,170.00	51,655.00	45,872.03	5,782.97
調 査 費	41,825.00	—	15,000.00	56,825.00	56,720.70	104.30
臨 時 家 族 手 當	—	—	170.00	170.00	170.00	—
河川豪根調製費	19,661.00	—	—	19,661.00	19,245.53	415.47
判 任 俸 給	4,728.00	—	325.00	4,403.00	4,402.11	89
賞 與	295.00	—	325.00	620.00	620.00	—
事 務 費	6,254.00	—	—	6,254.00	6,063.46	190.54
調 査 費	8,384.00	—	—	8,384.00	8,159.96	224.04

3. 昭和十五年度内務局土木事業費豫算決算.....終

科 目	豫 算				決算額	翌年度繰越額	不用額
	豫算額	前年度繰越額	流用増減額	計			
都市計畫調査費	63,189.00	—	—	63,189.00	45,904.18	12,735.82	4,549.00
委任俸給	8,814.00	—	840.00	7,974.00	3,892.38	3,242.62	839.00
判任俸給	6,698.00	—	—	6,698.00	3,004.80	1,986.20	1,707.00
賞與	1,022.00	—	40.00	1,862.00	1,382.00	317.00	163.00
事務費	26,998.00	—	286.00	26,712.00	20,049.00	4,823.00	1,840.00
調査費	19,657.00	—	—	19,657.00	17,290.00	2,367.00	—
臨時家族手当	—	—	286.00	286.00	286.00	—	—
国立公園調査費	23,520.00	—	—	23,520.00	22,564.08	—	955.92
委任俸給	5,037.00	—	2,629.00	2,408.00	2,407.50	—	0.50
判任俸給	4,728.00	—	245.00	4,973.00	4,972.80	—	0.20
賞與	640.00	—	2,384.00	3,024.00	3,024.00	—	—
事務費	11,939.00	—	—	11,939.00	11,016.92	—	922.08
調査費	1,176.00	—	—	1,176.00	1,142.86	—	33.14
水利統制調査費	76,610.00	—	—	76,610.00	75,028.79	—	1,581.21
委任俸給	3,621.00	—	1,671.00	1,950.00	1,949.88	—	0.12
判任俸給	7,880.00	—	719.00	7,161.00	7,160.70	—	0.30
賞與	740.00	—	2,390.00	3,130.00	3,130.00	—	—
事務費	25,969.00	—	235.04	25,733.96	24,153.17	—	1,580.79
調査費	38,400.00	—	235.04	38,635.04	38,635.04	—	—
土木事業調査費	2,748.00	—	—	2,748.00	2,748.00	—	—
計	406,571.00	1,340.08	—	407,911.08	351,303.79	32,151.82	24,455.47
災 害 費							
堤防風水害復舊費	283,000.00	—	—	283,000.00	275,537.74	—	7,462.26
堤防其他風水害復舊費補助	27,000.00	—	—	27,000.00	27,000.00	—	—
道路港灣其他風水害復舊費	603,480.00	—	—	603,480.00	602,857.93	—	622.07
道路港灣其他風水害復舊費補助	60,000.00	—	—	60,000.00	60,000.00	—	—
計	973,480.00	—	—	973,480.00	965,365.67	—	8,084.33
補 助 費							
準用河川工事費補助	656,200.00	—	—	656,200.00	296,200.00	—	360,000.00
水道工事費補助	461,515.00	—	—	461,515.00	461,515.00	—	—
地方費補助	250,000.00	—	—	250,000.00	250,000.00	—	—
土地改良事業費補助	2,466,846.00	—	—	2,466,846.00	2,408,721.00	—	58,125.00
鹽埔地方土地改良事業費補助	273,876.00	—	—	273,876.00	273,876.00	—	—
竹東圳改修工事費補助	22,408.00	—	—	22,408.00	22,408.00	—	—
米穀増産水利施設費補助	2,170,562.00	—	—	2,170,562.00	2,112,437.00	—	58,125.00
高雄工業地帯施設費補助	1,200,000.00	—	—	1,200,000.00	1,100,000.00	—	100,000.00
計	5,034,561.00	—	—	5,034,561.00	4,516,436.00	—	518,125.00
總 計	12,078,686.00	969,173.35	—	13,047,859.35	9,799,134.96	1,662,232.09	1,586,492.30

1. 主要河川流域面積・流路・計畫洪水量

昭和十五年末

河川名	位 置	流域面積	流路延長	計畫洪水量	水 位 標 高			
					最高	最低	観測所名	
河川法施行河川	宜蘭濁水溪	北竹州	1,005	68	7,800	5.94	3.02	南大
		新竹州	2,705	144	13,000	6.67	0.32	稻重
		新竹州	568	61	4,700	67.92	60.33	南大
		新竹州、臺中州	549	58	3,400	29.81	24.33	二外七
		新竹州	749	87	6,100	238.65	232.10	稻重
		臺中州	1,272	124	10,600	267.07	259.67	岡肚
		臺中州、臺南州	2,072	113	13,900	19.25	12.39	堤港
		臺中州、臺南州	3,114	170	22,000	90.85	84.40	石大林
		臺南州	751	83	2,200	10.75	86.00	內二號
		臺南州	295	71	1,100	6.42	1.25	北村
河川法施行河川	八急會二下	臺南州	478	74	1,800	18.03	12.29	水新
		臺南州	356	64	1,300	11.06	5.24	東中
		臺南州、高雄州	1,212	137	5,500	11.70	6.09	九
		高雄州	361	62	1,500	7.03	0.58	勢曲
		高雄州	3,310	159	22,000	20.40	15.30	上營
		臺南州	345	42	2,500	5.55	1.52	邊南
		臺南州	1,586	82	9,000	45.95	37.00	里
		臺南州	1,802	77	10,500	131.97	124.88	—
		臺南州	1,501	56	9,000	—	—	—
		河川法施行河川	鳳中打鹽東	新竹州	247	44	1,400	—
新竹州	432			52	2,500	—	—	—
高雄州	114			35	700	—	—	—
高雄州	226			44	850	4.15	0.65	六
高雄州	414			42	1,200	—	—	甲
臺南州	177			34	1,200	—	—	—
臺南州	159			32	1,400	113.69	108.57	呂
臺南州	68			18	650	108.48	103.28	ウ
臺南州	32			9	—	—	—	イ
臺南州	60			21	500	—	—	—
河川法施行河川	知呂沙別武	新竹州	101	21	—	—	—	—
		新竹州	8	8	—	—	—	—
		新竹州	16	8	—	—	—	—
		新竹州	145	26	—	—	—	—
		新竹州	56	16	—	—	—	—
		新竹州	223	32	—	—	—	—
		新竹州	83	39	—	—	—	—
		新竹州	76	24	—	—	—	—
		新竹州	45	26	—	—	—	—
		新竹州	173	51	—	—	—	—
河川法施行河川	阿ス刺楓四	高雄州	153	38	500	—	—	—
		高雄州	91	23	—	—	—	—
		高雄州	127	26	—	—	—	—
		高雄州	105	24	—	—	—	—
		高雄州	126	33	—	—	—	—
		高雄州	107	15	—	—	—	—
		高雄州	103	33	—	—	—	—
		高雄州	100	21	600	—	—	—
		高雄州	31	11	—	—	—	—
		高雄州	—	—	—	—	—	—

備考 1. 本表水位ハ各河川ニ設置セル内務局主管水位観測所中ニ於ケル最高最低ノ極位観測ヲ掲ゲタルモノナリ
 2. 各河川水位観測所ハ宜蘭濁水溪2箇所、淡水河9箇所、頭前溪3箇所、後龍溪、大安溪、大甲溪各1箇所、烏溪、濁水溪、各4箇所、北港溪、朴子溪、八掌溪、急水溪、曾文溪、二層行溪各2箇所、下淡水溪3箇所、林邊溪、卑南大溪、秀姑巒溪、花蓮溪各2箇所、鹽水溪、呂家溪、沙港溪各1箇所ニ設置ス

2. 主要河川流

Table with 15 columns: River Name, Year, Date, Rain Days, Max Rain, Total Rain, Location. Rows include 昭和15年, 昭和14年, 昭和13年, 昭和12年, 昭和11年.

Table with 15 columns: River Name, Year, Date, Rain Days, Max Rain, Total Rain, Location. Rows include 昭和15年, 昭和14年, 昭和13年, 昭和12年, 昭和11年.

Table with 15 columns: River Name, Year, Date, Rain Days, Max Rain, Total Rain, Location. Rows include 昭和15年, 昭和14年, 昭和13年, 昭和12年, 昭和11年.

備考 1. 本表ハ各河川流域内ニ設置セル内務局主管雨量観測中ニ於ケル一年ノ最多降雨日数一日ノ最多雨量一箇年ノ

域別雨量 (其一年最多雨量)

昭和15年

Table with 15 columns: River Name, Year, Date, Rain Days, Max Rain, Total Rain, Location. Rows include 昭和15年, 昭和14年, 昭和13年, 昭和12年, 昭和11年.

Table with 15 columns: River Name, Year, Date, Rain Days, Max Rain, Total Rain, Location. Rows include 昭和15年, 昭和14年, 昭和13年, 昭和12年, 昭和11年.

Table with 15 columns: River Name, Year, Date, Rain Days, Max Rain, Total Rain, Location. Rows include 昭和15年, 昭和14年, 昭和13年, 昭和12年, 昭和11年.

雨量合計ヲ掲ゲタルモノナリ但シ内務局主管観測所設置ナキモノハ他ノ観測所観測ニヨル

3. 主要河川流

河川名、観測所	種別	降雨日数 降雨量										
		一月	二月	三月	四月	五月	六月	七月	八月	九月	十月	十一月
宜 爾 濁 水 溪	日雨	9	14	15	12	20	14	13	17	14	19	23
ビヤナシ	数量	74.0	81.0	271.0	122.5	229.8	220.0	318.0	519.5	655.0	193.8	114.3
池ノ端	日雨	20	20	20	21	22	29	17	23	20	20	22
	数量	189.8	81.7	229.6	152.5	235.3	586.5	555.0	565.1	383.7	289.5	57.6
天送埤	日雨	20	17	17	17	25	24	19	15	18	23	27
	数量	293.5	64.4	153.3	147.9	251.6	332.7	402.2	513.2	563.5	359.7	333.5
宜 爾	日雨	19	14	19	12	25	23	16	14	14	18	25
	数量	219.1	33.3	101.4	92.3	246.7	808.9	235.8	320.5	300.6	355.4	205.9
淡 水 河	日雨	12	9	15	11	18	26	15	16	11	15	16
荒 原	数量	30.6	17.7	195.5	111.6	169.1	411.5	297.8	609.1	481.8	84.1	67.3
マメ	日雨	6	6	14	8	15	21	12	13	5	6	5
	数量	56.2	22.5	320.5	136.7	270.6	681.6	321.4	357.7	143.3	169.0	77.0
角 板 山	日雨	6	7	10	11	14	26	16	13	8	6	12
	数量	43.8	44.8	225.3	175.3	465.3	858.7	500.2	506.6	273.9	79.3	63.3
水 流 東	日雨	9	5	11	14	17	25	14	13	8	7	8
	数量	45.7	47.6	272.3	163.4	366.8	873.1	641.3	441.5	331.1	80.3	55.1
大 豹	日雨	11	5	14	14	18	24	13	16	7	7	15
	数量	79.9	81.2	227.2	192.3	347.9	935.5	648.0	584.3	373.8	203.4	134.9
大 三 峽	日雨	8	6	15	11	12	24	14	9	6	7	7
	数量	80.1	63.5	237.9	152.3	309.5	602.0	377.4	456.8	380.3	104.7	30.8
大 寮	日雨	15	7	17	9	15	25	12	16	12	13	14
	数量	102.9	77.4	210.0	114.6	318.2	660.4	684.3	543.8	480.3	189.2	139.1
土 城	日雨	14	6	13	13	17	25	17	15	11	9	11
	数量	56.0	29.1	207.1	130.7	330.9	619.3	194.6	542.5	239.8	29.5	26.7
豪 北	日雨	16	8	17	17	20	25	19	15	15	1	17
	数量	45.4	31.1	195.9	112.4	316.1	441.9	156.6	647.2	395.0	169.7	30.0
雙 鯨 頭	日雨	9	9	14	12	21	19	11	11	11	8	15
	数量	80.2	83.7	222.0	128.9	322.8	419.4	203.5	424.5	285.5	95.4	129.7
淡 水	日雨	15	11	18	19	23	22	13	11	13	10	18
	数量	52.4	48.3	176.4	98.2	272.0	447.4	133.9	383.5	262.6	61.8	47.8
林 口 庄	日雨	6	5	12	11	16	17	9	9	8	7	12
	数量	64.2	52.4	342.6	109.9	386.0	519.9	214.5	352.7	326.0	67.5	50.7
タイヤカン	日雨	10	9	15	13	19	26	16	22	8	12	12
	数量	34.0	23.8	265.0	132.4	278.0	565.1	307.6	540.8	357.1	89.3	65.3
支 川 新 店 溪	日雨	14	9	11	12	18	23	14	16	13	13	15
リモガシ	数量	80.7	42.6	170.6	117.8	209.6	404.1	728.0	630.6	628.9	135.8	182.6
坪 林	日雨	19	15	15	17	19	24	16	12	14	15	24
	数量	123.8	63.9	136.4	114.0	205.2	570.6	308.2	395.9	268.5	244.6	128.8
碓 窟	日雨	16	9	18	16	21	23	15	12	10	9	18
	数量	140.0	95.0	260.9	180.2	449.7	1,022.1	450.1	563.6	392.0	158.5	260.2
龜 山	日雨	16	15	14	16	16	24	11	13	10	12	9
	数量	143.7	68.4	182.3	130.9	345.0	770.4	393.7	591.6	364.5	293.5	204.0
石 碓	日雨	18	11	14	11	21	19	12	9	10	13	16
	数量	190.5	77.0	190.2	122.6	382.0	827.5	626.9	464.5	534.3	186.5	145.1
富 田 町	日雨	16	7	15	14	23	25	16	13	14	12	16
	数量	40.0	25.7	181.5	107.8	298.7	493.1	174.3	653.5	470.8	64.2	29.0
支 川 基 隆 川	日雨	—	—	—	—	—	—	—	—	—	—	—
火 燒 寮	数量	495.0	491.0	453.5	308.6	694.8	755.6	349.2	708.5	1,225.0	885.5	632.8

域 別 雨 量 (其二月別雨量)

昭 和 15 年

十二月	合計	一 月 最 多 雨 量 (單 位 耗)											年最多	
		一月	二月	三月	四月	五月	六月	七月	八月	九月	十月	十一月		十二月
11	181	16.0	12.0	49.0	43.5	27.0	40.0	137.0	159.0	285.0	27.0	12.0	15.1	285.0
58.3	2,857.2	—	—	—	—	—	—	—	—	—	—	—	—	—
14	248	45.8	11.2	51.8	15.4	44.6	77.1	127.6	244.0	240.0	48.0	9.8	4.0	244.0
39.0	3,365.3	—	—	—	—	—	—	—	—	—	—	—	—	—
12	234	84.3	31.1	31.8	34.4	44.6	60.1	148.2	243.1	360.3	95.7	43.7	13.2	360.3
68.3	3,493.8	—	—	—	—	—	—	—	—	—	—	—	—	—
14	213	54.9	9.8	16.6	25.5	47.2	48.9	75.1	150.8	214.1	80.2	41.8	44.3	214.1
113.2	2,513.2	—	—	—	—	—	—	—	—	—	—	—	—	—
—	164	14.7	6.2	27.2	46.0	26.0	58.2	69.5	282.4	324.0	18.5	17.0	—	324.0
0.0	2,476.1	—	—	—	—	—	—	—	—	—	—	—	—	—
2	113	18.0	5.0	58.3	42.0	50.2	90.8	89.0	140.0	100.8	54.0	27.4	5.0	140.0
8.0	2,564.5	—	—	—	—	—	—	—	—	—	—	—	—	—
2	131	17.0	14.0	42.5	42.0	56.0	100.0	151.7	210.0	150.0	24.5	23.0	1.7	210.0
2.3	3,238.8	—	—	—	—	—	—	—	—	—	—	—	—	—
2	133	19.8	16.9	43.7	42.1	54.5	85.0	157.0	205.7	200.0	20.0	20.7	5.4	205.7
7.9	3,326.1	—	—	—	—	—	—	—	—	—	—	—	—	—
2	149	15.7	30.3	40.3	50.7	61.3	80.3	150.9	260.5	227.0	94.5	42.0	6.5	260.5
5	3,829.9	—	—	—	—	—	—	—	—	—	—	—	—	—
21.5	119	47.9	16.0	35.9	51.3	40.9	114.7	86.2	160.0	210.0	43.4	15.7	—	210.0
—	2,795.3	—	—	—	—	—	—	—	—	—	—	—	—	—
9	164	18.0	28.4	30.4	30.7	60.2	80.6	155.4	153.7	203.4	62.1	31.4	4.8	203.4
23.3	3,543.5	—	—	—	—	—	—	—	—	—	—	—	—	—
3	154	16.3	13.0	38.2	40.5	47.0	98.6	55.5	153.0	115.0	30.0	6.6	5.1	153.0
10.6	2,466.8	—	—	—	—	—	—	—	—	—	—	—	—	—
10	190	10.6	11.0	38.9	31.6	60.9	18.5	48.8	183.0	259.6	27.1	13.2	1.7	259.6
6.9	2,449.2	—	—	—	—	—	—	—	—	—	—	—	—	—
9	149	31.0	32.6	47.3	41.3	71.4	70.6	67.8	143.6	95.3	26.3	34.8	3.8	143.6
16.2	2,411.9	—	—	—	—	—	—	—	—	—	—	—	—	—
9	182	16.5	14.3	37.7	25.9	49.0	84.2	43.0	127.0	128.6	30.3	15.0	3.4	128.6
11.3	1,995.6	—	—	—	—	—	—	—	—	—	—	—	—	—
2	114	19.0	23.5	105.0	40.0	84.0	100.7	67.5	149.0	194.0	18.5	10.0	2.5	194.0
4.1	2,490.5	—	—	—	—	—	—	—	—	—	—	—	—	—
3	165	17.0	7.5	51.0	56.0	50.0	115.0	76.0	310.0	270.0	23.2	19.5	1.4	310.0
2.4	2,654.8	—	—	—	—	—	—	—	—	—	—	—	—	—
10	168	12.8	9.7	33.6	34.2	40.5	104.0	272.2	280.0	375.0	20.3	30.8	7.8	375.0
38.4	3,369.7	—	—	—	—	—	—	—	—	—	—	—	—	—
16	206	22.8	11.0	27.6	33.6	31.3	75.0	98.6	152.6	161.6	97.1	20.7	6.8	161.6
52.1	2,612.0	—	—	—	—	—	—	—	—	—	—	—	—	—
10	177	24.0	27.5	48.2	44.4	94.5	128.6	140.6	200.9	241.5	40.5	60.8	19.5	241.5
59.9	4,032.2	—	—	—	—	—	—	—	—	—	—	—	—	—
7	163	27.5	12.0	43.0	37.8	53.4	86.7	169.8	186.0	195.0	65.0	72.0	10.6	195.0
23.5	3,511.5	—	—	—	—	—	—	—	—	—	—	—	—	—
11	165	69.5	17.1	44.8	27.9	47.5	184.6	302.6	323.7	219.2	46.7	42.3	8.7	323.7
44.7	3,791.8	—	—	—	—	—	—	—	—	—	—	—	—	—
7	178	14.1	7.5	37.4	28.8	43.2	88.6	61.1	212.5	320.8	20.6	7.9	3.1	320.8
7.3	2,545.9	—	—	—	—	—	—	—	—	—	—	—	—	—
—	—	—	—	—	—	—	—	—	—	—	—	—	—	—
318.0	7,156.4	—	—	—	—	—	—	—	—	—	—	—	—	—

3. 主要河川流

河川名、観測所	種別	降雨日数 雨量										
		一月	二月	三月	四月	五月	六月	七月	八月	九月	十月	十一月
中 察	日雨	1	7	15	7	13	26	17	19	9	7	7
	数量	0.3	21.3	233.0	129.2	305.7	708.0	297.6	354.7	102.7	32.1	30.6
大 肚 城	日雨	6	3	14	11	22	27	21	16	8	5	3
	数量	23.4	6.5	268.9	173.3	393.5	670.2	367.8	470.7	102.9	43.2	11.1
三 塊 厩	日雨	6	1	14	8	14	26	17	15	6	4	3
	数量	21.8	2.1	213.0	107.4	320.3	717.1	313.3	424.2	166.8	33.9	5.1
豪 中	日雨	4	5	14	14	17	28	20	16	6	5	6
	数量	13.3	10.3	189.4	120.6	194.6	567.2	217.9	302.9	72.6	44.1	7.4
彰 化	日雨	2	2	11	9	15	25	13	10	4	4	4
	数量	10.8	9.6	155.9	125.2	225.3	472.1	211.6	392.7	25.6	45.5	5.4
大 肚	日雨	1	2	10	8	9	20	9	9	3	4	1
	数量	9.0	7.0	149.0	106.0	161.0	409.0	193.0	339.0	26.0	54.0	3.0
濁 水 溪	日雨	9	5	13	14	23	27	16	19	14	5	5
	数量	70.0	46.7	601.0	341.1	534.1	1,029.9	519.5	708.7	662.0	195.0	95.9
能 高	日雨	1	4	9	16	21	29	16	13	12	10	8
	数量	25.0	150.0	750.0	475.0	922.5	1,059.4	136.8	703.5	484.0	219.0	55.0
富 士	日雨	6	7	11	8	21	26	16	17	5	7	1
	数量	35.1	22.0	378.5	172.0	708.5	760.0	363.3	475.0	246.0	222.3	15.0
壽 社	日雨	3	—	11	13	10	26	13	14	11	5	4
	数量	26.8	—	345.8	144.1	231.2	739.7	331.7	370.5	345.4	52.3	15.9
萬 大	日雨	2	3	10	9	17	25	13	21	7	2	2
	数量	16.0	13.0	188.9	121.0	395.0	476.0	186.0	270.0	205.0	8.0	10.0
武 界	日雨	9	5	11	14	24	29	22	21	12	9	5
	数量	17.0	11.5	284.6	179.7	515.7	714.2	514.3	377.1	340.0	57.8	21.3
マシタルン	日雨	—	—	17	11	11	27	22	24	5	4	—
	数量	—	—	331.0	57.5	228.5	150.4	48.5	417.9	316.7	1.6	—
八 通 關	日雨	8	3	13	17	26	20	27	20	14	13	5
	数量	40.7	9.3	415.3	284.4	780.7	661.8	500.1	636.2	681.3	68.7	47.4
ナマハバン	日雨	5	3	9	7	22	26	22	21	10	6	2
	数量	35.0	1.3	210.0	114.0	444.0	520.0	214.2	702.0	221.2	35.9	14.0
水 社	日雨	10	6	15	14	23	25	25	22	12	10	7
	数量	21.3	2.0	261.0	142.6	360.6	892.8	323.6	379.7	268.0	45.4	18.3
集 集	日雨	4	—	8	7	11	20	16	15	5	7	2
	数量	22.3	—	176.9	88.3	257.5	709.7	486.6	582.1	39.4	41.0	5.8
小 半 天	日雨	2	1	18	12	16	27	18	20	11	5	1
	数量	20.8	0.7	249.1	135.7	522.0	699.1	454.4	518.5	173.9	49.7	3.5
阿 里 山	日雨	12	7	14	18	25	29	26	24	18	20	12
	数量	40.5	8.8	407.2	214.9	608.4	672.3	586.7	1,464.8	409.4	198.9	76.4
幼 葉 林	日雨	5	1	10	5	17	27	21	21	11	6	—
	数量	64.5	4.0	253.4	78.5	253.4	529.9	568.5	513.9	231.8	73.5	—
鼻 子 林	日雨	3	—	12	9	15	22	17	14	7	4	1
	数量	16.1	—	237.6	95.4	243.5	708.5	295.5	496.8	75.2	38.4	3.8
員 林	日雨	5	3	10	7	14	26	12	11	5	5	3
	数量	11.2	9.4	184.7	117.2	353.7	610.0	238.9	310.4	24.9	39.8	3.9
溪 洲	日雨	3	1	10	6	11	18	7	9	5	4	1
	数量	14.1	2.8	184.4	65.2	316.6	512.7	225.8	170.6	62.2	34.0	1.0
二 林	日雨	3	1	11	7	13	17	11	7	5	4	2
	数量	10.8	1.0	137.0	64.6	229.0	270.8	92.2	190.2	73.8	102.1	2.1

域 別 雨 量 (其二月別雨量)………續

昭和 15 年

十二月	年合計	一月 最多雨量 (單位 耗)												年最多
		一月	二月	三月	四月	五月	六月	七月	八月	九月	十月	十一月	十二月	
—	128 2,225.2	0.3	9.9	60.5	43.5	125.3	133.1	84.5	135.3	42.0	19.7	24.7	—	136.3
1	137 2,532.2	13.8	4.6	59.9	60.0	48.5	132.7	79.9	174.0	26.7	34.0	4.5	0.7	174.0
0.7	114 2,325.0	11.4	2.1	58.8	43.1	66.0	134.7	123.0	135.4	68.8	19.7	3.9	—	135.4
—	135 1,747.3	7.3	4.9	42.8	65.5	34.4	59.0	55.8	159.0	40.8	25.4	4.1	—	169.1
—	99 1,679.7	7.4	5.6	42.9	64.3	42.3	73.5	59.0	232.5	13.2	18.4	2.1	—	232.5
—	76 1,456.0	9.0	4.0	38.0	55.0	42.0	90.0	53.0	185.0	17.0	27.0	3.0	—	186.0
1	151 4,826.2	12.0	20.6	87.0	92.5	109.0	90.7	184.4	241.6	295.4	116.4	46.1	22.3	295.4
13.0	140 6,243.2	25.0	50.0	160.0	82.0	140.0	125.0	223.0	194.0	214.0	78.0	14.0	13.0	223.0
—	125 3,397.7	17.0	8.0	74.0	35.0	83.0	84.0	93.0	240.0	215.0	123.0	15.0	—	240.0
—	110 2,603.4	25.0	50.0	160.0	82.0	140.0	125.0	223.0	194.0	214.0	78.0	14.0	13.0	223.0
1	112 1,891.9	14.0	10.0	12.0	49.0	95.0	91.0	38.0	100.0	148.0	5.0	8.0	3.0	148.0
2.0	162 3,035.2	8.0	5.2	70.0	50.5	97.5	104.3	103.5	135.7	93.5	26.7	6.9	2.0	135.7
—	121 1,552.1	—	—	56.0	20.0	66.0	40.0	6.0	320.0	245.0	0.5	—	—	320.0
—	176 4,125.9	19.8	6.6	117.2	132.4	117.3	185.2	107.4	132.0	194.8	13.2	26.0	—	194.8
—	133 2,511.6	18.0	0.5	48.0	30.0	70.0	65.0	81.0	322.0	85.8	18.0	12.0	—	322.0
1	173 2,716.3	9.7	0.8	75.3	33.0	64.5	130.0	123.4	174.0	103.4	23.5	5.5	1.0	174.0
—	95 2,409.6	9.2	—	65.9	44.6	50.5	127.3	103.5	107.2	11.3	23.4	3.2	—	127.3
1	132 2,629	11.3	0.7	75.7	35.5	89.2	93.0	107.6	142.5	91.0	29.9	3.5	2.3	142.5
2	207 4,692.0	13.6	5.3	90.2	87.3	108.1	130.1	153.5	789.6	170.1	62.8	26.1	2.6	789.6
—	124 2,571.4	28.0	4.0	81.0	29.0	80.0	83.3	163.0	170.0	50.5	19.0	—	—	170.0
—	104 2,210.8	9.0	—	70.0	37.5	70.0	170.0	169.3	126.2	39.1	22.5	3.8	—	170.0
—	101 1,894.1	5.2	5.0	45.8	45.7	61.4	87.5	73.2	196.0	11.6	20.7	1.6	—	196.0
—	75 1,589.4	6.8	2.9	45.8	25.4	62.0	158.3	101.6	52.6	42.6	22.8	1.0	—	158.3
—	81 1,173.6	6.0	1.0	32.9	24.6	64.5	59.4	31.0	91.7	27.4	57.6	1.6	—	91.7

3. 主要河川流

河川名、観測所	種別	降雨日数 降雨量										
		一月	二月	三月	四月	五月	六月	七月	八月	九月	十月	十一月
八掌溪 公田	日雨	1	—	9	3	13	23	19	14	7	4	—
	数量	13.0	—	254.0	106.0	545.0	497.0	616.0	320.0	228.0	60.0	—
	日雨	3	—	11	7	14	21	17	10	13	4	—
南靖	日雨	10.5	—	170.7	53.7	149.9	356.8	394.9	349.4	167.4	67.4	1.8
	数量	—	—	8	8	12	12	12	5	8	4	1
	日雨	—	—	138.1	103.5	175.3	119.7	434.0	244.7	121.2	73.0	0.5
急水溪 前大埔	日雨	1	2	8	4	10	13	12	17	9	1	—
	数量	9.6	1.3	149.5	76.5	155.0	547.0	588.8	735.5	212.6	87.7	—
	日雨	3	—	9	4	11	14	19	11	9	3	2
鹽水溪 新化	日雨	3.7	—	94.9	37.1	129.1	334.0	524.9	313.2	270.6	55.7	1.1
	数量	3	1	10	8	10	17	23	11	8	5	4
	日雨	5.0	0.3	98.6	37.6	162.8	418.9	753.9	306.5	146.4	97.2	1.4
二層行溪 龜洞	日雨	1	—	9	3	11	15	21	11	10	2	—
	数量	2.9	—	69.6	63.2	174.9	395.3	823.7	279.3	227.0	143.0	—
	日雨	2	3	3	6	11	8	19	17	21	13	—
東港溪 赤山	日雨	3.3	3.8	7.5	14.2	250.5	323.8	704.3	575.5	706.3	321.1	—
	数量	2	1	8	3	9	14	18	11	8	2	5
	日雨	21.1	0.2	53.2	79.7	249.8	281.1	631.2	487.9	304.2	112.5	12.6
林邊溪 クソル	日雨	8	9	17	13	14	16	24	20	26	16	18
	数量	15.2	13.4	144.3	193.1	358.0	718.6	1,813.9	1,931.8	1,255.8	397.6	71.6
	日雨	3	2	11	5	18	17	25	16	16	13	6
ボンガリー	日雨	8.0	7.0	85.0	106.7	404.8	617.8	1,138.3	949.1	604.4	285.0	62.1
	数量	6	3	12	10	16	22	25	13	21	13	10
	日雨	6.1	7.0	80.2	163.4	359.3	866.7	1,744.3	1,176.0	828.6	513.6	50.5
知本溪 知本	日雨	17	15	19	18	20	18	19	12	17	15	11
	数量	67.0	125.8	118.0	115.0	231.3	393.6	416.3	232.7	440.5	66.4	27.1
	日雨	10	13	17	19	21	18	11	10	14	8	12
呂家溪 大南	日雨	26.9	69.6	59.0	81.5	200.3	192.4	565.9	350.9	448.9	47.0	34.2
	数量	8	10	13	8	16	10	14	11	10	10	8
	日雨	38.9	160.3	121.0	92.5	246.6	122.0	358.2	330.9	343.6	117.3	87.8
沙婆隘溪 北埔	日雨	10	6	14	12	17	12	13	10	6	12	16
	数量	73.0	43.8	102.2	73.7	352.4	138.1	397.8	421.3	310.1	89.3	83.4
	日雨	20	16	22	20	25	19	16	13	14	17	16
大南澳溪 山脚	日雨	50.2	83.8	107.0	76.5	327.8	118.4	342.6	425.3	227.3	138.4	84.4
	数量	16	18	19	28	25	27	23	14	八月三十一	—	—
	日雨	308.8	185.4	187.5	186.7	393.4	499.2	859.0	1,180.8	—	—	—
水源地	日雨	23	19	17	20	23	27	18	16	14	19	25
	数量	270.0	169.1	194.1	161.0	428.5	513.5	963.1	850.5	762.3	976.6	596.9
	日雨	6	7	12	12	14	23	17	9	8	6	9
打那叭溪 三叉	日雨	21.4	16.0	269.0	144.0	405.0	548.5	208.0	490.0	144.7	60.7	11.3

域別雨量 (其二月別雨量).....終

昭和15年

十二月	年合計	一月最多雨量 (單位耗)											十二月	年最多
		一月	二月	三月	四月	五月	六月	七月	八月	九月	十月	十一月		
—	93	13.0	—	48.0	48.0	140.0	70.0	148.0	100.0	54.0	49.0	—	—	148.0
—	2,669.0	—	—	—	—	—	—	—	—	—	—	—	—	—
—	104	8.9	—	63.4	22.0	40.8	60.5	193.3	119.7	56.6	50.2	0.7	—	193.3
—	1,722.5	—	—	—	—	—	—	—	—	—	—	—	—	—
—	68	—	—	61.9	37.3	37.3	38.4	155.2	132.4	53.2	35.0	0.5	—	155.2
—	1,410.0	—	—	—	—	—	—	—	—	—	—	—	—	—
—	77	9.6	1.1	62.0	24.0	50.0	80.5	213.0	196.2	51.1	87.7	—	—	213.0
—	2,563.5	—	—	—	—	—	—	—	—	—	—	—	—	—
—	85	3.0	—	50.3	24.1	32.2	89.0	175.3	119.0	146.5	42.0	1.0	—	175.3
—	1,764.3	—	—	—	—	—	—	—	—	—	—	—	—	—
—	100	3.6	0.2	54.1	23.8	57.8	111.6	257.0	181.7	64.4	62.8	0.5	—	257.0
—	2,028.6	—	—	—	—	—	—	—	—	—	—	—	—	—
—	83	2.9	—	29.7	45.4	50.6	126.0	427.9	134.0	65.0	101.0	—	—	427.9
—	2,178.9	—	—	—	—	—	—	—	—	—	—	—	—	—
—	103	1.8	1.9	3.1	6.4	104.1	129.0	159.4	243.3	156.0	92.4	—	—	243.3
—	2,910.3	—	—	—	—	—	—	—	—	—	—	—	—	—
—	81	20.8	0.2	25.1	51.6	96.0	79.5	182.6	135.4	65.9	87.5	4.7	—	182.6
—	2,233.5	—	—	—	—	—	—	—	—	—	—	—	—	—
8	189	4.2	3.4	41.0	74.2	92.0	159.0	334.5	672.0	396.7	88.0	31.5	4.1	672.0
22.1	6,935.4	—	—	—	—	—	—	—	—	—	—	—	—	—
1	133	4.0	6.0	29.0	52.5	92.5	139.2	203.5	232.5	230.0	83.0	26.4	7.0	232.5
7.0	4,275.2	—	—	—	—	—	—	—	—	—	—	—	—	—
2	153	2.2	4.4	19.7	75.6	135.9	153.8	336.6	513.0	391.0	253.0	18.5	1.2	513.0
1.6	5,797.3	—	—	—	—	—	—	—	—	—	—	—	—	—
3	184	11.5	34.4	22.0	24.9	35.0	107.0	85.4	115.4	185.5	9.1	6.4	2.9	185.5
6.1	2,249.8	—	—	—	—	—	—	—	—	—	—	—	—	—
4	157	6.5	21.5	18.0	34.3	35.5	55.0	165.0	190.0	182.0	30.0	11.0	9.0	190.0
15.7	2,092.3	—	—	—	—	—	—	—	—	—	—	—	—	—
5	123	13.1	87.4	33.8	20.0	62.3	53.2	128.5	89.0	148.5	39.8	29.8	21.0	148.5
37.3	2,056.4	—	—	—	—	—	—	—	—	—	—	—	—	—
4	132	32.0	18.5	36.2	17.5	104.5	39.0	135.0	110.0	172.2	38.6	17.8	4.0	172.2
10.9	2,096.0	—	—	—	—	—	—	—	—	—	—	—	—	—
10	208	15.7	16.8	27.7	15.9	80.9	32.6	111.6	101.7	164.6	34.7	33.9	10.6	164.6
17.8	1,999.5	—	—	—	—	—	—	—	—	—	—	—	—	—
日ヨ	リ廢止ス	—	—	—	—	—	—	—	—	—	—	—	—	—
11	232	39.0	30.0	32.0	30.0	56.0	45.0	362.0	437.0	350.0	360.0	81.2	53.2	437.0
196.7	6,082.3	—	—	—	—	—	—	—	—	—	—	—	—	—
3	126	9.0	9.0	56.0	47.0	73.5	190.0	37.0	254.0	101.3	26.3	3.8	3.2	254.0
5.1	2,323.7	—	—	—	—	—	—	—	—	—	—	—	—	—

4. 河 川 工

河 川 名	位 置	開			
		河 川 費	治水事業費	東部地方開發事業費	災 害 費
		円	円	円	円
河川法施行河川					
宜 閣 濁 水 溪	臺 北 州	58,605.08	57,265.48	—	147,999.69
淡 水 河	臺北州、新竹州	60,481.25	—	—	19,967.62
頭 前 溪	新 竹 州	—	580,923.35	—	13,791.59
後 龍 溪	同	—	—	—	—
大 安 溪	新竹州、臺中州	13,000.62	—	—	8,690.60
大 甲 溪	臺 中 州	28,694.47	—	—	—
大 烏 溪	同	—	109,257.65	—	—
濁 水 溪	臺中州、臺南州	181,752.15	—	—	64,481.56
北 港 溪	臺 南 州	—	436,800.29	—	16,673.76
朴 子 溪	同	—	—	—	23,928.33
八 掌 溪	同	—	422,035.20	—	7,998.63
急 水 溪	同	—	—	—	23,737.42
曾 文 溪	同	17,592.49	87,696.33	—	23,495.56
二 層 行 溪	臺南州、高雄州	—	—	—	—
下 淡 水 溪	高 雄 州	3,251.71	173,308.60	—	417,635.05
林 邊 溪	同	—	521,810.97	—	20,000.00
卑 南 大 溪	臺 東 廳	8,890.84	—	121,014.97	48,145.32
秀 姑 巒 溪	花 蓮 港 廳	3,455.60	—	58,996.80	24,607.64
花 蓮 溪	同	—	—	52,540.71	24,933.28
計 (19)		375,724.21	2,369,098.87	232,552.48	886,086.15
河川法準用河川					
圳 頭 溪	臺 北 州	—	—	—	—
武 老 坑 溪	同	—	—	—	—
得 子 口 溪	同	—	—	—	—
福 德 坑 溪	同	—	—	—	—
鳳 山 溪	新 竹 州	—	—	—	—
中 港 溪	同	—	—	—	—
大 甲 溪 上 流	臺 中 州	—	—	—	—
大 里 溪	同	—	—	—	6,000.00
鹽 水 溪	臺 南 州	—	—	—	—
曾 文 溪 上 流	同	—	—	—	—
北 港 溪 上 流	同	—	—	—	9,000.00
八 掌 溪 上 流	同	—	—	—	—
阿 公 店 溪	高 雄 州	—	195,417.78	—	25,200.00
東 港 溪	同	—	—	—	4,800.00
刺 桐 脚 溪	同	—	—	—	10,000.00
太 巴 六 九 溪	臺 東 廳	—	—	—	—
沙 婆 礁 溪	花 蓮 港 廳	—	—	—	—
計 (17)		—	195,417.78	—	55,000.00
合 計 (36)		375,724.21	2,584,516.65	232,552.48	941,086.15

備考 本表、昭和13年度全島河川工事費、決算額ヲ示ス

費 (其一 河川別)

昭和15年度

庫 河川	工 事費補助	計	地 方 費		合 計
			地方税州税 及廳地方費	市街庄費其他	
円	円	円	円	円	円
—	—	263,870.25	—	—	263,870.25
—	—	80,448.87	—	—	80,448.87
—	—	594,714.94	468.00	—	595,182.94
—	—	—	330.10	—	330.10
—	—	21,691.22	7,700.00	—	29,391.22
—	—	28,694.47	—	—	28,694.47
—	—	109,257.65	—	—	109,257.65
—	—	246,233.81	5,300.00	—	251,533.81
—	—	453,474.05	15,000.00	—	468,474.05
—	—	23,928.33	—	—	23,928.33
—	—	430,034.83	3,600.00	—	433,634.83
—	—	23,737.42	16,000.00	—	39,737.42
—	—	128,784.33	—	—	128,784.38
—	—	594,195.36	5,512.31	—	599,707.67
—	—	541,810.97	3,244.02	—	545,054.99
—	—	178,051.13	—	—	178,051.13
—	—	87,060.04	—	—	87,060.04
—	—	77,473.99	650.00	—	78,123.99
—	—	3,883,461.71	57,804.43	—	3,941,266.14
—	—	—	15,100.00	—	15,100.00
—	—	—	4,535.00	—	4,535.00
—	—	—	15,420.00	—	15,420.00
—	—	—	1,648.00	—	1,648.00
—	28,800.00	28,800.00	700.00	—	29,500.00
—	12,000.00	12,000.00	7,900.00	—	19,900.00
—	—	—	12,918.74	—	12,918.74
—	79,300.00	79,300.00	—	—	79,300.00
—	—	—	39,816.67	—	45,816.67
—	—	—	3,500.00	—	3,500.00
—	—	—	5,995.82	—	14,995.82
—	—	—	9,000.00	—	—
—	—	220,617.78	13,384.65	—	234,002.43
—	24,600.00	29,400.00	3,163.36	—	32,563.36
—	—	10,000.00	14,860.91	—	24,860.91
—	31,500.00	31,500.00	—	—	31,500.00
—	—	—	—	—	—
—	—	—	8,594.65	—	8,594.65
—	176,200.00	426,617.78	147,537.80	—	574,155.58
—	176,200.00	4,310,079.49	205,342.23	—	4,515,421.72



5. 河 川 工

年 度	國				
	特別事業費	事業費	河川費	治水事業費	東部地方 開發事業費
	円	円	円	円	円
昭和 15 年度	—	—	375,724.21	2,584,516.65	232,552.48
同 14 年度	—	—	328,941.98	2,462,179.41	172,581.77
同 13 年度	—	—	362,018.11	2,044,832.38	272,098.74
同 12 年度	—	—	590,882.66	2,943,324.86	136,210.09
同 11 年度	—	—	499,082.48	3,047,622.21	—
同 10 年度	—	—	307,006.84	3,118,932.52	—
同 9 年度	—	—	233,349.26	2,875,541.39	—
同 8 年度	—	—	283,741.53	3,207,723.50	—
同 7 年度	—	—	569,904.26	2,727,685.25	—
同 6 年度	—	—	241,742.87	1,573,515.03	—
同 5 年度	—	—	320,815.34	1,245,460.76	—
同 4 年度	—	—	176,003.84	1,490,101.50	—
同 3 年度	—	—	332,892.53	917,286.29	—
同 2 年度	—	—	288,233.28	768,833.45	—
同 1 年度	—	—	212,194.74	—	—
大正 14 年度	—	4,519.32	135,400.57	—	—
同 13 年度	—	—	351,280.70	—	—
同 12 年度	—	—	155,097.97	—	—
同 11 年度	—	—	1,054,437.85	—	—
同 10 年度	—	23,158.77	1,732,826.06	—	—
同 9 年度	—	—	1,632,431.00	—	—
同 8 年度	—	80,813.20	1,431,466.36	—	—
同 7 年度	—	—	926,600.00	—	—
同 6 年度	—	—	651,403.99	—	—
同 5 年度	—	16,106.54	—	—	—
同 4 年度	88,100.00	277,075.31	—	—	—
同 3 年度	—	—	248,852.44	—	—
同 2 年度	60,154.13	—	262,413.76	—	—
同 1 年度	307,261.98	—	—	—	—
明治 44 年度	355,849.07	—	—	—	—
同 43 年度	—	—	—	—	—
同 42 年度	59,854.20	—	—	—	—
同 41 年度	—	2,100.00	—	—	—
同 40 年度	—	—	—	—	—
同 39 年度	—	—	—	—	—
同 38 年度	—	—	—	—	—
同 37 年度	—	—	—	—	—
同 36 年度	—	—	—	—	—
同 31 年度	—	30,000.00	—	—	—
總 計	871,219.38	433,773.14	13,714,744.63	31,008,555.20	813,443.08

備考 1. 本表ハ明治三十一年度以降全島河川工事費ノ決算額ヲ示ス

事 費 (其二 年度別)

自明治31年度
至昭和15年度

庫			地 方 費			合 計
災害費	準 河川工事費補助	用 計	地方税、州費 及廳地方費	市街庄費 其 他	計	
円	円	円	円	円	円	円
941,086.15	176,200.00	4,310,099.49	205,342.23	—	205,342.23	4,515,421.72
414,876.48	176,200.00	3,554,779.64	149,284.37	—	149,284.37	3,704,064.01
307,772.35	186,200.00	3,172,921.58	137,300.06	—	137,300.06	3,310,221.64
178,258.86	185,062.92	4,033,739.39	188,605.18	—	188,605.18	4,222,344.57
116,954.38	185,200.00	3,849,859.07	143,341.78	—	143,341.78	3,993,200.85
640,443.80	124,299.00	4,190,682.16	179,227.68	—	179,227.68	4,369,909.84
314,600.26	124,299.00	3,547,789.91	155,688.46	—	155,688.46	3,703,478.37
174,926.40	124,299.00	3,790,690.43	64,443.79	—	64,443.79	3,855,134.22
281,518.31	124,299.00	3,703,406.82	167,849.05	—	167,849.05	3,871,255.87
299,638.17	—	2,114,896.07	154,670.47	—	154,670.47	2,269,566.54
561,483.79	—	2,128,559.89	161,347.18	—	161,347.18	2,289,907.07
617,899.49	—	2,284,004.83	63,064.14	—	63,064.14	2,347,068.97
296,692.93	—	1,546,871.75	177,122.81	—	177,122.81	1,723,994.56
122,419.25	—	1,179,485.98	81,583.09	—	81,583.09	1,261,069.07
147,773.72	—	359,968.46	146,907.90	—	146,907.90	506,876.36
223,746.02	—	363,665.91	93,229.40	—	93,229.40	456,895.21
244,628.08	—	595,908.78	104,067.16	—	104,067.16	699,975.94
—	—	155,097.97	3,494.35	1,426.33	4,920.68	160,018.65
188,359.06	—	1,242,796.91	22,565.19	—	22,565.19	1,265,362.10
60,213.74	—	1,816,198.57	52,727.84	—	52,727.84	1,868,926.41
265,632.81	—	1,898,063.81	19,055.46	—	19,055.46	1,917,119.27
109,097.18	—	1,621,376.74	29,965.94	—	29,965.94	1,651,342.68
438,041.04	—	1,364,641.04	17,099.03	—	17,099.03	1,381,740.07
335,693.96	—	997,097.95	18,741.45	—	18,741.45	1,015,839.40
103,620.95	—	119,727.49	27,350.00	—	27,350.00	147,077.49
46,402.00	—	411,577.31	49,312.00	—	49,312.00	460,889.31
233,185.17	—	482,037.61	—	—	—	482,037.61
552,288.32	—	874,856.21	—	—	—	874,856.21
1,541,885.09	—	1,849,147.07	20,000.00	7,800.00	27,800.00	1,876,947.07
161,391.78	—	517,240.85	—	—	—	517,240.85
30,434.00	—	30,434.00	—	13,300.00	13,300.00	43,734.00
120,000.00	—	179,854.20	—	—	—	179,854.20
—	—	2,100.00	—	—	—	2,100.00
—	—	—	5,000.00	—	5,000.00	5,000.00
—	—	—	1,824.30	—	1,824.30	1,824.30
4,394.55	—	4,394.55	450.00	40,000.00	40,450.00	44,844.55
6,275.00	—	6,275.00	8,122.00	—	8,122.00	14,397.00
13,957.86	—	13,957.86	520.00	—	520.00	14,477.86
186,542.68	—	216,542.68	—	—	—	216,542.68
10,281,933.63	1,407,058.92	58,530,727.98	2,651,802.91	62,526.33	2,714,328.64	61,245,056.62

6. 川河法施行

年 度	八 掌 溪	急 水 溪	曾 文 溪	二 層 行 溪
	円	円	円	円
昭 和 15 年 度	433,634.83	39,737.42	128,784.38	—
同 14 年 度	253,574.12	81,994.88	139,910.02	—
同 13 年 度	17,473.91	35,985.52	231,206.41	—
同 12 年 度	—	—	467,267.32	—
同 11 年 度	1,900.00	47,154.51	506,344.62	—
同 10 年 度	63,131.99	52,349.70	586,256.73	—
同 9 年 度	38,615.33	18,921.81	786,081.48	—
同 8 年 度	—	6,536.68	831,505.05	22,729.39
同 7 年 度	25,894.34	31,761.72	658,058.76	33,529.18
同 6 年 度	—	12,824.54	170,467.21	—
同 5 年 度	67,790.07	—	166,820.48	—
同 4 年 度	66,120.53	—	157,292.24	—
同 3 年 度	51,248.11	—	73,535.68	—
同 2 年 度	—	—	6,335.45	8,575.60
同 1 年 度	—	—	36,791.82	—
大 正 14 年 度	—	—	54,868.35	—
同 13 年 度	—	—	—	—
同 12 年 度	—	—	—	—
同 11 年 度	—	—	—	—
同 10 年 度	—	—	—	—
同 9 年 度	—	—	—	—
同 8 年 度	—	—	—	—
同 7 年 度	—	—	—	—
同 6 年 度	—	—	—	—
同 5 年 度	—	—	—	—
同 4 年 度	—	—	—	—
同 3 年 度	—	—	—	—
同 2 年 度	—	—	—	—
同 1 年 度	—	5,584.00	—	—
明 治 44 年 度	—	—	—	—
同 43 年 度	—	—	—	—
同 42 年 度	—	—	—	—
同 41 年 度	—	—	—	—
同 40 年 度	—	—	—	—
同 39 年 度	—	—	—	—
同 38 年 度	—	—	—	—
同 37 年 度	—	—	—	—
同 36 年 度	—	—	1,000.00	—
同 31 年 度	—	—	—	—
總 計	1,019,383.23	333,850.78	5,002,526.00	64,834.17

河 川 工 事 費.....終

自明治31年度
至昭和15年度

下 淡 水 溪	林 邊 溪	卑 南 大 溪	秀 姑 巒 溪	花 蓮 溪	計
円	円	円	円	円	円
599,707.57	545,054.99	178,051.13	87,060.04	78,123.99	3,941,266.14
423,126.74	510,708.14	119,151.28	40,027.55	83,727.74	3,219,722.61
369,572.22	476,398.98	165,750.80	—	108,316.56	2,938,425.72
1,582,633.63	32,348.06	151,886.29	6,476.32	41,462.50	3,917,281.43
1,390,587.26	—	176,989.60	—	29,181.87	3,753,775.87
1,427,044.23	69,685.09	89,267.56	700.00	17,576.63	4,126,364.48
893,738.26	43,942.53	21,000.00	—	5,400.00	3,546,417.11
852,949.98	7,620.82	25,958.62	—	—	3,729,177.22
1,026,298.20	33,989.37	—	4,486.56	822.44	3,777,085.00
758,728.76	2,513.00	2,771.35	26,754.28	—	2,142,665.03
894,530.75	41,166.92	2,698.27	—	2,090.70	2,278,497.76
1,284,334.51	10,708.00	8,063.04	—	6,787.80	2,340,954.98
967,304.54	51,783.94	17,600.83	9,142.19	39,480.90	1,713,996.77
785,051.85	17,529.78	16,494.64	15,310.34	58,960.27	1,226,780.51
23,393.90	26,848.75	639.29	4,323.96	—	455,939.57
37,690.67	52,861.35	7,437.57	—	2,783.96	446,128.51
7,026.71	41,957.85	—	148,926.74	—	638,185.49
17,467.68	2,000.41	1,358.00	—	—	160,018.65
50,198.36	132,200.94	95,381.81	14,425.99	8,139.20	1,263,070.10
74,061.36	22,000.03	80,231.99	—	—	1,868,926.42
180,517.32	30,072.00	—	—	—	1,891,645.43
196,701.00	14,050.00	—	—	—	1,643,222.68
190,550.00	26,500.00	—	—	—	1,348,359.07
29,554.97	32,798.12	—	—	62,091.48	1,015,839.40
13,541.04	46,540.00	—	—	—	109,127.49
49,588.60	17,062.00	—	—	88,100.00	460,889.31
36,636.35	19,750.00	—	—	—	482,037.61
180,101.04	36,150.00	—	—	—	836,544.21
335,261.73	50,076.90	—	—	—	1,852,947.07
446,040.85	27,200.00	—	—	—	493,240.85
13,000.00	—	—	16,000.00	—	42,300.00
59,354.20	—	—	—	—	179,854.20
—	—	—	4,600.00	—	4,600.00
—	—	—	—	—	—
40,000.00	—	—	—	—	44,394.55
—	—	—	—	—	6,275.00
—	—	—	—	—	13,259.02
—	—	—	—	—	216,542.68
15,236,794.78	2,421,517.97	1,160,732.07	378,233.97	633,046.04	58,125,757.94

7. 河川法施行

河川名	溺死及 壓死入 数	土地							
		田		建物敷地		原野其他		小計	
		数量	金額	数量	金額	数量	金額	数量	金額
宜波頭後									
關濁水溪									
濁水前龍									
安甲水									
北村八急		268.60						268.60	
曾二下林		406.00						406.00	
層淡		250.00						250.00	
文行水		290.00						290.00	
串秀花		15.0		10				16.00	
昭	15	1,229.60		10				1,230.60	
和	14	739.00						739.00	
昭	13	20.00	200					20.00	200
昭	12								
昭	11								
昭	10	1,035.70		0.14				1,035.84	
昭	9	3,829.70		1.00	1,013.00			4,842.70	
昭	8	51.40						52.40	
昭	7	7,616.40		473.20				3,089.60	
昭	6	2,889.30		7.00				2,896.30	
昭	5	2,864.10						2,864.10	
昭	4	4,032.50	111,414	0.09	40	29,000	290	4,061.69	111,744
昭	3	2,157.00	142,981					2,157.00	142,981
昭	2	2.00	60					2.00	60
昭	1	7,437.00	175,025			87.00		7,524.00	175,025
昭	14	7,584.00	240,190	25.00	40,419	353,000	1,058	7,962.00	281,667
大	13	14,193.00	346,794	1,031.00	6,347	848,000	2,012	16,072.00	355,153
正	12	2,027.00	6,188			133,000	350	2,160.00	6,540
大	11	2,969.00	136,552					2,969.00	136,552
正	10	399.00	21,929			12,000	540	411.00	22,469
大	9	4,998.00	430,707	10.00	101	170,000	3,100	5,178.00	433,908
大	8	7,189.00	205,050	302.00	1,498			7,491.00	206,548
大	7	6,249.00	278,713	4.00	37			6,253.00	278,750
大	6	3,650.00	37,628	62.00	4,495			3,712.00	42,123
大	5	458.00	5,859	2.00	268			460.00	6,127
大	4	4,054.00	89,661	81.00	329			4,135.00	89,990
大	3	14,096.00	1,424,865	695.00	143,220	11.60	110	14,802.00	1,568,195
大	2	15,489.00	1,029,160	227.00	28,020	21.00	210	15,737.00	1,057,390
大	1	24,635.00	2,646,617	1,767.00	483,655	150.00	1,500	26,552.00	3,131,869
明	44	20,927.00	2,030,472	1,206.00	297,515	285.00	2,850	22,418.00	2,330,837

備考 1. 本表ハ施行十九河川ニ就キ州廳調査報告ニ依ル
 2. 曾文溪、卑南人溪、秀姑巒溪及ヒ花蓮溪ノ四河川ハ昭和五年度ヨリ加算ス
 3. 北港溪、朴子溪、八掌溪、急水溪、二層行溪、林邊溪ノ六河川ハ昭和十二年度ヨリ加算ス

河川水害

昭和15年

河川名	溺死及 壓死入 数	被地							
		田		建物敷地		原野其他		小計	
		数量	金額	数量	金額	数量	金額	数量	金額
宜波頭後		85.00	85,000					85.00	85,000
關濁水溪		51.50	97,290					51.50	97,290
濁水前龍		0.70	3,580					0.70	3,580
安甲水		2.20	8,784					2.20	8,784
北村八急		12.00	24,000					12.00	24,000
曾二下林		66.60	179,800					66.60	179,800
層淡		11.90	15,700					11.90	15,700
文行水		27.80	55,000					27.80	55,000
串秀花		67.00	100,900					67.00	100,900
昭	15	32.00	44,220					32.00	44,220
和	14	74.20	117,700					74.20	117,700
昭	13	11.10	22,850					11.10	22,850
昭	12								
昭	11	1.90	2,520					1.90	2,520
昭	10	2.70	10,050					2.70	10,050
昭	9	104.30	134,628	1.00	200			118.50	134,828
昭	8	5.00	2,500	1.30	130			6.30	2,630
昭	7	98.00	61,000			52.00	19,425	150.00	80,425
昭	6	94.50	67,300	0.20	300			94.7	67,600
昭	5	111.00	110,650			7.50	750	118.50	111,400
昭	4	859.40	1,143,472	0.20	300	61.80	20,505	921.40	1,164,277
昭	3	268.80	340,693	1.40	4,000	64.40	41,733	334.60	386,426
昭	2	220.90	253,114			15.50	3,130	236.40	256,244
昭	1	137.35	172,495			8.50	5,150	145.85	177,645
大	13	64.10	100,360			0.20	20	64.30	100,380
大	12	352.24	400,375	0.70	880	42.85	11,610	395.79	412,865
大	11	648.40	925,922			0.20	642	648.60	926,564
大	10	49.50	68,218			3.80	1,290	53.30	69,508
大	9	1,439.70	3,044,719	6.90	15,120	152.30	52,110	1,598.90	3,111,949
大	8	302.00	504,948	1.40	2,140	8.00	1,800	311.40	508,888
大	7	2,339.80	4,419,748	11.50	22,052	706.70	160,718	3,058.00	4,602,518
大	6	901.20	2,301,169	3.60	6,920	58.12	12,494	962.96	2,323,583
大	5	63.00	496,193			3.00	2,520	66.00	499,013
大	4	39.00	56,840	0.03	700	8.00	3,550	47.03	61,090
大	3	458.00	586,944	0.03	400	24.00	26,298	482.03	613,642
大	2	377.00	243,921	2,429.00	6,095	68.00	45,767	2,874.00	295,783
大	1	940.00	284,614	2.00	3,590	23.00	17,190	965.00	305,394
昭	13	2,844.00	16,038			540.00	1,050	3,384.00	17,088
昭	12	632.00	310,846	202.00	3,750	21.00	4,537	855.00	319,133
昭	11		191,423	4.00	1,703	22.00	4,737	169.00	197,863
昭	10	1,103.00	1,682,062	3.00	4,900	2.00	1,020	1,108.00	1,687,782
昭	9	255.00	291,459	10.00	82	18.00	5,695	283.00	297,236
昭	8	350.00	248,617	6.00	477	18.00	1,285	384.00	250,379
昭	7	414.00	158,638	10.00	4,200	55.00	5,603	479.00	168,441
昭	6	107.00	37,100			22.00	1,944	129.00	39,044
昭	5	205.00	78,246	26.00	12,600	16.00	2,006	247.00	92,852
昭	4	1,131.00	918,807	18.00	15,150	227.00	22,700	1,376.00	956,657
昭	3	1,180.00	835,738	7.00	6,000	132.00	13,200	1,327.00	855,138
昭	2	3,366.00	3,038,218	165.00	293,500	321.00	32,100	3,852.00	3,363,818
昭	1	2,398.00	2,220,221	48.00	106,100	816.00	81,600	3,262.00	2,407,921
大	13								
大	12								
大	11								
大	10								
大	9								
大	8								
大	7								
大	6								
大	5								
大	4								
大	3								
大	2								
大	1								
明	44								



7. 河川法施行

河川名	土埋没及地							
	表面土埋没				埋没及地			
	原野其他		小計		田畑		建物敷地	
数量	金額	数量	金額	数量	金額	数量	金額	
宜濃頭後			16.60	4,980	310.50	73,750		
關濁水								
濁水前龍								
大馬瀨			2.00	1,200	9.80	980		
安甲			176.90	27,395				
水			109.00	16,000				
北朴八急			24.00	7,040				
港下			12.50	3,450				
水			13.90	3,450				
曾下林			5.20	1,290				
文行			20.50	5,800	288.90	120,524		
野邊					15.00	1,500		
卑秀花			12.50	16,000	26.00	8,800		
南姑			20.00	7,200	9.00	4,000		
大瀬								
昭和15年度			413.10	87,805	659.20	209,554		
昭和14年度	6.00	450	25.51	49,745	135.50	18,448		
昭和13年度			154.92	29,378	30.65	4,806		
昭和12年度			16.80	2,800	16.00	1,600		
昭和11年度			1.10	780	8.80	1,522		
昭和10年度			96.15	21,028	226.40	30,088	2.00	60
昭和9年度			1.40	1,248	659.10	333,553		
昭和8年度			12.30	41,900	41.90	2,230		
昭和7年度			1,142.30	287,191	1,566.10	565,469		
昭和6年度			83.80	18,159	192.30	33,832		
昭和5年度			214.40	198,209	1,319.90	1,472,583		
昭和4年度			276.50	133,069	443.21	130,207		
昭和3年度		80	29.00	165,000	165.00	106,510		
昭和2年度				9.00	1,300			
昭和1年度			6.00	1,550	516.00	173,372		
大正14年度			3.00	1,400	488.00	91,490		
大正13年度					742.00	152,919	2.00	635
大正12年度					5.00	4,000		
大正11年度					103.00	15,345		
大正10年度					222.00	133,515		
昭和9年度			34.00	62,850	2,660.00	388,692	14.00	685
昭和8年度					228.00	121,121		
昭和7年度			25.00	31,700	133.00	59,241		
昭和6年度					335.00	44,097		
昭和5年度					7.00	690		
昭和4年度				370	93.00	7,480	2.00	320
昭和3年度			27.00	26,792	930.00	498,723		
昭和2年度			47.00	40,758	1,978.00	947,202	3.00	1,750
昭和1年度			277.00	230,135	5,579.00	3,807,272	15.00	17,500
明治44年度	17.00	1,530	528.00	450,058	4,154.00	2,621,081	51.00	50,295

河川水害

昭和15年

河川名	被水							
	砂堆積				被水			
	原野其他		小計		田畑		建物敷地	
数量	金額	数量	金額	数量	金額	数量	金額	
宜濃頭後			310.50	73,750	85.00	85,000		
關濁水					378.60	176,020		
濁水前龍					0.70	3,580		
大馬瀨					2.20	8,784		
安甲			9.80	980	12.00	24,000		
水					78.40	181,980		
北朴八急					188.80	43,095		
港下					136.80	71,000		
水					359.60	107,940		
曾下林					32.00	44,220		
文行			288.90	120,524	86.70	121,150		
野邊			15.00	1,500	25.00	26,300		
卑秀花			26.00	8,800	413.10	3,810		
南姑			9.00	4,000	2.70	10,050		
大瀬					663.70	260,952		
昭和15年度			659.20	209,554	3,142.30	1,441,031	1.20	300
昭和14年度	6.00	450	135.50	18,448	1,392.40	408,436	1.40	4,000
昭和13年度			30.65	4,806	426.47	287,498		
昭和12年度			16.00	1,600	170.15	176,895	100	8.50
昭和11年度			8.80	1,522	74.20	102,682		
昭和10年度			228.40	30,148	1,710.49	451,491	2.84	940
昭和9年度				333,533	5,137.60	1,259,523	1.00	1,200
昭和8年度			41.90	2,230	155.10	71,753	1.00	1,000
昭和7年度			1,576.10	565,619	11,764.50	3,897,379	480.10	15,120
昭和6年度			202.30	34,282	3,467.40	556,939	8.40	2,140
昭和5年度			1,336.90	1,476,558	674.20	6,090,540	11.50	22,052
昭和4年度			446.21	130,807	5,653.51	2,678,859	3.73	6,960
昭和3年度		80	166.00	106,510	2,716.00	773,787		300
昭和2年度			9.00	1,300	50.00	58,200	0.03	700
昭和1年度			529.00	173,372	8,417.00	936,891	0.03	400
大正14年度			488.00	91,490	8,452.00	577,001	2,454.00	46,514
大正13年度			781.00	156,174	15,875.00	784,327	1,035.00	10,572
大正12年度			5.00	4,000	4,876.00	26,226		673.00
大正11年度			103.00	15,345	3,704.00	462,743	202.00	3,750
大正10年度			222.00	133,515	764.00	346,867	4.00	1,703
昭和9年度			2,674.00	389,377	8,794.00	2,564,261	28.00	5,736
昭和8年度			229.00	121,151	7,672.00	617,630	312.00	1,580
昭和7年度			133.00	59,241	6,867.00	618,271	10.00	514
昭和6年度			335.00	44,097	4,399.00	240,363	72.00	8,695
昭和5年度			7.00	690	572.00	43,549	2.00	268
昭和4年度			95.00	7,800	4,353.00	175,757	109.00	13,249
昭和3年度			930.00	498,723	16,184.00	2,869,137	713.00	158,370
昭和2年度			1,991.00	949,652	18,694.00	2,852,856	237.00	35,970
昭和1年度			5,594.00	3,824,772	33,839.00	9,719,999	1,948.00	795,465
明治44年度	17.00	1,530	4,205.00	2,671,576	28,005.00	7,320,213	1,307.00	455,530

7. 河川法施行

河川名	農作物被害				家屋被害			鐵道	
	流失	埋没	其他	小計	人家被害	倉庫納屋	小計	橋梁	道路
	円	円	円	円	円	円	円	円	円
宜淡頭後	濁水溪	7,467	—	2,070	9,537	14,400	14,400	8,700	1,200
	水前龍	373	—	—	373	1,000	1,000	1,800	—
	溪	814	—	—	814	—	—	1,470	—
大馬島	安甲溪	4,845	—	—	4,845	—	—	500	—
	水	24,480	—	—	24,480	—	—	—	—
	溪	46,902	—	—	46,902	—	—	5,830	—
北朴八急	池子掌水	78,741	2,100	3,950	84,791	—	—	—	2,300
	溪	18,743	—	3,204	21,947	—	—	—	—
	溪	51,401	—	2,483	53,884	—	—	—	3,200
曾下林	文行水	42,838	—	1,585	44,423	—	—	1,300	—
	層溪	1,740	—	—	1,740	—	—	—	—
	邊溪	45,663	85,856	57,176	188,695	3,748	100	10,730	4,000
卑秀花	南姑選	25,787	1,539	36,180	64,506	7,800	7,800	6,300	11,500
	溪	—	—	—	—	1,350	1,350	—	53,500
	溪	—	—	5,200	5,200	890	890	28,000	37,200
昭和	15年度	409,311	97,413	154,672	661,396	29,188	100	29,288	75,535
14年度	414,544	64,507	88,365	567,416	3,750	1,000	4,750	46,671	12,810
13年度	107,304	34,339	517	142,190	1,900	—	1,900	51,765	3,400
12年度	51,780	1,916	53,166	106,862	550	—	550	12,390	6,310
11年度	15,834	2,170	4,173	22,177	50	—	50	10,159	885
10年度	85,656	9,898	87,959	183,513	2,185	—	2,185	71,132	11,941
9年度	534,295	3,457	282,726	820,478	58,533	3,240	61,773	24,199	192,028
8年度	16,572	3,480	1,798	21,850	90	—	90	7,778	378
7年度	518,701	251,788	673,911	1,444,400	370,589	3,929	374,518	67,646	126,262
6年度	196,462	16,311	163,761	367,534	2,095	—	2,095	72,983	4,710
5年度	357,375	70,748	400,913	829,036	267,463	81,333	348,796	84,271	59,858
4年度	286,943	91,898	243,978	622,819	65,838	3,350	691,882	60,610	39,356
3年度	27,519	10,251	173,783	211,553	8,400	65	8,465	71,276	9,859
2年度	4,326	1,500	2,228	8,054	2,136	200	2,336	6,215	1,870
1年度	37,861	4,350	510,023	552,234	26,129	—	26,129	29,435	15,454
大正	14年度	45,060	5,400	124,201	174,661	3,4489	234	44,132	101,442
13年度	3,021	—	—	3,021	883,522	11,618	495,144	47,469	12,475
12年度	—	—	—	—	6,747	160	2,907	12,069	2,471
11年度	24,832	50	37,639	62,521	5,166	2,680	7,846	30,149	12,769
10年度	19,556	—	1,434	20,990	3,088	100	3,188	3,152	18,899
9年度	58,656	3,360	127,805	189,822	323,787	18,319	342,106	129,348	80,542
8年度	23,790	2,400	60,978	87,168	62,376	10,483	72,859	104,305	23,344
7年度	13,999	2,137	63,434	79,570	21,686	4,525	26,211	60,296	33,017
6年度	33,809	4,279	43,876	81,964	24,612	3,940	28,552	35,579	30,214
5年度	5,593	—	1,804	7,397	570	—	570	10,570	10,651
4年度	6,800	500	14,013	21,313	3,953	1,033	4,986	4,741	20,630
3年度	22,133	105,151	58,464	185,748	122,279	6,374	128,653	45,865	25,541
2年度	7,770	64,941	3,497	76,208	137,790	771	138,561	99,837	20,139
1年度	74,179	184,586	87,493	346,258	643,877	91,251	735,128	81,176	78,472
明治	44年度	58,869	97,479	177,555	333,902	451,122	55,835	506,957	350,436

河川水害……終

昭和15年度

道路其他重要工作物被害						家畜家財被害				其他	總計
堤防	水制護岸	埤圳	鐵道	其他	小計	家畜	家財	其他	小計		
円	円	円	円	円	円	円	円	円	円	円	
400,500	—	—	100,000	4,400	514,800	—	—	—	—	—	614,200
—	42,760	—	—	1,254	45,814	—	—	—	—	—	232,371
—	—	3,660	—	120	5,250	—	—	—	—	—	9,203
—	695	—	—	25	720	—	—	—	—	—	10,318
—	45,500	—	—	—	47,000	—	—	—	—	—	75,845
52,000	54,200	—	—	—	106,200	—	—	—	—	—	312,660
600	1,600	1,100	—	1,828	10,958	—	—	—	—	—	100,955
120,300	32,800	14,706	—	10,100	186,351	—	—	—	—	—	295,150
7,500	14,700	400	300	—	25,500	—	—	—	—	—	217,931
2,500	2,000	—	—	—	4,500	—	—	—	—	—	70,667
—	26,300	300	—	200	30,000	—	—	—	—	—	205,034
—	33,000	—	—	—	34,000	—	—	—	—	—	93,930
70,000	23,700	—	—	3,000	98,000	—	—	—	—	—	146,233
—	—	—	—	—	—	—	—	—	—	—	11,790
550,500	156,843	9,867	—	495	732,435	—	—	1,782	1,782	—	1,187,912
14,300	—	—	—	—	21,600	—	—	—	—	—	63,560
156,000	21,100	26,000	25,000	251,600	497,500	2,543	1,050	—	3,593	—	672,624
111,000	4,000	—	56,400	—	224,900	—	—	—	—	—	297,850
132,000	3,000	1,200	100,200	—	301,600	—	—	—	—	—	426,290
1,617,200	463,198	57,233	281,900	2,730,022	2,886,828	2,543	1,050	1,782	5,375	—	5,044,523
452,398	102,079	37,107	30,350	101,781	783,196	690	—	—	690	—	1,810,671
33,403	76,029	5,779	—	190	170,566	930	—	—	930	—	606,214
217,964	193,981	6,819	5,165	150	442,779	—	—	—	—	5	732,341
47,963	9,035	7,841	1,082	305	77,630	—	—	—	—	—	202,539
265,470	30,140	53,013	7,140	560	439,396	—	1,600	352	1,952	858	1,091,945
418,728	144,558	78,468	225,105	—	1,090,727	2,856	12,790	416	16,062	—	3,250,405
79,875	16,555	960	—	45,850	105,546	—	—	—	—	—	200,529
291,228	138,313	39,523	15,012	8,656	723,834	27,315	41,916	45	69,276	4,910	6,581,697
445,558	169,980	12,721	10,078	7,186	724,186	337	—	—	337	—	1,664,481
211,380	135,009	341,630	42,564	4,300	881,898	13,001	30,855	2,000	45,856	—	8,382,871
302,349	146,658	9,297	102,668	—	705,238	700	—	850	1,550	—	4,097,998
145,812	73,895	32,264	2,282	10,282	335,389	100	8	363	471	—	1,332,565
1,920	28,770	8,670	—	—	33,714	—	—	50	50	—	131,617
24,200	166,087	34,839	116,367	33,694	420,096	730	9,315	—	10,045	—	1,972,093
20,182	48,112	7,535	158,948	—	387,320	615	54,895	500	56,010	8,287	1,340,750
44,110	359,283	151,629	17,397	—	632,363	26,422	108,179	22,724	157,325	—	2,104,574
2,334	65,000	25,179	750	—	107,803	—	124	—	127	—	138,462
189,050	9,485	116,005	14,100	—	371,558	70	4,471	328	4,869	—	917,824
88,560	2,060	85,356	—	—	198,027	—	420	1,201	1,621	—	577,673
158,985	191,823	161,750	85,230	—	807,678	12,596	82,856	154,770	250,222	—	4,163,945
31,973	118,480	49,756	3,000	—	330,858	6,628	13,009	6,395	26,032	—	1,141,852
12,328	10,950	81,247	12,079	—	209,912	167	9,300	40,351	49,818	—	985,581
27,334	25,030	63,817	23,420	—	199,394	909	7,145	247	8,301	—	572,872
—	120	30,854	1,750	—	53,945	8	—	241	249	—	108,022
8,390	—	19,705	8,514	—	61,980	20	—	55	75	—	279,368
9,076	76,601	23,388	145,838	—	326,309	12,745	2,127	37,747	52,619	—	3,743,696
15,170	3,030	21,437	134,853	—	294,466	23,716	4,856	13,058	41,630	—	3,453,803
112,921	31,306	70,752	471,867	—	846,494	39,567	41,112	34,764	115,443	—	12,593,917
89,912	27,590	182,390	245,733	—	962,943	38,209	100,890	23,950	163,059	—	9,827,054

8. 河川工事ニ

河川名	位置	工費推算	新 生 地			免 決 潰 地		
			面 積	年 收 穫	地 價	面 積	年 收 穫	地 價
		円	甲	円	円	甲	円	円
宜蘭濁水溪	臺北州	4,465,353	1,432	221,960	305,016	2,389	128,226	535,272
淡水河	臺北州	28,800,000	330	118,463	866,200	2,944	266,644	7,952,470
頭前溪	新竹州	4,427,292	556	218,087	860,170	2,813	105,391	1,170,213
鳳山溪	〃	2,247,000	65	27,834	106,300	598	23,563	174,690
中港溪	〃	1,955,000	61	20,471	83,450	755	35,663	211,460
後龍溪	〃	3,471,000	245	87,524	399,611	1,683	104,783	766,410
打那叭溪	〃	1,433,000	56	13,666	30,100	332	21,792	107,400
大安溪	新竹州	2,180,231	1,450	96,775	304,920	—	—	—
大安溪(上流部)	〃	2,157,000	822	234,270	749,800	1,241	146,156	838,000
烏溪	臺中州	5,682,100	844	458,804	2,273,850	2,416	233,031	1,751,390
大甲溪	〃	2,374,000	678	351,029	1,540,930	1,881	102,824	926,439
濁水溪	臺中州	3,970,000	6,655	845,000	2,302,000	—	—	—
濁水溪(上流部)	〃	1,063,000	710	217,260	923,000	374	67,818	250,350
曾文溪	臺南州	3,996,804	177	18,287	37,990	6,121	122,553	403,978
北港溪	〃	4,656,000	39	6,152	12,480	4,301	106,898	562,966
朴子溪	〃	3,483,000	38	4,940	8,340	2,413	49,539	246,798
八掌溪	〃	3,696,000	114	33,654	36,180	4,499	88,840	584,356
急水溪	〃	3,439,000	77	31,332	27,950	3,693	71,611	348,580
鹽水溪	〃	2,508,000	8	846	1,760	297	7,176	100,994
二層行溪	臺南州	615,000	—	—	—	114	—	14,420
下淡水溪	高雄州	10,077,308	5,997	1,449,067	2,980,600	12,322	746,169	2,768,991
東港溪	〃	2,705,000	194	42,425	110,550	731	54,804	188,330
林邊溪	〃	4,624,000	1,138	184,040	371,160	5,374	368,766	1,002,036
呂家溪	臺東廳	1,501,200	33	2,112	825	2,945	7,831	8,745
知本溪	〃	570,000	176	20,416	25,680	328	50,192	170,700
卑南大溪	〃	2,703,000	1,064	213,803	344,700	1,858	259,543	865,944
秀姑巒溪	花蓮廳	2,651,000	894	174,921	155,500	2,969	170,013	282,310
花蓮溪	〃	3,563,000	1,170	72,122	69,660	5,948	497,023	824,170
沙婆羅溪	〃	1,195,000	40	10,140	31,000	1,025	94,087	244,660

備考 1. 本表ハ治水事業計畫河川ニ對シ工事施行ノ結果生ズル利益豫想ヲ工事施行前ニ於テ實地ニツキ調査シタルモノ
 2. 新 生 地 トハ河川工事ノ竣工ニ依リ廢川トナルベキ地域ノ内開墾可能地ヲ意味ス
 3. 免 決 潰 地、免 浸 水 地 トハ河川工事ノ竣工ニ依リ決潰流失及ビ浸水ヲ免カルベキ地域ナリ
 4. 年 收 穫 増 加 額 ハ工事ニ因ル年收穫ノ増加額ヲ、新 生 地 ノ分ハ開墾後ノ豫想年收穫金額ヲ、免 決 潰 地 及 免 浸 水 地
 5. 地 價 騰 貴 額 ハ工事ニ因ル地價ノ騰貴額ヲ、新 生 地 ノ分ハ開墾後、約十年後ノ豫想地價ヨリ開墾費ヲ控除シタ後

因 ル 利 益

免 浸 水 地			合 計				摘 要
面 積	年 收 穫 増 加 額	地 價 ノ 騰 貴 額	受 益 地 面 積	年 收 穫 増 加 額	地 價 ノ 騰 貴 額		
甲	円	円	新 生 地	免 決 潰 地 及 免 浸 水 地	円		
7,726	154,416	1,573,183	1,432	9,665	504,602	2,413,371	昭和元年調査、日下工事施行中
9,334	694,044	45,183,496	330	12,278	1,079,151	55,002,168	昭和十二年度再調査
239	12,449	217,560	556	3,052	335,927	2,267,943	昭和二年調査
82	2,305	12,730	65	680	58,702	293,720	〃 五年調査
401	16,476	155,550	61	1,156	72,610	450,460	〃 六年調査
122	4,974	31,910	245	1,805	197,281	1,197,931	〃
21	725	6,560	56	353	36,183	144,060	〃 八年調査
2,442	259,173	787,800	1,450	2,442	355,948	1,092,720	(下流火炎山堤防附近)工事施行済
—	—	—	822	1,241	380,426	1,587,800	大正十年調査 昭和六年調査
1,663	82,034	797,910	844	4,079	773,869	4,823,150	昭和二年調査 (施行中)
201	9,047	81,850	878	2,082	462,900	2,549,219	〃 六年調査
28,135	600,000	2,242,000	6,655	28,135	1,445,000	4,544,000	北斗郡締切部分ニ付大正六年調査 大正十年着手、大正九年施工済
274	40,778	219,600	710	648	325,856	1,392,950	昭和二年調査
19,092	375,159	1,546,527	117	25,213	515,999	1,988,495	昭和五年調査 (施工中)
10,290	241,697	811,684	39	14,591	354,757	1,387,130	〃
9,326	210,676	841,420	38	11,739	265,155	1,096,578	〃
9,240	208,195	606,242	114	13,739	330,689	1,226,778	〃
6,922	175,640	706,815	77	10,615	278,583	1,083,345	〃
3,622	65,295	219,799	8	3,921	93,319	332,553	〃 七年調査
—	—	—	—	114	—	14,420	昭和七年調査
6,783	346,728	1,817,968	5,997	19,105	2,541,964	7,567,559	大正十四年調査 (施工中)
1,408	104,916	400,940	194	2,139	159,720	589,270	昭和九年調査
7,953	355,260	1,915,146	1,138	13,327	908,066	3,288,342	〃
—	—	—	33	2,945	9,943	9,570	昭和元年調査
228	40,216	75,600	176	556	110,824	271,980	〃 八年調査
—	—	—	1,064	1,858	473,346	1,210,644	〃
—	—	—	894	2,969	344,934	432,810	昭和八年調査
—	—	—	1,170	5,943	569,145	893,830	〃
121	6,717	39,100	40	1,146	110,944	314,790	〃 七年調査

ナリ

ノ分ハ工事後ノ豫想年收金額ヨリ現在ノ年收額ヲ控除シタル後額ヲ計上セルモノナリ
 額ヲ、免 決 潰 地 及 免 浸 水 地 ノ分ハ工事後ノ豫想地價ヨリ現在ノ地價ヲ控除シタル後額ヲ計上シタルモノナリ



水利

公共埤圳組合及水利組合灌溉排水區域圖

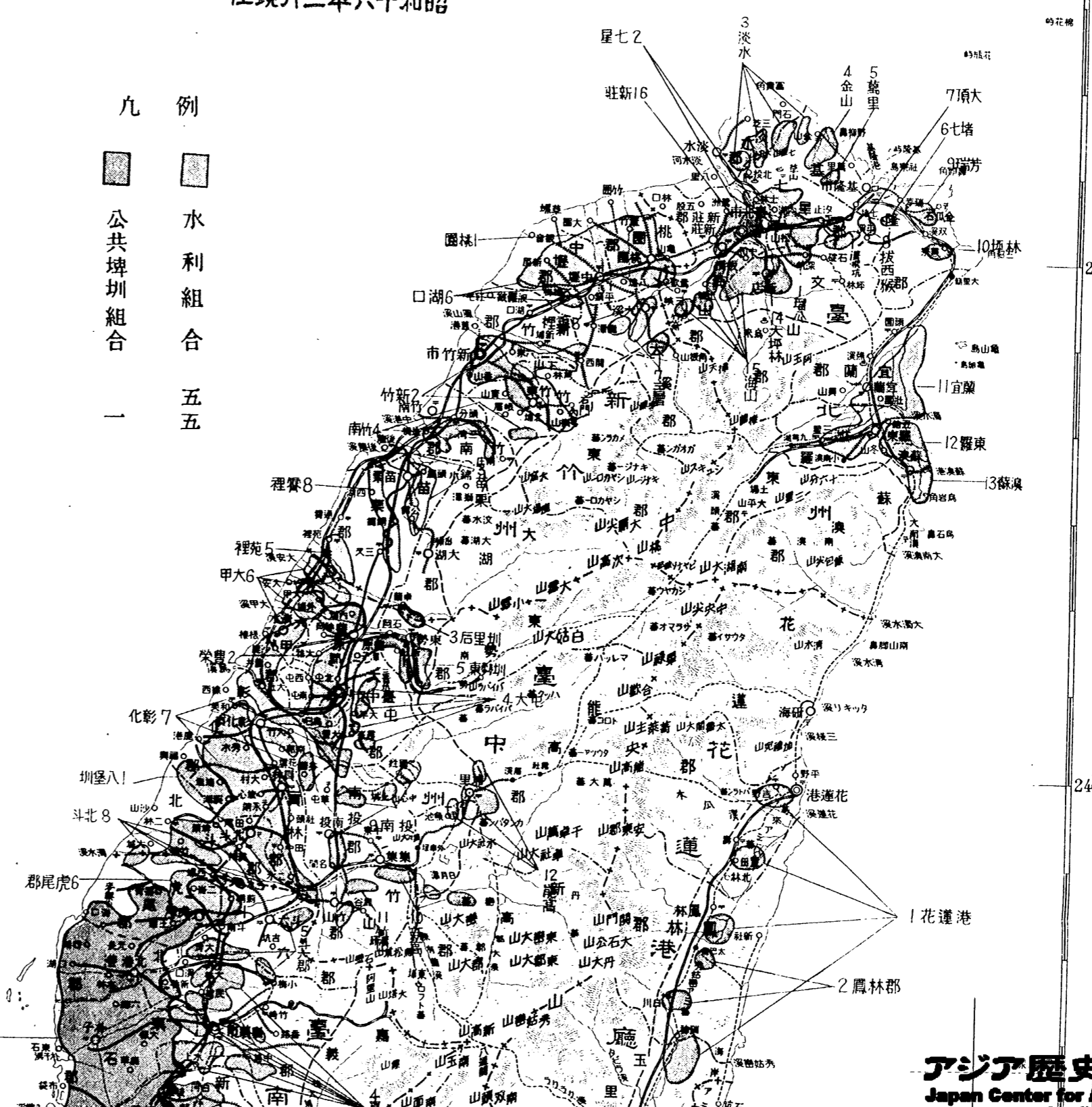
圖域區水排溉灌合組利水及合組圳埤共公

在現月三年六十和昭

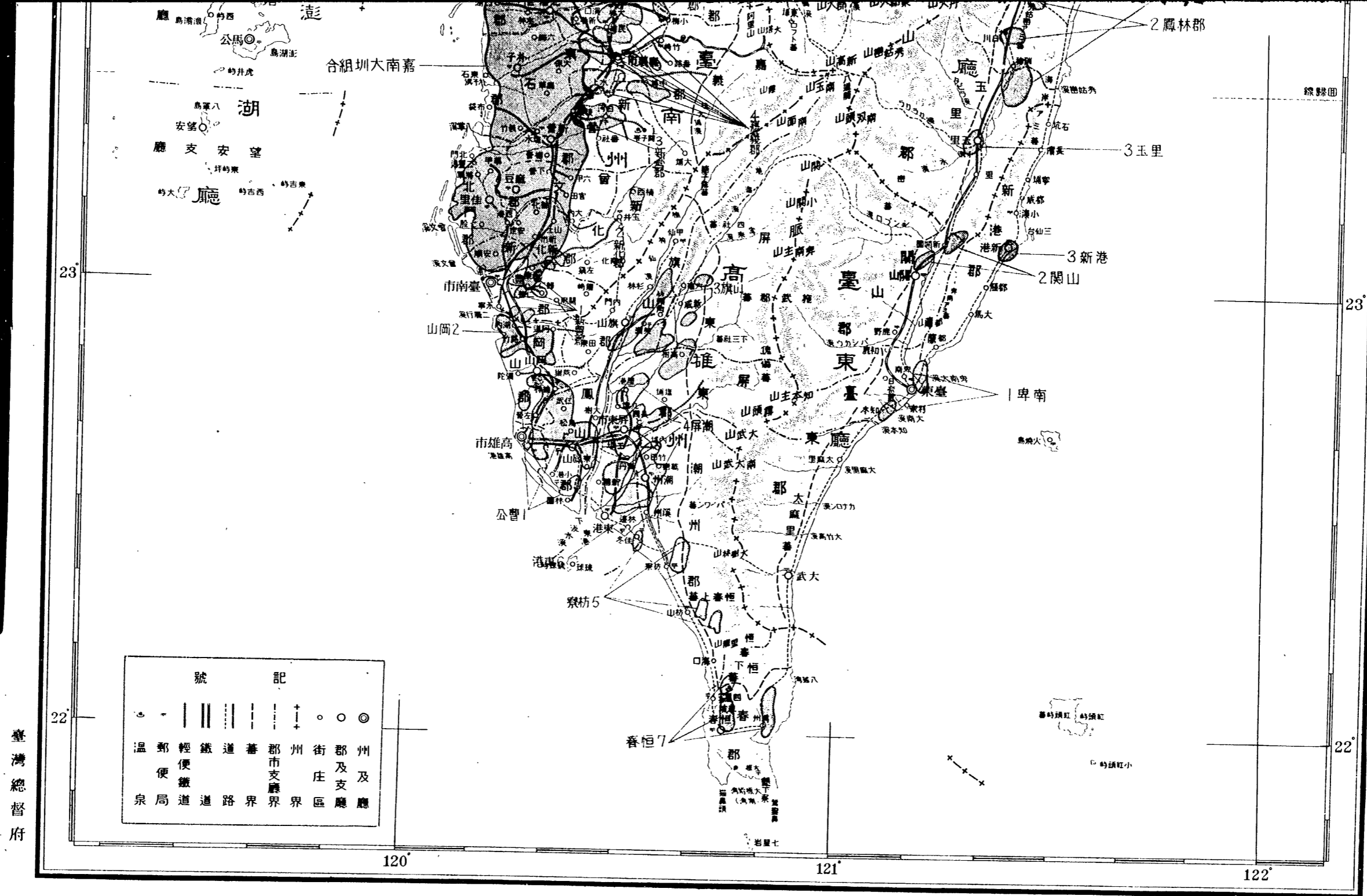
公共埤圳組合及水利組合名

臺北州		臺中州				
1	瑠七	公	1	八	堡	圳
2	淡	星	2	豐	榮	圳
3	金	水	3	后	里	圳
4	萬	山	4	大	東	圳
5	頂	里	5	彰	北	圳
6	拔	堵	6	南	新	圳
7	瑞	大	7	新	竹	能
8	坪	猴	8	新	竹	能
9	宜	芳	9	新	竹	能
10	羅	林	10	新	竹	能
11	蘇	蘭	11	新	竹	能
12	蘇	東	12	新	竹	能
13	大	澳				
14	海	林				
15	新	山				
16	莊	莊				
新竹州		臺南州				
1	桃	嘉	1	新	豐	郡
2	新	南	2	新	化	郡
3	苗	大	3	新	營	郡
4	竹	嘉	4	新	嘉	郡
5	苑	斗	5	嘉	義	郡
6	湖	虎	6	斗	六	郡
7	三	尾				
8	霄	郡				
高雄州		臺東廳				
1	曹	1	卑	南		
2	岡	2	閣	山		
3	旗	3	新	港		
4	屏					
5	枋					
6	寮					
7	東					
8	恒					
花蓮港廳		花蓮港廳				
1	花	1	花	港		
2	鳳	2	鳳	郡		
3	林	3	林	里		
	玉					

九 例
 公共埤圳組合
 水利組合
 五五



01 2 3 4 5 6 7 8 9 10



記	號
○	州及廳
◎	郡支廳
○	街庄區
+	州界
	郡支廳界
	市支廳界
	道路
	鐵道
	輕便鐵道
○	郵局
○	溫泉

裏面白紙

臺灣總督府

1. 土地面積・耕地面積・埤圳灌溉排水面積

昭和15年度末

州 廳・年 度	土 地 面 積			耕 地 面 積			埤 圳 灌 溉 排 水 面 積	耕 地 面 積 二 對 ス ル 割
	總 面 積	平 地 面 積	蕃 地 面 積	田	畑	計		
臺 北 州	473,673	296,408	177,265	59,049	37,514	96,563	45,159	0.465
新 竹 州	471,176	282,616	188,559	89,727	63,288	153,015	91,840	0.599
臺 中 州	761,193	370,852	390,341	110,485	66,912	177,398	124,055	0.699
臺 南 州	558,961	514,850	44,112	195,161	80,928	276,089	184,151	0.566
高 雄 州	589,933	295,155	294,778	72,846	58,448	131,294	9,588	0.606
臺 東 廳	362,428	131,216	231,212	7,665	10,250	17,915	7,741	0.432
花蓮 港 廳	477,213	137,748	339,465	11,112	16,524	27,636	14,020	0.501
澎 湖 廳	13,080	13,080	—	—	7,232	7,232	—	—
昭 和 15 年 度	3,707,657	2,041,925	1,665,732	545,045	341,096	887,142	546,554	0.616
同 14 年 度	3,707,657	2,041,925	1,665,732	543,551	339,674	883,225	540,340	0.609
同 13 年 度	3,707,657	2,041,925	1,665,732	543,169	341,242	884,409	543,673	0.615
同 12 年 度	3,707,657	2,041,925	1,665,732	544,437	338,820	883,257	526,712	0.596
同 11 年 度	3,707,657	2,041,925	1,665,732	533,829	338,429	872,258	500,673	0.573
同 10 年 度	3,707,657	2,041,925	1,665,732	493,534	363,240	856,774	480,369	0.561
同 9 年 度	3,707,657	2,041,925	1,665,732	462,915	388,419	851,334	475,548	0.559
同 8 年 度	3,707,657	1,977,914	1,729,743	450,484	394,995	845,479	471,642	0.558
同 7 年 度	3,707,657	1,977,914	1,729,743	439,466	460,265	839,731	453,713	0.553
同 6 年 度	3,707,657	1,977,898	1,729,743	411,075	424,332	835,407	463,595	0.555
同 5 年 度	3,707,657	1,977,898	1,729,759	408,972	428,330	837,302	455,169	0.543
同 4 年 度	3,707,657	1,977,898	1,729,759	409,031	423,980	833,011	451,976	0.545
同 3 年 度	3,707,657	1,977,898	1,729,759	403,862	425,492	829,354	400,316	0.482
同 2 年 度	3,707,657	1,977,898	1,729,759	399,151	422,322	821,473	390,767	0.474
同 1 年 度	3,707,657	1,977,898	1,729,759	393,944	420,602	814,546	382,084	0.469
大 正 14 年 度	3,707,657	1,977,898	1,729,759	385,216	414,301	799,517	351,340	0.452
同 13 年 度	3,707,657	1,977,898	1,729,759	380,075	405,351	785,426	343,396	0.437
同 12 年 度	3,707,657	1,977,898	—	376,767	398,633	775,400	337,528	0.435
同 11 年 度	3,707,657	1,977,898	—	376,322	397,495	773,817	324,867	0.420
同 10 年 度	3,707,657	1,977,898	—	375,441	400,711	776,152	320,560	0.413
同 9 年 度	3,707,657	—	—	378,565	394,096	772,661	314,737	0.407
同 8 年 度	3,707,657	—	—	355,803	405,005	760,808	310,764	0.408
同 7 年 度	3,707,657	—	—	352,069	402,895	754,964	285,825	0.380
同 6 年 度	3,707,657	—	—	330,468	412,517	742,985	270,102	0.364
同 5 年 度	3,707,657	—	—	358,668	379,749	738,417	254,460	0.345
同 4 年 度	3,707,657	—	—	353,728	368,417	722,145	249,974	0.346
同 3 年 度	3,707,657	—	—	350,125	364,545	714,670	245,884	0.344
同 2 年 度	3,707,657	—	—	348,080	364,383	712,463	240,191	0.337
同 1 年 度	3,707,657	—	—	346,374	364,908	711,282	241,443	0.339
明 治 44 年 度	3,707,657	—	—	345,315	363,184	708,499	239,797	0.338
同 43 年 度	3,707,657	—	—	342,680	352,326	695,006	233,737	0.336

備考 1. 本表ノ土地面積ハ總督府統計書ニ掲ゲタル數字ヲ甲數ニ換算シタルモノナリ尙平地トハ蕃地ヲ除外セル地域ヲ謂フ、蕃地面積ハ地方課調査ニ據リ大正12年度以降調査資料無ク實數不詳ナリ尙平地面積ヲ同ジ
 2. 耕地面積ハ殖産局調査ニ據ル



2. 埤圳灌溉排水面積

昭和15年度末

州 廳・年 度	公共埤圳組合		水利組合		認定外埤圳		合計
	數	面積	數	面積	數	面積	面積
臺 北 州	—	—	10	41,957	419	3,202	45,159
臺 南 州	—	—	8	91,840	—	—	91,840
臺 中 州	—	—	12	115,026	20	9,029	124,055
臺 南 州	1	139,942	6	42,108	52	2,101	184,151
高 雄 州	—	—	7	75,213	4	4,375	79,588
臺 東 廳	—	—	3	6,627	36	1,114	7,741
花蓮 港 廳	—	—	6	8,328	151	5,692	14,020
昭 和 15 年 度	1	139,942	52	381,099	682	25,513	546,554
同 14 年 度	1	139,849	63	321,694	10,997	81,425	548,968
同 13 年 度	2	140,700	94	285,113	13,104	117,860	543,673
同 12 年 度	2	140,546	105	258,786	13,554	127,380	526,712
同 11 年 度	2	139,570	107	250,431	7,293	110,672	500,673
同 10 年 度	2	139,052	107	244,250	7,015	97,067	480,369
同 9 年 度	2	138,879	106	240,292	6,847	96,377	475,547
同 8 年 度	2	138,408	106	238,761	6,667	94,473	471,642
同 7 年 度	2	136,625	106	234,024	6,669	93,063	463,713
同 6 年 度	2	137,508	106	232,728	7,242	93,359	463,595
同 5 年 度	2	135,621	106	231,509	6,987	88,039	455,169
同 4 年 度	3	163,691	105	203,495	7,566	84,790	451,976
同 3 年 度	3	112,176	105	202,234	7,593	85,906	400,316
同 2 年 度	3	110,514	105	195,773	7,133	84,480	390,767
同 1 年 度	3	99,479	104	193,076	7,459	89,529	382,084
大 正 14 年 度	3	80,192	103	190,389	8,472	90,759	361,340
同 13 年 度	7	61,483	98	185,819	12,115	96,094	343,396
同 12 年 度	41	91,105	63	150,680	12,100	95,743	337,528
同 11 年 度	115	327,302	1	1,428	12,127	96,137	324,867
同 10 年 度	115	224,250	官 設 埤 圳	12,147	96,310	320,560	314,737
同 9 年 度	111	207,762	3	11,488	12,122	95,487	310,764
同 8 年 度	121	187,030	3	11,629	12,204	112,105	286,825
同 7 年 度	122	182,909	3	11,599	12,175	92,357	270,102
同 6 年 度	143	177,829	3	11,499	12,128	80,774	254,460
同 5 年 度	154	166,048	3	11,227	12,021	77,185	245,884
同 4 年 度	159	162,304	3	11,216	11,902	76,454	240,191
同 3 年 度	175	157,884	3	11,177	11,883	76,823	241,443
同 2 年 度	173	155,922	3	11,155	11,812	73,114	239,797
同 1 年 度	175	157,489	3	11,094	12,347	72,860	237,737
明 治 44 年 度	180	158,679	2	8,244	12,369	72,874	233,737
同 43 年 度	176	155,424	1	3,817	12,392	74,496	233,737

備考 1. 官設埤圳ハ大正十年度ニ於テ公共埤圳ニ認定サレ公共埤圳組合ノ經營ニ移シ更ニ大正十一年度ニ於テ水利組合ニ組織變更セリ
 2. 公共埤圳組合中嘉南大圳組合ハ大正九年度ニ、興泉圳組合ハ大正十四年度ニ、桃園大圳ハ大正八年度ニ設立セラレタルモ昭和五年度ニ於テ水利組合ニ組織變更セルモノナリ、(嘉南大圳ヲ除ク)從ツテ大正八年度ヨリ同十三年度ニ至ル數字中ニハ組合以外ノ公共埤圳ヲ含ミ大正七年度以前ノ數字ハ組合以外ノ公共埤圳トス
 3. 認定外埤圳ハ臺灣公共埤圳規則ニヨル認定ヲ受ケズ又水利組合ノ經營ニモ屬セザルモノナリ

3. 公共埤圳組合灌溉排水面積

昭和15年度末

州 廳・年 度	組合名及組合數	灌 溉 面 積				排 水 面 積		合計
		兩期作田	單期作田	畑	輪作地	田	畑	
臺 南 州	嘉南大圳組合	1,654	8,272	—	127,192	420	2,404	139,942
昭 和 15 年 度	(1)	1,654	8,272	—	127,192	420	2,404	139,942
同 14 年 度	(1)	1,654	8,259	—	126,817	457	2,662	139,849
同 13 年 度	(2)	2,085	8,320	5	126,172	519	3,599	140,700
同 12 年 度	(2)	2,081	8,308	8	125,539	697	3,913	140,546
同 11 年 度	(2)	2,075	8,220	13	124,708	698	3,856	139,570
同 10 年 度	(2)	2,081	8,184	—	123,557	495	4,735	139,052
同 9 年 度	(2)	2,087	8,217	—	123,085	408	5,082	138,879
同 8 年 度	(2)	2,080	8,233	—	122,037	405	5,653	138,408
同 7 年 度	(2)	2,099	8,005	10	119,503	712	6,297	136,625
同 6 年 度	(2)	2,132	8,155	—	118,970	722	7,529	137,508
同 5 年 度	(2)	2,748	7,685	46	125,142	—	—	135,621
同 4 年 度	(3)	23,167	9,473	50,481	—	(畑=合記)	80,570	163,691
同 3 年 度	(3)	24,271	9,750	49,156	—	同	28,999	112,176

4. 水利組合灌溉排水面積

昭和15年度末

州 廳・年 度	組合數	灌 溉 面 積				排 水 面 積		合計
		兩期作田	單期作田	畑	輪作地	田	畑	
臺 北 州	10	41,202	645	56	34	×	199	41,957
臺 南 州	8	91,108	732	—	—	—	—	91,840
臺 中 州	12	100,123	2,875	11,314	714	—	—	115,026
臺 南 州	6	19,329	19,388	1,318	670	1,119	284	42,108
高 雄 州	7	36,873	18,988	13,763	3,171	—	2,418	75,213
臺 東 廳	3	5,627	14	986	—	—	—	6,627
花蓮 港 廳	6	6,563	513	1,053	—	198	1	8,328
昭 和 15 年 度	52	300,825	43,175	28,490	4,589	{x 1,317	2,703	381,099
同 14 年 度	63	249,523	41,431	24,265	3,332	{x 202	2,941	321,694
同 13 年 度	94	225,293	34,291	19,846	3,322	{x 122	2,361	285,113
同 12 年 度	106	211,517	30,528	14,198	2,302	{x 198	239	258,786
同 11 年 度	106	208,747	28,667	10,492	2,285	{x 136	240	250,431
同 10 年 度	107	204,919	28,018	3,792	2,280	{x 212	241	244,250
同 9 年 度	106	201,996	29,628	7,390	537	{x 212	241	240,292
同 8 年 度	106	201,077	28,794	6,355	2,292	{x 212	243	238,761
同 7 年 度	106	198,741	28,051	6,444	545	{x 212	243	234,024
同 6 年 度	106	197,561	27,579	6,743	588	{x 14	243	232,728
同 5 年 度	105	195,902	27,682	7,682	(畑=合記)	243	(田=合記)	231,509
同 4 年 度	105	166,354	30,189	6,495	同	457	同	203,495
同 3 年 度	105	166,536	28,356	6,843	同	499	同	202,234

備考 ×印ハ排水面積ニシテ他ノ經營主體ヨリ灌溉ヲ受クルモノナリ

5. 認定外埤圳灌溉排水面積……………續 昭和15年度

州 廳・年 度	埤 圳 數	灌 溉 面 積				排 水 面 積		合 計
		兩期作田	單期作田	畑	輪作地	田	畑	
臺 北 州	三十甲以上……………	24	1,107	27	—	—	—	1,134
	三十甲未滿……………	395	2,010	58	—	—	—	2,068
	計……………	419	3,117	85	—	—	—	3,202
新 竹 州	三十甲以上……………	—	—	—	—	—	—	—
	三十甲未滿……………	—	—	—	—	—	—	—
	計……………	—	—	—	—	—	—	—
臺 中 州	三十甲以上……………	18	394	28	723	—	7,842	8,987
	三十甲未滿……………	2	24	13	5	—	—	42
	計……………	20	418	41	728	—	7,842	9,029
臺 南 州	三十甲以上……………	21	448	533	742	97	15	1,835
	三十甲未滿……………	31	94	150	22	—	—	266
	計……………	52	542	683	764	97	15	2,101
高 雄 州	三十甲以上……………	3	—	105	4,270	—	—	4,375
	三十甲未滿……………	—	—	—	—	—	—	—
	計……………	3	—	105	4,270	—	—	4,375
臺 東 廳	三十甲以上……………	13	767	114	—	—	—	881
	三十甲未滿……………	23	196	37	—	—	—	233
	計……………	36	963	151	—	—	—	1,114
花 蓮 港 廳	三十甲以上……………	34	1,988	171	1,325	220	926	4,630
	三十甲未滿……………	117	912	—	140	6	4	1,062
	計……………	151	2,900	171	1,465	226	930	5,692

5. 認定外埤圳灌溉排水面積……………終 昭和15年度

州 廳・年 度	埤 圳 數	灌 溉 面 積				排 水 面 積		合 計
		兩期作田	單期作田	畑	輪作地	田	畑	
昭 和 15 年 度	三十甲以上……………	114	4,704	978	7,060	317	8,783	21,842
	三十甲未滿……………	568	3,236	258	167	6	4	3,671
	計……………	682	7,940	1,236	7,227	323	8,787	25,513
同 14 年 度	三十甲以上……………	341	16,169	2,891	11,315	82	350	12,496
	三十甲未滿……………	10,656	35,588	4,504	3,977	31	18	44,122
	計……………	10,997	51,757	7,395	15,292	113	368	12,500
同 13 年 度	三十甲以上……………	517	26,189	6,654	14,143	2,130	1,077	12,626
	三十甲未滿……………	12,587	43,163	7,266	4,186	384	24	8
	計……………	13,104	69,352	13,930	18,329	2,514	1,101	12,632
同 12 年 度	三十甲以上……………	614	35,384	8,137	11,785	3,755	2,432	17,613
	三十甲未滿……………	12,940	43,138	4,564	503	360	1,906	2,252
	計……………	13,554	78,522	12,701	12,288	3,789	2,459	17,621
同 11 年 度	三十甲以上……………	574	34,523	8,180	12,490	3,378	2,788	15,448
	三十甲未滿……………	6,720	29,917	3,104	330	360	1,906	2,252
	計……………	7,294	64,440	11,284	12,780	3,866	2,833	15,456
同 10 年 度	三十甲以上……………	542	30,348	7,742	11,046	3,827	2,571	10,608
	三十甲未滿……………	6,473	27,104	3,443	270	360	5,673	4,251
	計……………	7,015	57,452	11,185	11,316	3,854	2,638	10,622
同 9 年 度	三十甲以上……………	524	33,702	8,745	11,262	3,780	1,894	12,164
	三十甲未滿……………	6,323	26,263	3,190	277	360	5,679	3,451
	計……………	6,847	54,965	11,936	11,539	3,815	1,939	12,183
同 8 年 度	三十甲以上……………	525	29,090	7,893	10,708	4,228	1,831	11,350
	三十甲未滿……………	6,142	25,672	3,447	143	360	5,679	3,551
	計……………	6,667	54,762	11,340	10,581	4,264	1,898	11,358

備考 ×印ハ排水面積ニシテ他ノ經營主體ヨリ灌溉ヲ受ケルモノナリ

6. 水利組合別灌漑排水面積………続

昭和15年度末

組 合 名	灌 漑 面 積				排 水 面 積		合 計	摘 要
	兩期作田	單期作田	畑	輪作地	田	畑		
臺 北 州	瑠 公	2,560					2,560	前年度ニ比シ 46 甲歩ノ減
	七 星	2,996					2,996	〃
	基 隆	934	397				1,331	〃
	宜 蘭	10,249			34		10,283	825 甲歩ノ増
	羅 東	9,506	268				9,774	316 甲歩ノ増
	蘇 澳	1,027					1,027	274 甲歩ノ増
	大 坪	478		43			521	38 甲歩ノ増
	海 山	4,062				199	4,062 199	8 甲歩ノ増
	新 莊	3,559		13			3,572	11 甲歩ノ減
	淡 水	5,831					5,831	1,590 甲歩ノ増
計 (10)	41,202	665	56	34	199	41,957 199		
新 竹 州	新 竹	15,337					15,337	前年度ニ比シ 5,344 甲歩ノ増
	湖 口	10,332		366			10,698	
	桃 園	27,919		366			28,285	5,335 甲歩ノ増
	芎 風	10,391					10,391	7,846 甲歩ノ増
	大 溪	1,271					1,271	
	竹 南	8,418					8,418	5,045 甲歩ノ増
	苗 栗	10,797					10,797	4,338 甲歩ノ増
	苑 裡	6,643					6,643	3,012 甲歩ノ増
計 (8)	91,108		732			91,840		
臺 中 州	八 堡	19,969		6,011			25,980	前年度ニ比シ 211 甲歩ノ減
	豐 榮	18,165					18,165	35 甲歩ノ増
	后 里	4,257					4,257	42 甲歩ノ増
	大 屯	3,660	196	2,143			5,999	198 甲歩ノ増
	東 勢	1,671	227				1,898	30 甲歩ノ減
	大 甲	10,013		1,794			11,807	51 甲歩ノ減
	彰 化	11,027					11,027	46 甲歩ノ増
	北 斗	17,285					17,285	18 甲歩ノ減
	南 投	6,855	449	107	517		7,928	22 甲歩ノ増
	高 高	1,689	663				2,352	27 甲歩ノ増
	竹 山	1,848	287	1,259	197		3,591	82 甲歩ノ減
	龍 高	3,684	1,053				4,737	70 甲歩ノ増
計 (12)	100,123	2,875	11,314	714		115,026		

6. 水利組合別灌漑排水面積………終

昭和15年度末

組 合 名	灌 漑 面 積				排 水 面 積		合 計	摘 要
	兩期作田	單期作田	畑	輪作地	田	畑		
臺 南 州	新 豐 郡	1,136	1,032	268			2,436	前年度ニ比シ 402 甲歩ノ増
	新 化 郡	540	486				1,026	246 甲歩ノ増
	新 營 郡	1,259	1,724	1,050			4,073	188 甲歩ノ増
	嘉 義 郡	5,135	11,409			1,119	17,786	1,665 甲歩ノ増
	斗 六 郡	3,993	4,140		477		8,610	1,812 甲歩ノ増
	虎 尾 郡	7,265	557		193		8,177	896 甲歩ノ増
計 (6)	19,329	19,388	1,318	670	1,119	42,108		
高 雄 州	岡 山	2,194	1,950	762			4,906	前年度ニ比シ 232 甲歩ノ増
	屏 湖	14,240	5,643	3,323	2,631		27,962	348 甲歩ノ増
	曹 公	6,039	7,886	5,585			19,510	5,196 甲歩ノ増
	枋 寮	868	702	538	540		2,648	388 甲歩ノ増
	東 港	6,569	843	2,117			9,529	9 甲歩ノ増
	恒 春	1,157	1,555				2,712	1,274 甲歩ノ増
	旗 山	5,806	409	1,438		293	7,946	1,221 甲歩ノ増
計 (7)	36,873	18,988	13,763	3,171		75,213		
臺 東 廳	卑 南	1,470	11	941			2,422	前年度ニ比シ 471 甲歩ノ増
	關 山	1,006	3	45			1,054	662 甲歩ノ増
	新 港	3,151					3,151	1,747 甲歩ノ増
計 (3)	5,627	14	986			6,627		
花 蓮 港 廳	豐 川	828					828	
	山 浦	789		72		198	1,060	
	吉 野	1,012		123			1,135	
	豐 山	387		491			878	
	鳳 林	1,603	513	178			2,294	
	玉 里	1,944		189			2,133	
計 (6)	6,563	513	1,053		198	8,328		

備考 ×印ハ排水面積ニシテ他ノ經營主體ヨリ灌漑ヲ受クルモノナリ

7. 臺北州認定外埤圳別灌溉排水面積

昭和15年度末

埤 圳 名	郡市街庄	灌 溉 面 積				排 水 面 積		合 計	備 考
		兩期作田	單期作田	畑	輪作地	田	畑		
八 份 圳	淡水郡八里庄	133	—	—	—	—	—	133	
許 厝 圳	同	35	—	—	—	—	—	35	
樹 林 頭 圳	同	33	—	—	—	—	—	33	
蔡 厝 湖 圳	基隆郡金山庄	7	27	—	—	—	—	34	
粗 坑 圳	友溪庄	33	—	—	—	—	—	33	
電 公 圳	宜蘭郡員山庄	51	—	—	—	—	—	51	
枕 頭 山 埤 圳	同	42	—	—	—	—	—	42	
鎮 平 圳	同	32	—	—	—	—	—	32	
金 益 發 圳	羅東郡冬山庄	55	—	—	—	—	—	55	
車子路一、二圳	文山郡新店庄	50	—	—	—	—	—	50	
大 茅 埔 圳	同	33	—	—	—	—	—	33	
大 粗 坑 圳	同	30	—	—	—	—	—	30	
劉 厝 埔 圳	海山郡三峽庄	74	—	—	—	—	—	74	
公 館 後 圳	同	51	—	—	—	—	—	51	
八 股 圳	同	41	—	—	—	—	—	41	
麻 園 圳	同	32	—	—	—	—	—	32	
八 份 坡 埤 圳	土城庄	50	—	—	—	—	—	50	
小 南 澗 溪	新莊郡林口庄	110	—	—	—	—	—	110	
水 碓 大 圳	五股庄	37	—	—	—	—	—	37	
寶 斗 厝 溪	林口庄	30	—	—	—	—	—	30	
小 埤 仔 圳	羅東郡冬山庄	30	—	—	—	—	—	30	
東 頭 圳	七星郡士林街	50	—	—	—	—	—	50	
洲 子 圳	內湖庄	38	—	—	—	—	—	38	
第三 桃子脚 圳	海山郡鶯歌庄	30	—	—	—	—	—	30	
計 (24)		1,107	27	—	—	—	—	1,134	
三十甲未滿ノモノ 計 (395)		2,010	58	—	—	—	—	2,068	
合 計 (419)		3,117	85	—	—	—	—	3,202	

8. 臺中州認定外埤圳別灌溉排水面積

昭和15年度末

埤 圳 名	郡市街庄	灌 溉 面 積				排 水 面 積		合 計	備 考
		兩期作田	單期作田	畑	輪作地	田	畑		
水 泉 圳	大屯郡大里庄	28	—	10	—	—	—	38	
藤原農場第一、二圳	北斗郡北斗庄	34	17	—	—	—	—	51	
中 圳 尾 新 圳	〃 〃	31	—	—	—	—	—	31	
源 成 農 場 圳	〃 〃	32	7	—	—	—	—	39	
大 埔 圳	〃 〃	31	4	—	—	—	—	35	
北斗街移民組合	〃 〃	125	—	—	—	—	—	125	
昨 斗 排 水 路	〃 溪洲庄	—	—	—	—	—	170	170	
溪 寮 排 水 路	〃 〃	—	—	—	—	—	700	700	
溪 州 三 鱗 圳	〃 〃	—	—	700	—	—	—	700	
二 林 山 寮 圳	〃 二林庄	—	—	—	—	—	780	780	
萬 興 排 水 路	〃 〃	—	—	—	—	—	4,500	4,500	
北大排沙灌溉排水路	〃 〃	—	—	—	—	—	303	303	
西 萬 興 農 場 圳	〃 〃	—	—	—	—	—	83	83	
外 塊 排 水 路	〃 〃	—	—	—	—	—	270	270	
中 火 排 水 路	〃 〃	—	—	—	—	—	230	230	
北 溪 寶 園 圳	〃 〃	—	—	—	—	—	806	806	
秋 津 村 組 合 第一、二、川邊 圳	〃 沙山庄	43	—	—	—	—	—	43	
香 員 脚 圳	竹山郡竹山庄	70	—	13	—	—	—	83	
計 (18)		394	28	723	—	—	7,842	8,987	
三十甲未滿ノモノ 計 (2)		24	13	5	—	—	—	42	
合 計 (20)		418	41	728	—	—	7,842	9,029	

9. 臺南州認定外埠圳灌溉排水面積

昭和15年度末

埠 別 名	郡市街庄	灌 溉 面 積				排 水 面 積		合 計	備 考
		兩期作田	單期作田	畑	輪作地	田	畑		
韓 厝 圳	臺 南 市		30					30	
大 溫 圳	シ		30					30	
竹 窩 厝 圳	シ		36	73				109	
沙 崙 第 一 圳	新 豐 郡 歸 仁 庄			46				46	
沙 崙 第 二 圳	シ			48				48	
沙 崙 第 四 圳	シ			166				166	
馬 稠 埤	シ 關 廟 庄		29	10				39	
棹 角 潭 埤	シ		18	12				30	
三 崙 店 埤	シ 永 康 庄	164						164	
兩 豐 圳	嘉 義 郡 水 上 庄			80				80	
崙 天 排 水	シ					86	15	101	
中 坑 圳	シ 大 林 庄	43	66	49		11		169	
水 合 埤	斗 六 郡 斗 六 街		42					42	
大 北 勢 埤	シ			127				127	
義 和 成 埤	シ	192						192	
新 耕 圳	シ 刺 桐 庄		243					243	
榮 圳	シ	49						49	
崙 脚 圳	シ 古 坑 庄		35	35				70	
新 港 埤	北 港 郡 口 湖 庄			60				60	
中 島 農 場 圳	東 石 郡 太 保 庄			36				36	
埤 麻 脚 圳			4					4	
計 (21)		448	533	742		97	15	1,835	
三十甲未滿ノモノ 計 (31)		94	150	22				266	
合 計 (52)		542	683	764		97	15	2,101	

10. 高雄州認定外埠圳灌溉排水面積

昭和15年度末

埠 別 名	郡市街庄	灌 溉 面 積				排 水 面 積		合 計	備 考
		兩期作田	單期作田	畑	輪作地	田	畑		
龜 山 圳	旗 山 郡 美 濃 庄			204				204	
二 峰 圳	湖 洲 郡		105	2,484				2,589	
力 力 溪 埤 圳	シ			1,582				1,582	
計 (3)			105	4,270				4,375	

11. 臺東廳認定外埠圳灌溉排水面積

昭和15年度末

埠 別 名	郡市街庄	灌 溉 面 積				排 水 面 積		合 計	備 考
		兩期作田	單期作田	畑	輪作地	田	畑		
石 山 圳	臺 東 郡 臺 東 街	34	35					69	
上 原 圳	シ	22	37					59	
美 和 圳	シ 卑 南 庄	61						61	
太 麻 里 圳	シ 太 麻 里 庄	61						61	
香 蘭 圳	シ	97						97	
ピナタライ 圳	シ 卑 南 庄	35						35	
太 武 圳	シ 大 武 庄	11	31					42	
日 ノ 出 圳	關 山 郡 關 山 庄	150						150	
バカバン 圳	シ 鹿 野 庄	67						67	
第一カナスオイ 圳	シ	59						59	
第二カナスオイ 圳	シ	80						80	
バカラッ 圳	シ	66						66	
大 坡 裏 山 圳	シ 池 上 庄	24	10					34	
計 (13)		767	113					880	
三十甲未滿ノモノ 計 (23)		196	37					233	
合 計 (36)		963	150					1,113	

12. 花蓮港廳認定外埠圳灌溉排水面積 昭和15年度末

埠別名	郡市街庄	灌溉面積				排水面積		合計	備考
		兩期作田	單期作田	畑	輪作地	田	畑		
木瓜圳	壽庄	21	—	665	—	—	—	686	
水荖溪圳	／	15	7	212	—	—	—	234	
壽池南	／	90	—	—	—	—	—	90	
壽池南	／	33	—	—	—	—	—	33	
壽池南	／	—	—	—	—	—	200	200	
賀田排水	／	—	—	—	—	—	312	312	
清風水圳	鳳林街	100	—	163	—	—	—	263	
鳳林田圳	／	244	—	—	—	—	—	244	
北林田圳	／	325	28	120	—	—	—	473	
北林田圳	／	45	—	—	—	—	—	45	
林田排水	／	—	—	—	—	220	230	450	
花運水圳	／	128	—	—	—	—	—	128	
萬里橋水圳	／	80	10	85	—	—	—	175	
加禮洞水圳	／	28	1	3	—	—	—	32	
加禮洞水圳	／	40	10	10	—	—	—	60	
穗泉圳	瑞穗庄	24	8	—	—	—	—	32	
大奇宏圳	／	32	36	16	—	—	—	84	
打落瑪水圳	／	32	—	—	—	—	—	32	
大和排水	／	38	8	4	—	—	—	50	
大和排水	／	—	—	—	—	—	184	184	
瑞穗圳	／	32	—	—	—	—	—	32	
無名圳	／	40	—	—	—	—	—	40	
北坑圳	新社庄	45	15	—	—	—	—	60	
新庄圳	／	41	3	—	—	—	—	44	
無名圳	／	36	10	12	—	—	—	48	
八里灣水圳	／	9	16	6	—	—	—	31	
無名水圳	／	12	14	4	—	—	—	30	
第一阿眉溪水圳	富里庄	125	—	6	—	—	—	131	
樹林仔大圳	／	109	—	3	—	—	—	112	
秋林溪洲水圳	／	47	—	6	—	—	—	53	
九岸溪水圳	／	87	—	10	—	—	—	97	
里行水圳	／	38	—	—	—	—	—	38	
石牌水圳	／	77	—	—	—	—	—	77	
六尋子水圳	／	25	5	—	—	—	—	30	
計 (34)		1,988	171	1,325	—	220	926	4,630	
三十甲未滿ノモノ		912	—	140	—	6	4	1,062	
合計 (151)		2,900	171	1,465	—	226	930	5,692	

13. 公共埤圳組合費賦課率 昭和15年度

組合・年度	普通組合費 (一甲當)			特別組合費 (一甲當)		
	最高	最低	平均	最高	最低	平均
昭和15年度	—	—	11.00	19.40	5.00	17.68
同 14年度	10.00	10.00	10.00	19.40	5.00	17.68
同 13年度	9.50	9.50	9.50	21.20	1.80	19.39
同 12年度	9.50	9.50	9.50	21.20	1.80	18.77
同 11年度	—	—	9.50	19.40	5.00	17.14
同 10年度	25.00	2.00	8.44	16.10	5.00	7.76
同 9年度	—	—	8.00	16.10	5.00	13.76
同 8年度	—	—	8.00	14.14	5.00	12.28
同 7年度	—	—	8.00	12.00	5.00	9.90
同 6年度	—	—	8.00	12.00	5.00	9.90

嘉南大圳組合 (臺南州)

14. 水利組合費賦課率 (其一州廳別)

州廳・年度	普通經常賦課 (一甲當)			臨時賦課 (一甲當)		
	最高	最低	平均	最高	最低	平均
昭和15年度	32.00	0.50	10.34	72.00	0.30	14.72
同 14年度	25.12	2.00	7.29	27.80	0.50	5.39
同 13年度	25.12	2.50	7.17	27.80	0.50	5.23
同 12年度	41.50	2.50	7.27	27.80	0.48	5.66
同 11年度	37.00	2.50	7.00	19.61	0.50	5.39
同 10年度	37.00	4.00	6.96	28.00	0.50	5.01
同 9年度	37.00	1.90	7.22	31.00	0.80	4.73
同 8年度	37.00	1.90	6.96	39.30	0.50	6.88
同 7年度	37.00	1.22	7.95	59.23	0.50	6.34
同 6年度	28.02	1.14	7.95	59.23	0.50	6.67

臺北州

14. 水利組合費賦課率……續(其一州廳別)

州廳・年度	普通經常賦課(一甲當)			臨時賦課(一甲當)			
	最 高	最 低	平 均	最 高	最 低	平 均	
	円	円	円	円	円	円	
新竹州	昭和15年度	10.00	3.00	7.41	95.70	0.50	6.56
	同 14年度	11.00	2.00	5.86	103.90	0.50	24.56
	同 13年度	10.80	3.00	7.28	103.90	0.77	23.46
	同 12年度	10.45	3.00	6.81	103.90	0.77	23.74
	同 11年度	10.45	3.60	6.68	110.00	0.79	25.48
	同 10年度	10.45	2.00	6.27	103.90	2.50	13.11
	同 9年度	9.50	3.65	5.72	96.00	2.50	24.49
	同 8年度	9.85	2.00	5.62	73.70	0.60	11.91
	同 7年度	9.85	3.50	5.64	99.89	2.50	30.03
	同 6年度	10.00	3.90	6.04	77.90	2.67	25.33
臺中州	昭和15年度	170.00	1.70	9.91	150.00	0.40	6.34
	同 14年度	30.00	1.70	7.62	300.00	1.00	5.42
	同 13年度	30.00	1.50	6.68	400.00	1.00	6.23
	同 12年度	30.00	1.50	6.66	400.00	0.50	5.55
	同 11年度	30.00	1.50	6.70	76.00	0.99	5.58
	同 10年度	30.00	1.50	6.26	400.00	0.25	5.14
	同 9年度	30.00	1.45	6.26	80.00	0.25	5.14
	同 8年度	23.00	1.00	6.21	400.00	0.25	4.13
	同 7年度	22.00	1.45	5.92	400.00	0.50	11.64
	同 6年度	22.60	1.18	8.83	400.00	0.42	22.74
臺南州	昭和15年度	41.75	1.00	13.14	28.00	1.50	12.99
	同 14年度	40.92	3.00	12.01	28.00	1.46	7.26
	同 13年度	44.99	2.00	11.82	28.00	2.00	7.47
	同 12年度	38.33	4.00	11.69	24.00	2.00	7.37
	同 11年度	39.83	2.00	9.76	110.00	2.00	16.08
	同 10年度	39.62	2.00	9.22	21.00	1.47	7.50
	同 9年度	36.00	3.00	8.73	21.00	2.00	13.00
	同 8年度	37.83	3.00	8.38	23.00	2.00	18.44
	同 7年度	19.38	2.00	7.64	21.00	1.35	8.51
	同 6年度	19.80	2.00	7.31	50.00	1.37	10.94

14. 水利組合費賦課率……終(其一州廳別)

州廳・年度	普通經常賦課(一甲當)			臨時賦課(一甲當)			
	最 高	最 低	平 均	最 高	最 低	平 均	
	円	円	円	円	円	円	
高雄州	昭和15年度	140.00	2.00	12.61	100.00	0.80	24.45
	同 14年度	40.00	2.00	11.93	75.00	0.60	34.18
	同 13年度	40.00	2.00	11.29	40.00	0.60	15.88
	同 12年度	40.00	2.00	10.51	39.60	0.50	8.88
	同 11年度	30.00	1.50	10.20	36.00	0.60	11.46
	同 10年度	37.00	1.50	12.68	38.00	1.00	6.42
	同 9年度	30.00	1.50	9.84	44.00	1.00	11.45
	同 8年度	32.00	1.50	9.44	38.00	0.70	9.58
	同 7年度	35.00	1.50	9.61	35.00	0.50	10.13
	同 6年度	35.00	1.50	11.42	35.30	0.70	8.84
臺東廳	昭和15年度	12.00	8.00	11.93	18.00	4.00	13.03
	同 14年度	12.00	5.00	9.54	86.89	6.00	10.66
	同 13年度	1.200	12.00	12.00	13.00	4.00	11.76
	同 12年度	12.00	12.00	12.00	6.50	4.00	5.65
	同 11年度	15.00	7.50	10.59	6.50	4.50	5.64
	同 10年度	18.00	8.00	12.32	—	—	—
	同 9年度	—	—	10.17	—	—	—
	同 8年度	12.00	5.00	8.80	—	—	—
	同 7年度	12.00	3.00	8.74	—	—	—
	同 6年度	—	—	8.75	—	—	—
花蓮港廳	昭和15年度	15.00	4.00	11.33	15.32	1.31	10.39
	同 14年度	12.00	4.00	11.75	—	—	—
計	昭和15年度	170.00	0.50	10.98	150.00	0.30	14.29
	同 14年度	40.92	1.70	8.40	86.89	0.60	7.86
	同 13年度	44.99	1.50	8.40	400.00	0.50	10.01
	同 12年度	41.50	1.50	8.11	400.00	0.48	9.23
	同 11年度	38.33	1.50	8.68	103.60	0.70	13.00
	同 10年度	39.62	1.50	8.36	400.00	0.25	7.63
	同 9年度	37.00	1.50	7.76	96.00	0.25	11.50
	同 8年度	37.83	1.00	7.55	400.00	0.25	10.28
	同 7年度	37.00	1.22	6.92	400.00	0.50	14.57
	同 6年度	37.00	1.18	8.22	400.00	0.42	14.57

備考 本表ハ各組合豫算ニ據ル

15. 水利組合費賦課率……續(其ノ二 組合別) 昭和15年度

州廳別・組合名	普通組合費(一甲當)			特別組合費(一甲當)			
	最	最	平	最	最	平	
	高	低	均	高	低	均	
臺北州	基隆公	9.00	2.00	7.97	72.00	48.00	67.28
	淡水	7.00	4.00	3.17	—	—	2.00
	七星	26.50	5.50	7.81	10.40	2.00	6.76
	羅東	10.00	4.00	8.81	—	—	—
	蘇澳	8.00	0.50	4.67	—	—	—
	大平	32.00	7.00	10.47	38.00	4.00	9.47
	海山	25.12	2.81	7.33	6.50	0.80	3.38
	新莊	16.00	12.00	12.80	21.00	3.00	5.40
	宜蘭	9.00	2.30	7.45	38.00	0.30	8.76
	計(10)	32.00	0.50	10.34	72.00	0.30	14.72
新竹州	新竹	—	—	7.92	60.00	4.97	10.05
	青裡	7.00	3.00	6.90	34.74	1.36	1.86
	湖口	—	—	7.00	—	—	4.23
	三層	—	—	7.00	48.17	1.00	3.61
	苗栗	8.00	6.00	7.14	14.00	0.50	3.39
	苑裡	9.00	8.00	7.06	—	—	0.50
	竹南	10.00	8.00	8.84	95.70	0.50	6.46
	桃園	7.50	6.00	7.49	61.15	5.00	22.45
計(8)	10.00	3.00	7.41	95.70	0.50	6.56	
臺中州	八保	100.00	5.00	8.62	—	—	6.00
	豐榮	10.00	3.50	5.47	88.00	3.00	8.95
	大屯	8.00	4.00	11.05	—	—	3.00
	后里	9.00	4.00	7.56	6.50	2.50	4.52
	東勢	14.00	5.00	11.43	22.00	4.00	7.02
	大甲	6.50	1.70	4.58	3.15	1.00	3.91
	彰化	100.00	4.00	10.99	—	—	1.00
	北斗	170.00	4.80	14.09	25.75	0.40	3.62
	南投	16.00	3.00	10.92	38.00	1.50	6.98
	新高	38.70	6.50	15.57	150.00	2.00	6.03
	鹿港	28.00	5.00	9.53	—	—	22.00
	竹山	12.00	5.50	9.07	30.00	1.00	3.06
計(12)	170.00	1.70	9.91	150.00	0.40	6.34	

15. 水利組合費賦課率……終(其ノ二 組合別)

州廳別・組合名	普通組合費(一甲當)			特別組合費(一甲當)			
	最	最	平	最	最	平	
	高	低	均	高	低	均	
臺南州	嘉義	36.00	1.00	9.22	21.17	11.00	6.23
	新豐	14.00	10.00	11.11	27.40	20.90	24.25
	新營	24.00	4.00	11.71	27.00	1.50	4.69
	新化	18.00	10.00	14.75	28.00	14.00	25.78
	斗六	41.75	7.82	25.06	—	—	—
	虎尾	—	—	7.00	—	—	4.00
計(6)	41.75	1.00	13.14	28.00	1.50	12.99	
高雄州	曹公	24.00	2.00	10.28	37.00	0.80	6.42
	枋寮	16.00	6.00	10.67	9.00	4.50	7.77
	東港	140.00	3.00	20.70	100.00	3.00	40.16
	屏東	26.00	3.00	12.12	35.00	1.50	53.87
	岡山	20.00	3.00	11.38	45.00	7.50	21.99
	恒春	18.00	3.00	9.86	13.00	8.00	10.77
	旗山	27.00	2.00	13.26	40.00	12.80	30.23
計(7)	140.00	2.00	12.61	100.00	0.80	24.45	
臺東廳	新港	—	—	12.00	—	—	—
	卑南	12.00	8.00	11.79	18.00	4.00	13.03
	關山	—	—	12.00	—	—	—
計(3)	12.00	8.00	11.93	18.00	4.00	13.03	
花蓮港廳	玉里	12.00	8.00	11.28	—	—	—
	鳳林	15.00	7.50	10.75	15.32	1.31	16.64
	花蓮港	12.00	4.00	11.96	—	—	3.13
計(3)	15.00	4.00	11.33	15.32	1.31	10.39	

17. 水利組合借入金.....續 昭和15年度末

Table with columns: 州縣・組合名・債主, 借入年月日, 償還年限, 借入目的, 利率, 借入額, 償還額, 現在額. Includes entries for 龍高, 新高, 南投, 竹山, 后里, 彰化, 大甲, 豐榮, 東勢, 嘉義, 斗六, and 臺南.

17. 水利組合借入金.....終 昭和15年度末

Table with columns: 州縣・組合名・債主, 借入年月日, 償還年限, 借入目的, 利率, 借入額, 償還額, 現在額. Includes entries for 新營, 新豐, 新化, 虎尾, 曹公, 高雄, 屏東, 卑南, 鳳林, 豐田, and 合計 (34).

18. 公共埤圳組合

組合名・年度		組合費	財産収入	雑収入
		円	円	円
嘉南大圳組合 (臺南州)	經 常 部	1,367,151.13	—	125,029.59
	臨 時 部	2,881,935.72	—	22,132.39
	計	4,249,086.85	—	147,161.98
昭和15年度	經 常 部	1,367,151.13	—	125,029.59
	臨 時 部	2,881,935.72	—	22,132.39
	計	4,249,086.85	—	147,161.98
同 14年度	經 常 部	1,294,287.43	—	116,437.79
	臨 時 部	2,709,686.78	—	9,926.34
	計	4,003,974.21	—	126,364.13
同 13年度	經 常 部	1,302,518.71	—	123,659.15
	臨 時 部	2,808,780.10	—	19,455.21
	計	4,111,298.81	—	143,114.36
同 12年度	經 常 部	1,291,032.62	—	74,129.30
	臨 時 部	2,433,073.57	—	61,155.79
	計	3,724,106.19	—	135,285.09
同 11年度	經 常 部	1,280,892.38	—	56,161.74
	臨 時 部	2,555,213.43	—	18,463.54
	計	3,846,105.81	—	74,625.28

19. 公共埤圳組合

組合名・年度		會議費	事務費	徴收費	事業費	埤圳維持費
		円	円	円	円	円
嘉南大圳組合 (臺南州)	經 常 部	2,659.22	324,112.48	64,074.84	899,225.40	—
	臨 時 部	—	—	78,930.21	917,520.99	—
	計	2,659.22	324,112.48	143,005.05	1,816,746.39	—
昭和15年度	經 常 部	2,659.22	324,112.48	64,074.84	899,225.40	—
	臨 時 部	—	—	78,930.21	917,520.99	—
	計	2,659.22	324,112.48	143,005.05	1,816,746.39	—
同 14年度	經 常 部	2,133.84	285,492.26	61,248.68	868,975.62	—
	臨 時 部	—	—	75,009.11	791,667.83	22,412.02
	計	2,133.84	285,492.26	136,257.79	1,660,643.45	22,412.02
同 13年度	經 常 部	2,210.46	252,062.98	—	907,342.65	—
	臨 時 部	—	—	74,738.21	942,607.40	—
	計	2,210.46	252,062.98	74,738.21	1,849,950.05	—
同 12年度	經 常 部	2,234.68	248,223.72	57,446.89	877,207.67	—
	臨 時 部	—	—	70,955.02	640,095.73	—
	計	2,234.68	248,223.72	128,401.91	1,517,303.40	—
同 11年度	經 常 部	2,089.10	247,957.94	57,850.65	889,932.22	—
	臨 時 部	—	—	70,264.42	220,946.47	—
	計	2,089.10	247,957.94	128,115.07	1,110,878.69	—

歳入出決算(歳入)

昭和15年度

基本財産繰入	前年度繰越金	負債又は一時借入金	補助金	其他	合計
円	円	円	円	円	円
—	—	—	—	—	—
—	1,458,019.08	—	172,421.00	10,000.00	1,492,180.72
—	1,458,019.08	—	172,421.00	10,000.00	4,544,508.19
—	—	—	—	—	—
—	1,458,019.08	—	172,421.00	10,000.00	1,462,180.72
—	1,458,019.08	—	172,421.00	10,000.00	4,544,508.19
—	—	—	—	—	—
—	1,305,834.36	285,157.00	—	370,158.94	1,410,725.22
—	1,305,834.36	285,157.00	—	370,158.94	4,680,763.42
—	—	—	—	—	—
—	484.41	—	—	—	1,426,662.27
—	1,060,906.09	291,557.00	—	347,656.62	4,528,355.02
—	1,061,390.50	291,557.00	—	347,656.62	5,955,017.29
—	—	—	—	—	—
—	897.76	—	—	—	1,366,059.68
—	772,858.98	313,536.00	—	551,571.25	4,132,195.59
—	773,756.74	313,536.00	—	551,571.25	5,498,255.27
—	—	—	—	—	—
—	747.31	—	—	128,500.00	1,337,801.43
—	660,375.05	40,000.00	—	—	3,412,552.02
—	661,122.36	40,000.00	—	128,500.00	4,750,353.45

歳入出決算(歳出)

昭和15年度

特殊施設費	雑出	借入金償還	建物管理費	埤圳新設費	災害復舊費	其他	計	差引残
円	円	円	円	円	円	円	円	円
—	16,518.39	—	25,897.52	—	—	40,455.71	1,372,943.56	—
—	37,842.42	2,337,165.26	—	15,061.66	19,992.27	1,000.00	3,407,512.81	—
—	54,360.81	2,337,165.26	25,897.52	15,061.66	19,992.27	41,455.71	4,780,456.37	1,256,232.54
—	—	—	—	—	—	—	—	—
—	15,368.92	—	—	—	—	30,462.69	1,263,682.01	—
—	30,387.81	2,292,778.94	—	—	76,531.84	81,000.00	3,369,787.55	—
—	45,756.73	2,292,778.94	—	—	76,531.84	111,462.69	4,633,460.56	1,458,019.08
—	—	—	—	—	—	—	—	—
—	12,434.11	—	17,146.62	—	—	70,600.28	1,261,797.10	—
—	42,811.73	2,231,291.80	—	95,539.01	1,224.02	1,800.00	3,387,012.17	—
—	55,245.84	2,231,291.80	17,146.62	95,539.01	1,224.02	72,400.28	4,648,809.27	1,306,208.02
—	—	—	—	—	—	—	—	—
—	9,950.00	—	14,950.48	—	—	9,622.77	1,219,636.21	—
—	28,081.04	2,407,655.63	—	64,709.55	2,731.59	3,000.00	3,217,228.56	—
—	38,031.04	2,407,655.63	14,950.48	64,709.55	2,731.59	12,622.77	4,436,864.77	1,061,390.54
—	—	—	—	—	—	—	—	—
—	10,209.72	—	14,739.10	—	—	8,828.45	1,231,607.18	—
—	40,663.43	2,356,299.07	—	46,931.74	4,495.57	5,388.83	2,744,989.53	—
—	50,873.15	2,356,299.07	14,739.10	46,931.74	4,495.57	14,217.28	3,976,596.71	773,756.74

20. 水利組合歳

州 廳・年 度		組 合 費	財 産 收 入	使 用 料 及 手 数 料	雑 收 入
		円	円	円	円
臺 北 州	經 常 部	388,492.00	64,619.13	22,311.24	12,084.11
	臨 時 部	—	—	—	—
	計	388,492.00	64,619.13	22,311.24	12,084.11
新 竹 州	經 常 部	1,256,712.56	13,750.31	41,764.10	83,323.08
	臨 時 部	—	—	—	—
	計	1,256,712.56	13,750.31	41,764.10	83,323.08
臺 中 州	經 常 部	1,409,174.25	64,911.07	87,903.71	117,209.50
	臨 時 部	—	—	—	—
	計	1,409,174.25	64,911.07	87,903.71	117,209.50
臺 南 州	經 常 部	645,878.53	17,663.78	53,653.03	39,807.36
	臨 時 部	—	—	—	—
	計	645,878.53	17,663.78	53,653.03	39,807.36
高 雄 州	經 常 部	1,091,378.48	14,454.00	46,621.68	33,776.80
	臨 時 部	—	—	—	—
	計	1,091,378.48	14,454.00	46,621.68	33,776.80
臺 東 廳	經 常 部	76,022.41	1,250.74	10,438.36	10,846.79
	臨 時 部	—	—	—	—
	計	76,022.41	1,250.74	10,438.36	10,846.79
花 蓮 池 廳	經 常 部	72,629.94	33.51	4,725.21	796.50
	臨 時 部	—	—	—	—
	計	72,629.94	33.51	4,725.21	796.50
昭 和 15 年 度	經 常 部	4,940,288.17	176,682.54	267,417.33	297,844.14
	臨 時 部	—	—	—	—
	計	4,940,288.17	176,682.54	267,417.33	297,844.14
同 14 年 度	經 常 部	3,130,840.79	149,237.17	221,922.61	221,792.26
	臨 時 部	479,552.32	—	—	119,902.96
	計	3,610,393.11	149,237.17	221,922.61	341,695.22
同 13 年 度	經 常 部	3,113,558.28	165,236.92	241,016.05	107,823.67
	臨 時 部	649,099.29	—	—	10,794.69
	計	3,762,657.57	165,236.92	241,016.05	118,618.36
同 12 年 度	經 常 部	2,909,636.02	162,803.71	193,583.95	69,781.71
	臨 時 部	512,441.16	—	—	24,815.16
	計	3,422,077.18	162,803.71	193,583.95	94,596.89
同 11 年 度	經 常 部	3,168,535.31	143,606.44	161,268.45	118,211.26
	臨 時 部	34,832.57	—	—	—
	計	3,203,367.88	143,606.44	161,268.45	118,211.26

入 出 決 算 (歳 入)

昭 和 15 年 度

前年度繰越金	積立金繰入	補 助 金	借 入 金	其 他	合 計
円	円	円	円	円	円
131,558.89	40,699.58	53,884.00	194,493.00	39,647.27	947,789.22
—	—	—	—	—	—
131,558.89	40,699.58	53,884.00	194,493.00	39,647.27	947,789.22
128,116.76	61,725.00	203,945.16	784,066.00	79,234.60	2,652,637.57
—	—	—	—	—	—
128,116.76	61,725.00	203,945.16	784,066.00	79,234.60	2,652,637.57
437,185.94	11,236.00	787,004.36	879,100.00	94,973.24	3,888,698.07
—	—	—	—	—	—
437,185.94	11,236.00	787,004.36	876,100.00	94,973.24	3,888,698.07
230,311.00	30,545.00	417,663.29	309,150.00	—	1,744,671.99
—	—	—	—	—	—
230,311.00	30,545.00	417,663.29	309,150.00	—	1,744,671.99
140,910.96	97,873.17	585,219.00	578,997.00	188,117.03	2,777,348.12
—	—	—	—	—	—
140,910.96	97,873.17	585,219.00	578,997.00	188,117.03	2,777,348.12
4,496.12	3,690.66	82,312.00	8,000.00	7,944.59	205,001.67
—	—	—	—	—	—
4,496.12	3,690.66	82,312.00	8,000.00	7,944.59	205,001.67
9,483.62	104.63	15,016.00	10,000.00	24,452.18	137,241.59
—	—	—	—	—	—
9,483.62	104.63	15,016.00	10,000.00	24,452.18	137,241.59
1,082,063.29	245,874.04	2,145,043.81	2,763,806.00	434,368.91	12,353,388.23
—	—	—	—	—	—
1,082,063.29	245,874.04	2,145,043.81	2,763,806.00	434,368.91	12,353,388.23
285,058.99	83,943.23	8,715.00	2,108,500.00	164,605.45	6,374,615.50
462,029.26	35,752.67	7,705.52	105,500.00	300,984.19	1,511,426.92
747,088.25	119,695.90	16,420.52	2,214,000.00	465,589.64	7,886,042.42
321,278.16	57,017.25	—	65,500.00	26,551.83	4,097,982.16
330,534.95	53,871.00	—	34,600.00	373,788.55	1,452,688.48
651,813.11	110,888.25	—	100,100.00	400,340.38	5,550,610.64
324,294.51	90,643.55	—	11,700.00	58,931.76	3,821,375.21
383,086.58	32,974.00	21,080.00	22,600.00	56,939.05	1,053,935.97
707,381.09	123,617.55	21,080.00	34,300.00	115,870.81	4,875,311.18
806,779.24	40,580.81	29,796.00	393,140.00	72,508.54	4,946,105.83
15,115.16	542.00	—	1,500.00	—	51,989.73
821,894.40	41,122.81	29,796.00	394,640.00	72,508.54	4,998,095.56

21. 水利組合歳

州廳・年度	事務費	會議費	交付金	事業費	財産費	諸 税	雜支出	
	円	円	円	円	円	円	円	
臺北州	經常部	169,844.00	2,681.81	10,722.25	102,993.24	5,585.01	20,582.43	12,663.17
	臨時部	—	—	—	327,695.25	—	—	—
	計	169,844.00	2,681.81	10,722.25	430,688.49	5,585.01	20,582.43	12,663.17
新竹州	經常部	231,759.37	5,411.93	6,597.18	216,955.99	2,026.76	28,165.15	13,350.99
	臨時部	—	—	7,010.38	642,321.28	—	—	—
	計	231,759.37	5,411.93	13,607.56	859,277.27	2,026.76	28,165.15	13,350.99
臺中州	經常部	413,935.97	4,650.46	26,284.78	493,138.15	26,976.18	12,479.95	62,215.13
	臨時部	—	—	9,852.97	1,450,772.05	—	—	—
	計	413,935.97	4,650.46	36,137.75	1,943,910.20	26,976.18	12,479.95	62,215.13
臺南州	經常部	164,407.00	2,114.92	14,922.04	318,997.24	10,041.94	3,604.61	21,674.61
	臨時部	—	—	—	616,925.51	—	—	—
	計	164,407.00	2,114.92	14,922.04	935,922.75	10,041.94	3,604.61	21,674.61
高雄州	經常部	3,319,157	3,667.50	27,341.60	500,194.59	14,217.03	3,926.40	29,078.99
	臨時部	—	—	—	1,234,485.49	—	—	—
	計	3,319,157	3,667.50	27,341.60	1,734,680.08	14,217.03	3,926.40	29,078.99
臺東廳	經常部	28,554.74	608.29	975.69	15,102.81	693.88	89.40	2,319.99
	臨時部	—	—	—	92,624.55	—	—	—
	計	28,554.74	608.29	975.69	107,727.36	693.88	89.40	2,319.99
花蓮港廳	經常部	43,035.06	972.51	1,784.30	22,382.13	50.00	0.75	3,858.21
	臨時部	—	—	—	29,454.04	—	—	—
	計	43,035.06	972.51	1,784.30	51,836.17	50.00	0.75	3,858.21
昭和15年度	經常部	1,364,727.71	20,107.42	88,627.84	1,669,764.15	59,590.80	68,848.69	145,161.09
	臨時部	—	—	16,863.35	4,394,278.17	—	—	—
	計	1,364,727.71	20,107.42	105,491.19	6,064,042.32	59,590.80	68,848.69	145,161.09
同 14年度	經常部	927,423.93	15,351.99	65,251.93	1,087,731.16	45,065.91	39,707.06	104,256.88
	臨時部	15,809.82	—	15,113.32	510,122.02	26,857.51	—	1,698.27
	計	943,233.75	15,351.99	80,365.25	1,597,853.18	71,923.52	39,707.06	105,955.15
同 13年度	經常部	967,944.00	15,646.24	69,266.11	1,103,520.90	43,654.04	27,615.56	82,238.53
	臨時部	50,144.69	6,540.31	10,028.57	388,223.38	2,025.18	—	2,612.00
	計	1,018,088.99	22,186.55	79,294.68	1,491,744.28	45,679.22	27,615.56	84,850.53
同 12年度	經常部	877,506.95	11,895.58	68,887.50	1,005,452.76	50,118.91	21,988.08	86,866.80
	臨時部	—	—	8,179.49	532,093.62	158.90	—	—
	計	877,506.95	11,895.58	77,066.99	1,537,546.38	50,277.81	21,988.08	86,866.80
同 11年度	經常部	844,992.17	11,086.04	65,615.46	971,526.47	50,057.16	16,898.31	95,273.80
	臨時部	—	—	7,201.01	664,658.03	—	—	—
	計	844,992.17	11,086.04	72,816.47	1,636,184.50	50,057.16	16,898.31	95,273.80

入 出 決 算 (歳出)

昭和15年度

財産造成費	積立金	災害復舊費	土地買収費	借入金償還	退職死亡給與金	其 他	計	差引残
円	円	円	円	円	円	円	円	円
27.36	—	—	—	—	3,616.00	2,357.21	331,072.48	—
28,001.77	—	12,203.14	1,674.51	58,482.01	—	42,694.65	470,756.33	—
28,029.13	—	12,208.14	1,674.51	58,482.01	3,616.00	45,051.86	801,828.81	145,960.41
—	8,019.75	—	—	3,462.56	10,345.00	9,703.10	535,797.78	—
52,972.91	2,786.08	2,395.02	—	579,371.35	—	75,826.92	1,362,583.94	—
52,972.91	10,805.83	2,395.02	—	582,833.91	10,345.00	85,530.02	1,898,481.72	754,155.85
—	6,395.57	—	—	—	8,938.00	8,423.55	1,063,437.74	—
129,453.82	3,394.46	7,227.79	91,808.59	64,745.03	—	261,398.83	2,018,653.54	—
129,453.82	9,790.03	7,227.79	91,808.59	64,745.03	8,938.00	269,822.38	3,082,091.28	806,606.79
—	14,042.77	—	—	37,873.70	3,530.80	14,165.57	605,375.30	—
15,438.40	21,207.23	—	—	90,945.29	—	10,042.01	754,558.44	—
15,438.40	35,250.00	—	—	128,818.99	3,530.80	24,207.68	1,359,933.74	384,738.25
—	947.00	—	—	—	7,637.60	5,190.60	905,392.88	—
126,015.24	—	—	—	102,792.24	—	258,087.47	1,721,380.44	—
126,015.24	947.00	—	—	102,792.24	7,637.60	263,278.07	2,626,773.32	150,574.80
41.20	—	—	—	—	560.00	591.78	49,537.78	—
370.17	—	4,673.03	—	26,594.91	—	4,183.80	128,446.46	—
411.37	—	4,673.03	—	26,594.91	560.00	4,775.58	177,984.24	27,017.43
—	—	—	—	—	—	—	72,082.96	—
2,518.63	—	5,827.10	—	1,456.06	—	3,854.00	43,109.83	—
2,518.63	—	5,827.10	—	1,456.06	—	3,854.00	115,192.79	22,048.80
68.56	29,405.09	—	—	41,336.26	34,627.40	40,431.91	3,562,696.92	—
354,770.94	27,387.77	32,331.08	93,483.10	924,386.89	—	656,087.28	6,499,588.93	—
354,839.50	56,792.86	32,331.08	93,483.10	965,723.15	34,627.40	696,519.59	10,062,285.90	2,291,102.33
5,042.85	31,709.16	—	—	40,987.25	21,329.16	100,386.48	2,484,243.76	—
227,193.24	46,512.11	15,492.45	50,119.23	2,939,252.44	101.00	236,616.60	4,034,888.11	—
232,236.09	78,221.27	15,492.45	50,119.23	2,980,239.69	21,430.16	337,003.06	6,539,131.87	1,316,910.55
8,592.67	14,574.88	—	—	542,835.09	18,709.55	93,496.07	2,988,093.74	—
107,528.08	44,401.24	—	67,652.00	433,804.68	721.70	274,674.81	1,388,356.84	—
116,120.75	58,976.12	—	67,552.00	976,639.77	19,431.25	368,170.88	4,376,450.58	1,177,354.80
14,321.25	10,974.74	46.32	—	537,046.65	13,005.63	49,360.54	2,747,471.71	—
176,996.37	11,507.34	2,879.41	44,259.66	450,420.41	11.68	156,369.82	1,382,876.70	—
191,317.62	22,482.08	2,925.73	44,259.66	387,467.06	13,017.31	205,730.36	4,130,348.41	744,962.77
22,480.46	8,918.97	—	—	—	19,572.00	38,701.75	2,122,642.67	—
187,843.07	16,538.69	9,076.86	—	1,138,329.22	—	44,599.28	2,099,323.62	—
210,323.53	25,457.66	9,076.86	—	1,138,329.22	19,572.00	83,301.03	4,221,966.29	772,300.67

22. 臺北州水利組合

組合名・區分		組合費	財產收入	使用料及手数料	雜收入
		円	円	円	円
新莊水利組合	經常部	60,838.29	1,940.41	965.22	457.65
	臨時部	—	—	—	—
	計	60,838.29	1,940.41	965.22	457.65
海山水利組合	經常部	42,114.82	1,813.45	1,658.49	2,252.51
	臨時部	—	—	—	—
	計	42,114.82	1,813.45	1,658.49	2,252.51
大平林水利組合	經常部	8,063.73	1,248.85	116.68	45.62
	臨時部	—	—	—	—
	計	8,063.73	1,248.85	116.68	45.62
蘇澳水利組合	經常部	5,163.95	258.16	747.19	198.54
	臨時部	—	—	—	—
	計	5,163.95	258.16	747.19	198.54
羅東水利組合	經常部	59,007.14	1,865.28	7,411.97	258.67
	臨時部	—	—	—	—
	計	59,007.14	1,865.28	7,411.97	258.67
宜蘭水利組合	經常部	109,837.39	9,615.42	4,454.49	1,637.53
	臨時部	—	—	—	—
	計	109,837.39	9,615.42	4,454.49	1,637.53
淡水水利組合	經常部	42,181.03	19.37	604.75	1,667.03
	臨時部	—	—	—	—
	計	42,181.03	19.37	604.75	1,667.03
七星水利組合	經常部	35,765.13	3,116.19	1,247.37	1,706.04
	臨時部	—	—	—	—
	計	35,765.13	3,116.19	1,247.37	1,706.04
瑠公水利組合	經常部	14,992.57	44,723.51	4,887.70	1,267.36
	臨時部	—	—	—	—
	計	14,992.57	44,723.51	4,887.70	1,267.36
基隆水利組合	經常部	10,527.95	18.49	217.38	2,593.16
	臨時部	—	—	—	—
	計	10,527.95	18.49	217.38	2,593.16
合計	經常部	388,492.00	64,619.13	22,311.24	12,084.11
	臨時部	—	—	—	—
	計	388,492.00	64,619.13	22,311.24	12,084.11

別歲入出決算(歳入)

昭和15年度

前年度繰越金	積立金繰入	補助金	借入金	其他	合計
円	円	円	円	円	円
20,927.73	—	—	—	—	85,129.30
20,927.73	—	—	—	—	85,129.30
6,253.07	4,200.00	—	—	155.00	58,447.34
6,253.07	4,200.00	—	—	155.00	58,447.34
432.90	—	9,912.00	—	17,000.00	36,819.78
432.90	—	9,912.00	—	17,000.00	36,819.78
500.00	415.00	—	—	—	7,282.84
500.00	415.00	—	—	—	7,282.84
25,240.83	—	5,250.00	162,493.00	773.40	262,300.29
25,240.83	—	5,250.00	162,493.00	773.40	262,300.29
36,323.90	20,000.00	10,743.00	—	339.00	192,950.73
36,323.90	20,000.00	10,743.00	—	339.00	192,950.73
6,620.21	1,700.00	—	—	—	52,792.39
6,620.21	1,700.00	—	—	—	52,792.39
8,595.21	11,091.00	2,505.00	—	—	64,025.94
8,595.21	11,091.00	2,505.00	—	—	64,025.94
24,747.38	3,293.58	—	—	21,379.87	115,291.97
24,747.38	3,293.58	—	—	21,379.87	115,291.97
1,917.66	—	25,474.00	32,000.00	—	72,748.64
1,917.66	—	25,474.00	32,000.00	—	72,748.64
131,558.89	40,699.58	53,884.00	194,493.00	39,647.27	947,789.22
131,558.89	40,699.58	53,884.00	194,493.00	39,647.27	947,789.22

23. 臺北州水利組合

組合名・區分	事務費	會議費	交付金	事業費	財產費	諸 稅	雜支出	
	円	円	円	円	円	円	円	
新莊水利組合	經常部	21,199.95	377.56	1,787.09	20,227.72	1,132.00	367.47	2,766.49
	臨時部	—	—	—	5,345.89	—	—	—
	計	21,199.95	377.56	1,787.09	25,573.61	1,132.00	367.47	2,766.49
海山水利組合	經常部	22,506.92	175.94	1,182.55	5,349.56	660.25	275.42	1,098.84
	臨時部	—	—	—	14,082.87	—	—	—
	計	22,506.92	175.94	1,182.55	19,432.43	660.25	275.42	1,098.84
大平水利組合	經常部	2,504.00	47.00	133.11	2,459.41	7.60	121.80	168.40
	臨時部	—	—	—	21,893.64	—	—	—
	計	2,504.00	47.00	133.11	24,353.05	7.60	121.80	168.40
蘇澳水利組合	經常部	3,820.46	72.71	146.14	1,122.23	9.95	17.67	340.41
	臨時部	—	—	—	336.25	—	—	—
	計	3,820.46	72.71	146.14	1,458.48	9.95	17.67	340.41
羅東水利組合	經常部	24,822.42	667.22	1,803.06	11,617.28	502.93	124.03	1,846.66
	臨時部	—	—	—	197,201.38	—	—	—
	計	24,822.42	667.22	1,803.06	208,818.66	502.93	124.03	1,846.66
宜蘭水利組合	經常部	28,437.27	415.12	3,291.29	25,167.91	1,438.93	1,064.09	2,905.90
	臨時部	—	—	—	57,897.58	—	—	—
	計	28,437.27	415.12	3,291.29	83,065.49	1,438.93	1,064.09	2,905.90
淡水水利組合	經常部	15,481.11	137.34	1,027.32	10,589.77	497.70	812.25	329.18
	臨時部	—	—	—	2,844.59	—	—	—
	計	15,481.11	137.34	1,027.32	13,434.36	497.70	812.25	329.18
七星水利組合	經常部	18,573.02	185.00	1,065.23	10,045.29	47.20	286.36	1,402.79
	臨時部	—	—	—	19,437.96	—	—	—
	計	18,573.02	185.00	1,065.23	29,483.25	47.20	286.36	1,402.79
瑞公水利組合	經常部	24,150.81	348.31	25.06	14,160.78	1,288.45	17,487.42	945.46
	臨時部	—	—	—	7,886.09	—	—	—
	計	24,150.81	348.31	25.06	22,046.87	1,288.45	17,487.42	945.46
基隆水利組合	經常部	8,348.04	255.61	261.40	2,253.29	—	25.92	859.04
	臨時部	—	—	—	769.00	—	—	—
	計	8,348.04	255.61	261.40	3,022.29	—	25.92	859.04
總 計	經常部	169,844.00	2,681.81	10,722.25	102,993.24	5,585.01	20,582.43	12,663.17
	臨時部	—	—	—	327,695.25	—	—	—
	計	169,844.00	2,681.81	10,722.25	430,688.49	5,585.01	20,582.43	12,663.17

別 歲 入 出 決 算 (歲 出)

昭和15年度

財產造成費	積立金	災害復舊費	土地買收費	借入金償還	退職及死亡給與金	其 他	計	差引殘
円	円	円	円	円	円	円	円	円
—	—	—	—	—	170.00	26.60	48,054.88	—
1,610.43	—	—	—	12,067.66	—	397.98	19,421.96	—
1,610.43	—	—	—	12,067.66	170.00	424.58	67,476.84	17,652.46
—	—	—	—	—	—	—	31,249.48	—
1,834.09	—	3,279.88	—	—	—	1,444.96	20,641.80	—
1,834.09	—	3,279.88	—	—	—	1,444.96	51,891.28	6,556.06
—	—	—	—	—	—	87.79	5,529.11	—
78.00	—	8,928.26	—	—	—	256.13	31,156.03	—
78.00	—	8,928.26	—	—	—	343.92	36,685.14	134.64
—	—	—	—	—	415.00	—	5,944.57	—
51.70	—	—	—	—	—	—	387.95	—
51.70	—	—	—	—	415.00	—	6,332.52	950.32
—	—	—	—	—	300.00	261.30	41,944.90	—
1,951.98	—	—	—	230.00	—	—	199,383.36	—
1,951.98	—	—	—	230.00	300.00	261.30	241,328.26	20,972.03
—	—	—	—	—	610.00	1,020.29	64,350.80	—
4,206.00	—	—	—	45,185.15	—	1,832.43	109,121.16	—
4,206.00	—	—	—	45,185.15	610.00	2,852.72	173,471.96	19,478.77
—	—	—	—	—	1,865.00	44.96	30,784.63	—
760.00	—	—	1,674.51	—	—	1,208.67	6,487.77	—
760.00	—	—	1,674.51	—	1,865.00	1,253.63	37,272.40	15,519.99
—	—	—	—	—	256.00	—	31,860.89	—
1,993.36	—	—	—	999.20	—	2,801.00	25,231.52	—
1,993.36	—	—	—	999.20	256.00	2,801.00	57,092.41	6,933.53
—	—	—	—	—	—	908.27	59,314.56	—
15,516.21	—	—	—	—	—	1,304.61	24,706.91	—
15,516.21	—	—	—	—	—	2,212.88	84,021.47	31,270.50
—	—	—	—	—	—	8.00	12,038.66	—
27.36	—	—	—	—	—	33,448.87	34,217.87	—
27.36	—	—	—	—	—	33,456.87	46,256.53	26,492.11
—	—	—	—	—	3,616.00	2,357.21	331,072.48	—
27.36	—	—	—	—	—	—	470,756.33	—
28,001.77	—	12,208.14	1,674.51	58,482.01	—	42,694.65	801,828.81	145,960.41
28,029.13	—	12,208.14	1,674.51	58,482.01	3,616.00	45,051.86	801,828.81	145,960.41

24. 新竹州水利組合

Table with 5 columns: 組合名・區分, 組合費, 財產收入, 使用料及手数料, 雜收入. Rows include various water utility groups like 新竹水利組合, 湖口水利組合, etc.

25. 新竹州水利組合

Table with 8 columns: 組合名・區分, 事務費, 會議費, 交付金, 事業費, 財產費, 諸稅, 雜支出. Rows include various water utility groups.

別歲入出決算 (歲入)

昭和15年度

Table with 6 columns: 前年度繰越金, 積立金繰入, 補助金, 借入金, 其他, 合計. Rows show financial data for various groups.

別歲入出決算 (歲出)

昭和15年度

Table with 9 columns: 財產造成費, 積立金, 災害復舊費, 土地買收費, 借入金償還, 退職及死亡給與金, 其他, 計, 差引残. Rows show financial data for various groups.

26. 臺中州水利組合

組合名・區分		組合費	財産收入	使用料及手数料	雑收入
		円	円	円	円
八堡圳水利組合	臨時部	395,614.08	23,241.89	14,685.80	33,493.02
	計	395,614.08	23,241.89	14,685.80	33,493.02
豐榮水利組合	臨時部	129,138.62	9,618.05	17,571.16	9,098.68
	計	129,138.62	9,618.05	17,571.16	9,098.68
后里圳水利組合	臨時部	49,107.09	548.21	5,496.22	974.44
	計	49,107.09	548.21	5,496.22	974.44
大屯水利組合	臨時部	66,248.67	572.37	9,078.61	958.60
	計	66,248.67	572.37	9,078.61	958.60
東勢圳水利組合	臨時部	21,516.62	301.30	3,661.72	6,137.70
	計	21,516.62	301.30	3,661.72	6,137.70
大甲圳水利組合	臨時部	100,037.32	13,109.73	1,107.71	1,557.55
	計	100,037.32	13,109.73	1,107.71	1,557.55
彰化水利組合	臨時部	115,153.41	10,553.99	3,333.91	7,058.93
	計	115,153.41	10,553.99	3,333.91	7,058.93
北斗水利組合	臨時部	256,555.24	2,145.41	26,362.57	54,963.93
	計	256,555.24	2,145.41	26,362.57	54,963.93
南投水利組合	臨時部	132,092.27	3,293.41	3,873.52	1,424.19
	計	132,092.27	3,293.41	3,873.52	1,424.19
新高水利組合	臨時部	40,126.22	12.84	527.82	791.47
	計	40,126.22	12.84	527.82	791.47
竹山水利組合	臨時部	40,396.27	109.66	825.64	166.70
	計	40,396.27	109.66	825.64	166.70
龍高水利組合	臨時部	63,188.44	1,404.21	1,379.03	584.29
	計	63,188.44	1,404.21	1,379.03	584.29
總計	臨時部	1,409,174.25	64,911.07	87,903.71	117,209.50
	計	1,409,174.25	64,911.07	87,903.71	117,209.50

別歳入出決算 (歳入)

昭和15年度

前年度繰越金	積立金繰入	補助金	借入金	其他	合計
円	円	円	円	円	円
147,194.35		94,906.00		1,025.94	710,161.08
147,194.35		94,906.00		1,025.94	710,161.08
24,729.82		621,023.00	812,000.00		1,623,179.33
24,729.82		621,023.00	812,000.00		1,623,179.33
25,794.94	319.00				82,239.90
25,794.94	319.00				82,239.90
22,108.95					98,967.20
22,108.95					98,967.20
710.39	3,501.00		22,200.00		58,028.73
710.39	3,501.00		22,200.00		58,028.73
73,358.04				300.00	189,470.35
73,358.04				300.00	189,470.35
25,015.64		4,430.00		1,227.60	166,768.48
25,015.64		4,430.00		1,227.60	166,768.48
75,313.11		31,294.36	15,000.00	760.00	462,394.62
75,313.11		31,294.36	15,000.00	760.00	462,394.62
21,202.50		28,629.00		77,280.46	267,795.35
21,202.50		28,629.00		77,280.46	267,795.35
6,966.73	2,049.00	3,363.00	29,900.00	10,069.16	93,806.24
6,966.73	2,049.00	3,363.00	29,900.00	10,069.16	93,806.24
3,868.14	1,367.00				46,733.41
3,868.14	1,367.00				46,733.41
10,923.33	4,000.00	3,359.00		4,315.08	89,153.38
10,923.33	4,000.00	3,359.00		4,315.08	89,153.38
437,185.94	11,236.00	787,004.36	879,100.00	94,973.24	3,888,698.07
437,185.94	11,236.00	787,004.36	879,100.00	94,973.24	3,888,698.07

27. 臺中州水利組合

組合名・區分	事務費	會議費	交付金	事業費	財産費	諸 税	雜支出
	円	円	円	円	円	円	円
八堡圳水利組合	經常部	473.37	6,196.64	134,185.71	5,764.84	3,492.85	12,043.23
	臨時部	—	5,791.13	75,740.01	—	—	—
	計	473.37	11,987.77	209,925.72	5,764.84	3,492.85	12,043.23
豐榮水利組合	經常部	989.00	2,230.15	38,285.02	4,591.61	2,264.43	14,372.70
	臨時部	—	738.67	1,189,437.36	—	—	—
	計	989.00	2,968.82	1,227,722.38	4,591.61	2,264.43	14,372.70
后里圳水利組合	經常部	120.40	1,027.45	11,478.89	2,947.62	565.51	854.91
	臨時部	—	542.92	1,763.29	—	—	—
	計	120.40	1,570.37	13,242.18	2,947.62	565.51	854.91
大屯水利組合	經常部	258.96	1,150.39	32,712.90	55.00	93.27	3,661.07
	臨時部	—	231.17	—	—	—	—
	計	258.96	1,381.56	32,712.90	55.00	93.27	3,661.07
東勢圳水利組合	經常部	254.66	682.59	4,934.70	120.20	15.04	1,471.80
	臨時部	—	1,631.66	—	—	—	—
	計	254.66	682.59	6,566.36	120.20	15.04	1,471.80
大甲圳水利組合	經常部	203.10	3,216.88	22,756.72	2,782.19	2,129.19	7,393.34
	臨時部	—	—	—	—	—	—
	計	203.10	3,216.88	22,756.72	2,782.19	2,129.19	7,393.34
彰化水利組合	經常部	467.34	3,392.84	37,895.54	4,757.83	1,455.72	8,519.68
	臨時部	—	—	20,905.85	—	—	—
	計	467.34	3,392.84	58,801.39	4,757.83	1,455.72	8,519.68
北斗水利組合	經常部	927.53	5,728.33	128,535.12	4,898.26	391.41	10,069.63
	臨時部	—	2,549.08	31,297.21	—	—	—
	計	927.53	8,277.41	159,832.33	4,898.26	391.41	10,069.63
南投水利組合	經常部	440.52	1,526.14	42,860.99	790.88	432.28	2,328.33
	臨時部	—	—	101,748.75	—	—	—
	計	440.52	1,526.14	144,609.74	790.88	432.28	2,328.33
新高水利組合	經常部	126.28	299.10	15,836.22	—	1,355.57	611.78
	臨時部	—	—	13,048.78	—	—	—
	計	126.28	299.10	28,885.00	—	1,355.57	611.78
竹山水利組合	經常部	263.80	—	10,951.17	110.50	19.45	1,668.63
	臨時部	—	—	3,236.74	—	—	—
	計	263.80	—	14,187.91	110.50	19.45	1,668.63
能高水利組合	經常部	125.50	834.27	12,705.17	157.25	265.23	220.03
	臨時部	—	—	11,962.40	—	—	—
	計	125.50	834.27	24,667.57	157.25	265.23	220.03
總 計	經常部	4,650.46	26,284.78	493,138.15	26,976.18	12,479.95	62,215.13
	臨時部	—	9,852.97	1,450,772.05	—	—	—
	計	4,650.46	36,137.75	1,943,910.20	26,976.18	12,479.95	62,215.13

別 歳 入 出 決 算 (歳出)

昭和15年度

財産造成費	積立金	災害復舊費	土地買收費	借入金償還	退職及死亡給與金	其 他	計	差引残
円	円	円	円	円	円	円	円	円
—	1,491.99	—	—	—	5,405.00	—	243,954.34	—
3,644.33	—	—	59,453.63	—	—	91,953.50	236,582.60	—
3,644.33	1,491.99	—	59,453.63	—	5,405.00	91,953.50	480,546.94	229,614.14
—	500.00	—	—	—	2,018.00	—	115,223.86	—
8,624.01	—	—	28,591.84	—	—	8,899.47	1,235,291.35	—
8,624.01	500.00	—	28,591.84	—	2,018.00	8,899.47	1,351,515.21	271,664.12
—	500.00	—	—	—	320.00	98.00	38,379.00	—
6,988.10	—	—	—	4,598.08	—	13,248.52	27,140.91	—
6,988.10	500.00	—	—	4,598.08	320.00	13,346.52	65,519.91	16,719.99
—	617.35	—	—	—	—	—	63,710.28	—
1,813.00	—	—	—	—	—	9,847.71	11,891.88	—
1,813.00	617.35	—	—	—	—	9,847.71	75,602.16	23,365.04
—	124.93	—	—	—	90.00	508.00	24,835.76	—
—	—	7,227.79	—	—	—	24,081.80	32,941.25	—
—	124.93	7,227.79	—	—	90.00	24,589.80	57,777.01	251.72
18,498.80	—	—	—	—	—	—	80,061.51	—
18,498.80	—	—	—	—	—	27,620.42	46,119.22	—
—	—	—	—	—	—	—	126,180.73	63,289.62
6,207.95	—	—	—	—	—	—	93,686.08	—
6,207.95	—	—	—	13,207.80	—	14,116.95	54,438.55	—
—	—	—	—	—	—	—	148,124.63	18,643.85
—	1,441.40	—	—	—	1,000.00	2,572.55	212,376.00	—
26,549.41	—	—	3,763.12	—	—	54,106.88	118,265.70	—
26,549.41	1,441.40	—	3,763.12	—	1,000.00	56,679.43	330,641.70	131,752.92
—	1,319.90	—	—	—	—	1,293.48	87,906.76	—
11,076.23	—	—	—	30,595.62	—	10,383.17	153,803.77	—
11,076.23	1,319.90	—	—	30,595.62	—	11,676.65	241,710.55	26,084.80
—	—	—	—	—	50.00	1,090.12	36,891.04	—
34,870.58	1,394.46	—	—	4,121.77	—	3,447.87	56,883.46	—
34,870.58	1,394.46	—	—	4,121.77	50.00	4,537.99	93,774.50	31.74
—	—	—	—	—	55.00	1,730.28	30,709.83	—
400.00	—	—	—	3,750.38	—	1,808.54	9,195.66	—
400.00	—	—	—	3,750.38	55.00	3,538.82	39,905.49	6,827.92
—	400.00	—	—	—	—	1,131.12	35,693.26	—
10,781.41	2,000.00	—	—	8,471.38	—	1,884.00	35,099.19	—
1,0781.41	2,400.00	—	—	8,471.38	—	3,015.12	70,792.45	18,360.93
—	6,395.57	—	—	—	8,938.00	8,423.55	1,063,437.74	—
129,453.82	3,394.46	7,227.79	91,808.59	64,745.03	—	261,398.83	2,018,653.54	—
129,453.82	9,790.03	7,227.79	91,808.59	64,745.03	8,938.00	269,822.38	3,082,091.28	806,606.79

28. 臺南州水利組合

組合名・區分		組合費	財產收入	使用料及手数料	雜收入
		円	円	円	円
嘉義郡水利組合	經 常 部	268,955.87	10,637.75	4,362.83	10,831.38
	臨 時 部	—	—	—	—
計		268,955.87	10,637.75	4,362.83	10,831.38
虎尾郡水利組合	經 常 部	77,724.16	2,445.20	14,633.56	1,106.67
	臨 時 部	—	—	—	—
計		77,724.16	2,445.20	14,633.56	1,106.67
斗六郡水利組合	經 常 部	185,733.45	1,571.88	15,153.78	13,301.99
	臨 時 部	—	—	—	—
計		185,733.45	1,571.88	15,153.78	13,301.99
新營郡水利組合	經 常 部	60,852.50	313.79	3,526.66	14,047.70
	臨 時 部	—	—	—	—
計		60,852.50	313.79	3,526.66	14,047.70
新豐郡水利組合	經 常 部	31,904.98	293.20	9,617.30	168.38
	臨 時 部	—	—	—	—
計		31,904.98	293.20	9,617.30	168.38
新化郡水利組合	經 常 部	20,707.57	2,401.96	6,358.90	351.24
	臨 時 部	—	—	—	—
計		20,707.57	2,401.96	6,358.90	351.24
總 計	經 常 部	645,878.53	17,663.78	53,653.03	39,807.36
	臨 時 部	—	—	—	—
計		645,878.53	17,663.78	53,653.03	39,807.36

29. 臺南州水利組合

組合名・區分		事務費	會議費	交付金	事業費	財產費	諸 稅
		円	円	円	円	円	円
嘉義郡水利組合	經 常 部	55,358.56	686.10	5,145.67	75,295.40	2,784.31	1,592.55
	臨 時 部	—	—	—	339,806.85	—	—
計		55,358.56	686.10	5,145.67	415,102.25	2,784.31	1,592.55
虎尾郡水利組合	經 常 部	32,345.57	824.71	2,654.45	31,575.98	3,661.14	1,279.72
	臨 時 部	—	—	—	43,221.20	—	—
計		32,345.57	824.71	2,654.45	74,797.18	3,661.14	1,279.72
斗六郡水利組合	經 常 部	37,479.22	204.10	3,958.70	175,903.92	2,502.14	361.22
	臨 時 部	—	—	—	—	—	—
計		37,479.22	204.10	3,958.70	175,903.92	2,502.14	361.22
新營郡水利組合	經 常 部	21,159.25	153.50	2,107.74	17,409.31	616.25	78.94
	臨 時 部	—	—	—	138,099.20	—	—
計		21,159.25	153.50	2,107.74	145,508.51	616.25	78.94
新豐郡水利組合	經 常 部	12,226.80	85.00	650.64	9,329.35	22.00	233.41
	臨 時 部	—	—	—	105,798.26	—	—
計		12,226.80	85.00	650.64	115,127.61	22.00	233.41
新化郡水利組合	經 常 部	5,837.60	161.51	404.84	9,483.28	456.10	58.77
	臨 時 部	—	—	—	—	—	—
計		5,837.60	161.51	404.84	9,483.28	456.10	58.77
總 計	經 常 部	164,407.00	2,114.92	14,922.04	318,997.24	10,041.94	3,604.61
	臨 時 部	—	—	—	616,925.51	—	—
計		164,407.00	2,114.92	14,922.04	935,922.75	10,041.94	3,604.61

別 歲 入 出 決 算 (歲 入)

昭和15年度

前年度繰越金	積立金繰入	補助金	借入金	其 他	合 計
円	円	円	円	円	円
124,979.23	19,489.00	184,576.00	160,850.00	—	784,682.06
124,979.23	19,489.00	184,576.00	160,850.00	—	784,682.06
24,501.02	1,525.00	21,745.00	15,600.00	—	159,280.61
24,501.02	1,525.00	21,745.00	15,600.00	—	159,280.61
49,011.17	2,500.00	92,142.29	—	—	359,414.56
49,011.17	2,500.00	92,142.29	—	—	359,414.56
13,735.23	7,031.00	61,217.00	68,700.00	—	229,423.88
13,735.23	7,031.00	61,217.00	68,700.00	—	229,423.88
11,384.36	—	57,983.00	64,000.00	—	175,351.22
11,384.36	—	57,983.00	64,000.00	—	175,351.22
6,699.99	—	—	—	—	36,519.66
6,699.99	—	—	—	—	36,519.66
230,311.00	30,545.00	417,663.29	309,150.00	—	1,744,671.99
230,311.00	30,545.00	417,663.29	309,150.00	—	1,744,671.99

別 歲 入 出 決 算 (歲 出)

昭和15年度

雜支出	財產造成費	積立金	災害復舊費	土地買收費	借入金償還	退職及死亡給與金	其 他	計	差引残
円	円	円	円	円	円	円	円	円	円
10,842.30	—	—	—	—	—	80.00	2,147.40	153,932.29	—
10,842.30	—	21,207.23	—	—	79,311.64	—	2,192.00	442,517.72	—
1,122.27	—	21,207.23	—	—	79,311.64	80.00	4,339.40	596,450.01	188,232.05
1,122.27	1,381.40	—	—	—	3,489.38	3,180.80	1,544.94	78,189.58	—
1,122.27	1,381.40	—	—	—	3,489.48	3,180.80	2,484.95	50,577.03	30,514.00
2,671.52	—	12,413.25	—	—	22,885.86	—	10,256.66	268,636.59	—
2,671.52	—	12,413.25	—	—	22,885.86	—	10,256.66	268,636.59	90,777.97
3,203.13	—	874.70	—	—	—	—	—	45,602.82	—
3,203.13	5,411.10	874.70	—	—	4,120.18	—	4,585.06	142,215.54	—
3,203.13	5,411.10	874.70	—	—	4,120.18	—	4,585.06	187,818.36	41,605.52
3,541.36	—	451.60	—	—	—	—	—	26,540.16	—
3,541.36	8,645.90	451.60	—	—	4,023.99	—	652.00	119,120.15	—
3,541.36	8,645.90	451.60	—	—	4,023.99	—	652.00	145,660.31	29,690.91
294.03	—	303.22	—	—	14,987.84	270.00	216.67	32,473.86	—
294.03	—	303.22	—	—	14,987.84	270.00	128.00	32,601.86	3,917.80
21,674.61	—	14,042.77	—	—	37,873.70	3,530.80	14,165.67	605,375.30	—
21,674.61	15,438.40	21,207.23	—	—	90,945.29	—	10,042.01	754,558.44	—
21,674.61	15,438.40	35,250.00	—	—	128,818.99	3,530.80	24,207.68	1,359,933.74	384,738.25

30. 高雄州水利組合

組合名・區分	組合費	財產收入	使用料及手数料	雜收入	
	円	円	円	円	
屏湖水利組合	經常部	273,803.94	4,622.05	9,437.75	4,268.08
	臨時計	273,803.94	4,622.05	9,437.75	4,268.08
曹公水利組合	經常部	287,504.62	5,320.59	24,151.57	19,887.54
	臨時計	287,504.62	5,320.59	24,151.57	19,887.54
岡山水利組合	經常部	135,518.18	197.99	3,831.31	5,294.16
	臨時計	135,518.18	197.99	3,831.31	5,294.16
旗山水利組合	經常部	99,564.91	3,023.81	6,014.58	964.61
	臨時計	99,564.91	3,023.81	6,014.58	964.61
枋寮水利組合	經常部	31,065.12	473.66	1,882.00	291.87
	臨時計	31,065.12	473.66	1,882.00	291.87
東港水利組合	經常部	252,573.04	500.96	865.78	2,585.18
	臨時計	252,573.04	500.96	865.78	2,585.18
恒春水利組合	經常部	11,348.67	314.94	438.69	485.36
	臨時計	11,348.67	314.94	438.69	485.36
總計	經常部	1,091,378.48	14,454.00	46,621.68	33,776.80
	臨時計	1,091,378.48	14,454.00	46,621.68	33,776.80

31. 高雄州水利組合

組合名・區分	事務費	會議費	交付金	事業費	財產費	諸稅	雜支出	
	円	円	円	円	円	円	円	
屏湖水利組合	經常部	93,113.18	1,099.58	7,208.49	141,431.63	3,418.33	940.20	9,823.09
	臨時計	93,113.18	1,099.58	7,208.49	821,639.02	3,418.33	940.20	9,823.09
曹公水利組合	經常部	72,895.06	1,014.32	8,205.85	218,966.47	5,942.50	2,014.29	7,427.94
	臨時計	72,895.06	1,014.32	8,205.85	29,111.42	5,942.50	2,014.29	7,427.94
岡山水利組合	經常部	24,445.99	191.86	1,714.01	14,376.68	620.39	218.48	3,116.84
	臨時計	24,445.99	191.86	1,714.01	146,316.14	620.39	218.48	3,116.84
旗山水利組合	經常部	48,741.75	743.87	3,062.87	37,744.92	1,105.71	530.79	5,216.93
	臨時計	48,741.75	743.87	3,062.87	34,482.74	1,105.71	530.79	5,216.93
枋寮水利組合	經常部	10,723.02	59.30	654.85	8,910.06	22.80	104.85	499.03
	臨時計	10,723.02	59.30	654.85	75,678.69	22.80	104.85	499.03
東港水利組合	經常部	56,828.18	472.07	6,084.05	71,260.78	3,107.30	117.72	2,620.68
	臨時計	56,828.18	472.07	6,084.05	107,605.14	3,107.30	117.72	2,620.68
恒春水利組合	經常部	6,444.39	86.50	411.48	7,504.05	—	0.07	374.48
	臨時計	6,444.39	86.50	411.48	19,652.34	—	0.07	374.48
總計	經常部	313,191.57	3,667.50	27,341.60	500,194.59	14,217.03	3,926.40	29,078.99
	臨時計	313,191.57	3,667.50	27,341.60	1,234,485.49	14,217.03	3,926.40	29,078.99

別歲入出決算(歳入)

昭和15年度

前年度繰越金	積立金繰入	補助金	借入金	其他	合計
円	円	円	円	円	円
50,595.77	23,012.17	386,272.00	448,772.00	174,009.00	1,374,792.76
50,595.77	23,012.17	386,272.00	448,772.00	174,009.00	1,374,792.76
32,858.76	1,871.00	5,813.00	70,000.00	—	447,407.08
32,858.76	1,871.00	5,813.00	70,000.00	—	447,407.08
6,117.25	844.00	83,916.00	—	—	235,718.89
6,117.25	844.00	83,916.00	—	—	235,718.89
7,803.18	69,326.00	29,761.00	—	—	216,458.09
7,803.18	69,326.00	29,761.00	—	—	216,458.09
8,943.21	276.00	35,153.00	45,000.00	—	123,084.86
8,943.21	276.00	35,153.00	45,000.00	—	123,084.86
33,167.78	303.00	35,623.00	15,225.00	—	340,843.74
33,167.78	303.00	35,623.00	15,225.00	—	340,843.74
1,425.01	2,241.00	8,681.00	—	14,108.03	39,042.70
1,425.01	2,241.00	8,681.00	—	14,108.03	39,042.70
140,910.96	97,873.17	585,219.00	578,997.00	188,117.03	2,777,348.12
140,910.96	97,873.17	585,219.00	578,997.00	188,117.03	2,777,348.12

別歲入出決算(歳出)

昭和15年度

財產造成費	積立金	災害復舊費	土地買收費	借入金償還	退職及死亡給與金	其他	合計	差引殘
円	円	円	円	円	円	円	円	円
24,494.87	—	—	—	—	1,525.60	2,493.38	261,053.48	—
24,494.87	—	—	—	—	1,525.60	2,493.38	1,093,352.61	20,386.67
6,000.00	—	—	—	—	1,872.00	368.32	318,706.75	—
6,000.00	—	—	—	41,564.99	1,872.00	8,300.75	84,977.16	—
—	947.00	—	—	—	845.00	683.70	47,159.95	—
13,319.08	947.00	—	—	—	845.00	683.70	159,635.22	—
13,319.08	947.00	—	—	—	845.00	683.70	206,795.17	28,923.72
69,865.34	—	—	—	—	2,816.00	397.45	100,360.29	—
69,865.34	—	—	—	—	2,816.00	796.00	105,144.08	—
—	—	—	—	—	276.00	353.50	21,603.41	—
1,398.58	—	—	—	—	—	—	78,001.62	—
1,398.58	—	—	—	924.35	276.00	353.50	99,605.03	23,479.83
—	—	—	—	—	303.00	822.95	141,616.73	—
10,197.62	—	—	—	60,302.90	—	1,772.00	179,877.66	—
10,197.62	—	—	—	60,302.90	303.00	2,594.95	321,494.39	19,349.35
739.75	—	—	—	—	—	71.30	14,892.27	—
739.75	—	—	—	—	—	71.30	20,392.09	—
—	947.00	—	—	—	7,637.60	5,190.60	905,392.88	—
126,015.24	947.00	—	—	102,792.24	7,637.60	258,087.47	1,721,380.44	—
126,015.24	947.00	—	—	102,792.24	7,637.60	263,278.07	2,626,773.32	150,574.80

32. 臺東廳水利組合

組合名・區分	組合費	財產收入	使用料及手数料	雜收入	
	円	円	円	円	
新港水利組合	經常部.....	34,964.53	—	2,973.45	65,70
	臨時部.....	—	—	—	—
	計.....	34,964.53	—	2,973.45	65,70
卑南水利組合	經常部.....	40,623.00	1,250.74	7,332.52	10,781.09
	臨時部.....	—	—	—	—
	計.....	40,623.00	1,250.74	7,332.52	10,781.09
關山水利組合	經常部.....	434.88	—	132.39	—
	臨時部.....	—	—	—	—
	計.....	434.88	—	132.39	—
總計	經常部.....	76,022.41	1,250.74	10,438.36	10,846.79
	臨時部.....	—	—	—	—
	計.....	76,022.41	1,250.74	10,438.36	10,846.79

33. 臺東廳水利組合

組合名・區分	事務費	會議費	交付金	事業費	財產費	諸稅	雜支出	
	円	円	円	円	円	円	円	
新港水利組合	經常部.....	11,856.58	227.95	856.58	1,043.13	—	5.20	463.73
	臨時部.....	—	—	—	66,586.79	—	—	—
	計.....	11,856.58	227.95	856.58	67,629.92	—	5.20	463.73
卑南水利組合	經常部.....	16,184.24	315.30	119.11	13,254.38	693.88	84.20	1,832.26
	臨時部.....	—	—	—	24,503.24	—	—	—
	計.....	16,184.24	315.30	119.11	37,757.62	693.88	84.20	1,832.26
關山水利組合	經常部.....	513.92	65.04	—	805.30	—	—	24.00
	臨時部.....	—	—	—	1,534.52	—	—	—
	計.....	513.92	65.04	—	2,339.82	—	—	24.00
總計	經常部.....	28,554.74	608.29	975.69	15,102.81	693.88	89.40	2,319.99
	臨時部.....	—	—	—	92,624.55	—	—	—
	計.....	28,554.74	608.29	975.69	107,727.36	693.88	89.40	2,319.99

別歲入出決算(歳入)

昭和15年度

前年度繰越金	積立金繰入	補助金	借入金	其他	合計
円	円	円	円	円	円
1,429.05	—	46,810.00	—	29.48	86,272.21
—	—	—	—	—	—
1,429.05	—	46,810.00	—	29.48	86,272.21
3,067.07	3,690.66	14,503.00	8,000.00	68.34	89,316.42
—	—	—	—	—	—
3,067.07	3,690.66	14,503.00	8,000.00	68.34	89,316.42
—	—	20,999.00	—	7,846.77	29,413.04
—	—	—	—	—	—
—	—	20,999.00	—	7,846.77	29,413.04
4,496.12	3,690.66	82,312.00	8,000.00	7,944.59	205,001.67
—	—	—	—	—	—
4,496.12	3,690.66	82,312.00	8,000.00	7,944.59	205,001.67

別歲入出積算(歳出)

昭和15年度

財產造成費	積立金	災害復舊費	土地買收費	借入金償還	退職及死亡給與金	其他	計	差引残
円	円	円	円	円	円	円	円	円
41.20	—	—	—	—	—	591.78	15,086.15	—
338.76	—	—	—	—	—	1,470.50	68,396.05	—
379.96	—	—	—	—	—	2,062.28	83,482.20	2,790.01
—	—	—	—	—	560.00	—	33,043.37	—
31.41	—	4,673.03	—	20,219.91	—	2,500.00	51,927.59	—
31.41	—	4,673.03	—	20,219.91	560.00	2,500.00	84,970.96	4,345.46
—	—	—	—	—	—	591.78	1,408.26	—
—	—	—	—	6,375.00	—	213.30	8,122.82	—
—	—	—	—	6,375.00	—	805.08	9,531.08	19,881.96
41.20	—	—	—	—	560.00	591.78	49,537.78	—
370.17	—	4,673.03	—	26,594.91	—	4,183.80	128,446.46	—
411.37	—	4,673.03	—	26,594.91	560.00	4,775.58	177,984.24	27,017.43

34. 花蓮港廳水利組合

組合名・區分	組合費	財產收入	使用料及 手数料	雜收入
	円	円	円	円
鳳林水利組合 { 經常部.....	3,110.00	—	313.46	182.63
{ 臨時部.....	—	—	—	—
計	3,110.00	—	313.46	182.63
玉里水利組合 { 經常部.....	25,515.50	—	400.40	542.61
{ 臨時部.....	—	—	—	—
計	25,515.50	—	400.40	542.61
豐川水利組合 { 經常部.....	9,673.49	9.25	159.38	17.11
{ 臨時部.....	—	—	—	—
計	9,673.49	9.25	159.38	17.11
田浦水利組合 { 經常部.....	12,429.26	10.80	611.04	14.93
{ 臨時部.....	—	—	—	—
計	12,429.26	10.80	611.04	14.93
吉野水利組合 { 經常部.....	12,146.44	11.34	305.37	13.36
{ 臨時部.....	—	—	—	—
計	12,146.44	11.34	305.37	13.36
豐田水利組合 { 經常部.....	9,755.25	2.12	2,935.56	25.86
{ 臨時部.....	—	—	—	—
計	9,755.25	2.12	2,935.56	25.86
總計 { 經常部.....	72,629.94	33.51	4,725.21	796.50
{ 臨時部.....	—	—	—	—
計	72,629.94	33.51	4,725.21	796.50

35. 花蓮港廳水利組合

組合名・區分	事務費	會議費	交付金	事業費	財產費	諸稅
	円	円	円	円	円	円
鳳林水利組合 { 經常部.....	4,733.93	177.42	—	6,680.25	50.00	0.75
{ 臨時部.....	—	—	—	15,379.79	—	—
計	4,733.93	177.42	—	22,060.04	50.00	0.75
玉里水利組合 { 經常部.....	9,011.57	128.53	572.35	5,267.50	—	—
{ 臨時部.....	—	—	—	4,076.15	—	—
計	9,011.57	128.53	572.35	9,343.65	—	—
豐川水利組合 { 經常部.....	5,968.54	160.90	232.85	3,052.72	—	—
{ 臨時部.....	—	—	—	—	—	—
計	5,968.54	160.90	232.85	3,052.72	—	—
田浦水利組合 { 經常部.....	7,898.68	181.10	319.85	3,295.30	—	—
{ 臨時部.....	—	—	—	—	—	—
計	7,898.68	181.10	319.85	3,295.30	—	—
吉野水利組合 { 經常部.....	8,334.31	165.80	360.97	2,047.39	—	—
{ 臨時部.....	—	—	—	—	—	—
計	8,334.31	165.80	360.97	2,047.39	—	—
豐田水利組合 { 經常部.....	7,088.03	158.76	298.28	2,038.97	—	—
{ 臨時部.....	—	—	—	9,998.10	—	—
計	7,088.03	158.76	298.28	12,037.07	—	—
總計 { 經常部.....	43,035.06	972.51	1,784.30	22,382.13	50.00	0.75
{ 臨時部.....	—	—	—	29,454.04	—	—
計	43,035.06	972.51	1,784.30	51,836.17	50.00	0.75

別歲入出決算 (歲入)

昭和15年度

前年度繰越金	積立金繰入	補助金	借入金	其他	合計
円	円	円	円	円	円
—	104.63	15,016.00	—	24,423.13	43,149.85
—	104.63	15,016.00	—	24,423.13	43,149.85
4,917.40	—	—	—	—	31,375.91
4,917.40	—	—	—	—	31,375.91
1,468.00	—	—	—	2.40	11,329.63
1,468.00	—	—	—	2.40	11,329.63
1,525.91	—	—	—	4.20	14,596.14
1,525.91	—	—	—	4.20	14,596.14
324.53	—	—	—	19.17	12,820.21
324.53	—	—	—	19.17	12,820.21
1,247.78	—	—	10,000.00	3.28	23,969.85
1,247.78	—	—	10,000.00	3.28	23,969.85
9,483.62	104.63	15,016.00	10,000.00	24,452.18	137,241.59
9,483.62	104.63	15,016.00	10,000.00	24,452.18	137,241.59

別歲入出決算 (歲出)

昭和15年度

雜支出	財產造成費	積立金	災害復舊費	土地買收費	借入金償還	退職及死亡給與金	其他	計	差引残
円	円	円	円	円	円	円	円	円	円
130.58	—	—	—	—	—	—	—	11,772.93	—
—	2,485.12	—	3,967.17	—	1,239.08	—	354.00	23,425.16	—
130.58	2,485.12	—	3,967.17	—	1,239.08	—	354.00	35,198.09	7,951.76
1,048.09	—	—	—	—	—	—	—	16,028.04	—
1,048.09	—	—	—	—	—	—	—	4,076.15	—
—	—	—	—	—	—	—	—	20,104.19	11,271.72
515.66	—	—	—	—	—	—	—	9,930.67	—
515.66	9.25	—	—	—	—	—	750.00	759.25	—
—	9.25	—	—	—	—	—	750.00	10,689.92	639.71
641.88	—	—	—	—	—	—	—	12,336.81	—
641.88	10.80	—	—	—	—	—	750.00	760.80	—
—	10.80	—	—	—	—	—	750.00	13,097.61	1,498.53
846.09	—	—	—	—	—	—	—	11,754.56	—
846.09	11.34	—	—	—	—	—	750.00	761.34	—
—	11.34	—	—	—	—	—	750.00	12,515.90	304.31
675.91	—	—	—	—	—	—	—	10,259.95	—
675.91	2.12	—	1,859.93	—	216.98	—	1,250.00	13,327.13	—
—	2.12	—	1,859.93	—	216.98	—	1,250.00	23,587.08	382.77
3,858.21	—	—	—	—	—	—	—	72,082.96	—
—	2,518.63	—	5,827.10	—	1,456.06	—	3,854.00	43,109.83	—
3,858.21	2,518.63	—	5,827.10	—	1,456.06	—	3,854.00	115,192.79	22,048.80

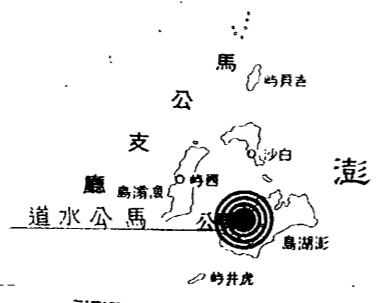
上 皿 水 道

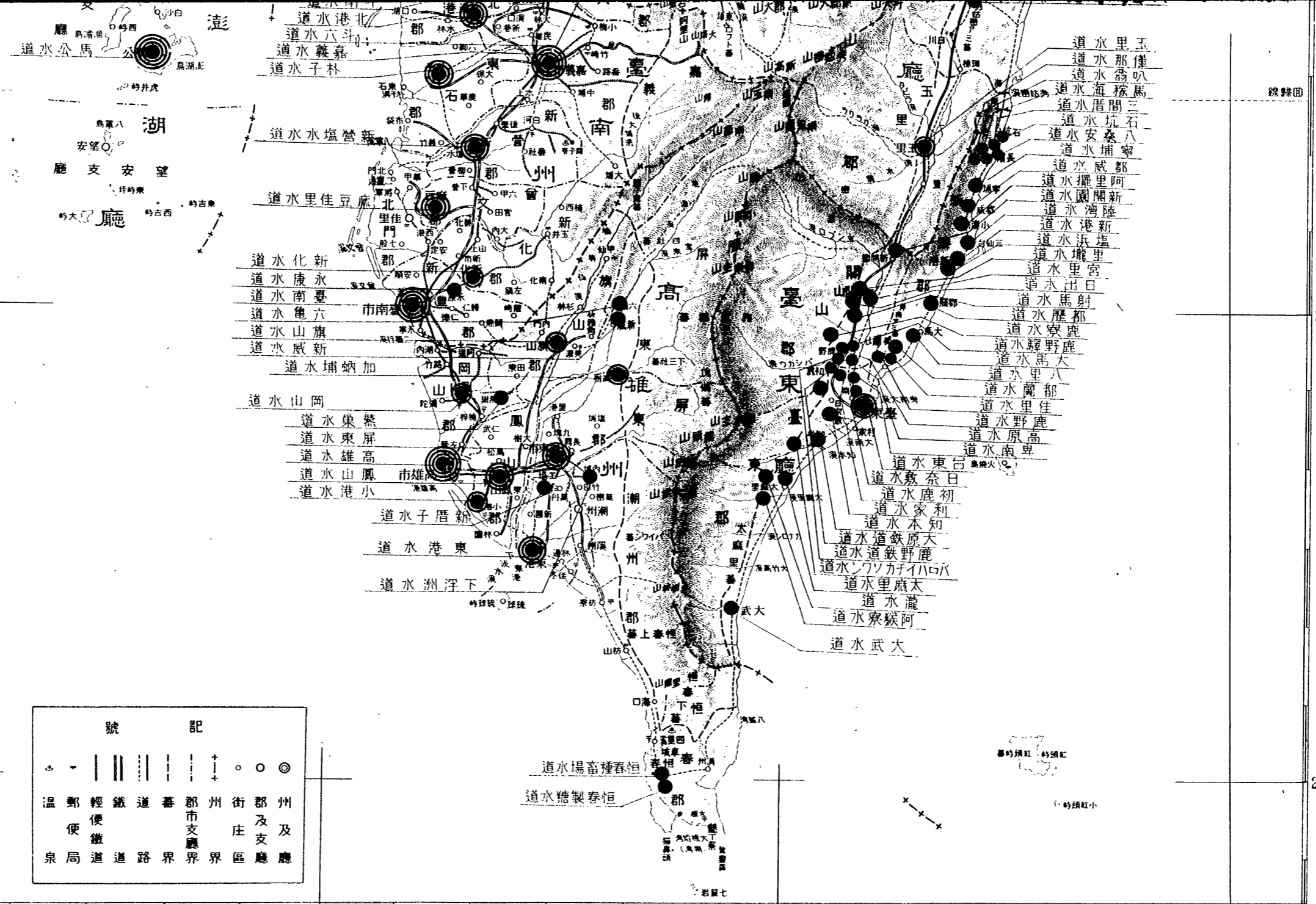
上水道分布圖

水道分佈圖

一尺縮百萬分
昭和十六年三月現在

- 例
- 計畫給水人口三千人未滿
 - 同 一萬人未滿
 - ◎ 同 一萬人以上
 - ◎◎ 擴張工事中 一萬人以上
- 區分
- 水道數
- 七
 - 四
 - ◎ 二
 - ◎◎ 一
 - ◎◎◎ 計三九





記 號	
○	州及廳
○	郡及支廳
○	街庄
+	州界
+	郡界
+	市支廳界
+	道路界
	鐵道
	輕便鐵道
	郵便局
○	溫泉

裏面白紙

臺灣總督府

1. 全島總人口並水道給水人口

昭和15年末度

州 廳・年 次	總 人 口	水 道 數	計 畫 給 水 人 口	總人口ニ對スル割合	現 在 給 水 人 口	總人口ニ對スル割合
	人		人	千分率	人	千分率
臺 北 州	1,192,664	16	539,875	452	364,296	320
新 竹 州	815,592	12	76,600	93	48,123	59
臺 中 州	1,352,410	24	183,200	135	111,097	82
臺 南 州	1,524,860	11	302,000	197	160,166	105
高 雄 州	888,869	15	259,025	291	143,908	161
臺 東 廳	88,472	39	30,440	344	30,649	346
花 蓮 港 廳	146,847	11	48,100	327	25,762	175
澎 湖 廳	67,764	1	10,000	147	5,105	75
總 計	6,077,478	129	1,449,240	238	889,106	146
昭 和 14 年	5,895,864	123	1,426,321	241	848,208	143
同 13 年	5,746,959	123	1,273,292	221	786,230	136
同 12 年	5,609,042	98	1,272,221	226	739,874	131
同 11 年	5,451,863	93	1,140,221	209	631,180	115
同 10 年	5,315,642	91	1,118,621	210	581,531	109
同 9 年	5,194,980	84	1,100,021	211	548,370	105
同 8 年	5,060,507	77	1,067,865	211	511,979	101
同 7 年	4,932,433	76	1,065,265	215	473,088	95
同 6 年	4,803,976	73	966,465	201	459,999	95
同 5 年	4,679,066	72	788,465	168	432,435	92
同 4 年	4,548,750	63	745,765	163	—	—

備考 1. 總人口ハ本島總人口ニシテ昭和十三年十二月末調ニ依ル
 2. 昭和九年ヨリ水道統計ハ年度末調ニ依ル

2. 工 事 工

水道名	起工年月	竣工年月	給水開始年月	工 費
臺 北 州				
淡水街	明治 29. 8 昭和 13. 3	明治 32. 3 昭和 13. 11	明治 32. 4 昭和 13. 12	102,689 39,901 142,590
基隆市	明治 31. 3 大正 4. 3 昭和 6. 4 昭和 12. 3 昭和 9. 11	明治 35. 3 大正 4. 12 昭和 10. 3 昭和 2. 3 昭和 12. 2	明治 35. 5	466,100 49,327 186,064 740,000 574,387 2,015,878
臺北市	明治 40. 4 大正 5. 5 昭和 3. 4 昭和 8. 5	明治 42. 7 大正 8. 3 昭和 7. 3 昭和 8. 11	同 42. 4	1,850,000 101,401 2,142,134 45,000 4,138,535
金山庄	明治 43. 5	明治 43. 7	同 43. 7	3,259
北投街	同 44. 3 同 4. 7 同 7. 2	同 44. 6 同 4. 11 同 8. 3	同 44. 6	18,450 18,000 48,643 85,093
士林街	明治 44. 3	大正 1. 9	大正 1. 9	56,597
三星庄	大正 2. 12 昭和 12. 11	同 3. 3 同 12. 12	同 3. 3	12,500 2,000 14,500
坪林庄	同 3. 11	同 3. 12	同 3. 12	1,628
蘇澳庄	同 13. 11 同 15. 2 同 9. 3	同 13. 12 同 15. 3 同 10. 2	同 13. 12	9,000 18,300 67,000 94,300
羅東街	大正 15. 12	同 3. 10	昭和 2. 11	117,900
板橋街	同 15. 12	同 3. 8	同 3. 5	153,000
瑞芳街	同 3. 3	同 4. 12	同 4. 8	8,000
瑞芳街	同 6. 11	同 7. 2	同 7. 2	3,000
瑞芳街	同 6. 1	同 7. 10	同 7. 10	12,000
新莊街	同 7. 12 同 10. 3	同 9. 7 同 10. 3	同 9. 11	328,215 151,150 7,927 159,077
八斗子	同 8. 11	同 9. 8	同 9. 8	5,000
新竹州				
バロン社	大正 2. 7 同 15. 12	大正 2. 9 昭和 2. 2	大正 2. 5	13,481 5,380 18,861
三叉庄	昭和 10. 4	同 11. ...	同 5. 8	1,500
南河	大正 ...	同 ...	同 12. 3	...
大湖庄	同 14. 3 同 3. 4	大正 15. 3 昭和 3. 5	同 15. 4	5,980 1,500 7,480
卓蘭庄	同 2. 2 同 14. 7 同 15. 5 同 8. 2 同 12. 2 同 12. 2	同 2. 6 同 5. 2 同 2. 8 同 8. 4 同 13. 2 同 13. 2	昭和 2. 6 同 4. 4 同 2. 8 同 8. 4 同 13. 3 同 13. 3	8,300 1,063,914 51,152 8,000 186,968 267,117
臺 中 州				
彰化市	明治 39. 5 大正 2. 9 大正 9. 9 昭和 15. 10 昭和 12. 12	明治 41. 3 大正 3. 6 大正 11. 3 昭和 3. 10 昭和 14. 1	明治 41. 4	46,494 40,000 22,500 274,105 9,980 393,079
大甲街	明治 44. 10	明治 45. 6	明治 45. 6	35,000

費 規 模.....続

昭和15年度

計畫給水人口	計畫一人平均給水量	計畫給水量	取入方法	源 水	給 水 區 域
13,000	0,083	1,079	自然流下	地下水	淡水街一圓
15,000	0,170	2,550	同	同	淡水、油車、沙崙
15,000	0,170	2,550	同	同	同
30,000	0,083	2,490	同	表面水	基隆市一圓
30,000	0,083	2,490	同	同	同
40,000	0,083	3,320	(内船舶 1,250)	同	同
80,000	0,125	10,000	(同 1,946)	同	同
100,000	0,125	12,500	同	同	同
100,000	0,125	12,500	同	同	同
120,000	0,083	9,960	唧筒揚水	地下水	臺北市一圓
150,000	0,083	12,450	同	同	同
320,000	0,167	53,440	同	同	同
320,000	0,167	53,440	同	同	同
320,000	0,167	53,440	同	同	同
4,300	0,083	357	同	同	基隆郡金山庄金包里
4,000	0,083	332	同	同	七星郡北投街
5,000	0,083	415	同	同	同
10,000	0,250	2,500	同	同	同
10,000	0,250	2,500	同	同	同
5,000	0,083	415	同	同	士林街庄
1,300	0,083	108	同	同	同
3,000	0,167	501	同	同	羅東郡三星庄
3,000	0,167	501	同	同	同
775	0,083	64	同	同	文山郡坪林庄
1,000	0,111	111	同	同	同
1,000	0,111	111	同	同	蘇澳郡蘇澳庄
5,000	0,167	835	同	同	同
5,000	0,167	835	同	同	同
10,000	0,139	1,390	唧筒揚水	地下水	羅東郡羅東街一圓
10,000	0,167	1,670	同	同	同
8,000	0,111	888	同	同	同
3,000	0,125	375	同	同	同
35,000	0,167	5,845	同	同	同
8,000	0,167	1,335	同	同	同
8,000	0,167	1,335	同	同	同
8,000	0,167	1,335	同	同	同
2,800	0,111	311	同	同	基隆市八斗子
1,000	同	同	同
1,000	同	同	同
1,500	0,051	77	同	同	苗栗郡三叉庄
500	0,250	125	同	同	苗栗郡公館庄南河
2,000	0,055	110	同	同	同
2,000	0,083	166	同	同	同
2,000	0,083	166	同	同	同
3,000	0,050	180	同	同	同
30,000	0,139	4,170	同	同	同
6,000	0,083	498	同	同	同
2,600	0,060	156	同	同	同
15,000	0,167	2,505	同	同	同
15,000	0,167	2,505	同	同	同
16,000	0,083	1,328	唧筒揚水	同	彰化市
20,000	0,111	2,220	同	同	同
20,000	0,111	2,220	同	同	同
40,000	0,111	4,440	同	同	同
40,000	0,111	4,440	同	同	同
40,000	0,111	4,440	同	同	同
5,000	0,083	415	自然流下	同	大甲郡大甲街大甲

2. 工 事 工

水道名	起工年月	竣工年月	給水開始年月	工 費
臺中市 {創設 第一次擴張 第二次擴張 計	大正 3. 12	大正 5. 5	大正 5. 5	231,500
	大同 10. 7	大正 11. 3		50,000
	大同 13. 3	昭和 2. 9		310,000
				591,500
豐原街 {創設 第一次擴張 第二次擴張 計	大同 8. 12	大正 10. 9	同 10. 9	145,000
	昭和 4. 3	昭和 5. 5		53,629
	昭和 9. 3	昭和 10. 3		47,596
				246,225
埔里街 {創設 第一次擴張 第二次擴張 計	大同 11. 10	大正 12. 3	同 12. 3	150,362
	大同 12. 10	大同 12. 12	同 12. 12	6,756
	大同 12. 12	同 13. 2	同 13. 9	3,956
	大同 14. 4	同 14. 10	同 14. 10	31,500
員林街 {創設 第一次擴張 第二次擴張 計	大正 13. 10	同 15. 3	同 14. 10	120,000
	昭和 5. 4	昭和 5. 10		21,143
				141,143
內埔庄 {創設 第一次擴張 第二次擴張 計	大正 14. 12	大正 15. 3	同 15. 3	14,200
	昭和 3. 1	昭和 3. 3	同 3. 3	3,256
	昭和 3. 3	昭和 4. 4	同 4. 4	94,000
	昭和 3. 3	昭和 4. 9	同 4. 9	70,000
魚池庄 {創設 第一次擴張 第二次擴張 計	同 9. 11	同 10. 3	同 9. 11	16,000
	同 3. 11	同 3. 12	同 3. 12	2,140
	同 11. 10	同 12. 3	同 12. 3	1,700
	同 11. 1	同 12. 3	同 12. 3	11,300
北港街 {創設 第一次擴張 第二次擴張 計	同 11. 1	同 12. 8	同 12. 8	143,380
	同 12. 3	同 13. 3	同 13. 3	188,923
斗六街 {創設 第一次擴張 第二次擴張 計	明治 45. 1	大正 1. 12	大正 1. 12	44,372
	明治 13. 2	大同 13. 12		25,430
				69,802
嘉義市 {創設 第一次擴張 第二次擴張 計	明治 44. 7	同 3. 3	同 3. 3	596,650
	昭和 6. 3	昭和 8. 3		421,840
				1,018,490
新化街 {創設 第一次擴張 第二次擴張 計	大正 7. 2	大正 8. 3	同 8. 4	103,522
	同 2. 2	同 11. 10	同 11. 4	4,330,000
	同 14. 2	同 14. 10		65,000
	同 7. 7	同 8. 3		4,444,050
斗南庄 {創設 第一次擴張 第二次擴張 計	大正 15. 1	大正 15. 8	同 15. 8	43,000
	昭和 9. 11	昭和 10. 3	同 5. 6	25,000
				68,000
北港街 {創設 第一次擴張 第二次擴張 計	同 4. 3	同 5. 5	昭和 6. 12	218,570
	同 8. 3	同 8. 8		24,750
				243,320
虎尾街 {創設 第一次擴張 第二次擴張 計	同 5. 10	同 6. 11	同 6. 12	108,700
	同 8. 3	同 8. 8		29,000
				137,700
永康庄 {創設 第一次擴張 第二次擴張 計	同 11. 3	同 11. 6	同 11. 6	5,000
	同 8. 10	同 10. 6	同 10. 6	183,300
	同 11. 3	同 12. 11	同 12. 12	364,360
	同 13. 2	同 15. 1	同 15. 2	878,036
高雄市 {創設 第一次擴張 第二次擴張 第三次擴張 第四次擴張 計	明治 43. 6	大正 2. 12	大正 2. 12	1,221,708
	明治 6. 3	大同 7. 1		26,346
	大同 14. 2	同 14. 3		25,552
	昭和 15. 1	同 15. 3		36,391
昭和 5. 12	同 8. 3		728,467	
			2,038,464	
恆春種畜場 {創設 基本計畫變更 計	明治 45. 2	明治 45. 3	明治 45. 3	8,875
	大正 3. 7	大正 5. 10	大正 5. 10	275,658
屏東市 {創設 第一次擴張 第二次擴張 計	大正 11. 3	昭和 12. 10		555,000
				830,658

費 規 模

昭和15年度

計畫給水人口	計畫一人平均給水量	計畫給水量	取入方法	源 水	給 水 區 域
15,000	0,167	2,505	唧筒揚水	地 下 水	臺 中 市
15,000	0,167	2,505			
50,000	0,167	8,350			
50,000	0,167	8,350			
7,000	0,083	581	自 然 流 下	表 面 水	豐 原 街
7,000	0,125	875			
15,000	0,125	1,875			
15,000	0,139	2,085			
10,000	0,125	1,250	同 伏 流 水	同 伏 流 水	埔里街埔里及批杷城大肚城ノ一部
2,500	0,083	208	同 同 同	同 同 同	二潭水子庄及內灣ノ一部
1,400	0,083	116	同 同 同	同 同 同	田中庄及內灣ノ一部
3,000	0,055	165	同 同 同	同 同 同	員林街員林ノ一部
7,000	0,083	581	同 同 同	同 同 同	
10,000	0,167	1,670	同 同 同	同 同 同	
10,000	0,167	1,670	同 同 同	同 同 同	
3,000	0,055	165	同 同 同	同 同 同	
500	0,069	35	同 同 同	同 同 同	
10,000	0,167	1,670	同 同 同	同 同 同	
6,000	0,111	666	同 同 同	同 同 同	
2,700	0,181	489	自 然 流 下	表 面 水	內埔庄內埔及西勢ノ一部
500	0,055	28	同 同 同	同 同 同	高郡魚池山全ノ一部
400	0,056	22	同 同 同	同 同 同	國姓街北頭房ノ一部
1,200	0,084	101	同 同 同	同 同 同	東石街石岡九房ノ一部
12,000	0,167	2,004	同 同 同	同 同 同	南港街南港及北港ノ一部
10,000	0,167	1,670	同 同 同	同 同 同	北港街北港ノ一部
5,500	0,083	457	同 同 同	同 同 同	斗六街斗六及林內庄
8,500	0,125	1,063	同 同 同	同 同 同	
8,500	0,125	1,063	同 同 同	同 同 同	
30,000	0,083	2,490	同 同 同	同 同 同	嘉 義 市
100,000	0,167	16,700	同 同 同	同 同 同	
100,000	0,167	16,700	同 同 同	同 同 同	
6,500	0,083	540	臺南水道ヨリ分水	同 同 同	新 化 街
100,000	0,125	12,500	唧筒揚水	同 同 同	臺南市安平街ニ擴張
100,000	0,125	12,500			
100,000	0,125	12,500			
100,000	0,125	12,500			
2,500	0,167	418	自 然 流 下	伏 流 水	斗 南 庄 斗 南
5,000	0,167	835			
5,000	0,167	835			
14,000	0,167	2,338	唧筒揚水	表 面 水	北 港 街 北 港
14,000	0,111	1,554			
14,000	0,167	2,338			
8,000	0,111	888	同 同 同	伏 流 水	虎 尾 街 虎 尾
8,000	0,111	888			
8,000	0,111	888			
1,000	0,125	125	臺南水道ヨリ分水	表 面 水	永 康 庄 永 康 庄
14,000	0,167	2,338	唧筒揚水	同 同 同	新 營 街 新 營 街
20,000	0,167	3,340	同 同 同	同 同 同	
25,000	0,167	4,175	同 同 同	同 同 同	
40,000	0,139	5,560	同(內船舶)	同 同 同	高 雄 市
40,000	0,139	5,560	同(內船舶)	同 同 同	
40,000	0,139	5,560	同(內船舶)	同 同 同	
50,000	0,139	6,950	同(內船舶)	同 同 同	
150,000	0,167	25,050	同(內船舶)	同 同 同	
150,000	0,167	25,050	同(內船舶)	同 同 同	
62	恆 春 種 畜 場
15,000	0,083	1,245	唧筒揚水	同 同 同	屏 東 市
45,000	0,222	9,990	同 同 同	同 同 同	
45,000	0,222	9,990	同 同 同	同 同 同	

2. 工 事 工

水道名	起工年月	竣工年月	給水開始年月	工 費
旗山街	創設	大正 14. 4	大正 14. 12	33,000
	第一次擴張	昭和 5. 3	昭和 5. 9	18,980
	計			51,980
岡山庄	創設	大正 14. 10	大正 15. 3	35,000
	第一次擴張	昭和 4. 5	昭和 4. 5	4,707
	計	昭和 12. 11	昭和 13. 4	180,000
東加新小	創設	同 12. 12	同 13. 8	260,000
	第一次擴張	同 3. 3	同 3. 3	3,627
	計	同 3. 3	同 3. 3	1,416
鳳六燕集	創設	同 5. 2	同 5. 5	34,600
	第一次擴張	同 8. 10	同 9. 10	141,709
	計	同 9. 1	同 9. 2	3,600
臺東	創設	同 11. 2	同 11. ...	10,000
	第一次擴張	同 5. 7	同 5. 10	23,898
	計	同 12. 8	同 12. 11	1,116
卑利知	創設	同 12. 10	同 12. 11	3,086
	第一次擴張	同 12. 10	同 12. 12	3,759
	計	同 13. 1	同 13. 3	6,510
關山	創設	同 6. 12	同 7. ...	22,280
	第一次擴張	同 7. 7	同 8. 3	6,805
	計	同 7. 7	同 8. 3	35,595
日奈	創設	大正 14. 3	大正 14. 6	1,330
	第一次擴張	同 14. 5	同 14. 7	2,390
	計	同 14. 7	同 14. 8	1,980
都大	創設	同 14. 8	同 15. 2	3,250
	第一次擴張	同 15. 2	同 15. 7	9,500
	計	同 15. 11	同 15. 8	4,584
臺東街	創設	昭和 2. 7	昭和 5. 3	420,297
	第一次擴張	同 10. 12	同 11. 4	10,750
	計	同 10. 12	同 11. 4	431,047
大都石家高	創設	同 3. 1	同 3. 7	9,709
	第一次擴張	同 6. 2	同 6. 3	1,850
	計	同 6. 12	同 7. 3	2,950
花蓮港	創設	同 7. 12	同 8. 3	2,688
	第一次擴張	同 9. 9	同 10. 3	3,333
	計	同 9. 9	同 10. 3	3,333
吉野庄	創設	明治 44. 1	明治 44. 3	11,900
	第一次擴張	同 44. 4	同 44. 7	8,300
	計	同 44. 10	同 45. 2	13,000
花連港	創設	同 44. 8	同 45. 5	33,603
	第一次擴張	同 10. 8	同 10. 10	32,400
	計	同 6. 11	同 10. 11	630,870
壽	創設	同 8. 6	同 8. 11	23,290
	第一次擴張	同 13. 2	同 15. 6	713,844
	計	同 13. 2	同 15. 6	1,368,004
豐田	創設	同 1. 12	同 2. 2	22,000
	第一次擴張	同 3. 12	同 4. 8	18,279
	計	同 7. 3	同 7. 6	5,171
鳳林	創設	同 5. 2	同 5. 9	43,810
	第一次擴張	同 5. 3	同 5. 9	10,000
	計	同 6. 1	同 6. 3	7,095
北林	創設	同 7. 8	同 7. 9	2,611
	第一次擴張	同 7. 8	同 7. 9	9,706
	計	同 7. 8	同 7. 9	9,706
澎湖	創設	同 2. 5	同 5. 9	355,889
	第一次擴張	同 9. 5	同 9. 11	48,750
	計	同 13. 12	同 16. 3	250,000
馬公街	創設	同 2. 5	同 5. 9	355,889
	第一次擴張	同 9. 5	同 9. 11	48,750
	計	同 13. 12	同 16. 3	250,000

費 規 模.....終

昭和15年度

計畫給水人口	計畫一人平均給水量	計畫給水量	取入方法	源 水	給 水 區 域
3,000	0.167	501	自然流下	湧 水	旗 山 街 旗 山
5,500	0.167	918			
5,500	0.167	918			
2,500	0.069	173	同	表 面 水	岡 山 庄 岡 山
3,000	0.077	231			
7,000	0.130	910			
7,000	0.130	910			
10,000	0.300	3,000	同 筒 揚 水	同 伏 流 水	高 六 小 東 港 及 鳳 屏 燕
3,000	0.055	165	同 筒 揚 水	同 伏 流 水	樹 龜 港 及 鳳 屏 燕
1,050	0.055	56	同 筒 揚 水	同 伏 流 水	加 新 庄 紅 毛 公 共 用 地
4,500	0.038	1,710	同 筒 揚 水	同 伏 流 水	鳳 屏 燕 山 東 集 庄 鳳 六 庄 鳳 六 庄 鳳 六 庄 鳳 六 庄
14,000	0.167	2,338	同 筒 揚 水	同 伏 流 水	埔 咸 港 地 街 庄 集
1,595	0.065	104	同 筒 揚 水	同 伏 流 水	南 里 家 本 山
2,318	0.091	211	同 筒 揚 水	同 伏 流 水	南 里 家 本 山
3,000	0.044	132	自 然 流 下	同 同 同 同	南 里 家 本 山
800	0.083	664	同 同 同 同	同 同 同 同	南 里 家 本 山
1,500	0.083	125	同 同 同 同	同 同 同 同	南 里 家 本 山
1,500	0.083	125	同 同 同 同	同 同 同 同	南 里 家 本 山
1,500	0.111	167	同 同 同 同	同 同 同 同	南 里 家 本 山
2,500	0.125	313	同 同 同 同	同 同 同 同	南 里 家 本 山
2,500	0.125	313	同 同 同 同	同 同 同 同	南 里 家 本 山
2,500	0.125	313	同 同 同 同	同 同 同 同	南 里 家 本 山
500	0.083	42	同 同 同 同	同 同 同 同	南 里 家 本 山
460	0.083	38	同 同 同 同	同 同 同 同	南 里 家 本 山
1,360	0.083	106	同 同 同 同	同 同 同 同	南 里 家 本 山
1,560	0.083	129	同 同 同 同	同 同 同 同	南 里 家 本 山
1,870	0.083	155	同 同 同 同	同 同 同 同	南 里 家 本 山
1,350	0.083	112	同 同 同 同	同 同 同 同	南 里 家 本 山
10,000	0.125	1,250	同 同 同 同	同 同 同 同	南 里 家 本 山
10,750	0.125	1,250	同 同 同 同	同 同 同 同	南 里 家 本 山
431,047	0.125	1,250	同 同 同 同	同 同 同 同	南 里 家 本 山
9,709	0.111	56	同 同 同 同	同 同 同 同	南 里 家 本 山
1,850	0.055	56	同 同 同 同	同 同 同 同	南 里 家 本 山
2,950	0.071	57	同 同 同 同	同 同 同 同	南 里 家 本 山
2,688	0.071	57	同 同 同 同	同 同 同 同	南 里 家 本 山
3,333	0.063	83	同 同 同 同	同 同 同 同	南 里 家 本 山
2,000	0.125	250	同 同 同 同	同 同 同 同	南 里 家 本 山
1,300	0.125	163	同 同 同 同	同 同 同 同	南 里 家 本 山
2,000	0.125	250	同 同 同 同	同 同 同 同	南 里 家 本 山
5,000	0.125	625	同 同 同 同	同 同 同 同	南 里 家 本 山
750	0.069	52	同 同 同 同	同 同 同 同	南 里 家 本 山
10,000	0.083	830	同 同 同 同	同 同 同 同	南 里 家 本 山
10,000	0.195	1,950	同 同 同 同	同 同 同 同	南 里 家 本 山
30,000	0.195	5,850	同 同 同 同	同 同 同 同	南 里 家 本 山
30,000	0.195	5,850	同 同 同 同	同 同 同 同	南 里 家 本 山
750	0.083	62	同 同 同 同	同 同 同 同	南 里 家 本 山
1,300	0.097	126	同 同 同 同	同 同 同 同	南 里 家 本 山
1,300	0.097	126	同 同 同 同	同 同 同 同	南 里 家 本 山
1,300	0.097	126	同 同 同 同	同 同 同 同	南 里 家 本 山
3,000	0.083	249	同 同 同 同	同 同 同 同	南 里 家 本 山
1,000	0.083	83	同 同 同 同	同 同 同 同	南 里 家 本 山
400	0.167	67	同 同 同 同	同 同 同 同	南 里 家 本 山
1,000	0.167	167	同 同 同 同	同 同 同 同	南 里 家 本 山
1,000	0.167	167	同 同 同 同	同 同 同 同	南 里 家 本 山
10,000	0.125	1,250	同 筒 揚 水	同	馬 公 街 馬 公 一 圓
4,000	0.125	500	同 筒 揚 水	同	馬 公 街 馬 公 一 圓
10,000	0.125	1,250	同 筒 揚 水	同	馬 公 街 馬 公 一 圓
10,000	0.125	1,250	同 筒 揚 水	同	馬 公 街 馬 公 一 圓

3. 給 水 區

水道名	給水區域面積	内	
		河川溝渠	道路堤塘
	アール	アール	アール
臺北市	669,596	38,382	18,360
基隆市	491,171	39,021	4,533
汐止街	4,674	278	291
淡水街	27,614	1,071	1,189
宜蘭市	47,463,317	—	891,765
羅東街	6,720	650	1,345
北投街	13,809,570	151,934	1,674,514
新竹市	29,934	410	3,870
桃園街	13,936	476	1,155
苗栗街	7,764	500	1,650
臺中市	133,254	2,825	24,730
彰化市	25,188	135	1,671
豐原街	15,334	552	1,005
埔里街	4,194	—	727
南投街	7,395	13	96
員林街	11,760	238	1,357
清水街	8,699	176	651
北斗街	4,300	29	653
臺南市	682,240	187	5,054
嘉義市	169,789	19	1,960
麻豆佳里兩街	840,262	15,234	23,650
新營鹽水兩街	129,019	—	1,594
朴子街	12,977	—	1,117
北港街	14,269	4,207	570
高雄市	239,876	4,930	10,369
屏東市	23,980	—	—
東港街	31,298	—	—
鳳山街	6,277	327	512
臺東街	63,908	588	213
花蓮港市	293,895	572	2,209
馬公街	11,376	—	550

城 面 積

昭和15年度

譯				
公 園	墓 地	宅 地	山 林 原 野 地	其 他
アール	アール	アール	アール	アール
1,868	36,898	116,767	411,396	45,925
735	3,900	20,221	393,850	28,911
—	69	1,423	2,224	389
—	3,780	4,314	17,260	—
217,490	41,618	10,145,183	30,200,252	5,967,009
420	—	1,468	2,789	48
529,521	22,148	2,929,135	7,952,929	549,389
1,520	208	11,602	12,324	—
110	—	8,972	3,223	—
—	—	4,114	1,500	—
8,925	932	94,131	1,711	—
1,164	16	15,626	6,576	—
—	15	4,105	9,230	427
—	—	3,467	—	—
37	—	4,824	2,425	—
92	—	6,059	4,014	—
—	—	2,462	5,410	—
—	—	3,514	79	25
8,735	8,726	95,449	299,659	264,430
1,090	4,812	30,012	126,307	5,589
582	2,872	61,087	706,703	31,134
—	2,418	14,968	110,039	—
—	—	3,698	8,043	119
1,287	—	5,192	2,987	26
26,693	285	85,083	103,848	8,668
818	—	10,975	—	12,187
—	6,592	—	2,282	182
129	—	4,235	1,074	—
—	37	9,637	48,547	4,886
693	1,048	18,162	155,162	116,049
129	1,346	3,575	4,680	1,096

4. 給 水 普

水道名	給水区域内総戸口		給水戸口		同上比較	
	戸数	人口	戸数	人口	戸数	人口
豪北市	74,399	352,411	54,837	247,608	74	72
基陸市	23,035	103,659	13,964	69,820	60	67
沙止街	1,310	7,163	822	4,399	63	62
淡水街	2,953	12,640	1,750	886	59	56
官關市	5,845	27,686	2,552	11,739	43	42
羅東街	2,847	13,728	1,264	6,888	44	50
北投街	1,012	4,960	797	3,817	78	76
新竹市	9,924	48,984	5,174	25,870	52	52
桃園街	2,986	16,139	815	4,282	27	26
苗栗街	13,629	2,330	833	4,539	35	33
豪中市	15,819	75,485	6,387	31,935	40	42
彰化市	6,948	37,705	2,354	13,060	36	36
豐原街	2,394	13,190	977	8,076	41	61
埔里街	1,634	9,845	1,210	8,471	74	86
南投街	1,608	8,864	818	5,113	51	58
員林街	2,615	14,683	1,813	10,378	70	71
清水街	2,473	13,511	904	5,255	36	38
北斗街	1,260	7,560	450	2,700	3	3
臺南市	26,663	149,969	11,002	58,795	41	39
嘉義市	17,692	81,585	8,462	51,756	47	63
麻豆佳里兩街	7,184	43,984	996	4,980	13	11
新營鹽水兩街	5,660	29,518	2,163	11,946	38	4
朴子街	2,565	15,555	780	8,001	30	51
北港街	3,268	17,576	1,301	6,870	39	39
高雄市	34,759	161,418	22,100	102,670	63	63
屏東市	7,996	37,077	2,653	12,532	33	33
東港街	3,357	20,520	525	5,250	15	25
鳳山街	2,822	13,546	840	4,032	29	29
臺東街	3,461	16,868	2,395	9,580	69	56
花蓮港市	8,546	35,641	3,341	14,032	39	39
馬公街	1,838	9,481	1,007	5,105	54	53

昭和15年度末

及 率

給水区域内 水道延長	水管延長	同上比較	掘井、湧水等 使用戸数	掘井数	掘井又ハ河水等ノ水質概況
328,600	200,283	60	19,562	3,096	水質不良飲料不適
48,853	71,118	145	9,071	118	同
5,115	4,872	95	488	13	掘井ハ混濁鹽分ヲ含ミ河水ハ混濁
—	10,813	—	1,203	3	概シテ良
11,766	11,134	946	1,583	16	不
17,016	14,479	85	190	2	良
36,686	28,825	78	4,750	346	市内中央部ノ掘井ハ概シテ水質不良
15,780	9,847	620	2,171	573	掘井及河水浮遊物多量含ミ水質不良
—	—	—	1,470	28	稍々濁色ニシテ臭味ヲ有シ飲料ニ不適ナリ
99,216	45,485	46	9,432	326	掘井戸ハ水質概シテ良、河川水ハ飲料ニ適セズ
2,638	373	14	3,988	588	水質不良ナルモ稍々飲料水ニ適スルモノ25.アリ
14,081	9,778	69	1,417	—	蛋白石濁微澄明ニシテ臭味異状ナシ水質良好
8,901	8,955	100	394	—	—
20,350	8,350	41	790	77	掘井水質ハ概ネ良好ナルモ河水ハ不良ナリ
10,324	9,725	94	784	28	石灰分多量ニシテ水質不良
20,827	179,866	863	1,539	32	—
7,500	14,320	69	450	230	飲料水ニ不適
106,764	101,051	97	9,628	2,486	—
70,059	47,163	67	9,230	409	概シテ不良
78,182	47,411	6	6,815	950	概シテ不良飲料ニ不適
69,839	29,839	43	3,497	1,198	同
13,970	6,510	46	1,785	112	同
9,006	28,722	319	1,967	190	掘井ハ鹽分及アンモニア多シ
215,400	77,890	36	5,820	462	硬度高ク鹽分アンモニア含有シ飲料ニ適セズ
—	—	—	5,343	1,105	概シテ良
30,326	21,304	70	—	—	—
6,748	5,029	745	1,982	440	概シテ不良
17,027	11,992	70	1,066	116	概シテ良
50,184	22,262	44	5,205	300	概シテ不良ナルモ一部飲料ニ適ス
21,279	14,588	69	831	125	給水区域内ニハ河川ナク掘井ノ内煮沸飲料ニ適スルモノ四箇他ハ不良ナリ

5. 用途別栓数

水道名	總栓数	總給水 戸数	總給水 人口	放 任 給 水									
				家事、營業 職 業 用		其他用		公設公共用栓			私 栓		
				栓数	戸数	栓数	戸数	各戸用	公衆用	戸数	各戸用		
茨 北 市	29,289	54,837	247,608										
基 隆 市	8,062	13,964	69,820										
汐 止 街	433	822	4,395			6	4		2				
淡 水 街	997	1,750	8,845	764	664			19		812	58		
宜 閣 市	1,969	2,552	11,739						2				
羅 東 街	1,077	1,264	6,888										
北 投 街	698	814	3,817	585	467	7	4	1	5	83	54		
新 竹 市	4,369	5,174	25,870						2				
桃 園 街	842	820	4,282			5	5		1	1			
苗 栗 街	1,041	833	4,539	832	715	67	14				11		
臺 中 市	6,238	6,387	31,935						15				
彰 化 市	3,278	2,357	14,004										
豐 原 街	915	977	8,076	696	696	16	16		21	21	51		
埔 里 街	774	1,210	8,471										
南 投 卷	657	818	5,113			1			1				
員 林 街	1,311	1,831	10,378										
清 水 街	980	904	5,255			90	12						
北 斗 街	408	450	2,700						7	7			
臺 南 市	7,687	11,002	58,795										
嘉 義 市	4,694	8,462	51,759										
麻 豆 佳里兩街	1,018	996	4,980										
新 營 鹽水兩街	1,250	2,163	11,946										
朴 子 街	584	780	8,001	248	248						83		
北 港 街	833	1,301	6,870	313	313	1	1		1	1	60		
高 雄 市	8,638	22,100	102,670										
屏 東 市	2,413	2,653	12,532	1,989			342	108	1				
東 港 街	557	525	5,250			8	7	3			30		
鳳 山 街	892	840	4,032										
臺 東 街	1,198	2,395	9,580						6	350			
花 蓮 港 市	2,922	3,341	14,032										
馬 公 街	890	1,007	5,105										

給 水 戸 口 数

昭和15年度末

設共用栓 數	公衆用	戸数	計 量 給 水											
			家事、營業 職 業 用		湯屋營業用		官公署用		學校用		兵營用		病院用	
			栓数	戸数	栓数	戸数	栓数	戸数	栓数	戸数	栓数	戸数	栓数	戸数
			26,600	48,462	29	29	271	45	74	44	27	6	172	157
			6,488	10,491	13	13	180	180	15	15	15	15	48	48
			402	814			5	4						
			174	102	162	1	1	12	12	5	5			
			1,436	1,436	2	2	72	51	37	5	6	5	16	16
			843	843	2	2	25	25	11	11			2	2
			255		26	2					65	2	15	1
			3,684	3,684	4	4	93	63	29	12			46	37
			755	755	1	1	12	12	4	4				
			2	3	93	93			16	2			13	2
			5,467	5,467			81	81	46	46	10	10	73	73
			3,054	1,847	2	1	45		26	8			33	26
			155	84	84	1	1	1	1	9	2		1	1
			700		1	1	6	6	6	5				
			631	792			7	7	3	3			11	11
			1,080	1,306	1	1	15	15	29				15	15
			920	886	8	1	43	8						
			387	431	2	2	7	7	4	2				
			5,821	5,817	9	9	220	111	48	28	6	6	104	99
			3,501	3,501	8	8	91	91	23	23	9	9	55	55
			816	650			34	19	63	7				
			1,020	1,191	2	2	13	12	13	7				
			297	233	233			10	10	5	5			
			599	351	351	1	1	8	8	5	5		13	13
			7,760	11,640	4	4	248	248	20	20	2	2	40	40
			192	192	1	1	58	25	16	9	13	10	24	21
			523	467	1	1	15	10	3	4		1		
			808	814	1	1	21	5	23	4			30	10
			931	931	1	1	40	40	5	5			11	11
			2,424	2,312	4	3	49	21	13	7	5	2	11	8
			719	719	1	1	32	32	5	5	2	2	7	5

6. 最 大 ・ 最 小 ・

水道名	配水總量 立方米	一日最大配水量		一日最小配水量		一日平均 配水量 立方米	一日一人 平均配 水量 リットル	一日一人 最大配 水量 リットル	計 量 給水量 立方米	配水總量 に對スル 割合 %
		月 日	水 量	月 日	水 量					
臺 北 市	12,894,352	8. 9	42,302	1. 3	30,049	35,230	142	171	10,051,968	78
臺 基 隆 市	6,675,900	9.19	35,600	4. 6	15,000	18,400	268	367	3,041,555	45
沙 止 街	169,376	6.10	1,791	2. 4	185	464	389	90	75,404	—
淡 水 街	—	—	—	—	—	—	—	—	—	—
宜 蘭 街	907,590	9. 2	3,890	9.11	1,760	2,479	211	331	389,779	43
羅 東 街	537,600	7. 1	2,000	5. 5	1,100	1,471	216	267	169,694	31
北 投 街	663,120	7.28	2,898	2. 1	1,365	1,816	51	76	69,588	10
新 竹 市	1,980,950	8.19	8,320	2.25	4,330	5,427	210	322	1,980,950	100
桃 園 街	274,576	8. 1	1,203	6. 9	718	421	98	157	153,751	56
苗 栗 街	559,750	8.18	2,213	6. 2	1,155	1,533	337	487	57,813	10
臺 中 市	3,193,192	11.28	9,853	4. 1	7,042	8,748	274	309	2,760,636	86
彰 化 市	1,377,503	8.16	5,173	7.19	2,947	1,896	139	161	675,133	49
埔 里 街	346,568	10.27	1,379	5.17	732	949	119	164	195,545	56
員 林 街	—	—	—	—	—	—	—	—	—	—
南 投 街	291,821	8.11	1,149	6. 1	456	377	74	225	137,520	47
豐 原 街	1,335,955	9.18	4,256	4.30	3,235	3,660	454	527	42,949	3
海 水 街	432,229	6. 8	1,888	2. 7	911	1,060	250	355	346,845	80
北 斗 街	206,981	8. 9	729	12. 6	363	567	210	270	88,194	42
臺 南 市	4,264,290	6.27	14,970	8.30	7,760	11,683	200	250	2,559,559	60
嘉 義 市	3,732,720	9.24	13,590	4. 6	8,320	10,226	197	262	2,099,363	56
麻 豆 佳 里 兩 街	286,619	4.25	3,129	8. 8	289	345	92	155	125,856	43
朴 子 街	390,872	7.10	1,275	3.20	812	1,078	134	158	95,683	30
北 港 街	495,005	8.12	1,701	4.13	1,078	1,356	197	248	203,180	41
新 營 鹽 水 兩 街	1,171,997	2. 4	3,400	4.18	2,920	1,300	265	285	474,000	41
高 雄 市	6,960,580	12.31	21,300	5.17	16,705	19,071	185	206	5,568,900	89
屏 東 市	2,601,205	10.20	9,790	8.31	4,320	7,127	280	780	633,460	26
東 港 街	242,502	3.23	1,272	4. 3	247	664	126	242	241,905	99
鳳 山 街	223,593	7.12	916	4. 3	368	642	159	227	—	—
臺 東 街	579,361	9.15	1,952	10. 2	1,069	1,589	165	203	476,668	82
花 蓮 港 街	1,189,862	3.29	5,858	5.11	2,480	3,260	232	417	874,438	73
馬 公 街	206,003	12.31	862	1. 1	435	564	112	172	138,316	66

平 均 ・ 配 水 量

昭和15年度

月 別 配 水 量	月 別 配 水 量											
	四 月	五 月	六 月	七 月	八 月	九 月	十 月	十 一 月	十 二 月	一 月	二 月	三 月
立方米	立方米	立方米	立方米	立方米	立方米	立方米	立方米	立方米	立方米	立方米	立方米	立方米
931,005	1,056,426	1,083,589	1,195,145	1,229,179	1,161,937	1,127,647	1,047,599	1,073,784	1,026,501	912,063	1,049,477	
430,400	536,200	554,700	625,200	638,800	613,200	593,300	555,100	567,000	555,400	496,900	509,700	
12,017	13,938	16,149	17,312	19,089	14,501	13,854	13,133	10,949	14,950	11,169	12,315	
—	—	—	—	—	—	—	—	—	—	—	—	
66,280	73,840	82,010	83,480	88,380	85,100	79,780	71,950	73,250	72,660	62,830	68,030	
40,800	38,600	39,950	52,700	56,200	51,350	51,000	40,850	45,200	42,400	37,150	41,400	
44,850	45,800	56,750	75,650	74,780	63,400	62,150	58,950	53,500	45,450	40,520	41,320	
136,210	151,640	157,540	189,410	188,760	182,910	171,990	170,740	173,290	160,960	144,610	152,890	
20,724	22,145	23,005	24,137	24,386	23,562	24,542	23,331	24,078	24,106	20,123	20,437	
39,110	41,565	45,565	52,335	56,675	49,750	51,489	45,059	47,145	46,280	40,191	44,586	
238,015	254,564	256,184	271,749	276,028	280,075	288,049	272,146	273,348	269,377	236,043	277,614	
100,637	110,035	111,490	127,432	129,522	122,435	118,806	112,151	117,606	115,193	102,017	110,179	
27,840	27,740	27,262	30,788	30,604	28,888	33,427	27,711	29,864	28,925	25,701	27,818	
22,375	18,988	18,327	24,552	29,353	25,245	28,853	22,733	25,643	24,548	25,338	25,866	
105,028	115,358	109,376	114,036	117,837	115,257	116,148	107,176	109,142	110,098	102,335	114,164	
33,977	38,977	43,488	40,888	40,899	35,311	33,800	34,488	37,422	33,622	29,111	30,846	
11,799	12,729	15,853	18,320	19,171	20,111	20,660	16,428	18,344	17,234	16,342	19,990	
340,110	367,530	377,180	392,280	373,060	338,020	369,550	350,610	356,590	345,060	308,270	343,030	
267,780	297,270	304,140	339,390	351,900	327,030	350,130	326,530	303,830	296,790	268,920	299,010	
63,891	18,091	19,324	20,115	18,120	15,487	16,459	16,679	20,934	20,357	19,800	36,362	
31,600	33,590	34,680	32,280	34,167	33,535	36,510	33,695	33,825	31,605	26,795	28,590	
37,599	41,359	41,854	44,861	45,345	44,201	42,902	40,077	40,911	38,914	37,647	39,335	
87,091	98,934	98,519	96,385	98,173	98,066	97,751	99,662	103,455	102,353	91,864	99,744	
548,060	570,990	568,915	593,480	592,830	567,955	599,015	580,350	600,725	597,110	542,220	598,870	
216,275	244,010	230,210	222,040	212,190	221,310	252,840	207,250	205,480	203,960	181,570	210,070	
11,424	14,490	15,126	15,856	18,006	16,688	22,960	23,192	27,152	25,412	22,546	29,650	
17,845	19,313	22,592	20,306	18,986	20,010	17,833	18,572	17,038	15,602	17,748	17,748	
39,780	45,453	47,010	46,979	50,267	54,238	51,086	50,275	50,375	49,479	45,098	48,321	
71,726	63,066	75,542	91,498	95,997	88,705	103,474	115,054	117,068	115,996	105,372	146,364	
15,173	16,468	16,315	17,953	19,830	18,554	17,822	16,513	17,966	16,718	15,821	16,870	

7. 主要水道配水量累年比較

昭和15年度

年次	配水總量		一日當配水量				一人一日當配水量				
	實數	指數	最大		平均		最大		平均		
			實數	指數	實數	指數	實數	指數	實數	指數	
	立方米		立方米		立方米		リットル		リットル		
臺北市	大正10年(基準年)	9,580,314	100	30,810	100	26,247	100	261	100	222	100
	昭和6年	9,345,039	98	33,459	108	25,536	98	208	80	159	72
	同7年	9,943,364	103	34,807	113	27,166	103	213	81	167	75
	同8年	9,692,632	101	33,128	108	26,555	101	195	75	156	70
	同9年	9,370,192	98	33,867	110	25,671	98	215	82	142	64
	同10年	9,991,866	104	36,214	117	27,302	104	200	77	151	68
	同11年	10,486,709	109	38,371	124	28,133	107	211	80	155	69
	同12年	10,979,239	114	37,593	122	30,080	114	174	65	139	62
	同13年	11,614,964	121	40,810	132	31,821	121	184	70	144	64
	同14年	11,873,585	123	39,492	128	32,441	123	164	62	135	60
同15年	12,894,352	134	42,302	137	35,230	134	171	65	142	63	
基隆市	大正10年(基準年)	3,020,650	100	8,900	100	7,707	100	475	100	411	100
	昭和6年	3,915,060	130	13,440	151	10,697	139	357	75	285	69
	同7年	3,778,090	125	12,400	139	10,351	134	321	68	268	65
	同8年	3,658,010	121	13,400	151	10,022	130	317	67	237	58
	同9年	3,757,360	124	11,960	134	10,294	134	262	55	225	55
	同10年	3,855,930	128	12,410	139	10,554	137	264	55	225	55
	同11年	3,136,800	103	17,000	190	11,704	144	326	68	225	54
	同12年	4,595,100	152	16,000	179	12,000	146	308	64	242	58
	同13年	5,850,700	177	17,000	197	14,700	190	273	57	190	46
	同14年	5,974,400	197	19,800	222	16,368	209	273	57	189	45
同15年	6,675,900	221	25,600	287	18,400	238	367	77	268	65	
新竹州	昭和5年(基準年)	387,147	100	1,740	100	1,062	100	185	100	126	100
	同6年	487,710	126	1,830	105	1,336	125	172	93	127	100
	同7年	630,870	163	3,260	187	1,728	162	228	123	137	108
	同8年	821,960	212	4,420	254	2,252	212	307	166	156	124
	同9年	1,023,800	264	4,940	284	2,804	264	296	160	168	133
	同10年	1,238,220	319	5,510	317	3,392	314	308	166	190	151
	同11年	1,382,525	357	6,500	373	3,788	354	330	178	192	152
	同12年	1,505,785	388	8,990	516	4,125	388	423	228	194	153
	同13年	1,546,535	399	7,100	408	4,237	398	306	165	183	145
	同14年	1,654,920	427	8,100	465	4,534	426	325	175	182	144
同15年	1,980,950	511	8,320	478	5,427	510	322	174	210	166	
臺中市	大正10年(基準年)	1,289,807	100	6,159	100	3,534	100	552	100	316	100
	昭和6年	3,544,135	275	12,978	210	9,710	274	647	117	484	152
	同7年	—	—	—	—	—	—	—	—	—	—
	同8年	2,152,747	166	7,533	122	5,898	167	325	59	254	80
	同9年	2,260,120	175	7,803	127	6,192	175	316	57	251	80
	同10年	2,193,552	170	7,703	125	5,993	169	292	53	227	73
	同11年	2,182,108	169	8,742	141	5,978	169	321	58	220	69
	同12年	2,254,931	174	7,949	129	6,177	174	274	49	217	68
	同13年	2,566,962	199	9,460	153	7,033	199	319	57	231	73
	同14年	2,743,187	220	9,420	152	7,520	212	310	56	247	78
同15年	3,193,192	247	9,853	159	8,748	247	309	55	274	86	
彰化市	昭和5年(基準年)	929,321	100	4,176	100	2,546	100	610	100	372	100
	同6年	1,020,444	110	4,386	105	2,795	110	500	81	407	109
	同7年	1,629,413	175	5,003	120	4,464	175	680	111	380	102
	同8年	1,122,046	121	4,474	107	3,074	121	529	87	364	98
	同9年	1,121,205	121	4,473	107	3,071	121	431	71	296	80
	同10年	1,202,813	129	4,270	102	3,286	129	363	59	291	78
	同11年	1,180,638	127	5,042	120	3,235	127	446	73	286	76
	同12年	1,120,731	120	5,061	121	3,046	119	141	23	87	23
	同13年	1,186,584	127	4,743	113	3,251	124	360	59	247	66
	同14年	1,333,720	143	5,066	121	1,761	69	175	28	140	37
同15年	1,377,503	148	5,173	123	1,896	74	161	26	139	37	
臺南市	大正10年(基準年)	2,760,740	100	9,021	100	7,563	100	435	100	365	100
	昭和6年	4,070,633	147	16,690	185	11,152	147	511	117	341	93
	同7年	3,114,830	113	11,470	127	8,534	113	345	79	256	70
	同8年	3,180,880	115	17,600	130	8,714	115	334	77	249	68
	同9年	3,249,280	117	12,020	133	8,902	118	336	77	249	68
	同10年	3,244,380	117	11,600	126	8,888	117	322	76	249	67
	同11年	3,384,071	120	11,160	123	9,134	120	253	60	230	73
	同12年	3,145,971	113	11,150	123	8,272	107	248	57	185	50
	同13年	3,524,996	127	12,610	139	9,657	127	291	66	207	56
	同14年	3,983,917	144	13,670	151	10,914	144	239	54	190	52
同15年	4,264,290	148	14,970	166	11,683	154	250	57	200	54	

7. 主要水道配水量累年比較

昭和15年度

年次	配水總量		一日當配水量				一人一日當配水量				
	實數	指數	最大		平均		最大		平均		
			實數	指數	實數	指數	實數	指數	實數	指數	
	立方米		立方米		立方米		リットル		リットル		
嘉義市	大正10年(基準年)	1,604,876	100	5,535	100	4,397	100	363	100	288	100
	昭和6年	2,192,015	136	7,849	142	6,005	136	210	58	160	56
	同7年	2,327,043	145	7,885	142	6,375	145	527	71	198	69
	同8年	2,065,548	129	6,899	125	5,659	129	168	46	138	48
	同9年	2,368,079	148	8,456	153	6,487	148	204	56	155	54
	同10年	2,446,973	152	8,970	162	6,704	152	204	56	153	53
	同11年	2,754,360	171	9,620	173	7,546	171	211	58	165	57
	同12年	3,515,580	219	12,210	220	9,632	219	258	71	204	70
	同13年	3,838,610	239	13,510	244	10,517	239	273	75	217	75
	同14年	3,458,990	215	11,250	203	9,504	215	220	60	185	64
同15年	3,732,720	232	13,590	245	10,226	232	262	72	197	68	
高雄市	昭和5年(基準年)	3,669,317	100	11,050	100	10,052	100	576	100	524	100
	同6年	3,675,473	102	11,880	108	10,000	99	582	101	490	94
	同7年	4,075,510	111	13,880	126	11,194	111	529	92	427	82
	同8年	4,283,150	117	15,370	139	11,734	117	550	95	420	80
	同9年	5,893,151	161	19,910	180	16,145	161	634	110	514	90
	同10年	4,788,581	130	15,770	142	13,054	129	228	39	118	36
	同11年	3,870,885	105	13,000	117	7,810	77	203	35	164	31
	同12年	4,633,556	126	17,100	154	12,694	126	203	35	152	29
	同13年	4,633,656	126	17,100	154	12,694	126	203	35	152	29
	同14年	6,518,715	177	19,940	180	17,860	177	211	36	189	36
同15年	6,961,120	189	21,300	192	19,071	189	206	35	185	35	
屏東市	大正10年(基準年)	728,722	100	2,036	100	1,996	100	507	100	497	100
	昭和6年	1,472,701	202	4,782	235	4,032	202	544	107	459	92
	同7年	1,410,940	194	4,670	229	3,966	194	532	105	440	88
	同8年	1,387,822	190	5,535	272	3,802	191	725	143	498	100
	同9年	1,348,517	185	4,370	215	3,694	185	541	107	457	92
	同10年	1,719,887	236	5,990	294	4,699	235	730	144	573	115
	同11年	1,907,350	261	6,990	343	5,226	261	739	145	553	111
	同12年	2,290,631	314	8,714	427	6,221	311	889	175	635	127
	同13年	2,535,923	347	9,848	483	6,947	348	929	177	610	122
	同14年	2,620,705	359	10,420	511	7,585	380	879	173	631	126
同15年	2,601,										

11. 臺灣水道

水道名	敷設年月	建設費 擴張	取入方法	源水	計畫人口	區域内總戸口	
						戸數	人口
清東魚北水	昭和 3. 3	94,000	鴨筒揚水	地下	10,000	2,473	13,511
	同 3. 3	70,000	同	同	6,000	1,433	7,624
	同 9. 1	16,000	同	同	2,700	359	2,358
	同 3. 11	2,140	同	同	500	90	472
	同	—	同	同	2,371	664	3,371
埤石南北大	同 11. 10	1,700	自然流	地下	400	114	870
	同 11. 10	11,300	同	同	1,200	305	2,830
	同 11. 1	143,380	同	同	12,000	1,608	8,864
	同 12. 3	188,923	同	同	10,000	1,260	7,560
	同 14. ...	—	同	同	1,459	304	1,459
石花牛	同 ...	—	—	—	2,946	440	2,946
	同 14. ...	—	—	—	718	143	718
同 14. ...	—	—	—	1,176	181	1,176	
臺南州							
斗嘉新寮斗	明治 45. 1	69,802	自然流	地下	8,500	2,901	15,955
	同 44. 7	1,018,489	同	同	100,000	17,692	81,585
	同 7. 2	103,522	同	同	6,500	2,776	16,602
	同 2. 2	4,444,050	同	同	100,000	26,663	149,969
	同 15. 1	68,000	同	同	5,000	917	5,485
北虎水科新寮、鹽水、佳里	昭和 4. 3	243,320	鴨筒揚水	地表	14,000	3,268	17,576
	同 5. 11	137,700	同	同	8,000	2,598	17,469
	同 11. 3	5,000	同	同	1,000	403	2,226
	同 8. 10	183,300	同	同	14,000	2,565	15,555
	同 12. 11	354,350	同	同	20,000	5,660	29,518
同 14. 1	879,036	同	同	25,000	7,184	43,984	
高雄州							
高恒恒屏旗	明治 43. 6	2,038,464	同	同	150,000	34,759	161,418
	同 45. 2	8,875	同	同	62	28	62
	同 14. ...	—	同	同	267	64	271
	同 3. 7	275,658	同	同	45,000	7,996	37,077
	同 14. 4	51,980	同	同	5,500	1,558	8,202
岡東加新小	同 14. 10	39,707	同	同	7,000	1,216	6,095
	同 12. 12	162,932	同	同	10,000	3,357	20,520
	同 3. 3	3,827	同	同	3,000	201	1,417
	同 3. 3	1,416	同	同	1,050	—	—
	同 5. 2	34,600	同	同	4,500	972	6,174
鳳六新燕下	同 8. 10	141,709	同	同	14,000	2,822	13,546
	同 9. 1	3,800	同	同	1,595	319	1,595
	同 15. ...	—	同	同	2,643	554	3,643
	同 11. 2	10,000	同	同	2,318	352	2,218
	同 15. ...	—	同	同	1,193	193	1,193
臺東廳							
卑太利知	同 5. 7	23,898	自然流	地表	3,000	115	949
	同 12. 8	1,116	同	同	800	161	871
	同 12. 10	3,086	同	同	1,500	233	1,284
	同 12. 10	3,759	同	同	1,500	335	1,680
	同	—	同	同	—	—	—
里日新初	同 13. 1	35,595	同	同	2,500	388	1,729
	同 14. 3	1,300	同	同	500	100	645
	同 14. 5	2,390	同	同	450	83	417
	同 14. 7	1,980	同	同	1,300	322	1,496
	同	—	同	同	—	—	—

一覽表

昭和16年3月末現在

給水戸口		普及率	年配水量	配水一立方 米對スル費	經常收支		摘要
戸數	人口				收入	支出	
904	5,255	38	432,229	3.12	12,280	12,411	經常費ノミ
490	2,689	35	454,770	—	6,497	6,926	同
341	2,257	95	172,999	—	996	196	計量器設備ナシ
70	354	77	—	—	—	—	經常費ノミ
532	2,660	78	279,733	—	1,220	1,401	同
96	605	67	—	—	—	—	同
204	1,346	47	37,100	—	172	584	同
818	5,113	57	291,821	2.49	13,013	7,263	同
450	2,700	32	206,981	5.98	7,958	5,302	同
296	1,386	950	—	—	—	—	同
—	—	—	—	—	—	—	經常費支出ノミ
7	718	—	—	—	—	279	經常費收入ノミ
181	1,176	—	8,862	—	768	—	同
659	5,279	33	158,730	—	13,651	12,068	經常費臨時費支出ノミ
8,462	51,756	63	3,732,720	1.89	187,668	70,700	經常費ノミ
330	2,280	13	88,989	—	8,526	7,578	同
11,002	58,795	43	4,264,290	2.94	223,923	125,561	同
266	1,960	35	99,104	—	5,567	2,865	同
1,301	6,870	34	495,005	2.28	27,373	11,136	同
1,354	7,502	42	320,919	—	26,115	38,044	經常費、臨時費共
58	797	36	11,102	—	1,212	758	經常費ノミ
780	8,001	51	390,872	2.36	16,760	10,564	同
2,163	11,946	40	1,171,997	3.34	53,556	39,145	同
996	4,980	11	285,618	2.94	16,699	24,658	同
22,100	102,670	65	6,961,120	4.85	635,004	337,581	同
28	62	—	—	—	—	1,450	同
64	271	—	—	1.96	—	1,936	同
2,653	12,532	14	2,501,205	1.50	88,987	53,534	同
837	4,492	54	—	—	14,588	11,057	經常費、臨時費支出ノミ
1,216	6,095	—	451,000	—	18,520	15,113	同
525	5,250	25	242,502	3.96	16,357	14,146	經常費ノミ
201	1,417	—	—	—	—	—	給水タンク故障給水中止
972	6,174	—	41,670	—	3,600	2,203	經常費、臨時費支出ノミ
840	4,032	29	223,593	2.25	17,351	12,768	經常費ノミ
265	1,225	76	—	—	674	132	同
554	3,643	—	3,683	—	1,000	1,000	同
352	2,218	—	48,774	—	1,982	1,534	同
153	1,016	—	—	—	2,768	4,293	同
21	949	—	—	—	270	—	經常費收入ノミ
161	871	—	—	—	206	24	經常費ノミ
20	1,284	—	—	—	559	200	同
25	1,680	—	—	—	1,024	300	同
187	1,088	62	—	—	2,400	2,400	同
11	645	—	—	—	240	—	經常費ノミ
83	471	—	—	—	—	—	同
19	1,496	—	—	—	772	120	經常費ノミ

11 臺灣水道

水道名	敷設年月	建設費 擴張費	取入方法	源水	計費人口	區域内總戶口	
						戶口	人口
都大東 大東	歷馬街	大正 14. 8	自然流下	表面水	1,560	107	105
	同	15. 2			9,500	180	1,647
	同	15. 11			4,584	1,350	833
	同	昭和 2. 7			431,047	10,000	16,868
	同	3. 1			9,709	500	514
都石寧高射 馬	威坑	同 6. 2	同	同	1,000	42	453
	同	6. 12			2,950	800	630
	同	7. 12			2,688	800	187
	同	9. 9			3,333	1,000	1,233
阿里 鹿	樺	同 同	同	同	240	35	240
	同	同			404	73	404
	同	同			2,000	60	500
	同	同			177	16	177
鹿阿巴 馬	野候	同 同	同	同	300	103	537
	同	同			163	32	163
	同	同			255	45	255
	同	同			350	39	227
	同	同			525	35	525
僕八 佳新	桑	同 同	同	同	270	27	278
	同	同			231	24	231
	同	同			640	112	105
	同	同			690	52	690
叭八三宮大鹿 原野	翁里	同 同	同	同	420	48	435
	同	同			740	90	808
	同	同			351	62	351
	同	同			207	32	207
	同	同			22	8	22
花廳港 宮清草玉大	前水	明治 44. 1	同	同	11,900	2,000	915
	同	44. 4			8,300	178	645
	同	2. 10			13,000	126	295
	同	明治 44. 8			33,806	57	295
	同	大正 10. 8			32,400	5,000	1,483
花廳港 豐鳳新北	蓮	同 6. 11	同	同	654,160	8,546	35,641
	同	昭和 1. 12			22,000	750	898
	同	3. 12			23,450	266	898
	同	5. 2			43,810	1,300	1,115
	同	5. 3			10,000	3,000	5,118
	同	6. 1			9,706	1,000	1,248
澎湖 馬公街	同	同 2. 5	同	同	10,000	1,838	9,481

一覽表.....終

昭和16年3月末現在

給水戸口		普及率	年配水量	配水一立方 米對スル實費	經常收支		摘要
戶數	人口				收入	支出	
98	105	—	—	—	—	—	經常費ノミ
153	1,543	93	—	—	—	—	
65	700	84	—	—	—	—	
2,395	9,580	56	579,361	2.93	32,930	16,988	
106	514	77	—	—	636	156	
40	447	98	—	—	—	—	
54	630	—	—	—	—	—	
17	55	29	—	—	—	—	
67	595	48	—	—	—	—	
8	947	—	—	—	441	110	
3	240	—	—	—	84	20	經常費ノミ
78	404	—	—	—	—	—	
60	500	—	—	—	—	—	
19	177	—	—	—	—	—	
54	550	—	—	—	—	—	
103	537	—	—	—	—	—	
32	163	—	—	—	—	—	
45	255	—	—	—	—	—	
39	227	—	—	—	—	—	
35	525	—	—	—	—	—	
27	278	—	—	—	—	—	經常費ノミ
23	226	97	—	—	—	—	
90	105	—	—	—	—	—	
34	592	85	—	—	—	—	
44	907	29	—	—	—	—	
45	428	99	—	—	—	—	經常費ノミ
54	765	94	—	—	—	—	
2	10	2	—	—	—	—	
32	207	—	—	—	—	—	
8	22	—	—	—	—	—	
15	48	—	—	—	—	—	
178	915	—	—	—	673	606	經常費ノミ
126	645	—	—	—	—	—	
57	295	—	—	—	—	—	經常費及臨時費ノ支出ノミ
227	968	13	—	—	1,751	1,683	
144	730	95	—	—	—	1,300	
3,341	14,032	39	1,189,862	2.92	81,418	34,768	經常費ノミ
266	898	—	317	—	—	450	
225	978	87	457	—	1,253	1,145	臨時費支出ノミ
843	4,718	92	—	—	8,445	7,284	
208	1,245	99	15	—	2,184	2,467	經常費、臨時費共
64	328	—	—	—	192	192	
1,007	5,105	53	206,003	15.61	31,841	32,155	同

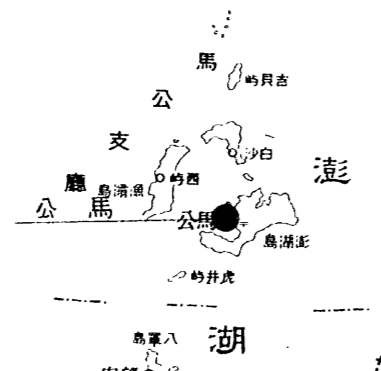
V
都 市 計 畫

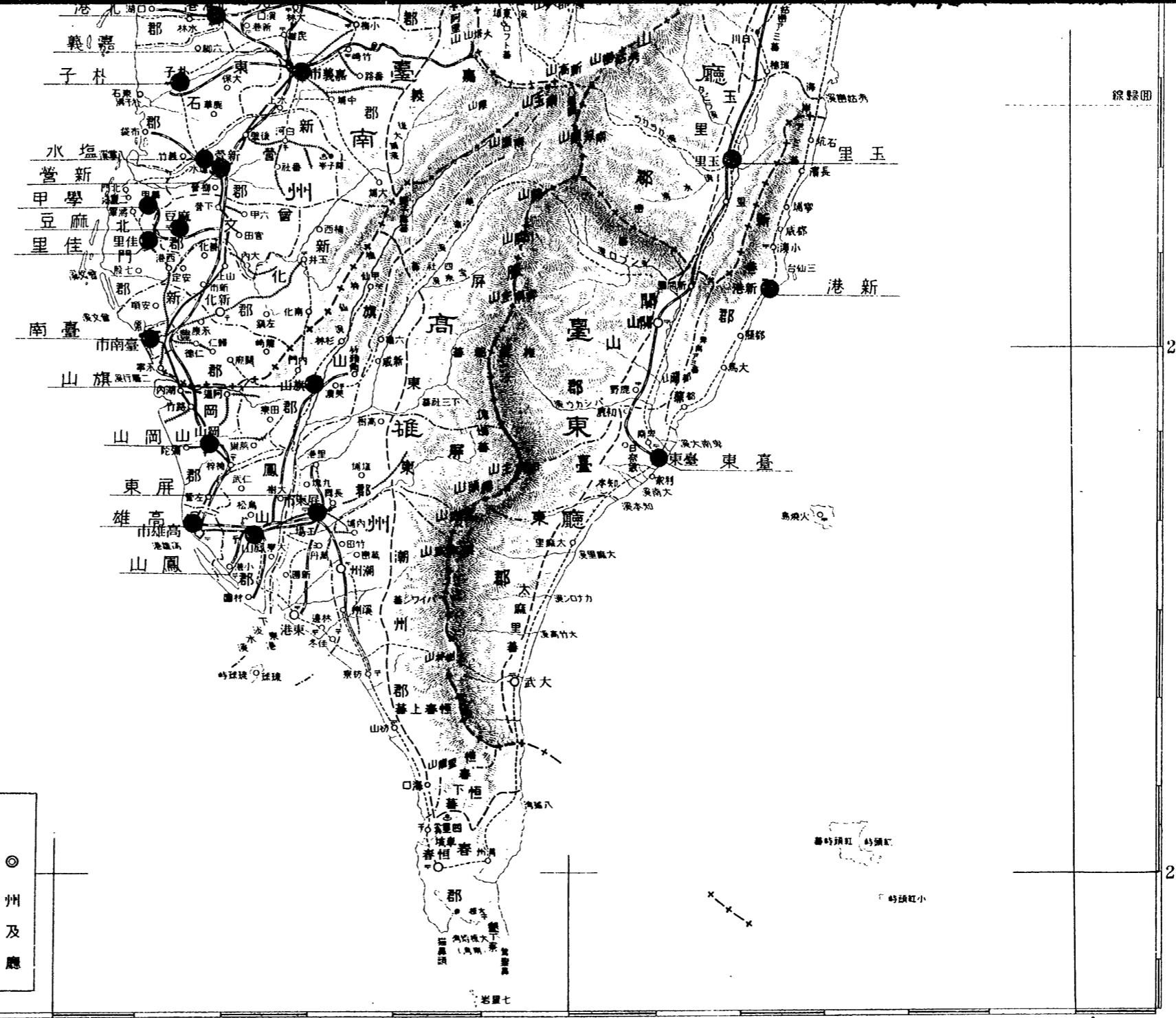
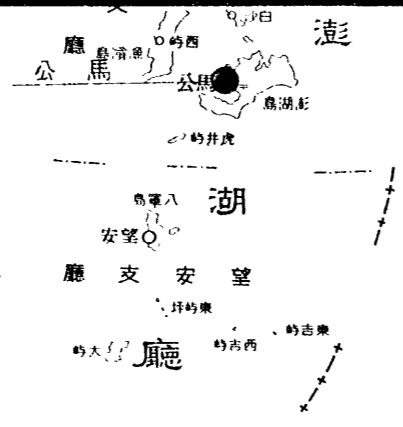
都市計畫樹立市街庄一覽圖

都市計畫樹立地一覽圖

縮尺百分之一
昭和十六年三月現在

- 都市計畫樹立地 (四三)
- 同昭和十年震災ニヨルモノ (一八)





記 號	
○	州及支廳
◎	州及支廳
○	街庄及支廳
+	州界
+	郡市支廳界
	鐵路
	鐵道
	輕便鐵道
	輕便鐵道
	郵局
	溫泉

臺灣總督府

裏面白紙

1. 市街庄別都市計畫事業費

昭和15年度

市街庄	計畫樹立年月日	起算年度	工 事 費		
			前年度迄計	昭和15年度	累 計
北隆市街	明治33.8	自明治28年度	9,523,236.06	298,845.00	9,822,081.06
北隆市街	昭和40.8	昭和42年度	1,591,857.92	78,256.00	1,670,113.92
關東市街	明治7.5	明治6年度	150,122.78	—	150,122.78
關東市街	昭和9.4	昭和9年度	78,998.65	36,900.00	115,898.65
橫芳竹溪東市街	明治13.11	明治13年度	—	—	—
橫芳竹溪東市街	明治12.3	明治11年度	28,427.00	—	28,427.00
橫芳竹溪東市街	明治38.5	大正9年度	683,653.16	90,596.00	774,249.16
橫芳竹溪東市街	昭和45.12	昭和11年度	12,968.66	—	12,968.66
橫芳竹溪東市街	昭和10.7	昭和10年度	34,193.47	—	34,193.47
埔南分市街	明治10.10	明治12年度	13,672.76	—	13,672.76
埔南分市街	明治10.7	明治10年度	52,619.17	—	52,619.17
埔南分市街	明治10.7	明治12年度	11,020.00	—	11,020.00
埔南分市街	明治10.7	明治12年度	10,253.10	—	10,253.10
龍栗館羅文裡市街	明治12.3	明治12年度	73,942.61	—	73,942.61
龍栗館羅文裡市街	明治12.3	明治12年度	60,846.53	—	60,846.53
龍栗館羅文裡市街	明治12.3	明治12年度	9,262.34	—	9,262.34
龍栗館羅文裡市街	明治12.3	明治12年度	12,955.21	—	12,955.21
龍栗館羅文裡市街	明治12.3	明治12年度	8,815.06	—	8,815.06
龍栗館羅文裡市街	明治12.3	明治12年度	2,250.00	—	2,250.00
龍栗館羅文裡市街	明治12.3	明治12年度	2,500.00	—	2,500.00
龍栗館羅文裡市街	明治13.11	明治13年度	10,375.38	—	10,375.38
龍栗館羅文裡市街	明治10.7	明治13年度	16,613.59	—	16,613.59
龍栗館羅文裡市街	明治33.13	大正10年度	1,204,585.86	103,613.00	1,308,198.86
化原埔岡市街	昭和39.3	昭和10年度	312,860.10	35,002.00	347,862.10
化原埔岡市街	昭和10.7	昭和10年度	266,976.00	—	266,976.00
化原埔岡市街	昭和10.7	昭和10年度	34,814.21	—	34,814.21
化原埔岡市街	昭和10.7	昭和10年度	7,438.00	—	7,438.00
化原埔岡市街	昭和10.7	昭和10年度	10,546.26	—	10,546.26
附沙龍市街	明治15.8	明治15年度	—	18,318.00	18,318.00
附沙龍市街	明治10.7	明治15年度	(133,846.82)	—	(133,846.82)
附沙龍市街	明治9.5	明治9年度	50,919.75	—	50,919.75
附沙龍市街	明治10.1	明治8年度	83,212.61	—	83,212.61
附沙龍市街	明治11.8	明治11年度	22,252.97	—	22,252.97
斗投里山南市街	明治44.6	明治45年度	39,907.00	10,375.00	39,907.00
斗投里山南市街	明治45.8	明治15年度	32,646.72	—	32,646.72
斗投里山南市街	明治3.9	明治15年度	51,601.00	—	51,601.00
斗投里山南市街	明治6.7	明治7年度	77,707.46	—	77,707.46
斗投里山南市街	明治44.7	明治10年度	2,095,607.53	—	2,237,805.53
義水營甲螺市街	昭和39.4	昭和12年度	1,358,602.59	142,198.00	1,439,130.59
義水營甲螺市街	昭和12.6	昭和12年度	28,799.00	80,528.00	28,799.00
義水營甲螺市街	昭和12.6	昭和12年度	20,294.00	—	20,294.00
義水營甲螺市街	昭和12.6	昭和12年度	20,002.00	—	20,002.00
義水營甲螺市街	昭和12.1	昭和11年度	46,485.00	—	46,485.00
港子六里南市街	大正2.6	大正12年度	102,059.00	—	102,059.00
港子六里南市街	大正5.12	大正10年度	122,895.91	—	122,895.91
港子六里南市街	昭和13.10	昭和13年度	57,770.70	—	57,770.70
港子六里南市街	昭和13.2	昭和12年度	38,051.00	—	38,051.00
港子六里南市街	昭和10.1	昭和12年度	9,883.00	10,178.00	9,883.00
豆雄東山市街	明治6.1	明治5年度	67,933.08	—	67,933.08
豆雄東山市街	明治41.5	大正6年度	2,738,494.37	—	2,897,474.37
豆雄東山市街	明治2.10	明治10年度	796,739.68	158,980.00	849,625.68
豆雄東山市街	昭和13.2	昭和12年度	11,500.00	59,186.00	11,500.00
豆雄東山市街	昭和13.11	昭和13年度	—	—	—
豆雄東山市街	昭和13.11	昭和13年度	—	—	—
豆雄東山市街	昭和2.10	明治41年度	122,347.91	—	122,347.91
豆雄東山市街	昭和11.4	明治13年度	18,336.00	—	18,336.00
林里公市街	明治43.2	明治42年度	802,730.27	213,800.00	1,016,530.27
林里公市街	明治4.7	明治11年度	29,656.66	—	29,656.66
林里公市街	明治10.8	明治11年度	48,432.58	—	48,432.58
林里公市街	明治1.10	明治39年度	221,027.61	14,500.00	235,527.61
合 計			23,469,546.10	1,351,275.00	24,820,821.10

2. 市街地公園

昭和15年度

州廳・公園名	開園年月	面積	建設費	施設費			
				前年度迄	昭和15年度	累計	
		アール	円	円	円	円	
臺北州	臺北公園	明治 41.	782	—	51,967.00	1,776.00	53,743.00
	圓山公園	〃 30.	980	2,050	49,061.00	2,552.00	51,613.00
	川端公園	昭和 14. 3	820	23,685	28,776.55	8,521.00	37,297.55
	北投公園	大正 1. 10	2,384	10,000	50,262.90	748.00	51,010.90
	高砂公園	明治 33. 5	265	29,306	17,041.00	—	17,041.00
	宜蘭公園	〃 42. 8	224	22,000	10,469.00	—	10,469.00
新竹州	新竹公園	大正 10. 4	1,539	28,000	167,220.00	—	167,220.00
	大溪公園	明治 45. 6	247	2,000	24,010.00	—	24,010.00
	文昌公園	〃 42. 10	82	2,600	16,555.00	—	16,555.00
臺中州	臺中水源地公園	昭和 8. 4	495	60,220	126,300.00	—	126,300.00
	臺中公園	明治 36. 10	864	7,000	41,815.00	—	41,815.00
	彰化公園	〃 38. 12	1,166	—	37,172.00	—	37,172.00
	南投公園	大正 1.	357	—	29,033.00	—	29,033.00
	草屯公園	〃 4. 11	402	4,130	6,150.00	—	6,150.00
臺南州	臺南公園	〃 6. 6	1,461	133,620	25,703.00	—	25,703.00
	嘉義公園	明治 43. 8	807	17,403	12,635.00	—	12,635.00
	虎頭山埤公園	昭和 4. 5	18,000	8,700	8,170.00	—	8,170.00
	白河公園	大正 13. 1	193	4,300	1,055.00	—	1,055.00
	斗六公園	〃 15. 9	416	27,174	48,661.00	2,610.00	51,271.00
高雄州	鼓山公園	明治 37. 4	922	—	740.00	—	740.00
	屏東公園	〃 35. 3	797	—	27,760.27	—	27,760.27
花蓮港廳	花蓮山公園	大正 11. 2	775	47,500	94,467.00	—	94,467.00
澎湖廳	澎湖公園	明治 44. 5	170	2,580	13,210.00	—	13,210.00
合 計		34,148	432,268	888,233.72	16,207.00	904,440.72	

VI

國立公園

國立公園圖

國立公園圖

昭和六十三年三月末日現在

例九 國立公園區域
(昭和十二年十二月二十七日指定)



1. 臺灣國立公園面積表

昭和15年度末現在

公園名、關係州廳	關係州廳面積 (ヘクタール)	總面積 (ヘクタール)	私有地 (ヘクタール)	總面積=對スル 私有地%	指定年月日
大屯〔臺北〕	8,265	8,265	5,639,3066	68.231	昭和12年12月27日
次高タロコ	臺北	272,590	4,9268	0.002	ノ
	新竹				
	臺中				
	花蓮港				
新高阿里山	臺中	185,980	595,481	0.320	ノ
	臺南				
	高雄				
	臺東				
計〔五州二廳〕	466,835	466,835	66,239,7150	1.337	

参

考

2. 治水工事勢力供給年度約実績一覽表

昭和15年度

年度別・区分	實人員	延人員	支拂金額	
	人	人	円	
昭和15年度	人牛蛇籠石	605,586	687,188.10	606,029.701
	持人夫	15,925	18,328.70	42,967.850
	籠編夫	577	707.80	1,013.000
	石人夫	24	28.20	31.940
	割工	5,194	6,772.60	10,522.260
計	1,311	1,334.20	2,668.400	
昭和14年度	人牛蛇籠石	688,350	733,718.50	540,097.009
	持人夫	16,259	17,926.60	37,510.685
	籠編工	1,397	1,525.40	1,987.100
	石人夫	6,406	7,735.50	10,941.520
	計	24,459	27,194.50	50,436.304
昭和13年度	人牛蛇籠石	892,774	960,391.00	677,173.796
	持人夫	33,827	36,196.10	76,618.336
	籠編工	4,189	4,502.60	6,070.440
	石人夫	9,208	10,712.85	15,256.775
	計	56	59.60	71.520
昭和12年度	人牛蛇籠石	1,151,870	1,287,559.20	871,915.232
	持人夫	22,994	25,535.50	51,213.250
	籠編工	13,525	15,988.45	22,385.085
	石人夫	11,621	14,777.75	21,659.060
	計	45	46.70	74.720
昭和11年度	人牛蛇籠石	1,471,922	1,604,410.30	1,075,414.659
	持人夫	52,043	52,847.60	112,370.930
	籠編工	18,773	22,216.20	31,746.675
	石人夫	11,237	13,710.80	18,445.900
	計	923	1,317.20	1,712.360
昭和10年度	人牛蛇籠石	1,683,228	1,756,899.30	1,171,422.046
	持人夫	52,351	45,944.30	99,355.025
	籠編工	21,485	23,723.20	33,249.385
	石人夫	12,772	13,285.10	17,742.535
	計	643	4,197.90	5,457.270
昭和9年度	人牛蛇籠石	1,597,516	1,663,990.10	1,010,032.985
	持人夫	62,490	54,419.70	115,540.320
	籠編工	20,494	25,095.20	33,591.655
	石人夫	11,392	10,623.60	14,291.655
	計	—	—	—
昭和8年度	人牛蛇籠石	1,625,803	1,690,176.70	938,656.507
	持人夫	77,691	65,236.70	139,082.260
	籠編工	19,746	22,045.60	28,577.496
	石人夫	14,456	13,231.50	17,397.560
	計	—	—	—

3. 洪水量、流域、延長、勾配

河川名	洪水量Q (立方尺)	流域A (方里)	延長L (里)	Q/A	Q/L	A/L	標高100米マ デノ距離(里)
ナミシ	425,000	194,509	1,589	2.18	268	122.4	—
イシ	1,740,000	219,141	1,852	7.94	940	112.9	492.0
シツ	1,100,000	—	—	—	—	—	—
ピマ	800,000	52,416	925	15.00	866	56.6	—
ナダ	1,000,000	55,608	1,039	17.00	963	53.3	—
イラ	1,000,000	39,400	861	27.00	1,164	45.6	—
ダニ	1,426,000	49,896	1,532	28.00	931	32.5	530.1
グエ	150,000	7,016	323	21.00	4,658	21.7	168.9
ラニ	353,000	11,695	300	30.00	1,176	38.9	158.2
ガ	494,000	—	773	—	—	—	—
ブ	1,800,000	—	738	—	—	—	—
トラ	321,000	5,712	243	56.00	1,335	23.4	101.6
イ	490,000	6,552	198	74.00	2,000	33.1	54.9
石	158,500	950	192	165.00	1,717	10.3	55.7
利	170,000	1,022	81	165.00	2,099	11.1	52.1
濃	200,000	794	92	251.00	2,151	8.5	32.0
野	400,000	243	59	1,630.00	6,770	4.1	23.8
取	70,000	55	22	1,266.00	2,182	2.5	4.2
願	28,000	22	13	1,272.00	2,154	1.7	3.6
寺	1,332,210	1,704	119	782.00	1,120	14.3	—
東	634,729	1,550	133	409.00	470	11.6	—
同	873,533	1,021	100	855.00	874	10.2	—
水	790,000	207	41	3,808.00	19,128	4.0	12.4
安	790,000	205	40	3,850.00	19,506	5.1	10.2
淡	250,000	48	10	4,526.00	2,128	4.7	—

註……十川嘉太郎著(臺灣治水工事ノ想出、昭和11年3月臺灣ノ水利)

4. 内地臺灣主要河川流域面積並流量一覽表

河川名	流域府縣	流域面積 hm ²	計量高水量 m ³ /Sec	1m ³ 當高水量 m ³ /Sec	摘要
岩北阿雄最	木上川	2,663	1,670	0.87	
武物上	武物上川	10,714	5,570	0.63	
	岩手、宮城	5,471	6,000	6.51	
	福島、宮城	5,184	5,570	1.79	
	秋田	7,408	6,960	1.10	
阿信神利荒	賀野川	8,339	6,900	0.83	
	群馬、福島	12,254	5,570	0.51	
	群馬、長野、新潟	2,776	5,570	2.01	
	岐阜、富山	15,762	6,540	0.41	
	長野、群馬、栃木、茨城、埼玉、千葉、東京	3,128	4,170	1.33	
多富安天木	摩士倍龍曾	1,066	4,170	3.91	
	山梨、東京、神奈川	3,651	9,800	2.68	
	長野、山梨	542	3,000	5.54	
	静岡	4,880	11,130	2.28	
	長野、愛知、静岡	5,275	7,350	1.39	
淀吉渡石宜	野川	8,400	5,570	0.66	
	滋賀、三重、奈良、京都、大阪	3,652	13,900	3.81	
	高知、愛媛	2,267	14,000	6.18	
	高知、愛媛	13,865	8,350	0.60	
	北海道	750	7,800	9.15	
頭島瀧會下	前水	568	4,700	8.27	
	前水	2,072	13,900	6.71	
	水	3,113	22,000	7.06	
	水	1,211	5,500	4.54	
	水	3,194	22,000	6.88	

註……河川工学 福田次吉著参照

5. 河川流域別保安林面積

昭和15年度

州廳別及河川名	水源涵養林		土砂防止林		水害防備林		飛砂防止林		其他		合計		
	箇所	面積	箇所	面積	箇所	面積	箇所	面積	箇所	面積	箇所	面積	
臺北州	宜蘭濁水溪	4	2,083	4	563						8	2,646	
	淡水溪	28	52,240	38	4,699	1	6			9	406	76	57,451
新竹州	頭前溪	1	2,002	4	804					2	2	7	2,808
	後龍溪	4	5,319	10	2,347					1	16	15	7,682
	大安溪	1	364	16	1,545							17	1,909
	鳳山溪	1	148	5	488					1	2	7	638
	中港溪	3	5,079	4	121					3	10	10	5,210
打那叭溪	2	199									2	199	
臺中州	大甲溪	4	12,573	12	3,910						16	16,483	
	烏溪	9	21,303	11	11,027		5	239	2	1,545	27	34,114	
	濁水溪	5	35,179	8	12,440		4	1,567	2	1,840	19	51,026	
臺南州	曾文溪	4	22,186	5	19,162						9	41,348	
	北港溪	5	3,276	1	1,232						7	4,517	
	朴子溪	3	1,277							1	1	4	1,278
	八掌溪	5	3,276	4	1,070						9	4,346	
	急水溪	3	2,111	3	133					1	32	7	2,276
鹽水溪	1	497	2	160							3	657	
二層行溪	3	1,653									3	1,653	
高雄州	下淡水溪	1	258	2	675					1	73	4	1,006
	東港溪	1	16				1	216				2	232
	林邊溪					3	55					3	55
	隘寮溪	1	20,983									1	20,983
臺東廳	卑南大溪	1	250	3	675			2	206			6	1,131
	知本溪												
	呂家溪	1	5,348									1	5,348
花蓮廳	秀姑巒溪	2	1,201	4	1,234							6	2,435
	花蓮溪	4	2,874	4	30,676					2	866	10	34,416
	沙婆礮溪	1	3,116							1	49	2	3,165
合計	98	204,911	140	92,961	5	277	12	2,021	26	4,842	281	305,012	

備考 本表ハ本島主要河川流域ノ保安林ヲ掲記セルモノニシテ、河川流域外ノモノヲ合スレバ322,863甲餘ナリ
尙本表ニ於ケル其他ノ欄ハ防風林、墜石防止林、魚附林、目標林、風致林等ヲ含ム(保安林臺帳ニ依ル)

6. 河川關係水力發電所

昭和15年度末

河川名	發電所名	所在地	使用水量	有效落差	現在許可出力	企業者
臺北州	淡水河支流南勢溪	龜山發電所	6,9500	14.85	750.0	臺灣電力株式會社
	新店溪	小租坑發電所	27,0800	22.10	4,400.0	〃
	宜蘭濁水溪	天送埤發電所	29,5000	39.39	8,600.0	〃
	(タボ-溪)	鵝潭發電所	0,3500	45.00	110.0	臺灣總督府營林所
新竹州	頭前溪支流上坪溪	軟橋水力發電所	3,7500	8.34	200.0	臺灣電力株式會社
	中港溪上流	南庄發電所	0,5550	5.15	7.5	〃
臺中州	大安溪	后里發電所	3,0000	39.40	950.0	〃
	大甲溪(豐原圳)	大瀨發電所	8,4700	4.24	240.0	臺灣製麻株式會社
	烏溪上流南港溪	北山坑發電所	4,4500	52.10	1,800.0	臺灣電力株式會社
	烏溪上流	柯保安製水場發電所	0,6160	1.36	1.5	柯全福
	大甲溪(八寶圳)	社寮角發電所	4,4500	27.30	900.0	臺灣電力株式會社
	(〃)	陳德全精米場發電所	0,1500	3.70	4.0	陳德全
	(〃)	豐原第一場發電所			5.0	豐原製紙製材株式會社
	(〃)	豐原第二場發電所		0,5000	4.50	〃
	十文溪	八仙山發電所	0,4170	18.50	60.0	臺灣總督府營林所
	濁水溪	日月潭第一發電所	41,5300	304.85	100,000.0	臺灣電力株式會社
日月潭第一放水	日月潭第二發電所	41,6000	1,236.43	43,500.0	〃	
濁水溪上流樟楠溪	望鄉發電所	0,2327	67.60	60.0	株式會社櫻井組	
臺南州	濁水溪	濁水發電所	13,8900	15.47	1,500.0	臺灣電力株式會社
	曾文溪上流	阿里山發電所	0,2500	51.70	100.0	臺灣總督府營林所
	〃	嘉南大圳取入口	0,0700	60.60	3.5	嘉南大圳組合
	〃	烏山頭發電所	0,6060	15.15	50.0	〃
高雄州	下淡水溪上流老濃溪	竹子門發電所	1,0000	22.75	1,950.0	臺灣電力株式會社
	〃	土壩發電所	15,7200	30.61	3,100.0	〃
臺東廳	太巴六九溪	太巴六九發電所	0,6655	41.67	200.0	東部電氣株式會社
	ンブロン里溪(里壩圳)	關山發電所	0,6410	3.64	35.0	〃
花蓮廳	沙婆礮溪	沙婆礮第一發電所	0,2500	110.70	200.0	〃
	〃	第二發電所	0,3330	167.00	400.0	〃
	清水溪	清水第一發電所	0,6400	406.00	200.0	〃
ブテガソ溪	鳳林發電所	0,1390	28.80	25.0	〃	

備考 本表ハ交通局選信部調査ニ依ル

7. 稻作付面積

昭和15年

Table with 10 columns: 州廳・年次, 水 稻 (一期作, 二期作, 計), 陸 稻 (一期作, 二期作, 計), 合 計 (一期作, 二期作, 計). Rows include 北竹中州, 高雄花港, and annual totals from 1910 to 1915.

備考 本表ハ殖産局調査ニ依ル

8. 稻作收穫高

昭和15年

Table with 10 columns: 州廳・年次, 水 稻 (一期作, 二期作, 計), 陸 稻 (一期作, 二期作, 計), 合 計 (一期作, 二期作, 計). Rows include 北竹中州, 高雄花港, and annual totals from 1910 to 1915.

備考 本表ハ殖産局調査ニ依ル

9. 甘蔗作付面積及收穫高

昭和15年

Table with 6 columns: 州廳・年次, 作付面積, 收穫高, 一甲當平均收穫高, 價 額, 千 斤 當 平均價格. Rows include 北竹中州, 高雄花港, and annual totals from 1910 to 1915.

備考 本表ハ臺灣糖業統計ニ依ル 本表ノ外本年度ニ於ケル生食用甘蔗トシテ全島ヲ通シ作付面積1,421甲34收穫高125,971.100斤ニシテ價額1,986,451圓ナリ

10. 臺灣各市街人口籍別一覽表

昭和15年末現在

Table with 7 columns: 市 街 名, 內地籍, 臺灣籍, 朝鮮籍, 中華民國籍, 其他外國籍, 計. Rows list various cities and streets like 臺北市, 基隆市, 新竹市, etc.

10. 臺灣各市街人口籍別一覽表.....終 昭和15年末現在

市街名	內地籍	臺灣籍	朝鮮籍	中華民國籍	其他外國籍	計
臺中州	44,330	1,303,988	284	3,802	6	1,352,410
臺中市中區	18,244	67,786	109	978	2	87,119
臺中市中區市街	3,634	55,956	58	523	—	60,171
臺中市中區市街	1,185	37,144	17	191	2	38,539
臺中市中區市街	580	24,028	2	30	—	24,648
臺中市中區市街	850	36,878	17	72	—	37,817
梧棲市街	595	14,939	—	33	—	15,567
大甲市街	391	29,274	14	97	—	29,776
沙鹿市街	418	22,852	—	67	—	23,337
鹿港市街	434	43,276	—	126	—	43,836
員林市街	1,601	38,740	11	291	—	40,643
湖中街	482	24,764	—	80	—	25,326
中斗街	255	21,872	—	57	—	22,185
北林街	1,058	15,450	—	63	—	16,571
南林街	412	31,064	—	80	—	31,556
南林街	1,119	30,467	12	89	—	31,887
屯里街	311	33,952	—	48	—	34,311
屯里街	1,004	21,453	10	129	—	25,596
屯里街	1,142	32,519	5	146	—	33,812
屯里街	652	30,082	10	78	—	30,822
臺南州	52,683	1,464,853	235	7,077	12	1,524,860
臺南市中區	18,396	128,334	86	3,148	5	149,969
臺南市中區市街	10,961	83,923	60	1,610	5	96,559
臺南市中區市街	414	16,062	1	55	—	16,532
臺南市中區市街	568	18,287	—	42	—	18,897
臺南市中區市街	1,076	32,280	16	95	—	33,467
佳里市街	742	27,524	1	35	—	28,302
新鹽水市街	2,829	24,107	17	165	—	27,118
鹽水市街	854	23,184	—	75	—	24,113
六甲市街	1,311	39,593	—	202	—	41,107
六甲市街	243	23,693	11	118	—	24,065
虎尾市街	3,026	26,380	17	209	—	29,632
北林市街	309	29,826	14	139	—	30,288
北林市街	1,354	29,555	11	264	—	31,184
北林市街	589	25,227	—	95	—	25,911
高雄州	53,134	828,758	433	6,534	10	888,869
高雄市中區	31,906	127,466	291	1,748	7	161,418
高雄市中區市街	7,929	49,639	51	1,018	—	58,637
高雄市中區市街	1,501	17,988	18	167	—	19,674
高雄市中區市街	1,076	19,638	22	368	—	21,104
高雄市中區市街	1,210	25,864	15	387	—	27,476
潮州市街	908	15,638	24	404	—	16,974
潮州市街	790	19,377	8	345	—	20,520
潮州市街	660	15,411	—	270	—	16,341
臺東廳	6,983	80,707	27	754	1	88,472
臺東市街	3,819	17,163	22	511	—	21,515
花蓮港廳	20,117	124,599	147	1,984	—	146,847
花蓮港市中區	10,133	23,577	124	867	—	34,701
花蓮港市中區市街	2,262	20,824	—	266	—	23,352
花蓮港市中區市街	1,290	16,125	16	137	—	17,568
澎湖廳	3,141	64,550	2	71	—	67,764
馬公市街	2,971	23,553	2	62	—	26,588
全島總數	346,663	5,682,233	2,299	46,190	93	6,077,478

11. 臺灣各市街既往五箇年間人口增減一覽表.....續 昭和15年末現在

市街名	昭和11年	昭和12年	昭和13年	昭和14年	昭和15年
臺北市	292,340	302,654	328,162	340,114	353,744
基隆市	89,690	92,926	95,354	100,182	105,084
宜蘭市	26,409	27,039	27,060	27,227	38,157
新竹市	55,015	55,376	57,641	59,983	62,467
臺中市	74,839	76,790	79,568	81,614	87,119
彰化市	54,504	56,007	57,112	58,491	60,171
臺南市	116,451	120,282	124,351	131,079	149,969
嘉義市	77,093	80,252	86,188	90,235	96,559
高雄市	94,017	101,173	109,557	118,435	161,418
屏東市	46,398	48,190	50,726	53,999	58,637
花蓮港	17,301	23,924	25,542	27,974	21,515
沙林街	19,284	19,157	19,712	20,461	20,618
北投街	26,194	26,415	26,600	27,386	27,707
淡水街	11,164	17,810	18,073	18,518	19,108
瑞芳街	45,490	49,584	52,785	58,907	60,417
羅東街	18,099	19,370	20,118	20,779	21,117
板橋街	21,043	21,001	23,004	23,593	22,519
鶯歌街	25,737	26,579	26,711	28,093	28,901
三峽街	23,930	24,325	25,065	25,218	25,600
新莊街	18,889	19,201	19,198	18,987	19,524
中壢街	28,416	29,619	31,490	31,759	32,260
桃園街	26,889	27,830	28,772	30,122	30,866
大溪街	29,837	30,423	30,119	30,640	32,134
竹東街	17,937	19,208	19,929	20,726	21,475
竹南街	18,700	18,882	19,165	19,574	19,601
頭份街	20,869	21,579	21,961	22,428	23,073
苗栗街	22,301	23,149	23,733	24,358	24,855
豐原街	33,713	35,038	35,265	37,357	38,539
東勢街	22,947	23,586	23,981	25,075	24,648
清水街	34,527	35,221	36,014	36,704	37,817
梧棲街	13,488	13,788	13,940	14,637	15,567
大甲街	27,815	27,951	28,461	29,058	29,776
沙鹿街	21,689	22,112	22,159	22,561	23,337
鹿港街	41,740	42,663	43,084	43,864	43,836

11. 臺灣各市街既往五箇年間人口增減一覽表.....終 昭和15年末現在

市街名	昭和11年	昭和12年	昭和13年	昭和14年	昭和15年
員林街	35,511	37,186	38,133	39,287	40,643
溪湖街	22,317	23,222	23,665	24,219	25,326
田中街	19,978	20,156	20,948	21,503	22,185
北斗街	14,300	14,979	15,479	15,881	16,571
二林街	26,187	27,465	28,533	30,078	31,556
南投街	29,277	30,023	30,626	31,087	31,687
草屯街	30,875	31,761	32,535	32,851	34,311
集星街	16,890	16,654	17,901	18,321	22,596
埔里街	30,602	31,391	31,673	32,417	33,812
竹山街	27,571	28,056	28,720	24,632	30,822
新化街	15,645	16,011	16,184	16,271	16,532
善化街	17,624	18,169	18,235	18,704	18,897
麻豆街	51,488	32,129	32,868	33,016	33,467
佳里街	26,355	27,100	27,598	28,322	28,302
新營街	21,305	22,763	23,186	24,013	27,118
鹽水街	22,522	22,882	23,457	24,067	24,113
斗六街	30,088	39,260	40,643	40,404	41,107
斗南街	21,630	22,362	22,831	23,446	24,065
虎尾街	26,540	27,591	28,355	29,041	29,632
西螺街	27,660	28,532	29,358	29,991	30,288
北港街	27,942	28,966	29,353	30,242	31,184
朴子街	23,825	24,507	24,979	25,294	25,911
岡山街	15,285	16,041	17,007	18,412	19,674
鳳山街	19,837	20,515	21,044	22,012	21,104
旗山街	22,999	23,920	25,577	27,032	27,476
潮州街	14,015	14,573	15,257	15,932	16,577
東港街	18,259	18,929	18,971	19,541	20,520
恆春街	15,128	15,418	15,790	16,228	16,341
臺東街	15,576	17,168	18,559	19,988	21,515
鳳林街	19,055	20,228	20,733	21,439	23,352
玉里街	14,431	15,414	16,183	16,731	17,568
馬公街	24,723	24,789	25,663	25,926	26,588

昭和十七年七月二十三日印刷
 昭和十七年七月二十五日發行

臺灣總督府內務局土木課

臺北市建成町三丁目五番地
 印刷者 栗田兵衛

臺北市建成町三丁目五番地
 印刷所 栗田商行印刷所

昭和十七年版 臺灣總督府 内務局主管 土木事業統計年報印刷正誤表

頁	行	正	誤
30	20	花蓮溪第二段 15.00	花蓮溪第二段 15.0
〃	〃	〃 第四段 1.00	〃 第四段 10
〃	21	昭和十五年度第四段 1.00	昭和十五年度第四段 10