




始



蘭統計表  
昭和十二年

農林省發行



14.4  
219



昭和十二年

繭 統 計 表

昭和十三年三月刊行

農林大臣官房統計課



正 誤 表 (繭統計表)

頁	欄	行	誤	正
4	7	27	961.1	861.1
6	4	2	866 492 967	869 492 967
21	6	5	△ 38	△ 33
23	6	3	20	△ 20
26	上段 6	6	2 727	1 727
"	下段 7	3	23 519	23 518
29	上段 5	5	1 851	1 815
"	下段 1	4	487 798	487 298
"	"	3	21 787	121 787
"	"	3	491 334	461 334



繭 統 計 表

昭和十三年三月刊行

發行所寄贈本

農林大臣官房統計課





14.4  
219

### 凡 例

- 一、本書ハ大正十四年農林省令第二十五號農林省統計報告規則ニ基キ道府縣ヨリ提出セル報告書ニ依リ之ヲ編整ス但シ參考表ノ第一表乃至第三表ハ萬國農事協會、第四表ハ大藏省ノ調査資料ニ依ル
- 二、本書ハ主トシテ昭和十二年ノ事實ヲ掲載シ尙各表ノ冒頭ニ最近十箇年間ニ於ケル數字ヲ添附シテ累年比較ノ便ニ供ス
- 三、累年比較表末行ゴシツクノ數字ハ下段道府縣別ノ計ナリ
- 四、本書各表中事實ナキモノニ付テハ「—」ヲ、事實不詳ナルモノ又ハ調査ヲ缺クモノニ付テハ「…」ヲ、數ガ單位ニ滿タザルモノニ付テハ「0」ヲ附ス
- 五、累年ノ數字ニシテ曩ニ刊行ノ統計表ト異ルモノアルハ誤謬訂正ヲ爲シタルニ由ル



農 林 省 官 廳 藏 本



統計局編

農林省官廳藏本



農林省官廳藏本



L. P. P.  
CIE

目 次

（以下は左ページの目次部分のぼやけた文字の復元）  
第一章 繭業の概況  
第二章 繭産額の概況  
第三章 繭産額の増減  
第四章 繭産額の地域別  
第五章 繭産額の季節別  
第六章 繭産額の年次別  
第七章 繭産額の十年間  
第八章 繭産額の二十年間  
第九章 繭産額の三十年間  
第十章 繭産額の四十年間  
第十一章 繭産額の五十年間  
第十二章 繭産額の六十年間  
第十三章 繭産額の七十年間  
第十四章 繭産額の八十年間  
第十五章 繭産額の九十年間  
第十六章 繭産額の百年間

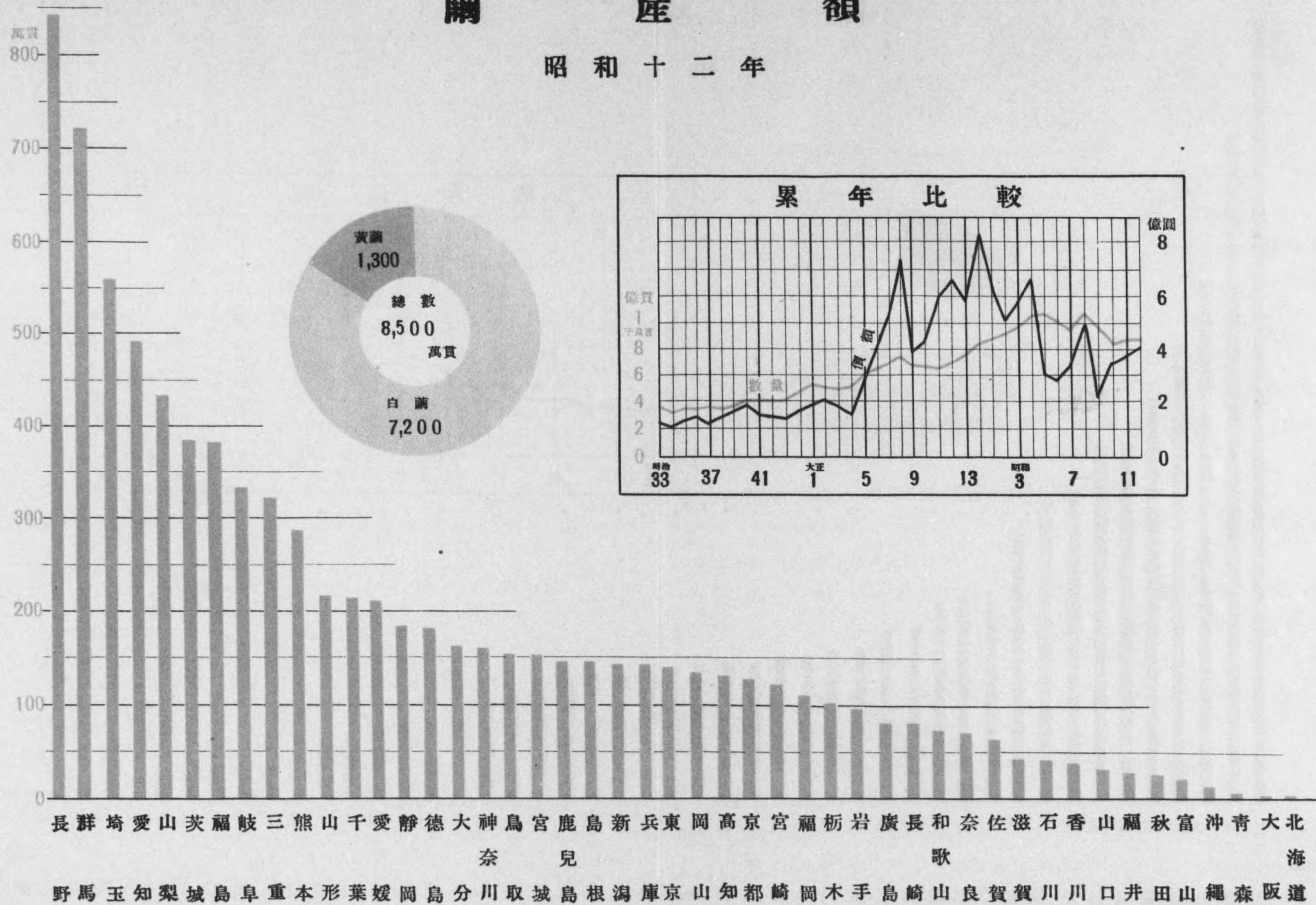
目 次

圖 表	繭 産 額	頁
概	要.....	1
統 計 表		
1.	桑 苗.....	2
2.	桑 畑.....	4
3.	蠶 種.....	6
4.	繭 産 額.....	8
1.	總 數.....	8
2.	春 蠶.....	12
3.	夏 秋 蠶.....	16
5.	昭和十二年春蠶豫想掃立數量.....	20
6.	昭和十二年春蠶豫想收繭高.....	21
7.	昭和十二年夏秋蠶豫想掃立數量.....	22
8.	昭和十二年夏秋蠶豫想收繭高.....	23
9.	豫想收繭高ト實收繭高トノ比較.....	24
10.	天蠶及柞蠶.....	26
參 考 表		
1.	世界蠶種掃立數量.....	27
2.	世界桑畑面積.....	28
3.	世界繭産額.....	28
4.	繭輸出入.....	30



# 蘭 産 額

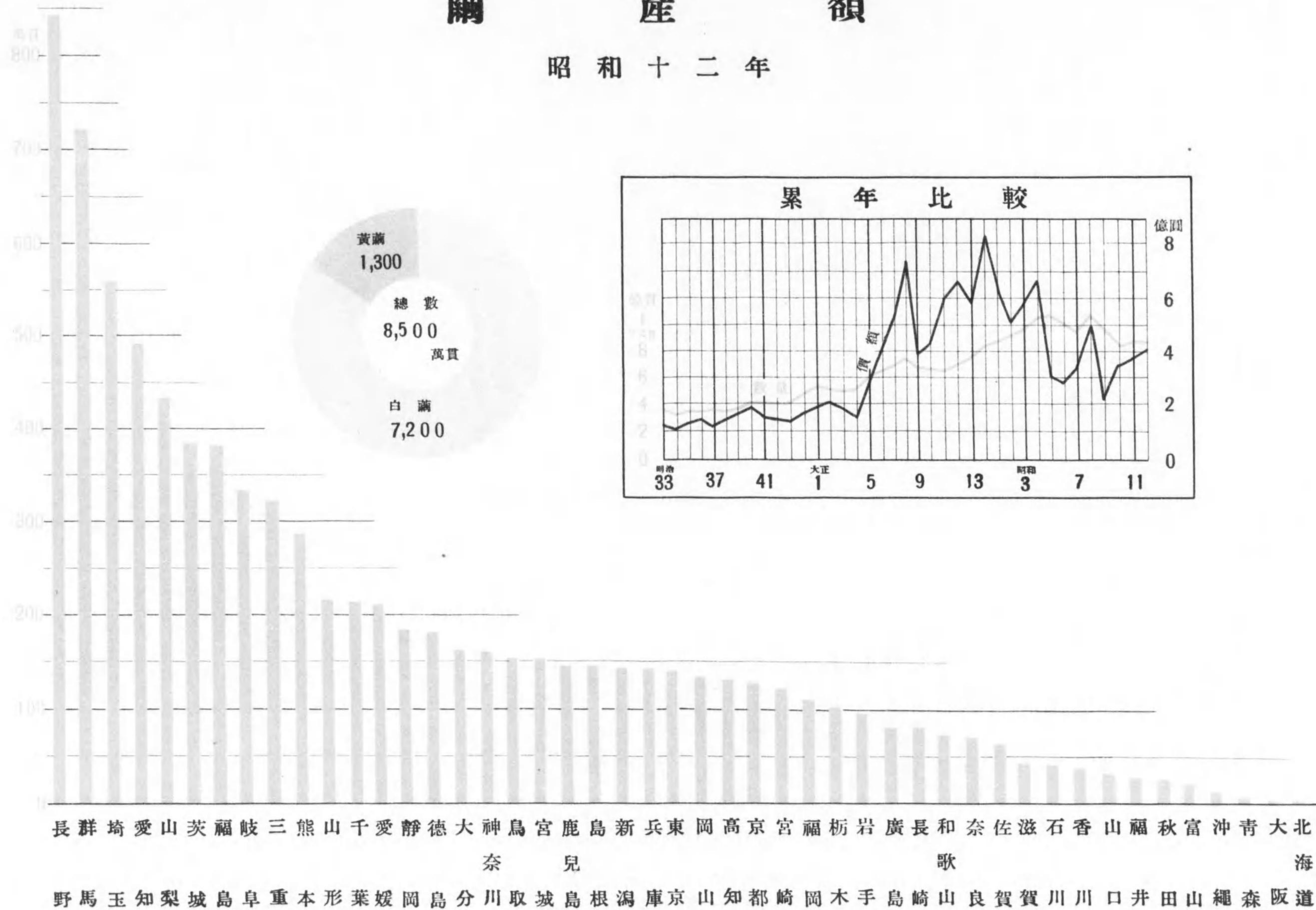
昭和十二年





# 繭 産 額

昭和十二年







桑 苗	昭和十二年ニ於ケル桑苗ハ		
生産戸數	120,484戸	前年ニ比シ	28,997戸(三割一分七厘)増
苗木數	257,642,851本	"	34,765,694本(一割五分六厘)増
價 額	4,300,028圓	"	1,298,830圓(四割三分三厘)増

之ヲ苗木ノ種類別ニ觀レバ

	數 量	價 額
實 生	22,214,105本(八 分 六 厘)	75,900圓(一 分 八 厘)
接 木	123,545,688本(四 割 八 分)	2,428,415圓(五割六分五厘)
代 出	68,331,584本(二割六分五厘)	1,129,343圓(二割六分三厘)
取 木	41,846,338本(一割六分二厘)	648,039圓(一 割 五 分)
其 ノ 他	1,705,136本(七 厘)	18,331圓(四 厘)

ナリ。又之ヲ地方別ニ觀レバ産額最モ多キハ愛知ノ35,500,247本ニシテ全桑苗産額ノ一割三分八厘ヲ占メ、之ニ次グハ茨城、長野、群馬、栃木、福島、埼玉ノ諸地方ニシテ何レモ一千万本以上ヲ産ス。

桑 畑	昭和十二年六月末日現在ニ於ケル桑畑段別ハ		
	561,072.4町	前年ニ比シ	5,158.2町(九 厘)減

之ヲ桑ノ仕立法ニ依リ區別スレバ

根 刈	404,668.2町(七割二分一厘)	中 刈	88,927.8町(一割五分八厘)
高 刈	25,385.3町(四分五厘)	立 通	42,091.1町(七分六厘)

又之ヲ栽培地別ニ分テバ

本 畑	510,750.7町(九 割 一 分)	其ノ他ノ畑	33,280.8町(六 分)
其 ノ 他	17,040.9町(三 分)		

ニシテ最近十箇年間ニ於ケル趨勢ヲ觀レバ昭和二年以降逐年漸増ノ傾向ヲ辿リシガ昭和六年ヨリ減少ノ傾向ヲ示セリ。

蠶 種	昭和十一年ニ於ケル蠶種ハ		
製造者數	3,827人	前年ニ比シ	515人(一割一分九厘)減
製造高	213,891,218グラム	"	42,631,041グラム(一割六分六厘)減
検査合格高	211,992,543グラム	"	40,877,762グラム(一割六分二厘)減

最近十箇年間ニ於ケル趨勢ヲ觀レバ製造者數ハ逐年減少ヲ示シ製造高及検査合格高ハ



大體逐年漸増ノ傾向ナリシモ昭和五年以降ハ減少ノ傾向ニ轉セリ。又製造高ヲ地方別ニ觀レバ長野最モ多ク總數ノ一割六分三厘ヲ占メ、之ニ次グハ静岡、群馬、愛知、埼玉ノ諸地方トス。

蠶種豫想掃立數量

(イ) 春蠶豫想掃立數量 本年ハ桑園ノ整理ニ基ク桑葉量ノ減收ヲ見越シ掃立ヲ手控ヘタルモノアリシモ前年桑樹ノ雪害ニ因リ掃立數量ヲ減少シタル地方ニ於テ特ニ掃立ヲ増加シタルモノアリシニ因リ四月末日現在ニ於ケル豫想掃立數量ハ

Table with 2 columns: Category (Total, White, Yellow) and Quantity (66,268,390, 47,072,410, 19,195,930).

ニシテ前年掃立數量ニ比シ

1,215,680グラム(一分九厘)増

ヲ示セリ。

(ロ) 夏秋蠶豫想掃立數量 本年ハ桑園整理ニ依リ段別ヲ減少シタルニ加ヘテ早魃ニ依リ桑樹ノ發育ヲ害セラレ又ハ時局關係ニ依リ勞力ニ不足ヲ生ジタル地方アリテ一般ニ掃立ヲ手控ヘタルニ因リ九月一日現在ニ於ケル豫想掃立數量ハ

Table with 2 columns: Category (Total, White, Yellow) and Quantity (76,910,700, 76,835,010, 75,690).

ニシテ前年掃立數量ニ比シ

3,688,220グラム(四分六厘)減

ヲ示セリ。

豫想收繭高

(イ) 春蠶豫想收繭高 本年ハ一部地方ニ於テ桑園整理ニ依ル掃立減少ト凍害、雹害又ハ風害ニ依リ桑不足ヲ生ジタル爲飼育中ノ蠶兒ヲ淘汰シタルモノアリシニ因リ前年ニ比シ減少ノ豫想ヲ示セルモ、一般ニハ掃立數量ノ増加シタルト亦掃立以來氣候適順ニシテ蠶兒ノ發育良好ナルトニ因リ結局五月末日現在(關東、北陸及東山地方ハ六月十五日現在)ニ於ケル豫想收繭高ハ

Table with 2 columns: Category (Total, White, Yellow) and Quantity (42,136,720, 29,770,710, 12,366,010).

ニシテ前年收繭高ニ比シ

744,246貫(一分八厘)増

ヲ示セリ。

(ロ) 夏秋蠶豫想收繭高 本年ノ夏秋蠶ハ桑園整理及早魃等ニ基ク桑樹ノ發育不良又ハ時局關係ニ依ル勞力不足ニ因リ掃立ヲ減少シタルニ加ヘ晩秋蠶期ニ於ケル天候不順ナリシ爲蠶兒ノ發育ヲ害シタル地方アリ又九月十一日ノ暴風雨ハ桑葉ノ收穫ヲ減少セシメタルノミナラズ桑質ヲ劣化シ病蠶ノ發生ヲ見タル地方アリシニ因リ九月二十五日現在ニ於ケル豫想收繭高ハ

Table with 2 columns: Category (Total, White, Yellow) and Quantity (37,233,400, 37,204,270, 29,130).

ニシテ前年收繭高ニ比シ

4,266,319貫(一割三厘)減

ヲ示セリ。

養蠶戸數 昭和十二年ニ於ケル養蠶戸數ハ

實總戸數 1,815,443戸 前年ニ比シ 41,108戸(一分二厘)減

之ヲ春蠶、夏秋蠶別ニ觀レバ

春蠶 1,677,648戸 前年ニ比シ 16,700戸(一分)減

夏秋蠶 1,696,145戸(内春蠶ヲモ飼育シタルモノ 1,558,350戸) " 57,820戸(三分三厘)減

而シテ最近十箇年間ニ於ケル趨勢ヲ觀ルニ大體ニ於テ漸増ノ傾向ニアリシモ昭和五年ヨリ漸減ノ傾向ニ轉ジ昭和八年ハ幾分増加ヲ見タルモ爾後再び減少ヲ示セリ。

蠶種掃立數量 昭和十二年ニ於ケル蠶種掃立數量ハ

總數 143,437,486グラム 前年ニ比シ 2,214,144グラム(一分五厘)減

之ヲ春蠶、夏秋蠶別ニ觀レバ

春蠶 66,295,746グラム 前年ニ比シ 1,243,036グラム(一分九厘)増

夏秋蠶 77,141,740グラム " 3,457,180グラム(四分三厘)減

又之ヲ白繭種ト黄繭種トニ區別スレバ

白繭種 123,667,276グラム(八割六分二厘) 黄繭種 19,770,210グラム(一割三分八厘)

最近十箇年間ノ趨勢ヲ觀ルニ昭和四年迄ハ概シテ漸増ノ傾向ヲ示シ昭和五年以降漸減ノ傾向ニ轉ジ昭和八年ハ増加ヲ見タルモ爾後再び減少ヲ示セリ。



**繭産額** 昭和十二年ニ於ケル繭産額ハ

總數	{ 85,971,963貫 419,606,433圓	前年=比シ	{ 3,079,770貫(三分七厘)増 32,965,641圓(七分九厘)増
----	-------------------------------	-------	---

之ヲ春蠶、夏秋蠶別ニ觀レバ

春蠶	{ 45,503,933貫 252,565,771圓	前年=比シ	{ 4,111,459貫(九分九厘)増 52,598,271圓(二割六分三厘)増
夏秋蠶	{ 40,468,030貫 167,040,662圓	"	{ 1,031,689貫(二分五厘)減 19,632,630圓(一割五厘)減

又之ヲ白繭ト黄繭トニ區別スレバ

白繭	72,615,589貫(八割四分五厘)	黄繭	13,356,374貫(一割五分五厘)
----	---------------------	----	---------------------

又之ヲ上繭、玉繭、屑繭、ニ區別スレバ

上繭	77,111,704貫(八割九分七厘)	玉繭	4,642,834貫(五分四厘)
屑繭	4,217,425貫(四分九厘)		

尙最近十箇年間ニ於ケル繭産額ノ趨勢ヲ觀ルニ昭和二年ヨリ同五年マデハ逐年増加ノ傾向ニアリタルモ以後増減常ナク、而シテ本年ハ春蠶ニ於テハ掃立以來氣候概ニ適順ニシテ蠶兒ノ發育良好ナルヲ得タルヲ以テ前年=比シ九分九厘ノ増加ヲ示シ、之ニ反シ夏秋蠶ニ就キテハ夏蠶期、秋蠶期ヲ通ジ氣候概シテ適順ニシテ蠶作良好ナリシガ晩秋蠶期ニハ天候不順ナリシノミナラズ旱魃又ハ暴風雨ノ爲桑葉ノ品質劣化シ蠶兒ノ發育害シタル地方アリシニ因リ前年=比シ二分五厘ノ減少ヲ示シ、結局總收繭高ニ於テハ前年=比シ三分七厘ノ増收ヲ示スニ至レリ。

次ニ之ヲ地方別ニ觀レバ長野ノ八百四十一萬貫首位ニアリ、之ニ次グハ群馬、埼玉、愛知、山梨、茨城、福島、岐阜、三重ニシテ何レモ三百萬貫以上ヲ産シ上記ノ諸縣ニ於テ既ニ總數量ノ五割二分ヲ占ム。

**天蠶及柞蠶** 昭和十二年ニ於ケル天蠶及柞蠶ハ

飼育戸數	103戸	前年=比シ	15戸(一割二分七厘)減
繭産額	總數	{ 7,920,000粒 26,199圓	前年=比シ { 219,000粒(二分七厘)減 4,993圓(一割六分)減
	天蠶	{ 4,971,000粒 23,320圓	" { 95,000粒(一分八厘)減 4,417圓(一割五分九厘)減
	柞蠶	{ 2,949,000粒 2,879圓	" { 124,000粒(四分)減 576圓(一割六分七厘)減

ニシテ之ガ本年ノ産地ハ茨城、新潟及長野ノ三縣ニシテ其ノ他ノ地方ニ於テハ生産ナシ。

統 計 表



1. 桑

年次 又ハ 地	次 ハ 方	生産戸数	總 數		實 生		ツギ 接
			數 量	價 額	數 量	價 額	
昭和	2	231 195	823 758 887	10 129 533	257 073 684	617 854	423 228 500
"	3	199 183	555 042 238	4 644 925	109 476 642	233 622	305 187 149
"	4	163 122	409 848 802	5 211 969	71 624 650	222 171	217 858 858
"	5	152 015	386 106 850	5 807 647	69 229 310	222 070	197 142 336
"	6	132 613	350 234 622	1 829 845	50 456 957	73 998	186 364 787
"	7	104 370	244 756 606	1 446 195	28 652 657	52 517	126 783 110
"	8	101 549	227 798 871	3 164 835	23 712 410	81 670	112 840 318
"	9	107 839	255 609 924	2 902 929	29 244 978	64 799	123 879 442
"	10	97 579	238 178 829	1 624 852	23 576 275	42 091	119 920 530
"	11	91 487	222 877 157	3 001 198	24 206 487	72 905	100 592 959
"	12	120 484	257 642 851	4 300 028	22 214 105	75 900	123 545 688
1	北海道	5	6 050	74	2 000	20	150
2	青森	8	203 000	4 190	10 000	20	5 500
3	岩手	181	700 747	9 389	192 770	213	18 654
4	宮城	2 006	2 190 150	45 548	65 270	271	493 170
5	秋田	103	841 345	17 816	64 850	488	172 220
6	山形	11 457	8 057 561	145 800	2 312 788	10 327	21 876
7	福島	3 984	12 666 684	208 302	94 220	818	73 800
8	茨城	1 492	23 904 985	265 716	423 000	2 264	409 000
9	栃木	412	14 172 250	187 265	1 423 500	4 449	2 440 450
10	群馬	12 134	14 398 907	256 635	66 050	263	5 404 805
11	埼玉	5 105	11 154 336	183 782	562 650	1 444	3 301 166
12	千代田	407	5 228 740	68 570	—	—	715 110
13	東京	987	6 777 027	133 652	277 600	1 960	2 499 610
14	神奈川	2 206	1 388 117	28 771	132 500	685	581 666
15	新潟	4 073	8 413 226	153 808	371 650	2 631	457 900
16	富山	256	174 987	3 248	46 150	514	7 450
17	石川	423	2 268 490	26 940	1 360 340	6 673	907 230
18	福井	674	973 625	18 355	292 080	988	496 600
19	山梨	8 210	6 957 082	145 602	116 620	669	5 767 359
20	長野	12 448	15 559 234	303 634	450 448	2 720	1 904 208
21	岐阜	6 433	4 049 199	74 786	712 170	2 815	1 987 874
22	静岡	2 701	9 540 979	100 504	821 776	2 505	4 846 713
23	愛知	13 089	35 500 247	602 652	639 665	1 681	34 607 009
24	三重	3 522	9 555 149	164 326	350 790	1 442	8 705 749
25	滋賀	716	985 691	32 292	60 500	233	673 110
26	京都	5 682	3 715 629	132 888	45 590	611	3 264 691
27	大阪	17	555 000	1 995	502 000	1 006	53 000
28	兵庫	1 246	2 140 287	58 938	8 500	25	1 607 188
29	奈良	854	1 039 187	23 535	6 200	18	1 026 107
30	和歌山	208	1 333 350	27 181	106 800	129	1 224 550
31	鳥取	8 209	9 354 694	168 271	2 482 870	5 197	4 677 149
32	島根	1 941	1 486 545	33 242	11 800	39	1 425 265
33	岡山	925	1 762 560	34 478	—	—	1 649 028
34	広島	275	693 700	11 383	200 000	400	490 650
35	山口	194	604 243	7 274	328 200	712	274 543
36	徳島	232	1 889 430	33 343	358 850	1 161	1 530 580
37	香川	222	2 125 000	30 877	—	—	2 125 000
38	愛媛	1 061	2 004 767	43 451	46 756	218	1 952 321
39	高知	978	2 959 443	50 771	1 345 550	5 664	1 449 413
40	福岡	427	4 845 954	88 446	—	—	4 845 754
41	佐賀	221	359 120	6 890	—	—	335 120
42	長門	170	1 160 338	12 866	616 700	1 939	543 638
43	熊本	1 065	6 832 453	116 088	6 500	26	6 825 153
44	大分	659	6 189 412	51 336	3 758 200	7 013	2 425 630
45	宮崎	765	4 896 587	92 031	—	—	4 886 587
46	鹿児島	2 036	5 257 762	69 644	777 100	2 281	4 432 462
47	沖縄	65	769 582	3 443	763 102	3 368	3 480

1. 生産戸数ハ其ノ期間ニ於テ桑苗ノ生産ニ従事シタル戸数トス

苗 (自前年六月一日  
至其年五月末日)

年次 又ハ 地方	キ 木	代 出	取 木	其 ノ		他
				數 量	價 額	
2	6 717 332	76 064 629	1 651 069	60 353 616	1 091 074	52 204
3	2 942 982	80 794 958	910 892	54 048 320	530 135	27 294
4	3 509 692	69 312 969	950 522	43 848 333	492 615	36 969
5	3 925 018	69 676 814	1 053 786	45 060 911	573 860	32 913
6	1 142 386	64 031 319	394 508	44 346 549	211 290	7 663
7	856 609	53 648 417	355 508	33 695 197	176 860	4 701
8	1 911 677	55 936 471	788 344	33 689 350	371 946	11 198
9	1 714 699	59 492 849	737 815	41 053 886	375 675	9 941
10	897 548	57 406 829	436 715	34 612 120	237 762	10 736
11	1 706 280	63 906 708	858 162	32 407 553	350 245	13 606
12	2 428 415	68 331 584	1 129 343	41 846 338	648 039	18 331
1	4	3 650	47	—	—	250
2	107	187 500	4 063	—	—	—
3	448	350 888	6 224	138 435	2 504	—
4	11 479	634 470	13 928	970 210	19 364	506
5	3 791	499 475	11 245	100 800	2 202	90
6	505	1 598 377	40 880	4 124 520	94 088	—
7	1 368	7 556 288	138 817	4 877 146	66 237	1 062
8	5 393	17 685 305	208 657	5 387 680	49 402	—
9	33 982	8 452 600	131 942	1 855 340	16 888	4
10	121 084	3 957 528	70 250	4 965 524	64 998	40
11	61 370	5 551 963	93 620	1 702 157	26 907	36 400
12	11 224	1 388 626	18 600	3 125 004	38 746	—
13	50 894	2 236 857	43 200	1 762 960	37 598	—
14	13 924	206 180	4 495	449 021	9 427	18 750
15	11 927	6 676 339	124 280	896 037	14 842	11 300
16	190	38 392	913	82 345	1 620	650
17	20 258	—	—	920	9	—
18	12 789	35 900	858	144 945	3 641	4 100
19	129 070	323 025	5 588	749 678	10 272	400
20	49 649	7 951 309	168 469	5 253 269	82 796	—
21	45 523	162 870	2 360	1 175 785	23 999	10 500
22	60 605	1 402 770	12 267	1 440 105	16 969	1 029 615
23	597 984	140 533	1 626	10 440	137	102 600
24	157 571	266 600	2 839	19 860	352	2 122 150
25	23 682	93 520	3 296	134 710	4 525	23 851
26	118 836	24 650	671	374 198	12 481	6 500
27	989	—	—	—	—	—
28	45 542	416 209	10 555	70 590	1 723	37 800
29	23 409	3 000	43	3 880	65	—
30	27 017	500	10	500	5	1 000
31	112 188	256 550	6 158	1 921 645	44 173	16 480
32	32 227	7 330	147	41 750	819	400
33	33 195	110 500	1 234	982	19	2 050
34	10 922	1 050	21	2 000	40	—
35	6 521	1 500	41	—	—	—
36	32 182	—	—	—	—	—
37	30 877	—	—	—	—	—
38	43 170	—	—	4 690	53	1 000
39	42 091	82 580	1 366	10 480	238	71 420
40	88 443	—	—	200	3	—
41	6 306	20 000	500	—	—	4 000
42	10 927	—	—	—	—	—
43	116 044	—	—	800	18	—
44	44 217	150	3	5 432	103	—
45	91 971	—	—	—	—	10 000
46	86 475	6 600	130	41 300	756	300
47	45	—	—	1 000	20	2 000



2. 桑

年次 又ハ 地方	總數				刈				中 總數
	總數	刈			總數	刈			
		本	其ノ他	其ノ他		本	其ノ他	其ノ他	
昭和	町	町	町	町	町	町	町	町	町
1	594 707.4	517 799.7	54 675.7	22 232.0	400 477.9	376 524.4	17 471.1	6 482.4	94 863.9
2	609 091.0	536 303.1	50 481.2	22 306.7	418 065.0	393 793.5	16 595.2	7 676.3	97 450.2
3	625 673.9	553 572.5	49 706.7	22 394.7	435 882.8	411 701.6	16 465.9	7 715.3	97 185.7
4	714 175.9	646 736.9	45 284.9	22 154.1	515 820.1	492 859.5	15 204.2	7 756.4	107 695.9
5	682 902.8	619 472.0	42 392.5	21 038.3	494 030.9	473 202.6	13 637.0	7 191.3	102 123.8
6	652 514.2	592 787.6	39 937.9	19 788.7	472 370.8	453 430.6	12 465.6	6 474.6	97 490.3
7	640 178.0	581 740.6	39 006.9	19 430.5	464 188.2	445 672.2	12 254.9	6 261.1	95 363.0
8	623 000.1	567 515.2	36 933.9	18 551.0	452 260.9	434 863.1	11 631.5	5 766.3	95 052.2
9	582 336.6	529 500.3	35 304.9	17 531.4	422 176.3	405 415.0	11 466.6	5 294.7	89 421.0
10	566 230.6	515 164.3	34 098.2	16 968.1	409 527.3	392 952.8	11 380.1	5 194.4	87 960.6
11	561 072.4	510 750.7	33 280.8	17 040.9	404 668.2	388 598.6	11 016.2	5 053.4	88 927.8
12	170.6	90.7	31.8	48.1	60.8	55.2	3.0	2.6	13.7
1	872.2	605.8	140.1	126.3	114.7	96.0	13.4	5.3	407.6
2	11 247.2	5 767.2	4 454.2	1 025.8	1 491.8	1 360.6	111.3	19.9	1 423.4
3	15 122.9	11 927.9	2 817.8	377.2	7 877.1	7 370.1	490.4	16.6	2 475.5
4	3 531.3	2 148.5	847.4	535.4	767.5	636.6	119.5	11.4	620.4
5	23 405.1	18 822.6	2 536.0	2 046.5	5 072.2	4 712.9	296.6	62.7	4 906.1
6	28 276.2	26 352.1	1 188.7	735.4	17 204.5	16 664.9	440.2	99.4	8 363.7
7	24 688.2	24 321.3	275.4	91.5	24 513.8	24 186.9	259.3	67.6	87.9
8	6 868.7	6 256.4	296.6	315.7	6 122.6	5 968.7	111.5	42.4	248.3
9	40 477.4	33 981.8	3 431.4	3 064.2	23 695.6	20 833.8	1 331.1	1 530.7	12 034.9
10	33 192.9	30 897.1	1 473.5	822.3	19 801.6	19 124.9	469.5	207.2	12 115.2
11	13 983.6	13 945.3	—	38.3	13 976.2	13 939.6	—	36.6	1.1
12	9 246.3	7 944.9	921.2	380.2	556.9	506.5	45.5	4.9	7 987.8
13	10 678.6	8 426.1	2 193.9	58.6	5 248.1	4 550.3	669.5	28.3	5 264.1
14	14 643.9	12 801.4	1 350.5	492.0	9 918.0	9 211.6	549.7	156.7	1 720.3
15	2 161.5	1 630.8	382.8	147.9	964.1	961.1	73.9	29.1	85.7
16	4 132.8	3 825.4	157.7	149.7	3 098.4	3 007.9	69.7	20.8	630.8
17	3 056.5	2 234.1	438.3	384.1	1 570.8	1 415.3	120.7	34.8	351.5
18	22 250.7	20 767.5	1 138.4	344.8	17 396.3	16 631.2	632.5	132.6	4 205.0
19	66 642.0	63 835.0	1 841.8	965.2	59 037.2	57 455.6	1 249.6	332.0	3 784.9
20	19 572.5	17 105.8	1 687.3	779.4	6 151.9	5 625.5	241.9	284.5	8 319.4
21	12 774.5	11 218.6	791.8	764.1	12 125.1	10 781.2	722.4	621.5	390.3
22	26 780.8	26 233.3	392.7	154.8	22 292.6	21 877.7	313.3	101.6	4 089.9
23	17 486.7	16 706.1	669.5	111.1	12 427.7	11 998.3	366.5	62.9	4 472.7
24	3 933.5	3 561.1	275.0	97.4	2 136.7	2 023.1	77.1	36.5	664.2
25	7 619.7	7 095.7	301.6	222.4	5 195.1	4 942.1	96.0	157.0	612.8
26	146.7	126.4	14.7	5.6	143.4	124.2	14.2	5.0	2.4
27	9 540.9	8 945.6	372.4	222.9	4 165.2	3 946.2	85.0	134.0	661.8
28	3 925.8	3 700.6	138.0	87.2	3 326.4	3 169.7	113.3	43.4	429.6
29	3 474.5	3 184.5	208.6	81.4	3 312.8	3 060.2	188.9	63.7	103.4
30	9 298.6	8 931.3	219.6	147.7	8 131.4	7 976.0	108.2	47.2	151.4
31	8 908.1	8 604.9	205.0	98.2	8 546.5	8 328.6	169.7	48.2	186.2
32	8 666.4	8 426.8	82.6	157.0	8 138.7	8 041.5	51.5	45.7	112.1
33	4 971.3	4 828.4	76.0	66.9	4 836.5	4 741.8	60.2	34.5	49.5
34	2 407.2	2 274.7	94.9	37.6	2 295.0	2 218.4	60.9	15.7	43.7
35	8 715.5	8 276.8	230.8	207.9	8 147.6	7 994.1	130.9	22.6	357.5
36	2 216.3	2 057.6	107.9	50.8	2 190.4	2 034.0	105.7	50.7	18.2
37	10 498.8	10 001.9	371.3	125.6	10 432.1	9 956.8	363.4	111.9	30.7
38	7 881.5	7 158.8	471.8	250.9	7 108.9	6 658.5	316.4	134.0	320.6
39	6 177.6	5 891.4	118.0	168.2	6 027.2	5 859.3	107.8	60.1	16.8
40	3 588.2	3 453.7	84.7	49.8	3 501.0	3 410.8	73.3	16.9	31.5
41	4 138.5	4 105.6	10.1	22.8	4 072.8	4 065.3	5.2	2.3	3.6
42	16 684.4	16 516.9	92.4	75.1	16 387.0	16 305.3	59.8	21.9	220.5
43	9 223.4	8 998.5	105.3	119.6	9 068.8	8 926.2	85.0	57.6	54.0
44	7 075.5	7 016.8	30.5	28.2	6 911.6	6 868.5	25.5	17.6	124.4
45	9 632.1	9 274.5	113.6	244.0	9 099.5	9 068.2	16.6	14.7	218.5
46	1 084.8	472.5	97.2	515.1	8.1	7.4	0.6	0.1	514.2

3. 烟

年次 又ハ 地方	刈				高				刈				立				年次 又ハ 地方
	刈			其ノ他	高			其ノ他	刈			其ノ他	立			其ノ他	
	本	其ノ他	其ノ他		本	其ノ他	其ノ他		本	其ノ他	其ノ他		本	其ノ他	其ノ他		
昭和	町	町	町	町	町	町	町	町	町	町	町	町	町	町	町	町	町
1	81 334.6	10 572.4	2 956.9	33 984.2	23 083.4	7 835.3	3 065.5	65 381.4	36 857.3	18 796.9	9 727.2	2					
2	83 942.6	10 261.9	3 245.7	32 154.2	22 637.9	6 817.4	2 698.9	61 421.6	35 929.1	16 806.7	8 685.8	3					
3	84 663.7	9 614.7	2 907.3	31 977.0	22 476.1	6 945.9	2 555.0	60 628.4	34 731.1	16 680.2	9 217.1	4					
4	95 911.3	8 898.3	2 886.3	32 525.6	23 045.4	6 937.2	2 543.0	58 134.3	34 920.7	14 245.2	8 968.4	5					
5	90 871.7	8 417.6	2 834.5	31 156.6	22 158.3	6 649.7	2 348.6	55 591.5	33 239.4	13 688.2	8 663.9	6					
6	87 147.9	7 830.8	2 511.6	29 336.9	20 676.6	6 295.9	2 364.4	53 316.2	31 532.5	13 345.6	8 438.1	7					
7	86 297.1	7 657.1	2 408.8	28 513.7	20 049.1	6 164.1	2 300.5	51 113.1	29 722.2	12 930.8	8 460.1	8					
8	84 996.2	7 625.2	2 430.8	27 400.6	19 362.4	5 828.4	2 209.8	48 286.4	28 293.5	11 848.8	8 144.1	9					
9	80 178.8	6 928.1	2 314.1	26 271.5	18 493.1	5 544.6	2 232.8	44 467.8	25 413.4	11 365.6	7 688.8	10					
10	79 008.3	6 832.4	2 119.9	25 870.3	18 423.9	5 275.1	2 171.3	42 872.4	24 779.3	10 610.6	7 482.5	11					
11	80 007.6	6 703.9	2 216.3	25 385.3	18 130.6	5 076.0	2 178.7	42 091.1	24 013.9	10 484.7	7 592.5	12					
12	8.9	2.1	2.7	13.4	6.0	4.7	2.7	82.7	20.6	22.0	40.1	1					
1	320.1	56.3	31.2	305.8	176.0	51.5	78.3	44.1	13.7	18.9	11.5	2					
2	1 144.8	234.6	44.0	2 818.4	1 419.2	1 187.0	212.2	5 513.6	1 842.6	2 921.3	749.7	3					
3	2 251.3	213.8	10.4	1 159.8	492.9	627.5	39.4	3 610.5	1 813.6	1 486.1	310.8	4					
4	527.3	81.3	11.8	1 324.3	789.9	419.2	115.2	819.1	194.7	227.4	397.0	5					
5	4 537.4	243.3	125.4	3 229.5	2 863.8	335.4	30.3	10 197.3	6 708.5	1 660.7	1 828.1	6					
6	8 106.2	178.1	79.4	777.0	569.6	122.7	84.7	1 931.0	1 011.4	447.7	471.9	7					
7	65.9	8.8	13.2	37.1	22.6	6.4	8.1	49.4	45.9	0.9	2.6	8					
8	184.3	41.2	22.8	178.3	50.0	73.1	55.2	319.5	53.4	70.8	195.3	9					
9	10 351.7	1 094.4	588.8	3 233.7	2 326.2	526.2	381.3	1 513.2	470.1	479.7	563.4	10					
10	11 133.4	606.9	374.9	1 236.6	613.4	388.9	234.3	39.5	25.4	8.2	5.9	11					
11	1.1	—	—	0.4	0.4	—	—	5.9	4.2	—	1.7	12					
12	7 197.8	713.5	76.5	225.8	119.4	81.0	25.4	475.8	121.2	81.2	273.4	13					
13	3 789.0	1 451.1	24.0	160.7	84.7	71.5	4.5	5.7	2.1	1.8	1.8	14					
14	1 584.2	127.0	9.1	1 083.7	921.9	147.6	14.2	1 921.9	1 083.7	526.2	312.0	15					
15	63.4	12.3	10.0	57.2	36.7	16.2	4.3	1 054.5	669.6	280.4	104.5	16					
16	603.9	21.3	5.6	85.3	74.4	9.7	1.2	318.3	13								



3. 蠶

年次 又 地	次 ハ 方	製造者數	總 數		原 蠶 種		普		
			製 造 高	檢 査 合 格 高	製 造 高	檢 査 合 格 高	製 造 高		
							總 數	春 蠶	夏 秋 蠶
昭和	1	7 476	821 842 264	813 600 610	16 418 429	15 718 175	805 423 835	308 853 882	496 569 953
"	2	7 282	877 565 682	866 492 967	18 482 066	17 668 968	859 083 616	330 613 153	528 470 463
"	3	7 195	914 843 908	902 285 861	19 159 118	18 265 341	895 684 790	326 100 680	569 584 110
"	4	6 999	878 732 302	861 858 367	19 982 401	19 014 312	858 749 901	331 797 709	526 952 192
"	5	6 885	333 987 832	321 633 392	9 989 780	9 459 738	323 998 052	156 043 530	167 954 522
"	6	6 269	294 774 023	286 197 276	8 871 420	8 401 311	285 902 603	138 872 732	147 029 871
"	7	5 616	236 903 300	230 539 103	7 559 683	7 211 297	229 343 617	108 527 197	120 816 420
"	8	5 344	289 185 595	280 490 535	9 360 693	8 901 015	279 824 902	132 247 059	147 577 843
"	9	4 924	288 940 630	281 613 387	9 369 795	9 006 528	279 570 835	126 903 054	152 667 781
"	10	4 342	256 522 259	252 870 305	8 616 091	8 255 573	247 906 168	111 082 111	136 824 057
"	11	3 827	213 891 218	211 992 543	7 235 694	6 976 900	206 655 524	94 698 008	111 957 516
1	北海道	4	5 226	5 225	291	290	4 935	4 568	367
2	青森	3	35 137	35 115	319	297	34 818	13 967	20 851
3	岩手	40	979 612	973 991	16 528	16 248	963 084	477 483	485 601
4	宮城	26	2 233 175	2 171 894	12 994	12 436	2 220 181	880 269	1 339 912
5	秋田	25	374 298	367 534	6 028	5 685	368 270	189 977	178 293
6	山形	142	3 395 533	3 383 722	87 741	84 739	3 307 792	1 451 426	1 856 366
7	福島	344	9 318 214	9 156 008	219 496	211 170	9 098 718	4 007 932	5 090 786
8	茨城	89	3 434 271	3 418 023	34 782	34 097	3 399 489	1 484 634	1 914 855
9	栃木	23	694 389	686 588	7 050	6 830	687 339	326 761	360 578
10	群馬	285	15 227 264	15 177 225	492 614	480 104	14 734 650	7 923 485	6 811 165
11	埼玉	242	10 454 788	10 361 128	315 323	301 843	10 139 465	5 459 470	4 679 995
12	千葉	64	1 773 902	1 729 320	1 106	949	1 772 796	895 677	895 677
13	東京	119	4 642 196	4 570 074	188 260	182 316	4 453 936	1 985 459	2 468 477
14	神奈川	82	2 984 558	2 927 013	83 925	82 055	2 900 633	1 360 193	1 540 440
15	新潟	86	2 314 571	2 284 355	32 399	30 972	2 282 172	1 140 867	1 141 305
16	富山	26	2 687 677	2 670 587	136 819	133 028	2 550 858	301 082	2 249 776
17	石川	12	587 435	573 669	8 475	8 212	578 960	235 986	342 974
18	福井	41	1 244 242	1 225 615	45 000	42 356	1 199 242	645 303	553 939
19	山梨	150	5 901 499	5 829 552	152 709	146 006	5 748 790	2 184 120	3 564 670
20	長野	963	34 970 666	34 826 568	918 352	895 700	34 052 314	12 200 854	21 851 460
21	岐阜	139	7 477 182	7 426 685	247 603	239 465	7 229 579	3 148 655	4 080 924
22	静岡	101	17 981 329	17 906 233	497 391	485 040	17 483 938	10 184 937	7 299 001
23	愛知	122	13 539 897	13 449 300	521 718	500 465	13 018 179	5 894 721	7 123 458
24	三重	98	8 000 635	7 930 337	267 587	257 830	7 733 048	3 608 910	4 124 138
25	滋賀	23	893 851	890 574	17 719	17 188	876 132	242 878	633 254
26	京都	24	9 413 816	9 381 993	520 379	507 610	8 893 437	3 172 253	5 721 184
27	大阪	15	2 953 350	2 902 196	153 074	149 038	2 800 276	1 513 772	1 286 504
28	兵庫	13	1 923 770	1 880 047	49 509	48 078	1 874 261	684 168	1 190 093
29	奈良	20	1 528 887	1 504 443	48 563	47 378	1 480 324	635 399	844 925
30	和歌山	46	2 600 078	2 597 919	73 594	71 551	2 526 484	936 512	1 589 972
31	鳥取	38	1 608 022	1 603 499	28 706	27 472	1 579 316	621 946	957 370
32	徳島	36	2 798 266	2 697 401	70 262	47 738	2 728 004	1 717 887	1 010 117
33	高松	29	1 609 504	1 600 189	77 270	74 909	1 532 234	697 363	834 871
34	香川	11	569 403	563 083	16 247	15 656	553 156	331 449	221 707
35	岡山	24	3 185 922	3 164 418	167 185	162 140	3 018 737	1 064 185	1 954 552
36	広島	14	839 435	830 800	10 763	10 406	828 672	294 111	534 561
37	徳島	32	4 181 262	4 018 095	196 950	190 319	3 984 312	1 543 037	2 441 275
38	高松	49	2 767 774	2 756 327	76 359	74 256	2 691 415	1 146 391	1 545 024
39	香川	20	3 159 921	3 152 448	61 209	59 573	3 098 712	1 735 903	1 362 809
40	岡山	4	3 244 549	3 233 745	86 410	84 896	3 158 139	1 802 286	1 355 853
41	広島	25	1 607 413	1 592 303	83 963	79 501	1 523 450	770 231	753 219
42	香川	63	5 766 487	5 716 826	392 503	376 836	5 373 984	2 209 791	3 164 193
43	高松	23	1 627 881	1 559 775	38 447	35 258	1 589 434	737 652	851 782
44	岡山	55	6 919 712	6 888 256	297 843	280 362	6 621 869	3 807 215	2 814 654
45	徳島	17	1 680 498	1 629 601	60 347	55 607	1 620 151	825 197	794 954
46	香川	20	2 753 721	2 742 834	413 882	402 995	2 339 839	2 220 204	119 635

1. 昭和五年以降ハ蠶絲業法ノ改正ニ依リ普通蠶種ノ數量單位ハ「グラム」ヲ以テ表示セリ尙原蠶種ニ付テハ二十八蠶ノ卵量ヲ

種

年次 又 地方	種								
	通			蠶			種		
	總 數	白 繭 種	黃 繭 種	總 數	白 繭 種	黃 繭 種	總 數	白 繭 種	黃 繭 種
昭和	797 882 435	666 110 386	131 772 049	305 148 626	191 160 616	113 988 010	492 733 809	474 949 770	17 784 039
"	851 823 999	713 504 171	138 319 828	327 346 112	199 551 440	127 794 672	524 477 887	513 952 731	10 525 156
"	884 020 520	735 310 409	148 710 111	320 946 059	189 716 898	131 229 161	563 074 461	545 593 511	17 480 950
"	842 844 055	700 136 309	142 707 746	322 490 163	196 010 114	126 480 049	520 353 892	504 126 195	16 227 697
"	312 173 654	229 485 075	82 688 579	148 452 213	75 338 223	73 113 990	163 721 441	154 146 852	9 574 589
"	277 795 965	205 056 625	72 739 340	134 378 566	67 915 732	66 462 834	143 417 399	137 140 893	6 276 506
"	223 327 806	169 135 748	54 192 058	105 046 217	54 277 103	50 769 114	118 281 589	114 858 645	3 422 944
"	271 589 520	198 890 403	72 699 117	127 618 816	57 484 468	70 134 348	143 970 704	141 405 935	2 564 769
"	272 606 859	226 034 771	46 572 088	123 072 102	77 363 836	45 708 266	149 534 757	148 670 935	863 822
"	244 614 732	218 482 639	26 132 093	109 471 788	83 367 333	26 104 455	135 142 944	135 115 306	27 638
"	205 015 643	177 374 281	27 641 362	93 825 292	66 252 159	27 573 133	111 190 351	111 122 122	68 229
1	4 935	4 935	—	4 568	4 568	—	367	367	—
2	34 818	23 604	11 214	13 967	2 753	11 214	20 851	20 851	—
3	957 743	834 002	123 741	476 559	352 818	123 741	481 184	481 184	—
4	2 159 458	2 025 138	134 320	848 029	713 709	134 320	1 311 429	1 311 429	—
5	361 849	361 849	—	185 964	185 964	—	175 885	175 885	—
6	3 298 983	3 297 583	1 400	1 445 810	1 444 410	1 400	1 853 173	1 853 173	—
7	8 944 838	8 349 300	595 538	3 921 310	3 325 772	595 538	5 023 528	5 023 528	—
8	3 383 926	2 005 282	1 378 644	1 477 679	99 035	1 378 644	1 906 247	1 905 247	—
9	679 758	566 287	113 471	322 220	208 749	113 471	357 538	357 538	—
10	14 697 121	9 400 347	5 296 774	7 902 591	2 605 817	5 296 774	6 794 530	6 794 530	—
11	10 059 285	8 024 863	2 034 422	5 417 267	3 383 198	2 034 069	4 642 018	4 641 665	353
12	1 728 381	1 067 392	660 989	848 589	187 600	660 989	879 792	879 792	—
13	4 387 758	4 215 264	172 494	1 944 750	1 772 256	172 494	2 443 008	2 443 008	—
14	2 844 958	2 842 817	2 141	1 327 108	1 324 967	2 141	1 517 850	1 517 850	—
15	2 253 383	2 240 485	12 898	1 123 318	1 110 420	12 898	1 130 065	1 130 065	—
16	2 537 559	2 498 120	39 439	296 913	257 591	39 322	2 240 646	2 240 529	117
17	565 457	564 638	819	225 914	225 095	819	339 543	339 543	—
18	1 183 259	1 114 112	69 147	632 622	563 475	69 147	550 637	550 637	—
19	5 683 546	5 387 221	296 325	2 159 754	1 875 940	283 814			



### 4. 繭 産 額

#### 1. 總 數

年次 又ハ 地 方	次 ハ 方	養蠶戸數	蠶種 播 立 數 量			總 數	
			總 數	白 繭 種	黃 繭 種	總 數 量	價 額
昭和	2	2 103 508	18 429 429	15 417 721	3 011 708	90 862 559	496 932 514
"	3	2 165 265	18 899 070	15 295 971	3 603 099	93 849 090	551 679 133
"	4	2 216 602	19 152 835	15 270 094	3 882 741	102 093 194	655 000 193
"	5	2 216 027	18 527 061	14 200 389	4 326 672	106 463 516	304 212 774
"	6	2 119 908	170 006 525	126 780 155	43 226 370	97 072 455	275 557 296
"	7	2 064 639	166 811 582	127 729 096	39 082 486	89 550 337	296 791 026
"	8	2 092 187	181 200 931	140 713 031	40 487 900	101 168 566	500 129 171
"	9	1 995 492	160 829 333	125 235 786	35 593 547	87 139 796	203 871 290
"	10	1 894 647	151 176 726	129 632 086	21 494 640	82 066 053	350 860 428
"	11	1 856 551	145 651 630	127 431 515	18 220 115	82 892 193	386 640 792
"	12	1 815 443	143 437 486	123 667 276	19 770 210	85 971 963	419 606 433
1	北海	1 031	18 515	17 507	1 008	6 871	26 064
2	道	2 928	98 515	70 533	27 982	69 120	324 436
3	森	30 819	1 266 884	952 109	314 775	949 177	4 621 677
4	手	31 667	2 227 218	2 155 918	71 300	1 506 864	7 097 249
5	城	10 240	357 446	356 039	1 407	208 408	981 850
6	田	46 554	3 609 923	3 531 995	77 928	2 153 729	10 854 453
7	山	84 049	5 884 019	5 305 431	578 588	3 868 752	18 810 176
8	福	62 949	6 254 163	3 717 939	2 536 224	3 883 817	18 526 992
9	茨	20 941	1 691 724	1 324 841	366 883	1 013 772	4 808 955
10	栃	82 559	13 742 186	9 418 105	4 324 081	7 245 126	33 824 227
11	群	95 804	10 954 567	9 045 886	1 908 681	5 598 898	26 295 795
12	埼	34 145	3 749 860	2 564 603	1 185 257	2 118 748	10 040 924
13	千	20 061	2 621 627	2 612 879	8 748	1 410 131	6 670 695
14	東	26 068	2 792 848	2 791 872	976	1 586 729	7 548 854
15	神	62 246	2 489 839	2 433 599	56 240	1 454 782	6 692 713
16	奈	11 003	360 238	357 659	2 579	202 265	882 766
17	富	17 293	714 398	667 833	46 565	451 835	2 120 420
18	石	11 308	426 329	424 690	1 639	294 518	1 424 108
19	福	58 592	8 396 913	7 853 204	543 709	4 369 326	22 178 974
20	山	146 649	16 509 760	16 037 022	472 738	8 411 346	41 331 520
21	長	73 632	5 305 524	4 707 432	598 092	3 344 359	16 691 019
22	岐	42 755	2 961 314	2 235 966	725 348	1 858 002	9 415 039
23	静	79 097	8 610 728	7 963 726	647 002	4 967 281	24 841 646
24	愛	57 979	4 682 274	3 785 564	896 710	3 240 765	17 325 599
25	三	15 758	699 888	559 611	140 277	470 257	2 357 280
26	滋	23 158	1 666 928	1 635 433	31 495	1 319 398	7 247 944
27	京	584	31 528	29 786	1 742	23 834	123 495
28	大	38 109	1 759 296	1 632 016	127 280	1 420 441	7 483 358
29	兵	14 440	1 080 968	862 825	218 143	698 003	3 522 871
30	奈	21 842	1 003 371	928 918	74 453	713 048	3 538 766
31	和	29 537	2 334 013	2 108 277	225 736	1 543 320	7 582 719
32	鳥	38 937	2 200 621	2 133 317	67 304	1 491 259	7 580 510
33	島	36 131	1 941 480	1 652 179	289 301	1 347 319	6 697 997
34	岡	26 454	1 231 980	954 818	277 162	808 577	4 047 545
35	廣	16 052	518 298	369 205	149 093	315 342	1 498 955
36	山	37 180	3 293 154	2 487 649	805 505	1 845 744	8 918 794
37	德	11 538	593 872	467 059	126 813	1 986 407	10 817 965
38	香	38 987	3 110 753	2 648 205	462 548	2 099 970	10 817 965
39	愛	47 591	1 865 785	1 746 360	119 425	1 325 388	6 480 476
40	高	26 353	1 687 678	1 442 738	244 940	1 101 349	5 169 682
41	福	30 058	893 363	831 802	61 561	683 525	3 329 502
42	佐	25 999	1 245 120	1 208 544	36 576	784 118	3 495 859
43	長	59 634	4 235 879	4 100 159	135 720	2 899 351	13 375 364
44	熊	44 140	2 394 239	1 856 270	537 969	1 622 294	7 629 490
45	大	35 114	1 599 371	1 429 555	169 816	1 240 212	6 097 723
46	宮	79 287	2 091 101	2 024 372	66 729	1 494 262	6 909 698
47	鹿	8 191	231 988	225 826	6 162	93 561	377 882

1. 養蠶戸數ハ其ノ季節ニ於テ養蠶ニ従事シタル戸數トス  
 2. 總數表ノ養蠶戸數ハ春夏秋冬各季ハ養蠶ヲ行フモノト雖モ一戸トシテ重複セザル様之ヲ計算ス

### 額 數

年次 又ハ 地 方	數					
	上 繭	玉 繭	屑 繭	繭 額	繭 額	繭 額
昭和	78 488 760	473 442 174	8 315 705	15 559 702	4 058 074	7 930 638
"	80 979 196	524 979 458	8 388 901	17 071 337	4 480 993	9 628 338
"	88 476 894	624 313 055	8 946 426	19 200 678	4 669 874	11 486 460
"	93 500 526	290 119 559	8 421 200	9 027 896	4 541 790	5 065 319
"	85 961 088	260 229 804	7 082 378	10 338 730	4 028 989	4 988 762
"	79 273 680	280 910 829	6 218 679	10 177 560	4 057 978	5 702 637
"	90 488 838	477 690 472	6 294 077	13 165 266	4 380 651	9 273 433
"	78 101 380	192 163 675	5 071 269	7 057 230	3 967 147	4 650 385
"	73 367 743	330 510 891	4 726 745	11 702 573	3 971 565	8 646 964
"	73 992 638	365 304 203	4 784 779	11 597 767	4 114 776	9 738 822
"	77 111 704	397 415 944	4 642 834	11 505 121	4 217 425	10 685 368
1	5 584	23 671	701	1 459	586	934
2	57 710	294 958	4 539	11 157	6 871	18 321
3	831 027	4 329 470	61 113	144 082	57 037	148 125
4	1 330 490	6 634 332	93 117	226 174	83 257	236 743
5	181 050	913 959	12 906	32 178	14 452	35 713
6	1 886 022	10 210 794	143 225	329 437	124 482	314 222
7	3 437 867	17 729 380	214 894	521 859	215 991	558 937
8	3 496 398	17 700 789	253 805	582 877	133 614	243 326
9	901 323	4 551 548	59 335	138 574	53 114	118 833
10	6 398 829	31 828 816	376 733	879 249	469 564	1 116 162
11	4 976 882	24 877 785	340 974	817 816	281 042	600 194
12	1 910 449	9 555 337	119 123	269 307	89 176	216 280
13	1 239 535	6 227 690	78 753	198 165	91 843	244 840
14	1 405 533	7 100 603	84 857	199 687	96 339	248 564
15	1 293 419	6 341 843	84 633	193 740	76 730	157 130
16	181 073	842 630	11 959	24 437	9 233	15 699
17	413 553	2 044 831	21 098	42 991	17 184	32 598
18	268 334	1 364 330	14 942	34 265	11 242	25 513
19	3 926 251	21 013 033	235 866	617 066	207 209	548 875
20	7 522 627	39 134 548	494 752	1 270 772	393 967	926 200
21	3 037 879	15 891 690	168 006	463 229	138 474	336 100
22	1 697 270	9 032 515	96 748	244 669	63 984	137 855
23	4 494 146	23 542 407	221 276	625 107	251 859	674 132
24	2 973 878	16 571 359	153 277	419 566	113 610	334 674
25	421 996	2 227 953	25 564	68 227	22 697	61 100
26	1 218 890	6 935 027	55 477	154 622	45 031	158 295
27	21 955	118 332	1 227	3 233	652	1 930
28	1 294 465	7 104 116	70 734	198 981	55 242	180 261
29	651 193	3 407 162	27 932	66 790	18 878	48 919
30	657 559	3 413 405	36 079	83 608	19 410	41 753
31	1 373 035	7 172 338	72 656	178 754	97 629	231 627
32	1 366 472	7 235 482	63 779	165 351	61 008	179 677
33	1 232 673	6 398 556	57 960	142 869	56 686	156 572
34	723 916	3 820 702	46 822	120 328	37 839	106 515
35	286 812	1 438 339	13 880	29 848	14 650	30 768
36	1 646 792	8 403 321	98 599	241 681	100 353	273 792
37	383 173	1 914 146	22 944	50 512	10 653	21 749
38	1 908 102	10 245 542	107 151	282 476	84 717	289 947
39	1 244 174	6 288 781	36 569	82 387	44 645	109 308
40	989 362	4 888 117	54 550	132 486	57 437	149 079
41	595 947	3 091 071	41 778	105 858	45 800	132 573
42	680 700	3 250 603	52 530	118 032	50 888	127 224
43	2 569 704	12 555 888	163 745	383 999	165 902	435 477
44	1 468 882	7 269 917	89 778	213 270	63 634	146 303
45	1 109 490	5 691 047	72 316	202 275	58 406	204 401
46	1 316 995	6 427 436	77 483	179 433	99 784	302 829
47	82 288	360 345	6 649	12 238	4 624	



4. 繭 産 額  
I. 總

年次 又地方	白 繭									
	總 數		上 繭		玉 繭		屑 繭		繭 額	
	數	價 額	數	價 額	數	價 額	數	價 額	數	價 額
昭和 2	71 124 675	366 572 909	60 381 279	346 767 555	7 251 596	13 192 007	3 491 800	6 613 347		
" 3	70 222 128	403 452 758	59 397 545	380 896 851	7 116 519	14 525 273	3 708 064	8 030 634		
" 4	76 360 829	475 964 146	64 933 508	450 238 024	7 607 424	16 288 120	3 819 897	9 438 002		
" 5	76 729 244	196 653 663	66 133 893	185 568 715	6 979 213	7 245 268	3 616 138	3 839 680		
" 6	68 439 875	191 967 064	59 476 614	179 541 348	5 792 015	8 482 958	3 171 246	3 942 758		
" 7	66 072 713	237 017 620	57 707 449	223 235 746	5 160 516	8 937 240	3 204 748	4 844 634		
" 8	75 794 495	349 744 227	66 968 481	331 835 456	5 315 047	10 698 948	3 510 967	7 209 823		
" 9	64 616 397	150 690 184	57 150 837	140 855 872	4 239 676	5 994 597	3 225 884	3 839 715		
" 10	68 966 912	303 540 103	61 240 630	285 028 489	4 227 835	10 651 718	3 498 447	7 859 896		
" 11	71 730 575	331 791 398	63 650 482	312 394 379	4 361 865	10 539 803	3 718 228	8 857 216		
" 12	72 615 589	345 352 282	64 661 640	325 642 732	4 189 731	10 247 546	3 764 218	9 462 004		
1 北海 道	6 351	24 134	5 149	21 896	649	1 355	553	883		
2 青森 手	47 581	215 953	39 576	196 078	3 339	7 868	4 666	12 007		
3 岩手 宮	684 228	3 258 089	590 658	3 027 033	48 420	113 603	45 150	117 453		
4 秋田 城	1 451 269	6 796 913	1 278 168	6 343 568	91 485	221 855	81 616	231 490		
5 山形 田	207 619	978 243	180 371	910 618	12 855	32 050	14 393	35 575		
6 福島 形	2 094 218	10 526 557	1 831 714	9 896 292	140 399	322 364	122 105	307 901		
7 茨城 島	3 448 447	16 481 797	3 050 543	15 482 162	201 250	486 767	196 654	512 868		
8 栃木 茨	2 178 817	9 052 055	1 902 503	8 509 845	184 762	389 345	91 552	152 865		
9 群馬 栃	771 743	3 449 139	678 735	3 244 572	50 283	113 298	42 725	91 269		
10 馬場 玉	4 616 631	19 393 270	3 967 154	17 960 360	299 029	651 307	350 448	781 603		
11 埼 玉	4 466 953	20 100 301	3 931 206	18 908 811	292 809	681 747	242 938	509 743		
12 千代 奈	1 359 653	5 898 078	1 200 370	5 546 600	90 939	194 811	68 344	156 667		
13 東神 奈	1 404 355	6 640 413	1 234 314	6 198 663	78 418	197 336	91 623	244 414		
14 新 湯	1 586 174	7 545 725	1 405 019	7 097 584	84 836	199 632	96 319	248 509		
15 山 川	1 414 807	6 484 829	1 257 514	6 143 781	82 407	187 889	74 886	153 159		
16 富山 山	200 267	872 374	179 264	832 763	11 935	24 373	9 068	15 238		
17 石川 井	415 973	1 927 507	379 749	1 856 210	20 162	40 989	16 062	30 308		
18 福山 梨	293 307	1 415 343	267 231	1 355 869	14 877	34 103	11 199	25 371		
19 山長 野	4 033 254	20 425 049	3 617 484	19 328 851	222 361	580 632	193 409	515 566		
20 岐 阜	8 121 948	39 825 144	7 256 517	37 686 091	481 277	1 234 999	384 154	904 054		
21 靜 愛	2 883 500	14 095 278	2 600 841	13 361 723	155 407	425 654	127 252	307 901		
22 三 滋	1 343 127	6 380 991	1 210 606	6 068 749	80 486	200 380	52 035	111 862		
23 重 賀	4 494 031	22 072 610	4 046 440	20 852 525	210 088	590 383	237 503	629 702		
24 京 都	2 546 864	13 232 884	2 311 384	12 575 919	137 322	372 609	98 158	284 356		
25 大 阪	362 105	1 759 292	320 348	1 647 912	22 804	60 881	18 953	50 499		
26 兵 庫	1 295 215	7 078 131	1 195 748	6 769 043	55 032	152 908	44 435	156 180		
27 和 歌	22 650	116 522	20 810	111 471	1 204	3 167	636	1 884		
28 鳥 取	1 305 734	6 823 911	1 185 165	6 462 810	68 493	191 893	52 076	169 208		
29 島 根	542 721	2 598 210	502 413	2 500 269	24 449	57 705	15 859	40 236		
30 廣 島	656 932	3 221 382	604 195	3 103 364	34 171	78 302	18 566	39 716		
31 山 口	1 371 220	6 638 674	1 213 656	6 262 124	67 366	164 982	90 198	211 568		
32 德 島	1 438 527	7 290 053	1 317 422	6 956 504	61 926	160 013	59 179	173 536		
33 香 川	1 135 510	5 506 840	1 032 871	5 241 059	52 294	128 041	50 345	137 740		
34 高 知	621 205	2 999 682	551 730	2 815 691	39 223	99 759	30 252	84 232		
35 廣 島	228 093	1 034 031	206 149	987 715	11 461	24 124	10 483	22 192		
36 鳥 川	1 237 686	5 583 825	1 086 701	5 210 024	75 211	177 606	75 774	196 195		
37 愛 媛	322 472	1 459 109	292 883	1 395 729	20 409	44 729	9 180	18 651		
38 高 松	1 771 683	8 796 760	1 592 386	8 269 356	100 766	262 725	78 531	264 679		
39 高 松	1 227 483	5 942 555	1 152 459	5 765 644	32 885	73 629	42 139	103 282		
40 賀 集	937 591	4 245 405	836 920	3 997 727	49 908	119 939	50 763	127 739		
41 佐 賀	635 549	3 065 952	553 091	2 841 619	39 182	99 123	43 276	125 210		
42 長 門	761 573	3 381 682	660 458	3 142 072	51 456	115 603	49 659	124 007		
43 熊 本	2 800 875	12 867 671	2 480 081	12 071 502	159 558	373 476	161 236	422 693		
44 大 宮	1 228 165	5 491 731	1 100 438	5 199 945	74 734	172 614	52 993	119 172		
45 鹿 兒	1 104 834	5 335 284	980 922	4 949 574	69 203	193 984	54 709	191 726		
46 鹿 兒	1 445 116	6 656 028	1 271 826	6 185 268	75 675	175 082	97 615	295 678		
47 鹿 兒	91 533	366 876	80 458	349 747	6 526	11 912	4 549	5 217		

額 數 (續)

年次 又地方	黃 繭									
	總 數		上 繭		玉 繭		屑 繭		繭 額	
	數	價 額	數	價 額	數	價 額	數	價 額	數	價 額
昭和 2	19 737 884	130 359 605	18 107 501	126 674 619	1 064 109	2 367 695	566 274	1 317 291		
" 3	23 626 962	148 226 375	21 581 651	144 082 607	1 272 382	2 546 064	772 929	1 597 704		
" 4	25 732 365	179 036 047	23 543 386	174 075 031	1 339 002	2 912 558	849 977	2 048 458		
" 5	29 734 272	107 559 111	27 366 633	104 550 844	1 441 987	1 782 628	925 652	1 225 639		
" 6	28 632 580	83 590 232	26 484 474	80 688 456	1 290 363	1 855 772	857 743	1 046 004		
" 7	23 477 624	59 773 406	21 566 231	57 675 083	1 058 163	1 240 320	853 230	858 003		
" 8	25 369 071	150 384 944	23 520 357	145 855 016	979 030	2 466 318	869 684	2 063 610		
" 9	22 523 399	53 181 106	20 950 543	51 307 803	831 593	1 062 633	741 263	810 670		
" 10	13 099 141	47 320 325	12 127 113	45 482 402	498 910	1 050 855	473 118	787 068		
" 11	11 161 618	54 849 394	10 342 156	52 909 824	422 914	1 057 964	396 548	881 606		
" 12	13 356 374	74 254 151	12 450 064	71 773 212	453 103	1 257 575	453 207	1 223 364		
1 青 島	520	1 930	435	1 775	52	104	33	51		
2 濟 南	21 539	108 483	18 134	98 880	1 200	3 289	2 205	6 314		
3 煙 台	264 949	1 363 588	240 369	1 302 437	12 693	30 479	11 887	30 672		
4 濰 縣	55 595	300 336	52 322	290 764	1 632	4 319	1 641	5 253		
5 周 村	789	3 607	679	3 341	51	128	59	138		
6 龍 口	59 511	327 896	54 308	314 502	2 826	7 073	2 377	6 321		
7 煙 台	420 305	2 328 379	387 324	2 247 218	13 644	35 092	19 337	46 069		
8 濰 縣	1 705 000	9 474 937	1 593 895	9 190 944	69 043	193 532	42 062	90 461		
9 周 村	242 029	1 359 816	222 588	1 306 976	9 052	25 276	10 389	27 564		
10 龍 口	2 628 495	14 430 957	2 431 675	13 868 456	77 704	227 942	119 116	334 559		
11 煙 台	1 131 945	6 195 494	1 045 676	5 968 974	48 165	136 069	38 104	90 451		
12 濰 縣	759 095	4 142 846	710 079	4 008 737	28 184	74 496	20 832	59 613		
13 周 村	5 776	30 282	5 221	29 027	335	829	220	426		
14 龍 口	555	3 129	514	3 019	21	55	20	55		
15 煙 台	39 975	207 884	35 905	198 062	2 226	5 851	1 844	3 971		
16 濰 縣	1 998	10 392	1 809	9 867	24	64	165	461		
17 周 村	35 862	192 913	33 804	188 621	936	2 0				



### 4. 繭 産

#### 2. 春

年次 又 地	次 八 方	養蠶戸數	蠶種掃立數量			總數	
			總數	白繭種	黃繭種	總數	
						數量	價額
昭和	2	1 847 895	7 470 024	4 816 576	2 653 448	46 228 627	307 987 366
"	3	1 929 465	7 920 609	4 689 837	3 230 772	49 561 743	314 595 401
"	4	2 000 137	8 097 607	4 706 051	3 391 556	50 594 540	354 692 059
"	5	2 055 036	8 438 158	4 686 490	3 751 668	56 103 136	210 368 909
"	6	1 966 427	80 490 932	42 272 639	38 218 293	52 667 225	154 833 330
"	7	1 901 319	77 898 238	41 830 239	36 067 999	46 391 478	111 898 137
"	8	1 918 275	81 198 451	42 786 364	38 412 087	50 019 027	298 404 044
"	9	1 866 552	77 463 070	42 308 755	35 154 315	48 390 465	117 340 378
"	10	1 749 988	69 389 203	48 068 619	21 320 584	44 175 526	161 952 218
"	11	1 694 348	65 052 710	46 944 289	18 108 421	41 392 474	199 967 500
"	12	1 677 648	66 295 746	46 582 226	19 713 520	45 503 933	252 565 771
1	北海	988	16 639	15 725	914	6 097	23 275
2	道	2 622	62 514	34 532	27 982	48 682	243 322
3	青	25 100	893 481	579 194	314 287	729 755	3 759 851
4	岩	26 012	1 116 355	1 045 055	71 300	850 054	4 438 426
5	宮	8 428	210 659	209 252	1 407	1 28 079	639 128
6	手	40 003	1 663 354	1 587 539	75 815	1 252 556	6 908 813
7	城	73 280	2 746 149	2 171 382	574 767	2 044 223	11 427 305
8	木	59 030	3 021 656	492 114	2 529 542	2 023 156	11 199 097
9	馬	18 502	839 825	479 339	360 486	533 360	2 908 337
10	郡	79 512	6 486 592	2 166 530	4 320 062	3 913 428	21 123 740
11	玉	92 360	5 567 941	3 663 732	1 904 209	3 177 073	17 057 160
12	葉	33 064	1 739 127	556 032	1 183 095	1 115 054	6 048 323
13	京	18 421	1 158 971	1 150 858	8 113	712 452	3 776 995
14	奈	24 702	1 341 318	1 340 342	976	849 079	4 561 538
15	湯	57 134	1 305 401	1 250 122	55 279	824 378	4 230 411
16	山	9 731	206 263	203 684	2 579	120 403	589 445
17	川	14 731	357 181	310 617	46 564	255 437	1 349 241
18	井	9 812	234 532	232 893	1 639	177 186	951 948
19	梨	55 454	4 067 527	3 528 028	539 499	2 468 924	13 895 344
20	野	119 376	6 207 390	5 736 898	470 492	3 708 701	20 592 192
21	阜	66 674	2 559 688	1 961 596	598 092	1 938 462	10 959 851
22	岡	40 437	1 442 999	717 651	725 348	983 385	5 888 507
23	知	75 569	3 553 617	2 906 640	646 977	2 578 914	15 154 677
24	重	55 155	2 167 807	1 271 213	896 594	1 721 760	10 300 346
25	賀	11 161	325 343	185 510	139 833	243 886	1 348 389
26	都	22 144	873 536	842 041	31 495	786 676	4 826 516
27	阪	547	15 691	13 956	1 735	13 245	77 479
28	庫	36 778	1 067 309	940 029	127 280	957 662	5 459 449
29	良	12 500	421 974	203 963	218 011	297 574	1 764 258
30	山	20 254	478 660	404 207	74 453	380 461	2 163 253
31	取	27 770	1 084 715	858 999	225 716	864 698	4 773 309
32	根	36 388	1 010 537	948 659	61 878	788 326	4 542 083
33	山	35 265	950 735	661 569	289 166	743 889	4 139 278
34	島	24 484	599 208	322 386	276 822	422 476	2 379 914
35	口	14 480	260 960	111 867	149 093	163 171	881 207
36	鳥	36 179	1 352 567	547 692	804 875	1 038 494	5 691 475
37	川	10 936	262 888	136 169	126 719	205 722	1 151 566
38	媛	37 756	1 418 964	956 416	462 548	1 005 519	6 081 013
39	高	46 168	911 359	792 120	119 239	717 717	3 925 714
40	福	25 151	712 738	467 898	244 840	504 604	2 817 153
41	賀	28 750	411 060	349 499	61 561	353 138	1 948 697
42	本	25 311	559 307	522 807	36 500	364 811	1 850 273
43	分	57 212	1 745 930	1 616 325	129 605	1 324 067	6 957 836
44	崎	42 169	1 104 321	569 698	534 623	834 889	4 554 049
45	大	33 760	667 372	497 656	169 716	550 878	3 140 949
46	鹿	78 797	973 132	906 488	66 644	733 243	3 856 300
47	兒	7 591	120 454	115 304	5 150	48 189	208 339

### 額

#### 蠶

年次 又 地方	數					
	上		繭		玉	
	數量	價額	數量	價額	數量	價額
2	41 213 950	295 723 969	3 367 433	8 067 884	1 647 244	4 195 513
3	43 961 065	302 280 662	3 610 454	7 746 344	1 990 224	4 568 395
4	45 132 752	341 478 391	3 426 278	7 776 728	2 035 510	5 436 940
5	50 618 549	202 629 708	3 408 724	4 638 690	2 075 863	3 100 511
6	48 156 443	148 434 499	2 699 428	4 038 530	1 811 354	2 360 301
7	42 351 770	107 547 289	2 192 105	2 482 911	1 847 603	1 867 937
8	46 072 339	288 122 365	2 048 094	5 374 859	1 898 594	4 906 820
9	44 624 809	112 524 595	1 956 576	2 664 769	1 809 080	2 151 014
10	40 596 171	154 588 429	1 842 174	4 111 716	1 737 181	3 252 073
11	37 633 688	190 622 436	1 907 506	4 900 071	1 801 280	4 444 993
12	41 586 165	241 086 204	1 990 441	5 732 970	1 927 327	5 746 597
1	4 908	21 054	640	1 338	549	883
2	41 097	222 698	2 940	7 476	4 645	13 148
3	645 971	3 537 387	42 512	106 793	41 272	115 671
4	760 424	4 176 296	45 765	122 914	43 865	139 216
5	112 566	598 074	7 080	18 841	8 433	22 213
6	1 113 153	6 542 436	76 821	190 364	62 582	176 013
7	1 848 575	10 857 747	93 174	262 008	102 474	307 550
8	1 880 635	10 833 930	89 187	249 873	53 334	115 294
9	483 824	2 774 891	24 015	67 302	25 521	66 144
10	3 574 589	20 151 416	134 558	390 801	204 281	581 523
11	2 894 550	16 297 309	150 381	430 593	132 142	329 258
12	1 032 661	5 818 331	46 471	123 928	35 922	106 064
13	631 557	3 776 995	35 008	104 914	45 887	146 348
14	765 130	4 318 654	37 308	102 340	46 641	140 544
15	738 333	4 018 064	43 550	113 359	42 495	98 988
16	108 794	565 675	6 268	14 436	5 341	9 334
17	237 406	1 307 841	9 180	21 737	8 851	19 663
18	162 699	914 794	7 966	20 605	6 521	16 549
19	2 262 068	13 248 955	106 456	334 188	100 400	312 201
20	3 368 173	19 588 303	196 054	595 088	144 474	408 801
21	1 791 457	10 529 030	82 892	255 747	64 113	175 074
22	913 263	5 694 575	40 483	121 689	29 639	72 243
23	2 386 597	14 484 015	90 004	307 683	102 313	362 979
24	1 610 089	9 930 822	59 979	188 630	51 692	180 894
25	222 235	1 281 156	11 087	33 159	10 564	34 074
26	734 982	4 631 933	27 117	91 958	24 577	102 625
27	12 352	74 640	583	1 777	310	1 062
28	877 567	5 194 093	42 723	132 532	37 372	132 824
29	282 268	1 720 809	8 731	24 005	6 575	19 444
30	355 003	2 095 016	16 783	46 112	8 675	22 125
31	785 980	4 554 631	34 109	92 500	44 609	126 178
32	731 578	4 356 042	28 174	85 004	28 574	101 037
33	690 488	3 979 467	25 369	70 810	28 032	89 001
34	383 666	2 265 992	19 696	54 843	19 114	59 079
35	150 612	851 996	5 253	12 707	7 306	16 504
36	952 850	5 437 459	41 895	115 119	43 749	138 897
37	192 425	1 117 693	8 659	22 753	4 638	11 120
38	931 981	5 803 882	38 743	126 175	34 795	150 956
39	676 444	3 815 906	18 120	45 907	23 153	63 901
40	458 666	2 683 755	21 186	58 826	24 752	74 572
41	310 012	1 828 497	20 584	53 511	22 542	66 689
42	316 716	1 732 515	23 528	52 469	24 567	65 289
43	1 183 993	6 566 227	68 248	175 112	71 826	216 497
44	771 013	4 376 438	37 178	104 459	26 698	73 152
45	500 906	2 959 188	28 186	89 233	21 786	92 528
46	653 681	3 602 263	32 286	84 560	47 276	169 477
47	42 228	198 576	3 511	6 792	2 450	2 971



4. 礦 産  
2. 春

年次 又 地	次 方	白 礫							
		總 數		上 礫		玉 礫		屑 礫	
		數 量	價 額	數 量	價 額	數 量	價 額	數 量	價 額
昭和	2	28 036 125	184 315 112	24 460 595	175 457 528	2 424 273	5 878 934	1 151 257	2 978 650
"	3	27 586 371	174 916 915	23 825 565	166 366 494	2 465 257	5 438 875	1 295 549	3 111 546
"	4	27 462 474	191 458 911	23 887 135	182 573 429	2 280 402	5 260 700	1 294 937	3 624 782
"	5	29 530 964	109 099 004	26 050 491	104 052 983	2 196 406	3 061 661	1 284 067	1 984 360
"	6	26 638 218	78 130 845	23 975 424	74 257 310	1 596 014	2 433 256	1 066 780	1 440 279
"	7	24 523 388	58 899 781	22 198 895	56 310 053	1 251 621	1 450 259	1 072 872	1 139 469
"	8	25 817 534	152 556 376	23 593 615	146 589 825	1 141 731	3 033 061	1 082 188	2 933 490
"	9	26 077 396	64 605 576	23 857 230	61 631 519	1 140 956	1 622 113	1 079 210	1 351 944
"	10	31 157 089	114 996 768	28 537 920	109 444 315	1 349 996	3 076 320	1 269 173	2 476 133
"	11	30 288 954	145 376 953	27 392 738	137 957 460	1 488 360	3 850 516	1 407 856	3 568 977
"	12	32 179 971	178 447 269	29 164 538	169 440 519	1 539 619	4 480 103	1 475 814	4 526 647
1	北海道	5 617	21 483	4 507	19 408	591	1 240	519	835
2	青森	27 143	134 839	22 963	123 818	1 740	4 187	2 440	6 834
3	岩手	465 156	2 397 645	405 909	2 236 265	29 852	76 367	29 395	85 013
4	宮城	794 459	4 138 090	708 102	3 885 532	44 133	118 595	42 224	133 963
5	秋田	127 290	635 521	111 887	594 733	7 029	18 713	8 374	22 075
6	山形	1 194 064	6 585 274	1 059 757	6 232 059	74 058	183 438	60 249	169 777
7	福島	1 626 479	9 109 660	1 463 430	8 620 472	79 764	227 443	83 285	261 745
8	茨城	322 360	1 742 176	290 399	1 659 977	20 496	57 077	11 465	25 122
9	栃木	295 021	1 565 636	264 508	1 484 086	15 195	42 513	15 318	39 037
10	群馬	1 287 206	6 701 497	1 144 865	6 291 005	57 034	163 228	85 307	247 264
11	埼玉	2 046 919	10 868 707	1 850 497	10 335 055	102 314	294 721	94 108	238 931
12	東京	357 031	1 910 132	323 480	1 813 938	18 372	49 589	15 179	46 605
13	神奈川	707 014	3 748 012	626 654	3 497 975	34 690	104 111	45 670	145 926
14	新潟	848 524	4 558 409	764 616	4 315 635	37 287	102 285	46 621	140 489
15	富山	784 879	4 024 318	702 845	3 821 698	41 362	107 573	40 672	95 047
16	石川	118 405	579 053	106 985	555 808	6 244	14 372	5 176	8 873
17	福井	219 575	1 156 329	203 602	1 119 221	8 244	19 735	7 729	17 373
18	山梨	175 975	943 183	161 596	906 333	7 901	20 443	6 478	16 407
19	長野	2 135 017	12 149 430	1 955 197	11 572 280	93 116	298 084	86 704	279 066
20	岐阜	3 420 254	19 090 081	3 102 891	18 143 857	182 658	559 496	134 705	386 728
21	愛知	1 477 603	8 364 110	1 354 419	7 999 063	70 293	218 172	52 891	146 875
22	三重	468 510	2 854 459	426 599	2 730 809	24 221	77 400	17 690	46 250
23	滋賀	2 105 679	12 385 695	1 938 902	11 794 180	78 818	272 963	87 959	318 552
24	京都	1 027 943	6 208 007	947 670	5 935 735	44 028	141 682	36 245	130 590
25	大阪	136 053	751 705	120 851	702 288	8 367	25 913	6 835	23 504
26	奈良	762 493	4 656 703	711 840	4 465 949	26 672	90 244	23 981	100 510
27	和歌山	12 064	70 521	11 210	67 794	560	1 711	294	1 016
28	徳島	842 955	4 800 002	768 267	4 552 787	40 482	125 444	34 206	121 771
29	香川	142 378	840 026	133 568	814 330	5 252	14 930	10 766	20 766
30	高松	324 345	1 845 869	301 639	1 784 975	14 875	40 806	7 831	20 088
31	岡山	692 605	3 829 299	626 608	3 644 451	28 819	78 728	37 178	106 120
32	広島	739 222	4 268 109	685 890	4 092 887	26 421	79 895	26 911	95 327
33	山口	532 156	2 948 439	490 751	2 822 263	19 709	55 997	21 696	70 179
34	徳島	235 348	1 333 058	211 712	1 261 964	12 103	34 286	11 533	36 808
35	香川	75 922	416 283	69 949	401 372	2 834	6 983	3 139	7 928
36	高松	430 802	2 358 478	393 098	2 246 041	18 524	51 103	19 180	61 334
37	岡山	111 497	624 565	102 205	599 570	6 127	16 973	3 165	8 022
38	広島	677 232	4 059 808	616 265	3 827 696	32 358	106 424	28 609	125 688
39	山口	619 868	3 388 010	584 771	3 292 958	14 445	37 167	20 652	57 885
40	徳島	340 909	1 893 077	306 277	1 793 554	16 548	46 285	18 084	53 238
41	香川	305 162	1 685 147	267 156	1 579 045	17 988	46 776	20 018	59 326
42	高松	342 290	1 736 193	296 498	1 624 081	22 454	50 040	23 338	62 072
43	岡山	1 229 507	6 464 933	1 097 661	6 095 355	64 369	165 135	67 477	204 443
44	広島	442 793	2 424 247	404 352	2 313 962	22 305	64 134	16 136	46 151
45	山口	415 537	2 378 736	372 373	2 217 934	25 073	80 942	18 091	79 860
46	徳島	684 157	3 602 930	608 567	3 360 382	30 480	80 215	45 110	162 333
47	香川	46 553	199 385	40 750	189 939	3 414	6 545	2 389	2 901

額 (續)

年次 又 地方	總 數	黃 礫							
		總 數		上 礫		玉 礫		屑 礫	
		數 量	價 額	數 量	價 額	數 量	價 額	數 量	價 額
昭和	2	18 192 502	123 672 254	16 753 355	120 266 441	943 160	2 188 950	495 987	1 216 863
"	3	21 975 372	139 678 486	20 135 500	135 914 168	1 145 197	2 307 469	694 675	1 456 849
"	4	23 132 066	163 233 148	21 245 617	158 904 962	1 145 876	2 516 028	740 573	1 812 158
"	5	26 572 172	101 269 905	24 568 058	98 576 725	1 212 318	1 577 029	791 796	1 116 151
"	6	26 029 007	76 702 485	24 181 019	74 177 189	1 103 414	1 605 274	744 574	920 022
"	7	21 868 090	52 998 356	20 152 875	51 237 236	940 484	1 032 652	774 731	728 468
"	8	24 201 493	145 847 668	22 478 724	141 532 540	906 363	2 341 798	816 406	1 973 330
"	9	22 313 069	52 734 802	20 767 579	50 893 076	815 620	1 042 656	729 870	799 070
"	10	13 018 437	46 955 450	12 058 251	45 144 114	492 178	1 035 396	468 008	775 940
"	11	11 103 520	54 590 547	10 290 950	52 664 976	419 146	1 049 555	393 424	876 016
"	12	13 323 962	74 118 502	12 421 627	71 645 685	450 822	1 252 867	451 513	1 219 950
1	北海道	480	1 792	401	1 646	49	98	30	48
2	青森	21 539	108 483	18 134	98 880	1 200	3 289	2 205	6 314
3	岩手	264 599	1 362 206	240 062	1 301 122	30 426	11 877	30 658	11 877
4	宮城	55 595	300 336	52 322	290 764	1 632	4 319	1 641	5 253
5	秋田	789	3 607	679	3 341	51	128	59	138
6	山形	58 492	323 539	53 396	310 377	2 763	6 926	2 333	6 236
7	福島	417 744	2 317 645	385 145	2 237 275	13 410	34 565	19 189	45 805
8	茨城	1 700 796	9 456 921	1 590 236	9 173 953	68 691	192 796	41 869	90 172
9	栃木	238 339	1 342 701	219 316	1 290 805	8 820	24 789	10 203	27 107
10	群馬	2 626 222	14 422 243	2 429 724	13 860 411	77 524	227 573	118 974	334 259
11	埼玉	1 130 154	6 188 453	1 044 053	5 962 254	48 067	135 872	38 034	90 327
12	東京	758 023	4 138 191	709 181	4 004 393	28 099	74 339	20 743	59 459
13	神奈川	5 438	28 983	4 903	27 758	318	803	217	422
14	新潟	555	3 129	514	3 019	21	55	20	55
15	富山	39 499	206 093	35 488	196 366	2 188	5 786	1 823	3 941
16	石川	1 998	10 392	1 809	9 867	24	64	165	461
17	福井	35 862	192 912	33 804	188 620	936	2 002	1 122	2 290
18	山梨	1 211	8 765	1 103	8 461	65	162	43	142
19	長野	333 907	1 745 914	306 871	1 676 675	13 340	36 104	13 696	33 135
20	岐阜	288 447	1 502 111	265 282	1 444 446	13 396	35 592	9 769	22 073
21	愛知	460 859	2 595 741	437 038	2 529 967	12 599	37 575	11 222	28 199
22	三重	514 875	3 034 048	486 664	2 963 766	16 262	44 289	11 949	25 993
23	滋賀	473 235	2 768 982	447 695	2 689 835	11 186	34 720	14 3	



4. 繭 産 3. 夏 秋

年次 又 地	次 ハ 方	養蠶戸数		蠶種掃立数量			總 數	
		夏 秋 蠶	内春蠶ヲモ飼 育シタルモノ	總 數	白 繭 種	黃 繭 種	總 數	
							数 量	價 額
昭和	2	1 949 935	1 694 322	10 959 405	10 601 145	358 260	44 633 932	188 945 148
"	3	2 029 333	1 793 533	10 978 461	10 606 134	372 327	44 287 347	237 083 732
"	4	2 076 247	1 859 782	11 055 228	10 564 043	491 185	51 498 654	300 308 134
"	5	2 019 397	1 858 406	10 088 903	9 513 899	575 004	50 360 380	93 843 865
"	6	1 949 196	1 795 715	89 515 593	84 507 516	5 008 077	44 405 230	120 723 966
"	7	1 922 253	1 758 933	88 913 344	85 898 857	3 014 487	43 158 859	184 892 889
"	8	1 981 512	1 807 600	100 002 480	97 926 667	2 075 813	51 144 539	201 725 127
"	9	1 810 787	1 681 847	83 366 263	82 927 031	439 232	38 749 331	86 530 912
"	10	1 769 777	1 625 118	81 787 523	81 613 467	174 056	37 890 527	188 908 210
"	11	1 753 965	1 591 762	80 598 920	80 487 226	111 694	41 499 719	186 673 292
"	12	1 696 145	1 558 350	77 141 740	77 085 050	56 690	40 468 030	167 040 662
1	北海道	158	115	1 876	1 782	94	774	2 789
2	青森	2 023	1 717	36 001	36 001	—	20 438	81 114
3	岩手	21 695	15 976	373 403	372 915	488	219 422	861 826
4	宮城	29 276	23 621	1 110 863	1 110 863	—	656 810	2 658 823
5	秋田	8 583	6 771	146 787	146 787	—	80 329	342 722
6	山形	42 046	35 495	1 946 569	1 944 456	2 113	901 173	3 945 640
7	福島	80 145	69 376	3 137 870	3 134 049	3 821	1 824 529	7 382 871
8	茨城	60 500	56 581	3 232 507	3 225 825	6 682	1 860 661	7 327 895
9	栃木	19 055	16 616	851 899	845 502	6 397	480 412	1 900 618
10	群馬	79 972	76 925	7 255 594	7 251 575	4 019	3 331 698	12 700 487
11	埼玉	92 916	89 472	5 386 626	5 382 154	4 472	2 421 825	9 238 635
12	千代田	33 072	31 991	2 010 733	2 008 571	2 162	1 003 694	3 992 601
13	東京	18 934	17 294	1 462 656	1 462 021	635	697 679	2 893 700
14	神奈川	25 096	23 730	1 451 530	1 451 530	—	737 650	2 987 316
15	新潟	53 041	47 929	1 184 438	1 183 477	961	630 404	2 462 302
16	富山	9 508	8 236	153 975	153 975	—	81 862	293 321
17	石川	14 888	12 326	357 217	357 216	1	196 398	771 179
18	福井	9 375	7 879	191 797	191 797	—	117 332	472 160
19	山梨	56 469	53 331	4 329 386	4 325 176	4 210	1 900 402	8 283 630
20	長野	144 631	117 358	10 302 370	10 300 124	2 246	4 702 645	20 739 328
21	岐阜	65 532	58 574	2 745 836	2 745 836	—	1 405 897	5 731 168
22	静岡	37 429	35 111	1 518 315	1 518 315	—	874 617	3 526 532
23	愛知	74 677	71 149	5 057 111	5 057 086	25	2 388 367	9 686 969
24	三重	55 716	52 892	2 514 467	2 514 351	116	1 519 005	7 025 253
25	滋賀	14 175	9 578	374 545	374 101	444	226 371	1 008 891
26	京都	21 711	20 697	793 392	793 392	—	532 722	2 421 428
27	大阪	528	491	15 837	15 830	7	10 589	46 016
28	兵庫	33 982	32 651	691 987	691 987	—	462 779	2 023 909
29	奈良	13 615	11 675	658 994	658 862	132	400 429	1 758 613
30	和歌山	20 389	18 801	524 711	524 711	—	332 587	1 375 513
31	鳥取	27 011	25 244	1 249 298	1 249 278	20	678 622	2 809 410
32	島根	36 944	34 395	1 190 084	1 184 658	5 426	702 933	3 038 427
33	岡山	32 510	31 644	990 745	990 610	135	603 430	2 558 719
34	広島	25 255	23 285	632 772	632 432	340	386 101	1 667 631
35	山口	14 972	13 400	257 338	257 338	—	152 171	617 748
36	徳島	33 947	32 946	1 940 587	1 939 957	630	807 250	3 227 319
37	香川	10 290	9 688	330 984	330 890	94	211 048	834 841
38	愛媛	37 159	35 928	1 691 789	1 691 789	—	1 094 451	4 736 952
39	高松	44 112	42 689	954 426	954 240	186	607 671	2 554 762
40	福岡	25 055	23 853	974 940	974 840	100	596 745	2 352 529
41	佐賀	27 205	25 897	482 303	482 303	—	330 387	1 380 805
42	長門	24 303	23 615	685 813	685 737	76	419 307	1 645 586
43	熊本	57 894	55 472	2 489 949	2 483 834	6 115	1 575 284	6 417 528
44	鹿儿岛	42 432	40 461	1 286 572	1 286 572	3 346	787 405	3 075 441
45	大分	34 324	32 970	931 999	931 899	100	689 334	2 956 774
46	鹿儿岛	76 146	75 656	1 117 969	1 117 884	85	761 019	3 053 398
47	沖縄	7 449	6 849	111 534	110 522	1 012	45 372	169 543

額 産 蠶 上

年次 又 地方	數							
	上		繭		玉		繭	
	數	量	價	額	數	量	價	額
	37 274 830	177 718 205	4 948 272	7 491 818	2 410 830	3 735 125	2 410 830	3 735 125
	37 018 131	222 698 796	4 778 447	9 324 993	2 490 769	5 059 943	2 490 769	5 059 943
	43 344 142	282 834 664	5 520 148	11 423 950	2 634 364	6 049 520	2 634 364	6 049 520
	42 881 977	87 489 851	5 012 476	4 389 206	2 465 927	1 964 808	2 465 927	1 964 808
	37 804 645	111 795 305	4 382 950	6 300 200	2 217 635	2 628 461	2 217 635	2 628 461
	36 921 910	173 363 540	4 026 574	7 694 649	2 210 375	3 834 700	2 210 375	3 834 700
	44 416 499	189 568 107	4 245 983	7 790 407	2 482 057	4 366 613	2 482 057	4 366 613
	33 476 571	79 639 080	3 114 693	4 392 461	2 158 067	2 499 371	2 158 067	2 499 371
	32 771 572	175 922 462	2 884 571	7 590 857	2 234 384	5 394 891	2 234 384	5 394 891
	36 308 950	174 681 767	2 877 273	6 697 696	2 313 496	5 293 829	2 313 496	5 293 829
	35 525 539	156 329 740	2 652 393	5 772 151	2 290 098	4 938 771	2 290 098	4 938 771
	676	2 617	61	121	37	51	676	2 617
	16 613	72 260	1 599	3 681	2 226	5 173	16 613	72 260
	185 056	792 083	18 601	37 289	15 765	32 454	185 056	792 083
	570 066	2 458 036	47 352	103 260	39 392	97 527	570 066	2 458 036
	68 484	80 329	5 826	13 337	6 019	13 500	68 484	80 329
	772 869	3 668 358	66 404	139 073	61 900	138 209	772 869	3 668 358
	1 589 292	6 871 633	121 720	259 851	113 517	251 387	1 589 292	6 871 633
	1 615 763	6 866 859	164 618	333 004	80 280	128 032	1 615 763	6 866 859
	417 499	1 900 618	35 320	71 272	27 593	52 689	417 499	1 900 618
	2 824 240	11 677 400	242 175	488 448	265 283	534 639	2 824 240	11 677 400
	2 082 332	8 580 476	190 593	387 223	148 900	270 936	2 082 332	8 580 476
	877 788	3 737 006	72 652	145 379	53 254	110 216	877 788	3 737 006
	607 978	2 893 700	43 745	93 251	45 956	98 492	607 978	2 893 700
	640 403	2 781 949	47 549	97 347	49 698	108 020	640 403	2 781 949
	555 086	2 323 779	41 083	80 381	34 235	58 142	555 086	2 323 779
	72 279	276 955	5 691	10 001	3 892	6 365	72 279	276 955
	176 147	736 990	11 918	21 254	8 333	12 935	176 147	736 990
	105 635	449 536	6 976	13 660	4 721	8 964	105 635	449 536
	1 664 183	7 764 078	129 410	282 878	106 809	236 674	1 664 183	7 764 078
	4 154 454	19 546 245	298 698	675 684	249 493	517 999	4 154 454	19 546 245
	1 246 422	5 362 660	85 114	207 482	74 361	161 026	1 246 422	5 362 660
	784 007	3 337 940	56 265	122 980	34 345	65 612	784 007	3 337 940
	2 107 549	9 058 392	131 272	317 424	149 546	311 153	2 107 549	9 058 392
	1 363 789	6 640 537	93 298	230 936	61 918	153 780	1 363 789	6 640 537
	199 761	946 797	14 477	35 068	12 133	27 026	199 761	946 797
	483 908	2 303 094	28 360	62 664	20 454	55 670	483 908	2 303 094
	9 603	43 692	644	1 456	342	868	9 603	43 692
	416 898	1 910 023	28 011	66 449	17 870	47 437	416 898	1 910 023
	368 925	1 686 353	19 201	42 785	12 303	29 475	368 925	1 686 353
	302 556	1 318 389	19 296	37 496	10 735	19 628	302 556	1 318 389
	587 055	2 617 707	38 547	86 254	53 020	105 449	587 055	2 617 707
	634 894	2 879 440	35 605	80 347	32 434	78 640	634 894	2 879 440
	542 185	2 419 089	32 591	72 059	28 654	67 571	542 185	2 419 089
	340 250	1 554 710	27 126	65 485	18 725	47 436	340 250	1 554 710
	136 200	586 343	8 627	17 141	7 344	14 264	136 200	586 343
	693 942	2 965 862	56 704	126 562	56 604	134 895	693 942	2 965 862
	190 748	796 453	14 285	27 759	6 015	10 629	190 748	796 453
	976 121	4 441 660	68 408	156 301	49 922	138 991	976 121	4 441 660
	567 730	2 472 875	18 449	36 480	21 492	45 407	567 730	2 472 875
	530 696	2 204 362	33 364	73 660	32 685	74 507	530 696	2 204 362
	285 935	1 262 574	21 194	52 347	23 258	65 884	285 935	1 262 574
	363 984	1 518 088	29 002	65 563	26 321	61 935	363 984	1 518 088
	1 385 711	5 989 661	95 497	208 887				



4. 繭 3. 夏 産 秋

年 又 地	次 ハ 方	繭							
		總		上		玉		屑	
		數	價	數	價	數	價	數	價
昭和	2	43 088 550	182 257 797	35 920 684	171 310 027	4 827 323	7 313 073	2 340 543	3 634 697
"	3	42 635 757	228 535 843	35 571 980	214 530 357	4 651 262	9 086 398	2 412 515	4 919 088
"	4	48 898 355	284 505 235	41 046 373	267 664 595	5 327 022	11 027 420	2 524 960	5 813 220
"	5	47 198 280	87 554 659	40 083 402	81 515 732	4 782 807	4 183 607	2 332 071	1 855 320
"	6	41 801 657	113 836 219	35 501 190	105 284 038	4 196 001	6 049 702	2 104 466	2 502 479
"	7	41 549 325	178 117 839	35 508 554	166 925 693	3 908 895	7 486 981	2 131 876	3 705 165
"	8	49 976 961	197 187 851	43 374 866	185 245 631	4 173 316	7 655 887	2 428 779	4 276 333
"	9	38 539 001	86 084 608	33 293 607	79 224 353	3 098 720	4 372 484	2 146 674	2 487 771
"	10	37 809 823	188 543 335	32 702 710	175 584 174	2 877 839	7 575 398	2 229 274	5 383 763
"	11	41 441 621	186 414 445	36 257 744	174 436 919	2 873 505	6 669 237	2 310 372	5 288 239
"	12	40 435 618	166 905 013	35 497 102	156 202 213	2 650 112	5 767 443	2 288 404	4 935 357
1	北海	734	2 651	642	2 488	58	115	34	48
2	道森	20 438	81 114	16 613	72 260	1 599	3 681	2 226	5 173
3	手	219 072	850 444	184 749	790 768	18 568	37 236	15 755	32 440
4	宮	656 810	2 658 823	570 066	2 458 036	47 352	103 260	39 392	97 527
5	秋	80 329	342 722	68 484	315 885	5 826	13 337	6 019	13 500
6	山	900 154	3 941 283	771 957	3 664 233	66 341	138 926	61 856	138 124
7	福	1 821 968	7 372 137	1 587 113	6 861 690	121 486	259 324	113 369	251 123
8	茨	1 856 457	7 309 879	1 612 104	6 849 868	164 266	332 268	80 087	127 743
9	木	476 722	1 883 503	414 227	1 760 486	35 088	70 785	27 407	52 232
10	郡	3 329 425	12 691 773	2 822 289	11 669 355	241 995	488 079	265 141	534 339
11	玉	2 420 034	9 231 594	2 080 709	8 573 756	190 495	387 026	148 830	270 812
12	葉	1 002 622	3 987 946	876 890	3 732 662	72 567	145 222	53 165	110 052
13	京	697 341	2 892 401	607 660	2 700 688	43 728	93 225	45 953	98 488
14	奈	737 650	2 987 316	640 403	2 781 949	47 549	97 347	49 698	108 020
15	新	629 928	2 460 511	554 669	2 322 083	41 045	80 316	34 214	58 112
16	富	81 862	293 321	72 279	276 955	5 691	10 001	3 892	6 365
17	石	196 398	771 178	176 147	736 989	11 918	21 254	8 333	12 935
18	福	117 332	472 160	105 635	449 536	6 976	13 660	4 721	8 964
19	山	1 898 237	8 275 619	1 662 237	7 756 571	129 245	282 548	106 705	236 500
20	長	4 701 694	20 735 063	4 153 626	19 542 234	298 619	675 503	249 449	517 326
21	岐	1 405 897	5 731 168	1 246 422	5 362 660	85 114	207 482	74 361	161 026
22	靜	874 617	3 526 532	784 007	3 337 940	56 265	122 980	34 345	65 612
23	愛	2 388 352	9 686 915	2 107 538	9 058 345	131 270	317 420	149 514	311 150
24	三	1 518 921	7 024 877	1 363 714	6 640 184	93 294	230 927	61 913	153 766
25	滋	226 052	1 007 587	199 497	945 624	14 437	34 968	12 118	26 995
26	京	532 722	2 421 428	483 908	2 303 094	28 360	62 654	20 454	55 670
27	大	10 586	46 001	9 600	43 677	644	1 456	342	868
28	兵	462 779	2 023 909	416 898	1 910 023	28 011	66 449	17 870	47 437
29	奈	400 343	1 758 184	368 845	1 685 939	19 197	42 775	12 301	29 470
30	和	332 587	1 375 513	302 556	1 318 389	19 296	37 496	10 735	19 628
31	鳥	678 615	2 809 375	587 048	2 617 673	38 547	86 254	53 020	105 448
32	島	699 305	3 021 944	631 532	2 863 617	35 505	80 118	32 268	78 209
33	岡	603 354	2 558 401	542 120	2 418 796	32 585	72 044	28 649	67 561
34	廣	385 857	1 666 624	340 018	1 553 727	27 120	65 473	18 719	47 424
35	山	152 171	617 748	136 200	586 343	8 627	17 141	7 344	14 264
36	德	806 884	3 225 347	693 603	2 963 983	56 687	126 503	56 594	134 861
37	香	210 975	834 544	190 678	796 159	14 282	27 756	6 015	10 629
38	愛	1 094 451	4 736 952	976 121	4 441 660	68 408	156 301	49 922	138 991
39	高	607 615	2 554 545	567 688	2 472 686	18 440	36 462	21 487	45 397
40	福	596 682	2 352 328	530 643	2 204 173	33 360	73 654	32 679	74 501
41	佐	330 387	1 380 805	285 935	1 262 574	21 194	52 347	23 258	65 884
42	長	419 283	1 645 489	363 960	1 517 991	29 002	65 563	26 321	61 935
43	熊	1 571 368	6 402 738	1 382 420	5 976 147	95 189	208 341	93 759	218 250
44	大	785 372	3 067 484	696 066	2 885 983	52 429	108 480	36 857	73 021
45	宮	689 297	2 956 548	608 549	2 731 640	44 130	113 042	36 618	111 866
46	鹿	760 959	3 053 098	663 259	2 824 886	45 195	94 867	52 505	133 345
47	兒	44 980	167 491	39 708	159 808	3 112	5 367	2 160	2 316

額 繭 (續)

年 又 地	次 ハ 方	繭							
		總		上		玉		屑	
		數	價	數	價	數	價	數	價
昭和	2	43 088 550	182 257 797	35 920 684	171 310 027	4 827 323	7 313 073	2 340 543	3 634 697
"	3	42 635 757	228 535 843	35 571 980	214 530 357	4 651 262	9 086 398	2 412 515	4 919 088
"	4	48 898 355	284 505 235	41 046 373	267 664 595	5 327 022	11 027 420	2 524 960	5 813 220
"	5	47 198 280	87 554 659	40 083 402	81 515 732	4 782 807	4 183 607	2 332 071	1 855 320
"	6	41 801 657	113 836 219	35 501 190	105 284 038	4 196 001	6 049 702	2 104 466	2 502 479
"	7	41 549 325	178 117 839	35 508 554	166 925 693	3 908 895	7 486 981	2 131 876	3 705 165
"	8	49 976 961	197 187 851	43 374 866	185 245 631	4 173 316	7 655 887	2 428 779	4 276 333
"	9	38 539 001	86 084 608	33 293 607	79 224 353	3 098 720	4 372 484	2 146 674	2 487 771
"	10	37 809 823	188 543 335	32 702 710	175 584 174	2 877 839	7 575 398	2 229 274	5 383 763
"	11	41 441 621	186 414 445	36 257 744	174 436 919	2 873 505	6 669 237	2 310 372	5 288 239
"	12	40 435 618	166 905 013	35 497 102	156 202 213	2 650 112	5 767 443	2 288 404	4 935 357
1	北海	734	2 651	642	2 488	58	115	34	48
2	道森	20 438	81 114	16 613	72 260	1 599	3 681	2 226	5 173
3	手	219 072	850 444	184 749	790 768	18 568	37 236	15 755	32 440
4	宮	656 810	2 658 823	570 066	2 458 036	47 352	103 260	39 392	97 527
5	秋	80 329	342 722	68 484	315 885	5 826	13 337	6 019	13 500
6	山	900 154	3 941 283	771 957	3 664 233	66 341	138 926	61 856	138 124
7	福	1 821 968	7 372 137	1 587 113	6 861 690	121 486	259 324	113 369	251 123
8	茨	1 856 457	7 309 879	1 612 104	6 849 868	164 266	332 268	80 087	127 743
9	木	476 722	1 883 503	414 227	1 760 486	35 088	70 785	27 407	52 232
10	郡	3 329 425	12 691 773	2 822 289	11 669 355	241 995	488 079	265 141	534 339
11	玉	2 420 034	9 231 594	2 080 709	8 573 756	190 495	387 026	148 830	270 812
12	葉	1 002 622	3 987 946	876 890	3 732 662	72 567	145 222	53 165	110 052
13	京	697 341	2 892 401	607 660	2 700 688	43 728	93 225	45 953	98 488
14	奈	737 650	2 987 316	640 403	2 781 949	47 549	97 347	49 698	108 020
15	新	629 928	2 460 511	554 669	2 322 083	41 045	80 316	34 214	58 112
16	富	81 862	293 321	72 279	276 955	5 691	10 001	3 892	6 365
17	石	196 398	771 178	176 147	736 989	11 918	21 254	8 333	12 935
18	福	117 332	472 160	105 635	449 536	6 976	13 660	4 721	8 964
19	山	1 898 237	8 275 619	1 662 237	7 756 571	129 245	282 548	106 705	236 500
20	長	4 701 694	20 735 063	4 153 626	19 542 234	298 619	675 503	249 449	517 326
21	岐	1 405 897	5 731 168	1 246 422	5 362 660	85 114	207 482	74 361	161 026
22	靜	874 617	3 526 532	784 007	3 337				



5. 昭和十二年春蠶豫想掃立數量 (四月末日現在) (五月十一日公表)

Table with columns: 年次地方, 蠶種豫想掃立數量 (Total, White, Yellow), 前年掃立數量 (實數, 割合), 掃立時期 (初, 最盛, 終). Rows list various prefectures like 北海道, 青森, 岩手, etc.

6. 昭和十二年春蠶豫想收購高 (早場地方 五月末日現在) (晚場地方 六月十五日現在) (六月十二日公表)

Table with columns: 年次地方, 豫想收購高 (Total, White, Yellow), 前年收購高 (實數, 割合). Rows list various prefectures like 北海道, 青森, 岩手, etc.

1. 早場地方トハ静岡、愛知、三重、滋賀、京都、大阪、兵庫、奈良、和歌山、鳥取、島根、岡山、広島、山口、徳島、香川、愛媛、高知、福岡、佐賀、長崎、熊本、大分、宮崎、鹿兒島及沖繩ノ二府二十四縣ヲ謂ヒ、晚場地方トハ北海道、青森、岩手、宮城、秋田、山形及福島ノ一府六縣ヲ謂フ



7. 昭和十二年夏秋蠶豫想掃立數量 (九月一日現在) (九月十二日公表)

Table with columns: 年次又地, 次ハ方, 蠶種豫想掃立數量 (Total, White, Yellow), 前年掃立數量(△ハ減) (Total, Ratio), 掃立時期 (Start, Peak, End). Rows list various prefectures and their respective silkworm rearing statistics.

8. 昭和十二年夏秋蠶豫想收繭高 (九月二十五日) (十月七日公表)

Table with columns: 年次又地, 次ハ方, 豫想收繭高 (Total, White, Yellow), 前年收繭高=對スル増減 (△ハ減) (Total, Ratio). Rows list various prefectures and their respective estimated cocoon production statistics.



9. 豫想收滿高ト實

年次	豫想收滿高			實收滿高		
	總數	春	夏秋	總數	春	夏秋
大正 6	...	30 479 490	...	63 704 380	33 439 110	30 265 270
" 7	...	33 948 480	...	68 320 240	35 542 710	32 777 530
" 8	...	34 161 900	...	72 219 900	35 760 000	36 459 900
" 9	...	...	...	63 331 520	31 591 020	31 740 500
" 10	...	...	...	63 327 800	32 079 270	31 248 530
" 11	...	...	...	61 871 368	34 952 929	26 918 439
" 12	...	37 345 729	...	69 539 746	39 936 100	29 603 646
" 13	...	36 966 367	...	73 818 442	39 477 760	34 340 682
" 14	...	39 131 510	...	84 799 796	42 927 307	41 872 489
昭和 1	80 507 220	41 163 610	39 343 610	86 725 501	44 155 719	42 569 782
" 2	82 384 100	42 002 290	40 381 810	90 862 559	46 228 627	44 633 932
" 3	85 666 250	45 325 630	40 340 620	93 849 090	49 561 743	44 287 347
" 4	94 606 560	47 452 180	47 154 380	102 093 194	50 594 540	51 498 654
" 5	98 505 530	52 707 870	45 797 660	106 463 516	56 103 136	50 360 380
" 6	88 222 920	47 997 030	40 225 890	97 072 455	52 667 225	44 405 230
" 7	85 482 730	45 399 290	40 083 440	89 550 337	46 391 478	43 158 859
" 8	95 763 730	48 060 030	47 703 700	101 163 566	50 019 027	51 144 539
" 9	82 654 720	46 010 410	36 644 310	87 139 796	48 390 465	38 749 331
" 10	76 798 880	41 756 840	35 042 040	82 066 053	44 175 526	37 890 527
" 11	77 786 130	39 498 990	38 287 140	82 892 193	41 392 474	41 499 719
" 12	79 370 120	42 136 720	37 233 400	85 971 963	45 503 933	40 468 030

1. 豫想收滿高ノ調査ハ春置ニ就テハ大正六年ヨリ、夏秋置ニ就テハ昭和元年ヨリ開始セルモノナリ
2. 春置豫想收滿高ノ調査時期ハ收滿時期ノ關係上全國ヲ三ツノ區域ニ分チ早場地方二府十四縣「静岡、愛知、三重、滋賀(大愛媛、高知、福岡、佐賀、長崎、熊本、大分、宮崎、鹿兒島、沖縄)ハ大正十年迄ハ三齡時ノ現在大正十一年以降ハ五月海道、青森、岩手、宮城、秋田、山形、福島)ハ大正十年迄ハ三齡時ノ現在大正十一年以降ハ六月末日現在トス
3. 夏秋置豫想收滿高ノ調査時期ハ九月二十五日現在トス
4. 數量單位ハ大正十年迄ハ「石」ヲ以テシタレドモ大正十年以降ハ「貫」トナリタルヲ以テ本表ニ於テハ一石ヲ十貫トシテ換算

收滿高トノ比較

實收滿高ノ豫想收滿高ニ對スル増減(△ハ減)										年次
總數		春		夏		秋		置		
實數	割合	實數	割合	實數	割合	實數	割合	實數	割合	
...	...	2 959 620	97	...	...	...	...	...	...	6
...	...	1 594 230	47	...	...	...	...	...	...	7
...	...	1 598 100	47	...	...	...	...	...	...	8
...	...	...	...	...	...	...	...	...	...	9
...	...	...	...	...	...	...	...	...	...	10
...	...	...	...	...	...	...	...	...	...	11
...	...	2 590 371	69	...	...	...	...	...	...	12
...	...	2 511 393	68	...	...	...	...	...	...	13
...	...	3 795 797	97	...	...	...	...	...	...	14
6 218 281	77	2 992 109	73	3 226 172	82	...	...	...	...	1
8 478 459	103	4 226 337	101	4 252 122	105	...	...	...	...	2
8 182 840	96	4 236 113	93	3 946 727	98	...	...	...	...	3
7 486 634	79	3 142 360	66	4 344 274	92	...	...	...	...	4
7 957 986	81	3 395 266	64	4 562 720	100	...	...	...	...	5
8 849 535	100	4 670 195	97	4 179 340	104	...	...	...	...	6
4 067 607	48	992 188	22	3 075 419	77	...	...	...	...	7
5 399 836	56	1 958 997	41	3 440 839	72	...	...	...	...	8
4 485 076	54	2 380 055	52	2 105 021	57	...	...	...	...	9
5 267 173	69	2 418 686	58	2 848 487	81	...	...	...	...	10
5 106 063	66	1 893 484	48	3 212 579	81	...	...	...	...	11
6 601 843	83	3 367 213	80	3 234 630	90	...	...	...	...	12

正十一年乃至大正十四年ハ六月十五日現在、京都、大阪、兵庫、奈良、和歌山、鳥取、島根、岡山、廣島、山口、徳島、香川、末日現在、關東北陸及東山地方一府十三縣ハ大正十年迄ハ三齡時ノ現在大正十一年以降ハ六月十五日現在、晚場地方一道六縣北

掲記セリ



10. 天蠶及柞蠶

年 又 地	次 ハ 方	飼育戸数	飼育林段別	放 養 卵 量						
				總 數	天 蠶	柞 蠶			秋	
						總 數	春	秋		
昭和	2	122	534.3	2608	980	1628	1498	130		
"	3	114	551.0	3606	1000	2606	2586	20		
"	4	115	560.6	3586	995	2591	2563	28		
"	5	149	979.4	3912	1592	2320	2200	120		
"	6	203	991.4	3333	707	2626	2603	23		
"	7	145	779.1	2265	538	2727	1703	24		
"	8	128	779.5	3117	1057	2060	2060	—		
"	9	106	500.7	1837	997	840	840	—		
"	10	110	675.2	3175	2255	920	920	—		
"	11	118	649.8	2753	1912	841	836	5		
"	12	103	639.9	2758	1822	936	931	5		
8 茨 城	4	30.1	216	216	—	—	—	—		
15 新 潟	1	2.5	10	10	—	—	—	—		
20 長 野	98	607.3	2532	1596	936	931	5			

年 又 地	次 ハ 方	繭									
		總 數		天 蠶		柞 蠶			秋		
		數	價 額	數	價 額	數	價 額	數	價 額	數	價 額
昭和	2	4031	18297	196	1910	3835	16387	3825	16337	10	50
"	3	12016	92780	4000	60000	8016	32780	7963	32571	53	209
"	4	5314	26488	199	2970	5115	23519	5104	23469	11	49
"	5	9722	43928	1955	18059	7767	25869	7717	25719	50	150
"	6	9723	28624	1155	11467	8568	17157	8493	17007	75	150
"	7	6380	23377	619	8002	5761	15375	5686	15165	75	210
"	8	8350	25342	2195	15400	6155	9942	6155	9942	—	—
"	9	3422	10285	1352	8155	2070	2130	2070	2130	—	—
"	10	10505	41288	6855	36758	3650	4530	3650	4530	—	—
"	11	8139	31192	5066	27737	3073	3455	3070	3450	3	5
"	12	7920	26199	4971	23320	2949	2879	2945	2873	4	6
8 茨 城	531	5220	531	5220	—	—	—	—	—	—	—
15 新 潟	20	240	20	240	—	—	—	—	—	—	—
20 長 野	7369	20739	4420	17860	2949	2879	2945	2873	4	6	

1. 飼育戸数ハ天蠶及柞蠶ヲ併セ飼育シ又ハ柞蠶ヲ春秋二回飼育スルモノ一戸トシテ之ヲ計算ス
2. 飼育林段別ハ春秋二回飼育ニ供スルモ重複セザル様之ヲ計算ス
3. 昭和十二年分ハ茨城縣、新潟縣及長野縣ノミニ係ルモノトス其ノ他ノ地方ニハ該當事實ナシ

參 考 表

1. 世界蠶種掃立數量

	昭和 1	2	3	4	5	6	7	8	9	10
總 數	2146000	2191000	2420000	2474000	2424000	2460000	2360000	2580000	2300000	1950000
歐 洲										
ブルガリア	11173	12516	11511	12612	13096	6348	7195	7732	7885	8000
西班牙	7462	7528	7197	8607	5650	4500	3633	3000	2150	2000
佛 蘭 西	19359	18860	16693	12652	9760	5639	5132	4665	4963	4000
希臘	—	—	—	19470	20750	14135	15581	18424	17123	17000
ハンガリー	3880	4156	3677	3583	4757	3678	4312	3790	3056	3000
伊 太 利	286765	282896	277519	275921	268153	198670	172461	147008	125427	79000
ポルトガル	—	—	—	—	—	—	—	—	—	—
ルーマニア	3240	3900	4680	4877	4680	2647	2122	2107	2000	2000
瑞 西	101	103	78	105	12	—	—	—	—	—
チェコスロヴァキア	—	—	114	171	180	173	156	123	33	0
ユーゴスラビア	8408	10029	10675	10760	13962	8586	4080	6700	2685	4000
ソ 連 邦	—	—	113500	137250	146000	161750	145700	212300	141000	125000
亞 米 利 加										
アラジール	—	—	—	—	—	3116	4266	5017	6500	6000
サイプラス	1304	1319	1378	1328	1052	921	868	746	650	1000
朝鮮	74174	74638	78554	87315	93967	94932	96796	105767	101254	98000
臺灣	490	406	361	478	465	370	368	490	456	0
伊領エーゲ海諸島	—	—	—	—	—	138	—	—	—	—
佛領印度支那	—	22500	22500	22500	22500	22500	22500	—	—	—
カンボジア	—	—	—	—	—	—	—	—	—	—
コーチン支那	—	—	1832	1883	2731	2954	2743	2819	2730	3000
東 京	—	27278	29908	31533	32292	—	—	—	—	—
イ ラ ク	269	420	458	595	1049	—	—	—	—	—
日 本 (内地)	1683915	1727759	1771788	1795579	1736912	1700065	1668115	1812010	1609148	1511000
シリア及レバノン	25779	26605	27780	30366	30000	22500	12150	14710	11550	9000
土 耳 其 (歐及亞)	—	—	14382	14661	13975	14519	15707	13008	14423	14000
ア ル ジ エ リ ア	100	85	83	83	18	—	—	—	—	—
シ レ ナ イ カ	—	—	—	1	1	—	—	—	—	—
埃 及	—	—	—	—	167	152	137	245	270	0
マダガスカル	—	—	—	—	—	—	—	—	—	—
トリポリタニア	—	—	10	8	6	4	7	8	5	—
中 華 民 國	—	—	—	—	—	—	—	—	—	—

1. 本表ハ萬國農事協會農業統計年鑑ニ依ル







4. 輸 入

	輸 入							
	昭和 2 年		3		4		5	
	數	價 額	數	價 額	數	價 額	數	價 額
總 數	1733	351	875	114	1585	279	2546	393
滿 洲 國	—	—	—	—	—	—	—	—
中 華 民 國	62	2	338	37	...	...	1002	91
關 東 州	33	9	216	24	963	127	703	132
佛領印度支那	—	—	—	—	...	...	5	0
佛 蘭 西	529	77	—	—	400	91	—	—
伊 太 利	...	...	—	—	...	...	1	0
獨 逸	...	...	...	...	...	...	...	...
瑞 西	—	—	—	—	—	—	—	—
北米合衆國	1109	261	236	49	222	59	833	168
埃 及	—	—	—	—	...	...	2	0
英 吉 利	...	...	85	3	—	—	—	—

	輸 入							
	昭和 2 年		3		4		5	
	數	價 額	數	價 額	數	價 額	數	價 額
總 數	19008	1583	17879	1533	16601	1756	10767	947
滿 洲 國	—	—	—	—	—	—	—	—
中 華 民 國	18990	1582	17813	1524	16497	1747	10671	943
關 東 州	18	1	66	9	103	9	96	3
佛領印度支那	—	—	—	—	—	—	—	—
露領亞細亞	—	—	—	—	1	0	—	—
蘭 領 印 度	—	—	—	—	—	—	—	—
伊 太 利	—	—	—	—	—	—	—	—

1. 本表ハ外國貿易年表ニ依ル

出 入

	出 入											
	6		7		8		9		10		11	
	數	價 額	數	價 額	數	價 額	數	價 額	數	價 額	數	價 額
	1248	192	627	60	797	98	129	16	925	218	2773	649
	—	—	—	—	—	—	...	...	...	...	1	0
	3	0	—	—	...	...	—	—	—	—	—	—
	853	129	626	60	643	86	125	15	73	11	—	—
	—	—	—	—	—	—	—	—	—	—	6	1
	—	—	—	—	...	...	3	1	16	5	108	23
	66	12	—	—	...	...	—	—	—	—	184	49
	...	...	...	...	...	...	...	...	...	...	50	14
	1	0	—	—	—	—	—	—	—	—	—	—
	325	49	1	0	154	11	1	0	472	105	2334	532
	—	—	—	—	—	—	—	—	365	97	90	30
	—	—	—	—	...	...	—	—	—	—	—	—

	入											
	6		7		8		9		10		11	
	數	價 額	數	價 額	數	價 額	數	價 額	數	價 額	數	價 額
	14097	987	4262	301	2542	179	1008	51	6550	611	5988	586
	—	—	1	0	0	0	9	0	1	0	179	31
	13974	985	4207	297	2498	173	948	49	6426	598	5350	483
	121	2	50	3	18	1	45	2	54	9	459	72
	—	—	—	—	—	—	—	—	—	—	—	—
	—	—	—	—	—	—	—	—	—	—	0	0
	2	0	2	0	11	1	6	0	—	—	—	—
	—	2	2	0	15	3	—	—	—	—	—	—



昭和十三年三月二十日印刷

昭和十三年三月廿五日發行

## 農林大臣官房統計課

東京市麹町區有樂町二ノ七


印刷人 吉 岡 清 次

東京市麹町區有樂町二ノ七


印刷所 朝陽印刷株式會社

電話丸ノ内九五五番





14  
219





14.4

14. 4-219



219

終