



特 238
517


經濟更生資料第三號

經濟更生指定町村ニ於ケル
農家經營改善實施指導農家ノ

農家經濟調查成績並ニ其批判
(昭和十年度)

群馬縣農會

始



特 238
517

緒 言

本會ハ昭和七年以降政府、縣ノ經濟更生事業ニ對スル諸施設ト呼應シ農會ノ擔當スベキ分野ニ從ヒ專ラ農家經濟方面ノ指導ニ當レリ。即チ農山村經濟更生ノ根幹ハ該町村ノ農業者自身ノ私經濟ヲ綜合的ニ改善スルト共ニ町村單位ノ包括的指導計畫ヲナスキアリトシ、別ニ定メタル方針ニヨリ經濟更生指定町村ニ農家經營改善實施指導農家ヲ選定シ農家簿記帳簿ヲ施行シ、定様式ノ帳簿ニ農家ノ收支ノ實情ヲ記帳セシメ其ノ實績ヲ以テ農家經營改善ニ精勵スルハ勿論計畫實行ノ先驅トナリ、中堅指導者トナリ經濟更生事業ヲ側面ヨリ助長セシムルト共ニ本會ハ該農家ノ提出帳簿ヲ一定様式ニヨリ集計シ毎年其成績ヲ發表シ指導指針トシ縣下農業經營改善ノ遂行ニ努メタリ。本調査書ハ和十年度成績ノ概観ヲシテ經濟更生事業促進上將又農業經營改善上參考トナレバ幸ナリ。

昭和十二年三月

群馬縣農會



群馬縣農會農家經營改善指導方針

本縣農家ノ農業經營ハ一戸當耕地平均九反六畝ニシテ其ノ農業經營組織ハ養蠶經營ヲ中軸トスル極メテ單純ナルモノナリ。即チ縣ノ勤業統計ニ見ル如ク最近五ヶ年間(昭和四年―八年)ノ平均生産額ノ價額ハ二千三百七十四万六千三百七十一圓ニシテ農業總生産物價額ノ四割一分ヲ占ム。然モ養蠶ハ最モ商品化セル部門ナルガ爲、養蠶ヲ中心組織トスル本縣農家ノ經濟ハ多分ニ貨幣經濟化サレ交換經濟トノ接觸面擴大サレ騰落ハ農家經濟存續ノ決定權ヲモチ一度恐慌ニ見舞ハルル時其ノ打擊ハ甚大ニシテ農家經濟ノ根定ヲ動搖セシムル狀態ナリ。即チ昭和五年ノ養蠶恐慌ヲ一轉期トシテ本縣農業經營ハ複雜ナ經營組織ヘノ再編成ト交換經濟ヨリ自給經濟ヘノ還元擴充ヲ強制セラレ縣下ノ農業經營ハ急速ナ轉回ト共ニ種々ナル様相ヲ示スニ到レリ。茲ニ於テ本會ハ縣下ノ系統農會ヲ動員シ指導方針ヲ確立シ小農經濟ノ本質ノ認識ト小農經濟ノ本質ニ準據セル複雜經營ニヨル農村經濟更新計畫ノ樹立實行運動ニ努メ農業經營新編成ニ邁進セリ。幸ヒ昭和八年農林省ノ指導下ニ全國的ニ經濟更生運動ガ開始サルニ當リ更新計畫ニ修正ヲ加ヘ農會ノ擔當スベキ分野ニ從ヒ農家ノ私經濟ニ深ク根幹ヲ下シ農家經濟ノ綜合的立場ニ強ク立脚シ農家簿記ヲ通ジテノ經濟的訓練ト小農經營ノ内容把握ト農業經營改善ニ進ミ縣ト協力之ガ指導ノ萬全ヲ期セリ。即チ我國ノ農業經營ハ商品生産化セラレタリトハ謂ヘ尙多分ニ自給自足的部分ヲ殘存シ勞力ハ殆ンド家族勞力ニ依據シ家族的ニ小規模ニ營マレ自己所有ノ生産財ハ土地、資本ガアルトハ謂ヒナガラ自家勞力ガ其ノ主要部分ニシテ之ヲ最モ有力ナ經營手段トシテ生産ヲ營ミ之ニ依リ直接間接其ノ家族ノ生活維持乃至充實ヲ圖ルベク農業經營ヲ營ミツツアル所謂家族的小農經營ナリ。コノ小農經營ニ於テハ生産經濟モ消費經濟モ家族單位ニ營マレ家族ハ一方ニ於テ經營者兼勞働者デアルト共ニ他方ニ於テハ消費者トシテ現ハレ生活資料ノ一部或ハ大部ハ農業經營ヨリ供給ヲ受ケ、經營ニ必要ナ資料ノ一部ハ經營外ヨリ自給シ更ニ建物、土地ハ家計ト經營ニ共用セラルコト多ク、經營ト家計トハ渾然融合セル經濟的統一體ヲナシ農業經營ハムシロ家計ニ從屬セル形ニアル。而シテ小農經營ノ窮極目的ハ全ク家族ノ生活維持乃至充實ニアルヲ以テ資本主義經營ノ如ク利潤ノ存否ニヨリ生産ガ斷續セラルコトナク自給生活部門ガ充實サレ生活維持サヘ可能ナレバ充分存續シ得ル強味ヲ有シ然モ自家勞力ハ賃銀ノ支拂ヲ要セズ之ニ對スル報酬ハ年度末決算ニ於テ所得ノ主要構成分ヲナスモノナレバ農家ハ單位勞働報酬ノ減少ヲ省ミズ總所得ノ可及的増大ヲ計リ家族ノ生活維持乃至充實ヲ計ルモノナリ。コノ本質ノモトニ本會ハ指導ノ目標ヲ

堅實ナル所得本位ニヨリ設計スルコトトシ

第一、從來養蠶偏重ノ嫌アリタル農家ヲ一面ニ於テ桑園ノ集約的經營ヲナシ繭ノ安價生産ニ努ムルト共ニ他面ニ於テ之ニ依リ剩シ得タル如地其ノ他ノ耕地ノ利用ヲ一層増進シ、食糧自給計畫ヲ確立スベク米、麥、雜穀、甘藷、馬鈴薯ノ混用ヲ生活ノ基準トシ生活ノ安定ヲ期セリ。

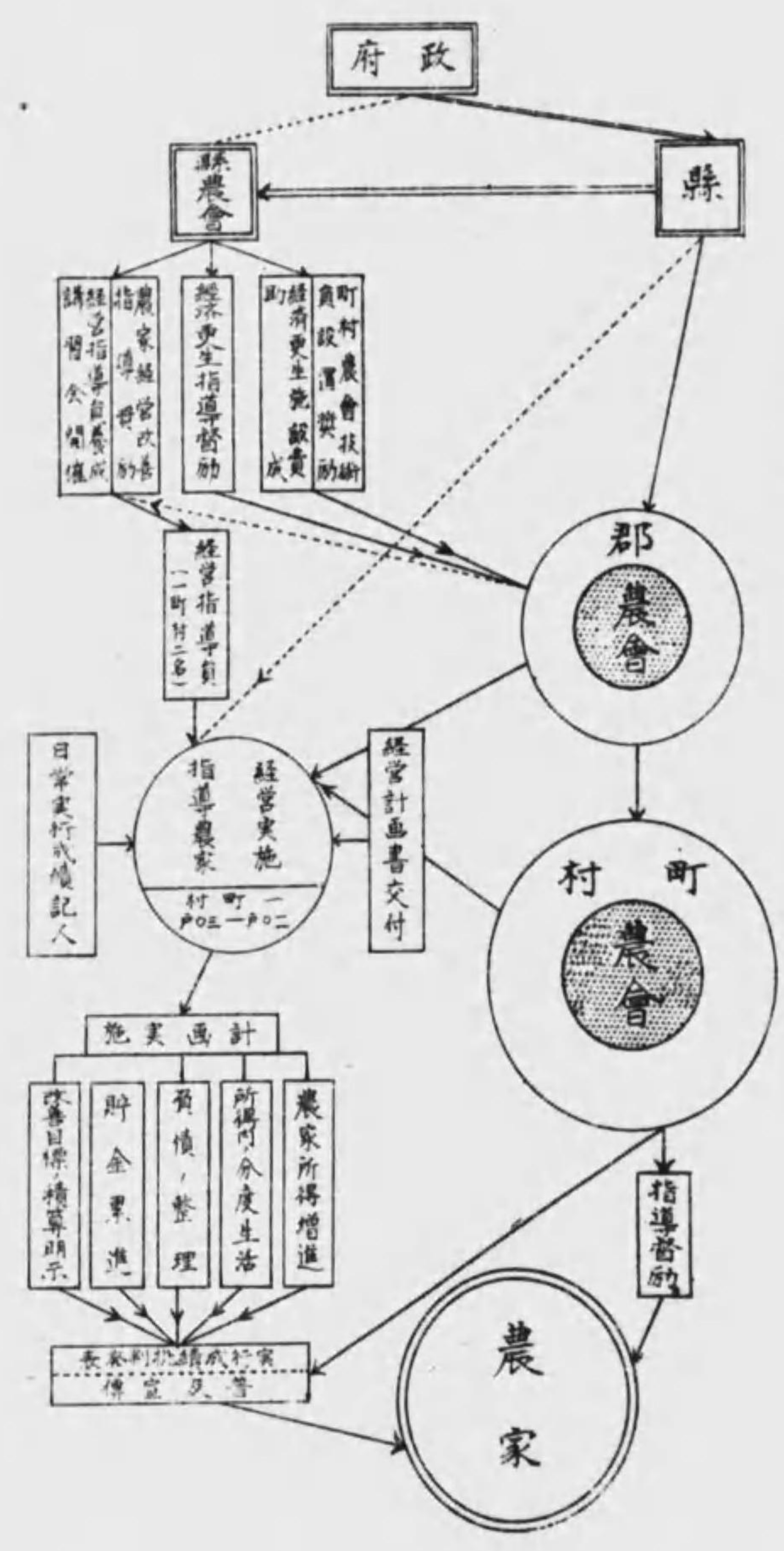
第二、養畜部門ヲ組織内ニ取入レ肥料ノ自給ヲ圖ルト共ニ不良桑園ノ整理ヲ斷行シ地方事情並ニ經營條件ヲ考慮シ代用作物ヲ取入レ更ニ飼料作物ノ栽培ヲナシ飼料ノ自給化ヲ圖リ農業經營ノ安定ヲ期セリ。

第三、余剩勞力利用ニ當リテハ地方ノ實情ニ應ジ各種副業方面ニ進出シ現金收入ヲ多方面ヨリ獲得シ農家經濟ヲシテ弾力性ヲラシムルト共ニ總所得ノ可及的増大ヲ企圖セリ。

之等ハ一ツニ農家ノ經濟的訓練ニヨラザレバ其ノ目的達成ハ不可能ナルヲ以テ本會ハ次圖ニ示スガ如キ方法ニヨリ中堅階級ノ充實ト中堅指導者階級ノ養成ヲナシ指導網ノ細胞組織化ヲ徹底シ目的達成ニ邁進セリ。今日本會ニ於テ養成セル中堅指導者階級ハ農家經營改善指導員ニ於テ二百三十名、農家經營改善實施指導農家ニ於テ三千四百名ヲ算シ、農家簿記々帳者ハ經濟更生簿、簡易更生簿、女子家計簿ニ於テ三萬六千部、我家ノ經營計畫ト實績、我家ノ簡易經營設計書記帳者及青年層ノ各種作物栽培設計書記帳者ヲ加算スル時七萬六千部ニ達シ農家戸數十二萬ニ對シ實ニ六割三分ノ多キニ達セリ。

以上ノ如ク農家經營改善指導方針ヲ確立シ中堅階級ノ養成、充實指導網ノ系統的組織化及記帳ニヨル經濟的訓練ヲナセル結果農民ハ自己ノ主張スベキ論據ヲ適確ニ把握シ、家族ノ勞働報酬ノ計算生産費計算ハ勿論、記帳實績ヲ基礎ニ本會ノ系統的指導ト相俟テ經濟更生事業ノ基礎、計畫ノ充實改善等々ニ重大ナ役割ヲ演ジツツアリ。

群馬縣農會 農山村經濟 更生計畫施設 指導獎勵方針圖解



經濟更生指定町村ニ於ケル農家經營改善實施指導農家ノ農家經濟調査成績並其批判 (昭和十年度) 目次

第一章 調査ノ範圍及方法

- 第一、調査ノ地域及戸數……………一
- 第二、調査ノ客體……………三
- 第三、調査ノ機關……………四
- 第四、調査ノ期間……………四
- 第五、調査ノ方法……………四

第二章 調査成績

- 前編 (現金、現物共ニ決算完結ノモノ)……………九
- 第一、調査成績ヨリ見タル本縣農家ノ經濟狀態概評……………九
- 第二、農家經濟内容ノ吟味……………三〇
- (A) 家族並ニ從業者……………三〇
- (イ) 自小作別農家ノ家族並ニ從業者……………三〇
- (ロ) 耕地廣狹別農家ノ家族並ニ從業者……………三二
- (ハ) 地域別農家ノ家族並ニ從業者……………三三
- (ニ) 赤字農家ト黒字農家ノ家族並ニ從業者……………三三

(B) 耕作地面積 附 從業者一人當耕作地面積..... 三三

(イ) 自作別農家ノ耕作地面積..... 三三

(ロ) 耕地廣狹別農家ノ耕作地面積..... 三四

(ハ) 地域別農家ノ耕作地面積..... 三五

(ニ) 赤字農家ト黒字農家ノ耕作地面積..... 三六

(C) 農業總收入 附 耕作地一反當農業總收入..... 三七

(イ) 自作別農家ノ農業總收入..... 三八

(ロ) 耕地廣狹別農家ノ農業總收入..... 三九

(ハ) 地域別農家ノ農業總收入..... 三一

(ニ) 赤字農家ト黒字農家ノ農業總收入..... 三三

(D) 農業經營費 附 耕作地一反當農業經營費..... 三四

(イ) 自作別農家ノ農業經營費..... 三四

(ロ) 耕地廣狹別農家ノ農業經營費..... 三五

(ハ) 地域別農家ノ農業經營費..... 三六

(ニ) 赤字農家ト黒字農家ノ農業經營費..... 三六

(E) 農業所得 附 耕作地一反當農業所得
從業者一人當農業所得
農業勞働一日當農業所得..... 三六

(イ) 自作別農家ノ農業所得..... 三六

(ロ) 耕地廣狹別農家ノ農業所得..... 三六

(ハ) 地域別農家ノ農業所得..... 三六

(ニ) 赤字農家ト黒字農家ノ農業所得..... 三六

(F) 兼業收入、兼業支出、兼業所得..... 三三

(イ) 自作別農家ノ兼業收入、兼業支出、兼業所得..... 三三

(ロ) 耕地廣狹別農家ノ兼業收入、兼業支出、兼業所得..... 三四

(ハ) 地域別農家ノ兼業收入、兼業支出、兼業所得..... 三五

(ニ) 赤字農家ト黒字農家ノ兼業收入、兼業支出、兼業所得..... 三六

(G) 家事收入..... 四七

(イ) 自作別農家ノ家事收入..... 四七

(ロ) 耕地廣狹別農家ノ家事收入..... 四八

(ハ) 地域別農家ノ家事收入..... 四八

(ニ) 赤字農家ト黒字農家ノ家事收入..... 四九

(H) 農家ノ總所得 附 家族一人當及一人一日當農家ノ總所得
從業者一人當及一人一日當農家ノ總所得..... 四九

(イ) 自作別農家ノ總所得..... 四九

(ロ) 耕地廣狹別農家ノ總所得..... 五〇

(ハ) 地域別農家ノ總所得..... 五三

(ニ) 赤字農家ト黒字農家ノ總所得..... 五三

(I) 家計 附 家族一人當及一人一日當家計費..... 五三

(イ) 自作別農家ノ家計費..... 五四

(ロ) 耕地廣狹別農家ノ家計費..... 五五

(ハ) 地域別農家ノ家計費..... 五五

(ニ) 赤字農家ト黒字農家ノ家計費..... 五七

(J) 農家經濟ノ過不足及過不足額階級別農家戸數…………… 六

(イ) 自小作別農家ノ過不足…………… 六

(ロ) 耕地廣狹別農家ノ過不足…………… 六

(ハ) 地域別農家ノ過不足…………… 六

(ニ) 赤字農家ト黒字農家ノ過不足…………… 六

(K) 農家ノ總收入、總支出…………… 六

(イ) 自小作別農家ノ總收入、總支出…………… 六

(ロ) 耕地廣狹別農家ノ總收入、總支出…………… 六

(ハ) 地域別農家ノ總收入、總支出…………… 六

(ニ) 赤字農家ト黒字農家ノ總收入、總支出…………… 六

(L) 月別勞働概況…………… 六

附 耕作地一反當勞働日數…………… 六

從業者一人一ヶ年當勞働日數…………… 六

(イ) 自小作別農家ノ月別勞働概況…………… 六

(ロ) 耕地廣狹別農家ノ月別勞働概況…………… 六

(ハ) 地域別農家ノ月別勞働概況…………… 六

(ニ) 赤字農家ト黒字農家ノ月別勞働概況…………… 六

附 調査地別農家ノ經濟狀態…………… 六

後編 (現金決算ノミ完了セルモノ)…………… 九

第一、調査農家平均成績…………… 九

第二、農家經濟ノ内容吟味…………… 一〇

(A) 家族並ニ從業者…………… 一〇

(イ) 自小作別農家ノ家族並ニ從業者…………… 一〇

(ロ) 耕地廣狹別農家ノ家族並ニ從業者…………… 一〇

(ハ) 地域別農家ノ家族並ニ從業者…………… 一〇

(ニ) 赤字農家ト黒字農家ノ家族並ニ從業者…………… 一〇

(B) 耕作地面積 附 從業者一人當耕作地面積…………… 一〇

(イ) 自小作別農家ノ耕作地面積…………… 一〇

(ロ) 耕地廣狹別農家ノ耕作地面積…………… 一〇

(ハ) 地域別農家ノ耕作地面積…………… 一〇

(ニ) 赤字農家ト黒字農家ノ耕作地面積…………… 一〇

(C) 農業總收入 附 耕作地一反當農業總收入…………… 一〇

(イ) 自小作別農家ノ農業總收入…………… 一〇

(ロ) 耕地廣狹別農家ノ農業總收入…………… 一〇

(ハ) 地域別農家ノ農業總收入…………… 一〇

(ニ) 赤字農家ト黒字農家ノ農業總收入…………… 一〇

(D) 農業經營費 附 耕作地一反當農業經營費…………… 一〇

(イ) 自小作別農家ノ農業經營費…………… 一〇

(ロ) 耕地廣狹別農家ノ農業經營費…………… 一〇

(ハ) 地域別農家ノ農業經營費…………… 一〇

(ニ) 赤字農家ト黒字農家ノ農業經營費…………… 一〇

(E) 農業所得 附 耕作地一反當農業所得
 從業者一人當農業所得 一三三
 農業労働一日當農業所得 一三三

(イ) 自小作別農家ノ農業所得 一三三
 (ロ) 耕地廣狭別農家ノ農業所得 一三四
 (ハ) 地域別農家ノ農業所得 一三四
 (ニ) 赤字農家ト黒字農家ノ農業所得 一三五

(F) 兼業收入、兼業支出、兼業所得 一三六
 (イ) 自小作別農家ノ兼業收入、兼業支出、兼業所得 一三六
 (ロ) 耕地廣狭別農家ノ兼業收入、兼業支出、兼業所得 一三七
 (ハ) 地域別農家ノ兼業收入、兼業支出、兼業所得 一三八
 (ニ) 赤字農家ト黒字農家ノ兼業收入、兼業支出、兼業所得 一三八

(G) 家事収入 一三九
 (イ) 自小作別農家ノ家事収入 一三九
 (ロ) 耕地廣狭別農家ノ家事収入 一三九
 (ハ) 地域別農家ノ家事収入 一四〇
 (ニ) 赤字農家ト黒字農家ノ家事収入 一四〇

(H) 農家ノ總所得 附 家族一人當及一人一日當農家ノ總所得
 從業者一人當及一人一日當農家ノ總所得 一四一
 (イ) 自小作別農家ノ總所得 一四一
 (ロ) 耕地廣狭別農家ノ總所得 一四一
 (ハ) 地域別農家ノ總所得 一四二
 (ニ) 赤字農家ト黒字農家ノ總所得 一四二

(I) 家計費 附 家族一人當及一人一日當家計費 一四四
 (イ) 自小作別農家ノ家計費 一四四
 (ロ) 耕地廣狭別農家ノ家計費 一四五
 (ハ) 地域別農家ノ家計費 一四六
 (ニ) 赤字農家ト黒字農家ノ家計費 一四七

(J) 農家經濟ノ過不足並ニ過不足額階級別農家戸數 一四八
 (イ) 自小作別農家ノ過不足 一四八
 (ロ) 耕地廣狭別農家ノ過不足 一四九
 (ハ) 地域別農家ノ過不足 一五〇
 (ニ) 赤字農家ト黒字農家ノ過不足 一五〇

(K) 農家ノ總收入、總支出 一五三
 (イ) 自小作別農家ノ總收入、總支出 一五三
 (ロ) 耕地廣狭別農家ノ總收入、總支出 一五三
 (ハ) 地域別農家ノ總收入、總支出 一五四
 (ニ) 赤字農家ト黒字農家ノ總支出 一五五

(L) 月別労働概況 附 耕作地一反當労働日數
 從業者一人一ヶ年當労働日數 一五五
 (イ) 自小作別農家ノ月別労働概況 一五五
 (ロ) 耕地廣狭別農家ノ月別労働概況 一五七
 (ハ) 地域別農家ノ月別労働概況 一五九
 (ニ) 赤字農家ト黒字農家ノ月別労働概況 一六一

計	邑樂郡		山田郡			新田郡		佐波郡	吾妻郡	利根郡	碓氷郡	北甘樂郡			
	高島村	郷谷村	西谷田村	葦川村	毛里田村	廣澤村	世良田村	九合村	三郷村	名久田村	薄根村	川田村	後閑村	岩平村	額村
六八	五	二	一	一	一	一	一六	六	五	一	三	三	一	一	一
一三九	六	三	二	一	一	一	一七	一	五	三	六	五	一	一	一
二〇七	一一	五	三	一	二	一	三三	一七	一〇	四	九	八	二	一	一

(註) ココニ掲ゲシ調査戸數ハ本會ニ於ケル審査ニ合格シ調査成績發表ニ採用セル戸數ヲ示スモノナリ。

第二、調査ノ客體

調査客體ハ農家經營改善實施指導農家ニシテ其ノ選定條件左ノ如シ。
 昭和九年度指定經濟更生町村ヨリ其ノ農會ノ指定セル農家(村ノ一戸當平均耕作地面積範圍ヲ耕作スル各階級農家)ニシテ戶主又ハ戶主ニアラザル場合ハ滿二十五才以上ノ長男トセリ。是等ノ農家ヲ一町村二十名乃至三十名選拔本會施行ノ農家經營改善實施指導農家養成講習會(一村町二日—三日)出席農家簿記々帳實務ヲ主體ニ農家經營ニ關スル講習ヲウケシメ終了後ハ一ケ年間ノ收支ノ實情ヲ詳細ニ記帳シ其ノ實績ヲ本會ニ提出スルコトトセリ。
 但シ帳簿提出農家ハ選定後ノ變化其ノ他ノ事由ニヨリ右條件ヲ超へ或ハ選定外ノ優良農家(主トシテ昭和七、八年ノ經濟更生指定町村ノ實施指導農家)多ク從ツテ本成績ヲ以テ縣下全般ヲ律スルハ聊カ正鵠ヲ欠クノ嫌ナキヤノ感アルモ大體ノ傾向ヲ知ルニハ充分ナリト信ズ。
 調査農家ヲ耕地廣狹別ニ依リ分類スレバ左ノ如シ。

種別	現金、現物共ニ決算完了ノモノ		現金決算ノミ完了セルモノ		計
	現金	現物	現金	現物	
五反—一町未滿	二	六	四	四	六
一町—一、五町未滿	二六	六	五二	一四	二〇
一、五町—二町未滿	二二	六	四四	一四	六七
二町—二、五町未滿	八	六	二二	三	三一
二、五町—三町未滿	一	六	一	一	二

第三、調査ノ機關

本會ハ經濟更生指定町村ノ農家經營改善實施指導農家ノ記帳指導並ニ集計指導ノ任ニ充ツベク農會技術員ハ勿論一町村二名宛郡農會長ノ推薦ニ係ル農家ヲ選定シ本會施行ノ農家經營改善指導員養成講習會ニ出席セシメ(講習期間七日—十日間)農林省、帝國農會、縣及本會職員ヨリ農家經營計畫、農業經營、經濟更生計畫、簿記原理及記帳實務ニ關シ講習ヲ受ケ終了後、縣農會ヨリ農家經營改善指導員ヲ囑託セラレ農會技術員ト連絡指導ノ任ニアタリ指導網ノ完備ヲ期スルト共ニ記帳集計ノ精密、正確ヲ期セリ。更ニ是等指導員ハ實施指導農家及村内同志ヲ以テ農家經營研究會ヲ設立調査研究スルコトトセリ。尙本會ニハ經濟更生指導專任職員ヲ設置シ農家經營、農家簿記々帳、集計方法等ノ全般の指導ヲナサシムル外縣下各級農會ト連絡協同シ農家經營研究會ニ對シ農家簿記、經營技術、生産技術方面ノ通信指導ヲナシ指導組織及内容ノ充實ト調査ノ正確ヲ圖リ經濟更生事業ノ促進ニ努力セリ。カクシテ記帳指導ノ結果ハ當業者自身或ハ經營研究會指導下ニ或ハ本會職員直接指導下ニ記帳實績ノ集計決算ヲナシ町村農會ニ於テ第一次審査、郡農會ニ於テ第二次審査ヲウケ本會ニ提出セラルモノナリ。本會ハ更ニ記帳ノ正否、内容等ヲ再檢査シ完全ナモノノミ採用シ經濟更生專任職員森戸技手ヲシテ全縣下のニ集計セシメルト共ニ批判解説ヲナサシメタリ。

第四、調査ノ期間

昭和十年一月一日—昭和十年十二月末日ニ至ル滿一ケ年トス。

第五、調査ノ方法

本會ハ本會並ニ各郡市農會共同編纂ニ係ル一定様式ノ帳簿(農林省農家經濟調查方法ヲ簿記的ニ收録セルモノ)ヲ定メ農家經營改善實施指導農家ヲシテ記帳セシメ前述ノ調査指導機關ヲ以テ指導ノ衝ニアテ各級農會ニ於テ審査取纏メセルモノヲ再檢

三町以上	二	二
計	六八	一三九
		二〇七

査シ左ノ如ク分類集計シ最後ニ各其ノ農家戸數ヲ以テ平均數ヲ算出セリ。

- 一、調査農家平均成績……………現金、現物共ニ決算完了ノモノト現金決算ノミ完了セルモノトノ二種ニ分チ集計シ各其ノ農家戸數ヲ以テ除セリ。
 - 二、自小作別農家ノ成績……………調査農家平均成績算出ニ採用セル農家ヲ次ニ述ブルガ如キ種別標準ニヨリ分類シ各其農家戸數ヲ以テ除セリ。
 - 三、耕地廣狹別農家ノ成績……………(全上)
 - 四、地域別農家ノ成績……………(全上)
 - 五、赤字農家ト黒字農家ノ成績比較……………(全上)
 - 六、調査地別農家ノ成績……………(全上)
- (註) (1)右平均成績算出ニ當リテハ耕作地面積其ノ他地方的事情ヲ比較考慮シ調査農家平均成績算出ニ採用セルモノニシテ耕地廣狹別、自小作別、地域別、赤字黒字農家ノ成績比較、調査地別農家ノ成績等ノ算出ニ採用セザルモノアリ。
- (2)右調査成績ハ調査農家ノ偽ラザル記帳成績ヲ集計セルモノナル爲關係者ノ氏名、農業資本其ノ他ノ公表不可能ニシテ元本ノ戸別の成績發表ノ出來ザルヲ遺憾トス。
- 右調査成績中 二、自小作別農家ノ成績ニ於ケル自小作別標準ハ左ニ依ル。
- 自作農……………耕作地ハ自己所有タルコト、但シ耕作地面積ノ一割未滿ノ借入地アルモノモ含ム。
- 自小作農……………耕作地ハ所有借入相半バスルモノトス、但シ同上關係ガ四對六ノモノモ含ム。
- 小作農……………耕作地ハ全部借入タルコト、但シ耕作地面積ノ一割未滿ノ所有地アルモノモ含ム。
- 三、ノ耕地廣狹別農家ノ成績ハ實際農業經營ニ利用セラル耕作地ノ廣狹ニ依リ左ノ七階級ニ分類集計セリ。
- (イ)五反未滿 (ロ)五反—一町未滿 (ハ)一町—一、五町未滿 (ニ)一、五町—二町未滿 (ホ)二町—二、五町未滿 (ヘ)二、五町—三町未滿 (ト)三町以上
- 四、ノ地域別農家ノ成績ニ於ケル地域ノ分類ハ地目別調査ニヨリ左ノ標準ニ依リ分類集計セリ。
- (A)稻作地帯……………水田面積ガ全面積ノ五割以上ノ地方ニシテ經營内容ニヨリ次ノ二種ニ分チ集計セリ。

(A)ノ(1)稻作地帯ニシテ水稻單一栽培農家ノ成績
 (A)ノ(2)稻作地帯ニシテ水田面積ト桑園面積相似農家ノ成績
 (B)畑作地帯……畑面積ガ全面積ノ五割以上ノ地方ニシテ經營内容ニ依リ左ノ二種ニ分チ集計セリ。

(B)ノ(1)畑作地帯ニシテ養蠶主体農家ノ成績
 (B)ノ(2)畑作地帯ニシテ普通畑面積ト桑園面積相似農家ノ成績

(C)山間地帯……山林面積ガ全面積ノ六割七分以上ノ地方ニ於ケル農家ノ成績。

(註) (1)(A)、(B)、(C)或ハ(A)ノ(1)、(B)ノ(1)等ノ符號ハ其ノ儘成績發表ニ使用セルヲ以テ注意スベシ。

(2)地域分類標準中全面積トハ田、畑、山林ノ合計面積トス。

帳簿提出農家ノ所在町村ヲ右標準ニヨリ所屬地帯ヲ示セバ左ノ如シ。

(A)地帯所屬町村……西谷田村、郷谷村、高島村、九合村、毛里田村、葦川村、廣澤村、木瀬村、上川淵村、大類村。

(B)地帯所屬町村……世良田村、三郷村、荒砥村、北橋村、横野村、駒寄村、國府村、岩平村、頼部村、薄根村。

(C)地帯所屬町村……秋畑村、名久田村、川田村、敷島村、富士見村、後閑村。

五、ノ赤字農家ト黒字農家ノ成績比較ニ於ケル分類標準ハ左ニ依ル。

◎赤字農家……農家ノ總所得ト家計費ヲ比較シ後者ノ大ナルモノ即チ農家ノ總所得

〔(農業所得)+(營業所得)+(家計收入)〕>家計費

◎黒字農家……農家ノ總所得ト家計費ヲ比較シ前者ノ大ナルモノ即チ農家ノ總所得

〔(農業所得)+(營業所得)+(家計收入)〕>家計費

六、ノ調査地別農家ノ成績ハ帳簿提出町村別ニ集計セルモノナルモ種々ナル事情ヲ考慮シ二戸以上ノモノノミ發表セリ。

更ニ調査成績檢討ニ當リテハ左ノ點注意セラルベシ。

(イ)中間生産物ノ取扱……本調査ニ於テハ堆肥、厩肥、綠肥、種苗等ノ如キ自家生産物ニシテ再ビ農業生産ニ使用セラルル所謂中間生産物(自給現物)ハ農業經營收入支出取纏メヨリ除外セリ。

(ロ)臨時收入、支出……大動物(役畜)又ハ資本ノ賣却或ハ土地購入費、建物増改築費、大農具(新調價格一ケ五圓以上ノモノ)、大動物購入費等減價計算ヲ必要トスルモノハ全部臨時收入、臨時支出ト見做シ收支計算ヨリ除外セリ。

(ハ)特別收入、支出……一時的現金收入、即チ貸金ノ回收、借入金、預金、貯金ノ引出シ等、或ハ一時的支出、即チ貸金、預金、貯金等ハ何レモ特別收入、特別支出トシ收支計算ヨリ除外セリ。

(ニ)本年度外ノ收入支出……本年度收入ニアラザルモノ即チ前年度生産ニ係ル農産物ノ販賣收入或ハ本年度外ノ支出即チ翌年度ノ經營ニ準備セル肥料、飼料等ノ支出ハ何レモ本年度外收入、支出ナルヲ以テ收支計算ヨリ除外セリ。

(ホ)農業労働日數……農業労働時間ヲ調査農家所在地方ノ月別標準労働時間ヲ以テ日數ニ換算セルモノナリ。

(ハ)成績表中決算數字ノ加工ハ左ノ算式ニヨル。

◎耕作地面積……從業者一人當り
 (耕作地面積) / (從業者員數)……(年雇ヲ含ム)

農業總收入 = (耕作地面積) / (耕作地面積) ……(A)

農業經營費 = (耕作地面積) / (耕作地面積) ……(B)

農業所得 = (耕作地面積) / (耕作地面積) = (A) - (B)

労働日數 = (總労働日數) / (耕作地面積)

◎農業所得

從業者一人當り = (農業所得) / (從業者員數)……(年雇ヲ含マズ)
 農業労働一日當り = (農業労働日數) / (農業労働日數)……(年雇、臨時雇、手傳人ノ労働ハ含マズ)

◎農家ノ總所得

$$\left. \begin{array}{l} \text{家族一人當} \\ \text{一ケ年當} = \frac{\text{(農家ノ總所得)}}{\text{(家族員數)} \dots \text{(年雇ヲ含マズ)}} \\ \text{一日當} = \frac{\text{(農家ノ總所得)}}{365 \times \text{(家族員數)} \dots \text{(年雇ヲ含マズ)}} \end{array} \right\}$$

$$\left. \begin{array}{l} \text{從業者一人當} \\ \text{一ケ年當} = \frac{\text{(農家ノ總所得)}}{\text{(從業者員數)} \dots \text{(年雇ヲ含マズ)}} \\ \text{一日當} = \frac{\text{(農家ノ總所得)}}{365 \times \text{(從業者員數)} \dots \text{(年雇ヲ含マズ)}} \end{array} \right\}$$

◎家計費

$$\left. \begin{array}{l} \text{家族一人當} = \frac{\text{(家計費)}}{\text{(家族員數)} \dots \text{(年雇ヲ含ム)}} \\ \text{家族一人一日當} = \frac{\text{(家計費)}}{365 \times \text{(家族員數)} \dots \text{(年雇ヲ含ム)}} \end{array} \right\}$$

◎從業者一人一ケ年當労働日數

$$\left. \begin{array}{l} \text{最高} \\ \text{平均} \end{array} \right\} \frac{\text{各調査農家ノ從業者別労働日數ヲ算出セルモノノ最高ノリ、從業者中ニ入年雇ヲ含ム。}}{\text{各調査農家ノ從業者別労働日數ヲ算出セルモノノ平均ニ於テ、從業者中ニ入年雇ヲ含ム。}} \dots \text{(年雇ヲ含ム)}$$

(ト)本調査農家ハ前述セル如ク之ヲ經濟更生指定町村ニ求メル結果其ノ調査客林ハ毎年異ナルヲ以テ調査成績ノ累年比較ハ之ヲ掲ゲザルコトトセリ。

前編

●農家ノ總所得

家族一人當	一年當	＝	$\frac{\text{農家ノ總所得}}{\text{家族員數}} \dots (\text{年雇ヲ含マズ})$
従業者一人當	一日當	＝	$\frac{\text{農家ノ總所得}}{365 \times (\text{家族員數})} \dots (\text{年雇ヲ含マズ})$
	一年當	＝	$\frac{\text{農家ノ總所得}}{\text{従業者員數}} \dots (\text{年雇ヲ含マズ})$
	一日當	＝	$\frac{\text{農家ノ總所得}}{365 \times (\text{従業者員數})} \dots (\text{年雇ヲ含マズ})$

●家計費

家族一人當	一年當	＝	$\frac{\text{家計費}}{\text{家族員數}} \dots (\text{年雇ヲ含ム})$
家族一人一日當		＝	$\frac{\text{家計費}}{365 \times (\text{家族員數})} \dots (\text{年雇ヲ含ム})$

●従業者一人一年當勞働日數

最高	＝	$\frac{\text{各調査農家ノ従業者別勞働日數ノ最高ノモノヲ採用シ成績別ニ集計シ各農家ノ平均數ヲ算出セルモノナリ、従業者中ニハ年雇ヲ含ム。}$
平均	＝	$\frac{\text{各調査農家ノ従業者別勞働日數ノ合計ニ従業者員數ニテ除ナリ、各調査農家ノ平均數ヲ算出セルモノナリ。}$

(ト)本調査農家ハ前述セル如ク之ヲ經濟更生指定町村ニ求メテ其ノ調査客休ハ毎年異ナルヲ以テ調査成績ノ累年比較ハ之ヲ掲ゲザルコトトセリ。

前編

第二章 調査成績

前編 (現金、現物共ニ決算完結セルモノ)

第一、調査成績ヨリ見タル本縣農家ノ經濟狀態概評

昭和十年度ニ於ケル本會施行ノ農家經營改善指導農家ノ農家經濟調査成績ヲ六十八戸ニ就テ見ルニ再度ノ自然的災害ヤ年來ノ不況ニモ拘ハラズ一戸平均三九圓五四錢ノ經濟余剰ヲ示セリ。固ヨリ之ガ原因ニ就テハ種々複雑ナル事情アルベシト雖モ一ツニ本調査ニ採用セラレシ農家ガ

第一、耕作地面積廣大ニシテ縣下標準ノ一般農家ニ比シ農業經營基礎ガ著シク優位ニアルコト

第二、經營内容ノ良好ナ農家ガ選定セラレシコト

第三、農家簿記ヲ通シテ經濟的訓練ヲ受ケ農家經營ノ内容改善ニ適確ナ進路ヲ樹立シ努力シツツアル農家ナルコト
 等々ニシテ之ヲ以テ本縣農家ノ經濟ガ更生セリト斷ズルハ早計ナリ(之ガ例證ト成績檢討ハ後述調査農家ノ平均成績ヲ参照セラレ度)然シナガラ之等各種好條件ヲ有スル農家ト雖モ非常ナ苦心ト努力ニ依リ辛フジテ經濟余剰ヲ獲得シ得タ跡ハ次ノ如キ事情ヨリ判然スル。即チ經濟余剰アル農家ト無イ農家ノ調査全戸數ニ對スル割合ヲ見ルニ前者ニ於テ四十戸五九%、後者ニ於テ二十八戸四一%ノ狀態ナリ。更ニ經濟余剰額ヲ階級別ニ分類スレバ次表ノ如クニシテ百圓未満ノ余剰ヲモツ農家十八戸其割合ハ四五%、經濟余剰ナキ農家ニ於テハ百圓未満ノ不足農家二十一戸七五%、尙後述スル家計費中ニ占ムル第一生活費ノ割合六九%、第一生活費中ニ占ムル飲食費ノ割合七六%、飲食費中ニ占ムル現物支辨額ノ割合七一%ナルヲ見テモ經濟余剰獲得ノ爲異常ナ苦心ト犠牲ヲ拂ヒシ事ガ忍バレル。コノ事ハ更ニ農家總所得ニ對スル兼業所得ノ割合ガ一〇%ニシテ之ヨリ農業所得ト家計費ヲ比較セル場合ノ不足額四五圓二六錢ガ農家總所得ニ對スル割合六%ヲ控除スル時、余剰額三九圓五四錢ノ農家總所得ニ對スル割合五%ト略一致スル事ニヨリ一層明ラカニナルト共ニ農業外所得源ニ依ル所得ガアツタガ爲眞ニ辛フジテ經濟余剰

過不足額	種別	戸數	余剰農家四〇戸ニ對スル割合	戸數	不足農家二八戸ニ對スル割合
------	----	----	---------------	----	---------------

百圓未滿	一八戶	四五%	二一戶	七五%
百圓—百五拾圓未滿	一一	二八	五	一八
百五拾圓—二百圓未滿	五	一二	一	四
二百圓—二百五拾圓未滿	二	五	一	三
二百五拾圓—三百圓未滿	三	八	一	一
三百圓—三百五拾圓未滿	一	三	一	一
計	四〇	一〇〇	二八	一〇〇

ヲ獲得セシ事ガ歴然トナル。從ツテ經濟余剰アリシトハ言ヘ經濟余剰ヲ其性質通ニ資本蓄積、負債償却、生活ノ充實向上等ニ仕向ケ得ル程度ノ余剰額ヲ得タルモノハ、全ク一部農家ニ限ラレタル状態ナリ。農業經營基礎好條件ヲ有スル農家ニ於テ然リ縣下標準ノ一般農家ノ生活状態ガ如何ニ苦境ニアルカハ、充分察知セラレ。即チ條件ニ恵マレザル一般農家ニ於テ農業外所得ヲ望ム時、其ノ所得源ハ大分ガ農業ノ本質ヨリ當然結果スル浮遊性ヲ帶ビタ農閑期ノ過剩勞力或ハ全然ノ過剩勞力ニシテ財產利用收入トカ俸給ト言フ幾分ナリトモ農業外所得ノ恒久性ヲモツ有利ナ所得源ハ全然モタズ、從ツテカカル農家ハ農閑期ノ余剰勞力ノ有利消化ノ爲自己ノ農業經營所在地近クノ經營ニ勞力ヲ提供スルカ、匡救土木事業或ハ出稼ギ方面ニ勞力ヲ投下スルカ、純全タル過剩勞力ハ之ヲ專業的ニ農業外所得獲得ノ爲ニ利用スルカヲ余儀ナクセラレ。然シナガラ農業外所得獲得ノ對象トナル各種事業ハ其性質ヨリシテ一時的ノモノ或ハ小農ノ本質ニ準據セザルモノ即チ農閑期ニ於ケル余剰勞力投下者ノ浮遊勞働ヲ恒久化シ農業者ヲシテ純然タル勞働者ニ轉化セシムルガ如キ性質ノモノ多々アリ。之ガ爲農村經濟機構ハ勿論農業經營ハ破局ニ陥イルト言フ現象ヲ起ス。ココニ於テ農家ハ小農ノ本質ヲ再認識シ、前述ノ指導方針ヲ休シ、堅實ナル所得本位ニ目標ヲキ農業經營改善ニヨリ農業ヨリ獲得セル農業所得ヲ以テ生活ノ安定向上ヲ圖ルハ勿論、而モ尙余剰勞力アリタル場合ハ農家ノ總所得ノ可及的増大ヲ目標ニ單位勞働報酬ノ激減ハ之ヲ問題ニセズ(ソレアルガ故ニ一家ノ生活ガ持續セラレ故)浮遊

勞働ノ消化ヲ圖ラネバナラヌ。如上ヨリシテ農業外所得ガ如何ニ重要ナ地位ニアルカ、農家ハ之ヲ以テ辛フジテ生活ヲ持續シ居ル状態ナル事ガ判然スル。今農家ガ農業外所得ヲ恒久化スル事或ハ獲得不可能ノ場合本縣農家ハ如何ナル状態ニアルカ、果シテ經濟余剰ヲ獲得セルヤ否ヤト謂フニ六十八戶平均ニ於テ農業所得ハ一戶平均七百一圓二八錢、家計費ハ七百四六圓五七錢、差引不足額四五圓二九錢ニシテ全農家完全ニ赤字ヲ示セル事トナル。コノ不足額ハ財產ノ減少或ハ新設等ニヨリ補足セラレネバナラズ農家經營上重大ナ支障ヲ來スモノナリ。今日農家ガ生活ノ不安ト農業經營ノ不安ヲ感ジ苦シミツツアルノハコノ點デアル。然シナガラ農業所得ニヨリ家計費ヲ補ヒ得タル農家ニシテ余剰ヲ獲得セル農家モ多少存在スル。今之ヲ經濟余剰アル農家中ニ求ムル時其數僅カニ二十三戶ニシテ調査全戶數ニ對シ三四%ナリ。更ニ是等農家ノ内容ヲ見ルニ耕地ニ於テ一町ヨリ一、五町未滿ノモノ五戶、一、五町ヨリ二町未滿ノモノ九戶、二町ヨリ二、五町ノモノ七戶、三町以上ノモノ二戶ト謂フ状態ニシテ耕作地廣大ノモノニ限ラレ一町未滿農家ニハ皆無ナリ、依ツテ以テ農業經營基礎ノ擴充、農業經營改善、農山村經濟更生事業ノ重要性ハ一段ト倍加セラレ農家ヲシテ永安ノ生活ト一國一時代、其時代ノ大衆ヲ對象トセル場合ノ標準的ナ生活ヲ營マシムル爲ニハ而シテ農業經營ニ安ンジテ勵マシムル爲ニハ先ヅ農業所得ニ依リ家計ヲ維持シ尙余剰ヲ獲得セシムベク前述ノ指導方針ニヨリ一層研究指導ノ萬全ヲ期シ、經營組織ノ新編成ニ改善ニ當業者指導者一致協力邁進セネバナラヌ。如上ノ例證並ビニ本縣農家ノ收入、支出ノ内容、農產物商品化程度、農家經濟自給化程度、耕地利用狀況、勞働概況、其他農家經濟檢討ノ概要ヲ示セバ左ノ如シ。

調査農家平均成績 (六十八戶調査)

(A) 農家一戸當リ

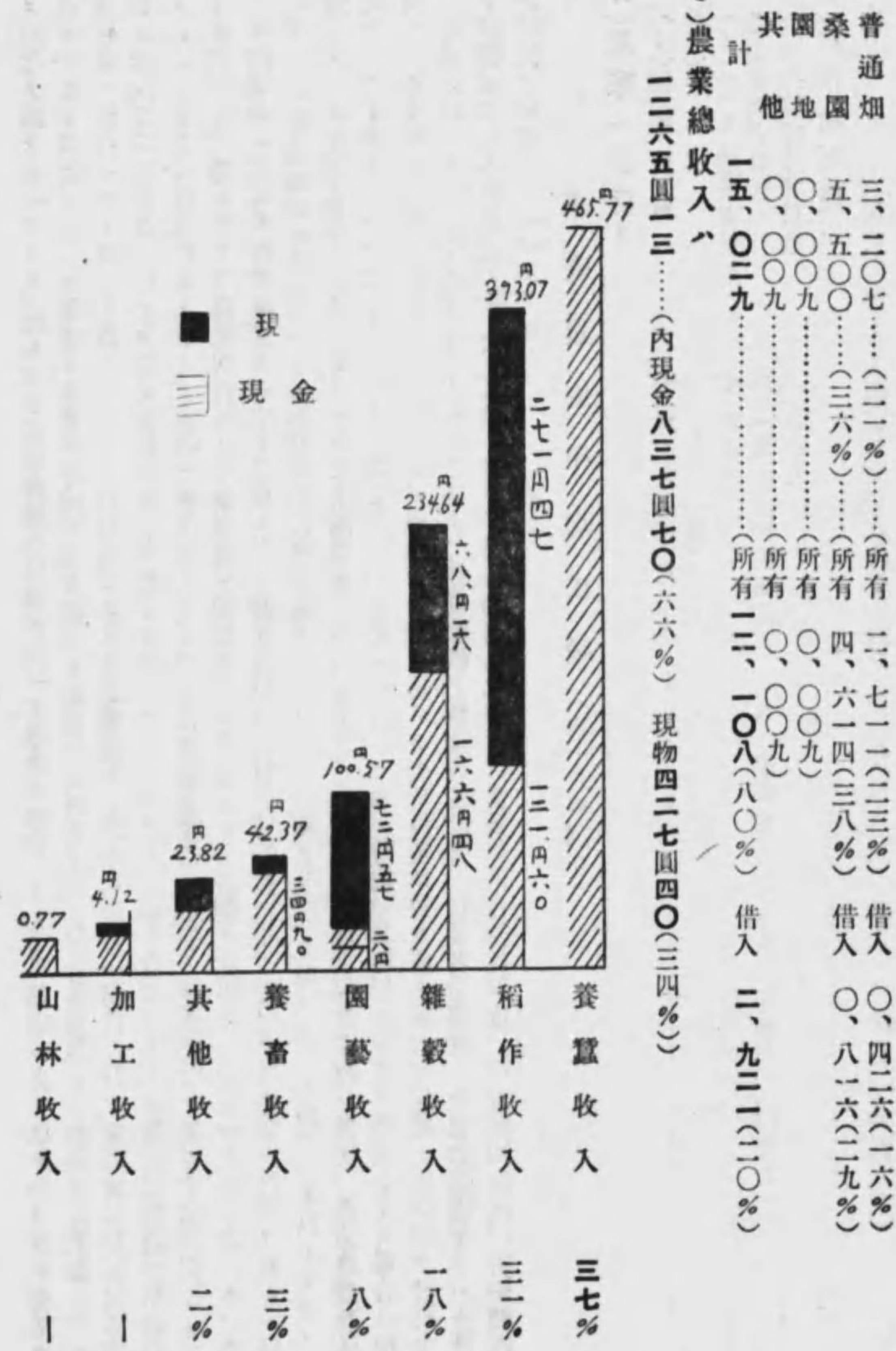
- (イ) 家族員數ハ 七、六八人 (男三、八八人 女三、七二八)
- (ロ) 年 雇 ハ 〇、〇八八人 (男〇、〇六八 女〇、〇二八)
- (イ)+(ロ) 消費員數ハ 七、六八八
- 農業從業者員數ハ 四、一五五人 (家族男二、一七人 家族女一、九三人 年雇男〇、〇五人)
- 能力換算從業者員數 三、五五人

(B) 耕作地面積ハ

- 田 六反三〇四……(四二%)……(所有 四反六二五(三九%) 借入 一反六〇九(五五%))

(C) 農業總收入ハ

一二六五圓一三……(内現金八三七圓七〇(六六%) 現物四二七圓四〇(三四%))



(D) 農業經營費ハ

五六三圓八五 (内現金四六七圓二九 現物五二圓二二 減價額四五圓三四)

(八三%)

(九%)

(八%)

養蠶ノ現金收入ガ農業ノ現金收入中ニ占ムル地位
 稻作ノ現物收入ガ農業ノ現物收入中ニ占ムル地位

五六%
 六四%

滿一貫目當價格

十年
 春 三圓六〇
 秋 四、五七
 平均 四、〇〇

九年
 春 二圓二九
 秋 二、〇〇
 平均 二、一八

値上り
 一圓三一
 二、五七
 二、八二

米穀年度ニヨル一石當米價
 耕作地一反當農業總收入


二八圓二五
 八三圓七八

(註) 米穀年度ニ依ル米價ハ水稻玄米乙一石當價格ニシテ群馬縣穀物検査所調査ニ依ル前橋市米穀商店買入價格ナリ、從ツテ庭先相場算出ニハ同上價格ヨリ運賃諸掛ヲ控除スルヲ要ス。

(G) 兼業支出ハ

俸給勞賃収入ノ現金方兼業収入ノ現金中ニ占ムル地位
 農業總收入ニ對スル兼業収入ノ割合

六三%
 七%



(F) 兼業収入ハ

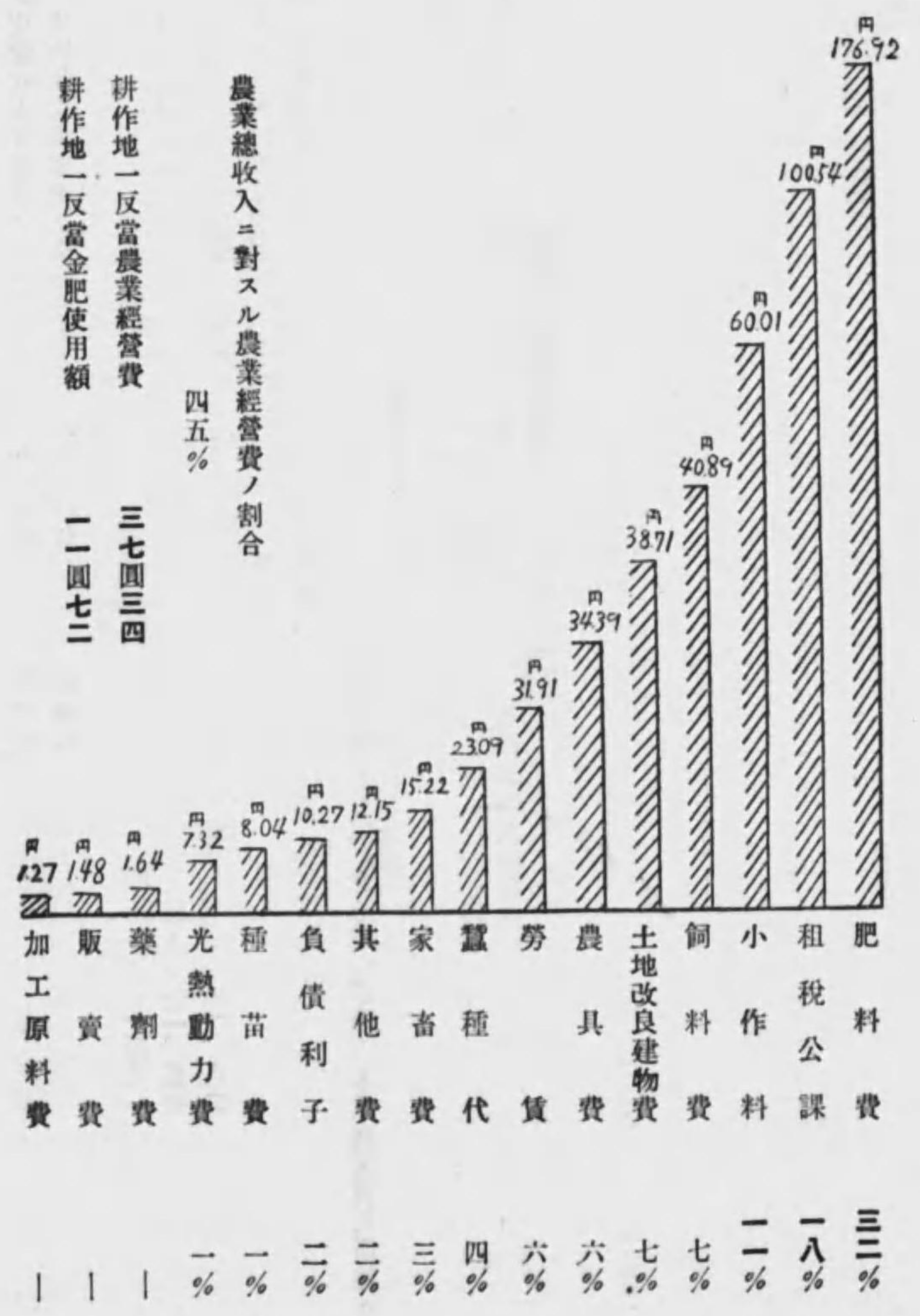
八三圓三四 (内現金七七圓二六(九三%) 現物六圓〇八(七%))

(E) 農業所得ハ

七〇圓二八 (内現金三七〇圓四四(五三%) 現物三三〇圓八四(四七%))
 耕作地一反當農業所得 四六圓四四
 農業従業者一人當農業所得 一七一圓〇四
 農業労働一日當農業所得 〇圓八二
 農業總收入ニ對スル農業所得 五五%

農業總收入ニ對スル農業經營費ノ割合

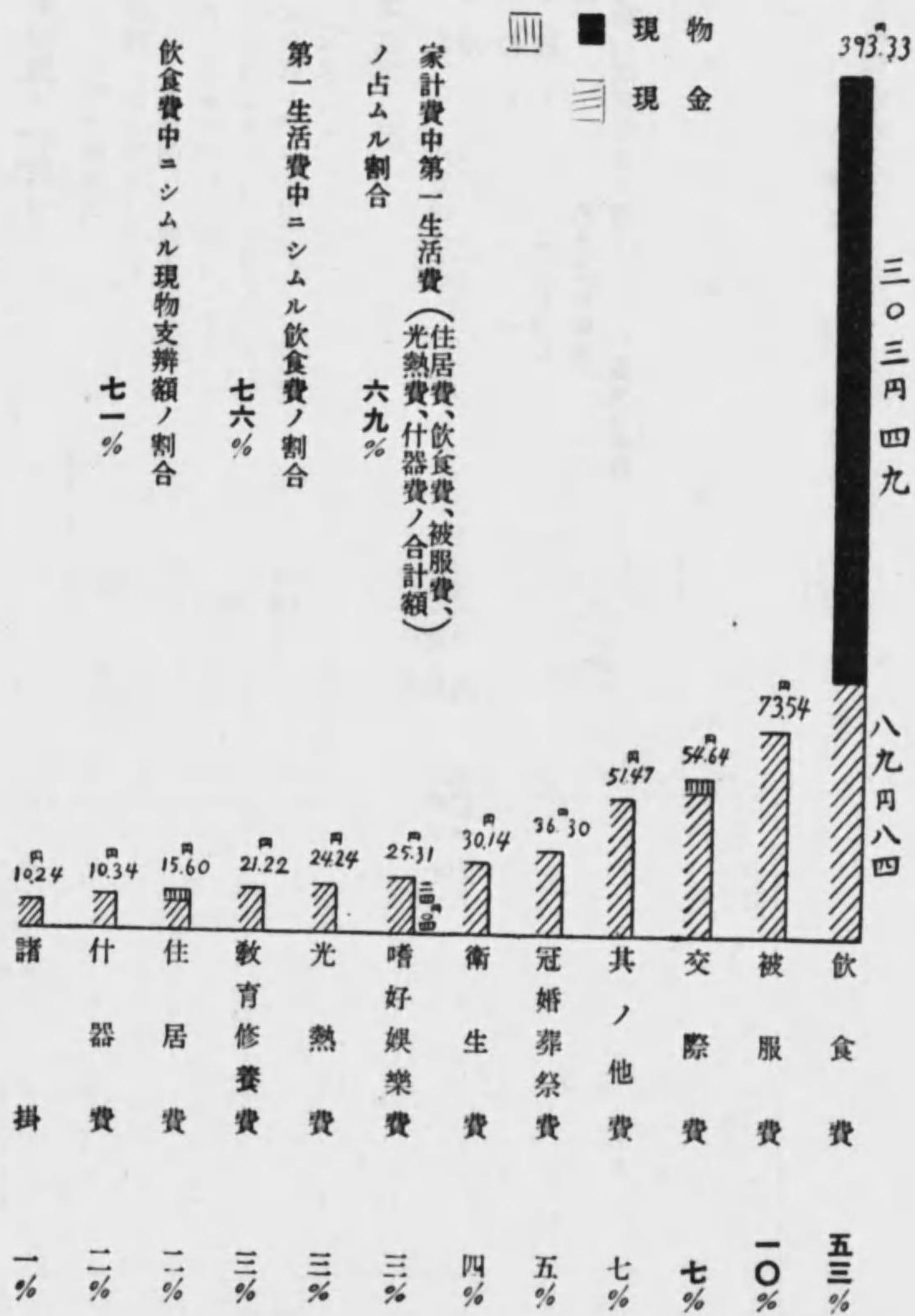
耕作地一反當農業經營費 三七圓三四
 耕作地一反當金肥使用額 一一圓七二



(H) 兼業所得ハ
 七六四七〇 (内現金七一四七三 現物四四九七)
 農業所得ニ對スル兼業所得ノ割合 一一%

(J) 農家ノ總所得ハ
 七八六四一一 (内現金四四六四七四 現物三三九四三七)
 農家ノ總所得ニ對スル兼業所得ノ割合 一〇%
 家族一人當農家ノ總所得 一〇三四四四
 家族一人一日當農家ノ總所得 〇四二八
 從業者一人當農家ノ總所得 一九一四七三
 從業者一人一日當農家ノ總所得 〇四五三

(L) 家計費ハ
 七四六四五七 (内現金四三四四七一(五八%) 現物三一二四八六(四二%))
 家族一人當家計費 九七四二一
 家族一人一日當家計費 〇四二七



(K) 農家經濟ノ余剰ハ


農業所得ト家計費トノ比較
 三九圓五四
 不足額 四五圓二九
 不足額ノ農家總所得ニ對スル割合
 余剰額ノ農家總所得ニ對スル割合
 農家總所得ニ對スル兼業所得ノ割合
 參考 家事收入 八圓一三

一〇%
 五%
 六%

(I) 農業從業日數ハ

家族 八五四日 (從業者一人一ヶ年勞働日數) 最高
 年雇 八、五三日 (平均) 二六三、七日
 臨時雇 三三、一日
 手傳人 〇、八四日
 計 八九五日四七
 耕作地一反當勞働日數 五九、三日

月別勞働概況ハ



計	月別											
	十二月	十一月	十月	九月	八月	七月	六月	五月	四月	三月	二月	一月
八五四、〇	五一、四	七九、〇	八一、二	九三、〇	一〇一、三	九四、五	一二、六	八五、四	五一、六	四五、三	三三、八	二六、〇
八、五三	〇、六六	〇、九七	〇、七五	〇、七一	〇、八一	〇、七四	〇、八三	〇、八四	〇、五八	〇、七六	〇、五一	〇、三六
三三、一	〇、五	二、〇	三、五	二、二	三、〇	六、三	九、二	三、〇	〇、九	〇、六	〇、五	〇、五
〇、八四						〇、一九	〇、三〇	〇、三三		〇、三三		
八九五、四七	五三、五六	八一、九七	八五、四五	九四、九一	一〇一、二二	一〇一、六三	一三三、九三	八九、五六	五三、〇八	四六、五九	三三、八一	二六、八八

第二、農家經濟内容ノ吟味

(A) 家族並ニ從業者

「家族員數」トハ調査者及其家族並ニ同居人ニシテ年度内調査者ト同一經濟内ニアリタル者(年雇ヲ除ク)ヲ謂フ。從テ不在ノ家族ト雖調査者ト同一經濟内ニ在リタル者ハ之ヲ含ミ經濟ノ獨立スル者ハ家族ト雖之ヲ含マズ。

「從業者員數」トハ主トシテ農業ニ從事シタル者ヲ以テ凡テ一人トシテ數ヘタル實員數ニシテ家族及年雇ヲ含ム、但シ一ケ年ヲ通ジ六十日以上農業ニ從事セル者モ一人トシテ加算セリ。

(註) 表中從業者ニ於テ只男女トアルハ家族從業者ヲ示ス。

「從業者能力換算員數」トハ農業從業者實員數ノ各人ニ各々其ノ農業勞働能力ヲ乘ジ得タル員數ナリ。

「調査戸數」ハ前掲ノ「調査成績」ヨリ見タル本縣農家ノ經濟狀態概評ニ採用セル農家ヲ前述ノ種別標準ニヨリ及地方的事情其

他ヲ考慮シ妥當ヲ欠クモノヲ除キ所屬ヲ決定採用セル農家戸數ヲ示スモノナリ。

家族員數、年雇、從業者員數ヲ各種調査成績別ニ調査農家平均一戸當リヲ示セバ左ノ如シ。

(イ) 自小作別農家ノ家族並ニ從業者

自小作別ニ見テ農家ノ家族並ニ從業者ハ次表ノ如クニシテ家族員數ニ於テ最モ多キハ小作農ノ七、八人ニシテ自作農ノ七、七三人、自小作農ノ六、九人ノ順位ナリ。從業者員數ニ於テハ自小作農ノ四、二七人最モ多ク、小作農ノ四、二人、自作農ノ四、一人ノ順位ナリ。從業者能力換算員數ニ於テハ自作農ノ三、六〇人最モ優位ニアリ小作農ノ三、五二人、自小作農ノ三、五〇人ノ順位ナリ。

更ニ從業者員數ヲ以テ消費者員數(年雇ヲ含ム)ヲ除セル商ヲ見ルニ自小作農ニ一、六小作農ノ一、八自作農ノ一、九ノ順位ニシテ自作農、小作農ニ非從業者、消費者員數多ク家族構成不利ナルヲ知ル、コノ事情ハ農家ノ生産的勞働並ニ同單位當報酬額、消費者單位當リ生活費ニ重大ナ影響ヲ及ボスモノニシテ特ニ注意ヲ要ス。

年雇ノ有無ハ自作農ニ〇、〇九人ヲ發見シ自小作農、小作農ニハナシ。

〔自小作別農家ノ家族並ニ從業者〕

種別	家族員數(1)		年雇(2)		(1)+(2)		從業者員數		同力換算員數	調査戸數
	男	女	男	女	男	女	男	女		
自小作別	三、八人	三、八人	〇、〇人	〇、〇人	三、八人	三、八人	〇、〇人	〇、〇人	三、八人	二戸
自作農	三、六人	三、八人	〇、〇人	〇、〇人	七、四人	七、四人	〇、〇人	〇、〇人	三、六人	二戸
自小作農	三、四	三、三	—	—	六、七	六、三	二、三	一、九	四、四	二戸
小作農	四、二〇	三、六〇	—	—	七、八〇	三、六〇	二、〇〇	二、〇〇	四、八〇	五戸

(ロ) 耕地廣狹別農家ノ家族並ニ從業者

耕地廣狹別ニ見テ農家ノ家族並ニ從業者ニ於テハ概シテ耕作地面積ノ増加割合ニ正比例シテ家族並ニ從業者員數ノ増加ノ傾向ニアルヲ知ル、然シナガラ從業者員數ヲ以テ消費者員數(年雇ヲ含ム)ヲ除セル商ヲ見ル時五反未滿農家ニ於テ二、三五反ヨリ一町未滿農家ニ於テ二、四。一町ヨリ一、五町未滿農家ニ於テ一、八。一、五町ヨリ二町未滿農家ニ於テ一、七。二町ヨリ一、五町未滿農家ニ於テ一、八。二、五町ヨリ三町未滿農家ニ於テ二、二。三町以上農家ニ於テ二、一ニシテ耕作地面積ト合セ考フル時小面積耕作者ニ比較的多クノ非從業者、消費者員數ヲ持ツコトナル。年雇ハ耕作地廣大ナ一町五反以上ノモノニ多ク、一町未滿農家ニハナシ。

〔耕作地廣狹別農家ノ家族並ニ從業者〕

種別	家族員數(1)		年雇(2)		(1)+(2)		從業者員數		同力換算員數	調査戸數
	男	女	男	女	男	女	男	女		
耕地廣狹別	—	—	—	—	—	—	—	—	—	—
五反未滿	三、〇〇人	四、〇〇人	—	—	七、〇〇人	一、五〇人	—	—	三、〇〇人	二戸
五反	三、三〇	三、五〇	—	—	六、八〇	一、五〇	—	—	二、八〇	二戸
一町未滿	三、三〇	三、五〇	—	—	六、八〇	一、五〇	—	—	二、七〇	六戸
一町、五町未滿	三、五〇	三、五七	—	—	七、〇七	一、九〇	—	—	三、四〇	二戸

地域別	種別		家族員數(1)		年雇(2)		(1)+(2)		從業者員數		同能力換算員數	調查戶數
	男	女	男	女	男	女	男	女	男	女		
一、五町	一町未滿	四、三六	三、五六	七、九二	—	—	七、九二	二、四八	二、〇〇	—	四、三二	二
	二町未滿	三、八八	四、三五	八、三三	〇、三五	—	八、六八	二、五〇	一、八八	〇、三五	四、五三	八
一、五町	一町未滿	—	—	—	—	—	—	—	—	—	—	—
	二町未滿	—	—	—	—	—	—	—	—	—	—	—
三町以上	—	五、〇〇	五、五〇	一〇、五〇	—	—	一〇、五〇	三、〇〇	二、〇〇	—	五、〇〇	二

(ハ) 地域別農家ノ家族並ニ從業者

地域別ニ見テ農家ノ家族並ニ從業者ニ於テ家族員數最多キハ山間地方ノ八、五人ニシテ養蠶主体農家ノ八、一人ガ之ニ次ギ、家族員數最少ナキハ稻作單一栽培地方農家ノ六、七三人ナリ。從業者員數ニ於テハ桑園面積ト畑面積相似農家ノ四、六三人最モ多ク水田面積ト桑園面積相似農家ノ四、二七人ガ之ニ次ギ最モ少ナキハ山間地方農家ノ三、五人ナリ。更ニ從業者員數ヲ以テ消費者員數(年雇ヲ含ム)ヲ除セル商ヲ見ルニ(B)ノ(2)ノ一、五。(A)ノ(2)ノ一、六最モ優位ニアリ。(A)ノ(1)ノ一、九。(B)ノ(1)ノ二、〇之ニ次ギ山間地方ノ二、四ガ最モ不利ナ地位ニアルヲ知ル年雇ハ(A)ノ(1)ノ二〇、二七人ヲ算シ他地方ニハナシ。如上ヨリシテ農業經營組織比較の複雑ナ(A)ノ(2)、(B)ノ(2)ニ於テ消費者員數比較の少ナク、從業者ニ於テハ最モ多ク、非從業者ニ於テモ比較の少ナク、好條件ニアルヲ知ル山間地方ガ耕地其他經濟的、社會的事情ニ於テ不利ナ條件ニアルト共ニ家族並ニ從業者關係ニ於テモ他地方ニ比シ比較の不利ナルヲ知ル。

〔地域別農家ノ家族並ニ從業者〕

地域別	種別		家族員數(1)		年雇(2)		(1)+(2)		從業者員數		同能力換算員數	調查戶數
	男	女	男	女	男	女	男	女	男	女		
(A)	(1)	三、三七	三、四六	六、八三	〇、二七	—	七、〇〇	一、七三	一、七三	〇、八	三、六八	二
	(2)	三、八三	三、二七	七、一〇	—	—	七、一〇	二、一八	二、〇九	—	四、七	二

種別	家族員數(1)		年雇(2)		(1)+(2)		從業者員數		同能力換算員數	調查戶數	
	男	女	男	女	男	女	男	女			
黒字農家	三、九〇	三、三六	七、二六	〇、〇五	七、三二	—	二、三三	一、九三	四、〇五	三、七二	三六
赤字農家	三、八六	三、三〇	七、一六	—	七、一六	—	一、九六	一、九三	〇、〇四	三、三三	二六

(B) 耕作地面積 附從業者一人當耕作地面積

「耕作地」トハ實際農業經營ニ使用セラルル年度始現在ノ一切ノ土地ヲ謂ヒ、水田、畑、桑園、園地、其他ニ區別シ所有借入別ニ實測面積計上ヲ原則トセルモ土地臺帳面積ニ依ルモノ多シ。
(註)本調査ニ於テハ同一土地ニシテ農業ト農業以外トニ併用セラルルモノ或ハ農業外専用ノ土地ハ一方の即チ農業ニ使

(ニ) 赤字農家ト黒字農家ノ家族並ニ從業者

經濟余剰ノ存否ニヨリ赤字農家ト黒字農家トニ區別シ其家族並ニ從業者ヲ見ルニ家族ニ於テハ經濟余剰アル農家即チ黒字農家ニ七、六四人、經濟余剰ナキ農家即チ赤字農家ニ於テ七、五三人、從業者ニ於テハ前者ニ四、三人後者ニ於テ三、九三人ナリ、年雇ハ黒字農家ニ〇、〇八人赤字農家ニ〇、〇七人ナリ。更ニ從業者員數ヲ以テ消費者員數ヲ除セル商ヲ見ル時、黒字農家ニ於テ一、八赤字農家ニ於テ一、九ニシテ耕作地面積ト合セ考フル時赤字農家ハ耕作地面積狭少デアルト共ニ消費者員數、非從業者ガ黒字農家ノソレニ比シ比較的多ク不利ナ地位ニアルヲ知ル。

〔赤字農家ト黒字農家ノ家族並ニ從業者〕

用セラルル部分ノミヲ計上シ農業以外ニ使用セラルルモノハ一切計上セザルコトトセリ。
尙貸付地ハ實際農業經營ニ關係ナキヲ以テ調査成績ヨリ除ケリ。

耕作地面積ノ種類別反別ヲ各種調査、成績別ニ調査農家一戸當平均ヲ示セバ左ノ如シ。
(イ) 自小作別農家ノ耕作地面積

自小作農家別ニ見テ耕作地面積ハ自作農一六反五〇二、自小作農一四反二二四、小作農一一反三〇九ニシテ之等ニ對スル借入面積ノ割合ハ小作農九四%、自小作農四九%、自作農一%ナリ。從業者一人當耕作地面積ハ自作農三反九一五、自小作農三反三一三、小作農二反六二九ニシテ自作農ノ條件最モヨク自小作農之ニツギ小作農ノ條件最モ惡シ、然シナガラ縣下平均ノ一戸當耕作地面積九反六畝ニ比較スル時三者何レモ著シク好條件下ニアルヲ知ル。

(註) (1) 耕地廣狭別農家ノ成績、地域別農家ノ成績、赤字黒字農家ノ成績等ヲ考察スル場合自小作農家ノ成績考察ニ於ケルト同様常ニ基礎ヲ條件トシテ比較スベシ。
(2) 表中赤字ハ耕作地面積ニ對スル借入面積ノ割合ヲ示ス、以下同様トス。

〔自小作別農家ノ耕作地面積〕

種別	耕作地面積					計	從業者一人當	耕作地中借入面積					計	
	田	畑	桑園	園地	其他			田	畑	桑園	園地	其他		
自小作別	七、二二二反	三、四四四反	五、七六六反	〇、〇〇六反	〇、〇〇九反	一六、一四七反	三、九九五反	〇、一〇一	〇、一〇〇	〇、〇〇〇	—	—	—	〇、一〇一
自作農	六、一三九反	一、六〇〇反	四、〇〇〇反	〇、〇〇五反	—	一二、一四四反	三、三三三反	—	—	—	—	—	—	〇、四九〇
自小作農	六、六六五反	二、一〇〇反	二、五三四反	—	—	一〇、二六九反	二、六六九反	六、二二六	一、八二八	二、五二八	—	—	—	〇、九三三

(ロ) 耕地廣狭別農家ノ耕作地面積

耕地廣狭別ニ見テ農家ノ耕作地面積ハ次表ノ如クナルモ從業者一人當耕作地面積並ニ借入面積ノ耕作地面積ニ對スル割合等ヲ見ル時一町未滿農家ガ著シク不利ナ條件ニアルヲ知ル。

〔耕地廣狭別農家ノ耕作地面積〕

種別	耕作地面積					計	從業者一人當	耕作地中借入面積					計	
	田	畑	桑園	園地	其他			田	畑	桑園	園地	其他		
耕地廣狭別	二、二〇八反	一、二二五反	一、〇〇〇反	—	—	四、四三三反	一、〇〇〇反	—	—	—	—	—	—	〇、四三三
五反未滿	三、八〇〇反	二、〇三三反	二、二二二反	—	—	八、〇五五反	二、〇〇〇反	—	—	—	—	—	—	〇、四〇〇
一町未滿	四、六二六反	二、二二二反	五、三〇三反	—	—	一二、一五二反	三、〇〇〇反	—	—	—	—	—	—	〇、四〇〇
一、五町未滿	六、九六六反	三、一〇四反	六、四三三反	—	—	一六、五〇三反	四、〇〇〇反	—	—	—	—	—	—	〇、四〇〇
二町未滿	二、四二二反	三、六三三反	六、八三三反	—	—	一二、八八八反	三、七三三反	—	—	—	—	—	—	〇、四〇〇
二、五町未滿	一〇、五〇〇反	六、〇〇〇反	八、五〇〇反	—	—	二五、〇〇〇反	六、〇〇〇反	—	—	—	—	—	—	〇、四〇〇
三町以上	九、二二二反	一、〇三三反	二、〇三三反	—	—	一二、二八八反	三、二八八反	—	—	—	—	—	—	〇、四〇〇

(ハ) 地域別農家ノ耕作地面積

地域別ニ見テ農家ノ耕作地面積ハ稲作單一栽培地方ノ一七反五〇九最モ多ク養蠶主体地方ノ一五反一一七ガ之ニ次ギ最モ少ナキハ畑面積ト桑園面積相似農家ノ一三反三二八ナリ、之ハ單純農業經營組織ニ於テハ農家ノアラユル經費ガ單一作物ニ負擔セラレト共ニ經營上危険率多クシテ之等ノ事情ヲ緩和セン爲耕地ハ擴大セラレ比較的複雑經營ノ行ハレル(A)ノ(2)、(B)ノ(2)ニ於テ耕作地面積少ナキハ農家ノアラユル經費ガ各種ノ作物ニ分散負擔セラレト共ニ經營上ノ危険ハ組織部門間ニ於テ相殺補充サレル特點ヲ持テ農業經營ノ安定率大ナルニヨルモノナリ、同様ノ事情ガ從業者一人當耕作地面積ニ於テミラレルノハ單純組織ノ農業經營ハ勞力利用ヲ廣大ナ耕地ニ求メ複雑經營ハ土地資本ノ回轉率ヲ大ニスベク集約經營ヲナス事ニ努力スルヲ示スモノナリ、コノ事ハ次ノ農業總收入ヲ見ル時判然ス。

山間地方ニ於ケル一四反二〇八ハ耕地狭少、作物栽培ニ於テ受クル自然的制約、交通的地位等ヲ考慮スル時同地方ノ一般農家ニ比シ著シク好條件ノ農家ガ採用セラレシ事ハ勿論ナルモ經濟的、地理的事情、土地利用度、農業收入、耕作地ソレ自体ノ性質等ヲ他地方ノソレト比較スル時ハ不利ナ條件ニアルハ充分察知セラレル。
耕作地面積中借入面積ノ割合ハ(A)ノ(1)、(A)ノ(2)ニ於テ何レモ二二% (B)ノ(2)ニ於テ二〇% 山間地方ニ於テ一〇% (B)ノ(1)ニ於テ三%ニシテ何レモ好條件下ニアルヲ知ル。
〔地域別農家ノ耕作地面積〕

地域別	種別				耕作地面積	耕作地中借入面積
	耕作地		面積			
	田	畑	桑園	園地		
(A)	(1)	11,011反	11,011反	11,011反	11,011反	11,011反
	(2)	6,337反	1,504反	6,441反	0,111反	11,011反
(B)	(1)	3,409反	3,777反	7,911反	11,117反	3,699反
	(2)	4,016反	5,111反	4,010反	11,318反	2,816反
(C)	(1)	3,113反	4,307反	6,778反	11,010反	0,110反
	(2)	3,113反	4,307反	6,778反	11,010反	0,110反

〔二〕赤字農家ト黒字農家ノ耕作地面積

赤字農家ト黒字農家ノ耕作地面積ヲ見ルニ前者ニ於テハ一二反七二一後者ニ於テハ一七反〇〇六ニシテ赤字農家ガ著シク不利ナ條件ニアルヲ知ル、コレハ耕作地ノ内容ヲ見ルトキ其種類別反別ノ耕作地面積ニ對スル割合ガ兩者共大差ナキ點ヨリシテ明らかナリ、從ツテ赤字黒字ノ分野決定ハ耕作地面積ノ指數變化ニ明ラカナル如ク全ク耕地狭少ニヨル收入減ト努力消化不充ナルニヨルト言フ外ナシ。
耕作地面積中借入面積ノ割合ハ黒字農家ニ於テ一四%赤字農家ニ於テ三一%指數變化ニ於テ赤字農家一六六ニシテ赤字、黒字

ノ分野決定ノ一要素ヲ構成シ居ルヲ知ル。
〔註〕表中()内赤字ハ指數ヲ示シ赤字ハ耕作地面積ニ對スル割合ヲ示ス。
〔赤字農家ト黒字農家ノ耕作地面積〕

種別	耕作地面積					耕作地中借入面積
	田	畑	桑園	園地	其他	
黒字農家	0,717反	0,197反	0,110反	0,017反	0,005反	11,006反
赤字農家	0,000反	0,000反	0,000反	0,000反	0,000反	11,000反

(C) 農業總收入 附耕作地一反當農業總收入

「農業總收入」トハ一ケ年間ノ農業經營ニ因リ得タル一切ノ收入ヲ謂ヒ、其内容ハ當該年度ノ稻作、雜穀、養蠶、養畜及之等ノ生産物ノ加工ニ因ル收入ノ外自家生産物ノ加工ニ當リ其不足ヲ補フ爲他ヨリ原料ヲ得テ爲ス程度ノ加工收入ノ外山林收入ヲ含ム。
農業總收入ヲ構成スルモノハ主トシテ左ノ如シ。
一、農産物販賣額(未收入金ヲ含ム)
二、農産物ノ使用額(但シ農産物ニシテ再ビ農業生産ニ使用セララルモノ例ハバ堆肥、厩肥、綠肥、種苗等ハ之ヲ含マズ)
三、翌年度ニ繰越サルベキ農産物
四、動物及植物ノ年度内生長見積額
農業總收入ハ左ニヨリ之ヲ計算セリ。
農業總收入 = 農産物(販賣額 + 使用額 + 動植物ノ増減價額) + 生産物以外ノ農業經營 = 屬スル收入

(註) (1) 農産物使用額トハ農産物ニシテ家事又ハ兼業ニ使用セラレタルモノノ見積額及勞賃、小作料其他ノ支拂手段トシテ使用セラレタルモノノ見積額、土地改良設備、建物、農具ノ如キ所謂固定財産ノ造成又ハ修繕ニ使用セラレタルモノノ見積額ヲ謂フ。

(2) 動物及植物ノ年度内生見積額ハ之等ノ年度末價額ヨリ年度始價額ヲ控除セルモノナリ、但シ減價計算ヲ必要トスル動物植物ハ之ヲ除ク。動物植物増減價額ハ計算ノ都合ニヨリ現物收入中ニ含マシメタリ。

右計算ニ當リテハ農産物及生産物以外ノ農業經營費ニ屬スル收入ハ「其他」ニ含マシメ計上セリ。

農業總收入ヲ各種調査成績別ニ調査農家一戸當平均ヲ示セバ左ノ如シ。

(イ) 自作別農家ノ農業總收入

自作別ニ見テ農家ノ農業總收入ハ前述ノ耕作地面積ノ影響ヲ多分ニ受ケ好條件下ノ自作農最モ多ク一三六六圓三四錢ヲ算シ自作農ノ一二八八圓一三錢之ニツギ不利ナ條件ニアル小作農ハ九九四圓〇五錢ナリ、農業總收入ノ内容ヲ見ル時自作農ニ於テハ養蠶收入最モ多ク四八六圓八五錢全額ノ約三六%ニ達シ、稻作收入ノ四四四圓七七錢(約三三、五%)之ニツギ、自作農ニ於テ最モ多キハ前者ト同様養蠶收入ノ五二五圓四四錢ニシテ全額ノ約四一%ニ達シ、稻作收入ノ三六〇圓九八錢(約二八%)之ニツギ、小作農ニ於テ最モ多キハ稻作收入ノ三九二圓二九錢ニシテ全額ノ約三九%ニ達シ、養蠶收入ノ二七〇圓二六錢(約二七%)之ニツギ。

農業總收入ニ對スル現金收入ノ割合ハ自作農ニ最モ多ク七〇%、自作農六六%、小作農五三%ニシテ農産物商品化程度ハ自作農ニ最モ高ク小作農ニ最モ低シ、現物收入ノ割合ハ小作農ニ最モ多ク四七%自作農ニ最モ少ク三〇%ナリ、カク小作農ニ於テ現物收入ガ異常ニ多額ナルハ農業經營費及家計費ニ於ケル自給化割合ガ該農家ニ高キ事及耕作地面積中水田面積ノ借入歩合ガ四五%ナルコトヨリシテ小作料支拂ヒ及飯米用トシテ準備セラルル稻作及雜穀方面ノ現物收入ガ大部分ナルヲ示スモノナリ、更ニ耕作地一反當農業總收入並ニ同指數變化ヲ見ル時自作農ニ於テハ八二圓七六錢(一〇〇)、自作農ニ於テハ九〇圓二一錢(一〇九)、小作農ニ於テハ八七圓七四錢(一〇六)ニシテ自作農、小作農ニ著シク多ク基礎條件不利ヲ緩和スベク努力セラル事情ヲ證スルモノナリ。

(註) 表中() 内赤字ハ指數ヲ示シ、赤字ハ農業總收入ニ對スル割合ヲ示ス。

(自) 自作別農家ノ農業總收入

種別	農業總收入										同上内譯	
	稻作	雜穀	園藝	養蠶	養畜	加工	山村	其他	計	現金	現物	耕作地一反當農業總收入
自作農	四四四、七七	三五三、九三	一〇六、七三	四八六、八五	四、四四	三、八一	一、五八	二七、三四	三三六、四〇	〇、七〇	〇、七〇	1100
自作農	三〇〇、九六	三三八、三二	七七、一一	五五五、四四	六、五三	三、四三	—	二六、四二	二二八、八三	〇、六六	〇、六六	1000
小作農	三九二、二九	二二二、一八	七六、三三	二七〇、三六	二九、九三	四、六三	—	六、五四	九四、四〇	〇、五三	〇、五三	1000

(ロ) 耕地廣狹別農家ノ農業總收入

耕地廣狹別ニ見テ農家ノ農業總收入ハ次表ノ如クニシテ絕對額ニ於テハ農業經營基礎條件ノ良好ナルニ從ヒ漸増ノ傾向ヲ示シ最モ多キハ三町以上農家ノ一八二圓一九錢、最モ少キハ五反未滿農家ノ五五二圓六三錢ナリ、然シナガラ單位面積ノ農業總收入ヲ見ル時其指數變化ニ明カナル如ク農業經營基礎條件最モ不利ナ五反未滿農家ニ最モ多ク一三三圓〇四錢(一〇〇)ヲ示シ耕地漸増ニ反比例シテ漸減シ三町以上農家最モ少ク僅カ五四圓六六錢(四八)ニシテ五反未滿農家ニ比スル時實ニ五割二分ノ減ナリ、之ハ後述スル耕地一反當勞働投下量ガ一町未滿農家ニ非常ニ多ク耕地廣大農家ニ少キ事及ビ家族並ニ從業者ニ於テ發見セル如ク一町未滿農家ニ消費者員數及非從業者員數ガ比較的多イ事ヨリシテ土地及其他資本ニ乏シキ小農ガ自家勞力ヲ最モ有力ナ經營手段トシテ勞力的集約經營ニヨリ單位當收入ノ増加ヲ圖リ條件緩和ニ努力セル事ヲ證スルモノナリ、農業總收入ニ對スル現金收入、現物收入ノ割合ヲ見ル時前者即チ農産物商品化程度ハ耕作地面積狭少ノ五反未滿農家最モ低ク四五%ヲ示シ、耕作地擴大セラルルニ從ヒ漸増シ二町一、五町未滿農家ノ七四%最高位ナリ、現物收入ニ於テハ耕地漸増ニ反比例シ二町一、五町未滿農家最モ少ク僅カ二六%、五反未滿農家ニ最モ多ク五五%ナリ、カク耕地狭少農家ニ現物收入多キハ農業經營費及家計費ニ於ケル自給化割合ガ該農家ニ高キ事及家族並ニ從業者ノ項ニ於テ發見セル如ク耕地狭少農家ニ消費者員數及非從業者ガ比較的多キ事ト農業總收入中稻作收入、雜穀收入ガ重要ナ地位ヲ占メ然モソレ等ノ内容ガ大部分現物收入ナル事等ヨリシテ現金收入ニ苦シミナガラ小作料トシ或ハ飯米用トシテ使用セラレル商品化不可能部分多キニヨルモノナリ。

農業總收入ノ内容ハ五反未滿農家ニ於テハ稻作收入ノ一五九圓六〇錢最モ多ク全額ノ約一九%ニ達シ養蠶收入ノ一五三圓一八錢ガ之ニツグ、五反一町未滿農家ニ於テハ養蠶收入ノ二六四圓五〇錢最モ多ク全額ノ約三一%ニ達シ稻作收入ノ二四三圓六八錢(約一九%)之ニ次グ、一町一、五町未滿農家及一、五町一、二町未滿農家ニ於テハ何レモ養蠶收入最モ多ク前者ハ四六三圓四五錢ニシテ全額ノ約四三%後者ハ五二二圓七四錢ニシテ全額ノ約三七%ニ達シ兩者共稻作收入之ニツギ前者ニ於テハ二九五圓三〇錢(約二八%)後者ニ於テハ四一七圓一六錢ナリ、二町一、二、五町未滿農家ニ於テハ、稻作收入ノ七一九圓四四錢ガ最モ多ク全額ノ約四〇%ニ達シ養蠶收入ノ五五〇圓四五錢(約三〇%)之ニ次グ、二、五町一、三町未滿農家ニ於テハ、養蠶收入ノ五六〇圓七〇錢最モ多ク全額ノ約三三%ニ達シ稻作收入ノ五四〇圓(約三二%)之ニツグ、三町以上農家ニ於テハ稻作收入ノ六八八圓七三錢最モ多ク全額ノ三八%ニ達シ雜穀收入ノ五四八圓三四錢(三〇%)之ニツグ、以上ヨリシテ主要收入源ハ自小作別農家ノ成績ニ於ケルト同様耕種收入ト現金收入ノ大部分ヲ構成スル養蠶收入ノ二部門ニ限ラレテアルヲ知ル、尙茲ニ注意スベキハ耕地廣大ナルニ從ヒ稻作收入ノ重要性ハ益々加ハリ雜穀收入(特ニ大小麥)ガ急増セル事情ヨリシテ又從業者一人當耕地面積方耕地廣大ナモノニ多キ事ヨリシテ又後述スル如ク耕地一反當勞働投下量ガ耕地廣大ナモノニ於テ低キ事等ヨリシテ努力吸力低位ナ主穀式ガ取入レラレ經營ハ次第ニ單純化及粗放化サレツツアルヲ知ル。

〔耕地廣狹別農家ノ農業總收入〕

種別	農業總收入							同上内譯			
	稻作	雜穀	園藝	養蠶	養畜	加工	山林	其他	計	現金	現物
耕地廣狹別											
五反 未滿	四〇	一三二	四七	九〇	八三	一五三	一八	二	三五	三三五	三三五
五反 一町未滿	三三三	六八	一九	九〇	八四	五〇	七三	四三	五六一	三九	九八
一町 一、五町未滿	二五	三〇	一六	八	三七	九〇	五	三〇	三〇	三〇	三〇
一、五町 一、二町未滿	四一七	二六	三六	九	四	三八	三	三〇	三〇	三〇	三〇
二町 一、二、五町未滿	七九	四	三	四	五	〇	四	五	〇	〇	〇
計	一、〇一〇	一、〇一〇	一、〇一〇	一、〇一〇	一、〇一〇	一、〇一〇	一、〇一〇	一、〇一〇	一、〇一〇	一、〇一〇	一、〇一〇

(註)表中() 赤字ハ指數ヲ示シ赤字ハ農業總收入ニ對スル割合ヲ示スモノナリ。

(ハ)地域別農家ノ農業總收入

種別	一、五町 一、三町未滿	三町 以上
農業總收入	五〇〇、〇〇	四三〇、七三
稻作	一八三、八六	五〇、七〇
雜穀	一	一
園藝	一	一
養蠶	一	一
養畜	一	一
加工	一	一
山林	一	一
其他	一	一
計	一、一八二、九一	一、一八二、九一
現金	一、〇七九、二四	一、〇七九、二四
現物	一〇三、六七	一〇三、六七
總收入	一、一八二、九一	一、一八二、九一

地域別ニ見テ農家ノ農業總收入ハ何レモ耕作地面積ノ廣狹ニヨリ影響ヲウケ絕對額ニ於テハ稻作單一栽培地方農家最モ多ク一三六七圓七五錢ヲ算シ水田面積ト桑園面積相似農家ノ一二七〇圓七九錢之ニツギ自然的經濟の特殊事情ニアル山間地方農家ハ一〇一五圓五一錢ニシテ最少ナリ、然シナガラ單位當農業總收入ハ其指數變化ニ明ラカナル如ク特殊事情ノ山間地方ヲ除ク時最モ少ナキハ單純經營ノ養蠶主体農家ニシテ九九(七七圓)次ガ稻作單一栽培地方農家ノ一〇〇(七八圓〇二錢)ナリ、最モ多キハ水田面積ト桑園面積相似農家ノ一一二(八七圓七〇錢)次ガ畑面積ト桑園面積相似農家ノ一一一(八六圓六四錢)ナリ、如上ヨリシテ又後述單位當投下資本額、單位當投下勞働量ヨリシテ單純經營ニ於テ資本的ニモ努力的ニモ集約度低ク投下資本ノ回收速度オソキヲ知り、複雜經營ニ於テハ資本的ニモ努力的ニモ集約度高ク投下資本ノ回收速度スミヤカナルヲ知ル、以テ經營ノ安定率ハ前者ニ低ク後者ニ高キヲ證ス、茲ニ特ニ注意スベキハ畑面積ト桑園面積相似農家ニシテ成績發表ニ採用セラレシ該農家ハ一般ニ交通的、市場的關係其他各種ノ事情ニ於テ經濟的ニ優位置ニアリ然モ同地方ハ畑地獨特ノ性質トシテ消費者ノ嗜好ニ應ジ、高級園藝作物ノ栽培可能ナル事、資本回收率高キ事、現金收入多キ事、貯蓄的性質ヲ多分ニモツ事等有利ナ條件ヲモツ事ヨリシテ農業經營複雜化ニヨル集約經營ハ容易ニ可能サレ農家經濟ハ弾力性ヲモチ一段ト安定化サレル事ナリ。農産物商品化程度ハ商品化程度最モ高キ養蠶ヲ多分ニモツ(B)ノ(1)ニ於テ最モ多ク七〇%ヲ示シ他ハ略同一ナリ、現物收入ハ養蠶主体農家(B)ノ(1)ニ最モ低ク三〇%ヲ示シ他ハ略同一ナリ、養蠶主体農家ニ於テ自給化程度最低ナルハ耕地ニ支配サレルハ勿論ナルモ後述家計費中現金支出ノ占ムル割合ガ高イ事、飲食費中現金支出ノ占ムル割合ガ高イ事等ヨリシテ食糧自給不可能ナル事ヲ示ス一要素ニシテ經營組織新編成ハ該農家ニ取リ最モ重要ナリ、山間地方農家ノ農産物商品化程度ガ他地方ニ比シ大差ナキハ耕地ト共ニ好條件ノ農家ガ選定サレシ事ヲ示スモノナルモ、近年該地方ノ農業經營ガ一段ト進歩セル事情ヨリシテ、交通運輸機關ノ發達ニヨリ消費都市ヲ中心トシテ距離的ニ一定方式ノ農業經營組織ガ採用セラレシ過般ノ事情ガ破ラレ適地適作主義ノ

モトニ商業作物が栽培セラルルニ至リシヲ示スモノナリ、是等ノ事情ハ次ノ農業總收入ノ内容ヲミル時一層判然ス、農業總收入中最モ多キハ稻作單一栽培地方農家ニ於テハ稻作收入ニシテ全額ノ四八%ニ達シ雜穀收入ノ二一%養蠶收入ノ一八%之ニツギ園藝收入ハ僅カニ六%ニシテ他ハ殆ンド見ルベキモノナク、從ツテ該地方農家ノ多クノ經費ガ稻作收入ニ負擔セラレ、米價ノ騰落ガ農家經濟ニ重大ナ影響ヲモツヲ知ル。

水田面積ト桑園面積相似農家ニ於テハ養蠶收入最モ多ク全額ノ四〇%ニ達シ稻作收入ノ三〇%雜穀收入ノ一八%園藝收入ノ六%養畜收入五%ト言フ傾ニシテ前者ニ比シ非常ニ複雑化サレ各種組織部門ヨリノ收入平均化ガ企圖セラレ、農産物價格ノ下落ヨリクル打撃、自然的事情ヨリ來ル不時ノ損害等ハ各部門ニ分散負擔セラレ農業經營ノ安定率高キヲ知ル。

養蠶主体農家ニ於テハ養蠶收入最モ多ク全額ノ五〇%ニ達シ稻作收入ノ一九%雜穀收入ノ一六%園藝收入ノ一%ノ順位ニシテ相等各部門ヨリ收入ヲ獲得シ居ルヲ知ル、之ハ價格ノ變遷最モ大ナル影響ヨリ受ケル打撃ト損害ヲ補フベク農業經營改善ニ努力セルヲ示スモノナリ。

如面積ト桑園面積相似農家ニ於テハ養蠶收入最モ多ク全額ノ三六%ニ達シ稻作收入ノ二五%雜穀收入ノ二二%園藝收入ノ九%養畜收入ノ五%ノ順位ニシテ前述セル如地ノ特質ガ發揮サレ經營ノ安定率高キヲ知ル。

山間地方農家ニ於テハ養蠶收入最モ多ク四五%ニ達シ稻作收入ノ二二%雜穀收入ノ一七%園藝收入ノ一%養畜收入ノ三%ノ順位ニシテ園藝收入多ク交通機關ノ發達ニヨル市場ヘノ接近ト適地適作主義ニヨル新作物ノ取入レ等ヲ研究シ、農業經營改善ニ努力セルヲ知ル。

全般ヲ通ジ何レノ地方ニ於テモ最モ重大ナルハ養蠶收入ナルヲ以テ農家ハ先ヅ繭ノ安價生産ト、養蠶部門ト他部門トノ有機的結合ヲ充分研究シ、貨幣經濟ト自給經濟トノ調和ヲ圖ラネバナラス。

〔地域別農家ノ農業總收入〕

地域別	種別		農業總收入						同上内譯				
	(1)	(2)	稻作	雜穀	園藝	養蠶	養畜	加工	山林	其他	計	現金	現物
(A)	六六、二二	三三、九六	三三、九六	三三、九六	一七、九八	一〇、四五	一、八四	四、五五	三、一九	三三、七五	八、〇〇	二五、七五	八、〇〇
	三三、九六	三三、九六	三三、九六	三三、九六	一七、九八	一〇、四五	一、八四	四、五五	三、一九	三三、七五	八、〇〇	二五、七五	八、〇〇
(B)	二八、〇〇	一八、二四	一八、二四	一八、二四	一三、〇、九三	五、二、八八	三、四、五六	七、二一	—	三、四七	二二、七六	八、〇〇	一四、七六
	二八、〇〇	一八、二四	一八、二四	一八、二四	一三、〇、九三	五、二、八八	三、四、五六	七、二一	—	三、四七	二二、七六	八、〇〇	一四、七六
(C)	三三、九六	一七、九八	一七、九八	一七、九八	一〇、四五	四、〇、八八	三、三、三三	二、〇、四	—	一、七、七四	一〇、五、一〇	六、七、四	三、八、四〇
	三三、九六	一七、九八	一七、九八	一七、九八	一〇、四五	四、〇、八八	三、三、三三	二、〇、四	—	一、七、七四	一〇、五、一〇	六、七、四	三、八、四〇

(註)表中()内赤字ハ指數ヲ示シ赤字ハ農業總收入ニ對スル割合ヲ示スモノナリ。

(一)赤字農家ト黒字農家ノ農業總收入

赤字農家ト黒字農家別ニ見テ農業總收入ハ基礎條件ニ支配セラレ絕對額ハ黒字農家ニ非常ニ多ク一四四五圓五五錢、赤字農家ハ一〇三五圓一八錢ニシテ其差著シク大ナリ、耕作地一反當農業總收入ハ其指數變化ニ明ラカナル如ク赤字農家ニ著シク少額ナリ、之ハ農業總收入ニ對スル各種收入部門ノ割合ヲ見ル時兩者略同様ナ事情ニアル事ヨリシテ耕地狭少ナ赤字農家ノ經營技術、生産技術拙劣ナルヲ示スモノナリ、農産物商品化程度ハ黒字農家六九%、赤字農家六二%、現物收入ノ割合ハ赤字農家三八%、黒字農家三一%ナリ、之ハ赤字農家ニ於テ家計費ノ自給化高度ナルコト、非從業者消費員數ガ黒字農家ニ比シ比較的多イ事、耕作地面積中借入面積ガ水田面積ニ於テ七割ナル事ヨリシテ稻作收入、雜穀收入ガ小作料支拂ノ爲或ハ飯米用トシテ貯藏セラルル結果ナリ。

〔赤字農家ト黒字農家ノ農業總收入〕

種別	農業總收入						同上内譯				
	稻作	雜穀	園藝	養蠶	養畜	加工	山林	其他	計	現金	現物
黒字農家	四三、〇七	二六、四、二四	一〇、八、九一	五、四、三、四六	四、五、七〇	四、七、七五	一、三、四	三、四、〇八	一〇、五、一〇	九、九、九一	四、五、七〇
赤字農家	三三、九六	一七、九八	一〇、四五	四、〇、八八	三、三、三三	二、〇、四	—	一、七、七四	一〇、五、一〇	六、七、四	三、八、四〇

(註)表中()内赤字ハ指數ヲ示シ赤字ハ農業總收入ニ對スル割合ヲ示ス。

耕作地一反當農業總收入

(D) 農業經營費 附耕作地一反當農業經營費

「農業經營費」トハ前項ノ農業總收入ヲ學グルニ要シタル一切ノ費用ヲ謂ヒ之ヲ構成スルモノハ主トシテ左ノ如シ。

一、現金支拂額(未拂金ヲ含ム)……當該年度ニ於ケル農業經營ノ爲ニ支拂ハレタル現金總額、但シ年度始未拂金ノ支拂ハ之ヲ除ク。

二、現物支拂額……兼業收入又ハ家事收入ニ屬スベキ現物ニシテ農業經營ニ使用セラレタルモノノ見積額及自家生産ノ農産物ニシテ勞賃、小作料、肥料代等ノ支拂手段トシテ使用セラレタルモノノ見積額。

三、土地改良設備費、建物農具(新調價格一ヶ五圓以上ノモノ)動物及植物ノ減價額。

農業經營費ノ計算ハ左ニ依ル。

農業經營費 = (現金支拂額) + (未拂額) + (現物支拂額) + (繰越購入現物ノ使用額ヨリ購入現物ノ残高ヲ控除セルモノ) + (土地改良設備、建物、農具、動物植物ノ減價額)

(註) (1) 未拂額トハ當該年度ニ於テ支拂原因シタル未ダ支拂ハザル額。

(2) 繰越購入現物ノ使用額トハ當該年度以前ニ購入セル物ノ當該年度内使用額ヲ謂ヒ購入現物ノ残高トハ當該年度ノ購入品ニシテ其費用ハ現金支拂額又ハ未拂額ニ計上セラレタル未ダ使用セラレザルモノヲ謂フ。

(3) 土地改良設備、建物、農具、動物及植物ノ減價額ハ左ニ依リ計算セリ。
減價額 = 年度始價額(年度内ニ新調セルモノハ其ノ費用)ヲ將來ノ維持年數デ除シ得タル數字ナリ。但シ使用廢止當時ニ於テ尙殘價アル場合ハ年度始價額(又ハ年度内ニ新調セルモノハ其費用)ヨリ右殘價ヲ控除シ右ノ計算ヲ爲ス。

(4) 本調査ニ於テハ農家ノ諸負擔ハ一切農業經營費中ノ租稅公課ニ含マシム。

(5) 建物ノ減價額ハ其使用歩合ニヨリ家事、兼業、農事ニ分散負擔セシメズ全部農業經營費中ニ加算セリ。

農業經營費ヲ各種調査成績別ニ調査農家一戸當平均ヲ示セバ左ノ如シ。
(イ) 自小作別農家ノ農業經營費
自小作ニ見タ農家ノ農業經營費ニ於テハ 自小作農ノ 六四三圓四三錢最モ多ク、自作農ノ五七八圓六九錢之ニツギ、小作農ニ

於テハ四九三圓四〇錢ナリ。然シ耕作地一反當農業經營費ヲ見ル時自作農ノソレヲ一〇〇トセル指數變化ニ見ル如ク單位當資本投下量ハ單位當農業總收入最モ多キ自小作農ニ最モ多ク一二九ヲ示シ(四四圓〇六錢)小作農ノ一二四(四三圓五五錢)之ニツギ自作農ニ於テハ三五圓〇五錢ナリ。コノ順位ハ耕作地一反當農業總收入單位當勞働投下量ノ場合ト全然同一ニシテ農業經營基礎條件不利ナ小作農、自小作農ガ如何ニシテ多額ノ收入ヲ獲得シ條件緩和ヲ圖ランカト努力セル事ヲ物語ルモノナリ。更ニ農業經營費ノ内容ヲ見ル時自作ニ於テハ肥料費ノ一九四圓四三錢第一位ニシテ全額ノ三五%、第二位ハ租稅公課ノ一三〇圓二〇錢二二%、第三位ハ飼料費ノ四二圓八六錢七%、建物費ノ四一圓六九錢七%、第四位勞賃ノ四〇圓四五錢七%、小作料ハ僅カニ一%ナリ。自小作農ニ於テ最モ多キハ肥料費ノ一九七圓九錢ニシテ全額ノ三一%、第二位ハ小作料ノ一四二圓五六錢二二%、第三位ハ飼料費ノ六九圓四〇錢一%、第四位ハ租稅公課ノ五八圓〇四錢九%、勞賃ハ四%ニシテ第七位ナリ。小作農ニ於テ最モ多キハ小作料ノ一九六圓六五錢全額ノ四〇%、第二位ハ肥料費ノ一二三圓二五%、第三位ハ租稅公課ノ三三圓二九錢七%、第四位ハ飼料費ノ二六圓四〇錢五%ニシテ勞賃ハ殆ンドナシ。如上ノ變化ハ基礎條件ニ原因スルハ勿論ニシテ小作料ハ自作農ニ最モ少ナク小作農ニ最モ多シ。租稅公課ハ自作農ニ最モ多ク小作農ニ最モ少ナシ。
更ニ農業經營費中現物支拂額即チ自給化程度ハ小作農三八%ニシテ最モ多ク自小作農ノ二五%之ニツギ自作農一〇%ニシテ最モ少ナシ。コノ事情ハ農業總收入ニ於テ述ベタルガ如キ理由ニヨリ耕地狹少農家ガ全ク食料及小作料トシテノ穀類ノ生産ヲナスニヨルモノナリ。
(註) コノ自給部分ハ中間生産物ガ加算セラルル時一層判然ス。

(自小作別農家ノ農業經營費)

種別	農業經營費											同上内譯						
	土地改良	農具	種苗	家畜	飼料	肥料	光熱	加工	租稅	勞賃	負債	小作料	販賣	其他	計	現金	現物	
自小作農	三、七〇〇	一、三三三	一、五八六	九、三三三	九、六六一	一、六七六	四、〇一九	七、九七九	七、九七一	四、四二二	五、六	〇、〇〇九	〇、〇四二	五、三二二	一、六六九	〇、三三三	四、三三三	一、三三三
自作農	四、一六三	七、〇一〇	八、三三三	三、五二五	一、九六三	四、三三八	六、四一七	七、〇九六	一、一〇〇	〇、三三三	〇、五〇三	〇、〇一〇	二、四一六	四、七六六	一、一〇〇	三、七六六	一、一〇〇	三、七六六
自小作農	三、七〇〇	一、三三三	一、五八六	九、三三三	九、六六一	一、六七六	四、〇一九	七、九七九	七、九七一	四、四二二	五、六	〇、〇〇九	〇、〇四二	五、三二二	一、六六九	〇、三三三	四、三三三	一、三三三

物第五位、農具費第六位、(C)ニ於テハ肥料費第一位、租税公課第二位、小作料第三位、勞賃、土地改良建物費、農具費第四位、蠶種代、飼料費第五位ニシテ何レモ經營基礎條件ト經營組織ニヨリ其重要性ハ異ナルモ全般的ニ見テ肥料、租税公課ガ重大ナ支出項目ヲナセルヲ知ル。特ニ(B)ノ(1)、(C)ニ於テ租税公課ノ著シク多額ナルハ課税物權ニ乏シイ(特ニ水田ナキ爲)ナガラ地方財政ノ著シク膨脹セル經費ヲ處理セネバナラヌ結果一戸當リ負擔額ガ他地方ニ比シ多額ニナルヲ物語ルモノナリ。

(註)表中()内赤字ハ指數ヲ示シ赤字ハ農業經營費ニ對スル割合ヲ示ス。
〔地域別農家ノ農業經營費〕

種別	地域別		種別		種別		種別		種別		種別		種別		種別		種別	
	(A)	(B)	(1)	(2)	(1)	(2)	(1)	(2)	(1)	(2)	(1)	(2)	(1)	(2)	(1)	(2)	(1)	(2)
土地改良	4,010	3,610	4,010	3,610	4,010	3,610	4,010	3,610	4,010	3,610	4,010	3,610	4,010	3,610	4,010	3,610	4,010	3,610
農具費	1,000	1,000	1,000	1,000	1,000	1,000	1,000	1,000	1,000	1,000	1,000	1,000	1,000	1,000	1,000	1,000	1,000	1,000
種苗費	1,000	1,000	1,000	1,000	1,000	1,000	1,000	1,000	1,000	1,000	1,000	1,000	1,000	1,000	1,000	1,000	1,000	1,000
家畜代	1,000	1,000	1,000	1,000	1,000	1,000	1,000	1,000	1,000	1,000	1,000	1,000	1,000	1,000	1,000	1,000	1,000	1,000
飼料費	1,000	1,000	1,000	1,000	1,000	1,000	1,000	1,000	1,000	1,000	1,000	1,000	1,000	1,000	1,000	1,000	1,000	1,000
肥料費	1,000	1,000	1,000	1,000	1,000	1,000	1,000	1,000	1,000	1,000	1,000	1,000	1,000	1,000	1,000	1,000	1,000	1,000
光熱費	1,000	1,000	1,000	1,000	1,000	1,000	1,000	1,000	1,000	1,000	1,000	1,000	1,000	1,000	1,000	1,000	1,000	1,000
藥劑費	1,000	1,000	1,000	1,000	1,000	1,000	1,000	1,000	1,000	1,000	1,000	1,000	1,000	1,000	1,000	1,000	1,000	1,000
加工費	1,000	1,000	1,000	1,000	1,000	1,000	1,000	1,000	1,000	1,000	1,000	1,000	1,000	1,000	1,000	1,000	1,000	1,000
租税公課	1,000	1,000	1,000	1,000	1,000	1,000	1,000	1,000	1,000	1,000	1,000	1,000	1,000	1,000	1,000	1,000	1,000	1,000
勞賃	1,000	1,000	1,000	1,000	1,000	1,000	1,000	1,000	1,000	1,000	1,000	1,000	1,000	1,000	1,000	1,000	1,000	1,000
負債	1,000	1,000	1,000	1,000	1,000	1,000	1,000	1,000	1,000	1,000	1,000	1,000	1,000	1,000	1,000	1,000	1,000	1,000
小作料	1,000	1,000	1,000	1,000	1,000	1,000	1,000	1,000	1,000	1,000	1,000	1,000	1,000	1,000	1,000	1,000	1,000	1,000
販賣費	1,000	1,000	1,000	1,000	1,000	1,000	1,000	1,000	1,000	1,000	1,000	1,000	1,000	1,000	1,000	1,000	1,000	1,000
其他費	1,000	1,000	1,000	1,000	1,000	1,000	1,000	1,000	1,000	1,000	1,000	1,000	1,000	1,000	1,000	1,000	1,000	1,000
計	10,000	10,000	10,000	10,000	10,000	10,000	10,000	10,000	10,000	10,000	10,000	10,000	10,000	10,000	10,000	10,000	10,000	10,000
現金	1,000	1,000	1,000	1,000	1,000	1,000	1,000	1,000	1,000	1,000	1,000	1,000	1,000	1,000	1,000	1,000	1,000	1,000
現物	1,000	1,000	1,000	1,000	1,000	1,000	1,000	1,000	1,000	1,000	1,000	1,000	1,000	1,000	1,000	1,000	1,000	1,000
同内譯	1,000	1,000	1,000	1,000	1,000	1,000	1,000	1,000	1,000	1,000	1,000	1,000	1,000	1,000	1,000	1,000	1,000	1,000
耕作地一反當經營費	1,000	1,000	1,000	1,000	1,000	1,000	1,000	1,000	1,000	1,000	1,000	1,000	1,000	1,000	1,000	1,000	1,000	1,000

(二) 赤字農家ト黒字農家ノ農業經營費

赤字、黒字ノ農家別ニ見テ農業經營費ハ黒字農家ニ於テ六三一圓九錢、赤字農家ニ於テ四七九圓七三錢ニシテ農業經營基礎條件ニヨリ左右セラレトハ雖モ耕作地一反當農業經營費ニ於テ赤字農家ハ三七圓五七錢ニシテ黒字農家ノ三七圓一三錢ニ比シ四四錢多ク、耕作地一反當農業總收入ノ指數變化ニ於テ黒字農家ノ一〇〇ニ對シ赤字農家ノ九五ナルト併セ考察スル時赤字

農家ノ經營技術ガ幾分拙劣ナルヲ知ル。コノ事情ハ農業經營費ノ内容ヲ各支出項目別割合ニ見ル時兩者ニ取リ最モ著シキ相違ヲ示ス租税公課、小作料ハ基礎條件ノ相違ヨリ來ルモノ故除外スル時サシタル變化ヲ見ザルコトニヨリ明ラカナリ。

(註)表中()内赤字ハ指數ヲ示シ赤字ハ農業經營費ニ對スル割合ヲ示スモノナリ。
〔赤字農家ト黒字農家ノ農業經營費〕

種別	地域別		種別		種別		種別		種別		種別		種別		種別		種別	
	(A)	(B)	(1)	(2)	(1)	(2)	(1)	(2)	(1)	(2)	(1)	(2)	(1)	(2)	(1)	(2)	(1)	(2)
土地改良	4,010	3,610	4,010	3,610	4,010	3,610	4,010	3,610	4,010	3,610	4,010	3,610	4,010	3,610	4,010	3,610	4,010	3,610
農具費	1,000	1,000	1,000	1,000	1,000	1,000	1,000	1,000	1,000	1,000	1,000	1,000	1,000	1,000	1,000	1,000	1,000	1,000
種苗費	1,000	1,000	1,000	1,000	1,000	1,000	1,000	1,000	1,000	1,000	1,000	1,000	1,000	1,000	1,000	1,000	1,000	1,000
家畜代	1,000	1,000	1,000	1,000	1,000	1,000	1,000	1,000	1,000	1,000	1,000	1,000	1,000	1,000	1,000	1,000	1,000	1,000
飼料費	1,000	1,000	1,000	1,000	1,000	1,000	1,000	1,000	1,000	1,000	1,000	1,000	1,000	1,000	1,000	1,000	1,000	1,000
肥料費	1,000	1,000	1,000	1,000	1,000	1,000	1,000	1,000	1,000	1,000	1,000	1,000	1,000	1,000	1,000	1,000	1,000	1,000
光熱費	1,000	1,000	1,000	1,000	1,000	1,000	1,000	1,000	1,000	1,000	1,000	1,000	1,000	1,000	1,000	1,000	1,000	1,000
藥劑費	1,000	1,000	1,000	1,000	1,000	1,000	1,000	1,000	1,000	1,000	1,000	1,000	1,000	1,000	1,000	1,000	1,000	1,000
加工費	1,000	1,000	1,000	1,000	1,000	1,000	1,000	1,000	1,000	1,000	1,000	1,000	1,000	1,000	1,000	1,000	1,000	1,000
租税公課	1,000	1,000	1,000	1,000	1,000	1,000	1,000	1,000	1,000	1,000	1,000	1,000	1,000	1,000	1,000	1,000	1,000	1,000
勞賃	1,000	1,000	1,000	1,000	1,000	1,000	1,000	1,000	1,000	1,000	1,000	1,000	1,000	1,000	1,000	1,000	1,000	1,000
負債	1,000	1,000	1,000	1,000	1,000	1,000	1,000	1,000	1,000	1,000	1,000	1,000	1,000	1,000	1,000	1,000	1,000	1,000
小作料	1,000	1,000	1,000	1,000	1,000	1,000	1,000	1,000	1,000	1,000	1,000	1,000	1,000	1,000	1,000	1,000	1,000	1,000
販賣費	1,000	1,000	1,000	1,000	1,000	1,000	1,000	1,000	1,000	1,000	1,000	1,000	1,000	1,000	1,000	1,000	1,000	1,000
其他費	1,000	1,000	1,000	1,000	1,000	1,000	1,000	1,000	1,000	1,000	1,000	1,000	1,000	1,000	1,000	1,000	1,000	1,000
計	10,000	10,000	10,000	10,000	10,000	10,000	10,000	10,000	10,000	10,000	10,000	10,000	10,000	10,000	10,000	10,000	10,000	10,000
現金	1,000	1,000	1,000	1,000	1,000	1,000	1,000	1,000	1,000	1,000	1,000	1,000	1,000	1,000	1,000	1,000	1,000	1,000
現物	1,000	1,000	1,000	1,000	1,000	1,000	1,000	1,000	1,000	1,000	1,000	1,000	1,000	1,000	1,000	1,000	1,000	1,000
同内譯	1,000	1,000	1,000	1,000	1,000	1,000	1,000	1,000	1,000	1,000	1,000	1,000	1,000	1,000	1,000	1,000	1,000	1,000
耕作地一反當經營費	1,000	1,000	1,000	1,000	1,000	1,000	1,000	1,000	1,000	1,000	1,000	1,000	1,000	1,000	1,000	1,000	1,000	1,000

(E) 農業所得

「農業所得」トハ農業總收入ヨリ農業經營費ヲ控除セルモノニシテ農家ノ生活ニ充當セラレハ勿論、農業經營改善、財産ノ蓄積等ニ仕向ケラレル重要ナ性質ヲモツモノナリ。

(イ) 自作別農家ノ農業所得

自作別ニ見テ農家ノ農業所得ハ次表ノ如クニシテ全ク基礎條件ニヨリ左右セラレ自作農最モ多ク七八七圓六五錢ニシテ自作農ノ六四四圓七〇錢之ニツギ小作農ノ五〇〇圓六五錢最少ナリ。然シ耕作地一反當農業所得ノ指數變化ニ於テ自作農、小作農大差ナク前述ノ耕作地一反當農業總收入、農業經營費ノ指數變化ト併セ考察スル時基礎條件不利ナ小作農ガ堅實ナ所得増加ニ努力セシ事ヲ示セリ。コノ事柄ハ從業者一人當農業所得、農業勞働一日當農業所得ガ何レモ自作農ニ最モ多ク自作農

之ニツギ小作農最少ナルヲ以テ容易ニ察知サル。

(註)表中()内赤字ハ指数ヲ示ス。

(自小作別農家ノ農業所得)

種別	農業總收入 ⁽¹⁾	農業經營費 ⁽²⁾	農業所得 ⁽¹⁾⁻⁽²⁾	耕作地一反當農業所得	從業者一人當農業所得	農業日當 ⁽¹⁾
自小作別						
自作農	一三六六、三四	五七八、六九	七八七、六五	四七、七一	一九二、五七	〇、八九九
自小作農	一二八八、一三	六四三、四三	六四四、七〇	四五、一五	一五〇、九八	〇、七一〇
小作農	九九四、〇五	四九三、四〇	五〇〇、六五	四四、一九	一一九、二〇	〇、六九七

(口)耕地廣狹別農家ノ農業所得

耕地廣狹別ニ見テ農家ノ農業所得ハ耕地漸増ニ正比例シテ増加シ最モ多キハ一、五町一三町未滿農家ノ一一五六圓一三錢最モ少ナキハ五反未滿農家ノ三三〇圓二九錢ナリ。然シナガラ耕作地一反當農業所得ヲ五反未滿農家ノソレヲ一〇〇トセル指數變化ニ求ムル時耕地漸増ニ反比例シ前記ノ耕作地一反當農業總收入、農業經營費ノ指數變化ト同一傾向ナルヲ示シ、耕地狹少ノ基礎條件ニ不利ナ農家ガ生活維持ノ爲所得ノ可及的増大ヲ圖ルベク異常ナ努力ヲ盡シタルヲ知ル。コノ事ハ從業者一人當農業所得、農業労働一日當農業所得ノ指數變化ヲ見ル時其労働報酬ガ耕地漸増ニ正比例シ増加セル事ヨリシテ基礎條件不利ナ農家ガ一日當労働報酬ノ減少ヲ省ミズ労働ヲ強化セル事ヨリシテ一層判然ス。

(註)表中()内赤字ハ指数ヲ示ス。

(耕地廣狹別農家ノ農業所得)

耕地廣狹別	種別	農業總收入 ⁽¹⁾	農業經營費 ⁽²⁾	農業所得 ⁽¹⁾⁻⁽²⁾	耕作地一反當農業所得	從業者一人當農業所得	農業日當 ⁽¹⁾
五反未滿		五五一、六三	一三一、三四	三三〇、二九	六五、六三	一〇六、七六	〇、六六

(ハ)地域別農家ノ農業所得

地域別	種別	農業總收入 ⁽¹⁾	農業經營費 ⁽²⁾	農業所得 ⁽¹⁾⁻⁽²⁾	耕作地一反當農業所得	從業者一人當農業所得	農業日當 ⁽¹⁾
五反	一町未滿	八四七、一三	三七七、三五	四六九、七八	五七、八六	一六六、〇〇	〇、八四
	一、五町未滿	一〇七、二二	四九三、二二	五七六、九九	四七、一八	一四五、七〇	〇、七二
	二町未滿	一三九九、〇二	六一四、七四	七八四、二八	四七、三〇	一七五、〇六	〇、八七
	二、五町未滿	一八一〇、三二	八二七、八三	九八二、三九	四四、三七	二二四、二九	〇、八九
	三町未滿	一七一五、二九	五五九、一六	一一五六、一三	四六、二四	二二一、二七	〇、八二
	三町以上	一八二一、二九	七三五、四二	一〇八五、八七	三三、五九	二一七、一七	〇、八二

地域別ニ見テ農家ノ農業所得ハ絕對額ニ於テハ大体耕地廣狹ニ支配サレ(A)ノ(1)ノ七五〇圓〇三錢最モ多ク、(B)ノ(1)ノ六六二圓三五錢、(B)ノ(2)ノ六五五圓二二錢、(A)ノ(2)ノ六四八圓九四錢、(C)ノ五八九圓八九錢ノ順位ナルモ單位當農業所得ヲ耕作地一反當農業所得ノ指數變化ニミルトキ(B)ノ(2)ノ一四(四八圓九三錢)最モ多ク、(A)ノ(2)ノ一〇五(四四圓七九錢)、(B)ノ(1)ノ一〇二(四三圓六九錢)、(A)ノ(1)ノ一〇〇(四二圓七八錢)、(C)ノ九六(四一圓一六錢)ノ順位ニシテ單純經營組織ニ於テ少ナク、複雑經營組織ニ於テ多キヲ知り、資本回轉率ト農業經營ノ安定率トハ前者ニ於テ低ク後者ニ於テ高キヲ知ル。從業者一人當農業所得ニ於テハ(A)ノ(1)最モ多ク、(C)、(B)ノ(1)、(A)ノ(2)、(B)ノ(2)ノ順位ニシテ單純經營組織ニ於テ多ク複雑經營組織ニ於テ少ナク、(A)ノ(1)、(C)、(B)ノ(1)ノ單純經營組織ニ於テ多ク、複雑經營組織ノ労働吸收力高度ナルコトト單純經營組織ノ労働吸收力低位ナルヲ明示スルコトヨリシテ當然ノ結果ナリトス。

(註)表中()赤字ハ指数ヲ示ス。

(地域別農家ノ農業所得)

地域別	種別		農業總收入 ⁽¹⁾	農業經營費 ⁽²⁾	農業所得 ⁽¹⁾⁻⁽²⁾	耕作地一反當 農業所得	從業者一人當 農業所得	農業日當 農業所得
	(1)	(2)						
(A)	(1)	(2)	一三六七、七五	六一七、七二	七五〇、〇三	四二、七八	二二六、七七	一、〇〇二
	(1)	(2)	一二七〇、七九	六二一、八五	六四八、九四	四四、七九	一五一、九八	〇、六六
(B)	(1)	(2)	一一六七、三八	五〇五、〇三	六六二、三五	四三、六九	一六一、五五	〇、七六
	(2)	(1)	一一六〇、一九	五〇四、九八	六五五、二一	四八、九三	一四一、五一	〇、七二
(C)			一〇一五、五一	四二五、六二	五八九、八九	四一、一六	一六八、五三	〇、七七

(二) 赤字農家ト黒字農家ノ農業所得

赤字農家、黒字農家別ニ見テ農家ノ農業所得ハ絕對額ニ於テハ基礎條件ニ支配セラレ赤字農家ニ著シク少ナシ。更ニ耕作地一反當農業所得ヲ其指數變化ニ見ル時赤字農家ニ於テ著シク少ナキヲ知ル。コレハ耕作地一反當農業總收入ガ赤字農家ニ少ナク耕作地一反當農業經營費ガ赤字農家ニ多額ナル事情ヨリシテ更ニ耕地廣狹別農家ノ農業所得ニ於テ考察セル如ク赤字農家程度ノ耕作地範圍ノ農家ノ耕作地一反當農業所得ガ黒字農家程度ノ耕作地範圍ノ農家ノ耕作地一反當農業所得ヨリ多額ナルコト等々ヨリシテ赤字農家ガ經營技術拙劣ナル事ヲ示スモノナリ。

(註)表中()内赤字ハ指數ヲ示シ赤字ハ農業總收入ニ對スル割合ヲ示ス。

〔赤字農家ト黒字農家ノ農業所得〕

種別	農業總收入 ⁽¹⁾		農業經營費 ⁽²⁾		農業所得 ⁽¹⁾⁻⁽²⁾		耕作地一反當 農業所得	從業者一人當 農業所得	農業日當 農業所得
	(1)	(2)	(1)	(2)	(1)	(2)			
黒字農家	一四四五、五五	一〇〇〇、〇〇	六三一、九九	四七〇、四四	八一三、五六	四七、八〇	一九一、四三	〇、九〇	
赤字農家	一〇三三、一八	七二七、七二	四七九、七三	〇、四六	五五五、四五	四三、四九	一四二、七八	〇、六九	

(F) 兼業收入、兼業支出、兼業所得

「兼業收入」トハ農業經營以外ノ事業ニ因ル収入、土地其他ノ賃貸料、貸金及預金利子、俸給、勞賃其他之ニ類スル収入ヲ謂フ。

兼業收入ノ計算方法其他ハ凡テ農業總收入ニ準ズ。

表中兼業生産物収入トハ原料ヲ買入レテ爲ス加工生産物、自家生産物ニシテ農業生産物ニ包含セラレザルモノニ加工セル生産物、天然物ノ捕獲、採取及其加工ニ因ル収入ヲ謂フ。

「兼業支出」トハ兼業收入ヲ舉グルニ要シタル一切ノ費用ヲ謂フ。兼業支出計算ノ方法其他ハ凡テ農業經營費ニ準ズ。

「兼業所得」トハ「兼業收入」ヨリ「兼業支出」ヲ控除セルモノニシテ小農經濟ニ於テハ農業所得ニヨル家計費支辨ノ不足額補充ニアテラレ農家ハ之アルガ爲生活維持ガ可能サレルモノ多ク重要ナ性質ヲモツモノナリ。

兼業收入、兼業支出、兼業所得ヲ各種調査成績別ニ調査農家一戸當平均ヲ示セバ左ノ如シ。

(イ) 自作別農家ノ兼業收入、兼業支出、兼業所得

自作別ニ見テ農家ノ兼業收入、兼業支出、兼業所得ヲ見ルニ兼業收入ニ於テハ自作農ノ七五圓四五錢最モ多ク、自作農ノ六七圓〇一錢之ニツギ自作農ノ四二圓三三錢最モ少ナシ。更ニ兼業收入ノ内容ト兼業收入中現金収入ノ占ムル割合ヲ考察スル時自作農ニ於テハ俸給勞賃収入ノ六四圓二〇錢最モ多ク全額ノ八五%ニ達シ然モ其内容ガ殆ンド現金収入ナル事ハ現金収入ノ割合ガ全額ノ九七%ナルヲ以テ容易ニ察知サル。自作農ニ於テカク勞働ガ最モ有力ナ兼業收入獲得源ナルコトハ自作農ガ農業經營基礎條件不利ナル爲、自家勞力ノ完全消化ガ農業經營内ニ於テ不可能ナル爲ト農産物商品化程度低ク現金収入ノ不足ヲ補フ爲、耕地狭少ヨリ來タル収入減ヲ補フ爲、農閑期ノ余剩勞力或ハ純然タル過剩勞力ヲ價值ツケ生活資源ノ獲得ニ努力セル結果ナリ。

自作農ニ於テモ前者同様俸給勞賃収入最モ多ク全額ノ六三%ニ達シ兼業生産物収入ノ一八%ガ之ニツギ兼業收入中現金収入ノ占ムル割合ハ九七%ニシテ自作農ト同様農業經營基礎條件ニ於ケル不利ナ點ヲ緩和スベク余剩勞力ノ利用増進ヲ圖リシ事ニヨル。自作農ニ於テハ俸給勞賃収入ノ四〇圓三三錢最モ多ク全額ノ六〇%ニ達シ自作農ノ二〇圓三七錢(全額ノ三〇%)之ニツギ現金収入ノ兼業收入中ニ占ムル割合ハ八一%ナリ。即チ自作農、自作農ニ於テ最モ重要性ヲモツタ俸給勞賃収入、現金収入モ自作農ニ於テハ其重要性ハ著シク低位ニアリ農業經營基礎條件ニ有利ナ事情ヲ有力ニ物語ルト共ニ注意スベキハ選定サレ

タ自作農ノ貸付地ガ幾分多キ爲自小作農、小作農ニ於テ全然モツ事ノ出來ヌ小作料收入ヲ然モ全額ノ三〇%ト言フ多額ニモツテヲル事ナリ。

兼業支出ニ於テハ自作農ノ六圓九六錢最モ多ク小作農ノ五圓三三二錢之ニツギ自小作農ノ四七錢最モ少ナシ。

兼業所得ハ前述セル如ク各農家ノ兼業收入ノ内容並ビニ其特質ヨリシテ小作農ノ七〇圓一三錢最モ多ク、基礎條件ニ有利ナ地位ヲモツ自作農ノ六〇圓〇五錢之ニツギ自小作農ノ四一圓八六錢最モ少ナシ。

〔自小作別農家ノ兼業收入、兼業支出、兼業所得〕

種別	兼業收入 (1)				同上内譯		兼業支出 (2)	(1)-(2) 兼業所得
	勞賃	配當	小作料	其他	現金	現物		
自小作別	〇、〇〇	〇、〇〇	〇、〇〇	〇、〇〇	〇、〇〇	〇、〇〇	〇、〇〇	〇、〇〇
自作農	四、〇〇	一、九六	二〇、三三	三、六〇	五、〇〇	一、八五	六、六六	一〇、〇〇
自小作農	二、五二	〇、〇〇	—	〇、〇〇	一、〇〇	—	〇、四七	一、〇〇
小作農	六、〇〇	—	—	八、八八	七、九六	二、四六	五、三三	七、〇〇

(註)表中赤字ハ兼業收入ニ對スル割合ヲ示シ、(内赤字ハ指數ヲ示ス。

(口)耕地廣狹別農家ノ兼業收入、兼業支出、兼業所得

耕地廣狹別ニ見テ農家ノ兼業收入、兼業支出、兼業所得ハ次表ノ如クニシテ、兼業收入ニ於テハ其指數變化ニ見ル如ク耕地狭少ノ農家ニ最モ重要性高ク耕地漸増ト共ニ低位ニアル。更ニ兼業收入ノ内容並ビニ兼業收入ニ對スル現金收入ノ割合ヲ合セ考察スル時耕地狭少農家ニ於テハ最モ有力ナ兼業收入獲得源ハ農閑期ニ於ケル余剩勞力或ハ純然タル過剩勞力ニシテ之等ヲ季節的ニ或ハ專業的ニ安價ニ提供シ獲得セル勞賃收入ガ最モ重大ナルハ勿論之等ハ殆ンド現金收入ニシテ農産物商品化低位ヨリ結果スル現金收入ノ不足ト基礎條件不利ヨリ來ル減補ト生活維持ニ重大ナ役割ヲ負ヒ耕地廣大農家ニ於テハ耕地狭少農家ガ全然モチ得ヌ小作料ヲモツ事等ヨリシテ兼業收入獲得源ハ耕地狭少農家ノ余剩勞力ニ限定セララルノニ反シ財產利用ガ參畫

セルヲ知ル。

兼業所得ハ其指數變化ニ見ル如ク又如上ノ事情ヨリシテ耕地狭少農家ニ著シク多ク耕地廣大スルニ從ヒ漸減シ耕地狭少農家ノ生活維持ガ兼業所得ニ負フ處大ニシテ之ガ重要性ハ非常ニ高度ナルヲ知ル。

(註)表中()内赤字ハ指數ヲ示シ赤字ハ兼業收入ニ對スル割合ヲ示ス。

〔耕地廣狹別農家ノ兼業收入、支出、所得〕

種別	兼業收入 (1)				同上内譯		兼業支出 (2)	(1)-(2) 兼業所得
	勞賃	配當	小作料	其他	現金	現物		
耕地廣狹別	〇、九〇	〇、〇〇	〇、〇〇	〇、〇〇	〇、〇〇	〇、〇〇	〇、〇〇	〇、〇〇
五反未滿	一〇、九〇	—	—	一、五〇	一〇、八八	—	—	一〇、八八
五反	〇、九〇	—	—	〇、〇〇	〇、九〇	—	—	〇、九〇
一町未滿	四、一〇	—	—	四、〇八	四、〇一	—	—	四、〇一
一町	〇、一〇	—	—	〇、一〇	〇、一〇	—	—	〇、一〇
一、五町未滿	六、五〇	—	—	六、四九	六、四三	—	—	六、四三
一、五町	〇、五〇	—	—	〇、五〇	〇、五〇	—	—	〇、五〇
二町未滿	七、〇〇	—	—	七、〇〇	七、〇〇	—	—	七、〇〇
二町	〇、〇〇	—	—	〇、〇〇	〇、〇〇	—	—	〇、〇〇
二、五町未滿	三、〇〇	—	—	三、〇〇	三、〇〇	—	—	三、〇〇
二、五町	〇、〇〇	—	—	〇、〇〇	〇、〇〇	—	—	〇、〇〇
三町未滿	〇、〇〇	—	—	〇、〇〇	〇、〇〇	—	—	〇、〇〇
三町以上	〇、〇〇	—	—	〇、〇〇	〇、〇〇	—	—	〇、〇〇

(ハ)地域別農家ノ兼業收入、兼業支出、兼業所得

地域別農家ノ兼業收入、兼業支出、兼業所得ヲ見ルニ兼業收入ニ於テハ(A)ノ(2)最モ多ク一七圓五八錢ニシテ(C)ノ八一圓〇錢之ニツギ(B)ノ(1)六六圓〇六錢、(A)ノ(1)五七圓六六錢ノ順位ニシテ(B)ノ(2)ノ四二圓〇二錢最モ少ナシ。然シナガラ其内容ヲ見ル時農業經營組織ト農業經營基礎條件ニヨリ多分ニ左右セラレ居ルヲ知ル。即チ兼業收入ニ對スル俸給勞賃收入

ノ割合が比較的複雑經營組織ニ於テ少ナク單純經營組織ニ於テ多ク前者ニ勞力消化高ク余剩勞力僅少、後者ニ勞力消化低ク余剩勞力多キヲ知ル。(A)ノ(1)ニ於テ俵給勞賃収入ガ全額ノ五四%ニシテ他ニ比シ低位ニアルハ耕作地廣大ナルニヨルモノナリ。

全般ヲ通ジ兼業所得源ヲ勞力ト財産利用ニ求メタル事ヨリシテ好條件ノ農家ガ選定セラレシヲ知ル。兼業收入ハ何レノ農家ニ於テモ大部分現金収入ニシテ農家ガ現金収入ノ不足ニ苦シミ之ガ獲得ノ爲努力セル事ヲ知ル。兼業所得最モ多キハ(A)ノ(2)ノ一七圓七六錢ニシテ(C)ノ七六圓二二錢之ニツギ(B)ノ(1)ノ六二圓五六錢、(A)ノ(1)ノ五三圓二三錢、(B)ノ(2)ノ四二圓〇一錢ノ順位ナリ。

(註)表中()内赤字ハ指數ヲ示シ赤字ハ兼業收入ニ對スル割合ヲ示ス。

(地域別農家ノ兼業收入、支出、所得)

地域別	種別	兼業收入 (1)				同上内譯		兼業支出 (2)	(1)-(2) 所得
		勞賃	配當	小作料	其他	現金	現物		
(A)	(1)	三、二五	〇、四〇	二、四四	〇、〇八	三、九六	〇、〇九	四、〇五	〇、〇九
	(2)	八、〇〇	〇、〇〇	三、五五	七、六三	三、〇〇	〇、〇〇	九、八二	一、七六
(B)	(1)	五、一〇	〇、〇〇	八、〇〇	〇、一七	六、七七	〇、一七	三、五〇	三、二七
	(2)	二、〇〇	〇、〇〇	一、〇〇	一、〇〇	七、〇七	〇、〇七	一〇、〇一	二、九四
(C)	(1)	五、六二	〇、〇〇	一、三三	〇、一四	八、一〇	〇、一〇	四、八八	三、三二
	(2)	二、〇〇	〇、〇〇	一、〇〇	一、〇〇	七、〇七	〇、〇七	一〇、〇一	二、九四

(二) 赤字農家ト黒字農家ノ兼業收入、兼業支出、兼業所得

赤字農家、黒字農家別ニ見テ農家ノ兼業收入、兼業支出、兼業所得ハ黒字農家ニ多ク赤字農家ニ少ナシ。然シナガラ其内容ヲ見ル時黒字農家ニ於テハ俵給勞賃収入ガ全額ノ五三%、小作料ガ全額ノ三三%ニシテ農業經營基礎好條件ナルト共ニ一層優位

(G) 家事収入

「家事収入」トハ家事上生ズル被贈收入、家事ノ爲ニ採取セル天然物ノ見積額、家事用品、家事残滓ノ賣却ニ因ル收入及家事残滓ノ農業又ハ兼業仕向見積額ヲ謂フ、但シ家事用財産(土地、建物)ノ賣却代ハ之ヲ除ク。家事収入ヲ各種調査成績別ニ調査農家一戸當平均ヲ示セバ左ノ如シ。

(イ) 自作別農家ノ家事収入

種別	家事収入			同上内譯	
	被贈	其他	計	現金	現物
自作別農	六、八七	〇、〇五	六、九二	五、二七	一、六五

種別	兼業收入 (1)				同上内譯		兼業支出 (2)	(1)-(2) 所得
	勞賃	配當	小作料	其他	現金	現物		
黒字農家	四、六〇	〇、五〇	三、四八	九、三三	八、七九	五、七三	八、七三	〇、六〇
赤字農家	四、六二	〇、〇〇	〇、〇〇	六、八九	五、七九	六、九六	四、八四	二、〇五

ニアリ。赤字農家ニ於テハ俵給勞賃収入ガ全額ノ七三%ニシテ農業外所得獲得源ハ全ク自家余剩勞力ナルヲ知ル。兼業所得ハ黒字農家ニ於テ八四圓八九錢、赤字農家ニ六〇圓四四錢ナリ。カク赤字農家ニ兼業收入、兼業所得少額ナルハ外界ノ事情ニヨルハ勿論ナルモ自家經營内ニ於テ消化不充分ノ余剩勞力ノ消化不充分ナルヲ示スモノナリ。

(註)表中()内赤字ハ指數ヲ示シ赤字ハ兼業收入ニ對スル割合ヲ示ス。

(赤字農家ト黒字農家ノ兼業收入、支出、所得)

種別	被贈	家事	其他	計入	同上	内譯
自小作農	二、九八				一、八四	一、二四
小作農	〇、五五				〇、五五	

(口) 耕地廣狹別農家ノ家事收入

種別	家事收入			計入	同上	
	被贈	其他	計入		現金	現物
耕地廣狹別						
五反未滿	二、五〇			二、五〇	二、五〇	〇
五反	一七、四一		〇、二八	一七、六九	四、九四	一二、七五
一町未滿	八、五〇			八、五〇	五、四〇	三、一〇
一、五町未滿	六、一四			六、一四	三、〇六	三、〇八
二町未滿	四、四二			四、四二	四、四二	
二、五町未滿						
二、五町						
三町未滿						
三町以上	二、三、一六			二、三、一六	一五、〇八	八、〇八

(ハ) 地域別農家ノ家事收入

地域別	家事收入			計入	同上	
	被贈	其他	計入		現金	現物
種別						
被贈						
家事						
其他						
計入						
現金						
現物						

種別	赤字農家		黒字農家		赤字農家	
	家事		家事		家事	
	被贈	其他	被贈	其他	被贈	其他
(A)	(1)	六、九〇	(1)	〇、一五	(1)	七、〇五
(A)	(2)	一一、四〇	(2)		(2)	一一、四〇
(B)	(1)	一〇、〇九	(1)		(1)	一〇、〇九
(B)	(2)	四、五四	(2)		(2)	四、五四
(C)		一八、一八				一八、一八

(ニ) 赤字農家ト黒字農家ノ家事收入

(H) 農家ノ總所得

附 家族一人當及一日當農家ノ總所得
從業者一人當及一日當農家ノ總所得

「農家ノ總所得」トハ農業所得、兼業所得及家事收入ノ和ニシテ農家ノ生活維持乃至充實ニ充當セラルル性質ノモノナリ。農家ノ總所得ヲ各種調査ノ成績別ニ調査農家一戸當平均ヲ示セバ左ノ如シ。

(イ) 自小作別農家ノ農家ノ總所得

自小作農家別ニミタ農家ノ總所得ハ好條件下ノ自作農ニ最モ多ク八五四圓六二錢ニシテ自小作農ノ六八九圓五四錢之ニツギ小作農ノ五七一圓三三錢最少ナリ。コノ事情ハ農家總所得ニ對スル各種所得ノ割合ヲ見ル時、而シテ農業所得ノ指數變化ヲ見ルトキ全ク基礎條件ニ支配セラレタルヲ知ル。

種別	赤字農家		黒字農家		赤字農家	
	被贈	其他	被贈	其他	被贈	其他
黒字農家	六、五一	〇	六、五一	〇	六、五一	〇
赤字農家	一〇、六九	〇、〇六	一〇、七五	四、二六	一〇、六九	六、四九

茲ニ最モ注意スベキハ小作農ニ於テ兼業所得ガ農家總所得ノ一二%ノ多キヲ占ムル事ナリ。之ハ從業者一人一日當農家總所得ガ自作農ニ五七錢、自小作農ニ四三錢、小作農ニ三七錢ニシテ最少ナル事及小作農ノ基礎條件最モ不利ナル點ヨリシテ農家總所得ノ可及的増大ニヨル家族ノ生活維持ヲ目標ニ農業外ニ於テ有利ナ自家勞力ノ利用機會ヲ得ベク農閑期ノ余剩勞力ノ單位當勞働報酬ノ減少ヲ問題ニセズ利用機會ヲ多方面ニ求メシ事ニヨルモノニシテ、基礎條件不利ナ農家ニ取リテハ其家族ノ生活維持上兼業所得ガ不可欠ナルヲ示スモノナリ。

更ニ家族一人當及一日當農家ノ總所得ヲ見ルトキ從業者一人當及一日當農家ノ總所得ト著シク相異シ、其相異ガ(從業者一人當農家ノ總所得ニ對シ)自作農ニ於テ五三%、自小作農ニ於テ六三%、小作農ニ於テ五三%ナルハ前述ノ事情ト家族並ニ從業者ニ於テ考察セル如ク消費者員數ヲ從業者員數ニテ除セル商ガ自作農ニ一、九、自小作農ニ一、六、小作農ニ一、八ナル事ヨリシテ自作農小作農ニ消費者員數、非從業者多キニヨルモノナリ。

(註)表中()内赤字ハ指數ヲ示シ赤字ハ農家ノ總所得ニ對スル割合ヲ示ス
〔自小作別農家ノ總所得〕

種別	農家ノ總所得			家族一人當農家ノ總所得			從業者一人當農家ノ總所得		
	(1)	(2)	(3)	(1)+(2)+(3)	一ケ年當	一日當	一ケ年當	一日當	
自小作別	農業所得	兼業所得	家事收入	總所得	一ケ年當	一日當	一ケ年當	一日當	
自作農	七、七五	〇、〇〇	〇、〇〇	八、七五 (100)	一〇、〇〇	〇、〇〇	二、〇〇	〇、〇〇	
自小作農	六、四〇	〇、〇〇	〇、〇〇	六、四〇 (73)	九、九三	〇、一七	一、二六	〇、四八	
小作農	五、〇〇	〇、一三	〇、〇〇	五、一三 (60)	七、〇〇	〇、一〇	一、三六	〇、四三	

(口)耕地廣狹別農家ノ農家ノ總所得

耕地廣狹別ニ見テ農家ノ總所得ハ家族一人當及從業者一人當農家ノ總所得ト同様其指數變化ニミル如ク耕地漸増ニ正比例シテ漸増ス。之ハ農業所得ノ農家總所得ニ對スル割合ガ耕地漸増ニ正比例シテ漸増スルコトヨリシテ全ク基礎條件ニ支配セララル

ヲ示スモノナリ。更ニ重要ナルハ農家總所得ニ對スル兼業所得ノ割合ガ耕地増加ニ反比例シ一町一、五町未滿農家ニ非常ニ多ク五反未滿農家ニ於テ二五%ニ達シタルハ基礎條件不利ナル爲農家計費支辨不可能ニシテ之ガ不足額ヲ兼業所得ニヨリ補フベク從業者一人一日當農家ノ總所得ガ一町未滿農家ニ少額ニシテ耕地増加ニ從ヒ漸増ノ傾向ニアル事情ト共ニ總所得ノ可及的増大ヲ計リ家計ヲ維持スベク單位當勞働報酬ノ減少ヲ問題ニセズ余剩勞力或ハ純然タル過剩勞力ノ他方面ニ於ケル利用機會増進ニ努力セルヲ示スモノニシテ兼業所得ガ基礎條件不利ナ農家ニトシテ生活維持上不可欠ナルヲ物語ルモノナリ。

尙家族一人當及一日當農家ノ總所得ヲ見ルトキ從業者一人一日當農家ノ總所得ト著シク相異セルハ前述ノ事情ト家族及從業者ニ於テ考察セル如ク消費者員數ヲ從業者員數ニテ除セル商ガ一町未滿農家ニ高キ事ヨリシテ該農家ニ非從業者及消費者員數ガ比較的多イト言フ不利ナ家族構成ニヨルモノナリ。

(註)表中()内赤字ハ指數ヲ示シ赤字ハ農家ノ總所得ニ對スル割合ヲ示ス
〔耕地廣狹別農家ノ農家ノ總所得〕

種別	農家ノ總所得			家族一人當農家ノ總所得			從業者一人當農家ノ總所得		
	(1)	(2)	(3)	(1)+(2)+(3)	一ケ年當	一日當	一ケ年當	一日當	
耕地廣狹別	農業所得	兼業所得	家事收入	總所得	一ケ年當 <td>一日當 <td>一ケ年當 <td>一日當</td> </td></td>	一日當 <td>一ケ年當 <td>一日當</td> </td>	一ケ年當 <td>一日當</td>	一日當	
五反未滿	三、〇〇	〇、二五	〇、〇一	三、二六 (100)	六、二六	〇、一七	一、四三	〇、四八	
一町未滿	四、六八	〇、〇三	〇、七九	五、五〇 (100)	八、二九	〇、一三	一、七五	〇、五五	
一、五町未滿	五、七九	〇、〇五	〇、〇一	六、八五 (100)	九、六三	〇、〇九	一、七三	〇、五五	
一町	六、〇八	〇、〇〇	〇、〇一	六、〇九 (100)	九、六三	〇、〇九	一、七三	〇、五五	
一、五町	六、四三	〇、〇六	〇、〇一	六、五〇 (100)	一〇、七三	〇、一〇	一、八七	〇、五五	
二町未滿	六、九二	〇、〇六	〇、〇一	七、〇〇 (100)	一〇、七三	〇、一〇	一、八七	〇、五五	
二町	七、〇九	〇、〇六	〇、〇一	七、一六 (100)	一〇、七三	〇、一〇	一、八七	〇、五五	
二、五町未滿	九、三三	〇、〇六	〇、〇一	九、四〇 (100)	一三、五九	〇、一三	二、四六	〇、六六	
二、五町	九、三三	〇、〇六	〇、〇一	九、四〇 (100)	一三、五九	〇、一三	二、四六	〇、六六	
三町未滿	一、一五	〇、〇九	一	一、二四 (100)	一〇、四五	〇、〇七	二、四三	〇、六六	

三町以上	108,094	40,000	33,160	115,000	109,911	0,100	110,011	0,100
------	---------	--------	--------	---------	---------	-------	---------	-------

(ハ)地域別農家ノ農家ノ總所得

地域別ニミタ農家ノ總所得ハ耕地面積並ニ農業經營組織ニヨリ支配セラレ最モ多キハ(A)(1)ノ八一〇圓三錢ニシテ(A)(2)ノ七七八圓一〇錢之ニツギ特殊事情下ニアル山間地方農家最モ少ナク六八四圓二九錢ナリ。

從業者一人一日當農家ノ總所得ハ(A)(1)ニ於テ最モ多ク六四錢ナルハ農業労働一日當農家所得ガ該農家ニ最大ナル事ト相俟チ耕地廣大ト稻作栽培ガ他ノ作物栽培ニ於ケルヨリモ勞力吸收力低ク然モ労働報酬大ナルニヨルモノナリ。(B)(2)ニ於テ最モ少ナク四二錢ナルハ後述單位當労働投下量ガ該農家ニ非常ニ多イコトヨリシテ複雑經營ニヨル勞力的集約經營ヲナセル結果ナリ。

家族一人一日當農家ノ總所得ハ(A)(1)ニ最モ多ク三三錢、(C)ニ最モ少ナク二二錢ニシテ何レノ農家モ從業者一人一日當農家ノ總所得ト著シク相違セルハ家族構成ニヨリ多大ナル支配ヲウケル爲ナリ。

(家族並ニ從業者ノ項参照)

(註)表中赤字ハ農家ノ總所得ニ對スル割合ヲ示シ()内赤字ハ指數ヲ示ス。

〔地域別農家ノ農家ノ總所得〕

地域別	種別			農家ノ總所得	家族一人當農家ノ總所得		從業者一人當農家ノ總所得	
	(1)	(2)	(3)		一ケ年當	一日當	一ケ年當	一日當
(A)	(1)	550,046	400,000	950,046	110,400	100	340,190	100
	(2)	608,083	217,766	825,849	109,550	99	183,330	96
(B)	(1)	63,350	63,350	126,700	9,500	25	19,270	73
(C)	(1)	599,896	463,311	1,063,207	100,350	68	151,570	66
(2)	550,046	400,000	950,046	110,400	100	340,190	100	
(3)	608,083	217,766	825,849	109,550	99	183,330	96	

(ニ)赤字農家ト黒字農家ノ農家ノ總所得

赤字、黒字別ニ見タ農家ノ總所得ハ其指數變化ニ見ル如ク極端ナ相異ヲ示セリ。之ハ農家ノ總所得ニ對スル農業所得、兼業所得ノ割合ガ兩者共略同一ナルコトヨリシテ全ク基礎條件ニ支配セラレシ事ヲ物語ルモノナリ。家族一人及一日當農家ノ總所得ガ從業者一人當及一日當農家ノ總所得ニ對スル割合ガ黒字農家ニ於テ五五%、赤字農家ニ於テ五二%ナルハ前述ノ事情ト家族構成ニヨルモノナリ。即チ家族並ニ從業者ニ於テ考察セル如ク赤字農家ニ於テ消費者員數及非從業者ガ黒字農家ニ比シ比較的多イト云フ不利ナ家族構成ニヨルモノナリ。

(註)表中()内赤字ハ指數ヲ示シ赤字ハ農家ノ總所得ニ對スル割合ヲ示ス。

〔赤字農家ト黒字農家ノ農家ノ總所得〕

種別	農業所得			兼業所得		家事收入		農家ノ總所得	家族一人當農家ノ總所得		從業者一人當農家ノ總所得	
	(1)	(2)	(3)	(1)	(2)	(1)	(2)		一ケ年當	一日當	一ケ年當	一日當
黒字農家	83,566	84,890	6,511	10,000	10,000	10,000	10,000	104,966	28,450	100	33,930	100
赤字農家	555,450	60,400	10,750	6,000	6,000	6,000	6,000	632,600	84,000	21	161,090	40

(I)家計費

附家族一人當家計費
家族一人一日當家計費

「家計費」トハ農業經營費及兼業支出以外ノ一切ノ費用ニシテ農家ノ生計ニ要シタル一切ノ費用ヲ謂フ。家計費ヲ構成スルモノハ左ノ如シ、但シ土地、住屋及住屋ニ附屬スル井戸、門扉其他ノ固定設備ノ購入、新築又ハ大修繕(年

地域別	種別		家計										同内譯		家族一人 當家計費	
	住居費(1)	什器費(2)	飲食費	被服費	光熱費	教育費	衛生費	交際費	嗜好費	諸掛費	冠婚葬祭費	其他費	計	現金		現物
一、五町一	二五、九六二	二、八八八	〇、三三六	七、七三二	六、六一二	一、三三四	八、六六三	四、七三〇	三、八〇三	一、五三三	三、四六四	五、七	七、七〇〇	〇、六六一	〇、九二九	一〇〇、三三〇
二町未滿	二五、九六二	二、八八八	〇、三三六	七、七三二	六、六一二	一、三三四	八、六六三	四、七三〇	三、八〇三	一、五三三	三、四六四	五、七	七、七〇〇	〇、六六一	〇、九二九	一〇〇、三三〇
二町一	二〇、三二八	一、四三三	〇、二四〇	六、〇七三	五、〇八二	〇、八四四	六、五七三	三、六三四	二、五五〇	一、〇三三	二、三三〇	三、五	六、〇七三	〇、六一〇	〇、三三九	〇、三三〇
二町未滿	二〇、三二八	一、四三三	〇、二四〇	六、〇七三	五、〇八二	〇、八四四	六、五七三	三、六三四	二、五五〇	一、〇三三	二、三三〇	三、五	六、〇七三	〇、六一〇	〇、三三九	〇、三三〇
三町未滿	一〇、三二六	一、五〇二	〇、二二七	三、六八四	三、三九三	〇、八四三	三、二二二	一、四六七	一、一八八	一、一八八	一、一八八	一、一八八	三、六八四	〇、五五九	〇、四四三	八八、三三八
三町以上	三六、八四一	三、六四〇	〇、一〇九	六、八四二	五、九五六	〇、八九二	二、九四二	四、四四一	二、三三七	〇、七二〇	〇、〇〇〇	〇、〇〇〇	八、八八七	〇、五五九	〇、四四三	八四、六三三

(ハ) 地域別農家ノ家計費

地域別ニ見タ農家ノ家計費ハ家族構成並ニ農家總所得ニヨリ支配セラレハ勿論ニシテ絶對額ニ於テ最モ多キハ(B)(1)ノ七五三圓二五錢、最モ少ナキハ(B)(2)ノ六八九圓三六錢ナルモ家族一人當及一日當家計費ヲ見ル時最モ多キハ(A)(1)、(A)(2)ニシテ最モ少ナキハ(B)(1)及特殊事情下ニアル山間地方ナリ。更ニ家計費中現金支出ハ(A)(2)六〇%ニシテ最モ高ク飲食費中現物支辨額ガ七四%ナル事ヨリシテ該農家ノ生活程度最モ高シ。家計費中現金支出最モ少ナキハ(B)(2)ノ五八%ニシテ飲食費中現物支辨額ガ八〇%ナル事ヨリシテ生活程度最モ低シ。

(註)表中()内赤字ハ指數ヲ示シ赤字ハ家計費及飲食費ニ對スル割合ヲ示ス。

(地域別農家ノ家計費)

地域別	種別		家計										同内譯		家族一人 當家計費	
	住居費(1)	什器費(2)	飲食費	被服費	光熱費	教育費	衛生費	交際費	嗜好費	諸掛費	冠婚葬祭費	其他費	計	現金		現物
(A)	九、四七三	二、二二二	九、八〇二	七、八二五	三、七二七	一、〇三三	三、三三三	二、九四六	六、二六九	一、一六四	五、九四三	七、七〇〇	七、九六六	〇、二六六	〇、九二九	一〇〇、三三〇
(1)	一七、八二二	二、九三三	一〇、〇三三	六、八二五	三、七二七	一、〇三三	三、三三三	二、九四六	六、二六九	一、一六四	五、九四三	七、七〇〇	七、九六六	〇、二六六	〇、九二九	一〇〇、三三〇
(2)	九、四七三	二、二二二	九、八〇二	七、八二五	三、七二七	一、〇三三	三、三三三	二、九四六	六、二六九	一、一六四	五、九四三	七、七〇〇	七、九六六	〇、二六六	〇、九二九	一〇〇、三三〇

種別	(B)		(C)	
	(1)	(2)	(1)	(2)
住居費	一八、七三二	二、八八八	二二、三七七	二、八八八
什器費	二、三三三	〇、三三三	二、三三三	〇、三三三
飲食費	九、八〇二	〇、三三三	九、八〇二	〇、三三三
被服費	七、七三二	〇、三三三	七、七三二	〇、三三三
光熱費	六、六一二	〇、三三三	六、六一二	〇、三三三
教育費	一、三三四	〇、三三三	一、三三四	〇、三三三
衛生費	八、六六三	〇、三三三	八、六六三	〇、三三三
交際費	四、七三〇	〇、三三三	四、七三〇	〇、三三三
嗜好費	三、八〇三	〇、三三三	三、八〇三	〇、三三三
諸掛費	一、五三三	〇、三三三	一、五三三	〇、三三三
冠婚葬祭費	三、四六四	〇、三三三	三、四六四	〇、三三三
其他費	五、七	〇、三三三	五、七	〇、三三三
計	七、七〇〇	〇、三三三	七、七〇〇	〇、三三三
現金	〇、六六一	〇、三三三	〇、六六一	〇、三三三
現物	〇、九二九	〇、三三三	〇、九二九	〇、三三三
家族一人當家計費	一〇〇、三三〇	〇、三三三	一〇〇、三三〇	〇、三三三

(ニ) 赤字農家ト黒字農家ノ家計費

赤字、黒字農家別ニ見タ家計費ハ農家ノ總所得、家族構成ニ支配セラレ何レニ於テモ好條件下ノ黒字農家ニ生活程度高ク絶對額ハ七八三圓〇二錢、現金支出ノ割合ハ六〇%、現物支出ノ割合ハ絶對額ニ於テ四〇%、飲食費中現物支辨額ノ割合七六%、家族一人當家計費一〇一圓四三錢、一人一日當家計費二八錢ナリ。一方赤字農家ノ絶對額ハ七〇一圓四二錢、現金支出ノ割合ハ五六%、現物支出ノ割合ハ絶對額ニ於テ四四%、飲食費中現物支辨額ノ割合七九%、又家族一人當家計費九三圓一五錢、一人一日當家計費二六錢ニシテ非從業者員數、消費者員數ガ前者ニ比シ多イ事情等ヨリシテ生活程度低キヲ知ル。然シナガラ家計費ニ對スル各種支出項目ノ割合ヲ見ル時兩者大差ナキ點ヨリシテ赤字農家ノ家事經營ニハ相當改善スベキ余地アルヲ知ル。

(註)表中()内赤字ハ指數ヲ示シ赤字ハ家計費及飲食費ニ對スル割合ヲ示ス。

(赤字農家ト黒字農家ノ家計費)

種別	(A)		(B)		(C)	
	(1)	(2)	(1)	(2)	(1)	(2)
住居費	一六、七三二	二、八八八	二二、三七七	二、八八八	二二、三七七	二、八八八
什器費	二、三三三	〇、三三三	二、三三三	〇、三三三	二、三三三	〇、三三三
飲食費	九、八〇二	〇、三三三	九、八〇二	〇、三三三	九、八〇二	〇、三三三
被服費	七、七三二	〇、三三三	七、七三二	〇、三三三	七、七三二	〇、三三三
光熱費	六、六一二	〇、三三三	六、六一二	〇、三三三	六、六一二	〇、三三三
教育費	一、三三四	〇、三三三	一、三三四	〇、三三三	一、三三四	〇、三三三
衛生費	八、六六三	〇、三三三	八、六六三	〇、三三三	八、六六三	〇、三三三
交際費	四、七三〇	〇、三三三	四、七三〇	〇、三三三	四、七三〇	〇、三三三
嗜好費	三、八〇三	〇、三三三	三、八〇三	〇、三三三	三、八〇三	〇、三三三
諸掛費	一、五三三	〇、三三三	一、五三三	〇、三三三	一、五三三	〇、三三三
冠婚葬祭費	三、四六四	〇、三三三	三、四六四	〇、三三三	三、四六四	〇、三三三
其他費	五、七	〇、三三三	五、七	〇、三三三	五、七	〇、三三三
計	七、七〇〇	〇、三三三	七、七〇〇	〇、三三三	七、七〇〇	〇、三三三
現金	〇、六六一	〇、三三三	〇、六六一	〇、三三三	〇、六六一	〇、三三三
現物	〇、九二九	〇、三三三	〇、九二九	〇、三三三	〇、九二九	〇、三三三
家族一人當家計費	一〇〇、三三〇	〇、三三三	一〇〇、三三〇	〇、三三三	一〇〇、三三〇	〇、三三三

(J) 農家經濟ノ過不足

「農家經濟ノ過不足」トハ前記「農家ノ總所得」ト「家計費」ノ比較ニシテ其大小ヲ示スモノナリ。コノ場合余剰ハ資本ノ蓄積、負債償却、經營改善、生活改善等ニ仕向ケラルル性質ノモノナリ。
農家經濟ノ過不足狀態及過不足額別農家戸數ヲ各種調査成績別ニ示セバ左ノ如シ。

(イ) 自作別農家ノ過不足

自作農家別ニ見テ農家經濟ノ過不足狀態ハ自作農ニ七二圓八五錢、自小作農ニ一三圓三一錢ノ少額ナガラ經濟余剰ヲ發見シ小作農ハ八六圓〇四錢ノ赤字ヲ示セリ。
余剰アル農家戸數ハ自作農ニ於テ調査全戸數ノ六四% (二二戸) 自小作農ニ於テハ全調査戸數ノ六四%、小作農ニ於テハ余剰農家全クナシ。

(自小作別農家ノ過不足)

種別	農家ノ總所得			家計費	差引過不足	余剰アル農家戸數 (A)			不足セル農家戸數 (B)			計
	自作農	自小作農	小作農			計	自作農	自小作農	小作農	計		
自作農	八五四、六二	八五九、五四	六八六、二二	七八一、七七	七二、八五	二	二	二	二	二	三	
自小作農	五七一、三三	六八六、二二	六五七、三七	六八六、二二	一三、三一	七	四	一	二	一	三	
小作農					八六、〇四							
計	四戸	二戸	一戸	六戸	八戸	一戸	一戸	一戸	三戸	九戸		

農家ノ總所得ト家計費ヲ比較シ、過不足額ヲ分類シ自小作別ニ示セバ左ノ如シ。

(口) 耕地廣狹別農家ノ過不足

耕地廣狹別ニ見テ農家ノ過不足狀態ハ五反未滿農家ニ三五圓五五錢ノ不足ヲ示シ、耕地廣大スルニ從ヒ漸減シ一、五町一、二町未滿農家ヨリ余剰ヲ發見シ耕地廣大ト共ニ漸増スルヲ知ル。以テ農業經營基礎條件ガ農家經濟ニ及ボス影響如何ニ甚大ナルカヲ知ル農家ノ經濟余剰ノ存否ニヨリ余剰アル戸數ト不足セル戸數トニ分チ其割合ヲ見ル時余剰アル戸數ハ耕地廣大ト共ニ漸増シ不足セル戸數ハ耕地廣大ト共ニ漸減ス。如上ノ如ク一町未滿農家ニ多額ノ不足ト多數ノ不足農家ヲミルハ我國農業ガ小農經營テアリ八反未滿農家ガ全國全農家戸數ノ八割ヲシムル事情ヨリシテ農業經營指導上重大ナ問題ヲ提示スル。

(耕地廣狹別農家ノ過不足)

種別	農家ノ總所得		家計費	過不足	余剰アル農家戸數 (A)		不足セル農家戸數 (B)		計
	(1)	(2)			(A)	(B)			

種別	農家ノ總所得			家計費	過不足	余剰アル農家戸數 (A)			不足セル農家戸數 (B)			計
	自作農	自小作農	小作農			計	自作農	自小作農	小作農	計		
五拾圓未滿	二	四	一	六	六	三	二	一	二	八		
百圓未滿	六	一	一	六	一	一	二	二	三			
百五十圓未滿	四	一	一	五	一	一	一	二	三			
二百圓未滿	二	一	一	二	一	一	一	二	三			
二百五十圓未滿	二	一	一	二	一	一	一	二	三			
三百圓未滿	二	一	一	二	一	一	一	二	三			
三百五十圓未滿	一	一	一	一	一	一	一	二	三			
四百圓未滿	一	一	一	一	一	一	一	二	三			
四百圓以上	一	一	一	一	一	一	一	二	三			
計	二二	七	一	二八	一三	四	五	二二	二一			

農家ノ總所得ト家計費ヲ比較シ、過不足額ヲ分類シ耕地廣狹別ニ示セバ左ノ如シ。

耕地廣狹別	余剩アル戸數					不足セル戸數					計
	五反	一町	二町	三町	以上	五反	一町	二町	三町	以上	
五反未滿	四三一	六四				四五	五				二
一町未滿	五五九	四七				三一	五六				六
一、五町未滿	六八四	〇九				七	九九				二六
一、五町	八三九	二三				四六	五七				二三
二町未滿	一〇七七	九七				一六	七				八
二、五町未滿	一一一四	九四				二四	八九				一
三町未滿	一一五四	〇四				二六	五七				二
三町以上						八八	五七				二
計	三	二	五	一	九	九	九	一	二	三	九

地域別	計				
	三百圓	三百五十圓	三百五十圓未滿	四百圓未滿	四百圓以上
計	一	二	一一	一六	七
三百圓					
三百五十圓					
三百五十圓未滿					
四百圓未滿					
四百圓以上					
計	四〇	一	四	一五	七
計	二八				

(ハ)地域別農家ノ過不足

地域別ニ見テ農家ノ過不足ハ耕地廣狹ニヨリ影響ヲウケルハ勿論ナルモ農業經營組織ニヨリ、ヨリ大ナル影響ヲウケルヲ知ル即チ經濟余剩存否ヨリスレバ(A)ノ(1)ノ八〇圓八九錢ヲ最高ニ(A)ノ(2)ノ四八圓四八錢、(B)ノ(2)ノ一二圓四〇錢ト余剩ヲ示シ、(B)ノ(1)ニ一八圓二五錢、(C)ニ六六圓一二錢ノ不足トナレルモ、余剩アル農家戸數ノ割合ヲ見ル時單純經營ノ(B)ノ(1)ニ最モ少ナク全調査戸數ノ四三% (三三)、次ガ稻作單一栽培地方農家ノ四五%ニシテ危險率大ナルヲ示ス。之ニ反シ複雜經營ニ於テハ(A)ノ(2)最モ堅實ニシテ余剩アル農家戸數ハ全調査戸數ノ七三%、次ガ(B)ノ(2)五四%ニシテ安定率高キヲ示ス。山間地方農家ニ余剩農家ヲ全然發見シ得ヌノハ自然的災害方同地方ニ甚大ナリシ爲ト經營事情不利ナルニヨルモノニシテ今後山間地方農家ノ經營指導ガ如何ニ重大ナルカヲ知ル。

〔地域別農家ノ過不足〕

地域別	種別		農家ノ總所得(1)	家計費(2)	過不足		余剩アル農家戸數(A)	不足セル農家戸數(B)	(A)+(B)
	(A)	(B)			(1)	(2)			
(A)	(1)	(2)	八二〇、三一	七二九、四二	八〇、八九	五	五	一〇	
	(2)	(1)	七七八、二〇	七二九、六二	四八、四八	八	三	一一	
(B)	(1)	(2)	七三五、〇〇	七五三、二五	一八、二五	三	七	一〇	
	(2)	(1)	七〇一、七六	六八九、三六	一二、四〇	六	五	一一	

農家ノ總所得ト家計費ヲ比較シ、過不足額ヲ分類シ地域別ニ示セバ左ノ如シ。

地域別	余 剩			不 足		
	(A)ノ(1)	(A)ノ(2)	(B)ノ(1)	(A)ノ(1)	(A)ノ(2)	(B)ノ(1)
過不足額	1戸	2戸	1戸	3戸	2戸	2戸
五拾圓未滿	1戸	2戸	1戸	3戸	2戸	2戸
百圓未滿	1戸	3戸	2戸	3戸	3戸	3戸
百五十圓未滿	1戸	3戸	2戸	3戸	3戸	3戸
二百圓未滿	2戸	3戸	2戸	3戸	3戸	3戸
二百五十圓未滿	2戸	3戸	2戸	3戸	3戸	3戸
三百圓未滿	2戸	3戸	2戸	3戸	3戸	3戸
三百五十圓未滿	2戸	3戸	2戸	3戸	3戸	3戸
四百圓未滿	2戸	3戸	2戸	3戸	3戸	3戸
四百圓以上	2戸	3戸	2戸	3戸	3戸	3戸
計	5	8	3	6	3	7

(二)赤字農家ト黒字農家ノ過不足
赤字農家、黒字農家別ニ見テ農家經濟ノ過不足ハ前者ニ於テ七四圓七八錢ノ不足、後者ニ於テ一三二圓九四錢ノ余剩ヲ示シ其差著シク大ナルハ各種ノ原因アルベシト雖モ第一、耕地狭少ナルコト。第二、特ニ水田面積ノ借入歩合大ナルコト。第三、家事

經營拙劣ナルコト。第四、農業經營技術生産技術拙劣ナルコト。第五、農業外所得獲得ノ機會少ナキコト。第六、非從業者、消費者員數比較的多キコト等ニヨルモノナリ。

種 別	農家ノ總所得(1)	家 計	費(2)	過(1)	過(2)	不 足
黒 字 農 家	九〇四、九六	七八三、〇二	(十)	一一一、九四		
赤 字 農 家	六二六、六四	七〇一、四二	(一)	七四、七八		

(K)農家ノ總收入、總支出

「農家ノ總收入」トハ前記農業總收入、兼業收入及家事收入ノ和ニシテ「農家ノ總支出」ハ農業經營費、兼業支出及家計費ノ和トス。而シテ農家ノ總收入ヨリ農家ノ總支出ヲ控除スルトキハ前項「農家ノ總收入、總支出」各種調査成績別ニ調査農家一戸當平均ヲ示セバ左ノ如シ。

(イ)自小作別農家ノ總收入、總支出

自小作別ニ見テ農家ノ總收入ハ好條件下ノ自作農ニ最モ多ク一四四〇圓一七錢、自小作農之ニツギ一三三三圓四四錢ニシテ小作農ニ最モ少ナク一〇七〇圓五錢ナリ。農家總收入ノ内容ハ三者共農業總收入ガ九三%一七七%ヲシメ兼業收入ハ自作農五%、自小作農三%、小作農七%ニシテ最モ多シ。農家總收入中現金收入ノ占ムル割合ハ自作農最モ多ク七〇%ニシテ自小作農ノ六七%之ニツギ小作農ノ五七%最モ少ナシ。現物收入ノ割合ハコノ逆ニシテ小作農最モ多ク自作農ニ最モ少ナシ。(農業總收入ノ項ヲ参照セラレ度)
總支出ニ於テハ自作農ノ一三六七圓四二錢最モ多ク自小作農ノ一三三〇圓一三錢之ニツギ小作農ノ一五六圓九錢最少ナリ。總支出ノ内容ハ自作農、小作農ニ於テハ農業經營費ガ何レモ四二%一三%、家計費ガ五七%、自小作農ニ於テハ農業經營費四九%、家計費五一%ナリ。
總支出中現金支出ノ占ムル割合ハ自作農ニ最モ多ク七二%、自小作農之ニツギ六七%、小作農ハ最モ少ナク五七%ナリ。

モ少ナク一四四七九錢ナリ。總收入ノ内容ヲミル時何レノ農家ニ於テモ農業總收入ガ大部分ニシテ九〇%—九六%ヲシム
 兼業收入ノ占ムル割合最モ多キハ(A)(2)ノ九%ニシテ(C)ノ七%之ニツギ(B)(2)ノ四%最モ少ナシ。
 總收入中現金收入ノシムル割合ハ(B)(1)ニ最モ多ク七〇%、他ハ何レモ六八%内外ナリ。現物收入ハコノ逆ニシテ(A)(1)最モ
 少ナク三〇%、最モ多キハ(A)(1)ノ三三%ニシテ他ハ三一%内外ナリ。(農業總收入、兼業收入ノ項參照)
 總支出ニ於テハ(A)(2)最モ多ク一三六一圓二九錢ニシテ(A)(1)ノ一三五一圓五七錢之ニツギ最モ少ナキハ(C)ノ一一八〇圓九
 一錢ナリ。總支出中農業經營費ノ占ムル割合ハ(A)(1)、(A)(2)何レモ四六%、(B)(2)四二%、(B)(1)四〇%ノ順位ニシテ(C)
 ノ三六%最モ少ナリ。家計費ノ占ムル割合ハ(C)ニ最モ多ク六四%ニシテ(B)ノ(1)六〇%、(B)ノ(2)五八%、(A)ノ(2)五四%ノ
 順位ニシテ(A)(1)ノ五一%最モ少ナリ。(農業經營費、家計費ノ項參照)
 總支出中現金支出ノ占ムル割合ハ(A)(2)最モ多ク七一%ニシテ(B)(1)ノ七〇%之ニツギ他ハ全部六九%ナリ。
 現物支出ノ占ムル割合ハコノ逆ニシテ(A)(1)、(B)(2)、(C)ニ最モ多ク何レモ三三%、(A)(2)ニ最モ少ナク二九%ナリ。
 (註)表中赤字ハ農家ノ總收入、總支出ニ對スル割合ヲ示シ、()内赤字ハ指數ヲ示ス。

〔地域別農家ノ總收入、總支出〕

種別	農 業		兼 業		家 事		同 上		農 業		兼 業		家 計 費		同 上	
	(1)	(2)	(1)	(2)	(1)	(2)	現 金	現 物	(1)	(2)	(1)	(2)	(1)	(2)	現 金	現 物
總收入	10,955		11,619		12,751		7,614	5,137	11,011		11,814		7,614	5,137	10,955	11,619
	10,955		11,619		12,751		7,614	5,137	11,011		11,814		7,614	5,137	10,955	11,619
兼業收入	1,100		1,200		1,300		800	400	1,100		1,200		800	400	1,100	1,200
	1,100		1,200		1,300		800	400	1,100		1,200		800	400	1,100	1,200
家事收入	1,000		1,100		1,200		700	300	1,000		1,100		700	300	1,000	1,100
	1,000		1,100		1,200		700	300	1,000		1,100		700	300	1,000	1,100
總支出	11,000		11,500		12,000		7,500	4,500	11,000		11,500		7,500	4,500	11,000	11,500
	11,000		11,500		12,000		7,500	4,500	11,000		11,500		7,500	4,500	11,000	11,500
兼業支出	1,200		1,300		1,400		900	500	1,200		1,300		900	500	1,200	1,300
	1,200		1,300		1,400		900	500	1,200		1,300		900	500	1,200	1,300
家計費	1,000		1,100		1,200		700	400	1,000		1,100		700	400	1,000	1,100
	1,000		1,100		1,200		700	400	1,000		1,100		700	400	1,000	1,100
總支出	11,000		11,500		12,000		7,500	4,500	11,000		11,500		7,500	4,500	11,000	11,500
	11,000		11,500		12,000		7,500	4,500	11,000		11,500		7,500	4,500	11,000	11,500

(二) 赤字農家ト黒字農家ノ總收入、總支出

赤字農家、黒字農家ノ總收入ハ其内容ヲ見ル時何レモ大差ナキ點ヨリシテ總收入ノ絕對額ガ其指數變化ニ見ル如ク著シク相違
 セルハ全ク基礎條件ニヨルモノナリ。總支出ニ於テ黒字農家ハ一四二三圓七六錢、赤字農家ハ一八五圓三九錢、總支出中農
 業經營費ノ占ムル割合ハ前者ニ於テ四四%、家計費ノ占ムル割合ハ五五%、後者ニ於テハ農業經營費四〇%、家計費五九%ナ
 リ。赤字農家ニ家計費ガ五九%ナルハ耕地狭少ナル事、耕作地中借入面積多キ事等ヨリシテ食糧生産ヲナスニヨルモノナリ。
 (註)表中()内赤字ハ指數ヲ示シ、赤字ハ農家ノ總收入、總支出ニ對スル割合ヲ示ス。

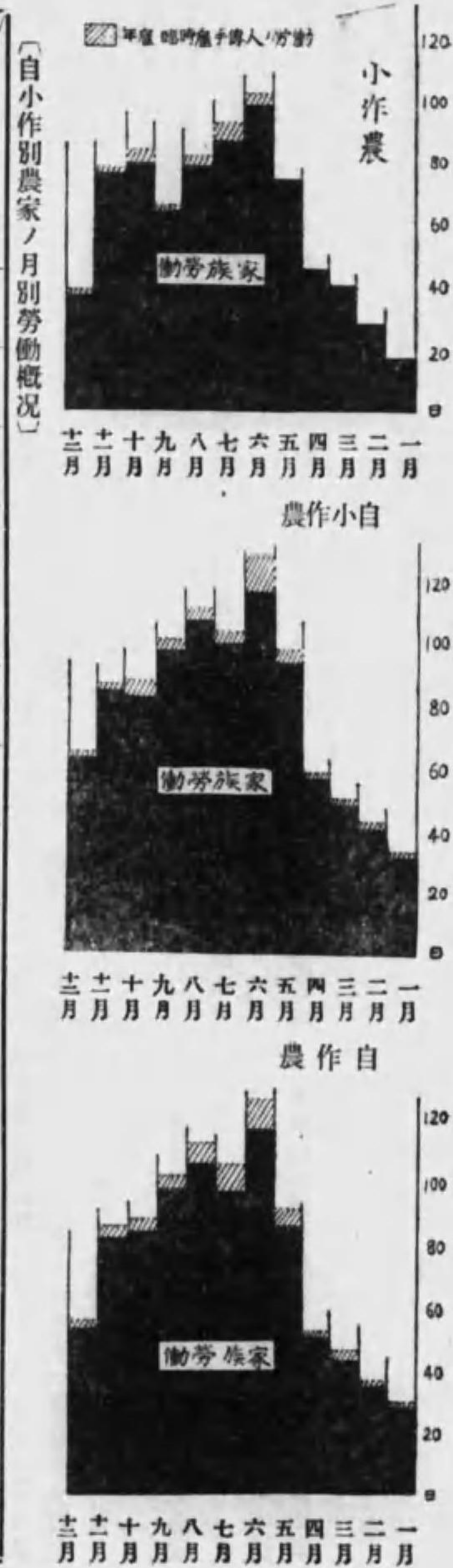
〔赤字農家ト黒字農家ノ總收入、總支出〕

種別	農 業		兼 業		家 事		同 上		農 業		兼 業		家 計 費		同 上	
	(A)	(B)	(A)	(B)	(A)	(B)	現 金	現 物	(1)	(2)	(1)	(2)	(1)	(2)	現 金	現 物
總收入	10,955		11,619		12,751		7,614	5,137	11,011		11,814		7,614	5,137	10,955	11,619
	10,955		11,619		12,751		7,614	5,137	11,011		11,814		7,614	5,137	10,955	11,619
兼業收入	1,100		1,200		1,300		800	400	1,100		1,200		800	400	1,100	1,200
	1,100		1,200		1,300		800	400	1,100		1,200		800	400	1,100	1,200
家事收入	1,000		1,100		1,200		700	300	1,000		1,100		700	300	1,000	1,100
	1,000		1,100		1,200		700	300	1,000		1,100		700	300	1,000	1,100
總支出	11,000		11,500		12,000		7,500	4,500	11,000		11,500		7,500	4,500	11,000	11,500
	11,000		11,500		12,000		7,500	4,500	11,000		11,500		7,500	4,500	11,000	11,500
兼業支出	1,200		1,300		1,400		900	500	1,200		1,300		900	500	1,200	1,300
	1,200		1,300		1,400		900	500	1,200		1,300		900	500	1,200	1,300
家計費	1,000		1,100		1,200		700	400	1,000		1,100		700	400	1,000	1,100
	1,000		1,100		1,200		700	400	1,000		1,100		700	400	1,000	1,100
總支出	11,000		11,500		12,000		7,500	4,500	11,000		11,500		7,500	4,500	11,000	11,500
	11,000		11,500		12,000		7,500	4,500	11,000		11,500		7,500	4,500	11,000	11,500

(L) 月別労働概況

〔農業労働日數〕ハ實際農業經營ノ爲ニ労働セル日數ニシテ作物ノ栽培、養蠶、家畜ノ飼育、農産加工等ノ爲ノ労働ノ外農業
 經營ニ必要ナル肥料、農具等ノ購入及生産物ノ販賣ニ要シタル労働日數ヲ含ム。
 表中家族員外ノ労働調査ニ於ケル種別標準ハ左ノ如シ。
 「年雇」トハ農業經營ヲ目的トシテ年度ヲ通ジ繼續的ニ長期雇傭セルモノヲ謂フ。
 「臨時雇」トハ一日ヲ單位トシテ雇傭セラルル者ヲ謂フ。
 「手傳人」トハ家族員以外ニシテ勞賃(現物勞賃ヲ含ム)ヲ受ケズシテ労働ニ從事セル者ヲ謂フ。

自小作別	農作自			自小作別
	家	年	手	
臨時	計	臨時	手	臨時
族	計	族	傳	族
一	一	一	一	一
二	二	二	二	二
三	三	三	三	三
四	四	四	四	四
五	五	五	五	五
六	六	六	六	六
七	七	七	七	七
八	八	八	八	八
九	九	九	九	九
十	十	十	十	十
十一	十一	十一	十一	十一
十二	十二	十二	十二	十二
計	計	計	計	計
最高	最高	最高	最高	最高
最低	最低	最低	最低	最低
耕作	耕作	耕作	耕作	耕作
反當	反當	反當	反當	反當
地	地	地	地	地



(註) (1) 本調査成績ニハ家事労働、兼業労働、其他労働ハ之ヲ掲載セズ。
 (2) 部門別労働調査ハ發表セズ。
 農業經營組織改善上第一ニ著想スベキハ如何ニ労働ガ遺憾ナク消化サレル様組織化サレテ居ルカ否カト言フ點ニシテ著想ヲ容易ナラシムル爲各種調査成績別ニ圖表ニセリ。

(イ) 自小作別農家ノ月別労働概況

自小作別ニ見テ農家ノ月別労働狀況ハ基礎條件ニ支配セラルルハ勿論ニシテ自小作農最モ働キ從業者一人一ケ年當最高労働日數二七五、四日ニ達シ從業者一人一ケ年當平均労働日數二二二、九日、耕作地一反當労働日數六六、五日ニ及ベリ。從ツテ月別労働分配モ他ニ比シ最モ平均化サル。
 自作農ハ從業者一人一ケ年當最高労働日數二六四、一日、從業者一人一ケ年平均労働日數二〇二、一日ニシテ次位ニアルモ耕地廣大ナル爲耕作地一反當労働日數八五六、二日ニシテ最少ナリ。小作農ハ從業者一人一ケ年當最高労働日數二二九日、從業者一人一ケ年當平均労働日數一七八、八日ニシテ前二者ニ比シ著シク少ナシ。之ハ耕作地一反當労働日數六五、三日ニシテ略自小作農ニ匹敵スル事ヨリ農業經營基礎條件不利ナ爲單位當收入ノ増加ヲ望ム結果單位當労働投下量増加セルモ全般ヲ通ジ労働消化量少ナキ爲絕對數ノ減少ヲ來スト共ニ圖表ニ見ル如ク月別労働分配ガ最モ不平均ナリ。之ハ主トシテ左ノ原因ニヨルモノナリ。

第一、耕地狭少ノ爲自家勞力ノ完全ナル消化不可能ニシテ多量ノ余剩勞力ヲモチ之ヲ農業外所得獲得ノ爲長期ノ出稼ギ或ハ其他ノ農業外労働ニ投下スル事ニヨル。
 第二、右ノ事情ヨリシテ自己ノ經營ハ他ノ經營或ハ農業外經營ニヨリ多少ノ制約ヲウケルコトニヨル。即チ五、六月ノ最モ多忙ナ時而シテ労働賃銀ノ最モ高キ時之ガ獲得ニヨリ收入ノ不足ヲ補フベク努力スル結果他ノ農家ニ比シ特種ノ狀況ヲ呈スルモノナリ。
 臨時雇ノ取入レハ耕地廣大ノ自作農ニ於テ三七日ニシテ自小作農ノ四一日ニ比シ著シキ差違アルハ年雇ニヨリ勞力不足ヲ緩和セル事ヨリシテ當然ノ結果ナリ。小作農ニ於テハ一五日ニシテ最少ナリ。之ハ手傳人ノ労働日數ガ小作農ニ最モ多ク五、八日ヲ算ヘルノト併セ考察スル時勞賃節約ヲ圖リシ事ヲ示スモノナリ。

〔自小作別農家ノ月別労働分配圖〕

〔耕地廣狹別農家ノ月別労働概況〕

耕地廣狹別	月別												計	從業者一人ノ 年労働日數	耕作地 一反當 日數			
	一月	二月	三月	四月	五月	六月	七月	八月	九月	十月	十一月	十二月						
五反未滿	家 族	13,000	13,000	13,000	13,000	13,000	13,000	13,000	13,000	13,000	13,000	13,000	13,000	13,000	13,000	13,000	9,800	
五反一	家 族	16,000	16,000	16,000	16,000	16,000	16,000	16,000	16,000	16,000	16,000	16,000	16,000	16,000	16,000	16,000	16,000	12,700
一町未滿	家 族	18,000	18,000	18,000	18,000	18,000	18,000	18,000	18,000	18,000	18,000	18,000	18,000	18,000	18,000	18,000	18,000	14,600
一町一	家 族	22,000	22,000	22,000	22,000	22,000	22,000	22,000	22,000	22,000	22,000	22,000	22,000	22,000	22,000	22,000	22,000	17,800
一、五町未滿	家 族	32,000	32,000	32,000	32,000	32,000	32,000	32,000	32,000	32,000	32,000	32,000	32,000	32,000	32,000	32,000	32,000	24,600
二町一	家 族	42,000	42,000	42,000	42,000	42,000	42,000	42,000	42,000	42,000	42,000	42,000	42,000	42,000	42,000	42,000	42,000	32,800
二、五町未滿	家 族	52,000	52,000	52,000	52,000	52,000	52,000	52,000	52,000	52,000	52,000	52,000	52,000	52,000	52,000	52,000	52,000	41,000
計	計	130,000	130,000	130,000	130,000	130,000	130,000	130,000	130,000	130,000	130,000	130,000	130,000	130,000	130,000	130,000	130,000	100,000
臨時雇	臨時雇	10,000	10,000	10,000	10,000	10,000	10,000	10,000	10,000	10,000	10,000	10,000	10,000	10,000	10,000	10,000	10,000	8,000
年 雇	年 雇	20,000	20,000	20,000	20,000	20,000	20,000	20,000	20,000	20,000	20,000	20,000	20,000	20,000	20,000	20,000	20,000	15,000
手 傳 人	手 傳 人	10,000	10,000	10,000	10,000	10,000	10,000	10,000	10,000	10,000	10,000	10,000	10,000	10,000	10,000	10,000	10,000	8,000

(ハ) 地域別農家ノ月別労働概況

地域別	月別												計	手 傳 人			
	一月	二月	三月	四月	五月	六月	七月	八月	九月	十月	十一月	十二月					
三町以上	家 族	37,000	37,000	37,000	37,000	37,000	37,000	37,000	37,000	37,000	37,000	37,000	37,000	37,000	37,000	37,000	1,111
三町未滿	家 族	37,000	37,000	37,000	37,000	37,000	37,000	37,000	37,000	37,000	37,000	37,000	37,000	37,000	37,000	37,000	1,111
計	計	74,000	74,000	74,000	74,000	74,000	74,000	74,000	74,000	74,000	74,000	74,000	74,000	74,000	74,000	74,000	2,222

地域別ニ見テ農家ノ月別労働概況ハ農業經營組織ト從業者員數耕地面積ニヨリ影響ヲウケルハ勿論ニシテ最モ働ケルハ(A)ノ(2)ニシテ從業者一人一ケ年當労働日數ハ最高二七九、四日、平均二二七、四日、耕作地一反當労働投下量 七一、一日ナリ。次ハ(B)ノ(2)ニシテ從業者一人一ケ年當労働日數ハ最高二五六日第四位、平均労働日數一九七日第三位ナルハ從業者多キ爲ニシテ耕作地一反當労働投下量ハ六八、九日デ前者同様複雑經營ガ労働吸収力高キヲ示ス。

(A)ノ(1)ニ於テ從業者一人一ケ年當労働日數ガ最高二三九、二日、平均労働日數二〇四、三日ナルハ從業者少ナキニ比シ耕地廣大ナル爲ニシテ反當労働投下量ガ四六、三日デ第五位ナル事ヨリシテ單純經營ノ労働吸収力低キヲ知ル。

(B)ノ(1)ニ於テ從業者一人一ケ年當労働日數ガ最高二六八日第二位、平均労働日數一九七日第三位ナルハ養蠶ガ稻作ヨリモ労働吸収力高キヲ示スモ單位當労働投下量ヲ見ル時六一、二日ニシテ前者同様單純經營ノ労働吸収力ガ複雑經營ニ劣ル事ヲ示ス。

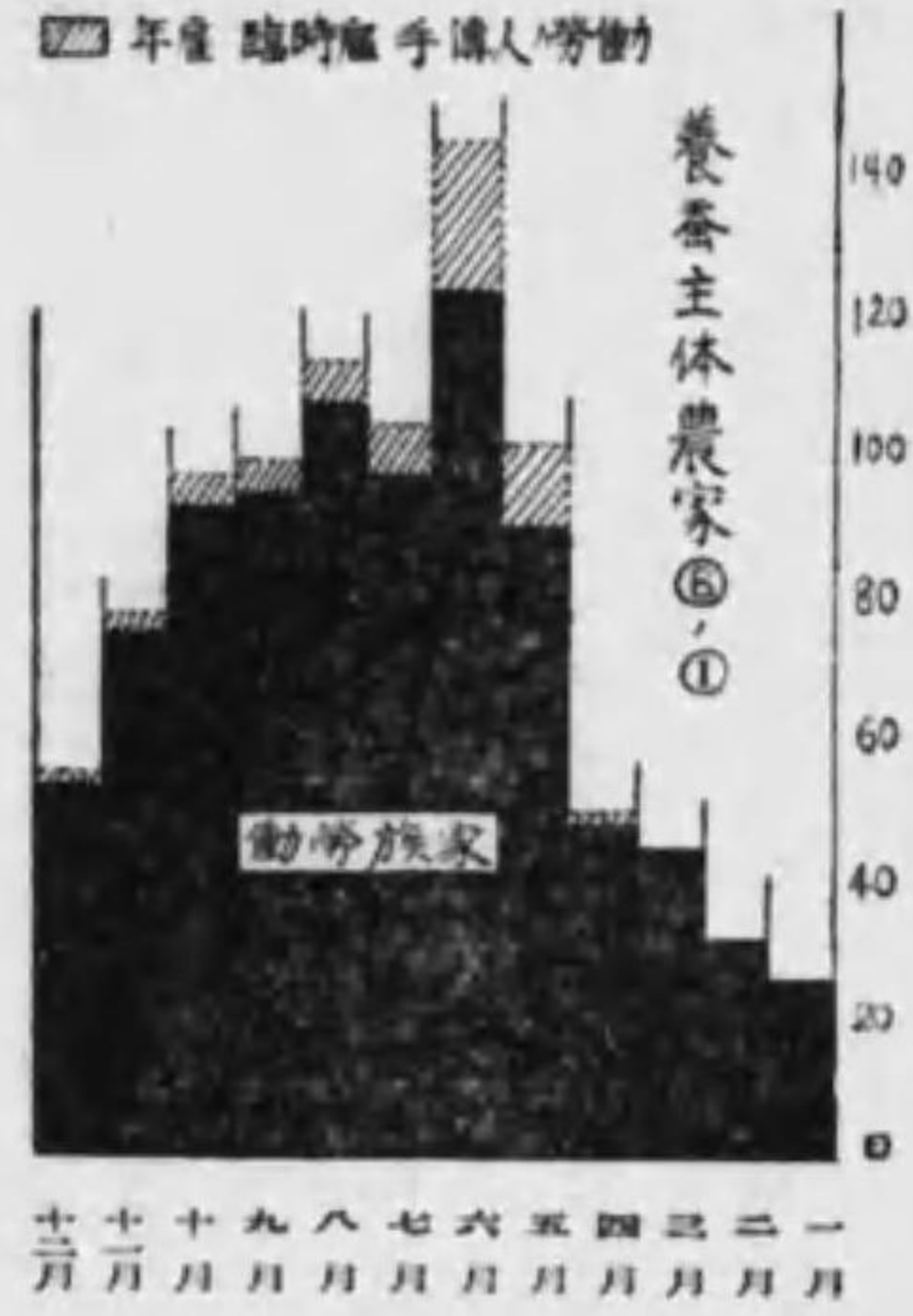
山間地方農家ニ於テハ從業者一人一ケ年當労働日數最高二六四、七日ニシテ第三位ナルハ家族構成ニ於テ從業者少ナク非從業者多キニヨル。平均労働日數ハ一九一、三日デ第五位ニアリ 自然的立地條件不利ナ爲働ケザル事ヲ示スモノナリ。コノ事ハ耕作地一反當労働投下量ヲ見ル時一層判然ス。

地域別	(A)ノ(1)		(A)ノ(2)		(B)ノ(1)		(B)ノ(2)	
	家 族	計	家 族	計	家 族	計	家 族	計
一月	2,690	3,270	2,690	3,270	0	0	0	0
二月	2,690	3,270	2,690	3,270	0	0	0	0
三月	2,690	3,270	2,690	3,270	0	0	0	0
四月	2,690	3,270	2,690	3,270	0	0	0	0
五月	2,690	3,270	2,690	3,270	0	0	0	0
六月	2,690	3,270	2,690	3,270	0	0	0	0
七月	2,690	3,270	2,690	3,270	0	0	0	0
八月	2,690	3,270	2,690	3,270	0	0	0	0
九月	2,690	3,270	2,690	3,270	0	0	0	0
十月	2,690	3,270	2,690	3,270	0	0	0	0
十一月	2,690	3,270	2,690	3,270	0	0	0	0
十二月	2,690	3,270	2,690	3,270	0	0	0	0
計	2,690	3,270	2,690	3,270	0	0	0	0
從業者一人一 年労働日數	0	0	0	0	0	0	0	0
最高日數	0	0	0	0	0	0	0	0
平均日數	0	0	0	0	0	0	0	0
耕作地 一反當 日労働 日數	0	0	0	0	0	0	0	0

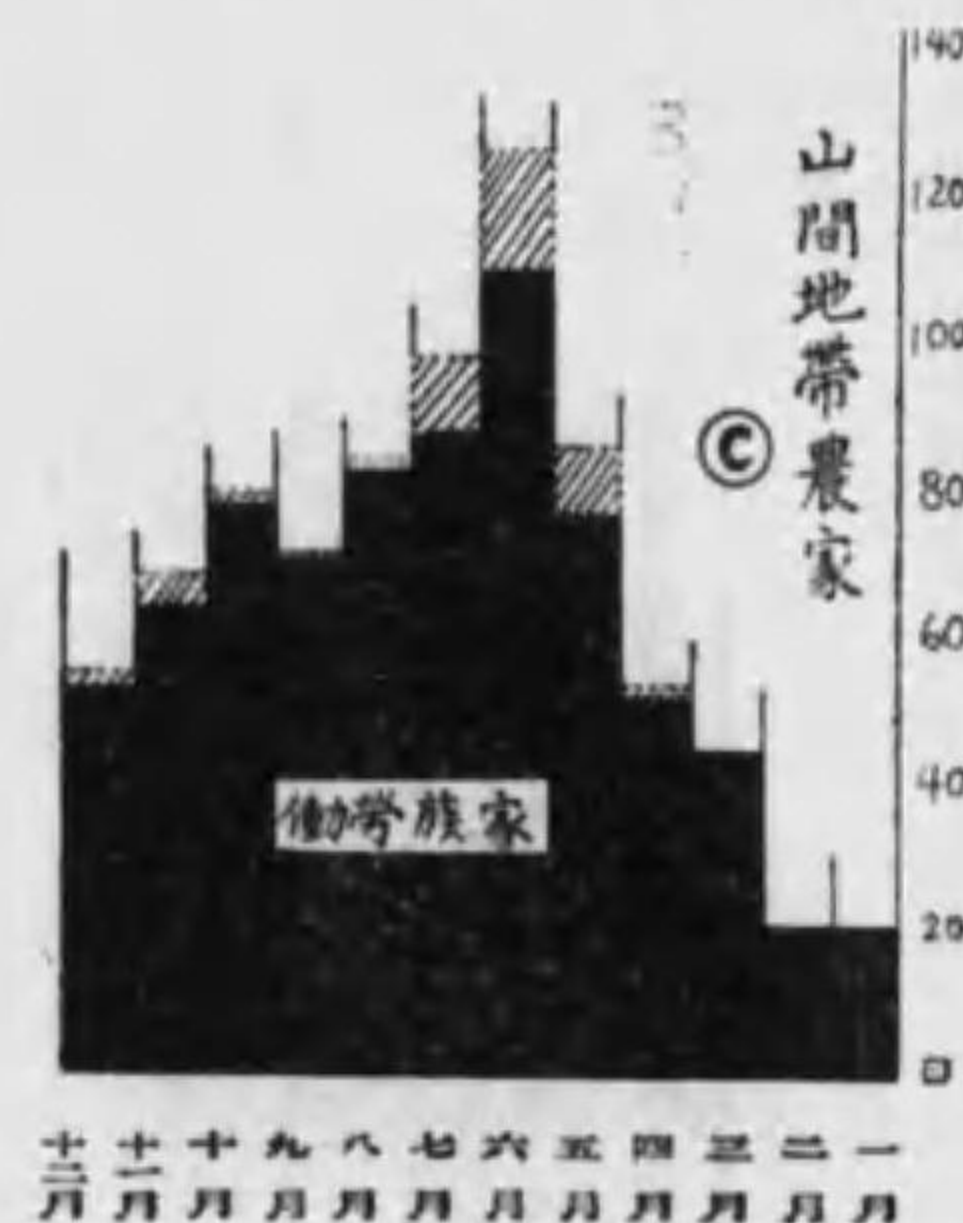
〔地域別農家ノ月別労働概況〕




二五町三町未滿農家




養蚕主体農家



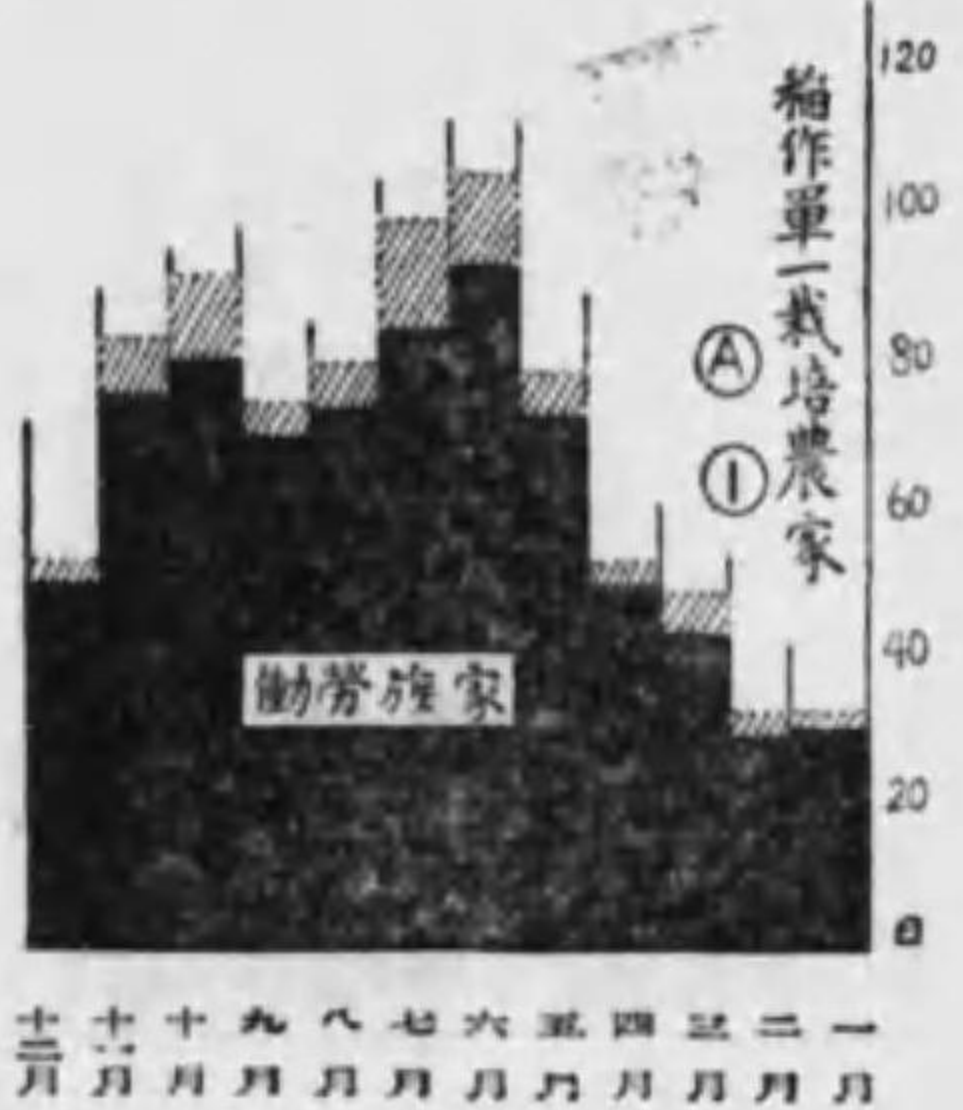
山間地带農家



水面積+桑園面積



普通畑+桑園面積



稲作単一栽培農家

後編 (現金決算ノミ完了セルモノ)

第一、調査農家平均成績 (一三九戸調査)

農家經濟ハ俸給生活者或ハ商工業者ノ經濟ト異ナリ前述セル如ク貨幣經濟ト自給經濟ヨリ成立シ農家ハ家族ノ生計維持乃至充實ノ爲ニ農業經營ヲ營ミ經營ハ家計ニ從屬セル形ニアル。從ツテ農家經濟ノ真相把握ハ生活内容ニ於ケル現物消費ノ關係ヲ知ラネバ全ク不可能ナリ。後編ニ於テ取扱ヒシ各種調査成績ハコノ最モ重大ナ農家ノ現物消費記入ナク全部現金關係ノミヲ集計決算セルモノナレバ内容考察ニ當リテハ充分注意セラレルト共ニ農家經濟内容把握ハ前編ノ成績ニテ充分ナリト信ジ後編解説ハ之ヲ簡略ス。然レドモ茲ニ特ニ注意セラレタキ事ハ既ニ判然セル事ナガラ農家ノ商品生産ハ所謂單純商品生産ニシテ資本家ノ商品生産ノ終局目標ガ利潤獲得ノ爲デアリ其利潤ノ或ル部分ガ資本トシテ蓄積セラルルニ反シ生産物ノ交換ハ、使用價值ヲ異ニスル財ノ交換ニシテソレハ畢竟ソノ過程外ニアル終局目的ノ例ヘバ家族の消費ノ爲ノ手段ニスギズ從ツテ資本ノ蓄積ハ生産者ガ販賣ニヨリ獲得セル貨幣ヲ購買ノ爲ニ使用セズ蓄積スル方法、換言セバ個人的消費ノ節約ニヨラネバナラヌト言フ事ナリ。

調査農家平均成績ニ於ケル一戸當現金收支状態ハ左圖ノ如クニシテ結局農家ノ總所得四六六圓五七錢ト家計費四四七圓四三錢トヲ比較スル時一九圓一四錢ノ經濟余剰ヲ示セリ。コノ經濟余剰ヲ獲得セル農家ハ七九戸、全調査戸數ノ五七%ニシテ百圓未満ノ余剰ヲ獲得セル農家戸數四八戸(余剰農家戸數ニ對シ六二%)ニ達シ前編ニ於ケルト同様余剰ヲ其性質通ニ仕向ケ得ル程度ニ獲得セルモノ殆ンドナシ。又一方不足セル農家ヲ見ルトキ其戸數六〇戸(四三%)ニシテ其大部分ガ百圓未満ノ不足農家(四三戸不足農家戸數ニ對シ七二%ナリ)ナリ。是等ノ事情ハ兼業所得ガ農家總所得ノ一七%、兼業收入中勞賃收入ガ五九%ナル事情ト併セ考察スル時經濟余剰獲得ノ爲、又農業ノ本質ヨリ來ル現金收入ノ季節的有無ヲ平均化スベク余剰勞力ヲアラユル方面ニ利用シ家族ノ生活維持ニ努力セルヲ知ル。コノ間ノ事情ハ兼業所得ト家計費トヲ比較セル時ノ不足額六六圓四九錢ガ農家總所得ニ對シ一四%ニシテ之ヲ農家總所得ニ對スル兼業所得ノ割合一七%ヨリ控除スル時余剰額ガ農家總所得ニ對スル割合四%ト略同一ナル事ヨリシテ有力ニ裏書サル。如上ノ例證及農家ノ現金收支ノ内容ヲ示セバ左ノ如シ。

調査農家平均成績 (一三九戸調査)

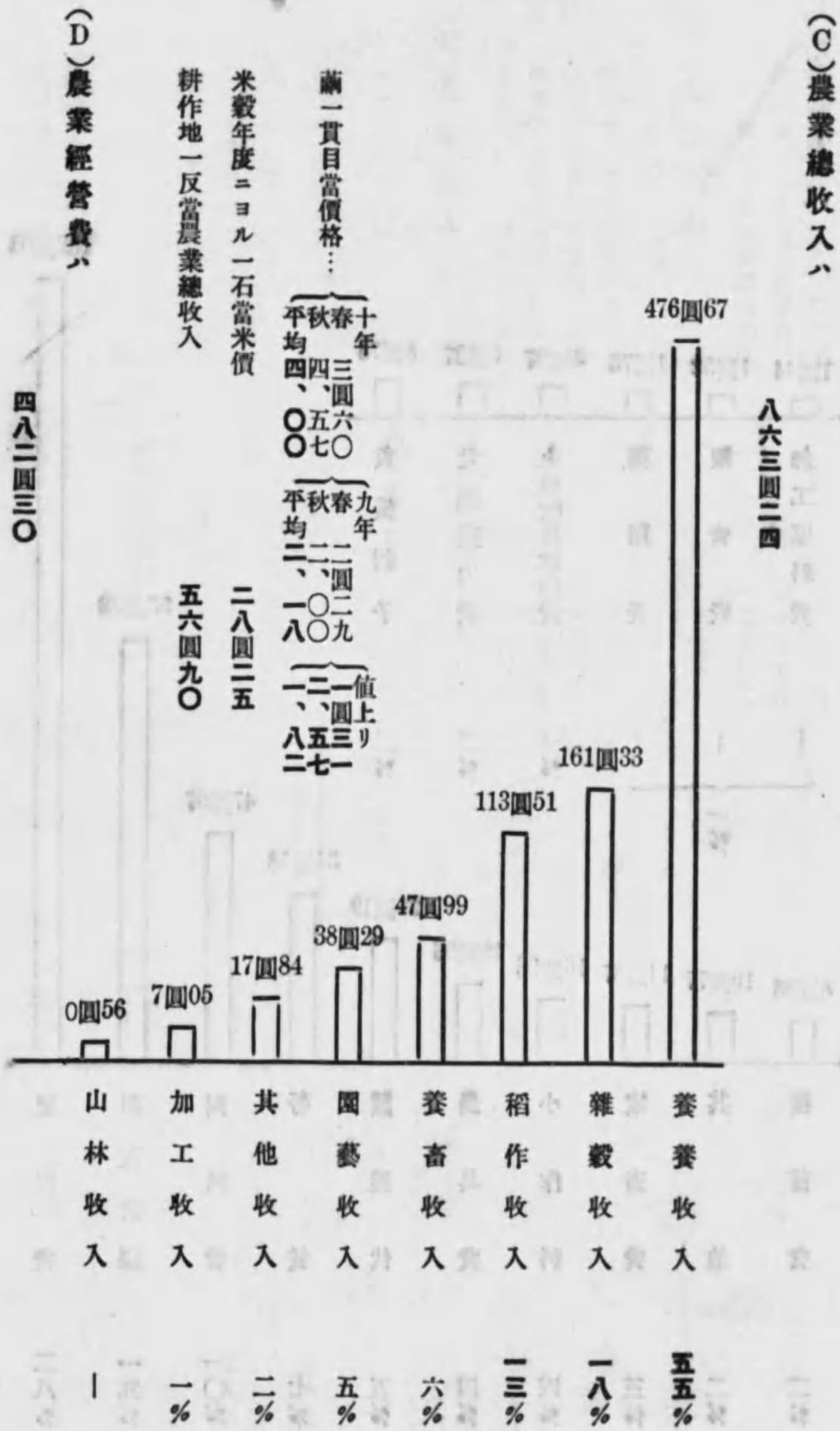
(A) 農家一戸當リ
 (イ) 家族員數ハ
 (ロ) 年 雇 ハ
 (イ)+(ロ) 消費者員數ハ
 農業従業者員數ハ
 能力換算従業者員數ハ

七、四〇人 (男三、七五人 女三、六五人)
 〇、一人 (男〇、〇八人 女〇、〇三人)
 七、五一人 (男三、八三人 女三、六八人)
 三、九〇人 (家族男二、〇一人 家族女一、八人 年雇男〇、〇八人 女〇、〇一人)
 三、三六人

(B) 耕作地面積ハ

田 五反九〇六…… (三九%) …… (所有 四反三一六 (三六%) 借入 一反五二〇 (五〇%)
 普通畑 三反三〇〇…… (二二%) …… (所有 二反七〇八 (二三%) 借入 〇反五二二 (一八%)
 桑園 五反八一四…… (三八%) …… (所有 四反八〇九 (四〇%) 借入 一反〇〇五 (三二%)
 園地 〇反〇二六…… (一%) …… (所有 〇反〇二六 (一%)
 其他地 〇反〇〇六…… (一%) …… (所有 〇反〇〇六)
 計 一五反一三二…… (一〇〇%) …… (所有 一二反〇〇五 (七九%) 借入 三反一七二 (二二%)


(C) 農業總收入ハ



(D) 農業經營費ハ

四八二圓三〇

農業總收入ニ對スル兼業收入ノ割合



(F) 兼業收入ハ

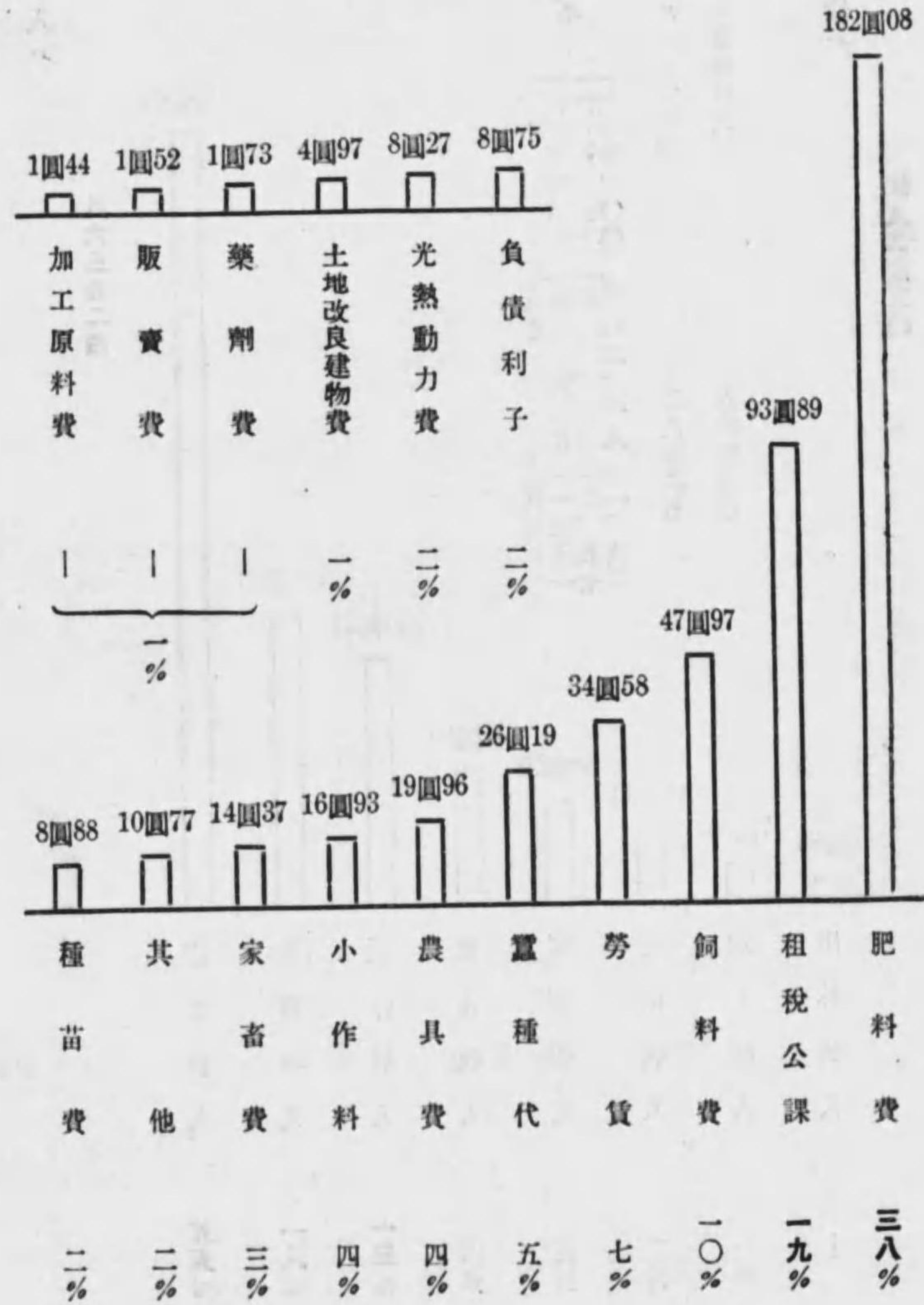
八六圓三二

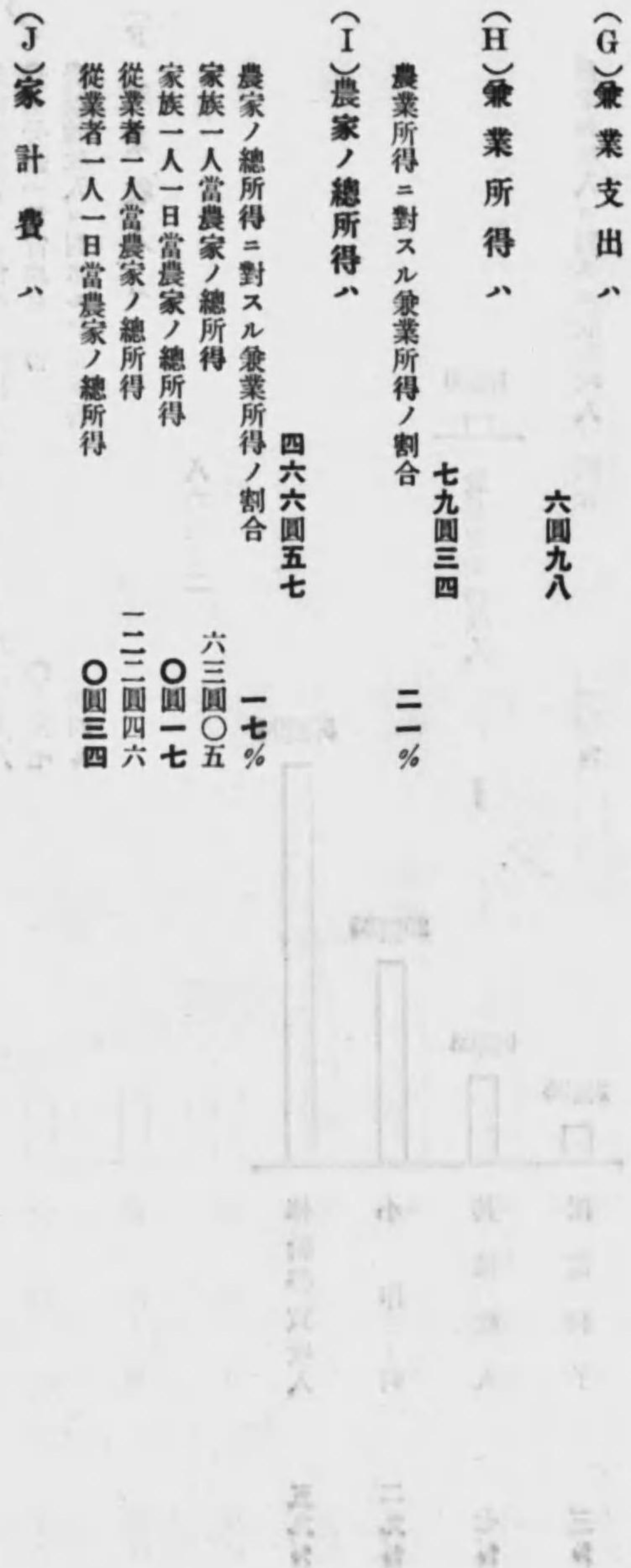
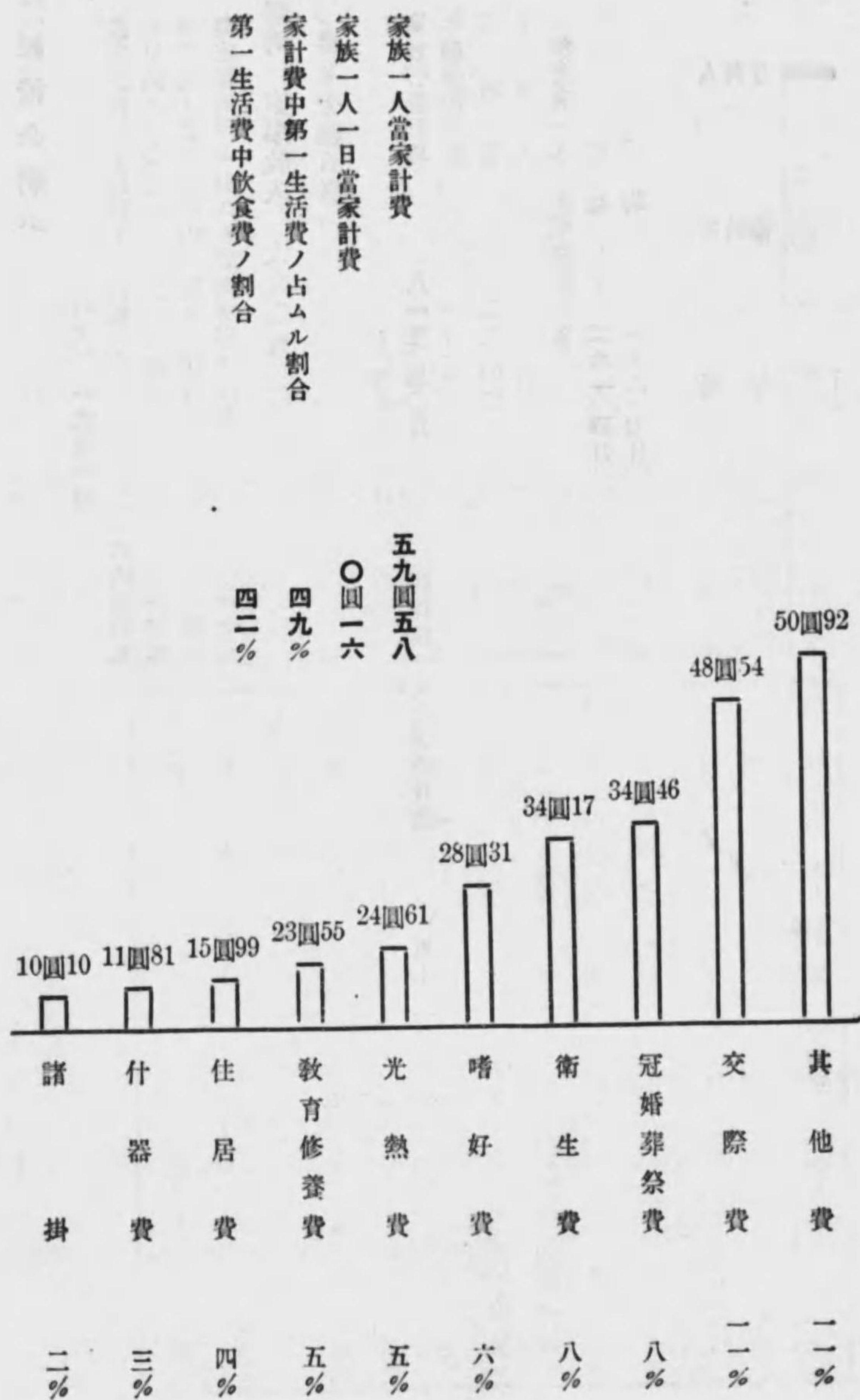
耕作地一反當農業所得 二五圓一一
 農業従業者一人當農業所得 九九圓九八
 農業労働一日當農業所得 〇圓四七
 農業總收入ニ對スル農業所得 四四%

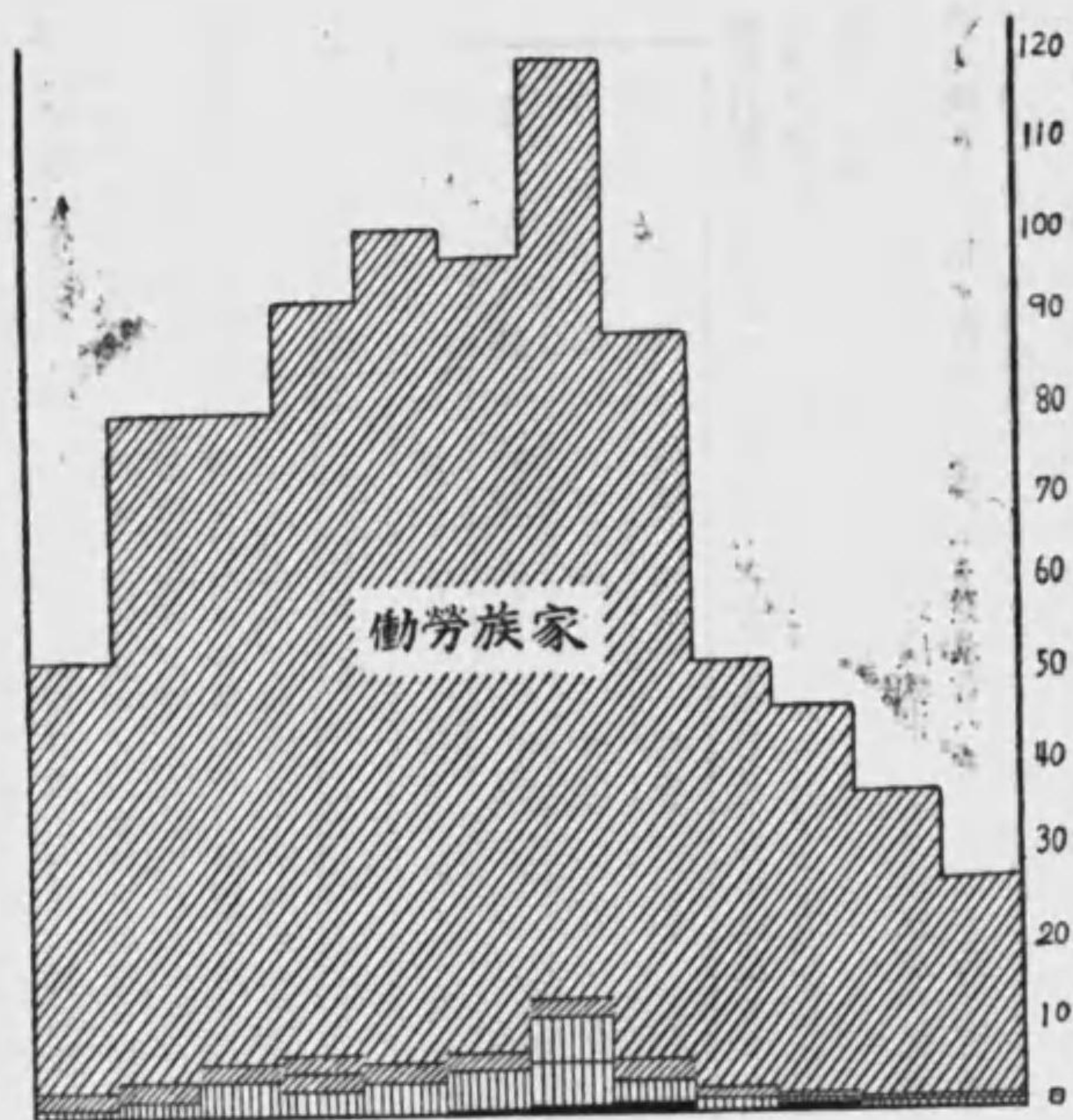
(E) 農業所得ハ

三八〇圓九四

農業總收入ニ對スル農業經營費ノ割合 五六%
 耕作地一反當農業經營費 三一圓七九
 耕作地一反當金肥使用額 一二圓〇〇







種別	一月	二月	三月	四月	五月	六月	七月	八月	九月	十月	十一月	十二月
家族	二四、八〇	三五、二〇	四四、二〇	四八、八〇	八二、五〇	〇七、四〇	九〇、二〇	九四、七〇	八七、五〇	七四、一〇	七五、三〇	四八、六〇
年雇	〇、七二	〇、九九	一、三三	一、三〇	一、七五	二、〇七	一、八一	一、九三	一、七四	一、六二	一、八〇	一、三六
臨時雇	〇、二	〇、一	〇、三	一、一	三、四	九、九	五、三	三、七	三、三	三、五	二、〇	〇、六
手傳人	—	—	〇、〇二	—	〇、一六	〇、二二	〇、〇九	—	—	—	—	—
計	二五、七二	三六、二九	四五、八五	五一、二〇	八七、八一	一一九、五九	九七、四〇	一〇〇、三三	九二、五四	七九、二二	七九、一〇	五〇、五六

(K) 經濟余剰ハ

(十) 一九四一四
 農業所得ト家計費トノ比較
 不足額ノ農業總所得ニ對スル割合 六六圓四九
 余剰額ノ農業總所得ニ對スル割合 一四%
 農業總所得ニ對スル兼業所得ノ割合 一七%

參考 家事收入 六圓二九

(L) 農業勞働日數ハ

家族勞働日數 八六五、六一日
 年雇勞働日數 八一三、三〇日
 臨時雇 一八、四二日
 手傳人 三三、四〇日
 從業者一人一ヶ年勞働日數 〇、四九日
 最高 二六一、四日
 平均 一九六、七日

耕作地一反當勞働日數

五七、一日

手傳人
 臨時雇
 年雇

第二、農家經濟ノ内容吟味

(A) 家族並ニ從業者

家族員數、從業者員數、從業者能力換算員數ノ内容ハ前編第二章第二(A)ト全然同一ナリ。
「調査戸數」ハ後編第一概要、調査農家ノ現金收支狀態ニ採用セル調査農家一三九戸ヲ、前編第一章第五調査方法ニ於ケル種別標準及地方の事情其他ヲ考慮シ妥當ヲカクモノハ之ヲ除キ所屬ヲ決定、採用セル調査農家ノ戸數ヲ示スモノナリ。
家族員數、從業者員數、調査戸數ヲ各種調査成績別ニ示セバ左ノ如シ。

(イ) 自小作別農家ノ家族並ニ從業者

種別	家族員數(1)		年雇(2)		計(1)+(2)		從業者員數		同能力換算員數	調査戸數
	男	女	男	女	男	女	男	女		
自小作別	三、八二	三、九二	〇、五〇	〇、〇四	七、九二	三、九六	二、〇〇	一、九六	三、〇〇	三、〇〇
自作農	三、七〇	三、三〇	—	—	七、〇〇	七、〇〇	二、一〇	一、八〇	三、〇〇	三、〇〇
自小作農	三、〇〇	三、〇〇	—	—	六、〇〇	六、〇〇	二、〇〇	一、八〇	三、〇〇	三、〇〇
小作農	三、〇〇	三、〇〇	—	—	六、〇〇	六、〇〇	二、〇〇	一、八〇	三、〇〇	三、〇〇

家族員數ハ自作農ニ最モ多ク七、七二人ニシテ自小作農ノ七人、小作農ノ六、七人ノ順位ナリ。從業者ハ自作農ノ四、一八人最モ多ク自小作農、小作農ハ何レモ三、九人ニシテ三者共家族構成ハ好條件ニアル。
年雇ハ自作農ニ發見シ自小作、小作農ニハナシ、

(ロ) 耕地廣狹別農家ノ家族並ニ從業者

耕地廣狹別ニ見タ農家ノ家族並ニ從業者ハ耕地増加ト共ニ増加ノ傾向ヲ示スモ消費者員數ヲ從業者ニテ除セル商ハ前編ニ於ケルト同様五反未滿農家ニ二、四、五反一町未滿農家ニ二、二、一町一、五町未滿農家ニ一、八、一、五町一、二町未滿農家ニ一、八、二町一、二、五町未滿農家ニ一、九、二、五町一三町未滿農家ニ二、二ニシテ家族構成ハ一町未滿農家ニ不利ニシテ非從業者、消費者員數比較的多キヲ知ル。

者、消費者員數比較的多キヲ知ル。

(耕地廣狹別農家ノ家族並ニ從業者)

種別	家族員數(1)		年雇(2)		計(1)+(2)		從業者員數		同能力換算員數	調査戸數
	男	女	男	女	男	女	男	女		
耕地廣狹別	三、八〇	四、〇〇	—	—	七、八〇	七、八〇	一、八〇	一、五〇	三、〇〇	三、〇〇
五反未滿	二、七〇	二、六〇	—	—	五、三〇	五、三〇	一、三〇	一、一〇	二、〇〇	二、〇〇
一町未滿	三、五三	三、四三	〇、〇四	〇、〇二	七、〇〇	七、〇〇	一、九〇	一、八六	三、八〇	三、八〇
一、五町未滿	四、〇一	三、九〇	〇、一〇	—	八、〇一	八、〇一	二、四七	二、〇九	四、〇〇	四、〇〇
一町一、五町未滿	四、〇〇	四、〇〇	〇、三〇	〇、一〇	八、〇〇	八、〇〇	二、三〇	一、九〇	四、〇〇	四、〇〇
一、五町一、三町未滿	四、〇〇	四、〇〇	—	—	八、〇〇	八、〇〇	二、〇〇	一、八〇	四、〇〇	四、〇〇

(ハ) 地域別農家ノ家族並ニ從業者

地域別ニ見タ農家ノ家族並ニ從業者ハ次表ノ如クナルモ消費者員數ヲ從業者員數ニテ除セル商ハ(A)ノ(1)ニ、〇、(A)ノ(2)ニ、七、(B)ノ(1)ニ、〇、(B)ノ(2)ニ、八、(C)ノ(1)ニ、九ニシテ家族構成ハ(A)ノ(1)、(B)ノ(1)、(C)ニ於テ不利ニシテ非從業者、消費者員數多キヲ知ル。家族構成最モ優位ナルハ(A)ノ(2)ノ一、七次ガ(B)ノ(2)ノ一、八ナリ。

(地域別農家ノ家族並ニ從業者)

地域別	種別	家族員數(1)		年雇(2)		計(1)+(2)		從業者員數		同能力換算員數	調査戸數
		男	女	男	女	男	女	男	女		
		四、〇〇	三、〇〇	—	—	七、〇〇	七、〇〇	二、〇〇	一、八〇	三、〇〇	三、〇〇
		四、〇〇	四、〇〇	〇、三〇	〇、一〇	八、〇〇	八、〇〇	二、三〇	一、九〇	四、〇〇	四、〇〇
		四、〇一	三、九〇	〇、一〇	—	八、〇一	八、〇一	二、四七	二、〇九	四、〇〇	四、〇〇
		四、〇〇	四、〇〇	—	—	八、〇〇	八、〇〇	二、〇〇	一、八〇	四、〇〇	四、〇〇

	(A)		(B)		(C)
	(1)	(2)	(1)	(2)	
家族員數(1)	三、八七	三、六〇	三、七〇	三、五〇	
年雇(2)	〇、〇六	〇、一〇	〇、一〇	〇、一〇	
計(1)+(2)	七、六八	六、八〇	七、七六	六、八〇	
從業者員數	二、一〇	二、三〇	二、〇八	一、九〇	
同力換算員數	三、五二	四、一〇	三、八八	三、六〇	
調査戸數	三戸	二戸	二戸	二戸	

(二)赤字農家ト黒字農家ノ家族並ニ從業者
赤字、黒字別ニ見タ農家ノ家族並ニ從業者ハ次表ノ如クニシテ其家族構成ハ消費者員數ヲ從業者員數ニテ除セル商ガ黒字農家一、八、赤字農家一、九ニシテ赤字農家ニ非從業者、消費者員數比較的多ク耕作地面積狭少ナルコトト相俟チ赤字、黒字決定分野ノ一因子ナルヲ知ル。

〔赤字農家ト黒字農家ノ家族並ニ從業者〕

種別	家族員數(1)		年雇(2)		計(1)+(2)	從業者員數		同力換算員數	調査戸數
	男	女	男	女		男	女		
赤字農家	三、五七	三、四六	七、〇〇	〇、〇六	七、〇六	一、三三	一、七二	三、六七	三、四
黒字農家	三、八三	三、八〇	七、五八	〇、一〇	七、六八	二、一〇	一、九〇	四、二六	三、六
計	七、四〇	七、二六	一四、五八	〇、一六	一四、七四	三、二〇	三、六二	七、九三	七、〇

(B)耕作地面積 附從業者一人當耕作地面積

耕作地ノ内容及調査方法ハ前編第二章第二(B)ト同一ナリ。
耕作地面積ノ種類別反別ヲ各種調査成績別ニ調査農家ノ一戸當平均ヲ示セバ左ノ如シ。

(イ)自小作別農家ノ耕作地面積

自小作別農家ノ耕作地面積ハ其指數變化ニ見ル如ク小作農者シク不利ナリ。特ニ耕作地面積中水田面積ノ借入歩合ガ四九%ナルハ農産物商品化ト言フ點ヨリ不利ナ地位ニアルヲ知ル。然シナガラ何レモ縣下平均一戸當九反六畝ニ比シ著シク優位ニアリ。

(註)地域別農家ノ成績、耕地廣狭別農家ノ成績、赤字、黒字農家ノ成績、自小作別農ノ成績ハスベテ基礎條件ヲ基礎ニ比較スベシ。

〔自小作別農家ノ耕作地面積〕

種別	耕作地面積				同上從業者一人當	耕作地中借入面積			
	田	畑	桑園	園地		田	畑	桑園	園地
自小作別	五、八三反	四、〇三反	六、四三反	〇、一〇反	〇、一〇反	〇、〇〇反	〇、〇〇反	〇、〇〇反	〇、一〇反
自作農	六、一七反	二、三三反	五、六〇反	〇、〇四反	〇、〇四反	〇、〇〇反	〇、〇〇反	〇、〇〇反	〇、〇〇反
自小作農	六、一七反	二、三三反	五、六〇反	〇、〇四反	〇、〇四反	〇、〇〇反	〇、〇〇反	〇、〇〇反	〇、〇〇反
小作農	六、一七反	二、三三反	五、六〇反	〇、〇四反	〇、〇四反	〇、〇〇反	〇、〇〇反	〇、〇〇反	〇、〇〇反

(註)赤字ハ耕作地面積ニ對スル割合、(内)赤字ハ指數ヲ示ス。

(ロ)耕地廣狭別農家ノ耕作地面積

耕地廣狭別農家ノ耕作地面積ハ次表ノ如クニシテ耕作地面積中借入面積ノ割合ハ耕地狭少農家ニ大ナルヲ知ル。

〔耕地廣狭別農家ノ耕作地面積〕

種別	耕作地面積				同上從業者一人當	耕作地中借入面積						
	田	畑	桑園	園地		田	畑	桑園	園地			
耕地廣狭別	田	畑	桑園	園地	其他	計	田	畑	桑園	園地	其他	計

地域別	耕作地面積					同上従業者一人當	耕作地中借入面積				
	田	畑	桑園	園地	其他		田	畑	桑園	園地	其他
五反未滿	一、三九	二、一〇一	一、一四	—	—	四、六	〇、七	〇、一三	〇、一〇	—	一、〇
五反— 一町未滿	二、八〇九	一、八〇一	三、三三	〇、〇一	—	一、〇	一、三六	〇、七二	〇、九八	—	三、〇
一町— 一、五町未滿	四、六四	二、五三	四、九八	〇、〇六	—	一、〇	一、八二	〇、五三	一、〇七	—	三、五
一、五町— 二町未滿	七、二〇七	三、一〇八	六、七三	〇、〇一	—	一、〇	一、九〇	〇、五三	一、二〇	—	三、〇
二町— 二、五町未滿	八、三三八	四、七二	八、六六	〇、三二	—	一、〇	〇、七二	〇、四三	〇、六三	—	三、〇
二、五町— 三町未滿	一四、〇〇〇	一〇、〇〇〇	三、五〇〇	—	—	一、〇	—	—	—	—	三、〇

(註)表中()内赤字ハ指数ヲ示シ耕作地面積ニ對スル割合ヲ示ス。

(ハ)地域別農家ノ耕作地面積

地域別農家ノ耕作地面積ハ次表ノ如クニシテ(A)ノ(1)最モ多ク一七反二〇三、(A)ノ(2)一六反三二五ニシテ稻作單一栽培地方農家ニ多ク、最モ少ナキハ畑地帯ノ(B)ノ(2)ノ一二反五〇ニナリ。耕作地面積中借入面積ノ占ムル割合ハ(B)ノ(1)ニ最モ多ク二七%、次ガ(A)ノ(1)ノ二五%ニシテ最モ少ナキハ(C)ノ一五%ナリ。

(註)表中赤字ハ耕作地面積ニ對スル割合ヲ示シ、()内赤字ハ指数ヲ示ス。

(地域別農家ノ耕作地面積)

地域別	耕作地面積					同上従業者一人當	耕作地中借入面積				
	田	畑	桑園	園地	其他		田	畑	桑園	園地	其他

(C)農業總收入 附耕作地一反當農業總收入

種別	耕作地面積					同上従業者一人當	耕作地中借入面積				
	田	畑	桑園	園地	其他		田	畑	桑園	園地	其他
黒字農家	六、七二	三、四〇	六、一八	〇、一	〇、〇五	一、〇〇	一、三二	〇、六〇	一、一四	—	三、〇
赤字農家	五、〇〇	二、六五	四、九五	〇、〇	〇、〇九	一、二六	一、九二	〇、五三	〇、九	—	三、〇

(二)赤字農家ト黒字農家ノ耕作地面積

黒字農家ノ耕作地面積ハ一六反五一五、赤字農家ノ耕作地面積ハ一二反六〇二ニシテ耕作地面積中借入面積ノ占ムル割合ガ前者ニ於テ一九%、後者ニ於テ二八%ナルコト相俟チ赤字農家著シク不利ナ地位ニアルヲ知ル。

(註)表中赤字ハ耕作地面積ニ對スル割合ヲ示シ、()内赤字ハ指数ヲ示ス。

(赤字農家ト黒字農家ノ耕作地面積)

	(A)		(B)		(C)	
	(1)	(2)	(1)	(2)	(1)	(2)
耕作地面積	一〇、六三九	二、八三三	四、一三七	三、一三九	二、五九	三、一三九
耕作地中借入面積	一、六三三	一、八〇八	一、四三三	一、四三三	一、〇〇〇	一、〇〇〇
割合	一五%	六三%	三四%	四六%	三九%	三二%

「農業總收入」トハ前編第二章第二(C)ノ内容ト同一ナルモコニ言フ農業總收入ヲ構成スルモノハ農産物販賣額並ニ同未收入金ニシテ農産物使用額、翌年度ニ繰越サルベキ農産物、動物及植物ノ年度内生長見積額ハ之ヲ含マズ。

農業總收入ヲ各種調査成績別ニ調査農家一戸當平均ヲ示セバ左ノ如シ。

(イ)自小作別農家ノ農業總收入

自小作別ニ見タ農家ノ現金農業總收入ハ好條件下ノ自作農ニ最モ多ク九五五圓八六錢ヲ算シ、自小作農ノ八五八圓九八錢之ニツギ小作農ノ五六六圓七三錢最少ナリ。コノ相異ハ耕地廣狹ニヨルハ勿論小作農及自小作農ニ於テ耕作地面積中水田面積ノ借入歩合ガ高ク稻作收入、雜穀收入ハ殆ンド小作料、飯米用トシテ貯ヘラレル現物收入ニシテ商品化不可能多額ナリニヨルモノナリ。同様ノ事情ハ耕作地一反當現金農業總收入ニ於テ然リ。農業總收入ノ内容ニ於テハ三者共ニ養蠶收入ガ最モ重要ナ地位ヲシメ自作農ハ全收入ノ五五%、自小作農ハ五四%、小作農ハ四八%ナリ。之ヲ以テ本縣農家ノ貨幣經濟ガ如何ニ養蠶ニ負フ處大ナルカ、而シテ他縣及全國農家ニ比シ農家經濟ノ内容ガ如何ニ貨幣經濟化サレ居ルカヲ知ルニ充分ナリ。

(註)表中()内赤字ハ指數ヲ示シ、赤字ハ農業總收入ニ對スル割合ヲ示ス。

〔自小作別農家ノ農業總收入〕

種別	農業						總收入			耕作地一反當農業總收入
	稻作	雜穀	園藝	養蠶	養畜	加工	山林	其他	計	
自小作別	一四八、五五	一七三、一一	三六、一一	五三、二五	四三、二二	七、七二	〇、〇〇	一、九〇	九三、八六	五七、二一
自作農	〇、一五	〇、八一	〇、四〇	〇、五八	〇、四七	〇、〇〇	〇、〇〇	〇、〇〇	一、九〇	〇、〇〇
自小作農	八三、三〇	一六三、七〇	四七、九五	四九、九九	八、四九	七、七二	〇、〇〇	一、六三	八八、八八	五七、二一
小作農	〇、〇九	〇、八八	〇、五五	〇、五三	〇、九五	〇、〇〇	〇、〇〇	〇、〇〇	一、六三	〇、〇〇
小作農	四四、七六	一五三、一七	二八、六四	二七、五五	四、七三	三、三三	〇、〇〇	一、〇一	五六、五五	八、四一
小作農	〇、九七	〇、七〇	〇、五二	〇、四九	〇、七三	〇、〇〇	〇、〇〇	〇、〇〇	一、〇一	〇、〇〇

(ロ)耕地廣狹別農家ノ農業總收入

耕地廣狹別農家ノ現金農業總收入ハ耕地漸増ニ正比例シ増加シ、其内容ハ何レノ農家ニ於テモ養蠶收入ガ全額ノ五二%一六%ニ及ビ園藝收入、養畜收入ガ四%乃至五%程度ニシテ農業經營改善ノ急務ナルヲ知ル。耕作地一反當現金農業總收入ハ耕地廣

地域別ニ見タ農家ノ現金農業總收入ハ基礎條件ニ支配サレ最モ多キハ(A)ノ(1)ノ九五五圓〇七錢ニシテ(A)ノ(2)一〇二〇圓二四錢之ニツギ最少ナキハ(C)ノ六七七圓九六錢ナリ。然シナガラ耕地一反當農業總收入ヲ見ルトキ(A)ノ(1)、(B)ノ(1)ノ單純經營トアラユル立地條件ニ不利ナ位置ニアル(C)ニ於テ少額ニシテ(A)ノ(2)、(B)ノ(2)ノ複雜經營ニ於テ多額ナルヲ知ル。(註)表中赤字ハ農業總收入ニ對スル割合ヲ示シ、()内赤字ハ指數ヲ示ス。

(ハ)地域別農家ノ農業總收入

種別	農業						總收入			耕作地一反當農業總收入
	稻作	雜穀	園藝	養蠶	養畜	加工	山林	其他	計	
耕地廣狹別	〇、一〇	七、九	六、八九	一四、六〇	一、一五	一、六	〇、〇〇	三、九七	二四、二六	五、五六
五反未滿	〇、一〇	七、九	六、八九	一四、六〇	一、一五	一、六	〇、〇〇	三、九七	二四、二六	五、五六
五反	〇、一五	六、七〇	〇、〇五	三、四、八八	五、九、九〇	九、〇三	〇、〇〇	一〇、〇〇	五七、四〇	七、三六
一町未滿	〇、〇九	〇、一七	〇、〇八	〇、五八	〇、一〇	〇、〇三	〇、〇〇	〇、〇〇	一、五七	〇、〇〇
一町	〇、〇八	一、一三	〇、〇九	〇、六、〇六	四、七、五六	四、三九	〇、〇〇	一、五、七三	七三、八七	五、六六
一、五町未滿	〇、〇八	一、一三	〇、〇九	〇、六、〇六	四、七、五六	四、三九	〇、〇〇	一、五、七三	七三、八七	五、六六
一町	〇、〇六	〇、一八	〇、〇七	〇、五九、七六	四、三、八六	一〇、三、三三	〇、〇〇	一、九、六三	五三、三三	五、〇四
一、五町未滿	〇、〇六	〇、一八	〇、〇七	〇、五九、七六	四、三、八六	一〇、三、三三	〇、〇〇	一、九、六三	五三、三三	五、〇四
一町	〇、〇三	〇、二六	〇、〇七	〇、六、一、五二	四、三、八三	五、七、四四	〇、〇〇	三、四、五六	二二、五、三	五、〇四
一、五町未滿	〇、〇三	〇、二六	〇、〇七	〇、六、一、五二	四、三、八三	五、七、四四	〇、〇〇	三、四、五六	二二、五、三	五、〇四
二町	〇、〇三	〇、二六	〇、〇七	〇、六、一、五二	四、三、八三	五、七、四四	〇、〇〇	三、四、五六	二二、五、三	五、〇四
二、五町未滿	〇、〇三	〇、二六	〇、〇七	〇、六、一、五二	四、三、八三	五、七、四四	〇、〇〇	三、四、五六	二二、五、三	五、〇四
二町	〇、〇三	〇、二六	〇、〇七	〇、六、一、五二	四、三、八三	五、七、四四	〇、〇〇	三、四、五六	二二、五、三	五、〇四
二、五町未滿	〇、〇三	〇、二六	〇、〇七	〇、六、一、五二	四、三、八三	五、七、四四	〇、〇〇	三、四、五六	二二、五、三	五、〇四
三町未滿	〇、〇三	〇、二六	〇、〇七	〇、六、一、五二	四、三、八三	五、七、四四	〇、〇〇	三、四、五六	二二、五、三	五、〇四

〔耕地廣狹別農家ノ農業總收入〕

大ニ從ヒ増加シ耕地狭少農家ニ少額ナルハ該農家ニ耕作地中借入面積多キ事、農業經營ガ全ク家族ノ生計維持ノ爲ナルコトヨリシテ小作料支拂ヤ飯米用トシテ貯ヘラレル稻作收入、雜穀收入ノ商品化不可能多額ナルニヨルモノナリ。

(註)表中赤字ハ農業總收入ニ對スル割合ヲ示シ、()内赤字ハ指數ヲ示ス。

〔地域別農家ノ農業總收入〕

種別	地域別		種別	農	業	總	收	入	耕作地一反當農業總收入																				
	(1)	(2)																											
稻作	二八〇、六九	二八〇、六九	雜穀	二四、七四	二四、七四	園藝	二八、一六	二八、一六	養蠶	三、五〇	三、五〇	養畜	四、七六	四、七六	加工	五、七七	五、七七	山林	二、五〇	二、五〇	其他	九、三三	九、三三	計	九、七〇	九、七〇	耕作地一反當農業總收入	五、五〇	五、五〇
	三九、五五	三九、五五		三〇、〇〇	三〇、〇〇		三六、八二	三六、八二		六、四四	六、四四		一、六〇	一、六〇		一〇、〇〇	一〇、〇〇		八、七〇	八、七〇		五、九一	五、九一						
	五七、六三	五七、六三		一四、七〇	一四、七〇		三、九一	三、九一		三、九一	三、九一		三、九一	三、九一		三、九一	三、九一		三、九一	三、九一		三、九一	三、九一		三、九一	三、九一		三、九一	三、九一
(B)	(1)	(2)	(C)	(1)	(2)	總	收	入	耕作地一反當農業總收入																				
	二八〇、六九	二八〇、六九		二四、七四	二四、七四					二八、一六	二八、一六	三、五〇	三、五〇	四、七六	四、七六	五、七七	五、七七	二、五〇	二、五〇	九、三三	九、三三	九、七〇	九、七〇	五、五〇	五、五〇				
	三九、五五	三九、五五		三〇、〇〇	三〇、〇〇					三六、八二	三六、八二	六、四四	六、四四	一、六〇	一、六〇	一〇、〇〇	一〇、〇〇	八、七〇	八、七〇	五、九一	五、九一	五、九一	五、九一	五、九一	五、九一	五、九一	五、九一	五、九一	五、九一

〔赤字農家ト黒字農家ノ農業總收入〕

赤字農家ト黒字農家ノ現金農業總收入ハ前者ニ於テ六八七圓一二錢、後者ニ於テ九六四圓三八錢ニシテ著シク相違セルハ農業總收入ニ對スル稻作收入、雜穀收入ノ割合ガ黒字農家ノソレニ比較シ少ナキ事、而モ之ハ耕地面積中水田面積ノ借入歩合高キ爲、小作料支拂或ハ飯米用ノ爲ニ貯ヘラレル商品化不可能部分ガ多額ナルニヨルモノニシテ全ク基礎條件ニ支配サレラルヲ知ル。

(一) 赤字農家ト黒字農家ノ農業總收入

種別	農		種別	農	業	總	收	入	耕作地一反當農業總收入																									
	稻作	雜穀																																
種別	一、四七	一、四七	園藝	三、九一	三、九一	養蠶	三、九一	三、九一	養畜	三、九一	三、九一	加工	三、九一	三、九一	山林	三、九一	三、九一	其他	三、九一	三、九一	計	三、九一	三、九一	耕作地一反當農業總收入	三、九一	三、九一								
	三、九一	三、九一		三、九一	三、九一		三、九一	三、九一		三、九一	三、九一		三、九一	三、九一		三、九一	三、九一		三、九一	三、九一		三、九一	三、九一		三、九一	三、九一	三、九一	三、九一	三、九一	三、九一	三、九一	三、九一	三、九一	三、九一
	三、九一	三、九一		三、九一	三、九一		三、九一	三、九一		三、九一	三、九一		三、九一	三、九一		三、九一	三、九一		三、九一	三、九一		三、九一	三、九一		三、九一	三、九一	三、九一	三、九一	三、九一	三、九一	三、九一	三、九一	三、九一	三、九一

農業經營費ノ内容ハ前編第二章第二(D)ト同一ナルモコニ言フ農業經營費ヲ構成スルモノハ主トシテ現金支拂額、同上未拂額ニシテ現物支拂額、土地改良設備費、建物、農具(新調價五圓以上ノモノ)、動物及植物ノ減價額ハ之ヲ含マズ。

農業經營費ヲ各種調査成績別ニ調査農家一戸當平均ヲ示セバ左ノ如シ。

(イ) 自小作別農家ノ農業經營費

自小作別農家ノ現金農業經營費ハ自作農ニ最モ多ク五三三圓九八錢ニシテ自小作農ノ四八二圓八七錢、小作農ノ三三八圓六錢ノ順位ナリ。耕作地一反當現金農業經營費ハ自作農三三三圓〇七錢、自小作農三三三圓八一錢、小作農二八圓九六錢ナリ。

農業經營費ノ内容ヲ見ルニ租稅公課ハ自作農ニ最モ多ク二八圓三四錢全額ノ二四%第二位、自小作農ニ於テハ五五圓三九錢全額ノ一二%第三位、小作農ニ於テハ二二圓八三錢全額ノ六%ニシテ第四位ナリ。之ニ反シ小作料ハ自作農ニ於テ〇圓八一錢ニシテ最下位、自小作農ニ於テハ三七圓二五錢全額ノ八%第四位、小作農ニ於テハ五二圓〇七錢全額ノ二五%第二位ニシテ小作農ニ最モ多シ。勞賃ハ自作農ニ最モ多ク四五圓〇一錢全額ノ九%第四位、自小作農ニ於テハ一九圓七三錢全額ノ四%第七位、小作農ニ於テハ一〇圓五三錢全額ノ三%第八位ナリ。

(註)表中赤字ハ農業經營費ニ對スル割合ヲ示シ、()内赤字ハ指數ヲ示ス。

〔自小作別農家ノ農業經營費〕

種別	自小作別		種別	農	業	總	收	入	耕作地一反當農業經營費
	自作農	小作農							
種別	土地改良	〇、〇〇	種別	農	業	總	收	入	耕作地一反當農業經營費
	農具	〇、〇〇		農	業	總	收	入	耕作地一反當農業經營費
	種苗	〇、〇〇		農	業	總	收	入	耕作地一反當農業經營費
	家畜	〇、〇〇		農	業	總	收	入	耕作地一反當農業經營費
	飼料	〇、〇〇		農	業	總	收	入	耕作地一反當農業經營費
	肥料	〇、〇〇		農	業	總	收	入	耕作地一反當農業經營費
	光熱	〇、〇〇		農	業	總	收	入	耕作地一反當農業經營費
	動力	〇、〇〇		農	業	總	收	入	耕作地一反當農業經營費
	加工	〇、〇〇		農	業	總	收	入	耕作地一反當農業經營費
	租稅	〇、〇〇		農	業	總	收	入	耕作地一反當農業經營費
	公課	〇、〇〇		農	業	總	收	入	耕作地一反當農業經營費
	勞賃	〇、〇〇		農	業	總	收	入	耕作地一反當農業經營費
	負債	〇、〇〇		農	業	總	收	入	耕作地一反當農業經營費
	小作料	〇、〇〇		農	業	總	收	入	耕作地一反當農業經營費
	販賣	〇、〇〇		農	業	總	收	入	耕作地一反當農業經營費
其他	〇、〇〇	農	業	總	收	入	耕作地一反當農業經營費		
計	〇、〇〇	農	業	總	收	入	耕作地一反當農業經營費	〇、〇〇	

(註)表中赤字ハ農業經營費ニ對スル割合ヲ示シ、()内赤字ハ指數ヲ示ス。
〔地域別農家ノ農業經營費〕

種別	地域別		種別	
	(1)	(2)	(1)	(2)
赤字農家ト黒字農家ノ農業經營費	土地改良費	八、七五〇	三、八〇〇	三、八〇〇
	農具費	一〇、一〇〇	九、〇〇〇	一〇、一〇〇
	種苗費	六、六三六	六、六三六	六、六三六
	畜種代	三、〇〇〇	三、〇〇〇	三、〇〇〇
	家畜代	七、七二六	七、七二六	七、七二六
	飼料費	一〇、〇〇〇	一〇、〇〇〇	一〇、〇〇〇
	肥料費	七、七二六	七、七二六	七、七二六
	動力費	一、七二六	一、七二六	一、七二六
	藥劑費	一、七二六	一、七二六	一、七二六
	加工原料費	一、七二六	一、七二六	一、七二六
租稅	一、七二六	一、七二六	一、七二六	
勞賃	一、七二六	一、七二六	一、七二六	
負債	一、七二六	一、七二六	一、七二六	
小作料	一、七二六	一、七二六	一、七二六	
販賣費	一、七二六	一、七二六	一、七二六	
其他費	一、七二六	一、七二六	一、七二六	
計	五、三三三	五、三三三	五、三三三	五、三三三
耕作地一反當經營費	(100)	(100)	(100)	(100)

(一) 赤字農家ト黒字農家ノ農業經營費

赤字農家ト黒字農家ノ現金農業經營費ハ前者ニ於テ四〇八圓三六錢、後者ニ於テ五一一圓四四錢ニシテ著シキ相違ヲ示セルハ基礎條件ニヨルモノナリ。耕作地一反當現金農業經營費ハ赤字農家三二二圓三八錢、黒字農家三一圓一四錢ニシテ赤字農家ニ多キハ基礎條件緩和ノ爲單位當投下資本額ヲ増加セル事ニモ原因ヲ求メ得ラルルモ耕作地一反當現金農業總收入ガ黒字農家ニ比シ少額ナル事ヨリシテ經營技術拙劣ヲ示スモノナリ。

種別	赤字農家ト黒字農家ノ農業經營費	
	赤字農家	黒字農家
土地改良費	四、一〇〇	三、〇〇〇
農具費	三、〇〇〇	三、〇〇〇
種苗費	三、〇〇〇	三、〇〇〇
畜種代	三、〇〇〇	三、〇〇〇
家畜代	三、〇〇〇	三、〇〇〇
飼料費	三、〇〇〇	三、〇〇〇
肥料費	三、〇〇〇	三、〇〇〇
動力費	三、〇〇〇	三、〇〇〇
藥劑費	三、〇〇〇	三、〇〇〇
加工原料費	三、〇〇〇	三、〇〇〇
租稅	三、〇〇〇	三、〇〇〇
勞賃	三、〇〇〇	三、〇〇〇
負債	三、〇〇〇	三、〇〇〇
小作料	三、〇〇〇	三、〇〇〇
販賣費	三、〇〇〇	三、〇〇〇
其他費	三、〇〇〇	三、〇〇〇
計	三、〇〇〇	三、〇〇〇
耕作地一反當經營費	(100)	(100)

(註)表中赤字ハ農業經營費ニ對スル割合ヲ示シ、()内赤字ハ指數ヲ示ス。

(E) 農業所得

耕作地一反當農業所得
從業者一人當農業所得
農業勞働一日當農業所得

〔農業所得〕トハ農業總收入ヨリ農業經營費ヲ控除セルモノナルモココニ取扱ヒシ農業所得ハ現金關係ノミナリ。農業所得ヲ各種調査成績別ニ調査農家一戸當平均ヲ示セバ左ノ如シ。

(イ) 自作別農家ノ農業所得

自作別ニ見テ農家ノ農業所得ハ好條件下ノ自作農ニ最モ多ク四二二圓八八錢ヲ算シ自作農ノ三七六圓一一錢之ニツギ自作農ノ二二八圓一二錢最少ナリ。

(註)表中()内赤字ハ指數ヲ示ス。
〔自作別農家ノ農業所得〕

種別	自作別農家ノ農業所得	
	自作農	自作別農
總收入(A)	九、五五八	八、六九八
經營費(B)	五、三三六	四、八二七
農業所得(A-B)	四、二二二	三、八七一
耕作地一反當農業所得	(100)	(92)
從業者一人當農業所得	(100)	(92)
農業勞働一日當農業所得	(100)	(92)

(ロ)耕地廣狹別農家ノ農業所得
 耕地廣狹別ニ見タ農家ノ農業所得ハ基礎條件ニ支配セラレ絕對額ハ耕地廣狹ト共ニ漸増ス。耕作地一反當農業所得ハ現物關係不明ニシテ眞ノ傾向判然セズ。從業者一人當農業所得、農業労働一日當農業所得ハ耕作地一反當労働投下量ト相俟テ耕地狹少農家方單位當労働報酬ヲ問題ニセズ生活維持ヲ目標ニ労働強化セルヲシル。コノ間ノ事情ハ兼業收入及農家總所得中兼業所得ノ占ムル割合ヲ見ル時一層明ラカナリ。

(註)表中()内赤字ハ指數ヲ示ス。

[耕地廣狹別農家ノ農業所得]

耕地廣狹別	種別	農業所得 (A-B)		耕作地一反當農業所得	從業者一人當農業所得	農業労働一日當所得
		總收入 (A)	經營費 (B)			
五反 未滿		三四三、二八	一四八、九五	一九四、三三	二六、一〇	〇、一六
五反	一町未滿	五七四、四三	三〇九、三五	二六五、一七	一〇、九四	〇、一〇
	一町	七二三、八七	四〇九、六三	三〇四、一四	一〇、〇〇	〇、〇〇
	一、五町未滿	九三三、三三	四九七、八九	四三九、三三	一五、〇九	〇、〇〇
	二町未滿	一三九三、三三	七四、〇九	五五九、五四	二四、八四	〇、〇七
	二、五町未滿	一五九七、四三	九六、三三	六八一、一〇	二六、二四	〇、〇七
	三町未滿					

(ハ)地域別農家ノ農業所得

地域別ニ見タ農家ノ農業所得ハ基礎條件及農業經營組織ニ支配サレ最モ多キハ(A)ノ(1)ノ四三四圓一八錢ニシテ(A)ノ(2)ノ四

三二圓八三錢之ニツギ特殊事情下ノ(C)最モ少ナシ。
 耕作地一反當農業所得ハ(A)ノ(2)最モ多ク二六圓四二錢ニシテ(B)ノ(2)ノ二五圓八八錢之ニツギ山間地方農家最モ少ナク二一圓六〇錢ナリ。
 農業労働一日當農業所得ハ(A)ノ(1)、(A)ノ(2)最モ多ク何レモ五三錢、(B)ノ(1)之ニツギ四五錢、最モ少ナキハ(B)ノ(2)ノ三七錢ナリ。

[地域別農家ノ農業所得]

地域別	種別	農業所得 (A-B)		耕作地一反當農業所得	從業者一人當農業所得	農業労働一日當所得
		總收入 (A)	經營費 (B)			
(A)	(1)	九五〇、〇七	五三〇、八九	四一九、一八	一〇、八五	〇、〇〇
	(2)	一〇一〇、三四	五六七、四一	四四三、〇三	二六、二四	〇、〇〇
(B)	(1)	八三七、五六	四七三、三三	三六四、一六	二四、七五	〇、〇〇
	(2)	七〇一、五〇	三七七、八七	三三三、六三	二五、八八	〇、〇七
(C)		六七七、九六	三九九、六七	二六八、三〇	二二、六〇	〇、〇〇

(註)表中()内赤字ハ指數ヲ示ス。

(ニ)赤字農家ト黒字農家ノ農業所得

赤字農家ト黒字農家ノ農業所得ハ前者ニ於テ二七八圓七六錢、後者ニ於テ四四八圓九四錢ニシテ其相違甚ダシキハ基礎條件ニヨル影響最モ大ナルハ勿論ナガラ耕作地一反當農業所得ガ赤字農家ニ著シク少ナキハ該農家ノ經營技術幾分拙劣ナルヲ知ル。

(註)表中()内赤字ハ指數ヲ示ス。

[赤字農家ト黒字農家ノ農業所得]

種別	農業收入(A)	農業支出(B)	農業所得(A-B)	耕作地一反當農業所得	從業者一人當農業所得	農業日當所得
黒字農家	六四、三	五五、四	八、九	二七、三 (100)	一〇、七 (100)	〇、五 (100)
赤字農家	六七、三	四八、三	二九、〇	三三、二 (100)	一〇、七 (100)	〇、五 (100)

(F) 兼業收入、支出、所得

「兼業收入、支出、所得」ハ前編第二章第二(F)ノ内容ト全然同一ナルモココニ言フ兼業收入、支出、所得ハスベテ現金收入
同上未収入、現金支辨額、同上未拂額等ヲ以テ構成セラルルモノトス。
兼業收入、兼業支出、兼業所得ヲ各種調査成績別ニ調査農家一戸當平均ヲ示セバ左ノ如シ。

(イ) 自小作別農家ノ兼業收入、支出、所得

自小作別ニ見テ農家ノ兼業收入ハ自作農最モ多ク一〇〇圓〇六錢ニシテ小作農ノ六一圓一九錢之ニツギ自小作農ノ五八圓七六錢最少ナリ。然シナガラ其内容ヲミル時兼業收入ノ重要性ハ非常ニ異ナル。コレハ小作農、自小作農ニ於テハ兼業收入獲得源ハ全ク自家余剩努力ニアリ勞賃收入ガ大部分ナル事ニ反シ自作農ハ兼業收入獲得源ヲ財產利用ニ求メタル事ニヨリ判然ス。兼業所得ハ如上ノ意味ニ於テ小作農、自小作農ニ於テハ農業經營ヨリノ收入不足ヲ補ヒ家計ノ一部ヲ受持ツ重大ナ性質ヲモツ。
(註)表中赤字ハ兼業收入ニ對スル割合ヲ示シ、()内赤字ハ指數ヲ示ス。

(自小作別農家ノ兼業收入、支出、所得)

種別	兼業收入(1)					兼業支出(2)		兼業所得(1)-(2)
	俸給勞賃	配當利子	小作料	兼業生産物	其他	兼業支出	兼業所得(1)-(2)	
自小作別	四、七	〇、五	四、四	〇、七	六、九	一一、三	八、八 (100)	
自作農	〇、四	〇、六	〇、四	〇、一	七、〇	一一、三	八、八 (100)	

種別	兼業收入(1)					兼業支出(2)		兼業所得(1)-(2)
	俸給勞賃	配當利子	小作料	兼業生産物	其他	兼業支出	兼業所得(1)-(2)	
自小作農	四、七	〇、五	四、四	〇、七	六、九	一一、三	八、八 (100)	
小作農	五、六	—	—	—	四、〇	三、七	一、九 (100)	

(口) 耕地廣狹別農家ノ兼業收入、支出、所得

耕地廣狹別ニ見テ農家ノ兼業收入ハ耕地狭少農家ニ最モ多ク五反未滿農家ノ如キハ一八〇圓四一錢ニ及ベリ。然モ耕地狭少農家ノ兼業收入ノ内容ハ殆ンド勞賃收入ニヨルモノニシテ兼業收入獲得源ガ自家余剩努力ニアルヲ知ル。然シナガラ耕地廣大農家ニナルニ從ヒ勞賃收入ノ重要性ハ失ハレ財產利用收入ガ非常ニ多額ナルヲ發見ス。之ハ基礎條件ニ優位ニアルト共ニ兼業收入獲得源トシテ多分ノ財產ヲモツ事ヲ意味シ益々好條件下ニアルヲ知ル。
兼業所得ハ如上ノ意味ニ於テ耕地狭少農家ニ多ク農業經營ヨリノ收入不足ヲ補ヒ家計ノ一部ヲ負擔シ農家ノ生活維持上不可欠ナル重要性ヲモツナリ。

(註)表中赤字ハ兼業收入ニ對スル割合ヲ示シ、()内赤字ハ指數ヲ示ス。

(耕地廣狹別農家ノ兼業收入、支出、所得)

種別	兼業收入(1)					兼業支出(2)		兼業所得(1)-(2)
	俸給勞賃	配當利子	小作料	兼業生産物	其他	兼業支出	兼業所得(1)-(2)	
耕地廣狹別	二九、六	—	—	—	一、三	七、八	二一、八 (100)	
五反未滿	六、四	—	—	—	〇、九	二、三	四、一 (100)	
一町未滿	〇、八	〇、一	〇、四	—	〇、九	六、八	〇、一 (100)	
一町	五、六	〇、三	二、〇	—	〇、八	六、八	〇、八 (100)	
一、五町未滿	〇、六	〇、三	〇、三	—	〇、七	四、九	〇、七 (100)	
一、五町	五、六	〇、五	二、七	—	〇、八	四、九	〇、七 (100)	
二町未滿	〇、三	〇、九	〇、六	—	〇、三	一、四	〇、九 (100)	
二町	三、三	—	—	—	—	—	—	
二、五町未滿	—	—	—	—	—	—	—	

二、五町	19,000	1	1	1	19,000	1	19,000
三町未滿	100,000	1	1	1	100,000	1	100,000

(ハ)地域別農家ノ兼業收入、支出、所得

地域別農家ノ兼業收入ハ何レモ其内容ニ見ル如ク財産利用收入多額ナルコトヨリシテ好條件ノ農家ガ採用セラレシ事ヲシル。然シナガラ兼業所得ガ耕地狭少農家ニ於ケルト同様農家ノ生活維持上重要ナ地位ヲ占ムルモノナル事ハ何レノ地方農家ニ於テモ同様ナリ。

〔地域別農家ノ兼業收入、支出、所得〕

地域別	種別	兼業收入 (1)				兼業支出 (2)	兼業所得 (1)-(2)
		兼業收入 (1)					
		体給勞賃	配當利子	小作料	生産物業其他		
(A)	(1)	5,135	0,190	6,425	1,037	4,588	61,970
	(2)	4,833	2,268	2,604	0,033	3,941	100,000
(B)	(1)	2,366	0,160	3,063	0,066	2,557	4,870
	(2)	0,552	0,050	0,602	0,000	0,602	100,000
(C)	(1)	0,700	0,000	0,700	0,000	0,700	100,000
	(2)	0,700	0,000	0,700	0,000	0,700	100,000

(註)表中赤字ハ兼業收入ニ對スル割合ヲ示シ、()内赤字ハ指數ヲ示ス。

(二)赤字農家ト黒字農家ノ兼業收入、支出、所得

赤字農家ト黒字農家ノ兼業收入ハ前者ガ自家余剩勞力利用ニヨル勞賃收入ニ重點ガアルニ反シ後者ハ勞賃收入ノ外財産利用收入ヲ多分ニモツヲ知ル。勞賃收入ガ赤字農家ニ於テ少ナキハ赤字農家ノ余剩勞力利用機會少ナキヲ示スモノナリ。

〔赤字農家ト黒字農家ノ兼業收入、支出、所得〕

種別	兼業收入 (1)				兼業支出 (2)	兼業所得 (1)-(2)
	俸給勞賃	配當利子	小作料	生産物業其他		
黒字農家	5,135	0,190	6,425	1,037	4,588	61,970
赤字農家	0,700	0,000	0,700	0,000	0,700	100,000

(註)表中赤字ハ兼業收入ニ對スル割合ヲ示シ、()内赤字ハ指數ヲ示ス。

(G)家事收入

「家事收入」トハ前編第二章第二(G)ト全然同一ナルモココニ言フ家事收入ハ全部現金收入ノミトス。家事收入ヲ各種調査成績別ニ調査農家一戸當平均ヲ示セバ左ノ如シ。

(イ)自小作別農家ノ家事收入

種別	家事收入			
	被贈	其他	其他	計
自小作別	6,311	0,080	0,080	6,391
自作農	5,920	0,133	0,133	6,153
自小作農	0,400	0,000	0,000	0,400

(ロ)耕地廣狭別農家ノ家事收入

種別	耕地廣狹別	種別		被贈	家贈	其他	計
		被贈	家贈				
五反未滿	五反未滿	七、八四	〇、六一	〇、三二	〇、三二	〇、三二	七、八四
一町未滿	一町未滿	二、九〇	〇、六一	〇、三二	〇、三二	〇、三二	三、五一
一、五町未滿	一、五町未滿	六、二五	〇、六一	〇、三二	〇、三二	〇、三二	六、五六
二町未滿	二町未滿	四、九六	〇、六一	〇、三二	〇、三二	〇、三二	五、一八
二、五町未滿	二、五町未滿	八、〇〇	〇、六一	〇、三二	〇、三二	〇、三二	八、〇〇
三町未滿	三町未滿	一八、〇〇	〇、六一	〇、三二	〇、三二	〇、三二	一八、〇〇

(ハ)地域別農家ノ家事收入

種別	地域別	種別		被贈	家贈	其他	計
		(1)	(2)				
(A)	(1)	七、八〇	〇、二八	〇、二八	〇、二八	〇、二八	八、〇八
(A)	(2)	一〇、二七	〇、一三	〇、一三	〇、一三	〇、一三	一〇、四〇
(B)	(1)	三、九二	〇、一三	〇、一三	〇、一三	〇、一三	三、九二
(B)	(2)	三、九九	〇、一三	〇、一三	〇、一三	〇、一三	三、九九
(C)		二、九七	〇、九三	〇、九三	〇、九三	〇、九三	三、九〇

(ニ)赤字農家ト黒字農家ノ家事收入

種別	種別	種別		被贈	家贈	其他	計
		被贈	家贈				
黒字農家	黒字農家	五、六〇	〇、一五	〇、一五	〇、一五	〇、一五	五、七五
赤字農家	赤字農家	六、六八	〇、四二	〇、四二	〇、四二	〇、四二	七、一〇

(H)農家ノ總所得

附 家族一人當及一日當農家ノ總所得
從業者一人當及一日當農家ノ總所得

「農家ノ總所得」ノ内容ハ前編第二章第二(H)ト全然同一ナルモココニ言フ農家ノ總所得ハスベテ現金關係ノミトス。
農家ノ總所得ヲ各種調査成績別ニ調査農家一戸當平均ヲ示セバ左ノ如シ。

(イ)自小作別農家ノ農家ノ總所得

自小作別ニ見ク農家ノ總所得ハ次表ノ如クニシテ好條件下ノ自作農最モ多ク五一八圓二一錢、自作農ノ四三九圓三五錢之ニツギ小作農ノ二八五圓九三錢最モ少ナシ。農家總所得ニ對スル農業所得ノ割合ハ自作農八三%、自小作農八六%、小作農八〇%ナリ。又兼業所得ノ割合ハ自作農一七%、自小作農一四%、不利ナ基礎條件下ニアル小作農ニ於テハ實ニ二〇%ニシテ如何ニ重要ナルカヲ知ル。

從業者一人一日當農家總所得ハ自作農三五錢、自小作農三一錢、小作農二〇錢ニシテ著シク相違セルハ前述ノ兼業所得ガ小作農ニ於テ二〇%ナルコト相俟チ基礎條件不利ナ小作農ガ條件緩和ト農業收入ノ不足ヲ補フベク單位労働報酬ノ減少ヲ省ミズ總所得ノ可及的増大ヲハカリ家族ノ生活維持ヲ可能ナラシムベク努力セルヲ示スモノナリ。
(註)表中赤字ハ農家ノ總所得ニ對スル割合ヲ示シ、(ハ)内赤字ハ指數ヲ示ス。

(自小作別農家ノ農家ノ總所得)

種別	農家ノ總所得			農家ノ總所得		農家ノ總所得	
	(A)	(B)	(C)	(A+B)	(A+B+C)	一ケ年當	一日當
自小作別	農業所得	兼業所得	家事收入	總所得	家族一人當	一ケ年當	一日當
自作農	四三、八八	八八、四四	六三、九	五八、三	六七、三	一三、八	〇、一八
自小作農	三七、二二	五九、〇九	六二、五	四九、三	六三、六	一三、五	〇、一七
小作農	三三、八三	五七、四二	〇、四〇	二六、五	四三、六	七、三	〇、一〇

(口)耕地廣狹別農家ノ農家ノ總所得
 耕地廣狹別ニ見タ農家ノ總所得ハ基礎條件ニ支配サレ耕地増加ニ從ヒ漸増ス。農家總所得中兼業所得ハ耕地狭少農家ニ重要ナ地位ヲシメ耕地漸増ト共ニ重要性ハ失ハル。家族一人當及一人一日當農家ノ總所得ガ從業者一人當及一人一日當農家ノ總所得ト著シク相異セルハ家族構成ト農家ノ總所得ノ多少ニヨルモノナリ。
 (註)表中赤字ハ農家總所得ニ對スル割合ヲ示シ、()内赤字ハ指數ヲ示ス。
 [耕地廣狹別農家ノ農家ノ總所得]

種別	農家ノ總所得			農家ノ總所得		農家ノ總所得	
	(1)	(2)	(3)	(1+2+3)	一ケ年當	一日當	從業者一人當
耕地廣狹別	農業所得	兼業所得	家事收入	農家ノ總所得	家族一人當	一ケ年當	一日當
五反未滿	九三、三三	一七、五	七、八	二七、七	三三、〇	八、三	〇、一〇
一町未滿	二六、一七	七、〇	三、五	三六、六	六三、八	一四、三	〇、一六
一町	三〇、七	〇、三	三、五	三四、五	六三、八	一四、三	〇、一六
一町未滿	三〇、七	〇、三	三、五	三四、五	六三、八	一四、三	〇、一六
一町	三〇、七	〇、三	三、五	三四、五	六三、八	一四、三	〇、一六
一町未滿	三〇、七	〇、三	三、五	三四、五	六三、八	一四、三	〇、一六

種別	農家ノ總所得			農家ノ總所得		農家ノ總所得	
	(1)	(2)	(3)	(1+2+3)	一ケ年當	一日當	從業者一人當
地域別	農業所得	兼業所得	家事收入	農家ノ總所得	家族一人當	一ケ年當	一日當
(A)	四三、八八	八八、四四	六三、九	五八、三	六三、六	一三、八	〇、一八
(B)	三三、八三	五七、四二	〇、四〇	二六、五	四三、六	七、三	〇、一〇

(ハ)地域別農家ノ農家ノ總所得
 地域別ニ見タ農家ノ總所得ハ基礎條件、農業經營組織ニヨリ支配セラレ最モ多キハ(A)(2)ノ五一四圓六九錢ニシテ(A)(1)ノ五〇四圓二三錢之ニツギ(B)(2)最モ少ナク三三二圓一八錢ナリ。
 家族一人一日當農家總所得ハ家族構成ニヨリ大ナル支配ヲウケ最モ多キハ(A)(2)ノ二一錢、最モ少ナキハ(B)(1)、(B)(2)ニシテ何レモ一五錢ナリ。從業者一人一日當農家ノ總所得ハ(A)(1)、(A)(2)ガ最モ多ク三五錢ヲ示シ、最モ少ナキハ(B)(2)ノ二六錢ナリ。
 (註)表中赤字ハ農家總所得ニ對スル割合、()内赤字ハ指數ヲ示ス。
 [地域別農家ノ農家ノ總所得]

種別	農家ノ總所得			農家ノ總所得		農家ノ總所得	
	(1)	(2)	(3)	(1+2+3)	一ケ年當	一日當	從業者一人當
一、五町	四三、三三	八八、四四	六三、九	五八、三	六三、六	一三、八	〇、一八
一町未滿	〇、八六	〇、一三	〇、一八	〇、一八	〇、一八	〇、一八	〇、一八
一町	五九、五	九七、〇	八、〇	六六、五	八、八	一、五	〇、二
一、五町未滿	〇、八四	〇、一五	〇、一八	〇、一八	〇、一八	〇、一八	〇、一八
一、五町	六八、三二	一九、八〇	一八、〇〇	七九、〇	六五、三	一四、八	〇、三九
三町未滿	〇、九	〇、〇	〇、〇	〇、〇	〇、〇	〇、〇	〇、〇

種別	家計										同族上 一人當 一日當				
	住居費(1)	什器費(2)	小計(1)+(2)	飲食費	嗜好費	被服費	交際費	光熱費	教育費	衛生費		冠婚費	諸掛費	其他費	
耕地廣狹別															
五反未滿	七〇、七〇	五二、一〇	一二二、八〇	六〇、〇〇	二七、九〇	三七、四〇	二五、二六	二〇、〇〇	六、三三	九、五四	三、一四	五、七〇	二二、九〇	二二〇、〇〇	三三、三六
五反— 一町未滿	一六、一三	一〇、三九	二六、五二	一〇、四〇	三、三三	三、〇〇	三、一八	二、七九	一、三九	二〇、六四	二、一六	五、三三	三、三三	三六、八八	〇、一〇
一町— 一町未滿	一四、五四	一〇、八一	二五、三五	八、〇〇	三、〇三	六、四三	四、四七	二、八七	三、七一	三、二九	五、二九	六、七九	四、六二	三九、九三	〇、一六
一、五町— 二町未滿	一五、三七	一三、五五	二八、九〇	九、〇七	二、九〇	七、三二	五、四三	二、八九	三、五五	四、七八	二、九一	一、二二	六、三六	四七、三五	〇、一六
二町— 二町未滿	二二、四〇	一三、四三	三五、八三	一〇、〇〇	三、〇〇	六、五八	六、三二	二、八八	三、七〇	四、六九	四、九〇	一、一三	五、七七	五一、三三	〇、一〇
二、五町— 三町未滿	一〇、一〇	一五、九三	二六、〇三	七、二二	三、三〇	三、〇〇	三、九六	二、八六	二、四三	三、八八	八、七〇	七、七〇	二九、〇五	五三、六四	〇、一〇

(ハ)地域別農家ノ家計費

地域別農家ノ家計費ハ(A)(2)最モ多ク四九三圓〇四錢、家族一人當家計費七〇圓九七錢、家族一人一日當家計費一九錢ナリ。最モ少ナキハ(B)(2)ノ三八四圓二七錢ニシテ家族一人當家計費五三圓〇九錢家族一人一日當家計費一五錢ナリ。

(地域別農家ノ家計費)

地域別	家計										同族上 一人當 一日當				
	住居費(1)	什器費(2)	小計(1)+(2)	飲食費	嗜好費	被服費	交際費	光熱費	教育費	衛生費		冠婚費	諸掛費	其他費	
(A)	一六、三三	一三、三三	二九、六六	八、六八	三、二二	七、〇〇	四、九三	二、四五	三、三三	三、六六	四、五七	一、八三	六、三三	四七、八九	〇、一〇

種別	家計										同族上 一人當 一日當				
	住居費(1)	什器費(2)	小計(1)+(2)	飲食費	嗜好費	被服費	交際費	光熱費	教育費	衛生費		冠婚費	諸掛費	其他費	
(B)	一九、八六	九、七五	二九、六一	一〇、〇〇	二、二二	六、三六	四、七四	二、四三	一、七二	二、八九	三、四二	六、六〇	四、八五	四六、一一	〇、一〇
(C)	一五、七三	一〇、四九	二六、二二	九、九〇	三、〇三	五、八七	四、〇〇	二、〇〇	一、九八	三、〇〇	三、二二	九、三三	五、五四	四四、四四	〇、一〇

家計費ノ内容ニ於テ飲食費ノ割合ガ(B)及(C)ニ多キハ食糧自給不可能ニシテ購入部分多キヲ示スモノナリ。

(註)表中赤字ハ家計費ニ對スル割合ヲ示シ、()内赤字ハ指數ヲ示ス。

(一)赤字農家ト黒字農家ノ家計費

赤字農家ノ家計費ハ四一八圓六四錢ニシテ黒字農家ノ家計費四四八圓六八錢ニ比較シ絶對額ニ於テ少額ナルモ家族一人當家計費ニ於テ五九圓〇五錢、家族一人一日當家計費ニ於テ一六錢ニシテ黒字農家ノソレニ比較シ多額ナルハ總所得内ノ家計支辨不可能ナルコトト相俟チ家事經營拙劣ナルヲ知ル。

(赤字農家ト黒字農家ノ家計費)

種別	家計										同族上 一人當 一日當				
	住居費(1)	什器費(2)	小計(1)+(2)	飲食費	嗜好費	被服費	交際費	光熱費	教育費	衛生費		冠婚費	諸掛費	其他費	
赤字農家	一八、七三	一〇、四九	二九、二二	九、九三	三、一三	六、四四	四、一八	二、三三	二、三三	三、七九	三、三五	七、七三	五、三三	四八、六四	〇、一〇
黒字農家	一八、〇七	一三、七三	三一、八〇	一〇、〇〇	二、七二	七、五八	五、六八	二、二六	二、四〇	三、一〇	三、〇八	一〇、四九	四、九七	四八、六八	〇、一〇

(註)表中赤字ハ家計費ニ對スル割合ヲ示シ、()内赤字ハ指數ヲ示ス。

地域別	種別		農家ノ總所得	家計費	差引過不足	余利アル農家戸數(1)	不足セル農家戸數(2)	計
	(A)							
	(2)	(1)						
(B)	(1)	四一八、〇五	四一六、一一	(十)	〇、六〇五	〇、一〇	〇、〇〇	二
	(2)	五二四、六九	四九三、〇四	(十)	〇、六三三	〇、七	〇、〇〇	二
(C)	(1)	三八三、一八	三八四、二七	(一)	〇、七	〇、〇	〇、〇	三
	(2)	三八八、三七	四四四、四四	(一)	〇、二〇四	〇、七	〇、〇	一

(ハ)地域別農家ノ過不足
 地域別ニ見テ農家ノ過不足状態ハ次表ノ如クニシテ(A)(1)、(B)(1)、(A)(2)ニ經濟余利ヲ發見シ、(B)(2)、(C)ニ於テ不足アルヲ知ル。更ニ經濟余利アル農家戸數ノ全戸數ニ對スル割合ヲ見ルトキ(A)(1)ニ於テハ五五%、(A)(2)ニ於テハ六三%、(B)(1)ニ於テハ六〇%、(B)(2)ニ於テハ五七%、(C)ニ於テハ二三%ニシテ(A)(2)、(B)(1)ニ於テ最モ多ク(C)ニ於テ最モ少ナシ。
 (地域別農家ノ過不足)

計	二百五拾圓 三百圓未滿	三百圓 三百五拾圓未滿	三百五拾圓 四百圓未滿	四百圓未滿
二	一	一	一	一
五	一	一	一	一
二二	一	一	一	一
二九	一	一	一	一
一九	一	一	一	一
一	一	一	一	一
七八	一	一	一	一
二	一	一	一	一
九	一	一	一	一
二九	一	一	一	一
一五	一	一	一	一
四	一	一	一	一
一	一	一	一	一
五九	一	一	一	一

耕地廣狭別	余剩アル戸數		不足セル戸數	
	計	未滿	計	未滿
五反未滿	二七三、七一	二六〇、五九	一三、二	〇、五二
一町未滿	三三、四八	三六、八八	(一)	〇、三六
一、五町未滿	三九、一四	三九、五三	(一)	〇、三三
一、五町未滿	五〇、三四	四七、一五	(十)	〇、四三
二町未滿	六四、五九	五八、四三	(十)	〇、一六
二、五町未滿	七九、〇二	五三、六四	(十)	〇、一七
三町未滿				
計				

(註)表中赤字ハ割合ヲ示ス。
 更ニ農家總所得ト家計費ノ比較ニ於ケル過不足額ノ階級別戸數ヲ示セバ左ノ如シ。

耕地廣狭別	余剩アル戸數		不足セル戸數	
	計	未滿	計	未滿
五反未滿	二	二	一	一
一町未滿	五	五	一	一
一、五町未滿	二二	二二	一	一
一、五町未滿	二九	二九	一	一
二町未滿	一九	一九	一	一
二、五町未滿	一	一	一	一
計				

農家總所得ト家計費ニ於ケル過不足額ノ階級別戸數ヲ示セバ左ノ如シ。

地域別	余剩アル戸數			不足セル戸數		
	(A)ノ(1)	(A)ノ(2)	(B)ノ(1)	(B)ノ(2)	(C)ノ(1)	(C)ノ(2)
過不足額	三戸	四戸	六戸	七戸	二戸	三戸
五拾圓未滿	三戸	四戸	六戸	七戸	二戸	三戸
五拾圓—百圓未滿	七戸	五戸	七戸	二戸	三戸	四戸
百圓—百五十圓未滿	二戸	一戸	一戸	二戸	一戸	一戸
百五十圓—二百圓未滿	三戸	二戸	一戸	二戸	一戸	一戸
二百圓—二百五十圓未滿	二戸	一戸	一戸	二戸	一戸	一戸
二百五十圓—三百圓未滿	二戸	一戸	一戸	二戸	一戸	一戸
三百圓—三百五十圓未滿	一戸	一戸	一戸	二戸	一戸	一戸
三百五十圓—四百圓未滿	一戸	一戸	一戸	二戸	一戸	一戸
四百圓—四百五十圓未滿	一戸	一戸	一戸	二戸	一戸	一戸
四百圓以上	一戸	一戸	一戸	二戸	一戸	一戸
計	一七	一三	一五	一三	四	六〇
	一四	七	一〇	九	一三	五三

(二)赤字農家ト黒字農家ノ過不足

赤字農家ニ於テ七六圓七六錢ノ不足、黒字農家ニ於テ九〇圓二六錢ノ經濟余剩ヲ示シ其差著シク大ナルハ赤字農家ガ第一、耕地狹少ナル事。第二、借入地多キ事。第三、經營技術拙劣ナルコト。第四、家事經營拙劣ナルコト。第五、家族構成不利ナルコト。第六、農業外所得獲得ノ機會少ナカリシ事ニヨルモノナリ。

(K)農家ノ總收入、總支出

種別	農家ノ總所得	家計費	差引過不足
黒字農家	五三八、九四圓	四四八、六八圓	(十) 九〇、二六圓
赤字農家	三四一、八八圓	四一八、六四圓	(一) 七六、七六圓

農家ノ總收入、總支出ハ前編第二章第二(K)ト全然同様ノ内容ヲモツモノナルモココニ於テハスベテ現金關係ノミトス。而シテ農家ノ總收入ヨリ農家ノ總支出ヲ控除スルトキハ前記「農家經濟ノ過不足」ト一致スルモノトス。農家ノ總收入、總支出ヲ各種調査成績別ニ調査農家一戸當平均ヲ示セバ左ノ如シ。

(註)表中赤字ハ割合ヲ示ス。

種別	農業總收入 ⁽¹⁾	兼業收入 ⁽²⁾	家事收入 ⁽³⁾	農家ノ總收入 ⁽¹⁾⁺⁽²⁾⁺⁽³⁾	農業經營費 ⁽⁴⁾	兼業支出 ⁽⁵⁾	家事支出 ⁽⁶⁾	農家ノ總支出 ⁽⁴⁾⁺⁽⁵⁾⁺⁽⁶⁾
自小作別	九五、八六圓	一〇〇、九六圓	六、九圓	一九三、八一圓	五三、六六圓	一、二七圓	四八、四三圓	一〇八、三六圓
自作農	八六、六六圓	一〇〇、九六圓	六、九圓	一九三、八一圓	四八、三六圓	一、二七圓	四八、四三圓	九八、〇六圓
自小作農	五、二〇圓	〇、〇〇圓	〇、〇〇圓	五、二〇圓	五、三〇圓	〇、〇〇圓	〇、〇〇圓	一〇、六〇圓
小作農	五、二〇圓	〇、〇〇圓	〇、〇〇圓	五、二〇圓	五、三〇圓	〇、〇〇圓	〇、〇〇圓	一〇、六〇圓

(口)耕地廣狹別農家ノ總收入、總支出

(註)表中赤字ハ割合ヲ示ス。

耕地廣狹別	種別	種別							
		農業總收入 ⁽¹⁾	兼業收入 ⁽²⁾	家事收入 ⁽³⁾	農家ノ總收入 ⁽¹⁾⁺⁽²⁾⁺⁽³⁾	農業經營費 ⁽⁴⁾	兼業支出 ⁽⁵⁾	家事支出 ⁽⁶⁾	農家ノ總支出 ⁽⁴⁾⁺⁽⁵⁾⁺⁽⁶⁾
五反未滿	一町未滿	二四三、三六	一八〇、四二	七、八四	四二〇、六二	一四八、五五	七、八七	三六〇、元	四七、三
五反未滿	一町未滿	五七四、四三	一〇、四一	三、五一	五八八、三	三〇九、三五	〇、〇六	三六、八八	六六、四九
一町未滿	一、五町未滿	七三三、八七	八八、二五	六、五六	八二八、六八	四〇九、六三	六、八三	三九、五三	八五、九六
一、五町未滿	二町未滿	九三三、三三	六八、七三	五、一八	一〇〇七、二四	四九七、八九	四、九九	四七、一五	九六、〇〇
二町未滿	二、五町未滿	二九三、六三	一一、六四	八、〇〇	三〇三、二七	一四、〇九	〇、〇一	五八、四三	一〇〇、一〇
二、五町未滿	三町未滿	一五九、四三	一九、八〇	一八、〇〇	一八七、二三	九、六三	一、〇一	五三、六四	二四六、八六

(註)表中赤字ハ割合ヲ示ス。

(ハ)地域別農家ノ總收入、總支出

地域別	種別	種別							
		農業總收入 ⁽¹⁾	兼業收入 ⁽²⁾	家事收入 ⁽³⁾	農家ノ總收入 ⁽¹⁾⁺⁽²⁾⁺⁽³⁾	農業經營費 ⁽¹⁾	兼業支出 ⁽²⁾	家事支出 ⁽³⁾	農家ノ總支出 ⁽¹⁾⁺⁽²⁾⁺⁽³⁾
(A)	(1)	九五、〇七	六四、五六	八〇、八	一〇七、七	五三、八九	二、五九	四七、五、八九	九九、三七
	(2)	一〇〇、三三	七九、〇三	一〇、四〇	一〇九、六六	五八、七四	七、五六	四九、三、〇四	一〇八、一〇
(B)	(1)	八三七、五六	五九、八七	三、九三	九四〇、三六	四七三、三三	一〇、〇一	四一八、〇五	九一〇、三七
	(2)	七〇、九三	五七、二七	三、九三	一三二、一三	三七七、八七	二、七二	三八、二七	七六四、八八

(C)	六七、九六	一〇〇、三三	三、六〇	七二、一〇	三八、九六	四、〇六	四三、四四	八八、一七
-----	-------	--------	------	-------	-------	------	-------	-------

(註)表中赤字ハ割合ヲ示ス。
(二)赤字農家ト黒字農家ノ總收入、總支出

種別	農業總收入 ^(A)		兼業收入 ^(B)		家事收入 ^(C)		農家ノ總收入 ^{(A)+(B)+(C)}		農業經營費 ^(A)		兼業支出 ^(B)		家事支出 ^(C)		農家ノ總支出 ^{(A)+(B)+(C)}	
	黒字農家	赤字農家	黒字農家	赤字農家	黒字農家	赤字農家	黒字農家	赤字農家	黒字農家	赤字農家	黒字農家	赤字農家	黒字農家	赤字農家	黒字農家	赤字農家
農業總收入	九四、三六	六八、二二	九三、七四	五八、六三	五、七五	七、一〇	一〇三、八七	七三、八四	五、五三	九、四九	四、八六	四、八六	四、八六	九三、六二	八二、六〇	
兼業收入	六四、五六	五八、六三	五九、八七	五八、六三	三、九三	三、九三	一〇九、六六	五八、七四	〇、五三	一〇、〇一	二、六〇	二、六〇	二、六〇	九一、〇〇	八二、六〇	
家事收入	八〇、八	一〇、四〇	三、九三	七、一〇	三、九三	七、一〇	一〇七、七	五三、八九	〇、五三	二、七二	四、八六	四、八六	四、八六	九九、三七	八二、六〇	
農家ノ總收入	一〇七、七	一〇九、六六	一〇九、六六	一〇九、六六	一〇九、六六	一〇九、六六	一〇九、六六	一〇九、六六	一〇九、六六	一〇九、六六	一〇九、六六	一〇九、六六	一〇九、六六	一〇九、六六	一〇九、六六	
農業經營費	五三、八九	五八、七四	四七、三三	三七七、八七	三、九三	三、九三	四一八、〇五	四七、三三	一〇、〇一	二、七二	四、八六	四、八六	四、八六	九三、六二	八二、六〇	
兼業支出	二、五九	七、五六	二、五九	七、五六	二、五九	七、五六	二、五九	七、五六	二、五九	七、五六	二、五九	七、五六	二、五九	七、五六	八二、六〇	
家事支出	四七、五、八九	四九、三、〇四	三、九三	七、一〇	三、九三	七、一〇	一〇七、七	五三、八九	〇、五三	二、七二	四、八六	四、八六	四、八六	九九、三七	八二、六〇	
農家ノ總支出	九九、三七	一〇八、一〇	九九、三七	一〇八、一〇	九九、三七	一〇八、一〇	九九、三七	一〇八、一〇	九九、三七	一〇八、一〇	九九、三七	一〇八、一〇	九九、三七	一〇八、一〇	九九、三七	

(L)月別労働概況

農業労働日数、家族員外労働者ノ種別内容ハ前編第二章第二(L)ト全然同一ナリ。
月別労働概況ヲ各種調査成績別ニ調査農家一戸當ヲ示セバ左ノ如シ。

(イ)自小作別ニ見タ農家ノ月別労働概況

自小作別ニ見タ農家ノ労働日数ハ好条件下ノ自作農最モ多ク總數ニ於テ八八九日、自小作農之ニツギ八七一日、小作農ハ八一八日ニシテ最少ナリ。従業者一人一ヶ年當最高労働日数ハ自小作農最モ多ク二七八、七日、小作農最モ少ク二五七日、平均労働日数ハ小作農二〇九、五日、自小作農、自作農ハ何レモ二〇九日ニシテ三者共大差ナシ。耕作地一反當労働日数ハ小作農ニ最モ多ク七〇日、自小作農之ニツギ六一日、自作農最モ少ク五四日ナリ。以テ資本力ニ乏シク基礎條件不利ナ小作農ガ労働的集約經營ニヨリ總所得ノ可及的増大ニ如何ニ努力セルカヲ知ル。
臨時雇ハ小作農、自小作農ニ最モ少ク、自作農最モ多シ。

〔自小作別農家ノ月別労働概況〕

農作小	計	臨時雇	家族	計	臨時雇	家族	自				計	手傳人	臨時雇	年雇	家族	自小作別	月別
							計	臨時雇	家族	計							
計	2,600,000	—	2,600,000	2,600,000	—	2,600,000	2,600,000	—	—	—	—	—	—	—	—	一月	
臨時雇	—	—	—	—	—	—	—	—	—	—	—	—	—	—	—	二月	
家族	2,600,000	—	2,600,000	2,600,000	—	2,600,000	2,600,000	—	—	—	—	—	—	—	三月		
計	2,600,000	—	2,600,000	2,600,000	—	2,600,000	2,600,000	—	—	—	—	—	—	—	四月		
臨時雇	—	—	—	—	—	—	—	—	—	—	—	—	—	—	五月		
家族	2,600,000	—	2,600,000	2,600,000	—	2,600,000	2,600,000	—	—	—	—	—	—	—	六月		
計	2,600,000	—	2,600,000	2,600,000	—	2,600,000	2,600,000	—	—	—	—	—	—	—	七月		
臨時雇	—	—	—	—	—	—	—	—	—	—	—	—	—	—	八月		
家族	2,600,000	—	2,600,000	2,600,000	—	2,600,000	2,600,000	—	—	—	—	—	—	—	九月		
計	2,600,000	—	2,600,000	2,600,000	—	2,600,000	2,600,000	—	—	—	—	—	—	—	十月		
臨時雇	—	—	—	—	—	—	—	—	—	—	—	—	—	—	十一月		
家族	2,600,000	—	2,600,000	2,600,000	—	2,600,000	2,600,000	—	—	—	—	—	—	—	十二月		
計	2,600,000	—	2,600,000	2,600,000	—	2,600,000	2,600,000	—	—	—	—	—	—	—	計		
臨時雇	—	—	—	—	—	—	—	—	—	—	—	—	—	—	最高		
家族	2,600,000	—	2,600,000	2,600,000	—	2,600,000	2,600,000	—	—	—	—	—	—	—	平均		
計	2,600,000	—	2,600,000	2,600,000	—	2,600,000	2,600,000	—	—	—	—	—	—	—	耕作地		
臨時雇	—	—	—	—	—	—	—	—	—	—	—	—	—	—	反當		
家族	2,600,000	—	2,600,000	2,600,000	—	2,600,000	2,600,000	—	—	—	—	—	—	—	日數		

(口) 耕地廣狹別農家ノ月別勞働概況

耕地廣狹別ニ見タ農家ノ月別勞働日數ハ耕地漸増ニ正比例シテ増加シ耕作地一反當勞働投下量ハ基礎條件不利ナ耕地狭少農家ニ高ク耕地増加スルニ從ヒ漸減ス。

臨時雇ハ耕地狭少農家ニナク耕地漸増ト共ニ増加ス。

〔耕地廣狹別農家ノ月別勞働概況〕

耕地廣狹別	月別	五反未滿			五反—			一町未滿			一町—			一、五町未滿
		計	臨時雇	家族	計	臨時雇	家族	計	臨時雇	家族	計	臨時雇	家族	
計	一月	2,600,000	—	2,600,000	2,600,000	—	2,600,000	2,600,000	—	2,600,000	2,600,000	—	2,600,000	
臨時雇	二月	—	—	—	—	—	—	—	—	—	—	—	—	
家族	三月	2,600,000	—	2,600,000	2,600,000	—	2,600,000	2,600,000	—	2,600,000	2,600,000	—	2,600,000	
計	四月	2,600,000	—	2,600,000	2,600,000	—	2,600,000	2,600,000	—	2,600,000	2,600,000	—	2,600,000	
臨時雇	五月	—	—	—	—	—	—	—	—	—	—	—	—	
家族	六月	2,600,000	—	2,600,000	2,600,000	—	2,600,000	2,600,000	—	2,600,000	2,600,000	—	2,600,000	
計	七月	2,600,000	—	2,600,000	2,600,000	—	2,600,000	2,600,000	—	2,600,000	2,600,000	—	2,600,000	
臨時雇	八月	—	—	—	—	—	—	—	—	—	—	—	—	
家族	九月	2,600,000	—	2,600,000	2,600,000	—	2,600,000	2,600,000	—	2,600,000	2,600,000	—	2,600,000	
計	十月	2,600,000	—	2,600,000	2,600,000	—	2,600,000	2,600,000	—	2,600,000	2,600,000	—	2,600,000	
臨時雇	十一月	—	—	—	—	—	—	—	—	—	—	—	—	
家族	十二月	2,600,000	—	2,600,000	2,600,000	—	2,600,000	2,600,000	—	2,600,000	2,600,000	—	2,600,000	
計	計	2,600,000	—	2,600,000	2,600,000	—	2,600,000	2,600,000	—	2,600,000	2,600,000	—	2,600,000	
臨時雇	最高	—	—	—	—	—	—	—	—	—	—	—	—	
家族	平均	2,600,000	—	2,600,000	2,600,000	—	2,600,000	2,600,000	—	2,600,000	2,600,000	—	2,600,000	
計	耕作地	2,600,000	—	2,600,000	2,600,000	—	2,600,000	2,600,000	—	2,600,000	2,600,000	—	2,600,000	
臨時雇	反當	—	—	—	—	—	—	—	—	—	—	—	—	
家族	日數	2,600,000	—	2,600,000	2,600,000	—	2,600,000	2,600,000	—	2,600,000	2,600,000	—	2,600,000	

地域別	月別												計	最高	平均	耕作地 一反當 日労働 数		
	一月	二月	三月	四月	五月	六月	七月	八月	九月	十月	十一月	十二月						
(A)ノ(1)	計	2,000,000	2,500,000	3,000,000	3,500,000	4,000,000	4,500,000	5,000,000	5,500,000	6,000,000	6,500,000	7,000,000	7,500,000	8,000,000	8,500,000	9,000,000	9,500,000	10,000,000
	家族	2,000,000	2,500,000	3,000,000	3,500,000	4,000,000	4,500,000	5,000,000	5,500,000	6,000,000	6,500,000	7,000,000	7,500,000	8,000,000	8,500,000	9,000,000	9,500,000	10,000,000
	年 雇	0	0	0	0	0	0	0	0	0	0	0	0	0	0	0	0	0
	臨時雇	0	0	0	0	0	0	0	0	0	0	0	0	0	0	0	0	0
手傳人	0	0	0	0	0	0	0	0	0	0	0	0	0	0	0	0	0	0
計	2,000,000	2,500,000	3,000,000	3,500,000	4,000,000	4,500,000	5,000,000	5,500,000	6,000,000	6,500,000	7,000,000	7,500,000	8,000,000	8,500,000	9,000,000	9,500,000	10,000,000	10,000,000

(A)ノ(1)地域別ニ見タ農家ノ月別労働日数ハ(B)(2)ニ最モ多ク九二四、八日ニシテ(C)ニ於テ最モ少ナク七五、八日ナリ。従業者一人一ケ年當労働日数ハ最高ニ於テ最モ多キハ(B)ノ(1)二六九日、最モ少ナキハ(C)ノ二四八日、平均労働ニ於テ最モ多キハ(B)ノ(2)二二四、九日、最モ少ナキハ(C)ノ一七九日ナリ。耕作地一反當労働投下量ハ(B)ノ(2)最モ多ク七四日、(A)ノ(1)最モ少ナク五〇、二日ナリ。臨時雇ハ(A)ノ(2)ニ最モ多ク四九日、最モ少ナキハ(B)ノ(2)ノ一五、二日ナリ。

〔地域別農家ノ月別労働概況〕

(ハ)地域別農家ノ月別労働概況

地域別	月別												計	最高	平均	耕作地 一反當 日労働 数		
	一月	二月	三月	四月	五月	六月	七月	八月	九月	十月	十一月	十二月						
二、五町一 三町未滿	計	2,000,000	2,500,000	3,000,000	3,500,000	4,000,000	4,500,000	5,000,000	5,500,000	6,000,000	6,500,000	7,000,000	7,500,000	8,000,000	8,500,000	9,000,000	9,500,000	10,000,000
	家族	2,000,000	2,500,000	3,000,000	3,500,000	4,000,000	4,500,000	5,000,000	5,500,000	6,000,000	6,500,000	7,000,000	7,500,000	8,000,000	8,500,000	9,000,000	9,500,000	10,000,000
	年 雇	0	0	0	0	0	0	0	0	0	0	0	0	0	0	0	0	0
	臨時雇	0	0	0	0	0	0	0	0	0	0	0	0	0	0	0	0	0
手傳人	0	0	0	0	0	0	0	0	0	0	0	0	0	0	0	0	0	0
計	2,000,000	2,500,000	3,000,000	3,500,000	4,000,000	4,500,000	5,000,000	5,500,000	6,000,000	6,500,000	7,000,000	7,500,000	8,000,000	8,500,000	9,000,000	9,500,000	10,000,000	10,000,000

地域別	月別												計	最高	平均	耕作地 一反當 日労働 数		
	一月	二月	三月	四月	五月	六月	七月	八月	九月	十月	十一月	十二月						
二、五町一 二町未滿	計	2,000,000	2,500,000	3,000,000	3,500,000	4,000,000	4,500,000	5,000,000	5,500,000	6,000,000	6,500,000	7,000,000	7,500,000	8,000,000	8,500,000	9,000,000	9,500,000	10,000,000
	家族	2,000,000	2,500,000	3,000,000	3,500,000	4,000,000	4,500,000	5,000,000	5,500,000	6,000,000	6,500,000	7,000,000	7,500,000	8,000,000	8,500,000	9,000,000	9,500,000	10,000,000
	年 雇	0	0	0	0	0	0	0	0	0	0	0	0	0	0	0	0	0
	臨時雇	0	0	0	0	0	0	0	0	0	0	0	0	0	0	0	0	0
手傳人	0	0	0	0	0	0	0	0	0	0	0	0	0	0	0	0	0	0
計	2,000,000	2,500,000	3,000,000	3,500,000	4,000,000	4,500,000	5,000,000	5,500,000	6,000,000	6,500,000	7,000,000	7,500,000	8,000,000	8,500,000	9,000,000	9,500,000	10,000,000	10,000,000

未滿

二、五町一

二町一

郡名	町村名	費用														耕作地 一反當 經營費			
		土地改良 費	農具 費	種苗 費	肥料 費	家畜 費	飼料 費	肥料 費	光熱 費	藥劑 費	加工 費	租稅 費	勞賃 費	負債 費	小作 費		販賣 費	其他 費	計
利根郡	川田村	10,100	400	7,700	1,100	1,100	1,100	1,100	1,100	1,100	1,100	1,100	1,100	1,100	1,100	1,100	1,100	1,100	27,700
吾妻郡	名久田村	2,600	7,300	2,900	1,200	8,900	3,600	1,400	3,600	1,100	2,200	1,100	1,100	1,100	1,100	1,100	1,100	1,100	41,100
北甘樂郡	秋畑村	10,500	9,900	12,000	1,200	1,800	3,300	1,800	1,100	1,100	1,100	1,100	1,100	1,100	1,100	1,100	1,100	1,100	33,600
群馬郡	駒寄村	5,500	2,700	6,700	1,300	1,600	2,400	1,800	1,100	1,100	1,100	1,100	1,100	1,100	1,100	1,100	1,100	1,100	30,100
	國府村	—	11,800	11,200	1,200	9,400	3,500	3,300	2,700	1,100	1,100	1,100	1,100	1,100	1,100	1,100	1,100	1,100	39,900
	大類村	—	11,300	7,800	1,200	16,200	10,300	8,700	6,200	1,100	1,100	1,100	1,100	1,100	1,100	1,100	1,100	1,100	37,000
勢多郡	敷島村	1,900	2,600	4,000	1,200	—	4,900	1,200	1,100	1,100	1,100	1,100	1,100	1,100	1,100	1,100	1,100	1,100	19,900
	富士見村	1,700	3,300	6,600	1,200	3,300	3,300	3,300	7,100	2,300	3,300	3,300	3,300	3,300	3,300	3,300	3,300	3,300	31,700
	荒砥村	—	1,900	8,800	3,100	3,100	4,900	8,800	8,800	2,100	1,100	1,100	1,100	1,100	1,100	1,100	1,100	1,100	30,100
	北橋村	2,300	3,300	5,100	1,200	1,500	2,700	6,200	1,100	1,100	1,100	1,100	1,100	1,100	1,100	1,100	1,100	1,100	28,300
	木瀬村	7,800	4,400	12,600	1,200	1,800	5,700	7,100	1,100	1,100	1,100	1,100	1,100	1,100	1,100	1,100	1,100	1,100	33,700
郡名	町村名	土地改良 費	農具 費	種苗 費	肥料 費	家畜 費	飼料 費	肥料 費	光熱 費	藥劑 費	加工 費	租稅 費	勞賃 費	負債 費	小作 費	販賣 費	其他 費	計	耕作地 一反當 經營費

郡名	町村名	費用														耕作地 一反當 經營費				
		土地改良 費	農具 費	種苗 費 <th>肥料 費</th> <th>家畜 費</th> <th>飼料 費</th> <th>肥料 費</th> <th>光熱 費</th> <th>藥劑 費</th> <th>加工 費</th> <th>租稅 費</th> <th>勞賃 費</th> <th>負債 費</th> <th>小作 費</th> <th>販賣 費</th> <th>其他 費</th> <th>計</th>	肥料 費	家畜 費	飼料 費	肥料 費	光熱 費	藥劑 費	加工 費	租稅 費	勞賃 費	負債 費	小作 費		販賣 費	其他 費	計	
邑樂郡	高島村	3,500	5,800	3,500	7,200	3,800	3,500	3,500	3,500	3,500	3,500	3,500	3,500	3,500	3,500	3,500	3,500	3,500	3,500	54,900
	郷谷村	5,900	5,100	3,000	3,900	3,000	3,000	7,200	7,200	1,600	1,600	9,300	1,300	1,300	1,300	1,300	1,300	1,300	1,300	48,300
	西谷田村	6,500	9,200	2,800	5,000	3,500	3,500	3,500	3,500	3,500	3,500	3,500	3,500	3,500	3,500	3,500	3,500	3,500	3,500	55,200
新田郡	世良田村	3,500	5,500	9,000	3,500	3,500	3,500	3,500	3,500	3,500	3,500	3,500	3,500	3,500	3,500	3,500	3,500	3,500	3,500	52,000
	九合村	1,300	1,000	3,500	3,000	3,500	3,500	3,500	3,500	3,500	3,500	3,500	3,500	3,500	3,500	3,500	3,500	3,500	3,500	57,600
佐波郡	三郷村	6,300	3,300	1,200	6,700	6,800	3,900	3,900	3,900	3,900	3,900	3,900	3,900	3,900	3,900	3,900	3,900	3,900	3,900	61,000
利根郡	薄根村	9,000	4,000	9,700	1,900	4,800	4,800	4,800	4,800	4,800	4,800	4,800	4,800	4,800	4,800	4,800	4,800	4,800	4,800	44,800
	川田村	9,300	9,300	5,800	5,800	5,800	5,800	5,800	5,800	5,800	5,800	5,800	5,800	5,800	5,800	5,800	5,800	5,800	5,800	61,900
吾妻郡	名久田村	1,000	8,300	6,700	3,500	4,600	4,600	4,600	4,600	4,600	4,600	4,600	4,600	4,600	4,600	4,600	4,600	4,600	4,600	57,200
北甘樂郡	秋畑村	—	1,000	9,300	4,300	4,300	4,300	4,300	4,300	4,300	4,300	4,300	4,300	4,300	4,300	4,300	4,300	4,300	4,300	55,800
群馬郡	駒寄村	2,300	5,900	1,500	2,000	2,000	2,000	2,000	2,000	2,000	2,000	2,000	2,000	2,000	2,000	2,000	2,000	2,000	2,000	70,200
	國府村	3,600	1,200	1,200	1,200	1,200	1,200	1,200	1,200	1,200	1,200	1,200	1,200	1,200	1,200	1,200	1,200	1,200	1,200	70,200
	大類村	1,800	8,100	2,000	2,000	2,000	2,000	2,000	2,000	2,000	2,000	2,000	2,000	2,000	2,000	2,000	2,000	2,000	2,000	66,600
	敷島村	6,300	1,300	1,300	1,300	1,300	1,300	1,300	1,300	1,300	1,300	1,300	1,300	1,300	1,300	1,300	1,300	1,300	1,300	71,800
	計	1,800	1,800	1,800	1,800	1,800	1,800	1,800	1,800	1,800	1,800	1,800	1,800	1,800	1,800	1,800	1,800	1,800	1,800	31,500

(二)調査地別農家ノ農業經營費 附耕作地一反當農業經營費

(ハ) 調査地別農家ノ農業收入、支出、所得

郡名	町村名	農業總收入 ⁽¹⁾	農業經營費 ⁽²⁾	農業所得 ⁽¹⁾⁻⁽²⁾	耕作地一反當農業所得	從業者一人當農業所得	農業勞働一日當農業所得
邑樂郡	高島村	1100,三五	五七三,五五	五二六,七〇	111,六二	19,四五一	七七,〇
	郷谷村	九三七,三八	五〇六,五一	四〇〇,七七	24,〇1	11,〇〇1	六六,〇
	西谷田村	1377,九三	七〇七,九	六〇〇,九四	六六,九四	14,八八	〇六,〇
新田郡	世良田村	八四一,三四	四六九,〇八	三七一,二六	二四,六	八四,八	18,〇
	九合村	八三四,〇七	四六九,六	三五四,二九	二四,七	九,四	18,〇
佐波郡	三郷村	七八一,三一	四八七,六九	二九三,六二	〇1,四	14,七	八,〇
	薄根村	六八八,〇七	三九一,五三	二九六,五四	〇1,二	11,〇	18,〇
利根郡	川田村	五三九,六六	三一九,九〇	二〇〇,〇三	〇1,二	11,〇	八,〇
	名久田村	七六三,四三	五三〇,四九	二三二,九四	1七,〇1	11,七	18,〇
北甘樂郡	秋畑村	六〇〇,三〇	三七四,六三	二二五,六六	二四,七	七,八	18,〇
	駒寄村	1144,〇1	六八八,10	四五五,九一	二四,六	11,101	18,〇
群馬郡	國府村	1355,〇三	七七八,七三	五七六,三〇	11,〇1	11,11	六,〇
	大類村	1051,〇六	五九一,三一	四六〇,八	二,九	18,101	24,〇
吾妻郡	數島村	七七四,八八	四八九,三二	三二五,五六	11,一	11,〇	11,〇
	富士見村	八六六,三九	四九七,一四	三九九,二五	二五,五	八六,七	18,〇

(ホ) 調査地別農家ノ農業所得

耕作地一反當農業所得
從業者一人當農業所得
農業勞働一日當農業所得

郡名	町村名	農業總收入 ⁽¹⁾	農業經營費 ⁽²⁾	農業所得 ⁽¹⁾⁻⁽²⁾	耕作地一反當農業所得	從業者一人當農業所得	農業勞働一日當農業所得
勢多郡	荒砥村	九〇六,九四	四七四,九三	四三二,〇一	二七,四	〇〇,八	二八,六
	北橋村	七一九,五三	三七九,〇〇	三二〇,五三	二,二	七,九	〇〇,〇
	木瀬村	九〇九,七四	四九九,八一	四〇九,八三	二,四	100,七	〇,五
邑樂郡	高島村	四,六三〇,天二	二,三二九,九三	二,三〇〇,〇〇	二〇,八七	四,七〇	二八,六
	郷谷村	〇,七七一,三三	八,三四九,10	1,171,77	—	—	11,七
	西谷田村	一八,四三二,二六	五,七九一,〇〇	一二,六四一,二六	一五,八八	〇,五	三〇,一
新田郡	世良田村	二,七一九,四九	五,九三三,〇八	三,一五三,五九	二,三三	〇,四九	三〇,一
	九合村	〇,二二七,四〇	六,六三三,六七	六,四〇六,二七	〇,九六	二,四	三〇,一
佐波郡	三郷村	二,九二六,二二	二,四一三,〇1	五一三,二一	一四,四二	〇,〇九	三〇,一
	薄根村	四,一五七,六八	七,〇三三,七九	二,八七六,一一	二五,〇〇	—	二八,三

邑樂郡	新田郡	佐波郡	利根郡	吾妻郡	北甘樂郡	群馬郡			勢多郡			
						駒寄村	國府村	大類村	敷島村	富士見村	荒砥村	
高島村	西谷田村	三郷村	薄根村	川田村	名久田村	秋畑村	駒寄村	國府村	大類村	敷島村	富士見村	荒砥村
五三六、七〇	六〇六、九四	二九三、六三	二九六、五五	三三〇、〇六	三六一、六六	二八五、五八	五三六、一九	四六六、八五	二八五、六七	三九九、一五	四三三、〇一	四三三、〇一
三四、五三	一七、六八	七、九〇	九三、〇八	一〇六、三〇	二二、五〇	五八、六五	四四、四〇	九三、六三	三九、一九	七、五四	一四六、七〇	二四、一九
七、二一	一三、三三	七、九七	〇、八一	一、九三	四、三〇	一四、七三	八、三三	一、一三	二八、〇二	一、四三	五、八〇	〇、八三
五五八、四四	四七、九四	三七四、四九	三九〇、四四	三三六、六六	四七七、六六	三五六、九六	五七九、九二	六四二、〇五	五八、〇五	三六五、六六	五五一、六五	五四七、〇五
六四、九四	七九、七四	五九、四四	五五、六八	四四、五九	八八、四六	六六、四七	五七、九九	八七、八三	七〇、四一	三六、四九	六六、六三	七二、〇四
〇、一八	〇、三三	〇、一六	〇、一五	〇、一三	〇、二四	〇、一八	〇、一六	〇、二四	〇、一九	〇、二二	〇、二三	〇、一九
一六四、三五	一四一、七六	九三、六三	一〇五、五三	一〇九、四三	一五九、三三	八九、七四	一五六、七四	一四九、〇八	一七、三三	八一、三六	一九九、九三	二五、六六
〇、四九	〇、三九	〇、二六	〇、一九	〇、一四	〇、二四	〇、一五	〇、一四	〇、二二	〇、三三	〇、三六	〇、三三	〇、三七

郡名	町村名	農業所得		兼業所得		家事収入		農家ノ總所得		家族一人當		從業者一人當	
		(A)	(B)	(B)	(C)	(A)+(B)	(B)+(C)	一ヶ年當	一日當	一ヶ年當	一日當		
邑樂郡	高島村	六、八七	〇、三四	〇、三三	〇、二一	六、五四	〇、四四	七、二一	〇、三三	一三三、三二	七、二一	〇、三三	四、二〇
	郷谷村	七、八八	〇、三三	〇、二一	〇、一五	七、六三	〇、三六	七、八八	〇、三三	一三三、三二	七、八八	〇、三三	四、二〇
新田郡	西谷田村	一三、三二	〇、五八	〇、四七	〇、三三	一三、七九	〇、八〇	一四、五八	〇、五八	一三三、三二	一四、五八	〇、五八	四、二〇
	世良田村	五、六七	〇、五八	〇、四七	〇、三三	六、一四	〇、八〇	六、九四	〇、五八	一三三、三二	六、九四	〇、五八	四、二〇
佐波郡	三郷村	七、九七	〇、八二	〇、七一	〇、五八	八、七四	〇、九〇	九、六四	〇、八二	一三三、三二	九、六四	〇、八二	四、二〇
	九合村	〇、五八	〇、五八	〇、四七	〇、三三	一、三二	〇、八〇	二、一二	〇、五八	一三三、三二	二、一二	〇、五八	四、二〇
利根郡	薄根村	〇、八一	〇、八一	〇、七一	〇、五八	一、三二	〇、八〇	二、一二	〇、八一	一三三、三二	二、一二	〇、八一	四、二〇
	川田村	一、九二	〇、八一	〇、七一	〇、五八	二、五〇	〇、八〇	三、三〇	一、九二	一三三、三二	三、三〇	一、九二	四、二〇
吾妻郡	名久田村	四、二〇	〇、八三	〇、七一	〇、五八	四、九七	〇、九〇	五、八七	四、二〇	一三三、三二	五、八七	〇、九〇	四、二〇
	名久田村	四、二〇	〇、八三	〇、七一	〇、五八	四、九七	〇、九〇	五、八七	四、二〇	一三三、三二	五、八七	〇、九〇	四、二〇
群馬郡	駒寄村	八、三三	〇、三三	〇、二一	〇、一五	八、七九	〇、四四	九、二三	〇、三三	一三三、三二	九、二三	〇、四四	四、二〇
	國府村	一、一三	〇、一三	〇、〇九	〇、〇七	一、二二	〇、一四	一、三六	〇、一三	一三三、三二	一、三六	〇、一四	四、二〇
勢多郡	大類村	二八、〇二	〇、八三	〇、七一	〇、五八	二八、七九	〇、九〇	二九、六九	〇、八三	一三三、三二	二九、六九	〇、九〇	四、二〇
	敷島村	七、五四	〇、八三	〇、七一	〇、五八	八、三二	〇、九〇	九、二二	〇、八三	一三三、三二	九、二二	〇、九〇	四、二〇
	木瀬村	四〇、九三	〇、九三	〇、七一	〇、五八	四一、七〇	〇、九〇	四二、六〇	〇、九三	一三三、三二	四二、六〇	〇、九〇	四、二〇
	北橋村	三〇、三三	〇、三三	〇、二一	〇、一五	三〇、七九	〇、四四	三一、二三	〇、三三	一三三、三二	三一、二三	〇、四四	四、二〇

(子)調査地別農家ノ農家ノ總所得

附 家族一人當農家ノ總所得
 從業者一人當農家ノ總所得

邑樂郡	新田郡	佐波郡	利根郡	吾妻郡
高島村	郷谷村	西谷田村	世良田村	三郷村
九合村	薄根村	川田村	名久田村	名久田村
駒寄村	國府村	大類村	敷島村	富士見村
荒砥村				

(リ)調査地別農家ノ家計費

附 家族一人一日當家計費

郡名	町村名	家計											同 上 一 人 一 日 當 家 計 費			
		住居費(1)	什器費(2)	小計(1)+(2)	飲食費	嗜好費	被服費	交際費	光熱費	教育費	衛生費	冠婚費		諸掛費	其他計	
勢多郡	木瀬村	一六、〇九	一〇、三五	二六、六四	七、四四	三、三三	六、六六	三、三三	三、三三	三、三三	三、三三	三、三三	三、三三	三、三三	三、三三	一、〇〇
	北橋村	一三、四八	一三、四三	二六、九一	六、五五	二、五五	四、〇〇	三、三三	三、三三	三、三三	三、三三	三、三三	三、三三	三、三三	三、三三	一、〇〇
	荒砥村	一四、四四	一三、三三	二七、七七	六、六六	二、二二	四、四四	三、三三	三、三三	三、三三	三、三三	三、三三	三、三三	三、三三	三、三三	一、〇〇
	富士見村	一〇、三三	六、六六	一六、九九	五、五五	一、一一	三、三三	三、三三	三、三三	三、三三	三、三三	三、三三	三、三三	三、三三	三、三三	一、〇〇
群馬郡	大瀬村	二五、七六	三、八九	二九、六五	一〇、二二	四、四四	六、六六	三、三三	三、三三	三、三三	三、三三	三、三三	三、三三	三、三三	三、三三	一、〇〇
	國府村	三三、二二	三〇、九九	六三、二一	二七、九三	八、八八	一六、六六	三、三三	三、三三	三、三三	三、三三	三、三三	三、三三	三、三三	三、三三	一、〇〇
	駒寄村	三二、〇三	八、六六	四〇、六九	一三、二二	三、三三	五、五五	三、三三	三、三三	三、三三	三、三三	三、三三	三、三三	三、三三	三、三三	一、〇〇
	秋畑村	三、九三	一〇、三〇	一四、二三	三、三三	三、三三	三、三三	三、三三	三、三三	三、三三	三、三三	三、三三	三、三三	三、三三	三、三三	一、〇〇
北甘樂郡	名久田村	三三、八七	三三、二四	六七、一一	二二、一一	七、七七	一四、四四	三、三三	三、三三	三、三三	三、三三	三、三三	三、三三	三、三三	三、三三	一、〇〇
	勢多郡	三三、八七	三三、二四	六七、一一	二二、一一	七、七七	一四、四四	三、三三	三、三三	三、三三	三、三三	三、三三	三、三三	三、三三	三、三三	一、〇〇
	勢多郡	三三、八七	三三、二四	六七、一一	二二、一一	七、七七	一四、四四	三、三三	三、三三	三、三三	三、三三	三、三三	三、三三	三、三三	三、三三	一、〇〇
	勢多郡	三三、八七	三三、二四	六七、一一	二二、一一	七、七七	一四、四四	三、三三	三、三三	三、三三	三、三三	三、三三	三、三三	三、三三	三、三三	一、〇〇

(又)調査地別農家ノ過不足

郡名	町村名	農家ノ總所得		家計費		差引過不足		余剩アル		不足セル		計
		農家ノ總所得	家計費	差引過不足	農家ノ總所得	家計費	差引過不足	農家ノ總所得	家計費	差引過不足		
勢多郡	荒砥村	五、四七、〇三	四、八九、〇八	(十)	五、七七、九五	二	一	二	一	三	三	三
	北橋村	四、二四、九〇	四、一〇、五四	(十)	一、四、三六	一六	八	一六	八	二四	二四	二四
	木瀬村	四、七八、九一	四、四一、六二	(十)	三、七、二九	一四	一〇	一四	一〇	二四	二四	二四
利根郡	川田村	一四、九三	六、二二	二二、四一	九、八九	二二、四一	八、一七	二二、四一	八、一七	二二、四一	八、一七	二二、四一
	薄根村	一六、七八	二、九九	一九、七九	七、四六	一九、七九	二、三三	一九、七九	二、三三	一九、七九	二、三三	一九、七九
	三郷村	一四、三四	一、三〇	一五、六四	八、〇〇	一五、六四	一、三〇	一五、六四	一、三〇	一五、六四	一、三〇	一五、六四
	九合村	七、〇七	九、七八	一六、八五	七、六一	一六、八五	七、六一	一六、八五	七、六一	一六、八五	七、六一	一六、八五
新田郡	世良田村	一四、九二	一、八六	一六、七八	七、六一	一六、七八	七、六一	一六、七八	七、六一	一六、七八	七、六一	一六、七八
	西谷田村	五、六〇	三、二二	八、八二	三、三三	八、八二	三、三三	八、八二	三、三三	八、八二	三、三三	八、八二
	郷谷村	八、三八	九、六四	一八、〇二	五、七三	一八、〇二	五、七三	一八、〇二	五、七三	一八、〇二	五、七三	一八、〇二
	高島村	二〇、一六	二、七二	二二、八八	三、〇〇	二二、八八	三、〇〇	二二、八八	三、〇〇	二二、八八	三、〇〇	二二、八八
邑樂郡	高島村	二〇、一六	二、七二	二二、八八	三、〇〇	二二、八八	三、〇〇	二二、八八	三、〇〇	二二、八八	三、〇〇	二二、八八
	郷谷村	八、三八	九、六四	一八、〇二	五、七三	一八、〇二	五、七三	一八、〇二	五、七三	一八、〇二	五、七三	一八、〇二
	西谷田村	五、六〇	三、二二	八、八二	三、三三	八、八二	三、三三	八、八二	三、三三	八、八二	三、三三	八、八二
	高島村	二〇、一六	二、七二	二二、八八	三、〇〇	二二、八八	三、〇〇	二二、八八	三、〇〇	二二、八八	三、〇〇	二二、八八

郡名	町村名	(A)		(B)		(C)		(A)+(B)+(C) 農家ノ 總收入	(A)		(B)		(C)		(A)+(B)+(C) 農家ノ 總支出
		農業總收入	兼業收入	家事收入	農業經營費	兼業支出	家事支出								
勢多郡	木瀬村	九〇九、七四	五三、三二	九四三	四九八、八二	五五五	四一〇、五四	九四七、〇八							
	北橋村	七九、三三	八三、八〇	三、四八	三九、〇〇	一、九〇	四〇、五四	七九、一四							
	荒砥村	九〇六、四四	一三三、〇九	〇、八三	四七四、九三	一八、九〇	四八九、〇八	九八二、九二							
	富士見村	八六六、三九	一六一、八三	五、八〇	四九七、二四	一五、一三	五八八、四三	一〇〇、六八							
	敷島村	七四、八八	八三、五七	一、四三	四八九、二二	五、〇三	四〇五、九六	一〇〇、〇〇							
群馬郡	大類村	一五三、〇六	四〇、四九	三八、〇二	五九一、二二	一、三〇	五三三、八六	一一六、七七							
	國府村	一三五、〇三	一三九、八五	一、一三	七七八、七三	四六、三三	六二五、九六	一三六、〇九							
	駒寄村	二四、三〇	六、六五	八、三三	六二八、〇一	三二、三五	五〇七、一七	二五六、八八							
	秋畑村	六六〇、三〇	五八、六五	一四、七三	三三四、六三	—	四三三、三五	七九七、九七							
	名久田村	七三三、四三	三三〇、五六	四、三〇	五三〇、四九	九、〇六	五〇九、八三	一〇三九、七七							
北甘樂郡	川田村	五三九、九六	一一三、一一	一、九三	三二九、九〇	六、八一	三九四、五一	七一一、三三							
	薄根村	六八八、〇七	一一六、六〇	〇、八一	三八一、五三	三三、五三	三九八、六三	八〇四、六七							
	三郷村	七六一、三二	七六、三〇	七、九七	四八七、六九	三、三〇	三九八、四七	八八九、六六							
利根郡	川田村	三三二、八二	三三〇、五六	四、三〇	一〇〇七、二二	五三〇、四九	五〇九、八三	一〇三九、七七							
	名久田村	四七七、六六	三三〇、五六	四、三〇	七三三、五五	—	四三三、三五	七九七、九七							
	秋畑村	三五八、九六	三三〇、五六	四、三〇	五〇七、一七	—	四三三、三五	七九七、九七							
吾妻郡	駒寄村	五七九、九二	五〇七、一七	五〇七、一七	七二、七五	—	—	—							
	國府村	六四一、〇五	六一五、九六	六一五、九六	二五、〇九	—	—	—							
	大類村	五二八、〇五	五二三、八六	五二三、八六	四、一九	—	—	—							
群馬郡	敷島村	三六五、六六	四〇五、九六	四〇五、九六	四〇、三〇	—	—	—							
	富士見村	五五一、六五	五八八、四二	五八八、四二	三六、七七	—	—	—							
	大類村	五二八、〇五	五二三、八六	五二三、八六	四、一九	—	—	—							
北甘樂郡	駒寄村	五七九、九二	五〇七、一七	五〇七、一七	七二、七五	—	—	—							
	秋畑村	三五八、九六	三三〇、五六	四、三〇	五〇七、一七	—	—	—							
	名久田村	四七七、六六	三三〇、五六	四、三〇	五〇九、八三	—	—	—							
利根郡	川田村	三三二、八二	三三〇、五六	四、三〇	五三〇、四九	九、〇六	五〇九、八三	一〇三九、七七							
	薄根村	三九〇、四四	一一三、一一	一、九三	三二九、九〇	六、八一	三九四、五一	七一一、三三							
	三郷村	三七四、四九	七六、三〇	七、九七	四八七、六九	三、三〇	三九八、四七	八八九、六六							
佐波郡	九合村	四一六、五〇	三九二、〇八	三九二、〇八	二四、四二	—	—	—							
	三郷村	三九四、四九	三九八、四七	三九八、四七	二三、九八	—	—	—							
	世良田村	四六五、三〇	四三一、七二	四三一、七二	三三、五八	—	—	—							
新田郡	西谷田村	六三七、九四	五一三、三〇	五一三、三〇	一一四、六四	—	—	—							
	郷谷村	四六二、四八	四二一、一六	四二一、一六	四一、三二	—	—	—							
	高島村	五五八、四四	五二七、二五	五二七、二五	三一、一九	—	—	—							
邑樂郡	高島村	五五八、四四	五二七、二五	五二七、二五	三一、一九	—	—	—							
	郷谷村	四六二、四八	四二一、一六	四二一、一六	四一、三二	—	—	—							
	西谷田村	六三七、九四	五一三、三〇	五一三、三〇	一一四、六四	—	—	—							

(九)調査地別農家ノ總收入、總支出

郡名	町村名	(A)		(B)		(C)		(A)+(B)+(C) 農家ノ 總收入	(A)		(B)		(C)		(A)+(B)+(C) 農家ノ 總支出
		農業總收入	兼業收入	家事收入	農業經營費	兼業支出	家事支出								
勢多郡	木瀬村	九〇九、七四	五三、三二	九四三	四九八、八二	五五五	四一〇、五四	九四七、〇八							
	北橋村	七九、三三	八三、八〇	三、四八	三九、〇〇	一、九〇	四〇、五四	七九、一四							
	荒砥村	九〇六、四四	一三三、〇九	〇、八三	四七四、九三	一八、九〇	四八九、〇八	九八二、九二							
	富士見村	八六六、三九	一六一、八三	五、八〇	四九七、二四	一五、一三	五八八、四三	一〇〇、六八							
	敷島村	七四、八八	八三、五七	一、四三	四八九、二二	五、〇三	四〇五、九六	一〇〇、〇〇							
群馬郡	大類村	一五三、〇六	四〇、四九	三八、〇二	五九一、二二	一、三〇	五三三、八六	一一六、七七							
	國府村	一三五、〇三	一三九、八五	一、一三	七七八、七三	四六、三三	六二五、九六	一三六、〇九							
	駒寄村	二四、三〇	六、六五	八、三三	六二八、〇一	三二、三五	五〇七、一七	二五六、八八							
	秋畑村	六六〇、三〇	五八、六五	一四、七三	三三四、六三	—	四三三、三五	七九七、九七							
	名久田村	七三三、四三	三三〇、五六	四、三〇	五三〇、四九	九、〇六	五〇九、八三	一〇三九、七七							
北甘樂郡	川田村	五三九、九六	一一三、一一	一、九三	三二九、九〇	六、八一	三九四、五一	七一一、三三							
	薄根村	六八八、〇七	一一六、六〇	〇、八一	三八一、五三	三三、五三	三九八、六三	八〇四、六七							
	三郷村	七六一、三二	七六、三〇	七、九七	四八七、六九	三、三〇	三九八、四七	八八九、六六							
利根郡	川田村	三三二、八二	三三〇、五六	四、三〇	一〇〇七、二二	五三〇、四九	五〇九、八三	一〇三九、七七							
	名久田村	四七七、六六	三三〇、五六	四、三〇	七三三、五五	—	四三三、三五	七九七、九七							
	秋畑村	三五八、九六	三三〇、五六	四、三〇	五〇七、一七	—	四三三、三五	七九七、九七							
吾妻郡	駒寄村	五七九、九二	五〇七、一七	五〇七、一七	七二、七五	—	—	—							
	國府村	六四一、〇五	六一五、九六	六一五、九六	二五、〇九	—	—	—							
	大類村	五二八、〇五	五二三、八六	五二三、八六	四、一九	—	—	—							
群馬郡	敷島村	三六五、六六	四〇五、九六	四〇五、九六	四〇、三〇	—	—	—							
	富士見村	五五一、六五	五八八、四二	五八八、四二	三六、七七	—	—	—							
	大類村	五二八、〇五	五二三、八六	五二三、八六	四、一九	—	—	—							
北甘樂郡	駒寄村	五七九、九二	五〇七、一七	五〇七、一七	七二、七五	—	—	—							
	秋畑村	三五八、九六	三三〇、五六	四、三〇	五〇七、一七	—	—	—							
	名久田村	四七七、六六	三三〇、五六	四、三〇	五〇九、八三	—	—	—							
利根郡	川田村	三三二、八二	三三〇、五六	四、三〇	五三〇、四九	九、〇六	五〇九、八三	一〇三九、七七							
	薄根村	三九〇、四四	一一三、一一	一、九三	三二九、九〇	六、八一	三九四、五一	七一一、三三							
	三郷村	三七四、四九	七六、三〇	七、九七	四八七、六九	三、三〇	三九八、四七	八八九、六六							
佐波郡	九合村	四一六、五〇	三九二、〇八	三九二、〇八	二四、四二	—	—	—							
	三郷村	三九四、四九	三九八、四七	三九八、四七	二三、九八	—	—	—							
	世良田村	四六五、三〇	四三一、七二	四三一、七二	三三、五八	—	—	—							
新田郡	西谷田村	六三七、九四	五一三、三〇	五一三、三〇	一一四、六四	—	—	—							
	郷谷村	四六二、四八	四二一、一六	四二一、一六	四一、三二	—	—	—							
	高島村	五五八、四四	五二七、二五	五二七、二五	三一、一九	—	—	—							
邑樂郡	高島村	五五八、四四	五二七、二五	五二七、二五	三一、一九	—	—	—							
	郷谷村	四六二、四八	四二一、一六	四二一、一六	四一、三二	—	—	—							
	西谷田村	六三七、九四	五一三、三〇	五一三、三〇	一一四、六四	—	—	—							

島 敷	村 見 士 富		村 砥 荒		村
	年 家	計	年 家	計	
臨時雇	—	—	—	—	—
年 雇	0,2	0,0	0,1	0,0	—
家 族	29,0	0,0	33,0	0,0	29,8
計	31,2	0,0	33,1	0,0	29,8
臨時雇	—	—	—	—	—
年 雇	0,1	0,0	0,1	0,0	—
家 族	56,0	0,0	57,0	0,0	56,0
計	57,1	0,0	57,1	0,0	56,0
臨時雇	—	—	—	—	—
年 雇	0,1	0,0	0,1	0,0	—
家 族	10,0	0,0	10,0	0,0	10,0
計	10,1	0,0	10,1	0,0	10,0
臨時雇	—	—	—	—	—
年 雇	0,1	0,0	0,1	0,0	—
家 族	68,0	0,0	68,0	0,0	68,0
計	69,1	0,0	69,1	0,0	68,0
臨時雇	—	—	—	—	—
年 雇	0,1	0,0	0,1	0,0	—
家 族	10,0	0,0	10,0	0,0	10,0
計	10,1	0,0	10,1	0,0	10,0
臨時雇	—	—	—	—	—
年 雇	0,1	0,0	0,1	0,0	—
家 族	11,0	0,0	11,0	0,0	11,0
計	11,1	0,0	11,1	0,0	11,0
臨時雇	—	—	—	—	—
年 雇	0,1	0,0	0,1	0,0	—
家 族	11,0	0,0	11,0	0,0	11,0
計	11,1	0,0	11,1	0,0	11,0
臨時雇	—	—	—	—	—
年 雇	0,1	0,0	0,1	0,0	—
家 族	11,0	0,0	11,0	0,0	11,0
計	11,1	0,0	11,1	0,0	11,0
臨時雇	—	—	—	—	—
年 雇	0,1	0,0	0,1	0,0	—
家 族	11,0	0,0	11,0	0,0	11,0
計	11,1	0,0	11,1	0,0	11,0
臨時雇	—	—	—	—	—
年 雇	0,1	0,0	0,1	0,0	—
家 族	11,0	0,0	11,0	0,0	11,0
計	11,1	0,0	11,1	0,0	11,0

町村名	月 別												計	最高	平均	耕作地 一反當 日勞働 數	
	一月	二月	三月	四月	五月	六月	七月	八月	九月	十月	十一月	十二月					
高島村	1,0	7,0	1,1	1,1	0,1	2,1	2,1	2,1	2,1	2,1	2,1	2,1	2,1	2,1	1,0	5,7,2,5	1,01,8,0
北村	2,9,8	2,5,6	2,4,6	2,5,0	2,8,3	2,1,3	2,9,0	2,6,7	2,6,6	2,7,3	2,8,3	2,3,3	2,0,3	1,0,2,8	2,3,7	1,2,8,0	—
木瀬村	1,0	—	2,0	1,1	2,0	1,1	1,1	1,1	1,1	1,1	1,1	1,1	1,1	1,1	1,1	1,1	—
新田郡	—	—	—	—	—	—	—	—	—	—	—	—	—	—	—	—	—
九合村	—	—	—	—	—	—	—	—	—	—	—	—	—	—	—	—	—
世良田村	—	—	—	—	—	—	—	—	—	—	—	—	—	—	—	—	—
西谷田村	—	—	—	—	—	—	—	—	—	—	—	—	—	—	—	—	—
郷谷村	—	—	—	—	—	—	—	—	—	—	—	—	—	—	—	—	—
邑樂郡	—	—	—	—	—	—	—	—	—	—	—	—	—	—	—	—	—
高島村	—	—	—	—	—	—	—	—	—	—	—	—	—	—	—	—	—
郷谷村	—	—	—	—	—	—	—	—	—	—	—	—	—	—	—	—	—
西谷田村	—	—	—	—	—	—	—	—	—	—	—	—	—	—	—	—	—
郷谷村	—	—	—	—	—	—	—	—	—	—	—	—	—	—	—	—	—
高島村	—	—	—	—	—	—	—	—	—	—	—	—	—	—	—	—	—

(ヲ)調査地別農家ノ月別勞働概況 附耕作地一反當勞働日數

結 言

以上收録セル成績ト簡單ナル批判解説ニ依リ本縣農家ノ實態概要ヲ明ラカニシ其農業經營ガ恐慌以來著シク變化セルヲ知ルモ未ダ充分資本主義ニ順應スル組織乃至形態ヲ有セズ特ニ自小作別農家ノ成績ニ於ケル小作農家、耕地廣狹別農家ノ成績ニ於ケル耕地狹少農家、黒字農家ト赤字農家ノ比較成績ニ於ケル赤字農家ノ如ク外界トノ接觸面ニ於テ非常ニ不利ナ地位ニ立ツハ勿論、耕作權、耕地狹少ヨリ結果スル不安ハ生産力ノ發展ト農業經營合理化ヲ阻止シツツアルヤニ見ル。是ハ農業經營ノ基本的問題タル生産關係ト土地所有ノ矛盾ガ全然改善サレザルニ依ルモノニシテ是等農家ノ經營維持ガ既ニ判然セル如クコノ矛盾ヨリ來ル壓力ヲ僅カニ自家勞力ノ強化ニヨル勞動的集約經營、換言セバ自家勞力ノ過小評價ニ基礎ヲ置ク農業經營トシテ維持サレ從ツテ其處ニハ必然的ニ再生産費ノ強行的縮少ヲ伴ヒ食料ニ於テ自給シ得ル事ニ依リ存續セラレタル事ニヨリ明ラカナリ。更ニ本會調査ノ農事統計ヲ見ル時農村人口ハ増加シ五反未滿農家及ビ小作農家ガ急増シ五町、十町ト言フ中地主ノ減ゼルコトヨリ農業經營ノ細分化ト土地ノ集中ヲ知ル時、而シテ小作農家ノ急増ニ反比例シテ小作地ノ減少シツツアル事ヲ併セ考察スル時、小農ノ經營ハ益々困難トナリ土地所有ト生産關係ノ矛盾解決ガ農業經營改善ノ根本ナルヲ知ル。然ラバコノ解決ハ如何ニシテナスカ、直チニ考ヘ得ラルルコトハ耕地面積ノ擴張デアアル。然シナガラ之ハ總耕地ノ増加乃至ハ農家戸數ノ減少ヲ前提トシ其實現ハ容易ナラズ。即チ個人ノ農家ニ取リテハ其農家ノ事情許ス限リニ於テ僅カニ蓄積セル資金ヲ以テ或ハ借入金ヲ利用シ耕地ヲ購入シ又小作ニ依リ耕地擴張ヲ企圖スルデアラウガ、全國的ニ見テ耕地高價ト小作料高率ハコノ擴張ヲ困難ナラシムルハ勿論土地購入ノ爲投下セル資本ハ固定サレソレ丈小農ガ農業經營ニ利用シ得ル資本ヲ減少シ、サラダダニ資本力ニ乏シイ小農ヲシテ益々經營資本ノ欠乏ヲ結果スル外資本ニ對スル利子、小作料ハ生産費ノ一要素ヲ構成シ然モソレガ生産費中重大要素トシテ生産費ヲ高メ農業經營ノ採算ヲ不利ナラシメ耕地擴張ハ愈々困難トナル。然ラバ如何ニシテ耕地擴張ヲナスカ、幸ヒ國家ノ強力ナ政策ト補助ニ依リ、然モ組織化サレテ指導班ト共ニ滿洲農業移民ヲ遂行セラレツツアリ縣下農業者又自覺自醒農民道ヲ休シ之ガ遂行成功ニ努力シツツアリ本縣農業發展上眞ニ喜ブベキ現象ナリ。

我々農業者ハアラユル指導機關ト協力シコノ滿洲農業移民ノ遂行成功ニ助力シ農村過剩人口ノ緩和、耕地擴張生産力伸張ヲ圖ラネバナラス。カクシテ農業經營改善ノ根本問題解決ニ盡スト共ニ今日ノ農業經營改善ニ進マネバナラス。即チ本縣農家ノ農

業經營組織ハ既ニ判然セル如ク養蠶主体ノ主穀式農業經營ニシテ乳肉其他畜産物收入ヲ目的トスル用畜飼育ニ乏シク、然モ明治維新以後貨幣經濟化、商品生産化ノ進展ニ伴ヒ農閑期ヲ利用シ盛ニ營マレタル家内工業ガ獨立工業ニ奪ハレタル爲、農家經濟ノ組織ハ著シク單純化サレ農業生産ノ本質ヨリ當然結果スル農業勞動ノ季節的繁閑ヲ益々大ニシ自家勞力ト經營ニ必要ナル勞力トノ間ニ多大ノ喰ヒ違ヒヲ生ジ農閑期ニ自家勞力ノ不足ヲ來シ割高ノ賃銀ヲ支拂ヒ雇傭勞力ヲ取入ルルニ反シ農閑期ニ余剩勞力ヲウミ農業者ヲシテ半失業状態ニ陥ラシメ自家勞力ヲ主要收入源トスル小農ヲ益々不利ナラシムル外農業經營組織單純ナル爲自然的災害、農産物價格ノ下落、其他經濟的原因ニ基ク損害大ニシテ經營上危險率高イハ勿論流通資本ノ回轉又不充分ナリ。ココニ於テ農家經營改善指導方針ニ述ベタルガ如ク農業經營組織ノ複雜化、更ニ又農業外業務ヲ加味セル農家經濟組織ノ複雜化が必要トナル。コノ場合組織ノ複雜化ハ如何ナル形ノモノヲ以テ最モ有利トスルカハ全ク自然的經濟的條件ニヨリ特ニ對市場關係ガ第一ニ考ヘラルベキヲ以テ一概ニ言フヲ得ズ。只農業經營ヲ構成スル各部門ガ經營内部ニ於テ互ニ有機的相互關係ヲ充分モツ爲ニハ次ノ點ガ最モ考ヘラレネバナラス。

第一、經營手段ノ共同利用

勞力、建物、農具、役畜、土地等ガ各部門ニ順次或ハ同時ニ利用サレル様各種作物又ハ部門ヲ組合セ各作物、各部門ノ收入ノ割合ニ比シ此等ノ費用ヲ相對的ニ輕減シ各生産物ノ生産費輕減ヲ圖ラネバナラス。

第二、地 力 利 用

經營面積狹少農家ハ各作物、各部門ニヨリ土地ヲ年内無駄ナク利用スル事ハ最モ重大ナルモ各作物ニヨリ地力ニ對スル要求、地力ニ殘ス影響等種々様々ナルヲ以テ此ノ點ニ於テ互ニ補合スル様各種作物ヲ交替的ニ栽培シ地力利用ヲ充分ニシ收益ヲ高メ費用ヲ節約セネバナラス。又連作ハ作物ニヨリ忌地ノ關係アルヲ以テ特ニ畑作ニ於テ作物ノ種類、作付順次等ヲ考ヘネバナラス。

第三、生産物共同利用

經營内ノ一部門デ生産セル原料、副産物、廢物等ハ他部門ニ於テヨリ生産的ニ利用サレ各部門ハ互ニ補合的關係ニ立チ各々其獨立性ヲ失ヒ經營ナル有機體ノ一部分ヲ構成シ經營ハ全体トシテ最高ノ收益ヲアグル様各作物、各部門ヲ適當ニ組合セネバナラス。

以上經營複雜化ノ必要ヲ述ベタルモ之ガ反面ニハ自給經濟ノ擴充ハ益々強化セラレハ勿論、小農經營ノ組織化ハ益々必要度

ヲ加へ複雑經營ヨリ結果スル生産物ノ多様化從ツテ近代的商品トシテノ要求ニ合致セズ對市場關係ニ於テ受ケル不利ヲ防止スル外農業保險、農業金融制度ノ完備其他農業政策ノ發動ト是正ニヨリ經營ノ安定ト生活安定ヲ確保セネバナラヌ。

附昭和十年ノ農作物被害調査成績 (縣統計課調査)

本年五月以降凍霜害、雹害、風水害、冷害等相次デ來襲シ農作物ノ被害莫大ニシテ大正十四年十二月農林省訓令第八號農作物被害報告規程ニ基キ主務大臣ニ報告セル被害數二十三件ニ達シ縣下二百五市町村中災害ヲ免カレタルモノ僅カニ多野郡三波川村、北甘樂郡青倉村ノ二ヶ村ノミナリ。
本調査成績ハ是等ヲ取纏メタルモノニシテ其ノ概要左ノ如シ。

被害面積
被害延面積ハ八萬一千七百三十三町四反ニシテ耕地面積ノ七割一分ニ達シ實ニ農家一戸當リ耕地面積九反六畝中六反八畝ノ被害ヲ蒙リシ狀態ナリ。

損害見積價額
總損害價額ハ千四百三十一萬八千四百二十三圓ノ巨額ニ達シ農家一戸當百二十圓ノ損害ニシテ農家一戸當農作物收入(養蠶ヲ除ク)三百二十二圓(昭和九年)ノ三割七分ニ達セリ。

災害種類別
最モ激甚ナル災害ハ九月二十五、二十六日ノ風水害ニシテ損害見積總額ノ三割七分ヲ占メ、之ニ次ギ損害額多キハ自八月二十日至九月末日ノ冷害ニシテ損害見積額ノ三割四分ニ當リ五月四日ノ凍霜害(一割五分)六月十日ノ雹害(七分)ノ順ニシテ他ハ何レモ百萬圓未滿ノ損害ナリ。

農作物別
水稻ノ被害最モ大ニシテ損害見積額ノ四割七分ヲ占ム、之ハ九月二十五、二十六日ノ風水害、自八月二十日至九月末日ノ冷害ニ依ルモノナリ。次ハ桑(一割六分)ニシテ主トシテ五月四日ノ凍霜害ニ依ルモノナリ。蔬菜ハ損害見積額ノ八分ニシテ其ノ他ハ何レモ百萬圓未滿ノ損害ナリ。

地方別

勢多郡ノ損害額最モ大ニシテ損害見積額ノ二割ヲ占ム、之ハ該地方ガ凍霜害(五月四日)雹害(六月十日、七月五日)冷害(自八月二十日至九月末日)等大災害ヲ蒙リタルニ依ルモノナリ。次ハ群馬郡ノ一割四分、新田郡、佐波郡ノ一割一分、碓氷郡ノ一割、吾妻郡ノ八分ニシテ其ノ他ノ地方ハ何レモ百萬圓未滿ノ損害ニシテ邑樂、利根、多野、北甘樂、山田、高崎、前橋桐生ノ順位ナリ。

(一) 災害種類別總覽

被害月日	災害種類	市町村數	被害面積	損害見積價額	同上百分比
總數		延實 二〇三 五九三	八一、七三三、四	一四、三一八、四三三	一〇〇、〇〇%
五月四日	凍霜害	一三一	一一、七五六、二	二、〇九五、七〇二	一四、六四
五月二十二日	雹害	一五	七七一、八	三〇、四〇〇	〇、一一
五月二十三日	凍霜害	三	三四三、五	一一〇、〇〇三	〇、一四
自五月上旬至六月四日		一	四五、〇	六、八〇二	〇、〇五
六月十日	雹害	四二	八、一三〇、七	一、〇五一、四八六	七、三四
六月一日	凍霜害	七	三六九、三	一八、二二三	〇、一三
自五月五日至五月廿七日	冷害	一	一、〇	三三一	一
六月十一日	風害	一	一三一、五	三、四五〇	〇、〇三
自六月五日至六月二十日	旱害	一	七、〇	一一一〇	一

種 目		被 害 面 積	損 害 見 積 價 額	同 上 百 分 比
總 計	八、七三三、四町	一四、三一八、四二三圓	一〇〇、〇〇%	
水 稻	二九、六四六、三	六、六六四、九七四	四六、五五	
陸 稻	六、五〇二、九	八二三、一五〇	五、七五	
大 麥	一、八三〇、〇	一五三、五八五	一、〇七	
小 麥	四、八八五、三	五七六、八六一	四、〇三	
桑	二二、七二〇、三	三、七九〇、九一四	二六、四八	
食 用 農 產 物	一〇、二八〇、五	八八九、三八六	六、二一	
蔬 菜 及 花 卉	五、〇四六、三	一、一一四、二一八	七、七八	
果 實	二、三〇〇、二	一四六、三七二	一、〇二	
工 藝 農 產 物	四八九、七	一三四、三六六	〇、九四	
其 他 (水稻苗、果樹苗、桑苗)	一〇一、九	二四、五九七	〇、一七	
收 穫 皆 無 ノ モ ノ	八、九六四、五	三、五三七、六二五	二四、七一	
七 割 以 上 減 收 見 込 ノ モ ノ	八、八七〇、四	二、五六〇、三一〇	一七、八八	

(三) 被害程度別總覽

種 別	被 害 面 積	損 害 見 積 價 額	同 上 百 分 比
七月五日	一八	四、三八七、五	八九七、八五三
七月十七日	四	六九、四	六、九一〇
七月二日	一	五、三	四八三
七月十日	一	六二、三	九、二二五
自六月二十日至七月十五日	一	四八、〇	一、五七八
八月七日	二	五九、〇	三、六七八
八月二日	一	三〇、〇	三、〇〇〇
自六月一日至七月卅一日	一	一四、五	三、五三〇
八月二十六日	二	三四、八	一三、〇四八
八月二十八日	一	四二、七	一一、〇五一
七月三十一日	一	三三、五	一、二五九
八月二十九日	二	七、一	五五四
九月二十五日	一八六	二二、三、一〇、八	五、二七三、一六八
自八月二十日至九月末日	一七〇	三、一、二七、五	四、八六六、四九九
冷 害	一七〇	三、一、二七、五	四、八六六、四九九
風 水 害	一八六	二二、三、一〇、八	五、二七三、一六八
暴 風 雨 害	二	七、一	五五四
暴 風 雨 並 雷 電 害	一	三三、五	一、二五九
降 灰 害	一	四二、七	一一、〇五一
水 害	二	三四、八	一三、〇四八
萎 縮 病	一	一四、五	三、五三〇
雷 雨 電 害	一	三〇、〇	三、〇〇〇
旋 風 降 電 害	二	五九、〇	三、六七八
雨 害	一	四八、〇	一、五七八
風 雨 ノ 害	一	六二、三	九、二二五
降 灰 ノ 害	一	五、三	四八三
水 害	四	六九、四	六、九一〇
暴 風 雨 並 雷 電 害	一八	四、三八七、五	八九七、八五三

(二) 農作物別總覽

年次別	損害見積價額	指數
昭和元年	一、〇八三、三五五	一〇〇
二年	一、三三三、八四八	一二三
三年	一、五九四、八三〇	一四七
四年	三、七五三、五五三	三四六
五年	二、二二二、七一七	二〇〇
六年	二、八一、四八〇	二六〇
七年	二、七七、六九五	二六
八年	一、九三〇、九七一	一七八
九年	七、一四三、八三九	六五九
一〇年	一四、三一八、四二三	一、三三三

(五) 農作物被害累年比較

市郡	被害面積	損害見積價額	指數
邑樂郡	七、三三九、六	九七六、六八六	六、八二
前橋市	一四四、二	二〇、五三三	〇、一四
高崎市	三六〇、八	九二、七五二	〇、六五
桐生市	一一一、三	一三、七四〇	〇、一〇

(四) 郡市別總覽

郡市別	被害面積	損害見積價額	同上一百分比
全管	八一、七三三、四	一四、三一八、四二三	一〇〇、〇〇%
勢多郡	一五、一九一、七	二、九一七、四四九	二〇、三八
群馬郡	一〇、七九八、一	一、九四六、一三五	一三、五九
多野郡	四、二五〇、〇	五九〇、七〇五	四、一三
北甘樂郡	三、七三七、五	五〇四、五七七	三、五二
碓氷郡	二四、五〇四、九	一、四六九、四九七	一〇、二六
吾妻郡	五、八二一、九	一、〇八三、八九〇	七、五七
利根郡	八、一九三、〇	九七〇、三四五	六、七八
佐波郡	九、四六四、四	一、六三三、四四八	一、四一
新田郡	八、六二七、四	一、六三四、一一〇	一、四一
山田郡	三、一七八、六	四六四、五五六	三、二四
減收見込ノ未滿	三三、八六五、五	二、七八六、七九三	一九、四六
三割以上五割未滿	一七、四九二、一	二、七九六、〇六六	一九、五三
五割以上七割未滿	一一、五四〇、九	二、六三七、六二九	一八、四二

終