DECLASSIFIED E.O. 12065 SECTION 3-402/NNDG NO. 775 Ok3

GHQ/SCAP Records(RG 331)
Description of contents

THE NATIONAL ARCHIVES OF THE UNITED STATES

(1) Box no. 2744

(2) Folder title/number: (11)
No Title

(3) Date: May 1950

(4) Subject:

Classification	Type of record
9743, 9760	C

(5) Item description and comment:

i) Tochigi
ii) "Shitsugyo Hoken Gyomu Gaiyo" Prepared by Shitsugyo Hoken Choshu-Ka, Tochigi-Ken

(6) Reproduction: (Yes) No

(7) Film no. Sheet no.

DECLASSIFIED E.O. 12065 SECTION 3-402/NNDG NO. 775 Ok3

栃木縣

失業保險業務概要

失業保險徵收課

1. MAY. 1950

DECLASSIFIED E.O. 12065 SECTION 3-402/NNDG NO. 775 OK3

目　次

1、　一般概要

2、　栃木県地区別面積、人口調、

3、　公共職業安定所名称、所在地、管轄区域一覧表

4、　職業安定所配置図

5、　失業保険徴収課業務の概要

6、　失業保険特別会計定員並びに現員調

7、　失業保険徴収課課員名簿、

8、　失業保険徴収課事務分掌

9、　課の組織並びに職員配置表

10、　失業保険、安定所別、産業別、適用事業所及び被保険者数調

11、　失業保険状況調

12、　収納機関別保険料収納状況調

13、　失業保険料収納機関別徴収状況図

14、　産業別、金額別、滞納事業所数調

15、　失業保険業務状況

16、　日雇労働失業保険金の支給状況、

DECLASSIFIED E.O. 12065 SECTION 3-402/NNDG NO. 775 043

17. 昭和27年4月分失業保険支給実人員調
18. 失業保険産業別廃止事業所調
19. 日雇労働被保険者手帳、失業保険印紙購入通帳交付状況調
20. 失業保険印紙売捌状況調
21. 失業保険未届事業主の監査状況調
22. 失業保険適正保険料の監査状況調
23. 産業別及び男女別、一人当リ一ケ月間の現金給与額表
24. 失業保険金支給額一覧表
25. 月別監査事業所数調

DECLASSIFIED E.O. 12065 SECTION 3-402/NNDG NO. 775 043

1. 一般概要

イ 地勢

本縣の東北西三面は山嶽重疊し主なものは那須岳、高原山、男体山であり那須岳の主峯茶臼嶽は本邦一指の活火山である。
北部は林産物及が豊かで水の発電所が点在し各所に温泉が湧出し冬期は至るとスキー場及びスケート場が現出する小天然美に恵まれ観光地として将来を期待されている。
中央以南はいわゆる関東平野の北部で一望千里地味豊沃農産物に富んでいる。
河川は概ね源を西北の縣境に発し、鬼怒川、荒良瀬川の両側は南流して利根川に注ぎ那珂川は東折して茨城縣の那珂湊に注ぎいずれも灌漑の使がある。
湖沼の大なるものは中禪寺湖、赤麻沼で水産の利がある。

2. 人口

昭和23年6月1日の調査によると総計1,500,641人でその65%は中央及び南部に集っている。

3. 交通

縣下一帯に道路開け鉄道は東北本線が南北

DECLASSIFIED E.O. 12065 SECTION 3-402/NNDG NO. 775 OK3

に貫通し東西には両毛線、水戸線、日光線、烏山線、真岡線があり、その他東部鉄道、東野鉄道等の私鉄を含め延長420粁に達している。又自動車の便は日本鉄道公社、関東自動車(株)東部鉄道(株)東野鉄道(株)の経営する路線がよく発達し、貨客の集散出入が頻繁である。

4. 特産物

縣内特産物の主なものは次のとおりである。

品名	主産地	産額	摘要
織物	足利市	130万点 (1点は小巾物1反)	意匠の斬新と図案が巧妙な銘仙として有名であり近年は輸出織物に進出す。
和紙	那須郡烏山町	3万貫	那須産紙として廣く各地に取引され紙質は極めて強靭である。
益子陶器	芳賀郡益子町	5,000万円	品質堅牢価格低廉でその外観風雅なのが特長である。
麻及び加工品	鹿沼市栃木市及びその附近	大麻 340,000貫 亜麻 780 苧麻 710	品質優良で強靭なのは全国に比肩するものがないと云われ、亜麻、ロープ麻裏下駄の鼻緒用として

DECLASSIFIED E.O. 12065 SECTION 3-402/NNDG NO. 775 OK3

品名	主産地	産額	摘要
			需要が多い。
干瓢	宇都宮市河内郡 下都賀郡	18万貫	瓢箪を加工製造した乾物で品質が良いのと産額が多いのでは全國第一位を位めている
石灰	安蘇郡葛生町 赤見町	10万屯	品質が優良なので塗壁及、漉喰用、染料肥料用、消毒用等に使用される。
大谷石	河内郡城山村	20万屯	吸水量が少なく、割合に質緻密で耐寒耐火に強く、工作が容易なので建築用材として廣く用いられる。

DECLASSIFIED E.O. 12065 SECTION 3-402/NNDG NO. 775 043

2. 栃木縣地区別面積人口調

(23.8.1. 調)

郡市別 ＼ 区分	面積	人口	男	女	世帯数	人口密度
宇都宮市	20.2 (才料)	100,468	48,756	51,712	21,505	4978
足利市	9.1	52,478	24,750	27,728	10,589	5747
栃木市	15.1	43,032	20,461	22,571	8,647	2848
佐野市	54.4	56,011	26,539	29,472	10,853	1065
河内郡	586.6	170,355	84,175	86,180	29,432	290
上都賀郡	1128.5	183,231	88,578	94,653	34,256	162
芳賀郡	605.1	165,065	80,332	84,733	28,837	272
下都賀郡	592.1	251,152	122,599	128,553	42,538	424
塩谷郡	1378.3	129,197	62,745	66,452	22,760	93
那須郡	1548.2	245,075	118,745	126,330	43,369	158
安蘇郡	305.3	62,152	30,058	32,094	11,300	203
足利郡	193.7	99,835	48,200	51,635	18,255	515
計	6436.6	1,558,051	755,938	802,113	282,741	

DECLASSIFIED E.O. 12065 SECTION 3-402/NNDG NO. 775 OK3

3. 公共職業安定所名称、所在地、管轄区域一覧表

安定所名	所在地	管轄区域	日雇労働失業保険適用地域	所長名	規模別事業所数
宇都宮 (01)	宇都宮市 塙田町	宇都宮市、河内郡(豊岡村、大沢村を除く)河内郡の内阿久津村、芳賀郡の内清原村 下都賀郡の内南大飼村	宇都宮市 国本村 豊郷村 城山村 姿川村 横川村 平石村 雀宮村	芳川一郎	A 8 B 32 C 166 D 237 計 443
足利 (02)	足利市 巴町	足利市、足利郡(吾妻村を除く)上都賀郡の内足尾町	足利市 北郷村 三重村 山辺町 比厨町 毛野村	清水清	A 3 B 19 C 129 D 218 計 368
栃木 (03)	栃木市 倭町	栃木市、下都賀郡(宇都宮、佐野、小山、菅内を除く)上都賀郡の内真名子村、永野村。	栃木市 大宮村 吹上村 皆川村 富山村 瑞穂村	小野藤吾	A 2 B 8 C 106 D 計 [illegible]
鹿沼 (04)	鹿沼市 麻苧町	鹿沼市、上都賀郡(足尾町、永野村、真名子村を除く)河内郡の内豊岡村、大沢村、塩谷郡の内三依村、藤原町、栗山村	鹿沼市 北押原村 菊沢村	神山嶽士	A 2 B 17 C 178 D 330 計 527
矢板 (06)	塩谷郡 矢板町	塩谷郡(烏山、鹿沼管轄区域を除く)那須郡の内野崎村	矢板町 泉村 片岡村	高塩兼三	A 、 B 5 C 99 D 計 104
真岡 (07)	芳賀郡 真岡町	芳賀郡(清原村を除く)	真岡町	石井壽	A 1 B 1 C 105 D 149 計 256
佐野	佐野市	佐野市、安蘇郡、足利郡の内吾妻村 下都賀郡の内小野寺村、三鴨村	佐野市 田沼町 葛生町 赧町	下倉深	A 、 B 13 C 125

DECLASSIFIED E.O. 12065 SECTION 3-402/NNDG NO. 775 OK3

					計 [illegible]
鹿沼 (04)	鹿沼市 麻苧町	鹿沼市上都賀郡(足尾町永野村真名子村を除く)河内郡の内豊岡村大沢村塩谷郡の内三依村藤原町栗山村	鹿沼市 北押原村 菊沢村	神山嶽士	A 2 B 17 C 178 D 330 計 527
矢板 (06)	塩谷郡 矢板町	塩谷郡(烏山,鹿沼管轄区域を除く)那須郡の内野崎村	矢板町 泉村 片岡村	高塩兼三	A 、 B 5 C 99 D 、 計 104
真岡 (07)	芳賀郡 真岡町	芳賀郡(清原村を除く)	真岡町	石井壽	A 1 B 1 C 105 D 149 計 256
佐野 (08)	佐野市 佐野町	佐野市安蘇郡足利郡の内吾妻村下都賀郡の内小野寺村三鴨村	佐野市 田沼町 葛生町 赧町	下倉深	A 、 B 13 C 125 D 213 計 351
小山 (09)	下都賀郡 小山町	下都賀郡の内小山町、姿村、石橋町国分寺村、桑村、絹村、大谷村、瑞穂村、中村、間々田町、野木村生井村	小山町 大谷村 瑞穂村	平山三郎	A 、 B 7 C 72 D 74 計 153
烏山 (10)	那須郡 烏山町	那須郡の内烏山町大山田村、大内村馬頭町、武茂村、境村、向田村、荒川村、七合村、下江川村、上江川村小川町塩谷郡の内北高根沢村	烏山町 境村 向田村	小野瀬義次	A 、 B 、 C 63 D 70 計 133
大田原(11)黒磯(11A)	那須郡太田原町 (那須郡黒磯町)	那須郡(烏山、矢板管轄区域を除く)	太田原町、黒磯町 金田村、狩野村 西那須野町	萩原栄一	A 、 B 8 C 40 D 74 計 122 A 、 B 、 C 19 D 58 計 77
計					A 16 B 110 C 1102 D 1582 計 2810

DECLASSIFIED E.O. 12065 SECTION 3-402/NNDG NO. 775 043

4. 職業安定所配置図

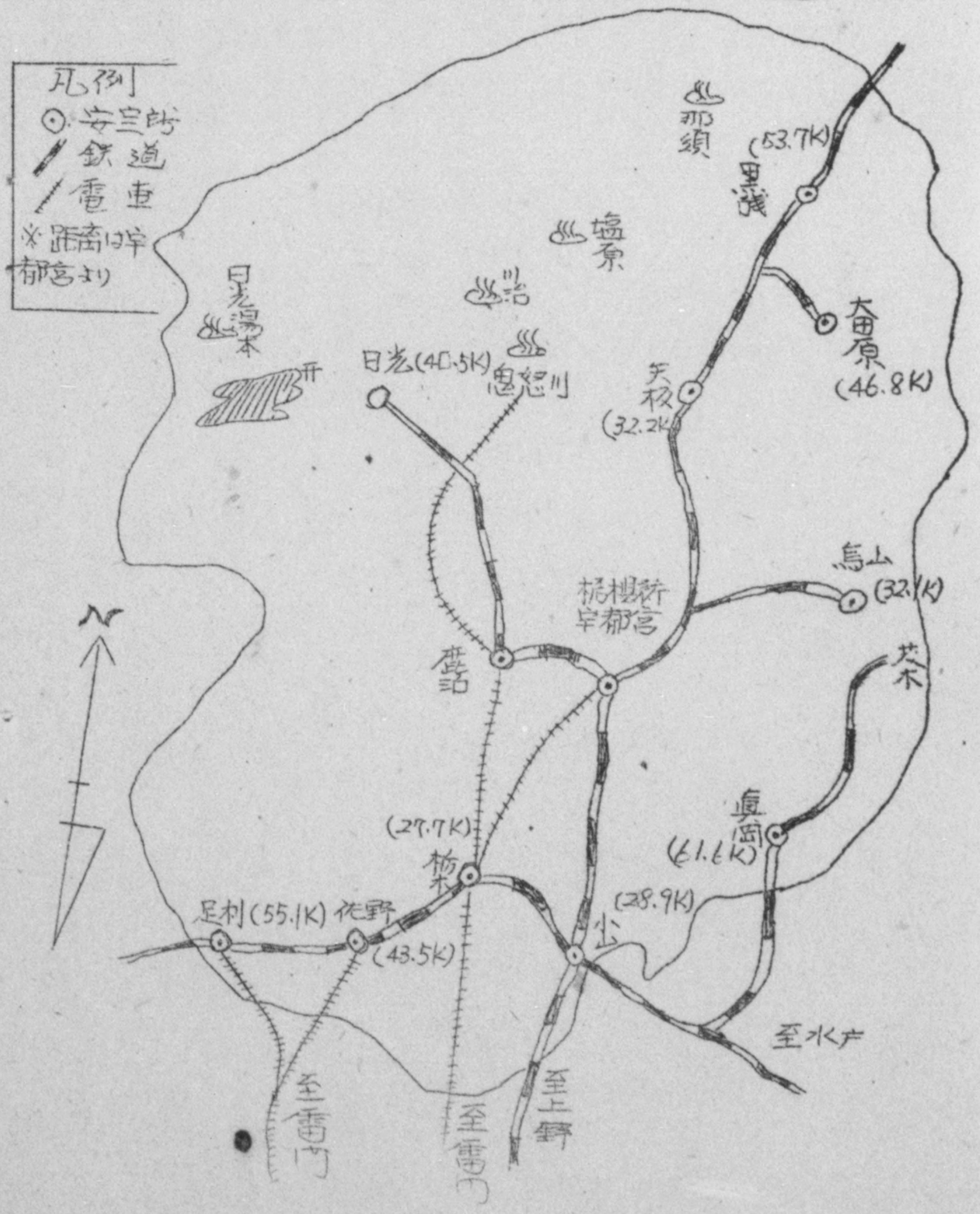

DECLASSIFIED E.O. 12065 SECTION 3-402/NNDG NO. 775 043

5. 失業保険徴収課業務の概要

昭和22年11月失業保険法失業手当法が実施されて以来約2年半当時本県においては専ら法の周知宣伝に努力し法実施と共に適用見込事業所の90%は正当な手続により適用を受け適用事業所1837被保険者総数56,644人の好成績を収めることが出来た。

其の後引続いて法の周知宣伝失業保険特別会計監査官による監査により昭和24年12月末日における適用事業所は2463.被保険者総数61.395人保険料の徴収決定額は100,892,941円に増加し当然適用を受ける事業所の殆んどは適用を受けるに至った。殊に失業保険料の納入成績は優良であって昭和24年10月より12月に行った失業保険料滞納一掃強調期間においては徴収決定額の98.1%の収納率を示し昭和23年9月より11月に実施した成績99.15%には及ばなかったが現時の経済界の状勢より見れば好成績であると云うことが出来る。

また失業保険金の支給状況は本県産業の盛衰を物語るものであって産業界の消長が良く伺われる。即ち戦後の主要な産業は(1)軍需工場が一般民需産業に転換したもの(2)豊富な山林資源を背景とする木工業(3)輸出産業である繊維産業に大別することが出来る。しかしながら軍需産業より一般民需産業に転換した工場も木工業関係事業所も優良製品の出廻りと金融の硬化等により漸く経営に困難を来しかうした厖大な人員と幼稚な経営技術は益々事業経営を困難にし昭和23年9月以降人員整理を開始し昭和24年3月よりは累進的に増加し

DECLASSIFIED E.O. 12065 SECTION 3-402/NNDG NO. 775 OK3

同年7月1,118人をもつて最高とし其の後次第に下降し始め12月には552人となつたのであるが保険金の支給もこれに伴つて増加し昭和24年12月の支給額は12,008,615円に達し失業開始以来の最高である。

DECLASSIFIED E.O. 12065 SECTION 3-402/NNDG NO. 775 043

6. 失業保険特別会計定員並び現員調（総括分）25.5.1.

官級別		九	八	七	六	五	四	三	二	一	計
事務官	定員										一五
	現員	二	一	二	三	六	一				一五
雇員	定員										二二
	現員				一	一	八	九	三		二二
傭人	定員										一
	現員									一	一
計	定員										三八
	現員	二	一	二	四	七	九	九	三	一	三八
摘要		定員は一般会計の分も含めてあるので特別会計の分のみは不明である。									

DECLASSIFIED E.O. 12065 SECTION 3-402/NNDG NO. 775 Ok3

(地方庁分)
25.5.1

官	級別 / 私	九	八	七	六	五	四	三	二	一	計
事務官	定員										一〇
	現員	一		二	二	四	一				一〇
雇員	定員										一四
	現員					一	七	三	三		一四
傭人	定員										一
	現員									一	一
計	定員	二	一	四	三	六	四	四	一		二五
	現員	一		二	二	五	八	三	三	一	二五
摘要											

DECLASSIFIED E.O. 12065 SECTION 3-402/NNDG NO. 775 Ok3

級別		九	八	七	六	五	四	三	二	一	計
事務官	定員										五
	現員	一	一		一	二					五
雇員	定員										八
	現員				一		一	六			八
傭人	定員										〃
	現員										〃
計	定員										一三
	現員	一	一		二	二	一	六			一三
摘要		定員は一般会計を含んでおるので特別会計のみは不明である。									

7. 失業保険徴収課 課員名簿 (25.5.1)

官職	級号	氏名	年令	採用年月日	備考
地方事務官 課長	5. 2.	笹口孝三	40才	昭 9. 7. 3.	
地方事務官 庶務係長	5. 3	村山正一	43 "	15. 1. 4	
地方事務官 庶務係	5. 4.	小川平	23 "	21. 3. 23.	
地方事務官 〃	5. 2.	岩崎武五郎	26 "	22. 12. 20.	
雇 〃	4. 2.	松本タマキ	28 "	22. 5. 10.	
〃	4. 1.	堀真一郎	21 "	22. 9. 30	
〃	2. 4	丸山博	19 "	23. 4. 1.	
〃	2. 4.	野中美智子	17 "	23. 3. 31.	
〃	2. 3.	青木テイ	17 "	23. 3. 31.	
傭人 〃	1. 2	矢野恵子	16 "	25. 4. 15.	
地方事務官 適用係長	6. 6.	真壁光雄	32 "	21. 8. 17.	
地方事務官 適用係	7 2.	津村統弘	21 "	23. 2. 21.	
〃	4. 5	若井弘光	23 "	22. 3. 15.	
雇 〃	4. 6.	赤羽時夫	27 "	25. 2. 28.	
〃	4. 3.	清水宇	21 "	21. 5. 31.	
〃	4. 3.	金子正直	25 "	25. 3. 15.	

DECLASSIFIED E.O. 12065 SECTION 3-402/NNDG NO. 775 063

〃	2.	3.	青木千代	17〃	22. 3. 31.	
傭人						
〃	1.	2	矢野恵子	16〃	25. 4. 15.	
地方事務官兼税務官	6.	6.	真壁光雄	32〃	21. 8. 13.	
地方事務官兼税務官	7.	2.	津村純弘	21〃	22. 2. 21.	
〃	4.	5	若井弘光	23〃	22. 3. 15.	
雇〃	4.	6.	赤羽時夫	27〃	25. 2. 28.	
〃	4.	3.	清水守	21〃	21. 5. 31.	
〃	4.	3.	金子正直	25〃	25. 3. 15.	
〃	4.	2	鵜飼甫	23〃	22. 9. 30.	
〃	3.	4	斉藤良一郎	20〃	22. 9. 15.	
〃	2.	4	渡辺千代子	18〃	21. 6. 6.	
地方事務官兼収納官吏	6.	5.	寺沢良治	32〃	22. 5. 23.	
地方事務官兼収納官吏	5.	7.	猪俣純一	24〃	21. 5. 3.	
〃	5.	3.	大塚政治	23〃	20. 10. 13.	
〃	5.	2	小平福次	28〃	23. 9. 15.	
雇〃	5.	4	佐藤春吉	29〃	22. 9. 30.	
〃	4	4	沢口兵四郎	22〃	23. 9. 30	
〃	3	4	加茂尚之	20〃	23. 9. 30.	
〃	3.	3.	小二田千鶴子	23〃	25. 3. 15	
補佐官〃	1.	2.	川島とし子	18〃	25. 4. 1.	
地方事務官	7	8.	佐々木武	35〃	10. 5. 2.	厚生課勤労

DECLASSIFIED E.O. 12065 SECTION 3-402/NNDG NO. 775 003

DECLASSIFIED E.O. 12065 SECTION 3-402/NNDG NO. 775 OK3

8. 失業保險徵收課事務分掌 昭25.5.1現在

課長 地方事務官 笹口孝三
庶務係長 〃 村山正一
適用係長 〃 真壁光雄
收納係長 〃 寺沢良治
主任收入官吏

1. 庶務係

庶務班 班長 地方事務官 村山正一

掌理事項	担当者	補助者
1. 官印の管守及根密に関すること。	地方事務官 村山正一	雇 松本タマキ
2. 人事及給與に関すること。	〃	地方事務官 小川平
3. 文書の受發及整理に関すること。	〃	雇 野中美智子
4. 職員の賃金に関すること。	〃	〃 松本タマキ
5. 其の他、他の係に属しないこと。	〃	〃 〃
6. 文書の淨書に関すること。	〃	〃 青木チイ
7. 室内の清掃整頓に関すること。	〃	給仕 矢野惠子

会計班 班長 地方事務官 小川平

掌理事項	担当者	補助者
1. 特別会計の予算経理に関すること。	地方事務官 小川平	雇 文山伝
2. 支拂元受高に関すること。	〃	地方事務官 岩崎武五郎
3. 物品の購入に関すること。	〃	雇 堀眞一郎
4. 各種報告に関すること。	〃	地方事務官 岩崎武五郎

DECLASSIFIED E.O. 12065 SECTION 3-402/NNDG NO. 775 003

5. 支出事務に関すること。 6. 物品の出納保管に関すること。 7 遺金前渡に関すること。	地方事務官 村上正一 〃 小川平	雇 堀真一郎 〃 丸山伝

2. 適用係

適用班　　班長　地方事務官　真壁光雄

1 事業所の適用に関すること。 2. 保険料其の他徴収金の徴収決定に関すること。 3. 保険料額の決定又は更正に関すること。 4. 各種調査報告に関すること。 5 保険料算定原簿の處理及納入告知書の発行に関すること。	地方事務官 津村純弘 雇 清水守	雇 斉藤良一郎 〃 〃 〃

担当区域

宇都宮	真岡	烏山
栃木	足利	
鹿沼	矢板	小山
佐野	黒磯	大田原

担当官	
地方事務官 真壁光雄	雇 補助者 斉藤直代夫
〃 津村純弘	〃 金子正飼干時
地方事務官 岩井弘光	〃 渡辺羽赤

DECLASSIFIED E.O. 12065 SECTION 3-402/NNDG NO. 775 OK3

監査班　班長　地方事務官　津村純弘

適用事業所の監査に関すること。
未届事業所の把握に関すること。
公共職業安定所における失業保険特別会計資金前渡事務の監査に関すること。

担当区域	主任	副主任
宇都宮　真岡　烏山	地方事務官 真壁光雄	地方事務官 小平福次
栃木　足利	地方事務官 津村純弘	〃 大塚政治
	〃 若井弘光	猪俣純一

3 収納係　係長　地方事務官　寺沢良治

掌理事項	担当者	補助者
1. 保険料申告書の受理に関すること。	雇 佐藤春吉	
2. 保険料の過誤納に関すること。	地方事務官 大塚政治	
3. 過誤納金の充当又は還付に関すること。	〃	
4. 罰則の適用に関すること。	地方事務官 寺沢良治	地方事務官 猪俣純弘
5. 保険料基の他徴収金の収納に関すること。		
6. 保険料の督促に関すること。		
担当区域		
宇都宮　真岡　烏山	地方事務官 小平福次	補佐員 川島とし子
栃木　足利	〃 大塚政治	雇 加藏尚之

DECLASSIFIED E.O. 12065 SECTION 3-402/NNDG NO. 775 OK3

佐野	黒磯	大田原
鹿沼	矢板	小山。

7. 滞納處分に関すること。

收入官吏担当区域

足利	大田原
鹿沼	
栃木	黒磯
真岡	烏山
矢板	
佐野	
宇都宮	小山

〃寺沢良治	〃小二田千鶴子
〃猪俣純一	〃沢口矢四郎
地方事務官	
寺沢良治	
担当者	補助者
地方事務官	地方事務官
〃寺沢良治	〃猪俣純一
〃猪俣純一	〃大塚政治
〃大塚政治	〃小川平
〃真壁光雄	〃寺沢良治
〃津村純弘	〃猪俣純一
〃若井弘光	〃岩崎武五郎
〃小平福次	〃大塚政治

DECLASSIFIED E.O. 12065 SECTION 3-402/NNDG NO. 775 043

9. 課の組織並に私員配置表

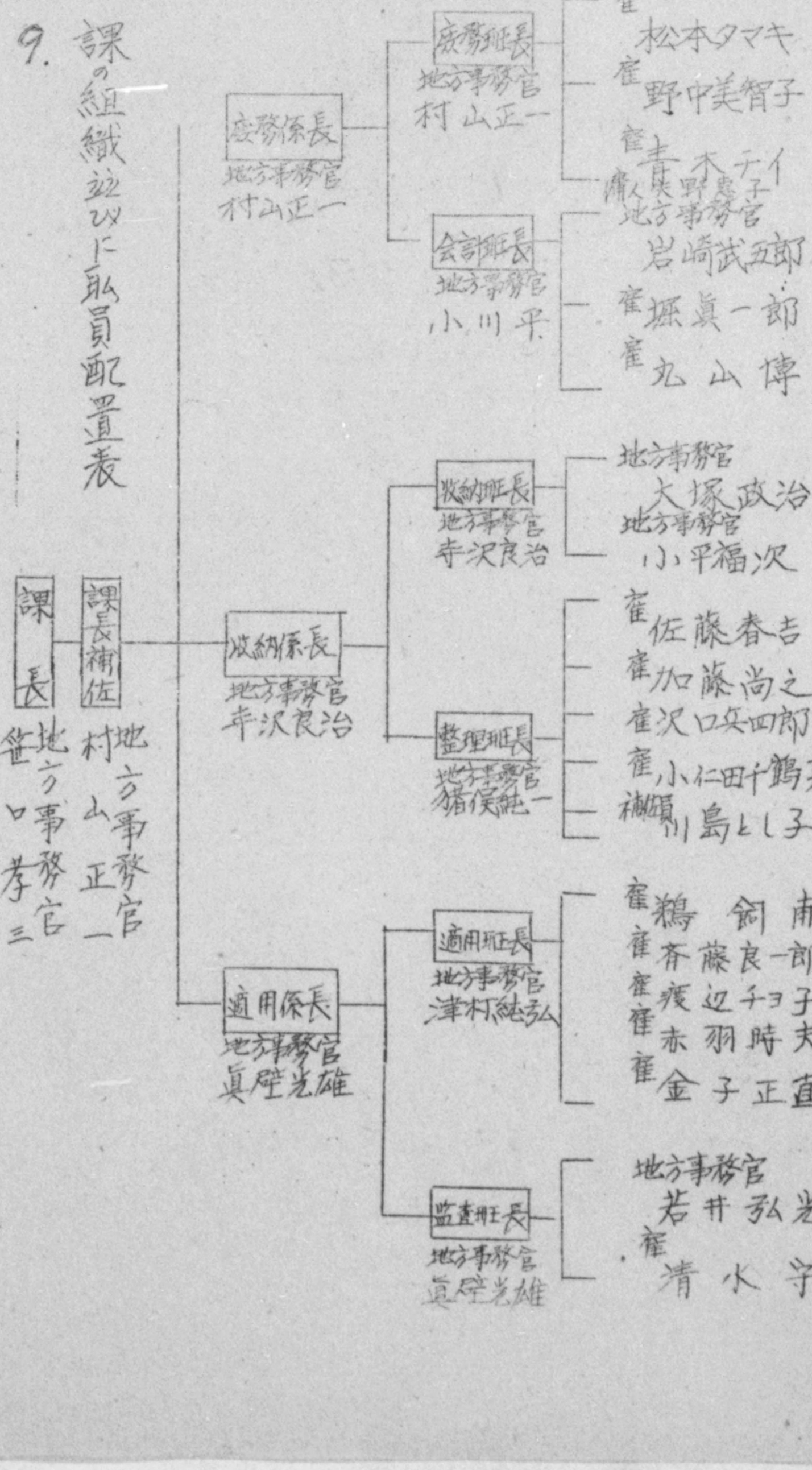

DECLASSIFIED E.O. 12065 SECTION 3-402/NNDG NO. 775 043

10. 失業保険安定所別、産業別、適用事業所及び被保険

産業別＼安定所別	宇都宮	足利	栃木	佐野	鹿沼	真岡	大田原	小
農林業	61			4	11			
	1			1	2			
鉱業	816	331	139	619	445	5	32	3
	61	5	10	7	9	1	4	
建設工業	971	169	201	61	213	42	107	3
	37	11	11	7	15	1	4	
機械器具工業	2538	1837	1457	443	3494	226	129	81
	49	72	25	35	31	7	9	3
化学工業	1358	1017	92	206	131	23	18	18
	29	15	11	8	6	1	3	
窯業	83	18	379	1783	11	123	58	6
	5	2	20	45	2	8	4	
紡織工業	227	3,729	285	1861	2,631	42	207	49
	20	133	14	91	14	4	4	
製材及木製品	563	243	499	626	1811	234	453	9
	43	27	55	46	132	27	45	1
食品工業	409	139	417	167	209	123	107	36
	38	11	21	8	11	9	7	1
印刷及製本費	463	171	61	33	11	10	17	
	11	7	1	3	2	1	2	
その他の工業	425	319	320	467	399	11	149	
	34	14	21	24	14	12	6	
ガス及電気業	1758	49			423			
	2	3			3			
商業	757	193	92	123	64	4	69	5
	74	20	15	15	8	1	7	
金融業	620	390	143	135	102	69	53	7
	26	14	7	7	6	7	3	
運輸通信業	1349	240	362	234	401	167	253	6
	16	6	6	7	12	10	8	
サービス業	225	63	29	30	706			
	21	6	4	4	30			
公務自由業	1370	299	343	278	417	457	204	3
	68	27	29	23	27	22	18	1
公共事業								
合計	14270	12.136	4843	7072	11489	1503	1273	245
	525	374	260	331	324	101	94	7

DECLASSIFIED E.O. 12065 SECTION 3-402/NNDG NO. 775 043

産業別適用事業所及び被保険者数調　　昭25.4.30現在

佐野	鹿沼	真岡	大田原	小山	矢板	烏山	黒磯	合計 事業所数	合計 被保険者数
4	11					22	11		×14
1	2					2	2	8	
619	445	5	32	31	453		13		
7	9	1	4	1	3	1	2	103	6,882
61	213	42	107	34	115	22	40		
7	15	1	4	2	4	3	4	99	1,995
443	3,434	226	129	819	456	125	53		
35	31	7	9	20	13	4	8	273	16,622
206	131	23	18	161	154	172	74		
8	6	1	3	6	5	6	5	96	3,406
1783	11	123	58	60	119	59	5		
45	2	8	4	2	4	2	1	96	2,698
1861	2,631	42	207	498	33	27	15		
91	14	4	4	9	4	2	1	296	9,559
626	1811	284	452	94	579	507	617		
46	132	27	45	11	47	44	37	514	6,225
167	209	122	107	364	28	15	11		
8	11	9	7	15	4	2	2	128	1,988
22	11	10	17		7	12			
3	2	1	2		1	1		29	775
467	399	11	149		36	45	48		
24	14	12	6	1	5	4	4	128	2,219
	423								
1	3						1	8	2,230
123	64	4	69	51	14	35			
15	8	1	7	7	2	7		156	1,661
155	102	69	53	72	32	25	28		
7	6	7	3	5	3	2	2	82	1,661
234	401	167	253	67	120	116	132		
7	12	10	8	4	9	3	6	87	2,441
30	706				60	6	33		
4	30			1	8	1	4	78	1,154
278	417	431	205	200	279	271	166		
23	27	20	10	13	15	19	11	260	4,302
7072	11,489	1503	2079	2401	2455	1859	1046		
331	324	101	104	95	127	103	89	2443	60,930

DECLASSIFIED E.O. 12065 SECTION 3-402/NNDG NO. 775 083

11. 失業保険状況調

年	月	適用事業所数	被保険者数	失業保険料 徴収決定額	収納額	収納未済額	収納率
22	11	1,827	56,644				
	12	1,270	57,329				
23	1	1,894	56,838	3796555 3796555	1323344 1323344	2473213	34.856
	2	1,911	56,443	2188309 5934867	2163937 3487282	2497584	58.268
	3	1,929	57,066	2266310 8251177	1874945 5362227	2888950	64.987
	4	2,039	58,176	2499498 10750676	2337698 7699925	3050750	53.623
	5	2,061	59,165	2706541 13457217	2238902 9988828	3468389	65,226
	6	2,104	59,437	3140383 16597600	1969650 11958478	4639122	72.048
	7	2,110	59,651	3165968 19763569	2981320 14939799	4823763	75.592
	8	2,134	60,845	3499225 23262792	4147281 19087081	4175710	82.049
	9	2,115	59,797	4264367 27527659	4666436 23753518	3774141	86.289
	10	2,175	60,022	4565678 32093337	6250795 30004313	2089023	93.490
	11	2,157	60,027	5020844 37114182	3726449 33930763	3183418	91.422
	12	2,151	60,935	5209932 42324114	3992521 37923284	4400829	89.601
24	1	2,119	60,380	5521780 47844894	4512455 42435750	5410143	88.692
	2	2,424	64,988	5687453 53633348	6010670 48446421	5086926	90.437
	3	2,354	62,145	7273731 60807079	7093376 55539797	5267281	91.837
	4	2,337	62,429	8397347 68896523	6290764 61829272	4066651	93.828
	5	2,341	62,478	8571052 77467576	5115034 66944906	7522669	89.898
	6	2,349	63,469	6903556 84371132	5575809 72520715	8850416	89.123
				7404181	8874512		

DECLASSIFIED E.O. 12065 SECTION 3-402/NNDG NO. 775 OK3

9	2.115	59.797	4264367 27527659	4666436 23753518	3774141	86.287
10	2.175	60.022	4565678 32093337	6250795 30004313	2089023	93.490
11	2.157	60.027	5020844 37114182	3926449 33930763	3183418	91.422
12	2.151	60.939	5209932 42324114	3992521 37923284	4400829	89.601
24 1	2.119	60.380	5521780 47845894	4512455 42435750	5410143	88.692
2	2.424	64.988	5687453 53533348	6010670 48446421	5086926	90.497
3	2.354	62.145	7273731 60807079	7093376 55539797	5267281	91.337
4	2.337	62.429	6837347 65896523	6290164 61829872	4066651	93.828
5	2.341	62.478	8571.052 74467576	5115034 66944906	7522669	89.898
6	2.349	63.469	6903556 81371132	5575809 72520715	8850416	89.123
7	2.362	63.163	7404181 88775313	8874512 81395228	7380085	91.686
8	2.424	62.813	2256637 91031950	5524184 86919412	4112538	95.482
9	2.459	62.333	7798923 98830873	6011204 92930617	5900256	94.029
10	2.462	62.471	7568924 106399798	8705279 101635897	4763901	95.522
11	2.477	62.006	6974648 113374447	7282710 108918608	4455839	96.069
12	2.463	61.395	7518484 120892931	8360082 117278690	3614241	97.010
25 1	2.482	61.509	7019540 127912472	5390966 122669656	5242815	95.901
2	2.483	61.659	8099371 136011843	6494388 129164.044	6847.799	94.956
3	2.473	61.793	7526936 143537878	9373747 138.537791	5.000.087	95.517
4	2.443	60.932	7.509.900 151.047.778	5.707.931 144.245.722	6.802.055	95.497
5	2.420	60.514	7.393.814 158.441.593	6.841.960 151.087.682	7.353.911	95.359
6	2.414	59.845	6.445.035 164.886.628	6.314.133 157.401.815	7.484.813	95.461
7						
8						
9						
10						

DECLASSIFIED E.O. 12065 SECTION 3-402/NNDG NO. 775 OK3

12. 收納機関別保險料收納状況調

月別 ＼ 機関	1. 日本銀行 件	金額	2. 郵便官署 件	金額	3. 收入官吏 件	金額	1+2+3 計 件	金額
24								
4	691	2,640,524 69	934	3,107,844 57	293	541,706 44	1,918	6,290,075 70
5	440	2,630,816 27	1,165	2,038,431 97	185	445,786 00	1,790	5,115,034 25
6	735	3,472,180 77	700	1,593,061 68	165	510,566 66	1,600	5,575,809 11
7	723	5,108,175 00	1,105	2,234,698 29	383	1,531,39 26	2,211	8,874,512 55
8	883	3,157,940 16	714	1,622,447 00	359	743,797 00	1,956	5,524,184 16
9	681	2,928,722 00	1,075	2,265,289 50	532	817,193 27	2,288	6,011,204 77
10	719	5,027,246 00	1,214	2,500,280 70	577	1,177,753 10	2,510	8,705,279 80
11	630	2,687,980 00	1,068	2,310,707 55	716	2,284,023 40	2,414	7,282,710 95
12	761	4,344,049 00	672	2,536,269 40	1,125	1,479,764 00	2,558	8,360,082 40
25								
1	573	3,806,924 00	891	1,264,530 00	160	319,512 00	1,624	5,390,966 00
2	523	3,986,107 44	899	2,229,247 00	71	279,034 00	1,493	6,494,388 44
3	839	6,033,152 00	1,232	2,303,367 71	784	1,037,228 00	2,855	9,373,747 71
4	548	3,603,009 00	758	1,628,778 00	222	476,144 00	1,528	5,707,931 00
5	654	4,160,559 00	1,024	2,163,741	222	517,660 00 ~~6,314,133 00~~	1,900	6,841,960 00
6	651	3,799,710 00	968	2,023,224	222	491,199 00	1,841	6,314,133 00
7								
8								
9								
10								

DECLASSIFIED E.O. 12065 SECTION 3-402/NNDG NO. 775 OK3

月別	大日本銀行 件	金額	小郵便官者 件	金額	小收入官吏 件	金額	1+2+3 計 件	金額
24								
4	691	2,640,524 69	934	3,107,844 57	293	541,706 44	1,918	6,290,075 70
5	440	2,630,816 27	1,165	2,038,431 97	185	445,786 00	1,790	5,115,034 25
6	735	3,472,180 77	700	1,593,061 68	165	510,566 66	1,600	5,575,809 11
7	723	5,108,175 00	1,105	2,234,698 29	383	1,531,039 26	2,211	8,874,512 55
8	883	3,157,940 16	714	1,622,447 00	359	743,797 00	1,956	5,524,184 16
9	681	2,928,722 10	1,075	2,265,289 50	532	817,193 27	2,288	6,011,204 77
10	719	5,027,246 00	1,214	2,500,280 70	577	1,177,753 10	2,510	8,705,279 80
11	630	2,687,980 00	1,068	2,310,707 55	716	2,284,023 40	2,414	7,282,710 95
12	761	4,344,049 00	672	2,536,269 40	1,125	1,479,764 00	2,558	8,360,082 40
25								
1	573	3,806,924 00	891	1,264,530 00	160	319,512 00	1,624	5,390,966 00
2	523	3,986,107 44	899	2,229,247 00	71	279,034 00	1,493	6,494,388 44
3	839	6,033,152 00	1,232	2,303,367 71	784	1,037,228 00	2,855	9,373,747 71
4	548	3,603,009 00	758	1,628,778 00	222	476,144 00	1,528	5,707,931 00
5	654	4,160,559 00	1,024	2,163,741	222	517,660 00 ~~6,314,133 00~~	1900	6,841,960 00
6	651	3,799,710 00	968	2,023,224	222	491,199 00	1,841	6,314,133 00
7								
8								
9								
10								

DECLASSIFIED E.O. 12065 SECTION 3-402/NNDG NO. 775 043

13 失業保険料収納機関別徴収

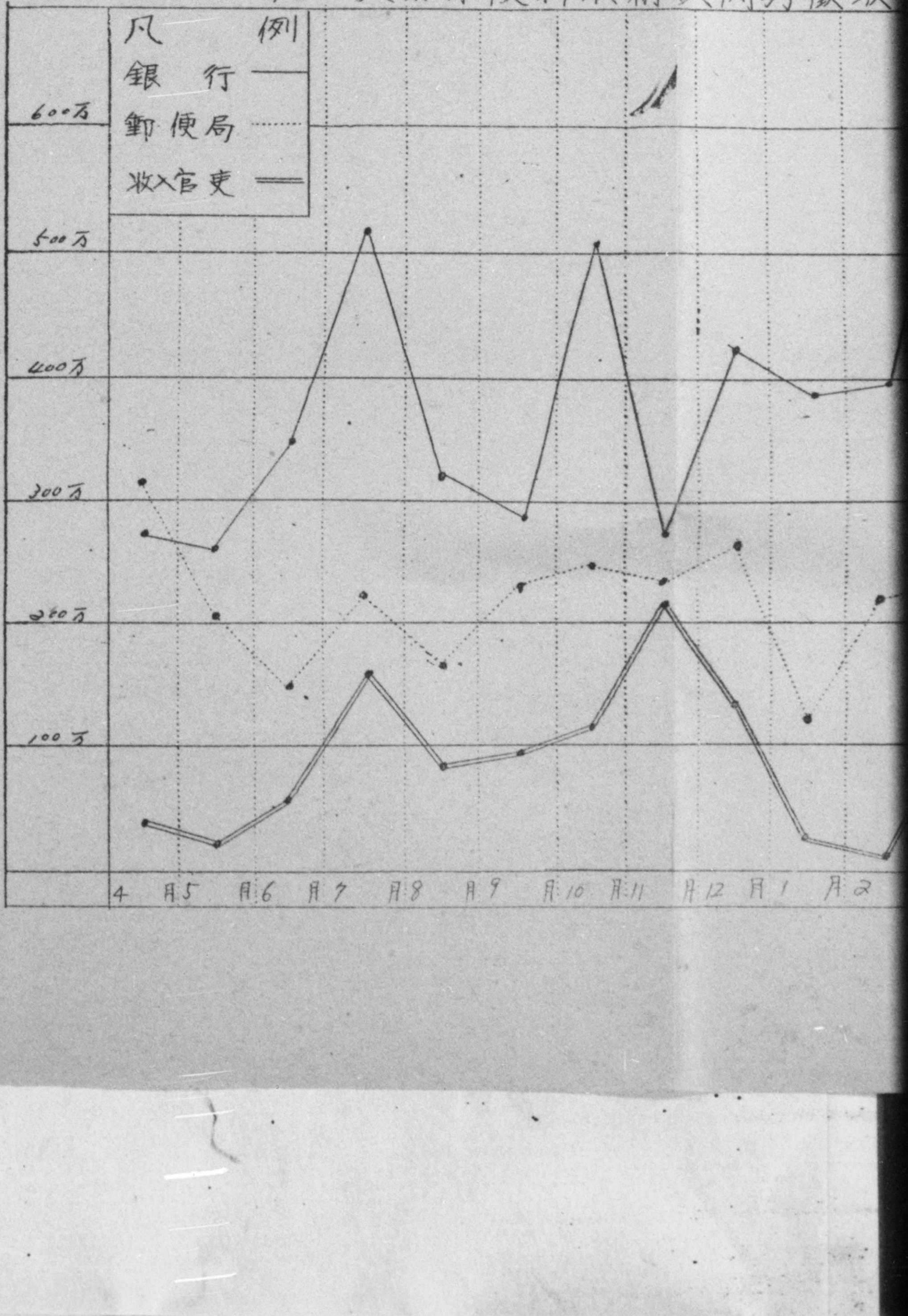

DECLASSIFIED E.O. 12065 SECTION 3-402/NNDG NO. 775 Ok3

食料收納棧関別徴收狀況図

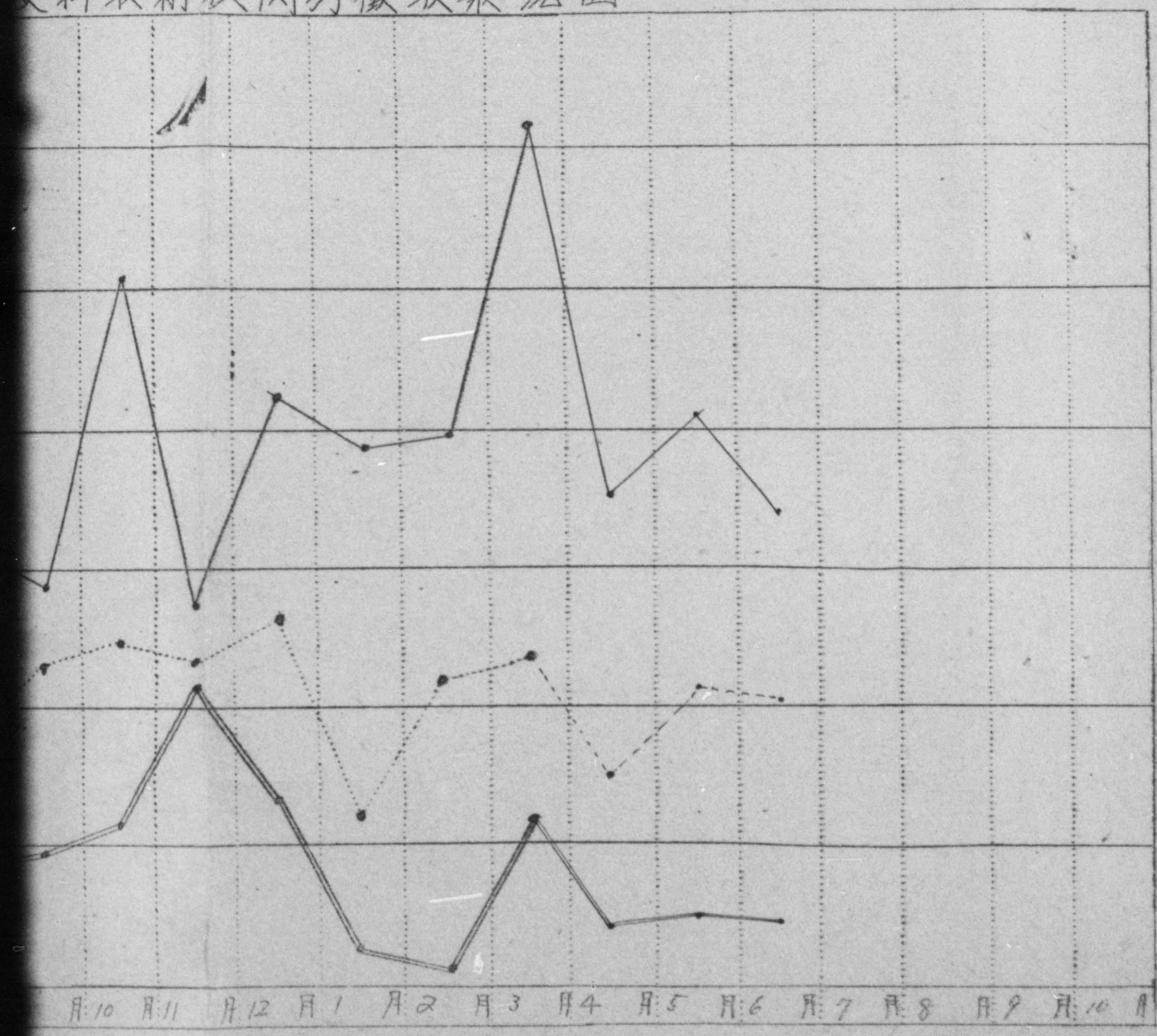

DECLASSIFIED E.O. 12065 SECTION 3-402/NNDG NO. 775 083

14 産業別、金額別、滞納事業所調　　(25. 3. 31現在)

産業	1,000円未満		1,001円～5,000円		5,001円～10,000円		10,001円～30,000円		30,001円～50,000円		50,001円以上	
分類	事業所数	件数	事業所数	件数	事業所数	件数	事業所数	件数	事業所数	件数	事業所数	件数
農林業	1	2	5	18	、	、	、	、	、	、	、	、
鉱業	10	23	19	81	5	54	4	21	、	、	、	、
建設工業	7	15	20	69	5	23	5	19	2	9	、	、
機械器具業	64	71	181	367	46	306	26	178	6	22	4	33
化学工業	7	15	13	40	8	30	2	11	、	、	、	、
窯業	11	33	16	66	5	20	2	7	、	、	2	12
紡織工業	79	88	57	221	11	47	9	38	2	17	、	、
製材木製品業	141	169	239	466	20	152	13	103	1	4	、	、
食品工業	10	21	32	103	4	28	2	18	、	、	、	、
	1	1	3	9	、	、	1	2	、	、	、	、
その他の工業	36	76	34	87	2	5	2	5	、	、	、	、
ガス電気業	2	4	2	12	1	4	、	、	、	、	、	、
商業	9	20	9	46	2	4	、	、	、	、	、	、
金融業	、	、	、	、	、	、	、	、	、	、	、	、

化学工業	7	15	13	40	8	30	2	11	.	.	.	.
窯業	11	33	16	66	5	20	2	7	.	.	2	12
紡織工業	79	88	57	221	11	47	9	38	2	17	.	.
製材木製品業	141	169	239	466	20	152	13	103	1	4	.	.
食品工業	10	21	22	103	4	28	2	18	.	.	.	.
	1	1	3	9	.	.	1	2	.	.	.	.
その他の工業	36	76	34	87	2	5	2	5	.	.	.	.
ガス電気業	2	4	2	12	1	4	.	.	.	.	.	.
商業	9	20	9	46	2	4	.	.	.	.	.	.
金融業	.	.	.	.	.	.	.	.	.	.	.	.
運輸通信業	4	4	9	15	2	3	4	7	1	3	.	.
サービス業	11	20	13	56	.	.	.	.	.	.	.	.
公務自業	16	18	22	62	7	31	1	12	.	.	.	.
合計	409	580	664	1718	118	297	71	421	12	55	6	45

DECLASSIFIED E.O. 12065 SECTION 3-402/NNDG NO. 775 043

15. 失業保険業務状況

年 月	離職票受付件数	初回受給資格認定件数	初回受給者数	給付週数	失業保険金 当月支給保険金	失業保険金 当月支給総額
23 1	25	22	1	1		
2	90	70	2	2	728	2
3	51	32	14	43	10,641	13
4	94	51	17	113	27,695	45
5	139	96	34	162	44,186	80
6	115	77	43	341	97,054	114
7	258	231	62	583	153,265	156
8	171	144	227	1110	377,834	383
9	176	160	126	1,302	354,806	562
10	164	143	160	1421	488,785	404
11	153	132	108	1301	470,787	396
12	172	154	153	1407	516,504	415
24 1	177	135	147	1548	692,962	374
2	237	217	164	1,634	744,452	532
3	311	290	342	2,439	1,147,523	699
4	404	361	491	2,338	1,060,288	824
5	576	549	746	4059	2,116,116	1272
6	962	927	916	5,246	2,842,083	1820
7	1,409	1,399	1,118	8,527	5,234,085	2,311
8	1,193	1,159	1,030	11,571	7,697,535	3233

DECLASSIFIED E.O. 12065 SECTION 3-402/NNDG NO. 775 083

	11	153	132	108	1,301	470,787	396
	12	172	154	153	1,407	516,504	415
24	1	177	135	147	1,548	692,962	374
	2	237	217	164	1,634	744,552	532
	3	311	290	342	2,499	1,147,525	695
	4	404	361	491	2,338	1,060,282	824
	5	576	549	746	4,059	2,116,116	1,272
	6	962	927	916	5,246	2,842,083	1,820
	7	1,409	1,399	1,118	8,527	5,234,085	2,311
	8	1,193	1,159	1,030	11,571	7,697,535	3,233
	9	810	755	766	15,156	10,444,743	3,924
	10	545	524	540	16,138	10,900,725	4300
	11	635	582	458	16,236	11,742,064	4437
	12	470	464	522	16,426	12,008,615	4316
25	1	617	583	397	16,052	11,748,278	4311
	2	566	541	600	12,818	9,485,787	2801
	3	1,109	1,041	826	14,126	10,126,999	4045
	4	798	786	740	13,539	9,378,183	4483
	5	878	846	784	14,341	11,231,152	4232
	6	584	550	579	14,793	11,727,579	4589
	7						
	8						
	9						
	10						

備考、昭和24年3月分までは失業手当金を含む
◎参考、失業保険業務開始以来昭和25年2月までに保険金の支給を受けた者は
9083名に達している。
失業保険金は25年1月分よりは日雇被保険者をも含む

DECLASSIFIED E.O. 12065 SECTION 3-402/NNDG NO. 775 043

DECLASSIFIED E.O. 12065 SECTION 3-402/NNDG NO. 775 DK3

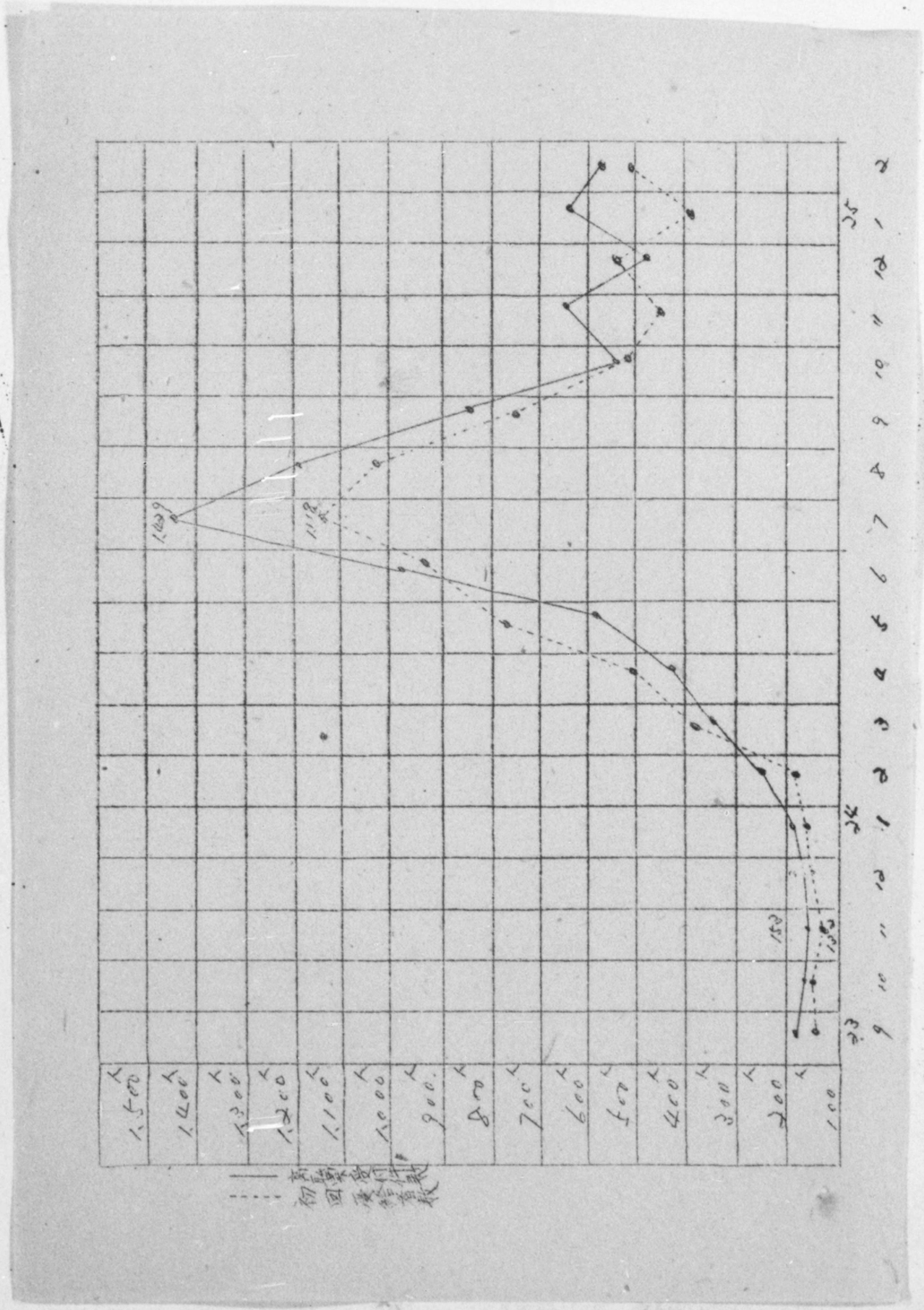

DECLASSIFIED E.O. 12065 SECTION 3-402/NNDG NO. 775 OK3

16. 日雇労働の失業保険の支給状況

区別	安定所	宇都宮	足利	栃木	鹿沼	矢板	真岡	佐野	小山	烏山	太田原	里磯	計
一月分	保険金支給実人員	110	19	1	0	0	4	9	18	53	7	0	221
	保険金支給額	93570	26670	280	0	0	4320	9,800	24,270	75,900	8010	0	242820
二月分	保険金支給実人員	156	18	10	0	0	0	17	7	18	11	0	237
	保険金支給額	103730	4390	12730	0	0	0	27460	8120	35010	10310	0	201740
三月分	保険金支給実人員	168	19	8	0	0	2	17	10	1	0	0	225
	保険金支給額	150740	16050	10700	0	0	2090	13600	11620	980	0	0	205780
四月分	保険金支給実人員	350	86	67	31	12	16	69	23	9	6	1	670
	保険金支給額	359720	122530	65,950	71820	14360	30460	82270	27030	16,520	10,640	2,100	803,400
五月分	保険金支給実人員	165	62	35	10	7	3	77	11	4	2	2	378
	保険金支給額	257,460	143,560	4,340	1,400	10,780	560	92,770	18,040	5,370	2,100	2,520	538,900
六月分	保険金支給実人員	301	99	8	83	7	4	38	18	35	7	0	600
	保険金支給額	370,100	77,940	3,150	31,400 ~~3,150~~	9,940	3,300	27,170	[illegible]	[illegible]	[illegible]	[illegible]	[illegible]

DECLASSIFIED E.O. 12065 SECTION 3-402/NNDG NO. 775 OK3

月分	支給額	150740	16050	10700	0	0	2090	13600	11620	980	0	0	205780
四月分	保険金支給実人員	350	86	67	31	12	16	69	23	9	6	1	670
	保険金支給額	359720	122530	65.950	71820	14360	30460	82270	27030	16,520	10,640	2,100	803,400
五月分	保険金支給実人員	165	62	35	10	7	3	77	11	4	2	2	378
	保険金支給額	257.460	143560	4.340	1.400	10.780	560	92.770	18.040	5.370	2.100	2,520	538.900
六月分	保険金支給実人員	301	99	8	83	7	4	38	18	35	7	0	600
	保険金支給額	370.100	77.940	3.150	31.400 ~~3.150~~	9.940	3300	27.170	18.790	50.200	10.720	0	602.710
七月分	保険金支給実人員												
	保険金支給額												
八月分	保険金支給実人員												
	保険金支給額												
九月分	保険金支給実人員												
	保険金支給額												
十月分	保険金支給実人員												
	保険金支給額												

17. 昭和25年 4 月分失業保険支給実人員調

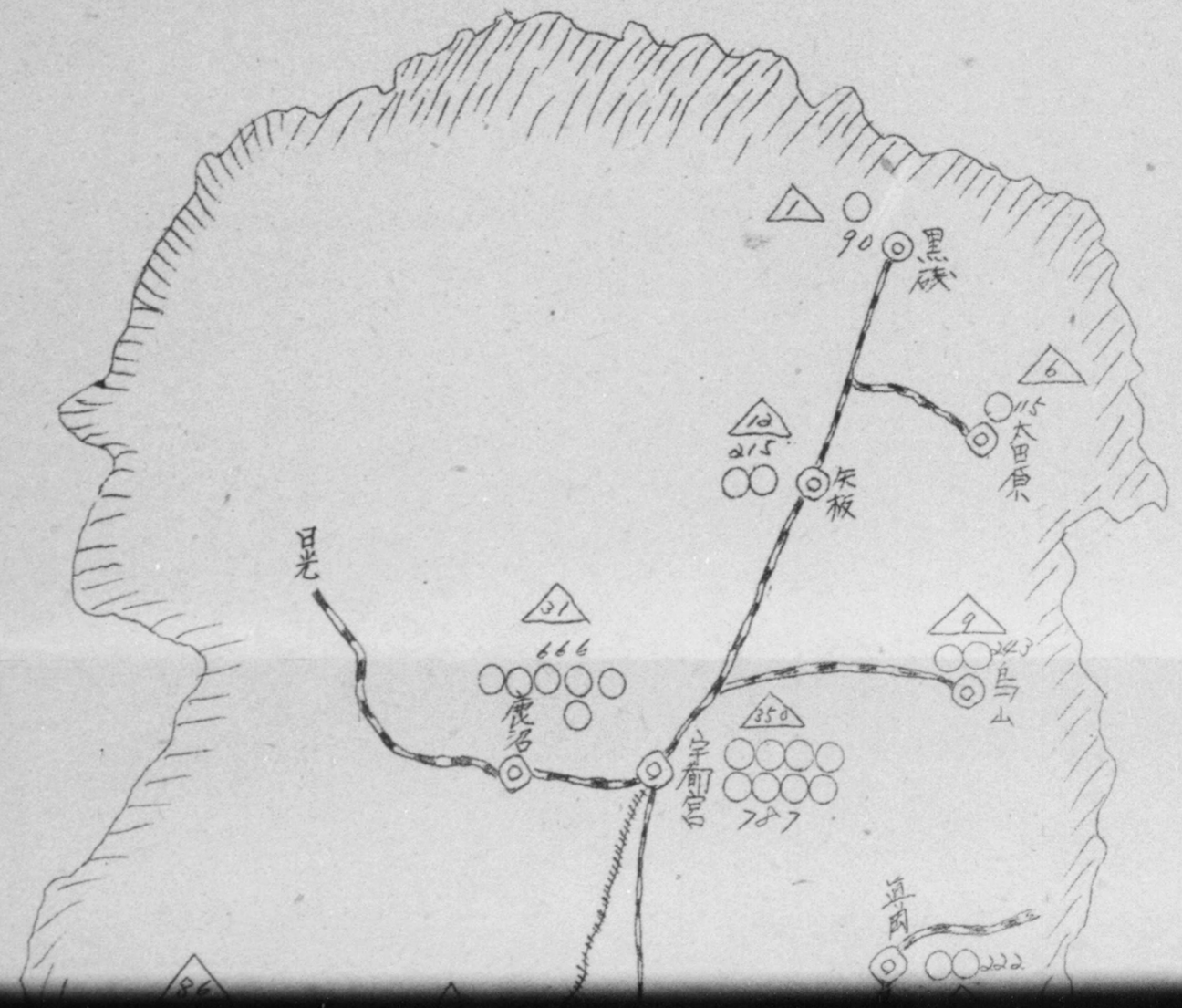

DECLASSIFIED E.O. 12065 SECTION 3-402/NNDG NO. 775 083

DECLASSIFIED E.O. 12065 SECTION 3-402/NNDG NO. 775 043



DECLASSIFIED E.O. 12065 SECTION 3-402/NNDG NO. 775 OK3

18. 失業保険産業別廃止事業所調 (24.1.1

産業別	規模別事業所数						被保険者数		任意事業
	4名以下	5~10名	11~25名	26~50名	51名以上	総数			
農林業	3	1				4	18		
鉱業	2	6				8	40		
建設工業	2	9	2			13	91		
機械器具工業	17	32	14	2	1	66	571		
化学工業	3	13	5	1	1	23	234		
窯業	3	2		1	1	7	119		
紡織工業	4	15	8			27	215		
製材及木製品業	24	52	17	4	1	104	921		
食品工業		4				4	27		
印刷及製本業		1				1	5		
その他の工業	3	15	4	1		23	186		
ガス電気業									
商業	5	5			1	11	273		
金融業					1	1	57		
運輸通信業	1	1				2	10		
サービス業		2				2	15		
公務自由業	4	12	20	3		39	524		
公共事業									
合計	71	176	70	12	6	335	2,306		

DECLASSIFIED E.O. 12065 SECTION 3-402/NNDG NO. 775 OK3

險産業別廃止事業所調 (24.1.1.～12.31.)

別事業所数					被保險者数		任意廃止より失業保險脱退	
名	11～25名	26～50名	51名以上	総数			事業所数	被保險者数
1	、			4	18		、	、
6	、			8	40		1	2
9	2			13	91		3	8
2	14	2	1	66	571		12	33
3	5	1	1	23	234		3	7
2	、	1	1	7	119		、	、
5	8		、	27	215		8	24
8	17	4	1	104	921		25	80
4	、	、	、	4	27		4	10
1	、	、	、	1	5		、	、
5	4	1	、	23	186		8	23
、	、	、		、	、		、	、
5	、	、	1	11	273		7	24
、	、	、	1	1	57		、	、
1	、	、	、	2	10		5	19
2	、	、	、	2	15		1	4
2	20	3	、	39	524		3	9
	、			、	、		、	
	70	12	6	335	3,306		80	243

DECLASSIFIED E.O. 12065 SECTION 3-402/NNDG NO. 775 OK3

19. 日雇労働被保険者手帳 / 失業保険印紙購入通帳 交付状況調

月別	安定所別	宇都宮	足利	栃木	鹿沼	矢板	真岡	佐野	小山	烏山	大田原	黒磯	計
24. 10月	被保険者手帳	1,965	331	706	126	21	50	356	159	194	(含黒磯) 234		4,142
	印紙購入通帳	73	10	7	8	3	1	2	5	0	0	3	112
25. 1月	被保険者手帳	2,752	642	1,016	201	63	92	622	240	287	138	127	6,180
	印紙購入通帳	120	19	29	15	4	5	49	6	15	5	8	275
2月	被保険者手帳	3,339	1,065	1,161	315	292	106	810	292	392	185	127	8,084
	印紙購入通帳	262	26	41	21	24	5	71	11	24	9	10	504
3月	被保険者手帳	3,613	1,388	1,232	331	362	108	956	353	425	211	157	9,136
	印紙購入通帳	278	30	44	21	28	5	79	12	25	9	11	542
4月	被保険者手帳	3,642	1,347	1,266	354	380	109	1,011	355	446	(含黒磯) 388		9,298
	印紙購入通帳	278	30	44	25	30	5	83	13	25	9	15	557
5月	被保険者手帳	3,872	1,304	1,295	435	394	110	967	431	469	437		9,714
	印紙購入通帳	278	30	46	25	30	5	84	13	27	13	16	567
6	被保険者手帳	4,081	1,330	1,350	467	396	112	1,022	483	486	447		10,174

3月	着手数	2613	1388	1232	331	362	108	956	353	405	211	157	9136
	印紙購入通数	278	30	44	21	28	5	79	12	25	9	11	542
4月	被保険者着手数	3642	1,347	1,266	354	380	109	1,011	355	446	388 (含黒2枚)	/	9,298
	印紙購入通数	278	30	44	25	30	5	83	13	25	9	15	557
5月	被保険者着手数	3872	1,304	1,295	435	394	110	967	431	467	437	/	9,714
	印紙購入通数	278	30	46	25	30	5	84	13	27	13	16	567
6月	被保険者着手数	4,081	1,330	1,350	467	396	112	1,022	483	486	447	/	10,174
	印紙購入通数	278	30	46	25	31	5	90	13	30	13	17	578
7月	被保険者着手数												
	印紙購入通数												
8月	被保険者着手数												
	印紙購入通数												
9月	被保険者着手数												
	印紙購入通数												
10月	被保険者着手数												
	印紙購入通数												

DECLASSIFIED E.O. 12065 SECTION 3-402/NNDG NO. 775 003

DECLASSIFIED E.O. 12065 SECTION 3-402/NNDG NO. 775 003

20. 失業保険印紙賣捌狀況調

月分	区分	本月分印紙売上高		本月分印紙買戻高		本月返の印紙売上高	
		枚数	金額	枚数	金額	枚数	金額
十二月 十一月	一級印紙	83,545	501,271				
	二級印紙	16,303	81,515				
	計	99,848	582,785				
一月分	一級印紙	45,437	272,622	0	0	128,981	773,892
	二級印紙	10,250	51,250	0	0	26,553	132,765
	計	55,687	323,872	0	0	155,535	906,657
二月分	一級印紙	47,007	282,042	0	0	185,987	1,115,934
	二級印紙	8,626	43,130	0	0	25,179	125,895
	計	55,633	325,172	0	0	211,168	1,241,829
三月分	一級印紙	77,641	465,846	0	0	253,630	1,521,780
	二級印紙	10,744	53,720	0	0	45,923	229,615
	計	88,385	519,566	0	0	299,553	1,751,395
四月分	一級印紙	46,479	278,874	0	0	300,109	1,800,654
	二級印紙	8,356	41,780	0	0	54,279	271,395
	計	54,835	320,654	0	0	354,388	2,072,049
五月分	一級印紙	55,847	335,082	0	0	355,956	2,135,736
	二級印紙	12,348	61,740	0	0	66,627	333,135
	計	68,195	396,822	0	0	422,583	2,468,871
六月分	一級印紙	45,644	273,864	0	0	401,600	2,419,600

三月分	一級印紙	77.641	465.846	0	0	253.630	1,521,780
	二級印紙	10.744	53.720	0	0	45.923	229.615
	計	88.385	519.566	0	0	299.553	1,751,395
四月分	一級印紙	46,479	278874	0	0	300.109	1,800,654
	二級印紙	8.356	41.780	0	0	54279	271.395
	計	54.835	320.654	0	0	354388	2,072,049
五月分	一級印紙	55,847	335.082	0	0	355.956	2,135.736
	二級印紙	12.348	61.740	0	0	66.627	333.135
	計	68.195	396822	0	0	422.583	2.468.871
六月分	一級印紙	45.644	273.864	0	0	401.600	2.419.600
	二級印紙	8.286	41.430	0	0	74.913	374.565
	計	53.930	315.294	0	0	476.513	2,784.165
七月分	一級印紙						
	二級印紙						
	計						
八月分	一級印紙						
	二級印紙						
	計						
九月分	一級印紙						
	二級印紙						
	計						
十月分	一級印紙						
	二級印紙						
	計						
備考							

DECLASSIFIED E.O. 12065 SECTION 3-402/NNDG NO. 775 003

DECLASSIFIED E.O. 12065 SECTION 3-402/NNDG NO. 775 043

21.

失業保険未届事業主の監査状況調

自昭和三十四年七月十日
至昭和三十五年三月三十一日

推定事業主数		836
解決事業主内訳	適用数	160
	不適用数	676
	適用済	131
	一括適用済	12
	四人以下	268
	休廃止	138
	季節労働者	17
	無報酬家族労働者	6
	日雇労働者	2
不適用事業主内譯	法六條(イ一ホ)不該当	28
	暑ね当らず（返送）	71
	重複	3

備考

イ、推定事業主数の算出内訳は
A健康保険より……142
B昭和22年□勢調査(人口)より……273
C税務署より……263
D役書及監査官の調査等より……158

ロ、法六条の不該当は適用外の事業を営むものを示す。

ハ、重複とは上記イの算出内訳4名簿の重複せるもの。

DECLASSIFIED E.O. 12065 SECTION 3-402/NNDG NO. 775 OK3

22. 失業保険適正保険料の監査状況調

自 昭和二十三年十二月二十日
至 昭和二十五年三月二十日

監査事業所数			500
監査結果の内訳	適正事業所数		223
	不適正事業所数		277
追徴並びに充当月数及び金額不適正事業所に対する	追徴	月数	1,303
		金額	1,349,413.15
	充当	月数	200
		金額	240,183.54
備考			

DECLASSIFIED E.O. 12065 SECTION 3-402/NNDG NO. 775 043

23 産業別及び男女別一人当り一ヶ月間の現金給与額表（栃木労働基準局調）

産業別		現金給与総額 1月 男子	1月 女子	現金給与総額 2月 男子	2月 女子	現金給与総額 3月 男子	3月 女子	現金給与総額 4月 男子	4月 女子	現金給与総額 5月 男子	5月 女子	現 男
全産業		9,513	4,046	8,130	3,695	7,958	4,063	8,509	3,583	8,148	3,858	
鉱業		8,847	4,320	8,811	4,254	6,665	3,324	8,184	4,078	8,326	4,066	
製造工業		8,204	3,382	7,757	3,421	7,832	3,883	7,767	3,464	7,640	3,452	
内訳	金属工業	10,152	4,578	10,636	5,434	10,716	5,465	10,118	5,224	10,409	5,379	
	機械器具工業	7,562	4,147	7,091	3,732	6,880	3,572	6,967	3,752	6,883	3,600	
	化学工業	10,233	3,754	8,880	3,650	9,038	3,949	8,554	3,778	8,453	3,693	
	窯業土石業	9,528	3,639	8,455	3,327	8,944	3,443	9,134	3,994	10,441	4,375	
	紡織工業	7,691	3,404	7,059	3,281	5,089	4,124	7,020	3,252	6,983	3,324	
	製材木製品工業	5,465	2,953	5,178	2,862	4,388	2,649	5,362	2,672	5,513	2,765	
	食料品工業	5,630	2,530	5,587	2,743	5,900	2,760	7,497	3,743	6,686	3,127	
	印刷製本業	6,745	2,490	7,032	3,346	7,958	2,164	7,565	3,576	7,266	3,594	
	其の他の工業	5,069	2,255	5,375	3,387	6,172	2,168	5,714	3,434	5,237	3,158	
瓦斯業、電気業、水道業		9,914	5,045	9,729	4,927	9,282	4,733	17,589	9,705	10,945	5,967	
商業		7,615	4,469	7,467	4,048	7,713	4,507	6,791	4,613	7,865	3,586	
金融業		11,857	8,806	12,378	6,055	17,866	7,684	17,465	8,808	16,690	8,683	
運輸通信業		10,804	5,201	8,161	4,702	8,160	4,366	8,504	4,691	8,273	4,907	

DECLASSIFIED E.O. 12065 SECTION 3-402/NNDG NO. 775 043

額	現金給与総額		現金給与総額		現金給与総額		現金給与総額		現金給与総額		現金給与総額		現金給与総額		現金給与総額	
月	3 月		4 月		5 月		6 月		7 月		8 月		9 月		10 月	
子	男子	女子	男子	女子	男子	女子	男子	女子	男子	女子	男子	女子	男子	女子	男子	女子
95	7958	4063	8509	3583	8148	3858										
54	6665	3324	8184	4078	8326	4066										
21	7832	3883	7767	3464	7640	3452										
24	10716	5465	10118	5224	10409	5379										
32	6880	3572	6967	3752	6883	3600										
40	9038	3949	8554	3778	8453	3693										
27	8944	4443	9134	3994	10441	4375										
21	8089	4124	7020	3252	6983	3324										
62	4388	2649	5362	2672	5513	2765										
43	5900	2760	7497	3743	6686	3127										
46	7958	3164	7565	3576	7266	3594										
89	6172	3168	5714	3434	5237	3158										
27	9282	4733	17589	9705	10345	5767										
28	7713	4507	6791	4613	7865	3586										
5	17866	7684	17415	8808	16690	8683										
2	8160	4366	8504	4691	8273	4907										

DECLASSIFIED E.O. 12065 SECTION 3-402/NNDG NO. 775 OK3



DECLASSIFIED E.O. 12065 SECTION 3-402/NNDG NO. 775 OK3

25. 月別盗査事業所数

月別		事業所数
昭和24年	1月	86
	2月	400
	3月	268
	4月	272
	5月	122
	6月	203
	7月	94
	8月	64
	9月	90
	10月	79
	11月	104
	12月	154
昭和25年	1月	36
	2月	15
	3月	28
	4月	297
	5月	173
	6月	124
	7月	
	8月	
	9月	
	10月	