


三重縣總務部統計課編

三重縣勢要覽 昭和十三年

364  
164



364

164

昭和十三年

三重縣勢要覽

昭和十五年三月刊行

364  
164

昭和十三年三重縣勢要覽正誤表

頁	表號	箇所	誤	正
80	商業金融	上ヨリ七行目	二百五	削除
81	"	上ヨリ三行目	ノ増加	削除
"	"	上ヨリ六行目	十八萬五千七百三十圓	二百五十八萬五千七百三十圓
109	55	縣稅ノ欄上ヨリ四行目	4,544,733	4,644,773

364  
164



昭和十五年三月刊行



364  
164

1

### 凡 例

1. 本書ハ本縣々勢ノ概要ヲ輯録シタルモノナリ
1. 本書ハ概ネ最近十ケ年ノ事實ヲ掲載ス
1. 本書中何年度トアルハ會計年度ヲ示シ其ノ他ハ多ク曆年  
又ハ年末現在ノ事實ナリ
1. 本書中單位ハ概ネ圓・石・貫・町・斤等ノ一位ニ止メ四捨五  
入シテ之ヲ掲載ス

昭和十五年三月

三重縣總務部統計課

## 目次

◎ 總覽	頁 8
◎ 土地	
1. 地勢	10
2. 本縣管轄地ノ沿革	13
3. 本縣ノ位置	14
4. 國・郡・市ノ面積及廣袤	14
5. 町村別面積	16
6. 土地段別	22
7. 民有有租地地目別	22
◎ 氣象	
8. 平均溫度及雨雪量	24
◎ 戶口	
9. 市町村區劃及現住戶口	26
10. 現住職業別戶口	50
11. 人口動態	52
◎ 農業	
12. 耕地面積	53
13. 農產物價額	54
14. 米・麥作付段別及收穫高	56
15. 製茶	56
16. 養蠶	58

17. 蠶 種.....	58
○ 畜 產	
18. 畜產物價額.....	60
19. 家 畜.....	61
20. 屠 殺.....	62
21. 鷄.....	62
○ 林 業	
22. 林野面積.....	64
23. 民有林野新植面積.....	66
24. 林產物價額.....	66
◎ 水 產 業	
25. 水產物價額.....	68
26. 漁 船.....	69
◎ 鑛 業	
27. 鑛 產.....	70
28. 石材. 土石.....	70
◎ 工 業	
29. 工 場.....	71
30. 製絲場數及職工數.....	72
31. 機業場數及職工數.....	72
32. 工產物價額.....	74
33. 織物價額.....	78
34. 蠶絲類及真綿.....	78

## ◎ 商業. 金融

35. 會 社.....	80
36. 勸業銀行.....	82
37. 普通銀行.....	82
38. 貯蓄預金.....	84
39. 產業組合.....	84

## ◎ 交 通

40. 道路及橋梁.....	86
41. 諸 車.....	88
42. 國有鐵道.....	88
43. 軌道及私設鐵道.....	90
44. 郵便及電信.....	92
45. 電 話.....	92
46. 入港船舶及輪移出入品價額.....	94

## ◎ 教 育

47. 學校總覽.....	96
48. 公 學 費.....	98

## ◎ 社 寺

49. 神社及神職.....	100
50. 寺院及住職.....	100

## ◎ 衛 生

51. 醫師. 齒科醫師. 藥劑師. 產婆. 看護婦. 病院. 藥種商. 製藥者.....	102
--	-----



52. 傳染病..... 104

◎ 警 察

53. 犯罪件數..... 106

54. 火 災..... 106

◎ 財 政

55. 諸稅收入濟額..... 103

56. 諸稅負擔..... 110

57. 國庫稅外收入..... 110

58. 國庫支辨=依ル縣經費(內務省所管)..... 112

59. 縣 歲 入..... 114

60. 縣 歲 出..... 116

61. 市 歲 入..... 118

62. 市 歲 出..... 120

63. 町村歲入..... 122

64. 町村歲出..... 124

65. 縣·市·町村有財產..... 125

66. 地 方 債..... 127

◎ 議 會

67. 議員選舉..... 128

◎ 官 公 吏

68. 官 公 吏..... 128

69. 市町村吏員並俸給..... 129

附 錄

1. 津驛ヨリ料程..... 131

2. 名所舊蹟..... 132

## 總

年	現住戶數	現 住 人 口		
		總 數	男	女
昭和 13	235,153	1,164,126	557,250	606,876
" 12	237,282	1,186,336	575,720	610,616
" 11	236,355	1,184,088	577,721	606,367
" 10	235,892	1,175,115	573,099	602,016
" 9	233,439	1,181,814	582,341	599,473
" 8	232,156	1,175,680	579,746	595,934
" 7	231,333	1,167,169	574,967	592,202
" 6	229,874	1,158,300	570,430	587,870
" 5	230,695	1,155,496	569,395	586,101
" 4	222,922	1,150,083	564,488	585,595

現住戶口ハ昭和十三年以降年末現在調査ニ改ム

## 生 產 物 價

年	總 額	農	
		農耕及蠶業	畜 產
昭和 13	334,431,283	80,121,749	6,155,103
" 12	376,460,711	82,018,906	5,473,677
" 11	319,343,326	75,973,981	4,575,557
" 10	271,593,379	68,712,108	4,131,832
" 9	243,928,444	55,317,458	3,971,911
" 8	226,497,130	65,557,024	3,532,032
" 7	178,103,915	53,488,593	3,242,887
" 6	161,878,462	42,327,849	3,342,584
" 5	186,214,666	52,362,405	3,617,199
" 4	272,652,626	81,675,398	4,343,339

## 覽

生産物價額	直接 國 稅 縣稅・市町村稅	現住一戸ニ付	
		生 産 額	直接稅負擔
334,431,283	17,290,048	1,422	73.53
376,460,711	15,360,598	1,582	64.74
319,343,326	15,036,150	1,350	63.82
271,593,379	14,183,077	1,151	60.13
243,928,444	13,728,344	1,045	58.81
226,497,130	13,400,304	976	57.72
178,103,915	12,829,335	770	55.46
161,878,462	13,291,429	704	57.83
186,214,666	16,043,627	807	69.54
272,652,626	17,459,942	1,223	78.32

## 額 種 類 別

業	水 産 業	礦 業	工 業
14,138,657	17,120,986	1,595,745	215,299,043
9,708,305	16,708,813	926,557	261,624,453
8,034,279	16,274,044	2,221,713	212,263,752
7,213,091	14,385,942	1,965,635	175,184,771
7,919,753	15,122,149	837,351	160,759,822
7,144,979	13,613,965	771,172	135,877,958
5,450,895	12,145,577	654,514	103,121,449
5,235,628	12,105,353	563,271	98,303,777
5,896,390	12,738,934	718,051	110,881,687
8,584,655	16,616,490	913,035	160,519,709

## ◎ 土 地

## 1. 地 勢

## 伊 勢 國 (十郡五市)

地 形 縣ノ北境ヨリ内海ニ沿ヒ南方ニ展開シテ縣地ノ大半ヲ占メ東西ノ廣キ處十八里十二町、南北二十八里十二町アリ

山 脈 南方紀伊、大和ノ界ニ起リ西ヨリ北ニ連互シ近江、美濃ノ界ニ至ル、其ノ支脈東ニ赴クモノ伊勢、志摩ノ界ヲナス

水 脈 諸川皆西南ノ山間ヨリ發シ東流シテ内海ニ注グ、北境、別ニ尾張、美濃ヨリ來ルモノアリ南流シテ亦内海ニ入ル

地 質 西南部ハ山岳連互シテ平地少ナキモ東北沿海ノ地ハ平坦膏腴ニシテ穀果豐ニ稔リ又漁利ニ富ム

境 界 東ハ内海ニ臨ミ其ノ一部志摩ニ連ル南ハ一半紀伊ニ接シ一半大平洋ニ臨ム、西ハ山嶺ヲ以テ大和、伊賀、近江ヲ割リ北ハ一部美濃ニ接シ一部川ヲ隔テ、尾張ニ隣ス

## 伊 賀 國 (二郡)

地 形 伊勢ノ西方ニ位シ四山圍繞シテ自ラ一區域ヲ爲シ内部モ亦丘陵起伏シテ平地少シ東西七里六町、南北十一里九町アリ

山 脈 東方伊勢國界ノ山脈南スルモノハ大和ニ接シ北スルモノハ近江ニ連リ西方ハ別ニ數脈アリテ大和ト相錯ル

水 脈 諸川總テ東南ノ山間ヨリ出テ西流シテ山城ニ至リ木津川トナル

地 質 内地岡阜多シト雖沿河ノ地ハ平坦ニシテ禾穀能ク熟ス

境 界 東ハ山嶺ヲ以テ伊勢ニ界シ南ヨリ西半ハ大和ニ其ノ西半ハ山城ニ接シ北ハ近江ニ隣ス

## 志 摩 國 (一郡)

地 形 伊勢ノ東南隅ニ接シ三面海ニ瀕シテ岬灣島嶼多シ、東西七里二十一町、南北八里七町アリ

山 脈 伊勢南部ノ餘脈内地ニ延及シテ數多ノ丘トナル

水 脈 短流數條西北ノ山間ヨリ東南ニ流レ海ニ注グ

地 質 地域偏小ニシテ山岳多ク地味伊勢ニ比シテ稍劣レルモ漁獲採藻ノ利甚ダ饒ナリ

境 界 東、南、北三方ハ海ニ臨ミ西ハ山ヲ以テ伊勢ニ界ス

## 紀伊國ノ内 (二郡)

地 形 伊勢ノ南方ニ方リ地形細長東方一帶ハ海ニ面シ峰巒起伏シテ平地少シ東西十三里十七町、南北十四里十一町アリ

山 脈 西方大臺ヶ原山ノ支脈郡内ニ瀰漫シ總テ海濱ニ赴ク

水 脈 諸川總テ西方ノ山間ヨリ發シ東流シテ海ニ入ル

地質 瀕海ノ地ハ多砂ニシテ山間ハ最モ植林ニ適シ長杉老  
檜到ル處ニ森鬱タリ

境界 東一面ハ海ニ臨ミ北及西ハ山岳ヲ以テ伊勢、大和ニ  
界シ南ハ川ヲ以テ和歌山縣管轄ノ東牟婁郡ニ隣ス  
海岸線總延長百五十二里二十九町四十間アリ。之ヲ國別ニス  
レバ

伊勢國 五十八里十七町（尾張國境ヨリ志摩國境マデ二十  
四里二十間及志摩國境ヨリ紀伊國境マデ三十三里  
三十三町四十間）

志摩國 四十九里十六町

紀伊國ノ内 南牟婁郡十九里二十四町二十間。北牟婁郡二  
十五里八町二十間

## 2. 本縣管轄地ノ沿革

本縣ハ藩治ノ時ヨリ明治ノ始ニ至ルマデ伊勢國ハ津（藤  
堂氏）龜山（石川氏）桑名（久松氏）長島（増山氏）神戸（本多  
氏）菰野（土方氏）久居（藤堂氏）七藩ノ分封管治スル所ニシ  
テ忍（松平氏）吹上（有馬氏）和歌山（徳川氏）鳥羽（稻垣氏）  
一ノ宮（加納氏）五藩ノ別邑山田奉行所。大津及笠松代官所  
（明治元年山田奉行所ヲ度會府ニ）等ノ支管所在交錯シ伊賀  
國ハ津藩ニ。志摩國ハ鳥羽藩ニ。紀伊國南北牟婁二郡ハ和  
歌山藩及新宮藩（水野氏）ニ屬セリ。明治二年六月各藩版籍  
ヲ奉還ス七月度會府ヲ改メテ縣ト爲シ大津。笠松ノ二縣ノ  
管地之ニ屬ス四年七月藩ヲ廢シテ縣ヲ置ク十一月津。龜山。  
桑名。長島。神戸。菰野。一ノ宮及久居。度會。和歌山。忍。  
吹上等ノ管地安濃郡以北及伊賀國ヲ併セテ安濃津縣ヲ置キ  
鳥羽。新宮及度會。津。久居。和歌山ノ管地一志郡以南及志  
摩國。紀伊國南北牟婁ノ二郡ヲ併セテ度會縣ヲ置ク五年三  
月安濃津縣ヲ改メテ三重縣ト稱シ九年四月度會縣ヲ廢シ三  
重縣ニ合ス茲ニ全ク一縣統轄ニ歸シ以テ今日ニ至ル

## 3. 本縣

縣廳所在地	經緯度
津市下部田	東經 136.30.35 北緯 34.43.34

## 4. 國・郡・市ノ

	面積	廣 表		
		東	西	南 北
全 管	5,765.28 <sup>方軒</sup>	109.09 <sup>軒</sup>	159.82 <sup>軒</sup>	
伊 勢 國	3,787.17	72.00	150.54	
伊 勢 國				
桑 名	119.43	17.13	18.22	
員 辨	255.58	21.71	23.24	
三 重	296.96	26.07	20.73	
鈴 鹿	302.78	27.27	19.64	
河 安	159.96	25.09	19.09	
藝 濃	168.94	16.81	15.31	
一 志	581.63	36.00	28.91	
飯 南	474.80	49.31	28.36	
多 氣	504.56	59.45	44.29	
度 會	789.25	52.14	34.91	

## ノ 位 置

縣 地 名	極 度
志摩郡神島村	東經 136.59.17 <sup>度分秒</sup>
南牟婁郡上川村	東經 135.50.10
南牟婁郡御船村	北緯 33.45.12
員辨郡十社村	北緯 35.15.13

## 面積及廣表

方 位	地 名	面積	廣 表		
			東	西	南 北
伊 勢 國	津 市	18.60 <sup>方軒</sup>	5.30 <sup>軒</sup>	7.45 <sup>軒</sup>	
	四 日 市	17.26	3.27	3.38	
	宇治山田市	61.03	3.49	13.64	
伊 賀 國	松 阪 市	17.49	6.00	8.94	
	桑 名 市	18.90	6.40	5.40	
	伊 賀 國	688.57	28.15	44.18	
志 摩 國	阿 山 賀	360.05	28.15	73.89	
	名 賀	328.52	21.82	21.05	
志 摩 國	志 摩	277.24	29.78	32.18	
紀 伊 國	紀 伊 國ノ内	1,012.30	52.91	56.18	
	北 牟 婁	412.47	31.96	31.96	
紀 伊 國ノ内	南 牟 婁	599.83	38.18	31.09	

## 5. 町村別面積

(陸地測量部測定)

	方軒		方軒		方軒
桑名郡	119.43	梅戸井村	10.18	富洲原町	1.76
		三里村	3.02	菰野町	26.27
城南村	8.48	石博村	26.51	日永村	7.85
城桑部村	4.80	丹生川村	4.80	楠村	7.79
在良村	5.98	治田村	21.76	河原田村	5.20
在深谷村	6.94	東藤原村	7.39	内部村	10.73
		西藤原村	8.98		
野代村	4.26	白瀬村	16.33	小山田村	16.29
古濱村	10.78	立田村	12.56	水澤村	18.01
古美村	15.96	中里村	18.03	四郷村	8.27
多度村	10.97	十社村	46.44	常磐村	5.31
		山郷村	14.79	川島村	8.34
七取村	5.71	笠田村	9.36	神前村	7.36
楠村	7.09	大泉原村	8.39		
長島村	10.40	大泉村	5.86	櫻村	11.95
木曾岬村	13.56	稲部村	5.41	千種村	32.16
伊曾島村	14.50	神田村	11.26	鶴川原村	8.24
		七和村	8.14	縣村	11.06
員辨郡	255.58			三重村	12.71
		三重郡	296.96	羽津村	6.21
阿下喜町	5.72			川越村	7.33
久米村	6.25	富田町	2.76	朝日村	6.01
大長村	4.40			大矢知村	6.97

## 5. 町村別面積 (續)

	方軒		方軒		方軒
八下野村	9.78	庄内村	22.52	明村	17.04
保竹朝	7.91	川崎村	11.86	飯野村	6.80
々永村	10.76	野登村	37.09	河曲村	8.96
村上村	6.88	白川村	22.66	一ノ宮村	9.15
	33.05				
鈴鹿郡	302.78	河整郡	159.96	箕田村	4.23
				玉垣村	11.43
龜山町	20.00	白子町	8.39	若松村	3.56
關町	8.38	神戸町	1.39		
神邊村	8.58	一身田町	7.71	安濃郡	168.94
坂下村	19.28	稻生村	8.14		
		天名村	7.28	神戸村	9.67
加太村	43.85	合川村	8.79	安東村	8.33
畫生村	10.30	榮村	6.91		
國府村	15.39	上野村	8.90	櫛形村	6.79
井田川村	8.82			片田村	11.92
		豐津村	1.90	高宮村	7.71
庄野村	3.47	黒田村	8.61	長野村	27.50
高津瀬村	7.82	白塚村	2.56	辰水村	15.15
牧田村	5.21	栗真村	3.21	草生村	10.93
石薬師村	9.01				
久間田村	9.04	大里村	12.65	村主村	6.37
深伊澤村	15.53	高野尾村	6.18	安濃村	9.13
椿村	23.97	椋本村	6.17	明合村	9.53

## 5. 町村別面積 (續)

安西村	8.98	八知村	42.72	雲出村	6.94
雲林院村	3.86	太郎生村	20.87	高茶屋村	5.21
河内村	33.07	伊勢地村	10.87	豐地村外	
		八幡村	45.07	三ヶ村入	5.98
一志郡	581.63			會地	
		多氣村	40.90	額南郡	474.80
久居町	10.36	下之川村	21.62		
香良洲町	4.15	宇氣郷村	39.30	柿野町	34.89
		波瀬村	21.61	花岡町	12.62
桃園村	6.00			粥見町	41.78
戸木村	6.85	中郷村	25.46	港村	8.41
		豐地村	10.90	松尾村	12.86
七栗村	10.95	川合村	10.20	松江村	4.20
稻葉村	6.14	高岡村	6.08	伊勢寺村	14.85
				大河内村	32.93
礪原村	25.29	中川村	6.00	茅廣江村	12.08
大三村	16.97	豐田村	4.90	大石村	11.81
		中原村	5.21	宮前村	28.16
大井村	11.60	阿坂村	11.18	川俣村	50.39
川口村	16.69			森村	103.98
		米ノ庄村	5.17	波瀬村	58.22
倭村	29.74	松ヶ崎村	1.97		
八ツ山村	16.80			射和村	15.15
		天白村	5.57	櫛田村	8.21
境村	17.40	鷓村	4.97	朝見村	6.42
家城村	15.87	小野江村	3.66		
竹原村	24.46				

## 5. 町村別面積 (續)

西黒部村	6.72	大杉谷村	168.66	七保村	64.27
機殿村	5.52			瀧原村	36.31
漕代村	5.60	度會郡	789.25	柏崎村	47.58
				大内山村	64.56
多氣郡	504.56			島津村	44.51
		神社町	3.07	吉津村	41.12
相可町	9.73	大湊町	2.42	鶴倉村	19.62
大淀町	5.78	田丸町	5.21	中島村	29.61
		二見町	12.00		
東黒部村	4.16	小俣町	7.99	一之瀬村	49.96
下御絲村	7.84	小宮本村	19.22	小川郷村	33.24
				穗原村	46.12
上御絲村	7.70	沼木村	33.15	南海村	16.69
明星村	6.65	四郷村	26.85		
齋宮村	12.14	濱郷村	5.95	五ヶ所村	23.30
西外城田村	12.57	御園村	6.32	宿田曾村	5.31
		豐濱村	11.32	神原村	25.85
佐奈村	18.91	北濱村	11.40		
津田村	8.48			阿山郡	360.05
		有田村	10.03		
丹生村	8.27	東外城田村	18.88	上野町	4.29
五ヶ谷村	40.87			小田村	2.38
		城田村	5.04		
川添村	20.70	下外城田村	10.81	城南村	5.20
三瀬谷村	34.75			花之木村	10.61
		内城田村	23.72		
萩原村	71.38	中川村	27.82		
領内村	65.97				

## 5. 町村別面積 (續)

長田村	10.04	藏持村	10.47	波切町	6.12
島ヶ原村	22.75	薦原村	11.58	桃取村	3.42
新居村	14.64	錦生村	11.71	答志村	4.40
丸柱村	21.95	瀧川村	9.24	神島村	0.76
三田村	5.46	箕曲村	27.24	菅島村	4.43
府中村	11.75	比奈知村	16.87	坂手村	0.68
中瀬村	9.39	國津村	27.39	加茂村	49.49
河合村	21.19	花垣村	19.63	鏡浦村	18.03
玉瀧村	26.25	古山村	11.81	長岡村	14.90
輦田村	16.56	猪田村	9.30	的矢村	7.77
東柘植村	22.86	依那古村	19.57	安乘村	1.20
西柘植村	17.85	比自岐村	8.14	國府村	8.44
壬生野村	18.77	神戸村	22.18	磯部村	62.17
山田村	23.37	美濃波多村	11.15	鵜方村	14.36
布引村	25.83	上津村	29.71	神明村	6.63
阿波村	47.24	種生村	33.44	立神村	6.45
友生村	21.67	矢持村	32.95	甲賀村	5.12
名賀郡	328.52	志摩郡	277.24	志島村	1.17
名張町	3.29	鳥羽町	10.44	畔名村	0.74
阿保町	12.85	濱島町	27.42	名田村	0.77
				船越村	5.26

## 5. 町村別面積 (續)

片田村	3.49	南牟婁郡	599.83	五郷村	39.74
布施田村	2.31	飛鳥村	62.79		
和具村	3.46	木本町	3.89		
越賀村	5.06	阿田和町	15.53		
御座村	2.75	北輪内村	28.46		
北牟婁郡	412.47	南輪内村	30.83		
尾鷲町	110.94	荒坂村	12.57		
引本町	11.43	新鹿村	26.30		
長島町	5.91	泊村	10.66		
相賀町	57.75	有井村	32.42		
九鬼村	17.06	神志山村	28.66		
船津村	71.80	市木村	18.48		
須賀利村	7.26	井田村	9.05		
桂城村	4.77	鵜殿村	3.05		
三野瀬村	13.68	御船村	36.55		
赤羽村	75.20	相野谷村	31.05		
二郷村	15.96	尾呂志村	36.63		
錦村	20.57	上川村	31.79		
長島町及桂城村入會地	0.14	入鹿村	58.16		
		西山村	23.81		
		神川村	59.41		



## 6. 土 地

		御 料 地	國 有 地
昭 和	年 13	町 6,224.6	町 38,830.9
"	12	6,224.6	38,623.5
"	11	6,224.6	38,271.4
"	10	6,224.6	37,648.7
"	9	6,224.6	37,623.3
"	8	6,226.2	37,718.3
"	7	6,226.2	37,807.5
"	6	6,226.2	37,748.8
"	5	6,228.0	38,219.9
"	4	6,550.3	38,219.9

## 7. 民 有 有 租

		昭 和 十 四 年	
		地 積	賃 貸 價 格
總 數		町 358,895.2	円 24,701,454
田 畑 宅 地		72,914.2	13,493,352
		29,127.1	2,937,768
		8,814.9	7,100,041
山 原 池 其 他	林 野 沼 池	242,711.5	1,094,225
		3,833.9	16,011
		603.9	26,275
		889.7	33,782

## 段 別

民 有 地 (翌年一月一日現在)			
總 數	有 租 地	無 租 地	免 租 年 期 地
町 368,330.4	358,895.2	8,012.4	1,422.8
368,921.7	359,806.1	7,972.4	1,143.2
369,497.4	360,778.4	7,806.9	912.1
370,754.8	362,352.7	7,895.1	507.0
370,780.1	362,557.2	7,778.0	444.9
369,361.3	361,017.2	7,546.8	797.0
369,357.0	360,967.6	7,505.5	883.9
365,313.0	357,455.1	7,518.9	699.0
371,705.7	363,302.9	免 租 地 8,402.8	
368,681.6	360,923.1	7,758.5	

## 地 地 目 別

昭 和 十 三 年		昭 和 十 二 年	
地 積	賃 貸 價 格	地 積	賃 貸 價 格
町 359,806.1	円 24,945,314	町 360,778.4	円 32,817,538
74,023.5	13,795,045	73,472.6	19,705,772
29,102.6	2,926,078	29,162.9	4,247,679
8,645.0	7,040,298	8,731.0	7,513,629
242,722.9	1,107,233	243,919.5	1,280,345
3,839.4	16,148	4,074.4	16,820
642.7	31,770	613.1	30,131
830.0	28,742	804.9	23,162

## ◎ 氣 象

## 8. 平 均 溫 度

		桑 名	楚 原	龜 山	津	奥 津
		平			均	
昭 和	年	度	度	度	度	度
	13	17.5	17.3	16.1	14.7	15.9
"	12	18.1	17.6	16.6	15.1	16.1
"	11	17.1	17.0	15.7	14.2	15.3
"	10	17.4	17.3	16.0	16.3	15.5
"	9	17.0	16.9	15.7	14.5	15.3
"	8	18.0	17.6	16.3	14.8	...
"	7	17.2	16.5	15.9	16.2	15.6
"	6	16.7	16.3	15.7	15.9	15.7
"	5	17.5	17.2	17.0	15.1	16.1
"	4	16.8	16.6	16.5	14.6	15.7
		雨			雪	
昭 和	年	耗	耗	耗	耗	耗
	13	2,217.9	2,798.8	2,594.9	2,045.0	2,710.7
"	12	1,647.5	1,758.9	1,717.5	1,562.9	2,066.7
"	11	1,627	1,880	1,698	1,519	177.7
"	10	2,107	2,390	2,384	2,193	243.2
"	9	1,537	1,746	1,576	1,403	175.3
"	8	1,424	1,983	1,787	1,403	...
"	7	1,545	2,073	2,049	1,637	234.7
"	6	1,555	2,105	2,168	1,847	193.7
"	5	1,529	1,902	1,665	1,700	188.9
"	4	1,555	1,783	1,601	1,828	244.5

本表ハ津測候所一. 觀測所二十四. 内北勢. 南勢. 志摩.  
他ノ觀測所ハ之ヲ省略セリ

## 及 雨 雪 量

相 可	鳥 羽	尾 鷲	木 本	上 野	名 張
溫		度			
度	度	度	度	度	度
18.0	18.1	15.2	19.9	15.9	16.7
18.1	18.5	16.0	20.4	16.5	16.8
17.1	17.6	15.0	19.4	15.5	15.9
17.4	18.0	15.3	19.6	15.3	15.9
17.1	17.6	14.9	19.4	15.3	15.5
17.7	18.3	15.5	19.5	16.2	16.1
17.3	17.8	14.9	19.1	15.7	15.6
17.2	17.6	15.2	19.5	15.4	16.4
17.8	18.3	15.5	19.8	15.9	16.0
17.4	17.8	15.1	19.5	15.6	15.8
量		耗			
耗	耗	耗	耗	耗	耗
2,643.3	3,262.4	5,572.4	3,314.7	1,520.5	1,569.2
2,063.2	2,433.3	4,570.2	3,594.5	1,273.6	1,438.4
225.3	247.7	358.9	259.6	128.8	137.6
269.6	330.3	535.7	291.0	166.7	145.8
195.8	217.5	339.6	205.7	118.0	125.1
176.9	194.2	328.7	242.7	147.5	142.4
223.8	249.6	416.7	244.3	157.0	152.2
211.9	216.2	484.6	239.8	154.7	148.0
199.3	225.1	396.6	218.0	129.8	132.3
217.2	242.5	442.7	313.6	164.0	173.3

牟婁. 伊賀地方ニ區別シ重ナルモノヲ掲ゲタルモノニシテ

## 9. 市町村區劃

	大字數	現住戶數	現住人口	大
總數 (330)	1,635	235,153	1,164,125	
津市	18	14,236	67,867	上濱町. 下部田ノ内(餘慶町. 塔世ノ内(榮町. 塔世馬場. 塔萬町. 鷹匠町. 西町. 寶祿町. 新立瀨古町. 大瀨古町. 片濱町. 堀川内本町. 同本丸. 東檢校町. 西檢校町. 枕町. 南堀端. 岩田町. 綿内. 櫻漕町. 立合町. 津興ノ内(上辨財町. 下辨藤枝町. 古河. 刑部. 神納. 南河路.
四日市市	17	11,895	56,494	四日市ノ内(比丘尼町. 西町. 町. 藏町. 北納屋町. 四ッ谷新町. ▲濱田. 濱一色. 千歳町. 尾倉川. 馳出. 旭村.
宇治山田市	2	10,583	50,575	宇治ノ内(館町. 今在家町. 山田ノ内(倭町. 尾ノ上町. 一之木町. 大世辻久留町. 中島
松阪市	32	7,495	37,218	松阪川井町. 同西町. 同本町. 愛宕町. 同白粉町. 日野町二丁. 垣鼻第二. 垣鼻第三. 久保. 下村.

## 及現住戶口

(▲印ハ役所役場所在地)  
昭和十三年十二月末日調

字	名
	下部田. 山上. 中茶屋町. 羽所町. 熊澤町) 世西裏. 榎下) 愛宕町. 相生町. 中河原. 中部ノ口出屋敷. 釜屋町. 常磐町. 門前町. 西町. 京口町. 立町. 西來寺町. 北町. 東町. 新東町. 大門町. 中之香町. 宿屋町. 地頭領町. 山之町. 南之瀨古町. 魚町. 藏町. 千歳町. 新中町. 澤ノ上. 北濱町. 南濱町. 入江町. 寺町. 贊崎町. 極樂町. 築地町. 新魚町. 分部町. ▲丸之同葛町. 同殿町. 同南町. 同鋸堀. 同泉町. 同綠町. 同櫻町. 北堀端. 校町. 玉置町. 新道. 西新町. 中新町. 西堀端. 一番町. 二番町. 三番五軒町. 伊豫町. 弓ノ町. 的場. 元築造. 久留島. 佐伯町. 八幡町. ケ岡町. 宮ノ前. 岩田西裏. 弓屋敷. 野崎垣内. 山中. 出口町. 西阿財町. 阿漕町. 柳山. 船頭町. 三重町)
	八丁. 垂水. 藏方 久六町. 川原町. 南町. 北町. 壺町. 中町. 八幡町. 境町. 濱町. 北條町. 中納屋町. 桶之町. 袋町. 南納屋町. 上新町. 稻葉町. 新丁. 下新中新町. 南新町. 高砂町. 中島. 古川. 諏訪西. 午起ノ上町. 末廣町. 末永. 赤堀. 芝田. 野田. 東阿倉川. 西阿鹽濱. 久保田
	中ノ切町. 浦田町. 櫻木町. 中之町. 古市町. 久世戸町)
	岡本町. ▲岩淵町. 吹上町. 河崎町. 船江町. 豐川町. 本町. 宮後町. 古町. 一志久保町. 八日市場町. 曾禰町. 宮町. 浦口町. 二俣町. 町. 宮川町. 常磐町
	同中町. 同魚町. ▲同殿町. 同新座町. 同新町. 同日野町. 同湊町. 同目. 東岸江. 西岸江. 鎌田. 石津. 荒木. 郷津. 高町屋. 大口. 垣鼻第一. 上川. 大津. 幸生. 清生. 田原. 高田

## 9. 市町村區劃及現住戶口 (續)

大字數	現住戶數	現住人口	大字名
72	8,176	39,482	桑名三之丸. 同吉之丸. 同內堀. 同元赤須賀. 同伊賀町. 同外堀. 同八幡町. 同柳原. 同新屋敷. 同一色町. 同矢田積. 同新地. 同船馬町. 同本町. 同舟町. 同小網町. 同寶殿町. 同清水町. 同宮町. 同風呂町. 同川口町. 同江戸町. 同片町. ▲同京町. 同宮通. 同職人町. 同油町. 同田町. 同北魚町. 同三崎通. 同南魚町. 同殿町. 同吉津屋町. 同鍛冶町. 同紺屋町. 同入江町. 同葭町. 同新町. 同萱町. 同傳馬町. 同鍋屋町. 同矢田町. 同福江町. 同太一丸. 同今一色大北町. 同今一色北町. 同今一色中町. 同今一色寺町. 同堤原. 同住吉町. 同相生町. 同江場. 同本願寺. 同矢田. 桑名ノ内. 御領地内. 桑名赤須賀. 同大福. 同上野. 同繁松新田. 桑名. 太夫. 西方. 尾野山. 東方. 北別所. 福島. 上之輪新田. 播摩. 東汰上. 西汰上. 蠣塚新田

## 9. 市町村區劃及現住戶口 (續)

大字數	現住戶數	現住人口	大字名
108	5,396	27,467	桑名郡 (13)
10	603	3,139	城南村 { 東野. 赤須賀新田. 小貝須. 大貝須新田. 福地新田. 菅町新田. 福江新田. 小泉新田. ▲和泉. 安永
4	231	1,151	桑部村 熊部. ▲桑部. 西金井. 東金井
5	461	2,214	在良村 { ▲西別所. 額田. 蓮花寺. 増田. 稗田
3	691	3,374	深谷村 上深谷部. ▲下深谷部. 今島
4	214	1,074	野代村 { ▲中須. 南ノ郷. 大鳥居. 下野代
4	268	1,221	古濱村 ▲力尾. 猪飼. 北猪飼. 御衣野
2	200	917	古美村 ▲古野. 美鹿
5	512	2,547	多度村 肱江. 小山. 戶津. 多度. ▲柚井
8	328	1,726	七取村 { ▲香取. 福永. 西平賀. 上之郷. 東平賀. 古敷. 西平賀新田. 中須
7	218	1,158	楠村 { 松之木. 新所. 杉江. 上坂手. 西川. 千倉. ▲下坂手
20	809	4,067	長島村 { 小島. 押付. ▲長島. 同中町. 同萱町. 又木. 殿名. 東殿名. 出口. 源部外面. 中川. 高座. 間々. 松ヶ島. 十日外面. 駒江. 大島. 西外面. 平方. 西川ノ内

## 9. 市町村區劃及現住戶口 (續)

	大字數	現住戶數	現住人口	大字名
木曾岬村	25	524	2,927	{ 加路戶.大新田.外平喜.近江 鳥.▲西對海地.田代.築留.雁 ヶ池.白鷺脇付.福崎.豐崎.川 先.富田子.中和泉.見入.和 泉.小和泉.小林.小林島.東對 海地.源録.源録山.藤里.白 鷺.松永
伊曾島村	11	337	1,952	{ 橫滿藏.松蔭.白鷺.福豐.▲都 羅.赤地.鎌ヶ池.葭ヶ須.長 池.篠橋新田.福吉新田
<b>員辨郡 (21)</b>	<b>106</b>	<b>9,086</b>	<b>40,942</b>	.....
阿下喜町	3	519	2,173	▲阿下喜.瀨木.飯倉
久米村	6	423	1,999	{ 坂井.友村.赤尾.島田.▲志 知.中上
大長村	2	369	1,777	▲長深.南大社
梅戸井村	4	710	3,404	梅戸.南金井.▲門前.大井田
三里村	3	209	996	高柳.▲平塚.石樽下
石樽村	7	709	3,184	{ ▲石樽南.字賀.字賀新田.石 樽東.石樽北.石樽北山.鍋坂 片樋.▲丹生川久下.丹生川 中.丹生川上
丹生川村	4	361	1,703	{ 中山.▲東村.垣内.別名.麓 村.奥村.新町
治田村	7	602	2,385	{ 東禪寺.▲石川.下野尻.西野 尻
東藤原村	4	340	1,518	大貝戸.▲坂本
西藤原村	2	236	1,034	{ 志禮石新田.市場.▲本郷.山 口
白瀬村	4	400	1,790	
立田村	2	201	858	▲篠立.古田

## 9. 市町村區劃及現住戶口 (續)

	大字數	現住戶數	現住人口	大字名
中里村	7	497	2,198	{ 船.上之山田.▲上相場.日内. 下相場.長尾.川合
十社村	12	725	3,264	{ 田原.千司久連新田.二之瀬. 川邊.鹽崎.京ヶ野新田.下平. 向平.▲畑毛.西貝野.東貝野. 小原一色
山郷村	7	385	1,620	{ 鼓.大辻新田.北中津原.▲南 中津原.平野新田.其原.麻生 田
笠田村	6	422	2,114	{ 上笠田.宇野.市之原.坂東新 田.▲笠田新田.下笠田
大泉原村	7	429	1,969	{ 御園.▲楚原.畑新田.平古.松 名新田.大泉新田.北金井
大泉村	3	318	1,376	西方.▲大泉.東一色
稻部村	3	367	1,643	北大社.▲大木.八幡新田
神田村	6	552	2,430	{ 鳥取.▲六把野新田.山田.瀨 古泉.穴太.筑紫
七和村	7	312	1,507	{ ▲芳ヶ崎.森忠.星川.巖新田. 嘉例川.五反田.大仲新田
<b>三重郡 (27)</b>	<b>123</b>	<b>20,403</b>	<b>105,174</b>	.....
富田町	2	2,077	9,753	▲東富田.茂福
富洲原町	3	2,243	15,368	▲富田一色.松原.天ヶ須賀
菰野町	4	912	4,031	▲菰野.宿野.福森.神森
日永村	3	848	4,643	▲日永.泊村.六呂見

## 9. 市町村區劃及現住戶口 (續)

	大字數	現住戶數	現住人口	大字名
楠村	7	912	5,428	{北一色.小倉.本郷.吉崎.▲北五味塚.南五味塚.南川
河原田村	5	445	2,138	{▲河原田.貝塚.内堀.川尻.大治田
内部村	5	634	2,950	{波木.具家.▲采女.北小松.小古曾
小山田村	4	700	3,177	小山.▲山田.六名.堂ヶ山
水澤村	—	518	2,448	—
四郷村	4	1,002	5,283	{東日野.▲西日野.室山.八王子
常磐村	7	572	3,066	{大井手.松本.伊倉.▲赤堀.中川原.久保田.芝田
川島村	2	391	1,951	▲川島.小生
神前村	5	579	2,903	曾井.▲高角.寺方.西野.尾平
櫻村	2	536	2,493	▲櫻.智積
千種村	3	687	2,812	潤田.音羽.▲千草
鵜川原村	5	613	2,875	{吉澤.▲下鵜川原.川北.大強原.池底
縣村	7	517	2,327	{黒田.江村.北野.平尾.▲赤水.上海老原.下海老原
三重村	5	621	3,427	{▲東坂部.西坂部.山一色.生桑.小杉
羽津村	—	704	3,533	—
川越村	10	1,031	5,153	{▲豊田.一色.南福崎.龜崎新田.龜尾新田.龜須新田.當新田.北福崎.高松.豊田.繩生ノ内

## 9. 市町村區劃及現住戶口 (續)

	大字數	現住戶數	現住人口	大字名
朝日村	5	502	2,543	{繩生.▲小向.柿.埋繩.當新田ノ内
大矢知村	7	719	3,891	{垂坂.西富田.蔭田.松寺.▲大矢知.下ノ宮.川北
八郷村	9	502	2,681	{▲平津.廣永.山村.伊坂.千代田.中村.萱生.山分.大矢知ノ内
下野村	6	364	1,790	{東大鐘.西大鐘.北山.▲中里.山城.札場新田
保々村	4	566	2,971	中野.小牧.市場.▲西村
竹永村	2	343	1,538	▲永井.竹成
朝上村	7	865	4,001	{小島.田口.田口新田.▲田光.杉谷.切畑.櫛
鈴鹿郡 (19)	91	11,384	54,905	.....
龜山町	28	2,636	12,525	{龜山江ヶ室.同舊館.▲同東丸.同西丸.同市ヶ坂.同中屋敷.同若山.同東臺.同北山.同遊倉.同南崎.同南野村.同北野村.同西京口.同東京口.同東町.同西町.同井尻ノ内.和田ノ内.野村.椿世.龜田.羽若.阿野田.菅内.田茂.安知本.住山
關町	5	762	3,218	木崎.▲中町.新所.古厩.久我
神邊村	5	373	1,943	{▲布氣.大岡寺.山下.小野.木下
坂下村	3	170	797	市之瀬.沓掛.▲坂下
加太生村	—	360	1,831	—
國府村	3	426	1,891	▲中ノ庄.下ノ庄.三ツ寺
	3	647	3,262	▲國府.平野.八野

## 9. 市町村區劃及現住戶口 (續)

	大字數	現住戶數	現住人口	大字名
井田川村	8	675	3,317	{和田.井尻.▲海善寺.川合.小田.西富田.中富田.和泉
庄野村	2	310	1,565	▲庄野.汲川原
高津賴村	3	523	2,479	▲高宮.津賀.廣瀬
牧田村	4	268	1,325	▲弓削岡田.甲斐.平田.算所
石藥師村	3	547	2,684	▲石藥師.上野.上田
久間田村	5	592	2,909	{▲下大保.鹿久間.南小松.岸田.和無田
深伊澤村	3	652	3,181	▲伊船.長澤.深溝
椿村	4	516	2,388	▲山本.大野.小社.小岐須
庄内村	2	492	2,358	▲原村.三畑
川崎村	4	518	2,511	田村.長明寺.▲川崎.太森
野登村	3	578	2,907	▲兩尾.安坂山.邊法寺
白川村	3	339	1,811	小川.▲白木.鷺山
河藝郡 (22)	100	13,388	66,579	.....
白子町	3	1,332	6,621	▲白子.寺家.江島
神戸町	16	1,015	4,820	{神戸十日市町.同常磐町.同萱町.▲同新町.同河町.同小山町.同堅町.同石橋町.同鍛冶町.同本多町.同西町.同十日市場.矢田部.地子町.西條ノ内.寺家ノ内
一身田町	6	950	4,496	{▲一身田.豐野.平野.大古曹.中野.上津部田
稻生村	3	508	2,615	▲稻生.野町新田.野村新田
天名村	3	362	1,849	德田.▲御園.越知ノ内

## 9. 市町村區劃及現住戶口 (續)

	大字數	現住戶數	現住人口	大字名
合川村	3	433	2,106	德居.▲三宅.長法寺
榮村	6	568	2,418	{磯山.▲五祝.秋永.郡山.中瀬古.越知
上野村	4	604	3,073	▲上野.千里.久知野.中瀬
豐津村	—	540	2,711	—
黒田村	6	438	2,300	{▲北黒田.三行.濱田.赤部.南黒田.高佐
白塚村	—	702	3,621	—
栗真村	3	397	2,047	小川.中山.▲町屋
大里村	6	563	2,906	{窪田.川北.▲睦合.小野田.野田.山室
高野尾村	—	235	1,278	—
椋本村	—	473	2,122	—
明村	7	526	2,854	{忍田.楠原.中繩.楠平尾.▲林.萩原.福德
飯野村	5	335	1,834	{▲西條.寺家.安塚.三日市.地子町ノ内
河曲村	8	582	2,833	{▲河田.野竹.野邊.木田.國分.山邊.十宮.須賀
一ノ宮村	5	692	3,552	{▲池田.高岡.中戸.南長太.北長太
箕田村	7	451	2,397	{上箕田.林崎.南林崎.▲中箕田.下箕田.南堀江.北堀江
玉垣村	6	790	3,783	{▲玉垣.柳村.肥田.土師.矢橋.岸岡
若松村	3	892	4,343	▲南若松.中若松.北若松



## 9. 市町村區劃及現住戶口 (續)

	大字數	現住戶數	現住人口	大字名
安濃郡 (14)	64	5,151	25,946	.....
神戸村	3	572	2,693	半田.▲神戸.野田
安東村	8	454	2,336	{▲納所.北河路.一色.觀音寺. 澁見.長岡.河邊.相生
櫛形村	4	452	2,261	殿村.產品.小舟.▲分部
片田村	8	386	1,954	{長谷場.田中.志袋.▲井戸.片 田.久保.藥王寺.長谷
高宮村	3	250	1,170	五百野.▲足坂.三郷
長野村	4	310	1,615	南長野.▲北長野.平木.桂畑
辰水村	5	400	2,006	{▲家所.穴倉.高座原.船山.日 南田
草生村	3	362	1,994	安部.▲草生.中川
村主村	9	311	1,604	{川西.淨土寺.▲連部.神田.今 德.妙法寺.前野.光明寺.南神 山
安濃村	5	399	2,029	曾根.清水.太田.▲內多.安濃
明合村	7	375	1,931	{▲粟加.田端上野.東觀音寺. 大塚.戶島.野口.荒木
安西村	5	400	1,974	{岡本.萩野.▲北神山.多門.小 野平
雲林院村	—	344	1,752	—
河內村	—	136	627	—

## 9. 市町村區劃及現住戶口 (續)

	大字數	現住戶數	現住人口	大字名
一志郡 (38)	136	18,120	89,469	.....
久居町	10	2,153	10,188	{▲久居東鷹跡町.同西鷹跡 町.同本町.同二ノ町.同旅籠 町.同幸町.同萬町.同寺町.本 村.小戸木
香良洲町	—	756	4,183	—
桃園村	4	364	1,861	川方.▲新家.牧.木造
戸木村	—	387	1,990	—
七栗村	5	454	2,374	森.▲庄田.中村.一色.大鳥
稻葉村	—	176	855	—
榑原村	3	468	2,402	▲榑原.谷柚.三ヶ野ノ内
大三村	3	510	2,461	▲二本木.三ヶ野.岡
大井村	4	494	2,719	▲大仰.井生.石橋.井關
川口村	—	619	2,904	—
倭村	5	348	1,698	{佐田.▲中ノ村.上ノ村.南出. 垣内
八ツ山村	4	416	2,021	山田野.▲八對野.稻垣.古市
境村	4	107	572	▲城立.小杉.大原.福田山
家城村	5	475	2,239	{▲南家城.眞見.二俣.藤.北家 城
竹原村	2	350	1,756	▲竹原.八手俣
八知村	—	610	2,741	—
太郎生村	—	396	1,843	—
伊勢地村	3	303	1,435	▲石名原.三多氣.杉平
八幡村	2	468	2,294	▲奥津.川上
多氣村	3	532	2,398	▲上多氣.下多氣.丹生俣
下之川村	—	325	1,460	—



## 9. 市町村區劃及現住戶口 (續)

	大字數	現住戶數	現住人口	大字名
宇氣郷村	6	481	2,494	{小原.後山.▲柚原.上小川.與原.飯福田
波瀬村	—	627	2,941	—
中郷村	7	387	1,923	{▲森本.宮野.瀧ノ川.矢下.合ヶ野.釜生田.岩倉
豐地村	7	398	2,033	{▲堀ノ内.薬王寺.八田.下ノ庄.一志.島田.井ノ上
川合村	6	657	2,984	{▲八太.小山.須ヶ瀬.庄村.其村.片野
高岡村	4	325	1,853	田尻.▲高野.其倉.日置
中川村	7	456	2,308	{▲小川.野田.黒田.見永.宮古.天花寺.平生
豐田村	6	313	1,542	{新屋庄.川原木造.▲川北.須賀.權現前.小村
中原村	5	542	2,598	{▲田村.黒野.津屋城.須賀領.算所
阿坂村	4	452	2,369	{▲小阿坂.大阿坂.美濃田.小野
米ノ庄村	4	422	2,148	{久米.▲市場庄.中ノ庄.上ノ庄
松ヶ崎村	3	489	2,252	▲松崎浦.松ヶ崎.六軒
天白村	5	401	2,060	{▲曾原.小津.中道.中林.喜多村.新田
鶴村	4	256	1,435	▲笠松.星合.小舟江.五主
小野江村	5	315	1,673	{▲小野江.肥留.西肥留.舞出.甚目
雲出村	4	562	2,730	▲本郷.長常.伊倉津.島貫
高茶屋村	2	321	1,736	▲小森.小森上野

## 9. 市町村區劃及現住戶口 (續)

	大字數	現住戶數	現住人口	大字名
飯南郡(20)	122	11,557	57,219	.....
柿野町	4	918	4,308	深野.▲横野.下仁柿.上仁柿
花岡町	6	1,054	4,991	{▲大黒田.驛部田.小黒田.内五曲リ.田村.山室
粥見町	3	940	4,273	▲粥見.有馬野.向粥見
港村	6	499	3,009	{新松ヶ島.町平尾.▲大平尾.獵師.大塚.久保田
松尾村	7	420	2,216	{▲丹生寺.立野.岡本.藤之木.阿形.大足.西野(山室ノ内.伊勢寺ノ内.八重田ノ内)
松江村	8	641	2,925	{船江.井村.外五曲リ.塚本.曲リ.田牧.▲西ノ庄.川井町
伊勢寺村	6	515	2,711	{▲深長.野村.岩内.伊勢寺.八重田.殿村
大河内村	8	652	3,198	{坂内.辻原.▲大河内.笹川.矢津.勢津.桂瀬.山室ノ内
茅廣江村	4	414	1,948	▲茅原.廣瀬.下出江.上出江
大石村	3	565	2,562	▲大石.小片野.六呂木
宮前村	5	637	2,711	{▲宮前.下瀧野.野々口.赤桶.作瀧
川俣村	5	574	2,845	{田引.▲粟野.富永.七日市.宮本
森村	4	470	2,470	▲森.猿山.蓮.青田
波瀬村	11	423	2,190	{▲波瀬.乙栗子.加波.桑原.月出.落方.太良木.草鹿野.舟戸.木梶.栃谷
射和村	8	718	3,541	{▲射和.御麻生.蘭.庄.阿波曾.中萬.上蛸路.下蛸路.八太

## 9. 市町村區劃及現住戶口 (續)

	大字數	現住戶數	現住人口	大字名
櫛田村	8	429	2,421	{山添.安樂.山下.▲豐原.櫛田.清水.菅生.上七見
朝見村	9	350	1,818	{朝田.下七見.新屋敷.和屋.立田.佐久米.▲大宮田.西野野.古井
西黒部村	2	544	2,829	▲西黒部.松名瀬
機殿村	8	341	1,902	{六根.川島.新開.保津.▲魚見.腹太.井口中.久保
漕代村	7	453	2,351	{▲早馬瀬.高木.稻木.横地.目田.伊勢場.法田
<b>多氣郡 (17)</b>	<b>124</b>	<b>9,049</b>	<b>46,849</b>	.....
相可町	8	674	3,389	{▲相可.荒蔭.兄國.西池上.東池上.弟國.朝長.河田
大淀町	3	526	2,847	▲大淀.山大淀.大堀川新田
東黒部村	10	375	1,958	{▲東黒部.神守.垣内田.大垣内.蓮花寺.乙部.土古路.柿木原.出間.牛草
下御絲村	11	442	2,428	{中村.川尻.北藤原.▲南藤原.田屋.志貴.内座.養川.濱田.八木戸.根倉
上御絲村	7	483	2,697	{坂本.馬ノ上.中海.▲佐田.行部.前野.根倉ノ内
明星村	6	616	3,258	{上野.▲下有爾.新茶屋.有爾中.養村.世古ノ内
齋宮村	7	585	3,261	{竹川.金剛坂.▲齋宮.平尾.池村.上村.岩内
西外城田村	7	333	1,738	{▲野中.田中.森庄.矢田.笠木.土羽.相鹿瀬

## 9. 市町村區劃及現住戶口 (續)

	大字數	現住戶數	現住人口	大字名
佐奈村	10	645	3,376	{▲仁田.西山.五佐奈.四神田.油夫.五桂.平谷.神坂.前村.長谷
津田村	7	340	1,787	{▲佐伯中.三正田.四正田.井内林.鍬形.牧.津留
丹生村	—	305	1,618	—
五ヶ谷村	7	808	3,833	{古江.▲朝柄.片野.波多瀬.車川.土屋.色太
川添村	9	614	3,000	{千代.柳原.板原.新田.▲神瀬.下楠.上楠.粟生.高奈
三瀬谷村	8	776	3,717	{長ヶ.下三瀬.上三瀬.▲佐原.彌起井.上菅.菅合.大ヶ所
萩原村	12	868	4,295	{下眞手.上眞手.本田木屋.小切畑.江馬.▲天ヶ瀬.栗谷.熊内.茂原.蘭.清瀧.菅木屋
領内村	8	349	2,033	{明豆.御棟.小瀧.▲神瀧.瀧谷.大井.唐櫃
大杉谷村	4	310	1,614	▲岩井.檜原.久豆.大杉
<b>度會郡 (33)</b>	<b>175</b>	<b>18,940</b>	<b>105,545</b>	.....
神社町	5	482	2,578	{▲神社港.竹ヶ鼻.小木.下野.馬瀬
大湊町	—	475	2,544	—
田丸町	4	501	2,480	▲田丸.佐田.下田邊.上田邊
二見町	8	1,096	6,730	{松下.▲江.三津.山田原.溝口.莊.今一色
小俣町	—	1,061	6,506	—

## 9. 市町村區劃及現住戶口 (續)

	大字數	現住戶數	現住人口	大字名
宮本村	7	286	1,692	{勢田.旭村.藤里.▲前山.大倉.佐八.津村
沼木村	8	341	1,912	{圓坐.神蘭.▲上野.橫輪.上村.下村.菖蒲.床ノ木
四鄉村	5	802	4,668	{北中村.▲楠部.一字田.朝熊.鹿海
濱鄉村	5	954	5,145	{▲黑瀨.神田久志本.田尻.通村.一色
御園村	6	661	4,356	{高向.▲長屋.新開.王中島.上條.小林
豐濱村	5	809	5,106	{磯村.▲野依.樫原.土路西條.植山新開
北濱村	5	897	4,995	{有瀧.▲村松.東大淀.柏村.野村
有田村	13	404	2,575	{湯田.新村.井倉.▲長更.中樂.久保.妙法寺.岡村.谷村.門前.坂本.玉川.世古
東外城田村	8	480	2,742	{東原.▲蚊野.對篠.矢野.積良.山神.田宮寺.勝田
城田村	3	515	2,985	▲上地.中須.川端
下外城田村	9	445	2,611	{宮古.岡出.富岡.▲小社曾根.粟野.山岡.中角.岩出.晝田
內城田村	12	615	3,334	{葛原.大野木.▲棚橋.牧所.平生.大久保.立岡.鱈川.當津.田間.上久具.下久具
中川村	5	350	1,832	{長原.坂井.▲麻加江.田口.注連指
七保村	6	636	3,155	{野原.野添.金輪.永會.▲打見.神原
瀧原村	4	705	3,298	三瀧川.船木.▲野後.阿曾

## 9. 市町村區劃及現住戶口 (續)

	大字數	現住戶數	現住人口	大字名
柏崎村	2	576	2,753	柏野.▲崎村
大內山村	—	434	2,203	—
島津村	6	578	2,597	{新桑竈.棚橋竈.▲古和浦.枋木竈.小方竈.方座浦
吉津村	3	738	3,322	村山.神前浦.河內
輪倉村	4	551	2,830	東宮.奈屋浦.▲贊浦.槌柄浦
中島村	5	473	2,906	{▲道方.大江.道行竈.阿曾浦.大方竈
一之瀬村	7	321	1,715	{▲南中村.川上.脇出.市場.和井野.小萩.柳村
小川鄉村	8	279	1,515	{駒ヶ野.小川.火打石.日向.栗原.五ヶ町.▲中ノ郷.川口
穗原村	5	422	2,154	{押淵.始神.齋田.▲伊勢路.內瀨
南海村	3	618	3,819	迫間浦.相賀浦.▲礫浦
五ヶ所村	5	593	3,073	{船越.中津濱浦.▲五ヶ所浦.切原.飲滿
宿田曾村	2	554	3,500	▲宿浦.田曾浦
神原村	7	288	1,914	{浦泉.▲神津佐.下津浦.木谷.栗木廣.檜山.山原
阿山郡 (21)	99	14,486	69,812	.....  (車坂町.田端町.農人町.伊豫町.赤阪町.寺町.支耆町.新町.片原町.丸之内.東町.)

9. 市町村區劃及現住戶口 (續)

大字數	現住戶數	現住人口	大字名
4	4,836	20,864	上野ノ内 ▲中町.西町.向島町.幸阪町.馬苦勞町.新地.西之丸.福井町.小玉町.魚町.鍛冶町.相生町.紺屋町.三之西町.德居町.忍町.池町.榮町.惠美須町.東日南町.西日南町.萬町.鐵砲町.愛宕町.幸町.壽町.阪居町.清水町.宮ノ腰 木興.小田.上野村
2	186	921	▲小田.上野市街地ノ内
5	645	3,209	{木興.▲久米.淺宇田.四十九.上野
3	282	1,423	下之庄.法花.▲大野木
2	246	1,302	▲長田.朝屋
—	603	3,031	—
4	740	3,440	▲西村.西山.波野田.東村
3	443	2,226	丸柱.▲比曾河内.音羽
3	288	1,367	▲三田.大谷.野間
11	755	3,878	{外山.佐那具.千歲.一ノ宮.印代.服部.山神.土橋.▲西條.東條.坂ノ下
5	384	1,959	{西明寺.荒木.寺田.▲高畑.羽根
8	587	3,175	{馬田.田中.▲馬場.川合.石川.波敷野.千貝.圓徳院

9. 市町村區劃及現住戶口 (續)

大字數	現住戶數	現住人口	大字名
3	504	2,537	▲玉瀧.内保.横山
6	537	2,853	{▲上友田.小杉.東湯舟.西湯舟.中友田.下友田
4	776	3,761	▲上柘植.對村.中柘植.上村
6	585	3,061	{下柘植.愛田.▲新堂.楯岡.御代.柏野
4	431	2,304	▲川東.山畑.川西.西之澤
10	721	3,743	{▲平田.畑村.富岡.出後.中村.鳳凰寺.千戶.眞泥.炊村.甲野.川北.廣瀬.▲奧馬野.中馬野.坂下
5	187	988	—
4	384	1,940	上阿波.▲猿野.富永.下阿波
7	366	1,830	{喰代.高山.蓮池.▲上友生.界外.中友生.下友生
96	8,763	42,566	.....
(19)	—	—	—
—	1,679	7,220	—
6	462	2,250	{▲阿保.柏尾.岡田.寺脇.別府.羽根
5	290	1,416	{▲藏持.夏秋.大屋戸.短野.下三谷
6	254	1,314	{▲薦生.西田原.八幡.鶴山.家野.葛尾
7	456	2,271	{▲安部田.黒田.結馬.井手.矢川.上三谷.龍口
7	512	2,553	{丈六.長屋.檀.▲柏原.星川.長坂.一ノ井
5	467	2,476	{▲夏見.中村.瀬古口.青蓮寺.中知山

## 9. 市町村區劃及現住戶口 (續)

	大字數	現住戶數	現住人口	大字名
比奈知村	3	478	2,460	{▲下比奈知. 上比奈知. 瀧ノ原
國津村	4	360	1,770	▲神尾. 奈垣. 布生. 長瀬
花垣村	5	473	2,267	▲予野. 大瀧. 桂. 治田. 白檜
古山村	8	326	1,613	{▲藏繩手. 菖蒲池. 湯屋谷. 界外. 南. 東谷. 安場. 鍛冶屋
猪田村	4	406	1,958	▲猪田. 山出. 上ノ庄. 笠部
依那古村	7	545	2,571	{▲沖. 依那具. 市部. 才良. 上郡. 下郡. 森寺
比自岐村	3	186	961	▲比自岐. 岡波. 摺見
神戸村	6	485	2,306	{▲上神戸. 下神戸. 古郡. 比土. 上林. 柳川
美濃波多村	5	392	2,041	{▲新田. 東田原. 中村. 下小波田. 上小波田
上津村	6	317	1,454	{▲伊勢地. 瀧. 妙樂寺. 勝地. 北山. 下川原
種生村	4	381	2,197	▲種生. 高尾. 老川. 川上
矢持村	5	294	1,468	{▲腰山. 奥鹿野. 福川. 諸木. 霧生
志摩郡 (28)	35	13,996	74,088	.....
鳥羽町	3	1,509	7,253	▲鳥羽. 小濱. 堅神
濱島町	5	1,019	5,632	{▲濱島. 南張. 檜山路. 鹽屋. 迫子
波切町	—	1,196	5,811	—
桃取村	—	225	1,249	—
答志村	—	444	2,592	—

## 9. 市町村區劃及現住戶口 (續)

	大字數	現住戶數	現住人口	大字名
神島村	—	206	1,229	—
菅島村	—	162	937	—
坂手村	—	359	1,655	—
加茂村	6	676	3,598	{▲岩倉. 船津. 河内. 松尾. 白木. 安樂島
鏡浦村	2	375	2,385	▲浦村. 石鏡
長岡村	5	493	3,185	▲相差. 國崎. 畔館. 千賀. 堅子
的矢村	3	322	1,579	▲的矢. 三ヶ所. 渡鹿野
安乘村	—	454	2,330	—
國府村	—	220	1,315	—
磯部村	11	1,169	5,967	{上之郷. 下之郷. 飯濱. 山田. 沓掛. 五知. ▲迫間. 築地. 惠利原. 穴川. 坂崎
鶴方村	—	557	3,113	—
神明村	—	227	1,387	—
立神村	—	246	1,336	—
甲賀村	—	385	2,223	—
志島村	—	203	1,149	—
畔名村	—	185	961	—
名田村	—	120	523	—
船越村	—	501	2,369	—
片田村	—	696	3,165	—
布施田村	—	535	2,797	—
和具村	—	899	5,195	—
越賀村	—	395	2,170	—
御座村	—	208	983	—

## 9. 市町村區劃及現住戶口 (續)

	大字數	現住戶數	現住人口	大字名
北牟婁郡 (12)	28	9,799	46,643	.....
尾鷲町	7	3,405	16,181	{▲南濱.矢濱.向井.大曾根浦. 中井浦.天滿浦.行野浦
引本町	3	796	3,894	▲引本浦.小浦.矢口浦
長島町	—	1,096	5,433	—
相賀町	3	624	2,881	▲相賀.小山浦.便ノ山
九鬼村	2	500	2,427	▲九木浦.早田浦
船津村	5	573	2,638	船津.▲中里.上里.河内.馬瀬
須賀利村	—	220	1,117	—
桂城村	2	455	1,957	▲島勝浦.白浦
三野瀬村	3	389	1,831	▲海野浦.道瀬浦.三浦
赤羽村	3	472	2,398	大原.十須.▲島原
二郷村	—	587	2,730	—
錦村	—	682	3,156	—
南牟婁郡 (21)	87	13,250	59,286	.....
木本町	—	1,215	5,241	—
阿田和町	3	764	3,244	▲阿田和.柿原.引作
北輪內村	5	565	2,723	{盛松浦.三木浦.小脇.名柄.▲ 三木里浦
南輪內村	4	751	3,791	{古江浦.賀田.▲曾根浦.梶賀 浦
荒坂村	4	376	1,791	{須野浦.甫母浦.二木島里浦. ▲二木島浦

## 9. 市町村區劃及現住戶口 (續)

	大字數	現住戶數	現住人口	大字名
新鹿村	3	736	3,289	遊木浦.▲新鹿浦.波田須浦
泊村	2	307	1,660	古泊浦.大泊浦
有井村	2	1,157	5,242	▲井戸.有馬
神志山村	4	635	2,734	久生屋.金山.▲志原.神木
市木村	2	552	2,301	上市木.▲下市木
井田村	2	400	1,780	▲井田.神内
鵜殿村	—	513	2,033	—
御船村	6	611	2,838	{成川.▲鮎田.高岡.北檜杖.瀬 原.淺里
相野谷村	5	507	2,299	{▲大里.井内.平尾井.阪松原. 桐原
尾呂志村	7	562	2,518	{中立.西原.栗須.▲上野.川 瀬.阪本.片川
上川村	5	561	2,012	{花井.小船.楊枝.楊枝川.▲和 氣
入鹿村	9	824	3,956	{丸山.大栗須.小栗須.▲板屋. 小川口.木津呂.大河内.湯ノ 口.矢ノ川
西山村	4	331	1,551	赤木.▲長尾.平谷.小森
神川村	9	656	2,735	{花知.大井.長井.尾川.赤倉. 粉所.長原.▲神上.柳谷
五郷村	5	537	2,284	{和田.寺谷.湯谷.▲桃崎.大井 谷
飛鳥村	6	690	3,264	{大又.小又.▲小坂.佐渡.野 口.神山

## 10. 現住職業

	總數	農業	水産業	礦業	工業
昭和十二年(十一月末現在) 戶數	235,153	103,617	12,122	1,108	29,345
有業者	568,234	294,011	27,082	2,053	82,621
無業家族	595,892	242,639	36,384	3,036	77,851
昭和十一年(十一月末現在) 戶數	237,232	104,829	12,229	949	30,417
有業者	590,001	305,482	27,182	2,595	88,485
無業家族	596,335	245,890	36,234	1,880	80,955
昭和十一年(十一月末現在) 戶數	236,355	105,015	12,139	537	29,463
有業者	594,406	310,053	29,212	1,275	86,075
無業家族	589,682	245,177	35,647	1,190	83,143
昭和十一年(十一月末現在) 戶數	235,892	105,740	11,734	455	28,861
有業者	582,122	307,015	25,713	1,117	83,231
無業家族	592,993	248,189	35,643	1,035	82,633
昭和九年(十一月末現在) 戶數	233,439	105,442	12,016	341	27,882
有業者	587,614	315,961	26,364	838	80,337
無業家族	594,200	251,601	36,793	1,006	80,522

## 別 戶 口

商 業	交 通 業	公 務 自由業	家 事 使用人	其 他 有業者	無 業
36,908	7,502	17,731	1,583	16,300	8,937
79,459	12,661	30,610	5,658	34,079	
82,772	23,500	49,190	6,851	41,550	32,119
37,493	9,022	16,678	1,218	15,715	8,732
86,408	16,079	28,648	2,989	32,133	
88,491	24,955	46,583	3,080	37,251	31,016
37,190	9,184	15,797	1,212	16,082	9,736
88,028	16,818	27,313	3,386	32,248	
87,771	24,337	43,185	3,278	34,861	31,090
37,365	8,822	15,515	1,329	16,200	9,871
86,317	16,142	26,631	3,895	32,061	
88,776	23,280	42,958	3,503	34,979	31,947
37,022	8,832	15,208	1,122	15,555	10,019
85,056	16,647	26,656	3,758	31,997	
88,801	23,479	42,051	3,095	35,984	30,868

## 11. 人口動態

		婚姻	離婚	出生	死産	死亡
昭和	年 13	9,418	784	32,238	1,431	24,310
"	12	11,923	850	36,179	1,691	22,451
"	11	10,541	836	35,648	1,804	23,358
"	10	11,203	908	36,712	1,690	21,590
"	9	10,165	978	35,563	1,823	24,414
"	8	9,921	944	36,229	1,869	22,749
"	7	10,040	964	36,865	1,951	22,189
"	6	9,257	914	34,315	1,918	24,626
"	5	9,548	904	36,035	1,919	22,020
"	4	9,732	944	36,432	1,980	23,222

## 人口千 = 付

昭和	年 13	8.09	0.67	27.69	1.23	20.88
"	12	9.06	0.72	30.50	1.43	18.92
"	11	8.97	0.71	30.34	1.54	19.88
"	10	9.53	0.77	31.24	1.44	18.37
"	9	9.86	0.83	30.09	1.54	20.66
"	8	8.44	0.80	30.82	1.89	19.35
"	7	8.60	0.83	31.58	1.67	19.01
"	6	7.99	0.89	29.63	1.66	21.26
"	5	8.27	0.78	31.19	1.66	19.06
"	4	8.46	0.82	31.68	1.72	20.20

## ◎ 農 業

昭和十三年中ノ農産物價額ハ八千十二萬一千七百四十九圓ニシテ生産物總價額ノ二割四分ヲ占ム。農産物中米ノ價額ハ四千八百六十八萬四千五百一十一圓。麥ノ價額ハ六百五十萬一千九百二十七圓ニシテ。農産物中米ハ六割一分。麥ハ八分強ニ當ル。而シテ米ノ收穫高ハ百四十二萬一千三百九石ニシテ前年ニ比シ一萬八千八百六十六石(一分強)ノ增收ナリ。又昭和十三年中ニ於ケル養蠶戶數ハ五萬五千二百九十二戶。收繭價額千三百六十一萬七千八百五十圓ニシテ之ヲ前年ニ比スレバ養蠶戶數ニ於テ二千六百八十七戶。收繭價額ニ於テ三百七十萬七千七百四十九圓(二割一分)ノ減少ナリ。

## 12. 耕地面積

		總 數	田	畑
每年未現在	年			
昭和	13	103,506.0 <sup>町</sup>	71,325.3 <sup>町</sup>	32,180.7 <sup>町</sup>
"	12	103,983.5	71,640.4	32,343.1
"	11	104,094.7	71,825.6	32,269.1
"	10	104,134.4	71,866.3	32,268.1
"	9	104,102.2	71,696.4	32,405.8
"	8	104,162.2	71,664.2	32,498.0
"	7	104,274.1	71,594.1	32,680.0
"	6	104,223.3	71,331.4	32,891.9
"	5	104,252.9	71,020.9	33,232.0
"	4	104,336.7	70,967.2	33,369.5



## 13. 農 産 物

		總 額	米
昭 和	年	円	
13		80,121,749	48,684,511
"	12	82,018,906	47,196,172
"	11	75,973,981	44,381,279
"	10	68,712,108	39,683,710
"	9	55,317,458	34,225,454
"	8	65,557,024	34,549,199
"	7	53,488,593	31,695,841
"	6	42,327,849	21,297,747
"	5	52,362,405	28,224,732
"	4	81,675,398	40,546,785
		工 藝 農 産 物	果 實
昭 和	年		
13		1,629,144	1,269,614
"	12	1,729,709	1,247,607
"	11	1,345,441	1,145,547
"	10	1,212,944	1,150,718
"	9	999,322	865,602
"	8	990,779	1,041,170
"	7	664,072	885,329
"	6	552,479	899,434
"	5	614,533	978,361
"	4	900,239	1,158,837

其ノ他ノ欄ニハ桑苗・果樹苗及綠肥用作物ノ價額ヲ合記ス

## 價 額

麥	食用農産物	蔬菜及花卉	製 茶
6,501,927	1,942,082	3,879,227	1,216,082
6,203,385	1,781,211	3,631,052	1,282,525
5,151,857	1,659,765	3,296,132	1,214,421
4,224,460	1,611,142	3,093,672	962,481
4,012,711	1,473,443	2,939,245	884,608
3,156,842	1,478,027	2,522,616	828,268
2,380,859	1,357,667	2,365,471	758,868
2,689,873	1,165,540	2,530,875	845,007
2,978,582	1,393,808	2,721,952	1,028,132
4,130,216	1,792,295	3,799,075	1,351,523
蘭	蠶 種	其 ノ 他	
13,617,850	636,650	744,662	
17,325,599	836,754	784,892	
16,239,438	792,968	747,133	
15,147,209	896,649	729,133	
8,361,214	861,078	729,123	
19,468,465	871,715	694,948	
11,921,133	827,608	631,745	
10,501,128	1,191,513	654,253	
11,991,718	1,342,077	1,088,505	
25,120,155	1,687,860	1,188,413	

## 14. 米・麥作付段

年	米			
	作付段別	收穫高	價額	一段歩收穫高
昭和13	町 70,794.5	石 1,421,309	円 48,684,511	石 2,008
" 12	70,924.1	1,402,443	47,196,172	1,977
" 11	70,977.8	1,503,906	44,381,279	2,119
" 10	71,049.1	1,351,634	39,683,710	1,902
" 9	70,720.1	1,221,543	34,225,454	1,727
" 8	70,578.0	1,615,634	34,549,199	2,289
" 7	71,363.7	1,436,707	31,695,841	2,013
" 6	71,038.8	1,224,714	21,297,747	1,724
" 5	70,759.2	1,566,401	28,224,732	2,214
" 4	70,662.9	1,419,085	40,546,785	2,008

## 15. 製

年	茶畑 六月卅日現在	製茶戸數	總額	玉露	
				數量	價額
昭和13	町 1,498.7	戸 31,157	円 1,216,082	實 9,143	円 50,669
" 12	1,499.4	30,848	1,282,525	10,295	57,753
" 11	1,484.2	31,168	1,214,421	9,451	54,970
" 10	1,439.0	30,078	962,481	7,591	48,437
" 9	1,496.5	30,842	884,808	6,835	40,267
" 8	1,507.1	29,235	828,268	4,482	31,615
" 7	1,499.2	29,464	758,868	3,833	28,305
" 6	1,513.9	29,678	845,007	3,716	28,103
" 5	1,528.6	28,122	1,028,132	3,231	31,882
" 4	1,732.4	27,650	1,351,523	3,307	37,300

製茶戸數ハ其ノ季節ニ於テ就業シタルモノナリ

## 別及收穫高

作付段別	麥			一段歩收穫高
	收穫高	價額	一段歩收穫高	
町 27,683.9	石 343,083	円 6,501,927	石 1,239	
27,033.8	350,590	6,203,385	1,297	
26,649.7	346,262	5,151,857	1,453	
26,343.0	383,021	4,224,460	1,453	
25,354.6	355,678	4,012,711	1,403	
24,509.8	296,453	3,156,842	1,210	
23,635.2	330,484	2,380,859	1,398	
23,031.8	320,936	2,689,873	1,393	
22,593.4	287,666	2,978,582	1,273	
22,893.8	318,568	4,130,216	1,392	

## 茶

煎	茶	番	茶	其ノ他ノ
數量	價額	數量	價額	價額
實 420,268	円 925,743	實 284,543	円 235,604	円 4,066
425,812	965,327	289,299	249,760	9,685
403,450	915,581	275,258	238,427	5,443
376,597	791,535	158,311	113,568	8,941
364,141	735,775	151,516	102,109	6,657
373,566	696,926	144,435	98,665	1,062
365,547	648,872	119,058	80,941	750
371,543	735,692	103,774	80,496	716
361,653	894,260	110,438	101,890	100
377,946	1,181,933	142,957	132,210	80

## 16. 養

年	桑畑 六月末日現在	養蠶戸數	總數	
			數量	價額
昭和13	17,157.4	55,292	2,772,761	13,617,850
" 12	17,486.7	57,979	3,240,765	17,325,599
" 11	17,608.8	58,043	3,094,701	16,239,438
" 10	18,091.5	59,514	3,132,582	15,147,209
" 9	19,198.8	61,753	3,166,553	8,361,214
" 8	19,789.1	63,887	3,520,467	19,468,465
" 7	19,956.6	63,098	3,230,879	11,921,133
" 6	21,014.0	65,478	3,479,582	10,501,128
" 5	22,024.0	68,851	3,827,254	11,991,718
" 4	18,198.1	69,524	3,785,384	25,120,155

養蠶戸數ハ其ノ重複ヲ避クル爲. 春夏秋ノ各期ヲ通ジテ

## 17. 蠶

年	製造戸數	總額	春蠶	
			數量	價額
昭和13	43	636,650	2,978,026	
" 12	50	836,754	4,352,141	
" 11	98	792,968	3,693,619	
" 10	101	896,649	11,144,365	
" 9	111	861,078	11,727,860	
" 8	114	871,715	11,333,455	
" 7	148	827,608	8,053,477	
" 6	177	1,191,513	12,286,390	
" 5	201	1,342,077	15,158,902	
" 4	199	1,687,860	12,945,029	

## 蠶

春蠶		夏秋蠶	
數量	價額	數量	價額
1,553,790	7,040,385	1,218,971	6,577,465
1,721,760	10,300,346	1,519,005	7,025,253
1,600,615	8,545,164	1,494,086	7,694,274
1,690,260	6,809,996	1,442,322	8,337,213
1,767,244	4,785,901	1,399,309	3,575,313
1,743,954	11,559,658	1,776,513	7,908,807
1,691,273	4,580,774	1,539,606	7,340,359
1,936,725	6,017,398	1,542,857	4,483,730
2,024,055	8,599,410	1,803,199	3,392,308
1,889,161	13,959,386	1,896,223	11,160,769

飼育スルモノト雖之ヲ一戸トシテ計算セリ

## 種

種	夏秋蠶種	
	數量	價額
297,790	3,388,500	338,860
435,211	4,015,430	401,543
369,363	4,236,046	423,605
334,331	18,743,942	562,318
351,835	16,974,945	509,243
340,005	17,723,759	531,710
322,139	12,636,715	505,469
491,456	17,501,503	700,057
606,356	22,991,142	739,721
647,247	26,016,441	1,040,613

### ◎ 畜 産

昭和十三年中ノ畜産物價額ハ六百十五萬五千百三圓ニシテ前年ニ比スレバ六十八萬一千四百二十六圓(一割強)ノ増加ヲ示セリ。此ノ内譯ニ付テ見ルニ屠殺價額ニ於テ十三萬九百三十七圓。鶏及鶯卵五十三萬五千百九十五圓。兎毛。兎肉。兎毛皮ニ於テ二萬百九十圓ヲ夫々増加シ。牛乳ニ於テ四千百八十六圓。蜂蜜。蜜蠟ニ於テ七百十圓ノ減産アリタルヲ以テ。差引上掲ノ如キ増加ヲ見タリ

家畜飼養頭數ニ於テハ前年ニ比シ牛七百七十四頭。豚一千七百六十二頭。山羊十九頭。綿羊三百九十一頭ヲ何レモ増加セリ。尙本年ヨリ家兎ノ飼養頭數ヲ掲ケタリ。屠殺ニ於テハ牛。馬。豚。共頭數。肉價額ヲ増加セリ。鶏ニ在リテハ飼養戸數。羽數共稍々減少セルモ價額ハ増加ヲ示セリ。産卵ニ於テハ個數減少スルモ價額ハ増加セリ

### 18. 畜 産 物

年	總 額	屠殺價額	牛
			數 量
昭和 13	6,155,103	1,226,934	20,947
" 12	5,473,677	1,095,997	22,477
" 11	4,575,557	903,764	22,846
" 10	4,131,832	874,900	22,617
" 9	3,971,911	913,819	22,187
" 8	3,532,032	885,497	23,483
" 7	3,242,887	896,232	24,155
" 6	3,342,584	796,362	24,416
" 5	3,617,199	910,772	22,510
" 4	4,343,339	1,249,038	22,133

昭和十二年迄ハ毛皮ノ價額ナリ

### 19. 家 畜

年	牛	豚	山 羊	綿 羊	家 兎
昭和 13	43,292	16,084	731	686	39,655
" 12	42,518	14,322	712	295	28,005
" 11	41,856	14,980	619	103	32,329
" 10	41,081	14,340	609	98	44,608
" 9	40,125	12,883	550	48	40,421
" 8	39,487	12,101	527	46	21,006
" 7	39,207	12,179	529	42	18,339
" 6	39,144	17,307	378	25	17,170
" 5	39,223	11,395	285	29	9,519
" 4	38,862	10,219	224	23	13,792

家兎ハ昭和十三年以降十月一日現在調査ニ改ム

### 價 額

乳	産 卵 (鶏 鶯)		蜂蜜・蜜蠟	兎毛・兎肉
	價 額	數 量		
812,514	124,321,185	4,030,715	34,640	50,300
816,700	128,046,087	3,495,520	35,350	30,110
773,035	114,872,229	2,832,618	31,493	34,647
725,770	118,273,082	2,467,936	32,991	30,235
711,258	105,263,228	2,296,616	30,583	19,635
690,130	91,655,324	1,911,004	26,679	15,722
659,019	93,780,878	1,639,410	33,342	14,884
704,460	73,953,313	1,793,424	39,955	8,423
778,474	62,980,141	1,894,388	24,466	9,099
899,393	62,984,910	2,158,847	22,268	13,793

## 20. 屠

	屠場數 (年末現在)	屠殺頭數		
		牛	豚	其ノ他
昭和 13 年	16	5,599	1,748	18
" 12	16	5,566	1,545	19
" 11	17	5,321	1,623	21
" 10	17	5,256	1,254	45
" 9	17	5,441	1,103	30
" 8	17	5,435	1,004	43
" 7	17	5,520	1,629	44
" 6	17	5,348	998	34
" 5	17	5,128	545	46
" 4	18	5,236	1,274	94

## 21. 鶏

	飼養戸數	羽 數	價 額
六月末日現在 年 昭和 13	53,611	1,506,821	1,428,436
" 12	56,468	1,649,321	1,306,783
" 11	56,185	1,510,456	1,072,689
" 10	57,036	1,426,448	961,368
" 9	55,839	1,451,810	954,290
" 8	55,717	1,209,766	754,258
" 7	58,247	1,269,829	685,510
" 6	60,252	1,175,637	824,363
" 5	61,705	1,002,075	830,622
" 4	65,010	1,031,570	989,942

## 殺

肉	價	額
牛	豚	其ノ他
1,148,572	76,472	1,890
1,039,195	55,174	1,628
852,372	49,769	1,623
834,888	36,801	3,211
874,872	37,048	1,899
851,230	31,356	2,911
849,360	43,760	3,112
765,722	28,020	2,580
888,396	17,995	4,381
1,183,513	53,271	12,254

産 卵 數 (自前年七月 至其ノ年六月)	價 額
124,001,741	4,021,321
127,900,194	3,491,487
114,677,976	2,827,653
118,082,441	2,462,528
105,179,462	2,294,274
91,564,755	1,908,681
93,602,141	1,635,491
73,863,777	1,790,651
62,916,215	1,891,958
62,923,814	2,155,803

### ◎ 林 業

昭和十一年末ノ林野面積ハ三十三萬九百十三町八段歩ニシ加ナリ

昭和十三年ノ林産物價額ハ一千四百十三萬八千六百五十七ナリ

生産物總額ニ對シ林産物價額ハ四分二厘ニ當ル。主ナル物産十二圓。薪炭材百六十二萬九千九百六十四圓等ナリ

### 22. 林 野

	總 數	御 料	國 有 (年度末現在)
年未現在年 昭 和 11	330,913.8	6,107.9	15,304.7
" 8	330,387.7	6,226.1	15,540.1
" 5	323,995.3	6,219.5	15,984.4
" 2	323,393.8	6,453.1	16,141.3
大 正 13	339,228.3	6,533.0	15,995.2
" 10	327,721.0	11,363.0	10,671.3
" 9	320,387.6	12,045.7	10,729.7
" 8	328,355.8	18,575.0	11,055.0
	保	安	林
昭 和 11	4,560.9	.8	1,768.6
" 8	3,981.4	.8	1,769.5
" 5	3,968.7	.8	1,785.6
" 2	3,980.5	.8	1,791.1
大 正 13	3,716.1	.8	1,793.8
" 10	3,760.3	56.4	1,790.8
" 9	3,756.2	56.4	1,781.3
" 8	3,589.2	56.4	1,788.1

大正十年以降ハ每三年調査ニ改ム。以下面積ニ係ル諸表

テ之ヲ昭和八年末ノ面積ニ比スレバ五百二十六町一段ノ増

圓ニシテ前年ニ比スレバ四百四十三萬三百五十二圓ノ増加

ハ用材八百十五萬一千八百十九圓。木炭三百三十萬八千五百

### 面 積

總 數	民 有		
	公 有	社 寺 有	私 有
309,501.2	89,374.7	2,408.4	217,718.1
308,621.5	88,417.2	2,349.8	217,854.5
301,791.4	84,503.1	2,616.0	214,672.3
300,799.4	88,060.3	2,577.0	210,162.1
316,700.1	107,534.1	2,556.1	206,609.9
305,686.7	96,812.8	2,374.1	206,499.8
297,612.2	93,813.1	2,436.2	201,362.9
298,725.8	94,604.6	2,361.2	201,760.0
面 積	積		
2,791.5	720.2	139.4	1,931.9
2,211.1	628.6	126.6	1,456.0
2,182.3	629.6	126.5	1,426.2
2,188.6	637.9	126.6	1,424.1
1,921.5	629.4	102.8	1,189.3
1,913.1	662.5	88.6	1,162.0
1,918.5	665.6	88.6	1,164.3
1,744.7	640.9	88.6	1,015.2

亦同シ

## 23. 民有林野

	年	總數	ヒノキ	杉
昭和	13	3,118.7	1,003.8	1,573.2
"	12	2,361.7	804.3	1,040.2
"	11	3,094.3	1,098.5	1,312.2
"	10	3,205.2	1,054.0	1,124.7
"	9	3,387.9	1,091.6	1,016.1
"	8	2,935.8	954.3	989.4
"	7	3,017.4	969.4	905.2
"	6	2,365.2	803.3	913.1
"	5	2,238.9	842.9	883.8
"	4	2,516.1	885.1	1,095.0

昭和十一年以降. 竹ノ新植面積ヲ本表ヨリ省ク

## 24. 林産物

	年	總額	用材	薪炭材	竹材
昭和	13	14,138,657	8,151,819	1,629,964	63,084
"	12	9,708,305	4,606,611	1,622,041	63,773
"	11	8,034,279	3,781,257	1,273,274	62,842
"	10	7,213,091	3,285,976	1,165,481	60,190
"	9	7,919,753	4,050,992	1,153,681	54,922
"	8	7,144,979	3,632,590	1,057,149	59,205
"	7	5,450,895	2,406,361	931,460	62,924
"	6	5,235,628	2,003,089	1,013,845	66,043
"	5	5,896,390	2,404,873	1,147,080	71,295
"	4	8,584,655	3,647,400	1,660,833	102,675

其ノ他ノ中. 筍ノ價額ハ 181,312 圓ナリ

## 新植面積

松	クヌギ	其他樹種	竹
358.4	137.0	46.3	—
277.4	227.6	12.2	—
333.4	319.6	30.6	—
303.3	669.9	42.9	11.4
745.8	414.7	87.5	16.1
485.5	468.6	22.6	16.4
494.0	572.5	35.9	40.4
232.4	382.5	23.5	10.4
205.8	286.8	7.9	11.7
260.8	248.6	12.4	14.2

## 價額

木炭	杉皮及 扁柏皮	椎茸	松茸	其ノ他
3,308,512	200,858	171,478	111,851	501,091
2,485,728	141,947	191,125	109,141	487,939
2,013,914	133,089	170,134	113,773	485,996
1,919,743	88,395	124,203	121,099	448,004
1,893,492	94,573	134,687	75,841	461,565
1,698,073	75,262	88,615	72,131	431,954
1,425,937	68,284	75,839	70,311	409,779
1,473,770	69,008	116,251	62,189	431,433
1,570,718	70,336	105,947	62,677	463,464
2,352,089	131,750	116,914	103,798	469,196

### ◎ 水産業

昭和十三年末ニ於ケル漁船ハ一萬二千六百六隻ニシテ前年ニ比シ三十三隻ヲ増加セリ。之ヲ種別ニ見レバ動力ヲ有セザルモノ六割七分ヲ占メ動力ヲ有スルモノハ三割三分ナリ。而シテ前者ハ逐年減少ヲ迎リツ、アリシモ昭和十三年末ニ於テ漸ク三厘ノ増加ヲ見ルニ至レリ。後者ハ毎年増加ノ傾向ニアリ。昭和十三年中ノ水産物價額ハ一千七百十二萬九百八十六圓ニシテ生産物總額ノ五分一厘ヲ占ム。尙之ヲ前年ニ比スレバ四十一萬二千七百七十三圓（前年ニ比シ二分五厘）ノ増加ナリ

### 25. 水産物

年	漁獲物			
	總額	沿岸漁獲物	遠洋漁業	水産養殖
昭和 13	11,997,744	6,794,763	2,707,678	2,495,303
" 12	12,969,190	7,831,142	2,107,019	3,031,029
" 11	11,986,127	7,432,110	2,015,663	2,538,354
" 10	10,596,319	6,396,398	1,462,405	2,737,516
" 9	11,489,967	7,214,059	1,571,459	2,704,449
" 8	10,103,213	6,600,613	1,763,282	1,739,318
" 7	8,625,098	5,818,193	1,204,622	1,602,283
" 6	8,910,325	6,311,129	1,422,371	1,176,825
" 5	9,699,078	6,869,521	1,437,934	1,391,623
" 4	12,183,033	8,372,887	2,459,324	1,350,822

### 26. 漁船

年	總數	動力ヲ有スル漁船	
		動力ヲ有セザル漁船	動力ヲ有スル漁船
昭和 13	12,606	8,417	4,189
" 12	12,573	8,429	4,144
" 11	12,613	8,585	4,028
" 10	12,653	8,802	3,851
" 9	12,459	8,723	3,736
" 8	12,881	9,121	3,760
" 7	12,965	9,219	3,746
" 6	12,594	9,062	3,532
" 5	12,669	9,612	3,057
" 4	12,540	9,810	2,730

### 價額

年	製造物			
	總額	食料	肥料	其ノ他
昭和 13	5,123,242	4,945,562	36,108	141,572
" 12	3,739,623	3,573,606	40,109	125,908
" 11	4,287,917	4,010,587	123,790	153,540
" 10	3,789,623	3,618,073	31,816	139,734
" 9	3,632,182	3,492,787	18,822	120,573
" 8	3,510,752	3,387,154	20,227	103,371
" 7	3,520,479	3,306,129	36,606	177,744
" 6	3,195,028	2,940,112	13,109	241,807
" 5	3,039,856	2,875,844	16,818	147,194
" 4	4,433,457	3,847,595	235,039	350,823



◎ 鑛 業  
27. 鑛 産

	鑛區坪數	採 鑛	
		數 量	價 額
昭和 9	10,633,290	1,717,956	178,209
" 10	8,190,890	2,923,117	1,308,555
" 11	11,798,848	3,394,382	1,351,148
" 12	12,449,419	1,039,875	117,722
" 13	10,207,806	4,179,679	736,466
金 銀 銅	846,000	2,431,836	468,651
金	200,000	—	—
銀	210,000	—	—
銅	906,034	—	—
銅石	3,255,719	1,083,623	235,477
炭	683,900	—	—
亞滿	2,492,083	640,220	23,083
滿	1,614,020	24,000	9,250

## 28. 石 材 土 石

	數 量	價 額
昭和 9	.....	659,142
" 10	.....	657,080
" 11	.....	870,835
" 12	.....	808,835
" 13	.....	859,279
花 崗 岩	413,932才	110,510
砂 利	38,722立坪	217,084
陶石及陶土	1,765,800貫	27,150
粘 土	21,568,825貫	289,280
石 灰 岩	123,798,892貫	78,933
其 他	.....	136,322

## ◎ 工 業

昭和十三年中ノ工産物價額ハ二億一千五百二十九萬九千四十三圓ニシテ各種生産物價額中第一位ヲ占メ. 其ノ六割四分ニ當ル. 百萬圓以上ノ産額アルモノハ織物. 紡績綿絲. 紡績毛絲. 蠶絲. 鑄物. 漁網地. 清酒. 綿撚絲. 飴. 陶磁器. 人造肥料. 硝子製品. 菓子. 醬油(溜ヲ含ム). 護謨製品. 電線及電纜. 麥粉. 澤庵. 人造絹絲. メリヤス製品. 珓瑯鐵器. 和傘. 木箱類. 指物. 素麵. 船舶. 製綿ノ二十七種ニシテ前年ニ比シ一種目ヲ増加セリ

## 29. 工 場 × 昭和十一年末現在

	工 場 數	職 工 數
總 數	1,056	48,413
紡 織 工 業	238	31,867
金 屬 工 業	70	2,146
機 械 器 具 工 業	90	2,942
窯 業	104	2,972
化 學 工 業	42	1,598
製材及木製品工業	145	1,380
印 刷 製 本 業	24	332
食 料 品 工 業	266	2,307
「ガス」及電氣業	7	39
其ノ他ノ工業	70	2,830

×内閣統計局昭和十三年版勞働統計要覽ニ依ル

## 30. 製絲場數

	年	總數		器械絲	
		場數	職工	場數	職工
昭和	13	423	5,106	44	4,417
"	12	416	5,400	41	4,645
"	11	409	5,854	59	5,152
"	10	446	6,386	61	5,614
"	9	462	6,473	67	5,664
"	8	546	7,424	71	6,452
"	7	696	8,724	75	7,324
"	6	785	10,257	92	8,503
"	5	854	10,777	98	8,642
"	4	794	10,492	96	8,411

## 31. 機業場數

	年	總數		綿織物	
		場數	職工	場數	職工
昭和	13	255	12,828	111	10,600
"	12	263	11,972	124	10,327
"	11	268	12,058	122	9,318
"	10	258	8,012	118	6,821
"	9	265	7,207	132	6,130
"	8	258	5,923	143	5,094
"	7	243	5,435	151	4,633
"	6	231	4,854	146	4,029
"	5	241	5,203	165	4,415
"	4	278	7,129	192	6,132

## 及職工數 (其ノ年作業ヲ爲シタルモノ)

座繰絲		玉絲	
場數	職工	場數	職工
377	640	2	49
365	693	10	62
340	628	10	74
380	698	5	74
388	723	7	86
463	892	12	80
609	1,224	12	176
675	1,439	18	315
731	1,679	25	456
667	1,539	31	542

## 及職工數

絹及絹綿交織物		麻及其ノ交織物		毛及其ノ交織物	
場數	職工	場數	職工	場數	職工
41	654	88	177	15	1,397
41	527	87	142	11	976
46	434	87	139	13	2,167
43	345	87	144	10	702
37	266	86	136	10	675
17	71	88	124	10	634
13	34	69	132	10	636
11	33	62	170	12	622
12	40	53	151	11	597
10	33	64	184	12	780



## 32. 工 産 物

		莫大 製 品	瑛瑯鐵器	和 傘	木箱類	指 物
昭 和	年 13	1,419,814	1,281,620	1,219,490	1,186,248	1,128,455
"	12	1,385,173	1,143,864	1,419,894	887,887	1,954,547
"	11	1,129,410	1,133,582	1,392,529	919,374	2,089,329
"	10	1,200,913	874,565	1,064,106	872,117	1,414,015
"	9	1,085,068	830,000	857,387	735,182	1,393,403
"	8	945,742	696,696	599,533	613,847	1,427,275
"	7	600,155	423,696	942,796	499,616	1,451,917
"	6	527,808	391,849	1,002,254	476,407	1,413,732
"	5	518,306	407,356	1,112,512	538,356	1,506,135
"	4	798,401	516,466	1,397,006	573,500	1,735,628
		素 麵	船 舶	製 綿	菜種油	落花生油
昭 和	年 13	1,073,927	1,051,658	1,004,085	967,442	944,088
"	12	1,022,150	830,063	988,650	1,208,589	—
"	11	1,047,718	628,614	791,604	3,394,118	—
"	10	969,776	595,768	729,269	2,383,261	—
"	9	869,361	486,841	678,787	1,950,769	6,589
"	8	518,954	227,639	673,591	1,103,385	27,468
"	7	620,876	211,382	662,115	879,453	18,594
"	6	557,858	246,200	659,940	1,291,116	5,276
"	5	547,931	303,130	713,540	1,284,290	—
"	4	822,119	232,825	958,571	1,417,949	595

本表ハ一種目五十萬圓以上ノ産額アルモノヲ種類別ニ  
未滿ノモノヲ合記シタルモノナリ

## 價 額

荏 油	染型紙及 同原紙	賣 藥	煉 瓦	型	味 噌
928,638	897,070	809,192	758,307	674,859	647,900
1,262,673	573,050	675,873	333,108	617,283	757,429
2,079,961	531,300	558,436	184,217	547,521	626,248
440,011	418,645	628,436	106,007	446,251	614,873
341,326	298,130	706,074	86,644	231,838	585,028
513,061	207,650	695,039	28,542	41,568	553,754
273,500	188,105	525,274	22,274	268,765	603,126
314,056	205,752	581,240	50,465	274,984	626,440
211,975	197,781	635,851	30,417	293,560	677,364
159,377	197,871	689,372	30,052	384,537	880,660
瓦	燒 酎	炭酸カル シユウム	麴	履 物	其ノ他
647,664	604,473	593,049	587,848	576,509	12,856,394
734,105	472,893	537,038	98,322	449,488	13,433,875
860,532	454,545	514,407	36,109	468,628	12,822,890
867,114	492,636	454,095	26,248	463,401	12,173,317
865,827	538,424	532,493	28,452	454,600	10,840,107
720,735	404,620	667,534	24,097	491,417	9,687,807
703,590	313,313	282,028	28,697	472,841	8,996,368
729,631	271,262	631,994	25,674	466,500	8,272,768
826,933	170,222	829,897	28,142	538,999	9,619,329
1,124,853	280,951	704,016	45,887	588,161	11,876,672

金額ノ多キモノヨリ順次之ヲ掲ゲ其ノ他ノ欄ニハ五十萬圓

## 33. 織物

		總額	綿織物	絹織物
昭和	年 13	42,322,066 <sup>円</sup>	33,459,319	1,979,743
"	12	56,137,007	48,559,442	1,029,211
"	11	43,729,877	33,773,466	1,039,406
"	10	30,663,154	24,599,947	390,248
"	9	30,890,929	25,235,915	198,064
"	8	24,141,096	20,083,707	35,367
"	7	19,250,771	14,798,035	21,870
"	6	16,608,396	12,079,516	19,458
"	5	20,397,410	15,612,509	33,413
"	4	32,377,185	26,458,668	42,409

## 34. 蠶絲類

		蠶	絲	
		總額	生	絲
			數量	價額
昭和	年 13	12,329,912 <sup>円</sup>	252,147 <sup>貫</sup>	11,656,563 <sup>円</sup>
"	12	12,099,727	240,014	11,630,391
"	11	13,005,196	270,103	12,493,070
"	10	12,226,968	284,295	11,671,985
"	9	11,061,680	324,262	10,524,185
"	8	15,351,703	320,838	14,737,978
"	7	13,972,557	330,160	13,423,771
"	6	12,745,937	333,568	12,356,568
"	5	15,219,747	312,306	14,801,359
"	4	23,526,520	294,987	22,905,161

## 價額

絹綿交織物	麻織物及麻交織物	毛織物及毛交織物
54,160	38,550	6,790,294
42,975	—	6,505,379
93,431	—	8,823,574
48,031	—	5,624,928
23,538	—	5,433,412
6,850	—	4,015,172
6,423	—	4,424,443
34,082	—	4,475,340
11,952	—	4,739,536
9,329	7,358	5,859,421

## 及真綿

類		真		綿	
層物		製造場數		數量價額	
數量	價額	數	量	價	額
75,138 <sup>貫</sup>	673,349 <sup>円</sup>	12	407 <sup>貫</sup>	16,499 <sup>円</sup>	
66,466	469,336	8	207	4,409	
68,654	512,126	6	138	2,940	
79,123	554,983	7	147	2,100	
101,643	537,495	15	1,209	35,965	
98,815	613,725	10	139	3,205	
104,552	548,786	23	295	6,176	
99,866	389,369	16	280	5,084	
98,438	418,388	16	299	5,814	
97,570	621,359	12	193	5,094	

### ◎ 商業・金融

昭和十三年末ニ於ケル會社數ハ八百七十. 其ノ拂込資本金九テ二十四ノ減少. 拂込資本金ニ於テハ三千四百二十九萬七千七億三千七百七十九萬七千八百八圓ニシテ其ノ年末現在高ハ比スレバ前者ニ於テ一千五百九十一萬一千三百九十圓. 後者貸付金ハ三億五千八百二萬三千五百七十一圓. 其ノ年末現在於テ一千五百八十八萬五千八百四十三圓ノ減少. 後者ニ於テ二百五昭和十三年中ノ郵便貯金預入高ハ四千七百三十三萬四千四圓ニシテ. 前年ニ比スレバ預入高ニ於テ八百九十五萬二千六々増加テ見タリ

### 35. 會

	總 數		合 名	
	社 數	拂込資本金	社 數	拂込資本金
每年末現在		円		
昭和 9	829	168,159,611	161	8,171,033
" 10	906	176,094,267	182	8,710,771
" 11	925	170,959,502	179	8,753,385
" 12	894	131,509,376	171	7,875,406
" 13	<b>870</b>	<b>97,179,720</b>	<b>163</b>	<b>7,812,581</b>
農 業	12	298,330	1	150,000
水 産	6	342,500	—	—
鑛 業	3	110,000	—	—
工 業	327	39,299,600	60	3,024,992
商 業	404	46,048,622	97	4,608,589
運 輸	118	11,080,668	5	29,000

千七百二十一萬二千二百二十圓ニシテ. 前年ニ比シ會社數ニ於テ二百五十六圓ノ減少ヲ示セリ. 昭和十三年中ノ普通銀行預金一億一千二百八十四萬九千五百八圓ノ増加ナリ. 之ヲ前年ニ於テ一千六百九萬三千三百三十九圓ノ増加ナリ. 同年中ノハ五千三百九十七萬九百六十二圓ニシテ. 前年ニ比シ前者ニ十八萬五千七百三十圓ノ増加ヲ示セリ  
百二十四圓. 其ノ年末現在八千七百七十七萬三千八百五十六百二十四圓. 年末現在ニ於テ一千百四十七萬七千六百九圓夫

### 社

合 資 株 式 株 式 合 資		株 式 合 資		株 式 合 資	
社 數	拂込資本金	社 數	拂込資本金	社 數	拂込資本金
348	6,180,902	319	153,777,676	1	30,000
387	6,919,299	336	160,434,197	1	30,000
412	7,220,234	333	154,955,883	1	30,000
387	6,924,500	335	116,674,470	1	35,000
<b>358</b>	<b>6,923,785</b>	<b>348</b>	<b>82,418,354</b>	<b>1</b>	<b>25,000</b>
8	49,330	3	99,000	—	—
3	68,500	3	274,000	—	—
1	5,000	2	105,000	—	—
147	3,158,960	120	33,115,648	—	—
169	3,373,395	137	38,041,638	1	25,000
30	268,600	83	10,783,068	—	—

## 36. 勸業

	年	貸付	
		口数	金額
昭和	13	1,574	2,751,113 <sup>円</sup>
"	12	2,750	3,499,476
"	11	5,086	6,058,258
"	10	4,994	6,117,252
"	9	3,981	4,924,419
"	8	4,265	5,746,208
"	7	7,492	11,031,699
"	6	7,818	9,227,868
"	5	9,095	11,938,232
"	4	7,525	10,038,754

昭和十一年以前ハ三重縣農工銀行ニ係ルモノヲ掲ゲタリ

## 37. 普通

	年	預り金	
		一年總高	年末現在
昭和	13	737,797,108 <sup>円</sup>	112,849,508 <sup>円</sup>
"	12	721,885,718	96,756,169
"	11	593,420,608	88,814,246
"	10	577,157,213	92,754,896
"	9	510,598,023	76,605,306
"	8	512,351,449	84,238,542
"	7	436,677,800	86,651,991
"	6	536,014,019	116,799,800
"	5	622,070,523	128,157,078
"	4	673,852,131	133,807,063

## 銀行

償還金額	年末現在	
	口数	金額
6,246,020 <sup>円</sup>	41,460	31,509,981 <sup>円</sup>
7,044,311	44,524	34,725,002
8,362,117	47,429	38,269,836
9,298,152	49,642	40,573,695
9,300,883	51,578	43,754,595
9,843,445	53,486	48,006,570
9,946,194	56,167	52,228,296
9,953,060	56,397	51,142,791
8,716,833	55,391	51,867,983
9,074,607	52,194	48,646,584

## 銀行

貸付	年末現在	
	一年總高	金額
358,023,571 <sup>円</sup>		53,970,962 <sup>円</sup>
373,909,414		51,385,232
301,928,420		46,220,643
282,638,383		54,147,503
252,410,066		48,948,315
249,348,260		57,451,204
242,059,788		70,032,817
404,060,247		82,682,058
449,332,351		83,246,574
495,826,288		85,341,901

## 38. 貯蓄

	年	銀行貯蓄金		
		預入高	拂戻高	年末現在
昭和	13	34,030,175	29,896,887	38,637,627
"	12	39,751,123	35,290,415	34,504,339
"	11	36,439,910	35,220,570	30,318,257
"	10	29,837,575	27,604,876	29,098,921
"	9	28,534,227	27,038,155	26,866,320
"	8	23,711,680	22,172,107	21,758,377
"	7	20,508,447	20,432,812	20,218,804
"	6	21,783,319	19,187,491	23,213,390
"	5	18,020,505	12,205,786	20,617,564
"	4	11,790,375	10,600,974	14,802,846

郵便貯金年末現在額前年末ニ對スル計算ガ符合セザルハ

## 39. 産業

	年	調査組合數	貸付金	
			年度内貸付高	年度末現在
昭和	13	398	32,840,563	23,627,805
"	12	372	33,419,416	23,672,352
"	11	366	29,705,627	22,982,970
"	10	330	27,522,198	22,477,498
"	9	365	25,931,529	21,987,365
"	8	338	24,023,484	21,216,755
"	7	362	24,051,675	22,253,911
"	6	366	26,318,784	23,604,710
"	5	365	28,594,705	22,947,071
"	4	372	30,447,390	22,110,719

## 預金

預入高	郵便貯金 拂戻高	貯蓄金 年末現在
47,334,424	38,524,168	87,773,856
38,381,800	36,323,901	76,296,247
36,357,129	34,511,973	71,587,525
32,231,975	32,561,374	63,609,583
32,285,585	33,613,320	65,002,056
37,099,523	32,129,726	64,080,158
42,042,321	36,030,536	57,113,022
28,297,173	17,778,720	48,890,654
21,006,048	18,702,056	38,439,792
18,567,571	15,241,175	27,711,805

他管區ヨリ受入又ハ他管區へ移轉セルモノアルニ因ル

## 組合

貯蓄金 年度内受高	借入金 年度末現在	貯蓄金 年度内借入高	借入金 年度末現在
109,401,211	56,221,356	8,350,390	2,186,270
94,266,281	46,323,320	7,227,061	2,791,694
77,011,391	39,306,808	7,562,782	3,011,060
68,377,433	36,390,467	4,343,252	3,147,383
62,483,115	33,245,116	4,070,026	3,747,090
55,869,031	30,124,714	4,327,951	3,900,982
49,481,322	28,097,123	9,883,408	4,766,494
53,645,229	31,322,119	5,960,625	3,661,432
58,027,254	32,763,776	6,084,014	3,324,270
37,505,599	30,867,634	6,037,751	3,202,552



## ◎ 交 通

昭和十三年末ニ於ケル道路延長ハ國道十二萬九千二百五十六十八米、町村道二千二百五十一萬九千九百九十九米ナリ

昭和十四年三月末日現在ニ於ケル諸車總數(但シ自動車ヲ除十九臺ハ無稅車ナリ、其ノ内譯ハ牛馬車二千三百六十七臺、人力車三百六十二臺、自轉車十七萬二千六百六十二臺ニシテ、車、牛車、荷車ハ減少セリ

國有鐵道ハ昭和十二年以降調査ヲ缺クニ付昭和十一年分ヲ乘車數一千六十四萬一千三百二十二、下車一千百十二萬八、荷物質金二十二萬一千二百五十三圓、貨物質金二百三十五萬、私設鐵道ハ昭和十三年末ニ於テ軒數四百軒ニ、停車場及停留小手荷物質金十一萬六千七圓、貨物質金二十四萬三千八百八

### 40. 道 路

	路線數	道 路 延 長				
		總 數	道 路	橋梁	渡船場	隧道
昭和十三年末調 國 道	2	129,252 <sup>米</sup>	124,940	4,253	—	59
縣 道	286	2,676,419	2,633,138	35,075	4,062	4,144
市 道	4,470	990,268	987,343	2,925	—	—
町 村 道	85,993	22,519,199	22,424,072	52,139	42,142	846

二米、縣道二百六十七萬六千四百十九米、市道九十九萬二百

ク)ハ二十八萬二千二百四十一臺ニシテ、内七萬一千二百六荷車七萬四千四百七十六臺、リヤカー三萬二千八百七十四臺、前年ニ比シ増加セル主ナルモノハリヤカー、自轉車ニシテ馬

再掲セリ、即チ軒數二百八十七軒、停車場數五十七ニシテ、千七百三十四人、旅客賃金三百八十九萬八百三十八圓、小手四千三百八十六圓ナリ

所數二百八十三、旅客賃金四百五十九萬七千九百九十九圓、十六圓ナリ

### 及 橋 梁

橋 梁 箇 所 數	橋 梁 箇 所 數								
	總數	鐵桁	石桁	木桁	鐵構	木構	鐵吊	木吊	鐵 筋 コンクリート
181	—	52	58	5	—	—	—	66	—
2,904	49	377	1,650	129	—	—	—	691	8
359	6	—	111	—	—	—	—	75	167
5,480	67	756	2,958	14	16	22	7	584	1,056

## 41. 諸

	總 數	馬 車		牛 車	荷 車
		乘用	荷積用		
每年三月末日現在 昭和 14年	× 71,269 210,972	× 4 9	× 16 1,198	× 99 1,041	× 37,736 36,740
" 13	× 63,727 233,454	15	1,335	1,052	× 34,987 59,277
" 12	272,938	14	1,594	1,036	97,419
" 11	261,631	14	1,761	1,042	95,135
" 10	255,189	16	1,833	1,051	96,301
" 9	249,501	20	1,945	932	96,669
" 8	247,750	19	1,902	956	98,863
" 7	245,907	20	2,031	1,019	100,540
" 6	244,739	20	2,137	1,134	101,729
" 5	240,422	28	2,249	1,237	101,333

表中×印ハ無稅車ナリ。昭和十三年以降ハ自動車ヲ含マズ。  
以上ノ欄ニ通常自轉車ヲ掲グ

## 42. 國 有

年	料 數	停車場數	旅 客	
			乘 車	下 車
昭和 11	287.0	57	10,641,322	11,128,734
" 10	287.0	57	9,913,213	10,185,689
" 9	269.3	52	9,145,912	9,486,162
" 8	251.8	49	8,127,235	8,463,753
" 7	251.8	49	7,793,635	8,034,035
" 6	244.4	48	8,385,810	8,718,760
" 5	234.2	47	8,620,217	8,792,829
" 4	144.6	47	10,678,267	10,866,028
" 3	127.8	40	10,765,833	10,866,681
" 2	127.5	38	10,006,035	9,918,182

國有鐵道ニ關スル數字ハ前年末現在及同年中ノ事實ニ付

## 車

リヤカー	自 動 車		人 力 車	自 轉 車		
	乘用	荷積用		六十六種以上	六十六種以下 五十六種以上	三輪車
× 30,334 2,540	—	—	× 189 173	× 2,135 148,926	× 659 19,741	× 97 604
× 28,408	—	—	× 2 350	× 330 170,987	—	—
—	1,044	897	459	170,475	—	—
—	990	807	520	161,362	—	—
—	902	677	612	153,747	—	—
—	769	602	718	147,796	—	—
—	719	520	833	143,938	—	—
—	645	494	1,012	140,146	—	—
—	600	436	1,130	137,553	—	—
—	510	380	1,195	133,490	—	—

自轉車ハ樣式改正ニ依リ昭和十三年以前ノモノハ六十六種

## 鐵 道

總 額	旅 客	小 手 荷 物	貨 物	
			總 額	貨 物
6,466,477	3,890,838	221,253	2,354,386	
5,966,381	3,555,533	214,717	2,196,131	
5,723,528	3,416,800	208,873	2,097,855	
5,399,098	3,177,635	180,247	2,041,216	
4,887,191	2,938,939	168,647	1,779,605	
4,960,714	3,043,567	173,825	1,743,322	
5,687,462	3,592,953	199,774	1,894,735	
6,920,225	4,460,478	231,360	2,228,387	
7,033,737	4,595,005	247,582	2,191,150	
6,687,433	4,285,196	260,995	2,141,242	

掲記ス。尙昭和十二年以降ハ調査ヲ缺ク

## 43. 軌 道 及

	年 末 現 在 和	年 9	線 路		車 輛 數
			互 長	延 長	
昭		9	416.9	587.5	688
"		10	416.9	587.5	694
"		11	416.9	587.5	670
"		12	415.0	549.0	550
"		13	400.2	516.3	541
桑名電軌株式會社			1.0	1.0	5
北勢電氣鐵道株式會社			21.2	25.7	66
三重鐵道株式會社			24.6	29.6	91
三岐鐵道株式會社			26.6	38.9	36
東邦電力株式會社			20.4	25.1	38
安濃鐵道株式會社			12.9	12.9	7
中勢鐵道株式會社			21.3	24.4	41
松阪電氣鐵道株式會社			23.0	23.0	59
參宮急行電鐵株式會社			223.8	309.3	188
志摩電氣鐵道株式會社			25.4	26.4	10

## 私 設 鐵 道

停車場及 停留所數	貨 金			
	總 額	旅 客	小手荷物	貨 物
295	3,927,456 <sup>円</sup>	3,536,693	65,578	325,185
296	4,032,725	3,583,524	69,628	379,573
309	4,001,555	395,495	79,675	426,385
281	4,819,512	4,296,319	79,321	443,872
283	4,957,892	4,597,999	116,007	243,886
7	25,317	25,317	—	—
22	157,104	109,996	4,117	42,991
27	119,432	112,845	2,262	4,325
15	241,314	70,230	3,786	167,298
31	509,425	508,915	510	—
12	16,403	15,301	383	719
22	55,630	52,543	778	2,309
17	74,688	62,992	2,885	8,811
114	3,599,274	3,500,875	92,052	6,347
16	159,305	138,985	9,234	11,086

## 44. 郵便及

	年	通常郵便		小包郵便	
		引受	配達	引受	配達
昭和	13	57,139,398	70,886,930	935,630	1,053,006
"	12	59,165,920	75,763,547	811,220	1,030,789
"	11	60,742,282	72,964,451	735,803	933,407
"	10	59,956,442	72,991,480	712,163	947,181
"	9	57,216,850	67,879,129	679,928	899,858
"	8	52,240,661	63,614,441	640,443	859,837
"	7	51,942,474	61,657,428	607,100	815,706
"	6	53,976,379	64,754,655	638,888	855,018
"	5	53,352,445	61,084,460	666,787	904,703
"	4	61,884,243	74,521,034	726,222	959,731

## 45. 電

	年	加入區域內	
		加入者相互間	加入者相互間
昭和	13	13,793	53,874,515
"	12	13,079	53,447,944
"	11	12,878	57,285,535
"	10	12,692	54,389,404
"	9	12,246	49,546,885
"	8	11,823	47,937,411
"	7	11,350	42,835,807
"	6	10,935	43,088,407
"	5	10,883	39,150,540
"	4	10,323	36,354,090

## 電信

國內		國外	
發信	着信	發信	着信
779,632	956,406	...	...
775,317	932,222	1,934	1,809
722,737	857,968	2,384	2,553
684,739	796,889	2,109	2,124
637,562	737,173	2,453	2,575
623,327	725,469	2,072	2,132
610,268	706,741	1,681	1,879
675,426	779,617	1,757	2,019
720,085	816,184	2,188	2,400
845,619	940,306	2,670	3,389

## 話

通話(時數)		加入區域外通話時數	
非加入者	加入者	非加入者	加入者
143,007	4,171,695	847,664	
133,867	3,855,501	767,805	
114,977	3,825,055	289,904	
99,662	3,396,622	258,431	
94,242	3,218,524	250,745	
85,483	3,076,752	243,259	
85,052	2,844,668	222,658	
88,017	2,855,873	222,090	
86,059	2,700,586	207,469	
92,740	2,556,143	186,138	

## 46. 入港船舶及

	年	汽 船		帆	
		船 數	純噸數	船 數	純噸數
昭 和	9	22,733	1,808,741	151,413	2,407,563
"	10	25,511	1,624,513	190,765	2,894,629
"	11	26,578	2,350,725	190,825	3,548,793
"	12	24,499	2,065,026	199,251	3,651,440
"	13	20,102	1,288,643	187,464	3,433,606
桑 洲 富 日 四	名原市	—	—	10,638	143,432
	—	—	—	14,495	202,426
	831	496,938	8,558	243,858	
千 代 崎 津 阪 松	—	—	2,052	25,834	
	5	52	9,254	153,281	
	38	4,391	6,736	167,869	
神 社 五 所 島 羽	10	600	46,599	1,281,679	
	246	16,100	3,359	42,794	
	4,148	346,020	35,615	218,348	
波 切 濱 島 長 島	—	—	15,218	505,143	
	6,943	124,449	8,141	172,559	
	6	5,340	15,411	44,603	
尾 鷲 木 本	5,345	136,453	9,923	195,160	
	2,530	158,300	1,465	36,620	

## 輸 移 出 入 品 價 額

船 數	船 積石數	輸移出品價額	輸移入品價額
		円	円
5,586	669,422	54,363,281	116,819,750
—	—	63,980,124	140,072,179
—	—	64,937,795	140,250,306
—	—	63,396,907	186,571,005
—	—	58,005,597	107,597,503
—	—	3,359,496	12,864,436
—	—	1,909,611	5,127,313
—	—	29,338,493	62,039,626
—	—	143,895	269,640
—	—	665,974	2,882,030
—	—	5,956,726	4,358,042
—	—	5,541,924	7,863,349
—	—	402,216	327,417
—	—	898,305	2,866,910
—	—	883,182	486,684
—	—	640,064	1,057,609
—	—	2,456,248	2,654,761
—	—	5,346,864	4,470,550
—	—	462,599	309,136

## ◎ 教 育

## 47. 學 校

	學 校		學 級		教
	公立	私立	公立	私立	公立
昭和十三年度 小 學 校	443	—	4,629	—	× 285 5,139
幼 稚 園	14	12	48	28	× 3 51
盲 啞 學 校	1	—	25	—	20
師範學校 {本科 {第一部 {第二部 {專攻科	2	—	15	—	{ × 21 48
			4	—	—
			3	—	—
附屬小學校	2	—	22	—	27
中 學 校	9	—	104	—	× 21 166
高等女學校	12	—	135	—	× 26 231
實科高等女學校	7	—	34	—	× 36 47
專 門 學 校	2	1	18	3	× 5 104
實 業 學 校	22	1	169	3	× 41 307
青 年 學 校	418	21	1,094	146	× 2,126 543
青年學校教員養成所	2	—	4	—	× 44 5
各 種 學 校	—	74	—	244	—

×印ハ兼務者ナリ

## 總 覽

員	生徒・兒童・幼兒		卒 業 者	
	公立	私立	公立	私立
—	209,209	—	45,257	—
32	1,832	1,026	1,492	829
—	181	—	37	—
—	446	—	82	—
—	124	—	57	—
—	52	—	52	—
—	817	—	157	—
—	4,564	—	798	—
—	6,464	—	1,541	—
—	1,350	—	463	—
× 2	655	28	180	7
16				
6	6,448	91	1,345	143
× 87	33,382	10,316	7,767	4,569
130				
—	92	—	35	—
× 37	—	5,212	—	3,570
307				

## 48. 公 學

昭和十三年度縣市町村ニ於ケル公學費ハ八百十一萬七千八  
リ。縣公學費ハ主トシテ中學校。實業學校。高等女學校ニ、

	年	收 入		
		總 額	縣 費	市町村費
昭 和	9	3,253,165	837,825	2,415,340
"	10	3,149,035	707,690	2,441,345
"	11	2,989,544	724,072	2,265,472
"	12	3,066,809	764,142	2,302,667
"	13	3,085,665	783,650	2,302,015
小 學 校		1,897,521	—	1,897,521
師 範 學 校		43,006	43,006	—
中 學 校		207,210	204,713	2,497
高 等 女 學 校		315,133	165,612	149,521
實 業 學 校		339,970	264,024	75,946
青 年 學 校		143,605	—	143,605
盲 啞 學 校		2,903	2,908	—
青年學校教員養 成所		309	309	—
圖 書 館		176	—	176
幼 稚 園		20,312	—	20,312
其 他		115,515	103,078	12,437

## 費

百十圓ニシテ前年ニ比シ三十六萬七千三百六十六圓減少セ  
市町村費ハ大部分小學校ニ支出セリ

	支 出			一戸平均
	總 額	縣 費	市町村費	
	8,098,490	2,531,321	5,567,169	26.08
	8,267,993	2,455,079	5,812,914	26.89
	8,395,681	2,324,864	6,070,817	26.08
	8,485,176	2,379,629	6,105,547	28.31
	8,117,810	2,310,958	5,806,852	27.92
	4,591,804	—	4,591,804	...
	132,132	132,132	—	...
	310,953	307,299	3,654	...
	403,748	230,708	173,040	...
	576,781	452,092	124,689	...
	623,226	—	623,226	...
	21,195	21,195	—	...
	22,759	22,759	—	...
	18,527	7,159	11,368	...
	33,582	—	33,582	...
	1,383,103	1,137,614	245,489	...

## ◎ 社 寺

## 49. 神 社

		總 數	官幣社	國幣社	縣 社
		神			
昭 和	13年	999	2	2	23
"	12	999	2	2	23
"	11	1,001	2	2	23
"	10	1,001	2	2	23
"	9	1,001	2	2	22
		神			
昭 和	13	510	7	9	35
"	12	494	7	7	33
"	11	494	7	8	32
"	10	494	7	8	32
"	9	499	8	9	33

## 50. 寺 院

		總 數	天台宗	真言宗	真言律宗	淨土宗	臨濟宗
		寺					
昭 和	13年	2,261	241	201	9	324	182
"	12	2,234	244	193	9	322	179
"	11	2,234	244	193	9	322	179
"	10	2,234	244	193	9	322	179
"	9	2,234	244	193	9	322	179
		住					
昭 和	13	2,102	233	163	9	265	171
"	12	2,471	224	119	9	275	172
"	11	2,003	221	102	8	266	156
"	10	2,018	216	150	6	293	154
"	9	1,967	210	146	7	277	150

## 及 神 職

郷 社	村 社	無 格 社	他社ノ境内ニ在ルモノ
社			
52	567	68	285
52	567	68	285
52	567	70	285
52	567	70	285
51	569	70	285
職			
52	396	11	—
48	389	10	—
51	390	6	—
51	390	6	—
53	390	6	—

## 及 住 職

曹洞宗	黄蘗宗	真 宗	日蓮宗	時宗	融念佛宗	佛 堂
院						
439	14	819	28	3	1	623
435	14	806	28	3	1	623
435	14	806	28	3	1	623
435	14	806	28	3	1	624
435	14	806	28	3	1	629
職						
403	2	825	26	4	1	—
396	13	829	29	4	1	—
384	9	829	24	3	1	—
381	13	774	27	3	1	—
386	13	747	29	1	1	—



### ◎ 衛 生

昭和十三年末ニ於ケル醫師九百十二人。齒科醫師三百三十九人。藥劑師一人増加シ。産婆二人。看護婦十九人。而シテ醫師一人ニ對スル現住人口ハ一千七百九十九人ナリ。昭和十三年中ニ於ケル法定傳染病患者ハ赤痢七百六十八人。バラチアス七十二人。猩紅熱百三人。チフテリア三百六テハ眞性三十一人ヲ増加シ。疑似症五十五人減少ス。尙死亡者

#### 51. 醫師. 齒科醫師. 藥劑師. 産婆.

	醫 師	齒科醫師	藥 劑 師	産 婆
昭 和 13 年	912	339	399	1,270
" 12	887	330	398	1,272
" 11	863	325	375	1,261
" 10	846	306	357	1,263
" 9	825	287	326	1,244
" 8	810	279	323	1,207
" 7	823	271	306	1,355
" 6	759	254	294	1,347
" 5	873	285	315	1,271
" 4	867	272	308	1,245

人。藥劑師三百九十九人。産婆一千二百七十人。看護婦一千三人。製藥者百十四人ニシテ。前年ニ比シ醫師二十五人。齒科醫師三十八人。製藥者二百六十五人減少セリ

同疑似症二百十六人。腸チアス五百四十人。同疑似症五十一人。流行性腦脊髄膜炎三人ニシテ。前年ニ比シ總數ニ於テハ十人ノ増加ナリ

#### 看護婦. 病院. 藥種商. 製藥者

看護婦	病 院			藥 種 商	製 藥 者
	總 數	公 立	私 立		
1,354	53	2	51	823	114
1,373	51	1	50	861	379
1,300	51	1	50	871	374
1,240	51	1	50	869	356
1,189	48	1	47	884	349
1,127	39	1	38	912	348
1,164	40	1	39	932	312
1,105	40	1	39	945	307
983	41	2	39	941	310
915	41	2	39	1,072	298

## 52. 傳

	總 數		虎列刺		赤 痢		腸チアス	
	患者	死者	患者	死者	患者	死者	患者	死者
昭和13年	× 267 1,853	× 37 512	—	—	× 216 768	× 28 336	× 51 540	× 9 119
" 12	× 322 1,822	× 56 483	—	—	× 226 785	× 36 297	× 96 506	× 20 117
" 11	× 68 1,516	× 17 403	—	—	× 68 487	× 17 232	513	101
" 10	× 44 1,580	× 6 444	—	—	× 44 499	× 6 250	610	131
" 9	× 76 1,644	× 9 437	—	—	× 76 466	× 9 222	539	127
" 8	× 51 1,651	× 5 471	—	—	× 51 432	× 5 230	636	154
" 7	× 114 1,145	× 12 326	—	—	× 58 275	× 3 163	× 56 448	× 9 94
" 6	× 114 1,180	× 25 346	—	—	× 58 273	× 13 169	× 56 430	× 12 121
" 5	× 146 1,206	× 30 362	—	—	× 25 284	× 10 191	× 94 508	× 20 110
" 4	× 122 1,255	× 48 376	4	3	× 87 290	× 21 170	× 85 444	× 27 110

×印ヲ附シタルハ疑似症ニ係ルモノニシテ外數ナリ

## 染 病

バラチ アス		猩紅熱		ヂフテリ ア		發疹チ アス		流行性腦 脊髄膜炎		痘 瘡	
患者	死者	患者	死者	患者	死者	患者	死者	患者	死者	患者	死者
72	5	103	4	367	45	—	—	3	3	—	—
43	7	106	6	380	54	—	—	2	2	—	—
31	—	101	4	383	65	—	—	—	—	1	1
57	1	83	5	331	57	—	—	—	—	—	—
68	7	90	7	429	72	—	—	2	2	—	—
38	6	122	5	422	75	—	—	—	—	1	1
31	4	73	1	316	63	—	—	1	1	1	—
27	2	40	1	360	53	—	—	—	—	—	—
45	3	64	5	303	52	—	—	2	1	—	—
29	4	72	2	415	86	—	—	1	1	—	—

## ◎ 警 察

## 53. 犯 罪

		總 數	殺人罪	放火罪	強盜罪	窃盜罪
昭 和	年 13	16,077	28	68	10	8,345
"	12	10,431	12	28	14	4,739
"	11	17,679	39	41	14	8,051
"	10	20,306	42	38	18	8,634
"	9	33,365	43	43	27	11,796
"	8	60,190	63	27	16	19,172
"	7	34,979	40	40	7	11,955
"	6	34,728	34	32	14	12,375
"	5	18,744	66	40	17	7,348
"	4	16,301	43	21	17	6,357

## 54. 火

		度 數				
		總 數	失 火	放 火	雷火不審火其ノ他	
昭 和	年 13	265	212	46	—	7
"	12	214	181	20	5	8
"	11	220	174	33	6	7
"	10	210	169	33	8	—
"	9	269	230	28	11	—
"	8	236	193	20	23	—
"	7	222	190	28	4	—
"	6	244	209	29	6	—
"	5	201	166	23	12	—
"	4	226	205	14	7	—

## 件 數

詐欺罪	賭博罪	其他刑罪 其法犯	諸規則 違反	拘留科料即 決處分人員
2,728	1,150	3,748	5,588	5,945
3,491	425	1,722	5,703	6,102
4,633	940	3,961	2,140	7,873
4,611	993	5,970	2,520	8,142
8,472	2,801	10,183	10,009	8,400
15,926	1,903	23,083	3,751	6,979
5,379	1,411	16,147	2,952	7,511
8,662	752	12,859	3,366	8,283
4,231	1,130	5,912	1,114	7,540
4,101	635	5,127	1,402	7,057

## 災

全燒セシ軒數	燒失セシ坪數	損害見積金額
298	(平方メートル) 29,693	円 1,264,162
274	14,923	473,522
224	17,926	428,831
209	11,718	136,087
283	28,827	481,012
284	16,309	420,783
216	4,886坪	375,740
333	7,340	523,083
188	1,656	453,940
233	4,965	575,006

## ◎ 財 政

昭和十三年度収入濟額中直接國稅ハ六百三萬四千九百二十算額七百十萬六千七百六十三圓ニシテ。諸稅一戶當負擔額ハ昭和十三年度決算ニ依ル縣歲入總額ハ一千三百三十萬七百萬加ナリ。又縣歲出總額ハ一千二百六十二萬六千六百六十一圓ニシ昭和十二年度決算ニ依ル市歲入總額ハ五百七十四萬六千六歲出總額ハ四百八十六萬九千四百四十圓ニシテ。前年比シ百十昭和十二年度決算ニ依ル町村歲入總額ハ一千三百三十五萬リ。而シテ其ノ歲出總額ハ一千二百二十九萬一千五百四十四

### 55. 諸 稅 收

年	總 額	國	
		總 額	直 接
昭 和 13	22,161,060	10,915,939	6,034,927
" 12	18,635,900	8,540,200	5,264,898
" 11	18,321,437	7,505,745	4,269,958
" 10	17,231,935	7,024,119	3,975,261
" 9	17,140,493	7,202,304	3,790,155
" 8	16,674,954	7,216,816	3,942,166
" 7	15,912,279	6,865,911	8,782,967
" 6	16,359,926	7,181,663	4,113,166
" 5	16,466,918	8,814,596	5,391,305
" 4	21,383,378	9,475,519	5,552,083

昭和十三年度ニ於ケル市町村稅ハ決算未了ノ爲同年度豫

七圓。縣稅四百十四萬八千三百五十八圓。同年度市町村稅豫九十四圓二十四錢。一人當ハ十九圓四錢ナリ  
五十三圓ニシテ。前年ニ比シ八十八萬八千二百八十九圓ノ増テ。前年ニ比シ百三十二萬七千百十九圓ノ増加ナリ  
十一圓ニシテ。前年ニ比シ百三萬二千五百二十八圓ノ減少。二萬四千七百四十六圓ノ減少ヲ示セリ  
三千九百二十六圓ニシテ。町村稅三割強ガ其ノ主ナルモノナ圓ニシテ教育費三割九分弱ガ主ナルモノナリ

### 入 濟 額

間	稅	縣 稅	市 町 村 稅
	接		
	4,881,012	4,148,358	7,106,763
	3,275,302	4,345,472	5,750,228
	3,235,287	4,668,614	6,147,578
	3,048,858	4,544,773	5,960,467
	3,412,149	4,425,645	5,512,544
	3,274,650	4,253,646	5,204,492
	3,082,944	4,137,136	4,909,232
	3,068,497	4,193,596	4,984,667
	3,423,291	4,745,358	5,906,964
	3,923,436	5,313,874	6,593,985

算額ヲ掲記ス

## 56. 諸 稅

年度	戶 當			
	總 額	直接國稅	縣 稅	市町村稅
昭和 13	73.53	25.66	17.64	30.22
" 12	64.74	22.18	18.31	24.23
" 11	63.82	18.07	19.75	26.01
" 10	61.39	16.85	19.27	25.22
" 9	58.81	16.24	18.96	23.61
" 8	57.72	16.98	18.32	22.42
" 7	55.46	16.35	17.88	21.22
" 6	57.83	17.89	18.24	21.68
" 5	69.54	23.37	20.57	25.60
" 4	78.32	24.91	23.62	29.58

## 57. 國 庫 稅

年度	總 額	經 常 部		
		總 額	官業及官有財產收入	雜 收 入
昭和 13	136,116	61,669	6,574	55,095
" 12	153,739	57,343	6,141	51,202
" 11	157,928	54,927	5,957	48,970
" 10	118,520	43,866	5,392	38,474
" 9	126,337	35,959	6,017	29,942
" 8	171,555	40,892	4,783	36,109
" 7	169,997	36,661	5,429	31,232
" 6	173,718	35,690	5,167	30,523
" 5	112,006	102,094	5,978	96,119
" 4	67,324	42,306	6,266	36,040

## 負 擔

年度	人 當			
	總 額	直接國稅	縣 稅	市町村稅
昭和 13	14.85	5.18	3.56	6.10
" 12	12.95	4.44	3.66	4.85
" 11	12.74	3.51	3.94	5.19
" 10	12.32	3.38	3.87	4.81
" 9	11.62	3.20	3.74	4.66
" 8	11.40	3.35	3.62	4.43
" 7	10.99	3.24	3.54	4.21
" 6	11.47	3.55	3.62	4.30
" 5	13.88	4.66	4.11	5.11
" 4	15.18	4.82	4.58	5.71

## 外 收 入

年度	總 額	時 部		
		官有物拂下代	雜 收 入	公共團體工事費分擔金
昭和 13	74,447	2,803	39	71,605
" 12	96,396	2,700	3,689	90,007
" 11	103,001	3,313	43	99,645
" 10	74,654	1,911	313	72,430
" 9	90,378	2,088	232	88,058
" 8	130,663	1,454	437	128,772
" 7	133,336	1,790	111	131,435
" 6	138,028	2,242	1,050	134,736
" 5	9,912	2,462	455	6,995
" 4	25,018	3,566	15,852	5,600

## 58. 國庫支辨 =

毎年度決算	昭和 13年度	" 12年度	" 11年度	" 10年度
總 額	3,830,862	3,100,957	1,716,835	1,564,140
經 常				
總 額	555,365	502,413	615,238	544,326
神社費及國幣社 例祭幣帛料	17,819	17,929	12,899	13,229
俸 給	151,190	145,807	136,904	136,693
廳費及雜給雜費	69,528	64,068	56,802	55,698
機 密 費	1,050	1,050	1,050	1,050
行 幸 啓 諸 費	—	14,613	—	—
徵 兵 費	94,689	37,717	49,621	29,419
軍 事 救 護 費	—	—	56,884	75,907
警 察 費 連 帶 支 辨 金	189,917	205,893	215,561	163,587
補 助 費	29,561	14,402	83,624	68,305
諸 支 出 金	1,611	934	1,893	876
臨 部 時	3,275,497	2,598,544	1,101,597	1,019,814

昭和十二年度以降厚生省所管ノ分ヲ除ク

## 係ル縣經費

(内務省所管)

" 9年度	" 8年度	" 7年度	" 6年度	" 5年度
1,610,628	2,386,658	2,215,799	774,780	1,259,678
543,578	519,473	513,133	451,512	458,330
12,869	13,389	13,662	12,792	12,792
133,678	132,662	127,651	136,468	146,557
54,477	57,405	52,815	49,639	55,553
1,050	1,050	1,050	1,100	1,600
—	—	—	—	—
31,107	35,429	30,778	34,846	29,663
61,467	40,150	40,134	31,321	23,569
169,262	167,851	192,454	152,617	162,300
78,815	70,544	54,246	29,483	16,704
853	993	393	3,246	4,592
1,067,050	1,867,185	1,702,666	293,274	801,348

## 59. 縣 歲

每年度決算	昭和 13年度	" 12年度	" 11年度	" 10年度
	円	円	円	円
總 額	13,300,753	12,412,464	14,488,273	11,875,159
縣 稅	4,148,358	4,345,472	4,668,614	4,544,773
財 產 收 入	30,078	31,783	32,305	33,770
國 庫 下 渡 金	224,310	217,064	203,346	169,154
使用料及手數料	732,224	664,940	648,228	625,839
雜 收 入	1,420,812	1,355,004	1,074,760	1,060,337
繰 越 金	1,118,922	924,135	1,285,507	981,182
國 庫 補 助 金	1,950,102	1,404,510	1,243,867	1,571,669
寄 附 金	550,917	314,428	210,464	146,521
財 產 賣 却 代	104,125	127,376	60,626	89,623
特別會計繰替金	125,600	129,596	240,000	112,746
縣 借 入 金	1,972,300	2,110,700	4,635,700	2,405,700
其 他	58,417	100,844	184,856	133,845
臨時財政補給金	864,588	686,612	—	—

## 入

" 9年度	" 8年度	" 7年度	" 6年度	" 5年度
円	円	円	円	円
11,949,774	13,387,534	12,174,947	8,719,603	9,157,129
4,425,646	4,253,646	4,137,136	4,193,596	4,745,358
34,108	33,956	33,742	33,277	32,407
174,280	167,466	171,707	169,133	159,803
621,277	625,118	604,729	—	—
1,185,118	1,033,470	883,325	1,247,426	1,392,331
254,646	183,073	77,325	123,136	141,213
2,225,959	3,124,427	2,698,495	488,955	847,195
154,499	106,430	102,069	224,820	416,793
757,403	158,501	112,006	261,220	505,986
100,000	205,000	115,190	—	—
1,639,467	3,361,100	3,049,100	1,932,900	610,000
377,371	135,347	190,123	45,140	306,043
—	—	—	—	—

## 60. 縣 歳

毎年度決算	昭和 13年度	" 12年度	" 11年度	" 10年度
	円	円	円	円
總 額	12,620,661	11,293,542	13,564,138	10,589,653
縣 會 議 費	45,193	49,302	41,700	50,787
警察費及警察廳 舎建築修繕費	1,175,319	1,265,189	1,207,346	1,078,841
土木費及同補助 費	2,878,869	2,382,251	1,568,523	1,309,185
教育費及同補助 費	1,350,448	1,304,205	1,343,631	1,431,784
勸業費及同補助 費	1,728,338	1,493,867	1,410,065	1,283,054
衛生及病院費同 補助費	189,128	173,019	128,677	144,490
縣廳舎建築修繕 費	8,648	10,001	34,350	41,267
社會事業費	49,404	59,646	81,982	112,163
縣 債 費	1,477,248	941,653	3,487,148	792,387
縣 稅 取 扱 費	189,053	180,969	180,423	179,085
職 員 費	148,750	153,343	150,828	159,673
統計費及統計補 助費	32,124	33,384	33,699	32,643
農村振興事業費	206,887	266,902	730,257	874,227
其ノ他ノ諸費	3,141,252	2,979,811	3,165,509	3,100,067

## 出

" 9年度	" 8年度	" 7年度	" 6年度	" 5年度
円	円	円	円	円
10,968,592	13,132,888	11,991,874	8,642,278	9,033,993
41,240	39,859	36,675	44,471	42,827
1,037,399	1,027,310	1,031,682	1,048,842	1,029,339
1,809,492	2,461,877	3,019,894	2,743,664	2,725,416
1,404,919	1,452,456	1,350,022	1,390,999	1,568,285
1,308,169	1,143,998	1,274,037	1,170,076	1,081,623
159,156	151,668	122,702	140,817	120,134
7,757	7,122	13,572	10,342	10,688
77,285	61,182	41,635	13,471	7,942
616,180	1,593,352	378,281	413,388	87,667
154,456	153,483	150,342	150,991	150,726
150,760	145,223	150,592	171,736	189,926
32,190	30,428	26,840	28,415	28,865
2,165,676	3,392,333	2,634,893	—	—
2,003,913	1,472,597	1,760,707	1,315,066	1,200,555



## 61. 市 歳

毎年度決算	昭和 12年度	" 11年度	" 10年度	" 9年度
總 額	5,746,061	6,778,589	4,447,859	4,489,224
前年度繰越金	497,744	784,455	449,640	346,420
市 税	1,677,235	1,661,957	1,439,881	1,285,687
財産ヨリ生ズル 収入	53,269	41,544	20,301	21,489
使用料及手数料	745,597	662,545	179,516	432,432
國稅徵收交付金	39,800	27,880	20,963	19,346
縣稅徵收交付金	52,708	52,198	47,126	42,688
國庫補助金	84,684	82,598	46,712	84,793
國庫下渡金	170,730	185,644	156,395	156,833
縣補助金	150,292	197,470	110,435	173,021
寄 附 金	76,054	135,242	86,905	69,796
繰 入 金	140,187	325,400	48,042	192,855
財産賣却代	142,797	26,806	79,446	75,383
市 債	605,800	1,701,800	1,293,900	1,021,670
臨時財政補給金	46,793	—	—	—
其ノ他ノ収入	1,262,371	893,050	468,597	566,811

## 入

" 8年度	" 7年度	" 6年度	" 5年度	" 4年度
5,341,014	4,755,221	3,160,330	2,368,174	4,889,742
378,219	300,191	414,680	81,520	535,844
1,145,532	1,071,267	1,005,542	1,137,326	1,146,825
27,511	31,284	26,358	31,862	40,464
384,769	360,841	200,977	140,580	307,106
17,515	18,765	17,253	21,989	21,776
35,701	37,604	37,785	36,809	35,973
109,118	61,974	13,686	77,048	83,865
148,230	149,281	108,944	108,749	84,426
224,699	190,141	123,886	57,228	129,821
29,278	38,654	46,461	65,102	161,191
246,749	288,608	246,625	81,520	503,571
170,661	55,580	47,734	91,877	67,422
1,787,605	1,703,100	574,400	—	1,437,687
—	—	—	—	—
635,377	447,931	295,999	436,564	333,771

## 62. 市 歳

毎年度決算			昭和 12年度	" 11年度	" 10年度	" 9年度
			円	円	円	円
總	額		4,869,140	5,993,886	3,862,227	4,245,705
役	所	費	458,950	447,340	333,517	352,185
會	議	費	32,199	29,484	21,340	22,377
土	木	費	409,070	255,613	429,400	297,262
教	育	費	1,253,120	1,436,245	1,027,469	814,874
衛	生	費	785,687	1,928,499	90,041	949,577
勸	業	費	23,918	20,796	24,157	33,368
救	助	費	489,291	19,964	15,557	14,891
養	備	費	65,743	57,882	43,561	39,857
基	本	費	62,156	11,384	76,400	57,441
積	立	金	31,870	1,002	927	317
財	產	費	16,273	14,890	13,382	13,580
諸	稅	擔	1,376	1,012	1,272	1,450
公	債	費	789,670	493,278	1,121,729	609,957
神	社	費	4,669	6,282	3,646	2,520
基	本	費	54,261	51,507	34,926	57,877
補	助	費	69,541	74,443	34,486	39,778
寄	附	金	64,199	82,472	25,380	53,880
其	ノ	他	253,197	1,061,793	560,037	884,514

## 出

" 8年度	" 7年度	" 6年度	" 5年度	" 4年度
円	円	円	円	円
4,884,738	4,372,390	2,896,463	1,967,961	4,510,389
304,369	304,963	246,458	258,588	249,852
16,727	15,332	7,553	9,560	10,093
243,235	245,046	126,213	57,620	1,013,003
901,443	797,009	788,399	703,455	641,955
1,653,013	1,962,180	875,089	81,714	198,652
25,298	16,867	7,938	9,094	8,460
20,794	13,395	5,793	556	2,577
45,115	31,415	28,809	27,130	27,947
79,136	10,658	2,669	20,479	5,768
4,296	9,476	17,284	11,688	11,012
12,769	13,267	10,799	11,710	14,757
1,386	1,423	825	823	714
661,535	210,308	345,098	209,069	1,481,391
1,164	1,158	839	967	639
21,368	40,200	16,160	15,494	13,949
24,898	22,779	18,387	21,869	26,270
34,211	44,115	78,211	74,074	79,026
833,981	632,799	319,939	454,063	724,324

## 63. 町 村

毎年度決算	昭和 12年度	" 11年度	" 10年度	" 9年度
總 額	13,353,926 <sup>円</sup>	12,676,655 <sup>円</sup>	12,997,424 <sup>円</sup>	12,407,545 <sup>円</sup>
前年度繰越金	1,076,109	988,682	1,230,970	1,136,139
町 村 税	4,035,573	4,447,278	4,485,793	4,188,239
夫 役	36,920	38,343	34,693	38,619
財 産 收 入	680,848	632,299	655,132	637,860
使用料及手数料	234,862	344,187	270,667	253,305
交 付 金	216,525	171,232	173,998	170,671
補 助 金	628,584	495,752	776,294	921,066
國庫下渡金	1,407,387	1,405,415	1,446,856	1,467,354
寄 附 金	538,130	492,073	542,450	563,650
繰 入 金	621,106	770,758	743,017	595,868
財 産 賣 却 代	66,687	72,388	91,894	117,199
町 村 債	1,278,586	1,209,235	1,173,012	1,004,776
臨時財政補給金	1,213,662	—	—	—
其ノ他ノ收入	1,318,947	1,609,013	1,372,648	1,312,799

## 歳 入

" 8年度	" 7年度	" 6年度	" 5年度	" 4年度
12,902,751 <sup>円</sup>	12,013,774 <sup>円</sup>	10,659,668 <sup>円</sup>	11,586,083 <sup>円</sup>	12,048,593 <sup>円</sup>
1,026,288	800,136	930,944	1,060,324	954,890
4,023,222	3,798,738	3,943,814	4,730,760	5,390,549
35,739	39,227	35,311	38,878	56,611
706,732	658,481	672,106	685,936	704,347
241,901	227,614	231,313	230,106	192,837
160,682	168,055	180,592	238,720	231,671
1,618,944	1,503,754	432,260	448,303	508,699
1,490,420	1,509,430	1,535,530	1,542,821	1,362,275
464,746	487,407	437,448	486,844	656,478
489,344	486,039	372,509	427,181	554,326
71,861	78,210	45,704	63,273	173,578
1,057,195	1,161,472	1,117,116	1,282,000	647,000
—	—	—	—	—
1,515,677	1,095,211	725,021	350,937	615,332

## 64. 町 村

毎年度決算	昭和 12年度	" 11年度	" 10年度	" 9年度
總 額	12,291,544	11,582,342	11,901,836	11,193,219
役 場 費	1,681,928	1,598,669	1,676,915	1,585,907
會 議 費	63,014	53,401	55,333	55,108
土 木 費	607,862	545,658	746,664	476,162
教 育 費	4,753,533	4,490,114	4,685,785	4,406,862
衛 生 費	248,067	427,054	420,297	244,892
勸 業 費	27,273	35,366	33,601	23,553
救 助 費	512,916	3,289	4,995	6,442
警 備 費	211,659	198,965	181,556	189,602
基本財産造成費	424,628	421,024	408,717	456,889
積 立 金	106,741	79,756	78,580	102,117
財 產 費	54,950	57,470	49,662	52,984
諸 稅 負 擔	51,647	44,550	40,379	34,149
公 債 費	933,601	830,746	749,109	697,240
神 社 費	86,398	79,724	70,188	16,776
町村是調査費	9,346	5,606	19,547	6,144
基本財産及積立 金戻入	249,095	252,614	223,778	145,203
補 助 費	536,650	361,215	345,547	392,559
寄 附 金	81,837	105,387	91,321	78,215
其 他	1,650,399	1,991,734	2,019,812	2,222,415

## 歳 出

" 8年度	" 7年度	" 6年度	" 5年度	" 4年度
11,849,425	11,060,212	9,711,855	10,677,492	11,209,102
1,567,770	1,560,006	1,591,112	1,686,457	1,832,096
56,151	49,208	47,213	60,967	68,996
367,576	648,941	551,002	668,445	736,908
4,043,305	4,007,813	3,918,580	4,130,434	4,558,295
223,127	166,032	203,558	250,091	505,899
23,909	20,795	19,201	40,001	29,387
4,453	4,519	6,225	9,201	7,676
172,719	169,831	147,892	150,859	185,938
468,551	425,157	566,773	525,405	451,737
131,887	128,916	185,464	133,941	155,245
48,907	47,763	8,186	52,124	81,909
31,341	30,457	21,075	18,575	17,621
675,211	522,182	722,238	540,357	463,806
16,665	15,394	15,034	14,781	15,455
5,883	6,022	3,067	4,928	6,668
180,404	174,575	177,903	174,895	186,660
331,051	320,126	270,126	298,335	330,417
25,526	25,729	145,862	134,372	167,497
3,474,989	2,730,746	1,111,344	1,783,324	1,406,892

## 65. 縣. 市. 町村有財產

總 額	縣	市	町 村	
			昭和十四年 四月一日現在 .....	昭和十三年末現在 円
總 額			797,212	18,248,906
土 地	町 161.6	339,445		9,022,326
立 木	—	—		362,896
建 物	62,421坪	—		76,412
船 舶	502艘	—		—
電 柱	21,826本	—		—
電話線路延長	5,125軒	—		—
警報信(敷地 號及暴 風雨標	3坪 36坪 11本	—		—
模範林(借地)	1,159.0	—		—
縣行造林(借地)	730.1	—		—
現 金	81,077円	167,897		2,564,006
預 金	52,435			
貸 出 金	5,626,965			
有價證券(額面)	1,137,150	289,870		6,223,266

×市. 町有財產ハ每三年調査

## 66. 地 方 債

昭和十三 年度末	總 額	縣 債	市 債	町村債	水利土功 組合債	
					円	
未 償 還 額	總 額	32,135,061	16,389,465	6,112,848	9,523,376	109,372
未 償 還 額	教育費	1,800,495	—	1,192,084	608,411	—
	勸業費	7,224,058	1,200,000	97,048	5,927,010	—
	土木費	15,739,540	14,148,665	886,575	594,928	109,372
	衛生費	57,555	—	54,555	3,000	—
	社會事業費	937,777	47,500	462,976	427,301	—
	其ノ他	6,375,636	993,300	3,419,610	1,962,726	—
借入及償還額	借入額	3,465,300	2,452,600	140,000	842,200	30,500
	償還額	2,201,295	1,383,851	500,956	289,348	27,140

◎ 議 會  
67. 議 員 選 舉

	議員 定數	選舉有 權者數	投票セシ者		投票セ ザリシ者
			有 效	無 效	
貴 族 院 (昭和七年六月調)	1	100	—	—	—
衆 議 院 (昭和七年二月調)	9	258,947	220,317	1,554	37,074
縣 會 (昭和十年十月調)	38	242,037	149,094	1,213	33,642
市 町 村 會 (昭和十三年末調)	4,265	241,518	—	—	—

◎ 官 公 吏  
68. 縣 官 吏

	人	員	俸	給
昭 和 年 9		2,658		1,624,410
" 10		2,646		1,551,764
" 11		1,805		1,118,393
" 12		2,892		1,562,809
" 13	△88 休 1	2,745		1,617,131
勅 任 及 同 待 遇		1		4,920
列 任 及 同 待 遇	△68 休 1	1,859		1,059,048
縣 吏 員 及 職 員	△18	423		208,237
雇 員	△ 2	327		109,226

△印ハ併職ナリ

69. 市町村吏員並俸給

	市		町		村	
	人員	俸給額	人員	俸給額	人員	俸給額
昭 和 年 9	650	271,914	昭 和 年 9	7,133	820,234	
" 10	694	289,040	" 10	7,111	829,956	
" 11	635	264,970	" 11	6,962	810,687	
" 12	714	354,918	" 12	7,102	572,552	
" 13	675	328,623	" 13	7,164	581,588	
市 長	5	21,000	町 村 長	304	—	
助 役	5	11,200	{ 名譽職 有 給	17	9,010	
收 入 役	5	6,840	助 役	280	—	
主 事	24	27,550	{ 名譽職 有 給	21	11,457	
書 記	175	108,156	收 入 役	319	135,302	
技 師	20	38,826	主 事	4	2,334	
技 手	42	25,780	書 記	1,129	380,030	
參 事 會 員	50	—	常 設 委 員	1,835	—	
常 設 委 員	194	—	區 長 及 同 代 理 者	3,079	—	
掃 除 巡 視	14	6,677	技 術 員	70	19,132	
醫 員	21	36,694	其ノ他吏員	106	24,323	
藥 劑 師	3	2,065				
其ノ他吏員	117	43,835				

町村吏員俸給額累年昭和11年迄ハ名譽職ノ報酬ヲ含ム

附 錄

## 1. 津驛ヨリノ料程

驛名	料程	摘要	驛名	料程	摘要				
關東區	東橫	453.1	中央線經由	中國區	鳥松	326.0	草津. 綾部經由		
	京濱	424.3			取江山	447.6			
	千浦	489.7			廣島	310.5			
	前橋	477.3			吳山	472.4			
	宇都宮	615.6			山口	486.0			
	水戸	526.6			關	639.6			
		568.4			696.4				
北陸區	新富	540.8	中央線經由	四國區	高德	—	宇野經由		
	金福	359.3	草津經由		知島	518.4			
	山深	299.6	草津經由		松山	368.4			
	井	222.8	草津經由			562.4			
東山區	甲府	354.2	中央線經由	九州區	博門	790.4	東北本線經由		
	長岐	327.7	中央線經由		佐賀	711.4			
	府	105.7			長崎	844.7			
東海區	靜名	261.2	草津經由		熊本	909.5			
	古屋	75.4				大分		855.4	
近畿區	大津	84.1	草津經由		宮崎	1,062.4			
	京都	94.3	草津經由		鹿兒島	1,111.4			
	湊町	130.7	天王寺經由		東北區	青森		1,193.1	東北本線經由
	神戸	167.1	王寺經由			盛岡		988.4	東北本線經由
	奈良	89.5				仙臺		805.2	東北本線經由
和歌山	194.2		秋田	1,027.5					
函館	1,353.1	青森經由	山形	815.9					
札幌	1,639.4	青森經由	福島	725.9					



## 2. 名所舊蹟

## 桑名郡

多度神社 (多度村)

參宮急行電鐵養老線多度驛ヨリ凡二十町

國幣大社ニシテ天津日子根命ヲ祀ル俗ニ北伊勢大神宮ト云フ城内老樹鬱蒼森嚴ヲ極ム。別宮ニ一目運社アリ天目一箇命ヲ祀ル早越ノ際靈驗アリトテ參詣者極メテ多シ

## 三重郡

湯ノ山溫泉 (菰野町大字湯ノ山)

三重鐵道湯ノ山驛ヨリ凡二十町

山中八景ノ奇勝アリ最モ避暑ニ宜シク又脚氣肺胃病ノ攝護ニ適シ遠近ヨリ來リ遊ブモノ踵ヲ絶タズ

富田濱 (富田町大字茂福)

關西線富田濱驛ヨリ凡二町

驛ノ東南白砂青松相連ル處寬カニ渚清ク殊ニ遠淺ニシテ近時海水浴場トシテ大ニ其ノ名ヲ成スニ至レリ又古ヨリ蛤ノ生産地トシテ有名ナリ

## 鈴鹿郡

日本武尊御陵墓 (川崎村大字田村)

## 2. 名所舊蹟 (續)

關西線井田川驛ヨリ凡十八町

白鳥ノ陵ト稱ス周圍百八十五間前方後圓所謂御車塚ナリ

能褒野神社 (川崎村大字田村)

關西線井田川驛ヨリ凡十八町

縣社ニシテ御陵墓ノ傍神苑内ニアリ故神宮祭主久邇宮朝彦親王殿下御選定ノ社號ニシテ日本武尊ノ神靈ヲ奉祀ス

加佐登神社 (高津瀬村大字高宮)

關西線加佐登驛ヨリ凡七町

日本武尊ノ御笠ヲ埋メタル所ニ社ヲ建テ之ヲ祀ルト云フ

羽黒山 (白川村大字鷺山)

關西線關驛ヨリ凡十五町

岩石峻嶒トシテ奇怪人ヲ駭カスノ絶景ナリ山上出羽羽黒權現ヲ祭ル

筆捨山 (坂下村大字一ノ瀬)

關西線關驛ヨリ凡二十二町

狩野法眼元信此景ヲ寫サントセシニ雲烟去來姿態百變シテ畫ク能ハズ筆ヲ捨テテ去リシヨリ此名アリト云フ

關地藏尊 (關町)

關西線關驛ヨリ凡四町

眞言宗ニ屬シ中世再造ノ時一休和尚開眼セリトテ遠近ノ尊崇頗ル厚ク賽者踵ヲ絶タズ

## 2. 名所舊蹟 (續)

## 河 藝 郡

高田山專修寺 (一身田町)

參宮急行電鐵伊勢線高田本山驛ヨリ凡三町

參宮線一身田驛ヨリ凡二町

眞宗高田派ノ本山ニシテ末寺六百二十五ヶ寺ヲ統轄ス

鼓ヶ浦 (白子町ノ東方一帯ノ海濱)

參宮急行電鐵伊勢線鼓ヶ浦驛ヨリ凡四町

白砂青松相映シ濤聲相拍ツテ鼓響ニ似タリ仍テ名ヅクト傳フ

子安觀音 (白子町大字寺家)

參宮急行電鐵伊勢線鼓ヶ浦驛ヨリ凡一町

本尊白衣觀音。聖武帝ノ勅頭寺ニシテ俗ニ子安觀音ト稱シ安産ヲ祈ル者多シ本堂ノ右ニ一老櫻アリ不斷櫻ト稱シ四時花ヲ絶タズ

## 一 志 郡

香良洲神社 (香良洲町)

參宮急行電鐵伊勢線香良洲驛ヨリ凡十八町

參宮線高茶屋驛ヨリ凡三十五町

香良洲浦ニ鎮座セル縣社ニシテ天照皇大神ノ御抹神ナル雅

## 2. 名所舊蹟 (續)

日女大神ヲ祀ル養蠶織縫ノ神トシテ崇拜甚ダ深シ

香良洲浦 (香良洲町)

參宮急行電鐵伊勢線香良洲驛ヨリ凡十八町

參宮線高茶屋驛ヨリ凡三十五町

伊勢灣中風景第一ノ地ニシテ白砂青松相映シ風光絶佳須磨明石ニ譲ラズ縣社香良洲神社ノ鎮座地ナリ

北島神社 (多氣村)

名松線比津停留所ヨリ凡十八町

上多氣ノ御所跡ニ鎮座シ親房顯家顯能ノ三卿ヲ祀ル寛永年中北島ノ末流鈴木彌兵衛遺墟ノ廢滅ヲ慨キ祠ヲ此ニ建ツ近傍ニ禁中社アリ後醍醐天皇長慶天皇ヲ祀ル昭和三年十一月十日別格官幣社トナレリ

川上神社 (八幡村大字川上)

名松線伊勢奥津驛ヨリ凡十六町

仁徳天皇ヲ祀ル正平元年國司北島顯能ノ創建ニシテ後藤堂家ノ祈願所トナレリ

## 飯 南 郡

山室ノ奥墓 (花岡町大字山室)

參宮急行電鐵伊勢線花岡驛ヨリ凡三十町

參宮線松阪驛ヨリ凡一里

## 2. 名所舊蹟 (續)

本居宣長翁ノ墓地ニシテ山室山妙樂寺ノ上ニアリ

岩内瑞巖寺 (伊勢寺村)

參宮急行電鐵伊勢線本居神社前驛ヨリ凡一里

參宮線松阪驛ヨリ凡一里十三町

山ニ倚リ池ヲ擁シ溪潤飛泉ノ傍巖面彷彿トシテ觀音ノ像ヲ刻シ世俗石觀音ト稱シ奇岩怪石ノ間櫻楓配置宜シキヲ得絶勝ノ地ナリ

## 多氣郡

天照山 (相可町ノ西南)

紀勢東線相可驛ヨリ凡十町

山水ノ配置ノ妙ニ眺望絶佳觀楓ニ宜シ

丹生神社及神宮寺 (丹生村)

松阪電氣鐵道大師口驛ヨリ凡二十町

祭神埴山姫命ヲ祀ル千年ノ老樹森鬱トシテ夏尙寒キヲ覺ユ城内神宮寺アリ俗ニ之ヲ丹生大師ト云フ

神服織機殿神社 (東黒部村)

參宮線松阪驛ヨリ凡一里半

毎年神宮神衣祭ノ御料ノ和妙ヲ織リ奉ル所ナリ皇國蠶絲機業ノ祖トシテ崇敬頗ル厚シ

大淀ノ業平松 (大淀町)

## 2. 名所舊蹟 (續)

參宮急行電鐵明星驛ヨリ凡一里

參宮線宮川驛ヨリ凡二里

町ノ海岸ニアリ昔在原業平尾張ニ赴ク時此ノ松樹ノ下ニ送別ヲ爲シタリト云フ海岸一帶風景ニ富ミ古ヨリ大淀八景ノ稱アリ此地煙火ノ妙手ヲ以テ著ル

## 度會郡

二見浦 (二見町)

參宮線二見ヶ浦驛ヨリ凡八町

海氣最モ清ク駿信ノ山岳ヲ望ミ近ク尾三ノ對岸ヲ望ムベク此ノ浦ノ夫婦岩ハ殊ニ世ニ聞ユル所ナリ。音無山ヘハ空中索道アリ眺望頗ル佳ナリ

瀧ノ原宮 (瀧原村大字野後)

紀勢東線瀧原驛ヨリ凡十五町

皇大神宮ノ別宮ニシテ宮城四十三町餘此ノ近傍ニ四十八箇所ノ瀧アリ

朝熊山 (四郷村大字朝熊)

參宮線山田驛ヨリ凡二里

伊勢志摩ノ境ニ跨リ登山ノ道四條アルモ朝熊登山電氣鐵道ニヨルテ便トス海拔一千七百餘尺頂上ニ古刹金剛證寺アリ十八箇國一望ノ勝地ナリ

## 2. 名所舊蹟 (續)

## 阿山郡

## 鍵屋辻 (上野町)

參宮急行電鐵伊賀線鍵屋辻驛ヨリ凡一町  
上野市街ノ西端ニ在リ寛永十一年伊賀越仇討ノ遺跡ナリ

## 敢國神社 (府中村大字一ノ宮)

關西線佐奈具驛ヨリ凡十八町  
國幣中社ニシテ延喜式内ノ大社伊賀國第一ノ宮タリ祭神ハ  
大彦命少彦命名金山毘賣命ノ三柱ヲ合祀ス

## 芭蕉翁ノ故郷塚 (上野町)

參宮急行電鐵伊賀線上野町驛ヨリ凡四町  
眞言宗愛染院ニアリ翁ハ連歌ニ長シ正風派ヲ起セシ人ナリ

## 正月堂 (島ヶ原村)

關西線島ヶ原驛ヨリ凡二十町  
奈良二月堂ト並ビ稱セラル本堂及樓門ハ特別保護建造物ニ  
シテ一千餘年前ノ建築ニ係リ本尊十一面觀世音ハ國寶ニ指  
定セラル

## 岩倉峽 (新居村)

參宮急行電鐵伊賀線上野町驛ヨリ凡二十町  
長田服部拓植三川合流ノ所ヲ峽ノ口トナシ流域約一里ノ間  
風景絶佳ニシテ關西線中屈指ノ奇勝ナリ

## 2. 名所舊蹟 (續)

## 名賀郡

## 赤目四十八瀧 (瀧川村大字長坂)

參宮急行電鐵赤目口驛ヨリ凡三十町  
名張町ヲ距ルー里ノ山中ニアリ脫塵幽境ニシテ滿山蒼翠ノ  
間櫻楓點綴シ春秋ノ探勝甚ダ佳ナリ

## 香落溪 (箕曲村大字青蓮寺)

參宮急行電鐵名張驛ヨリ凡二里  
名張町ヲ距ルー里三十町兩岩千仞ノ懸崖處々ニ瀑布アリ老  
松枝ヲ垂レ翠色清流ニ映ジテ水中ノ奇巖怪石千體萬狀春候  
ニハ山吹、杜鵑花妍ヲ競ヒ秋霜一タビ至レバ深山ノ紅葉錦  
繡ヲ被ルガ如ク其ノ境ヲ踏ムモノニシテ四顧應接ニ暇ナカ  
ラシム

## 志摩郡

## 鳥羽港 (鳥羽町)

參宮線鳥羽驛ヨリ凡一町  
大小島嶼海中ニ羅列シ灣内水深ク浪靜ナリ航海避難ノ適所  
トシテ世ニ知ラルル所ニシテ山高ク海清ク風景ニ富メル良  
港ナリ

## 日和山 (鳥羽町)

## 2. 名所舊蹟 (續)

參宮線鳥羽驛ヨリ凡八町

鳥羽港ノ西北隅ニ在リ三河ノ伊良湖崎ト相對シ晴天富士山ヲ望ムベク舟子此ノ山ニ上リ天候ヲ豫知スルヲ以テ此名アリ風光明媚ナリ

樋ノ山 (鳥羽町)

參宮線鳥羽驛ヨリ凡十二町

東洋遊園株式會社ノ經營ニ成リ旅館ノ設備アリ園地ニ大正博覽會ニ於ケル臺灣館ノ一部ヲ移シ名ヅケテ風光亭ト云フ土地高燥ニシテ眺望雄大日和山ト共ニ其ノ名高シ

鷓鴣石 (磯部村大字上之郷)

志摩電氣鐵道志摩磯部驛ヨリ凡二十町

高百尺幅四百餘尺ノ巨巖ニシテ巉巖狼籍其ノ腹背ニ峭立シ老杉ヲ載セ薜蘿ヲ纏フ若シ夫レ岩ニ向テ高吟放唱セバ直ニ巨巖豪呼シテ之ニ應フ鷓鴣石ノ名アル所以ナリ岩頂坦々トシテ廣袤百五十餘歩加フルニ志摩南岸ノ奇勝盡ク視界ニ入り眺望絶佳ナリ

伊雜ノ宮 (磯部村大字上之郷)

志摩電氣鐵道磯部驛ヨリ凡二町

磯部村大字上之郷ニ在リ皇大神宮ノ別宮ニシテ玉柱屋姫ヲ奉齋ス域内ニ老樹繁茂シ實ニ千古ノ舊地ナリ人皇第十一代垂仁天皇ノ第二十六年皇大神宮伊勢内宮へ鎮座ノ翌年倭姫

## 2. 名所舊蹟 (續)

命ノ命ヲ奉ジ伊佐奈登美命ノ經營シ給ヒシモノニシテ古來伊勢三宮ト稱ス

## 北牟婁郡

魚跳溪 (相賀町大字便ノ山)

紀勢東線相賀驛ヨリ凡二十町

引本港ヲ距ル五十町銚子川ノ上流瀧ノ川ニ在リ水中奇岩怪石或ハ老牛ノ偃臥スルガ如ク或ハ猛虎ノ貞嶋スルニ似ルアリ水流其ノ間ヲ奔放シ魚ハ跳テ之ヲ溯ルニヨリ此名アリ紀北ノ勝區ナリ

引本町及其八景 (引本町)

紀勢東線相賀驛ヨリ凡七町

桂城村須賀利村ニ抱擁セララルル海灣ニシテ南ヨリ北ニ向フテ深ク入ルコト二里穩波洋々トシテ明鏡ノ如ク風浪ヲ避ケテ投錨スル船舶常ニ絶ヘズ網代ノ落雁・長濱ノ夕照・北浦ノ歸帆・勢天ノ夜雨・向山ノ晴嵐・松島ノ秋月・吉野ノ晚鐘・天狗ノ暮雪ハ其ノ八景トス

大臺ヶ原山 (勢・和・紀國境)

紀勢東線相賀驛ヨリ凡五里

勢和紀三國境ニ跨リ深奥幽境千古斧鉞ノ入ラザル境域ニシテ舊藩ノ頃和歌山藩士ノ探險セシ後明治初年松浦武四郎之

## 2. 名所舊蹟 (續)

ヲ開拓セントシテ果サザリシ所ナリ近時青年學生等ノ登山者多シ氣候清涼ニシテ盛夏ト雖モ七十五度ヲ超エズト云フ

## 南牟婁郡

鬼ヶ城 (木本町)

木ノ本ヨリ東十町餘

海岸鉅巖屋宇ノ如ク高サ十間餘其ノ下窟ヲナシ猛瀉激蕩シテ奇絶名狀スベカラズ

文字岩 (木本町)

木ノ本港ヨリ凡五町

巨巖ノ高サ凡二十間幅二十間橋南谿曾テ熊野ニ遊ビ秦徐福ノ追懷一詩ヲ岩面ニ題セリ

花ノ窟 (木本町)

木本港ヨリ凡五町

驚去徐仙子. 澤入前秦雲. 借問超逸趣. 千古誰似君. 梅華仙史題. 大巖壁立スルコト二十七間正面ニ方三間許ノ檀ヲ作り玉垣ヲ圍ラシ拜所ヲ設ク日本書記ニ伊弉册尊ノ御陵トアルハ即此所ナリ

王子窟 (木本町)

木ノ本港ヨリ凡五町

伊弉册尊ノ御子軻遇突智神ノ靈ヲ祀ルニ依リ此名アリ又聖ノ窟トモ云フ

## 2. 名所舊蹟 (續)

湍八町 (入鹿村大字木津呂)

木ノ本町ヨリ凡八里半

奈良. 和歌山兩縣ト交錯スル處音無川ノ支流北山川ノ峽間ニ穿道シテ山水ノ絶勝ヲ爲セルモノナリ變幻ノ妙ニ加フルニ深穩清秀ノ態ヲ以テ其ノ景實ニ名狀スベカラズ

## 津市

借樂公園 (下部田)

參宮線津驛及參宮急行電鐵伊勢線部田驛

ヨリ凡三町

津停車場ノ傍ニアリ元藤堂公ノ山莊ニシテ天然ノ丘陵ニ園藝ノ妙工ヲ加ヘ花時ノ風景極メテ佳ナリ大正天皇東宮ニ在セシトキ駕ヲ駐メラレシ所ナリ

贊崎浦 (贊崎町)

參宮急行電鐵伊勢線津海岸驛ヨリ凡二町

參宮線津驛ヨリ凡二十町

安濃浦ニ續キ岩田川口ノ北ナル砂濱ナリ海水浴ノ適地トス夏期ハ日出前ヨリ浴客來集シテ絶エズ又贊崎港ハ岩田川口ニアリ汽船日々寄港シ交通運輸ノ便アリ

結城神社 (八幡町)

參宮急行電鐵伊勢線結城神社前驛ヨリ凡半町

## 2. 名所舊蹟 (續)

參宮線阿漕驛ヨリ凡十町

別格官幣社ニシテ南朝ノ忠臣結城宗廣朝臣ヲ祀ル城内ニ碑石アリ文政七年津藩主藤堂公ノ建設ニ係リ題シテ結城神君之墓ト云フ碑蔭ニ其ノ藩儒津坂孝綽ヲシテ朝臣ノ功績ヲ詳録セシメ其ノ思德ニ旌表セリ

阿漕浦 (津輿柳山)

參宮急行電鐵伊勢線阿漕浦驛ヨリ凡一町

參宮線阿漕驛ヨリ凡十町

岩田川口ヨリ南海岸一帯ノ地ヲ云フ遠ク尾三ノ翠巒ヲ望ミ清渚綠松遙ニ香良洲浦ニ連リ風光明媚ノ勝區ナリ盛夏ニ至レバ浴客群ヲ爲シ觀海流ノ泗水教場亦此處ニ設ケラル

阿漕塚 (阿漕浦西數町樹叢ノ間)

參宮急行電鐵伊勢線阿漕浦驛ヨリ凡二町

參宮線阿漕驛ヨリ凡八町

阿漕平次ノ塚ト云フ傍ラノ一碑ニ芭蕉ノ句ヲ刻ス「月の夜の何を阿古木に鳴く千鳥」人口膾炙スル所ナリ

觀音寺 (大門町)

參宮急行電鐵伊勢線津新地驛ヨリ凡五町

參宮線津驛ヨリ凡十二町

津市ノ中央最モ繁華ナル大門町ノ北端ニアリ本尊ヲ如意輪觀世音トス境内廣ク劇場寄席露店等アリ觀遊ノ人常ニ絶エ

## 2. 名所舊蹟 (續)

ズ

津城址及高山神社

參宮線津驛ヨリ凡十五町

天正中織田信包之ヲ築キ關ヶ原ノ役富田信濃守知信ガ徳川氏ノ爲籠城セシ所ナリ後藤堂氏累代ノ居城タリ縣社高山神社ハ城址本丸ニ在リ伊賀伊勢三十五萬石ノ國守藤堂高虎朝臣ノ靈ヲ祀ル

四天王寺 (榮町)

參宮線津驛ヨリ凡五町

曹洞宗ニシテ越前永平寺ニ屬シ境内五千六百七十二坪ヲ有ス推古天皇ノ勅願所ニシテ聖德太子ガ王城鎮護ノタメ東西南北ニ各一寺ヲ建立セララル其ノ一ト稱セラル同寺内著名ノ墳墓ヲ擧グレバ織田信長公母堂ノ墓、富田知信男千代丸墓、藤堂高虎公室一色代墓、芭蕉翁文塚、二日坊杖塚、齋藤拙堂先生墓ナリトス

## 四日市市

四日市港 (稻葉町及昌榮新田ノ海岸)

關西線四日市驛ヨリ凡五町

四日市港ハ神戸横濱ノ中間ニ介在セル樞要ノ港ニシテ明治二十二年特別輸出港ニ指定セラレ明治三十二年開港場ト定

## 2. 名所舊蹟 (續)

メラレ曩ニ築港ノ工ヲ起シ今ヤ國庫ノ補助ヲ受ケ擴張工事中ナリ

## 諏訪神社

參宮急行電鐵伊勢線諏訪驛ヨリ凡二町

關西線四日市驛ヨリ凡八町

縣社ニシテ建御方名命・事代主命ヲ奉祀ス社域ニ接シテ諏訪公園アリ梅櫻萩楓ヲ雜植シテ風致ヲ添フ

## 宇治山田市

## 神宮文庫 (館町)

參宮線山田驛ヨリ凡一里

本文庫ハ元林崎文庫並豐宮崎文庫ノ藏書ヲ併セシモノニシテ其ノ數八萬三千八百八十餘冊アリ藏書ハ神典圖書ヲ主トシ稀觀ノ書文尠ナカラズ

## 猿田彦神社 (浦田町)

參宮線山田驛ヨリ凡一里

宇治土君公氏ノ構内ニアリ地鎮ノ神ニシテ家屋ヲ建築スル者ハ此ノ神ニ祈願シテ祓ヲ受ク

## 農業館及徵古館 (倉田山)

參宮線山田驛ヨリ凡三十町

農業館ハ各種產物製品及器具標本等遍ク網羅シ徵古館ハ參

## 2. 名所舊蹟 (續)

拜者ニ考古ノ資料ヲ得セシムルヲ以テ主旨トシ公衆ノ觀覽ニ供ス

## 五十鈴川 (內宮宮域ノ前ヲ繞リテ流ル)

參宮線山田驛ヨリ凡一里

一ニ御裳濯川ト云フ之ニ架スル大橋ハ即チ宇治橋ニシテ長五十間幅四間總テ檜材ヲ用フ上流神路山ノ翠巒ヲ貫キテ流ルル所磊巖磊塊トシ水圧ニ臨ミ之ヲ溯レバ山中幽邃ノ地境飛泉ノ奇勝アリ

## 松阪市

## 松阪公園 (殿町)

參宮急行電鐵伊勢線本店神社前驛ヨリ凡三町

參宮線松阪驛ヨリ凡十町

松阪城址ニシテ石疊高ク山ニ倚リ伊勢海ヲ瞰下シ十里ノ光景一眸ニ集ル園内藤ノ棚アリ一幹一架二百餘歩ヲ占メ花時頗ル壯觀ヲ呈ス

## 山室山神社 (殿町)

參宮急行電鐵伊勢線本居神社前驛ヨリ凡三町

參宮線松阪驛ヨリ凡十町

縣社ニシテ從三位鈴酒舍大人本居宣長翁ヲ祀ル



## 2. 名所舊蹟 (續)

## 鈴屋 (殿町)

參宮急行電鐵伊勢線本居神社前驛ヨリ凡三町  
參宮線松阪驛ヨリ凡十町

音高キ鈴屋ハ當時ノ儘ヲ存シテ一世ヲ風靡シタル偉人ガ膝  
ヲ容レシ書齋ノ如何ニ素朴ナルカタ示セリ元松阪魚町ニア  
リシヲ松阪公園内ニ遷セリ

## 岡寺山繼松寺 (中町)

參宮線松阪驛ヨリ凡五町

古義眞言宗高野山蓮花寺三昧院ノ末寺ナリ本尊如意輪觀世  
音ヲ安置ス方俗厄除觀音ト稱シテ其ノ名高シ

## 桑名市

## 天武天皇御舊跡 (鍋屋町)

關西線桑名驛ヨリ凡二十町

壬申ノ亂ニ際シ大海人皇子ノ其ノ妃ト俱ニ宿リ給ヒシ舊跡  
ヲ記念シ奉ル爲町民一社ヲ建設セルモノナリ

## 照源寺ノ櫻 (西桑名町)

關西線桑名驛ヨリ凡三町

桑名藩主累代ノ墳墓ニシテ金龍櫻ト稱スル老樹根際ヨリ八  
分シ枝條繁茂ス近地稀有ノ花ナレバ花時來觀者多シ

昭和十五年三月二十五日印刷

昭和十五年三月三十一日發行

## 三重縣廳

三重縣津市下部田三重縣印刷所内

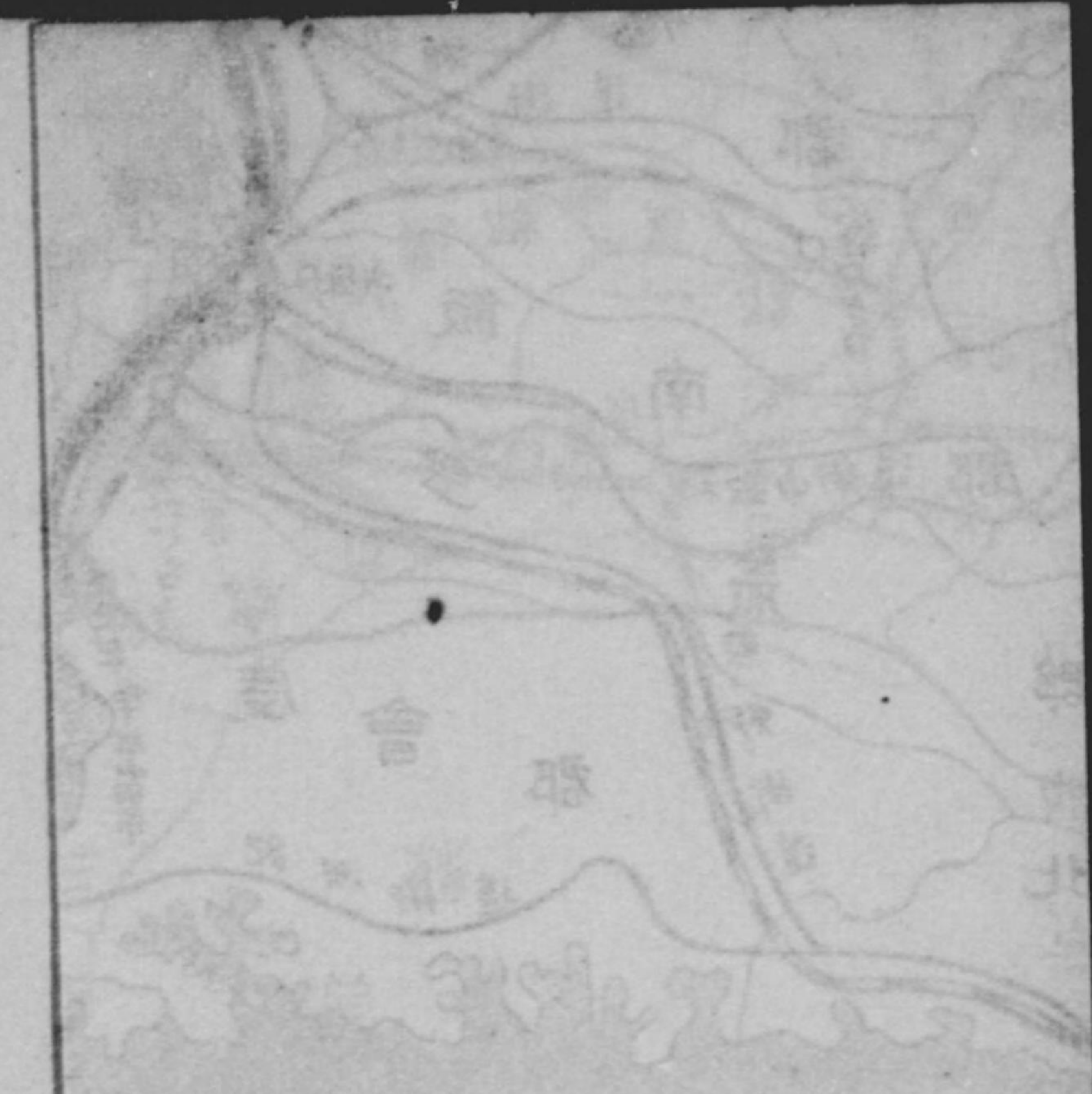
印刷人 米澤梅之助

三重縣津市下部田千六百十九番地ノ二

印刷所 三重縣印刷所

三車總圖

此圖係由... 人... 三... 三...




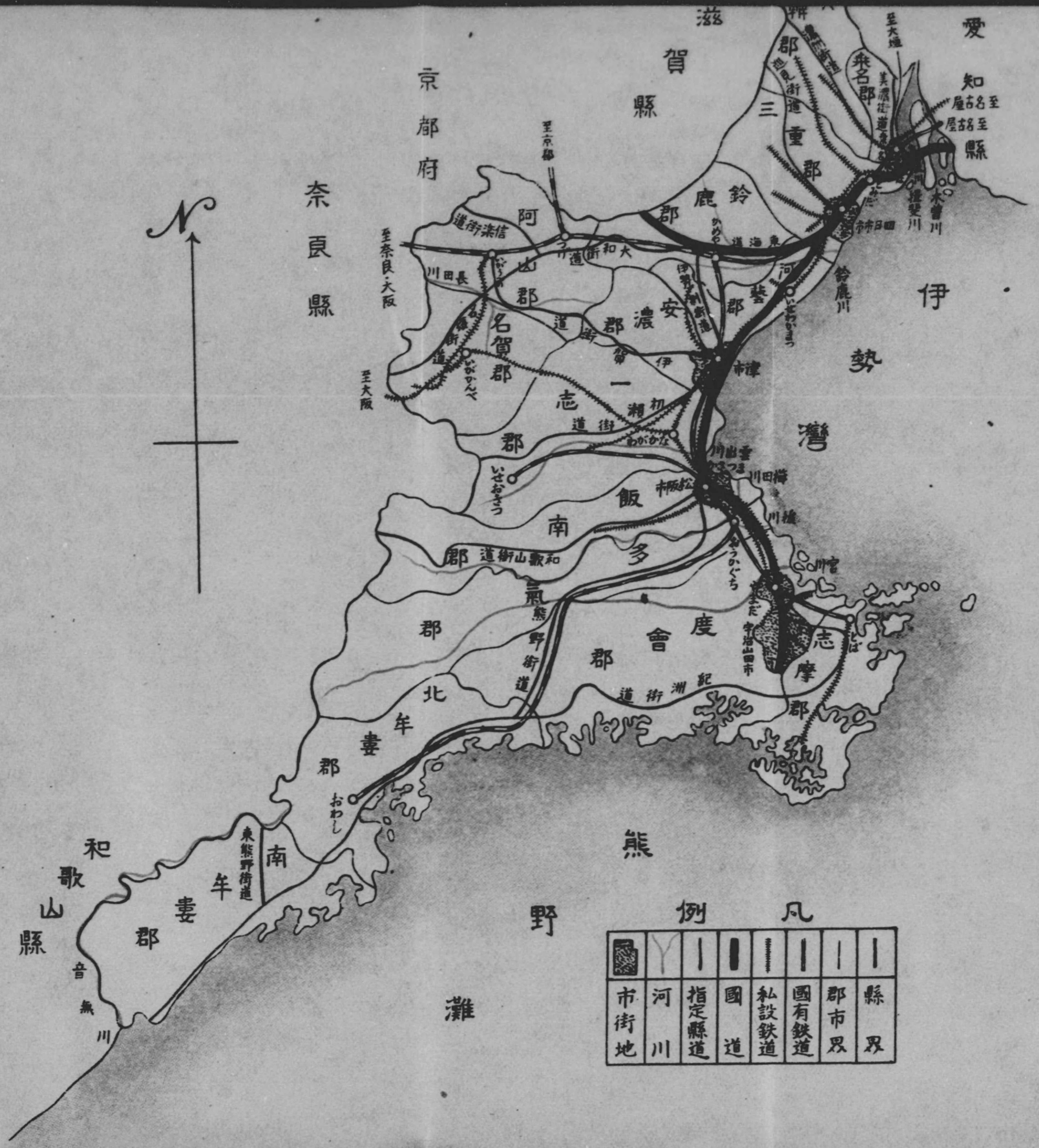
一	二	三	四
五	六	七	八
九	十	十一	十二

三車

# 三 重 縣 全 圖

岐 阜 縣





凡 例

市街地	河川	指定縣道	國道	私設鐵道	國有鐵道	郡市界	縣界

奈良縣

京都府

滋賀縣

愛知縣

伊勢

灣

熊野

灘

和歌山縣

和歌山郡

妻

牟婁郡

南

北牟婁郡

熊野郡

北牟婁郡

飯多郡

志摩郡

一志郡

名賀郡

阿山郡

鈴鹿郡

三郡

美濃郡

三郡

知

屋古名至

屋古名至

縣

木曾川

河津雙川

鈴鹿川

川

川

川

川

川

川

川

川

川

川

川

川

川

川

川

川

川

川

川

川

川

川

川

川

川

川

川

川

川

川

川

川

川

川

川

川

川

川

川

川

川

川

川

川

川

川

川

川

川

川

川

川

川

川

川

川

川

川

川

川

川

川

川

川

川

川

川

川

川

川

川

川

川

川

川

川

川

川

川

川

川

川

川

川

川

川

川

川

川

川

川

川

川

川

川

川

川

川

川

川

川

川

川

川

川

川

川

川

川

川

川

川

川

川

川

川

川

川

川

川

川

川

川

川

川

川

川

川

川

川

川

川

川

川

川

川

川

川

川

川

川

川

川

川

川

川

川

川

川

川

川

川

川

川

川

川

川

川

川

川

川

川

川

川

川

川

川

川

川

川

川

川

川

川

川

川

川

川

川

川

川

川

川

川

川

川

川

川

川

川

川

川

川

川

川

川

川

川

川

川

川

川

川

川

川

川

川

川

川

川

川

川

川

川

川

川

川

川

川

川

川

川

川

川

川

川

川

川

川

川

川

川

川

川

川

川

川

川

川

川

川

川

川

川

川

川

川

川

川

川

川

川

川

川

川

川

川

川

川

川

川

川

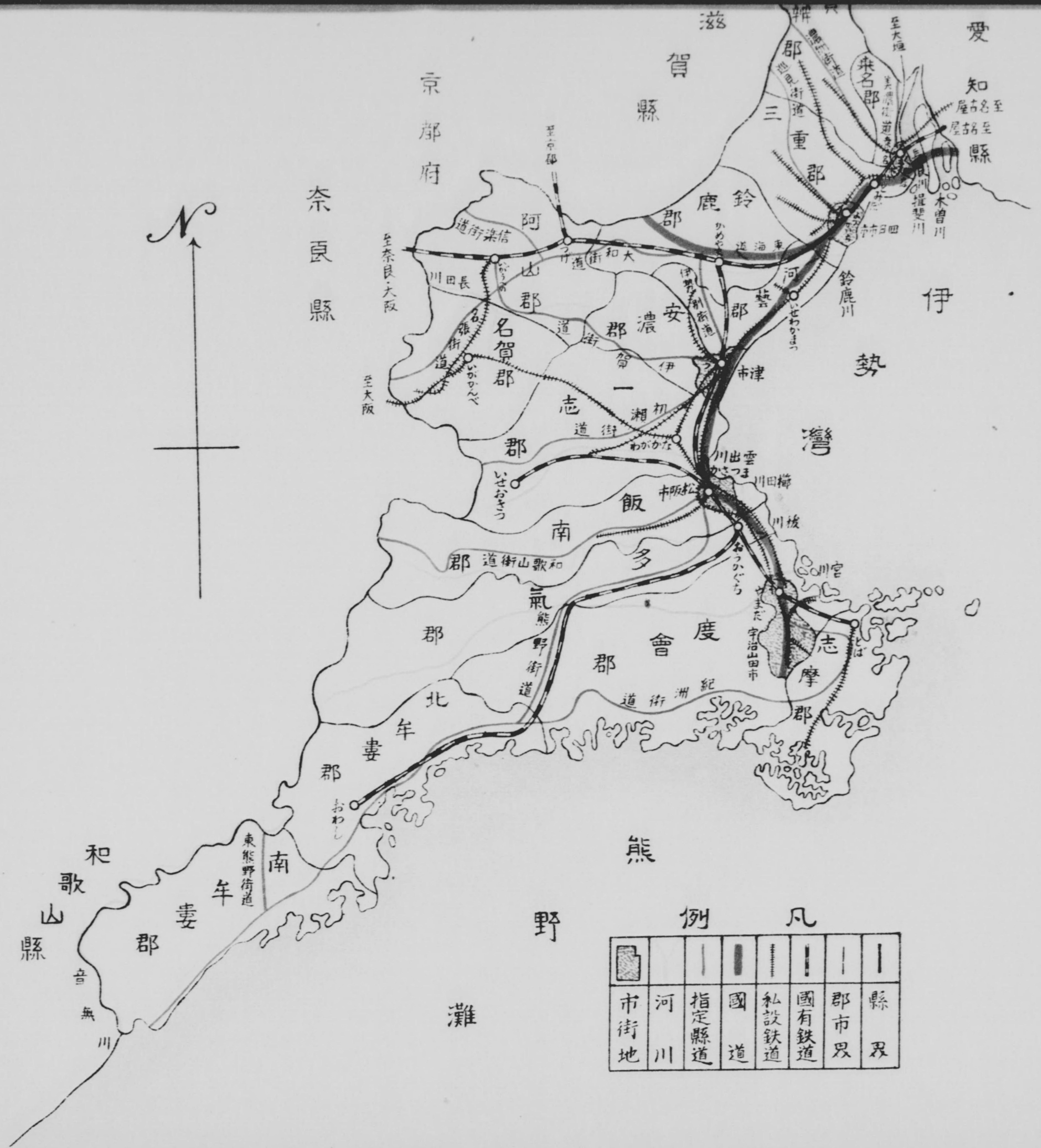
川

川

川


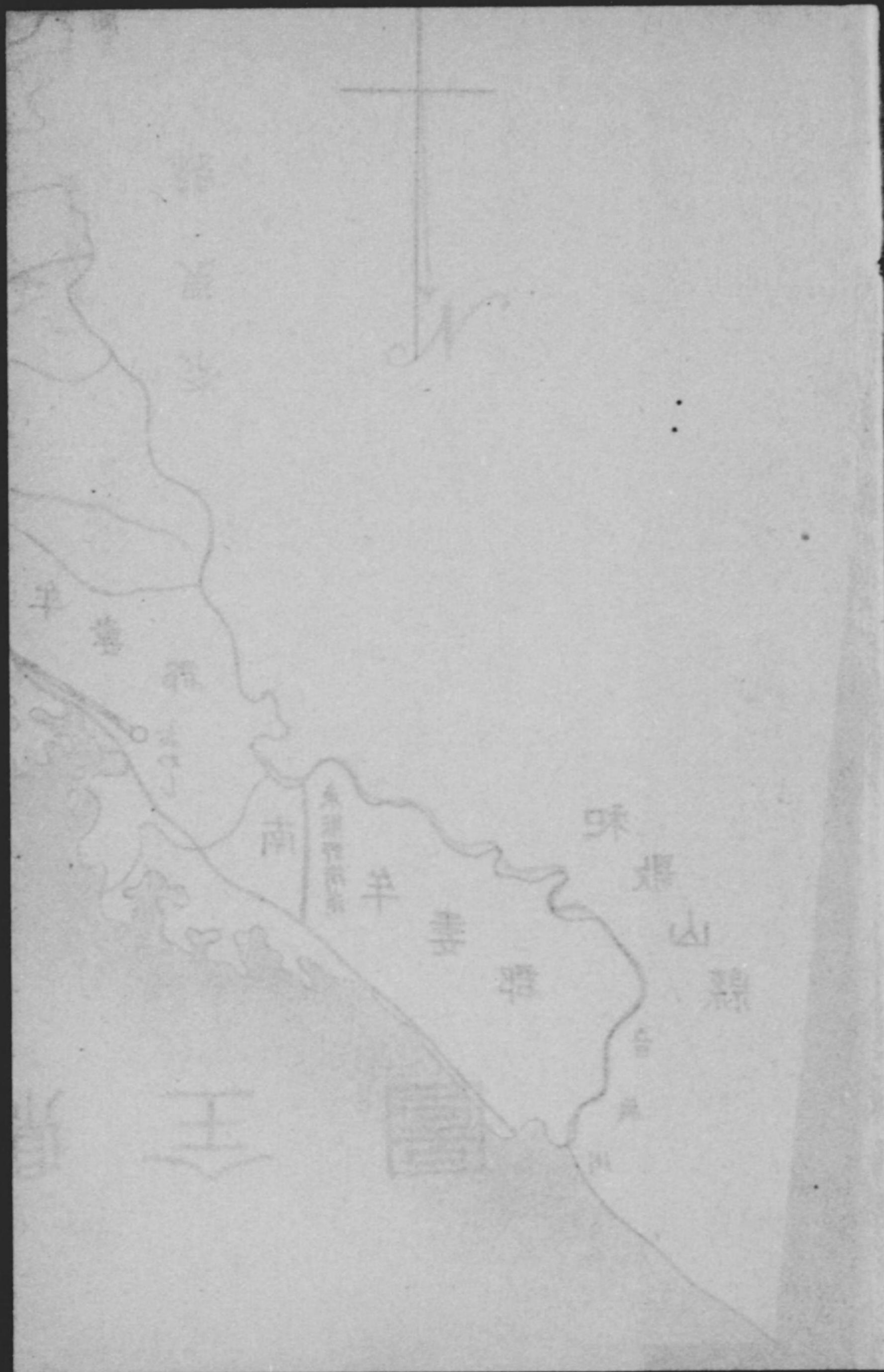
川

川



凡例

市街地	河川	指定縣道	國道	私設鉄道	國有鉄道	郡市界	縣界



364  
164

364  
164

164