

國民政府主計處統計局

統計月報

中華民國二十二年一月二號合刊 (第九號)

陳其采題



THE STATISTICAL MONTHLY

No. 9

Combined Issue For The Months of January & February 1933.

Published by

THE DIRECTORATE OF STATISTICS

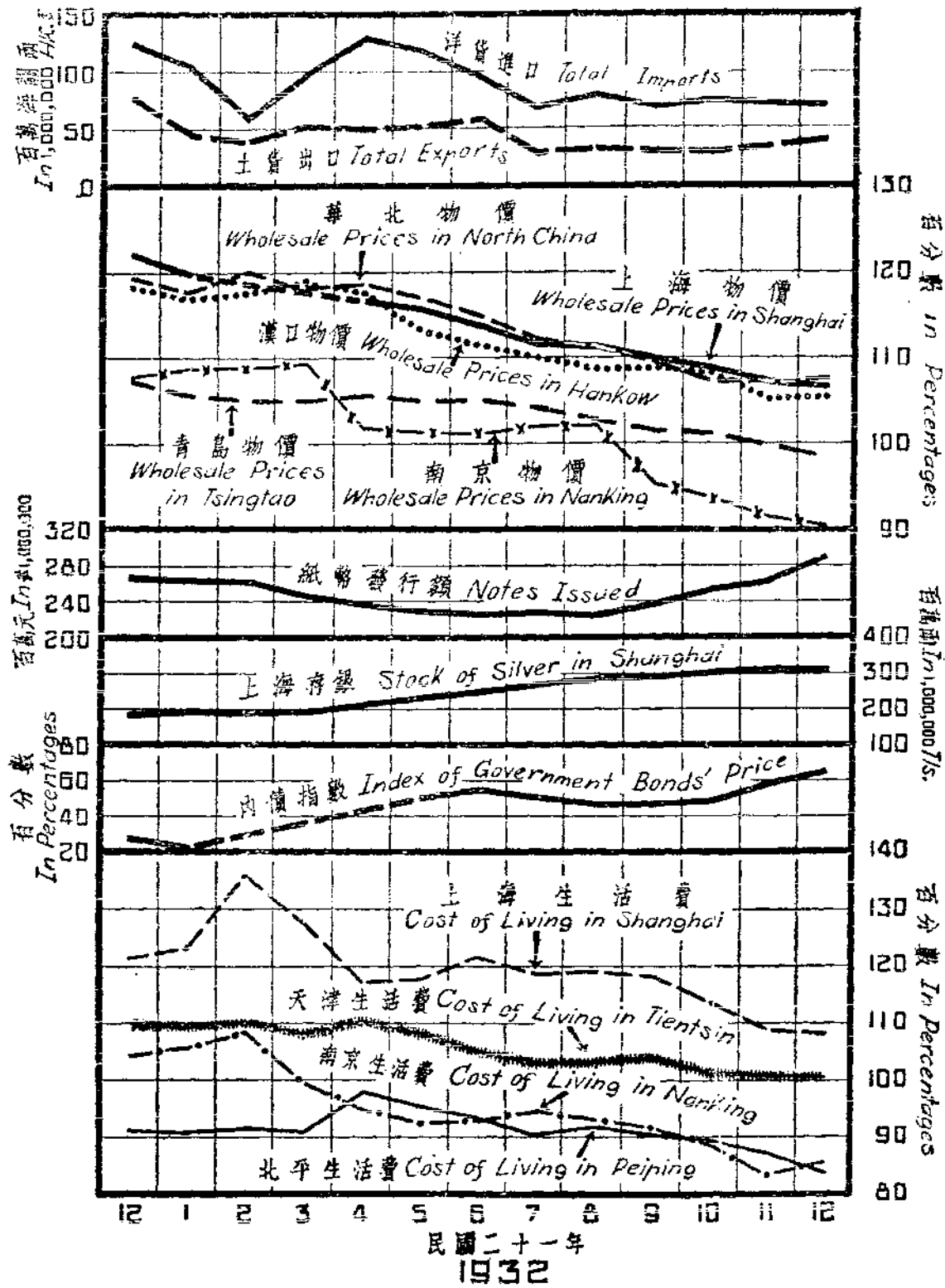
DIRECTORATE-GENERAL OF BUDGETS, ACCOUNTS AND STATISTICS

NATIONAL GOVERNMENT, REPUBLIC OF CHINA,

NANKING, CHINA.

經濟現狀圖一

INDICES OF GENERAL BUSINESS CONDITIONS (Fig. 1)

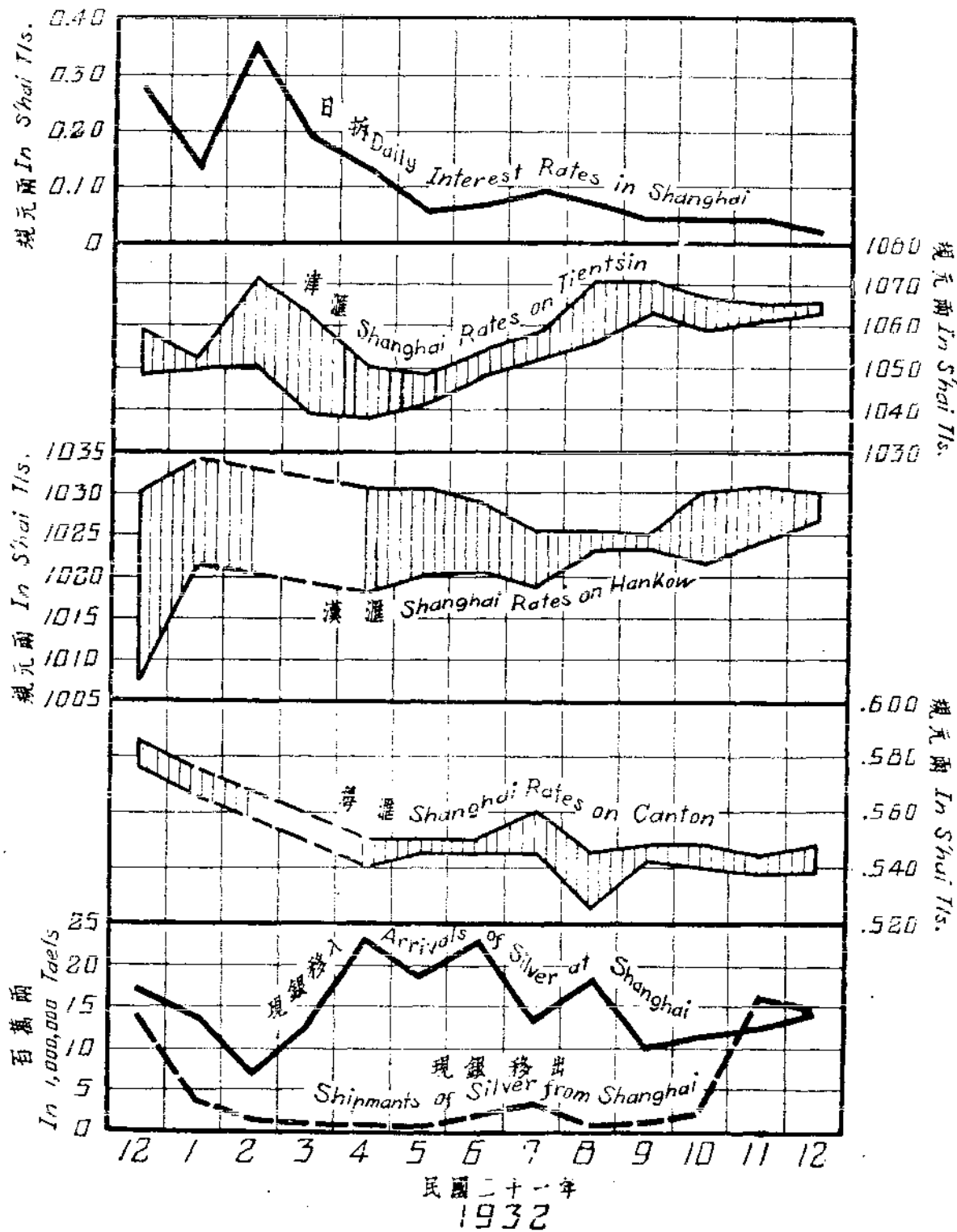


本圖除內債指數根據上海新華信託儲蓄銀行編製者外其餘各線參閱本報物價金融及貿易等篇各表數字

For figures, see sections on Price, Finance and Commerce, and Foreign Trade. The index of Government Bonds' Prices is supplied by the Sin-Hua Commercial & Savings Bank Ltd.

經濟現狀圖二

INDICES OF GENERAL BUSINESS CONDITIONS (Fig. 2)

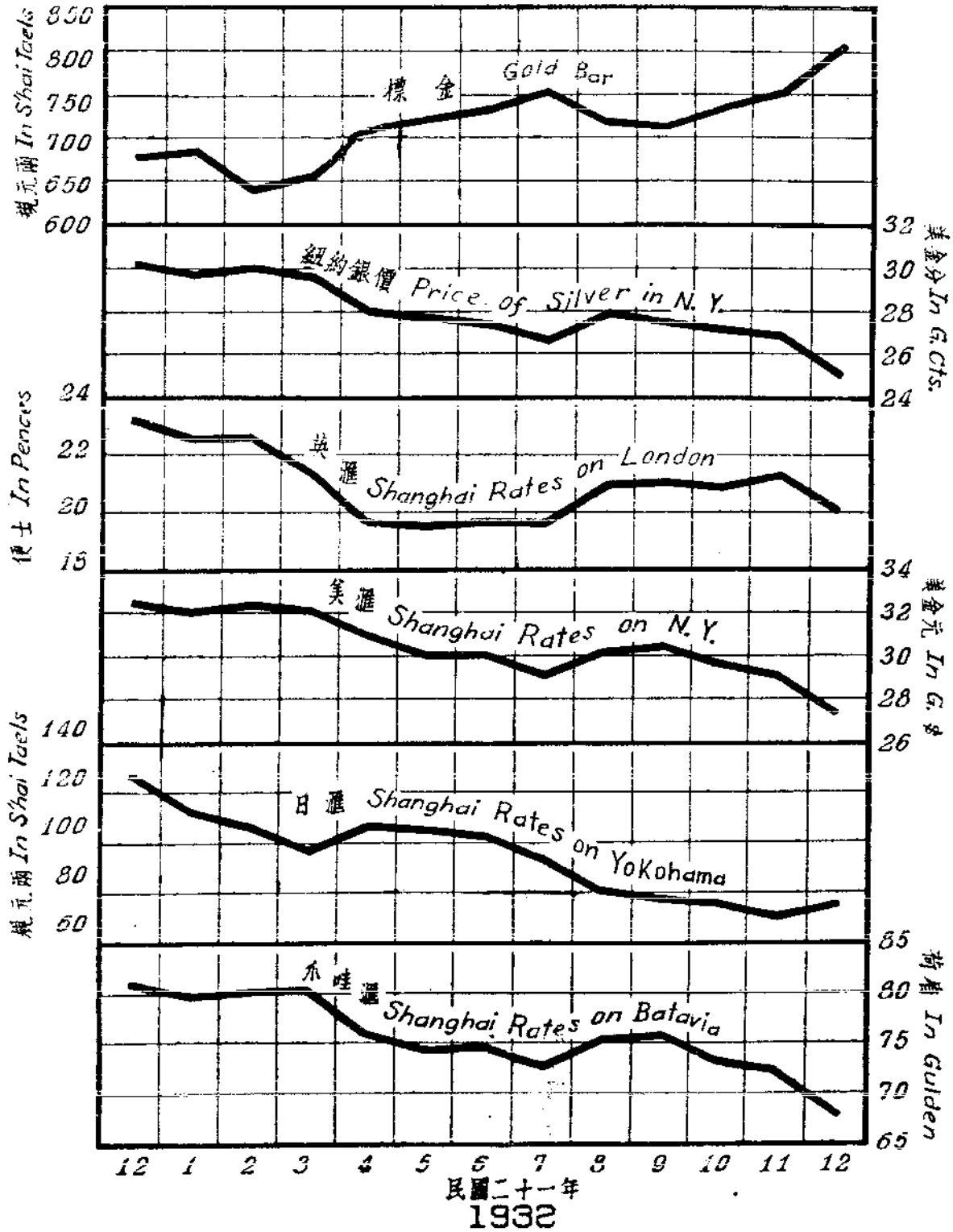


本圖參閱本報金融篇第三、四、五及第九各表

For figures, see tables 3, 4, 5, and 9 in Sections on Finance and Commerce.

經濟現狀圖三

INDICES OF GENERAL BUSINESS CONDITIONS (Fig. 3)

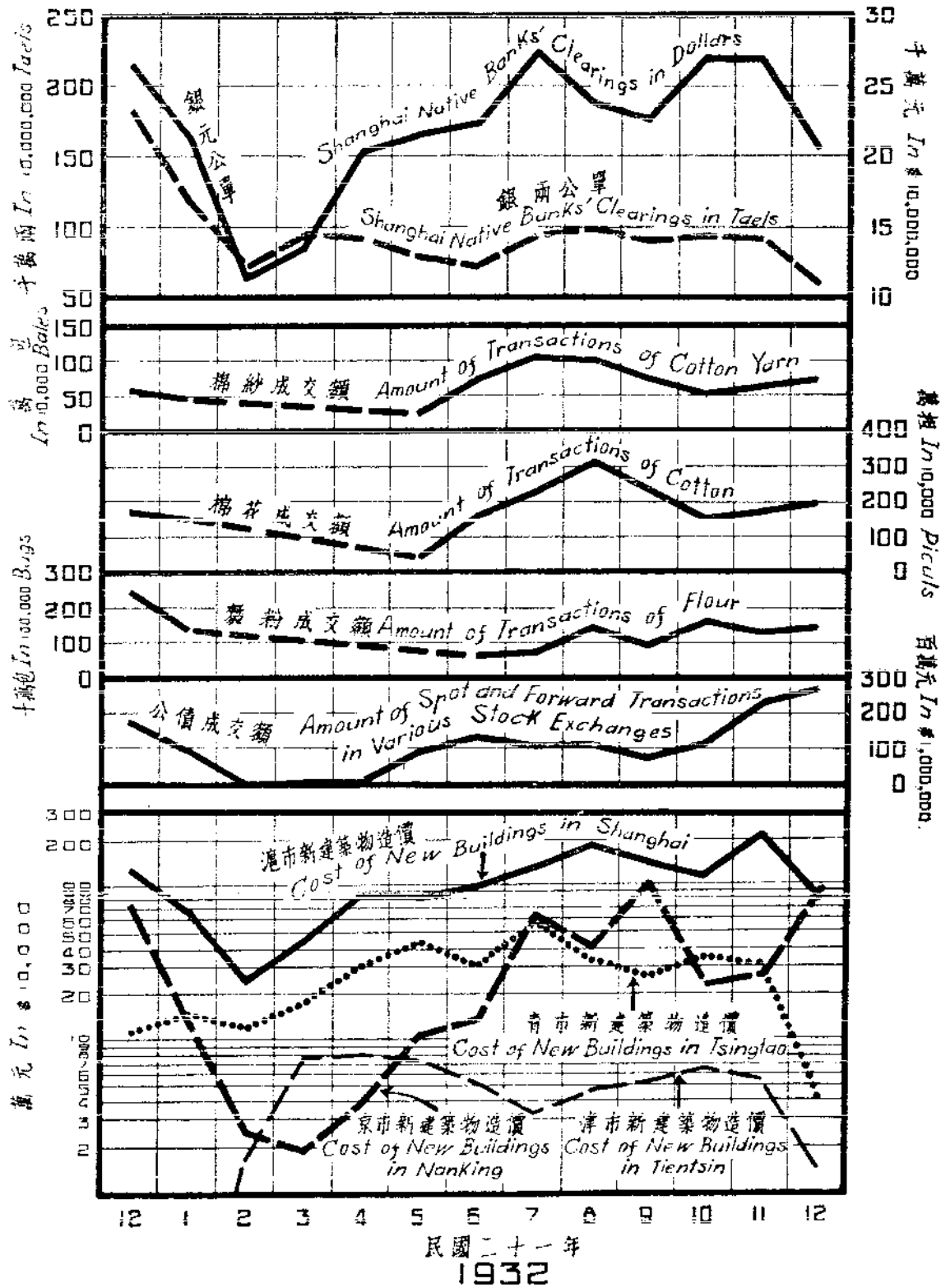


本圖參閱本報金融篇第七第八兩表

For figures, see tables 7 and 8 in Sections on Finance and Commerce.

經濟現狀圖四

INDICES OF GENERAL BUSINESS CONDITIONS (Fig. 4)

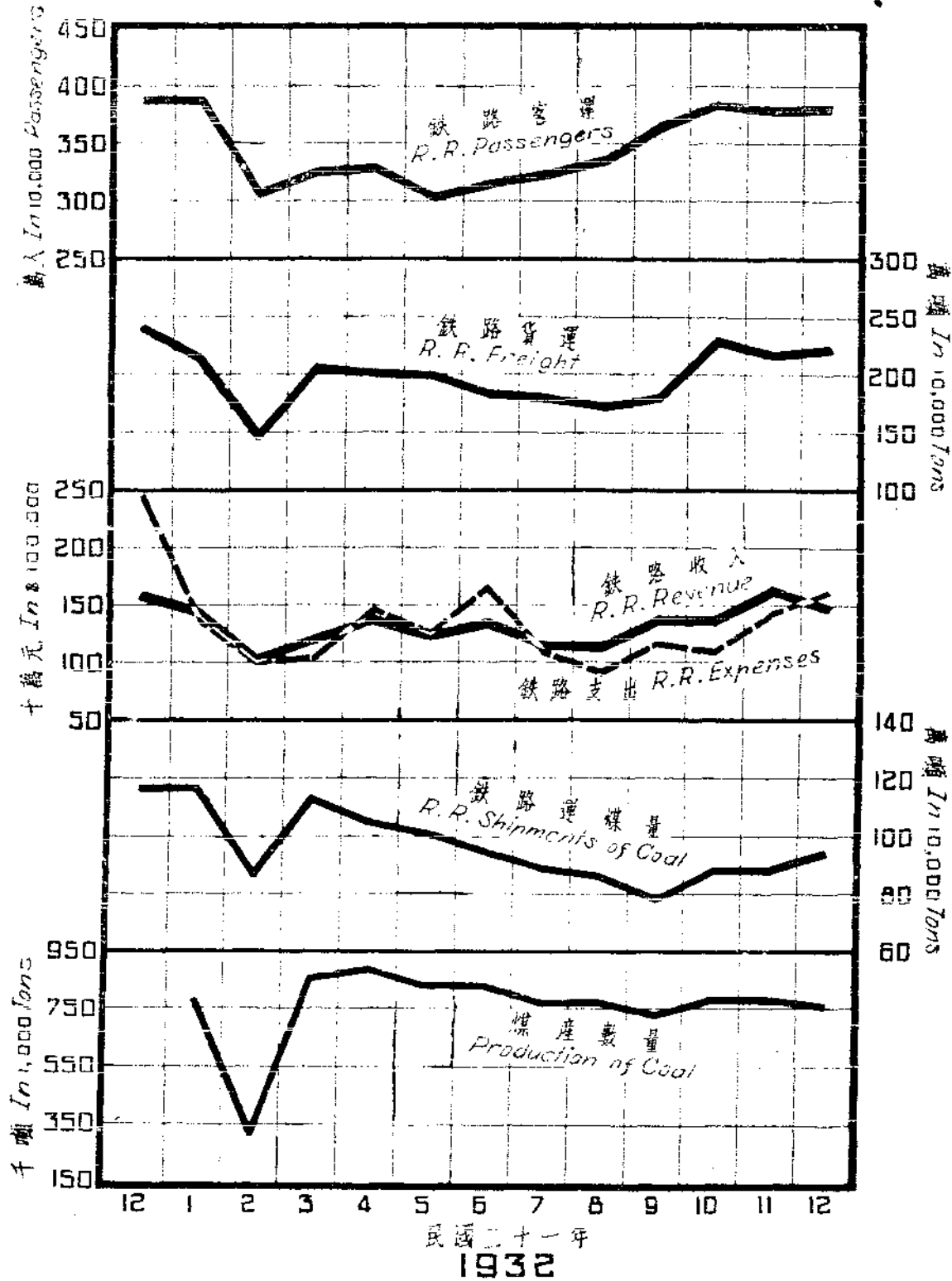


本圖除各市建築物造價參閱生產篇第三表外其餘各線參閱本報金融商業篇各表數字

For figures, see tables in Sections on Finance and Commerce, except the index of building costs which will be seen on table 3 in Section on Production.

經濟現狀圖五

INDICES OF GENERAL BUSINESS CONDITIONS (Fig. 5)



本圖除鐵路客貨運及煤運數字參閱本報生產及交通篇各表外其餘各線數字來源如下：

1. 鐵路收支根據本處會計局各路旬報表統計而得國內各路除東三省外均包括在內
2. 煤產數量除東三省外包括國內重要各煤礦由本局自行徵集

For figures, see the tables in Sections on Production and Transportation. The figures of railway receipts and expenditures, supplied by the Directorate of Accounts, include all railways except those in the Northeastern provinces. The index of coal production is based on the output of principal mines except those in the Northeastern provinces.

革命尚未成功



同志仍須努力

統計月報

第九號

(二十二年一月、二月號合訂本)

目錄

	頁數
經濟現狀圖(五幅)	
統計圖表導言——民國廿一年中國經濟概況	1—19
第一表 民國二十年國內各大城市逐月氣象表	20—28
人 口	
第一表 各市人口變動統計表	29—32
第二表 各市人口死亡之原因分類統計表	33—39
第三表 許可歸化人統計表	40—41
生 產	
第一表 主要作物收穫初步估計	42—45
第二表 各煤礦附近車站起運煤斤噸數表	46—49
第三表 各重要都市營造面積及造價暨工務局所發營造執照數目表	50—57
物 價	
第一表 各重要都市躉售物價指數表	51
第二表 南京躉售物價指數表	55
第三表 上海躉售物價指數表	56
第四表 奉天躉售物價指數表	57
第五表 漢口躉售物價指數表	58

第六表	青島躉售物價指數表	59
第七表	各重要都市零售物價指數及生活費指數表	60
第八表	南京市工人生活費指數表	61
第九表	上海生活費指數表	62
第十表	北平生活費指數表	63
第十一表	修正天津生活費指數表	64

金融商業

第一表	上海銀元銀兩大條存底數目表	65
第二表	國內各銀行紙幣發行準備檢查數目表	66—69
第三表	各重要都市利息行市表	70—71
第四表	上海現銀經由京滬滬杭甬兩路運出入數目總表——附表二	72—74
第五表	上海金銀經由江海關運出入數目表	75
第六表	上海錢業公單收付數額表	76
第七表	上海標金及世界銀銀行市表	77
第八表	各重要商埠國外匯兌行市表	78—81
第九表	上海國內匯兌行市表	82—84
第十表	各重要都市申匯行市表	85—86
第十一表	國內公債及庫券市況表	87—90
第十二表	倫敦中國外債債票市價表	91—92
第十三表	上海長期紗花市況表	93
第十四表	上海長期雜糧麵粉市況表	94
第十五表	公司註冊數目	95

貿易

第一表	進出口貨物總價值表	96
第二表	進出口貨物分類價值表	97—104
第三表	進出口貨物價值國別表	105—108
第四表	進出口貨物價值關別表	109—110
第五表	金銀進出口數目表	111
第六表	外洋進出口商船表	112

財政

第一表	民國十九及二十兩年度我國之財政狀況	113—126
第二表	中華民國二十年度地方歲出歲入預算及概算	127—173

交通

第一表	國有鐵路運輸概況表	174—178
-----	-----------	---------

調查與研究

中國農佃承佃時之押租問題	179—181
--------------	---------

附錄

主要刊物有關統計資料索引(二十一年七月至九月)	1—92
-------------------------	------

The Statistical Monthly

No.9

The Combined Issue for the Months of January & February 1933.

Table of Contents

	Page
Indices of General Business Conditions (5 Charts)	
Prefatory Notes—Review of Economic Conditions in China, 1932.	1-19
METEOROLOGICAL OBSERVATIONS	
Meteorological Observations by Cities, 1931	20-28
POPULATION	
Table 1. Monthly Population Changes in Large Cities	29-32
Table 2. Statistics on Causes of Death in Large Cities	33-39
Table 3. Statistics of Naturalized Persons	40-41
PRODUCTION	
Table 1. Preliminary Estimate of Important Crops	42-45
Table 2. Original Shipment of Coal from Stations Situated near Coal Mining Districts	46-49
Table 3. Area and Cost of Buildings and Number of Building Permits Issued by Bureaux of Public Works in Leading Cities	50-53
PRICES	
Table 1. Index Numbers of Wholesale Prices in Leading Cities	54
Table 2. Index Numbers of Wholesale Prices in Nanking	55
Table 3. Index Numbers of Wholesale Prices in Shanghai	56
Table 4. Index Numbers of Wholesale Prices in North China	57
Table 5. Index Numbers of Wholesale Prices in Hankow	58
Table 6. Index Numbers of Wholesale Prices in Tsingtao	59
Table 7. Index Numbers of Retail Prices and of Cost of Living in Leading Cities	60
Table 8. Index Numbers of Cost of Living of Working Classes in Nanking	61
Table 9. Index Numbers of Cost of Living in Shanghai	62
Table 10. Index Numbers of Cost of Living in Peiping	63
Table 11. Revised Index Numbers of Cost of Living of Working Classes in Tientsin	64
FINANCE AND COMMERCE	
Table 1. Stock of Silver in Shanghai	65
Table 2. The Amount of Notes Issued by Leading Banks of China and the Conditions of Their Reserve	66-69
Table 3. Interest Rate in Leading Cities	70-71
Table 4. Shipment of Silver to and from Shanghai by Rails—With Appendices I-II	72-74

	Page
Table 5. Shipment of Gold and Silver to and from Shanghai through Shanghai Maritime Customs	75
Table 6. Amount of Cheques, Bills and Orders Cleared through the Native Bankers' Association	76
Table 7. Quotations of Gold Bar in Shanghai and Bar Silver in London, New York, and Bombay	77
Table 8. Foreign Exchange Rates in Leading Commercial Centers of China	78-81
Table 9. Shanghai Rates of Domestic Exchange	82-84
Table 10. Exchange Rates on Shanghai in Leading Cities of China	85-86
Table 11. Quotations of Domestic Bonds and the Amount of Business Done in the Chinese Stock Exchange, Shanghai & Peiping	87-90
Table 12. The Monthly Average of Daily Quotations of Chinese Government Bonds in London	91-92
Table 13. Quotations of Cotton and Cotton Yarn and the Amount of Business Done in the Shanghai Cotton Goods Exchange	93
Table 14. Future Quotations of Commodities Dealt in the Shanghai Flour Exchange and the Shanghai Cereal, Oil & Cake Exchange and the Amount of Business Transacted	94
Table 15. Number of Companies Registered	95

FOREIGN TRADE

Table 1. Total Value of Merchandise Imported from and Exported to Abroad	96
Table 2. Value of Merchandise Imported from and Exported to Abroad: by Groups of Commodities	97-104
Table 3. Value of Merchandise Imported from and Exported to Abroad: by Countries	105-108
Table 4. Value of Merchandise Imported from and Exported to Abroad: By Ports	109-110
Table 5. Treasure Imported from and Exported to Abroad.	111
Table 6. Vessels Entered from and Cleared to Abroad	112

PUBLIC FINANCE

Table 1. Financial Conditions of the National Government of China in the Fiscal Years 1930-1931 and 1931-1932	113-126
Table 2. Budgets and Estimates of Provincial and Municipal Government	127-173

TRANSPORTATION

Table 1. Approximate Traffic Returns of National Railways	174-178
---	---------

INVESTIGATION & RESEARCH

The Deposit System of Chinese Tenancy	179-181
---------------------------------------	---------

APPENDIX

Classified Index of Statistical Materials in Leading Chinese Magazines	1-92
--	------

統計圖表導言

PREFATORY NOTES

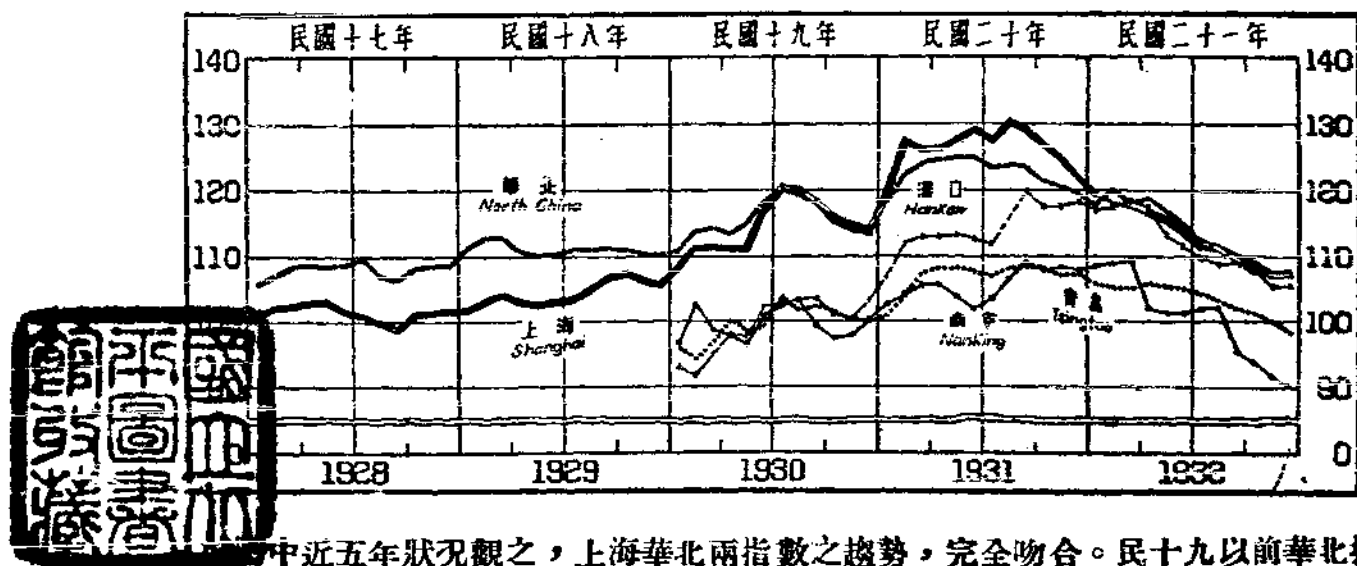
民國廿一年中國經濟概況

自一九二九年以後，世界經濟，日趨衰落，上年尤為減退，據本報各國統計概要第一二兩表觀之，廿一年上半年全世界多數國家，生產減退，僅及一九二八年六成，下半年數字仍未進步，（該項統計因限於篇幅每三月登載一次本期暫停）緣世界生產過剩，工廠停頓，失業陡增形成經濟恐慌，以致生產指數，日益傾落，上年我國承前年水災之餘，外感世界不景氣之影響，內受共匪之騷擾，復遭東隣之侵略，致全國生產，日漸消沉，農村經濟，瀕于破產，以號稱富庶之蘇杭，上年鄉間竟有搶米之風潮。各地工商業在此種狀況之下倒閉者有之；停業者有之；縮小範圍者有之；其資本較大者，尚能勉強支持，然亦外強中乾；資本較小者，不得不裁員減薪，掙扎支持，失業問題，遍于全國。故上年實為我國最不幸之年。乃者年度已過，痛定思痛，仍在我人通力合作，渡此難關，茲將上年我國經濟概況，略述于下，藉圖來日之借鏡焉。

一． 物 價

躉售物價指數之調查地點，共有五處，即南京，上海，天津，漢口，青島是。選擇物品以上海指數包括物品一百五十五種為最多，次則青島漢口，而以南京華北兩指數為最少，各包括物品一百另六種。南京青島漢口三指數之基年，為民國十九年。華北上海二指數之基年為民十五。其計算方法，均為簡單幾何平均數。

第一圖 五年來各地躉售物價指數變動圖



中近五年狀況觀之，上海華北兩指數之趨勢，完全吻合。民十九以前華北指數，高于上海，民二十則上海高于華北，蓋上海指數所含之物品，輸入品佔半數以上

銀價暴落，市價驟升，故其漲勢，超出華北指數而上之。上年銀市較緩，漲勢亦平。南京漢口兩指數，其基年雖與上海異，亦有追隨上海之趨勢。因南京漢口為上海之鄰近商埠，物價漲落，息息相通，故波動亦同，惟青島一埠，交通發達，倉庫便利，三年來未受戰事影響，故其物價，在五種指數中較為平穩，不可謂非良好之現象也。

各地物價指數全年數字，二十一年與二十年比較，多數降落，（見下列第一表）由一·八至一四·三不等，以各月之情形言，自一月以後各分類指數，逐月步跌，一月份與十二月份比較，結果如下列第二表。

第一表 各地躉售物價指數二十年與二十一年數字比較表

類 別	糧食	其他食物	紡織品及原料	金屬	建築材料	燃料	化學品	雜項	總指數
上海	-13.7	-7.3	-20.4	-24.1	-11.0	-15.7	+0.9	-13.0	-14.3
南京	-5.4	-	-6.8	-14.3	+13.1	-7.8	—	+4.0	-4.7
華北	-5.86	-	-9.43	-24.63	+4.18	-9.79	—	-23.45	-9.19
青島	-0.1	-	-10.0	-4.9	+10.4	-2.1	—	-8.7	-2.0
漢口	-0.8	-	-4.7	-0.2	-	-0.6	—	-5.1	-1.8

第二表 各地躉售物價指數二十一年一月與十二月數字比較表

類 別	糧食	其他食物	紡織品及原料	金屬	建築材料	燃料	化學品	雜項	總指數
上海	-13.3	-4.5	-17.1	+2.0	-11.4	-22.7	-3.3	-11.8	-11.6
南京	-36.3	-	-15.5	-13.7	+2.3	-23.3	—	-1.1	-18.1
華北	-8.44	-	-14.54	-8.65	-2.46	-8.53	—	-39.87	-10.57
青島	-3.3	-	-21.6	-7.2	-2.3	-5.2	—	-2.0	-7.3
漢口	-8.6	-	-16.9	-11.0	-	-13.1	—	-14.1	-11.6

上列第一表以全年數字比較，藉以明瞭各項物價各月平均之漲落，而反映各地通貨之購買力。第二表以歲首與歲末數字比較，以窺一年內每月物價變動之最後趨勢。上年承水災之餘，糧價甚高，迨秋收成熟，銀根奇緊，屯戶裹足，糧食供過於求，造成豐年為災之奇聞。故第一第二兩表各地食品分類指數，均趨跌落。衣料類之物品，不外三種：（一）棉，（二）紗，（三）已製成之紡織品，查上年我國棉花收美國亦屬同樣情形，棉屬農產品，市價較少彈性，供多於求，故市價下降。紗屬生製品，布疋等屬製造品，不景氣現象，普遍全國，以致銷路呆滯，各地衣料類指數，歲首與歲終相差，最多者達百分之二十一強。燃料一項，因需要減少而價落，而華北長江煤價之慘跌，純係日煤傾銷使然。金屬材料，多來自外洋，需要減少，價格自落，惟南京金屬及電器材料類內，金屬品祇佔十七分之五，電器材料佔十七分之十二。

(青島漢口兩指數中，無此項物品，上海指數中之電燈炮屬雜項類) 電器材料在此期中，多數下降，影響分類指數不少，故該分類指數，歲首與歲末差百分之十四弱。至建築材料一項，歲首與歲末比較，除南京升二·八外，亦趨下降。蓋南京為新設首都，縱銀根甚緊，而新建築之需要仍不稍減，故市況能維持向上，全年比較，亦增百分之十三·一。青島夏秋兩季之建築材料，市況堅挺，年終稍回，故全年數字亦較上年增百分之十強。雜項分類指數中：上海以豆餅，麩皮，桐油，豬鬃，等洋莊銷滯，紙類市疲，同露跌風，故全年減百分之十三。南京指數以秋季各項紙類，存弱銷強，價格大漲，故能將該類指數維持。至漢口青島，或因牛皮錠青肥皂桐油等銷路疲滯，或因火蔗，純碱，桐油，紙類等存多去少，同現跌風，影響該類指數，一致跌落。至華北之雜項分類指數，降落最大，以年論降二八·四五，以歲首與歲末比，降三九·八七。蓋其所選貨品，多屬日貨，意存傾銷，跌落自巨，結果該類指數，在全體指數中降落最大。

各地生活費指數亦依上述比較方法，編製兩表於後：

第三表 各地生活費指數二十年與二十一年數字比較表

類 別	食 品	服 用 品	房 租	燃 料	雜 項	總 指 數
南 京	-13.28	-2.25	-0.72	-18.39	+1.88	-8.07
上 海	-6.2	-5.6	+1.6	-0.6	-14.2	-6.5
北 平	-7.1	-1.0	+11.7	-6.0	-1.1	-4.6
天 津	-8.81	-15.67	-1.43	-15.03	—	-7.30

第四表 各地生活費指數二十一年一月與十二月數字比較表

類 別	食 品	服 用 品	房 租	燃 料	雜 項	總 指 數
上 海	-13.7	-16.4	+1.5	-15.0	-23.3	-14.8
南 京	-38.30	-7.49	-0.86	-12.36	-16.9	-20.69
北 平	-10.3	-10.1	+16.9	-3.4	-3.6	-7.0
天 津	-10.38	-18.70	-1.70	-6.53	—	-9.00

表中除房租外，其他各類指數與總指數亦大多數降落，其緣因與躉售物價指數同，茲不贅述。至房租一項，京市因國府遷洛，市政府通令減租，上海因滬變工人遷居租界，房租因需要而略增，天津北平以日寇侵略，致一漲一跌。理由已詳本報前期，茲不再述。惟須注意者，生活費指數，根據零售物價，而零售物價，多以輔幣標價計算指數，照當時行市折合大洋。查各地輔幣行市較銀元紊亂，以上海言，銅元市價由二月十一日(二十一年)之三百五十六千(一百兩規元)落至九月一日之四百三十四千，每個銅元價值跌落百分之二十二，廣角行市，亦由二月十三日之七錢一分五，落

至八月十七日之五錢八分一厘，降百分之二十三強。故各地零售物價，即使平平，其受貨幣變動之影響，蓋不知凡幾矣。觀第十表北平生活費指數，其根據銅元市價計算之指數，變動之激烈，較折合銀元計算之指數大，甚至如上年二三月及九十月變動方向，趨于反對之途。是則徒以折合大洋物價計算之指數，尙未足完全代表目前工人生活費用，改進之道，本局願與各編製機關共圖之。

二、金 融

甲、紙幣發行 紙幣原為銀元之代用物，自前年水災及藩變之後，各發鈔銀行，咸取收縮政策。上年一月時局惡劣，市場混亂，公債價跌，鈔券之準備金搖動，各銀行停止發鈔，同時復吸現金，以防擠兌，市況頓現緊張。滬變既作，停市五日，二月四日開市，厘價七錢四分，各發鈔銀行，匪特不能增發鈔券，調劑市面，更購現洋，以固信用。三四月停戰期間，各路銀洋，來源甚旺，現洋充裕，故各行發行數目，一致減少。五六月絲茶當令，原屬洋用浩繁之月，而厘價適成反比，以致現洋充斥，紙幣囤積，入秋以後，工商仍無起色，厘價落至銀元所含純銀之下，大批銀洋，溶為寶銀，紙幣自乏出路，各銀行所發鈔券，減落甚多，八月份約為二萬三千萬元，為近二年之最底額。（上年七月以前西明通商二行未舉行公開檢查，中國實業亦缺數月報告，三行發行之數應估計增入。）攷其原因，約者四種：

- (一) 時局不定，商業停頓。
- (二) 各地銀洋集中上海，致存底太豐。
- (三) 躉絲茶上市，而商人裹足，洋用反形減少。
- (四) 銀錢業放款緊縮。

洋厘於八月十四日開向所未有之行市，（六錢八分六厘三毫七絲半）九十兩月，秋收登場，洋用漸繁，鈔券發行亦增。十一月東北吸收現款，厘價猛漲，各行乘機發券，十二月續有增加，滬區流通之數，達二萬萬九千萬元，大有恢復戰前之趨勢。茲將一年來各行發行數目，列表於後，以資比較。

第五表 最近一年度各銀行逐月發行數目表 (a)

時 期	上 海 中 央 銀 行		上海中國銀行 (b)	上海交通銀行 (b)
	關 金 券	銀 元 券 (b)		
民國二十年十二月	250,000.00	金單位 24,773,349.00 元	123,493,968.00 元	38,000,769.00 元
廿一年一月	250,000.00	26,658,418.00	119,115,390.00	35,306,669.00
二 月	250,000.00	29,232,228.00	117,320,155.00	35,717,169.00
三 月	375,000.00	27,963,687.00	107,573,528.00	33,128,169.00
四 月	375,000.00	27,225,024.00	103,123,332.00	31,993,269.00
五 月	375,000.00	27,963,206.00	100,372,541.00	30,695,569.00
六 月	375,000.00	29,092,376.00	99,453,566.00	30,480,369.00
七 月	377,089.40	29,529,531.00	97,413,728.00	31,705,769.00
八 月	375,000.00	30,435,937.00	95,347,171.00	31,885,069.00
九 月	425,000.00	30,162,192.00	97,469,127.00	33,021,769.00
十 月	425,000.00	30,925,618.00	101,921,579.00	34,551,269.00
十一月	425,000.00	34,450,996.00	107,947,274.00	36,367,269.00
十二月	425,000.00	39,145,360.00	112,872,084.00	38,453,069.00

第五表 最近一年度各銀行逐月發行數目表^(a) (續)

時 期	上海浙江興業銀行	上海中國實業銀行	鹽業金城中南大陸銀行準備庫	
			上 海	天 津
民國二十年十二月	7,324,047.50 元	19,957,661.00 元	27,528,752.00 元	6,503,900.00 元
廿一年一月	7,331,702.50	—	26,505,652.00	7,078,900.00
二 月	7,432,302.50	—	24,932,352.00	6,458,900.00
三 月	6,940,302.50	19,682,063.00	21,136,257.00	6,436,400.00
四 月	6,316,302.50	—	19,312,457.00	5,981,400.00
五 月	6,212,302.50	—	18,845,057.00	5,474,400.00
六 月	6,023,891.50	19,383,513.00	18,231,657.00	5,139,400.00
七 月	6,206,546.50	19,795,513.00	18,010,557.00	5,319,400.00
八 月	6,106,946.50	20,776,013.00	17,827,757.00	5,339,400.00
九 月	5,974,946.50	21,608,851.00	19,676,657.00	5,314,400.00
十 月	6,028,946.50	22,935,651.00	23,087,757.00	5,863,300.00
十一月	6,336,946.50	23,874,601.00	24,694,257.00	5,636,300.00
十二月	6,580,946.50	25,874,601.00	25,526,557.00	6,781,300.00

時 期	上海四明銀行	上海中國通商銀行		中國墾業銀行(c)
		銀 元 券	銀 兩 券	
民國二十年十二月	— 元	— 元	— 兩	— 元
廿一年一月	—	—	—	—
二 月	—	—	—	—
三 月	—	—	—	—
四 月	—	—	—	—
五 月	—	—	—	—
六 月	—	—	—	—
七 月	—	—	—	—
八 月	11,903,500.00	7,482,573.00	305,000.00	4,475,000.00
九 月	11,533,400.00	7,805,573.00	295,000.00	4,495,000.00
十 月	11,596,400.00	8,283,573.00	315,000.00	4,825,000.00
十一月	12,917,700.00	9,388,973.00	340,000.00	4,885,000.00
十二月	15,094,600.00	10,820,573.00	340,000.00	5,132,000.00

時 期	合 計		
	關 金 券	銀 元 券	銀 兩 券
民國二十年十二月	250,000.00 金單位	247,482,446.50 元	— 兩
廿一年一月	250,000.00	221,996,731.50	—
二 月	250,000.00	221,093,106.50	—
三 月	375,000.00	222,760,406.50	—
四 月	375,000.00	193,850,784.50	—
五 月	375,000.00	189,762,075.50	—
六 月	375,000.00	207,904,772.50	—
七 月	377,089.40	208,040,044.50	—
八 月	375,000.00	231,579,366.50	305,000.00
九 月	425,000.00	237,371,925.50	295,000.00
十 月	425,000.00	250,019,093.50	315,000.00
十一月	425,000.00	266,532,316.50	340,000.00
十二月	425,000.00	286,332,390.50	340,000.00

附註 (a)根據銀行週報所載各項發表數目 (b)有一小部分為輔幣券 (c)包括滬甬津三處發行數目

乙、存底及現銀之移動 一月份為商場總結帳之期，是以各幣咸運現來滬，以備結束，現銀移動，頗為活潑。各路現銀由陸運抵滬者，為七百二十萬元，由水運抵滬者，值關平四百五十萬兩，大條約三千餘條。去路方面，運往杭廠大條五六百條，以供製幣，運往華北銀元二百餘萬元。滬戰期間，車運停頓，水運因上海厘價高昂，長江各路，來源甚湧，四月份逾二千萬元。銀洋存底，因之遽增。夏季承滬戰之後，雖絲茶當令，然各路現洋運滬趨勢，仍未稍殺，加之二陳交關，廣州毫洋亦有大批運滬。八月運滬銀洋，來路更遠，昔日祇限於長江沿海各岸，茲則四川之重慶，河南之洛陽，安徽之安慶及蚌埠，江蘇之揚州等埠，均有大批銀洋運滬，究其原因有三：

1. 厘價太低，銀元不及其純銀之值，同樣銀元商品之值，高於銀元本身之值，故運滬溶解。
2. 農村經濟衰落，商業停頓，運出農產品，不敷抵償上海債務，故以現銀補充。
3. 匪軍騷擾，富民不能安枕，乃將現銀運滬儲藏。

九月以後，秋收登場，洋用較旺，厘價漸漲，移入較少，移出除少數往漢口通州應付棉市外，大部分運往東北各埠。十一月金價漸露漲風，大條源源進口，由香港運入者值關平四百五十萬兩，由美國及加拿大進口者，達三百萬兩，長江各埠，仍有少許運滬，出口部分：往通商口岸者，純係往青島安東牛莊烟台各埠，其往青島烟台者，仍間接運往東省，銀洋部分：往關東租借地（大連旅順）者，占百分之八十三強，良以偽國改革幣制，需現方殷，重以年關在即，貿易入超之數，應即運現抵補。十二月情形與十一月同。統計全年全國現金集中上海者，達一萬萬六千萬元，由上海運往各商埠者，僅二千萬元，而運往偽國者，達三千五百萬元之巨。各地現金枯竭，農村經濟破產，長此以往，將有不堪設想者矣。

存底為現銀移動之反映，滬戰之時，洋厘挺秀，現洋集中上海，存底漸增。迨停戰和約簽字後，現銀來源，續有增加，銀洋充斥市場，厘價落至銀元所含純銀之下，商人乃紛紛溶幣，藉博利益。據中國銀行估計各月溶解之數如下：

廿一年六月	4,850,000 兩
七月	8,280,000
八月	12,790,000
九月	8,100,000
十月	3,430,000
十一月	7,700,000
十二月	3,830,000

其中由毫洋溶解者，約占四分之一。六月以後，銀兩之增加率，遠過於銀元，年終雖有偽國之吸收，然上海之存底，仍未稍呈頹勢，此就整個上海金融之觀察，至中外銀底，據下列第六表分析，華商銀行及錢莊之存底，以銀元為厚，洋商銀行則以銀兩為多。惟滬戰之後，外商銀兩存底之增加率較華商銀元之增加率為大，此固因去年對外貿易，入超甚鉅，需付現以資抵補，然亦由國人迷信洋商信用，將存款移入之所致也。

第六表 民國二十一年上海華洋銀行銀元銀兩大條存底分配表

銀行別	華商銀行及錢莊		外商銀行	
	數目	百分比	數目	百分比
時期	銀元			
一月	148,310 千元	85.7	24,748 千元	14.3
二月	144,750	85.1	25,285	14.9
三月	153,335	84.9	27,268	15.1
四月	170,230	84.1	32,140	15.9
五月	185,835	84.2	34,843	15.8
六月	197,883	84.8	35,488	15.2
七月	204,200	84.3	38,140	15.7
八月	208,060	83.3	41,628	16.7
九月	203,135	83.0	41,563	17.0
十月	202,096	83.2	40,726	16.8
十一月	195,558	82.5	41,380	17.5
十二月	185,762	82.2	40,218	17.8
	銀兩			
一月	22,003 千兩	35.1	40,710 千兩	64.9
二月	20,750	34.7	39,050	65.3
三月	24,667	40.6	36,163	59.4
四月	22,590	35.2	41,638	64.8
五月	20,962	30.1	48,700	69.9
六月	23,958	28.4	57,863	71.6
七月	23,748	25.1	70,766	74.9
八月	24,410	22.5	83,840	77.5
九月	26,095	21.8	93,850	78.2
十月	29,980	23.5	97,516	76.5
十一月	22,725	24.3	122,013	75.7
十二月	41,646	29.1	101,670	70.9
	大條			
一月	1,310 條	28.5	3,287 條	71.5
二月	3,385	51.1	3,237	48.9
三月	3,477	60.2	2,302	39.8
四月	3,256	73.4	1,177	26.6
五月	2,530	50.2	2,559	49.8
六月	2,097	33.0	3,326	62.0
七月	603	13.8	3,735	86.3
八月	631	15.0	3,569	85.8
九月	715	17.3	3,427	82.7
十月	715	18.2	3,219	81.8
十一月	638	15.9	3,365	84.1
十二月	1,916	30.5	4,357	69.5

丙、拆息及內匯 上年社會經濟衰落，人民購買力減少，工商難有起色，錢莊放款，亦頗審慎。長江華南各埠現金，集中上海，內地現金枯竭，于是拆息高昂，觀金融商業篇第三表各埠存欠拆息，都甚堅挺，惟九江似較前二年鬆弛，殆剿共之效歟。至日拆方面，漢口上年雖未出現高價，然白借行市，從未開過，可知外觀雖現平穩，而內實緊張也。上海一埠，一月份站住一錢（每千兩每日市價）左右，一二八罷市，二月四日開市，拆息突開七錢頂盤，此後逐步下降，三月下旬以前，尚在二三錢之間，下旬以後，滬戰和緩，銀拆漸小，盤旋於一錢至一錢七分之間，迨停戰和約簽字，白借出現。六月以後，銀拆異常鬆濫，拆價常在二分與六分之間，甚或白借。良以銀錢業為補助商業，人民之購買力減少，工商自無起色，需要不多，拆價自疲。統觀全年，以二月四日之七錢為最高，平均約一錢〇三厘。

內匯方面，第九第十兩表，趨向尚屬一致，一月各埠運現到滬結帳，上海匯市，除平津因時局而堅挺外，市況疲滯。滬戰既作，市面停頓。三四五六各月全國現銀集中上海，洋厘銀拆，都趨疲敝。下半年秋收登場，洋用漸繁，集中趨勢稍緩，漸復常態。歲末兩月，東北吸現，致上海津滬緊俏，天津申滬亦甚高昂，十二月平均數達一千〇六十一兩四錢，超出現金輸入點四兩餘，為一年內之最高價。

丁、銀價標金及外匯 上年銀市，較前年穩定，高低差價，紐約為六分七厘五，倫敦為四〇六二五辨士（前年紐約為一角一分五，倫敦為九五六二五辨士）。兩地漲落趨向，大同小異，長期趨勢則司為步縮。倫敦因停止金本位，全年行市，較前年為高，已失銀之金價代表性。紐約銀價以二月下旬為最高，嗣後因世界貿易不振，逐漸漸縮，七月曾落至二角六分一二五，八月份又復放長。年底各國延付戰債之約期滿，各國應履行償還，銀價節節奏縮，十二月又發現二角四分二五之新低價。茲將一年來世界銀市列表於後，以資參考。

第七表 二十一年世界銀市表

時 期	益		最 低		約 最 低		印 度	
	最 高	最 低	最 高	最 低	最 高	最 低	最 高	最 低
民國二十年	21% 辨士	13 辨士	37 ¼ 美金分	25% 美金分	68 盧比	05 安那	39 盧比	04 安那
廿一年	20%	16%	31	24 ¼	60	11	48	14
一 月	20%	18%	30 %	29 ¼	59	11	57	10
二 月	20	19 ¼	31	29 ½	60	11	53	08
三 月	19%	17 ½	31	28 %	58	10	54	06
四 月	17 ½	16 ½	29 %	27 %	55	13	53	08
五 月	17 %	16 %	28 %	27	56	07	54	08
六 月	17	16 %	28 ½	26 %	56	02	54	08
七 月	17 ¼	16 %	27	26 ¼	55	03	54	05
八 月	18%	17 %	30	26 %	57	05	54	10
九 月	18%	17 ½	28 %	27 %	57	09	55	05
十 月	18 ¼	17 ½	27 ½	26 %	56	10	55	13
十一月	18 %	17 %	27 %	25 %	56	10	53	08
十二月	17 %	16 %	25 ½	24 ¼	53	10	48	14

銀為商品之一，價格自應依供求之程度而進退，據紐約 Messrs Handy & Harman 公司報告，（下列第八表）上年銀之產量約為一萬六千萬盎司，較前年減少三千萬盎司，各國溶幣出售之銀亦減少二千萬盎司。供給既減，價格似應上漲，惟需要之減退，尚過於供給，按十九年中印兩國所需之銀約為二萬二千五百萬盎司，占供方百分之七十一強，二十年降為一萬一千六百萬盎司，僅及十九年之半，上年又降為五千二百萬盎司，僅及二十年百分之四十五，此種趨向，顯示中印兩國吸銀之能力，呈極度之銳減，宜其價格日趨低降矣。

第八表 近四年世界銀之供給及需要比較表

單位：百萬盎司

供 給	1932	1931	1930	1929	需 要	1932	1931	1930	1929
1. 從生產來者：					1. 印度	12.0	57.0	94.5	81.8
墨西哥	71.7	86.1	105.2	108.7	2. 中國	40.0	59.0	123.0	136.7
美國	23.4	30.8	50.6	61.2	3. 德國	22.8	28.2	8.0	12.0
加拿大	18.3	20.4	26.2	23.4	4. 各國造幣用銀額：				
南美	12.4	17.6	23.5	26.8	德國	20.0	18.7	—	—
其他各國	34.8	35.9	41.3	40.8	墨西哥	23.2	—	—	3.5
生產合計	160.6	193.8	246.8	260.9	美國	1.2	2.4	6.1	2.5
2. 從溶幣來者：					香港	—	—	14.0	16.0
印度	24.0	35.0	29.5	35.0	其他各國	3.3	—	—	3.0
安南	10.0	6.4	20.0	12.0	造幣用銀合計	47.7	21.1	20.1	25.0
蘇俄	11.6	—	—	—	5. 工藝及工業用銀額：				
其他各國	1.0	27.1	22.0	20.0	美國及加拿大	22.0	30.5	29.5	37.0
溶幣合計	46.6	65.3	71.5	67.0	英國	8.0	10.0	6.0	6.5
					墨西哥	1.0	1.0	—	—
					其他各國	*15.0	*15.0	*18.0	*20.0
					工藝及工業用銀合計	46.0	56.5	52.5	63.5
					6. 其他流動，存倉等	38.7	40.5	19.2	8.9
總 計	207.2	262.3	318.3	327.9	總 計	207.2	262.3	318.3	327.9

* 估計數

二十年金價曾一度衝出八百兩大關，世界各國無不恐慌，幸美國胡佛總統宣布停付戰債一年，因之銀價提高，金價亦恢復至七百兩左右。上年一月五日金業交易所開盤降至六七八·五兩。二月海外銀價繼續增長，我國正值滬戰激烈之時，二月二十四日金價落至五九三兩，為本年之最低價。嗣後國際經濟問題起伏無常，祇因中央吸現條底日枯，價格步升。十一月美國表示戰債到期必償，重以印度存銀出籠，金市鋒峭，月底迫近八百兩大關。十二月金市猛漲，怒濤巨波，勢不可遏，三十日遂有空前之高價出現。統觀全年變化，十分劇烈，每條標金高低差額達二百四十兩四錢，較之二十年市況，有過之無不及也。

上年我國出口，極度銳減，僅及前年百分之五十四，不足上年進口半數（參閱貿易篇第一表），故外匯大勢都趨回縮。歲首與歲尾比較，英匯差約二辨士，美匯約四元，荷匯約十二盾，惟日匯則背道而馳，蓋上年我對日貿易，入口僅及前年百分之五十一，出口僅百分之四十五，入超雖未減於往年，而日本對於我國之出超，仍未能抵補日本對其他各國之入超，重以窮兵黷武之結果，入超之數至可驚人，是以世界上日金節節步跌，紐約日匯於十一月下旬曾落至美金二十元六分，我國對日匯兌上海天津同呈步減之趨向，詳細情形，請參閱金融篇第八表。

三 · 公 債

甲、內債 內債承上年極度恐慌之後，初因時勢日趨險惡，人心恐慌，債市疲軟，屢開低價，證券交易所被迫停市。一月中旬，政府佈告維持債信，價始穩定。迨滬變起後，證券交易所停市三月，在此期間，政府人民通力合作，商定減息及延長還本時期辦法，並按月由關稅劃出八百六十萬元，作為支配各項債務基金，五月證券交易所開市，成交雖少，價格頗為穩定。嗣後因時局變化，不無波瀾，大體觀之，趨勢上漲，成交數量，亦逐月增加，二十八種債券，上年計還本金約六千三百七十七萬元，付息約五千〇六萬元，合計一萬一千三百八十餘萬元，尚負債額約七萬七千三百八十餘萬元。

乙、外債 自日軍侵佔東省以後，東北重要稅收，為所侵奪，中央收入減少，外債担保基金遂緣以動搖。滬變以後，更予外債以不利影響，倫敦債市逐步下降，嗣因宋財長宣言維持債信，市況漸有轉機，惟鐵路担保之滬寧及滬杭甬五厘債券，因鐵路損失，債價難有起色，八月以後，哇大華經濟會議，英國經濟略有昭蘇氣象，倫敦債市一致猛漲，而中國外債，更以利息優厚，引起投資者之注目，故行市鋒峭，就中英德續，善後，中法，英法等債，全年平均之價，為三年來所僅見，尤足證明我國外債之信用。上年支出外債之數，賠款部分約合國幣八千三百餘萬元，債款部分（包括英德五厘英德續英法善後湖廣克利斯補六種）本息約合國幣七千七百餘萬元。

四 · 商 業

甲、公單收付 商品為人生日常所必需，市價之漲落，銷路之盛衰，依社會之購買力及生產力為轉移。上年吾國各業市況，半受世界不景氣影響，半由於農村經濟破產，市場吸收力極形薄弱，商品市價，節節步跌，呈異常之狀態，故交易清閑，收解不繁，金融商業篇，第六表所載上年各月數字，較二十年為少，僅及前年五分之三，是以各業消沉氣象淒慘也。

乙、紗花 上年花市，大部分在外棉控制之下。一月份存薄到稀，美印棉盤旋趨高，滬花市況穩定。滬變驟起，紗布交易所強迫了結，停拍三月，其間美棉曾一度回漲，四月廠商了結美棉，改進華棉，數在十萬担以上，一時交易甚為活潑，棉市亦甯。

五月紗交復業，改換標準，因外棉價賤，華棉隨跌，惟以存底太薄，尙未一瀉千里。六月美國將存棉一千餘萬包，賤價售出，落至每磅五分，加之吾國紗銷平淡，標棉開近年來之最低價（二十七兩。）七八月新陳不接，美棉消息不良，華棉得以上漲。九月以後，美棉估計增加，天時良好，華棉湧到，上海棉市，乃步步狂瀉。十二月以金價猛漲，外棉劃價甚高，於是價格轉漲。紗布交易所全年成交一千零六十二萬包，較前年減一千一百萬包。茲將中華棉業統計會估計上年棉產量轉錄於後，以資參證。

第九表 二十一年全國棉產第二次估計報告

省別	二十一年第二次估計		二十一年第一次估計		二十年修正估計	
	棉田	產額	棉田	產額	棉田	產額
遼甯	— 畝	— 担	— 畝	— 担	1,142,430畝	177,680担
河北	5,082,190	1,233,197	4,954,645	1,530,464	2,953,000	844,000
山東	6,844,166	1,769,354	7,300,236	2,649,257	7,974,094	2,154,882
山西	303,450	54,128	343,784	81,118	348,877	81,728
河南	3,482,160	599,013	3,174,830	892,802	2,880,410	644,544
陝西	1,449,864	157,884	1,829,553	183,183	1,638,800	346,319
湖北	7,627,250	1,634,350	7,568,210	2,706,640	4,284,260	1,027,002
湖南	982,685	199,764	1,057,570	325,520	266,450	45,292
江西	222,688	45,822	215,928	62,376	46,127	8,920
安徽	918,500	164,327	529,490	159,013	462,900	43,050
江蘇	8,495,107	1,769,860	8,504,839	1,716,731	7,656,244	626,480
浙江	1,671,775	417,164	1,607,700	493,058	1,984,187	389,883
共計	37,079,835	8,094,863	37,086,775	10,829,162	31,637,779	6,329,720

上年紗布，以交易論，春季為最淡，以市價論，仍以春季為高。獻歲以來，川粵幫吸意頗濃，祇以銀根甚緊，賣價終不見佳。滬戰期間，生產交易，兩皆停頓，標紗強迫了結，久無市面，但現紗因廣幫暢進，價反上漲。三四月美棉價跌，重以和戰不定，客銷枯薄，現紗價更下降。五月停戰和議簽字，各幫久靜思動，一度動辦，紗價回漲，終以客銷疲弱，不久回軟。六月變本加厲，紗布交易所開空前之低價（一百三十八兩。）七八月風傳美棉不利，漲風甚勁，標紗復高至一百五十八兩，詎料美棉二次估計大增，兼以抵貨運動鬆懈，日紗自華北侵入長江，奪華紗之銷路，紗市日趨下游。直至歲暮，外紗因金價上漲，來路日少，而鐵血鋤奸團到處活動，日紗甚少問津者，兼以蜀戰初平，川銷復起，華紗市况始有起色。茲將上年上海現紗銷路估計於後，藉以表明其市况：

第十表 上海現紗成交數量表

幣 別	二十一年	二十年
華北各幣	7,480	60,314
華中各幣	149,541	198,083
華南各幣	104,414	102,952
南洋	588	1,785
本街同行	40,034	135,323
其他	365	51,163
合 計	362,422	550,119

丙、雜糧及麵粉 自東北失陷後，雜糧油餅交易所之黃豆豆餅等交易，一落千丈。小麥方面，上半年因戰事關係，無甚市面，現麥交易，亦頗清閑。一月份津麥到滬，重以賑麥折現，致市底太厚，價格趨軟，月底北幫辦粉，麥市隨堅。滬戰期間，糧食居奇，價仍堅挺，惟交易零落，六月雜糧油餅交易所開市，交易頓盛，惟存底甚豐，來源亦湧，市價銳落。入秋以後，麥市更疲，但否極泰來，海外麥價屢報上升，產區積存，又因粉商搜買而趨漲。八月麥價，甚為堅穩，九十月津麥報跌，又二次貨麥，風傳簽字，市況趨疲。十一月粉銷大振，到貨缺乏，產區小麥，早已搜羅一空，市價扶搖上升，至年底而不衰，雜糧油餅交易所下半年成交一萬零四百〇九車，佔全年百分之七十。

南人嗜米，北人嗜麥，為天然習慣，故粉市之盛衰，視北方之需要。上年粉市，以年暮及臘底為佳，一月中實銷甚疲，二三月市況停頓。四月北幫進胃暢旺，兼以蘇俄採購巨額麵粉，滬埠存粉搜羅一空，價乃大漲。五六月內地共匪騷擾，銷納甚少，粉市價僅一兩七錢八分五。七月初市況亦疲，月底洋粉劃價轉高，北銷轉暢。八九三月，新米登場，價格甚低，洋麥價亦報小，加之二次貨麥，風傳簽字，粉市經此二重壓迫，實銷甚滯，價格一再低減，麥粉交易所十月本月期降為一·七四七五兩，為近八年來之最低價。十一月天氣漸寒，封河期近，津幫大舉收買約共五百萬包，價格猛漲不已。十二月初略有回頭，月半後熱河緊急，北幫動辦更多，價益峯巒，申粉存底銷售淨盡，麥粉交易所成交亦較進步。統計上年全年成交計九千五百七十萬包，佔前年百分之三十二。

五 · 貿 易

上年我國對外貿易，為民十以來最衰敗之一年。據貿易篇第一表，出口為四萬九千二百六十四萬關兩，入口為十萬四千九百二十五萬關兩，合計十五萬四千一百八十八萬關兩，與前年比較，出口占前年百分之五十四，入口占百分之七十三，合計占百分之六十六，各數都有減落，而以出口為尤甚，因之入超之數，反較前年增百分之六，考其原因，不外下列數種：

1. 受世界不景氣風潮之震盪，我國對外貿易自難振作。
2. 向處出超地位之東北各關，全部淪陷，上年僅有上半年數字，下半年則消滅於無形。
3. 關稅實行增加，偷運之風，因以益厲，致表面數字較實在貨物數量為小（漏稅貨物，屢經海關查獲，滬上各報常有記載）。
4. 農村經濟衰落，工商不振，生產減少。

上年出口貿易特殊低落，致釀成空前之入超紀錄，為數達五萬五千六百餘萬關兩。就下列第十一表觀之，以民二之入超為基年，上年入超率為三三四，較前年增二〇。於此可見東北各關之損失，甚形顯著，良以東北各關向為出超口岸，自七月以後，報告不全，數字未能計入（七月份愛輝，琿春，龍井村三關收到半個月報告，安東，大連，哈爾濱，牛莊，葫蘆島等關均未寄到，以後各關均無報告）。查上年一月至六月東北各關出口貿易約為一萬二千七百三十餘萬關兩，入口約為七千二百十九餘萬關兩，兩者相抵出超五千五百三十餘萬關兩。假使下半年數字與上半年同，以此五千五百餘萬之出超加入比較，則上年全國貿易之入超，必不致若此之鉅，或較二十年之入超數為小（估計增補東北各關下半年出超數後，上年入超應為五萬一百餘萬關兩）。惟入超數值超過出口淨值，不僅為各國所無，亦為我國年來所僅見，是則二十一年貿易之衰落，東北各關被奪固為原因之一，而其癥結仍在于貿易本身之不振也。

第十一表 二十年來我國國際貿易數目折金統計表

時 期	入 口		出 口		總 計		入 超	
	價 值 (千海關兩)	折合金 元指數	價 值 (千海關兩)	折合金 元指數	價 值 (千海關兩)	折合金 元指數	價 值 (千海關兩)	指 數
民國元年	473,097	84.1	370,520	93.1	843,617	87.8	102,577	61.5
二 年	570,163	100.0	403,306	100.0	973,468	100.0	166,857	100.0
三 年	569,241	91.6	356,227	89.7	925,468	97.2	213,615	137.7
四 年	454,476	67.7	418,861	88.2	873,337	76.2	35,615	21.3
五 年	516,407	93.0	481,797	129.3	998,204	111.0	34,610	20.7
六 年	549,519	136.0	462,932	162.0	1,012,450	146.5	86,587	51.9
七 年	554,893	168.0	485,883	207.9	1,040,776	184.5	69,010	41.4
八 年	646,998	216.1	630,809	237.8	1,277,807	249.9	16,188	9.7
九 年	762,250	227.1	541,631	238.1	1,303,882	227.5	220,619	132.2
十 年	906,122	165.5	601,256	155.2	1,507,378	161.3	304,867	182.7
十一年	945,050	188.5	654,892	164.6	1,599,942	187.0	390,158	173.9
十二年	933,403	177.5	752,917	204.6	1,676,320	188.7	170,485	102.2
十三年	1,018,211	198.2	771,784	212.3	1,789,995	204.0	246,426	147.7
十四年	947,865	191.3	776,952	221.5	1,724,218	203.8	171,512	102.8
十五年	1,124,221	205.3	864,295	223.1	1,988,516	212.7	259,926	155.8
十六年	1,012,932	167.9	918,620	215.3	1,931,551	187.5	94,312	56.5
十七年	1,195,969	204.0	991,355	239.1	2,187,324	218.7	206,614	122.6
十八年	1,265,779	194.6	1,015,687	220.8	2,281,466	205.5	250,092	149.9
十九年	1,309,756	144.8	894,814	139.8	2,204,600	132.7	414,912	248.7
二十年	1,433,489	117.1	909,476	105.0	2,342,965	112.1	524,013	314.0
廿一年	1,049,247	85.7	492,641	57.0	1,541,888	73.8	556,605	333.6

觀前表：上年貿易，從關平銀數字觀察，固呈極不利之狀態，從美金數字比較，更屬衰敗不堪。入口折金之數約為三萬五千六百餘萬金元，當民二百分之八十六，出口更為慘落，僅值一萬六千七百餘萬元，約佔民二百分之五十七。此民國有史以來所未見之數字，不圖發現于二十一年，國際貿易前途之危機，已充分表現，貿易抵補，將益感竭蹶矣。

二十一年度出口貨值關平四萬九千二百六十四萬餘兩，較前年減四萬一千六百八十餘萬兩，各項出口大宗貨物實際數字，一致銳落，比例次序，略有不同。觀下列第十二表東北淪陷後，豆類及豆餅，祇有半年數字，故上年豆類出口僅及前年百分之三十七，豆餅亦僅佔前年百分之四十三。絲類原為出口之主要貨品，其數額僅次於豆類，願因海外絲銷不振，國內生產低減，上年出口僅及前年百分之三十八耳。桐油因銷路呆滯，出口數字連年縮減。茶葉因生產未能改進，外茶競爭激烈，重以英稅增加，華茶銷路大受打擊，故上年出口又減少四分之一，茲將二十年及二十一年大宗出口貨物製表于下，以規我國出口貿易衰落之一斑。

第十二表 民國二十年及二十一年出口大宗商品價值統計表

品 別	二 十 年 價 值 (關平兩)	年 百分比	次 序	二 十 一 年 價 值 (關平兩)	年 百分比	次 序	二十一年 佔二十年 之百分比
豆	139,227,583	15.20	1	51,234,929	10.40	1	37.1
絲	95,753,016	10.52	2	36,212,764	7.35	2	37.8
蛋 產 品	37,757,544	4.15	4	28,408,915	5.77	3	75.2
茶	33,253,158	3.66	7	24,761,556	5.03	4	74.5
豆 餅	54,625,026	6.01	3	23,626,875	4.79	5	43.3
棉 花	30,056,156	3.30	9	22,305,463	4.53	6	74.2
花 生	27,959,997	3.07	10	19,420,348	3.94	7	69.5
棉 紗	34,234,410	3.76	6	19,136,948	3.88	8	55.9
皮 貨	37,700,101	4.15	5	18,758,783	3.81	9	49.8
綢 緞	26,990,780	2.97	11	18,478,940	3.75	10	68.5
桐 油	20,416,102	2.24	12	14,866,003	3.02	11	72.8
煤	31,164,363	3.43	8	12,159,104	2.47	12	39.0
其他出口貨品	341,347,234	37.53		203,280,793	41.26		59.6
共 計	909,475,525	100.00		492,641,421	100.00		54.2

就入口方面觀察，據下列第十三表，農產品占四分之一以上，農村經濟破產狀況于此更得一證明，以號稱以農立國之國家，竟有如此現象，吾人應如何自勵，以求改進。至貨品次序，則以棉花為多，值一萬零一百八十餘萬金單位，占進口總額百分之十一強。次為米值一萬零一百二十八萬金單位，亦占百分之十一強，蓋以上年承水災之餘，春夏兩季進口占全年十分之六故也。再次為煤油五金等品，總之吾人若能改進全國農業，增加產量，則上年二萬四千七百餘萬金單位之農產品或不致再源源進口，入超或可因此減少半數，願國人同之。

第十三表 民國二十年及二十一年進口大宗商品價值統計表

品 別	二 十 年			二 十 一 年			二十一年 佔二十年 之百分數
	價 值 (金單位)	百分比	次序	價 值 (金單位)	百分比	次序	
棉 花	152,506,295	12.51	1	101,916,355	11.45	1	66.8
棉 布	91,129,547	7.47	2	61,628,947	6.91	3	67.6
小 麥	74,523,215	6.11	3	43,568,720	4.93	6	59.0
糖	73,223,371	6.01	4	40,100,181	4.50	7	54.8
五 金	71,654,325	5.88	5	50,931,106	5.71	5	71.1
煤 油	54,888,921	4.50	6	51,342,147	5.76	4	93.5
米	54,741,370	4.49	7	101,283,994	11.36	2	185.0
化 學 品	43,733,624	3.59	8	29,409,041	3.30	10	67.2
紙	38,615,631	3.17	9	32,387,455	3.63	8	83.9
麵 粉	24,650,115	2.00	10	30,112,342	3.38	9	123.8
棉 紗	5,827,277	0.48	11	9,682,627	1.09	11	166.2
其他進口貨品	533,777,507	43.79		338,533,572	37.98		63.4
共 計	1,218,953,396	100.00		891,296,487	100.00		73.1

二十一年我國對外貿易之國家，以美國為第一，日本第二，英國第三，三國合計占我國國際貿易百分之四十八，若加入香港，則占百分之五十六強（因香港為轉口商埠，大部份商業在英人之手），在半數以上，可見我國國際貿易集中於英美日三國之情形，而上年對此三國之入超，已逾三萬三千萬兩，約占全入超百分之五十八。分言之，出口方面，對日頗能保持近二十年來第一之紀錄，歷年進步亦速，民十已當民元之三倍，二十年增至五倍，上年雖回復至二倍之地位，然尚能保持其第一之紀錄，（參閱下列第二圖）。由日進口貿易，則以年來侵略之影響，激動抵貨風潮，致入口數字大減，僅及前年半數，為近十七年來之最低紀錄。由美進口貿易，突飛猛進，民元僅三千六百萬兩，民十增至一萬七千五百萬兩，民二十復增至三萬二千一百萬兩，較民元增加八倍，為我國進口貿易第一之國家，上年雖略有減少，仍不失為第一之地位。由英二十年來進口貿易較為平穩，良以其進口物品，多屬工業產品，如棉布五金化學品是，（下列第十四表）。非若由美進口以農產占大量也。故欲謀對美入超之減少，則宜改進國內農業，增加產量，欲圖補救對日英二國之貿易，則以振興紡織工業為先，是則國人不可不知者也。

第十四表 民國二十一年出入口貿易國別

國 別	出 口		入 口		總 計		入超(一)或 出超(十)
	價 值	百分比	價 值	百分比	價 值	百分比	
美 國	59,993	12.17	269,176	25.43	329,169	21.16	- 209,183
日本(台灣在內)	107,485	21.80	143,432	13.35	255,917	16.45	- 40,947
英 國	37,584	7.62	119,192	11.20	156,776	10.07	- 81,608
香 港	75,665	15.35	60,474	5.71	136,139	8.75	+ 15,191
德 國	29,833	6.05	71,914	6.75	101,747	6.54	- 42,081
印度緬甸	20,977	4.26	65,170	6.19	86,147	5.54	- 44,193
荷屬東印度	5,490	1.11	58,869	5.55	64,359	4.14	- 53,379
澳 洲	1,126	0.23	40,664	3.81	41,790	2.69	- 39,558
俄 國	24,400	4.95	8,951	0.84	33,351	2.15	+ 15,449
安 南	2,512	0.51	52,380	4.91	54,892	3.53	- 49,568
朝 鮮	19,868	4.03	3,907	0.37	23,775	1.53	+ 15,961
暹 羅	3,868	0.78	39,918	3.74	43,786	2.81	- 36,050
法 國	22,818	4.63	15,547	1.46	38,365	2.47	+ 7,271
意 大 利	3,747	0.76	13,868	1.30	17,615	1.13	- 10,121
其 他	77,623	15.75	94,155	8.79	171,778	11.04	- 16,553
總 計	492,989	100.00	1,062,617	100.00	1,555,606	100.00	- 569,628

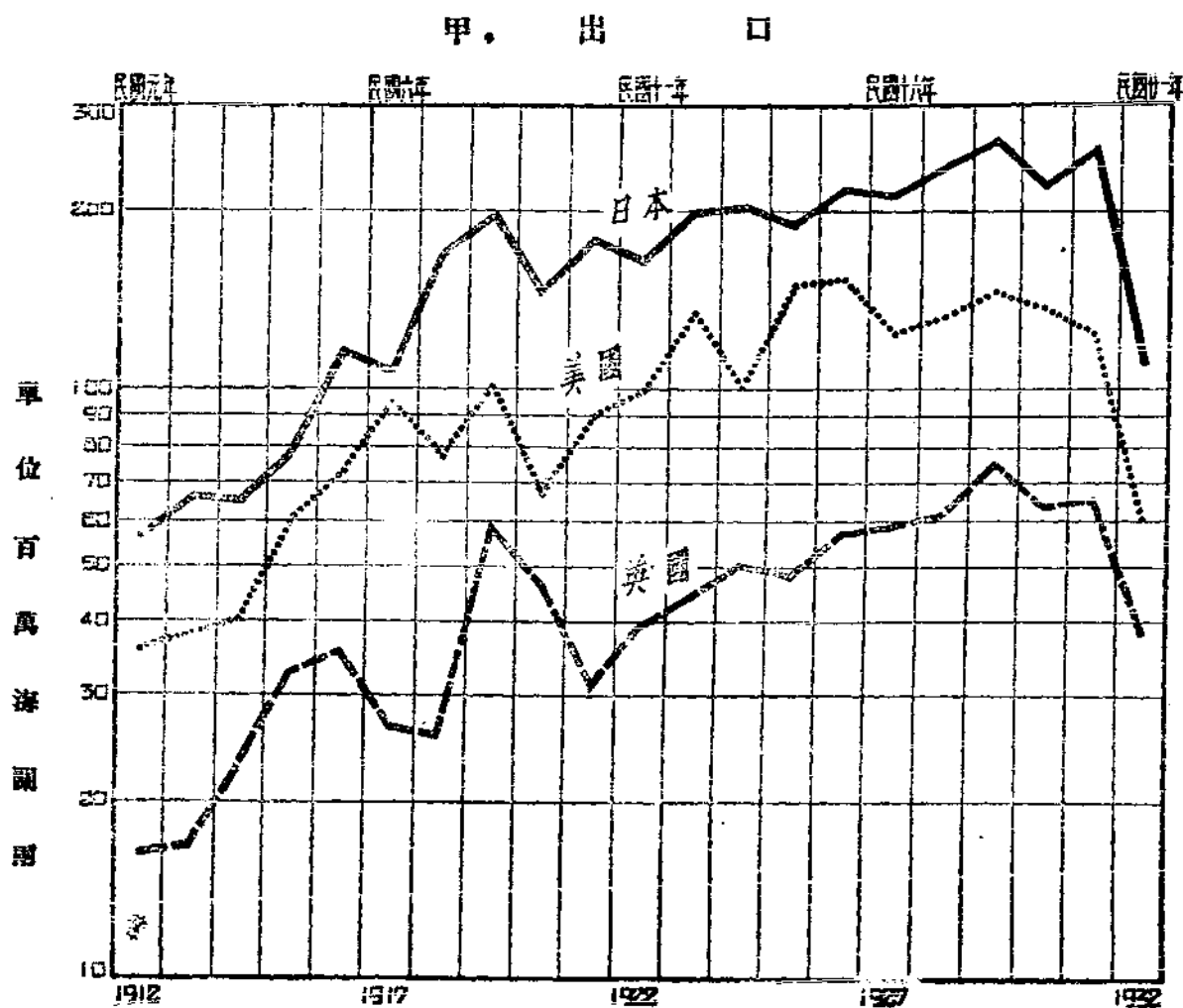
第十五表 近二年我國進口大宗貨物來源比較表

品 別	進口總值 (金單位)	二 十 年				
		由英進口	由美進口	由日本進口	由香港進口	由其他各國進口
棉 花	152,508,295	—	88,791,768	8,944,195	55,758	54,716,574
棉 布	91,129,547	13,013,092	93,929	65,237,732	7,781,461	5,003,333
小 麥	74,523,215	—	12,093,599	—	14,742	62,414,874
糖	73,223,371	—	—	15,938,965	29,777,499	27,506,907
五 金	71,654,325	7,300,305	9,837,384	10,231,889	8,171,099	36,092,548
煤 油	54,888,921	—	32,785,273	355,226	9,552,015	12,395,707
米	54,741,370	—	—	4,232,975	36,206,783	14,301,612
化 學 品	43,733,624	9,054,160	2,113,172	7,213,297	7,017,333	18,335,763
紙	38,615,631	1,091,549	2,614,163	16,826,376	2,739,745	15,343,798
麵 粉	24,330,113	—	7,277,217	10,710,241	5,130,476	1,212,179
棉 紗	5,827,277	1,579,841	11,766	1,380,045	701,968	2,153,657
十一項貨品合計	685,175,689	32,029,447	155,639,571	141,070,941	106,948,778	249,476,952
其他進口貨品	533,777,507					
共 計	1,218,953,396					

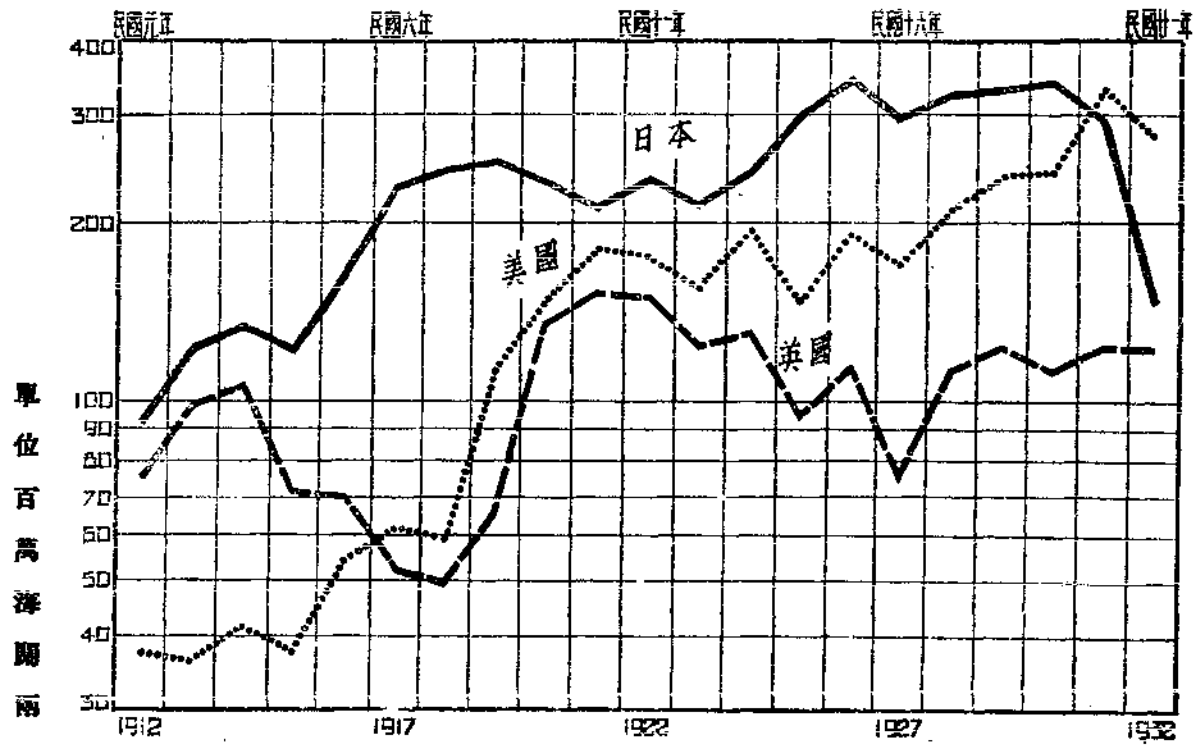
第十五表 (續)

		二十一年					
品別	進口總值 (金單位)	由英進口	由美進口	由日本進口	由香港進口	由其他各國進口	
棉花	101,916,355	—	84,944,335	2,693,031	102,448	14,206,541	
棉布	61,628,947	29,115,853	306,406	38,194,587	422,419	2,686,682	
小麥	43,968,720	—	6,553,281	—	20,251	37,395,188	
糖	40,100,181	—	—	6,316,907	10,925,126	23,858,148	
五金	50,931,106	9,513,191	3,721,015	5,763,818	1,290,423	30,643,659	
煤油	51,342,147	—	28,959,687	770,412	548,881	21,072,167	
米	101,283,994	—	—	248,893	5,535,770	95,499,331	
化學品	29,409,041	8,662,083	1,507,538	3,503,416	747,619	14,988,085	
紙	32,387,455	1,840,737	3,403,695	5,391,110	759,273	20,992,640	
麵粉	30,112,342	—	18,979,051	3,189,536	561,263	2,382,492	
棉紗	9,682,627	2,931,242	30,591	1,247,606	165,538	5,277,650	
十一項貨品合計	552,762,915	43,096,106	148,296,899	72,228,316	21,072,011	268,062,583	
其他進口貨品	338,533,572						
共計	891,296,487						

第二圖 近二十一年我國對日美英三國貿易趨勢圖



乙. 進 口



全國各埠貿易，向以東北各口爲出超口岸，據中國銀行統計，其輸出國外之數如下：

十九年 二八八，六〇七千關兩占全出口三分之一弱

二十年 三二六，〇七五千關兩占全出口三分之一強

由東三省各口輸入國內本部之數如下：

十九年 九七，八六四千關兩

二十年 一四七，七八一千關兩

向之納于國內沿岸貿易，今將視爲進口貿易。以上年度計，僅大連一口輸至國外及國內二項併計，對外貿易損失已逾二萬四千萬關兩，我國國際貿易之收支，年以十萬萬關兩計，今大連一關之損失，已佔四分之一，可不懼哉。

至論上年各口貿易，姑以報告不完全之東北各關併入比較，仍以上海爲第一，天津第二，大連第三，詳見下列第十六表。其中出超口岸，僅大連，哈爾濱，及九江三關，以大連·哈爾濱二關出超最多，達三千六百萬關兩。入超口岸僅上海一口，逾三萬五千萬關兩之巨，占全入超百分之六十三強。故我國不欲改進國際貿易則已，欲圖補救，自以上海爲先，倘上海一埠貿易改進，每年入超可節省半數以上，則上年全國之入超，又何至如此之巨哉。凡我國人，曷共起圖之。

第十六表 出入口貿易關別百分數

關 別	出 口	入 口	總 計	出超(+)或入超(-) 復出口數計算在內
上 海	52.12	48.03	43.99	-352,049
天 津	12.75	9.84	10.76	- 41,672
大 連	16.56	5.63	9.09	+ 21,770
廣 州	6.92	5.09	5.67	- 20,039
膠 州	5.25	5.29	5.28	- 30,384
九 龍	0.43	6.38	4.49	- 65,627
汕 頭	2.73	3.66	3.26	- 25,402
漢 口	4.12	2.33	2.90	- 4,442
廈 門	0.45	2.28	1.70	- 22,098
哈 爾 濱	4.19	2.29	1.65	+ 15,642
南 京	0.04	1.40	0.97	- 14,648
寧 波	0.04	0.69	0.48	- 7,072
鎮 江		0.52	0.52	- 5,481
九 江	0.53	0.19	0.30	+ 616
蘇 湖	0.17	0.15	0.16	- 739
其他各埠	13.70	6.23	9.84	- 18,003
總 計	100.00	100.00	100.00	5,696,23

氣 象

第一表 民國二十年國內各大城市逐月氣象表

城 市 別 Cities	—		月		January	
	溫度 Temperature		氣壓 Pressure		雨量 Rainfall	
	最高 H.	最低 L.	最高 H.	最低 L.	總計 Total	
	c. ^s	c. ^o	m.m.	m.m.	m.m.	
愛 琿	Aigun	— 16.7	— 41.1	764.0	745.8	7.1
安 東	Antung	6.1	— 23.9	778.1	762.2	1.3
牛 莊	Newchwang	3.9	— 22.8	782.3	758.8	7.9
大 原	Taiyuan	7.0	— 23.0	707.0	690.0	1.3
天 津	Tientsin	10.0	— 2.0	—	—	10.0
濟 南	Tsinan
煙 台	Chefoo	8	— 15.0	779.5	761.9	14.2
上 海	Shanghai	17.5	— 11.6	779.6	761.4	33.0
吳 淞	Woosung	16.1	— 11.1	781.1	760.7	30.4
鎮 江	Chinkiang	12.8	— 12.2	780.3	759.5	51.3
安 慶	Anking
蕪 湖	Wuhu	12.2	— 10.5	783.1	761.1	60.9
蚌 埠	Pengpu	15.0	— 14.5	781.8	761.5	27.0
漢 口	Hankow	13.3	— 7.2	783.2	757.7	41.0
宜 昌	Ichang	15.5	— 8.7	765.9	741.0	5.5
成 都	Chengtu	12.0	— 5.0	707.0	687.0	1.0
重 慶	Chungking	15.5	0.5	764.9	737.5	5.6
騰 越	Tengyueh	20.0	— 2.8	631.6	626.4	—
長 沙	Changsha	17.8	— 7.8	779.3	756.1	39.4
岳 州	Yochow	17.8	— 8.3	774.4	751.0	45.2
九 江	Kiukiang	17.2	— 10.0	781.4	756.8	73.1
寧 波	Ningpo	16.7	— 10.0	781.1	760.2	33.9
溫 州	Wenchow	18.9	— 1.7	778.8	760.4	83.2
福 州	Foochow	23.9	2.2	776.0	760.1	76.7
廈 門	Amoy	22.8	3.9	773.9	758.7	59.6
廣 州	Canton	23.3	1.7	778.0	759.2	5.8
瓊 州	Kiungchow	30.6	7.2	775.6	759.6	25.4
汕 頭	Swatow	23.9	3.9	775.2	759.5	38.8
梧 州	Wuchow	24.4	1.1	778.9	757.1	34.6
南 京	Nanking *		1.2		763.5	36.2
北 平	Peiping *	—	3.9		766.2	2.3
杭 州	Hangchow *		3.4		758.3	60.2

METEOROLOGICAL OBSERVATIONS

METEOROLOGICAL OBSERVATIONS BY CITIES, 1931

February					March				
Temperature		Pressure		Rainfall	Temperature		Pressure		Rainfall
最高 H.	最低 L.	最高 H.	最低 L.	總計 Total	最高 H.	最低 L.	最高 H.	最低 L.	總計 Total
c.°	c.°	m.m.	m.m.	m.m.	c.°	c.°	m.m.	m.m.	m.m.
-8.9	-37.8	760.3	746.3	0.8	1.7	-24.4	755.4	731.5	11.5
3.9	-21.7	778.2	763.8	—	13.9	-14.4	774.7	755.7	8.7
1.7	-22.2	781.9	762.1	1.8	16.1	-11.1	774.5	751.7	3.8
10.0	-13.0	705.0	688.0	—	25.0	-9.0	702.0	686.0	—
10.5	-14.4	—	—	9.6	21.6	-7.2	—	—	7.1
...
12.2	-11.7	754.5	761.6	2.9	23.3	-6.7	777.0	752.7	3.5
15.4	-3.3	776.0	756.5	147.7	29.1	-1.1	775.4	755.9	33.5
10.6	-4.5	777.8	755.7	107.4	26.1	0.0	777.7	756.1	46.5
12.8	-5.5	777.7	753.2	152.2	28.9	-2.8	758.2	750.9	41.4
...
14.4	-3.9	778.3	754.9	154.8	26.1	-2.2	776.8	754.2	43.1
15.0	-10.5	779.0	757.2	64.0	30.0	-4.0	772.1	747.8	73.0
16.1	-2.2	775.4	748.5	117.1	26.7	2.2	773.4	751.5	71.5
17.8	-1.7	759.1	737.7	77.0	32.8	0.5	757.2	736.1	54.5
15.0	-1.0	703.0	680.0	3.0	28.0	5.0	700.0	684.0	19.0
17.8	2.2	755.5	733.1	10.2	27.8	6.1	753.0	733.5	34.1
21.1	-1.1	631.0	624.7	—	25.0	1.7	629.8	625.1	—
18.9	-1.1	771.9	750.0	61.2	30.6	3.3	770.1	752.0	128.2
16.1	-2.8	767.3	747.0	134.4	28.3	1.1	765.5	743.2	168.2
18.3	-1.7	773.7	751.5	116.1	28.9	1.7	773.8	753.6	155.3
17.8	-0.5	775.5	754.9	163.3	27.8	0.0	776.6	755.0	69.6
18.3	1.7	774.3	755.2	92.2	23.9	3.9	774.7	753.3	148.2
25.5	5.0	771.9	754.5	78.2	28.3	5.5	772.9	756.2	129.8
24.4	5.5	769.7	755.5	32.7	24.4	11.1	771.6	758.9	75.0
28.3	6.1	770.1	755.2	24.7	28.3	9.4	769.0	753.7	117.5
34.4	13.3	767.1	754.9	20.6	33.9	16.7	766.4	757.5	79.2
25.5	8.3	770.1	757.3	15.2	29.4	10.0	769.9	756.5	119.3
29.4	3.9	769.8	751.7	17.1	28.9	7.8	767.8	756.8	119.9
1.9		763.1		135.9	10.5		753.9		32.5
-3.5		767.6		2.2	6.1		760.7		5.6
3.9		761.9		199.2	10.6		756.7		86.6

城市別 Cities	四 溫度 Temperature		月 氣壓 Pressure		April	雨量 Rainfall
	最高 H.	最低 L.	最高 H.	最低 L.	總計 Total	
	c.°	c.°	m.m.	m.m.	m.m.	
愛 琿	Aigun	18.9	— 17.8	753.5	731.8	10.1
安 東	Antung	18.9	— 9.8	770.4	755.3	59.8
牛 莊	Newchwang	20.5	— 3.3	770.4	750.6	16.6
太 原	Taiyuan	29.0	— 1.0	702.0	684.0	—
天 津	Tientsin	28.3	1.1	—	—	13.8
濟 南	Tsinan
烟 台	Chefoo	24.4	0.5	772.6	749.7	21.9
上 海	Shanghai	28.1	0.4	770.6	754.8	89.5
吳 淞	Woosung	27.2	4.4	773.7	754.1	107.5
鎮 江	Chinkiang	30.5	3.9	771.7	752.4	79.1
安 慶	Anking
蕪 湖	Wuhu	29.4	5.5	772.3	751.9	132.8
蚌 埠	Pengpu	28.0	3.0	774.5	751.9	121.5
漢 口	Hankow	30.5	8.3	767.6	749.3	176.3
宜 昌	Ichang	28.9	8.9	754.0	735.6	114.0
成 都	Chengtu	28.0	10.0	698.0	677.0	57.0
重 慶	Chungking	30.5	10.0	750.7	732.9	98.9
騰 越	Tengyueh	27.2	6.1	629.9	622.9	18.8
長 沙	Changsha	30.0	10.0	765.3	750.9	232.8
岳 州	Yochow	30.0	7.8	760.4	744.8	209.6
九 江	Kiukang	30.0	8.9	769.5	750.8	191.2
寧 波	Ningpo	30.0	6.1	772.0	753.0	95.2
溫 州	Wenchow	28.9	8.3	771.3	753.9	54.3
福 州	Foochow	32.2	8.9	769.2	751.4	124.4
廈 門	Amoy	28.3	12.2	768.4	750.7	321.5
廣 州	Canton	31.7	15.5	767.1	753.6	211.4
瓊 州	Kiungchow	38.3	20.0	769.5	747.4	53.7
汕 頭	Swatow	29.4	10.5	769.3	754.1	192.1
梧 州	Wuchow	31.1	14.4	766.7	749.7	223.3
南 京	Nanking *	14.0		755.9		116.1
北 平	Peiping *	12.4		757.2		16.3
杭 州	Hangchow *	14.7		749.9		174.7

五 月 May					六 月 June				
溫度 Temperature		氣壓 Pressure		雨量 Rainfall	溫度 Temperature		氣壓 Pressure		雨量 Rainfall
最高 H.	最低 L.	最高 H.	最低 L.	總計 Total	最高 H.	最低 L.	最高 H.	最低 L.	總計 Total
c.°	c.°	m.m.	m.m.	m.m.	c.°	c.°	m.m.	m.m.	m.m.
20.5	-3.3	751.9	731.0	24.9	28.9	8.3	747.8	731.6	221.0
27.2	5.5	769.9	751.6	132.8	31.1	10.0	762.1	752.3	121.3
26.1	5.5	766.2	748.3	52.9	29.4	13.9	758.5	744.5	99.3
33.0	4.0	699.0	687.0	32.7	40.0	10.0	696.0	685.0	49.2
32.8	10.0	—	—	43.0	38.9	14.4	—	—	63.3
33.7	9.0	761.4	746.6	75.6	41.5	14.0	759.0	745.0	75.1
27.8	7.2	765.7	749.5	59.1	32.2	13.3	760.1	744.6	83.3
32.5	7.5	764.0	753.0	184.6	35.5	14.0	758.3	748.9	139.9
30.0	8.9	766.3	751.9	188.6	32.8	15.5	761.7	747.5	150.7
32.2	7.2	765.2	750.4	105.3	36.1	17.8	759.2	744.8	121.0
33.5	13.0	760.5	750.1	67.1	34.5	18.0	757.9	747.3	116.0
32.8	8.9	765.3	752.2	206.0	34.4	17.8	759.3	745.9	130.5
35.0	6.5	771.1	751.6	164.5	38.5	16.0	760.7	749.3	96.0
31.7	12.8	763.7	749.0	215.3	36.7	21.1	756.9	744.1	122.2
32.8	12.8	750.8	735.0	221.2	36.7	18.3	743.4	729.6	247.4
31.0	15.0	695.0	677.0	52.0	32.0	21.0	684.0	672.0	95.0
27.8	14.4	748.3	733.3	190.4	34.4	19.4	738.1	687.6	55.1
27.8	11.1	628.7	621.8	—	28.3	12.8	625.9	621.4	—
33.3	14.4	762.1	745.9	298.8	35.5	21.1	755.0	745.6	211.3
30.0	11.1	757.4	742.9	497.2	33.9	20.0	750.4	739.5	150.7
22.8	11.1	732.9	750.9	290.9	35.5	19.4	758.0	744.8	83.3
29.4	10.0	765.2	750.5	232.6	33.9	15.0	759.6	748.5	73.3
29.4	11.1	764.1	751.2	279.7	35.5	17.8	759.6	750.4	230.6
33.9	13.3	763.5	753.9	125.4	33.9	17.8	758.5	749.9	208.7
31.7	16.1	762.7	752.4	194.5	31.7	21.6	760.5	750.3	99.9
34.4	18.3	762.9	753.0	299.5	33.9	21.1	757.6	750.7	199.9
37.8	21.7	760.2	741.4	100.3	36.7	23.9	757.7	749.7	184.4
33.3	17.2	765.6	750.9	229.3	32.2	21.1	759.6	751.1	200.6
34.4	17.8	762.0	749.6	185.1	33.3	23.9	756.6	748.8	172.8
18.9		752.5		114.9	24.8		747.4		117.5
19.5		753.4		51.4	25.1		748.6		45.5
18.8		744.2		266.0	25.4		737.5		129.6

城市別 Cities	七 Temperature		月 Pressure		雨量 Rainfall 總計 Total
	最高 H.	最低 L.	最高 H.	最低 L.	
	c.°	c.°	m.m.	m.m.	
愛 渾 Aigun	33.9	15.0	750.1	734.8	41.0
安 東 Antung	30.0	16.7	763.6	747.3	119.8
牛 莊 Newchwang	32.2	19.4	759.8	742.4	128.8
太 原 Taiyuan	38.0	16.0	696.0	685.0	78.5
天 津 Tientsin	40.0	17.8	—	—	111.1
濟 南 Tsinan	35.6	16.0	753.6	746.0	138.2
煙 台 Chefoo	31.7	17.2	760.6	736.6	47.4
上 海 Shanghai	35.7	18.5	753.9	748.4	369.5
吳 淞 Woosung	33.9	21.1	763.1	747.6	549.9
鎮 江 Chinkiang	35.5	19.4	759.7	746.2	563.0
安 慶 Anking	35.5	20.5	757.8	747.9	581.0
蕪 湖 Wuhu	34.4	21.1	759.0	747.1	348.5
蚌 埠 Pengpu	40.0	21.0	760.2	745.5	127.0
漢 口 Hankow	36.7	21.1	756.0	745.3	545.0
宜 昌 Ichang	36.1	20.5	745.4	731.8	355.7
成 都 Chengtu	32.0	16.0	680.0	671.0	239.0
重 慶 Chungking	35.0	18.9	689.4	614.7	112.5
騰 越 Tengyueh	28.7	13.9	625.5	622.2	—
長 沙 Changsha	35.5	20.5	755.3	745.6	344.3
岳 州 Yochow	35.0	20.0	751.5	740.7	265.9
沅 江 Kiukiang	35.5	21.7	758.6	746.0	416.7
寧 波 Ningpo	35.0	20.5	759.8	748.4	89.9
溫 州 Wenchow	37.2	22.2	759.4	750.4	149.7
福 州 Foochow	36.1	22.8	756.7	750.2	95.1
廈 門 Amoy	34.4	25.5	759.8	753.1	62.8
廣 州 Canton	35.0	22.8	759.8	753.2	155.3
瓊 州 Kiungchow	37.2	23.3	761.2	751.5	240.8
汕 頭 Swatow	35.0	23.3	761.1	752.0	182.3
梧 州 Wuchow	33.9	23.3	756.5	747.6	123.0
南 京 Nanking*	24.8		747.9		618.8
北 平 Peiping*	26.3		749.9		153.6
杭 州 Hangchow*	27.7		737.0		347.5

八月 August					九月 September				
溫度 Temperature		氣壓 Pressure		雨量 Rainfall	溫度 Temperature		氣壓 Pressure		雨量 Rainfall
最高 H.	最低 L.	最高 H.	最低 L.	總計 Total	最高 H.	最低 L.	最高 H.	最低 L.	總計 Total
c.°	c.°	m.m.	m.m.	m.m.	c.°	c.°	m.m.	m.m.	m.m.
31.7	7.8	749.9	728.6	114.6	27.2	3.3	751.6	731.8	175.0
31.1	15.5	763.7	749.1	449.0	28.3	3.3	767.6	754.1	73.3
31.1	15.0	759.4	748.5	153.1	28.9	8.9	766.1	751.9	47.1
35.0	12.0	697.0	689.0	132.6	30.0	5.0	701.0	690.0	70.0
35.6	18.9	—	—	196.0	35.0	10.0	—	—	11.2
34.0	15.4	760.0	751.0	318.8	33.2	8.8	766.3	756.2	38.0
33.3	18.9	761.9	745.8	213.3	35.0	10.0	766.3	752.5	119.1
36.7	20.4	759.8	744.4	111.7	32.9	13.4	765.2	754.3	342.4
34.4	16.1	761.2	731.1	72.4	30.6	13.3	767.1	753.2	286.7
35.5	21.1	760.2	743.4	93.6	31.7	13.9	765.2	751.4	109.4
39.0	23.5	760.9	749.1	21.0	34.5	11.0	769.2	754.2	109.0
36.1	23.3	759.8	748.2	13.0	31.7	13.9	767.2	752.5	63.6
36.5	19.0	761.7	751.8	114.0	32.5	11.0	767.1	753.1	123.0
36.1	23.3	757.0	744.7	28.0	31.1	12.8	768.2	749.5	63.5
36.1	22.2	742.9	731.4	314.5	33.9	12.3	753.2	738.0	118.4
33.0	20.0	684.0	670.0	281.0	31.0	18.0	700.0	677.0	51.0
35.5	23.3	718.5	682.6	125.1	32.8	17.8	730.4	703.0	128.0
27.8	15.5	625.7	621.7	271.0	26.7	13.9	630.1	623.0	—
37.2	24.4	756.9	741.9	141.8	33.3	14.4	766.3	749.6	10.5
35.5	21.1	750.8	737.2	30.3	28.9	12.2	761.2	744.8	66.1
36.7	25.0	758.2	744.7	31.5	31.7	13.9	767.8	751.7	223.0
35.0	23.9	760.6	723.0	76.7	32.2	15.0	767.2	752.5	199.2
35.5	25.0	760.3	733.0	327.6	34.4	15.5	768.2	752.9	244.7
35.5	23.9	755.9	744.5	445.0	33.3	19.4	763.0	749.7	216.0
35.0	25.5	758.9	745.9	699.4	34.4	21.6	769.8	753.6	466.7
36.1	23.9	759.1	744.6	156.9	33.9	14.4	766.4	750.5	356.2
34.4	23.9	756.8	746.9	148.3	36.1	23.3	762.8	751.3	188.9
37.5	25.0	760.3	744.5	459.8	33.9	21.1	766.0	753.3	199.1
35.0	23.9	756.9	743.8	197.4	32.2	16.7	766.2	746.3	52.2
23.5		747.9		28.0	23.7		754.1		99.0
25.5		751.5		199.4	20.6		755.9		69.5
29.5		736.4		114.1	23.2		742.8		250.6

城市別 Cities	十 月		October		雨量 Rainfall 總計 Total	
	溫度 Temperature		氣壓 Pressure			
	最高 H.	最低 L.	最高 H.	最低 L.		
	°C	°C	m.m.	m.m.	m.m.	
愛 琿	Aigun	18.3	-11.1	758.4	738.2	44.9
安 東	Antung	23.8	- 3.9	775.0	761.3	36.5
牛 莊	Newchwang	26.1	- 1.7	776.6	757.3	30.0
大 原	Taiyuan	29.0	- 7.0	706.0	693.0	3.0
天 津	Tientsin	30.0	- 2.2	—	—	—
濟 南	Tsinan	33.0	1.4	775.3	757.7	0.5
烟 台	Chefoo	29.4	5.0	776.0	756.5	2.8
上 海	Shanghai	30.5	2.9	771.2	758.1	24.2
吳 淞	Woosung	27.2	3.9	772.4	758.6	40.9
鎮 江	Chinkiang	28.9	6.1	772.6	756.7	0.3
安 慶	Anking	32.5	6.0	774.2	758.3	4.0
燕 湖	Wuhu	28.9	6.7	773.1	757.5	—
蚌 埠	Pengpu	30.0	- 1.0	776.0	758.5	—
漢 口	Hankow	28.9	11.1	770.9	755.3	1.3
宜 昌	Ichang	31.7	8.9	757.5	739.6	8.1
成 都	Chengtu	27.0	12.0	700.0	678.0	26.0
重 慶	Chungking	31.7	13.9	729.8	706.9	90.4
騰 越	Tengyueh	25.5	7.8	631.3	624.7	—
長 沙	Changsha	33.3	8.9	770.3	753.9	1.2
岳 州	Yochow	28.3	6.7	768.7	749.4	—
九 江	Kiukiang	29.4	8.3	771.8	756.0	0.3
寧 波	Ningpo	27.8	6.1	772.2	757.9	9.6
溫 州	Wenchow	31.1	9.4	772.3	757.1	5.4
福 州	Foochow	30.6	12.8	765.8	754.0	22.4
廈 門	Amoy	32.8	16.1	769.5	756.1	1.7
廣 州	Canton	33.8	14.4	770.0	756.2	44.7
瓊 州	Kiungchow	30.0	17.2	768.8	756.8	406.7
汕 頭	Swatow	31.1	14.4	770.6	756.5	—
揭 州	Wuchow	31.7	12.8	769.7	753.6	14.7
南 京	Nanking *	16.8		761.2		0.1
北 平	Peiping *	12.3		765.6		0.5
杭 州	Hangchow *	17.8		751.2		81.0

十一月 November					十二月 December				
溫度 Temperature		氣壓 Pressure		雨量 Rainfall	溫度 Temperature		氣壓 Pressure		雨量 Rainfall
最高 H.	最低 L.	最高 H.	最低 L.	總計 Total	最高 H.	最低 L.	最高 H.	最低 L.	總計 Total
c.°	c.°	m.m.	m.m.	m.m.	c.°	c.°	m.m.	m.m.	m.m.
12.2	-24.4	760.1	739.1	13.3	-4.5	-31.1	760.4	742.2	0.3
16.7	-10.6	778.2	759.5	9.1	9.4	-19.4	776.6	765.4	8.9
17.2	-9.4	778.8	759.4	7.8	8.3	-18.3	780.1	759.6	16.8
16.0	-9.0	764.0	692.0	11.0	9.0	-17.0	713.0	690.0	—
25.5	-7.8	—	—	18.4	11.1	-12.2	—	—	10.9
23.0	-5.8	776.8	762.0	58.7	11.2	-10.9	782.9	764.3	1.8
21.6	-1.7	778.5	760.2	33.5	11.7	-7.2	778.1	762.5	40.9
23.1	0.4	772.7	761.4	69.8	19.5	-6.6	776.4	761.7	51.2
20.5	1.1	774.0	761.3	81.8	17.2	-6.1	779.2	760.2	45.2
22.8	1.7	775.6	761.0	88.3	15.0	-6.1	781.3	759.8	33.4
22.0	1.0	776.2	762.4	40.0	14.5	-6.5	783.5	761.9	30.0
20.5	1.1	776.3	761.5	149.4	13.9	-3.9	753.9	761.1	35.3
15.0	-2.5	777.3	762.8	54.0	12.0	-8.0	781.2	761.5	13.0
22.2	0.0	775.2	758.9	21.3	13.9	-3.9	782.6	758.1	40.1
25.0	2.2	760.6	743.7	38.1	15.0	-3.9	766.6	743.7	28.3
16.0	10.0	704.0	687.0	10.0	15.0	3.0	735.3	716.0	4.0
20.5	9.4	731.4	711.7	46.8	21.7	3.9	731.3	711.6	21.5
20.5	1.7	632.9	625.1	—	21.1	-1.1	631.6	623.4	—
25.0	1.1	774.0	758.1	16.3	17.2	-4.4	779.6	758.1	44.8
20.5	1.1	768.6	754.0	62.1	15.5	-6.1	775.0	754.7	55.2
22.2	1.1	775.8	760.7	72.1	15.0	-5.5	781.2	758.6	37.2
20.5	2.2	773.5	760.6	125.8	20.5	-4.4	778.4	760.4	51.5
22.8	6.1	772.3	760.8	131.5	22.8	-1.7	777.3	762.3	137.7
24.4	10.0	765.9	756.6	37.6	25.5	4.4	769.2	757.2	82.7
29.4	14.4	769.0	757.4	7.1	25.0	6.7	773.4	760.6	100.5
30.0	8.9	770.8	755.3	3.8	28.3	3.3	775.4	758.8	105.1
27.8	13.3	769.9	752.7	48.8	26.7	10.0	772.5	756.5	8.6
28.3	14.4	770.1	756.3	80.5	24.4	3.9	773.5	760.0	56.6
27.8	9.4	771.0	755.5	0.3	27.2	3.3	775.9	757.3	67.6
11.6		761.6		81.5	4.2		764.9		34.8
4.7		765.2		2.2	-3.2		768.5		11.7
13.4		753.6		97.7	6.5		766.4		46.6

城市別 Cities	全 溫度 Temperature		年 氣壓 Pressure		Whole Year	
	最高 H.	最低 L.	最高 H.	最低 L.	雨量 Rainfall 總計 Total	
	c.°	c.°	m.m.	m.m.	m.m.	
愛 輝	Aigun	33.9	-41.1	764.0	728.6	664.5
安 東	Antung	31.1	-23.9	778.2	747.3	1,020.5
牛 莊	Newchwang	32.2	-22.8	782.3	742.4	567.9
太 原	Taiyuan	40.0	-23.0	713.0	684.0	369.3
天 津	Tientsin	40.0	-14.4	—	—	494.4
濟 南	Tsinan	41.5	-10.9	782.9	745.0	706.7
煙 台	Chefoo	35.0	-15.0	779.5	736.6	646.9
上 海	Shanghai	36.7	-11.6	779.6	744.4	1,602.0
吳 淞	Woosung	34.4	-11.1	781.1	731.1	1,708.0
鎮 江	Chinkiang	36.1	-12.2	781.3	743.4	1,429.3
安 慶	Anking	39.0	- 6.1	783.5	747.3	968.1
蕪 湖	Wuhu	36.1	-10.5	785.9	747.1	1,368.5
蚌 埠	Pengpu	40.0	-14.5	781.8	745.5	982.0
漢 口	Hankow	36.7	- 7.2	782.6	744.1	1,442.6
宜 昌	Ichang	36.7	- 6.7	766.6	729.6	1,582.7
成 都	Chengtu	33.0	- 5.0	735.2	670.0	956.7
重 慶	Chungking	35.5	0.5	764.9	614.7	918.6
騰 越	Tengyueh	28.3	- 2.8	632.9	621.4	289.8
長 沙	Changsha	37.2	- 7.3	779.6	741.9	1,541.1
岳 州	Yochow	35.5	- 8.3	775.0	737.2	1,784.9
九 江	Kiukiang	36.7	-10.0	781.4	744.7	1,671.2
寧 波	Ningpo	35.0	-10.0	781.1	723.0	1,220.6
溫 州	Wenchow	37.2	- 1.7	778.8	738.0	1,883.8
福 州	Foochow	36.1	2.2	776.0	744.5	1,642.0
廈 門	Amoy	35.0	3.9	772.9	745.9	2,121.4
廣 州	Canton	36.1	1.7	778.0	744.6	1,660.8
瓊 州	Kiungchow	33.3	7.2	775.6	741.4	1,505.7
汕 頭	Swatow	37.5	3.9	775.2	741.5	1,783.6
梧 州	Wuchow	35.0	1.1	778.9	743.8	1,203.0
南 京	Nanking *	15.0		756.6		1,415.3
北 平	Peiping *	11.8		759.0		553.2
杭 州	Hangchow *	16.2		749.7		1,853.9

附註 * 各月溫度及氣壓均係各該月之平均數

Note: * Temperature and Pressure are Based upon Monthly Means of Daily Values

材料來源： 除南京北平杭州三處係取自中央研究院氣象研究所外其餘係根據上海徐家匯天文台月報

Sources: Based upon data published in Revue Mensuelle, Observatoire de Zi-Ka-Wei, except the data in Nanking, Peiping and Hangchow which are supplied by the National Research of Meteorology, Academia Sinica.

人 口

POPULATION

第一表 各市戶口變動統計表

TABLE I. MONTHLY POPULATION CHANGES IN LARGE CITIES

年 月 Year Month	南 京 市 NANKING				上 海 市 SHANGHAI				
	戶 數 House- holds	口 數 Population			戶 數 House- holds	口 數 Population			
		男 Male	女 Female	合 計 Total		男 Male	女 Female	合 計 Total	
1931	2	114,836	354,943	230,144	585,087	371,172	1,003,558	741,162	1,744,720
	3	115,416	359,355	230,916	590,271	373,775	1,011,051	745,897	1,756,948
	4	115,742	366,187	231,472	597,659	376,664	1,019,425	751,431	1,770,856
	5	116,773	368,967	232,479	601,446	380,007	1,029,017	757,434	1,786,451
	6	117,183	370,092	233,299	603,391	382,552	1,034,993	761,804	1,796,797
	7	117,484	369,453	234,348	603,806	383,396	1,037,409	763,523	1,800,922
	8	118,893	374,558	237,499	612,507	385,392	1,043,226	767,589	1,810,815
	9	121,039	381,060	242,254	623,314	388,144	1,051,294	772,695	1,823,989
	10	122,184	389,058	244,394	633,452	390,923	1,062,026	780,097	1,842,113
	11	124,596	393,683	249,570	643,253	393,601	1,070,358	785,757	1,856,115
	12	126,797	399,696	254,252	653,948	395,256	1,076,002	789,830	1,865,832
1932	1	128,128	402,758	257,205	659,963	396,413	1,079,150	792,672	1,871,822
	2	126,199	393,879	253,243	647,122	*	*	*	*
	3	116,561	356,800	227,157	583,957	*	*	*	*
	4	117,397	359,238	228,225	587,513	*	*	*	*
	5	119,625	369,689	240,641	610,330	265,375	741,766	532,614	1,274,380
	6	119,945	371,565	241,620	613,185	301,638	854,068	632,199	1,486,267
	7	121,275	375,929	243,816	619,745	311,797	882,269	652,378	1,535,147
	8	121,718	377,276	244,588	621,864	315,919	892,894	660,927	1,553,821
	9	123,325	383,405	247,038	630,443	319,721	903,770	667,319	1,570,089
	10	124,339	387,104	245,574	632,678	325,779	921,756	678,399	1,600,152
	11	127,407	395,668	251,617	647,285	331,332	936,572	689,693	1,626,265
	12	129,871	402,542	257,075	659,617	335,916	947,514	693,121	1,645,635
1933	1	131,017	404,034	259,908	663,942	337,495	951,100	702,168	1,653,268
	2	121,364	404,782	260,823	665,610	337,717	950,616	706,762	1,657,378

* 因一二八事變市內第四，五，七，各區均罹兵燹戶口統計暫缺。 Reports incomplete

第一表 各市戶口變動統計表 (續)

TABLE 1. MONTHLY POPULATION CHANGES IN LARGE CITIES (Cont'd)

年 月 Year Month	戶 數 House- holds	北 平 市 PEIPING			天 津 市 TIENTSIN				
		口 數 Population			口 數 Population				
		男 Male	女 Female	合 計 Total	男 Male	女 Female	合 計 Total		
1930	12	270,837	844,165	534,751	1,378,916	264,050	824,759	511,874	1,336,633
1931	1	270,406	841,946	535,083	1,377,029	264,065	824,386	511,006	1,335,392
	2	270,191	838,196	534,633	1,372,829	264,026	823,974	510,751	1,334,725
	3	270,661	840,877	534,381	1,375,158	263,889	821,130	509,962	1,331,092
	4	271,952	847,753	535,341	1,383,094	263,966	821,264	509,843	1,331,107
	5	273,120	852,329	536,889	1,389,218	263,911	820,791	509,538	1,330,329
	6	273,139	852,999	536,947	1,389,946	263,888	820,460	509,368	1,329,828
	7	273,139	853,773	537,353	1,391,131	263,305	820,481	508,276	1,328,757
	8	275,949	858,314	539,024	1,397,338	263,254	820,115	507,901	1,328,016
	9	276,841	865,102	541,647	1,406,749	262,162	820,010	507,690	1,327,700
	10	279,309	874,263	546,636	1,420,899	263,102	819,922	507,742	1,327,664
	11	280,776	881,715	549,602	1,431,317	262,876	818,877	506,725	1,325,602
	12	281,564	883,311	552,177	1,435,488	263,006	818,817	507,076	1,325,893
1932	1	281,926	882,422	553,083	1,435,505	262,991	818,515	506,974	1,325,489
	2	281,901	879,720	552,973	1,432,693	262,959	817,977	506,656	1,324,633
	3	282,387	889,105	554,476	1,443,581	262,951	817,671	506,428	1,324,099
	4	285,432	897,373	557,036	1,454,909	262,933	817,393	506,014	1,323,407
	5	287,171	902,522	559,157	1,461,679	262,912	817,180	505,835	1,323,015
	6	288,767	903,938	560,727	1,461,665	263,014	817,129	505,857	1,322,986
	7	289,357	904,503	561,843	1,466,351	263,009	816,863	505,611	1,322,474
	8	289,701	904,728	562,809	1,467,537	263,044	816,699	505,475	1,322,174
	9	290,464	907,039	563,512	1,470,551	263,034	816,716	505,459	1,322,175
	10	291,559	911,414	564,417	1,475,331				
	11	293,137	918,063	567,423	1,485,486				
	12	294,425	921,469	570,653	1,492,122				

第一表 各市戶口變動統計表 (續)

TABLE I. MONTHLY POPULATION CHANGES IN LARGE CITIES (Cont'd)

年 Year	月 Month	漢口市 HANKOW				廣州市 CANTON			
		戶數 House- holds	口數 Population			戶數 House- holds	口數 Population		
			男 Male	女 Female	合計 Total		男 Male	女 Female	合計 Total
1930	12	142,188	450,224	231,246	731,570	179,128	506,242	368,617	874,859
1931	1	143,495	453,030	283,499	736,529	180,034	506,732	370,275	877,007
	2	143,967	453,574	284,595	738,169	181,710	510,479	372,857	883,336
	3	145,797	459,901	287,790	747,691	182,640	512,180	374,061	886,261
	4	148,620	469,441	292,925	762,366	186,248	518,862	379,235	898,147
	5	149,819	471,741	294,464	766,205	187,048	524,638	380,880	905,518
	6	151,013	472,743	296,334	769,127	187,678	525,161	382,131	907,292
	7	152,255	475,120	298,519	773,539	172,295	504,526	359,242	863,768
	8	*	*	*	*	174,226	507,598	363,116	870,714
	9	*	*	*	*	175,067	509,229	364,308	873,537
	10	*	*	*	*	177,844	514,852	367,347	882,199
	11	*	*	*	*	181,051	515,804	373,229	889,033
	12	149,350	473,911	308,854	782,765	185,684	523,219	381,752	904,971
1932	1	149,947	476,023	311,693	787,716	187,631	525,831	384,546	910,377
	2	150,010	479,629	313,832	793,461	189,376	532,002	388,026	920,028
	3	146,129	465,434	305,711	771,145	191,238	533,074	390,954	924,027
	4	146,769	467,163	306,828	773,991	193,005	535,793	392,878	926,671
	5	146,624	464,968	305,511	770,479	193,874	538,239	394,364	932,603
	6	147,936	466,340	306,868	773,208	194,291	541,064	394,644	935,708
	7	147,109	466,054	306,962	773,066	194,514	536,032	395,251	931,265
	8	149,131	464,835	306,032	770,867	194,952	536,336	395,589	931,925
	9	148,761	466,775	304,045	770,820	195,751	538,749	397,110	935,859
	10	149,634	470,482	305,280	775,762	196,856	541,202	399,428	940,630
	11	151,905	476,967	309,366	786,333				
	12	147,538	454,544	300,973	755,517				

* 查漢口市自二十年八月至十一月間因遭水患居民紛紛遷避且交通不便戶口調查無從辦理故該四個月戶口統計從缺

* No report, on account of flood

第一表 各市戶口變動統計表 (續)

TABLE I. MONTHLY POPULATION CHANGES IN LARGE CITIES (Cont'd)

年 Year	月 Month	杭 州 市 HANG CHOW				青 島 市 TSINGTAO			
		戶 數 House- holds	口 數 Population			戶 數 House- holds	口 數 Population		
			男 Male	女 Female	合 計 Total		男 Male	女 Female	合 計 Total
1931	1	98,522	309,840	198,317	508,157	74,409	234,701	145,549	380,250
	2	98,428	310,124	198,752	508,876	75,265	237,465	148,244	385,709
	3	94,451	301,795	200,668	502,463	75,971	240,991	151,380	392,371
	4	94,707	304,097	201,910	506,007	76,455	243,599	152,674	396,273
	5	95,340	305,637	202,756	508,393	76,543	244,966	153,460	398,426
	6	95,702	307,287	203,190	510,477	76,522	245,801	154,224	400,025
	7	96,121	308,330	203,833	512,163	76,534	247,140	155,089	402,229
	8	96,495	309,778	204,356	514,134	76,358	247,260	155,483	402,743
	9	96,754	309,701	204,551	514,252	76,220	246,764	156,048	402,812
	10	97,228	310,917	205,227	516,144	75,981	246,568	155,965	402,533
	11	97,578	311,866	205,712	517,578	75,792	246,554	155,917	402,471
	12	98,786	315,826	207,743	523,569	75,632	246,760	155,992	402,752
1932	1	99,075	316,697	208,548	525,245	75,597	246,909	156,067	402,976
	2	99,502	317,679	209,752	527,431	75,511	246,493	155,870	402,363
	3	99,951	318,631	210,330	528,961	75,426	246,122	155,736	401,858
	4	100,237	319,347	210,695	530,042	76,135	248,094	157,215	405,309
	5	100,547	319,965	210,934	530,949	76,654	249,263	158,056	407,319
	6	100,127	319,161	210,701	529,862	77,224	250,772	159,292	410,064
	7	99,016	309,337	205,051	514,468	78,054	252,590	160,975	413,565
	8	99,574	310,551	205,452	516,003	78,453	252,760	161,775	414,535
	9	100,034	311,814	206,164	517,978	79,195	253,653	162,701	416,354
	10	100,325	311,427	206,508	517,935	79,946	254,999	163,766	418,765
	11	100,597	312,534	207,081	519,615	81,011	257,545	165,336	422,881
	12	101,045	314,600	207,929	522,529	81,845	259,889	166,528	426,417
1933	1	101,298	314,955	208,496	523,481	82,357	261,225	167,518	428,743

第二表 各市人口死亡原因分類統計表

TABLE 2. STATISTICS ON CAUSES OF DEATH IN LARGE CITIES

時 期	Period	傷寒或類傷寒 Typhoid Fever and Paratyphus	斑疹傷寒 Exanthematous Typhus	赤痢 Dysentery	天花 Smallpox	鼠疫 Plague	霍亂 Cholera	白喉 Diphtheria	流行性腦脊髓膜炎 Epidemic Cerebrospinal meningitis	猩紅熱 Scarlet Fever	麻疹 Measles	傷寒 Typhus	其他發熱及傳染病 Other Fever Diseases	狂犬病 Rabies	抽風症 Tetanus
南 京 N A N K I N G															
二十年 1931															
八月	Aug.	58	—	106	8	—	4	3	1	3	12	14	76	—	222
九月	Sept.	93	—	138	6	—	3	9	3	1	7	13	87	—	207
十月	Oct.	75	—	42	6	—	12	21	—	1	6	15	123	2	149
十一月	Nov.	40	—	17	6	—	3	21	—	3	10	9	59	1	147
十二月	Dec.	37	—	9	17	—	1	38	2	3	33	6	61	—	126
二十一年 1932															
一月	Jan.	37	—	23	17	—	—	21	2	—	32	8	—	—	160
二月	Feb.	13	—	16	13	—	—	13	—	1	82	—	8	—	139
三月	Mar.	9	—	9	25	—	—	5	1	—	95	—	19	—	53
四月	April	13	—	2	33	—	1	7	2	4	64	—	1	—	46
五月	May	19	—	19	110	—	26	7	5	1	116	5	4	—	110
六月	June	17	—	9	56	—	72	2	1	—	36	—	20	—	28
七月	July	24	—	25	41	—	101	3	—	—	35	—	11	—	134
八月	Aug.	31	—	59	12	—	101	10	—	—	33	—	7	—	120
上 海 S H A N G H A I															
二十年 1931															
八月	Aug.	103	3	25	23	—	7	11	—	52	8	39	565	—	270
九月	Sept.	123	3	20	19	—	17	15	—	34	4	34	569	—	246
十月	Oct.	116	3	28	20	—	4	42	1	36	3	16	332	—	183
十一月	Nov.	113	2	31	41	—	—	42	2	53	7	18	221	—	167
十二月	Dec.	92	1	22	157	—	—	34	—	65	250	24	59	—	177
二十一年 1932															
一月	Jan.	63	—	2	115	—	—	28	—	79	368	16	84	—	145
二月	Feb.	32	—	—	62	—	—	8	—	27	203	7	31	—	42
三月	Mar.	22	—	3	36	—	—	4	—	22	56	3	26	—	30
四月	April	37	—	1	37	—	—	8	1	5	14	2	113	—	35
五月	May	72	—	6	39	—	8	16	—	18	43	13	132	—	43
六月	June	65	—	7	31	—	18	17	—	11	29	14	248	—	75
七月	July	87	—	25	33	—	15	9	2	6	9	10	477	—	97
八月	Aug.	68	—	31	21	—	26	7	—	15	2	26	511	—	156

第二表 各市人口死亡原因分類統計表 (續)

TABLE 2. STATISTICS ON CAUSES OF DEATH IN LARGE CITIES (Cont'd)

時 期	Period	產 婦 病 Puerperal Fever	肺 癆 Pulmonary Tuber- culosis	其 他 癆 病 Other Tuberculosis	呼 吸 系 統 疾 病 Diseases of the Respiratory System	腸 瀉 及 痢 疾 Diarrhea and Enteritic	其 他 腸 胃 病 Other Diseases of the Intestine and Stomach	心 腎 病 Diseases of the Heart and Kidney	老 衰 及 中 風 Decrepitude and Paralysis	初 生 孀 弱 及 早 產 Congenital Feebleness and Premature Birth	中 毒 及 自 斃 Poisoning and Suicide	外 傷 External Injuries	其 他 原 因 Other Causes	病 因 不 明 Unknown Causes	總 計 Total
南 京 N A N K I N G															
二十年	1931														
八月	Aug.	32	65	34	140	89	108	40	140	29	3	12	105	4	1,307
九月	Sept.	47	72	18	160	119	162	64	168	20	3	11	138	42	1,377
十月	Oct.	36	82	23	193	46	175	37	186	24	1	8	124	10	1,592
十一月	Nov.	16	83	10	162	15	76	24	131	21	1	2	63	9	1,929
十二月	Dec.	14	81	11	136	8	59	35	124	24	1	2	39	3	871
二十一年	1932														
一月	Jan.	14	179	7	66	10	11	3	208	10	4	7	105	24	956
二月	Feb.	11	175	4	65	11	22	10	145	7	1	—	87	19	842
三月	Mar.	7	66	—	42	5	18	7	96	3	3	7	41	4	515
四月	April	5	21	26	34	23	11	5	96	2	2	4	37	2	446
五月	May	16	101	—	53	31	18	22	136	3	1	8	46	2	856
六月	June	10	76	—	34	20	10	15	109	5	1	6	32	5	618
七月	July	30	99	—	55	20	15	18	206	1	2	16	63	18	917
八月	Aug.	16	83	16	45	28	16	10	141	3	1	6	46	1	785
上 海 S H A N G H A I															
二十年	1931														
八月	Aug.	59	245	36	37	12	185	51	284	5	21	18	26	71	2,156
九月	Sept.	42	267	33	44	20	226	77	260	4	11	10	15	78	2,172
十月	Oct.	39	228	26	62	10	196	73	252	1	14	7	20	60	1,772
十一月	Nov.	35	210	20	54	6	70	61	277	3	6	15	23	80	1,556
十二月	Dec.	47	250	28	89	41	33	133	230	11	4	15	11	147	1,922
二十一年	1932														
一月	Jan.	29	203	30	114	21	18	91	196	4	3	8	6	125	1,748
二月	Feb.	13	89	10	30	7	6	50	89	2	—	3	3	59	774
三月	Mar.	5	72	9	27	4	9	24	103	1	4	9	4	57	565
四月	April	6	113	14	15	7	105	24	120	—	3	7	10	26	703
五月	May	13	90	21	41	9	13	40	107	2	3	10	8	69	815
六月	June	19	150	28	23	7	41	32	124	2	2	9	9	174	1,122
七月	July	60	103	74	29	18	140	56	146	2	8	12	13	87	1,518
八月	Aug.	38	163	23	39	19	83	63	281	1	26	7	25	62	1,703

第二表 各市人口死亡原因分類統計表(續)

TABLE 2. STATISTICS ON CAUSES OF DEATH IN LARGE CITIES (Cont'd)

時期	Period	傷寒或類傷寒 Typhoid Fever and Paratyphus	斑疹傷寒 Exanthematous Typhus	赤痢 Dysentery	天花 Small-pox	鼠疫 Plague	霍亂 Cholera	白喉 Diphtheria	流行性腦脊膜炎 Epidemic Cerebro- spinal meningitis	猩紅熱 Scarlet Fever	麻疹 Measles	傷寒及癰疽 Wound and Furuncles	其他發熱及癰疽 Other Fever Diseases	狂犬病 Rabies	抽風症 Tetanus
天 津 TIENTSIN															
二十年	1931														
八月	Aug.	11	—	5	2	—	1	—	—	—	—	—	35	—	23
九月	Sept.	6	—	2	1	—	2	—	—	—	—	1	29	—	10
十月	Oct.	6	—	—	2	—	—	—	—	—	—	—	29	—	6
十一月	Nov.	4	—	2	—	—	1	2	—	—	3	2	32	—	4
十二月	Dec.	9	—	—	4	—	—	—	—	1	—	—	24	—	12
二十一年	1932														
一月	Jan.	15	—	—	—	—	—	1	1	—	1	—	36	—	8
二月	Feb.	12	—	1	1	—	—	2	—	—	1	—	32	—	9
三月	Mar.	12	—	—	2	—	—	—	—	—	—	2	33	—	10
四月	April	9	—	—	13	—	—	1	1	—	3	1	65	—	10
五月	May	8	—	2	10	—	—	—	—	—	—	2	85	—	8
六月	June	25	—	5	4	—	37	—	2	—	1	—	87	—	11
七月	July	6	—	6	4	—	11	1	—	—	—	—	29	—	13
八月	Aug.	7	—	8	—	—	6	—	1	—	1	—	33	—	4
杭 州 HANGCHOW															
二十年	1931														
八月	Aug.	138	28	19	8	—	8	1	4	59	2	—	4	—	116
九月	Sept.	130	6	10	5	—	7	6	3	31	—	—	20	—	123
十月	Oct.	130	18	21	4	—	5	6	4	29	—	—	6	—	98
十一月	Nov.	109	14	7	4	—	3	8	—	24	—	—	16	—	90
十二月	Dec.	81	13	1	14	—	—	7	1	21	—	—	8	—	102
二十一年	1932														
一月	Jan.	95	19	1	66	—	4	6	13	41	—	—	41	—	102
二月	Feb.	88	13	2	108	—	1	4	2	62	—	—	17	—	87
三月	Mar.	76	8	—	146	—	1	7	21	88	—	—	11	—	85
四月	April	53	63	2	135	—	—	6	—	6	—	—	19	—	54
五月	May	69	—	—	40	—	—	2	—	13	—	2	79	—	51
六月	June	59	1	—	16	—	10	3	11	—	66	1	—	—	42
七月	July	93	—	4	11	—	94	1	—	2	37	4	12	—	69
八月	Aug.	115	1	26	8	—	259	6	—	5	2	3	55	—	86

第二表 各市人口死亡原因分類統計表 (續)

TABLE 2. STATISTICS ON CAUSES OF DEATH IN LARGE CITIES (Cont'd)

時 期	Period	產 婦 病 Puerperal Fever	肺 癆 Pulmonary Tuber- culosis	其 他 瘰 癧 Other Tuberculosis	呼 吸 系 統 Diseases of the Respiratory System	腹 瀉 及 腸 炎 Diarrhea and Enteritis	其 他 腸 胃 病 Other Diseases of the Intestine and Stomach	心 腎 病 Diseases of the Heart and Kidney	老 衰 及 中 風 Debility and Paralysis	初 生 虛 弱 及 早 產 Congenital Feebleness and Premature Birth	中 毒 及 自 殺 Poisoning and Suicide	外 傷 External Injuries	其 他 原 因 Other Causes	病 因 不 明 Unknown Causes	總 計 Total
天 津 TIENTSIN															
二十年	1931														
八月	Aug.	29	67	223	79	1	94	4	119	—	7	8	55	2	765
九月	Sept.	10	31	183	43	2	84	3	127	—	1	11	47	5	608
十月	Oct.	14	73	188	68	—	81	2	170	—	3	2	25	2	634
十一月	Nov.	13	12	161	51	2	44	5	95	—	1	5	18	5	462
十二月	Dec.	18	29	202	57	2	63	1	184	—	—	11	33	3	653
二十一年	1932														
一月	Jan.	19	60	206	90	79	1	7	250	—	—	7	26	3	810
二月	Feb.	35	70	296	108	58	19	6	224	—	—	7	22	8	911
三月	Mar.	21	36	246	63	1	71	2	301	—	—	13	37	12	862
四月	April	27	34	237	73	—	69	1	213	—	1	6	60	—	824
五月	May	21	22	247	49	—	65	1	195	—	4	9	51	2	782
六月	June	25	22	334	76	3	99	3	258	—	5	8	160	7	1,172
七月	July	21	28	301	64	5	125	1	211	—	5	9	134	6	990
八月	Aug.	26	2	285	43	2	85	84	141	—	3	3	23	19	695
杭 州 HANGCHOW															
二十年	1931														
八月	Aug.	7	62	10	—	4	2	—	121	—	—	—	12	1	606
九月	Sept.	12	74	26	4	1	3	—	142	—	2	—	12	—	617
十月	Oct.	12	81	20	4	1	2	—	85	—	1	—	16	—	543
十一月	Nov.	8	76	23	13	5	3	—	125	—	1	—	10	—	539
十二月	Dec.	6	63	19	—	—	5	—	123	1	2	3	2	—	472
二十一年	1932														
一月	Jan.	6	28	47	—	—	11	—	153	—	2	—	—	—	630
二月	Feb.	11	79	6	1	—	1	—	151	—	—	—	1	—	634
三月	Mar.	11	77	3	—	3	—	—	188	—	—	—	10	—	735
四月	April	10	44	12	—	2	8	—	153	1	—	4	1	—	552
五月	May	4	26	16	1	3	2	—	77	—	—	9	—	—	395
六月	June	4	37	31	2	1	1	—	43	—	2	—	13	31	373
七月	July	14	44	18	6	2	4	2	71	—	1	—	22	24	5
八月	Aug.	3	39	7	9	6	5	2	84	—	2	2	22	—	735

第二表 各市人口死亡原因分類統計表 (續)

TABLE 3. STATISTICS ON CAUSES OF DEATH IN LARGE CITIES 1931 (Cont'd)

時 期	Period	傷寒或類傷寒	斑疹傷寒	赤痢	天 花	鼠 疫	霍 亂	白 喉	流行性腦脊髓膜炎	猩 紅 熱	瘧 疾	傷 寒	其 他 發 熱 及 發 疹 病	狂 犬 病	抽 風 症
		Typhoid Fever and Paratyphus	Exanthematous Typhus	Dysentery	Small-pox	Plague	Cholera	Diphtheria	Epidemic Cerebro-spinal Meningitis	Scarlet Fever	Malaria	Wound and Furuncles	Other Fever Diseases	Rabies	Tetanus
漢 口 H A N K O W															
二十年 1931															
八月	Aug.	10	—	8	31	—	15	—	—	—	5	—	1	—	8
九月	Sept.	5	—	8	—	—	15	—	—	—	—	—	7	—	—
十月	Oct.	45	3	131	—	—	100	—	—	—	5	7	7	—	—
十一月	Nov.	110	6	143	235	—	—	1	11	2	103	—	16	—	21
十二月	Dec.	92	3	84	193	—	—	7	5	39	130	23	99	—	34
二十一年 1932															
一月	Jan.	28	—	30	118	—	—	4	6	14	44	14	113	—	7
二月	Feb.	24	4	30	62	—	—	6	15	26	66	3	64	2	16
三月	Mar.	35	7	57	91	—	3	13	23	34	53	22	55	3	19
四月	April	65	7	25	430	—	155	—	4	2	43	1	33	—	21
五月	May	86	14	44	297	—	239	—	3	2	40	1	32	—	14
六月	June	47	13	51	221	—	241	—	2	4	29	6	36	—	18
七月	July	124	26	105	211	—	222	2	4	2	30	6	45	—	29
八月	Aug.	93	32	164	221	—	162	1	7	9	25	5	62	—	66
廣 州 C A N T O N															
二十年 1931															
八月	Aug.	18	—	33	—	—	—	—	3	—	—	3	54	—	45
九月	Sept.	14	—	37	—	—	—	—	—	—	—	4	44	—	48
十月	Oct.	26	—	30	—	—	—	—	2	—	—	5	33	—	20
十一月	Nov.	14	—	21	—	—	—	2	1	—	—	—	43	—	32
十二月	Dec.	6	—	21	—	—	—	4	1	—	—	2	25	—	41
二十一年 1932															
一月	Jan.	3	—	18	—	—	—	1	—	—	—	2	34	—	35
二月	Feb.	4	—	13	—	—	—	—	—	—	—	2	36	—	40
三月	Mar.	10	—	9	2	—	1	—	6	—	2	2	49	—	48
四月	April	7	—	14	4	—	—	1	30	—	—	4	41	—	49
五月	May	4	—	19	3	—	2	—	21	—	—	4	48	—	24
六月	June	18	—	34	—	—	393	—	13	—	1	—	55	—	25
七月	July	12	—	13	—	—	64	1	13	—	1	—	29	—	28
八月	Aug.	4	—	18	1	—	14	—	6	—	—	1	49	—	38

第二表 各市人口死亡原因分類統計表 (續)

TABLE 2. STATISTICS ON CAUSES OF DEATH IN LARGE CITIES 1931 (Cont'd)

時期 Period	產 褥 熱 Puerperal Fever	肺 癆 Pulmonary Tuber- culosis	其 他 癆 病 Other Tuber- culosis	呼 吸 系 統 疾 病 Diseases of the Respiratory System	腸 瀉 及 腹 瀉 Diarrhea and Enteritis	其 他 腸 胃 疾 病 Other Diseases of the Intestine and Stomach	心 腎 病 Diseases of the Heart and Kidney	老 衰 及 中 風 Decrepitude and Paralysis	初 生 虛 弱 及 早 產 Congenital Feebleness and Premature Birth	中 毒 及 自 殺 Poisoning and Suicide	外 傷 External Injuries	其 他 原 因 Other Causes	病 因 不 明 Unknown Causes	總 計 Total
漢 口 H A N K O W														
二十年 1931														
八月 Aug.	1	23	13	5	2	3	—	12	2	—	—	6	1	145
九月 Sept.	5	14	5	14	15	31	3	3	—	—	—	4	6	136
十月 Oct.	16	168	122	48	40	173	38	43	13	—	—	8	30	997
十一月 Nov.	13	159	93	19	8	5	16	77	4	6	4	18	57	1,127
十二月 Dec.	10	145	82	158	28	100	73	102	8	3	4	3	2	1,427
二十一年 1932														
一月 Jan.	12	111	96	93	28	21	41	40	23	2	8	5	2	925
二月 Feb.	8	178	143	111	25	263	31	105	6	3	10	10	6	1,217
三月 Mar.	8	162	220	79	32	233	87	146	12	4	19	14	5	1,436
四月 April	9	129	106	9	24	2	9	67	—	—	9	25	32	1,217
五月 May	9	109	82	16	8	6	5	50	1	1	—	15	14	1,018
六月 June	4	70	58	26	25	61	3	45	4	2	1	21	13	1,001
七月 July	13	87	118	27	25	43	9	62	9	5	2	42	13	1,261
八月 Aug.	20	98	95	16	23	7	4	69	9	6	—	56	17	1,272
廣 州 C A N T O N														
二十年 1931														
八月 Aug.	15	70	13	41	43	118	58	103	20	1	15	453	550	1,656
九月 Sept.	19	59	5	46	23	118	61	105	5	—	14	423	443	1,408
十月 Oct.	12	65	2	44	7	114	67	95	7	2	8	428	374	1,341
十一月 Nov.	13	55	5	35	11	88	36	95	8	—	—	406	353	1,218
十二月 Dec.	13	47	2	34	13	75	52	99	13	1	5	362	322	1,138
二十一年 1932														
一月 Jan.	7	47	5	32	14	66	45	159	14	3	5	396	332	1,221
二月 Feb.	11	60	8	75	20	77	51	205	20	2	5	299	284	1,213
三月 Mar.	16	52	3	79	11	98	55	149	8	1	11	357	541	1,510
四月 April	13	56	23	93	25	96	57	120	10	3	12	351	520	1,529
五月 May	10	60	7	77	32	136	81	130	11	4	11	305	515	1,504
六月 June	15	70	1	92	32	116	63	133	6	—	8	497	1,227	2,259
七月 July	16	60	1	68	35	119	68	112	16	3	6	434	703	1,801
八月 Avg.	6	48	—	54	14	102	60	104	13	2	12	329	553	1,433

第二表 各市人口死亡原因分類統計表 (續)

TABLE 2. STATISTICS ON CAUSES OF DEATH IN LARGE CITIES (Contd)

時期	Period	傷寒及類傷寒 Typhoid fever and Paratyphus	赤痢 Exanthematous Typhus	赤痢 Dysentery	天花 Small-pox	鼠疫 Plague	霍亂 Cholera	白喉 Diphtheria	流行性腦脊髓膜炎 Epidemic Cerebrospinal Meningitis	猩紅熱 Scarlet Fever	麻疹 Measles	傷毒 Wound and Furuncles	其他發熱及發疹病 Other Fever Diseases	狂犬病 Rabies	抽風症 Tetanus
青 島 TSINGTAO															
二十年	1931														
八月	Aug.	5	—	23	—	—	—	2	—	—	8	2	1	—	56
九月	Sept.	3	—	31	—	—	—	1	—	—	4	5	—	—	57
十月	Oct.	1	1	28	—	—	—	2	—	—	2	—	—	—	34
十一月	Nov.	2	1	24	1	—	—	1	—	—	5	12	1	—	38
十二月	Dec.	2	—	13	2	—	—	1	—	—	7	5	—	—	28
二十一年	1932														
一月	Jan.	4	—	9	—	—	—	—	1	2	6	1	2	—	85
二月	Feb.	3	—	8	—	—	—	2	1	1	20	—	—	—	45
三月	Mar.	2	—	6	1	—	—	1	1	1	26	—	—	—	96
四月	Apr.	2	—	5	1	—	—	1	—	2	46	2	—	—	104
五月	May	—	—	6	—	—	—	1	—	—	16	—	—	—	83
六月	June	1	—	6	—	—	—	2	1	—	11	—	—	—	55
七月	July	3	—	—	—	—	—	1	—	—	5	—	—	—	52
八月	Aug.	3	—	73	—	—	—	1	—	1	14	—	—	—	46
青 島 TSINGTAO															
時期	Period	產後病 Puerperal Fever	肺癆 Pulmonary Tuberculosis	其他癆病 Other Tuberculosis	呼吸系統病 Diseases of the Respiratory System	腸瀉及腸炎 Diarrhea and Enteritis	其他腸胃病 Other Diseases of the Intestine and Stomach	心臟病 Diseases of the Heart and Kidney	老衰及中風 Decrepitude and Paralysis	初生胎弱及早產 Congenital Feebleness and Premature Birth	中毒及自殺 Poisoning and Suicide	外傷 External Injuries	其他原因 Other Causes	病因不明 Unknown Causes	總計 Total
二十年	1931														
八月	Aug.	3	14	97	26	18	1	4	12	—	18	2	54	—	336
九月	Sept.	5	19	73	34	16	2	2	24	—	13	8	44	4	345
十月	Oct.	4	11	91	35	9	1	3	11	—	13	4	65	—	314
十一月	Nov.	8	89	2	9	4	9	25	31	1	13	10	17	—	302
十二月	Dec.	9	16	81	29	6	2	—	11	—	6	10	34	—	262
二十一年	1932														
一月	Jan.	10	15	139	28	—	1	3	23	—	10	7	82	1	402
二月	Feb.	10	17	125	27	5	—	1	20	—	8	—	45	13	351
三月	Mar.	8	33	110	30	2	2	—	37	—	7	4	72	10	449
四月	Apr.	6	25	93	31	3	—	2	22	—	16	7	73	16	467
五月	May	4	16	89	19	—	4	3	16	—	22	10	52	7	348
六月	June	4	16	81	24	—	—	4	15	—	19	4	39	7	289
七月	July	5	17	92	21	—	—	4	22	—	20	9	68	16	335
八月	Aug.	8	12	141	30	8	8	4	17	—	20	12	135	18	551

第三表 許可歸化人統計表

TABLE 3. STATISTICS OF NATURALIZED PERSONS

歸化日期		廿一年一月	二月	三月	四月	五月	六月
Date of Naturalization		1932 Jan.	Feb.	Mar.	April	May	June
性別	男 Male	2	—	—	1	—	—
	女 Female	—	—	—	—	—	—
年齡	1—20	—	—	—	—	—	—
	21—30	—	—	—	—	—	—
	31—40	1	—	—	—	—	—
	41—50	1	—	—	1	—	—
	51以上	—	—	—	—	—	—
原籍	俄國 Russia	1	—	—	—	—	—
	朝鮮 Korea	1	—	—	—	—	—
	阿富汗 Afghanistan	—	—	—	—	—	—
	波蘭 Poland	—	—	—	—	—	—
	丹麥 Denmark	—	—	—	—	—	—
	英國 England	—	—	—	—	—	—
	美國 U. S. A.	—	—	—	—	—	—
	土耳其 Turkey	—	—	—	—	—	—
	印度 India	—	—	—	1	—	—
現住地方	黑龍江 Heilungkiang	—	—	—	—	—	—
	吉林 Kirin	1	—	—	—	—	—
	遼寧 Liaoning	—	—	—	—	—	—
	新疆 Sinkiang	1	—	—	—	—	—
	山東 Shangtung	—	—	—	—	—	—
	河南 Honan	—	—	—	—	—	—
	江蘇 Kiangsu	—	—	—	1	—	—
	河北 Hopei	—	—	—	—	—	—
職業	農 Agriculture	1	—	—	—	—	—
	工 Industry	—	—	—	—	—	—
	商 Commerce	1	—	—	—	—	—
	漁 Fishery	—	—	—	—	—	—
	學 Education	—	—	—	—	—	—
	政 Government Service	—	—	—	—	—	—
	警 Polica	—	—	—	—	—	—
	自由職業 Professional	—	—	—	1	—	—
不明 Unknown	—	—	—	—	—	—	
隨同歸化者	妻 Wife	2	—	—	—	—	—
	妾 Concubine	—	—	—	—	—	—
	子 Son	3	—	—	—	—	—
	女 Daughter	6	—	—	—	—	—
	媳 Daughter-in-law	—	—	—	—	—	—
孫 Grandson	—	—	—	—	—	—	
歸化人總數		13	—	—	1	—	—
Total Number of Persons Naturalized							

第三表 許可歸化人統計表 (續)

TABLE 3. STATISTICS OF NATURALIZED PERSONS (Cont'd)

歸化日期		二十一年七月	八月	九月	十月	十一月	十二月
Date of Naturalization		1932 July	Aug.	Sept.	Oct.	Nov.	Dec.
性別	男 Male	1	—	—	1	3	4
	女 Female	1	—	—	—	—	—
年齡	1—20	—	—	—	—	—	—
	21—30	2	—	—	1	—	2
	31—40	—	—	—	—	1	1
	41—50	—	—	—	—	1	1
	51以上	—	—	—	—	—	—
原籍	俄國 Russia	—	—	—	—	—	1
	朝鮮 Korea	1	—	—	1	2	3
	阿富汗 Afghanistan	—	—	—	—	—	—
	波蘭 Poland	1	—	—	—	—	—
	丹麥 Denmark	—	—	—	—	—	—
	英國 England	—	—	—	—	—	—
	美國 U. S. A.	—	—	—	—	—	—
	土耳其 Turkey	—	—	—	—	—	—
	印度 India	—	—	—	—	—	—
現住地方	黑龍江 Heilungkiang	—	—	—	—	—	—
	吉林 Kirin	—	—	—	—	—	—
	遼寧 Liaoning	—	—	—	—	—	—
	新疆 Sinkiang	—	—	—	—	—	—
	山東 Shantung	—	—	—	—	—	1
	河南 Honan	—	—	—	—	—	—
	江蘇 Kiangsu	1	—	—	1	2	3
	河北 Hopei	1	—	—	—	—	—
職業	農 Agriculture	—	—	—	—	—	1
	工 Industry	1	—	—	—	—	1
	商 Commerce	—	—	—	—	—	1
	漁 Fishery	—	—	—	—	—	—
	學 Education	1	—	—	1	1	1
	政 Government Service	—	—	—	—	—	—
	警 Polica	—	—	—	—	—	—
	自由職業 Professional	—	—	—	—	1	—
不明 Unknown	—	—	—	—	—	—	
隨同歸化者	妻 Wife	1	—	—	—	2	3
	妾 Concubine	—	—	—	—	—	—
	子 Son	2	—	—	—	—	2
	女 Daughter	—	—	—	—	2	2
	媳 Daughter-in-law	—	—	—	—	—	—
	孫 Grandson	—	—	—	—	—	—
歸化人總數		5	—	—	1	6	11
Total Number of Persons Naturalized							

第一表 主要作物

TABLE 1. PRELIMINARY ESTIMATES

		春夏收穫之作物 Winter and Spring Crops		
作物名稱 Name of Crops		小麥 Wheat	大麥 Barley	油菜 Rape
1. 浙江省				
1. 各年收穫數量 單位：百萬斤				
十足豐年	The Best Year	1,731	832	182
近六年	Average of Last 6 Years	1,171	597	119
民國二十年	1931	1,219	622	117
民國廿一年	1932	1,258	740	123
2. 二十一年收穫量與各年之百分比				
十足豐年	The Best Year	73	89	68
近六年	Average of Last 6 Years	107	124	103
民國二十年	1931	103	119	105
3. 各年收穫量與十足豐年收穫量之百分比				
近六年	Average of Last 6 Years	68	72	65
民國二十年	1931	70	75	64
民國廿一年	1932	73	89	68
2. 陝西省				
1. 各年收穫數量 單位：百萬斤				
十足豐年	The Best Year	4,794	1,028	—
民國二十年	1931	2,229	524	—
民國廿一年	1932	1,598	324	—
2. 各年收穫量與十足豐年收穫量之百分比				
民國二十年	1931	46	51	—
民國廿一年	1932	31	32	—

收穫初步估計

OF IMPORTANT CROPS

秋 冬 收 穫 之 作 物									
Summer and Autumn Crops									
早 稻	中 稻	晚 稻	糯 稻	大 豆	玉 米	高 梁	小 米	甘 薯	棉 花
Rice	Rice	Rice	Glutinous	Soybean	Corn	Kaoliang	Millet	Sweet	Cotton
Early Crop	Second Crop	Late Crop	Rice					Potato	

CHEKIANG PROVINCE

Quantity of Crops Harvested Unit: 1,000,000 Catties

4,365	2,231	3,957	1,920	520	237	24	156	1,663	109
3,098	1,580	2,594	1,310	348	180	17	114	1,275	59
3,271	1,668	2,708	1,425	311	169	19	114	1,283	61
3,744	1,866	3,253	1,610	394	192	19	125	1,376	80

Crops of 1932 in Percentages of:

86	84	82	84	74	81	79	80	83	73
121	118	126	123	110	107	112	110	103	136
114	112	120	113	123	114	100	110	107	131

Percentages of Crops to the Best Year

71	71	66	68	67	76	70	73	77	54
75	75	69	74	60	71	73	73	77	56
86	84	82	84	74	81	79	80	83	73

SHENSI PROVINCE

Quantity of Crops Harvested Unit: 1,000,000 Catties

609	—	542	—	656	1,114	436	1,130	—	197
473	—	397	—	269	582	240	573	—	90
418	—	271	—	232	478	193	465	—	67

Percentages of Crops to the Best Year

76	—	73	—	41	52	55	51	—	46
69	—	50	—	35	43	44	41	—	34

第一表 主要作物

TABLE 1. PRELIMINARY ESTIMATES

作物名稱 Name of Crops		春夏收穫之作物 Winter and Spring Crops		
		小麥 Wheat	大麥 Barley	油菜 Rape
3. 河南省				
1. 各年收穫數量 單位：百萬斤				
十足豐年	The Best Year	10,637	2,093	47
近六年	Average of Last 6 Years	6,223	1,196	21
民國二十年	1931	6,048	1,159	19
民國廿一年	1932	6,089	1,206	19
2. 二十一年收穫量與各年之百分比				
十足豐年	The Best Year	57	58	40
近六年	Average of Last 6 Years	98	101	90
民國二十年	1931	101	104	100
3. 各年收穫量與十足豐年收穫量之百分比				
近六年	Average of Last 6 Years	59	59	45
民國二十年	1931	57	55	40
民國廿一年	1932	57	58	40

材料來源：金陵大學農業經濟系估計 Sources: Figures from Department of Agriculture Economics, University of Nanking.

收穫初步估計 (續)

OF IMPORTANT CROPS (Cont'd)

秋 冬 收 穫 之 作 物									
Summer and Autumn Crops									
大豆	玉米	高粱	小米	甘薯	糜子	花生	芝麻	菸葉	棉花
Soybean	Corn	Kaoliang	Millet	Sweet Potato	Broom Corn	Peanut	Sesamun	Tobacco	Cotton
								Leave	

HONAN PROVINCE

Quantity of Crops Harvested Unit: 1,000,000 Catties

3,021	1,690	3,353	3,956	4,083	24	654	383	47	370
1,475	987	1,968	2,333	2,365	15	435	146	25	206
1,113	800	1,671	2,194	1,759	12	401	84	18	179
1,544	915	2,095	2,224	2,262	13	443	195	30	206

Crops of 1932 in Percentages of:

51	54	62	56	56	54	68	51	64	56
105	93	106	95	96	87	102	134	120	100
139	144	125	101	129	108	110	232	155	115

Percentages of Crops to the Best Year

49	58	59	59	59	63	67	28	53	53
37	47	50	55	44	50	61	22	40	43
51	54	62	56	56	54	68	51	64	56

第二表 各煤礦附近車

TABLE 2. ORIGINAL SHIPMENT OF COAL FROM STATIONS

時 期 PERIOD	產煤類別 KINDS OF COAL	河 北 HOPEI					
		開 通 煤 礦 區 Kailian	井 陘 煤 礦 區 Tsinghsing	滄 縣 煤 礦 區 Tz'ushien	臨 澆 煤 礦 區 Linyu	門 頭 溝 煤 礦 區 Mentoukou	房 山 煤 礦 區 及 長 清 煤 礦 區 Toli and Changkouyu
		古 冶 路 勝 山 開 平 煤 礦 區 P.M.R. Tang-shan, Kaiping and Kuyeh	正 太 路 鳳 山 南 河 頭 煤 礦 區 C.T.R. Fengshan and Nanhoutu	平 漢 路 光 榮 會 馬 頭 路 煤 礦 區 P.H.R. Kwanglu- cheng & Matoucheng	北 平 路 滄 縣 煤 礦 區 P.M.R. Chinwang- tao	平 漢 路 三 河 路 門 頭 溝 煤 礦 區 P.S.R. Sanchiatien and Mentoukou	平 漢 路 房 山 周 口 煤 礦 區 P.H.R. Toli and Choukowitzien
二 十 一 年 八 月 August 1932	烟 煤 Bituminous						
	無烟煤 Anthracite						
	焦 炭 Coke	90		330			1,132
	煤(未分類) Coal (Unclassified)	339,632	39,950	16,090	800	16,945	8,905
	合 計 Total	339,722	39,950	16,420	800	16,945 (1)	10,037
二 十 一 年 九 月 September 1932	烟 煤 Bituminous		47,900	10,120			
	無烟煤 Anthracite						
	焦 炭 Coke	1,251		2,020			1,010
	煤(未分類) Coal (Unclassified)	267,821			1,450	16,215	14,160
	合 計 Total	269,072	47,900	12,150	1,450	16,215 (1)	15,170
二 十 一 年 十 月 October 1932	烟 煤 Bituminous		66,725				
	無烟煤 Anthracite						
	焦 炭 Coke	1,270		2,270			
	煤(未分類) Coal (Unclassified)	268,473		12,330	1,780	27,155	32,715
	合 計 Total	269,743	66,725	14,600	1,780	27,155	32,715
二 十 一 年 十 一 月 November 1932	烟 煤 Bituminous		74,125				
	無烟煤 Anthracite						
	焦 炭 Coke	1,128		1,035			
	煤(未分類) Coal (Unclassified)	261,448		10,265	1,530	35,115	30,200
	合 計 Total	262,576	74,125	11,320	1,530	35,115	30,200
二 十 一 年 十 二 月 December 1932	烟 煤 Bituminous		69,300				
	無烟煤 Anthracite						
	焦 炭 Coke	1,397		1,360			
	煤(未分類) Coal (Unclassified)	276,493		21,530	1,482	24,800	24,600
	合 計 Total	277,890	69,300	23,940	1,482	24,800	24,600

站起運煤斤噸數表 (2)

SITUATED NEAR COAL MINING DISTRICTS (In Metric Tons) (2)

河 南 HONAN							
安 陽 縣 六 河 站 Liuokou	修 武 縣 煤 區 Shiwuhsien	濬 縣 煤 區 Jung yang	沁 水 縣 煤 區 Szesuhsien	潞 縣 煤 區 Kunghsien	臨 潁 縣 煤 區 Yershihsien	新 鄉 縣 煤 區 Sinnanhsien	陝 縣 煤 區 Shanhsien
平 漢 路 六 河 站 Liuokou and Fenglocheng P.H.R.	濟 南 路 柏 山 T.C.R. Lihao, Chang- ko Lufeng and Pai- shian	濟 南 路 濬 縣 L.H.R. Jung yang	濟 南 路 沁 水 L.H.R. Szesui	濟 南 路 潞 縣 L.H.R. Kunghsien	濟 南 路 臨 潁 L.H.R. Yenshih	濟 南 路 新 鄉 L.H.R. Sin-an and Tiehmen	濟 南 路 陝 縣 L.H.R. Kwanyintang and I-ma
1,605						30	3,085
3,060							
63,163	76,443	280	120	1,995	—	30	1,430
67,828	76,443	280	120	1,995	—	50	4,565
1,620							
54,399	74,489	100	100	2,550	—	40	3,025
56,019	74,489	100	100	2,550	—	40	3,025
480							
47,780	77,201	400	60	2,784	—	20	2,070
48,260	77,201	400	60	2,784	—	20	2,070
1,620							
43,190	75,341	790	320	3,610	—	20	1,692
44,710	75,341	790	320	3,610	—	20	1,692
160							
45,526	84,879	490	70	4,030	—	130	1,070
45,686	84,879	490	70	4,030	—	130	1,070

第二表 (續)

時 期	產煤類別	山 東 SHANTUNG						
		坊子煤區 Fangze	章邱煤區 Chanchiu	淄川煤區 Tzechuan	博山煤區 Poshan	博山煤區 Poshan	濰縣煤區 Yinsien	濟寧煤區 Ningyang
PERIOD	KINDS OF COAL	膠濟路坊子 車站 K.T.R. Fangze and Wangsun 車站	膠濟路普集 明水 車站 K.T.R. Putsch, Ming- shui and Tsaoyu- chiwang 車站	膠濟路南定 淄川 車站 K.T.R. Nantih, Tzechuan and Wangshan 車站	膠濟路大觀 博山 車站 K.T.R. Takonien and Poshan 車站	津浦路柳家 車站 T.P.R. Liuhsuan 車站	津浦路棗莊 車站 T.P.R. Tsaochiwang 車站	津浦路南定 車站 T.P.R. Nanyi 車站
二十 一年 八月 August 1932	烟煤 Bituminous							
	無烟煤 Anthracite							
	焦炭 Coke				2,355			
	煤(未分類) Coal (Unclassified)	915	1,485	35,271	51,130	18,335	67,708	460
合計 Total	915	1,485	35,271	53,485	18,335	67,708	460	
二十 一年 九月 September 1932	烟煤 Bituminous							
	無烟煤 Anthracite							
	焦炭 Coke				1,835			
	煤(未分類) Coal (Unclassified)	1,920	1,470	35,774	47,855	13,965	59,710	830
合計 Total	1,920	1,470	35,774	49,690	13,965	59,710	830	
二十 一年 十月 October 1932	烟煤 Bituminous							
	無烟煤 Anthracite							
	焦炭 Coke				3,185			
	煤(未分類) Coal (Unclassified)	6,015	2,850	41,396	77,125	10,395	68,353	1,660
合計 Total	6,015	2,850	41,396	80,310	10,395	68,353	1,660	
二十 一年 十一月 November 1932	烟煤 Bituminous							
	無烟煤 Anthracite							
	焦炭 Coke				2,950			
	煤(未分類) Coal (Unclassified)	4,065	2,070	31,555	67,430	10,290	61,023	1,180
合計 Total	4,065	2,070	31,555	70,380	10,290	61,023	1,180	
二十 一年 十二月 December 1932	烟煤 Bituminous							
	無烟煤 Anthracite							
	焦炭 Coke				3,830			
	煤(未分類) Coal (Unclassified)	2,015	2,655	17,782	80,955	11,688	80,600	1,550
合計 Total	2,015	2,655	17,782	84,785	11,688	80,600	1,550	

附註：(1)八九兩個月平漢路坨里車站，因缺乏車輛；周口店車站，因煤無銷路，故煤運減少。

(2)本表資料，由鐵道部統計科，代向各鐵路徵集，按月送局編製。原報告不足一噸之數，凡在半噸以上者，本表均按一噸計。

TABLE 2. (Cont'd)

山西 SHANSI		江西 KIANGSI		湖南 HUNAN		湖北 HUPEH		察哈爾 CHIAHAR		綏遠 SUIYUAN		安徽 ANHWEI		總計					
平定煤區 Pingding P.	晉城煤區 Chincheng C.	大同煤區 Ta Tung T.	萍鄉煤區 Pinghsiang P.	醴陵煤區 Liling L.	武昌煤區 Wuchang W.	宣化煤區 Hsuanhua H.	薩拉齊煤區 Sarachi and Isarsuchi S.	懷遠煤區 Huaiyuan H.	宿縣煤區 Susien S.	正太路 D.T.R. Suiyu and Yangchuan Y.	臨濟路 T.C.R. Tsinchwa and Chengchwang C.	平綏路 P.S.R. Kowchuan K.	萍青山 C.P.R. Shiehankow Anyuan and Tsing- shanpu s.		湘鄂路 H.H.R. Liling L.	滬鄂路 H.H.R. Tubang T.	平綏路 P.S.R. Hsinpaonian and Shihwayuan S.	平泉路 P.S.R. Sarachi, Tsar- suchi & Kungchian K.	津浦路 T.P.R. Penpu P.
														4,720					
			944											7,911					
41,835	—	31,965	9,462	1,354	—	5,785	—	11,862	—					848,390					
41,835	—	31,965	10,406	1,354	—	5,785	—	11,862	—					856,021					
62,296														120,316					
			1,048											8,794					
	380	33,610	7,446	2,795	—	4,420	110	6,715	4,840					655,689					
62,296	380	33,610	8,494	2,795	—	4,420	110	6,715	4,840					784,799					
														66,725					
71,464														71,464					
			1,031											8,236					
	470	30,851	8,444	1,835	—	3,625	270	3,495	4,090					733,692					
71,464	470	30,851	9,475	1,835	—	3,625	270	3,495	4,090					839,117					
														74,125					
81,530														81,530					
			4,219											10,852					
	240	39,693	16,890	765	—	11,985	290	3,700	5,350					714,067					
81,530	240	39,693	15,109	765	—	11,985	290	3,700	5,350					880,624					
														69,300					
110,223														110,223					
			854											7,601					
	—	42,943	10,459	635	—	8,245	440	4,250	2,059					752,417					
110,223	—	42,943	11,304	635	—	8,245	440	4,250	2,059					939,541					

NOTES (1) Due to the shortage of cars and lack of demand, the coal shipments from Toli and Choukowlan have decreased in these months.

(2) The statistical sources of this table are collected by the statistical division of the Ministry of Railways and reported to the Directorate every month. Any fraction above ½ ton is counted as one ton in the above table.

第三表 各重要都市營造面積及造價暨工務局所發營造執照數目表

TABLE 3. AREA AND COST OF BUILDINGS AND NUMBER OF BUILDING PERMITS ISSUED BY BUREAUX OF PUBLIC WORKS IN LEADING CITIES

時期 Period	南京 Nanking	上海 Shanghai	天津 Tientsin	青島 Tsingtao	廣州 Canton	合計 Total	
1. 面積 Area							
	平方公尺 Sq. meter	平方公尺 Sq. meter	平方公尺 Sq. meter	平方公尺 Sq. meter	間 Rooms	平方公尺 Sq. meter	
						間 Rooms	
民國十八年 1929	—	356,760	153,690	180,328	8,379	690,778	8,379
一月 Jan.	—	17,530	1,570	3,142	724	22,302	724
二月 Feb.	—	8,270	5,310	2,866	401	16,446	401
三月 Mar.	—	18,150	25,730	6,461	706	50,341	706
四月 April	—	27,760	23,630	13,417	613	64,747	613
五月 May	—	14,580	30,850	18,012	742	63,442	742
六月 June	—	42,210	10,530	15,764	601	68,504	601
七月 July	—	41,090	11,120	5,415	364	57,625	364
八月 Aug.	—	34,340	10,640	53,324	854	98,304	854
九月 Sept.	—	25,690	16,290	12,920	797	54,800	797
十月 Oct.	—	42,890	12,350	31,651	871	86,871	871
十一月 Nov.	—	56,450	4,460	13,375	839	74,285	839
十二月 Dec.	—	27,800	1,230	4,081	837	33,111	837
民國十九年 1930	—	439,940	99,280	462,802	10,758	1,002,022	10,758
一月 Jan.	—	24,000	300	3,437	523	27,737	523
二月 Feb.	—	17,920	8,400	2,353	635	28,673	635
三月 Mar.	—	24,330	19,210	5,372	899	48,912	899
四月 April	—	45,810	16,670	17,675	876	80,155	876
五月 May	—	31,170	12,210	12,077	881	55,457	881
六月 June	—	65,500	7,360	14,000	871	86,860	871
七月 July	—	41,280	3,840	22,311	803	67,431	803
八月 Aug.	—	32,740	8,320	51,159	1,156	92,219	1,156
九月 Sept.	—	38,620	10,210	119,296	1,095	162,126	1,095
十月 Oct.	—	40,660	7,720	78,566	1,046	126,916	1,046
十一月 Nov.	—	37,370	4,790	114,388	1,005	157,043	1,005
十二月 Dec.	—	40,540	250	21,663	963	62,453	963
民國二十年 1931	46,740	713,720	86,784	156,761	16,633	1,009,005	16,633
一月 Jan.	1,202	26,760	200	5,244	1,200	35,406	1,200
二月 Feb.	564	47,380	2,140	7,533	894	57,617	894
三月 Mar.	2,507	49,940	15,870	26,030	1,186	91,347	1,186
四月 April	4,868	61,600	15,250	19,690	1,192	101,408	1,192
五月 May	4,333	45,630	8,050	18,242	1,493	76,255	1,493
六月 June	4,392	146,380	11,050	19,196	1,475	181,018	1,475
七月 July	2,075	45,620	9,150	14,192	1,518	71,347	1,518
八月 Aug.	4,766	88,250	6,540	4,326	1,422	103,832	1,422
九月 Sept.	7,912	50,850	10,510	9,721	1,429	79,033	1,429
十月 Oct.	7,608	43,530	6,064	12,233	1,535	75,530	1,535
十一月 Nov.	3,654	72,130	1,660	10,236	1,486	87,710	1,486
十二月 Dec.	2,623	38,640	—	3,933	1,520	45,402	1,520

第三表 (續) TABLE 3. (Cont'd)

時 期 Period	南 京 Nanking	上 海 Shanghai	天 津 Tientsin	青 島 Tsingtao	廣 州 Canton	合 計 Total	
	平方公尺 Sq. meter	平方公尺 Sq. meter	平方公尺 Sq. meter	平方公尺 Sq. meter	間 Rooms	平方公尺 Sq. meter	間 Rooms
民國廿一年 1932	90,825	408,870	38,960	163,133	18,145	701,818	18,145
一 月 Jan.	605	22,910	70	3,523	1,670	27,108	1,670
二 月 Feb.	122	7,710	1,140	2,739	1,135	11,711	1,135
三 月 Mar.	340	15,330	5,140	4,061	1,535	24,871	1,535
四 月 April	602	14,290	5,370	33,999	1,624	54,261	1,624
五 月 May	1,199	23,870	5,180	31,943	1,563	62,192	1,563
六 月 June	1,650	36,220	3,540	19,406	1,403	60,816	1,403
七 月 July	29,290	43,260	2,310	16,606	1,563	91,486	1,563
八 月 Aug.	11,631	63,020	3,280	14,024	1,572	91,955	1,572
九 月 Sept.	13,243	51,320	3,610	10,865	1,599	84,038	1,599
十 月 Oct.	6,653	41,040	4,460	16,062	1,522	63,245	1,522
十一月 Nov.	12,757	58,180	3,810	7,400	1,476	82,147	1,476
十二月 Dec.	7,733	31,700	1,050	2,505	1,478	42,988	1,478

時 期 Period	南 京 Nanking	上 海 Shanghai	天 津 Tientsin	青 島 Tsingtao	合 計 Total
2. 造 價 Estimated Cost					
	\$ 元	\$ 元	\$ 元	\$ 元	\$ 元
民國十八年 1929	—	10,797,860	2,305,250	4,160,063	17,263,273
一 月 Jan.	—	468,030	23,550	63,100	554,680
二 月 Feb.	—	191,560	79,650	26,855	298,065
三 月 Mar.	—	732,850	385,950	148,050	1,266,850
四 月 April	—	544,000	354,450	363,200	1,261,650
五 月 May	—	299,260	462,750	394,070	1,156,080
六 月 June	—	1,018,710	157,950	1,251,180	2,427,840
七 月 July	—	1,204,600	162,800	38,500	1,569,900
八 月 Aug.	—	1,322,140	159,600	619,518	2,101,258
九 月 Sept.	—	1,085,470	244,350	279,800	1,609,120
十 月 Oct.	—	1,269,450	184,950	609,710	2,064,110
十一月 Nov.	—	1,659,030	66,900	235,950	1,961,880
十二月 Dec.	—	902,760	18,450	90,650	1,011,860
民國十九年 1930	—	16,035,500	1,489,200	3,761,831	21,336,331
一 月 Jan.	—	766,720	4,500	79,200	850,420
二 月 Feb.	—	686,110	126,000	91,320	903,430
三 月 Mar.	—	743,480	288,150	174,550	1,206,180
四 月 April	—	1,456,740	250,050	508,380	2,215,170
五 月 May	—	1,433,180	183,150	427,300	2,043,630
六 月 June	—	2,365,810	110,400	371,180	2,847,390
七 月 July	—	1,624,310	57,600	365,105	2,047,015
八 月 Aug.	—	1,141,110	124,800	403,850	1,669,760
九 月 Sept.	—	1,459,690	152,150	404,150	2,016,990
十 月 Oct.	—	1,106,190	115,800	476,206	1,698,196
十一月 Nov.	—	1,150,210	71,850	263,500	1,485,560
十二月 Dec.	—	2,149,750	3,750	197,000	2,350,500

第三表 (續) TABLE 3. (Cont'd)

時期 Period	南京 Nanking	上海 Shanghai	天津 Tientsin	青島 Tsingtao	合計 Total
2. 造價 Estimated Cost					
	\$ 元	\$ 元	\$ 元	\$ 元	\$ 元
民國二十年 1931	7,149,495	23,529,090	1,301,400	4,521,250	36,501,245
一月 Jan.	209,852	1,318,660	3,000	122,450	1,653,992
二月 Feb.	84,315	1,629,800	32,100	130,350	1,876,565
三月 Mar.	532,135	1,979,490	238,050	494,200	3,243,875
四月 April	945,828	2,390,790	228,750	724,005	4,259,373
五月 May	823,017	1,564,360	120,750	153,680	2,666,837
六月 June	813,456	2,239,830	165,750	809,050	4,028,086
七月 July	361,762	1,706,800	141,750	530,250	2,740,562
八月 Aug.	929,660	3,521,780	98,100	197,900	4,746,950
九月 Sept.	555,305	1,925,530	157,650	332,750	2,971,235
十月 Oct.	913,412	1,523,630	90,600	472,600	3,000,242
十一月 Nov.	351,049	2,433,890	24,900	365,260	3,175,099
十二月 Dec.	730,254	1,294,500	0	113,675	2,138,429
民國廿一年 1932	3,911,352	13,023,570	584,400	3,391,930	20,911,312
一月 Jan.	144,239	678,640	1,050	153,500	977,429
二月 Feb.	25,617	243,570	17,100	122,900	414,187
三月 Mar.	19,250	453,050	77,100	180,230	729,630
四月 April	38,375	855,490	80,550	304,470	1,278,885
五月 May	103,016	813,930	77,700	433,090	1,427,736
六月 June	144,027	972,980	53,100	306,490	1,476,597
七月 July	632,327	1,385,180	34,650	579,590	2,631,747
八月 Aug.	404,393	1,672,180	49,200	338,400	2,664,173
九月 Sept.	1,015,500	1,531,680	54,150	264,450	2,865,780
十月 Oct.	258,439	1,197,570	66,900	353,170	1,856,179
十一月 Nov.	274,526	2,199,720	57,150	313,500	2,844,896
十二月 Dec.	871,643	814,480	15,750	42,200	1,744,073

3. 所發營造執照數 No. of Building Permits Issued

民國十八年 1929	1,907	5,355	1,549	1,037	9,698
一月 Jan.	139	281	5	61	486
二月 Feb.	116	168	32	25	342
三月 Mar.	152	521	199	127	999
四月 April	250	516	232	94	1,092
五月 May	218	531	243	132	1,124
六月 June	286	416	116	95	913
七月 July	154	435	95	51	735
八月 Aug.	337	536	101	99	1,073
九月 Sept.	255	503	148	77	983
十月 Oct.	*	532	115	110	807
十一月 Nov.	*	448	56	104	608
十二月 Dec.	*	418	6	112	536

第三表 (續) TABLE 3. (Cont'd)

時 期 Period	南 京 Nanking	上 海 Shanghai	天 津 Tientsin	青 島 Tsingtao	合 計 Total
民國十九年 1930	1,732	5,935	1,143	2,195	11,005
一 月 Jan.	59	342	1	54	456
二 月 Feb.	68	267	43	57	415
三 月 Mar.	134	413	180	55	822
四 月 April	193	616	208	268	1,285
五 月 May	226	584	158	233	1,201
六 月 June	149	616	92	259	1,116
七 月 July	162	428	72	212	874
八 月 Aug.	133	486	103	202	924
九 月 Sept.	160	543	127	169	1,004
十 月 Oct.	145	541	93	188	967
十一月 Nov.	172	591	62	219	1,084
十二月 Dec.	131	503	14	259	907
民國二十年 1931	2,111	7,555	1,001	2,803	13,470
一 月 Jan.	87	410	2	186	685
二 月 Feb.	70	360	10	89	529
三 月 Mar.	155	513	165	170	1,003
四 月 April	194	713	213	255	1,375
五 月 May	261	680	130	237	1,308
六 月 June	172	769	81	425	1,447
七 月 July	230	652	77	305	1,264
八 月 Aug.	219	739	50	300	1,249
九 月 Sept.	207	692	116	275	1,290
十 月 Oct.	234	664	118	241	1,257
十一月 Nov.	149	737	38	223	1,147
十二月 Dec.	142	576	1	197	916
民國廿一年 1932	1,427	5,233	588	2,370	9,618
一 月 Jan.	64	501	4	26	595
二 月 Feb.	30	72	12	76	190
三 月 Mar.	43	93	51	112	299
四 月 April	66	99	63	304	432
五 月 May	112	305	82	251	750
六 月 June	163	636	47	241	1,087
七 月 July	195	607	56	281	1,139
八 月 Aug.	136	635	84	215	1,120
九 月 Sept.	185	579	62	239	1,125
十 月 Oct.	175	543	71	254	1,043
十一月 Nov.	166	664	33	303	1,066
十二月 Dec.	92	449	23	208	772

本表根據各市工務局報告編製

Based on the reports of Bureaux of Public Works in different cities.

* 檔案無從查考暫缺

* Figures missing.

物 價

PRICES

第一表 各重要都市躉售物價指數表

TABLE I. INDEX NUMBERS OF WHOLESALE PRICES IN LEADING CITIES

地 名 Locality	南 京 Nanking	上 海 Shanghai	華 北 North China	漢 口 Hankow	青 島 Tsingtao
基 期 Base Period	民十九 1930	民十五 1926	民十五 1926	民十九 1930	民十九 1930
民國十七年 1928	—	101.7	107.98	—	—
十八年 1929	—	104.5	111.08	—	—
十九年 1930	100.0	114.8	115.85	100.0	100.0
二十年 1931	105.5	126.7	122.55	114.2	107.6
二十一年 1932	100.8	112.4	115.36	113.4	105.6
民國二十年 1931					
十二月 Dec.	107.6	121.8	119.37	118.3	107.3
民國二十一年 1932					
一月 Jan.	108.4	119.3	117.70	116.9	105.6
二月 Feb.	108.9	—	119.90	117.6	105.1
三月 Mar.	109.2	—	118.04	118.4	105.1
四月 Apr.	101.9	116.7	118.75	117.5	105.8
五月 May	101.5	115.7	116.99	113.2	105.2
六月 June	101.4	113.6	114.95	111.7	105.1
七月 July	102.0	111.3	112.37	109.8	104.2
八月 Aug.	102.1	111.3	111.29	108.6	103.1
九月 Sept.	95.3	109.8	109.50	109.0	101.8
十月 Oct.	93.8	108.7	107.48	108.3	101.3
十一月 Nov.	91.6	106.9	106.91	105.2	92.8
十二月 Dec.	90.3	107.5	107.13	105.3	98.4

註：本表各指數編製機關詳後列各表

Note: The compiling organizations of these indices on this table will be seen on the following tables.

第二表 南京躉售物價指數表

TABLE 2. INDEX NUMBERS OF WHOLESALE PRICES IN NANKING

(簡單幾何平均數 Simple Geometric Mean)

基 期： 民 國 十 九 年 Base Period: 1930

來 源： 原由實業部統計科編自二十一年十一月改由實業部統計長辦公處繼續編製

Up to Oct. 1932, Compiled by the Statistical Division of the Ministry of Industries.

Since Nov. 1932, compiled by the Bureau of Statistics, Ministry of Industries

類 別 Groups	食料類 Food	衣料類 Clothing	燃料類 Fuel & Lighting	金屬及 電器類 Metals and Electrical Supplies	建 築 材 料 類 Building Materials	雜 項 類 Miscel- laneous	總 指 數 General Index
物品種數 No. of Commodities	45	16	10	17	11	9	106
民國十九年 1930	100.0	100.0	100.0	100.0	100.0	100.0	100.0
二十一年 1931	98.4	109.3	112.6	114.5	105.1	111.7	105.5
二十一年 1932	93.0	102.5	104.8	100.3	118.2	115.7	101.8
民國二十年 1931							
十二月 Dec.	101.5	104.8	114.0	118.5	109.7	113.7	107.6
民國二十一年 1932							
一月 Jan.	104.6	108.2	122.7	107.2	109.9	113.0	108.4
二月 Feb.	104.6	106.8	115.2	111.2	114.2	119.1	108.9
三月 Mar.	103.9	111.6	111.4	110.4	114.4	119.7	109.3
四月 Apr.	95.5	104.2	104.5	97.7	122.0	117.3	101.9
五月 May	96.9	105.1	101.9	96.1	116.2	115.1	101.5
六月 June	95.8	100.0	99.4	103.7	120.4	108.7	101.4
七月 July	95.8	104.6	98.8	100.9	120.0	117.1	102.0
八月 Aug.	99.8	99.0	98.5	95.1	120.4	117.3	102.1
九月 Sept.	85.0	96.6	97.8	95.1	120.4	117.4	95.3
十月 Oct.	82.6	96.7	100.7	92.9	119.8	117.3	93.8
十一月 Nov.	79.7	94.9	102.7	92.4	115.6	113.0	91.6
十二月 Dec.	78.4	92.7	93.4	93.5	112.7	111.9	90.3

註： 參 看 第 八 表 附 註

Note: See footnote under table 8.

第三表 上海躉售物價指數表 (新指數)

TABLE 3. INDEX NUMBERS OF WHOLESALE PRICES IN SHANGHAI (*New Series*)

(簡單幾何平均數 Simple Geometric Mean)

基 期： 民國十五年 Base Period: 1926

來 源： 財政部國定稅則委員會編製

Compiled by the National Tariff Commission

類 別 Groups	糧 食 Cereals	其他食物 Other Food Pro- ducts & Provisions	紡織品及 其原料 Textile Fibres & Manufac- tures Thereof	金 屬 Metals	燃 料 Fuel & Lighting	建 築 材 料 Building Materials	化學品 Chemicals & Pre- parations Thereof	雜 類 Miscel- laneous	總指數 General Index
物 品 種 數 No. of Commodities	23	31	38	12	13	11	10	18	155
民國十七年 1928	89.6	108.7	102.1	102.9	104.0	103.0	101.2	102.0	101.7
十八年 1929	97.2	109.5	101.9	111.0	104.1	108.1	105.8	104.2	104.5
十九年 1930	100.3	120.3	105.6	136.2	117.1	118.2	120.1	111.4	114.8
二十年 1931	94.4	138.3	118.8	154.2	148.5	135.4	150.7	132.1	126.7
二十一年 1932	81.7	151.1	96.4	130.1	152.8	124.4	151.6	109.1	112.4
民國二十年 1931									
十二月 Dec.	86.4	137.9	113.6	138.4	147.8	131.4	154.7	115.9	121.8
民國二十一年* 1932*									
一月 Jan.	86.6	132.3	110.1	132.1	145.9	130.0	154.7	115.3	119.3
二月 Feb.	**	**	**	**	**	**	**	**	**
三月 Mar.	**	**	**	**	**	**	**	**	**
四月 Apr.	89.0	126.9	106.2	133.8	141.8	129.4	151.6	113.7	116.7
五月 May	89.9	129.3	102.3	133.1	140.	125.2	150.8	112.8	115.7
六月 June	85.4	131.5	97.8	128.6	137.2	126.6	150.0	111.8	113.6
七月 July	81.5	133.5	95.6	125.9	132.9	127.3	149.5	109.6	111.8
八月 Aug.	83.5	131.9	95.9	127.1	128.4	124.2	150.2	106.6	111.3
九月 Sept.	77.3	130.4	96.3	129.0	126.2	122.0	151.1	106.3	109.8
十月 Oct.	74.7	129.4	94.9	131.8	125.0	121.6	152.3	105.8	108.7
十一月 Nov.	72.4	126.8	93.4	134.2	122.4	117.3	152.6	103.5	106.9
十二月 Dec.	74.3	123.8	93.0	134.1	122.2	118.6	151.4	103.5	107.5

** 因暴日侵佔上海，商業停頓，物價無從調查，故缺。 Figures for Feb. and Mar. not available because of Japanese invasion since Jan. 28.

* 指數中所包含之日本貨，市價久缺，另選替代品，自二十一年一月起，分別改算如表。 Commencing from Jan., 1932, the indices have been recomputed owing to the substitution of certain commodities for some Japanese goods, the quotations of which being discontinued

第四表 華北躉售物價指數表

TABLE 4. INDEX NUMBERS OF WHOLESALE PRICES IN NORTH CHINA

(簡單幾何平均數 Simple Geometric Mean)

基期：民國十五年 Base Period: 1926

來源：南開大學經濟學院編製

Compiled by The School of Economics, Nankai University.

類 別 Groups	食 物 Foods	布 疋 及 其 原 料 Clothes & Clothing	金 屬 Metals & Metal Products	建 築 材 料 Building Materials	燃 料 Fuel & Lighting	雜 項 Miscel- laneous	總 指 數 General Index
物 品 種 數 No. of Commodities	48	19	15	12	12	5	106
民國十七年 1928	113.07	103.26	99.51	102.31	110.02	110.72	107.98
十八年 1929	116.52	107.35	104.63	107.45	109.77	107.40	111.08
十九年 1930	119.72	103.76	131.76	104.34	116.50	116.11	115.85
二十年 1931	114.39	117.03	145.34	116.88	139.43	132.35	122.55
二十一年 1927	108.53	107.55	120.71	121.06	129.64	103.20	113.56
民國二十年 1931							
十二月 Dec.	108.44	118.67	134.63	123.21	136.49	129.23	119.37
民國二十一年 1932							
一月 Jan.	110.44	113.44	126.07	122.18	133.25	129.38	117.70
二月 Feb.	113.21	114.90	129.36	121.69	132.86	119.83	119.90
三月 Mar.	112.51	113.41	130.14	122.92	133.34	110.61	118.04
四月 Apr.	114.41	113.07	129.28	123.44	133.12	108.32	118.75
五月 May	113.56	111.63	121.70	121.54	131.74	109.64	116.99
六月 June	111.22	107.16	122.39	120.33	131.64	108.74	114.95
七月 July	109.10	105.03	116.47	120.45	126.24	103.76	112.37
八月 Aug.	108.72	106.59	113.15	120.23	126.25	93.85	111.29
九月 Sept.	104.89	106.01	111.45	119.97	123.33	91.88	109.50
十月 Oct.	102.26	102.05	111.76	120.04	125.88	94.13	107.43
十一月 Nov.	100.29	99.16	119.32	119.95	127.33	88.88	106.91
十二月 Dec.	102.00	98.90	117.42	119.72	124.72	89.51	107.13

第五表 漢口躉售物價指數表

TABLE 5. INDEX NUMBERS OF WHOLESALE PRICES IN HANKOW

(簡單幾何平均數 Simple Geometric mean)

基期：民國十九年 Base Period: 1930

來源：原由實業部統計科編自二十一年十一月改由實業部統計長辦公處繼續編製

Up to Oct. 1932, Compiled by the Statistical Division of the Ministry of Industries.

Since Nov. 1932, compiled by the Bureau of Statistics, Ministry of Industries.

類 別	食料類	衣服類	燃料類	金屬及建築材料類	雜項類	總指數
Groups	Foods	Clothing	Fuel and Lighting	Metals and Building Materials	Miscellaneous	General Index
物 品 種 數	48	20	15	17	11	111
No. of Commodities						
民國十九年 1930	100.0	100.0	100.0	100.0	100.0	100.0
二十一年 1931	109.3	114.1	121.5	125.9	109.0	114.2
二十二年 1932	108.5	109.4	120.9	125.7	103.9	112.4
民國二十年 1931						
十二月 Dec.	113.7	118.4	123.4	131.2	112.4	118.3
民國二十一年 1932						
一月 Jan.	111.9	117.2	125.6	128.6	109.9	116.9
二月 Feb.	112.6	117.2	124.9	132.4	108.3	117.6
三月 Mar.	114.1	117.0	124.6	133.3	109.0	118.4
四月 Apr.	113.8	115.3	123.6	130.7	109.7	117.5
五月 May	108.6	111.2	122.5	129.1	101.9	113.2
六月 June	106.8	111.1	118.1	129.8	100.1	111.7
七月 July	105.2	107.6	120.5	123.5	100.4	109.8
八月 Aug.	104.1	104.0	120.6	121.2	102.7	108.6
九月 Sept.	106.6	103.3	119.9	119.9	99.8	109.0
十月 Oct.	104.6	103.3	119.9	118.5	103.3	108.3
十一月 Nov.	99.2	103.3	115.7	119.1	101.2	105.2
十二月 Dec.	103.3	100.3	112.5	117.6	95.8	105.3

第六表 青島躉售物價指數表

TABLE 6. INDEX NUMBERS OF WHOLESALE PRICES IN TSINGTAO

(簡單幾何平均數 Simple Geometric Mean)

基期：民國十九年 Base Period: 1930

來源：原由實業部統計科編自二十一年十一月改由實業部統計長辦公處繼續編製

Up to Oct. 1932, Compiled by the Statistical Division of the Ministry of Industries.

Since Nov. 1932, compiled by the Bureau of Statistics Ministry of Industries.

類別 Groups	食料類 Foods	衣服類 Clothing	燃料類 Fuel and Lighting	金屬類 Metals	建築 材料類 Building Materials	雜項類 Miscel- laneous	總指數 General Index
物品種數 No. of Commodities	50	21	9	13	15	13	121
民國十九年 1930	100.0	100.0	100.0	100.0	100.0	100.0	100.0
二十年 1931	99.5	108.2	115.2	115.7	115.3	109.5	107.6
二十一年 1932	99.4	98.2	113.1	110.8	125.7	100.8	105.6
民國二十年 1931							
十二月 Dec.	101.2	107.0	119.4	97.6	127.2	112.4	107.3
民國二十一年 1932							
一月 Jan.	98.8	106.8	117.8	95.1	126.5	111.4	105.6
二月 Feb.	98.1	107.0	114.9	95.2	126.6	111.4	105.1
三月 Mar.	98.9	106.4	112.1	95.3	125.8	111.3	105.1
四月 Apr.	100.4	107.0	113.4	95.2	125.7	111.2	105.8
五月 May	99.5	106.9	112.0	95.1	125.2	111.3	105.2
六月 June	99.6	104.6	112.9	95.2	125.4	111.5	105.1
七月 July	99.3	99.7	112.9	95.0	125.3	111.6	104.2
八月 Aug.	100.7	94.2	112.0	92.7	124.4	110.4	103.1
九月 Sept.	100.6	88.8	112.7	90.0	124.5	110.8	101.8
十月 Oct.	100.3	88.9	112.1	88.1	124.1	109.9	101.3
十一月 Nov.	97.9	86.6	112.6	88.2	124.4	109.6	99.8
十二月 Dec.	95.5	85.2	112.0	87.9	123.7	109.4	98.4

第七表 各重要都市生活費指數表

TABLE 7 INDEX NUMBERS OF COST OF LIVING IN LEADING CITIES

地 名	Locality	南 京	上 海	北 平	天 津
		Nanking	Shanghai	Peiping	Tientsin
基 期	Base Period	民十九	民十五	民十六	民十五
		1930	1926	1927	1926
民國十七年	1928	—	102.50	101.60	109.51
十八年	1929	—	107.90	106.50	115.67
十九年	1930	100.00	121.40	109.60	118.81
二十年	1931	102.09	125.90	95.80	114.44
二十一年	1932	94.02	119.10	91.30	107.14
民國二十年	1931				
十二月	Dec.	104.02	121.2	91.2	109.84
民國二十一年	1932				
一月	Jan.	105.72	122.8	91.0	109.43
二月	Feb.	108.06	136.4	91.4	110.02
三月	Mar.	99.35	127.2	91.0	108.06
四月	Apr.	94.99	117.2	97.8	110.18
五月	May	92.57	117.5	95.5	108.32
六月	June	92.77	121.3	93.4	104.94
七月	July	94.44	118.7	90.9	103.21
八月	Aug.	92.90	119.0	91.8	103.42
九月	Sept.	91.49	118.3	90.4	104.07
十月	Oct.	97.72	118.5	89.6	101.66
十一月	Nov.	89.19	108.7	87.2	101.05
十二月	Dec.	85.03	108.0	84.0	100.43

註：本表各指數編製機關詳後列各表

Note: The Compiling organizations of these indices on this table will be seen on the following tables.

第八表 南京市工人生活費指數表

TABLE 8. INDEX NUMBERS OF COST OF LIVING OF WORKING CLASSES IN NANKING

(加權算術平均數 Weighted arithmetic average)

基期：民國十九年 Base Period: 1930

來源：南京市政府社會局編製

Compiled by The Bureau of Social Affairs, The Nanking City Government.

類別 Groups	食品 Foods	雜用品 Clothing Materials	房租 Rent	燃料 Fuel and Lighting	雜項 Miscellaneous	總指數 General Index
物品種數 No. of Commodities	31	11	1	7	9	59
民國二十年 1931	97.50	108.65	100.00	113.65	109.87	102.09
一月 Jan.	83.36	111.50	100.00	123.36	106.63	94.74
二月 Feb.	91.41	114.18	100.00	118.93	108.91	99.58
三月 Mar.	88.34	105.30	100.00	116.99	107.99	97.11
四月 Apr.	93.21	109.13	100.00	114.21	103.71	94.91
五月 May	109.44	104.92	100.00	111.02	115.83	109.93
六月 June	89.99	104.34	100.00	116.62	121.58	101.05
七月 July	96.24	105.37	100.00	114.54	110.19	101.73
八月 Aug.	103.46	107.43	100.00	110.30	96.83	102.27
九月 Sept.	105.37	108.19	100.00	108.33	101.05	104.20
十月 Oct.	106.91	113.85	100.00	113.33	112.15	108.33
十一月 Nov.	108.74	108.76	100.00	106.54	106.95	107.32
十二月 Dec.	93.58	110.31	100.00	109.59	126.58	104.02
民國二十一年 1932	84.23	106.40	99.28	95.26	111.75	94.02
一月 Jan.	97.72	111.30	100.00	106.86	124.91	105.72
二月 Feb.	101.87	107.70	100.00	108.37	125.69	108.06
三月 Mar.	91.13	104.92	99.14	93.58	119.03	99.35
四月 Apr.	88.52	106.21	99.14	83.44	109.53	94.99
五月 May	86.92	105.42	99.14	94.93	101.50	92.57
六月 June	86.54	111.32	99.14	88.99	101.80	93.77
七月 July	87.75	109.14	99.14	94.74	104.69	94.44
八月 Aug.	84.97	107.56	99.14	92.89	105.48	92.90
九月 Sept.	73.21	104.33	99.14	93.52	129.50	91.49
十月 Oct.	74.20	104.25	99.14	99.44	106.90	87.72
十一月 Nov.	68.40	100.81	99.14	92.85	103.90	83.19
十二月 Dec.	69.42	103.88	99.14	94.50	108.11	85.03

註： 1. 京市度量衡器已于本年三月改市用制，多較原制為小，因之各單位物價表面一致下落，編製機關因時間匆促，未及完全調整，故三月前後之指數，目前難以直接比較，閱者注意。

2. 全年數字，由本局將各月數字平均計算而得。

Note: 1. Since Mar. 1932 measures and weights in Nanking have been standardized in accordance with the National Measures and Weights Act. As these units are generally smaller than the old ones all unit prices naturally declined after that month. While taking cognizance of this fact, the compiling organizations have not yet been able to make necessary adjustments to measure comparability.

2. The annual averages are calculated by this Directorate by averaging the monthly figures.

第九表 上海生活費指數表

TABLE 9. INDEX NUMBERS OF COST OF LIVING OF WORKING

CLASSES IN SHANGHAI

(加權算術平均數 Weighted arithmetic average)

基期：民國十五年 Base Period: 1926

來源：財政部國定稅則委員會編製

Compiled by the National Tariff Commission

類別 Groups		食品 Food	服用品 Clothing Materials	房租 Housing	燃料 Fuel and Lighting	雜項 Miscel- laneous	總指數 General Index
物品種數 No. of Commodities		24	8	1	4	6	43
民國十七年	1928	92.1	95.1	101.1	114.6	120.0	102.5
十八年	1929	98.4	97.7	102.1	118.2	136.4	107.9
十九年	1930	118.8	99.6	104.4	122.5	145.1	121.8
二十年	1931	107.5	108.3	106.0	133.6	187.4	125.9
二十一年	1932	101.3	102.7	107.8	133.0	173.2	119.1
民國二十年	1931						
十二月	Dec.	97.0	108.8	107.3	140.8	189.9	121.2
民國二十一年	1932						
一月	Jan.	98.2	108.4	107.3	143.7	193.7	122.8
二月	Feb.	122.8	108.2	107.3	141.4	193.6	136.4
三月	Mar.	114.2	108.9	107.3	135.3	173.9	127.2
四月	Apr.	99.1	107.3	107.3	122.5	172.1	117.2
五月	May	98.4	106.0	107.3	132.4	172.1	117.5
六月	June	107.3	98.3	107.3	131.7	170.6	121.3
七月	July	101.4	103.4	107.3	139.1	168.7	118.7
八月	Aug.	103.6	105.0	107.3	137.6	164.2	119.0
九月	Sept.	102.6	103.4	108.8	131.9	165.2	118.2
十月	Oct.	94.9	99.0	108.8	131.7	165.2	113.5
十一月	Nov.	87.9	93.0	108.8	125.9	165.9	108.7
十二月	Dec.	84.5	92.0	108.8	123.7	171.4	108.0

第十表 北平生活費指數表

TABLE 10. INDEX NUMBERS OF COST OF LIVING OF WORKING CLASSES
IN PEIPING

(加權綜合數 Weighted Aggregative)

基期：民國十六年 Base Period: 1927

來源：北平社會調查所編製

Compiled by the Social Research Institute, Peiping.

類別 Groups	食品 Food	衣服 Clothing	房租 Housing	燃料 Fuel & Lighting	雜項 Miscel- laneous	總生活費 Total Cost of Living	總生活費 (按銅元價計算) Total Cost of Living based on Copper prices
	按銀元價計算		Based on silver dollar prices				
物品種數 No. of Commodities	23	7	1	4	3	38	38
民國十七年 1928	101.5	105.3	91.3	109.4	104.7	101.6	102.5
十八年 1929	107.6	114.5	82.6	114.3	111.1	106.5	112.5
十九年 1930	111.8	113.1	82.7	116.7	114.0	109.3	115.8
二十年 1931	92.5	114.4	83.9	113.1	115.8	95.8	98.6
二十一年 1932	85.4	113.4	95.6	107.1	114.7	91.2	96.9
民國二十年 1931							
十二月 Dec.	85.9	115.3	86.0	111.3	115.8	91.2	95.2
民國二十一年 1932							
一月 Jan.	85.5	116.1	86.0	111.7	116.4	91.0	92.9
二月 Feb.	86.2	117.2	86.0	110.2	115.9	91.4	94.2
三月 Mar.	85.8	117.4	86.0	107.6	115.1	91.0	95.8
四月 Apr.	94.7	118.5	89.7	107.7	114.7	97.8	102.9
五月 May	91.6	117.1	89.7	102.4	114.6	95.5	100.4
六月 June	89.5	113.5	89.7	105.8	114.4	93.4	98.6
七月 July	86.8	113.4	89.7	103.5	114.4	90.9	96.8
八月 Aug.	86.2	111.6	100.7	103.6	114.3	91.8	98.1
九月 Sept.	83.0	110.9	103.8	105.7	114.6	90.4	96.3
十月 Oct.	81.9	110.2	108.8	104.5	114.1	89.6	97.5
十一月 Nov.	78.3	109.8	108.8	108.6	113.7	87.2	96.3
十二月 Dec.	75.2	106.0	102.9	108.3	113.8	84.0	93.2

第十一表 修正天津生活費指數表

TABLE 11. REVISED INDEX NUMBERS OF COST OF LIVING OF
WORKING CLASSES IN TIENTSIN

(加權綜合數 Weighted aggregative)

基期：民國十五年 Base Period: 1926

來源：南開大學經濟學院編製

Compiled by the School of Economics, Nankai University

類 別	食 品	服 用 品	燃 料 與 水	房 租	總 指 數
Groups	Foods	Clothing Materials	Fuel, Light and Water	Rent	General Index
物 品 種 數	25	6	5	1	37
No. of Commodities					
民國十七年 1928	111.63	105.64	105.78	105.69	109.51
十八年 1929	117.27	107.99	121.74	106.73	115.67
十九年 1930	120.49	106.39	129.17	107.53	118.91
二十年 1931	111.36	117.97	136.28	106.33	114.44
二十一年 1932	102.57	102.30	121.25	104.91	107.14
民國二十年 1931					
十二月 Dec.	103.69	112.45	125.19	105.56	109.84
民國二十一年 1932					
一月 Jan.	106.31	112.10	126.48	105.57	109.43
二月 Feb.	107.51	112.01	125.24	105.57	110.02
三月 Mar.	108.52	110.31	122.06	105.57	108.06
四月 Apr.	108.77	110.25	121.33	105.57	110.18
五月 May	106.52	107.05	119.66	105.57	108.32
六月 June	101.63	107.05	117.71	105.57	104.94
七月 July	99.96	103.29	115.13	105.16	103.21
八月 Aug.	100.22	102.27	115.94	105.16	103.43
九月 Sept.	101.48	98.31	116.68	105.16	104.07
十月 Oct.	98.13	94.36	118.21	103.87	101.66
十一月 Nov.	96.89	92.92	120.21	103.87	101.05
十二月 Dec.	95.93	93.40	119.95	103.87	100.43

金融商業

FINANCE AND COMMERCE

第一表 上海銀元銀兩大條存底數目表

TABLE 1. STOCK OF SILVER IN SHANGHAI

時 期 Period	銀 元 Silver Dollars			銀 兩 Silver Sycee			大 條 Silver Bar			合 計 平均數 Total of Averages
	單位千元 Unit \$ 1,000			單位千兩 Unit Tls 1,000			單位一條 Unit 1 bar			單位千兩 Unit Tls. 1,000
	最高 H.	最低 L.	平均 Av.	最高 H.	最低 L.	平均 Av.	最高 H.	最低 L.	平均 Av.	單位千兩 Unit Tls. 1,000
民國十七年 1928	84,110	58,720	71,415	59,700	41,540	50,620	13,607	245	6,926	105,765
十八年 1929	128,330	85,130	106,730	79,520	59,520	69,520	13,158	2,167	7,662	159,882
十九年 1930	134,600	117,200	125,932	104,400	74,690	91,190	22,333	1,707	8,602	190,968
二十年 1931	184,270	124,950	150,693	91,490	53,190	72,103	12,593	25	2,154	183,715
廿一年 1932	251,210	168,660	218,540	146,760	59,500	92,861	7,753	3,527	4,907	252,888
民國二十年 1931										
十二月 Dec.	182,390	173,000	179,255	61,800	53,190	56,290	5,371	25	3,504	189,386
民國二十一年 1932										
一月 Jan.	173,350	172,360	172,953	62,780	62,680	62,713	5,976	3,784	4,597	191,310
二月 Feb.	172,360	168,660	170,035	60,200	59,500	59,800	6,731	6,480	6,621	191,420
三月 Mar.	184,730	175,200	180,603	62,050	59,540	60,830	6,220	5,374	5,779	196,768
四月 Apr.	209,780	195,630	202,370	66,850	61,640	64,228	4,556	4,289	4,433	213,220
五月 May	225,870	214,230	220,678	72,320	66,950	69,662	5,939	4,320	5,139	229,579
六月 June	239,130	228,440	233,370	86,170	74,420	80,820	5,593	4,964	5,363	247,984
七月 July	246,530	239,860	242,340	100,690	88,170	94,514	5,405	3,802	4,404	266,444
八月 Aug.	251,210	243,230	249,688	112,370	103,960	108,250	4,426	4,106	4,200	284,250
九月 Sept.	245,480	243,770	244,698	123,760	115,830	119,945	4,176	4,093	4,141	293,585
十月 Oct.	243,840	241,400	242,822	130,310	125,010	127,443	4,369	3,535	3,935	302,222
十一月 Nov.	241,750	239,360	236,938	137,050	132,780	134,803	5,073	3,527	4,001	306,985
十二月 Dec.	230,600	223,630	225,930	143,760	139,170	143,316	7,753	4,434	6,372	310,824

根據經濟統計資料計出。

Compiled from data in the Statistical Supplement, the Bankers' Weekly.

- 註 1. 民十七年至十八年平均數，係以各該年最高最低數平均而得。
 〇十八年八月以後之平均數，係以各月週末數平均而得。
 2. 銀元按當日洋盤折合銀兩。大條每條作千兩折合規元。三者相加按週平均，而得每月之平均數，再由每月平均數得每年之平均數。

NOTE 1. For 1928-1929 the mean of the highest and the lowest figures for each year represents the annual average. From August, 1929, the average represents the average of the stock held at the end of each week.

2. Silver dollars are converted into taels according to the daily rates, silver bar is converted into taels at 1,000 taels per bar. The monthly averages are the average of the weekly averages of the month, and the yearly totals, the average of the monthly totals of the year.

第二表. 國內各銀行紙幣

TABLE 2. THE AMOUNT OF NOTES ISSUED BY LEADING BANKS IN

民國二十一年十一月份 November 1932

銀行名稱 Name of the Bank	本月 檢查日 Date of Inspection	報告 次數 No. of Inspections Made	發行額 Amount of Notes Issued			合計 Total
			本行發行 Issued through local office	聯行領用 Issued through outport banks	各行莊領用 Issued through other banks and native banks	
上海中央銀行 The Central Bank of China, Shanghai Branch	30	144	34,480,996.00 425,000.00 (關金券 in C.G.U.)	—	—	(b)34,480,996.00 425,000.00 (關金券 C.G.U.)
上海中國銀行 The Bank of China, Shanghai Branch	27	57	62,275,223.00	22,530,227.00	23,141,824.00	(b)107,947,274.00
上海交通銀行 The Bank of Communications, Shanghai Branch	19	23	36,367,269.00	—	—	(b)36,367,269.00
上海浙江興業銀行 The National Commercial Bank, Shanghai	8	20	2,336,946.50	—	3,350,000.00	6,336,946.50
上海中國實業銀行 The National Industrial Bank of China, Shanghai Branch	12	16	15,193,101.00	4,835,500.00	3,840,000.00	23,874,601.00
上海 鹽業 中南 銀行準備庫 金城 大陸 Joint Treasury of 4 Banks, Shanghai	26	152	24,694,257.00	—	—	24,694,257.00
天津 鹽業 中南 銀行準備庫 金城 大陸 Joint Treasury of 4 Banks, Tientsin	26	177	5,636,300.00	—	—	5,636,300.00
上海四明銀行 The Ningpo Commercial Bank, Shanghai	30		6,517,700.00	—	6,400,000.00	12,917,700.00
上海中國通商銀行 The Commercial Bank of China, Shanghai	12/1		9,388,973.00 340,000.00 (銀兩券 Tls.)	—	—	9,388,973.00 340,000.00 (銀兩券 Tls.)
中國墾業銀行 (d) The Land Bank of China, (d)	12		4,885,000.00	—	—	4,885,000.00
合 計			銀元券 202,431,765.50 Dollars	27,365,727.00	36,731,821.00	266,529,316.50
Total			關金券 425,000.00 C.G.U.	—	—	425,000.00
			銀兩券 340,000.00 Taelis	—	—	340,000.00

本表根據銀行週報與新聞報各行發表數目編製 Data based on the reports in the Bankers' Weekly and the Sin Wan Pao.

(a) 以檢查有報告者為限 Referring only to those banks where the system of inspection has been introduced.

發行準備檢查數目表 (a)

CHINA AND THE CONDITIONS OF THEIR RESERVE (a)

單位：元 Unit: One Silver Dollar

發行額 較上月增減 Amount of increase or decrease compared with preceeding month	上年同月 發行額 Amount Issued Nov. 1931	準備 Reserve			
		現金準備 in cash		保證準備 In Securities	
		數目 Amount	百分比 percentage	數目 Amount	百分比 Percentage
+ 3,555,378.00	33,616,924.00 500,000.00 (關金券C.G.U.)	28,331,996.00 170,000.00 (美金G.\$)	83 100	6,149,000.00	18
+ 6,025,695.00	127,799,982.00	(c)58,813,740.13	69	25,991,709.87	31
+ 1,816,000.00	40,250,969.00	21,867,069.00	60	14,500,200.00	40
+ 308,000.00	7,220,057.50	4,159,946.50	66	2,177,000.00	34
+ 938,950.00	—	(c)12,054,601.00	60	8,000,000.00	40
+ 1,606,500.00	28,710,952.00	17,117,937.00	69	7,576,300.00	31
— 227,000.00	6,842,800.00	5,568,800.00	99	67,500.00	1
+ 1,321,300.00	—	8,777,700.00	68	4,140,000.00	32
+ 1,105,400.00	—	6,526,176.00	70	2,862,797.00	30
+ 35,000.00 (銀兩券T'ls.)	—	340,000.00 (銀兩T'ls.)	100	—	—
+ 60,000.00	—	3,911,388.00	80	973,612.00	30
+16,510,223.00	244,441,634.50	167,109,373.63	70	72,438,118.87	30
0	500,000.00	170,000.00 (美金G\$)	100	—	—
+ 25,000.00	—	340,000.00 (銀兩T'ls.)	100	—	—

(b) 包含輔幣券 Including Subsidiary currency notes.

(c) 行莊領用部分除外 These figures do not include reserves for notes issued through other banks and native banks which are inspected separately.

(d) 包括津、滬、甬三處 Including those issued by the Head Office Shanghai, and Tientsin and Ningpo Branches.

第二表 國內各銀行紙幣

TABLE 2. THE AMOUNT OF NOTES ISSUED BY LEADING BANKS IN

民國二十一年十二月份 December 1932

銀行名稱 Name of the Bank	本月 檢查 日期 Date of Inspection	檢 查 次 數 No. of Inspections Made	發 行 額 Amount of Notes Issued			合 計 Total	
			本行發行 Issued through local Office	聯行領用 Issued through outport banks	各行莊領用 Issued through other banks and native banks		
上海中央銀行 The Central Bank of China, Shanghai Branch	31	147	39,145,360.00 425,000.00 (關金券in C.G.U.)	—	—	(b) 39,145,360.00 425,000.00 (關金券C.G.U.)	
上海中國銀行 The Bank of China, Shanghai Branch	25	53	65,267,627.00	24,262,633.00	23,341,824.00	(b) 112,872,084.00	
上海交通銀行 The Bank of Communications, Shanghai Branch	17	24	38,453,069.00	—	—	(b) 38,453,069.00	
上海浙江興業銀行 The National Commercial Bank, Shanghai	5	30	3,280,946.50	—	3,300,000.00	6,580,946.50	
上海中國實業銀行 The National Industrial Bank of China, Shanghai Branch	10	17	17,103,401.00	5,281,200.00	3,490,000.00	25,874,601.00	
上海 鹽業中南 金城大陸 銀行準備庫 Joint Treasury of 4 Banks, Shanghai	31	157	25,526,557.00	—	—	25,526,557.00	
天津 鹽業中南 金城大陸 銀行準備庫 Joint Treasury of 4 Banks, Tientsin	31	182	6,781,300.00	—	—	6,781,300.00	
上海四明銀行 The Ningpo Commercial Banks, Shanghai	31		8,344,600.00	—	6,750,000.00	15,094,600.00	
上海中國通商銀行 The Commercial Bank of China, Shanghai	22 1/2		10,320,873.00 340,000.00 (銀兩券Tls.)	—	—	10,520,873.00 340,000.00 (銀兩券Tls.)	
中國鹽業銀行 (d) The Land Bank of China (d)	10		5,183,000.00	—	—	5,183,000.00	
			銀元券 Dollars	219,906,733.50	29,513,833.00	36,881,824.00	286,332,390.50
合 計			關金券 C.G.U.	425,000.00	—	—	425,000.00
Total			銀兩券 Taels	340,000.00	—	—	340,000.00

附註見66—67頁 See Notes under Page 66—67

發行準備檢查數目表^(a) (續)

CHINA AND THE CONDITIONS OF THEIR RESERVE (a) (Cont'd)

單位元 Unit: One Silver Dollar

發行額 較上月增減	上年同月 發行額	準備			
		現金準備		保證準備	
		Amount of increase or decrease compared with preceeding month	Amount Issued Dec. 1931	現金準備 In cash	保證準備 In securities
		數目 Amount	百分比 Percentage	數目 Amount	百分比 Percentage
+ 4,664,364.00	24,773,349.00	31,836,360.00	81	7,309,000.00	19
0	250,000.00 (關金券 C.G.U.)	170,000.00 (美金 G.\$)	100	—	—
+ 4,924,810.00	123,493,968.00	(c) 64,439,745.41	72	25,090,514.59	28
+ 2,085,800.00	38,000,769.00	23,119,429.00	60	15,333,640.00	40
+ 244,000.00	7,224,047.50	4,403,946.50	67	2,177,000.00	53
+ 2,000,000.00	19,957,661.00	(c) 13,622,601.00	61	8,762,000.00	39
+ 833,300.00	37,528,752.00	19,324,957.00	76	6,201,600.00	24
+ 1,145,000.00	6,502,900.00	6,192,300.00	91	589,000.00	9
+ 2,176,900.00	—	10,384,600.00	69	4,710,000.00	31
+ 1,431,900.00	—	7,804,836.00	72	3,016,037.00	28
0	—	340,000.00 (銀兩券 Tls.)	100	—	—
+ 298,000.00	—	4,184,388.00	81	998,612.00	19
+ 19,803,074.00	247,452,446.50	185,313,162.91	71	74,187,403.59	29
0	250,000.00	170,000.00 (美金 G.\$)	100	—	—
0	—	340,000.00 (銀兩券 Tls.)	100	—	—

第三表 各重要都市利息行市表

TABLE 3. INTEREST RATE IN LEADING CITIES

甲· 日拆 Daily Interest Rate

時 期 Period	上 海 1. Shanghai			漢 口 2. Hankow		杭 州 3. Hangchow		寧 波 4. Ningpo	
	規元千兩 Per Tls. 1,000 單位爲兩 Unit Tl. 1			洋例千兩 Per Tls. 1,000 單位爲兩 Unit Tl. 1		每千元 Per \$1,000 單位爲元 Unit \$ 1		每千元 Per \$1,000 單位爲元 Unit \$ 1	
	最高 H.	最低 L.	平均 Av.	最高 H.	最低 L.	最高 H.	最低 L.	最高 H.	最低 L.
民國十七年 1928	0.55	0.00	0.128	0.74	0.10	0.65	0.05	—	—
十八年 1929	0.48	0.00	0.133	0.60	0.00	0.60	0.05	—	—
十九年 1930	0.60	0.00	0.066	0.58	0.00	0.60	0.05	—	—
二十年 1931	0.60	0.00	*0.134	0.60	0.00	0.60	0.05	—	—
二十一年 1932	0.70	0.00	0.103	0.50	0.05	0.60	0.05	0.20	0.05
民國二十年 1931									
十二月 Dec.	0.40	0.08	0.28	0.60	0.10	0.40	0.40	—	—
民國二十一年 1932									
一月 Jan.	0.25	0.05	0.13	0.45	0.10	0.20	0.30	無市 No quotation	
二月 Feb.	0.70	0.30	0.35	0.50	0.10	無市 No quotation		無市 No quotation	無市 No quotation
三月 Mar.	0.30	0.10	0.19	0.40	0.08	0.50	0.50	無市 No quotation	無市 No quotation
四月 Apr.	0.17	0.10	0.13	0.40	0.10	0.10	0.10	0.15	0.10
五月 May	0.10	0.00	0.06	0.28	0.05	0.20	0.10	0.15	0.15
六月 June	0.13	0.00	0.07	0.30	0.10	0.10	0.10	0.15	0.05
七月 July	0.15	0.02	0.09	0.32	0.10	0.10	0.05	0.05	0.05
八月 Aug.	0.16	0.04	0.07	0.23	0.10	0.60	0.10	0.10	0.05
九月 Sept.	0.10	0.00	0.04	0.35	0.10	0.50	0.10	0.15	0.10
十月 Oct.	0.06	0.02	0.04	0.28	0.10	0.60	0.10	0.15	0.15
十一月 Nov.	0.06	0.02	0.04	0.40	0.10	0.60	0.10	0.20	0.15
十二月 Dec.	0.06	0.00	0.02	0.40	0.10	0.60	0.10	0.20	0.20

1. 根據國定稅則委員會調查。Based on the publications of the National Tariff Commission.

2. 十九年以前數字，據銀行週報社經濟統計資料計出。二十年據中央銀行調查。二十一年以後由本局自行徵集。The figures for 1928—1930 are based on the Statistical Supplement of The Bankers' Weekly, those for 1931 collected by the Central Bank of China, and those for 1932 Collected by this Directorate.

3. 二十年以前數字，據中央銀行調查。二十一年以後由本局自行徵集。Figures before 1931 are based on the Financial Bulletin of the Central Bank, and those for 1932 are Collected by this Directorate.

4. 根據寧波中國銀行報告。Based on the report of the Bank of China, Ningpo Branch.

* 向係算術平均自二十年四月以後改用中數平均。After April 1931 the median is used in lieu of arithmetic average.

第三表 各重要都市利息行市表 (續)

TABLE 3. INTEREST RATE IN LEADING CITIES (Cont'd)

乙·月拆 (a) Monthly Interest Rate (a)

時 期 Period	南 京 Nanking		福 州 Foochow		九 江 Kiukiang		青 島 Tsingtao		鄭 州 Chengchow	
	欠 存		欠 存		欠 存		欠 存		欠 存	
	Loans to	Deposits at	Loans to	Deposits at	Loans to	Deposits at	Loans to	Deposits at	Loans to	Deposits at
	Native Banks	Native Banks	Native Banks	Native Banks	Native Banks	Native Banks	Native Banks	Native Banks	Native Banks	Native Banks
民國十九年 1930 最高 H.	.0165	.0090	.0165	.0060	.0165	.0090	.0135	—	—	—
最低 L.	.0069	.0030	.0165	.0060	.0150	.0040	.0120	—	—	—
二十年 1931 最高 H.	.0195	.0120	.0165	.0060	.0150	.0090	.0156	—	(b)-015	(b)-008
最低 L.	.0075	.0000	.0165	.0060	.0150	.0060	.0123	—	(b)-015	(b)-008
廿一年 1932 最高 H.	.0195	.0120	.0165	.0075	.0150	.0060	.0156	.0027	.0150	.0060
最低 L.	.0105	.0030	.0150	.0060	.0120	.0060	.0129	.0024	.0060	.0040
民國二十年 1931										
十二月 Dec.	.0195	.0120	.0165	.0060	.0180	.0090	.0156	—	.0150	.0060
民國二十一年 1932										
一月 Jan.	.0195	.0120	.0165	.0060	.0120	.0060	.0156	.0027	.0150	.0060
二月 Feb.	無市	No quotation	.0165	.0060	.0120	.0060	.0150	.0027	.0150	.0060
三月 Mar.	.0105	.0030	.0165	.0060	.0120	.0060	.0144	.0024	.0150	.0060
四月 April	.0105	.0030	.0165	.0060	.0120	.0060	.0141	.0024	.0150	.0060
五月 May	.0120	.0045	.0165	.0060	.0120	.0060	.0133	.0024	.0150	.0060
六月 June	.0120	.0045	.0150	.0060	.0150	.0060	.0135	.0021	.0150	.0060
七月 July	.0135	.0030	.0165	.0060	.0150	.0060	.0135	.0024	.0150	.0060
八月 Aug.	.0135	.0060	.0165	.0060	.0150	.0060	.0129	.0024	.0150	.0060
九月 Sept.	.0150	.0075	.0165	.0060	.0150	.0060	.0129	.0024	.0150	.0060
十月 Oct.	.0150	.0075	.0165	.0060	.0150	.0060	.0129	.0024	.0120	.0060
十一月 Nov.	.0150	.0075	.0165	.0060	.0150	.0060	.0135	.0024	.0120	.0040
十二月 Dec.	.0165	.0090	.0165	.0075	.0150	.0060	.0141	.0027	.0060	.0040

材料來源：根據各地各銀行報告。

Sources: Data based on the reports of different banks in different cities.

(a) 各地錢業同業公會每月議定之行市。按月拆行市與日拆行市不同，前者係普通商人與錢莊交易之用，後者為錢莊銀行互相拆放之用。 These figures are official rates of the Native Bankers' Associations in different cities. They are different from the daily rates, the former are used in transactions between native banks and merchants, the latter between banks themselves.

(b) 僅有半年數字。 Quotations of six months only.

第四表 上海現銀經由京滬滬杭甬兩路運出入數目總表

TABLE 4. SHIPMENT OF SILVER TO AND FROM SHANGHAI BY RAILS

時期 Period	運 出 Shipment from Shanghai			運 入 Arrivals at Shanghai		
	由京滬路 By the Shanghai- Nanking Ry.	由滬杭甬路 By the Shanghai- Hangchow- Ningpo Ry.	共 計 Total	由京滬路 By the Shanghai- Nanking Ry.	由滬杭甬路 By the Shanghai- Hangchow- Ningpo Ry.	共 計 Total
	元	元	元	元	元	元
民國十八年 1929	\$24,945,736	\$85,575,615	\$110,521,351	\$13,915,130	\$82,722,155	\$96,637,285
十九年 1930	9,895,010	74,543,335	84,438,395	13,753,700	80,655,741	93,817,441
二十年 1931	7,804,800	78,621,759	86,426,559	16,666,300	76,914,980	93,581,280
廿一年 1932	1,969,700	2,494,160	4,463,860	34,097,200	2,635,414	45,772,614
民國二十年 1931						
十二月 Dec.	1,241,400	9,341,802	10,583,202	1,931,700	10,141,316	12,073,016
民國二十一年 1932						
一月 Jan.	264,600	1,677,810	1,942,610	3,986,700	3,257,550	7,244,250
二月 Feb.	—	—	—	—	—	—
三月 Mar.	—	300,000	300,000	—	—	—
四月 Apr.	—	—	—	—	—	—
五月 May	29,500	100,000	129,500	424,400	—	424,400
六月 June	123,000	52,100	175,100	9,864,700	783,040	10,647,740
七月 July	347,700	14,200	361,900	7,669,300	422,514	8,092,434
八月 Aug.	520,000	20,800	540,800	4,663,900	583,250	5,247,150
九月 Sept.	192,800	41,100	233,900	5,361,100	1,419,600	6,780,700
十月 Oct.	219,700	88,600	308,300	1,341,200	1,502,670	2,843,870
十一月 Nov.	127,700	95,850	223,550	425,300	1,111,740	1,547,040
十二月 Dec.	144,500	103,700	248,200	340,000	605,030	945,030

本表根據路局報告編製

Based on official reports of the Railway Administration to this Directorate

附表一 上海現銀經由京滬路各站運送數目表

APPENDIX I. SHIPMENT OF SILVER BULLION AND SILVER DOLLARS
FROM AND TO SHANGHAI NORTH TO AND FROM STATIONS
ALONG THE SHANGHAI-NANKING RAILWAY

時 期	蘇 州	無 錫	常 州	鎮 江	南 京	其 他	共 計
Period	Soochow	Wusih	Changchow	Chinkiang	Nanking	Other Stations	Total
1. 運出 Shipment from Shanghai North							
	元	元	元	元	元	元	元
民國十八年 1929	\$5,457,750	\$ 983,200	\$ 219,600	\$10,002,920	\$7,324,166	\$1,058,100	\$24,945,736
十九年 1930	2,081,280	1,598,720	151,150	4,889,800	772,360	401,700	9,895,010
二十年 1931	2,058,100	880,300	3,800	695,400	4,045,800	121,400	7,804,800
廿一年 1932	248,300	262,600	1,900	75,500	1,381,400	—	1,969,700
民國二十年 1931							
十二月 Dec.	51,000	—	700	1,000	1,188,700	—	1,241,400
民國二十一年 1932							
一月 Jan.	173,500	20,000	—	50,500	20,800	—	264,800
二月 Feb.	**	**	**	**	**	**	**
三月 Mar.	**	**	**	**	**	**	**
四月 Apr.	**	**	**	**	**	**	**
五月 May	—	5,000	—	12,500	12,000	—	29,500
六月 June	—	3,500	—	4,800	114,700	—	123,000
七月 July	7,300	150,000	—	3,200	187,200	—	347,700
八月 Aug.	50,000	1,100	700	1,000	467,200	—	520,000
九月 Sept.	—	29,000	—	2,000	161,800	—	192,800
十月 Oct.	2,500	3,300	—	—	213,900	—	219,700
十一月 Nov.	7,600	17,700	1,200	500	100,700	—	127,700
十二月 Dec.	7,400	33,000	—	1,000	103,100	—	144,500
2. 運入 Arrivals at Shanghai North							
	元	元	元	元	元	元	元
民國十八年 1929	\$2,836,400	\$ 700,225	\$1,026,800	\$ 4,430,005	\$4,537,400	\$ 384,300	\$13,915,130
十九年 1930	1,482,200	3,215,000	1,053,100	4,358,350	3,564,550	79,500	13,752,700
二十年 1931	2,798,200	811,700	1,070,000	6,338,500	5,375,400	272,500	16,666,300
廿一年 1932	1,154,900	2,021,800	1,152,500	5,121,200	24,530,800	70,000	34,957,200
民國二十年 1931							
十二月 Dec.	244,500	13,500	—	1,137,700	537,000	—	1,931,700
民國二十一年 1932							
一月 Jan.	19,300	110,400	210,000	692,300	2,949,700	5,000	3,986,700
二月 Feb.	**	**	**	**	**	**	**
三月 Mar.	**	**	**	**	**	**	**
四月 Apr.	**	**	**	**	**	**	**
五月 May	6,200	212,400	8,000	25,200	172,600	—	424,400
六月 June	206,100	684,300	554,800	1,002,000	7,353,500	34,000	9,864,700
七月 July	141,400	277,000	—	1,609,000	5,637,500	5,000	7,669,900
八月 Aug.	92,600	440,100	9,700	308,000	3,293,500	15,000	4,663,900
九月 Sept.	72,300	244,800	200,000	521,500	4,305,500	17,000	5,361,100
十月 Oct.	454,500	34,200	200,000	334,000	318,500	—	1,341,200
十一月 Nov.	93,600	10,900	—	65,100	259,700	—	435,300
十二月 Dec.	62,900	7,700	—	64,100	205,300	—	340,000

** 因暴日佔上海車站被燬故無現銀運輸 No shipment of silver on account of the Shanghai North Station being destroyed during Japanese invasion since Jan. 28, 1932.

附表二 上海現銀經由滬杭甬鐵路各站運送數目表

APPENDIX 2. SHIPMENT OF SILVER BULLION AND SILVER DOLLARS
FROM AND TO SHANGHAI NORTH TO AND FROM STATIONS
ALONG THE SHANGHAI-HANGCHOW-NINGPO RAILWAY

時 期 Period	嘉興 Kashing	硤石 Yehzah	長安 Changan	杭州 Hangchow	其他 Other stations	合 計 Total
1. 運出 Shipment from Shanghai North						
	元	元	元	Tls. 兩	元	元
民國十八年 1929	4,411,400	690,510	2,032,200	50,825,900	5,737,630	2,106,700
十九年 1930	3,179,500	958,070	1,803,200	47,383,150	650,080	2,137,340
二十年 1931	844,600	150,430	263,400	52,927,000	3,350,750	496,976
廿一年 1932	162,000	8,100	—	490,000	1,468,650	174,800
民國二十年 1931						
十二月 Dec.	18,200	1,500	—	4,818,000	2,626,100	3,800
民國二十一年 1932						
一月 Jan.	22,700	—	—	490,000	971,000	3,500
二月 Feb.	—	—	—	—	—	—
三月 Mar.	—	—	—	—	*300,000	—
四月 Apr.	—	—	—	—	—	—
五月 May	—	—	—	—	100,000	—
六月 June	—	—	—	—	1,400	50,700
七月 July	11,800	—	—	—	3,400	—
八月 Aug.	13,300	—	—	—	5,500	2,000
九月 Sept.	26,900	1,000	—	—	2,800	10,400
十月 Oct.	38,000	5,600	—	—	1,200	43,800
十一月 Nov.	39,100	1,500	—	—	11,050	44,200
十二月 Dec.	10,300	—	—	—	73,300	20,000
2. 運入 Arrivals at Shanghai North						
	元	元	元	元	元	元
民國十八年 1929	\$ 1,262,500	\$ 872,524	\$ 175,681	—	79,983,700	\$ 427,750
十九年 1930	2,643,900	1,393,240	322,951	—	75,296,470	508,180
二十年 1931	974,050	442,798	66,332	—	75,227,700	104,100
廿一年 1932	302,100	118,100	109,114	—	8,817,250	338,850
民國二十年 1931						
十二月 Dec.	2,300	—	10,416	—	10,123,100	5,500
民國二十一年 1932						
一月 Jan.	—	2,340	460	—	3,252,500	2,250
二月 Feb.	—	—	—	—	—	—
三月 Mar.	—	—	—	—	—	—
四月 Apr.	—	—	—	—	—	—
五月 May	—	—	—	—	—	—
六月 June	153,300	14,700	20,640	—	483,100	106,300
七月 July	33,300	27,100	27,234	—	257,600	77,300
八月 Aug.	72,000	28,600	14,200	—	392,550	75,900
九月 Sept.	23,400	10,400	5,200	—	1,331,200	44,400
十月 Oct.	5,100	14,160	14,710	—	1,454,100	14,300
十一月 Nov.	4,000	13,200	19,140	—	1,058,000	17,400
十二月 Dec.	1,000	7,300	7,530	—	588,200	1,000

* 由上海南站 From Shanghai South

第五表 上海金銀經由江海關運出入數目表

TABLE 5. SHIPMENT OF GOLD AND SILVER TO AND FROM SHANGHAI THROUGH SHANGHAI MARITIME CUSTOMS

時 期 Period	進 口 Import			出 口 Export		
	由國內各 通商口岸 From Ports	由外洋各國 From Abroad	合 計 Total	運往國內各 通商口岸 To Ports	運往外洋各國 To Abroad	合 計 Total
甲. 金* Gold* 單位：金單位 Unit: C. G. U.						
民國二十年 1931	1,133,699	8,574	1,142,273	—	27,301,896	27,301,896
二十一年 1932	329,550	230,110	559,660	—	59,404,433	59,404,433
一 月 Jan.	25,045	2,340	27,385	—	—	—
二 月 Feb.	10,247	—	10,247	—	4,000,000	4,000,000
三 月 Mar.	—	79,380	79,380	—	3,511,161	3,511,161
四 月 Apr.	42,270	—	42,270	—	2,590,212	2,590,212
五 月 May.	93,283	97,942	191,225	—	10,169,160	10,169,160
六 月 June	53,010	—	53,010	—	5,452,500	5,452,500
七 月 July	48,689	—	48,689	—	5,905,000	5,905,000
八 月 Aug.	25,405	—	25,405	—	9,651,025	9,651,025
九 月 Sept.	20,802	—	20,802	—	3,373,125	3,373,125
十 月 Oct.	7,642	—	7,642	—	5,817,500	5,817,500
十一月 Nov.	—	20,878	20,878	—	5,421,750	5,421,750
十二月 Dec.	3,157	19,570	22,727	—	3,513,000	3,513,000
乙. 銀 Silver 單位：海關兩 Unit: Hk. Tael						
民國二十年 1931	11,602,986	33,653,379	45,256,365	51,188,015	20,290,446	71,478,459
二十一年 1932	75,182,474	54,034,242	129,216,716	9,836,685	29,203,411	39,045,096
一 月 Jan.	4,508,548	3,571,073	8,079,621	921,320	1,169,796	2,091,126
二 月 Feb.	3,753,554	2,578,226	6,331,780	673,332	845,674	1,519,006
三 月 Mar.	9,586,470	1,635,108	11,221,578	115,666	106,232	221,898
四 月 Apr.	16,021,686	4,773,410	20,795,096	236,846	65,119	301,965
五 月 May	10,811,400	5,706,810	16,518,210	69,000	196,071	265,071
六 月 June	8,740,009	4,677,906	13,417,915	662,264	939,329	1,601,593
七 月 July	4,003,533	2,628,288	6,631,811	1,211,820	1,662,003	2,873,823
八 月 Aug.	3,593,753	3,139,206	6,732,959	404,800	436,723	841,523
九 月 Sept.	2,184,356	2,423,165	4,607,521	205,700	1,035,723	1,241,423
十 月 Oct.	3,588,122	4,514,389	8,052,511	1,023,658	614,064	1,637,722
十一月 Nov.	1,076,927	8,847,040	9,923,967	2,275,954	11,675,331	13,951,285
十二月 Dec.	1,365,129	9,539,631	10,904,760	2,036,315	10,462,341	12,498,656

本表根據江海關報告編製。Data based on the official report of Shanghai Maritime Customs to this Directorate

*原報告估值有用海關兩者，一律按各月金單位上海平均市價，折合金單位。Some of the original figures, reported in Hk. taels are converted into C. G. U. according to the monthly average rate between C. G. U. and Hk. tael in Shanghai

第六表 上海錢業公單收付數額表

TABLE 6. AMOUNT OF CHEQUES, BILLS AND ORDERS CLEARED
THROUGH THE NATIVE BANKERS' ASSOCIATION

時 期 Period	銀 元 公 單 Amount of Orders and Bills in Dollars	銀 兩 公 單 Amount of Orders and Bills in Taels		合 計 Total
		銀 兩 In Taels	折 合 銀 元 Converted into Dollars @.715	
	\$ 元	Tls. 兩	\$ 元	\$ 元
民國十七年 1928	1,849,292,500	9,471,590,300	13,246,979,440	15,096,291,940
十八年 1929	2,309,587,500	10,463,162,000	14,633,793,007	16,943,580,507
十九年 1930	2,918,304,500	13,416,373,000	18,764,153,043	21,682,462,543
二十年 1931	4,066,081,500	16,622,095,500	23,247,690,210	27,313,771,710
二十一年 1932	2,585,376,000	10,453,232,500	14,626,598,602	17,212,274,602
民國二十年 1931				
十二月 Dec.	264,208,000	1,812,483,500	2,534,948,951	2,799,156,951
民國廿一年 1932				
一月 Jan.	213,659,500	1,188,652,000	1,662,450,350	1,876,109,850
二月 Feb.	114,071,000	701,418,000	981,004,196	1,095,075,196
三月 Mar.	135,111,500	946,112,000	1,323,233,566	1,458,345,066
四月 Apr.	203,863,000	914,762,000	1,279,387,413	1,483,250,413
五月 May	215,410,500	788,597,000	1,102,932,837	1,318,345,337
六月 June	223,766,500	721,713,000	1,009,388,811	1,233,155,311
七月 July	273,345,000	947,142,000	1,321,674,126	1,597,919,126
八月 Aug.	233,544,500	987,224,000	1,389,732,867	1,619,277,367
九月 Sept.	225,978,000	903,400,500	1,263,497,203	1,489,475,203
十月 Oct.	268,461,000	933,440,500	1,305,511,189	1,573,972,189
十一月 Nov.	368,695,000	916,603,000	1,281,962,238	1,550,657,238
十二月 Dec.	294,570,500	599,163,500	712,123,776	916,694,276

根據上海錢業月報錢業公會發表數目編製 Data based on The Shanghai
Native Bankers' Monthly

第七表 上海標金及世界條銀行市表

TABLE 7. QUOTATIONS OF GOLD BAR IN SHANGHAI AND BAR SILVER IN LONDON, NEW YORK, AND BOMBAY

時期 Period	標金 GOLD BAR			大條 BAR SILVER				
	最高 ¹	最低 ¹	平均 ²	上海金業交易 ³ 所標金成交數	倫敦 ⁴ London	紐約 ⁴ New York	孟買 ⁵ Bombay.	
	H.	L.	Av.	Amount of Transactions in Bars	近期 Spot	現貨 Spot	盧比 Rs.	安那 A
	兩 Tls.	兩 Tls.	兩 Tls.	條 Bars	辨士 d.	美金分 G cts.		
民國十七年 1928	374.8	329.0	354.5	42,973,882	26.750	53.488	60	11.24
十八年 1929	453.7	343.5	387.0	49,110,670	24.469	53.306	55	12.80
十九年 1930	670.2	452.5	548.2	46,916,625	17.596	33.151	48	14.75
二十年 1931	813.0	586.5	723.3	42,615,496	14.457	23.598	47	11.17
廿一年 1932	833.4	593.0	721.3	18,075,295	17.746	27.930	55	13.50
民國二十年 1931								
十二月 Dec.	725.0	634.0	680.6	3,010,630	20.000	30.250	62	6
民國廿一年 1932								
一月 Jan.	711.0	658.0	685.5	1,856,218	19.625	29.813	58	12
二月 Feb.	681.0	593.0	646.8	138,600	19.625	30.125	59	7
三月 Mar.	696.0	617.2	659.7	271,726	18.093	29.750	56	7
四月 Apr.	736.5	678.0	710.5	1,414,266	16.075	28.225	54	6
五月 May	747.2	637.5	724.5	1,739,038	16.813	27.750	55	6
六月 June	758.5	701.5	731.7	1,546,944	16.875	27.625	55	9
七月 July	780.3	741.2	755.4	1,725,402	17.000	26.750	54	11
八月 Aug.	743.5	686.2	720.3	2,148,076	18.063	28.000	56	2
九月 Sept.	739.5	693.2	718.6	2,175,488	17.848	27.625	56	6
十月 Oct.	761.3	723.5	737.2	1,503,509	17.750	27.375	56	1
十一月 Nov.	798.0	734.3	756.4	1,712,963	18.125	27.000	55	13
十二月 Dec.	833.4	783.8	809.4	1,843,065	17.063	25.125	51	2

- 附註：
1. 標金最高最低價，民國十九年以前根據中國股份檢查書所載，二十年以後本局自行調查。
 2. 標金平均價格根據國定稅則委員會所計出之按月平均數。據該會刊物載，係按每日最高最低開盤收盤四數平均計出。
 3. 標金成交數，根據上海金業交易所報告，皆專指期貨。其數目係根據經紀人佣金推出。
 4. 倫敦紐約銀價，民國十七年至十八年總平均，用美國造幣廠報告中所載之數。其逐月數字，根據國定稅則委員會平均數。
 5. 孟買銀價，由民國十七年至十八年各年各月數目，皆根據印度統計年鑑。十九年以後根據國定稅則委員會平均數。

- NOTE:
1. The figures for 1927-1930 are based on the China Stock and Share Handbook, 1931, and those for 1931 and 1932, the report of the Shanghai Gold Exchange to this Directorate.
 2. These figures are based on the publications of the National Tariff Commission in which the average of the daily high and low, opening and closing quotations are given.
 3. Based on the report of the Shanghai Gold Exchange.
 4. For 1928-1929 the figures given in the reports of the U. S. Director of Mint are adopted. All the other figures are based on the publications of the National Tariff Commission.
 5. The figures for 1928-1929 are based on the Statistical Abstract for British India, whereas the other figures are taken from the publications of the National Tariff Commission.

第八表 各重要商埠國外匯兌行市表 (a)

TABLE 8. FOREIGN EXCHANGE RATES IN LEADING COMMERCIAL
CENTERS OF CHINA (a)

甲. 上海 SHANGHAI (1) (2)

時 期 Period	倫 敦 London			紐 約 New York			橫 濱 Yokohama		
	規 銀 一 兩 合			規 銀 百 兩 合			日 金 百 元 合		
	per one tael			per one hundred taels			per one hundred Japanese Yen		
	先 令 便 士			金 圓			規 銀		
最高 H.	最低 L.	平均 Av.	最高 H.	最低 L.	平均 Av.	最高 H.	最低 L.	平均 Av.	
	s. d.	s. d.	s. d.	G\$	G\$	G\$	Sh. Tls.	Sh. Tls.	Sh. Tls.
民國十七年 1928	2 9	2 6¾	2 7.422	69¼	62½	63.88	76¾	67	73.00
十八年 1929	2 7¼	2 1	2 4.540	63¼	50½	57.72	96½	71¼	80.31
十九年 1930	2 1¼	1 4¾	1 8.412	51¾	33½	41.35	146½	95¾	121.19
二十年 1931	1 11¾	1 15¾	* 1 4.417	36¾	27½	* 30.53	179½	106	* 160.30
廿一年 1932	1 11½	1 7¼	1 8.859	34	26¾	30.44	116½	69¼	93.29
民國二十年 1931									
十二月 Dec.	1 11¾	1 9¾	1 11.250	33½	30½	32.63	162	106	129.00
民國廿一年 1932									
一月 Jan.	1 11¾	1 10¼	1 10.625	33¾	32	32.19	116½	107	113.00
二月 Feb.	1 11½	1 10¾	1 10.688	34	32	32.63	113	93	108.00
三月 Mar.	1 11¼	1 8¼	1 9.500	33¾	31½	32.38	105	94	99.00
四月 Apr.	1 8¾	1 7½	1 7.750	32¼	30	31.00	108	102	106.75
五月 May	1 8½	1 7½	1 7.635	31¼	29½	30.13	112¼	101	106.13
六月 June	1 7¾	1 7½	1 7.750	30¾	29¼	30.13	107¼	92	104.50
七月 July	1 8¾	1 7¼	1 7.750	29½	28¾	29.25	98½	93½	95.00
八月 Aug.	1 9¾	1 8¾	1 9.000	31½	29¾	30.38	94	72½	81.00
九月 Sept.	1 9¾	1 8¾	1 9.125	31¼	29¾	30.50	82	74	79.25
十月 Oct.	1 9¾	1 8¾	1 9.000	30¼	29¾	29.88	81½	74¾	78.50
十一月 Nov.	1 9¾	1 9¾	1 9.375	29¾	27¾	29.25	75	69¼	71.88
十二月 Dec.	1 9¾	1 7¾	1 8.125	29½	26¾	27.50	81	71¼	76.50

(a) 廣州外匯行市統計最近無報告暫缺 Canton rates of foreign exchange for recent months have not been reported by the Statistical Bureau of the Canton Municipal Government. Hence they are not published, pending new arrangements being made.

第八表 各重要商埠國外匯兌行市表 (續)

TABLE 8. FOREIGN EXCHANGE RATES IN LEADING COMMERCIAL CENTERS OF CHINA (Cont'd)

甲. 上海 SHANGHAI

時 期 Period	巴 黎 Paris			漢 堡 Hamburg			爪 哇 Java		
	規 銀 百 兩 合 per one hundred taels 佛 郎			規 銀 百 兩 合 per one hundred taels 新 馬 克			規 銀 百 兩 合 per one hundred taels 爪 哇 幣		
	最 高 H.	最 低 L.	平 均 Av.	最 高 H.	最 低 L.	平 均 Av.	最 高 H.	最 低 L.	平 均 Av.
民國十七年 1928	Fcs. 1,755	Fcs. 1,590	Fcs. 1,620.3	Rm. 288¾	Rm. 259½	Rm. 267.63	Gulden 171¼	Gulden 154¼	Gulden 153.02
十八年 1929	1,615	1,290	1,475.2	265	212½	242.13	157¼	126¼	143.73
十九年 1930	1,300	862	1,053.3	215	142¼	173.26	127½	84	103.73
二十年 1931	923	703	*773.1	153½	116	*132.77	90	68¾	*75.93
廿一年 1932	866	635	775.5	143	112¼	128.20	84½	66¼	75.46
民國二十年 1931									
十二月 Dec.	857	782	836.0	141½	129	137.50	84	76	81.00
民國二十一年 1932									
一月 Jan.	848	813	821.0	140	135	136.63	82½	79½	80.00
二月 Feb.	866	815	828.0	143	135	137.50	84½	79½	80.50
三月 Mar.	858	808	824.5	142½	133½	136.35	84¼	78½	80.63
四月 Apr.	820	764	785.0	135¾	126½	130.33	79¾	74¼	76.50
五月 May	793	754	763.0	131	125	126.50	77¼	73¼	74.25
六月 June	770	745	765.0	128½	123¼	127.25	75	72¾	74.75
七月 July	756	724	747.0	124¾	120	123.13	72¾	70¾	72.75
八月 Aug.	801	753	777.0	132	123¾	127.75	78¼	73¼	75.75
九月 Sept.	799	761	778.0	131¾	125¼	128.00	77¾	74	76.00
十月 Oct.	771	746	763.0	127	123¼	126.00	75	72	73.75
十一月 Nov.	759	710	748.0	125½	116¾	123.25	74¼	68	72.63
十二月 Dec.	722	685	706.0	118½	112¼	115.75	69½	66¼	68.00

第八表 各重要商埠國外匯兌行市表 (續)

TABLE 8. FOREIGN EXCHANGE RATES IN LEADING COMMERCIAL
CENTERS OF CHINA (Cont'd)

甲、上海 SHANGHAI

時 期 Period	孟 買 Bombay			香 港 Hongkong			新 加 坡 Singapore		
	規 銀 百 兩 合 羅 比 per one hundred taels			港 洋 百 元 合 規 銀 per hundred Hk. dollars			坡 幣 百 元 合 規 銀 per one hundred Straits dollars		
	最 高 H.	最 低 L.	平 均 Av.	最 高 H.	最 低 L.	平 均 Av.	最 高 H.	最 低 L.	平 均 Av.
	Rs.	Rs.	Rs.	Sh. Ts.	Sh. Ts.	Sh. Ts.	Sh. Ts.	Sh. Ts.	Sh. Ts.
民國十七年 1928	189	169½	174.30	79¾	76½	78.37	91½	81¾	89.02
十八年 1929	172½	139¼	159.09	86¾	76½	80.92	111¼	89¼	98.03
十九年 1930	140½	93¾	114.36	86	78	81.72	166	110	138.02
二十年 1931	130¾	76¼	*91.56	81½	75¼	*78.53	203¾	119	*174.02
二十一年 1932	129¼	108¼	115.11	78¾	75	76.69	144¾	119	134.17
民國二十年 1931*									
十二月 Dec.	130¾	120	127.75	76.687	75¼	75.50	129	119	121.00
民國二十一年 1932									
一月 Jan.	128½	122½	124.75	76.312	75¾	76.09	126½	120	124.00
二月 Feb.	129¼	123¼	125.00	77¾	75	76.50	124½	119	123.00
三月 Mar.	128	111½	118.63	75½	75	75.25	137½	120	129.50
四月 Apr.	112½	107¾	109.63	76¾	75½	75.81	143	136½	141.00
五月 May	114	108½	109.25	77¾	76¾	77.00	143	136	141.75
六月 June	110¾	108¼	110.00	78¾	77¼	77.33	142¾	140	141.00
七月 July	111	106¼	109.00	78¾	77½	78.00	144¾	138½	141.25
八月 Aug.	120	110¾	115.75	77¾	76¼	76.50	138½	128¼	132.75
九月 Sept.	119	111	116.00	77	76½	76.75	135	129¼	132.75
十月 Oct.	118¾	114¼	115.50	77	76¾	77.00	135	129¼	132.25
十一月 Nov.	118¾	116	117.35	77	76½	76.75	132½	129¼	130.75
十二月 Dec.	116	106¼	110.50	78¼	77	77.25	144¼	132½	139.00

*自民國二十年四月起改爲中數平均。Beginning from April 1931, the medians of daily rates are used instead of the arithmetic mean.

第八表 各重要商埠國外匯兌行市表(續)

TABLE 8. FOREIGN EXCHANGE RATES IN LEADING COMMERCIAL

CENTERS OF CHINA (Cont'd)

乙. 天津 TIENTSIN (3)

時期 Period	倫敦 London 每行化銀一兩合 Per one tael 辨士	紐約 New York 每行化銀百兩合 Per one hundred taels 金圓	巴黎 Paris 每行化銀一兩合 Per one tael 佛郎	東京 Tokyo 每日金百圓合行化 Per one hundred Japanese Yen
	d.	G \$.	Fcs.	Tls.
民國十七年 1928	33.12	67.13	17.11	70.48
十八年 1929	30.16	61.04	15.56	76.52
十九年 1930	31.66	43.94	11.07	114.51
二十年 1931	17.49	32.51	8.15	151.24
二十一年 1932	22.07	32.25	8.11	89.15
民國二十年 1931				
十二月 Dec.	24.46	34.62	8.65	127.44
民國二十一年 1932				
一月 Jan.	23.94	34.14	8.59	107.94
二月 Feb.	24.08	34.72	8.64	102.09
三月 Mar.	22.64	34.29	8.59	96.15
四月 Apr.	20.72	32.54	8.15	103.23
五月 May	20.70	31.70	7.93	103.54
六月 June	20.74	31.60	7.92	98.11
七月 July	20.83	30.88	7.76	91.41
八月 Aug.	22.25	32.32	8.15	78.80
九月 Sept.	22.50	32.62	8.24	74.43
十月 Oct.	22.36	31.83	8.04	74.53
十一月 Nov.	22.69	31.04	7.86	67.94
十二月 Dec.	21.36	29.24	7.43	72.13

材料來源： (1) 貨價季刊
(2) 貨價月報
(3) 南開統計週報

Sources: (1) The Shanghai Market Price Report
(2) Prices and Price Indexes in Shanghai
(3) Nankai Weekly Statistical Service

第九表 上海國內匯兌行市表

TABLE 9, SHANGHAI RATES OF DOMESTIC EXCHANGE

時 期 Period	北 平 PEIPING				天 津 TIENTSIN			
	公 錢 Tael 公錢千兩合 per 1,000 Peiping Tael 單位爲規元兩 Unit 1 Sh. Tl.		銀 元 Dollars 銀元千元合 per \$1,000 單位爲元 Unit \$1.00		行 化 Tael 行化千兩合 per 1,000 Tientsin Tael 單位爲規元兩 Unit 1 Sh. Tl.		銀 元 Dollars 銀元千元合 per \$1,000 單位爲元 Unit \$1.00	
	最 高 H.	最 低 L.	最 高 H.	最 低 L.	最 高 H.	最 低 L.	最 高 H.	最 低 L.
民國十七年 1928	1,065.5	1,032.0	1,033.0	1,000.0	1,075.5	1,046.0	1,029.0	1,000.0
十八年 1929	1,068.5	1,044.0	1,019.0	1,000.0	1,070.0	1,052.0	1,018.5	1,000.0
十九年 1930	1,059.0	1,044.0	1,017.0	1,000.0	1,068.5	1,050.0	1,016.0	1,000.0
二十年 1931	1,053.0	1,039.0	1,049.5	1,000.0	1,061.0	1,043.0	1,048.5	1,000.0
廿一年 1932	1,062.0	1,020.0	1,020.0	1,000.0	1,071.0	1,032.0	1,012.5	1,000.0
民國二十年 1931								
十二月 Dec.	1,052.5	1,040.0	1,042.0	1,017.0	1,058.5	1,048.0	1,041.0	1,016.0
民國二十一年 1932								
一 月 Jan.	1,044.5	1,042.0	1,030.0	1,007.5	1,052.5	1,050.0	1,019.5	1,006.5
二 月 Feb.	—	—	1,006.0	1,000.0	1,071.0	1,051.0	1,005.0	1,000.0
三 月 Mar.	—	—	1,005.0	1,000.0	1,062.5	1,039.0	1,004.0	1,000.0
四 月 Apr.	1,062.0	1,030.0	1,007.0	1,000.0	1,050.5	1,038.0	1,007.5	1,000.0
五 月 May	1,040.0	1,033.5	1,004.0	1,000.0	1,048.0	1,041.5	1,003.0	1,000.0
六 月 June	1,043.0	1,020.0	1,009.0	1,000.0	1,053.5	1,047.5	1,009.0	1,000.0
七 月 July	1,035.0	1,020.5	1,006.5	1,001.0	1,058.5	1,052.0	1,005.0	1,001.0
八 月 Aug.	1,037.5	1,027.0	1,007.0	1,003.0	1,070.5	1,056.0	1,007.0	1,003.0
九 月 Sept.	1,033.5	1,024.0	1,012.0	1,004.0	1,070.5	1,063.0	1,012.0	1,004.0
十 月 Oct.	1,024.0	1,020.0	1,014.0	1,006.0	1,067.0	1,058.5	1,014.0	1,006.0
十一月 Nov.	1,020.0	1,020.0	1,011.0	1,003.5	1,065.0	1,061.0	1,011.0	1,003.5
十二月 Dec.	—	—	1,010.5	1,004.0	1,065.5	1,063.0	1,010.0	1,001.5

第九表 上海國內匯兌行市表 (續)

TABLE 9. SHANGHAI RATES OF DOMESTIC EXCHANGE (Cont'd)

時 期 Period	漢 口 Hankow		廈 門 Amoy		重 慶 Chungking			
	洋 例 Taels 洋例千兩合 Per 1,000 Hankow Taels 單位爲規元兩 Unit 1 Sh. Tl.		銀 元 Dollars 銀元千元合 Per \$ 1,000 單位爲元 Unit \$ 1.00		銀 元 Dollars 銀元千元合 Per \$ 1,000 單位爲元 Unit \$ 1.00			
	最 高 H.	最 低 L.	最 高 H.	最 低 L.	最 高 H.	最 低 L.		
民國十七年 1928	*1,040.0	*1,024.5	*1,025.5	*1,000.5	1,019.0	1,000.0	1,085.0	950.0
十八年 1929	1,035.0	1,021.0	1,029.0	1,000.0	1,022.0	1,003.5	1,030.0	950.0
十九年 1930	1,044.0	1,021.5	1,020.0	1,000.0	1,016.0	1,013.0	1,040.0	980.0
二十年 1931	1,035.0	1,007.5	1,031.0	1,000.0	1,013.0	1,000.0	1,050.0	960.0
廿一年 1932	1,034.0	1,018.0	1,011.0	1,000.0	1,014.0	1,000.0	975.0	860.0
民國二十年 1931								
十二月 Dec.	1,030.0	1,007.5	1,018.0	1,000.5	1,000.0	1,000.0	975.0	965.0
民國二十一年 1932								
一 月 Jan.	1,034.0	1,021.5	1,011.0	1,000.0	1,009.0	1,000.0	975.0	965.0
二 月 Feb.	—	—	1,009.0	1,000.0	1,003.0	1,003.0	—	—
三 月 Mar.	—	—	1,005.0	1,000.0	1,003.0	1,003.0	—	—
四 月 Apr.	1,030.5	1,018.0	1,001.5	1,000.0	1,008.0	1,003.0	—	—
五 月 May	1,030.5	1,020.0	1,002.0	1,000.0	1,008.0	1,005.0	—	—
六 月 June	1,029.0	1,020.5	1,002.0	1,000.0	1,014.0	1,006.0	—	—
七 月 July	1,025.5	1,019.0	1,002.0	1,000.0	1,014.0	1,005.0	—	—
八 月 Aug.	1,025.5	1,023.0	1,002.0	1,000.0	1,012.0	1,005.0	—	—
九 月 Sept.	1,025.0	1,023.0	1,002.0	1,000.0	1,005.0	1,001.0	—	—
十 月 Oct.	1,030.0	1,021.5	1,006.0	1,000.0	1,006.0	1,000.0	—	—
十一月 Nov.	1,030.5	1,024.0	1,006.0	1,001.0	1,000.0	1,000.0	‡920.0	‡860.0
十二月 Dec.	1,030.0	1,026.5	1,002.5	1,000.0	1,002.0	1,000.0	‡920.0	‡920.0

十七年有九個月行市。 Quotations of nine months for 1928.

‡ 根據時事新報所載上海商業儲蓄銀行行市 Quotations of Shanghai Commercial & Savings Bank published in Shanghai Times.

第九表 上海國內匯兌行市表 (續)

TABLE 9. SHANGHAI RATES OF DOMESTIC EXCHANGE (Cont'd)

時 期 Period	廣州 Canton	蕪湖 Wuhu	哈爾濱 Harbin	福州 Foochow				
	毫洋 Canton 20-cents coins	銀元 Dollars	哈大洋 Harbin Dollar Notes	銀元 Dollars				
	毫洋一元合	銀元千元合	哈大洋千元合	銀元千元合				
	Per 5 20-cent coins	Per \$ 1,000	Per \$ 1,000 Harbin Notes	Per \$ 1,000				
Period	單位爲規元兩 Unit 1 TL.		單位爲元 Unit \$ 1.00		單位爲元 Unit \$ 1.00		單位爲元 Unit \$ 1.000	
	最高 H.	最低 L.	最高 H.	最低 L.	最高 H.	最低 L.	最高 H.	最低 L.
	民國十七年 1928	.690	.595	1,011.0	1,004.0	—	—	—
十八年 1929	.665	.595	1,014.0	1,003.0	751.0	714.0	—	—
十九年 1930	.670	.605	1,013.0	1,000.0	885.0	741.0	†1,025	†1,013
二十年 1931	.625	.575	1,006.0	1,004.0	900.0	645.0	†1,016	†1,000
廿一年 1932	.575	.525	1,006.0	1,000.0	952.0	769.0	1,025	1,000
民國二十年 1931								
十二月 Dec.	.535	.575	1,004.0	1,004.0	769.0	725.0	†1,000	†1,000
民國二十一年 1932								
一月 Jan.	.575	.565	1,004.0	1,002.0	800.0	781.0	†1,017	†1,005
二月 Feb.	—	—	1,004.0	1,002.0	952.0	803.0	†1,004	†1,004
三月 Mar.	—	—	1,004.0	1,003.0	930.0	813.0	†1,004	†1,004
四月 Apr.	.550	.540	†1,003.0	†1,002.0	†802.0	†774.0	†1,012	†1,004
五月 May	.550	.545	†1,003.0	†1,002.0	†793.8	†769.0	1,012	1,006
六月 June	.550	.545	†1,003.0	†1,003.0	†800.0	†787.0	1,025	1,008
七月 July	.560	.545	†1,003.0	†1,001.0	—	—	1,023	1,010
八月 Aug.	.545	.525	†1,001.0	†1,000.0	†800.0	†787.0	1,012	1,005
九月 Sept.	.5475	.5425	†1,000.0	†1,000.0	†833.0	†797.0	1,005	1,001
十月 Oct.	.5475	.5400	†1,006.0	†1,000.0	†833.0	†800.0	1,004	1,000
十一月 Nov.	.5438	.5375	†1,000.0	†1,000.0	†862.0	†819.0	1,000	1,000
十二月 Dec.	.5475	.5375	†1,000.0	†1,000.0	†870	†820	1,006	1,000

根據銀行週報經濟統計 Data taken from the Statistical Supplement of the
Bankers' Weekly

†上海中國銀行行市 Quotations of the Bank of China, Shanghai branch

第十表 各重要都市申匯行市表 (a)

TABLE 10. EXCHANGE RATES ON SHANGHAI IN LEADING CITIES OF CHINA (a)

時 期 Period	天 津 Tientsin	青 島 Tsingtao	濟 南 Tsinan		鄭 州 Chengchow		漢 口 Hankow		重 慶 Chungking		
	行化千兩合 Per 1,000 Tientsin taels 單位爲規元兩 Unit 1 TL 每月各星期三市價平均數 Average of Thursdays' rates	大洋千元合 Per \$ 1,000 單位爲元 Unit \$ 1	大洋千元合 Per \$ 1,000 單位爲元 Unit \$ 1	最高 H.	最低 L.	最高 H.	最低 L.	最高 H.	最低 L.	最高 H.	最低 L.
民國十九年 1930	1,053.90	1,012.0	996.0(c)	1,011.0(c)	990.0	—	—	981.70	961.50	—	—
二十年 1931	1,049.45	1,010.0	960.0	1,010.0	938.0	—	—	950.50	969.00	—	—
廿一年 1932	1,053.40	1,021.0	993.0	1,035.0	1,000.0	1,018.0	994.0	992.00	938.00	—	—
民國二十年 1931											
十二月 Dec.	1,050.8	(b)999.0	(b)982.0	1,001.0	1,001.0	—	—	989.50	974.00	—	—
民國廿一年 1932											
一月 Jan.	1,047.9	1,007.4	994.0	1,008.0	1,001.0	1,018.0	1,016.0	983.05	972.50	1,590	1,527
二月 Feb.	1,055.9	1,020.0	1,000.0	1,016.0	1,011.0	1,016.0	1,015.0	983.50	938.00	1,575	1,512
三月 Mar.	1,044.8	1,021.0	993.0	1,035.0	1,006.6	1,017.0	1,012.0	992.00	962.00	1,624	1,508
四月 April	1,041.5	1,011.5	996.5	1,014.5	1,004.5	1,012.0	1,008.0	987.00	973.00	1,595	1,530
五月 May	1,041.7	1,020.5	1,000.0	1,015.0	1,005.0	1,009.0	1,007.0	983.00	973.25	1,508	1,556
六月 June	1,048.6	1,015.0	1,001.0	1,013.0	1,003.5	1,011.0	1,008.0	982.75	974.50	1,720	1,575
七月 July	1,053.2	1,019.0	1,000.0	1,013.0	1,007.0	1,012.0	1,007.0	984.00	977.50	1,800	1,600
八月 Aug.	1,060.2	1,018.5	999.5	1,012.0	1,003.0	1,006.0	1,004.5	979.75	977.25	1,685	1,619
九月 Sept.	1,064.7	1,005.5	1,000.0	1,009.5	1,003.0	1,005.0	1,003.0	981.75	977.75	1,750	1,677
十月 Oct.	1,060.0	1,007.0	987.5	1,005.5	1,000.0	996.0	994.0	981.25	973.00	1,772	1,727
十一月 Nov.	1,060.5	1,005.85	1,000.0	1,003.5	1,000.0	997.0	995.0	979.00	972.50	1,792	1,665
十二月 Dec.	1,061.4	1,003.75	1,000.0	1,005.5	1,000.0	1,000.0	997.0	976.75	974.00	1,665	1,522

(a) 除九江數字爲見票遲十二天行市外，其餘數字均係電匯行市。 All quotations, except that of Kiukiang which are twelve days after sight, are T. T. rates.

(b) 僅中下二旬之行市。 Figures of twenty days only

(c) 僅七個月數字。 Figures of seven months only

第十表 各重要都市申匯行市表(續)

TABLE 10. EXCHANGE RATES ON SHANGHAI IN LEADING
CITIES OF CHINA (Cont'd)

時 期 Period	九 江 Kiukiang		杭 州 Hangchow		寧 波 Ningpo		福 州 Foochow		廣 州 Canton	
	規元千兩合 Per 1,000 Sh. taels		大洋千元合 Per \$ 1,000		大洋千元合 Per \$ 1,000		規元千元合 Per 1,000 Sh. taels		港幣百元合規元 Per 100 Hk. \$	
	單位爲兩 Unit I Kiukiang tael		單位爲元 Unit \$ 1		單位爲元 Unit \$ 1		單位爲元 Unit \$ 1		單位爲規元兩 Unit I Sh. tael	
	最高 H.	最低 L.	最高 H.	最低 L.	最高 H.	最低 L.	最高 H.	最低 L.	最高 H.	最低 L.
民國十九年 1930	942.5	926.5	—	—	—	—	1,400.0	1,338.0	—	—
二十年 1931	942.5	929.0	—	—	—	—	1,405.0	1,356.0	—	—
廿一年 1932	946.0	929.0	1,025.0	1,000.75	1,001.5	1,001.0	1,455.0	1,377.0	782.50	741.25
民國二十年 1931										
十二月 Dec.	942.5	938.5	—	—	—	—	1,403.0	1,391.0	—	—
民國廿一年 1932										
一月 Jan.	943.0	939.0	1,001.5	1,001.5	1,001.5	1,001.0	1,405.0	1,377.0	758.70	750.62
二月 Feb.	無市 No quotation		1,025.0	1,010.0	1,001.5	1,001.0	1,396.0	1,387.0	766.25	741.25
三月 Mar.	946.0	929.0	1,005.0	1,002.0	1,001.5	1,001.0	1,420.0	1,404.0	766.88	752.50
四月 April	945.5	940.0	1,002.0	1,002.0	1,001.5	1,001.0	1,418.0	1,412.0	761.25	747.50
五月 May	941.0	939.5	1,002.0	1,002.0	1,001.5	1,001.0	1,341.5	1,417.0	770.00	751.88
六月 June	943.0	938.5	1,004.0	1,001.5	1,001.5	1,001.0	1,426.0	1,401.0	776.88	765.62
七月 July	943.5	937.5	1,004.0	1,001.5	1,001.5	1,001.0	1,432.5	1,422.5	782.50	763.13
八月 Aug.	944.0	941.5	1,005.0	1,002.0	1,001.0	1,001.0	1,454.0	1,453.0	763.75	755.63
九月 Sept.	944.5	941.0	1,004.0	1,000.75	1,001.0	1,001.0	1,455.0	1,437.0	764.60	758.75
十月 Oct.	943.5	940.5	1,004.0	1,001.0	1,001.0	1,001.0	1,412.5	1,420.0	764.00	761.50
十一月 Nov.	943.0	936.0	1,003.5	1,000.75	1,001.0	1,001.0	1,431.0	1,428.5	767.50	760.30
十二月 Dec.	938.5	933.0	1,003.0	1,001.0	1,001.0	1,001.0	1,431.0	1,395.0	778.00	764.375

材料來源：除天津行市，根據南開統計週刊外，其餘數字，二十年以前，根據中央銀行旬報，二十一年以後，由本局自行調查。

SOURCES: Except the figures of Tientsin which are based on the Nankai Weekly Statistical Service all quotations for 1930-1931 are collected by the Central Bank of China, and those for 1932 are collected by this Directorate.

第十一表 國內公債及庫券市況表

TABLE 11. QUOTATIONS OF DOMESTIC BONDS AND THE AMOUNT OF TRANSACTIONS IN THE CHINESE STOCK

EXCHANGE, SHANGHAI & PEIPING

甲，公債現貨市價 Bonds (Spot)

時期 Period	整理六厘 6% Consolidation Loan		七年長期 7th Year Long Term Loan		九六公債 96-Million Loan		裁兵公債 18th Year Troop Disbandment Loan		金融長期 17th Year Currency Long Term Loan	
	最高 H.	最低 L.	最高 H.	最低 L.	最高 H.	最低 L.	最高 H.	最低 L.	最高 H.	最低 L.
	民國十七年 1928	83.40	55.00	80.70	63.60	30.00	18.00	—	—	—
十八年 1929	83.00	63.00	77.20	67.30	26.80	17.50	—	—	—	—
十九年 1930	73.50	60.20	85.50	72.00	22.20	22.00	77.00	40.50	34.50	28.60
二十年 1931	71.45	38.80	85.00	73.40	21.00	6.925	80.60	49.00	40.00	26.50
廿一年 1932	46.00	26.50	48.00	48.00	8.20	2.825	59.50	36.60	39.70	22.50
民國二十年 1931										
十二月 Dec.	34.00	28.80	—	—	* 8.45	* 6.925	57.00	51.00	—	—
民國二十一年 1932										
一月 Jan.	31.80	26.50	—	—	* 7.00	* 4.00	51.80	36.60	—	—
二月 Feb.	**	**	**	**	* 4.60	* 3.80	**	**	**	**
三月 Mar.	**	**	**	**	* 5.825	* 3.90	**	**	**	**
四月 Apr.	**	**	**	**	* 5.95	* 5.35	**	**	**	**
五月 May	37.00	36.70	—	—	* 7.05	* 6.05	51.00	44.50	28.00	22.50
六月 June	38.20	34.80	—	—	* 7.175	* 5.00	53.70	49.00	28.00	25.80
七月 July	34.50	33.00	—	—	* 5.575	* 3.80	51.50	45.00	26.00	24.50
八月 Aug.	33.80	31.20	—	—	* 4.475	* 4.025	45.00	41.50	25.00	23.70
九月 Sept.	32.00	30.80	—	—	* 4.25	* 4.05	46.20	44.00	23.70	23.10
十月 Oct.	36.20	35.80	48.00	48.00	* 4.225	* 2.825	47.30	45.05	25.00	23.50
十一月 Nov.	42.50	37.00	—	—	* 6.10	* 3.40	56.90	48.80	29.70	25.00
十二月 Dec.	46.00	37.80	—	—	* 8.20	* 4.15	59.50	54.10	30.70	29.50

* 除此數為北平證券交易所行市外，其餘數字，根據上海華商證券交易所行市統計。 Except these figures which are based on quotations in the Peiping Stock Exchange, all others are based on market price reports of the Chinese Stock Exchange, Shanghai.

** 因暴日佔上海，罷市停業無報告。 No Quotations on account of Japanese invasion in Shanghai

第十一表 國內公債及庫券市況表(續)

TABLE 11. QUOTATIONS OF DOMESTIC BONDS AND THE AMOUNT OF TRANSACTIONS IN THE CHINESE STOCK EXCHANGE, SHANGHAI & PEIPING (Cont'd)

乙、庫券現貨市價 TREASURY NOTES (Spot)

時 期 Period	二十年鹽稅 20th Year Treasury Loan Secured on the Salt Surplus			二十年統稅 20th Year Treasury Loan Secured on the Consolidated Excise			二十年捲菸 20th Year Treasury Loan Secured on the Rolled Tobacco Tax			編遣庫券 18th Year Military Reorganisation and Disbandment Loan		
	期初 票面價 Face Value at beginning of the Period	最高 H.	最低 L.	期初 票面價 Face Value at beginning of the Period	最高 H.	最低 L.	期初 票面價 Face Value at beginning of the Period	最高 H.	最低 L.	期初 票面價 Face Value at beginning of the Period	最高 H.	最低 L.
民國十七年 1928	—	—	—	—	—	—	—	—	—	—	—	—
十八年 1929	—	—	—	—	—	—	—	—	—	—	—	—
十九年 1930	—	—	—	—	—	—	—	—	—	96.00	65.0	40.0
二十年 1931	100.0	55.3	29.7	100.0	63.2	30.0	100.0	73.0	30.7	84.00	65.6	27.5
廿一年 1932	95.0	48.0	29.8	93.0	45.9	28.5	88.0	45.2	28.4	72.0	35.5	24.5
民國二十年 1931												
十二月 Dec.	56.0	45.5	29.7	94.0	44.0	30.0	89.0	41.7	30.7	73.0	36.0	27.5
民國二十一年 1932												
一月 Jan.	95.0	34.0	29.3	93.0	33.3	28.5	85.0	33.6	28.4	72.0	29.6	24.5
二月 Feb.	**	**	**	**	**	**	**	**	**	**	**	**
三月 Mar.	**	**	**	**	**	**	**	**	**	**	**	**
四月 Apr.	**	**	**	**	**	**	**	**	**	**	**	**
五月 May	92.8	43.3	36.2	90.8	40.0	35.3	85.58	38.9	34.6	69.8	31.5	28.1
六月 June	92.4	40.8	38.5	90.4	40.6	37.5	85.14	39.6	36.2	69.4	31.5	29.0
七月 July	92.0	39.1	34.7	90.0	37.9	32.9	84.70	38.2	31.8	69.0	29.7	27.5
八月 Aug.	91.6	34.5	33.0	89.6	33.4	31.0	84.26	33.0	31.5	68.6	26.6	25.0
九月 Sept.	91.2	35.3	33.3	89.2	34.5	31.7	83.82	32.3	31.1	68.2	26.0	24.9
十月 Oct.	90.8	32.0	34.1	88.8	35.0	34.05	83.58	36.7	33.2	67.8	28.4	26.1
十一月 Nov.	90.4	44.05	37.25	88.4	43.1	36.7	82.94	43.0	35.5	67.4	34.3	28.4
十二月 Dec.	90.0	48.0	42.0	88.0	45.9	40.3	82.50	45.2	39.4	67.0	35.5	32.7

**同87頁 See notes on page 87

第十一表 國內公債及庫券市況表 (續)

TABLE 11. QUOTATIONS OF DOMESTIC BONDS AND THE AMOUNT
OF TRANSACTIONS IN THE CHINESE STOCK
EXCHANGE, SHANGHAI & PEIPING (Cont'd)

乙, 庫券現貨市價 Treasury Notes (Spot)

時 期 Period	十八年關稅 18th Year Customs Surplus Loan			十九年關稅 19th Year Customs Short Term Loan			二十年關稅 20th Year Customs Short Term Loan			十九年善後庫券 19th Year Short Term Loan		
	期初 票面價 Face Value at beginn- ing of the Period	最高 H.	最低 L.	期初 票面價 Face value at beginn- ing of the period	最高 H.	最低 L.	期初 票面價 Face value at beginn- ing of the period	最高 H.	最低 L.	期初 票面價 Face value at beginn- ing of the period	最高 H.	最低 L.
民國十七年 1928	—	—	—	—	—	—	—	—	—	—	—	—
十八年 1929	100.00	77.5	58.5	—	—	—	—	—	—	—	—	—
十九年 1930	90.69	69.5	49.4	100.0	80.5	67.4	—	—	—	100.0	78.9	75.0
二十年 1931	73.70	62.9	28.6	95.0	82.7	36.5	100.0	78.1	36.5	98.0	82.5	33.0
廿一年 1932	55.18	32.3	24.7	80.8	45.0	34.4	91.0	44.7	29.0	84.4	46.2	31.5
民國二十年 1931												
十二月 Dec.	56.77	32.0	28.6	82.0	48.8	36.5	92.0	43.5	30.5	85.6	44.0	33.0
民國二十一年 1932												
一月 Jan.	55.18	29.6	28.0	80.8	41.6	34.8	91.0	33.8	29.0	84.4	38.0	31.5
二月 Feb.	**	**	**	**	**	**	**	**	**	**	**	**
三月 Mar.	**	**	**	**	**	**	**	**	**	**	**	**
四月 Apr.	**	**	**	**	**	**	**	**	**	**	**	**
五月 May	51.62	28.8	27.1	77.2	42.6	37.0	88.8	37.9	34.5	81.60	40.3	35.5
六月 June	50.97	30.0	28.0	76.4	43.6	41.0	88.4	39.6	35.9	81.04	41.5	39.0
七月 July	50.32	28.1	26.5	75.6	40.4	36.8	85.0	38.7	32.5	80.48	39.0	32.1
八月 Aug.	49.67	26.2	25.3	74.8	42.5	35.0	87.6	33.0	31.3	79.93	34.3	33.8
九月 Sept.	49.02	26.1	24.7	74.0	37.7	34.4	87.2	31.9	31.0	79.36	35.3	33.0
十月 Oct.	48.37	27.5	25.95	73.2	38.0	36.6	86.8	33.8	32.8	78.80	37.8	35.5
十一月 Nov.	47.72	31.8	28.9	72.4	48.0	38.8	86.4	44.2	34.8	78.24	44.0	37.6
十二月 Dec.	47.07	32.3	30.0	71.6	45.0	40.8	86.0	44.7	39.6	77.68	46.2	43.6

根據上海華商證券交易所行市單統計。

Data based on market price reports of Chinese Stock Exchange.

** 詳見 87 頁 See notes under page 87

第十一表 國內公債及庫券市況表 (續)

TABLE 11 QUOTATIONS OF DOMESTIC BONDS AND THE AMOUNT
OF TRANSACTIONS IN THE CHINESE STOCK
EXCHANGES, SHANGHAI & PEIPING (Cont'd)

丙： 各交易所期現貨成交總額 Total Amount of Spot and Forward
Transactions Done in the Exchanges

時 期 Period	北平證券交易所 Peiping Stock Exchange, Peiping	上海華商證券交易所 Chinese Stock Exchange, Shanghai	上海物品證券交易所 Chartered Stock & Produce Exchange, Shanghai	合 計 Total
民國十七年 1928	—	\$ 380,470,000	—	\$ 380,470,000
十八年 1929	—	1,320,555,000	\$97,703,236	1,418,258,236
十九年 1930	—	2,342,940,200	99,615,120	2,442,555,320
二十年 1931	\$61,775,000*	3,366,801,700	555,022,000	3,983,598,700
二十一年 1932	28,185,000	906,782,000	303,933,000	1,238,900,000
民國二十年 1931				
十二月 Dec.	5,010,000	128,331,400	46,600,000	179,941,400
民國二十一年 1932				
一月 Jan.	1,435,000	74,933,400	20,665,000	97,063,400
二月 Feb.	240,000	**	**	240,000
三月 Mar.	1,265,000	**	**	1,265,000
四月 Apr.	1,225,000	**	**	1,225,000
五月 May	3,705,000	59,360,800	24,034,000	87,149,800
六月 June	4,125,000	98,987,400	33,573,000	136,685,400
七月 July	3,645,000	80,175,000	30,600,000	113,420,000
八月 Aug.	2,270,000	80,277,200	32,485,000	115,032,200
九月 Sept.	1,335,000	52,540,700	22,225,000	75,990,700
十月 Oct.	1,330,000	80,377,300	34,835,000	116,542,300
十一月 Nov.	1,390,000	171,975,200	50,692,000	224,057,200
十二月 Dec.	7,330,000	208,125,000	54,780,000	270,235,000

根據各交易所報告 Data based on official reports of the Exchanges to this Directorate

*僅半年數字 Figures of six months only

**同87頁 See Notes under page 87

第十二表 倫敦中國外債債票市價表

TABLE 12. THE MONTHLY AVERAGE OF DAILY QUOTATIONS
OF CHINESE GOVERNMENT BONDS IN LONDON

(單位爲英鎊，票面除中法美金債券爲美金五百元外，皆爲百鎊)

(The following quotations are all in pound sterling, the nominal value being

£ 100, except the 1925 5% Bonds which are 10 Bonds of G \$50.00)

時 期 period	鐵 路 債 券 Railway Bonds							
	北寧	京滬	廣九	滬杭甬	津浦	津浦續	隴海	道清
	P.M.R.5%	S.N.R.5%	C.K.R.5%	S.H.N.R.5%	T.P.R.5%	T.P.R.2nd5%	L.H.R.5%	H.N.R. 5%
民國十九年 1930	72.02	57.08	14.8-20.2	73.28	21.5-26.1	17.5-23.1	15.50	—
十二月 Dec.	77.50	60.50	20.0-26.9	77.04	20.4-24.3	23.9-28.8	21.38	—
民國二十年 1931	74.88	46.35	10.8-16.1	75.44	16.5-22.2	15.2-20.8	13.85	9-14
一月 Jan.	77.90	58.90	18.7-23.7	78.00	28.5-33.5	23.2-28.2	19.04	—
二月 Feb.	75.26	56.50	16.5-22	77.80	23.2-29.3	20.6-25.7	18.90	—
三月 Mar.	75.90	48.25	15-20	78.75	21-26	20-25	17.95	—
四月 Apr.	77.81	47.95	14.1-19.1	80.50	21.6-26.6	20-25	18.00	—
五月 May	80.70	46.66	12.2-17.2	81.82	20-25	20-25	15.74	—
六月 June	80.46	45.05	10-15	79.86	18.5-23.5	16.1-21.1	13.18	—
七月 July	79.14	46.12	10-15	79.76	14.9-19.9	13.9-18.9	14.04	11.3-16.3
八月 Aug.	78.00	45.25	8.1-13.1	78.75	14-19	13-18	13.10	10-15
九月 Sept.	74.82	41.30	7-12.5	74.95	13.2-18.2	12.6-17.6	10.18	8.5-13.5
十月 Oct.	66.72	36.69	6-12	61.3-71.3	10.3-15.3	10.3-15.3	9.00	8-13
十一月 Nov.	65.40	43.45	6-12	65.36	8.2-15	8.2-15	8.56	8-13
十二月 Dec.	66.46	40.04	6-12	62.28	5-15	5-15	8.50	8-13
民國廿一年 1932	73.66	36.37	7.02	66.81	15.42	13.23	8.37	7.92
一月 Jan.	69.02	38.90	5-10	63.56	5-15	5-15	8.50	6.25-11.35
二月 Feb.	65.96	37.04	5-10	63.52	5-10	5-10	7.50	5-10
三月 Mar.	68.72	36.78	5-10	65.14	5.8-11.5	5.8-11.5	7.94	5-10
四月 Apr.	70.85	33.67	5-10	62.61	6-13	6-13	8.50	5-10
五月 May	70.79	29.43	5-10	59.50	6.9-12	6.4-11.5	7.50	5-10
六月 June	71.13	23.50	5-10	56.75	7.45-12.45	5-10	6.75	5-10
七月 July	75.38	29.75	5-10	57.75	—	9.04-17.2	6.25	5-10
八月 Aug.	79.25	27.8-32.8	5-10	56-61	14.8-23.9	12.3-21.1	5-10	5.45-10.45
九月 Sept.	80.75	34.2-39.2	5-10	53.8-63.8	16.7-21.7	13-18	5-10	7-12
十月 Oct.	84.75	37.7-42.7	4.7-9.7	72.2-77.2	19.8-24.8	16.3-21.9	5-11.8	6.3-11.3
十一月 Nov.	—	40.3-45.3	—	77-82	22.5-27.5	15.9-21.2	5.2-9.4	5-10
十二月 Dec.	—	39.5-44.5	—	77-82	25.7-32.7	21.7-26.7	11.6-16.3	5-10

第十二表 倫敦中國外債債票市價表(續)

TABLE 12. THE MONTHLY AVERAGE OF DAILY QUOTATIONS

OF CHINESE GOVERNMENT BONDS IN LONDON (*Cont'd*)

(單位爲英鎊，票面除中法美金債券爲美金五百元外，皆爲百鎊。)

(The following quotations are all in pound sterling, the nominal value being

£ 100, except the 1925 5% Bonds which are 10 Bonds of G \$50.00)

期 時 period	鹽 稅 債 券 Salt Revenue Bonds				關 稅 庫 券 Customs Revenue Bonds		賠 款 債 券 Indemnity Bonds		其 他 債 券 Misc. Bonds	
	克利斯浦 Crisp	英法 1908 4.5%	湖廣 H.K.R. 5%	英德續(英發) 1898 4.5%	善 E.I. 1913 5%	後 中	法 1925 5%	馬可尼 Marconi	威克斯 Viokers	
民國十九年 1930	44.33	54.41	28.48	83.14	62.70	72.74	10.2-15.2	10.2-15.2		
十二月 Dec.	52.63	65.00	32.80	87.94	63.80	73.75	16.8-21.8	16.8-21.8		
民國二十年 1931	43.71	61.30	24.76	85.37	65.15	80.24	9-14	9-13.9		
一月 Jan.	50.70	65.40	30.60	87.44	66.70	76.75	15.5-20.5	15.5-20.5		
二月 Feb.	46.70	63.75	29.25	88.00	64.25	75.875	14-19	14-19		
三月 Mar.	48.90	65.55	27.00	88.30	66.08	77.65	10.7-15.7	10.7-15.7		
四月 Apr.	46.30	65.75	28.56	89.25	68.25	79.25	10-15	10-15		
五月 May	43.38	64.00	25.83	85.13	66.92	79.40	9.2-14.2	9.2-14.2		
六月 June	42.45	65.48	25.36	85.48	67.25	80.17	7.3-14.2	7.3-14.2		
七月 July	46.61	63.64	26.62	89.83	69.75	82.01	8-13	8-13		
八月 Aug.	42.35	66.95	25.76	88.70	66.70	80.40	8-13	8-13		
九月 Sept.	40.20	61.86	22.93	81.10	63.90	80.92	7-12	7-12		
十月 Oct.	36.87	51.56	18.41	76.64	60.03	78.94	6-11	6-11		
十一月 Nov.	39.71	48.22	16.7-20.8	81.67	60.30	82.23	6.8-10.1	6.8-10.1		
十二月 Dec.	37.96	48.52	16-20	82.88	61.63	89.29	6-10	5.3-9.2		
民國廿一年 1932	40.00	62.40	18.76	89.54	64.21	91.94	7.32	6.75		
一月 Jan.	38.26	52.75	14-18	82.28	59.51	86.44	6-10	5-9		
二月 Feb.	35.08	51.38	12-16	79.70	55.97	79.66	5-10	5-9		
三月 Mar.	40.06	58.03	14.8-19	85.16	60.10	83.83	5-10	5-9		
四月 Apr.	36.04	57.80	16-20	86.27	59.25	83.04	5-10	5-9		
五月 May	36.50	57.05	12.4-17.2	85.02	59.93	83.37	5-10	5-9		
六月 June	35.75	58.50	13.27-17.27	84.50	60.25	82.00	5-10	3.36-8.18		
七月 July	39.25	63.50	—	92.50	63.75	91.00	—	—		
八月 Aug.	41.75	62.75	16.4-20.4	95.75	64.75	92.25	5-97	4.6-9.4		
九月 Sept.	44.50	65.75	16.8-20.8	93.50	67.25	99.50	5-8	5-8		
十月 Oct.	43.75	71.50	20.5-24.7	95.25	70.50	104.50	5-8	5-8		
十一月 Nov.	44.75	75.25	22.3-26.3	97.50	73.50	102.25	—	—		
十二月 Dec.	44.25	73.50	25.3-29.3	97.00	76.75	103.50	—	—		

根據中國銀行調查 Data based on the information of The Bank of China.

第十三表 上海長期紗花市況表

TABLE 13. QUOTATIONS OF COTTON AND COTTON YARN AND THE AMOUNT OF TRANSACTIONS IN THE SHANGHAI COTTON GOODS EXCHANGE

時 期 Period	棉 紗 Cotton Yarn			花 Cotton		成 交 額 Amount of Transactions		
	最高 H.	最低 L.	平均 Average	最高 H.	最低 L.	平均 Average	紗 Yarn	花 Cotton
	Tls. 兩	Tls. 兩	Tls. 兩	Tls. 兩	Tls. 兩	Tls. 兩	Bale 包	Picul 担
民國十七年 1928	169.00	146.30	157.72	40.90	31.95	35.88	3,131,850	14,433,900
十八年 1929	184.60	148.20	162.44	37.00	30.05	33.56	5,385,000	14,387,700
十九年 1930	166.60	135.50	152.96	38.55	30.60	33.93	5,053,350	12,709,600
二十年 1931	182.50	144.30	159.65	46.10	30.35	35.72	11,435,150	27,736,800
廿一年 1932	152.20	138.00	148.68	35.70	27.00	31.98	6,159,150	16,622,000
民國二十年 1931								
十二月 Dec.	157.00	148.70	153.64	32.95	30.35	31.82	570,300	1,720,600
民國廿一年 1932								
一月 Jan.	157.50	151.20	154.46	34.15	30.85	32.44	450,650	1,535,700
二月 Feb.	**	**	**	**	**	**	**	**
三月 Mar.	**	**	**	**	**	**	**	**
四月 Apr.	**	**	**	**	**	**	**	**
五月 May	157.00	150.00	154.60	33.40	31.80	32.54	239,800	419,000
六月 June	154.20	138.40	144.86	31.85	27.00	29.31	749,200	1,593,600
七月 July	154.20	141.20	146.66	32.70	29.45	31.28	1,013,750	2,273,200
八月 Aug.	153.20	145.40	152.75	35.70	30.70	33.55	1,009,400	3,132,500
九月 Sept.	155.50	147.20	150.99	34.95	31.30	32.96	758,400	2,361,900
十月 Oct.	150.20	142.60	145.93	32.60	30.20	31.49	557,250	1,581,200
十一月 Nov.	147.00	138.30	142.99	32.25	29.75	31.28	638,500	1,756,200
十二月 Dec.	150.10	138.00	144.64	34.65	30.90	32.97	742,200	1,968,600

註：標紗原為順手十六支人鐘牌，自本年五月起改為反手二十支人鐘牌。標花原為漢口細絨紡十六支紗原料，自五月起亦改為鄭州細絨紡二十支紗原料。

Note: Since May 1923, prices of yarn are quoted for 20's "Man and Bell" standard instead of 16's "Man and Bell" standard, and those for cotton are quoted for Chengchow fine staple standard instead of Hankow fine staple standard.

**因暴日侵佔上海，經市停業，無報價。 No quotations on account of Japanese invasion in Shanghai

第十四表 上海長期雜糧麵粉市況表

TABLE 14. FUTURE QUOTATIONS OF COMMODITIES DEALT IN THE SHANGHAI FLOUR EXCHANGE AND THE SHANGHAI CEREAL, OIL & CAKE EXCHANGE AND THE AMOUNT OF BUSINESS TRANSACTED

時 期 Period		甲. 市 價 FUTURE QUOTATIONS									
		標準小麥 Wheat		大連黃豆 Soy bean		大連豆油 Bean oil		標準邊餅 Bean cake		標準麵粉 Flour	
		最高 H.	最低 L.	最高 H.	最低 L.	最高 H.	最低 L.	最高 H.	最低 L.	最高 H.	最低 L.
		Tls.兩	Tls.兩	Tls.兩	Tls.兩	Tls.兩	Tls.兩	Tls.兩	Tls.兩	Tls.兩	Tls.兩
民國二十年	1931	4.41	3.22	5.45	3.83	14.35	10.40	1.7275	1.3575	2.2500	1.8025
十二月	Dec.	3.60	3.22	4.21	3.83	11.95	10.40	—	—	1.9475	1.8025
民國廿一年	1932	3.92	3.09	4.49	3.68	13.70	10.75	1.5975	1.2375	2.0475	1.6600
一月	Jan.	3.71	3.39	4.49	3.86	12.65	10.75	1.5975	1.3900	1.9700	1.8700
二月	Feb.	**	**	**	**	**	**	**	**	**	**
三月	Mar.	**	**	**	**	**	**	**	**	**	**
四月	Apr.	**	**	**	**	**	**	**	**	**	**
五月	May	**	**	**	**	**	**	**	**	**	**
六月	June	3.81	3.10	4.12	3.80	11.80	11.65	1.3900	1.2375	2.0475	1.7850
七月	July	3.85	3.09	4.09	3.88	12.30	11.75	1.4200	1.2775	1.7825	1.9950
八月	Aug.	3.89	3.42	—	—	13.70	12.40	1.4400	1.3300	2.0400	1.8525
九月	Sept.	3.92	3.45	—	—	13.15	12.55	—	—	2.0000	1.8700
十月	Oct.	3.66	3.19	—	—	13.75	11.90	—	—	1.9175	1.7275
十一月	Nov.	3.45	3.18	—	—	12.80	12.10	—	—	1.8375	1.6600
十二月	Dec.	3.63	3.32	4.69	3.68	12.90	12.90	1.4750	1.2775	1.9975	1.7300

時 期 Period		乙. 成交數量 (b) AMOUNT OF TRANSACTIONS				
		標準小麥 Wheat (in 500 Shih)	大連黃豆 Soy bean (in 500 Shih)	大連豆油 Bean oil (in piculs)	標準邊餅 Bean Cake (in pieces)	標準麵粉 Flour (in bags)
民國十七年	1928	(a) 35,978車	(a) 1,135車	—担	(b) 8,045,400片	120,985,911包
十八年	1929	23,890	1,294	225,400	3,629,000	99,451,665
十九年	1930	64,046	8,776	8,000	5,381,000	166,186,000
二十年	1931	136,343	24,281	1,815,600	17,877,000	295,337,000
廿一年	1932	14,873	2,582	151,900	3,265,000	95,706,000
民國二十年	1931					
十二月	Dec.	14,703	2,078	302,100	—	24,249,000
民國廿一年	1932					
一月	Jan.	3,041	2,271	131,400	373,000	13,998,000
二月	Feb.	**	**	**	**	**
三月	Mar.	**	**	**	**	**
四月	Apr.	**	**	**	**	**
五月	May	**	**	**	**	**
六月	June	1,423	162	1,300	1,169,000	6,455,000
七月	July	1,709	107	300	1,329,000	7,691,000
八月	Aug.	2,616	—	4,800	14,000	14,684,000
九月	Sept.	1,744	—	7,200	—	9,953,000
十月	Oct.	1,363	—	2,600	—	16,058,000
十一月	Nov.	1,709	—	4,200	—	12,756,000
十二月	Dec.	768	42	100	530,000	14,111,000

根據各交易所報告 Data based on official reports of the Exchanges to this Directorate.

(a) 本年一月僅有九天數字 The figures for January of this year include only nine days and are hence incomplete.

(b) 每車五百石

** 因暴日侵佔上海，產市停業，無報告。 No quotations on account of Japanese invasion in Shanghai.

第十五表 公司註冊數目

TABLE 15. NUMBER OF COMPANIES REGISTERED

時 期 Period	設立公司數 Number of Companies		資 本 額 Amount of Subscribed Capital	
	本期數目 During the period	累積數目 Cumulative	本期數目 During the period	累積數目 Cumulative
	民國以前 Before the Republic	50	50	78,333,212
元 年 1912	13	63	5,668,021	84,001,233
五 年 1916	15	126	20,090,800	144,883,300
十 年 1921	56	296	42,672,892	339,554,414
十五年 1926	70	511	18,357,042	427,247,758
十六年 1927	73	584	17,761,672	445,009,430
十七年 1928	132	716	18,116,130	463,127,560
十八年 1929	160	876	27,700,033	490,827,593
十九年 1930	68	944	31,903,385	522,730,978
二十年 1931	316	1,249	55,411,984	581,795,753
民國二十一年 1932				
一 月 Jan.	18	1,265	2,357,384	584,636,748
二 月 Feb.	14	1,279	5,023,000	589,386,970
三 月 Mar.	14	1,293	2,055,800	593,293,892
四 月 Apr.	15	1,308	3,845,300	594,552,892
五 月 May	17	1,321	4,095,500	599,818,602
六 月 June	13	1,334	1,014,065	601,112,667
七 月 July	16	1,350	2,416,050	603,823,717
八 月 Aug.	29	1,379	2,034,334	606,308,051
九 月 Sept.	30	*1,408	22,620,100	*630,358,151
十 月 Oct.	12	*1,412	2,556,045	*633,257,596
十一月 Nov.	15	1,431	4,658,333	637,881,583
十二月 Dec.	11	1,442	2,298,326	640,823,309

根據實業部註冊科資料編製

Compiled from data supplied by The Ministry of Industries

註一 本表根據實業部公司註冊材料編製。所包括之公司，以已在該部換照註冊者為限。其本已註冊，而國民政府成立後，并未換照註冊及從未註冊者，不在統計範圍以內。

註二 凡解散之公司曾作解散註冊者，均由累積數中除去增資減資公司，其增減之資本，亦由累積數內增減。各期總數與累積數間有不同者，即由於此。又僅設分公司而並未增資者，亦未計入。

- NOTE: 1. In the above table only those companies which have been registered in the Ministry of Industries are given. Those companies which have not renewed their registration under the National Government, even though they were registered in Peiping, are not included.
2. From the cumulative figures, the number of dissolved companies and the amount of increased and reduced capital have been added and deducted, thereby causing a disparagement between the total of periodical figures and the cumulative total.

* 校正數 Corrected figures

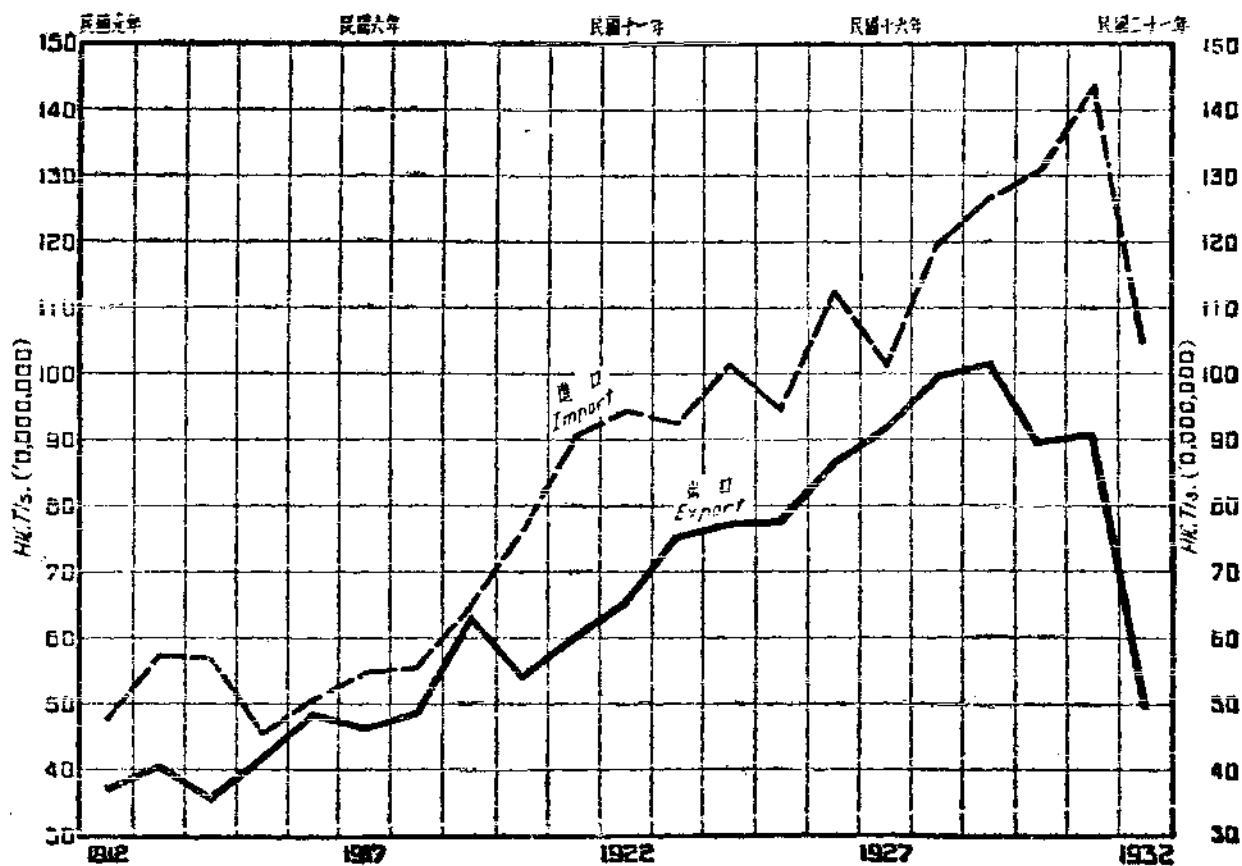
貿易 FOREIGN TRADE

第一表 進出口貨物總價值表

TABLE I. TOTAL VALUE OF MERCHANDISE IMPORTED FROM
AND EXPORTED TO ABROAD

單位：千海關兩 Unit: 1,000 Hk. Taels

時 期 Period	洋貨進口淨數 Net Imports	土貨出洋淨數 Net Exports	共 計 Total
民國十七年 1928	1,195,969	991,355	2,187,324
十八年 1929	1,265,779	1,015,687	2,281,466
十九年 1930	1,309,756	894,843	2,204,599
二十年 1931	* 1,423,489	* 919,476	* 2,342,965
二十一年 1932	1,049,247	492,641	1,541,888
民國二十一年 1931			
Dec.	123,572	67,946	191,518
民國二十二年 1932			
Jan.	103,180	47,759	150,939
Feb.	61,358	41,490	102,848
Mar.	95,720	51,887	147,607
Apr.	127,853	49,683	177,536
May	119,505	50,486	169,990
June	98,706	56,381	155,087
July	69,515	29,580	99,095
Aug.	79,527	51,455	110,982
Sept.	69,329	30,571	99,900
Oct.	76,158	30,858	107,016
Nov.	74,201	33,079	107,280
Dec.	73,137	38,196	111,333



* 校正數 Revised figure

第二表 進出口貨物分類價值表

TABLE 2. VALUE OF MERCHANDISE IMPORTED FROM AND EXPORTED TO
ABROAD: BY GROUPS OF COMMODITIES

(A) 進 口 貨 物 (二十一年十一月份) (Imports (Nov. 1932.))

貨 物 種 類 Classification of Goods	二十一年十一月 Nov. 1932		去 年 同 月 Nov. 1931		本年各月累計 Jan.-Nov. 1932		上年同期累計 Jan.-Nov. 1931	
	金單位	海關兩	金單位	海關兩	金單位	海關兩	金單位	海關兩
	in C.G.U.	in Hk.Tls.	in C.G.U.	in Hk.Tls.	in C.G.U.	in Hk.Tls.	in C.G.U.	in Hk.Tls.
	(皆 以 千 計		000		Omitted)			
1. 本色棉布 Cotton Piece Goods, Grey.	328	404	378	411	7,639	8,929	8,748	10,297
2. 漂白或染色棉布 Cotton Piece Goods, White or Dyed.	3,042	2,514	2,025	2,203	33,775	39,507	56,548	67,278
3. 印花棉布 Cotton Piece Goods, Printed.	909	1,119	228	248	11,193	13,178	16,917	20,160
4. 雜類棉布 Cotton Piece Goods, Miscellaneous.	338	416	295	321	6,214	7,290	6,195	7,358
5. 棉花棉紗棉線 Cotton, Raw, Cotton Yarn, and Cotton Thread.	2,430	2,992	14,929	15,500	108,574	220,220	130,603	161,339
6. 其他棉製品 Cotton Manufactures, Sundry.	317	390	370	403	4,722	5,557	11,659	13,883
7. 亞麻苧麻火麻蕘麻及其製品 Flax, Ramie, Hemp, Jute, and Manufactures thereof.	556	684	3,333	3,615	12,566	14,473	20,938	24,609
8. 毛及其製品 Wool and Manufactures thereof.	1,852	2,280	3,668	3,991	17,672	20,878	28,547	32,586
9. 絲(人造絲在內)及其製品 Silk (Including Artificial Silk) and Manufactures thereof.	955	1,151	2,216	2,411	13,858	15,160	19,340	22,826
10. 金屬及礦砂 Metals and Ores.	2,261	4,137	5,091	5,539	47,344	55,316	67,829	80,354
11. 機器及工具 Machinery and Tools.	1,694	2,085	3,773	4,105	26,665	31,143	40,376	47,746
12. 車輛船艇 Vehicles and Vessels.	1,326	1,633	1,786	1,943	15,216	17,823	23,932	28,330
13. 雜類金屬製品 Miscellaneous Metal Manufactures.	2,198	2,705	3,304	3,595	27,003	31,708	42,011	49,769
14. 魚介海產品 Fishery and Sea Products.	1,550	1,553	1,769	1,925	15,492	18,045	17,492	20,674
15. 葷食罐頭食物日用雜貨 Animal Products, Canned Goods and Groceries.	882	1,086	1,368	1,488	10,062	11,733	11,914	14,052
16. 糧食及糧食粉 Cereals and Flour.	11,353	12,980	16,831	18,315	168,562	196,712	142,460	168,234
17. 菓品;子仁;菜蔬 Fruits, Seeds, and Vege- tables.	373	459	511	556	5,107	5,957	4,883	5,777
18. 藥材及香料 Medicinal Substances and Spices.	383	472	414	450	4,538	5,374	9,175	10,894

(A) 進口貨物 二十一年十一月份續 Imports (Nov. 1932.) Cont'd

貨物種類 Classification of Goods	二十一年十一月 Nov. 1932		去年同月 Nov. 1931		本年各月累計 Jan.-Nov. 1932		上年同期累計 Jan.-Nov. 1931	
	金單位 in C.G.U.	海關兩 in Hk.Tls.	金單位 in C.G.U.	海關兩 in Hk.Tls.	金單位 in C.G.U.	海關兩 in Hk.Tls.	金單位 in C.G.U.	海關兩 in Hk.Tls.
	(皆以千計)		000		Omitted)			
19. 糖 Sugar.	2,859	3,520	6,649	7,324	38,004	43,993	65,680	77,594
20. 酒,啤酒,燒酒,飲水等 Wines, Beer, Spirits, Table Waters, etc.	171	210	444	493	4,013	4,682	4,795	5,667
21. 菸草 Tobacco.	4,379	5,391	2,614	2,844	19,246	22,482	46,499	55,225
22. 化學產品及製藥 Chemicals and pharmaceuticals.	1,520	2,240	2,576	2,803	28,030	33,025	40,837	48,457
23. 染料,顏料,油漆,凡立水 Dyes, Pigments, Paints, and Varnishes.	1,742	2,144	2,934	3,192	20,088	23,553	33,347	39,460
24. 燭,皂,油,脂,臘膠,松香 Candles, Soap, Oils, Fats, Waxes, Gums, and Resins.	7,367	9,069	10,360	11,272	77,858	91,143	78,457	92,367
25. 書籍,地圖,紙及木貨紙漿 Books, Maps, Paper, and Wood Pulp.	2,398	2,952	4,091	4,451	34,418	40,274	38,963	46,011
26. 生皮,熟皮,及其他動物產品 Hides, Leather, and Other Animal Substances.	323	397	599	652	4,301	5,022	8,670	10,280
27. 木材 Timber.	1,639	2,018	2,173	2,364	15,938	18,688	26,759	31,649
28. 木,竹,藤,棕,草,及其製品 Wood, Bamboos, Rattans Coir, Straw, and Manu- factures thereof.	570	702	632	688	6,697	7,881	10,694	12,692
29. 煤,燃料,瀝青,煤膏(柏油) Coal, Fuel, Pitch, and Tar.	832	1,024	1,051	1,143	10,487	12,278	17,918	21,271
30. 磁器,搪磁器,玻璃等 Chinaware, Enamelled- ware, Glass, etc.	362	445	441	480	4,527	5,327	6,673	7,921
31. 石料,泥土,及其製品 Stone, Earth, and Manu- factures thereof.	452	556	659	717	6,598	7,708	5,913	6,981
32. 雜貨 Sundry.	2,553	3,143	3,168	3,447	29,782	34,942	51,391	61,167
共計 Total	60,277	74,201	100,073	108,879	835,339	976,110	1,102,227	1,304,007

(B) 出口貨物 二十一年十一月份 Exports (Nov. 1932)

貨物種類 Classification of Goods	二十一年十一月 Nov. 1932		去年同月 Nov. 1931		本年各月累計 Jan.-Nov. 1932		上年同期累計 Jan.-Nov. 1931	
	金單位	海關兩	金單位	海關兩	金單位	海關兩	金單位	海關兩
	in	in	in	in	in	in	in	in
	C.G.U.	Hk.Tls.	C.G.U.	Hk.Tls.	C.G.U.	Hk.Tls.	C.G.U.	Hk.Tls.
	(皆以千計)		(皆以千計)		000 Omitted)			
1. 動物及動物產品(生皮熟皮皮貨及魚介海產品不在內) Animals and Animal Products (Not including Hides, Leather, and Skins (Furs) and Fishery and Sea Products).	3,366	4,144	4,973	5,411	43,800	51,543	57,324	67,869
2. 生皮,熟皮,皮貨 Hides, Leather, and Skins (Furs).	802	987	1,061	1,154	14,053	16,976	29,769	35,450
3. 魚介海產品 Fishery and Sea Products.	123	151	179	195	1,990	2,305	1,991	2,360
4. 大豆豌豆 Beans and Peas.	515	634	10,983	11,949	44,322	50,764	103,730	122,611
5. 糧食,及產品 Cereals and Cereal Products.	795	733	4,483	4,826	42,977	49,472	72,332	85,861
6. 植物性染料 Dyestuffs, Vegetable	66	81	102	111	765	891	1,524	1,801
7. 鮮菓,乾菓,製菓 Fruits, Fresh, Dried, and Preserved.	526	647	923	1,004	4,448	5,161	5,412	6,350
8. 藥材及香料(化學產品不在內) Medicinal Substances and Spices (Not including Chemicals).	488	601	813	885	5,316	6,214	7,754	9,171
9. 油臘 Oil, Tallow, and Wax.	1,271	1,565	2,546	2,770	20,537	23,859	40,016	47,541
10. 子仁 Seeds.	1,772	2,182	1,516	1,649	23,335	27,178	42,063	50,092
11. 酒 Spirituous Beverages.	36	44	30	33	357	415	404	485
12. 糖 Sugar	1	1	1	1	12	14	20	20
13. 茶 Tea.	1,858	2,287	2,034	2,213	19,438	23,024	25,802	30,566
14. 菸草 Tobacco.	307	378	649	706	3,291	3,801	7,590	8,991
15. 菜蔬 Vegetables.	375	462	351	332	5,105	5,959	5,579	6,620
16. 其他植物產品 Other Vegetable Products.	258	218	755	821	3,795	4,409	4,546	5,346

(B) 出口貨物二十一年十一月份續 Exports (Nov. 1932.) Cont'd

貨物種類 Classification of Goods	二十一年十一月 Nov. 1932		去年同月 Nov. 1931		本年各月累計 Jan.-Nov. 1932		上年同期累計 Jan.-Nov. 1931	
	金單位 in	海關兩 in	金單位 in	海關兩 in	金單位 in	海關兩 in	金單位 in	海關兩 in
	C. G. U. Hk. Tls.		C. G. U. Hk. Tls.		C. G. U. Hk. Tls.		C. G. U. Hk. Tls.	
	(皆以千計)				000 Omitted)			
17. 竹 Bamboo.	95	117	70	76	966	1,124	1,121	1,333
18. 燃料 Fuel.	200	246	1,545	1,681	11,263	12,928	22,856	27,112
19. 藤 Rattan.	4	5	5	6	47	55	145	174
20. 木材,木,及木製品 Timber, Wood, and Manu- facturts thereof	98	121	317	345	1,639	1,909	6,014	7,137
21. 紙 Paper.	281	346	186	202	2,314	2,701	2,766	2,278
22. 紡織纖維 Textile Fibres.	5,788	7,125	6,617	7,199	50,097	58,915	113,368	134,383
23. 紗,綫,編織品,針織品 Yarn, Thread, Plaited and Knitted goods.	2,722	3,351	3,890	4,232	26,523	31,112	41,379	43,950
24. 疋頭 Piece Goods.	2,009	2,472	2,260	2,459	23,376	27,393	34,306	40,683
25. 其他紡織品 Other Textile Products.	455	560	745	811	5,776	6,756	9,326	10,932
26. 礦砂,金屬,及金屬製品 Ores, Metals, and Metallic Products.	904	1,113	1,397	1,520	10,931	12,757	20,778	24,659
27. 玻璃及玻璃器 Glass and Glassware.	10	12	48	52	246	286	755	889
28. 石,泥土及其製品(磁器,搪磁 器在內) Stone, Earth, Sand, and Manufactures thereof. (including Chinaware and Enamelledware)	236	290	373	297	2,522	2,952	4,294	5,101
29. 化學品,化學產品 Chemicals and Chemical Products.	309	380	425	473	3,574	4,142	6,793	8,053
30. 印刷品 Printed Matter.	151	195	110	121	900	1,056	855	1,011
31. 雜貨 Sundry.	1,251	1,540	1,654	1,800	15,763	18,372	20,826	24,554
共計 Total	26,972	33,079	50,904	55,384	390,173	454,445	691,193	819,503

(A) 進口貨物 (二十一年十二月份) Imports (Dec. 1932)

貨物種類 Classification of Goods	二十一年十二月 Dec. 1932		去年同月 Dec. 1931		本年各月累計 Jan.-Dec. 1932		上年同期累計 Jan.-Dec. 1931	
	金單位 in C. G. U.	海關兩 in Hk. Tls.	金單位 in C. G. U.	海關兩 in Hk. Tls.	金單位 in C. G. U.	海關兩 in Hk. Tls.	金單位 in C. G. U.	海關兩 in Hk. Tls.
	(皆以千計)		計		000		Omitted)	
1. 本色棉布 Cotton Piece Goods, Grey.	159	257	623	693	7,798	9,136	9,207	10,828
2. 漂白或染色棉布 Cotton Piece Goods, White or Dyed.	1,640	2,144	2,305	2,563	35,415	41,050	59,182	69,598
3. 印花棉布 Cotton Piece Goods, Printed.	738	964	194	215	11,931	14,142	17,059	20,061
4. 雜類棉布 Cotton Piece Goods, Miscellaneous.	272	355	266	296	6,486	7,645	5,682	6,682
5. 棉花、棉紗、棉線 Cotton, Raw, Cotton Yarn, and Cotton Thread.	3,025	3,954	18,999	21,015	111,599	130,173	153,336	166,203
6. 其他棉製品 Cotton Manufactures, Sundry.	217	283	354	393	4,939	5,840	13,086	15,389
7. 亞麻、苧麻、火麻、藤麻及其製品 Flax, Ramie, Hemp, Jute, and Manufactures thereof.	413	540	3,630	4,036	12,979	15,013	24,471	28,778
8. 毛及其製品 Wool and Manufactures thereof.	1,099	1,437	2,483	2,761	18,771	22,315	30,734	36,134
9. 絲(人造絲在內)及其製品 Silk (including Artificial Silk) and Manufactures thereof.	410	536	992	1,103	13,268	15,696	20,101	23,639
10. 金屬及礦砂 Metals and Ores.	3,661	4,785	4,360	4,848	51,006	60,102	71,839	84,541
11. 機器及工具 Machinery and Tools.	1,804	2,358	3,844	4,275	23,469	33,501	43,547	51,212
12. 車輛船艇 Vehicles and Vessels.	776	1,014	1,200	1,335	15,992	18,836	24,902	29,284
13. 雜類金屬製品 Miscellaneous Metal Manufactures.	1,790	2,339	2,665	2,964	28,793	34,047	44,714	52,584
14. 魚介海產品 Fishery and Sea Products.	1,880	2,457	2,012	2,237	17,371	21,502	20,025	23,561
15. 葷食、罐頭食物、日用雜貨 Animal Products, Canned Goods and Groceries.	766	1,001	1,305	1,451	10,828	12,784	12,655	14,882
16. 糧食及糧食粉 Cereals and Flour.	11,074	14,474	16,364	18,197	179,665	211,185	160,694	182,977
17. 菓實、子仁、菜蔬 Fruits, Seeds, and Vege- tables.	371	485	563	627	5,478	6,442	5,696	6,698
18. 藥材及香料 Medicinal Substances and Spices.	298	377	143	160	4,876	5,751	9,867	11,603

(A) 進口貨物(二十一年十二月份)續 Imports (Dec. 1932) cont'd

貨物種類 Classification of Goods	二十一年十二月 Dec. 1932		去年同月 Dec. 1931		本年各月累計 Jan.-Dec. 1932		上年同期累計 Jan.-Dec. 1931		
	金單位	海關兩	金單位	海關兩	金單位	海關兩	金單位	海關兩	
	in C. G. U.	in Hk. Tls.	in C. G. U.	in Hk. Tls.	in C. G. U.	in Hk. Tls.	in C. G. U.	in Hk. Tls.	
	(皆以千計)		計		900	Omitted)			
19. 糖 Sugar.	3,096	2,740	3,761	9,742	40,100	46,733	73,223	86,111	
20. 酒,啤酒,燒酒,飲水等 Wines, Beer, Spirits, Table Waters, etc.	198	259	738	821	4,211	4,941	5,331	6,269	
21. 菸草 Tobacco.	4,460	5,830	6,251	6,951	23,707	28,312	52,992	62,318	
22. 化學產品及製藥 Chemicals and Pharma- ceuticals.	1,379	1,502	2,463	2,739	29,409	34,827	43,734	51,431	
23. 染料,顏料,油漆,凡立水 Dyes, Pigments, Paints, and Varnishes.	1,673	2,187	2,020	2,246	21,761	25,740	35,076	41,250	
24. 燭,皂,油,脂,臘膠,松香 Candles, Soap, Oils, Fats, Waxes, Gums, and Resins.	6,589	8,612	16,215	18,031	84,447	99,754	94,499	111,131	
25. 書籍,地圖,紙及木質紙漿 Books, Maps, Paper, and Wood Pulp.	2,381	3,111	3,492	3,884	26,792	43,586	40,444	47,562	
26. 生皮,熟皮,及其他動物產品 Hides, Leather, and other Animal Substan- ces.	353	461	529	588	4,654	5,483	9,460	11,125	
27. 木材 Timber.	1,525	1,993	2,434	2,707	17,462	20,681	29,494	34,635	
28. 木,竹,籐,棕,草,及其製品 Wood, Bamboos, Rattans Coir, Straw, and Manu- factures thereof.	601	786	743	826	7,296	8,667	11,747	13,814	
29. 煤,燃料,瀝青,煤膏(柏油) Coal, Fuel, Pitch, and Tar.	1,375	1,797	1,102	1,226	11,862	14,076	19,340	22,744	
30. 磁器,搪磁器,玻璃等 China-ware, Enamelled- ware, Glass, etc.	388	507	360	400	4,985	5,894	7,047	8,288	
31. 石料,泥土,及其製品 Stone, Earth, and Manu- factures thereof.	421	550	677	753	7,018	8,259	6,198	7,288	
32. 雜貨 Sundry	2,136	2,792	3,138	3,490	31,919	37,734	53,512	68,810	
共計 Total	55,958	73,137	111,126	123,572	891,296	1,049,247	1,218,953	1,422,422	

(B) 出口貨物 (二十一年十二月份) Exports (Dec. 1932)

貨物種類 Classification of Goods	二十一年十二月 Dec. 1932		去年同月 Dec. 1931		本年各月累計 Jan.-Dec. 1932		上年同期累計 Jan.-Dec. 1931	
	金單位	海關兩	金單位	海關兩	金單位	海關兩	金單位	海關兩
	in C. G. U.	in Hk. Tls.	in C. G. U.	in Hk. Tls.	in C. G. U.	in Hk. Tls.	in C. G. U.	in Hk. Tls.
	(皆以千計)		000		Omitted			
1. 動物及動物產品 (生皮熟皮 皮貨及魚介海產品不在內) Animals and Animal Products (Not including Hides, Leather, and Skins (Furs), and Fishery and Sea Products).	3,399	4,443	5,197	5,779	47,199	55,984	63,982	75,242
2. 生皮熟皮,皮貨 Hides, Leather, and Skins (Furs).	1,364	1,783	1,442	1,603	16,017	18,759	32,058	37,700
3. 魚介海產品 Fishery and Sea Products.	219	286	235	262	2,208	2,591	2,435	2,864
4. 大豆豌豆 Beans and Peas.	353	461	11,361	12,522	44,675	51,325	117,541	133,228
5. 糧食及產品 Cereals and Cereal Pro- ducts	1,563	2,043	6,898	7,670	44,640	51,515	80,658	94,853
6. 植物性染料 Dyestuffs, Vegetable.	125	164	110	123	890	1,055	1,794	2,110
7. 鮮菓,乾菓,製菓 Fruits, Fresh, Dried, and Preserved.	562	735	804	894	5,010	5,896	6,580	7,738
8. 藥材及香料 (化學產品不在 內) Medicinal Substances and Spices (Not including Chemicals)	442	578	999	1,111	5,758	6,792	9,333	10,976
9. 油臘 Oil, Tallow, and Wax.	1,162	1,519	2,604	2,895	21,699	25,378	44,902	52,805
10. 子仁 Seeds.	2,275	2,974	3,327	3,700	25,610	30,152	47,715	56,113
11. 酒 Spirituous Beverages.	36	47	62	69	392	462	520	611
12. 糖 Sugar.	—	1	27	30	13	15	19	23
13. 茶 Tea.	1,329	1,737	2,241	2,492	20,767	24,561	28,376	33,253
14. 菸草 Tobacco.	356	465	588	654	2,647	4,265	8,556	10,053
15. 菜蔬 Vegetables.	338	441	478	532	5,442	6,401	6,322	7,424
16. 其他植物產品 Other Vegetable Products.	291	369	720	801	4,076	4,777	5,537	6,512

(B) 出口貨物 (二十一年十二月份) 續 Exports (Dec. 1932) cont'd

貨物種類 Classification of Goods	二十一年十二月 Dec. 1932		去年同月 Dec. 1931		本年各月累計 Jan.-Dec. 1932		上年同期累計 Jan.-Dec. 1931	
	金單位 in C.C.U.	海關兩 in Hk.Tls.	金單位 in C.C.U.	海關兩 in Hk.Tls.	金單位 in C.C.U.	海關兩 in Hk.Tls.	金單位 in C.C.U.	海關兩 in Hk.Tls.
	(皆以千計)				000 Omitted)			
17. 竹 Bamboo.	96	125	124	138	1,062	1,250	1,394	1,521
18. 燃料 Fuel.	204	266	1,783	1,983	11,467	13,194	27,753	32,638
19. 藤 Rattan.	2	3	5	6	49	58	166	195
20. 木材,木及木製品 Timber, Wood, and Manu- factures thereof.	111	145	205	228	1,751	2,054	6,592	7,752
21. 紙 Paper.	320	418	280	311	2,634	3,119	3,099	3,644
22. 紡織纖維 Textile Fibres.	6,592	8,003	7,306	8,124	56,679	67,518	122,445	143,996
23. 紗,線,編織品,針織品 Yarn, Thread, Plaited and Knitted Goods.	2,560	3,346	4,614	5,130	29,084	34,458	44,538	52,377
24. 疋頭 Piece Goods.	2,315	3,026	3,686	4,099	25,691	30,419	37,571	44,183
25. 其他紡織品 Other Textile Products.	472	617	850	945	6,248	7,373	10,411	12,244
26. 礦砂,金屬,及金屬製品 Ores, Metals, and Metallic Products.	610	1,053	1,774	1,973	11,731	13,815	22,982	27,027
27. 玻璃及玻璃器 Glass and Glassware.	21	27	65	72	266	313	752	884
28. 石,泥土及其製品(磁器,搪磁 器在內) Stone, Earth, Sand, and Manufactures thereof. (including Chinaware and Enamelledware)	168	220	475	528	2,690	3,173	4,998	5,877
29. 化學品,化學產品 Chemicals and Chemical Products.	361	471	607	675	3,935	4,614	7,087	8,335
30. 印刷品 Printed Matter.	162	211	161	179	1,002	1,267	865	1,053
31. 雜貨 Sundry.	1,236	1,616	2,176	2,419	17,005	19,983	23,573	31,250
共計 Total	29,224	36,196	61,104	67,947	419,597	492,641	773,364	909,476

第三表 進出口貨物價值國別表 (總進出口數)

TABLE 3. VALUE OF MERCHANDISE IMPORTED FROM AND EXPORTED TO ABROAD: BY COUNTRIES (GROSS FIGURES)

(二十一年十一月份 Nov. 1932)

國 別 COUNTRY	二十一年十一月 Nov. 1932		去年同月 Nov. 1931		本年各月累計 Jan.-Nov. 1932		上年同期累計 Jan.-Nov. 1931	
	進口 Imports	出口 Exports	進口 Imports	出口 Exports	進口 Imports	出口 Exports	進口 Imports	出口 Exports
阿爾及耳 Algeria	6	200	—	160	16	2,196	—	319
亞拉伯 (亞丁在內) Arabia (Incl. Aden)	1	158	—	61	16	740	10	2,525
阿根廷 Argentina	23	2	33	1	598	35	268	56
澳洲 Australia	2,455	142	5,942	132	39,127	1,061	56,698	1,263
奧國 Austria	139	—	344	—	1,953	17	2,667	180
比國 Belgium	811	192	1,637	195	13,032	2,521	26,846	3,349
英屬印度 (緬甸在內) British India (Incl. Burma)	1,671	1,751	8,434	2,040	63,597	18,997	73,284	16,398
坎拿大 Canada	2,432	164	1,654	243	11,789	1,993	21,335	3,037
錫蘭 Ceylon	13	60	9	49	176	503	26	119
智利 Chile	1	—	—	—	63	7	—	—
捷克斯拉夫 Czechoslovakia	99	—	44	—	964	2	2,302	—
丹國 Denmark	32	77	—	—	275	1,316	342	2,619
東非洲 East Africa	1	130	—	45	93	452	205	697
埃及 (英埃蘇丹在內) Egypt (Incl. Anglo-Egypt, Sudan.)	167	359	231	481	2,112	4,886	2,430	9,703
芬蘭 Finland	94	5	66	2	1,110	13	930	47
臺灣 Formosa	121	200	58	669	2,420	6,908	5,301	12,887
法國 France	1,112	1,548	2,069	1,187	14,361	20,783	21,355	32,269
安南 French Indo-China	4,381	182	1,860	180	47,569	2,362	11,074	2,168
德國 Germany	4,993	1,241	9,021	1,154	67,074	28,473	80,662	21,419
英國 Great Britain	7,707	2,593	9,980	4,445	111,696	35,933	112,158	59,639
香港 Hongkong	4,691	6,292	6,309	6,815	56,643	63,749	187,774	127,887
義國 Italy	1,867	257	2,353	547	13,226	3,181	19,976	8,459
日本 Japan	9,621	6,550	11,891	14,891	139,774	100,131	284,410	220,056

第三表 進出口貨物價值國別表(總進出口數) (續)

TABLE 3. VALUE OF MERCHANDISE IMPORTED FROM AND EXPORTED TO ABROAD: BY COUNTRIES (GROSS FIGURES) (Cont'd)

(二十一年十一月份 Nov. 1932)

國 別 COUNTRY	二十一年十一月 Nov. 1932		去年同月 Nov. 1931		本年各月累計 Jan.-Nov. 1932		上年同期累計 Jan.-Nov. 1931	
	進口 Imports	出口 Exports	進口 Imports	出口 Exports	進口 Imports	出口 Exports	進口 Imports	出口 Exports
	(以千海關兩計 IN 1,000 Hk. TAELS)							
朝鮮 Korea	347	174	—	—	3,632	19,673	10,269	27,216
魯生堡 Luxemburg	42	—	—	—	1,670	—	2,565	—
澳門 Macao	182	186	—	—	2,451	2,132	3,681	3,331
摩洛哥 Morocco	—	606	—	314	—	6,064	—	702
和國 Netherlands	519	421	1,158	3,374	8,266	7,857	13,276	44,710
和屬東印度 Netherlands India	4,378	373	8,025	1,065	54,917	5,062	45,172	11,435
瑞威 Norway	261	10	503	30	4,146	718	2,329	628
菲律賓島 Philippine Islands	285	639	282	544	2,350	5,393	3,894	7,274
葡國 Portugal	3	2	—	—	55	150	—	—
俄國由陸路 Russia & Siberia by Land Frontier	2	—	447	2,048	921	5,319	2,754	2,973
俄國太平洋各口 Russia, Pacific ports	605	564	1,593	4,750	7,040	18,620	18,047	44,462
暹羅 Siam	2,353	308	1,574	240	36,428	3,635	6,057	4,612
南非洲聯邦及羅得斯亞 S. Africa, Union of, & Rhodesia	26	23	63	30	191	241	280	744
西班牙 Spain	10	27	—	—	191	533	—	—
新嘉坡等處 Straits Settlements & F.M.S.	925	876	990	778	9,878	7,700	8,207	14,498
瑞典 Sweden	382	16	440	45	4,052	311	4,482	644
瑞士 Switzerland	228	15	292	34	2,956	352	3,994	150
的黎波里 Tripoli	—	131	—	50	—	839	—	161
美國 U. S. of America	18,365	5,422	31,716	5,725	250,376	53,292	272,065	116,264
烏拉圭 Uruguay	—	3	—	—	—	10	—	—
其他各國 Other Countries	2,377	1,098	2,020	3,154	12,104	16,581	6,153	14,649
共計 Total	74,748	33,099	110,044	55,413	983,618	454,771	1,317,764	819,574

第三表 進出口貨物價值國別表 (總進出口數) (續)

TABLE 3. VALUE OF MERCHANDISE IMPORTED FROM AND EXPORTED TO ABROAD: BY COUNTRIES (GROSS FIGURES) (Cont'd)

(二十一年十二月份 Dec. 1932.)

國 別 COUNTRY	二十一年十二月 Dec. 1932		去年同月 Dec. 1931		本年各月累計 Jan.-Dec. 1932		上年同期累計 Jan.-Dec. 1931	
	進口 Imports	出口 Exports	進口 Imports	出口 Exports	進口 Imports	出口 Exports	進口 Imports	出口 Exports
	(以千海關兩計 IN 1,000 Hk. TAELS)							
阿爾及耳 Algeria	5	152	—	259	20	2,348	86	10,930
亞拉伯 (亞丁在內) Arabia (Incl. Aden)	—	216	—	333	16	956	15	2,809
阿根廷 Argentina	47	2	43	1	615	37	240	45
澳洲 Australia	1,557	65	3,127	66	40,664	1,136	61,168	1,412
奧國 Austria	200	1	200	1	2,152	18	2,204	187
比國 Belgium	690	233	1,349	359	13,722	2,759	27,643	4,074
英屬印度 (緬甸在內) British India (Incl. Burma)	1,573	1,980	5,928	2,892	65,170	20,977	85,186	18,118
次拿大 Canada	4,446	201	1,004	375	16,559	2,194	22,612	3,736
錫蘭 Ceylon	8	61	11	53	184	563	—	—
智利 Chile	—	—	—	—	64	7	—	—
捷克斯拉夫 Czechoslovakia	49	—	328	1	1,013	2	2,598	3
丹國 Denmark	28	122	24	58	303	1,433	359	2,623
東非洲 East Africa	1	102	—	109	99	554	230	970
埃及 (英埃蘇丹在內) Egypt (Incl. Anglo-Egypt, Sudan.)	319	363	151	563	2,431	5,249	2,598	9,966
芬蘭 Finland	105	—	72	—	1,214	13	1,018	46
臺灣 Formosa	155	184	38	1,683	2,575	7,091	5,541	15,678
法國 France	1,185	2,035	1,197	1,796	15,547	22,818	21,684	54,111
安南 French Indo-China	4,311	150	3,033	229	52,380	2,512	11,483	2,394
德國 Germany	4,840	1,359	6,279	4,403	71,914	29,833	53,514	23,138
英國 Great Britain	7,496	2,551	10,672	4,392	119,192	37,534	119,986	64,526
香港 Hongkong	2,826	4,917	5,881	7,725	60,474	75,665	232,077	148,312
義國 Italy	642	567	1,137	232	15,366	3,747	19,484	8,746
日本 Japan	3,658	7,354	12,335	19,439	148,433	107,485	290,187	249,279

第三表 進出口貨物價值國別表 (總進出口數) (續)

TABLE 3. VALUE OF MERCHANDISE IMPORTED FROM AND EXPORTED TO ABROAD: BY COUNTRIES (GROSS FIGURES) (Cont'd)

(二十一年十二月份 Dec. 1932.)

國 別 COUNTRY	二十一年十二月 Dec. 1932		去年同月 Dec. 1931		本年各月累計 Jan.-Dec. 1932		上年同期累計 Jan.-Dec. 1931	
	進口 Imports	出口 Exports	進口 Imports	出口 Exports	進口 Imports	出口 Exports	進口 Imports	出口 Exports
(以千海關兩計 IN 1,000 Hk. TAEELS)								
朝鮮 Korea	274	195	542	1,615	3,907	19,868	10,760	29,631
魯生堡 Luxemburg	100	—	47	—	1,170	—	2,644	—
澳門 Macao	245	213	369	157	2,696	2,345	4,476	3,575
摩洛哥 Morocco	—	417	—	594	—	6,481	—	—
和國 Netherlands	527	594	928	1,385	3,793	3,451	13,542	49,529
和屬東印度 Netherlands India	2,952	422	12,844	1,088	58,369	5,490	56,390	12,387
挪威 Norway	472	19	180	97	4,619	737	2,252	751
菲律賓島 Philippine Islands	129	1,013	126	747	2,480	6,406	4,121	8,313
葡國 Portugal	4	19	—	—	59	169	73	86
俄國由陸路 Russia & Siberia by Land Frontier	5	—	439	354	926	5,319	2,538	2,737
俄國太平洋各口 Russia, Pacific Ports	985	460	1,480	5,347	8,035	19,081	20,116	51,916
暹羅 Siam	3,490	233	2,625	289	39,918	3,868	4,950	5,031
南非洲聯邦及羅得新亞 S. Africa, Union of, & Rhodesia	15	18	9	39	206	259	289	858
西班牙 Spain	18	39	—	—	208	572	205	726
新嘉坡等處 Straits Settlements & F. M. S.	823	716	1,326	858	10,701	8,416	3,851	15,916
瑞典 Sweden	393	16	444	32	4,445	227	4,796	659
瑞士 Switzerland	249	20	331	41	3,205	402	4,275	142
的黎波里 Tripoli	—	55	—	175	—	895	—	—
美國 U. S. of America	18,899	6,700	49,278	7,133	269,176	59,993	321,342	130,205
烏拉圭 Uruguay	—	3	—	—	—	13	—	—
其他各國 Other Countries	2,796	2,440	1,393	2,470	14,536	19,021	6,654	5,261
共計 Total	73,999	33,218	125,620	67,956	1,032,617	492,989	1,443,187	909,476

第四表 進出口貨物價值關別表

TABLE 4. VALUE OF MERCHANDISE IMPORTED FROM
AND EXPORTED TO ABROAD: BY PORTS

(二十一年十一月份 Nov. 1932)

關 別 PORTS	二十一年十一月 Nov. 1932		去年同月 Nov. 1931		本年各月累計 Jan.-Nov. 1932		上年同期累計 Jan.-Nov. 1931	
	進口 Imports	出口 Exports	進口 Imports	出口 Exports	進口 Imports	出口 Exports	進口 Imports	出口 Exports
	(以千海關兩計 IN 1,000 Hk. Tls.)							
理 理 Aigun	—	—	3	—	37	—	21	27
哈爾濱 Harbin District	—	—	2,091	6,010	4,997	20,629	14,508	39,894
春 Hunchun	—	—	109	59	408	563	937	1,532
龍井村 Lungchingtsun	—	—	316	70	1,775	1,358	2,669	3,483
安東 Antung	—	—	769	1,060	3,914	16,658	19,829	26,734
大連 Dairen	—	—	3,256	10,696	59,812	81,582	102,834	191,971
牛莊 Newchwang	—	—	410	3,153	2,212	6,780	7,311	20,969
葫蘆島 Hulutao	—	—	—	—	—	—	—	—
秦皇島 Chingwangtao	154	152	269	142	3,204	2,677	11,226	3,177
天津 Tientsin	8,553	6,383	7,743	8,227	97,534	55,975	103,743	80,911
龍口 Lungkow	125	60	12	227	914	1,588	252	1,514
烟台 Chefoo	400	794	411	835	3,591	8,110	5,369	8,937
威海衛 Weihaiwei	42	57	34	25	931	2,627	572	2,822
龍口 Kiacchow	5,595	1,754	3,773	2,210	51,901	23,815	44,531	41,543
重慶 Chungking	225	4	27	63	1,898	1,158	1,429	616
萬縣 Wanhsien	17	—	1	4	155	16	181	436
宜昌 Ichang	9	—	10	78	219	129	158	124
沙市 Shasi	4	—	3	—	95	8	138	54
長沙 Changsha	102	1	14	91	2,937	1,106	890	262
岳州 Yochow	4	—	23	40	130	4	58	293
漢口 Hankow	2,210	597	2,426	4,040	23,084	20,247	25,100	23,525
九江 Kiukiang	84	—	64	195	1,784	2,614	2,849	1,148
蕪湖 Wuhu	97	35	54	18	1,513	731	2,726	1,107
南京 Nanking	164	—	1,178	3	14,050	225	9,523	194
鎮江 Chinkiang	295	—	965	1	5,323	21	5,940	29
上海 Shanghai	36,983	16,887	62,340	12,273	471,081	137,047	757,279	258,562
蘇州 Soochow	8	—	18	15	40	44	154	36
杭州 Hangchow	2	—	1	—	112	505	150	2
寧波 Ningpo	523	1	333	75	6,965	222	3,369	102
溫州 Wenchow	7	—	16	—	202	166	236	443
三都澳 Santuao	5	—	13	—	192	5	94	55
福州 Foochow	509	276	533	417	16,397	2,862	6,767	5,215
廈門 Amoy	1,658	251	1,514	225	32,479	1,977	21,360	2,771
汕頭 Swatow	2,816	1,191	2,978	1,150	36,742	12,551	29,820	12,677
廣州 Canton	4,361	2,711	4,956	2,277	50,164	31,469	50,102	57,366
九龍 Kowloon	5,870	195	3,323	112	62,019	1,592	50,056	8,225
中山 Chung Shan Port	—	—	—	1	—	—	1	2
北門 Tappa	1,096	35	972	33	14,045	340	11,304	2,234
江門 Kongmoon	1,071	317	768	264	12,120	2,627	8,685	2,523
三水 Samshui	282	12	258	45	3,320	545	3,131	785
梧州 Wuchow	399	333	430	417	4,672	4,620	5,594	5,694
南寧 Nanning	—	—	—	59	6	491	11	572
瓊州 Kiungchow	362	304	405	214	5,900	3,091	3,445	2,380
北海 Pakhoi	119	80	58	80	1,443	1,106	1,611	1,748
龍州 Lungchow	3	8	3	3	42	42	86	55
蒙自 Mengtsh	478	575	569	355	5,095	2,531	6,420	5,609
思茅 Szemao	4	—	1	2	215	40	172	47
騰越 Tengyueh	107	76	59	94	3,095	1,116	1,523	1,083
共 計 Total	74,748	33,099	110,044	55,413	988,613	454,771	1,317,764	819,574

第四表 進出口貨物價值關別表 (續)

TABLE 4. VALUE OF MERCHANDISE IMPORTED FROM
AND EXPORTED TO ABROAD: BY PORTS (Cont'd)

(二十一年十二月份 Dec. 1932.)

關 別 PORTS	二十一年十二月 Dec. 1932		去年 同 月 Dec. 1931		本年各月累計 Jan.-Dec. 1932		上年同期累計 Jan.-Dec. 1931	
	進 口	出 口	進 口	出 口	進 口	出 口	進 口	出 口
	Imports	Exports	Imports	Exports	Imports	Exports	Imports	Exports
	(以千海關兩計		IN 1,000 Hk. TIS.)					
愛 珺 Aigun	—	—	—	—	97	—	25	23
哈爾濱 Harbin District	—	—	1,054	5,759	4,997	20,639	16,037	46,441
琿春 Hunchun	—	—	141	25	408	563	1,127	1,426
龍井村 Lungchingtsun	—	—	392	205	1,775	1,253	3,139	2,031
安 東 Antung	—	—	1,227	1,306	3,914	16,658	13,696	29,483
大 連 Dairen	—	—	11,256	13,667	59,812	81,582	103,425	213,500
葫蘆島 Hulutao	—	—	1,186	6,654	2,212	6,780	10,247	29,171
秦皇島 Chiungwangtao	142	385	867	468	3,346	3,062	10,903	3,571
天 津 Tientsin	7,015	6,902	5,256	8,028	104,549	63,877	109,352	88,701
龍 口 Lungkow	114	235	29	268	1,027	1,824	350	1,861
煙 台 Chefoo	226	369	355	745	3,617	8,479	5,757	10,297
威海衛 Weihaiwei	24	155	92	99	954	2,762	939	3,309
膠 州 Kiaochow	4,353	2,055	2,881	2,432	56,254	25,870	46,253	47,980
重 慶 Chungking	128	4	293	148	2,027	1,162	1,783	786
萬 縣 Wanhsien	2	—	—	7	157	16	130	959
宜 昌 Ichang	5	—	10	117	224	123	175	279
沙 市 Shasi	12	—	8	—	108	8	179	57
長 沙 Changsha	206	—	25	186	3,143	1,107	1,934	14
岳 陽 Yochow	—	—	277	1	131	4	343	298
漢 口 Hankow	1,664	59	3,994	2,080	21,748	20,306	30,715	27,119
九 江 Kiukiang	214	—	199	195	1,998	2,614	2,751	1,353
蕪 湖 Wuhu	90	134	142	71	1,603	864	3,260	1,364
南 京 Nanking	824	—	982	2	14,874	226	10,443	346
鎮 江 Chinkiang	173	—	1,724	1	5,502	21	7,552	36
上 海 Suanghai	39,292	21,277	71,496	18,272	510,373	158,324	833,563	277,476
蘇 州 Soochow	2	—	9	15	42	44	171	54
杭 州 Hangchow	1	—	41	7	113	505	212	2
寧 波 Ningpo	339	—	444	32	7,294	222	3,825	153
溫 州 Wenchow	14	—	4	7	216	166	239	616
三 都 Santuao	12	4	14	1	205	9	107	56
福 州 Foochow	420	229	1,014	263	6,817	3,091	7,737	5,277
廈 門 Amoy	1,812	217	3,204	206	24,292	2,194	24,974	3,054
汕 頭 Swatow	2,127	916	2,621	1,159	38,869	13,467	32,302	14,316
廣 州 Canton	3,990	2,706	5,343	3,882	54,154	34,115	56,212	61,311
九 龍 Kowloon	5,716	246	5,209	131	67,765	2,138	55,941	3,333
中 山 Chung San Port	—	—	—	—	—	—	—	—
拱 北 Lappa	1,721	66	1,539	37	15,766	406	12,912	2,271
江 門 Kongmoon	1,415	374	876	343	13,554	4,011	9,870	2,975
三 水 Samshui	207	40	366	45	3,526	584	3,613	873
梧州 Wuchow	372	596	106	471	5,044	5,217	5,893	6,345
南 寧 Nanning	1	—	1	131	7	491	17	1,313
瓊 州 Kiungchow	561	294	282	77	6,464	3,385	4,665	4,879
北 海 Pakhoi	161	183	134	125	1,609	1,288	1,790	2,066
龍 州 Lungchow	1	4	2	8	43	46	86	65
蒙 自 Mengtsh	477	539	373	145	5,572	3,119	6,634	5,864
思 茅 Szemao	6	5	2	7	220	45	175	58
騰 越 Tengyueh	181	193	153	137	3,255	1,311	1,700	1,263
共 計 Total	73,999	33,218	125,620	67,956	1,062,617	492,989	1,448,187	909,476

第五表 金銀進出口數目表

TABLE 5. TREASURE IMPORTED FROM AND EXPORTED TO ABROAD.

時 期 PERIOD	金 GOLD				銀 SILVER		
	進 口	出 口	入 或 出 (一) 超		進 口	出 口	入 或 出 (一) 超
	Imports.	Exports.	Net Imports or Exports (—)		Imports.	Exports.	Net Imports or Exports (—)
	千金單位 1,000 C.G.U.	千金單位 1,000 C.G.U.	千金單位 1,000 C.G.U.	千海關兩 1,000 Hk.Tls.	千海關兩 1,000 Hk.Tls.	千海關兩 1,000 Hk.Tls.	千海關兩 1,000 Hk.Tls.
民國十七年 1928	6,329*	270*	—	6,059	111,662	5,267	106,395
十八年 1929	1,005*	2,976*	—	-1,971	121,430	15,604	105,826
十九年 1930	2,575*	19,100*	—	-16,535	102,560	35,554	67,006
二十年 1931	9	27,213††	-27,204††	-32,110††	75,838††	59,443††	45,415††
廿一年 1932	136	59,404	-59,268	-70,173	62,255	37,965	24,290
民國二十年 1931							
十二月 Dec.	4	—	4	4.4	6,580	1,203	5,377
民國廿一年 1932							
一月 Jan.	2	—	2	2.2	3,749	1,613	2,136
二月 Feb.	1	4,000	-3,999	-4,391	2,540	1,593	947
三月 Mar.	79	3,511	-3,433	-3,785	1,941	617	1,324
四月 Apr.	—	-2,500	-2,500	-2,898	5,234	1,362	3,872
五月 May	—	-10,169	-10,169	-12,121	6,720	303	6,418
六月 June	—	-5,453	-5,453	-6,538	5,261	1,275	3,986
七月 July	—	-5,905	-5,905	-7,281	3,493†	2,425†	1,068
八月 Aug.	—	-9,651	-9,651	-11,427	4,466†	994†	3,472
九月 Sept.	—	-3,373	-3,373	-3,973	3,724†	2,042†	1,682
十月 Oct.	3	5,820	-5,817	-6,992	5,260†	2,314†	2,946
十一月 Nov.	31	5,422	-5,391	-6,636	10,249†	12,658†	-2,409
十二月 Dec.	20	3,513	-3,493	-4,505	9,619	10,770†	-1,151

* 此數年以千海關兩計 IN 1,000 Hk. Tls.

† 輔幣及鈔票不計在內 Not including subsidiary coins and bank-notes

†† 校正數 Revised figure

第六表 外洋進出口商船表

TABLE 6. VESSELS ENTERED FROM AND CLEARED TO ABROAD

時 期 Period	由外洋進口船隻 Vessels entered from abroad		往外洋船隻 Vessels cleared for abroad		共 計 Total	
	隻 數 No. of vessels	千 噸 1,000 tons	隻 數 No. of vessels	千 噸 1,000 tons	隻 數 No. of vessels	千 噸 1,000 tons
	民國十七年 1928	32,901	23,853	29,738	22,960	62,639
十八年 1929	34,434	26,081	31,415	25,003	65,849	51,084
十九年 1930	32,530	25,690	29,837	24,548	62,417	50,238
二十年 1931	33,994	25,972	31,395	25,602	65,389	51,574
廿一年 1932	30,824	22,182	29,505	22,359	60,329	44,541
民國二十年 1931						
十二月 Dec.	2,511	2,179	2,312	2,374	4,823	4,553
民國二十一年 1932						
一月 Jan.	2,972	2,007	2,811	2,057	5,783	4,064
二月 Feb.	2,507	1,855	2,454	1,854	4,961	3,709
三月 Mar.	2,645	1,950	2,525	1,933	5,170	3,888
四月 Apr.	2,981	2,111	2,826	2,101	5,807	4,212
五月 May	2,813	2,244	2,744	2,229	5,557	4,473
六月 June	2,412	1,811	2,259	1,814	4,671	3,625
七月 July	2,223	1,687	2,184	1,774	4,407	3,461
八月 Aug.	2,257	1,751	2,015	1,661	4,272	3,412
九月 Sept.	2,240	1,685	2,170	1,716	4,410	3,401
十月 Oct.	2,498	1,702	2,352	1,689	4,850	3,391
十一月 Nov.	2,724	1,733	2,664	1,725	5,388	3,458
十二月 Dec.	2,552	1,647	2,501	1,820	5,053	3,467

財 政

PUBLIC FINANCE

第一表 民國十九及二十兩年度我國之財政狀況

TABLE I. FINANCIAL CONDITIONS OF THE NATIONAL GOVERNMENT
OF CHINA IN THE FISCAL YEARS 1930-1931 AND 1931-1932

(Minister Soong's Report to the Third Plenary Session of the 4th C.E.C. & C.S.C. of the Kuomintang, Dec. 1932)

——財政部長宋子文向第四屆中央執監委員會第三次全體會議提出之報告——

去年十二月間三中全會開會時，財政部長宋子文曾提出民國十九及二十兩會計年度財政報告，並附二十一年七月一日至本屆三中全會開會時之財政狀況。茲將原文錄之如下。

茲謹將民國十九年及二十年兩會計年度之財政，提出報告，並將二十一年七月一日至本屆三中全會開會時之財政狀況，就本部業已彙集之資料，附陳概要。惟是子文於二十年十二月十九日辭職，至二十一年一月二十九日奉命復職，在此期間，任期曾中斷一次，而十九年度之財政報告，原應於本年初發表，適值日軍犯滬，國事概阻，故展緩至今，一併報告。

在上列期間，中央財政有截然相反之兩種狀況。蓋自十九年六月以迄二十一年一月二十八日日軍侵滬時，其間曾迭次發行內債，以補歲入之不足。而自二十一年二月起，中央力謀量入爲出，同時整理稅務，以裕收入，遂得收支適合，不再發行內債。本年二月至今，政府未舉一債，收支竟能相抵，此實爲民國成立以來所創見。當此世界經濟衰落之際，各國財政幾無一不告巨額虧絀，而我國遭去秋之水災，數千萬飢民嗷嗷待哺，政府不容不負救濟之重任，加以銀價跌落，日人攫取東北稅收，繼又進襲淞滬，種種天災人禍相迫而來，獨立平衡預算，勉渡艱難，多難興邦，或可於此觀之也。

本期中政府財政上變遷之劇烈，尤爲任何國家所僅見。蓋一月二十八日日本海軍陸戰隊突然砲轟開北，吾國政財情形已陷山窮水盡之境。又以政治上種種困難，不特稅收奇絀，公債價格亦復大跌。更因全國商務金融中樞發生戰事，人心惶惶不可終日，各銀行自救不遑，不復能援濟政府。當時設非政府具有無畏且茹苦含辛之能力，豈能渡此難關，對於外侮爲有組織之抵抗乎。當斯時也，國難嚴重，政府厲行減政，其非生存上所必需者，暫時悉行減省。除外交及稅收機關外，其餘一切行政機關，莫不厲行緊縮，同時對於軍隊之給養，則竭力爲之籌措。幸賴政府全體人員之犧牲與熱忱，俾得於數星期中勉強維持現狀，以待更爲完善計劃之實行。

減政辦法實行後，隨即整理內債。緣自國民政府成立以來，國內多故，不得已遂有數次大規模之軍事行動。軍費浩繁，稅收不足以應，遂不得不時時發行短期公債，以資挹注。當時市場所能吸收者，亦惟此類短期公債而已。但迭次發行，還本基金與利息積累日鉅，致政府純收入逐漸減少。國庫收入不足，則更舉新債以補之，遂造成挖肉補瘡，循環舉債之惡劣狀態。迨日軍犯境，政府已不復能舉債，稅收又同時告絀，致發生政府財力能否照舊還本付息之嚴重問題。經政府與持券人會一再磋商，遂決定一種整理計劃，將所有債券本息，悉歸國稅抵償，其他稅收完全騰出，利息亦統減爲長期六厘，並延長還本期限。經此整理後，政府在債務上支出，每年約可減省一萬萬元，此種整理計劃，類與近來英法兩國之整債計劃相似。

當本年二月形勢最緊急時，除抗日軍隊及在鄂贛剿共軍外，政府對於其他軍隊何能發給伙食。迨滬局稍定，稅收漸有起色，軍費之支出重復增加。但仍始終堅守十八年裁兵會議規定每月一千八百萬元之限度，目前軍費支出，與前兩年較，每年亦可節省一萬萬元。

上述種種計劃，苟非政府在國稅發展方面繼續努力，仍難謀收支之相副。如關稅自主後，關稅收入之激增，徵稅行政之恢復整頓，統稅制度之發展，與征收制度之各種改良，皆大有助於財政之均衡者也。

然本年財政上不致捉襟見肘之最大原因，實以在此期間，未有反抗中央之內戰。此固由於政府之採取極端容忍政策，而國軍在經濟拮据中，能在淞滬抗日，三省繼共，鞏固基而揚民氣，此應歸功於我忠勇堅苦之將士也。

吾國一年來不舉一債，而能收支相抵，國內信任政府之心，益趨堅定。政治不必日隨公債市場之漲落而變動，私家銀行亦毋需再行接濟政府，得以全副精神專注於扶助工商事業。故自內債整理後，政府付款能力於以大增。同時又切實避免舉行新債，近月以來，公債價格逐日飛漲。目前市價，較之實施整債計劃以前，平均已漲百分之四十，此有益於國內者也。政府之國外信用，近亦大增。在過去十二月間，一九一三年之善後借款，在倫敦市場已自六六漲至七七，一八九八年借款，亦自八二·五。漲至九七·三五，一九〇八年之英法借款，更自四八漲至七三，一八九八年借款，係關稅担保之最老公債，民國三十二年滿期此時購買此項公債者，估計只得百分之四七·五利息，其價格之高可想矣。同時各項鐵路公債之價亦驟增高，不但證明各路自身管理上之改良及進步，尤足以證明政府前途之日趨穩固。

此種財政上之顯著進步，足使仇我者之宣傳中國為無組織，現在混亂狀態中，及政府且夕不保等一類誹語，不攻自破。數年來吾人始終以為如軍費可以保持合理限度，則預算可保持平衡，國家地位自可日有進步。不意夙昔主張，得於外侮內憂交迫之今日，竟能達到，此則憂患之餘，差可引以自慰者也。

下表係本部會計司根據賬冊編製，備載十九年（二十年六月三十日止）二十年會計年度（二十一年六月三十日止）財政部收支款額。因該項賬冊，係根據年度內接到之各項收支報告記載，是以上年度之收支款項，於次年度報告到部者，均須列入次年度內（表中數字係以國幣一元為單位）。

(一) 十九年度中央收支報告表

I. General Statement of Cash Receipts and Payments for the Fiscal Year Ending June 30, 1931.

1. 收入之部		Receipts
(一) 稅項收入	Revenue	
1. 關稅	Customs Revenue	313,986,653.50
2. 鹽稅	Salt Revenue	150,484,086.72
3. 統稅	Consolidated Taxes	
甲、捲烟統稅	Rolled Tobacco Tax	45,959,850.74
乙、麥粉統稅	Flour Tax	4,034,507.13
丙、棉紗統稅	Cotton Yarn Tax	2,320,970.14
丁、火柴統稅	Match Tax	699,693.61
戊、水泥統稅	Cement Tax	265,633.81
合 計	Sub-total	53,330,705.46
4. 烟酒稅	Tobacco and Wine Taxes	8,617,127.48
5. 印花稅	Stamp Tax	6,111,114.80
6. 各省及特派員征解稅款	Revenue Collected by Provincial Governments and Special Finance Commissioners	3,547,906.62

第一表 (續) TABLE 1. (Cont'd)

7. 銀行官股利息	Dividends on Government Owned Bank Stocks		1,160,000.00
8. 其他	Miscellaneous		24,688,604.08
總計	Total Revenue		560,926,198.66
減坐撥征收費及退稅	Less: Deductions for Support of Revenue Services and Refunds of Revenue:		
甲、坐撥征收費	Deductions for the Support of Revenue Services	60,034,440.55	
乙、退稅	Refunds of Revenue	3,137,954.77	
合計	Sub-total		63,172,395.32
淨計	Net total Revenue		497,753,803.34
(二) 債券借款收入	Proceeds from Borrowing:		
1. 公債及庫券	Domestic Bonds and Treasury Notes		192,816,436.88
2. 借款	Bank Loans		
借入總額	Total Amount Borrowed	185,458,199.27	
減歸還額	Less: Amount Liquidated	152,594,629.53	
未還額	Net Proceeds		32,863,569.74
總計	Total Proceeds from Borrowing		325,680,006.62
減歸還上年度終銀行透支	Less: Decrease in Bank Overdraft during Period		8,965,665.81
淨計	Net Proceeds from Borrowing		216,714,340.81
收入總計	Total Receipts		714,468,144.15
4. 支出之部 Payments			
(一) 黨務費	Party		5,070,800.00
(二) 政務費	Civil Expenses		
1. 國民政府	National Government Council	2,075,000.00	
2. 行政院及所屬	Executive Yuan and Subsidiary Organs	29,783,530.41	
3. 立法院及所屬	Legislative Yuan and Subsidiary Organs	1,151,551.00	
4. 司法院及所屬	Judicial Yuan and Subsidiary Organs	67,379.96	

第一表 (續) TABLE 1. (Cont'd)

5. 考試院及所屬	Examination Yuan and Subsidiary Organs	1,153,535.20
6. 監察院及所屬	Supervisory Yuan and Subsidiary Organs	916,000.00
7. 其他各機關	Other Civil Establishments	4,973,141.63
8. 賑災費	Famine Relief	1,024,000.00
9. 補助費	Subsidies	
甲、補助各省	Provincial and Local Governments	19,233,193.13
乙、其他	Others	346,518.00
合計	Sub-total	19,578,711.13
10. 其他各費	Miscellaneous	271,766.04
總計	Total of Civil Expenses	61,019,655.37
減撥回經費餘款	Less Refunds	1,063,542.93
淨計	Net Payments for civil Purposes	59,956,112.44
(三) 軍務費	Military Expenses	311,616,153.63
(四) 撥核所撥當地長官款	Transfers to Local Authorities from the Salt Revenue Inspectorate	47,525,169.83
(五) 債務費 淨額	Loan Service, Net Amount	241,027,679.99
(六) 賠款 淨額	Indemnity, Net Amount	48,500,899.32
(七) 暫記各款 淨額	Net Payments added to Reserves and Suspense Items	650,663.15
(八) 本年度終銀行結存	Cash Balance Carried Over	90,691.40
支出總計及結存	Total Payments	714,468,144.15

(二) 二十年度中央收支報告表

II. General Statement of Cash Receipts and Payments For the
Fiscal Year Ending June 30, 1932.

1. 收入之部 Receipts

(一) 稅項收入	Revenue	
1. 關稅	Customs Revenue	369,742,637.30
2. 鹽稅	Salt Revenue	144,222,716.24
3. 統稅	Consolidated Taxes	
甲、捲菸統稅	Rolled Tobacco Tax	62,016,153.73
乙、麥粉統稅	Flour Tax	5,606,122.46
丙、棉紗統稅	Cotton Yarn Tax	17,072,786.33
丁、火柴統稅	Match Tax	3,348,655.34
戊、水泥統稅	Cement Tax	578,080.44
合計	Sub-total	88,631,798.33

第一表 (續) TABLE 1. (Cont'd)

4.菸酒稅	Tobacco and Wine Taxes		7,625,785.51
5.印花稅	Stamp Tax		4,798,950.84
6.特派員征解稅款	Revenue Collected by Special Finance Commissioners		174,571.00
7.銀行官股利息	Dividends on Government Owned Bank Stocks		1,610,600.00
8.國有鐵路收入	Receipts from Government Railways		516,953.45
9.其他	Miscellaneous		15,270,892.84
總計	Total Revenue		632,644,905.56
減坐撥征收費及 退稅	Less: Deductions for the Support of Revenue Services, and Refunds of Revenue:		
甲、坐撥征收費	Deductions for the Support of Revenue Services	65,988,777.97	
乙、退稅	Refunds of Revenue	13,679,733.13	
合計	Sub-total		79,668,511.10
淨計	Net Total Revenue		552,976,394.46
(二)債券借款收入	Proceeds from Borrowing:		
1.公債及庫券	Domestic Bonds and Treasury Notes		125,455,691.59
2.借款	Bank Loans		
借入總額	Total Amount Borrowed	108,111,322.52	
減歸還額	Less: Amount Liquidated	104,984,887.66	
未還額	Net Proceeds		3,126,434.86
3.銀行透支	Bank Overdrafts		
本年度終結欠	Amount at End of Period	1,341,653.04	
加上年度終結存	Plus: Cash Balance at Beginning of Period	90,691.40	
透支總額	Total of Bank Overdrafts		1,432,344.44
總計	Net Proceeds from Borrowing		130,014,469.69
收入總計	Total Receipts		682,990,864.15
	2. 支出之部 Payments		
(一)黨務費	Party		3,932,894.75
(二)政務費	Civil Expenses		
1.國民政府	National Government Council		1,573,000.00

第一表 (續) TABLE 1. (Cont'd)

2. 行政院及所屬	Executive Yuan and Subsidiary Organs	22,870,950.97
3. 立法院及所屬	Legislative Yuan and Subsidiary Organs	611,000.00
4. 司法院及所屬	Judicial Yuan and Subsidiary Organs	16,769.99
5. 考試院及所屬	Examination Yuan and Subsidiary Organs	605,450.00
6. 監察院及所屬	Supervisory Yuan and Subsidiary Organs	776,800.00
7. 其他各機關	Other Civil Establishments	2,256,703.18
8. 賑災費	Famine Relief	3,390,000.00
9. 補助費	Subsidies	
甲、補助各省	Provincial and Local Governments	22,983,973.51
乙、其他	Others	369,715.30
合 計	Sub-total	23,353,688.81
10. 其他各費	Miscellaneous	985,572.28
總 計	Total of Civil Expenses	56,439,935.23
減撥回經費餘款	Less: Refunds	33,564.85
淨 計	Net Payments for Civil Purposes	56,406,370.38
(三) 軍務費	Military Expenses*	303,777,062.73*
(四) 稽核所撥當地長官款	Transfers to Local Authorities from the Salt Revenue Inspectorate	47,794,626.14
(五) 稽核所撥各項基金款	Transfers to special fund account from the Salt Revenue Inspectorate	787,517.03
(六) 債務費 淨額	Loan Service, Net Amount	233,754,171.73
(七) 賠款 淨額	Indemnity, Net Amount	31,039,750.07
(八) 暫記各款淨額	Net Payments added to Reserves and Suspense Items	458,471.27
支出總計	Total Payment	682,990,864.15

* 軍務費內有 48,604,073.26 元，係補付以前各年度款。 Including payments in prior years amounting to \$ 48,604,073.26

關 稅 二十年一月一日修正海關進口稅則開始施行。二十年六月一日起，出口各貨皆依修正出口稅則徵稅。茲將出口稅率係依照一八五八年之估價厘訂，久欠公允，同時明令將各地常關悉行裁撤，以利工商。本年內政府為增進稅收計，對於進口貨一部份（大半為奢侈品）之稅率，稍為增加。政府財政雖甚拮据，而對於國內行商所負之各種捐稅，多所豁免。二十年一月一日政府裁撤厘金，修正關稅後，又明令撤銷五十里外常關稅，五十里內常關洋貨稅，內地子口稅，復進口稅。同年六月一日又撤銷五十里內常關稅。此皆政府澈底裁厘之明證也。現國內貿易所納之關稅，祇來往國內各口岸土貨稅一項而已。政府裁撤上述各項關稅後，國庫損失至鉅。

際此國計拮据，百廢待舉之時，府政之毅然行此者，實望此事之終有裨益於國內之商業也。據十九年稅收統計，政府除風金之損失年達八千萬元外，其他稅收上之損失，約二千萬元。觀下列十九年之諸項收支可知。

	單位 元
復進口稅	6,298,000
內地子口稅(入)	2,305,000
內地子口稅(出)	948,000
常關稅及船鈔	9,903,000
合 計	19,454,000

關務行政力求去繁就簡。一部分內債，原以百五關稅償付外債與賠款以後之餘款担保。本年二月之內債整理方案，將上述內債改為關稅普通担保之一部份。百五稅與新增關稅以後既無區別之必要，遂於本年三月將此項區別剔除，以求簡明。近來日金暴跌，且日本為謀對外貿易，求出口總數超過進口總數計，不惜狂削貨價傾銷各國，而我國工業受日貨傾銷之影響尤甚，因呈不支現狀，請求政府救濟者已不在少數矣。走私漏稅之風，近且變本加厲，香港與廣州間，私運尤熾。自傀儡國成立，偷運至冀地各口之貨，亦極可觀。海關當局現已添造巡艦，以供防緝之需。近數月間關務最劇之變化，厥為日方強遷東省海關。本年三月，日方強迫停匯哈爾濱牛莊安東各關稅款後，竟再進一步違犯一九〇七年之國際公約，實行奪佔關政（大連口租借地之海關在內），各關存款亦被日本強佔，至今猶未發還。自東北各關稅款被擱以來，對於關稅担保各項債務之負担，因是驟增。政府對日方此事，認為破壞我國主權之完整，侵犯我國債務担保之規定，與國際門戶開放之原則，迭經提出抗議，尚未獲完滿之答復。茲將民國元年至二十一年間，海關稅收總數(附註)，按年列表如下：

年 份	稅 收 總 額	
	(連船鈔在內)	
Year	Total Amount of Customs Revenue (Including tonnage dues)	
	單位 元	Unit \$ 1.00
民國 元 年 1912	66,400,000	
二 年 1913	72,693,000	
三 年 1914	65,576,000	
四 年 1915	62,825,000	
五 年 1916	64,542,000	
六 年 1917	65,046,000	
七 年 1918	62,494,000	
八 年 1919	78,280,000	
九 年 1920	84,018,000	
十 年 1921	91,427,000	
十一年 1922	97,576,000	
十二年 1923	105,391,000	
十三年 1924	114,461,000	
十四年 1925	115,637,000	
十五年 1926	128,072,000	
十六年 1927	112,404,000	
十七年 1928	138,253,000	
十八年 1929	248,966,000	
十九年 1930	290,199,000	
二十年 1931	384,925,000	
廿一年 1932 (Estimate)	286,000,000	(預計數)

二十一年之關稅預計，遠遜於二十年之收入，日方強佔各東北各關，截留稅款，為本年短收主因之一。查二十一年東北各關稅收總額，約共四千萬元。

(附註) 包括進口正稅出口正稅復進口稅內地子口稅，惟附征賑捐在外。

鹽務 鹽務行政循序進步，管理區域亦逐漸推廣。但自二十一年三月，日人在東三省強行接管鹽務稽核各機關以來，侵害我國稅收至鉅。三省全部稅收，連同外債攤額在內，均被截留。惟除東三省外，全國所屬各鹽務稽核所，均按期匯解外債攤額。湖廣債額項下欠款，由鹽務稽核所担負撥還者，已於二十年撥清。二十年及二十一年兩年中，除借款協定內規定鹽務應攤之數外，又另撥款項若干，為償付每年六月到期息票之用。本年度最重要之鹽務行政改革，厥為多數省份鹽務行政與稽核兩機關之合併。合併後各省之稽核所長均令兼任鹽運使或鹽運局長。此種改革，不特統一事權，傾於防杜走私，革除漏規，又可裁撤閒冗人員，節節支出，最後復能將鹽稅征收管理之權，置諸服務於保障制度下人員之手，黜陟遷擢，一以勞績為標準。今本部三大稅收機關中，已有兩機關實行服務保障制度，餘一機關(稅務署)亦可於最近期內實行此制，一應步驟已籌備就緒矣。

鹽稅收入之進步，可於下列逐年稅收表見之，下表自鹽務稽核所成立之年(民國二年)起，迄民國二十一年止。二十一年預計稅收總額，較之二十年實收數目銳減，因本年初日人在東三省強行截留稅收故也。

IV.	年 份		稅 收 總 額
	Year		Total Amount of Salt Revenue
			單位 元 Unit: \$ 1,000
	民 國	1913	19,044,200
	二 年	1914	68,475,300
	三 年	1915	80,503,400
	四 年	1916	81,064,800
	五 年	1917	82,245,800
	六 年	1918	88,393,700
	七 年	1919	87,822,500
	八 年	1920	90,052,400
	九 年	1921	94,883,100
	十 年	1922	98,106,500
	十一年	1923	90,506,700
	十二年	1924	97,908,600
	十三年	1925	91,980,600
	十四年	1926	92,058,600
	十五年	1927	82,906,200
	十六年	1928	65,564,500
	十七年	1929	78,762,700
	十八年	1930	127,861,900
	十九年	1931	162,875,000
	二十年	1932 (Estimate)	149,000,000 (預計數)

(附註) 二十一年稅收減少原因，以東北稅收全為日本截留之故。

稅務 本部政策，自始即爲劃一稅制，歸併各項稅收，以求去繁就簡，本期內仍循此政策進而不懈。二十一年七月，將菸酒印花稅處與統稅署歸併，另設稅務署，以總其事。自此印花菸酒雪加捲菸麵粉棉紗水泥火柴等稅，概歸稅務署辦理，而歸併與劃一之工作以成。今除省稅地方稅猶未能盡上軌道外，各項國稅已成劃一簡單之制度，極易施行，與前之疊床架屋苛細繁雜之制度比，已不可同日而語矣。以前苛捐雜稅未除時，局所林立，章制紛亂，今則所有各項國稅，悉已歸併於關稅鹽務及稅務三大機關。統稅署組織素稱完善，故併入稅務署後，該署舊有之良好習慣，仍行之於稅務署，將來文官制度及保障制度推行後，優良舊制，參以新猷，必能益增鞏固。

吾國情形，異於他國，直接稅法幾完全不能採用。因之本部惟有循以下原則，向改良間接稅一途努力，(一)減少稅收之種類，(二)實行劃一稅率，(三)裁廢各種二重稅，(四)歸併各項稅收機關於關鹽稅務三大機關，(五)裁減冗員(六)實行文官制度及保障制度，使服務人員之薪給地位得以穩固，黜陟昇遷，一以勞績爲標準。以後應行興革之事，雖尙不少，然千百年來積習相沿之稅政弊端，在今日已剷除八九，不特風紀因已整飾，即民衆對於執掌度支者之信任，亦因之逐漸增加。

捲菸稅 此稅成立以來，等級稅率已幾度變更，目的在使菸業得以不衰，稅收亦能增進。原定之七等制度，自十九年十月一日起，改爲三級制。

二十年進口稅則，增捲菸稅率爲從價百分之五十，將進口貨統稅併入關稅。然新增稅率若立以金單位征收，或有搖動菸業及影響稅收之虞，故政府明令變通，對於此項進口貨暫征統稅，不照原定進口稅五分之四征收，同時對統稅稅率增至百分之四十。至是年十一月一日，始取消進口統稅，明定進口捲菸稅全部以金單位征收。又以統稅時代之高級捲菸限於舶來品，故將國貨捲菸稅率重行厘訂，改爲兩級，自二十一年三月二十一日起實行。舊日捲菸商巧於避稅，每利用地點雖寬傾於遷移之小菸廠，私製各種捲菸發售。本部爲取締此類菸商計，已設法嚴查捲菸紙料之入口數量，及入口後之分配方法，以便取締。又製造捲菸之機器，亦係舶來品，現亦在設法查檢裁制中。

十九年秋，國內和平重現，捲菸稅收入激增。夏季本非旺季，二十年度夏季收入，以受水災影響，更形減少，至九月間始復原狀。

麵粉稅 此稅成立於民國十七年，代麥類厘金之統稅也。此稅稅率，低於昔日各地厘卡所征之總額，而收入自始即倍之。二十一年初期數月中，此項稅收稍減，今已漸復舊觀。

新統稅 棉紗水泥火柴等統稅，成立於二十年二月一日。新稅施行見效，自需時日。然自二十年四月起，此項收入已漸可觀。惟以東北淞滬事變迭起，水災又接踵而來，此項稅收終受影響不少。

菸酒稅 十九年度中，本部與國內啤酒商(租界啤酒商在內)訂定辦法，年納從價稅二成，藉租界而抗稅之廠商，亦從此就範矣。

本部對於捲菸業稅事，特加注意。征收辦法，已重行厘訂。以前恆有以製造捲菸之煙菸，混充土貨晒菸，藉此以納低稅者，今已加以取締矣。

本年八月，洋酒內地稅歸併於關稅，由海關征收。此項辦法，不特劃一稅率，且可減省征收費用，以後收入，當可激增。

菸酒稅行政之權，自十七年起，始屬本部。以前數年，此項稅款，大半由各會用包商制自行征收。十九二十兩會計年度中，本部厲行取消包商制，代以直轄政府之代征機關。

印花稅 自國民政府奠都南京以來，印花稅行政日見進步，本部循下列諸原則，力謀此稅之發展：(一)全國一律適用部製印花，(二)取消包商制與攤額制(三)採有效之方法租界商人一律購貼印花。自組織特務警察巡查隊後，租界貼花一事，已見實行。

債務 過去二十年間，內戰迭起，政府爲圖存計，不得不迭舉內債。計十九二十年間發行之各項債券，其名稱數額如左：

十九年短期關稅庫券國幣八千萬元。十九年短期善後庫券五千萬元。二十年捲菸庫券六千萬元。二十年短期關稅庫券八千萬元。二十年短期統稅庫券八千萬元。二十年短期金融公債八千萬元。二十年短期鹽稅庫券八千萬元。合計五億一千萬元。此外尚有二十年四月十五日發行之江浙絲業公債六百萬元，及同年九月一日發行之二十年振災公債三千萬元。

十九年度債券借款收入總數，爲國幣 216,714,340.81 元。二十年度債券借款收入減至 130,914,469.69 元。本年正月一日以後，政府已不復舉債，且收支相抵後，尙餘 2,453,185.19 元。其情形可見下表：

時 期	借 款 抵 補	收 支 餘 額
二十年七月至十二月	133,467,654.88元	
二十一年一月至六月		2,453,185.19元

政府所以能力革民元以來舉債爲政之積弊，置財政於正軌，實由於施行內債整理方案，及實行限制軍費二端。

截至二十年底止，債券借款收入與付出償還債務之數約可抵銷。計十九年度債務支出總數爲 150,000,000 元，內撥還內債 100,000,000 元，撥還外債 50,000,000 元。二十年度債務支出總數爲 160,000,000 元，內撥還內債 110,000,000 元，撥還外債 50,000,000 元。每年償還庚款之數，悉未計入。

債務問題之遲延未決者，爲逾期債務之整理。十九年十一月間，政府曾召集各債權人代表會議，原期適當辦法，得以切實施行。不幸二十年間災禍相乘，日人犯我東北，強逼關政，致整理債務之進行，大受打擊。今國家財政適足自給，且在世界經濟恐慌之間，債權人亟欲詳訂整理方案，實爲事勢所不許。雖然債務之整理，尙爲政府之愁慮。一俟財政經濟狀況漸趨穩定，自應繼續商訂，以符初衷。

振災 去秋江淮流域被水災民達四千三百餘萬，災情之慘重，亙古所無。政府體念災况，特向美國貸購振麥四十五萬噸，運息四厘，價款總額美金 9,212,923.56 元，訂明分三期，在二十三年至二十五年每年年底償還。振務之得以完成有賴於美麥者實非淺鮮。

振麥之運輸保險儲運諸費，給養災黎之急需，與夫修築堤防之經費，爲數至鉅，每月需數百萬元。政府爲籌謀救濟計，議決發行賑災公債八千萬元，第一期擬發三千萬元。惟時值外侮侵襲，市面枯窘，新債未能銷出，乃改征海關振災附加稅一成，除條約規定豁免之各項貨品外，餘俱在附征之列。

振費支出之總數約計七千萬元，內各界捐款約佔七百五十萬元，泰半由國人踴躍輸將而來。振費之用於急振者，約佔三分之一，用於工振者，約佔三分之二。工振築成堤防七千四百餘公里，僱用災民人數，在工作緊張時期，達一百四十萬。國府救濟水災委員會得技術人員與義務振員之協助，策筆力以將事，擾萬難而不設，卒底於成。本年夏秋之交，江湖暴漲，而沿江各地不獨得免暴洪之患，且獲豐收，即該會振務之成效也。抑猶有足道者，日人侵滬之際，振務未見稍懈，甚至匪共蔓延之區，工程人員亦不避艱險，前往工作，而國難方殷，庫藏枯竭，雖山窮水盡，政府未嘗以涸溢振款，撥充軍政之需，此政府所體恤人民福利之表現，更加以災區善後工程之及時完成，必能增進國民對於政府之信仰也。

中央銀行 中央銀行自成立以來，尙爲國民政府固有實力之後盾，多難之際，功效特著。該行進行之速，及其現今穩固之地位，均可於附列各表見之。計自成立以來，流通兌換券數目，已增至 35,000,000 元，而資產總數則增至 216,000,000 元之鉅。日軍侵我淞滬之時，該行竟未受絲毫影響，可見其實力之雄厚矣。

(五) 中央銀行資產負債表

V. Financial Statement of Central Bank of China

	民國十七年 (十二月卅一日)	民國十八年 (十二月卅一日)	民國十九年 (十二月卅一日)	民國二十年 (十二月卅一日)	民國廿一年 (十一月三十日)
資 產 Assets					
庫存現金 Cash on Hand	\$ 7,968,242.24	\$14,398,412.53	\$15,172,136.67	\$15,772,651.48	\$25,686,655.08
存放行莊款 Cash on Call with Banks	10,394,767.67	18,651,949.93	41,791,486.84	21,635,151.30	43,342,776.57
發行準備金 Reserve Against Notes in Circulation					
現金準備 Cash	8,332,923.00	9,676,557.20	19,475,228.00	18,795,349.00	29,011,996.00
保證準備 Securities	3,480,000.00	5,703,004.80	3,194,000.00	6,378,000.00	6,149,000.00
抵押放款及透支 Loans, Discounts and Overdrafts	4,112,714.54	15,265,174.20	28,279,545.87	75,041,103.13	93,671,614.48
政府證券 Government Securities Owned	9,990,000.00	8,531,281.00	755,290.00	480.00	49,530.00
營業用房地產 Bank Premises	2,004,305.28	3,190,955.37	3,190,955.37	3,357,665.95	4,460,323.27
營業用裝修器具 Furniture and Fixtures	32,910.29	119,579.64	128,273.87	215,473.17	267,289.34
應收款項 Accrued Items and Accounts Receivable	703,308.46	10,307,496.93	9,900,276.82	1,277,405.69	6,514,365.37
其他資產 Other Assets	249,624.87	1,055,052.22	2,449,051.22	2,858,535.26	7,271,197.40
合 計 Total	47,470,796.35	86,869,793.82	124,336,244.66	145,321,819.98	216,424,747.71
負 債 Liabilities					
資 本 Capital	20,000,000.00	20,000,000.00	20,000,000.00	20,000,000.00	20,000,000.00
準備金 Reserves			1,352,231.16	3,496,455.68	7,166,859.41
流通兌換券 Notes in Circulation	11,712,923.00	15,379,862.00	22,669,223.00	25,173,249.00	25,160,990.00

	民國十七年 (十二月卅一日)	民國十八年 (十二月卅一日)	民國十九年 (十二月卅一日)	民國二十年 (十二月卅一日)	民國廿一年 (十一月三十日)
各項存款 Deposits	15,410,467.77	39,984,707.05	66,042,175.07	89,750,920.34	133,803,743.94
應付款項 Accrued Items and Accounts Payable	108,045.45	9,812,541.33	10,123,792.51	836,748.45	6,413,437.92
其他負債 Other Liabilities			1,432,476.67	1,203,942.58	7,411,335.39
純 益 Net Profit	239,360.13	1,692,683.39	2,726,341.23	4,870,403.73	6,468,475.05
合 計 Total	\$ 47,470,796.35	86,869,793.82	124,336,244.66	145,331,819.98	216,424,747.71

收支之趨勢 往年收支不能適合，悉賴借債維持。茲為明瞭計，將政府最近數年借債情形，列表如下：

會計年度	(每年截至六月卅日止)	支出總數(單位元)	舉債總額	百分比
十七年度	十七年七月起十八年六月止	434,000,000元	50,000,000元	18.4%
十八年度	十八年七月起十九年六月止	539,000,000	101,000,000	18.7
十九年度	十九年七月起二十年六月止	714,000,000	217,000,000	30.4
二十年度	二十年七月起二十一年六月止	683,000,000	130,000,000	19.0

(附註) 十七年度舉債總額，創辦中央銀行所借之資本 20,000,000元不在內。

二十年會計年度雖有一萬三千萬借款，惟悉在上半年度(即二十年七月至十二月)至下半年度(即二十一年一月至六月)則未舉一債，而自六月以後迄今，亦未舉債。十九二十兩會計年度(二十一年六月三十日止)之借債數目，驟視之似甚可懼，然此數包括歸還債款本金 310,000,000 元在內，以此項鉅款，皆於兩年中撥付者也。

近來財政問題，多集中於軍費及還債兩項，可於下列一表見之。

年 度 (每年截至六月卅日止)	支 出 總 額 (單位元)	軍 費 (單位元)	百分比 %	債務與賠款 (單位元)	百分比 %
十七年	434,000,000	210,000,000	48.4	160,000,000	36.9
十八年	539,000,000	245,000,000	45.5	200,000,000	37.1
十九年	714,000,000	312,000,000	43.7	290,000,000	40.6
二十年	683,000,000	304,000,000	44.5	270,000,000	39.5

二十年冬季以前，國事綽綽，致前次財政報告中所擬之逐期減支軍費計劃，未能實行，其原擬之計劃如下：

二十年七月至十月	月 支	20,000,000 元
二十年十一月至二十一年二月	,,	19,000,000 ,,
二十一年三月至六月	,,	18,000,000 ,,

此項計劃雖未能實行，而自二十年冬季起，減支軍費，已有顯著之成效。二十年十一月在南京舉行之財政委員會會議規定軍費月支一千八百三十萬元，二十一年又將軍費再行核減。就目前狀況而論，每年之軍費支出已在十八年編遺會議中所規定歲支二萬一千六百萬元之下，初意編遺會議規定之數，斷難辦到，今竟低於此數矣。日軍侵犯以後，中央各項政費，亦已核減，應非各部一律削減也。教育外交經費以及其他重要用途，仍均照舊撥付。中央財政，雖支絀萬分，猶能籌劃鉅款，用以建設各省道路，以及完成揚子江堤工。總之今日政府之財政狀況，仍未脫離困難時期；稅收之起色(尤以關稅為甚)，端賴全世界經濟之轉機。今軍政費之支出，已減無可減，公務人員亦已感受痛苦不少，此後財政上之穩定，當視能否避免內戰，及消弭外侮為斷。惟就兩年來過去事實觀察，如世界經濟一有轉機，而國內臻於昇平，則財政之循序進步，非無希望也。

RESUME OF FINANCE MINISTER'S REPORT

It should be a matter of satisfaction to the Central Executive Committee that since February, 1932, for the first time in the twenty-one years of the Republic, the Government has been able to balance its budget at a time of world economic depression.....(and after).....the 1931 floods, the slump in silver, the Japanese seizure of revenue and the attack on Shanghai.

* * * * *

Measures affecting expenditures would not have sufficed had not the government been able to reap the benefit of its consistent efforts to develop the national revenue system.

* * * * *

Internal loan conversion was devised.....all bonds were charged on the customs (the other revenues being entirely cleared of debt charges), the interest rate reduced to a flat 6 per cent per annum and current payments for amortization of principal reduced through lengthening the term of the loans. By this operation, the government saved almost \$100,000,000 annually in debt charges.

* * * * *

During the last year, military expenditures have been firmly kept within the limits of \$ 18,000,000 monthly, fixed by the Disbandment Conference in 1929. At the present rate of military expenditure, there is saving of another \$ 100,000,000 per annum as compared with expenditures of the last two years.

* * * * *

A broad government credit is greatly enhanced.

* * * * *

Greatest credit must be given to the Army which, in facing the Japanese attack around Shanghai and prosecuting a most successful campaign against the communists, with very little funds available, greatly enhanced the nation's morale.

* * * * *

Customs revenue for the fiscal year ending June 30, 1931, totaled \$ 312,986,653.50, Salt Revenue \$ 150,484,086.72 and Consolidated Taxes \$ 53,330,705.46

Military expenses for the fiscal year ending June 30, 1931 totaled \$ 311,646,128.02

* * * * *

Customs revenue for the fiscal year ending June 30, 1932, totaled \$369,742,637.30, Salt Revenue, \$ 144,222,516.24 and Consolidated Taxes, \$ 88,681,798.38

* * * * *

Military expenses for the fiscal year ending June 30, 1932, totaled \$503,777,062.78 including payments made in prior years amounting to \$ 43,604,075.26

* * * * *

Total revenue and expenditures for 1931 were \$ 714,468,144.15, for 1932, \$ 682,990,864.15

* * * * *

All charges on domestic trade have been abolished with the exception of interport duty which, on account of revenue needs, is still applied to goods shipped from one treaty port to another.

* * * * *

There has been a marked increase in smuggling, particularly in the Canton delta from Hongkong and on the Hopei and Shantung coasts from the puppet state of Manchukuo. It is hoped that by the extension of the protective service this new menace may be brought under control.

* * * * *

The most important administrative reform instituted was the amalgamation of the salt commissioner's work with that of district inspectors of the Salt Inspectorate in a large number of provinces by making the district inspectors concurrently salt commissioners.

* * * * *

The transformation of the fiscal position puts an end, it is hoped, to the period of borrowing for current expenses which has lasted since the beginning of the Republic. One unfavorable feature which remains is the problem of the debt in arrears. At such a time and when government finance is just holding its own, bond holders cannot expect a comprehensive plan to be evolved.

* * * * *

The progress of the Central Bank and its present solid position are shown clearly in attached statement. (See V in pages 123-124)

* * * * *

It is the belief of not a few of the members of the government that the pay of government officials is already too low and that to secure true economy the government should proceed in the direction of reducing the personnel rather than pay of individual members.

第二表 中華民國二十年度地方歲入歲出預算及概算

TABLE 2 THE BUDGETS AND ESTIMATES OF PROVINCIAL AND MUNICIPAL
GOVERNMENTS. JULY 1, 1931—JUNE 30, 1932

科 目 Items	本年度預算數 Amount for This Year	上年度預算數 Amount for Last Year	比較增減數 Increase (+) or Decrease (-)
1. 山東省地方預算			
The Budget of the Provincial Government of Shantung.			
歲入經常門 Ordinary Receipts			
	\$ 元	\$ 元	\$ 元
田 賦 Land Tax	14,957,747	14,957,747	
契 稅 Title Deeds Tax	1,010,000	880,000	(+ 130,000)
牙 稅 Wholesale Business Tax	349,442	329,000	(+ 20,442)
當 稅 Pawnshop Tax	6,000	6,000	
屠 宰 稅 Butchery Tax	270,231	234,143	(+ 36,088)
營 業 稅 Business Tax in General	1,897,987	90,000	(+ 1,807,987)
地方財產收入 Revenue from Government Properties	69,472	68,844	(+ 628)
地方行政收入 Administrative Receipt	1,097,820	1,654,574	(-) 556,754
其他收入 Other Revenues	1,234,431	1,037,533	(+ 196,898)
內列本年度牲畜稅\$384,431			
地方營業收入 Revenue from Government Enterprises	2,623,000	2,634,856	(+ 1,057,144)
原列科目爲官營業收入			
共 計 Total	24,575,130	21,882,697	(+ 2,692,433)
歲出經常門 Ordinary Expenditures			
黨 務 費 Party Expenditure	939,864	909,000	(+ 30,864)
行 政 費 Expenditure for Civil Administration	3,604,378	3,418,954	(+ 185,424)
司 法 費 Judicial Expenditure	2,241,782	2,025,894	(+ 215,888)
公 安 費 Expenditure for Public Safety	3,740,474	3,431,786	(+ 248,688)
財 政 費 Expenditure for Financial Administration	1,961,166	1,261,790	(+ 699,376)

科 目 Items	本年度預算數 Amount for This Year	上年度預算數 Amount for Last Year	比較增減數 Increase (+) or Decrease(-)
	\$ 元	\$ 元	\$ 元
教 育 文 化 費 Educational and Cultural Expenditure	2,661,572	2,340,713	(+) 320,859
實 業 費 Expenditure for Industrial Administration	637,338	576,174	(+) 61,164
建 設 費 Expenditure on Reconstruction	799,639	649,396	(+) 159,243
債 務 費 Expenditure on Loan Service and Other Govern- ment Debts	632,051	742,953	(-) 110,901
地 方 營 業 費 Expenditure on Government Enterprises 原列科目爲官營業費	1,500,083	1,234,924	(+) 266,059
總 預 備 費 General Reserve Fund 查此項總預備費原列臨時門現改經常門以符性質	2,000,000	2,799,905	(-) 799,905
共 計 Total	20,708,297	19,441,688	(+) 1,266,709
歲 出 臨 時 門 Extraordinary Expenditures			
黨 務 Party Expenditure	7,536		(+) 7,536
行 政 費 Expenditure for Civil Administration	386,372	376,936	(+) 9,436
公 安 費 Expenditure for Public Safety	77,841	66,817	(+) 11,024
財 務 費 Expenditure for Financial Administration	90,303	17,430	(+) 72,873
教 育 文 化 費 Educational and Cultural Expenditure	428,729	405,328	(+) 23,401
實 業 費 Expenditure for Industrial Administration	189,582	304,021	(-) 114,439
建 設 費 Expenditure on Reconstruction	1,818,759	2,609,815	(-) 791,056
協 助 費 Contributions	465,600		(+) 465,600
地 方 營 業 費 Expenditure on Government Enterprises 原列科目爲官營業費	402,711	511,100	(-) 108,389
共 計 Total	5,366,533	4,291,447	(-) 1,075,086
歲 出 經 總 計 Grand Total of Ordinary and Extraordinary Expenditures	24,575,130	23,733,035	(+) 842,095

2. 上 海 市 地 方 預 算

The Budget of the Municipal Government of Shanghai

科 目 Items	本年度預算數 Amount for This Year	上年度預算數 Amount for Last Year	比較增減數 Increase (+) or Decrease (-)
歲 入 經 常 門 Ordinary Receipts			
	\$ 元	\$ 元	\$ 元
田 賦 Land Tax	555,069	564,789	(-) 9,720
契 稅 Title Deeds Tax	631,900	370,000	(+) 261,900
當 稅 Pawnshop Tax	1,800	1,200	(+) 600
房 捐 House Tax	2,300,000	1,800,000	(+) 500,000
營 業 稅 Business Tax in General	72,500		(+) 72,500
地 方 財 產 收 入 Revenue from Government Properties	321,018	220,450	(+) 100,568
地 方 事 業 收 入 Revenue from Government Institutions	169,189	162,783	(+) 6,401
地 方 行 政 收 入 Administrative Receipt	2,086,204	1,923,848	(+) 162,356
地 方 營 業 收 入 Revenue from Government Enterprises 原列科目爲官營業收入	192,000		(+) 192,000
其 他 收 入 Other Revenues	1,868,524	1,175,443	(+) 693,076
共 計 Total	8,198,204	6,218,523	(+) 1,979,681
歲 出 經 常 門 Ordinary Expenditures			
黨 務 費 Party Expenditure	69,960	69,960	
行 政 費 Expenditure for Civil Administration	758,624	670,556	(+) 88,068
公 安 費 Expenditure for Public Safety	1,745,964	1,656,048	(+) 89,916
財 務 費 Expenditure for Financial Administration	395,988	384,934	(+) 11,054
教 育 文 化 費 Educational and Cultural Expenditure	1,237,000	1,095,592	(+) 141,408
社 會 費 Expenditure for Social Affairs	266,380	222,557	(+) 44,323
公 用 費 Expenditure for Public Utilities	319,368	260,000	(+) 59,368
衛 生 費 Expenditure for Public Health	391,040	293,377	(+) 7,663
建 設 費 Expenditure on Reconstruction	923,640	747,840	(+) 175,800

科 目 Items	本年度預算數 Amount for This Year	上年度預算數 Amount for Last Year	比較增減數 Increase (+) or Decrease (-)
	\$ 元	\$ 元	\$ 元
債 務 費 Expenditure on Loan Service and Other Government Debts	648,000	453,000	(+) 195,000
協 助 費 Contributions	165,385	150,985	(+) 14,400
地 方 營 業 費 Expenditure on Government Enterprises 原列科目爲官營業費	47,593	47,593	
預 備 費 Reserve Fund 中央政治會議決議以核減之經常支出及臨時支出 一百二十九萬八千二百零四元儘數列爲總預備金 上列數係照原概算編列	224,083		(+) 224,083
共 計 Total 本款經中央政治會議決議核減爲六百三十萬元上 列數係照原概算編列	7,103,524	6,052,491	(+) 1,051,033
議 出 臨 時 門 外 支 出 Extraordinary Expenditures			
行 政 費 Expenditure for Civil Administration	152,000		(+) 152,000
公 安 費 Expenditure for Public Safety	100,000		(+) 100,000
財 務 費 Expenditure for Financial Administration	4,130	4,130	
教 育 文 化 費 Educational and Cultural Expenditure	6,750	7,239	(-) 489
社 會 費 Expenditure for Social Affairs	31,500	10,910	(+) 20,590
公 用 費 Expenditure for Public Utilities	165,000		(+) 165,000
衛 生 費 Expenditure for Public Health	51,000		(+) 51,000
建 設 費 Expenditure on Reconstruction	504,300		(+) 504,300
地 方 營 業 費 Expenditure on Government Enterprises 原列科目爲官營業費	80,000		(+) 80,000
共 計 Total 本款經中央政治會議決議核減爲六十萬元上列數 係照原概算編列	1,091,680	22,279	(+) 1,072,401
議 出 經 臨 總 計 Grand Total of Ordinary and Extraordinary Expenditures	8,193,204	6,074,770	(+) 2,123,434

科 目 Items	本年度預算數 Amount for This Year	上年度預算數 Amount for Last Year	比較增減數 Increase (+) or Decrease (-)
--------------	-----------------------------------	-----------------------------------	--

3. 南京市地方預算

The Budget of the Municipal Government of Nanking

歲入經常門 Ordinary Receipts

	\$ 元	\$ 元	\$ 元
契 稅 Title Deeds Tax	193,670	110,107	(+) 86,563
牙 稅 Wholesale Business Tax	2,400	2,400	
當 稅 Pawnshop Tax	2,080	1,180	(+) 900
屠 宰 稅 Butchery Tax	21,600	11,720	(+) 9,880
內 地 漁 業 稅 Inland fishery Tax	5,870	5,870	
船 捐 Ship Tax	600	600	
房 捐 House Tax	400,000	381,000	(+) 19,000
營 業 稅 Business Tax in General	450,000		(+) 450,000
地方財產收入 Revenue from Government Properties	333,926	269,946	(+) 63,980
地方事業收入 Revenue from Government Institutions	31,000	27,000	(+) 7,000
地方行政收入 Administrative Receipt	99,796	43,588	(+) 56,208
補助款收入 Subsidies	1,200,000	1,200,000	
其他收入 Other Revenues	728,400	712,472	(+) 15,928
共 計 Total	3,475,312	2,765,883	(+) 709,459

歲入臨時門 Extraordinary Receipts

地方財產收入 Revenue from Government Properties	13,623,000	4,415,000	(+) 9,207,000
地方行政收入 Administrative Receipt	4,200	4,200	
其他收入 Other Revenues	3,555,134	806,134	(+) 2,750,000
債款收入 Receipt from Government Loans 原列科目為市公債募得款	1,200,000	1,760,000	(-) 560,000
共 計 Total	18,382,334	6,985,334	(+) 11,397,000

科 目 Items	本年度預算數 Amount for This Year	上年度預算數 Amount for Last Year	比較增減數 Increase (+) or Decrease (-)
	\$ 元	\$ 元	\$ 元
歲入經臨總計 Grand Total of Ordinary & Extraordinary Receipts	21,857,676	9,751,217	(+) 12,106,459
營業概算未奉中央政治會議核定故未列入			
歲出經常門 Ordinary Expenditures			
行 政 費 Expenditure for Civil Administration	740,144	688,345	(+) 51,799
財 務 費 Expenditure for Financial Administration	216,660	148,896	(+) 67,764
教 育 文 化 費 Educational and Cultural Expenditure	938,131	588,891	(+) 399,237
衛 生 費 Expenditure for Public Health	460,164	302,124	(+) 158,040
建 設 費 Expenditure on Reconstruction	638,028	353,424	(+) 284,604
協 助 費 Contributions	300,000		(+) 300,000
預 備 費 Reserve Fund	947,154		(+) 947,154
共 計 Total	4,290,281	2,091,683	(+) 2,208,598
歲出臨時門 Extraordinary Expenditures			
行 政 費 Expenditure for Civil Administration	1,650,000	245,528	(+) 1,404,472
財 務 費 Expenditure for Financial Administration	1,600	39,249	(-) 37,649
教 育 文 化 費 Educational and Cultural Expenditure	255,630	119,300	(+) 166,300
建 設 費 Expenditure on Reconstruction	15,144,195	6,516,340	(+) 8,627,855
債 務 費 Expenditure on Loan Service and Other Government Debts	486,000	510,000	(-) 24,000
共 計 Total	17,567,395	7,430,417	(+) 10,136,978
歲出經臨總計 Grand Total of Ordinary and Extraordinary Expenditures	21,857,676	9,513,100	(+) 12,345,576
營業概算未奉中央政治會議核定故未列入			

4. 安徽省地方預算

The Budget of the Provincial Government of Anhwei

歲入經常門 Ordinary Receipts

科 目 Items	本年度預算數 Amount for This Year	上年度預算數 Amount for Last Year	比較增減數 Increase (+) or Decrease(-)
	\$ 元	\$ 元	\$ 元
民 政 收 入 Receipt from Civil Administration	544,307	435,603	(+) 108,704
司 法 收 入 Judicial Receipt	161,056	161,056	
財 務 收 入 Receipt from Financial Administration 內列田賦四百十五萬元營業稅一百萬元中 央補助費二百四十萬元	12,332,071	13,654,571	(-) 1,272,500
教 育 收 入 Educational Receipt	61,863	57,819	(+) 4,044
建 設 收 入 Receipt from Reconstruction	48,053	972,601	(-) 925,548
共 計 Total	13,197,350	15,282,650	(-) 2,085,300
歲 入 臨 時 門 Extraordinary Receipts			
民 政 收 入 Receipt from Civil Administration	200,000	300,000	(-) 100,000
財 務 收 入 Receipt from Financial Administration	2,188,500	580,000	(+) 1,608,500
建 設 收 入 Receipt from Reconstruction		6,912	(-) 6,912
共 計 Total	2,388,500	886,912	(+) 1,501,588
歲 入 經 臨 總 計 Grand Total of Ordinary and Extraordinary Receipts 營業概算未奉中央政治會議核定故未列入	15,585,850	16,169,562	(-) 583,712
歲 出 經 常 門 Ordinary Expenditures			
黨 務 費 Party Expenditure	858,492	852,492	(+) 6,000
行 政 費 Expenditure for Civil Administration	1,913,824	1,942,576	(-) 28,752
司 法 費 Judicial Expenditure	1,004,148	1,004,148	
公 安 費 Expenditure for Public Safety	2,565,616	3,674,136	(-) 1,108,520
財 務 費 Expenditure for Financial Administration	1,175,820	513,124	(+) 662,696
教 育 費 Educational Expenditure	2,441,532	2,201,682	(+) 239,850
建 設 費 Expenditure on Reconstruction	594,650	1,219,724	(-) 625,074
協 助 費 Contributions	2,400	2,400	

科 目 Items	本年度預算數 Amount for This Year	上年度預算數 Amount for Last Year	比較增減數 Increase (+) or Decrease (-)
	\$ 元	\$ 元	\$ 元
預 備 費 Reserve Fund	733,393	703,785	(+) 29,608
共 計 Total	11,279,910	12,118,067	(-) 838,157
歲 出 臨 時 門 Extraordinary Expenditures			
黨 務 費 Party Expenditure	8,580	8,580	
行 政 費 Expenditure for Civil Administration	88,591	156,223	(-) 67,632
公 安 費 Expenditure for Public Safety	866,193	289,046	(+) 577,147
財 務 費 Expenditure for Financial Administration	286,624	61,040	(+) 225,584
教 育 費 Educational Expenditure	329,960	561,403	(-) 231,443
建 設 費 Expenditure on Reconstruction	2,463,993	2,573,121	(-) 109,128
債 務 費 Expenditure on Loan Service and Other Government Debts	262,000	402,082	(-) 140,082
共 計 Total	4,305,940	4,051,495	(+) 254,445
歲 出 經 臨 總 計 Grand Total of Ordinary and Extraordinary Expenditures	15,585,850	16,169,562	(-) 583,712
營業概算未奉中央政治會議核定故未列入			

5. 察 哈 爾 省 地 方 預 算

The Budget of the Provincial Government of Chahar

		歲 入 經 常 門 Ordinary Receipts	
田 賦 Land Tax		696,875	691,275 (+) 2,600
契 稅 Title Deeds Tax		192,195	192,195
當 稅 Pawnshop Tax		45	45
牙 稅 Wholesale Business Tax		427,221	473,124 (-) 45,903
屠 宰 稅 Butchery Tax		418,454	427,690 (-) 9,236
營 業 稅 Business Tax in General		200,000	(+) 200,000

科 目 Items	本年度預算數 Amount for This Year	上年度預算數 Amount for Last Year	比較增減數 Increase (+) or Decrease (-)
	\$ 元	\$ 元	\$ 元
地方行政收入 Administrative Receipt	65,257	77,503	(-) 12,249
地方財產收入 Revenue from Government Properties	38,321	27,074	(+) 11,247
其他收入 Other Revenues	309,786	378,238	(-) 68,452
共 計 Total	2,348,154	2,270,147	(+) 78,007
歲出經常門 Ordinary Expenditures			
黨 務 費 Party Expenditure	96,000	96,000	
行 政 費 Expenditure for Civil Administration	661,899	628,340	(+) 33,559
司 法 費 Judicial Expenditure	204,390	204,390	
公 安 費 Expenditure for Public Safety	347,949	347,949	
財 務 費 Expenditure for Financial Administration	270,708	270,708	
教 育 文 化 費 Educational and Cultural Expenditure	319,959	317,339	(+) 2,650
實 業 費 Expenditure for Industrial Administration	7,352	7,352	
交 通 費 Expenditure on Communications	17,544	17,544	
衛 生 費 Expenditure for Public Health	26,304	26,304	
建 設 費 Expenditure on Reconstruction	58,804	58,804	
預 備 費 Reserve Fund	241,129	10,000	(+) 231,129
共 計 Total	2,252,068	1,984,730	(+) 267,338
歲出臨時門 Extraordinary Expenditures			
行 政 費 Expenditure for Civil Administration	93,526	78,986	(+) 14,540
司 法 費 Judicial Expenditure	2,560	2,560	
共 計 Total	96,086	81,546	(+) 14,540
歲出經臨總計 Grand Total of Ordinary and Extraordinary Expenditures	2,348,154	2,066,276	(+) 281,878

科 目 Items	本年度概算數 Amount for This Year	上年度預算數 Amount for Last Year	比較增減數 Increase (+) or Decrease (-)
--------------	-----------------------------------	-----------------------------------	--

6. 江 蘇 省 地 方 概 算

The Estimate of the Provincial Government of Kiangsu

歲 入 經 常 門 Ordinary Receipts

	\$	元	\$	元	\$	元
田 賦 Land Tax	9,594,493					
牙 稅 Wholesale Business Tax	650,000					
屠 宰 稅 Butchery Tax	650,000					
營 業 稅 Business Tax in General	3,600,000					
地 方 事 業 收 入 Revenue from Government Institutions	138,524					
司 法 收 入 Judicial Receipt	469,224					
原列科目爲司法作業收入						
補 助 款 收 入 Subsidies	1,464,000					
地 方 營 業 收 入 Revenue from Government Enterprises	87,956					
共 計 Total	13,654,187					

歲 入 臨 時 門 Extraordinary Receipts

田 賦 Land Tax	2,332,000
地 方 財 產 收 入 Revenue from Government Properties	210,000
地 方 行 政 收 入 Administrative Receipt	380,000
補 助 款 收 入 Subsidies	600,000
債 款 收 入 Receipt from Government Loans	3,000,000
原列科目爲公債總額七百萬元十九年度 發行四百萬元二十年度發行三百萬元指 抵歲出臨時門內建設費	
臨 時 收 入 Extraordinary Receipt	3,000,000

按原書說明並准該省政府咨稱以風金既
裁營業稅甫籌開辦各種建設事業又未可
稍緩深籌熟計勉期一切行政事業循序
進不得已就臨時收入項下增列三百萬元
藉資抵補前次曾經呈請中央按月補助或

科 目 Items	本年度概算數 Amount for This Year	上年度預算數 Amount for Last Year	比較增減數 Increase (+) or Decrease (-)
	\$ 元	\$ 元	\$ 元
仍照十九年修正清折辦法續辦一年呈 報行政院在案			
共 計 Total	9,522,000		
歲入經臨總計 Grand Total of Ordinary and Extraordinary Receipts	26,176,187		
	歲出經常門	Ordinary Expenditures	
黨 務 費 Party Expenditure	193,000		
行 政 費 Expenditure for Civil Administration	3,193,852		
公 安 費 Expenditure for Public Safety	3,567,445		
司 法 費 Judicial Expenditure	2,503,728		
財 務 費 Expenditure for Financial Administration	648,940		
教 育 文 化 費 Educational and Cultural Expenditure	5,123,533		
實 業 費 Expenditure for Industrial Administration	700,538		
衛 生 費 Expenditure for Public Health	51,120		
建 設 費 Expenditure on Reconstruction	643,348		
協 助 費 Contributions	675,107		
總 預 備 金 General Reserve Fund	1,106,809		
共 計 Total	18,406,920		
	歲出臨時門	Extraordinary Expenditures	
行 政 費 Expenditure for Civil Administration	61,405		
司 法 費 Judicial Expenditure	107,137		
公 安 費 Expenditure for Public Safety	625,343		
財 務 費 Expenditure for Financial Administration	560,000		
實 業 費 Expenditure for Industrial Administration	66,000		

科 目 Items	本年度概算數 Amount for This Year	上年度預算數 Amount for Last Year	比較增減數 Increase (+) or Decrease (-)
	\$ 元	\$ 元	\$ 元
建 設 費 Expenditure on Reconstruction	4,438,425		
債 務 費 Expenditure on Loan Service and Other Government Debts	1,344,450		
協 助 費 Contributions	636,597		
共 計 Total	7,769,267		
歲出 經 臨 總 計 Grand Total of Ordinary and Extraordinary Expenditures	26,176,187		

7. 浙 江 省 地 方 概 算

The Estimate of the Provincial Government of Chekiang

歲 入 經 常 門 Ordinary Receipts

田 賦 Land Tax	9,390,648	8,977,411	(+) 413,237
契 稅 Title Deeds Tax	680,151	680,151	
船 捐 Ship Tax	235,000	250,000	(-) 15,000
營 業 稅 Business Tax in General	4,577,468	1,823,255	(+) 2,754,113
地 方 財 產 收 入 Revenue from Government Properties	33,534	32,874	(+) 660
地 方 事 業 收 入 Revenue from Government Institutions	177,476	321,168	(-) 143,692
地 方 行 政 收 入 Administrative Receipt	639,917	684,431	(+) 15,486
補 助 款 收 入 Subsidies	1,800,000		(+) 1,800,000
其 他 收 入 Other Revenues	1,695,184	10,000	(+) 1,595,184
地 方 營 業 收 入 Revenue from Government Enterprises	1,996,020	1,895,380	(+) 100,640
共 計 Total	21,195,398	14,674,770	(+) 6,520,628

歲 入 臨 時 門 Extraordinary Receipts

臨 時 借 款 Temporary Loan	4,000,000	7,000,000	(-) 3,000,000
共 計 Total	4,000,000	7,000,000	(-) 3,000,000

科 目 Items	本年度概算數 Amount for This Year	上年度預算數 Amount for Last Year	比較增減數 Increase (+) or Decrease (-)
	\$ 元	\$ 元	\$ 元
歲入 經 應 總 計	25,195,598	21,674,770	(+) 3,520,828
Grand Total of Ordinary and Extraordinary Receipts 杭州市未據彙報			
歲 出 經 常 門 Ordinary Expenditures			
黨 務 費 Party Expenditure	253,000	253,000	
行 政 費 Expenditure for Civil Administration	2,055,492	2,768,553	(-) 713,061
司 法 費 Judicial Expenditure	2,011,790	1,997,260	(+) 14,530
公 安 費 Expenditure for Public Safety	4,517,847	5,276,246	(-) 758,399
財 務 費 Expenditure for Financial Administration	1,357,872	494,555	(+) 863,317
教 育 文 化 費 Educational and Cultural Expenditure	2,365,885	2,355,095	(+) 10,790
實 業 費 Expenditure for Industrial Administration	385,585	592,291	(-) 206,706
內包括本年度農礦費 \$ 317,977 工商費 \$ 37,608			
交 通 費 Expenditure on Communications	163,992	162,607	(+) 1,385
衛 生 費 Expenditure for Public Health	104,280	115,567	(-) 11,287
建 設 費 Expenditure on Reconstruction	881,148	765,185	(+) 115,963
債 務 費 Expenditure on Loan Service and other Government Debts	5,591,950	2,474,150	(+) 3,117,800
協 助 費 Contributions	1,339,865	660,455	(+) 679,410
地 方 營 業 費 Expenditure on Government Enterprises	1,641,144	1,480,987	(+) 160,157
原列科目為官營業費			
其 他 支 出 Other Expenditures	221,430	220,888	(-) 542
原列科目為救卹費			
共 計 Total	22,990,280	19,725,388	(+) 3,264,892
歲 出 臨 時 門 Extraordinary Expenditures			
黨 務 費 Party Expenditure	45,000		(+) 45,000
行 政 費 Expenditure for Civil Administration	46,680	38,021	(+) 8,659

科 目 Items	本年度概算數 Amount for This Year	上年度預算數 Amount for Last Year	比較增減數 Increase (+) or Decrease (-)
	元	元	元
司 法 費 Judicial Expenditure	50,586	60,587	(-) 10,001
公 安 費 Expenditure for Public Safety	739,453	30,000	(+) 709,453
教 育 文 化 費 Educational and Cultural Expenditure	593,166	574,670	(+) 18,496
實 業 費 Expenditure for Industrial Administration	180,974	141,690	(+) 39,284
內包括本年度農礦費 \$ 152,130 工商費 \$ 28,844			
交 通 費 Expenditure on Communications	413,014	393,376	(+) 19,638
建 設 費 Expenditure on Reconstruction	8,000	44,530	(-) 36,530
協 助 費 Contributions	14,240		(+) 14,240
其 他 支 出 Other Expenditures	30,000		(+) 30,000
原列科目爲救卹費			
預 備 費 Reserve Fund	84,000		(+) 84,000
共 計 Total	2,205,118	1,282,874	(+) 922,244
歲 出 總 計 Grand Total of Ordinary and Extraordinary Expenditures	25,195,398	21,008,713	(+) 4,186,685
杭州市未據彙報			

8. 河南省地方概算

The Estimate of the Provincial Government of Honan

歲入經常門 Ordinary Receipts

田 賦 Land Tax	8,155,972	8,155,972	
契 稅 Title Deeds Tax	1,676,349	1,676,349	
洋 稅 Wholesale Business Tax	300,000	300,000	
屠 宰 稅 Butchery Tax	200,000	200,000	
營 業 稅 Business Tax in General	600,000		(+) 600,000
地 方 事 業 收 入 Revenue from Government Institutions	3,240		(+) 3,240
補 助 款 收 入 Subsidies	6,000,000	3,600,000	(+) 2,400,000

科 目 Items	本年度概算數 Amount for This Year	上年度預算數 Amount for Last Year	比較增減數 Increase (+) or Decrease(-)
	\$ 元	\$ 元	\$ 元
其 他 收 入 Other Revenues	390,943	390,943	
地 方 營 業 收 入 Revenue from Government Enterprises	523,248	156,248	(+) 366,000
共 計 Total	17,845,752	14,479,512	(+) 3,369,240
歲 出 經 常 門 Ordinary Expenditures			
黨 務 費 Party Expenditure	717,144	717,144	
行 政 費 Expenditure for Civil Administration	2,910,604	2,908,264	(+) 2,540
司 法 費 Judicial Expenditure	1,086,601	1,086,601	
公 安 費 Expenditure for Public Safety	1,428,110	1,428,110	
財 務 費 Expenditure for Financial Administration	740,904	740,904	
教 育 文 化 費 Educational and Cultural Expenditure	1,939,201	1,853,818	(+) 85,383
實 業 費 Expenditure for Industrial Administration	362,016	143,979	(+) 218,037
建 設 費 Expenditure on Reconstruction	334,477	334,477	
債 務 費 Expenditure on Loan Service and Other Government Debts	4,926,997	2,491,721	(+) 2,435,276
地 方 營 業 費 Expenditure on Government Enterprises 原列科目爲官營業費	439,321	216,430	(+) 212,891
預 備 費 Reserve Fund	1,402,154	1,192,046	(+) 210,108
共 計 Total	16,277,729	13,113,494	(+) 3,164,235
歲 出 臨 時 門 Extraordinary Expenditures			
司 法 費 Judicial Expenditure	7,356	7,356	
公 安 費 Expenditure for Public Safety	1,271,847	1,271,847	
教 育 文 化 費 Educational and Cultural Expenditure	16,000	11,888	(+) 4,112
建 設 費 Expenditure on Reconstruction	275,820	275,820	
共 計 Total	1,571,023	1,566,911	(+) 4,112

科 目 Items	本年度概算數 Amount for This Year	上年度預算數 Amount for Last Year	比較增減數 Increase (+) or Decrease (-)
歲出經臨總計 Grand Total of Ordinary and Extraordinary Expenditures	\$ 元 17,348,752	\$ 元 14,680,405	\$ 元 (+)3,168,347

9. 河北省地方概算

The Estimate of the Provincial Government of Hopei

歲入經常門 Ordinary Receipts

田 賦 Land Tax	4,867,290	5,038,886	(-) 171,596
契 稅 Title Deeds Tax	1,196,569	1,417,779	(-) 221,210
牙 稅 Wholesale Business Tax	4,051,400	4,051,400	
當 稅 Pawnshop Tax	5,060	6,770	(-) 1,710
屠 宰 稅 Butchery Tax	920,550	920,550	
營 業 稅 Business Tax in General	2,000,000		(+)2,000,000
地方財產收入 Revenue from Government Properties	845,600	702,044	(+) 143,556
地方事業收入 Revenue from Government Institutions	412,891	385,279	(+) 27,612
地方司法收入 Judicial Receipt	185,892	219,186	(-) 33,294
地方行政收入 Administrative Receipt	1,123,593	1,114,978	(+) 8,615
補助款收入 Subsidies	1,200,000	1,200,000	
其他收入 Other Revenues	592,350	500,707	(+) 91,643
原列科目為掩於統稅撥還本省教育基金 內包括本年度正雜各捐 \$ 121,121 菸酒 稅附加捐 \$ 228,632 雜收入 \$ 242,997			
共 計 Total	17,401,345	15,557,639	(+)1,843,706

歲入臨時門 Extraordinary Receipts

地方行政收入 Administrative Receipt	9,002	7,294	(+) 1,708
補助款收入 Subsidies	15,813,095		(+)15,813,095
原列科目為抵補金			

科 目 Items	本年度概算數 Amount for This Year	上年度預算數 Amount for Last Year	比較增減數 Increase (+) or Decrease (-)
	\$ 元	\$ 元	\$ 元
共 計 Total	15,822,097	7,294	(+) 15,814,803
歲入 經 臨 總 計 Grand Total of Ordinary and Extraordinary Receipts 天津市另列	33,223,442	15,564,933	(+) 17,658,509
歲 出 經 常 門 Ordinary Expenditures			
黨 務 費 Party Expenditure	433,716	439,196	(-) 6,480
行 政 費 Expenditure for Civil Administration	2,360,997	2,328,133	(+) 32,864
司 法 費 Judicial Expenditure	2,862,359	733,864	(+) 2,128,495
公 安 費 Expenditure for Public Safety	749,551	706,558	(+) 42,993
財 務 費 Expenditure for Financial Administration	805,223	605,482	(+) 199,741
教 育 費 Educational Expenditure	3,193,890	2,831,014	(+) 362,876
實 業 費 Expenditure for Industrial Administration	489,908	428,111	(+) 61,797
交 通 費 Expenditure on Communications	223,236	208,577	(+) 14,659
建 設 費 Expenditure on Reconstruction	939,498	921,877	(+) 17,621
其 他 支 出 Other Expenditures 原列科目爲典禮費	1,000	1,000	
協 助 費 Contributions	12,220,035	5,644,985	(+) 6,575,050
共 計 Total	24,308,413	14,848,797	(+) 9,459,616
歲 出 臨 時 門 Extraordinary Expenditures			
行 政 費 Expenditure for Civil Administration	174,240	151,940	(+) 22,300
公 安 費 Expenditure for Public Safety	45,048	35,355	(+) 9,693
財 務 費 Expenditure for Financial Administration	52,920	51,120	(+) 1,800
教 育 費 Educational Expenditure	340,072	32,864	(+) 307,208
實 業 費 Expenditure for Industrial Administration	47,850	47,775	(+) 75

科 目 Items	本年度預算數 Amount for This Year	上年度預算數 Amount for Last Year	比較增減數 Increase (+) or Decrease (-)
	\$ 元	\$ 元	\$ 元
交 通 費 Expenditure on Communications	41,053	41,006	(+) 47
建 設 費 Expenditure on Reconstruction	96,725	90,004	(+) 6,721
其 他 支 出 Other Expenditures	130,000	65,000	(+) 65,000
原列科目爲典禮費			
債 務 費 Expenditure on Loan Service and Other Government Debts	7,587,121		(+) 7,587,121
預 備 費 Reserve Fund	400,000	400,000	
共 計 Total	8,915,029	915,064	(+) 7,999,965
歲 出 經 常 總 計 Grand Total of Ordinary and Extraordinary Expenditures	33,223,442	15,763,861	(+) 17,459,581
天津市另列			

10. 河北省天津市地方概算*

The Estimate of the Municipal Government of Tientsin

	歲 入 經 常 門 Ordinary Receipts		
契 稅 Title Deeds Tax	320,135	177,779	(+) 142,356
屠 宰 稅 Butchery Tax	532,381	500,388	(+) 31,993
原列科目爲屠宰稅及屠獸檢驗等費			
營 業 稅 Business Tax in General	965,050	503,272	(+) 461,778
內包括本年度牙當各稅 \$ 569,050			
地 方 行 政 收 入 Administrative Receipt	178,273	111,632	(+) 66,641
補 助 款 收 入 Subsidies	720,000	1,016,000	(-) 296,000
原列科目爲補助費			
地 方 營 業 收 入 Revenue from Government Enterprises	205,000	104,808	(+) 100,192
其 他 收 入 Other Revenues	2,109,132	2,036,340	(+) 82,792
內包括本年度市政捐 \$ 2,106,132			
共 計 Total	4,929,971	4,439,220	(+) 490,751

歲 出 經 常 門 Ordinary Expenditures

科 目 Items	本年度概算數 Amount for This Year	上年度預算數 Amount for Last Year	比較增減數 Increase (+) or Decrease(-)
	\$ 元	\$ 元	\$ 元
黨 務 費 Party Expenditure	231,600	72,000	(+) 159,600
行 政 費 Expenditure for Civil Administration	193,528	304,228	(-) 110,700
公 安 費 Expenditure for Public Safety	1,888,442	1,695,916	(+) 192,526
財 務 費 Expenditure for Financial Administration	271,200	315,560	(-) 44,360
教 育 文 化 費 Educational and Cultural Expenditure	789,928	779,928	(+) 10,000
實 業 費 Expenditure for Industrial Administration	122,179	87,631	(+) 34,548
原列科目爲工商費			
衛 生 費 Expenditure for Public Health	288,072	332,554	(-) 44,482
建 設 費 Expenditure on Reconstruction	531,915	542,542	(-) 10,627
債 務 費 Expenditure for Loan Service and Other Government Debts	41,880		(+) 41,880
地 方 營 業 費 Expenditure on Government Enterprises	168,680	168,680	
原列科目爲官營業費			
自 治 費 Expenditure on Local Self-Government	47,944	21,824	(+) 26,120
其 他 支 出 Other Expenditures	137,480	106,440	(+) 31,040
原列科目爲慈善費			
共 計 Total	4,712,848	4,327,303	(+) 385,545
歲 出 臨 時 門 Extraordinary Expenditures			
行 政 費 Expenditure for Civil Administration	16,578	5,900	(+) 10,678
公 安 費 Expenditure for Public Safety	78,071	65,817	(+) 12,254
財 務 費 Expenditure for Financial Administration	18,611	13,707	(+) 4,904
教 育 文 化 費 Educational and Cultural Expenditure	1,000	1,000	
實 業 費 Expenditure for Industrial Administration	4,947	3,992	(+) 955
原列科目爲工商費			
衛 生 費 Expenditure for Public Health	8,076	5,712	(+) 2,364
建 設 費 Expenditure on Reconstruction	14,042	10,989	(+) 3,053

科 目 Items	本年度概算數 Amount for This Year	上年度預算數 Amount for Last Year	比較增減數 Increase (+) or Decrease (-)
	\$ 元	\$ 元	\$ 元
地方營業費 Expenditure on Government Enterprises	4,800	4,800	
原列科目爲官營業費			
其他支出 Other Expenditures	10,500		(+) 10,500
原列科目爲慈善費			
預備費 Reserve Fund	60,498		(+) 60,498
共 計 Total	217,123	111,917	(+) 105,206
歲出經臨總計 Grand Total of Ordinary and Extraordinary Expenditures	4,929,971	4,439,220	(+) 490,751

* 該市隸屬於河北省因二十年度概算乃補行編送
茲特照案另列以示詳確

11. 湖 南 省 地 方 概 算

The Estimate of the Provincial Government of Hunan

歲 入 經 常 門 Ordinary Receipts

田 賦 Land Tax	3,100,000	2,500,000	(+) 600,000
契 稅 Title Deeds Tax	360,000	340,000	(+) 20,000
牙 稅 Wholesale Business Tax	160,000	160,000	
當 稅 Pawnshop Tax		360	(-) 360
屠 宰 稅 Butchery Tax	313,689	300,000	(+) 13,689
船 捐 Ship Tax	70,000	207,648	(-) 137,648
房 捐 House Tax	184,235	210,000	(-) 25,775
營 業 稅 Business Tax in General	1,400,000	550,000	(+) 850,000
地方財產收入 Revenue from Government Properties	50,408	50,274	(+) 134
地方事業收入 Revenue from Government Institutions	52,099	4,241	(+) 47,858
地方行政收入 Administrative Receipt	146,280	125,619	(+) 20,661
補助款收入 Subsidies	2,400,000		(+) 2,400,000
其他收入 Other Revenues	5,447,075	6,144,052	(-) 696,977

科 目 Items	本年度概算數 Amount for This Year	上年度預算數 Amount for Last Year	比較增減數 Increase (+) or Decrease (-)
	\$ 元	\$ 元	\$ 元
共 計 Total	13,683,776	10,592,174	(+) 3,091,602
歲 入 臨 時 門 Extraordinary Receipts			
田 賦 Land Tax	272,770	119,600	(+) 153,170
原列科目爲田賦附加			
其 他 收 入 Other Revenues	167,168	1,600	(+) 165,568
內包括本年度罰金 \$ 46,420			
債 款 收 入 Receipt from Government Loans	3,000,000		(+) 3,000,000
原列科目爲公債收入			
共 計 Total	3,439,938	121,200	(+) 3,318,738
歲 入 經 臨 總 計 Grand Total of Ordinary and Extraordinary Receipts	17,123,714	10,713,374	(+) 6,410,340
歲 出 經 常 門 Ordinary Expenditures			
黨 務 費 Party Expenditure	713,528	634,994	(+) 78,534
行 政 費 Expenditure for Civil Administration	3,038,541	2,913,901	(+) 124,640
司 法 費 Judicial Expenditure	1,197,510	1,192,988	(+) 4,522
公 安 費 Expenditure for Public Safety	1,000,830	931,418	(+) 69,412
財 務 費 Expenditure for Financial Administration	1,351,279	1,057,636	(+) 293,643
教 育 文 化 費 Educational and Cultural Expenditure	2,689,878	2,652,818	(+) 37,060
實 業 費 Expenditure for Industrial Administration	316,542	137,535	(+) 179,007
內包括本年度農礦費 \$ 232,658 工商費 \$ 83,884			
交 通 費 Expenditure on Communications	59,996	2,300	(+) 57,696
衛 生 費 Expenditure for Public Health	135,858	128,432	(+) 7,426
協 助 費 Contributions	235,600	211,400	(+) 24,200
其 他 支 出 Other Expenditures	220,245	203,690	(+) 16,555
共 計 Total	10,959,607	10,067,112	(+) 892,495

科 目 Items	本年度概算數 Amount for This Year	上年度預算數 Amount for Last Year	比較增減數 Increase (+) or Decrease (-)
歲 出 臨 時 門 Extraordinary Expenditures			
	\$ 元	\$ 元	\$ 元
黨 務 費 Party Expenditure	11,134	9,934	(+ 1,800)
行 政 費 Expenditure for Civil Administration	635,680	406,723	(+ 228,957)
司 法 費 Judicial Expenditure	42,476	42,476	
公 安 費 Expenditure for Public Safety	747,388	747,388	
財 務 費 Expenditure for Financial Administration	548,361	644,674	(- 96,413)
教 育 文 化 費 Educational and Cultural Expenditure	541,577	583,530	(- 41,953)
實 業 費 Expenditure for Industrial Administration 內包括本年度農礦費 \$ 214,541 工商費 \$ 2,850	317,391	93,162	(+ 124,229)
交 通 費 Expenditure on Communications	1,500,800	1,500,800	
衛 生 費 Expenditure for Public Health	21,300	21,300	(+ 10,000)
建 設 費 Expenditure on Reconstruction	100,000	355,960	(- 255,960)
協 助 費 Contributions	96,000	64,000	(+ 32,000)
其 他 支 出 Other Expenditures	1,191,600	1,510,600	(- 319,000)
預 備 費 Reserve Fund	500,000	967,778	(- 467,778)
共 計 Total	6,164,107	6,948,325	(- 784,118)
歲 出 經 臨 總 計 Grand Total of Ordinary and Extraordinary Expenditures	17,123,714	17,015,337	(+ 108,377)

12. 熱 河 省 地 方 概 算

The Estimate of the Provincial Government of Jehol

歲 入 經 常 門 Ordinary Receipts

田 賦 Land Tax 內包括本年度款項 \$ 280,341	509,935	501,600	(+ 8,335)
契 稅 Title Deeds Tax	73,540	71,540	(+ 1,000)
牙 稅 Wholesale Business Tax	6,250	6,250	
當 稅 Pawnshop Tax	300	300	

科 目 Items	本年度概算數 Amount for This Year	上年度預算數 Amount for Last Year	比較增減數 Increase (+) or Decrease (-)
	\$ 元	\$ 元	\$ 元
屠 業 稅 Butchery Tax	49,348	44,033	(+) 5,315
地 方 事 業 收 入 Revenue from Government Institutions	8,640	8,352	(+) 288
地 方 行 政 收 入 Administrative Receipt	13,096	10,696	(+) 2,400
其 他 收 入 Other Revenues	164,176	141,216	(+) 22,960
內包括本年度車款捐 \$55,930			
共 計 Total	824,285	783,987	(+) 40,298
議 入 臨 時 門 外 收 入 Extraordinary Receipts			
其 他 收 入 Other Revenues	769,631	699,268	(+) 70,363
內包括本年度獎勵食戶捐 \$453,631			
酒捐 \$316,000			
地 方 教 育 收 入 Educational Receipt	119,600	119,600	
原列科目為教育費			
共 計 Total	889,231	818,868	(+) 70,363
議 入 經 臨 總 計 Grand Total of Ordinary and Extraordinary Receipts	1,713,516	1,602,855	(+) 110,661
議 出 經 營 門 外 支 出 Ordinary Expenditures			
黨 務 費 Party Expenditure	72,960	14,360	(+) 58,600
行 政 費 Expenditure for Civil Administration	814,630	757,140	(+) 57,490
司 法 費 Judicial Expenditure	174,090	170,994	(+) 3,096
公 安 費 Expenditure for Public Safety	707,959	707,959	
財 務 費 Expenditure for Financial Administration	95,172	95,172	
教 育 文 化 費 Educational and Cultural Expenditure	140,382	126,259	(+) 14,124
實 業 費 Expenditure for Industrial Administration	6,839	6,839	
交 通 費 Expenditure on Communications	4,140	4,140	
建 設 費 Expenditure on Reconstruction	97,628	97,628	
協 助 費 Contributions	3,965	3,965	

科 目	本年度概算數	上年度預算數	比較增減數
Items	Amount for This Year	Amount for Last Year	Increase (+) or Decrease (-)
	\$ 元	\$ 元	\$ 元
共 計 Total	2,116,756	1,983,456	(+) 133,300
歲 出 臨 時 門 Extraordinary Expenditures			
行 政 費 Expenditure for Civil Administration	73,639	30,700	(+) 42,939
司 法 費 Judicial Expenditure	42,603	41,342	(+) 1,260
公 安 費 Expenditure for Public Safety	12,566	12,566	
財 務 費 Expenditure for Financial Administration	8,240	8,000	(+) 240
教 育 文 化 費 Educational and Cultural Expenditure	8,000	8,000	
建 設 費 Expenditure on Reconstruction	12,350	12,550	
協 助 費 Contributions	1,076	635	(+) 441
總 預 備 金 General Reserve Fund	84,232	100,000	(-) 15,768
共 計 Total	242,706	213,594	(+) 29,112
歲 出 經 常 總 計 Grand Total of Ordinary and Extraordinary Expenditures	2,359,462	2,197,050	(+) 162,412

13. 陝 西 省 地 方 概 算

The Estimate of the Provincial Government of Shensi

歲 入 經 常 門 Ordinary Receipts

田 賦 Land Tax	2,842,348
營 業 稅 Business Tax in General	411,369
契 稅 Title Deeds Tax	350,000
行 政 收 入 Administrative Receipt	77,738
教 育 收 入 Educational Receipt	12,980
司 法 收 入 Judicial Receipt	5,778
地 方 事 業 收 入 Revenue from Government Institutions	135,893
原列科目爲官營業收入	

科 目 Items	本年度概算數 Amount for This Year	上年度預算數 Amount for Last Year	比較增減數 Increase (+) or Decrease (-)
	\$ 元	\$ 元	\$ 元
地方營業收入 Revenue from Government Enterprises	155,196		
原列科目爲官營業收入			
共 計 Total	3,991,302		
該省無十九年度預算數無從比較增減			
歲 入 臨 時 門 Extraordinary Receipts			
田 賦 Land Tax	458,019		
原列科目爲附加收入查係田賦加差徭			
其 他 收 入 Other Revenues	1,500,716		
內包括雜項收入\$716，整頓稅收增加收入 \$1,500,000			
債 款 收 入 Receipt from Government Loans	8,044,860		
原列科目爲公債收入			
共 計 Total	10,003,595		
該省無十九年度預算數無從比較增減			
歲 入 經 總 計 Grand Total of Ordinary and Extraordinary Receipts	13,994,897		
歲 出 經 常 門 Ordinary Expenditures			
黨 務 費 Party Expenditure	656,136		
行 政 費 Expenditure for Civil Administration	3,023,206		
司 法 費 Judicial Expenditure	1,081,930		
公 安 費 Expenditure for Public Safety	448,608		
營 支 軍 費 Military Expenditure	8,730,822		
原列科目爲省防費			
財 務 費 Expenditure for Financial Administration	276,920		
教 育 費 Educational Expenditure	1,083,198		
原列教育費一百零七萬八千一百八十二元 事後補編西安湖棧所經費五千零一十六元 併列如上數			
建 設 費 Expenditure on Reconstruction	595,909		

科 目 Items	本年度概算數 Amount for This Year	上年度預算數 Amount for Last Year	比較增減數 Increase (+) or Decrease (-)
	\$ 元	\$ 元	\$ 元
債 務 費 Expenditure on Loan Service and Other Government Debts	1,903,066		
地 方 營 業 費 Expenditure on Government Enterprises 原列科目爲官營業費	155,560		
共 計 Total	17,935,345		
該省無十九年度預算數無從比較增減			
議 出 臨 時 門 Extraordinary Expenditures			
黨 務 費 Party Expenditure	22,518		
行 政 費 Expenditure for Civil Administration	268,315		
公 安 費 Expenditure for Public Safety	59,286		
省 支 軍 費 Military Expenditure 原列科目爲省防費	456,661		
財 務 費 Expenditure for Financial Administration	48,000		
教 育 費 Educational Expenditure 原列教育費十七萬九千二百四十五元 事後補編西安測候所開辦費三千五百 五十元併列如上數	182,795		
建 設 費 Expenditure on Reconstruction	1,808,344		
共 計 Total	2,845,519		
該省無十九年度預算數無從比較增減			
議 出 經 臨 總 計 Grand Total of Ordinary and Extraordinary Expenditures	20,781,164		

14. 甯 夏 省 地 方 概 算

The Estimate of the Provincial Government of Ningshia.

歲 入 經 常 門		Ordinary Receipts
田 賦 Land Tax		620,484
契 稅 Title Deeds Tax		24,166

科 目 Items	本年度概算數 Amount for This Year	上年度預算數 Amount for Last Year	比較增減數 Increase (+) or Decrease(-)
	\$ 元	\$ 元	\$ 元
當舖稅 Pawnshop Tax	300		
牙稅 Wholesale Business Tax	210		
其他收入 Other Revenues	459,578		
內包括磨稅 \$ 139 警捐 \$ 77,480 渠費 \$ 331,959			
共 計 Total	1,104,733		
該省無十九年度預算數無從比較增減			
歲 出 經 常 門 Ordinary Expenditures			
黨 務 費 Party Expenditure	207,723		
俸 給 費 Salaries	2,288,423		
辦 公 費 Office Expenditure	315,137		
設 備 費 Equipment	226,497		
司 法 費 Judicial Expenditure	86,890		
原列科目為囚衣被食費			
教 育 費 Educational Expenditure	6,576		
原列科目為留學費			
其 他 支 出 Other Revenue	60,803		
預 備 費 Reserve Fund	69,267		
共 計 Total	3,260,809		
該省無十九年度預算數無從比較增減			

15. 雲南省地方概算

The Estimate of the Provincial Government of Yunnan

歲 入 經 常 門 Ordinary Receipts	
田 賦 Land Tax	750,000
契 稅 Title Deeds Tax	41,666
牲 屠 稅 Cattle and Butchery Taxes	500,000
地 方 財 產 收 入 Revenue from Government Properties	41,667

科 目 Items	本年度概算數 Amount for This Year	上年度預算數 Amount for Last Year	比較增減數 Increase (+) or Decrease (-)
	\$ 元	\$ 元	\$ 元
地方營業收入 Revenue from Government Enterprises	70,000		
地方行政收入 Administrative Receipt	13,190		
其他收入 Other Revenues	1,708,334		
內包括鹽捐 \$ 666,667 捲菸特稅附加收入 \$ 800,000			
共 計 Total	3,124,857		
該省無十九年度預算數無從比較增減			
歲出經常門 Ordinary Expenditures			
黨 務 費 Party Expenditure	163,053		
行 政 費 Expenditure for Civil Administration	604,999		
司 法 費 Judicial Expenditure	132,941		
公 安 費 Expenditure for Public Safety	551,946		
財 務 費 Expenditure for Financial Administration	867,454		
育 文 化 費 Educational and Cultural Expenditure	925,800		
建 設 費 Expenditure on Reconstruction	130,834		
實 業 費 Expenditure for Industrial Administration	199,601		
原列科目爲農礦費			
交 通 費 Expenditure on Communications	577,477		
衛 生 費 Expenditure for Public Health	11,075		
協 助 費 Contributions	36,385		
官 營 事 業 費 Expenditure for Government Enterprises and Institutions	569,109		
預 備 費 Reserve Fund	200,000		
共 計 Total	4,960,574		
該省無十九年度預算數無從比較增減			
內有臨時門二十萬元預備費移入			

科 目 Items	本年度概算數 Amount for This Year	上年度預算數 Amount for Last Year	比較增減數 Increase (+) or Decrease (-)
	歲 出 臨 時 門 Extraordinary Expenditures		
	\$ 元	\$ 元	\$ 元
行 政 費 Expenditure for Civil Administration	320,250		
協 助 費 Contributions	150,000		
共 計 Total	470,250		
該省無十九年度預算數無從比較增減 原列預備費二十萬元已移列經常門			
歲 出 經 臨 總 計 Grand Total of Ordinary and Extraordinary Expenditures	5,430,824		

16. 貴 州 省 地 方 概 算

The Estimate of the Provincial Government of Kweichow

		歲 入 經 常 門 Ordinary Receipts
田 賦 Land Tax		665,260
契 稅 Title Deeds Tax		295,790
牙 稅 Wholesale Business Tax		6,270
當 稅 Pawnshop Tax		270
屠 宰 稅 Butchery Tax		255,750
其 他 收 入 Other Revenues		1,399,660
內包括鹽商營業捐 \$1,323,380 雜 收入 \$76,280		
共 計 Total		2,623,000
該省無十九年度預算數無從比較增減		
		歲 出 經 常 門 Ordinary Expenditures
黨 務 費 Party Expenditure		107,500
行 政 費 Expenditure for Civil Administration		1,153,130
司 法 費 Judicial Expenditure		105,878
公 安 費 Expenditure for Public Safety		1,657,960
財 務 費 Expenditure for Financial Administration		763,047

科 目 Items	本年度概算數 Amount for This Year	上年度預算數 Amount for Last Year	比較增減數 Increase (+) or Decrease (-)
	\$ 元	\$ 元	\$ 元
教育文化費 Educational and Cultural Expenditure	423,140		
實業費 Expenditure for Industrial Administration	74,223		
交通費 Expenditure on Communications	123,189		
建設費 Expenditure on Reconstruction	243,872		
債務費 Expenditure on Loan Service and Other Government Debts	9,274		
協助費 Contribution	23,609		
預備費 Reserve Fund	410,000		
共 計 Total	5,033,712		
該省無十九年度預算數無從比較增減 內有臨時門預備費四十一萬元移入			
歲 出 臨 時 門 Extraordinary Expenditures			
黨務費 Party Expenditure	10,000		
行政費 Expenditure for Civil Administration	3,918,519		
司法費 Judicial Expenditure	10,000		
財務費 Expenditure for Financial Administration	20,000		
教育文化費 Educational and Cultural Expenditure	10,540		
實業費 Expenditure for Industrial Administration	17,452		
建設費 Expenditure on Reconstruction	845,448		
共 計 Total	3,831,959		
該省無十九年度預算數無從比較增減 原列預備費四十一萬元已移入經常門			
歲出經臨總計 Grand Total of Ordinary and Extraordinary Expenditures	8,925,671		

17. 山 西 省 地 方 概 算

The Estimate of the Provincial Government of Shansi

科 目 Items	本年度概算數 Amount for This Year	上年度預算數 Amount for Last Year	比較增減數 Increase (+) or Decrease (—)
歲入經常門 Ordinary Receipts			
	\$ 元	\$ 元	\$ 元
田 賦 Land Tax	6,372,403	6,186,660	(+ 85,743)
契 稅 Title Deeds Tax	1,263,095	907,690	(+ 355,405)
牙 稅 Wholesale Business Tax	498,992	541,213	(— 43,231)
當 稅 Pawnshop Tax	32,075	31,520	(+ 555)
屠 宰 稅 Butchery Tax	473,066	491,148	(— 18,082)
地方財產收入 Revenue from Government Properties	1,344	1,344	
地方事業收入 Revenue from Government Institutions	128,568	52,120	(+ 76,448)
地方行政收入 Administrative Receipt	87,484	68,579	(+ 18,905)
其他收入 Other Revenues	2,592,644	2,551,487	(+ 41,157)
內包括本年度車捐 \$ 227,794			
共 計 Total	11,349,671	10,931,761	(+ 517,910)
歲出經常門 Ordinary Expenditures			
黨 務 費 Party Expenditure	287,952	287,952	
行 政 費 Expenditure for Civil Administration	1,758,149	1,541,595	(+ 216,554)
公 安 費 Expenditure for Public Safety	480,546	495,850	(— 15,304)
財 務 費 Expenditure for Financial Administration	948,523	871,678	(+ 76,845)
教 育 文 化 費 Educational and Cultural Expenditure	1,613,282	1,666,479	(— 53,196)
實 業 費 Expenditure for Industrial Administration	323,514	220,544	(+ 102,970)
內包括本年度農礦費 \$ 242,491 工商費 \$ 81,113			
建 設 費 Expenditure on Reconstruction	710,714	594,396	(+ 116,321)
債 務 費 Expenditure on Loan Service and Other Government Debts	10,797,000	9,218,983	(+ 1,578,017)
協 助 費 Contributions	319,839	193,294	(+ 126,545)

科 目 Items	本年度概算數 Amount for This Year	上年度預算數 Amount for Last Year	比較增減數 Increase (+) or Decrease (-)
總 預 備 費 General Reserve Fund	\$ 元 160,000	\$ 元	\$ 元 (+) 160,000
共 計 Total	17,299,520	15,090,768	(+) 2,208,752
二十年度概算數原列爲一千七百十三萬九千五百二十元因將總預備費十六萬元加入故列如上數			
歲 出 臨 時 門 Extraordinary Expenditures			
行 政 費 Expenditure for Civil Administration	211,752	45,048	(+) 166,704
教 育 文 化 費 Educational and Cultural Expenditure	24,248	24,265	(+) 83
建 設 費 Expenditure on Reconstruction	61,016		(+) 61,016
協 助 費 Contributions	159,480	38,000	(+) 121,480
共 計 Total	466,596	117,913	(+) 348,683
歲 出 經 臨 總 計 Grand Total of Ordinary and Extraordinary Expenditures	17,766,116	15,208,681	(+) 2,557,435

18. 湖 北 省 地 方 概 算

The Estimate of the Provincial Government of Hupeh

歲 入 經 常 門 Ordinary Receipts			
田 賦 Land Tax	1,175,955	1,118,509	(+) 57,446
契 稅 Title Deeds Tax	726,600	726,600	
牙 稅 Wholesale Business Tax	160,000	160,000	
當 稅 Pawnshop Tax	6,000	6,000	
屠 宰 稅 Butchery Tax	480,000	300,000	(+) 180,000
房 捐 House Tax	1,033,200	163,200	(+) 870,000
營 業 稅 Business Tax in General	2,400,000	1,500,000	(+) 900,000
市 地 稅 Tax on Urban Land	92,400		(+) 92,400
地 方 財 產 收 入 Revenue from Government Properties	688,111	387,070	(+) 301,041

科 目 Items	本年度概算數 Amount for This Year	上年度預算數 Amount for Last Year	比較增減數 Increase (+) or Decrease (-)
	\$ 元	\$ 元	\$ 元
地方事業收入 Revenue from Government Institutions	4,025,795	3,112,505	(+) 913,290
地方行政收入 Administrative Receipt	135,272	130,836	(+) 4,436
補助款收入 Subsidies	5,600,000	1,800,000	(+) 3,800,000
其他收入 Other Revenues	6,985,219	3,269,578	(+) 3,715,641
地方營業收入 Revenue from Government Enterprises	26,657	45,908	(-) 19,251
共 計 Total	23,555,209	13,020,206	(+) 10,535,003
歲入臨時門 Extraordinary Receipts			
地方行政收入 Administrative Receipt	29,100	3,200	(+) 25,900
其他收入 Other Revenues	25,812	871	(+) 24,941
共 計 Total	64,912	4,071	(+) 60,841
歲入經臨總計 Grand Total of Ordinary and Extraordinary Receipts	23,600,121	13,024,277	(+) 10,575,844
歲出經常門 Ordinary Expenditures			
黨 務 費 Party Expenditure	314,055	213,000	(+) 101,055
行 政 費 Expenditure for Civil Administration	2,326,471	2,131,525	(+) 194,946
司 法 費 Judicial Expenditure	2,054,200	2,094,978	(-) 40,778
公 安 費 Expenditure for Public Safety	4,143,654	3,287,991	(+) 855,663
財 務 費 Expenditure for Financial Administration	1,409,442	1,881,569	(-) 472,127
教 育 文 化 費 Educational and Cultural Expenditure	4,477,952	3,423,712	(+) 1,054,240
實 業 費 Expenditure for Industrial Administration	524,042	622,969	(-) 98,927
內包括本年度農礦費 \$ 447,414 工商費 \$ 86,638			
交 通 費 Expenditure on Communications	3,663,914	3,004,484	(+) 659,430
衛 生 費 Expenditure for Public Health	203,014	33,144	(+) 169,870
建 設 費 Expenditure on Reconstruction	242,988	246,888	(-) 3,900
債 務 費 Expenditure on Loan Service and Other Government Debts	9,240		(+) 9,240

科 目 Items	本年度概算數 Amount for This Year	上年度預算數 Amount for Last Year	比較增減數 Increase (+) or Decrease (-)
	\$ 元	\$ 元	\$ 元
協 助 費 Contributions	184,615	258,437	(-) 73,822
地 方 營 業 費 Expenditure for Government Enterprises 原列科目爲官營業費	9,348	13,168	(-) 3,820
共 計 Total	19,422,935	17,232,465	(+) 2,190,470
歲 出 臨 時 門 外 支 出 Extraordinary Expenditures			
黨 務 費 Party Expenditure	31,215	27,200	(+) 4,015
行 政 費 Expenditure for Civil Administration	423,448	64,020	(+) 359,428
司 法 費 Judicial Expenditure	40,000	40,000	
公 安 費 Expenditure for Public Safety	4,126,901	2,422,555	(+) 1,704,346
財 務 費 Expenditure for Financial Administration	144,512	161,032	(-) 16,520
教 育 文 化 費 Educational and Cultural Expenditure	520,910	441,910	(+) 79,000
實 業 費 Expenditure for Industrial Administration 內包括本年度農礦費221,112工商費37,266	28,378	28,378	
交 通 費 Expenditure on Communications	83,432	40,580	(+) 42,852
衛 生 費 Expenditure for Public Health	144,321		(+) 144,321
建 設 費 Expenditure on Reconstruction	1,284,376	15,000	(+) 1,269,376
債 務 費 Expenditure on Loan Service and Other Government Debts	578,730	90,000	(+) 488,730
協 助 費 Contributions	80,000	360,000	(-) 280,000
預 備 費 Reserve Fund	1,087,536	1,833,993	(-) 746,457
共 計 Total	8,533,759	6,531,069	(+) 2,002,690
歲 出 經 臨 總 計 Grand Total of Ordinary and Extraordinary Expenditures	28,006,694	23,763,534	(+) 4,243,160

19. 廣 東 省 地 方 概 算

The Estimate of The Provincial Government of Kwangtung

科 目 Items	本年度概算數 Amount for This Year	上年度預算數 Amount for Last Year	比較增減數 Increase (+) or Decrease (-)
歲入經常門 Ordinary Receipts			
	\$ 元	\$ 元	\$ 元
田 賦 Land Tax	6,051,719		
契 稅 Title Deeds Tax	1,880,000		
屠 宰 稅 Butchery Tax	2,014,454		
船 稅 Ship Tax	434,192		
房 捐 House Tax	48,180		
營 業 稅 Business Tax in General	2,000,000		
各 項 稅 捐 Miscellaneous Taxes	4,750,180		
地 方 財 產 收 入 Revenue from Government Properties	10,000		
地 方 行 政 收 入 Administrative Receipt	469,173		
共 計 Total	17,683,897		
該省無十九年度預算數無從比較增減			
歲入臨時門 Extraordinary Receipts			
田 賦 Land Tax	962,259		
地 方 財 產 收 入 Revenue from Government Properties	91,311		
地 方 事 業 收 入 Revenue from Government Institutions	86,500		
地 方 行 政 收 入 Administrative Receipt	519,514		
其 他 收 入 Other Revenues	14,796,434		
內包括籌餉收入\$14,355,928續 捐\$420,000其他收入\$20,496			
共 計 Total	16,487,048		
該省無十九年度預算數無從比較增減			
歲入經常總計 Grand Total of Ordinary and Extraordinary Receipts	34,169,945		
歲出經常門 Ordinary Expenditures			
黨 務 費 Party Expenditure	839,532		

科 目 Items	本年度概算數 Amount for This Year	上年度預算數 Amount for Last Year	比較增減數 Increase (+) or Decrease (-)
	\$ 元	\$ 元	\$ 元
行 政 費 Expenditure for Civil Administration	4,153,444		
司 法 費 Judicial Expenditure	1,761,793		
財 務 費 Expenditure for Financial Administration	1,633,403		
教 育 文 化 費 Educational and Cultural Expenditure	1,395,349		
實 業 費 Expenditure for Industrial Administration 內包括農礦費\$525,396工商費\$83,772.	609,168		
交 通 費 Expenditure on Communications	485,836		
建 設 費 Expenditure on Reconstruction	5,067,563		
協 助 費 Contributions	88,800		
共 計 Total	16,534,996		
該省無十九年度預算數無從比較增減			
歲 出 臨 時 門 Extraordinary Expenditures			
黨 務 費 Party Expenditure	34,000		
行 政 費 Expenditure for Civil Administration	30,000		
司 法 費 Judicial Expenditure	362,800		
財 務 費 Expenditure for Financial Administration	151,151		
教 育 文 化 費 Educational and Cultural Expenditure	377,760		
交 通 費 Expenditure on Communications	57,186		
債 務 費 Expenditure on Loan Service and Other Government Debts	25,544,350		
共 計 Total	26,560,247		
該省無十九年度預算數無從比較增減			
歲 出 經 臨 總 計 Grand Total of Ordinary and Extraordinary Expenditures	43,095,243		

科 目 Items	本年度概算數 Amount for This Year	上年度預算數 Amount for Last Year	比較增減數 Increase (+) or Decrease (-)
--------------	-----------------------------------	-----------------------------------	--

20. 北 平 市 地 方 概 算

The Estimate of the Municipal Government of Peiping.

歲 入 經 常 門 Ordinary Receipts

	\$	元	\$	元	\$	元
田 賦 Land Tax		3,660		3,660		
稅 捐 Miscellaneous Taxes	2,751,450		2,766,895		(-)	15,445
地 方 財 產 收 入 Revenue from Government Properties	112,717		103,502		(+)	9,215
地 方 行 政 收 入 Administrative Receipt	397,634		418,467		(-)	20,833
補 助 款 收 入 Subsidies	87,000		1,116,000		(-)	1,029,000
原列科目爲補助費						
其 他 收 入 Other Revenues	130,441		312,310		(-)	181,869
原列科目爲雜項收入						
共 計 Total	3,482,902		4,720,834		(-)	1,237,932

歲 入 臨 時 門 Extraordinary Receipts

契 稅 Title Deeds Tax	1,020				(+)	1,020
原列科目爲驗契各費提成						
共 計 Total	1,020				(+)	1,020
歲 入 經 臨 總 計 Grand Total of Ordinary And Extraordinary Receipts	3,483,922		4,720,834		(-)	1,236,912

歲 出 經 常 門 Ordinary Expenditures

黨 務 費 Party Expenditure	138,000		69,000		(+)	69,000
行 政 費 Expenditure on Civil Administration	422,823		396,291		(+)	26,532
財 務 費 Expenditure for Financial Administration	275,675		291,310		(-)	15,635
公 安 衛 生 費 Expenditure for Public Safety and Health	2,439,299		2,426,951		(+)	12,348
教 育 文 化 費 Educational and Cultural Expenditure	1,156,912		984,112		(+)	172,800
建 設 費 Expenditure on Reconstruction	476,615		478,417		(-)	1,802
協 助 費 Contributions	33,832		32,832			
原列科目爲補助費						

科 目 Items	本年度概算數 Amount for This Year	上年度預算數 Amount for Last Year	比較增減數 Increase (+) or Decrease (-)
共 計 Total	\$ 元 4,942,156	\$ 元 4,678,813	\$ 元 (+) 263,343
歲 出 臨 時 門 Extraordinary Expenditures			
行 政 費 Expenditure for Civil Administration	24,000	24,000	
財 務 費 Expenditure for Financial Administration	14,806	51,798	(-) 36,992
教 育 文 化 費 Educational and Cultural Expenditure	65,059	65,051	(+) 8
協 助 費 Contributions	22,500	13,150	(+) 9,350
原列科目爲補助費			
共 計 Total	126,365	153,999	(-) 27,634
歲 出 經 臨 總 計 Grand Total of Ordinary and Extra-ordinary Expenditures	5,068,521	4,832,812	(+) 235,709

21. 青 島 市 地 方 概 算

The Estimate of the Municipal Government of Tsingtao

歲 入 經 常 門 Ordinary Receipts

財 務 收 入 Receipt from Financial Administration	1,912,088	1,216,290	(+) 695,798
內列地稅十五萬五千一百六十六元地租四十萬七千四百八十三元雜項租款五千零三十三元			
地 方 營 業 收 入 Revenue from Government Enterprises	2,342,320	2,253,170	(+) 89,150
原列科目爲公營業收入			
補 助 款 收 入 Subsidies	350,000	1,080,600	(-) 730,600
共 計 Total	4,604,408	4,554,460	(+) 49,948

查十九年度預算數核與各項數計多列三十萬元

歲 出 經 常 門 Ordinary Expenditures

黨 務 費 Party Expenditure	205,140	193,140	(+) 12,000
行 政 費 Expenditure for civil Administration	400,612	390,537	(+) 10,075
財 務 費 Expenditure for Financial Administration	193,133	212,240	(-) 19,117
公 安 費 Expenditure for Public Safety	955,428	1,045,404	(-) 89,976

科 目 Items	本年度概算數 Amount for This Year	上年度預算數 Amount for Last Year	比較增減數 Increase (+) or Decrease (-)
	\$ 元	\$ 元	\$ 元
衛 生 費 Expenditure for Public Health	76,136	84,136	(-) 8,000
交 通 費 Expenditure on Communications	553,130	620,275	(-) 62,145
建 設 費 Expenditure on Reconstruction	472,773	518,149	(-) 45,376
教 育 文 化 費 Educational and Cultural Expenditure	521,772	447,509	(+) 74,263
實 業 費 Expenditure for Industrial Administration	83,484	102,970	(-) 19,486
協 助 費 Contributions	51,440	42,200	(+) 9,240
預 備 費 Reserve Fund	153,844	208,927	(-) 55,083
共 計 Total	3,701,882	3,865,487	(-) 163,605
歲 出 臨 時 門 Extraordinary Expenditures			
行 政 費 Expenditure for Civil Administration	66,190	65,740	(+) 450
財 務 費 Expenditure for Financial Administration	77,456	129,635	(-) 52,149
公 安 費 Expenditure for Public Safety	107,369	102,422	(+) 4,947
教 育 文 化 費 Educational and Cultural Expenditure	62,746	55,505	(+) 7,241
建 設 費 Expenditure on Reconstruction	287,000	320,000	(-) 33,000
交 通 費 Expenditure on Communications	288,780	320,000	(-) 31,220
實 業 費 Expenditure for Industrial Administration	12,955	17,306	(-) 4,351
共 計 Total	902,526	1,010,603	(-) 108,082
歲 出 經 臨 總 計 Grand Total of ordinary And Extraordinary Expenditures	4,604,408	4,876,095	(-) 271,687

22. 青 海 地 方 概 算

The Estimate of The Provincial Government of Kokonor.

歲 入 經 常 門 Ordinary Receipt

田 賦	1,142,459
Land Tax	

原列科目爲田賦租課內有糶米40,000石茲按時價
十八石約值洋五百元之比例折合銀元一併計算

科 目 Items	本年度概算數 Amount for This Year	上年度預算數 Amount for Last Year	比較增減數 Increase (+) or Decrease(-)
	\$ 元	\$ 元	\$ 元
雜 稅 Miscellaneous Taxes	560,862		
內包括產銷稅\$544,168			
其 他 收 入 Other Revenues	352,767		
內包括雜收\$210,338就地自籌收入\$42,429			
共 計 Total	1,975,608		
該書未列十九年度預算數無從比較增減			
歲 出 經 常 門 Ordinary Expenditures			
黨 務 費 Party Expenditure	34,270		
內 務 費 Expenditure for Domestic Affairs	215,647		
內原列有糧米4,387.5石茲亦按前比例折 合銀元一併計算			
行 政 費 Expenditure for Civil Administration	381,301		
司 法 費 Judicial Expenditure	55,976		
內原列有糧米327.3石茲亦按前比例折合銀元			
建 設 費 Expenditure on Reconstruction	41,130		
交 通 費 Expenditure on Communications	17,520		
財 務 費 Expenditure for Financial Administration	112,276		
公 安 費 Expenditure for Public Safety	56,700		
教 育 文 化 費 Educational and Cultural Expenditure	109,753		
共 計 Total	1,024,573		
該書未列十九年度預算數無從比較增減			
歲 出 臨 時 門 Extraordinary Expenditures			
內 務 費 Expenditure for Domestic Affairs	12,000		
建 設 費 Expenditure on Reconstruction	8,400		
共 計 Total	20,400		
該書未列十九年度預算數無從比較增減			
歲 出 經 臨 總 計 Grand Total of Ordinary and Extraordinary Expenditures	1,044,973		

科 目 Items	本年度概算數 Amount for This Year	上年度預算數 Amount for Last Year	比較增減數 Increase (+) or Decrease (-)
--------------	-----------------------------------	-----------------------------------	--

23. 新 疆 省 地 方 概 算

The Estimate of the Provincial Government of Sinkiang

歲 入 經 常 門 Ordinary Receipts

	\$ 元	\$ 元	\$ 元
田 賦 Land Tax	1,434,508	1,454,308	
各 項 稅 捐 Miscellaneous Taxes	1,316,433	1,662,764	(-) 346,331
內包括本年度正雜各稅\$980,604			
正雜各捐\$335,829			
地 方 行 政 收 入 Administrative Receipt	70,067	70,067	
公 業 收 入 Revenue from Government Enterprises and Institutions	36,644	32,708	(+) 3,941
共 計 Total	2,857,452	3,199,842	(-) 342,390

歲 入 臨 時 門 Extraordinary Receipts

地 方 行 政 收 入 Administrative Receipt	14,410	14,411	(-) 1
各 項 稅 捐 Miscellaneous Taxes	333,894	333,894	
原列科目爲伊犁代徵各稅			
共 計 Total	348,304	348,305	(-) 1
歲 入 經 臨 總 計 Grand Total of Ordinary and Extraordinary Receipts	3,205,756	3,548,147	(-) 342,391

歲 出 經 常 門 Ordinary Expenditures

黨 務 費 Party Expenditure	116,456	116,456	
行 政 費 Expenditure for Civil Administration	2,423,292	2,402,225	(+) 21,067
司 法 費 Judicial Expenditure	209,966	209,241	(+) 725
財 務 費 Expenditure for Financial Administration	613,490	562,060	(+) 51,430
教 育 文 化 費 Educational and Cultural Expenditure	768,923	545,421	(+) 223,502

科 目 Items	本年度概算數 Amount for This Year	上年度預算數 Amount for Last Year	比較增減數 Increase (+) or Decrease (-)
	\$ 元	\$ 元	\$ 元
實 業 費 Expenditure for Industrial Administration 內包括本年度農礦費\$20,944工商費\$23,937	43,931	27,072	(+) 16,858
交 通 費 Expenditure on Communications	195,618	190,484	(+) 5,134
建 設 費 Expenditure on Reconstruction	2,904		(+) 2,904
自 治 費 Expenditure on Local Self-Government	463,565	460,800	(+) 2,765
共 計 Total	4,838,145	4,453,760	(+) 384,385
歲 出 臨 時 門 Extraordinary Expenditures			
黨 務 費 Party Expenditure	60,777	60,777	
行 政 費 Expenditure for Civil Administration	1,228,436	1,258,702	(-) 30,266
司 法 費 Judicial Expenditure	147,504	144,739	(+) 2,765
財 務 費 Expenditure for Financial Administration	239,222	225,393	(+) 13,829
教 育 文 化 費 Educational and Cultural Expenditure	336,704	165,067	(+) 171,637
實 業 費 Expenditure for Industrial Administration 內包括本年度農礦費\$17,453工商費\$15,742	33,195	33,195	
交 通 費 Expenditure on Communications	1,550,419	1,550,419	
建 設 費 Expenditure on Reconstruction	282,565	279,109	(+) 3,456
自 治 費 Expenditure on Local Self-Government	230,400	230,400	
共 計 Total	4,109,222	3,947,806	(+) 161,416
歲 出 經 臨 總 計 Grand Total of Ordinary and Extra-ordinary Expenditures	8,947,367	8,401,566	(+) 545,801

24. 廣 西 省 地 方 概 算

The Estimate of the Provincial Government of Kwangsi,

歲 入 經 常 門 Ordinary Receipts

田 賦 Land Tax 原列科目爲糧賦收入	2,526,121
------------------------------	-----------

科 目 Items	本年度概算數 Amount for This Year	上年度預算數 Amount for Last Year	比較增減數 Increase (+) or Decrease (-)
	\$ 元	\$ 元	\$ 元
稅 捐 收 入 Miscellaneous Taxes	7,074,930		
內包括各稅收入\$5,105,541各捐 收入\$1,969,389.			
官 業 收 入 Revenue from Government Enterprises and Institutions	78,629		
其 他 收 入 Other Revenues	3,145,848		
教 育 收 入 Educational Receipt	102,288		
建 設 收 入 Receipt from Reconstruction	436,000		
司 法 收 入 Judicial Receipt	80,000		
共 計 Total	13,743,816		

該省概報大數茲照原列數目編列

議 出 經 常 門 Ordinary Expenditures

黨 務 費 Party Expenditure	138,057
行 政 費 Expenditure for Civil Administration	1,730,832
原列科目為民政費	
財 務 費 Expenditure for Financial Administration	1,145,332
教 育 費 Educational Expenditure	1,720,291
建 設 費 Expenditure on Reconstruction	1,400,985
司 法 費 Judicial Expenditure	899,952
地 方 營 業 費 Expenditure on Government Enterprises	800,000
原列科目為省營事業經營費	
債 務 費 Expenditure on Loan Service and Other Government Debts	400,000
原列科目為償還舊債各款	
其 他 支 出 Other Expenditure	96,000
內包括省有財產收入繳費\$16,000	
共 計 Total	8,391,349

科 目 Items	本年度概算數 Amount for This Year	上年度預算數 Amount for Last Year	比較增減數 Increase (+) or Decrease (-)
--------------	-----------------------------------	-----------------------------------	--

歲出臨時門 Extraordinary Expenditures

	元	元	元
行 政 費 Expenditure for Civil Administration	19,200		
原列科目爲民政費			
財 務 費 Expenditure for Financial Administration	24,000		
教 育 費 Educational Expenditure	589,544		
建 設 費 Expenditure on Reconstruction	1,859,059		
司 法 費 Judicial Expenditure	8,764		
地 方 營 業 費 Expenditure on Government Enterprises	80,000		
原列科目爲官營事業經營費			
其 他 支 出 Other Expenditures	44,000		
內包括省有財產收入徵費\$4,000			
共 計 Total	2,624,567		
歲出經臨總計 Grand Total of Ordinary and Extraordinary Expenditures	11,015,916		

25. 福建省地方概算

The Estimate of the Provincial Government of Fukien.

歲入經常門 Ordinary Receipts

田 賦 Land Tax	3,825,026
契 稅 Title Deeds Tax	871,526
牙 稅 Wholesale Business Tax	290,723
當 稅 Pawnshop Tax	13,859
屠 宰 稅 Butchery Tax	1,437,839
房 捐 House Tax	173,238
營 業 稅 Business Tax in General	2,632,429
地方財產收入 Revenue from Government Properties	1,446,346

科 目 Items	本年度概算數 Amount for This Year	上年度預算數 Amount for Last Year	比較增減數 Increase (+) or Decrease (-)
	\$ 元	\$ 元	\$ 元
地方事業收入 Revenue from Government Institutions	13,540		
地方行政收入 Administrative Receipt	1,230,781		
補助款收入 Subsidies	3,240,000		
其他收入 Other Revenues	154,080		
共 計 Total	15,429,387		
該省祇送歲入歲出草案茲照原列數目編列			
歲 入 臨 時 門 Extraordinary Receipts			
房 捐 House Tax	400,000		
地方財產收入 Revenue from Government Properties	380,000		
地方行政收入 Administrative Receipt	100,000		
債 款 收 入 Receipt from Government Loans 原列科目為地方公債收入	11,200,351		
共 計 Total	12,080,351		
歲入經臨總計 Grand Total of Ordinary and Extraordinary Receipts	27,509,738		
歲 出 經 常 門 Ordinary Expenditures			
黨 務 費 Party Expenditure	573,600		
行 政 費 Expenditure for Civil Administration	2,236,735		
司 法 費 Judicial Expenditure	652,869		
省 支 軍 費 Military Expenditure 原列科目為省防費	1,512,206		
公 安 費 Expenditure for Public Safety	1,282,173		
財 務 費 Expenditure for Financial Administration	889,315		
教 育 文 化 費 Educational and Cultural Expenditure	1,132,676		
建 設 費 Expenditure on Reconstruction	728,220		

科 目	本年度概算數	上年度預算數	比較增減數
Items	Amount for This Year	Amount for Last Year	Increase (+) or Decrease (-)
	\$ 元	\$ 元	\$ 元
債 務 費	3,918,895		
Expenditure on Loan Service and Other Government Debts			
協 助 費	775,657		
Contributions			
其 他 支 出	186,068		
Other Expenditures			
共 計	13,888,974		
Total			
歲 出 臨 時 門 Extraordinary Expenditures			
行 政 費	930,082		
Expenditure for Civil Administration			
司 法 費	16,757		
Judicial Expenditure			
軍 支 費	3,782,242		
Military Expenditure			
原列科目爲省防費			
公 安 費	32,200		
Expenditure for Public Safety			
財 務 費	437,669		
Expenditure for Financial Administration			
教 育 文 化 費	114,584		
Educational and Cultural Expenditure			
建 設 費	11,455,592		
Expenditure on Reconstruction			
協 助 費	180,720		
Contributions			
共 計	16,949,846		
Total			
歲 出 經 臨 總 計	30,838,820		
Grand Total of Ordinary and Extra- ordinary Expenditures			

附表一 威海衛管理公署二十年度地方概算

Appendix A. The Estimate of the Government of Weihaiwei Special District,
July 1, 1931—June 30, 1932

歲 入 經 常 門 Ordinary Receipts

雜 稅	153,800	156,400	(+)	17,400
Miscellaneous Taxes				
內列地丁二萬五千元				
牌 照 費	33,068	32,113	(+)	970
Patent				

科 目	本年度概算數	上年度預算數	比較增減數
Items	Amount for This Year	Amount for Last Year	Increase (+) or Decrease (-)
	\$ 元	\$ 元	\$ 元
教 育 經 費	20,315		(+) 20,315
Educational Receipt			
醫 院	1,200		(+) 1,200
Hospital Receipt			
共 計	208,398	168,513	(+) 39,885
Total			
歲 出 經 常 門 Ordinary Expenditures			
俸 給 費	232,390	222,978	(+) 9,412
Salaries			
辦 公 費	44,524	39,972	(+) 4,552
Office Expenditure			
設 備 費	31,619	27,465	(+) 4,154
Equipment			
特 別 費	23,300	19,930	(+) 3,370
Special Expenditure			
教 育 文 化 費	47,185	28,485	(+) 18,700
Educational and Cultural Expenditure			
工 務 經 費	66,674	43,974	(+) 22,700
Expenditure on Reconstruction			
造 林 場	5,600	5,600	
Forestry Expenditure			
輪 渡	6,996	6,396	(+) 600
Ferry Expenditure			
協 助 費	2,000	2,000	
Contributions			
黨 務 費	10,800		(+) 10,800
Party Expenditure			
自 治 經 費	12,000		(+) 12,000
Expenditure on Local Self-Government			
考 試 費	3,000		(+) 3,000
Expenditure on Examination			
救 濟 費	10,000		(+) 10,000
Relief			
總 預 備 費	20,900		(+) 20,900
General Reserve Fund			
共 計	516,988	396,800	(+) 120,188
Total			

交 通

TRANSPORTATION

第一表 國有鐵路運輸概況表

TABLE 1. APPROXIMATE TRAFFIC RETURNS OF NATIONAL RAILWAYS

(一) 總 表

1. ALL NATIONAL RAILWAYS

時 期 Period	客運人數 Number of Passengers	載運貨物噸數 Number of Tons	時 期 Period	客運人數 Number of Passengers	載運貨物噸數 Number of Tons
民國十七年 1928	28,704,650½	14,511,953	十 月 Oct.	3,783,338*	2,218,734*
十八年 1929	34,425,557	17,524,451	十一月 Nov.	3,734,424	2,234,537
十九年 1930	45,463,805	22,244,406	十二月 Dec.	3,878,419	2,413,887
二十年 1931	48,411,530½†	26,271,771†	民國廿一年 1932		
廿一年 1932	41,414,979½	23,529,966	一 月 Jan.	3,378,279	2,136,259
民國十九年 1930			二 月 Feb.	3,056,861	1,471,707
十二月 Dec.	3,776,231	1,747,763	三 月 Mar.	3,251,086	2,062,005
民國二十年 1931			四 月 Apr.	3,271,815	2,012,883
一 月 Jan.	4,269,797	2,352,216	五 月 May	3,026,229½*	1,991,121*
二 月 Feb.	3,979,408½	2,033,195	六 月 June	3,155,067½*	1,826,959*
三 月 Mar.	5,139,238	2,400,899	七 月 July	3,323,626½*	1,795,820*
四 月 Apr.	4,932,269½	2,375,738	八 月 Aug.	3,557,697½	1,727,239
五 月 May	4,174,666	2,432,630	九 月 Sept.	3,653,877½	1,806,703
六 月 June	3,707,699½	2,128,879	十 月 Oct.	3,836,721½	2,232,399
七 月 July	3,538,541½	1,942,987	十一月 Nov.	3,793,304½	2,179,126
八 月 Aug.	3,606,892½	1,798,139	十二月 Dec.	3,810,214	2,230,695
九 月 Sept.	3,666,687	1,942,230			

根據鐵道部統計科資料編製

Compiled from data supplied by the Division of Railway Statistics, Ministry of Railways.

註： 以上各年月數目皆僅就有報告各路之數總計故難以一概比較，請閱各分表即知其詳。又表中每月數目，均係概略之數，確數須以年報為準。

Note: The figures for different periods are not strictly comparable, for the reports of some railways are irregular and incomplete. The monthly figures are only approximate returns. Their sums often differ considerably from the final figures given in the annual report.

† 包 括 東 北 各 省 鐵 路

Including railways in Northeastern Provinces

* 校 正 數

Revised figure

(二) 平 漢 路

2. PEIPING-HANKOW RAILWAY

時 期	客運人數	載運貨物噸數
Period	Number of Passengers	Number of Tons
民國十七年 1928	(1)	(1)
十八年 1929	,,	,,
十九年 1930	871,560	1,220,915
二十年 1931	2,188,962	2,829,042
廿一年 1932	2,985,164	3,888,455
民國二十年 1931		
十二月 Dec.	196,101	311,070
民國廿一年 1932		
一月 Jan.	208,294	294,592
二月 Feb.	222,011	211,868
三月 Mar.	255,917	366,966
四月 Apr.	220,788	332,842
五月 May	224,743	355,888
六月 June	220,247	312,285
七月 July	285,850	282,128
八月 Aug.	232,357	261,871
九月 Sept.	263,317	298,601
十月 Oct.	275,347	462,291
十一月 Nov.	297,761	358,092
十二月 Dec.	278,537	350,085

(四) 津 浦 路

4. TIENTSIN-PUKOW RAILWAY

時 期	客運人數	載運貨物噸數
Period	Number of Passengers	Number of Tons
民國十七年 1928	(1)	(1)
十八年 1929	2,791,454½	1,074,110
十九年 1930	1,415,797½	1,172,949
二十年 1931	3,058,129½	1,681,669
廿一年 1932	3,002,862½	2,218,317
民國二十年 1931		
十二月 Dec.	237,635½	162,655
民國廿一年 1932		
一月 Jan.	239,744½	184,503
二月 Feb.	203,037	115,031
三月 Mar.	264,281	155,024
四月 Apr.	247,941	195,003
五月 May	232,999½	173,390
六月 June	227,271	150,768
七月 July	237,966	165,322
八月 Aug.	239,102	185,855
九月 Sept.	254,288	181,676
十月 Oct.	310,091½	235,634
十一月 Nov.	278,467	232,308
十二月 Dec.	267,774	242,763

(三) 北 寧 路

3. PEIPING-MUKDEN RAILWAY

民國十七年 1928	3,854,301	5,268,594
十八年 1929	4,693,198	7,593,581
十九年 1930	6,906,904	8,611,243
二十年 1931	6,500,235	9,785,274
廿一年 1932	4,475,501	7,658,353
民國二十年 1931		
十二月 Dec.	400,196	894,226
民國廿一年 1932		
一月 Jan.	297,786	750,462
二月 Feb.	300,425	568,102
三月 Mar.	380,753	754,922
四月 Apr.	394,938	692,003
五月 May	382,222	697,767
六月 June	379,617	641,166
七月 July	370,705	623,850
八月 Aug.	397,102	548,479
九月 Sept.	388,566	561,156
十月 Oct.	407,807	598,429
十一月 Nov.	396,752	602,288
十二月 Dec.	378,818	619,629

(五) 京 滬 路

5. NANKING-SHANGHAI RAILWAY

民國十七年 1928	10,861,405	1,296,223
十八年 1929	11,705,659	1,447,650
十九年 1930	12,661,987	1,376,601
二十年 1931	12,275,837	1,379,702
廿一年 1932	7,565,290	756,317
民國二十年 1931		
十二月 Dec.	1,023,176	119,592
民國廿一年 1932		
一月 Jan.	1,023,432	88,420
二月 Feb.	270,332	22,820
三月 Mar.	203,843	21,338
四月 Apr.	293,560	19,685
五月 May	345,330	23,304
六月 June	659,132	33,209
七月 July	704,004	94,334
八月 Aug.	713,548	83,971
九月 Sept.	769,775	83,976
十月 Oct.	811,311	100,562
十一月 Nov.	622,539	63,964
十二月 Dec.	848,484	100,225

(1) 未報告 Not Reported

(六) 滬杭甬路

6. SHANGHAI-HANGCHOW-NINGPO RAILWAY

時 期	客運人數	載運貨物噸數
Period	Number of Passengers	Number of Tons
民國十七年 1928	5,207,158	889,656
十八年 1929	5,341,510	901,845
十九年 1930	5,824,859	998,297
二十年 1931	5,675,252	950,765
廿一年 1932	5,046,034	791,887
民國二十年 1931		
十二月 Dec.	429,296	102,344
民國廿一年 1932		
一月 Jan.	479,536	61,684
二月 Feb.	437,602	11,266
三月 Mar.	414,995	29,628
四月 Apr.	411,330	50,296
五月 May	407,238	61,325
六月 June	362,784	110,059
七月 July	381,263	69,442
八月 Aug.	397,479	69,860
九月 Sept.	433,597	74,273
十月 Oct.	450,571	107,904
十一月 Nov.	432,249	70,692
十二月 Dec.	430,390	75,458

(八) 正太路

8. CHENGTING-TAIYUAN RAILWAY

時 期	客運人數	載運貨物噸數
Period	Number of Passengers	Number of Tons
民國十七年 1928	900,873	1,090,733
十八年 1929	1,051,561	1,409,577
十九年 1930	1,299,328	1,453,855
二十年 1931	977,551	1,751,052
廿一年 1932	1,022,543	1,812,492
民國二十年 1931		
十二月 Dec.	79,870	222,328
民國廿一年 1932		
一月 Jan.	84,059	201,455
二月 Feb.	83,939	116,293
三月 Mar.	93,443	189,316
四月 Apr.	92,338	134,011
五月 May	87,746	149,964
六月 June	75,315	137,543
七月 July	83,742	133,961
八月 Aug.	81,161	90,391
九月 Sept.	89,869	114,791
十月 Oct.	85,408	159,495
十一月 Nov.	83,062	180,660
十二月 Dec.	75,911	204,612

(七) 平綏路

7. PEIPING-SUIYUAN RAILWAY

民國十七年 1928	(1)	(1)
十八年 1929	,,	,,
十九年 1930	806,256	645,198
二十年 1931	854,593	869,542
廿一年 1932	814,492	1,275,816
民國二十年 1931		
十二月 Dec.	72,811	125,836
民國廿一年 1932		
一月 Jan.	59,188	73,622
二月 Feb.	45,084	107,347
三月 Mar.	60,765	100,865
四月 Apr.	71,458	128,973
五月 May	60,870	115,501
六月 June	55,073	107,626
七月 July	57,354	90,148
八月 Aug.	66,937	101,370
九月 Sept.	90,334	82,099
十月 Oct.	86,698	131,946
十一月 Nov.	77,166	118,219
十二月 Dec.	83,015	113,689

(九) 道清路

9. TAOKOW-CHINGHUA RAILWAY

民國十七年 1928	550,176	645,915
十八年 1929	501,279	540,317
十九年 1930	611,531½	706,884
二十年 1931	454,431	816,197
廿一年 1932	382,415½	949,993
民國二十年 1931		
十二月 Dec.	73,433	85,401
民國廿一年 1932		
一月 Jan.	27,694½	94,639
二月 Feb.	33,920	73,238
三月 Mar.	46,597	80,831
四月 Apr.	36,730½	65,269
五月 May	30,081	48,862
六月 June	31,200	64,089
七月 July	31,722	65,568
八月 Aug.	28,462½	89,128
九月 Sept.	28,837	82,422
十月 Oct.	26,676½	92,955
十一月 Nov.	28,132½	90,902
十二月 Dec.	32,362	96,940

(1) 未報告 Not Reported

(十) 隴海路

10. LUNG-HAI RAILWAY

時 期	客運人數	載運貨物噸數
Period	Number of Passengers	Number of Tons
民國十七年 1928	(1)	(1)
十八年 1929	"	"
十九年 1930	627,592	293,874
二十年 1931	1,607,474	505,079
廿一年 1932	1,699,643	829,048
民國二十年 1931		
十二月 Dec.	56,211	51,286
民國廿一年 1932		
一月 Jan.	157,517	46,670
二月 Feb.	153,713	29,971
三月 Mar.	189,958	49,484
四月 Apr.	152,011	94,576
五月 May	138,983	71,939
六月 June	104,611	68,292
七月 July	129,864	48,437
八月 Aug.	128,654	76,440
九月 Sept.	123,582	81,702
十月 Oct.	139,896	81,668
十一月 Nov.	142,828	94,385
十二月 Dec.	138,026	85,484

(十二) 廣九路

12. CANTON-KOWLOON RAILWAY

時 期	客運人數	載運貨物噸數
Period	Number of Passengers	Number of Tons
民國十七年 1928	1,455,897½	87,544
十八年 1929	1,630,699½	78,459
十九年 1930	1,750,999	74,611
二十年 1931	1,823,008	83,581
廿一年 1932	2,182,974	105,433
民國二十年 1931		
十二月 Dec.	158,575	7,351
民國廿一年 1932		
一月 Jan.	182,123	7,844
二月 Feb.	206,095	11,113
三月 Mar.	180,686	11,606
四月 Apr.	200,873	8,990
五月 May	161,448	9,874
六月 June	156,137	7,921
七月 July	163,205	9,990
八月 Aug.	156,770	7,258
九月 Sept.	182,908	7,882
十月 Oct.	196,344	6,942
十一月 Nov.	193,996	9,585
十二月 Dec.	202,989	7,228

(十一) 膠濟路

11. KIAOCHOW-TSINAN RAILWAY

民國十七年 1928	3,097,005	2,537,741
十八年 1929	3,727,541	2,236,632
十九年 1930	5,233,869	1,956,668
二十年 1931	3,270,456	2,411,999
廿一年 1932	3,094,134	2,242,695
民國二十年 1931		
十二月 Dec.	269,910	237,572
民國廿一年 1932		
一月 Jan.	298,079	235,020
二月 Feb.	304,713	196,776
三月 Mar.	282,023	211,134
四月 Apr.	275,428	216,223
五月 May	245,317	304,424
六月 June	212,246	133,684
七月 July	234,036	138,715
八月 Aug.	227,148	142,814
九月 Sept.	224,888	146,262
十月 Oct.	256,609	202,051
十一月 Nov.	263,260	239,238
十二月 Dec.	270,367	240,345

(十三) 湘鄂路

13. HUPEH-HUNAN RAILWAY

民國十七年 1928	802,945	340,537
十八年 1929	1,043,639	452,359
十九年 1930	675,999	231,398
二十年 1931	1,052,356	291,542
廿一年 1932	987,807	377,207
民國二十年 1931		
十二月 Dec.	87,796	28,558
民國廿一年 1932		
一月 Jan.	130,766	31,978
二月 Feb.	79,186	24,339
三月 Mar.	108,949	25,668
四月 Apr.	78,353	32,332
五月 May	67,042	26,459
六月 June	66,834	15,882
七月 July	61,534	29,337
八月 Aug.	67,322	30,593
九月 Sept.	81,296	36,267
十月 Oct.	87,876	56,321
十一月 Nov.	76,911	35,074
十二月 Dec.	81,748	32,357

(1)未報告 Not Reported

(十四) 南 潯 路

(十五) 廣 韶 路

14. NANCHANG-KIUKIANG RAILWAY

15. CANTON-SHIUCHOWRAILWAY

時 期 Period	客運人數 Number of Passengers	載運貨物噸數 Number of Tons	時 期 Period	客運人數 Number of Passengers	載運貨物噸數 Number of Tons
民國十七年 1928	259,080	461,798	民國十七年 1928	(1)	(1)
十八年 1929	(1)	(1)	十八年 1929	,,	,,
十九年 1930	374,954	196,837	十九年 1930	9,027,426	444,257
二十年 1931	706,984	302,924	二十年 1931	6,715,097	423,976
廿一年 1932	408,525½	188,820	廿一年 1932	7,747,494	435,233
民國二十年 1931			民國二十年 1931		
十二月 Dec.	94,748½	22,469	十二月 Dec.	593,660	43,199
民國廿一年 1932			民國廿一年 1932		
一 月 Jan.	32,660	20,311	一 月 Jan.	657,380	40,039
二 月 Feb.	23,668	12,354	二 月 Feb.	633,141	36,049
三 月 Mar.	30,800	26,059	三 月 Mar.	632,676	39,164
四 月 Apr.	36,482½	15,402	四 月 Apr.	758,539	28,277
五 月 May	51,966	23,506	五 月 May	590,234	28,423
六 月 June	25,563½	15,451	六 月 June	579,037	29,884
七 月 July	42,671½	12,820	七 月 July	539,720	31,768
八 月 Aug.	23,673	8,983	八 月 Aug.	593,132	30,276
九 月 Sept.	53,482½	10,490	九 月 Sept.	664,138	42,100
十 月 Oct.	25,846½	14,607	十 月 Oct.	676,240	37,884
十一月 Nov.	24,711	15,639	十一月 Nov.	663,470	43,030
十二月 Dec.	31,956	13,138	十二月 Dec.	689,737	43,289

(1)未報告 Not Reported.

東北各鐵路自日軍強佔後久無報告姑暫從缺

Reports from railways in Manchuria are not

obtainable since the unlawful military occupation of Manchuria by Japanese. Hence no

separate tables are given for these railways for the time being.

調查與研究

INVESTIGATION & RESEARCH

中國農佃承佃時之押租問題

(一) 材料之來源 本篇係根據立法院前統計處及本局之農佃調查報告編製此項調查係預擬表格，由郵寄請各省各縣鄉村小學校教員填報。表中所查之事項甚多，在立法院統計月報中曾發表「佃農分配與租率」一部份，本篇亦同一調查結果之一部份也。關於農佃之調查，此次尚為初試，故所求之答案，力謀簡易，計分三款如下：一、押租（承佃時預先繳納者）二、名稱（如押租，小租，基脚等費）三、每畝押租若干迄今收到之調查報告，計有二十三行省，共三百五十九縣。每縣報告，少者一二區，多者十區。至於調查區域之分佈，可參閱立法院統計月報第二卷第六期之說明。

(二) 各省押租概況

第一表 各省農佃押租名稱額數表

Table 1 Nomenclature And Amount of Deposits Required from Tenants in Various Provinces

省別 Provinces	報告縣數 Number of Hsiens Reported	有押租縣數 Number of Hsiens required a deposit from tenants	押租名稱 Nomenclature of deposits	每畝押租額數(元) Deposit per mow (in dollars)		
				普通 Mo.	最高 H.	最低 L.
黑龍江 Heilungkiang(1)	5	2	押租；小租	1.0	1.0	0.1
吉林 Kirin	9	3	押租；押契錢	1.5	3.0	1.0
遼寧 Liaoning(2)	24	13	押租；項首	3.0	35.0	2.0
熱河 Jehol(3)	2	0	—	—	—	—
察哈爾 Chahar	9	5	押租；押地金；護租錢	1.5	4.0	0.5
綏遠 Suiyuan(3)	5	0	—	—	—	—
陝西 Shensi	3	2	押租；項首	1.5	—	—
山西 Shansi	41	6	押租；押錢	1.0	6.0	0.2
河北 Hopei	50	15	押租；保證金；押地錢	2.0	30.0	1.0
山東 Shantung(4)	32	11	押租；擔地錢	3.0	20.0	1.0
河南 Honan(5)	24	8	押租；借頭；項首；借款	1.0	3.0	0.2
江蘇 Kiangsu	33	13	押租；基脚；過岸；項首；擔價；認規；各項；承種錢；上莊	10.5	40.0	1.0
安徽 Anhwei	3	1	押租；討田禮；項首；基脚	3.0	5.0	1.0
湖北 Hupeh	8	6	押租；上莊；批禮；項頭	5.0	10.0	1.0
四川 Szechuan	19	18	押租；押頭；穩租；乾租；現租	7.1	14.0	2.0
雲南 Yunnan	14	11	押租；墊銀；佃紙錢；佃銀	7.5	20.0	2.5
貴州 Kweichow	6	4	押租；穩租；項首；押佃	10.0	15.0	5.0
湖南 Hunan	10	6	押租；上莊；信錢；批關	1.0	10.0	0.8
江西 Kiangsi	22	13	押租；仁禮錢；佃價；撥價；脫肩；項首；基脚；領頭；小租；	5.0	20.0	0.2
浙江 Chekiang	21	16	押租；基脚；押信；租根；項首；扎耕金；佃銀；墊金；押佃；	5.0	30.0	1.0
福建 Fukien	6	3	押租；基脚；代根錢	4.0	7.5	1.0
廣東 Kwangtung	10	7	押租；關頭錢；批關錢；水面；	6.0	10.0	1.5
廣西 Kwangsi(6)	6	1	關底；批頭；按糧 押租			
合計 Total	359	169				

附註：(1)烏雲縣地曠人稀，尚無押租等農佃情形。(2)該省輯安縣如納押租百元或百兩可減相當租額。(3)據收到該省各縣報告無押租制度。(4)該省蓬萊縣報告，先納租，後種地。(5)該省臨漳縣。包佃則有押租，價額占租額20% (6)該省僅有一縣報告，每畝押租報需20元

押租爲地主收租之一種保障。當承佃訂約之時，由佃戶繳納相當之現款作爲押金，日後如發生遲延納租情事，地主得扣除押租，以償損失。名稱雖因方言與習尚之不同，互有歧異，但其用意爲防範欠租之保證，則一致也。

押租之用意雖同，但因習俗之懸殊，土地之肥瘠，收穫數量之參差，故其額數之多寡，隨之而異。我國幅員廣闊，省與省不同，即一省之內，相去亦甚鉅。

(三) 押租之普遍程度 吾國農佃押租制度之是否普遍，與農民經濟關係甚深。據此次調查所得報告，二十三省內三百五十九縣中，僅一百六十九縣有此制度。不及全數之半，尙不能認爲普遍。茲將有報告之二十三省，按照押租情形之異同，數量之鉅細，分區如下：

- 東北區——黑吉遼熱四省
- 華北區——察綏陝晉冀魯豫七省
- 華東區——江浙皖三省
- 華中區——湘鄂贛三省
- 西南區——滇黔川三省
- 華南區——閩粵桂三省

各區押租制度之普遍情形如下表：

第二表 各區有押租縣數佔報告縣數百分表

區域	報告縣數	有押租縣數	有押租縣數佔報告縣數%
District	Number of Hsiens Reported	Number of Hsiens Requiring Deposit	No. of Hsien Requiring Deposit to Total Number Reported
東北區 Northeastern	40	18	45.0
華北區 Northern	164	47	28.7
華東區 Eastern	54	35	64.8
華中區 Central	40	25	62.5
西南區 South-western	39	33	84.6
華南區 South-eastern	22	11	50.0
總計 Total	359	169	47.1

東北及華北各省地主多自耕種，且通行分租制（即每年之收穫由地主與佃戶共同分配比例，有如五五者，七三者；五五分配，地主與佃戶各得五成；七三者，地主得七成，佃戶得三成。地主之收入既以收穫量爲標準，押租自不屬必要），故押租制度，不若南方諸省之普遍。華北區諸省，有報告者計一百六十四縣。其中僅四十七縣實施押租制度，其百分比爲二八·七。東北各省有報告之四十縣中十八縣有押租制度，佔報告全數之百分之四十五。至華東華中西南華南等區諸省，佃農較多，納租方法多行包租制（包租分錢租穀租，言定繳納多少，必須照數納足。分租制雖亦存在，但較北方爲少）。押租有存在之必要，因之其中有押租縣數俱佔報告縣數百分之五十以上

第二十一年十一月、十二月號勘誤表

ERRATA ET CORRIGENDA

(For the Combine Issue of Nov. & Dec., 1932)

頁數 Page	橫行 Line	直行 Column	錯 Erratum	更正 Correction
導言 IV	29	—	上海之金 品	上海之金屬品
	30	—	蓋因乃外洋	蓋因外洋
V	3	—	現狀圖六幅	現狀圖五幅
VI	6	—	每月市價	每日市價
IX	2	—	鐵道實務	鐵道業務
	10	—	十二月因年終結束	十二月因年終結束
XII	11	9	-7,771	-7,111
XIII	22	5	97%	97%+
XVI	10	5	80%—	88%—
	11	5	112%	121%
1	1932年2月	6	396,083	*
	1932年3月	6	394,836	*
	1932年4月	6	393,523	*
4	1932年8月	4	205,452	246,452
5	南京 二十一年六月 Nanking June 1932	15	28	82
12	現住地方 河南 Present Domicile Honan	8	1	—
	現住地方 河北 Present Domicile Hopei	8	—	1
	職業 農 Occupation Agriculture	8	1	—
	職業 工 Occupation Industry	8	—	1
	職業 漁 Occupation Fishery	8	1	—
	職業 學 Occupation Education	6	—	1
17	遼寧 Liaoning	4	7.2	7.0
21	陝西富平 Shensi Fuping	5	6.0	60.0
27	雲南墨江 Yunnan Mokiang	6	35.0	21.0
28	雲南漾濞 Yunnan Yangpi	3	20.0	28.0
	雲南鎮康 Yunnan Chenkang	3	23.0	21.0
35	二十一年九月 煤 Sept. 1932 Coal	3	109	100
39	19	1	國二十一年 1932	民國二十一年 1932
49	二十一年三月 Mar. 1932	4	180,577	180,603
	二十一年四月 Apr. 1932	4	202,470	202,370
	二十一年十月 Oct. 1932	4	242,802	242,822
50	上海中國實業銀行 The National Industrial Bank of China, Shanghai Branch	3	18	14
52	天津 鹽業 中南 銀行 華商 金城 大陸 Joint Treasury of 4 Banks, Tientsin	3	數字不清	173
53	上海浙江興業銀行 The National Commercial Bank, Shanghai	3	3,951,046.50	3,951,946.50
54	二十一年四月 Apr. 1932	4	數字不清	0.13
55	二十年十二月 Dec. 1931	7	數字不清	.0090
	二十一年六月 June 1932	7	數字不清	.0060
63	二十一年十月 Oct. 1932	2	711	771
67	二十一年九月 Sept. 1932	7	1,000.0	1,001.0
73	二十一年十月 Oct. 1932	5	73.6	73.2
74	二十一年八月 Aug. 1932	5	數字不清	115,032,200
78	二十一年九月 Sept. 1 32	13	1.8705	1.8700
	二十一年十月 Oct. 1932	13	1.7270	1.7275

頁數 Page	橫行 Line	直行 Column	錯 Erratum	更正 Correction
89	5	3	年去同日	去年同月
97	第32項其他支出		Other Expenditure	Other Expenditures
98	第13項	4	數字不清	65,957.79
100	42 工務局經費	3	將款項印印一格	[工]字應與前行[發]字齊
	50 付還保證金	3	付還保證金	還付保證金
102	11 碼頭運輸盈餘	5	155,714.63	155,714.93
104	21 暫時收入	3	2,173,774.80	2,173,774.83
111	第25項	3	由辛集經東鹿	由辛集經東鹿
115	二十年六月 June 1931	5	419	410
	二十年六月 June 1931	7	數字不清	20
117	32行下面	1		添“月平均數 Mon. Av.
	十九年 1930	3	數字不清	51,175
	二十年七月 July 1931	2	數字不清	792,085
118	二十一年二月 Feb. 1932	5	數字不清	129,804
119	二十一年二月 Feb. 1932	4	129,459	125,459
121	十七年 1928	5	數字不清	5,292
	十七年 1928	6	數字不清	3,868
	二十年六月 June 1931	2	數字不清	2,346
	二十年八月 Aug. 1931	3	數字不清	1,496
	二十年八月 Aug. 1931	4	數字不清	2,376
	二十一年二月 Feb. 1932	4	數字不清	1,550
122	廿一年四月 Apr. 1932	3	數字不清	4,674
125	4	2	加爾加哈	加爾加塔
129	4	6	荷	荷蘭
130	30	9	1023	1552
131	十七年 1928	8	4,625	4,625
	二十一年六月 June 1932	4	6.75	4.75
	註第三行	—	1.51%	1.51%
141	1	—	$\frac{+Y}{N}$	$\frac{n+Y}{N}$
142	10	—	一元之現價	一元之現價”
143	7	—	普通公式	普通公式
144	8	—	…… E_{n-1}/h	…… E_{n-1}/h
146	27	—	得-A 之機率	得-A _s 之機率
149	9	—	故E之機率適=	故E之機率=
150	2	—	……+as=f	……+as=T
	4	—	= $\frac{as}{T}$ 矣	= $\frac{as}{T}$ 矣
	11	—	又等為	又均為
	17	—	(X ₁) (X ₂)……	(X ₁) (X ₂)……
	18	—	……(X _s)之機率	……(X _s)之機率
	21	—	X _{k+2} ……X _s	X _{k+2} ……X _s
	23	—	X _{k+2} ……X _s	X _{k+2} ……X _s
(附錄一)				
20	24	3	21	20
24	34	2	種畜貨與規則	種畜貨與規則
26	26	2	黨義教育資格	黨義教師資格
27	3	4,5	4, 14.	8, 14.
	32	2	軍事教育查閱	軍事教育查閱
29	5	2	委員會會議規則	委員會辦事規則
30	51	4	16	10
31	59	3	22	21
34	10	5	11	17
	12	3	9	19
38	10	2	發給暫行規則	發給規則
41	27	2	處理請款	處理請款
50	23	1	官規	應刪去
51	3	1	官規	官制
	9	1	空白	官規

。如華東區三省五十四縣之報告中，有押租者三十五縣，佔報告縣數百分之六四·八。華中區四十縣之報告中，有押租者二十五縣，佔報告數百分之六二·五。西南區三十九縣之報告中，有押租者三十三縣，佔全報告數百分之八四·六。華南區有報告者二十二縣，其中有押租者十一縣，佔報告縣數百分之五十。

由此觀之，中國農佃押租情形，南方較北方爲普遍，已甚顯著。

(四) 押租數額之差異 中國各省押租數額之差異如何，查閱第一表即可了然。如黑吉遼熱察綏陝晉冀魯豫，十一省中，每畝普通押租數額漲落，僅在一元至三元之間，較諸南方諸省低落甚多。因上述諸省地面遼闊，人煙較爲稀薄，且收穫量亦不及南方，故押租低落，實受此等影響。至南方諸省，人烟稠密，土壤肥沃，收穫量既較豐富，押租自必抬高。除江蘇普通每畝一〇·五元，湖南普通一元外，其他幾省漲落在三元至七元之間，較北方各省高出一倍有餘。以上所述，僅概括言之，詳細情形，須視各地特殊關係之規定而異矣。

押租爲佃農承種前必須準備之一種資本，對於農民經濟直接攸關，爲研究此項問題者所不可忽視。本篇中押租名稱及額數，恐不無遺誤之處，尙望海內賢達，加以指正焉。

THE DEPOSIT SYSTEM OF CHINESE TENANCY

Some Chinese tenants are required to pay a deposit at the time of instituting the lease. It is the object of the present study to ascertain how big is the amount of the deposit and how general is the practice.

From data collected by the Bureau of Statistics of Legislative Yuan and the Directorate of Statistics of the National Government, the foregoing table is compiled (Table 1.)

We may notice that out of three hundred fifty-nine Hsiens which responded to the questionnaire, the deposit system prevailed in one hundred and sixty-nine Hsiens, that is, less than 47 percent. It is more in general practice in southern part of the country where land is as a whole more productive and labor is more abundant. While in the northern section of the country labor is comparably more scarce, land less fertile, land owner generally living on the farm, the deposit system is less prevalent. In fact, in the Provinces of Chahar, Suiyuar, Hopel, Shansi, Shensi, Shantung, and Honan only 74 Hsiens out of 164 Hsiens which sent in their reports require the tenant to deposit certain amount of money before starting the lease.

The nomenclature of the deposit required of tenants varies in different parts of the country, but the idea of the practice purporting to safeguard the land owner against default of rent payment is always identical. The difference of nomenclature can be attributed to wide diversification of dialects and customs among different sections of the country.

The amount of the deposit also varies greatly in a few instances as much as thirty dollars per mow is required. But they are rather exceptional. It can be safely generalized that where required the deposit varies from \$1.50 per mow to \$5.00

附 錄

主要刊物有關統計資料索引

(截至民國二十一年九月底止)

本期統計資料索引引用刊物一覽表

雜 誌 名 稱	出 版 處	卷 期	出 版 年 月
經濟統計	上海銀行週報社		二十一年七月至九月
經濟統計季刊	天津南開大學	一卷第三期	二十一年九月
金融統計月報	中國銀行調查部	三十期至三十三期	二十一年六月至九月
物價統計月刊	實業部	四卷七期至九期	二十一年七月至九月
南開統計週刊	天津南開大學	五卷二十七期至三十九期 (內缺第二十七期)	二十一年七月至九月
上海物價月報	國定稅則委員會	八卷七期至九期	二十一年七月至九月
北平生活費指數月報	北平社會調查所	四卷七期至九期	二十一年七月至九月
銀行週報	上海銀行週報社	七百五十六期至七百六十八期	二十一年七月至九月
中行月刊	中國銀行調查部	五卷一期至三期	二十一年七月至九月
工商半月刊	國際貿易局	四卷十三期至十八期	二十一年七月至九月
國際貿易導報	上海商品檢驗局	四卷一期至四期	二十一年六月至九月
中國經濟週刊	國際貿易局	二十一卷一期至十三期	二十一年七月至九月
中國經濟月刊	國際貿易局	十一卷一期，三期	二十一年七月至九月
商業月報	上海市商會	十二卷七期至九期	二十一年七月至九月
中央銀行旬報	中央銀行秘書處	九八期至一零四期	二十一年二月至四月
錢業月報	上海市錢業同業公會	十二卷七期至九期	二十一年七月至九月
紡織週刊	上海紡織週刊社	二卷二十五期至三十八期	二十一年七月至九月
鑛業週報	中華鑛學社	一九七期至二〇八期 (內缺二〇二，二〇六期)	二十一年七月至九月
鹽務彙刊	財政部鹽務署	一卷一期至三期	二十一年八月至十月
道路月刊	上海道路月刊社	三十七卷三期至三十八卷三期	二十一年七月至十一月
人文月刊	上海人文編輯所	三卷六期至七期	二十一年八月至九月
時事月報	南京時事月報社	六卷六期至七卷三期	二十一年七月至十月
航業月刊	上海航業公會	二卷三期至五期	二十一年七月至九月
勞工月刊	南京勞工月刊社	一卷四期至六期	二十一年七月至十月
社會科學雜誌	社會調查所	三卷二期，三期	二十一年六月至九月
社會雜誌	北平社會雜誌社	三卷五期，六期	二十一年七月，八月
中華農學會報	南京中華農學會	一百期，一〇三，一〇四期 (內缺一〇一期一〇二期)	二十一年五月，九月，十月
華商紗廠聯合會半年刊	上海華商紗廠聯合會	一卷二期	二十一年十二月
Export Inspection Bulletin	上海商品檢驗局	三卷五期至九期	二十一年五月至九月
青島商品檢驗局月刊	青島商品檢驗局	二十七期至三十期	二十一年七月至十月
天津商品檢驗局季刊	天津商品檢驗局	二卷二期	二十一年六月
中國建設	中國建設協會	六卷一期至三期	二十一年七月至九月
建設委員會公報	建設委員會	二三期二四期	二十一年七月，八月
浙江建設月刊	浙江建設廳	六卷一期至四期	二十一年七月至十月
湖南建設	湖南建設廳	二期	二十一年七月
山東建設月刊	山東建設廳	二卷七期至九期	二十一年七月至九月
鐵道公報	鐵道部	二六九期三六四期	二十一年四月至九月
鐵路協會月刊	南京鐵路協會編輯部	四卷三期至八期(缺六期)	二十一年四月至八月

雜誌名稱	出版處	卷期	出版年月
平漢鐵路月刊	平漢鐵路局	二十七期至三十期 (內缺二十九期)	二十一年七月至十月 (內缺九月)
平綏鐵路旬刊	平綏鐵路局	一四七期至一五五期 (內缺一五四期)	二十一年七月至九月
膠濟鐵路月刊	膠濟鐵路局	二卷七期至九期	二十一年七月至九月
正大鐵路月刊	正大鐵路局	二卷七期至九期	二十一年七月至九月
隴海鐵路週刊	隴海鐵路局	七一期至八六期	二十一年七月至九月
南粵鐵路月刊	南海鐵路局	十卷七期至九期	二十一年七月至九月
吉長吉敦鐵路公報	吉長吉敦鐵路局	四一五至四二三期 (缺四一八期)	二十一年七月至九月
財政經濟彙刊	浙江財政人員養成所	一卷四期至六期	二十一年六月至八月
江西財政月刊	江西財政廳	四期至七期	二十一年四月至七月
山東財政公報	山東財政廳	三卷十期至四卷一期	二十一年六月至九月
河北財政公報	河北財政廳	三四期，三五期	二十一年八月，九月
甘肅財政月刊	甘肅財政廳	五一期，五二期	二十一年三月，四月
稅務公報	財政部統稅署	一卷一期至三期	二十一年七月至九月
實業公報	實業部	七八期至八八期	二十一年七月至九月
山東實業公報	山東實業廳	八期至一四期	二十一年
河北實業公報	河北實業廳	一五期至一七期	二十一年七月至九月
教育論壇	廣西教育廳	十期至十二期	二十一年八月至十月
安徽教育行政週刊	安徽教育廳	二五期至三七期	二十一年七月至九月
河南教育月刊	河南教育廳	二卷七期至一一期	二十一年五月至九月
山東教育行政週刊	山東教育廳	一九一期至二〇四期 (內缺一九一至一九四， 二〇二期)	二十一年七月至九月
湖北教育廳公報	湖北教育廳	三卷九期，十期	二十一年七月至八月
察哈爾教育公報	察哈爾教育廳	二卷七至九期	二十一年七月至九月
四川教育廳公報	四川教育廳	七期至九期(缺第八期)	二十一年七月，九月
廣西教育行政月刊	廣西教育廳	二卷一期至三期	二十一年七月至九月
福建教育廳週刊	福建教育廳	一二一期至一二九期	二十一年七月至九月
雲南教育	雲南教育廳	二卷一一期至二四期 (缺二卷十一期至十四期)	二十一年七月至九月
綏遠教育公報	綏遠教育廳	二卷六期至八期	二十一年六月至八月
航空雜誌	航空署	三卷二期至三期	二十一年四月，六月
安徽教育	安徽教育廳	三卷二期	二十一年十月
合作月刊	中國合作學社	四卷七至九期	二十一年七月至九月
測驗	測驗社	二期	二十一年七月
農林新報	南京金陵大學農學院農林新報社	一七期至二七期	二十一年六月至九月
外交部公報	外交部	五卷第三期	二十一年七月至九月
賑務月刊	賑務委員會	三卷四期至八期	二十一年五月至九月
華僑週報	南京華僑週報社	五卷	
內政公報	內政部	五卷二六期至三九期	二十一年七月至九月
廣東省政府公報	廣東省政府	一九二期至一九九期	二十一年七月至九月
雲南省政府公報	雲南省政府	五四一期至六二三期	二十一年五月至八月
南京市政府公報	南京市政府	一一一期至一一六期	二十一年七月至九月
山東民政公報	山東省民政廳	一二四期至一三二期及一一五期	二十一年七月至九月
安徽民政公報	安徽省民政廳	一五期至一七期	二十一年七月至九月
河北民政概要	河北省民政廳	七期至九期	二十一年七月至九月
河南民政月刊	河南省民政廳	二卷七期，八期	二十一年八月，九月
江西民政公報	江西省民政廳	一〇二期至一〇五期	二十一年七月，八月

雜誌名稱	出版處	卷期	出版年月
軍政公報	軍政部	一三四期至一四〇期	二十一年七月至九月
軍醫公報	軍政部軍醫司	三三期至三五期	二十一年七月至九月
海軍公報	海軍部	三七期至三九期	二十一年七月至九月
海軍期刊	海軍部	四卷一一期至一二期	二十一年七月，八月
商標公報	商標局	六五期至六七期	二十一年七月至九月
建國月刊	建國月刊社	六卷四期至七卷五期	二十一年四月至十月
安徽財政公報	安徽財政廳	十四期，十五期	二十一年七月，八月
教育部公報	教育部	四卷四期至十五期	二十一年七月，八月
浙江教育行政週刊	浙江教育廳	一二五期至一六〇期	二十一年一月至九月
廣西財政專刊	廣西財政廳	一卷一期至三期	二十一年一月至八月

題	目	著者	雜誌名稱	發行 年 月 日	卷	期	頁
---	---	----	------	-------------	---	---	---

統計材料

總類

國勢調查事項表	建國月刊	21	4	6	4,5	33
國勢調查週期表	建國月刊	21	4	6	4,5	36
各國的第一次國勢調查表	建國月刊	21	4	6	4,5	32
各國規定調查執行月日表	建國月刊	21	4	6	4,5	37

土地與疆界

全國荒地面積歷年比較表	財政經濟彙刊	21	8	1	6	3
中國歷年荒地面積增加表	河南教育月刊	21	6	2	9	20
中國荒地面積增加趨勢表	湖南教育月刊	21	7	2	9	138
民三至民八農商部調查北部東部及西北部荒地面積表	湖南建設	21	7			6
民三至民七歷次調查中國荒地增加表	日人伊藤武雄 湖南建設	21	7			2 7
綏遠寧夏等六省未墾耕地面積表	湖南建設	21	7			2 8
New Estimate of China's Area	中國經濟週刊	21	8	21	9	116
南京市財政局核准土地買賣案件一覽表(廿一年六月至九月)	南京市政府公報	21	7-9			111-116 148
世界陸地總面積生產地及不生產地統計	華僑週報	21	8	1	6	8
美國國家土地之取得方式及其面積表	社會科學雜誌	21	6	3	2	236
1923年統計台灣土地利用狀況及對總面積所占之百分表	浙江建設月刊	21	10	6	4	31
台灣有租地與無租地表	浙江建設月刊	21	10	6	4	30
日本本土及侵略所得領土面積表	商業月報	21	9	12	9	1
列強對南洋現狀表	商業月報	21	9	12	9	1-3
太平洋四國之主要各國表	海軍期刊	21	8	4	12	98-99

地質與氣象

岩石及土壤成分統計	山東實業公報	21	8			14 16
各系土壤平均化學成分統計表	山東實業公報	21	8			14 22

目 錄	著 者	雜 誌 名 稱	年 月 日	卷 期	頁
日本地質系統與土壤三要素的天然供給關係之統計		山東實業公報	21 8	14	27
各種土壤帶之溫度與乾濕之統計		山東實業公報	21 8	14	17
山東農學院測驗本省氣候表		膠濟鐵路月刊	21 9	2 9	3
揚子江沿江各雨量測站雨量總數表 (民國30年七月份)		平漢鐵路月刊	21 7	27	5
江漢淮流域各雨量測站三次大雨雨量 表(民國30年七八月份)		平漢鐵路月刊	21 7	27	6
廣州之溫度及雨量表		農林新報	21 7	21	284
潮汕之氣候及降雨量統計		農林新報	21 7	21	283
台灣平均氣溫比較表		浙江建設月刊	21 10	6 4	31

政治組織與行政

全國行政區域表	內政公報	21 7	5 29	38
內政部二十一年六月份奉准縣治設置 一覽表	內政公報	21 7	5 29	38
江蘇省各縣檢定記號表	河北實業公報	21 7	7 15	18
浙江省各縣檢定記號表	河北實業公報	21 7	15	19
安徽省各區首席縣長所轄各縣等次一 覽表	安徽民政公報	21 8	16	3
安徽省各區首席縣長管轄各縣一覽表	安徽民政公報	21 8	16	1
江西省民政廳二十年度第四期行政計 劃	江西民政公報	21 7	103	1
江西省民政廳二十一年度第一期行政 計劃	江西民政公報	21 7	102	1
江西各縣劃定區數表	江西民政公報	21 8	104	9
河北省實業廳二十一年第三季行政計 劃表	河北實業公報	21 7	15	13
河北省各縣辦理自治工作完成總報告 表	河北民政刊要	21 7	7	5-24
偽滿洲國中央之組織體系表	華僑週報	21 9	1 10	9

司 法

民二十年下半年各大市暨各省會假預 審刑事犯統計表	內政公報	21 7	5 26	32,56
上海租界工部局捲煙查緝隊查獲違章 菸件送經第一二特區地方法院處分 各案一覽表(民31年5月)	稅務公報	21 8	1	2
上海公共租界工部局捲煙查緝隊查獲 違章菸件送經上海第一二特區地方 法院處分各案一覽表	稅務公報	21 9	1	3

官 吏 與 考 試

各省市區行政長官一覽表	內政公報	21 7	5 29	41
山東省二十一年五六七月份縣長月報 表	山東民政公報	21 7,8	125 120	

題	目	著	者	雜	誌	名	稱	年	發	行	日	卷	期	頁
河北省縣長獎懲報告 (民21年4月至6月份)				河北民政刊要				21	8			8	1-46	
河北各縣區長成績報告表				河北民政刊要				21	9			9	1-30	
江西省各縣縣長因案通緝及交代不清 調查表				江西財政月刊				21	4,5			4,5	113	
民二十年下半年各大市暨各省會因公 死傷人員統計表				內政公報				21	7			5	37	20
僑滿洲國之重要日員及其職員一覽				華僑週報				21	9			1	10	10
山東各縣徵收契稅考核功過表 (民20年下半年)				山東財政公報				21	7			3	11	2
廣西財政特派員公署第一期各屬辦理 印花稅考核功過表				廣西財政季刊				21	4-6			1	3	
核准會計師登記一覽表				實業公報				21	7				78,79	18
核准會計師登記一覽表				實業公報				21	8				83,84	11
發給工業技副登記證書一覽表				實業公報				21	7				80	1
外 交														
中國駐外領館表				時事月報				21	8			7	2	76
上海越界築路之史略表				道路月刊				21	10			55	2	4
上海越界築路調查表				道路月刊				21	10			38	2	7
駐漢各國領事姓名及到任日期表				平漢鐵路月刊				21	8				28	10
滬戰區損失統計表				時事月報				21	7			7	1	17
戰區(上海)農村房屋農具及家畜損失 表				工商半月刊				21	9			4	18	7
滬戰後中國方面之損害額統計				華僑週報				21	9			1	10	40
滬戰後日商損害額統計				華僑週報				21	9			1	10	40
明清以來南洋華僑著名領袖一覽表				商業月報				21	9			12	9	2
檀香山華僑富力歷年比較表				外交部公報				21	7-9			5	3	81
軍 備														
東北各地義勇軍人數及軍械統計				華僑週報				21	9			1	10	16
東北各地義勇軍首領及所部兵力槍支 防地現況一覽表				時事月報				21	6			6	6	304
中日軍備實力審查表				河南教育月刊				21	5			2	7	83
滬戰時我國飛機隊集中杭州架數表				航空雜誌				21	4			3	2	5
滬戰時日機逐日到蘇偵察架數表				航空雜誌				21	4			3	2	2
滬戰協定簽字後我軍接管閩北一帶情 形表				時事月報				21	8			7	2	72
滬戰區中公私機關我軍分別接管表				時事月報				21	8			7	2	74
陸軍大學校編制表				雲南省政府公報				21	6				553	3
軍事參謀院編制表				雲南省政府公報				21	6				545	2
海軍部二十一年五月份重要工作表				海軍公報				21	7				37	190
海軍部二十一年六月份重要工作表				海軍公報				21	8				38	226
海軍部二十一年七月份重要工作表				海軍公報				21	9				39	205
海軍中山軍艦編制表				海軍公報				21	7				37	43

題 目	著 者	雜 誌 名 稱	發 行 日			卷	期	頁
			年	月	日			
各艦艇及海軍船廠尋常所用甲乙種油漆表		海軍期刊	21	8		4	12	23
外國軍艦六月份進出我國各港口一覽表		海軍公報	21	7			37	306
外國軍艦七月份進出我國各港口一覽表		海軍公報	21	8			38	393
外國軍艦八月份進出我國各港口一覽表		海軍公報	21	9			39	373
世界各國軍備比較表		時事月報	21	8		7	2	101
列國軍備統計表		時事月報	21	8		7	2	65
1931年法國之軍備經費表		海軍期刊	21	8		4	13	14
英國海陸空軍三部預算表 (1932—33年)		海軍期刊	21	8		4	13	2
1922年華盛頓會議以來各國造艦量表		海軍期刊	21	7		4	11	81
各國海軍最大潛艦表		海軍期刊	21	10		4	12	21
各國潛艦發達表		海軍期刊	21	10		4	12	51
美國建造中之軍艦一覽表		海軍期刊	21	8		4	12	6
美國海軍配足員數艦船表		海軍期刊	21	7		4	11	64
美國芬遜氏計劃十年造艦案表		海軍期刊	21	7		4	11	55-80
美國大西洋第一次水雷隊表		海軍期刊	21	7		4	11	99
法國戰後造艦概況表		海軍期刊	21	8		4	12	10
美日海軍實力比較表		海軍期刊	21	7		4	11	5
太平洋面美日對峙形勢圖		海軍期刊	21	7		4	11	8
日本海軍航空之實力表		海軍期刊	21	7		4	11	4
英法意美日航空母艦表		航空雜誌	21	4		3	2	11
世界各國軍用飛機比率表		時事月報	21	6		6	6	211
1931至1932世界七大強國航空國防費比較表		航空雜誌	21	4		3	2	11
美國空軍飛機種類表		海軍期刊	21	8		4	12	73
美國飛機炸彈威力表		航空雜誌	21	4		3	2	32
法國空軍兵力人數表		海軍期刊	21	8		4	12	70
法國航空飛行機數表		海軍期刊	21	8		4	12	71
法蘭西本國及佔領地空軍編制表		航空雜誌	21	6		3	3	28
英國空軍機數表		海軍期刊	21	10		4	13	62
歐戰以來各國射落一飛機之子彈數表		航空雜誌	21	4		3	2	35
各部隊選送本期訓練班學員額數表		軍政公報	21	8			133	13
紅軍各師人數槍支表		時事月報	21	8		7	2	59
暴日侵華軍費數目表		平漢鐵路月刊	21	7			27	26
軍政部廿一年五月份承發軍用護照統計表		軍政公報	21	7			136	75
軍政部廿一年四月份承發確積類護照統計表		軍政公報	21	7			135	
軍政部廿一年五月份承發確積護照統計表		軍政公報	21	7			136	71
軍政部廿一年四月份承發軍用運輸護照統計表		軍政公報	21	7			135	53
軍政部廿一年七月份承發軍用運輸護照統計表		軍政公報	21	9			138	65

目 著 者	雜 誌 名 稱	年 月 日	卷 期	頁
軍政部民廿一年六月份承發軍用運輸 護照統計表	軍政公報	21 8	138	77
軍政部民廿一年六月份承發 ^{確 確 類} 護照統計表 ^{智 利 確}	軍政公報	21 8	138	73
軍政部民廿一年七月份承發 ^{確 確 類} 護照統計表 ^{智 利 確}	軍政公報	21 9	139	69

人 口

中國人口總數統計表	銀行週報	21 9	768	9
各機關學者調查中國人口統計表	湖南建設	21 7	2	4
中國農民人口統計表	河南教育月刊	21 6	2	8 26
中國各地方流亡人口與全人口比較表	社會雜誌	21 9	3	5,6 4
後漢之戶口統計表	錢業月報	21 8	12	8 22
唐宋明清戶口統計表	錢業月報	21 8	12	8 23-26
清史稿地理志所載的各省戶口數表	社會科學雜誌	21 9	3	3 321
中國歷代奏摺中所見的各省戶口數表	社會科學雜誌	21 9	3	3 313
民政部戶口調查的各次報告表	社會科學雜誌	21 9	3	3 316
全國各省人口支配數目表	湖南建設	21 7	2	3
中國本部移民入滿數字表	商業月報	21 9	12	9 5
浙江舊十一府人口統計及米之消費量 表	中行月刊	21 9	5	3 21
The Area and Population of Hsiens tapped by the Hongchow Kiangshan Railway	中國經濟月刊	21 7	11	1 19
雲南貴州人口密度表	浙江建設月刊	21 9	6	3 30
雲南貴州各大城市之人口與食料生產 表	浙江建設月刊	21 9	6	3 22
Kwangtung Vital Statistics	中國經濟月刊	21 7	11	1 54-62
廣東省人口統計表	廣東省政府公報	21 8	197	42
南京市二十年度各月份的移入移出人 數表	建國月刊	21 6	7	1 8
南京二十年來每年十二月份的人口數 量表	建國月刊	21 6	7	1 2
南京二十年各月份的人口數表	建國月刊	21 6	7	1 4
南京二十年度各月份男女人口的比較 表	建設月刊	21 6	7	1 4
南京民二十年度各月份的戶數表	建設月刊	21 6	7	1 6
南京民二十年度各月份的婚嫁人數表	建設月刊	21 6	7	1 6
南京市二十年度各月份出生死亡人數 表	建設月刊	21 6	7	1 7
南京市二十年度各月份出生死亡人數 比較表	建設月刊	21 6	7	1 7
最近滬市人口統計	平漢鐵路月刊	21 10		30
爾東州及附屬地人口職業區分表 (昭和四年)	商業月報	21 9	12	9 5
延吉等四縣人口表	建國月刊	21 10	7	5 15
上海戰區農村貧戶及赤貧戶人口一覽 表	工商半月刊	21 9	4	18 8
內政部二十一年六月份核准更改名姓 及冠姓人一覽表	內政公報	21 7	5	29 37

題	目	著	者	雜	誌	名	稱	年	發	行	日	卷	期	頁
內政部二十一年七月份核准更名及冠 姓人一覽表				內政公報				21	8			5	33	31
內政部二十一年七月份許可歸化人一 覽表				內政公報				21	8			5	33	31
內政部二十一年六月份當然取得國籍 人一覽表				內政公報				21	7			5	33	33
內政部二十一年六月份許可喪失國籍 人一覽表				內政公報				21	7			5	33	34
十五年來留日華僑人數調查 (民6—20)				華僑週報				21	7			1	2	6
留日華僑人口統計				華僑週報				21	7			1	3	10
華僑出入口統計				華僑週報				21	8			1	7	20
台灣華僑歷年人數統計表				勞工月刊				21	10			1	6	108
台灣華工歷年人數統計表				勞工月刊				21	10			1	6	107
南洋華僑統計表				商業月報				21	9			13	9	3
南洋華僑人數統計表				時事月報				21	8			7	3	54
法英荷屬歸國華僑統計表				時事月報				21	9			7	3	96
南洋各屬華僑歸國統計(民21年)				華僑週報				21	8			1	4	39
一九三二年上半年失業歸國僑胞數調 查				華僑週報				21	8			1	7	31
馬來亞華工進出口概數 (民21年7月份)				華僑週報				21	9			1	10	54
各大陸之人口總數及密度統計				華僑週報				21	8			1	6	8
世界各國每平方哩人數統計				華僑週報				21	8			1	6	8
各國人口增加率				商業月報				21	7			12	7	3
最近世界各國生產及死亡率比較表				商業月報				21	7			13	7	7
各國嬰兒死亡率表				商業月報				21	7			13	7	7
各國屬地人口之比較表				海軍期刊				21	8			4	13	95-96
美國北西南三部的人口及面積表				社會科學雜誌				21	9			3	3	365
大正十四年國勢調查日本帝國全領土 之人口表				海軍期刊				21	7			4	11	86
1927年列強與日本人口自然增加比較 表				海軍期刊				21	7			4	11	83
列強與日本人口之比較表				海軍期刊				21	8			4	13	95
日本內地人口之自然增加表				海軍期刊				21	7			4	11	84
日本最近內地人口之推移表				海軍期刊				21	7			4	11	85
1920年日本內地人口職業區分表				商業月報				21	8			12	8	3
日本各部份人口密度表				商業月報				21	9			13	9	2-3
日本移民海外總數及職業區分表				商業月報				21	9			12	9	7
我(日本)移殖民之人口推移表				海軍期刊				21	7			4	11	94
日本殖民地現住之內地人數表				海軍期刊				21	7			4	11	89
現在居留海外之日本人數表				海軍期刊				21	7			4	11	90
1927年日本內地與朝鮮人口變遷比較 表				商業月報				21	9			12	9	3
日人在朝鮮依職業分類表				商業月報				21	9			12	9	3
日人在南洋分佈情形統計				華僑週報				21	9			1	10	43
朝鮮新義州人口出生死亡統計 (民20年)				華僑週報				21	8			1	4	27
朝鮮新義州居留國籍戶數及人口統計 (民20年12月)				華僑週報				21	8			1	4	27
朝鮮新義州出生死亡人種區別統計 (民20年)				華僑週報				21	8			1	4	28

題 目	著 者	雜 誌 名 稱	發 行 日		卷	期	頁
			年	月			
台灣日人與本地人口增加數比較表		商業月報	21	9	12	9	4
台灣戶口統計及住民之種族表		浙江建設月刊	21	10	6	4	31
南京民二十年十月份的外僑人數表		建國月刊	21	6	7	1	5
天津外僑統計表		錢業月報	21	9	12	9	2
蘇魯外僑戶口調查		華僑週報	21	8	1	8	34

生 計 與 勞 工

北平生活費指數表 (廿一年七月至九月份)	北平生活費指數月報	21	7-9	4	7-9		
北平生活費指數表	工商半月刊	21	7	4	14	3	
北平生活費指數表	工商半月刊	21	9	4	18	7	
北平生活費指數	經濟統計季刊	21	9	1	3	592	
北平工人生活費指數表 (民十八年至二十一年九月)	物價統計月報	21	7-9	4	7-9		
北平工人生活費指數表	勞工月刊	21	7	1	4	56-59	
上海生活費指數比較圖	上海物價月報	21	7-9	8	7-9		
上海生活費指數表	上海物價月報	21	7-9	8	7-9		
上海生活費指數表 (民15年至21年8月)	物價統計月報	21	7-9	4	7-9		
上海工人生活費變遷狀況表	人文月刊	21	8	3	6	4	
上海生活費指數	經濟統計季刊	21	9	1	3	593	
上海生活費指數表	工商半月刊	21	8	4	15	4	
上海生活費指數表	工商半月刊	21	9	4	13	5	
二十一年六月份上海生活費指數	商業月報	21	7	12	7	16	
廿一年六月份上海生活費指數	錢業月報	21	7	12	7	8	
廿一年七月份上海生活費指數表	商業月報	21	8	12	8	8	
二十一年八月份上海生活費指數表	商業月報	21	9	12	9	1	
天津工人生活費指數表	勞工月刊	21	7	1	4	56-57	
天津生活費指數表	工商半月刊	21	8	4	16	3	
天津生活費指數表	工商半月刊	21	9	4	18	6	
天津工人生活費指數	經濟統計季刊	21	9	1	3	591	
Assortments and Weights of Cost of Living Index Number of the Working Classes in Tientsin	Nankai Weekly Statistical Service	21	7	5	29	131	
Index Numbers of Cost of Living of the Working Classes in Tientsin (1926—1932)	Nankai Weekly Statistical Service	21	7	5	29	132	
主要各國生活費指數表	工商半月刊	21		4	16	4	
1932年英美法生活費指數表	中行月刊	21	8	5	2	33	
英日生活費指數表	紡織週刊	21	8	2	31	854	
國內勞工家庭生活費百分分配之比較表	經濟統計季刊	21	9	1	3	538	
國內勞工家庭生活費百分分配之比較表	經濟統計季刊	21	9	1	3	537	
農村勞動者生活標準總表	勞工月刊	21	7	1	4	73	
工人生活標準總詳表	勞工月刊	21	7	1	4	72	
Labor Condition at Pacific Alkali Company Tangku	中國經濟週刊	21	7	21	1	4-5	

題 目	著 者	雜 誌 名 稱	發 行 日			卷	期	頁
			年	月	日			
我國僑居坎拿大工人概況		勞工月刊	21	8		1	5	94
民國十六年至十七年天津手藝工人家庭生活調查之分析		經濟統計季刊	21	9		1	3	489-539
天津手藝工人平均每家十個月之養分分析表		經濟統計季刊	21	9		1	3	532
天津手藝工人平均每家十個月之食物消費量與價值表		經濟統計季刊	21	9		1	3	534
滬市木器工人生活概況		勞工月刊	21	8		1	5	91
廣西萬餘戶口每年平均收入表		教育論壇	21	8			10	105
那須教授研究美人與日人食品質量比較表		商業月報	21	8		12	8	6
日本生活程度變遷之估計		商業月報	21	7		12	7	8
各國工人生活費百分分配之比較表		經濟統計季刊	21	9		1	3	539
最近各國平均每人所有富力比較		農林新報	21	7			20	265
我國工人總數表		勞工月刊	21	7		1	4	45
上海各針織廠工人數額表		工商半月刊	21	8		4	16	13
湖南第一紡紗廠民十九年度各部工人人數比較表		湖南建設	21	7				2
湖南第一紡紗廠民十九年度工人藝徒籍貫統計表		湖南建設	21	7				2
山東中興煤礦工人調查		礦業週報	21	6			197	457
中興煤礦井上井下裏工礦工比較表(民6-21)		礦業週報	21	6			197	463
中興煤礦歷年各處工人七月份礦工及加工之工數人數及平均數統計(民6-21)		礦業週報	21	6			197	461
台灣現任華工人數統計表		勞工月刊	21	10		1	6	109
台灣華僑職業統計表		勞工月刊	21	10		1	6	109
僑鮮華工數目表		勞工月刊	21	7		1	4	137
各國有組織之工人數目表		時事月報	21	8		7	2	65
美國絲業廠數工人表		工商半月刊	21	7		4	14	2
日本工會數及工人數表		銀行週報	21	7			756	3
日本1931年十一月各工業別工人就職百分表		銀行週報	21	7			756	5
工資統計表		勞工月刊	21	7		1	4	61
各地工廠工人普通工資比較表		勞工月刊	21	7		1	4	62
各地工資指數與物價指數比較表		勞工月刊	21	7		1	4	63
各業男女童平均工資率簡表		勞工月刊	21	7		1	4	53
各業工廠工人實際收入各月平均總數表		勞工月刊	21	7		1	4	54
各工資組各路工人人數分配比較表		勞工月刊	21	7		1	4	65
錢幣工資的統計(世界)		勞工月刊	21	10		1	6	31-38
碼頭工人所得工資與包方所得之包銀額比較表		勞工月刊	21	10		1	6	27
湖南第一紡紗廠民十九年度平均各月份工人藝徒所得工資及津貼百分比曲線圖表		湖南建設	21	7				2
江西鄒樂煤礦工人人數工資表		礦業週報	21	7			210	507
中興煤礦技能工人與一般工人實際所得與工資率比較表(民6-21)		礦業週報	21	6			197	460
中興煤礦各包工頭所包工人數及工資銀數統計(民20年3月)		礦業週報	21	6			197	464

題	目 著 者	雜 誌 名 稱	年	發 行 日	卷	期	頁
Monthly Index Numbers of Wage Rates in Tientsin (1926 Average=100)		Nankai Weekly Statistical Service	21	9	5	39	179
Real Wages & Money Wages Compared in Tientsin(1926 Average=100)		Nankai Weekly Statistical Service	21	9	5	39	180
青島各業工廠工人工資狀況表		青島商品檢驗局 檢驗月刊	21	7		27-30	1
上海紗廠苦力運價表		勞工月刊	21	7	1	4	71
上海特別市各業工廠工人平均月入表		勞工月刊	21	7	1	4	60
上海針織業工人待遇及工作時間表		工商半月刊	21	8	4	16	16
江蘇各縣農工工資表		勞工月刊	21	7	1	4	69
淄川華塢煤礦每日平均工價表		勞工月刊	21	7	1	4	67
僑鮮華工人與日鮮工人工資比較表		勞工月刊	21	7	1	4	137
世界各國純工資指數		勞工月刊	21	10	1	6	39-40
中德英美各國紡織工資比較表		勞工月刊	21	7	1	4	45
勞動人員指數及工資指數表		社會雜誌	21	9	3	5,6	6
日本勞動工資指數表		社會雜誌	21	9	3	5,6	15
日本各工廠積欠工資表		勞工月刊	21	10	1	6	126
申新九廠各部女工工資預定表		紡織週刊	21	8	2	23	884
申新九廠整經絡經及絡緯女工成績調查規則		紡織週刊	21	8	2	31	857
申新九廠織部女工昇級應用之月數標準規定表		紡織週刊	21	8	2	32	858
申新九廠織部漿紗部等級工資預定表		紡織週刊	21	9	2	34	937
申新九廠絡經，整經，漿紗，絡緯等科女工成績調查表		紡織週刊	21	9	2	34	938
申新九廠織布女工等級升降標準表		紡織週刊	21	9	2	35	970
申新九廠織部賞銀表		紡織週刊	21	8	2	33	913
1930至1931年各國失業統計表		錢業月報	21	9	12	9	18
1928至1932年各國失業人數統計		勞工月刊	21	7	1	4	14
1928—1932年各國失業人數統計		建國月刊	21	9	7	4	2
1931八月至1932六月英國失業工人數目表		紡織週刊	21	8	2	31	855
日本五大都市之工場及勞動者有業無業數表		商業月報	21	8	12	8	3
Monthly Distribution of Labor Strikes in Shanghai Cotton Mills(1918—1929)		Nankai Weekly Statistical Service	21	7	5	32	145
Distribution of Labor Strikes in Shanghai Cotton Mills According to the Number of Workers involved (1918—1929)		Nankai Weekly Statistical Service	21	7	5	32	147
The Number of Workers involved in Labor Strikes in Shanghai Cotton Mills(1918—1929)		Nankai Weekly Statistical Service	21	7	5	32	145
An Analysis of Labor Strikes in Shanghai Cotton Mills by Subject Matters & Results(1918—1929)		Nankai Weekly Statistical Service	21	7	5	32	146
The Number of Man—days Lost in Shanghai Cotton Mill Strikes (1918—1929)		Nankai Weekly Statistical Service	21	7	5	32	148
十二年來日本勞資糾紛情況表		銀行週報	21	7		756	4

題 目	著 者	雜 誌 名 稱	發 行 日			卷 期	頁
			年	月	日		
1931年日本勞資紛糾中爭執條件統計表		銀行週報	21	7		756	4
1931及1931年日本勞資紛糾工人職業別表		銀行週報	21	7		756	4
日本之工業糾紛表		勞工月刊	21	10		1	6 124

教 育 文 化

全國教育概況統計	浙江教育行政週刊	21	1	3	22	1
全國教育學者分佈國內各校一覽表	河南教育月刊	21	5	2	7	15
十九年度浙江教育統計概況	浙江教育行政週刊	21	5	3	39	1
湖北全省各級學校概況統計表(二十年度)	湖北教育廳公報	21	8	3	10	
綏遠省教育概況調查表	綏遠教育公報	21	7	2	7	39
綏遠省各級學校調查表	綏遠教育公報	21	6	2	6	78
我國教育學術之進步與日本比較一覽	河南教育月刊	21	5	2	7	18
廿一年一月教育部核准備案之私立中等學校及校董會一覽表	教育部公報	21	2	4	6	8
民廿一年二月份教育部核准備案之私立中學校及校董會一覽表	教育部公報	21	3	4	9,10	29
民廿一年三月份經本部核准備案之私立中等學校及校董會一覽表	教育部公報	21	4	4	13,14	23
民廿一年四月份經本部核准備案之私立中學校及校董會一覽表	教育部公報	21	5	4	19-20	31
民廿一年五月份經教育部核准備案之私立中等學校及校董會一覽表	教育部公報	21	7	4	25-26	36
民廿一年六月份經本部核准備案之私立中學及校董會一覽表	教育部公報	21	7	4	27-28	40
民廿一年七月份經教育部核准備案之私立中等學校及校董會一覽表	教育部公報	21	9	4	35-36	50
民一廿年八月份經本部核准備案私立中學校及校董會一覽表	教育部公報	21	9	4	37-38	38
教育部核准備案之私立中等學校及校董會一覽表	安徽教育行政週刊	21	9	4	37	7
教育部核准備案之私立中學校及校董會一覽表(民廿一年七月份)	湖北教育廳公報	21	8	3	10	51
教育部核准備案之私立中等學校及校董會一覽表(民廿一年七月份)	安徽教育行政週刊	21	8	5	33	4
廿一年六月份經本部核准備案之私立中等學校及校董會一覽表	察哈爾教育公報	21	7	2	7	19
廿一年七月份經本部核准備案之私立中等學校及校董會一覽表	察哈爾教育公報	21	8	2	8	15
二十一年八月份經教育部核准備案之私立中等學校及校董會一覽表	察哈爾教育公報	21	9	2	9	16
廣西教育廳核准各級學校立案一覽表	廣西教育行政月刊	21	7-8,9	2	1-3	53
各省市教育行政事項比較報告表	教育部公報	21	9	4	35-36	
二十年度下學期粵省督學視察縣市教育報告	廣東省政府公報	21	8		196	155
廣東教育廳二十年度督察省立各校數表	廣東省政府公報	21	7		194	147
安徽省六十縣縣督學一覽表	安徽教育行政週刊	21	8	5	33	24
嘉興縣視督學校報告總表	浙江教育行政週刊	21	9	4	4	4
二十年度各級教育機關指定工作實施報告	浙江教育行政週刊	21	6	2	41	17

題	目 著 者	雜 誌 名 稱	年 發 行 日	卷 期 頁
滬戰區中學校接管情形表		時事月報	21 8	7 2 75
各省市學校教學事項比較報告表		教育部公報	21 9	4 35-36
各項工作價值百分分配表		浙江教育行政週刊	21 5	3 36 16
調查表中工作分類表		浙江教育行政週刊	21 5	3 36 17
各校教務工作分類表		浙江教育行政週刊	21 5	3 36 17
教務職員數與學校性質之關係表		浙江教育行政週刊	21 5	3 36 18
教務職員與教務工作數量關係表		浙江教育行政週刊	21 5	3 36 19
十九年浙教育廳抽考中學學生成績經過報告各表		浙江教育行政週刊	21 3	3 27 1-8
各中學教務工作數量一覽表		浙江教育行政週刊	21 5	3 36 14
各中學教務主任對於教務工作意見表		浙江教育行政週刊	21 5	3 36 15
各中學教務工作數量分配表		浙江教育行政週刊	21 5	3 36 15
中學教務工作總表		浙江教育行政週刊	21 5	3 36 5
高初中各學期教學時間表		時事月報	21 9	7 3 84
河南省教育廳徵求雪恥救國論文獲獎學生一覽表		河南教育月刊	21 5	3 7 71
小學國語補充讀品調查表 (單行本與定期刊物)		教育論壇	21 10	13 40
中學國語教本調查表		教育論壇	21 10	12 57
民衆識字課調查表		教育論壇	21 10	12 75
教育部准予發行審定及不予審定教科圖書表		教育部公報	21 2,3 4,6	4 5-9,9- 10,15- 16,23-24, 18
教育部出版刊物表		教育部公報	21 2	4 6,7 18
各書局中國字典一覽表		浙江教育行政週刊	21 6	3 40 2
勻種檢字統計表		教育部公報	21 1	4 4 45
欠種檢字統計表		教育部公報	21 1	4 4 46
小學國文教本調查表		教育論壇	21 10	12 34
全國小學統計		河南教育月刊	21 7	3 9 124
全國小學統計(一)(二)		福建教育廳週刊	21 8	123 17 20
全國各省公私立小學小學校數兒童數 教職員數表		時事月報	21 7	7 1 36
京市小學概況之統計		計河南教育月刊	21 7	2 9 106
河南夏縣小學各區校數及經費器訓表		河南教育月刊	21 5	2 7 47
河南濮川縣各區學校數目表		河南教育月刊	21 9	2 10,11 123
河南信陽縣各區學校數目表		河南教育月刊	21 9	2 10,11 123
湖北省立武漢城市區初級小學校員工 支配標準表		湖北教育廳公報	21 8	3 10 7
湖北省立武漢城市區初級小學校員工 薪餉表		湖北教育廳公報	21 8	3 10 8
安徽東流第一屆全縣小學校各科成績 分數評判表		安徽教育行政週刊	21 7	5 25 27
安徽太和縣全縣公私立學校一覽表		安徽教育行政週刊	21 7	5 25 27
安徽全椒縣公私立學校一覽表		安徽教育行政週刊	21 7	5 26 44
安徽太和縣全縣公私立學校一覽表		安徽教育行政週刊	21 8	5 29 28
安徽婺源縣全縣公私立學校一覽表		安徽教育行政週刊	21 8	5 30 27
安徽懷遠全縣公私立學校一覽表		安徽教育行政週刊	21 8	5 33 28
安徽渦陽縣全縣公私立學校一覽表		安徽教育行政週刊	21 9	5 34 30
安徽廬江縣全縣公私立學校一覽表		安徽教育行政週刊	21 9	5 35 23

題 目	著 者	雜 誌 名 稱	發 行 日			卷	期	頁
			年	月	日			
浙江省各縣每一千方里面積平均所有小學校數比較表		浙江教育行政週刊	21	4		3	32	1
浙江遂安等七縣籌設鄉鎮立初級小學近況		浙江教育行政週刊	21	8		3	50	1
各國初等教育統計		浙江教育行政週刊	21	2		3	23	4
普魯士國民學校後四年課程表		福建教育廳週刊	21	5			126	6
江蘇各縣最近在學兒童數統計表		湖北教育廳公報	21	8		3	10	19
江蘇各縣最近在學兒童數統計表(民國20年度)		安徽教育行政週刊	21	8		5	30	14
江蘇各縣入學兒童之比較		浙江教育行政週刊	21	1		3	21	2
安徽太平懷甯旌德四縣十九年度學齡兒童統計		安徽教育行政週刊	21	7		5	18-28	22
日本各縣農村託兒所之統計表		河南教育月刊	21	6		3	8	81
美國1850—1930年入學兒童逐漸增加狀況表		浙江教育行政週刊	21	2		3	23	6
全國中等教育概況		浙江教育行政週刊	21	2		3	33	1
八省八十六個中學招生數目統計		浙江教育行政週刊	21	7		3	46	16
民元以來全國中等教育概況比較		浙江教育行政週刊	21	9		4	4	5
我國中等教育概況與世界各國比較		浙江教育行政週刊	21	9		4	4	5
全國中等學校統計		湖北教育廳公報	21	8		3	10	17
全國高中以上學校軍事教育最低設備標準表		山東教育行政週刊	21	9			204	4
全國高中以上學校軍事教育最低設備標準表		廣東省政府公報	21	2			196	76
全國高中以上學校軍事教育最低設備標準表		安徽教育行政週刊	21	9		5	34	12
鐵道部部立扶輪中小學校二十一年五月份概況表		鐵道公報	21	8	9			319
鐵道部部立扶輪中小學校二十一年六月份概況表		鐵道公報	21	8	11			321
綏遠省立各中小學校等處二十年各月份由教育廳所領補助各費數目一覽表		綏遠教育公報	21	6		2	6	75
綏遠省立各中等學校在校肄業生與畢業生各總數一覽表		綏遠教育公報	21	7		2	7	51
四川省教育廳核准立案公私立中小學校一覽表(民廿一年七月份)		四川省教育廳公報	21	9	30		9	1
四川省縣立中等學校校長年齡統計圖(民21年5月調查)		四川省教育廳公報	21	9	30		9	
四川省各縣縣立中等學校調查簡表(民21年5月調查)		四川省教育廳公報	21	7	31		7	5
四川省教育廳核准立案公私立中小學校統計表(民20年度)		四川省教育廳公報	21	7	31		7	
四川省教育廳核准立案公私立中小學校一覽表(民21年5月份)		四川省教育廳公報	21	7	31		7	1
四川省教育廳核准立案各公私立中小學校每月統計圖(民20年度)		四川省教育廳公報	21	7	31		7	
四川省教育廳核准立案公私立中小學校校數統計圖(民20年度)		四川省教育廳公報	21	7	31		7	
湖北公私立各中等學校初中部學生畢業成績統計表		湖北教育廳公報	21	7		3	9	
湖北公私立中等學校高中部學生畢業成績統計表		湖北教育廳公報	21	7		3	9	

題 目	著 者	雜 誌 名 稱	年 份	發 行 日	卷 期	頁
二十年度皖省中等以上學校概況調查表		安徽教育行政週刊	21	7	5 28	23
安徽省立各中等學校開設班次規定表(民21年度)		安徽教育行政週刊	21	8	5 30	17
安徽盱眙縣公立明光初中教育款概況一覽表		安徽教育行政週刊	21	8	5 29	26
浙江省立第十一中學指導畢業學生升學就業經過及升學就業人數統計報告		浙江教育行政週刊	21	6	3 43	1
三年來浙江中等教育概況		浙江教育行政週刊	21	9	4 1	1-102
廣西省中等教育統計		教育論壇	21	9	11	103
全國師範學校統計		教育論壇	21	10	13	127
河南縣立鄉村師範學校課程及訓練標準		河南教育月刊	21	6	2 8	219
福建省立職業學校設置狀況一覽表		福建教育廳週刊	21	9		127 17
福建省立職業學校組織概況一覽表		福建教育廳週刊	21	9		127 18
福建省立職業學校學級編制一覽表		福建教育廳週刊	21	9		127 19
福建省立職業學校學生數一覽表		福建教育廳週刊	21	9		127 20
福建省立職業學校畢業生出路概況一覽表		福建教育廳週刊	21	9		127 21
福建省立職業學校困難問題一覽表		福建教育廳週刊	21	9		127 23
各國職業指導事業發展的歷史及現狀簡述表		浙江教育行政週刊	21	2	3 23	6
國省立大學分科統計		浙江教育行政週刊	21	2	3 23	1
音外各大學專科學校暑期招生概況		浙江教育行政週刊	21	7	3 47	1
戰區各大學專科學校暑期招生概況		浙江教育行政週刊	21	7	3 47	5
國立勞動大學概況表		勞工月刊	21	7	1 4	30
三年來浙江高等教育概況		浙江教育行政週刊	21	9	4 3	1
全國各大學設置教育學系一覽表		河南教育月刊	21	5	2 7	14
本年度出洋留學生數		浙江教育行政週刊	21	8	3 49	2
二十年度出國留學生統計		浙江教育行政週刊	21	9	4 2	2
教部發表二十年份留學生統計		河南教育月刊	21	5	2 7	123
綏遠省國內留學生補領津貼一覽表		綏遠教育公報	21	7	2 7	44
山東省回國留學生調查表(民21年調查)		山東教育行政週刊	21	8		197
湖北省二十一年度留學經費經常費概算表		湖北教育廳公報	21	8	3 10	3
民20年發給留學證書按月統計表		教育部公報	21	2	4 8	10
民20年發給留學證書學歷統計表		教育部公報	21	2	4 8	11
民20年發給留學生書科別統計表		教育部公報	21	2	4 8	13
民20年發給留學證書省籍分析表		教育部公報	21	2	4 8	12
民20年份留學生性別分析表		教育部公報	21	2	4 8	14
民20年份留學公費生年齡分析表		教育部公報	21	2	4 8	15
一九一八前留日學生省籍調查		華僑週報	21	7	1 2	8
留日學生科別調查		華僑週報	21	7	1 2	9
留日學生各校人數統計		華僑週報	21	7	1 2	10
留日學生所在地點人數統計		華僑週報	21	7	1 2	10
德國大學一覽表		福建教育廳週刊	21	8		126 15
日本主要專科以上學校一覽表		教育部公報	21	6	4 15, 16, 18-22-24	24

題	目 著 者	雜 誌 名 稱	年	發 行 日	卷	期	頁
日本博士學位統計		浙江教育行政週刊	21	7	3	47	3
日本博士學位統計表		湖北教育廳公報	21	7	3	9	53
全國社會教育最近概況		浙江教育行政週刊	21	8	3	53	1-8
全國私立社會教育事業統計表		勞工月刊	21	7	1	4	26
全國社教事業總統計(十八年度)		福建教育廳週刊	21	9		129	23
全國公立社會教育事業統計表		勞工月刊	21	7	1	4	27
綏遠省社會教育調查表		綏遠教育公報	21	6	2	6	73
浙江省縣市立社會教育機關主任人員一覽表		浙江教育行政週刊	21	3	3	38	1
各省市民眾學校概況比較表(教學行政之部)		教育部公報	21	9	4	35-36	
各省市民眾學校概況之比較表(學校教學事項表)		教育部公報	21	9	4	35-36	
各省市民眾學校統計(十八年度)		福建教育廳週刊	21	9		129	23
各省市民校統計表(民十八年度)		安徽教育行政週刊	21	9	5	34	21
河南省各縣民眾學校一覽		河南教育月刊	21	5	3	7	140
我國各省義務教育概況		浙江教育行政週刊	21	2	3	23	8
江蘇各縣義務教育概況統計表		湖北教育廳公報	21	7	3	9	23
中國各市勞工教育情況表		勞工月刊	21	7	1	4	31
梧州市勞工教育概況表		勞工月刊	21	7	1	4	29
上海針織各廠工人識字與不識字人數表		工商半月刊	21	8	4	16	14
中興煤礦各處裏工受過教育之年限統計(民20年調查)		礦業週報	21	6		197	456
中興煤礦探礦處各省外工識字人數統計(民20年調查)		礦業週報	21	6		197	458
江蘇全省識字人數與不識字人數比較		農林新報	20	7		30	266
南京市識字人數與不識字人數比較		農林新報	21	7		30	266
世界各國最近文盲統計(1927年世界年鑑報告)		農林新報	21	7		30	266
全國識字農民與不識字農民人數比較		農林新報	21	7		30	266
河南南匯縣第七區界溝鄉農村教育實驗表		河南教育月刊	21	6	2	8	113
中華教育改進社辦理徐公橋農村改進試驗分年進行表		教育論壇	21	10		12	152
戰前各國義務教育與補習教育年限表		建國月刊	21	9	7	4	3
各國義務教育概況		浙江教育行政週刊	21	2	3	23	6
美國歷年所負義務教育經費數及每生平均所佔數表		浙江教育行政週刊	21	2	3	23	7
美國義務教育年限與年齡各省不同表		教育論壇	21	10		12	105
普魯士基礎學校(國民學校前四年)課程表		福建教育廳週刊	21	8		126	5
德國學校系統圖表		福建教育廳週刊	21	8		126	3
法國義務教育學校組織表		建國月刊	21	9	7	4	3
廿一年一月份教育部核准立案華僑學校一覽表		教育部公報	21	2	4	6	11
民廿一年四月份核准立案華僑學校一覽表		教育部公報	21	5	4	19-20	32
民廿一年經教育部核准立案之華僑學校一覽表		教育部公報	21	7	4	25-26	35
檀香山中文學校之比較		外交部公報	21	7-9	5	3	31
清華大學華僑學生調查表		華僑週報	21	9	1	3	35

題	目	著	者	雜	誌	名	稱	發 行 日			卷	期	頁
								年	月	日			
海外華僑學校教職員調查表				華僑週報				21	9		1	8	33
檳榔嶼華僑學校之調查				華僑週報				21	8		1	7	28
海外華僑學校教職員調查表				華僑週報				21	8		1	7	19
全國各省已成立之陳列館表				人文月刊				21	8		3	6	9
安徽全省公私立圖書館一覽表				安徽教育行政週刊				21	7		5	27	34
浙江省一年來檢查電影概述				浙江教育行政週刊				21	8		3	53	9
電影片檢查報告表				內政公報				21	7		5	30,51	19-25
世界運動會各國總分數表				浙江教育行政週刊				21	8		3	53	6
第十屆世界運動會男女田徑全部總成績				浙江教育行政週刊				21	8		3	51	3
全國各省市社教機關經費職員在學或觀覽參加人數統計表				安徽教育行政週刊				21	9		5	24	19
各省市社會教育機關經費職員在學或觀覽參加人數統計表				福建教育廳週刊				21	9			139	26
各省市二十年度社會教育經費一覽及比較順序表				教育部公報				21	4		4	13,14	24
各省市二十年度全教與社教費比較表				時事月報				21	6		6	6	100
各省市二十年度社會教育經費一覽表				雲南教育行政週刊				21	8	12	2	17	
各省市二十年度社會教育經費比較順序表				雲南教育行政週刊				21	8	12	2	17	
河南甯陵縣教育經費二十年度收支一覽表				河南教育月刊				21	7		2	10,11	
淮陽縣教育經費本年收入支出比較一覽表				河南教育月刊				21	9		2	10,11	52
河南新蔡縣教育經費二十年收支概況				河南教育月刊				21	9		2	10,11	76
河南許昌教育經費全年收入支出一覽表				河南教育月刊				21	9		2	10,11	83
河南靈縣教育經費收入支出預算一覽表				河南教育月刊				21	9		2	10,11	94
洛陽縣教育經費收支預算表				河南教育月刊				21	9		2	10,11	111
河南潢川縣教育款產處每月支出經常費一覽表				河南教育月刊				21	9		2	10,11	124
河南潢川縣教育經費收支表				河南教育月刊				21	9		2	10,11	124
河南信陽縣教育經費表				河南教育月刊				21	9		2	10,11	130
河南禹城縣教育收支一覽表				河南教育月刊				21	9		2	10,11	134
河南新鄉縣教育經費一覽表				河南教育月刊				21	9		2	10,11	150
安徽二十年度下學期核補國外省費及獎學金學生一覽表				安徽教育行政週刊				21	7		5	23	16
安徽懷遠縣立各級學校經費支給標準表				安徽教育行政週刊				21	8		5	59	9
浙江各縣市每人平均每年負擔小學教育經費比較表				浙江教育行政週刊				21	4		3	51	1
浙江省普及全省民衆學校教育經費估計表				教育論壇				21	10			12	157
湖北省立短期義務教育實驗區經常費及書籍費概算表				湖北教育副公報				21	8		3	10	6
雲南省教育經費收入數目及百分比表(民19年度)				雲南省政府公報				21	6			554	7
雲南省教育經費支出數目及百分比表(民19年度)				雲南省政府公報				21	6			554	9
雲南省每一學生所佔教費及負擔學費人數統計(民19年度)				雲南省政府公報				21	6			564	11

題	目	著	者	雜	誌	名	稱	年	發	行	日	卷	期	頁
廣東省各省立學校經費一覽表				廣東省政府公報				21	7			194		149
廣西省地方教育經費歲入經常門預算書表(民21年度)				廣西教育行政月刊				21	7-8,9			3	1-3	118
廣西一百所初級小學經費統計表				教育論壇				21	8				10	102
綏遠省立各中小學校館所二十年各月份由財政廳所領經費及留美學生學費一覽表				綏遠教育公報				21	6			2	6	74
廣東省政府褒獎寶安縣陳雨蒼等捐資興學表				廣東省政府公報				21	8				106	108
捐資興學人員一覽表				教育部公報				21	2			4	7	9
捐資興學人員一覽表				教育部公報				21	5			4	19,20	30
捐資興學人員一覽表				教育部公報				21	9			4	37-38	35
察教育廳嘉獎正白旗捐資興學人員姓名現職獎狀等次表				察哈爾教育公報				21	8			2	8	15
中華教育文化基金補助各文化機關經費表				浙江教育行政週刊				21	7			3	46	3
文化基金會補助各機關經費表				時事月報				21	8			7	2	53
民報撰著人署名索隱一覽表				建國月刊				21	7			7	2	7
民報各期出版發行的年月一覽表				建國月刊				21	7			7	2	11
開國前在美華僑所辦革命刊物表				建國月刊				21	4			6	45	9
民報各期圖畫一覽表				建國月刊				21	7			7	2	12
各省市曾轉部登記新聞紙雜誌統計表				內政公報				21	7			5	23	19
元代天主堂在內地分佈表				人文月刊				21	8			3	6	6
各省市縣佛教會一覽表				內政公報				21	8			5	32	27
粵漢路武性段古蹟名勝調查表				鐵路協會月刊				21	8			4	8	31

社 會 變 態

民二十年下半年各大市暨省會緝獲竊盜財物統計表				內政公報				21	7			5	27	27-29
民二十年上半年各大市暨各省會自殺統計表(自殺原因方法及結果別)				內政公報				21	7			5	27	32
民二十年下半年各大市暨各省會自殺統計表(自殺者年齡及教育程度別)				內政公報				21	7			5	27	35
民二十年下半年各大市自各省會他殺統計表(他殺原因及結果別)				內政公報				21	7			5	28	29
民二十年下半年各大市暨各省會他殺統計表(被害者年齡及職業別)				內政公報				21	7			5	28	32

衛 生

南京市立傳染病院八月份收容病人年齡性別統計表				南京市政府公報				21	9				116	105
南京市立傳染病院八月份入院出院死亡及住院病人逐日統計表				南京市政府公報				21	9				116	106
南京市立傳染病院八月份住院病人職業分類統計表				南京市政府公報				21	9				116	107
江西省浮梁縣景德鎮霍亂病人週報表				江西民政公報				21	8				104	26
山東省會公安局遺具民國二十一年三月至五月種痘男女人數報告表				山東民政公報				21	7				125	6

題 目	著 者	雜 誌 名 稱	年 月 日	卷 期	頁
南京市衛生事務所化驗費表		南京市政府公報	21 8	114	16
軍政部陸軍署軍醫司檢診所民二十一年五月份病類統計表		軍醫公報	21 9	35	51
軍政部陸軍署軍醫司檢診所民二十一年五月份病名統計表		軍醫公報	21 9	35	53
陸軍軍醫學校醫科第二十期畢業試驗成績表		軍醫公報	21 7	33	44
軍政部看護軍士訓練班開辦費及支付預算表		軍醫公報	21 8	34	33
南京市衛生教育委員會二十一年度學校衛生實施經費表		南京市政府公報	21 9	115	12
藥典各國名稱表		軍醫公報	21 9	35	57
青島商品檢驗局血清製造所製品報告表		青島商品檢驗局檢驗月刊	21 7	27-30	34
禁烟狀況調查表		內政公報	21 7	5 36	17
膠濟鐵路自辦及特約各醫院民國二十一年三月暨四月份醫務統計表		膠濟鐵路月刊	21 7	2 7	
膠濟鐵路自辦及特約各醫院民國二十一年五月份醫務統計表		膠濟鐵路月刊	21 8	2 8	
膠濟鐵路自辦及特約各醫院醫務統計表(民國二十一年5月份)		膠濟鐵路月刊	21 9	2 9	

保 衛

河南全省清鄉督辦署編制表		海軍公報	21 7	27	42
河南全省清鄉督辦編制表		雲南省政府公報	21 8	613	4
安徽省各縣原有警察隊組織概況表		安徽民政公報	21 7	15	27
安徽各縣原有保衛團組織概況表		安徽民政公報	21 7	15	31
廣東省縣地方警衛隊大隊中隊編制表		廣東省政府公報	21 8	106	43
山東各縣公安局長姓名表		山東民政公報	21 7	115	10
民國二十年下半年各大市暨各省會違警犯統計表		內政公報	21 7	5 26	39
民二十年下半年各大市暨各省會違警犯統計表		內政公報	21 7	5 26	26
民二十年下半年各大市暨各省會破獲案件統計表		內政公報	21 7	5 27	23

救 濟 與 防 患

民二十年下半年各大市暨各省會救獲人民統計表		內政公報	21 7	5 27	25
二十一年四至六月份各處請運振品免稅免費一覽表		振務月刊	21 7	3 4-6	8
振務委員會二十一年四月至六月份振款及利息振品收支報告表		振務月刊	21 7	3 4-6 1-14	
二十一年七月份振款及利息振品收支報告表		振務月刊	21 9	3 7,8 1-4	
二十一年八月份振款及利息振品收支報告表		振務月刊	21 9	3 7,8 5-9	
安徽會二十年受災各縣賑表		安徽民政公報	21 7	15 13-16	
安徽省二十年受災各縣農賑表		安徽民政公報	21 7	15 17-20	
安徽省二十年受災各縣工賑表		安徽民政公報	21 7	15 20-23	

題	目	著	者	雜	誌	名	稱	年	發	行	日	卷	期	頁
河北省各縣及各特種公安局辦理水災籌賑事宜應行給獎之縣長局長姓名表				河北民政刊要				21	7			7		1
賑災委員會分配各災區賑災公債及賑災數目一覽表(十八年三月十五日至十九年一月終止)				河北民政刊要				21	7			7		41
十八年各服務機關請運賑糧一覽表				河北民政刊要				21	7			7		53
中國各省災民調查統計表				勞工月刊				21	10		1	6		75
十九年受災各省概況表				河北民政刊要				21	7			7		47
二十年國內各省受災面積統計表				安徽民政公報				21	7			15		24
二十年國內各省受災農戶統計表				安徽民政公報				21	7			15		24
河北各縣民二十年秋災情況表				河北民政刊要				21	8			8		4
陝西省各縣災情一覽表				服務月刊				21	9		3	7,8		
陝西各縣最近災况提要				服務月刊				21	7		3	4-6		1
四年來各省災情概況表				勞工月刊				21	10		1	6		79
Value of Farm Losses in 131 Hsien, as Estimated Farm Losses of 11,791 Farm Families in 245 Localities in 87 Hsien in the 1931 Flood Area in the Yangtze & Hwai River Valleys, China				Nankai Weekly Statistical Service				21	7		5	28		129
Table, Losses per Family of 11,791 Farm Families in 245 Localities in 87 Hsien in the 1931 Flood Area in the Yangtze & Hwai Valleys				Nankai Weekly Statistical Service				21	7		5	28		128
Rainfall for Months of June July & August, 1931, in Various Cities on Yangtze Watershed				Nankai Weekly Statistical Service				21	9		5	38		175
民二十年八省水災損失統計表				錢業月報				21	8		13	8		13
民二十年長江七省水災災情表				勞工月刊				21	10		1	6		74
河北省各縣水災災情表				河北民政刊要				21	9			9		5-10
Flood Dangers in the Yangtze Valley				中國經濟週刊				21	7		21	3		29-31
The 1931 Floods				中國經濟月刊				21	7		11	1		67-81
Danger Past of Yangtze Flood				中國經濟週刊				21	8		21	8		104-
安徽省二十年水災各縣災民人數統計表				安徽民政公報				21	7			15		3-6
安徽省二十年水災各縣受災農田畝數統計表				安徽民政公報				21	7			15		6-9
安徽省二十年度水災各縣受災面積統計表				安徽民政公報				21	7			15		9-12
安徽省二十年水災各縣財產損失統計表				安徽民政公報				21	7			15		12-
長江沿岸水災會所擬各堤堰參詳細調查表				山東省建設月刊				21	7		2	7		14
湖北等八省被水災田畝及農戶數目表				湖南建設				21	7			9		10
北滿農產物因水災損失表				中行月刊				21	9		5	3		34
民二十年下半年各大市暨各省會火災統計表				內政公報				21	7		5	27		21
浙江省民國元年度起至十六年度止災歎統計表				財政經濟叢刊				21	7		1	4,5		1-4
鄂省匪共蹂躪下難民統計表				時事月報				21	9		7	3		99

題	目	著	者	雜	誌	名	稱	年	發	行	日	卷	期	頁
滬戰戰區農村貧戶及赤貧戶人口一覽表				勞	工	月	刊	21	10			1	6	70
上海戰區農村房屋農具及家畜損失調查表				勞	工	月	刊	21	10			1	6	70
戰區農村房屋農具及家畜損失調查表				中	行	月	刊	21	8			5	2	97
上海戰區農村損害統計				農	林	新	報	21	8				24	359
二十年國內各省農產價值受災損失統計表				安	徽	民	政	公	報			21	7	15 26
二十年國內各省農產數量受災損失統計表				安	徽	民	政	公	報			21	7	15 25
陝西各縣黑霜成災表				時	事	月	報					21	6	6 173
中國各省受蝗區域損失表				平	綏	鐵	路	旬	刊			21	8	155 6
軍政部填發負傷官兵卹金給與令清冊(20,年12月)				軍	政	公	報					21	7,8,9	136, 85 137- 140
軍政部填發死亡官兵卹金給與令清冊(20,12月)				軍	政	公	報					21	7	155 69

人 民 團 體

核准備案各同業公會一覽表(三月份)				實	業	公	報					21	7	80 2
核准備案各同業公會一覽表(四月份)				實	業	公	報					21	7	81,82 2
核准備案各同業公會一覽表(五月份)				實	業	公	報					21	8	85-86 2
核准備案各商會一覽表(三月份)				實	業	公	報					21	7	80 1
核准備案各商會一覽表				實	業	公	報					21	8	85,86 2
核准備案各農會一覽表(四月份)				實	業	公	報					21	9	87,88
日本在滬八個社會財政狀況表				浙	江	建	設	月	刊			21	7	6 1 44

經 濟 總 額

中國資產階級系派表				時	事	月	報					21	8	7 2 81
中國資產階級各業系派表				時	事	月	報					21	8	7 2 83
二十一年四月至六月中國經濟概況述要				經	濟	統	計	季	刊			21	9	1 3 554- 568
Notes on Finance, Commerce and Industry				中	國	經	濟	週	刊			21	7-9	21 1-12 10- 12
民十一年華洋義賑會調查江,浙,冀,皖等省九縣二百餘村經濟表				河	南	教	育	月	刊			21	6	2 8 33
Mineral Resource and Economic Conditions in Sinkiang				中	國	經	濟	月	刊			21	7	11 1 40-53
河北各縣物產調查表				河	北	民	政	刊	要			21	7	7 25-44
福建各縣物產狀況調查				工	商	半	月	刊				21	8	4 16 23
江西省各縣物產狀況調查表				工	商	半	月	刊				21	7-8	4 13-15 13- 19
廣東各縣物產狀況調查				工	商	半	月	刊				21	9	4 17-18 23- 26
1932年最初五月之生產總數表				時	事	月	報					21	9	7 3 107
1930至31年美國月份生產指數表				錢	業	月	報					21	9	13 9 17

題	目	著	者	雜	誌	名	稱	年	發	行	日	卷	期	頁
美國在1930年到1931年底分月生產總指數表				浙江建設月刊				21	8			6	3	15
世界十大國歷年生產指數表				時事月報				21	6			6	6	210
各國一年中生產增加率				商業月報				21	7			12	7	6
日本二月份之經濟狀況				中央銀行旬報				21	3				100	6
日本昭和三年北海道生產事業表				商業月報				21	9			12	9	2
蘇俄二屆五年計劃一年間生產增加率表				銀行週報				21	7				759	2
蘇聯各區糧食分配統計表				時事月報				21	8			7	2	69
歐洲各國每區人消費英國貨殖表				國際貿易導報				21	9			4	4	130
去年美人遊華費用表				外交部公報				21	7-9			5	3	88
農 業														
中國農業經營之一般狀況表				中行月刊				21	8			5	2	14
豫省之農業統計				工商半月刊				21	7			4	14	7
河南農業統計(民20年)				農林新報				21	8				22	307
福建閩侯科貢鄉農事基本調查報告表				中華農學會報				21	5				100	
民國六年農商部統計全國農田表				河南教育月刊				21	6			2	8	37
北京農商部統計全國佃農比率表				河南教育月刊				21	6			2	8	38
中國農田統計表				財政經濟彙刊				21	8			1	6	1
1927年全國農民對於土地之分配表				河南教育月刊				21	6			2	8	51
民國歷年估計全國田畝表				湖南建設				21	7				2	4
中國耕地及面積表				中行月刊				21	8			5	2	15
各省農戶田地統計				時事月報				21	6			6	6	151
最近四年間全國農田及其產品之調查表(續四卷六期)				中行月刊				21	7			5	1	105
中國各省產地面積及收穫數量表				中行月刊				21	8			5	2	18
各省耕地面積佔其全面積之百分數表(民二十年)	內政部調查			福建教育廳週刊				21	3				105	3
Number of Fram Households and Acreage of Cultivated Land by Provinces				Nankai Weekly Statistical Service				21	8			5	34	157
吉會鐵路沿綫耕地調查表				平漢鐵路月刊				21	8				28	7
浙江農民占有土地百分比表				中行月刊				21	9			5	3	21
安徽省各縣等級面積戶口田畝田賦比較表				安徽民政公報				21	8				16	6
安徽省各縣耕地畝數統計表				安徽民政公報				21	8				16	10
安徽省各縣戶數及田地畝數統計表				安徽民政公報				21	8				16	14
新疆主要產品區域面積表				錢業月報				21	9			12	9	12
各國耕地面積比較表				商業月報				21	8			12	8	4
美國幾種農作物的面積之分佈表				社會科學雜誌				21	9			3	3	367
美國幾種農作物的面積及價值表				社會科學雜誌				21	9			3	3	367
美國幾種農作物與51種農作物之面積比較表				社會科學雜誌				21	9			2	3	368
美國各部每農場平均面積支出總額及工資肥料農具的支出表				社會科學雜誌				21	9			3	3	369
美國各部農場每畝所需之支出表				社會科學雜誌				21	9			3	3	369
美國各部使用火犁的總數及其對全農場之%比表				社會科學雜誌				21	9			3	3	371
美國各部農場平均的面積表				社會科學雜誌				21	9			3	3	372

題	目 著 者	雜 誌 名 稱	發 行 日			卷	期	頁
			年	月	日			
美國農場場數的增減表		社會科學雜誌	21	9		3	3	372
美國農地面積的增減表		社會科學雜誌	21	9		3	3	372
美國各部的農地面積與農場場數		社會科學雜誌	21	9		3	3	375
美國各農場的經濟狀況表		社會科學雜誌	21	9		3	3	377
美國一千英畝以上與一千英畝以下的農場之畝數及場數表		社會科學雜誌	21	9		3	3	378
美國耕作地的面積表		社會科學雜誌	21	9		3	3	379
美國千畝以上農場耕作的形態表		社會科學雜誌	21	9		3	3	380
美國各守業的農場場數及農地耕作地的面積表		社會科學雜誌	21	9		3	3	381
1880—1930美國農場場數的發展表		社會科學雜誌	21	9		3	3	383
全美佃農經理及地主的農地與耕作地的面積之%比(1900—1935年)		社會科學雜誌	21	9		3	3	383
美國各種佃農的場數表		社會科學雜誌	21	9		3	3	386
朝鮮新義州各府郡永田及普通田面積畝數統計		華僑週報	21	8		1	5	13
朝鮮新義州各府郡耕地面積及收穫量統計		華僑週報	21	8		1	5	14
中國農民統計表		財政經濟叢刊	21	9		1	6	1
1927年全國有土農民百分比表		河南教育月刊	21	6		2	8	52
1914年農商部調查全國農家戶數表		湖南建設	21	7			2	8
耕地面積大小區別之農家戶數百分率(民8年農商部統計)		農林新報	21	8			23	313
民十二年無錫地方調查有田十畝之農家每年收入概況表		河南教育月刊	21	7		2	9	137
河北掛甲屯村百戶農家每年平均收支比較		農林新報	21	7			20	265
中國七省十七處二八六戶農家每家農場每年平均收支比較		農林新報	21	7			20	265
南京和平門外一農家栽培作物利益之分析		農林新報	21	8			23	313
英美法德西國農民佔全人口百分比表		河南教育月刊	21	6		2	8	37
美國佃農之%比(1880—1930年)		社會科學雜誌	21	9		3	2	294
美國農種收入的來源中佃農所佔之%		社會科學雜誌	21	9		3	3	388
美國南部各守業的狀況表		社會科學雜誌	21	9		3	3	386
1931與1932年蘇俄對於集體農莊和個人經濟徵集計劃表		時事月報	21	9		7	3	167
吉林全省普通農產物數量表		建國月刊	21	10		7	5	7
浙省一般田禾及生產狀態表		中行月刊	21	9		5	3	24
Cereal Production in Manchuria, 1930		Nankai Weekly Statistical Service	21	8		5	35	163
一九二四至一九二九年東三省主要農產額統計		華僑週報	21	9		1	10	13
民國二十年河北省各縣農產品評會統計表		河北實業公報	21	7			15	31
台灣農業生產總值表		浙江建設月刊	21	10		6	4	36
1931年美國農產物收穫統計表		商業月報	21	7		12	7	1-5
中國產米主要產地表		中行月刊	21	8		5	2	17
早稻中稻晚稻出穗期記載表		浙江建設月刊	21	9		6	3	4
早稻中稻晚稻直播移植比較試驗產量計算結果		浙江建設月刊	21	9		6	3	5-6

題 目	著 者	雜 誌 名 稱	發 行 日			卷	期	頁
			年	月	日			
江蘇各縣米量生產狀況表		中行月刊	21	8		5	2	19
江蘇各縣米穀豐收表		銀行週報	21	9				767 24
無錫各市鄉產米狀況表 (民19年工商半月刊調查)		中行月刊	21	9		5	3	14
Yangtze Valley Rice Crops		中國經濟週刊	21	8		21	10	127
江浙兩省各屬產米量調查(民21年)		農林新報	21	9				27 387
浙省各屬府屬米之產量表		中行月刊	21	9		5	3	23
湖南米運出數量表		中行月刊	21	9		5	3	18
民五至九年世界米谷生產額表		湖南建設	21	7			2	12
世界米穀消費額表		湖南建設	21	7			2	13
蘇省食糧消耗調查		銀行週報	21	9				765 4
各省米麥常年面積及產量統計		時事月報	21	7		7	1	26
各省米麥常年面積及產量統計表		國際貿易導報	21	6		4	1	48
中國歷年米麥產量減少表		河南教育月刊	21	6			2	8 21
Preliminary Estimate of China's Wheat & Barley Crop		中國經濟週刊	21	7		21	3	34
小麥洗種試驗之種植計劃書		農林新報	21	9			23	361
麥子洗種與出穗期之關係		農林新報	21	9			26	361
麥子洗種與產量之關係		農林新報	21	9			26	362
小麥單穗播種計劃書		山東實業公報	21	4			10	3
小麥二稈行播種計劃書		山東實業公報	21	4			10	7
小麥五稈行試驗播種計劃書 (附產量記錄及計算)		山東實業公報	21	4			10	9
小麥十稈行播種計劃書 (附產量記錄及計算)		山東實業公報	21	4			10	10
小麥高級試驗播種計劃書 (附產量記錄及計算)		山東實業公報	21	4			10	14
世界小麥之出產額		中行月刊	21	9		5	3	38
世界小麥之出產額		銀行週報	21	9				763 2
本年世界麥產減少表		銀行週報	21	9				765 7
近八年來世界各國小麥生產數量統計		工商半月刊	21	7		4	14	1
世界小麥出產額		中行月刊	21	9		5	3	38
1850至1925年美麥產額表		國際貿易導報	21	7		4	2	31
中國歷年棉田面積及棉產額表 (民8—21年)		中華農學會報	21	8				103 110
各省棉田及棉產表(民20—21年)		中華農學會報	21	8				103 114
民20年與21年各省棉田棉產估計比較 表		銀行週報	21	8				764 5
中華棉業統計會發表本年全國棉產修 正估計表		工商半月刊	21	7		4	13	9
中國歷年棉產量及輸出量減少比較表		河南教育月刊	21	6		3	8	23
全國棉產第一次估計表		銀行週報	21	8				764 4
二十年全國棉產修正估計表		時事月報	21	8		7	2	66
本年全國棉產估計報告		紡織週刊	21	8		3	33	520
二十一年度全國棉產估計		中行月刊	21	9		5	3	89
Final Estimate of China's Cotton Crop for 1931		中國經濟週刊	21	7		21	2	19-20
Preliminary Estimate of 1932 Cotton Crops.		中國經濟週刊	21	9		21	13	170- 171
江蘇太倉縣棉產概況表		中行月刊	21	8		5	2	105
鄭州棉花集數數量統計		中行月刊	21	7		5	1	169

題	目	著	者	雜	誌	名	稱	年	發	行	日	卷	期	頁
新疆各重要棉產地之出產額表				錢業月報				21	9			12	9	11
近數年來華北棉產額及在天津上市棉花數量表				國際貿易導報				21	9			4	4	157
最近華北各地棉產額及在天津上市棉花數量表				中行月刊				21	9			5	3	92
埃及棉各週統計 (七月二十二至八月五日)				紡織週刊				21	8			2	30-31	
美政府第二次棉收報告表				紡織週刊				21	9			2	36	1011
美政府棉產報告大減表				紡織週刊				21	8			2	31	867
1810—1926年美棉產額增加表				國際貿易導報				21	7			4	2	30
美國1925—1932年棉田第一次報告表				紡織週刊				21	7			2	27	755
埃及新棉棉田估計				紡織週刊				21	7			2	28	782
印度本年棉田估計				紡織週刊				21	8			2	33	922
靈寶(棉名)長絨美棉品級標本表				國際貿易導報				21	9			4	4	85-90
中國各省春夏秋三季蠶收穫表				國際貿易導報				21	7			4	2	3-5
山東省立蠶業試驗場民國二十年製造蠶種成績表				山東實業公報				21	3				9	21
肉眼器械檢查蛹繭標準表				國際貿易導報				21	6			4	1	5
蠶絲改良種與土種的成績比較表 (六六表)				國際貿易導報				21	6			4	1	3
最近十年(11—30)浙江各舊府屬產繭數量一覽表				中行月刊				21	7			5	1	112
中國各省蠶繭產額表				國際貿易導報				21	7			4	2	7
殺蟲藥劑與蠶兒生理影響各項調查表				中華農學會報				21	9				104	82-93
新疆每年絲繭產額表				錢業月報				21	9			12	9	9
1930年世界繭產額表				紡織週刊				21	9			2	35	963
民十九年春繭調查結果總表				國際貿易導報				21	7			4	2	6-19
民十九年春繭調查結果分類比較表				國際貿易導報				21	7			4	2	21-34
十九年春繭系統品種一覽表				國際貿易導報				21	7			4	2	3-4
中國歷年絲類產額及輸出減少比較表				河南教育月刊				21	6			2	8	22
最近二十餘年間世界四大絲產國生產額表				國際貿易導報				21	6			4	1	1
1930年世界生絲產額表				紡織週刊				21	9			2	35	962
世界主要國別生絲產額百分比表				國際貿易導報				21	7			4	2	14
俄國產絲數量表				中行月刊				21	7			5	1	64
無錫江陰桑田消長表 (民19—21)				商業月報				21	7			12	7	5
無錫江陰桑田逐年遞減表				錢業月報				21	8			12	8	19
馬尼刺麻和西薩耳蔴的鑑別表				紡織週刊				21	7			2	30	831
中國茶葉生產量				青島商品檢驗局檢驗月刊				21	7				27-30	1
民四至十八年各省茶量表				商業月報				21	7			12	7	2
中國茶葉生產量統計				時事月報				21	7			7	1	27
中國茶葉生產及栽培面積表				中行月刊				21	8			5	2	110
中國歷年茶類產量及輸出量減少比較表				河南教育月刊				21	6			2	8	23
黔省每年茶葉出產表				浙江建設月刊				21	9			6	3	40
台灣茶產量及價額表				國際貿易導報				21	7			4	2	14
日本狹山茶生產及價格表				國際貿易導報				21	9			4	4	67
雲南貴州各種豆子之產額表				浙江建設月刊				21	9			6	3	34

題	目 著 者	雜 誌 名 稱	年 發 行 日	卷 期	頁
Statistics of Beans, Tea & Cotton Inspected by the Farm Crops Testing Department For the First 5 Months of 1932		Export Inspection Bulletin	21 6	3 6	
Monthly Statistics of Beans Inspected (From June 1 st to June 30 th, 1932)		Export Inspection Bulletin	21 7	3 7	
Monthly Statistics of Beans Inspected (From July 1 st to 31st, 1932)		Export Inspection Bulletin	21 8	3 8	6
Estimated Production of Beans in the World, 1930		Nankai Weekly Statistical Service	21 8	5 35	133
Monthly Statistics of Beans Inspected (From Aug. 1 st, to 31st 1932)		Export Inspection Bulletin	21 9	3 9	6
山東各縣出產落花生狀況調查表		青島商品檢驗局檢驗月刊	21 7	27-30	6
山東各縣出產落花生成分化驗分析表		青島商品檢驗局檢驗月刊	21 7	27-30	8
桂圓焙製情形表		工商半月刊	21 9	4 17	5
中國各地桂圓產額表		工商半月刊	21 9	4 17	1
浙江柑橘果實各供試品種來源及栽培情形說明表		中華農學會報	21 9	104	74
浙江省溫州及黃岩產柑橘果實分析表		中華農學會報	21 9	104	76
桃梅李杏櫻桃病蟲防除歷表		浙江建設月刊	21 10	6 4	45
南海豐澤之桃園調查		農林新報	21 9	25	348
重要果樹之距離表		農林新報	21 9	21	349
廣東普通之果類蔬菜統計		農林新報	21 7	21	286
廣東現有蔬菜種類統計		農林新報	21 7	21	285
廣東普通之地下菜類統計		農林新報	21 7	21	285
廣東普通之香辛蔬菜類統計		農林新報	21 7	21	287
廣東各縣之主要蔬菜種類統計(未完)		農林新報	21 7	21	257
廣東各縣之主要蔬菜種類統計(完)		農林新報	21 8	22	299
廣東各類蔬菜之下種期表		農林新報	21 8	22	300
廣東各類蔬菜成熟期表		農林新報		22	302
廣東各縣蔬菜產量表		農林新報	21 8	22	303
民十七至十九年雲南輸出菜油及烟草數量表		浙江建設月刊	21 9	6 3	36
山東捲烟葉種植概況		中行月刊	21 9	5 3	95
黔省各地方每年所出五倍子數量表		浙江建設月刊	21 9	6 3	39
黔省每年所出桐油數量表		浙江建設月刊	21 9	6 3	38
浙江各縣桐油產額表		中華農學會報	21 8	103	37
南京城內外小麥桿黑粉病損失調查		農林新報	21 7	20	262
金陵道各區小麥桿黑粉病損害調查		農林新報	21 7	20	262
加里肥料各種性狀表		浙江建設月刊	21 10	6 4	31
世界人造肥料產量之調查(1921-1926)		山東實業公報	21 7	13	12
英國農家用硫酸銨最近市價月別比較表		工商半月刊	21 8	4 15	19-29
世界磷酸肥料之生產額表		青島商品檢驗局檢驗月刊	21 7	27-30	7

題	目	著	者	雜	誌	名	稱	年	發	行	日	卷	期	頁
日本主要人造肥料生產額之統計				山東實業公報				21	7			13		13
美國各部農場所需工資，肥料及農具 支出對照總支出之%比表				社會科學雜誌				21	9			3	3	370
Monthly Statistics of Fertilizer Manufactured at Shanghai (From June 1st, to June 30th, 1933)				Export Inspection Bulletin				21	7			3	7	4
林 業														
東三省及蒙古森林面積與儲蓄量表				外交部公報				21	7-9			5	3	87
吉林省松花江系及吉會鐵道沿線各縣 森林面積及蓄積量統計				華僑週報				21	8			1	5	15
吉林省森林數量表				建國月刊				21	10			7	5	2
新疆森林產區面積與森林數表				錢業月報				21	9			12	9	13
河北省二十年各縣鄉村植樹統計表				河北實業公報				21	7				15	1
民元至民五年我國木材漏溢統計表				中國建設				21	9			6	3	54
中央模範林區各場苗圃統計				農林新報				21	8				22	306
吉敦鐵路沿線林場統計表				建國月刊				21	10			7	5	2-3
樹苗之種類及年齡表				膠濟鐵路月刊				21	9			2	9	6
漁 業														
民21年五月份滬港獲魚統計表				中行月刊				21	7			5	1	126
本年五月份漁輪在滬售魚統計				工商半月刊				21	8			4	15	8
南北洋漁業一覽表				國際貿易導報				21	9			4	4	95
沿海七省漁民和漁船的分配表				國際貿易導報				21	9			4	4	96
畜 牧														
Estimated Number of Livestocks in Manchuria, 1930				Nankai Weekly Statistical Service				21	8			5	35	164
吉林全省畜類產額數量表				建國月刊				21	10			7	5	8
新疆牲畜產額表				錢業月報				21	9			12	9	12
甘肅羊毛皮產額表				華商紗廠聯合會半月 刊				21	12			10	2	3
重慶猪業概況表				中行月刊				21	8			5	2	129
雲南最近輸出家畜及產品表				浙江建設月刊				21	9			6	3	37
丹麥猪數目逐年增加表				浙江建設月刊				21	10			6	4	56
美國火犁與馬騾的增減表				社會科學雜誌				21	9			3	3	370
美國近八年來農產牲畜統計表				時事月報				21	9			7	3	185
鑛 業														
實業部調查全國鑛區之報告				鑛業週報				21	7				200	505
江蘇省鑛區面積及稅額統計表 (民21年4月江蘇實業廳發表)				鑛業週報				21	8				204	561
浙江各縣境內鑛區統計表				浙江建設月刊				21	7			6	1	8

題	目 著 者	雜 誌 名 稱	發 行 日			卷	期	頁
			年	月	日			
江西鑛區統計表(民21年3月份)		鑛業週報	21	7		199	4-6	
湘鑛一覽表		湖南建設	21	7		2		
湖南會同縣公鑛調查表		湖南建設	21	7		2	10	
湖南岳陽縣公鑛調查表		湖南建設	21	7		2	13	
湖南芷江縣公鑛調查表		湖南建設	21	7		2	14	
湖南長裕縣公鑛調查表		湖南建設	21	7		2	20	
湖南敘浦縣公鑛調查表		湖南建設	21	7		2	22	
熱河省主要鑛區表		鑛業週報	21	8		203	5-4	
廣東各縣鑛產統計		鑛業週報	21	7		199	493	
浙江鑛產調查表		時事月報	21	8		7	2	67
河南鑛產調查表		時事月報	21	8		7	2	68
陝西宜君縣鑛產紀略		鑛業週報	21	9		208	6-7	
陝西洛川縣鑛產紀要		鑛業週報	21	9		207	630	
陝西眉縣鑛產紀要		鑛業週報	21	9		208	631	
陝西甘泉縣鑛產誌略		鑛業週報	21	9		208	631	
陝西旬邑縣鑛產紀略		鑛業週報	21	9		209	631	
吉會鐵路沿線鑛產表		建國月刊	21	10		7	5	5
實業部二十一年四月份核准鑛產權一覽		鑛業週報	21	7		198	473	
廣東現由鑛商承領鑛區面積統計		鑛業週報	21	7		199	493	
山東中興煤礦公司電務處暨魯大公司 淄川炭礦發電所視察報告表		山東省建設月刊	21	9		2	9	42
日本奪取中國各鑛儲量表		錢業月報	21	9		12	9	34
日本在遼東管轄各鑛總量表		錢業月報	21	9		12	9	35
中國煤礦蘊藏表		中行月刊	21	9		5	3	1-5
中國產煤數量之調查		銀行週報	21	9			768	7
東三省所在地煤量蘊藏表		中行月刊	21	9		5	3	107
國有鐵路沿線煤鑛調查表		鐵道公報	21	9	30		364	
南滿每年煤鐵生產額統計 (191—1929年)		華僑週報	21	9		1	10	11
南滿各地儲煤量表		錢業月報	21	9		12	9	33
熱河省出產石炭各主要礦區及出產額 等調查		鑛業週報	21	8		203	558	
Coal Mining at Mentowkow		中國經濟週刊	21	7		21	2	15-16
撫順煤鑛五年來之概況(民15—20)		鑛業週報	21	7		199	4-2	
撫順煤鑛產銷存煤噸數統計 (民21年上半年)		鑛業週報	21	9		207	610	
開灤煤礦二十一年六七兩月份產銷數 量		鑛業週報	21	8		204	567	
開灤煤運銷各地噸數統計 (民21年上半年)		鑛業週報	21	9		207	610	
陝西同官煤區各鑛所在地及產量等調 查		鑛業週報	21	9		205	583	
陝西同官縣同官煤田化驗成分表		鑛業週報	21	9		208	626	
陝西同官縣黃堡煤田化驗成分表		鑛業週報	21	9		208	626	
陝西宜君縣北部煤田視察記		鑛業週報	21	9		207	627	
陝西韓城煤礦之調查		鑛業週報	21	9		203	634	
陝西三大煤區概況		鑛業週報	21	9		207	625	
陝北煤礦概況		鑛業週報	21	9		209	633	
河南中原煤礦二十一年四月份產額及 成本統計		鑛業週報	21	7		198	470	

題 目	著 者	雜 誌 名 稱	發 行 日			卷 期	頁
			年	月	日		
中原煤礦二十一年五六兩月之產額及成本調查		鑛業週報	21	9		205	579
中原煤礦二十年產額運銷售價之統計		鑛業週報	21	9		205	580
山東淄川煤礦產銷數量調查 (民21年5-7月)		鑛業週報	21	9		207	612
膠濟鐵路沿線煤礦調查表(上)		鑛業週報	21	9		207	616
膠濟鐵路沿線煤礦調查表(下)		鑛業週報	21	9		207	621
膠濟鐵路沿線煤質調查表 (民21年 月)		鐵道公報	21	7	26		307
膠濟鐵路沿線煤礦調查表 (民21年 月)		鐵道公報	21	7	26		307
江西蘇樂煤礦最近之產額調查 (民21年2-6月)		鑛業週報	21	7		200	498
湖南黔陽縣前西路公司礦山地名一覽表		鑛業週報	21	8		201	574
世界鋼鐵煤及煤油產額統計 (1929年上半年及1930年上半年)		鑛業週報	21	7		200	503
本年上半年各國產煤數額		銀行週報	21	9		768	5
俄京煤田產額表		平漢鐵路月刊	21	7			27
蘇聯鋼煤生鐵煤油產額表 (1929與1930上半年比較)		商業月報	21	8		12	8 2
川省金鑛產地表		工商半月刊	21	9		4	13 14
四川金鑛含有成分表		中行月刊	21	8		5	2 116
1927年以後南非洲金產額月別表		工商半月刊	21	7		4	14 5
1924至1930年世界銀產及分配區域統計表		銀行週報	21	8		764	37
世界六大產銀國銀產量數表		銀行週報	21	7		760	2
1932年五個月來六大產銀國之銀產數量表		中行月刊	21	7		5	1 54
1930—1930年奧大利亞銀產額表		社會雜誌	21	9	20	3	5,6 9-11
1921—1935年產銀每年之平均增加率表		社會科學雜誌	21	9		3	3 335
1913年以後世界銀產總額表		社會科學雜誌	21	9		3	3 352
1493—1930年世界銀產額表		社會雜誌	21	9		3	5,6 2
1910—1930年墨西哥銀產額表		社會雜誌	21	9	20	3	5,6 5
1900—1930年加拿大銀產額表		社會雜誌	21	9	30	3	5,7 7
近百年來金銀產量與金銀產值之統計表		社會科學雜誌	21	9		3	3 334
中國鐵礦產額表		浙江建設月刊	21	9		6	3 54
日本鐵礦產額表		浙江建設月刊	21	9		6	3 55
日本鐵礦各區儲量表		錢業月報	21	9		12	9 30
英國鐵礦煤炭三種工業生產狀況表		浙江建設月刊	21	8		6	2 17,20
法國鐵礦產額表		浙江建設月刊	21	9		6	3 51
美國鐵礦產額表		浙江建設月刊	21	9		6	3 46
美國蘇比達湖鐵礦產額及輸出表		浙江建設月刊	21	9		6	3 48
一九三二年上半年美國鋼鐵生產額統計		鑛業週報	21	7		200	106
盧森堡鐵礦產額表		浙江建設月刊				6	3 53
朝鮮各地鐵量儲藏表		錢業月報	21	9		12	9 32
印度鐵礦產額表		浙江建設月刊	21	9		6	3 54
加拿大華巴那鐵礦產額表		浙江建設月刊	21	9		6	3 49

題	目	著	者	雜	誌	名	稱	年	發	行	日	卷	期	頁
北非鐵礦生產額表				浙江建設月刊				21	9			6	3	56
世界鋼鐵產額表(1932上半年)				銀行週報				21	9					767 9
1905年斯爾內波姆教授推定世界鐵礦埋藏量表				浙江建設月刊				21	9			6	3	44
世界鐵礦產額表				浙江建設月刊				21	9			6	3	45
世界大陸鐵礦埋藏量				浙江建設月刊				21	9			6	3	43
新化錫礦山產錫量表				湖南建設				21	7				2	8
世界各國耗錫量表				湖南建設				21	7				2	12
近六年來各國產錫額表				湖南建設				21	7				2	37
世界各國產錫量表				湖南建設				21	7				2	11
湖南錫礦公司調查表(民二十年)				國際貿易導報				21	7			4	2	2
十八十九兩年湖南各屬錫產一覽表				國際貿易導報				21	7			4	2	2
長沙收錫公司及洋行一覽表				國際貿易導報				21	7			4	2	10
Antimony Mining in Kwangsi Province				中國經濟週刊				21	7			21	3	31-33
美國逐年耗錫量表				湖南建設				21	7				2	6
世界產錫量表				湖南建設				21	7				2	2
湖南保湘公司鉛礦砂產量表				湖南建設				21	7				2	10
世界各國鉛產量表				湖南建設				21	7				2	10
世界各國耗鉛量表				湖南建設				21	7				2	11
世界各國錳產量表				湖南建設				21	7				2	21
中國輸入錳產量表				湖南建設				21	7				2	20
世界各國錳產量表				湖南建設				21	7				2	16
世界各國主要礦藏所在地埋藏量及生產狀況表				浙江建設月刊				21	10			6	4	26-28
美國蘇聯石油生產比較表				銀行週報				21	7					756 6
世界石油產額表				工商半月刊				21	8			4	15	2
世界石油產額與美俄產額比較表				時事月報				21	8			7	2	70
滬鹽每年產銷統計表				鹽務彙刊				21	8				1	112-116
二十年度各場製鹽副物成分分析統計表				鹽務彙刊				21	8				1	113-114
二十年度化驗各場鹽質統計表				鹽務彙刊				21	8				1	97-112
工 業														
光緒八年至二十年中國創辦重要工業表				建國月刊				21	7			7	2	2
光緒三十一年至宣統三年外人在華設立主要工廠表				建國月刊				21	7			7	2	5
光緒二十一年至三十年外人在華創立重要工廠表				建國月刊				21	7			7	2	4
參觀上海各工廠報告				勞工月刊				21	8			1	5	74-90
Modern Industries of Wuhu				中國經濟月刊				21	9			11	3	231-237
唐山工業調查誌				河北實業公報				21	7				15	1
東三省實業之前途				中行月刊				21	9			5	3	113
最近中國事業狀況表				中行月刊				21	9			5	3	122
華廠三三期各期增加機械所需資金表				錢業月報				21	7			12	7	26

題	目	著者	雜誌名稱	發行日			卷	期	頁
				年	月	日			
Provincial Distribution of China's Industrialization (in percentage)			Nankai Weekly Statistical Service	21	7		5	Supplement 4 No. 1	
日本事業別利益紅利率比較表			社會雜誌	21	9		3	5,6	12-14
1932年六月日本主要工業工作率與上年年底比較表			社會雜誌	21	9		3	5,6	12
蘇浙皖區統稅局所轄廠分隸管理工廠一覽表			稅務公報	21	8		1	2	7
日本生產能力與實際生產額比較表			社會雜誌	21	9	20	3	5,6	11
1929年日本工業重要商品需給表			社會雜誌	21	9	20	3	5,6	4
日本工業重要商品出產指數表			社會雜誌	21	9	20	3	5,6	5
英國1928—30年之月平均工業生工指數及1931年一至七月每月工業生產指數表			浙江建設月刊	21	8		6	2	16
美國農業表一覽表			時事月報	21	8		7	2	86
美國日本工業別生產額百分率表			社會雜誌	21	9	20	3	5,6	3
美國大宗機器工業進展表			國際貿易導報	21	7		4	2	32
各國工業產額對於世界總額之比例變化表			工商半月刊	21	8		4	15	2
世界各國工業產額指數表			工商半月刊	21	8		4	15	1
最近中國紗廠之統計表			紡織週刊	21	9		2	35	
華廠三三期應增紡織強機數及各種生產數量計劃表			錢業月報	21	7		12	7	21
China Cotton Mills' Statistics		By Chinese Cotton Mill-owners' Association	Export Inspection Bulletin	21	9		3	9	2
Cotton Mill Statistics for the Half of 1932			中國經濟週刊	21	9		21	10	131
1930年中國棉紗業大勢表			建國月刊	21	8		7	3	7
華廠原有紡機及增加紡機用棉數量表			錢業月報	21	7		12	7	20
中國紡織工廠設立年表			時事月報	21	7		7	1	25
本年上半年中國紗廠狀況統計			工商半月刊	21	9		4	18	2
十年來我國棉織業統計表			時事月報	21	9		7	3	108
廿一年上半年中國棉業統計表			中行月刊	21	8		5	2	159
廿一年上半年中國棉業統計表			銀行週報	21	8			763	3
廿一年下半年中國棉業統計			時事月報	21	6		6	6	182
本年上半年中國棉業統計			紡織週刊	21	8		2	23	891
二十年下半年中國棉業統計表			國際貿易導報	21	6		4	1	47
民十一年至現在京滬一帶棉紗業重要變遷表			建國月刊	21	7		7	2	9
民廿一年六月底上海廠存棉紗統計表			中行月刊	21	7		5	1	153
1932年上半年世界棉業統計表			中行月刊	21	9		5	3	152
武漢紡織業近况			中行月刊	21	9		5	3	103
無錫織布廠一覽表			紡織週刊	21	7		2	25	697
無錫紡織廠一覽表			紡織週刊	21	7		2	25	686
杭市棉織業各廠廠址成立日期及資本額表			錢業月報	21	7		13	7	7
杭市棉織業各廠機器出品及其他事項表			錢業月報	21	7		12	7	8
杭地逐年各廠職工數及織機架數表			國際貿易導報	21	6		4	1	2

題	目 著 者	雜 誌 名 稱	年	發 行 日	卷	期	頁
1931年中國境內紗廠概況分析表		浙江建設月刊	21	7	6	1	40
世界紡織廠開工錠子及停工百分率表		紡織週刊	21	9	2	35	979
1930—1931世界織物原料之生產額及百分率表		紡織週刊	21	9	2	35	962
各國棉花消費數額紡織紗錠數停工紗錠百分率		銀行週報	21	9		766	4
Cotton Weaving and Knitting in Shanghai		中國經濟月刊	21	7	21	5	52-54
申新九廠織部絡經女工等級生產成績標準碼數表		紡織週刊	21	8	2	32	883
申新九廠織部整經女工等級生產成績標準碼數表		紡織週刊	21	8	2	32	883
申新九廠織部絡緯女工等級及生產成績標準碼數表		紡織週刊	21	8	2	32	883
申新九廠織部等級及生產成績標準軸數併工資預定表		紡織週刊	21	9	2	31	937
申新九廠織布女工等級及產額次布標準表		紡織週刊	21	9	2	35	970
申新九廠織布等級台數及工資預定表		紡織週刊	21	9	2	35	971
申新九廠各種布匹改善比較表		紡織週刊	21	7	2	28	771
日本在中國棉織業發展表		浙江建設月刊	21	7	6	1	40
日本在滬紗廠和在別處比較表		浙江建設月刊	21	7	6	1	42
日本在滬紡績式會社概況表		浙江建設月刊	21	7	6	1	43
青島日本紗廠概況表		浙江建設月刊	21	7	6	1	46
日本在華紗廠調查表		浙江建設月刊	21	7	6	1	49-52
日本在華紡織廠收集中青島狀況表		中行月刊	21	9	5	3	131
日廠本年上半期用棉統計表		紡織週刊	21	8	2	33	833
日本豐田佐吉之織機及準備機等發明品類表		華商紗廠聯合會半月刊	21	12	10	2	5-10
最近日本織機及產額		華商紗廠聯合會半月刊	21	12	10	2	22
蘇俄紡織工業概況表		紡織週刊	21	7	2	27	751
世界消費原棉表		紡織週刊	21	9	2	35	978
世界原棉消費量(1931—33年前半期)		工商半月刊	21	8	4	16	3
世界人造絲工業之獨占化		國際貿易導報	21	9	4	4	152
1931年中世界人造絲統計		工商半月刊	21	9	4	18	2
人造絲逐年產額表(1931—30年)		國際貿易導報	21	6	4	1	5
世界主要國之人造絲生產和消費額表		中行月刊	21	8	5	2	35
1929年度美國人造絲製造業之統計		工商半月刊	21	9	4	18	1
四大纖維生產比例表		國際貿易導報	21	6	4	1	5
江浙絲廠一覽表		國際貿易導報	21	6	4	1	3-13
蠶絲改良局增設多條繅絲機計劃預算表		廣東省政府公報	21	9		195	119
籌設新式機器絲織廠經費表		廣東省政府公報	21	8		195	154
1930年十月上旬上海停工絲廠表		國際貿易導報	21	6	4	1	15
歷年來上海無錫等處絲廠之發展表		國際貿易導報	21	6	4	1	13-14
無錫絲廠復業表		紡織週刊	21	9	2	31	943
蘇省絲廠業最近調查表		中行月刊	21	9	5	3	119
上海針織業工廠統計表		工商半月刊	21	7	4	14	4-14

題 目	著 者	雜 誌 名 稱	發 行 日			卷	期	頁
			年	月	日			
上海針織業各工廠設備資本及生產量之比較表		工商半月刊	21	7		4	14	15-16
上海針織廠名及商品商標名稱表		工商半月刊	21	8		4	15	17
上海市電機織綢廠業廠家按區分配表		國際貿易導報	21	9		4	4	5
上海市電機織綢廠業各廠電機分組表		國際貿易導報	21	9		4	4	6
上海市電機織綢廠業各式電機及價目表		國際貿易導報	21	9		4	4	7
上海電機織綢廠業式分配表		國際貿易導報	21	9		4	4	8
上海電機織綢廠業生財估計按組分配表		國際貿易導報	21	9		4	4	9
上海電機織綢廠各廠流動資本表		國際貿易導報	21	9		4	4	9
上海各電機織綢廠出產額與其他織物成數表		國際貿易導報	21	9		4	4	9
上海各區電機織綢一覽表		國際貿易導報	21	9		4	4	10-37
吳興綢廠今昔概況		紡織週刊	21	9		2	31	1941
愛爾蘭歷年毛綢工業織機數表		外交部公報	21	7-9		5	3	133
山東省呢布革暨機器等廠狀況調查表		山東實業公報	21	3			9	43
新疆毛絨毯與正布之總產額表		錢業月報	21	9		13	9	10
杭市襪廠創立時期資本額及其他事項表		錢業月報	21	7		13	7	10
杭市各襪廠機數出品及價值表		錢業月報	21	7		13	7	11-13
上海製呢帽廠統計表		紡織週刊	21	7		2	29	809
上海機製呢帽廠一覽表		工商半月刊	21	8		4	16	1
上海草帽業廠家表		工商半月刊	21	8		4	15	1-5
日本鐵鋼業的卡雷爾一覽表		社會雜誌	21	9	20	3	5,6	17
過去十一年中美國每年鋼鐵噸數統計表		時事月報	21	9		7	3	187
1931年六月至1932年六月美國鋼鐵生產額表		中行月刊	21	7		5	1	53
美國鋼鐵業衰落比較表 (1.31六月與1912上半年)		中行月刊	21	7		5	1	58
英國鋼鐵歷年生產額表		中行月刊	21	8		5	2	64
中學化學製造廠營業計劃書表		紡織週刊	21	8		2	31	851
山東省化學工廠調查表		山東實業公報	21	3			9	43
汽油化學成分表		道路月刊	21	7		37	3	7
五大洲硫酸銨之生產及消費狀況表		浙江建設月刊	21	9		6	3	6
主要各國硫酸銨之生產量表		浙江建設月刊	21	9		6	3	4
硫酸銨主要生產國之輸出超過數量比較		工商半月刊	21	8		4	15	14
英國硫酸銨生產額各年比較		工商半月刊	21	8		4	15	15
英國硫酸銨消費額各年比較		工商半月刊	21	8		4	15	17
World Production of Inorganic Nitrogen 1913 & 1928-29		Export Inspection Bulletin	21	9		3	9	2
液氣生產額及百分率表		浙江建設月刊	21	10		6	4	31
空中液氣固定法系統表		浙江建設月刊	21	9		6	3	18
世界氮素之給需表		青島商品檢驗局檢驗月刊	21	7			27-31	1
世界氮素生產能力表		青島商品檢驗局檢驗月刊	21	7			27-30	3
純粹氮素世界消費區分類別		工商半月刊	21	8		4	15	11

題	目	著	者	雜	誌	名	稱	年	發	行	日	卷	期	頁
純粹鑛素生產物世界生產消費額表				工商半月刊				21	8			4	15	9
世界鉀素三生產額表				青島商品檢驗局檢驗月刊				21	7				27-30	13
World Production of Potash By Countries 1913 & 1928				Export Inspection Bulletin				21	9			3	9	2
廣東建設廳工業試驗所擬辦奇性漂白粉及絨氣製造廠費用表				廣東省政府公報				21	8				193	144
各種揮發油溫度及主要成分表				道路月刊				21	7			37	3	6
美俄兩國石油分溜物比例表				道路月刊				21	7			37	3	8
上海糖業概況表				中行月刊				21	8			5	2	123
上海糖業概況表				商業月報				21	8			12	8	2
今日上海之糖業工廠				商業月報				21	8			12	8	1-3
製造糖業機器種類表				商業月報				21	8			12	8	3
橡膠物品主要配料表				工商半月刊				21	9			4	18	7
Rubber Works in Kwangtung				中國經濟週刊				21	9			21	13	169
中國橡膠廠分佈狀況表				工商半月刊				21	9			4	18	3-6
世界各國橡皮業比較表				中行月刊				21	9			5	3	35
1910年後中國六大水門汀廠年產額表				商業月報				21	9			12	9	3
Match Industry in Kwangtung				中國經濟週刊				21	7			21	3	16-17
Umbrella Manufacture in Foochow				中國經濟月刊				21	7			11	1	63-66
Dottery Industry at Iking Kiangsu				中國經濟週刊				21	8			21	8	99-103
日本內地皮革工業一斑				外交部公報				21	7-9			5	3	91
丹麥各醃肉製造廠所殺豬數目表				浙江建設月刊				21	10			6	4	61
陰丹士林顏料表				紡織週刊				21	9			2	37,38	1037
最近世界染料產量表				華商紗廠聯合會半年刊				21	12			10	3	4
中國造紙各廠資本總額比較表				工商半月刊				21	9			4	18	14
四川成華鉛石印工業公司名稱地點及資本表				中行月刊				21	8			5	2	123
1920-31年世界糖產銷量表				商業月報				21	8			12	8	6
近十年度世界出產生甜菜糖與生蔗糖額年別比較表				商業月報				21	8			12	8	2
歐戰前五年度平均及近八年度生糖產銷比較表				商業月報				21	8			12	8	5
無錫蠶米廠一覽表				中行月刊				21	9			5	3	17
武漢華商超壽五廠近況及其生產品分銷表				商業月報				21	9			12	9	3-4
外商蛋廠一覽表				國際貿易導報				21	7			4	2	23
各地蛋廠表				建國月報				21	5			6	6	52
山東滕縣電燈股份有限公司各項報告表				山東建設月刊				21	7			2	7	19
山東濟寧泰安二縣電燈股份有限公司各項報告表				山東建設月刊				21	8			2	8	12
山東鄒縣電燈股份有限公司各項報告表				東山建設月刊				21	7			2	7	18
全世界電解鋅廠表				湖南建設				21	7				2	34
美國於世界大戰中及大戰後所產電解鋅額表				湖南建設				21	7				2	36

題 目	著 者	雜 誌 名 稱	年 發 行 日	卷 期	頁
1930—1930年世界各國美術工藝上用銀額表		社會雜誌	21 9	3 5,6	19
1831—1929美國美術工業上用銀額表		社會雜誌	21 9	3 5,6	20
俄國玻璃工廠址就職勞働者數及製造能力表		工商半月刊	21 7	4 14	17
蘇俄聯邦最近窗玻璃製造額及製造計劃表		工商半月刊	21 7	4 14	20
俄國玻璃每箱生產原價表		工商半月刊	21 7	4 14	19
湖南第一紡紗廠民十九年度收入統計總表		湖南建設	21 7		2
湖南第一紡紗廠民十九年度支出統計總表		湖南建設	21 7		2
湖南第一紡紗廠民十九年度收入月份統計表		湖南建設	21 7		2
湖南第一紡紗廠民十九年度支出月份統計表		湖南建設	21 7		3
湖南第一紡紗廠民十九年度收入分類統計表		湖南建設	21 7		2
湖南第一紡紗廠民十九年度支出分類統計表		湖南建設	21 7		2
湖南第一紡紗廠民十九年度各月份收支比較表		湖南建設	21 7		2
湖南第一紡紗廠民十九年度收支對照表		湖南建設	21 7		2
湖南第一紡紗廠民十八年度存貨估價表		湖南建設	21 7		2
湖南第一紡紗廠民十九年度存貨估價表		湖南建設	21 7		2
湖南第一紡紗廠民十九年度資產負債統計表		湖南建設	21 7		2
湖南第一紡紗廠民十九年度損益計算統計表		湖南建設	21 7		2
湖南第一紡紗廠民十九年度棉紗生產成本會計統計表		湖南建設	21 7		2
湖南第一紡紗廠民十九年度財產目錄表		湖南建設	21 7		2
Ratios of Current Assets to Current Liabilities For Tientsin Cotton Mills (1919—1929)		Nankai Weekly Statistical Service	21 7	5 33	151
Fixed Assets and Paid-up Capital For Tientsin Cotton Mills (1919—1929)		Nankai Weekly Statistical Service	21 7	5 33	151
Fixed Assets (Including, Machinery, Furniture and Fixture) and Reserve For Depreciation in Tientsin Cotton Mills (1919—1929)		Nankai Weekly Statistical Service	21 7	5 33	151
Capital, Surplus Dividends and Profits in Tientsin Cotton Mills (1919—1929)		Nankai Weekly Statistical Service	21 7	5 33	153
臨安縣每擔筍乾製造收支對照表		浙江建設月刊	21 8	6 2	20
臨安縣每担筍乾所需鮮筍量及製工鹽柴炭調查表		浙江建設月刊	21 8	6 2	20
臨安縣筍乾產量及價格表		浙江建設月刊	21 8	6 2	18
實業部中央工業試驗所試驗收費表		浙江建設月刊	21 9	6 2	6 14

商 業

商號廢止註冊表	實業公報	21	7	78,79	17
公司變更登記一覽表	實業公報	21	7	78,79	7
公司變更登記一覽表	實業公報	21	8	83,84	9
公司登記一覽表	實業公報	21	7	78,79	1
公司登記一覽表	實業公報	21	8	83,84	1
商業註冊一覽表	實業公報	21	7	78,79	
商業註冊一覽表	實業公報	21	8	83,84	11
公司支店登記一覽表	實業公報	21	7	78,79	
公司支店登記一覽表	實業公報	21	8	83,84	10
商標公報第六十五期審定商標目錄表	商標公報	21	7	65	1
商標審定目錄表	商標公報	21	8	66	1-13
審定商標目錄表	商標公報	21	9	67	1
註冊商標目錄表	商標公報	21	8	66	1
註冊商標目錄表	商標公報	21	9	67	1
商標公告期註冊表	商標公報	21	7	65	1-25
商標公告期滿註冊表	商標公報	21	8	66	1
商標公告期滿註冊表	商標公報	21	9	67	1
商標移轉註冊表	商標公報	21	7	65	2
商標移轉註冊表	商標公報	21	8	66	2
商標移轉註冊表	商標公報	21	9	67	2
核准廣東實業廳註冊商標換證表	商標公報	21	9	67	14
武漢華商五紗廠近况及各廠出品商標表	商業月報	21	9	13	9 2
河北財政特派員公署二十年度核准登記各麥粉廠製產麥粉牌名一覽表	稅務公報	21	9	1	3 19
最近兩年青島豆類檢驗合格數量比較圖(民國29,30年)	青島商品檢驗局檢驗月刊	21	7		27-30
A List of Commercial Commodities Requiring our Inspection & Certificate (By Shanghai Bureau of Inspection & Testing of Commercial Commodities)	Export Inspection Bulletin	21	8	3	8 3
21年1月份至6月份天津商品檢驗局商品檢驗分類統計表	天津商品檢驗局季刊	21	8	2	2 1-56
棉花檢驗分類數量按月比較表	天津商品檢驗局季刊	21	8	2	2
棉花檢驗含水量按月比較表	天津商品檢驗局季刊	21	8	2	2
Monthly Statistics of Cotton Inspected (From June 1 st to 30 th, 1932)	Export Inspection Bulletin	21	7	3	7
Monthly Statistics of Cotton Inspected (From July 1 st to 31 st 1932)	Export Inspection Bulletin	21	8	3	8 6
Monthly Statistics of Cotton Inspected (From Aug. 1 st to 31 st 1932)	Export Inspection Bulletin	21	9	3	9 6
民三至民七年日本橫濱生絲檢查所檢定強伸力結果表	天津商品檢驗局季刊	21	8	2	2 10
民十九年上半年棉花出口商號一覽表	國際貿易導報	21	7	4	2 2
水災後棉花出口商號一覽表(廿一年四月調查)	國際貿易導報	21	7	4	2 3

題 目	著 者	雜 誌 名 稱	發 行 日			卷	期	頁
			年	月	日			
北滿各區主要木材公司一覽表		中國建設	21	9		6	3	57
天津日本商號表		中行月刊	21	9		5	3	139
上海桂圓行一覽表		工商半月刊	21	9		4	17	6
上海各棧園行之組織及營業情形表		工商半月刊	21	9		4	17	7
安國縣南關藥行家數表		社會科學雜誌	21	6		3	2	138
漢口麻行一覽表		國際貿易導報	21	7		4	2	15
漢口牛羊皮業行家商號一覽表		國際貿易導報	21	7		4	2	24
漢口漆業一覽表		國際貿易導報	21	7		4	2	19
漢口夏布業一覽表		國際貿易導報	21	7		4	2	18
漢市商店歇業統計表		中行月刊	21	7		5	1	34
應城石膏商號一覽表		國際貿易導報	21	7		4	2	21
上海絲業最近統計表		紡織週刊	21	7		2	25	683
上海成交絲額表		錢業月報	21	8		12	8	5
上海各項絲成交數量表		錢業月報	21	9		12	9	8
美國六月份生絲統計		紡織週刊	21	7		2	27	758
美國七月份生絲統計		紡織週刊	21	8		2	31	870
美國八月份生絲統計表		紡織週刊	21	9		2	35	932
美國絲業表		工商半月刊	21	7		4	14	2
紐約生絲統計		工商半月刊	21	8		4	15	24
倫敦六月份生絲統計		紡織週刊	21	7		2	23	730
倫敦七月份生絲統計		紡織週刊	21	8		2	31	87
倫敦八月份生絲統計表		紡織週刊	21	9		2	35	982
上海各堆棧存棉統計		紡織週刊	21	7		2	25-29	692
上海堆棧存棉統計(7月30—8月19日)		紡織週刊	21	8		2	30-33	
上海各堆棧存棉統計		紡織週刊	21	9		2	34-38	
廿一年六月份上海各堆棧存棉調查表		中行月刊	21	7		5	1	151
1933年七月份上海各堆棧存棉調查		中行月刊	21	8		5	2	157
八月份上海各堆棧存棉調查		中行月刊	21	9		5	3	150
上海購進各款棉紗表		紡織週刊	21	8		2	50	541
各項棉花成交數及價格表		錢業月報	21	7		12	7	7
天津棉花銷用與供給比較表 (民21—31年8月)		中行月刊	21	8		5	2	133
國外原棉統計表 (紐約, 孟買, 亞力山大)		中行月刊	21	7		5	1	152
國外原棉統計表 (紐約, 孟買, 亞力山大)		中行月刊	21	9		5	3	151
國外原棉統計表 (紐約, 孟買, 亞力山大)		中行月刊	21	8		5	2	139
埃及棉六月中旬至七月中旬各週統計表		紡織週刊	21	7		2	25-29	
美棉六月下旬至七月中旬各週統計表		紡織週刊	21	7		2	25-29	
美棉棉季存棧存數增加表		紡織週刊	21	7		2	30	835
美棉各週統計(7月下旬至8月中旬)		紡織週刊	21	8		2	3-33	
美棉各週統計表(8月19—9月23)		紡織週刊	21	9		2	34-38	
印度棉各週統計(7月23—8月19)		紡織週刊	21	8		2	30-33	
上海華入與日人所積存棉紗數量表 (1931, 4月31日止)		浙江建設月刊	21	7		6	1	48
日本各地自1931年十月來積存棉製品表		社會雜誌	21	9	20	3	5,6	11
漢口運銷國內汽油油統計表		國際貿易導報	21	7		4	2	8

題	目 著 者	雜 誌 名 稱	發 行 日			卷 期	頁
			年	月	日		
漢口桐油出口行名稱一覽表		國際貿易導報	21	7		4 2	9
漢口油行一覽表		國際貿易導報	21	7		4 2	9
漢口各油棧房一覽表		國際貿易導報	21	7		4 2	10
Monthly Statistics of Tung oil for Sales in Domestic Markets (From March 1 st to 31 st 1932)		Export Inspection Bulletin	21	5		3 5	
Monthly Statistics of Tung Oil for Sales in Domestic Markets (From April 1 st to 30 th 1932)		Export Inspection Bulletin	21	5		3 5	
Monthly Statistics of Tung Oil for Sales in Domestic Markets		Export Inspection Bulletin	21	6		3 6	
Monthly Statistics of Tung Oil for Sales in Domestic Markets (From July 1 st to 31 st 1932)		Export Inspection Bulletin	21	8		3 8	4
Monthly Statistics of Tung Oil for Sales in Domestic Markets (From Aug. 1 st to 31 st 1932)		Export Inspection Bulletin	21	9		3 9	4
各項茶月間成交數量表		錢業月報	21	7		12 7	8
五月份上海到銷茶葉約計表		國際貿易導報	21	7		4 2	12
上海茶市概況表		錢業月報	21	8		12 8	6
上海茶市成交數量表		錢業月報	21	9		12 9	8
江西修水茶莊一覽表		國際貿易導報	21	9		4 4	47-48
江西甯茶振植有限公司概況表		國際貿易導報	21	9		4 4	51-51
漢口茶葉出口業公會之幫別及會員表		國際貿易導報	21	7		4 3	13
1931年至1932年印度之茶市報告表		外交部公報	21	7-9		5 3	132
上海煤炭砂糖滯銷狀況表		中行月刊	21	9		5 3	113
近五年度世界主要糖業存糖數量比較表		商業月報	21	8		12 8	3
近兩年度前四個月歐洲主要糖業存糖數量比較表		商業月報	21	8		12 8	3
近五年度世界銷用生糖數量國別比較表		商業月報	21	8		12 3	3-4
國貨調查表		道路月刊	21	7		37 3	1
國貨種類及發售處一覽表		道路月刊	21	10		38 2	1
Wuhan Commerce after the 1931 Floods		中國經濟月刊	21	9		11 3	201-212
中國信托公司民二十年份營業報告表		銀行週報	21	8		762	5
國安信托公司民二十年度營業報告表		銀行週報	21	8		761	2
上海信托公司民二十年度營業報告		銀行週報	21	9		765	1
浙江蘇縣各業資本周轉數統計表		財政經濟彙刊	21	8		1 6	4
上海薑薯物表		錢業月報	21	7		12 7	1-5
1927—31年張家口各項商店減少情形表		社會雜誌	21	9		3 5,6	12
青島國貨商場營業狀況表		青島商品檢驗局檢驗月刊	21	7		27-30	19
青島交易所貿易概況表 (民國31年1月至4月)		青島商品檢驗局檢驗月刊	21	7		27-30	
1936年中俄對蒙主要商路之蒙古貨物交易額概況表		社會雜誌	21	9		3 5,6	11
中俄對蒙商路里程貨品運費及運送時日比較表		社會雜誌	21	9 20		3 5,6	15
日本七種重要商品各年未清額表		社會雜誌	21	9 20		3 5,6	10
日本重要的十種商品生產減少統計表		社會雜誌	21	9 20		3 5,6	8

題 目	著 者	雜 誌 名 稱	年 數	月 行	日	卷	期	頁
1929至1931年美國經營海上保險公司 暨外籍公司保險費收入表		航業月刊	21	8		2	4	6-7
美人在日營商資產表		工商半月刊	21	7		4	14	3
合 作								
浙省最近合作事業統計表		合作月刊	21	8		4	5	25
浙江諸暨等十縣合作事業之調查		浙江建設月刊	21	8		6	2	1-13
海甯合作事業逐年統計表 and 分佈統計表		浙江建設月刊	21	8		6	2	16
嘉善合作事業概況表		浙江建設月刊	21	8		6	2	22
鄞縣合作事業概況表		浙江建設月刊	21	8		6	2	28
高淳縣合作事業概況表		合作月刊	21	8		4	8	27
句容縣合作事業概況		合作月刊	21	9		4	9	12
山東省各縣合作社指導所二十一年度 經費預算概數表		山東實業公報	21	3			9	3
開弦弓村合作社十八十九年度經營成 績表(共五表)		國際貿易導報	21	6		4	1	21-25
武漢現有合作社統計表		合作月刊	21	8		4	8	27
Co operative Credit Societies in Kiangsu, Chekiang, Hopei, and Shantung		中國經濟月刊	21	9		11	2	212- 230
1902年至1923年消費合作社增長情形 表		合作月刊	21	8		4	8	9
隴海路員工消費合作社營業計算書 (民21年四月份)		隴海鐵路週刊	21	6				71
隴海路員工消費合作社存貨清表 (民21年四月份)		隴海鐵路週刊	21	6				71 1
隴海鐵路員工消費合作社損益詳細表 (民21年四月份)		隴海鐵路週刊	21	6				71
隴海鐵路員工消費合作社借貸試算表 (民21年四月份)		隴海鐵路週刊	21	6				71 12
隴海鐵路員工消費合作社資產負債對 照表(民21年四月份)		隴海鐵路週刊	21	6				71
隴海鐵路員工消費合作社資產負債對 照表		隴海鐵路週刊	21	7				75
隴海鐵路員工消費合作社存貨表 (民21年五月份)		隴海鐵路週刊	21	7				75
隴海鐵路消費合作社營業計算書 (民21年五月份)		隴海鐵路週刊	21	7				75
隴海鐵路員工消費合作社損益詳細表 (民21年)		隴海鐵路週刊	21	7				75
隴海路員工消費合作社借貸試算表		隴海鐵路週刊	21	7				75
隴海路員工消費合作社存貨表 (民21年六月份)		隴海鐵路週刊	21	8				82
隴海鐵路員工消費合作社借貸試算表 (民21年六月份)		隴海鐵路週刊	21	8				82
隴海路員工消費合作社資產負債表 (民21年六月份)		隴海鐵路週刊	12	8				82
隴海路員工消費合作社營業費表 (民21年一月至六月份)		隴海鐵路週刊	21	8				82
隴海路員工消費合作社監理及管理費 表(民21年六月份)		隴海鐵路週刊	21	8				82
隴海路員工消費合作社損益統計表 (民21年一月至六月份)		隴海鐵路週刊	21	8				82

題 目	著 者	雜 誌 名 稱	年	發 行 日 月	卷	期	頁
隴海路員工消費合作社損益詳細表 (民21年六月份)		隴海鐵路週刊	21	8		82	
隴海合作社二十一年上半年度銷貨簡表		隴海鐵路週刊	21	9		56	
隴海合作社廿一年上半年度各社營業比較表		隴海鐵路週刊	21	9		68	
隴海合作社廿一年上半年度每月營業總數與一切支出比較表		隴海鐵路週刊	21	9		56	
隴海合作社廿一年上半年度每月盈利率與純利比較表		隴海鐵路週刊	21	9		56	
膠濟路消費合作社營業狀況統計表 (民21年七月份)		膠濟鐵路月刊	21	7	2	7	
膠濟鐵路消費合作社營業狀況統計表 (民21年八月份)		膠濟鐵路月刊	21	8	2	8	15
膠濟鐵路消費合作社營業狀況統計表 (民21年九月份)		膠濟鐵路月刊	21	9	2	9	30
英國近年來消費合作社營業概況表		浙江建設月刊	21	8	6	2	18
芬蘭歷年合作社經商業登記者數目表		合作月刊	21	8	4	8	7
芬蘭合作社人數歷年增加表		合作月刊	21	8	4	8	7
1931年芬蘭合作社有中央組織者表		合作月刊	21	8	4	8	8
芬蘭各合作社營業情形表		合作月刊	21	8	4	8	9
芬蘭合作批發會社S. O. K. 歷年發達情形表		合作月刊	21	8	4	8	10
芬蘭合作批發處各年營業狀況表		合作月刊	21	8	4	8	11
芬蘭酪乳合作社營業狀況表		合作月刊	21	8	4	8	11
芬蘭梵利亞牛油出口會社營業發展情形表		合作月刊	21	8	4	8	12
芬蘭信用合作社歷年發展情形表		合作月刊	21	8	4	8	12
芬蘭農業需要品合作社歷年發展情形表		合作月刊	21	8	4	8	14
買 易							
中國各埠對外貿易表		商業月報	21	7	13	7	11
我國本年一月至四月份對外貿易表		商業月報	21	7	13	7	9
民21年四五月份中國對外貿易表 (全國及上海一處)		中行月刊	21	7	5	1	141-143
二十年第一季我國對外貿易重要國別表		國際貿易導報	21	7	4	2	15
民二十年華洋貿易概況表		銀行週報	21	7		757	1
最近全國對外貿易統計		時事月報	21	7	7	1	28
民元至十九年中國對外貿易表		建國月刊	21	7	7	3	6
本年五月份中國對外貿易表		商業月報	21	8	13	8	6
廿一年六月份中國對外貿易統計		中行月刊	21	8	5	2	152
中國對外貿易消長表		錢業月報	21	8	12	8	35
中國海外貿易統計表 (1929-1931)		國際貿易導報	21	9	4	4	193
民廿一年上半年對外貿易表		銀行週報	21	8		763	1
廿一年度上半年中國對外貿易統計表		中行月刊	21	8	5	2	124
廿一年七月份中國對外貿易表		中行月刊	21	9	5	3	144
今年上半年全國對外貿易總決算表		國際貿易導報	21	9	4	4	197

題 目	著 者	雜 誌 名 稱	發 行 日			卷 期	頁
			年	月	日		
1910一月份與1932一月份對外貿易衰 落百分率		銀行週報	21	9		767	4
民17年及18年之貿易價格表		建國月刊	21	10		7	5 9
China's Foreign Trade for May		中國經濟週刊	21	7		21	5 57-59
Monthly Abstract of China's Foreign Trade, June, 1932		中國經濟週刊	21	9		11	3 238- 247
China's Foreign Trade for July		中國經濟週刊	21	9		21	11 141- 145
China's Foreign Trade for First Half of 1932		中國經濟週刊	21	8		21	9 113
Gross Value of Foreign Trade of China 1901 to 1930		Nankai Weekly Statistical Service	21	9		5	37 172
滬變中之對外貿易表		國際貿易導報	21	7		4	2 12
滬變中中國各口岸對外貿易表		國際貿易導報	21	7		4	2 13
中國進出口量比較表		湖南建設	21	7			2 24
中國對外貿易進出口總量		中行月刊	21	7		51	1 18
中國四、五月份進出口貿易貨品數額 表		商業月報	21	7		12	7 12-13
本年四月份中國對各國進出口貿易表		商業月報	21	7		12	7 10-11
民國十九年重要進出口商品及價值統 計		華僑週報	21	8		1	7 16
中國各重要口岸進出口價值表		中行月刊	21	7		5	1 18
中國對各國進出口價值表		中行月刊	21	7		5	1 18
四月份進出口貿易總值統計表		國際貿易導報	21	8		4	3 141
五月份進出口貿易總值統計表		國際貿易導報	21	9		4	4 163
1929至1931年進出口貿易總值表		國際貿易導報	21	9		4	4 191
貨物進出口價值國別表(1932年6月)		中行月刊	21	8		5	2 154
四月份進出口貿易國別統計(甲,乙表)		國際貿易導報	21	8		4	3 154
五月份進出口貿易國別統計表		國際貿易導報	21	9		4	4 174
四月份進出口商品分類統計(甲,乙表)		國際貿易導報	21	8		4	3 142
五月份進出口商品分類統計表		國際貿易導報	21	9		4	4 164
歷年海關報告中國重要輸出入物品表		勞工月刊	21	10		1	6 54-56
民十九年中國重要出口貨價值表		國際貿易導報	21	6		4	1 2
民國以來重要出口商品表		國際貿易導報	21	7		4	2 39
中國上半年對各國出口貿易額順位表		國際貿易導報	21	9		4	4 198
中國各大埠出口貿易數額順位表		國際貿易導報	21	9		4	4 199
1872-1876年中國對外貿易出超表		商業月報	21	8		12	8 2
1930年對各國出口貿易表		錢業月報	21	8		12	8 6
中國貨品輸出國順位表		銀行週報	21	8			763 2
中國各大埠輸出貨物數額順位表		銀行週報	21	8			763 3
中國重要出口貨物價值表		中行月刊	21	7		5	1 19
外貨進口國別表		國際貿易導報	21	7		4	3 9
全國各大埠進口貿易數額順位表		國際貿易導報	21	9		4	4 198
中國各大埠外貨進口數額順位表		銀行週報	21	8			763 2
中國各年度重要輸入品價額順序表		時事月報	21	7		7	1 24
民國二十年來中國對外貿易入超統計表		國際貿易導報	21	7		4	2 3
民元以來中國國際貿易入超統計 (至19年止)		華僑週報	21	8		1	7 8

題 目	著 者	雜 誌 名 稱	年 月 日	卷 期	頁
1925-1930年中國對外貿易純粹入超表		勞工月刊	21 10	1 6	53
中國1931年對外貿易入超表		錢業月報	21 9	13 9	23
近十年來輸出入貿易額及入超表		銀行週報	21 9	768	9
去年中國國際貨借表		銀行週報	21 9	768	3
Exports from Shanghai to United States, for Month of April, 1932 and First Four Months of 1932		Export Inspection Bulletin	21 5	3 5	
Exports from Shanghai to the United States, for month of May, 1932 & First Five Months of 1932		Export Inspection Bulletin	21 6	3 6	7
Exports From Shanghai to the United States For First Six Months of 1931 & 1932		Export Inspection Bulletin	21 7	3 7	7
Exports from Shanghai to the United States for Month of July, 1932 & First Seven Months of 1932		Export Inspection Bulletin	21 8	3 8	7
Exports from Shanghai to the United States for Month of August, 1932 & First Month of 1933		Export Inspection Bulletin	21 9	3 9	7
上海本年一至四月中之進口貿易統計		國際貿易導報	21 7	4 2	3-7
上海電集日貨價值數量表		中行月刊	21 9	5 3	131
日貨電集滬上數量表		銀行週報	21 9	763	7
七月份上海進出口貿易表		銀行週報	21 8	764	2
民廿一年六月份上海對外貿易統計		中行月刊	21 7	5 1	140
廿一年上半年上海對外貿易統計表		中行月刊	21 8	5 2	141
天津海關歷年進出口貨物表		商業月報	21 9	13 9	3
天津輪移輸入貨噸數最近三個月上半期月別比較表		中行月刊	21 9	5 3	137
民廿一年二月份天津出口貨物及其比較一覽表		河北實業公報	21 8	16	15
廿一年三月份天津出口貨物及其比較一覽表		河北實業公報	21 9	17	1
民廿一年一月份天津直由外洋進口貨物及其比較一覽表		河北實業公報	21 8	16	5
二十一年三月份天津直由外洋進口貨物及其比較表		河北實業公報	21 9	17	5
東三省對外貿易表		建國月刊	21 5	6 6	8
東三省四大口岸出口貿易表 (1931年)		福建教育廳週刊	21 7	124	24
東三省近數十年來對外貿易比較表		銀行週報	21 7	756	1
東三省十九年對外輸出國別表		銀行週報	21 7	756	9
東三省各海關對外輸出貿易表 (自光緒33-34年)		銀行週報	21 7	756	1-12
民十九年東省對外輸入額表		銀行週報	21 7	756	13
三年來大連，安東，牛莊，哈爾濱四處主要輸出品表		銀行週報	21 7	756	13
東省各海關歷年對外輸入貿易表		銀行週報	21 7	756	15
南滿三港與哈爾濱近三年來主要輸出品表		銀行週報	21 7	756	17
全滿輪移出入貿易價額表(1930)		中行月刊	21 7	5 1	138
全滿對外國別輸出入貿易額		中行月刊	21 8	5 2	146-156
東三省去年之對外貿易表		商業月報	21 9	13 9	1

題	目	著	者	雜	誌	名	稱	發			卷	期	頁
								年	月	日			
1907年以來滿洲進出口貿易統計 (1930年止)				華僑週報				21	9		1	10	11
大連海關民11-19年物品出口價額表				紡織週刊				21	7		3	26	711
歷年大連港對外貿易出超表 (民11-19年)				福建教育農週刊				21	7			124	24
最近兩月份大連特產對外貿易表				中行月刊				21	9		5	3	135- 199
廿一年一月份青島檢驗合格出口商品 統計				青島商品檢驗局檢驗 月刊				21	7			27-30	1
廿一年一月份青島各商號報驗合格出 口商品之數量統計				青島商品檢驗局檢驗 月刊				21	7			27-30	4
廿一年二月份青島檢驗合格出口商品 統計				青島商品檢驗局檢驗 月刊				21	7			27-30	9
廿一年二月份青島各商號報驗合格出 口商品數量統計				青島商品檢驗局檢驗 月刊				21	7			27-30	12
最近二年青島豆類檢驗合格輸出數量 按月比較表				青島商品檢驗局檢驗 月刊				21	7			27-30	18
廿一年三月份青島檢驗合格出口商品 統計				青島商品檢驗局檢驗 月刊				21	7			27-30	16
廿一年三月份青島各商號合格商品出 口數量統計				青島商品檢驗局檢驗 月刊				21	7			27-30	19
廿一年四月份青島檢驗合格出口商品 統計				青島商品檢驗局檢驗 月刊				21	7			27-30	25
廿一年四月份青島各商號報驗合格出 口商品數量統計				青島商品檢驗局檢驗 月刊				21	7			27-30	29
青島商品檢驗局檢驗合格主要物品出 口數量表(民21年1月至4月)				青島商品檢驗局檢驗 月刊				21	7			27-30	
近四年來長沙關貿易表				工商半月刊				21	7	1	4	13	1
近三年來長沙海關主要出口貨物表				工商半月刊				21	7		4	14	17-18
貨物進出口價值關別表 (民21年四、五月份)				中行月刊				21	7		5	1	148
貨物進出口價值關別表 (民21年一月至六月)				中行月刊				21	8		5	2	154
貨物進出口價值關別表 (1930年一至七月)				中行月刊				21	9		5	3	146
貨物進出口價值國別表 (民21年四五月份)				中行月刊				21	7		5	1	148
貨物進出口價值國別表				中行月刊				21	9		5	3	146
雲南十七十八兩年貨物輸出入表				浙江建設月刊				21	9		6	3	31
貴州貿易入超約數表				浙江建設月刊				21	9		6	3	30
新疆對外進出口貿易表				錢業月報				21	9		13	9	5-8
本年一月至三月中日貿易狀況表				時事月報				21	6		6	6	179
民廿一年五月份中日貿易統計表				時事月報				21	8		7	7	64
我國對日貿易月別表				時事月報				21	9		7	3	106
我國對日貿易月別表				國際貿易導報				21	9		4	4	148
我國對日貿易月別表 (民20年八月至21年五月)				商業月報				21	8		12	8	8
民廿一年六月份中日貿易附日本對滿 東州及香港貿易表				中行月刊				21	7		5	1	132
廿一年七月份中日貿易附對關東州及 香港之貿易表				中行月刊				21	8		5	2	136
本年一月至五月與上年同期日貿易 表				國際貿易導報				21	8		4	3	138

題	目 著 者	雜 誌 名 稱	發 行 日		
			年	月	日
本年六月中中日貿易概算表		銀行週報	21	7	759 3
廿一年度上半年中日貿易統計		中行月刊	21	7	5 1 133
中國對日輸出入貨物及價值統計 (民20年7月至9月)		華僑週報	21	8	1 4 25
中國對朝鮮輸出入貨物及價值統計 (20年7月至9月)		華僑週報	21	8	1 4 21
滬戰結束後之日貨進口數目表		國際貿易導報	21	6	4 1 11-12
日寇上海後之中日貿易情況表(共表三)		國際貿易導報	21	6	4 1 21-24
滬戰協定簽字後日貨輸入表		時事月報	21	7	7 1 24
日貨輸華價值表		建國月刊	21	5	6 6 17
日本對華貿易重要物品表		建國月刊	21	5	6 6 43
去年八月份日本對華貿易統計表		建國月刊	21	5	6 6 43
日本對華貿易地方別表		建國月刊	21	5	6 6 44
日本對華貿易月別輸出入表(共表四)		國際貿易導報	21	6	4 1 8-12
輸入重要日貨比較表(民廿年一至五月)		商業月報	21	8	12 8 8
廿一年上半期日本對華貿易統計表		中行月刊	21	8	5 2 136
廿一年八月日本對華貿易表		中行月刊	21	9	5 3 126
1871年以來日本對華貿易遞增表		銀行週報	21	9	765 4
近三年來運華日貨分佈各部表		銀行週報	21	9	765 4
日本輸入概況表		勞工月刊	21	10	1 6 143
中國對美輸出物品及數量表		銀行週報	21	8	763 2
本年六月份華貨輸美統計		工商半月刊	21	9	4 18 6
美對東北貿易表		建國月刊	21	5	6 6 11
民廿一年六月份美國對華輸出統計表		中行月刊	21	7	5 1 135
民廿一年上半期七月份美國對華輸出 統計表		中行月刊	21	8	5 2 138
廿一年美國對華輸出統計(八月份)		中行月刊	21	9	5 3 133
美國對華輸出額(民21年4月)		青島商品檢驗局檢驗 月刊	21	7	27-30 3
中英貿易統計表(21年五月份)		中行月刊	21	7	5 1 136
中英貿易表		中行月刊	21	9	5 3 134
中英貿易統計		青島商品檢驗局檢驗 月刊	21	7	27-30 4
1931年中斐貿易統計表		國際貿易導報	21	7	4 2 49
1927-1931年中斐貿易統計表		國際貿易導報	21	7	4 2 49
英美對華貿易六十年來進展表		銀行週報	21	9	765 3
德國對華貿易表		中行月刊	21	9	5 3 135
各國對華直接進出口貿易總值表 (1897-1931)		經濟統計季刊	21	9	1 3 546
各國對華貿易數額及百分表		國際貿易導報	21	9	4 4 197
英國正月份進出口商務		中央銀行旬報	21	3	100 8
英國對外貿易近況表		時事月報	21	6	6 6 221
英國對外貿易變遷表		時事月報	21	7	7 1 32
1929-30年一至二月英國對外貿易表		浙江建設月刊	21	8	6 2 17
最近三年來上半年英國進出口總額類 別統計表		銀行週報	21	8	764 6
最近三年上半年英國進出口各物價類表		銀行週報	21	8	764 6-7

題	著者	雜誌名稱	年	發行日	卷	期	頁
英國對華貿易統計表(21年七月份)		中行月刊	21	8	5	2	141
近五年來英國船舶輸往挪威價值表		國際貿易導報	21	9	4	4	130
英國自治領及印度工業製造品輸入狀況表(1924-29)		銀行週報	21	8		761	2
半年來香港出入口貿易統計表		中行月刊	21	8	5	2	150
香港本年上半年及六月中對外貿易表		國際貿易導報	21	9	4	4	73
1932年二月份美法兩國進出口貿易表		中央銀行旬報	21	4	4	10,11	14
美國最近總輸出入減少表		國際貿易導報	21	6	4	1	5
美國五大輸入品比較表		國際貿易導報	21	6	4	1	6
六月份美國對外貿易入超表		國際貿易導報	21	9	4	4	146
1929與1932年開始五個月間美國輸出貨品價額表		銀行週報	21	9		767	6
1929年美國輸出重要物品表		銀行週報	21	9		767	6
美國對外貿易重要國別表(1929與1932年比較)		銀行週報	21	9		767	6
1931-32年美國進出口貨值比較表		時事月報	21	9	7	3	188
日本本年正月份之國外貿易		中央銀行旬報	21	2		98-99	
日本歷年國際貿易統計表		國際貿易導報	21	7	4	2	33
日本重要物品輸入統計表		國際貿易導報	21	7	4	2	37
大戰後日本對外貿易表		河南教育月刊	21	7	2	9	97
日本輸出入商品類別表		國際貿易導報	21	7	4	2	35-36
日美貿易表(1931年)		工商半月刊	21	7	4	14	2
日本輸美主要商品表		工商半月刊	21	7	4	14	2
日本最近之內地貿易情勢表		海軍期刊	21	8	4	12	88
日本生活及產業上之重要輸入品目表		海軍期刊	21	8	4	12	89
本年四月份上旬印度貨物輸入中國一覽表		工商半月刊	21	8	4	15	4
洋貨向日本進口價值品別表(1930-1932年1-7月)		中行月刊	21	9	5	3	28
土貨由日本出口價值品別表(1930-1932年1-7月)		中行月刊	21	9	5	3	29
日本昭和四年貨物輸出入價額表		社會雜誌	21	9	3	5,6	6
日本重要商品輸出表		社會雜誌	21	9	3	5,6	8
日關稅改正與台灣貿易品新舊稅率比較表		外交部公報	21	7-9	5	3	105
日本內地對外貿易概算表		外交部公報	21	7-9	5	3	109
日本對外貿易統計表(共表三)		中行月刊	21	8	5	2	27-29
日本對外貿易出入口價值國別表(1930-1932年1-7月)		中行月刊	21	9	5	3	30
北婆羅洲近五年入口價值比較表		外交部公報	21	7-9	5	3	113
近五年北婆羅洲橡皮出口之地點及百分率		外交部公報	21	7-9	5	3	113
北婆羅洲出入口最大六種貨品表		外交部公報	21	7-9	5	3	113
北婆羅洲近五年木材出口地點及百分率		外交部公報	21	7-9	5	3	114
最近五年閩爪哇之輸出入狀況表		外交部公報	21	7-9	5	3	115
1929-1931年爪哇各重要港貨物輸出入數量表		外交部公報	21	7-9	5	3	117
最近三年來蘇聯進口價額變遷表		時事月報	21	7	7	1	28
蘇俄1930-31年對外貿易入超表		工商半月刊	21	9	4	17	20

題 目	著 者	雜 誌 名 稱	發 行 日			卷	期	頁
			年	月	日			
戰前德國之貿易表		銀行週報	21	9		766	21	
1925年起德國貿易出入比較表		時事月報	21	9	7	3	175	
1931年德國國際借貸與1930年比較表		工商半月刊	21	7	4	14	7-10	
近二十年來挪英間貿易總值表		國際貿易導報	21	9	4	4	139	
紐絲綸進出口貿易之今昔比較觀		華僑週報	21	9	1	8	31	
加拿大出入口貿易國別比較表		中行月刊	21	9	5	3	31	
上年度英德兩國國際收支報告		中央銀行旬報	21	3		101,102	8	
英美日三國六月份對外貿易報告表		中行月刊	21	7	5	1	50	
世界各國對外貿易價額表		時事月報	21	7	7	1	19	
1932年上半年各國對外貿易統計表 (英,日,美,法,德)		中行月刊	21	8	5	2	30	
廿一年上半年英美日德法對外貿易表		銀行週報	21	8		761	4	
民廿一年上半年英美日德法每月對外貿易表		銀行週報	21	8		761	6	
最近各國進出口貿易總額表		銀行週報	21	8		764	5-6	
廿一年七八兩月份英美印對外貿易報告表		中行月刊	21	9	5	3	28	
美法英三國輸出入統計表 (1931及1932年五個月內)		錢業月報	21	9	12	9	19	
1932年上半年英美德法日之對外貿易表		國際貿易導報	21	9	4	4	143	
世界貿易衰落比較表(1931與1929)		銀行週報	21	9		766	3	
各國1930年一月與1932年一月間輸出入百分率		銀行週報	21	9		766	4	
世界各國對外貿易統計表(1931年)		銀行週報	21	9		767	8	
列強貿易統計表		時事月報	21	9	7	3	90	
1930至1931年各國對外貿易減少率表		錢業月報	21	9	12	9	19	
世界各洲貿易統計表		時事月報	21	9	7	3	90	
民國歷年來中國米麥麵粉入超表		編譯教育編週刊	21	3		105	5	
農產品佔國際輸出貿易百分率之統計 (民17年海關報告)		農林新報	21	7		20	264	
Average and production of important crops in average years		Nankai Weekly Statistical Service	21	8	5	34	158-160	
1917至1927年米,麥,及麵粉輸出入表		財政經濟彙刊	21	8	1	6	4	
外國外麥進口國別表(民17-19年)		湖南建設	21	7		2	16	
Australian Wheat & Flour in China		中國經濟週刊	21	9	21	13	174	
民元至十六年重要農產物輸入表		天津商品檢驗局季刊	21	8	2	2	42	
英國本國食料品及原料品輸入狀況表 (1924-29)		銀行週報	21	8		761	1	
小麥重要輸出國之輸出額		銀行週報	21	9		768	1	
小麥重要輸出國之輸出額		中行月刊	21	9	5	3	38	
英國麥糧輸入額		銀行週報	21	9		768	3	
去年我國五穀與棉花出入口統計表		時事月報	21	9	7	2	107	
最近十年來外國農產物的輸入表		社會雜誌	21	9	3	5,6	2	
中國歷年米麥進口數量比較表		河南教育月刊	21	6	2	8	21	
最近三年浙省輸入洋米類表		中行月刊	21	9	5	3	23	
各國米輸入統計(1901-1920)		中行月刊	21	7	5	1	39-40	
各國米輸出統計(1901-1910) (1911-1920)		中行月刊	21	7	5	1	37-38	

題	目 著 者	雜 誌 名 稱	年 發 行 日	卷 期	頁
外米進口逐年增加表(民17-19年)		湖南建設	21 7	2	15
廿一年八月份洋米進口狀態表		中行月刊	21 9	5 3	124
民十七年皖米輸入浙境統計表		中行月刊	21 9	5 3	22
民元至十六年洋米輸入額數表		浙江建設月刊	21 10	6 4	20
最近洋米國際間貿易表		中行月刊	21 7	5 1	41
1901-1910年西貢米出口表		中行月刊	21 7	5 1	35
最近十年西貢米出口表		中行月刊	21 7	5 1	35
近三十年來華茶輸出統計		工商半月刊	21 7	4 14	1
最近三年來漢口各種茶葉出口數量表		國際貿易導報	21 7	4 2	14
八月份上海華茶出口統計表		中行月刊	21 9	5 3	156
Monthly Statistics of Tea Exported (From April 1st to 30th 1932)		Export Inspection Bulletin	21 5	3 5	
Monthly Statistics of Tea Exported (From May 1st to 31st 1932)		Export Inspection Bulletin	21 6	3 6	6
Monthly Statistics of Tea Inspected and Exported (From June 1st to 30th 1932)		Export Inspection Bulletin	21 7	3 7	
Monthly Statistics of Tea Inspected & Exported (From July 1st to 31st 1932)		Export Inspection Bulletin	21 8	3 8	3
Statistics of Tea Exports from Shanghai		中國經濟週刊	21 9	22 13	172
Monthly Statistics of Tea Inspected & Exported (From Aug. 1st to 31st 1932)		Export Inspection Bulletin	21 9	3 9	5
1930年台灣茶種別輸移出狀況表		工商半月刊	21 3	4 16	16
台灣各種茶輸出狀況表		國際貿易導報	21 7	4 2	14
台灣茶輸出南洋各地表		國際貿易導報	21 7	4 2	15
最近兩年輸入美國的茶葉國別表		國際貿易導報	21 8	4 3	29
七十年來各國茶葉輸入美國數量表		國際貿易導報	21 8	4 3	33
四十年來印茶輸出額表		商業月報	21 7	12 7	2
近年錫蘭茶葉輸出額統計表		商業月報	21 7	12 7	6
六月份茶葉到銷概況統計表		國際貿易導報	21 8	4 3	132
美國茶與咖啡消費數量表		國際貿易導報	21 8	4 3	132
滿洲大豆對外貿易表(21年五月份)		中行月刊	21 7	5 1	137
美國大豆之進展與滿洲大豆之輸出		青島商品檢驗局檢驗月刊	21 7	27-30	4
Monthly Statistics of Peanut Oil Exported (From April 1st to 30th 1932)		Export Inspection Bulletin	21 5	3 5	
1920及1923年世界各國椰乾出口數量表		工商半月刊	21 8	4 16	18
近年來乾果輸出數量表		國際貿易導報	21 8	4 3	76
近年來鮮果輸出數量表		國際貿易導報	21 8	4 3	78
近年來中國乾果出口埠別表		國際貿易導報	21 6	4 3	81-83

題 目	著 者	雜 誌 名 稱	發 行 日			卷	期	頁
			年	月	日			
近年來中國鮮果出口埠別表		國際貿易導報	21	8		4	3	91-101
近年來乾菓輸往國別表		國際貿易導報	21	8		4	3	102-106
近年來鮮菓輸往國別表		國際貿易導報	21	8		4	3	109-116
1931年薩摩島歷年乾椰肉出口數及價值表		外交部公報	21	7-9		5	3	119
1931年薩摩島椰乾出口價值分國表		外交部公報	21	7-9		5	3	120
歷年青古仁出口數量及價值表		外交部公報	21	7-9		5	3	120
歷年青古仁樹膠出口數量及價值表		外交部公報	21	7-9		5	3	121
1931年青古仁出口價值分國表		外交部公報	21	7-9		5	3	121
1931年青古仁出口價值分類表		外交部公報	21	7-9		5	3	122
1931年青古仁中國貨物進口表		外交部公報	21	7-9		5	3	123
歷年青古仁進出口貨價值表		外交部公報	21	7-9		5	3	124
1931年青古仁進出口船隻各數表		外交部公報	21	7-9		5	3	125
青古仁征收進出口貨物稅表		外交部公報	21	7-9		5	3	126
Egg Export Trade of Tientsin		中國經濟月刊	21	9		11	3	163-196
最近五年中青島港雞蛋輸出數量按月比較表		青島商品檢驗局檢驗月刊	21	7			27-30	8
最近五年青島雞蛋輸出數量按月比較圖(民16-20年)		青島商品檢驗局檢驗月刊	21	7			27-30	
近年來蛋類及蛋粉輸出數量及價值表		建國月刊	21	5		6	6	51
1930-31年由華運裝雞蛋火腿等貨價值表		銀行週報	21	9			765	5
1930及1931年雞卵火腿等運入費境價值表		中行月刊	21	9		5	3	125
Monthly Statistics of Sugar Imported (From March 1st to 30th 1932)		Export Inspection Bulletin	21	5		3	5	4
Monthly Statistics of Sugar Imported (From April 1st to 31st 1932)		Export Inspection Bulletin	21	5		3	5	
Monthly Statistics of Sugar Imported (From May 1st to 30th 1932)		Export Inspection Bulletin	21	6		3	6	
Monthly Statistics of Sugar Imported (From June 1st to 30th 1932.)		Export Inspection Bulletin	21	7		3	7	4
Monthly Statistics of Sugar Imported (From June 1st to July 31st 1932)		Export Inspection Bulletin	21	8		3	8	4
Monthly Statistics of Sugar Imported (From Aug. 1st to 31st 1932)		Export Inspection Bulletin	21	9		3	9	4
八月份上海糖類進口統計表		中行月刊	21	9		5	3	157
新近台糖對華輸出狀況		外交部公報	21	7-9		5	3	84
近六年古巴生糖出口銷路比較表		商業月報	21	8		12	8	5
美國菸草輸出額表		國際貿易導報	21	7		4	2	31
最近三年來漢口輸出菸葉數額及價值表		國際貿易導報	21	7		4	3	32

題 目	著 者	雜 誌 名 稱	發 行 日			卷	期	頁
			年	月	日			
1910-23年紙烟進口表		商業月報	21	8		12	8	2
近三年來漢口出口藥品數量及價額表		國際貿易導報	21	7		4	2	33
我國桐油輸出國別表(民16—18年)		中華農學會報	21	8			103	39
桐油每年出口數量表(民10—18年)		中華農學會報	21	8			103	39
我國輸出桐油各口岸數量表 (十六至十八年)		中華農學會報	21	8			103	40
我國歷年輸美桐油數量及佔總輸出量 百分表(民14—18年)		中華農學會報	21	8			103	43
我國桐油輸入美國歷年價值表 (1923—1930年)		中華農學會報	21	8			103	43
Monthly Statistics of Tung Oil Exported (From March 1 st to 31 st 1932)		Export Inspection Bulletin	21	5		3	5	4
Monthly Statistics of Tung Oil Exported (From May 1 st to 31 st 1932)		Export Inspection Bulletin	21	6		3	6	
Annual Statistics of Tung Oil Exported From Shanghai Port (Jan.—Dec. 1931)		Export Inspection Bulletin	21	7		3	7	3
Monthly Statistics of Tung Oil Exported (From June 1 st to 30 th 1932)		Export Inspection Bulletin	21	7		3	7	
Monthly Statistics of Tung Oil Exported (From July 1 st to 31 st 1932)		Export Inspection Bulletin	21	8		3	8	4
Monthly Statistics of Tung Oil Exported (From Aug. 1 st to 31 st 1932)		Export Inspection Bulletin	21	9		3	9	4
漢口桐油出口統計表(包括國內國外)		國際貿易導報	21	7		4	2	7
Monthly Statistics of Vegetable Oil Exported (From March 1 st to 31 st 1932)		Export Inspection Bulletin	21	5		3	5	
Monthly Statistics of Vegetable Oil Exported (From May 1 st 1932 to 31 st 1932)		Export Inspection Bulletin	21	6		3	6	
Monthly Statistics of Vegetable Oil Exported (From June 1 st to 30 th 1932)		Export Inspection Bulletin	21	7		3	7	4
Monthly Statistics of Vegetable Oil Exported (From July 1 st to 31 st 1932)		Export Inspection Bulletin	21	8		3	8	4
Monthly Statistics of Vegetable Oil Exported (From Aug. 1 st to 31 st 1932)		Export Inspection Bulletin	21	9		3	9	4
日本主要肥田粉輸入額之統計		山東實業公報	21	7			13	12
Monthly Statistics of Chemical Fertilizer Imported (From April 1 st to 30 th 1932)		Export Inspection Bulletin	21	5		3	5	
Monthly Statistics of Chemical Fertilizer Imported (From May 1 st to 31 st 1932)		Export Inspection Bulletin	21	6		3	6	
Monthly Statistics of Chemical Fertilizer Imported (From June 1 st to 30 th 1932)		Export Inspection Bulletin	21	7		3	7	4
Monthly Statistics of Chemical Fertilizer Imported (From July 1 st to 31 st 1932)		Export Inspection Bulletin	21	8		3	8	4

題	目	著	者	雜	誌	名	稱	年	發	行	日	卷	期	頁
Monthly Statistics of Chemical Fertilizer Imported (From Aug. 1 st to 31 st 1932)				Export Inspection Bulletin				21	9			2	9	4
漢口石膏出口統計表				國際貿易導報				21	7			4	2	21
近二十年來中國水產進出口貿易對照表				國際貿易導報				21	9			4	4	97
近五年來中國水產出口比較表				國際貿易導報				21	9			4	4	98
近四年來中國水產出口埠別比較表				國際貿易導報				21	9			4	4	100-103
近四年來中國水產輸往國別比較表				國際貿易導報				21	9			4	4	109-112
最近三年來日本水產對華貿易所佔之地位表				國際貿易導報				21	9			4	4	112-
最近三年來中國水產對日貿易所處之地位表				國際貿易導報				21	9			4	4	113-
日本在華銷行水產調查表				國際貿易導報				21	9			4	4	115-117
日本在華水產與其他各國商品比較表				國際貿易導報				21	9			4	4	117
1930年日本運華海產物表				中行月刊				21	9			5	3	127
Monthly Statistics of Animal Products Exported (From April 1 st to 30 th 1932)				Export Inspection Bulletin				21	5			5	5	
Monthly Statistics of Animal Products Exported (From May 1 st to 31 st 1932)				Export Inspection Bulletin				21	6			3	6	6
Monthly Statistics of Animal Products Exported (From June 1 st to 30 st 1932)				Export Inspection Bulletin				21	7			3	7	6
Monthly Statistics of Animal Products Exported (From July 1 st to 31 th 1932)				Export Inspection Bulletin				21	8			3	8	6
Monthly Statistics of Animal Products Exported (From Aug. 1 st to 31 st 1932)				Export Inspection Bulletin				21	9			3	9	6
漢口牛骨出口統計				國際貿易導報				21	7			4	2	31
漢口近年來生皮出口統計				國際貿易導報				21	7			4	2	29
中國之棉紡織工業及棉紡織品貿易		方顯庭		經濟統計季刊				21	9			1	3	395-495
民元至十九年來棉類輸入價值與進口貨總值及入超比較表				錢業月報				21	7			12	7	16
近十年(1921—1930)中國輸入棉織品價額及輸出棉布統計表				中行月刊				21	7			5	1	132
民國以來棉貨進口及生絲出口比較表				國際貿易導報				21	7			4	2	52
近十年(1921—1930)中國棉紗輸出入統計表				中行月刊				21	7			5	1	132
歷年來各重要輸出口岸輸出棉花數量表				國際貿易導報				21	7			4	3	4
上海輸入外棉比前激增表(1931年九月至1932五月)				紡織週刊				21	7			2	25	630
上海棉花進口激增表(民20年九月至21年五月)				中行月刊				21	7			5	1	141
廿一年七月份上海中日棉紗出口比較表				中行月刊				21	8			5	2	143
1932年七月份上海外棉進口統計表				中行月刊				21	8			5	2	158

題	著者	雜誌名稱	年	發行日	卷	期	頁
八月份上海進口外棉統計表		中行月刊	21	9	5	3	150
六月份上海棉貨進出口統計		國際貿易導報	21	9	4	4	155
天津棉花入口統計表 (民19年9月至21年3月)		中行月刊	21	8	5	2	100
民十九年九月至廿一年三月天津運入 之棉花數額表		國際貿易導報	21	9	4	4	159- 160
本年上半年天津棉花輸出量表		國際貿易導報	21	9	4	4	160
廿一年度上半期津市棉花出口統計表		中行月刊	21	8	5	2	145
天津棉產輸出入統計表		中行月刊	21	9	5	3	137
漢口棉花輸出統計表 (民18年六月至19年5月)		中行月刊	21	8	5	2	104
最近兩年間漢口棉花移輸出統計表		中行月刊	21	9	5	3	140
1929—30年外棉進口表		社會雜誌	21	9	20	3	5,6 3
列強對華棉絲輸入量表		時事月報	21	7	7	1	25
1931年七月以後英日兩國棉織物輸出 額表		紡織週刊	21	8	2	31	854
今年上半年中英日棉貨貿易表		銀行週報	21	9		768	3
1932年上半年日本輸出棉織品總額表		國際貿易導報	21	9	4	4	157
日棉布輸出增加統計表		中行月刊	21	8	5	2	137
印度棉六月中旬至七月中旬各週統計 棉花供銷概況表(民八至二十)		紡織週刊	21	7	2	25-29	
		錢業月報	21	7	12	7	18
華絲運美及美棉運華統計表		國際貿易導報	21	7	4	2	53
十年來我國出口經絲表		銀行週報	21	9		768	5
中國歷年生絲輸出表		國際貿易導報	21	7	4	2	10
中國絲類輸出價額表		國際貿易導報	21	7	4	2	11
廿一年江浙兩省夏秋蠶繭概況及生絲對 外輸出量		中行月刊	21	9	5	3	140
雲南貴州最近幾年絲的輸出表		浙江建設月刊	21	9	6	3	35
Monthly Statistics of Silk Ex- ported (From Feb. 29 th 1932 to April 3 rd, 1932)		Export Inspection Bulletin	21	5	3	5	
Monthly Statistics of Silk Ex- ported (From April 4 th 1932 to May 1 st 1932)		Export Inspection Bulletin	21	5	3	5	
Monthly Statistics of Silk Ex- ported (From April 4 th 1932 to May 1 st 1932)		Export Inspection Bulletin	21	6	3	6	5
Monthly Statistics of Silk Ex- ported (From May 30 th to July 3 rd 1932)		Export Inspection Bulletin	21	7	3	7	4
Monthly Statistics of Silk Ex- ported (From July 4 th to 31 st 1932)		Export Inspection Bulletin	21	8	3	8	4
Monthly Statistics of Silk Ex- ported (Form Aug. 1 st to 31 st 1932)		Export Inspection Bulletin	21	9	3	9	4
1910—1929年黃白絲類輸美統計表		國際貿易導報	21	6	4	1	1
生絲出口價值與出口貿易總值之比例 表		國際貿易導報	21	7	4	2	15
去年絲類出口數額及其輸往地表		銀行週報	21	9		768	7
人造細絲輸入統計表		國際貿易導報	21	6	4	1	3
華絲運印及印棉運華統計表		國際貿易導報	21	7	4	2	53
上海每週出口生絲統計		紡織週刊	21	7	2	25-29	
上海每週生絲出口統計表		紡織週刊	21	8	2	30-33	

題 目	著 者	雜 誌 名 稱	發 行 日		卷	期	頁
			年	月			
上海各週出口生絲統計表		紡織週刊	21	9	2	34-38	
六年來上海生絲出口數量統計比較圖		國際貿易導報	21	6	4	1	3
上海絲經出口統計		中行月刊	21	9	5	3	148
上海絲經出口統計表		中行月刊	21	7	5	1	150
上海絲經出口統計表		中行月刊	21	8	5	2	156
二十一年上半年粵絲出口統計表		中行月刊	21	9	5	3	143
中日兩國最近五十餘年蠶絲輸出額表		國際貿易導報	21	6	4	1	2
四年來中日生絲出口數量與美國輸入總數統計比較圖		國際貿易導報	21	6	4	1	4
中日生絲輸出額比較表		國際貿易導報	21	7	4	2	13
中日生絲輸美數量比較表		國際貿易導報	21	6	4	1	2
世界各國蠶絲消費比例表		國際貿易導報	21	6	4	1	4
十一年來美國生絲進口數量統計比較圖		國際貿易導報	21	6	4	1	1
美國生絲消費額表		國際貿易導報	21	6	4	1	4
美國最近數年輸入各國絲比較表		工商半月刊	21	8	4	15	6
美國消費各國絲比較表		工商半月刊	21	8	4	15	7
日本輸出絲各國消費比例表		國際貿易導報	21	6	4	1	4
日本歷年生絲產額及輸出額 (民以前六年至民十九年)		國際貿易導報	21	6	4	1	3
五年來日本生絲出口數量統計比較圖		國際貿易導報	21	6	4	1	2
日本生絲輸出統計表		國際貿易導報	21	7	4	2	37
英國對華貿易中之絲毛比較表		紡織週刊	21	8	2	32	892
上海針織業原料及近三年全國進口數量表		工商半月刊	21	8	4	15	12
歷年來中國針織品進出口比較表		工商半月刊	21	7	4	14	2
漢口麻類出口值量統計		國際貿易導報	21	7	4	2	16
愛爾蘭歷年毛綢出口量表		外交部公報	21	7-9	5	2	134
意大利呢帽輸出各國數目表		中行月刊	21	9	5	3	27
中國草帽輸入朝鮮		外交部公報	21	7-9	5	3	82
民15,16年度各埠進口草帽類貨值表		工商半月刊	21	8	4	15	8
湖南湘江最近十年間木材輸出數量及市價表		湖南建設	21	7		2	4
由天寶鐵路向清津輸出之林產物數量表		建國月刊	21	10	7	5	10
日紙在華銷售表		勞工月刊	21	10	1	6	144
廿一年八月份日紙輸華統計表		中行月刊	21	9	5	2	127
各國對華機械類輸入表		時事月報	21	7	7	1	24
Vessels Cleared and Entered and Values of Imports and Exports Tientsin (1924-1929)		Nankai Weekly Statistical Service	21	7	5	31	142
蘇俄密玻璃輸出入數量表		工商半月刊	21	7	4	14	20
1926-30年水門汀輸入數量及地別表		商業月報	21	9	12	9	3
Ice Trade in Peiping		中國經濟週刊	21	7	21	2	18
十餘年來荷印汽車進口統計		工商半月刊	21	9	4	13	7
近年來德英法美小刀輸出額		工商半月刊	21	8	4	16	2
近三年來德國小刀類輸出額表		工商半月刊	21	8	4	16	3
1931年德國小刀類輸出國別表		工商半月刊	21	8	4	16	4
英國小刀類主要國別輸出額		工商半月刊	21	8	4	16	5

題	目 著 者	雜 誌 名 稱	發 行			卷 期	頁
			年	月	日		
英國小刀類輸出種類別		工商半月刊	21	8		4 16	6
北美小刀類輸出品別		工商半月刊	21	8		4 16	8
法國小刀類輸出類別表		工商半月刊	21	8		4 16	9
美國安全剃刀片之主要輸出地表		工商半月刊	21	8		4 16	7
1931與1932年對外輸出煤統計表		銀行週報	21	9			568 5
中國煤二十一年上半年輸至日本噸數調查		鐵業週報	21	9			207 639
上海煤之來路及數量調查 (民31年上半年)		鐵業週報	21	9			207 609
上海漢口兩處日煤傾銷表		勞工月刊	21	10		1 6	140
廣東煤料入口分析表(20與31年)		中行月刊	21	9		5 3	108
民十六至十八年廣東進口煤油，煤焦 炭統計表		國際貿易導報	21	9		4 4	76
日本煤二十一年上半年輸入中國噸數 調查		鐵業週報	21	9			207 609
本年七月份日探來華價目單位表		勞工月刊	21	10		1 6	142
1931年斐島用煤來源數量及價值表		外交部公報	21	7-9		5 3	128
斐島最近五年煤之入口數及價值表		外交部公報	21	7-9		5 3	127
美國鐵礦輸入額表		浙江建設月刊	21	9		6 3	48
英國鐵礦輸入額表		浙江建設月刊	21	9		6 3	52
智利鐵礦輸出額		浙江建設月刊	21	9		6 3	50
古巴鐵礦輸出額表		浙江建設月刊	21	9		6 3	50
世界各國鐵礦輸出額表		浙江建設月刊	21	9		6 3	57
世界各國鐵礦輸入額表		浙江建設月刊	21	9		6 3	58
湖南輸出錳礦砂量表		湖南建設	21	7			2 23
中國出口錳礦砂量表		湖南建設	21	7			2 22
湖南鉛銻及鉛銻礦砂輸出量表		湖南建設	21	7			2 15
中國進出口鉛銻量比較表		湖南建設	21	7			2 13
中國鉛銻礦砂出口量表		湖南建設	21	7			2 14
中國出口錳礦量表		湖南建設	21	7			2 13
湖南輸出錳礦量表		湖南建設	21	7			2 18
中國錳礦產物出口量表		湖南建設	21	7			2 3
湖南輸出錳量表		湖南建設	21	7			2 4
長沙關純錳生錳錳礦輸出量及價值表		國際貿易導報	21	7		4 2	2
英國硫磺輸至主要目的地國別數量 各年比較表		工商半月刊	21	8		4 15	19
湘瀘輸出錫量表		湖南建設	21	7			2 25
智利硝石輸出總額(1924-35)		工商半月刊	21	8		4 15	18
湖南二十年度五金及礦石之出口統計		鐵業週報	21	7			199 493
民十六至十八年廣東各礦出口統計表		國際貿易導報	21	9		4 4	77
廣東礦產進出口統計(民16-19)		鐵業週報	21	7			199 490
物 價							
中國歷年華北華中華南物價指數表		中華農學會報	21	5		100	85
華北批發物價指數(1926=100)		經濟統計季刊	21	9		1 3	583- 589
華北批發物價指數表		工商半月刊	21	8		4 16	1

題	目	著	者	雜	誌	名	稱	年	發	行	日	卷	期	頁
華北批發物價指數表				工商半月刊				21	9			4	18	4
華北批發物價指數總表(1913至1932九月份)				物價統計月報				21	7-9			4	7-9	
北平七至九月平均零售物價表				北平生活費指數月報				21	7-9			4	7-9	
南京批發物價指數分表(21年七月)				物價統計月報				21	7			4	7	2-3
南京批發物價指數分表(民21年八月份)				物價統計月報				21	8			4	8	2-3
南京批發物價指數總表(自19年1月至21年9月)				物價統計月報				21	7-9			4	7-9	1
南京批發物價指數(民21年九月份)				物價統計月報				21	9			4	9	2-3
南京批發物價表(民21年七月份)				物價統計月報				21	7			4	7	16
南京批發物價表(民21年八月份)				物價統計月報				21	8			4	8	16
南京批發物價表(民21年九月份)				物價統計月報				21	9			4	9	15
上海躉售輸出入物價指數比較圖(17-21年)				上海物價月報				21	7-9			8	7-9	
上海躉售物價表				錢業月報				21	8			12	8	1-5
上海躉售物價指數表				上海物價月報				21	7-9			8	7-9	
二十一年八月份上海躉售及輸出入物價指數表				商業月報				11	9			12	9	1
廿一年七月份上海躉售物價指數表				錢業月報				21	9			12	9	3
廿一年六月份上海躉售物價指數表				商業月報				21	7			12	7	17
本年七個月各國躉售物價指數表				銀行週報				21	9				768	6
上海躉售物價指數				經濟統計季刊				21	9			1	3	590
廿一年六月份上海躉售物價指數表				錢業月報				21	8			12	8	7
廿一年七月份上海輸出入及躉售物價指數表				商業月報				21	8			12	8	10
上海物價指數(民21年7-9月)				經濟統計				21	7-9					
修正上海批發物價指數表				工商半月刊				21	8			4	15	3
上海批發物價指數表(修正)				工商半月刊				21	9			4	18	3
上海批發物價指數總表(民十年至21年八月)				物價統計月報				21	7-9			4	7-9	
二十一年二月份上海物價指數表				中央銀行旬報				21	3			4	8,9	55
上海輸出入物價指數表				上海物價月報				21	7-9			8	7-9	
廿一年七月份上海輸出物價指數表				錢業月報				21	9			12	9	3
上海輸出入物價指數表				工商半月刊				21	9			4	18	1-2
廿一年六月份上海輸入物價指數表				錢業月報				21	8			12	8	7
上海輸出入物價指數表				工商半月刊				21	8			4	15	1-2
上海輸出入物價指數表				勞工月刊				21	10			1	6	58
廿一年五月份上海輸出入物價指數表				錢業月報				21	7			12	7	7-8
廿一年六月份上海輸出入物價指數表				商業月報				21	7			12	7	17
二十一年六月份上海輸出物價指數表				錢業月報				21	8			12	8	7
廿一年五月份上海輸售物價指數表				錢業月報				21	7			12	7	7
廿一年七月份上海輸入物價指數表				錢業月報				21	9			12	9	3
青島零售物價調查表(民國21年1月至4月)				青島商品檢驗局檢驗月報				21	7				27-30	
青島批發物價調查表(民國21年1月至4月)				青島商品檢驗局檢驗月報				21	7				27-30	
青島批發物價表(民21年七月份)				物價統計月報				21	7			4	7	18
青島批發物價表(民21年八月份)				物價統計月報				21	8			4	8	18
青島批發物價表(民21年九月份)				物價統計月報				21	9			4	9	17

題 目	著 者	雜 誌 名 稱	發 行 日			卷	期	頁
			年	月	日			
青島批發物價指數總表(民19年至21年九月)		物價統計月報	21	7-9		4	7-9	
青島批發物價指數分表(21年七月份)		物價統計月報	21	7		4	7	8-9
青島批發物價指數表(民21年八月份)		物價統計月報	21	8		4	8	8-9
青島批發物價指數表(民21年九月份)		物價統計月報	21	9		4	9	8-9
漢口批發物價指數總表(民19年一月至21年九月)		物價統計月報	21	7-9		4	7-9	4
漢口批發物價指數分表(21年七月)		物價統計月報	21	7		4	7	5-6
漢口批發物價指數表(民21年八月份)		物價統計月報	21	8		4	8	1-5
漢口批發物價指數表(民21年九月份)		物價統計月報	21	9		4	9	5
漢口批發物價表(民21年七月份)		物價統計月報	21	7		4	7	17
漢口批發物價表(民21年八月份)		物價統計月報	21	8		4	8	17
漢口批發物價表(民21年九月份)		物價統計月報	21	9		4	9	16
1926年美國物價指數表	美國勞工統計局	中行月刊	21	7		5	1	28
英國物價指數表(1931九月十八日爲基數)		中行月刊	21	9		5	3	24
香港上年物價指數表		中央銀行旬報	21	4		4	10,11	16
日本重要商品價格指數表		社會雜誌	21	3	20	3	5,6	6
1914年法國物價表		中行月刊	21	7		5	1	23
1913年德國物價指數表		中行月刊	21	7		5	1	24
1914年比國物價指數表		中行月刊	21	7		5	1	26
1913年意大利物價指數表	Professor Bach	中行月刊	21	7		5	1	27
本年正月份英美日三國之躉售物價指數		中央銀行旬報	21	2			95,99	6
主要各國批發物價指數表		工商半月刊	21	8		4	16	2
1931年十月至1932年三月各國物價指數相對變動表		中行月刊	21	7		5	1	21
歷年上海米價與上海米價進口的關係表		中華農學會報	21	5			100	81
上海米價總指數表(民元年至19年)		中華農學會報	21	5			100	87
歷年上海米價與從上海進口的米價比較表		中華農學會報	21	5			100	80
我國歷年米價變動的趨勢表		中華農學會報	21	5			100	83
上海疋頭躉售物價表		商業月報	21	8		12	8	5
上海疋頭上月及現市價格表		紡織週刊	21	7		2	25-29	
上海針織品價目表		工商半月刊	21	8		4	15	15
天津各紗廠與日本紗廠出品市價比較表		中行月刊	21	8		5	2	122
江西鄱樂地方食物價目表		礦業週報	21	7			200	510
日本農產品價格漲落表		銀行週報	21	7			759	4
廣州市蔬菜價目表		農林新報	21	8			24	334
江西鄱樂木材價目表		礦業週報	21	7			200	508
江西鄱樂機織材料價目表		礦業週報	21	7			200	509
青島工業原料價格調查表(民國21年3月調查)		青島商品檢驗局檢驗月刊	21	7			27-30	
青島工程材料價格調查表(民國21年3月調查)		青島商品檢驗局檢驗月刊	21	7			27-30	

題	目 著 者	雜 誌 名 稱	年 月 日	卷 期	頁
民廿一年上半年天津工業原料價格調查		天津商品檢驗局季刊	21 8	2 2	
Prices of Wood Oil in America & Europe During 1931		Export Inspection Bulletin	21 7	3 7	3
民19-30年中國重要物品價值表		勞工月刊	21 10	1 6	57
貨價漲落表(民21年六月份)		中行月刊	21 7	5 1	156
主要輸出品價格表		建國月刊	21 10	7 5	10
近五年蘇俄國家合作社及私人工業出品價值比較表		建國月刊	21 8	7 3	8
1931年各水門汀廠出品市價及牌標表		商業月報	21 9	12 9	5
Commodity-Prices at wholesale in North China & Cost of Living in Tientsin		Nankai Weekly Statistical Service	21 7-9	5 28-39	125
1931年各國物價跌落狀況表		建國月刊	21 9	7 4	2
英美馬來本年七月份積運橡皮及價額表		銀行週報	21 8	763	4
長沙五金礦產市價調查(民21年五月)		鑛業週報	21 7	199	496
長沙純錫價格調查(民21年4-5月)		鑛業週報	21 7	199	495
湖南錫價調查(民21年7月至8月)		鑛業週報	21 8	204	576
美國近四十年來美國收買中國純錫價格表		國際貿易導報	21 7	4 2	9
1932年一月至七月日煤每噸價格詳表		勞工月刊	21 10	1 6	141
中原煤礦二十年度各種煤炭之山價調查		鑛業週報	21 9	205	590
銀匯低落之影響物價表		國際貿易導報	21 9	4 4	195

金 融 商 情

各國存金統計表	銀行週報	21 8	760	1
世界各國存金表	錢業月報	21 9	12 9	21
美國現金保存額之減少表	時事月報	21 8	7 2	86
各國政府與中央銀行之存金額表	社會科學雜誌	21 9	3 3	332
各國最近之存金表	錢業月報	21 8	12 8	19
各國中央銀行及財政部庫存赤金額比較圖	中行月刊	21 7	5 1	57
1913年以來各國保存赤金額之統計表	中行月刊	21 7	5 1	55
英美二國本年上半年赤金進出口統計表(1932)	中行月刊	21 8	5 2	33
最近九年间美國金貨進出比較表	時事月報	21 8	7 2	85
美國現金出入國別及百分比表	時事月報	21 8	7 2	86
本年首四月金貨進出統計表	時事月報	21 8	7 2	85
1932年七八兩月份英美兩國赤金進出口統計表	中行月刊	21 9	5 3	33
美國歷年現金進出口量表	銀行週報	21 7	756	5
日本內地對外金銀輸出入概算表	外交部公報	21 7-9	5 3	111
上海金銀移動概況表(民21年6月份)	中行月刊	21 7	5 1	101
廿一年七月份上海金銀移動概況表	中行月刊	21 8	5 2	91
八月份上海金銀移動概況表	中行月刊	21 9	5 3	89
最近十五個月世界現金移動表	工商半月刊	21 7	4 13	2-7

題 目	著 者	雜 誌 名	發 行 日		卷	期	頁
			年	月			
法荷瑞比四金本位國由美流入現金額表		工商半月刊	21	9	4	17	4
印度晚近物品貿易與現金變動數字表		銀行週報	21	7		756	27
上海各銀行兩銀存底表(民21年六月份)		中行月刊	21	7	5	1	102
十年來上海兩元存底表		商業月報	21	7	12	7	2
最近銀兩銀元大庫庫存表		銀行週報	21	7		758	4
1921-1920年世界各國儲藏銀貨額表		社會雜誌	21	9	20	3	5,6 21
1918年以後中國歷年進口銀純額表		社會科學雜誌	21	9		3	3 354
Movement of Silver for the Week Ending June 25		中國經濟月刊	21	7-9		21	1-13 13
1920-1921年銀貨來源之分析表		社會科學雜誌	21	9		3	3 360
1920-1921年新礦產以外其他銀貨供給表		社會科學雜誌	21	9		3	3 359
1920-1921年銀之供給與需要表		社會科學雜誌	21	9		3	3 361
上海銀貨之輸出輸入		經濟統計季刊	21	9		1	3 596-597
中國歷年銀貨進出口表		社會雜誌	21	9	20	3	5,6 15
美國現銀進出口價額表		銀行週報	21	9			766 22
德國1873-1879年出售銀額表		社會科學雜誌	21	9		3	3 346
德國金銀進出口數目表		中央銀行旬報	21	3			100 5
印度歷年銀之進出口額數表		社會雜誌	21	9		3	5,6 13
各國對英買賣現銀之狀況表		銀行週報	21	9			767 24
1841-1875年印度歷年鑄銀與銀渣總額之比較		社會科學雜誌	21	9		3	3 342
1913-1920年印度鑄銀純額表		社會科學雜誌	21	9		3	3 353
民21年一月至六月上海紙幣流通表		銀行週報	21	7			757 4
各省中外銀元鈔票及輔幣等流通表		中行月刊	21	8		5	2 82
上海兌現之紙幣流通數量表		銀行週報	21	7			757 5
上海發鈔數目及中外銀錢業查倉單表		銀行週報	21	7			758 23
Paper Currency in Shanghai		中國經濟週刊	21	8		21	8 102-104
1922年六月份上海各銀行發行檢查報告		中行月刊	21	7		5	1 83
民廿一年七月份上海各銀行發行檢查報告表		中行月刊	21	8		5	2 62
二十一年上半年上海各銀行發行概況表		中行月刊	21	8		5	2 63
廿一年八月份上海各銀行發行檢查報告		中行月刊	21	8		5	3 62
印度1893年前後用銀多寡比較表		社會科學雜誌	21	9		3	3 350
1914-1920年美國歷年所鑄銀幣用銀額表		社會科學雜誌	21	9		3	3 356
世界各國鑄幣用之生銀量表		社會雜誌	21	9	20	3	5,6 18
世界各國鑄幣用銀表	德國Lexis	社會科學雜誌	21	9		3	3 547
1850年以後法國各年銀幣鑄造總額之比較表		社會科學雜誌	21	9		3	3 345
民國三年造幣總廠各幣成色表		銀行週報	21	8			760 2-3
前清舊幣之成色調查		銀行週報	21	9			765 16
歐戰後各國銀幣成色減低之實況表		社會科學雜誌	21	9		3	3 357

題	目	著	者	雜	誌	名	稱	年	發	行	日	卷	期	頁
上海中央造幣廠改正鑄造估計表				銀行週報				21	8			760	26	
軍政部廿一年四月份承發銀行運送鈔幣免驗護照統計表				軍政公報				21	7			135		
軍政部廿一年五月份承送鈔幣長期免驗護照統計表				軍政公報				21	7			13	74	
上海銀行業公會公布會員銀行去年度盈餘表				中央銀行旬報				21	2			98,59	43	
上海各銀行上期盈餘一覽				銀行週報				21	7			757	2	
二十一年上屆決算上海各銀行盈餘統計				中行月刊				21	8			5	2	65
二十一年上屆滬各銀行盈餘統計				時事月報				21	8			7	2	50
上海各銀行存底概況表				中行月刊				21	9			5	3	84
上海各銀行存底概況表				中行月刊				21	8			5	2	93
上海各銀行儲蓄存款報告統計表				銀行週報				21	9			765	26	
二十一年度上半年上海中外銀行兩銀存底與上年同期比較表				中行月刊				21	8			5	2	91
上海中外銀行週末庫存表(民21年七月至九月份)				經濟統計				21	7-9					
江蘇農民銀行民二十年各種放款總數金額比較表				銀行週報				21	8			764	25	
杭州中國銀行及其他銀錢業借出款項表				中行月刊				21	7			5	1	118
最近十年來中興銀行營業概況表				中行月刊				21	7			5	1	29
二十一年度營業收支預算表				中行月刊				21	7			5	1	153
二十年度上海銀行公會會員銀行營業開支比較表				中行月刊				21	7			5	1	160
全國重要銀行最近十年營業概況表(中華勸工銀行)				中行月刊				21	8			5	2	10
上海華成商業儲蓄銀行最近十年來營業概況表				中行月刊				21	9			5	3	12
江蘇農民銀行民二十年度營業報告表				銀行週報				21	7			756	1	
上海鹽業銀行民二十年度營業報告表				銀行週報				21	7			757	1	
廈門商業銀行民二十年下期營業報告表				銀行週報				21	7			757	3	
東萊銀行民二十年度營業報告表				銀行週報				21	7			758	1	
亞東商業儲蓄銀行營業報告表				銀行週報				21	8			762	3-4	
上海煤業銀行民二十年營業報告表				銀行週報				21	8			761	1	
安徽商業儲蓄銀行營業報告(民二十年)				銀行週報				21	8			762	1-2	
中央銀行民二十一年上期營業報告表				銀行週報				21	8			763	1	
中興銀行民二十一年上期營業報告表				銀行週報				21	8			764	1	
江南銀行民二十年度營業報告表				銀行週報				21	9			766	1	
龍游縣地方銀行民二十年份營業報告表				銀行週報				21	9			766	3	
浙江興業銀行民二十一年上屆營業報告				銀行週報				21	9			768	1	
海寧縣農民銀行十九,二十年營業概況表				銀行週報				21	9			768	20-24	
四年來江蘇農民銀行業務概況				中行月刊				21	9			5	3	65
各地方農民受高貸利率壓迫表				河南教育月刊				21	6			2	8	52
九一八以來上海各銀行金融狀況表				時事月報				21	6			6	6	167

題	目	著	者	雜	誌	名	稱	年	月	日	卷	期	頁
上海銀行業同業公會會員銀行實收股本指數比較表				中行月刊				21	9		5	3	159
各國中央銀行貼現利率表				中央銀行旬報				21	4		4	10,11	17
英國銀行資產負債表				中央銀行旬報				21	3		4	8,9	12
英國銀行資產負債表				中央銀行旬報				21	2			93,99	11
英國銀行資產負債表				中央銀行旬報				21	4		4	10,11	20
英國銀行資產負債表				中央銀行旬報				21	3			100	12
德國國家銀行資產負債表				中央銀行旬報				21	3		4	8,9	14
德國國家銀行資產負債表				中央銀行旬報				21	2			98,99	13
德國國家銀行資產負債表				中央銀行旬報				21	4		4	10,11	23
德國國家銀行資產負債表				中央銀行旬報				21	3			100	14
法蘭西銀行資產負債表				中央銀行旬報				21	2			98,99	10
法蘭西銀行資產負債表				中央銀行旬報				21	3		4	8,9	11
法蘭西銀行資產負債表				中央銀行旬報				21	4		4	10,11	19
法蘭西銀行資產負債表				中央銀行旬報				21	3			100	11
美國聯合準備銀行資產負債表				中央銀行旬報				21	2			93,99	10
美國聯合準備銀行資產負債統計表				中央銀行旬報				21	3			101,2	11
美國聯合準備銀行資產負債表				中央銀行旬報				21	4		4	10,11	19
美國聯合準備銀行資產負債表				中央銀行旬報				21	3			100	11
美國聯邦準備銀行減少趨勢表				時事月報				21	8		1	2	86
1915至1926聯合準備制會員銀行及其資本數變遷表				商業月報				21	9		12	9	2
美國最近數月銀行倒閉統計表				時事月報				21	9		7	3	186
十一年中美國倒閉銀行統計表				時事月報				21	9		7	3	157
1928與1926紐約準備銀行工作量表				商業月報				21	9		12	9	3
日本銀行資產負債表				中央銀行旬報				21	3		4	8,9	15
日本銀行資產負債表				中央銀行旬報				21	4		4	10,11	23
日本銀行資產負債表				中央銀行旬報				21	3			100	15
日本全國上年底銀行狀況表				中央銀行旬報				21	4		4	10,11	4
日本銀行資產負債表				中央銀行旬報				21	2			98,99	14
蘇俄國家銀行資產負債表				中央銀行旬報				21	3		4	8,9	15
蘇俄國家銀行資產負債表				中央銀行旬報				21	4		4	10,11	23
蘇俄國家銀行資產負債表				中央銀行旬報				21	3			100	15
蘇俄國家銀行資產負債表				中央銀行旬報				21	2			98,99	14
意大利銀行資產負債表				中央銀行旬報				21	3		4	8,9	13
意大利銀行資產負債表				中央銀行旬報				21	2			93,99	12
意大利銀行資產負債表				中央銀行旬報				21	4		4	10,11	21
意大利銀行資產負債表				中央銀行旬報				21	3			100	13
南非準備銀行資產負債表				中央銀行旬報				21	3		4	8,9	13
南非準備銀行資產負債表				中央銀行旬報				21	2			98,99	12
南非準備銀行資產負債表				中央銀行旬報				21	3			100	13
印度帝國銀行資產負債表				中央銀行旬報				21	3		4	8,9	14
印度帝國銀行資產負債表				中央銀行旬報				21	2			93,99	13
印度帝國銀行資產負債表				中央銀行旬報				21	4		4	10,11	22
印度帝國銀行資產負債表				中央銀行旬報				21	3			100	14
各國國家銀行概況表				中央銀行旬報				21	3			98,99	10-14
各國國家銀行資產負債報告表				中央銀行旬報				21	3			100	11-15
世界十大銀行名次表				銀行週報				21	7			157	1

題	目	著	者	雜	誌	名	稱	年	發	行	日	卷	期	頁
各國中央銀行貼現利率表				中央銀行旬報				21	3			101,103	9	
各國中央銀行貼現利率表(民21年正月下旬編)				中央銀行旬報				21	3			100	9	
各國中央銀行貼現利率表				中央銀行旬報				21	3			98,99	8	
各國中央銀行最近貼現利率表				中央銀行旬報				21	3			100	4	
本年來各國中央銀行利率變動表				銀行週報				21	8			761	4	
法比瑞荷四國中央銀行營業報告比較表				工商半月刊				21	9	4	17		4	
國際匯劃銀行報告表				中央銀行旬報				21	3			101,103	10	
國際匯劃銀行概況				中央銀行旬報				21	3			100	10	
國際匯劃銀行概況表				中央銀行旬報				21	2			98,99	9	
國際匯劃銀行資產負債表				中央銀行旬報				21	4	4	10,11		18	
外人在華設立之銀行及其侵略情形表				勞工月刊				21	10			1	6	48
錢業公會會員錢莊表				錢業月報				21	8			12	8	13
Native Banks in Canton				中國經濟月刊				21	9			11	3	187-200
本年六月十一日錢業公會之行情單				錢業月報				21	8			12	8	11
上海錢業公單平均每日收解數額及中外銀行錢莊通本庫存總數				經濟統計季刊				21	9			1	3	591
最近杭州之錢業調查表				中行月刊				21	9			5	3	68-70
漢口市錢莊一覽表				工商半月刊				21	7			4	13	9
廈門典業與銀樓調查表				錢業月報				21	8			12	8	14
浙西十二錢會組織概況表				社會科學雜誌				21	6			3	2	167
浙西十二錢會會友收付會款及盈絀的比較表(共十二表)				社會科學雜誌				21	6			3	2	
各項外匯市價(六月份)				商業月報				21	7			12	7	3
各項外匯市價(七月份)				商業月報				21	8			12	8	3
各項外匯市價(八月份)				商業月報				21	9			12	9	3
Foreign Exchange Rates				Nankai Weekly Statistical Service				21	7-9			5	38-39	126
上海對外電匯市價表(1932年六月)				金融統計月報				21	6				30	1
上海對外電匯市價表(1932年七月)				金融統計月報				21	7				31	1
上海對外電匯市價表(1932年八月)				金融統計月報				21	8				32	1
上海外匯市價表(1932年九月)				金融統計月報				21	9				33	1
上海對外匯兌行市表				錢業月報				21	7			12	7	13
廿一年七月上海國外匯兌行市表				錢業月報				21	8			12	8	13-14
上海國外匯兌行市表				錢業月報								13	9	13-14
上海國外匯兌行市表(民21年七月至九月份)				經濟統計				21	7-9					
上海本週金銀及外匯市價表				銀行週報				21	7			756	5	
天津上海每月外匯指數表(1931-1932)				經濟統計季刊				21	9			1	3	547-551
天津上海對外匯率及外匯指數				經濟統計季刊				21	9			1	3	601
民廿一年一至七月上海外匯平均市價比較表				中行月刊				21	8			5	2	97
上海國外匯兌市價表				上海物價月報				21	7-9			8	7-9	
上海外匯市價表				中行月刊				21	7			5	1	104
民廿一年六月份上海外匯表				中行月刊				21	7			5	1	104
上海外匯市價表(七,八兩月份)				中行月刊				21	9			5	3	88
上海外匯指數應用各種權數之比較表(1921-1926)				經濟統計季刊				21	9			1	3	544

題	目 著 者	雜 誌 名 稱	年	發 行 日	卷	期	頁
上海外匯指數應用各種權數之比較表 (1910-1913)		經濟統計季刊	21	9	1	3	545
匯豐安達電匯行情表		錢業月報	21	8	12	8	7-8
天津外匯指數表		工商半月刊	21	7	4	13	4
國際匯市表(二十一年六月份)		錢業月報	21	7	12	7	11
二十一年七月國際匯市表		錢業月報	21	8	12	8	11-12
廿一年八月份國際匯市表		錢業月報	21	9	12	9	11-12
英美銀價與匯價(七月份)		商業月報	21	8	12	8	2
英美銀價與匯價(八月份)		商業月報	21	9	12	9	2
倫敦銀價與匯價表(民21年七月至九月份)		經濟統計	21	7-9			
紐約銀價與匯價表(民21年七月至九月份)		經濟統計	21	7-9			
上海內匯市價表(1932年六月)		金融統計月報	21	6		30	2
上海內匯市價表(1932年七月)		金融統計月報	21	7		31	2
上海內匯市價表(1932年八月)		金融統計月報	21	8		32	2
上海內匯市價表(1932年九月)		金融統計月報	21	9		33	2
上海國內匯兌行市表(民21年七月至九月份)		經濟統計	21	7-9			
上海國內匯兌行市表		工商半月刊	21	7	4	13	3
上海內匯平均市價		經濟統計季刊	21	9	1	3	598-600
Domestic Exchange Rates, Native interest Rates, Rates of Dollars, Prices of Bar Silver and Gold Prices		Nankai Weekly Statistical Service	21	7-9	5	23-39	126
Rate of Exchange Prevailing in Shanghai		中國經濟季刊	21	7-9	21	1-13	13
廈門著名匯兌信局表		錢業月報	21	8	12	8	13
全國各地匯兌情形表		中央銀行旬報	21	4	4	10,11	20
國內各埠匯兌情形表		中央銀行旬報	21	3	4	8,9	20
上海上週標金市價表		銀行週報	21	7		756	2
上海近週標金市價表		銀行週報	21	7		758	2
上海標金市價(六月份)		商業月報	21	7	12	7	4
最近三年一月至七月上海標金最高最低市價表		中行月刊	21	8	5	2	96
上海標金市價(八月份)		商業月報	21	9	12	9	4
上海九月份標金市價表		銀行週報	21	9		766-769	
七月四日至九日上海標金市價表		銀行週報	21	7		757	2
上海標金市價(七月份)		商業月報	21	8	12	8	4
上海標金市價表(民21年七月至九月份)		經濟統計	21	7-9			
上海標金市價表(民21年八月份)		銀行週報	21	8-9		761-765	
上海近週標金市價表		銀行週報	21	7		759	2
上海標金市價表		中行月刊	21	7	5	1	104
廿一年八月份金市概況表		錢業月報	21	9	12	9	7-8
本年七月上海金市表		時事月報	21	9	7	3	92
民廿一年六月份金市表		錢業月報	21	7	12	7	9
廿一年七月份金市表		錢業月報	21	8	12	8	7-8
Review of the Gold Bar Market		中國經濟月刊	21	7-9	21	1-13	7-8
標金大條市價表(1932年六月)		金融統計月報	21	6		30	5
標金大條銀行市表(民20-21年)		工商半月刊	21	7	4	13	1

題 目	著 者	雜 誌 名 稱	發 行 月		卷	期	頁
			年	月			
標金大條市價表(1932年七月)		金融統計月報	21	7		31	5
標金大條市價表(1932年八月)		金融統計月報	21	8		32	5
標金大條市價表(1932年九月)		金融統計月報	21	9		33	5
民廿一年六月份銀元市價表		錢業月報	21	7	12	7	1
廿一年七月份銀元市價表		錢業月報	21	8	12	8	1-2
廿一年八月份銀元市價表		錢業月報	21	9	12	9	1-2
廿一年六月份銀兩市價表		錢業月報	21	7	12	7	3
廿一年七月份銀兩市價表		錢業月報	21	8	12	8	3-4
廿一年八月份銀兩市價表		錢業月報	21	9	12	9	3-4
廿一年八月份銀市概況表		錢業月報	21	9	12	9	9-10
上海銀洋錢市(六月份)		商業月報	21	7	12	7	1
上海銀洋錢市(七月份)		商業月報	21	8	12	8	1
上海銀洋錢市(八月份)		商業月報	21	9	12	9	1
上海銀洋錢市市價表(1932年六月)		金融統計月報	21	6		30	4
上海銀洋錢市市價表(1932年七月)		金融統計月報	21	7		31	4
上海銀洋錢市市價表(1932年八月)		金融統計月報	21	8		32	4
上海銀洋錢市市價表(1932年九月)		金融統計月報	21	9		33	4
上海銀洋錢市表(民21年七月至九月份)		經濟統計	21	7-9			
倫敦紐約大條長縮表(七八兩月)		中行月刊	21	9	5	3	88
倫敦近期大條最高最低價格表(19-21年度一至七月)		中行月刊	21	8	5	2	97
倫敦及紐約大條銀市價表		中行月報	21	7	5	1	104
廿一年七月銀市表		錢業月報	21	8	12	8	9-10
倫敦紐約銀價表(民21年六月份)		中行月刊	21	7	5	1	104
紐約現貨銀價表(民19-21年度一至七月)		中行月刊	21	8	5	2	97
英美銀價與匯價(六月份)		商業月報	21	7	12	7	2
敦倫除去一般物價變化後之銀價淨變化表(1833-1930)		社會科學雜誌	21	9	3	3	325
近百年來倫敦標準銀價之漲落統計		社會科學雜誌	21	9	3	3	323
各銀市每日開盤時計表		工商半月刊	21	7	4	13	20
英美日三國市場利息逐日變動表		中央銀行旬報	21	3		100	16
上海銀洋錢市及金銀市價表		上海物價月報	21	7-9	8	7-9	
民廿一年六月份輔幣市價表		錢業月報	21	7	12	7	5
廿一年七月份輔幣市價表		錢業月報	21	8	12	8	5-6
廿一年八月份輔幣市價表		錢業月報	21	9	12	9	5-6
漢口絕對零現出口前一星期與其後一星期之現洋與中鈔匯價比較圖表		中行月刊	21	7	5	1	34
世界主要諸國貨幣法定平價相互比較表		中行月刊	21	8	5	2	167
中國主幣輔幣重量價值表		銀行週報	21	8		761	19
上海洋厘銀拆市價表		工商半月刊	21	7	4	13	2
民廿一年七月廿四至三十日上海洋厘銀拆行市表		銀行週報	21	8		760	1
上海洋拆,津滬洋厘,紐約大條及上海標金平均市價		經濟統計季刊	21	9	1	3	505
上海銀拆市價表		中行月刊	21	7	5	1	104
本年七月份上海洋厘銀拆行市表		時事月報	21	9	7	3	92
安國縣銀圓白銀折合表(民國十九年)		社會科學雜誌	21	6	3	2	159

題	目	著	者	雜	誌	名	稱	年	發	行	日	卷	期	頁
上海近週洋厘銀拆市價表				銀行週報				21	7			750		1
最近洋厘銀拆表				銀行週報				21	7			753		4
上海二月四至二十日洋厘銀拆表				中央銀行旬報				21	2			98,99		16
上海洋厘銀拆行市表(民21年8月份)				銀行週報				21	8-9			761-765		
上海九月份洋厘銀拆行市表				銀行週報				21	9			766-769		
上海上週洋厘銀拆市價表				銀行週報				21	7			756		1
上海上週洋厘銀拆市價表				銀行週報				21	7			757		1
上海上週洋厘銀拆表				銀行週報				21	7			753		1
二十一年一月至七月上銀拆價概況與上年同期比較表				中行月刊				21	8			5	2	95
廿一年一月至七月厘市概況與上年同期比較表				中行月刊				21	8			5	2	95
本年上期厘價月別比較表				銀行週報				21	8			764		7
本年上期銀拆月別比較表				銀行週報				21	8			764		8
近十年來洋厘之升降表				銀行週報				21	8			760		12
上海洋厘市價表				中行月刊				21	7			5	1	104
中國各地金融市況				中央銀行旬報				21	2			98,99		16-29
最近各項公債高低漲跌表				錢業月報				21	7			12	7	2-4
最近數月間各項公債市價表				錢業月報				21	9			12	9	2-4
最近各項公債價額表				錢業月報				21	8			12	8	2-3
各項債券價格漲落表(民21年8月份)				銀行週報				21	8-9			761-765		
Review of the Bond Market				中國經濟週刊				21	7-9			21	1-12	6-7
上週三日間上海各項公債價格表				銀行週報				21	7			756		7
上海上週公債市價表				銀行週報				21	7	12		757		6
上海近週公債市價表				銀行週報				21	7			753		5
上海上週各債券價格表				銀行週報				21	7			759		5
五月份上海市價表				國際貿易導報				21	7			4	2	39-43
上海市場中國內債現貨平均收盤市價				經濟統計季刊				21	9			1	3	602
上海公債市價表(民21年七月至九月份)				經濟統計				21	7-9					
內債債票上海市價表(1932年六月)				金融統計月報				21	6			30		6-8
內債債票上海市價表(1932年七月)				金融統計月報				21	7			31		6
內債債票上海市價表(1932年八月)				金融統計月報				21	8			32		6
內債債票上海市價表(1932年九月)				金融統計月報				21	9			33		6
上海九月份各項債券市價表				銀行週報				21	9			766-769		
內債債票上海市價圖				中行月刊				21	7			5	1	104
內債債票天津市價表(1932年六月)				金融統計月報				21	6			30		9
內債債票天津市價表				金融統計月報				21	7			31		9
內債債票天津市價表(21年八月)				金融統計月報				21	8			32		9
內債債票天津市價表(1932年九月)				金融統計月報				21	9			33		9
上海各項債券現存數目表				中央銀行旬報				21	4			4	10,11	27
新豐洋行指數表				銀行週報				21	7	12		757		8
新豐洋行指數表				銀行週報				21	7			758		6
新豐洋行，中國公債上海股票指數表				銀行週報				21	7			759		7
新豐洋行指數表(民21年八月份)				銀行週報				21	8			761-764		
新豐洋行指數表				銀行週報				21	9			766-769		
中國內債證券七八兩月份比較表				中行月刊				21	9			5	3	57
上海證券市價(六月份)				商業月報				21	7			12	7	5-10

題	目	著	者	雜	誌	名	稱	年	發	行	日	卷	期	頁
上海證券市價(七月份)				商業	月報			21	8			12	8	5-10
上海證券市價(八月份)				商業	月報			21	9			12	9	5-10
美東銀公司上海商業證券指數表				銀行	週報			21	7				753	6
中國債券海外市況表				銀行	週報			21	7	12			757	6
中國債券海外市況表				銀行	週報			21	7				753	5
中國債券海外市況表				銀行	週報			21	7				759	6
中國債券海外市況				銀行	週報			21	8-9				761-765	
九月內中國債券海外市況表				銀行	週報			21	9				766-769	
外債債票倫敦市價表				金融	統計月報			21	7				31	10
外債債票倫敦市價圖				中行	月刊			21	7			5	1	104
中國外債在倫敦證券市場七八兩月比較表				中行	月刊			21	9			5	3	36
外債債票倫敦市價表(1932年9月)				金融	統計月報			21	9				33	10
外債債票倫敦市價表(1932年8月)				金融	統計月報			21	8				32	10
外債債票倫敦市價表(1932年6月)				金融	統計月報			21	6				30	10
英美日三國市場利息逐日變動表				中央	銀行旬報			21	3			4	8,9	16
英美日三國市場利息逐日變動表				中央	銀行旬報			21	4			4	10,11	24
英美日三國市場利息逐日變動表				中央	銀行旬報			21	2				98,99	15
蘇聯頒布新公債無息債券發行表				外交	部公報			21	7-9			5	3	107
美國近數月來債券價格表				錢業	月報			21	9			12	9	16
紐約股票概況表				銀行	週報			21	7	12			757	7
七月十五日紐約股票收盤行市表				銀行	週報			21	7				758	6
紐約股票七月二十二日收盤行市表				銀行	週報			21	7				759	7
紐約股票市況表(民21年八月份)				銀行	週報			21	8-9				761-765	
九月內紐約債券市況表				銀行	週報			21	9				766-769	
廿一年五月份票據遺失表				錢業	月報			21	7			12	7	9-10
九一八事變後上海外人經營之主要股份市價調查				華僑	週報			21	9			1	10	37
安國縣普通貸款利率表(民18-20年)				社會	科學雜誌			21	6			3	2	194
安國縣貸款三種利率比較表(民十九年)				社會	科學雜誌			21	6			3	2	195
長期棉花統計表(民21年七月份至九月份)				經濟	統計			21	7-9					
各月份棉市概況表				錢業	月報			21	7			12	7	6
棉市各月份市價表				錢業	月報			21	8			12	8	5
上海棉花數量及價格表				錢業	月報			21	9			12	9	6
上海棉花市概況表(共八表)				國際	貿易導報			21	9			4	2	27-31
六月份現棉期棉市價表				國際	貿易導報			21	8			4	3	124-128
上海本週紗布交易所各月期棉花收盤市價表(7至11月)				紡織	週刊			21	7			2	25	602
上海紗布交易所棉花各月期收盤市價表(7-11月)				紡織	週刊			21	7			2	25-29	
上海紗布交易所棉花各月期收盤市價表(7-12月)				紡織	週刊			21	8			2	30-33	
上海各處棉花成交價格及數量表				紡織	週刊			21	7			2	25	603
廿一年六月份上海現棉市價表				中行	月刊			21	7			5	1	151
1932年七月份上海現棉市價表				中行	月刊							5	2	157
八月份上海現棉市價表				中行	月刊			21	9			5	3	149
上海各週現棉成交價格表				紡織	週刊			21	8			2	30-33	
上海各週現棉成交價目表				紡織	週刊			21	9			2	34-38	

題 目	著 者	雜 誌 名 稱	發 行 日			卷 期	頁
			年	月	日		
滬市各國棉價表		錢業月報	21	9		12 9	4-5
天津市棉花最近市況表 (21年一至七月)		中行月刊	21	8		5 2	146
六月份國外市場現棉市價表		中行月刊	21	7		5 1	151
廿一年七月份國外市場現棉市價表		中行月刊	21	8		5 2	153
八月份國外市場現棉市價表		中行月刊	21	9		5 3	151
美棉：埃及棉及印棉一週統計表		紡織週刊	21	7		2 25	692-3
紐約棉花交易所各月期收盤市價表		紡織週刊	21	7		2 25	29
紐約棉花交易所各月期收盤市價表 (10月至今年7月)		紡織週刊	21	8		2 30	33
紐約棉花交易所各月期收盤市價表 (十月至本年五月)		紡織週刊	21	9		2 34	38
孟買棉花交易所各月期收盤市價表		紡織週刊	21	7		2 25	29
孟買棉花交易所各月期收盤市價表		紡織週刊	21	8		2 30	33
大阪三品市場美棉各月期收盤市價表 (7-今年1月)		紡織週刊	21	7		2 25	29
大阪三品市場美棉各月期收盤市價表 (8月至今年1月)		紡織週刊	21	8		2 30	33
大阪三品市場美棉各月期收盤市價表		紡織週刊	21	9		2 34	38
亞力山大交易所埃及棉收盤市價表		紡織週刊	21	7		2 25	29
亞力山大交易所埃及棉收盤市價表		紡織週刊	21	8		2 30	33
亞力山大交易所埃及棉收盤市價表		紡織週刊	21	9		2 34	38
利物浦交易所棉花市價表 (去年10月至今年5月)		紡織週刊	21	8		2 30	33
利物浦交易所棉花市價表 (7月至本年5月)		紡織週刊	21	9		2 34	38
利物浦棉花市價表		紡織週刊	21	7		2 25	29
長期棉紗統計表 (民21年七月至九月份)		經濟統計	21	7-9			
六月份現紗期紗市況表		國際貿易導報	21	8		4 3	120-124
標紗月中市價漲跌表		錢業月報	21	7		12 7	5
紗市各月份市況表		錢業月報	21	8		12 8	4
六月份 (民21年) 上海現紗市價表		中行月刊	21	7		5 1	152
五月份上海棉紗市概況表 (共12表)		國際貿易導報	21	7		4 2	17-27
上海本週紗布交易所各月期棉紗收盤市價表 (7-11月)		紡織週刊	21	7		2 25	693
上海紗布交易所現紗市價表		紡織週刊	21	9		2 34	38
廿一年七月份上海現紗市價表		中行月刊	21	8		5 2	160
八月份上海現紗市價表		中行月刊	21	9		5 3	153
上海現紗各通市價表		紡織週刊	21	7		2 25	29
上海紗布交易所各月期棉紗市價表 (7-12月)		紡織週刊	21	7		2 25	29
上海紗布交易所各週現紗成交數表		紡織週刊	21	8		2 30	33
上海紗布交易所各月期棉紗收盤市價表 (7-12月)		紡織週刊	21	8		2 30	33
上海本月中各期紗市價格表		錢業月報	21	9		12 9	7
滬戰前後日紗市價變動調查		華僑週報	21	9		1 10	39
大阪三品交易所各月期棉紗收盤市價表		紡織週刊	21	9		2 34	38
大阪三品交易所各月棉紗收盤市價表		紡織週刊	21	7		2 25	29

題	著者	雜誌名稱	年	發行日	卷	期	頁
大版三品交易所各月期棉紗收盤市價表(7月至今年一月)		紡織週刊	21	8	2	30-33	
Review of the Cotton and Cotton yarn Market		中國經濟週刊	21	7-9	21	1-13	9-10
七月份花紗市況表		國際貿易導報	21	9	4	4	133-142
上海紗布交易所各月期棉花及棉紗收盤市價表(8月至本年一月)		紡織週刊	21	9	2	34-38	
本年三月紐約市場棉花羊毛人造絲，生絲價額表		紡織週刊	21	9	2	35	963
民廿一年六月份上海米市表(粳米，秈米類)		中行月刊	21	7	5	1	154
廿一年七月份上海米市表		中行月刊	21	8	5	2	162
八月份上海米市		中行月刊	21	9	5	3	154
本月份上海米價表		商業月報	21	7	12	7	5
五月份上海各週米價表		國際貿易導報	21	7	4	2	32-38
上海歷年粳米市價表		財政經濟叢刊	21	8	1	6	6
上海八月份米價表		商業月報	21	8	12	8	8
上海九月份米麥價格表		商業月報	21	9	12	9	7
最近西貢白糙米價格表(1922-1926)		中行月刊	21	7	5	1	35
洋米市價表(1912-1923)		中行月刊	21	7	5	1	42
世界主要市場米價表(1901-1910)		中行月刊	21	7	5	1	43
世界主要市場米價高低表(1901-1910)		中行月刊	21	7	5	1	44
民廿一年六月份上海小麥粉市價表		中行月刊	21	7	5	1	155
廿一年七月份上海標麥粉市價表		中行月刊	21	8	5	2	162
八月份上海標麥粉市價表		中行月刊	21	9	5	3	155
本月份上海麥價表		商業月報	21	7	12	7	5
本月份上海豆價表		商業月報	21	7	12	7	6
上海八月份豆價表		商業月報	21	8	12	8	7
上海九月份大豆價格表		商業月報	21	9	12	9	6
本月份上海各項雜糧價格表		商業月報	21	7	12	7	7
上海雜糧價格表		商業月報	21	8	12	8	8
上海八月份雜糧價格表		商業月報	21	9	12	9	8
上海洋莊絲六月份市價本年與去年比較表		中行月刊	21	7	5	1	150
上海洋莊絲七月份市價本年與去年比較表(1932)		中行月刊	21	8	5	2	156
上海洋莊絲八月份市價本年與去年比較表		中行月刊	21	9	5	3	148
海外華絲價格表		紡織週刊	21	8	2	30-	842
歐美華絲價格表		紡織週刊	21	9	2	34-38	
六月份世界絲市報告		國際貿易導報	21	9	4	4	149-150
六月份紐約橫濱絲市表		工商半月刊	21	8	4	15	18
日本，里昂，紐約生絲市場1932年六月份報告		中行月刊		7	5	1	149
日本，里昂，紐約生絲市場1932年七月份報告表		中行月刊	21	8	5	2	154

題	目	著	者	雜	誌	名	稱	年	發	行	日	卷	期	頁
日本，里昂，紐約生絲市場1933年八月份報告表				中行月刊				21	9			5	3	148
橫濱生絲交易所期現貨收盤市價表				紡織週刊				21	7			2	25-29	
橫濱生絲交易所期現貨收盤市價表				紡織週刊				21	9			2	34-38	
紐約生絲交易所各月期收盤市價表				紡織週刊				21	9			2	34-38	
民廿一年六月份上海茶市表(普通市)				中行月刊				21	7			5	1	155
廿一年六月份上海茶市(普通市面)				中行月刊				21	8			5	2	163
八月份上海茶市				中行月刊				21	9			5	3	156
民廿一年六月份上海糖市表(洋糖，國糖)				中行月刊				21	7			5	1	156
廿一年七月份上海糖市				中行月刊				21	8			5	2	161
八月份上海糖市				中行月刊				21	9			5	3	157
最近四十餘年爪哇白糖之平均價格表				工商半月刊				21	7			4	14	10-11
上海五金市價表(民21年7月2日至8日)				鑛業週報				21	7				198	478
上海五金市價調查(民21年七月廿八日至八月二日)				鑛業週報				21	3				201	526
上海五金市現調查(民21年8月25-28日)				鑛業週報				21	9				205	522
天津五金市價調查				鑛業週報				21	7				198	450
天津五金市價調查(民21年7月22日至31日)				鑛業週報				21	8				201	528
上海及長沙五金市現表(民21年8月)				鑛業週報				21	8				205	560
國內重要商埠煤炭市現表(民21年8月)				鑛業週報				21	8				203	559
重要商埠煤炭市現調查(民21年8月)				鑛業週報				21	8				204	575
上海煤炭市現調查(民21年8月下旬)				鑛業週報				21	9				205	590
國際商品市場指數表				銀行週報				21	8				763	3
國際商品市場指數表				商業月報				21	8			12	8	6
滿蒙產牛皮之市場別				外交部公報				21	7-9			5	3	16
1929及1930年英國海外投資比額表				工商半月刊				21	9			4	17	1
近三年來英國海外投資收入比較表				工商半月刊				21	9			4	17	3
美國對外投資統計表				銀行週報				21	8				264	11
各國對華企業投資數字表				紡織週刊				21	8			2	31	849
東北既設鐵道投資國別表				鐵路協會月刊				21	8			4	8	9
中央各項重要收入詳細數目表				中行月刊				21	7			5	1	74
近數月來全國統稅收入總額與去年同時比較表				時事月報				21	6			6	6	163
民國二十年稅收統計表				鹽務彙刊				21	9				3	37
財政部統稅署稅收月報表(民21年六月份)				稅務公報				21	7			1	1	46
財政部統稅署稅收月報表(民21年七月份)				稅務公報				21	8			1	2	
財政部統稅署稅收月報表(民21年八月份)				稅務公報				21	9			1	3	
廿一年上半年統稅收入額表				中行月刊				21	9			5	3	45
中華民國二十年度國家普通歲入歲出總預算表				教育部公報				21	6			4	21-23	23

題 目	著 者	雜 誌 名 稱	發 行 日			卷	期	頁
			年	月	日			
中華民國二十年度國家普通歲入歲出總預算		山東實業公報	21	6		12	2	
財政部廣西財政特派員公署國家收入正款收入表(民二十一年二月份)		廣西財政季刊	21	1-3		1	1	
財政部廣西財政特派員公署國家收入正雜各款收入表(民二十一年一月份)		廣西財政季刊	21	1-3		1	1	
財政部廣西財政特派員公署國家收入正雜各款收入表		廣西財政季刊	21	1-3		1	1	
財政部廣西財政特派員公署民二十年度國家歲入經常門概算書提要表		廣西財政季刊	21	1-3		1	1	
財政部廣西財政特派員公署民二十年度國家歲入經常門概算書表		廣西財政季刊	21	1-3		1	1	
財政部廣西財政特派員公署民二十年度國家歲出經常門概算書提要表		廣西財政季刊	21	1-3		1	1	
財政部廣西財政特派員公署民二十年度國家歲出經常門概算書表		廣西財政季刊	21	1-3		1	1	
財政部廣西財政特派員公署民二十年度國家歲出經常門預算書提要表		廣西財政季刊	21	1-3		1	1	
財政部廣西財政特派員公署民二十年度國家歲出經常門預算書表		廣西財政季刊	21	1-3		1	1	
財政部廣西財政特派員公署民二十年度國家歲出臨時門概算書提要表		廣西財政季刊	21	1-3		1	1	
財政部廣西財政特派員公署民二十年度國家歲出臨時門概算書表		廣西財政季刊	21	1-3		1	1	
財政部廣西財政特派員公署國家軍財各費支出表(民二十一年一月份)		廣西財政季刊	21	1-3		1	1	
財政部廣西財政特派員公署國家支出軍財各費支出表(民二十一年二月份)		廣西財政季刊	21	1-3		1	1	
財政部廣西財政特派員公署國家支出軍財各費支出表(民二十一年三月份)		廣西財政季刊	21	1-3		1	1	
財政部廣西財政特派員公署國庫實數收支對照表(民二十一年四月份)		廣西財政季刊	21	4-6		1	2	
財政部廣西財政特派員公署國庫實數收支對照表(民國二十一年一月份)		廣西財政季刊	21	1-3		1	1	
財政部廣西財政特派員公署國庫實數收支對照表(民二十一年二月份)		廣西財政季刊	21	1-3		1	1	
財政部廣西財政特派員公署國庫實數收支對照表(民二十一年三月份)		廣西財政季刊	21	1-3		1	1	
財政部廣西財政特派員公署國庫實數收支對照表		廣西財政季刊	21	7-9		1	3	
財政部廣西財政特派員公署國庫實數收支對照表(民二十一年五月份)		廣西財政季刊	21	7-9		1	3	
財政部廣西財政特派員公署民二十年度收支對照表		廣西財政季刊	21	1-3		1	1	
1931年中國海關稅收統計		社會雜誌	21	9	20	3	5,6	22
中央關稅收入狀態表		中行月刊	21	9		5	3	45
東三省歷年來各海關稅收比較表		銀行週報	21	7			756	3
民二十年東北各海關收入統計表		銀行週報	21	5			763	1
Maritime Customs Revenue, 1931-1930		Nankai Weekly Statistical Service	21	9		5	57	171
Revised Import Tariff Rates		中國經濟週刊	21	9		21	7	86-89
海關新稅則一覽表		商業月報	21	9		12	9	1

題 目	著 者	雜 誌 名 稱	發 行 日			卷 期	頁
			年	月	日		
機製洋式貨物呈請援例完稅一覽表 (三月份)		實業公報	21	7		80	1
核准機製洋式貨物呈請援例完稅一覽表(四月份)		實業公報	21	7		81,82	1
核准機製洋式貨物呈請援例完稅一覽表(五月份)		實業公報	21	8		85,86	1
各菸公司納稅數目表(民21年六月份)		稅務公報	21	7	1	1	46
各菸公司納稅數目表(民21年七月份)		稅務公報	21	8	1	2	
各菸公司納稅數目表(民21年八月份)		稅務公報	21	9	1	3	
各棉紗廠納稅數目表(民21年八月份)		稅務公報	21	9	1	3	
各棉紗廠納稅數目表(民21年六月份)		稅務公報	21	7	1	1	
各棉紗廠納稅數目表(民21年七月份)		稅務公報	21	8	1	2	
各麥粉火柴水泥啤酒廠納稅數目表 (21年八月)		稅務公報	21	9	1	3	
各麥粉火柴水泥廠納稅數目表		稅務公報	21	7	1	1	
各麥粉火柴水泥廠納稅數目表 (民21年七月份)		稅務公報	21	8	1	2	
財政部稅務署廿一年七月份暫准各菸公司新出牌名稅等一覽表		稅務公報	21	7	1	1	11
財政部稅務署廿一年七月份暫准各菸公司捲菸牌名稅等一覽總表		稅務公報	21	7	1	1	13
財政部稅務署廿一年八月份暫准各菸公司捲菸牌名稅等一覽總表		稅務公報	21	8	1	3	31
財政部稅務署廿一年八月份暫准各菸公司新出牌名稅等一覽分表		稅務公報	21	8	1	2	30
財政部稅務署廿一年九月份暫准各菸公司新出牌名稅等一覽分表		稅務公報	21	9	1	3	27
財政部稅務署廿一年九月份暫准各菸公司捲菸牌名稅等一覽總表		稅務公報	21	9	1	3	
中國大來菸草公司各牌捲菸統稅署登記表		隴海鐵路週刊	21	8		79	
其他各菸公司銷用捲菸及雪茄菸統稅印花分等表		稅務公報	21	7	1	1	46
其他各菸公司銷用捲菸及雪茄菸統稅印花分等表(21年七月份)		稅務公報	21	8	1	2	
其他各菸公司銷用捲菸及雪茄菸統稅印花分等表(21年八月份)		稅務公報	21	9	1	3	
英美菸公司銷用捲菸及雪茄菸統稅印花分等表		稅務公報	21	7	1	1	46
英美菸公司銷用捲菸及雪茄菸統稅印花分等表(21年七月份)		稅務公報	21	8	1	2	
英美菸公司銷用捲菸及雪茄菸統稅印花分等表		稅務公報	21	9	1	3	
蘇浙皖區統稅局各菸廠運銷捲菸及實貼印花統計表(21年六月份)		稅務公報	21	7	1	1	
蘇浙皖區統稅局各菸廠運銷捲菸及實貼印花統計表(21年七月份)		稅務公報	21	9	1	3	
各火柴廠銷用火柴印花分等表(21年六月份)		稅務公報	21	7	1	1	
各火柴廠銷用火柴印花分等表(21年七月份)		稅務公報	21	8	1	2	
各火柴廠銷用火柴印花分等表(21年八月份)		稅務公報	21	9	1	3	

4	44
1	18
1	19
1	20
1	21

題 目	著 者	雜 誌 名 稱	發 行 日 年 月 日	卷 期	頁
立法院通過增加進口稅貨名及新稅率表		工商半月刊	21 9	4 1	77
財部擬定稅暫行稅率表		銀行週報	21 7	759	1-2
蘇浙皖區統稅局增設裁移所屬各管理查驗表		稅務公報	21 8	1 2	3
江蘇省續區面積及稅額統計表(民21年4月江蘇實業廳發表)		鑽業週報	21 8	204	561
財政部稅務署廿一年八月份填發及補發各種登記證一覽表		稅務公報	21 8	1 2	29
財政部稅務署廿一年七月份填發及補發各種登記證一覽表		稅務公報	21 7	1 1	9
財政部稅務署廿一年九月份填發及補發各種登記證一覽表		稅務公報	21 9	1 3	25
田賦估歲入總數百分率之統計(民8年農商部報告)		農林新報	21 7	20	264
各省田賦預徵率例表		社會雜誌	21 9 20	3 5,6	5
民二十一年八月份河北省金庫收支統計表		河北財政公報	21 8	35	1
民21年七月份河北省金庫收支統計表		河北財政公報	21 7	34	1
河北財政特派員公署登記冀晉兩省各火柴廠製成火柴牌名稅率一覽表		稅務公報	21 7	1 1	16
河北棉紗麥粉火柴水泥各廠納稅數目表(21年六月)		稅務公報	21 7	1 1	
河北棉紗麥粉火柴水泥各廠納稅數目表(民21年二月份)		稅務公報	21 8	1 2	
河北沿海被難船戶姓名暨擬免捐數目清冊		河北財政公報	21 8	35	16
河北財政廳督催清理欠賦事宜薪旅費概算表		河北財政公報	21 8	35	7
河北省物品販賣業營業稅稅率表		河北財政公報	21 8	35	11
河北省製造業營業稅稅率表		河北財政公報	21 8	35	13
河北省營業稅課稅標準稅率表		河北財政公報	21 8	35	9
河北業經解款各縣欠繳捐啓收據數目表		河北民政刊要	21 7	7	7
山東財政收支報告表(民21年六月份)		山東財政公報	21 6	3 10	1
山東財政廳金庫收支報告表(民21年七月份)		山東財政公報	21 7	3 11	
山東財廳金庫收支報告表(民21年八月份)		山東財政公報	21 8	3 12	1
山東實收支各款數目清單		山東財政公報	21 9	4 1	1
山東民二十年度歲入歲出各款數目比較盈絀報告表		山東財政公報	21 9	4 1	23
山東民二十年度補收前年度歲入各款數目報告表		山東財政公報	21 9	4 1	57
山東省民二十年度補支歲出各款數目報告表		山東財政公報	21 9	4 1	71
山東民二十年與十九年度實收數目比較報告表		山東財政公報	21 9	4 1	73
山東民二十年度與十九年度實支數目比較報告表		山東財政公報	21 9	4 1	80

目 著 著 雜 誌 名 稱	年 發 行 日	卷 期 頁
山東財政廳金庫收支報告表 (民國二十一年9月份)	山東財政公報 21 9	4 1 99
山東省民二十年度收支對照表	山東財政公報 21 9	4 1 99
蘇財廳擬訂各營業稅局全年比額表	銀行週報 21 9	766 53-54
江蘇省營業稅稅率表	工商半月刊 21 9	4 17 5-7
江蘇省營業稅稅率表	銀行週報 21 9	766 30-32
民國二十年度江蘇全省歲入歲出之分配	農林新報 21 7	20 267
軍閥時代江蘇全省歲入歲出之分配 (民2至民5年)	農林新報 21 7	20 267
二十年浙江財政概況表	財政經濟彙刊 21 8	1 6 2
二十一年度浙江省總預算	中行月刊 21 8	5 2 56
浙省廿一年度新預算	銀行週報 21 7	757
浙省二十年度總概算表	銀行週報 21 7	759 2
浙江省民國元年度起至十八年度止收入統計總表	財政經濟彙刊 21 7	1 4,5 1-4
浙江省民元年度起至十八年度止鹽、菸酒、印花稅、礦產收入統計表	財政經濟彙刊 21 7	1 4,5 1
浙江民元年度起至二年度止照費註冊費收入統計表	財政經濟彙刊 21 7	1 4,5 1-4
浙江民元年度起至十七年度止房警捐收入統計表	財政經濟彙刊 21 7	1 4,5 1-4
浙江省民元年度愛國捐收入統計表	財政經濟彙刊 21 7	1 4,5 4
浙江省民國元年度起至十八年度止各縣抵補金實徵數統計表	財政經濟彙刊 21 7	1 4,5 1-28
浙江省民十五年度起至十八年度止廣告捐收入統計表	財政經濟彙刊 21 7	1 4,5 1-2
浙江省民國三年度起至十六年度止驗契費收入統計表	財政經濟彙刊 21 7	1 4,5 1-4
浙江民元年度起至十八年度止官產款租息收入統計表	財政經濟彙刊 21 7	1 4,5 1-8
浙江省民國元年度起至十八年度止各場廠收入統計表	財政經濟彙刊 21 7	1 4,5 1-2
浙江省民國元年度起至十八年度止學校收入統計表	財政經濟彙刊 21 7	1 4,5 1-4
浙江省民國元年度起至十八年度止司法收入統計表	財政經濟彙刊 21 7	1 4,5 1-7
浙江民三年度起至十八年度止各項認捐年度收入統計表	財政經濟彙刊 21 7	1 4,5 1-2
浙江省民國三年度起至十八年度止贖捐收入統計表	財政經濟彙刊 21 7	1 4,5 1-12
浙江省民國三年度起至十八年度止統捐收入統計表	財政經濟彙刊 21 7	1 4,5 1-26
浙江省民國三年度起至十八年度止當舖捐稅收入統計表	財政經濟彙刊 21 7	1 4,5 1-16
浙江民元年度起至十八年度止推收手数料收入統計表	財政經濟彙刊 21 7	1 4,5 1-2
浙江省民國三年度起至十八年度止牙帖捐稅收入統計表	財政經濟彙刊 21 7	1 4,5 1-4
浙江省民國三年度起至十八年度止屠宰稅收入統計表	財政經濟彙刊 21 7	1 4,5 1-4
浙江省民國元年度起至十六年度止不動產登記費收入統計表	財政經濟彙刊 21 7	1 4,5 1-6
浙江省民元年至十六年度止屯糧租課收入統計表	財政經濟彙刊 21 7	1 4,5 1-6

題 目	級 著	雜 誌 名 稱	發 行 日			卷 期	頁
			年	月	日		
浙江省民二年度至十八年度止各縣契稅契紙費實徵數統計表		財政經濟彙刊	21	7		1 4,5	1-12
浙江省民元年度起至十八年度止地丁收入統計表		財政經濟彙刊	21	7		1 4,5	1-28
浙江省各縣二十一年度上下期田賦正附稅應徵銀數約數表		財政經濟彙刊	21	8		1 6	35-40
浙江民元年度起至十八年度止收回公款統計表		財政經濟彙刊	21	7		1 4,5	1-6
浙江省民元年度起至十八年度止各項罰金收入統計表		財政經濟彙刊	21	7		1 4,5	1-8
浙江省民元年度起至十八年度止船舶牌照費收入統計表		財政經濟彙刊	21	7		1 4,5	1
浙江民元年度起至二年度止雜捐收入統計表		財政經濟彙刊	21	7		1 4,5	2
浙江省民國元年起至十八年度止雜稅收入統計表		財政經濟彙刊	21	7		1 4,5	1
浙江民元年度起至十六年度止雜稅收入統計表		財政經濟彙刊	21	7		1 4,5	1-4
浙江省民國三年度至十八年度止特別收入統計表		財政經濟彙刊	21	7		1 4,5	1-2
浙江省民國元年度起至十八年度止支出總統計表		財政經濟彙刊	21	7		1 4,5	1-2
浙江省民元年度起至十八年度止認解中央支出統計表		財政經濟彙刊	21	7		1 4,5	1-4
浙江省民國元年度起至十八年度止實業費支出統計表		財政經濟彙刊	21	7		1 4,5	143-166
浙江省民國元年度起至十八年度止財務費支出統計表		財政經濟彙刊	21	7		1 4,5	163-182
浙江省民國元年度起至十八年度止內務費支出統計表		財政經濟彙刊	21	7		1 4,5	63-102
浙江省民國元年度起至十八年度止司法費支出統計表		財政經濟彙刊	21	7		1 4,5	35-62
浙江省民國元年度起至十八年度止軍事費支出統計表		財政經濟彙刊	21	7		1 4,5	7-34
浙江省民國元年度起至十八年度止外交費支出統計表		財政經濟彙刊	21	7		1 4,5	5-6
浙江省民國元年度起至十八年度止教育費支出統計表		財政經濟彙刊	21	7		1 4,5	123-142
浙江杭鄞海諸金蘭六縣縣經費分配表		財政經濟彙刊	21	8		1 6	9
浙江建設廳所屬各機關離期內節減經費表		浙江建設月刊	21	7		6 1	53
浙省各前任統捐及籌捐局長欠款數目表		廣東省政府公報	21	9			190 42
浙江省各縣田賦最低負擔一覽表(二十一年六月)		財政經濟彙刊	21	8		1 6	42
浙江省民國一年度起至現在(十八年四月底止)各項借款統計表		財政經濟彙刊	21	7		1 4,5	1-6
浙江省各縣二十一年度 ^上 期田賦帶徵 _下 附稅一覽表		財政經濟彙刊	21	8		1 6	3-18
浙江省各縣現徵畝捐調查表		財政經濟彙刊	21	8		1 6	19-27
安徽財政廳歲入總表(民21年七月份)		安徽財政公報	21	8			15 1
安徽財政廳歲入分類統計表(民20年十一月份)		安徽財政公報	21	7			14 1
安徽財政廳歲入經常門分戶統計表(民21年七月)		安徽財政公報	21	8			15 2-20

題	目	著	者	雜	誌	名	稱	發	行	年	月	日	卷	期	頁
安徽財政廳歲入經常門分戶統計各表 (民21年十一月份)				安徽財政公報				21	7				14	2-18	
安徽財政廳歲入臨時門分戶統計表 (21年七月份)				安徽財政公報				21	8				15	21-39	
安徽財政廳歲入臨時門分戶統計各表 (民21年十一月份)				安徽財政公報				21	7				11	19-26	
安徽財政廳歲出總表(民21年七月份)				安徽財政公報				21	8				15	1	
安徽財政廳歲出分類統計表 (民21年十一月份)				安徽財政公報				21	7				14	27	
安徽財政廳歲出經常門分戶統計表 (民21年七月份)				安徽財政公報				21	8				15	2-17	
安徽財政廳歲出經常門分戶統計各表 (民20年十一月份)				安徽財政公報				21	7				14	23-37	
安徽財政廳歲出臨時門分戶統計表 (民21年七月份)				安徽財政公報				21	8				15	18-28	
安徽財政廳歲出臨時門分戶統計各表 (民20年十一月)				安徽財政公報				21	7				11	38-48	
安徽財政廳收支月計表 (民21年二月至五月份)				安徽財政公報				21	7				14		
安徽財政廳收支月計表(民21年六月份)				安徽財政公報				21	8				15		
安徽財政廳收支月計表(民21年七月)				安徽財政公報				21	8				15		
安徽財政廳民廿一年七月份收入金額 分類圖				安徽財政公報				21	8				15		
安徽財政廳民二十一年七月份支出金 額分類圖				安徽財政公報				21	8				15		
安徽財政廳旬報表				安徽財政公報				21	7				14		
安徽財政廳旬報表(民21年五月份)				安徽財政公報				21	7				14		
安徽財政廳旬報表(民21年六月份)				安徽財政公報				21	8				15		
安徽財政廳旬報表(民21年七月份)				安徽財政公報				21	8				15		
安徽二十一年度行政公安各費歲出概 算核定數目清單				安徽民政公報				21	9				17	94	
安徽首席縣長月俸辦公出巡經費表				安徽民政公報				21	7				15	18-21	
安徽省地方二十一年度減政期內月份 支付概算表				安徽民政公報				21	9				17	97-100	
江西省二十一年度歲出歲入概算總表				中行月刊				21	9				5	3	56
贛省廿一年度概算表				工商半月刊				21	9				4	17	10-12
贛省廿一年度概算				銀行週報				21	8					761	7
江西支出概況比較增減表 (民21年四月份)				江西財政月刊				21	4,5				4,5	14	
江西收入各項稅捐比較表 (民21年三月份)				江西財政月刊				21	4,5				4,5	3	
江西收入各項稅捐比較表 (民21年四月份)				江西財政月刊				21	4,5				4,5	12	
江西收入各項稅捐比較表 (民21年五月份)				江西財政月刊				21	4,5				4,5	18	
江西支出概況比較表(民21年三月份)				江西財政月刊				21	4,5				4,5	6	
江西支出概況比較表(民21年五月份)				江西財政月刊				21	4,5				4,5	22	
江西省物品販賣業營業稅稅率表 (民21年四月修正)				江西財政月刊				21	6,7				6,7	74	
江西工賑公債基金收入預算表				鐵路協會月刊				21	7				4	7	21
江西財政廳徵收船捐專款表				江西財政月刊				21	6,7				6,7	95	
江西財政廳收支統計表 (民21年四五月份)				江西財政月刊				21	4,5				4,5		
江西各縣額丁米折數目一覽表				江西財政月刊				21	4,5				4,5	1	

題 目	著 者	雜 誌 名 稱	發 行 日		卷 期	頁
			年	月		
江西省各縣區辦公處經費分級支給表		江西民政公報	21	7	102	13
江西省各縣政府新增預算開支經費表		江西民政公報	21	7	103	3
江西各縣支電派款解數一覽表 (截至民21年二月十日正)		江西財政月刊	21	4,5	4,5	32
江西萬載縣政府收入計算書 (民21年一月份)		江西財政月刊	21	6,7	6,7	31
江西萬載縣政府收支對照表 (民21年一月份)		江西財政月刊	21	6,7	6,7	35
江西省南昌新建九江三縣政府開支經費表		江西民政公報	21	7	103	5
廣東稅收統計表		國際貿易導報	21	9	4	4 77-78
廣東各縣市派徵契稅額數一覽表		廣東省政府公報	21	7		102 63
廣東財政廳改訂課稅標準稅率表		廣東省政府公報	21	7		102 74
廣東財政廳擬定物品販賣業課稅標準及稅率表		廣東省政府公報	21	7		102 76
廣東瓊山營業稅局每月經費概算表		廣東省政府公報	21	8		105 50
廣東瓊山營業稅局開辦費概算表		廣東省政府公報	21	8		105 51
廣東省縣地方警衛常備隊大隊中隊薪餉公費表		廣東省政府公報	21	8		106 47
廣東東莞綏靖公署縣市地方警衛隊財政委會編制表		廣東省政府公報	21	8		106 53
廣東省市縣土地局暫行經費預算表		廣東省政府公報	21	9		103 26
廣東新合關，南番順，瓊山，中山各營業稅局追加預算表		廣東省政府公報	21	8		107 90
航空救國有獎義券各機關額定動銷數目表		廣東省政府公報	21	8		107 91
廣西財政廳省庫收入統計表 (民21年一月份)		廣西財政季刊	21	1-3	1	1
廣西財政廳省庫收入統計表 (民21年二月份)		廣西財政季刊	21	1-3	1	1
廣西財政廳省庫收入統計表 (民21年三月份)		廣西財政季刊	21	1-3	1	1
廣西財政廳省庫收入統計表 (民21年四月份)		廣西財政季刊	21	4-6	1	2
廣西財政廳省庫收入統計表 (民21年五月份)		廣西財政季刊	21	4-6	1	2
廣西財政廳省庫收入統計表 (民21年六月份)		廣西財政季刊	21	4-6	1	2
廣西財政廳省庫支出統計表 (民21年一月份)		廣西財政季刊	21	1-3	1	1
廣西財政廳省庫支出統計表 (民21年二月份)		廣西財政季刊	21	1-3	1	1
廣西財政廳省庫支出統計表 (民21年三月份)		廣西財政季刊	21	1-3	1	1
廣西財政廳省庫支出統計表 (民21年四月份)		廣西財政季刊	21	4-6	1	2
廣西財政廳省庫支出統計表 (民21年五月份)		廣西財政季刊	21	4-6	1	2
廣西財政廳省庫支出統計表 (民21年六月份)		廣西財政季刊	21	4-6	1	2
廣西財政廳省庫收支對照表 (民21年一月份)		廣西財政季刊	21	1-3	1	1
廣西財政廳省庫收支對照表 (民21年二月份)		廣西財政季刊	21	1-3	1	1

題 目	著 者	雜 誌 名 稱	年 月 日	卷 期	頁
廣西財政廳省庫收支對照表 (民21年三月份)		廣西財政季刊	21 1-3	1 1	
廣西財政廳省庫收支對照表 (民21年四月份)		廣西財政季刊	21 4-6	1 2	
廣西財政廳省庫收支對照表 (民21年五月份)		廣西財政季刊	21 4-6	1 3	
廣西財政廳省庫收支對照表 (民21年六月份)		廣西財政季刊	21 4-6	1 3	
廣西財政廳收支對照表 (民21年七月份)		廣西財政季刊	21 7-9	1 3	
廣西財政廳省庫收支統計表 (民21年三月份)		廣西財政季刊	21 1-3	1 1	
廣西財政廳支出計算書 (民21年七月份)		廣西財政季刊	21 7-9	1 3	
廣西民政廳管所屬各縣政府公安局經費數目表(民21年八月份)		廣西財政季刊	21 7-9	1 3	174
廣西民政廳所屬第一訓政區十縣經費數目表(民21年八月份)		廣西財政季刊	21 7-9	1 3	174
廣西黨務整理委員會暨各民團日報社應領經費數目表(民21年八月份)		廣西財政季刊	21 7-9	1 3	200
南京市財政收支概況		南京市政府公報	21 7	113	83
南京市財政局二十一年六月份收支報告表		南京市政府公報	21 7	111	157
南京市政府及附屬各機關會計系統計表		南京市政府公報	21 7	111	144
南京市財政局收支對照明細表 (民21年六七八月份)		南京市政府公報	21 7,8	112-111	94
河南省各縣欠賦一覽表		河南財政公報	21 7	34	6
開封中山路建築預算表		道路月刊	21 7	37 3	15
甘肅財政廳收支報告表 (民21年二月份)		甘肅財政月刊	21 4	52	28
甘肅財政廳收支報告表 (民21年一月份)		甘肅財政月刊	21 3	51	29
浙魯湘三省二十一年度預算		中行月刊	21 7	5 1	76
湖北財政收支表		中行月刊	21 9	5 3	56
庫倫商埠各種稅則表		社會雜誌	21 9	3 5,6	4-5
察哈爾財政概況		中行月刊	21 7	5 1	77
「滿洲國」第一次預算內容表		中行月刊	21 8	5 3	59
國民政府應付內債本息統計表 (民21年九月份)		銀行週報	21 9	765	23
Principal and Interest On Government Bonds Payable on Sept. 20, 30, of Oct. 10, 1932.		中國經濟週刊	21 9	21 11	147
Principal and Interest On Government Bonds Payable on Aug. 31 and Sept 1, 1932		中國經濟週刊	21 8	21 7	90
贛美公債還本付息表		江西財政月刊	21 6,7	6,7	5
六千萬元六厘公債分期還本付息表		平漢鐵路月刊	21 7	27	
廿一年八月份財部償內債本息數目表		中行月刊	21 9	5 3	41
廿一年七月十五暨三十日到期各債應付本息表		銀行週報	21 7	758	5
江西工賑公債還本付息表		鐵路協會月刊	21 7	4 7	20
民國十八年編造庫券還本付息分類表		河北財政公報	21 8	35	12

題 目	著 者	雜 誌 名 稱	年 月 日	卷 期	頁
民國十八年編造庫券還本付息分類表		河南財政公報	21 7	34	19
民二十一年二月底暨三月初各項券還本付息數目表		河南財政公報	21 7	34	8
財部公佈七月十五日暨三十一日到期各項債券應付本息數目表		中行月刊	21 8	5 2	40
民廿一年七月份財部償還內債本息數目表		中行月刊	21 8	5 2	40
國民政府內國債券每年應付本息表		中行月刊	21 8	5 2	42
國民政府應付內債本息統計表(民21年8月份)		銀行週報	21 8	762	38
民二十一年十月份國民政府應付內債本息統計表		銀行週報	21 9	768	35-37
六月份財部償還內債本息數目表		中行月刊	21 7	5 1	65
財政部公佈六月二十至七月十日到期應付各項債券本息數目表		中行月刊	21 7	5 1	65
本年九月二十日至十月十日各債券應付本息表		銀行週報	21 9	765	7-8
中央編造庫券還本付息表		江西財政月刊	21 6,7	6,7	8
財部八月三十一暨九月一日到期各項債券應付本息表		中行月刊	21 9	5 3	41
應付本息內債一覽表(民21九月份)		銀行週報	21 9	765	25
本年度逐月付給內債本息總計表		銀行週報	21 9	765	26
民十八年關稅庫券還本付息分類表		河北財政公報	21 8	25	5
續發江海關二五附稅國庫券還本付息表		河北財政公報	21 7	34	6
江西金融庫券分三十六個月攤還本息表		江西財政月刊	21 6,7	6,7	1
民21年江浙絲業短期公債還本付息表		銀行週報	21 9	766	4
每年應償外債本息數暨每月應撥銀元數表		中行月刊	21 7	5 1	71
每年應付外債及賠款本息總數表		中行月刊	21 7	5 1	73
本年度逐月付給內債本息統計表		銀行週報	21 8	762	28
內國債券分類統計表		銀行週報	21 8	762	35
國民政府內國債券分類統計表		銀行週報	21 9	765	23
最近三個月國債基金收支統計(民21年5-7月)		銀行週報	21 9	765	24
國債基金管理委員會收支統計表(民21年四-六月)		銀行週報	21 8	762	37
The List of the Forerunners of China's Foreign Loans		中國經濟月刊	21 7	11 1	35-39
中國向外借款表		勞工月刊	21 10	1 6	48
借款英俄德三國庚款逐年餘額表		鐵路協會月刊	21 7	4 7	11
庚子賠款每年應還本息數暨折合銀元後每月應撥數表		中行月刊	21 7	5 1	63
中國對外戰爭軍事賠款表		勞工月刊	21 10	1 6	47
美國1922年上半年歲出歲入統計表		銀行週報	21 8	764	4
美國最近兩年財政收支比較表		中行月刊	21 9	5 3	24
美國提高各稅表		工商半月刊	21 9	4 17	9-15
英國關稅收入及預算總收入十年來之比較表		外交部公報	21 7-9	5 3	100
歐戰前後英國預算之比較表		外交部公報	21 7-9	5 3	101
英國1921年度財政收支表		國際貿易導報	21 6	4 1	45

題 目	著 者	雜 誌 名 稱	發 行 日			卷 期	頁
			年	月	日		
英國本年度財政收支相抵報告		中央銀行旬報	21	3		101,102	8
英國修改預算後之稅收支出表		中央銀行旬報	21	4		4 10,11	10
英國近十年中關稅淨收入及其對預算總收入百分比		工商半月刊	21	9		4 18	1
英國保護關稅下之絲稅表		外交部公報	21	7-9		5 3	103
英國國債執券人分析表		中行月刊	21	8		5 2	24
各國欠負英國之戰債表		中央銀行旬報	21	3		100	7
德國近年來財政收支狀況表		時事月報	21	9		7 3	176
德國應付法國部份及法國應付外債年表		社會雜誌	21	9	20	3 5,6	8
德國每年賠款分配表		社會雜誌	21	9	20	3 5,6	10
日本下年度預算表		中央銀行旬報	21	4		4 10,11	10
日本昭和七年預算表		中行月刊	21	8		5 2	25
日本公債發行額內容表		中行月刊	21	8		5 2	22
蘇聯用於經濟及文化建設支出表		時事月報	21	7		7 1	22
1933年度蘇聯收入支出預算表		中行月刊	21	7		5 1	62
1931至1932蘇俄國家預算收入支出表		時事月報	21	9		7 3	106
近七年來比利時預算收支對照表(1926—1932)		中行月刊	21	8		5 2	25
近三年比利時預算表		中行月刊	21	8		5 2	25
比利時公債總額表		中行月刊	21	8		5 2	26
比國國債1926與1931年之比較表		中行月刊	21	8		5 2	26
歐洲各國通常債權債務出入狀況表		社會雜誌	21	9	20	3 5,6	13
暹羅一九三二年度預算表		華僑週報	21	7		1 2	5
英德法及吾國國費及地方費數目表		財政經濟彙刊	21	8		1 6	3
西班牙下年度預算表		中央銀行旬報	21	4		4 10,11	11
交 通							
盛宣懷氏經手鐵路借款一覽表		正大鐵路月刊	21	7		2 7	10
交通部借用外資接收商路支付本息表		正大鐵路月刊	21	7		2 7	14
民二十年底結算國有鐵路所負外債總額表		鐵路協會月刊	21	7		4 7	37
國有鐵路借債年計及借款利率年限表		中行月刊	21	9		5 3	50
國有鐵路借款分類總額表(截至20年12月底)		中行月刊	21	9		5 3	52
國有鐵路借款分別各種貨幣計算總額表		中行月刊	21	9		5 3	53
中國鐵路借款表		勞工月刊	21	10		1 6	49
中國鐵路載運旅客統計(民20年6月份)		鐵道公報	21	6			282
中國鐵路載運旅客統計(民20年7月份)		鐵道公報	21	6			282
中國鐵路載運旅客統計(民19年下半年份)		鐵道公報	21	7			283
中日旅客聯運統計(截至民20年9月底止一年成績報告表)		鐵道公報	21	7			296
國有鐵路暨東省鐵路經由南滿鐵道旅客聯運統計(截至20年12月底止一年成績報告表)		鐵道公報	21	7			296

題 目	著 者	雜 誌 名 稱	發 行 日			卷 期 頁
			年	月	日	
華北旅客聯運統計(截至20年12月底止一年成績報告表)		鐵道公報	21	7		296
國有鐵路國內旅客聯運統計(截至20年12月底止半年成績報告表)		鐵道公報	21	7		296
國有鐵路國內旅客聯運統計(截至民20年6月底止半年成績報告表)		鐵道公報	21	7		296
國有鐵路二十年度運輸郵件運量及運費調查表		鐵道公報	21	6		288
中國鐵路運輸成本計算表(共四表)		平漢鐵路月刊	21	7		27 34
中國鐵路貨物運輸統計(民20年7月份)		鐵道公報	21	6		271
國有鐵路貨物運輸統計(民20年8月份)		鐵道公報	21	9		360
中華國有鐵路工務統計(民20年6月份)		鐵道公報	21	6		275
中華國有鐵路工務統計(民20年7月份)		鐵道公報	21	6		278
中華國有鐵路工務統計(民20年8月份)		鐵道公報	21	6		281
中華國有鐵路工務統計(民20年9月份)		鐵道公報	21	7		288
國有鐵路工務統計(民20年10月份)		鐵道公報	21	7		302
國有鐵路工務統計(民20年11月份)		鐵道公報	21	8		318
國有鐵路工務統計(民20年12月份)		鐵道公報	21	8		332
國有鐵路工務統計(民21年1月份)		鐵道公報	21	9		348
國有鐵路營業收支比較表(民20年1月份)		鐵道公報	21	7		289
國有鐵路營業收支比較表(民20年2月份)		鐵道公報	21	7		361
中國國有鐵路每里價值表(據民十四中國鐵路統計)		鐵路協會月刊	21	4		4 3,4 42
國有各路每日應有貨物延噸公里標準表(民21年8月)		鐵道公報	21	8		323
鐵路公會各處人數與消耗物品比較表(民20年十二月及21年一、二月份)		平漢鐵路月刊	21	7		27
國有鐵路煤炭油類消耗數量比較表(民20年七至十一月份)(共表十三)		平漢鐵路月刊	21	7		27
西北鐵路標準預算表		鐵路協會月刊	21	4		4 5,4 41
中國建築東北各地鐵路統計		華僑週報	21	9		1 19 11
贛粵浙贛湘三大幹線工程費預算總表		鐵路協會月刊	21	7		4 7 15
The Station List & Kilometrage of the Hangchow Kianshan Railway		中國經濟月刊	21	7		11 1 9
洋灰軌枕試驗及製造根數表		鐵道公報	21	6		277
我國鐵路枕木來源表		中國建設	21	9		6 8 55
國有鐵路貨車在站停留統計表(十九年一月至十二月份)		平漢鐵路月刊	21	7		27
國有鐵路貨車在站停留統計表(民19年)		隴海鐵路週刊	21	7		75
國有鐵路貨車在站停留統計(民19年1月至12月)		鐵道公報	21	7		204
吉長吉敦路營業進款概數報告表(民21年1月份)		吉長吉敦鐵路公報	21	7		415
吉長吉敦路營業進款概數報告表(民21年2月份)		吉長吉敦鐵路公報	21	7		416

題	目 著 者	雜 誌 名 稱	年	發 行 日	卷	期	頁
吉長吉敦路營業進款概數報告表 (民20年3月份)		吉長吉敦鐵路公報	21	7			417 3
吉長吉敦路營業進款概數報告表		吉長吉敦鐵路公報	21	8			420 5
吉長吉敦路營業進款概數報告表 (民21年五月份)		吉長吉敦鐵路公報	21	9			421- 422
吉長路營業進款一覽表(民19年 十月份)		吉長吉敦鐵路公報	21	7			417 30
吉長路營業進款一覽表(民19年十 月份)		吉長吉敦鐵路公報	21	7			417 31
吉長路營業進款一覽表(民19年11 月份)		吉長吉敦鐵路公報	21	8			420 17
吉長路與各路聯運旅客業務狀況 (民19年十一月份)		吉長吉敦鐵路公報	21	9			421 17
吉長路與各路聯運旅客業務狀況表 (民20年三月份)		吉長吉敦鐵路公報	21	7			416 20
吉長路與各路聯運貨物整車零担噸數 增減表(十九年十一月份)		吉長吉敦鐵路公報	21	9			421 19
吉長路與各路聯運貨物整車零担噸數 增減表(民20年三月份)		吉長吉敦鐵路公報	21	7			416 20
吉長路與各主要站聯運主要貨物噸數 表(19年十一月)		吉長吉敦鐵路公報	21	9			421 18
吉長路與各路聯運主要貨物噸數表 (19年11月)		吉長吉敦鐵路公報	21	9			421 19
吉長路與各路主要站聯運主要貨物噸 數表(20年三月份)		吉長吉敦鐵路公報	21	7			416 20
吉長鐵路機關車種類別使用成績表 (19年十月份)		吉長吉敦鐵路二報	21	8			419 25
吉長鐵路機關車種類別使用成績表 (19年十一月份)		吉長吉敦鐵路公報	21	9			422 15
吉長路機關車種類別使用成績表 (民20年三月份)		吉長吉敦鐵路公報	21	7			416
吉長路機車運轉成績表(19年十月 份)		吉長吉敦鐵路公報	21	8			419 25
吉長路機車運轉成績表(19年十一月 份)		吉長吉敦鐵路公報	21	9			422 15
吉長吉敦路機車運轉成績表(民20年 三月份)		吉長吉敦鐵路公報	21	7			416 26
吉長鐵路列車運轉成績表(19年十月 份)		吉長吉敦鐵路公報	21	8			419 27
吉長路列車運轉成績表(19年十一月 份)		吉長吉敦鐵路公報	21	9			422 17
吉長路列車運轉成績表(20年三月份)		吉長吉敦鐵路公報	21	7			416
吉長路貨車運轉成績表(民19年十月 份)		吉長吉敦鐵路公報	21	8			419 26
吉長路貨車運轉成績表(20年三月份)		吉長吉敦鐵路公報	21	7			416
吉長路客車運轉成績表(19年10月份)		吉長吉敦鐵路公報	21	8			419 26
吉長路客車貨車運轉成績表(民19年 11月份)		吉長吉敦鐵路公報	21	9			422 16
吉長路客車運轉成績表(民20年3月 份)		吉長吉敦鐵路公報	21	7			416
吉長路營業進款類別表(民19年10月 份)		吉長吉敦鐵路公報	21	7			417 31
吉長鐵路營業進款一覽暨類別表(民 20年4月份)		吉長吉敦鐵路公報	21	9			422 17
吉長路貨物業務細則表(民19年11月 份)		吉長吉敦鐵路公報	21	8			420 19

題	目	著	者	雜	誌	名	稱	年	發	行	日	卷	期	頁
吉長路貨物業務細則表 (民19年10月份)				吉長吉敦鐵路公報				21	7				417	33
吉長路貨物業務細則表 (民19年11月份)				吉長吉敦鐵路公報				21	9				423	19
吉長路旅客業務細則表 (民19年10月份)				吉長吉敦鐵路公報				21	7				417	32
吉長路旅客業務細則表 (民19年11月份)				吉長吉敦鐵路公報				21	8				420	18
吉長路旅客業務細則表 (民20年4月份)				吉長吉敦鐵路公報				21	9				425	18
吉長鐵路旅客狀況表 (民19年11月份)				吉長吉敦鐵路公報				21	8				420	20
吉長鐵路旅客狀況表 (民20年4月份)				吉長吉敦鐵路公報				21	9				423	20
吉長鐵路主要站別乘車人數表 (19年11月份)				吉長吉敦鐵路公報				21	8				420	20
吉長鐵路主要站別乘車人數表 (民20年1月份)				吉長吉敦鐵路公報				21	9				423	20
吉長鐵路站別發送到著客貨數量表 (民十九年十一月份)				吉長吉敦鐵路公報				21	8				420	21
吉長鐵路站別發送到著客貨數量一覽表 (民20年4月份)				吉長吉敦鐵路公報				21	9				423	21
吉長鐵路站別客貨進款表				吉長吉敦鐵路公報				21	8				420	21
吉長鐵路行李包裹狀況表 (民19年11月份)				吉長吉敦鐵路公報				21	8				420	20
吉長鐵路行李包裹狀況表 (民20年4月份)				吉長吉敦鐵路公報				21	9				234	30
吉長鐵路主要站別貨物暨他路材料輸送數量表 (民19年11月份)				吉長吉敦鐵路公報				21	8				420	20
吉長鐵路主要站別普通貨物他路材料輸送數量表 (民20年4月份)				吉長吉敦鐵路公報				21	9				423	20
吉長鐵路債務表				鐵路協會月刊				21	4			4	3,4	17
南滿鐵路營業收支累年總額表 (1926-1930)				平漢鐵路月刊				21	10				30	26
南滿與中國鐵路運費比較表				鐵路協會月刊				21	5			4	5	34
南滿路營口新舊運費比較表				鐵路協會月刊				21	5			4	5	33
南滿鐵路運輸概況表				鐵路協會月刊				21	5			4	5	31
南滿鐵路會社歷年各項營業總收支表				鐵路協會月刊				21	5			4	5	30
南滿鐵路用地面積累年比較表				鐵路協會月刊				21	5			4	5	23
營口新舊運費與大連運費比較表				鐵路協會月刊				21	5			4	5	33
瀋海路最近三年營業總計表 (民17-19)				平漢鐵路月刊				21	10				30	22
打通路與瀋海路聯運運出入貨物別及數量表				平漢鐵路月刊				21	10				30	16-19
呼海鐵路營業概況表 (民16-18年)				鐵路協會月刊				21	4			4	3,4	12
吉敦路各站表				平漢鐵路月刊				21	8				28	4
吉海鐵路營業概況表				鐵路協會月刊				21	4			4	3,4	11
平漢路五月份營業概況				平漢鐵路月刊				21	8				28	5
平漢路本年七月份營業概況表				平漢鐵路月刊				21	10				30	7
平漢路營業進款概數旬報表 (民21年三月份)				平漢鐵路月刊				21	7				27	
平漢路營業進款概數旬報 (民21年五月份)				平漢鐵路月刊				21	10				30	
平漢路現金出納旬報表 (21年六月份)				平漢鐵路月刊				21	7				27	
平漢路現金出納旬報表 (21年七月份)				平漢鐵路月刊				21	8				28	

題 目	著 者	雜 誌 名 稱	年 月 日	卷 期	頁
平漢路現金出納旬報表(民21年九月份)		平漢鐵路月刊	21 10	30	
平漢路重要貨運調查表		平漢鐵路月刊	21 8	28	
平漢路貨運量旺為一月份各大站運出噸量及種類詳表		平漢鐵路月刊	21 8	28	11
平漢路貨運比較量旺之站名貨別表		平漢鐵路月刊	21 8	28	10
平漢路運輸鮮菓魚蔬菜及鮮肉統計表(民21年)		平漢鐵路月刊	21 10	30	
平漢路運煤能力概算表		平漢鐵路月刊	21 10	30	3
平漢路普通貨運價基數詳表		平漢鐵路月刊	21 10	30	
平漢路有關係各站每月起運續產總數表(民21年四五月份)			21 7	27	
平漢鐵路有關係各站每月起運續產總數表(民21年六月份)		平漢鐵路月刊	21 8	28	8
平漢鐵路有關係各站每月起運續產總數表(民21年七月份)		平漢鐵路公報	21 10	30	
平漢路有關係各站每月起運續產總數表(民21年八月份)		平漢鐵路月刊	21 10	30	
平漢路本年七月份輸運各部隊及出發地點表		平漢鐵路月刊	21 10	30	6
平漢路各大站出入貨物噸量及種類詳表		平漢鐵路月刊	21 8	28	9
平漢路沿線軍人軍事一覽		平漢鐵路月刊	21 8	28	
平漢路現有本外路貨車數目及用途表(民21年六月一日迄)		平漢鐵路月刊	21 8	28	11
平漢路各站售出客票數目表(18-20年)		平漢鐵路月刊	21 10	30	
平漢路空重車輛行駛里程比較圖表		平漢鐵路月刊	21 10	30	
平漢路擴充業務急需材料估計表		平漢鐵路月刊	21 7	27	
平漢路整理債務計劃簡表		平漢鐵路月刊	21 7	27	
平漢路預定按月準備基金表		平漢鐵路月刊	21 7	27	
平漢路煤炭油類消耗數量比較表(民20年7月至11月)		鐵道公報	21 7	291	14
平漢路各材料廠存廠材料價值表(民21年一月至三月份)		平漢鐵路月刊	21 7	27	
平漢路民廿一年四五六月份車輛用途每旬統計比較表		平漢鐵路月刊	21 10	30	
平漢路各廠修車成績表(民21年四月份)		平漢鐵路月刊	21 7	27	7
平漢路五月份各廠修車成績表		平漢鐵路月刊	21 8	28	7
平漢路工匠夫役增減薪額月計表(民21年五月份)		平漢鐵路月刊	21 7	27	
平漢路工匠夫役薪額增減月計表(民21年六月份)		平漢鐵路月刊	21 8	28	7
平漢路工匠夫役增減人數月計表(民21年五月份)		平漢鐵路月刊	21 7	27	
平漢路工匠夫役增減人數月計表(民21年六月份)		平漢鐵路月刊	21 8	28	6
平綏路營業進款概數旬報表(民21年四月份)		平綏鐵路旬刊	21 7	147	1
平綏路營業進款概數旬報表(民21年五月份)		平綏鐵路旬刊	21 7	149-151	1
平綏路營業進款概數旬報表(民21年六月份)		平綏鐵路旬刊	21 8	151	1-3
平綏路營業進款旬報表(民21年七月份)		平綏鐵路旬刊	21 8	152-154	

題	目	著	者	雜	誌	名	稱	年	發	行	日	卷	期	頁
平綏路十八至二十年各月營業進款概數比較圖				平綏鐵路旬刊				21	7				148	2
平綏路營業進款概數與上年同月份概數比較圖				平綏鐵路旬刊				21	8				150	4
平綏路營業進款概數與上年同月概數比較圖				平綏鐵路旬刊				21	8				151	10
平綏路21年上半年各月份營業進款概數與20年上半年各月份概數比較圖				平綏鐵路旬刊				21	8				153	6
平綏路加價後續產運費收入比較(21年4月份)				鐵業週報				21	7				200	503
平綏路加價後續產運費收入比較圖(21年5月份)				鐵業週報				21	8				204	565
平綏路加價後貨運調查表(民21年五月份)				平綏鐵路旬刊				21	7				148	8
平綏路加價後貨運調查表(民21年六月份)				平綏鐵路旬刊				21	8				151	10
平綏路歷年運輸狀況比較表(1926-1931年)				平綏鐵路旬刊				21	7				149	4
平綏路每週裝運車數之最大額表				平綏鐵路旬刊				21	7				149	5
平綏路重要貨物調查表(民18-30年)				平綏鐵路旬刊				21	7				149	10
正太路營業進款旬報表(民21年七月份)				正太鐵路月刊				21	7			2	7	40
正太路營業進款概數旬報表				正太鐵路月刊				21	8			2	8	37
正太路營業進款概數旬報表(民21年一月份)				正太鐵路月刊				21	9			2	9	39
正太路現金出納統計表(民21年七月份)				正太鐵路月刊				21	7			2	7	43
正太路現金出納總計表(民21年八月份)				正太鐵路月刊				21	8			2	8	41
正太路現金出納總計表(民21年九月份)				正太鐵路月刊				21	9			2	9	42
正太路二十一年六月份運輸貨物統計表				正太鐵路月刊				21	7			3	7	39
正太路運輸貨物統計表(民21年七月份)				正太鐵路月刊				21	8			2	8	36
正太路運輸貨物統計(民21年八月份)				正太鐵路月刊				21	9			2	9	33
正太路載運旅客統計表(民21年七月份)				正太鐵路月刊				21	8			2	8	35
正太路載運旅客統計表(民21年八月份)				正太鐵路月刊				21	9			2	9	37
正太路十九二十年份收入比較表				正太鐵路月刊				21	7			2	7	32
正太路公案旅行人數暨收入比較表(民18-20年)				正太鐵路月刊				21	7			2	7	33
正太路運輸各項大宗貨品噸數表(民15-20年)				正太鐵路月刊				21	7			2	7	33
正太路各項機車大修狀況表(民20年)				正太鐵路月刊				21	9			2	9	36
正太路機車分配表(民20年)				正太鐵路月刊				21	9			2	9	35
正太路機務處修理各項車輛詳表(民20年)				正太鐵路月刊				21	9			2	9	34
正太路煤炭油類消耗數量比較表(民20年7月至11月)				鐵道公報				21	7				204	11
膠濟路營業進款概數旬報表(民21年四月份)				膠濟鐵路月刊				21	7			7	7	10-31
膠濟鐵路管理局營業進款概數旬報表(民21年5月份)				膠濟鐵路月刊				21	8			2	8	11

題 目	著 者	雜 誌 名 稱	年 月 日	卷 期	頁
膠濟鐵路管理局營業進款概數旬報表 (民21年六月份)		膠濟鐵路月刊	21 9	2 9	15
膠濟鐵路二十一年七月份收支狀況表		膠濟鐵路月刊	21 7	2 7	52
膠濟鐵路收支狀況表(民21年八月份)		膠濟鐵路月刊	21 8	2 8	14
膠濟鐵路收支狀況表(民21年九月份)		膠濟鐵路月刊	21 9	2 9	18
民廿一年四月份膠濟路材料處收發及結存材料價值總表		膠濟鐵路月刊	21 7	2 7	
膠濟鐵路材料處收發及結存材料價值總表(民21年五月份)		膠濟鐵路月刊	21 9	2 9	20
膠濟路材料處收入材料之價值及分類細表(民21年四月份)		膠濟鐵路月刊	21 7	2 7	
膠濟鐵路材料處收入材料之價值及分類細表(民21年五月份)		膠濟鐵路月刊	21 9	2 9	21
膠濟路材料處發出材料之價值分類細表(民21年四月份)		膠濟鐵路月刊	21 7	2 7	
膠濟鐵路材料處發出材料之價值分類細表(民21年五月份)		膠濟鐵路月刊	21 9	2 9	23
膠濟路材料處收各處退回材料價值表(民21年四月份)		膠濟鐵路月刊	21 7	2 7	
膠濟鐵路材料處收各處退回材料價值表(民21年五月份)		膠濟鐵路月刊	21 9	2 9	2
民廿一年四月份膠濟路局訂購國內外材料分類及價值統計表		膠濟鐵路月刊	21 7	2 7	
膠濟鐵路訂購國內外材料分類及價值統計表(民21年五月份)		膠濟鐵路月刊	21 9	2 9	19
膠濟路支付材料價款表(民21年四月份)		膠濟鐵路月刊	21 7	2 7	
膠濟鐵路支付材料價款表(民21年五月份)		膠濟鐵路月刊	21 9	2 9	28
膠濟路車工機三處備用材料收發及結存價值統計表(民21年四月份)		膠濟鐵路月刊	21 7	2 7	
膠濟鐵路車工機三處及機廠備用材料列銷項目統計表(21年五月份)		膠濟鐵路月刊	21 9	2 9	27
膠濟鐵路車工機三處備用材料收發及結存價值統計表		膠濟鐵路月刊	21 9	2 9	24
膠濟路車工機三處及機廠備用材料列銷項目統計表(民21年四月份)		膠濟鐵路月刊	21 7	2 7	
膠濟路各處由材料處領用材料列銷項目及價值統計表		膠濟鐵路月刊	21 7	2 7	
膠濟路各處實用材料之價值列銷項目總表(民21年四月份)		膠濟鐵路月刊	21 7	2 7	
膠濟鐵路各處實用材料之價值列銷項目總表(民21年五月份)		膠濟鐵路月刊	21 9	2 9	25
膠濟鐵路材料處領用材料列銷項目及價值統計表		膠濟鐵路月刊	21 9	2 9	26
膠濟路煤筋收發結存噸數及價值總表(民21年四月份)		膠濟鐵路月刊	21 7	2 7	
膠濟鐵路煤筋收發結存噸數及價值總表(民21年五月份)		膠濟鐵路月刊	21 9	2 9	29
膠濟鐵路管理局各處雇傭進退月報表(21年五月份)		膠濟鐵路月刊	21 7	2 7	13
膠濟鐵路管理局各處雇傭進退月報表(民21年六月份)		膠濟鐵路月刊	21 8	2 8	6
膠濟鐵路管理局各處雇傭進退月報表(民21年七月份)		膠濟鐵路月刊	21 9	2 9	8
膠濟鐵路工役人數統計表(21年六月份)		膠濟鐵路月刊	21 7	2 7	18

題 目	著 者	雜 誌 名 稱	發 行 日			卷	期	頁
			年	月	日			
膠濟鐵路工役人數統計表(民21年七月份)		膠濟鐵路月刊	21	8		2	8	10
膠濟鐵路工役人數統計表(民21年八月份)		膠濟鐵路月刊	21	9		2	9	14
膠濟鐵路員司人數統計表(民21年六月份)		膠濟鐵路月刊	21	7		2	7	17
膠濟鐵路員司人數統計表(民21年七月份)		膠濟鐵路月刊	21	8		2	8	9
膠濟鐵路員司人數統計表(民21年八月份)		膠濟鐵路月刊	21	9		2	9	13
膠濟鐵路管理局職員升降調免新委彙報表(民21年七月份)		膠濟鐵路月刊	21	7		2	7	1
膠濟鐵路管理局廿一年八月份職員升降調免及新委彙報表		膠濟鐵路月刊	21	8		2	8	1
膠濟鐵路管理局職員升降調免及新委彙報表(民21年九月份)		膠濟鐵路月刊	21	9		2	9	1
膠濟鐵路員司獎勵一覽表(民21年七月份)		膠濟鐵路月刊	21	7		2	7	11
膠濟鐵路員司獎勵一覽表(民21年八月份)		膠濟鐵路月刊	21	8		2	8	4
膠濟鐵路員司獎勵一覽表(民21年九月份)		膠濟鐵路月刊	21	9		2	9	8
膠濟鐵路員司懲罰一覽表(民21年七月份)		膠濟鐵路月刊	21	7		2	7	12
膠濟鐵路員司懲罰一覽表(民21年八月份)		膠濟鐵路月刊	21	7		2	8	4
膠濟鐵路員司懲罰一覽表(民21年九月份)		膠濟鐵路月刊	21	9		2	9	8
膠濟鐵路發給員工卹金一覽表(民21年七月份)		膠濟鐵路月刊	21	7		2	7	13
膠濟鐵路發給員工卹金一覽表(民21年八月份)		膠濟鐵路月刊	21	8		2	8	5
膠濟鐵路發給員工卹金一覽表(民21年九月份)		膠濟鐵路月刊	21	9		2	9	8
膠濟路煤炭油類消耗數量比較表(21年-11月)		鐵道公報	21	7			204	6
膠濟路各站煤炭油青島轉運出口數量調查(民18-20年)		鐵道公報	21	9			207	611
膠濟路沿線各站運出山東煤數量調查(民1-20年)		鐵道公報	21	9			207	611
膠濟路各站運出山東煤數量調查(民21年4月份)		鐵道公報	21	9			207	612
膠濟鐵路近三年重要貨運調查表(民18-20年)		鐵道公報	21	8			316	
膠濟路每年輸入主要貨物預算表		膠濟鐵路月刊	21	7		2	7	13
膠濟路每年輸出主要貨物預算表		膠濟鐵路月刊	21	7		2	7	9
膠濟路出租營業地暫行減收地租表		膠濟鐵路月刊	21	8		2	8	4
膠濟鐵路改訂減或徵收地租表		膠濟鐵路月刊	21	9		2	9	4
隴海路濱關段隧道開鑿最低估價及每米平均價值表		平漢鐵路月刊	21	10			30	12-13
隴海鐵路靈濱段長度直線及工程進展表		平漢鐵路月刊	21	10			30	4
隴海路甲乙種到付商號及站名表		隴海鐵路週刊	21	8			79	
隴海鐵路管理局債務處庶務課承辦各項收付對照表(民21年四月份)		隴海鐵路週刊	21	6			73	16

題 目	著 者	雜 誌 名 稱	發 行 日			卷 期	頁
			年	月	日		
隴海鐵路管理局總務處庶務課承辦各項收付對照表(民21年四月份)		隴海鐵路週刊	21	6		73	12
隴海路管理局總務處庶務課承辦各項收付對照表(民21年六月份)		隴海鐵路週刊	21	8		78	
隴海鐵路管理局總務處庶務課承辦各項收付對照表(民21年七月份)		隴海鐵路週刊	21	8		82	
隴海路管理局總務處庶務課承辦各項收付對照表(民21年八月份)		隴海鐵道週刊	21	9		85	
隴海路煤炭油類消耗數量比較表(民20年7-11月)		鐵道公報	21	7		291	7
杭江路資本來源分別表及建築支出預算表		中行月刊	21	7		5	1 158
杭江路六月份員工薪俸一覽表(21年)		中行月刊	21	8		5	2 165
杭江鐵路局客貨雜項業務概要表(自20年六月至21年五月)		中行月刊	21	8		5	2 167
杭江鐵路(自18年三月至21年六月)現金收支對照表(共二表)		中行月刊	21	8		5	2 165
南潯路現金出納旬報表(民21年六月份)		南潯鐵路月刊	21	9		10	7,8,9
南潯路現金出納旬報表(民21年七月份)		南潯鐵路月刊	21	9		10	7,8,9
南潯路現金出納旬報表(民21年八月份)		南潯鐵路月刊	21	9		10	7,8,9
南潯路營業進款概數旬報(民國21年六月份)		南潯鐵路月刊	21	9		10	7,8,9
南潯路進款概數旬報表(民21年七月份)			21	9		10	7,8,9
南潯路進款概數旬報表(民21年八月份)		南潯鐵路月刊	21	9		10	7,8,9
南潯鐵路機務處修理機車報告表(民21年6月份)		南潯鐵路月刊	21	9		10	7,8,9 8
南潯路機務處機車修理報告表(21年七月份)		南潯鐵路月刊	21	9		10	7,8,9
南潯路機務處二十一年八月份機車修理報告表		南潯鐵路月刊	21	9		10	7,8,9
南潯鐵路機務處修理竣工車輛報告表(民21年六月份)		南潯鐵路月刊	21	9		10	7,8,9
南潯鐵路機務處修車廠修理竣工車輛成績表(民21年七月份)		南潯鐵路月刊	21	9		10	7,8,9
南潯鐵路機務處修理竣工車輛報告表(民21年八月份)		南潯鐵路月刊	21	9		10	7,8,9
南潯路機務處民廿一年六月份修理竣工車輛報告表		南潯鐵路月刊	21	9		10	7,8,9
南潯鐵路機務處民二十一年六月份修理未竣車輛報告表		南潯鐵路月刊	21	9		10	7,8,9
南潯路機務處修車廠修理未竣存廠車輛表(民21年七月份)			21	9		10	7,8,9
南潯路機務處修理未竣車輛報告表(民21年七月份)		南潯鐵路月刊	21	9		10	7,8,9
南潯路煤炭油類消耗數量比較表(20年7-11月)		鐵道公報	21	7		294	9
南潯路貨物運輸統計月報表(民21年五月份)		南潯鐵路月刊	21	9		10	7,8,9

題 目	著 者	雜 誌 名 稱	年 月 日	卷 期	頁
南潯路貨物運輸統計月報表 (民21年六月份)		南潯鐵路月刊	21 9	10 7,8,9	
南潯路貨物運輸統計月報表 (民21年七月份)		南潯鐵路月刊	21 9	10 7,8,9	
南潯路材料運輸統計月報表 (民21年五月份)		南潯鐵路月刊	21 9	10 7,8,9	
南潯路材料運輸統計月報表 (民21年六月份)		南潯鐵路月刊	21 9	10 7,8,9	
南潯路材料運輸統計月報表 (民21年七月份)		南潯鐵路月刊	21 9	10 7,8,9	
南潯路政府用品運輸統計月報表 (民21年七月份)		南潯鐵路月刊	21 9	10 7,8,9	
南潯路政府用品運輸統計月報表 (民21年五月份)		南潯鐵路月刊	21 9	10 7,8,9	
南潯路政府用品運輸統計月報表 (民21年六月份)		南潯鐵路月刊	21 9	10 7,8,9	
南潯路貨物統計摘要月報表 (民21年五月份)		南潯鐵路月刊	21 9	10 7,8,9	
南潯路貨物統計摘要月報表 (民21年六月份)		南潯鐵路月刊	21 9	10 7,8,9	
南潯路貨物統計摘要月報表 (民21年七月份)		南潯鐵路月刊	21 9	10 7,8,9	
粵漢路韶樂段工程監理費用清單		廣東省政府公報	21 8	196	127
粵漢路韶州大橋至黎鋪頭一段修建工程概算表		廣東省政府公報	21 8	196	123
粵漢路武株段路況表		鐵路協會月刊	21 8	4 8	29
粵漢路坪石至樂昌間山嶺尺度表		鐵路協會月刊	21 8	4 8	40
滇越鐵路海防碼頭與雲南間之運輸表		鐵路協會月刊	21 8	4 8	72
滇越鐵路安東雲南間之運輸表		鐵路協會月刊	21 8	4 8	74
滇越鐵路運輸行李之噸數及其延噸公里數		鐵路協會月刊	21 8	4 8	72
滇越鐵路每旅客過重行李之平均公斤數表		鐵路協會月刊	21 8	4 8	72
滇越鐵路商運收入總結算表		鐵路協會月刊	21 8	4 8	64
民十八十九兩年滇越鐵路商運噸數比較表		鐵路協會月刊	21 9	4 8	67
滇越鐵路商務及公務平均總收入表		鐵路協會月刊	21 8	4 8	66
民十八十九兩年滇越鐵路商務及公務噸數及行程表		鐵路協會月刊	21 8	4 8	67
滇越鐵路歷年運輸比較表		鐵路協會月刊	21 8	4 8	68
滇越鐵路旅客運輸總收入表		鐵路協會月刊	21 8	4 8	69
滇越鐵路來往旅客總數表		鐵路協會月刊	21 8	4 8	69
滇越鐵路旅客人數及其行程表		鐵路協會月刊	21 8	4 8	70
滇越鐵路運輸行李收入表		鐵路協會月刊	21 8	4 8	71
安東本境及雲南本境運輸表		鐵路協會月刊	21 8	4 8	75
鐵路包裹運價表		平漢鐵路月刊	21 7	27	
鐵路包裹與郵政包裹運費比較表		平漢鐵路月刊	21 7	27	
包裹與各路負責貨物五十公斤運價之比較表		平漢鐵路月刊	21 7	27	
北甯路包裹運輸收入統計表 (1925-1929)		平漢鐵路月刊	21 7	27	4

題	目 著 者	雜 誌 名 稱	發 行 日			卷	期	頁
			年	月	日			
平綏路最近包裹運輸收入統計表 (1927—1930)		平漢鐵路月刊	21	7		27	5	
包裹運輸鐵路與郵政章程比較表		平漢鐵路月刊	21	7		27	13	
國內包裹資例表		平漢鐵路月刊	21	7		27	15	
京滬路煤炭油類消耗數量比較表 (民20年7—11月)		鐵道公報	21	7		294	3	
滬杭甬路煤炭油類消耗數量比較表 (民20年7—11月)		鐵道公報	21	7		294	4	
湘鄂路煤炭油類消耗數量比較表 (民20年7—11月)		鐵道公報	21	7		294	8	
平綏路煤炭油類消耗數量比較表 (民20年7—9月)		鐵道公報	21	7		294	10	
道清路煤炭油類消耗數量比較表 (民20年7—11月)		鐵道公報	21	7		294	12	
某機車用中興煤燃料與蒸發量關係表		鐵路協會月刊	21	5		4	5	17
廣韶路煤炭油類消耗數量比較表 (民20年7—11月)		鐵道公報	21	7		294	13	
津浦路煤炭油類消耗數量比較表 (民20年7—11月)		鐵道公報	21	7		294	5	
北寧路煤炭油類消耗數量比較表 (民20年7—11月)		鐵道公報	21	7		294	15	
美國鐵路資產用費表(1923—1931年)		平綏鐵路旬刊	21	8		152	7	
美國鐵路裝運車數依照貨物種類百分比表		平綏鐵路旬刊	21	8		151	3	
美國鐵路進款簡表		平綏鐵路旬刊	21	8		151	6	
美國鐵路營業進款表		平綏鐵路旬刊	21	8		151	7	
美國1921—1927年鐵路營業復興表		鐵路協會月刊	21	5		4	5	39
美國鐵路1929—1931年中購置車輛數目表		平綏鐵路旬刊	21	8		152	8	
美國鐵路營業用款表(1929—1931年)		平綏鐵路旬刊	21	8		152	4	
美國鐵路每延噸公里及延人公里之平均進款表(1921—1931年)		平綏鐵路旬刊	21	8		152	6	
美國鐵路裝運車輛平均數之百分率圖綜表(1929—1931年)		平綏鐵路旬刊	21	8		151	2	
美國鐵路每年每元進款之稅率表(1929—1931)		平綏鐵路旬刊	21	8		151	5	
美國鐵路投資價報率表(1929—1931)		平綏鐵路旬刊	21	8		151	6	
美國鐵路運輸事業每三月平均數比較表(1930—1932年)		平綏鐵路旬刊	21	8		151	2	
美國鐵路1931年之運輸記錄表		平綏鐵路旬刊	21	8		152	9	
美國鐵路運輸效力表(1920—1924年)		平綏鐵路旬刊	21	8		152	10	
美國鐵路乘客及運貨的里數統計表		時事月報	21	8		7	3	187
中美運費價格表		中行月刊	21	9		5	3	133
日本國有鐵路各路局分區管轄表		鐵路協會月刊	21	8		4	8	59 61
日本國有鐵路現業委員會選舉概況表		鐵路協會月刊	21	8		4	8	45
日本國有鐵路現業當選委員身分別表		鐵路協會月刊	21	8		4	8	47
日本國有鐵路現業委員年齡別表		鐵路協會月刊	21	8		4	8	48
日本國有鐵路現業學歷別表		鐵路協會月刊	21	8		4	8	48
日本國有鐵路職員兼委員服務成績表		鐵路協會月刊	21	8		4	8	49
日本國有鐵路現業委員及鐵路局聯合現業委員通常會議決議案件表		鐵路協會月刊	21	8		4	8	51

題	目	著	者	雜	誌	名	稱	年	數	行	日	卷	期	頁
日本國有鐵路現業委員會及鐵路局聯合現業委員通常會議決議案件分類表				鐵路協會月刊				21	8			4	8	53
昭和二年日本鐵道分定列車單位表				鐵路協會月刊				21	5			4	5	43
英國鐵路美其林皮輪鐵機所用普通資料表				鐵路協會月刊				21	4			4	3,4	45
法國鐵路實況表				鐵路協會月刊				21	5			4	5	44
阿根廷鐵路概況表				正太鐵路月刊				21	8			2	8	13
山東各汽車路局民廿一年三月份收入百分比較圖表				山東建設月刊				21	7			2	7	6
山東建設廳各汽車路局民廿一年四月至六月份收入百分比較圖表				山東建設月刊				21	9			2	9	
山東濟武,東臨,泰沂等區汽車路局二十及十九兩年度各月份經常支出及票款收入比較表				山東建設月刊				21	7			2	7	1-6
山東膠萊區汽車路局二十及十九兩年度各月份經常費支出比較表				山東建設月刊				21	9			2	9	1
山東膠萊區汽車路局二十及十九兩年度各月份票款收入比較表				山東建設月刊				21	9			2	9	2
山東兗曹,嶗,煙,濰各汽車路局二十及十九兩年度各月份經常支出及票款收支比較表				山東建設月刊				21	8			2	8	1-6
山東省各汽車路局所有官商汽車輛數統計表				山東建設月刊				21	9			2	9	3
民二十年度山東各汽車路局收入盈餘比較表				山東建設月刊				21	9			2	9	6
民十九年度終結山東各汽車路局收支盈絀比較表				山東建設月刊				21				2	9	4
山西省已成各路改名冊表				鐵道公報				21	8				331	2
山西省擬修公路里程表				鐵道公報				21	8				331	3
山西省擬修公路需用工料費用表				鐵道公報				21	8				331	7
浙江公路管理局各路段新舊票價之票率表				浙江建設月刊				21	9			6	3	3
浙江省汽車統計表				浙江建設月刊				21	7			6	1	4
杭州市營業汽車一覽				浙江建設月刊				21	7			6	1	13
浙江紹曹,嶗汽車路公司現時營業狀況表				浙江建設月刊				21	8			6	2	6
浙江省公路管理局各路段營業狀況表				浙江建設月刊				21	8			6	2	6
浙江省分期建築公路計劃表				浙江建設月刊				21	7			37	3	5
本省會辦公路已成里數表				浙江建設月刊				21	10			6	4	54
浙江省汽車路統計表				浙江建設月刊				21	7			6	1	1
嘉興縣已成公路一覽表				浙江建設月刊				21	7			6	1	13
The Nanking-Hangchow National Highway				中國經濟週刊				21	8			21	6	71-
蘇省本年度建築公路經費一覽表				道路月刊				21	10			38	2	15
蘇省公路工程狀況表				工商半月刊				21	9			4	13	27
綏遠省公路調查表				鐵道公報				21	7				309	6
青海省汽車路調查表				鐵道公報				21	7				390	3
黔省公路表				浙江建設月刊				21	9			6	3	41
湖南公路各幹線所需公費分類表				鐵路協會月刊				21	7			4	7	25
湖南公路各支線經費表				鐵路協會月刊				21	7			4	7	27

題 目	著 者	雜 誌 名 稱	年	發 行 日	卷	期	頁
Estimated Mileage of Roads Open to Motor Traffic 1926-29		Nankai Weekly Statistical Service	21	9	5	36	167
Estimated Number of Motor Vehicles in China, Jan. 1931		Nankai Weekly Statistical Service	21	9	5	36	168
民十六及十七兩年汽油輸入總量表		道路月刊	21	7	37	3	8
中華全國道路委員會第十二屆預算表		道路月刊	21	9	37	3	11
中華全國道路委員會第十一屆收支表 及貸借表		道路月刊	21	9	37	3	9
1930至1931年英國市辦電車及公共汽 車營業狀況比較表		浙江建設月刊	21	7	6	1	18
英國市辦公共汽車1920至1931年之營 業狀況表		浙江建設月刊	21	7	6	1	16
英國市辦公共汽車營業費用分配表		浙江建設月刊	21	7	6	1	16
英國各城市政府辦理公共汽車者之名 稱及其前辦年份表		浙江建設月刊	21	7	6	1	14
英國公共汽車有軌及無軌電車營業比 較表		浙江建設月刊	21	7	6	1	17
美國十一年來汽車工業統計表		時事月報	21	9	7	3	188
各國汽車製造數量表		中行月刊	21	9	5	3	56
浙江省航業團體一覽表		浙江建設月刊	21	8	6	2	28
船舶國籍證書簡明表		航業月刊	21	7-9	2	3-5	8-12 5-9 3-4
吳縣輪船業同業公會各公司輪船調查 表		航業月刊	21	8	2	4	3-4
航業公會輪船調查錄增補表		航業月刊	21	7	2	3	5-7
蕪湖航業公會各公司輪船調查表		航業月刊	21	7	2	4	1-2
青島航業公會所屬輪船詳細一覽表		航業月刊	21	9	2	5	8
北洋船隻調查表		航業月刊	21	9	2	5	1-2
近年川江輪船遇險調查表 (民17—21 年)		航業月刊	21	9	2	5	4
現行川江輪船調查表		航業月刊	21	9	2	5	5
歷年中國沿海及內河中外輪船噸數及 百分比比較表		勞工月刊	21	10	1	6	52
中國航業投資與外資比較表		勞工月刊	21	10	1	6	51
輪船帆船檢查手續費表		山東建設月刊	21	7	2	7	15
上海輪船碼頭表		勞工月刊	21	10	1	6	25
三十年來長江航運所設標誌表		工商半月刊	21	9	4	17	26
滬甯中上海華商輪船公司損失統計表		時事月報	21	6	6	6	176
航業各公司營業受淞滬戰事影響損失 統計表		航業月刊	21	7	2	3	1-4

題 目	著 者	雜 誌 名 稱	發 行 日			卷	期	頁
			年	月	日			
長江上中下游四大港各國船舶進出口之噸數調查表		航業月刊	21	8		2	4	10-13
世界各航業國船舶之調查表		銀行週報	21	7			750	5
1930年各國進水商船艘數及噸數表		航業月刊	21	9		2	5	6
1930年英國與愛爾蘭等國進水船隻與新造船隻對照表		航業月刊	21	9		2	5	4
世界各國造船隻噸數表(1916,1926年)		航業月刊	21	9		2	5	2
Number and Tonnage of Registered Vessels, by Kind, 1931.		Nankai Weekly Statistical Service	21	7		5	30	137
Number and Tonnage of Registered Vessels by Degree of Gross Tonnage, 1931.		Nankai Weekly Statistical Service	21	7		5	30	138
世界各航業國船舶最新調查表		平漢鐵路月刊	21	8		3	6	1
九一八事變後上海外洋船舶出入口隻數及噸數統計		華僑週報	21	9		1	10	37
歷年郵政之收入用款盈虧數目表		平漢鐵路月刊	21	7			27	
歷年中國郵政包裹運輸統計表(1914-1926)		平漢鐵路月刊	21	7			27	2
中國歷年郵政包裹運輸分類統計表(1916-1926)		平漢鐵路月刊	21	7			27	3
1928年郵政所付鐵路之運費按新舊率付價之比較		平漢鐵路月刊	21	7			27	36
1912—1929年中華郵政事業發展表		工商半月刊	21	8		4	15	15
國際無線電歷年完成之通報線路與柏林之距離及通報年月表		中國建設	21	7		6	1	88
騰恩短波發報台設備一覽表		中國建設	21	7		6	1	89
國際無線電事業逐年雙方收發電報字數表		中國建設	21	7		6	1	89
山東架設臨清禹城間省有電話銅線線路經過各縣應備電桿數目表		山東省建設月刊	21	7		2	7	9
山東各縣架設長途電話所用款項調查表		山東省建設月刊	21	7		2	7	13
山東省政府建設廳架設由濟南城內通于佛山長途電話工程費預算書		山東省建設月刊	21	8		2	6	3
津浦民二十年五月至二十一年四月代轉各路電報字數表		平綏鐵路旬刊	21	7			148	13
日本廣播聽戶表		中國建設	21	7		6	1	30
日本全國海岸電台調查表		中國建設	21	7		6	1	21
日本全國商固定電台調查表		中國建設	21	7		6	1	24
日本航空電台調查表		中國建設	21	7		6	1	24

題	目 著 者	雜 誌 名 稱	年 月 日	卷 期	頁
日本無線電信株式會社大電台表		中國建設	21 7	6 1	27
各國定期航空成績調查表		平漢鐵路月刊	21 8		28 2
1929年各大國航空經費表		航空雜誌	21 4	3 2	41

水利與公用事業

山東省建設廳分區督察各區一覽表	山東省建設月刊	21 7	2 7	20
山東省建設廳工程人員訓練班廿一年度房屋修理裝置臨時費預算表	山東省建設月刊	21 9	2 9	4
山東膠縣高苑縣建設報告	山東省建設月刊	21 7	2 7	29-54
十九至廿一年度山東各縣担負建設費表	山東省建設月刊	21 9	2 9	16
Constructive Works in Shantung Province	中國經濟週刊	21 7	21 4	43-46
擬建山東濰縣白浪河大橋經費估價表	山東省建設月刊	21 7	2 7	1
山東建設廳濰治河湖臨時工程處暨各縣工程事務所督修人員及工程狀況表	山東省建設月刊	21 7	2 7	5
山東運河精密水準測量計劃預算表	山東省建設月刊	21 7	2 7	9
山東齊東縣小清河沿岸安裝柴油引擎打水機試辦灌溉經費預算表	山東省建設月刊	21 7	2 7	15
萬福洙水兩河橋梁估價表	山東省建設月刊	21 8	2 8	4
山東各縣河道溝渠調查表	山東省建設月刊	21 8	2 8	10
山東省建設廳測量彭河臨時工程費預算表	山東省建設月刊	21 9	2 9	2
山東省建設廳測量蔡河臨時工程預算表	山東省建設月刊	21 9	2 9	6
山東驗收定陶等九縣洙水萬福兩河本支各流及湖驗工程各報告表	山東省建設月刊	21 9	2 9	26
查勘大沽河整理東西兩堤經費表	山東省建設月刊	21 9	2 9	56
淮北建垆濟河工程經費總預算表	鹽務彙刊	21 9	2	7
淮北建垆河工程工作表	鹽務彙刊	21 9	2	13
塘壩工程費用統計表	農林新報	21 7	21	291
我國水力調查表	中國建設	21 9	6 3	52
錢塘江水位表	浙江建設月刊	21 10	6 4	15
Maximum Height of Yangtze and of some Tributaries in 1931	Nankai Weekly Statistical Service	21 9	5 38	175
Maximum & Minimum Height of Yangtze River at Hankow to 1868—1931	Nankai weekly Statistical Service	21 9	5 38	176
中國度量衡新制與舊營造庫平制互相比較表	河北實業公報	21 8		16 15
南京市度量衡新舊器折合比較表	南京市政府公報	21 7		111 144
市用制與各要地舊用度量衡比較表	河北實業公報	21 9		17 11
標準制與各要地舊用度量衡比較表	河北實業公報	21 9		17 9
標準制與舊營造庫平制比較表	河北實業公報	21 9		17 1
中國標準制與市用制互相比較表	河北實業公報	21 8		16 8
中國各要地舊用度量衡與新制互相比較表	河北實業公報	21 9		17 7
南德水電廠內外布置及重要機器用費表	中國建設	21 9	6 3	51

統計月報廣告價目表

期數	半面	全面
一期	二十元	三十元
六期	一百元	一百五十元
十二期	二百元	三百元

ADVERTISEMENT RATE

No. of Issues	Half Page	Full Page
1 Issue	\$ 20.00	\$ 30.00
6 Issues	100.00	150.00
12 Issues	200.00	300.00

本報訂閱價目

	國內	郵匯各國
每期	國幣三角	美金三角
半年	國幣一元五角	美金一元五角
全年	國幣三元	美金三元

寄報郵費在內報費一律現金或匯票郵票代價不收
 ◀倘蒙惠訂請註明自某月號起至某月號止▶

SUBSCRIPTION RATE

(Postage included)

	China	Foreign Countries
Single Copy	\$ 0.30	G. \$0.30
Semi-annual	\$ 1.50	G. \$1.50
Annual	\$ 3.00	G. \$3.00

出版者 南京國民政府主計處統計局
 發行者 南京國民政府主計處統計局
 印刷者 南京國府路大陸印書館
 代售處：
 上海 七浦路二七八號正中書局經理分處
 南京 太平路正中書局及各大書坊