


始




朝鮮總督府遞信統計要覽  
昭和九年度

14.4  
1164


朝鮮總督府

遞信統計要覽

昭和九年度



朝鮮總督府遞信局





朝鮮總督府遞信統計要覽



- 1 本書ハ遞信事業ニ關スル昭和九年度ノ事實ヲ掲載シ尙既往ノ材料ニ依リ  
其ノ總數ヲ比較對照シテ其ノ消長ヲ明ニシタリ
- 1 本書ノ卷頭ニ大正十四年度乃至昭和九年度ニ於ケル遞信事業ノ主ナル事  
項ヲ圖表トシテ掲ゲ其ノ變遷消長ノ跡ヲ通覽スルノ便ニ供スルコトトシ  
タリ
- 1 本書ノ諸表中年度ト稱スルハ會計年度トス
- 1 本書ノ數位中圓以下及一位以下ノ端數ハ四捨五入法ニ依リタリ
- 1 本書ノ諸表中ニ用ヒタル「—」ハ掲グベキ事實ナキコトヲ又「？」ハ其ノ調  
査ヲ缺クモノナルヲ示ス
- 1 増減欄中△印ヲ附シタルハ減ヲ示ス

昭和十年九月



朝鮮總督府遞信局

發行所寄附本

144-116



# 目次

## 圖表

- (1) 郵便物數
- (2) 郵便爲替
- (3) 郵便貯金
- (4) 郵便振替貯金
- (5) 電報通數
- (6) 電話
- (7) 朝鮮簡易生命保險
- (8) 國庫金受拂
- (9) 電氣事業
- (10) 航路標識
- (11) 朝鮮在籍登簿船舶
- (12) 通信事業收支
- (13) 遞信事業歲入歲出
- (14) 朝鮮簡易生命保險歲計

### 通信事業ノ概説

- (1) 通信事業ノ概説..... 1

### 遞信事業總覽

- (1) 遞信事業概況..... 6
- (2) 遞信官署所屬職員..... 8
- (3) 郵便電信電話局所業務取扱別..... 10
- (4) 郵便電信電話局所配置伏況..... 11
- (5) 郵便切手賣捌所、郵便函、郵便私書函及公衆電話數..... 12
- (6) 朝鮮內面積及戶口..... 15
- (7) 府廳所在地別面積及戶口..... 17

### 職員衛生

- (1) 職員缺勤..... 19
- (2) 職員退職..... 20

### 現業員共濟組合

- (1) 組合員..... 24
- (2) 組合收支..... 24
- (3) 收入種別..... 25
- (4) 支出種別..... 25



目次

郵便

( 1 ) 通常郵便物數.....26

( 2 ) 通常郵便物中特殊取扱引受數.....28

( 3 ) 通常郵便物中特殊取扱配達數.....30

( 4 ) 通常郵便物中航空郵便物差立數.....31

( 5 ) 通常郵便物中航空郵便物到著數.....35

( 6 ) 朝鮮<sub>1</sub>內地、臺灣、樺太、南洋群島及滿洲間通常郵便物數.....34

( 7 ) 朝鮮<sub>1</sub>內地、臺灣、樺太、南洋群島及滿洲間通常郵便物中特殊取扱引受數.....36

( 8 ) 朝鮮<sub>1</sub>內地、臺灣、樺太、南洋群島及滿洲間通常郵便物中特殊取扱配達數.....37

( 9 ) 外國普通通常郵便物數.....36

( 10 ) 特殊取扱外國通常郵便物引受數.....40

( 11 ) 特殊取扱外國通常郵便物配達數.....42

( 12 ) 小包郵便物引受數.....46

( 13 ) 小包郵便物中航空郵便物差立數.....48

( 14 ) 朝鮮<sub>1</sub>內地、臺灣、樺太、南洋群島及滿洲間小包郵便物引受數.....48

( 15 ) 小包郵便物中主要品移輸出數任向地調.....48

( 16 ) 小包郵便物配達數.....50

( 17 ) 小包郵便物中航空郵便物到著數.....53

( 18 ) 朝鮮<sub>1</sub>內地、臺灣、樺太、南洋群島及滿洲間小包郵便物配達數.....52

( 19 ) 外國小包郵便物數.....52

( 20 ) 郵便線路.....54

( 21 ) 郵便受渡線路.....55

郵便爲替

( 1 ) 郵便爲替振出及拂渡(局所受拂).....56

( 2 ) 郵便爲替振出及拂渡(貯金管理所受拂).....60

( 3 ) 外國郵便爲替振出及拂渡國別調.....62

( 4 ) 內國郵便爲替朝鮮內地間交互受拂高.....63

( 5 ) 高額郵便爲替及無料郵便爲替振出高.....64

郵便貯金

( 1 ) 郵便貯金預入及拂戻.....66

( 2 ) 郵便貯金預拂及現在高月別.....67

( 3 ) 郵便貯金現在高道別.....67

( 4 ) 郵便貯金現在高金額別.....67

( 5 ) 郵便貯金現在高職業別.....68

( 6 ) 郵便貯金朝鮮內地間交互受拂高.....68

目次

( 7 ) 郵便貯金特殊取扱數.....69

( 8 ) 證券購入保管轉入及現在高.....70

( 9 ) 證券交付賣却償還及轉出高.....70

郵便振替貯金

( 1 ) 郵便振替貯金拂込及拂出.....74

( 2 ) 郵便振替貯金口座受拂高及現在高.....74

( 3 ) 郵便振替貯金口座受拂高及現在高職業別.....76

( 4 ) 郵便振替貯金朝鮮內地間交互受拂高.....76

各種現金受拂

( 1 ) 遞信官署所屬繰替受入歳入金及繰替拂渡歳出金.....79

( 2 ) 朝鮮總督府所屬(遞信官署所屬<sub>ヲ除ク</sub>)繰替受入歳入金及繰替拂渡歳出金.....80

( 3 ) 遞信官署所屬雜部金受入及拂渡.....81

( 4 ) 各種現金受入及拂渡.....82

( 5 ) 年金恩給拂渡.....83

電信

( 1 ) 電報通數及料金種類別.....84

( 2 ) 電報通數及料金.....85

( 3 ) 外國電報發著數.....88

( 4 ) 外國無線電報.....89

( 5 ) 電信線路及線條料程.....90

( 6 ) 電信回線.....92

( 7 ) 電信機械及電池.....94

( 8 ) 電信用電池.....94

電話

( 1 ) 電話加入者及加入申込者.....96

( 2 ) 電話通話度數及料金(市內).....98

( 3 ) 電話通話度數及料金(市外).....100

( 4 ) 市內電話交換及市外通話發受用電話線路並=線條料程.....102

( 5 ) 市外電話線路及線條料程.....102

( 6 ) 電話回線.....104

( 7 ) 電話機械及電池.....106

( 8 ) 電話用電池.....106

( 9 ) 放送無線電話聽取者現在數.....107

目 次

朝鮮簡易生命保險

- ( 1 ) 朝鮮簡易生命保險事業成績.....108

電氣事業及瓦斯事業

- ( 1 ) 營業用電氣事業(一般供給).....112
- ( 2 ) 營業用電氣事業(特定供給).....112
- ( 3 ) 官廳用電氣事業.....114
- ( 4 ) 自家用電氣事業.....114
- ( 5 ) 瓦斯事業.....115

航路標識及船舶

- ( 1 ) 航路標識數.....116
- ( 2 ) 航路標識等級別.....116
- ( 3 ) 航路標識構造別.....117
- ( 4 ) 航路標識燈高別.....118
- ( 5 ) 航路標識燈質及光力.....119
- ( 6 ) 航路標識通過及出入船舶.....120
- ( 7 ) 登簿船舶.....122
- ( 8 ) 不登簿船舶.....122
- ( 9 ) 檢查船舶數.....123
- ( 10 ) 海技免狀受有者.....123
- ( 11 ) 船員現在數.....124
- ( 12 ) 遭難船舶件數.....125
- ( 13 ) 水先人現在數.....126
- ( 14 ) 海員審判件數.....126

遞信歲計

- ( 1 ) 遞信歲計.....127

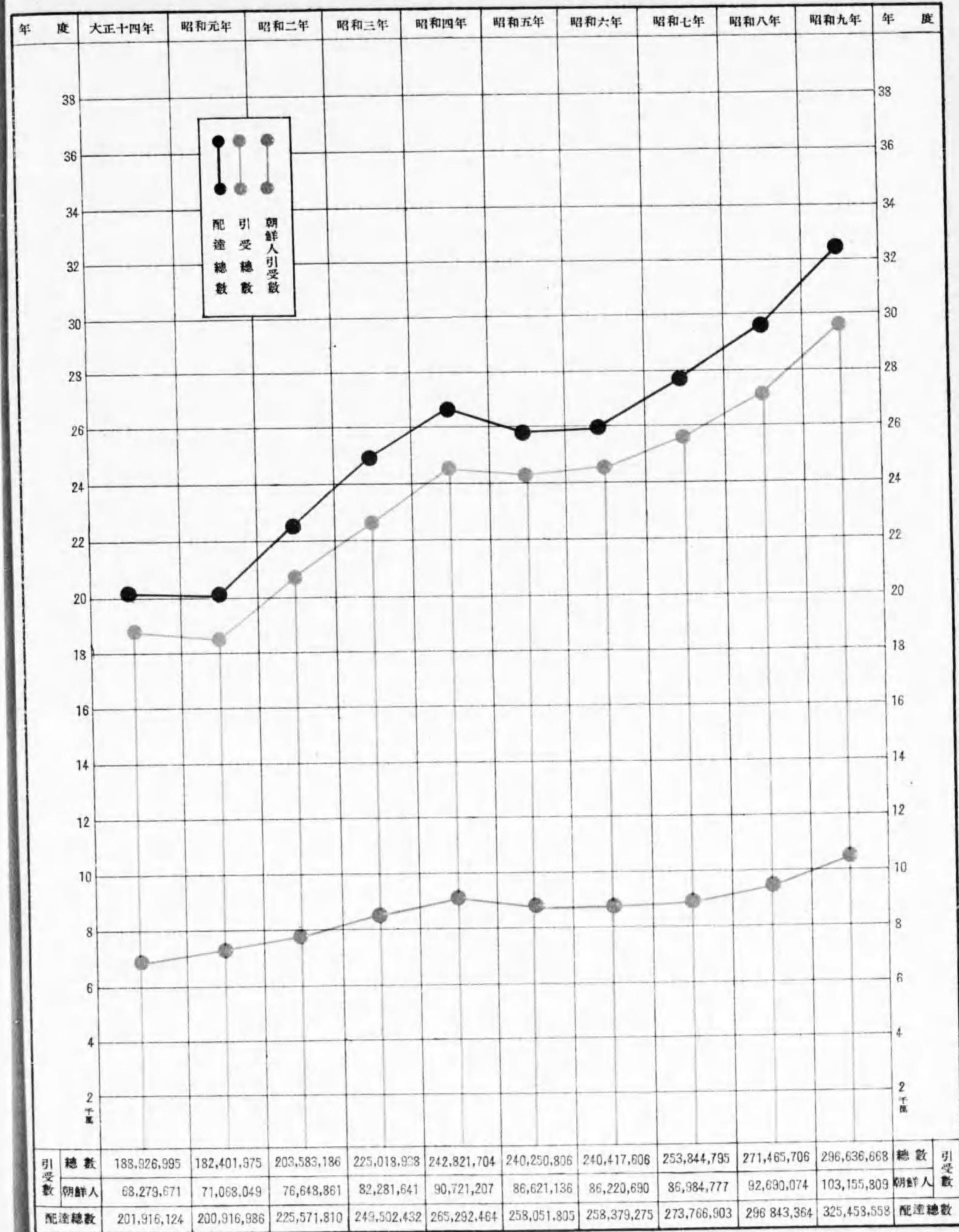
朝鮮簡易生命保險歲計

- ( 1 ) 朝鮮簡易生命保險歲計.....128

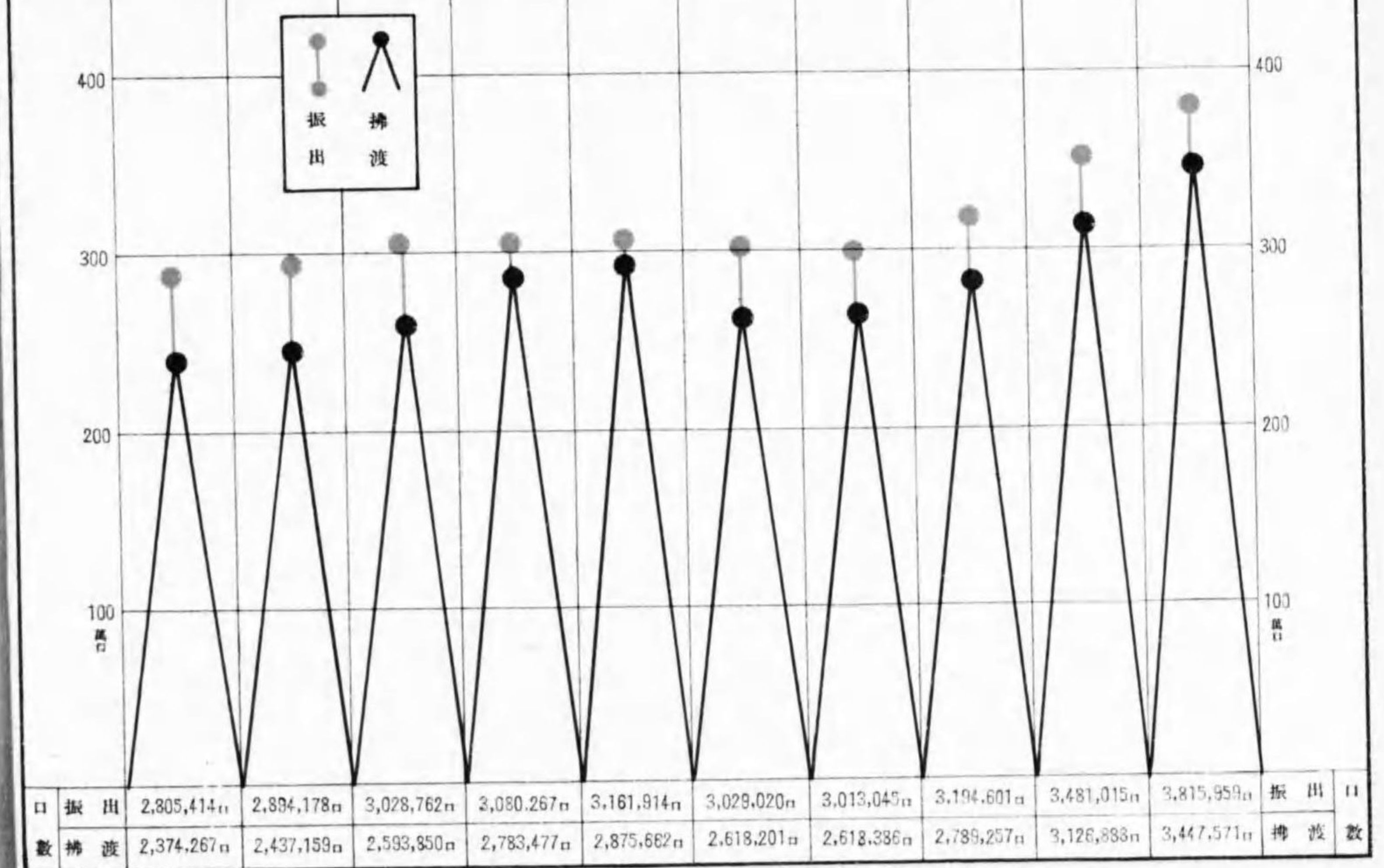
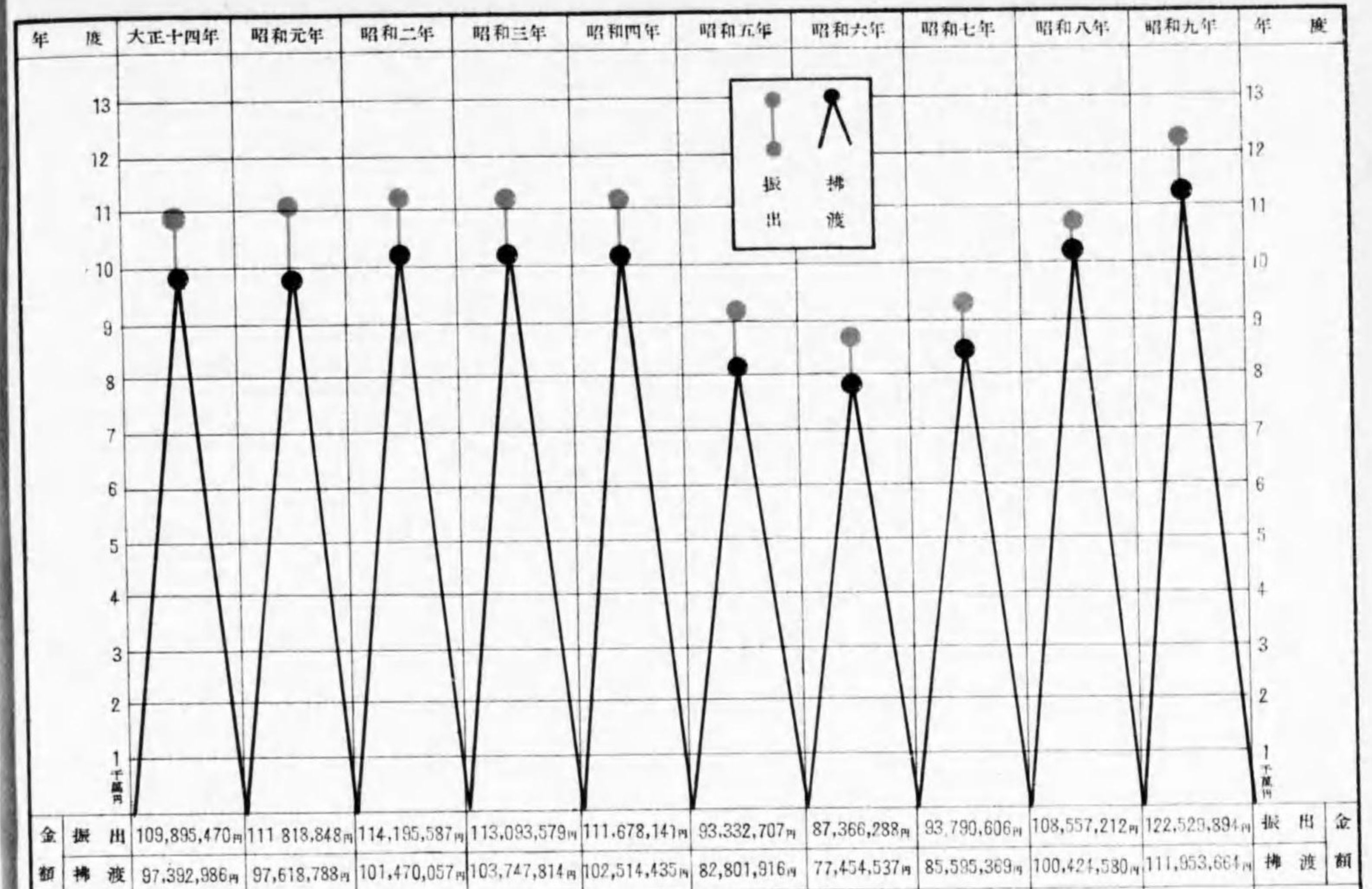
朝鮮卜內地及各植民地卜通信事業比較

- ( 1 ) 郵便比較.....129
- ( 2 ) 郵便爲替比較.....129
- ( 3 ) 郵便貯金比較.....129
- ( 4 ) 電信比較.....130
- ( 5 ) 電話比較.....130

郵便物數

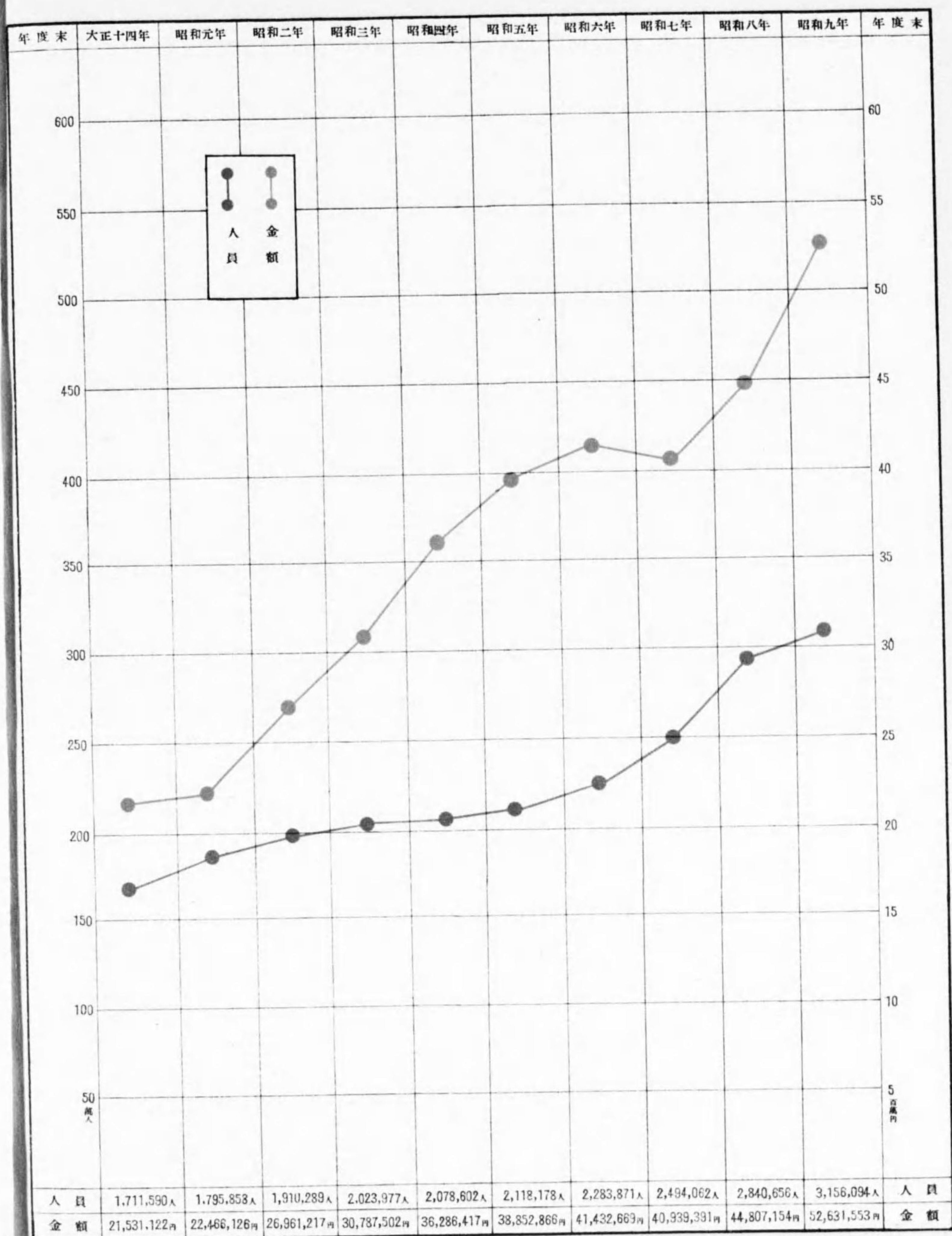


# 替 爲 便 郵

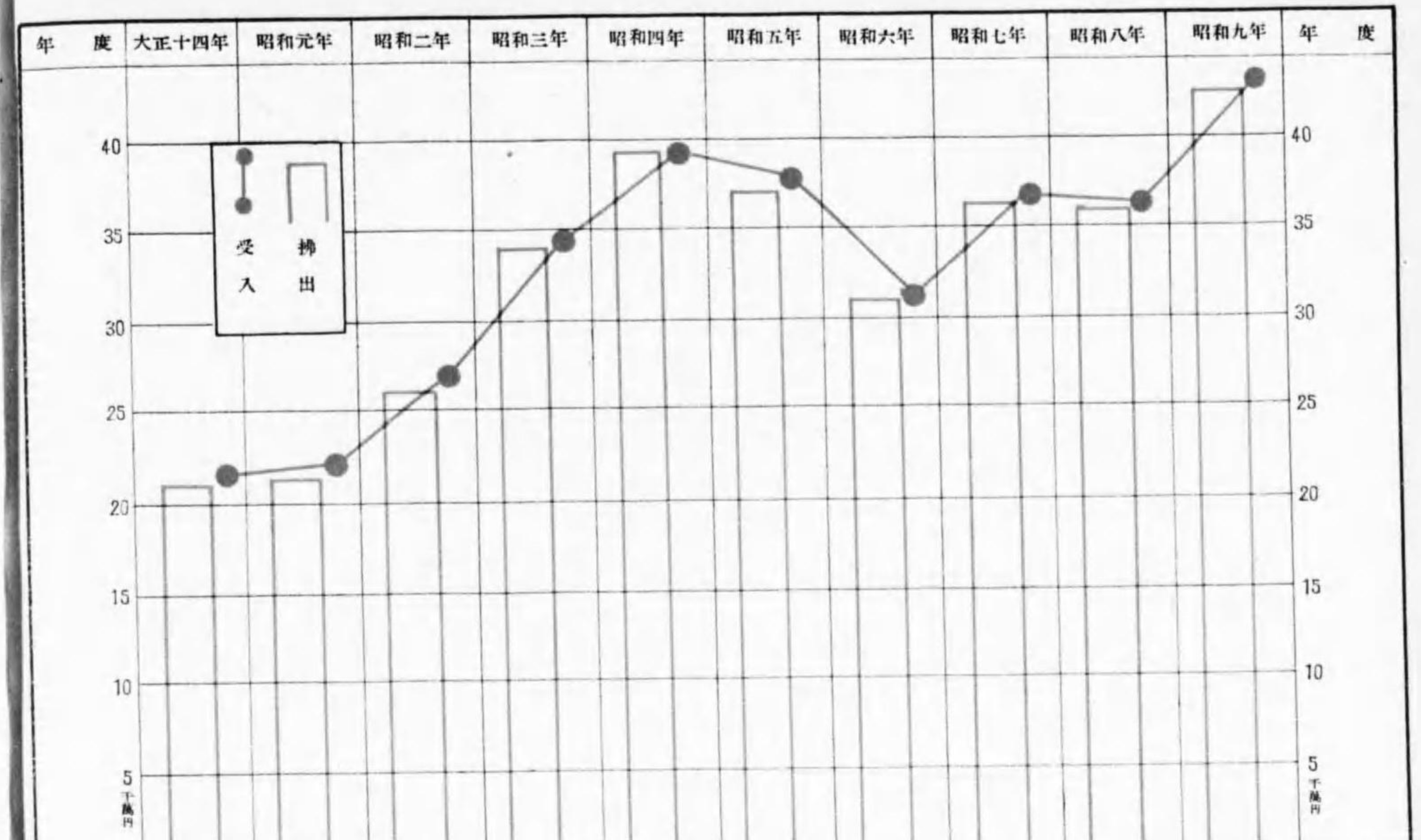




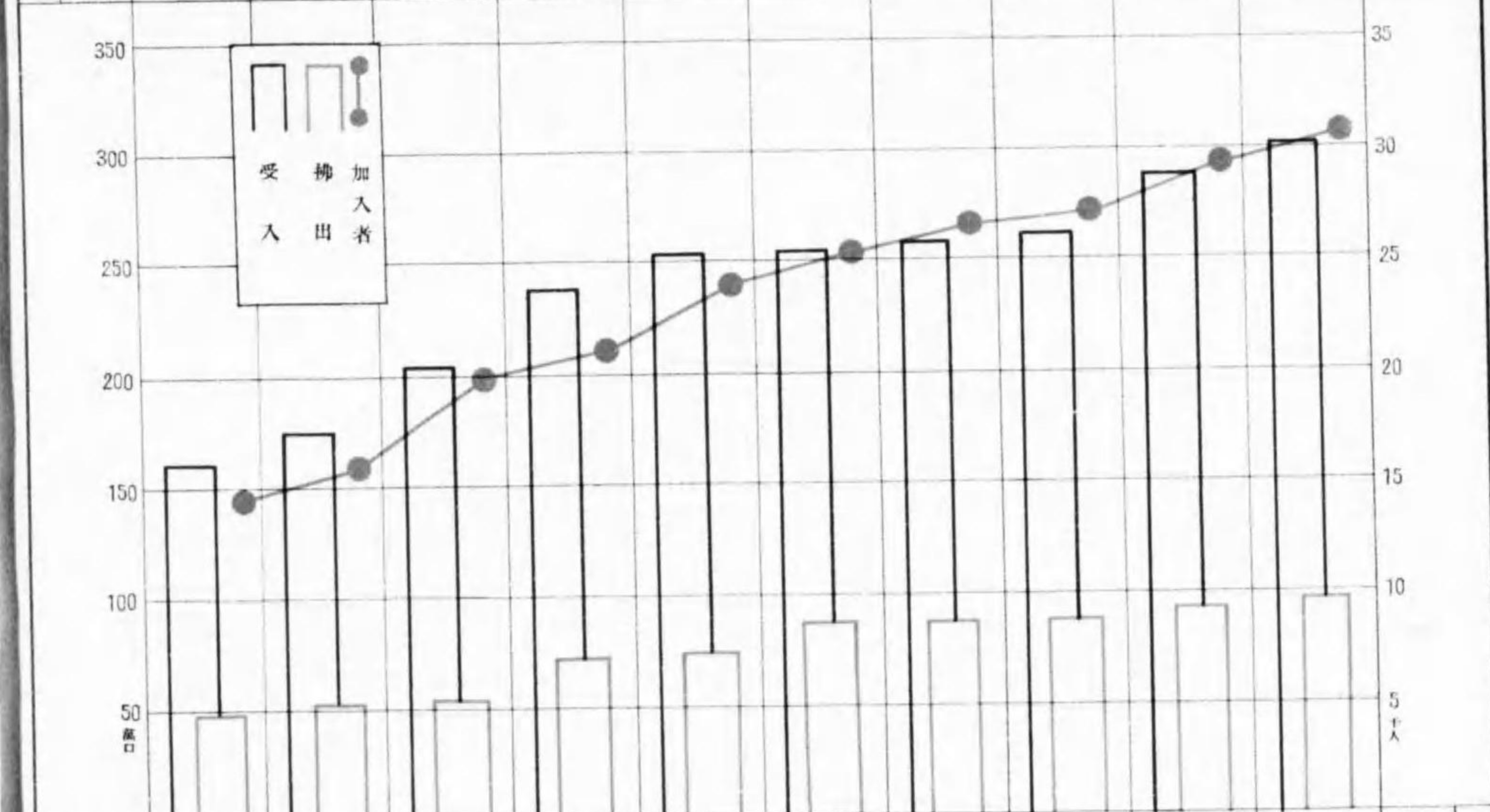
# 郵便貯金



# 郵便振替貯金

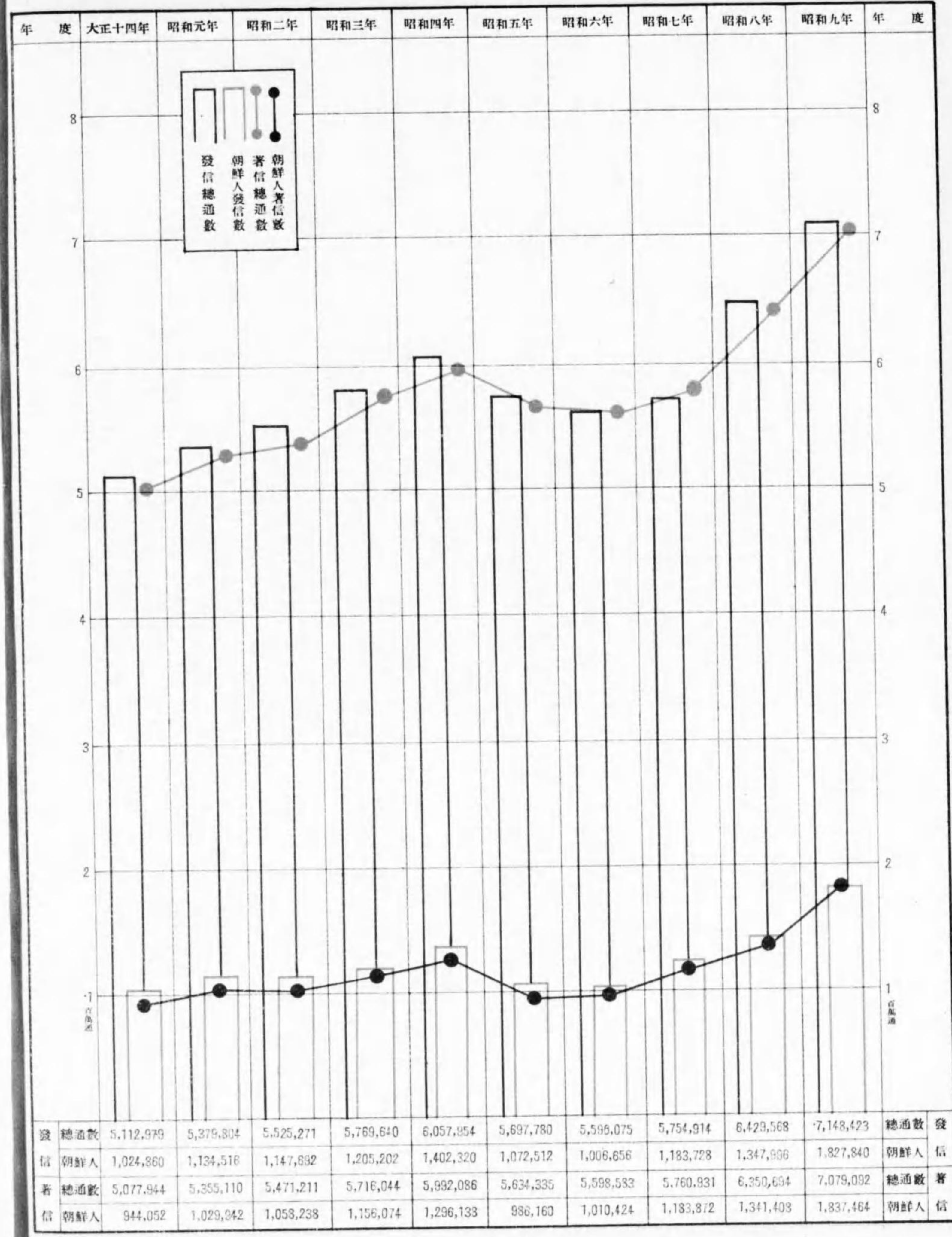


受入金額	213,712,255円	220,104,985円	264,828,807円	344,786,612円	388,446,095円	375,735,149円	311,090,800円	371,554,047円	367,163,938円	436,659,745円
拂出金額	213,599,602円	220,044,813円	264,359,891円	344,132,225円	388,454,138円	375,423,302円	311,327,720円	370,683,013円	366,719,058円	436,194,457円

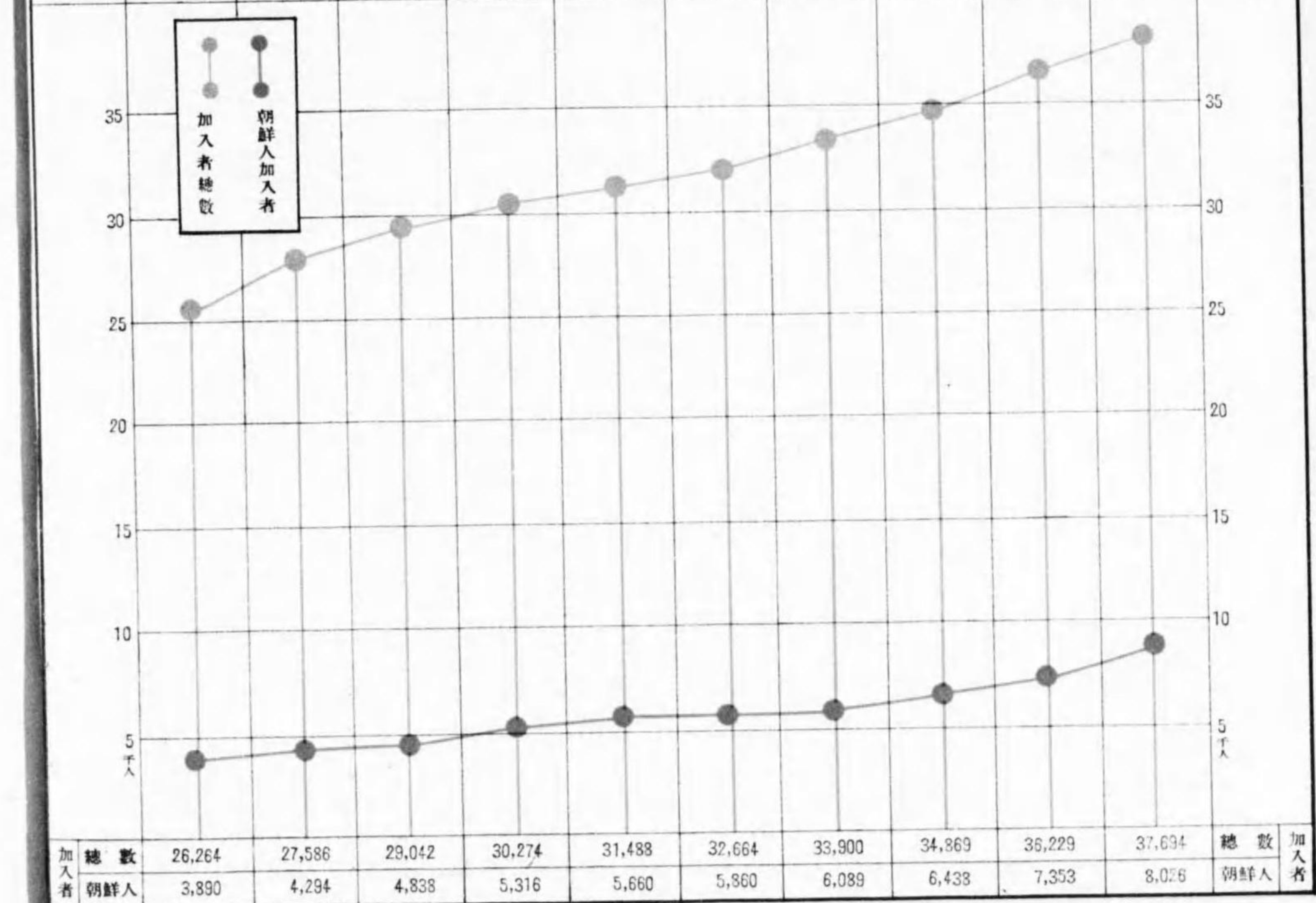
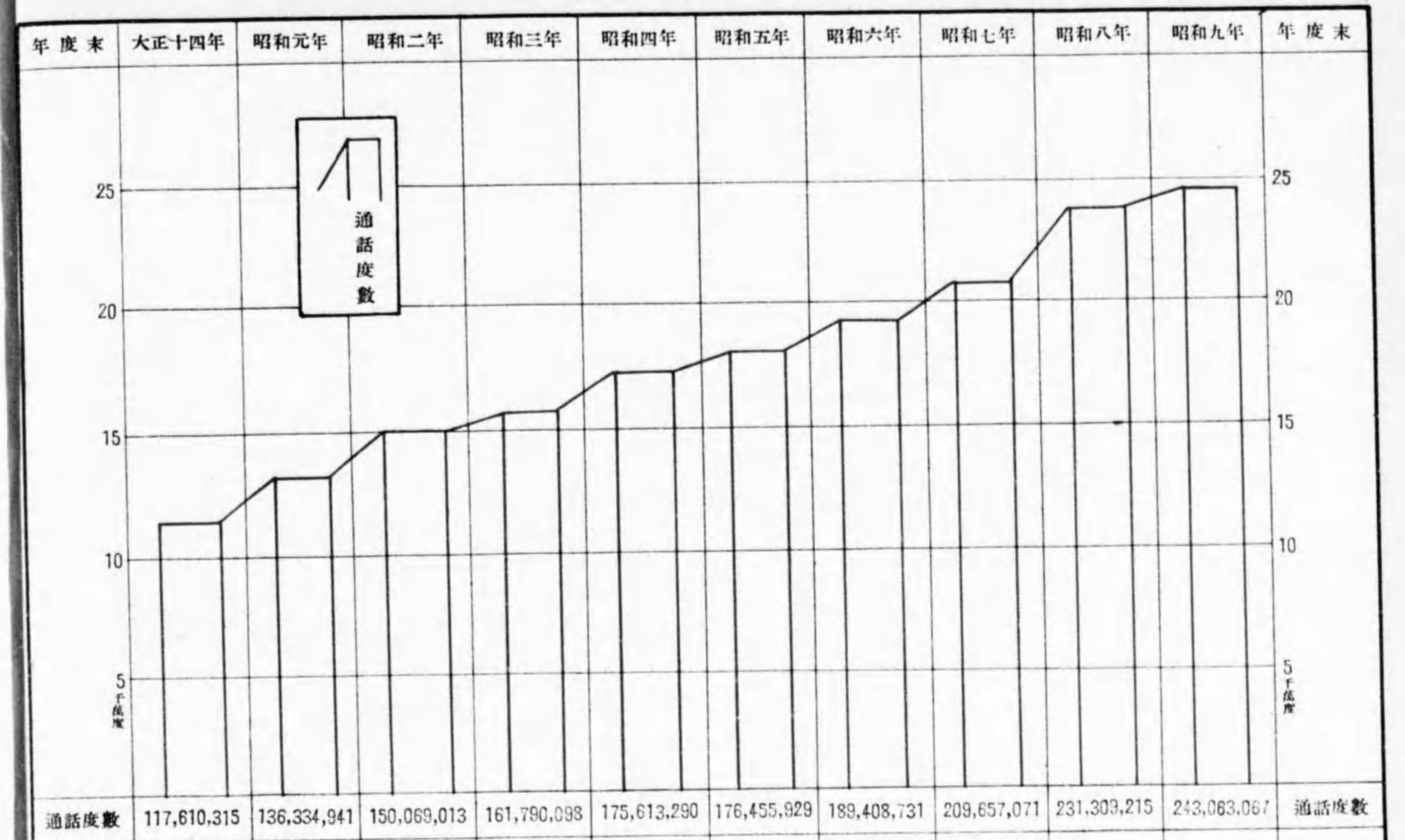


受入者数	14,621人	15,813人	19,469人	21,635人	23,563人	25,047人	26,023人	27,104人	28,669人	30,639人
拂出者数	498,203人	523,682人	604,924人	716,245人	775,377人	798,300人	788,044人	823,346人	875,676人	927,279人
加入者数	1,652,405人	1,758,216人	2,026,781人	2,365,446人	2,500,634人	2,519,559人	2,546,877人	2,619,333人	2,836,514人	3,058,940人

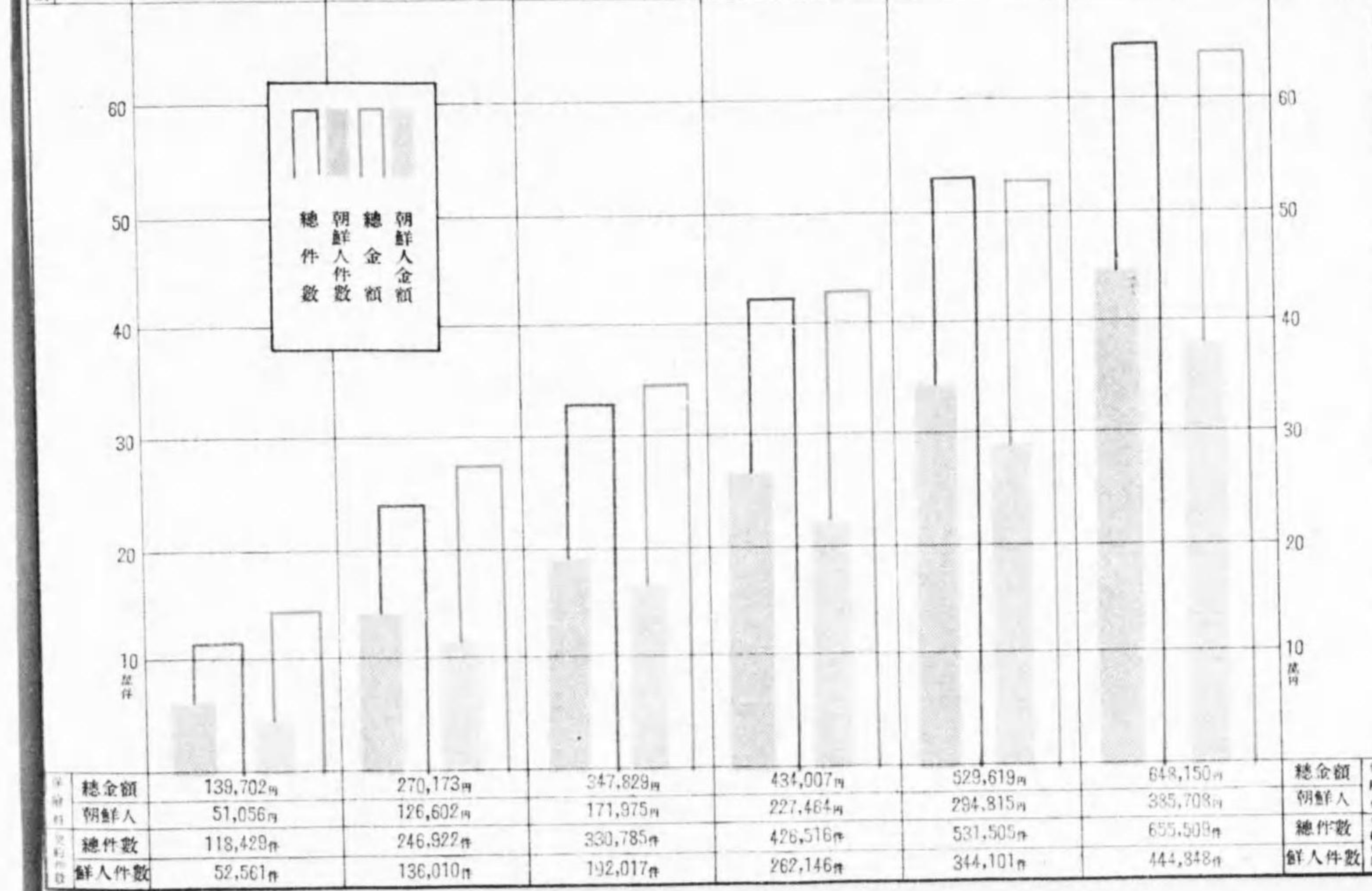
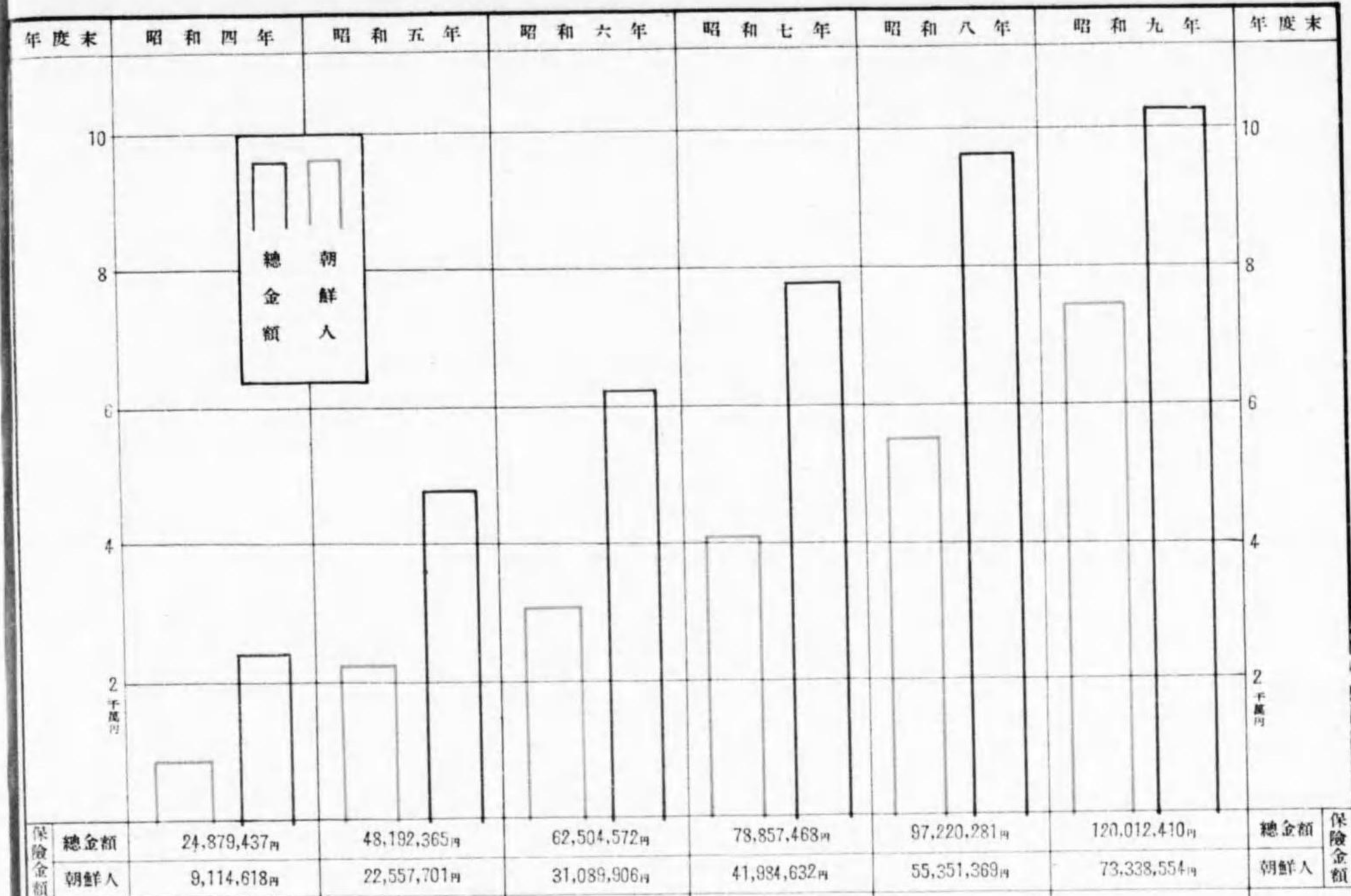
# 電 報 通 數



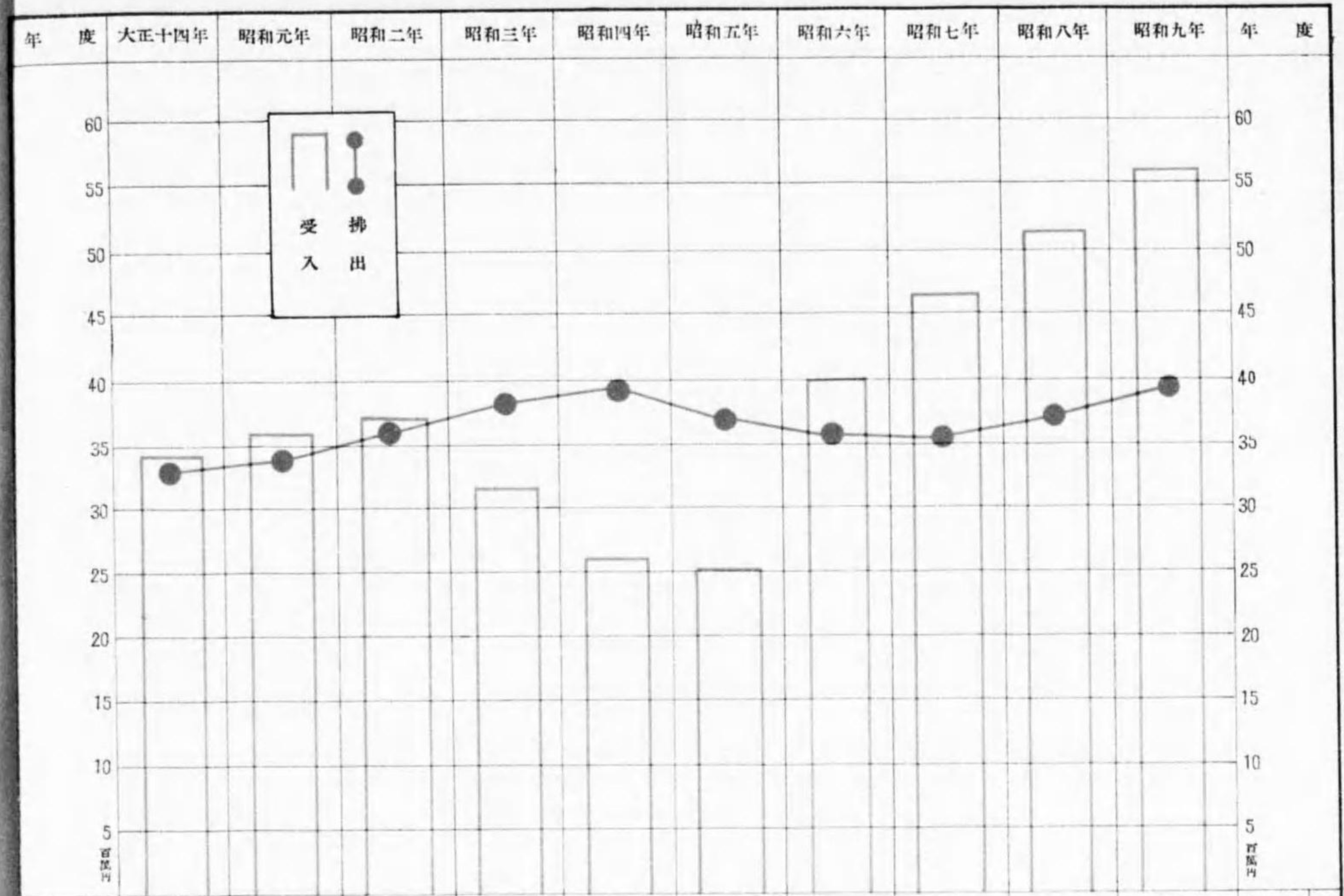
# 電 話



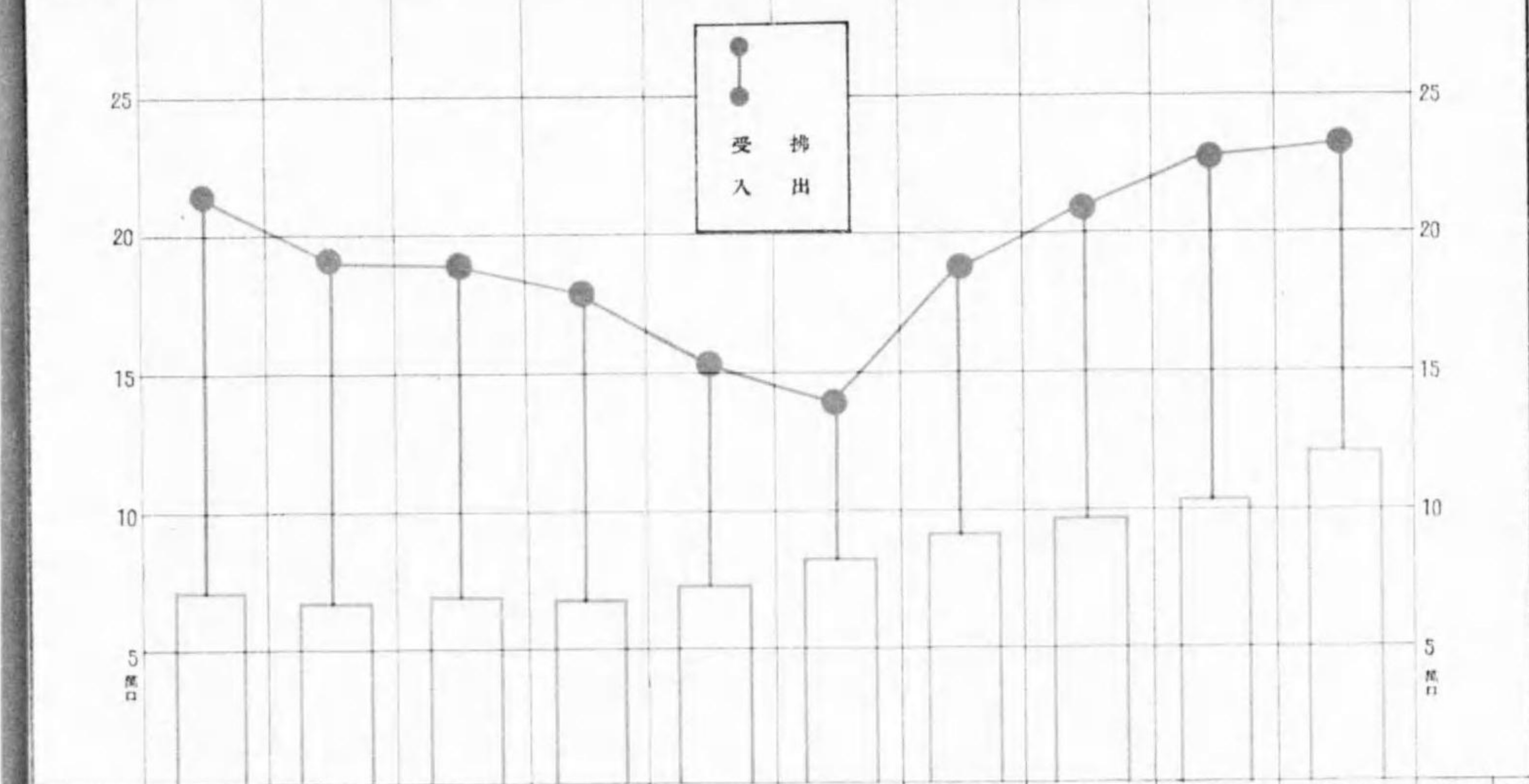
# 朝鮮簡易生命保險



# 拂受金庫

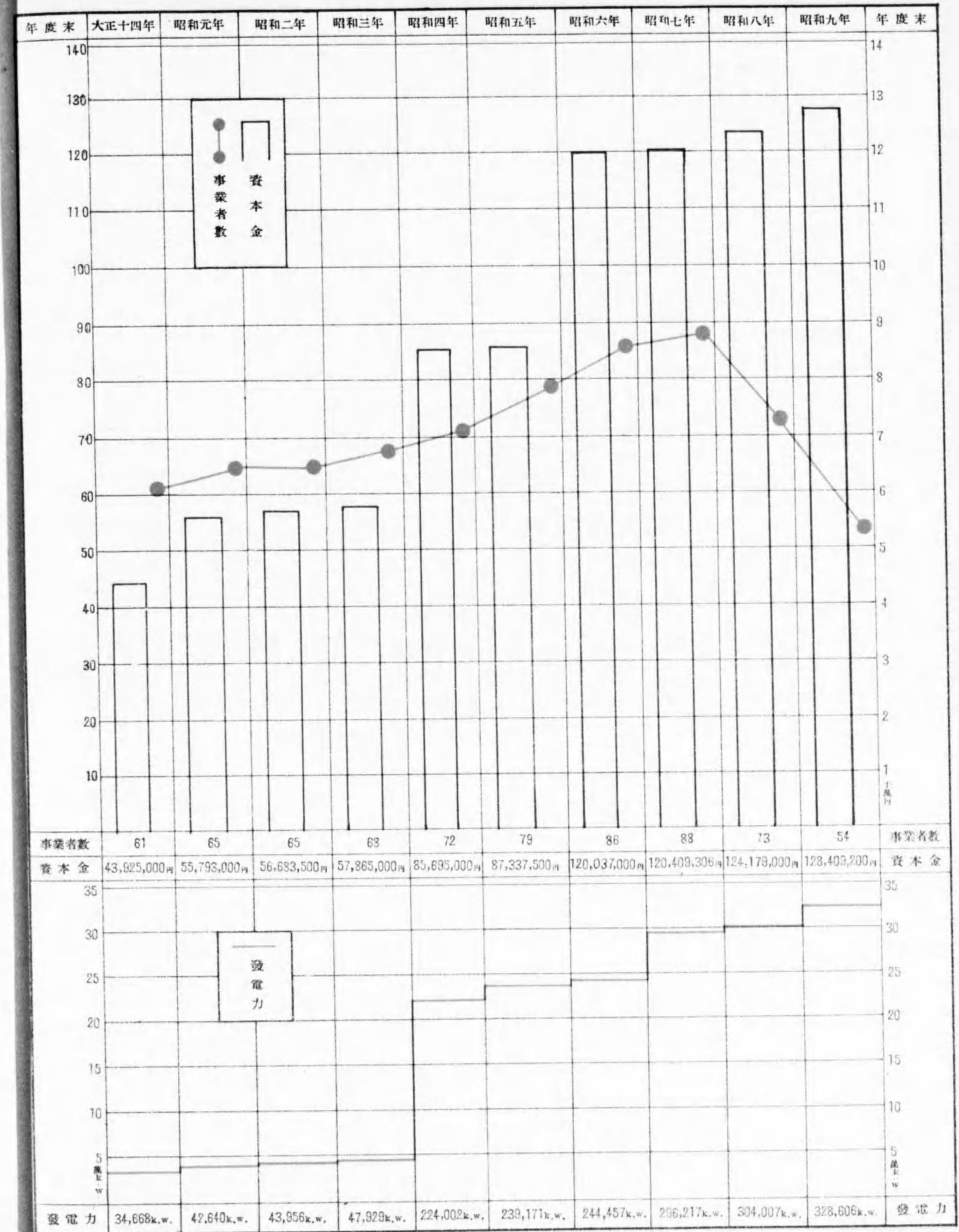


金 受 入	34,237,280	35,946,825	37,216,963	31,696,443	26,697,110	25,015,640	40,307,622	46,154,544	51,437,439	56,203,714	受 入 金
額 拂 出	32,915,880	34,023,580	36,017,788	38,217,734	39,324,272	36,860,387	35,956,251	35,873,216	37,102,814	38,937,541	拂 出 額

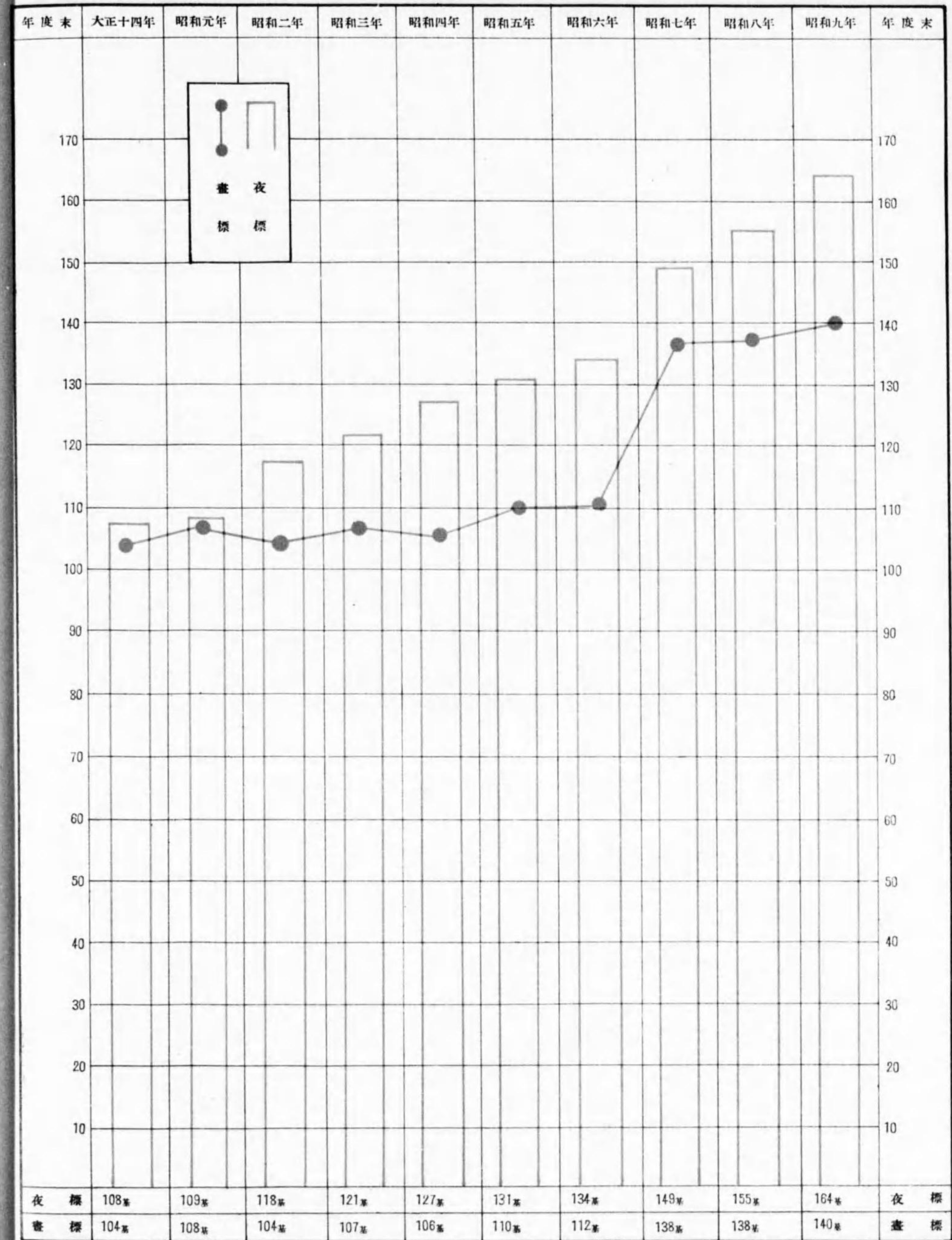


口 受 入	216,991	192,840	191,491	175,312	155,080	142,492	185,202	203,106	224,507	234,875	受 入 口
数 拂 出	70,777	70,245	71,420	71,517	74,205	79,742	85,156	97,236	107,683	121,631	拂 出 数

# 電 氣 事 業

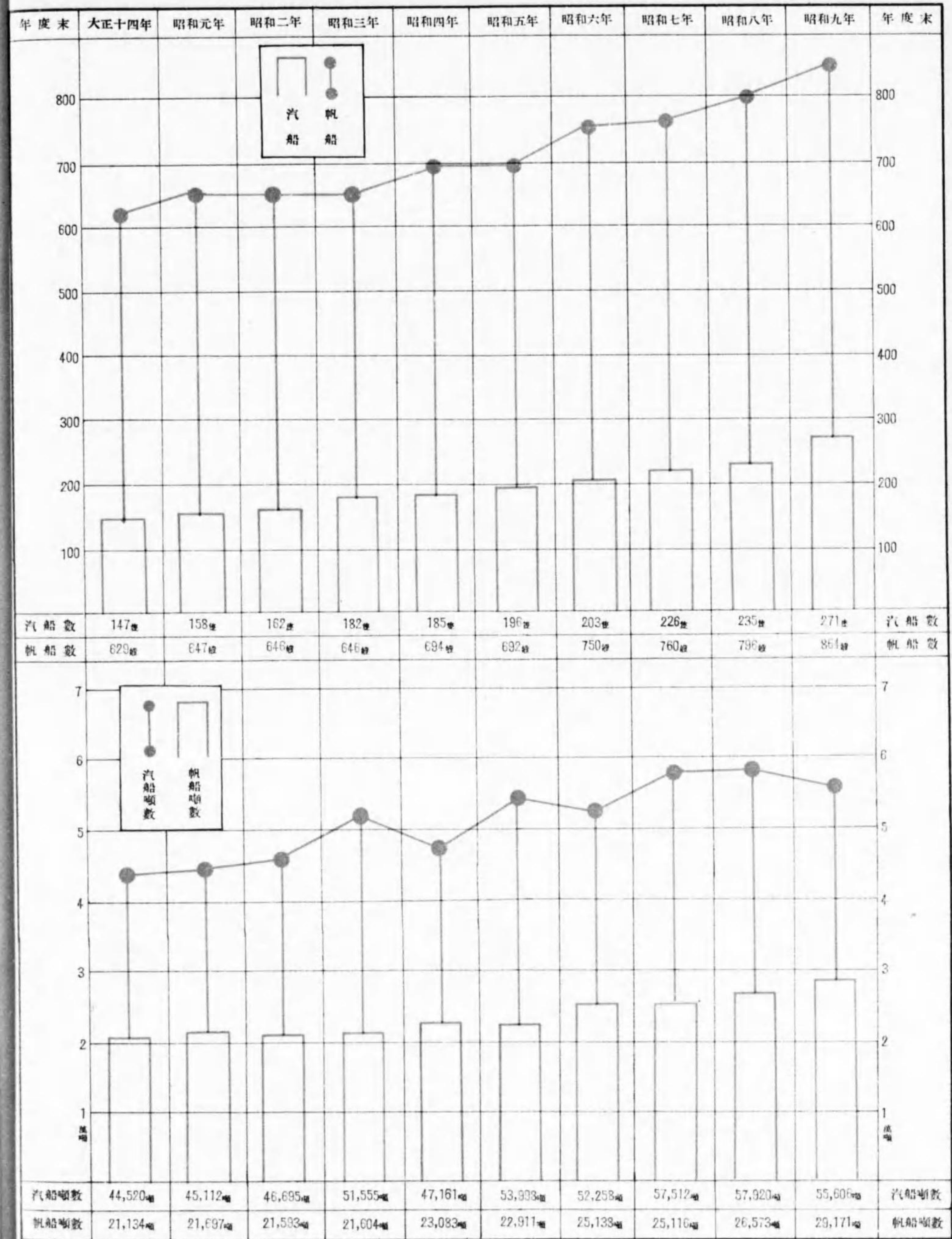


# 航 路 標 識

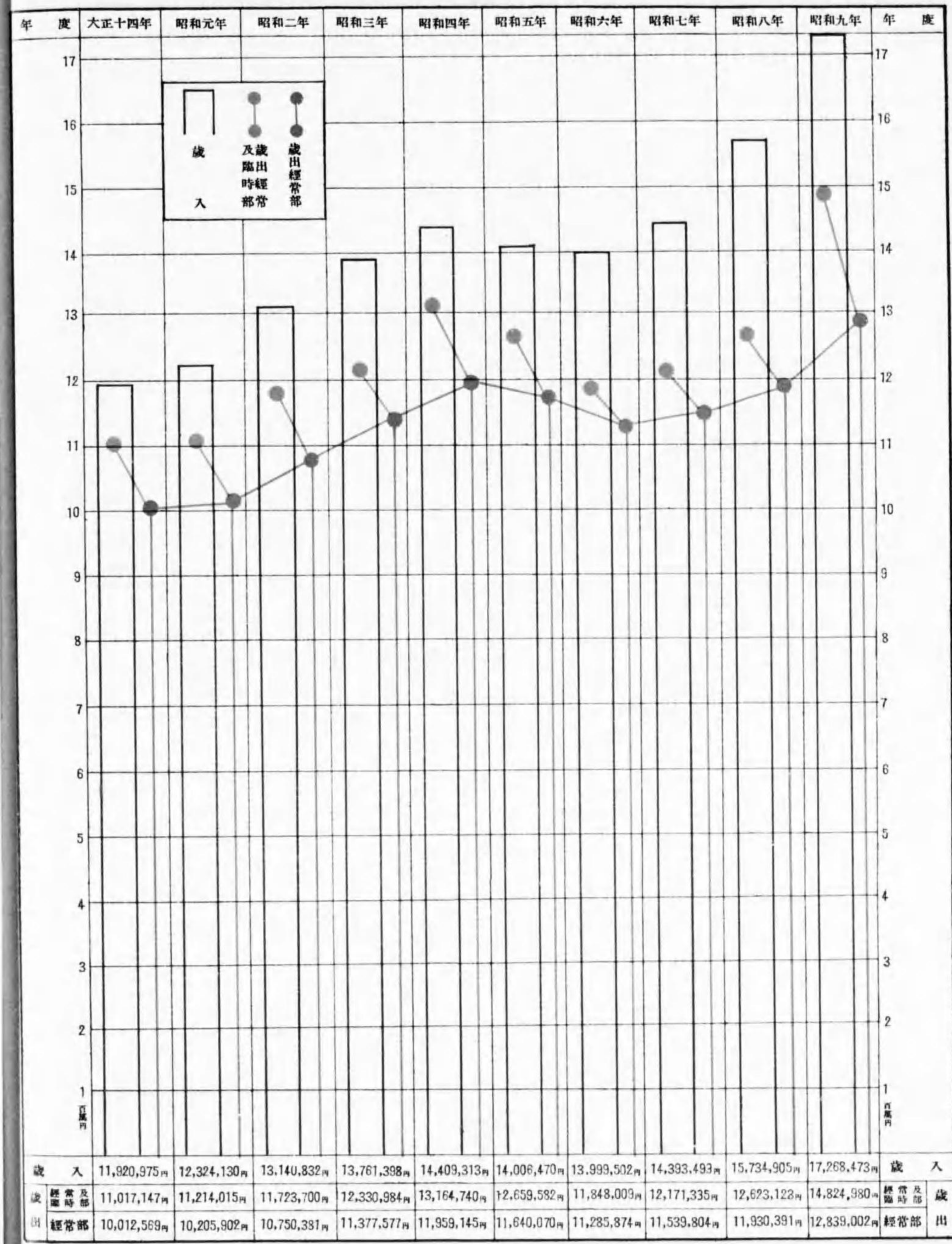




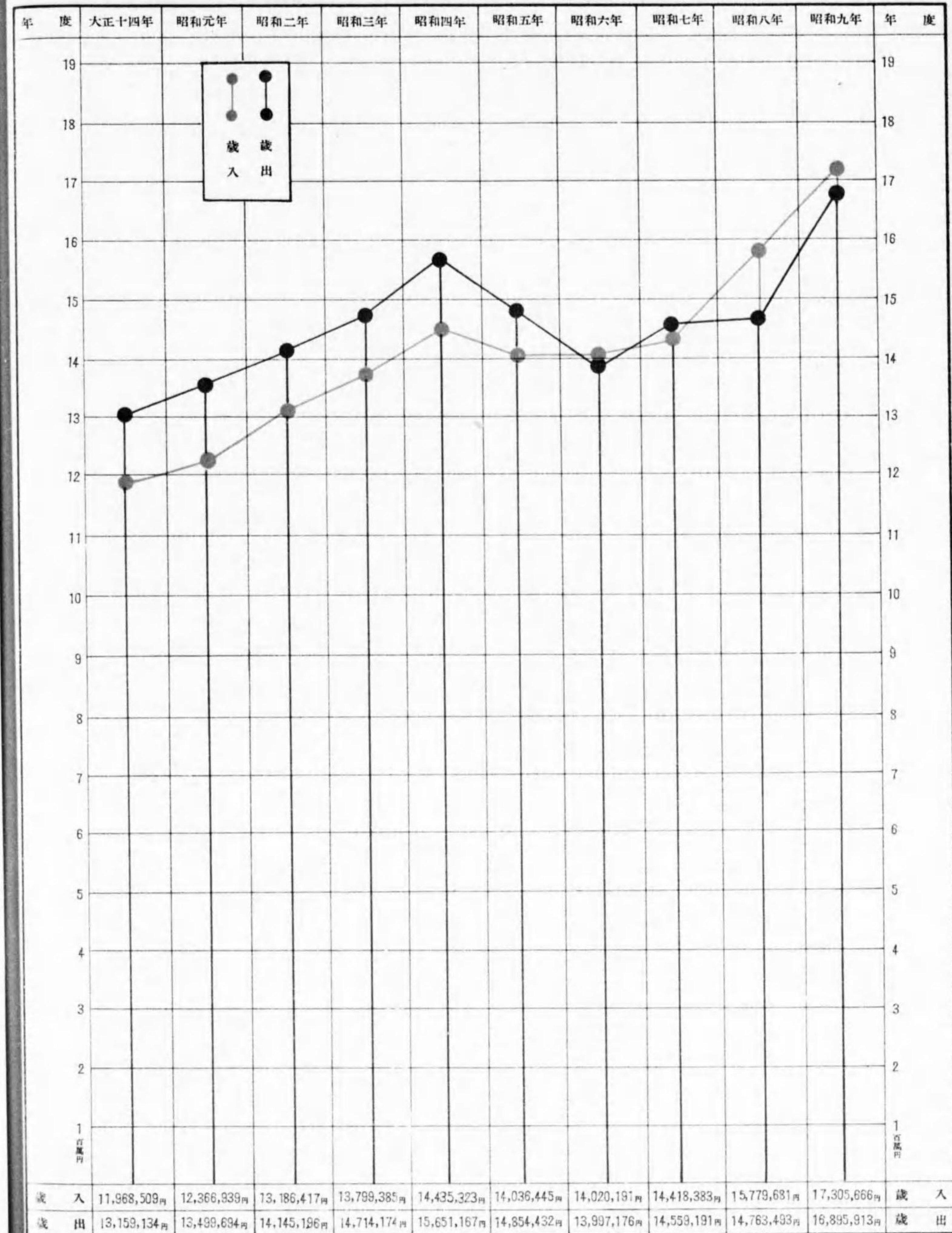
# 登 簿 船 舶



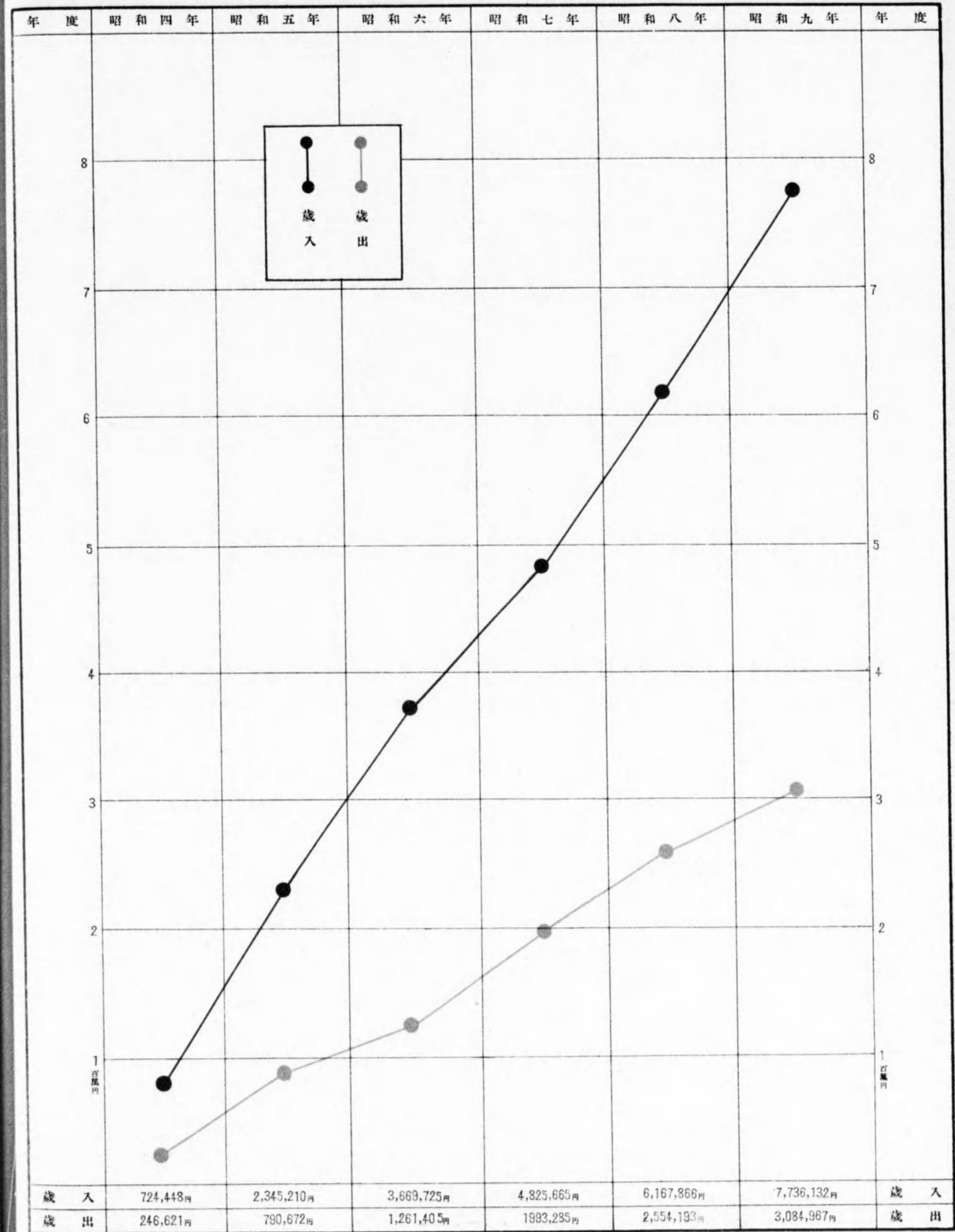
# 通信事業收支



# 遞信事業收支



# 朝鮮簡易生命保險歲計



## 通信事業ノ概説

本年度ニ於ケル通信事業ノ状況ハ全般ヲ通シ概シテ健實ナル進歩發展ノ趨勢ヲ示シタリ而シテ之ガ詳細ハ各篇ノ統計表ニ讓リ以下其ノ概要ヲ説述シ以テ大勢ヲ通覽スルノ便ニ供ス



郵便

### 通常郵便

本年度ニ於ケル通常郵便利用數ヲ示セバ下記ノ如シ

種別	昭和九年度	前年度	前年度ニ比シ増減割合
引受	294,221,434	269,171,297	109.3
配達	321,880,643	293,564,150	109.6

**人口一人當り利用數** 人口一人當り平均發出數ハ14箇、到着數ハ15箇ニシテ前年度ニ比シ發出到着共各一箇ヲ増加シタリ

**内鮮人別一人當り利用數** 内地人一人當り平均發出ハ342箇、到着發ハ391箇ニシテ朝鮮人ハ5箇ヲ發シ、7箇ヲ受クル割合ニ過ギズ

### 小包郵便

本年度ニ於ケル小包郵便利用數ヲ示セバ下記ノ如シ

種別	昭和九年度	前年度	前年度ニ比シ増減割合
引受	2,415,234	2,294,409	105.3
配達	3,577,915	3,279,214	109.1

**人口百人當り利用數** 人口百人當り平均發出數ハ11箇、到着數ハ17箇ニシテ前年度ニ比シ發出ニ於テハ増減ナク到着ニ於テハ一箇ヲ増加シタリ

**内鮮人別百人當り利用數** 内地人百人當り平均發出數ハ325箇、到着數ハ364箇ニシテ朝鮮人ハ5箇ヲ發シ、7箇ヲ受クルノ割合ニ過ギズ

### 郵便爲替

本年度ニ於ケル郵便爲替利用ノ状況ヲ示セバ下記ノ如シ

種別	昭和九年度	前年度	前年度=比シ増減割合
振出口数	3,815,959	3,481,150	0.96
振出金額 (圓)	122,529,894	108,557,212	1.29
拂渡口数	3,447,571	3,126,888	1.03
拂渡金額 (圓)	111,953,664	100,424,580	1.15

一口當り金額 一口當り平均振出拂渡金額共ニ32圓ニ當レリ

人口百人當り利用數 人口百人當り平均振出口數ハ18口、同金額ハ580圓、  
 拂渡口數ハ16口、同金額ハ530圓ニシテ前年度ニ比シ口數ニ於テ振出、拂渡  
 共各一口ヲ増加シ金額ニ於テハ振出ハ58圓、拂渡ハ47圓ヲ何レモ増加シタ  
 リ

### 郵便貯金

本年度ニ於ケル郵便貯金利用ノ状況ヲ示セバ下記ノ如シ

種別	昭和九年度	前年度	前年度=比シ増減割合
預入度數	9,388,684	8,337,659	1.26
預入金額 (圓)	108,072,346	89,489,015	2.08
拂戻度數	2,399,025	2,088,941	1.48
拂戻金額 (圓)	101,701,540	86,893,301	1.70
年度末現在預ケ人員	3,156,094	2,840,656	1.11
年度末現在預金額 (圓)	52,631,553	44,807,154	1.75

一度當り預拂金額 一度當り平均預入金額ハ12圓ニシテ拂戻金額ハ42圓ニ  
 當レリ

預ケ人一人當り預金額 預ケ人當り平均預金額ハ16圓68錢ニシテ前年度  
 末ニ比シ91錢ヲ増加シタリ

人口百人當り貯金力 人口百人當り預ケ人員ハ15人、預金額ハ249圓ニシテ  
 之ヲ前年度末ニ比スレバ預ケ人員ニ於テ1人、預金額ニ於テ33圓ヲ何レモ  
 増加シタリ

### 郵便振替貯金

本年度ニ於ケル郵便局所扱郵便振替貯金ノ状況ヲ示セバ下記ノ如シ

種別	昭和九年度	前年度	前年度=比シ増減割合
受入口数	4,002,497	3,549,641	1.23
受入金額 (圓)	249,650,970	206,951,373	2.06
拂出口数	510,671	465,608	0.97
拂出金額 (圓)	219,136,527	183,454,892	1.94

本年度ニ於ケリ口座受拂ノ状況ヲ示セバ下記ノ如シ

種別	昭和九年度	前年度	前年度=比シ増減割合
新規加入人員	3,217	2,955	0.89
脱退人員	1,247	1,390	△ 1.03
年度末現在加入人員	30,639	28,669	0.69
年度末現在預金額 (圓)	5,488,760	4,932,050	1.13
拂込高 {口數 金額 (圓)}	2,768,486 229,794,696	2,560,440 193,714,410	0.81 1.86
振替受高 {口數 金額 (圓)}	290,454 206,865,049	276,074 173,449,528	0.52 1.93
拂出高 {口數 金額 (圓)}	556,086 211,394,766	518,374 178,605,796	0.73 1.84
振替拂高 {口數 金額 (圓)}	371,193 224,708,269	357,302 188,113,262	0.39 1.95

加入者一人當り利用數 加入者一人當り受拂高ハ28,485圓ニシテ前年度ニ比  
 シ2,887圓ヲ増加シタリ

### 國庫金受拂

本年度ニ於ケル國庫金受拂ノ状況ヲ示セバ下記ノ如シ

種別	昭和九年度	前年度	前年度=比シ増減割合
繰替受入口數	290,946	279,959	0.39
繰替受入金額 (圓)	88,733,646	79,794,074	1.12
繰替拂渡口數	203,298	183,110	1.10
繰替拂渡金額 (圓)	50,939,557	48,476,970	0.51

一局所平均取扱高 一局所平均取扱高ハ口數712口、金額201,258圓ニシテ前年度ニ比シ口數ニ於テ30口ヲ金額ニ於テ12,390圓ヲ何レモ増加シタリ

### 年金恩給

本年度ニ於ケル年金恩給ノ拂渡狀況ヲ示セバ下記ノ如シ

種 別	昭和九年度	前 年 度	前年度ニ比シ増減割合
口 數	72,338	67,087	前 0.78
金 額 (圓)	6,757,558	6,325,736	0.68

一口當り金額 一口當り金額ハ93圓42錢ニ當レリ

### 電 信

本年度ニ於ケル電報利用ノ狀況ヲ示セバ下記ノ如シ

種 別	昭和九年度	前 年 度	前年度ニ比シ増減割合
發 信	7,148,423	6,429,583	前 1.12
著 信	7,079,092	6,350,694	1.15
中 繼 信	12,694,013	11,086,138	1.45

人口百人當り利用數 人口百人當り利用數ハ發出到著共34通ニシテ前年度ニ比シ發出到著共6通ヲ増加シタリ

内鮮人百人當り利用數 人口百人當り平均利用數ハ内地人ニ在リテハ發信948通、著信934通ニシテ朝鮮人ニ在リテハ僅カニ9通ヲ發受信スルノ割合ニ過ギズ

### 電 話

本年度ニ於ケル電話利用ノ狀況ヲ示セバ下記ノ如シ

種 別	昭和九年度	前 年 度	前年度ニ比シ増減割合
加 入 者 數	37,694	36,229	前 0.40
加 入 申 込 者 數	6,352	6,361	△ 0.01
通 話 度 數	243,063,067	231,309,215	0.51
呼 出 請 求 度 數	344,291	302,636	1.38

### 鮮朝簡易生命保險

本年度ニ於ケル朝鮮簡易生命保險事業成績ヲ示セバ下記ノ如シ

種 別	昭和九年度	前 年 度	前年度ニ比シ増減割合
件 數	655,509	531,505	前 2.33
保 險 料 (圓)	648,149.9	529,618.8	2.24
保 險 金 額 (圓)	120,012,410.0	97,220,281.2	2.34

遞信事業總覽

(1) 遞信事業概況 (昭和九年度)

	本 年 度	前 年 度	前年度 = 比シ増減
遞信官署所屬職員等	16,655	15,701	954
郵便電信電話局所	(外分局2 分室10 出張所8) 943	(外分局2 分室11 出張所3) 922	(△分室1 出張所5) 21
郵便切手賣捌所	4,999	4,974	25
郵便函	6,579	6,374	205
郵便取扱局所	(外分室6 出張所7) 832	(外分室5 出張所2) 806	(分室6 出張所5) 26
郵便線路 { 單 日平均延程 日平均延程	72,735 69,946	72,674 66,518	61 3,428
普通郵便物數 { 引 受 配 達	294,221,434 321,880,643	269,171,237 293,564,150	25,050,137 28,316,493
小包郵便物數 { 引 受 配 達	2,415,234 3,577,915	2,294,403 3,279,214	120,825 298,701
電信取扱局所	(外分室3 出張所5) 845	(外分室4 出張所3) 827	(△分室1 出張所3) 18
電信線路互長 (料)	8,793	8,758	35
電信線條延長 (料)	42,575	41,739	836
電信回線	608	598	10
電信機	1,400	1,355	45
電報通數 { 發 信 中 繼 信	7,148,423 7,079,092 12,694,013	6,429,568 6,350,694 11,086,138	718,855 728,398 1,607,875
電話取扱局所	(外分局2 分室4 出張所4) 740	(外分局2 分室5 出張所2) 721	(△分室1 出張所2) 19
公衆電話	80	80	-
電話加入者	37,694	36,229	1,465
電話加入申込者	6,352	6,361	△ 9
電話線路互長 (料)	9,586	9,532	54
電話線條延長 (料)	173,369	164,137	9,232
電話回線	5,73	559	14
電話機	46,039	43,903	2,136
電話通話度數	243,063,067	231,309,215	11,753,852
放送無線電話聽取者現在數	40,493	32,014	8,479
郵便爲替貯金取扱局所	(外分室3 出張所1) 831	(外分室3 出張所2) 805	(△出張所1) 26
郵便爲替振出 { 口 數 金 額	3,815,959 122,529,894	3,481,150 108,557,212	334,809 13,972,682
郵便爲替拂渡 { 口 數 金 額	3,447,571 111,953,664	3,126,888 100,424,580	320,683 11,529,084

遞信事業概況 (續)

	本 年 度	前 年 度	前年度 = 比シ増減
郵便貯金 { 度 數 度 額	9,388,684 108,072,346	8,337,659 89,489,015	1,051,025 18,583,331
郵便貯金拂戻 { 度 數 度 額	2,399,025 101,701,540	2,088,941 86,893,301	310,084 14,808,239
郵便貯金 { 人 員 年度末現在高 員 額	3,156,094 52,631,553	2,840,656 44,807,154	315,438 7,824,399
郵便振替貯金 { 口 數 局所拂込 金 額	4,002,497 249,650,970	3,549,641 206,951,373	452,856 42,699,597
郵便振替貯金 { 口 數 局所拂出 金 額	510,671 219,136,527	465,608 183,454,892	45,063 35,681,635
郵便振替貯金 { 口 數 口座拂込 金 額	3,058,940 436,659,745	2,836,514 367,163,938	222,426 69,495,807
郵便振替貯金 { 口 數 口座拂出 金 額	927,279 436,103,035	875,676 366,719,058	51,603 69,383,977
郵便振替貯金 { 口座加入人員 年度末現在 員 額	30,639 5,488,760	28,669 4,932,050	1,970 556,710
國庫金取扱局所 (外出出張所1)	693	(外出出張所2) 677	(△出張所1) 16
歲入金受入 { 口 數 金 額	234,875 56,203,714	224,507 51,437,439	10,368 4,766,275
歲入金拂出 { 口 數 金 額	121,631 38,987,541	107,683 37,102,314	13,948 1,885,227
年金恩給交付事務取扱局所 (外分室1 出張所1)	810	(外分室1 出張所2) 789	(△出張所1) 21
年金恩給等支拂 { 口 數 金 額	72,338 6,757,558	67,087 6,325,736	5,251 431,822
簡易保險取扱局所 (外分室1 出張所1)	808	(外分室1 出張所2) 787	(△出張所1) 21
簡易保險 { 件 數 年度末現在 保 險 料 額	655,509 648,149.9 120,012,410.0	531,505 529,618.8 97,220,281.2	124,004 118,531.1 22,792,128.8
航路標識	328	317	11
航路標識 { 船 總 噸 數 登簿船舶 噸 數	1,135 84,777	1,031 84,493	104 284
航路標識 { 船 總 噸 數 不登簿船舶 噸 數	9,362 98,235	10,336 105,924	△ 974 △ 7,689
電氣事業經營 { 營 業 用 官 廳 用 自 家 用	55 19 34	58 17 95	△ 3 △ 2 △ 11
瓦斯事業經營 (營業用)	2	2	-
遞信歲計 { 歲 入 (印紙收入ヲ含ム)	33,968,972	29,670,110	4,298,862
遞信歲計 { 歲 出 { 經 常 部 臨 時 部	13,997,683 2,898,230 16,895,913	13,043,532 1,719,962 14,763,494	954,151 1,178,268 2,132,419 1,568,266
簡易歲計 { 歲 入 經 常 部	7,736,132	6,167,866	1,568,266
簡易歲計 { 歲 出 經 常 部	3,084,967	2,554,193	530,774



(2) 遞信官署所屬職員

	內鮮人別	官				嘱託	履員	備人	合計
		勅任	奏任	判任	計				
明治三十九年度末	內地人	1	28	618	647	—	772	853	2,272
	朝鮮人	—	—	—	—	—	562	397	959
明治四十年度末	內地人	1	28	691	720	—	849	908	2,477
	朝鮮人	—	—	—	—	—	487	465	952
明治四十一年度末	內地人	1	28	748	777	—	1,043	814	2,634
	朝鮮人	—	—	—	—	—	454	577	1,031
明治四十二年度末	內地人	1	28	685	714	—	1,214	830	2,758
	朝鮮人	—	—	—	—	—	372	869	1,241
明治四十三年度末	內地人	1	34	873	908	1	1,527	1,017	3,453
	朝鮮人	—	—	—	—	168	174	1,227	1,569
明治四十四年度末	內地人	2	41	1,026	1,069	8	1,858	1,047	3,982
	朝鮮人	—	—	—	—	1	249	1,873	2,123
大正元年度末	內地人	2	47	1,079	1,128	6	2,098	1,099	4,331
	朝鮮人	—	—	—	—	1	244	2,063	2,308
大正二年度末	內地人	2	47	1,119	1,168	—	2,286	1,111	4,565
	朝鮮人	—	—	—	—	1	290	2,326	2,617
大正三年度末	內地人	2	44	1,145	1,191	1	2,278	1,144	4,614
	朝鮮人	—	—	—	—	1	321	2,685	3,007
大正四年度末	內地人	2	45	1,159	1,206	1	2,479	1,178	4,864
	朝鮮人	—	—	—	—	1	362	2,786	3,152
大正五年度末	內地人	2	43	1,179	1,224	1	2,562	1,186	4,973
	朝鮮人	—	—	—	—	1	416	2,883	3,306
大正六年度末	內地人	2	45	1,195	1,242	1	2,513	1,124	4,880
	朝鮮人	—	—	—	—	1	494	2,886	3,386
大正七年度末	內地人	2	43	1,245	1,290	2	2,727	1,033	5,052
	朝鮮人	—	—	—	—	1	707	3,000	3,713
大正八年度末	內地人	2	46	1,275	1,323	3	2,374	892	4,592
	朝鮮人	—	—	—	—	1	969	3,224	4,202
大正九年度末	內地人	2	47	1,376	1,425	5	2,604	956	4,990
	朝鮮人	—	—	—	—	1	1,159	3,478	4,652
大正十年度末	內地人	1	50	1,556	1,607	10	2,752	996	5,365
	朝鮮人	—	—	—	—	1	1,371	3,598	4,986
大正十一年度末	內地人	2	48	1,693	1,743	15	3,198	1,072	6,028
	朝鮮人	—	—	—	—	4	1,544	3,746	5,313
大正十二年度末	內地人	2	52	1,833	1,887	12	3,372	1,120	6,391
	朝鮮人	—	—	—	—	6	1,636	3,857	5,524
	合計	2	52	1,858	1,912	18	5,008	4,977	11,915

遞信官署所屬職員 (續)

	內鮮人別	官				嘱託	履員	備人	合計
		勅任	奏任	判任	計				
大正十三年度末	內地人	2	45	1,803	1,850	16	3,241	1,058	6,165
	朝鮮人	—	—	—	—	4	1,582	3,507	5,133
大正十四年度末	內地人	2	45	1,843	1,890	20	4,823	4,565	11,298
	朝鮮人	—	—	—	—	17	3,307	1,049	6,204
昭和元年度末	內地人	2	42	1,765	1,809	23	3,411	1,059	6,302
	朝鮮人	—	—	—	—	5	1,718	3,615	5,400
昭和二年度末	內地人	2	42	1,827	1,871	28	5,129	4,674	11,702
	朝鮮人	—	—	—	—	25	3,513	1,099	6,497
昭和三年度末	內地人	2	46	1,842	1,890	24	3,625	1,100	6,639
	朝鮮人	—	—	—	—	5	1,931	3,849	5,857
昭和四年度末	內地人	2	47	1,998	2,047	31	3,859	1,176	7,113
	朝鮮人	—	—	—	—	8	2,089	4,018	6,197
昭和五年度末	內地人	2	50	2,047	2,099	92	4,048	1,231	7,470
	朝鮮人	—	—	—	—	7	2,264	4,115	6,487
昭和六年度末	內地人	2	49	2,046	2,097	29	4,030	1,242	7,398
	朝鮮人	—	—	—	—	3	2,375	4,201	6,687
昭和七年度末	內地人	2	55	2,151	2,208	14	4,241	1,317	7,780
	朝鮮人	—	—	—	—	4	2,543	4,431	7,100
昭和八年度末	內地人	2	58	2,280	2,340	19	4,498	1,362	8,219
	朝鮮人	—	—	—	—	3	2,757	4,581	7,482
昭和九年度末	內地人	2	59	2,454	2,515	24	4,738	1,443	8,720
	朝鮮人	—	—	—	—	3	3,001	4,762	7,935
	合計	2	59	2,623	2,684	27	7,739	6,205	16,655

所屬官署別 (昭和九年度)

官署	內地人	朝鮮人	合計
遞信局	26	424	452
海軍出張所	5	32	37
航路標識	—	99	99
貯金管理所	2	97	99
飛行場	2	8	10
郵便局	22	1,098	1,120
電信局	—	42	42
電話局	2	31	33

逓信官署所屬職員 (續)

官署	内 地 人 別	官 吏				嘱 託 員	雇 員	備 人	合 計
		勅 任	奏 任	判 任	計				
郵 便 所	内 地 人	—	—	623	623	—	635	4	1,312
	朝 鮮 人	—	—	97	97	—	2,182	2,694	4,973
合 計	内 地 人	2	59	2,454	2,515	24	4,739	1,443	8,720
	朝 鮮 人	—	—	189	189	3	3,001	4,782	7,935
	朝 鮮 計	2	59	2,623	2,684	27	7,739	6,205	16,655
逓信分掌局區内別 (昭和九年度)									
京 城	内 地 人	—	9	684	693	2	1,612	550	2,857
	朝 鮮 人	—	—	51	51	—	958	1,494	2,503
釜 山	内 地 人	—	6	497	503	—	1,123	313	1,939
	朝 鮮 人	—	—	28	28	—	734	1,245	2,007
元 山	内 地 人	—	5	311	316	1	637	174	1,128
	朝 鮮 人	—	—	19	19	—	482	816	1,317
平 壤	内 地 人	—	4	302	306	1	512	165	984
	朝 鮮 人	—	—	47	47	—	727	996	1,770
合 計	内 地 人	—	24	1,794	1,818	4	3,884	1,202	6,908
	朝 鮮 人	—	—	145	145	—	2,901	4,551	7,597
前年度末 = 比シ増減		—	—	134	134	△	3	455	225

備考 逓信分掌局區内別中ニハ郵便局、電信局、電話局及郵便所以外ノ官署ノ人員ハ之ヲ計上セズ

(3) 郵便電信電話局所業務取扱別 (昭和九年度末)

業務	郵便局	電信局	電話局	郵便所	郵取投便所	電信取扱所	電取投電話所	合計	前年度末	前年度末 = 比シ増減
通常郵便	(外分室5) 87 (出張所1)	—	—	(外出張所6) 724	21	—	—	(外分室5) 832 (出張所7)	(外分室4) 806 (出張所5)	(分室1) 26
小包郵便	(外分室6) 86 (出張所1)	—	—	724	21	—	—	(外分室6) 831 (出張所1)	(外分室5) 805 (出張所1)	(分室1) 26
爲替貯金	(外分室3) 86 (出張所1)	—	—	724	21	—	—	(外分室3) 831 (出張所1)	(外分室3) 805 (出張所1)	(分室1) 26
電信	和文	(外分室3) 86 (出張所1)	7	—	(外出張所3) 649	—	(外出張所1) 93	(外分室3) 845 (出張所5)	(外分室4) 827 (出張所3)	(分室1) 18 (出張所2)
	諺文	(外分室3) 86 (出張所1)	5	—	649	—	—	(外分室3) 748 (出張所1)	(外分室4) 727 (出張所2)	(分室1) 21 (出張所1)
	歐文	(外分室3) 86 (出張所1)	7	—	649	—	(外出張所1) 7	(外分室3) 749 (出張所2)	(外分室4) 726 (出張所3)	(分室1) 23 (出張所1)
電話	交換通話	(外分室2) 73 (出張所1)	—	(外分局2) 1	120	—	—	(外分局2) 194 (分室2) 1	(外分局2) 182 (分室2) 1	(出張所1) 12
	通話	(外分室2) 13	—	—	(外出張所3) 523	—	—	(外分室2) 546 (出張所3)	(外分室3) 539 (出張所2)	(分室1) 7 (出張所1)
國庫金受拂	(外出張所1) 57	—	—	—	636	—	—	(外出張所1) 693	(外出張所2) 677	(分室1) 16
年金恩給交付	(外分室1) 86 (出張所1)	—	—	—	724	—	—	(外分室1) 810 (出張所1)	(外分室1) 789 (出張所2)	(分室1) 21 (出張所1)
簡易保險	(外分室1) 86 (出張所1)	—	—	—	722	—	—	(外分室1) 808 (出張所1)	(外分室1) 787 (出張所2)	(分室1) 21 (出張所1)

(4) 郵便電信電話局所配置狀況

年度	郵便局	電信局	電話局	郵便所	郵取投便所	電信取扱所	電取投電話所	合計	一局所ニ對スル		
									面積 (方料)	人口	
大正元年度末	(外分室4) 179	—	—	302	—	—	74	—	(外分室4) 555	394.885	24,735
大正二年度末	(外分室4) 179	—	—	317	—	—	83	—	(外分室4) 579	378.629	26,516
大正三年度末	(外分室4) 180	—	—	331	—	—	84	—	(外分室4) 595	368.515	26,594
大正四年度末	(外分室4) 179	—	—	333	—	—	86	1	(外分室4) 599	366.071	26,995
大正五年度末	(外分室4) 180	—	—	342	—	—	91	1	(外分室4) 614	357.186	26,939
大正六年度末	(外分室4) 180	—	—	342	—	—	93	1	(外分室4) 616	356.033	27,369
大正七年度末	(外分室4) 179	—	—	359	—	—	97	1	(外分室4) 636	344.907	26,652
大正八年度末	(外分室3) 180	—	—	379	—	(外出張所1) 100	3	3	(外分室3) 662 (出張所1)	331.442	25,751
大正九年度末	(外分室4) 164	—	—	409	—	(外出張所1) 102	3	3	(外分室4) 678 (出張所1)	323.193	25,313
大正十年度末	(外分局1) 151 (分室4)	—	—	446	—	(外出張所1) 106	4	4	(外分局1) 707 (出張所1)	309.594	24,513
大正十一年度末	(外分局1) 126 (分室4)	—	—	488	—	(外出張所1) 104	4	4	(外分局1) 722 (出張所1)	303.215	24,213
大正十二年度末	(外分室5) 126	1	(外分局2) 1	495	—	(外出張所1) 103	5	5	(外分室5) 731 (出張所1)	298.701	24,202
大正十三年度末	(外分室4) 100	1	(外分局2) 1	548	—	(外出張所1) 98	6	6	(外分室4) 754 (出張所1)	290.067	23,743
大正十四年度末	(外分室4) 100	3	(外分局2) 1	557	—	(外出張所1) 97	6	6	(外分室4) 764 (出張所1)	286.304	24,663
昭和元年度末	(外分室4) 100	3	(外分局2) 1	566	—	(外出張所1) 99	7	7	(外分室4) 776 (出張所1)	281.917	24,398
昭和二年度末	外分室4) 100	5	(外分局2) 1	580	—	(外出張所1) 98	8	8	(外分室4) 792 (出張所1)	276.271	23,952
昭和三年度末	(外分室4) 100	5	(外分局2) 1	600	—	(外出張所1) 91	9	9	(外分室4) 806 (出張所1)	271.514	23,604
昭和四年度末	(外分室4) 100	6	(外分局2) 1	621	—	(外出張所1) 90	9	9	(外分室4) 827 (出張所1)	264.677	23,179
昭和五年度末	(外分室5) 100	7	(外分局2) 1	641	6	(外出張所1) 94	9	9	(外分室5) 858 (出張所1)	254.897	22,322
昭和六年度末	(外分室7) 85	7	(外分局2) 1	677	12	(外出張所1) 92	11	11	(外分室7) 835 (出張所1)	246.638	22,633
昭和七年度末	(外分室8) 85	7	(外分局2) 1	688	12	(外出張所1) 98	13	13	(外分室8) 904 (出張所1)	241.247	22,514
昭和八年度末	(外分室11) 85 (出張所2)	7	(外分局2) 1	705	16	(外出張所1) 95	13	13	(外分室11) 922 (出張所2)	235.331	22,166
昭和九年度末	(外分室10) 87 (出張所1)	7	(外分局2) 1	724	21	(外出張所1) 93	10	10	(外分室10) 943 (出張所1)	229.222	21,938
逓信分掌局區内別 (昭和九年度末)											
京城	京畿道	(外分室3) 9	1	(外分局2) 1	100	1	6	—	(外分局2) 118 (分室3)	104.181	18,121
	忠清北道	2	—	—	29	1	2	—	34	218.188	26,013
	忠清南道	5	—	—	52	1	6	1	65	124.715	21,993
	全羅北道	4	—	—	41	3	5	—	53	262.026	27,817
	江原道西部	1	—	—	18	—	—	—	19	636.978	34,331
	計	(外分室3) 21	1	(外分局2) 1	240	6	19	1	(外分局2) 289 (分室3)	166.575	22,651

郵便電信電話局所配置狀況 (續)

郵便局	電信局	電話局	郵便所	郵便取扱所	電信取扱所	電取 信電 話所	合計	一局所=對スル		
								面積 (方軒)	人口	
全羅南道	5	2	—	69	1	4	—	81	171,444	28,649
慶尙北道	6	—	—	73	1	4	1	85	223,398	27,890
釜山 慶尙南道 (外分室2)	6	2	—	82	2	(外出張所1) 10	1 (外分室2) (出張所1)	103	116,081	20,327
江原道南部	—	—	—	5	—	—	—	5	203,414	14,159
計 (外分室2)	17	2	—	229	4	18	2 (外分室2) (出張所1)	274	166,779	24,897
咸鏡南道	6	—	—	50	1	11	—	68	470,271	23,019
咸鏡北道 (外分室4) (出張所1)	18	1	—	24	5	23	1 (外分室4) (出張所1)	72	264,240	10,022
元山 江原東北部	2	—	—	(外出張所) 6	—	3	1 (外出張所) 6	39	292,074	16,316
計 (外分室4) (出張所1)	26	1	—	(外出張所) 6	6	37	2 (外分室4) (出張所7)	179	344,570	16,164
黃海道	4	—	—	51	2	5	3	65	411,258	23,837
平安南道 (外分室1)	4	1	—	53	1	8	—	(外分室1) 67	219,489	20,184
平安北道	15	—	—	44	2	6	2	69	412,239	22,853
計 (外分室1)	23	1	—	148	5	19	5 (外分室1)	201	297,532	22,271
(再掲) 江原道	3	—	—	(外出張所) 6	—	3	1 (外出張所) 6	63	330,623	21,120
合計 (外分室10) (出張所1)	87	7	(外分局2)	(外出張所) 6	21	(外出張所1) 93	10 (外分局2) (分室10) (出張所8)	943	229,222	21,938
前年度末 = 比シ増減 (分室1) (出張所1)	2	—	—	(外出張所) 6	5	△ 2	△ 3 (分室1) (出張所5)	21	△ 6,109	△ 228

(5) 郵便切手賣捌所、郵便函、郵便私書函及公衆電話數

區域名	郵便切手 賣捌所	郵便函			郵便私書函		公衆電話		
		鐵柱	木柱	計	設備數	貸與數			
明治三十九年度末	—	—	—	—	—	—	264	130	8
明治四十年末	248	—	—	183	317	500	279	123	15
明治四十一年度末	—	—	—	—	—	—	335	109	21
明治四十二年度末	483	153	193	346	419	765	362	118	27
明治四十三年度末	—	—	—	—	—	—	366	121	30
明治四十四年度末	545	205	195	400	399	799	401	137	35
大正元年度末	739	406	192	598	324	922	461	153	47
昭和元年度末	1,043	406	198	604	1,502	2,106	461	153	47

郵便切手賣捌所、郵便函、郵便私書函及公衆電話數 (續)

區域名	郵便切手 賣捌所	郵便函			郵便私書函		公衆電話		
		鐵柱	木柱	計	設備數	貸與數			
大正二年度末	862	456	213	669	386	1,055	483	157	54
大正三年度末	931	495	221	716	397	1,113	495	141	54
大正四年度末	987	536	253	789	416	1,205	493	133	54
大正五年度末	1,055	578	267	845	473	1,318	522	149	54
大正六年度末	1,079	613	258	871	452	1,323	518	191	54
大正七年度末	1,109	605	270	875	488	1,363	610	313	54
大正八年度末	1,161	610	286	896	479	1,375	647	397	54
大正九年度末	1,166	617	275	892	516	1,408	687	427	54
大正十年度末	1,202	635	311	946	547	1,493	751	499	56
大正十一年度末	1,212	658	309	967	558	1,525	863	550	65
大正十二年度末	1,266	836	176	1,012	598	1,610	960	648	65
大正十三年度末	1,275	1,012	70	1,082	543	1,625	1,113	765	65
大正十四年度末	1,261	1,073	49	1,122	596	1,718	1,234	909	65
昭和元年度末	1,278	1,144	27	1,171	575	1,746	1,473	1,008	65
昭和二年度末	1,286	1,194	24	1,218	535	1,753	1,729	1,133	65
昭和三年度末	1,328	1,264	20	1,284	581	1,865	1,932	1,237	65
昭和四年度末	1,360	1,356	20	1,376	619	1,995	2,255	1,397	65
昭和五年度末	1,434	1,482	14	1,496	637	2,133	2,397	1,545	75

郵便切手賣捌所、郵便函、郵便私書函及公衆電話數 (續)

區域名	郵便切手賣捌所	郵便函				郵便私書函		公衆電話	
		柱		計	掛函	合計	設備數		貸與數
		鐵	木						
昭和六年度末	市 1,480 市外 3,270 計 4,750	1,564 34 1,598	11 — 11	1,575 34 1,609	598 3,768 4,366	2,173 3,802 5,975	2,459	1,547	75
昭和七年度末	市 1,549 市外 3,358 計 4,907	1,684 28 1,712	6 2 8	1,690 30 1,720	633 3,850 4,483	2,323 3,880 6,203	2,659	1,771	80
昭和八年度末	市 1,558 市外 3,416 計 4,974	1,893 30 1,923	5 2 7	1,898 32 1,930	555 3,889 4,444	2,453 3,921 6,374	2,929	2,059	80
昭和九年度末	市 1,552 市外 3,447 計 4,999	2,080 48 2,128	5 — 5	2,085 48 2,133	515 3,931 4,446	2,600 3,979 6,579	3,465	2,442	80

遞信分掌局區內別 (昭和九年度末)

區域名	市	市外	鐵柱	木柱	計	掛函	合計	設備數	貸與數	公衆電話
京城	京畿道	343	408	—	408	79	487	496	389	33
	忠清北道	40	43	—	43	30	73	130	89	—
	忠清南道	119	134	—	134	39	173	292	180	3
	全羅北道	93	132	—	132	22	154	210	159	5
	江原道西部	12	24	—	24	6	30	38	22	—
京城	合計	607	741	—	741	176	917	1,166	839	41
	市計	996	3	—	3	1,147	1,150	—	—	—
釜山	全羅南道	123	154	1	155	38	193	279	228	7
	慶尙北道	123	140	2	142	50	192	219	146	3
	慶尙南道	134	257	—	257	48	305	233	166	9
	江原道南部	1	4	—	4	1	5	—	—	—
	合計	381	555	3	558	137	695	731	540	19
釜山	市計	1,247	27	—	27	1,289	1,316	—	—	—
	市外計	1,628	382	3	585	1,426	2,011	—	—	—
元山	咸鏡南道	98	150	—	150	32	182	333	229	4
	咸鏡北道	125	153	—	153	31	184	367	217	5
	江原道東部	22	51	2	53	29	82	88	63	—
	合計	245	354	2	356	92	448	788	509	9
	市計	468	12	—	12	615	627	—	—	—
市外計	713	366	2	368	707	1,075	—	—	—	

郵便切手賣捌所、郵便函、郵便私書函及公衆電話數 (續)

區域名	郵便切手賣捌所	郵便函				郵便私書函		公衆電話		
		柱		計	掛函	合計	設備數		貸與數	
		鐵	木							
黃海道	82	124	—	124	33	157	186	123	1	
平安南道	263	3	—	3	289	292	—	—	—	
平安北道	127	159	—	159	33	192	250	178	9	
合計	215	—	—	—	262	262	—	—	—	
平壤	市	110	147	—	147	44	191	344	253	1
	市外	258	3	—	3	329	332	—	—	—
(再掲) 江原道	市	319	430	—	430	110	540	780	554	11
	市外	733	6	—	6	880	886	—	—	—
合計	1,055	436	—	436	990	1,426	—	—	—	
總計	市	35	79	2	81	36	117	126	85	—
	市外	229	8	—	8	279	287	—	—	—
前年度末 = 比	市	1,552	2,080	5	2,085	515	2,600	3,465	2,442	80
	市外	3,447	48	—	48	3,931	3,979	—	—	—
合計	4,999	2,128	5	2,133	4,446	6,579	—	—	—	
前年度末 = 比	25	205	△	2	203	2	205	536	383	—

(6) 朝鮮內面積及戶口

年次	面積 (方料)	戶口							
		內地人		朝鮮人		外國人		合計	
		戶數	人口	戶數	人口	戶數	人口	戶數	人口
明治四十三年末	220,740.641	50,992	171,543	2,749,956	13,128,780	3,155	12,694	2,804,103	13,313,017
明治四十四年末	220,740.641	62,633	210,689	2,813,925	13,832,376	3,312	12,804	2,879,870	14,055,869
大正元年末	220,740.641	70,688	243,729	2,885,401	14,566,783	3,876	16,589	2,959,963	14,827,101
大正二年末	220,740.641	77,129	271,591	2,964,113	15,169,923	4,344	17,349	3,045,586	15,458,863
大正三年末	220,740.641	83,406	291,217	3,033,826	15,620,720	4,549	18,025	3,121,781	15,929,962
大正四年末	220,740.641	86,209	303,659	3,027,463	15,957,630	4,290	17,100	3,117,962	16,278,389
大正五年末	220,740.641	90,350	320,938	3,072,092	16,309,179	4,920	18,012	3,167,362	16,648,129
大正六年末	222,740.641	93,357	332,456	3,107,219	16,617,431	5,191	19,110	3,205,767	16,968,997
大正七年末	220,740.641	93,626	336,872	3,139,140	16,697,017	5,195	23,143	3,237,961	17,057,032
大正八年末	220,740.641	97,644	346,619	3,152,228	16,783,510	5,679	19,780	3,255,551	17,149,909
大正九年末	220,740.641	94,514	347,850	3,191,153	16,916,078	7,312	25,061	3,292,979	17,288,989
大正十年末	220,740.641	99,955	367,618	3,201,125	17,059,358	7,534	25,942	3,308,614	17,452,918
大正十一年末	220,740.641	106,991	386,493	3,242,432	17,208,139	10,129	32,129	3,359,552	17,626,761
大正十二年末	220,740.641	110,439	403,011	3,282,792	17,446,913	10,950	35,039	3,404,181	17,884,963
大正十三年末	220,740.641	111,919	411,595	3,309,451	17,616,540	11,710	36,981	3,433,080	18,068,116
大正十四年末	220,740.641	113,254	424,740	3,483,481	18,513,326	12,889	47,460	3,609,624	19,015,526
昭和元年末	220,740.641	117,001	442,326	3,483,779	18,615,033	13,725	46,541	3,614,505	19,103,900
昭和二年末	220,740.641	119,219	454,881	3,484,461	18,631,494	14,409	51,323	3,618,039	19,137,698
昭和三年末	220,740.641	122,773	469,043	3,489,344	18,667,334	14,772	53,322	3,626,839	19,189,699
昭和四年末	220,740.641	127,300	488,478	3,518,094	18,784,437	15,724	58,146	3,661,118	19,331,061
昭和五年末	220,740.641	126,312	501,867	3,679,463	19,685,587	15,789	69,109	3,821,564	20,256,563
昭和六年末	220,740.641	130,349	514,666	3,690,659	19,710,168	10,171	38,124	3,831,179	20,262,958
昭和七年年末	220,740.641	129,950	523,458	3,772,234	20,037,273	9,939	39,151	3,912,123	20,599,882
昭和八年年末	220,740.641	135,707	543,104	3,805,684	20,205,591	10,658	42,626	3,952,049	20,791,221
昭和九年年末	220,740.641	141,417	561,384	3,857,169	20,513,804	12,020	50,639	4,010,606	21,125,827

遞信分掌局區內別 (昭和九年度末)

區域名	面積 (方料)	戶數	人口	朝鮮人	外國人	合計
京城	12,814.343	33,478	142,215	395,686	2,076,985	2,098
忠清北道	7,418.381	2,224	8,236	163,139	875,600	192
忠清南道	8,106.483	6,166	24,858	257,722	1,393,001	486
全羅北道	8,531.138	8,750	35,175	277,899	1,437,168	555
全羅南道	12,102.581	1,151	3,685	121,824	648,385	92
江原道西部	43,972.926	51,769	214,169	1,216,270	6,431,139	3,423
合計						

朝鮮內面積及戶口 (續)

	面積 (方 料)	戶 口								
		內 地 人		朝 鮮 人		外 國 人		合 計		
		戶 數	人 口	戶 數	人 口	戶 數	人 口	戶 數	人 口	
釜山	全羅南道	13,887.370	10,130	42,129	452,620	2,277,275	331	1,189	463,081	2,320,593
	慶尙北道	18,988.821	11,639	48,574	437,023	2,320,703	403	1,340	449,065	2,370,617
	慶尙南道	12,304.582	22,084	91,336	392,158	2,042,191	282	850	414,524	2,134,377
	江原道南部計	1,017.070	138	506	12,004	70,283	3	7	12,145	70,796
	46,197.843	43,991	182,545	1,293,805	6,710,452	1,019	3,386	1,338,815	6,896,383	
元山	咸鏡南道	31,978.467	12,389	42,613	261,450	1,516,299	1,373	6,360	275,212	1,565,272
	咸鏡北道	20,346.503	10,809	38,608	127,373	728,491	1,391	4,610	139,573	771,709
	江原道北部計	13,143.341	2,391	8,460	132,742	725,263	165	498	135,298	734,221
	65,468.311	25,589	89,681	521,565	2,970,053	2,929	11,468	550,083	3,071,202	
平壤	黃海道	16,731.781	5,032	18,633	297,733	1,527,953	741	2,798	303,506	1,549,384
	平安南道	14,925.277	8,615	35,181	251,786	1,332,640	928	4,691	261,329	1,372,512
	平安北道	28,444.503	6,421	21,175	276,010	1,541,567	2,980	14,115	285,411	1,576,857
	60,101.561	20,068	74,989	825,529	4,402,160	4,649	21,604	850,246	4,498,753	
(再掲) 江原道	26,262.992	3,680	12,651	266,570	1,443,931	260	716	270,510	1,457,298	
合 計	220,740.641	141,417	561,384	3,857,169	20,513,804	12,020	50,639	4,010,616	21,125,827	
前年末=比増減	—	5,710	18,280	51,485	308,213	1,362	8,013	58,557	334,506	

(7) 府廳所在地別面積及戶口 (昭和九年末)

	面積 (方 料)	戶 口							
		內 地 人		朝 鮮 人		外 國 人		合 計	
		戶 數	人 口	戶 數	人 口	戶 數	人 口	戶 數	人 口
京 城 府	36.245	25,327	109,675	54,645	279,003	989	5,836	80,961	394,514
仁 川 府	6.324	2,721	12,052	13,418	61,603	402	1,907	16,541	75,562
開 城 府	13.881	440	1,566	10,555	51,871	79	177	11,074	53,614
群 山 府	7.558	2,370	9,408	6,141	27,144	105	407	8,616	36,959
木 浦 府	8.360	1,922	8,534	10,414	46,896	51	237	12,387	55,667
大 邱 府	9.254	5,924	26,602	16,240	80,557	127	498	22,291	107,657
釜 山 府	33.469	12,699	53,338	24,505	110,275	63	201	37,267	163,814
馬 山 府	9.717	1,269	5,235	4,998	23,142	19	53	6,286	28,430
平 壤 府	22.981	4,759	20,582	28,991	136,715	335	1,726	34,085	159,023
南 浦 府	10.796	1,236	5,423	8,753	39,537	118	622	10,107	45,582
新 元 府	9.563	1,918	8,007	8,207	37,495	947	5,836	11,072	51,338
義 州 府	6.632	2,261	10,136	9,509	43,560	185	878	11,955	54,574
咸 清 府	9.408	2,003	8,173	7,105	36,036	101	403	9,209	44,612
興 津 府	14.344	2,228	9,510	6,795	31,923	173	788	9,196	42,221

職員

(1) 職員

疾病別	種別	年 內 現 業 員							
		非 任 官 以 上		現 業 員		非 任 官 以 上		現 業 員	
		男	女	男	女	男	女	男	女
年末現在人員	內地人 朝鮮人	1,402 110	2 —	546 75	185 14				
疾 病 別	種 別	年 內 現 業 員							
		非 任 官 以 上		現 業 員		非 任 官 以 上		現 業 員	
		度 數	日 數	度 數	日 數	度 數	日 數	度 數	日 數
急性傳染病	內地人 朝鮮人	3 1	107 60	— —	— —	6 —	268 —	3 —	42 —
神經系病	內地人 朝鮮人	10 1	162 71	— —	— —	7 2	312 26	4 —	43 —
呼吸器病	內地人 朝鮮人	44 1	1,430 39	— —	— —	35 7	1,053 504	12 1	321 134
循環器病	內地人 朝鮮人	2 —	117 —	— —	— —	1 —	7 —	3 —	46 —
消化器病	內地人 朝鮮人	34 18	615 257	— —	— —	17 1	458 13	10 —	189 —
物質代謝病	內地人 朝鮮人	3 —	28 —	— —	— —	— —	— —	— —	— —
結核性疾患	內地人 朝鮮人	6 —	197 —	— —	— —	1 —	44 —	— —	— —
泌尿器生殖器病	內地人 朝鮮人	10 1	303 49	— —	— —	1 —	16 —	7 —	178 —
花柳病	內地人 朝鮮人	— —	— —	— —	— —	— —	— —	— —	— —
眼病	內地人 朝鮮人	1 —	91 —	— —	— —	— —	— —	— —	— —
耳病	內地人 朝鮮人	1 1	92 245	— —	— —	— —	— —	— —	— —
外皮病	內地人 朝鮮人	1 —	20 —	— —	— —	— —	— —	— —	— —
運動器病	內地人 朝鮮人	1 —	10 —	— —	— —	1 —	20 —	— —	— —
外傷、損傷、不慮腫瘍及外科的疾患	內地人 朝鮮人	3 —	44 —	— —	— —	4 —	64 —	— —	— —

衛生

缺 勤 (昭和九年)

現 業 員	非 任 官 以 上		現 業 員		備 人						
	男	女	男	女	男	女					
	965 43	12 —	1,814 2,522	2,169 308	1,376 4,694	63 6					
現 業 員	非 任 官 以 上		現 業 員		備 人						
	男	女	男	女	男	女					
	度 數	日 數	度 數	日 數	度 數	日 數					
7 —	143 —	— —	— —	28 8	866 174	28 1	869 27	15 23	280 481	— —	— —
14 —	554 —	— —	— —	39 35	797 681	44 6	901 110	27 39	817 842	— —	— —
73 1	1,640 14	— —	— —	100 42	2,804 960	143 11	2,528 233	41 95	621 2,030	1 2	9 21
4 —	109 —	— —	— —	4 6	135 97	6 2	295 25	5 9	118 152	— —	— —
40 —	717 —	— —	— —	65 65	1,718 1,041	63 11	1,069 237	40 123	812 2,019	1 —	12 —
— —	— —	— —	— —	— 4	— 141	1 —	51 —	— —	— —	— —	— —
16 —	638 —	— —	— —	43 20	1,295 807	18 1	484 61	15 13	378 368	— —	— —
5 —	48 —	— —	— —	7 1	105 14	16 —	387 —	4 21	97 659	— —	— —
— —	— —	— —	— —	1 2	20 21	— —	— —	2 13	21 192	— —	— —
6 —	467 —	— —	— —	8 —	162 —	4 —	132 —	3 8	58 136	— —	— —
7 —	124 —	— —	— —	1 —	15 —	8 —	96 —	1 7	21 91	— —	— —
2 —	14 —	— —	— —	7 9	100 131	4 3	50 36	— 21	— 335	— —	— —
3 1	81 51	— —	— —	4 4	118 112	10 3	242 81	4 18	54 668	— —	— —
5 —	95 —	— —	— —	3 27	60 864	25 —	584 —	25 228	400 3,091	— —	— —

職員

疾病別	種別	年 内							
		非 現 業 員				現 業 員			
		判 任 官 以 上		雇 員		判 任 官 以 上		雇 員	
		男	女	男	女	男	女	男	女
爾餘ノ傷病	内地人	5	131	—	—	1	37	4	39
		—	—	—	—	—	—	—	—
六日以内ノ疾病	内地人	407	847	—	—	257	449	155	294
		6	22	—	—	19	31	17	35
計	内地人	531	4,164	—	—	331	2,728	198	1,152
		29	743	—	—	29	574	18	169
其ノ他	内地人	1,241	4,987	2	38	958	3,126	313	1,039
		51	220	—	—	170	361	17	39
合 計	内地人	1,772	9,151	2	38	1,289	5,854	511	2,191
		80	963	—	—	199	935	35	208
		1,852	10,114	2	38	1,488	6,789	546	2,399

備考 1. 本調査ニ於テ現業員ト稱スルハ海事出張所所屬船員、貯金管理所中庶務及會計ニ従事スル者ヲ除キタル吏員、郵便ニ従事スル吏員航路標識吏員及郵便所員ヲ謂フ

2. 六日以内ノ疾病缺勤ハ診断書ヲ徴セザルヲ以テ病名ノ調査ヲ缺ク

前掲缺勤統計ニヨリ總人員ニ對スル年内一人平均ノ缺勤ヲ算出スルトキハ下記ノ如シ

	總 數			
	缺 勤 度 數		缺 勤 日 數	
	度 數	日 數	度 數	日 數
非 現 業 員	3,888	19,340	1.67	8.29
	11,933	53,768	1.52	7.50
	8,007	32,766	1.30	5.34
合 計	23,828	110,874	1.46	6.80

前記疾病ニ因ル缺勤度數(六日以内ノ疾病缺勤ヲ除ク)ヲ各種病名別ニ分類シ其ノ百分率ヲ見ルニ下記ノ如シ

百分率	疾 病 別							
	急性傳染病	神經系病	呼吸器病	循環器病	消化器病	物質代謝病	結核性疾患	其他
	%	%	%	%	%	%	%	%
非 現 業 員	4.73	8.73	36.36	2.18	29.45	1.09	2.55	
	6.35	12.18	32.66	1.94	21.54	0.44	8.65	
	4.65	8.08	17.01	1.71	20.07	—	3.43	

(2) 職員

年 次	疾 病 別												死		
	判 任 官 以 上				雇 員				備 員				判 任 官 以 上		
	内地人		朝鮮人		内地人		朝鮮人		内地人		朝鮮人		内地人		
	男	女	男	女	男	女	男	女	男	女	男	女	男	女	
一	3	3	1	—	17	17	25	4	10	1	18	—	—	—	—
二	3	—	—	—	7	9	8	6	—	—	28	—	—	—	—
三	—	—	—	—	10	16	12	2	3	1	7	—	2	—	—
四	—	—	—	—	6	11	8	2	1	—	21	—	—	—	—
五	1	—	—	—	10	10	9	1	4	—	19	—	2	—	—

缺 勤 (續)

度 數	現 業 員								備 員			
	判 任 官 以 上				雇 員				男		女	
	男		女		男		女		男		女	
	度 數	日 數	度 數	日 數	度 數	日 數	度 數	日 數	度 數	日 數	度 數	日 數
—	—	—	—	—	—	2	39	1	62	—	—	
—	—	—	—	5	87	1	35	12	286	—	—	
585	1,376	31	55	1,639	3,422	3,215	6,270	936	1,878	96	215	
21	37	—	—	1,583	3,217	283	608	3,687	8,138	11	13	
767	6,006	31	55	1,949	11,617	3,587	13,997	1,119	5,617	98	236	
23	102	—	—	1,811	8,347	322	1,453	4,317	19,488	13	39	
448	2,830	6	101	742	4,837	769	4,483	449	2,163	35	91	
23	106	—	—	1,274	4,210	181	624	1,971	5,127	5	5	
1,215	8,836	37	156	2,691	16,454	4,356	18,480	1,568	7,780	133	327	
46	208	—	—	3,085	12,557	503	2,077	6,288	24,615	18	44	
1,261	9,044	37	156	5,776	29,011	4,859	20,557	7,856	32,395	151	371	

局、電信局、電話局中庶務(分掌局ハ監督ヲ含ム)及會計ニ従事スル者ヲ除キタル吏員並ニ工事課員中電信電話ノ試験修理ノ事務

缺 勤 度 數	缺 勤 日 數	總人員ニ對スル年内一人平均ノ缺勤	
		度 數	日 數
		度 數	日 數
1,136	9,530	0.49	4.08
8,490	41,577	1.08	5.31
5,547	25,380	0.90	4.13
15,173	76,487	0.93	4.69

泌尿器病	花柳病	眼 病	耳 病	外皮病	運動器病	外傷、損傷、不應腫瘍及外科的疾患	爾餘ノ傷病
6.91	—	0.36	0.78	0.36	0.73	2.55	3.27
2.56	0.26	1.59	1.41	2.21	2.21	5.30	0.66
3.06	1.84	1.35	0.98	2.57	2.69	30.97	1.59

退 職 (昭和八年)

年 次	亡												他				合 計	
	雇 員				判 任 官 以 上				備 員									
	内地人		朝鮮人		内地人		朝鮮人		内地人		朝鮮人		内地人					
	男	女	男	女	男	女	男	女	男	女	男	女	男	女				
4	3	1	1	—	—	3	—	—	—	85	104	204	25	52	12	346	3	946
2	3	—	—	—	—	2	—	—	—	63	86	104	21	36	1	191	3	584
3	2	1	—	—	—	4	—	—	—	35	73	69	9	26	1	135	—	413
2	1	2	—	—	—	1	—	—	—	22	44	35	7	22	1	86	—	275
3	1	—	—	—	—	—	—	—	—	17	55	32	5	9	—	60	—	240

職員

	病												死			
	判任官以上				雇員				備人				判任官以上			
	内地人		朝鮮人		内地人		朝鮮人		内地人		朝鮮人		内地人		朝鮮人	
	男	女	男	女	男	女	男	女	男	女	男	女	男	女	男	女
六七年未滿	—	—	1	—	8	15	4	2	4	—	17	—	1	—	—	—
七八年未滿	5	1	—	—	3	7	—	1	1	—	4	—	—	1	—	—
九十年未滿	—	2	—	—	1	5	3	—	—	1	5	—	—	—	—	—
六七八九年未滿	—	6	—	—	—	1	4	—	—	1	8	—	—	—	—	—
十一年未滿	—	—	1	—	2	2	—	—	1	—	6	—	—	—	—	—
十二年未滿	3	2	—	—	—	—	—	—	2	—	3	—	1	—	—	—
十三年未滿	2	—	—	—	—	—	—	—	—	—	4	—	—	—	—	—
十四年未滿	—	—	—	—	—	—	—	—	—	—	2	—	—	—	—	—
十五年未滿	—	—	—	—	—	—	—	—	—	—	3	—	—	—	—	—
十六年未滿	—	—	—	—	—	—	—	—	—	—	—	—	—	—	—	—
十七年未滿	1	—	—	—	—	—	—	—	—	—	1	—	2	—	—	—
十八年未滿	—	—	—	—	—	—	—	—	—	—	—	—	1	—	—	—
十九年未滿	—	—	—	—	—	—	—	—	—	—	—	—	1	—	—	—
二十年未滿	—	—	—	—	—	—	—	—	—	—	—	—	1	—	—	—
二十一年未滿	—	—	—	—	—	—	—	—	—	—	—	—	—	—	—	—
二十二年未滿	—	—	—	—	—	—	—	—	—	—	—	—	—	—	—	—
二十三年未滿	—	—	—	—	—	—	—	—	—	—	—	—	—	—	—	—
二十四年未滿	—	—	—	—	—	—	—	—	—	—	—	—	—	—	—	—
二十五年未滿	—	—	—	—	—	—	—	—	—	—	—	—	—	—	—	—
二十六年未滿	—	—	—	—	—	—	—	—	—	—	—	—	—	—	—	—
二十七年未滿	—	—	—	—	—	—	—	—	—	—	—	—	—	—	—	—
二十八年未滿	—	—	—	—	—	—	—	—	—	—	—	—	—	—	—	—
二十九年未滿	—	—	—	—	—	—	—	—	—	—	—	—	—	—	—	—
三十年未滿	—	—	—	—	—	—	—	—	—	—	—	—	—	—	—	—
合計	36	13	4	—	66	93	75	16	37	5	153	2	28	1	1	—
前年	29	11	—	—	72	109	65	10	59	5	100	—	20	1	—	—
前年比シ増減	7	2	4	—	△ 6	△ 16	10	6	△ 22	—	53	2	8	—	1	—

退職 (續)

	亡												其他								合計	
	雇員				備人				判任官以上				雇員				備人					
	内地人		朝鮮人		内地人		内地人		内地人		朝鮮人		内地人		朝鮮人		内地人		朝鮮人			
	男	女	男	女	男	女	男	女	男	女	男	女	男	女	男	女	男	女	男	女		
六七年未滿	—	—	—	—	—	—	—	—	—	—	—	—	—	—	—	—	—	—	—	—	—	169
七八年未滿	—	—	—	—	—	—	—	—	—	—	—	—	—	—	—	—	—	—	—	—	—	86
九十年未滿	—	—	—	—	—	—	—	—	—	—	—	—	—	—	—	—	—	—	—	—	—	62
六七八九年未滿	—	—	—	—	—	—	—	—	—	—	—	—	—	—	—	—	—	—	—	—	—	57
十一年未滿	—	—	—	—	—	—	—	—	—	—	—	—	—	—	—	—	—	—	—	—	—	64
十二年未滿	—	—	—	—	—	—	—	—	—	—	—	—	—	—	—	—	—	—	—	—	—	28
十三年未滿	—	—	—	—	—	—	—	—	—	—	—	—	—	—	—	—	—	—	—	—	—	22
十四年未滿	—	—	—	—	—	—	—	—	—	—	—	—	—	—	—	—	—	—	—	—	—	13
十五年未滿	—	—	—	—	—	—	—	—	—	—	—	—	—	—	—	—	—	—	—	—	—	16
十六年未滿	—	—	—	—	—	—	—	—	—	—	—	—	—	—	—	—	—	—	—	—	—	5
十七年未滿	—	—	—	—	—	—	—	—	—	—	—	—	—	—	—	—	—	—	—	—	—	8
十八年未滿	—	—	—	—	—	—	—	—	—	—	—	—	—	—	—	—	—	—	—	—	—	3
十九年未滿	—	—	—	—	—	—	—	—	—	—	—	—	—	—	—	—	—	—	—	—	—	3
二十年未滿	—	—	—	—	—	—	—	—	—	—	—	—	—	—	—	—	—	—	—	—	—	3
二十一年未滿	—	—	—	—	—	—	—	—	—	—	—	—	—	—	—	—	—	—	—	—	—	4
二十二年未滿	—	—	—	—	—	—	—	—	—	—	—	—	—	—	—	—	—	—	—	—	—	2
二十三年未滿	—	—	—	—	—	—	—	—	—	—	—	—	—	—	—	—	—	—	—	—	—	10
二十四年未滿	—	—	—	—	—	—	—	—	—	—	—	—	—	—	—	—	—	—	—	—	—	1
二十五年未滿	—	—	—	—	—	—	—	—	—	—	—	—	—	—	—	—	—	—	—	—	—	3
二十六年未滿	—	—	—	—	—	—	—	—	—	—	—	—	—	—	—	—	—	—	—	—	—	7
二十七年未滿	—	—	—	—	—	—	—	—	—	—	—	—	—	—	—	—	—	—	—	—	—	2
二十八年未滿	—	—	—	—	—	—	—	—	—	—	—	—	—	—	—	—	—	—	—	—	—	1
二十九年未滿	—	—	—	—	—	—	—	—	—	—	—	—	—	—	—	—	—	—	—	—	—	3
三十年未滿	—	—	—	—	—	—	—	—	—	—	—	—	—	—	—	—	—	—	—	—	—	1
合計	15	11	7	1	6	—	14	—	24	7	2	—	251	408	505	75	183	17	969	6	3,031	
前年	11	10	7	1	9	—	16	—	21	4	4	—	210	396	400	61	116	17	684	—	2,448	
前年比シ増減	4	1	—	—	△ 3	—	△ 2	—	3	3	△ 2	—	41	12	105	14	67	—	285	6	583	



現 業 員

(1) 組 合

種 別	前 年 度 末 現 在	本 年 度 中		異 動		轉 出
		加 入	轉 入	退 職	死 亡	
甲 種	12,711	4,545	1,163	3,666	52	1,182
乙 種	54	2	31	14	1	12
合 計	12,765	4,547	1,194	3,680	53	1,194

(2) 組 合 收 支 (昭和九年度)

前 年 度 ヨ リ 越 高	本 年 度 收 入	本 年 度 支 出	年 度 末 現 在
1,444,276	378,264	320,285	1,502,255

(4) 支 出

殉職給與金	傷喪給與金	疾病給與金	特病給與金	療養給與金	醫療給與金	産婦給與金	死亡給與金
675	2,386	—	14,556	4,000	3,713	189	16,317

共 済 組 合

員 (昭和九年度)

本 年 度 末 現 在	再 掲			
	内 地 人		朝 鮮 人	
	男	女	男	女
13,519	3,592	2,332	7,271	324
60	54	2	4	—
13,579	3,646	2,334	7,275	324

(3) 收 入 種 別 (昭和九年度)

掛 金	政府補給金	利 子	賃 貸 料	雑 收 入	合 計	前 年 度
171,292	111,333	83,867	11,772	—	378,264	342,340

別 (昭和九年度)

葬祭給與金	災害給與金	脱退給與金	勤績給與金	雜 費	合 計	前 年 度
2,086	2,101	172,677	97,236	4,348	320,285	281,712

郵便

(1) 通常郵便

Table of postal statistics for '通常郵便' (General Mail) from 1906 to 1934. Columns include '書狀' (Letters), '無封書狀' (Unsealed letters), '引葉' (Attachments), '新聞雜誌' (Newspapers/Magazines), and '書籍類' (Books). Rows list years from '明治三十九年度' to '昭和九年度'.

郵便

郵便物數

Table of postal statistics for '郵便物數' (Postal Items) from 1906 to 1934. Columns include '業務用書' (Business letters), '見本及形種' (Samples and types), '農產物子' (Agricultural products), '小形包物' (Small parcels), '無料' (Free), '合計' (Total), '配達' (Delivery), and '朝鮮人物數' (Korean population statistics). Rows list years from '明治三十九年度' to '昭和九年度'.



通常郵便物中特殊取扱引受数 (其ノ二)

Table showing special handling statistics for ordinary mail. Columns include year, volume, amount, and various categories like '約東郵便', '切手別納郵便', '市内特別取扱', and '速達郵便'. Rows cover years from Meiji 39 to昭和9.

遞信分掌局區内別 (昭和九年度)

Table showing special handling statistics by region for the 9th year of Showa. Columns include region (e.g., 京畿, 關東, 關西, 東北, 中部, 四国, 九州), volume, and amount.

(4) 通常郵便物中特

Table showing special handling statistics for ordinary mail. Columns include year, volume, amount, and categories like '書留', '以上', and '合計'.

通常郵便物中特殊取扱引受数 (其ノ二續)

Table showing special handling statistics for ordinary mail (continued). Columns include year, volume, amount, and categories like '約東郵便', '切手別納郵便', '市内特別取扱', and '速達郵便'. Rows cover years from Meiji 39 to昭和9.

(3) 通常郵便物中航空郵便物差立数

Table showing the difference in volume of air mail among ordinary mail. Columns include region (e.g., 京, 城, 平, 壤, 新, 義, 州, 蔚, 山), volume, and amount. Rows cover years from Meiji 39 to昭和9.

殊取扱配達数 (其ノ一)

Table showing the number of special handling deliveries. Columns include category (e.g., 別配達, 配達証明, 引受時刻証明, 内容証明, 訴訟書類, 争訟調停書類, 審判書類, 審査書類), volume, and amount.

通常郵便物中特

Table with columns for year (e.g., 大正五年度), volume (書留), price (價格表記), and total count (合計). Includes a sub-table for '遞信分掌' (Distribution by Region) with columns for region (e.g., 京畿道, 關東道) and volume.

通常郵便物中特殊取扱配達數 (其ノ二)

Table showing special handling distribution counts for '集金郵便' (Collection Mail), '私書函渡留置' (Private Mail Delivery/Retention), '閉巻配達' (Closed Mail Delivery), and '速達郵便' (Express Mail) from 1904 to 1913.

殊取扱配達數 (其ノ一續)

Table showing special handling distribution counts for '別配達' (Special Delivery), '配達證明' (Delivery Certificate), '引受時刻證明' (Receipt Time Certificate), '内容證明' (Content Certificate), '訴訟書類' (Litigation Documents), '争訟調停書類' (Dispute Mediation Documents), '審判書類' (Judgment Documents), and '審査書類' (Review Documents) from 1904 to 1913.

通常郵便物中特殊取扱配達數 (其ノ二續)

Table showing special handling distribution counts for '集金郵便' (Collection Mail), '私書函渡留置' (Private Mail Delivery/Retention), '閉巻配達' (Closed Mail Delivery), and '速達郵便' (Express Mail) from 1914 to 1918.

通常郵便物中特殊取扱配達數 (其ノ二續)

Table with columns for year (e.g., 大正五年, 昭和九年), volume (筒數), amount (金額), and delivery status (私書函渡, 留置, 閉塞配達, 速達郵便).

逓信分掌局區内別 (和九年度)

Table showing postal distribution by region (e.g., 京畿道, 全慶道, 元山道) with columns for volume and amount.

(6) 朝鮮ト内地、臺灣、樺太、南洋

Table detailing mail distribution to Korea, mainland, Taiwan, Karafuto, and the South Seas, categorized by type (e.g., 新聞雜誌, 書籍類).

通常郵便物中特殊取扱配達數 (其ノ二續)

Table with columns for year, volume, amount, and delivery status, including a comparison of year-over-year changes (前年度ニ比シ増減割合).

(5) 通常郵便物中航空郵便物到着數

Table showing the arrival of airmail mail by region (e.g., 京, 城, 平, 壤, 新, 義, 州, 蔚, 山) and type (e.g., 朝鮮内地, 東滿洲).

群島及滿洲間通常郵便物數 (昭和九年度)

Table detailing mail volume between islands and Manchuria, categorized by type (e.g., 新聞雜誌, 書籍類, 業務用書類).

朝鮮ト内地、臺灣、樺太、南洋

Table showing postal statistics for Korea, Taiwan, Sakhalin, and the South Seas. Columns include '道別' (Region), '引' (Inward), and '書' (Books). Rows list regions like 平壤, 黄海南道, 平安北道, etc., with values for books, letters, and other items.

(7) 朝鮮ト内地、臺灣、樺太、南洋群島及滿洲間通常郵便物中特殊取扱引受數 (昭和九年度)

Table detailing special handling statistics for postal items. Columns include '道別' (Region), '書留' (Postage), '價格表記' (Price marking), '以上箇數' (Number of items), and '集金郵便' (Collection of postage). Rows list regions like 京城, 釜山, 元山, etc.

(9) 外國普通通

Table showing international postal statistics. Columns include '引' (Inward) and '受' (Outward). Rows list regions like (亞細亞洲), 滿洲, 中國, 亞細亞, etc.

群島及滿洲間通常郵便物數 (續)

Table showing postal statistics for islands and Manchuria. Columns include '新聞雜誌' (Newspapers), '書籍類' (Books), '業務用書類' (Business documents), '見本及雛形' (Samples), '農産物種子' (Agricultural seeds), '無料' (Free), '合計' (Total), and '配達' (Delivery). Rows list various categories with numerical values.

(8) 朝鮮ト内地、臺灣、樺太、南洋群島及滿洲間通常郵便物中特殊取扱配達數 (昭和九年度)

Table detailing special handling statistics for postal items. Columns include '道別' (Region), '書留' (Postage), '價格表記' (Price marking), '以上箇數' (Number of items), '合計中ヨリ再掲' (Total including re-posting), and '集金郵便' (Collection of postage). Rows list regions like 京城, 釜山, 元山, etc.

常 郵 便 物 數 (昭和九年度)

Table showing regular postal item statistics. Columns include '合計' (Total), '書' (Books), '印刷物' (Printed matter), '業務用書類' (Business documents), '商品見本' (Goods samples), '小形包装物' (Small packages), '無料' (Free), and '合計' (Total). Rows list various categories with numerical values.









特殊取扱外國通

	書				留				
	書		業		印刷物	業務用書	商品見本	小包	形
	完納	未納	通	往復					
(歐羅巴洲)									
大不列顛	497	—	—	—	76	1	1	10	2
獨逸	415	—	—	—	660	6	6	2	—
佛蘭西	397	—	—	—	184	—	11	27	—
ソ連	459	—	—	—	19	—	—	—	—
イタリア	76	—	—	—	67	—	—	—	—
グアタマラ	1	—	—	—	—	—	—	—	—
アトランティック	20	—	—	—	17	—	—	—	—
地中	52	—	—	—	43	—	—	2	—
白耳	14	—	—	—	29	—	—	—	—
和蘭	3	—	—	—	—	—	—	—	—
丁加奴	5	—	—	—	5	—	—	—	—
瑞典	3	—	—	—	—	—	—	—	—
挪威	28	—	—	—	—	—	—	—	—
波蘭	47	—	—	—	3	—	—	—	—
羅馬尼亞	2	—	—	—	—	—	—	—	—
ラトヴィア	16	—	—	—	1	—	—	—	—
エストニア	1	—	—	—	—	—	—	—	—
チェコスロヴァキア	4	—	—	—	—	—	—	—	—
ユーゴスラヴィア	3	—	—	—	1	—	—	—	—
ニューギニア	1	—	—	—	—	—	—	—	—
葡	2	—	—	—	—	—	—	—	—
萄	1	—	—	—	—	—	—	—	—
牙	3	—	—	—	—	—	—	—	—
蘭	1	—	—	—	—	—	—	—	—
蘭	3	—	—	—	—	—	—	—	—
臘	1	—	—	—	—	—	—	—	—
盧	1	—	—	—	—	—	—	—	—
克	1	—	—	—	—	—	—	—	—
合 計	2,052	—	—	—	1,105	7	18	41	—
(阿弗利加洲)									
埃及	13	—	—	—	10	—	—	—	—
合 計	13	—	—	—	10	—	—	—	—
(亞米利加洲)									
亞米利加	2,322	—	7	—	170	7	7	25	—
加拿大	93	—	—	—	1	—	—	2	—
墨西哥	2	—	—	—	—	—	—	—	—
伯利	22	—	—	—	2	—	1	—	—
西	6	—	—	—	—	—	—	—	—
秘	4	—	—	—	—	—	—	—	—
合 計	2,449	—	7	—	173	7	8	27	—
(大洋洲)									
濠洲	172	—	—	—	1	—	2	2	—
太	330	—	3	—	—	—	—	—	—
刺	—	—	—	—	—	—	—	—	—
利	—	—	—	—	—	—	—	—	—
哇	—	—	—	—	—	—	—	—	—
合 計	502	—	3	—	1	—	2	2	—
總 計	66,821	—	28	—	7,522	78	263	70	—
前 年 度	45,478	—	9	—	6,787	71	348	55	—
前 年 度 増 減 割 合	146.9%	—	2.11	—	110.8%	109.9%	△ 77.0%	127.3%	—

常郵便物配達数 (續)

無料合計	價格表記	前二欄中ノ再掲					
		代金		引換		別配達	到達證
		書	留	價格表記	金額		
筒數	金額	筒數	金額	筒數	金額	金額	金額
—	—	—	—	—	—	—	—
—	585	—	—	—	—	—	—
—	1,089	1	60	—	—	—	—
—	619	1	460	—	—	—	—
—	478	—	—	—	—	—	—
—	143	—	—	—	—	—	—
—	1	—	—	—	—	—	—
—	37	—	—	—	—	—	—
—	97	—	—	—	—	—	—
—	43	—	—	—	—	—	—
—	3	—	—	—	—	—	—
—	10	—	—	—	—	—	—
—	3	—	—	—	—	—	—
—	28	—	—	—	—	—	—
—	50	1	1	—	—	—	—
—	2	—	—	—	—	—	—
—	17	—	—	—	—	—	—
—	1	—	—	—	—	—	—
—	4	—	—	—	—	—	—
—	4	—	—	—	—	—	—
1	2	—	—	—	—	—	—
—	2	—	—	—	—	—	—
—	1	—	—	—	—	—	—
—	3	—	—	—	—	—	—
—	1	—	—	—	—	—	—
—	1	—	—	—	—	—	—
1	3,224	3	521	—	—	—	—
—	23	—	—	—	—	—	—
—	23	—	—	—	—	—	—
—	2,539	8	237	—	—	—	—
1	96	—	—	—	—	—	—
—	2	—	—	—	—	—	—
—	25	—	—	—	—	—	—
—	6	—	—	—	—	—	—
—	4	—	—	—	—	—	—
1	2,672	8	237	—	—	—	—
—	177	—	—	—	—	—	—
—	333	—	—	—	—	—	—
—	510	—	—	—	—	—	—
7,816	82,598	9,449	566,006	46	735	—	—
6,142	58,890	6,324	385,574	51	375	—	—
割 2.73	割 4.03	割 4.94	割 4.68	割 0.93	割 9.60	—	—
—	—	—	—	—	—	289	13,620
—	—	—	—	—	—	237	7,363
—	—	—	—	—	—	割 2.19	割 8.50

(12) 小包郵便

年 度	書 留 (箱)	價 格 表 記		以上箇數 合 計 (箱)	人口百=對ス ル郵便物數 (箱)	合 金	
		箇 數 (箱)	金 額 (圓)			代 書 箇 數 (箱)	留 金 額 (圓)
明治三十九年度	156,139	917	179,101	157,056	—	8,254	71,205
明治四十年年度	226,734	1,301	87,040	228,035	—	16,102	140,772
明治四十一年年度	360,741	2,021	103,332	362,762	—	38,394	302,677
明治四十二年年度	487,585	1,588	134,312	489,173	—	64,097	496,028
明治四十三年年度	659,511	2,114	399,215	661,625	—	103,206	937,116
明治四十四年度	784,541	2,695	501,964	787,236	—	150,212	1,368,348
大正元年度	978,789	3,789	670,650	982,578	—	204,117	1,660,703
大正二年度	1,095,017	3,709	637,240	1,098,726	—	251,096	1,851,010
大正三年度	1,095,532	3,941	891,249	1,099,473	—	242,537	1,684,433
大正四年度	1,198,350	6,042	1,048,316	1,204,392	—	267,592	1,692,076
大正五年度	1,311,032	5,603	1,007,446	1,316,635	—	330,417	2,355,423
大正六年度	1,427,943	5,715	1,577,576	1,433,658	—	411,491	3,393,258
大正七年度	1,768,899	9,579	2,354,008	1,778,478	—	556,162	5,530,015
大正八年度	1,861,450	10,118	1,491,599	1,871,568	—	633,814	7,789,613
大正九年度	1,643,011	11,950	2,599,832	1,654,961	—	497,995	6,383,732
大正十年度	1,815,869	11,171	1,456,297	1,827,040	—	597,826	7,479,183
大正十一年度	1,880,134	6,661	1,251,419	1,886,795	—	610,936	9,969,835
大正十二年度	1,984,644	4,113	853,711	1,988,757	11.1	687,062	11,038,003
大正十三年度	1,955,043	3,147	530,250	1,958,190	10.8	716,681	9,109,787
大正十四年度	2,047,670	2,365	454,178	2,050,035	10.8	768,339	10,125,907
昭和元年度	2,132,628	2,642	587,898	2,135,270	11.2	832,127	9,994,367
昭和二年度	2,188,433	3,299	756,629	2,191,732	11.5	867,499	10,381,471
昭和三年度	2,289,287	3,476	811,067	2,292,763	11.9	932,142	10,719,017
昭和四年度	2,285,043	3,393	597,769	2,288,436	11.9	887,399	9,894,914
昭和五年度	2,171,010	3,363	540,336	2,174,373	11.2	841,781	7,712,755
昭和六年度	2,000,735	4,957	1,058,159	2,005,692	9.9	807,296	6,785,124
昭和七年度	2,074,332	6,547	1,133,411	2,080,879	10.1	858,911	7,850,961
昭和八年度	2,289,582	4,827	844,428	2,294,409	11.0	940,444	8,461,155
昭和九年度	2,410,427	4,807	956,857	2,415,234	11.4	939,495	9,332,636
遞 信 分 掌							
京 畿 道	1,167,355	612	90,309	1,167,967	52.4	628,734	5,671,994
京 都 府	24,863	214	83,254	25,077	2.8	844	18,170
神 奈 川 縣	65,331	255	82,311	65,586	4.6	11,661	370,108
東 京 府	65,527	440	63,380	65,967	4.5	10,431	152,149
西 京 府	20,302	1,070	144,685	21,372	3.3	571	4,105
計	1,343,378	2,591	463,939	1,345,969	20.2	652,241	6,216,526
关 東 道	110,757	39	2,016	110,796	4.8	24,709	342,801
全 國 道	147,424	234	59,734	147,658	6.2	50,981	409,208
關 東 道	212,534	475	37,995	213,009	10.0	60,379	509,412
關 西 道	2,439	—	—	2,439	3.4	127	1,355
計	473,154	748	99,745	473,902	6.9	136,196	1,262,776
中 央 道	94,035	113	20,814	94,148	6.0	17,044	195,373
東 京 府	87,510	147	15,348	87,757	11.4	4,605	49,102
神 奈 川 縣	28,252	208	43,406	28,460	3.9	1,596	29,611
計	209,897	468	79,568	210,365	6.8	23,245	274,086
北 海 道	51,430	133	13,553	51,563	3.3	5,382	77,974
北 海 道	216,931	45	7,874	216,976	9.1	106,153	1,243,066
東 海 道	115,637	822	292,179	116,459	7.4	16,279	258,208
計	383,998	1,000	313,606	384,998	8.6	127,814	1,579,248
東 海 道	50,993	1,278	188,091	52,271	3.6	2,293	35,071
(再 掲) 江 原 道	—	—	—	—	—	—	—
計	2,410,427	4,807	956,857	2,415,234	11.4	939,495	9,332,636
前 年 度 比 合	割 0.53	割 0.04	割 1.33	割 0.54	—	割 0.01	割 1.03

物 引 受 數

計	中		別 配 達 (箱)	配 達 證 明 (箱)	速 達 郵 便 (箱)	留 置 (箱)	朝鮮人物數 (箱)
	引 換	表 記					
價 格 表 記	箇 數 (箱)	金 額 (圓)					
143	5,332	53	410	—	135	6,300	
489	16,324	46	1,147	—	239	25,308	
540	16,798	24	1,383	—	313	50,181	
284	6,980	32	1,756	—	440	104,832	
316	8,538	34	1,389	—	265	151,588	
351	11,235	52	2,272	—	263	214,146	
—	—	37	3,114	—	377	311,712	
—	—	57	2,748	—	1,057	354,598	
—	—	90	2,471	37	1,489	345,537	
—	—	57	2,283	51	2,130	387,023	
1,274	28,310	86	2,232	111	9,120	491,347	
1,544	35,249	32	2,304	40	5,683	594,049	
2,448	77,904	112	5,381	32	4,756	800,375	
2,847	73,569	182	7,697	22	3,004	875,703	
2,279	54,784	165	4,985	8	1,109	690,488	
1,821	75,913	135	4,986	10	973	819,136	
500	16,816	117	3,886	3	907	827,249	
1,098	48,253	94	4,077	8	917	856,009	
885	42,086	102	3,233	13	1,147	821,578	
485	25,122	85	4,064	5	1,389	863,865	
543	28,602	119	5,693	6	1,629	890,786	
554	30,454	131	3,716	15	2,617	916,943	
630	28,691	90	2,883	15	3,387	989,739	
541	24,317	137	3,584	10	3,460	971,998	
472	18,972	199	2,721	48	2,839	862,081	
347	11,456	320	2,286	50	5,482	801,278	
232	12,181	518	3,122	122	5,012	835,382	
300	8,461,155	563	3,826	57	934,147	934,147	
342	20,512	278	3,714	8	4,172	1,018,089	
局 區 内 別 (昭和九年度)							
281	17,096	126	1,095	8	1,439	468,536	
—	—	2	60	—	29	11,854	
1	550	14	63	—	781	25,191	
1	212	5	210	—	749	28,973	
—	—	1	51	—	16	9,537	
283	17,858	148	1,469	8	3,014	544,091	
2	147	9	277	—	110	52,240	
—	—	71	241	—	533	77,058	
—	—	20	664	—	136	59,714	
—	—	—	—	—	10	1,657	
2	147	100	1,182	—	789	196,669	
1	24	1	46	—	33	32,155	
—	—	9	284	—	57	18,223	
—	—	3	17	—	8	15,157	
1	24	13	347	—	98	63,535	
—	—	4	11	—	14	23,346	
1	107	5	341	—	19	138,125	
55	2,377	8	364	—	238	56,323	
56	2,484	17	716	—	271	217,794	
—	—	4	68	—	34	26,351	
342	20,512	278	3,714	8	4,172	1,018,089	
割 1.40	割 2.41	割 5.06	割 0.29	割 8.60	割 0.60	割 0.90	

(13) 小包郵便物中航空郵便物差立数

Table with columns for location (京, 城, 平, 壤, 新, 義, 州, 蔚, 山, 合, 計) and years (昭和, 和, 四, 年, 度). Rows show data for various years from 1933 to 1937, including a comparison with the previous year.

(14) 朝鮮ト内地、臺灣、樺太、南洋群島及滿洲間小包郵便物引受数 (昭和九年度)

Table with columns for region (京, 城, 釜, 山, 元, 山, 平, 壤) and department (道, 支, 部, 計). It details the number of parcels, amount, and exchange rates for mail between Korea and other regions in 1937.

(15) 小包郵便物中主要品移輸出数仕向地調 (昭和九年度)

Table with columns for item name (品名), destination (仕向地), quantity (小包筒数), amount (数量), and price (包有品價格). It lists gold and silver items.

小包郵便物中主要品移輸出数仕向地調 (續)

Table with columns for item name (品名), destination (仕向地), quantity (小包筒数), amount (数量), and price (包有品價格). It lists various types of mail (red, white, etc.) and their destinations.

(16) 小包郵便

書留	價格表記			以上箇數 合計	人口百=對ス ル郵便物數	代金	
	箇數	金額	合計			留書	
						箇數	金額
明治三十九年度	353,928	1,246	152,017	355,174	—	50,601	533,031
明治四十年年度	437,028	1,488	197,448	438,516	—	71,856	811,854
明治四十一年年度	599,005	2,760	202,969	601,765	—	114,857	1,258,239
明治四十二年年度	749,362	1,605	200,508	750,967	—	158,658	1,633,948
明治四十三年年度	925,924	2,173	405,997	928,097	—	201,685	2,181,135
明治四十四年度	1,113,864	2,488	388,447	1,116,352	—	271,744	2,985,117
大正元年度	1,348,108	3,584	662,958	1,351,692	—	326,792	2,863,474
大正二年度	1,382,880	3,730	630,355	1,386,610	—	366,166	2,854,002
大正三年度	1,371,577	3,906	761,149	1,375,483	—	349,114	2,454,947
大正四年度	1,468,131	5,378	929,251	1,473,509	—	371,730	2,535,802
大正五年度	1,589,864	4,814	809,002	1,594,678	—	431,900	3,086,802
大正六年度	1,769,925	5,184	1,260,802	1,775,109	—	514,114	4,216,292
大正七年度	2,171,676	7,353	1,782,612	2,179,029	—	639,987	6,595,623
大正八年度	2,350,299	8,312	1,433,868	2,358,611	—	751,896	10,143,522
大正九年度	2,220,543	10,082	3,948,278	2,230,625	—	699,198	9,940,214
大正十年度	2,539,958	8,740	1,568,122	2,548,698	—	837,075	12,098,333
大正十一年度	2,673,262	5,414	1,216,581	2,678,676	—	902,551	11,614,848
大正十二年度	2,867,005	3,762	997,623	2,870,767	14.9	947,671	13,201,102
大正十三年度	2,622,311	3,040	450,464	2,625,351	14.5	863,238	13,401,009
大正十四年度	2,797,164	2,493	489,199	2,799,657	14.7	954,250	15,221,581
昭和元年度	2,982,094	2,944	743,818	2,985,038	15.6	1,050,158	17,745,003
昭和二年度	3,180,055	3,270	901,459	3,183,325	16.6	1,144,652	18,713,516
昭和三年度	3,318,289	3,664	1,230,336	3,321,953	17.3	1,332,039	17,082,979
昭和四年度	3,339,047	5,272	862,385	3,344,319	17.4	1,337,024	16,174,185
昭和五年度	3,209,943	4,748	767,416	3,214,691	16.6	1,282,832	12,683,254
昭和六年度	3,015,604	4,937	833,523	3,020,541	14.9	1,259,918	11,229,447
昭和七年度	3,051,737	6,381	1,114,947	3,058,118	14.8	1,305,580	12,467,074
昭和八年度	3,274,820	4,394	687,354	3,279,214	15.8	1,390,515	13,995,172
昭和九年度	3,573,542	4,373	689,520	3,577,915	16.9	1,502,944	15,208,212
遞信分掌							
京	627,307	3,604	586,983	630,911	28.3	83,218	1,121,294
城	1,135,204	3,658	590,831	1,138,862	17.1	319,012	3,282,268
釜山	859,468	440	31,008	859,908	12.5	334,216	3,459,430
元山	758,968	53	10,288	759,021	24.7	431,238	4,138,522
平壤	819,902	222	57,394	820,124	18.2	418,478	4,317,992
(再掲) 江原道	215,145	27	5,793	215,172	14.8	134,075	1,149,019
合計	3,573,542	4,373	689,520	3,577,915	16.9	1,502,944	15,208,212
前年度ニ比シ	割 0.91	割 0.05	割 0.03	割 0.91	—	割 0.81	割 0.87

物配達數

計	中		再		留置	朝鮮人物數	
	引換	別配達	配達證明	速達郵便			私書函渡
241	5,810	57	650	—	—	8,880	
497	14,849	59	830	—	—	25,296	
563	18,383	51	1,212	—	—	80,679	
341	10,063	39	1,209	—	—	105,852	
345	12,866	72	1,174	—	324	172,673	
382	13,645	39	2,103	—	378	251,600	
—	—	44	3,071	—	518	364,605	
—	—	61	4,004	—	1,277	366,637	
—	—	92	2,587	35	737	385,525	
—	—	78	2,416	34	1,861	418,778	
1,030	22,644	78	2,500	95	1,186	522,873	
1,267	32,954	82	2,772	40	1,444	635,379	
1,455	54,778	113	4,632	34	2,334	841,060	
1,737	92,598	262	6,691	21	3,627	928,234	
1,438	61,443	515	6,472	7	10,935	810,823	
714	27,203	357	5,929	10	19,560	927,748	
575	23,788	124	4,755	3	24,613	990,626	
709	19,516	128	4,873	8	32,565	999,977	
553	21,502	134	3,647	13	40,985	996,930	
279	12,847	268	5,352	5	43,154	1,090,423	
269	11,775	261	5,149	4	51,986	1,165,280	
216	10,151	241	2,780	16	62,133	1,270,557	
330	14,748	230	2,882	14	74,672	1,358,555	
1,133	23,187	415	4,268	8	79,554	1,382,033	
1,393	18,291	574	4,399	27	80,026	1,265,053	
324	9,300	433	3,716	45	75,633	1,196,018	
119	6,354	779	4,856	120	78,051	1,206,853	
73	3,840	787	4,842	51	92,717	1,366,980	
81	6,861	609	4,110	10	104,070	1,534,373	
局區内別 (昭和九年度)							
6	2,215	358	2,251	10	41,032	172,485	
7	422	17	43	—	2,042	459	
4	51	20	93	—	3,015	663	
11	425	15	182	—	4,672	940	
3	126	5	30	—	391	607	
31	3,239	415	2,599	10	51,152	4,160	
2	168	9	183	—	7,748	4,645	
1	18	16	160	—	3,321	1,091	
—	—	77	601	—	7,099	862	
—	—	—	4	—	—	71	
3	186	102	948	—	18,168	6,669	
11	578	18	104	—	7,241	605	
3	103	11	139	—	6,104	7,386	
4	175	—	19	—	911	440	
18	856	29	262	—	14,256	8,431	
5	212	12	53	—	2,730	554	
2	340	35	102	—	11,004	207	
22	2,029	16	146	—	6,760	4,908	
29	2,581	63	301	—	20,494	5,669	
7	302	5	53	—	1,302	1,118	
81	6,861	609	4,110	10	104,070	24,929	
割 1.10	割 7.87	割 2.26	割 1.51	割 8.04	割 1.22	割 6.06	

(17) 朝鮮ト内地、臺灣、樺太、南洋群島及滿洲間小包郵便物配達數 (昭和九年度)

Table with columns for region (e.g., 京, 釜山, 元山), volume, price, and amount. Includes a summary row at the bottom with ratios to the previous year.

(18) 小包郵便物中航空郵便物到着數

Table showing arrival counts for air mail parcels by year (昭和四年度 to 昭和九年度) and region (e.g., 朝鮮内地, 關東局管内).

(19) 外國小包

Table showing international parcel statistics by region (e.g., 亞細亞洲, 歐羅巴洲) with columns for volume and amount.

郵便物數 (昭和九年度)

Table showing total parcel statistics for the year, categorized by type (e.g., 普通小包) and amount.

外國小包

Table showing international parcel statistics with columns for destination (e.g., 白耳, 義蘭), quantity, and value. Includes a summary row for '合計' and a comparison with the previous year.

(20) 郵便線路

Table showing average daily distance of postal routes by year and mode (rail, water, air). Columns include '通常道路', '鐵道', '水路', '航空路'.

郵便物數 (續)

Table showing domestic parcel statistics with columns for quantity and value. Includes a summary row for '合計' and a comparison with the previous year.

(21) 郵便受渡線路 (通常道路中ヨリ再掲)

Table showing average daily distance of postal routes by year and mode (rail, water, air). Columns include '通常道路', '鐵道', '水路', '航空路'.



郵便爲替 (1) 郵便爲替

Table with columns for '振' (Exchange) and '爲替' (Substitution), including sub-columns for '國內' (Domestic) and '國外' (Foreign). Rows list years from 1906 to 1934, with a detailed breakdown by region (e.g., 京畿, 關東, 關西) and a final '合計' (Total) row.

爲替 振出及拂渡 (局所受拂) (其ノ一)

Table with columns for '出' (Output) and '爲替' (Substitution), including sub-columns for '計' (Total) and '外國爲替' (Foreign Exchange). Rows list years from 1906 to 1934, with a detailed breakdown by region (e.g., 京畿, 關東, 關西) and a final '合計' (Total) row.

郵便爲替

	拂														
	内		國		爲		替								
	通	常	電	信	小	爲	替	計							
口	數	金	額(圓)	口	數	金	額(圓)	口	數	金	額(圓)	口	數	金	額(圓)
明治三十九年度	?	?	?	?	?	?	?	183,916	6,270,554						
明治四十年年度	?	?	?	?	?	?	?	263,196	9,574,999						
明治四十一年度	?	?	?	?	?	?	?	404,983	16,120,371						
明治四十二年度	?	?	?	?	?	?	?	506,214	18,799,689						
明治四十三年度	?	?	?	?	?	?	?	600,954	22,451,489						
明治四十四年度	?	?	?	?	?	?	?	762,864	23,978,756						
大正元年度	?	?	?	?	?	?	?	837,207	24,387,150						
大正二年度	?	?	?	?	?	?	?	904,430	23,557,231						
大正三年度	?	?	?	?	?	?	?	917,541	21,844,672						
大正四年度	?	?	?	?	?	?	?	926,187	26,068,669						
大正五年度	?	?	?	?	?	?	?	1,386,891	37,345,484						
大正六年度	?	?	?	?	?	?	?	1,562,524	49,053,917						
大正七年度	?	?	?	?	?	?	?	1,795,395	66,380,588						
大正八年度	?	?	?	?	?	?	?	1,925,004	90,186,543						
大正九年度	?	?	?	?	?	?	?	1,657,175	76,245,493						
大正十年度	?	?	?	?	?	?	?	1,803,897	81,699,953						
大正十一年度	?	?	?	?	?	?	?	2,000,169	87,220,610						
大正十二年度	?	?	?	?	?	?	?	2,159,093	92,253,564						
大正十三年度	?	?	?	?	?	?	?	2,294,144	94,623,320						
大正十四年度	?	?	?	?	?	?	?	2,361,158	96,975,471						
昭和元年度	773,415	55,290,891	240,107	28,030,105	1,408,284	13,829,479	2,421,806	97,150,475							
昭和二年	770,420	56,684,719	253,217	29,094,565	1,553,998	15,221,409	2,577,635	101,000,693							
昭和三年	757,151	56,393,572	261,747	29,489,612	1,750,504	17,432,350	2,769,402	103,315,534							
昭和四年	742,256	55,485,355	263,698	28,333,338	1,858,427	18,326,203	2,864,381	102,144,896							
昭和五年	636,161	45,600,197	230,313	20,711,527	1,742,345	16,215,365	2,608,819	82,527,090							
昭和六年度	615,342	42,981,676	213,420	18,546,210	1,780,895	15,689,328	2,609,657	77,217,215							
昭和七年度	638,733	47,850,671	222,229	20,580,640	1,916,027	16,794,264	2,776,989	85,225,575							
昭和八年度	720,593	56,526,767	239,324	24,151,104	2,138,891	19,045,383	3,088,803	99,723,253							
昭和九年度	759,643	62,658,971	264,342	26,612,730	2,380,287	21,638,130	3,404,272	110,909,830							
遞信分掌															
京畿道	164,843	9,255,435	57,065	4,049,151	530,210	4,869,304	752,118	18,173,890							
清北道	13,044	1,413,393	4,600	493,570	55,148	441,321	72,792	2,348,293							
清南道	32,296	3,331,333	8,789	730,037	111,177	897,867	152,262	4,959,237							
江原道	33,281	2,737,440	8,342	548,135	104,235	873,162	145,858	4,158,738							
江原道計	11,197	1,488,582	4,843	579,856	26,899	222,781	42,939	2,291,219							
江原道計	254,661	18,226,183	83,639	6,400,749	827,669	7,304,435	1,165,969	31,931,367							
全羅南道	64,302	5,173,275	23,912	2,122,239	191,774	1,832,878	279,938	9,128,392							
全羅南道	74,743	6,057,803	23,981	2,061,726	278,143	2,572,181	376,867	10,691,710							
江原道	82,061	6,632,947	38,394	2,968,810	445,522	4,075,448	565,977	13,677,205							
江原道計	2,176	267,007	919	129,646	4,602	50,614	7,697	447,268							
江原道計	223,282	18,131,032	87,206	7,282,421	920,041	8,531,121	1,230,529	33,944,575							
元山	65,447	5,416,277	24,160	3,908,090	143,292	1,312,638	232,839	10,637,005							
咸鏡北道	35,480	4,088,182	18,436	2,172,422	101,224	965,557	155,140	7,226,161							
咸鏡北道計	22,406	2,604,487	10,228	1,608,502	51,968	459,812	84,602	4,670,801							
咸鏡北道計	123,333	12,108,946	52,824	7,687,014	296,484	2,738,007	472,641	22,533,967							
平壤	27,072	3,275,806	7,774	1,035,264	83,265	707,304	118,111	5,018,473							
平安南道	82,254	5,070,959	13,967	1,226,131	149,358	1,373,448	245,579	7,670,538							
平安南道計	49,041	5,845,944	18,932	2,981,151	103,470	983,815	171,443	9,810,911							
平安南道計	158,367	14,192,809	40,673	5,242,546	336,093	3,064,567	535,133	22,499,922							
(再掲)江原道	35,779	4,360,076	15,990	2,316,004	83,469	733,207	135,238	7,409,287							
合計	759,643	62,658,971	264,342	26,612,730	2,380,287	21,638,130	3,404,272	110,909,830							
前年度ニ比シ	割0.54	割1.08	割1.05	割1.62	割1.13	割1.36	割0.99	割1.12							

振出及拂渡 (局所受拂) (其ノ二)

	渡				人 口 百 = 付			
	外 國 爲 替		合 計		振 出		拂 渡	
	口	金	口	金	口	金	口	金
數	額(圓)	數	額(圓)	數	額(圓)	數	額(圓)	
712	41,779	184,628	6,312,333	?	?	?	?	
780	53,167	263,976	9,628,166	?	?	?	?	
857	55,040	405,840	16,175,411	?	?	?	?	
1,212	64,509	507,426	18,864,198	?	?	?	?	
1,550	77,470	602,504	22,528,959	8	212	5	169	
2,036	110,990	764,900	24,089,746	9	208	5	171	
2,257	126,643	839,464	24,513,793	9	202	6	165	
2,501	132,446	906,931	23,689,677	9	185	6	153	
2,263	172,280	919,804	22,016,952	9	171	6	138	
2,546	137,060	928,733	26,205,729	9	195	6	161	
3,080	185,171	1,389,971	37,530,655	12	265	8	225	
3,316	187,201	1,565,840	49,241,118	13	334	9	290	
2,832	160,752	1,798,227	66,541,340	14	451	11	390	
2,402	155,709	1,927,406	90,342,252	15	591	11	527	
2,570	199,622	1,659,745	76,445,114	14	544	10	442	
2,436	163,246	1,806,333	81,863,199	14	583	10	469	
3,808	194,362	2,003,977	87,414,972	15	586	11	496	
15,082	461,027	2,174,175	92,714,591	15	601	12	518	
13,719	448,987	2,307,863	95,072,307	15	588	13	526	
13,109	416,515	2,374,267	97,392,986	15	578	12	512	
15,353	468,313	2,437,159	97,618,788	15	585	13	511	
16,215	469,364	2,593,850	101,470,057	16	597	14	530	
14,075	432,281	2,783,477	103,747,814	16	589	15	541	
11,291	369,540	2,875,662	102,514,435	16	578	15	530	
9,382	274,826	2,618,201	82,801,916	15	461	13	409	
8,729	237,322	2,618,386	77,454,537	15	431	13	382	
12,268	369,794	2,789,257	85,595,369	16	455	14	416	
28,080	701,327	3,126,388	100,424,580	17	522	15	483	
43,299	1,043,834	3,447,571	111,953,664	18	580	16	530	
局 區 内 別 (昭和九年度)								
17,049	318,653	769,167	18,492,543	31	1,034	35	830	
255	6,566	73,047	2,354,849	12	295	8	266	
636	14,443	152,898	4,973,680	15	370	11	350	
479	13,055	146,337	4,171,792	13	370	10	283	
135	2,759	43,074	2,293,978	9	269	7	352	
18,554	355,476	1,184,523	32,286,842	19	572	18	485	
902	26,603	280,890	9,154,995	12	381	12	395	
2,692	75,044	379,559	10,766,754	13	392	16	454	
2,872	77,007	568,849	13,754,212	19	607	27	644	
108	3,693	7,805	450,960	13	407	11	637	
6,574	182,347	1,237,103	34,126,921	15	455	18	495	
2,972	86,537	235,871	10,723,542	21	668	15	685	
7,811	178,424	162,951	7,404,585	43	1,480	21	960	
446	9,699	85,048	4,680,500	18	606	12	637	
11,229	274,660	483,870	22,808,627	26	857	16	743	
790	26,269	118,901	5,044,742	13	387	8	326	
3,722	108,086	249,301	7,778,623	18	523	18	567	
2,430	96,997	173,873	9,907,908	19	799	11	628	
6,942	231,352	542,075	22,731,273	17	594	12	505	
689	16,651	135,927	7,425,439	14	446	9	510	
43,299	1,043,834	3,447,571	111,953,664	18	580	16	530	
割8.98	割4.88	割1.03	割1.15	—	—	—	—	

(2) 郵便爲替

	振							
	内 國 爲 替				替 計			
	通 常	電 信	小 爲 替	計	口 數	金 額(圓)	口 數	金 額(圓)
明治三十九年度	243,132	8,764,757	37,004	1,192,326	200,220	688,737	480,356	10,645,819
明治四十年	295,884	11,681,246	52,412	1,794,357	264,820	908,227	613,116	14,383,830
明治四十一年	415,832	18,724,014	65,172	2,738,890	335,603	1,145,086	816,607	22,607,990
明治四十二年	479,943	19,206,929	68,122	3,903,484	405,040	1,391,366	953,105	24,498,779
明治四十三年	481,518	21,486,534	91,528	5,011,730	507,870	1,735,622	1,080,916	28,233,886
明治四十四年	529,481	20,857,236	121,884	6,157,731	646,488	2,205,654	1,297,853	29,220,622
大正元年度	524,074	20,169,106	140,507	7,146,432	730,920	2,516,552	1,395,501	29,832,091
大正二年度	503,671	19,043,132	143,266	6,751,907	797,463	2,757,735	1,444,400	28,552,773
大正三年度	458,808	17,289,087	141,604	6,638,395	851,073	3,135,267	1,451,485	27,062,749
大正四年度	383,865	19,242,047	133,182	8,011,609	917,709	4,384,292	1,434,756	31,637,948
大正五年度	709,089	26,389,750	154,199	10,403,799	975,406	4,799,020	1,838,694	41,592,569
大正六年度	935,596	35,254,079	194,867	15,933,480	1,045,040	5,387,962	2,175,503	56,575,521
大正七年度	1,088,458	48,080,702	244,867	22,731,194	1,105,752	6,102,901	2,439,077	76,914,797
大正八年度	1,204,905	63,930,290	295,417	32,954,281	1,093,114	6,519,011	2,593,436	103,403,582
大正九年度	986,765	56,430,991	244,192	28,698,533	1,118,786	8,800,862	2,349,743	93,930,386
大正十年度	1,028,347	61,270,975	237,451	23,133,882	1,251,202	11,239,968	2,517,000	101,644,825
大正十一年	1,014,344	61,790,427	251,698	28,710,752	1,357,737	12,514,873	2,623,779	103,016,052
大正十二年	1,012,348	63,778,204	256,086	29,537,064	1,460,576	13,597,154	2,729,010	106,912,421
大正十三年	982,331	63,700,417	252,402	28,206,185	1,507,581	13,936,960	2,742,314	105,843,562
大正十四年	984,778	65,465,280	264,300	29,714,131	1,548,722	14,265,987	2,797,800	109,445,398
昭和元年度	1,007,825	66,431,402	281,829	30,036,553	1,595,238	14,890,819	2,885,892	111,358,773
昭和二年度	1,012,821	66,970,756	297,189	30,903,681	1,710,107	15,856,210	3,020,117	113,730,646
昭和三年度	964,968	64,701,149	300,812	31,057,167	1,807,013	16,841,004	3,072,793	112,599,320
昭和四年度	944,002	63,133,639	305,113	30,349,741	1,901,076	17,668,176	3,150,191	111,151,556
昭和五年度	815,403	52,349,432	276,579	22,968,774	1,931,646	17,652,746	3,023,633	92,970,952
昭和六年度	786,797	49,177,883	256,034	20,299,521	2,004,651	17,651,039	3,047,482	87,128,493
昭和七年度	804,052	53,655,988	256,616	21,323,575	2,129,059	18,607,845	3,189,727	93,587,407
昭和八年度	882,938	62,703,258	278,903	25,161,054	2,313,015	20,392,710	3,474,861	103,257,022
昭和九年度	936,972	69,886,020	311,829	29,076,301	2,559,436	23,105,219	3,808,237	122,067,540
月								
昭和九年 四月	81,233	5,992,316	26,523	2,368,127	199,041	1,795,181	306,797	10,155,624
昭和九年 五月	83,973	6,031,358	25,028	2,222,783	214,052	1,945,459	323,053	10,199,605
昭和九年 六月	73,230	5,363,237	22,685	2,104,154	193,570	1,784,025	289,485	9,251,416
昭和九年 七月	60,917	4,378,489	23,901	1,927,315	186,120	1,667,356	270,938	7,973,160
昭和九年 八月	62,312	4,587,764	23,635	2,091,782	194,895	1,635,318	280,842	8,314,864
昭和九年 九月	68,519	5,006,969	24,686	2,172,007	189,101	1,694,289	282,306	8,873,264
昭和九年 十月	80,255	5,587,055	27,044	2,560,755	206,092	1,939,107	313,391	10,086,917
昭和九年 十一月	83,436	5,959,202	25,388	2,623,826	201,422	1,929,881	310,246	10,512,909
昭和十年 十二月	114,016	8,951,991	37,847	3,851,937	305,085	2,919,729	456,948	15,723,657
昭和十年 一月	80,525	6,379,251	24,087	2,465,407	228,869	2,035,594	333,481	10,880,252
昭和十年 二月	64,626	5,238,887	22,766	2,137,152	208,064	1,701,110	295,456	9,077,149
昭和十年 三月	83,930	6,409,501	28,239	2,551,051	233,125	2,053,170	345,294	11,018,723
合 計	936,972	69,886,020	311,829	29,076,301	2,559,436	23,105,219	3,808,237	122,067,540
前年度 = 比シ	割 0.61	割 1.15	割 1.18	割 1.56	割 1.07	割 1.33	割 0.96	割 1.28
増 減 割 合								

備考 本表中日滿小爲替ノ振出ハ内國爲替ニ拂渡ハ外國爲替ニ包含ス

振出及拂渡 (貯金管理所受拂)

	出				拂 渡					
	外國爲替		合 計		内 國 爲 替		外 國 爲 替		合 計	
	口 數	金 額(圓)	口 數	金 額(圓)	口 數	金 額(圓)	口 數	金 額(圓)	口 數	金 額(圓)
856	22,545	481,212	10,668,364	183,916	6,270,554	712	41,779	184,628	6,312,333	
840	20,497	613,956	14,404,372	263,196	9,574,999	780	53,167	263,976	9,628,166	
1,260	35,372	817,867	22,643,362	404,983	16,120,371	857	55,040	405,840	16,175,411	
1,584	40,409	954,689	24,539,188	506,214	18,799,689	1,212	64,509	507,426	18,864,198	
2,027	55,313	1,082,943	28,289,199	600,954	22,451,489	1,550	77,470	602,504	22,528,959	
2,360	76,961	1,300,213	29,297,583	1,293,136	29,171,666	2,036	110,990	1,295,172	29,282,656	
2,776	92,692	1,398,277	29,924,783	1,395,998	29,867,378	2,257	126,643	1,398,255	29,994,022	
2,879	92,577	1,447,279	28,645,350	1,452,775	28,616,708	2,501	132,446	1,455,276	28,749,154	
2,567	134,064	1,454,052	27,196,813	1,446,559	27,067,549	2,263	172,280	1,448,822	27,239,829	
2,090	62,705	1,436,846	31,700,653	1,433,135	31,576,728	2,546	137,060	1,435,681	31,713,788	
2,308	69,757	1,841,002	41,662,326	1,827,148	41,447,354	3,080	185,171	1,830,228	41,632,525	
2,185	90,407	2,177,688	56,665,928	2,168,983	56,335,733	3,316	187,201	2,172,299	56,522,934	
1,660	67,613	2,440,737	76,982,410	2,440,305	76,508,492	2,845	160,752	2,443,150	76,669,244	
1,888	85,636	2,595,324	103,489,218	2,578,231	102,604,015	2,403	155,709	2,580,634	102,759,724	
1,932	87,855	2,351,675	94,018,241	2,352,717	94,615,104	2,553	199,621	2,355,270	94,814,725	
1,718	72,559	2,518,718	101,717,384	2,505,476	101,328,924	2,412	163,246	2,507,888	101,492,170	
3,060	162,230	2,626,839	103,178,282	2,624,579	103,355,567	3,876	194,362	2,628,455	103,549,929	
11,243	557,408	2,740,253	107,469,829	2,684,169	105,856,615	14,940	461,027	2,699,109	106,317,642	
8,712	488,543	2,751,026	106,332,105	2,772,362	106,743,167	13,711	448,987	2,786,073	107,192,154	
6,983	456,867	2,804,783	109,902,265	2,798,273	109,502,231	13,021	416,515	2,811,294	109,918,746	
8,371	480,189	2,894,263	111,838,962	2,882,756	111,314,106	15,213	468,313	2,897,969	111,782,419	
9,053	470,216	3,029,170	114,200,862	3,028,751	113,927,963	16,225	469,364	3,044,976	114,397,327	
10,215	501,817	3,083,008	113,101,137	3,076,456	112,573,230	14,050	432,281	3,090,506	113,005,511	
10,697	489,486	3,160,888	111,641,042	3,147,886	111,287,754	11,284	369,541	3,159,170	111,657,295	
9,907	366,359	3,033,540	93,337,311	3,026,760	93,201,588	9,383	274,827	3,036,143	93,476,415	
7,611	240,660	3,055,093	87,369,153	3,044,790	87,126,730	8,731	237,322	3,053,521	87,364,052	
5,202	205,289	3,194,929	93,792,696	3,184,552	93,440,063	12,264	369,794	3,196,816	93,809,857	
6,518	302,782	3,481,379	108,559,804	3,466,581	108,111,550	27,914	701,327	3,494,495	108,812,877	
7,711	466,403	3,815,948	122,533,943	3,798,637	121,914,877	43,324	1,043,834	3,841,961	122,958,711	
別 (昭和九年度)										
718	34,745	307,515	10,190,369	304,011	10,024,006	2,928	77,183	306,939	10,101,189	
828	42,466	323,881	10,242,071	328,840	10,388,374	3,375	86,572	332,215	10,474,946	
872	39,913	290,357	9,291,329	290,561	9,305,148	2,630	68,986	293,191	9,374,134	
773	44,635	271,711	8,017,795	271,550	8,042,483	2,311	60,230	273,861	8,102,713	
623	32,391	181,465	8,347,255	280,973	8,350,241	3,115	78,657	284,088	8,428,898	
537	38,832	282,843	8,912,096	279,092	8,719,506	3,550	84,787	282,642	8,804,293	
462	31,917	313,853	10,118,834	312,913	10,021,407	3,717	90,776	316,630	10,112,183	
535	37,704	310,781	10,550,613	306,515	10,391,565	3,662	84,930	310,177	10,476,495	
636	44,533	457,584	15,768,190	438,796	15,343,408	4,762	116,246	443,558	15,459,654	
774	42,990	334,255	10,923,242	331,872	11,014,882	4,336	93,485	336,208	11,108,367	
374	22,994	295,830	9,100,143	300,029	9,237,472	3,795	87,260	303,824	9,324,732	
579	53,283	345,873	11,072,006	353,485	11,076,385					

(3) 外國郵便爲替振出及拂渡國別調 (昭和九年度) (曆年度)

	振 出		拂 渡	
	口 數	金 額 (圓)	口 數	金 額 (圓)
(亞細亞洲)				
滿洲國	5,947	221,019	33,420	740,215
中華民國	4,695	197,589	1,577	62,277
印度	2	97	1	18
香港	12	1,736	5	444
比海律賓	3	163	6	475
馬來聯邦	1	100	2	124
馬來諸島	—	—	2	17
	—	—	1	22
佛領印度支那	1	80	31	3,510
暹羅	1	350	19	732
英領北婆羅洲	3	360	—	—
薩拉窩	—	—	5	500
	—	—	1	56
(歐羅巴洲)				
大不列顛	74	1,178	33	1,023
愛爾蘭	—	—	12	461
ルクセンブルグ	—	—	1	49
ニュージーランド	—	—	3	102
獨逸	128	27,209	149	5,498
瑞西	3	13	64	16,626
丁耳	2	34	3	194
白耳	6	722	1	29
瑞佛西	4	629	5	1,763
波蘭	52	4,790	50	2,269
	4	36	—	—
	1	17	—	—
和蘭	—	—	3	58
チエツコスロヴァキヤ	—	—	1	3
(亞非利加洲)				
南亞非利加聯邦	—	—	4	170
埃及	1	5	—	—
(亞米利加洲)				
亞米利加合衆國	266	14,811	1,243	78,229
古巴	9	2,443	322	21,475
海地	10	969	102	5,650
多米尼加	—	—	1	5
聖多明各	3	200	—	—
(大洋洲)				
澳大利亞	1	17	9	200
新西蘭	—	—	1	24
<b>合 計</b>	<b>11,229</b>	<b>474,545</b>	<b>37,077</b>	<b>942,215</b>
前 年 度	5,911	269,003	24,979	629,452
前年度 = 比シ 増減割合	9.00	7.64	4.84	4.97

備考 本計數ハ貯金局ニ於テ調査シタルモノニシテ貯金管理所ニ於テ調査シタル計數トハ符合セズ

(4) 內國郵便爲替朝鮮內地間交互受拂高

	朝鮮振出 內地拂渡		内地振出 朝鮮拂渡	
	口 數	金 額 (圓)	口 數	金 額 (圓)
明治四十一年度	413,826	6,627,516	78,591	2,105,132
明治四十二年度	500,062	9,004,670	92,460	2,533,713
明治四十三年度	534,760	8,184,747	91,382	2,497,211
明治四十四年度	580,742	8,611,623	104,819	2,900,140
明治四十四年度	650,016	8,766,038	126,839	3,622,788
大正元年度	692,456	9,255,879	134,831	3,779,454
大正二年度	695,887	9,026,961	148,821	3,971,454
大正三年度	673,641	8,607,490	146,144	3,387,711
大正四年度	645,721	9,329,353	140,628	3,827,396
大正五年度	747,866	11,453,289	178,121	5,607,523
大正六年度	831,930	15,150,951	227,818	7,877,398
大正七年度	918,986	20,632,468	276,907	10,515,009
大正八年度	982,706	27,371,583	349,382	15,027,884
大正九年度	966,736	30,143,854	308,732	12,758,905
大正十年度	1,022,366	33,195,494	321,253	13,581,460
大正十一年度	1,015,621	32,513,866	390,552	16,400,210
大正十二年度	963,267	30,812,722	439,747	17,232,197
大正十三年度	981,003	30,273,356	504,215	18,173,229
大正十四年度	963,128	30,667,153	531,015	18,161,006
昭和元年度	1,004,517	32,477,927	550,139	18,330,270
昭和二年度	1,065,069	33,210,972	629,176	20,412,060
昭和三年度	1,071,980	32,423,270	771,841	23,194,183
昭和四年度	1,100,839	32,703,576	822,817	23,576,095
昭和五年度	1,095,110	28,919,920	681,148	18,258,006
昭和六年度	1,090,999	26,568,425	661,551	16,673,241
昭和七年度	1,132,930	27,093,857	734,143	18,893,495
昭和八年度	1,218,496	30,668,365	856,032	22,296,465
昭和九年度	1,338,370	35,254,817	955,287	24,349,853
		月 別 (昭和九年度)		
昭和九年 四月	106,217	2,934,153	78,563	2,095,737
昭和九年 五月	110,174	2,934,004	82,523	2,004,567
昭和九年 六月	97,099	2,554,097	77,684	1,837,165
昭和九年 七月	97,288	2,388,953	67,813	1,552,754
昭和九年 八月	118,034	2,590,480	74,348	1,749,924
昭和九年 九月	88,000	2,230,491	97,908	1,966,801
昭和九年 十月	112,546	2,958,901	68,495	1,902,593
昭和九年 十一月	101,346	2,802,380	69,678	1,934,317
昭和九年 十二月	166,635	4,734,804	87,052	2,683,807
昭和十年 一月	121,707	3,278,184	92,962	2,419,108
昭和十年 二月	102,487	2,652,108	75,727	1,920,852
昭和十年 三月	116,837	3,196,263	82,534	2,282,228
<b>合 計</b>	<b>1,338,370</b>	<b>35,254,817</b>	<b>955,287</b>	<b>24,349,853</b>
前年度 = 比シ 増減割合	0.98	1.50	1.16	0.92

(5) 高額郵便爲替及無料郵便爲替振出高

	高 額 爲 替				無 料 爲 替	
	通 常		電 信		口 數	金 額 (圓)
	口 數	金 額 (圓)	口 數	金 額 (圓)		
明治三十九年度	1,112	727,322	?	?	54,362	1,964,387
明治四十年度	1,300	726,113	?	?	10,231	63,502
明治四十一年度	1,713	1,721,532	?	?	16,590	86,773
明治四十二年度	2,066	2,034,332	?	?	22,306	103,212
明治四十三年度	5,444	3,451,374	?	?	3,837	139,915
明治四十四年度	9,825	5,107,194	?	?	6,233	210,098
大正元年度	7,977	3,612,625	278	413,684	8,208	503,481
大正二年度	4,943	2,005,231	173	208,190	9,142	635,836
大正三年度	3,174	1,383,303	205	298,564	22,051	791,933
大正四年度	2,031	1,362,800	270	638,831	20,407	1,044,285
大正五年度	2,279	1,820,183	353	798,043	15,919	1,153,171
大正六年度	2,064	2,275,604	300	1,063,187	16,027	1,213,944
大正七年度	1,958	2,288,074	245	903,117	16,717	1,557,850
大正八年度	2,173	2,703,901	727	2,313,185	14,509	1,796,221
大正九年度	1,975	2,756,124	1,019	2,767,146	10,068	1,384,029
大正十年度	1,835	2,585,698	437	1,312,980	13,863	2,086,956
大正十一年度	2,541	3,306,846	139	310,259	16,993	2,627,313
大正十二年度	1,820	2,231,276	77	273,958	13,422	2,213,574
大正十三年度	2,152	2,515,183	42	94,786	18,089	2,931,852
大正十四年度	2,181	2,323,383	64	146,497	16,961	3,199,797
昭和元年度	2,136	2,703,666	80	181,156	18,511	3,619,866
昭和二年度	2,183	2,703,927	47	118,356	23,054	4,139,815
昭和三年度	2,355	3,042,679	47	115,287	26,126	4,610,379
昭和四年度	2,492	3,194,612	42	95,407	27,828	4,814,508
昭和五年度	2,595	3,195,101	27	83,383	27,849	4,915,709
昭和六年度	2,617	2,780,062	16	35,792	30,032	5,364,634
昭和七年度	3,239	3,632,676	20	36,643	33,662	6,019,077
昭和八年度	2,863	3,807,248	38	76,646	33,392	6,540,046
昭和九年度	3,242	4,111,784	40	82,538	38,524	7,505,722

月 別 (昭和九年度)

昭和九年 四 月	269	321,843	7	11,133	3,705	799,803
五 月	306	401,529	1	650	3,395	659,406

高額郵便爲替及無料郵便爲替振出高 (續)

	高 額 爲 替				無 料 爲 替	
	通 常		電 信		口 數	金 額 (圓)
	口 數	金 額 (圓)	口 數	金 額 (圓)		
六 月	282	398,211	2	4,037	2,927	492,797
七 月	253	273,643	—	—	2,514	455,357
八 月	298	496,650	3	20,090	2,848	416,753
九 月	302	442,960	—	—	3,338	538,910
十 月	287	300,744	6	9,263	3,563	559,327
十一月	234	229,447	3	4,280	3,422	619,039
十二月	337	409,088	2	2,925	3,925	839,493
昭和十年 一 月	231	336,312	7	12,925	2,915	669,074
二 月	174	220,006	4	9,300	2,689	626,475
三 月	269	281,351	5	7,935	3,283	829,281
合 計	3,242	4,111,784	40	82,538	38,524	7,505,722
前年度 = 比シ 増減割合	割 1.32	割 0.80	割 0.53	割 0.77	割 1.54	割 1.48

郵便貯金

(1) 郵便貯金預入及拂戻 (局所受拂)

Table showing postal savings deposits and repayments by month and year, including sub-sections for regional distribution (遞信分掌局區內別).

(2) 郵便貯金預拂及現在高月別 (昭和九年度) (貯金管理所受拂)

Table showing monthly postal savings deposits and current high amounts for the 9th year of the Showa era.

(3) 郵便貯金現在高道別 (昭和九年度末)

Table showing current high amounts of postal savings by region at the end of the 9th year of the Showa era.

(4) 郵便貯金現在高金額別 (昭和九年度末)

Table showing current high amounts of postal savings by denomination at the end of the 9th year of the Showa era.

(5) 郵便貯金現在高職業別 (昭和九年度末)

職業別	人		金額	
	人	員	金額	額
農商工種		791,864		5,257,893
		524,858		8,626,312
		68,172		1,147,368
		90,580		4,615,787
被官學		435,225		2,989,472
		337,702		19,294,727
		775,768		4,768,419
漁業船夫		30,299		757,894
無職他ノ團體		95,314		3,163,156
		6,312		2,010,525
<b>合計</b>		<b>3,156,094</b>		<b>52,631,553</b>

(6) 郵便貯金朝鮮内地間交互受拂高

	預		入		拂		戻	
	内地發行通帳朝鮮預入		朝鮮發行通帳内地預入		内地發行通帳朝鮮拂戻		朝鮮發行通帳内地拂戻	
	度	金額	度	金額	度	金額	度	金額
明治四十年	16,089	166,042	5,357	76,441	8,659	280,176	24,232	329,416
明治四十一年	21,010	241,152	6,654	86,186	9,726	235,027	18,245	317,586
明治四十二年	31,958	299,144	9,651	120,382	12,078	273,526	18,405	308,015
明治四十三年	76,204	429,538	18,829	135,541	17,325	400,248	21,013	378,472
明治四十四年	136,986	548,825	18,621	151,051	24,752	595,297	20,706	417,528
大正元年	172,490	598,050	15,431	122,438	31,817	836,294	24,938	584,281
大正二年	99,538	471,287	1,701	22,784	28,973	769,275	9,942	372,027
大正三年	97,777	442,712	1,373	18,990	27,900	655,477	11,902	358,887
大正四年	87,268	539,344	7,814	110,193	28,656	626,728	15,394	424,939
大正五年	122,669	649,125	26,599	273,105	32,929	737,240	26,811	624,246
大正六年	75,337	724,805	31,356	450,665	30,041	853,807	31,020	925,032
大正七年	55,905	950,601	39,597	733,769	26,329	1,009,683	35,949	1,330,142
大正八年	90,060	1,321,015	52,967	1,119,420	35,199	1,425,523	40,593	2,042,595
大正九年	125,007	1,769,816	56,827	1,456,630	42,579	1,792,954	50,249	2,440,772
大正十年	89,834	1,691,294	58,692	1,500,839	45,698	2,009,054	49,353	2,604,283
大正十一年	76,871	1,623,301	75,726	1,634,767	45,133	2,291,550	55,466	2,790,873
大正十二年	74,193	1,430,880	94,346	2,037,980	40,659	1,933,083	56,981	3,100,232
大正十三年	43,514	924,974	115,471	2,065,728	31,644	1,487,170	66,637	3,515,876
大正十四年	33,739	612,949	126,411	2,143,140	24,099	1,079,107	70,434	3,574,703
昭和元年	31,605	407,926	132,129	2,136,904	20,798	905,687	69,877	3,243,810
昭和二年	24,901	483,779	150,159	3,428,370	20,145	889,297	79,243	3,775,383
昭和三年	35,471	600,780	165,839	3,609,929	25,860	1,207,286	90,007	4,224,111
昭和四年	40,307	697,424	180,599	4,496,966	28,348	1,367,854	98,264	4,811,835
昭和五年	36,466	595,364	194,341	4,966,819	34,383	1,517,852	117,196	6,044,030
昭和六年	31,260	575,139	201,603	5,261,822	30,126	1,268,211	127,649	6,304,755
昭和七年	37,007	542,074	215,644	5,549,986	29,970	1,252,476	145,524	8,326,309
昭和八年	43,341	800,591	224,455	5,892,201	32,828	1,542,843	151,656	7,475,618
昭和九年	43,847	865,543	243,249	6,508,918	35,264	1,636,641	163,959	8,091,779
月別 (昭和九年度)								
昭和九年四月	3,453	70,901	20,086	619,148	2,876	135,643	13,235	668,896
昭和九年五月	3,515	71,506	20,443	484,239	3,032	137,588	14,410	731,083
昭和九年六月	3,499	69,902	20,158	479,095	2,633	107,658	12,554	579,945
昭和九年七月	3,505	70,735	21,276	618,790	2,576	95,428	12,450	562,713
昭和九年八月	3,346	70,713	19,196	449,918	2,605	103,791	14,193	655,702
昭和九年九月	5,885	65,788	19,329	425,806	3,637	128,269	12,541	603,292
昭和九年十月	3,190	67,874	21,930	651,330	3,017	132,341	14,108	661,426
昭和九年十一月	3,508	71,139	17,082	432,083	2,736	135,276	14,629	637,356
昭和九年十二月	3,626	93,773	21,027	711,108	3,261	168,111	16,659	879,717
昭和十年一月	3,296	63,857	21,678	673,089	2,907	165,843	11,806	610,484

(6) 郵便貯金朝鮮内地間交互受拂高 (續)

	預		入		拂		戻	
	内地發行通帳朝鮮預入		朝鮮發行通帳内地預入		内地發行通帳朝鮮拂戻		朝鮮發行通帳内地拂戻	
	度	金額	度	金額	度	金額	度	金額
昭和十年二月	3,171	64,090	20,179	478,100	3,015	176,238	12,767	669,800
昭和十年三月	3,858	85,265	20,865	486,212	2,969	150,455	14,607	771,366
<b>合計</b>	<b>43,847</b>	<b>865,543</b>	<b>243,249</b>	<b>6,508,918</b>	<b>35,264</b>	<b>1,636,641</b>	<b>163,959</b>	<b>8,091,779</b>
前年度 = 比	割	割	割	割	割	割	割	割
増減割合	0.12	0.81	0.84	1.05	0.74	0.61	0.81	0.82

(7) 郵便貯金特殊取扱数 (昭和九年度末)

種別	人	員	金額
据置貯金	三	33,054	1,326,155
	四	1,369	55,901
	五	23,651	1,108,528
	六	1,129	153,992
	計		<b>3,515,788</b>
規約貯金	三	613	57,307
	四	2,087	40,080
	五	621	23,556
	六	12,275	750,269
	計		<b>74,799</b>
規約貯金		595,133	7,447,828
合計		<b>685,818</b>	<b>2,562,693</b>
前年度末		550,022	8,552,553
前年度末 = 比		割	割
増減割合		2.47	5.82

(8) 証券購入保管

	購入			保管	
	新規人員	証券枚数	証券額面金額(円)	新規人員	証券枚数
明治三十九年度	1	25	500	9,180	12,104
明治四十年	8	50	4,980	2,037	2,712
明治四十一年	14	124	7,015	524	1,368
明治四十二年	267	773	14,385	1,284	6,729
明治四十三年	183	881	20,485	566	3,171
明治四十四年度	645	2,593	32,640	707	4,420
大正元年度	1,620	5,034	84,010	813	4,388
大正二年度	1,710	5,876	62,260	1,246	6,398
大正三年度	1,222	4,548	68,025	1,136	5,863
大正四年度	1,156	4,084	44,475	1,756	8,230
大正五年度	1,271	4,944	58,180	2,507	10,276
大正六年度	2,515	7,625	83,340	2,162	12,027
大正七年度	2,136	9,688	99,085	4,175	25,111
大正八年度	1,268	6,450	75,145	3,925	25,198
大正九年度	624	3,966	47,855	4,160	31,147
大正十年度	738	4,044	42,950	5,382	31,113
大正十一年度	409	2,724	35,550	9,969	41,201
大正十二年度	171	938	15,060	2,831	14,577
大正十三年度	501	1,841	35,925	29,202	157,870
大正十四年度	619	2,668	31,425	4,681	20,379
昭和元年度	677	4,049	49,645	610	3,243
昭和二年度	246	2,114	26,240	231	735
昭和三年度	278	2,486	33,685	229	582
昭和四年度	199	1,985	30,065	70	103
昭和五年度	244	2,836	50,645	80	120
昭和六年度	249	3,038	63,230	42	183
昭和七年度	297	3,677	76,600	42	103
昭和八年度	208	2,374	46,190	22	42
昭和九年度	189	2,561	52,945	132	433
月					
昭和九年四月	12	68	665	2	8
五月	13	555	16,760	5	10
六月	12	129	5,775	4	5
七月	10	215	1,990	3	3
八月	15	139	1,265	2	2
九月	17	134	2,220	1	1
十月	24	157	2,550	3	14
十一月	15	251	5,280	2	4
十二月	23	456	5,780	1	1
昭和十年一月	16	160	5,505	13	141
二月	23	152	2,635	11	52
三月	9	145	2,520	85	192
合計	189	2,561	52,945	132	433
前年度 = 比	△ 0.91	割 0.79	割 1.46	割 50.00	割 93.10

(9) 証券交付賣却

	交付			賣却	
	人員	証券枚数	証券額面金額(円)	人員	証券枚数
明治三十九年度	56	110	9,150	224	400
明治四十年	1,202	1,554	108,050	5,053	6,471
明治四十一年	483	660	46,945	2,053	2,724
明治四十二年	185	352	19,165	645	959
明治四十三年	155	485	10,275	303	789

轉入及現在高

管	轉記受入			年度末現在高		
	新規人員	証券枚数	証券額面金額(円)	人員	証券枚数	証券額面金額(円)
851,280	3	95	2,060	8,910	11,738	815,040
185,475	18	34	1,880	4,677	6,432	454,215
38,540	16	56	4,025	2,626	4,432	260,530
76,580	47	382	17,250	3,346	10,810	278,980
50,315	83	491	12,540	3,623	13,300	289,950
53,575	70	410	6,570	4,474	18,405	314,080
63,105	71	546	6,400	6,185	24,344	389,955
68,630	1	114	1,785	8,109	32,539	442,885
65,050	1	57	705	9,190	7,479	482,225
91,815	69	518	10,880	10,975	44,996	566,800
205,110	176	1,134	19,185	12,930	53,328	709,315
169,425	186	1,151	16,605	15,850	64,151	848,010
316,300	167	878	22,460	20,263	89,519	1,134,315
342,870	133	1,256	36,260	23,155	107,292	1,372,895
467,340	97	617	12,385	25,786	130,485	1,702,410
742,035	138	1,047	29,615	29,153	149,241	2,130,645
1,173,085	278	1,860	62,130	33,906	173,399	2,652,570
442,505	130	844	14,280	706	3,633	84,720
2,462,985	514	3,109	78,815	28,787	154,989	2,285,295
345,085	1,366	9,090	193,360	32,078	161,165	2,420,015
42,025	753	4,241	94,255	31,001	154,347	2,286,930
9,270	472	2,718	56,830	29,820	146,990	2,088,315
6,385	314	1,380	26,420	28,796	140,944	1,951,675
1,180	249	1,370	23,560	27,580	134,530	1,819,885
1,670	285	1,268	25,895	26,033	127,167	1,732,105
1,840	219	1,394	45,065	24,855	122,118	1,706,955
1,155	211	1,027	21,385	23,722	117,364	1,675,520
475	165	707	21,425	22,574	111,039	1,592,855
34,655	171	972	15,170	21,811	107,088	1,593,100
別 (昭和九年度)						
65	12	76	810	22,483	110,586	1,583,175
95	25	86	965	22,414	110,538	1,589,810
45	11	44	1,115	22,313	109,706	1,585,370
30	16	126	1,790	22,253	109,559	1,582,840
20	13	93	1,320	22,190	109,229	1,577,725
5	17	131	2,380	22,104	108,728	1,572,415
135	11	86	1,055	22,053	108,462	1,569,855
45	10	37	550	21,966	108,062	1,566,835
10	20	58	1,340	21,893	107,801	1,565,070
12,895	12	37	475	21,845	107,662	1,577,955
1,740	18	81	970	21,815	107,528	1,578,450
19,570	6	117	2,400	21,811	107,088	1,593,100
合計	171	972	15,170	—	—	—
割 719.58	割 0.36	割 3.75	△ 割 2.92	△ 割 0.34	△ 割 0.36	割 0

償還及轉出高

却	償還			轉出		
	人員	証券枚数	証券額面金額(円)	人員	証券枚数	証券額面金額(円)
31,800	—	7	350	—	—	—
439,580	—	5	100	41	72	5,430
184,315	4	54	3,355	65	110	8,650
62,895	2	99	2,395	48	96	5,310
26,915	14	309	20,490	78	470	14,690



證券交付賣却

	交 付			賣 却		
	人 員	證 書 枚 數	證 書 額 面 金 額 (圓)	人 員	證 書 枚 數	證 書 額 面 金 額 (圓)
明治四十四年度	174	710	11,710	212	655	
大正元年度	285	1,155	20,055	263	1,257	
大正二年度	474	1,744	31,925	338	1,320	
大正三年度	658	2,346	41,320	426	1,779	
大正四年度	607	2,414	26,455	436	1,937	
大正五年度	912	3,500	55,620	938	3,307	
大正六年度	968	4,954	58,620	729	3,468	
大正七年度	1,167	5,248	77,440	725	3,279	
大正八年度	1,336	7,982	99,370	876	4,830	
大正九年度	1,294	6,690	99,740	753	3,570	
大正十年度	1,479	8,920	168,480	1,186	5,183	
大正十一年度	1,727	9,488	185,390	3,786	8,585	
大正十二年度	465	2,526	83,590	831	2,276	
大正十三年度	317	1,804	71,905	1,618	6,237	
大正十四年度	940	6,187	144,910	1,422	6,554	
昭和元年度	1,252	7,483	119,200	884	3,779	
昭和二年度	1,023	6,239	92,100	719	3,334	
昭和三年度	827	4,433	65,865	647	2,835	
昭和四年度	785	4,059	53,565	584	2,409	
昭和五年度	1,064	5,719	74,870	718	3,137	
昭和六年度	833	4,732	56,770	643	2,510	
昭和七年度	905	4,679	69,280	557	2,596	
昭和八年度	822	4,593	60,400	485	2,387	
昭和九年度	615	3,281	37,905	428	2,410	
月						
昭和九年四月	52	184	2,015	38	190	
昭和九年五月	67	284	3,530	33	285	
昭和九年六月	52	258	3,065	48	402	
昭和九年七月	34	125	1,605	39	219	
昭和九年八月	49	334	3,765	27	85	
昭和九年九月	53	341	3,555	36	171	
昭和九年十月	48	258	3,110	28	119	
昭和九年十一月	60	315	3,840	35	257	
昭和九年十二月	51	282	3,180	50	242	
昭和十年一月	46	227	3,230	32	104	
昭和十年二月	45	226	2,865	29	119	
昭和十年三月	58	447	4,145	33	217	
合 計	615	3,281	37,905	428	2,410	
前年度ニ比シテ増減割合	△ 2.52	△ 2.86	△ 3.72	△ 1.18	△ 0.10	

償還及轉出高 (續)

却	償 還			轉 記 拂 出		
	證 書 額 面 金 額 (圓)	人 員	證 書 枚 數	證 書 額 面 金 額 (圓)	人 員	證 書 枚 數
18,840	86	378	13,530	99	575	24,515
20,805	75	397	10,375	170	1,220	26,405
21,485	46	466	13,735	175	663	12,600
25,845	46	555	8,765	148	848	18,510
25,210	48	663	5,715	105	301	5,215
72,120	56	696	6,155	93	519	6,065
47,300	90	864	12,325	156	694	12,430
48,645	70	997	8,860	103	785	16,595
79,980	90	1,489	20,790	132	830	15,555
69,395	102	1,478	12,515	101	799	16,415
177,850	112	2,076	20,640	114	1,269	19,395
470,565	264	2,774	72,030	126	780	20,855
117,200	31	674	18,215	41	531	7,695
190,450	86	2,746	95,865	115	677	18,930
151,900	651	10,223	109,465	567	4,277	85,370
83,570	555	5,695	66,040	285	1,404	50,475
62,480	193	2,403	116,040	190	948	20,335
49,430	197	2,219	61,365	174	1,007	26,470
39,540	168	2,243	72,485	197	1,161	21,045
44,945	119	1,775	33,180	255	956	12,995
39,360	91	1,631	23,790	121	791	15,365
34,020	107	1,533	17,745	114	753	9,530
47,800	131	1,663	31,180	105	805	11,375
29,740	112	1,715	25,775	100	511	9,105
別 (昭和九年度)						
2,110	14	141	5,345	13	90	1,750
3,205	3	84	3,890	9	46	560
4,305	12	237	2,455	16	113	1,550
3,085	9	118	1,270	7	29	380
1,920	8	96	1,105	9	49	830
1,765	22	204	2,295	10	51	2,300
1,365	9	129	1,435	4	17	390
3,440	8	75	1,130	11	45	485
3,060	11	231	2,445	5	21	210
1,120	7	141	1,550	4	5	90
1,215	3	67	700	5	7	70
3,150	6	192	2,155	7	38	390
29,740	112	1,715	25,775	100	511	9,105
△ 3.78	△ 1.45	△ 0.31	△ 1.73	△ 0.48	△ 3.65	△ 2.00

郵便振替貯金

(1) 郵便振替貯金拂込及拂出

	拂 込		拂 出	
	口 數	金 額 (円)	口 數	金 額 (円)
明治三十九年度	5,804	233,280	188	35,334
明治四十一年度	25,152	751,640	496	71,264
明治四十二年度	48,121	1,047,555	1,246	151,678
明治四十三年度	79,004	4,084,187	2,860	382,136
明治四十四年度	144,048	7,172,149	8,495	2,660,967
明治四十四年度	213,409	14,836,116	18,668	5,550,021
大正元年度	295,378	16,406,285	99,609	11,972,456
大正二年度	372,621	18,866,700	131,261	14,334,128
大正三年度	452,867	23,672,491	143,730	14,394,944
大正四年度	582,663	30,765,975	153,971	18,415,297
大正五年度	706,177	46,949,632	187,560	24,261,739
大正六年度	890,722	58,653,490	213,261	34,407,884
大正七年度	1,022,592	91,047,721	236,938	56,647,980
大正八年度	1,073,444	104,766,037	232,273	80,298,070
大正九年度	1,124,108	83,675,261	150,039	64,016,052
大正十年度	1,423,634	96,632,958	166,282	72,486,843
大正十一年度	1,607,397	94,076,556	184,054	71,599,915
大正十二年度	1,734,744	119,478,039	203,771	83,916,127
大正十三年度	1,894,657	114,898,450	226,199	99,975,843
大正十四年度	2,034,759	126,943,149	247,179	113,330,395
昭和元年度	2,205,020	134,362,352	265,302	119,983,309
昭和二年度	2,560,280	154,884,238	307,638	136,164,592
昭和三年度	2,871,212	206,317,858	346,380	156,200,385
昭和四年度	2,992,741	237,575,864	369,915	169,057,421
昭和五年度	3,016,473	216,940,664	378,826	148,127,693
昭和六年度	3,073,948	175,548,025	396,051	137,793,662
昭和七年度	3,219,204	207,477,732	432,083	149,777,029
昭和八年度	3,549,641	206,951,373	465,608	183,454,892
昭和九年度	4,002,497	249,650,966	510,671	219,136,527

(2) 郵便振替貯金口座

	拂 込		振 替 受 高	
	加入人員	口 數 金 額 (円)	口 數	金 額 (円)
明治四十二年度	279	2,490	97	12,714
明治四十三年度	193	55,442	1,381	474,811
明治四十四年度	315	86,619	4,424	1,680,269
大正元年度	632	143,693	10,049	3,185,249
大正二年度	857	199,766	17,706	4,429,027
大正三年度	633	250,750	25,072	6,836,480
大正四年度	704	321,127	32,710	11,715,765
大正五年度	972	364,648	44,454	16,972,867
大正六年度	1,220	492,187	58,530	24,509,033
大正七年度	1,395	632,482	69,907	37,624,210
大正八年度	1,614	746,120	82,722	62,920,237
大正九年度	1,278	772,996	80,406	60,776,973
大正十年度	2,190	1,014,663	96,697	73,524,397
大正十一年度	1,667	1,176,140	85,750,695	75,776,568
大正十二年度	1,567	1,369,090	122,232	89,826,564
大正十三年度	1,460	1,452,262	133,009	92,234,289
大正十四年度	1,780	1,512,084	140,320	97,032,195
昭和元年度	1,776	1,604,070	154,146	96,945,877
昭和二年度	5,178	1,832,196	194,585	124,062,853
昭和三年度	3,268	2,116,146	247,299	182,966,020

郵便振替貯金拂込及拂出 (續)

	拂 込		拂 出	
	口 數	金 額 (円)	口 數	金 額 (円)
逓信分掌局區内別 (昭和九年度)				
京 畿 道	571,669	33,713,067	144,904	109,371,216
山 東 道	125,952	9,334,831	13,639	3,646,977
江 蘇 道	223,659	18,129,256	24,504	8,047,771
北 平 道	223,475	15,171,041	26,187	3,097,465
江 南 道	100,455	6,626,248	7,759	4,258,246
計	1,245,210	82,974,443	216,973	128,421,675
全 國 道	323,864	24,894,546	34,831	17,425,248
江 蘇 道	322,077	20,972,868	42,930	11,888,657
江 南 道	403,651	28,846,093	71,663	27,980,349
計	1,067,188	75,668,446	150,601	57,781,410
元 帥 府 道	351,640	19,030,595	36,075	7,007,611
江 蘇 道	301,837	11,389,430	19,855	2,055,092
江 南 道	191,840	10,463,367	14,075	4,870,821
計	845,367	40,883,392	70,005	13,933,524
平 安 道	256,442	17,460,189	24,432	5,466,169
平 安 道	202,291	11,570,567	24,262	5,426,548
平 安 道	385,999	21,093,926	24,398	8,107,201
計	844,732	50,124,682	73,092	18,999,918
(再掲) 江 原 道	309,891	18,044,555	22,931	9,666,223
合 計	4,002,497	249,650,966	510,671	219,136,527
前年度 = 比シ 増減割合	割 1.28	割 2.06	割 0.97	割 1.94

受拂高及現在高

脱退人員	拂 出 高		替 振 拂 高		年 度 末 現 在 高	
	口 數	金 額 (円)	口 數	金 額 (円)	人 員	金 額 (円)
—	851	182,916	202	35,080	279	25,831
11	7,679	1,852,149	3,171	1,433,742	461	186,640
20	18,083	2,709,397	7,815	5,421,894	756	242,345
26	102,005	7,997,134	16,813	8,480,739	1,362	247,644
72	134,632	10,393,988	27,685	9,773,037	2,147	296,286
123	152,185	12,994,159	37,888	12,676,910	2,657	371,452
137	166,001	14,441,775	49,810	19,269,964	3,224	562,456
182	203,007	19,373,950	66,326	27,381,801	4,014	772,812
186	228,498	26,697,756	82,565	40,661,440	5,048	1,083,840
258	255,879	42,683,618	97,007	62,068,434	6,185	1,592,789
293	252,239	69,887,732	113,216	87,671,503	7,506	2,073,509
337	60,776,973	60,829,329	120,587	76,432,518	8,447	1,902,036
345	193,458	70,290,952	151,958	90,892,659	10,292	2,400,852
415	208,973	69,345,827	179,062	92,505,732	11,544	2,076,556
502	233,140	86,872,980	182,409	104,125,908	12,609	2,317,994
639	251,555	98,309,017	201,084	100,077,881	13,430	2,253,118
589	271,001	108,589,142	227,202	105,010,460	14,621	2,365,770
584	293,625	109,824,991	230,057	110,219,822	15,813	2,425,952
1,523	330,697	127,576,868	274,227	136,783,023	19,468	2,894,868
1,101	386,293	148,766,067	329,952	195,366,158	21,635	3,549,254

郵便振替貯金口座

	拂込高			振替受高		
	加入人員	口数	金額(円)	口数	金額(円)	
昭和四年度	2,929	2,222,950	181,882,779	277,684	206,563,517	
昭和五年度	2,613	2,232,945	190,458,671	286,614	185,276,478	
昭和六年度	2,662	2,289,757	163,495,047	257,120	147,595,753	
昭和七年度	2,390	2,354,570	194,889,985	254,763	176,664,062	
昭和八年度	2,955	2,560,440	193,714,410	276,074	173,449,528	
昭和九年度	3,217	2,768,486	229,794,696	290,464	206,865,049	
月						
昭和九年四月	288	227,932	15,818,355	23,139	13,684,094	
昭和九年五月	301	256,558	16,360,175	25,588	14,097,215	
昭和九年六月	242	228,038	16,718,935	24,835	15,047,947	
昭和九年七月	215	210,290	14,740,090	22,519	13,319,303	
昭和九年八月	197	193,070	15,071,166	22,085	13,264,668	
昭和九年九月	210	183,346	14,999,012	20,814	12,336,978	
昭和九年十月	276	230,419	17,673,610	23,802	15,153,687	
昭和九年十一月	331	243,606	21,419,324	24,982	20,014,866	
昭和九年十二月	285	314,082	34,367,401	33,985	30,932,518	
昭和十年一月	277	223,751	21,993,422	23,376	22,342,956	
昭和十年二月	252	215,013	21,324,170	21,538	19,783,284	
昭和十年三月	343	242,381	19,309,037	23,801	16,887,535	
合計	3,217	2,768,486	229,794,696	290,464	206,865,049	
前年度比増減割合	0.89	0.81	1.86	0.52	1.93	

(3) 郵便振替貯金口座受拂高及現在高職業別 (昭和九年度)

職業別	受拂高						年度末現在高	
	受入		拂出		合計		人員	金額(円)
	口数	金額(円)	口数	金額(円)	口数	金額(円)		
農業	38,243	7,406,961	72,890	7,016,130	161,133	14,423,091	2,008	284,555
水産	7,949	1,060,170	4,802	1,060,572	12,751	2,120,742	198	25,606
工業	5,987	2,817,859	3,363	2,682,773	9,355	5,500,632	100	30,236
商業	129,446	8,610,297	39,945	9,323,754	169,391	17,934,051	1,970	210,041
商業	2,033,863	275,890,751	400,191	285,734,862	2,434,043	561,625,613	13,401	2,496,979
交通	85,588	10,234,313	28,042	10,297,175	113,630	20,531,488	696	201,440
公務	202,959	16,503,928	181,359	15,510,398	384,318	32,014,326	7,288	549,242
その他	35,348	579,750	5,426	563,024	40,774	1,142,774	278	24,595
家事	20,253	1,694,195	7,690	1,635,142	27,943	3,379,337	259	45,925
無職	8,123	1,634,483	4,794	1,637,470	12,917	3,271,953	296	119,593
官公署、社、学校、會社及其他ノ團體	438,363	110,131,859	178,772	100,580,065	617,135	210,711,924	4,145	1,500,548
元加利子	—	66,898	—	—	—	66,898	—	—
基本預金	2,828	28,280	—	11,670	2,828	39,950	—	—
合計	3,058,950	436,659,744	927,279	436,103,035	3,986,218	872,762,779	30,639	5,488,760

(4) 郵便振替貯金朝鮮内地間交互受拂高

	拂込		拂出	
	内地ヨリ朝鮮 口座 = 拂込	朝鮮ヨリ内地 口座 = 拂込	内地發行證書 朝鮮拂渡	朝鮮發行證書 内地拂渡
	口数	金額(円)	口数	金額(円)
明治四十三年度	1,019	169,599	88,777	4,315,596
明治四十四年度	1,980	519,974	127,952	8,842,374

受拂高及現在高 (續)

拂出	高		振替拂高		年度末現在高	
	口数	金額(円)	口数	金額(円)	人員	金額(円)
1,001	413,745	169,663,984	361,632	218,790,354	23,563	3,541,212
1,129	427,292	179,390,367	371,008	196,032,935	25,047	3,853,059
1,686	446,318	152,742,175	341,726	158,585,545	26,023	3,616,138
1,309	484,534	182,390,741	338,812	188,292,272	27,104	4,487,172
1,390	518,374	178,605,796	357,302	188,113,262	28,669	4,932,050
1,247	556,086	211,394,766	371,193	224,708,269	30,639	5,488,760
別 (昭和九年度)						
131	46,260	14,024,553	29,771	14,902,919	28,826	5,507,027
153	49,232	15,204,463	32,198	15,532,160	28,974	5,227,794
121	44,818	15,310,323	32,800	16,486,125	29,095	5,198,227
114	43,835	13,849,147	28,551	14,739,241	29,196	4,669,231
156	40,959	13,246,466	27,655	14,805,202	29,237	4,953,397
104	39,964	13,468,339	27,491	13,705,106	29,343	5,115,943
89	45,555	16,290,234	30,006	16,639,858	29,530	5,013,147
92	46,045	19,198,101	30,635	21,335,321	29,769	5,913,915
73	65,599	31,370,177	44,159	33,035,480	29,981	6,808,177
62	44,066	21,179,953	29,222	24,239,275	30,196	5,725,337
74	43,675	19,934,344	26,705	21,017,844	30,426	5,880,593
78	46,078	18,318,667	32,000	18,269,738	30,639	5,488,760
1,247	556,086	211,394,766	371,193	224,708,269	—	—
△	1.03	0.73	1.84	0.39	1.95	0.69
						1.13

郵便振替貯金朝鮮内地間交互受拂高 (續)

	拂込		拂出	
	内地ヨリ朝鮮 口座 = 拂込	朝鮮ヨリ内地 口座 = 拂込	内地發行證書 朝鮮拂渡	朝鮮發行證書 内地拂渡
	口数	金額(円)	口数	金額(円)
大正元年度	2,926	479,516	153,704	3,548,120
大正二年度	638	77,364	6,430	1,450,721
大正三年度	3,768	593,273	175,614	3,646,460
大正四年度	923	103,051	9,772	1,488,424
大正五年度	4,785	614,550	203,395	5,299,690
大正六年度	1,281	137,802	12,978	2,504,737
大正七年度	6,158	815,124	263,929	9,745,085
大正八年度	1,673	657,540	17,816	3,033,789
大正九年度	12,755	1,136,382	351,605	18,096,381
大正十年度	2,688	319,001	23,520	5,208,733
大正十一年度	34,647	1,984,326	431,741	17,545,256
大正十二年度	4,206	341,568	27,754	8,336,573
大正十三年度	38,916	2,929,092	490,906	24,102,346
大正十四年度	4,752	608,682	31,401	11,667,246
大正十五年度	44,609	4,818,918	470,218	12,599,963
大正十六年度	5,613	975,698	34,990	15,091,824
大正十七年度	44,263	4,592,877	463,268	10,737,457
大正十八年度	5,271	653,496	39,734	13,469,823
大正十九年度	45,517	5,146,583	534,277	11,756,167
大正二十年度	5,792	636,734	40,099	14,839,255
大正二十一年度	53,014	4,804,774	582,878	11,065,326
大正二十二年度	5,877	568,185	41,624	15,170,847
大正二十三年度	57,619	4,431,490	530,851	20,458,325
大正二十四年度	5,839	573,863	38,236	18,329,572
大正二十五年	66,022	4,699,646	596,101	11,238,859
大正二十六年	6,838	642,433	42,881	7,283,435

郵便振替貯金朝鮮内地間交互受拂高 (續)

	拂込				出			
	内地ヨリ朝鮮		朝鮮ヨリ内地		内地發行證書		朝鮮發行證書	
	口数	金額(円)	口数	金額(円)	口数	金額(円)	口数	金額(円)
大正十四年度	70,858 6,987	4,253,669 676,967	653,616 46,425	12,252,484 5,275,578	48,131	4,305,178	23,100	3,063,781
昭和元年度	79,570 7,109	4,499,290 672,433	758,053 50,637	13,473,563 5,599,642	50,838	4,132,951	24,530	3,344,624
昭和二年度	87,384 7,868	5,221,900 836,235	922,360 61,125	15,636,616 7,891,011	28,818	3,823,653	58,079	4,822,074
昭和三年度	103,044 9,240	5,903,096 793,763	978,712 71,136	15,729,556 40,582,083	32,017	5,153,549	70,852	5,593,350
昭和四年度	111,154 11,689	6,119,467 1,003,287	1,010,262 75,803	16,548,876 50,045,436	31,232	4,179,388	74,078	12,937,503
昭和五年度	129,546 11,973	4,678,788 1,045,858	1,035,794 77,535	15,086,636 21,418,660	30,007	3,387,777	77,658	42,324,308
昭和六年度	129,310 12,488	4,338,237 1,142,265	1,059,534 76,504	14,707,992 8,506,134	31,600	3,119,426	81,935	24,210,861
昭和七年度	146,442 13,658	5,365,794 1,222,515	1,142,742 78,627	15,863,123 8,966,744	35,431	3,433,727	86,360	42,459,672
昭和八年度	170,608 14,529	7,514,623 1,751,306	1,272,830 81,316	18,649,213 11,103,335	39,381	4,019,769	91,519	7,481,945
昭和九年度	181,891 17,624	7,421,639 2,215,346	1,401,103 86,357	21,723,200 13,859,494	48,604	5,044,949	95,617	8,181,403
		月別 (昭和九年度)						
昭和九年四月	14,715 1,128	686,283 130,667	123,243 7,179	1,714,779 1,047,023	3,556	510,032	7,500	673,790
五月	15,440 1,222	574,892 164,897	121,187 7,570	1,807,263 1,215,586	3,871	385,299	8,240	659,140
六月	14,985 1,445	569,232 161,113	115,742 7,364	1,758,540 1,288,834	3,979	260,134	7,313	635,333
七月	14,202 1,460	595,411 194,225	108,576 6,785	1,487,023 1,087,428	3,943	272,713	7,579	641,145
八月	13,113 1,323	572,729 172,594	95,190 6,727	1,317,589 1,130,137	3,986	278,332	7,670	651,548
九月	13,285 1,396	519,933 156,803	94,912 6,014	1,525,772 1,027,407	3,097	241,827	5,979	545,111
十月	16,339 1,531	831,903 192,987	120,893 7,104	1,943,501 1,127,865	3,830	372,095	8,236	657,316
十一月	15,054 1,413	645,188 213,405	118,617 7,058	2,286,530 1,088,824	3,331	361,646	7,075	609,974
十二月	17,370 1,845	786,677 214,521	153,464 9,938	2,578,211 1,522,658	4,628	540,591	11,442	953,046
昭和十年一月	16,266 1,936	602,740 225,136	128,060 6,735	1,954,104 1,167,009	4,692	633,389	9,096	786,499
二月	13,977 1,446	468,750 189,788	96,319 6,473	1,498,933 985,095	5,219	598,675	7,304	617,809
三月	17,145 1,479	567,901 196,210	124,900 7,410	1,850,955 1,171,629	4,472	590,216	8,183	750,692
合計	181,891 17,624	7,421,639 2,215,346	1,401,103 86,357	21,723,200 13,859,494	48,604	5,044,949	95,617	8,181,403
前年度 = 比シ 増減割合	割 0.66 2.13	割 △ 0.12 2.65	割 1.01 0.61	割 1.65 2.48	割 2.34	割 2.55	割 0.45	割 0.93

備考 拂込欄前行ハ拂込金ニシテ次行ハ管区間口座振替高ナリ

各種現金受拂

(1) 逓信官署所屬繰替受入歳入金及繰替拂渡歳出金

	歳入金繰替額収高		歳出金繰替拂渡高	
	口数	金額(円)	口数	金額(円)
明治三十九年度		84,240		34,660
明治四十年度		90,643		35,656
明治四十一年度		105,639		36,328
明治四十二年		131,738		36,952
明治四十三年		169,016		40,871
明治四十四年度		89,549		50,723
大正元年度		68,220		50,019
大正二年度		69,036		51,204
大正三年度		69,952		51,024
大正四年度		71,361		52,891
大正五年度		71,189		53,828
大正六年度		71,901		55,609
大正七年度		72,042		69,221
大正八年度		71,176		81,646
大正九年度		69,976		68,548
大正十年度		61,431		60,433
大正十一年度		62,885		69,588
大正十二年		54,710		71,235
大正十三年		51,862		65,716
大正十四年		46,673		65,454
昭和元年度		49,316		67,611
昭和二年度		51,336		70,681
昭和三年度		52,240		74,182
昭和四年度		54,221		75,054
昭和五年度		54,990		78,268
昭和六年度		55,134		72,835
昭和七年度		52,433		74,252
昭和八年度		53,277		75,572
昭和九年度		55,718		81,674
	月別 (和昭和九年度)			
昭和九年四月	5,305	3,355,854	10,161	986,956
五月	4,515	2,472,029	5,342	835,297
六月	4,338	2,128,188	5,674	913,503
七月	5,605	2,640,324	6,197	869,956
八月	4,288	1,901,788	5,824	861,170
九月	4,110	2,170,517	5,942	913,788
十月	5,532	3,027,134	6,440	895,869
十一月	4,109	2,409,628	6,289	920,411
十二月	4,474	3,340,376	10,786	1,971,591
昭和十年一月	5,162	3,470,813	5,048	901,597
二月	3,948	2,519,221	5,990	906,241
三月	4,332	3,094,062	7,981	965,637
合計	55,718	32,529,933	81,674	11,952,016
前年度 = 比シ 増減割合	割 0.46	割 1.43	割 0.81	割 0.51

(2) 朝鮮總督府所屬(遞信官署所屬ヲ除ク)線替受入歳入金及線替拂渡歳出金

	歳入金線替領取高		歳出金線替拂渡高	
	口數	金額(圓)	口數	金額(圓)
明治三十九年度	17,642	3,424,713	4,086	291,053
明治四十年年度	46,051	4,736,215	37,870	1,902,483
明治四十一年年度	85,062	6,118,593	78,595	2,178,380
明治四十二年年度	114,988	6,890,911	79,075	2,936,789
明治四十三年年度	206,691	7,993,283	57,178	2,105,687
明治四十四年度	116,940	8,231,307	89,223	5,293,480
大正元年年度	133,367	8,761,066	104,379	6,145,707
大正二年年度	163,821	9,238,348	105,096	6,599,261
大正三年年度	205,850	12,124,836	99,370	7,284,249
大正四年年度	240,504	12,231,675	94,037	7,162,520
大正五年年度	229,720	12,641,603	92,208	7,126,076
大正六年年度	231,446	13,652,667	85,866	6,262,361
大正七年年度	230,546	16,079,369	96,025	7,386,106
大正八年年度	190,637	15,896,944	132,290	13,765,852
大正九年年度	236,413	17,332,849	116,553	27,398,038
大正十年年度	290,362	26,768,041	80,857	32,871,980
大正十一年年度	261,476	30,781,467	79,687	34,154,991
大正十二年年度	233,322	30,768,807	80,524	34,537,672
大正十三年年度	232,311	33,625,734	75,097	33,626,927
大正十四年度	215,687	34,297,280	70,759	32,915,880
昭和元年年度	191,532	35,946,825	70,824	34,029,580
昭和二年年度	191,368	37,216,963	71,578	36,017,788
昭和三年年度	174,890	31,696,443	71,771	38,217,734
昭和四年年度	154,286	26,697,110	74,470	39,324,272
昭和五年年度	141,870	25,015,640	79,770	36,860,387
昭和六年年度	184,951	40,307,622	85,061	35,956,251
昭和七年年度	208,592	46,154,544	97,248	35,873,216
昭和八年年度	224,412	51,437,439	107,720	37,102,314
昭和九年年度	234,663	56,203,714	121,671	38,987,541
昭和九年四月	15,069	2,785,533	11,723	4,969,247
昭和九年五月	18,283	2,747,965	9,207	2,104,275
昭和九年六月	13,866	2,632,030	9,093	3,200,799
昭和九年七月	15,949	5,197,055	9,410	2,494,102
昭和九年八月	13,143	2,467,441	8,694	2,283,552
昭和九年九月	13,046	2,425,113	8,892	2,850,922
昭和九年十月	17,252	5,111,879	9,589	6,926,996
昭和九年十一月	24,645	3,765,878	10,059	2,612,085
昭和九年十二月	34,992	10,880,416	15,843	4,779,827
昭和十年一月	14,198	2,944,226	9,179	2,884,676
昭和十年二月	37,589	12,409,407	9,022	1,652,707
昭和十年三月	16,631	2,826,769	10,960	2,228,354
合計	234,663	56,203,714	121,671	38,987,541
前年度 = 比シ 増減割合	0.46	0.93	1.30	0.51

(3) 遞信官署所屬雜部金受入及拂渡

	受入		拂渡	
	口數	金額(圓)	口數	金額(圓)
明治三十九年度	47,968	125,052	45,961	135,638
明治四十年年度	85,789	132,785	84,505	129,212
明治四十一年年度	119,398	168,577	118,128	167,112
明治四十二年年度	144,209	223,710	143,376	222,864
明治四十三年年度	2,491	101,511	7,993	100,339
明治四十四年度	1,652	29,327	1,553	36,802
大正元年年度	2,033	40,663	1,960	40,099
大正二年年度	3,345	16,091	3,164	14,694
大正三年年度	3,037	20,650	3,248	19,438
大正四年年度	2,473	16,114	2,331	16,716
大正五年年度	3,054	14,403	2,944	12,225
大正六年年度	4,066	13,216	3,980	13,606
大正七年年度	7,576	35,719	7,003	25,153
大正八年年度	11,911	38,091	11,752	42,921
大正九年年度	11,330	48,105	11,495	44,669
大正十年年度	15,323	35,307	16,003	36,172
大正十一年年度	20,597	76,075	21,194	75,294
大正十二年年度	303	65,763	270	63,856
大正十三年年度	421	129,366	384	116,361
大正十四年度	402	106,416	330	101,983
昭和元年年度	376	60,287	344	59,822
昭和二年年度	376	156,119	361	148,576
昭和三年年度	405	89,186	333	86,458
昭和四年年度	450	112,043	374	102,763
昭和五年年度	496	48,025	458	52,328
昭和六年年度	477	43,131	480	39,277
昭和七年年度	511	63,704	450	61,414
昭和八年年度	471	48,587	408	42,780
昭和九年年度	542	59,719	519	53,710
昭和九年四月	45	2,997	68	5,607
昭和九年五月	49	7,027	52	7,567
昭和九年六月	30	1,410	44	2,725
昭和九年七月	76	18,973	69	18,192
昭和九年八月	43	786	36	2,845
昭和九年九月	49	3,735	73	5,071
昭和九年十月	50	1,068	33	1,058
昭和九年十一月	49	2,212	51	2,466
昭和九年十二月	36	3,630	27	1,845
昭和十年一月	40	7,306	28	3,182
昭和十年二月	30	5,096	20	1,581
昭和十年三月	45	5,479	18	1,572
合計	542	59,719	519	53,710
前年度 = 比シ 増減割合	1.51	2.29	2.72	2.55

(4) 各種現金受入及拂渡

	受		入		拂		渡	
	口	数	金	額(円)	口	数	金	額(円)
明治四十年年度		1,286,034		60,193,980		491,873		69,209,732
明治四十一年年度		1,783,353		85,790,394		757,372		98,102,584
明治四十二年年度		2,292,582		94,818,005		950,008		94,575,481
明治四十三年年度		2,751,675		114,184,000		1,214,388		111,163,229
明治四十四年度		3,358,814		146,583,106		1,450,534		140,012,350
大正元年年度		4,252,596		169,028,429		1,890,574		155,773,419
大正二年年度		4,805,873		181,894,063		2,184,935		166,092,606
大正三年年度		4,554,379		184,404,657		2,332,019		184,437,043
大正四年年度		5,231,945		216,923,694		2,515,131		216,897,000
大正五年年度		5,900,107		270,863,908		2,746,496		270,832,833
大正六年年度		6,424,622		333,125,889		3,032,890		332,977,358
大正七年年度		6,762,057		463,327,315		3,316,956		463,436,418
大正八年年度		6,544,478		575,332,266		3,486,927		575,199,233
大正九年年度		6,249,324		560,302,658		3,218,065		560,316,757
大正十年年度		7,262,851		652,077,090		3,316,346		652,046,475
大正十一年年度		7,834,697		660,065,234		3,645,713		660,129,581
大正十二年年度		8,417,556		718,991,429		3,913,466		719,055,100
大正十三年年度		8,295,603		728,137,692		4,113,135		728,059,192
大正十四年度		8,972,567		773,223,490		4,087,376		773,182,948
昭和元年年度		9,511,038		792,163,484		4,177,576		792,175,433
昭和二年年度		11,221,363		856,712,119		4,519,563		856,729,156
昭和三年年度		12,133,709		950,566,184		4,935,423		950,471,309
昭和四年年度		12,276,338		1,003,274,332		5,151,684		1,003,407,572
昭和五年年度		12,026,839		947,833,750		5,035,815		947,880,879
昭和六年年度		13,108,366		905,864,564		5,304,319		905,853,869
昭和七年年度		14,304,156		996,342,491		5,743,739		996,211,644
昭和八年年度		15,800,652		1,088,022,322		6,225,566		1,088,022,322
昭和九年年度		17,539,258		1,258,641,633		6,934,189		1,258,074,762
			月		別	(昭和九年度)		
昭和九年四月		1,388,328		90,896,374		584,798		90,809,89
昭和九年五月		1,501,083		90,227,835		616,092		90,375,876
昭和九年六月		1,383,098		88,416,571		561,457		88,421,955
昭和九年七月		1,297,599		84,433,420		525,226		84,494,564
昭和九年八月		1,223,420		76,697,824		496,215		76,739,005
昭和九年九月		1,306,700		81,369,177		555,501		81,241,455
昭和九年十月		1,510,140		113,398,634		565,140		113,392,841
昭和九年十一月		1,548,764		107,407,148		540,240		107,306,670
昭和九年十二月		1,856,628		174,071,774		695,922		174,228,260
昭和十年一月		1,408,542		120,140,643		600,053		119,996,004
昭和十年二月		1,398,562		122,043,720		557,755		122,110,901
昭和十年三月		1,716,394		109,538,512		635,790		108,957,836
合計		17,539,258		1,258,641,633		6,934,189		1,258,074,762
前年度 = 比シ 増減割合		割 1.10		割 1.57		割 1.14		割 1.56

(5) 年金恩給拂渡

	現金拂		貯金 = 振替預入(證書寄託)		合計			
	口	数	金	額(円)	口	数	金	額(円)
明治四十三年年度		3,357		136,074		143		6,648
明治四十四年度		4,660		183,366		205		9,420
大正元年年度		5,785		238,799		260		12,918
大正二年年度		6,572		270,119		249		11,823
大正三年年度		7,591		310,711		261		11,954
大正四年年度		8,458		344,292		280		11,633
大正五年年度		9,597		395,696		383		14,783
大正六年年度		10,863		430,048		698		31,291
大正七年年度		11,953		477,252		698		31,291
大正八年年度		13,423		539,939		872		39,432
大正九年九年度		17,831		931,216		1,111		63,207
大正十年九年度		20,737		1,383,406		1,211		92,939
大正十一年九年度		22,940		1,528,645		1,453		107,573
大正十二年九年度		26,234		1,933,071		1,565		121,390
大正十三年九年度		30,833		3,081,473		1,762		162,907
大正十四年度		35,638		3,669,623		1,853		174,109
昭和元年年度		36,754		3,574,517		2,251		226,704
昭和二年年度		40,027		3,714,512		2,547		253,328
昭和三年年度		42,136		3,964,364		2,591		265,538
昭和四年年度		45,425		4,279,062		2,577		261,632
昭和五年年度		49,640		4,674,752		2,669		278,242
昭和六年年度		54,509		5,136,237		2,716		288,777
昭和七年年度		59,157		5,738,439		2,828		310,461
昭和八年年度		64,121		5,991,948		2,966		333,788
昭和九年九年度		68,665		6,339,762		3,673		417,796
			月		別	(昭和九年度)		
昭和九年四月		16,278		1,473,039		706		79,026
昭和九年五月		299		44,335		—		—
昭和九年六月		838		102,978		82		10,085
昭和九年七月		16,262		1,463,930		744		82,084
昭和九年八月		378		58,034		—		—
昭和九年九月		252		38,078		1		129
昭和九年十月		16,467		1,494,817		974		111,430
昭和九年十一月		234		38,361		2		145
昭和九年十二月		815		107,121		90		10,802
昭和十年一月		16,433		1,457,914		1,073		124,095
昭和十年二月		198		28,281		1		—
昭和十年三月		211		32,873		—		—
合計		68,665		6,339,762		3,673		417,796
前年度 = 比シ 増減割合		割 0.71		割 0.58		割 2.38		割 2.52

備考 本表三月中振替預入ノ取扱一口ニ對スル金額ノ記入無キハ四捨五入法ニ依リ圓位ニ滿タザルモノナリ

電 信

(1) 電報通數及料金種類別

Table with columns for years (e.g., 明治三十九年度), categories (和文, 英文, 歐文), and metrics (通數, 料金). Includes sub-sections for '内外信別' and '國內信'.

電報通數及料金種類別 (續)

Summary table for telegraph statistics with columns for '和文', '英文', '歐文', and '合計'.

備考 上掲ノ外其ノ他ノ料金(其ノ他ノ料金トハ略號登記料、配達先登記料、局渡證券料、通過報取扱登記料、信號報取扱登記料、海難報取扱登記料、信號料及氣象通知電報料ヲ謂フ) 7,238圓アリ

(2) 電報通數及料金

Table with columns for '發信' (有料, 無料) and '著信' (有料, 無料), including sub-sections for '中繼信' and '合計'.

遞信分掌局區內別 (昭和九年度)

Table showing telegraph statistics by region (e.g., 京畿道, 京 忠 北) and category (和文, 英文, 歐文).

電報通數及料金 (續)

	發 信			著 信			中繼信	合 計	料 金
	有 料	無 料	計	有 料	無 料	計			
忠南 清道	和文	175,917	43,508	219,825	170,683	42,358	213,041	180,927	613,793
	歐文	80	5	85	92	1	93	29	207
全北 羅道	和文	29,130	1,488	30,624	29,136	1,488	30,624	36,840	98,088
	歐文	96	—	96	72	—	72	48	216
合 計		205,229	45,401	250,630	199,933	43,847	243,830	217,844	712,304
全北 羅道	和文	231,755	42,652	274,407	234,702	37,254	271,956	209,342	755,705
	歐文	40	3	43	48	5	53	15	111
江原道 西北部	和文	24,540	732	25,272	23,796	840	24,636	34,788	84,696
	歐文	1,008	12	1,020	1,044	24	1,068	—	2,088
合 計		257,350	43,399	300,749	259,595	38,123	297,718	244,145	842,612
城 江原道 西部	和文	37,712	14,577	52,289	38,814	14,387	53,201	24,107	129,597
	歐文	9	—	9	10	—	10	1	20
合 計	和文	9,780	504	10,284	8,736	540	9,276	8,148	27,708
	歐文	12	—	12	24	—	24	—	36
合 計		47,513	15,081	62,594	47,584	14,927	62,511	32,256	157,361
合 計	和文	1,863,525	389,239	2,252,764	1,874,216	430,287	2,304,503	5,473,201	10,030,468
	歐文	2,923	749	3,672	3,215	2,247	5,462	6,682	15,816
合 計		2,065,418	403,969	2,469,387	2,082,050	448,422	2,531,472	5,894,403	10,046,284
全南 羅道	和文	421,678	91,383	513,061	411,961	82,442	494,403	776,335	1,783,799
	歐文	102	20	122	46	10	56	132	310
合 計	和文	35,340	1,104	36,444	34,512	948	35,460	48,672	120,576
	歐文	744	24	768	564	24	588	864	2,220
合 計		457,889	92,588	550,477	447,123	83,482	530,605	827,674	1,908,756
全南 尙道	和文	333,136	76,260	409,396	338,858	76,003	414,861	358,489	1,182,746
	歐文	42	8	50	51	5	56	34	140
合 計	和文	38,844	1,308	40,152	38,760	1,536	40,296	46,740	127,188
	歐文	264	—	264	204	—	204	84	552
合 計		372,286	77,576	449,862	377,873	77,544	455,417	405,347	1,310,626
全南 尙道	和文	827,375	187,551	1,014,926	785,440	170,032	965,472	1,981,763	3,962,161
	歐文	1,280	59	1,339	1,259	71	1,330	1,236	3,905
合 計	和文	37,872	1,332	39,204	38,748	1,212	39,960	75,096	154,260
	歐文	2,028	48	2,076	2,244	4,668	6,912	1,548	10,536
合 計		868,917	188,988	1,057,915	838,006	176,018	1,014,024	2,060,943	4,132,882
江原道 南部	和文	11,064	2,466	13,530	10,421	2,494	12,915	36,827	63,272
	歐文	1	—	1	3	—	3	—	4
合 計	和文	1,380	36	1,416	996	24	1,020	4,872	7,308
	歐文	—	—	—	—	—	—	—	—
合 計		12,445	2,502	14,947	11,420	2,518	13,938	41,699	70,584
合 計	和文	1,593,253	357,660	1,950,913	1,556,680	330,971	1,887,651	3,153,414	6,991,978
	歐文	1,425	87	1,512	1,359	86	1,445	1,402	4,359
合 計		1,711,537	361,664	2,073,201	1,674,422	339,562	2,013,984	3,335,663	7,422,848
咸鏡道	和文	405,668	95,411	501,079	418,232	81,086	499,318	865,673	1,866,070
	歐文	55	15	70	58	20	78	469	617
合 計	和文	52,296	2,040	54,336	51,996	1,968	53,964	90,984	199,284
	歐文	468	12	480	456	36	492	636	1,608
合 計		458,537	97,483	556,020	470,858	83,117	553,975	957,856	2,067,851

電報通數及料金 (續)

	發 信			著 信			中繼信	合 計	料 金
	有 料	無 料	計	有 料	無 料	計			
元 咸鏡道	和文	557,702	111,961	669,663	530,661	84,009	614,670	1,143,187	2,432,520
	歐文	241	58	299	193	75	268	235	862
合 計	和文	37,884	1,728	39,612	35,160	1,404	36,564	49,476	125,652
	歐文	1,176	48	1,224	1,176	60	1,236	1,656	4,116
合 計		597,124	113,824	710,948	567,370	85,585	652,955	1,199,821	2,563,824
山 江原道 東北部	和文	119,486	33,839	153,325	116,169	33,363	149,532	116,419	419,276
	歐文	16	4	20	12	6	18	8	46
合 計	和文	20,916	984	21,900	20,304	972	21,276	17,160	60,336
	歐文	60	—	60	48	—	48	48	156
合 計		140,478	34,827	175,305	136,533	34,341	170,874	133,635	479,814
合 計	和文	1,082,856	241,211	1,324,067	1,062,133	198,458	1,260,591	2,130,279	4,714,937
	歐文	312	77	389	263	101	364	772	1,525
合 計		1,111,096	4,752	1,115,848	1,110,399	4,344	1,114,733	157,620	388,201
合 計		1,196,139	246,134	1,442,273	1,174,761	203,043	1,377,804	2,291,412	5,111,489
平 黃海道	和文	148,529	33,092	181,621	158,109	33,156	191,265	104,759	477,645
	歐文	58	2	60	55	4	59	40	159
合 計	和文	27,144	634	27,780	27,228	768	27,996	22,476	78,252
	歐文	348	24	372	372	24	396	588	1,356
合 計		176,109	33,762	209,871	185,788	33,964	219,752	127,896	557,519
平 安道	和文	390,381	86,529	476,910	374,424	87,536	461,960	636,885	1,575,755
	歐文	382	37	419	410	47	457	619	1,495
合 計	和文	34,584	876	35,460	32,219	840	33,059	71,412	139,931
	歐文	2,448	144	2,592	2,652	144	2,796	7,140	12,528
合 計		428,050	87,624	515,674	409,915	88,617	498,532	717,295	1,731,501
平 安道	和文	302,229	87,382	389,611	302,886	84,906	387,792	285,368	1,062,771
	歐文	82	18	100	51	5	56	53	209
合 計	和文	43,500	972	44,472	41,748	1,032	42,780	37,680	124,932
	歐文	3,156	144	3,300	3,048	3,324	6,372	3,528	13,200
合 計		349,465	88,552	438,017	348,183	89,365	437,548	327,344	1,202,909
合 計	和文	841,139	207,003	1,048,142	835,419	235,598	1,041,017	1,027,012	3,116,171
	歐文	522	57	579	516	56	572	712	1,863
合 計		105,228	2,484	107,712	101,195	2,640	103,835	131,568	343,115
合 計		953,624	209,938	1,163,562	943,886	211,946	1,155,832	1,172,535	3,491,929
(再 揭) 江原道	和文	168,262	50,882	219,144	165,404	50,244	215,648	177,353	612,145
	歐文	26	4	30	25	6	31	9	70
合 計	和文	32,076	1,524	33,600	30,036	1,536	31,572	30,180	95,352
	歐文	72	—	72	72	—	72	48	192
合 計		200,436	52,410	252,846	195,537	51,786	247,323	207,590	707,759
合 計	和文	5,380,773	1,195,113	6,575,886	5,328,448	1,165,314	6,493,762	11,783,906	24,853,554
	歐文	5,182	970	6,152	5,353	2,490	7,843	9,568	23,563
合 計		517,800	19,248	537,048	514,992	18,540	533,532	835,704	1,906,284
合 計		20,232	3,228	23,460	22,380	10,956	33,336	32,988	89,784
合 計		2,731	3,146	5,877	3,946	6,673	10,619	31,847	48,343
合 計		5,926,718	1,221,705	7,148,423	5,875,119	1,203,973	7,079,092	12,694,013	26,921,528
前 年 度 比 率		1.20	0.72	1.12	1.25	0.67	1.15	1.45	1.28

前年度比率 1.20 0.72 1.12 1.25 0.67 1.15 1.45 1.28 1.16





外國無線電報 (續)

經過局名	經 過 陸 上 局 名														合計								
	盤城	銚子	落石	角島	橫濱	東京	大津	若狹	長崎	大分	高松	大連	京城	釜山		木浦	濟州	潮岬	下津井	幌延	基隆	那霸	外間
(國籍)																							
Chenonceaux (佛蘭西)									1														
City of Victoria (加奈陀)																							
發信計	7	4	1					6				1	1	1	1	3	3			1			1
Leeshun (中華民國)													2	2									
Leetung ( " )												58	1	3									
Shunyuen ( " )												5	5										
Leecheng ( " )				1								2	4			1							
Lianshin ( " )												5	1	3									
Yuntung ( " )												4											
Peian ( " )								2															
Tonglee ( " )									1			2											2
Yungyuen ( " )									2				1		3								
Tungfoo ( " )														1									
Shenglee ( " )										1					1								
Kiale ( " )																2							
Tienlee ( " )																1							
Tjisaroea (蘭領東印度)																2							
Tjinegara ( " )																5							
Tjikembang ( " )													1										1
Tjisondori ( " )														2	1								
Saxicava (大不列顛)													5	2									
Clam ( " )													1										
Folmouth ( " )																							
Orient City ( " )			1																				
Dalcross ( " )																							
Ampullaria ( " )														1									
Scalaria ( " )			2																				
Langleecray ( " )																							
Corabank ( " )																							

(5) 電 信 線 路

	架 空 線		架 空 ケ ー プ ル	
	線 路 (哩)	線 條 (條)	線 路 (哩)	線 條 (條)
明治三十九年度末	4,897.833	10,351.022		
明治四十年末	5,129.644	10,852.932		
明治四十一年末	5,166.204	11,308.032		
明治四十二年末	5,400.842	11,789.955		
明治四十三年末	5,450.794	12,441.718		
明治四十四年度末	5,523.090	13,156.667	0.152	86.158
大正元年度末	6,011.569	15,171.729	0.152	28.157
大正二年度末	6,603.682	17,677.076	0.115	25.290
大正三年度末	6,853.832	18,337.873	0.245	76.891
大正四年度末	7,662.872	21,287.050	0.370	86.826
大正五年度末	7,812.020	22,404.752	0.380	137.759
大正六年度末	7,830.556	23,461.194	0.380	141.136
大正七年度末	7,816.811	24,691.013	0.380	85.962
大正八年度末	7,822.270	25,499.859	0.380	126.528
大正九年度末	7,849.405	26,481.725	0.332	168.979
大正十年度末	8,011.198	26,483.374	1.266	291.462
大正十一年度末	8,150.606	31,088.096	1.503	234.638
大正十二年度末	8,248.349	31,651.856	0.352	191.755
大正十三年度末	8,307.804	32,243.733	0.499	281.016
大正十四年度末	8,234.438	32,407.568	0.623	387.791

外國無線電報 (續)

經過局名	經 過 陸 上 局 名														合計								
	盤城	銚子	落石	角島	橫濱	東京	大津	若狹	長崎	大分	高松	大連	京城	釜山		木浦	濟州	潮岬	下津井	幌延	基隆	那霸	外間
(國籍)																							
Carthage ( " )			1																				
Resolute (獨逸)													2										
Etharickmers ( " )															2								
Sauerland ( " )																							
Coblenz ( " )													1										1
Nordhav (諾威)										1													
Haukefjell ( " )															1	1	1						
Bralant ( " )																							
Heron ( " )										1													
Sori ( " )																							
Eidsvold ( " )																							
Tancred ( " )																							
Sebastiancaloto (伊太利)																							
Italian Cruiser Quarto ( " )																2	1	2					
Semiramis (和蘭)										1													
Amcides (佛蘭西)																							
General Pershing (北米合衆國)		1																					
President Hoover ( " )		1	2																				
President Coolidge ( " )											2												
General Sherman ( " )			1																				
President Pilece ( " )				1																			
President Wilson ( " )			1																				
Empress of Russia (加奈陀)																							
Empress of Asia ( " )			2							2													
Empress of Canada ( " )																1	1						
City of Victoria ( " )																	1						
著信計	4	11	3					4	10	4		2	75	29	35	16	18	1			3		5
發著信合計	11	15	4					4	16	4		3	76	30	36	19	21	1			4		6

及 線 條 耗 程

地 下 ケ ー プ ル		水 底 ケ ー プ ル		合 計	
線 路 (哩)	線 條 (條)	線 路 (哩)	線 條 (條)	線 路 (哩)	線 條 (條)
		4.511	23.680	4,902.344	10,374.702
		4.511	23.680	5,134.155	10,876.612
		6.247	28.903	5,172.451	11,336.935
		5.411	23.562	5,406.253	11,813.517
		4.326	14.844	5,455.120	12,456.562
	64.560	4.326	14.844	5,523.568	13,322.229
	99.392	6.106	17.240	6,017.827	15,316.518
	102.770	10.893	17.789	6,614.690	17,322.925
	152.603	11.606	21.481	6,865.683	18,583.843
	177.815	16.483	27.607	7,679.725	21,579.298
	189.242	16.483	27.607	7,828.883	22,759.360
	194.072	16.483	27.607	7,847.419	23,824.099
	191.873	16.483	27.607	7,833.674	24,986.455
	199.531	16.330	27.371	7,838.980	25,853.287
	238.330	16.330	27.371	7,866.074	29,916.405
0.007	250.111	18.221	28.157	8,030.692	27,053.104
0.007	200.159	18.210	31.966	8,170.326	31,554.859
0.209	223.603	19.814	35.225	8,268.724	32,102.439
0.209	248.697	188.378	196.900	8,496.890	32,970.346
0.209	527.082	189.242	197.214	8,474.512	33,519.655

電 信 線 路

	架 空 裸 線		架 空 ケ ー プ ル	
	線 路 (千)	線 條 (千)	線 路 (千)	線 條 (千)
昭和元年度末	6,408.825	33,367.169	1.658	308.937
昭和二年度末	8,314.323	34,434.449	1.770	358.574
昭和三年度末	8,334.743	34,966.676	3.521	583.395
昭和四年度末	8,439.155	36,032.027	3.470	636.010
昭和五年度末	8,434.557	37,079.643	2.345	594.112
昭和六年度末	8,443.316	37,426.473	2.287	947.054
昭和七年度末	8,465.752	37,396.419	3.763	1,053.650
昭和八年度末	8,557.562	39,096.777	3.003	926.634
昭和九年度末	8,595.647	39,865.800	1.926	954.103
京 城 山	2,248.969	10,450.132	0.860	372.714
	2,567.555	11,495.170	0.346	207.579
元 山 平 壤	2,126.758	8,523.048	0.462	245.257
	1,652.365	9,397.450	0.258	128.553
合 計	8,595.647	39,865.800	1.926	954.103
前年度末 = 比シ増減	38.085	769.023	△ 1.077	27.469

備考 1 「ケーブル」=在リテハ其ノ心線ノ延長ヲ以テ線條トス  
2 水底「ケーブル」=在リテハ延長程ヲ以テ線路トス

(6) 電 信 回 線

	接 續 局 所									前年度末 = 比シ増減
	一 局	二 局	三 局	四 局	五 局	六 局	七 局	八 局	合 計	
明治三十九年度末	—	36	20	11	5	2	—	—	74	—
明治四十年末	—	49	24	13	8	4	—	—	99	25
明治四十一年末	—	52	29	25	8	6	—	1	120	21
明治四十二年末	—	88	42	31	13	5	—	—	179	59
明治四十三年末	—	111	53	27	14	9	—	—	214	35
明治四十四年度末	—	107	55	39	16	4	—	—	221	7
大正元年度末	—	133	69	47	20	3	—	—	272	51
大正二年度末	—	164	84	50	22	4	—	—	325	53
大正三年度末	—	183	90	50	25	5	—	—	353	28
大正四年度末	2	213	99	60	24	6	—	—	404	51
大正五年度末	2	225	104	60	26	6	—	—	424	20
大正六年度末	2	249	99	66	24	5	—	1	446	22
大正七年度末	2	255	100	64	27	6	—	1	455	9
大正八年度末	3	250	109	66	27	5	—	1	461	6
大正九年度末	2	249	111	78	21	4	—	1	466	5
大正十一年末	4	262	111	81	24	5	—	—	487	21
大正十二年末	1	274	123	95	17	3	—	—	513	26
大正十三年末	1	273	130	105	21	2	—	—	532	19
大正十四年度末	—	275	134	105	21	2	—	—	538	6
	—	270	144	102	23	3	—	—	542	4
昭和元年度末	—	278	147	107	24	2	—	—	558	16
昭和二年度末	—	279	153	109	28	2	—	—	571	13
昭和三年度末	—	272	152	122	26	2	—	—	574	3
昭和四年度末	—	238	170	131	21	—	—	—	560	14
昭和五年度末	—	225	188	129	26	1	—	—	569	9

及 線 條 程 (續)

地 下 ケ ー プ ル		水 底 ケ ー プ ル		合 計	
線 路 (千)	線 條 (千)	線 路 (千)	線 條 (千)	線 路 (千)	線 條 (千)
3.065	707.523	190.695	225.685	6,604.243	34,609.319
3.058	551.861	191.009	298.884	8,510.160	35,643.768
2.022	605.975	192.187	365.525	8,532.473	36,521.571
2.022	715.827	193.987	370.696	8,638.634	37,754.560
2.088	922.306	194.232	389.434	8,633.222	39,285.995
2.111	940.651	189.841	437.602	8,637.555	39,751.780
4.776	1,097.694	193.815	438.746	8,668.106	39,986.509
5.754	1,281.861	191.842	433.605	8,758.161	41,738.877
4.734	1,321.575	190.208	433.441	8,792.515	42,574.919
區 内 別 (昭和九年度末)					
0.711	786.280	6.382	140.060	2,256.922	11,749.186
2.910	200.760	174.765	226.919	2,745.576	12,130.428
0.204	166.567	0.730	35.780	2,128.154	8,970.652
0.909	167.963	8.331	30.682	1,661.863	9,724.653
4,734	1,321.575	190.208	433.441	8,792.515	42,574.919
△ 1.020	39.714	△ 1.634	△ 0.164	34.354	836.042

電 信 回 線 (續)

	接 續 局 所									前年度末 = 比シ増減
	一 局	二 局	三 局	四 局	五 局	六 局	七 局	八 局	合 計	
昭和六年度末	—	230	186	136	26	2	—	—	580	11
昭和七年度末	—	231	187	135	28	3	—	—	584	4
昭和八年度末	—	234	190	144	28	2	—	—	598	14
昭和九年度末	—	232	192	143	33	3	—	—	608	10
種 別 (昭和九年度末)										
印刷機	—	2	—	—	—	—	—	—	2	—
自働機	—	12	3	—	—	—	—	—	15	1
現波機	—	1	—	—	—	—	—	—	1	—
音響機	—	16	—	—	—	—	—	—	16	1
音響機	—	13	59	46	13	1	—	—	142	△ 1
音響機	—	—	1	—	—	—	—	—	1	1
現電機	—	2	—	—	—	—	—	—	2	—
電話機	—	5	1	—	—	—	—	—	6	△ 2
電話機	—	171	128	102	20	2	—	—	423	10
合 計	—	232	192	148	33	3	—	—	608	10
前年度末 = 比シ増減	—	△ 2	2	4	5	1	—	—	10	—

備考 本回線ハ六百回線ナルニ本表ニ於テ二回線ノ差違アルハ同一回線中装置機械ヲ異ニスル  
モノヲ各別ニ計上シタルニ由ル

(7) 電 信 機 械

	電 信 機 械										自 働 機			
	現 字 機		音 聲 機				自 働 報 時 機	交 直 四 重	現 波 機 二 重	印 刷 機	四 通 信 路 送 式 信 信 裝 置	重 疊 式 電 信 局 裝 置	自 働 機 二 重	振 動 式 二 重
	單 信	二 重	單 信	二 重	四 重	重 單 信								
大 正 十 一 年 度 末	3	—	329	15	4	—	2	—	1	—	—	15	—	
大 正 十 二 年 度 末	1	—	378	19	4	—	2	—	1	—	—	14	—	
大 正 十 三 年 度 末	1	—	383	21	4	—	3	—	1	—	—	14	—	
大 正 十 四 年 度 末	1	—	389	21	4	—	3	—	1	—	—	15	2	
昭 和 元 年 度 末	1	—	354	20	—	3	4	2	1	—	—	15	2	
昭 和 二 年 度 末	1	—	355	22	—	3	4	2	1	—	—	15	2	
昭 和 三 年 度 末	1	—	389	28	—	—	4	2	1	—	—	15	2	
昭 和 四 年 度 末	1	—	409	30	—	—	4	—	1	—	—	17	2	
昭 和 五 年 度 末	1	—	445	26	—	3	5	—	1	4	—	17	2	
昭 和 六 年 度 末	1	—	439	26	—	3	6	—	1	4	—	17	2	
昭 和 七 年 度 末	1	—	437	28	—	3	6	—	1	4	2	15	1	
昭 和 八 年 度 末	1	—	460	32	—	—	6	—	1	4	2	17	1	
昭 和 九 年 度 末	1	—	472	31	—	3	6	—	1	4	2	19	1	
前年度末=比増減	—	—	12	△ 1	—	3	—	—	—	—	—	2	—	

(8) 電 信 用 電 池 (再掲)

	ダニエル電池	乾電池	レクランシエ電池	浸液電池	蓄電池	トレー電池	合 計
大 正 六 年 度 末	3,515	6,552	927	—	—	7	11,001
大 正 七 年 度 末	5,451	6,333	452	1,145	—	7	13,388
大 正 八 年 度 末	6,340	6,608	465	1,888	—	7	15,308
大 正 九 年 度 末	6,178	6,884	359	2,266	—	7	15,692
大 正 十 年 度 末	6,310	7,881	351	2,437	—	8	16,987
大 正 十 一 年 度 末	6,070	9,186	456	2,589	—	8	18,309
大 正 十 二 年 度 末	4,388	7,875	17	3,269	126	—	15,675
大 正 十 三 年 度 末	4,117	7,499	31	2,607	144	—	14,398
大 正 十 四 年 度 末	5,081	7,960	23	3,379	232	—	16,675
昭 和 元 年 度 末	1,546	7,646	—	3,181	719	—	13,092

及 電 池

二 重	機 械										電 池					
	自 働 中 繼 盤		無 線 電 信 用		電 信 用		電 話 交 換 機			通 信 電 信 機		有 線 用		無 線 用		合 計
	振 動 式 二 重	單 信	單 信	二 重	電 話 機	二 十 回 線	十 回 線	輕 便	監 督 機	集 信 機	一 次	二 次	一 次	二 次		
10	—	—	—	—	749	10	43	71	—	—	1,252	18,309	—	—	—	18,309
10	—	—	—	—	730	21	29	62	—	—	1,271	15,549	126	—	—	15,675
9	—	—	—	—	747	22	32	62	—	—	1,299	14,254	144	—	—	14,398
2	8	—	—	—	756	17	27	66	—	—	1,312	16,445	232	—	—	16,677
4	8	4	—	1	777	25	31	68	10	—	1,330	12,373	342	—	377	13,092
4	8	6	—	4	793	25	31	57	10	—	1,343	12,786	342	—	742	13,870
4	8	6	—	4	819	33	54	72	10	—	1,452	13,194	342	—	742	14,278
4	8	7	—	4	800	—	—	—	11	—	1,298	13,269	342	—	796	14,407
4	8	9	—	4	769	—	—	—	11	1	1,310	12,540	550	—	879	13,969
4	8	11	—	6	749	—	—	—	11	1	1,289	12,427	550	—	879	13,856
4	5	14	—	7	780	—	—	—	11	1	1,320	11,832	1,178	—	879	13,889
6	5	14	—	7	786	—	—	—	11	1	1,355	11,925	1,284	—	879	14,088
6	5	13	—	15	808	—	—	—	11	1	1,400	12,235	1,282	—	1,286	14,803
—	—	△ 1	—	8	22	—	—	—	—	—	45	310	△ 2	—	407	715

電 信 用 電 池 (續)

	ダニエル電池	乾電池	レクランシエ電池	浸液電池	蓄電池	トレー電池	合 計
昭 和 二 年 度 末	1,535	7,780	—	3,471	342	—	13,128
昭 和 三 年 度 末	1,697	8,316	—	3,181	1,094	—	14,278
昭 和 四 年 度 末	1,641	8,432	—	3,196	1,138	—	14,407
昭 和 五 年 度 末	896	9,138	—	2,506	1,429	—	13,969
昭 和 六 年 度 末	990	9,014	—	2,423	1,429	—	13,856
昭 和 七 年 度 末	928	8,796	—	2,108	2,057	—	13,889
昭 和 八 年 度 末	463	9,292	—	2,170	2,163	—	14,088
昭 和 九 年 度 末	630	9,603	—	2,002	2,568	—	14,803
前年度末=比増減	167	311	—	△ 163	405	—	715

電 話

(1) 電話加入者及加入申込者

	電 話 加 入 者				電話加入申込者
	内地人	朝鮮人	外國人	合計	
明治三十九年度末	2,229	101	32	2,362	899
明治四十年末	3,066	189	41	3,296	1,037
明治四十一年末	3,690	298	43	4,031	1,179
明治四十二年末	4,943	508	55	5,506	359
明治四十三年末	6,114	254	80	6,448	307
明治四十四年度末	7,516	418	90	8,024	77
大正元年度末	8,353	483	125	8,961	161
大正二年度末	8,746	592	131	9,469	48
大正三年度末	8,783	585	135	9,503	20
大正四年度末	8,918	594	147	9,659	15
大正五年度末	9,190	677	156	10,023	63
大正六年度末	9,576	795	174	10,545	435
大正七年度末	9,960	1,043	180	11,188	1,597
大正八年度末	10,242	1,369	177	11,788	5,552
大正九年度末	11,545	1,414	183	13,142	6,506
大正十年度末	13,196	1,593	204	14,993	8,897
大正十一年度末	15,349	2,045	253	17,647	9,647
大正十二年度末	18,586	2,815	375	21,776	8,848
大正十三年度末	20,651	3,374	458	24,483	8,032
大正十四年度末	21,796	3,890	578	26,264	8,056
昭和元年度末	22,717	4,294	575	27,586	7,693
昭和二年度末	23,623	4,838	581	29,042	7,605

電話加入者及加入申込者 (續)

	電 話 加 入 者				電話加入申込者
	内地人	朝鮮人	外國人	合計	
昭和三年度末	24,357	5,316	601	30,274	7,585
昭和四年度末	25,211	5,660	617	31,488	7,821
昭和五年度末	26,138	5,860	666	32,664	7,661
昭和六年度末	27,248	6,089	563	33,900	7,170
昭和七年度末	27,898	6,438	533	34,869	6,785
昭和八年度末	28,320	7,353	556	36,229	6,361
昭和九年度末	29,097	8,026	571	37,694	6,352
通信分掌局區内別 (昭和九年度末)					
京畿道	8,519	2,736	228	11,483	3,886
京忠清北道	379	68	6	453	38
忠清南道	1,265	243	29	1,537	199
全羅北道	1,799	338	24	2,161	171
城江原道西部	253	82	6	341	18
計	12,215	3,467	293	15,975	4,312
釜慶尙北道	2,222	471	20	2,713	134
慶尙南道	2,192	550	24	2,766	275
山江原道南部	4,340	530	22	4,892	657
計	8,754	1,551	66	10,371	1,066
元咸鏡南道	1,631	526	44	2,201	303
咸鏡北道	2,192	339	37	2,568	156
山江原道東北部	387	133	4	524	8
計	4,210	998	85	5,293	467
平黃海道	750	508	36	1,294	61
平安南道	1,946	965	34	2,945	284
平安北道	1,222	537	57	1,816	162
計	3,918	2,010	127	6,055	507
(再掲) 江原道	640	215	10	865	26
合計	29,097	8,026	571	37,694	6,352
前年度末=比シ増減	777	673	15	1,465	9

電話通話度 (2)

	加入者相互間通話				加入者外通話	
	度 數 (度)	加入登記料 (圓)	電話使用料 (圓)	電話移轉料維持料其他 (圓)	度 數 (度)	料 金 (圓)
明治三十九年度	8,352,062	9,985	107,126	1,104	324	(公衆電話) 559
明治四十年年度	11,155,971	3,280	177,796	3,072	1,394	( " ) 1,396
明治四十一年年度	12,235,348	9,980	205,904	20,115	3,448	( " ) 1,755
明治四十二年年度	16,305,385	16,073	278,170	33,441	5,625	( " ) 1,944
明治四十三年年度	20,668,613	13,950	343,409	110,720	3,885	( " ) 1,854
明治四十四年度	28,313,325	15,724	466,104	83,322	2,922	( " ) 1,985
大正元年度	35,388,947	13,203	580,598	60,634	2,783	152
大正二年度	37,509,107	10,095	630,373	60,985	3,084	165
大正三年度	37,347,051	8,795	642,071	59,459	3,972	201
大正四年度	38,087,140	11,320	658,495	58,733	4,782	229
大正五年度	37,877,385	10,525	708,144	36,665	5,310	243
大正六年度	41,749,162	12,655	746,203	45,495	5,520	264
大正七年度	48,003,046	21,869	783,814	54,429	7,398	374
大正八年度	55,722,327	54,910	838,559	67,368	7,464	414
大正九年度	57,387,251	22,310	1,106,168	202,091	9,798	790
大正十年度	57,954,460	51,255	1,618,131	624,397	10,680	1,580
大正十一年度	70,004,671	37,965	1,963,485	510,365	5,958	647
大正十二年度	82,667,057	29,673	2,219,389	745,367	6,084	717
大正十三年度	98,303,245	19,320	2,199,712	717,037	5,304	558
大正十四年度	114,510,022	16,115	2,745,643	555,156	5,172	553
昭和元年度	132,926,825	10,234	2,943,075	445,958	5,238	568
昭和二年度	146,520,172	12,460	3,093,381	469,408	6,258	650
昭和三年度	158,057,861	12,964	3,251,040	464,622	4,716	510
昭和四年度	171,749,963	15,533	3,379,368	506,838	3,924	416
昭和五年度	173,178,673	11,434	3,466,373	534,073	5,340	546
昭和六年度	186,437,377	12,005	3,585,324	564,208	4,356	448
昭和七年度	206,445,318	10,647	3,678,390	498,230	3,780	395
昭和八年度	227,775,432	13,850	3,835,541	591,646	3,528	365
昭和九年度	239,074,406	15,945	4,017,998	595,649	3,996	415
遞 信 分 掌						
京 畿 道	87,974,207	5,905	1,790,854	233,564	2,364	245
北 道	2,579,500	—	27,880	1,405	—	—
南 道	7,802,617	300	96,901	7,725	120	16
東 道	10,734,780	50	151,314	10,193	48	5
西 道	1,912,350	—	14,593	1,060	—	—
計	111,003,454	6,255	2,081,542	253,947	2,532	266
山 東 道	13,269,392	330	155,435	13,726	103	11
南 道	15,913,429	695	232,192	23,105	120	12
北 道	30,169,788	710	574,262	66,043	528	54
計	59,352,609	1,735	961,889	102,874	756	77
元 山 道	13,323,228	685	233,818	46,511	240	25
南 道	12,677,142	2,850	187,207	58,971	168	17
北 道	3,205,612	140	19,826	3,120	24	4
計	29,205,982	3,675	440,851	108,602	432	46
平 壤 道	8,869,410	590	63,889	13,004	—	—
南 道	17,701,590	2,720	350,682	94,450	228	23
北 道	12,941,361	970	119,146	22,771	48	5
計	39,512,361	4,280	533,717	130,225	276	28
(再掲) 江 原 道	5,117,962	140	34,419	4,180	24	4
合 計	239,074,406	15,945	4,017,998	595,649	3,996	415
前年度 = 比	前 0.50	前 1.51	前 0.48	前 0.07	前 1.33	前 1.37

數 及 料 金 (市内)

公衆電話通話		合 計		電話呼出請求	
度 數 (度)	料 金 (圓)	度 數 (度)	料 金 (圓)	度 數 (度)	料 金 (圓)
5,240	?	8,357,626	118,775	28	1
12,329	?	11,169,694	185,543	251	13
14,520	?	12,253,316	237,755	896	45
14,966	?	16,325,986	329,628	1,199	60
14,651	?	20,687,149	469,933	1,597	80
23,347	?	28,339,594	567,135	853	43
38,278	2,053	35,430,008	656,640	294	15
49,140	2,506	37,561,331	704,124	216	23
45,474	2,336	37,396,497	712,862	546	27
45,270	2,317	38,137,192	731,094	738	37
44,598	2,281	37,927,293	757,858	882	44
50,190	2,593	41,804,872	807,210	666	33
56,088	2,917	48,066,532	863,402	1,152	95
59,586	3,068	55,789,377	964,318	504	26
64,092	3,212	57,461,141	1,334,572	1,650	203
64,212	5,385	58,029,352	2,300,747	1,794	359
69,450	6,677	70,080,079	2,519,139	264	31
71,106	7,543	82,744,247	3,002,689	462	54
69,492	6,859	88,378,041	2,943,586	348	39
76,566	7,661	114,591,760	3,325,128	438	51
79,202	7,933	133,011,365	3,407,768	540	67
77,652	7,772	146,604,082	3,583,671	552	60
78,408	8,129	158,140,985	3,737,265	492	66
82,878	8,305	171,836,765	3,910,458	378	41
77,484	7,762	173,261,497	4,020,188	324	34
69,253	7,003	186,510,985	4,168,988	312	43
79,788	8,150	206,528,886	4,185,812	168	19
84,828	8,516	227,863,788	4,449,918	504	70
92,568	9,263	239,170,970	4,639,270	444	47
局 區 内 別 (昭和九年度)					
49,896	4,990	88,026,467	2,035,558	228	23
—	—	2,579,500	29,285	—	—
2,088	210	7,804,825	105,152	—	—
6,348	635	10,741,176	162,197	—	—
—	—	1,912,350	15,653	—	—
58,332	5,835	111,064,318	2,347,845	228	23
2,064	206	13,271,564	169,708	—	—
3,336	334	15,916,885	256,338	60	8
11,244	1,124	30,181,560	642,193	48	5
—	—	—	—	—	—
16,644	1,664	59,370,009	1,068,239	108	13
3,792	379	13,327,260	281,418	—	—
4,068	412	12,681,378	249,457	12	1
—	—	3,205,636	23,090	24	2
7,860	791	29,214,274	553,965	36	3
672	67	8,870,082	77,550	24	2
8,616	862	17,710,434	448,737	48	5
444	44	12,941,853	142,936	—	—
9,732	973	39,522,369	669,223	72	7
—	—	5,117,986	38,743	24	2
92,568	9,263	239,170,970	4,639,270	444	47
前 0.91	前 0.88	前 0.50	前 0.43	前 1.19	前 3.29

(3) 電 話 通 話 度

	加入者通話		加入者外通話		軍用電話	
	度 數 (度)	料 金 (圓)	度 數 (度)	料 金 (圓)	度 數 (度)	料 金 (圓)
明治三十九年度	117,746	25,479	19,398	5,754	—	—
明治四十一年度	207,651	43,855	22,620	5,626	—	—
明治四十二年度	259,891	45,414	41,536	10,941	—	—
明治四十三年度	386,280	60,973	59,579	16,809	—	—
明治四十四年度	472,191	75,516	93,436	26,667	—	—
明治四十四年度	555,967	90,253	164,804	40,645	75,364	4,448
大正元年度	727,920	172,489	169,364	—	76,200	4,240
大正二年度	709,950	125,020	299,040	72,955	65,779	3,680
大正三年度	713,049	113,606	340,345	37,268	56,074	3,720
大正四年度	735,015	109,118	394,490	42,636	61,804	3,720
大正五年度	825,206	118,925	734,842	51,053	59,501	3,600
大正六年度	999,278	153,068	1,044,425	67,609	70,117	3,600
大正七年度	1,192,454	203,807	1,239,605	84,055	59,950	3,360
大正八年度	1,537,886	317,508	1,293,377	166,261	53,049	3,360
大正九年度	1,527,439	420,085	935,084	152,026	32,828	2,700
大正十年度	1,755,810	580,110	814,983	179,678	33,862	2,650
大正十一年度	1,456,773	708,123	754,455	182,104	35,457	2,520
大正十二年度	1,655,102	781,911	812,317	203,639	56,978	2,520
大正十三年度	1,931,156	817,149	841,123	210,126	45,079	2,520
大正十四年度	2,103,537	881,873	880,810	232,678	30,446	2,520
昭和元年度	2,360,903	982,384	927,108	245,978	32,157	2,520
昭和二年度	2,509,266	1,030,904	919,631	245,775	32,080	2,520
昭和三年度	2,740,481	1,214,826	905,074	242,089	—	2,400
昭和四年度	2,850,665	1,320,389	922,110	244,620	—	2,400
昭和五年度	2,393,681	1,143,536	798,015	226,489	—	2,400
昭和六年度	2,287,813	1,138,146	607,485	215,133	—	2,480
昭和七年度	2,365,259	1,238,230	759,391	222,618	—	2,520
昭和八年度	2,567,244	1,415,719	874,859	249,881	—	2,580
昭和九年度	2,879,090	1,667,722	1,008,987	286,804	—	2,520
遞 信 掌 分						
京 畿 道	606,628	519,365	104,142	31,106	—	—
(京 都 府)	39,341	19,665	43,965	13,022	—	—
(神 奈 川 縣)	141,948	68,093	71,728	19,104	—	—
(東 京 都)	236,111	98,263	57,738	14,233	—	—
(山 梨 縣)	26,849	14,852	13,558	5,983	—	—
(北 海 道)	1,050,877	720,238	291,131	83,498	—	—
全 國 道	212,647	105,152	81,363	23,045	—	—
(全 國 道)	321,577	145,510	115,834	32,069	—	—
(山 東 道)	386,042	228,859	111,793	30,134	—	—
(江 原 道)	671	396	2,654	1,560	—	—
(山 南 道)	920,937	479,917	311,644	86,808	—	—
元 山 道	170,535	90,319	66,585	19,160	—	480
(威 遠 道)	168,838	100,825	85,049	28,435	—	2,040
(江 東 道)	52,393	21,681	47,624	12,962	—	—
(山 東 道)	391,766	212,825	199,258	60,607	—	2,520
平 壤 道	134,712	67,503	71,336	18,444	—	—
(黃 海 道)	200,514	109,968	53,539	15,355	—	—
(平 安 道)	180,284	77,270	82,079	22,032	—	—
(平 安 道)	515,510	254,741	206,954	55,891	—	—
(再編) 江 原 道	79,913	36,930	63,836	20,505	—	—
合 計	2,879,090	1,667,722	1,008,987	286,804	—	2,520
前 年 度 比 率	1.21	1.78	1.53	1.48	—	0.23

數 及 料 金 (市外)

公 衆 電 話 通 話	合 計		電 話 呼 出 請 求	
	度 數 (度)	料 金 (圓)	度 數 (度)	料 金 (圓)
4,112	863	141,256	32,097	8,176
7,475	1,282	237,746	50,763	8,481
8,108	1,277	309,535	57,631	20,987
9,296	1,332	455,155	79,115	30,943
8,142	1,164	573,769	103,346	48,400
10,945	1,284	807,080	136,630	91,458
14,448	1,445	987,932	178,174	144,110
16,224	1,594	1,090,993	203,249	182,422
16,368	1,504	1,125,836	156,098	210,649
16,404	1,518	1,207,713	156,982	245,590
18,228	1,620	1,637,777	175,199	319,143
19,080	1,648	2,132,900	225,925	447,322
20,472	1,762	2,512,481	292,983	552,644
17,736	1,647	2,902,048	488,776	597,315
17,478	1,343	2,512,879	576,153	436,216
15,798	1,764	2,620,453	764,203	362,578
1,716	599	2,248,401	893,346	331,465
2,928	1,000	2,527,325	989,069	346,360
3,510	1,133	2,820,868	1,030,928	339,427
3,762	1,247	3,018,555	1,118,318	351,661
3,408	1,051	3,323,576	1,231,933	358,364
3,954	1,221	3,464,931	1,330,420	348,836
3,558	1,161	3,649,113	1,460,476	342,783
3,750	1,283	3,776,525	1,568,692	340,247
2,736	1,012	3,194,432	1,373,436	303,854
2,448	934	2,897,746	1,356,693	279,694
3,535	1,351	3,128,185	1,464,719	276,955
3,324	1,274	3,445,427	1,669,454	302,132
4,020	1,832	3,892,097	1,958,877	343,847
局 區 內 別 (昭和九年度)				
1,272	525	712,042	550,996	37,307
—	—	83,306	32,687	12,718
348	149	214,024	97,346	22,503
852	481	294,701	113,027	18,479
—	—	40,407	20,835	6,416
2,472	1,155	1,344,480	804,891	97,423
360	181	294,370	128,378	26,423
132	55	437,543	177,634	39,130
264	95	498,099	259,088	35,767
—	—	3,325	1,956	1,458
756	331	1,233,337	567,056	102,778
72	50	237,192	110,009	25,468
204	75	254,091	129,514	28,986
—	—	100,017	34,643	12,232
276	125	591,300	276,077	66,686
72	25	206,120	85,972	23,794
372	179	254,425	125,502	22,085
72	17	262,435	99,379	31,081
516	221	722,980	310,853	76,960
—	—	143,748	57,435	20,106
4,020	1,832	3,892,097	1,958,878	343,847
2.09	4.38	1.30	1.73	1.48

(4) 市内電話交換及市外通話發

	架 空 裸 線		架 空 ケ ー プ ル	
	線 路 (千)	線 條 (千)	線 路 (千)	線 條 (千)
明治三十九年度末	150.326	2,231.204	0.243	1,436.732
明治四十年末	196.114	2,531.266	2.539	2,645.384
明治四十一年末	260.596	3,117.483	2.653	3,067.537
明治四十二年末	347.225	3,785.942	1.059	4,583.359
明治四十三年末	400.936	4,337.323	1.752	5,179.837
明治四十四年度末	544.753	5,538.435	2.243	5,579.050
大正元年度末	600.517	6,339.395	2.643	6,223.437
大正二年度末	655.377	6,613.618	3.439	6,868.009
大正三年度末	675.994	6,870.051	2.987	7,040.365
大正四年度末	698.142	6,900.407	2.953	7,423.130
大正五年度末	721.154	6,964.652	3.069	7,460.083
大正六年度末	755.398	7,196.542	2.124	7,700.847
大正七年度末	784.850	7,611.822	2.332	8,026.042
大正八年度末	834.557	8,193.712	3.189	8,750.888
大正九年度末	956.225	8,391.449	2.943	9,444.671
大正十年度末	833.192	8,793.535	3.360	12,372.328
大正十一年度末	916.405	9,421.541	5.952	16,274.706
大正十二年度末	1,044.818	10,430.927	13.146	19,418.151
大正十三年度末	1,177.786	11,169.802	—	22,787.713
大正十四年度末	1,280.948	12,033.310	—	25,500.524
昭和元年度末	1,332.902	12,327.835	—	26,893.510
昭和二年度末	1,411.639	13,118.811	4.499	29,276.349
昭和三年度末	1,503.727	13,799.596	7.916	30,699.637
昭和四年度末	1,592.896	14,525.427	9.717	33,989.806
昭和五年度末	1,639.253	15,143.068	18.655	36,162.559
昭和六年度末	1,730.817	15,453.570	18.829	37,711.886
昭和七年度末	1,783.527	15,544.017	17.171	38,731.820
昭和八年度末	1,839.776	16,574.643	31.567	42,296.346
昭和九年度末	2,002.777	17,150.791	28.111	44,890.130
京 城	695.094	5,713.376	16.348	16,785.052
釜 山	526.262	4,589.330	5.510	12,228.658
元 山	347.483	2,982.336	4.084	8,509.750
平 壤	433.938	3,865.749	2.169	7,366.670
合 計	2,002.777	17,150.791	28.111	44,890.130
前年度末之比シ増減	113.001	576.148	3.456	2,593.784

備考 1. 「ケーブル」ニ在リテハ其ノ心線ノ延長ヲ以テ線條トス  
2. 水底「ケーブル」ニ在リテハ延長料程ヲ以テ線路トス

(5) 市外電話線路

	架 空 裸 線		架 空 ケ ー プ ル	
	線 路 (千)	線 條 (千)	線 路 (千)	線 條 (千)
明治三十九年度末	56.627	1,236.691	—	—
明治四十年末	56.510	1,339.107	—	—
明治四十一年末	55.096	1,711.622	—	12.095
明治四十二年末	50.305	1,623.383	—	116.273
明治四十三年末	80.621	2,412.278	—	116.946
明治四十四年度末	3,423.127	8,885.073	—	388.773
大正元年度末	3,405.141	9,466.897	—	325.391
大正二年度末	3,456.860	9,643.730	—	324.527
大正三年度末	3,611.976	9,834.190	—	293.308
大正四年度末	3,804.163	10,147.436	0.080	280.898

受用電話線路並ニ線料程

線 路 (千)	地 下 ケ ー プ ル		水 底 ケ ー プ ル		合 計	
	線 路 (千)	線 條 (千)	線 路 (千)	線 條 (千)	線 路 (千)	線 條 (千)
—	—	—	—	—	150.574	3,667.936
—	—	—	—	—	198.653	5,176.650
0.630	—	904.859	—	—	263.834	7,089.834
1.934	—	2,423.627	—	—	350.213	10,792.928
3.961	—	4,174.165	1.544	3,087	408.243	13,744.406
5.358	—	4,696.923	1.544	8.376	553.898	15,872.789
6.056	—	6,101.458	1.544	8.377	610.760	18,672.661
6.169	—	6,243.184	1.544	8.377	666.529	19,733.188
6.964	—	7,782.882	1.544	8.346	687.489	21,701.644
8.203	—	8,805.630	1.544	8.346	710.848	23,137.513
8.725	—	9,220.714	1.544	8.346	734.492	23,653.795
9.009	—	9,293.363	1.544	8.329	768.075	24,199.081
9.067	—	9,285.823	1.544	8.329	797.793	24,832.016
8.962	—	10,565.476	1.544	8.329	898.252	27,523.405
10.641	—	12,013.675	1.544	8.329	971.353	29,858.124
12.857	—	14,223.712	1.544	8.329	850.953	35,397.904
17.039	—	21,188.992	1.544	8.329	940.940	46,893.568
21.882	—	28,425.825	1.544	8.329	1,081.390	58,333.232
22.745	—	31,060.175	1.544	8.329	1,202.075	65,026.019
21.868	—	34,284.556	1.544	8.329	1,304.360	71,826.719
23.815	—	35,929.223	4.946	8.329	1,361.663	75,158.897
25.423	—	36,585.660	4.946	8.329	1,446.507	78,999.149
27.609	—	39,725.846	4.946	8.329	1,544.198	84,233.408
28.413	—	41,782.666	4.946	8.329	1,635.972	90,305.728
34.693	—	46,372.220	5.646	78.329	1,698.252	97,756.176
37.127	—	49,445.388	5.412	54.929	1,792.185	102,665.773
43.336	—	54,701.792	5.412	54.929	1,849.446	109,032.558
50.724	—	61,767.062	0.466	46.600	1,972.533	120,684.651
55.163	—	66,978.618	0.466	46.600	2,086.517	129,066.139
局 區 内 別						
35.411	—	45,753.060	—	—	746.853	68,251.488
9.550	—	9,999.656	0.466	46.600	541.788	26,864.244
2.681	—	3,059.074	—	—	354.248	14,551.160
7.521	—	8,166.828	—	—	443.628	19,399.247
55.163	—	66,978.618	0.466	46.600	2,086.517	129,066.139
4.439	—	5,211.556	—	—	113.984	8,381.488

及 線 條 料 程

線 路 (千)	地 下 ケ ー プ ル		水 底 ケ ー プ ル		合 計	
	線 路 (千)	線 條 (千)	線 路 (千)	線 條 (千)	線 路 (千)	線 條 (千)
—	—	—	—	—	56.627	1,236.691
—	—	—	—	—	56.510	1,339.107
—	—	1.939	—	—	55.096	1,725.656
—	—	5.714	—	—	50.305	1,745.375
—	—	6.483	—	11,279	80.621	2,546.986
—	—	23.326	—	11,279	3,423.127	9,308.451
—	—	26.743	0.152	11.735	3,405.293	9,830.766
—	—	72.218	0.152	8.988	3,457.012	10,049.463
—	—	86.708	0.152	8.988	3,612.128	10,223.194
—	—	118.242	0.152	8.988	3,804.395	10,555.614





(7) 電 話 機

Table showing telephone exchange statistics from 1926 to 1934, categorized by exchange type (self-powered, public, magnetic, stone) and exchange capacity (100, 200, 500, 1000, 2000, 5000).

(8) 電 話 用 電 池 (再掲)

Table showing telephone battery usage from 1926 to 1934, categorized by battery type (Daniell, dry cell, gravity, liquid, storage, Leclanché) and usage change (increase/decrease).

機 及 電 池

Table showing statistics for telegraph and battery equipment, categorized by equipment type (transmission, relay, telephone) and power source (self-powered, public, magnetic, stone).

(9) 放送無線電話聴取者現在数

Table showing the number of radio telephone listeners by region (domestic, Korea, foreign) and province (e.g., Tokyo, Osaka, Kyoto, etc.), with a total count of 40,493.











航路標識構造別 (續)

Table showing the construction types of navigation markers. Columns include 鐵造 (Iron), 石造 (Stone), 煉瓦造 (Brick), コンクリート造 (Concrete), 木造 (Wood), and 合計 (Total). Rows list years from 昭和九年 (1934) to 昭和五年 (1930).

(4) 航路標識燈高別 (自基礎又ハ水面至燈)

Table showing the height categories of navigation markers. Columns represent height ranges from 三米未満 (Under 3m) to 二十四米以上 (Over 24m). Rows list years from 昭和九年 (1934) to 昭和五年 (1930).

(5) 航路標識燈質及光力

Table showing the quality and light power of navigation markers. Columns include 燈臺 (Lighthouse), 燈竿 (Light Pole), 導燈 (Guide Light), 燈標 (Light Marker), 柱燈浮標 (Column Light Buoy), and 合計 (Total). Rows list years from 昭和九年 (1934) to 昭和五年 (1930).



(6) 航路標識通

	通 過					出		
	帝國軍艦	外國軍艦	汽 船	航 船	國籍不明ノ軍艦及商船	帝國軍艦	外國軍艦	汽 船
明治三十四年度	742	21	11,202	2,872	24	343	36	9,648
明治三十五年度	458	50	14,172	5,269	173	280	39	11,911
明治三十六年度	332	52	16,582	7,177	145	255	30	14,732
明治三十七年度	400	81	20,877	12,086	74	250	48	16,905
明治三十八年度	796	31	21,870	10,225	103	217	12	15,616
大正四年度	1,676	9	22,454	10,938	29	656	1	16,163
大正五年度	401	9	20,638	9,086	32	135	12	13,082
大正六年度	382	3	18,824	9,847	314	211	2	12,364
大正七年度	389	2	26,287	13,770	41	126	1	13,389
大正八年度	431	12	30,652	14,106	24	66	14	15,549
大正九年度	513	22	26,188	12,076	20	193	21	14,548
大正十年度	425	26	24,879	11,703	19	191	6	16,382
大正十一年度	880	43	26,142	12,876	33	273	85	18,696
大正十二年度	890	102	29,271	22,927	49	152	44	20,382
大正十三年度	796	12	31,033	24,423	12	130	13	23,959
大昭和十四年度	503	15	30,801	22,416	12	196	9	23,063
大昭和十五年度	1,032	43	43,852	19,605	1	385	17	23,755
大昭和十六年度	586	7	48,319	18,757	—	178	19	26,679
大昭和十七年度	999	16	49,129	18,192	8	237	24	30,899
大昭和十八年度	996	25	63,809	9,159	8	210	37	44,930
昭和五年度	542	23	91,529	4,189	28	158	12	55,127
昭和六年度	513	20	100,779	7,897	1	45	17	42,087
昭和七年度	898	7	94,520	8,215	5	157	—	40,751
昭和八年度	648	61	111,304	10,271	5	62	39	43,993
昭和九年度	832	38	124,425	11,828	5	71	12	57,167
月								
昭和九年四月	94	1	8,080	819	1	4	2	2,934
昭和九年五月	29	—	8,165	1,528	—	—	—	4,377
昭和九年六月	89	2	11,033	1,769	—	14	—	4,199
昭和九年七月	67	4	8,836	1,476	—	2	—	3,386
昭和九年八月	10	1	10,206	1,755	—	—	2	4,205
昭和九年九月	329	12	10,883	1,082	3	42	2	6,178
昭和九年十月	50	14	13,110	1,079	1	1	2	8,409
昭和九年十一月	17	3	13,394	495	—	—	4	7,520
昭和九年十二月	32	1	13,857	487	—	5	—	6,184
昭和十年一月	31	—	8,658	520	—	—	—	3,807
昭和十年二月	18	—	8,244	236	—	—	—	2,791
昭和十年三月	126	—	9,959	582	—	3	—	3,167
合 計	892	38	124,425	11,828	5	71	12	57,167
前年度 = 比シ増減	244	△ 23	13,121	1,557	—	9	△ 27	13,174

過及出入船舶

港	入					出					合 計					
	帆船	國籍不明ノ軍艦及商船	帝國軍艦	外國軍艦	汽 船	帆船	國籍不明ノ軍艦及商船	帝國軍艦	外國軍艦	汽 船	帆船	國籍不明ノ軍艦及商船	帝國軍艦	外國軍艦	汽 船	帆船
	5,755	—	382	38	9,845	5,417	—	1,467	95	30,695	14,044	—	24			
	6,131	2	301	41	12,209	6,028	2	1,039	130	38,292	17,428	177				
	5,427	1	250	33	14,940	5,169	1	837	115	46,254	17,773	147				
	8,409	1	246	47	16,952	8,223	4	896	176	54,734	28,718	79				
	10,433	1	211	13	16,063	9,845	2	1,224	56	53,549	30,503	106				
	10,597	1	559	2	17,011	9,979	—	2,891	12	55,628	31,514	30				
	9,244	—	130	12	13,633	9,008	—	666	33	47,353	27,338	32				
	8,380	34	244	2	12,795	7,927	19	837	7	43,983	26,154	367				
	8,084	1	126	1	13,929	7,496	1	641	4	53,605	29,350	43				
	6,749	—	71	18	14,826	6,383	—	568	44	61,027	27,243	24				
	7,078	—	204	21	15,115	6,663	—	910	64	55,851	25,817	20				
	8,543	1	207	6	16,461	8,127	—	823	38	57,722	28,373	20				
	8,402	1	302	78	19,147	7,731	1	1,455	206	63,985	29,009	35				
	10,296	3	169	47	20,372	9,599	3	1,211	193	70,025	42,822	55				
	13,653	—	118	14	23,732	12,784	1	1,044	39	78,724	50,860	13				
	13,189	15	211	9	23,095	12,326	16	910	33	76,959	47,931	43				
	12,601	—	376	17	23,830	11,770	—	1,793	77	91,437	43,976	1				
	14,497	2	176	19	27,132	13,805	3	840	45	102,130	47,059	5				
	15,699	8	221	25	31,149	15,531	6	1,457	65	111,177	49,422	22				
	14,102	6	210	37	44,846	13,651	8	1,416	99	153,585	36,912	22				
	8,865	1	157	15	54,439	8,812	1	857	50	201,095	21,866	30				
	9,568	—	48	14	41,542	9,590	—	606	51	184,408	27,035	1				
	8,990	—	154	—	41,279	9,163	—	1,209	7	176,550	26,368	5				
	7,718	—	62	40	45,193	7,795	—	772	140	200,490	25,784	5				
	10,619	—	71	12	59,224	10,284	—	1,034	62	240,816	32,731	5				
別	(昭和九年度)															
	330	—	4	2	3,037	324	—	102	5	14,051	1,473	1				
	336	—	—	—	4,579	334	—	29	—	17,121	2,198	—				
	449	—	15	—	4,306	434	—	118	2	19,538	2,652	—				
	346	—	1	—	3,530	314	—	70	4	15,752	2,136	—				
	324	—	—	2	4,200	290	—	10	5	18,611	2,369	—				
	1,590	—	43	2	6,384	1,068	—	414	16	23,445	3,740	3				
	2,094	—	—	4	8,276	1,800	—	51	20	29,795	4,973	1				
	847	—	1	2	7,859	969	—	18	9	28,773	2,311	—				
	2,153	—	4	—	6,413	2,052	—	41	1	26,464	4,692	—				
	1,393	—	—	—	3,630	1,979	—	31	—	16,095	3,892	—				
	365	—	—	—	3,469	397	—	18	—	14,504	988	—				
	392	—	3	—	3,541	323	—	132	—	16,667	1,297	—				
	10,619	—	71	12	59,224	10,284	—	1,034	62	240,816	32,731	5				
	2,901	—	9	△ 28	14,031	2,489	—	262	△ 78	40,326	6,947	—				

(7) 登簿船舶

	汽船		帆船		石船		合計	
	船數	總噸數	船數	總噸數	船數	總噸數	船數	總噸數
明治四十四年度末	40	7,815	33	1,099	15	468	88	9,382
明治四十四年度末	51	10,366	111	3,392	22	601	184	14,359
大正元年度末	71	13,380	150	4,384	21	595	242	18,359
大正二年度末	74	14,611	162	4,615	18	516	254	19,742
大正三年度末	76	15,908	243	6,753	11	269	330	22,930
大正四年度末	68	14,276	250	7,094	9	215	327	21,585
大正五年度末	79	39,881	256	7,362	6	141	341	47,384
大正六年度末	82	36,740	286	8,740	6	141	374	45,621
大正七年度末	82	34,962	368	12,690	4	101	454	47,753
大正八年度末	93	38,793	485	16,489	2	59	580	55,341
大正九年度末	92	38,853	513	17,006	2	59	607	55,918
大正十年度末	98	36,144	525	17,280	2	59	625	53,483
大正十一年度末	108	36,195	553	18,248	2	59	663	54,502
大正十二年度末	122	34,114	587	19,380	2	59	711	53,553
大正十三年度末	137	43,780	599	19,607	2	59	738	63,446
大正十四年度末	147	44,520	627	21,075	2	59	776	65,654
昭和元年度末	158	45,112	645	21,638	2	59	805	66,809
昭和二年度末	162	46,695	646	21,593	—	—	808	68,288
昭和三年度末	182	51,555	646	21,604	—	—	828	73,159
昭和四年度末	185	47,161	694	23,083	—	—	879	70,244
昭和五年度末	196	53,998	692	22,911	—	—	888	76,909
昭和六年度末	203	52,258	750	25,138	—	—	953	77,396
昭和七年度末	226	57,512	760	25,116	—	—	986	82,628
昭和八年度末	235	57,920	796	26,573	—	—	1,031	84,493
昭和九年度末	271	55,606	864	29,171	—	—	1,135	84,777
前年度末=比シ増減	36	△ 2,314	68	2,598	—	—	104	284

(8) 不登簿船舶

	汽船		帆船		石船		合計	
	船數	總噸數	船數	總噸數	船數	總噸數	船數	總噸數
明治四十四年度末	16	151	—	—	300	2,419	316	2,570
明治四十四年度末	19	175	68	838	1,089	8,755	1,176	9,768
大正元年度末	21	213	119	1,264	1,109	8,880	1,249	10,357
大正二年度末	25	244	314	3,144	2,556	21,740	2,895	25,128
大正三年度末	39	390	509	6,151	3,552	29,077	4,100	35,618
大正四年度末	70	668	1,048	11,346	3,374	27,909	4,492	38,923
大正五年度末	75	746	2,131	24,137	2,944	25,511	5,150	50,394
大正六年度末	74	738	2,867	31,666	2,531	22,414	5,472	54,818
大正七年度末	63	715	3,592	40,355	2,122	17,988	5,782	59,057
大正八年度末	71	776	4,303	46,056	1,984	17,488	6,363	64,320
大正九年度末	83	919	4,483	52,233	1,921	17,450	6,487	70,602
大正十年度末	73	779	4,356	49,969	2,061	14,735	6,490	65,493
大正十一年度末	116	1,317	4,359	50,916	1,361	12,354	5,836	64,487
大正十二年度末	152	1,682	4,283	46,663	1,705	14,441	6,140	62,786
大正十三年度末	166	1,860	4,627	53,427	1,965	15,275	6,758	70,562
大正十四年度末	187	2,179	4,913	56,133	2,005	16,852	7,105	75,164
昭和元年度末	223	2,628	5,090	60,639	1,885	18,163	7,198	81,430
昭和二年度末	279	3,342	5,530	63,767	2,068	19,915	7,877	87,024
昭和三年度末	314	3,792	5,707	63,515	2,179	20,459	8,200	87,766
昭和四年度末	381	4,378	6,356	69,629	2,434	22,806	9,221	96,813
昭和五年度末	360	4,028	6,810	86,852	1,931	19,269	9,101	110,149
昭和六年度末	401	4,528	7,042	77,230	2,168	22,076	9,611	103,834
昭和七年度末	292	2,892	7,543	77,605	1,803	16,274	9,638	96,771
昭和八年度末	364	3,666	8,793	89,807	1,179	12,451	10,336	105,924

不登簿船舶 (續)

	汽船		帆船		石船		合計	
	船數	總噸數	船數	總噸數	船數	總噸數	船數	總噸數
昭和九年度末	430	4,612	8,760	91,931	172	1,692	9,362	98,235
前年度末=比シ増減	66	946	△ 33	2,124	△ 1,007	△ 10,759	△ 974	△ 7,689

備考 不登簿船舶トハ汽船=在リテハ總噸數二十噸未滿、噸數帆船=在リテハ五噸以上二十噸未滿、石數帆船=在リテハ五十石以上二百石未滿ノ船舶ヲ謂フ

(9) 検査船舶數

	汽船		帆船		石船		合計	
	船數	總噸數	船數	總噸數	船數	總噸數	船數	總噸數
明治四十四年度末	275	37,555	15	557	—	—	290	38,112
大正元年度末	422	60,947	23	920	—	—	445	61,867
大正二年度末	414	85,643	15	1,256	—	—	429	86,899
大正三年度末	404	70,139	50	1,751	—	—	454	71,890
大正四年度末	507	108,248	80	2,789	—	—	587	111,037
大正五年度末	510	204,229	60	2,480	—	—	570	206,709
大正六年度末	562	153,077	99	4,294	—	—	661	157,371
大正七年度末	506	200,049	147	10,108	—	—	653	210,157
大正八年度末	634	258,922	197	10,006	—	—	831	268,928
大正九年度末	588	239,201	176	8,036	—	—	764	247,237
大正十年度末	618	229,213	165	6,803	—	—	783	236,016
大正十一年度末	657	238,446	163	24,334	—	—	820	262,780
大正十二年度末	609	185,178	196	9,416	—	—	805	194,594
大正十三年度末	575	231,328	157	7,088	—	—	732	238,416
大正十四年度末	681	244,707	183	7,798	—	—	864	252,505
昭和元年度末	718	316,780	167	7,625	—	—	885	324,415
昭和二年度末	746	324,536	165	7,220	—	—	911	331,806
昭和三年度末	648	239,731	118	5,378	—	—	766	245,109
昭和四年度末	693	219,526	153	6,648	—	—	846	226,174
昭和五年度末	647	208,139	116	5,388	—	—	763	214,527
昭和六年度末	671	230,100	158	7,175	—	—	829	237,275
昭和七年度末	729	207,386	154	7,611	—	—	883	214,997
昭和八年度末	767	202,207	229	10,277	—	—	996	212,484
昭和九年度末	899	190,033	345	14,593	—	—	1,244	204,626
前年度末=比シ増減	132	△ 12,174	116	4,316	—	—	248	△ 7,858

(10) 海技免狀受有者

	朝鮮ニテ登録ノ者			内地ニテ登録ノ者			合計		
	内地人	朝鮮人	計	内地人	朝鮮人	計	内地人	朝鮮人	計
明治四十四年度末	?	?	?	?	?	?	?	?	274
大正元年度末	?	?	?	?	?	?	?	?	335
大正二年度末	?	?	?	?	?	?	?	?	396
大正三年度末	235	17	252	199	4	203	434	21	455
大正四年度末	287	26	313	293	4	297	580	30	610
大正五年度末	343	32	375	331	4	335	674	36	710
大正六年度末	471	33	504	375	4	379	846	37	883
大正七年度末	573	123	696	209	4	213	782	127	909
大正八年度末	618	140	758	215	5	220	833	145	978
大正九年度末	687	176	863	170	1	171	857	177	1,034

海技免狀受有者 (續)

	朝鮮ニテ登録ノ者			内地ニテ登録ノ者			合計		
	内地人	朝鮮人	計	内地人	朝鮮人	計	内地人	朝鮮人	計
大正十一年度末	721	192	913	211	4	215	932	196	1,128
大正十二年度末	763	223	986	223	1	224	986	229	1,215
大正十三年度末	789	264	1,053	224	1	225	1,013	265	1,278
大正十四年度末	920	285	1,205	256	4	260	1,176	289	1,465
昭和元年度末	1,049	402	1,451	297	8	305	1,346	410	1,756
昭和二年度末	948	413	1,361	288	5	293	1,236	418	1,654
昭和三年度末	1,010	450	1,460	288	3	291	1,298	453	1,751
昭和四年度末	1,049	518	1,567	303	11	314	1,352	529	1,881
昭和五年度末	1,097	616	1,713	261	5	266	1,358	621	1,979
昭和六年度末	1,264	881	2,145	282	8	290	1,546	889	2,435
昭和七年度末	1,320	901	2,221	326	6	332	1,646	907	2,553
昭和八年度末	1,401	1,035	2,436	355	7	362	1,756	1,042	2,798
昭和九年度末	1,502	1,151	2,653	331	5	336	1,833	1,156	2,989

免狀種類別 (昭和九年度末)

種類	甲種			乙種			丙種			合計
	長	短	計	長	短	計	長	短	計	
船長	4	1	5	13	1	14	17	2	19	
一等運轉士	4	1	5	11	—	11	15	1	16	
二等運轉士	10	7	17	29	—	29	39	7	46	
船長	24	1	25	20	—	20	44	1	45	
一等運轉士	54	4	58	44	—	44	98	4	102	
二等運轉士	453	243	696	42	—	42	495	243	738	
運轉士	408	291	699	63	—	64	471	292	763	
長	5	—	5	12	—	12	17	—	17	
一等機關士	25	7	32	25	—	25	50	7	57	
二等機關士	74	6	80	28	—	28	102	6	108	
三等機關士	441	590	1,031	44	3	47	485	593	1,078	
合計	1,502	1,151	2,653	331	5	336	1,833	1,156	2,989	
前年度末ニ比シ増減	101	116	217	△ 24	△ 2	△ 26	77	114	191	

(11) 船員現在数

	朝鮮ニテ手帖ヲ受有シタル者	内地ニテ手帖ヲ受有シタル者	手帖ヲ受有セザル者	計	手帖ヲ返還シタル者	年度末現在
	明治四十四年度末	?	?	?	?	?
大正元年度末	?	?	?	?	?	1,456
大正二年度末	?	?	?	?	?	1,713
大正三年度末	721	367	443	1,531	1	1,530
大正四年度末	1,009	514	544	2,067	14	2,053
大正五年度末	1,306	945	557	2,808	6	2,802
大正六年度末	1,672	1,203	560	3,435	13	3,422
大正七年度末	2,368	540	560	3,468	2	3,466
大正八年度末	2,799	446	546	3,791	10	3,781
大正九年度末	3,197	482	316	3,995	13	3,982
大正十一年度末	3,582	700	337	4,619	24	4,595
大正十二年度末	4,128	614	495	5,237	9	5,228
大正十三年度末	4,711	424	303	5,438	4	5,434
大正十四年度末	5,429	445	361	6,235	6	6,229
昭和十一年度末	6,012	317	287	6,616	15	6,601
昭和元年度末	6,653	318	313	7,284	20	7,264
昭和二年度末	3,287	1,563	217	5,067	16	5,051
昭和三年度末	3,395	1,531	247	5,173	—	5,173
昭和四年度末	3,406	1,396	231	5,033	11	5,022
昭和五年度末	3,406	1,360	403	5,169	12	5,157

船員現在数 (續)

	朝鮮ニテ手帖ヲ受有シタル者	内地ニテ手帖ヲ受有シタル者	手帖ヲ受有セザル者	計	手帖ヲ返還シタル者	年度末現在
	昭和六年度末	3,957	1,609	465	6,031	12
昭和七年度末	4,256	1,655	500	6,411	11	6,400
昭和八年度末	4,541	1,629	488	6,658	14	6,644
昭和九年度末	5,204	1,591	466	7,261	22	7,239
種別 (昭和九年度末)						
内地人	1,614	1,056	136	2,806	9	2,797
朝鮮人	3,531	535	324	4,390	13	4,377
外国人	59	—	6	65	—	65
合計	5,254	1,591	466	7,261	22	7,239
前年度末ニ比シ増減	663	△ 38	△ 22	603	8	595

(12) 遭難船舶件数

	滅失			損傷			合計
	汽船	帆船	計	汽船	帆船	計	
明治四十四年度	?	?	?	?	?	?	760
大正元年度	?	?	?	?	?	?	573
大正二年度	5	4	9	96	7	104	113
大正三年度	5	6	11	79	1	81	93
大正四年度	3	5	8	65	1	68	77
大正五年度	5	2	7	74	4	78	86
大正六年度	4	4	8	87	11	98	106
大正七年度	11	9	20	90	11	101	121
大正八年度	7	20	27	52	11	65	92
大正九年度	3	14	17	40	6	46	65
大正十一年度	3	18	21	61	29	91	113
大正十二年度	9	12	21	86	12	98	119
大正十三年度	8	4	12	62	7	69	81
大正十四年度	2	—	2	88	13	101	103
昭和元年度	5	5	10	118	9	127	137
昭和二年度	4	10	14	99	9	108	122
昭和三年度	7	4	11	153	4	157	168
昭和四年度	3	7	10	107	7	114	125
昭和五年度	7	3	10	143	31	174	184
昭和六年度	8	4	12	149	45	194	206
昭和七年度	6	1	7	139	22	161	168
昭和八年度	3	3	6	163	59	222	228
昭和九年度	1	4	5	173	56	229	234
昭和十年度	4	7	11	130	39	169	180
種別 (昭和九年度)							
乗衝沈没	—	—	—	20	11	31	31
揚突没	—	—	—	25	3	28	28
沈没	4	7	11	—	—	—	11
接機損傷	—	—	—	14	3	17	17
觸傷	—	—	—	20	1	21	21
其他	—	—	—	51	21	72	72
合計	4	7	11	130	39	169	180
前年度末ニ比シ増減	3	3	6	△ 43	△ 17	△ 60	△ 54



朝鮮簡易生命保險歲計

(1) 朝鮮簡易生命保險歲計

	歳入經常部 (圓)	歳出經常部 (圓)
昭和四年度	724,448	246,621
昭和五年度	2,345,210	790,672
昭和六年度	3,669,725	1,261,405
昭和七年度	4,825,665	1,993,285
昭和八年度	6,167,866	2,554,193
昭和九年度	7,736,132	3,084,967

歳入歳出 (昭和九年度) (再掲)

歳入經常部	金額 (圓)	歳出經常部	金額 (圓)
保 險 料	7,138,332	朝鮮簡易生命保險	3,084,967
其ノ他ノ收入	597,800	合 計	3,084,967
合 計	7,736,132		
前年度 = 比シ増減	1,568,266	前年度 = 比シ増減	530,774

朝鮮ト内地及各殖民地トノ通信事業比較

(1) 郵便比較 (其ノ一) (昭和九年度)

	面積 (方里)	人口	郵便局所	一局所 = 對スル		郵便函數	郵便電信電話局 所吏員及備人	
				面積 (方里)	人口		吏 員	備 人
朝鮮東局管	220,740.64	21,125,827	845	271.51	2,503	6,579	8,752	5,753
鮮内海	3,752.75	1,408,755	224	16.75	6,244	713	927	674
臺	35,973.55	5,060,507	228	157.78	22,195	1,868	2,515	1,535
樺内南洋群	36,089.77	300,298	76	474.87	3,951	632	969	1,474
太地島	382,314.39	67,238,600	10,611	36.03	6,337	76,096	115,384	63,163
洋 群	2,148.80	80,884	38	238.76	8,988	35	137	62

備考 上掲中朝鮮以外ノ分ハ昭和八年度中ノ計數ナリ以下之ニ做フ

郵便比較 (其ノ二) (昭和九年度)

	通 常 郵 便			小 包 郵 便		
	引 受 (圓)	配 達 (圓)	人口一 = 對スル 發出 (圓)	引 受 (圓)	配 達 (圓)	人口一 = 對スル 發出 (圓)
朝鮮東局管	294,221,434	321,880,643	13.93	2,415,234	3,577,915	1.14
鮮内海	146,108,961	117,691,602	103.72	785,402	2,156,760	5.53
臺	75,747,913	85,681,372	14.97	641,480	1,145,419	1.27
樺内南洋群	19,754,022	28,409,997	65.78	202,850	506,121	6.76
太地島	4,357,325,600	4,402,200,335	64.80	61,240,342	57,762,972	9.11
洋 群	1,472,360	1,994,746	18.20	10,758	43,740	1.33

(2) 郵便爲替比較 (昭和九年度)

	内 國 爲 替 振 出		外 國 爲 替 振 出		人 口 十 = 對 ス ル 内 國 爲 替 振 出	
	口 數	金 額 (圓)	口 數	金 額 (圓)	口 數	金 額 (圓)
朝鮮東局管	3,808,160	122,063,492	7,789	466,402	2	53
鮮内海	1,341,424	41,635,746	796	30,018	10	296
臺	1,051,069	27,736,385	9,869	300,789	2	55
樺内南洋群	459,899	14,102,622	47	3,215	15	470
太地島	33,332,329	682,431,763	27,380	1,202,894	5	101
洋 群	68,167	5,834,021	368	4,059	8	721

(3) 郵便貯金比較 (昭和九年度)

	現 在 高		預ケ人一人當金額 (圓)	人 口 千 人 當	
	預ケ人員	預金額 (圓)		預ケ人員	預金額 (圓)
朝鮮東局管	3,156,094	52,631,553	17	49	2,491
鮮内海	395,770	34,986,089	88	281	24,835
臺	511,482	19,207,329	33	101	3,796
樺内南洋群	155,785	9,260,580	59	519	30,838
太地島	37,703,287	2,809,191,817	75	561	41,779
洋 群	18,326	1,892,319	103	227	23,395

(4) 電信比較 (昭和九年度)

	電信局所	一局所ニ對スル		電報發出數 (通)	人口十ニ對 スル發信通 數 (通)	電信機械	電信線路	
		面積 (方里)	人口				線路 (里)	線條 (條)
朝鮮	853	—	—	7,148,423	—	1,400	8,798	42,575
東局管	221	22.08	8,287	3,370,794	23.93	254	1,001	12,100
臺	202	189.33	26,634	1,531,472	3.03	319	1,247	6,025
樺	86	424.59	3,449	886,648	30.24	163	1,463	5,281
內	7,945	53.04	9,328	57,942,416	8.62	11,026	36,394	353,546
南	10	238.76	8,987	173,103	21.40	22	—	—

備考 上掲線路線條中朝鮮ノ分ヲ除キテハ水底線ヲ包含セズ以下之ニ做フ

(5) 電話比較 (昭和九年度)

	交換站ニ 通話局所	通話局所	公衆電話	電話 加入者	電話通 話度數 (度)	電話機數	電話線路	
							線路 (里)	線條 (條)
朝鮮	199	551	80	37,694	243,063,067	46,039	8,586	173,369
東局管	36	43	—	23,237	327,406,417	26,232	2,462	144,604
臺	112	164	31	15,814	86,182,251	18,175	3,395	89,871
樺	25	45	26	5,130	25,824,527	5,627	325	14,170
內	4,739	6,400	2,899	796,538	3,813,090,882	892,191	66,050	6,038,706
南	2	2	—	42	2,826,382	400	30	468

昭和十年九月印刷

昭和十年九月發行

朝鮮總督府遞信局

印刷人 羽田茂一

京城府蓬萊町三丁目六十二番地

印刷所 朝鮮印刷株式會社

京城府蓬萊町三丁目六十二番地

中華民國十年十月

中華民國十年十月

中華民國十年十月

中華民國十年十月

中華民國十年十月

中華民國十年十月

中華民國十年十月

14.4  
116



14.4-1161



1200501201144

14.4

51

終