

始



昭和十一年

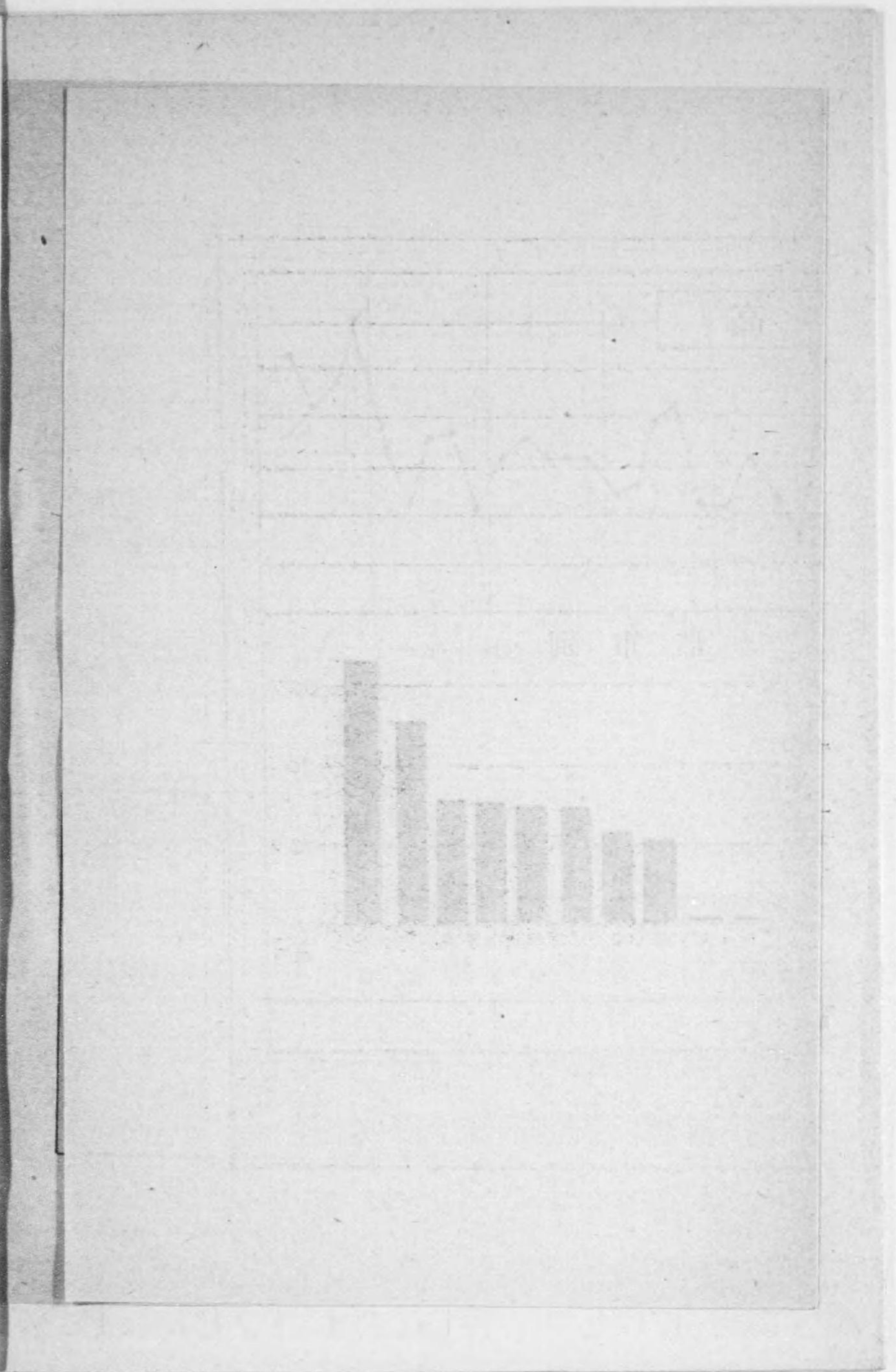
佐賀縣統計速報

米作

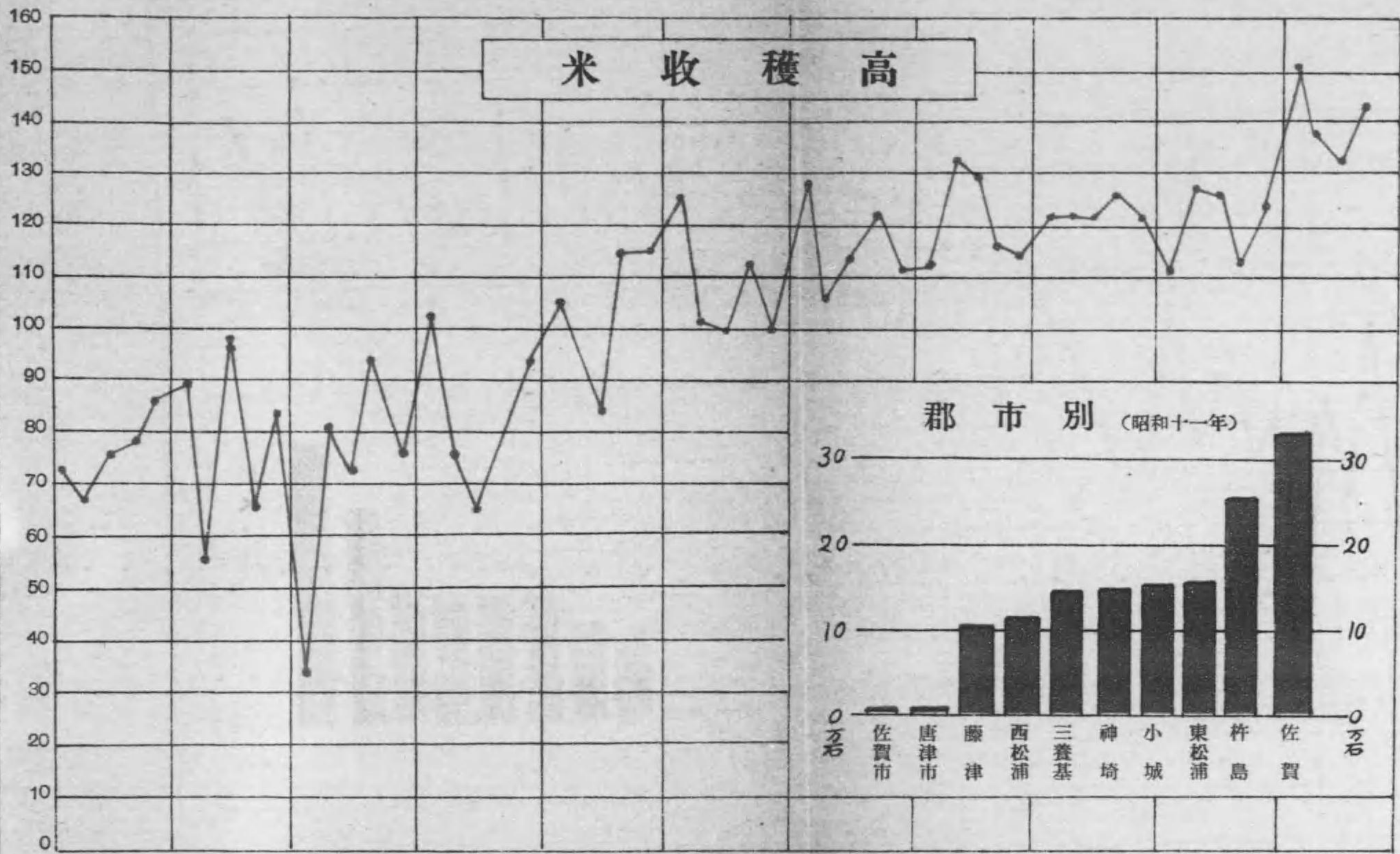


佐賀縣總務部統計課

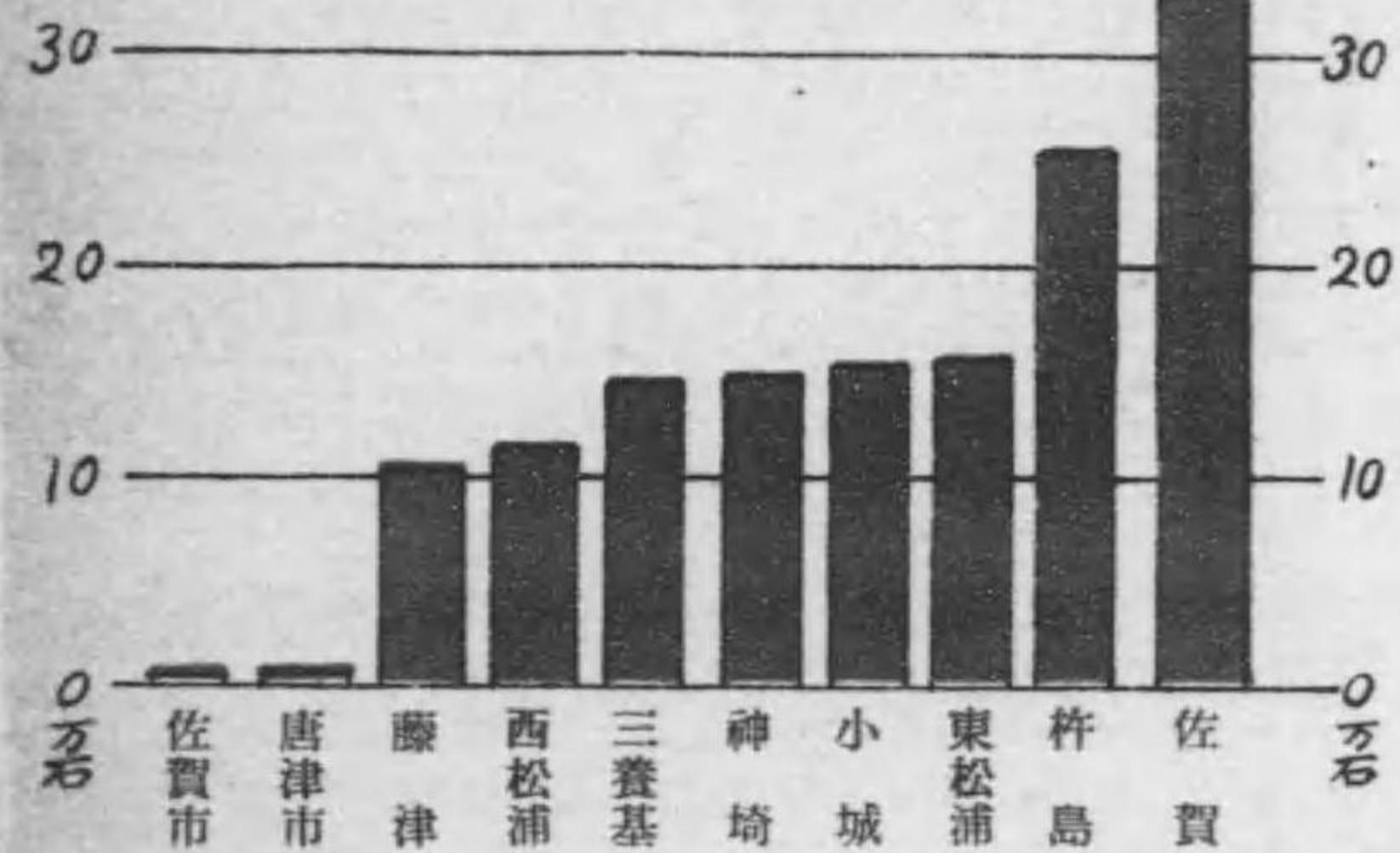
127
222



米 收 穫 高

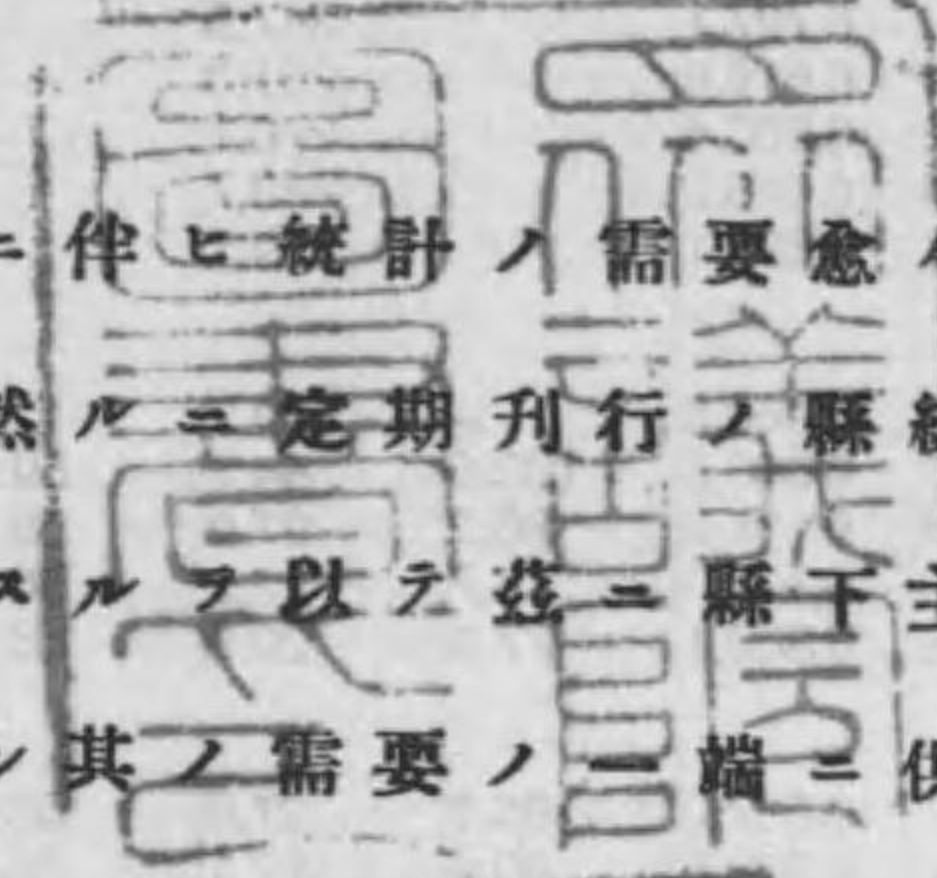


郡 市 別 (昭和十一年)



明治	同	同	同	同	同	同	同	同	同	同	同	同	同	同	同	同	同	同	同	同	同	同	同	同	同	同	同	同	同	同	同	同	同	同	同	同	同	同	同	同	同	同	同	同	同	同	同	同	同	同	同	同	同	同	同	同	同	同	同	同	同	同	同	同	同	同	同	同	同	同	同	同	同	同	同	同	同	同	同	同	同	同	同	同	同	同	同	同	同	同	同	同	同	同	同	同	同	同	同																																																																																					
十六	十七	十八	十九	二十	二十一	二十二	二十三	二十四	二十五	二十六	二十七	二十八	二十九	三十	三十一	三十二	三十三	三十四	三十五	三十六	三十七	三十八	三十九	四十	四十一	四十二	四十三	四十四	四十五	四十六	四十七	四十八	四十九	五十	五十一	五十二	五十三	五十四	五十五	五十六	五十七	五十八	五十九	六十	六十一	六十二	六十三	六十四	六十五	六十六	六十七	六十八	六十九	七十	七十一	七十二	七十三	七十四	七十五	七十六	七十七	七十八	七十九	八十	八十一	八十二	八十三	八十四	八十五	八十六	八十七	八十八	八十九	九十	九十一	九十二	九十三	九十四	九十五	九十六	九十七	九十八	九十九	一百	一〇一	一〇二	一〇三	一〇四	一〇五	一〇六	一〇七	一〇八	一〇九	一一〇	一一一	一二	一三	一四	一五	一六	一七	一八	一九	二〇	二一	二二	二三	二四	二五	二六	二七	二八	二九	三〇	三一	三二	三三	三四	三五	三六	三七	三八	三九	四〇	四一	四二	四三	四四	四五	四六	四七	四八	四九	五〇	五一	五二	五三	五四	五五	五六	五七	五八	五九	六〇	六一	六二	六三	六四	六五	六六	六七	六八	六九	七〇	七一	七二	七三	七四	七五	七六	七七	七八	七九	八〇	八一	八二	八三	八四	八五	八六	八七	八八	八九	九〇	九一	九二	九三	九四	九五	九六	九七	九八	九九	一〇〇

緒 言



時勢ノ進展ニ伴ヒ統計ノ需要愈々緊要ノ度ヲ加
ヘツ、アリ然ルニ定期刊行ノ縣統計書ハ編成ノ
關係上遅延スルヲ以テ茲ニ縣下主要物産ニ就キ
速報ヲ編纂シ其ノ需要ノ一端ニ供スヘク昭和十
一年米作ヲ上梓シ參考ニ資スルモノナリ

目 次

第 一	米作累年比較	1
第 二	米作累年比較指數	3
第 三	米作累年郡市別	5
第 四	昭和十一年米作概要	11
第 五	昭和十一年米作郡市別	13
第 六	昭和十一年米作市町村別	15

附 録

第 一	本縣米收穫高ト縣外輸出高トノ比較	18
第 二	米收穫消費比較	19

年次	作付段別							収水		
	總數	水			陸			總數	水	
		總數	梗米	糯米	總數	梗米	糯米		總數	梗米
大正7	52,566.6	52,319.1	45,522.0	6,797.1			247.5	1,124,055	1,121,396	980,738
8	52,841.3	52,580.0	45,963.4	6,616.6			261.3	1,319,751	1,315,612	1,152,585
9	53,005.7	52,729.6	46,479.2	6,250.4			276.1	1,295,916	1,291,646	1,141,605
10	53,101.0	52,867.3	46,320.4	6,546.9			233.7	1,163,299	1,160,921	1,019,691
11	53,046.3	52,867.2	45,974.1	6,893.1			179.1	1,149,765	1,148,550	1,008,147
12	52,960.3	52,840.5	46,374.3	6,466.2			119.7	1,201,307	1,200,406	1,057,193
13	52,821.8	52,718.2	46,657.6	6,060.6	103.6	44.1	59.5	1,217,889	1,216,800	1,083,264
14	52,966.0	52,879.8	46,748.6	6,131.2	86.2	27.9	58.3	1,217,893	1,217,055	1,078,223
昭和1	53,002.7	52,924.0	46,803.0	6,121.0	78.7	22.2	56.5	1,251,832	1,250,947	1,111,814
2	53,137.9	53,060.6	47,208.5	5,852.1	77.3	20.6	56.7	1,208,333	1,207,369	1,077,548
3	53,288.2	53,210.7	46,669.7	6,532.0	86.5	27.8	58.7	1,111,250	1,110,105	970,199
4	54,575.5	54,491.7	47,653.1	6,838.6	83.8	17.1	66.7	1,273,865	1,273,255	1,110,009
5	54,392.2	54,302.3	48,003.9	6,298.4	89.9	12.2	77.7	1,297,752	1,266,717	1,129,892
6	54,505.0	54,409.1	47,519.1	6,890.0	95.9	12.8	83.1	1,127,941	1,127,006	988,223
7	54,534.5	54,435.6	46,622.8	7,812.8	98.9	13.2	85.7	1,244,432	1,243,416	1,073,063
8	54,503.6	54,425.8	47,830.1	6,595.7	77.8	5.6	72.2	1,511,161	1,510,200	1,338,710
9	54,439.3	54,348.4	48,678.7	5,669.7	99.9	5.6	85.3	1,387,160	1,386,620	1,250,520
10	54,637.6	54,568.3	48,664.2	5,904.1	69.3	4.0	65.3	1,308,579	1,307,863	1,182,848
11	54,725.8	54,654.2	48,547.1	6,107.1	71.6	3.0	68.6	1,425,891	1,425,032	1,275,852

年次	價額						
	總數	水			陸		
		總數	梗米	糯米	總數	梗米	糯米
大正7	32,460,895	32,390,762	28,278,541	4,112,221		70,133	
8	55,980,123	55,813,714	48,684,401	7,129,313		166,409	
9	56,230,754	56,051,563	49,469,042	6,582,521		179,191	
10	41,998,479	41,916,693	35,764,667	6,152,026		81,786	
11	28,530,986	28,503,747	24,739,826	3,763,921		27,239	
12	36,513,472	36,439,105	31,850,824	4,638,281		24,367	
13	45,894,494	45,854,450	40,166,230	5,688,220	40,044	16,622	
14	41,345,121	41,318,066	36,329,497	4,988,569	27,055	8,048	
昭和1	39,890,910	39,863,263	35,093,697	4,769,566	27,647	7,372	
2	34,156,057	34,128,726	29,874,717	4,254,009	27,331	6,513	
3	30,267,070	30,236,166	25,595,588	4,640,578	30,904	9,487	
4	33,929,273	33,912,206	29,009,119	4,903,087	17,067	2,720	
5	22,351,763	22,334,361	19,721,326	2,613,035	17,402	2,847	
6	18,532,067	18,516,353	15,875,208	2,641,145	15,714	2,395	
7	26,455,204	26,433,013	21,974,716	4,458,297	22,191	2,600	
8	31,011,644	30,992,379	27,311,325	3,681,054	19,265	1,335	
9	37,830,881	37,816,710	33,901,611	3,915,099	14,171	741	
10	38,169,117	38,146,366	33,744,219	4,402,147	22,751	929	
11	40,523,105	40,498,579	35,861,224	4,637,355	24,526	1,019	

年次	高			總平均	一段			總平均	高				
	種	陸			水	陸	水		陸				
		籾米	總數						梗米	糯米	平均	梗米	糯米
大正7	140,658		2,659	2,138	2,145	2,154	2,069		1,075				
8	163,027		4,139	2,498	2,502	2,508	2,464		1,584				
9	163,041		4,270	2,445	2,450	2,450	2,401		1,547				
10	141,230		2,378	2,191	2,189	2,201	2,157		1,017				
11	140,403		1,215	2,167	2,173	2,193	2,035		678				
12	143,213		901	2,268	2,272	2,280	2,215		753				
13	133,536	1,089	471	2,316	2,318	2,322	2,203	1,051	1,089				
14	138,832	838	269	2,299	2,302	2,306	2,264	974	964				
昭和1	139,133	885	259	2,362	2,368	2,376	2,273	1,125	1,167				
2	129,821	964	264	2,274	2,319	2,332	2,218	1,247	1,282				
3	139,806	1,145	397	2,085	2,087	2,079	2,142	1,328	1,428				
4	163,246	610	109	2,334	2,337	2,329	2,387	728	637				
5	136,825	1,035	174	2,331	2,333	2,334	2,172	1,151	1,426				
6	138,783	935	153	2,042	2,045	2,080	2,014	975	1,195				
7	170,353	1,016	144	2,282	2,284	2,302	2,180	1,027	1,091				
8	171,490	961	75	2,772	2,775	2,799	2,600	1,235	1,339				
9	136,100	540	31	2,548	2,551	2,669	2,400	594	554				
10	125,015	716	34	2,395	2,397	2,431	2,117	1,033	850				
11	149,180	859	38	2,606	2,607	2,628	2,443	1,200	1,267				
12													
13													
14													
昭和1													
2													
3													
4													
5													
6													
7													
8													
9													
10													
11													

年次	付價格							前五年平均
	總平均	水			陸			
		平均	梗米	糯米	平均	梗米	糯米	
大正7	28.88	28.88	28.83	29.24		26.38	1,163,214	
8	42.42	42.42	42.42	43.73		40.45	1,130,493	
9	43.39	43.40	43.33	43.87		41.97	1,181,852	
10	36.10	36.11	35.07	43.56		34.38	1,213,787	
11	24.81	24.82	25.54	26.81		22.42	1,203,209	
12								
13								
14								
昭和1								
2								
3								
4								
5								
6								
7								
8								
9								
10								
11								

第二米作累年

	作付段別								收		
	總數	水			陸			總數	水		
		總數	粳米	糯米	總數	粳米	糯米		總數	粳米	
大正 7	100.0	100.0	100.0	100.0	150.0	—	—	100.0	100.0	100.0	
8	100.5	100.5	101.0	97.8	105.5	—	—	117.4	117.3	147.5	
9	100.8	100.8	102.1	92.4	111.6	—	—	115.3	115.2	116.4	
10	101.0	101.0	101.8	96.7	94.4	—	—	103.5	103.5	104.0	
11	100.9	101.0	101.0	101.9	72.4	—	—	102.3	102.4	102.8	
12	100.7	101.0	101.9	95.6	48.4	—	—	106.9	107.0	107.8	
13	100.5	100.9	102.5	89.6	41.9	—	—	108.3	108.5	110.5	
14	100.8	101.1	102.7	90.6	34.8	—	—	108.3	108.5	109.9	
昭和 1	100.8	101.2	102.8	90.5	31.8	—	—	111.4	111.6	113.4	
2	101.1	99.5	103.7	86.5	31.2	—	—	107.5	107.7	109.9	
3	101.4	101.7	102.5	96.5	34.6	—	—	98.9	99.0	89.9	
4	103.8	104.2	104.7	100.6	33.9	—	—	113.3	113.5	113.2	
5	103.5	103.8	105.5	92.7	36.3	—	—	112.8	113.0	115.2	
6	103.7	104.0	104.4	101.4	38.7	—	—	100.3	100.5	100.8	
7	103.7	104.0	102.4	114.9	40.0	—	—	110.7	110.9	109.4	
8	103.7	104.0	105.1	97.0	31.4	—	—	134.4	134.7	136.5	
9	102.7	103.0	106.9	83.4	36.7	—	—	123.4	123.7	127.5	
10	103.9	104.3	106.9	86.9	28.0	—	—	116.4	116.6	120.6	
11	104.2	104.5	106.6	89.8	28.9	—	—	126.9	127.1	130.1	

	價額							
	總數	水			陸			總數
		總數	粳米	糯米	總數	粳米	糯米	
大正 7	100.0	100.0	100.0	100.0	100.0	—	—	
8	172.0	172.3	172.2	173.4	237.3	—	—	
9	173.2	17.30	174.9	160.1	255.5	—	—	
10	129.4	129.4	126.5	149.6	116.6	—	—	
11	87.9	83.0	87.5	91.5	38.8	—	—	
12	112.5	112.7	112.6	112.8	34.7	—	—	
13	141.4	141.6	142.0	138.3	57.0	—	—	
14	127.4	127.6	128.5	121.3	33.6	—	—	
昭和 1	122.9	123.1	124.1	115.9	39.4	—	—	
2	105.2	105.4	105.6	103.4	39.0	—	—	
3	93.2	93.3	90.5	112.8	44.1	—	—	
4	104.5	104.3	102.6	119.2	24.3	—	—	
5	68.9	69.0	69.7	63.5	24.8	—	—	
6	57.1	57.1	56.1	64.2	22.4	—	—	
7	81.5	81.6	77.7	108.4	31.6	—	—	
8	95.7	95.7	96.6	89.5	27.5	—	—	
9	116.5	116.8	119.9	95.2	20.2	—	—	
10	117.6	117.8	119.3	107.1	32.4	—	—	
11	124.8	125.0	126.8	112.8	53.5	—	—	

比較指數

種	一段步收								種高		
	稻	陸	稻	稻	總平均	水			陸		
						平均	粳米	糯米	平均	粳米	糯米
100.0	100.0	—	—	100.0	100.0	100.0	100.0	100.0	—	—	
115.9	155.7	—	—	116.8	116.6	116.5	119.1	147.5	—	—	
106.7	160.6	—	—	114.4	114.2	113.7	116.0	144.0	—	—	
100.4	89.4	—	—	102.5	102.1	102.2	104.3	94.7	—	—	
99.8	45.7	—	—	101.4	101.3	101.8	98.4	63.7	—	—	
101.8	33.9	—	—	106.0	105.9	105.8	107.1	70.1	—	—	
95.0	41.0	—	—	107.9	107.6	107.8	106.5	97.9	—	—	
98.7	31.5	—	—	107.5	107.3	107.1	109.4	90.7	—	—	
98.9	33.3	—	—	110.5	110.4	110.3	109.9	104.7	—	—	
91.6	36.3	—	—	106.4	108.1	106.6	107.2	116.1	—	—	
99.5	43.0	—	—	97.5	97.3	96.5	103.5	123.7	—	—	
116.1	25.0	—	—	109.2	109.0	108.1	115.4	67.8	—	—	
97.3	38.3	—	—	109.0	108.8	109.3	105.1	107.2	—	—	
98.7	35.2	—	—	95.5	75.3	96.6	97.3	90.8	—	—	
121.1	38.2	—	—	106.7	106.5	106.9	105.4	95.6	—	—	
121.9	36.1	—	—	129.6	129.4	129.9	125.7	114.9	—	—	
96.8	20.3	—	—	119.2	118.9	119.3	116.0	55.3	—	—	
88.9	26.9	—	—	112.0	111.7	112.9	102.3	96.1	—	—	
106.1	72.3	—	—	121.9	121.5	122.0	118.1	111.6	—	—	

種	一石 = 付價格						前五ヶ年平均 收種高	
	總平均	水			陸			
		平均	粳米	糯米	平均	粳米		糯米
100.0	100.0	100.0	100.0	100.0	100.0	—	100.0	
146.9	146.9	146.9	149.6	153.3	—	—	97.2	
150.2	150.3	150.3	150.0	159.1	—	—	101.6	
125.0	125.0	121.6	149.0	130.3	—	—	104.3	
85.9	85.9	85.1	91.7	85.0	—	—	103.4	
105.2	105.3	104.5	110.8	102.5	—	—	104.1	
172.3	130.5	128.6	145.7	139.4	—	—	105.4	
111.8	117.6	116.9	122.9	122.4	—	—	103.6	
103.2	110.4	109.5	117.2	118.4	—	—	102.3	
97.9	97.9	96.2	112.1	107.5	—	—	103.8	
94.3	94.3	91.5	113.4	101.9	—	—	104.3	
92.2	92.2	90.6	102.7	106.1	—	—	103.3	
61.0	61.0	60.5	65.3	63.7	—	—	104.2	
56.9	56.9	55.7	65.1	63.7	—	—	105.1	
73.6	73.6	71.0	89.5	82.8	—	—	103.0	
71.4	71.4	70.8	73.4	76.0	—	—	103.5	
94.4	94.4	94.0	98.4	99.5	—	—	110.5	
101.0	101.0	99.0	120.4	120.5	—	—	112.4	
98.4	98.4	97.5	106.3	108.2	—	—	113.1	

第三米作業

	作付段別					收穫高				
	總數	水 稻		陸 稻		總數	水 稻		陸 稻	
	總數	粳米	糯米			總數	粳米	糯米		
佐 賀										
大正 7	47.7	47.7	45.6	2.1	—	1,188	1,188	1,140	48	—
13	300.0	300.0	275.0	25.0	—	8,950	8,950	8,250	700	—
14	300.0	300.0	270.0	30.3	—	9,000	9,000	8,100	900	—
昭和 1	299.7	300.0	273.0	27.0	—	8,837	8,837	8,054	783	—
2	299.7	299.7	274.7	25.0	—	8,342	8,342	7,692	650	—
3	299.7	299.7	271.7	28.0	—	7,455	7,455	6,771	684	—
4	299.5	299.5	272.5	27.0	—	9,557	9,557	8,720	837	—
5	306.8	306.8	278.3	28.5	—	9,190	9,190	8,349	841	—
6	306.0	306.0	278.1	27.9	—	7,790	7,790	7,090	698	—
7	304.9	304.9	255.4	49.5	—	9,300	9,300	7,815	1,485	—
8	279.2	279.2	249.8	29.4	—	9,390	9,890	8,456	934	—
9	289.2	289.2	266.2	23.0	—	8,882	8,882	8,219	663	—
10	286.3	286.3	268.6	17.7	—	8,718	8,718	8,330	388	—
11	280.0	280.0	262.9	17.1	—	7,585	7,585	7,080	505	—

備考 大正十一年十一月佐賀郡神野村ヲ佐賀市ニ合併ス

唐 津

昭和 7	369.5	369.5	314.2	55.3	—	6,406	6,406	5,530	876	—
8	367.2	366.9	320.1	46.8	.3	7,756	7,752	6,810	942	4
9	381.0	380.5	336.4	44.1	.5	6,954	6,952	6,206	746	2
10	369.8	369.7	324.7	45.0	.1	6,211	6,211	5,519	692	0
11	374.8	374.8	328.2	46.6	—	7,597	7,597	6,703	894	—

備考 昭和七年一月東松浦郡ヨリ唐津市獨立ス

佐 賀

大正 7	10,997.2	10,955.2	9,190.9	1,764.3	42.0	252,406	251,839	212,443	39,396	567
13	10,756.9	10,754.2	9,454.2	1,300.0	2.7	287,882	290,845	256,080	34,765	37
14	10,766.7	10,764.4	9,408.0	1,356.4	2.3	286,843	286,810	251,976	34,834	33
昭和 1	10,787.0	10,785.0	9,443.8	1,341.2	2.0	297,178	297,155	262,583	34,572	23
2	10,810.3	10,808.4	9,620.9	1,187.5	1.9	284,773	284,750	255,234	29,516	23
3	10,900.5	10,897.5	9,522.0	1,375.5	3.0	266,048	266,004	234,061	31,987	44
4	11,083.1	11,078.4	9,576.6	1,501.8	4.7	302,622	302,573	262,586	39,987	49
5	11,029.3	11,022.3	9,681.9	1,340.4	7.0	288,284	288,210	256,749	31,461	74
6	11,071.6	11,064.1	9,638.0	1,426.1	7.5	263,787	263,105	231,437	31,668	82
7	11,141.1	11,133.6	9,290.4	1,843.2	7.5	292,086	292,001	247,865	44,136	85
8	11,210.2	11,199.3	9,784.0	1,415.3	10.9	346,014	345,869	306,502	39,367	145
9	11,414.8	11,396.9	10,194.2	1,202.7	17.9	346,116	345,956	313,882	32,074	160
10	11,441.8	11,429.8	10,254.6	1,175.2	12.0	313,227	313,109	286,134	26,975	118
11	11,451.4	11,440.6	10,237.1	1,203.5	10.8	332,776	332,626	301,315	31,311	150

年 郡 市 別

總平均	一段歩收穫高				陸稻	一石ニ付價格			收穫高指數	前五ヶ年平均收穫高
	水	稻	陸稻	陸稻		水	稻	陸稻		
	平均	粳米	糯米	陸稻		粳米	糯米	陸稻		
2,490	2,490	2,560	2,300	—	—	28.00	29.00	—	100.0	1,243
2,988	2,988	3,000	2,800	—	—	36.00	42.00	—	753.4	4,069
3,000	3,000	3,000	3,000	—	—	31.50	36.00	—	757.6	5,586
2,946	2,946	2,950	2,900	—	—	32.00	36.00	—	743.9	7,119
2,783	2,783	2,800	2,600	—	—	28.00	32.00	—	702.2	8,926
2,487	2,487	2,492	2,444	—	—	26.25	33.75	—	927.5	8,996
3,191	3,191	3,200	3,100	—	—	27.00	32.00	—	861.9	8,517
2,965	2,995	3,000	2,950	—	—	17.50	19.00	—	773.6	8,638
2,546	2,546	2,550	2,500	—	—	15.00	18.00	—	655.7	8,676
3,050	3,050	3,060	3,000	—	—	20.00	25.00	—	647.6	8,467
3,363	3,363	3,385	3,178	—	—	20.00	21.50	—	790.4	8,658
3,071	3,071	3,087	2,883	—	—	29.12	30.70	—	747.6	9,046
3,045	3,045	3,101	2,192	—	—	28.00	36.00	—	733.8	8,910
2,709	2,709	2,693	2,953	—	—	28.50	32.50	—	638.5	8,816

示

1,734	1,734	1,759	1,584	—	—	18.50	23.35	—	100.0	7,052
2,112	2,113	2,127	2,013	1,333	—	21.00	21.00	21.00	121.1	6,889
1,825	1,827	1,845	1,692	400	—	27.75	28.75	28.75	108.6	6,954
1,680	1,680	1,700	1,538	429	—	28.75	35.00	35.00	97.0	7,150
2,027	2,027	2,043	1,918	—	—	29.00	32.00	—	118.6	6,832

郡

2,295	2,299	2,311	2,233	1,390	—	29.91	31.02	27.00	100.0	271,094
2,676	2,704	2,708	2,443	1,370	—	35.66	43.08	37.03	114.1	283,663
2,664	2,664	2,678	2,568	1,435	—	32.95	36.15	30.85	113.7	280,253
2,755	2,755	2,780	2,578	1,150	—	30.79	34.46	30.52	117.7	277,990
2,634	2,635	2,653	2,486	1,211	—	27.40	32.48	34.53	112.8	281,951
2,441	2,441	2,453	2,322	1,467	—	26.24	33.06	28.02	105.4	288,417
2,731	2,713	2,742	2,663	1,043	—	25.90	29.66	25.90	119.9	284,545
2,624	2,615	2,652	2,347	1,057	—	17.36	18.97	15.28	114.2	287,493
2,377	2,378	2,401	2,221	1,093	—	15.99	18.76	16.00	104.3	287,781
2,622	2,623	2,668	2,395	1,132	—	20.15	25.72	21.96	115.2	280,983
3,087	3,083	3,133	2,782	1,330	—	20.20	21.22	26.48	137.1	282,445
3,032	3,036	3,079	2,667	894	—	27.05	28.72	27.26	137.1	298,438
2,738	2,739	2,790	2,295	983	—	28.22	34.76	31.91	124.1	307,137
2,906	2,907	2,943	2,602	1,389	—	27.91	30.72	29.04	131.8	312,126

第三米作果

	作付段別					收穫高				
	總數	水		陸稻	陸稻	總數	水		陸稻	陸稻
總數		粳米	糯米				總數	粳米		
神										
大正 7	5,379.8	5,370.7	4,400.1	970.6	9.1	112,843	112,736	91,605	21,131	107
13	5,375.4	5,372.1	4,466.1	906.0	3.3	132,993	132,959	111,501	21,458	34
14	5,381.3	5,377.4	4,566.9	810.5	3.9	130,557	130,514	111,363	19,151	43
昭和 1	5,382.8	5,377.3	5,602.6	774.7	5.5	130,947	130,873	113,362	17,511	74
2	5,401.5	5,395.5	4,705.8	699.7	6.0	129,682	129,601	114,387	15,214	81
3	5,401.0	5,393.7	4,601.0	792.7	7.3	116,445	116,355	99,464	16,891	100
4	5,439.8	5,432.2	4,691.4	740.8	7.6	138,599	138,492	119,716	18,776	107
5	5,440.4	5,400.7	4,728.6	712.1	8.7	134,400	134,258	117,139	17,119	142
6	5,452.7	5,443.7	4,505.8	937.9	9.0	118,849	118,728	99,395	19,333	121
7	5,450.4	5,441.2	4,441.6	999.6	9.2	123,290	123,203	101,191	22,012	87
8	5,440.6	5,431.6	4,551.8	880.3	9.0	156,754	156,641	132,714	23,927	113
9	5,402.1	5,396.1	4,598.8	797.3	6.0	155,738	155,660	134,029	21,631	78
10	5,428.3	5,420.5	4,612.6	807.9	7.8	128,805	128,706	111,147	17,559	99
11	5,443.3	5,430.2	4,584.4	845.8	13.1	148,605	148,470	126,586	21,884	135
三										
大正 7	5,474.3	5,437.8	4,806.3	631.5	36.5	113,127	112,776	99,798	12,978	351
13	5,460.5	5,435.1	4,890.1	545.0	25.4	123,081	122,791	111,472	11,319	290
14	5,465.4	5,444.7	4,878.5	566.2	20.7	126,062	125,843	113,017	12,826	219
昭和 1	5,470.9	5,450.9	4,928.5	522.4	20.0	128,116	127,872	115,969	11,903	244
2	5,506.8	5,492.0	4,937.0	555.0	14.8	125,202	125,005	112,149	12,856	197
3	5,594.4	5,481.8	5,861.9	619.9	12.6	117,802	127,649	104,099	13,550	153
4	5,576.1	5,565.1	4,873.4	691.7	11.0	146,514	146,424	128,215	18,209	90
5	5,534.4	5,522.4	4,914.8	607.6	12.0	142,982	142,846	127,152	15,694	136
6	5,536.1	5,523.6	4,917.2	606.4	12.5	114,980	114,875	102,261	12,614	105
7	5,563.8	5,548.3	4,890.9	657.4	15.5	137,416	137,228	121,236	15,992	188
8	5,571.6	5,566.8	4,913.6	653.2	4.8	162,050	162,002	144,656	17,346	48
9	5,515.0	5,505.9	4,941.7	564.2	9.1	145,393	145,359	131,479	13,880	34
10	5,504.8	5,498.2	4,934.2	564.0	6.6	124,477	124,415	113,950	10,465	62
11	5,535.7	5,531.2	4,966.7	564.5	4.5	144,011	143,945	129,763	14,182	66
小										
大正 7	6,142.0	6,114.8	4,912.8	1,202.0	27.2	122,932	123,607	99,307	24,300	325
13	6,129.3	6,123.4	5,104.1	1,019.3	5.9	144,923	144,845	121,297	23,548	78
14	6,128.0	6,122.9	5,050.9	1,072.0	5.1	141,559	141,510	116,456	25,054	49
昭和 1	6,140.5	6,135.7	4,969.7	1,166.0	4.8	143,843	143,773	116,143	27,630	70
2	6,154.2	6,148.3	5,042.4	1,105.9	5.9	143,705	143,584	116,492	27,092	121
3	6,158.4	6,152.0	4,790.2	1,361.8	6.4	131,603	131,470	99,212	32,258	133
4	6,193.9	6,187.4	4,817.5	1,369.9	6.5	191,124	161,033	123,647	37,386	91
5	6,182.0	6,175.3	5,021.8	1,153.5	6.7	140,584	140,486	116,445	24,041	98
6	6,206.1	6,199.2	4,962.4	1,236.8	6.9	131,673	131,602	105,644	25,958	71
7	6,199.5	6,192.6	4,741.5	1,451.1	6.9	134,961	134,856	102,978	31,878	105
8	6,184.0	6,180.7	5,071.4	1,109.3	3.3	162,296	162,245	133,910	28,335	51
9	6,157.1	6,152.2	5,376.0	776.2	4.9	142,339	142,300	124,737	17,563	39
10	6,162.7	6,157.8	5,267.1	890.7	4.9	140,764	140,717	122,371	18,346	47
11	6,167.6	6,163.4	5,238.2	925.2	4.2	151,358	151,295	128,986	22,309	63

年郡市別 (續)

總平均	一段歩收穫高				一石 = 付價格			收穫高指數	前五ヶ年平均 收穫高
	水		陸稻	水		陸稻			
	平均	粳米		粳米	糯米				
2,098	2,099	2,082	2,177	2,176	27.54	26.52	25.75	100.0	128,771
2,474	2,475	2,395	2,388	1,030	36.68	43.05	40.42	117.9	129,339
2,426	2,427	2,439	2,363	1,102	32.63	35.68	28.11	115.7	127,719
2,433	2,434	2,463	2,260	1,345	31.12	35.13	32.28	116.0	126,243
2,401	2,402	2,431	2,206	1,350	28.13	34.53	30.83	114.9	127,300
2,156	1,157	2,162	2,131	1,370	25.26	33.64	28.11	103.2	129,637
2,548	2,549	2,552	2,535	1,408	25.55	30.35	27.20	122.8	128,127
2,466	2,468	2,477	2,404	1,632	16.95	19.91	17.07	119.1	129,248
2,180	2,181	2,206	2,061	1,344	16.16	19.12	16.32	105.3	130,071
2,262	2,264	2,278	2,202	946	20.10	27.12	24.02	109.3	127,597
2,881	2,884	2,916	2,718	1,256	20.76	22.10	18.83	138.9	126,318
3,032	3,036	3,079	2,667	894	26.81	28.73	26.33	138.0	134,378
2,373	2,374	2,410	2,173	1,269	27.66	35.05	30.77	114.1	137,806
2,730	2,734	2,761	2,587	1,031	27.60	30.42	28.70	131.9	136,687
郡									
2,067	2,074	2,076	2,055	962	28.19	28.61	27.60	100.0	120,180
2,254	2,355	2,277	2,077	1,142	40.56	43.52	39.96	108.8	127,732
2,307	2,311	2,319	2,265	1,058	34.66	36.52	34.04	111.4	125,363
2,342	2,346	2,353	2,279	1,220	31.25	34.46	31.96	113.2	124,339
2,274	2,276	2,272	2,316	1,331	27.18	32.46	27.96	110.7	124,882
2,144	2,329	2,141	2,186	1,229	25.66	35.48	25.15	104.1	125,501
2,628	2,631	2,631	2,632	818	25.16	29.90	28.64	129.5	124,053
2,584	2,587	2,586	2,586	1,133	16.83	18.55	17.58	126.4	128,739
2,077	2,080	2,080	2,080	840	15.65	18.66	17.00	101.6	132,123
2,470	2,473	2,479	2,433	1,213	19.99	25.48	22.20	121.5	129,496
2,909	2,910	2,944	2,656	1,000	20.09	21.16	20.15	143.2	131,939
2,636	2,640	2,661	2,460	374	26.07	28.37	25.94	128.5	140,788
2,261	2,263	2,309	1,855	939	27.78	35.42	33.71	110.0	140,564
2,601	2,602	2,613	2,512	1,467	27.58	30.33	29.12	128.9	136,863
郡									
2,018	2,021	2,021	2,022	1,158	27.66	28.24	25.86	100.0	137,928
2,364	2,365	2,376	2,310	1,322	35.70	42.88	38.22	116.9	143,944
2,310	2,311	2,306	2,337	961	33.05	35.42	33.86	114.2	141,717
2,343	2,343	2,337	2,370	1,458	30.85	33.95	32.30	116.1	140,064
2,335	2,335	2,310	2,450	2,051	26.82	33.02	27.33	116.0	141,848
2,137	2,137	2,071	2,369	2,078	26.62	33.93	27.80	106.2	143,560
2,601	2,602	2,567	2,429	1,400	26.43	30.66	28.77	130.0	141,127
2,274	2,275	2,319	2,084	1,463	17.03	18.86	17.55	113.4	144,367
2,122	2,123	2,129	2,099	1,029	16.17	19.66	17.89	106.2	144,172
2,177	2,178	2,172	2,197	1,522	21.00	26.97	22.64	108.9	141,783
2,624	2,625	2,640	2,554	1,545	20.07	21.26	20.51	131.0	139,989
2,312	2,313	2,320	2,263	796	26.64	29.32	27.31	114.9	146,128
2,284	2,285	2,323	2,060	959	28.17	35.78	33.91	113.6	142,371
2,454	2,455	2,462	2,411	1,500	28.10	31.83	29.37	122.1	142,407

	作 付 段 別					收 穫 高				
	總 數	水 稻			陸 稻	總 數	水 稻			陸 稻
		總 數	粳 米	糯 米			總 數	粳 米	糯 米	
東 松										
大正 7	6,748.3	6,705.5	5,964.3	741.2	42.8	114,695	114,436	103,138	11,298	259
13	6,683.7	6,655.1	6,035.6	619.5	26.8	122,838	122,629	112,321	10,308	209
14	6,784.4	6,764.7	6,149.7	615.0	19.7	126,456	126,325	115,986	10,339	131
昭和 1	6,754.9	6,735.3	6,957.2	678.1	19.6	136,779	136,630	124,131	12,499	149
2	6,806.2	6,783.2	6,099.0	684.2	23.0	126,799	126,572	114,672	11,900	227
3	6,880.0	6,851.6	6,169.7	681.9	28.4	125,822	125,464	113,690	11,774	358
4	7,179.9	7,153.5	6,430.0	723.5	26.4	128,535	128,436	117,239	11,197	99
5	7,072.3	7,046.6	6,318.8	727.8	25.7	150,824	150,542	136,317	14,225	282
6	7,149.1	7,124.3	6,385.3	739.0	24.8	124,654	124,428	112,187	13,241	226
7	6,757.0	6,734.1	6,010.6	723.5	22.9	127,583	127,393	115,197	12,196	190
8	6,776.8	6,758.4	6,077.5	680.9	18.4	160,047	159,839	145,223	14,616	208
9	6,614.3	6,592.4	5,982.1	610.3	21.9	128,105	128,035	117,315	10,720	70
10	6,731.7	6,717.1	6,047.6	669.5	14.6	134,785	134,628	122,496	12,132	157
11	6,747.1	6,734.4	6,049.8	684.6	12.7	154,793	154,640	140,537	14,103	158
西 松										
大正 7	4,829.5	4,797.6	4,379.2	418.4	31.9	91,457	91,169	83,903	7,266	288
13	4,935.6	4,923.2	4,467.9	455.3	12.4	89,881	89,763	81,769	7,994	118
14	4,942.2	4,929.8	4,455.9	473.9	12.4	92,394	92,266	83,671	8,595	126
昭和 1	4,935.1	4,927.2	4,471.2	456.0	7.9	96,467	96,380	87,952	8,428	87
2	4,937.8	4,930.3	4,455.1	475.2	7.5	89,094	89,005	80,818	8,187	89
3	4,928.8	4,919.4	4,450.6	468.8	9.4	84,707	84,582	76,591	7,991	125
4	5,120.7	5,109.5	4,614.8	494.7	11.2	86,365	86,318	77,948	8,370	47
5	5,120.8	5,122.0	4,619.3	502.7	8.8	101,755	101,666	91,959	9,707	89
6	5,104.2	5,091.2	4,545.0	546.2	13.0	89,140	89,021	79,635	9,386	119
7	5,127.7	5,115.0	4,501.1	613.9	12.4	100,563	100,434	89,442	10,992	129
8	5,067.7	5,055.0	4,467.0	588.0	12.7	117,183	117,020	104,054	12,966	163
9	5,081.6	5,069.3	4,524.5	544.8	12.3	109,268	109,215	98,111	11,104	53
10	5,070.7	5,062.8	4,480.9	581.9	7.9	96,721	96,633	86,324	10,309	88
11	5,068.9	5,061.9	4,467.3	594.6	7.0	115,491	115,415	102,905	12,510	76
杵 島										
大正 7	8,858.2	8,841.3	8,176.2	665.1	16.9	211,680	211,482	196,867	14,615	198
13	8,978.6	8,971.9	8,150.9	821.0	6.7	207,692	207,613	189,226	18,387	79
14	8,989.3	8,984.5	8,117.3	867.2	4.8	200,485	204,454	185,197	19,257	31
昭和 1	8,998.7	8,996.2	8,171.7	824.5	2.5	203,828	203,800	185,669	18,131	28
2	9,006.1	9,003.5	8,217.0	786.5	2.6	202,355	202,320	185,078	17,242	35
3	8,995.0	8,993.2	8,148.1	845.1	1.8	174,946	174,919	157,140	17,779	27
4	9,435.0	9,433.5	8,527.2	906.3	1.5	187,193	187,179	168,301	18,878	14
5	9,426.3	9,424.3	8,570.1	854.7	1.5	197,182	197,182	180,163	16,999	20
6	9,413.1	9,411.4	8,425.3	986.1	1.7	185,761	185,741	166,551	19,190	20
7	9,354.4	9,352.1	8,340.9	1,011.2	2.3	212,833	212,806	190,563	22,243	27
8	9,386.3	9,382.0	8,588.2	793.8	4.3	273,454	273,401	250,898	22,503	53
9	9,411.2	9,406.6	8,679.8	726.7	4.7	234,605	234,574	216,480	18,094	31
10	9,465.1	9,460.1	8,693.2	766.9	5.0	252,117	252,072	232,665	19,407	45
11	9,465.2	9,459.6	8,616.0	843.6	5.6	252,768	252,691	230,738	21,953	77

總平均	一 段 步 收 穫 高					一 石 = 付 價 格			收穫高指數	前五ヶ年平均 收 穫 高
	水 稻				陸 稻	水 稻				
	平均	粳 米	糯 米	陸 稻		水 稻	陸 稻	陸 稻		
浦 郡										
1,700	1,707	1,727	1,524	605	30,98	31,49	26,00	100.0	128,821	
1,838	1,843	1,861	1,664	731	31,75	40,96	35,60	107.1	131,305	
1,864	1,867	1,886	1,681	665	33,89	36,58	30,26	110.3	126,979	
2,025	2,029	2,049	1,843	760	31,81	33,64	29,93	119.3	123,719	
1,863	1,866	1,880	1,739	987	27,33	31,99	27,96	110.6	126,297	
1,829	1,831	1,843	1,727	1,261	26,17	31,32	24,53	119.7	126,066	
1,790	1,795	1,823	1,548	375	26,93	30,50	28,85	112.1	127,739	
2,133	2,136	2,157	1,955	1,097	18,06	19,11	15,99	131.5	128,878	
1,744	1,747	1,757	1,656	911	15,79	18,44	16,59	108.6	133,752	
1,888	1,892	1,917	1,686	830	20,45	25,91	22,36	111.2	131,327	
2,362	2,365	2,390	2,147	1,130	20,37	21,12	19,81	139.5	131,484	
1,937	1,942	1,961	1,757	320	27,44	28,10	25,06	111.7	134,207	
2,002	2,004	2,026	1,812	1,075	28,71	34,83	28,89	117.5	135,316	
2,294	2,296	2,323	2,060	1,205	28,23	31,29	27,43	135.0	133,795	
浦 郡										
1,894	1,900	1,916	1,737	903	28,87	29,68	28,85	100.0	92,072	
1,821	1,823	1,830	1,756	952	37,21	42,47	37,58	98.3	95,306	
1,869	1,872	1,878	1,814	1,016	33,29	35,04	32,60	101.1	92,000	
1,955	1,956	1,967	1,848	1,101	32,01	33,99	32,03	105.5	89,871	
1,804	1,805	1,814	1,723	1,187	28,93	32,47	29,16	97.4	91,025	
1,719	1,719	1,721	1,705	1,330	26,26	32,86	28,26	92.6	91,344	
1,687	1,689	1,689	1,692	420	26,24	29,88	26,30	94.4	90,508	
1,983	1,985	1,991	1,931	1,011	17,45	19,87	16,61	111.3	89,805	
1,745	1,747	1,752	1,718	915	15,85	19,27	16,61	97.5	91,678	
1,961	1,964	1,987	1,791	1,040	20,45	26,42	20,62	110.0	90,212	
2,312	2,315	2,329	2,205	1,283	20,72	22,34	21,42	128.1	92,506	
2,150	2,154	2,168	2,038	431	27,26	29,20	26,06	119.5	99,001	
1,907	1,909	1,927	1,772	1,114	28,83	35,83	35,20	105.8	103,582	
2,278	2,280	2,304	2,104	1,086	28,01	31,68	29,97	126.3	102,574	
郡										
2,390	2,392	2,408	2,197	1,172	28,00	29,00	23,00	100.0	189,123	
2,313	2,314	2,322	2,215	1,179	37,54	41,60	33,53	98.1	206,917	
2,230	2,276	2,232	2,221	646	34,97	36,12	30,32	94.7	203,494	
2,265	2,265	2,272	2,199	1,120	32,69	34,40	30,50	96.3	199,094	
2,247	2,247	2,252	2,192	1,346	28,51	32,75	30,46	95.6	201,401	
1,945	1,945	1,929	2,104	1,500	27,45	33,07	27,74	82.6	203,186	
1,933	1,984	1,974	2,083	1,984	26,65	29,64	27,07	88.4	197,861	
2,092	2,092	2,102	1,989	1,333	17,90	18,78	18,15	93.2	193,761	
1,973	1,974	1,977	1,946	1,176	16,38	19,27	17,85	87.8	193,109	
2,275	2,275	2,285	2,200	1,174	20,95	26,11	21,30	100.5	189,487	
2,913	2,914	2,921	2,835	1,233	20,66	21,34	20,09	129.2	191,583	
2,493	2,494	2,494	2,490	660	27,88	28,96	24,52	110.8	211,285	
2,664	2,665	2,676	2,531	900	29,49	35,73	30,60	119.1	220,767	
2,670	2,671	2,678	2,602	1,375	28,78	31,30	26,51	119.1	231,754	

	作 付 段 別					收 穫 高				
	總 數	水 稻			陸 稻	總 數	水 稻			陸 稻
		總 畝	粳 米	糯 米			總 數	粳 米	糯 米	
大正 7	4,089.6	4,048.5	3,646.6	401.9	41.1	102,727	102,168	92,537	9,626	564
13	4,201.8	4,183.2	3,813.7	369.5	18.6	99,649	99,405	91,348	8,057	244
14	4,208.7	4,191.4	3,851.4	340.0	17.3	104,539	104,333	96,457	7,876	206
昭和 1	4,232.8	4,216.4	3,885.3	331.1	16.4	105,837	105,627	97,951	7,676	210
2	4,215.3	4,199.7	3,856.6	343.1	15.6	98,381	98,190	91,026	7,164	191
3	4,230.4	4,212.8	3,854.5	358.3	17.6	86,412	86,207	79,171	7,036	205
4	4,247.5	4,232.6	3,849.7	382.9	14.9	113,356	113,243	103,637	9,606	113
5	4,260.9	4,241.4	3,870.3	371.1	19.5	102,551	102,357	95,619	6,738	194
6	4,266.1	4,245.6	3,862.0	383.6	20.5	91,907	91,716	84,021	7,695	191
7	4,266.5	4,244.3	3,836.2	408.1	22.2	99,994	99,789	91,246	8,543	205
8	4,220.0	4,205.9	3,807.2	398.7	14.1	116,217	116,041	105,487	10,554	176
9	4,173.0	4,159.4	3,779.0	380.4	13.6	109,760	109,687	100,062	9,625	73
10	4,176.4	4,166.0	3,780.7	385.3	10.4	102,754	102,654	93,912	8,742	100
11	4,191.8	4,178.1	3,796.5	381.6	13.7	110,907	110,768	101,239	9,529	139

第四 昭和十一年

1. 米作付段別

昭和十一年=於ケル米作付段別ハ54,725.8町ニシテ之ヲ水稻・陸稻別ニ觀レバ

水 稻 54,654.2町 (九割九分)

陸 稻 71.6町 (一分)

粳米・糯米別ニ觀レバ

粳 米 48,550.1町 (八割九分)

糯 米 6,175.7町 (一分)

次ニ之ヲ郡市別ニ觀レバ作付段別ノ最大ナルハ佐賀郡ノ11,451.4町(二割一分)ニシテ之ニ次グハ杵島郡ノ9,465.2町(一割七分)・東松浦郡ノ6,747.1町(一割二分)ニシテ以小城郡ノ6,167.6町(一割一分)・三養基郡5,535.7町(一割)・神埼郡5,443.3町(一割)・西松浦郡5,068.9町(九分)・藤津郡4,191.8町(八分)・唐津市374.8町(一分)・佐賀市280.0町(一分)ノ順序ナリ。

2. 米收穫高

本年ノ稻作ハ苗代期ヨリ低溫ノ爲メ成育順調ナラズ殊ニ本田移植後ハ降雨多ク日照ヲ最モ必要トスル盛夏ノ候ニ至ルモ連日ニ亙ル降雨ノ爲メ氣溫低ク日照ヲ見ルコト稀ナリシ結果分蘖少ク莖葉軟弱ニ徒長シ加フルニ一部ノ地方ニ於テハ數回ノ浸水ニ依リ被害アル等前半期ニ於テハ非常ニ憂慮セラレタリシガ八月中央過キヨリ天候一變シテ晴天持續シ氣溫著シク上昇シ盛夏ヲ凌グノ猛暑トナリ日照時亦頗ル多クナリシ結果莖葉強健トナリ成育著シク恢復シ爾來收穫期ニ至ルマデ近年稀ナル晴天ト高温ニ惠マレタル結果水害地ノ一部ヲ除キテハ稔實頗ル充實シ風水害・病虫害ノ被害僅少ナル等後半期ニ於テハ天候頗ル適順ヲ得タル結果分蘖ハ多カラザルモ充實セシ爲メ實収ニ於テハ第二回豫想高ニ比シ 92,491石 即チ六分九厘ヲ・亦前年實収高ニ比シ 117,312石 即チ九分ヲ・更ニ前五ヶ年平均收穫高ニ比シ 110,036石 即チ八分四厘ヲ何レモ増加シ昭和八年ニ亞グ豊作トナレリ。

總平均	一、段 步 收 穫 高					一石ニ付價格			收穫高指數	前五ヶ年平均收穫高
	水 稻		陸 稻	水 稻		陸 稻				
	平均	粳 米		糯 米	粳 米		糯 米			
2,512	2,524	2,538	2,395	1,372	28.94	28.54	20.49	100.0	93,981	
2,372	2,376	2,395	2,180	1,312	39.08	42.02	33.95	97.0	103,733	
2,484	2,489	2,504	2,316	1,191	34.40	35.91	32.54	101.8	102,533	
2,500	2,505	2,521	2,318	1,280	32.51	33.38	30.45	103.0	101,593	
2,334	2,338	2,360	2,088	1,224	27.77	32.10	28.03	95.8	103,407	
2,043	2,046	2,054	1,964	1,165	27.17	35.09	29.67	84.1	103,042	
2,669	2,675	2,692	2,509	758	26.36	29.01	28.49	110.3	98,964	
2,407	2,413	2,471	1,816	995	17.96	19.41	17.46	99.8	101,705	
2,154	2,160	2,176	2,006	982	16.54	18.53	17.22	89.5	101,307	
2,344	2,351	2,379	2,093	923	21.04	25.06	20.49	97.3	98,521	
2,754	2,759	2,771	2,647	1,247	20.50	21.70	19.28	131.3	96,844	
2,630	2,637	2,648	2,530	537	27.26	28.29	25.47	106.8	104,805	
2,460	2,464	2,484	2,269	962	29.03	35.27	32.35	100.0	104,086	
2,646	2,651	2,667	2,497	1,015	28.34	31.45	28.83	108.0	104,126	

米 作 概 要

收 穫 高 總 數 1,425,891石

内 水 稻 1,425,032石 (九割九分)

陸 稻 859石 (一分)

ニシテ之ヲ前年收穫高ニ比スレバ117,312石(九分)ヲ増加セリ又粳米・糯米別ニ之ヲ觀レバ

粳 米 1,275,890石 (八割九分)

糯 米 150,001石 (一分)

尙之ヲ郡市別ニ觀レバ佐賀郡ノ332,776石(二割三分)ヲ筆頭ニ以下杵島郡252,768石(一割八分)・東松浦郡154,793石(一割一分)・小城郡151,358石(一割)・神埼郡148,605石(一割)・三養基郡144,011石(一割)・西松浦郡115,491石(八分)・藤津郡110,907石(八分)唐津7,597石(一分)・佐賀市7,585石(一分)ノ順序ナリ。

3. 米一段歩收穫高

昭和十一年ニ於ケル米一段歩收穫ハ全縣平均2,606石ニシテ之ヲ水稻・陸稻別ニ觀レバ

	粳 米	糯 米	平 均
水 稻	2,628	2,443	2,607
陸 稻	1,267	1,197	1,200

而シテ之ヲ郡市別ニ觀レバ佐賀郡ノ2,906石・ヲ最多トシ以下神埼郡2,730石・佐賀市2,709石・杵島郡2,670石・藤津郡2,646石・三養基郡2,601石・小城郡2,454石・東松浦郡2,294石・西松浦郡2,278石・唐津市2,027石ノ順序ナリ。

	作 付 段 別							收		
	總 數	水 稻			陸 稻			總 數	水	
		總 數	粳 米	糯 米	總 數	粳 米	糯 米		總 數	粳 米
總 數	54,725.8	54,654.2	48,547.1	6,107.1	71.6	3.0	68.6	1,425.891	1,425.032	1,275.852
佐賀市	280.0	280.0	262.9	17.1	—	—	—	7,585	7,585	7,080
唐津市	374.8	374.8	328.2	46.6	—	—	—	7,597	7,597	6,703
佐賀郡	11,451.4	11,440.6	10,237.1	1,203.5	10.8	—	10.8	332,776	332,626	301,315
神埼郡	5,443.3	5,430.2	4,584.4	845.8	13.1	.9	12.2	148,605	148,470	126,586
三養基郡	5,535.7	5,531.2	4,966.7	564.5	4.5	.7	3.8	144,011	143,945	129,763
小城郡	6,167.6	6,163.4	5,238.2	925.2	4.2	—	4.2	151,358	151,295	128,986
東松浦郡	6,747.1	6,734.4	6,049.8	684.6	12.7	—	12.7	154,793	154,640	140,537
西松浦郡	5,068.9	5,061.9	4,467.3	594.6	7.0	—	7.0	115,491	115,415	102,905
杵島郡	9,465.2	9,459.6	8,616.0	843.6	5.6	.6	5.0	252,768	252,691	230,738
藤津郡	4,191.8	4,178.1	3,796.5	381.6	13.7	.8	12.9	110,907	110,768	101,239

	價 額							一	
	總 數	水 稻			陸 稻			總平均	水 平均
		總 數	粳 米	糯 米	總 數	粳 米	糯 米		
總 數	40,523.105	40,498,579	35,861,224	4,637,355	24,526	1,019	23,507	28.42	28.42
佐賀市	218,193	218,193	201,780	16,413	—	—	—	28.77	28.77
唐津市	222,995	222,995	194,387	28,608	—	—	—	29.35	29.35
佐賀郡	9,375,276	9,370,920	8,409,039	961,881	4,356	—	4,356	28.17	28.17
神埼郡	4,162,801	4,158,927	3,493,241	665,686	3,874	439	3,435	28.01	28.01
三養基郡	4,010,749	4,008,827	3,578,652	430,175	1,922	250	1,672	27.85	27.85
小城郡	4,336,866	4,335,016	3,624,956	710,060	1,850	—	1,850	28.65	28.65
東松浦郡	4,412,860	4,408,663	3,967,363	441,300	4,197	—	4,197	28.51	28.51
西松浦郡	3,281,190	3,278,912	2,882,622	396,290	2,278	—	2,278	28.41	28.41
杵島郡	7,329,455	7,327,414	6,640,192	687,222	2,041	150	1,891	29.00	29.00
藤津郡	3,172,720	3,168,712	2,868,992	299,720	4,008	180	3,828	28.61	28.61

穫	高			一 段 步 収 穫 高						
	稻 糯 米	陸 稻		總平均	水 稻			陸 稻		
		總 數	粳 米		糯 米	平 均	粳 米	糯 米	平 均	粳 米
149,180	859	38	821	2,606	2,607	2,628	2,443	1,200	1,267	1,197
505	—	—	—	2,709	2,709	2,693	2,953	—	—	—
894	—	—	—	2,027	2,027	2,043	1,918	—	—	—
31,311	150	—	150	2,906	2,907	2,943	2,602	1,389	—	1,389
21,884	135	16	119	2,730	2,734	2,761	2,587	1,031	1,777	975
14,182	66	9	57	2,601	2,602	2,613	2,512	1,467	1,286	1,500
22,309	63	—	63	2,454	2,455	2,462	2,411	1,500	—	1,500
14,103	153	—	153	2,294	2,296	2,323	2,060	1,205	—	1,205
12,510	76	—	76	2,278	2,280	2,304	2,104	1,086	—	1,086
21,953	77	6	71	2,670	2,671	2,678	2,602	1,375	1,000	1,420
9,529	139	7	132	2,646	2,651	2,667	2,497	1,015	875	1,023

石	付 價 格					第二回 豫想高	第一回 豫想高	昭和十年 實收高	前五ヶ年平均 收穫高
	稻		陸 稻						
	糯 米	粳 米	平 均	粳 米	糯 米				
28.11	31.09	28.35	26.82	28.63	1,333,404	1,323,470	1,308,579	1,315,855	
28.50	32.50	—	—	—	6,621	6,969	8,718	8,816	
29.00	32.00	—	—	—	6,580	6,784	6,211	6,705	
27.91	30.72	29.04	—	29.04	319,373	323,204	313,227	312,126	
27.60	30.42	28.70	27.44	28.87	134,642	135,257	128,805	136,687	
27.58	30.33	29.12	27.78	29.59	136,123	134,270	124,477	136,863	
28.10	31.83	29.37	—	29.37	142,411	140,325	140,764	142,407	
28.23	31.29	27.43	—	27.43	140,962	137,772	134,785	133,795	
28.01	31.68	29.97	—	29.97	106,508	102,840	96,721	102,574	
28.78	31.30	26.51	25.00	26.63	237,176	234,032	252,117	231,754	
28.34	31.45	28.83	28.61	29.00	103,008	102,017	102,754	104,126	

	作付段別				收穫高				一段歩收穫高				價額
	總數	水 稻			總數	水 稻			總數	水 稻			
		粳米	糯米	陸稻		粳米	糯米	陸稻		粳米	糯米	陸稻	
佐賀縣	54,725.8	48,547.1	16,107.1	71.6	1,425,891	1,275,852	149,180	859	2,628	2,443	1,200	40,523.105	
佐賀市	280.0	262.9	17.1	—	7,585	7,080	505	—	2,693	2,043	—	218,193	
唐津市	374.8	328.2	46.1	—	7,397	6,703	894	—	2,953	1,918	—	222,995	
佐賀郡	11,451.4	10,237.1	1,203.5	10.8	332,776	301,315	31,311	150	2,943	2,602	1,389	9,375,276	
北川副	420.7	389.8	30.9	—	12,950	12,022	928	—	3,084	3,003	—	372,323	
東川副	406.6	362.9	43.7	—	15,004	13,611	1,393	—	3,751	3,187	—	427,201	
新北副	327.0	305.1	21.9	—	10,726	10,069	657	—	3,300	3,000	—	291,573	
中川副	386.0	336.7	49.3	—	12,209	10,772	1,437	—	3,199	2,915	—	344,008	
大詫間	375.4	337.1	38.3	—	11,116	10,204	912	—	3,027	2,381	—	325,100	
南川副	1,023.8	967.1	56.7	—	34,331	32,542	1,789	—	3,365	3,155	—	951,258	
西川副	592.6	544.8	47.8	—	16,915	15,605	1,310	—	2,864	2,740	—	474,932	
本庄	501.2	464.2	37.0	—	15,873	14,794	1,079	—	3,187	2,916	—	462,475	
東與賀	1,077.5	1,026.7	50.8	—	35,545	33,855	1,690	—	3,300	3,297	—	963,095	
西與賀	345.4	322.1	23.3	—	10,320	9,695	625	—	3,010	2,682	—	290,210	
嘉瀬	635.6	567.4	67.8	0.4	19,515	17,609	1,904	2	3,104	2,808	500	550,232	
久保田	806.5	671.5	135.0	—	24,142	20,331	3,811	—	3,028	2,823	—	659,456	
巨勢	280.1	259.9	20.2	—	28,339	7,803	536	—	3,002	2,646	—	242,898	
鍋島	826.3	701.2	125.1	—	22,860	19,483	3,377	—	2,779	2,699	—	669,694	
兵庫	768.5	706.6	61.9	—	24,045	22,291	1,754	—	3,154	2,833	—	680,276	
高木瀬	461.6	387.4	74.2	—	11,987	10,100	1,887	—	2,607	2,543	—	353,756	
春日	238.9	218.6	19.5	0.8	5,323	4,852	455	16	2,230	2,333	2,000	149,954	
金立	468.6	407.6	58.4	2.6	8,385	7,315	1,028	42	1,795	1,760	1,615	235,766	
久保泉	465.1	335.9	127.2	2.0	10,296	7,743	2,528	25	2,305	1,987	1,250	298,806	
川上	679.0	587.8	86.7	4.5	13,995	12,388	1,551	56	2,108	1,789	1,244	391,954	
松梅	164.5	150.8	13.7	—	4,351	4,018	333	—	2,665	2,431	—	114,791	
小關	200.5	185.9	14.1	0.5	4,549	4,213	327	9	2,266	2,319	1,800	125,518	
神埼郡	5,443.3	4,584.4	845.8	13.1	148,605	126,586	21,884	135	2,761	2,587	1,031	4,162,801	
神埼町	511.4	440.5	70.9	—	16,238	14,067	2,171	—	3,192	3,066	—	480,610	
西郷	843.6	727.9	111.8	3.9	23,043	20,384	2,654	5	2,800	2,374	1,666	630,138	
城野	660.9	514.1	146.8	—	19,007	15,266	3,741	—	2,969	2,548	—	520,671	
境野	332.8	295.7	37.1	—	10,605	9,513	1,093	—	3,217	2,946	—	294,397	
蓮池町	276.5	240.1	36.4	—	8,786	7,812	973	—	3,253	2,673	—	250,365	
千歳	534.8	460.1	74.7	—	16,372	14,151	2,221	—	3,076	2,973	—	467,300	
三田川	637.2	500.1	135.7	1.4	17,719	14,037	3,653	29	2,807	2,691	2,071	503,421	
東脊振	476.8	374.0	101.8	1.0	11,638	9,138	2,486	14	2,443	2,442	1,400	326,260	
仁比山	430.5	365.7	63.6	1.2	11,631	9,928	1,689	14	2,715	2,756	1,167	325,791	
脊振	332.5	291.4	38.5	2.6	5,942	5,217	690	35	1,791	1,792	1,346	164,013	
三瀬	406.3	374.8	28.5	3.0	7,624	7,073	513	38	1,887	1,800	1,267	199,835	
三養基郡	5,535.7	4,966.7	564.5	4.5	144,011	129,763	14,182	66	2,613	2,512	1,467	4,010,749	
鳥栖町	594.3	556.6	37.2	0.5	13,412	12,538	868	6	2,253	2,333	1,200	391,555	
基山	555.5	520.5	35.0	—	13,997	13,303	694	—	2,556	1,983	—	393,304	
田代町	374.9	353.0	21.3	0.6	9,075	8,639	430	6	2,447	2,019	1,000	246,317	
基里	440.4	413.2	26.1	1.1	12,168	11,465	686	17	2,775	2,628	1,545	353,575	
笹	433.3	394.8	38.3	0.2	10,527	9,629	896	2	2,439	2,341	1,000	291,734	

	作付段別				收穫高				一段歩收穫高				價額
	總數	水 稻			總數	水 稻			總數	水 稻			
		粳米	糯米	陸稻		粳米	糯米	陸稻		粳米	糯米	陸稻	
旭原	502.5	470.3	32.1	0.1	7,486	7,003	481	—	2,148	1,498	2,000	203,812	
中安	399.8	347.0	51.8	1.0	10,136	8,927	1,192	17	2,573	2,301	1,700	286,226	
北茂安	767.3	686.9	79.4	1.0	22,652	20,539	2,097	16	2,990	2,641	1,600	617,908	
南茂安	450.2	401.6	48.6	—	14,827	13,464	1,363	—	3,353	2,805	—	404,418	
上峰	544.0	452.7	91.3	—	15,691	13,134	2,557	—	2,901	2,801	—	432,607	
三川	473.5	370.1	103.4	—	14,040	11,122	2,918	—	3,005	2,822	—	389,293	
小城郡	6,167.6	5,238.2	925.2	4.2	151,358	128,986	22,309	63	2,462	2,411	1,500	4,336,866	
小城町	856.0	740.8	114.4	0.8	19,954	17,538	2,399	17	2,367	2,097	435	567,247	
三日月	1,242.6	1,027.2	215.4	—	28,521	24,022	4,499	—	2,338	2,089	—	852,617	
牛津町	449.5	385.7	63.8	—	11,368	9,809	1,559	—	2,543	2,443	—	332,675	
菅刈	1,075.2	780.8	294.4	—	30,375	22,021	8,354	—	2,820	2,838	—	883,916	
砥川	302.4	258.1	44.3	—	8,350	7,150	1,200	—	2,770	2,709	—	245,750	
東多久	301.0	271.5	29.5	—	7,485	6,745	740	—	2,484	2,508	—	219,665	
南多久	335.3	309.2	25.1	1.0	8,313	7,727	569	17	2,499	2,267	510	230,073	
多多久	204.6	187.3	17.3	—	5,120	4,702	418	—	2,510	2,416	—	141,845	
西多久	255.5	218.5	37.0	—	6,732	5,804	928	—	2,656	2,508	—	189,770	
北多久	334.5	306.9	25.4	2.2	8,233	7,662	545	26	2,497	2,146	1,182	232,522	
南山	323.6	299.1	24.5	—	5,837	5,469	368	—	1,828	1,502	—	158,703	
北山	487.4	453.1	34.1	0.2	11,070	10,337	730	3	2,281	2,140	1,500	282,083	
東松浦郡	6,747.1	6,049.8	684.6	12.7	154,793	140,537	14,103	15.3	2,323	2,060	1,205	4,412,860	
鏡濱町	515.2	471.6	43.6	—	12,150	11,261	889	—	2,388	2,039	—	351,713	
濱崎町	342.4	313.6	28.6	0.2	8,304	7,671	631	0.2	2,446	2,206	990	233,772	
濱玉	430.8	395.8	35.0	—	11,569	10,693	876	—	2,701	2,502	—	335,236	
七島	481.5	443.9	37.6	—	10,866	10,152	714	—	2,286	1,909	—	300,600	
巖山	429.9	391.0	38.2	0.7	9,736	8,950	778	0.8	2,290	2,030	1,100	266,000	
相知町	500.3	453.8	46.5	—	12,389	11,259	1,130	—	2,482	2,431	—	360,421	
久里塚	558.6	512.9	45.7	—	13,792	12,846	946	—	2,504	2,071	—	407,491	
鬼塚	459.2	413.8	45.4	—	9,765	8,863	902	—	2,141	1,986	—	284,126	
北波多	334.9	297.8	36.5	0.6	6,859	6,154	699	0.6	2,063	1,915	1,000	197,937	
切木	530.4	470.2	55.5	4.7	11,369	10,323	987	5.9	2,195	1,778	1,255	320,129	
入野	532.5	478.5	53.5	0.5	10,349	9,328	1,018	0.3	1,949	1,884	600	282,486	
有浦	293.8	261.3	30.0	2.5	5,665	5,117	528	20	1,958	1,760	800	159,006	
直賀	312.1	259.1	52.1	0.9	8,354	7,106	1,235	1.3	2,743	2,370	1,444	239,529	
名護屋	140.5	119.2	20.2	1.1	3,677	3,173	484	20	2,663	2,396	1,817	103,864	
呼子町	41.1	31.5	9.6	—	1,046	824	222	—	2,618	2,307	—	29,610	
湊打	220.0	187.4	32.6	—	5,089	4,491	598	—	2,395	1,837	—	144,286	
上志	329.0	291.5	46.7	0.8	7,383	6,672	702	0.9	2,289	1,913	1,125	208,848	
佐志町	294.9	256.9	37.3	0.7	6,431	5,654	764	1.3	2,200	2,048	1,857	187,806	
西松浦郡	5,068.9	4,467.3	594.6	7.0	115,491	102,905	12,510	76	2,304	2,104	1,086	3,281,190	

市町村	作付段別				收穫高				一段歩收穫高				價額
	總數	水		陸稻	總數	水		陸稻	水		陸稻		
		粳米	糯米			粳米	糯米		粳米	糯米			
松浦	372.2	333.2	38.7	0.3	9,155	8,227	923	5,246	2,385	1,667	258,186		
大坪	310.3	277.8	32.5	—	6,782	6,100	682	—	2,196	2,098	185,160		
大川内	173.4	140.1	32.3	1.0	3,826	3,185	633	82,274	1,960	800	113,013		
有田町	6.4	5.5	0.9	—	130	115	15	—	2,090	1,666	3,700		
有田村	133.0	121.5	11.5	—	3,219	2,980	239	—	2,453	2,003	91,088		
曲川	378.7	300.7	77.7	0.3	8,697	7,176	1,518	32,386	1,953	883	241,068		
大山	460.8	416.7	42.6	1.5	11,424	10,480	924	20,251	2,169	1,333	318,790		
二里	432.2	393.7	37.7	0.8	10,654	9,787	859	82,486	2,279	1,000	312,434		
東山代	410.1	375.8	34.3	—	8,347	7,697	650	—	2,048	1,901	244,663		
西山代	373.6	323.0	50.6	—	9,150	7,993	1,157	—	2,475	2,285	270,390		
杵島郡	9,465.2	8,616.0	843.6	5.6	252,768	230,738	21,953	772,678	2,602	1,375	7,329,455		
武雄町	385.4	344.1	41.3	—	9,087	8,073	1,014	—	2,346	2,455	265,054		
朝日	270.3	234.7	35.6	—	6,000	5,230	770	—	2,228	2,163	169,540		
若木	283.2	248.7	33.3	1.2	5,656	4,988	653	152,006	1,961	1,250	157,060		
武内	350.8	317.8	30.6	2.4	8,838	8,043	761	342,531	2,487	1,526	248,591		
住吉	298.8	272.0	26.6	0.2	6,133	5,617	514	—	2,065	1,932	179,921		
中通	337.2	312.9	24.3	—	8,915	8,319	596	—	2,659	2,453	265,919		
西川登	179.4	160.1	18.5	0.8	3,764	3,360	390	142,099	2,108	1,750	104,520		
東川登	323.7	286.7	36.5	0.5	8,374	7,485	884	52,614	2,422	1,000	245,044		
橋下	413.9	364.4	49.3	0.2	10,496	9,227	1,267	22,532	2,570	1,000	296,426		
橋下	397.0	356.8	40.2	—	11,400	10,247	1,153	—	2,872	2,868	323,812		
須古	412.4	375.0	37.4	—	12,353	11,304	1,049	—	3,014	2,805	354,758		
北方	288.2	261.1	26.8	0.3	8,066	7,331	730	52,808	2,724	1,667	219,962		
大町	343.9	320.5	23.4	—	10,604	9,860	744	—	3,076	3,179	301,292		
江北	1,064.8	954.2	110.6	—	29,790	26,699	3,091	—	2,798	2,795	899,929		
六角	500.9	462.8	38.1	—	14,956	13,817	1,139	—	2,986	2,990	438,280		
白石町	516.9	487.2	29.7	—	13,157	12,392	765	—	2,544	2,576	379,220		
福富	960.1	890.2	69.9	—	25,963	24,110	1,853	—	2,708	2,651	764,514		
北有明	642.9	600.0	42.9	—	20,644	19,319	1,325	—	3,220	3,089	561,363		
南有明	684.8	633.2	51.6	—	14,842	13,867	975	—	2,190	1,890	456,672		
錦江	486.8	443.8	43.0	—	14,613	13,305	1,308	—	2,998	3,042	438,390		
龍王	323.8	289.8	34.0	—	9,117	8,145	972	—	2,811	2,859	259,188		
藤津郡	4,191.8	3,796.5	381.6	13.7	110,907	101,239	9,529	1392,667	2,497	1,015	3,172,720		
鹿島町	330.6	303.6	27.0	—	9,094	8,351	743	—	2,752	2,751	275,049		
能古見	307.4	274.2	29.7	3.5	9,190	8,315	830	453,032	2,761	1,286	273,641		
古枝	154.2	142.4	11.8	—	4,014	3,742	272	—	2,628	2,297	112,308		
濱町	163.3	151.4	11.9	—	4,668	4,334	334	—	2,863	2,806	132,275		
七浦	313.2	274.2	36.5	2.5	6,399	5,697	693	92,077	1,899	360	196,260		
多良	488.6	462.5	24.0	2.1	13,693	13,038	627	282,819	2,612	1,333	396,011		
大浦	113.8	100.2	13.1	.5	2,877	2,540	331	62,535	2,527	1,200	87,303		
鹿島村	460.7	410.8	49.9	—	13,215	11,863	1,352	—	2,887	2,709	378,055		
五丁田	450.2	409.3	40.9	—	11,410	10,417	993	—	2,545	2,427	334,862		
久間	269.0	228.6	40.0	0.4	6,443	5,476	967	—	2,401	2,147	185,239		
鹽田町	263.8	237.5	26.0	0.3	6,364	5,771	591	22,430	2,273	666	176,489		
嶺野町	631.1	579.0	48.9	3.2	16,348	15,096	1,214	382,607	2,483	1,188	435,966		
吉田	245.9	222.8	21.9	1.2	7,192	6,599	582	112,961	2,657	916	199,262		

第一 本縣米收穫高ト縣外輸出高トノ比較

年	本縣米收穫高	縣外輸出高			收穫高=對スル輸出米ノ割合
		總數	玄米	白米	
大正 7	1,124,055	377,069	174,931	202,138	100.0
8	1,819,751	443,268	277,426	165,842	117.5
9	1,295,916	414,854	133,700	181,154	110.0
10	1,163,299	598,408	397,647	200,761	158.7
11	1,149,765	380,345	231,790	148,555	100.9
12	1,201,307	452,231	284,368	167,863	119.9
13	1,217,889	494,903	325,512	169,391	131.2
14	1,217,893	497,046	318,290	178,756	131.8
昭和 1	1,251,832	504,070	334,984	269,086	133.7
2	1,208,333	562,922	388,045	174,877	149.3
3	1,111,250	515,704	341,280	173,424	136.7
4	1,273,865	444,808	267,712	177,096	118.0
5	1,267,752	590,248	373,822	216,426	156.5
6	1,127,941	709,286	478,532	230,754	188.1
7	1,244,432	475,216	262,702	212,514	126.0
8	1,511,161	606,080	355,651	250,429	160.7
9	1,387,160	746,828	506,161	240,667	198.1
10	1,308,579	609,062	362,633	246,429	161.0

- 備考 1. 本表輸出高ハ輸出米検査ヲナセシモノニ依リ玄米及白米共一俵四斗ヲ以テ換算セシモノナリ
2. 輸出米指數ハ大正七年ヲ百トシテ全年ニ比シ増減ヲ示シタリ
3. 收穫高=對スル輸出米ノ割合ハ前年又ハ前々年等ノ持越米アルニ依リ直ニ其ノ年ノ收穫高ニ比例スルハ總當ナラザル嫌アルモ之ヲ假定シ算出セルモノナリ而シテ白米ニ於ケル摺減リハ除外シ單ニ玄米及白米ノ俵數ヲ換算シタルモノニ依リ示セルモノナレバ玄米トシテ換算スル時ハ本表計數以上ノ歩合ヲ來スモノナリ



第二 米收穫消費比較

	本縣米收穫高	本縣現住人口	本縣一人當米收穫高	全國一人當消費高	本縣消費推計高	本縣米供給超過高
大正 7	1,124,055	676,787	1,661	1,145	774,921	349,184
8	1,319,751	682,663	1,933	1,139	777,553	542,198
9	1,295,916	673,878	1,923	1,139	767,547	528,369
10	1,163,299	685,284	1,697	1,139	780,538	382,761
11	1,149,765	682,169	1,685	1,139	776,990	372,775
12	1,201,307	672,533	1,786	1,139	766,015	435,292
13	1,217,889	677,449	1,798	1,139	771,614	446,275
14	1,217,893	684,137	1,780	1,139	779,232	438,661
昭和 1	1,251,831	677,270	1,848	1,139	771,411	480,421
2	1,208,333	680,729	1,775	1,139	775,350	432,982
3	1,111,250	686,901	1,618	1,139	782,399	328,851
4	1,273,865	691,212	1,843	1,199	787,290	486,575
5	1,267,752	691,565	1,833	1,136	787,693	486,284
6	1,127,941	686,251	1,644	1,139	781,640	346,301
7	1,244,432	684,604	1,818	1,139	679,764	464,668
8	1,511,161	685,252	2,205	1,139	780,502	730,659
9	1,387,160	687,509	2,018	1,139	783,073	604,087
10	1,308,579	686,116	1,907	1,139	781,486	527,093

- 備考
1. 全國一人當消費高ハ農林省調査ニ依ル全國ノ前年ノ米收穫高ニ輸移入額ヲ加ヘ輸移出額ヲ控除シタルモノヲ内閣統計局推計人口ヲ以テ除シタルモノナリ但シ大正九年以降ハ前年ニ準ズ
 2. 本縣消費推計高ハ農林省ノ調査ニ係ルー一人當消費高ヲ本縣現住人口ニ乗ジタルモノニシテ即チ現住人口ニ對スルーケ年ノ消費高ナリ
 3. 本縣供給超過高ハ本縣米收穫高ヨリ本縣消費推計高ヲ控除セルモノヲ掲タリ

全 上 指 數

大正 7	100.0	100.0	100.0	100.0	100.0	100.0
8	117.4	100.9	116.4	99.5	100.3	155.3
9	115.3	99.6	115.8	99.5	99.0	151.3
10	103.5	101.3	102.2	99.5	100.7	109.6
11	102.3	100.8	101.4	99.5	100.3	106.8
12	106.9	99.4	107.5	99.5	98.9	124.7
13	108.3	100.1	107.5	99.5	99.6	127.8
14	108.3	101.1	107.2	99.5	100.6	125.6
昭和 1	111.4	100.1	107.3	99.5	99.5	137.6
2	107.5	100.6	106.3	99.5	97.2	124.0
3	98.9	101.5	99.7	99.5	101.0	94.2
4	113.3	102.1	110.9	99.5	101.6	189.1
5	112.8	102.2	107.0	99.5	100.8	139.3
6	100.3	101.4	99.0	99.5	100.9	99.2
7	110.7	101.2	99.5	99.5	100.6	133.0
8	134.4	101.3	132.8	99.5	100.7	209.3
9	123.4	101.6	121.5	99.5	101.1	173.0
10	116.5	101.4	114.8	99.5	100.8	150.9



昭和十二年二月廿四日印刷
昭和十二年二月廿八日發行

佐 賀 縣

印刷者 古川友吉
佐賀市神野町八四四
印刷所 古川印刷所
佐賀市神野町八四四

14.2イ-723



1200601076620

終