經濟更生
資料第五號

經濟更生指定町村ニ於ケル
農家経營改善實施指導農家

群馬縣農會発行
農家経濟調査成績並ニ其批判

昭和十二年度

Kodak Gray Scale
© Kodak, 2007 TM: Kodak
A 1 2 3 4 5 6 M 8 9 10 11 12 13 14 15 B 17 18 19
Kodak Color Control Patches
© Kodak, 2007 TM: Kodak
Blue Cyan Green Yellow Red Magenta White 3/Color Black

148
51

昭和十四年四月
經濟更生資料第五號

經濟更生指定町村ニ於ケル
農家經營改善實施指導農家ノ

農家經濟調查成績並ニ其批判

(昭和十二年度)

群馬縣農會

748
51

748
51

緒言

本會ハ昭和七年以降政府、縣ノ經濟更生事業ニ對スル諸施設ト呼應シ農會ノ擔當スベキ分野ニ從ヒ專ラ農家經濟方面ノ指導ニ當レリ。即チ農山村經濟更生ノ根幹ハ該町村ノ農業者自身ノ私經濟ヲ綜合的ニ改善スルト共ニ町村單位ノ包括的指導計畫ヲナスニアリトシ、別ニ定メタル方針ニヨリ經濟更生指定町村ニ農家經營改善實施指導農家ヲ選定シ農家簿記記帳講習ヲ施行シ一定樣式ノ帳簿ニ農家ノ收支ノ實情ヲ記帳セシメ其ノ實績ヲ以テ農家經營改善ニ精勵スルハ勿論計畫實行ノ先驅トナリ、中堅指導者トナリ經濟更生事業ヲ側面ヨリ助長セシムルト共ニ本會ハ該農家ノ提出セル帳簿ヲ一定樣式ニヨリ集計シ每年其成績ヲ發表シ指導指針トシ縣下農業經營改善ノ遂行ニ努メタリ。本調查書ハ其昭和十二年度成績ノ概要ニシテ經濟更生事業促進上將又農業經營改善上參考トナレバ幸ナリ。

昭和十四年三月

群馬縣農會

748
51

群馬縣農會農山村經濟更生計畫施設奬勵方針

農山漁村ノ經濟更生事業ニ對シテハ本會ハ政府ノ明示セル分野ニ順應シ專ラ農村農家經濟更生ノ指導督勵ノ任ニ當リ縣ノ本事業ニ對スル諸施設ト對應シ且ツ各種產業團體ト連絡協調シ下記施設計畫ニ基キ特ニ一層ノ力ヲ致シ以テ其ノ目的ニ達成ヲ期セムトス

事　業　計　畫

事業計畫ノ骨子ハ從來本會ニ於テ實行シ來レル「農村經濟更新計畫施設」ヲ變更擴張シテ次ノ二大要項トセムトス

第一　經濟更生計畫實施ノ町村ニ於ケル町村農會技術員ノ設置奬勵及施設事業費ノ助成

第二　農家經營改善施設ノ奬勵

第一、經濟更生計畫實施町村ニ於ケル町村農會技術員ノ設置奬勵及施設事業費ノ助成

（一）技術員設置奬勵

町村經濟更生委員會ニ於テ樹立セル計畫ヲ實施スルニ際シ金融關係以外ノ事業ハ主トシテ該町村農會之ニ當ラザルベカラズ、而シテ農會ノ活動ハ主トシテ技術員ノ努力ニ待タザルベカラズ依テ本會ハ既設計畫ニ基キ此ノ際一層優秀ナル技術員ノ養成ニ努ムルト共ニ經濟更生計畫奬勵規程ヲ發布シ之ニ基キ奬勵金ヲ交付シテ技術員ヲ設置セシメ本事業ノ指導督勵上遺憾ナキヲ期セムトス

（二）施設事業費ノ助成

經濟更生計畫樹立實行上其ノ町村ノ實情ニ鑑ミ特ニ必須ト認ムル事項ニ對シテハ之ヲ指定事業トシテ其ノ經費ノ一部ヲ補助シ之カ遂行容易ナラシメントス

第二、農家經營改善施設奬勵

農山村經濟更生ノ爲施設奬勵スヘキ事項ハ元ヨリ多々アリト雖モ農村農家ノ私經濟ニ深ク根幹ヲ下シ農家經營ノ綜合的立場ニ強ク立脚シタル農業經營改善指導ノ施設ト農村產業計畫ノ樹立實行ニ關スル施設トハ實ニ凡百ノ施設事業ノ核心ヲナスヲ以テ前項經濟更生計畫ニヨリ町村部落ノ包括的指導ヲナスト共ニ左記事項ヲ基調トシタル別途計畫要項ニ依リ農家經營改善施設ノ刷新擴充ヲ圖リ個々的ノ事業ハ凡テ前兩施設ノ傘下ニ企畫統制シ以テ農村更生ノ實績ヲ收メムトス

記

（一）農業經營ニ關スル實務者ヲ多數養成シ地方農家ノ經營改善ニ對スル指導者タラシムルコト

（二）農業狀態ノ異ナルニ從ヒ地方的ニ多數ノ實地經營者ヲ扶植シ其ノ實績ノ應用ヲ簡易有效ナラシムルコト

（三）以上ノ計畫ハ經濟更生計畫ヲ樹立スル町村ニ於ケル町村農會ヲシテ實施セシムルコト

計　畫　要　項

一　經營主體　　經濟更生計畫實施町村ニ於ケル町村農會

二　實行主體　　其ノ農會ノ指定スル農家（自作、小作、自小作）

748
51

三　實行農家數　一町村二十戸乃至三十戸

四　事業必行事項

必行事業項目ハ町村經營更生委員會ニ諮リ決定スヘキモ主ナルモノ左ノ如シ

（一）農家經營實務講習ノ開設

（二）實行農家ヲシテ農家經營更生計畫書ヲ作製セシムルコト

（三）實行成績ヲ記帳セシムルコト

（四）簿記指導ノ爲一ケ町村二名ノ指導員ヲ設置スルコト

（五）實行成績ノ發表批判等

「說　明」

1 經營更生計畫書ハ縣及縣農會ニ於テ作製シ一定様式ノ帳簿ヲ交付シ右ニ依リ

（イ）所得ノ增進計畫書（農產物其ノ他積極的增收ノ計畫）

（ロ）所得內ノ分度生活ノ計畫（經營費ノ節約、生活費ノ節約、冗費ノ節約、自給自足ノ擴張）

（ハ）生活剩餘ニヨル負債整理或ハ貯金累進計畫

前記計畫ヲ各戸ニ付樹立セシム

2 實行成績ノ記入

更生計畫書ト常ニ對照シテ日々ノ實行成績ヲ記入セシム

3 指導員養成講習會開設

町村內ヨリ二名宛ノ指導員ヲ選拔セシメ縣農會ニ於テ一定ノ講習ヲ受ケシムルコト

4 指導員ハ前記更生計畫書並ニ帳簿記入指導ニ專任スルコト

5 町村農會技術員ハ經濟更生委員會ニ諮リ指導員ト協力シ本事業ノ指導調查事務ヲ掌理スルコト

經濟更生指定町村ニ於ケル農家經營改善實施指導農家ノ農家經濟調查成績並ニ其批判目次

第一　群馬縣ニ於ケル農業經營ノ趨勢 …… 1

第二　昭和十二年度農家經濟調查成績 …… 10

第 1　調查ノ範圍及ビ方法 …… 10

第 2　農家經濟調查成績ノ概要 …… 13

第 3　經營規模別農家經濟ノ成績 …… 18

第 4　經營規模別自小作別農家經濟ノ成績 …… 32

第 5　經營規模別地帶別農家經濟ノ成績 …… 46

第 6　經營規模別地帶別自小作別農家經濟ノ成績 …… 60

第 7　經營規模別男女別年令別農業勞働日數 …… 86

54

圖 I

農家ノ基礎

(イ) 從業者

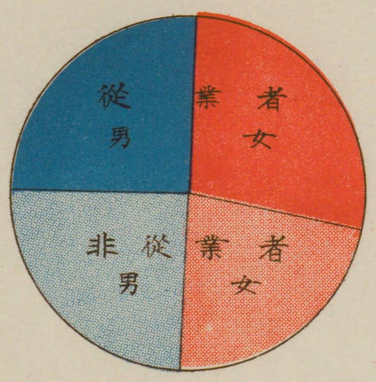

(ロ) 農業資本



種目	男	女	計	備考
家族從業者	3.6人	3.6人	7.2人	調査戸数163戸平均
家族從業者	1.9	2.1	4.0	

種目	土地	建物	農具	動物	植物	現物
價格	9446.33円	1664.89円	394.43円	324.50円	451.39円	131.14円
割合	76.1%	13.4	3.2	2.6	3.6	1.1

備考
帝國農会嘱託
農業経営調査
農家平均

743
54



(イ)

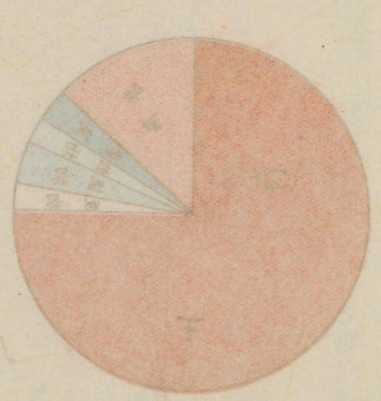

(ロ)

圖 1

勢 差 ノ 家 農

地帶別	畑作	水田作	山間	水田作	山間	水田作	山間	水田作	山間
経営規模別	5反以下	5反以上		1町以上		1.5町以上		2町以上	
農業総収入	139.21	128.12	103.30	95.31	144.09	103.43	107.66	129.37	110.01	91.62	145.93	125.25	66.23
農業総経営費	64.25	56.61	47.06	42.86	57.61	43.50	52.85	51.84	40.45	36.31	49.96	32.75	24.43

地帶別	畑作	水田作	山間	水田作	山間	水田作	山間	水田作	山間
経営規模別	5反以下	5反以上		1町以上		1.5町以上		2町以上	
農業総収入	139.21	128.12	103.30	95.31	144.09	103.43	107.66	129.37	110.01	91.62	145.93	125.25	66.23
農業総経営費	64.25	56.61	47.06	42.86	57.61	43.50	52.85	51.84	40.45	36.31	49.96	32.75	24.43

圖 2 経営規模別地帯別農家ノ農業總收入ト農業経営費

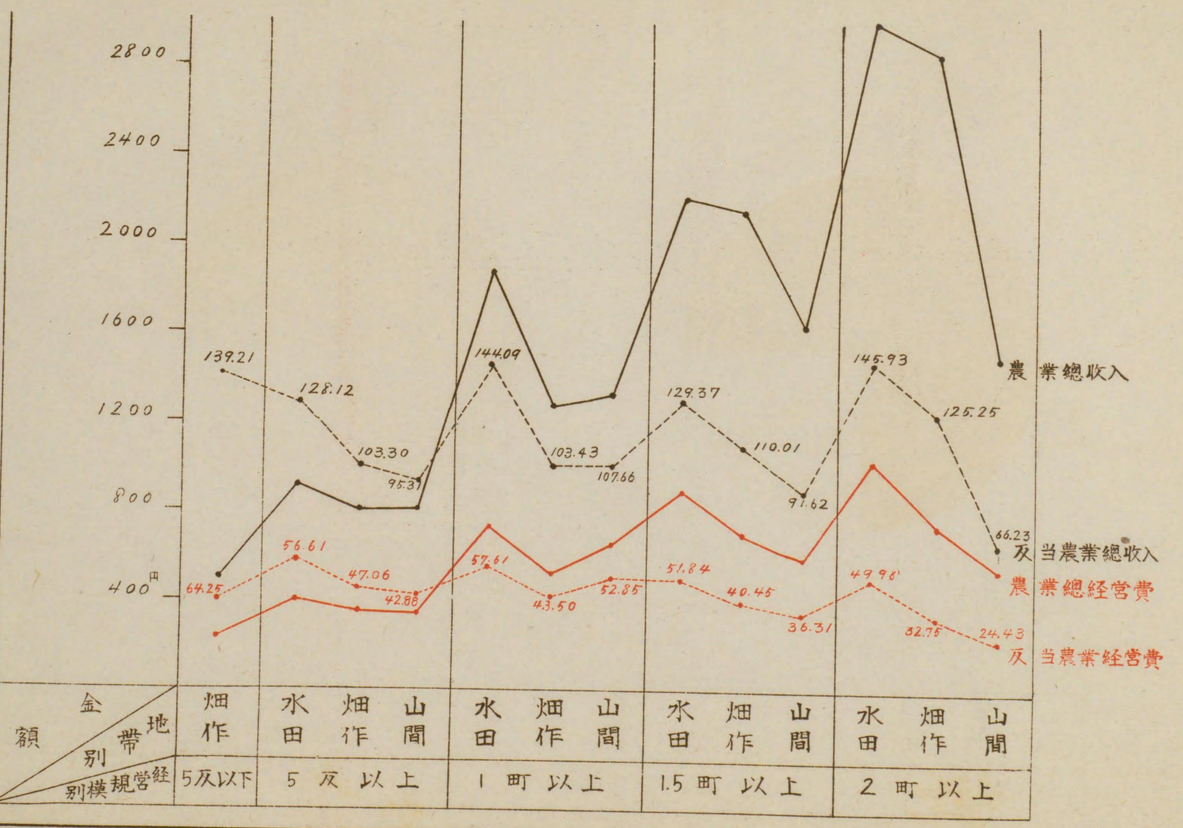

746
54

圖 3

經營規模別地帶別農家ノ農家總所得ト家計費

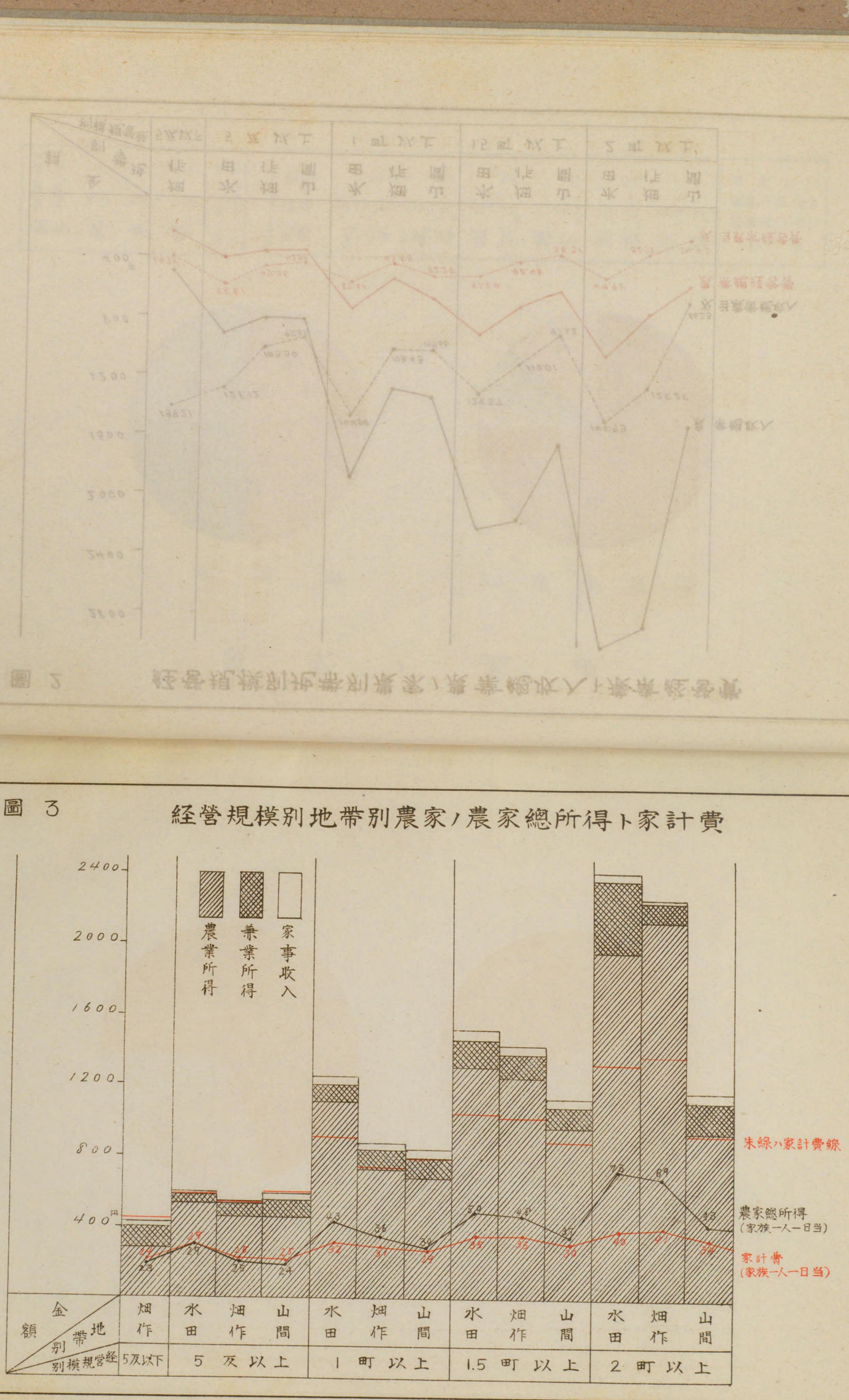

圖 4

男女別農家ノ總勞働

男子労働
（一人当）

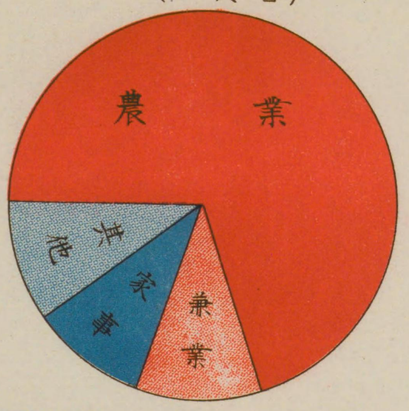

女子労働
（一人当）

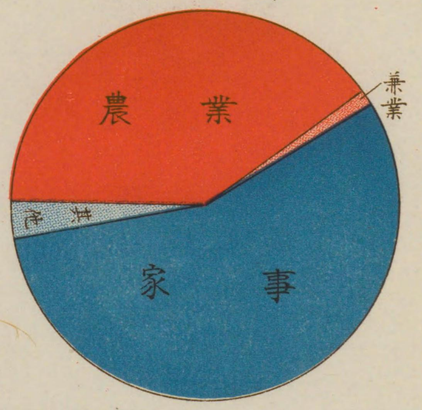

種目		農業	兼業	家事	其他	計	備考
男	実数	221.9日	42.7	37.6	34.5	336.7	農林省嘱託経済調査農家ノ平均
	割合	66.0%	12.6	11.2	10.2	100.0	
女	実数	143.0日	2.1	206.5	13.5	365.1	
	割合	39.3%	0.5	56.5	3.7	100.0	

圖 5

男女別月別農業勞働

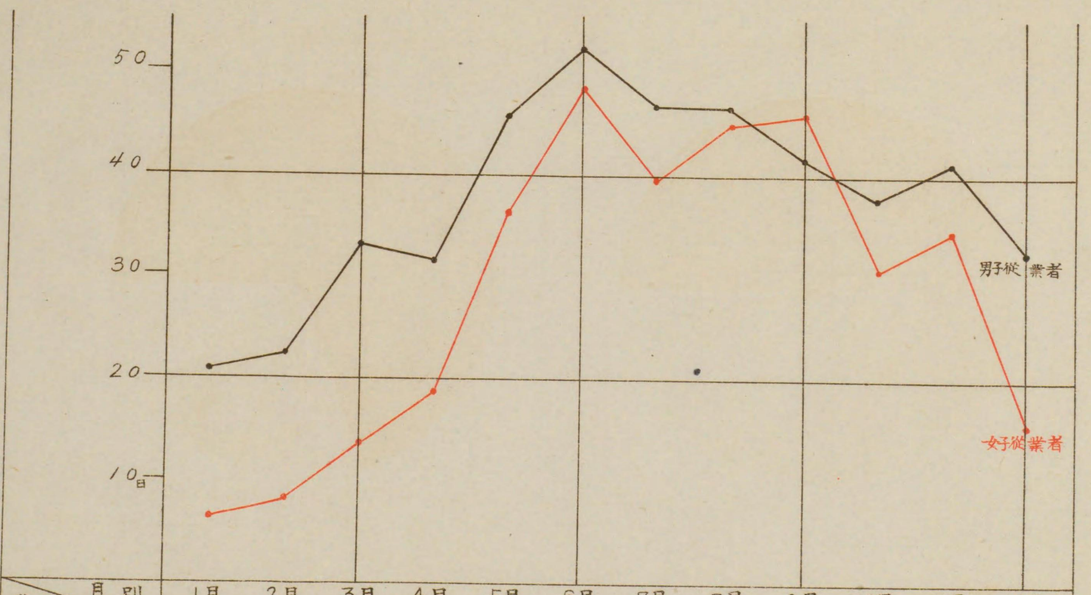

從業者別＼月別	1月	2月	3月	4月	5月	6月	7月	8月	9月	10月	11月	12月
男子	20.8	25.7	32.7	32.0	46.2	52.3	46.9	46.9	43.2	37.7	41.6	32.3
女子	6.8	8.1	13.5	18.3	36.8	48.9	39.4	45.6	46.0	30.6	34.8	16.1

圖 6

男女別年令別農業勞働日数

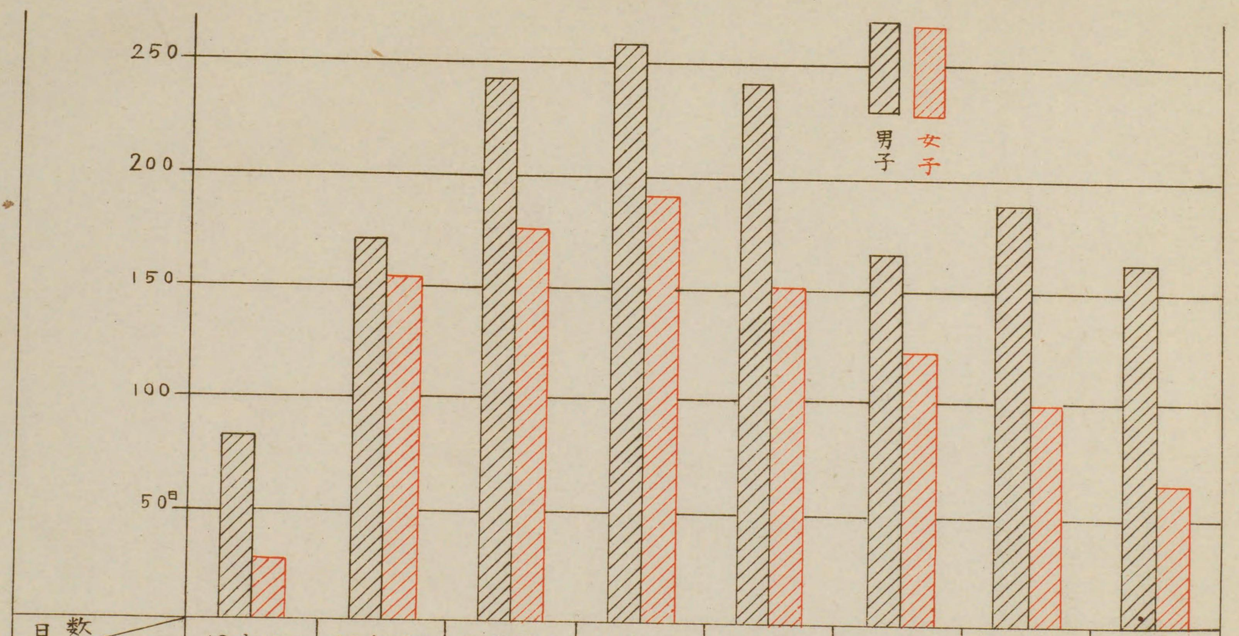

日数 ＼ 年令	16才以下	22才以下	30才以下	40才以下	50才以下	55才以下	60才以下	60才以上
男子平均一人当	83.0日	168.3日	243.6日	258.7日	242.1日	165.1日	185.1日	163.1日
女子平均一人当	27.6	156.2	166.1	191.2	152.6	123.8	100.4	65.4

圖 7

経営規模別月別兼業労働



調査戸数 ＼ 月別		1月	2月	3月	4月	5月	6月	7月	8月	9月	10月	11月	12月	合計
5反以下	2戸	20.7	20.8	19.5	24.2	29.1	21.5	45.7	41.0	46.7	51.2	47.8	41.9	410.1
5反以上	10	7.2	11.7	18.3	20.0	15.3	12.0	7.3	7.9	9.6	10.1	6.9	18.2	144.5
1町以上	16	11.7	13.5	14.4	13.4	12.3	5.4	6.0	6.5	4.3	7.9	11.8	13.0	120.2
1.5町以上	17	26.4	31.2	26.5	18.9	11.1	5.4	6.4	10.5	10.3	6.5	8.3	17.7	179.2
2町以上	7	6.6	8.2	11.6	6.9	2.5	1.8	2.4	–	1.5	7.1	11.7	22.7	83.0

418
51

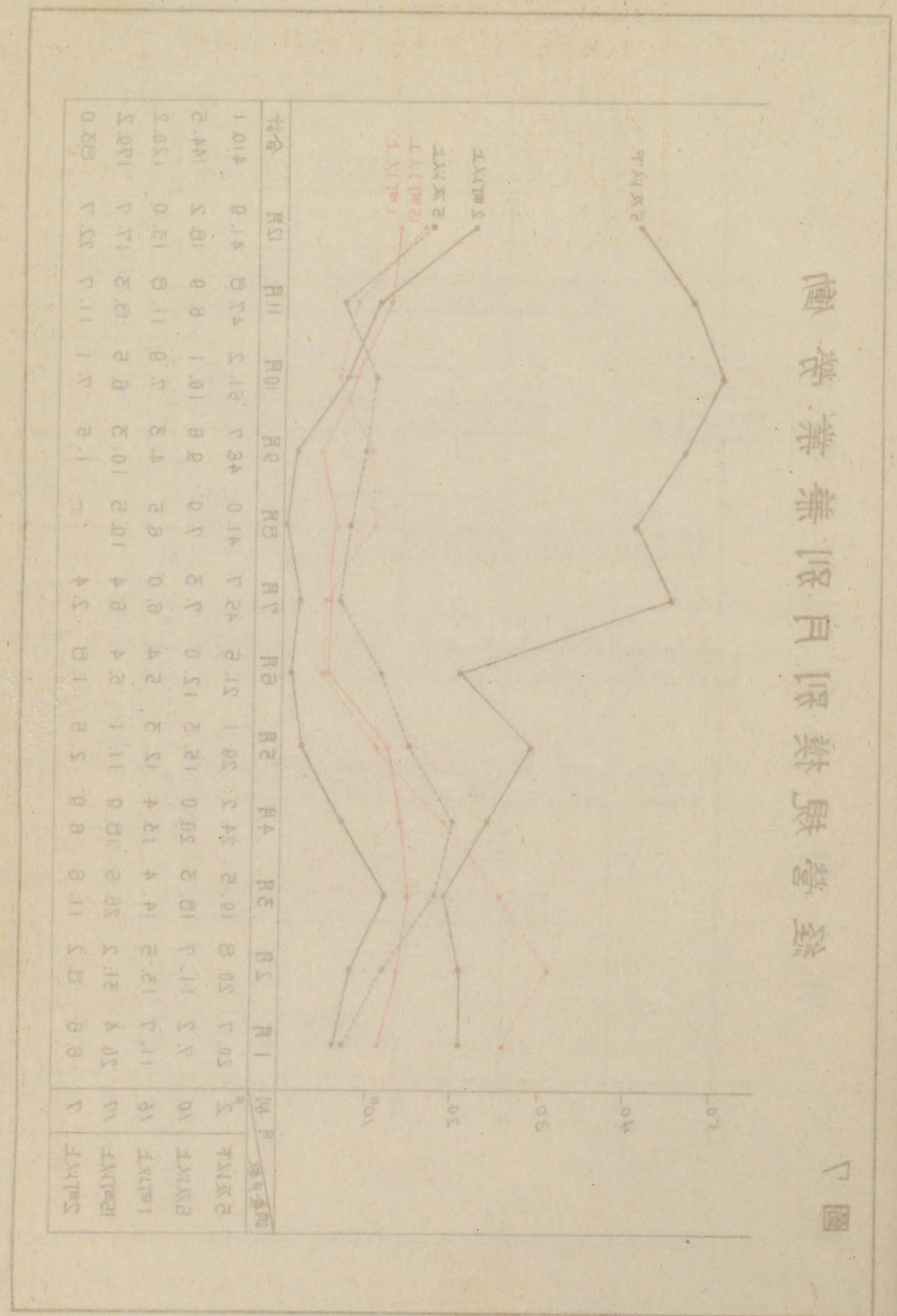

第一　群馬縣ニ於ケル農業經營ノ趨勢

（一）　概　　要

本縣農家戸數ハ昭和12年度ニ於テ 121,425戸、耕地面積ハ 111,729町2507歩ニシテ一戸當リ耕作面積ハ9反2畝歩ニ過ギズ全國平均1町8畝歩ニ比シ甚ダ狭小ナルモ更ニ其ノ内容ヲ年次別ニ見ルト次ノ如シ。

農家戸數並ニ耕地面積ノ累年比較

種　目	總戸數	農家戸數			耕地面積		
		專業	兼業	計	自作地	小作地	計
	戸	戸	戸		町	町	町
昭和 7年	200,879	89,987	27,997	117,984	60.513.9426	49.125.8611	109.639.8107
昭和 9年	212,828	96,071	23,514	119,585	61.784.8012	49.5 6.0406	111.340.8418
昭和11年	217,891	100,188	21,207	121,389	62.814.1017	48.961.3928	111.775.5015
昭和12年	215,405	100,765	20,660	121,425	62.225.9322	49.503 3115	111.729.2507

農家戸數ノ12年度マテノ傾向ハ專業農家ハ次第ニ增加セルモ兼業農家ハ却ツテ著シイ減少ヲ示シテ居ル。コノコトハ兼業農家ガ比較的多ク所屬シテ居ル 1町歩未滿ノ過小農ノ減少ト一致ス。即チ輕工業ノ發達ハ農家ノ加工部分ヲ奪ヒ耕地狹小ナ兼業農家トシテノ存在ヲ許サナクナツタ。然ルニ13年度統計ハ目下取纏中ニテ詳細ニ知ル能ハザルモ事變ニヨリ特ニ重工業地帶ニアツテハ工場ノ農村勞力吸收ニヨリ例ヘバ新田郡ノ某々村ヲ始メ其ノ周圍數ケ町村ハ殆ンド農家戸數ニ比敵スル程ノ工場勞働者ヲ事變以來送出シタ。從ツテコノ工場隣接地帶ノ農業ハ從來ノ如キ集約的ナ專業農家ノ代リニ工場勞働ヲ主業トシ、農業ヲ副業トシタ小規模ナ且ツ不完全ナ農業ト、一方小作農カラノ土地返還ニヨリ或ル程度ノ經營ノ集中ガ行ハレ中經營的農家ノ出現ト云フ二ツノ相異ル內容ヲ包含スル農村ガ形成セラレツツアル。併シナガラ前者ニ於テハ收入ノ主タル源泉ヲ工爲勞働ニ置キ精神的ニモ農業ヲ從トスル結果亦タ後者ニアリテハ勞力不足ノ爲メ農業ハ兩者トモニ粗放化セラレツツアル。又交通機關ノ發達特ニ自轉車ノ普及ハコノ工場鄰接地帶ノ外側ニ位置スル地域ノ農村カラモ多數ノ職工ヲ送出シテ居ル。然シナガラコノ地域ニアリテハ隣接地帶ノ工場勞働ヲ主トシ農業ヲ從トスル經營ト異リ所謂二股主義デ工場勞働報酬ガ農業所得ヨリ低下シタル場合ハ何時デモ歸農出來得ル樣潛在勞力ノ發揚、經營ノ粗放化ニヨリ從前ノ經營規模ヲ維持シテ居ル、極端ナ例トシテ澤野村某部落ニテハ水田表作ノ水稻ハ自作シ裏作ヲ他ニ小作サセ主要食糧ノ自給化ヲ計ルト共ニ經營規模ノ維持耕作權ノ確保ニ腐心シテ居ル。然シナガラ何レノ場合モ農家ハ從來ノ專業的ニ農業ヲ經營シテ居ツタ時代ヨリモ經濟的ニ惠マレルカモ知レナイガ農業ノ生產力ハ著シク退化スルモノト懸念サレル。

耕地面積ヲ自作地、小作地ニ分類シテ其ノ傾向ヲ見ルト自作地ハ年々增加シ、小作地ハ減少ノ傾向ヲ有ス。コノコトハ專業農家ノ增加、兼業農家ノ減少ト云フ事實ヲ裏書スルモノニシテ、事變ニヨリ小作農家ノ子弟ガ先ツ重工業方面ヘ吸收セラレ、從來ノ過剩勞力消化ノ惱ハ一應解消セラレ小作者ノ耕地獲得競走心ガ多分ニ緩和セラレシノミナラズ東毛其ノ他ノ地方ニアリテハ小作者ヨリノ土地返還ガ行ハレツツアルニモ不拘工場住宅敷地トシテノ思惑ト農產物價格ノ漸騰、低金利政策ニヨル土地所有ノ有利性ハ必然的ニ土地價額ノ値上ヲ誘發シテ居ル。

從來ノ農業經營ハ過剩勞力ト土地飢饉トヲ基調トシ單位勞働當リノ收量ヲ如何ニ增大スルカハ問題デナク、單位面

積當リノ收量ヲ如何ニ增大スルカヲ目標トシテ發達シ來ツタ農業デ其ノ結果勞力的集約栽培方法ヲ採用シ來ツタ。然ルニ時局ノ農業ニ及ボス影響ハ廣範圍ニシテ特ニ重工業ノ發達ハ農村ヨリ勞働力ヲ多量ニ恒久的ニ分離シ、ココニ農村經濟ハ今ヤ重大ナル轉換期ニ到達スルニ到ツタ。コレガ農產物作付面積ニ及ス影響ハ

(1) 投下勞力大ナル作物ノ作付面積ノ減少

(2) 時局農產物ノ採用

ニ向ヒツツアル。

主要作物栽培面積ノ累年比較

種目	水稻	陸稻	大麥	小麥	甘藷	西瓜	桑園
	町	町	町	町	町	町	町
昭和 4年	33,840.1	6,907.7	20,750.6	26,586.2			
〃 6年	34,362.3	7,116.4	19,628.2	25,835.8			
〃 8年	33,672.6	7,403.1	17,586.2	29,868.1	3,285.4	824.4	43,564.4
〃 10年	34,121.4	8,740.5	16,320.7	32,891.0	3,459.5	776.1	40,658.8
〃 11年	34,092.2	9,270.3	15,706.5	33,879.3	3,513.6	691.0	39,828.1
〃 12年	34,143.1	9,918.9	14,343.6	35,645.5	3,488.1	615.3	40,477.4
〃 13年	34,168.7	9,742.5	15,627.7	35,775.0	4,256.0	564.3	40,109.8

米ハ主要食糧デアリ又我々ノ好尙ハ殆ンド絕對的デアリ而モ價格ガ比較的安定シコレガ栽培ハ極メテ有利ナル爲メ栽培面積ハ堅實ニ增加シテキル。特ニ昭和五年ノ農業恐慌以來農產物ノ商品化程度ノ最モ進ンダ養蠶偏重農家ノ飯米自給化ヘノ憧ハ殆ンド決定的デ荒廢桑園ノ整理後陸稻栽培ヘ代替セルモノ相當多イ。麥類ニ就テハ其ノ消長ガ決シテ一樣デナイ。元來作付面積ノ增加ヲ計ランガ爲メニハ有利ナル生產條件ヲ與ヘナケレバナラナイ。有利ナル生產條件トハ自由主義的ナ方法トシテ其ノ生產物ノ價格ノ引上ガアル。小麥ハ小麥增殖計畫ヲ背景トシ高價格保護政策ヲ推進力トシテ年々大麥ニ代替シ其ノ作付面積ヲ增加シツヽアツタ。大麥ハ年々減少シツツアルガ昭和十三年度ニ於テ多少ノ增加ヲ見タルハ軍需農產物トシテノ供出ヲ確保スル爲メノ增殖奬勵ノ結果デアル。

甘藷ノ栽培面積ハ累年一進一退著シイ變化ヲ示サナカツタガ昭和十三年度ニアリテハ前年度ニ比シ 767.9 町歩ノ增加ヲ示シテ居ル。コレハ甘藷ガ酒精原料トシテ從來ノ用途ト異ツタ新作物トシテ登場シタヽメデアル。然シナガラコレガ作付增加ハ甘藷栽培ガ農家經濟上有利ナル爲デハナク其ノ價格ニ就テハ既ニ各方面カラ種々問題トサレテ居ツタ自由主義時代ニアツテハ甘藷ノ如ク代替性ニ富ム作物ハ不利ナ條件ノモトニアリテハ他作物ヘト容易ニ轉換サレルデアラウ。然シ事變下ニアリテハ國家ガ戰爭經濟遂行上必要トスル作物ハ如何ナル犧牲ヲ拂ツテモ生產ヲ確保シナケレバナラナイト云フ農業報國ノ趣旨ガ徹底シ農家ハ全ク生產費ヲ遊離シタ價格ヲ以テ供出ニ應ジタ、即チ農家ノ愛國心ニ訴ヘテ其ノ生產ヲ確保スルコトガ出來タノデアル。西瓜ノ栽培ノ累年減少スルノハ栽培技術上連作不可能ニヨル產地ノ移動ト投下勞力ノ節減ヲ圖ルタメノ經營上ノ理由ニヨリ他ノ時局的ナ作物ヘト轉換セラレタ。次ニ養蠶飼育ハ本縣農業トシテ最モ發達シ來タリ又所要勞力多ク而モ之ガ調節ノ最モ困難ナルモノデアル。次ニ事變前ト其ノ後ニ於ケル掃立數量ノ變化ヲ示ス

最近ニ於ケル養蠶掃立瓦數ノ累年比較

種目	春蠶	夏秋蠶	計
	瓦	瓦	瓦
昭和10年	6,049.078	7,451.617	13,500.695
仝 11年	6,071.331	7,624.728	13,696.059
仝 12年	6,486.592	7,255.594	13,742.186
仝 13年	6,005.497	6,707.866	12,713.363

即チ最近ノ繭價ノ漸次的高騰ニヨリ掃立數量ハ逐次增加ノ傾向ニアリ。特ニ昭和十二年春蠶ハ前年度ニ比シ 415.261瓦ノ增加ヲ示シタ。然ルニ同年夏秋蠶ヨリ時局ノ影響ヲ受ケ掃立瓦數ハ激減シ十三年度ニアリテハ特ニ甚シク總掃立瓦數ハ前年度ニ比シ 1.028.823瓦ノ減少ヲ示シタ。

(二) 農業經營及農家經濟ノ分析

經濟更生指定町村ニ於ケル農家經營改善實施指導農家ノ昭和十二年度ニ於ケル經營內容ヲ吟味スル唯ダ本調査ニ採用セラレシ農家ガ

(1) 耕作面積廣大ニシテ縣下標準ノ一般農家ニ比シ農業經營基礎ガ著シク優位ニアルコト

(2) 農家簿記ヲ通ジテ經營改善ノ方策ヲ講ジツヽアル農家ガ選定セラレタコト

(3) 調査ノ容易ガ年々異ルコト

ナルタメ之ヲ以テ縣下一般農家ヲ律スルコトハ妥當ナラザルモ大体其ノ傾向ヲ知ルニ足ル。

(以下昭和十二年度農家經濟調査成績參照)

農家ノ扶養スル家族員數ハ平均7.2人ニシテ縣下平均一戶當家族員數5.52人(昭和十一年統計)ニ比シ遙ニ大ナリ。農家ニ於ケル家族員數ハ耕地狹小農家ヨリ耕地廣大ナル農家ニナルニ從ヒ又小作農ヨリ自作農ニナルニ從ツテ增加スコノコトハ農村ニ於テ分家スルコトガ如何ニ困難ナルカヲ示スモノニシテ、分家セザルコトニヨリ經營規模大ナル農家ヨリ經營規模小ナル農家ヘ、又自作農ヨリ自小作農、小作農ヘノ轉落ヲ防止シテキル。從ツテ農村ニ於ケル家族構成ハ經營規模大ナル又自作農ニ於テ一層複雜性ヲ示ス。コノコトハ農業經營ノ集約度ト一人當家計費トニ密接ナル關係ヲ有ス。

農業經營上必要トスル資本ハ相當大キク本會指導ノ農業經營改善指導農家ノ平均ハ12,412.68圓ニシテ內土地資本ハ76.1%、建物資本ハ13.4%ニシテ固定資本ノ全資本ニ對スル割合ガ如何ニ大キク又流通資本ノ割合ノ小ナルコトハ經營上如何ニ不利ナルカヲ知ルコトヲ得。

農業總收入ハ勿論經營面積ノ增加スルニ從ヒ增加ス、又コレヲ地帶別ニ見ルト水田地帶ニ最モ多ク、畑作地帶之ニ次ギ、山間地帶最モ少ナシ。反當農業總收入ハ同一地帶ニアリテハ經營規模ノ大小ニヨリ左程ノ影響ヲ受ケテ居ナイ即チ耕地狹小農家ニアリテハ勞働ノ集約度ガ既ニ收量ノ限界點以上ニ達セル爲デアル。

農業收入中現金收入ノ占ムル割合則チ農產物ノ商品化程度ハ耕地狹小農家ニ少ク耕地面積ノ增加スルニ從ツテ增加ス。又小作農家ニ低ク自作農ニ高イ。耕地狹小農家、小作農家ニ於テ商品化程度低キハ稻作收入雜穀收入ガ小作料トシテ經營費ヘ現物支辨セラレ又自家用飯米トシテ使用セラレ、現金收入ノ獲得ヲ多分ニ非農業部分ニ求ムル結果ナリ

農業經營費ノ絕對額ハ經營規模ノ廣大トナルニ從ヒ增加シ、反當農業經營費ハコレト反對ニ次第ニ減少ス。然シナガラ更ニ其ノ內容ヲ吟味スルト肥料費最モ多クシテ全經營費中31.9%ヲ占メ、小作料之ニ次ギ13.4%ヲ占メ、租稅飼

料、勞賃ノ順次トナル。コノ關係ハ自作、自小作、小作農ニヨリ異ル。自作農ニアリテハ肥料、飼料多ク諸負擔、勞賃ガ之ニ次ギ、小作農ニアリテハ小作料最モ多ク肥料、飼料之ニ次ギ諸負擔、勞賃ハ僅少ナリ。農業總收入ニ對スル經營費ノ割合ハ39.8%ナルモ經營規模小ナル農家ニ多ク經營規模大ナルニ從ヒ減少ス。經營費中現金支出ノ占ムル割合ハ自作農ニ最モ多ク、自小作農之ニ次ギ、小作農ニ最モ少イ。又耕地廣大ナル農家ニ最モ多ク、耕地面積ノ減少スルニ從ツテ減少ス。コノコトハ該農家ニ於ケル農業經營費中最モ重要ナ部分ガ現物小作料ニ係ル爲メナリ。

小作農經營ニアリテハ小作料ノ高率ガ經營費問題ニ關ス ル限リ最モ困難ナ因子デアリ自作農ノ場合ニ於ケル土地負擔ガ如何ニ過重ナリト雖モ猶小作料負擔ヨリ遙カニ輕少ナリ。

耕地一反歩當農業所得ハ必ズシモ經營規模ノ增加ニ反比例シテ減少スルモノデハナイ。耕地狹小農家ガ單位面積當多額ノ資本ト勞力ヲ投下スルニモカヽハラズ單位面積當ノ農業所得、能力換算從業者一人當農業所得、家族一人當農業所得ノ僅少ナルハ報酬漸減ノ法則ニヨルハ勿論過度ノ集約化ガ農業經營ニ不利ナルコトヲ示スモノニシテ、單位面積當資本投下量ト勞働投下量ヲ比較スルト後者ノ場合ガ一層早ク集約度ノ限界點ニ到達スルコトヲ知ル。

兼業收入ハ耕地狹小農家ハ與ヘラレタル耕地カラ最大ノ農業所得ヲ獲得スベクアラユル手段ヲ講ズルモ勞働集約度ノ限界ト土地ヨリノ制約ヲマヌカレ農家總所得ノ可及的增大ヲ圖ルベク餘剩勞力又ハ純然タル過剩勞力ヲ兼業方面ヘ集中シ生活資源ノ獲得ニ努力ス。唯ダ兼業收入ハ二ツノ性質ヲ異ニスル內容ヲ有ス。一ツハ俸給勞銀收入ニシテ他ハ小作料其ノ他財產利用收入ナリ。俸給勞銀收入ハ小作農、耕地狹小農家ニ最モ多ク、自作農、耕地廣大農家ニナルニ從ツテ其ノ重要性ヲ減ズ、コノコトハ前者ニ於ケル兼業收入獲得源ガ全ク自家勞力ニヨリ之ヲ價値ヅケ生活資源不足補充ニ如何ニ努力セルカヲ知ル。

自作農耕地廣大農家ニアリテハ小作料其ノ他財產利用收入ガ增加ス、コノコトハ小作農、耕地狹小農家トハ全然反對ニ兼業收入獲得源ガ財產ニアリ。一層ノ好條件ヲ保持シテ居ル。兼業收入中現金ノ占ムル割合ハ勞銀收入最モ多キ小作農、耕地狹小農家ニ高ク、自作農、耕地廣大農家ニ低イ。

農家總所得中兼業所得ノ占ムル割合ハ耕地狹小農家、小作農家ニ多ク耕地面積ノ廣大、自作農家ニ於テ少イ、即チ耕地狹小農家及ビ小作農家ハ其ノ收入中ニ非農業的ナ收入ガ非常ニ重要ナル部分ヲ占メ、コレナクシテハ生活ノ維持困難ナル爲メデアル。

家計費ノ絕對額ハ經營規模大ナル農家ニ最モ多ク經營規模ノ狹小ナルニ從ツテ減少ス。家計費中現金支出ノ占ムル割合ハ耕地廣狹ニヨリ大差ナキモ大体ニ於テ經營規模ノ增大スルニ從ツテ增加ス。家計費中住居費、飮食費、被服費光熱費、什器費ヲ第一生活費トシ其ノ他ヲ第二生活費トスルト第一生活費ハ全生活費中67%ヲ占メ農家ノ生活ガ著シク最低生活ニ押シ下ゲラレテ居ルコトヲ知ル。コノコトハ耕地狹小農家ニ於テ更ニ著シク第一生活費中飮食費ガ其ノ大部分ヲ占メテヰル。家族一人一日當家計費ハ 5反未滿農家ノ25錢ヲ最低トシ 2町歩以上ノ農家39錢ヲ最高トシ平均32錢ナリ。

農家經濟ノ過不足、昭和十二年度ハ農作物ノ豊產ト其ノ價格比較的良好ナル爲メ從來ニナイ餘剩ヲ示シタ。然シナガラ耕地廣狹別ニ之ヲ見ルト耕地狹小農家ハ依然トシテ赤字生活ヲ續ケテ居ルガ、昭和十一年度ノ成績ニ比シ著シク緩和セラレテ居ル。

昭和十一、十二兩年度ニ於ケル農家經濟ノ比較

經營面積別＼年度	昭和十一年度 (調査戶數116戶) 農業所得	兼業所得	家事收入	計	家計費	餘剩	昭和十二年度 (調査戶數163戶) 農業所得	兼業所得	家事收入	計	家計費	餘剩
	圓	圓	圓	圓	圓	(一) 圓	圓	圓	圓	圓	圓	(一) 圓
5 反未滿	234.97	90.16	49.97	375.10	521.17	146.07	350.77	112.06	15.75	478.58	492.87	14.29
5 反以上	472.27	77.57	21.52	571.36	532.50	(+) 38.86	460.53	91.55	11.36	563.44	562.17	(+) 1.27
1 町以上	776.37	80.17	33.63	890.17	775.12	(+) 115.05	877.68	112.76	23.65	1014.09	865.65	(+) 148.44
1.5町以上	868.80	100.31	41.53	1010.64	875.95	(+) 134.69	1206.97	155.74	35.96	1398.67	I032.14	(+) 366.53
2 町以上	993.66	83.62	25.43	1102.71	851.33	(+) 251.38	1626.40	250.01	41.43	1917.84	1182.92	(+) 734.92

昭和十三年度農家經濟ノ趨勢ニ關シテハ目下調査中ニテ詳細ニ知ル能ハザルモ十二年度ニ比シ更ニ人馬ノ應召、徵發、重工業方面ヘノ靑少年ノ大量移動ニヨリ農村勞働力ハ量的ニモ質的ニモ著シイ減少ヲ示シ農業經營上少ナカラザル變化ヲ來シタガ尙ホ一般物價指數ハ次ノ如シ。

物價指數ノ累年比較

種目		十年	十一年	十二年	十三年	備考
農產物	水稻	100	105	108	118	本會調査
	大麥	100	101	127	155	
	小麥	100	126	127	139	
	繭	100	114	124	107	
	平均	100	111	122	130	
經營用品	硫安	100	89	90	94	前橋市內卸賣物價指數 (前橋商工會議所調査)
	硫加	100	114	118	134	
	過石	100	106	132	169	
	藁	100	103	120	143	
	平均	100	103	115	135	
生活用品	衣料品及身ノ廻品	100	107	129	164	前橋市內小賣物價指數 (前橋商工會議所調査)
	燃料	100	104	113	132	
	建築材料	100	91	145	263	
	雜品	100	103	123	147	
	平均	100	101	127	177	

農產物トシテ水稻、大麥、小麥、繭ノ四大品目ニ就テ昭和十年ヲ基準トシテ其ノ指數ヲ調査スルト平均十三年度ハ130トナリ十二年度ニ比シ稍々高騰ヲ示ス。經營用資材ハ硫酸アンモニアヲ除キ輸入肥料トシテ重要視セラレテ居ル硫酸加里、過燐酸石灰ハ著シイ高騰ヲ示ス。又食糧品ヲ除ク生活資材モ著シク價格ガ騰貴シ建築材料ノ 263ヲ最高トシ燃料ノ 132ヲ最低トシ平均 177ナリ。即チ農產物ト農家必需品トノ鋏狀格差ノ甚サヲ知ルコトヲ得。コレニヨリ十三年度ノ經濟狀態ヲ推定スルト農業收入ハ十二年度ニ比シ農產物ノ價格ハ稍々騰貴セルタメ絕對額ハ增加スルデアラウ。然シナガラ肥料、飼料ノ經營資材ノ價格騰貴ハ更ニ著シク、而モ其ノ供給ハ圓滑ヲ欠イテ居ル。又生活資材ノ騰貴ニヨリ十二年度ト同樣ノ餘剩ヲ得ントスレバ生活基準ヲ一層引キ下ゲル必要ニ迫ラレタデアラウ。

(三) 農業勞働

從來ノ農業經營ガ耕地不足ト過剩勞力消化ノ爲メ單位勞働所得ノ必然的ナ減少ヲ省ミズ反當所得ノ增加ノ爲メ極度ノ集約栽培ヲ必要トシタコトハ既ニ述ベタ通リデアル。本縣ニ於ケル反當投下勞働ハ經營規模ノ廣狹ニヨリ異ルモ昭和十一年度調査成績ヲ見ルト其ノ最モ多キハ 5反未滿農家ニシテ經營規模ノ擴大スルニ從ツテ著シク減少シテ居ル。

經營規模別農業勞働

種目	5反以下	5反以上	1町以上	1.5町以上	2町以上	2.5町以上
反當投下勞働	日 111.4	78.7	67.9	61.5	47.4	47.2
農業勞働一日當農業所得	圓 0.49	0.78	0.95	0.89	1.07	1.19
從業者一人當農業勞働	日 135.3	202.4	197.2	199.1	187.2	216.2
雇傭勞働	日 —	19.7	44.1	61.0	77.9	133.2

農業勞働一日當リ農業所得ハ逆ニ 5反未滿農家ニ最モ少ク僅ニ49錢ニ價値ヅケラレ經營規模ノ增大スルニ從ヒ增加スルガ其ノ額ハ極テ少ク他職業ノソレニ比シ常ニ下廻リ農業勞働ノ自己搾取ガ行ハレテ居ルコトヲ知ル。特ニ農業勞働ハ季節的ニ閑繁著シク經營規模狹小ナル農家ハ常ニ自家勞力ノ消化ヲ農業經營以外ノ他ノ部分ニ求メ農家ハ半獨立的農業者タルノ地位ヲ離脫スルコトハ出來ナカツタカクノ如ク一般農家ハ農閑期ニアリテハ餘剩勞力ヲ農業以外ヘ提供スルガ農繁期ニアリテハ逆ニ殆ンド例外ナク若干ノ雇傭勞力ヲモツ。特ニ經營規模ノ增大スルニ從ツテコレガ增加ハ著シイ(表參照)。コレ等經營農家ガ必要トスル雇傭勞力ハ其ノ近在ニ於ケル過小農ニヨツテ供給セラル。コノ農村ニ於ケル勞力ノ需給關係ノ時局ニヨル激變ハ一部ハ應召ニ基ク臨時的性質ノモノデアリ、他ハ農村ヨリ重工業ヘノ勞力ノ恒久的ナ轉出デアル。應召ハ縣下普偏的デアル爲メ動勞奉仕其ノ他ノ方法ニヨリ農村生產力ヲ維持スルコトハ左程困難デハナイ。唯重工業地帶ニ於ケル農業ハ其ノ內容極メテ複雜多岐ノ問題ヲ包藏スルモ縣下一般ノ狀態ハ既ニ述ベタルガ如ク從來農村經濟ヲ壓迫シ來ツタ過剩勞力ハ大体吸收セラレ却ツテ農業經營ハ其ノ方法如何ニヨツテハ從來ヨリヤリ易イ農業ガ行ハレルノデハナイカト思ヘラル。唯從來ノ農業經營方法ヲソノマヽ踏襲スル場合ニ於テハ相當勞力ガ不足スル以下事變下勞働力ノ再編成ガ農業勞働ニ及ス影響ニ就テ吟味ス。

(1) 農村ヨリノ勞力ノ轉出ハ經營規模ノ大小ニヨリ影響ヲ異ニス。從來過小農家ハ自己所有勞力ヲ自家經營用地ニヨリ消化スルコトガ出來ズ、季節ノ如何ニ不拘ズ多分ノ過剩勞力ト尙ホ農閑期ニアリテハ一層季節的失業狀態ニ惱ミ各種兼業勞働ヲ取入レルコトニヨツテ辛ジテ其ノ生活ヲ維持シテ居ツタ。時局下ニ於ケル重工業ノ發達ハ先ヅコノ過剩勞力ヲ吸收シ且ツ季節的ナ餘剩勞力モ農村ニ於ケル一般的浮動勞力ノ減少ニヨリ職ヲ得ルノ機會多ク且ツ其ノ勞働報酬ハ高價ニ評價セラレ兼業農業者トシテ有利ナル地位ガ與ヘラレタ。

日雇勞働賃銀調査ノ累年比較

調査年次	調査地	六月 男	六月 女	七月 男	七月 女	八月 男	八月 女	九月 男	九月 女	十月 男	十月 女
昭和十年	館林町附近	圓 1.00	圓 0.60	圓 1.00	圓 0.60	圓 0.90	圓 0.50	圓 0.80	圓 0.56	圓 0.70	圓 0.40
	太田町附近	0.80	0.55	0.85	0.60	0.80	0.55	0.80	0.55	0.80	0.55

仝十一年	館林町附近	1.00	0.80	1.00	0.80	0.90	0.70	0.90	0.70	1.00	0.80
	太田町附近	—	—	—	—	—	—	—	—	—	—
仝十二年	館林町附近	1.20	0.90	1.10	0.85	1.00	0.75	1.00	0.75	1.00	0.75
	太田町附近	1.30	0.80	1.30	1.00	1.50	1.00	1.50	1.00	1.50	1.00
仝十三年	館林町附近	1.80	1.60	1.80	1.60	1.50	1.30	1.40	1.20	1.50	1.30
	太田町附近	2.00	1.70	2.00	1.70	1.80	1.50	1.70	1.40	1.50	1.20

年雇勞賃ノ累年比較

種目	昭和十年 男	昭和十年 女	昭和十一年 男	昭和十一年 女	昭和十二年 男	昭和十二年 女	昭和十三年 男	昭和十三年 女	備考
勞賃	圓 130	圓 60	圓 140	圓 70	圓 180	圓 120	圓 220	圓 160	調査地太田町附近 食費ヲ含マズ

1.5町歩以上乃至2町歩以上ノ比較的經營面積大ナル農家ハコレト反對ノ影響ヲ受ケテ居ル。該農家ハ農繁期ニ於テ比較的多クノ雇傭勞力ヲ必要トスルガ前述ノ如ク勞賃ノ高騰ガ生產費ニ影響スル外農業雇傭勞力ノ質ノ低下及年雇ノ雇入困難ハ直接生產力ノ低減ヲ促進ス、即チ時局ハ過小農家ノ經濟ニ好影響ヲ與ヘタルモ農村ニ於ケル眞ノ指導的地位ニアル經營規模ノ比較的大ナル農家ハ經營不利ナ狀態トナツタ。

(2) 農作業期ノ移動　農作業ハ季節的ニ閑繁アリ、コレガ緩和ハ平時ニアリテモ農業經營生ノ研究項目トセラレテ居ツタ。況ヤ今日ニ於テ適期蒔、適期刈等ノ適期作業ハ生產力ノ確保ト至大ノ關係アリ、コヽニ作業ノ繰上、繰下ノ可能ナルモノニ就テハ勞力ノ可及的分散ガ行ハレル樣ニナツタ。

コノ內最モ効果的ナ實績ヲ示シタノハ春蠶ノ掃立期ヲ繰上ゲルコトニヨル養蠶ノ上蔟期ト麥ノ收納期トノ競合ヲ避ケ勞力ノ調節ヲ行フ方法デアル。又秋期稻ノ收穫ト麥ノ作付トハ同一時期ニシテ最モ多ク勞力ヲ必要トシ麥播ハ遲延シ勝トナリ、延イテハ生產ノ確保ニ影響スル爲メ不整地播ガ實施セラレツヽアル。農繁期ニ於ケル作業ノ一部繰上繰下ハ假令全体ノ勞働力ハ多少增加スルトモ農繁期ノ勞力ヲ農閑期ヘ移行セシメ勞力ノ調節ヲ圖ル上ニ於テ大切デアル但シ農村勞力ノ大量移出ニヨリ一般的ニ特ニ重工業隣接地帶ニ於テ經營ハ粗放化セラレ桑園ノ中耕ノ度數、水田除草ノ回數ハ減ゼラレツヽアル。

(3) 潛在勞働ノ發現　本縣農業ハ養蠶ヲ主体トシタ農業經營ガ相當多ク、婦女子ノ生產的方面ヘノ勞働ハ主トシテ養蠶ノ爲メデアリ、耕種方面ノ勞働ハ比較的少カツタガ時局ニヨリ特ニ重工業地帶ニ於テハ青、少年ガ二三男、長男ヲ問ハズコノ方面ヘ多量ニ吸收セラレタル結果從來比較的生產分野ニ活動セザル老年者、婦女子ノ活躍ガ活潑トナリ生產ノ維持ニ努力シテ居ル。唯ダ問題ハ將來ニ於テ現在ノ經營者ガ老衰期ニ入リ後繼者ナキ場合ノ農村社會事情デ其ノ原因ハ既ニ現在ニ胚胎シテ居ル。コヽニ將來ノ農村問題ノ重要性ニ鑑ミ農家ノ後繼者タル長男ヲ土地ニ定着セシムル何等カノ對策ヲ樹立スルコトガ肝要デアル。

(4) 共同作業ノ勵行　部落ハモト血緣關係ヲ主体トシテ構成セラレタガ後地域ヲ單位トシテ發達シ來ツタ。然シナガラ農村ニ於テハ同一地域ニハ同族關係ノモノ多ク、昔ナガラノ農村ノ傳統的美風タル隣保相助ノ精神ニヨリ「結仕事」ト云フ小規模ナ共同作業ガ存在シテ其ノ數モ縣下 1800 團体ト推定セラレテ居シタガ時局ニヨリ勞力不足ニ刺戟セラレテ共同作業ハ非常ニ組織的ニ行ハレル樣ニナリ其ノ數モ 2100 團体ニ達シ而モ其ノ質ハ非常ニ向上シタ。特ニ

田植ハ縣下全般ニ亘ツテ從來ニナイ組織的ナ能率的ナ共同田植ガ行ハレタ。兎角共同作業ハ農家ノ一致團結ヲ要求シ又共同作業ヲ行フコトニヨツテ從來ヨリ以上ノ隣保相助ノ農村ノ美風ハ培ルモノデアル。

(5) 動力農具ノ普及　動力農具ノ普及ハ近年ニ於ケル一般的ナ傾向デアルガ事變以來コノ傾向ハ一層拍車ヲカケラレタ。コノ內最モ普及臺數多キハ移動性ニ富ム石油發動機デアルガ事變以來燃料經濟上ヨリ又婦女子、老人ニモ容易ニ取扱ヒ得ル電動機ガ急速ニ普及シツヽアル。

之等原動機ノ所有關係ハ平均共有ニ屬スルモノ 26.1% 個人有ニ屬スルモノ 73.9% ニシテ、共有スルモノハ水力機ガ最モ多イ。一般ニ移動性ニ富ム大農具ニ共有ノ請負業者專有ニ屬スルモノ多ク從ツテ機械ノ利用日數及ビ一臺當馬力數大ナリ。電動機ハ比較的個人有多ク而モ其ノ馬力數ハ半馬力ノ最小ノモノガ最モ普及シテ居ル。又之等大農具ノ利用關係ハ主トシテ米麥ノ籾摺脫穀調製デ其ノ利用度ハ逐年增加シ、コノ方面ノ勞力不足ヲ著シク緩和シタ。耕耘ノ自動化ハ目下試驗時代ニシテ見ルベキモノガナイ。コレト關連シ燃料經濟上カラモ水利ノ便アル地方デハ落差ガ少クトモタービン水車ニ依リ脫穀調製作業ヲ營ンデ居ル。

農業用原動機ノ累年比較

年次	石油發動機	電動機	水力機	畜力機	自動耕耘機
	臺	臺	臺	臺	臺
昭和十年	1103	225	452	433	—
仝 十一年	1538	201	478	410	—
仝 十二年	1959	598	631	401	—
仝 十三年	2718	1426	702	348	3

動力農具ノ所有關係調査表

種目	共有		個人有	
	實數	割合	實數	割合
	臺	%	臺	%
石油發動機	625	23.0	2093	77.0
電動機	311	21.8	1115	78.2
水力機	321	45.7	381	54.3
畜力機	102	29.3	246	70.7
自動耕耘機	—	—	3	100.0
合計	1359	26.1	3838	73.9

(四) 系統農會ノ時局下農業經營指導方針

昭和十二年事變勃發スルヤ縣下系統農會ハ直チニ「時局ニ對スル農會ノ實行方策」ヲ定メ應急的ニ事變下農業經營指導方針ヲ樹立セルモ時局ノ長期化ニ伴ヒ將來ヲ達觀シタ根本的對策ヲ樹立スベク縣竝ニ各種產業團体ト協力シ農村農家ノ綜合的經營指導ニアタレリ。

(1) 市町村ニ於ケル第一線產業團体ノ整備　平時ニアリテモ產業、經濟、社會等ニ關スル諸施設ヲシテ一般農家ニ徹底セシムルニハ其ノ町村對農家トノ間ニ一階段即チ部落團体ノ存在ヲ必要トシ今日デハ其ノ名稱種類頗ル多ク殆ド亂立ノ狀態ニシテ一人デ十數團体ノ長ヲ兼ネル者モアリ、尙ホ之ニ要スル經費モ決シテ少ク無ク、農家ノ其ノ歸趨ニ迷フハ全國一般ノ通弊カト思ハル。如斯狀態デハ國家總力戰ノ重大時局ニ際シ徹底シタル事業ノ遂行ハ到底不可能ナリ。コヽニ縣下系統農會ハ縣ノ絕大ナル助成ト協力ニヨリ農事實行組合ニ對スル指導方針ヲ樹立シ、本年度內ニ從來ノ農事組合1908ヲ急速ニ法人タル農事實行組合ニ改組シ、尙新タニ1230組合ヲ設置シ、既存農事實行組合 363ヲ加ヘ合計3000組合ヲ縣下全部落ニ設置シ市町村ニ於ケル眞ノ第一線實行團体タラシメ刻下農村ニ課セラレタ時局對策即チ農產物ノ生產確保、農產資源ノ開發、軍需農產物ノ供出、計畫生產並ニ出荷調整、農業勞力及資材ノ調整、農業經營並ニ生活樣式ノ確立事業ハ本團体ヲ通ジ計畫實施スルコトヽナレリ。尙ホ實行團体ノ事務及事業ガ農會ト充分ナル連絡ヲ圖リ得ル樣豫算ノ連絡編成ヲナスト共ニ市町村農會ハ縣下3000ノ農事實行組合ニ各組合一名宛ノ囑託指導員ヲ設置シ指導網ノ完璧ヲ期セリ。

(2) 共同作業ノ奬勵　應召農家ノ家族ニ對スル勞力補給ハ勿論時局下農業生產力ノ確保並ニ計畫化ニ伴フ農業報國

ノ精華發揚上ヨリ見テモ地方青年團員、農事實行組合員ガ隣保扶助ノ爲メ共同作業ヲ行フコトハ最モ肝要ノコトデアル。コヽニ系統農會ハ縣下1730ノ共同作業實施團体ヲ選定シ、共同田植、刈取、改良農具ノ利用、脫穀調製等ノ作業ノ實施ヲ指導シ來リシガ更ニ農林省ノ方針ニ從ヒ今後ハ單ナル部落的共同作業ノミナラズ縣下農業勞力ノ過不足ヲ季節別、地帶別ニ調査シ之ニ基キ集團的移動勞力補給方法ニヨリ他地方ヨリ人馬ノ補給ハ勿論大農具、噴霧器等ノ移動斡旋ニ努メルコトヽナレリ。

(3) 綜合的ナ農家經營指導　系統農會ハ昭和七年以來縣ノ經濟更生計畫ト相俟ツテ個人經營計畫竝ニ農業簿記ノ指導ニ任ジ縣下全農家ニ經濟簿記帳主義ヲ勵行シ、現代ニ於テハ各種設計書ヲ合算シ約 7萬部ヲ配布シ、之ガ記帳指導ニ努メ、其ノ結果ヲ耕地廣狹別、自小作別、地帶別等ニ集計シ農家ノ經營改善ノ基礎トナスト同時ニ一村經濟更生計畫ノ根幹トナス樣指導シ來レリ。又別ニ縣下ヲ產業地帶別即チ畑作、養蠶、水田、都市近郊、山間地帶等ニ區別シ約25ノ農事實行組合ヲ選定シ全組合員記帳主義ヲ勵行シ其ノ地帶ニ最モ適合シタ農業組織ノ經營規模ノ發見ニ努メシムルノ外組合經營指導ニ努力セリ。

(4) 生產力維持增進　生產力維持增進ト肥料ノ合理的施用ハ最モ緊急ノ問題ナリ。事變關係ニヨリ物資ノ統制上主要ナル金肥モ近ク府縣別ニ割當制限セラルヽ狀勢ニアリ、農家ハ栽培スベキ作物別ニ使用肥料ノ種類數量ヲ取リ定メ金肥ノ配給ヲ受ケルコトニナル。從ツテ自給肥料特ニ堆肥綠肥等ハ從來ノ如ク漫然タル使用方法デナク作物別ニ施用量ヲ確定シ之ニ對シテ金肥ヲ合理的ニ補給施用スルコトガ大切デアル。從ツテ農家ヲシテ之ヲ實行セシムル成否ハ實ニ國家的大問題デ、生產力維持增進ノ分岐點デアル。仍テ其ノ直接指導ノ任ニ當ル系統農會ノ責任モ亦大ナリ。

今日ノ農業生產ハ農家經濟ノ安定ヲ圖ルト同時ニ國家ノ政策ノ線ニ副フテ動カナケレバナラヌ。一般ニ事變下農村ニ課セラレタ國民的使命ハ農業生產力ノ維持擴充ニアルト稱セラレテ居ル、ダガコノ生產力ノ確保ハ單ニ既存ノマヽノ農業生產物ノ確保ヲ意味スルノデハナク、全ク戰爭經濟ガ必要トスル米、小麥、大麥、甘藷、馬鈴薯、纖維作物等ノ主要食糧、軍需農產物、輸出向農產物ノ意ニシテ之等ハ從來奬勵シ來ツタ「作物別生產計畫書」ヲ基調トシ各農家ニ生產計畫指導ヲナサナケレバナラヌ。

(5) 青年產業指導强化ニ對スル青年團トノ連絡協調　愛鄉ノ熱情ニ燃ヘ純眞潑剌トシテ而モ將來農村ノ中堅タルベキ縣下二萬五千九百餘ノ男子青年團員ト系統農會ガ連繫シ一面ニハ農業經營ニ關スル研究ヲナスト共ニ時局下農村ニ課セラレタ軍需品ノ供出、勞力奉仕、貯金ノ勵行ヲ期スルコトハ最モ肝要ナリ。縣農會ハ帝國農會及大日本聯合青年團ノ贈培デ縣ノ聯合青年團ト協力シ青年團ノ產業報國活動指導ニアタレリ。液体燃料用甘藷、兎毛皮ノ供出、勤勞奉仕等ニ關シテハ刮目スベキ成績ヲ修メ得タリ。

(6) 農產物ノ販賣統制　軍需農產物ノ供出確保、農產物ノ輸出ノ增進ヲ圖リ、農產物生產並ニ消費者ノ生活安定ヲ期スルト共ニ農業生產ノ計畫化ニ付遺憾ナカラシムル爲ニハ農產物ノ生產ヨリ販賣ニ至ル全過程ヲ綜合的ニ指導統制スルノミナラズ、特ニ農產物販賣關係機關トノ緊密ナル連絡協調ヲ圖リ進ンデハ之ガ機構ヲ全面的ニ統制整備シ、配給ノ圓滑化ト價格ノ安定ヲ期スルコトヲ最モ急務ナリトス。

(6) 今後ノ指導方針　事變下農業經營ノ實態ニ關シテハ既ニ述ベタ通リデアルガ農家ガ與ヘラレタル使命遂行ヲ期スルニ必要ナ各種經營資材ハ一般物資ノ統制ト共ニ其ノ供給ハ今後益々不圓滑トナル結果、ココニ之ガ使用ニ就キ再檢討ヲ加ヘ、合理的ナル節減ト之ガ自給化ヲ圖ルコトガ最モ大切デアルト同時ニ其ノ配給ニ關シテハ万全ノ策ヲ講ジナケレバナラヌ。又今後ニ於ケル重工業ノ一層ノ發展ノタメニハ愈々多クノ人口ヲ必要トスルガ、ソノ人的資源ノ大

部分ハ之ヲ農村勞働力ニ賴ル外ハナイ。コノコトハ漸ク軌道ニ乘出シタ滿洲農業集團移民ノ本格化ト共ニ從來ノ農業經營組織ヲ維持スルニ必要ナ最小限度ノ農村勞働力ニ喰ヒ込マントシツツアル。ココニ從來ノ反當農業所得ノ累進ヲ圖ルヲ最高目標トシテ發達シテ來タ小農經營指導方針ハ適正規模ヲ與ヘルコトニヨル單位投下勞働ニ對スル所得ノ增進ヘト修正サレネバナラヌ。之ガ方法トシテ耕地ノ村外流出、金融業者ヘノ移動、土地細分分化防止、更ニ資源開發ノ爲メノ積極的工作等ノ土地管理ノ合理化ヲ圖リ、又從來奬勵シ來ツタ共同作業、共同經營ノ一層ノ强化ヲ圖ルト同時ニ之ガ事業ノ圓滑ヲ期スル爲メニハ農耕地ノ集團化即チ耕地ノ交換分合ヲ行ヒ、農村機械化ヲ促進シ勞働能率ノ增進ヲ圖リ生產ノ維持增進ニ努メナケレバナラヌ。又生活改善方法トシテハ益々分度生活ノ徹底ヲ圖リ所得ノ範圍內デ家計費ヲ賄ヒ、出來得ル限リノ餘剩ヲ生ゼシムル樣努力スル外不慮ノ災害ニ備ヘ農家經濟ノ安定ヲ期スル爲メ農業保險ノ施設ガ肝要デアル。

第二　昭和十二年度農家經濟調査成績

第 1　調査ノ範圍並ニ方法

(イ)　調査ノ地域及戶數

調査地帶	所屬町村數	調査戶數	備考
		戶	
水田地帶	9	57	調査農家ハ全部現金現物決算完了セリ
畑作地帶	12	70	仝
山間地帶	6	36	仝
計	27	163	

(註)　ココニ揭ゲシ調査戶數ハ本會ニ於ケル審査ニ合格シ調査成績發表ニ採用セル戶數ノミヲ示ス

(ロ)　調査ノ客體

調査客體ハ農家經營改善實施指導農家ニシテ其ノ選定條件次ノ如シ。

昭和11年度指定經濟更生町村ヨリ其ノ農會ノ指定セル農家(村ノ1戶當平均耕作地面積範圍ヲ耕作スル各階級農家)ニシテ戶主又ハ戶主ニアラザル場合ハ滿25歲以上ノ長男トセリ。是等ノ農家ヲ 1町村20名乃至30名選拔シ本會施行ノ農家經營改善實施指導農家養成講習會ニ(1町村2日—3日)出席セシメ農家簿記々帳實務ヲ主體ニ農家經營ニ關スル講習ヲ施行シ終了後ハ 1ケ年間ノ收支ノ實情ヲ詳細ニ記帳シ其ノ實績ヲ本會ニ提出スルコトトセリ。

但シ帳簿提出農家ハ選定後ノ變化其ノ他ノ事由ニヨリ右條件ヲ超ヘ或ハ選定外ノ優良農家多ク從ツテ本成績ヲ以テ縣下全般ヲ律スルハ聊カ正鵠ヲ缺クノ嫌ナキヤノ感アルモ大體ノ傾向ヲ知ルニハ充分ナリト信ズ。

(ハ)　調査ノ機關

本會ハ經濟更生指定町村ノ農家經營改善實施指導農家ノ記帳指導並ニ集計指導ノ任ニ充ツベク農會技術員ハ勿論 1町村 2名宛郡農會長ノ推薦ニ係ル農家ヲ選定シ本會施行ノ農家經營改善指導員養成講習會ニ出席セシメ講習期間7日—1

0日間)農林省、帝國農會、縣及本會職員ヨリ農家經營計畫、農業經營、經濟更生計畫、簿記原理及記帳實務ニ關シ講習ヲ受ケ終了後ハ縣農會ヨリ農家經營改善指導員ヲ囑託セラレ農會技術員ト連絡指導ノ任ニアタリ指導網ノ完璧ヲ期スルト共ニ記帳集計ノ精密、正確ヲ期セリ。更ニ是等指導員ハ實施指導農家及村內同志ヲ以テ農家經營研究會ヲ設立調査研究スルコトトセリ。尙本會ニハ經濟更生指導專任職員ヲ設置シ農家經營、農業簿記々帳、集計方法等ノ全般的指導ヲナサシムル外縣下各級農會ト連絡協調シ農家經營研究會ニ對シ農家簿記、經營技術、生產技術方面ノ通信指導ヲナシ指導組織及內容ノ充實ト調査ノ正確ヲ圖リ經濟更生事業ノ促進ニ努力セリ。カクシテ記帳指導ノ結果ハ當業者自身或ハ經營研究會指導下ニ或ハ本會職員直接指導下ニ記帳實績ノ集計決算ヲナシ町村農會ニ於テ第1次審査、郡農會ニ於テ第2次審査ヲウケ本會ニ提出セラルトモノナリ。本會ハ更ニ記帳ノ正否、內容等ヲ再檢査シ完全ナモノトミ採用シ全縣下的ニ集計スルト共ニ批判解說ヲ行ヘリ。

(ニ)　調査ノ期間

昭和12年1月1日昭和12年12月末日ニ至ル滿1ケ年トス。

(ホ)　調査ノ方法

本會ハ本會並ニ各郡市農會共同編纂ニ係ル一定樣式ノ帳簿(農林省農家經濟調査方法ヲ簿記的ニ收錄セルモノ)ヲ定メ曩ノ農家經營改善實施指導農家ヲシテ記帳セシメ前述ノ調査指導機關ヲ以テ指導ノ衝ニアテ各級農會ニ於テ審査取纏メセルモノヲ再檢査シ次ノ如ク分類集計シ最後ニ各其ノ農家戶數ヲ以テ平均數ヲ算出セリ。

1 調査農家平均成績
2 經營規模別農家經濟成績
3 經營規模別自小作別農家經濟成績
4 經營規模別地帶別農家經濟成績
5 經營規模別地帶別自小作別農家經濟成績
6 經營規模別男女別年令別農業勞働

(註)　(1) 上記平均成績算出ニ當リテハ耕地面積其ノ他地方的事情ヲ比較考慮シ調査農家平均成績算出ニ採用セルモノニシテ他ノ調査成績算出ニ採用セザルモノアリ

(2) 上記調査成績ハ調査農家ノ僞ラザル記帳成績ヲ集計セルモノナル爲メ關係者ノ氏名農家ノ財產農業資本等公表不可能ニシテ原本ノ戶別的成績ヲ發表出來ザルヲ遺憾トス

更ニ調査成績檢討ニ當リテハ左ノ點注意セラルベシ。

(イ) 中間生產物ノ取扱……本調査ニ於テハ堆肥、廐肥、綠肥、種苗等ノ如キ自家生產物ニシテ再ビ農業生產ニ使用セラルト所謂中間生產物(自給現物)ハ農業經營收入支出取纏メヨリ除外セリ。

(ロ) 臨時收入、支出……大動物(役畜)又ハ資本ノ賣却或ハ土地購入費、建物增改築費、大農具(新調價格 1ケ5圓以上ノモノ)大動物購入費等減價計算ヲ必要トスルモノハ全部臨時收入、臨時支出ト見做シ收支計算ヨリ除外セリ。

(ハ) 特別收入、支出……一時的現金收入、即チ貸金ノ回收、借入金、預金、貯金ノ引出シ等、或ハ一時的支出即チ貸金、預金、貯金等ハ何レモ特別收入、特別支出トシ收支計算ヨリ除外セリ。

（ニ） 本年度外ノ收入支出……本年度收入ニアラザルモノ即チ前年度生産ニ係ル農産物ノ販賣收入或ハ本年度外ノ支出即チ翌年度ノ經營ニ準備セル肥料、飼料等ノ支出ハ何レモ本年度外收入、支出ナルヲ以テ收支計算ヨリ除外セリ。

（ホ） 農業勞働日數……農業勞働時間ヲ調査農家所在地方ノ月別標準勞働時間ヲ以テ日數ニ換算セルモノナリ。

（ヘ） 消費者單位數……內閣統計局家計費調査ニ用ヒツツアル換算率ニヨル。

年齡	男子	女子
1才	0.3	0.3
2才ー4才	0.4	0.4
5才ー7才	0.5	0.5
8才ー10才	0.7	0.7
11才ー14才	0.8	0.8
15才ー20才	0.9	0.9
21才以上	1.0	0.9

（ト） 成績表中決算數字ノ加工ハ次ノ算式ニヨル。

◎耕作地面積…從業者一人當＝$\frac{(耕作地面積)}{(從業者員數)}$

◎耕作地一反當
- 農業總收入＝$\frac{(農業總收入)}{(耕作地面積)}$
- 農業經營費＝$\frac{(農業經營費)}{(耕作地面積)}$
- 農業所得＝$\frac{(農業所得)}{(耕作地面積)}$
- 勞働日數＝$\frac{(總勞働日數)}{(耕作地面積)}$

◎農業所得
- 從業者一人當＝$\frac{(農業所得)}{(家族從業者員數)}$
- 農業勞働一日當＝$\frac{(農業所得)}{(家族農業勞働日數)}$

◎農家ノ總所得
- 家族一人當
  - 一ケ年當＝$\frac{(農家ノ總所得)}{(家族員數)}$
  - 一日當＝$\frac{(農家ノ總所得)}{365\times(家族員數)}$
- 從業者一人當
  - 一ケ年當＝$\frac{(農家ノ總所得)}{(從業者員數)}$
  - 一日當＝$\frac{(農家ノ總所得)}{365\times(從業者員數)}$

◎家計費
- 家族一人當＝$\frac{(家計費)}{(家族員數)}$
- 家族一人一日當＝$\frac{(家計費)}{365\times(家族員數)}$

（ト） 本調査農家ハ前述セル如ク之ヲ經濟更生指定町村ニ求メタル結果其ノ調査客體ハ每年異ルヲ以テ調査成績ノ累年比較ハ之ヲ掲ゲザルコトヽセリ。

第2 昭和十二年度農家經濟ノ概要 （調査戶數163戶）

(1) 農家ノ基礎

（イ） 家族並ニ從業者

家族員數	7.2人	男	3.6人	女	3.6人
家族從業者數	4.0人	男	1.9人	女	2.1人
年雇	0.1人	男	0.1人	女	0.0人

能力換算從業者員數 4.1人

（ロ） 經營面積

種目		田	普通畑	桑園	園地	其ノ他	計
耕地	所有	反 3.128	反 2.529	反 3.720	反 0.025	反 0.005	反 9.617
	借入	1.526	1.200	0.827	0.007	0.008	3.708
	計	4.724	3.729	4.617	0.102	0.013	13.325
	割合	% 35.7	% 28.4	% 34.8	% 0.8	% 0.3	% 100.0

能力換算從業者一人當經營面積 3反219

家族一人當經營面積 1反817

(2) 農業總收入

種目	現金	現物	增減額	計	割合
養蠶收入	圓 530.07	圓 0.37	圓 —	圓 530.44	% 34.7
稻作收入	194.85	246.25	—	441.10	28.8
雜穀收入	230.30	112.02	2.44	344.76	22.5
園藝收入	48.30	42.92	0.65	91.87	6.0
養畜收入	56.19	3.97	23.56	80.72	5.3
其ノ他收入	16.89	6.09	0.55	23.53	1.6
其ノ他耕種收入	9.06	0.05	—	9.11	0.6
加工收入	5.96	1.05	—	7.01	0.4
山林收入	1.00	—	(—) 0.34	0.66	0.1
計	1.089.62	412.72	26.86	1529.20	100.0
割合	% 71.3	% 26.9	% 1.8	% 100	

經營地一反當農業總收入 114圓29

主要農産物價格

種目	水稻(一駄)	大麥(一駄)	小麥(一駄)	春繭(一貫)	初秋繭(一貫)	晩秋繭(一貫)
	圓	圓	圓	圓	圓	圓
昭和12年度	24.44	11.42	18.54	5.64	3.70	4.73
昭和11年度	23.87	9.07	18.20	4.87	4.38	4.43
昭和10年度	22.62	9.00	14.47	3.66	3.69	5.87

(3) 農業經營費

種目	現金	現物	減價額	計	割合
	圓	圓	圓	圓	%
肥料費	194.17	—	—	194.17	31.9
小作料	22.84	58.86	—	81.70	13.4
租稅	65.35	—	—	65.35	10.7
飼料費	61.99	0.21	—	62.20	10.2
勞賃	34.81	8.66	—	43.47	7.2
農具費	22.65	0.05	9.87	32.57	5.3
蠶種代	30.67	0.68	—	31.35	5.2
土地改良建物費	6.56	—	21.44	28.00	4.6
農業負債利子	18.22	—	—	18.22	2.9
其ノ他費	11.40	—	—	11.40	1.9
種苗費	10.84	0.17	—	11.01	1.8
光熱費	10.82	0.03	—	10.85	1.8
家畜代費	10.06	0.04	—	10.10	1.7
販賣費	3.33	—	—	3.33	0.5
加工費	2.96	0.08	—	3.04	0.5
藥劑費	2.45	—	—	2.45	0.4
計	509.12	68.78	31.31	609.21	100.0
割合	% 83.6	% 11.3	% 5.1	% 100.0	

經營地一反當農業經營費　45圓53

經營地一反當農業總收入ニ對スル割合　39.8%

主要經營用品ノ價格

	硫安	過石	硫加
	圓	圓	圓
昭和12年	3.87	2.08	5.89
昭和11年	3.63	1.66	5.50
昭和10年	4.40	1.60	5.28

(4) 農業所得

農業所得	919圓99
經營地一反當農業所得	68圓76
經營地一反當農業總收入ニ對スル割合	60.2%
農業勞働一日當農業所得	1圓15
能力換算從業者一人當農業所得	224圓38
同上一人一日當農業所得	0圓61
家族一人當農業所得	127圓78
家族一人一日當農業所得	0圓35

(5) 兼業收入

種目	現金	現物	計	割合
	圓	圓	圓	%
俸給勞銀收入	74.78	0.05	74.83	51.6
小作料	26.32	18.56	44.88	30.9
配當利子	9.89	—	9.89	6.8
兼業生產物	9.43	0.26	9.69	6.7
其ノ他收入	4.66	0.08	4.74	3.3
山林收入	1.02	—	1.02	0.7
計	126.10	18.95	145.05	100.0
割合	% 68	% 13	% 100	

(6) 兼業支出

兼業支出　12圓03　內譯　現金　11圓28　現物　0圓75

(7) 兼業所得

兼業所得　133圓02

(8) 家事收入

	現金	現物	計
被贈收入	21圓72	2圓40	24圓12
其ノ他收入	1圓34	—	1圓34
計	23圓06	2圓40	25圓46

(9) 農家總所得

農家總所得	1078圓47
從業者一人當農家總所得	269圓61
仝　一人一日當農家總所得	0圓74

家族一人當農家總所得　149圓78

仝　一人一日當農家總所得　0圓41

(10) 家　計　費

種　目	現　金	現　物	計	割　合
	圓	圓	圓	%
飲食費	84.86	331.48	416.34	48.8
被服費	90.16	4.32	94.48	11.1
交際費	60.30	3.16	63.46	7.4
其ノ他支出	57.18	0.19	57.37	6.7
冠婚葬祭費	45.37	1.09	46.46	5.4
衛生費	38.52	0.18	38.70	4.6
嗜好費	32.51	1.60	34.11	4.0
光熱費	22.16	9.27	31.43	3.7
教育修養費	29.83	0.04	29.87	3.5
住居費	14.55	0.28	14.83	1.7
什器費	14.72	0.09	14.81	1.7
諸掛	11.45	—	11.45	1.4
計	501.61	351.70	853.31	100.0
割合	% 58.8	% 41.2	% 100.0	

家族一人當家計費　118圓52

家族一人一日當家計費　0圓32

(11) 農家經濟ノ余剰

農家經濟ノ余剰　225圓16

農業所得ト家計費トノ比較　(+)66圓68

(12) 農　業　勞　働

種　目	1月	2月	3月	4月	5月	6月	7月	8月	9月	10月	11月	12月	計	割合
	日	日	日	日	日	日	日	日	日	日	日	日	日	%
男子從業者	20.8	25.7	32.7	32.0	46.2	52.3	46.9	46.9	43.2	37.7	41.6	32.3	458.3	53.1
女子從業者	6.8	8.1	13.5	18.3	36.8	48.9	39.4	45.6	46.0	30.6	34.8	16.1	344.9	39.9
小　計	27.6	33.8	46.2	50.3	83.0	101.2	86.3	92.5	89.2	68.3	76.4	48.4	803.2	93.0
年　雇	1.7	2.0	2.4	2.5	3.3	3.5	2.8	2.7	2.7	2.4	2.2	1.7	29.9	3.5
臨時雇	0.2	0.2	1.6	1.0	2.7	7.9	5.1	4.0	2.9	1.9	2.7	0.7	30.9	3.5
計	29.5	36.0	50.2	53.8	89.0	112.6	94.2	99.2	94.8	72.6	81.3	50.8	864.0	100.0

家族從業者一人當勞働日數　男　241.2日　女　164.2日　平均　200日

耕作地一反當勞働日數　64.6日

第 3　經營規模別農家經濟ノ成績

家族構成ト經營面積

經營規模別	調査戶數	家族員數			家族從業者員數			年雇		能力換算從業者數	經營面積				
											田			畑	
		男	女	計	男	女	計	男	女		所有	借入	計	所有	借入
	戶	人	人	人	人	人	人	人	人	人	反	反	反	反	反
5反以下	5	2.8	2.9	5.4	1.4	1.2	2.6	—	—	2.1	0.704	0.320	1.024	0.416	0.626
5反以上	43	3.0	2.9	5.9	1.5	1.5	3.0	—	—	2.5	1.017	1.513	2.600	1.122	1.205
1町以上	52	3.9	3.4	7.3	1.9	2.0	3.9	0.1	0.0	3.4	3.101	1.727	4.828	1.825	1.515
1.5町以上	47	3.8	4.5	8.3	2.2	2.7	4.9	0.2	0.0	4.4	4.520	1.913	6.503	4.001	0.929
2町以上	16	4.2	4.2	8.4	2.6	2.3	4.9	0.2	0.1	4.2	5.920	0.323	6.313	5.221	0.720

農業總收入

經營規模別	調査戶數	農業							
		稻作收入			雜穀收入				
		現金	現物	計	現金	現物	增減價格	計	
	戶	圓	圓	圓	圓	圓	圓	圓	
5反以下	5	3.74	131.31	135.05	57.70	60.42	—	118.12	
5以上	43	42.51	184.81	227.32	109.18	79.31	0.39	188.88	
1町以上	52	179.12	264.93	444.05	217.57	98.11	2.80	318.48	
1.5町以上	47	288.23	306.48	594.71	324.55	150.33	3.96	478.84	
2町以上	16	440.78	209.63	650.41	374.31	148.81	3.02	526.14	

經營面積														能力換算從業者經營面積	家族經營積
計	桑園			園地			其ノ他			計					
	所有	借入	計	所有	借入	計	所有	借入	計	所有	借入	計			
反	反	反	反	反	反	反	反	反	反	反	反	反		反	反
1.112	0.524	0.800	1.324	—	—	—	0.112	0.112	0.224	1.826	1.928	3.824		1.025	0.705
2.327	1.713	0.803	2.516	0.011	0.013	0.024	0.007	0.020	0.027	4.010	3.624	7.704		3.003	1.302
3.410	3.000	1.126	4.126	0.016	0.007	0.023	0.002	—	0.002	8.014	4.515	12.529		3.021	1.708
5.000	5.114	0.804	5.918	0.020	—	0.020	0.004	—	0.004	13.729	3.716	17.515		3.100	2.104
6.011	8.615	0.400	9.015	0.320	0.019	0.409	0.007	0.002	0.009	20.223	1.604	21.827		5.007	2.602

總收入												
其他耕種收入				園藝收入				養蠶收入				
現金	現物	增減價格	計	現金	現物	增減價格	計	現金	現物	計		
圓	圓	圓	圓	圓	圓	圓	圓	圓	圓	圓		
—	—	—	—	20.22	18.46	—	38.68	202.28	—	202.28		
2.20	—	—	22.0	31.12	36.32	0.23	67.67	276.17	1.24	277.41		
15.39	—	—	15.39	40.85	47.32	1.11	89.28	524.15	(—) 4.97	519.18		
12.37	0.17	—	12.54	67.10	46.00	0.46	113.56	654.41	4.73	659.14		
—	—	—	—	72.18	44.88	1.13	118.19	968.93	2.75	971.68		

農業總收入（續）

農業 養畜收入 現金	養畜收入 現物	養畜收入 增減價格	養畜收入 計	加工收入 現金	加工收入 現物	加工收入 計	山林收入 現金	山林收入 現物	山林收入 計	總
圓	圓	圓	圓	圓	圓	圓	圓	圓	圓	圓
110.05	2.65	—	112.70	—	—	—	—	—	—	—
37.64	1.66	4.26	43.56	10.66	—	10.66	0.65	—		0.65
77 95	5.39	23.85	107.19	3.95	0.56	4.51	0.90	—		0.90
4398	5.52	28.97	78.47	5.20	3.01	8.21	0.34	(—) 1.17		(—) 0.83
23.80	0.54	65.93	90.27	4.00	0.06	4.06	4.56	—		4.56

農業經營費

經營規模別 農家ノ成績	調査戸數	農業 土地改良建物費 現金	土地改良建物費 現物	土地改良建物費 減價格	土地改良建物費 計	農具費 現金	農具費 現物	農具費 減價格	農具費 計	種 現金
	戸	圓	圓	圓	圓	圓	圓	圓	圓	圓
5反以下	5	2.88	2.06	12.41	17.35	7.58	—	5.74	13.32	7.09
5反以上	43	5.09	—	13.41	18.50	13.86	—	6.54	20.40	8.12
1町以上	52	8.47	—	21.68	30.15	25.28	—	9.76	35.04	10.60
1.5町以上	47	5.25	—	26.13	31.38	25.37	0.46	11.33	37.16	11.85
2町以上	16	9.35	—	30.67	40.02	34.40	—	15.35	49.75	17.16

收入 其他收入 現金	其他收入 現物	其他收入 計	計 現金 實數	計 現金 割合	計 現物 實數	計 現物 割合	計 增減價格 實數	計 增減價格 割合	計	總收入 反當農業經營地一
圓	圓	圓	圓	%	圓	%	圓	%	圓	圓
11.64	3.46	15.10	465.63	65.2	216.30	34.8	—	—	621.93	160.30
16.70	2.23	18.93	526.83	62.9	305.57	36.4	4.88	0.7	837.28	108.59
14.99	9.60	24.59	1074.87	70.5	420.94	27.6	27.76	1.9	1523.57	120.91
16.80	4.84	21.64	1412.98	71.8	519.91	26.4	33.39	1.8	1966.28	112.03
25.48	15.18	40.66	1914.04	79.5	421.85	17.5	70.08	3.0	2405.97	109.91

經營費 苗費 現物	苗費 計	蠶種代 現金	蠶種代 現物	蠶種代 計	家畜代 現金	飼料費 現金	飼料費 現物	飼料費 計	肥料費 現金	肥料費 現物	肥料費 計
圓	圓	圓	圓	圓	圓	圓	圓	圓	圓	圓	圓
—	7.09	14.49	—	14.49	7.12	73.68	—	73.68	62.36	—	62.36
0.05	8.17	16.42	0.83	17,25	8.86	45.53	—	45.53	109.78	—	109.78
—	10.60	28.92	0.99	29.91	13.10	74.87	0 49	75.36	188.28	(—) 1.49	186.79
0.32	12.17	39.81	0.62	40.43	6.71	67.10	0.14	67.24	261.40	—	261.40
0.63	17.79	52.87	(—) 0.31	52.56	14.50	45.65	0.14	45.79	287.38	1.21	288.59

農業經營費（續）

農業經營費										
光熱動力費	藥劑費	加工原料費	租稅	勞賃			負債利子	小作料		
現金	現金	現金	現金	現金	現物	計	現金	現金	現物	計
圓	圓	圓	圓	圓	圓	圓	圓	圓	圓	圓
4.39	0.61	—	13.16	3.36	—	3.36	16.01	17.49	13.71	31.20
7.24	1.05	1.70	28.10	9.91	1.03	10.94	14.01	20.00	57.82	77.82
12.17	1.69	4.33	61.50	37.60	9.28	46.88	21.27	29.98	71.16	101.14
14.13	4.05	3.06	90.70	48.32	14.02	62.34	22.48	22.68	65.88	88.56
8.67	4.52	3.34	121.69	62.83	14.14	76.97	7.80	9.43	15.22	24.65

營費												
販賣費	其ノ他費	合計								經營農業地一反當リ經營費	經營收入ニ對スル農業所得ノ割合
現金	現金	現金		現物		減價額		計			
		實數	割合	實數	割合	實數	割合				
圓	圓	圓	%	圓	%	圓	%	圓		圓	%
0.79	6.23	237.24	87.4	15.77	5.8	18.15	6.8	271.16		69.89	43.5
2.55	4.85	297.07	78.8	59.73	15.9	19.95	5.3	376.75		48.87	45.0
3.02	12.94	534.02	82.6	80.43	12.4	31.44	5.0	645.89		51.26	42.3
3.15	14.98	640.41	84.3	81.44	10.7	37.46	5.0	759.31		43.27	38.6
7.78	15.15	702.52	90.1	31.03	4.0	46.02	5.9	779.57		35.61	32.4

農業所得

農家ノ成績 經營規模別	調査戶數	農業總收入	農業經營費	農業所得	經營地一反當リ農業所得	經營地一反當リ農業總收入ニ對スル割合
	戶	圓	圓	圓	圓	%
5反以下	5	621.93	271.16	350.77	90.41	59.5
5反以上	43	837.28	376.75	460.53	59.72	55.0
1町以上	52	1523.57	645.89	877.68	69.65	57.7
1.5町以上	47	1966.28	759.31	1206.97	68.76	61.4
2町以上	16	2405.97	779.57	1626.40	74.30	67.6

能力換算從業者		消費者一單位當リ		一日當リ農業所得		
一人當リ農業所得	一人一日當リ農業所得	農業所得	一日當リ農業所得	家族	從業者	
圓	圓	圓	圓	圓		圓
167.03	0.45	—	—	0.18		0.37
184.21	0.50	—	—	0.21		0.42
265.96	0.73	—	—	0.33		0.62
287.37	0.79	—	—	0.40		0.68
406.60	1.11	—	—	0.53		0.91

兼業收入

經營規模別	農家ノ成績	調查戶數	兼業 俸給勞賃收入 現金	俸給勞賃收入 現物	俸給勞賃收入 計	財產利用收入 現金	財產利用收入 現物	財產利用收入 計	小作 現金	小作 現物
		戶	圓	圓	圓	圓	圓	圓	圓	圓
5反以下		5	146.11	—	146.11	6.49	—	6.49	—	—
5反以上		43	86.05	—	86.05	1.84	—	1.84	0.96	—
1町以上		52	72.73	0.10	72 83	12.54	—	12.54	11.28	16.98
1.5町以上		47	70.55	0.06	70.61	13.60	—	13.60	46.71	18.93
2町以上		16	41.32	—	41.32	13.11	—	13.11	91.73	78.28

經營規模別	收入 小作料 計	兼業生產物 現金	兼業生產物 現物	兼業生產物 計	林業收入 現金	林業收入 現物	林業收入 計	其他收入 現金	其他收入 現物	其他收入 計
	圓	圓	圓	圓	圓	圓	圓	圓	圓	圓
5反以下	—	—	—	—	—	—	—	—	—	—
5反以上	0.96	11.51	0.15	11.66	—	—	—	4.63	—	4.63
1町以上	28.26	3.71	—	3.71	2.89	—	2.89	2.17	—	2.17
1.5町以上	65.64	5.04	0.77	5.81	0 30	—	0.30	8.23	0.25	8.48
2町以上	170.01	38.22	—	38.22	—	—	—	3.85	—	3.85

兼業費

兼業收入 合計 現金 實數	現金 割合	現物 實數	現物 割合	計	兼業費 現金	現物	減價額	計
圓	%	圓	%	圓	圓	圓	圓	圓
152.60	100.0	—	—	152.60	40.54	—	—	40.54
104.99	99.9	0.15	0.1	105.14	13.59	—	—	13.59
105.32	86.0	17.08	14.0	122.40	9.45	0.19	—	9.64
144.43	87.8	20.01	12.2	164.44	7.72	0.98	—	8.70
188.23	70.6	78.28	29.4	166.51	12.32	0.12	4.06	16.50

兼業所得　家事收入

兼業所得	家事收入 被贈收入 現金	被贈收入 現物	被贈收入 計	其他收入 現金	其他收入 現物	其他收入 計	合計 現金	合計 現物	合計 計
圓	圓	圓	圓	圓	圓	圓	圓	圓	圓
112.06	10.57	—	.10.57	5.18	—	5.18	15.75	—	15.75
91.55	9.27	1.37	10.64	0.72	—	0.72	9.99	1.37	11·36
112.76	18.84	3.91	22·75	0.90	—	0.90	19.74	3.91	23.65
155.74	32.36	1.89	34.25	1.71	—	1.71	34·07	1.89	35.96
250·01	36.75	—	36·75	2.21	2.47	4.68	38.96	2·47	41.43

農家ノ總收支及農家ノ總所得

經營規模別	農家ノ成績	調査戸數	農家ノ 農業總收入 實數	農業總收入 割合	兼業收入 實數	兼業收入 割合	家事收入 實數	家事收入 割合
		戸	圓	%	圓	%	圓	%
5反以下		5	621.93	78.6	152.60	19.3	15.75	2.1
5反以上		43	837.28	87.7	105.14	11.0	11.36	1.3
1町以上		52	1523.57	91.2	122.40	7.3	23.65	1.5
1.5町以上		47	1966.28	90.6	164.44	7.6	35.96	1.8
2町以上		16	2405.97	88.6	266.51	9.8	41.43	1.6

農家ノ總收支及農家ノ總所得 （續）

ノ生産的總支出 兼業費 實數	兼業費 割合	計 現金 實數	現金 割合	現物 實數	現物 割合	減價額 實數	減價額 割合	計
圓	%	圓	%	圓	%	圓	%	圓
40.54	13.1	277.78	89.1	15.77	5.1	18.15	5.8	311.70
13.59	3.5	310.66	79.5	59.73	15.3	19.95	5.2	390.34
9.64	1.5	543.47	82.9	80.62	12.2	31.44	4.9	655.53
8.70	1.2	648.04	84.3	82.51	10.7	37.46	5.0	768.01
16.50	2.1	714.84	89.7	31.15	4.1	50.08	6.2	796.07

總收入 計 現金 實數	現金 割合	現物 實數	現物 割合	增減價額 實數	增減價額 割合	計	農家 農業經營費 實數	農業經營費 割合
圓	%	圓	%	圓	%	圓	圓	%
573.98	72.6	216.30	27.4	—	—	790.28	271.16	86.9
641.81	67.2	307.09	32.1	4.88	0.7	953.78	376.75	96.5
1199.93	71.8	441.93	26.4	27.76	1.8	1669.62	645.89	98.5
1591.48	73.4	541.81	25.0	33.39	1.6	2166.68	769.31	98.8
2141.23	78.8	502.60	18.5	70.08	2.7	2713.91	779.57	97.9

農家ノ總所得 農業所得 實數	農業所得 割合	兼業所得 實數	兼業所得 割合	家事收入 實數	家事收入 割合	計	家族從業者一人當 農家ノ總所得	家族從業者一人當 一日當リ農家ノ總所得	家族一人當リ 農家ノ總所得	家族一人當リ 一日當リ
圓	%	圓	%	圓	%	圓	圓	圓	圓	圓
350.77	73.2	112.06	23.4	15.75	3.4	478.58	184.07	0.50	88.63	0.24
460.53	81.7	91.55	16.2	11.36	2.1	563.44	187.81	0.52	95.40	0.26
877.68	86.5	112.76	11.1	23.65	2.4	1014.09	260.02	0.71	138.91	0.38
1206.97	86.2	155.74	11.1	35.96	2.7	1398.67	285.44	0.78	168.51	0.46
1626.40	84.8	250.01	13.0	41.43	2.2	1917.84	391.40	1.07	228.31	0.63

家計費

農家ノ經營規模別成績	調査戸數	家計費 住居費 現金	住居費 現物	住居費 計	飲食費 現金	飲食費 現物	飲食費 計
	戸	圓	圓	圓	圓	圓	圓
5反以下	5	5.44	—	5.44	109.96	188.39	298.35
5反以上	43	7.68	0.03	7.71	79.02	233.22	312.24
1町以上	52	14.77	0.80	15.57	81.94	325.52	407.46
1.5町以上	47	20.27	0.06	20.33	93.62	410.45	504.07
2町以上	16	18.34	—	18.34	76.48	427.69	504.17

家計費（ ）

家計費 交際費 現金	交際費 現物	交際費 計	嗜好費 現金	嗜好費 現物	嗜好費 計	諸掛 現金	冠婚費 現金	冠婚費 現物	冠婚費 計
圓	圓	圓	圓	圓	圓	圓	圓	圓	圓
35.21	.70	35.91	10.79	0.46	11.25	9.36	4.51	0.18	4.69
44.45	0.86	45.31	20.07	0.92	20.99	4.22	19.00	0.31	19.31
56.12	3.49	59.61	35.75	1.95	37.70	11.51	35.00	1.72	36.72
72.56	4.21	76.77	41.21	1.55	42.76	13.04	65.48	0.18	65.66
88.35	5.98	94.33	36.65	3.02	39.67	26.64	103.61	4.57	108.18

家計費 被服費 現金	被服費 現物	被服費 計	光熱費 現金	光熱費 現物	光熱費 計	什器費 現金	教修費 現金	衛生費 現金	衛生費 現物	衛生費 計
圓	圓	圓	圓	圓	圓	圓	圓	圓	圓	圓
46.78	—	46.78	12.87	2.18	15.05	13.82	6.06	15.27	0.16	15.43
58.79	1.30	60.09	16.01	2.86	18.87	12.48	9.97	17.96	0.16	18.12
87.43	3.84	91.27	22.26	11.48	33.74	12.70	40.03	54.39	0.23	54.62
115.03	4.84	119.87	27.09	9.53	36.62	15.46	28.49	37.75	0.23	37.98
123.72	13.84	137.56	26.84	21.90	48.74	25.42	61.42	51.70	1.35	53.05

其他費 現金	合計 現金 實數	合計 現金 割合	合計 現物 實數	合計 現物 割合	合計 計	家族一人當家計費 一ヶ年當リ	家族一人當家計費 一日當リ	消費者一單位當リ 一ヶ年當リ	消費者一單位當リ 一日當リ
圓	圓	%	圓	%	圓	圓	圓	圓	圓
30.73	300.80	61.0	192.07	39.0	492.87	91.27	0.25	—	—
32.86	322.51	57.3	239.66	42.7	562.17	95.28	0.26	—	—
64.72	516.62	59.7	349.03	40.3	865.65	118.58	0.32	—	—
71.09	601.09	58.2	431.05	41.8	1032.14	124.35	0.34	—	—
65.40	704.57	59.6	478.35	40.4	1182.92	140.82	0.39	—	—

農家經濟ノ餘剩

經營規模別 農家ノ成績	調査戸數	農家ノ總所得	家計費	差引過不足	農業所得ト家計費ノ比較
	戸	圓	圓	圓	圓
5 反 以 下	5	478.58	492.87	(−) 14.29	(−) 142.10
5 反 以 上	43	563.44	562.17	(+) 1.27	(−) 101.64
1 町 以 上	52	1014.09	865.65	(+) 148.44	(+) 12.03
1.5 町 以 上	47	1398.67	1032.14	(+) 366.53	(+) 174.83
2 町 以 上	16	1917.84	1182.92	(+) 734.92	(+) 443.48

月別農業勞働日數

種目	調査戸數	從業者別＼月別	1月	2月	3月	4月	5月	6月	7月	8月	9日	10月	11月	12月	計	家族從業者中男女別勞働日數ノ割合	耕作地一反當勞働日數
	戸		日	日	日	日	日	日	日	日	日	日	日	日	日		%
五反以下	3	家族從業者中 男子	8,8	13.4	20.0	14.4	26.7	27.9	17.6	19.5	17.8	15.4	14.2	14.6	210.3		55.1
		家族從業者中 女子	9.0	8.8	10.5	15.0	16.0	26.6	10.2	20.7	22.4	11.8	14.9	5.3	171.2		44.9
		家族從業者中 小計	17.8	22.2	30.5	29.4	42.7	54.5	27.8	40.2	40.2	27.2	29.1	19.9	381.5	98.3	100.0
		年雇	—	—	—	—	—	—	—	—	—	—	—	—	—		—
		臨時雇	—	—	—	—	—	—	—	—	—	—	—	—	—		—
		計	17.8	22.2	30.5	29.4	42.7	54.5	27.8	40.2	40.2	27.2	29.1	19.9	381.5		—
五反以上	23	家族從業者中 男子	20.0	21.5	26.4	26.2	36.4	43.1	39.6	37.1	35.9	34.0	35.4	28.2	384.2		64.5
		家族從業者中 女子	6.7	7.2	11.3	13.0	19.0	24.0	24.7	24.7	26.1	18.2	20.8	14.9	210.6		35.5
		家族從業者中 小計	26.7	28.7	37.7	39.2	55.4	67.1	64.3	62.2	62.0	52.2	56.2	43.1	594.8	79.1	100.0
		年雇	—	—	—	—	—	—	—	—	—	—	—	—	—		—
		臨時雇	0.2	0.7	0.2	0.5	1.0	3.5	4.2	1.7	0.4	1.0	1.1	0.2	14.7		—
		計	26.9	29.4	37.9	39.7	56.4	70.6	68.5	63.9	62.4	53.2	57.3	43.3	609.5		—

月別農業勞働日數 (續)

種目	調査戸數	從業者別＼月別	1月	2月	3月	4月	5月	6月	7月	8月	9月	10月	11月	12月	計	家族從業者中男女別勞働日數ノ割合	耕作地一反當勞働日數
			日	日	日	日	日	日	日	日	日	日	日	日	日	日	%
一町以上	43	家族從業者中 男子	20.9	24.8	31.4	29.8	44.7	50.0	44.8	46.2	41.8	35.9	40.9	31.1	442.3		57.0
		家族從業者中 女子	8.3	8.0	12.8	19.6	35.6	46.4	36.6	46.1	42.1	29.0	32.9	17.3	334.7		43.0
		家族從業者中 小計	29.2	32.8	44.2	49.4	80.3	96.4	81.4	92.3	83.9	64.9	73.8	48.4	777.0	65.4	100.0
		年雇	0.4	0.8	0.9	1.7	2.2	2.7	2.5	2.4	2.3	1.8	1.5	1.0	20.2		—
		臨時雇	0.1	0.1	0.9	0.9	2.3	7.5	4.8	3.3	3.6	1.5	2.2	0.4	27.6		—
		計	29.7	33.7	46.0	52.0	84.8	106.6	88.7	98.0	89.8	68.2	77.5	49.8	824.8		—
一、五町以上	36	家族從業者中 男子	19.3	26.5	33.0	33.7	48.4	56.7	48.8	47.4	45.9	39.6	42.1	32.7	474.1		51.8
		家族從業者中 女子	6.9	10.4	19.4	21.6	48.4	65.0	52.1	53.8	55.6	41.3	45.8	20.4	440.7		48.2
		家族從業者中 小計	26.2	36.9	52.4	55.3	96.8	121.7	100.9	101.2	101.5	80.9	87.9	53.1	914.8	58.1	100.0
		年雇	4.4	5.0	5.9	5.5	6.3	5.6	5.1	5.1	5.3	5.4	4.7	4.0	62.3		—
		臨時雇	0.2	0.1	0.2	0.1	4.3	12.1	7.6	6.0	3.0	3.3	4.9	1.9	43.7		—
		計	30.8	42.0	58.5	60.9	107.4	139.4	113.6	112.3	109.8	89.6	97.5	59.0	1020.8		—
二町以上	14	家族從業者中 男子	28.1	36.5	49.9	46.7	65.9	68.4	66.6	69.1	58.5	49.7	58.5	45.6	643.5		62.1
		家族從業者中 女子	2.5	3.6	6.8	15.8	44.7	61.1	45.4	63.1	71.2	31.8	39.9	6.0	391.9		37.9
		家族從業者中 小計	30.6	40.1	56.7	62.5	110.6	129.5	112.0	132.2	129.7	81.5	98.4	51.6	1035.4	50.3	100.0
		年雇	1.7	1.4	2.3	1.7	5.2	7.1	2.8	2.7	2.0	1.7	1.7	1.6	31.9		—
		臨時雇	0.3	0.6	5.4	1.4	3.2	7.3	1.8	6.2	5.6	1.6	2.2	0.2	34.4		—
		計	32.6	42.1	64.4	65.6	119.0	143.9	116.6	141.1	137.3	84.8	102.3	53.4	1101.7		—

第 4　經營規模別自小作別農家經濟ノ成績

家族構成ト經營面積

經營規模別	自小作別農家ノ成績	調査戸數	家族員數 男	家族員數 女	家族員數 計	消費單位者數	家族從業者員數 男	家族從業者員數 女	家族從業者員數 計	年雇 男	年雇 女	年雇 計	能力換算從業者數	經營面積 田 所有	經營面積 田 借入	經營面積 田 計	經營面積 所有
		戸	人	人	人		人	人	人	人	人	人	人	反	反	反	反
5反以下	自作	1	1.0	2.0	3.0	—	1.0	1.0	2.0	—	—	—	1.7	1.018	—	1.018	0.700
	自小作	2	4.0	2.5	6.5	—	1.5	1.0	2.5	—	—	—	2.1	1.710	0.410	2.120	0.829
	小作	3	1.8	2.0	3.8	—	0.8	1.2	2.0	—	—	—	1.5	—	0.212	0.212	—
5反以上	自作	11	4.0	2.5	6.5	—	1.3	1.3	2.6	—	—	—	2.1	1.701	0.420	2.120	2.220
	自小作	22	2.9	2.8	5.7	—	1.7	1.6	3.3	—	—	—	2.7	1.122	2.016	3.208	1.129
	小作	10	2.4	3.2	5.6	—	1.4	1.4	2.8	—	—	—	2.3	—	2.605	2.605	0.125
1町以上	自作	23	3.9	3.1	7.0	5.7	1.8	1.6	3.4	0.1	0.0	0.1	3.0	4.419	0.405	4.824	3.318
	自小作	21	4.0	3.6	7.6	6.4	1.9	2.0	3.9	0.1	—	0.1	3.5	1.904	2.508	4.412	1.710
	小作	8	3.9	3.8	7.7	6.1	2.2	2.4	4.6	0.1	—	0.1	3.8	0.311	3.906	4.217	0.323
1.5町以上	自作	29	3.7	4.7	8.4	6.8	2.2	2.7	4.9	0.2	0.0	0.2	4.4	5.522	0.622	6.214	4.804
	自小作	16	4.3	4.2	8.6	7.2	2.4	2.7	5.1	0.0	—	0.0	4.4	3.629	4.101	7.800	2.223
	小作	2	3.0	4.0	7.0	—	2.0	3.0	5.0	—	—	—	4.4	—	4.600	4.600	—
2町以上	自作	14	4.3	4.1	8.4	—	2.7	2.4	5.1	0.2	0.1	0.3	4.4	6.204	0.304	6.508	5.602
	自小作	3	3.8	4.2	8.0	—	2.0	2.3	4.3	1.0	—	1.0	4.1	3.815	0.522	4.407	7.807
2.5町以上	自作	1	4.0	2.0	6.0	5.3	2.0	2.0	4.0	1.0	1.0	2.0	4.9	7.005	—	7.000	7.000
3町以上	自作	2	5.5	5.5	11.0	9.9	4.0	3.0	7.0	0.5	—	0.5	6.8	10.500	—	10.500	9.500

農業總收入

經營規模別	自小作別農家ノ成績	調査戸數	農業 稻作收入 現金	稻作收入 現物	稻作收入 計	農業 雜穀收入 現金	雜穀收入 現物	雜穀收入 增價減格	雜穀收入 計
		戸	圓	圓	圓	圓	圓	圓	圓
5反以上	自作	1	—	102.37	102.37	78.30	23.77	—	101.97
	自小作	2	9.34	210.07	219.41	75.46	90.95	—	166.41
	小作	3	6.75	60.25	61.00	32.50	52.86	—	85.20
5反以下	自作	11	47.04	174.29	221.33	84.83	72.43	2.48	159.74
	自小作	22	65.55	193.72	259.27	135.71	71.68	0.01	207.40
	小作	10	11.59	221.39	232.98	83.22	96.10	—	179.32
1町以上	自作	23	236.43	209.73	446.16	220.46	87.80	2.77	311.03
	自小作	21	118.80	279.81	388.61	176.82	131.31	3.36	311.49
	小作	8	50.52	329.92	280.44	239.95	72.03	1.60	313.58
1.5町以上	自作	29	313.37	259.94	573.71	333.79	133.15	3.99	470.93
	自小作	16	292.06	405.47	698.53	323.93	169.44	(—) 2.05	491.32
	小作	2	30.75	337.00	366.75	369.30	297.49	0.92	567.71
2町以上	自作	14	449.68	220.33	672.01	385.27	138.97	2.95	527.19
	自小作	3	200.66	217.38	418.04	321.49	308.34	1.97	631.80
2.5町以上	自作	1	270.60	351.62	623.22	368.90	163.95	(—) 1.00	531.85
3町以上	自作	2	805.08	270.28	1075.36	298.19	485.73	(—) 1.00	782.92

經營面積

田 借入	田 計	畑 所有	畑 借入	畑 計	桑園 所有	桑園 借入	桑園 計	果園 所有	果園 借入	果園 計	其ノ他地 所有	其ノ他地 借入	其ノ他地 計	計 所有	計 借入	計 計	能力換算從業者一人當經營面積	消費單位當リ經營面積	家族一人當經營面積
反	反	反	反	反	反	反	反	反	反	反	反	反	反	反	反	反	反	反	反
—	0.700	1.700	0.500	2.200	—	—	—	—	—	—	—	—	—	3.418	0.500	3.918	2.309	—	1.306
0.606	1.505	—	0.100	0.100	—	—	—	0.315	0.315	0.700	—	—	—	2.924	1.501	4.425	2.110	—	0.627
1.624	1.624	—	1.108	1.108	—	—	—	—	—	—	—	—	—	—	3.014	3.014	2.010	—	0.801
—	2.220	3.701	0.115	3.816	0.003	—	0.003	—	—	—	—	—	—	7.624	0.605	8.229	3.915	—	1.223
1.011	2.210	1.317	0.828	2.215	0.028	—	0.028	10.007	0.019	0.026	—	—	—	3.813	4.014	7.827	2.907	—	1.325
2.810	3.005	0.212	1.407	1.619	—	0.100	0.100	—	—	—	—	—	—	0.407	6.922	7.329	3.204	—	1.306
0.300	3.618	4.118	0.110	4.228	0.310	—	0.310	—	—	—	—	—	—	12.305	0.815	13.120	4.327	2.303	1.824
2.101	3.811	2.429	1.413	3.912	0.011	0.017	0.028	0.006	—	0.006	—	—	—	6.200	6.109	12.309	3.507	1.908	1.607
4.315	4.708	—	3.325	2.325	—	—	—	—	—	—	—	—	—	0.704	11.616	12.320	3.216	2.008	1.602
0.324	5.128	6.117	0.103	6.220	0.113	—	0.113	0.005	—	0.005	—	—	—	16.701	1.119	17.820	4.018	2.608	2.108
1.409	3.702	4.113	1.513	5.626	—	—	—	—	—	—	—	—	—	10.105	7.023	17.128	3.902	2.326	2.000
5.907	5.907	—	4.815	4.815	—	—	—	—	—	—	—	—	—	—	15.322	15.322	3.715	—	2.129
0.212	5.814	9.210	—	9.210	0.418	0.025	0.513	0.010	0.002	0.012	—	—	—	21.514	0.613	22.127	4.013	—	2.613
5.600	13.407	2.608	1.600	4.208	—	—	—	—	—	—	—	—	—	14.300	7.722	22.022	5.325	—	2.718
—	7.000	14.000	—	14.000	—	—	—	—	—	—	—	—	—	28.000	—	28.000	5.704	5.224	4.620
—	9.500	13.715	—	13.715	3.000	—	3.000	—	—	—	—	—	—	36.715	—	36.715	5.401	3.704	3.312

總收入

其他耕種收入 現金	其他耕種收入 現物	其他耕種收入 增價減格	其他耕種收入 計	園藝收入 現金	園藝收入 現物	園藝收入 增價減格	園藝收入 計	養蠶收入 現金	養蠶收入 現物	養蠶收入 計
圓	圓	圓	圓	圓	圓	圓	圓	圓	圓	圓
—	—	—	—	—	15.00	—	15.00	278.00	—	278.00
—	—	3.20	—	41.37	20.44	—	61.81	165.68	—	165.68
1.50	—	—	1.50	29.52	17.86	—	38.38	100.52	—	100.52
—	—	—	—	11.39	47.56	—	58.95	414.68	0.77	415.45
—	—	(—) 0.46	(—) 0.46	37.83	28.86	(—) 0.73	67.39	236.16	1.25	237.40
—	—	—	—	29.75	34.40	0.03	64.13	186.74	0.39	187.13
26.23	—	2.85	29.08	44.35	46.35	1.68	92.38	571.00	(—) 21.48	549.52
0.65	—	1.01	1.66	33.24	49.99	0.86	84.09	487.83	(—) 5.65	482.18
—	—	—	—	86.58	44.55	1.00	132.12	469.63	3.10	571.73
16.78	(—) 3.77	4.04	17.05	64.36	48.75	0.95	114.06	659.65	2.85	662.50
—	—	2.84	2.84	78.69	43.70	(—) 0.79	121.60	709.92	7.18	717.10
—	—	—	—	1.10	24.41	—	55.51	450.05	1.25	451.30
6.08	—	(—) 2.68	3.40	76.02	46.90	1.20	124.12	1028.18	1.25	1029.43
—	—	2.25	2.25	99.87	60.06	0.25	160.21	234.75	6.25	241.00
—	—	—	—	118.32	32.00	—	150.32	1026.04	—	1026.04
—	—	—	—	434.24	72.23	—	506.47	1359.30	—	1359.30

農業總收入（續）

養畜收入 現金	養畜收入 現物	養畜收入 增減價格	養畜收入 計	加工收入 現金	加工收入 現物	加工收入 計	山林收入 現金	山林收入 現物	山林收入 計	其他收入 現金	其他收入 現物	其他收入 計	計 現金 實數	計 現金 割合	計 現物 實數	計 現物 割合	計 增減價額 實數	計 增減價額 割合	計	反當農業總收入（經營地一）
圓	圓	圓	圓	圓	圓	圓	圓	圓	圓	圓	圓	圓	圓	%	圓	%	圓	%	圓	圓
76 17	—	—	76.17	—	—	—	—	—	—	—	4.40	—	432.37	74.8	145.54	25.2	—	—	577.91	145.93
205.47	6.62	—	212.09	—	—	—	—	—	—	17.92	—	17.92	515.24	60.8	328.08	38.7	3.20	0.5	846.52	188.95
31·77	1.50	—	33.27	0.12	—	0.12	—	—	—	5.60	1.63	7.23	193·28	59.0	134.04	41.0	—	—	327.32	107.32
61.02	2 29	5.08	68.39	11.24	—	11.24	8.86	—	8.86	11.13	3.50	14.63	650.19	67.8	300.84	31.4	7.56	0.8	958.59	115.49
27.11	0.80	2.02	29.93	10.81	—	10.81	1.96	—	1.96	9.70	1.56	11.26	524,80	63.5	298.32	36.1	2.30	0.4	825.42	104.61
22.95	2.08	11.88	36.91	11.83	—	11.83	—	—	—	51.38	1.99	53.37	397.46	51.9	356.35	46.5	11.85	1.6	765.66	103.47
96.54	3.19	17.65	117.38	1.50	—	1.50	0.50	—	0.50	15.54	6.65	22.19	1212 55	77.2	332.24	21.1	24.95	1.7	1569.74	119.19
72.13	7.40	34.55	114.08	6.70	0.55	7.25	1.51	—	1.51	15.80	5.49	21.29	913.48	64.2	468.90	32.9	39.78	2.9	1422.16	115.34
73.85	3.72	33.42	110.99	1.70	1.95	3.65	—	—	—	8.34	15.00	23.34	929.56	64.7	470.27	32.7	36.02	2.6	1435.85	116 07
52.77	4.50	24.83	82.10	4.99	3.80	8.79	—	(—)1.54	(—)1.54	18.05	6.54	24.59	1464.26	75.0	455.75	23.3	32.28	1.7	1952.29	109.24
31.66	10 84	35 11	77 61	5.88	3.03	8 91	1.00	—	1.00	13 27	0.18	13.45	1457.41	68.3	639.84	30.0	35.11	1.7	2132.36	124.04
2.22	—	1.50	3 72	0.06	—	0,06	—	—	—	11.94	—	11·94	765.42	53.6	659.15	46.1	2.42	0.3	1426.99	92 84
30.03	(−)0.12	67.48	97.39	5.33	0.09	5.42	—	—	—	30.52	17.69	48.21	2011.11	80.2	427.11	17.0	68.95	1.8	2507.17	112.98
8 37	1.58	30.28	40.23	12.75	—	12.75	—	—	—	16.68	—	16.68	894.57	58.7	593.64	38.9	34.75	2.4	1522.96	69.01
99.95	—	90.00	189.95	0.30	—	0.30	—	—	—	25.30	—	25.30	1.909.41	74.9	547.57	21.5	89.00	3.6	2545.98	90.92
284.75	60 68	11.55	346.80	49.00	—	49.00	—	—	—	115.35	(−)0.75	114.60	3345.91	79.0	877.99	20.7	10.55	0.3	4234.45	115.22

農業經營費

成績別農家ノ自小作別經營規模		調査戶數	土地改良建物費 現金	土地改良建物費 現物	土地改良建物費 減價額	土地改良建物費 計	農具費 現金	農具費 現物	農具費 減價額	農具費 計	種苗費 現金	種苗費 現物	種苗費 計	蠶種代 現金	蠶種代 現物	蠶種代 計	家畜代 現金	飼料費 現金	飼料費 現物	飼料費 計	肥料費 現金	肥料費 現物	肥料費 計
		戶	圓	圓	圓	圓	圓	圓	圓	圓	圓	圓	圓	圓	圓	圓	圓	圓	圓	圓	圓	圓	圓
5反以下	自作	1	—	—	8.80	8.80	6.80	—	5.20	12.00	8 80	—	8.80	22.31	—	22.31	8.50	60.92	—	60.92	84.58	—	84.58
	自小作	2	3,00	—	19.00	22.00	7.59	—	5.50	13,09	9.30	—	9.30	6.87	—	6.87	9.38	122.46	—	122.46	54.91	—	54.91
	小作	3	4.38	2.57	6.57	13.52	7.20	—	3.33	10.53	9.55	—	9.55	9.10	—	9.10	2.08	39.10	—	39.10	52.54	—	52.54
5反以上	自作	11	8.11	—	14.59	22.70	16.05	—	6.30	22.35	9.66	—	9.66	25.87	—	25.87	11.98	49.13	—	49.13	118.71	—	118.71
	自小作	22	6.26	—	13.26	19.52	15.22	—	6.60	21.82	9.68	—	9.68	12.66	1.11	13.77	7.61	44.53	—	44.53	109.85	—	109.85
	小作	10	1.94	—	14.04	15 98	11.75	—	5.67	17.42	6.97	0.11	7.08	12.09	2.60	14.69	4.51	27.22	—	27.22	101.05	—	101.05
1町以上	自作	23	16.32	—	30.88	47.20	24.76	—	11.05	35.81	9.80	—	9 80	25.82	1.82	27.64	17.06	77.50	—	77.50	208.40	—	208.40
	自小作	21	9.24	—	18 82	28.06	26.53	—	9.79	36.32	8.97	—	8.97	29.08	—	29.08	9.20	82.09	0.96	83.05	166.24	-	166.24
	小作	8	4.16	—	12.50	16 66	20.91	—	7.77	28,68	13 31	—	13.31	23.19	—	23.16	20.26	57.25	—	57.25	191.93	—	191.93
1.5町以上	自作	29	5.21	—	30.27	35.48	24.62	—	11.45	36.07	11 89	0.42	12.31	39.64	0.96	40.60	7.48	68.85	0.22	69.07	259.02	—	259.02
	自小作	16	5.44	0.12	22.18	27.74	29.27	1.33	12.07	42.67	14.47	—	14.47	40 32	—	40.32	6 27	67.40	—	67.40	280.87	—	280.87
	小作	2	4.00	—	8.75	12.75	23.81	—	4.60	28.41	5,05	—	5.05	58.78	—	58.78	2.12	65.93	—	65.93	196.87	—	196.87
2町以上	自作	14	11.95	—	32.97	44.92	36·15	—	17.16	53.31	17.88	—	17.88	53.62	—	53.62	15.01	46.51	0.31	46.82	303.28	1.67	304.95
	自小作	3	—	—	14.00	14.00	10.67	—	5.52	16.19	2.47	2.50	4.97	20.67	—	20.67	3.20	16.83	—	16.83	277·32	—	277.32
2.5町以上	自作	1	8.50	—	49.64	58.14	30.59	—	15.50	46.09	6.48	–	6.48	105.74	—	105.74	13.85	135.55	—	135.55	229.70	—	229.70
3町以上	自作	2	5.63	—	43.25	48.88	40.31	—	34.69	75.00	23.74	—	23.74	91.38	—	91·38	8.51	170.40	—	170.40	532.58	—	532·58

農業經營費（續）

農業經營費 光熱動力費 現金	藥劑費 現金	加工原料 現金	租税 現金	勞賃 現金	勞賃 現物	勞賃 計	負債利子 現金	小作料 現金	小作料 現物	小作料 計	販賣費 現金	其ノ他費 現金	合計 現金 實數	合計 現金 割合	合計 現物 實數	合計 現物 割合	合計 減價償却額 實數	合計 減價償却額 割合	計	經營地一反當農業經營費	經營地一反當リ農業總收入ニ對スル割合
圓	圓	圓	圓	圓	圓	圓	圓	圓	圓	圓	圓	圓	圓	%	圓	%	圓	%	圓	圓	%
3.69	1.80	—	17.68	—	—	—	10.49	9.00	—	9.00	1.05	6.31	241.93	94.5	—	—	14.00	5.5	255.93	64.63	44.2
4.63	0.30	—	18.12	—	—	—	18.31	6.25	25.10	31.35	0.80	10.00	271.92	84.5	25.10	7.8	24.50	7.7	321.52	71.76	37.9
2.25	0.39	—	5.11	19.68	—	19.68	8.24	21.99	27.75	49.74	0.32	13.80	195.73	82.9	30.32	12.8	9.90	4.3	235.95	77.36	72.0
9.77	1.11	3.46	57.18	16.85	0.91	17.76	13.62	3.33	15.28	18.61	1.78	3.76	350.37	90.4	16.19	4.2	20.89	5.4	387.45	46.68	40.4
5.28	1.21	2.24	25.79	9.26	1.23	10.49	15.65	22.33	70.06	92.39	2.18	6.96	296.71	76.2	72.40	18.6	19.86	5.2	388,97	49.29	47.1
9.98	0.81	0.08	9 54	3.96	0.15	4,11	9.49	25.80	109.24	135.04	6.78	2 59	234.56	64.0	112.10	30.5	19.71	5.5	366.37	49.51	47.8
12.75	2.09	4.52	90.13	50.95	11.13	62.08	13.05	9.15	19,09	28.24	3.34	12.33	577.97	88.6	32.04	5.0	41.93	6 4	651.94	49.50	41.5
9.34	1.28	2.45	44.97	29.19	5.35	34.54	26.47	35.54	95.05	130.59	2.09	11.56	494.24	79.2	101.36	16.2	28.61	4.6	624.21	50.62	43,8
10.80	1.54	3.25	23.13	21.59	1.61	23.20	42.53	76 81	156.72	233.53	2.75	17.18	540.59	75.2	158.33	22.0	20.27	2.8	719.19	58.14	50.1
12.63	4.33	3 97	103.78	54.47	17.60	72.07	20.01	7.06	21.92	28.98	3.45	16.52	643.93	88.5	41.12	5.6	41.72	5.9	725.77	40.61	37.2
18.88	3.97	1.62	79,69	41.37	10.09	51.46	32.37	40.49	140.20	180.69	2.50	11.99	676.92	78.4	151·74	17.5	34.25	4.1	862.91	50.20	40.4
4.10	0.43	0.10	11.14	50.82	—	50.82	—	98.62	153.03	251.65	4.33	1.46	537.56	76.3	153.03	21.7	13.35	2.0	703.94	45.80	49.3
9.45	5.15	3 44	126.31	59.34	12.57	71.91	7.75	4.15	11.30	15.45	9.63	17.89	727.55	90.5	25.85	3.3	50.13	6.2	803.53	36.21	32.0
11.70	1.35	—	60.83	68.29	—	68.29	—	31.83	66.47	98.30	1.03		510.74	85.2	68.97	11.5	19.52	3.3	599.23	27.15	39.3
30.70	0.60	1.60	194.26	238.35	114.00	352.35	—	4.50	—	4.50	0.86	6.47	1007.75	84.9	114.00	9.6	65.14	5.5	1186.89	42.39	46.6
29.14	6.17	10.09	339.95	103.78	44.50	148.28	65.32	—	—	—	1.30	8.90	1437.20	92.1	44.50	3.0	77.94	4.9	1559.64	42.44	36.8

農業所得

成績別農家ノ經營規模別	自小作	調査戸數	農業總收入	農業經營費	農業所得	經營地一反當リ農業所得	經營地一反當リ農業總收入ニ對スル割合	能力換算從業者 一人當リ農業所得	能力換算從業者 一人一日當リ農業所得	消費者一單位當リ 農業所得	消費者一單位當リ 一日當リ農業所得	一日當リ農業所得 家族一人	一日當リ農業所得 從業者一人
		戸	圓	圓	圓	圓	%	圓	圓	圓	圓	圓	圓
五反以下	自作	1	577.91	255.93	321.98	81.30	55.8	189.40	0.52	—	—	0.29	0.44
	自小作	2	846.52	321.52	525.00	117.19	62.1	250.00	0.68	—	—	0.22	0.58
	小作	3	327.32	235.95	91.37	29.96	28.0	60.91	0.17	—	—	0.07	0.13
五反以上	自作	11	958.59	387.45	571.14	68.81	59.6	271.97	0.75	—	—	0.24	0.60
	自小作	22	825.42	388.97	436.45	55.32	52.9	161.64	0.44	—	—	0.21	0.36
	小作	10	765.66	366.37	399.29	53.96	52.2	173.60	0.48	—	—	0.20	0.39
一町以上	自作	23	1569.74	651.94	917.80	69.69	58.5	305.93	0.84	161.01	0.44	0.36	0.74
	自小作	21	1422.16	624.21	797.95	64.72	56.2	227.98	0.62	124.68	0.34	0.29	0.56
	小作	8	1435.85	719.19	716.66	57.93	49.9	188.59	0.52	117.49	0.32	0.25	0.43
一、五町以上	自作	29	1952.29	725.77	1226.52	68.63	62.8	278.75	0.76	180.37	0.49	0.40	0.69
	自小作	16	2132.36	862.91	1269.45	73.84	59.6	288.51	0.79	176.31	0.48	0.40	0.68
	小作	2	1426.99	703.94	723.05	47.04	50.7	176.35	0.48	—	—	0.29	0.40
二町以上	自作	14	2507.17	803.53	1703.64	76.77	68.0	387.19	1.06	—	—	0.56	0.92
	自小作	3	1522 96	599.23	923.73	41.86	60.7	225.30	0.62	—	—	0.32	0.59
二、五町以上	自作	1	2545.98	1186.89	1359.09	48.53	53.4	277.35	0.76	256.43	0.70	0.62	0.93
三町以上	自作	2	4234.45	1559.64	2674.81	72.78	63.2	393.35	.108	270.18	0.74	0.67	1.05

兼業收入

成績農家ノ自小作別經營規模別	調查戶數	俸給勞賃收入 現金	俸給勞賃收入 現物	俸給勞賃收入 計	財産利用收入 現金	財産利用收入 現物	財産利用收入 計	小作料 現金	小作料 現物	小作料 計
	戶	圓	圓	圓	圓	圓	圓	圓	圓	圓
五反以下 自作	1	9.50	—	9.50	—	—	—	—	—	—
五反以下 自小作	2	69.54	—	69.54	—	16.24	16.24	—	—	—
五反以下 小作	3	394.30	—	394.30	—	—	—	—	—	—
五反以上 自作	11	21.74	—	21.74	—	2.74	2.74	2.36	—	2.36
五反以上 自小作	22	130.95	—	130.95	—	1.85	1.85	6.51	—	0.51
五反以上 小作	10	78.09	1.09	79.18	—	—	—	—	—	—
一町以上 自作	23	31.22	—	31.22	—	39.62	39.62	19.70	35.21	54.91
一町以上 自小作	21	99.45	—	99.45	—	6.47	6.47	2.71	11.93	14.64
一町以上 小作	8	157.03	0.58	157.61	—	—	—	—	—	—
一、五町以上 自作	29	47.45	—	47.45	—	11.11	11.11	81.28	23.19	104.47
一、五町以上 自小作	16	108.81	0.17	108.98	—	17.40	17.40	5.58	8.67	14.25
一、五町以上 小作	2	115.24	—	115.24	—	—	—	—	—	—
二町以上 自作	14	43.35	—	43.35	—	10.86	10.86	96.98	75.64	172.62
二町以上 自小作	3	7.75	—	7.75	—	—	—	—	—	—
二、五町以上 自作	1	67.70	—	67.70	—	—	—	132.75	119.15	251.90
三町以上 自作	2	87.99	—	87.99	—	96.59	96.59	245.04	200.02	445.06

成績農家ノ自小作別經營規模別	兼業生産物 現金	兼業生産物 現物	兼業生産物 計	林業收入 現金	林業收入 現物	林業收入 計	其他收入 現金	其他收入 現物	其他收入 計
	圓	圓	圓	圓	圓	圓	圓	圓	圓
五反以下 自作	—	—	—	—	—	—	—	—	—
五反以下 自小作	—	—	—	—	—	—	—	—	—
五反以下 小作	—	—	—	—	—	—	—	—	—
五反以上 自作	29.60	—	29.60	—	—	—	1.20	—	1.20
五反以上 自小作	11.07	—	11.07	—	—	—	6.26	—	6.26
五反以上 小作	16.47	—	16.47	—	—	—	0.02	—	0.02
一町以上 自作	5.18	—	5.18	—	—	—	1.01	—	1.01
一町以上 自小作	1.78	—	1.78	7.18	—	7.18	3.05	—	3.05
一町以上 小作	—	—	—	—	—	—	1.84	—	1.84
一、五町以上 自作	7.35	(—) 0.32	7.03	—	—	—	2.76	—	2.76
一、五町以上 自小作	6.37	—	6.37	—	—	—	12.87	0.75	13 62
一、五町以上 小作	—	—	—	7.12	—	7.12	0.26	—	0.26
二町以上 自作	50.96	—	50.96	3 33	—	3.33	3.62	—	3.62
二町以上 自小作	—	—	—	—	—	—	204.64	—	204.64
二、五町以上 自作	—	—	—	201.80	—	201.80	—	—	—
三町以上 自作	—	—	—	20.50	—	20.50	3,15	—	3.15

兼業費

成績農家ノ自小作別經營規模別	兼業收入合計 現金 實數	兼業收入合計 現金 割合	兼業收入合計 現物 實數	兼業收入合計 現物 割合	兼業收入合計 計	兼業費 現金	兼業費 現物	兼業費 減價額	兼業費 計
	圓	%	圓	%	圓	圓	圓	圓	圓
五反以下 自作	9.50	100.0	—	—	9.50	—	—	—	—
五反以下 自小作	85.75	100.0	—	—	85.75	9.69	—	—	9.69
五反以下 小作	394.30	100.0	—	—	394.30	168.10	—	—	168.10
五反以上 自作	57.64	100.0	—	—	57.64	11.04	—	—	11.04
五反以上 自小作	150.64	100.0	—	—	150.64	14.31	—	—	14.31
五反以上 小作	94.58	98.8	1.09	1.2	95.67	21.28	—	—	21.28
一町以上 自作	96.73	73.3	35.21	26.7	131.94	9.83	—	—	9.83
一町以上 自小作	120.64	91.0	11.93	9.0	132.57	13.46	—	—	13.46
一町以上 小作	158.87	99.6	0.58	0.4	159.45	14.88	1.67	—	16.55
一、五町以上 自作	149.95	86.7	22.87	13.3	172.82	10.17	0.83	—	11.00
一、五町以上 自小作	151.03	94.0	9.59	6.0	160.62	4.76	1.32	—	6.08
一、五町以上 小作	122.62	100.0	—	—	122.62	—	—	—	—
二町以上 自作	209.10	73.4	75.64	26.6	284.74	16.37	5.57	—	21.94
二町以上 自小作	212.39	100.0	—	—	212.39	153.90	—	—	153.90
二、五町以上 自作	402.25	77.1	119.15	22.9	521.40	21.40	—	—	21.40
三町以上 自作	453.27	69.3	200.02	30.7	653.29	0.96	—	—	0.96

兼業所得　家事收入

成績農家ノ自小作別經營規模別	兼業所得	被贈收入 現金	被贈收入 現物	被贈收入 計	其他收入 現金	其他收入 現物	其他收入 計	合計 現金	合計 現物	合計 計
	圓	圓	圓	圓	圓	圓	圓	圓	圓	圓
五反以下 自作	9.50	5.00	—	5.00	4.97	—	4.97	9.97	—	9.97
五反以下 自小作	76.09	10.42	—	10.42	5.61	—	5.61	16.03	—	16.03
五反以下 小作	226.20	17.75	—	17.75	6.27	—	6.27	24.02	—	24.02
五反以上 自作	46.60	7.30	0.72	8.02	1.05	—	1.05	8.35	0.02	9.07
五反以上 自小作	136.33	8,68	2.42	11.10	0.52	—	0.52	9.20	2.42	11.62
五反以上 小作	74.39	12.37	—	12.37	0.47	—	0.47	12.84	—	12.84
一町以上 自作	122.11	10.21	2.86	13.07	0.18	—	0.18	10.39	2.86	13.25
一町以上 自小作	119.11	15.97	4.52	20.49	1.14	—	1.14	17.11	4.52	21.63
一町以上 小作	142.90	48.79	2.17	50.96	1.81	—	1.81	50.60	2.17	52.77
一、五町以上 自作	161.82	21.74	0.04	21.78	2.37	—	2.37	24.11	0.04	24.15
一、五町以上 自小作	154.54	58.61	5.47	64.08	—	—	—	58.61	5.47	64.08
一、五町以上 小作	122.62	—	—	—	0.86	—	0.86	0.86	—	0.86
二町以上 自作	262.80	40.23	1.53	41.76	2.24	—	2.24	42.47	1.53	44.00
二町以上 自小作	58.49	12.82	5.00	17.82	3.28	—	3.28	16.10	5.00	21.10
二、五町以上 自作	500.00	6.55	—	6.55	—	—	—	6.55	—	6.55
三町以上 自作	652.33	20.95	—	20.95	2.26	—	2.26	23.21	—	23.21

農家ノ總收支及農家ノ總所得

經營規模別	自小作別	調査戶數	農業總收入 實數	農業總收入 割合	兼業收入 實數	兼業收入 割合	家事收入 實數	家事收入 割合	總收入 計 現金 實數	現金 割合	現物 實數	現物 割合	增減價額 實數	增減價額 割合	計	農家 農業經營費 實數	農業經營費 割合	兼業(費) 實數
		戶	圓	%	圓	%	圓	%	圓	%	圓	%	圓	%	圓	圓	%	圓
5反以下	自作	1	577.91	96.7	9.50	1.5	9.97	1.8	451.84	75.6	145.54	42.4	—	—	597.38	255.93	100.0	—
	自小作	2	846.52	89.2	85.75	9.0	16.03	1.8	617.05	65.0	328.08	34.6	3.20	0.4	948.33	321.52	97.1	9.69
	小作	3	327.32	43.8	394.30	52.8	24.02	3.4	611.60	82.0	134.04	18.0	—	—	745.64	235.95	58.3	168.30
5反以上	自作	11	958.59	93.5	57.64	5.6	9.07	0.9	716.18	69.8	301.56	29.4	7.56	0.8	1025.30	387.45	97.2	11.04
	自小作	22	825.42	83.5	150.64	15.3	11.62	1.2	684.64	69.3	300.74	30.4	2.30	0.3	987.68	388.97	96.4	14.31
	小作	10	765.66	87.5	95.67	10.9	12.84	1.6	504.88	57.7	357.44	40.9	11.85	1.4	874.17	366.37	94.5	21.28
1町以上	自作	23	1569.74	91.5	131.94	7.7	13.25	0.8	1319.67	77.0	370.31	21.5	24.95	1.5	1714.93	651.94	98.5	9.83
	自小作	21	1422.16	90.2	132.57	8.4	21.63	1.4	1051.23	66.6	485.35	30.7	39.78	2.7	1576.36	624.21	97.9	13.46
	小作	8	1435.85	87.1	159.45	9.6	52.77	3.3	1139.03	69.1	473.02	28.7	36.02	2.2	1648.07	719.19	97.7	16.55
1.5町以上	自作	29	1952.29	90.8	172.82	8.0	24.15	1.2	1638.32	76.2	478.66	22.2	32.28	1.6	2149.26	725.77	98.5	11.00
	自小作	16	2132.36	90.4	160.62	6.8	64.08	2.8	1667.05	70.7	654.90	27.7	35.11	1.6	2357.06	862.91	99.3	6.08
	小作	2	1426.99	92.0	122.62	7.9	0.86	0.1	888.90	57.3	659.15	42.6	2.42	0.1	1550.47	703.94	100.0	—
2町以上	自作	14	2507.17	88.4	284.74	10.1	44.00	1.5	2262.68	79.7	504.28	17.8	68.95	2.5	2835.91	803.53	97.3	21.94
	自小作	3	1522.96	86.7	212.39	12.1	21.10	1.2	1123.06	64.0	598.64	34.1	34.75	1.9	1756.45	599.23	79.5	153.90
2.5町以上	自作	1	2545.98	82.8	521.40	17.0	6.55	0.2	2318.21	75.4	666.72	21.7	89.00	2.9	3073.93	1186.89	98.2	21.40
3町以上	自作	2	4234.45	86.2	653.29	13.3	23.21	0.5	3822.39	77.8	1078.01	21.9	10.55	0.3	4910.95	1559.64	99.9	0.96

農家ノ總收入及農家ノ總所得　（續）

經營規模別	自小作別	兼業費 割合	生産的總支出 計 現金 實數	現金 割合	現物 實數	現物 割合	減價額 實數	減價額 割合	計	農家ノ總所得 農業所得 實數	農業所得 割合	兼業所得 實數	兼業所得 割合	家事收入 實數	家事收入 割合	計	家族從業者一人當 農家ノ總所得	家族從業者一人當 一日當リ農家ノ總所得	家族一人當リ 農家ノ總所得	家族一人當リ 一日當リ農家ノ總所得
		%	圓	%	圓	%	圓	%	圓	圓	%	圓	%	圓	%	圓	圓	圓	圓	圓
5反以下	自作	—	241.93	94.5	—	—	14.00	5.5	255.93	321.98	96.6	9.50	2.9	9.97	0.5	333.45	166.72	0.46	111.15	0.30
	自小作	2.9	281.61	85.0	25.10	7.5	24.50	7.5	331.21	525.00	85.1	76.09	12.3	16.03	2.6	617.12	246.85	0.68	94.94	0.26
	小作	41.7	363.83	90.0	27.75	6.9	9.99	3.1	404.05	91.37	26.8	226.20	66.2	24.03	7.0	341.59	170.80	0.47	89.89	0.25
5反以上	自作	2.8	361.41	90.6	16.19	4.1	20.89	5.3	398.49	571.14	91.1	46.60	7.4	9.07	1.5	626.81	241.08	0.66	96.43	0.26
	自小作	3.6	311.02	77.1	72.40	17.9	19.86	5.0	403.28	436.45	74.7	136.33	23.3	11.62	2.0	584.40	177.09	0.49	102.52	0.28
	小作	5.5	255.84	66.0	112.10	29.0	19.71	5.0	387.65	399.29	82.1	74.39	15.3	12.84	2.6	486.52	173.75	0.48	86.88	0.24
1町以上	自作	1.5	587.80	88.8	32.04	4.9	41.93	6.3	661.77	917.80	87.1	122.11	11.6	13.25	1.3	1053.16	309.75	0.85	150.45	0.41
	自小作	2.1	507.70	79.6	101.36	15.8	28.61	4.6	637.67	797.95	85.0	119.11	12.7	21.63	2.3	938.69	240.69	0.66	112.35	0.31
	小作	2.3	555.47	75.4	160.00	21.8	20.27	2.8	735.74	716.66	78.5	142.90	15.7	52.77	5.8	912.33	198.33	0.54	118.48	0.32
1.5町以上	自作	1.5	653.10	88.6	41.95	5.7	41.72	5.7	736.77	1226.52	86.8	161.82	11.5	24.15	1.7	1412.49	288.26	0.79	168.15	0.46
	自小作	0.7	681.68	78.5	153.06	17.6	34.25	3.9	868.99	1269.45	85.3	154.54	10.4	64.08	4.3	1488.07	291.77	0.80	173.03	0.47
	小作	—	537.56	76.3	153.03	21.7	13.35	2.0	703.94	723.05	85.4	122.62	14.5	0.86	0.1	846.53	169.31	0.46	120.93	0.33
2町以上	自作	2.7	743.92	90.1	31.42	3.8	50.13	6.1	825.47	1703.64	84.7	262.80	13.1	44.00	2.2	2010.44	394.20	1.08	239.34	0.66
	自小作	20.5	664.64	88.2	68.97	9.1	19.52	2.7	753.13	923.71	92.1	58.49	5.8	21.10	2.1	1003.32	233.33	0.64	125.42	0.34
2.5町以上	自作	1.8	1029.15	85.2	114.00	9.4	65.14	5.4	1208.29	1359.09	72.9	500.00	26.8	6.55	0.3	1865.64	466.41	1.28	310.94	0.85
3町以上	自作	0.1	1438.16	92.1	44.50	2.9	77.94	5.0	1560.60	2674.81	79.8	652.33	19.5	23.21	0.7	3350.35	478.62	1.31	304.58	0.83

家　計　費

經營規模別自小作別農家ノ成績	調査戸數	家計費 住居費 現金	住居費 現物	住居費 計	飲食費 現金	飲食費 現物	飲食費 計	被服費 現金	被服費 現物	被服費 計	光熱費 現金	光熱費 現物	光熱費 計	什器計 現金	教修費 現金	衛生費 現金	衛生費 現物	衛生費 計
	戸	圓	圓	圓	圓	圓	圓	圓	圓	圓	圓	圓	圓	圓	圓	圓	圓	圓
5反以下 自作	1	4.00	—	4.00	45.88	145.18	191.06	31.37	—	31.37	14.31	4.40	18.71	18.91	5.70	17.85	—	17.85
5反以下 自小作	2	9.83	—	9.83	71.37	309.88	381.25	52.20	—	52.20	14.21	—	14.21	16.26	9.20	19.00	—	19.00
5反以下 小作	3	3.61	—	3.61	104.18	86.77	190.95	37.86	—	37.86	17.30	1.62	18.92	13 35	4.27	8.17	—	8.17
5反以上 自作	11	15.31	—	15.31	86.00	249 65	335.65	77.97	0.77	78.74	17.21	5.37	22.58	18.56	15.06	21.21	0.11	21.32
5反以上 自小作	22	9.77	0.08	9.85	76.04	228.19	304.23	59.46	1.43	60.89	16.38	2,45	18.83	11.27	11.33	16.46	0.14	16.60
5反以上 小作	10	2.36	—	2.36	82.76	256.55	339 31	46.89	0.39	47.28	12.30	3 51	15.81	4 90	4.54	12.63	0.42	13.05
1町以上 自作	23	15.18	0.49	15.67	82.18	307.90	390.08	94.60	2.66	97.26	22.89	13.66	36.55	12 38	58.10	59.05	0.36	59.41
1町以上 自小作	21	15.87	1 25	17.12	79.99	334.33	414.32	78.31	4.20	82.51	20.78	5.64	26.42	10.10	15.43	44.70	0.01	44.71
1町以上 小作	8	13.59	—	13.59	99.28	309.23	408.51	77.47	3.10	80.57	19.95	11.88	31.83	17.74	11.24	44.35	—	44.35
1.5町以上 自作	29	18 91	—	18.91	89.30	422.35	511.65	109.39	3.55	112 94	26.92	10.00	36.92	18.87	31.24	27.11	0.48	27.53
1.5町以上 自小作	16	24.89	0.19	25.08	101.12	410.14	511.26	129.00	7.44	136.44	27.29	10.48	37.77	10·48	21.48	60.48	—	60.48
1.5町以上 小作	2	32.50	—	32.50	87.22	373.29	460.51	77.63	1.25	78.88	28.60	(—) 6.50	22.10	2.94	5.86	19.66	—	19.66
2町以上 自作	14	18.62	—	18.62	81.02	450.55	531.57	133.43	12.73	146.16	27.59	23.03	50.62	30.13	62.86	55.97	1.20	57.17
2町以上 自小作	3	18.82	—	18.82	36.01	374.80	410.81	68 55	—	68.15	26.09	8.03	34.12	4.90	20.27	14.21	—	14.21
2.5町以上 自作	1	22.30	—	22.30	51.26	373.31	424.57	127.40	4.10	131.50	39.48	—	39.48	7.26	65.54	126.12	—	126.12
3町以上 自作	2	16.28	—	16.28	113.83	570.80	684.63	202.86	2.75	205.61	54.26	28.90	83.16	23.74	70.17	60.53	—	60.53

家　計　費（續）

經營規模別自小作別農家ノ成績	家計費 交際費 現金	交際費 現物	交際費 計	嗜好費 現金	嗜好費 現物	嗜好費 計	諸掛 現金	冠婚費 現金	冠婚費 現物	冠婚費 計	其他費 現金	合計 現金 實數	合計 現金 割合	合計 現物 實數	合計 現物 割合	合計 計	家族一人當家計費 一ヶ年當リ	家族一人當家計費 一日當リ	消費者一單位當リ 一ヶ年當リ	消費者一單位當リ 一日當リ
	圓	圓	圓	圓	圓	圓	圓	圓	圓	圓	圓	圓	%	圓	%	圓	圓	圓	圓	圓
5反以下 自作	41.77	—	41.77	12.83	—	12 83	1.20	6.50	—	6.50	30.03	230.35	60.6	149.58	39.4	379.93	126.64	0.35	—	—
5反以下 自小作	30.49	—	30.49	7.98	—	7.98	21 23	1.95	—	1.95	33·03	286.75	48.0	309.88	52 0	596.63	91.79	0.25	—	—
5反以下 小作	44.38	0.88	45.26	11.55	0.57	12.12	1.78	6.00	0.43	6.43	17.00	269·45	74.9	90.27	25.1	359.72	94.66	0.26	—	—
5反以上 自作	47.34	1.27	48.61	20.68	0.25	20.93	3.63	7.95	0.50	8.45	35.10	366.02	58.6	257.92	41·4	623.94	96.00	0.26	—	—
5反以上 自小作	48.43	0.42	48.85	19.14	0.84	19.98	5.82	20.06	0.37	20.43	35.02	329.18	58.4	233.92	41 6	563.10	98.79	0,27	—	—
5反以上 小作	34.45	1.26	35.71	18.80	0.17	18.97	3.01	14.67	—	14.67	28.10	265·41	50.2	262.30	49.8	527.71	94.23	0.26	—	—
1町以上 自作	56.68	3.09	59.77	30.54	1.63	32.17	14·88	20.27	1.11	21.38	68.00	534.75	61.7	330.90	38.3	865.65	123.66	0.34	151.86	0.42
1町以上 自小作	53.80	1.60	55.40	35.00	1.58	36.58	6.69	22·00	2.32	24.32	63.86	446.53	55.9	350.93	44.1	797.46	104.93	0 29	124.60	0.34
1町以上 小作	57.18	6·14	63.32	32.84	2.75	35.59	16·31	97.95	4.17	102.12	50.98	538.88	61.5	337.27	38.5	876.15	113.79	0.31	143.63	0.39
1.5町以上 自作	69.06	2.63	71.69	42.14	1.00	43.14	15.94	58.17	0.01	5818	82.05	589.10	57.2	439.96	42.8	1029.06	122.51	0.34	151.33	0.41
1.5町以上 自小作	74 87	8.37	83.24	47.00	2.86	49.86	8.43	81.28	0.50	81.78	65.30	651.62	59.7	439.98	40.3	1091.60	126.93	0.35	151·61	0.42
1.5町以上 小作	54.93	—	54.93	19.02	—	19.02	22.08	6.54	—	6.54	20.77	377.75	50.6	368.04	49.4	745.79	106.54	0.29	—	—
2町以上 自作	94.82	5.63	100·45	37.36	3.19	40.55	25.12	111·86	5.59	117.45	79.66	758·44	60·2	501.92	39.8	1260.36	150.04	0.41	—	—
2町以上 自小作	21.58	1.25	22.83	37.81	—	37·81	5.54	22.60	—	22.60	31.02	307.00	44.4	384.08	55 6	691.08	86.38	0.24	—	—
2.5町以上 自作	68.70	—	68.70	17.05	—	17.05	21.20	67.60	—	67.60	115 00	728.91	65.8	377.41	34.2	1106.32	184.39	0 50	208.73	0,57
3町以上 自作	92.63	—	92.63	88.89	—	88.89	41.98	40.50	—	40.50	159.92	965.59	61·5	602.45	38.5	1568.04	142·55	0.39	158.38	0.43

農家經濟ノ餘剩

經營規模	自小作別	調査戸數	農家ノ總所得	家計費	差引過不足	農業所得ト家計費ノ比較
		戸	圓	圓	圓	圓
5反以下	自作	1	333.45	379.93	(—) 46.48	(—) 57.95
	自小作	2	617.12	596.63	20.49	(—) 71.63
	小作	3	341.59	359.72	(—) 18.13	(—) 268.35
5反以上	自作	11	626.81	623.94	2.87	(—) 52.80
	自小作	22	584.40	563.10	21.30	(—) 126.65
	小作	10	486.52	527.71	(—) 41.19	(—) 128.42
1町以上	自作	23	1053.16	865.65	187.51	52.15
	自小作	21	938.69	797.46	141,23	0.49
	小作	8	912.33	876.15	36.18	(—) 159.49
1.5町以上	自作	29	1412.49	1029.06	383.43	197.46
	自小作	16	1488.07	1091.60	396.47	177.85
	小作	2	846.53	745.79	100.74	(—) 22.74
2町以上	自作	14	2010.44	1260.36	750.08	443.28
	自小作	3	1003.32	691.08	312.24	232.65
2.5町以上	自作	1	1865.64	1106.32	759.32	252.77
3町以上	自作	2	3350.35	1568.04	1782.31	1106.77

月別農業勞働日數

經營規模	自小作別	調査戸數	從業者別	1月	2月	3月	4月	5月	6月	7月	8月	9月	10月	11月	12月	計	男女別農業勞働ノ割合	反當耕作地勞働日數
		戸		日	日	日	日	日	日	日	日	日	日	日	日	日	%	日
五反以下	自作	1	家族從業者中 男子	16.5	25.0	23.0	21.5	28.0	30.0	29.0	30.5	28.5	24.0	22.0	26.0	304.0	66.6	115.3
			家族從業者中 女子	—	—	—	—	15.0	30.0	15.0	29.0	30.0	13.0	20.5	—	152.5	33.4	
			家族從業者中 計	16.5	25.0	23.0	21.5	43.0	60.0	44.0	59.5	58.5	37.0	42.5	26.0	456.5	100.0	
			年雇	—	—	—	—	—	—	—	—	—	—	—	—	—	—	
			臨時雇	—	—	—	—	—	—	—	—	—	—	—	—	—	—	
			計	16.5	25.0	23.0	21.5	43.0	60.0	44.0	59.5	58.5	37.0	42.5	26.0	456.5	—	
	自小作	1	家族從業者中 男子	7.2	7.6	30.5	25.3	44.0	60.7	44.8	46.7	35.7	34.1	47.8	35.4	419.8	84.5	110.9
			家族從業者中 女子	2.5	—	0.8	1.5	8.3	13.3	9.1	14.1	12.0	6.5	7.3	1.5	77.0	15.5	
			家族從業者中 計	9.8	7.6	31.3	26.8	52.3	74.0	53.9	60.8	47.7	40.6	55.1	36.9	496.8	100.0	
			年雇	—	—	—	—	—	—	—	—	—	—	—	—	—	—	
			臨時雇	—	—	—	—	—	—	—	—	—	—	—	—	—	—	
			計	9.8	7.6	31.3	26.8	52.3	74.0	53.9	60.8	47.7	40.6	55.1	36.9	496.8	—	
五反以上	自小作	18	家族從業者中 男子	17.5	22.6	27.8	24.6	35.9	44.9	40.2	37.2	36.1	35.4	36.1	30.6	388.9	65.4	77.1
			家族從業者中 女子	4.6	6.9	10.3	13.2	19.4	23.0	23.9	24.4	26.6	18.0	21.0	14.6	205.9	34.6	
			家族從業者中 計	22.1	29.5	38.1	37.8	55.3	67.9	64.1	61.6	62.7	53.4	57.1	45.2	594.8	100.0	
			年雇	—	—	—	—	—	—	—	—	—	—	—	—	—	—	
			臨時雇	0.3	0.8	0.2	0.4	0.4	3.9	3.9	1.6	0.5	0.8	0.7	0.2	13.7	—	
			計	22.4	30.3	38.3	38.2	55.7	71.8	68.0	63.2	63.2	54.2	57.8	45.4	608.5	—	
	小作	10	家族從業者中 男子	29.0	26.8	30.0	37.9	48.1	54.8	51.8	50.7	45.3	49.1	46.2	35.6	505.3	62.8	110.2
			家族從業者中 女子	15.1	10.5	17.5	16.9	23.0	34.8	38.5	32.8	31.7	26.1	29.0	23.4	299.3	37.2	
			家族從業者中 計	44.1	37.3	47.5	54.8	71.1	89.6	90.3	83.5	77.0	75.2	75.2	59.0	804.6	100.0	
			年雇	—	—	—	—	—	—	—	—	—	—	—	—	—	—	
			臨時雇	—	—	0.3	1.0	1.3	2.6	2.0	2.8	0.2	—	0.6	—	10.8	—	
			計	44.1	37.3	47.8	55.8	72.4	92.2	92.3	86.3	77.2	75.2	75.8	59.0	815.4	—	

月別農業勞働日數 （續）

經營規模	自小作別	調査戸數	從業者別	1月	2月	3月	4月	5月	6月	7月	8月	9月	10月	11月	12月	計	男女別農業勞働ノ割合	反當耕作地勞働日數
		戸		日	日	日	日	日	日	日	日	日	日	日	日	日	%	日
一町以上	自作	20	家族從業者中 男子	20.9	21.7	27.6	21.8	39.2	44.2	44.1	43.8	37.6	32.5	38.5	26.7	398.6	58.1	57.2
			家族從業者中 女子	4.8	7.7	11.4	15.3	30.7	38.1	30.8	42.5	40.2	25.0	28.2	12.5	287.2	41.9	
			家族從業者中 計	25.7	29.4	39.0	37.1	69.9	82.3	74.9	86.3	77.8	57.5	66.7	39.2	685.8	100.0	
			年雇	0.6	1.1	1.3	1.5	2.0	2.8	2.6	2.3	2.3	2.4	2.1	1.3	22.3	—	
			臨時雇	0.3	0.1	1.3	2.4	6.4	13.2	4.9	3.4	8.3	2.5	2.0	0.3	45.1	—	
			計	26.6	30.6	41.6	41.0	78.3	98.3	82.4	92.0	88.4	62.4	70.8	40.8	753.2	—	
	自小作	16	家族從業者中 男子	22.9	27.0	325	32.1	45.2	49.2	42.6	44.5	41.6	37.6	41.0	31.8	448.0	53.7	70.5
			家族從業者中 女子	15.8	12.1	15.7	20.3	36.1	48.9	42.6	48.8	44.1	35.5	37.2	28.8	385.9	46.3	
			家族從業者中 計	38.7	39.1	48.2	52.4	81.3	98.1	85,2	93.3	85.7	73.1	78.2	60.6	833.9	100.0	
			年雇	—	—	—	2.0	2.2	2.3	2.0	2.2	1.8	0.6	—	—	13.1	—	
			臨時雇	—	—	0.8	0.2	2.3	5.1	5.8	3.7	1.4	0.2	2.3	0.5	22.3	—	
			計	38.7	39.1	49.0	54.6	85.8	105.5	93.0	99.2	88.9	73.9	80.5	61.1	869.3	—	
	小作	7	家族從業者中 男子	17.9	20.2	20.6	28.6	41.0	50.7	42.8	45.1	38.8	35.5	42.3	26.6	420.1	58.9	57.6
			家族從業者中 女子	1.6	2.8	9.8	10.5	30.8	42.3	38.1	45.4	36.8	24.0	27.8	10.4	280.3	41.1	
			家族從業者中 計	19.5	23.0	40.4	39.1	71.8	93.0	80.9	90.5	75.6	59.5	70.1	37.0	700.4	100.0	
			年雇	—	—	—	—	—	—	—	—	—	—	—	—	—	—	
			臨時雇	—	—	—	—	0.2	5.8	1.0	0.2	1.0	1.0	2.8	0.3	12.3	—	
			計	19.5	23.0	40.4	39.1	72.0	98.8	81.9	90.7	76.6	60.5	72.9	37.3	712.7	—	
一、五町以上	自作	21	家族從業者中 男子	18.9	22.6	32.0	32.0	47.7	56.6	46.0	46.2	43.2	36.9	40.3	32.1	454.5	51.0	57.3
			家族從業者中 女子	8.7	12.1	21.8	26.5	50.2	63.3	51.1	52.4	50.9	39.1	38.6	22.9	437.6	49.0	
			家族從業者中 計	27.6	34.7	53.8	58.5	97.9	119.9	97.1	98.6	94.1	76.0	78.9	55.0	892.1	100.0	
			年雇	6.3	7.5	8.5	7.8	8.3	7.5	6.9	6.8	7.0	7.3	6.2	5.4	85.5	—	
			臨時雇	0.3	0.3	0.2	2.0	6.9	14.1	6.3	5.0	2.2	2.0	5.6	2.7	47.6	—	
			計	34.2	42.5	62.5	68.3	113.1	141.5	110.3	110.4	103.3	85.3	90.7	63.1	1025.2	—	
	自小作	14	家族從業者中 男子	21.0	35.2	35.5	37.7	49.9	60.2	52.6	49.4	47.4	39.6	48.0	38.0	514.5	51.6	61.5
			家族從業者中 女子	5.3	12.5	18.7	18,2	51.1	70.0	56.0	60.3	66.6	45.7	57.2	20.5	482.1	48.4	
			家族從業者中 計	26.3	47.7	54.2	55.9	101.0	130.2	108.6	109.7	114.0	85.3	105.2	58.5	996.6	100.0	
			年雇	1.4	1.2	1.5	1.2	1.8	1.7	1.8	1.9	2.2	1.8	1.8	1.6	19.9	—	
			臨時雇	—	—	0.4	0.7	1.1	11.0	9.5	6.9	3.0	4.0	4.4	1.0	42.0	—	
			計	27.7	48.9	56.1	57.8	103.9	142.9	119.9	118.5	119.2	91.1	111.4	61.1	1058.5	—	
	小作	1	家族從業者中 男子	5.5	2.0	11.5	30.0	47.3	57.0	60.0	63.5	43.1	46.0	31.0	10.6	407.5	57.6	47.4
			家族從業者中 女子	—	—	3.0	—	11.4	49.0	55.0	60.5	45.0	35.5	34.0	6.0	299.3	42.4	
			家族從業者中 計	5.5	2.0	14.5	30.0	58.6	106.0	115.0	124.0	88.1	81.5	65.0	16.6	706.8	100.0	
			年雇	—	—	—	—	—	—	—	—	—	—	—	—	—	—	
			臨時雇	—	—	0.5	1.0	6.5	—	1.2	5.0	2.0	1.2	5.0	—	22.4	—	
			計	5.5	2.0	15.0	31.0	65.1	106.0	116.2	129.0	90.1	82.7	70.0	16.6	729.2	—	
二町以上	自作	12	家族從業者中 男子	30.7	39.7	52.4	50.3	70.6	75.8	72.1	74.2	62.0	52.4	60.2	49.4	689.8	64.1	51.5
			家族從業者中 女子	2.3	3.8	6.4	16.6	46.6	62.7	46.2	65.6	55.8	34.1	39.7	5.0	384.8	35.9	
			家族從業者中 計	33.0	43.5	58.8	66.9	117.2	138.5	118.3	139.8	117.8	86.5	99.9	54.4	1074.6	100.0	
			年雇	1.6	1.3	2.1	1.5	4.9	6.6	2.7	2.6	1.8	1.6	1.6	1.5	29.9	—	
			臨時雇	0.4	0.9	6.1	3.4	5.1	4.9	6.1	8.0	1.4	1.2	1.4	0.3	39.2	—	
			計	35.0	45.7	67.0	71.9	127.2	150.0	127.1	150.4	121.0	89.3	102.9	56.2	1143.7	—	
	自小作	2	家族從業者中 男子	16.7	26.2	44.4	34.4	44.3	53.6	43.3	48.5	39.7	33.0	44.6	26.7	455.4	58.1	35.8
			家族從業者中 女子	2.0	—	2.3	12.9	34.4	53.3	42.5	59.3	46.1	31.1	36.3	7.5	327.7	41.9	
			家族從業者中 計	18.7	26.2	46.7	47.3	78.7	106.9	85.8	107.8	85.8	64.1	80.9	34.2	783.1	100.0	
			年雇	—	—	—	—	—	—	—	—	—	—	—	—	—	—	
			臨時雇	—	—	—	—	1.5	4.5	1.5	—	—	—	—	—	7.5	—	
			計	18.7	26.2	46.7	47.3	80.2	111.4	87.3	107.8	85.8	64.1	80.9	34.2	790.6	—	
二、五町以上	自作	1	家族從業者中 男子	19.2	19.5	29.0	20.7	38.3	49.3	40.8	29.0	15.7	21.7	25.9	17.1	323.2	49.7	45.4
			家族從業者中 女子	2.4	1.6	3.9	10.9	42.9	46.0	42.1	45.1	44.5	30.3	43.2	14.1	327.0	50.3	
			家族從業者中 計	18.6	21.1	32.9	31.6	81.2	95.3	82.9	74.1	60.2	52.0	69.1	31.2	650.2	100.0	
			年雇	20.3	45.0	24.5	26.7	44.7	52.5	50.6	53.8	42.6	41.9	44.8	42.9	490.3	—	
			臨時雇	—	—	—	1.2	15.0	42.0	8.0	9.0	24.9	0.9	18.7	11.7	131.4	—	
			計	38.9	66.1	57.4	59.5	149.9	189.8	141.5	136.9	127.7	94.8	132.6	85.8	1271.9	—	
三町以上	自作	1	家族從業者中 男子	42.5	63.0	69.8	72.9	102.4	111.9	89.2	102.3	102.8	66.6	84.2	74.2	978.1	64.6	48.1
			家族從業者中 女子	14.1	20.0	42.6	30.7	44.0	64.5	51.6	59.1	62.9	48.1	53.9	43.1	534.6	35.4	
			家族從業者中 計	56.6	83,0	112.4	103.6	146.4	176.4	137.8	161.4	165.7	114.7	138.1	117.3	1513,4	100,0	
			年雇	9.5	11.7	11.5	14.0	14.0	15.0	12,5	13.6	14.8	13.5	11.2	14.2	155.5	—	
			臨時雇	—	—	—	2.1	5.9	5.4	15.5	18.2	19.9	14.9	8.1	11.6	101.2	—	
			計	66.1	94.7	123.9	119.7	166.3	196.8	165.8	193.2	200,0	143.1	157.4	143.1	1770.2	—	

家族構成ト經營面積

經營規模別	地帶別農家ノ成績	調査戸數	家族員數 男	家族員數 女	家族員數 計	消費者單位數	家族從業者員數 男	家族從業者員數 女	家族從業者員數 計	年雇 男	年雇 女	能力換算從業者員數	田 所有	田 借入	田 計	畑 所有	畑 借入	畑 計	桑園 所有	桑園 借入	桑園 計	園地 所有	園地 借入	園地 計	其ノ他 所有	其ノ他 借入	其ノ他 計	計 所有	計 借入	計 計	經營面積 能力換算從業者一人當	經營面積 消費單位當リ	經營面積 家族一人當
		戸	人	人	人		人	人	人	人	人	人	反	反	反	反	反	反	反	反	反	反	反	反	反	反	反	反	反	反	反	反	反
五反以下	畑作地帶	4	2.2	2.8	5.0	—	1.2	1.3	2.5	—	—	2.1	0.220	0.213	0.503	0.405	0.710	1.115	0.707	1.000	1.707	—	—	—	0.122	0.122	0.314	1.524	2.115	3.709	1.723		0.714
五反以上	水田地帶	13	2.8	2.7	5.5	—	1.3	1.5	2.8	—	—	2.3	2.011	1.607	3.618	0.513	0.314	0.827	1.726	0.728	2.524	0.005	—	0.005	—	—	—	4.325	2.719	7.114	3.102	—	1.300
	畑作地帶	22	3.1	2.8	5.9	—	1.5	1.5	3.0	—	—	2.5	0.600	1.313	1.913	1.501	1.427	2.928	1.624	0.902	2 526	0.005	0.024	0.029	0.014	0.104	0.118	3.814	3.910	7.724	3.104	—	1.305
	山間地帶	8	3.4	3.3	6.7	—	1.7	1.4	3.1	—	—	2.6	0.704	1.922	2.626	1.300	1.827	3.127	1.815	0.518	2.403	0.107	-	0.107	—	—	—	3.926	4.407	8.403	3.210	—	1.217
一町以上	水田地帶	21	4.1	3.7	7.8	6.4	2.0	2.1	4.1	0.2	—	3.6	4.604	2.314	6.918	0,622	0.312	1.004	3,412	1.411	4.823	—	0.010	0.010	—	—	—	8·708	4.117	12.825	3.524	2.004	1.615
	畑作地帶	20	3.5	3.1	6.6	4.9	1.9	1.9	3.8	—	—	3.2	2.415	1.300	3.715	2.817	0.203	5.020	2,620	0.816	3.506	0.003	0.008	0.011	—	—	—	7.925	4.327	12.322	3.820	2.507	1.823
	山間地帶	11	4.2	3.4	7.6	5.1	1.9	2.0	3.9	0.2	0.1	3.4	1.405	1.605	3.010	2.406	2.619	5.025	2.718	1.304	4.022	0.210	—	0.210	0.008	—	0.008	6.817	5.528	12.415	3.618	2.412	1.612
1.5町以上	水田地帶	16	3.8	4.6	8.4	7.2	2.2	2 9	5.1	0.2	—	4.8	6.026	3.322	9.418	1·021	0.305	1.326	4.828	1.213	6.111	—	—	0.126	—	—	—	12 211	4.910	17·121	3.523	2.325	2.013
	畑作地帶	20	3.7	4.4	8.1	6.6	2.2	2.6	4.8	0.3	0.1	4.2	4.321	1.527	5·918	4.823	1.110	6.003	4.906	0.711	5.617	0·126	—	0.001	0.009	—	0.009	14.200	3.418	17.618	4.201	2.623	2.124
	山間地帶	11	4.0	4.4	8 4	—	2.4	2.5	4.9	—	—	4.0	2.705	0·500	3.205	6.623	1.711	8.404	5.908	0.308	6.216	0.001	—	—	—	—	—	15.308	2.519	17.827	4.422	—	2.109
二町以上	水田地帶	6	4.2	4 8	9.0	7.3	2.2	2.1	4 3	0.3	0.4	4 0	10.415	—	10.415	1.325	—	1.325	8.515	—	8.515	0.120	–	0.120	–	–	—	20·515	—	20.515	5.727	2 804	2.225
	畑作地帶	4	4.8	4.2	9.0	7.7	3.5	2.5	6.0	—	—	5.1	5.324	0.722	6.116	5.110	0.229	5.409	11.323	—	11.323	0.025	–	0.025	0.100	0.007	0.107	22.022	1.028	23.120	4.513	3.003	2.522
	山間地帶	6	3.8	3.7	7.5	—	2.3	2.3	4.6	0.2	—	3.9	1.823	0.427	2.320	9.215	1.815	11.100	6.910	1.020	8.000	0.715	0.120	0·905	—	—	—	18.803	3.522	22.325	5 712	—	2.925

農業總收入

經營規模別	地帶別農家ノ成績	調査戸數	稻作收入 現金	稻作收入 現物	稻作收入 計	雜穀收入 現金	雜穀收入 現物	雜穀收入 價格增減	雜穀收入 計	其他耕種收入 現金	其他耕種收入 現物	其他耕種收入 價格增減	其他耕種收入 計	園藝收入 現金	園藝收入 現物	園藝收入 價格增減	園藝收入 計	養蠶收入 現金	養蠶收入 現物	養蠶收入 計
		戸	圓	圓	圓	圓	圓	圓	圓	圓	圓	圓	圓	圓	圓	圓	圓	圓	圓	圓
五反以下	畑作	4	—	80.97	80.97	45.42	58.20	—	103.62	—	—	1.60	1.60	7.30	14.10	—	21.40	252.86	—	252.86
	山間	—	—	—	—	—	—	—	—	—	—	—	—	—	–	—	—	—	—	—
五反以上	水田	13	97.85	217.32	315.17	142.55	60.48	0.22	203.25	—	—	(—)0.50	(—)0.50	6.61	23.77	0.72	31.10	268.97	1.83	270.80
	畑作	22	18.63	158.15	176.78	106.36	89,62	—	195.98	36·3	—	—	3.63	41.50	43.33	–	84.83	285.95	1.33	287.28
	山間	8	18.25	205,32	223.57	62.71	81.56	1.75	146.02	1.88	—	—	1.88	42.42	37.43	0.06	79.91	260.96	—	260.96
一町以上	水田	21	290.39	326.14	616.53	285.21	84.10	1·71	371.02	—	—	1.56	1.56	11.47	39.50	0.48	51.45	673.33	(—)4.52	668·81
	畑作	20	125.50	230.47	355.97	188.56	97,17	2.52	288.25	39.33	—	1.90	41.23	61.25	55.00	1·20	117 45	385.2	0.43	385.63
	山間	11	64 20	210.72	274.92	141.20	126.55	5.41	273.16	1·23	—	0.67	2.90	59.85	48 26	2 15	110.26	492.00	(—)15.60	476.40
一、五町以上	水田	16	398.71	398.95	797.66	352.58	142.25	9.87	504.70	—	—	—	—	60.47	35.18	—	95.65	735 87	2.85	738.72
	畑作	20	287.21	292.22	579.43	336.61	123.61	5.81	466.03	23.47	—	0.17	73 64	55.02	44.89	(—)0.43	99.48	668.30	4.56	672 86
	山間	11	129.37	197.90	327.27	261.84	198.54	4.12	464.50	10.20	0.73	—	10.93	98·70	66.48	—	165.18	510.66	7.77	518.43
二町以上	水田	6	806.69	184.54	991.23	439.08	206.01	2.48	647.57	—	—	4.34	4·34	54.88	41.33	1.33	97.54	1112.88	2.00	1114·88
	畑作	4	410.77	256.34	667.11	351.06	142·60	(−)2.50	481.16	—	—	0.25	—	101.93	41 87	—	143.80	1442.33	—	1442.33
	山間	6	94.88	203.57	298.45	325.04	103.92	5.73	434.69	—	—	(—)1.58	1.58	69.66	50.44	1.67	121.77	509.38	5.33	514.71

農業總收入（續）

經營規模別	地帶別農家ノ成績	調査戸數	農業 養畜收入 現金	養畜收入 現物	養畜收入 増減價格	養畜收入 計	農業 加工收入 現金	加工收入 現物	加工收入 計	總 山林收入 現金	山林收入 現物	山林收入 計
		戸	圓	圓	圓	圓	圓	圓	圓	圓	圓	圓
五反以下	水田作	4	48.47	—	—	48.40	—	—	—	—	—	—
	畑作	—	—	—	—	—	—	—	—	—	—	—
	山間	—	—	—	—	—	—	—	—	—	—	—
五反以上一町以上	水田作	13	61.00	4.56	4.00	69.56	10.88	—	10.88	—	—	—
	畑作	22	25.89	0.45	2.86	29.20	10.90	—	10.90	1.26	—	1.26
	山間	8	32.02	0.31	8.52	40.85	9.63	—	9.63	—	—	—
一町以上一.五町以上	水田作	21	84.11	2.08	32.62	118.81	2.89	0.83	3.72	—	—	—
	畑作	20	53.85	5.74	1.40	60.99	2.77	0.48	3.25	2.34	—	2.34
	山間	11	109.97	11.09	47.91	168.97	8.11	0.18	8.29	—	—	—
一.五町以上二町以上	水田作	16	31.49	15.97	13.38	60.84	5.51	5.53	11.04	1.00	—	1.00
	畑作	20	39.81	0.71	34.30	74.82	2.39	2.66	5.05	—	(—) 2.75	(—) 2.75
	山間	11	69.74	0.32	41.96	112.02	9.85	—	9.85	—	—	—
二町以上	水田作	6	6.31	1.89	91.97	100.17	—	—	—	—	—	—
	畑作	4	31.57	0.89	91.05	123.51	14.40	—	14.40	—	—	—
	山間	6	36.09	(—) 1.05	23.14	58.18	1.07	0.17	1.24	12.16	—	12.16

農業經營費

經營規模別	地帶別農家ノ成績	調査戸數	農業 土地改良建物費 現金	土地改良建物費 現物	土地改良建物費 減價額	土地改良建物費 計	農具費 現金	農具費 現物	農具費 減價額	農具費 計
		戸	圓	圓	圓	圓	圓	圓	圓	圓
五反以下	水田作	4	2.19	2.58	12.26	16.94	5.77	—	5.55	11.32
	畑作	—	—	—	—	—	—	—	—	—
	山間	—	—	—	—	—	—	—	—	—
五反以上一町以上	水田作	13	7.94	—	14.44	22.38	14.74	—	6.88	21.62
	畑作	22	3.08	—	12.54	15.62	13.40	—	6.90	20.30
	山間	8	6.01	—	14.13	20.14	13.71	—	5.00	18.71
一町以上一.五町以上	水田作	21	11.82	—	21.87	33.69	32.17	—	11.36	43.53
	畑作	20	4.35	—	18.75	23.10	21.06	—	7.43	28.49
	山間	11	9.55	—	26.55	36.10	19.83	—	10.95	30.78
一.五町以上二町以上	水田作	16	4.50	0.12	25.29	29.91	26.30	1.33	12.43	40.06
	畑作	20	5.32	—	26.38	31.70	28.01	—	11.35	39.36
	山間	11	6.20	—	26.75	32.95	19.25	—	9.69	28.94
二町以上	水田作	6	6.09	—	36.57	42.66	49.47	—	17.81	67.28
	畑作	4	26.60	—	37.43	64.03	33.51	—	11.43	44.94
	山間	6	2.11	—	20.27	22.38	19.92	—	15.51	35.43

經營規模別	地帶別農家ノ成績	調査戸數	收入 其他收入 現金	其他收入 現物	其他收入 計	計 現金 實數	現金 割合	計 現物 實數	現物 割合	計 増減價額 實數	増減價額 割合	計	總收入 反當農業經營地一
		戸	圓	圓	圓	圓	%	圓	%	圓	%	圓	圓
五反以下	水田作	4	7.69	2.73	10.42	361.67	69.6	156.00	30.0	1.60	0.4	519.27	139.21
	畑作	—	—	—	—	—	—	—	—	—	—	—	—
	山間	—	—	—	—	—	—	—	—	—	—	—	—
五反以上一町以上	水田作	13	12.80	2.47	15.27	600.66	65.5	310.97	33.9	4.40	0.6	916.03	128.12
	畑作	22	11.70	2.15	13.85	505.82	62.9	295.03	36.7	2.86	0.4	803.71	103.30
	山間	8	36.74	2.05	38.79	464.61	57.9	326.67	40.7	10.33	1.4	801.61	95.31
一町以上一.五町以上	水田作	21	15.46	8.58	24.04	1362.86	73.4	456.71	24.6	36.37	2.0	1855.94	144.09
	畑作	20	11.26	8.94	20.20	870.06	68.2	398.23	31.2	7.02	0.6	1275.31	103.43
	山間	11	20.87	4.62	25.49	897.43	66.9	615.60	28.7	57.14	4.4	1340.39	107.66
一.五町以上二町以上	水田作	16	6.82	4.87	11.69	1592.45	71.6	475.90	27.7	13.25	0.7	2221.30	129.37
	畑作	20	17.08	7.25	24.50	1429.89	73.5	471.83	24.4	37.10	2.1	1942.89	110.01
	山間	11	30.82	0.09	30.91	1121.18	68.4		28.7	46.08	2.9	1639.09	91.62
二町以上	水田作	6	20.67	22.51	43.18	2440.51	81.3	458.28	15.2	100.12	3.5	2998.91	145.93
	畑作	4	15.50	14.44	29.94	2367.56	81.5	456.14	15.7	78.30	2.8	2902.00	125.25
	山間	6	36.93	2.59	39.46	1085.21	73.2	364.97	24.6	32.12	2.2	1482.30	66.23

經營規模別	地帶別農家ノ成績	調査戸數	經營費 種苗費 現金	種苗費 現物	種苗費 計	畜種代 現金	畜種代 現物	畜種代 計	家畜代 現金	飼料費 現金	飼料費 現物	飼料費 計	肥料費 現金	肥料費 現物	肥料費 計
		戸	圓	圓	圓	圓	圓	圓	圓	圓	圓	圓	圓	圓	圓
五反以下	水田作	4	7.09	—	7.09	18.11	—	18.11	7.76	40.21	—	40.21	60.61	—	60.61
	畑作	—	—	—	—	—	—	—	—	—	—	—	—	—	—
	山間	—	—	—	—	—	—	—	—	—	—	—	—	—	—
五反以上一町以上	水田作	13	6.60	—	6.60	14.39	2.31	16.70	11.40	56.56	—	56.56	111.66	—	111.66
	畑作	22	7.83	0.10	7.93	17.43	0.25	17.68	8.31	45.11	—	45.11	109.67	—	109.67
	山間	8	11.38	—	11.38	16.96	—	16.96	6.23	28.77	—	28.77	107.02	—	107.02
一町以上一.五町以上	水田作	21	13.77	—	13.77	32.96	1.88	34.84	17.23	87.37	(—)0.06	87.31	216.36	(—) 0.65	215.71
	畑作	20	9.58	—	9.58	23.57	0.93	24.50	8.84	52.80	—	52.80	180.18	—	180.18
	山間	11	6.30	—	6.30	30.92	(—)0.60	30.32	12.93	91.16	2.42	93.58	149.40	(—) 5.80	143.60
一.五町以上二町以上	水田作	16	18.22	—	18.22	46.84	—	46.84	7.72	69.05	—	69.05	299.54	—	299.54
	畑作	20	8.30	0.75	9.05	39.27	1.02	35.50	5.78	56.55	—	56.55	250.85	—	250.85
	山間	11	9.03	—	9.03	35.25	0.82	40.09	6.95	82.53	0.59	83.12	225.10	—	225.10
二町以上	水田作	6	26.69	—	26.69	59.92	—	59.92	19.28	52.48	0.95	53.43	378.72	—	378.72
	畑作	4	16.19	—	16.19	68.71	—	68.71	17.75	50.47	—	50.47	287.43	—	287.43
	山間	6	8.28	1.67	9.95	35.25	(—) 0.81	34.44	6.61	35.61	0.38	35.99	196.00	3.21	199.21

農業經營費（續）

農業經營費										
光熱動力費	藥劑費	加工原料	租稅	勞賃			負債利子	小作料		
現金	現金	現金	現金	現金	現物	計	現金	現金	現物	計
圓	圓	圓	圓	圓	圓	圓	圓	圓	圓	圓
4.64	0.76	—	13.35	4.20	—	4.20	17.42	19.99	11.03	31.02
—	—	—	—	—	—	—	—	—	—	—
8.85	0.71	2.34	35.44	7.81	1.04	8.85	13.64	12.08	64.78	76.86
6.26	1.20	0.97	24.70	9.80	1.09	10.89	13.09	26.70	52.13	78.83
7.29	1.23	2.66	25.50	13.64	0.83	14.47	17.16	14.43	62.17	76.60
12.86	1.99	6.96	68.53	39.57	11.39	50.72	19.83	29.32	92.26	121.58
12.98	1.49	2.43	57.39	29.31	4.71	34.02	8 87	24.87	51.38	76.25
8.94	1.51	1.99	55.52	48.93	14.34	63.27	46.57	40.51	67.28	107.79
13.74	3.13	2.74	96.64	65.33	15.61	80.94	33.26	25.12	107.02	132.14
15.60	6 40	2.07	92.18	42.60	17.86	60.46	7.81	22.08	58 18	80.26
12.03	1.13	4.94	76.69	33.96	5.12	39.08	33.49	20.22	20.05	40.27
10.41	2.84	6.10	172.51	121.85	37.72	159.57	15.72	0.38	—	0.38
14.61	2 65	3.39	99.92	17.31	—	17.31	—	2.74	28.10	30.84
2.97	7.44	0.55	85.36	34.16	—	34.16	5.09	22.93	21.86	44.79

營費									經營地一反當農業經營費	經營地一反當リ農業總收入ニ對スル割合
販賣費	其他費	合計								
現金	現金	現金		現物		減價償却額		計		
		實數	割合	實數	割合	實數	割合			
圓	圓	圓	%	圓	%	圓	%	圓	圓	%
0.58	5.65	208.24	86.8	11 03	4.7	20.39	8.5	239.66	64.25	46.1
—	—	—	—	—	—	—	—	—	—	—
4.60	6.52	315.28	77.8	68.13	16.8	21.32	5.4	404.73	56.61	44.1
1.72	3.86	293.13	80.0	53.55	14.6	19.44	5.4	366.14	47.06	45.5
1.50	5.01	278.50	77.2	63.00	17.4	19.13	5.4	360.63	42.88	44.9
2.76	10.48	603.98	81.3	104.82	14.1	33.23	4.6	742.03	57.61	39.9
3.48	13.75	454.95	84.5	57.02	10.6	26 18	4.9	538.15	43.50	42.0
2.71	16.17	542.94	82.5	77.64	11.8	37.50	5.7	658.08	52.85	49.0
2.70	13.47	728.30	81.8	124.08	13.9	37.72	4.3	890.10	51.84	40.0
2.07	18.87	598.97	83.8	77.81	10.8	37.73	5.4	714.51	40.45	36.7
5.77	10.05	586.61	90.2	26.58	4.2	36.44	5.6	649.63	36.31	39.6
2.39	9.20	934.05	90.9	38.67	3.9	54.38	5.2	1027.10	49.98	34.2
1 09	38.07	680.44	89.8	28.10	3.8	48.86	6.4	757.40	32.75	26.1
17.63	4.86	484.77	88.6	26.31	4.9	35.78	6.5	546.86	24.43	36.8

農業所得

經營規模別	地帶別農家ノ成績	調査戸數	農業總收入	農業經營費	農業所得	經營地一反當リ農業所得	經營地一反當リ農業總收入ニ對スル割合	能力換算從業者 一人當リ農業所得	能力換算從業者 一人一日當リ農業所得	消費者一單位當リ 農業所得	消費者一單位當リ 一日當リ農業所得	一日當リ農業所得 家族	一日當リ農業所得 從業者
		戸	圓	圓	圓	圓	%	圓	圓	圓	圓	圓	圓
五反以下	水田	1	1032.55	397.17	632.38	142.14	61.6	302.56	0.83	—	—	0.25	0.58
	畑作	4	519.27	239.66	279.61	74.96	53 9	133.14	0.36	—	—	0.15	0.31
	山間	—	—	—	—	—	—	—	—	—	—	—	—
五反以上	水田	13	916.03	404.73	511.30	71.51	55.9	222.30	0.61	—	—	0.25	0.50
	畑作	22	803.71	366.14	437.57	56.24	54.5	175.02	0.48	—	—	0.20	0.48
	山間	8	801.61	360.63	440.98	52.43	55.1	169.61	0.46	—	—	0.18	0.39
一町以上	水田	21	1855.94	742.03	1113.91	86.48	60.1	327.62	0.89	174.04	0.47	0.39	0.74
	畑作	20	1275.31	538.15	737.16	59.93	58.0	230.36	0.63	150.44	0.41	0.31	0.53
	山間	11	1340.39	658.08	682.31	54.81	51.0	220.10	0.60	133.78	0.36	0.25	0.48
一、五町以上	水田	16	2221.30	890.10	1331.20	77.53	60.0	289.39	0.79	184.88	0.50	0.43	0.70
	畑作	20	1942.89	714.51	1228.38	69.56	63,3	307.09	0.84	186.11	0.51	0.41	0.70
	山間	11	1639.09	649.63	989.46	55.31	60.4	244.86	0.67	—	—	0.32	0.55
二町以上	水田	6	2998.91	1027.10	1971.81	95.95	65.8	492.95	1.35	270.11	0.74	0.60	1.25
	畑作	4	2902.00	757.40	2144.60	92.50	73.9	420.51	1.15	278.51	0.76	0.65	0.98
	山間	6	1482.30	546.86	935.44	41.80	63.2	252.82	0.69	—	—	0.34	0.56

兼業収入

経営規模別 地帯別農家ノ成績	調査戸數	兼業 俸給労賃収入 現金	現物	計	財産利用収入 現金	現物	計	小作料 現金	現物	計
	戸	圓	圓	圓	圓	圓	圓	圓	圓	圓
五反以下 畑作	4	160.34	—	160.34	7.74	—	7.74	—	—	—
〃 山間	—	—	—	—	—	—	—	—	—	—
五反以上 水田	13	58.37	—	58.37	5.64	—	5.64	—	—	—
〃 畑作	22	87.74	—	87.74	0.26	—	0.26	1.87	—	1.87
〃 山間	8	126.38	—	126.38	—	—	—	—	—	—
一町以上 水田	21	66.94	0.25	67.19	13.10	—	13.10	9.74	12.31	22.05
〃 畑作	20	67.70	—	67.70	8.50	—	8.50	16.94	14.97	31.91
〃 山間	11	92.93	—	92.93	18.83	—	18.83	3.90	29.53	33.43
一町、五町以上 水田	16	82.09	—	82.09	2.69	—	2.69	62.87	10.97	73.84
〃 畑作	20	72.07	0.13	72.20	28.73	—	28.73	28.05	23.50	51.55
〃 山間	11	50.99	—	50.99	11.27	—	11.27	57.15	22.22	79.37
二町以上 水田	6	54.96	—	54.96	19.76	—	19.76	151.98	172.46	324.44
〃 畑作	4	15.91	—	15.91	12.86	—	12.86	32.07	31.13	63.20
〃 山間	6	44.61	—	44.61	6.66	—	6.66	71.25	15.55	86.80

兼業生産物 現金	現物	計	林業収入 現金	現物	計	その他収入 現金	現物	計
圓	圓	圓	圓	圓	圓	圓	圓	圓
—	—	—	—	—	—	—	—	—
—	—	—	—	—	—	—	—	—
—	—	—	—	—	—	—	—	—
5.83	—	5.83	—	—	—	4.88	—	4.88
45.86	0.81	46.67	—	—	—	6.16	—	6.16
—	—	—	—	—	—	—	—	—
9.64	—	9.64	7.54	—	7.54	4.08	—	4.08
—	—	—	—	—	—	1.17	—	1.17
—	—	—	—	—	—	0.36	—	0.36
4.88	—	4.88	—	—	—	7.53	0.75	8.28
12.68	3.30	15.98	1.30	—	1.30	5.35	—	5.35
—	—	—	—	—	—	5.18	—	5.18
—	—	—	—	—	—	9.09	—	9.09
101.93	—	105.93	—	—	—	1.19	—	1.19

兼業費　兼業所得

兼業収入 合計 現金 實數	割合	現物 實數	割合	計	兼業費 現金	現物	減價額	計	兼業所得
圓	%	圓	%	圓	圓	圓	圓	圓	圓
168.08	100.0	—	—	168.08	45.82	—	—	45.82	122.26
—	—	—	—	—	—	—	—	—	—
68.89	100.0	—	—	68.89	10.42	—	—	10.42	58.47
101.86	100.0	—	—	101.86	10.10	—	—	10.10	91.76
172.24	99.5	0.81	0.5	173.05	27.09	—	—	27.09	145.96
93.86	88.1	12.56	11.9	106.42	9.10	—	—	9.10	97.32
111.49	88.1	14.97	11.9	126.46	5.54	—	—	5.54	120.92
116.02	79.7	29.53	20.3	145.55	17.23	0.91	—	18.14	127.41
155.16	92.9	11.72	7.1	166.88	7.20	—	—	7.20	159.68
139.08	85.4	23.63	14.6	162.71	3.19	1.05	—	4.24	158.47
138.57	84.4	25.25	15.6	164.09	16.73	2.27	—	19.00	145.09
235.79	57.7	172.46	42.3	408.25	—	—	—	—	408.25
60.79	66.1	31.13	33.9	91.92	0.17	—	—	0.17	91.75
225.64	93.5	15.55	6.5	241.19	32.72	11.15	—	43.87	197.32

家事収入

被贈収入 現金	現物	計	その他収入 現金	現物	計	合計 現金	現物	計
圓	圓	圓	圓	圓	圓	圓	圓	圓
11.22	—	11.22	3.68	—	3.68	14.90	—	14.90
—	—	—	—	—	—	—	—	—
4.16	3.34	7.50	0.34	—	0.34	4.50	3.34	7.84
11.60	0.71	12.31	0.94	—	0.94	12.54	0.71	13.25
11.17	—	11.17	0.70	—	0.70	11.87	—	11.87
26.90	3.59	30.49	1.32	—	1.32	28.22	3.59	31.81
7.41	2.75	10.16	0.32	—	0.32	7.73	2.75	10.48
24.21	6.64	30.85	1.16	—	1.16	25.37	6.64	32.01
36.88	5.09	41.97	0.33	—	0.33	37.21	5.09	42.30
40.31	0.30	40.61	2.96	—	2.96	43.27	0.30	43.57
11.32	0.10	11.42	1.44	—	1.44	12.76	0.10	12.86
26.99	0.50	27.89	1.60	—	1.60	28.59	0.50	29.09
29.05	4.11	33.16	1.80	—	1.80	30.85	4.11	34.96
51.65	3.33	54.98	3.08	—	3.08	54.73	3.33	58.06

農家ノ總收支及農家ノ總所得

經營規模別	地帶別農家ノ成績	調査戸數	農家ノ總收入 農業總收入 實數	農業總收入 割合	兼業收入 實數	兼業收入 割合	家事收入 實數	家事收入 割合
		戸	圓	%	圓	%	圓	%
反以下	畑作	4	519.27	73.9	168.08	23.9	14.90	2.2
反以下	山間	—	—	—	—	—	—	—
五反以上	水田畑作	13	916.03	92.2	68.89	6.9	7.84	0.9
五反以上	山間	22	803.71	87.5	101.86	11.1	13·25	1.4
五反以上	山間	8	801.61	81.2	173.05	87.5	11.87	1.3
一町以上	水田畑作	21	1855.94	93.0	106.42	5.3	31.81	1.7
一町以上	山間	20	1275.31	90.3	126·46	8.9	10.48	0·8
一町以上	山間	11	1340.39	88.3	145 55	9.6	32.01	2·1
二町以上	水田畑作	16	2221·30	91.3	166.88	6.9	42.30	1.8
二町以上	山間	20	1942.89	90.4	162.71	7·5	43.57	2.1
二町以上	山間	11	1639.09	90.2	164·09	9·0	12.86	0·8
五町以上	水田畑作	6	2998·91	87.2	408.25	11.3	29.09	1.0
五町以上	山間	4	2902.00	95.8	91.92	3.0	34.96	1·8
五町以上	山間	6	1482 30	83·2	241.19	13.5	58.06	3.3

農家ノ總收入及農家ノ總所得 （續）

生產的總支出 計 現金 實數	現金 割合	現物 實數	現物 割合	減價額 實數	減價額 割合	計	農家 農業所得 實數	農業所得 割合
圓	%	圓	%	圓	%	圓	圓	%
254.06	88.9	11.03	4.0	20.39	7.1	285.48	2796.1	67.1
—	—	—	—	—	—	—	—	—
325.70	78.4	68.13	16.4	21.32	5 2	415.15	511.30	88.5
303.23	80.5	53.57	14.2	19·44	5.3	376.24	437.57	80.6
305.59	78·8	63 00	16.2	19 13	5·0	387.72	440.98	73.6
613.08	81.6	104·82	13.9	33.23	4·5	751.13	1113·91	89.6
460.49	84.6	57.02	10·4	26.18	5.0	543·69	737.16	85.0
560.17	82.8	78.55	11.6	37.50	5·6	676·22	682.31	81.1
735.50	81 9	124.08	13.8	37·72	4,3	897.30	1331.20	86.7
602.16	83.8	78.86	11.0	37.73	5.2	718.75	1228.38	85·8
603.34	90.2	28.85	4.4	36.44	5.4	668.63	989.46	86.2
934.05	90.9	38.67	3·8	54.38	5.3	1027.10	1971.81	81.8
680·61	89.8	28.10	3.8	48.86	6.4	757.57	2144.60	94.4
517.49	86.1	47.46	7.9	35.78	6.0	600.73	935.44	79.2

收入 計 現金 實數	現金 割合	現物 實數	現物 割合	增減價額 實數	增減價額 割合	計	農家ノ農業經營費 實數	農業經營費 割合	兼業費 實數	兼業費 割合
圓	%	圓	%	圓	%	圓	圓	%	圓	%
544.65	77.5	156.00	22.2	1.60	0.3	702.25	239.66	83.9	45·82	16.1
—	—	—	—	—	—	—	—	—	—	—
674.05	67.8	314.31	31.6	4.40	0.6	992.76	404.73	97.4	10.42	2.6
620.22	67.5	295.74	32 1	2.86	0.4	918·82	366.14	97.3	10.10	2.7
648.72	65·7	327.48	33 1	10.33	1.2	986.53	360.63	93.0	27.09	7.0
1484.94	74.4	472.86	23.7	36.37	1·9	1994.17	742.03	98.7	9.10	1·3
989.28	70.0	415.95	29 4	7.02	0.6	1412.25	538.15	98.9	5.54	1.1
1038.82	68 4	421.99	27·7	57·14	3.9	1517.95	658.08	97.3	18.14	2.7
1784.82	73.4	632.41	26.0	13.25	0.6	2430.48	890.10	99.1	7.20	0.9
1612.24	75.0	499.83	23 2	37.10	1·8	2149.17	714.51	99.4	4.24	0.6
1272.51	70.1	497.45	27.4	46.08	2.5	1816.04	649·63	97.1	19.00	2.9
2704.89	78.7	631.24	18.4	100.12	2·9	3436.25	1027.10	100.0	—	—
2459.20	81.1	491,38	16.2	78.30	2.7	3028.88	757.40	99.9	0.17	0.1
1365.58	76.6	383.85	21.5	32.12	1 9	1781.55	546·86	91.0	43 87	9.0

ノ總所得 兼業所得 實數	兼業所得 割合	家事收入 實數	家事收入 割合	計	家族從業者一人當 農家ノ總所得	家族從業者一人當 一日當リ農家ノ總所得	家族一人當リ 家農ノ總所得	家族一人當リ 仝一日當リ
圓	%	圓	%	圓	圓	圓	圓	圓
122·26	29.3	14.90	3.6	419.77	166.70	0.46	83.35	0.23
—	—	—	—	—	—	—	—	—
58.47	10·1	7.84	1.4	577.61	206·28	0.56	105.02	0 29
91.76	16.9	13.25	2·5	542.58	180.86	0.50	91.96	0·25
145.96	24.3	11.17	2.1	598.81	193·16	0.52	89.37	0·24
97.32	7.8	31.81	2.6	1243.04	303.18	0.83	159.36	0.43
120.92	13.9	10.48	1 1	867.06	228.17	0 63	131.37	0.36
127.41	15.1	32.01	3.8	841.73	215.82	0.59	110.74	0.30
159.68	10.4	42.30	2.9	1533.18	300.62	0.82	182.52	0 50
158.47	11.0	43·57	3.2	1430.42	298·00	0.89	176.59	0.48
145.09	12.7	12.86	1.1	1147.41	234.16	0.64	136.59	0.37
408.25	16.9	29.09	1·3	2109.15	560.26	1.53	267.66	0.73
91.75	4.0	34.96	1.6	2371.31	378 55	1 04	252 37	0.69
197.32	16.7	58.06	4.1	1180.82	256.70	0.70	157.44	0.43

家　計　費

經營規模別	地帶別農家ノ成績	調査戸數	家計費 住居費 現金	住居費 現物	住居費 計	飲食費 現金	飲食費 現物	飲食費 計
		戸	圓	圓	圓	圓	圓	圓
五反以下	畑作	4	5.60	—	5.60	114.77	150.50	265.27
五反以上一町以下	水田	13	9.92	0.10	10.02	70·90	240.43	311.33
	畑作	22	5.25	—	5.25	80.73	216.33	297.06
	山間	8	10.73	—	10.73	87.47	267.92	355.39
一町以上一町五反以下	水田	21	17.24	0.67	17.91	87.59	240·23	327.82
	畑作	20	11.36	0.78	12.14	80.51	313 31	393.82
	山間	11	16.28	1.10	17.38	73.76	319.66	393.42
一町五反以上二町以下	水田	16	26.02	0.03	26.05	91 38	436.97	528.35
	畑作	20	17.54	0·12	17.66	97.90	386.30	484.20
	山間	11	16.85	—	16.85	89.28	415.78	505.06
二町以上	水田	6	26.96	—	26.96	79.86	452.03	531.89
	畑作	4	12·42	—	12.42	100.28	469.78	570.06
	山間	6	13 66	—	13.66	57.24	375.29	432·53

家　計　費（續）

經營規模別	地帶別農家ノ成績	家計費 交際費 現金	交際費 現物	交際費 計	嗜好費 現金	嗜好費 現物	嗜好費 計	諸掛 現金	冠婚費 現金	冠婚費 現物	冠婚費 計
		圓	圓	圓	圓	圓	圓	圓	圓	圓	圓
五反以下	畑作	33.19	0.88	34.07	10.38	0.57	10.95	11.05	4.67	0.23	4.90
五反以上一町以下	水田	48.84	1.21	50.05	16.72	0.56	17.31	5.95	5.89	—	5.89
	畑作	41.07	0.75	41.82	21.98	1·25	23 23	3.49	26.99	0.66	27.65
	山間	46.61	0.62	47.23	20.28	—	20.28	3.40	18.31	0.38	18.69
一町以上一町五反以下	水田	68.07	6.42	74.49	39·42	1.19	40.61	16.89	53.83	3.15	56.98
	畑作	43.79	0.38	44.17	32 61	1.60	34.21	6.54	15.04	0.86	15.90
	山間	55.76	3.54	59.30	34.46	4.03	38·49	10·25	35.32	2.27	37.59
一町五反以上二町以下	水田	62.76	8.97	71.73	56·26	1·13	57.39	13.18	50.95	0 34	51.29
	畑作	86.53	2.37	88.90	29.42	2 33	31.75	10.50	80.91	0.12	81 03
	山間	61.40	0.64	62.04	40.75	0.76	41.51	1'47	58.54	0.05	58.59
二町以上	水田	100·39	11.58	111.97	45.29	4.98	50.27	51.81	115.30	3.06	118.36
	畑作	107.55	1·56	109.11	47.40	3.35	50.75	16.86	112.22	4.70	116.92
	山間	63.51	3.34	66.85	20.87	0.83	21·70	7.99	86.18	6·00	92.18

經營規模別	地帶別農家ノ成績	家計費 被服費 現金	被服費 現物	被服費 計	光熱費 現金	光熱費 現物	光熱費 計	什器費 現金	教修費 現物	衛生費 現金	衛生費 現物	衛生費 計
		圓	圓	圓	圓	圓	圓	圓	圓	圓	圓	圓
五反以下	畑作	37.14	—	37.14	11 77	2.72	14·49	13.35	4 39	17.37	0.20	17.57
五反以上一町以下	水田	62.83	2 05	64.88	15.78	2.82	18.60	16.23	12 66	22.88	0.32	23.20
	畑作	54.45	1.34	55.79	16·97	2.20	19.17	11.44	7.40	16.76	—	16.76
	山間	64.17	—	64.17	13.77	4.74	18.51	9.25	12.69	13 21	0.31	13.52
一町以上一町五反以下	水田	99.30	5.44	104.74	23·84	15 65	39.49	19.34	61.42	71.86	0.48	72.34
	畑作	81.29	1.15	82·44	21.07	10.77	31.84	7.60	31.77	38.09	0.11	38.20
	山間	75.92	5.66	81.58	21.42	3.10	24.52	9.29	14.19	50 67	—	50.67
一町五反以上二町以下	水田	122.76	5.42	128.18	27.35	13.60	40.95	14.44	18.00	32 07	0.25	32.32
	畑作	120·44	3 26	123.70	31.93	8.15	40.08	20·14	39.52	54.02	—	54.02
	山間	93.97	6.86	100.83	17.91	6.66	24.57	8 42	23.70	16.41	0.07	16.48
二町以上	水田	137·17	34.33	171.50	33.67	20.97	54.64	13.87	81.92	62.21	3.60	65.81
	畑作	141.03	2.60	143.63	28.71	36 13	64.84	16.66	83.48	48.18	—	48.13
	山間	98.74	0.83	99.57	18 76	13.36	32.12	42.79	26 20	44.88	—	44.88

經營規模別	地帶別農家ノ成績	家計費 其他 現金	合計 現金 實數	合計 現金 割合	合計 現物 實數	合計 現物 割合	合計 計	家族一人當家計費 一ケ年當リ	家族一人當家計費 一日當リ	消費者一單位當リ 一ケ年當リ	消費者一單位當リ 一日當リ
		圓	圓	%	圓	%	圓	圓	圓	圓	圓
五反以下	畑作	26 25	289.89	65.1	155.10	34.9	444.99	88.99	0.24	—	—
五反以上一町以下	水田	36.06	324.66	56.7	247.52	43.3	572.18	104.03	0.29	—	—
	畑作	28.30	314.83	58.5	222.53	41.5	537.36	91.08	0.25	—	—
	山間	40.17	340.06	55.4	273.97	44.6	614.03	91.64	0.25	—	—
一町以上一町五反以下	水田	73.12	631.92	69.8	273 23	31.2	905·15	116.04	0.32	141.42	0.39
	畑作	51.83	421·50	56.1	328.96	43.9	750.46	113.71	0.31	153.15	0.42
	山間	72.15	469.47	58.0	339.36	42.0	808.83	106.42	.29	158.60	0 43
一町五反以上二町以下	水田	98 25	613.42	56·8	466.71	43.2	1080.13	128.72	0.35	150.01	0.41
	畑作	66.19	655.04	61.9	402.65	38.1	1057.69	130.57	0.36	160.25	0.44
	山間	40.51	485.21	52.9	430.82	47,1	916.03	109.05	0.30	—	—
二町以上	水田	40.80	789.25	59·8	530.55	40.2	1319.80	146.64	0.40	180.79	0.50
	畑作	126.07	838.86	61.8	518.12	38·2	1356.98	150.78	0.41	176.23	0.48
	山間	49 54	530.36	57.0	399.65	43.0	930.01	124.00	0.34	—	—

農家經濟ノ餘剩

經營規模別	地帶別農家ノ成績	調査戸數	總農家ノ所得	家計費	差引過不足	較 家計費ノ農業所得トノ比
		戸	圓	圓	圓	圓
五反以下	畑作	4	416.77	444.99	(—) 28.22	(—) 165.38
五反以上	水田	13	577.61	572.18	(+) 5.43	(—) 60.88
	畑作	22	542.58	537.36	(+) 5.22	(—) 99.79
	山間	8	598.81	614.03	(—) 15.22	(—) 173.05
一町以上	水田	21	1243.04	905.15	(+) 337.89	(+) 208.76
	畑作	20	867.06	750.46	(+) 117.60	(—) 13.30
	山間	11	841.73	808.83	(+) 32 90	(—) 126.52
一町、五以上	水田	16	1533.18	1080.13	(+) 453.05	(+) 251.07
	畑作	20	1430.42	1057.69	(+) 372.73	(+) 170.69
	山間	11	1147.41	916,03	(+) 231.38	(+) 73.43
二町以上	水田	6	2409.15	1319.80	(+) 1089.35	(+) 652.01
	畑作	4	2271.31	1356 98	(+) 914.33	(+) 787.62
	山間	6	118082	930.01	(+) 250.81	(+) 5.43

月別農業勞働日數

規模	地帶	調査戸數	月別	1月	2月	3月	4月	5月	6月	7月	8月	9月	10月	11月	12月	計	家族從業者中男女別勞働日數ノ割合	反當耕作地一勞働日數
				日	日	日	日	日	日	日	日	日	日	日	日	日	%	日
五反以下	畑作地帶	3	家族從業者中 男子	8.8	13.5	20.0	14.4	26.7	27.8	17.6	19.5	17.8	15.4	14.2	14.6	210.3	53.7	104.9
			女子	9.0	8.8	10.5	15.0	16.0	26.6	10.2	30.7	22.4	11.8	14.9	5.3	181.2	46.3	
			小計	17.8	22.3	30.5	29.4	42.7	54.4	27.8	50.2	40.2	27.2	29.1	19.9	391.5	100.0	
			雇	—	—	—	—	—	—	—	—	—	—	—	—	—	—	
			臨時雇	—	—	—	—	—	—	—	—	—	—	—	—	—	—	
			計	17.8	22.3	30.5	29.4	42.7	54.4	27.8	50.2	40.2	27.2	29.1	19.9	391.5	—	
五反以上	水田地帶	6	家族從業者中 男子	11.2	20.3	18.9	17.4	24.7	29.3	22.3	22.1	23.9	24.5	27.3	18.9	260.8	51.4	71.9
			女子	8.7	13.7	17.1	16.7	19.9	22.4	29.5	26.0	30.2	15.1	29.9	17.5	26.7	48.6	
			小計	19.9	34.0	36.0	34.1	44.6	51.7	51.8	48.1	54.1	39.6	57.2	96.4	507.5	100.0	
			雇	—	—	—	—	—	—	—	—	—	—	—	—	—	—	
			臨時雇	—	—	—	—	—	1.5	2.7	2.4	—	—	0.3	—	6,9	—	
			計	19.9	34.0	36.0	34.1	44.6	53.2	54.5	50.5	54.1	39.6	57.5	36.4	514.4	—	
	畑作地帶	9	家族從業者中 男子	34.0	27.8	38.7	35.5	46.3	48.0	46.5	43.5	40.2	34.7	39.0	31.8	466.0	69.9	87.5
			女子	7.2	7.0	12.5	12.4	18.4	22.3	21.7	23.4	24.2	18.9	17.7	14.2	199.9	30.1	
			小計	41.2	34.8	51.2	37.9	64.7	70.3	68.2	66.9	64.4	53.6	56.7	46.0	665.9	100.0	
			雇	—	—	—	—	—	—	—	—	—	—	—	—	—	—	
			臨時雇	0.6	1.7	0.3	0.8	0.3	2.6	3.0	1.3	1.0	1.7	1.6	0.3	15.2	—	
			計	41.8	36.5	51.5	38.7	65.0	72.9	71.2	68.2	65.4	55.3	58.3	46.3	681.1	—	
	山間地帶	8	家族從業者中 男子	10.8	15.3	18.1	22.3	34.1	48.1	44.7	42.2	40.2	40.2	37.6	31.1	384.7	66.2	71.4
			女子	4.5	2.7	5.5	11.0	18.9	27.2	24.4	25.3	25.1	20,0	17.4	13.7	195.7	33.8	
			小計	15.3	18.0	23.6	33.3	53.0	75.3	69.1	67.5	65.3	60.2	55.0	44.8	580.4	100.0	
			雇	—	—	—	—	—	—	—	—	—	—	—	—	—	—	
			臨時雇	—	—	0.3	0.7	2.4	5.8	6.7	1.6	0.2	0.9	1.4	0.3	20.3	—	
			計	15.3	18.0	28.9	34.0	55.4	81.1	75.8	69.1	65.5	61.1	56.4	45.1	600.7	—	

月別農業勞働日數（續）

規模	地帶	調査戸數	月別	1月	2月	3月	4月	5月	6月	7月	8月	9月	10月	11月	12月	計	家族從業者中男女別勞働日數ノ割合	反當耕作地一勞働日數
				日	日	日	日	日	日	日	日	日	日	日	日	日	%	日
一町以上	水田地帶	19	家族從業者中 男子	18.3	23.9	30.6	31.4	48.1	56.5	48.0	42.7	45.3	36.2	44.5	31.2	466.8	59.7	65.1
			女子	2.8	6.5	10.5	15.6	37.0	50.3	31.8	46.7	44.0	25.2	31,9	12.6	314.9	40.3	
			小計	21.1	30.4	41.1	47.0	85.7	106.8	79.8	98.9	89.3	61.4	76.4	43.8	781.7	100.0	
			雇	1.0	1.8	2.1	2.4	3.2	4.4	4.0	3.7	3.6	3.7	3.4	2.2	35.5	—	
			臨時雇	—	—	0.1	0.5	0.6	6.1	3.6	3.5	3.0	1.7	2.0	0.3	21.4	—	
			計	22.1	32.2	43.3	49.9	89.5	117.3	87.4	106.1	95.9	67.1	81.8	46.3	838.6	—	
	畑作地帶	15	家族從業者中 男子	23.3	23.7	32.3	28.5	41.0	44.8	42.2	40.3	40.2	35.1	37.0	33.7	422.1	53.8	65.7
			女子	15.7	9.4	15.4	18.9	37.8	45.8	42.1	43.7	40.7	33.7	36.4	22.3	631.9	46.2	
			小計	39.0	33.1	47.7	47.4	78.8	90.6	84.3	84.0	80.9	68.8	73.4	56.0	784.0	100.0	
			雇	—	—	—	—	—	—	—	—	—	—	—	—	—	—	
			臨時雇	0.3	0.3	2.2	1.31	1.5	7.5	6.5	2.5	3.6	1.7	1.5	0.2	29.1	—	
			計	39.3	33.4	49.9	48.7	80.3	98.1	90.8	86.5	84.5	70.5	74.9	56.2	813.1	—	
	山間地帶	9	家族從業者中 男子	22.1	28.7	31.4	28.6	42.1	44.8	42.6	43.5	37.0	36.5	40.0	26.4	423.7	57.2	64.3
			女子	7.6	9.0	13.3	15.0	29.0	38.9	37.8	48.6	40.7	29.2	29.3	19.0	317.4	42.8	
			小計	29.7	37.7	44.7	43.6	71.1	83.7	80.4	92.1	77.7	65.7	69.3	45.4	741.1	100.0	
			雇	—	—	—	3.3	3.7	3.9	3.3	3.8	3.1	0.9	—	—	22.0	—	
			臨時雇	—	—	0.2	1.2	7.1	10.2	4.6	3.8	5.2	0.9	3.5	0.8	37.5	—	
			計	29.7	37.7	44.9	48.1	81.9	97.8	88.3	99.7	86.0	67.5	72.8	46.2	800.6	—	
一、五町以上	水田地帶	12	家族從業者中 男子	20.2	31.8	30.7	33.0	43.6	50.5	40.6	41.1	40.3	31.1	40.3	31.7	434.9	45.8	62.0
			女子	9.8	17.7	22.5	28.0	53.4	73.6	59.2	64.5	65.8	40.2	53.6	25.5	513.8	54.2	
			小計	30.0	49.5	53.2	61.0	97.0	124.1	99.8	105.6	106.1	71.3	93.9	57.2	948.7	100.0	
			雇	6.6	7.8	8.3	7.0	6.9	6.7	6.5	6.4	6.7	7.0	5.4	5.3	80.6	—	
			臨時雇	—	—	0.4	0.8	3.7	11.2	7.3	5.9	0.6	1.3	4.6	0.8	36.6	—	
			計	36.6	57.3	61.9	68.8	107.6	142.0	113.6	117.9	113.4	79.6	103.9	63.3	1065.9	—	
	畑作地帶	18	家族從業者中 男子	19.7	25.4	35.0	33.0	50.2	60.1	52.5	49.0	47.7	43.2	46.7	36.0	498.5	55.9	58.6
			女子	5.0	4.0	16.2	16.5	44.6	61.4	47.0	46.1	50.1	41.5	44.9	15.1	392.4	44.1	
			小計	24.7	29.4	51.2	49.5	94.8	121.5	99.5	95.1	97.8	84.7	91.6	51.1	890.9	100.0	
			雇	4.4	4.8	6.2	6.4	8.0	6.8	5.8	5.8	6.1	6.1	5.9	4.3	70.6	—	
			臨時雇	0.2	0.1	0.2	0.3	2.7	10.8	8.2	6.6	5.1	5.6	3.9	1.8	45.5	—	
			計	29.3	34.3	57.6	56.2	105.5	139.1	113.5	107.5	109.0	96.4	101.4	57.2	1007.0	—	
	山間地帶	6	家族從業者中 男子	16.5	19.6	31.3	37.1	52.5	58.9	54.1	55.1	51.1	45.6	31.9	25.1	478.8	52.1	54.7
			女子	6.4	15.4	22.5	23.9	49.5	58.5	53.3	55.4	51.8	43.0	32.9	25.9	438.5	47.9	
			小計	22.9	35.0	53.8	61.0	102.0	117.4	107.4	110.5	102.9	88.6	64.8	51.0	917.3	100.0	
			雇	—	—	—	—	—	—	—	—	—	—	—	—	—	—	
			臨時雇	0.4	0.7	4.0	4.4	10.0	17.5	6.1	4.1	1.4	0.5	8.3	4.4	61.8	—	
			計	23.3	35.7	57.8	65.4	112.0	134.9	113.5	114.6	104.3	89.1	73.1	55.4	979.1	—	
二町以上	水田地帶	5	家族從業者中 男子	30.8	37.3	50.2	43.5	69.4	63.0	61.0	65.6	66.5	53.1	62.4	47.5	650.3	59.6	60.4
			女子	4.3	5.3	15.0	14.7	54.8	70.1	49.8	63.7	74.0	27.0	51.1	9.7	439.5	40.4	
			小計	35.1	42.6	65.2	58.2	124.2	133.1	110.8	129.3	140.5	80.1	113.5	57.2	1089.8	100.0	
			雇	4.9	3.9	6.4	4.7	14.7	20.0	8.0	7.7	5.5	4.8	4.9	4.5	90.0	—	
			臨時雇	—	—	11.0	4.4	9.4	1.8	14.1	15.4	4.1	3.2	—	—	63.4	—	
			計	40.0	46.5	82.6	67.3	148.3	154.9	132.9	152.4	150.1	88.1	118.4	61.7	1243.2	—	
	畑作地帶		家族從業者中 男子	38.8	55.0	69.1	60.4	82.7	91.7	80.0	85.4	70.0	52.8	55.2	54.8	795.9	63.1	55.9
			女子	—	—	—	19.6	56.5	74.3	53.8	86.6	77.4	53.3	41.7	0.8	464.0	36.9	
			小計	38.8	55.0	69.1	80.0	139.2	166.0	133.8	172.0	147.4	106.1	96.9	55.6	1259.9	100.0	
			雇	—	—	—	—	—	—	—	—	—	—	—	—	—	—	
			臨時雇	1.3	2.6	7.2	3.7	3.1	4.1	2.3	8.0	—	0.2	2.0	0.9	35.4	—	
			計	40.1	57.6	76.3	83.7	142.3	170.1	136.1	180.0	147.4	106.3	98.9	56.5	1295.3	—	
	山間地帶	6	家族從業者中 男子	20.6	26.5	40.0	42.7	54.5	52.8	64.8	63.9	46.2	45.2	57.0	39.5	553.7	63.6	39.5
			女子	2.3	4.1	3.5	14.7	30.4	47.1	37.6	50.8	65.8	25.1	29.7	5.4	316.5	36.4	
			小計	22.9	30.6	43.5	57.4	84.9	99.9	102.4	114.7	112.0	70.3	86.7	44.9	870.2	100.0	
			雇	—	—	—	—	—	—	—	—	—	—	—	—	—	—	
			臨時雇	—	—	—	1.5	2.3	7.2	1.7	0.5	0.2	0.2	1.5	—	15.1	—	
			計	22.9	30.6	43.5	58.9	87.2	107.1	104.1	115.2	112.2	70.5	88.2	44.9	885.3	—	

家族構成ト經營面積

經營規模	地帶	自小作別	調査戸數	家族員數 男	家族員數 女	家族員數 計	消費單位者數	家族從業者員數 男	家族從業者員數 女	家族從業者員數 計	雇人 男	雇人 女	雇人 計	能力換算從業員者數	田 所有	田 借入	田 計
			戸	人	人	人	人	人	人	人	人	人	人	人	反	反	反
五反以下	畑作地帶	自作	1	1.0	2.0	3.0	—	1.0	1.0	2.0	—	—	—	1.7	1.018	—	1.018
		自小作	1	3.0	3.0	6.0	4.7	1.0	1.0	2.0	—	—	—	1.8	0.920	0.711	1.701
		小作	2	2.5	3.0	5.5	—	1.5	1.5	3.0	—	—	—	2.3	—	0.425	0.425
五反以上	水田地帶	自作	6	3.5	2.8	6.3	—	1.3	1.5	2.8	—	—	—	2.4	2.814	0.120	3.004
		自小作	5	2.4	2.4	4.8	—	1.2	1.4	2.6	—	—	—	2.3	1 824	2.706	4.600
		小作	2	1.5	3.0	4.5	4.0	1.0	2.0	3.0	—	—	—	2.3	—	3 215	3.215
	畑作地帶	自作	3	4.0	2.3	6 3	—	1.7	1.3	3.0	—	—	—	2.1	1.200	0.210	1.410
		自小作	13	2.9	3.1	6.0	—	1.5	1.7	3.2	—	—	—	2.6	0.711	1.311	2.022
		小作	6	3.1	2.2	5.3	—	1.7	1.1	2.8	—	—	—	2.4	—	1.900	1.900
	山間地帶	自作	2	4.5	2.5	7.0	—	1.0	1.0	2.0	—	—	—	1.8	1.015	1.000	2.015
		自小作	4	3.3	3.0	6.3	—	2.3	1.7	4.0	—	—	—	3.2	0.900	2.100	3.000
		小作	2	2.5	4.5	7.0	—	1.5	1.0	2.5	—	—	—	2.2	—	2.700	2.700
一町以上	水田地帶	自作	11	3.9	3.9	7.8	6.5	2·0	2.2	4.2	0.3	—	0.3	3.8	6.827	0·318	7.215
		自小作	7	4.0	3.4	7.4	6.4	2.0	1.7	3.7	—	—	—	3.4	2.729	4.125	6 924
		小作	3	5.0	3.7	8.7	6.3	2.4	2.3	4.7	0.3	—	0.3	3.4	0.503	5.307	5.810
	畑作地帶	自作	10	3.4	2.7	6.1	5.4	1.9	1.7	3.6	—	0.1	0.1	3.1	3 714	0.229	4.013
		自小作	7	4.0	3.9	7.9	6.6	1.9	2.5	4.4	—	—	—	3 6	1.614	1.929	3.613
		小作	3	2.3	2.7	5.0	4.2	1.7	1.3	3.0	—	—	—	2.9	—	3.010	3.010
	山間地帶	自作	2	4.5	2.5	7.0	5.3	1.5	1.0	2.5	—	—	—	2.1	2·715	0.600	3·315
		自小作	7	4.0	3.3	7.3	6.1	1.9	1.8	3.7	0.3	0.1	0.4	3 4	1.229	1.400	2.629
		小作	2	4.5	5.0	9.5	7.7	2·5	3.5	6.0	—	—	—	5.0	0.500	3.400	3·900
一、五町以上	水田地帶	自作	7	3.6	5.3	8 9	7.1	2.0	2.9	4.9	0.4	—	0.4	4.8	7.807	1.225	9.102
		自小作	8	4.1	3.9	8.0	7.0	2.4	2.9	5 3	—	—	—	4.8	5.309	4.600	9.909
		小作	1	3.0	6.0	9.0	7.5	2.0	4.0	6.0	—	—	—	4.9	—	8.200	8.200
	畑作地帶	自作	12	3.3	4.2	7.5	6.2	2.2	2.6	4.8	0.3	0.1	0.4	4.4	5.903	0.215	6.118
		自小作	8	4.4	4.8	9.2	7.3	2.3	2·5	4.8	0 1	—	0.1	4.1	2.018	3.601	5.619
	山間地帶	自作	10	4.1	4.6	8.7	7.1	2.4	2.6	5.0	—	—	—	4·1	2.927	0.415	3.412
		小作	1	3 0	2.0	5.0	—	2.0	2.0	4.0	—	—	—	3 3	—	1.000	1·000
二町以上	水田地帶	自作	6	4 2	4.8	9.0	7.3	2.2	2.1	4 3	0.3	0.4	0.7	4.0	10.415	—	10.415
	畑作地帶	自作	4	4.8	4.2	9.0	7.7	3·5	2.5	6.0	—	—	—	5.1	5.324	0.722	6·116
		自小作	1	4.0	4.0	8.0	5.5	2.0	2.0	4.0	2.0	—	2.0	4.7	7.700	—	7 700
	山間地帶	自作	4	4.0	3.3	7.3	—	2.5	2.3	4.8	0.2	—	0.2	4.0	2.804	0.119	2.923
		自小作	2	3.5	4.5	8.0	—	2.0	2.5	4.5	—	—	—	3 6	—	1.115	1.115
二、五町以上	山間地帶	自作	1	4.0	2.0	6.0	5.3	2.0	2.0	4.0	1.0	1.0	2 0	4.9	7·000	—	700
三町以上	水田地帶	自作	1	6 0	6.0	12.0	10.4	3.0	3 0	6.0	1.0	—	1.0	6 8	17.000	—	17.000
	山間地帶	自作	1	5.0	5.0	10·0	—	5.0	3.0	8.0	—	—	—	6.8	4.000	—	4.000

經營規模	地帶	自小作別	畑 所有	畑 借入	畑 計	桑園 所有	桑園 借入	桑園 計	園地 所有	園地 借入	園地 計	其ノ他 所有	其ノ他 借入	其ノ他 計	計 所有	計 借入	計 計	能力換算從業者一人當經營面積	消費單位者一人當經營面積	家族一人當經營面積
			反	反	反	反	反	反	反	反	反	反	反	反	反	反	反	反	反	反
五反以下	畑作地帶	自作	0.700	–	0.700	1.700	0.500	2.200	—	—	—	—	—	—	3.418	0.500	3.918	2.309	—	1.306
		自小作	1.129	0.200	1.329	—	—	—	—	—	—	0.700	0.700	1.400	2 819	1.611	4.500	2.500	0 917	0.715
		小作	—	1.100	1.100	—	1.615	1.615	—	—	—	..	—	—	—	3.210	3.210	1.401	—	0.526
五反以上	水田地帶	自作	0·400	—	0.400	3.225	0.015	3.310	0.010	—	0.010	—	—	—	6.519	0.205	6.724	2.807	—	1.018
		自小作	0.724	0.712	1.506	0.420	1.209	1 629	—	—	—	—	—	—	3.108	4.627	7.805	3.400	—	1.609
		小作	0 325	0.400	0·725	0.600	1·915	2.515	—	—	—	—	—	—	0.925	5.600	6.525	2.819	1.614	1.419
	畑作地帶	自作	3.500	—	3.500	3.810	0.400	4.210	—	—	—	—	—	—	8.510	0.610	9.120	4.320	—	1.417
		自小作	1.618	1.000	2.618	1.901	0.816	2.717	0.009	—	0.009	0.023	01.28	0.221	4.402	3.325	7.727	2.929	—	1.229
		小作	0.120	3.229	3.419	0.105	1.225	1.400	—	0.300	0.300	—	—	—	0.225	6.724	7.019	2.913	—	1.310
	山間地帶	自作	2.900	—	2.900	4.000	—	4.000	—	—	—	—	—	—	7.915	1.000	8.915	4 921	—	1.223
		自小作	1.115	1.322	2.507	1.700	0.600	2.300	0.215	—	0.215	—	—	—	4.000	4.022	8.022	2.507	—	1.224
		小作	–	4.800	4.800	—	1.013	1.013	—	—	—	—	—	—	—	8.513	8.513	3 822	–	1.206
一町以上	水田地帶	自作	0.918	—	0.918	5.107	0·124	5.301	—	—	—	—	—	—	12.922	0.512	13.504	3.517	2.024	1.710
		自小作	0.212	0.415	0.627	2·221	1.922	4.213	—	0.100	0.100	—	—	—	5.302	6.702	12.004	3.510	1.823	1.607
		小作	0.610	1.309	1.919	—	4.800	4.800	—	—	—	—	—	—	1.113	11.416	12.529	3.701	2.000	1.414
	畑作地帶	自作	3.708	1.100	3.808	4.020	0.205	4.225	—	—	—	—	—	—	11.512	0.604	12.116	3.906	2.215	1.928
		自小作	2.813	3.400	6.213	1.803	1.204	3.007	0.008	0.021	0.029	—	—	—	6.308	6.624	13 002	3.604	1.921	1.614
		小作	—	6.420	6.420	—	2.110	2.110	—	—	—	—	—	—	—	11.610	11.610	4.003	2.721	2.308
	山間地帶	自作	5.400	0.800	6 200	3.215	—	3. 215	1.000	—	1.000	—	—	—	12.400	1.400	13.800	6.521	2601	1.921
		自小作	2.105	2.417	4.5?2	3.402	1.113	4.515	0.026	—	0.026	0.017	—	0.017	6 919	5.000	11 919	0.506	1.918	1.612
		小作	0.500	5.215	5.715	—	3.206	3.206	—	—	—	—	—	—	1.000	11.821	12 821	2.5?2	1.621	1.316
一、五町以上	水田地帶	自作	1.328	—	1 328	6.525	—	6.525	0.408	—	0.408	—	—	—	16.208	1.225	17.503	3.614	2.420	1.920
		自小作	0.906	0.507	1.412	4.009	1.615	5.624	—	—	—	—	—	—	10 224	6.722	17.016	3.515	2.411	2.109
		小作	—	0.815	0.815	—	6.700	6.700	—	—	—	—	—	—	—	15.715	15.715	3 204	2.100	1.715
	畑作地帶	自作	5.701	0.310	6.011	5.318	0.220	5.608	0.003	—	0.003	0.015	—	0.015	17.010	0.815	17.825	4.019	2.825	2.325
		自小作	3 611	2.311	5 622	4.217	1 412	5.629	—	—	—	—	—	—	9.916	7.324	17.310	4.208	2.322	1.825
	山間地帶	自作	7.313	0.803	8.116	6.506	0.018	6.524	—	—	—	—	—	—	16.816	1.306	18.122	4.410	2.518	2 026
		小作	—	11.000	11.000	—	3.000	3.000	—	—	—	—	—	—	—	15.000	15.000	4.514	—	3.000
二町以上	水田地帶	自作	1.325	—	1.325	8·515	—	8.515	0.120	—	0.120	—	—	—	20.515	—	20.515	5.111	2.804	2.225
	畑作地帶	自作	5 110	0.229	5.409	11.323	—	11.323	0.025	—	0.025	0.100	0.007	0.107	22.022	1.028	23.120	4.512	3.003	2.522
		自小作	8.500	6.500	15.000	—	—	—	—	—	—	—	—	—	16.220	6.500	22.700	4.809	4.108	2.811
	山間地帶	自作	10.300	0.407	10.707	7.722	—	7.722	1.108	0·215	1.323	—	—	—	22.004	0.811	22.815	5.704	—	3.109
		自小作	7.115	4.700	11.815	5.215	3.200	8.415	—	—	—	—	—	—	12.400	9.015	21.415	5.917	—	2.624
二、五町以上	山間地帶	自作	7.000	—	7.000	14 000	—	14.000	—	—	—	—	—	—	28.000	—	28.000	5.704	5.224	4.620
三町以上	水田地帶	自作	3.500	—	3.500	12.500	—	12.500	2.000	—	2.000	—	—	—	35.000	—	35.000	5.114	3.319	2 905
	山間地帶	自作	15.500	—	15.500	15.000	—	15.000	4.000	—	4.000	—	—	—	38.500	—	38.500	5.618	—	3.815

農業總收入

經營規模別	地帶別自小作別	農家ノ成績	調査戸數	農業 稻作收入 現金	稻作收入 現物	稻作收入 計	雜穀收入 現金	雜穀收入 現物	雜穀收入 增價減格	雜穀收入 計
			戸	圓	圓	圓	圓	圓	圓	圓
五反以下	畑作	自作	1	—	102.37	102.37	78.20	23.77	—	101.97
		自小作	1	—	87.50	87.50	44.08	112.60	—	156.68
		小作	2	—	67.02	67.02	29.69	48.21	—	77.90
五反以上	水田地帶	自作	6	68.43	198.37	266.80	80.91	59.79	(+) 0.45	141.15
		自小作	5	162.21	212.20	377.41	234.86	59.59	(+) 0.04	294.49
		小作	2	17.70	286.98	304.68	96.70	64.75	—	161.45
	畑作地帶	自作	3	29.30	127.96	157.26	96.26	100.78	—	197.04
		自小作	13	19.69	153.16	172.85	107.36	80.07	—	187.43
		小作	6	10.99	184.05	195.04	109.29	104.75	—	113.99
	山間地帶	自作	2	43.40	196.55	239.95	77.32	56.71	(+) 7.00	141.03
		自小作	4	11.76	215.79	227.55	64.90	75.37	—	140.27
		小作	2	6.09	193.14	199.23	43.73	118.79	—	162.52
一町以上	水田	自作	11	382.87	287.44	670.31	290.19	77.74	(+) 2.01	369.94
		自小作	7	216.82	355.68	572.50	274.89	99.65	2.43	376.97
		小作	3	122.95	399.10	522.05	291.07	71.12	(−) 1.03	361.16
	畑作	自作	10	187.73	172.00	359.73	213.75	67.40	3.29	284.44
		自小作	7	78.76	284.14	362.90	136.81	149.30	—	286.11
		小作	3	27.12	300.17	327.29	225.29	74.72	5.83	305.84
	山間地帶	自作	2	138.68	169.75	308.43	157.43	118.27	3.00	278.70
		自小作	7	60.83	199.62	260.45	118.77	144.99	7.65	271.41
		小作	2	1.50	29.050	292.00	203.48	70.26	—	273.74
一、五町以上	水田	自作	7	443.70	341.08	784.78	392.18	108.38	7.00	507.56
		自小作	8	401.49	432.99	834.48	327.52	171.72	(−) 4.11	495.13
		小作	1	61.50	531.76	593.26	275.80	285.40	—	561.20
	畑作	自作	12	355.61	235.07	590.68	347.45	94.58	(+) 9.68	451.71
		自小作	8	184.63	377.94	562.57	320.34	167.17	—	487.51
	山間	自作	10	142.31	203.67	345.98	261.74	196.50	(−) 4.72	453.52
		小作	1	—	140.25	140.25	262.80	309.56	1.85	574.21
	水田	自作	6	806.69	184.54	991.23	439.08	206.01	2.48	647.57
二町以上	畑作	自作	4	410.77	256.34	967.11	351.06	130.35	(−) 0.25	481.16
		自小作	1	379.83	276.27	656.10	399.18	466.03	—	865.21
	山間	自作	4	131.58	226.12	357.70	365.66	80.55	6.63	452.84
		自小作	2	21.50	158.48	179.98	243.80	150.65	3.95	398.40
二町以上五	山間	自作	1	270.60	351.62	622.22	368.90	163.95	(−) 1.00	531.85
三町以上	水田	自作	1	1564.16	—	1564.16	316.64	650.80	(−) 9.00	958.44
	山間	自作	1	46.00	54.054	586.56	279.74	317.66	10.00	607.40

經營規模別	地帶別自小作別	農家ノ成績	總收入 其他耕種收入 現金	其他耕種收入 現物	其他耕種收入 增價減格	其他耕種收入 計	園藝收入 現金	園藝收入 現物	園藝收入 增價減格	園藝收入 計	養蠶收入 現金	養蠶收入 現物	養蠶收入 計
			圓	圓	圓	圓	圓	圓	圓	圓	圓	圓	圓
五反以下	畑作	自作	—	—	—	—	—	15.00	—	15.00	278.00	—	278.00
		自小作	—	—	—	—	10.83	4.98	—	51.81	331.36	—	331.36
		小作	—	—	—	—	9.18	18.22	—	27.40	201.04	—	201.04
五反以上	水田地帶	自作	—	—	—	—	1.83	27.53	(+) 0.25	29.61	374.95	2.30	377.25
		自小作	—	1.61	(−) 1.40	0.21	11.68	19.96	(+) 2.20	33.84	143.46	2.00	145.46
		小作	—	—	—	—	8.28	20.55	(−) 0.10	28.73	264.80	—	264.80
	畑作地帶	自作	26.58	—	—	26.58	3.63	57.65	—	61.33	496.66	—	496.66
		自小作	—	—	—	—	41.59	40.85	—	82.44	276.61	1.72	278.33
		小作	—	—	—	—	60.20	41.51	—	101.71	200.86	1.17	202.03
	山間地帶	自作	—	—	—	—	28.66	57.00	(+) 0.25	85.91	372.42	—	372.42
		自小作	3.75	—	—	3.75	60.13	25.77	—	85.90	288.42	—	288.42
		小作	—	—	—	—	20.76	41.14	—	61.90	94.57	—	94.57
一町以上	水田	自作	—	—	(+) 2.25	2.25	7.04	34.98	—	42.02	700.04	(−) 5.24	694.80
		自小作	—	12.46	1.14	13.60	6.51	43.11	0.14	49.76	604.06	(−) 8.25	595.81
		小作	—	—	—	—	39.23	47.67	(+) 3.00	89.90	737.03	6.80	743.83
	畑作	自作	78.67	14.85	3.79	97.31	59.53	56.81	2.56	118.90	437.77	1.38	439.15
		自小作	—	—	—	—	63.47	55.23	(−) 0.23	118.47	374.86	(−) 0.79	374.07
		小作	—	—	—	—	61.86	48.47	—	110.33	234.03	—	234.03
	山間地帶	自作	—	3.00	2.50	5.55	66.47	47.25	2.50	116.22	575.19	(−) 60.57	514.62
		自小作	1.93	1.42	1.90	5.25	29.74	51.61	2.67	84.02	485.57	(−) 7.92	476.65
		小作	—	—	—	—	158.63	37.50	—	196.13	434.82	2.50	437.32
一、五町以上	水田	自作	6.39	(−) 0.65	11.85	17.59	41.50	37.40	3.35	82.25	834.42	(−) 3.85	830.57
		自小作	—	(−) 5.75	5.69	(−) 0.06	84.50	35.40	(—) 1.25	118.65	658.18	9.09	667.27
		小作	—	—	—	—	1.00	4.40	—	5.40	667.49	—	967.49
	畑作	自作	39.11	—	(+) 0.29	39.40	43.12	40.17	(—) 0.51	82.78	606.06	4.09	610.15
		自小作	—	—	—	—	72.89	51.99	(—) 0.31	124.57	761.65	5.27	766.92
	山間	自作	11.23	0.80	—	12.03	108.45	68.68	—	177.13	538.47	8.30	546.77
		小作	—	—	—	—	1.20	44.42	—	45.62	232.60	2.50	235.10
	水田	自作	—	—	4.34	4.34	54.88	41.33	1.33	97.54	1112.88	2.00	1114.88
二町以上	畑作	自作	—	26.69	(−) 12.50	14.19	101.93	41.87	—	143.80	1442.33	—	1442.33
		自小作	—	—	—	—	133.2	83.90	—	217.14	—	—	—
	山間	自作	18.25	—	0.12	18.37	71.24	57.53	2.25	131.02	529.33	1.75	531.08
		自小作	—	—	4.50	4.50	66.50	36.27	0.50	103.27	469.49	12.50	481.99
二町以上五	山間	自作	—	—	—	—	118.32	32.00	—	150.32	1026.04	—	1026.04
三町以上	水田	自作	16.30	—	—	—	132.80	70.46	27.00	230.26	1710.60	—	1710.60
	山間	自作	—	10.00	(−) 30.00	—	735.68	47.00	—	782.68	1008.00	—	1008.00

農業總收入（續）

經營規模別	地帶別自小作別	農家ノ成績	農業 養蚕収入 現金	養蚕収入 現物	養蚕収入 増價減格	養蚕収入 計	畜産収入 現金	畜産収入 現物	畜産収入 計	加工収入 現金	加工収入 現物	加工収入 計	山林収入 現金	山林収入 現物	山林収入 計
			圓	圓	圓	圓	圓	圓	圓	圓	圓	圓	圓	圓	圓
五反以下	畑作	自作	—	—	—	—	—	—	—	—	—	—	—	—	—
		自小作	54.33	—	—	54.33	—	—	—	—	—	—	—	—	—
		小作	31.56	—	—	31.56	—	—	—	—	—	—	—	—	—
五反以上一町以上	水田	自作	99.68	6.85	(—) 0.25	106.28	10.55	—	10.55	—	—	—	—	—	—
		自小作	23.61	1.65	14.46	39.72	6.94	—	6.94	—	—	—	—	—	—
		小作	38.41	5.00	(—) 9.45	33.96	21.73	—	21.73	—	—	—	—	—	—
	畑作	自作	21.75	—	—	21.75	22.27	—	22.27	—	—	—	—	—	—
		自小作	27.48	0.75	4.84	33.07	10.42	—	10.42	2.13	—	2.13	—	—	—
		小作	24.49	—	—	24.49	6.25	—	6.25	—	—	—	—	—	—
	山間	自作	61.64	—	15.50	77.14	0.90	—	0.90	—	—	—	—	—	—
		自小作	30.25	—	(—) 13.25	17.00	15.06	—	15.06	—	—	—	—	—	—
		小作	5.95	1.25	45.10	52.30	7.50	—	7.50	—	—	—	—	—	—
	水田	自作	117.30	—	20.84	138.14	4.20	—	4.20	—	—	—	—	—	—
		自小作	45.82	5.14	56.77	107.73	0.54	—	0.54	—	—	—	—	—	—
		小作	51.77	7.50	14.50	73.77	3.59	5.83	9.42	—	—	—	—	—	—
一町以上	畑作	自作	44.16	10.92	(—) 0.75	54.33	0.32	—	0.32	1.50	—	1.50	—	—	—
		自小作	67.10	0.50	5.09	72.69	6.83	1.37	8.20	4.54	—	4.54	—	—	—
		小作	55.21	0.67	—	55.88	1.52	—	1.52	—	—	—	—	—	—
	山間	自作	128.17	—	31.50	159.67	—	—	—	—	—	—	—	—	—
		自小作	103.47	16.58	41.78	161.83	12.74	0.29	13.03	—	—	—	—	—	—
		小作	114.56	3.00	85.75	203.31	—	—	—	—	—	—	—	—	—
一、五町以上	水田	自作	38.23	12.16	1.08	51.47	1.49	8.86	10.35	—	—	—	—	—	—
		自小作	29.53	21.30	25.81	76.64	9.72	3.31	13.03	2.00	—	2.00	—	—	—
		小作	—	—	—	—	0.12	—	0.12	—	—	—	—	—	—
	畑作	自作	43.82	0.95	27.55	72.32	2.64	2.59	5.23	—	—	—	—	—	—
		自小作	33.80	0.38	44.41	78.59	2.03	2.75	4.78	—	—	—	—	—	—
	山間	自作	76.27	0.35	45.86	122.48	10.83	—	10.83	—	—	—	—	—	—
		小作	4.45	—	3.00	7.45	—	—	—	—	—	—	—	—	—
二町以上	水田	自作	6.31	1.89	91.97	100.17	—	—	—	—	—	—	—	—	—
	畑作	自作	31.57	0.89	91.05	123.51	14.40	—	14.40	—	—	—	—	—	—
		自小作	12.90	—	30.00	42.90	25.50	—	25.50	—	—	—	—	—	—
	山間	自作	52.22	(—) 3.15	19.42	68.49	1.60	0.25	1.85	—	—	—	—	—	—
		自小作	3.84	3.15	30.57	37.56	—	—	—	—	—	—	—	—	—
二町以上二、五町以上三町以上	山間	自作	99.95	—	90.00	189.95	0.30	—	0.30	—	—	—	—	—	—
	水田	自作	448.51	95.00	9.20	552.71	—	—	—	—	—	—	—	—	—
	山間	自作	121.00	6.00	19.90	140.90	98.00	—	98.00	—	—	—	—	—	—

總收入 其他收入 現金	其他收入 現物	其他收入 計	收入計 現金 實數	現金 割合	現物 實數	現物 割合	增減價額 實數	增減價額 割合	收入計	經營地一反當農業總收入
圓	圓	圓	圓	%	圓	%	圓	%	圓	圓
—	4.40	4.40	432.37	74.8	145.54	25.2	—	—	577.91	145.94
8.40	6.40	14.80	449.00	68.0	211.48	32.0	—	—	660.48	146.77
11.19	3.25	14.44	282.66	67.4	136.70	32.6	—	—	419.36	129.83
12.80	3.35	16.15	649.15	68.1	298.19	31.5	0.45	0.4	947.79	139.79
11.22	1.10	12.32	596.98	65.5	298.11	32.7	15.30	1.8	910.39	116.42
16.80	2.70	19.50	464.42	55.6	379.98	45.5	(—) 9.55	(—) 1.1	834.85	126.87
12.17	2.94	15.11	708.67	71.0	289.33	29.0	—	—	998.00	107.74
13.94	2.38	16.32	499.22	63.7	278.93	35.6	4.84	0.7	782.99	100.51
6.67	—	6.67	418.70	55.7	332.74	44.3	—	—	751.44	106.44
8.42	4.20	12.62	592.76	63.7	314.46	33.8	22.75	2.5	929.97	103.91
3.93	1.00	4.93	478.20	61.1	317.93	40.6	(—) 13.25	(—) 1.7	782.88	97.11
130.67	2.00	132.67	309.27	43.5	356.32	50.1	45.10	6.4	710.69	83.22
18.18	2.10	20.28	1519.82	78.3	397.02	20.4	25.10	1.3	1941.94	143.74
15.50	—	15.50	1.164.14	67.2	507.79	29.3	60.48	3.5	1732.41	144.24
5.38	23.34	28.72	1251.02	68.4	561.36	30.7	16.47	0.9	1828.85	145.14
16.52	18.64	35.16	1039.95	75.8	323.36	23.5	8.89	0.7	1372.20	112.94
7.19	2.56	9.75	739.56	59.8	492.31	39.8	4.86	0.4	1236.73	95.06
3.23	4.17	7.40	608.26	58.3	428.20	41.1	5.83	0.6	1042.29	89.63
11.93	—	11.93	1077.87	77.2	277.70	20.0	39.50	2.8	1395.07	101.92
24.69	—	24.69	836.74	64.9	406.59	31.3	54.00	3.8	1297.33	108.47
16.40	17.50	33.90	929.39	64.7	421.26	29.3	85.75	6.0	1436.40	111.61
—	—	—	1757.91	76.9	503.38	22.0	23.28	1.1	2284.57	130.47
6.97	—	6.97	1519.91	68.6	668.06	30.2	26.14	1.2	2214.11	129.86
8.60	—	8.60	1014.51	55.2	821.56	44.8	—	—	1836.07	116.58
15.40	3.73	19.13	1453.21	77.7	380.89	20.3	37.01	2.0	1871.11	104.65
19.57	6.09	25.66	1394.91	68.0	611.59	29.8	44.10	2.2	2050.60	118.32
32.37	0.10	32.47	1181.67	69.5	478.40	28.1	41.14	2.4	1701.21	93.62
15.27	—	15.27	516.32	50.7	496.73	48.8	4.85	0.5	1017.90	67.86
20.67	22.51	43.18	244.05	81.4	458.28	15.3	100.12	3.3	2998.91	145.93
15.50	—	15.50	3367.56	81.6	456.14	15.7	78.30	2.7	2902.00	127.84
33.35	—	33.35	984.00	53.4	826.20	44.9	30.00	1.7	1840.20	81.07
55.38	3.88	59.26	1225.26	75.6	366.93	22.6	28.42	1.8	1620.61	70.92
—	—	—	805.13	66.8	361.05	29.9	39.52	3.3	1205.70	56.21
25.30	—	25.30	1909.41	75.0	547.57	21.5	89.00	3.5	2545.98	90.93
55.08	18.50	73.58	4244.09	83.1	834.76	16.3	27.20	0.6	5106.05	145.88
159.32	—	159.32	2447.74	72.8	909.02	27.0	6.10	0.2	3362.86	87.35

農業經營費

經營規模別	地帶別自小作別	農家ノ成績	調査戸數	農業 土地改良建物費 現金	現物	減價額	計	農具費 現金	現物	減價額	計
			戸	圓	圓	圓	圓	圓	圓	圓	圓
五反以下	畑作	自作	1	—	—	8.80	8.80	6.80	—	5.20	12.00
		自小作	1	—	—	25.00	25.00	0.38	—	4.50	4.88
		小作	2	4.20	5.15	7.63	16.98	7.95	—	6.25	14.20
五反以上	水田	自作	6	7.47	—	14.83	22.30	10.68	—	7.22	18.20
		自小作	5	11.14	—	13.90	25.04	18.05	—	6.92	24.97
		小作	2	1.35	—	14.60	15.95	17.75	0.05	5.70	23.50
	畑作	自作	3	3.70	—	15.43	19.13	16.66	—	8.94	25.60
		自小作	13	3.65	—	12.04	15.69	14.49	—	5.97	20.46
		小作	6	1.54	—	12.17	13.71	9.42	—	7.91	17.33
	山間	自作	2	13.16	—	13.50	26.66	20.52	—	2.75	23.27
		自小作	4	3.98	—	13.84	17.82	13.12	—	6.92	20.04
		小作	2	2.93	—	15.35	18.28	8.08	—	3.35	11.43
一町以上	水田	自作	11	9.11	—	27.89	37.00	27.31	—	11.87	39.18
		自小作	7	17.16	—	17.11	34.27	38.40	—	12.17	50.57
		小作	3	9.31	—	11.20	20.51	35.45	—	7.59	43.04
	畑作	自作	10	3.97	—	24.96	28.93	23.92	—	8.91	32.83
		自小作	7	6.58	—	13.72	20.30	21.23	—	7.02	28.25
		小作	3	0.40	—	9.75	10.15	11.13	—	3.47	14.60
	山間	自作	2	35.88	—	39.80	75.68	23.06	—	12.37	35.43
		自小作	7	3.97	—	25.62	29.59	19.95	—	10.18	30.13
		小作	2	2.77	—	16.56	19.33	16.15	—	12.25	28.40
一、五以町上	水田	自作	7	4.52	—	34.96	39.48	34.07	—	12.69	46.79
		自小作	8	4.04	0.25	18.04	22.33	18.92	2.67	12.86	34.45
		小作	1	8.00	—	15.50	23.50	30.82	—	7.20	38.02
	畑作	自作	12	4.30	—	26.42	30.72	20.26	—	11.40	31.66
		自小作	8	6.85	—	26.32	33.16	39.62	—	11.28	50.90
	山間	自作	10	6.82	—	29.43	36.25	19.50	—	10.26	29.76
		小作	1	—	—	2.00	2.00	16.80	—	2.00	18.80
二町以上	水田	自作	6	6.09	—	36.57	42.66	49.47	—	17.81	67.28
	畑作	自作	4	26.60	—	37.43	64.03	33.51	—	11.43	44.94
		自小作	1	—	—	17.00	17.00	12.52	—	9.00	21.52
	山間	自作	4	3.16	—	24.90	28.06	25.48	—	22.24	47.72
		自小作	2	—	—	11.00	11.00	8.82	—	2.05	10.87
二町以上、五町以上	山間	自作	1	8.50	—	49.64	58.14	30.59	—	15.50	46.09
三町以上	水田	自作	1	11.25	—	56.00	67.25	63.41	—	47.90	111.31
	山間	自作	1	—	—	30.50	30.50	17.21	—	21.47	38.68

經營費 種苗費 現金	現物	計	種代 現金	現物	計	家畜代 現金	飼料費 現金	現物	計	肥料費 現金	現物	計
圓	圓	圓	圓	圓	圓	圓	圓	圓	圓	圓	圓	圓
8.80		8.80	22.31	—	22.31	8.50	60.92	—	60.92	84.58	—	84.58
11.50	—	11.50	13.74	—	13.74	14.20	37.33	—	37.33	40.48	—	40.48
4.04	—	4.04	18.20	—	18.20	4.17	31.27	—	31.27	58.69	—	58.69
5.29	—	5.29	22.83	—	22.83	16.10	72.95	—	72.95	111.47	—	111.47
9.04	—	9.04	4.19	2.90	7.09	7.31	44.78	—	44.78	115.53	—	115.53
4.47	—	4.47	14.55	7.80	22.35	7.56	36.84	—	36.84	102.54	—	102.54
13.90	—	13.90	29.96	—	29.96	6.13	50.78	—	50.78	121.66	—	121.66
6.04	—	6.04	15.98	42.16	58.14	9.90	53.48	—	53.48	106.29	—	106.29
8.66	0.35	9.01	14.33	—	14.33	5.97	24.12	—	24.12	111.00	—	111.00
9.78	—	9.78	24.83	—	24.83	13.70	23.68	—	23.68	123.00	—	123.00
13.98	—	13.98	17.80	—	17.80	5.61	35.34	—	35.34	107.74	—	107.74
7.78	—	7.78	7.40	—	7.40	—	20.71	—	20.71	89.61	—	89.61
13.29	—	13.29	30.37	3.58	33.95	16.16	96.46	—	96.46	216.91	—	216.91
11.90	—	11.50	31.76	—	31.79	7.51	76.25	—	76.35	204.30	—	204.30
19.85	—	19.85	45.22	—	45.22	43.85	79.95	(—) 0.40	79.55	242.48	(—) 4.60	237.88
9.23	—	9.23	25.01	1.86	26.87	8.18	47.85	—	47.85	195.84	—	195.84
9.63	—	9.63	22.91	—	22.91	9.72	69.52	—	69.52	173.67	—	173.67
10.63	—	10.63	20.33	—	20.33	9.00	30.33	—	30.33	143.16	—	143.16
6.88	—	6.88	22.09	—	22.09	26.85	88.17	—	88.17	212.45	—	212.45
5.39	—	5.39	32.56	—	32.56	10.38	100.49	2.87	103.36	119.75	(—) 9.12	110.63
9.46	—	9.46	34.01	—	34.01	7.93	61.46	—	61.49	190.16	—	190.16
18.62	—	18.62	47.41	—	47.41	8.62	74.05	—	74.05	292.74	—	292.74
19.03	—	19.03	40.41	—	40.41	7.35	68.47	—	68.47	313.97	—	313.97
8.91	—	8.91	94.33	—	94.33	4.25	38.75	—	38.75	231.74	—	231.74
7.24	1.26	8.50	30.65	1.69	32.34	6.16	50.04	—	50.04	252.91	—	252.91
9.91	—	9.91	40.23	—	40.23	5.19	66.33	—	66.33	247.77	—	247.77
9.81	—	9.81	40.87	1.20	42.03	7.65	82.48	0.65	83.13	231.41	—	231.41
1.19	—	1.19	23.23	(—) 3.00	20.23	—	93.11	—	93.11	161.99	—	161.99
26.69	—	26.69	59.92	—	59.92	19.28	52.48	0.95	53.43	378.72	—	378.72
16.19	—	16.19	68.71	—	68.71	17.75	50.47	—	50.47	287.43	—	287.43
1.60	—	1.60	—	—	—	2.58	—	—	—	454.00	—	454.00
10.75	—	10.75	32.22	—	32.22	8.00	36.58	—	36.58	243.69	5.00	248.69
3.34	5.00	8.34	41.33	(—) 2.45	28.88	3.82	33.67	1.15	34.82	100.64	(—) 0.35	100.29
6.48	—	6.48	105.74	—	105.74	13.85	135.55	—	135.55	229.70	—	229.70
28.25	—	28.25	89.26	—	89.26	7.32	298.37	—	298.37	643.86	—	643.86
19.23	—	19.23	93.50	—	93.50	9.70	42.43	—	42.43	421.30	—	421.30

農業經營費（續）

經營規模別	地帶別自小作別	農家ノ成績	農業 光熱動力費 現金	農業 藥劑費 現金	農業 加工原料費 現金	農業 租稅 現金	農業 勞賃 現金	農業 勞賃 現物	農業 勞賃 計	農業 負債利子 現金	農業 小計 現金
			圓	圓	圓	圓	圓	圓	圓	圓	圓
五反以下	畑作	自作	3.69	1.80	—	17.68	—	—	—	10.49	9.00
		自小作	5.88	0.60	—	23.83	—	—	—	26.23	5.00
		小作	4.50	0.33	—	5.93	8.40	—	8.40	16.48	32.98
五反以上	水田	自作	11.05	0.44	3.95	40.39	11.86	1.40	13.61	18.91	1.33
		自小作	3.78	1.12	1.34	38.64	6.06	0.60	6.66	11.46	20.55
		小作	14.95	0.50	—	12.64	—	—	—	3.28	23.10
	畑作	自作	11.70	1.56	6.43	71.10	11.16	0.99	12.15	8.49	8.67
		自小作	3.58	1.14	0.05	21.29	12.21	1.42	13.63	16.80	24.50
		小作	9.35	1.12	0.25	8.90	3.87	0.44	4.31	7.36	40.49
	山間	自作	6.55	1.34	—	60.04	27.53	—	27.53	13.47	—
		自小作	8.48	1.38	5.32	17.45	9.51	1.68	11.19	18.68	21.96
		小作	5.65	0.80	—	7.07	8.02	—	8.02	17.82	13.80
一町以上	水田	自作	13.16	2.27	10.24	97.54	53.53	19.09	72.62	8.64	12.00
		自小作	11.70	0.87	1.33	45.92	13.00	2.13	15.13	20.85	38.38
		小作	14.47	3.55	8.13	14.94	50.39	4.83	55.22	58.50	71.68
	畑作	自作	19.13	1.91	2.13	83.73	45.21	8.32	53.53	7.87	6.44
		自小作	7.74	1.45	3.22	39.59	13.43	1.57	15.00	6.57	33.85
		小作	4.72	0.14	1.62	11.13	13.38	—	13.38	17.57	65.32
	山間	自作	5.97	2.08	1.18	89.12	54.12	6.00	60.12	22.65	9.00
		自小作	8.58	1.51	2.79	49.40	61.14	21.51	82.65	51.99	34.40
		小作	13.20	0.93	—	43.33	1.00	—	1.00	51.51	93.44
一、五町以上	水田	自作	15.18	5.52	3.70	126.44	76.06	24.08	100.14	21.55	1.04
		自小作	14.20	1.43	2.22	80.37	52.37	10.15	62.52	47.67	34.95
		小作	—	—	0.20	18.14	93.83	—	93.83	—	115.00
	畑作	自作	10.29	6.32	2.78	100.97	50.76	23.08	73.84	1.63	6.12
		自小作	23.56	6.51	1.01	79.01	30.37	10.01	40.38	17.07	46.02
	山間	自作	12.42	1.16	5.43	83.94	36.58	5.63	42.21	36.84	14.02
		小作	8.19	0.87	—	4.14	7.80	—	7.80	—	82.24
二町以上	水田	自作	10.41	2.84	6.10	172.51	121.85	37.72	159.57	15.72	0.38
	畑作	自作	14.61	2.65	3.39	99.92	17.31	—	17.31	—	2.74
		自小作	21.16	0.30	—	78.60	111.80	—	111.80	—	13.54
	山間	自作	3.34	9.96	0.83	1065.1	38.85	—	38.85	7.64	9.34
		自小作	2.24	2.39	—	43.07	24.78	—	24.78	—	50.12
二町以上五町以上	山間	自作	30.70	0.60	1.60	194.26	238.35	114.00	352.35	—	4.50
三町以上	水田	自作	44.77	6.05	20.18	391.15	98.96	62.00	160.96	—	—
	山間	自作	13.50	6.29	—	288.75	108.60	27.00	135.60	130.64	—

經營 作料 現物	作料 計	販賣費 現金	其ノ他費 現金	合計 現金 實數	合計 現金 割合	合計 現物 實數	合計 現物 割合	合計 減價額 實數	合計 減價額 割合	合計 計	農業經營地一反當	農業經營費	農業經營地一反當リ農業總收入ニ對スル割合
圓	圓	圓	圓	圓	%	圓	%	圓	%	圓	圓	圓	%
—	9.00	1.05	6.31	241.93	94.5	—	—	14.00	5.5	255.93	64.63		44.3
25.80	30.80	—	11.40	190.57	77.5	25.80	10.5	29.50	12.0	245.87	54.63		37.2
9.16	42.14	0.64	2.43	200.21	87.7	14.31	6.3	13.88	6.0	228.40	70.71		54.5
6.11	7.44	1.40	5.29	341.71	91.9	7.86	2.2	22.05	5.9	371.62	54.81		39.2
107.77	128.32	2.89	10.09	305.97	99.8	111.27	25.4	20.82	4.8	438.06	56.15		48.2
133.32	156.42	18.44	0.80	258.77	61.5	141.17	33.6	20.30	4.9	420.24	63.86		50.3
12.22	20.89	2.13	2.33	366.36	90.7	13.21	3.3	24.37	6.0	403.94	44.05		40.9
41.96	66.46	1.90	4.77	296.07	82.7	43.80	12.2	18.01	5.1	357.88	45.94		45.7
94.10	134.59	1.13	2.66	250.17	68.5	94.89	26.0	20.08	5.5	365.14	51.72		48.6
27.50	27.50	1.80	3.66	343.06	88.7	27.50	7.1	16.25	4.2	386.81	43.22		41.6
60.44	82.40	1.71	6.03	288.09	77.7	62.12	16.7	20.76	5.6	370.97	45.97		47.3
100.30	114.10	0.76	4.32	194.75	62.1	100.30	32.0	18.70	5.7	313.75	36.74		44.1
27.91	39.91	2.75	14.06	623.80	87.3	50.58	7.1	39.76	5.6	714.14	52.86		36.8
147.36	185.74	2.41	7.66	529.40	74.7	149.49	21.1	29.28	4.2	708.17	58.96		40.8
199.58	271.26	3.60	3.92	705.29	76.4	199.41	21.6	18.79	2.0	923.49	73,29		50.5
9.24	15.68	5.72	14.89	501.03	90.4	19.42	3.5	33.87	6.1	554.32	45.62		40.4
84.50	118.35	0.60	16.52	436.23	80.3	86.07	15.8	20.74	3.9	543.04	41.74		43.9
114.57	179.89	2.72	3.48	345.06	73.0	114.57	24.2	13.22	2.8	472.85	40.66		45.4
20.12	29.12	1.56	8.01	609.07	88.6	26.12	3.8	52.17	7.6	687.36	49.81		48.9
53.28	87.68	3.28	10.50	516.08	83.2	68.54	11.0	35.80	2.8	620.42	51.87		47.8
161.00	254.44	1.92	44.14	571.41	75.1	161.00	21.1	28.81	3.8	761.22	59.15		53.0
43.26	44.30	2.70	17.89	750.11	86.7	67.34	7.8	47.65	5.5	865.10	49.41		37.9
147.10	182.05	2.69	10.41	718.50	79.0	160.17	17.6	30.90	3.4	909.57	53.35		41.1
232.70	347.70	2.86	5.05	651.88	71.8	232.70	25.6	22.70	2.6	907.28	57.60		49.4
8.10	14.22	1.90	22.40	574.73	88.9	34.13	5.3	37.82	5.8	646.68	36.17		34.5
133.31	179.33	2.32	13.56	635.33	77.8	143.32	17.5	37.59	4.7	816.24	47.10		39.8
14.42	28.44	5.76	9.27	603.96	90.7	21.90	3.3	39.69	6.0	665.55	36.63		39.1
76.36	158.60	5.81	17.86	423.23	84.5	73.36	14.7	4.00	0.8	500.59	33.37		49.1
—	0.38	2.39	9.20	934.05	90.9	38.67	3.8	54.38	5.3	1027.10	49.98		34.3
28.10	30.84	1.09	38.07	680.44	89.8	28.10	3.7	48.86	6.5	757.40	32.69		25.6
80.55	94.09	—	7.40	703.50	86.8	80.55	9.9	26.00	3.3	810.05	35.63		44.0
5.80	15.14	25.42	6.40	568.17	90.7	10.80	1.7	47.14	7.6	626.11	27.40		38.6
54.00	104.12	2.06	1.70	317.98	81.9	57.35	14.8	13.05	3.3	388.38	18.11		32.2
—	4.50	0.86	6.47	1007.75	84.9	114.00	9.6	65.14	5.5	1186.89	42.39		46.6
—	—	2.62	17.80	1723.25	91.2	62.00	3.3	103.90	5.5	1889.15	53.97		37.0
—	—	—	—	1151.15	95.7	27.00	2.2	51.97	2.1	1203.12	31.25		35.8

農業所得

經營規模別	地帶別自小作別	農家ノ成績	調査戸數	農業總收入	農業經營費	農業所得	農業所得 經營地一反當リ
			戸	圓	圓	圓	圓
五反以下	畑作	自作	1	577.91	255.93	321.98	81.31
		自小作	1	660.48	245.87	414 61	92.14
		小作	2	419.36	228.40	190.96	59.12
五反以上	水田	自作	6	947.79	371.62	576.17	84.98
		自小作	5	910.39	438.06	472.33	60.27
		小作	2	834.85	420.24	414.61	63.01
	畑作	自作	3	998.00	403.94	594.06	63 69
		自小作	13	782.99	357.88	425.11	54.57
		小作	6	751.44	365.14	386.30	54.72
	山間	自作	2	929.97	386.81	543.16	60.69
		自小作	4	782.88	370.97	411.91	51.14
		小作	2	710.69	313.75	396.94	46.48
一町以上	水田	自作	11	1941.94	714.14	1.227.80	90.88
		自小作	7	1732.41	708.17	1.024.24	85.28
		小作	3	1828.85	923.49	905.36	71 85
	畑作	自作	10	1372.20	554.32	817 88	67.32
		自小作	7	1236.73	543.04	693.69	53 32
		小作	3	1042.29	472.85	569.44	48.96
	山間	自作	2	1395 07	687.36	707.71	52.11
		自小作	7	1297.33	620.42	676.91	56 60
		小作	2	1436.40	761.22	675.18	52.46
一、五町以上	水田	自作	7	2284.57	895.10	1.419.47	81.06
		自小作	8	2214.11	909.57	1.304.54	76.51
		小作	1	1836.07	907.28	928.79	58.98
	畑作	自作	12	1871.11	646.68	1.224.43	68.48
		自小作	8	2050.60	816.24	1.234.36	71.22
	山間	自作	10	1701.21	665.55	1.035.66	56.99
		小作	1	1017.90	500.59	517.31	34.49
二町以上	水田	自作	6	2998.91	1027.10	1.971.81	95.95
	畑作	自作	4	2902.00	757.40	2.144.60	95.15
		自小作	1	1840.20	810.05	1.308.51	45.39
	山間	自作	4	1620.61	626.11	994.50	43.52
		自小作	2	1205.70	388.38	817.32	38.10
二町以上五町以上	山間	自作	1	2545.98	1186.89	1.359.09	48.54
三町以上	水田	自作	1	5106.05	1889.15	3.216.90	91.91
	山間	自作	1	3362.86	1203.12	2.159.74	56.10

經營地一反當リ農業總收入ニ對スル割合	能力換算從業者 一人當リ農業所得	能力換算從業者 一人一日當リ農業所得	消費者一單位當リ 農業所得	消費者一單位當リ 一日當リ農業所得	一日當リ農業所得 家族	一日當リ農業所得 從業者
%	圓	圓	圓	圓	圓	圓
55.7	189.40	0.52	—	—	0.29	0.44
62.8	230.33	0.63	—	—	0.19	0.57
45.5	83.02	0.23	88.21	0.24	0.10	0.17
60.8	240.07	0.66	—	—	0.25	0.66
51.8	205.36	0.56	—	—	0.27	0.49
49.7	180.22	0.49	—	—	0.25	0.38
59.1	282.88	0.78	103.65	0.28	0.26	0 54
54.3	163 50	0.45	—	—	0.19	0.36
51.4	160.96	0.44	—	—	0.20	0.38
58,4	301.75	0.83	—	—	0.21	0.74
52.7	128.72	0.35	—	—	0.18	0.28
55.9	180.42	0.49	—	—	0.16	0.44
63.2	323 11	0.89	188.89	0.52	0.24	0.80
59.2	301.24	0.83	160.03	0.44	0.38	0.76
49.5	266.28	0.73	143.71	0.39	0.29	0.53
59.6	293.83	0.72	151.45	0.41	0.37	0 62
56.1	192.69	0.53	105.10	0 29	0.24	0.43
54.6	196.36	0.54	135.58	0.37	0.31	0.52
51.1	337.00	0.92	133.53	0.36	0.28	0 78
52 2	199.09	0.55	110.97	0.30	0.25	0.50
47.0	135.04	0.37	87.69	0.24	0.24	0 31
62.1	295 72	0.81	199.92	0.55	0.44	0.79
58.9	271.78	0.74	186.39	0.51	0.45	0.67
50.6	189.55	0.52	123.84	0 34	0.28	0.42
65.5	278.28	0.76	197.49	0.54	0.45	0.70
60.2	500.16	0.82	169.09	0.46	0.37	0.70
60.9	252.60	0.69	145.87	0.40	0.33	0.57
50.9	156 76	0.43	—	—	0.28	0.35
65.7	597.52	1.64	270.11	0.74	0.60	1.25
74.4	420.51	1.15	278.52	0.76	0.66	0.98
56.0	484 63	1.33	237.91	0.65	0.45	0.90
61.4	261.71	0.72	—	—	0.37	0.57
67.8	227.03	0.63	—	—	0.28	0.50
53.4	438 41	1.20	256 43	0.70	0.62	0.93
63.0	554.64	1.52	309.22	0.85	0.73	1.47
64.2	317.61	0.87	—	—	0.59	0.74

兼業收入

經營規模別地	農家ノ成績 帶別自小作別	調査戸數	兼業 俸給勞賃收入 現金	俸給勞賃收入 現物	俸給勞賃收入 計	兼業 財產利用收入 現金	財產利用收入 現物	財產利用收入 計	兼業 小作料 現金	小作料 現物	小作料 計
		戸	圓	圓	圓	圓	圓	圓	圓	圓	圓
五反以下	水田 自小作	1	89.18	—	89.18	1.50	—	1.50	—	—	—
	畑作 自作	1	9.50	—	9.50	—	—	—	—	—	—
	畑作 自小作	1	49.90	—	49.90	30.98	—	30.98	—	—	—
	畑作 小作	2	300.43	—	300.43	—	—	—	—	—	—
	山間 小作	1	488.16	—	488.16	—	—	—	—	—	—
五反以上	水田 自作	6	43.03	—	43.03	7.89	—	7.89	—	—	—
	水田 自小作	5	52.41	—	52.41	5.20	—	5.20	—	—	—
	水田 小作	2	119.26	—	119.26	—	—	—	—	—	—
	畑作 自作	3	22.19	—	22.19	0.33	—	0.33	7.07	—	7.07
	畑作 自小作	13	121.83	—	121.83	0.37	—	0.37	1.53	—	1.53
	畑作 小作	6	46.68	—	46.68	—	—	—	—	—	—
	山間 自作	2	—	—	—	—	—	—	—	—	—
	山間 自小作	4	218.60	—	218.60	—	—	—	—	—	—
	山間 小作	2	68.33	—	68.33	—	—	—	—	—	—
一町以上	水田 自作	11	29.07	—	29.07	22.06	—	22.06	18.60	20.17	38.77
	水田 自小作	7	124.76	—	124.76	4.63	—	4.63	—	5.24	5.24
	水田 小作	3	70.89	1.73	72.62	—	—	—	—	—	—
	畑作 自作	10	10.58	—	10.58	9.99	—	9.99	30.49	29.95	60.44
	畑作 自小作	7	115.33	—	115.33	10.00	—	10.00	4.83	—	4.83
	畑作 自作	3	147.00	—	147.00	—	—	—	—	—	—
	山間 小作	2	54.01	—	54.01	86.80	—	86.80	10.00	55.50	65.50
	山間 自小作	7	58.26	—	58.26	4.78	—	4.78	3.29	30.55	33.84
	山間 小作	2	523.26	—	523.26	—	—	—	—	—	—
一、五町以上	水田 自作	7	57.54	—	57.54	2.82	—	2.82	138.99	6.98	145.97
	水田 自小作	8	107.59	—	107.59	2.88	—	2.88	4.00	15.83	19.83
	水田 小作	1	50.00	—	50.00	—	—	—	—	—	—
	畑作 自作	12	46.77	—	46.77	18.11	—	18.11	41.98	38.15	80.13
	畑作 自小作	8	110.03	0.33	110.36	44.67	—	44.67	7.15	1.52	8.67
	山間 自作	10	38.04	—	38.04	12.40	—	12.40	62.86	24.44	87.30
	山間 小作	1	180.48	—	180.48	—	—	—	—	—	—
二町以上	水田 自作	6	54.96	—	54.96	19.76	—	19.76	151.98	172.46	324.44
	畑作 自作	4	15.91	—	15.91	12.81	—	12.81	32.09	31.13	63.20
	畑作 自小作	1	—	—	—	—	—	—	—	—	—
	山間 自作	4	59.17	—	59.17	—	—	—	106.88	23.32	130.20
	山間 自小作	2	15.50	—	15.50	—	—	—	—	—	—
二町以上五町以上	山間 自作	1	67.70	—	67.70	—	—	—	132.75	119.15	251.90
三町以上	水田 自作	1	125.98	—	125.98	193.18	—	193.18	490.08	400.04	890.12
	山間 自作	1	50.00	—	50.00	—	—	—	—	—	—

兼業生產物 現金	兼業生產物 現物	兼業生產物 計	林業收入 現金	林業收入 現物	林業收入 計	其他收入 現金	其他收入 現物	其他收入 計
圓	圓	圓	圓	圓	圓	圓	圓	圓
—	—	—	—	—	—	—	—	—
—	—	—	—	—	—	—	—	—
—	—	—	—	—	—	—	—	—
—	—	—	—	—	—	—	—	—
—	—	—	—	—	—	—	—	—
—	—	—	—	—	—	—	—	—
—	—	—	—	—	—	3.59	—	3.59
—	—	—	—	—	—	8.38	—	8.38
—	—	—	—	—	—	—	—	—
0.81	—	0.81	—	—	—	—	—	—
19.63	—	19.63	—	—	—	10.40	—	10.40
88.82	—	88.82	—	—	—	0.05	—	0.05
32.40	—	32.40	—	—	—	—	—	—
29.80	3.25	33.05	—	—	—	—	—	—
—	—	—	—	—	—	—	—	—
—	—	—	—	—	—	3.04	—	3.04
—	—	—	—	—	—	7.17	—	7.17
15.55	—	15.55	—	—	—	0.66	—	0.66
5.35	—	5.35	21.53	—	21.53	—	—	—
—	—	—	—	—	—	1.78	—	1.78
—	—	—	—	—	—	3.67	—	3.67
—	—	—	—	—	—	—	—	—
—	—	—	—	—	—	0.21	—	0.21
—	—	—	—	—	—	1.20	—	1.20
—	—	—	—	—	—	2.00	—	2.00
—	—	—	—	—	—	13.23	1.50	14.73
8.12	(—) 4.58	3.54	—	—	—	0.51	—	0.51
—	—	—	—	—	—	0.58	—	0.58
13.95	3.63	17.58	—	—	—	12.50	—	12.50
—	—	—	14.25	—	14.25	5.70	—	5.70
—	—	—	—	—	—	—	—	—
—	—	—	—	—	—	9.09	—	9.09
—	—	—	—	—	—	—	—	—
152.90	—	152.90	9.98	—	9.98	409.28	—	409.28
—	—	—	—	—	—	1.79	—	1.79
—	—	—	201.80	—	201.80	—	—	—
—	—	—	41.00	—	41.00	—	—	—
—	—	—	—	—	—	6.30	—	6.30
—	—	—	—	—	—	—	—	—

兼業收入（續）　兼業業費

經營規模別地	帶別自小作別	農家ノ成績	合計 現金 實數	合計 現金 割合	合計 現物 實數	合計 現物 割合	合計 計	兼業業費 現金	兼業業費 現物	兼業業費 減價額	兼業業費 計
			圓	%	圓	%	圓	圓	圓	圓	圓
五反以下	水田	自小作	90.68	100.0	—	—	90.68	19.39	—	—	19.39
	畑作	自作	9.50	100.0	—	—	9.50	—	—	—	—
		自小作	80.88	100.0	—	—	80.88	—	—	—	—
		小作	300.43	100.0	—	—	300.43	91.65	—	—	91.65
	山間	小作	488.16	100.0	—	—	488.16	244.55	—	—	244.55
五反以上	水田	自作	54.51	100.0	—	—	54.51	14.93	—	—	14.93
		自小作	65.99	100.0	—	—	95.99	0.61	—		0.61
		小作	119.26	100.0	—	—	119.26	21.42	—	—	21.42
	畑作	自作	29.59	100.0	—	—	29.59	—	—	—	—
		自小作	134.94	100.0	—	—	134.94	11.10	—	—	11.10
		小作	66.36	100.0	—	—	66.36	14.66	—	—	14.66
	山間	自作	88.82	100.0	—	—	88.82	18.20	—	—	18.20
		自小作	251.00	100.0	—	—	251.00	31.21	—	—	31.21
		小作	98.13	96.8	3.25	3.2	101.38	27.75	—	—	27.75
一町以上	水田	自作	72.77	78.3	20.17	21.7	92.94	1.12	—	—	1.12
		自小作	136.56	96.3	5.24	3.7	141.80	22.63	—	—	22.63
		小作	71.55	97.6	1.73	2.4	73.28	6.76	—	—	6.76
	畑作	自作	66.61	69.0	29.95	31.0	96.56	2.89	—	—	2.89
		自小作	158.82	100.0	—	—	158.82	2.97	—	—	2.97
		小作	150.67	100.0	—	—	150.67	20.38	—	—	20.38
	山間	自作	150.81	73.1	55.50	26.9	206.31	25.47	—	—	25.47
		自小作	66.54	68.5	30.55	31.5	97.09	14.79	—	—	14.79
		小作	254.40	100.0	—	—	254.40	17.50	5.00	—	22.50
一、五町以上	水田	自作	201.35	96.6	6.98	3.4	208.33	7.24	—	—	7.24
		自小作	127.70	88.0	17.33	12.0	145.03	7.97	—	—	7.97
		小作	50.51	100.0	—	—	50.51	—	—	—	—
	畑作	自作	115.56	77.5	33.57	22.5	149.13	4.28	—	—	4.28
		自小作	174.35	99.0	1.85	1.0	176.20	1.56	—	2.64	4.20
	山間	自作	132.95	82.5	28.07	17.5	161.02	18.40	2.50	—	20.90
		小作	194.73	100.0	—	—	194.73	—	—	—	—
二町以上	水田	自作	235.79	57.7	172.46	42.3	408.25	—	—	—	—
	畑作	自作	60.79	66.1	31.13	33.9	92.92	0.17	—	—	0.17
		自小作	409.28	100.0	—	—	409.28	307.50	—	—	307.50
	山間	自作	330.72	93.4	23.32	6.6	354.04	48.94	0.47	16.25	65.66
		自小作	15.50	100.0	—	—	15.50	0.30	—	—	0.30
二町以上五町	水田	自作	402.25	77.1	119.15	22.9	521.40	21.40	—	—	21.40
三町以上	水田	自作	856.54	68.1	400.04	31.9	1256.58	1.92	—	—	1.92
	山間	自作	50.00	100.0	—	—	50.00	—	—	—	—

兼業所得　家事收入

兼業所得	家事收入 被贈收入 現金	被贈收入 現物	被贈收入 計	其他收入 現金	其他收入 現物	其他收入 計	合計 現金	合計 現物	合計 計
	圓	圓	圓	圓	圓	圓	圓	圓	圓
71.29	7.95	—	7.95	11.22	—	11.22	19.17	—	19.17
9.50	5.00	—	5.00	4.97	—	4.97	9.97	—	9.97
80.88	12.90	—	12.90	—	—	—	12.90	—	12.90
208.73	13.50	—	13.50	4.87	—	4.87	18.37	—	18.37
243.61	22.00	—	22.00	7.67	—	7.67	29.67	—	29.67
39.58	3.52	2.17	5.69	0.74	—	0.74	4.26	2.17	6.43
65.38	4.24	6.07	10.31	—	—	—	4.24	6.07	10.31
97.84	5.90	—	5.90	—	—	—	5.90	—	5.90
29.59	15.47	—	15.47	1.61	—	1.61	17.08	—	17.08
123.84	10.49	1.20	11.69	0.78	—	0.78	11.27	1.20	12.47
51.70	12.07	—	12.07	0.95	—	0.95	13.02	—	13.02
70.62	2.90	—	2.90	0.80	—	0.80	3.70	—	3.70
219.79	11.31	—	11.31	0.77	—	0.77	12.08	—	12.08
101.38	19.15	—	19.15	0.45	—	0.45	19.60	—	19.60
91.82	13.42	3.09	16.51	0.38	—	0.38	13.80	3.09	16.89
119.17	30.08	3.13	33.21	1.03	—	1.03	31.11	3.13	34.24
66.52	68.92	6.50	75.42	5.43	—	5.43	74.35	6.50	80.85
93.67	11.15	5.50	16.65	0.17	—	0.17	11.32	5.50	16.82
155.85	0.14	—	0.14	0.6	—	0.67	0.81	—	0.81
130.29	11.91	—	11.91	—	—	—	11.91	—	11.91
180.84	6.05	—	6.05	—	—	—	6.05	—	6.05
82.30	17.58	10.44	28.02	1.73	—	1.73	19.31	10.44	29.75
231.90	65.55	—	65.55	—	—	—	65.55	—	65.55
201.09	34.98	—	34.98	0.75	—	0.75	35.73	—	35.73
137.06	43.16	10.19	53.35	—	—	—	43.16	10.19	53.35
50.51	—	—	—	—	—	—	—	—	—
144.85	17.80	—	17.80	4.94	—	4.94	22.74	—	22.74
172.00	74.07	—	74.07	—	—	—	74.07	—	74.07
140.12	12.45	0.11	12.56	1.41	—	1.41	13.86	0.11	13.97
194.73	—	—	—	1.71	—	1.71	1.71	—	1.71
408.25	26.99	0.50	27.49	1.60	—	1.60	28.59	0.50	29.09
91.75	29.05	4.11	33.16	1.80	—	1.80	30.85	4.11	34.96
101.78	—	—	—	3.92	—	3.92	3.92	—	3.92
288.38	64.65	—	64.65	3.31	—	3.31	67.96	—	67.96
15.20	25.65	10.00	35.65	2.63	—	2.63	28.28	10.00	38.28
500.00	6.55	—	6.55	—	—	—	6.55	—	6.55
1254.66	41.90	—	41.90	4.51	—	4.51	46.41	—	46.41
50.00	—	—	—	—	—	—	—	—	—

農家ノ總收支及農家ノ總所得

經營規模別地	農家ノ成績別自小作別	調査戶數	農家ノ總收入 農業總收入	兼業收入	家事收入	計 現金	現物	增價減額	計	農家 農業經營費	兼業費
		戶	圓	圓	圓	圓	圓	圓	圓	圓	圓
五反以下	畑作 自作	1	577.91	9.50	9.97	451.84	145.54	—	597.38	255.93	—
	畑作 自小作	1	660.48	80.88	12,90	542.78	211.48	—	754.26	245.87	—
	畑作 小作	2	419.36	300.43	18.37	601.46	136.70	—	738 16	228.40	91.65
五反以上	水田 自作	6	947.79	54.51	6.43	707.92	360.36	0.45	1008.73	371.62	14.93
	水田 自小作	5	910.39	95.99	10.31	667.21	304.18	13.30	986.69	438.06	0.61
	水田 小作	2	834.85	119.26	5.90	589.58	379.98	(—) 9.55	960.01	420.24	21.42
	畑作 自作	3	998.00	29.59	17.08	755.34	289.33	—	1044.67	403.94	—
	畑作 自小作	13	782.99	134.94	12.47	645.43	280.13	4.84	930.40	357.88	11.10
	畑作 小作	6	751.44	66.36	13.02	498.08	332.74	—	830.82	365.14	14.66
	山間 自作	2	929.97	88.82	3.70	685.28	314.46	22.75	1022.49	386.81	18.20
	山間 自小作	4	782.88	251.00	12.08	741.28	317.93	(—) 13 25	1045.96	370.97	31.21
	山間 小作	2	710.69	101.38	19.60	427,00	359.57	45.10	831.67	313.75	27.75
一町以上	水田 自作	11	1941.94	92.94	16.89	1606.39	420.28	25.10	2051.77	714.14	1.12
	水田 自小作	7	1732.41	141.80	34.24	1331.81	516.16	60.48	1908.45	708·17	22.63
	水田 小作	3	1828.85	73.18	80.85	1396.92	569.59	16.47	1982.98	923.49	6.76
	畑作 自作	10	1372.20	96.56	16,82	1117.88	358.81	8.89	1485.58	554.32	2.86
	畑作 自小作	7	1236.73	158.82	0.81	899.19	492.31	4.86	1396.36	543.04	2.97
	畑作 小作	3	1042.29	150.67	11.91	770.84	428.20	5.83	1204.87	472.85	20.38
	山間 自作	2	1395.07	206.31	6.05	1234.73	333.20	39·50	1607.43	687.36	25.47
	山間 自小作	7	1297.33	97.09	29.75	922·59	447.58	54.00	1424.17	620.42	14 79
	山間 小作	2	1436.40	254.40	65.55	1249.34	421.26	85.75	1756.35	761.22	22 50
一、五町以上	水田 自作	7	2284.57	108.33	35.73	1944.99	510.36	23.28	2528.63	865.30	7·24
	水田 自小作	8	2214.11	145.03	53.35	1690.77	695 58	26.14	2412.49	909.57	7.97
	水田 小作	1	1836.07	50.51	—	1065.02	821.56	—	1886.58	907.28	—
	畑作 自作	12	1871.11	149.13	22.74	1591.51	414.46	37.01	2042.98	646.68	4.28
	畑作 自小作	8	2050.60	176.20	74.07	1643.33	614.19	44.10	2301.62	816.24	4.20
	山間 自作	10	1 01.21	161.02	13.97	1328.48	506.58	41.14	1876.20	655.55	20.90
	山間 小作	1	1017.90	194.73	1.71	712.76	496.73	4.85	1214.34	500.59	—
二町以上	水田 自作	6	2998.91	408.25	29.09	2704.89	631.24	100.12	3436.25	1027.10	—
	畑作 自作	4	2902.00	91.92	34·96	2459.20	481.38	78.30	3028.88	757.40	0.17
	畑作 自小作	1	1840.20	409.28	3.92	1397.20	826.20	30.00	2253.40	810·05	307.50
	山間 自作	4	1620.61	354.04	67.96	1623.94	390.25	28.42	2043.61	626.11	65.66
	山間 自小作	2	1205.70	15.50	38.28	848.91	371.05	39.52	1259.48	888.38	0.30
二町以上五町以上	山間 自作	1	2545.98	521.40	6.55	2318.21	666.72	89.00	3073.93	1186.89	21.40
三町以上	水田 自作	1	5106.05	1256.58	46.41	5147.04	1234.80	27.20	6409.04	1889.15	1.92
	山間 自作	1	3362.86	50.00	—	2497.74	909.02	6.10	3412.86	1203.12	—

農家ノ總收支及農家ノ總所得 (續)

農家ノ生産的總支出 計 現金	現物	減價額	計	農家ノ總所得 農業所得	兼業所得	家事收入	計	家族從業者一人當 農家ノ總所得	農所家ノ一日當リ總得	家族一人當リ 農家ノ總所得	農家ノ一日當リ總所得
圓	圓	圓	圓	圓	圓	圓	圓	圓	圓	圓	圓
241.93	—	14.00	255.93	321.98	9·50	9.97	333.45	166.72	0.46	111,15	0.30
190.57	25.80	29.50	245.87	414.61	80.88	12.90	508.39	254.20	0.70	84.73	0.23
291.86	9.16	13.88	320.05	190.96	208.78	18.37	418.11	139.37	0.38	76.02	0.21
356·64	7.86	22.05	386.55	576.17	39.58	6.43	622.18	222.21	0.61	98.75	0.27
306.58	111.27	20.82	438.67	472.33	65.38	10.31	548.02	210.77	0.58	114.17	0.31
280 14	141.17	20.30	441.66	414.61	97.84	5.90	518.35	172.78	0.47	115.19	0.31
366.36	13.21	24.37	403.94	594.06	29.59	17.08	640.73	213.58	0.58	101.70	0.28
307·17	43.80	18.01	368.98	425.11	123.84	12.47	561.42	175.44	0.48	93.57	0.26
264.83	94.89	20.08	379.80	386.30	51.70	13.02	451.02	161.08	0.44	85.10	0.23
361.26	27.50	16.25	405.01	543.16	70·62	3.70	617.48	308.74	0.84	88·21	0.24
319.30	62.12	20.76	402.18	411.91	219.79	12.08	643.78	160.94	0.44	102.19	0.28
222 50	100.30	18.70	341.50	396.94	101.38	19.60	490.17	196 06	0.54	70.02	0·19
624.92	50.58	39.76	715.26	1227.80	91.82	16.89	1336.51	318.22	0.87	171.35	0.47
552 03	149.49	29.28	730.80	1024.24	119.17	34.24	1177.65	318.28	0.87	159.14	0.43
712.05	199.41	18.79	930.25	905.36	66 52	80.85	1052.73	223.98	0.61	121.00	0.33
503.92	19.42	33.87	557.21	817.88	93.67	16.82	928.37	257.88	0.71	152.20	0.42
439.20	86.07	20.74	546.01	693.69	155.85	0.81	850.35	193.26	0.53	107.64	0.29
365.44	114 57	13.22	493.23	569.44	130.29	11.91	713.79	237.93	0.65	142.76	0.39
634.54	26.12	52.17	712.83	707.71	180.84	6.05	894.60	357.84	0.98	127.80	0 35
530.87	68.54	35.80	635.21	676.91	82.30	29.75	788.96	213.23	0.58	108.08	0 30
588.91	166.00	28.81	783.72	675.18	231.90	65.55	972.63	162 11	0 44	102.38	0.28
757·35	67 34	47.65	872.34	1419.47	201.09	35.73	1656.29	338.02	0.93	186.10	0.51
726.46	160.17	30.90	917.54	1304.54	137.06	53.35	1494.95	282 07	0.77	186.87	0 51
51.88	232.70	22.70	907.28	928.79	50.51	—	979.30	163.22	0.45	108.81	0.30
579.01	34.13	37.82	650.96	1224.43	144.85	22.74	1392.02	290.00	0.79	185.60	0.51
636.89	143.32	40.23	820.44	1234.36	172.00	74.07	1481.18	308.58	0.85	161.00	0.44
622.36	24.40	39.69	686.45	1035.66	140.12	13.97	1189.75	237.95	0.65	136.75	0.37
423.23	73.36	4.00	500.59	517.31	194.73	1.71	713.75	178.44	0.49	142·75	0.39
934.05	38.67	54.38	1027.10	1971.81	408.25	29.09	2409.15	560.27	1.53	267.68	0.73
680.61	28.10	48.86	757.57	2144.60	91.75	34·96	2271.31	378.55	1.04	252.37	0.69
732.64	80.55	26.00	839.19	1308.51	101.78	3.92	1414.21	353.55	0.97	176.78	0.48
617.11	11.27	63.39	691.77	994.50	288.38	67.96	1350·84	281·42	0.77	185.05	0.51
318.28	57.35	13.05	388.68	817.32	15.20	38.28	870.80	193.51	0.53	108.85	0.30
1029.15	114.00	65.14	1208.29	1359.09	500.00	6.55	1865.64	466.41	1.28	310.94	0.85
1725.17	62.00	103.90	1891.07	3216.90	1254.66	46.41	4517.97	653.00	1.79	376.50	1.03
1151.15	—	51.97	1203.12	2159.74	50.00	—	2209.74	276.22	0.76	220.97	0.60

家計費

經營規模別地	農家ノ成績帶別自小作別	調査戸數	家計費 住居費 現金	住居費 現物	住居費 計	飲食費 現金	飲食費 現物	飲食費 計
		戸	圓	圓	圓	圓	圓	圓
五反以下	畑作 自作	1	4.00	—	4.00	45.88	145.18	191.06
	畑作 自小作	1	14.85	—	14.85	52.05	279.78	331.83
	畑作 小作	2	1.78	—	1.78	180.57	88.51	219.08
五反以上	水田 自作	6	5.54	—	5.54	72.37	259.68	332.05
	水田 自小作	5	16.88	0.25	17.13	60.61	206.40	267.01
	水田 小作	2	5.65	—	5.65	92.25	267.78	360.03
	畑作 自作	3	10.98	—	10.98	89.54	237.97	327.51
	畑作 自小作	13	5.89	—	5.89	84.32	218.36	302.68
	畑作 小作	6	1.02	—	1.02	68.58	201.13	269.71
	山間 自作	2	29.42	—	29.42	96.08	251.30	347.38
	山間 自小作	4	6.55	—	6.55	83.18	259.81	342.99
	山間 小作	2	0.40	—	0.40	87.44	300.75	388.19
一町以上	水田 自作	11	14.02	0.86	14.88	76.14	340.66	416.80
	水田 自小作	7	24.16	0.66	24.82	88.67	345.20	433.87
	水田 小作	3	12.85	—	12.85	127.07	327.02	454.09
	畑作 自作	10	13.55	0.60	14.15	73.59	316.57	390.16
	畑作 自小作	7	6.73	1.37	8.10	85.70	323.81	409.51
	畑作 小作	3	14.84	—	14.84	91.52	277.95	369.47
	山間 自作	2	17.98	—	17.98	96.82	266.47	363.29
	山間 自小作	7	16.72	1.73	18.45	65.60	333.98	399.58
	山間 小作	2	13.07	—	13.07	79.25	322.72	401.97
一、五町以上	水田 自作	7	32.15	—	32.15	85.76	474.01	559.77
	水田 自小作	8	19.80	0.06	19.86	98.45	404.96	503.41
	水田 小作	1	32.91	—	32.91	74.21	433.81	508.02
	畑作 自作	12	9.25	—	9.25	93.97	366.95	460.92
	畑作 自小作	8	29.97	0.31	30.28	103.79	415.33	519.12
	山間 自作	10	15.33	—	15.33	18.18	426.08	514.26
	山間 小作	1	32.10	—	32.10	100.24	312.77	413.01
二町以上	水田 自作	6	26.96	—	26.96	79.86	452.03	531.89
	畑作 自作	4	12.42	—	12.42	100.28	469.78	570.06
	畑作 自小作	1	29.62	—	29.62	26.15	483.44	509.59
	山間 自作	4	16.47	—	16.47	62.93	489.85	492.78
	山間 自小作	2	8.02	—	8.02	45.87	66.17	312.04
二町以上五町以上	山間 自作	1	22.30	—	22.30	51.26	373.31	424.57
三町以上	水田 自作	1	27.56	—	27.56	127.41	459.90	649.31
	山間 自作	1	5.00	—	5.00	100.25	681.69	781.94

家計費 被服費 現金	被服費 現物	被服費 計	光熱費 現金	光熱費 現物	光熱費 計	什器費 現金	教修費 現金	衛生費 現金	衛生費 現物	衛生費 計
圓	圓	圓	圓	圓	圓	圓	圓	圓	圓	圓
31.37	—	31.37	14.31	4.40	18.71	18.91	5.70	17.85	—	17.85
19.07	—	19.07	11.15	–	11.15	16.80	5.52	31.12	—	31.12
49.05	—	49.05	10.81	3.25	14.06	8.84	3.10	10.26	0.40	10.66
63.80	2.30	66.10	14.81	1.47	16.28	24.59	15.97	30.23	0.33	30.56
67.62	2.58	70.20	17.06	4.50	21.56	11.84	11.54	17.67	0.42	18.09
47.95	—	47.95	15.49	2.70	18.19	2.12	5.48	13.85	—	13.85
74.06	—	74.06	16.57	2.93	19.50	20.41	11.74	18.51	—	18.51
54.02	1.72	55.74	18.96	1.84	20.80	9.56	8.89	16.73	—	16.73
45.58	1.16	46.74	12.85	2.60	15.45	11.04	1.99	15.95	—	15.95
96.06	—	96.06	20.26	11.70	31.96	10.67	17.46	14.79	—	14.79
56.73	—	56.73	13.13	1.00	14.13	12.40	13.57	14.99	—	14.99
47.16	—	47.16	8.57	5.25	13.82	1.54	6.14	8.08	1.25	9.33
116.52	6.14	122.66	27.11	14.66	41.77	19.61	100.93	84.07	0.84	84.91
81.28	3.76	90.04	21.92	14.08	36.00	14.39	18.59	57.21	0.10	57.31
66.51	6.80	73.31	16.35	22.98	39.33	29.81	16.46	61.24	—	61.24
85.78	1.85	87.63	22.97	18.49	41.46	6.52	50.90	50.94	0.23	51.17
80.66	0.64	81.30	18.79	2.56	21.35	8.64	14.07	17.36	—	17.36
67.77	—	67.77	20.05	4.17	24.22	8.79	9.32	43.65	—	43.65
81.51	—	81.51	18.59	7.82	26.41	11.01	22.47	42.12	—	42.12
67.98	8.19	76.17	21.64	0.21	21.85	7.28	13.62	59.53	—	59.53
98.14	2.50	100.64	23.44	8.50	31.94	14.63	7.93	28.17	—	28.17
110.88	1.44	112.32	31.00	10.18	41.18	21.61	18.10	35.28	0.57	35.85
135.90	9.59	145.49	23.23	18.29	41.52	9.54	19.63	30.64	—	30.64
100.87	—	100.87	34.71	—	34.71	3.48	4.30	21.12	—	21.12
119.34	1.91	121.25	32.31	11.81	44.12	25.96	50.30	29.83	—	29.83
122.10	5.28	127.38	31.35	2.67	34.02	11.42	23.34	90.31	—	90.31
97.94	7.29	105.23	17.45	8.03	25.48	9.03	25.33	16.23	0.67	16.90
54.38	2.50	56.88	22.48	(—) 13.00	9.48	2.40	7.41	18.20	—	18.20
137.17	34.33	171.50	33.67	20.97	54.64	13.87	81.92	62.21	3.60	65.81
141.03	2.60	143.63	28.71	36.13	64.84	16.66	83.48	46.18	—	46.18
84.28	—	84.28	36.69	—	36.69	1.15	8.27	12.81	—	12.81
122.10	1.25	123.35	20.40	12.00	32.40	59.87	23.17	59.51	—	59.51
52.02	—	52.02	15.48	16.07	31.55	8.65	32.27	15.62	—	15.62
127.40	4.10	131.50	39.48	—	39.48	7.26	65.54	126.12	—	126.12
279.03	5.50	284.53	47.70	57.80	105.50	14.86	61.05	70.02	—	70.02
126.68	—	126.68	60.82	—	60.82	32.62	79.29	51.95	—	51.05

家計費（續）

經營規模別地	帶別自小作別	農家ノ成績	家計 交際費 現金	交際費 現物	交際費 計	嗜好費 現金	嗜好費 現物	嗜好費 計	諸掛 現金	冠婚費 現金	冠婚費 現物	冠婚費 計
			圓	圓	圓	圓	圓	圓	圓	圓	圓	圓
五反以下	畑作	自作	41.77	—	41.77	12.83	—	12.83	1.20	6.50	--	6.50
		自小作	17.68	—	17.68	3.52	—	3.52	39.86	—	—	—
		小作	36.66	1.75	38.41	12.58	1.15	13.73	1.58	6.08	0.45	6.53
五反以上	水田	自作	53.36	1.33	54.69	18.50	0.75	19.25	3.44	10.12	—	10.12
		自小作	48.18	0.40	48.58	14.61	0.64	15.25	9.57	0.34	—	0.34
		小作	36.95	2.85	39.80	16.67	—	16.67	4.41	7.10	—	7.10
	畑作	自作	39.53	—	39.53	22.11	—	22.11	4.12	8.54	—	8.54
		自小作	45.02	0.85	45.87	23.15	1.89	25.04	3.74	37.23	1.11	38.34
		小作	33.28	0.92	34.20	19.38	0.50	19.88	2.64	14.06	—	14.06
	山間	自作	49.15	2.50	51.65	21.43	—	21.43	3.34	5.18	1.50	6.68
		自小作	52.09	—	52.09	19.65	--	19.65	4.15	22.60	—	22.60
		小作	33.12	—	33.12	20.36	—	20.36	1.97	22.86	—	22.86
一町以上	水田	自作	70.25	8.53	78.78	46.31	1.45	47.76	19.93	54.40	1.61	56.01
		自小作	63.20	1.72	64.92	33.34	0.27	33.61	7.35	56.31	6.68	62.99
		小作	71.41	9.66	81.07	28.31	3.00	31.31	28.03	46.13	—	46.13
	畑作	自作	46.31	0.75	47.06	34.13	3.20	37.33	6.27	6.39	1.72	8.11
		自小作	45.57	—	45.57	33.43	—	33.43	4.15	7.20	—	7.20
		小作	31.16	—	31.16	25.67	—	25.67	13.00	62.16	—	62.16
	山間	自作	53.48	—	53.48	11.18	0.25	11.43	18.45	—	—	—
		自小作	52.64	3.07	55.71	38.24	4.75	42.99	8.57	2.49	—	24.9
		小作	68.93	8.75	77.71	44.54	5.25	49.79	7.90	185.57	12.50	198.07
一、五町以上	水田	自作	51.95	5.87	57.82	56.92	1.43	58.35	21.96	40.51	—	40.51
		自小作	73.37	12.81	86.18	60.47	1.00	61.47	6.89	65.52	0.69	66.21
		小作	53.57	—	53.57	17.89	—	17.89	2.17	7.52	—	7 52
	畑作	自作	93.31	1.32	94.63	26.69	0.73	27.42	10.84	70.16	—	70.16
		自小作	76.37	3.94	80.31	33.52	4.71	38.23	9.98	97.04	0.31	97.35
	山間	自作	11.91	0.70	62.61	42.81	0.84	43.65	15.02	63.83	0.06	63.89
		小作	56.29	—	56.29	20.14	—	20.14	42.00	5.55	—	5.55
二町以上	水田	自作	100.39	11.58	111.97	45.29	4.98	50.27	51.81	115.30	3.06	118.36
	畑作	自作	107.55	1.56	109.11	47.40	3.35	50.75	16.86	112.22	4.70	116.92
		自小作	5.65	—	5.65	51.78	—	51.78	0.45	2.85	—	2 85
	山間	自作	76.51	3.75	80 26	19.38	1.25	20.63	6.68	108.08	9.00	117.08
		自小作	37.51	2.50	40.01	23.84	—	23.84	10.62	42.37	—	42.37
二町以上五町以上	山間	自作	68.70	—	68.70	17.05	—	17.05	21.20	67.60	—	67.60
三町以上	水田	自作	99.87	—	99.87	93.18	—	93.18	62.97	—	—	—
	山間	自作	85.39	—	85.39	84.59	—	84.59	21.00	81.00	—	81.00

家計費 其他費 現金	合計 現金 實數	合計 現金 割合	合計 現物 實數	合計 現物 割合	合計 計	家族一人當家計費 一ヶ年當リ	家族一人當家計費 一日當リ	消費者一單位當リ一ヶ年當リ	消費者一單位當リ一日當リ
圓	圓	%	圓	%	圓	圓	圓	圓	圓
30.03	230.35	60.6	149.58	39.4	379.93	126.64	0.35	—	—
17.40	229.02	45.0	279.78	55.0	508.80	84 80	0.23	108.25	0.30
28.78	350.09	78.6	95.51	21.4	445.60	80.10	0.22	—	—
46.22	358.95	57.4	265.86	42.6	624.81	99.18	0.27	—	—
27.17	303.09	58.4	215.19	41.6	518.28	179.75	0.49	—	—
27.79	275.71	50.2	273.33	49.8	549.04	122.00	0.33	137.26	0.38
24 07	340.18	58 5	240.90	41.5	581.08	92.23	0.25	—	—
30.68	338.19	59.9	225.77	40.1	563.96	93 99	0.26	—	—
25.27	251.64	54.9	206.31	45.1	457.95	86.41	0.24	—	—
34.99	398.83	59.9	267.00	40.1	665.83	95.12	0.26	—	—
47.22	346.26	57.0	260.81	43.0	607.07	96.36	0.26	—	—
31.25	268.89	46.7	307.25	53.3	576.14	82.31	0.22	—	—
87.69	716.98	65.7	374.75	34.3	1091.73	139.97	0.38	167.96	0.46
66.66	538.08	59.1	372.47	40.9	910.55	123.05	0.34	142.27	0.39
34.80	538.97	59.3	369.46	40.7	908.43	104.42	0.29	144.20	0.40
55.42	452.77	56 9	343 41	44.1	796.18	130.52	0.36	147.44	0.40
50.17	372.47	53.1	328.38	46.9	700.85	88.72	0.24	106.10	0.29
43.74	431.67	60.5	282.12	39.5	713.79	142.76	0.39	169.95	0.46
60.88	434.49	61.3	274.54	38.7	709.03	101.29	0.28	133.78	0.37
74.73	429.04	54.9	351.93	45.1	780.97	106.98	0.29	128.03	0.35
74.41	646.01	64.2	360.22	35.8	1006.23	105.92	0.29	130.68	0.36
122.02	628.14	56.0	493.50	44.0	1121.64	126.02	0.34	157.98	0.43
84.88	628.32	58.4	447.40	41.5	1075.72	134 47	0.37	153.67	0.42
38.90	391.65	47.4	433.81	52.6	825.46	91.72	0.25	110.06	0 30
79.84	641.80	62.6	382.72	37.4	1024.52	136.60	0.37	165.25	0.45
45.72	674.91	61.0	432.55	39.0	1107.46	120.38	0.33	151.71	0.41
44.28	497.34	52.9	443.67	47.1	941.01	108.16	0.29	132.54	0.36
2.65	363.84	54.6	302.27	45.4	666.11	111.02	0.30	—	—
40.80	789.25	59·8	530.55	40·2	1319.80	146.65	0.40	180.79	0.50
126.07	838.86	61·8	518.12	38.2	1356.98	150.78	0.41	176.23	0.48
57.58	317.28	39.6	483.44	60.4	800.72	100.09	0.27	145.58	0.40
72.10	647.20	58.6	457.10	41.4	1104.30	151.27	0.41	—	—
4.45	296.72	51.0	284.74	49.0	581.46	72·68	0.20	—	—
115.00	728.91	65.9	377.41	34.1	1106.32	184.39	0.51	208.70	0.57
299.39	1183.04	69.3	523.20	30.7	1706.24	142.19	0.39	164.06	0.45
20.45	748.14	52.3	681.69	47.7	1429.83	142.98	0.39	—	—

農家經濟ノ餘剩

經營規模別地	帶別自小作別	農家ノ成績	調査戸數	農家ノ總所得	家計費	差引過不足	農業所得ト家計費ノ比較
			戸	圓	圓	圓	圓
五反以下	畑作	自作	1	333.45	379.93	(—) 46.48	(—) 57.95
		自小作	1	508.39	508.80	(—) 0.41	(—) 94.19
		小作	2	418.11	445.60	(—) 27.49	(—) 254.64
五反以上	水田	自作	6	622.18	624.81	(—) 2.63	(—) 48.64
		自小作	5	548.02	518.28	29.74	(—) 45.95
		小作	2	518.35	549.04	(—) 30.69	(—) 134.43
	畑作	自作	3	640.73	581.08	59.65	12.98
		自小作	13	561.42	563.96	(—) 2.54	(—) 138.85
		小作	6	451.02	457.95	(—) 6.93	(—) 71.65
	山間	自作	2	617.48	662.83	(—) 48.35	(—) 122.67
		自小作	4	643.78	607.07	36.71	(—) 195.16
		小作	2	490.17	576.14	(—) 85.97	(—) 179.20
一町以上	水田	自作	11	1336.51	1091.73	244.78	136.07
		自小作	7	1177.65	910.55	267.60	113.69
		小作	3	1052.73	908.43	144.30	(—) 3.07
	畑作	自作	10	928.37	796.18	132.19	21.70
		自小作	7	850.35	790.85	149.50	(—) 7.16
		小作	3	713.79	713.79	(—) 2.15	(—) 144.35
	山間	自作	2	894.60	709.03	185.57	(—) 1.32
		自小作	7	788.96	780.97	8.09	(—) 104.06
		小作	2	972.63	1006.23	(—) 33.60	(—) 331.05
一、五町以上	水田	自作	7	1656.29	1121.64	534.65	297.83
		自小作	8	1494.95	1075.72	419.23	228.82
		小作	1	979.30	825.46	153.84	103.33
	畑作	自作	12	1392.02	1024.52	367.50	19.91
		自小作	8	1481.18	1107.46	373.72	126.90
	山間	自作	10	1189.75	941.01	248.74	94.65
		小作	1	713.75	666.11	47.64	(—) 148.80
二町以上	水田	自作	6	2409.15	1319.80	1089.35	652.01
	畑作	自作	4	2271.31	1356.98	914.33	787.62
		自小作	1	1414.21	800.72	613.49	507.79
	山間	自作	4	1350.84	1104.30	246.54	(—) 109.80
		自小作	2	870.80	581.46	289.34	235.86
二町五以上	山間	自作	1	1865.64	1106.32	759.32	252.77
三町以上	水田	自作	1	4517.97	1706.24	2749.73	1448.66
	山間	自作	1	2209.74	1429.83	779.91	729.91

月別勞働日數

經營規模別地	地帶別	自小作別	戸數	區分	1月	2月	3月	4月	5月	6月	7月	8月	9月	10月	11月	12月	計	男女別農業勞働割合	耕作地一反當勞働日數
					日	日	日	日	日	日	日	日	日	日	日	日	日	%	
五反以上	水田	自小作	4	家族從業者 男子	8.5	20.0	16.6	14.9	23.3	30.0	21.0	21.7	21.4	25.0	27.2	17.2	246.8	59.6	54.2
				家族從業者 女子	0.3	6.2	6.4	10.5	14.4	20.3	21.6	21.3	22.7	9.8	26.0	7.3	166.8	40.4	
				家族從業者 小計	8.8	26.2	23.0	25.4	37.7	50.3	42.6	43.0	44.1	34.8	53.2	24.5	413.8	100.0	
				年雇	—	—	—	—	—	—	—	—	—	—	—	—	—	—	
				臨時雇	—	—	—	—	—	2.3	4.0	3.6	—	—	0.4	—	10.3	—	
				計	8.8	26.2	23.0	25.4	37.7	52.6	46.6	46.6	44.1	34.8	53.6	24.5	423.9	—	
	畑	自小作	10	家族從業者 男子	31.6	27.0	37.0	30.0	43.6	46.1	45.1	41.3	35.1	31.5	36.7	28.9	433.9	67.4	85.3
				家族從業者 女子	9.5	10.4	14.3	11.0	18.6	20.1	22.9	25.5	25.1	18.5	17.5	17.6	211.0	32.6	
				家族從業者 小計	41.1	37.4	51.3	41.0	62.2	66.2	68.0	66.8	60.2	50.0	54.2	46.5	644.9	100.0	
				年雇	—	—	—	—	—	—	—	—	—	—	—	—	—	—	
				臨時雇	0.8	2.5	0.5	1.2	0.5	2.5	4.5	1.3	1.2	2.5	1.5	0.5	19.5	—	
				計	41.9	39.9	51.8	42.2	62.7	68.7	72.5	68.1	61.4	52.5	55.7	47.0	664.4	—	
	畑	小作	3	家族從業者 男子	38.8	29.3	42.2	46.5	51.8	51.6	49.4	48.2	50.3	41.3	43.6	37.8	530.8	74.9	101.3
				家族從業者 女子	2.7	—	9.0	15.3	18.0	26.8	19.3	19.0	22.5	19.7	18.2	7.5	178.0	25.1	
				家族從業者 小計	41.5	29.3	51.2	61.8	69.8	78.4	68.7	67.2	72.8	61.0	61.8	45.3	708.8	100.0	
				年雇	—	—	—	—	—	—	—	—	—	—	—	—	—	—	
				臨時雇	—	—	—	—	—	2.8	—	1.3	0.7	—	1.7	—	6.5	—	
				計	41.5	29.3	51.2	61.8	69.8	81.2	68.7	68.5	73.5	61.0	63.5	45.3	715.3	—	
	山間	自作	2	家族從業者 男子	2.5	4.5	13.0	9.0	22.4	32.6	29.5	30.9	29.2	19.8	27.9	9.9	231.2	60.8	46.5
				家族從業者 女子	1.5	1.4	1.5	4.5	15.2	25.7	17.5	26.3	23.2	12.6	15.5	4.4	149.2	39.2	
				家族從業者 小計	4.0	5.9	14.5	13.5	37.6	58.3	47.0	57.2	52.4	32.4	43.4	14.3	380.5	100.0	
				年雇	—	—	—	—	—	—	—	—	—	—	—	—	—	—	
				臨時雇	—	—	0.5	1.5	6.3	6.9	17.3	3.0	—	3.5	5.5	1.3	35.8	—	
				計	4.0	5.9	15.0	15.0	43.9	65.2	64.3	60.2	52.4	35.9	48.9	15.6	416.3	—	
	山間	自小作	4	家族從業者 男子	12.5	20.8	29.7	28.9	40.8	58.6	54.4	48.7	51.7	49.9	44.5	45.6	486.1	67.0	91.3
				家族從業者 女子	4.9	4.0	10.3	18.2	25.2	28.7	27.3	26.5	31.9	25.4	19.4	19.0	239.9	33.0	
				家族從業者 小計	15.0	24.8	40.0	47.1	66.0	87.3	81.7	75.2	83.6	75.3	63.9	64.6	726.0	100.0	
				年雇	—	—	—	—	—	—	—	—	—	—	—	—	—	—	
				臨時雇	—	—	—	—	0.7	6.9	3.2	—	0.4	—	—	—	11.2	—	
				計	16.5	24.8	40.0	47.1	66.7	94.2	84.9	75.2	84.0	75.3	63.9	64.6	737.2	—	
一町以上	水田	自作	10	家族從業者 男子	17.5	24.1	29.9	31.0	47.9	54.4	47.8	54.8	42.1	33.1	42.4	30.7	455.7	57.3	65.6
				家族從業者 女子	1.4	4.5	8.5	15.8	44.8	55.6	33.6	54.0	47.3	28.4	37.1	8.8	339.8	42.7	
				家族從業者 小計	18.9	28.6	38.4	46.8	92.7	110.0	81.4	108.8	89.4	61.5	79.5	39.5	795.5	100.0	
				年雇	1.9	3.4	4.0	4.5	6.0	8.3	7.7	7.0	6.9	7.1	6.4	4.1	67.3	—	
				臨時雇	—	—	0.3	0.9	1.0	5.9	3.4	4.3	4.5	2.3	1.0	—	23.6	—	
				計	20.8	32.0	42.7	52.2	99.7	124.2	92.5	120.1	100.8	70.9	86.9	43.6	886.4	—	
	水田	自小作	6	家族從業者 男子	15.0	21.0	29.8	25.8	47.5	55.6	46.5	46.3	48.5	39.5	45.5	30.1	451.1	63.0	60.7
				家族從業者 女子	4.4	10.5	11.9	14.7	26.6	40.1	26.6	34.2	34.8	19.5	24.5	17.6	265.4	37.0	
				家族從業者 小計	19.4	31.5	41.7	40.5	74.1	95.7	73.1	80.5	83.3	59.0	70.0	47.7	716.5	100.0	
				年雇	—	—	—	—	—	—	—	—	—	—	—	—	—	—	
				臨時雇	—	—	—	—	—	2.0	4.5	3.5	0.3	—	1.3	0.5	12.1	—	
				計	19.4	31.5	41.7	40.5	74.1	97.7	77.6	84.0	83.6	59.0	71.3	48.2	728.6	—	
	水田	小作	3	家族從業者 男子	27.9	28.7	34.9	44.3	54.1	65.4	51.7	55.6	49.5	40.3	49.4	35.1	536.6	61.8	71.6
				家族從業者 女子	4.5	4.9	14.2	17.2	31.5	53.4	36.3	48.0	50.9	26.1	29.4	15.7	332.1	38.2	
				家族從業者 小計	32.4	33.6	48.8	61.5	85.6	118.8	88.0	103.6	100.4	66.4	79.8	50.8	868.7	100.0	
				年雇	—	—	—	—	—	—	—	—	—	—	—	—	—	—	
				臨時雇	—	—	—	—	0.7	15.3	2.6	0.7	2.0	2.9	7.4	1.0	33.6	—	
				計	32.4	33.6	48.8	61.5	86.3	134.1	90.6	104.3	103.4	69.3	86.2	51.8	902.3	—	
	畑作	自作	8	家族從業者 男子	23.2	28.0	34.6	30.1	46.1	47.8	48.0	41.1	46.6	37.8	38.0	38.0	459.3	61.0	65.8
				家族從業者 女子	10.1	8.5	15.7	16.4	33.9	40.1	31.9	34.8	37.2	24.6	28.4	12.4	294.0	39.0	
				家族從業者 小計	33.3	36.5	50.3	46.5	80.0	87.9	79.9	75.9	83.8	62.4	66.4	50.4	753.3	100.0	
				年雇	—	—	—	—	—	—	—	—	—	—	—	—	—	—	
				臨時雇	0.8	0.5	2.5	2.4	2.5	11.8	8.6	4.5	6.6	3.2	2.9	0.3	46.4	—	
				計	34.1	37.0	52.8	48.9	82.5	99.7	88.5	80.4	90.4	65.6	69.3	50.7	799.9	—	

月別勞働日數（續）

經營	月別	1月	2月	3月	4月	5月	6月	7月	8月	9月	10月	11月	12月	計	男女別農業勞働割合	反當耕作地勞働日數
		日	日	日	日	日	日	日	日	日	日	日	日	日	%	日
一町以上 畑作 自小作 5	家族從業者 男子	30.0	24.1	33.0	30.3	36.9	39.8	34.1	38.2	35.2	33.4	35.1	33.0	403.1	43.1	72.9
	家族從業者 女子	30.8	14.0	18.5	28.0	52.2	60.2	60.4	59.1	55.5	55.6	54.0	43.1	531.4	56.9	
	家族從業者 小計	60.8	38.1	51.5	58.3	89.1	100.0	94.5	97.3	90.7	89.0	89.1	76.1	934.5	100.0	
	年雇	—	—	—	—	—	—	—	—	—	—	—	—	—	—	
	臨時雇	—	—	2.5	—	0.6	3.6	5.8	1.4	0.1	—	—	—	14.0	—	
	計	60.8	38.1	54.0	58.3	89.7	103.6	100.3	98.7	90.8	89.0	89.1	76.1	948.5	—	
一町以上 畑作 小作 2	家族從業者 男子	7.3	5.6	21.0	17.6	31.3	45.7	39.6	42.5	27.0	28.7	37.9	18.4	322.6	65.9	45.8
	家族從業者 女子	—	1.7	6.7	6.0	17.5	32.7	37.0	40.7	17.9	15.5	24.0	10.1	209.8	34.1	
	家族從業者 小計	7.3	7.3	27.7	23.6	48.8	78.4	76.6	83.2	44.9	44.2	61.9	28.5	532.4	100.0	
	年雇	—	—	—	—	—	—	—	—	—	—	—	—	—	—	
	臨時雇	—	—	—	—	—	—	—	—	—	—	—	—	—	—	
	計	7.3	7.3	27.7	23.6	48.8	78.4	76.6	83.2	44.9	44.2	61.9	28.5	532.4	—	
一町以上 山間 自作 2	家族從業者 男子	22.0	12.9	18.3	4.5	23.5	30.4	36.5	35.5	24.0	26.5	35.1	11.5	280.7	55.1	41.5
	家族從業者 女子	3.0	10.0	10.0	13.8	13.5	18.5	27.0	38.7	36.2	22.0	19.1	16.3	228.1	44.9	
	家族從業者 小計	25.0	22.9	28.3	18.3	37.0	48.9	63.5	74.2	60.2	48.5	54.2	27.8	508.8	100.0	
	年雇	—	—	—	—	—	—	—	—	—	—	—	—	—	—	
	臨時雇	—	—	1.0	4.0	15.7	22.0	2.8	1.5	13.6	2.0	2.0	0.5	65.1	—	
	計	25.0	22.9	29.3	22.3	52.7	70.9	66.3	75.7	73.8	50.5	56.2	28.3	573.9	—	
一町以上 山間 自小作 5	家族從業者 男子	23.6	35.9	34.8	40.1	51.2	52.1	47.1	49.2	41.1	40.0	42.3	32.4	489.8	57.5	77.9
	家族從業者 女子	12.4	11.9	16.6	18.1	29.5	46.3	40.9	53.0	42.1	31.5	33.1	25.6	361.0	42.5	
	家族從業者 小計	36.0	47.8	51.4	58.2	80.7	98.4	88.0	102.2	83.2	71.5	75.4	58.0	850.8	100.0	
	年雇	—	—	—	5.9	6.7	7.0	5.9	6.8	5.5	1.7	—	—	39.5	—	
	臨時雇	—	—	—	0.5	6.4	9.7	7.2	6.2	3.8	0.7	5.6	1.1	41.2	—	
	計	36.0	47.8	51.4	64.6	93.8	115.1	101.1	115.2	92.5	73.9	81.0	59.1	931.5	—	
一町以上 山間 小作 2	家族從業者 男子	18.5	26.6	36.1	23.9	37.6	41.1	37.2	37.1	39.9	37.6	39.7	26.2	401.1	50.7	58.6
	家族從業者 女子	0.4	0.7	8.5	8.4	43.3	40.9	40.9	47.5	41.7	30.5	30.0	5.3	298.1	49.3	
	家族從業者 小計	18.9	26.9	44.6	32.3	80.9	82.0	78.1	84.6	81.6	68.1	69.7	31.5	699.2	100.6	
	年雇	—	—	—	—	—	—	—	—	—	—	—	—	—	—	
	臨時雇	—	—	—	—	—	2.0	0.5	—	—	—	—	—	2.5	—	
	計	18.9	26.9	44.6	32.3	80.9	84.0	78.6	84.6	81.6	68.1	69.7	31.5	701.7	—	
一、五町以上 水田作 自作 6	家族從業者 男子	19.3	22.8	28.0	28.0	41.5	46.2	36.1	38.4	37.9	32.1	38.7	30.5	399.5	47.8	58.6
	家族從業者 女子	9.9	12.1	18.4	28.0	46.3	67.7	53.1	55.2	52.7	34.4	40.5	18.3	436.6	52.2	
	家族從業者 小計	29.2	34.9	46.4	56.0	87.8	113.9	89.2	93.6	90.6	66.5	79.2	48.8	836.1	100.0	
	年雇	13.2	15.7	16.5	14.0	13.3	13.3	13.0	12.8	13.5	14.0	10.8	10.7	160.8	—	
	臨時雇	—	—	—	—	6.0	11.6	2.6	4.5	0.3	—	2.3	1.2	28.5	—	
	計	42.4	50.6	62.9	70.0	107.1	138.8	104.8	110.9	104.4	80.5	92.3	60.7	1025.4	—	
一、五町以上 水田作 自小作 6	家族從業者 男子	21.0	40.8	33.4	33.1	46.2	54.8	45.1	44.0	42.6	30.0	41.9	32.9	470.8	44.3	64.9
	家族從業者 女子	9.7	23.2	26.7	28.1	60.6	79.4	65.3	73.7	78.9	46.1	66.9	32.8	591.4	55.7	
	家族從業者 小計	30.7	64.0	60.1	66.2	106.8	134.2	110.4	117.7	121.5	76.1	108.8	65.7	1062.2	100.0	
	年雇	—	—	—	—	—	—	—	—	—	—	—	—	—	—	
	臨時雇	—	—	0.7	1.4	1.3	10.8	12.1	7.3	0.8	2.6	7.0	0.4	44.4	—	
	計	30.7	64.0	60.8	67.6	108.1	145.0	122.5	125.0	122.3	38.7	115.8	66.1	1106.6	—	
一、五町以上 畑作 自作 10	家族從業者 男子	18.7	21.9	32.9	29.6	47.4	55.9	46.5	44.5	44.2	38.5	40.8	30.3	451.2	52.5	56.1
	家族從業者 女子	8.3	5.7	20.7	22.9	47.0	61.9	47.1	45.6	46.7	38.4	42.7	20.6	407.6	47.5	
	家族從業者 小計	27.0	27.6	53.6	52.5	94.4	117.8	93.6	90.1	90.9	76.9	83.5	50.9	858.8	100.0	
	年雇	5.7	6.7	8.9	9.6	11.5	9.3	7.7	7.6	7.6	8.0	7.7	5.4	95.7	—	
	臨時雇	0.4	0.2	0.1	0.7	4.1	9.6	9.3	6.6	5.0	5.7	5.7	1.8	49.2	—	
	計	33.1	34.5	62.6	62.8	110.0	136.7	110.6	104.3	103.5	90.6	96.9	58.1	1003.7	—	
一、五町以上 畑作 自小作 8	家族從業者 男子	20.9	29.7	37.7	37.3	53.7	65.5	60.0	54.7	52.2	49.2	54.2	43.1	558.2	59.9	58.3
	家族從業者 女子	0.9	1.8	10.6	8.3	41.6	60.7	46.8	46.9	54.3	45.3	47.6	8.2	373.0	40.1	
	家族從業者 小計	21.8	31.5	48.3	45.6	95.3	126.2	106.8	101.6	106.5	94.5	101.8	51.3	931.2	100.0	
	年雇	2.8	2.4	2.9	2.4	3.6	3.5	3.5	3.7	4.3	3.6	3.6	3.1	39.4	—	
	臨時雇	—	—	0.2	—	0.9	11.2	6.9	6.6	5.2	5.5	1.7	1.7	39.9	—	
	計	24.6	33.9	51.4	48.0	99.8	140.9	117.2	111.9	116.0	103.6	107.1	56.1	1010.5	—	

月別勞働日數（續）

經營	月別	1月	2月	3月	4月	5月	6月	7月	8月	9月	10月	11月	12月	計	男女別農業勞働割合	反當耕作地勞働日數
		日	日	日	日	日	日	日	日	日	日	日	日	日	%	日
一、五町以上 山間 自作 5	家族從業者 男子	18.7	23.1	35.2	38.5	54.3	67.8	55.2	55.7	47.6	40.3	41.4	35.5	513.8	52.3	57.6
	家族從業者 女子	7.6	18.5	26.4	28.7	57.2	60.4	53.0	56.3	53.2	44.5	32.7	29.8	468.3	47.7	
	家族從業者 小計	26.3	41.6	61.6	67.2	111.5	128.2	108.2	112.0	100.8	84.8	74.1	65.3	981.6	100.0	
	年雇	—	—	—	—	—	—	—	—	—	—	—	—	—	—	
	臨時雇	0.5	0.8	0.5	5.1	10.7	21.0	7.1	3.9	1.3	0.4	8.9	5.2	65.4	—	
	計	26.8	42.4	62.1	72.3	122.2	149.2	115.3	115.9	102.1	85.2	83.0	70.5	1047.0	—	
二町以上 水田作 自作 5	家族從業者 男子	30.8	37.3	50.2	43.5	69.4	63.0	61.0	65.6	66.5	53.1	62.4	47.5	650.3	59.7	60.5
	家族從業者 女子	4.3	5.3	15.0	14.7	54.8	70.1	49.8	63.7	74.0	27.0	51.1	9.7	439.5	40.3	
	家族從業者 小計	35.1	42.6	65.2	58.2	124.2	133.1	110.8	129.3	140.5	80.1	113.5	57.2	1089.8	100.0	
	年雇	4.9	3.9	6.4	4.7	14.7	20.0	8.0	7.7	5.5	4.8	4.9	4.5	90.0	—	
	臨時雇	—	—	11.0	4.4	9.4	1.8	14.1	15.4	4.1	3.2	—	—	63.4	—	
	計	40.0	46.5	82.6	67.3	148.3	154.9	132.9	152.4	150.1	88.1	118.4	61.7	1243.2	—	
二町以上 畑作 自作 4	家族從業者 男子	38.8	55.0	69.1	60.4	82.7	91.7	80.0	85.4	70.0	52.8	55.2	54.8	795.9	63.2	55.9
	家族從業者 女子	—	—	—	19.6	56.5	74.3	53.8	86.6	77.4	53.3	41.7	0.8	464.0	36.8	
	家族從業者 小計	38.8	55.0	69.1	80.0	139.2	166.0	133.8	172.0	147.4	106.1	96.9	55.6	1259.9	100.0	
	年雇	—	—	—	—	—	—	—	—	—	—	—	—	—	—	
	臨時雇	1.3	2.6	7.2	3.7	3.1	4.1	2.3	8.0	—	0.2	2.0	0.9	35.4	—	
	計	40.1	57.6	76.3	83.7	142.3	170.1	136.1	180.0	147.4	106.3	98.9	56.5	1295.3	—	
二町以上 山間 自作 4	家族從業者 男子	22.5	26.7	37.9	47.0	59.6	72.7	75.4	71.7	49.5	51.3	63.2	45.8	623.3	70.1	39.5
	家族從業者 女子	2.5	6.1	4.1	15.6	28.4	43.9	35.1	46.6	26.2	22.1	26.4	4.4	261.4	29.5	
	家族從業者 小計	25.0	32.8	42.0	62.6	88.0	116.6	110.5	118.3	75.7	73.4	89.6	50.2	184.7	100.0	
	年雇	—	—	—	—	—	—	—	—	—	—	—	—	—	—	
	臨時雇	—	—	—	2.2	2.7	8.7	1.8	0.7	0.2	0.3	2.3	—	18.9	—	
	計	25.0	32.8	42.0	64.8	90.7	125.3	112.3	119.0	75.9	73.7	91.9	50.2	903.6	—	
二町以上 山間 自小作 2	家族從業者 男子	16.7	26.2	44.4	34.4	44.3	53.6	43.3	48.5	39.7	33.0	44.6	26.7	455.4	58.2	36.9
	家族從業者 女子	2.0	—	2.3	12.9	34.4	53.3	42.5	59.3	46.1	31.1	36.3	7.5	327.7	41.8	
	家族從業者 小計	18.7	26.2	46.7	47.3	78.7	106.9	85.8	107.8	85.8	64.1	80.9	34.2	783.1	100.0	
	年雇	—	—	—	—	—	—	—	—	—	—	—	—	—	—	
	臨時雇	—	—	—	—	1.5	4.5	1.5	—	—	—	—	—	7.5	—	
	計	18.7	26.2	46.7	47.3	80.2	111.4	87.3	107.8	85.8	64.1	80.9	34.2	790.6	—	

第 7　經營規模別男女別年齢別農業勞働日數

男 子 ノ 部

5 反 以 上　　調 査 戸 數 2 0 戸

年齢	總員數	從業者數	月別勞働日數 1月	2月	3月	4月	5月	6月	7月	8月	9月	10月	11月	12月	合計
	人	人	日	日	日	日	日	日	日	日	日	日	日	日	日
16 才 以 下	3	2	0.1	0.5	2.9	4 2	2.2	4.5	6 4	5.3	4.2	3.3	3.2	3.0	39.8
16 才 以 上	3	2	3.9	8.7	9.1	10.3	14.2	16.1	12 6	13.6	14.6	11.8	14.3	12.3	141.5
23 才 以 上	13	13	13.5	17.7	19.7	15.5	21.9	22.8	18 6	18.4	17 2	17.1	18.7	12.9	214.0
30 才 以 上	9	8	11.5	12.6	17.4	16.0	22.7	24.0	22.0	22.4	22.9	16.2	20.8	15.3	223.8
40 才 以 上	5	5	9.2	10.7	13.6	13.9	19.6	25.4	19 9	20.1	21.8	16.3	18.1	9.8	198.4
50 才 以 上	1	1	4.6	2·2	5.2	9.1	15.0	16.2	15.0	11.1	11.3	6.8	9 0	5.8	111.3
55 才 以 上	1	1	.8.0	7.7	23.0	6.5	28.2	27.6	29.3	30.6	29.4	16.5	23.1	27.7	257.7
60 才 以 上	4	4	3.0	9.9	18.6	13.4	19.0	23.9	18.8	16.7	21.5	15.2	17.9	11.6	189.5

1 町 以 上　　調 査 戸 數 4 5 戸

16 才 以 下	11	4	3.7	1.5	2.9	5.9	7.7	7.5	8.5	9 3	7.4	7.9	8.8	4 8	75 6
16 才 以 上	10	9	14 4	10.7	14.6	15.7	20.4	24.4	18.8	19.1	17.8	20.1	19.8	18.0	213.8
23 才 以 上	15	14	13.6	15.4	21·5	19.2	24.5	26.6	22.9	24.3	23.2	20.5	23.2	18.6	253.5
30 才 以 上	24	24	12.2	15.9	19.9	17.8	25.2	29.7	26.3	25.7	23.1	20.0	25.0	19.2	260.0
40 才 以 上	13	13	11.0	13 6	19.0	17·0	26.2	27.8	25.0	27.4	27.9	22.1	23.9	20.0	260.9
50 才 以 上	6	6	10·5	9.7	16.7	16.7	24.9	25.6	20.7	22.7	20.7	19.2	22.0	16·7	226.1
55 才 以 上	10	9	4.9	6.4	9.0	9.9	17.9	21.0	15.7	17.0	16.8	14.3	14.1	6.7	153.7
60 才 以 上	6	5	2.9	4.1	7·1	14.6	13·5	13.2	19.1	18.6	13.3	7.3	8.6	8.5	130.8

1.5 町 以 上　　調 査 戸 數 4 1 戸

16 才 以 下	7	3	4.9	5.2	7.2	7.6	8.2	11.7	10.2	10.6	10.7	9 9	9.5	8.0	103.7
16 才 以 上	13	10	5.5	8.7	11.3	11.9	14.3	18.6	14.1	13.0	10.7	10.4	8.6	7.3	134.4
23 才 以 上	20	20	11.6	15.4	19.7	17·8	24.6	26.9	23.8	22·7	20·6	19.2	22.7	18·9	243.9
30 才 以 上	18	18	14.1	14.4	20.5	19.7	26.2	28.6	27.4	24.7	22.9	20.9	25.2	21.1	265.7
40 才 以 上	11	11	7.8	10.9	15.8	14.8	25 3	28.7	21.6	22·8	25.3	17.5	22.7	17.1	230.3
50 才 以 上	5	5	4.1	8 3	7.5	8.5	10 0	13.6	17.1	15.1	18·5	8.2	15.6	9.1	135.6
55 才 以 上	9	9	5.2	9.2	11.7	9.2	23.9	28·1	22.9	21.3	22.8	18.8	19.1	9.8	202·0
60 才 以 上	11	10	5.8	8.3	11.8	12.8	16.4	21.0	17.0	16.0	13·9	12.2	16.6	11.5	163.3

男 子 ノ 部 （續）

2 町 以 上　　調 査 戸 數 1 3 戸

年齢	總員數	從業者數	月別勞働日數 1月	2月	3月	4月	5月	6月	7月	8月	9月	10月	11月	12月	合計
	人	人	日	日	日	日	日	日	日	日	日	日	日	日	日
16 才 以 下	2	1	2.3	—	—	• 5.5	13.1	15.0	15.5	16.8	14.1	12.7	14.5	4.5	114.0
16 才 以 上	6	4	9.6	10.0	11.8	14.6	18.3	19.2	16.8	18.2	16.8	12.7	18.0	13.6	179.6
23 才 以 上	6	6	14.3	14.7	20.3	17.8	24.0	26.0	27.5	31.5	29.5	24.9	24.7	27.5	282.7
30 才 以 上	6	6	15.2	20.3	23 8	21.6	27.4	27.7	23.9	25.4	26.0	23 2	27.0	23.6	285.1
40 才 以 上	5	5	8 7	15.9	22.0	20.2	28.5	27.1	25.2	28.4	27.6	21.0	21.4	17·3	263.3
50 才 以 上	1	0	—	—	—	—	—	—	—	—	—	—	—	—	—
55 才 以 上	2	2	5.8	9.9	15.2	13 9	26.4	28.2	31.0	35.2	23.2	13.7	15.2	12.9	230.6
60 才 以 上	3	3	5.7	8.3	9'6	I0.3	24.3	26.3	24·8	18.5	18.7	14.7	15.5	14.7	191.4

平 均　　調 査 戸 數 1 1 9 戸

16 才 以 下	23	10	3.5	2.3	4.0	6.2	7.6	9.0	9.4	9.8	8 6	8 3	8.8	5.5	83.0
16 才 以 上	32	25	8.9	9.6	12.2	13.4	17.0	20.3	15 9	15.9	14.4	14.0	14.4	12.3	168 3
23 才 以 上	54	53	12.9	15.7	20.3	17.7	23.9	25.7	22.7	23.1	21.5	19.7	22.1	18.3	243.6
30 才 以 上	57	56	13.0	15.4	20.1	18.5	25.4	28.2	25.8	24 8	23.3	20.0	24.6	19.6	258.7
40 才 以 上	34	34	9.4	12.6	17.6	16.3	25.3	27.6	23.1	25·0	26.1	19.6	22.3	17.2	242.1
50 才 以 上	13	12	6.8	7.8	11.0	11.7	16.5	18.3	17.3	17.1	17.5	12.6	16.8	11.7	165.1
55 才 以 上	22	21	5.2	7.9	11.3	9.8	21.6	24.9	20.7	21 0	20.4	16.2	16.6	9.5	185.8
60 才 以 上	24	22	4.6	7.4	11·6	13.0	17.1	20.2	18.8	17.0	15.7	11.8	14.7	11.2	163 1

女子ノ部

5反以上　調査戸数20戸

年齢	總員數	從業者數	月別勞働日數 1月	2月	3月	4月	5月	6月	7月	8月	9月	10月	11月	12月	合計
	人	人	日	日	日	日	日	日	日	日	日	日	日	日	日
16才以下	3	1	—	—	—	0.8	0.1	1.0	0.2	1.7	0.6	0.1	1.5	—	6.0
16才以上	3	3	0.3	4.1	6.4	4.0	10.6	11.5	8.9	14.0	19.2	9.4	12.8	5.5	106.7
23才以上	8	8	1.9	2.3	5.5	7.2	16.2	20.2	16.2	17.2	17.5	12.6	16.4	7.4	140.6
30才以上	5	5	6.3	9.6	11.0	9.6	19.0	23.5	18.1	19.3	22.8	12.7	14.8	11.3	178.0
40才以上	5	5	2.6	1.1	3.0	5.9	13.2	18.2	12.3	18.1	13.4	8.1	9.1	5.9	110.9
50才以上	1	1	8.0	—	—	—	—	4.0	—	—	2.0	—	—	—	14.0
55才以上	2	2	—	1.5	3.3	8.0	17.0	14.3	15.9	15.0	21.8	4.3	12.7	4.5	118.3
60才以上	1	0	—	—	—	—	—	—	—	—	—	—	—	—	—

1町以上　調査戸数45戸

16才以下	12	5	0.2	0.1	0.6	0.2	1.3	5.4	5.6	10.1	3.9	2.4	2.6	1.4	33.8
16才以上	19	14	3.6	1.6	1.6	4.9	12.7	18.1	16.5	14.1	15.0	14.4	15.4	7.4	125.3
23才以上	26	24	4.1	6.7	8.8	10.3	14.1	21.0	20.1	21.5	19.3	14.5	15.7	8.8	164.9
30才以上	23	23	4.9	7.1	13.2	15.3	24.1	26.7	25.0	28.3	25.9	20.0	22.7	14.9	228.1
40才以上	14	13	6.8	3.6	8.8	10.6	21.3	24.6	18.0	22.4	24.8	16.4	18.6	9.8	185.7
50才以上	11	10	3.8	1.9	2.9	4.9	16.4	16.9	9.8	1.1	15.4	8.3	8.9	4.5	111.8
55才以上	12	10	1.4	0.4	3.2	4.4	15.6	15.4	9.0	13.9	12.7	7.0	7.6	1.9	92.5
60才以上	13	7	3.2	1.5	1.4	2.0	5.8	9.9	7.1	10.6	9.1	7.9	5.9	4.2	68.6

1.5町以上　調査戸数41戸

16才以下	6	3	0.1	0.2	—	1.8	2.2	5.5	4.2	6.1	1.2	2.9	4.8	1.7	30.7
16才以上	31	31	3.3	5.4	7.8	9.4	17.2	26.1	19.6	20.7	20.8	16.5	17.5	6.6	170.9
23才以上	23	23	3.7	3.8	10.2	8.5	16.9	25.3	21.3	20.9	21.9	17.1	19.2	8.3	177.1
30才以上	16	16	2.7	4.1	6.2	8.0	22.2	24.8	21.8	20.7	22.1	15.8	18.0	11.3	177.7
40才以上	9	9	1.3	4.1	3.7	4.3	19.6	24.3	16.2	20.9	23.2	13.7	15.3	3.0	146.9
50才以上	12	11	0.2	1.5	3.9	3.8	15.8	19.0	12.6	16.1	18.2	10.6	11.4	3.2	116.3
55才以上	6	6	3.0	1.2	1.7	2.5	15.0	18.7	15.8	16.7	17.5	8.0	7.6	2.7	110.4
60才以上	11	6	1.8	1.1	2.7	2.8	5.7	8.2	4.4	7.3	7.3	4.6	5.4	2.5	53.8

女子ノ部（續）

2町以上　調査戸数13戸

年齢	總員數	從業者數	月別勞働日數 1月	2月	3月	4月	5月	6月	7月	8月	9月	10月	11月	12月	合計
	人	人	日	日	日	日	日	日	日	日	日	日	日	日	日
16才以下	1	0	—	—	—	—	—	—	—	—	—	—	—	—	—
16才以上	4	4	2.7	2.2	6.2	10.6	27.2	31.2	29.0	36.5	31.2	24.0	21.1	5.0	226.9
23才以上	9	8	1.0	1.8	4.7	9.0	18.0	22.4	18.1	24.4	24.2	19.9	14.4	6.7	164.6
30才以上	7	5	0.9	0.1	3.9	4.3	14.7	15.3	14.2	17.0	18.6	8.2	10.7	2.5	110.4
40才以上	4	3	—	—	0.2	5.0	17.3	17.6	12.2	18.0	18.9	7.5	4.6	0.5	101.8
50才以上	4	4	2.5	2.5	1.0	16.7	28.8	31.0	27.1	33.8	39.8	19.7	12.0	1.1	207.0
55才以上	0	0	—	—	—	—	—	—	—	—	—	—	—	—	—
60才以上	8	6	2.2	2.5	3.1	4.9	10.0	12.6	6.6	11.1	12.3	5.1	8.6	5.2	84.2

平均　調査戸数119戸

16才以下	22	9	0.2	0.1	0.3	0.7	1.3	4.6	4.2	7.4	2.5	2.1	3.0	1.2	27.6
16才以上	57	53	3.2	3.8	5.5	7.7	16.0	23.0	18.7	19.3	19.5	16.0	16.8	6.7	156.2
23才以上	66	63	3.3	4.5	8.3	9.2	15.9	22.6	19.7	21.1	20.7	15.9	16.8	8.1	166.1
30才以上	51	49	3.8	5.4	9.5	10.9	21.7	24.2	21.8	23.5	23.4	16.4	18.8	11.7	191.2
40才以上	32	30	3.7	2.1	5.4	7.4	19.1	22.6	15.9	20.8	21.9	13.2	14.4	6.1	152.6
50才以上	28	26	2.2	1.7	3.0	6.0	17.3	19.3	13.1	18.8	18.3	10.7	10.1	3.3	123.8
55才以上	20	18	1.7	0.8	2.8	4.2	15.5	16.3	11.7	14.8	15.0	7.0	8.2	2.4	100.4
60才以上	33	19	2.4	1.6	2.2	2.9	6.6	9.6	5.8	9.3	9.1	5.9	6.2	3.8	65.4

昭和十四年五月三十一日印刷
昭和十四年六月　十　日發行

群馬縣農會
發行所　前橋市曲輪町六九

代表者　内田鷹助

印刷者　吉田吉次郎
高崎市九藏町一〇三

印刷所　精眞社印刷所
高崎市九藏町一〇三
電話三四〇

748
51

748-51
1200501593466
748
51