14.4
57

9-169

昭和四年

三重縣統計書

第二編　產業之部

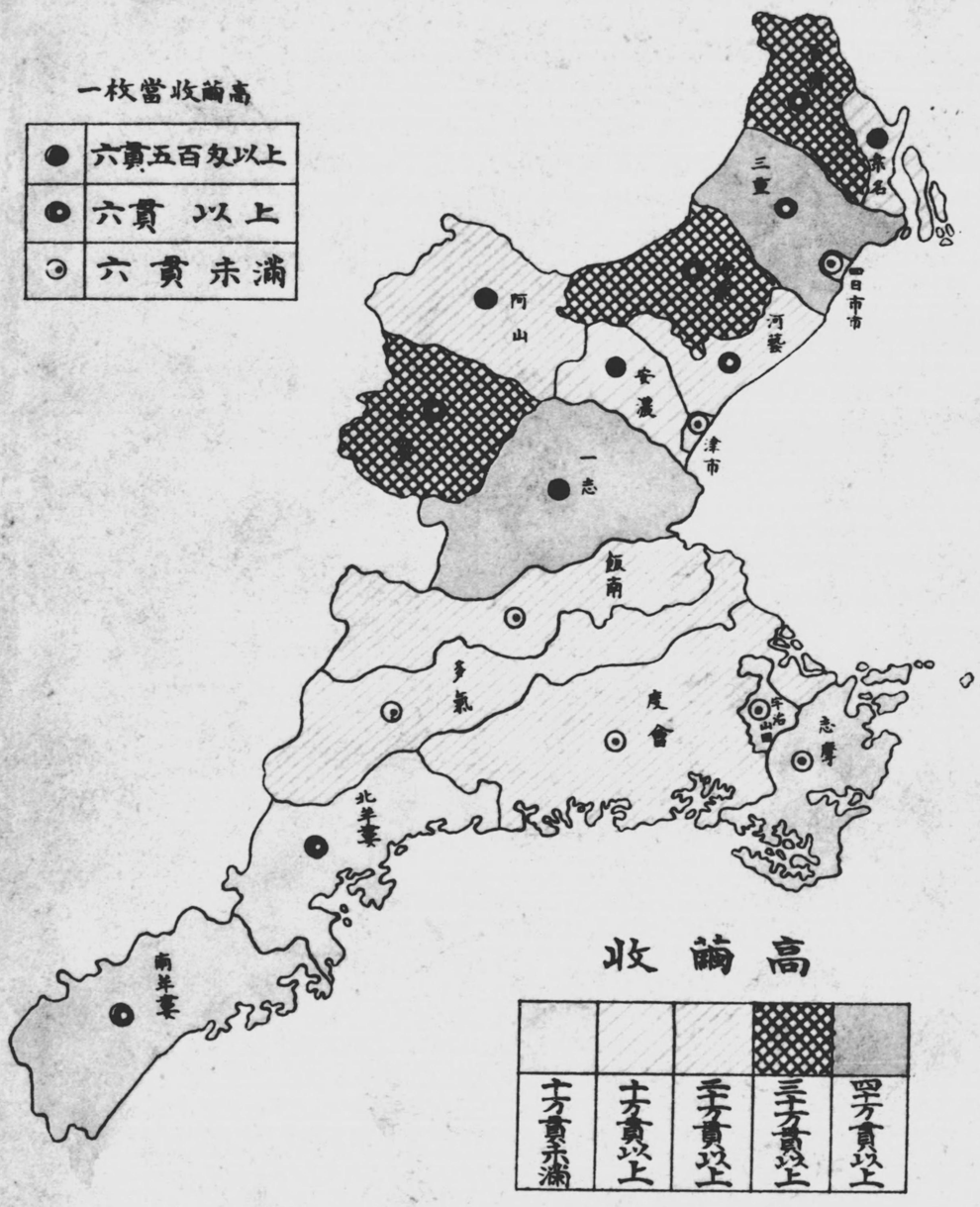

昭和四年

三重縣統計書

第二編　産業之部

一枚當收繭高

◉	六貫五百匁以上
○	六貫　以上
○	六貫　未滿

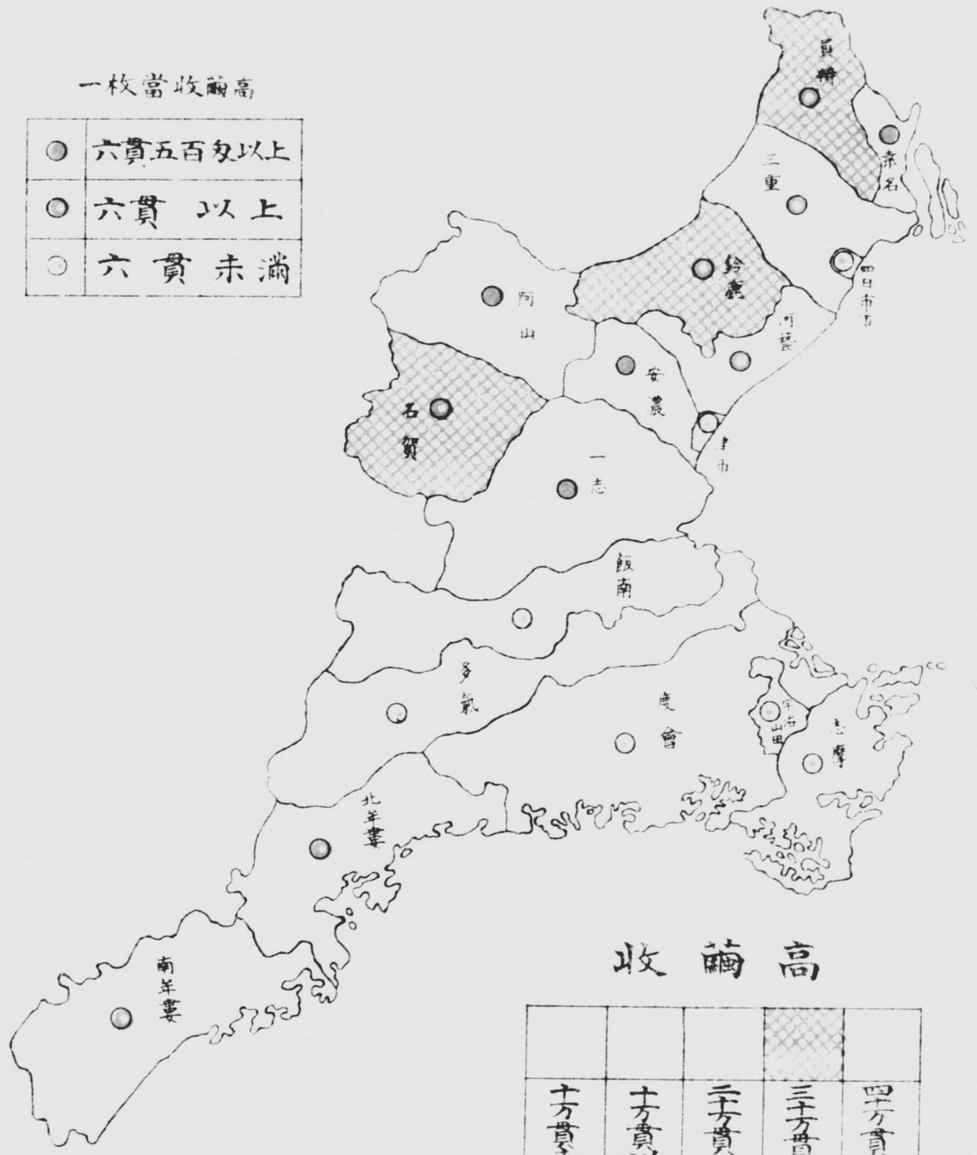

高繭收

四千貫以上		三千貫以上	二千貫以上	十貫以上	十貫未滿

14.4
57

正誤表

頁	表名	箇所	正	誤
13	最高温度	有田 九行目	34.8	34.3
17	降霜初終季節	相可 二十行目	3.09	31.09
84	桑畑及茶畑	根刈本畑 二十二行目	961.9	961.4
86	〃 上(續)	中刈總數 十一行目	23.7	22.7
106	繭ノ一(總數)	上繭價額 三行目	22,744,216	22,774,216
122	繭ノ二(春蠶)	屑繭數量 三十五行目	7	77
151	肥料消費高	販賣肥料總數價額 二十四行目	392,462	392,463
153	〃 上(續)	販賣肥料雜肥料價額 二十三行目	3,879	3,799
154	〃 上(續)	販賣肥料總數價額 三十五行目	1,911	1,311
158	牛	牡總數 十行目	5,909	5,099
201	民有林野面積ノ一(總數)	總數 二十八行目	310.0	310.3
214	公私有林野新植	調葉樹總數數量 八行目	720,840	720,400
270	工産物價額	鑄物(鍋釜鐵瓶ヲ除ク) 九行目	1,637,619	1,673,619
〃	〃	菓子 十行目	2,714,218	2,714,237
280	紡績	表名	紡績	紡績
342	會社營業別ノ二	株式會社拂込資本金又ハ出資額 三十八行目	675,000	657,000

昭和四年

三重縣統計書

第二編

(産業之部)

昭和六年一月刊行

三重縣

昭和六年 三重縣

昭和四年

三重縣統計書

第二編

（產業之部）

昭和六年一月調

三重縣

14.4-57

昭和四年 三重縣統計書

○凡例

○本縣統計書ハ次ノ五編ヨリ成リ本編ヲ其ノ第二編トス

第一編　土地.戶口.衞生

第二編　產業(氣象.農業.水產業.鑛業.工業.商業.金融.產業諸團體)

第三編　學事.社寺.兵事

第四編　警察.刑務.裁判

第五編　財政.交通.土木.褒賞及救助.議會.官公吏及公文書

○本編ハ各官公衙其ノ他團體等ヨリ報告又ハ蒐集セル材料ニ依リ主トシテ昭和四年ノ事實ヲ揭載ス尙既往數年ニ遡リ各年ノ總數ヲ列記シテ其ノ消長ヲ覽ルニ便セリ

○諸表題目中何々(一)(二)(三)ト記スルモノハ同類ノ事實ヲ數表ニ分割シ若ハ同一ノ事實ヲ異樣ニ表章セルモノナリ

○表中ニ何年又ハ何年度ト記スルハ一曆年間又ハ一會計年度間ノ事實何年何月何日現在トハ其ノ月日ニ於ケル現在數ナリ

○表中事實ナキ年次及郡市町村名ハ之ヲ省略セリ

○諸表ノ數位ハ圓.石.段.貫.斤等ノ一位ニ止メ以下端數ハ四捨五入スト雖一位以下ノ小數ヲ知ル必要アルモノハ其ノ單位ニ「.」ヲ附シ二位ニ止ムル而シテ千位及百萬位ニハ「,」ヲ附ス

○諸表中(…)ヲ填セルハ調査ノ闕如スルモノ及事實ノ疑ハシキモノ(—)ヲ填セルハ全ク事實ナキモノ(○)ヲ填セルハ事實アルモ少數ニシテ揭記スルニ足ラサルモノナリ

○前記ノ外特ニ異例ノ方法ヲ以テ揭記セルモノハ各其ノ表末ニ說明セリ

○累年ノ數字ニシテ前年刊行ノ統計表ト異ナルモノアルハ誤謬訂正ヲ爲シタルニ由ル

昭和五年一月

三重縣知事官房統計課

昭和四年 三重縣統計書

第二編（産業之部）

目次

○圖表

○要覽

1. 生産物價額……頁 1

○氣象

2. 平均溫度……11
3. 最高溫度……12
4. 最低溫度……12
5. 最多風向……14
6. 雨雪量……14
7. 雨天日數……16
8. 降霜初終季節……16
9. 降雪初終季節……18

○農業

○農耕及蠶業

10. 農業戶口……23
11. 耕地面積……24
12. 耕地移動……28
13. 耕地整理施行認可地區別……28
14. 耕地整理換地處分認可地區別……30
15. 農產物價額……31
16. 米……32
17. 麥……48
18. 食用農產物……64
19. 園藝農產物ノ一（蔬菜及花卉）……66
20. 園藝農產物ノ二（果實）……72
21. 工藝農產物……76
22. 綠肥用作物……80
23. 桑苗……82
24. 果樹苗……83
25. 桑畑及茶畑……84
26. 製茶……100
27. 繭ノ一（總數）……106
28. 繭ノ二（春蠶）……108
29. 繭ノ三（夏秋蠶及春夏秋蠶合計）……124
30. 天蠶及柞蠶……140
31. 蠶種……140
32. 肥料消費高……141

○畜產

33. 家畜……157
34. 牛……158
35. 馬……頁 166
36. 豚……168
37. 山羊……170
38. 綿羊……170
39. 家兎……172
40. 種牡牛……172
41. 畜產物價額……173
42. 屠殺……174
43. 牛乳……178
44. 鷄……179
45. 蜜蜂……188
46. 蜜蜂……189
47. 毛皮……189
48. 公私有林野放牧……190
49. 家畜市場……190
50. 獸醫及蹄鐵工……192

○林業

51. 林野面積……195
52. 御料林野……195
53. 國有林野……195
54. 國有林新植……196
55. 國有林伐採……196
56. 國有林野ノ收入……197
57. 國有林被害……197
58. 保安林ノ一（總數）……198
59. 保安林ノ二（所有者別）……199
60. 民有林野面積ノ一（總數）……201
61. 民有林野面積ノ二（所有者別）……202
62. 公私有林野新植……208
63. 公私有林補植……214
64. 公私有林野天然造林……216
65. 公私有造林用苗木……220
66. 公私有林野被害……222
67. 林野產物價額……224
68. 公私有林伐採ノ一（總數）……225
69. 公私有林伐採ノ二（所有者別）……230
70. 林野產物……235

○水產業

71. 水產業戶口……239
72. 漁船ノ一（現在數）……240
73. 漁船ノ二（新造船數）……240
74. 漁船ノ三（腑用船數）……241

頁

75. 遠離漁船 …… 241
76. 水產物價額 …… 242
77. 沿岸漁獲物 …… 243
78. 遠洋漁業ノ一(總數) …… 248
79. 遠洋漁業ノ二(種類別) …… 250
80. 水產養殖 …… 254
81. 水產製造物 …… 258

○鑛　業

82. 鑛產物 …… 265
83. 石材土石及鑛水 …… 266

○工　業

84. 工業戶口 …… 269
85. 工產物價額 …… 270
86. 撚絲類ノ一(總數) …… 274
87. 撚絲類ノ二(器械絲) …… 276
88. 撚絲類ノ三(座繰絲) …… 278
89. 撚絲類ノ四(玉絲) …… 278
90. 眞綿 …… 280
91. 紡績 …… 280
92. 織物價額 …… 281
93. 絹織物 …… 282
94. 絹織物及絹綿交織物 …… 284
95. 麻織物及麻交織物 …… 286
96. 毛織物及毛交織物 …… 288
97. 染物 …… 290
98. 晒 …… 292
99. 製綿 …… 293
100. メリヤス製品 …… 294
101. 亞鉛及鐵力細工 …… 294
102. 鏡物 …… 295
103. 瓦及土管 …… 296
104. 陶磁器 …… 296
105. 製藍 …… 297
106. 植物油 …… 298
107. 和紙 …… 298
108. 人造肥料 …… 299
109. 木製品 …… 300
110. 酒類 …… 302
111. 醬油. 味噌及醋 …… 304
112. 麥粉及澱粉 …… 306
113. 寒天 …… 306
114. 繰詰 …… 307
115. 乳肉製品 …… 308
116. 菓子及飴 …… 308
117. 麵麭及餅 …… 309
118. 清凉飮料及氷 …… 310
119. 麵類 …… 312
120. 漬物 …… 314

121. 紙製品 …… 316
122. 竹製品 …… 318
123. 杞柳製品 …… 318
124. 簿製品 …… 319
125. 疊表. 莫產及花莚 …… 319
126. 眞田 …… 320
127. 皮革製品 …… 320
128. 製革 …… 321
129. 刷子及刷毛 …… 321
130. 漆器 …… 322
131. 帽子 …… 322
132. 置網 …… 323
133. 藁製品 …… 323
134. 工產物雜類 …… 324
135. 度量衡器販賣 …… 328
136. 計量器販賣 …… 329
137. 度器檢定成績 …… 329
138. 量器檢定成績 …… 330
139. 衡器檢定成績 …… 330
140. 度量衡器第一種取締成績 …… 331

○商　業

141. 商業戶口 …… 335
142. 商工會議所 …… 336
143. 公設物品陳列場 …… 337
144. 會社營業別ノ一 …… 336
145. 會社營業別ノ二(細別) …… 342
146. 會社拂込資本金又ハ出資額 …… 344

○金　融

147. 郵便貯金 …… 349
148. 產業組合貯金 …… 350
149. 銀行貯蓄預金 …… 351
150. 銀行預金貸金 …… 352
151. 產業組合貸付金. 借入金 …… 352
152. 三重縣農工銀行貸付金ノ一(總數) …… 354
153. 三重縣農工銀行貸付金ノ二(年限別) …… 354
154. 三重縣農工銀行貸付金ノ三(借主別) …… 356
155. 銀行貸付利子割引步合 …… 356
156. 銀行內國爲替 …… 357
157. 銀行外國爲替 …… 357
158. 郵便爲替 …… 358

○產業諸團體

159. 實業組合數及產業團體數 …… 360

圖　　表

繭累年比較

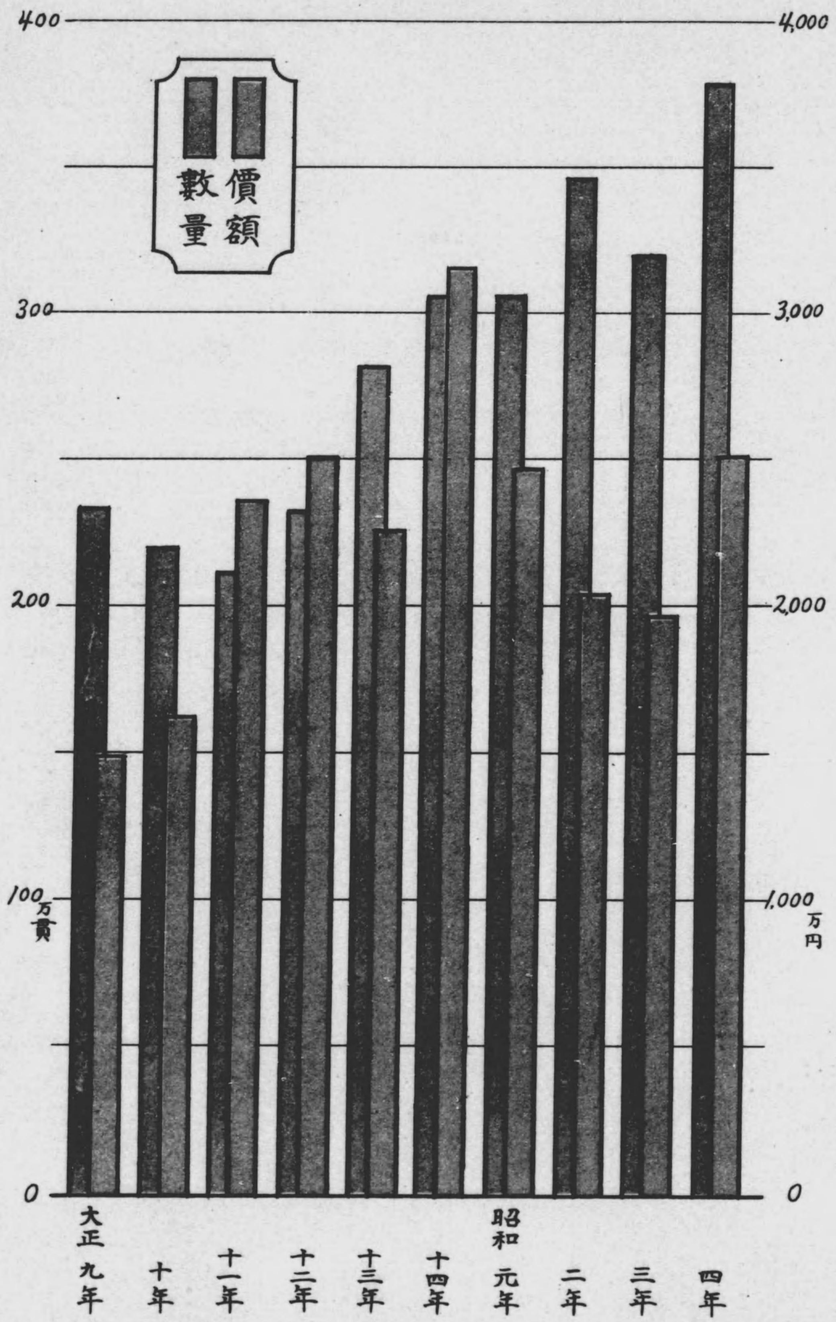

農産物價額累年比較

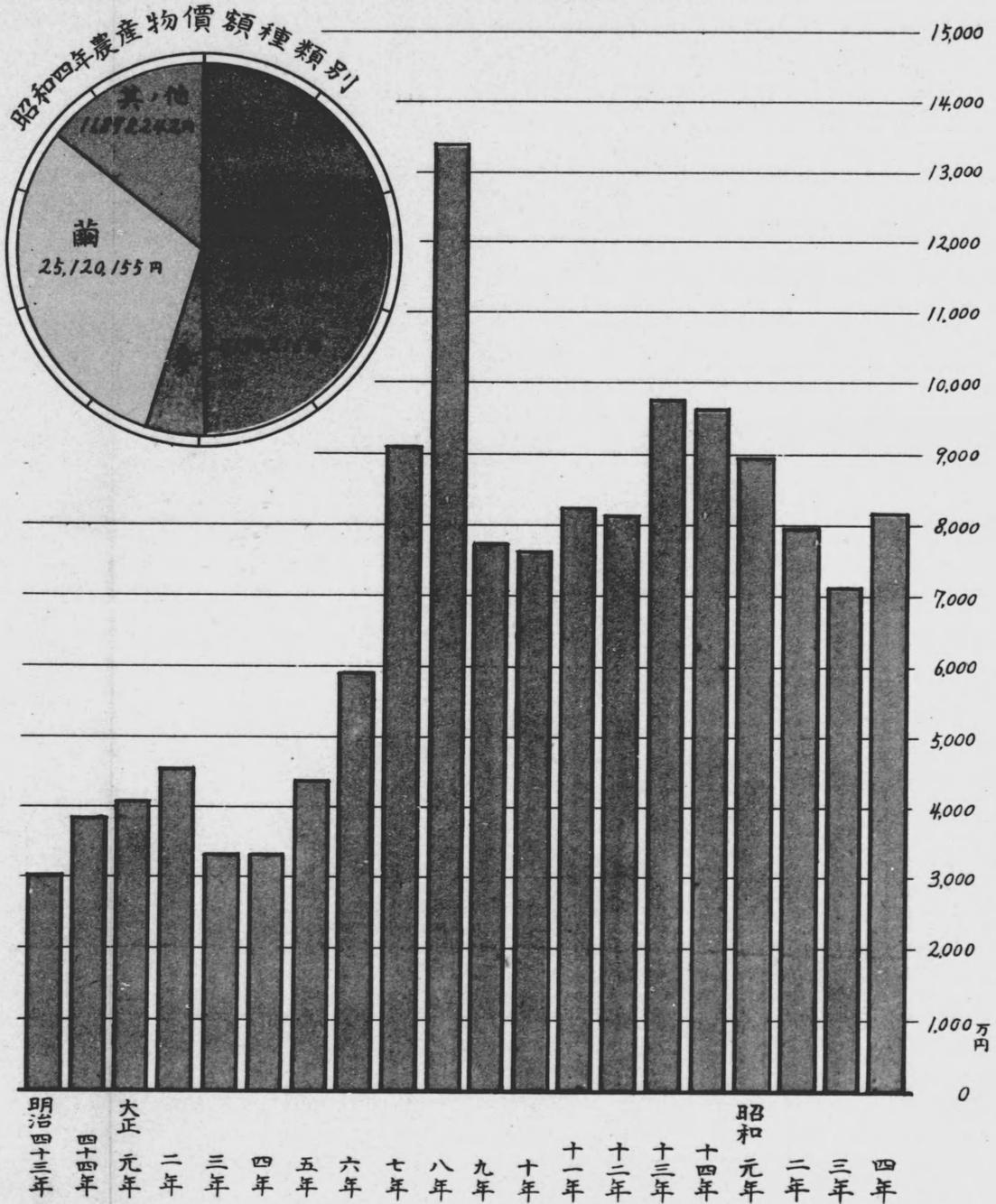

繭累年比較

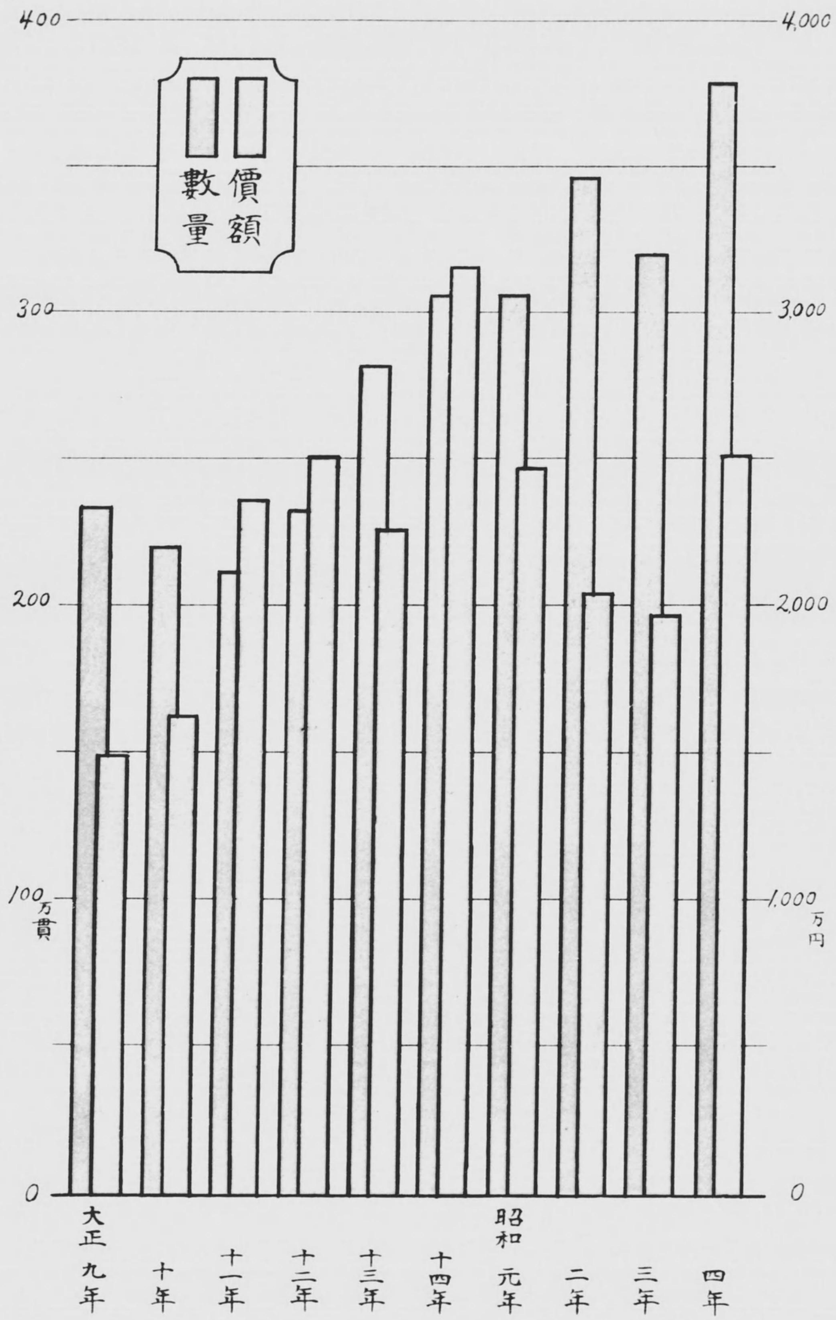

農産物價額累年比較

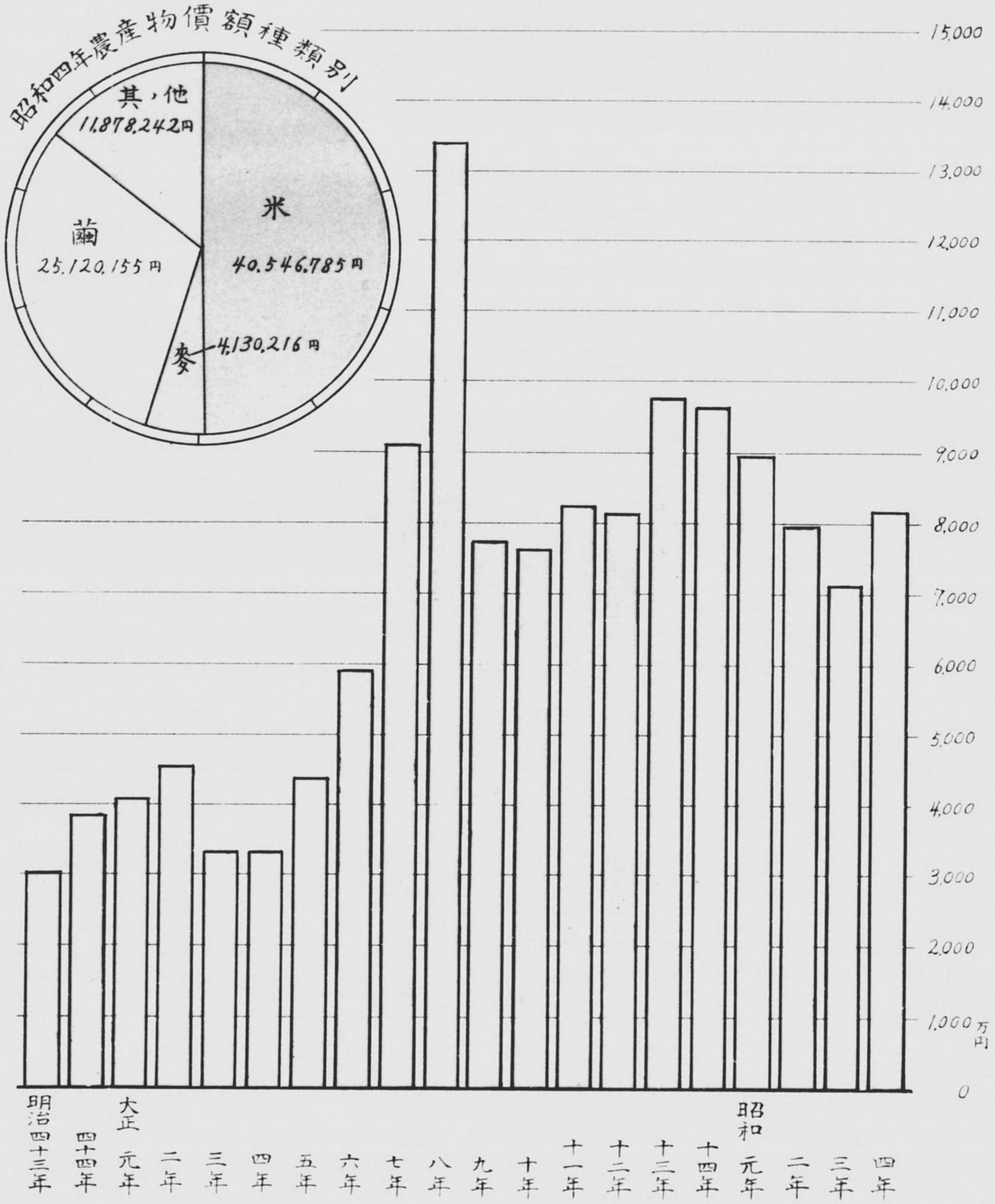

要覽

1. 生産物價額

		總數	農業			水産業	鑛業	工業	現住一戸當
			農耕及畜産業	畜産	林業				
			全管						
	年	円							円
大正	9	268,842,289	77,442,143	3,250,240	12,816,944	12,765,569	83,380	162,474,013	1,310
〃	10	247,342,414	76,147,638	3,134,928	14,634,379	13,351,553	65,313	140,008,603	1,206
〃	11	259,552,779	82,423,379	3,381,675	12,304,521	13,901,676	656,460	146,885,068	1,241
〃	12	276,806,684	81,566,968	3,350,132	12,648,521	14,769,445	746,179	163,725,439	1,316
〃	13	304,351,352	97,608,431	3,586,216	12,091,380	15,194,181	795,942	175,075,202	1,437
〃	14	319,149,618	96,373,535	3,550,491	11,450,353	16,834,535	738,028	190,202,676	1,486
昭和	1	277,103,985	89,581,106	3,733,298	10,460,294	15,125,860	647,994	157,555,433	1,372
〃	2	257,167,565	79,473,317	3,916,990	10,065,346	14,280,891	693,780	148,737,241	1,173
〃	3	259,821,583	71,316,748	4,259,834	10,790,622	16,786,036	884,759	155,783,584	1,173
〃	4	272,652,626	81,675,398	4,343,339	8,584,655	16,616,490	913,035	160,519,709	1,223
			郡市別（昭和四年）						
桑名	郡	17,117,260	3,617,890	200,514	55,862	704,855	26,665	12,511,474	1,353
員弁	〃	7,370,675	4,991,423	238,630	241,450	12,957	31,076	1,855,139	824
三重	〃	43,419,568	10,089,596	502,639	251,761	1,157,656	86,401	31,331,515	2,281
鈴鹿	〃	11,405,494	5,842,751	246,455	182,553	9,551	19,837	5,104,347	1,010
河芸	〃	11,407,318	6,628,959	342,600	37,891	730,333	9,811	3,657,724	898
安濃	〃	6,495,994	3,902,070	145,301	151,676	9,422	135,414	2,152,111	977
一志	〃	16,340,792	10,312,866	326,865	853,747	571,283	36,170	4,239,861	938
飯南	〃	15,759,011	6,450,526	409,892	807,262	278,997	37,972	7,774,362	863
多氣	〃	7,472,037	4,407,866	149,500	707,350	446,447	17,416	1,743,458	825
度會	〃	21,806,488	6,234,447	230,769	1,183,538	3,747,417	185,743	10,224,574	1,206
阿山	〃	13,607,351	7,053,860	266,561	446,230	38,778	142,200	5,659,722	951
名賀	〃	9,328,434	5,909,142	238,108	442,700	20,247	51,127	2,667,110	1,039
志摩	〃	7,427,390	2,377,775	85,591	293,030	3,974,226	11,428	685,340	572
北牟婁	〃	6,556,879	852,514	79,330	1,747,181	3,253,134	24,171	600,549	723
南牟婁	〃	4,947,728	2,119,122	113,427	1,147,737	1,144,577	95,371	327,494	424
津	市	31,094,837	462,563	417,217	465	227,066	—	29,987,526	2,643
四日市	市	23,647,532	202,589	121,168	—	259,457	1,755	23,062,563	2,350
宇治山田	市	17,447,838	219,439	228,772	34,222	30,087	478	16,934,840	1,744
			町村別						
桑名	郡	17,117,260	3,617,890	200,514	55,862	704,855	26,665	12,511,474	1,353
桑名	町	8,696,451	9,298	10,876	—	194,614	—	8,481,663	1,758
桑名西	町	1,762,361	388,941	107,784	28,224	7,307	252	1,229,853	1,096
城南	村	507,936	241,392	12,628	—	89,703	2,110	162,103	910
桑部	村	237,683	216,773	1,536	4,205	72	397	14,700	1,003
在良	村	568,773	185,136	8,135	5,294	3,340	11,388	355,480	1,293
益生	村	936,861	135,623	10,540	126	112	176	790,284	1,136
深谷	村	749,979	236,641	10,181	4,346	677	—	498,134	1,076
長代	村	190,992	184,244	3,325	152	786	—	2,485	827
古濱	村	253,105	231,116	2,963	6,034	43	2,936	10,013	924
古美	村	168,566	134,302	280	3,153	—	2,641	28,190	864
多度	村	1,111,518	303,914	2,088	3,908	2,375	5,685	793,548	2,448
七取	村	262,933	175,613	8,943	—	10,215	1,080	67,082	767
桶	村	167,593	159,169	3,124	—	4,550	—	750	755
長島	村	411,161	329,090	4,262	—	9,900	—	67,909	539
木曾岬	村	733,509	409,017	5,550	—	310,770	—	8,172	1,422
伊曾島	村	357,939	277,621	8,299	420	70,391	—	1,108	1,040

1. 生産物價額 (續)

	總數	農業			水産業	鑛業	工業	現住一戸當
		農耕及蠶業	畜産	林業				
	円							円
員弁郡	7,370,675	4,991,423	238,630	241,450	12,957	31,076	1,855,139	824
阿下喜町	300,472	203,775	7,180	4,020	589	164	84,744	675
久米村	455,414	247,317	1,499	1,889	535	4,536	199,638	1,072
大長村	266,976	211,944	6,052	1,077	2,527	970	44,406	710
梅戸井村	720,558	365,933	111,471	300	3,336	1,156	238,362	1,038
三里村	175,301	141,442	2,383	924	200	300	30,052	835
石榑村	475,313	383,819	9,127	57,334	60	3,540	21,433	679
丹生川村	230,594	204,936	5,320	48	—	100	20,190	582
治田村	451,653	376,955	4,487	44,137	2,774	1,132	22,168	773
東藤原村	178,376	152,873	2,975	1,457	135	2,800	18,136	593
西藤原村	138,933	123,449	1,078	7,175	30	—	7,201	591
白瀬村	257,751	204,439	3,306	35,820	150	—	14,036	689
立田村	611,934	58,616	1,173	35,933	—	124	516,088	3,381
申里村	310,924	273,494	6,539	7,230	186	890	22,585	614
十社村	368,400	315,926	6,600	23,459	190	822	21,403	500
山郷村	320,872	237,122	1,008	8,889	620	360	72,873	764
笠田村	414,166	240,283	5,058	4,395	1,267	500	162,663	948
大泉原村	329,613	203,099	3,964	1,160	72	1,050	120,268	724
大泉村	214,747	189,080	13,873	354	—	648	10,792	695
稲部村	281,101	246,509	17,564	548	175	1,360	14,945	770
神田村	466,168	401,323	24,613	4,105	20	124	35,983	938
七和村	401,409	209,089	3,360	1,196	91	10,500	177,173	1,258
三重郡	43,419,568	10,089,596	502,639	251,761	1,157,656	86,401	31,331,515	2,281
富田町	3,128,464	159 736	17,911	—	585,634	—	2,365,183	1,764
富洲原町	15,988,567	40,344	5,288	—	385,920	—	15,557,015	8,271
垂野町	493,974	375,646	11,392	13,752	9	1,112	92,063	542
日永村	1,257,485	361,592	3,466	97	2	966	891,362	1,747
豊浜村	253,874	250,989	2,885	—	—	—	—	—
楠村	1,383,742	364,948	14,964	—	66,085	—	937,745	2,152
河原田村	1,209,231	348,666	4,897	433	765	975	853,495	2,575
内部村	664,283	463,414	6,152	1,680	60	4,225	188,752	1,063
小山田村	741,462	555,636	17,220	6,006	—	338	162,262	1,030
水澤村	502,328	446,509	8,294	24,307	—	1,128	22,090	951
四郷村	3,153,825	302,698	20,411	5,841	—	840	2,824,035	3,443
常磐村	962,833	290,930	17,580	—	—	2,286	652,037	1,965
川島村	492,272	265.348	4,043	8,404	—	486	213,991	1,243
神前村	1,215,355	370,335	241,870	1,536	—	5,930	595,684	2,121
楓村	1,236,535	355,068	10,226	1,951	2,092	1,800	865,398	2,303
千種村	432,270	364,390	6,350	24,600	—	20,500	16,430	640
鵜川原村	496,796	398,700	13,150	—	—	—	84,946	785
鯰村	477,415	467,637	7,018	620	—	—	2,140	947
三重村	1,388,316	447,089	10,598	2,900	—	2,742	924,987	2,236
海蔵津村	246,927	244,335	2,592	—	—	—	—	—
羽津村	534,923	249,575	6,603	100	—	3,555	275,090	904
川越日村	1,033,197	330,653	10,632	—	114,778	25,200	551,934	1,466
朝知村	581,025	305,584	8,808	8,512	53	224	257,844	1,167
大矢村	2,196,372	315,124	7,324	1,590	20	930	1,871,384	3,244
八郷村	1,411,410	369,636	12,963	9,851	739	1,947	1,016,274	2,757
下保村	291,152	247,558	4,761	2,605	—	442	35,786	813
々村	507,644	478,149	10,045	2,397	1,454	104	15,495	944
竹永村	320,200	288,231	5,584	241	—	150	25,994	905
朝上村	817,691	631,076	9,612	134,338	45	10,521	32,099	944

1. 生産物價額 (續)

	總數	農業			水産業	鑛業	工業	現住一戸當
		農耕及蠶業	畜産	林業				
	円							円
鈴鹿郡	11,405,494	5,842,751	246,455	182,553	9,551	19,837	5,104,347	1,010
亀山町	2,981,555	607,143	31,508	9,146	3,989	4,450	2,325,319	1,172
關町	1,541,911	184,033	8,340	865	222	534	1,347,917	1,969
神邊村	296,343	272,409	12,293	965	—	3,110	7,566	801
坂下村	116,746	63,157	1,472	49,052	—	—	3,065	652
加太村	134,487	95,587	571	21,183	—	161	16,985	379
豊生村	308,741	281,984	3,465	3,564	333	174	19,221	711
國府村	681,248	567,652	27,190	2,490	759	690	82,557	1,104
井田川村	759,181	401,934	36,180	569	1,476	—	319,022	1,183
庄野村	310,896	174,641	7,650	90	559	740	127,216	1,050
高津瀬村	415,369	313,602	8,093	11,144	—	—	82,530	864
牧田村	360,155	338,945	6,319	6,905	750	—	7,236	1,334
石榑師村	934,241	247,535	44,753	3,685	—	130	638,138	1,730
久間田村	377,730	318,943	16,691	531	—	750	40,815	637
深伊澤村	521,400	484,221	6,070	13,605	—	611	16,893	803
椿村	284,443	262,229	3,792	10,353	—	980	7,089	553
庄内村	318,834	293,002	8,179	3,821	—	1,696	12,136	597
川崎村	429,545	391,944	13,843	7,964	1,447	401	13,946	820
野登村	357,732	307,175	6,360	5,073	—	3,189	35,935	571
白川村	274,937	236,615	3,686	31,548	16	2,311	761	797
河藝郡	11,407,318	6,628,959	342,600	37,891	730,333	9,811	3,657,724	898
白子町	721,017	389,164	16,771	—	20,076	—	295,006	602
神戸町	760,394	62,088	31,551	—	338	—	666,417	833
一身田町	1,024,428	286,552	12,557	175	12,400	166	712,578	1,129
稲生村	417,181	322,404	3,690	—	308	1,643	89,136	925
天名村	345,454	309,982	13,729	2,240	682	245	18,576	1,007
合川村	351,008	270,101	29,854	4,773	—	3,675	42,605	800
栗村	579,741	362,833	14,947	2,040	36,578	96	163,247	1,066
上野村	425,378	326,960	50,388	1,548	28,170	50	18,262	711
豊津村	460,837	99,472	9,798	—	146,598	—	204,969	808
黒田村	454,675	427,066	11,250	3,764	—	—	12,595	1,031
白塚村	376,839	144,458	6,865	65	142,791	—	82,660	614
栗真村	307,050	154,447	3,870	—	7,200	—	141,533	885
大里村	435,309	358,649	17,340	12,000	—	1,000	46,320	754
高尾村	213,486	161,777	1,305	1,336	—	—	49,068	893
椋本村	322,429	252,976	7,797	720	286	652	59,998	673
明村	404,109	321,534	4,545	7,642	85	—	70,303	758
飯野村	303,771	293,441	6,869	400	—	53	3,008	955
河曲村	501,344	449,883	15,851	325	—	300	34,985	925
一ノ宮村	721,001	483,935	48,141	123	34,759	—	154,043	1,144
箕田村	462,835	293,187	7,963	—	77,649	—	84,036	1,086
玉垣村	996,539	576,875	15,832	740	420	1,780	400,892	1,311
若松村	822,493	281,175	11,687	—	221,993	151	307,487	987

1. 生産物價額 (續)

	總數	農業			水産業	鑛業	工業	現住一戸當
		農耕及蠶業	畜産	林業				
	円							円
安濃郡	6,495,994	3,902,070	145,301	151,676	9,422	135,414	2,152,111	977
新町	817,330	113,501	32,069	—	623	3,045	668,092	675
神戸水村	257,222	197,179	26,328	730	6,840	2,410	23,735	841
安東村	631,760	352,316	3,863	3,097	249	120,000	152,235	1,166
藤形村	1,476,316	452,600	13,012	4,260	72	550	1,005,822	3,363
片田村	389,576	267,076	10,986	6,889	50	475	104,100	908
高宮村	316,465	283,328	6,433	7,914	328	753	17,709	783
長野村	269,689	199,414	11,380	18,945	—	263	39,687	1,062
	217,877	162,724	3,062	44,429	340	472	6,850	683
辰水村	180,985	175,065	1,400	3,500	—	140	880	447
草生主村	258,599	244,900	5,100	6,289	—	—	2,310	699
村主農村	361,544	282,029	19,848	640	110	—	58,917	1,130
安農村	385,384	348,864	2,250	2,050	310	6,550	25,360	981
明合村	326,080	318,661	3,900	480	—	260	2,779	838
安西村	369,453	338,338	1,400	1,975	150	266	27,324	895
雲林院村	155,583	133,891	3,670	2,261	—	—	15,761	494
河内村	82,131	32,184	600	48,217	350	230	550	595
一志郡	16,340,792	10,312,866	326,865	853,747	571,283	36,170	4,239,861	938
久居町	833,307	72,797	26,558	11	2,000	3,380	728,561	729
香良洲町	715,979	211,651	8,505	—	333,691	—	162,132	1,010
本村	393,233	301,023	20,882	625	210	4,220	66,273	724
桃園村	438,367	314,511	5,002	70	—	—	118,784	1,124
戸木村	595,100	401,896	6,680	5,094	115	1,200	180,115	1,012
七栗葉村	411,493	339,135	6,670	1,630	—	150	63,908	953
榊原村	209,406	197,901	3,435	6,510	—	60	1,500	1,151
大三村	342,846	310,266	4,464	25,663	—	—	2,453	704
大井口村	357,627	325,186	5,946	3,290	839	237	22,129	677
川村	1,536,550	379,343	1,125	1,472	131	564	1,153,915	3,215
倭村	391,832	318,089	10,613	11,199	2,260	4,728	44,943	637
	263,299	246,992	2,988	6,466	—	—	6,853	788
八ツ山村	315,107	267,658	2,810	30,340	288	4,238	9,773	769
境城村	78,085	60,185	640	17,045	15	—	200	751
家原村	366,175	270,564	6,050	9,670	—	—	79,891	776
竹村	228,293	125,500	3,755	64,032	—	1,235	33,771	707
八知生村	391,799	227,400	2,085	62,327	—	—	99,987	636
太郎生地村	252,335	168,575	2,350	27,620	495	155	53,140	660
伊勢幡村	170,475	120,466	3,375	20,917	—	—	25,717	553
八村	296,396	108,922	1,844	127,895	—	—	57,735	683
多氣村	299,294	148,155	1,979	138,871	—	130	10,159	620
下之川郷村	208,258	146,126	604	56,429	—	467	4,632	618
之氣瀬村	199,216	130,797	3,169	59,119	—	—	6,131	416
波瀬村	568,658	305,540	4,854	123,269	1,389	1,171	132,435	876
中郷村	336,994	278,710	2,471	48,700	1,340	95	5,678	869
豐地合村	411,897	361,804	3,375	1,640	150	1,168	43,760	1,078
川岡村	519,582	473,889	4,880	159	—	—	40,654	790
高村	1,127,355	314,822	4,752	1,015	1,995	5,000	799,771	3,613
中川村	425,612	411,380	5,152	270	1,080	—	7,730	942
豐田原村	366,797	303,756	8,750	—	500	—	53,791	1,132
中坂村	389,401	332,863	10,358	40	1,016	—	45,124	732
阿村	500,113	455,709	3,274	2,224	—	—	38,906	1,171
来庄村	364,265	291,710	19,540	—	175	—	52,840	828
松崎村	271,281	88,253	10,354	—	127,375	—	45,299	562
天白村	353,992	311,215	12,997	—	20,132	12	9,636	839
鵠村	357,894	297,336	45,423	—	12,785	—	2,350	1,426
小江村	271,673	253,777	9,421	135	—	—	8,340	844
雲出村	440,080	361,379	4,763	—	62,263	—	11,675	860
高茶村	340,726	277,585	44,972	—	1,039	7,960	9,170	1,196

1. 生産物價額 (續)

	總數	農業			水産業	鑛業	工業	現住一戸當
		農耕及蠶業	畜産	林業				
	円							円
飯南郡	15,759,011	6,450,526	409,892	807,262	278,997	37,972	7,774,362	863
松阪町	4,395,120	363,928	230,934	53	72,722	1,754	3,725,729	773
柿野町	1,005,643	270,705	4,557	179,166	1,907	686	548,622	1,081
港村	309,054	164,372	10,019	—	134,663	—	—	736
神戸村	3,029,123	360,918	51,900	3,182	—	1,750	2,611,373	2,495
花岡村	719,816	421,093	11,143	7,510	204	4,071	275,795	820
松尾村	418,285	396,934	3,551	8,709	—	270	8,821	1,010
松江村	334,455	268,998	11,745	505	1,022	500	51,685	529
伊勢寺村	497,987	442,841	11,783	899	225	364	41,875	975
大河内村	357,211	273,491	1,749	50,508	35	450	30,978	530
茅廣江村	293,899	206,729	1,286	19,540	1,054	486	64,804	682
大石村	124,330	96,766	4,676	7,859	—	280	14,749	220
粥見村	526,902	354,072	4,232	122,254	1,588	1,080	43,676	549
宮前村	292,806	202,654	2,545	44,881	91	1,109	41,526	466
川佚村	255,909	177,106	3,640	69,134	870	150	5,009	440
森村	250,203	86,174	1,215	158,793	882	99	3,040	529
波瀬村	283,928	125,393	2,438	129,921	831	—	25,345	681
射和村	542,889	476,840	4,081	3,084	838	—	58,046	737
櫛田村	468,360	397,976	19,826	—	—	4,753	45,805	1,107
朝見村	447,461	419,637	11,725	—	3,369	—	12,730	1,268
西黒部村	402,852	310,053	8,521	—	57,982	14,170	12,126	749
機殿村	397,998	267,530	3,856	—	—	—	126,612	1,174
漕代村	404,780	366,316	4,470	1,264	714	6,000	26,016	902
多氣郡	7,472,037	4,407,866	149,500	707,350	446,447	17,416	1,743,458	825
相可町	440,406	367,420	11,715	2,641	2,590	316	55,724	675
大淀町	1,086,148	268,112	23,120	—	405,200	—	389,716	2,159
東黒部村	308,892	271,420	11,847	—	4,575	—	21,050	815
下御糸村	565,776	431,857	25,653	12	13,928	260	94,066	1,246
上御糸村	413,181	376,650	13,094	1,050	1,011	386	20,990	857
明星村	647,421	252,223	8,661	2,552	217	—	383,768	1,106
寶宮村	504,524	372,039	4,764	4,012	96	10,430	113,183	898
四外城田村	357,789	239,419	10,515	4,242	1,205	3,500	98,908	1,062
佐奈村	523,076	364,396	11,696	26,367	681	298	119,638	819
津田村	364,463	234,551	4,737	9,742	41	77	115,315	1,072
丹生村	249,770	171,582	3,684	8,492	130	147	65,735	833
五ケ谷村	473,483	308,209	5,401	76,262	489	255	82,867	575
川添村	383,815	218,086	2,382	26,045	2,271	543	134,488	663
三瀬谷村	422,176	225,397	3,276	146,598	5,430	446	41,029	530
荻原村	347,718	220,538	6,389	114,297	—	320	6,174	386
領内村	180,574	67,428	1,244	104,433	6,518	294	657	492
大杉谷村	202,825	18,539	1,322	180,605	2,065	144	150	567

1. 生産物價額 (續)

	總數	農業			水産業	鑛業	工業	現住一戸當
		農耕及蠶業	畜産	林業				
	円							円
度會郡	21,806,488	6,234,447	230,769	1,183,538	3,747,417	185,743	10,224,574	1,206
神社町	280,506	165,398	6,640	—	12,146	47,880	48,442	571
大湊町	368,697	30,453	3,492	175	66,715	127,500	140,362	823
田丸町	500,373	186,356	5,369	4,115	—	160	304,373	1,011
二見町	472,880	192,280	40,553	8,131	12,411	120	219,385	500
小俣町	5,590,001	296,481	13,864	176	1,968	—	5,277,512	5,829
宮本村	164,829	138,855	12,208	3,900	575	975	8,316	568
四郷村	337,235	238,781	524	90,449	3,392	—	4,089	937
濱郷村	245,026	203,802	8,001	5,998	660	155	26,410	333
濱郷園濱濱	509,616	184,586	27,266	55	44,124	113	253,472	602
御園濱濱	2,618,463	197,543	4,709	2,310	—	—	2,413,901	5,065
豊北村	793,474	540,248	11,533	—	80,159	1,365	160,169	999
	872,184	320,084	10,089	—	438,365	450	103,196	1,061
有田村	1,326,568	340,953	4,446	826	21	445	979,877	3,464
東城田村	385,314	357,475	5,509	4,557	39	1,530	16,204	803
城下田村	329,457	251,168	8,708	494	1,560	1,365	66,162	659
外城田村	435,656	361,831	10,104	5,887	530	—	57,304	992
内城田村	337,859	275,631	2,096	37,278	3,770	1,901	17,183	549
中七保村	238,035	161,859	1,198	64,198	1,748	21	9,011	700
七瀬原村	488,203	269,645	1,562	204,962	4,457	1,060	6,517	746
瀬村	260,464	144,356	12,337	81,070	3,107	650	18,944	363
柏崎村	269,277	152,698	3,107	110,089	360	53	2,970	490
大島山村	232,893	130,082	7,185	86,637	—	—	8,989	494
吉津村	379,160	66,951	1,900	16,550	289,649	—	4,110	595
津村	387,076	82,175	5,834	71,416	224,265	—	3,386	620
鵜倉村	488,099	85,801	1,580	34,985	360,420	—	5,313	988
中島村	718,119	74,465	3,012	15,120	617,885	—	7,637	1,416
一之瀬村	245,271	130,439	1,464	108,395	907	—	4,066	732
小川郷村	172,312	108,370	840	60,077	2,905	—	120	620
穂原村	220,678	130,492	4,155	90,210	1,840	—	3,981	544
南海村	567,485	61,499	2,821	9,999	490,032	—	3,134	1,045
五ケ所村	682,303	157,337	5,067	51,295	426,545	—	42,059	1,199
宿田曾村	690,976	35,415	1,750	288	650,184	—	3,339	1,339
神原村	187,999	160,938	1,846	13,896	6,678	—	4,641	631
阿山郡	13,607,351	7,053,860	266,561	446,230	38,778	142,200	5,659,722	951
上野町	3,592,544	118,406	128,028	1,225	11,165	1,813	3,331,907	812
小田村	337,708	192,222	2,742	676	—	420	141,648	1,706
城南村	399,223	209,128	24,491	872	3,393	546	160,793	640
花之木村	349,238	323,872	6,672	6,038	1,068	800	10,788	1,196
長田村	318,582	255,922	4,170	14,753	784	5,923	37,030	1,193
島ケ原村	485,756	374,877	9,372	20,656	267	58,860	21,724	812
新居村	758,656	411,188	3,802	12,200	1,909	28,794	300,763	1,014
丸柱村	550,501	215,415	2,195	55,781	2,265	20,334	254,511	1,218
三田村	297,461	176,605	4,047	5,577	482	1,259	109,491	1,059
府中村	1,018,052	529,911	16,470	13,401	2,532	4,076	451,662	1,327
中瀬村	412,716	378,965	9,947	1,508	855	3,200	18,241	1,092
河合村	818,358	424,806	3,744	31,097	874	1,729	356,108	1,411
玉瀧村	380,117	316,235	7,858	19,206	4,089	3,496	29,233	715
鞆田村	497,212	440,411	8,815	5,738	4,035	1,000	37,213	904
東柘植村	576,326	373,736	9,606	32,677	565	2,911	156,831	730
西柘植村	554,934	385,850	4,358	14,731	982	1,123	147,890	884
王生野村	478,378	422,132	3,151	14,506	1,941	2,033	34,615	1,113
山田村	754,992	704,258	12,803	14,157	680	622	22,472	1,011
布引村	162,149	136,908	398	22,175	230	—	2,438	761
阿波村	441,808	285,694	2,084	146,316	218	603	6,893	1,110
友生村	422,640	377,319	1,808	12,940	444	2,658	27,471	1,044

1. 生産物價額 (續)

	總數	農業			水産業	鑛業	工業	現住一戸當
		農耕及蠶業	畜産	林業				
	円							円
名賀郡	9,328,434	5,909,142	238,108	442,700	20,247	51,127	2,667,110	1,039
名張町	1,456,145	158,968	112,648	1,091	4,840	2,400	1,176,198	972
阿保町	451,464	265,115	15,001	7,636	—	—	163,712	946
蔵持村	428,782	251,674	2,862	5,752	1,118	12,650	154,726	1,323
薦原村	302,993	258,472	6,100	20,323	2,219	180	15,699	1,102
錦生村	506,000	402,178	3,527	42,110	—	8,112	50,073	1,035
瀧川村	691,972	428,937	7,616	57,623	2,387	4,113	191,296	1,331
箕曲村	689,918	321,880	10,360	21,314	1,860	417	334,087	1,440
比奈知村	315,710	268,976	8,078	13,417	3,122	3,085	19,032	643
國津村	310,599	222,353	4,270	82,629	—	185	1,162	758
花垣村	586,553	438,692	5,819	16,645	904	7,190	117,303	1,187
古山村	337,944	279,115	7,377	10,613	251	1,838	38,750	928
猪田村	574,142	473,861	3,243	22,161	1,441	947	72,489	1,320
依那古村	590,203	437,729	6,420	3,532	1,082	1,026	140,414	1,007
比自岐村	221,860	176,074	853	3,084	332	400	41,117	1,072
腰戸村	520,496	448,989	13,811	6,447	93	3,750	47,406	1,117
美濃多村	429,399	375,626	13,445	2,084	360	914	36,970	1,066
上波津村	327,671	255,060	3,262	21,534	30	3,000	44,785	886
種生村	354,110	260,291	7,362	67,074	2	50	19,331	910
矢持村	232,473	185,152	6,054	37,631	206	870	2,560	772
志摩郡	7,427,390	2,377,775	85,591	293,030	3,974,226	11,428	685,340	572
鳥羽町	873,298	40,798	14,761	12,578	625,738	—	179,423	641
濱島町	703,257	171,708	2,355	55,272	436,921	—	37,001	775
波切町	1,017,022	113,704	4,869	—	896,449	—	2,000	914
桃取村	85,875	11,249	151	—	71,446	—	3,029	443
答志村	242,290	23,989	956	12,580	193,215	—	11,550	573
神島村	104,040	2,862	468	—	100,710	—	—	613
菅島村	110,337	5,474	315	—	104,548	—	—	736
坂手村	218,511	6,597	928	—	206,615	—	4,371	578
加茂村	285,245	222,363	4,677	34,653	13,762	2,383	7,407	438
鐵浦村	148,520	72,852	5,770	9,400	59,098	—	1,400	423
長岡村	246,720	120,933	1,370	1,800	119,096	54	3,467	498
的矢村	96,927	47,655	2,087	1,353	34,962	5	10,865	296
安乘村	291,994	16,936	1,512	—	271,034	—	2,512	687
國府村	104,252	89,362	708	680	9,671	450	3,381	463
磯部村	742,408	478,564	12,964	146,396	78,737	1,158	24,589	668
鵜方村	220,023	179,240	3,769	920	703	3,878	31,513	450
神明村	110,328	67,328	5,834	236	16,730	2,450	17,750	614
立神村	142,774	121,754	4,400	1,924	8,650	550	5,496	655
甲賀村	165,217	116,617	1,914	1,460	41,586	500	3,140	433
志島村	117,163	34,649	195	—	80,419	—	1,900	617
畔名村	53,342	22,652	766	—	28,340	—	1,584	281
名田村	25,967	14,415	305	—	7,577	—	3,610	220
船越村	189,834	71,233	1,760	1,159	80,976	—	34,706	399
片田村	188,554	37,173	2,040	—	108,611	—	40,730	309
布施田村	213,423	67,689	2,250	—	89,421	—	54,063	443
和具村	344,155	93,352	4,644	—	197,379	—	48,780	423
越賀村	293,686	100,491	3,202	8,119	49,479	—	132,395	811
御座村	92,228	26,136	561	4,500	42,353	—	18,678	488

1. 生産物價額 (續)

	總數	農業			水產業	鑛業	工業	現住一戸當
		農耕及蠶業	畜産	林業				
	円							円
北牟婁郡	6,556,879	852,514	79,330	1,747,181	3,253,134	24,171	600,549	723
尾鷲町	2,034,314	125,771	44,954	759,889	730,907	23,170	349,623	671
引本町	527,923	32,891	5,146	34,376	343,902	36	111,572	710
長島町	586,424	35,140	1,434	7,457	459,392	155	82,846	542
相賀町	208,262	48,123	2,244	129,085	14,650	—	14,160	351
九鬼村	804,880	52,691	6,732	28,431	713,286	—	3,740	1,809
船津村	658,394	140,795	1,866	510,179	3,305	84	2,165	1,129
須賀利村	177,715	9,891	731	5,931	160,404	378	380	982
桂城村	410,008	12,252	3,437	12,900	379,549	—	1,870	1,065
三野瀬村	206,976	77,027	3,099	44,206	80,404	—	2,240	527
赤羽村	342,576	160,897	2,652	178,277	—	—	750	738
二郷村	179,201	125,787	5,415	30,334	4,340	98	13,227	310
錦村	420,206	31,249	1,620	6,116	362,995	250	17,976	737
南牟婁郡	4,947,728	2,119,122	113,427	1,147,737	1,144,577	95,371	327,494	424
木本町	259,649	19,598	6,280	1,667	184,734	26	47,344	234
北輪内村	445,335	33,341	1,004	89,330	278,287	40,893	2,480	865
南輪内村	256,796	62,025	2,622	55,944	94,769	32,942	8,494	353
荒坂村	194,176	29,077	878	26,659	134,792	2,100	670	541
新鹿村	288,893	89,150	2,674	110,241	68,153	10,505	8,170	424
泊村	196,885	27,399	663	18,805	148,343	—	1,675	670
有井村	394,679	262,214	66,464	24,280	9,731	360	31,630	374
神志山村	264,526	221,627	3,911	26,641	—	646	11,701	451
市木村	392,568	246,061	7,128	10,107	15,438	253	113,581	718
阿田和村	369,476	160,400	2,567	4,115	179,271	732	22,391	580
井田村	180,324	137,541	5,313	11,873	14,461	291	10,845	451
鵜殿村	78,147	62,514	2,211	400	2,011	10	11,001	194
御船村	152,599	116,337	3,041	18,127	820	2,070	12,204	276
相谷村	183,628	144,841	1,086	28,810	173	395	8,323	355
尾呂志村	170,055	117,452	2,468	36,799	—	100	13,236	303
上川村	106,416	37,376	355	63,085	720	—	4,880	582
入鹿村	119,196	69,418	717	42,722	920	264	5,155	297
二山村	84,153	58,575	1,316	21,957	—	—	2,305	266
神川村	333,799	91,971	264	229,172	9,250	1,110	2,032	594
五郷村	138,461	52,440	1,060	78,672	2,000	209	4,080	260
飛鳥村	337,967	79,765	1,405	248,331	704	2,465	5,297	468

氣　　象

2. 平均溫度

		桑名	楚原	菰野	神前	龜山	柘植	上野	名張	津	奥津	花岡
					全		管					
	年	度	度	度	度	度	度	度	度	度	度	度
大正	9	17.3	17.8	17.1	17.4	17.3	15.1	15.7	16.2	16.4	16.0	17.0
〃	10	16.2	16.7	15.9	16.4	16.1	14.6	15.1	15.2	15.8	15.1	16.4
〃	11	17.5	18.0	17.1	17.7	17.2	15.8	16.7	16.9	16.8	16.3	17.3
〃	12	17.1	18.0	16.9	17.4	17.1	15.4	16.1	16.3	16.6	16.1	17.6
〃	13	16.9	17.9	16.5	16.7	17.1	15.0	15.9	...	16.3	15.7	17.1
〃	14	15.2	14.7	...	15.2	14.7	13.1	14.0	...	14.2	13.7	14.9
昭和	1	14.9	14.3	14.0	14.6	14.8	12.9	13.9	...	14.1	13.9	14.6
〃	2	16.8	16.6	16.7	16.5	14.8	15.4	15.9	15.8	14.5	15.7	16.3
〃	3	16.9	16.8	16.8	16.4	16.5	...	16.0	16.0	14.6	15.7	6.21
〃	4	16.8	16.6	16.8	16.4	16.5	15.2	15.6	15.8	14.6	15.7	16.4
					月		別		(昭和四年)			
	月											
	1	3.6	3.9	4.0	3.8	3.9	2.8	2.5	3.3	2.9	3.4	4.3
	2	4.0	4.2	5.1	5.0	4.4	3.3	3.4	3.9	3.1	4.5	5.3
	3	8.9	8.8	8.2	8.8	8.3	7.2	8.0	8.0	6.4	8.0	8.7
	4	15.0	15.3	14.7	15.0	15.3	14.3	14.8	14.3	12.3	14.9	14.9
	5	19.1	18.4	18.3	18.3	18.2	17.0	18.1	17.9	16.3	17.8	17.8
	6	24.2	24.1	23.9	23.4	23.2	23.0	23.7	23.1	21.5	23.4	23.2
	7	29.6	29.1	29.0	28.5	29.3	27.5	28.3	28.4	26.8	28.5	28.6
	8	30.3	29.7	29.7	29.0	29.6	29.0	29.5	29.0	27.3	28.9	28.8
	9	24.1	23.6	23.7	23.0	23.3	21.6	22.6	22.7	21.4	22.5	23.0
	10	18.8	19.1	19.5	18.7	18.7	16.8	17.6	17.7	17.0	17.5	18.4
	11	12.8	12.8	13.7	13.0	13.3	11.4	10.6	11.7	11.0	11.1	13.2
	12	10.6	10.2	11.5	11.1	10.4	8.6	8.4	9.4	9.0	8.6	10.8

		相可	天ケ瀬	有田	朝鮮嶽	鳥羽	濱島	吉津	長島	尾鷲	木本	鵜殿
					全		管					
	年	度	度	度	度	度	度	度	度	度	度	度
大正	9	18.5	16.9	17.7	13.6	17.9	17.9	18.0	18.0	18.3	19.5	19.1
〃	10	17.6	16.5	16.8	12.9	17.1	17.4	17.4	17.7	16.8	19.1	18.4
〃	11	18.7	17.6	18.1	14.1	18.2	18.1	18.6	18.8	15.1	19.8	...
〃	12	18.5	17.5	17.5	14.1	17.8	18.0	18.2	18.2	15.3	19.7	...
〃	13	18.3	17.2	17.4	13.1	17.3	17.5	17.9	17.6	14.9	19.1	18.8
〃	14	15.3	14.9	14.8	12.4	15.6	16.7	15.6	15.9	15.0	16.5	16.7
昭和	1	15.1	14.4	14.6	13.1	15.8	16.7	15.9	15.4	15.2	16.6	16.4
〃	2	17.5	16.6	17.6	13.4	17.8	17.7	18.0	17.6	15.8	19.4	19.0
〃	3	17.4	16.4	17.5	13.2	17.7	17.6	...	17.5	15.1	19.6	18.8
〃	4	17.4	16.5	17.5	13.1	17.8	17.7	...	17.7	15.1	19.5	19.3
					月		別		(昭和四年)			
	月											
	1	5.3	4.8	6.3	0.4	7.1	7.2	...	6.7	4.2	9.0	8.9
	2	6.3	5.9	7.0	0.9	7.3	7.5	8.0	6.8	4.5	10.5	10.8
	3	9.6	9.1	10.3	5.5	10.0	10.6	10.1	10.8	7.8	12.9	12.8
	4	16.6	15.9	16.3	12.0	15.3	15.7	15.4	16.3	13.3	17.5	17.4
	5	19.1	18.7	19.0	15.4	18.8	18.5	18.1	19.2	16.7	20.1	19.8
	6	24.0	22.8	24.0	19.9	23.8	23.1	23.2	23.5	20.6	24.7	25.0
	7	29.3	28.0	29.8	25.7	29.6	28.2	...	28.2	25.8	29.4	29.9
	8	29.7	28.2	30.3	25.9	30.3	29.0	29.0	29.1	26.0	30.6	30.6
	9	24.0	23.1	23.9	20.0	24.3	24.2	24.3	24.2	21.4	25.9	25.3
	10	19.3	18.7	19.3	15.0	20.1	20.1	20.1	20.3	17.4	21.6	21.1
	11	13.7	12.5	13.4	9.3	14.6	15.6	14.9	14.9	12.6	17.0	16.0
	12	10.9	10.1	10.9	6.9	12.3	12.9	...	12.4	11.0	14.7	13.8

本表ハ津測候所．觀測所(警察署．農學校及水產試驗場)ニ於テ毎日午前十時ニ觀測シタル結果ニシテ津測候所ハ午前二時．六時．十時．午後二時．六時．十時ノ一日六回觀測ニ付其ノ平均ヲ．尾鷲出張所ハ午前六時．午後二時．午後十時ノ三回觀測ニ付其ノ平均ヲ揭ケタリ

3. 最高溫度

	年	桑名	楚原	菰野	神前	龜山	柘植	上野	名張	津	奥津	花岡
								全				
		度	度	度	度	度	度	度	度	度	度	度
大正	9	34.3	35.0	33.2	35.9	34.3	34.0	35.0	35.1	33.5	35.9	35.5
〃	10	35.1	36.4	34.6	36.6	36.0	34.5	36.0	36.1	34.9	36.9	34.6
〃	11	37.1	38.9	35.6	37.6	37.6	34.5	37.6	37.6	36.0	37.5	36.8
〃	12	41.2	40.3	36.6	38.6	38.0	37.0	37.5	39.3	37.5	38.9	37.6
〃	13	39.1	40.0	39.1	38.7	39.1	34.9	38.6	40.5	37.1	37.9	37.3
〃	14	35.9	36.4	33.4	36.1	35.4	35.1	35.1	…	34.3	36.0	33.6
昭和	1	36.6	38.2	37.0	38.1	38.0	35.1	37.6	36.4	36.6	38.0	36.2
〃	2	37.3	34.8	35.7	35.7	35.5	37.6	39.6	36.6	36.5	38.1	35.5
〃	3	35.1	34.2	34.4	32.2	32.7	32.7	35.4	34.5	34.2	33.6	33.9
〃	4	38.7	37.1	37.5	36.5	35.8	35.2	38.6	36.9	37.6	36.4	36.8
								月				
	月											
	1	13.0	12.2	12.5	12.5	15.0	12.5	15.1	16.2	15.4	13.6	15.1
	2	17.2	16.7	16.2	15.0	16.7	13.1	17.4	17.0	17.2	17.4	17.9
	3	20.9	21.1	20.6	21.3	20.2	18.9	22.1	21.2	21.8	20.9	22.2
	4	27.7	25.8	27.5	25.7	27.1	23.9	26.4	26.4	27.0	27.4	26.3
	5	27.6	25.7	25.2	26.4	27.0	24.4	28.1	25.3	24.3	26.9	24.2
	6	33.2	31.5	32.0	31.0	30.5	31.9	34.4	33.8	31.8	35.3	31.5
	7	36.7	35.2	34.5	34.2	35.5	34.5	38.3	36.6	35.4	36.3	34.8
	8	38.7	37.1	37.5	36.5	35.8	35.2	38.6	36.9	37.6	36.4	36.8
	9	34.3	31.8	31.1	31.1	30.8	30.5	34.5	33.9	32.8	32.3	32.5
	10	27.7	27.0	24.9	27.1	25.0	23.7	27.6	26.6	25.5	25.5	26.0
	11	22.8	20.7	19.7	20.0	20.0	18.2	20.5	21.1	20.4	20.9	20.1
	12	22.2	21.5	19.7	20.5	20.5	19.5	20.6	20.3	19.2	19.4	19.7

本表ハ毎日各地ニ於テ觀測シタル最高溫度ニシテ全月中ノ極度ヲ示スモノナリ

	年	相可	天ケ瀬	有田	朝熊嶽	鳥羽	濱島	吉津	長島	尾鷲	木本	鵜殿
							管					
		度	度	度	度	度	度	度	度	度	度	度
大正	9	34.2	35.2	37.4	32.0	34.5	34.0	35.4	36.0	34.8	35.0	35.5
〃	10	34.6	36.8	36.6	32.5	36.5	33.3	35.9	38.4	36.8	35.5	36.6
〃	11	36.9	38.9	39.7	34.2	38.5	36.0	37.8	37.1	35.9	38.0	39.6
〃	12	36.6	37.6	38.7	35.7	38.3	37.5	39.0	35.9	37.2	36.6	…
〃	13	36.4	38.2	38.0	34.5	37.4	35.5	35.5	…	34.8	36.0	36.5
〃	14	34.3	36.8	34.2	32.5	34.5	33.9	33.7	35.9	35.3	36.7	37.1
昭和	1	37.9	37.9	37.5	36.5	37.4	35.2	36.6	36.4	37.3	40.4	38.8
〃	2	39.0	37.6	38.0	34.5	37.2	34.4	36.0	35.1	36.3	37.0	39.0
〃	3	33.8	35.0	34.3	31.7	34.2	31.3	32.2	33.1	34.4	34.5	34.5
〃	4	38.2	36.7	37.8	34.8	37.2	33.9	35.0	34.2	36.0	35.7	36.6
							別	(昭和四年)				
	月											
	1	15.9	14.0	15.8	12.1	15.2	16.3	…	15.7	20.9	22.0	20.4
	2	18.9	17.8	18.9	15.5	17.2	18.4	18.8	16.8	19.4	20.2	19.3
	3	23.0	20.3	23.4	20.6	21.5	18.8	19.2	19.1	20.6	21.2	21.8
	4	29.2	27.5	27.4	24.3	27.0	24.2	23.8	23.2	25.9	26.5	27.5
	5	26.1	26.3	27.8	22.9	25.4	25.9	27.3	26.8	28.4	28.5	29.9
	6	32.9	34.1	32.6	30.7	32.0	28.6	28.9	29.3	31.4	31.0	31.5
	7	36.4	35.6	36.1	34.1	35.9	33.3	…	34.2	36.0	35.7	36.6
	8	38.2	36.7	37.8	34.8	37.2	32.7	35.0	33.9	34.8	35.4	36.5
	9	33.1	34.0	33.1	30.6	34.6	33.9	31.8	31.1	30.9	34.6	33.2
	10	2.65	25.6	26.5	22.1	25.7	26.1	27.8	25.4	28.7	28.0	28.1
	11	21.5	22.2	21.7	15.7	22.3	22.8	21.8	20.6	23.6	24.0	24.8
	12	20.6	19.6	20.1	16.4	20.5	21.2	…	19.1	21.7	21.3	23.5

4. 最低溫度

	年	桑名	楚原	菰野	神前	龜山	柘植	上野	名張	津	奥津	花岡
								全				
		度	度	度	度	度	度	度	度	度	度	度
大正	9	(−) 3.8	(−) 4.5	(−) 6.7	(−) 3.9	(−) 5.0	(−) 5.9	(−) 5.1	(−) 6.6	(−) 3.9	(−) 5.6	(−) 3.9
〃	10	(−) 5.9	(−) 6.8	(−) 5.6	(−) 3.7	(−) 4.8	(−) 6.5	(−) 6.3	(−) 5.1	(−) 4.1	(−) 5.9	(−) 4.4
〃	11	(−) 7.2	(−) 7.4	(−) 5.6	(−) 4.3	(−) 5.2	(−) 7.0	(−) 5.4	…	(−) 4.8	(−) 5.5	(−) 4.2
〃	12	(−) 7.4	(−) 11.3	(−) 10.0	(−) 7.4	(−) 6.1	(−) 9.5	(−) 7.5	(−) 8.8	(−) 5.3	(−) 8.0	(−) 7.1
〃	13	(−) 6.0	(−) 6.8	(−) 5.7	(−) 5.6	(−) 4.7	(−) 6.5	(−) 6.8	…	(−) 4.7	(−) 7.4	(−) 6.0
〃	14	(−) 5.5	(−) 7.6	(−) 6.4	(−) 5.1	(−) 5.6	(−) 7.7	(−) 8.5	(−) 7.3	(−) 4.6	(−) 7.3	(−) 4.6
昭和	1	(−) 5.2	(−) 7.9	(−) 9.2	(−) 5.1	(−) 5.7	(−) 4.9	(−) 6.5	(−) 7.1	(−) 4.8	(−) 6.0	(−) 5.0
〃	2	(−) 7.3	(−) 7.4	(−) 7.7	(−) 9.8	(−) 5.4	(−) 5.5	(−) 7.2	(−) 6.5	(−) 5.1	(−) 6.6	(−) 4.9
〃	3	(−) 3.5	(−) 6.1	(−) 5.8	(−) 3.6	(−) 3.8	(−) 5.6	(−) 6.4	(−) 7.0	(−) 4.5	(−) 8.0	(−) 6.2
〃	4	(−) 5.7	(−) 9.9	(−) 11.5	(−) 9.3	(−) 6.4	(−) 7.2	(−) 7.3	(−) 8.7	(−) 5.8	(−) 8.6	(−) 7.7
								月				
	月											
	1	(−) 5.2	(−) 9.9	(−) 11.5	(−) 9.3	(−) 5.6	(−) 7.2	(−) 7.3	(−) 8.7	(−) 5.8	(−) 8.6	(−) 7.7
	2	(−) 5.7	(−) 9.7	(−) 8.7	(−) 6.6	(−) 6.4	(−) 7.0	(−) 6.8	(−) 7.5	(−) 4.9	(−) 8.2	(−) 7.5
	3	(−) 4.7	(−) 5.0	(−) 4.8	(−) 4.3	(−) 4.1	(−) 5.1	(−) 5.2	(−) 6.1	(−) 3.5	(−) 5.5	(−) 4.6
	4	0.2	(−) 1.0	(−) 1.4	(−) 1.9	1.1	(−) 2.1	(−) 2.7	(−) 3.1	0.8	1.5	0.0
	5	0.5	2.6	1.1	3.2	5.3	1.6	0.6	(−) 0.5	3.9	(−) 0.1	1.3
	6	12.1	12.2	10.9	11.5	13.0	10.6	10.1	9.4	13.2	10.0	11.2
	7	19.0	18.2	18.0	18.9	18.4	19.0	19.6	17.5	19.3	18.1	19.2
	8	18.5	12.6	14.0	15.0	17.9	14.9	15.1	14.3	17.8	13.0	15.7
	9	13.5	11.4	11.5	12.0	12.2	11.5	10.5	9.8	12.4	10.0	11.9
	10	9.5	7.6	8.0	8.5	8.2	6.4	6.3	4.7	8.1	5.9	7.6
	11	0.1	(−) 4.0	(−) 0.4	(−) 2.0	(−) 1.9	(−) 2.2	(−) 1.9	(−) 3.1	(−) 0.7	(−) 0.6	(−) 2.0
	12	(−) 0.5	(−) 3.0	(−) 2.2	(−) 1.5	(−) 0.9	(−) 3.2	(−) 3.4	(−) 3.9	(−) 0.9	(−) 5.0	(−) 3.3

本表ハ毎日各地ニ於テ觀測シタル最低溫度ニシテ全月中ノ極度(−)ハ零度以下)ヲ示スモノナリ

	年	相可	天ケ瀬	有田	朝熊嶽	鳥羽	濱島	吉津	長島	尾鷲	木本	鵜殿
							管					
大正	9	(−) 5.5	(−) 5.3	…	(−) 7.8	(−) 3.2	(−) 2.2	(−) 3.5	(−) 2.3	(−) 5.3	(−) 3.7	(−) 2.4
〃	10	(−) 5.0	(−) 4.8	(−) 5.2	(−) 4.8	(−) 2.3	(−) 1.7	(−) 4.3	(−) 2.8	(−) 4.2	(−) 2.0	(−) 1.9
〃	11	(−) 7.6	(−) 5.1	(−) 6.1	(−) 9.9	(−) 3.2	(−) 2.0	(−) 4.0	(−) 3.4	(−) 5.7	(−) 4.0	(−) 3.4
〃	12	(−) 7.4	(−) 6.6	(−) 6.1	(−) 9.2	(−) 4.7	(−) 2.8	(−) 5.4	(−) 3.4	(−) 6.5	(−) 4.5	…
〃	13	(−) 5.6	(−) 6.5	(−) 5.8	(−) 7.3	(−) 2.7	(−) 3.3	(−) 4.4	(−) 2.1	(−) 5.3	(−) 2.5	(−) 3.9
〃	14	(−) 5.7	(−) 5.1	(−) 5.5	(−) 7.9	(−) 2.9	(−) 2.3	(−) 4.0	(−) 3.2	(−) 5.2	(−) 4.3	(−) 3.4
昭和	1	(−) 5.6	(−) 6.8	(−) 6.5	(−) 6.8	(−) 4.0	(−) 2.8	(−) 4.5	(−) 4.8	(−) 5.2	(−) 3.9	(−) 5.4
〃	2	(−) 7.8	(−) 7.3	(−) 7.5	(−) 7.5	(−) 4.2	(−) 2.8	(−) 2.4	(−) 4.4	(−) 6.0	(−) 4.1	(−) 5.9
〃	3	(−) 6.6	(−) 6.4	(−) 7.1	(−) 6.4	(−) 2.8	(−) 2.4	(−) 3.1	(−) 1.9	(−) 5.2	(−) 3.0	…
〃	4	(−) 6.6	(−) 8.6	(−) 8.1	(−) 8.9	(−) 3.5	(−) 2.7	…	(−) 3.9	(−) 7.0	(−) 4.9	(−) 4.5
							別	(昭和四年)				
	月											
	1	(−) 6.1	(−) 8.6	(−) 8.1	(−) 8.9	(−) 3.5	(−) 2.6	(−) 5.2	(−) 2.9	(−) 5.7	(−) 4.9	(−) 2.5
	2	(−) 6.6	(−) 8.3	(−) 7.4	(−) 7.9	(−) 3.2	(−) 2.7	(−) 2.7	(−) 3.9	(−) 7.0	(−) 2.6	(−) 4.5
	3	(−) 3.7	(−) 3.9	(−) 4.9	(−) 7.3	(−) 2.4	(−) 2.3	4.5	(−) 2.6	(−) 4.9	(−) 2.0	(−) 2.2
	4	(−) 0.6	(−) 1.4	0.0	(−) 0.5	3.0	4.7	8.1	3.2	1.3	3.7	3.6
	5	1.9	2.7	0.8	2.4	6.8	7.5	10.5	6.9	3.1	9.2	6.1
	6	11.4	9.7	9.9	10.5	12.3	13.1	…	12.4	12.5	14.4	10.1
	7	17.8	18.2	19.3	16.7	20.2	20.5	19.4	20.6	19.4	19.0	21.0
	8	16.6	13.9	17.8	16.8	18.6	19.7	14.8	19.6	17.8	21.0	19.9
	9	12.9	11.9	11.0	12.8	15.5	15.3	11.1	14.1	13.3	17.0	15.1
	10	9.1	5.8	7.0	6.5	11.4	11.1	4.3	11.2	7.7	13.9	10.7
	11	(−) 1.4	(−) 0.2	(−) 3.0	(−) 0.7	3.3	4.3	..	2.5	(−) 0.1	…	1.1
	12	(−) 6.6	(−) 4.0	(−) 4.5	(−) 5.7	1.0	2.1	…	0.3	(−) 1.7	2.0	1.5

5. 最多風向

全管

		桑名	楚原	菰野	神前	龜山	柘植	上野	名張	津	奥津	花岡	相可	天ケ瀬	有田	朝熊嶽	鳥羽	濱島	吉津	長島	尾鷲	木本	鵜殿
大正	年 9 方向	西	北	東	北	西	西	西	東	東	西	西	西	西	西	北西	北西	北西	北	東	東	東	西
	回數	85	21	31	10	15	31	20	20	19	30	66	21	29	44	42	19	32	38	26	38	23	15
〃	10 方向	西	北	東	北	西	西	西	西	西	西	西	西	西	西	北西	西	北	北	東	南東	東	東
	回數	50	10	31	8	44	41	24	22	22	22	32	32	34	38	47	37	15	40	35	15	10	34
〃	11 方向	西	北西	東	北	西	東	西	東	東	西	西	西	東	西	北西	西	北	北	東	東	東	…
	回數	45	12	21	22	52	15	32	19	21	24	45	25	33	13	36	35	11	39	18	8	13	
〃	12 方向	西	北西	東	北西	西	北	西	東	東	西	西	西	西	西	北西	西	北	北	西	東	東	…
	回數	30	14	22	13	66	17	38	12	15	19	36	27	28	22	37	45	18	25	16	9	20	
〃	13 方向	東	西	東	北西	西	西	西	東	東	西	北	西	西	西	北西	西	北西	西	東	東	南東	西
	回數	22	19	39	19	48	16	33	17	20	29	22	25	22	18	33	66	20	19	39	8	13	12
〃	14 方向	西	北西	東	北西	西	東	西	東	西	東	西	西	西	北	北西	西	北西	北	南	南東	南東	西
	回數	27	21	27	27	56	22	26	12	21	22	27	17	30	11	33	27	11	18	20	8	16	20
昭和	1 方向	西	北西	東	北西	西	西	西	南西	西	西	西	西	西	西	北西	北西	北西	東	南	西	東	西
	回數	16	15	25	30	38	27	36	14	27	38	28	22	30	21	36	19	15	31	18	10	12	17
〃	2 方向	北	西	西	北西	西	南西	西	北西	東	西	西	西	西	北西	北西	北西	南	北	東	東	西東	西
	回數	28	44	26	22	16	16	30	10	21	33	17	26	38	26	26	21	13	26	19	7	14	22
〃	3 方向	北	西	東	北西	北西	…	西	北東	東	西	東	東	西	西	北西	西	北西	…	東	北東	北西	東
	回數	57	31	14	20	18		26	33	20	26	19	22	31	28	18	29	8		41	5	13	15
〃	4 方向	北	西	東	北西	西	西	西	北東	東	西	東	西	西	西	北西	北西	東	…	東	北東	東	西
	回數	22	36	22	14	25	27	34	30	16	35	15	34	39	33	24	36	12		44	6	10	20

本表ハ毎日午前十時ニ於テ北. 北東. 南東. 南 南西. 西. 北西ノ八方位ニ區分シ觀測シタル全年ノ最多風向ニシテ方向ニ對スル百分比例ナリ

6. 雨雪量

全管

		桑名	楚原	菰野	神前	龜山	柘植	上野	名張	津	奥津	花岡	相可	天ケ瀬	有田	朝熊嶽	鳥羽	濱島	吉津	長島	尾鷲	木本	鵜殿
	年	粍	粍	粍	粍	粍	粍	粍	粍	粍	粍	粍	粍	粍	粍	粍	粍	粍	粍	粍	粍	粍	粍
大正	9	1,816.8	2,175.0	2,886.1	2,056.0	2,108.0	1,462.4	1,427.1	1,653.7	1,933.9	2,650.7	1,970.9	2,354.2	2,990.6	2,177.3	3,119.2	2,839.5	2,382.3	3,259.1	3,028.1	4,538.5	3,569.5	2,864.5
〃	10	2,071.8	2,392.0	2,668.1	2,146.4	2,290.2	1,916.5	1,775.8	1,966.9	2,208.3	2,696.3	2,421.5	2,604.4	2,870.6	2,714.1	3,251.2	2,965.5	2,573.7	3,186.9	3,301.0	4,626.1	3,620.9	?3,230.7
〃	11	1,437.1	1,874.3	1,642.8	1,772.2	1,593.6	889.0	1,330.0	1,333.3	1,506.9	1,613.8	1,674.3	1,728.0	1,765.5	1,939.1	2,579.7	1,882.8	1,778.5	2,083.0	2,257.0	3,902.7	2,358.7	?2,209.9
〃	12	1,860.0	2,584.4	2,275.9	1,948.8	1,708.7	1,233.3	1,716.7	1,764.9	1,890.5	2,001.8	2,063.3	2,411.9	2,521.6	2,807.2	3,136.4	2,287.3	2,123.9	2,355.7	3,136.4	4,328.6	3,099.5	2,658.7
〃	13	1,056.4	1,672.0	1,401.2	1,434.6	1,489.6	770.1	1,083.8	1,083.7	1,556.7	1,423.1	1,413.3	1,577.2	1,817.0	1,698.5	2,052.2	1,780.2	1,454.8	1,825.3	2,271.2	3,486.0	2,422.2	2,107.6
〃	14	1,649.7	2,163.7	1,885.4	1,813.5	2,368.0	1,838.5	1,549.8	801.8	1,836.7	2,118.0	2,309.3	2,411.6	2,719.7	2,498.4	3,186.8	2,486.9	2,307.7	2,572.1	3,143.9	4,293.1	3,061.2	2,863.9
昭和	1	1,140.6	1,441.0	1,470.0	1,367.4	1,451.0	1,336.5	1,286.8	1,279.8	1,427.4	1,576.0	1,444.4	1,513.6	1,548.0	1,637.8	1,860.8	1,634.5	1,638.4	1,824.7	1,775.3	2,381.6	2,105.4	2,077.0
〃	2	1,030.2	1,592.2	1,419.3	1,485.1	1,392.4	1,107.0	1,052.1	1,049.4	1,185.4	1,412.7	1,366.1	1,495.9	1,592.8	1,368.4	1,862.2	1,816.6	1,474.1	1,617.1	1,814.0	3,355.3	1,675.0	1,381.2
〃	3	1,850.2	2,264.7	2,038.5	2,091.1	2,242.8	…	1,709.2	1,760.1	2,081.7	2,547.3	2,251.8	2,550.4	2,777.1	2,396.7	3,791.2	3,124.9	2,782.7	…	3,331.8	5,731.6	3,076.8	3,150.0
〃	4	1,555.4	1,783.9	1,618.3	1,760.5	1,601.5	1,818.5	1,640.0	1,733.7	1,828.5	2,455.5	2,015.0	2,172.9	2,648.1	2,090.9	2,789.2	2,425.8	1,996.8	…	2,178.0	4,427.5	3,136.4	3,036.1

月別 (昭和四年)

	桑名	楚原	菰野	神前	龜山	柘植	上野	名張	津	奥津	花岡	相可	天ケ瀬	有田	朝熊嶽	鳥羽	濱島	吉津	長島	尾鷲	木本	鵜殿
月 1	27.1	17.5	40.1	41.2	21.4	18.0	18.4	18.1	9.8	17.6	4.4	3.5	2.5	3.8	1.5	1.8	0.4	…	9.0	10.6	20.2	13.8
2	39.7	70.0	61.4	58.2	46.9	33.2	31.7	29.3	32.0	42.0	35.4	40.8	36.6	48.6	62.0	73.0	87.1	64.8	58.5	58.8	92.7	79.2
3	35.4	63.1	53.7	55.8	46.6	58.2	42.0	43.5	33.7	64.6	39.7	39.3	61.0	39.4	63.5	57.0	62.4	103.1	77.7	118.3	61.9	82.7
4	107.0	128.3	129.4	123.7	123.2	108.5	107.5	101.7	140.0	150.9	137.6	151.0	164.5	135.0	251.3	139.4	161.0	100.8	157.3	377.5	229.0	213.5
5	206.9	222.3	195.6	223.3	195.1	162.5	144.5	160.6	208.8	209.7	212.8	215.3	199.3	214.6	316.5	286.7	199.9	239.2	198.1	402.2	368.2	408.7
6	88.0	111.0	107.7	98.1	81.2	49.1	68.3	109.9	92.9	106.5	97.8	110.2	190.0	116.8	146.4	127.2	124.5	134.8	95.2	378.6	279.1	204.6
7	101.9	176.9	135.4	103.9	111.4	133.4	153.6	101.5	81.4	241.6	90.2	79.1	155.5	118.8	137.6	123.7	117.9	…	151.3	349.1	205.9	191.0
8	116.2	138.3	99.5	80.6	100.3	222.7	101.8	134.0	171.3	311.6	154.6	222.6	296.3	126.9	168.5	197.0	161.1	164.8	207.8	521.6	304.6	255.5
9	421.8	449.1	374.1	486.7	468.9	532.1	470.7	528.3	554.5	596.7	655.0	634.6	756.6	614.4	823.5	731.2	565.7	472.8	584.9	960.8	808.8	737.7
10	171.3	168.1	191.5	207.1	155.7	208.4	192.1	190.0	265.5	407.5	351.8	418.3	447.5	402.5	440.8	347.2	244.2	312.8	286.5	643.5	412.0	507.2
11	128.0	124.4	115.4	150.4	122.6	156.3	166.7	171.9	138.9	186.3	143.2	154.5	201.2	149.7	206.4	170.7	153.4	136.1	202.0	298.0	176.9	168.1
12	112.1	114.9	114.5	131.5	128.2	136.1	142.7	144.9	99.7	120.5	92.5	103.7	137.1	120.4	171.2	170.9	119.2	…	149.7	308.5	177.1	174.1

7. 雨天日數

		桑名	楚原	盛野	神前	龜山	柘植	上野	名張	津	奥津	花岡
							全					
大正	9	115	139	156	149	152	121	132	139	163	137	144
〃	10	143	195	174	166	182	121	129	131	161	133	153
〃	11	125	148	154	126	140	110	96	105	141	110	120
〃	12	141	162	162	137	147	111	132	125	158	131	135
〃	13	94	144	129	103	114	96	101	89	140	102	87
〃	14	115	169	171	140	146	115	121	…	160	158	130
昭和	1	116	142	151	140	128	134	144	126	138	146	118
〃	2	109	129	153	153	145	128	163	160	137	137	143
〃	3	113	147	176	151	170	127	146	169	149	181	157
〃	4	123	156	159	141	173	134	156	165	140	160	141
							月					
	1	5	15	12	10	14	8	11	9	8	5	3
	2	7	11	11	10	12	6	10	9	8	9	3
	3	8	11	13	8	11	12	14	11	9	15	9
	4	11	11	13	11	15	12	15	15	13	12	13
	5	14	17	16	15	20	16	16	20	17	18	17
	6	7	11	13	10	14	7	12	15	14	11	15
	7	10	12	12	11	10	12	14	12	10	17	11
	8	9	13	12	12	14	9	8	14	11	13	14
	9	16	17	18	18	18	16	16	17	16	18	17
	10	13	13	14	13	15	12	15	14	12	13	14
	11	10	12	11	10	13	13	11	12	9	12	11
	12	13	13	14	13	17	11	14	17	13	17	14

8. 初霜降

		桑名	楚原	盛野	神前	龜山	柘植	上野	名張	津	奥津	花岡
本年ヨリ翌年ニ亘ル		月日	月日	月日	月日	月日	月日	月日	月日	月日	月日	月日
大正 9	初日	11.07	11.07	10.25	11.14	11.07	11.14	10.31	10.25	11.14	11.07	11.15
	終日	3.31	4.09	4.10	4.05	? 2.17	? 4.10	5.04	4.02	4.10	2.16	3.31
〃 10	初日	10.28	10.25	11.06	11.23	11.06	11.03	11.06	11.06	11.13	11.13	11.24
	終日	3.23	4.12	4.19	4.13	? 3.09	4.10	4.09	3.30	4.12	3.15	3.03
〃 11	初日	11.11	10.23	11.11	11.21	11.13	…	10.21	10.23	11.21	11.19	11.24
	終日	4.07	4.07	4.07	4.07	4.07	4.15	4.07	4.16	4.14	4.07	4.07
〃 12	初日	11.15	10.23	11.03	11.09	11.15	11.10	10.13	11.09	11.15	10.04	11.10
	終日	3.04	3.10	3.18	3.29	3.20	4.05	4.29	…	4.05	…	3.31
〃 13	初日	10.17	10.25	…	…	10.26	11.25	10.26	10.25	10.26	10.27	…
	終日	4.06	4.18	4.06	…	4.07	3.28	4.17	4.17	4.17	4.17	…
〃 14	初日	12.15	11.07	12.23	..	11.23	11.23	10.24	10.28	11.27	10.24	…
	終日	4.16	4.12	4.12	…	4.23	5.17	5.17	5.17	4.14	5.17	…
昭和 1	初日	11.07	10.21	10.25	10.21	10.21	11.08	10.14	10.21	11.08	10.21	10.21
	終日	4.13	5.09	4.13	4.18	4.18	4.18	5.12	5.12	4.13	4.18	4.18
〃 2	初日	11.24	11.10	11.25	11.03	11.13	11.25	10.15	10.15	11.25	11.01	11.11
	終日	4.26	4.25	4.25	4.25	4.25	5.19	4.25	5.19	4.13	4.26	4.25
〃 3	初日	11.01	11.01	11.01	11.01	11.01	11.01	11.01	11.01	11.28	11.01	11.05
	終日	4.24	5.06	4.24	4.24	4.24	5.06	5.06	5.06	4.15	4.24	4.24
〃 4	初日	11.24	11.04	11.12	11.23	11.04	11.17	11.21	11.03	11.23	11.04	11.24
	終日	4.17	4.17	3.22	3.22	4.17	4.27	3.22	4.25	3.22	4.17	3.22

日數

相可	天ケ瀬	有田	朝熊嶽	鳥羽	濱島	吉津	長島	尾鷲	木本	鵜殿
					晝					
151	162	130	163	138	149	167	145	178	179	165
176	168	184	163	169	165	159	136	170	172	? 141
145	136	139	127	143	137	114	147	153	147	140
162	151	138	146	157	145	113	157	161	165	168
120	112	104	109	117	129	99	121	122	119	129
151	160	150	136	136	174	142	140	143	142	149
132	169	114	108	113	128	101	119	136	122	116
147	175	127	124	150	139	107	116	159	105	107
150	189	135	166	162	157	113	143	162	149	150
145	142	129	135	152	150	…	134	156	147	126
			別		(昭和四年)					
2	2	2	1	4	2	…	5	4	5	3
3	2	2	3	3	5	3	4	3	4	3
11	10	9	9	13	12	10	12	10	9	9
11	12	11	12	16	17	12	10	17	14	12
16	17	14	17	17	17	13	17	16	20	16
15	15	13	16	15	17	14	13	14	15	13
12	15	9	10	10	11	…	10	14	10	8
12	9	14	9	11	12	8	7	12	10	7
20	18	17	17	17	16	15	18	19	19	19
16	16	13	15	17	13	14	15	18	16	14
12	11	11	12	13	13	9	10	13	11	9
15	15	14	14	16	15	…	13	16	14	13

終季節

相可	天ケ瀬	有田	朝熊嶽	鳥羽	濱島	吉津	長島	尾鷲	木本	鵜殿
月日	月日	月日	月日	月日	月日	月日	月日	月日	月日	月日
11.15	11.15	11.14	11.29	12.10	12.10	11.15	…	11.14	12.28	12.10
4.10	2.26	3.30	3.31	3.31	3.05	3.17	…	3.05	3.16	…
11.13	11.24	11.20	11.24	10.30	12.26	11.11	12.03	11.10	11.10	…
3.19	3.03	3.27	3.02	3.09	3.07	4.10	…	3.26	3.25	…
11.11	11.11	11.18	11.21	11.21	12.31	12.04	12.21	11.11	11.21	…
4.07	4.07	4.07	3.06	4.07	1.18	4.07	…	3.21	3.02	…
11.10	11.09	11.15	11.10	11.09	12.23	12.19	12.19	11.09	11.21	…
3.19	4.05	4.05	3.14	3.27	3.09	…	…	3.29	2.25	…
10.26	10.25	…	11.25	11.26	..	12.10	11.25	11.06	11.18	…
4.17	3.23	…	…	4.17	…	3.19	2.02	4.06	…	…
11.07	12.03	…	11.29	12.31	1.08	…	…	12.07	12.13	…
4.13	5.17	…	…	3.24	2.02	…	…	3.24	2.17	…
10.21	10.21	10.21	10.31	…	10.27	…	11.15	11.16	11.20	…
4.13	4.18	4.18	3.03	…	3.03	…	11.15	2.19	2.23	…
10.26	11.10	11.11	12.04	12.22	12.21	12.19	…	11.19	12.19	…
5.19	5.19	4.25	3.18	4.25	2.22	4.25	…	3.27	3.17	…
11.21	11.01	11.05	11.28	12.05	12.22	…	…	12.08	12.07	…
5.06	4.24	4.24	4.15	3.22	2.15	…	4.23	3.22	2.27	…
11.21	11.20	11.19	12.07	12.06	…	…	…	11.19	11.19	…
31.09	3.26	4.17	2.02	3.01	…	…	…	2.18	2.18	…

9. 降雪初終季節

		桑名	楚原	菰野	神前	龜山	柘植	上野	名張	津	奥津	花岡
本年ヨリ翌年ニ亘ル		月日	月日	月日	月日	月日	月日	月日	月日	月日	月日	月日
大正 9年	初日	12.31	12.07	12.28	12.28	12.30	12.09	12.09	12.08	12.29	12.25	12.29
	終日	3.13	3.18	3.15	3.15	3.23	3.24	3.15	3.15	3.23	3.15	2.24
〃 10	初日	1.04	12.25	11.09	12.25	12.02	11.26	12.02	12.24	12.05	12.24	12.24
	終日	3.22	3.25	3.25	3.25	3.26	3.24	3.24	3.25	3.29	3.24	2.04
〃 11	初日	12.05	11.27	12.05	12.05	12.05	12.05	12.05	11.27	11.27	11.27	12.05
	終日	2.28	2.28	2.28	2.28	2.28	2.13	3.06	…	3.06	2.26	2.28
〃 12	初日	1.08	12.02	1.08	12.29	12.01	…	12.04	12.23	12.29	12.23	12.29
	終日	3.28	3.28	3.28	3.28	3.28	3.28	3.28	…	3.28	3.14	3.28
〃 13	初日	12.12	12.12	11.09	…	12.11	11.09	11.09	12.11	12.11	12.11	…
	終日	3.17	3.17	3.19	…	4.05	3.17	4.05	3.17	3.21	3.17	…
〃 14	初日	12.18	12.18	12.18	…	12.18	12.18	12.31	12.31	12.18	12.18	…
	終日	3.27	3.27	3.27	…	3.27	3.20	3.20	3.27	3.27	3.27	…
昭和 1	初日	12.08	12.08	12.08	12.08	12.18	12.08	12.18	12.18	12.18	12.08	12.18
	終日	3.13	1.13	3.13	3.11	3.27	3.13	3.13	3.13	3.30	3.04	3.13
〃 2	初日	12.24	12.20	12.24	12.24	12.24	12.17	12.24	12.19	11.24	12.19	12.24
	終日	2.25	3.07	3.15	3.06	3.14	…	3.05	3.05	3.30	3.07	3.07
〃 3	初日	12.17	12.17	12.17	12.19	12.19	12.19	12.19	12.04	12.19	12.04	12.19
	終日	3.14	3.14	3.14	3.20	3.20	4.12	3.13	3.20	4.14	3.13	2.01
〃 4	初日	1.07	12.25	12.25	1.07	1.08	11.23	11.23	11.23	1.09	12.28	1.12
	終日	2.12	2.12	3.10	3.10	3.11	4.01	3.31	4.02	3.10	4.02	2.11

		相可	天ケ瀬	有田	朝熊嶽	鳥羽	濱島	吉津	長島	尾鷲	木本	鵜殿
本年ヨリ翌年ニ亘ル		月日	月日	月日	月日	月日	月日	月日	月日	月日	月日	月日
大正 9年	初日	12.31	12.31	12.31	12.31	12.31	2.06	1.30	1.30	2.17	2.17	2.17
	終日	3.15	3.16	2.24	2.24	3.14	3.15	3.15	3.15	3.15	3.15	3.15
〃 10	初日	12.24	12.24	1.14	1.01	12.06	1.04	1.14	1.03	1.18	1.20	1.20
	終日	3.25	…	3.25	3.23	3.25	3.23	3.07	…	3.24	3.24	3.24
〃 11	初日	1.02	12.05	1.24	12.12	12.05	1.24	12.05	12.05	12.05	12.05	…
	終日	2.28	2.27	2.10	2.10	2.10	2.07	2.07	2.27	1.25	2.27	…
〃 12	初日	12.29	12.23	1.01	1.26	12.23	1.28	12.29	12.23	12.29	12.29	1.23
	終日	3.28	3.28	3.28	3.10	3.28	3.28	…	3.28	3.28	2.16	3.28
〃 13	初日	12.12	12.12	…	12.12	11.09	12.12	11.12	12.12	11.12	…	12.12
	終日	3.17	3.17	…	3.07	3.17	3.18	…	1.30	1.30	…	2.13
〃 14	初日	12.18	12.18	…	12.18	12.18	1.03	1.03	1.03	12.18	12.18	12.18
	終日	3.27	3.27	…	3.26	3.26	3.27	3.27	2.27	3.27	3.27	3.27
昭和 1	初日	12.08	12.08	12.18	12.18	12.18	12.08	12.08	12.08	12.08	12.08	1.12
	終日	3.13	3.13	3.04	3.04	3.04	3.05	2.27	3.11	3.13	3.11	2.05
〃 2	初日	12.24	12.24	12.24	12.24	12.24	12.24	12.24	12.24	12.24	12.24	12.24
	終日	3.07	3.14	3.07	3.07	3.07	3.07	3.06	2.17	2.24	12.30	…
〃 3	初日	12.19	1.01	1.02	1.02	12.19	1.06	…	12.10	1.01	12.19	1.01
	終日	3.13	3.16	3.20	2.01	3.14	3.20	…	3.14	3.14	3.14	1.01
〃 4	初日	1.12	1.11	1.12	1.11	1.09	1.09	…	1.06	1.08	1.08	…
	終日	2.12	3.31	2.12	4.01	3.10	1.10	…	3.10	2.12	2.12	…

農　　業

農耕及蠶業

農業戸数		104,939戸
農業人口		男 / 女
	有業者	158,957人 / 166,520人
	無業家族	117,747 / 128,799
		田 / 畑
耕地面積		70,967.2町 / 33,369.5町
桑畑段別		18,198.1
茶畑段別		1,732.4
農産物価額	總額	81,675,398円
	米	40,546,785
	麥	4,130,216
	繭	25,120,155
	製茶	1,351,523
	其他	10,526,719

10. 農業戸口

	戸數	總數			有業者			無業家族		
		總數	男	女	總數	男	女	總數	男	女
全管										
大正 年末現在 9年	109,880	613,454	296,139	317,315	348,149	168,560	179,589	265,305	127,579	137,726
〃 10	108,575	605,042	292,999	312,043	342,399	166,845	175,554	262,643	126,154	136,489
〃 11	108,568	600,030	290,901	309,129	341,948	166,718	175,230	258,082	124,183	133,899
〃 12	108,431	600,476	291,485	308,991	339,903	166,071	173,832	260,573	125,414	135,159
〃 13	108,258	602,052	291,909	310,143	340,749	165,811	174,938	261,303	126,098	135,205
〃 14	109,089	597,144	289,773	307,371	338,744	165,184	173,560	258,400	124,589	133,811
昭和 十月一日現在 1	106,375	577,296	280,322	296,974	325,194	160,060	165,134	252,102	120,262	131,840
〃 2	106,111	579,182	281,048	298,134	327,322	161,023	166,299	251,860	120,025	131,835
〃 3	105,326	574,851	278,585	296,266	326,113	160,002	166,111	248,738	118,583	130,155
〃 4	104,939	572,023	276,704	295,319	325,477	158,957	166,520	246,546	117,747	128,799
郡市別（昭和四年）										
桑名	4,146	22,158	10,804	11,354	12,606	6,201	6,405	9,552	4,603	4,949
員辨	6,875	34,412	17,179	17,233	20,046	9,926	10,120	14,366	7,253	7,113
三重	11,349	57,110	28,106	29,004	33,433	16,744	16,689	23,677	11,362	12,315
鈴鹿	7,184	37,488	18.508	18,980	22,132	11,192	10,940	15,356	7,316	8,040
河藝	7,260	38,899	18,892	20,007	21,635	10,921	10,714	17,264	7,971	9,293
安濃	4,457	24,773	12,148	12,625	14,756	7,335	7,421	10,017	4,813	5,204
一志	12,070	64,912	32,355	32,557	37,337	19,061	18,276	27,575	13,294	14,281
飯南	8,393	47,594	23,541	24,053	25,235	13,170	12,065	22,359	10,371	11,988
多氣	6,019	32,990	16,219	16,771	18,724	9,482	9,242	14,266	6,737	7,529
度會	10,228	62,822	29,606	33,216	35,270	16,354	18,916	27,552	13,252	14,300
阿山	7,314	40,693	19,743	20,950	24,116	11,773	12,343	16,577	7,970	8,607
名賀	6,001	32,205	15,431	16,774	19,418	9,296	10,122	12,787	6,135	6,652
志摩	4,054	26,751	9,633	17,118	16,532	4,770	11,762	10,219	4,863	5,356
北牟婁	2,702	14,184	7,305	6,879	6,945	4,033	2,912	7,239	3,272	3,967
南牟婁	5,797	29,590	14,540	15,050	14,594	7,297	7,297	14,996	7,243	7,753
津市	480	2,284	1,163	1,121	1,071	541	530	1,213	622	591
四日市市	252	1,423	685	738	854	401	453	569	284	285
宇治山田市	358	1,735	846	889	773	460	313	962	386	576

本表農業戸口中ニハ農耕・畜産・蠶業・林業戸口ヲ包含ス

戸數ハ獨立ノ一世帶ヲナシ其世帶主ノ業務ノ狀態ニ依リ調査シ有業者ハ世帶主ノ業務ノ如何ニ關セス各自從事スル業務ノ狀態ニ依リ調査ス（二種以上ノ職業ヲ營ム者ハ其ノ主タル業務ノ一方ニ依リ各相當欄ニ掲記ス）無業家族トハ專ラ家事上ノ雜事ニ關係スル者及老幼者ノ如キヲ云ヒ之等ハ世帶主ノ屬スル業務ノ相當欄ニ計上ス

11. 耕地面積

	年末現在 総数	田	畑
	全管		
昭和 1	104,183.1町	74,085.8	30,097.3
〃 2	104,319.5	73,660.2	30,659.3
〃 3	104,245.1	73,485.4	30,759.7
〃 4	104,336.7	70,967.2	33,369.5
	郡市別（昭和四年）		
桑名	4,689.9	3,738.8	951.1
員弁	6,177.0	4,119.1	2,057.9
三重	11,721.2	8,143.2	3,578.0
鈴鹿	7,822.1	4,508.7	3,313.4
河芸	8,593.6	6,350.3	2,243.3
安濃	4,577.5	3,419.6	1,157.9
一志	11,417.0	7,730.0	3,687.0
飯南	8,038.0	5,583.4	2,454.6
飯多	5,933.1	3,850.1	2,083.0
度会	9,827.4	5,983.7	3,843.7
阿山	8,043.7	6,172.7	1,871.0
名賀	6,046.7	4,071.6	1,975.1
志摩	4,614.9	2,600.5	2,014.4
北牟婁	1,287.3	622.8	664.5
南牟婁	3,930.8	2,826.5	1,104.3
津市	407.9	255.3	152.6
四日市市	889.5	788.3	101.2
宇治山田市	319.1	202.6	116.5
	町村別		
桑名郡	4,689.9	3,738.8	951.1
桑名町	13.0	10.1	2.9
桑名町	506.5	334.1	172.4
桑南村	308.0	275.7	32.3
長島村	216.4	152.9	63.5
部屋村	222.3	169.3	53.0
長島村	170.8	149.8	21.0
深谷村	353.6	246.4	107.2
谷代村	233.0	204.6	28.4
漕村	265.9	162.7	103.2
芙蓉村	136.3	104.1	32.2
度取村	251.8	133.0	118.8
村	236.5	202.2	34.3
長島村	206.7	179.3	27.4
長島村	453.0	408.1	44.9
伊曾島村	622.0	556.2	65.8
伊曾島村	494.1	450.3	43.8

	年末現在 総数	田	畑
員弁郡	6,177.0町	4,119.1	2,057.9
阿下喜町	235.1	175.9	59.2
久米村	351.0	285.3	65.7
大長村	265.4	200.1	65.3
梅戸井村	457.8	297.0	160.8
三里村	157.8	101.4	56.4
石榑村	440.7	270.5	170.2
丹生川村	244.3	160.3	84.0
治田村	329.6	195.0	134.6
東藤原村	196.1	117.1	79.0
西藤原村	129.4	66.8	62.6
白立瀬村	227.4	152.5	74.9
中里村	89.7	59.9	29.8
十社村	357.5	241.0	116.5
山郷村	533.4	330.3	203.1
笠田村	280.3	175.4	104.9
大泉原村	293.8	187.7	106.1
大泉村	300.5	180.5	120.0
稲部村	256.8	200.8	56.0
神田村	271.5	196.0	75.5
七和村	482.8	345.6	137.2
	276.1	180.0	96.1
三重郡	11,721.2	8,143.2	3,578.0
富田町	177.7	159.9	17.8
富洲原町	58.6	54.0	4.6
菰野町	494.3	381.6	112.7
日永村	537.0	463.0	74.0
楠村	503.8	421.4	82.4
河原田村	367.3	290.7	76.6
内部村	546.9	335.6	211.3
小山田村	605.0	303.1	301.9
水沢村	405.0	174.5	230.5
四郷村	387.3	200.2	187.1
常磐村	364.2	334.4	29.8
川島村	284.3	173.6	110.7
神前村	434.7	309.3	125.4
楓平村	422.3	298.5	123.8
種村	509.5	328.8	180.7
鵜川原村	578.0	394.3	183.7
鵜重村	581.2	357.3	223.9
	546.7	379.1	167.6
羽津村	384.2	297.2	87.0
川越村	438.6	376.4	62.2
朝日村	362.7	263.3	99.4
大矢知村	367.0	293.6	73.4
八郷村	404.2	280.2	124.0
下野村	349.2	234.1	115.1
保々村	545.4	364.6	180.8
竹永村	378.9	243.9	135.0
朝上村	687.2	430.6	256.6

11. 耕地面積（續）

	年末現在 総数	田	畑
鈴鹿郡	7,822.1町	4,508.7	3,313.4
亀山町	763.3	511.5	251.8
関町	215.6	138.3	77.3
神辺村	376.5	240.3	136.2
坂下村	52.5	23.3	29.2
加太村	172.9	128.0	44.9
壹生村	356.0	277.9	78.1
國府村	696.3	355.4	340.9
井田川村	463.0	323.2	139.8
庄野村	236.1	134.5	101.6
高津瀬村	375.2	205.4	169.8
牧田村	355.8	202.8	153.0
石薬師村	493.8	183.7	310.1
久間田村	528.2	238.2	290.0
深伊澤村	676.0	345.5	330.5
椿村	388.9	123.1	265.8
庄内村	400.1	232.4	167.7
川崎村	555.9	351.1	204.8
野登村	438.2	291.7	146.5
白川村	2.778	202.4	75.4
河芸郡	8,593.6町	6,350.3	2,243.3
白子町	598.6	463.9	134.7
神戸町	86.2	65.8	20.4
一身田町	417.8	368.2	49.6
稲生村	414.9	304.1	110.8
天名村	388.3	320.2	68.1
合川村	349.4	270.7	78.7
栄村	446.3	343.1	103.2
七野村	462.6	337.8	124.8
豊津村	127.9	66.1	61.8
黒田村	393.8	304.5	89.3
白塚村	169.8	65.7	104.1
栗真村	234.0	143.1	90.9
大里村	510.7	389.0	121.7
高尾村	229.4	144.0	85.4
榊野本村	363.4	215.5	147.9
明村	430.1	271.0	159.1
飯野村	402.0	268.3	133.7
河曲村	582.7	397.7	185.0
一宮村	645.0	534.3	110.7
箕田村	328.3	298.1	30.2
玉垣村	768.4	596.2	172.2
若松村	244.0	183.0	61.0

	年末現在 総数	田	畑
安濃郡	4,577.5町	3,419.6	1,157.9
新町	157.8	135.9	21.9
藤水村	253.6	177.8	75.8
神戸村	415.7	336.8	78.9
安東村	511.2	416.3	94.9
椋形村	312.2	260.0	52.2
片田村	291.4	219.3	72.1
高宮村	175.0	104.0	71.0
長野村	199.3	146.2	53.1
辰水村	309.7	233.3	76.4
草生村	290.9	212.6	78.3
村主村	339.9	248.4	91.5
安濃村	452.4	349.8	102.6
明合村	382.8	261.8	121.0
安西村	331.3	222.7	108.6
雲林院村	111.8	78.9	32.9
河内村	42.5	15.8	26.7
一志郡	11,417.0町	7,730.0	3,687.0
久居町	123.3	27.0	96.3
香良洲町	208.1	138.4	69.7
本村	439.4	249.3	190.1
桃園村	406.5	280.3	126.2
戸木村	320.8	167.2	153.6
七栗原村	410.4	247.1	163.3
稲栗原村	181.1	99.2	81.9
神三井村	317.0	222.2	94.8
大口村	379.6	257.2	122.4
大川俣村	316.6	191.2	125.4
	337.2	257.6	79.6
	256.4	189.7	66.7
八山村	281.3	199.6	81.7
境ツ城村	83.9	49.1	34.8
家原村	241.1	162.0	79.1
竹知村	133.2	66.3	66.9
八生地村	258.8	120.5	138.3
太郎幡村	197.5	115.4	82.1
伊氣川村	139.3	83.6	55.7
八之瀬村	127.8	57.1	70.7
多郷村	228.2	132.7	95.5
下川村	190.4	101.0	89.4
字瀬村	192.9	120.2	72.7
波郷村	330.4	230.0	100.4
中地村	267.1	169.9	97.2
豊合村	332.6	210.2	122.4
川岡村	492.8	343.5	149.3
高村	270.1	191.2	78.9
中川村	384.9	271.2	113.7
豊田原村	329.8	255.9	73.9
中阿坂村	384.0	324.0	60.0
	485.1	339.6	145.5
来庄村	380.0	325.8	54.2
松ノ白村	117.0	96.2	20.8
天鵠村	405.1	373.8	31.3
	352.3	290.6	61.7
小江村	262.7	201.1	61.6
雲野出村	507.3	425.4	81.9
島茶村	345.0	147.7	197.3

11. 耕地面積（續）

	年末現在		
	總數	田	畑
飯南郡	町 8,038.0	5,583.4	2,454.6
松阪町	529.8	467.6	62.2
柚井野村	244.0	101.0	143.0
港村	287.1	238.9	48.2
神戸村	627.7	526.0	101.7
花岡村	558.7	479.3	79.4
松尾村	427.0	334.4	92.6
松江村	309.0	264.6	44.4
伊勢寺村	460.9	329.1	131.8
大河内村	376.5	289.1	87.4
茅広江村	263.9	116.9	147.0
大石村	195.7	69.5	126.2
粥見村	385.0	116.9	268.1
宮川前村	217.9	42.0	175.9
森村	210.5	83.8	126.7
	131.6	62.7	68.9
波瀬村	132.6	47.6	85.0
射和村	526.3	290.2	236.1
飾田村	461.4	351.5	109.9
朝見村	541.5	518.9	22.6
四黒部村	401.7	318.4	83.3
機殿村	372.3	274.8	97.5
酒代村	376.9	260.2	116.7
多氣郡	5,933.1	3,850.1	2,083.0
相可町	451.0	355.9	95.1
大淀町	411.6	239.3	172.3
東黒部村	322.7	274.2	48.5
下御糸村	539.8	418.8	121.0
上御糸村	472.2	314.1	158.1
明星村	370.6	245.1	125.5
齊宮田村	632.5	404.8	227.7
西外城田村	345.3	241.8	103.5
佐奈村	471.9	300.1	171.8
津田村	255.3	174.6	80.7
丹生谷村	207.7	154.2	53.5
五ケ谷村	417.6	228.1	189.5
川添村	282.9	125.0	157.9
三瀬谷村	319.4	161.5	157.9
荻原村	303.3	169.6	133.7
領内村	89.8	40.6	49.2
大杉谷村	39.5	2.4	37.1

	年末現在		
	總數	田	畑
度會郡	町 9,827.4	5,983.7	3,843.7
神社町	200.0	161.2	38.8
大田丸町	81.8	58.8	23.0
二見町	249.9	188.4	61.4
小宮本村	357.0	213.2	143.8
沼俣村	481.5	161.7	319.8
四木郷村	272.7	170.9	101.8
	281.4	206.1	75.3
濱郷村	453.6	353.7	99.9
御園濱村	340.3	313.0	27.3
豐濱村	372.1	154.7	217.4
北濱村	583.9	237.9	346.0	
	569.8	345.9	223.9
有田村	538.0	421.8	116.2
東城田村	624.8	438.3	186.5
外城田村	308.6	41.2	267.4
下外城田村	444.8	148.7	296.1
内田村	430.5	216.3	214.2
中城川村	221.4	132.7	88.7
七保村	367.3	258.2	109.1
瀧原村	248.5	134.1	114.4
柏崎村	253.4	169.2	84.3
大内山村	214.6	148.0	66.6
島津村	99.5	36.6	62.9
吉津村	143.2	71.0	72.2
鵜倉村	115.0	62.9	52.1
中島村	136.7	84.1	52.6
一瀬村	238.9	192.4	46.5
小川郷村	165.8	124.5	41.3
穗原村	286.1	228.3	57.8
南海村	117.9	77.0	40.9
五ケ所村	275.9	191.7	84.2
宿曾村	63.7	14.7	49.0
田原村	288.8	226.5	62.3
阿山郡	8,043.7	6,172.7	1,871.0
上野町	210.8	88.4	122.4
小田南村	187.2	140.0	47.2
城村	314.4	210.6	103.8
花之木村	323.2	226.5	96.7
長田村	258.0	189.2	68.8
島原村	395.8	260.6	135.2
新居村	394.2	226.1	168.1
丸柱村	225.8	186.1	39.7
三田村	189.5	137.3	52.2
府中村	540.5	433.0	107.5
中瀬村	368.3	269.9	98.4
河合村	477.1	411.1	66.0
玉瀧村	448.2	385.2	63.0
柄田村	546.9	469.9	77.0
柘植村	477.4	395.6	81.8
西柘植村	489.8	419.9	69.9
壬生野村	477.0	371.3	105.7
山田村	758.3	595.9	162.4
布引村	133.7	100.6	33.1
阿波村	316.2	239.7	76.5
友生村	511.4	415.8	95.6

11. 耕地面積（續）

	年末現在		
	總數	田	畑
名賀郡	町 6,046.7	4,071.6	1,975.1
名張町	130.2	73.4	56.8
阿保町	282.8	204.8	78.0
蔵持村	244.0	173.3	70.7
薦原村	227.2	147.1	80.1
錦生村	291.0	180.3	110.7
瀧川村	253.9	135.7	118.2
簗曲村	302.2	199.0	103.2
比奈知村	293.8	193.5	100.3
國津村	280.0	187.1	92.9
花垣村	509.8	325.1	184.7
古山村	369.5	262.2	107.3
猪田村	465.6	327.7	137.9
依古村	503.1	385.4	117.7
比那岐村	197.9	144.1	53.8
神戸村	492.5	356.7	135.8
美多村	447.1	305.8	141.3
上濃波村	222.6	133.5	89.1
種生村	309.3	193.6	115.7
矢持村	224.2	143.3	80.9
志摩郡	4,614.9	2,600.5	2,014.4
鳥羽町	68.7	43.6	25.1
濱島町	346.3	217.6	128.7
波切町	224.7	70.0	154.7
桃取村	31.4	20.4	11.0
答志村	46.4	15.9	30.5
神島村	8.9	—	8.9
菅島村	21.8	5.5	16.3
坂加手村	21.3	—	21.3
加茂村	426.4	320.3	106.1
鐵浦村	140.9	113.1	27.8
長岡村	244.9	146.1	98.8
的矢村	94.5	61.7	32.8
安乘村	46.5	8.1	38.4
國府村	203.2	130.3	72.9
磯部村	897.9	662.0	235.9
鵜方村	356.0	240.9	115.1
神明村	133.5	89.3	44.2
立神村	166.3	87.9	78.4
甲賀村	245.6	132.5	113.1
志島村	46.9	14.6	32.3
畔名村	31.9	16.0	15.9
名田村	32.7	7.3	25.4
船越村	164.8	40.8	124.0
片田村	135.6	28.2	107.4
布施田村	107.0	22.7	84.3
和具村	164.5	34.7	129.8
越賀村	159.4	56.5	102.9
御座村	46.9	14.5	32.4

	年末現在		
	總數	田	畑
北牟婁郡	町 1,287.3	622.8	664.5
尾鷲町	280.8	169.4	111.4
引本町	59.2	6.7	52.5
長島町	65.1	17.0	48.1
相賀町	112.3	41.4	70.9
九鬼村	30.1	6.6	23.5
船津村	204.6	122.5	82.1
須賀利村	10.5	—	10.5
桂城村	18.3	8	17.5
三野瀬村	93.4	21.5	71.9
赤羽村	223.5	146.0	77.5
二郷村	143.7	78.2	65.5
錦村	45.8	12.7	33.1
南牟婁郡	3,930.8	2,826.5	1,104.3
木本町	32.3	22.6	9.7
北内輪村	64.6	38.1	26.5
南内輪村	81.2	32.1	49.1
荒坂村	38.4	12.4	26.0
新鹿村	132.4	92.7	39.7
泊村	62.1	33.5	28.6
有井村	365.7	291.4	74.3
志山村	409.9	258.4	151.5
神木村	320.2	205.8	114.4
阿和村	334.1	239.3	94.8
井田村	215.7	160.6	55.1
鵜殿村	83.1	49.4	33.7
御船村	301.9	237.9	64.0
相谷志村	344.4	303.2	41.2
尾呂村	282.4	228.4	54.0
上川村	72.7	45.9	26.8
入鹿村	166.8	109.7	57.1
西山村	116.1	81.6	34.5
神川村	191.0	137.9	53.1
五郷村	112.4	84.9	27.5
飛鳥村	203.4	160.7	42.7

12. 耕地移動

	増						減						差引増減	
	総数	田					畑						総数	総数
		総数	開墾	埋立及干拓	荒地復旧	田畑以外ノ地目變換	総数	開墾	埋立及干拓	荒地復旧	田畑以外ノ地目變換			
							全管							
昭和 1	町 292.2	町 62.7	4.2	11.4	21.8	5.3	町 229.5	173.1	3.1	6.6	46.7		町 283.4	町 165.4
〃 2	347.3	80.2	53.5	.4	21.4	4.9	267.1	237.7	.1	2.3	27.0		229.7	135.0
〃 3	304.2	132.9	64.4	6.6	31.1	30.8	171.3	133.2	.1	5.1	32.9		282.7	152.2
〃 4	215.8	41.8	6.6	4.0	3.5	27.7	174.0	110.7	2.3	10.1	50.9		380.6	251.9
							郡市別（昭和四年末現在）							
桑名	20.6	.3	.3	—	—	—	20.3	4.8	—	.3	15.2		54.1	5.20
員弁	7.3	2.0	.1	—	1.8	.1	5.3	2.8	—	.3	2.2		5.6	3.8
三重	11.2	1.5	.8	—	.2	.5	9.7	5.9	.3	—	3.5		17.6	10.2
鈴鹿	24.2	10.6	.5	—	.1	10.0	13.6	12.9	—	.2	.5		9.8	5.5
河芸	12.1	.6	.5	—	—	.1	11.5	9.8	—	—	1.7		8.0	4.9
安濃	2.6	.1	—	—	—	.1	2.5	2.1	—	.2	.2		7.3	6.8
一志	14.6	1.4	.1	—	—	1.3	13.2	4.0	—	8.0	1.2		51.6	40.4
飯南	4.6	.5	—	—	.5	—	4.1	1.6	—	—	2.5		44.1	29.5
多気	6.4	.4	.3	—	—	.1	6.0	4.7	—	—	1.3		27.8	15.1
飯野	36.1	.9	.3	—	.2	.4	35.2	32.7	—	.3	2.2		18.7	9.9
阿山	19.9	1.6	1.0	—	.1	.5	18.3	3.7	—	—	14.6		46.2	20.7
名賀	5.9	2.8	.1	—	.1	2.6	3.1	1.5	—	.2	1.4		30.6	25.6
志摩	13.5	7.1	2.0	4.0	.2	.9	6.4	3.0	1.0	.4	2.0		14.8	2.2
北牟婁	21.9	12.0	.6	—	.3	11.1	9.9	8.4	1.0	.2	.3		24.0	10.0
南牟婁	14.4	—	—	—	—	—	14.4	12.7	—	—	1.7		7.9	7.5
津市	—	—	—	—	—	—	—	—	—	—	—		1.7	1.2
四日市市	.2	—	—	—	—	—	.2	—	—	—	.2		9.9	6.0
宇治山田市	.3	—	—	—	—	—	.3	.1	—	—	.2		.9	.6

	潰				廃					其ノ他			
	田				畑					田		畑	
	宅地及建物敷地	道路鉄道軌道河川及水路敷地	荒地	地類及地目變換	総数	宅地及建物敷地	道路鉄道軌道河川及水路敷地	荒地	地類及地目變換	増	減	増	減
							全管						
昭和 1	22.9	47.0	5.9	89.6	町 118.0	19.5	19.6	5.2	73.7	4.0	85.9	85.2	2.0
〃 2	47.1	30.3	16.2	41.4	94.7	24.2	15.9	3.3	51.3	29.2	400.0	404.2	14.6
〃 3	45.5	55.3	3.7	47.7	130.5	20.7	21.6	5.6	82.6	107.5	138.8	91.0	80.9
〃 4	56.3	116.5	13.0	66.1	128.7	27.0	23.1	19.4	59.2	487.4	2,795.5	3,047.6	483.1
							郡市別（昭和四年末現在）						
桑名	27.7	8.6	—	15.7	2.1	1.2	.9	—	—	53.3	158.3	113.3	46.5
員弁	.2	.8	—	2.8	1.8	.3	.9	—	.6	1.3	276.7	255.3	4.5
三重	3.5	2.6	.2	3.9	7.4	2.4	.5	.1	4.4	44.7	266.9	436.3	15.9
鈴鹿	.7	1.1	1.2	2.5	4.3	.4	1.0	—	2.9	24.0	122.8	152.6	16.3
河芸	.8	.7	—	3.4	3.1	.9	.3	—	1.9	34.1	95.3	119.6	1.1
安濃	.7	5.5	.1	.5	.5	.2	.3	—	—	.1	180.8	181.3	—
一志	.9	37.0	—	2.5	11.2	1.3	5.6	.0	4.3	48.5	350.6	383.8	63.2
飯南	5.6	19.6	—	4.3	14.6	.9	1.2	.4	12.1	24.8	181.3	231.2	50.3
多気	3.5	4.2	4.8	2.6	12.7	.5	1.4	1.8	9.0	22.9	130.5	189.8	90.2
飯野	1.5	4.7	—	3.7	8.8	2.3	3.0	.4	3.1	63.2	302.9	262.5	41.3
阿山	1.9	1.0	3.9	13.9	25.5	8.0	1.5	12.6	3.4	29.7	212.6	193.7	41.9
名賀	1.7	20.1	2.0	1.8	5.0	1.0	3.4	—	.6	96.3	306.3	214.9	84.2
志摩	.4	.4	.2	1.2	12.6	3.2	.3	3.7	5.4	35.9	15.9	107.1	16.9
北牟婁	.4	9.3	.1	.2	14.0	1.1	1.4	.4	11.1	7.0	31.2	84.9	6.4
南牟婁	1.1	.1	—	6.3	.4	.3	—	—	.1	1.6	79.1	73.5	4.4
津市	.5	.7	—	—	.5	.2	.3	—	—	—	67.4	26.3	—
四日市市	5.2	.1	.5	.2	3.9	2.8	1.1	—	—	—	.2	13.2	—
宇治山田市	—	—	—	.6	.3	—	—	—	.3	0	16.7	8.3	—

13. 耕地整理施行認可地區別

	地區數	整理	総数	民有地				國有地				工費
		前後		総数	田	畑	其ノ他	総数	道路	溝渠	其ノ他	後算額
						全管						
大正 9年	…	前	町 639.2	町 612.6	497.7	37.2	77.7	26.6	10.6	7.1	8.9	円
		後	679.7	625.3	531.0	69.1	25.2	54.4	22.8	25.1	6.5	409,320
〃 10	22	前	795.7	754.9	338.8	115.9	300.2	40.8	16.2	4.6	20.0	
		後	851.0	789.1	506.3	263.7	19.1	61.9	25.5	23.3	13.1	856,657
〃 11	17	前	3,466.5	3,249.9	2,333.7	618.4	297.8	216.6	79.4	54.0	83.2	
		後	3,717.4	3,372.4	2,468.8	869.5	34.1	345.0	152.7	121.3	71.0	2,231,259
〃 12	17	前	613.6	573.4	342.4	102.9	128.1	40.2	12.7	2.0	25.5	
		後	654.5	596.8	443.1	147.9	5.8	57.7	21.9	26.2	9.6	761,136
〃 13	8	前	439.0	409.9	300.0	89.8	20.1	29.1	10.5	10.4	8.2	
		後	468.7	435.5	325.3	101.2	9.0	33.2	15.7	15.8	1.7	162,272
〃 14	8	前	167.2	163.1	137.1	17.4	8.6	4.1	4.1	—	—	
		後	176.7	169.5	143.1	17.0	9.4	7.2	7.2	—	—	44,902
昭和 1	19	前	1,473.7	1,464.4	1,072.6	105.6	286.2	9.3	8.9	3	.1	
		後	1,503.3	1,473.5	1,060.3	226.5	186.7	29.8	25.1	4.4	.3	2,210,458
〃 2	28	前	979.2	964.7	866.2	7.6	90.9	14.5	9.9	.8	3.8	
		後	936.6	920.4	877.1	16.3	27.0	16.2	11.0	2.4	2.8	924,391
〃 3	20	前	706.7	693.0	486.4	55.7	150.9	13.7	8.6	—	5.1	
		後	747.1	721.7	534.0	118.1	69.6	25.4	21.5	2.0	1.9	421,718
〃 4	10	前	294.9	292.3	172.0	18.3	102.0	2.6	2.6	—	—	
		後	302.4	297.5	213.4	52.1	32.0	4.9	4.9	—	—	257,650
						組合別（昭和四年）						
木曾岬白鷺川堺立耕地整理組合（桑名郡木曾岬村）	1	前	町 8.9	町 8.9	—	—	8.9	—	—	—	—	円
		後	8.8	8.8	6.7	—	2.1	—	—	—	—	36,000
源緑輪中耕地整理組合（桑名郡木曾岬村）	3	前	146.7	146.7	110.3	16.1	20.3	—	—	—	—	
		後	147.7	147.7	126.1	5.1	16.5	—	—	—	—	130,000
河原田村大治田耕地整理組合（三重郡河原田村）	1	前	65.0	63.4	60.7	1.6	1.1	1.6	1.6	—	—	
		後	69.2	66.8	60.7	3.2	2.9	2.4	2.4	—	—	24,000
縣村平尾耕地整理組合（三重郡縣村）	1	前	11.0	10.8	1.0	.6	9.2	.2	.2	—	—	
		後	12.6	11.9	11.0	.8	.1	.7	.7	—	—	16,000
建山耕地整理組合（三重郡下野村）	1	前	9.2	9.2	—	—	9.2	—	—	—	—	
		後	9.2	9.2	8.9	—	.3	—	—	—	—	2,450
亀若耕地整理組合（鈴鹿郡亀山町）	1	前	35.4	34.9	—	—	34.9	.5	.5	—	—	
		後	35.4	34.3	—	24.7	9.6	1.1	1.1	—	—	22,200
平野石丸開墾耕地整理組合（鈴鹿郡國府村）	1	前	12.9	12.7	—	—	12.7	.2	.2	—	—	
		後	13.0	12.6	—	12.1	.5	.4	.4	—	—	20,800
花岡村鄙部田長楽耕地整理組合（飯南郡花岡村）	1	前	5.8	5.7	—	—	5.7	.1	.1	—	—	
		後	6.5	6.2	—	6.2	—	.3	.3	—	—	7,000

14. 耕地整理換地處分認可地區別

	地區數	整理前後	總數	民有地 總數	田	畑	山林	原野	雜種地	池沼	畦畔	其ノ他	國有地 總數	道路	堤塘	溝渠	河川	溜池
									全		管							
			町	町									町					
大正 9年	13	前	371.9	358.9	259.1	45.6	35.0	2.9	.1	13.3	—	2.9	13.0	7.4	.6	4.4	.1	.5
		後	405.1	373.2	301.4	55.7	2.5	.4	—	5.8	3.6	3.8	31.9	12.6	.4	14.1	—	4.8
〃 10	7	前	293.3	281.1	258.0	19.9	1.8	1.2	—	.1	—	.1	12.2	5.6	3.4	3.1	—	.1
		後	312.2	293.1	277.1	14.9	.1	.2	—	—	—	.8	19.1	10.3	1.2	7.3	.3	—
〃 11	11	前	248.6	227.6	125.9	50.3	24.1	25.4	.1	—	—	1.8	21.0	4.8	2.9	11.1	—	2.2
		後	263.5	236.4	161.6	60.4	1.1	8.1	—	—	—	5.2	27.1	9.5	1.1	14.9	—	1.6
〃 12	7	前	139.7	133.7	100.9	7.7	21.8	.9	—	—	—	2.4	6.0	3.5	—	2.5	—	—
		後	146.4	136.8	102.2	27.1	.1	—	.2	—	—	7.2	9.6	5.2	—	4.4	—	—
〃 13	14	前	486.5	462.9	365.8	28.6	11.4	47.9	—	1.1	—	8.1	23.6	8.7	5.0	9.2	.7	—
		後	516.5	483.5	434.6	28.0	.4	.1	.2	5.9	—	14.3	33.0	14.0	1.3	16.6	1.1	—
〃 14	12	前	220.2	205.5	164.9	12.7	3.6	12.2	—	8.1	—	4.0	14.7	4.0	2.0	2.9	5.8	—
		後	227.3	213.6	188.0	9.5	—	—	2.2	6.0	2.2	5.7	13.7	6.7	.6	6.4	—	—
昭和 1	21	前	462.3	429.2	358.9	42.7	16.0	3.5	2.3	.1	—	5.7	33.1	10.7	7.9	4.5	10.0	—
		後	512.3	455.5	373.5	40.9	2.4	.6	.1	6.5	5.1	26.4	56.8	19.0	8.2	18.7	10.9	—
〃 2	12	前	670.2	649.9	460.8	74.6	100.9	9.6	1.5	.3	—	2.2	20.3	11.5	2.7	4.4	1.7	—
		後	724.0	670.6	492.5	149.2	9.0	.4	3 1	.1	9.9	6.4	53.4	28.3	1.9	22.6	.6	—
〃 3	12	前	464.7	438.4	354.4	58.2	5.0	6.5	—	—	—	14.3	26.3	10.4	5.0	6.8	3.4	.7
		後	495.5	455.2	368.8	72.0	.2	—	.6	—	—	13.6	40.3	15.6	5.2	17.3	1.8	.4
〃 4	7	前	**379.4**	**354.4**	**302.8**	**37.3**	**2.0**	**1.8**	**.3**	**5.0**	—	**5.2**	**25.0**	**8.2**	**1.4**	**3.9**	**1.7**	**9.8**
		後	**410.0**	**371.0**	**311.1**	**35.2**	**1.2**	**.6**	**.7**	**8.5**	—	**13.7**	**39.0**	**15.9**	**.4**	**11.9**	—	**10.8**
									組	合	別	(昭和四年)						
大矢知耕地整理組合（三重郡大矢知村）	1	前	71.6	69.2	64.1	2.7	—	.1	—	—	—	2.3	2.4	1.1	.2	1.1	0	—
		後	76.1	71.7	65.8	1.6	—	—	.1	—	—	4.2	4.4	1.8	—	2.6	—	—
寺方耕地整理組合（第一區）（三重郡神前村）	1	前	33.2	23.9	16.7	5.9	.4	.9	0	—	—	0	9.3	.4	0	.4	—	8.5
		後	35.6	26.2	21.5	4.1	.1	.5	—	—	—	—	9.4	1.1	—	1.1	—	7.2
三重郡内部村外一ケ村聯合耕地整理組合（第二區）（三重郡内部村）	1	前	20.7	20.0	20.0	—	—	—	—	—	—	—	.7	.4	.1	.2	—	—
		後	22.0	20.6	20.4	0	—	—	—	—	—	.2	1.4	.6	—	.8	—	—
白子町耕地整理組合（第一區）（河藝郡白子町）	1	前	157.2	149.2	132.9	13.5	.3	.6	.2	.3	—	1.4	8.0	3.8	.4	.9	1.7	1.2
		後	170.6	154.5	134.1	13.4	.3	—	—	1.2	—	5.5	16.1	7.5	—	5.0	—	3.6
木田山邊聯合耕地整理組合（第三區）（河藝郡河曲村）	1	前	31.3	29.0	19.3	8.1	1.3	.0	.1	—	—	.2	2.3	1.0	.6	.6	—	.1
		後	35.0	31.8	20.2	10.1	.8	—	.5	—	—	.2	3.2	1.6	.3	1.3	—	—
田牧耕地整理組合（飯南郡松江村）	1	前	15.7	14.5	10.6	3.6	0	.1	—	—	—	.2	1.2	.4	.1	.7	—	—
		後	18.6	16.6	14.5	1.8	—	.1	.1	—	—	.1	2.0	.8	.1	1.1	—	—
橋北第二耕地耕理組合（津市）	1	前	49.7	48.6	39.2	3.5	—	.1	—	4.7	—	1.1	1.1	1.1	—	—	—	—
		後	52.1	49.6	34.6	4.2	—	—	0	7.3	—	3.5	2.5	2.5	—	—	—	—

15. 農産物價額

		總額	米	麥	食用	蔬菜及花卉	果實	工藝	製茶	繭	蠶種	其他
				全		管						
大正 9年		77,442,143	41,878,590	5,990,417	2,880,782	4,518,862	1,248,113	1,646,061	2,032,105	14,953,480	838,335	1,455,398
〃 10		76,147,638	42,530,733	3,888,056	2,520,346	4,886,766	1,251,078	1,401,742	1,632,249	16,221,583	745,752	1,069,333
〃 11		82,423,379	42,086,103	4,354,350	1,993,643	3,629,237	1,317,622	1,538,769	1,885,147	23,614,645	812,521	1,191,342
〃 12		81,566,968	41,264,334	2,959,382	1,884,019	3,645,119	1,255,771	1,204,214	1,915,255	25,074,592	1,052,646	1,311,636
〃 13		97,608,431	57,875,591	4,025,708	1,948,356	3,756,001	1,265,837	1,299,474	1,748,493	22,628,956	1,193,927	1,866,088
〃 14		96,373,535	45,334,372	5,515,733	1,934,267	4,178,683	1,211,863	1,363,499	1,852,590	31,534,538	1,399,505	2,048,485
昭和 1		89,581,106	48,192,554	4,478,036	1,816,018	3,420,080	1,132,333	945,712	1,596,377	24,645,152	1,646,780	1,708,064
〃 2		79,473,317	43,403,533	4,183,680	1,805,909	3,197,313	1,137,584	926,294	1,307,867	20,404,440	1,776,630	1,330,067
〃 3		71,316,748	35,843,124	3,989,058	1,889,071	3,528,719	1,035,672	950,876	1,512,050	19,691,400	1,765,800	1,110,978
〃 4		**81,675,398**	**40,546,785**	**4,130,216**	**1,792,295**	**3,799,075**	**1,158,837**	**900,239**	**1,351,523**	**25,120,155**	**1,687,860**	**1,188,413**
				郡	市	別	(昭和四年)					
桑名		3,617,890	2,220,926	155,706	45,059	179,827	89,827	77,067	14,017	799,802	42,643	23,016
員弁		4,991,423	2,175,125	307,004	67,827	107,616	32,466	77,077	100,172	1,998,406	62,600	63,130
三重		10,089,596	5,197,858	340,203	145,206	389,542	108,055	127,229	456,799	2,909,726	254,761	160,217
鈴鹿		5,842,751	2,438,694	244,634	141,609	470,751	56,753	15,661	130,411	2,073,673	150,681	119,884
河藝		6,628,959	3,980,229	286,431	69,865	196,776	45,334	163,717	17,715	1,742,091	64,787	62,014
安濃		3,902,070	2,156,930	243,742	28,972	84,865	21,140	18,191	1,544	1,183,309	76,274	87,103
一志		10,312,866	4,919,985	540,844	96,344	294,567	91,577	130,479	77,649	3,914,432	93,953	153,036
飯南		6,450,526	3,186,142	374,698	108,938	252,275	69,181	90,799	125,745	1,875,655	247,725	119,368
多氣		4,407,866	2,107,656	234,845	66,846	186,677	87,577	65,215	117,319	1,437,199	60,310	44,222
度會		6,234,447	2,704,140	502,797	249,346	685,235	111,281	26,266	97,762	1,652,216	77,308	128,096
阿山		7,053,860	4,055,113	196,751	144,772	265,295	70,353	25,886	53,996	1,958,460	192,727	90,507
名賀		5,909,142	2,472,030	159,696	139,408	198,713	52,745	15,511	54,980	2,605,118	145,639	65,302
志摩		2,377,775	1,053,554	324,795	307,520	101,976	52,815	1,686	68,217	388,129	38,492	40,591
北牟婁		852,514	281,268	58,754	42,814	76,882	55,473	1,736	5,578	303,833	18,863	7,313
南牟婁		2,119,122	1,199,782	133,289	114,944	156,877	171,471	19,956	26,528	267,526	8,646	20,103
津市		462,563	137,431	21,232	7,046	104,530	22,885	9,556	3,091	2,406	152,451	1,935
四日市市		202,589	147,940	1,340	180	30,257	393	22,479	—	—	—	—
宇治山田市		219,439	111,982	33,455	15,599	16,414	19,511	11,728	—	8,174	—	2,576

其ノ他ノ欄ハ桑苗．果樹苗．綠肥用作物ナリ

16. 米

全管

	作付段別 総数	水稲 総数	水稲 粳米	水稲 糯米	陸稲 総数	陸稲 粳米	陸稲 糯米	収穫高 総数	水稲 総数	水稲 粳米	水稲 糯米	陸稲 総数	陸稲 粳米	陸稲 糯米
	町	町	町	町	町	町	町	石	石	石	石	石	石	石
大正 9年	75,050.9	74,486.4	68,389.9	6,096.5	564.5	…	…	1,458,898	1,451,897	1,338,509	113,388	7,001	…	…
〃 10	75,134.1	74,566.4	68,423.8	6,142.6	567.7	…	…	1,083,954	1,078,841	992,711	86,130	5,113	…	…
〃 11	74,915.9	74,408.1	67,752 9	6,655.2	507.8	…	…	1,591,876	1,588,728	1,451,962	136,766	3,148	…	…
〃 12	74,579.4	74,171.0	67,555.1	6,615.9	408.4	…	…	1,211,130	1,208,915	1,105,417	103,498	2,215	…	…
〃 13	74,074.1	73,726.8	67,351.0	6,375.8	347.3	50.0	297.3	1,417,646	1,416,050	1,300,715	115,335	1,596	357	1,239
〃 14	73,716.7	73,401.1	66,958.7	6,442.4	315.6	65.0	250.6	1,209,500	1,206,320	1,104,036	102,224	3,180	607	2,573
昭和 1	73,238.4	73,015.0	66,635.4	6,379.6	223.4	37.3	186.1	1,389,506	1,387,660	1,271,085	116,575	1,846	357	1,489
〃 2	72,718.7	72,520.7	66,169.1	6,351.6	198.0	28.5	169.5	1,485,658	1,484,234	1,359,932	124,302	1,424	282	1,142
〃 3	72,458.7	72,292.4	65,957.3	6,335.1	166.3	25.2	141.1	1,272,127	1,270,282	1,161,176	109,106	1,845	276	1,569
〃 4	70,662.9	70,499.6	64,167.7	6,331.9	163.3	20.7	142.6	1,419,085	1,417,687	1,296,717	120,970	1,398	226	1,172

郡市別 (昭和四年)

	作付段別 総数	水稲 総数	水稲 粳米	水稲 糯米	陸稲 総数	陸稲 粳米	陸稲 糯米	収穫高 総数	水稲 総数	水稲 粳米	水稲 糯米	陸稲 総数	陸稲 粳米	陸稲 糯米
	町	町	町	町	町	町	町	石	石	石	石	石	石	石
桑名郡	3,724.2	3,721.7	3,329.7	392.0	2.5	1.5	1.0	77,183	77,148	69,086	8,062	35	21	14
桑名町	10.1	10.1	9.1	1.0	—	—	—	264	264	241	23	—	—	—
桑名西町	334.2	334.2	301.6	32.6	—	—	—	6,830	6,830	6,138	692	—	—	—
桑南村	275.8	275.8	249.2	26.6	—	—	—	6,365	6,365	5,744	621	—	—	—
桑部村	152.9	152.9	126.4	26.5	—	—	—	3,387	3,387	2,781	606	—	—	—
桑在良村	169.3	169.3	144.6	24.7	—	—	—	3,721	3,721	3,181	540	—	—	—
登生村	149.9	149.9	132.6	17.3	—	—	—	3,302	3,302	2,930	372	—	—	—
深谷村	246.4	246.4	222.2	24.2	—	—	—	4,431	4,431	4,044	387	—	—	—
深野代村	204.6	204.6	182.6	22.0	—	—	—	4,501	4,501	4,039	462	—	—	—
古古濱村	162.7	162.7	150.5	12.2	—	—	—	3,344	3,344	3,100	244	—	—	—
古美村	104.0	104.0	92.0	12.0	—	—	—	2,264	2,264	2,024	240	—	—	—
多度村	133.0	133.0	119.3	13.7	—	—	—	3,590	3,590	3,216	374	—	—	—
七取村	202.2	202.2	183.9	18.3	—	—	—	4,224	4,224	3,862	362	—	—	—
楠村	179.3	179.3	168.3	11.0	—	—	—	4,292	4,292	4,039	253	—	—	—
長島村	393.4	390.9	332.9	58.0	2.5	1.5	1.0	8,684	8,649	7,390	1,259	35	21	14
木曾岬村	556.1	556.1	500.4	55.7	—	—	—	11,316	11,316	10,258	1,058	—	—	—
伊曾島村	450.3	450.3	414.1	36.2	—	—	—	6,668	6,668	6,099	569	—	—	—

全管

価額 総数	水稲 総数	水稲 粳米	水稲 糯米	陸稲 総数	陸稲 粳米	陸稲 糯米	一段歩収穫高 水稲	陸稲	平均	一石ニ付価格 水稲	陸稲	平均
円	円	円	円	円			石	石	石	円	円	円
41,878,590	41,693,436	38,207,358	3,486,078	185,154	…	…	1.949	1.240	1.944	28.72	26.45	28.71
42,530,733	42,338,724	38,290,820	4,047,904	192,009	…	…	1.447	901	1.443	39.24	37.55	39.24
42,086,103	42,011,424	38,235,049	3,776,375	74,679	…	…	2.135	620	2.125	26.44	23.72	26.44
41,264,334	41,197,289	37,550,296	3,646,993	67,045	…	…	1.630	543	1.624	34.48	30.24	34.07
57,875,591	57,815,408	52,703,591	5,111,817	60,183	12,472	47,711	1.921	460	1.914	40.83	37.71	40.83
45,334,372	45,221,371	41,209,266	4,012,105	113,001	20,068	92,933	1.643	1.008	1.641	37.49	35.53	37.48
48,192,554	48,132,704	43,919,975	4,212,729	59,850	10,750	49,100	1.901	826	1.897	34.69	32.42	34.68
43,403,533	43,364,445	39,467,437	3,897,008	39,088	6,539	32,549	2.047	719	2.043	29.22	27.45	29.22
35,843,124	35,791,714	32,353,857	3,437,857	51,410	6,548	44,862	1.757	1.109	1.756	28.18	27.86	28.18
40,546,785	40,507,789	36,809,299	3,698,390	38,996	5,564	33,432	2.011	856	2.008	28.57	27.89	28.57

郡市別 (昭和四年)

価額 総数	水稲 総数	水稲 粳米	水稲 糯米	陸稲 総数	陸稲 粳米	陸稲 糯米	一段歩収穫高 水稲	陸稲	平均	一石ニ付価格 水稲	陸稲	平均
円	円	円	円	円			石	石	石	円	円	円
2,220,926	2,220,142	1,970,293	249,849	784	441	343	2.073	1.400	2.072	28.78	22.40	28.77
2,175,125	2,171,461	1,923,656	247,805	3,664	294	3,370	1.852	851	1.848	28.55	27.97	28.55
5,197,858	5,195,441	4,687,698	507,743	2,417	796	1,621	2.095	530	2.092	28.61	27.47	28.61
2,438,694	2,432,553	2,192,856	239,697	6,141	442	5,699	1.946	738	1.938	28.37	27.29	28.36
3,980,229	3,979,469	3,676,728	302,741	760	104	656	2.245	867	2.244	28.08	29.23	28.08
2,156,930	2,156,712	1,926,097	230,615	218	162	56	2.252	1.600	2.252	28.03	27.25	28.03
4,919,985	4,914,762	4,565,556	349,206	5,223	1,851	3,372	2.215	1.293	2.214	28.81	27.20	28.80
3,186,142	3,183,595	2,901,587	282,008	2,547	—	2,547	1.966	977	1.967	29.02	29.96	29.03
2,107,656	2,105,400	1,932,622	172,778	2,256	60	2,196	1.941	930	1.939	28.49	28.20	28.49
2,704,140	2,695,047	2,406,002	289,045	9,093	1,301	7,792	1.601	806	1.595	28.18	27.31	28.18
4,055,113	4,054,963	3,699,450	355,513	150	96	54	2.304	1.500	2.304	28.74	25.00	28.74
2,472,030	2,472,013	2,274,511	197,502	17	17	—	2.115	2.000	2.115	29.19	17.00	29.19
1,053,554	1,053,417	929,428	123,989	137	—	137	1.447	800	1.447	28.18	27.40	28.18
281,268	281,198	252,285	28,913	70	—	70	1.608	2.000	1.608	29.05	35.00	29.05
1,199,782	1,194,945	1,106,216	88,729	4,837	—	4,837	1.461	941	1.458	28.94	30.42	28.95
137,431	137,431	124,775	12,656	—	—	—	2.128	—	2.128	25.25	—	25.25
147,940	147,940	134,259	13,681	—	—	—	2.401	—	2.401	27.25	—	27.25
111,982	111,300	105,380	5,920	682	—	682	1.997	1.100	1.988	27.71	31.00	27.97

郡市別 (昭和四年)

陸稲 総数	陸稲 粳米	陸稲 糯米	価額 総数	水稲 総数	水稲 粳米	水稲 糯米	陸稲 総数	陸稲 粳米	陸稲 糯米	一段歩収穫高 水稲	陸稲	平均
石			円	円			円			石	石	石
35	21	14	2,220,926	2,220,142	1,970,293	249,849	784	441	343	2.073	1.400	2.072
—	—	—	7,650	7,650	6,929	721	—	—	—	2.614	—	2.614
—	—	—	199,878	199,878	177,388	22,490	—	—	—	2.044	—	2.044
—	—	—	178,026	178,026	159,396	18,630	—	—	—	2.308	—	2.308
—	—	—	97,260	97,260	77,868	19,392	—	—	—	2.215	—	2.215
—	—	—	109,796	109,796	92,255	17,541	—	—	—	2.198	—	2.198
—	—	—	93,386	93,386	82,040	11,346	—	—	—	2.203	—	2.203
—	—	—	122,530	122,530	111,210	11,320	—	—	—	1.798	—	1.794
—	—	—	125,164	125,164	111,073	14,091	—	—	—	2.200	—	2.200
—	—	—	94,120	94,120	86,800	7,320	—	—	—	2.055	—	2.055
—	—	—	65,690	65,690	58,190	7,500	—	—	—	2.177	—	2.177
—	—	—	97,566	97,566	85,224	12,342	—	—	—	2.700	—	2.700
—	—	—	121,712	121,712	111,033	10,679	—	—	—	2.089	—	2.089
—	—	—	119,696	119,696	112,688	7,008	—	—	—	2.394	—	2.394
35	21	14	250,428	249,644	210.615	39,029	784	441	343	2.213	1.400	2.207
—	—	—	332,300	332,300	300,040	32,260	—	—	—	2.035	—	2.035
—	—	—	205,724	205,724	187,544	18,180	—	—	—	1.481	—	1.481

16. 米

	作付段別							収穫			
	総数	水稲			陸稲			総数	水稲		
		総数	粳米	糯米	総数	粳米	糯米		総数	粳米	糯米
	町	町			町			石	石		
員弁郡	4,121.9	4,106.5	3,655.5	451.0	15.4	1.3	14.1	76,176	76,045	67,835	8,210
阿下喜町	177.3	175.9	162.4	13.5	1.4	—	1.4	3,701	3,680	3,410	270
久米村	285.3	285.3	255.1	30.2	—	—	—	4,877	4,877	4,355	522
大長村	198.7	198.7	173.5	25.2	—	—	—	3,776	3,776	3,297	479
梅戸井村	297.0	297.0	261.8	35.2	—	—	—	6,280	6,280	5,537	743
三里村	98.2	98.2	88.2	10.0	—	—	—	1,800	1,800	1,620	180
石榑村	272.0	270.5	240.5	30.0	1.5	—	1.5	4,887	4,869	4,329	540
丹生川村	160.3	160.3	135.3	25.0	—	—	—	3,046	3,046	2,571	475
治田村	195.7	195.0	171.8	23.2	.7	.3	.4	4,638	4,631	4,083	548
東藤原村	117.5	117.0	110.5	6.5	.5	—	.5	1,994	1,990	1,879	111
西藤原村	66.8	66.8	58.3	8.5	—	—	—	872	872	770	102
白瀬村	152.4	152.4	133.6	18.8	—	—	—	3,144	3,144	2,806	338
立田村	59.9	59.9	51.8	8.1	—	—	—	946	946	818	128
中里村	241.6	241.0	210.3	30.7	.6	—	.6	3,858	3,852	3,388	464
十社村	337.8	330.3	301.8	28.5	7.5	.5	7.0	5,632	5,587	5,131	456
山郷村	178.3	176.1	159.4	16.7	2.2	.2	2.0	3,526	3,504	3,188	316
笠田村	187.9	187.4	169.1	18.3	.5	—	.5	3,208	3,204	2,887	317
大泉原村	174.4	174.4	152.4	22.0	—	—	—	2,790	2,790	2,438	352
大泉村	201.0	200.8	174.7	26.1	.2	—	.2	3,458	3,457	3,007	450
稲部村	196.2	195.9	172.6	23.3	.3	.3	—	3,886	3,883	3,422	461
神田村	345.6	345.6	316.0	29.6	—	—	—	6,739	6,739	6,162	577
七和村	178.0	178.0	156.4	21.6	—	—	—	3,118	3,118	2,737	381
三重郡	8,682.8	8,666.2	7,842.0	824.2	16.6	4.1	12.5	181,652	181,564	164,808	16,756
富田町	159.9	159.9	144.7	15.2	—	—	—	3,967	3,967	3,617	350
富洲原町	54.0	54.0	50.8	3.2	—	—	—	1,166	1,166	1,097	69
菰野町	381.6	381.6	360.6	21.0	—	—	—	6,938	6,938	6,549	389
日永村	459.1	459.1	425.0	34.1	—	—	—	10,559	10,559	9,775	784
朝日村	362.7	362.7	335.9	26.8	—	—	—	7,193	7,193	6,684	509
楠村	421.4	421.4	390.8	30.6	—	—	—	8,123	8,123	7,550	573
河原田村	290.4	290.4	266.5	23.9	—	—	—	7,616	7,616	7,022	594
内部村	335.6	335.6	281.3	54.3	—	—	—	6,884	6,884	5,907	977
小山田村	299.5	295.6	261.5	34.1	3.9	—	3.9	5,075	5,047	4,507	540
水沢村	178.4	174.5	161.3	13.2	3.9	—	3.9	3,018	3,006	2,789	217
四郷村	204.7	200.2	179.3	20.9	4.5	—	4.5	4,438	4,425	3,998	427
常磐村	334.5	334.5	301.3	33.2	—	—	—	8,287	8,287	7,523	764
川島村	173.6	173.6	163.8	9.8	—	—	—	3,942	3,942	3,702	240
神前村	309.3	309.3	278.3	31.0	—	—	—	6,186	6,186	5,566	620
桜村	298.5	298.5	284.1	14.4	—	—	—	6,254	6,254	5,966	288
千種村	328.8	328.8	297.3	31.5	—	—	—	5,918	5,918	5,351	567
鵜川原村	394.5	394.3	369.1	25.2	.2	—	.2	8,610	8,608	8,028	580
縣村	361.4	357.3	321.3	36.0	4.1	4.1	—	7,229	7,196	6,493	703
三重村	379.1	379.1	331.0	48.1	—	—	—	7,961	7,961	6,951	1,010
海蔵村	188.1	188.1	163.1	25.0	—	—	—	4,113	4,113	3,588	525
羽津村	289.7	289.7	260.5	29.2	—	—	—	6,663	6,663	6,070	593
川越村	376.4	376.4	342.2	34.2	—	—	—	8,212	8,212	7,528	684
朝日村	263.3	263.3	214.5	48.8	—	—	—	6,245	6,245	5,148	1,097
大矢知村	293.6	293.6	260.4	33.2	—	—	—	6,502	6,502	5,755	747
八郷村	280.2	280.2	257.4	22.8	—	—	—	6,116	6,116	5,616	500
下野村	228.6	228.6	205.8	22.8	—	—	—	4,361	4,361	3,910	451
保々村	364.6	364.6	324.5	40.1	—	—	—	7,665	7,665	6,815	850
竹永村	240.7	240.7	218.5	22.2	—	—	—	4,344	4,344	3,933	411
朝上村	430.6	430.6	391.2	39.4	—	—	—	8,067	8,067	7,370	697

(續)

収穫高			価額							一段歩収穫高		
陸稲			総数	水稲			陸稲			水稲	陸稲	平均
総数	粳米	糯米		総数	粳米	糯米	総数	粳米	糯米			
石			円	円			円			石	石	石
131	11	120	2,175,125	2,171,461	1,923,656	247,805	3,664	294	3,370	1.852	851	1.848
21	—	21	104,168	103,580	95,480	8,100	588	—	588	2.087	1.500	2.082
—	—	—	141,302	141,302	124,989	16,313	—	—	—	1.709	—	1.709
—	—	—	102,431	102,431	89,019	13,412	—	—	—	1.900	—	1.900
—	—	—	168,278	168,278	146,731	21,547	—	—	—	2.115	—	2.115
—	—	—	45,360	45,360	40,500	4,860	—	—	—	1.833	—	1.833
18	—	18	142,283	141,741	125,541	16,200	542	—	542	1.800	1.200	1.796
—	—	—	90,161	90,161	76,101	14,060	—	—	—	1.900	—	1.900
7	3	4	139,394	139,194	122,480	16,714	200	84	116	2.375	1.000	2.370
4	—	4	59,931	59,811	56,370	3,441	120	—	120	1.700	800	1.697
—	—	—	24,722	24,722	21,560	3,162	—	—	—	1.307	—	1.307
—	—	—	87,305	87,305	77,165	10,140	—	—	—	2.063	—	2.063
—	—	—	26,079	26,079	22,495	3,584	—	—	—	1.579	—	1.579
6	—	6	113,582	113,420	99,268	14,152	162	—	162	1.601	1.000	1.597
45	3	42	160,879	159,628	143,668	15,960	1,251	75	1,176	1.692	600	1.667
22	2	20	105,714	105,120	95,640	9,480	594	54	540	1.990	1.000	1.978
4	—	4	90,446	90,346	80,836	9,510	100	—	100	1.710	800	1.703
—	—	—	76,386	76,386	65,826	10,560	—	—	—	1.600	—	1.600
1	—	1	102,533	102,507	89,007	13,500	26	—	26	1.723	500	1.720
3	3	—	110,235	110,154	96,334	13,820	81	81	—	1.982	1.000	1.952
—	—	—	189,558	189,558	172,536	17,022	—	—	—	1.950	—	1.950
—	—	—	94,378	94,378	82,110	12,268	—	—	—	1.752	—	1.752
88	33	55	5,197,858	5,195,441	4,687,698	507,743	2,417	796	1,621	2.095	.530	2.092
—	—	—	115,007	115,007	103,807	11,200	—	—	—	2.480	—	2.480
—	—	—	32,150	32,150	30,167	1,983	—	—	—	2.160	—	2.160
—	—	—	204,015	204,015	192,345	11,670	—	—	—	1.818	—	1.818
—	—	—	307,779	307,779	283,475	24,304	—	—	—	2.300	—	2.300
—	—	—	209,106	209,106	193,836	15,270	—	—	—	1.983	—	1.983
—	—	—	231,338	231,338	213,288	18,050	—	—	—	1.928	—	1.928
—	—	—	214,733	214,733	196,616	18,117	—	—	—	2.623	—	2.623
—	—	—	202,567	202,567	171,303	31,264	—	—	—	2.052	—	2.052
28	—	28	145,462	144,650	128,450	16,200	812	—	812	1.707	.718	1.695
12	—	12	84,950	84,602	78,092	6,510	348	—	348	1.686	.300	1.686
13	—	13	129,478	129,075	115,989	13,086	403	—	403	2.190	.288	2.168
—	—	—	238,280	238,280	214,405	23,875	—	—	—	2.477	—	2.477
—	—	—	111,782	111,782	104,582	7,200	—	—	—	2.271	—	2.271
—	—	—	177,541	177,541	158,631	18,910	—	—	—	2.000	—	2.000
—	—	—	176,264	176,264	167,048	9,216	—	—	—	2.095	—	2.095
—	—	—	166,838	166,838	149,828	17,010	—	—	—	1.800	—	1.800
2	—	2	248,988	248,930	230,805	18,125	58	—	58	2.183	1.000	2.182
33	33	—	195,803	195,007	173,038	21,969	796	796	—	2.014	.813	2.000
—	—	—	217,977	217,977	187,677	30,300	—	—	—	2.100	—	2.100
—	—	—	123,931	123,931	107,646	16,285	—	—	—	2.188	—	2.188
—	—	—	191,497	191,497	172,995	18,502	—	—	—	2.300	—	2.300
—	—	—	237,804	237,804	216,429	21,375	—	—	—	2.182	—	2.182
—	—	—	179,248	179,248	144,144	35,104	—	—	—	2.372	—	2.372
—	—	—	188,613	188,613	165,456	23,157	—	—	—	2.215	—	2.215
—	—	—	170,786	170,786	156,686	14,100	—	—	—	2.183	—	2.183
—	—	—	123,626	123,626	109871	13,755	—	—	—	1.908	—	1.908
—	—	—	227,606	227,606	201,043	26,563	—	—	—	2.102	—	2.102
—	—	—	120,488	120,488	108,158	12,330	—	—	—	1.805	—	1.805
—	—	—	224,201	224,201	211,888	12,313	—	—	—	1.874	—	1.874

16. 米

	作付段別							収穫			
	総数	水稲			陸稲			総数	水稲		
		総数	粳米	糯米	総数	粳米	糯米		総数	粳米	糯米
	町	町			町			石	石		
鈴鹿郡	4,437.1	4,406.6	3,977.1	429.5	30.5	1.7	28.8	85,981	85,756	77,964	7,792
亀山町	511.9	511.6	461.0	50.6	.3	—	.3	11,303	11,301	10,234	1,067
関町	138.3	138.3	121.9	16.4	—	—	—	3,155	3,155	2,778	377
神辺村	217.5	216.9	194.7	22.2	.6	—	.6	4,418	4,416	3,978	438
坂下村	23.4	23.4	20.7	2.7	—	—	—	521	521	476	45
加太村	128.0	128.0	120.0	8.0	—	—	—	2,272	2,272	2,160	112
富生村	277.9	277.9	245.6	32.3	—	—	—	6,164	6,164	5,450	714
國府村	359.7	353.3	328.8	24.5	6.4	.5	5.9	7,472	7,410	6,911	499
井田川村	323.2	323.2	300.2	23.0	—	—	—	7,064	7,064	6,604	460
庄野村	130.6	130.3	118.6	11.7	.3	—	.3	2,511	2,509	2,311	198
高津瀬村	206.9	203.9	177.9	26.0	3.0	1.0	2.0	4,099	4,071	3,629	442
牧田村	201.4	200.7	176.0	24.7	.7	.2	.5	3,548	3,542	3,150	392
石薬師村	171.7	169.7	158.9	10.8	2.0	—	2.0	2,622	2,606	2,463	143
久間田村	214.0	210.4	192.6	17.8	3.6	—	3.6	3,238	3,216	2,980	236
深伊澤村	336.0	326.0	294.5	31.5	10.0	—	10.0	6,012	5,952	5,448	504
椿村	116.7	115.2	105.2	10.0	1.5	—	1.5	1,846	1,834	1,684	150
庄内村	232.9	232.5	206.9	25.6	.4	—	.4	4,176	4,172	3,724	448
川崎村	352.8	351.1	323.3	27.8	1.7	—	1.7	6,653	6,644	6,143	501
野登村	291.7	291.7	254.7	37.0	—	—	—	4,884	4,884	4,329	555
白川村	202.5	202.5	175.6	26.9	—	—	—	4,023	4,023	3,512	511
河藝郡	6,317.8	6,314.8	5,823.4	491.4	3.0	.5	2.5	141,766	141,740	131,699	10,041
白子町	464.2	463.9	434.2	29.7	.3	.3	—	10,583	10,580	9,971	609
神戸町	65.8	65.8	64.2	1.6	—	—	—	1,728	1,728	1,688	40
一身田町	368.2	368.2	337.7	30.5	—	—	—	7,871	7,871	7,261	610
稲生村	304.1	304.1	274.4	29.7	—	—	—	6,948	6,948	6,473	475
天名村	313.7	313.7	284.5	29.2	—	—	—	7,598	7,598	6,970	628
合川村	270.8	270.8	250.8	20.0	—	—	—	5,938	5,938	5,518	420
榊村	343.1	343.1	317.5	25.6	—	—	—	8,869	8,869	8,255	614
上野村	338.6	337.8	309.6	28.2	.8	—	.8	7,218	7,215	6,656	559
豊津村	64.8	64.8	60.4	4.4	—	—	—	1,287	1,287	1,208	79
黒田村	300.0	300.0	280.0	20.0	—	—	—	9,560	9,560	8,960	600
白塚村	65.8	65.7	61.7	4.0	.1	.1	—	1,052	1,051	987	64
栗真村	143.0	143.0	130.4	12.6	—	—	—	2,548	2,548	2,347	201
大里村	388.9	388.9	349.9	39.0	—	—	—	8,089	8,089	7,348	741
高野尾村	144.2	144.0	131.5	12.5	.2	.1	.1	2,874	2,874	2,630	244
椋本村	216.7	215.5	200.6	14.9	1.2	—	1.2	3,894	3,878	3,610	268
明村	271.3	271.1	246.3	24.8	.2	—	.2	4,803	4,801	4,384	417
飯野村	268.2	268.3	247.3	21.0	—	—	—	5,972	5,972	5,539	433
河曲村	377.7	377.5	351.4	26.1	.2	—	.2	7,810	7,809	7,299	510
一ノ宮村	534.3	534.3	502.5	31.8	—	—	—	12,846	12,846	12,130	716
箕田村	298.1	298.1	279.5	18.6	—	—	—	7,732	7,732	7,267	465
玉垣村	595.8	595.8	541.3	54.5	—	—	—	12,200	12,200	11,148	1,052
若松村	180.4	180.4	167.7	12.7	—	—	—	4,346	4,346	4,050	296

(續)

	収穫高			価額						一段歩収穫高		
	陸稲			総数	水稲			陸稲				
	総数	粳米	糯米		総数	粳米	糯米	総数	粳米	糯米	水稲	陸稲	平均
	石			円	円			円			石	石	石
鈴鹿郡	225	17	208	2,438,694	2,432,553	2,192,856	239,697	6,141	442	5,699	1.946	.738	1.938
亀山町	2	—	2	322,505	322,453	289,110	33,343	52	—	52	2.209	.800	2.208
関町	—	—	—	91,649	91,649	79,868	11,781	—	—	—	2.281	—	2.281
神辺村	2	—	2	126,574	126,524	113,384	13,140	50	—	50	2.036	.333	2.031
坂下村	—	—	—	14,440	14,440	13,090	1,350	—	—	—	2.227	—	2.227
加太村	—	—	—	57,136	57,136	54,000	3,136	—	—	—	1.775	—	1.775
富生村	—	—	—	169,998	169,998	147,150	22,848	—	—	—	2.218	—	2.218
國府村	62	5	57	208,347	206,859	193,511	13,348	1,488	120	1,368	2.097	.969	2.077
井田川村	—	—	—	197,792	197,792	184,912	12,880	—	—	—	2.186	—	2.186
庄野村	2	—	2	70,594	70,538	64,796	5,742	56	—	56	1.926	.800	1.922
高津瀬村	28	10	18	120,217	119,389	105,245	14,144	828	270	558	1.996	.933	1.981
牧田村	6	2	4	103,126	102,970	90,720	12,250	156	52	104	1.765	.857	1.762
石薬師村	16	—	16	76,594	76,146	71,427	4,719	448	—	448	1.536	.810	1.527
久間田村	22	—	22	88,200	87,540	80,460	7,080	660	—	660	1.529	.611	1.513
深伊澤村	60	—	60	165,990	164,310	149,820	14,490	1,680	—	1,680	1.826	.600	1.789
椿村	12	—	12	52,000	51,652	47,152	4,500	348	—	348	1.583	.800	1.581
庄内村	4	—	4	115,516	115,402	102,410	12,992	114	—	114	1.794	1.000	1.793
川崎村	9	—	9	194,440	194,179	178,147	16,032	261	—	261	1.892	.529	1.886
野登村	—	—	—	140,331	140,331	122,294	18,037	—	—	—	1.674	—	1.674
白川村	—	—	—	123,245	123,245	105,360	17,885	—	—	—	1.987	—	1.987
河藝郡	26	4	22	3,980,229	3,979,469	3,676,728	302,741	760	104	656	2.245	.867	2.244
白子町	3	3	—	303,280	303,205	284,174	19,031	75	75	—	2.281	1.000	2.280
神戸町	—	—	—	48,886	48,886	47,686	1,200	—	—	—	2.626	—	2.626
一身田町	—	—	—	228,579	228,579	208,754	19,825	—	—	—	2.138	—	2.138
稲生村	—	—	—	182,979	182,979	169,916	13,063	—	—	—	2.285	—	2.285
天名村	—	—	—	204,817	204,817	186,448	18,369	—	—	—	2.422	—	2.422
合川村	—	—	—	163,505	163,505	151,745	11,760	—	—	—	2.193	—	2.193
榊村	—	—	—	249,560	249,560	231,140	18,420	—	—	—	2.585	—	2.585
上野村	3	—	3	196,566	196,482	179,712	16,770	84	—	84	2.136	.375	2.132
豊津村	—	—	—	33,936	33,936	31,408	2,528	—	—	—	1.986	—	1.986
黒田村	—	—	—	267,980	267,980	250,880	17,100	—	—	—	3.187	—	3.187
白塚村	1	1	—	29,379	29,359	27,439	1,920	20	20	—	1.600	1.000	1.599
栗真村	—	—	—	70,550	70,550	64,520	6,030	—	—	—	1.782	—	1.782
大里村	—	—	—	242,670	242,670	220,440	22,230	—	—	—	2.080	—	2.080
高野尾村	0	0	0	76,620	76,602	69,038	7,564	18	9	9	1.996	.400	1.993
椋本村	16	—	16	108,130	107,650	99,275	8,375	480	—	480	1.800	1.333	1.797
明村	2	—	2	135,318	135,262	122,752	12,510	56	—	56	1.771	1.000	1.770
飯野村	—	—	—	168,082	168,082	155,092	12,990	—	—	—	2.226	—	2.228
河曲村	1	—	1	219,954	219,927	204,372	15,555	27	—	27	2.069	.498	2.068
一ノ宮村	—	—	—	363,475	363,475	341,100	22,375	—	—	—	2.404	—	2.404
箕田村	—	—	—	219,243	219,243	205,293	13,950	—	—	—	2.594	—	2.594
玉垣村	—	—	—	344,440	344,440	312,144	32,296	—	—	—	2.048	—	2.048
若松村	—	—	—	122,280	122,280	113,400	8,880	—	—	—	2.409	—	2.409

16. 米

	作付段別							収穫			
	総数	水稲			陸稲			総数	水稲		
		総数	粳米	糯米	総数	粳米	糯米		総数	粳米	糯米
	町	町	町	町	町	町	町	t	t	t	t
安濃郡	3,416.4	3,415.9	3,060.7	355.2	.5	.3	.2	76,942	76,934	69,440	7,494
新座町	135.9	135.9	123.0	12.9	—	—	—	2,910	2,910	2,645	265
神戸水村	178.1	177.8	161.7	16.1	.3	.3	—	3,445	3,440	3,166	274
安東村	333.0	333.0	303.0	30.0	—	—	—	7,902	7,902	7,272	630
	416.3	416.3	375.3	41.0	—	—	—	10,367	10,367	9,383	984
櫛形村	260.0	260.0	234.7	25.3	—	—	—	6,073	6,073	5,489	584
片田村	219.3	219.3	198.6	20.7	—	—	—	5,702	5,702	5,164	538
高宮村	104.1	104.0	95.2	8.8	.1	.0	.1	2,435	2,433	2,240	193
長野村	146.3	146.3	121.5	24.8	—	—	—	3,341	3,341	2,795	546
辰水村	233.4	233.4	191.4	42.0	—	—	—	3,755	3,755	3,062	693
草生村	212.6	212.6	200.0	12.6	—	—	—	4,439	4,439	4,200	239
村主村	248.4	248.4	226.1	22.3	—	—	—	5,194	5,194	4,748	446
安濃村	349.8	349.8	314.9	34.9	—	—	—	8,351	8,351	7,653	698
明合村	261.8	261.8	223.8	38.0	—	—	—	5,760	5,760	4,924	836
安西村	222.7	222.7	205.4	17.3	—	—	—	5,008	5,008	4,626	382
霊林院村	78.9	78.9	71.7	7.2	—	—	—	1,994	1,994	1,828	166
河内村	15.8	15.7	14.4	1.3	.1	—	.1	266	265	245	20
一志郡	7,709.7	7,693.6	71,551	538.5	16.1	6.0	10.1	170,447	170,255	159,174	11,081
久居町	28.3	27.1	25.1	2.0	1.2	—	1.2	501	484	452	32
香良洲町	138.4	138.4	119.9	18.5	—	—	—	2,749	2,749	2,398	351
本村	251.6	249.3	225.2	24.1	2.3	1.1	1.2	5,094	5,059	4,581	478
桃園村	275.0	270.0	257.4	12.6	5.0	.8	4.2	5,395	5,336	5,097	239
戸木村	167.2	167.2	155.2	12.0	—	—	—	4,335	4,335	4,035	300
七栗原村	248.0	247.1	223.6	23.5	.9	—	.9	5,045	5,035	4,606	429
稲葉村	97.5	97.5	91.0	6.5	—	—	—	1,988	1,988	1,865	123
神原村	222.2	222.2	203.6	18.6	—	—	—	5,832	5,832	5,423	409
大三井村	257.3	257.1	240.0	17.1	.2	.1	.1	6,224	6,222	5,880	342
大口村	185.5	185.5	169.0	16.5	—	—	—	4,386	4,386	4,056	330
川村	261.7	261.6	247.1	14.5	.1	.1	—	6,504	6,503	6,126	377
俣村	193.2	193.2	183.5	9.7	—	—	—	4,763	4,763	4,542	221
八山村	190.7	190.7	178.0	12.7	—	—	—	4,463	4,463	4,209	254
境ツ城村	49.1	49.1	45.0	4.1	—	—	—	842	842	784	58
家原村	162.0	162.0	150.0	12.0	—	—	—	4,212	4,212	3,900	312
竹知村	66.3	66.3	61.8	4.5	—	—	—	1,472	1,472	1,376	96
八生地村	113.0	113.0	102.0	11.0	—	—	—	2,158	2,158	1,954	204
太郎生村	115.4	115.4	104.7	10.7	—	—	—	2,659	2,659	2,418	241
伊勢幡村	83.6	83.6	75.0	8.6	—	—	—	1,571	1,571	1,434	137
八氣村	57.2	57.2	51.9	5.3	—	—	—	1,143	1,143	1,037	106
多氣川村	132.2	132.0	122.2	9.8	.2	—	.2	2,208	2,205	2,053	152
下郷村	100.5	100.5	91.6	8.9	—	—	—	1,864	1,864	1,706	158
宇之瀬村	120.2	120.2	112.9	7.3	—	—	—	1,847	1,847	1,749	98
波氣村	230.0	230.0	209.3	20.7	—	—	—	4,725	4,725	4,301	424
中郷村	170.2	169.9	159.3	10.6	.3	.3	—	3,720	3,717	3,505	212
豊地村	210.9	210.9	197.9	13.0	—	—	—	5,010	5,010	4,750	260
川合村	343.9	343.5	322.9	20.6	.4	.2	.2	8,360	8,354	7,911	443
高岡村	192.2	192.2	182.7	9.5	—	—	—	4,987	4,987	4,750	237
中川村	271.8	271.4	248.9	22.5	.4	.3	.1	5,684	5,679	5,216	463
豊田村	255.9	255.9	241.0	14.9	—	—	—	6,330	6,330	5,977	353
中原村	324.0	324.0	306.0	18.0	—	—	—	7,092	7,092	6,732	360
阿坂村	339.6	339.6	317.7	21.9	—	—	—	6,282	6,282	5,877	405
米庄村	325.9	325.9	310.1	15.8	—	—	—	6,750	6,750	6,435	315
松崎村	96.2	96.2	89.2	7.0	—	—	—	2,051	2,051	1,903	148
天白村	373.8	373.8	350.6	23.2	—	—	—	8,200	8,200	7,713	487
鵠ノケ村	290.6	290.6	266.6	24.0	—	—	—	6,369	6,369	5,865	504
小江村	202.1	201.0	189.0	12.0	1.1	1.1	—	4,852	4,830	4,536	294
雲出村	415.3	415.3	390.2	25.1	—	—	—	9,306	9,306	8,779	527
高野茶村	151.2	147.2	138.0	9.2	4.0	2.0	2.0	3,474	3,445	3,243	202

（續）

収穫高			価額						一段歩収穫高		
陸稲			総数	水稲			陸稲				
総数	粳米	糯米		総数	粳米	糯米	総数	粳米	糯米	水稲	陸稲	平均
t	t	t	円	円	円	円	円	円	円	t	t	t
8	6	2	2,156,930	2,156,712	1,926,097	230,615	218	162	56	2.252	1.600	2.252
—	—	—	81,033	81,033	72,738	8,295	—	—	—	2.141	—	2.142
5	5	—	99,655	99,517	91,023	8,494	138	138	—	1.935	1.667	1.934
—	—	—	218,898	218,898	199,998	18,900	—	—	—	2.373	—	2.373
—	—	—	313,962	313,962	281,490	32,472	—	—	—	2.490	—	2.490
—	—	—	168,467	168,467	150,947	17,520	—	—	—	2.336	—	2.336
—	—	—	155,568	155,568	139,428	16,140	—	—	—	2.600	—	2.600
2	1	1	68,170	68,120	62,272	5,848	50	24	26	2.339	1.500	2.339
—	—	—	86,255	86,255	69,875	16,380	—	—	—	2.284	—	2.284
—	—	—	94,568	94,568	76,550	18,018	—	—	—	1.609	—	1.609
—	—	—	128,099	128,099	120,750	7,349	—	—	—	2.088	—	2.088
—	—	—	138,572	138,572	124,635	13,937	—	—	—	2.091	—	2.091
—	—	—	221,663	221,663	198,978	22,685	—	—	—	2.387	—	2.387
—	—	—	168,489	168,489	141,319	27,170	—	—	—	2.200	—	2.200
—	—	—	150,240	150,240	138,780	11,460	—	—	—	2.249	—	2.249
—	—	—	55,582	55,582	50,270	5,312	—	—	—	2.527	—	2.527
1	—	1	7,709	7,679	7,044	635	30	—	30	1.688	1.000	1.684
192	74	118	4,919,985	4,914,762	4,565,556	349,206	5,223	1,851	3,372	2.215	1.193	2.214
17	—	17	14,612	14,158	13,102	1,056	454	—	454	1.786	1.400	1.770
—	—	—	80,423	80,423	69,542	10,881	—	—	—	1.986	—	1.986
35	17	18	147,941	147,000	131,704	15,296	941	446	495	2.029	1.522	2.025
59	9	50	148,370	146,688	139,160	7,528	1,682	207	1,475	1.976	1.180	1.960
—	—	—	130,650	130,650	121,050	9,600	—	—	—	2.593	—	2.593
10	—	10	138,957	138,677	126,665	12,012	280	—	280	2.038	1.111	2.034
—	—	—	61,751	61,751	57,815	3,936	—	—	—	2.039	—	2.039
—	—	—	162,952	162,952	150,271	12,681	—	—	—	2.581	—	2.581
2	1	1	182,548	182,490	170,520	11,970	58	28	30	2.420	1.000	2.419
—	—	—	137,888	137,888	126,750	11,138	—	—	—	2.364	—	2.364
1	1	—	180,748	180,718	168,465	12,253	30	30	—	2.486	1.200	2.485
—	—	—	129,264	129,264	122,634	6,630	—	—	—	2.465	—	2.465
—	—	—	129,935	129,935	122,061	7,874	—	—	—	2.340	—	2.340
—	—	—	23,634	23,634	21,952	1,682	—	—	—	1.715	—	1.715
—	—	—	122,460	122,460	113,100	9,360	—	—	—	2.600	—	2.600
—	—	—	41,552	41,552	38,528	3,024	—	—	—	2.220	—	2.220
—	—	—	61,614	61,614	55,494	6,120	—	—	—	1.910	—	1.910
—	—	—	77,352	77,352	70,122	7,230	—	—	—	2.304	—	2.304
—	—	—	44,810	44,810	40,152	4,658	—	—	—	1.879	—	1.879
—	—	—	34,672	34,672	31,086	3,586	—	—	—	2.000	—	2.000
3	—	3	66,535	66,449	61,589	4,860	86	—	86	1.670	1.430	1.670
—	—	—	56,710	56,710	51,180	5,530	—	—	—	1.855	—	1.855
—	—	—	55,704	55,704	52,470	3,234	—	—	—	1.537	—	1.537
—	—	—	127,999	127,999	116,127	11,872	—	—	—	2.054	—	2.054
3	3	—	95,813	95,738	89,378	6,360	75	75	—	2.188	1.000	2.156
—	—	—	157,945	157,945	149,625	8,320	—	—	—	2.376	—	2.376
6	3	3	239,350	239,197	225,464	13,733	153	75	78	2.432	1.600	2.431
—	—	—	154,834	154,834	147,250	7,584	—	—	—	2.595	—	2.595
5	4	1	164,920	164,806	150,221	14,585	114	90	24	2.092	1.250	2.091
—	—	—	183,312	183,312	171,839	11,473	—	—	—	2.474	—	2.474
—	—	—	204,975	204,975	193,545	11,430	—	—	—	2.089	—	2.089
—	—	—	184,558	184,558	171,902	12,656	—	—	—	1.850	—	1.850
—	—	—	208,113	208,113	197,876	10,237	—	—	—	2.071	—	2.071
—	—	—	62,270	62,270	57,090	5,180	—	—	—	2.132	—	2.132
—	—	—	227,637	227,637	212,647	14,990	—	—	—	2.194	—	2.194
—	—	—	186,460	186,460	170,080	16,380	—	—	—	2.192	—	2.192
22	22	—	140,295	139,745	130,410	9,335	550	550	—	2.403	2.000	2.401
—	—	—	249,111	249,111	232,643	16,468	—	—	—	2.241	—	2.241
29	14	15	101,311	100,511	94,047	6,464	800	350	450	2.340	725	2.298

16. 米

	作付段別							収穫			
	総数	水稲			陸稲			総数	水稲		
		総数	粳米	糯米	総数	粳米	糯米		総数	粳米	糯米
	町	町			町			石	石		
飯南郡	5,582.0	5,573.3	5,100.8	472.5	8.7	—	8.7	109,772	109,687	100,701	8,986
松阪町	467.6	467.6	430.6	37.0	—	—	—	9,315	9,315	8,612	703
柿野町	101.4	101.0	94.6	6.4	.4	—	.4	2,246	2,239	2,099	140
港村	242.7	242.7	224.8	17.9	—	—	—	3,827	3,827	3,558	269
神戸村	526.0	526.0	472.3	53.7	—	—	—	9,251	9,251	8,312	939
花岡村	508.1	508.1	449.7	58.4	—	—	—	9,889	9,889	8,814	1,075
松尾村	334.6	334.5	312.7	21.8	.1	—	.1	7,003	7,002	6,460	542
松江村	270.2	270.2	246.2	24.0	—	—	—	5,773	5,773	5,293	480
伊勢寺村	329.8	329.1	297.0	32.1	.7	—	.7	7,337	7,328	6,638	690
大河内村	280.4	280.3	255.1	25.2	.1	—	.1	4,894	4,893	4,439	454
茅広江村	118.2	116.9	104.4	12.5	1.3	—	1.3	1,410	1,403	1,253	150
大石村	69.5	69.5	56.5	13.0	—	—	—	940	940	780	160
粥見村	109.3	107.2	99.8	7.4	2.1	—	2.1	1,701	1,679	1,571	108
宮前村	43.1	42.0	39.1	2.9	1.1	—	1.1	515	504	469	35
川俣村	86.2	83.7	78.3	5.4	2.5	—	2.5	1,274	1,249	1,174	75
森村	62.0	62.0	56.7	5.3	—	—	—	880	880	809	71
波瀬村	47.7	47.6	45.3	2.3	.1	—	.1	671	670	641	29
射和村	271.1	270.8	246.7	24.1	.3	—	.3	4,991	4,990	4,563	427
御田村	351.5	351.5	320.7	30.8	—	—	—	7,852	7,852	7,174	678
朝見村	511.2	511.2	482.9	28.3	—	—	—	12,241	12,241	11,590	651
西黒部村	316.4	316.4	290.6	25.8	—	—	—	6,302	6,302	5,812	490
機殿村	274.8	274.8	256.2	18.6	—	—	—	5,072	5,072	4,728	344
滑代村	260.2	260.2	240.6	19.6	—	—	—	6,388	6,388	5,912	476
多氣郡	3,814.5	3,805.9	3,499.4	306.5	8.6	.3	8.3	73,970	73,890	68,242	5,648
相可町	355.9	355.9	337.2	18.7	—	—	—	8,698	8,698	8,241	457
大淀町	239.2	239.2	213.4	25.8	—	—	—	4,174	4,174	3,735	439
東黒部村	274.2	274.2	255.4	18.8	—	—	—	6,096	6,096	5,701	395
下御糸村	415.2	415.2	385.8	29.4	—	—	—	9,328	9,328	8,681	647
上御糸村	316.0	314.1	284.0	30.1	1.9	—	1.9	6,659	6,639	6,035	604
明星村	247.0	245.1	217.9	27.2	1.9	—	1.9	4,840	4,821	4,320	501
齋宮村	407.1	404.8	379.0	25.8	2.3	—	2.3	6,535	6,515	6,105	410
西外城田村	242.2	241.9	216.9	25.0	.3	.3	—	4,791	4,788	4,338	450
佐奈村	300.1	300.1	272.3	27.8	—	—	—	5,742	5,742	5,228	514
津田村	158.1	158.1	147.1	11.0	—	—	—	2,730	2,730	2,543	187
丹生村	154.5	154.5	145.6	8.9	—	—	—	3,317	3,317	3,130	187
五ケ谷村	208.7	208.5	195.2	13.3	.2	—	.2	3,338	3,336	3,123	213
川添村	127.0	125.0	116.0	9.0	2.0	—	2.0	1,896	1,880	1,740	140
瀬谷村	156.7	156.7	143.8	12.9	—	—	—	2,416	2,416	2,229	187
荻原村	169.6	169.6	151.9	17.7	—	—	—	2,811	2,811	2,567	244
領内村	40.6	40.6	35.5	5.1	—	—	—	574	574	501	73
大杉谷村	2.4	2.4	2.4	—	—	—	—	25	25	25	—

（續）

収穫高			価額							一段歩収穫高		
陸稲			総数	水稲			陸稲			水稲	陸稲	平均
総数	粳米	糯米		総数	粳米	糯米	総数	粳米	糯米			
石			円	円			円			石	石	石
85	—	85	3,186,142	3,183,595	2,901,587	282,008	2,547	—	2,547	1.966	977	1.967
—	—	—	271,541	271,541	249,748	21,793	—	—	—	1.992	—	1.992
7	—	7	67,954	67,730	62,970	4,760	224	—	224	2.217	1.750	2.215
—	—	—	109,876	109,876	101,403	8,473	—	—	—	1.576	—	1.576
—	—	—	264,862	264,862	234,814	30,048	—	—	—	1.760	—	1.760
—	—	—	273,300	273,300	242,390	30,910	—	—	—	1.950	—	1.950
1	—	1	197,983	197,953	180,880	17,073	30	—	30	2.093	1.000	2.093
—	—	—	174,390	174,390	158,790	15,600	—	—	—	2.136	—	2.136
9	—	9	212,644	212,406	190,843	21,563	238	—	238	2.227	1.285	2.225
1	—	1	147,280	147,244	133,170	14,074	36	—	36	1.746	1.300	1.745
7	—	7	42,750	42,540	37,590	4,950	210	—	210	1.200	500	1.193
—	—	—	28,680	28,680	23,400	5,280	—	—	—	1.353	—	1.353
22	—	22	48,809	48,149	44,774	3,375	660	—	660	1.565	1.048	1.556
11	—	11	14,547	14,217	13,132	1,085	330	—	330	1.200	1.000	1.195
25	—	25	37,386	36,636	34,046	2,590	750	—	750	1.500	1.000	1.500
—	—	—	25,697	25,697	23,461	2,236	—	—	—	1.420	—	1.420
1	—	1	21,967	21,929	20,833	1,096	38	—	38	1.407	1.210	1.407
1	—	1	147,377	147,346	133,468	13,878	31	—	31	1.843	333	1.841
—	—	—	228,132	228,132	205,894	22,238	—	—	—	2.200	—	2.200
—	—	—	362,737	362,737	341,905	20,832	—	—	—	2.394	—	2.394
—	—	—	179,488	179,488	164,886	14,602	—	—	—	1.992	—	1.992
—	—	—	145,068	145,068	134,748	10,320	—	—	—	1.822	—	1.822
—	—	—	183,674	183,674	168,442	15,232	—	—	—	2.455	—	2.455
80	3	77	2,107,656	2,105,400	1,932,622	172,778	2,256	60	2,196	1.941	930	1.939
—	—	—	251,621	251,621	237,340	14,281	—	—	—	2.444	—	2.444
—	—	—	122,639	122,639	109,249	13,390	—	—	—	1.745	—	1.745
—	—	—	168,628	168,628	156,778	11,850	—	—	—	2.223	—	2.223
—	—	—	271,168	271,168	251,758	19,410	—	—	—	2.247	—	2.247
20	—	20	185,340	184,838	165,963	18,875	502	—	502	2.114	1.050	2.108
19	—	19	141,632	141,062	125,280	15,782	570	—	570	1.967	1.000	1.960
20	—	20	184,640	184,060	170,940	13,120	580	—	580	1.609	870	1.605
3	3	—	126,873	126,813	113,873	12,940	60	60	—	1.979	1.000	1.978
—	—	—	165,725	165,725	150,305	15,420	—	—	—	1.913	—	1.913
—	—	—	78,570	78,570	73,110	5,460	—	—	—	1.727	—	1.727
—	—	—	93,250	93,250	87,640	5,610	—	—	—	2.147	—	2.147
2	—	2	100,124	100,080	93,690	6,390	44	—	44	1.600	.800	1.599
16	—	16	57,180	56,680	52,200	4,480	500	—	500	1.500	800	1.493
—	—	—	70,438	70,438	64,641	5,797	—	—	—	1.542	—	1.542
—	—	—	71,739	71,739	64,175	7,564	—	—	—	1.535	—	1.535
—	—	—	17,439	17,439	15,030	2,409	—	—	—	1.414	—	1.414
—	—	—	650	650	650	—	—	—	—	1.081	—	1.081

16. 米

作付段別

	総数	水稲 総数	水稲 粳米	水稲 糯米	陸稲 総数	陸稲 粳米	陸稲 糯米
	町	町			町		
度会郡	6,015.3	5,974.0	5,354.9	619.1	41.3	4.7	36.6
神社町	161.2	161.2	137.9	23.3	—	—	—
大湊町	58.8	58.8	45.8	13.0	—	—	—
田丸町	189.4	188.4	181.2	7.2	1.0	—	1.0
二見町	216.2	213.2	196.2	17.0	3.0	1.1	1.9
小俣町	161.0	160.0	135.0	25.0	1.0	—	1.0
宮本村	171.5	170.9	152.3	18.6	.6	—	.6
沼木村	208.2	206.1	193.9	12.2	2.1	—	2.1
四郷村	353.7	353.7	312.7	41.0	—	—	—
濱郷村	313.2	313.2	272.3	40.9	—	—	—
御薗村	154.7	154.7	126.5	28.2	—	—	—
豊濱村	237.9	237.9	194.3	43.6	—	—	—
北村	348.9	345.9	311.3	34.6	3.0	1.0	2.0
有田村	422.6	421.8	388.6	33.2	.8	—	.8
東外城田村	438.3	438.3	403.2	35.1	—	—	—
城田村	59.2	41.2	39.8	1.4	18.0	.3	17.7
下外城田村	157.1	148.7	133.9	14.8	8.4	.4	8.0
内城田村	217.4	216.4	196.2	20.2	1.0	1.0	—
中川村	132.9	132.6	115.3	17.3	.3	.3	—
七保村	258.5	256.5	236.7	19.8	2.0	.5	1.5
瀧原村	129.4	129.4	118.7	10.7	—	—	—
柏崎村	169.2	169.2	154.3	14.9	—	—	—
大内山村	148.0	148.0	132.9	15.1	—	—	—
島津村	36.6	36.6	34.8	1.8	—	—	—
吉津村	70.1	70.1	63.4	6.7	—	—	—
鵜倉村	61.0	61.0	55.9	5.1	—	—	—
中島村	84.1	84.1	74.2	9.9	—	—	—
一之瀬村	192.4	192.4	171.3	21.1	—	—	—
小俣郷村	124.6	124.6	114.2	10.4	—	—	—
川原村	228.3	228.3	205.2	23.1	—	—	—
南海村	77.0	77.0	67.8	9.2	—	—	—
五ケ所村	191.8	191.7	174.0	17.7	.1	.1	—
宿田村	15.6	15.6	13.7	1.9	—	—	—
紀原村	226.5	226.5	201.4	25.1	—	—	—
阿山郡	6,125.0	6,124.6	5,600.6	524.0	.4	.3	.1
上野町	88.4	88.4	80.8	7.6	—	—	—
小田村	131.4	131.3	111.7	19.6	.1	.1	—
城南村	210.6	210.6	191.9	18.7	—	—	—
花水村	208.0	208.0	188.0	20.0	—	—	—
長之田村	189.2	189.2	174.6	14.6	—	—	—
島ケ原村	260.4	260.4	227.9	32.5	—	—	—
新居村	226.1	226.1	203.5	22.6	—	—	—
丸柱村	186.1	186.1	163.5	22.6	—	—	—
三田村	133.7	133.7	121.6	12.1	—	—	—
府中村	433.0	433.0	393.3	39.7	—	—	—
中瀬村	260.0	260.0	241.7	18.3	—	—	—
河合村	411.1	411.1	378.5	32.6	—	—	—
玉瀧村	383.8	383.8	346.2	37.6	—	—	—
輌田村	470.0	469.9	427.4	42.5	.1	—	.1
東柘植村	395.6	395.6	366.1	29.5	—	—	—
西柘植村	419.9	419.9	398.9	21.0	—	—	—
王生野村	371.5	371.3	338.2	33.1	.2	.2	—
山田村	596.0	596.0	543.4	52.6	—	—	—
布引村	100.0	100.0	93.4	6.6	—	—	—
阿波村	239.7	239.7	226.7	13.0	—	—	—
友生村	410.5	410.5	383.3	27.2	—	—	—

収穫高

	総数	水稲 総数	水稲 粳米	水稲 糯米
	石	石		
度会郡	95,975	95,640	85,915	9,725
神社町	2,740	2,740	2,344	396
大湊町	718	718	554	164
田丸町	3,678	3,670	3,533	137
二見町	3,439	3,403	3,139	264
小俣町	2,728	2,720	2,295	425
宮本村	2,417	2,411	2,132	279
沼木村	3,744	3,710	3,490	220
四郷村	5,410	5,410	4,806	604
濱郷村	4,863	4,863	4,221	642
御薗村	2,874	2,874	2,366	508
豊濱村	4,758	4,758	3,886	872
北村	5,533	5,500	4,981	519
有田村	7,432	7,425	6,812	613
東外城田村	6,853	6,853	6,334	519
城田村	913	824	796	28
下外城田村	2,743	2,676	2,410	266
内城田村	3,140	3,128	2,845	283
中川村	1,954	1,950	1,706	244
七保村	4,645	4,617	4,284	333
瀧原村	2,168	2,168	2,018	150
柏崎村	2,523	2,523	2,315	208
大内山村	2,221	2,221	1,994	227
島津村	329	329	313	16
吉津村	814	814	741	73
鵜倉村	735	735	671	64
中島村	1,159	1,159	1,020	139
一之瀬村	2,455	2,455	2,220	235
小俣郷村	2,050	2,050	1,884	166
川原村	3,111	3,111	2,811	300
南海村	1,155	1,155	1,017	138
五ケ所村	2,929	2,928	2,641	287
宿田村	241	241	214	27
紀原村	3,501	3,501	3,122	379
阿山郡	141,115	141,199	129,312	11,797
上野町	1,942	1,942	1,792	150
小田村	2,751	2,749	2,361	388
城南村	4,200	4,200	3,830	370
花水村	4,650	4,650	4,230	420
長之田村	4,526	4,526	4,190	336
島ケ原村	5,822	5,822	5,033	789
新居村	4,997	4,997	4,497	500
丸柱村	4,665	4,665	4,121	544
三田村	3,108	3,108	2,834	274
府中村	11,025	11,025	10,029	996
中瀬村	5,717	5,717	5,342	375
河合村	10,288	10,288	9,508	780
玉瀧村	8,321	8,321	7,551	770
輌田村	10,880	10,878	9,920	958
東柘植村	9,184	9,184	8,483	701
西柘植村	9,368	9,368	8,895	473
王生野村	8,017	8,015	7,305	710
山田村	14,936	14,936	13,666	1,270
布引村	2,430	2,430	2,272	158
阿波村	5,894	5,894	5,599	295
友生村	8,394	8,394	7,854	540

（續）

収穫高 価額 一段歩収穫高

	陸稲 総数	陸稲 粳米	陸稲 糯米	総数	水稲 総数	水稲 粳米	水稲 糯米	陸稲 総数	陸稲 粳米	陸稲 糯米	一段歩収穫高 水稲	陸稲	平均
	石			円	円			円			石	石	石
度会郡	333	52	281	2,704,140	2,695,047	2,406,002	289,045	9,093	1,301	7,792	1.601	.806	1.595
神社町	—	—	—	77,116	77,116	65,632	11,484	—	—	—	1.700	—	1.700
大湊町	—	—	—	19,550	19,550	14,958	4,592	—	—	—	1.221	—	1.221
田丸町	8	—	8	103,939	103,723	99,785	3,938	216	—	216	1.948	.800	1.942
二見町	36	13	23	95,155	94,243	86,323	7,920	912	325	587	1.596	1.200	1.591
小俣町	8	—	8	77,178	77,010	64,260	12,750	168	—	168	1.700	.800	1.694
宮本村	6	—	6	69,629	69,467	60,762	8,705	162	—	162	1.411	1.000	1.409
沼木村	34	—	34	113,420	112,400	104,700	7,700	1,020	—	1,020	1.800	1.619	1.798
四郷村	—	—	—	146,638	146,638	129,726	16,912	—	—	—	1.530	—	1.530
濱郷村	—	—	—	140,614	140,614	121,354	19,260	—	—	—	1.553	—	1.553
御薗村	—	—	—	73,628	73,628	59,150	14,478	—	—	—	1.858	—	1.858
豊濱村	—	—	—	135,008	135,008	108,848	26,160	—	—	—	2.000	—	2.000
北村	33	11	22	159,585	158,774	143,204	15,570	811	261	550	1.590	1.100	1.586
有田村	7	—	7	209,336	209,126	190,736	18,390	210	—	210	1.760	.875	1.759
東外城田村	—	—	—	187,767	187,767	173,235	14,532	—	—	—	1.564	—	1.564
城田村	89	1	88	26,504	23,924	23,084	840	2,580	28	2,552	2.000	494	1.542
下外城田村	67	3	64	79,096	77,261	69,281	7,980	1,835	75	1,760	1.800	798	1.746
内城田村	12	12	—	86,461	86,161	78,237	7,924	300	300	—	1.445	1.200	1.444
中川村	4	4	—	54,339	54,235	46,915	7,320	104	104	—	1.470	1.333	1.470
七保村	28	7	21	128,549	127,800	117,810	9,990	749	182	567	1.800	1.400	1.797
瀧原村	—	—	—	57,220	57,220	52,870	4,350	—	—	—	1.675	—	1.675
柏崎村	—	—	—	69,903	69,903	63,663	6,240	—	—	—	1.491	—	1.491
大内山村	—	—	—	61,645	61,645	54,835	6,810	—	—	—	1.501	—	1.501
島津村	—	—	—	9,902	9,902	9,390	512	—	—	—	899	—	.899
吉津村	—	—	—	22,865	22,865	20,748	2,117	—	—	—	1.161	—	1.161
鵜倉村	—	—	—	27,323	27,323	24,827	2,496	—	—	—	1.205	—	1.205
中島村	—	—	—	30,946	30,946	26,776	4,170	—	—	—	1.378	—	1.378
一之瀬村	—	—	—	73,944	73,944	66,600	7,344	—	—	—	1.276	—	1.276
小俣郷村	—	—	—	57,898	57,898	52,752	5,146	—	—	—	1.645	—	1.645
川原村	—	—	—	87,708	87,708	78,708	9,000	—	—	—	1.363	—	1.363
南海村	—	—	—	33,109	33,109	28,969	4,140	—	—	—	1.500	—	1.500
五ケ所村	1	1	—	80,689	80,663	72,627	8,036	26	26	—	1.580	1.000	1.580
宿田村	—	—	—	7,129	7,129	6,260	869	—	—	—	1.545	—	1.545
紀原村	—	—	—	100,347	100,347	88,977	11,370	—	—	—	1.546	—	1.546
阿山郡	6	4	2	4,055,113	4,054,963	3,699,450	355,513	150	96	54	2.304	1.500	2.304
上野町	—	—	—	55,527	55,527	51,072	4,455	—	—	—	2.197	—	2.197
小田村	2	2	—	78,980	78,929	67,289	11,640	51	51	—	2.093	2.000	2.093
城南村	—	—	—	114,140	114,140	103,410	10,730	—	—	—	1.995	—	1.995
花水村	—	—	—	130,620	130,620	118,440	12,180	—	—	—	2.218	—	2.218
長之田村	—	—	—	126,728	126,728	117,320	9,408	—	—	—	2.392	—	2.392
島ケ原村	—	—	—	172,933	172,933	148,474	24,459	—	—	—	2.236	—	2.236
新居村	—	—	—	150,080	150,080	134,460	15,620	—	—	—	2.210	—	2.210
丸柱村	—	—	—	138,005	138,005	119,509	18,496	—	—	—	2.508	—	2.508
三田村	—	—	—	85,744	85,744	77,935	7,809	—	—	—	2.325	—	2.325
府中村	—	—	—	325,629	325,629	294,853	30,776	—	—	—	2.546	—	2.546
中瀬村	—	—	—	166,078	166,078	154,768	11,310	—	—	—	2.199	—	2.199
河合村	—	—	—	282,983	282,983	260,519	22,464	—	—	—	2.503	—	2.503
玉瀧村	—	—	—	240,862	240,862	218,224	22,638	—	—	—	2.168	—	2.168
輌田村	2	—	2	306,075	306,021	277,760	28,261	54	—	54	2.315	1.850	2.314
東柘植村	—	—	—	261,733	261,733	240,493	21,240	—	—	—	2.322	—	2.322
西柘植村	—	—	—	265,199	265,199	250,839	14,360	—	—	—	2.231	—	2.231
王生野村	2	2	—	222,233	222,188	200,888	21,300	45	45	—	2.159	1.000	2.158
山田村	—	—	—	448,715	448,715	409,980	38,735	—	—	—	2.506	—	2.506
布引村	—	—	—	69,334	69,334	64,752	4,582	—	—	—	2.430	—	2.430
阿波村	—	—	—	165,622	165,622	156,772	8,850	—	—	—	2.459	—	2.459
友生村	—	—	—	247,893	247,893	231,693	16,200	—	—	—	2.044	—	2.044

16. 米

	作付段別							収穫			
	総数	水稲			陸稲			総数	水稲		
		総数	粳米	糯米	総数	粳米	糯米		総数	粳米	糯米
	町	町			町			石	石		
名賀郡	4,003.4	4,003.4	3,680.5	322.9	0	0	—	84,684	84,683	78,330	6,353
名張町	85.8	85.8	83.8	2.0	—	—	—	1,808	1,808	1,768	40
阿保町	204.9	204.9	185.9	19.0	—	—	—	4,164	4,164	3,792	372
蔵持村	173.2	173.2	164.1	9.1	—	—	—	3,569	3,569	3,393	176
薦原村	147.2	147.2	138.4	8.8	—	—	—	2,714	2,714	2,560	154
錦生村	180.3	180.3	161.8	18.5	—	—	—	3,930	3,930	3,560	370
瀧川村	135.7	135.7	120.7	15.0	—	—	—	3,227	3,227	2,897	330
箕曲村	199.1	199.1	175.0	24.1	—	—	—	4,131	4,131	3,673	458
比知村	193.5	193.5	169.9	23.6	—	—	—	4,270	4,270	3,782	488
奈良村	187.1	187.1	168.8	18.3	—	—	—	3,701	3,701	3,359	342
花垣村	325.2	325.2	300.0	25.2	0	0	—	7,067	7,066	6,537	529
古山村	262.2	262.2	246.8	15.4	—	—	—	5,258	5,258	4,973	285
猪田村	286.5	286.5	259.5	27.0	—	—	—	6,394	6,394	5,847	547
伏古村	385.4	385.4	366.4	19.0	—	—	—	8,441	8,441	8,090	351
比那岐村	144.1	144.1	134.1	10.0	—	—	—	3,006	3,006	2,816	190
神戸村	356.6	356.6	331.0	25.6	—	—	—	8,011	8,011	7,448	563
美濃多村	305.8	305.8	286.9	18.9	—	—	—	6,317	6,317	5,938	379
上波津村	133.6	133.6	122.6	11.0	—	—	—	2,656	2,656	2,452	204
種生村	168.4	168.4	149.0	19.4	—	—	—	3,498	3,498	3,129	369
矢持村	128.8	128.8	115.8	13.0	—	—	—	2,522	2,522	2,316	206
志摩郡	2,583.7	2,583.0	2,292.1	290 9	.7	—	.7	37,384	37,379	33,263	4,116
鳥羽町	43.6	43.6	34.2	9.4	—	—	—	593	593	465	128
濱島町	217.5	217.5	193.2	24.3	—	—	—	3,262	3,262	2,917	345
波切町	71.0	71.0	63.0	8.0	—	—	—	1,150	1,150	1,022	128
桃取村	20.4	20.4	17.3	3.1	—	—	—	197	197	169	28
答志村	15.9	15.9	14.6	1.3	—	—	—	291	291	269	22
菅島村	5.7	5.7	5.7	—	—	—	—	46	46	46	—
加茂浦村	320.5	320.5	280.8	39.7	—	—	—	5,173	5,173	4,568	605
長岡村	107.7	107.7	96.9	10.8	—	—	—	1,722	1,722	1,550	172
的矢村	146.1	146.1	131.3	14.8	—	—	—	1,978	1,978	1,783	195
安乗村	61.7	61.7	56.4	5.3	—	—	—	984	984	902	82
的矢村	8.4	8.4	8.4	—	—	—	—	124	124	124	—
安乗村	130.3	130.3	111.2	19.1	—	—	—	1,563	1,563	1,334	229
磯部村	662.0	662.0	590.8	71.2	—	—	—	9,930	9,930	8,862	1,068
方明村	229.6	228.9	212.8	16.1	.7	—	.7	3,209	3,204	2,979	225
神明村	89.3	89.3	79.3	10.0	—	—	—	1,316	1,316	1,166	150
立神村	88.0	88.0	73.0	15.0	—	—	—	1,417	1,417	1,170	247
甲賀村	132.5	132.5	115.5	17.0	—	—	—	1,135	1,135	980	155
志島村	14.6	14.6	13.0	1.6	—	—	—	205	205	182	23
畔名村	16.2	16.2	15.0	1.2	—	—	—	250	250	233	17
名田村	7.5	7.5	7.0	.5	—	—	—	85	85	80	5
越村	39.9	39.9	36.9	3.0	—	—	—	526	526	487	39
片田村	26.8	26.8	21.3	5.5	—	—	—	280	280	241	39
布施田村	22.8	23.8	19.6	3.2	—	—	—	365	365	316	49
和具村	34.7	34.7	30.9	3.8	—	—	—	639	639	573	66
越賀村	56.5	56.5	50.5	6.0	—	—	—	747	747	663	84
御座村	14.5	14.5	13.5	1.0	—	—	—	197	197	182	15

(續)

	収穫			価額						一段歩収穫高		
	陸稲			総数	水稲			陸稲				
	総数	粳米	糯米		総数	粳米	糯米	総数	粳米	糯米	水稲	陸稲	平均
	石			円	円			円			石	石	石
名賀郡	1	1	—	2,472,030	2,472,015	2,274,511	197,502	17	17	—	2.115	2.000	2.115
名張町	—	—	—	51,104	51,104	49,904	1,200	—	—	—	2.049	—	2.049
阿保町	—	—	—	121,128	121,128	109,968	11,160	—	—	—	2.032	—	2.032
蔵持村	—	—	—	101,893	101,893	96,701	5,192	—	—	—	2.059	—	2.059
薦原村	—	—	—	79,168	79,168	74,240	4,928	—	—	—	1.844	—	1.844
錦生村	—	—	—	118,270	118,270	106,800	11,470	—	—	—	2.180	—	2.180
瀧川村	—	—	—	98,460	98,460	86,910	11,550	—	—	—	2.378	—	2.378
箕曲村	—	—	—	125,762	125,762	110,190	15,572	—	—	—	2.075	—	2.075
比知村	—	—	—	121,024	121,024	105,896	15,128	—	—	—	2.207	—	2.207
奈良村	—	—	—	103,970	103,970	94,052	9,918	—	—	—	1.978	—	1.978
花垣村	1	1	—	197,865	197,848	183,036	14,812	17	17	—	2.173	2.000	2.173
古山村	—	—	—	156,989	156,989	147,698	9,291	—	—	—	2.005	—	2.005
猪田村	—	—	—	188,421	188,421	172,077	16,344	—	—	—	2.232	—	2.232
伏古村	—	—	—	236,452	236,452	225,711	10,741	—	—	—	2.190	—	2.190
比那岐村	—	—	—	90,560	90,560	84,480	6,080	—	—	—	2.086	—	2.086
神戸村	—	—	—	240,893	240,893	223,440	17,453	—	—	—	2.246	—	2.246
美濃多村	—	—	—	190,268	190,268	178,140	12,128	—	—	—	2.066	—	2.066
上波津村	—	—	—	80,292	80,292	73,560	6,732	—	—	—	1.988	—	1.988
種生村	—	—	—	100,799	100,799	89,176	11,623	—	—	—	2.077	—	2.077
矢持村	—	—	—	68,712	68,712	62,532	6,180	—	—	—	1.958	—	1.958
志摩郡	5	—	5	1,053,554	1,053,417	929,428	123,989	137	—	137	1.447	.800	1.447
鳥羽町	—	—	—	16,651	16,651	12,555	4,096	—	—	—	1.360	—	1.360
濱島町	—	—	—	93,830	93,830	83,135	10,695	—	—	—	1.500	—	1.500
波切町	—	—	—	32,552	32,552	28,616	3,936	—	—	—	1.619	—	1.619
桃取村	—	—	—	5,643	5,643	4,817	826	—	—	—	.966	—	.966
答志村	—	—	—	8,192	8,192	7,532	660	—	—	—	1.830	—	1.830
菅島村	—	—	—	1,380	1,380	1,380	—	—	—	—	.807	—	.807
加茂浦村	—	—	—	140,881	140,881	123,336	17,545	—	—	—	1.614	—	1.614
長岡村	—	—	—	47,355	47,355	42,625	4,730	—	—	—	1.600	—	1.600
的矢村	—	—	—	55,780	55,780	49,540	6,240	—	—	—	1.353	—	1.353
安乗村	—	—	—	26,814	26,814	24,354	2,460	—	—	—	1.595	—	1.595
的矢村	—	—	—	3,348	3,348	3,348	—	—	—	—	1.477	—	1.477
安乗村	—	—	—	43,555	43,555	36,685	6,870	—	—	—	1.200	—	1.200
磯部村	—	—	—	280,176	280,176	248,136	32,040	—	—	—	1.500	—	1.500
方明村	5	—	5	88,809	88,672	81,922	6,750	137	—	137	1.400	.800	1.398
神明村	—	—	—	38,170	38,170	33,520	4,650	—	—	—	1.474	—	1.474
立神村	—	—	—	39,923	39,923	32,760	7,163	—	—	—	1.610	—	1.610
甲賀村	—	—	—	33,070	33,070	28,420	4,650	—	—	—	.857	—	.857
志島村	—	—	—	5,981	5,981	5,233	748	—	—	—	1.404	—	1.404
畔名村	—	—	—	7,243	7,243	6,699	544	—	—	—	1.543	—	1.543
名田村	—	—	—	2,450	2,450	2,300	150	—	—	—	1.133	—	1.133
越村	—	—	—	16,900	16,900	15,584	1,316	—	—	—	1.318	—	1.318
片田村	—	—	—	8,158	8,158	6,929	1,229	—	—	—	1.045	—	1.045
布施田村	—	—	—	10,221	10,221	8,690	1,531	—	—	—	1.600	—	1.600
和具村	—	—	—	18,090	18,090	16,044	2,046	—	—	—	1.841	—	1.841
越賀村	—	—	—	22,503	22,503	19,899	2,604	—	—	—	1.322	—	1.322
御座村	—	—	—	5,879	5,879	5,369	510	—	—	—	1.359	—	1.359

16. 米

	作付段別							収穫			
	総数	水稲			陸稲			総数	水稲		
		総数	粳米	糯米	総数	粳米	糯米		総数	粳米	糯米
	町	町			町			石	石		
北牟婁郡	602.0	601.9	544.7	57.2	.1	—	.1	9,682	9,680	8,738	942
尾鷲町	157.2	157.2	144.4	12.8	—	—	—	2,306	2,306	2,108	198
引本町	6.1	6.1	5.7	.4	—	—	—	79	79	74	5
長島町	17.0	17.0	16.7	.3	—	—	—	170	170	167	3
相賀町	41.5	41.4	37.4	4.0	.1	—	.1	848	846	764	82
九鬼村	6.6	6.6	6.6	—	—	—	—	62	62	62	—
船津村	120.2	120.2	105.5	14.7	—	—	—	2,014	2,014	1,776	238
桂城村	.8	.8	.8	—	—	—	—	12	12	12	—
三野瀬村	23.2	23.2	21.7	1.5	—	—	—	331	331	310	21
赤羽村	145.9	145.9	126.6	19.3	—	—	—	2,385	2,385	2,063	322
二郷村	70.9	70.9	67.1	3.8	—	—	—	1,289	1,289	1,221	68
錦村	12.6	12.6	12.2	.4	—	—	—	186	186	181	5
南牟婁郡	2,842.0	2,825.1	2,619.9	205.2	16.9	—	16.9	41,447	41,288	38,414	2,874
木本町	22.6	22.6	19.9	2.7	—	—	—	373	373	340	33
北輪内村	38.1	38.1	34.1	4.0	—	—	—	495	495	443	52
南輪内村	32.1	32.1	27.4	4.7	—	—	—	425	425	363	62
荒坂村	12.4	12.4	11.2	1.2	—	—	—	207	207	188	19
新鹿村	92.7	92.7	89.5	3.2	—	—	—	1,662	1,662	1,611	51
泊村	33.5	33.5	30.9	2.6	—	—	—	517	517	489	28
有井村	291.4	291.4	271.2	20.2	—	—	—	5,517	5,517	5,153	364
紀伊志村	258.6	258.4	247.1	11.3	.2	—	.2	4,205	4,203	4,028	175
市木村	212.3	205.8	192.3	13.5	6.5	—	6.5	3,756	3,691	3,461	230
阿田和村	238.4	238.4	227.1	11.3	—	—	—	3,326	3,326	3,179	147
井田村	160.7	160.7	142.2	18.5	—	—	—	2,571	2,571	2,275	296
鵜殿村	49.5	49.4	44.8	4.6	.1	—	.1	802	801	728	73
御船村	237.9	237.9	223.0	14.9	—	—	—	2,615	2,615	2,415	200
相野谷村	303.2	303.2	282.2	21.0	—	—	—	4,245	4,245	3,951	294
尾呂志村	229.4	228.4	216.2	12.2	1.0	—	1.0	3,192	3,184	3,025	159
上川村	45.9	45.5	43.9	1.6	.4	—	.4	550	548	527	21
入鹿村	110.5	109.7	103.6	6.1	.8	—	.8	1,127	1,117	1,067	50
西山村	86.8	81.6	72.9	8.7	5.2	—	5.2	1,013	971	875	96
神川村	140.2	137.9	117.2	20.7	2.3	—	2.3	1,808	1,783	1,524	259
五郷村	85.0	84.9	77.6	7.3	.1	—	.1	1,226	1,225	1,120	105
飛鳥村	160.8	160.5	145.6	14.9	.3	—	.3	1,815	1,812	1,652	160

（續）

	高			價				額				一段歩収穫高		
	陸稲			総数	水稲			陸稲				水稲	陸稲	平均
	総数	粳米	糯米		総数	粳米	糯米	総数	粳米	糯米				
	石			円	円			円				石	石	
北牟婁郡	2	—	2	281,268	281,198	252,285	28,913	70	—	70		1.608	2.000	1.608
尾鷲町	—	—	—	74,386	74,386	67,456	6,930	—	—	—		1.467	—	1.467
引本町	—	—	—	2,301	2,301	2,146	155	—	—	—		1.295	—	1.295
長島町	—	—	—	5,110	5,110	5,010	100	—	—	—		1.000	—	1.000
相賀町	2	—	2	25,860	25,790	22,920	2,870	70	—	70		2.043	2.000	2.043
九鬼村	—	—	—	1,860	1,860	1,860	—	—	—	—		.939	—	939
船津村	—	—	—	55,913	55,913	49,070	6,843	—	—	—		1.675	—	1.675
桂城村	—	—	—	360	360	360	—	—	—	—		1.500	—	1.500
三野瀬村	—	—	—	10,490	10,490	9.765	725	—	—	—		1.427	—	1.427
赤羽村	—	—	—	66,014	66,014	56,748	9,266	—	—	—		1.635	—	1.635
二郷村	—	—	—	32,361	32,361	30,525	1,836	—	—	—		1.817	—	1.817
錦村	—	—	—	6,613	6,613	6,425	188	—	—	—		1.476	—	1.476
南牟婁郡	159	—	159	1,199,782	1,194,945	1,106,216	88,729	4,837	—	4,837		1.461	.941	1.458
木本町	—	—	—	11,738	11,738	10,694	1,044	—	—	—		1.650	—	1.650
北輪内村	—	—	—	15,006	15,006	13,290	1,716	—	—	—		1.299	—	1.299
南輪内村	—	—	—	12,812	12,812	10,890	1,922	—	—	—		1.324	—	1.324
荒坂村	—	—	—	6,051	6,051	5,452	599	—	—	—		1.669	—	1.669
新鹿村	—	—	—	46,638	46,638	45,108	1,530	—	—	—		1.793	—	1.793
泊村	—	—	—	15,021	15,021	14,181	840	—	—	—		1.543	—	1.543
有井村	—	—	—	160,357	160,357	149,437	10,920	—	—	—		1.893	—	1.893
紀伊志村	2	—	2	118,084	118,034	112,784	5,250	50	—	50		1.627	1.000	1.626
市木村	65	—	65	105,758	103,808	96,908	6,900	1,950	—	1,950		1.793	1.000	1.769
阿田和村	—	—	—	93,422	93,422	89,012	4,410	—	—	—		1.395	—	1.395
井田村	—	—	—	74,310	74,310	64,838	9,472	—	—	—		1.600	—	1.600
鵜殿村	1	—	1	22,604	22,574	20,384	2,190	30	—	30		1.620	1.800	1.620
御船村	—	—	—	74,628	74,628	68,828	5,800	—	—	—		1.099	—	1.099
相野谷村	—	—	—	117,032	117,032	108,653	8,379	—	—	—		1.400	—	1.400
尾呂志村	8	—	8	89,837	89,627	84,711	4,916	210	—	210		1.394	.800	1.391
上川村	2	—	2	16,494	16,434	15,804	630	60	—	60		1.204	.500	1.198
入鹿村	10	—	10	33,930	33,610	32,010	1,600	320	—	320		1.018	1.250	1.020
西山村	42	—	42	32,566	31,264	28,000	3,264	1,302	—	1,302		1.190	.808	1.167
神川村	25	—	25	58,099	57,315	48,768	8,547	784	—	784		1.293	1.087	1.290
五郷村	1	—	1	36,992	36,960	33,600	3,360	32	—	32		1.442	1.000	1.442
飛鳥村	3	—	3	58,403	58,304	52,864	5,440	99	—	99		1.129	1.000	1.129

17. 麥

全管

	作付段別										收穫高		
	總數	大麥			裸麥			小麥			總數	大麥	
		總數	田	畑	總數	田	畑	總數	田	畑		總數	田
		町	町			町			町		石	石	
大正 9	27,279.9	5,849.0	4,970.1	878.9	16,839.7	11,992.0	4,847.7	4,591.2	2,376.7	2,214.5	339,630	86,115	73,297
〃 10	26,684.4	5,766.4	4,925.3	841.1	16,563.1	11,677.5	4,885.6	4,354.9	2,147.4	2,207.5	306,003	75,405	64,975
〃 11	26,152.8	6,017.6	5,207.2	810.4	15,795.1	11,117.4	4,677.7	4,340.1	2,198.6	2,141.5	330,000	84,661	72,814
〃 12	23,968.3	5,310.4	4,651.6	658.8	14,643.5	10,134.7	4,508.8	4,014.4	2,164.0	1,850.4	233,007	57,964	51,659
〃 13	22,848.3	5,255.9	4,552.4	703.5	13,775.9	9,487.1	4,288.8	3,816.5	2,112.5	1,704.0	281,616	71,505	61,939
〃 14	23,359.6	5,298.3	4,630.0	668.3	14,057.2	9,818.9	4,238.3	4,004.1	2,221.1	1,783.0	334,612	84,639	74,065
昭和 1	23,081.7	5,492.1	4,816.9	675.2	13,696.9	9,660.0	4,036.9	3,892.7	2,183.3	1,709.4	333,604	90,820	79,807
〃 2	22,916.3	5,519.8	4,840.2	679.6	13,545.1	9,610.5	3,934.6	3,851.4	2,219.2	1,632.2	342,275	92,582	81,439
〃 3	22,681.7	×.7 5,634.4	×.7 4,983.1	651.3	13,059.4	9,303.0	3,756.4	3,987.2	2,453.4	1,533.8	312,464	×9 87,324	×9 76,834
〃 4	22,893.8	×.5 5,576.1	×.5 4,938.0	638.1	13,201.1	9,534.1	3,667.0	4,116.1	2,591.5	1,524.6	318,568	×9 86,657	×9 76,176

郡市別（昭和四年）

桑名郡	874.6	585.4	469.8	115.6	78.5	48.3	30.2	210.7	161.1	49.6	11,941	8,441	6,447
員弁郡	2,161.8	1,241.7	1,219.9	21.8	368.6	362.4	6.2	551.5	450.5	101.0	26,705	17,063	16,857
三重郡	2,506.3	1,478.6	1,428.4	50.2	538.0	497.0	41.0	489.7	328.0	161.7	32,989	21,648	20,927
鈴鹿郡	1,507.3	269.2	206.1	63.1	800.7	718.2	82.5	437.4	132.2	305.2	18,598	4,199	3,425
河藝郡	1,507.0	58.8	54.1	4.7	1,012.8	860.3	152.5	435.4	306.1	129.3	19,944	999	914
安濃郡	1,156.1	×.4 160.8	×.4 149.6	11.2	867.3	844.3	22.0	128.6	107.9	20.7	18,127	×8 3,002	×8 2,792
一志郡	2,614.9	×.1 632.5	×.1 594.7	37.8	1,557.9	1,456.8	101.1	424.4	369.3	55.1	41,002	×1 11,496	×1 10,789
飯南郡	1,999.6	566.9	522.4	44.5	1,278.7	1,165.1	113.6	154.0	87.3	66.7	29,537	10,288	9,291
多氣郡	1,361.0	128.8	118.4	10.4	1,060.5	966.8	93.7	171.7	112.9	58.8	17,212	1,924	1,792
度會郡	2,619.6	295.6	96.5	199.1	1,816.2	868.5	947.7	507.8	162.4	345.4	36,669	4,803	1,649
阿山郡	1,077.6	42.5	34.0	8.5	854.6	795.1	59.5	180.5	132.1	48.4	14,518	711	547
名賀郡	828.8	15.6	13.1	2.5	548.3	499.4	48.9	264.9	221.1	43.8	11,535	259	225
志摩郡	1,581.6	15.9	.7	15.2	1,518.0	53.5	1,464.5	47.7	1.3	46.4	23,303	249	13
北牟婁郡	208.8	.1	—	.1	189.1	46.2	142.9	19.6	3.6	16.0	3,348	2	—
南牟婁郡	608.7	3.0	.6	2.4	535.0	283.9	251.1	70.7	7.4	63.3	8,539	37	8
津市	124.1	56.5	18.5	38.0	62.0	20.4	41.6	5.6	.8	4.8	2,118	1,083	304
四日市市	8.9	7.8	6.7	1.1	1.1	.8	.3	—	—	—	139	123	104
宇治山田市	147.1	16.4	4.5	11.9	114.8	47.1	67.7	15.9	7.5	8.4	2,344	330	92

町村別（昭和四年）

桑名郡	874.6	585.4	469.8	115.6	78.5	48.3	30.2	210.7	161.1	49.6	11,941	8,441	6,447
桑名町	.8	.6	.5	.1	—	—	—	.2	.1	.1	7	6	6
桑名町	64.3	51.8	45.3	6.5	3.2	2.5	.7	9.3	4.1	5.2	950	789	684
桑南村	76.3	66.1	57.9	8.2	1.7	.9	.8	8.5	7.1	1.4	1,434	1,277	1,126
桑部村	71.4	45.0	42.8	2.2	1.5	1.4	.1	24.9	24.4	.5	1,192	768	728
桑良村	96.8	57.7	57.6	.1	2.3	2.3	—	36.8	36.7	.1	1,102	693	691
桑生村	44.5	37.9	33.9	4.0	.9	.8	.1	5.7	5.4	.3	662	578	510
員谷村	45.2	28.5	27.2	1.3	3.0	2.7	.3	13.7	12.2	1.5	529	358	340
員代村	34.3	25.8	23.5	2.3	—	—	—	8.5	6.8	1.7	390	305	259
員濱村	87.8	62.2	62.2	—	2.8	2.8	—	22.8	21.8	1.0	1,067	779	779
三芙蓉村	67.5	16.0	13.0	3.0	30.5	25.0	5.5	21.0	17.0	4.0	1,169	326	260
三度取村	67.4	50.2	47.2	3.0	1.4	1.4	—	15.8	11.7	4.1	841	617	569
鈴七取村	30.2	12.6	6.9	5.7	2.8	1.4	1.4	14.8	8.9	5.9	242	116	41
鈴鼓村	11.9	6.8	4.8	2.0	—	—	—	5.1	3.6	1.5	132	88	48
鈴長島村	42.0	21.9	7.7	14.2	11.5	4.0	7.5	8.6	—	8.6	408	225	40
木本村	66.4	38.0	18.0	20.0	16.5	3.0	13.5	11.9	.9	11.0	689	444	144
伊勢島村	67.8	64.3	21.3	43.0	.4	.1	.3	3.1	.4	2.7	1,127	1,072	222

×印ハ燕麥ナリ次表亦同シ

全管

收穫高						價額				一段歩收穫高		
裸麥		小麥				總數	大麥	裸麥	小麥	大麥	裸麥	小麥
總數	田	畑	總數	田	畑							
石			石			円				石	石	石
207,247	147,188	60,059	46,268	25,844	20,424	5,990,417	1,036,897	4,149,082	804,438	1.472	1.231	1.008
189,727	133,294	56,433	40,871	22,526	18,345	3,888,056	675,483	2,564,919	647,654	1.308	1.145	.940
201,128	139,675	61,453	44,211	24,031	20,180	4,354,350	808,412	2,833,866	712,072	1.407	1.273	1.019
141,704	95,663	46,041	33,339	19,376	13,963	2,959,382	481,121	1,974,876	503,385	1.092	.968	.830
170,802	115,948	54,854	39,309	22,619	16,690	4,025,708	704,777	2,728,996	591,935	1.360	1.240	1.030
204,614	140,511	64,103	45,359	25,740	19,619	5,515,733	956,722	3,705,334	853,677	1.597	1.456	1.133
198,335	136,909	61,426	44,449	26,364	18,085	4,478,036	891,331	2,813,085	773,620	1.654	1.448	1.142
203,501	142,747	60,754	46,192	27,964	18,228	4,183,680	780,286	2,649,332	754,062	1.677	1.502	1.199
178,338	126,713	51,625	46,793	30,116	16,677	3,989,058	×54 784,509	2,457,494	747,001	×1.286 1.550	1.366	1.174
183,470	130,352	53,118	48,432	31,811	16,621	4,130,216	×92 788,252	2,581,764	760,108	×1.800 1.554	1.390	1.177

郡市別（昭和四年）

1,994	1,003	634	369	2,497	1,919	578	125,706	76,054	12,747	36,905	1.442	1.278	1.185
206	4,130	4,073	57	5,512	4,772	740	307,004	161,168	53,238	92,598	1.374	1.120	.999
721	6,282	5,817	465	5,059	3,470	1,589	340,203	183,763	77,182	79,258	1.464	1.167	1.033
774	10,359	9,373	986	4,040	1,448	2,592	244,634	42,829	141,282	60,523	1.559	1.294	.924
85	13,590	10,531	3,059	5,355	3,799	1,556	286,431	10,832	191,721	83,878	1.699	1.342	1.230
210	13,605	13,270	335	1,512	1,297	215	243,742	×78 25,651	192,977	25,036	×2.000 1.862	1.570	1.177
707	23,004	21,635	1,369	6,501	5,789	712	540,844	×14 103,162	339,445	98,223	×2.000 1.817	1.476	1.532
997	17,327	15,736	1,591	1,922	1,122	800	374,698	90,938	253,477	30,283	1.815	1.355	1.201
132	13,276	12,193	1,083	2,012	1,353	659	234,845	18,760	183,655	32,430	1.494	1.252	1.172
3,154	25,122	11,744	13,378	6,744	2,252	4,492	502,797	48,086	349,292	105,419	1.625	1.383	1.328
164	11,850	10,968	882	1,957	1,458	499	196,751	6,494	160,987	29,270	1.673	1.337	1.084
34	8,039	7,389	650	3,237	2,793	444	159,696	3,128	105,986	50,582	1.560	1.466	1.222
236	22,424	756	21,668	630	24	606	324,795	3,068	311,438	10,289	1.566	1.477	1.321
2	3,066	753	2,313	280	61	219	58,754	20	51,447	7,287	2.700	1.621	1.423
29	7,682	4,485	3,197	820	119	701	133,289	528	118,873	13,888	1.233	1.436	1.160
779	939	257	682	96	11	85	21,232	8,989	10,611	1,632	1.917	1.515	1.714
19	16	11	5	—	—	—	1,340	1,152	188	—	1.577	1.455	—
238	1,756	727	1,029	258	124	134	33,455	3,630	27,218	2,607	2.012	1.530	1.623

町村別（昭和四年）

1,994	1,003	634	369	2,497	1,919	578	125,706	76,054	12,747	36,905	1.442	1.278	1.185
—	—	—	—	1	1	—	82	61	—	21	1.000	—	.500
105	44	34	10	117	50	67	9,679	7,180	627	1,872	1.523	1.375	1.151
151	24	12	12	133	110	23	14,794	12,348	384	2,062	1.932	1.412	1.565
40	26	24	2	398	390	8	14,677	7,680	364	6,633	1.707	1.733	1.698
2	23	23	—	386	385	1	11,286	5,784	283	5,219	1.201	1.000	1.049
68	11	10	1	73	69	4	7,164	5,780	167	1,217	1.525	1.222	1.281
18	40	36	4	131	116	15	5,408	3,043	400	1,965	1.256	1.333	.956
46	—	—	—	85	61	24	4,063	2,745	—	1,318	1.182	—	1.000
—	32	32	—	256	246	10	11,094	6,816	438	3,840	1.252	1.143	1.123
66	499	400	99	344	272	72	15,100	3,586	6,612	4,902	2.038	1.636	1.638
48	19	19	—	205	140	65	7,810	4,936	209	2,665	1.229	1.357	1.297
75	24	9	15	102	43	59	2,893	1,056	307	1,530	.921	.857	.689
40	—	—	—	44	29	15	1,364	792	—	572	1.294	—	.863
185	102	15	87	81	—	81	4,501	1,913	1,357	1,231	1.023	.887	.942
300	153	18	135	92	4	88	5,841	3,115	1,530	1,196	1.168	.927	.773
850	6	2	4	49	3	46	9,950	9,219	69	662	1.667	1.500	1.581

17. 麥

	作付段別										收穫高		
	總數	大麥			裸麥			小麥			總數	大麥	
		總數	田	畑	總數	田	畑	總數	田	畑		總數	田
	町	町			町			町			石	石	
員辨郡	2,161.8	1,241.7	1,219.9	21.8	368.6	362.4	6.2	551.5	450.5	101.0	26,705	17,06.3	16,857
阿下喜町	242.1	154.8	152.5	2.3	32.7	32.7	—	54.6	26.5	28.1	2,348	1,695	1,677
久米村	67.1	38.5	38.5	—	16.7	16.5	.2	11.9	5.3	6.6	828	539	539
大長村	123.0	65.5	65.5	—	20.5	20.5	—	37.0	36.7	.3	1,638	1,015	1,015
梅戸井村	93.2	59.0	58.1	.9	2.8	2.8	—	31.4	21.6	9.8	1,105	827	813
三里村	122.4	82.8	81.7	1.1	5.7	5.7	—	33.9	32.6	1.3	1,927	1,469	1,456
石綱村	46.6	22.1	22.1	—	12.5	12.5	—	12.0	12.0	—	575	354	354
丹生川村	118.0	56.0	55.5	.5	38.0	38.0	—	24.0	18.0	6.0	1,349	725	720
治田村	88.8	44.6	43.8	.8	24.2	24.2	—	20.9	18.0	2.0	996	536	526
東藤原村	110.8	59.8	56.8	3.0	31.3	30.0	1.3	19.7	13.5	6.2	1,391	729	695
西藤原村	46.4	27.5	26.0	1.5	12.5	12.0	.5	6.4	4.5	1.9	485	299	286
白瀬村	48.9	26.0	25.6	.4	13.6	13.1	.5	9.3	9.0	.3	528	323	320
立田村	114.6	70.2	70.2	—	15.1	14.0	1.1	29.3	20.9	8.4	1,062	716	716
中里村	30.5	21.5	15.0	6.5	5.0	4.5	.5	4.0	1.5	2.5	242	187	139
十社村	88.6	61.7	58.8	2.9	5.3	5.1	.2	21.6	11.5	10.1	1,109	797	767
山郷村	92.9	40.1	40.1	—	29.9	28.9	1.0	22.9	16.6	6.3	1,101	561	561
笠田村	134.8	78.9	78.7	.2	28.5	28.5	—	27.4	22.9	4.5	1,834	1,260	1,258
大泉原村	110.4	69.2	69.0	.2	24.9	24.5	.4	16.3	14.5	1.8	1,654	1,037	1,035
大泉村	110.3	67.3	67.3	-	4.5	4.5	—	38.5	38.5	—	1,416	942	942
稲部村	93.9	57.8	57.8	—	4.3	4.3	—	31.8	31.5	.3	1,404	972	972
神田村	229.9	107.1	105.6	1.5	36.6	36.3	.3	86.2	82.6	3.6	3,166	1,704	1,690
七和村	48.6	31.3	31.3	—	4.0	3.8	.2	13.3	12.3	1.0	547	376	376
三重郡	2,506.3	1,478.6	1,428.4	50.2	538.0	497.0	41.0	489.7	328.0	161.7	32,989	21,648	20,927
富田町	35.2	34.2	33.0	1.2	—	—	—	1.0	.4	.6	566	553	527
富洲原町	15.5	15.5	14.0	1.5	—	—	—	—	—	—	216	216	196
菰野町	80.7	20.9	20.9	—	41.2	41.0	.2	18.6	16.5	2.1	1,002	293	293
日永村	46.7	34.8	32.7	2.1	6.0	6.0	—	5.9	2.8	3.1	619	497	474
鵜濱村	48.2	27.2	23.8	3.4	16.0	11.2	4.8	5.0	3.5	1.5	655	427	369
楠村	66.2	36.6	35.6	1.0	9.0	8.5	.5	20.6	15.3	5.3	902	566	554
河原田村	68.5	47.8	47.1	.7	4.4	4.4	—	16.3	14.5	1.8	842	637	628
内部村	88.7	43.6	37.2	6.4	21.3	20.0	1.3	23.8	9.3	14.5	1,144	607	509
小山田村	155.9	50.9	48.5	2.4	79.2	77.0	2.2	25.8	8.5	17.3	1,765	605	571
水沢村	64.2	10.3	10.3	—	32.4	32.2	.2	21.5	4.3	17.2	803	179	179
四郷村	133.3	43.1	26.8	16.3	77.6	47.1	30.5	12.6	2.8	9.8	1,495	543	349
常磐村	31.5	25.3	24.6	.7	.2	.2	—	6.0	5.0	1.0	577	501	492
川島村	38.7	29.2	28.3	.9	1.6	1.6	—	7.9	5.1	2.8	423	341	330
神前村	105.9	59.6	58.4	1.2	26.8	26.4	.4	19.5	12.5	7.0	1,094	686	672
櫻村	45.0	2.1	2.0	.1	2.58	25.1	.7	17.1	10.7	6.4	612	34	33
千種村	112.5	80.2	80.2	—	21.0	21.0	—	11.3	9.5	1.8	1,606	1,283	1,283
鵜川原村	86.0	45.5	45.5	—	37.4	37.4	—	3.1	1.3	1.8	1,551	910	910
縣村	109.0	42.0	42.0	—	44.0	44.0	—	23.0	—	23.0	1,530	756	756
三瀧村	156.1	108.6	108.6	—	10.6	10.6	—	36.9	30.4	6.5	1,628	1,412	1,412
海藏村	35.8	32.5	31.5	1.0	—	—	—	3.3	2.7	.6	630	583	567
羽津村	62.8	44.3	41.6	2.7	—	—	—	18.5	3.0	15.5	857	666	624
川越村	148.3	117.6	111.8	5.8	.2	.2	—	30.5	29.7	.8	2,232	1,897	1,789
朝日村	84.8	45.5	44.1	1.4	4.0	4.0	—	35.3	33.9	1.4	1,248	765	735
大矢知村	98.7	79.2	78.9	.3	1.2	1.1	.1	18.3	17.3	1.0	1,449	1,227	1,223
八郷村	104.9	85.9	85.6	.3	3.4	3.4	—	15.6	14.7	.9	1,495	1,271	1,267
下野村	79.2	46.3	45.5	.8	3.0	2.9	.1	29.9	29.3	.6	960	599	591
保々村	138.1	107.9	107.9	—	3.8	3.8	—	26.4	14.8	11.6	1,962	1,619	1,619
竹永村	81.3	55.9	55.9	—	13.0	13.0	—	12.4	9.8	2.6	785	543	543
朝上村	184.6	106.1	106.1	—	54.9	54.9	—	23.6	20.4	3.2	2,141	1,432	1,432

（續）

	收穫高						價額				一段歩收穫高		
	裸麥			小麥			總數	大麥	裸麥	小麥	大麥	裸麥	小麥
畑	總數	田	畑	總數	田	畑							
	石			石			円				石	石	石
206	4,130	4,073	57	5,512	4,772	740	307,004	161,168	53,238	92,598	1.374	1.120	.999
18	262	262	—	391	265	126	25,633	16,950	3,013	5,670	1.095	.801	.716
—	183	181	2	106	53	53	11,024	7,223	2,105	1,696	1.400	1.090	.890
—	236	236	—	387	385	2	18,655	8,445	3,186	7,024	1.550	1.150	.104
14	27	27	—	251	153	98	12,138	7,650	346	4,142	1.402	.980	.800
13	80	80	—	378	365	13	19,971	13,221	1,080	5,670	1.774	1.400	1.115
—	125	125	—	96	96	—	5,001	2,690	1,375	1,536	1.600	1.000	.800
5	418	418	—	206	162	44	14,042	6,560	4,598	2,884	1.293	1.100	.858
10	242	242	—	218	196	22	11,215	4,556	3,025	3,634	1.200	1.000	1.090
34	447	430	17	215	154	61	16,300	7,290	5,140	3,870	1.219	1.428	1.091
13	124	120	4	62	45	17	6,750	3,588	1,984	1,178	1.087	.992	.968
3	122	118	4	83	81	2	7,355	3,714	2,074	1,567	1.242	.897	.892
—	150	140	10	196	146	50	9,676	5,516	1,800	2,360	1.200	1.000	.669
48	37	34	3	18	7	11	3,197	2,244	629	324	.869	.740	.450
30	77	75	2	235	136	99	11,896	7,173	963	3,760	1.290	1.453	1.087
—	318	311	7	222	178	44	14,832	6,732	4,770	3,330	1.400	1.063	.969
2	302	302	—	272	236	36	19,264	10,080	4,832	4,352	1.597	1.059	.993
2	396	392	4	221	203	18	18,635	10,370	4,950	3,315	1.496	1.590	1.356
—	50	50	—	424	424	—	15,816	8,761	525	6,530	1.400	1.100	1.100
—	56	56	—	376	373	3	16,121	9,088	829	6,204	1.682	1.300	1.182
14	439	436	3	1,023	991	32	43,592	16,384	5,702	21,506	1.590	1.197	1.188
—	39	38	1	132	123	9	5,291	2,933	312	2,046	1.200	.975	.992
721	6,282	5,817	465	5,059	3,470	1,589	340,203	183,763	77,182	79,258	1.464	1.167	1.033
26	—	—	—	13	5	8	5,598	5,364	—	234	1.617	—	1.300
20	—	—	—	—	—	—	1,982	1,982	—	—	1.394	—	—
—	494	492	2	215	198	17	11,835	2,784	5,434	3,677	1.400	1.990	1.156
23	64	64	—	58	28	30	6,989	5,467	768	754	1.428	1.066	.983
58	175	117	58	53	35	18	7,524	4,270	2,485	769	1.570	1.094	1.060
12	109	102	7	227	165	62	9,698	4,868	1,198	3,632	1.550	1.211	1.102
9	50	50	—	155	134	21	9,857	6,497	725	2,635	1.333	1.140	.954
98	264	240	24	273	84	189	10,717	4,128	2,904	3,685	1.392	1.239	1.147
34	893	868	25	267	100	167	22,387	5,929	11,698	4,760	1.188	1.128	1.035
—	437	435	2	187	43	144	8,824	1,343	4,807	2,674	1.740	1.100	.920
194	819	485	334	133	36	97	20,077	5,978	12,167	1,932	1.259	1.055	1.055
9	2	2	—	74	65	9	5,602	4,509	20	1,073	1.980	1.000	1.233
11	15	15	—	67	42	25	4,345	3,137	183	1,025	1.168	.930	.848
14	268	264	4	140	90	50	11,420	6,174	3,216	2,030	1.150	1.000	.718
1	359	352	7	219	145	74	7,599	255	3,949	3,395	1.619	1.391	1.281
—	210	210	—	113	95	18	17,481	12,830	2,730	1,921	1.600	1.000	1.000
—	598	598	—	43	21	22	15,954	7,735	7,595	624	2.000	1.600	1.380
—	576	576	—	198	—	198	15,642	6,048	6,624	2,970	1.800	1.310	.860
—	106	106	—	310	258	52	16,610	10,590	1,060	4,960	1.300	1.000	.840
16	—	—	—	47	41	6	5,991	5,247	—	744	1.794	—	1.424
42	—	—	—	191	36	155	8,859	5,994	—	2,865	1.503	—	1.032
108	24	24	—	311	297	14	16,041	10,346	19	5,676	1.613	1.200	1.019
30	43	43	—	440	415	25	14,647	6,885	502	7,260	1.905	1.075	1.505
4	13	12	1	209	199	10	12,201	8,589	165	3,449	1.549	1.083	1.142
4	40	40	—	184	174	10	13,764	10,422	508	2,834	1.479	1.170	1.180
8	32	31	1	329	323	6	11,180	5,631	301	5,248	1.294	1.067	1.094
—	49	49	—	294	178	116	17,067	12,628	470	3,969	1.500	1.289	1.151
—	131	131	—	111	92	19	8,255	4,887	1,703	1,665	.971	1.008	.895
—	511	511	—	198	171	27	21,997	13,246	5,953	2,798	1.350	.931	.839

17. 麥

	作付段別										收穫高		
	總數	大麥			裸麥			小麥			總數	大麥	
		總數	田	畑	總數	田	畑	總數	田	畑		總數	田
		町			町			町			石	石	
鈴鹿郡	1,507.3	269.2	206.1	63.1	800.7	718.2	82.5	437.4	132.2	305.2	18,598	4,199	3,425
亀山町	69.4	6.1	4.1	2.0	42.3	34.1	8.2	21.0	12.5	8.5	957	129	88
關町	43.6	.5	.5	—	39.0	34.4	4.6	4.1	2.3	1.8	747	15	15
神邊村	64.4	.9	.9	—	50.1	49.1	1.0	13.4	9.1	4.3	900	17	17
坂下村	7.0	—	—	—	6.7	6.5	.2	.3	.2	.1	136	—	—
加太村	46.4	—	—	—	42.3	41.8	.5	4.1	3.8	.3	671	—	—
青生村	56.1	5.5	5.2	.3	31.5	29.5	2.0	19.1	17.1	2.0	692	61	58
國府村	97.3	5.4	4.7	.7	64.8	55.0	9.8	27.1	7.0	20.1	1,070	69	61
井田川村	91.2	40.7	38.8	1.9	24.2	23.7	.5	26.3	23.4	2.9	1,230	651	621
庄野村	35.3	4.6	4.1	.5	18.7	18.2	.5	12.0	.8	11.2	369	56	50
高津瀨村	66.5	26.7	26.5	.2	18.9	18.5	.4	20.9	.4	20.5	942	533	530
牧田村	144.2	28.3	26.2	2.6	72.4	68.4	4.0	43.0	20.0	23.0	1,542	374	341
石薬師村	106.8	45.3	6.8	38.5	16.7	12.1	4.6	44.8	5.1	39.7	1,122	503	80
久間田村	97.6	5.0	4.8	.2	52.2	46.6	5.6	40.4	7.3	33.1	1,126	63	61
深伊澤村	122.4	13.0	12.5	.5	58.7	56.7	2.0	50.7	2.0	48.7	1,427	256	250
椿村	125.2	39.3	32.8	6.5	49.0	40.3	8.7	36.9	8.7	28.2	1,800	848	741
庄内村	87.5	8.0	7.6	.4	57.4	55.1	2.3	23.1	4.7	17.4	969	120	114
川崎村	102.5	31.2	25.8	5.4	36.0	25.0	11.0	35.3	3.7	31.6	1,054	394	335
野登村	86.2	5.7	3.3	2.4	74.7	61.7	13.0	5.8	2.5	3.3	1,007	66	39
白川村	57.7	2.5	1.5	1.0	45.1	41.5	3.6	10.1	1.6	8.5	837	44	24
河藝郡	1,507.0	58.8	54.1	4.7	1,012.8	860.3	152.5	435.4	306.1	129.3	19,944	999	914
白子町	81.1	3.0	2.8	.2	39.8	38.0	1.8	38.3	28.8	9.5	811	42	39
神戸町	13.0	—	—	—	10.0	10.0	—	3.0	3.0	—	202	—	—
一身田町	83.5	3.4	3.4	—	77.9	77.8	.1	2.2	2.1	.1	694	51	51
稲生村	70.7	22.4	18.4	4.0	18.9	16.6	2.3	29.4	18.1	11.3	1,075	403	331
天名村	79.3	3.6	3.6	—	55.9	54.0	1.9	19.8	17.9	1.9	887	44	44
合川村	44.8	1.8	1.8	—	33.1	17.1	16.0	9.9	6.0	3.9	550	18	18
榊村	88.7	—	—	—	46.8	43.5	3.3	41.9	36.6	5.3	1,103	—	—
上野村	61.5	1.0	1.0	—	49.8	33.5	16.3	10.7	4.1	6.6	881	15	15
豐津村	33.0	—	—	—	28.5	—	28.5	4.5	—	4.5	755	—	—
黒田村	37.0	—	—	—	35.0	2.5	32.5	2.0	—	2.0	787	—	—
白塚村	15.2	—	—	—	15.1	.3	14.8	.1	—	.1	379	—	—
栗真村	36.8	—	—	—	32.5	27.6	4.9	4.3	1.4	2.9	322	—	—
大里村	51.5	—	—	—	42.5	37.5	5.0	9.0	8.2	.8	606	—	—
高野尾村	44.0	1.2	1.2	—	28.6	27.5	1.1	14.2	8.3	5.9	548	24	24
椋本村	126.8	2.8	2.7	.1	120.0	117.0	3.0	4.0	2.3	1.7	1,656	41	40
明村	56.7	.3	.3	—	49.3	48.2	1.1	7.1	4.7	2.4	781	5	5
飯野村	79.7	5.3	5.3	—	25.3	25.3	—	49.1	40.9	8.2	983	86	86
河曲村	112.4	2.1	2.0	.1	49.6	39.8	9.8	60.7	36.3	24.4	1,293	38	36
一ノ宮村	72.6	5.8	5.8	—	47.8	47.3	.5	19.0	12.5	6.5	1,092	116	116
箕田村	53.9	1.0	1.0	—	31.0	29.3	1.7	21.9	18.2	3.7	973	20	20
玉垣村	202.8	3.2	2.9	.3	131.4	126.0	5.4	68.2	43.9	24.3	2,636	46	39
若松村	62.0	1.9	1.9	—	44.0	41.5	2.5	16.1	12.8	3.3	930	50	50

(續)

收穫高							價額				一段歩收穫高		
裸麥			小麥				總數	大麥	裸麥	小麥	大麥	裸麥	小麥
畑	總數	田	畑	總數	田	畑							
	石			石							石	石	石
774	10,359	9,373	986	4,040	1,448	2,592	244,634	42,829	141,282	60,523	1.559	1.294	.924
41	566	460	106	262	156	106	13,078	1,290	7,924	3,864	2.114	1.338	1.245
—	693	619	74	39	23	16	11,325	150	10,395	780	2.900	1.777	.951
—	743	730	13	140	97	43	12,788	195	10,773	1,820	1.900	1.483	1.045
—	132	130	2	4	3	1	2,192	—	2,112	80	—	1.970	1.333
—	631	627	4	40	38	2	10,185	—	9,465	720	—	1.492	.976
3	365	343	22	266	243	23	9,375	549	4,836	3,990	1.109	1.159	1.393
8	723	605	118	278	77	201	14,503	656	9,399	4,448	1.277	1.115	1.025
30	290	284	6	289	257	32	16,207	7,812	4,060	4,335	1.600	1.200	1.100
6	205	200	5	108	8	100	3,958	504	2,050	1,404	1.217	1.096	.983
3	282	278	4	127	4	123	9,014	4,797	2,820	1,397	1.996	1.492	.607
33	792	752	40	376	180	196	18,784	3,086	10,058	5,640	1.299	1.094	.874
423	191	145	46	428	51	377	14,063	4,778	2,865	6,420	1.110	1.143	.955
2	710	641	69	353	78	275	16,044	756	9,940	5,348	1.260	1.360	.874
6	757	737	20	414	24	390	19,025	2,560	9,841	6,624	1.962	1.290	.817
107	644	540	104	308	101	207	19,548	8,460	7,084	4,004	2.157	1.314	.835
6	689	661	28	160	38	122	13,528	1,320	9,646	2,560	1.500	1.200	.724
59	410	300	110	250	29	221	14,958	4,728	6,355	3,875	1.263	1.139	.708
27	890	740	150	51	22	29	12,075	528	10,680	867	1.158	1.191	.879
20	646	581	65	147	19	128	13,986	660	10,979	2,347	1.760	1.432	1.455
85	13,590	10,531	3,059	5,355	3,799	1,556	286,431	10,832	191,721	83,878	1.699	1.342	1.230
3	392	18	374	377	281	96	12,186	462	5,880	5,844	1.400	.985	.985
—	163	163	—	39	39	—	2,906	—	2,282	624	—	1.630	1.300
—	624	623	1	19	18	1	9,400	638	8,486	276	1.500	.801	.864
72	254	224	30	418	271	147	15,924	4,836	4,191	6,897	1.799	1.344	1.422
—	615	594	21	228	206	22	12,558	528	8,610	3,420	1.222	1.100	1.150
—	414	222	192	118	72	46	7,836	270	5,796	1,770	1.000	1.251	1.192
—	606	566	40	497	439	58	14,176	—	6,969	7,207	—	1.295	1.186
—	714	469	245	152	53	99	13,551	131	11,059	2,361	1.500	1.434	1.420
—	656	—	656	99	—	99	11,318	—	9,833	1,485	—	2.302	2.200
—	755	40	715	32	—	32	11,869	—	11,325	544	—	2.157	1.600
—	377	7	370	2	—	2	7,109	—	7,069	40	—	2.497	2.000
—	291	238	53	31	10	21	4,466	—	4,001	465	—	.895	.721
—	500	450	50	106	98	8	9,090	—	7,500	1,590	—	1.200	1.178
—	373	360	13	151	98	53	8,108	210	5,595	2,303	2.000	1.304	1.063
1	1,566	1,521	45	49	23	26	20,870	307	20,073	490	1.464	1.305	1.225
—	698	684	14	78	56	22	9,848	50	8,725	1,073	1.667	1.416	1.099
—	304	304	—	593	505	88	17,687	860	5,560	11,267	1.623	1.225	1.208
2	609	510	99	646	400	246	17,808	356	7,613	9,839	1.810	1.228	1.064
—	730	724	6	246	169	77	13,308	1,044	8,943	3,321	1.706	1.527	1.295
—	558	527	31	395	328	67	13,155	180	7,168	5,807	2.000	1.800	1.804
7	1,734	1,663	71	856	557	299	40,380	460	26,010	13,910	1.437	1.320	1.255
—	657	624	33	223	176	47	12,878	500	9,033	3,345	2.631	1.493	1.385

17. 麥 (續)

	作付段別										收穫高											價額				一段歩收穫高		
	總數	大麥			裸麥			小麥			總數	大麥			裸麥			小麥			總數	大麥	裸麥	小麥	大麥	裸麥	小麥
		總數	田	畑	總數	田	畑	總數	田	畑		總數	田	畑	總數	田	畑	總數	田	畑							
安濃郡	町 1,156.1	町 × .4 160.8	× .4 149.6	11.2	町 866.3	844.3	22.0	町 128.6	107.9	20.7	石 18,127	石 × 8 3,002	× 8 2,792	210	石 13,605	13,270	335	石 1,512	1,297	215	円 243,742	× 78 25,651	192,977	25,036	× 2.000 1.862	1.570	1.177
新町	32.2	1.0	1.0	8.7	27.7	27.4	.3	3.5	3.4	.1	436	25	25	—	365	360	5	46	45	1	6,408	188	5,475	745	2.500	1.318	1.324
藤水村	65.5	34.6	25.9	—	30.2	17.3	12.9	.7	.5	.2	1,100	640	466	174	448	242	206	12	8	4	12,816	4,960	7,616	240	1.850	1.483	1.714
神戸村	52.9	4.3	4.3	—	48.1	47.7	.4	.5	.5	—	861	86	86	—	769	763	6	6	6	—	12,316	688	11,535	93	2.000	1.600	1.200
安東村	142.6	2.0	2.0	—	139.9	139.9	—	.7	.7	—	2,311	60	60	—	2,239	2,239	—	12	12	—	37,160	480	36,500	180	3.000	1.600	1.714
櫛形村	61.4	14.9	14.9	—	38.6	38.3	.3	7.9	7.3	.6	999	327	327	—	578	574	4	94	87	7	13,093	2,861	8,785	1,447	2.195	1.497	1.190
片田村	51.8	5.6	5.5	.1	36.8	35.2	1.6	9.4	7.5	1.9	799	101	99	2	552	528	24	146	120	26	11,662	1,010	8,280	2,372	1.804	1.500	1.553
高宮村	40.8	× .4 5.4	× .4 5.3	.1	26.0	25.8	.2	9.0	8.2	.8	692	× 8 106	× 8 104	2	437	434	3	141	129	12	10,193	× 78 1,028	6,817	2,270	× 2.000 1.963	1.681	1.566
長野村	34.8	5.6	5.3	.3	24.0	22.0	2.0	5.2	4.0	1.2	557	135	127	8	360	330	30	62	48	14	8,755	1,215	6,300	1,240	2.411	1.500	1.192
辰水村	73.1	9.1	7.6	1.5	53.2	50.7	2.5	10.8	8.6	2.2	914	112	95	17	694	664	30	108	86	22	11,081	840	8,675	1,566	1.231	1.305	1.000
草生村	117.5	15.0	15.0	—	86.5	86.5	—	16.0	15.5	.5	2,086	300	300	—	1,644	1,644	—	142	140	2	27,322	2,550	22,358	2,414	2.000	1.901	.888
村主村	89.2	13.5	13.0	.5	62.3	62.0	.3	13.4	13.0	.4	1,309	215	208	7	934	930	4	160	156	4	18,681	2,258	13,543	2,880	1.593	1.499	1.194
安濃村	120.4	15.6	15.6	—	96.3	96.3	—	8.5	7.0	1.5	2,035	359	359	—	1,550	1,550	—	126	105	21	23,129	2,513	18,600	2,016	2.301	1.610	1.482
明合村	98.0	15.0	15.0	—	75.0	74.0	1.0	8.0	7.0	1.0	1,796	300	300	—	1,350	1,332	18	146	126	20	22,440	2,700	17,550	2,190	2.000	1.800	1.825
安西村	132.7	17.9	17.9	—	81.8	81.6	.2	33.0	23.0	10.0	1,483	215	215	—	981	979	2	287	207	80	18,945	2,150	11,772	5,023	1.201	1.200	.870
雲林院村	39.6	1.3	1.3	—	37.0	37.0	—	1.3	1.3	—	705	21	21	—	666	666	—	18	18	—	9,138	210	8,658	270	1.615	1.800	1.385
河内村	3.6	—	—	—	2.9	2.6	.3	.7	.4	.3	44	—	—	—	38	35	3	6	4	2	603	—	513	90	—	1.310	.857
一志郡	2,614.9	× .1 632.5	× .1 594.7	37.8	1,557.9	1,456.8	101.1	424.4	369.3	55.1	41,002	× 1 11,496	× 1 10,789	707	23,004	21,635	1,369	6,501	5,789	712	540,844	× 14 103,162	339,445	98,223	× 2.000 1.817	1,476	1.532
久居町	24.8	3.5	1.1	2.4	17.6	3.8	13.8	3.7	.1	3.6	370	66	18	48	260	50	210	44	1	43	5,171	545	3,900	726	1.886	1.477	1.189
香良洲町	45.5	—	—	—	45.5	20.5	25.0	—	—	—	454	—	—	—	454	174	280	—	—	—	9,534	—	9,534	—	—	998	—
本村	83.9	17.5	12.1	5.4	57.6	43.2	14.4	8.8	4.3	4.5	1,376	387	271	116	882	667	215	107	53	54	18,425	3,659	13,054	1,712	2.211	1.531	1.216
桃園村	97.9	15.7	14.5	1.2	72.4	60.1	12.3	9.8	4.4	5.4	1,441	310	290	20	1,025	902	123	106	57	49	20,046	2,356	15,888	1,802	1.974	1.416	1.082
戸木村	95.5	19.5	19.5	—	67.0	67.0	—	9.0	6.0	3.0	2,099	487	487	—	1,474	1,474	—	138	96	42	26,770	3,652	20,636	2,482	2.500	2.200	1.533
七栗村	100.1	15.4	15.4	—	68.6	68.6	—	16.1	11.5	4.6	1,283	261	261	—	871	871	—	151	118	33	16,642	1,957	12,194	2,491	1.700	1.270	.938
稲葉村	53.8	4.9	4.9	—	43.2	43.2	—	5.7	4.1	1.6	822	83	83	—	669	669	—	70	53	17	11,121	705	9,366	1,050	1.700	1.550	1.228
榊原村	105.7	25.4	25.2	.2	63.7	63.2	.5	16.6	15.1	1.5	1,654	339	337	2	1,068	1,061	7	247	229	18	25,914	4,237	17,355	4,322	1.334	1.676	1.488
大三村	76.3	22.9	22.5	.4	35.7	35.4	.3	17.7	16.9	.8	1,281	441	436	5	571	566	5	269	258	11	16,234	3,924	7,924	4,386	1.926	1.599	1.520
大井村	106.4	29.5	29.5	—	54.1	54.1	—	22.8	22.8	—	1,494	472	472	—	703	703	—	319	319	—	18,054	4,248	8,788	5,018	1.600	1.300	1.400
川口村	116.9	24.0	23.8	.2	30.3	30.0	.3	62.6	62.5	.1	2,133	567	564	3	481	478	3	1,085	1,084	1	29,731	5,046	7,215	17,470	2.362	1.587	1.733
倭村	67.4	24.0	23.8	.2	27.6	27.4	.2	15.8	15.2	.6	1,090	444	441	3	401	398	3	245	236	9	12,844	3,996	5,173	3,675	1.850	1.453	1.550
八ツ山村	89.2	29.1	29.1	—	25.9	25.9	—	34.2	34.2	—	1,696	683	683	—	417	417	—	596	596	—	19,374	4,474	5,521	9,379	2.346	1.607	1.712
境村	4.3	—	—	—	4.0	2.2	1.8	.3	—	.3	50	—	—	—	46	26	20	4	—	4	808	—	736	72	—	1.150	1.200
家城村	76.4	8.6	8.5	.1	32.0	32.0	—	35.8	35.6	.2	1,325	171	170	1	512	512	—	642	640	2	11,454	1,710	8,704	1,040	2.000	1.600	1.793
竹原村	23.8	× .1 .9	× .1 .9	—	18.4	17.4	1.0	4.4	3.8	.6	343	× 1 14	× 1 14	—	273	261	12	55	49	6	4,226	× 14 84	3,276	852	× 2.000 1.600	1.484	1.250
八知村	32.2	2.0	2.0	—	28.5	27.0	1.5	1.7	1.2	.5	428	24	24	—	388	367	21	16	12	4	6,329	222	5,843	264	1.200	1.362	.941
太郎生村	11.0	—	—	—	10.8	10.1	.7	.2	—	.2	160	—	—	—	158	151	7	2	—	2	2,706	—	2,686	20	—	1.463	1.000
伊勢地村	5.8	—	—	—	5.6	5.1	.5	.2	—	.2	70	—	—	—	67	61	6	3	—	3	1,292	—	1,239	53	—	1.020	1.500
八幡村	13.7	—	—	—	13.7	12.7	1.0	—	—	—	228	—	—	—	228	213	15	—	—	—	4,104	—	4,104	—	—	1.664	—
多氣村	16.9	1.5	1.2	.3	13.9	13.1	.8	1.5	.8	.7	248	21	17	4	209	199	10	18	10	8	4,876	336	4,180	360	1.800	1.504	1.200
下之川村	20.4	3.7	3.7	—	16.4	16.2	.2	.3	.2	.1	313	67	67	—	242	239	3	4	3	1	4,998	804	4,114	80	1.800	1.475	1.333
宇氣郷村	26.3	2.8	2.5	.3	23.0	21.8	1.2	.5	.3	.2	317	37	33	4	275	262	13	5	3	2	5,192	407	4,695	90	1.320	1.197	1.000
波瀬村	44.1	4.3	3.7	.6	28.6	27.7	.9	11.2	10.2	1.0	707	78	69	9	465	452	13	164	151	13	10,381	741	6,975	2,665	1.814	1.626	1.464
中郷村	56.1	9.5	9.1	.4	43.4	42.8	.6	3.2	2.1	1.1	778	142	137	5	606	599	7	30	21	9	9,718	1,420	7,878	420	1.495	1.396	.937
豐地村	87.2	13.0	11.5	1.5	61.2	60.0	1.2	13.0	11.0	2.0	1,660	335	299	36	1,104	1,080	24	221	187	34	24,230	4,355	16,008	3,867	2.592	1.804	1.700
川合村	128.2	33.9	33.3	.6	57.3	57.1	.2	37.0	35.5	1.5	1,819	458	450	8	814	811	3	547	525	22	24,843	4,351	11,193	9,299	1.351	1.408	1.478
高岡村	89.4	13.8	13.8	—	40.8	40.8	—	34.8	33.8	1.0	1,358	265	265	—	565	565	—	528	514	14	19,389	2,517	7,062	9,810	1.920	1.385	1.517
中川村	108.0	28.8	28.4	.4	61.9	60.8	1.1	17.3	15.8	1.5	1,923	605	596	9	1,022	1,003	19	296	269	27	23,259	3,933	14,294	5,032	2.101	1.649	1.711
豐田村	64.9	26.4	25.9	.5	36.1	34.7	1.4	2.4	1.3	1.1	914	431	425	6	454	437	17	29	17	12	10,995	3,721	6,810	464	1.632	1.258	1.215
中原村	103.3	33.8	33.0	.8	65.1	64.6	.5	4.4	3.1	1.3	1,432	514	502	12	865	859	6	53	38	15	17,322	4,174	12,326	822	1.521	1.329	1.214
阿坂村	117.7	15.7	15.6	.1	98.4	98.4	—	3.6	2.4	1.2	1,501	188	187	1	1,279	1,279	—	34	24	10	20,175	1,974	17,589	612	1.197	1.300	.944
米ノ庄村	67.4	27.7	23.7	4.0	37.9	35.0	2.9	1.8	.3	1.5	999	458	388	70	519	482	37	22	4	18	11,473	4,007	7,136	330	1.653	1.369	1.222
松ケ崎村	7.0	4.1	4.1	—	2.7	2.6	.1	.2	.2	—	102	66	66	—	34	33	1	2	2	—	673	55	578	40	1.636	1.259	1.000
天白村	97.6	50.2	48.8	1.4	42.7	42.5	.2	4.7	4.5	.2	1,404	847	827	20	495	493	2	62	60	2	15,381	7,242	7,178	961	1.687	1.159	1.318
鵲村	104.9	18.3	16.8	1.5	80.9	80.4	.5	5.7	4.2	1.5	1,488	368	336	32	1,052	1,045	7	68	50	18	22,035	3,680	17,095	1,260	2.000	1.289	1.193
小野江村	73.4	27.1	24.0	3.1	42.3	38.8	3.5	4.0	3.1	.9	1,342	575	504	71	684	621	63	83	62	21	16,734	4,887	10,602	1,245	2.121	1.617	2.075
雲出村	100.9	41.1	39.4	1.7	54.4	47.6	6.8	5.4	1.6	3.8	1,571	642	614	28	850	741	109	79	24	55	19,114	5,618	12,113	1,383	1.562	1.563	1.456
高茶屋村	70.6	33.9	23.4	10.5	28.7	23.0	5.7	8.0	1.2	6.8	1,329	650	456	194	522	414	108	157	24	133	19,277	8,125	8,483	2,669	1.917	1.819	1.963

17. 麥

	作付段別										收穫		
	總數	大麥			裸麥			小麥			總數	大麥	
		總數	田	畑	總數	田	畑	總數	田	畑		總數	田
	町	町			町			町			石	石	
飯南郡	1,999.6	566.9	522.4	44.5	1,278.7	1,165.1	113.6	154.0	87.3	66.7	29,537	10,288	9,291
松阪町	105.3	39.4	37.9	1.5	58.7	51.7	7.0	7.2	5.1	2.1	1,644	788	758
柿野町	78.0	.1	.1	—	63.8	56.0	7.8	14.1	3.8	10.3	1,351	2	2
港村	52.2	24.0	20.1	3.9	28.0	17.1	10.9	.2	.1	.1	781	403	62
神戸村	126.5	39.6	35.8	3.8	77.3	67.1	10.2	9.6	.8	8.8	1,812	689	619
花岡村	153.0	75.1	74.2	.9	68.8	68.3	.5	9.1	5.9	3.2	2,474	1,380	1,365
松尾村	135.3	61.2	61.2	—	66.1	65.7	.4	8.0	4.0	4.0	2,328	1,255	1,255
松江村	91.1	49.7	48.8	.9	40.0	40.0	—	1.4	1.1	.3	1,699	1,041	1,025
伊勢寺村	143.7	40.2	39.6	.6	92.1	91.9	.2	11.4	9.7	1.7	2,257	840	829
大河内村	114.7	23.0	23.0	—	84.8	84.5	.3	6.9	5.5	1.4	1,950	460	460
享廣江村	50.3	4.6	4.1	.5	37.6	28.1	9.5	8.1	3.3	4.8	629	69	62
大石村	55.4	1.4	.7	.7	46.5	44.5	2.0	7.5	2.5	5.0	610	13	8
粥見村	70.2	1.5	1.2	.3	58.0	48.4	9.6	10.7	4.4	6.3	940	28	24
宮前村	30.3	2.8	.5	2.3	14.6	5.1	9.5	2.9	.3	2.6	335	54	10
川伏村	97.7	32.5	15.3	17.2	57.0	21.9	35.1	8.2	.6	7.6	1,384	482	220
森村	12.7	9.7	2.4	7.3	2.6	1.0	1.6	.4	.1	.3	213	167	47
波瀬村	10.9	3.6	.6	3.0	7.0	1.5	5.5	.3	—	.3	180	59	9
射和村	106.2	18.9	18.4	.5	77.1	76.2	.9	10.2	6.9	3.3	1,245	249	243
柳田村	192.7	32.3	32.1	.2	153.9	153.3	.6	6.5	5.1	1.4	2,431	516	514
朝見村	104.1	45.5	45.1	.4	54.1	53.8	.3	4.5	4.1	.4	1,424	750	744
西黒部村	75.9	19.3	19.0	.3	53.7	52.6	1.1	2.9	1.9	1.0	1,167	270	266
機殿村	91.6	16.5	16.5	—	61.2	60.8	.4	13.9	13.1	.8	1,134	253	253
滑代村	111.8	26.0	25.8	.2	75.8	75.6	.2	10.0	9.0	1.0	1,549	520	516
多氣郡	1,361.0	128.8	118.4	10.4	1,060.5	966.8	93.7	171.7	112.9	58.8	17,212	1,924	1,792
相可町	138.5	17.7	17.7	—	108.1	107.9	.2	12.7	10.5	2.2	1,767	288	288
大淀町	46.9	15.0	13.4	1.6	19.1	15.4	3.7	12.8	9.7	3.1	546	227	201
東黒部村	75.6	15.0	15.0	—	56.2	55.2	1.0	4.4	4.2	.2	693	158	158
下御糸村	115.7	16.4	15.6	.8	89.4	84.3	5.1	9.9	5.8	4.1	1,753	293	281
上御糸村	92.9	12.7	12.1	.6	68.5	68.1	.4	11.7	6.6	5.1	1,369	216	209
明星村	53.3	2.6	2.2	.4	35.2	26.1	9.1	15.5	2.2	13.3	612	32	27
齋宮村	150.6	18.0	17.0	1.0	105.5	99.0	6.5	27.1	17.5	9.6	1,685	273	260
西城田村	165.0	9.0	7.0	2.0	140.5	129.5	11.0	15.5	13.0	2.5	2,049	79	63
佐外奈村	96.6	7.2	6.3	.9	71.5	69.2	2.3	17.9	14.4	3.5	1,171	86	76
津田村	95.4	.6	.6	—	89.5	89.1	.4	5.3	4.4	.9	1,155	10	10
丹生村	44.8	4.4	4.3	.1	36.9	36.8	.1	3.5	2.6	.9	794	93	91
五ケ谷村	105.0	2.7	2.7	—	84.7	79.1	5.6	17.6	13.2	4.4	1,310	40	40
川添村	88.3	—	—	—	80.3	67.0	13.3	8.0	3.2	4.8	996	—	—
三瀬谷村	40.2	4.4	3.4	1.0	31.1	19.0	12.1	4.7	2.6	2.1	610	91	71
萩原村	34.2	1.5	1.0	.5	28.2	18.7	9.5	4.5	3.0	1.5	589	22	16
領内村	16.3	—	—	—	15.7	2.4	13.3	.6	—	.6	196	—	—
大杉谷村	1.7	1.6	.1	1.5	.1	—	.1	—	—	—	17	16	1

（續）

	收穫高							價額				一段歩收穫高		
	裸麥			小麥				總數	大麥	裸麥	小麥	大麥	裸麥	小麥
畑	總數	田	畑	總數	田	畑								
	石			石				円				石	石	石
997	17,327	15,736	1,591	1,922	1,122	800		374,698	90,938	253,477	30,283	1.815	1.355	1.201
30	763	672	91	93	66	27		19,216	7,092	10,822	1,302	2.000	1.260	1.293
—	1,133	1,008	125	216	61	155		20,117	16	16,429	3,672	2.000	1.776	1.532
341	374	222	152	4	2	2		7,638	2,962	4,618	58	1.680	1.335	2.000
70	999	858	141	124	11	113		20,205	5,857	12,488	1,860	1.740	1.292	1.293
15	962	956	6	132	94	38		35,242	15,484	17,316	2,442	1.838	1.398	1.451
—	970	966	4	103	59	44		27,179	10,981	14,550	1,648	2.050	1.467	1.287
16	640	640	—	18	14	4		17,782	8,849	8,640	293	2.095	1.600	1.286
11	1,282	1,279	3	135	116	19		27,857	7,560	18,272	2,025	2.090	1.392	1.184
—	1,398	1,394	4	92	78	14		22,764	368	20,970	1,426	2.000	1.648	1.333
7	477	366	111	83	36	47		9,076	552	7,155	1,369	1.500	1.268	1.024
5	532	512	20	65	25	40		8,988	98	7,980	910	.928	1.144	.867
4	780	650	130	132	64	68		12,410	224	10,140	2,046	1.867	1.344	1.234
44	234	82	152	47	5	42		4,628	529	3,323	776	1.929	1.603	1.621
262	794	296	498	108	8	100		19,232	5,382	11,910	1,940	1.483	1.393	1.317
120	42	18	24	4	1	3		2,078	1,470	538	70	1.722	1.615	1.000
50	117	24	93	4	—	4		3,228	885	2,258	85	1.639	1.671	1.333
6	886	879	7	110	78	32		19,085	3,361	13,733	1,991	1.317	1.149	1.078
2	1,846	1,840	6	69	61	8		29,692	4,231	24,460	1,001	1.598	1.200	1.062
6	622	619	3	52	47	5		16,410	6,375	9,952	83	1.648	1.150	1.156
4	857	842	15	40	26	14		16,052	2,105	13,283	664	1.400	1.596	1.379
—	710	706	4	171	162	9		16,484	2,657	11,005	2,822	1.533	1.160	1.230
4	909	907	2	120	108	12		19,335	3,900	13,635	1,800	2.000	1.200	1.200
132	13,276	12,193	1,083	2,012	1,353	659		234,845	18,760	183,655	32,430	1.494	1.252	1.172
—	1,350	1,348	2	129	112	17		22,691	2,030	18,630	2,031	1.628	1.248	1.016
26	191	154	37	128	97	31		7,439	2,270	2,865	2,304	1.513	1.000	1.000
—	495	486	9	40	38	2		9,438	1,580	7,178	680	1.053	.882	.909
12	1,326	1,265	61	134	81	53		27,725	2,637	22,542	2,546	1.787	1.483	1.354
7	905	900	5	148	85	63		17,548	2,020	13,123	2,405	1.701	1.321	1.265
5	396	287	109	184	24	160		8,241	234	5,247	2,760	1.231	1.125	1.187
13	1,156	1,085	71	256	170	86		26,687	4,095	18,496	4,096	1.517	1.096	.945
16	1,750	1,684	66	220	182	38		24,371	751	20,760	2,860	.878	1.246	1.419
10	855	830	25	230	187	43		16,629	946	11,543	4,140	1.194	1.196	1.285
—	1,072	1,069	3	73	62	11		17,275	100	16,080	1,095	1.667	1.198	1.377
2	644	643	1	57	43	14		10,514	865	8,822	827	2.114	1.745	1.629
—	1,073	1,028	45	197	158	39		16,804	240	13,412	3,152	1.481	1.267	1.114
—	916	756	160	80	32	48		15,822	—	14,427	1,395	—	1.141	1.000
20	450	285	165	69	40	29		2,337	648	585	1,104	2.068	1.446	1.553
6	506	341	165	61	42	19		7,460	220	6,325	915	1.467	1.794	1.356
—	190	32	158	6	—	6		3,730	—	3,610	120	—	1.210	1.000
15	1	—	1	—	—	—		134	124	10	—	1.000	1.000	—

17. 麥

	作付段別										收穫高		
	總數	大麥			裸麥			小麥			總數	大麥	
		總數	田	畑	總數	田	畑	總數	田	畑		總數	田
	町	町	町	町	町	町	町	町	町	町	石	石	
度會郡	2,619.6	295.6	96.5	199.1	1,816.2	868.5	947.7	507.8	162.4	345.4	36,669	4,803	1,649
神社村	88.7	9.5	3.2	6.3	55.7	18.6	37.1	23.5	.2	23.3	1,191	128	43
大湊町	16.2	8.5	1.0	7.5	6.6	—	6.6	1.1	—	1.1	305	165	7
田丸町	75.1	5.9	4.8	1.1	50.7	39.4	11.3	18.5	7.6	10.9	948	77	62
二見町	100.5	20.0	1.5	18.5	63.0	2.5	60.5	17.5	2.0	15.5	1,490	318	22
小俣町	162.5	55.9	27.4	28.5	64.5	18.2	46.3	42.1	13.8	28.3	2,386	1,033	548
宮本村	53.9	.6	.3	.3	42.2	24.7	17.5	11.1	7.2	3.9	704	11	6
沼木郷村	92.3	10.1	6.9	3.2	40.8	36.6	4.2	41.4	18.6	22.8	1,632	212	148
四郷村	44.8	.5	—	.5	39.4	2.9	36.5	4.9	.1	4.8	561	7	—
濱郷村	34.2	.6	.2	.4	30.8	7.5	23.3	2.8	.7	2.1	536	12	4
御園村	258.6	91.0	—	91.0	145.6	83.8	61.8	22.0	—	22.0	3,351	1,347	—
豐濱村	369.4	42.3	23.7	18.6	256.7	100.0	156.7	70.4	10.2	60.2	5,812	719	403
北濱村	90.9	15.3	2.0	13.3	59.5	25.3	34.2	16.1	1.7	14.4	1,070	232	32
有田村	90.7	12.9	12.4	.5	53.7	41.7	12.0	24.1	15.1	9.0	1,140	190	182
城田村	135.5	3.5	3.5	—	107.0	105.0	2.0	25.0	20.0	5.0	1,502	56	56
田城村	158.7	5.1	1.0	4.1	93.8	8.2	85.6	59.8	11.5	48.3	2,647	103	21
外城田村	128.3	4.2	—	4.2	77.8	36.1	41.7	46.3	15.8	30.5	1,909	67	—
城田村	112.7	2.1	1.1	1.0	84.7	73.5	11.2	25.9	7.2	18.7	1,358	27	17
川村	66.9	—	—	—	55.3	51.1	4.2	11.6	5.9	5.7	819	—	—
保村	65.2	.2	.2	—	54.3	51.8	2.5	10.7	9.7	1.0	868	2	2
原村	33.6	—	—	—	29.2	19.5	9.7	4.4	1.4	3.0	451	—	—
崎村	27.3	—	—	—	24.2	22.1	2.1	3.1	1.0	2.1	380	—	—
山村	11.1	—	—	—	8.7	7.3	1.4	2.4	.9	1.5	142	—	—
津村	15.0	—	—	—	13.5	1.0	12.5	1.5	—	1.5	170	—	—
津村	26.4	—	—	—	24.5	2.8	21.7	1.9	.3	1.6	369	—	—
倉村	20.2	.1	.1	—	19.5	8.2	11.3	.6	.1	.5	304	2	2
瀬村	26.7	—	—	—	25.5	5.5	20.0	1.2	.5	.7	318	—	—
鄉村	52.0	7.2	7.2	—	37.5	35.5	2.0	7.3	6.4	.9	622	94	94
村村	26.9	—	—	—	23.8	21.2	2.6	3.1	2.9	.2	349	—	—
原村	42.4	—	—	—	40.1	4.5	35.6	2.3	.3	2.0	505	—	—
海村	32.0	—	—	—	31.9	1.3	30.6	.1	—	.1	388	—	—
所曾村	67.6	.1	—	.1	64.9	7.5	57.4	2.6	1.2	1.4	1,010	1	—
田村	47.8	—	—	—	47.4	—	47.4	.4	—	.4	864	—	—
原村	45.5	—	—	—	43.4	5.2	38.2	2.1	.1	2.0	568	—	—
阿山郡	1,077.6	42.5	34.0	8.5	854.6	795.1	59.5	180.5	132.1	48.4	14,518	711	547
野村	33.8	.4	.4	—	21.0	15.9	5.1	12.4	8.1	4.3	364	5	5
田南村	33.2	2.3	2.3	—	15.7	15.7	—	15.2	15.2	—	421	39	39
木村	31.8	.9	.8	.1	22.6	21.4	1.2	8.3	7.8	.5	468	15	13
之村	27.4	4.0	3.7	.3	16.4	13.9	2.5	7.0	4.6	2.4	290	48	44
田村	35.6	5.5	5.3	.2	22.7	22.7	—	7.4	7.1	.3	419	74	72
原村	49.0	.3	.3	—	28.6	22.1	6.5	20.1	12.2	7.9	615	3	3
居村	93.0	—	—	—	74.6	73.4	1.2	18.4	11.3	7.1	1,166	—	—
柱村	25.4	—	—	—	24.8	24.3	.5	.6	.3	.3	351	—	—
田村	40.8	.2	.2	—	31.3	30.9	.4	9.3	8.9	.4	432	3	3
田村	137.5	3.5	3.2	.3	118.2	117.2	1.0	15.8	14.3	1.5	1,855	66	60
合村	73.2	—	—	—	55.6	55.3	.3	17.6	13.9	3.7	904	—	—
村	77.5	.8	.8	—	70.5	67.8	2.7	6.2	5.2	1.0	912	11	11
瀧村	33.5	1.5	1.0	.5	30.7	15.7	15.0	1.3	.3	1.0	500	26	16
田村	17.5	.7	—	.7	13.3	—	13.3	3.5	—	3.5	371	16	—
植村	25.5	14.7	10.0	4.7	8.9	6.0	2.9	1.9	1.1	.8	448	287	185
植村	38.3	4.5	3.0	1.5	30.2	27.2	3.0	3.6	1.7	1.9	493	59	40
野村	81.2	1.3	1.3	—	73.3	73.1	.2	6.6	4.5	2.1	1,368	24	24
田村	120.0	1.4	1.4	—	109.2	108.4	.8	9.4	6.0	3.4	1,723	22	22
引村	22.8	—	—	—	21.5	20.9	.6	1.3	.6	.7	291	—	—
波村	38.7	.2	—	.2	34.5	33.1	1.4	4.0	.2	3.8	633	3	—
生村	41.9	.3	.3	—	31.0	30.1	.9	10.6	8.8	1.8	494	10	10

（續）

	收穫高						價額				一段歩收穫高		
	裸麥			小麥			總數	大麥	裸麥	小麥	大麥	裸麥	小麥
畑	總數	田	畑	總數	田	畑							
	石			石			円				石	石	石
3,154	25,122	11,744	13,378	6,744	2,252	4,492	502,797	48,086	349,292	105,419	1.625	1.383	1.328
85	769	257	512	294	3	291	18,960	1,667	12,299	4,994	1.347	1.381	1.251
158	125	—	125	15	—	15	2,600	1,155	1,250	195	1.941	1.894	1.364
15	620	473	147	251	99	152	13,095	770	8,372	3,953	1.305	1.222	1.356
296	976	38	938	196	25	171	19,784	3,180	13,664	2,940	1.590	1.549	1.120
485	875	273	602	478	166	312	32,256	11,362	13,125	7,768	1.847	1.356	1.135
5	556	346	210	137	94	43	9,975	104	7,645	2,226	1.833	1.316	1.234
64	711	640	71	709	344	365	25,325	2,607	10,665	12,053	2.099	1.743	1.713
7	496	37	459	58	1	57	8,540	56	7,440	1,044	1.400	1.259	1.184
8	481	120	361	43	11	32	6,971	88	6,253	630	2.000	1.562	1.536
1,347	1,762	1,014	748	242	—	242	36,794	11,854	21,673	3,267	1.480	1.210	1.100
316	4,107	1,600	2,507	986	143	843	73,728	7,190	51,748	14,790	1.700	1.600	1.400
200	663	253	410	175	17	158	13,378	2,552	8,288	2,538	1.516	1.114	1.087
8	662	506	156	288	180	108	16,198	2,185	8,937	5,076	1.473	1.233	1.195
—	1,173	1,155	18	273	220	53	20,377	452	15,835	4,090	1.600	1.096	1.092
82	1,516	147	1,369	1,028	207	821	37,418	1,030	20,845	15,543	2.020	1.616	1.719
67	1,162	578	584	680	253	427	26,416	679	15,396	10,350	1.595	1.494	1.469
10	1,096	997	99	235	102	133	18,591	270	14,796	3,525	1.286	1.293	907
—	697	654	43	122	71	51	13,287	--	11,152	2,135	--	1.260	1.052
—	725	694	31	141	129	12	10,546	13	8,700	1,833	1.000	1.335	1.318
—	409	312	97	42	14	28	6,392	—	5,726	666	—	1.401	955
—	343	309	34	37	12	25	5,028	—	4,288	740	—	1.417	1.194
—	112	95	17	30	12	18	2,381	—	1,781	600	—	1.287	1.250
—	153	15	138	17	—	17	3,077	—	2,754	323	—	1.133	1.133
—	345	42	303	24	4	20	5,190	—	4,830	360	—	1.408	1.263
—	296	132	164	6	1	5	5,166	20	5,032	114	2.000	1.518	1.000
—	306	66	240	12	5	7	5,189	—	4,979	210	—	1.200	1.000
—	442	426	16	86	77	9	6,298	846	4,420	1,032	1.306	1.179	1.178
—	311	280	31	38	36	2	5,641	—	4,976	665	—	1.307	1.226
—	477	50	427	28	3	25	7,580	—	7,155	425	—	1.188	1.217
—	387	20	367	1	—	1	5,823	—	5,805	18	—	1.211	1.000
1	967	135	832	42	22	20	16,200	14	15,472	714	1.000	1.490	1.615
—	857	—	857	7	—	7	15,156	—	14,998	158	—	1.808	1.750
—	545	80	465	23	1	22	9,437	—	8,993	444	—	1.256	1.095
164	11,850	10,968	882	1,957	1,458	499	196,751	6,494	160,987	29,270	1.673	1.387	1.084
—	235	183	52	124	87	37	5,138	50	3,290	1,798	1.250	1.119	1.000
—	208	208	—	174	174	—	6,019	317	2,818	2,884	1.696	1.325	1.145
2	352	338	14	101	96	5	6,169	128	4,576	1,465	1.667	1.558	1.219
4	172	146	26	70	46	24	3,793	456	2,322	1,015	1.200	1.056	1.000
2	272	272	—	73	71	2	5,150	592	3,536	1,022	1.346	1.198	.987
—	395	323	72	217	138	79	8,610	36	5,321	3,253	1.000	1.381	1.080
—	979	969	10	187	130	57	18,367	—	15,468	2,899	—	1.313	1.017
—	344	338	6	7	4	3	5,276	—	5,160	116	—	1.387	1.167
—	345	341	4	84	81	3	5,702	41	4,485	1,176	1.500	1.106	.903
6	1,623	1,612	11	166	151	15	24,255	666	21,099	2,490	1.886	1.373	1.050
—	721	718	3	183	153	30	11,935	—	9,373	2,562	—	1.298	1.040
—	832	804	28	69	58	11	11,037	121	9,984	932	1.375	1.180	1.113
10	454	221	233	20	4	16	7,473	351	6,810	312	1.733	1.479	1.538
16	299	—	299	56	—	56	6,077	192	4,933	952	2.286	2.250	1.600
102	129	89	40	32	19	13	4,532	2,440	1,638	454	1.952	1.449	1.684
19	393	356	37	41	19	22	6,385	472	5,306	607	1.311	1.301	1.139
—	1,260	1,257	3	84	59	25	17,125	240	15,750	1,135	1.854	1.719	1.273
—	1,592	1,582	10	109	72	37	23,478	187	21,492	1,799	1.550	1.457	1.160
--	277	271	6	14	7	7	4,088	—	3,878	210	—	1.288	1.077
3	582	562	20	48	3	45	9,543	45	8,730	768	1.600	1.687	1.200
--	386	378	8	98	86	12	6,599	160	5,018	1,421	3.333	1.245	.924

17. 麥

	作付段別										收穫		
	總數	大麥			裸麥			小麥			總數	大麥	
		總數	田	畑	總數	田	畑	總數	田	畑		總數	田
	町	町			町			町			石	石	
名賀郡	828.8	15.6	13.1	2.5	548.3	499.4	48.9	264.9	221.1	43.8	11,585	259	225
名張町	25.3	1.2	1.2	—	16.2	15.5	.7	7.9	7.5	.4	395	21	21
阿保町	48.2	—	—	—	33.2	30.6	2.6	15.0	14.1	.9	736	—	—
蔵持村	51.5	.5	.5	—	37.5	37.3	.2	13.5	11.5	2.0	652	6	6
薦原村	33.5	—	—	—	25.6	22.7	2.9	7.9	6.6	1.3	433	—	—
錦生村	106.2	1.9	1.8	.1	81.6	79.3	2.3	22.7	14.2	8.5	1,491	38	36
瀧川村	93.4	.7	.7	—	84.7	81.0	3.7	8.0	4.5	3.5	1,307	11	11
笠間村	63.5	1.0	1.0	—	56.5	47.5	9.0	6.0	4.5	1.5	1,204	30	30
比奈知村	30.3	—	—	—	22.3	20.1	2.2	8.0	4.9	3.1	417	—	—
國津村	12.4	—	—	—	11.5	8.3	3.2	.9	.5	.4	162	—	—
花垣村	14.4	3.7	1.6	2.1	4.2	1.0	3.2	6.5	.1	6.4	187	55	27
古山村	17.7	.3	.1	.2	11.2	4.0	7.2	6.2	2.0	4.2	253	4	1
猪田村	64.2	3.0	3.0	—	25.1	24.7	.4	36.1	34.5	1.6	818	39	39
依那古村	83.4	.6	.6	—	32.0	29.2	2.8	50.8	47.6	3.2	1,042	9	9
比自岐村	28.6	1.4	1.4	—	14.9	13.8	1.1	12.3	11.4	.9	425	28	28
神戸村	94.0	1.0	.9	.1	42.0	41.4	.6	51.0	50.3	.7	1,178	14	13
奥多村	24.9	.3	.3	—	15.6	12.8	2.8	9.0	5.9	3.1	263	4	4
美波津村	20.5	—	—	—	18.3	17.6	.7	2.2	1.0	1.2	315	—	—
靏生村	12.2	—	—	—	11.3	9.5	1.8	.9	—	.9	186	—	—
矢持村	4.6	—	—	—	4.6	3.1	1.5	—	—	—	71	—	—
志摩郡	1,581.6	15.9	.7	15.2	1,518.0	53.5	1,464.5	47.7	1.3	46.4	23,303	249	13
鳥羽町	34.6	—	—	—	34.3	.1	34.2	.3	—	.3	467	—	—
濱島町	81.0	.8	—	.8	77.8	7.3	70.5	2.4	.2	2.2	1,079	11	—
波切町	151.6	—	—	—	146.9	—	146.9	4.7	—	4.7	2,425	—	—
桃取村	10.5	—	—	—	10.5	—	10.5	—	—	—	131	—	—
答志村	26.4	.3	—	.3	26.1	—	26.1	—	—	—	427	5	—
神島村	7.6	3.8	—	3.8	3.8	—	3.8	—	—	—	111	57	—
菅島村	14.7	—	—	—	14.7	—	14.7	—	—	—	129	—	—
坂手村	16.1	—	—	—	16.1	—	16.1	—	—	—	225	—	—
加茂村	57.1	.7	.4	.3	54.8	9.8	45.0	1.6	—	1.6	829	10	6
鏡浦村	23.9	.8	—	.8	23.1	1.0	22.1	—	—	—	383	13	—
島的村	62.0	.2	—	.2	61.0	5.0	56.0	.8	—	.8	864	3	—
矢村	27.1	.2	—	.2	26.2	—	26.2	.7	—	.7	434	4	—
安乘村	35.0	—	—	—	34.0	—	34.0	1.0	—	1.0	425	—	—
國府村	52.6	—	—	—	52.0	—	52.0	.6	—	.6	632	—	—
神部村	155.9	8.2	.3	7.9	134.9	18.2	116.7	12.8	1.0	11.8	2,039	129	7
方明村	81.6	—	—	—	78.6	3.0	75.6	3.0	.1	2.9	826	—	—
神村	30.3	—	—	—	29.0	1.5	27.5	1.3	—	1.3	306	—	—
神村	27.0	—	—	—	26.6	2.4	24.2	.4	—	.4	397	—	—
賀村	98.2	.2	—	.2	96.0	5.2	90.8	2.0	—	2.0	1,097	3	—
島村	27.6	—	—	—	25.0	—	25.0	2.6	—	2.6	331	—	—
名村	15.3	—	—	—	14.7	—	14.7	.6	—	.6	255	—	—
田村	24.5	—	—	—	23.5	—	23.5	1.0	—	1.0	335	—	—
越村	105.5	—	—	—	105.0	—	105.0	.5	—	.5	1,898	—	—
田村	102.8	.1	—	.1	101.2	—	101.2	1.5	—	1.5	1,018	1	—
施田村	85.0	—	—	—	80.0	—	80.0	5.0	—	5.0	1,773	—	—
具村	125.4	.6	—	.6	123.0	—	123.0	1.8	—	1.8	2,890	13	—
賀村	76.0	—	—	—	72.9	—	72.9	3.1	—	3.1	1,263	—	—
座村	26.3	—	—	—	26.3	—	26.3	—	—	—	314	—	—

（續）

	收穫高						價額				一段歩收穫高		
	裸麥			小麥			總數	大麥	裸麥	小麥	大麥	裸麥	小麥
畑	總數	田	畑	總數	田	畑							
	石			石			円				石	石	
34	8,039	7,389	650	3,237	2,793	444	159,696	3,128	105,996	50,582	1.560	1.466	1.222
—	257	244	13	117	113	4	5,455	242	3,341	1,872	1.750	1.586	1.481
—	553	520	33	183	176	7	9,565	—	6,912	2,653	—	1.666	1.220
—	469	466	3	177	155	22	8,830	78	6,097	2,655	1.200	1.251	1.225
—	341	306	35	92	79	13	5,813	—	4,433	1,380	—	1.332	1.165
2	1,247	1,229	18	206	146	60	19,272	342	16,211	2,719	2.000	1.528	.907
—	1,203	1,174	29	93	59	34	17,133	99	15,639	1,395	1.500	1.420	1.162
—	1,074	926	148	100	76	24	14,458	270	12,888	1,300	3.000	1.900	1.667
—	323	295	28	94	62	32	5,676	—	4,360	1,316	—	1.449	1.175
—	151	110	41	11	6	5	2,730	—	2,709	21	—	1.313	1.222
28	65	13	52	67	—	67	3,029	704	971	1,354	1.486	1.548	1.051
3	160	52	108	89	28	61	3,611	36	2,240	1,335	1.333	1.428	1.435
—	308	304	4	471	455	16	11,962	585	4,312	7,065	1.300	1.227	1.304
—	454	422	32	579	547	32	18,341	176	7,627	10,538	1.500	1.419	1.140
—	224	207	17	173	162	11	5,199	364	2,240	2,595	2.000	1.503	1.406
1	503	497	6	661	654	7	17,198	182	6,539	10,477	1.400	1.198	1.296
—	169	141	28	90	62	28	3,597	50	2,197	1,350	1.250	1.083	1.000
—	290	281	9	25	13	12	3,830	—	3,480	350	—	1.585	1.136
—	177	152	25	9	—	9	3,145	—	2,938	207	—	1.566	1.000
—	71	50	21	—	—	—	852	—	852	—	—	1.543	—
236	22,424	756	21,668	630	24	606	324,795	3,068	311,438	10,289	1.566	1.477	1.321
—	463	1	462	4	—	4	7,013	—	6,945	68	—	1.350	1.333
11	1,037	103	934	31	3	28	15,406	147	14,608	651	1.375	1.332	1.292
—	2,350	—	2,350	75	—	75	30,430	—	29,380	1,050	—	1.600	1.596
—	131	—	131	—	—	—	2,031	—	2,031	—	—	1.248	—
5	422	—	422	—	—	—	6,393	63	6,330	—	1.666	1.617	—
57	54	—	54	—	—	—	1,215	513	702	—	1.500	1.421	—
—	129	—	129	—	—	—	1,806	—	1,806	—	—	.880	—
—	225	—	225	—	—	—	2,925	—	2,925	—	—	1.398	—
4	804	148	656	15	—	15	11,184	120	10,854	210	1.429	1.467	.938
13	370	16	354	—	—	—	6,719	244	6,475	—	1.628	1.602	—
3	852	72	780	9	—	9	12,950	26	12,780	144	1.500	1.397	1.125
4	422	—	422	8	—	8	7,529	40	7,385	104	2.000	1.611	1.143
—	410	—	410	15	—	15	6,390	—	6,150	240	—	1.206	1.500
—	624	—	624	8	—	8	8,466	—	8,362	104	—	1.200	1.425
122	1,761	261	1,500	149	20	129	32,900	1,677	28,616	2,607	1.573	1.305	1.164
—	790	34	756	36	1	35	12,092	—	11,455	547	—	1.005	1.200
—	290	15	275	16	—	16	4,606	—	4,350	256	—	1.017	1.200
—	392	36	356	5	—	5	5,967	—	5,880	87	—	1.474	1.250
3	1,070	70	1,000	24	—	24	16,079	30	15,730	319	1.470	1.115	1.200
—	300	—	300	31	—	31	4,665	—	4,200	465	—	1.200	1.192
—	247	—	247	8	—	8	3,578	—	3,458	120	—	1.680	1.333
—	320	—	320	15	—	15	4,465	—	4,240	225	—	1.361	1.500
—	1,890	—	1,890	8	—	8	23,745	—	23,625	120	—	1.803	1.600
1	1,002	—	1,002	15	—	15	15,048	13	14,780	255	1.000	.990	1.000
—	1,685	—	1,685	88	—	88	22,822	—	21,062	1,760	—	2.106	1.760
13	2,838	—	2,838	39	—	39	37,849	195	37,040	614	2.167	2.307	2.167
—	1,232	—	1,232	31	—	31	15,117	—	14,774	343	—	1.690	1.000
—	314	—	314	—	—	—	5,495	—	5,495	—	—	1.194	—

17. 麥

	作付段別										收穫			高			價額					一段歩收穫高		
	總數	大麥			裸麥			小麥			總數	大麥		裸麥			總數	大麥	裸麥	小麥		大麥	裸麥	小麥
		總數	田	畑	總數	田	畑	總數	田	畑		總數	田	總數	田	畑								
	町	町			町			町			石	石					円							
北牟婁郡	208.8	.1	—	.1	189.1	46.2	142.9	19.6	3.6	16.0	3,348	2	—	2	753	2,313	58,754	20	51,447	7,287	2.700	1.621	1.423
尾鷲町	34.8	—	—	—	27.9	11.6	16.3	6.9	.1	6.8	458	—	—	—	382	186	196	76	1	75	7,022	—	5,730	1,292	—	1.369	1.100
引本町	15.1	—	—	—	14.2	.3	13.9	.9	—	.9	231	—	—	—	216	4	212	15	—	15	3,372	—	3,132	240	—	1.521	1.666
長島町	14.8	—	—	—	14.2	2.4	11.8	.6	.2	.4	293	—	—	—	281	48	233	12	4	8	4,407	—	4,215	192	—	1.980	1.980
相賀町	24.2	—	—	—	23.5	9.0	14.5	.7	.3	.4	401	—	—	—	391	147	244	10	4	6	10,270	—	7,820	2,450	—	1.664	1.460
九鬼村	3.3	—	—	—	2.3	.5	1.8	1.0	—	1.0	32	—	—	—	20	5	15	12	—	12	612	—	360	252	—	.870	1.200
船津村	21.3	.1	—	.1	20.3	6.6	13.7	.9	—	.9	331	2	—	2	318	99	219	11	—	11	6,441	20	6,201	220	2.700	1.567	1.200
須賀利村	6.1	—	—	—	5.7	—	5.7	.4	—	.4	121	—	—	—	114	—	114	7	—	7	2,676	—	2,508	168	—	2.000	1.750
桂城村	13.2	—	—	—	13.2	—	13.2	—	—	—	200	—	—	—	200	—	200	—	—	—	4,200	—	4,200	—	—	1.515	—
三野瀬村	16.5	—	—	—	15.7	—	15.7	.8	—	.8	280	—	—	—	267	—	267	13	—	13	4,586	—	4,339	247	—	1.700	1.600
赤羽村	37.5	—	—	—	32.0	8.0	24.0	5.5	2.0	3.5	590	—	—	—	498	122	376	92	35	57	9,126	—	7,470	1,656	—	1.556	1.760
二郷村	15.1	—	—	—	13.3	7.2	6.1	1.8	1.0	.8	267	—	—	—	237	131	106	30	17	13	4,095	—	3,555	540	—	1.780	1.670
錦村	6.9	—	—	—	6.8	.6	6.2	.1	—	.1	144	—	—	—	142	11	131	2	—	2	1,947	—	1,917	30	—	2.092	2.000
南牟婁郡	608.7	3.0	.6	2.4	535.0	283.9	251.1	70.7	7.4	63.3	8,539	37	8	29	7,682	4,485	3,197	820	119	701	133,289	528	118,873	13,888	1.233	1.436	1.160
木本町	10.4	—	—	—	9.1	4.6	4.5	1.3	.6	.7	148	—	—	—	132	74	58	16	7	9	2,306	—	2,051	255	—	1.451	1.231
北輪内村	11.7	—	—	—	10.9	1.4	9.5	.8	—	.8	165	—	—	—	155	22	133	10	—	10	3,145	—	2,945	200	—	1.422	1.250
南輪内村	28.2	—	—	—	26.4	6.2	20.2	1.8	—	1.8	435	—	—	—	416	112	304	19	—	19	6,620	—	6,240	380	—	1.576	1.056
荒坂村	13.5	—	—	—	13.1	1.6	11.5	.4	—	.4	256	—	—	—	248	38	210	8	—	8	3,904	—	3,770	134	—	1.893	2.000
新鹿村	30.0	—	—	—	24.5	17.5	7.0	5.5	1.0	4.5	440	—	—	—	371	280	91	69	15	54	7,549	—	6,307	1,242	—	1.514	1.255
泊村	22.7	—	—	—	20.7	8.5	12.2	2.0	.7	1.3	444	—	—	—	413	195	218	31	12	19	6,707	—	6,180	527	—	1.995	1.550
有井村	51.3	—	—	—	44.7	36.5	8.2	6.6	3.4	3.2	970	—	—	—	861	730	131	109	61	48	12,719	—	11,193	1,526	—	1.926	1.652
神志山村	71.8	—	—	—	62.3	43.6	18.7	9.5	—	9.5	1,033	—	—	—	919	676	243	114	—	114	15,723	—	13,785	1,938	—	1.475	1.200
神木村	61.7	—	—	—	58.2	42.8	15.4	3.5	—	3.5	783	—	—	—	741	556	185	42	—	42	11,787	—	11,115	672	—	1.273	1.200
阿田和村	38.6	—	—	—	37.4	22.4	15.0	1.2	.4	.8	507	—	—	—	494	314	180	13	4	9	8,606	—	8,398	208	—	1.321	1.083
井田村	22.8	1.0	—	1.0	20.5	8.2	12.3	1.3	—	1.3	334	14	—	14	303	131	172	17	—	17	6,004	210	5,454	340	1.400	1.478	1.308
鵜殿村	14.9	--	—	—	10.8	2.6	8.2	4.1	.1	4.0	209	—	—	—	152	37	115	57	1	56	3,135	—	2,280	855	—	1.407	1.390
御船村	25.5	—	—	—	23.5	20.5	3.0	2.0	.8	1.2	477	—	—	—	445	400	45	32	14	18	7,187	—	6,675	512	—	1.894	1.600
相谷村	43.8	.8	.3	.5	42.1	37.0	5.1	.9	.3	.6	599	9	4	5	579	518	61	11	4	7	8,969	108	8,685	176	1.125	1.375	1.222
尾呂志村	39.4	—	—	—	36.3	21.3	15.0	3.1	—	3.1	467	—	—	—	436	268	168	31	—	31	7,535	—	7,008	527	—	1.201	1.000
上川村	6.2	1.1	.3	.8	3.6	.4	3.2	1.5	—	1.5	76	13	4	9	45	5	40	18	—	18	1,302	195	765	342	1.132	1.250	1.200
入鹿村	36.5	—	—	—	31.0	1.7	29.3	5.5	—	5.5	397	—	—	—	342	20	322	55	—	55	6,065	—	5,130	935	—	1.103	1.000
西山村	24.0	.1	—	.1	19.9	.4	19.5	4.0	—	4.0	231	1	—	1	192	4	188	38	—	38	3,707	15	3,008	684	1.000	965	.950
肥川村	21.7	—	—	—	12.8	.1	12.7	8.9	—	8.9	203	—	—	—	130	2	128	73	—	73	3,654	—	2,340	1,314	—	1.016	.820
五郷村	13.3	—	—	—	11.0	4.6	6.4	2.3	.1	2.2	163	—	—	—	144	74	70	19	1	18	2,953	—	2,592	361	—	1.309	.826
飛鳥村	20.7	—	—	—	16.2	2.0	14.2	4.5	—	4.5	202	—	—	—	164	29	135	38	—	38	3,712	—	2,952	760	—	1.012	.844

(續)

18. 農用食産物

全管別（昭和四年）

		総価額	大豆 作付段別	大豆 収穫高	大豆 価額	小豆 作付段別	小豆 収穫高	小豆 価額	アワ 作付段別	アワ 収穫高	アワ 価額	ヒエ 作付段別	ヒエ 収穫高	ヒエ 価額	キビ 作付段別	キビ 収穫高	キビ 価額	トウモロコシ 作付段別	トウモロコシ 収穫高	トウモロコシ 価額	ソバ 作付段別	ソバ 収穫高	ソバ 価額	サツマイモ（甘藷） 作付段別	サツマイモ（甘藷） 収穫高	サツマイモ（甘藷） 価額	サツマイモ切干 製造高	サツマイモ切干 価額	シヤガイモ（馬鈴薯） 作付段別	シヤガイモ（馬鈴薯） 収穫高	シヤガイモ（馬鈴薯） 価額
		円	町	石	円	町	石	円	町	石	円	町	石	円	町	石	円	町	石	円	町	石	円	町	貫	円	貫	円	町	貫	円
大正	9	2,880,782	1,894.5	17,105	370,311	835.9	6,323	183,514	472.0	4,724	101,941	12.9	203	1,752	108.8	1,182	23,003	92.9	1,236	19,981	1,106.7	8,585	123,596	3,821.4	13,943,901	1,908,866	…	…	261.4	860,462	147,818
〃	10	2,520,346	1,839.7	15,869	334,229	813.9	6,009	164,491	408.9	3,947	84,826	16.1	302	2,197	109.2	1,165	22,286	93.7	1,194	18,987	990.7	5,032	88,901	3,850.1	12,940,906	1,668,967	…	…	260.6	804,621	135,462
〃	11	1,993,643	1,789.4	16,248	290,186	796.3	6,171	142,287	328.5	3,157	58,362	18.9	202	1,662	79.8	806	13,387	86.9	1,130	15,189	912.9	7,537	86,184	3,636.1	11,972,915	1,268,510	…	…	248.9	751,189	117,876
〃	12	1,884,019	1,725.3	14,634	278,360	726.5	5,126	132,648	277.7	2,487	48,686	8.9	106	809	68.0	766	12,917	97.7	1,106	16,438	820.4	6,588	83,559	3,659.1	11,617,330	1,204,979	…	…	231.3	662,096	105,623
〃	13	1,948,356	1,729.7	14,367	283,763	727.5	4,827	137,847	363.9	2,203	44,329	8.0	89	684	63.8	583	10,844	86.4	976	15,922	828.5	5,346	76,306	3,427.8	9,764,569	1,276,942	…	…	250.9	631,644	101,719
〃	14	1,934,267	1,686.7	13,860	283,714	722.1	4,869	145,049	241.0	1,892	39,709	7.4	75	583	54.4	489	9,520	97.1	955	16,399	803.4	4,812	67,621	3,473.8	10,072,453	1,246,720	…	…	265.1	708,746	124,952
昭和	1	1,816,018	1,770.7	15,104	293,405	702.5	5,035	135,281	223.9	2,297	44,859	7.2	72	426	48.2	410	7,531	98.3	1,025	14,050	716.2	4,583	57,655	3,374.7	9,016,994	1,124,035	82,862	22,802	244.5	683,239	115,974
〃	2	1,805,909	1,775.3	15,959	291,010	716.5	5,281	128,888	227.9	2,481	44,860	4.0	40	247	63.1	537	9,945	106.6	1,066	15,387	725.9	4,970	60,469	3,401.4	9,592,112	1,104,617	103,802	25,015	252.3	724,214	125,471
〃	3	1,889,071	1,762.2	15,800	293,967	707.1	5,103	132,676	232.8	2,264	43,280	2.1	21	130	61.6	527	9,459	122.3	1,187	15,689	699.5	4,968	64,720	3,349.2	10,338,039	1,150,024	153,136	40,068	272.8	795,101	139,058
〃	4	1,792,295	1,660.4	15,410	279,323	698.3	5,146	134,544	224.6	2,175	40,214	1.2	11	77	58.2	488	8,355	113.5	1,099	14,957	652.8	4,099	53,169	3,279.6	9,950,737	1,092,827	134,382	35,750	276.1	810,406	133,079
桑名		45,059	15.0	202	4,219	7.3	66	1,687	2.3	33	554	.1	2	10	1.7	25	425	1.3	15	203	1.4	16	242	47.0	169,484	27,034	—	—	22.9	63,997	10,685
員弁		67,827	54.4	504	8,542	41.1	227	8,594	18.8	140	2,414	1.1	9	67	8.5	57	681	11.1	104	1,134	25.1	157	2,056	105.0	330,433	42,244	525	310	6.8	15,348	1,785
三重		145,206	112.0	933	16,551	71.1	508	12,867	6.5	60	1,370	—	—	—	.5	3	45	7.3	80	1,057	74.3	621	9,551	195.1	609,008	99,729	—	—	13.4	32,866	4,036
鈴鹿		141,609	149.2	1,014	19,269	101.8	558	13,678	15.1	178	3,884	—	—	—	—	—	—	1.3	11	206	136.2	848	11,004	192.2	825,482	88,899	—	—	12.0	32,135	4,669
河芸		69,865	60.0	577	11,015	35.9	272	7,366	8.8	105	2,034	—	—	—	1.6	17	245	2.5	30	370	26.0	226	3,329	110.6	308,528	42,736	200	100	5.8	15,747	2,670
安濃		28,972	23.7	260	5,012	8.8	71	2,125	.1	2	61	—	—	—	.1	1	8	3.8	55	1,079	3.9	36	627	38.6	120,540	17,094	—	—	6.7	17,210	2,966
一志		96,344	106.1	1,194	22,986	51.7	468	12,583	1.7	18	421	—	—	—	1.0	12	279	7.0	89	1,293	12.3	122	1,752	112.6	325,450	44,507	—	—	27.1	77,204	12,523
飯南		108,938	112.2	1,236	19,926	45.4	380	9,761	6.5	54	1,164	—	—	—	4.5	39	832	6.8	76	1,315	12.6	106	1,793	139.7	473,006	69,156	418	293	10.8	26,913	4,698
多気		66,846	44.0	447	7,938	22.4	188	4,668	11.1	101	1,992	—	—	—	6.2	57	1,130	2.9	29	411	10.2	89	1,425	127.7	404,166	46,722	1,230	328	6.1	14,538	2,232
度会		249,346	275.0	2,587	43,794	68.0	517	12,682	76.6	805	12,381	—	—	—	10.8	132	2,058	5.2	51	565	78.4	481	5,375	577.1	1,764,503	168,935	3,228	1,505	3.8	9,430	2,051
阿山		144,772	142.0	1,669	29,391	57.9	472	11,902	6.5	60	1,493	—	—	—	.1	1	20	5.0	57	918	.8	8	164	110.6	352,183	63,563	—	—	62.9	191,258	37,321
名賀		139,408	80.1	926	17,488	53.4	495	13,635	13.4	125	3,155	—	—	—	.1	2	44	6.9	77	1,173	.2	2	48	117.8	472,575	66,750	—	—	70.2	254,262	37,115
志摩		307,520	371.6	2,702	50,385	80.6	512	12,395	44.4	367	7,038	—	—	—	17.8	99	1,926	23.3	172	1,864	255.1	1,250	14,208	1,040.0	2,745,295	190,636	115,151	27,191	6.2	10,776	1,877
北牟婁		42,814	8.1	78	1,681	12.1	95	2,666	—	—	—	—	—	—	.1	1	23	2.1	28	572	.8	6	117	96.5	261,099	36,495	553	325	1.6	4,076	935
南牟婁		114,944	93.0	921	17,225	38.4	292	7,226	7.9	73	1,338	—	—	—	4.9	38	579	26.3	208	2,608	12.0	96	1,093	251.4	714,215	74,501	13,077	5,698	16.0	31,046	4,676
津市		7,046	1.6	22	451	.9	11	303	.2	2	57	—	—	—	—	—	—	.7	7	189	—	—	—	6.1	22,570	3,386	—	—	3.5	13,300	2,660
四日市市		180	—	—	—	—	—	—	—	—	—	—	—	—	—	—	—	—	—	—	—	—	—	—	—	—	—	—	.3	1,200	180
宇治山田市		15,592	12.4	138	3,450	1.5	14	406	4.7	52	858	—	—	—	.3	4	60	—	—	—	3.5	35	385	11.6	52,200	10,440	—	—	—	—	—

19. 農藝園

		總價額	エンドウ			ソラマメ			インゲンマメ			キウリ		
			作付段別	收穫高	價額	作付段別	收穫高	價額	作付段別	收穫高	價額	作付段別	收穫高	價額
								全						
大正	年 9	△ 346,874 4,171,988 円	町 282.8	石 2,849	66,647 円	町 1,475.5	石 15,814	295,310 円	町 42.5	石 419	8,627 円	町 179.7	貫 722,242	162,238 円
〃	10	△ 337,589 4,549,177	284.5	2,807	51,038	1,542.6	15,931	213,400	40.2	368	8,066	189.8	681,597	180,360
〃	11	△ 139,262 3,489,975	261.0	2,521	51,829	1,479.7	15,113	229,970	46.5	488	10,007	200.2	790,408	160,054
〃	12	△ 144,359 3,500,760	284.1	2,626	52,723	1,467.1	15,760	237,451	43.2	428	9,096	198.0	748,699	158,462
〃	13	△ 147,824 3,608,177	261.9	2,381	49,911	1,443.7	14,978	248,050	46.9	483	10,918	205.8	796,570	150,923
〃	14	△ 168,752 4,009,931	276.2	2,583	57,275	1,455.4	14,929	264,554	47.6	487	10,898	204.9	783,574	145,970
昭和	1	3,420,080	299.8	2,858	57,820	1,447.3	15,035	242,125	56.7	556	12,722	212.1	718,607	143,284
〃	2	3,197,313	301.9	2,939	59,795	1,422.9	14,959	232,056	65.7	673	15,035	223.8	870,284	141,976
〃	3	3,528,719	303.1	2,985	60,830	1,322.3	13,348	203,015	65.8	698	15,559	221.1	780,972	137,412
〃	4	**3,799,075**	**316.3**	**3,117**	**64,788**	**1,284.7**	**13,190**	**202,689**	**67.8**	**739**	**16,555**	**238.2**	**806,947**	**141,776**
								郡						市
桑名		179,827	33.4	441	11,871	64.1	556	8,020	2.5	29	1,056	14.6	53,855	12,815
員弁		107,616	7.4	71	1,216	86.0	933	14,047	3.5	26	635	8.8	19,280	3,483
三重		389,542	37.0	295	6,165	208.8	1,975	29,788	4.5	46	1,116	26.4	88,889	15,888
鈴鹿		470,751	18.8	137	2,625	67.4	562	8,366	5.5	46	854	13.3	33,339	6,405
河藝		196,776	29.4	289	4,275	111.6	1,183	16,208	2.1	22	402	8.2	24,690	4,898
安濃		84,865	10.2	114	2,720	33.2	442	7,080	1.8	38	1,096	12.6	62,961	9,892
一志		294,567	27.7	303	5,890	166.6	1,769	29,478	3.9	54	1,187	19.3	72,172	10,496
飯南		252,275	20.8	209	3,925	117.5	1,406	22,244	6.7	79	1,554	14.0	55,610	9,256
多氣		186,677	24.8	218	4,864	54.0	562	8,682	4.0	40	775	7.7	23,148	4,409
度會		685,235	28.5	271	5,399	66.8	744	9,873	4.7	50	902	40.5	112,388	22,494
阿山		265,295	22.3	221	4,601	125.0	1,171	20,086	11.1	123	3,014	12.4	52,807	9,162
名賀		198,713	12.3	136	2,678	77.7	912	13,661	14.0	134	2,680	9.4	36,171	5,747
志摩		101,976	14.3	84	1,596	51.9	344	4,296	.6	12	295	13.8	32,518	6,612
北牟婁		76,882	8.2	97	2,092	9.4	112	2,151	.4	5	125	5.0	18,619	4,506
南牟婁		156,877	14.6	154	2,947	28.8	332	5,174	.9	10	220	13.0	36,780	5,427
津市		104,530	4.3	56	1,371	7.1	101	2,232	1.1	20	396	12.1	48,400	5,324
四日市市		30,257	1.4	15	385	5.4	59	1,006	.5	5	248	4.8	28,420	3,582
宇治山田市		16,414	.9	6	168	3.4	27	297	—	—	—	2.3	6,900	1,380

△印ハ莢. 干瓢. 獨活. 蕗. 食用百合. 慈姑. 蕃椒. ササゲ. 蜀黍. 冬瓜. 薤. 野蜀葵. 蕗ノ價額トス

一 產物

（蔬菜及花卉）

シロウリ			カボチヤ			スイカ			マクワウリ		
作付段別	收穫高	價額	作付段別	收穫高	價額	作付段別	收穫高	價額	作付段別	收穫高	價額
					管						
町 46.1	貫 173,053	円 55,872	町 246.0	貫 828,472	197,152	町 53.8	貫 188,872	円 53,790	町 46.8	貫 160,770	円 50,352
47.6	143,735	58,150	247.0	803,236	201,479	49.3	113,762	66,338	43.6	118,124	55,317
83.7	221,936	64,778	258.8	920,375	197,440	56.0	174,707	77,198	34.2	101,514	39,132
80.8	215,284	81,344	250.2	877,198	169,979	74.3	257,300	105,043	29.4	87,833	28,449
58.6	188,853	65,250	245.5	930,116	176,403	95.4	407,875	152,458	26.4	91,148	32,065
56 6	208,785	64,856	263.5	1,018,094	180,872	134.3	577,293	167,578	36.9	128,871	39,136
54.9	169,842	53,686	276.1	1,065,216	185,369	164.3	689,218	209,169	34.5	107,134	35,197
55.4	185,555	53,609	289.5	1,116,060	184,569	240.7	1,131,516	268,604	38.7	129,039	37,818
57.8	167,742	57,585	287.4	1,052,054	182,602	271.5	832,733	220,743	37.8	98,880	30,274
56.7	**190,169**	**52,280**	**289.3**	**1,106,141**	**179,293**	**308.8**	**1,661,675**	**370,485**	**39.9**	**135,142**	**42,328**
					別		（昭和四年）				
3.7	16,720	6,419	19.0	71,176	14,827	12.5	37,875	10,939	3.4	8,231	2,464
.1	200	60	.9	1,500	301	3.3	23,228	4,571	.2	207	63
4.3	14,085	4,226	15.9	55,297	12,421	19.3	91,837	23,150	7.6	21,912	7,888
2.3	6,360	1,369	17.7	58,538	10,330	119.8	891,357	181,577	6.5	19,335	4,978
4.2	18,547	5,899	5.5	23,335	3,515	42.3	181,840	41,007	9.1	44,190	14,737
0	30	8	7.9	28,230	5,205	1.0	2,822	582	—	—	—
6.1	20,723	2,773	19.0	64,399	10,305	15.3	81,074	22,956	3.0	14,500	4,550
3.6	11,535	3,493	13.0	54,120	9,280	10.6	57,306	14,227	.4	182	20
.9	2,810	458	6.7	22,953	4,241	3.6	18,984	4,584	.2	400	20
8.4	19,101	6,239	53.0	192,051	23,826	52.1	169,845	35,179	6.1	15,200	4,344
8.1	30,449	9,336	24.7	121,384	21,894	3.8	18,378	5,930	0	160	51
3.6	12,468	3,873	17.3	80,009	13,384	3.7	18,320	5,365	.3	800	270
1.5	4,455	1,487	27.7	63,837	8,432	2.1	4,430	1,349	.5	375	73
1.0	2,670	726	7.9	29,082	6,390	5.6	14,675	5,233	1.0	3,865	1,160
5.9	17,356	3,462	17.5	41,580	7,316	10.0	27,609	8,933	—	—	—
.5	2,000	460	34.0	190,400	26,656	1.2	4,800	1,200	.5	2,150	602
2.5	10,660	1,992	.8	3,050	710	1.2	8,895	1,603	1.1	3,635	1,103
—	—	—	.8	5,200	260	1.4	8,400	2,100	—	—	—

19. 園藝農産物ノ一 (蔬菜及花卉) (續)

全管

		サトイモ(里芋)			レンコン			ネギ			タマネギ		
		作付段別	收穫高	價額	作付段別	收穫高	價額	作付段別	收穫高	價額	作付段別	收穫高	價額
	年	町	貫	円	町	貫	円	町	貫	円	町	貫	円
大正	9	1,571.1	4,911,106	848,436	52.8	164,180	94,447	221.6	719,027	172,936	2.1	3,641	1,378
〃	10	1,584.2	4,767,322	800,962	53.5	169,674	108,297	225.1	664,242	202,877	2.1	4,141	1,540
〃	11	1,137.6	3,217,924	529,742	27.9	75,044	41,152	220.0	691,306	153,758	6.1	17,133	6,007
〃	12	1,078.3	2,941,276	569,636	31.6	95,304	55,637	240.1	724,919	160,718	11.8	43,224	11,354
〃	13	1,088.3	2,940,723	595,199	29.9	94,196	53,147	259.2	762,515	175,184	17.9	51,632	15,443
〃	14	1,269.5	3,488,266	657,415	31.9	91,000	51,052	284.3	830,054	176,881	30.1	83,136	20,786
昭和	1	1,037.4	2,853,151	508,801	29.0	81,268	45,435	271.1	779,027	167,742	25.0	63,802	17,975
〃	2	996.4	2,804,610	496,047	25.9	72,288	35,115	277.2	814,951	149,227	27.1	69,233	18,465
〃	3	1,006.2	3,343,780	549,417	23.6	60,754	28,983	279.7	794,581	165,567	34.4	96,717	23,458
〃	4	990.6	3,106,806	518,533	22.4	58,448	26,424	277.4	791,482	161,389	41.8	119,376	28,488

	キヤベージ			ツケナ(漬菜)			ラクカセイ(落花生)			ヤマノイモ(薯蒲)		
	作付段別	收穫高	價額	作付段別	收穫高	價額	作付段別	收穫高	價額	作付段別	收穫高	價額
	町	貫	円	町	貫	円	町	貫	円	町	貫	円
大正 9	3.5	24,520	4,172	387.6	1,588,026	174,023	45.3	1,511石	19,129	39.4	76,179	103,767
〃 10	5.1	30,781	6,354	399.0	1,402,524	196,376	43.0	1,413石	18.211	28.7	75,503	134,076
〃 11	10.4	47,384	8,887	330.8	1,160,389	150,063	31.3	108,917斤	12,335	36.1	84,916	127,520
〃 12	10.0	43,687	8,214	333.7	1,192,592	131,272	28.6	95,525	12,348	29.9	95,906	98,177
〃 13	18.1	71,784	12,961	369.5	1,289,753	137,244	26.4	92,241	12,773	43.8	104,937	99,856
〃 14	20.1	86,178	14,380	473.4	1,609,302	165,735	26.1	91,132	12,006	43.8	91,072	86,887
昭和 1	23.6	119,882	17,549	376.7	1,346,783	138,733	11.2	42,982	6,079	35.9	102,233	96,331
〃 2	29.3	151,644	20,786	391.2	1,457,467	124,769	10.5	45,498	5,330	38.5	166,986	104,557
〃 3	43.5	212,692	27,975	416.2	1,600,610	155,421	11.1	52,308	5,293	52.8	155,621	159,079
〃 4	49.9	225,661	27,983	431.9	1,684,440	160,967	10.9	49,571	5,091	50.4	158,319	130,293

郡市別 (昭和四年)

桑名	35.5	127,106	26,920	8.1	22,510	8,204	11.9	53,529	9,989	.4	1,627	291
員辨	20.0	47,384	8,396	.4	520	219	7.9	15,352	3,382	1.6	2,890	588
三重	69.6	212,326	39,496	.2	755	306	29.1	81,997	16,934	2.2	6,240	1,318
鈴鹿	128.7	435,090	72,833	.3	1,038	311	34.4	64,875	13,438	4.6	13,070	2,541
河藝	34.7	107,335	15,530	3.7	12,075	5,257	17.1	46,208	8,713	2.1	4,850	1,336
安濃	18.2	48,495	7,913	—	—	—	11.4	26,280	5,372	1.9	5,401	1,498
一志	78.5	316,503	46,102	.4	760	592	25.9	70,901	14,984	4.5	17,627	3,660
飯南	78.9	235,623	46,365	1.2	5,044	1,919	11.9	32,341	9,118	3.4	9,613	2,527
多氣	63.3	234,400	27,826	.4	800	294	8.5	20,388	5,340	2.5	4,483	1,226
度會	119.1	378,559	54,931	.2	700	420	31.0	109,327	22,152	2.5	8,454	2,403
阿山	61.8	200,778	45,375	.4	855	504	18.0	57,724	12,681	2.4	5,557	1,705
名賀	57.1	220,783	44,122	.1	88	33	16.6	53,167	11,203	6.0	17,638	4,094
志摩	22.7	49,357	11,363	0	8	9	11.4	17,853	3,882	3.5	8,300	2,225
北牟婁	38.0	105,278	18,175	—	—	—	4.7	16,151	4,342	.3	922	303
南牟婁	148.7	328,724	42,803	6.1	10,415	6,916	19.7	50,919	9,270	3.3	9,704	2,323
津市	10.1	45,450	6,818	.9	2,880	1,440	12.0	60,000	7,200	.6	3,000	450
四日市市	4.7	11,115	2,865	—	—	—	5.5	13,230	2,893	—	—	—
宇治山田市	1.0	2,500	700	—	—	—	.4	1,240	496	—	—	—

桑名	1.6	8,619	917	12.7	90,612	7,547	.1	330	40	.4	880	440
員辨	1.1	5,890	709	18.3	53,067	4,166	1.6	7,492	678	—	—	—
三重	1.3	4,150	1,371	38.7	136,445	9,825	1.4	6,600	856	.8	3,025	1,339
鈴鹿	6.1	30,700	2,728	31.5	136,670	19,064	.6	4,900	396	1.7	3,670	2,046
河藝	1.0	4,800	840	8.6	20,010	2,306	.1	500	25	.7	1,315	1,365
安濃	.6	1,820	302	15.5	45,766	4,506	—	—	—	.8	1,528	1,053
一志	14.2	75,167	6,028	29.3	110,998	9,891	.5	1,831	266	2.4	6,673	5,638
飯南	2.9	11,706	1,631	26.7	98,335	8,471	.3	1,218	97	7.5	22,170	21,424
多氣	2.4	6,192	1,030	18.5	73,798	5,020	.6	740	85	21.8	81,085	67,351
度會	6.1	26,572	3,448	29.7	86,319	6,507	.6	2,160	184	2.5	6,270	4,544
阿山	2.2	8,491	1,610	63.6	297,998	34,602	.1	700	70	5.0	12,471	8,761
名賀	1.8	7,180	1,573	49.5	161,327	15,627	2.3	9,110	1,270	5.4	15,644	12,965
志摩	3.5	12,615	2,418	25.6	48,503	5,215	.6	2,080	242	.3	460	612
北牟婁	.7	3,062	611	6.4	17,019	3,112	—	—	—	.2	634	381
南牟婁	2.2	5,797	1,417	33.5	138,413	14,594	2.1	11,910	882	.2	254	134
津市	2.1	12,600	1,260	10.5	84,000	5,040	—	—	—	.7	2,240	2,240
四日市市	.1	300	90	12.3	82,560	5,214	—	—	—	—	—	—
宇治山田市	—	—	—	1.0	2,600	260	—	—	—	—	—	—

19. 園藝農産物ノ一 (蔬菜及花卉) (續)

	ナス			トマト			ハナユリ(花百合)			生大根		
	作付段別	收穫高	價額	作付段別	收穫高	價額	作付段別	收穫高	價額	作付段別	收穫高	價額
全管												
大正 9年	562.7町	2,350,961貫	436,716円	—町	—貫	—円	.2町	10,000個	500円	1,835.1町	11,788,432貫	1,065,263円
〃 10	590.2	2,268,612	499,401	.2	400	80	.4	10,450	264	1,869.9	10,487,023	1,360,545
〃 11	540.8	2,615,981	367,390	.6	4,132	822	1.3	35,905	1,280	1,924.3	11,254,724	908.612
〃 12	491.8	2,163,535	377,269	.4	1,075	315	1.3	50,774	1,511	2,021.0	12,519,358	920,169
〃 13	516.3	2,362,440	385,598	.5	740	272	1.3	37,008	1,204	2,055.2	13,231,271	875,090
〃 14	488.8	2,194,765	336,908	.4	985	362	2.4	60,855	2,270	2,139.2	14,144,754	1,138,843
昭和 1	502.4	2,263,917	343,326	1.3	7,529	1,233	2.8	97,685	3,564	2,042.7	13,859,320	816,753
〃 2	495.7	2,291,499	338,494	1.7	5,296	1,326	4.5	89,476	3,267	2,080.6	15,498,868	607,569
〃 3	481.8	1,979,491	318,178	3.9	13,088	2,381	5.6	143,859	4,670	2,012.1	15,555,941	862,772
〃 4	475.7	2,054,017	303,645	6.1	24,812	5,158	1.3	55,925	1,563	1,959.0	13,129,399	1,054,280
郡市別 (昭和四年)												
桑名	25.0	132,718	20,006	.2	875	216	—	—	—	45.2	280,778	28,813
員辨	25.5	64,940	11,020	0	80	16	—	—	—	66.5	386,560	31,165
三重	59.1	236,584	39,864	3.3	14,990	2,800	.5	14,500	460	204.0	1,666,069	111,816
鈴鹿	34.1	135,298	22,102	.6	2,800	386	.3	9,000	360	242.5	1,478,170	84,056
河藝	33.2	145,872	17,518	.3	710	239	—	—	—	109.0	758,050	38,329
安濃	17.2	79,314	12,408	.1	400	160	—	—	—	47.2	271,070	17,315
一志	51.1	224,067	29,961	0	38	8	—	—	—	136.7	907,814	62,880
飯南	32.6	181,468	24,304	.1	570	222	—	—	—	92.5	534,968	51,902
多氣	17.8	79,305	10,547	.1	98	38	—	—	—	63.3	398,065	30,012
度會	48.8	173,736	29,435	.2	750	225	.1	3,800	84	562.4	4,356,756	426,314
阿山	35.4	207,072	28,263	.5	1,426	343	.3	23,550	529	88.4	539,007	38,317
名賀	22.7	102,549	16,085	.4	1,110	320	.1	4,775	121	72.4	358,358	27,729
志摩	27.7	77,115	12,190	.1	225	31	—	—	—	94.3	297,825	27,370
北牟婁	9.1	33,609	9,354	—	—	—	—	—	—	20.6	126,296	13,129
南牟婁	19.5	68,835	10,332	0	40	14	0	300	9	57.0	215,949	24,424
津市	10.5	73,500	5,145	.2	700	140	—	—	—	43.6	436,000	30,520
四日市市	3.4	28,885	4,379	—	—	—	—	—	—	6.8	46,450	2,355
宇治山田市	3.0	9,150	732	—	—	—	—	—	—	6.6	71,214	7,834

	切干大根		カアラ			ニンジン			ゴボウ		
	收穫高	價額	作付段別	收穫高	價額	作付段別	收穫高	價額	作付段別	收穫高	價額
全管											
大正 9年	—貫	—円	173.1町	779,223貫	113,250円	99.9町	242,315貫	85,336円	156.8町	435,304貫	162,647円
〃 10	—	—	175.9	645,956	114,256	99.6	231,715	91,881	159.1	422,203	179,909
〃 11	23,795	15,577	163.2	596,003	81,125	103.2	253,449	88,327	169.2	462,151	166,970
〃 12	27,396	17,163	168.6	592,812	84,944	100.1	216,028	69,180	149.1	387,669	140,306
〃 13	44,232	26,333	187.0	660,981	91,088	105.0	232,020	79,080	166.5	448,731	161,727
〃 14	42,701	28,124	197.0	680,580	95,201	127.9	280,973	90,593	231.2	586,455	201,349
昭和 1	29,719	16,190	192.1	660,604	82,330	108.5	235,298	72,933	171.8	409,485	145,734
〃 2	38,337	15,819	188.9	681,833	70,794	106.8	233,217	67,300	176.2	426,153	144,986
〃 3	39,095	18,768	185.2	698,741	77,687	109.1	251,737	72,683	169.5	438,692	148,367
〃 4	31,387	16,767	183.4	670,043	80,346	107.1	250,350	68,795	164.3	430,372	139,164
郡市別 (昭和四年)											
桑名	315	132	6.5	28,600	3,781	3.0	8,122	1,913	3.1	8,074	2,207
員辨	670	365	17.9	53,048	6,850	12.9	26,197	7,059	12.9	26,459	8,627
三重	2,603	782	35.2	136,655	20,181	22.4	51,723	15,823	26.8	68,963	25,729
鈴鹿	10,732	5,435	23.6	108,906	9,732	8.8	22,836	6,025	15.8	45,938	12,794
河藝	2,822	957	11.1	40,835	3,341	3.8	7,645	2,249	9.8	24,740	7,830
安濃	503	260	3.8	10,602	1,090	2.7	5,335	1,623	6.0	14,166	4,782
一志	3,059	1,562	9.2	28,988	3,541	10.1	21,030	5,754	21.2	53,734	16,065
飯南	1,330	748	8.2	29,251	3,844	5.9	15,804	4,956	10.5	33,753	10,748
多氣	1,371	604	5.8	23,570	3,132	2.7	6,485	1,695	5.6	15,231	4,444
度會	2,340	2,199	13.9	49,315	6,201	9.3	25,262	5,826	14.5	39,250	12,106
阿山	2,313	1,428	10.1	40,751	4,377	2.7	5,986	2,267	11.0	32,737	10,389
名賀	2,221	1,605	15.2	48,676	4,741	3.5	7,660	2,214	9.8	29,875	7,353
志摩	684	516	8.8	15,176	2,437	6.6	9,847	3,347	7.9	15,215	5,979
北牟婁	—	—	.7	1,782	403	1.2	2,488	1,234	2.3	5,354	3,455
南牟婁	24	34	6.2	16,706	2,453	7.3	16,370	3,332	5.3	11,783	4,461
津市	400	140	3.1	18,600	2,232	3.7	16,650	3,164	.5	2,000	500
四日市市	—	—	3.4	15,880	1,605	.1	230	62	.3	550	165
宇治山田市	—	—	.7	2,702	405	.4	680	252	1.0	2,550	1,530

20. 農産園藝

		総価額	梅 樹数	梅 収穫高	梅 価額	桃 樹数	桃 収穫高	桃 価額	ビワ 枇杷 樹数	ビワ 枇杷 収穫高	ビワ 枇杷 価額	オウ櫻 樹数	トウ桃 収穫高	トウ桃 価額
			全管											
		円	本	石	円	本	貫	円	本	貫	円	本	貫	円
大正	9	△ 21,423 1,226,690	97,477	8,219	98,116	57,596	73,693	39,901	24,207	45,217	28,836	—	—	—
〃	10	△ 17,480 1,233,598	88,873	7,675	121,664	47,341	53,060	36,605	23,265	40,123	29,914	—	—	—
〃	11	△ 23,711 1,293,911	87,243	5,984	109,348	39,330	39,861	25,279	22,262	41,219	27,254	—	—	—
〃	12	△ 24,963 1,230,808	84,226	6,941	99,854	33,525	35,611	22,706	22,418	40,053	27,536	—	—	—
〃	13	△ 23,634 1,242,203	84,196	3,478	90,436	35,259	31,992	22,950	23,857	40,077	28,839	—	—	—
〃	14	△ 25,808 1,186,055	86,554	5,093	100,772	35,148	43,829	25,196	23,663	42,451	27,821	—	—	—
昭和	1	1,132,333	88,737	6,222	103,793	33,674	42,280	20,851	21,869	34,871	21,785	—	—	—
〃	2	1,137,584	94,405	7,274	102,853	32,728	44,533	20,479	23,479	40,538	19,858	10	—	—
〃	3	1,035,672	101,806	7,035	87,943	33,923	41,157	17,507	24,233	32,442	17,155	4	10	30
〃	4	1,158,837	102,656	7,751	78,623	34,092	46,172	19,957	23,422	35,834	19,488	12	11	29
			郡市別 (昭和四年)											
桑名		89,827	4,436	399	2,752	896	940	428	1,750	5,709	2,663	—	—	—
員弁		32,466	6,331	463	3,136	1,098	2,203	710	812	661	316	10	3	7
三重		108,055	15,228	1,296	12,778	1,456	580	478	2,366	2,716	2,018	—	—	—
鈴鹿		56,753	7,061	513	5,342	998	2,042	863	1,153	4,197	1,638	2	8	22
河藝		45,334	3,629	288	3,345	2,746	4,770	2,074	1,383	2,755	1,311	—	—	—
安濃		21,140	5,610	407	4,149	340	195	105	1,389	1,639	713	—	—	—
一志		91,577	9,049	574	8,307	1,518	1,593	837	2,886	4,251	2,493	—	—	—
飯南		69,181	9,300	763	9,049	799	447	232	1,606	3,012	1,569	—	—	—
多氣		87,577	5,053	407	4,676	1,505	4,430	1,030	1,158	1,566	893	—	—	—
度會		111,281	9,168	591	7,720	2,062	1,105	794	1,936	2,239	1,174	—	—	—
阿山		70,353	4,690	184	3,699	862	467	275	464	427	319	—	—	—
名賀		52,745	4,207	169	3,246	4,262	3,260	1,146	103	400	990	—	—	—
志摩		52,815	5,212	325	2,529	1,461	1,042	696	4,034	3,825	1,766	—	—	—
北牟婁		55,473	4,950	588	3,131	448	404	157	465	510	383	—	—	—
南牟婁		171,471	7,432	732	3,564	12,916	22,055	9,640	1,633	1,362	894	—	—	—
津市		22,885	940	22	330	150	39	32	120	170	111	—	—	—
四日市市		393	—	—	—	—	—	—	—	—	—	—	—	—
宇治山田市		19,511	360	30	870	565	500	360	164	395	237	—	—	—

△印ハ無花果、李ノ価額トス

二ノ物

(果實)

	梨 日本梨 樹数	梨 日本梨 収穫高	梨 日本梨 価額	梨 西洋梨 樹数	梨 西洋梨 収穫高	梨 西洋梨 価額	柿 生柿 樹数	柿 生柿 収穫高	柿 生柿 価額	柿 干柿 製造高	柿 干柿 価額
	全管										
	本	貫	円	本	貫	円	本	貫	円	貫	円
	119,013	182,885	114,055	4,241	9,531	5,541	340,289	850,337	327,880	24,819	29,184
	117,771	149,195	102,394	2,442	3,622	2,706	335,800	677,920	307,950	17,821	24,163
	106,808	168,133	106,123	1,714	2,939	2,003	332,007	805,242	339,327	42,489	49,228
	103,909	166,029	94,017	1,424	2,833	1,882	330,092	757,227	330,272	36,889	43,245
	99,910	159,307	94,863	1,046	1,180	783	337,521	791,067	334,092	32,010	35,094
	103,304	169,724	96,551	1,316	1,859	1,157	336,261	602,141	276,166	31,377	34,736
	91,155	199,416	99,418	1,967	3,260	1,591	342,639	980,129	340,284	31,724	30,231
	89,769	226,431	84,755	1,711	3,974	1,816	359,680	1,135,116	319,058	54,990	41,138
	89,781	232,952	95,050	1,424	2,868	1,323	375,034	693,084	241,858	13,677	14,623
	88,918	261,935	95,258	1,456	2,715	1,233	382,933	1,378,204	345,771	86,120	49,767
	郡市別 (昭和四年)										
	364	556	306	43	25	16	4,651	6,985	4,294	—	—
	2,933	12,755	2,727	300	120	41	17,349	83,316	19,548	1,887	1,243
	10,076	18,960	6,746	63	300	150	21,560	54,466	20,894	—	—
	2,044	7,685	2,509	103	263	138	21,006	118,488	30,737	157	179
	4,270	9,253	2,910	118	302	133	6,076	16,612	6,422	10	10
	1,308	7,133	1,892	150	420	138	11,332	18,314	5,612	145	68
	10,860	100,559	31,514	27	47	19	29,833	124,992	19,721	21,268	9,616
	1,667	1,468	883	11	9	5	27,619	94,099	17,279	14,986	11,483
	2,432	2,478	1,265	—	—	—	20,261	85,430	17,312	28,159	12,826
	7,240	14,020	9,722	57	92	62	60,554	123,691	39,249	5,530	5,165
	1,124	1,024	570	105	122	56	27,172	226,815	58,638	6,204	4,762
	840	676	299	44	18	14	24,760	219,725	41,026	6,304	3,188
	3,317	4,299	2,349	48	188	98	41,242	56,077	20,446	646	598
	775	1,012	729	14	—	—	18,550	51,144	15,836	—	—
	6,335	12,942	7,172	293	689	315	44,822	85,975	21,498	824	629
	32,380	62,820	21,947	80	120	48	420	180	122	—	—
	—	—	—	—	—	—	—	—	—	—	—
	953	4,295	1,718	—	—	—	5,726	11,895	7,137	—	—

20. 園藝農產物ノ二 (果實) (續)

	リンゴ			ブドウ			ミカン (自昭和四年二月一日 至〃五年一月三十一日)			ネーブルオレンジ (自昭和三年八月一日 至〃四年七月三十一日)			ナツミカン (自昭和三年八月一日 至〃四年七月三十一日)			其ノ他ノ柑橘類 (自昭和三年八月一日 至〃四年七月三十一日)		
	樹數	收穫高	價額	樹數	收穫高	價額	樹數	收穫高	價額	樹數	收穫高	價額	樹數	收穫高	價額	樹數	收穫高	價額
全管																		
大正 年 9	本 846	貫 266	円 239	本 3,884	貫 8,314	円 11,005	本 537,326	貫 1,402,257	円 444,255	本 51,863	貫 81,972	円 40,238	本 73,063	貫 250,914	円 69,188	本 30,885	貫 59,281	円 18,252
〃 10	750	344	389	3,529	3,632	3,160	544,801	1,481,865	490,869	31,563	44,266	21,201	73,752	281,527	80,460	19,401	36,557	12,123
〃 11	501	170	213	2,623	2,473	2,177	522,883	1,359,016	489,574	59,541	81,619	41,096	90,039	314,617	84,052	31,503	65,642	18,237
〃 12	500	233	264	4,849	5,871	6,849	510,163	1,215,787	476,104	48,392	72,454	37,705	84,927	261,926	69,939	32,906	71,703	20,435
〃 13	465	157	389	2,760	4,215	3,010	498,893	1,107,385	488,620	46,711	81,556	40,076	86,326	329,943	82,970	29,397	62,261	20,081
〃 14	480	143	295	2,238	2,291	1,849	476,549	1,404,372	477,650	47,846	86,437	43,050	88,115	339,633	84,118	28,520	57,309	16,694
昭和 1	255	61	55	3,033	4,437	2,804	466,024	1,031,484	380,730	45,912	91,231	38,288	88,247	351,352	75,351	25,384	60,072	17,152
〃 2	245	297	224	3,237	5,012	2,972	472,934	1,284,371	406,931	47,719	91,358	42,210	89,612	344,686	81,113	24,539	57,008	14,177
〃 3	75	10	7	3,609	5,144	3,320	474,506	1,166,758	405,199	45,500	92,356	41,090	99,853	523,941	98,474	25,794	53,080	12,093
〃 4	105	76	58	4,214	5,715	3,718	495,941	1,127,915	395,680	44,622	81,810	38,495	101,531	410,585	98,728	25,527	49,268	12,032
郡市別 (昭和四年)																		
桑名	5	4	2	99	173	89	90,876	225,296	77,436	470	1,460	1,224	392	1,269	562	130	159	55
員辨	—	—	—	291	741	238	9,492	10,720	4,076	65	61	36	328	503	192	393	793	196
三重	3	2	1	451	934	658	65,292	168,541	60,653	547	3,115	1,816	1,621	5,586	1,380	1,068	2,400	483
鈴鹿	—	—	—	116	146	69	16,381	4,003	11,667	1,128	3,374	1,391	1,587	7,035	1,799	496	1,935	399
河藝	10	10	8	28	37	30	34,431	84,440	25,396	1,642	3,819	1,418	2,480	8,362	2,012	363	896	265
安濃	—	—	—	24	30	31	8,522	19,117	5,639	890	2,047	930	1,467	4,390	1,035	1,164	3,131	828
一志	5	0	0	163	143	124	17,943	36,094	13,264	1,207	2,756	1,359	2,865	14,365	3,523	1,524	821	800
飯南	—	—	—	543	476	245	33,218	75,778	21,934	1,930	4,531	2,466	3,504	11,681	3,167	805	2,381	769
多氣	—	—	—	381	576	393	50,921	127,200	44,646	1,622	4,322	1,916	2,268	8,217	2,294	1,111	1,403	326
度會	80	56	45	286	353	252	42,249	74,081	34,546	5,029	6,694	4,760	11,089	25,577	6,834	2,053	4,049	958
阿山	—	—	—	383	252	200	1,267	1,153	473	113	155	98	522	1,346	455	735	3,290	808
名賀	2	4	2	525	845	707	1,141	2,183	946	112	313	317	448	1,213	501	498	1,410	363
志摩	—	—	—	160	116	122	29,240	31,546	14,424	3,195	4,410	2,645	7,259	17,297	5,405	3,470	7,662	1,737
北牟婁	—	—	—	60	67	42	36,171	71,375	24,206	3,300	6,832	2,642	8,640	34,371	7,762	2,573	3,292	585
南牟婁	—	—	—	644	726	483	56,111	181,915	47,869	22,782	36,891	14,653	56,596	267,958	61,294	9,144	15,646	3,460
津市	—	—	—	60	100	35	280	240	132	50	120	96	40	115	32	—	—	—
四日市市	—	—	—	—	—	—	482	933	393	—	—	—	—	—	—	—	—	—
宇治山田市	—	—	—	—	—	—	1,924	13,300	7,980	540	910	728	425	1,300	481	—	—	—

21. 工 藝

	總價額	ナタネ			ゴマ			タイマ（大麻）		
		作付段別	收穫高	價額	作付段別	收穫高	價額	作付段別	收穫高	價額
		全								
	年	円	町	石	円	町	石	円	町	貫	円
大正 9	△ 212,970 1,433,091	10,849.2	64,354	1,096,655	196.7	1,412	55,961	1.1	246	593
〃 10	△ 150,425 1,251,317	10,341.5	54,021	807,582	201.8	1,219	51,612	1.0	309	717
〃 11	△ 198,335 1,340,434	8,878.7	49,764	839,093	213.4	1,267	46,152	.7	226	586
〃 12	△ 149,264 1,054,950	7,609.7	38,077	640,199	172.4	1,021	34,994	.4	141	238
〃 13	△ 165,305 1,134,169	7,359.8	41,580	735,767	171.8	932	34,973	.2	165	200
〃 14	△ 167,549 1,195,950	6,596.5	40,806	834,331	151.3	872	35,481	.3	125	201
昭和 1	945,712	6,269.8	40,155	704,587	155.2	897	32,048	.5	165	325
〃 2	926,294	6,386.9	44,449	710,109	158.8	919	35,774	.2	100	165
〃 3	950,876	6,295.6	40,732	752,410	163.5	912	33,921	.1	20	90
〃 4	900,239	6,022.6	39,739	686,559	166.7	966	34,723	.1	27	60
		郡						市		
桑名	77,067	959.1	4,314	74,856	2.8	17	510	—	—	—
員弁	77,077	297.4	2,691	45,085	12.6	63	2,166	—	—	—
三重	127,229	1,193.5	7,067	120,415	29.2	163	5,996	—	—	—
鈴鹿	15,661	99.9	690	12,533	13.8	67	2,561	.1	22	40
河藝	163,717	1,367.1	9,326	159,370	18.2	121	4,159	.0	5	20
安濃	18,191	133.8	1,010	16,923	4.3	22	825	—	—	—
一志	130,479	542.5	4,363	78,352	25.4	150	5,293	—	—	—
飯南	90,799	446.8	3,374	57,046	10.4	76	2,779	—	—	—
多氣	65,215	381.4	2,670	49,294	7.7	48	1,784	—	—	—
度會	26,266	16.7	107	1,751	16.5	91	3,380	—	—	—
阿山	25,886	196.0	1,235	21,182	7.6	44	1,628	—	—	—
名賀	15,511	114.6	643	10,279	6.8	40	1,368	—	—	—
志摩	1,686	.2	3	31	7.0	37	1,299	—	—	—
北牟婁	1,736	—	—	—	—	—	—	—	—	—
南牟婁	19,956	—	—	—	3.0	16	658	—	—	—
津市	9,556	52.6	473	9,224	.3	2	72	—	—	—
四日市市	22,479	168.9	1,288	22,458	.1	1	21	—	—	—
宇治山田市	11,728	52.1	485	7,760	1.0	8	224	—	—	—

△印ハ繭蠶英種子．葉煙草．ハセ及荏ノ價額トス

農 産 物

	ラミー（苧麻）			アマ（亞麻）			イチビ（黃麻）			キ（備後圃．其ノ他ノ丸圃）			シチトウキ（七島圃）		
	作付段別	收穫高	價額	作付段別	收穫高	價額	作付段別	收穫高	價額	作付段別	收穫高	價額	作付段別	收穫高	價額
							管								
	町	貫	円	町	貫	円	町	貫	円	町	貫	円	町	貫	円
大正 9	…	149	574	—	—	—	3.8	1,916	4,211	7.0	14,890	7,504	2.8	5,112	1,999
〃 10	…	23	108	.2	120	96	14.7	8,719	12,457	6.5	12,590	5,758	3.3	5,326	2,120
〃 11	—	—	—	.2	112	78	3.3	1,455	3,012	7.2	20,320	8,906	2.7	3,715	1,152
〃 12	—	—	—	—	—	—	3.3	1,467	3,205	5.0	14,120	5,543	1.1	2,695	1,160
〃 13	—	—	—	—	—	—	3.2	1,349	2,964	15.4	35,040	15,634	1.3	3,099	1,765
〃 14	—	—	—	—	—	—	2.1	925	2,622	16.2	38,930	14,447	1.6	2,842	1,514
昭和 1	.8	33	87	—	—	—	1.9	703	1,041	16.6	16,485	9,374	1.2	2,295	1,175
〃 2	1.2	130	300	—	—	—	1.7	799	1,288	18.3	36,555	10,501	1.8	3,628	2,137
〃 3	1.6	120	265	—	—	—	1.5	722	1,000	16.2	34,700	10,507	2.0	3,967	2,461
〃 4	1.9	191	343	—	—	—	1.6	731	1,317	15.9	36,560	9,410	1.9	3,666	2,347
							別			（昭和四年）					
桑名	—	—	—	—	—	—	—	—	—	—	—	—	.9	2,550	1,661
員弁	—	—	—	—	—	—	—	—	—	1.3	1,750	680	—	—	—
三重	—	—	—	—	—	—	.3	146	423	—	—	—	—	—	—
鈴鹿	1.0	147	227	—	—	—	—	—	—	—	—	—	—	—	—
河藝	—	—	—	—	—	—	—	—	—	—	—	—	—	—	—
安濃	—	—	—	—	—	—	—	—	—	—	—	—	—	—	—
一志	.8	24	36	—	—	—	.7	245	454	—	—	—	—	—	—
飯南	—	—	—	—	—	—	—	—	—	—	—	—	.0	66	53
多氣	—	—	—	—	—	—	—	—	—	—	—	—	.4	550	233
度會	—	—	—	—	—	—	—	—	—	.1	60	30	—	—	—
阿山	.1	20	80	—	—	—	—	—	—	—	—	—	—	—	—
名賀	—	—	—	—	—	—	—	—	—	—	—	—	—	—	—
志摩	—	—	—	—	—	—	—	—	—	—	—	—	—	—	—
北牟婁	—	—	—	—	—	—	—	—	—	—	—	—	.1	100	120
南牟婁	—	—	—	—	—	—	.6	340	440	14.5	34,750	8,700	.5	400	280
津市	—	—	—	—	—	—	—	—	—	—	—	—	—	—	—
四日市市	—	—	—	—	—	—	—	—	—	—	—	—	—	—	—
宇治山田市	—	—	—	—	—	—	—	—	—	—	—	—	—	—	—

21. 工藝

全管

	ヘチマ			ハアイ（葉藍）			ジョチユウギク（除蟲菊）			コンニヤク芋		
	作付段別	收穫高	價額	作付段別	收穫高	價額	作付段別	收穫高	價額	作付段別	收穫高	價額
	町	貫	円	町	貫	円	町	貫	円	町	貫	円
大正 9	1.9	42,010	1,333	199.1	87,003	103,870	—	—	—	147.1	171,742	143,532
〃 10	1.8	30,459	1,209	203.9	104,689	127,619	—	—	—	176.3	290,188	226,447
〃 11	1.0	24,325	803	205.3	118,673	116,126	—	—	—	220.4	358,346	298,887
〃 12	.9	20,390	796	263.7	113,223	67,301	—	—	—	226.7	296,027	291,769
〃 13	1.0	13,430	540	209.1	78,496	38,483	.2	8	42	218.1	315,164	292,974
〃 14	1.5	25,479	1,357	143.7	60,679	29,077	—	—	—	204.8	285,361	261,496
昭和 1	1.4	39,729	930	120.3	40,628	27,870	—	—	—	232.7	303,274	155,483
〃 2	1.2	40,529	1,033	120.9	45,875	27,724	.1	10	15	242.2	314,507	129,385
〃 3	.8	30,155	931	117.4	48,541	21,717	—	—	—	257.5	311,396	119,396
〃 4	.8	29,263	878	105.6	43,953	17,472	—	—	—	273.9	352,404	142,587

郡市別（昭和四年）

桑名	—	—	—	.3	134	40	—	—	—	—	—	—
員辨	—	—	—	4.0	1,308	1,042	—	—	—	47.1	74,356	28,086
三重	—	—	—	—	—	—	—	—	—	.7	1,120	395
鈴鹿	—	—	—	—	—	—	—	—	—	.4	1,000	300
河藝	.1	2,000	100	—	—	—	—	—	—	—	—	—
安濃	—	—	—	.1	30	30	—	—	—	.5	715	413
一志	0	256	5	.5	125	70	—	—	—	75.1	103,480	45,638
飯南	.1	6,423	132	—	—	—	—	—	—	67.0	83,738	30,332
多氣	0	200	6	.4	176	79	—	—	—	35.1	37,474	13,723
度會	.6	18,920	604	80.0	26,226	10,529	—	—	—	21.3	19,171	8,602
阿山	0	500	15	1.5	839	505	—	—	—	2.4	5,257	2,476
名賀	0	436	6	—	—	—	—	—	—	2.6	5,739	2,919
志摩	0	228	7	—	—	—	—	—	—	.7	740	349
北牟婁	—	—	—	—	—	—	—	—	—	.8	994	616
南牟婁	0	300	3	5.0	2,235	1,173	—	—	—	20.2	18,620	8,688
津市	—	—	—	.8	400	260	—	—	—	—	—	—
宇治山田市	—	—	—	13.0	12,480	3,744	—	—	—	—	—	—

コウゾ、ミツマタハ大正十年迄ハ其ノ年一月一日ヨリ十二月末日迄ノ數字トス

農産物（續）

管

	ミワタ（實棉）			コリヤナギ（杞柳）			ハクカ（薄荷）			コウゾ（自其ノ年三月一日至翌年二月末日）			ミツマタ（自其ノ年三月一日至翌年二月末日）		
	作付段別	收穫高	價額	作付段別	收穫高	價額	作付段別	收穫高	價額	作付段別	收穫高	價額	作付段別	收穫高	價額
	町	貫	円	町	貫	円	町	貫	円	町	貫	円	町	貫	円
大正 9	3.0	443	1,293	1.4	1,240	1,704	—	—	—	35.9	21,698	13,862	—	—	—
〃 10	1.7	267	838	7.5	3,275	4,032	—	—	—	36.2	16,223	10,722	—	—	—
〃 11	1.3	162	304	2.3	1,605	1,358	—	—	—	× 19.9 34.0	× 9,501 16,179	× 9,148 14,829	—	—	—
〃 12	1.3	240	356	1.7	870	1,073	—	—	—	15.5	9,342	8,316	—	—	—
〃 13	1.4	181	493	2.7	1,012	1,330	—	—	—	14.8	9,478	9,004	—	—	—
〃 14	1.2	279	801	4.1	1,780	1,426	2.1	1,680	2,520	14.9	12,838	10,677	—	—	—
昭和 1	.2	35	135	7.3	7,208	2,990	4.7	4,105	3,655	28.1	7,355	6,012	—	—	—
〃 2	.1	17	65	10.7	7,790	2,534	2.2	2,592	1,844	14.8	4,144	3,381	.1	61	39
〃 3	0	12	27	10.0	8,945	4,378	1.6	1,532	1,009	11.9	3,595	2,738	.1	76	26
〃 4	0	10	20	5.6	4,965	2,308	.2	30	18	10.5	3,012	2,197	—	—	—

郡市別（昭和四年）

桑名	—	—	—	—	—	—	—	—	—	—	—	—	—	—	—
員辨	—	—	—	—	—	—	.2	30	18	—	—	—	—	—	—
三重	—	—	—	—	—	—	—	—	—	—	—	—	—	—	—
鈴鹿	—	—	—	—	—	—	—	—	—	—	—	—	—	—	—
河藝	0	10	20	0	30	48	—	—	—	—	—	—	—	—	—
安濃	—	—	—	—	—	—	—	—	—	—	—	—	—	—	—
一志	—	—	—	—	—	—	—	—	—	3.8	950	581	—	—	—
飯南	—	—	—	—	—	—	—	—	—	2.8	591	457	—	—	—
多氣	—	—	—	—	—	—	—	—	—	.4	120	96	—	—	—
度會	—	—	—	3.5	3,150	1,260	—	—	—	.1	110	110	—	—	—
阿山	—	—	—	—	—	—	—	—	—	—	—	—	—	—	—
名賀	—	—	—	—	—	—	—	—	—	3.3	1,185	939	—	—	—
志摩	—	—	—	—	—	—	—	—	—	—	—	—	—	—	—
北牟婁	—	—	—	2.1	1,785	1,000	—	—	—	—	—	—	—	—	—
南牟婁	—	—	—	—	—	—	—	—	—	.1	56	14	—	—	—
津市	—	—	—	—	—	—	—	—	—	—	—	—	—	—	—
宇治山田市	—	—	—	—	—	—	—	—	—	—	—	—	—	—	—

22. 綠肥用作物

	總數 作付段別 總數	總數 作付段別 田	總數 作付段別 畑	總數 收穫高 總數	總數 收穫高 田	總數 收穫高 畑	總數 價額	モクシユク（苜蓿） 作付段別 總數	モクシユク 作付段別 田	モクシユク 作付段別 畑	モクシユク 收穫高 總數	モクシユク 收穫高 田	モクシユク 收穫高 畑	モクシユク 價額
全管														
大正 9年	7,772.9町	7,686.2	86.7	42,035,822貫	41,682,051	353,771	1,169,965円	.5町	.4	.1	2,000貫	1,400	600	56円
〃 10	7,944.0	7,822.2	121.8	44,210,597	43,744,737	465,860	996,121	2.6	2.3	.3	13,240	12,140	1,100	272
〃 11	8,127.3	7,983.9	143.4	38,284,720	37,851,709	433,011	1,083,475	5.8	5.8	—	3,610	3,610	—	215
〃 12	8,669.7	8,407.6	262.1	44,981,119	44,152,042	829,077	1,087,315	2.2	.3	1.9	6,660	660	6,000	166
〃 13	9,046.7	8,788.3	258.4	49,657,221	48,755,096	902,125	1,389,262	1.0	.5	.5	1,900	950	950	52
〃 14	9,045.1	8,776.0	269.1	49,377,982	48,409,105	968,877	1,387,283	1.7	.5	1.2	9,825	1,000	8,825	373
昭和 1	8,898.9	8,635.5	263.4	47,241,044	46,224,478	1,016,566	1,122,312	1.1	.6	.5	2,200	1,200	1,000	66
〃 2	8,967.8	8,688.7	279.1	48,007,252	47,086,259	920,993	1,070,390	1.3	.7	.6	2,950	1,700	1,250	81
〃 3	8,843.6	8,583.9	259.7	47,617,363	46,686,172	931,191	1,002,831	2.5	2.1	.4	8,780	7,900	880	129
〃 4	8,791.0	8,525.1	265.9	46,780,709	45,726,458	1,054,251	974,020	1.0	.5	.5	4,000	2,500	1,500	110
郡市別（昭和四年）														
桑名	142.7	139.6	3.1	808,506	801,894	6,612	21,110	—	—	—	—	—	—	—
員辨	585.9	580.4	5.5	2,471,285	2,458,133	13,152	59,535	—	—	—	—	—	—	—
三重	1,336.1	1,331.1	5.0	6,053,130	6,039,622	13,508	153,191	—	—	—	—	—	—	—
鈴鹿	767.3	737.3	30.0	4,162,162	4,109,615	52,547	73,463	—	—	—	—	—	—	—
河藝	386.6	383.0	3.6	2,102,025	2,090,155	11,870	42,738	—	—	—	—	—	—	—
安濃	844.7	844.4	.3	5,125,440	5,123,740	1,700	84,165	—	—	—	—	—	—	—
一志	1,023.6	1,009.9	13.7	5,750,954	5,715,064	35,890	116,037	—	—	—	—	—	—	—
飯南	889.7	864.9	24.8	5,121,401	5,041,711	79,690	115,002	—	—	—	—	—	—	—
多氣	365.7	337.4	28.3	1,559,965	1,484,151	75,814	37,236	—	—	—	—	—	—	—
度會	918.6	847.6	71.0	5,035,110	4,597,580	437,530	111,296	—	—	—	—	—	—	—
阿山	619.0	600.9	18.1	3,962,928	3,880,113	82,815	70,149	—	—	—	—	—	—	—
名賀	151.9	112.5	39.4	995,925	815,597	180,328	20,380	1.0	.5	.5	4,000	2,500	1,500	110
志摩	454.4	438.1	16.3	2,061,658	2,021,843	39,815	39,268	—	—	—	—	—	—	—
北牟婁	124.9	118.6	6.3	558,130	537,100	21,030	6,406	—	—	—	—	—	—	—
南牟婁	150.2	149.7	.5	823,690	821,740	1,950	19,623	—	—	—	—	—	—	—
津市	20.5	20.5	—	124,000	124,000	—	1,845	—	—	—	—	—	—	—
宇治山田市	9.2	9.2	—	64,400	64,400	—	2,576	—	—	—	—	—	—	—

	レンゲ 作付段別 總數	レンゲ 作付段別 田	レンゲ 作付段別 畑	レンゲ 收穫高 總數	レンゲ 收穫高 田	レンゲ 收穫高 畑	レンゲ 價額	ソラマメ及エンドウ 作付段別 總數	ソラマメ 作付段別 田	ソラマメ 作付段別 畑	ソラマメ 收穫高 總數	ソラマメ 收穫高 田	ソラマメ 收穫高 畑	ソラマメ 價額
全管														
大正 9年	7,256.4町	7,202.5	53.9	41,205,509貫	40,922,337	283,172	1,149,038円	16.6町	13.4	3.2	43,403貫	35,321	8,082	1,256円
〃 10	7,384.8	7,332.3	52.5	43,351,063	43,074,250	276,813	973,382	27.0	18.0	9.0	90,015	60,873	29,142	2,803
〃 11	7,434.8	7,389.8	45.0	37,155,301	36,967,626	187,675	1,039,197	55.7	20.3	35.4	150,820	59,940	90,880	5,272
〃 12	8,021.0	7,932.7	88.3	43,592,699	43,225,855	366,844	1,042,278	135.6	38.1	97.5	440,127	172,738	267,389	14,178
〃 13	8,364.9	8,293.6	71.3	47,796,193	47,484,931	311,262	1,328,634	127.9	30.8	97.1	398,863	95,823	303,040	12,676
〃 14	8,338.3	8,260.6	77.7	47,358,279	47,012,159	346,120	1,318,913	130.8	40.5	90.3	385,237	100,768	284,469	11,703
昭和 1	8,326.3	8,241.8	84.5	45,408,114	44,990,544	417,570	1,073,476	115.7	34.0	81.7	368,139	113,219	254,920	10,589
〃 2	8,377.1	8,306.3	70.8	46,595,800	46,282,818	312,982	1,029,453	98.6	28.0	70.6	287,668	90,430	197,238	8,740
〃 3	8,274.2	8,209.6	64.6	46,118,395	45,784,420	333,975	962,658	112.5	36.3	76.2	325,814	108,634	217,180	9,290
〃 4	8,196.7	8,134.0	62.7	45,155,669	44,773,454	382,215	931,564	98.7	38.7	60.0	250,144	103,095	147,049	7,826
郡市別（昭和四年）														
桑名	137.7	137.5	.2	797,970	797,770	200	20,798	2.4	.8	1.6	3,852	990	2,862	136
員辨	566.3	566.3	—	2,405,870	2,405,870	—	57,423	.2	.2	—	240	240	—	6
三重	1,317.9	1,317.4	.5	6,002,632	6,001,632	1,000	150,956	5.9	5.4	.5	11,360	9,820	1,540	508
鈴鹿	691.1	690.9	.2	4,020,200	4,019,600	600	70,127	24.1	7.1	17.0	36,905	10,600	26,305	727
河藝	362.2	361.8	.4	2,042,355	2,040,355	2,000	40,950	5.4	4.3	1.1	15,700	13,300	2,400	803
安濃	841.2	841.2	—	5,115,640	5,115,640	—	83,938	—	—	—	—	—	—	—
一志	914.3	912.5	1.8	5,549,387	5,540,977	8,410	111,109	8.7	4.4	4.3	18,930	7,710	11,220	854
飯南	863.0	848.6	14.4	5,025,607	4,972,827	52,780	112,804	8.9	1.7	7.2	18,410	4,700	13,710	541
多氣	231.0	226.2	4.8	1,221,290	1,205,786	15,504	29,033	6.6	3.6	3.0	16,300	11,150	5,150	377
度會	860.3	836.6	23.7	4,754,420	4,562,360	192,060	104,951	6.6	.8	5.8	22,910	930	21,980	620
阿山	562.8	560.9	1.9	3,793,461	3,781,153	12,308	66,430	10.5	6.3	4.2	40,087	26,315	13,772	904
名賀	113.3	101.1	12.2	862,969	774,601	88,368	15,727	9.0	3.0	6.0	30,390	10,640	19,750	1,261
志摩	439.5	437.2	2.3	2,023,148	2,015,743	7,405	38,189	6.7	.9	5.8	24,750	6,100	18,650	565
北牟婁	118.7	118.4	.3	538,000	536,500	1,500	5,549	3.6	.2	3.4	9,860	600	9,260	516
南牟婁	147.7	147.7	0	814,320	814,240	80	19,159	.1	—	.1	450	—	450	8
津市	20.5	20.5	—	124,000	124,000	—	1,845	—	—	—	—	—	—	—
宇治山田市	9.2	9.2	—	64,400	64,400	—	2,576	—	—	—	—	—	—	—

22. 綠肥用作物 (續)

		青刈大豆 作付段別 總數	田	畑	收穫高 總數	田	畑	價額	その他 作付段別 總數	田	畑	収穫高 總数	田	畑	價額
		町			貫			円	町			貫			円
全管															
大正	9年	473.7	444.2	29.5	742,130	680,213	61,917	18,101	25.7	25.7	—	42,780	42,780	—	1,514
〃	10	529.6	469.6	60.0	756,279	597,474	158,805	19,664	—	—	—	—	—	—	—
〃	11	626.5	566.4	60.1	961,679	816,123	145,556	37,879	4.5	1.6	2.9	13,310	4,410	8,900	912
〃	12	489.0	424.4	64.6	849,988	706,259	143,729	27,841	21.9	12.1	9.8	91,645	46,530	45,115	2,852
〃	13	515.5	443.3	72.2	1,260,970	1,077,012	183,958	40,734	37.4	20.1	17.3	199,295	96,380	102,915	7,166
〃	14	515.3	445.1	70.2	1,335,301	1,158,278	177,023	47,088	59.0	29.3	29.7	289,340	136,900	152,440	9,206
昭和	1	388.9	331.0	57.9	1,110,669	951,601	159,068	28,792	66.9	28.1	38.8	351,922	167,914	184,008	9,389
〃	2	384.3	321.2	63.1	698,514	533,961	164,553	19,712	106.5	32.5	74.0	422,320	177,350	244,970	12,404
〃	3	339.3	280.5	58.8	645,160	485,647	159,513	17,573	115.1	55.4	59.7	519,214	299,571	219,643	13,181
〃	4	344.9	282.3	62.6	723,605	527,135	196,470	18,637	149.7	69.6	80.1	647,291	320,274	327,017	15,883
郡市別 (昭和四年)															
桑名		1.4	.4	1.0	2,560	660	1,900	70	1.2	.9	.3	4,124	2,474	1,650	106
員辨		6.0	2.7	3.3	12,385	4,753	7,632	234	13.4	11.2	2.2	52,790	47,270	5,520	1,872
三重		9.2	6.1	3.1	24,710	16,870	7,840	1,175	3.1	2.2	.9	14,428	11,300	3,128	552
鈴鹿		37.3	32.7	4.6	62,657	55,915	6,742	1,540	14.8	6.6	8.2	42,400	23,500	18,900	1,069
河藝		13.9	12.7	1.2	26,630	22,430	4,200	444	5.1	4.2	.9	17,340	14,070	3,270	541
安農		3.2	3.2	—	8,100	8,100	—	175	.3	—	.3	1,700	—	1,700	52
一志		94.2	91.1	3.1	168,037	158,977	9,060	3,626	6.4	1.9	4.5	14,600	7,400	7,200	448
飯南		9.9	7.9	2.0	31,874	24,374	7,500	1,136	7.9	6.7	1.2	45,510	39,810	5,700	521
多氣		89.0	81.4	7.6	160,915	138,855	22,060	4,395	39.1	26.2	12.9	161,460	128,360	33,100	3,431
度會		15.7	5.6	10.1	66,570	14,040	52,530	1,534	36.0	4.6	31.4	191,210	20,250	170,960	4,191
阿山		39.9	31.6	8.3	95,710	60,375	35,335	1,916	5.8	2.1	3.7	33,670	12,270	21,400	899
名賀		17.7	6.9	10.8	50,707	21,786	28,921	1,893	10.9	1.0	9.9	47,859	6,070	41,789	1,389
志摩		6.3	—	6.3	8,980	—	8,980	357	1.9	—	1.9	4,780	—	4,780	157
北牟婁		1.1	—	1.1	3,520	—	3,520	138	1.5	—	1.5	6,750	—	6,750	203
南牟婁		.1	—	.1	250	—	250	4	2.3	2.0	.3	8,670	7,500	1,170	452

23. 桑苗 (自前年六月 至其ノ年五月)

		生産戸數	總數 數量	價額	實生 數量	價額	接木 數量	價額	代出 數量	價額	取木 數量	價額	その他 數量	價額
			本	円										
全管														
大正	9年	…	23,400,443	284,869	8,027,758	18,185	14,769,091	259,615	138,119	2,112	9,200	96	456,275	4,861
〃	10	…	15,166,168	73,212	7,914,195	4,915	6,847,583	66,330	32,410	214	8,250	67	363,730	1,686
〃	11	2,080	6,781,911	106,503	1,748,140	8,804	4,513,601	90,546	81,150	901	420	14	438,600	6,238
〃	12	2,984	11,229,230	223,088	2,939,105	17,992	7,343,625	193,080	666,000	6,920	108,000	2,186	172,500	2,910
〃	13	5,504	19,811,977	475,172	6,962,858	38,855	12,015,979	425,002	177,840	3,203	13,220	275	642,080	7,837
〃	14	7,858	33,287,207	659,640	11,734,870	66,664	20,727,317	579,943	165,120	2,445	27,400	562	632,500	10,026
〃	15	11,653	30,169,611	583,734	2,590,010	7,700	26,918,191	567,238	455,320	6,214	23,640	432	182,450	2,150
昭和	2	12,396	29,437,230	258,049	986,960	1,655	27,792,865	251,839	474,270	3,412	37,735	220	145,400	923
〃	3	9,701	19,947,478	104,476	229,600	351	19,302,051	102,441	203,126	888	39,601	197	173,100	599
〃	4	7,710	15,960,348	207,993	108,680	494	14,751,648	200,602	217,500	1,774	31,320	438	851,200	4,685

23. 桑苗 (續)

		生産戸數	總數 數量	價額	實生 數量	價額	接木 數量	價額	代出 數量	價額	取木 數量	價額	その他 數量	價額
			本	円										
郡市別 (昭和四年)														
桑名		212	126,350	1,906	800	2	125,550	1,904	—	—	—	—	—	—
員辨		212	295,000	3,595	29,900	113	265,100	3,482	—	—	—	—	—	—
三重		805	606,680	6,947	23,450	79	581,930	6,858	1,300	10	—	—	—	—
鈴鹿		1,060	3,778,300	45,371	—	—	3,770,200	45,312	200	1	—	—	7,900	58
河藝		395	2,219,600	19,233	17,000	170	2,182,600	18,763	—	—	20,000	300	—	—
安農		323	217,250	2,934	250	1	216,650	2,929	350	4	—	—	—	—
一志		1,398	2,358,711	33,759	23,000	67	2,301,041	33,329	32,500	325	370	6	1,800	32
飯南		225	285,650	4,097	8,380	25	270,970	3,964	4,950	75	750	30	600	3
多氣		327	622,008	6,859	—	—	362,258	5,022	105,150	755	—	—	154,600	1,082
度會		474	1,711,039	16,296	4,200	8	1,022,489	12,751	13,550	129	2,500	20	668,300	3,388
阿山		960	1,049,740	20,138	—	—	1,049,340	20,129	—	—	400	9	—	—
名賀		1,202	2,491,240	44,479	700	11	2,456,740	44,176	26,000	211	7,300	73	500	8
志摩		62	130,300	1,288	1,000	18	78,300	892	33,500	264	—	—	17,500	114
北牟婁		29	52,480	798	—	—	52,480	798	—	—	—	—	—	—
南牟婁		26	16,000	293	—	—	16,000	293	—	—	—	—	—	—

24. 果樹苗 (自前年七月 至其ノ年六月)

		生産戸數	總數 數量	價額	桃苗 數量	價額	梨苗 數量	價額	柿苗 數量	價額	柑橘苗 數量	價額	葡萄苗 數量	價額	その他果樹苗 數量	價額
			本	円												
全管																
大正	9年	…	4,624	564	50	4	20	2	10	1	4,544	557	—	—	—	—
〃	11	22	5,275	1,364	100	20	60	9	435	75	4,570	1,247	50	8	60	5
〃	12	47	8,166	1,233	400	66	300	60	490	57	5,831	1,915	—	—	1,145	35
〃	13	43	6,708	1,654	250	45	—	—	533	47	4,005	1,501	—	—	1,920	61
〃	14	81	10,344	1,562	580	74	1,552	155	765	70	4,115	1,070	130	13	3,202	180
〃	15	167	12,725	2,018	459	71	600	60	1,920	210	6,931	1,547	30	3	2,785	127
昭和	2	191	17,495	1,628	377	39	320	16	3,444	284	4,490	761	77	8	8,787	520
〃	3	241	38,433	3,671	444	47	56	4	6,219	805	6,431	995	1,903	196	23,380	1,624
〃	4	205	53,850	6,400	638	70	286	62	19,179	3,109	8,364	1,287	1,599	100	23,784	1,772
郡市別 (昭和四年)																
三重		3	1,238	79	—	—	—	—	8	2	—	—	30	5	1,200	72
鈴鹿		4	17,850	1,050	—	—	—	—	5,150	415	—	—	—	—	12,700	635
河藝		1	2,150	43	—	—	—	—	—	—	—	—	—	—	2,150	43
安農		22	68	4	5	0	—	—	53	3	—	—	—	—	10	1
一志		70	15,817	3,240	133	20	216	48	9,544	2,212	1,760	346	19	7	4,145	607
飯南		17	2,458	269	—	—	10	2	106	12	2,107	221	—	—	235	34
多氣		4	761	127	—	—	—	—	416	86	—	—	—	—	345	41
度會		4	3,177	504	—	—	—	—	—	—	3,177	504	—	—	—	—
阿山		3	2,200	220	—	—	—	—	1,050	105	—	—	—	—	1,150	115
名賀		20	5,349	443	500	50	—	—	2,280	232	—	—	1,500	75	1,069	86
志摩		2	210	35	—	—	60	12	—	—	150	23	—	—	—	—
北牟婁		12	1,272	109	—	—	—	—	522	32	420	43	—	—	330	34
南牟婁	津市	42	800	187	—	—	—	—	50	10	250	60	50	13	450	104
		1	500	90	—	—	—	—	—	—	500	90	—	—	—	—

25. 桑畑及

	桑畑											
	總數	畑 本畑	畑 其ノ他	其ノ他	根刈 總數	畑 本畑	畑 其ノ他	其ノ他	中刈 總数	畑 本畑	畑 其ノ他
						全						
	町				町				町		
大正 9年六月末現在	13,819.1	12,751.5		1,067.6	8,684.5	8,274.7		409.8	3,950.2	3,597.7	
〃 10	13,676.2	12,639.6		1,036.6	8,559.5	8,155.1		404.4	4,011.5	3,668.2	
〃 11	13,720.4	12,709.1		1,011.3	8,628.9	8,245.3		383.6	3,958.9	3,623.5	
〃 12	13,928.0	12,930.8		997.2	8,834.4	8,441.2		383.2	3,998.5	3,657.3	
〃 13	14,363.7	13,409.0		954.7	9,205.1	8,830.4		374.7	4,059.7	3,735.6	
〃 14	15,696.2	14,718.4		977.8	10,265.7	9,864.8		400.9	4,270.6	3,945.2	
〃 15	16,308.1	15,144.0	803.9	360.2	10,958.4	10,395.2	412.7	150.5	4,309.5	3,935.4	249.7
昭和 2	16,917.0	15,783.2	836.2	297.6	11,290.9	10,762.6	394.2	134.1	4,548.6	4,188.0	269.3
〃 3	17,733.7	16,643.2	803.1	287.4	11,933.5	11,377.1	424.9	131.5	4,745.9	4,416.9	243.3
〃 4	**18,198.1**	**17,096.1**	**844.0**	**258.0**	**12,384.3**	**11,843.1**	**417.8**	**123.4**	**4,785.1**	**4,431.7**	**276.3**
						郡				市	
桑名	474.7	456.4	13.6	4.7	277.3	266.3	8.5	2.5	183.3	178.2	3.1
員弁	1,441.6	1,290.4	116.4	34.8	959.7	879.3	59.9	20.5	444.1	392.3	42.4
三重	2,125.7	1,893.3	184.3	48.1	1,082.2	969.0	95.0	16.2	905.0	799.3	77.6
鈴鹿	1,683.6	1,626.6	50.9	6.1	1,520.4	1,474.5	41.2	4.7	137.9	129.8	7.3
河藝	1,315.4	1,277.6	24.2	13.6	896.2	871.4	16.2	8.6	342.2	334.8	5.4
安濃	800.6	785.7	9.7	5.2	487.4	481.2	3.4	2.8	287.3	279.7	6.3
一志	2,498.8	2,351.3	113.0	34.5	958.5	912.2	37.3	9.0	1,204.0	1,152.9	41.1
飯南	1,444.2	1,299.5	127.5	17.2	829.4	794.2	31.9	3.3	497.2	436.2	54.2
多氣	1,219.0	1,149.9	54.3	14.8	994.9	961.9	22.3	11.2	160.8	147.0	12.1
度會	1,601.1	1,526.8	35.3	39.0	1,477.5	1,442.1	14.6	20.8	94.9	73.6	12.4
阿山	1,392.8	1,309.8	64.6	18.4	1,148.2	1,087.1	49.7	11.4	184.4	173.1	8.2
名賀	1,390.1	1,360.1	19.0	11.0	978.9	961.4	12.4	4.6	322.1	315.9	3.7
志摩	310.5	304.1	3.9	2.5	290.8	286.4	2.5	1.9	14.5	13.3	1.1
北牟婁	237.3	230.5	3.9	2.9	233.9	228.7	3.4	1.8	2.1	1.6	.2
南牟婁	246.9	222.4	19.4	5.1	236.9	216.8	16.1	4.0	3.9	3.0	.8
津市	3.8	3.3	.5	—	3.5	3.3	.2	—	.2	—	.2
四日市市	.3	.3	—	—	—	—	—	—	.3	.3	—
宇治山田市	11.7	8.1	3.5	.1	10.6	7.3	3.2	.1	.9	.7	.2
						町				村	
桑名郡	474.7	456.4	13.6	4.7	277.3	266.3	8.5	2.5	183.3	178.2	3.1
桑名町	.2	.2	—	—	—	—	—	—	.1	.1	—
桑名町	91.2	89.9	1.1	.2	52.8	52.5	.3	—	37.4	36.6	.7
桑南村	3.8	3.8	—	—	3.0	3.0	—	—	.8	.8	—
桑部村	48.6	47.1	1.5	—	17.1	15.8	1.3	—	23.2	23.2	—
桑員村	45.8	42.9	—	2.9	11.1	9.6	—	1.5	34.2	32.8	—
在生村	10.4	10.2	.2	—	.2	.2	—	—	10.2	10.0	.2
深谷村	47.2	45.8	1.4	—	33.2	32.5	.7	—	14.0	13.3	.7
野代村	16.7	16.0	.5	.2	16.0	15.4	.4	.2	.7	.6	.1
古濱村	74.5	71.3	3.2	—	59.7	56.8	2.9	—	14.8	14.5	.3
古美村	16.8	13.6	2.3	.9	15.4	12.6	2.0	.8	1.4	1.0	.3
多度村	47.2	46.5	.7	—	39.7	39.3	.4	—	7.5	7.2	.3
七里村	19.1	18.9	.2	—	13.3	13.3	—	—	5.0	4.8	.2
桶島村	14.8	14.8	—	—	6.0	6.0	—	—	8.8	8.8	—
長島村	15.2	14.7	—	.5	1.0	1.0	—	—	13.1	12.7	—
木曾岬村	20.7	18.2	2.5	—	8.4	7.9	.5	—	10.1	9.8	.3
伊曾島村	2.5	2.5	—	—	.4	.4	—	—	2.0	2.0	—

茶畑

刈取 其ノ他	高刈 總數	畑 本畑	畑 其ノ他	其ノ他	立通畑 總數	畑 本畑	畑 其ノ他	其ノ他	茶畑 總數	畑	其ノ他
						管					
352.5	町 973.8	764.4		209.4	町 210.6	114.7		95.9	町 2,231.8	1,471.2	760.6
343.3	911.0	713.9		197.1	194.2	102.4		91.8	2,185.3	1,424.7	760.6
335.4	948.2	747.5		200.7	184.4	92.8		91.6	2,022.3	1,332.4	689.9
341.2	899.8	717.9		181.9	205.3	114.4		90.9	1,971.9	1,304.2	667.7
324.1	905.1	726.5		178.6	193.8	116.5		77.3	1,917.4	1,248.9	668.5
225.4	956.5	780.3		176.2	203.4	128.1		75.3	1,936.9	1,263.7	673.2
124.4	880.0	711.1	112.0	56.9	160.2	102.3	29.5	28.4	1,783.3	1,251.9	531.4
91.3	910.0	721.5	141.4	47.1	167.5	111.1	31.3	25.1	1,714.9	1,253.3	461.6
85.7	881.6	727.3	108.0	46.3	172.7	121.9	26.9	23.9	1,707.0	1,313.3	393.7
77.1	**877.5**	**723.4**	**121.2**	**32.9**	**151.2**	**97.9**	**28.7**	**24.6**	**1,732.4**	**1,308.9**	**423.5**
						別 (昭和四年)					
2.0	10.4	8.4	1.8	.2	3.7	3.5	.2	—	17.5	16.2	1.3
9.4	37.5	18.5	14.1	4.9	.3	.3	—	—	208.3	104.2	104.1
28.1	135.3	120.4	11.5	3.4	5.2	4.6	.2	.4	447.7	380.3	67.4
.8	22.3	21.1	.9	.3	3.0	1.2	1.5	.3	256.3	245.7	10.6
2.0	76.2	71.3	2.4	2.5	.8	.1	.2	.5	29.4	26.8	2.6
1.3	22.2	22.1	—	.1	3.7	2.7	—	1.0	4.7	2.1	2.6
10.0	280.2	250.3	20.8	9.1	56.1	35.9	13.8	6.4	106.2	75.5	30.7
6.8	105.8	62.2	39.6	4.0	11.8	6.9	1.8	3.1	180.8	136.2	44.6
1.7	60.2	40.9	18.0	1.3	3.1	.6	1.9	.6	126.9	94.6	32.3
8.9	15.7	6.5	6.5	2.7	13.0	4.6	1.8	6.6	131.2	79.9	51.4
3.1	41.4	37.1	2.6	1.7	18.8	12.5	4.1	2.2	51.5	49.5	2.0
2.5	67.5	62.8	2.6	2.1	21.6	19.5	.3	1.8	26.8	23.8	3.0
.1	1.7	1.5	.1	.1	3.5	2.9	.2	.4	76.0	57.4	18.6
.3	.2	—	—	.2	1.1	.2	.3	.6	10.2	2.0	8.2
.1	.8	.3	.2	.3	5.3	2.3	2.3	.7	54.8	11.0	43.8
—	.1	—	.1	—	—	—	—	—	2.9	2.8	.1
—	—	—	—	—	—	—	—	—	—	—	—
—	—	—	—	—	.2	.1	.1	—	1.1	.9	.2
						別 (昭和四年)					
2.0	**10.4**	**8.4**	**1.8**	**.2**	**3.7**	**3.5**	**.2**	**—**	**17.5**	**16.2**	**1.3**
—	.1	.1	—	—	—	—	—	—	—	—	—
.1	1.0	.8	.1	.1	—	—	—	—	2.0	1.8	.2
—	—	—	—	—	—	—	—	—	—	—	—
—	4.6	4.6	—	—	3.7	3.5	.2	—	.1	.1	—
1.4	.5	.5	—	—	—	—	—	—	.4	—	.4
—	—	—	—	—	—	—	—	—	.3	—	.3
—	—	—	—	—	—	—	—	—	1.0	.9	.1
—	—	—	—	—	—	—	—	—	—	—	—
—	—	—	—	—	—	—	—	—	7.2	7.2	—
.1	—	—	—	—	—	—	—	—	1.5	1.2	.3
—	—	—	—	—	—	—	—	—	5.0	5.0	—
—	.8	.8	—	—	—	—	—	—	—	—	—
—	—	—	—	—	—	—	—	—	—	—	—
.4	1.1	1.0	—	.1	—	—	—	—	—	—	—
—	2.2	.5	1.7	—	—	—	—	—	—	—	—
—	.1	.1	—	—	—	—	—	—	—	—	—

25. 桑畑及茶畑（續）

	桑										
	總數				根刈中						
	總數	畑		其ノ他	總數	畑		其ノ他	總數	畑	
		本畑	其ノ他			本畑	其ノ他			本畑	其ノ他
	町				町				町		
員辨郡	1,441.6	1,290.4	116.4	34.8	959.7	879.3	59.9	20.5	444.1	392.3	42.4
阿下喜町	39.4	38.7	.5	.2	38.4	37.9	.3	.2	.8	.6	.2
久米村	41.1	36.9	1.5	2.7	7.6	5.2	.7	1.7	33.3	31.5	.8
大長村	45.9	38.3	6.9	.7	37.6	32.4	4.8	.4	8.3	5.9	2.1
梅戸井村	125.5	123.5	2.8	.2	97.3	94.5	2.8	—	27.1	27.1	—
三里村	43.6	43.6	—	—	33.4	33.4	—	—	10.2	10.2	—
石綿村	111.9	108.2	3.7	—	54.9	53.0	1.9	—	52.5	51.5	1.0
丹生川村	54.8	54.5	.3	—	39.5	39.5	—	—	15.3	15.0	.3
治田村	92.6	73.5	4.3	14.8	73.0	59.5	1.0	12.5	19.5	14.0	3.2
東藤原村	62.7	60.1	1.6	1.0	37.7	35.5	1.2	1.0	24.8	24.5	.3
西藤原村	42.7	39.5	2.0	1.2	17.9	16.3	1.1	.5	22.7	22.7	.6
白瀬村	49.3	39.7	1.6	8.0	33.6	31.0	1.6	1.0	9.9	6.9	—
立田村	9.9	7.3	2.0	.6	6.5	4.5	1.5	.5	3.1	2.7	.3
中里村	100.4	76.1	22.0	2.3	84.8	71.3	11.8	1.7	14.5	4.6	9.7
十社村	84.4	75.1	9.3	—	46.9	45.4	1.5	—	28.8	28.5	.3
山郷村	66.8	55.1	11.6	.1	48.1	46.0	2.1	—	14.1	8.1	5.9
笠田村	106.4	103.5	2.9	—	95.0	94.5	.5	—	10.4	8.0	2.4
大泉村	76.8	64.3	11.0	1.5	20.3	13.3	7.0	—	54.0	48.5	4.0
大泉原村	43.6	34.4	8.7	.5	5.6	4.8	.8	—	38.0	29.6	7.9
稻部村	70.1	66.5	3.6	—	23.9	22.6	1.3	—	42.7	41.2	1.5
神田村	90.1	80.5	9.6	—	76.2	68.7	7.5	—	11.0	9.1	1.9
七和村	83.6	72.1	10.5	1.0	81.5	70.0	10.5	1.0	2.1	2.1	—
三重郡	2,125.7	1,893.3	184.3	48.1	1,080.2	969.0	95.0	16.2	905.0	799.3	77.6
富田町	14.8	14.5	.3	—	5.1	5.1	—	—	9.6	9.3	.3
富洲原町	4.5	4.2	.3	—	.6	.6	—	—	3.1	3.0	.1
楚野町	52.8	38.2	9.3	5.3	25.5	18.5	5.3	1.7	21.8	16.5	3.2
日永村	18.1	18.1	—	—	9.3	9.3	—	—	7.0	7.0	—
鹽濱村	27.4	26.8	.4	.2	3.8	3.5	.2	.1	16.0	15.7	.2
楠村	45.2	45.2	—	—	5.2	5.2	—	—	10.8	10.8	—
河原田村	38.9	33.9	4.8	.2	23.2	18.6	4.5	.1	11.9	11.5	.3
内部村	85.0	83.7	.5	.8	82.9	81.6	.5	.8	1.8	1.8	—
小山田村	203.8	168.5	33.8	1.5	194.6	162.5	31.2	.9	8.2	5.1	2.5
永澤村	74.2	55.7	15.5	3.0	57.3	47.5	9.3	.5	13.5	6.2	5.3
四郷村	70.1	64.4	5.7	—	64.8	59.7	5.1	—	4.9	4.3	.6
常盤村	11.8	11.3	.2	.3	8.7	8.3	.2	.2	3.1	3.0	—
川島村	52.9	47.1	4.0	1.8	36.1	31.2	3.3	1.6	15.5	14.6	.7
神前村	82.0	73.5	8.5	—	25.3	23.5	1.8	—	50.4	45.2	5.2
鰭村	92.7	87.5	4.4	.8	81.5	77.4	3.5	.6	10.7	9.9	.7
千種村	108.2	96.8	8.1	3.3	33.8	29.9	3.1	.8	58.1	51.6	4.5
鹿川原村	161.0	150.7	2.1	8.2	41.2	36.6	1.0	3.6	114.8	109.1	1.1
縣村	101.7	58.0	35.0	8.7	27.5	15.0	11.0	1.5	72.5	43.0	22.5
三重村	116.4	105.6	9.1	1.7	39.0	36.2	2.2	.6	67.4	61.8	4.8
海城津村	7.7	5.0	—	2.7	—	—	—	—	7.7	5.0	—
羽津村	26.6	23.0	3.1	.5	4.1	3.5	.6	—	21.5	19.0	2.0
川越村	14.3	13.5	.5	.3	2.8	2.6	—	.2	10.7	10.2	.5
朝日村	52.9	42.9	9.5	.5	17.5	13.5	3.8	.2	31.7	26.2	5.2
大矢知村	41.0	39.4	.8	.8	9.4	8.9	.3	.2	26.6	25.8	.5
八郷村	117.3	112.0	3.5	1.8	25.1	23.5	.5	1.1	79.7	77.7	1.4
下野村	88.8	87.2	1.6	—	27.6	27.5	.1	—	58.1	56.8	1.3
保々村	123.9	102.2	16.0	5.7	41.9	35.9	4.5	1.5	79.0	63.8	11.2
竹永村	88.0	80.7	7.3	—	20.0	17.0	3.0	—	58.0	54.5	3.5
朝上村	203.7	203.7	—	—	166.4	166.4	—	—	30.9	30.9	—

刈	畑								茶畑		
	高刈				立通						
其ノ他	總數	畑		其ノ他	總數	畑		其ノ他	總數	畑	其ノ他
		本畑	其ノ他			本畑	其ノ他				
	町				町				町		
9.4	37.5	18.5	14.1	4.9	.3	.3	—	—	208.3	104.2	104.1
—	.2	.2	—	—	—	—	—	—	5.5	3.6	1.9
1.0	.2	.2	—	—	—	—	—	—	1.1	1.1	—
.3	—	—	—	—	—	—	—	—	2.4	2.3	.1
—	.9	.7	—	.2	.2	.2	—	—	6.7	1.7	5.0
—	—	—	—	—	—	—	—	—	1.9	1.0	.9
—	4.5	3.7	.8	—	—	—	—	—	16.5	8.6	7.9
—	—	—	—	—	—	—	—	—	6.3	6.1	.2
2.3	.1	—	.1	—	—	—	—	—	23.4	11.6	11.8
—	.2	.1	.1	—	—	—	—	—	5.0	4.5	.5
.4	1.1	.5	.3	.3	—	—	—	—	1.2	.7	.5
3.0	5.8	1.8	—	4.0	—	—	—	—	7.2	4.2	3.0
.1	.3	.1	.2	—	—	—	—	—	2.2	.7	1.5
.2	1.1	.2	.5	.4	—	—	—	—	16.1	15.4	.7
—	8.7	1.2	7.5	—	—	—	—	—	31.5	17.5	14.0
.1	4.6	1.0	3.6	—	—	—	—	—	56.5	9.4	47.1
—	1.0	1.0	—	—	—	—	—	—	7.3	3.0	4.3
1.5	2.5	2.5	—	—	—	—	—	—	4.1	4.1	—
.5	—	—	—	—	—	—	—	—	1.2	.7	.5
—	3.5	2.7	.8	—	—	—	—	—	3.5	3.5	—
—	2.8	2.6	.2	—	.1	.1	—	—	7.6	4.0	3.6
—	—	—	—	—	—	—	—	—	1.1	.5	.6
28.1	135.3	120.4	11.5	3.4	5.2	4.6	.2	.4	447.7	380.3	67.4
—	.1	.1	—	—	—	—	—	—	.4	.1	.3
—	.5	.3	.2	—	.3	.3	—	—	—	—	—
2.1	5.4	3.2	.8	1.4	.1	—	—	.1	23.7	23.2	.5
—	1.8	1.8	—	—	—	—	—	—	3.3	2.5	.8
.1	7.6	7.6	—	—	—	—	—	—	—	—	—
—	29.2	29.2	—	—	—	—	—	—	—	—	—
.1	3.8	3.8	—	—	—	—	—	—	1.0	.8	.2
—	.3	.3	—	—	—	—	—	—	17.7	16.9	.8
.6	.2	.2	—	—	.8	.7	.1	—	57.5	57.5	—
2.0	3.3	2.0	.8	.5	.1	—	.1	—	162.3	135.5	26.8
—	.4	.4	—	—	—	—	—	—	23.0	22.5	.5
.1	—	—	—	—	—	—	—	—	.6	.3	.3
.2	.7	.7	—	—	.6	.6	—	—	11.6	10.4	1.2
—	6.3	4.8	1.5	—	—	—	—	—	9.6	9.6	—
.1	.4	.2	.2	—	.1	—	—	.1	28.5	25.6	2.9
2.0	16.3	15.3	.5	.5	—	—	—	—	5.4	5.0	.4
4.6	5.0	5.0	—	—	—	—	—	—	16.8	1.9	14.9
7.0	1.7	—	1.5	.2	—	—	—	—	24.8	23.0	1.8
.8	10.0	7.6	2.1	.3	—	—	—	—	6.7	3.7	3.0
2.7	—	—	—	—	—	—	—	—	4.9	4.7	.2
.5	1.0	.5	.5	—	—	—	—	—	11.3	11.3	—
—	.8	.7	—	.1	—	—	—	—	—	—	—
.3	3.6	3.1	.5	—	.1	.1	—	—	10.3	5.6	4.7
.3	1.9	1.8	—	.1	3.1	2.9	—	.2	.8	.4	.4
.6	12.5	10.8	1.6	.1	—	—	—	—	.7	.1	.6
—	3.1	2.9	.2	—	—	—	—	—	9.1	6.8	2.3
4.0	3.0	2.5	.3	.2	—	—	—	—	7.8	4.0	3.8
—	10.0	9.2	.8	—	—	—	—	—	3.0	2.0	1.0
—	6.4	6.4	—	—	—	—	—	—	6.9	6.9	—

25. 桑畑及

	桑										
	總數	畑		數	根	畑		刈	中	畑	
		本畑	其ノ他	其ノ他	總數	本畑	其ノ他	其ノ他	總數	本畑	其ノ他
	町				町				町		
鈴鹿郡	1,683.6	1,626.6	50.9	6.1	1,520.4	1,474.5	41.2	4.7	137.9	129.8	7.3
亀山町	167.1	164.5	2.6	—	152.5	150.0	2.5	—	14.3	14.2	.1
關町	48.4	47.6	.5	.3	42.2	42.0	.1	.1	5.5	5.2	.2
神邊村	78.1	75.6	2.3	.2	75.6	73.9	1.5	.2	2.5	1.7	.8
坂下村	10.4	8.9	1.5	—	6.8	6.8	—	—	1.2	1.2	—
加太村	22.9	19.4	2.5	1.0	19.0	15.5	2.5	1.0	3.4	3.4	—
倉生村	51.8	50.5	1.3	—	39.8	39.0	.8	—	10.7	10.4	.3
國府村	182.0	181.8	.2	—	165.3	165.3	—	—	16.2	16.2	—
井田川村	107.9	106.8	1.1	—	107.6	106.5	1.1	—	.3	.3	—
庄野村	53.9	53.9	—	—	52.8	52.8	—	—	.8	.8	—
高瀬村	82.0	81.5	.5	—	80.1	79.8	.3	- -	1.6	1.5	.1
津田村	90.7	90.2	.5	—	75.7	75.2	.5	—	10.0	10.0	—
石藥師村	79.1	77.7	.6	.8	78.4	77.0	.6	.8	.7	.7	—
久間田村	123.2	119.3	3.4	.5	112.7	109.6	2.7	.4	9.6	8.8	.7
深伊澤村	150.4	140.6	9.1	.7	139.8	130.0	9.1	.7	7.3	7.3	—
椿村	132.7	125.7	7.0	—	86.2	83.2	3.0	—	39.0	35.2	3.8
庄内村	105.0	102.0	1.7	1.3	102.7	100.0	1.7	1.0	2.0	2.0	—
川崎村	97.9	92.5	5.1	.3	95.1	90.8	4.3	—	2.8	1.7	.8
野登村	64.5	53.0	10.5	1.0	52.5	42.0	10.0	.5	10.0	9.2	.5
白川村	35.6	35.1	.5	—	35.6	35.1	.5	—	—	—	—
河藝郡	1,315.4	1,277.6	24.2	13.6	896.2	871.4	16.2	8.6	342.2	334.8	5.4
白子町	72.0	71.7	.3	—	57.9	57.6	.3	—	12.9	12.9	—
神戸町	14.5	11.4	1.3	1.8	2.0	1.7	.1	.2	4.8	3.8	.4
一身田町	34.8	34.8	—	—	30.9	30.9	—	—	3.8	3.8	—
稲生村	55.2	54.5	.4	.3	54.4	53.7	.4	.3	.7	.7	—
天名村	52.3	52.3	—	—	46.2	46.2	—	—	5.8	5.8	—
合川村	43.2	41.9	.7	.6	37.7	37.1	.4	.2	4.0	3.5	.3
榊村	57.9	56.8	1.1	—	54.6	53.6	1.0	—	3.2	3.2	—
上野村	68.7	68.6	—	1	63.1	63.1	—	—	5.5	5.5	—
豐津村	24.5	24.5	—	—	8.5	8.5	—	—	16.0	16.0	—
黒田村	47.6	46.1	—	1.5	39.4	38.4	—	1.0	7.7	7.5	—
白塚村	40.3	38.1	1.6	.6	19.0	18.0	.8	.2	19.9	19.0	.6
栗真村	33.2	32.7	—	.5	29.7	29.4	—	.3	3.5	3.3	-
大里村	67.2	65.7	1.3	.2	30.3	29.8	.5	—	36.4	35.5	.8
高尾村	56.3	56.3	—	—	54.9	54.9	—	—	1.4	1.4	—
野本村	95.4	81.8	7.3	6.3	73.2	60.2	6.8	6.2	20.9	20.6	.3
明村	121.9	121.7	.2	—	96.3	96.2	.1	—	25.1	25.0	.1
飯野村	84.1	81.2	2.9	—	68.9	66.0	2.9	—	14.0	14.0	—
河曲村	114.1	110.1	3.8	.2	66.1	64.3	1.7	.1	37.7	36.4	1.2
一ノ宮村	60.9	59.3	.4	1.2	21.8	21.3	.4	.1	16.2	16.1	—
箕田村	17.0	17.0	—	—	6.3	6.3	—	—	8.5	8.5	—
玉垣村	116.3	113.8	2.3	.2	30.0	29.4	.6	—	70.8	69.2	1.4
若松村	38.0	37.3	.6	.1	5.0	4.8	.2	—	23.4	23.1	.3

茶畑 (續)

畑									茶		
刈	高	畑		刈	立	畑		通	畑		
其ノ他	總數	本畑	其ノ他	其ノ他	總數	本畑	其ノ他	其ノ他	總數	畑	其ノ他
	町				町				町		
.8	22.3	21.1	.9	.3	3.0	1.2	1.5	.3	256.3	245.7	10.6
—	.3	.3	—	—	—	—	—	—	7.0	7.0	—
.1	.6	.3	.2	.1	.1	.1	—	—	7.3	7.1	.2
—	—	—	—	—	—	—	—	—	12.3	12.1	.2
—	.8	.8	—	—	1.6	.1	1.5	—	16.8	15.8	1.0
—	.5	.5	—	—	—	—	—	—	.8	.6	.2
—	1.3	1.1	.2	—	—	—	—	—	.5	.2	.3
—	.5	.3	.2	—	—	—	—	—	13.6	13.4	.2
—	—	—	—	—	—	—	—	—	6.2	5.3	.9
—	.2	.2	—	—	.1	.1	—	—	.8	.4	.4
—	.3	.2	.1	—	—	—	—	—	11.9	10.6	1.3
—	5.0	5.0	—	—	—	—	—	—	2.8	2.0	.8
—	—	—	—	—	—	—	—	—	15.7	14.8	.9
.1	.9	.9	—	—	—	—	—	—	24.9	24.2	.7
—	3.2	3.2	—	—	.1	.1	—	—	53.7	53.4	.3
—	6.7	6.5	.2	—	.8	.8	—	—	44.5	43.9	.6
—	—	—	—	—	.3	—	—	.3	4.0	3.1	.9
.3	—	—	—	—	—	—	—	—	13.3	12.6	.7
.3	2.0	1.8	—	.2	—	—	—	—	16.0	15.5	.5
—	—	—	—	—	—	—	—	—	4.2	3.7	.5
2.0	76.2	71.3	2.4	2.5	.8	.1	.2	.5	29.4	26.8	2.6
—	1.2	1.2	—	—	—	—	—	—	.1	—	.1
.6	7.7	5.9	.8	1.0	—	—	—	—	—	—	—
—	.1	.1	—	—	—	—	—	—	—	—	—
—	.1	.1	—	—	—	—	—	—	.9	.6	.3
—	.3	.3	—	—	—	—	—	—	.8	.6	.2
.2	1.3	1.2	—	.1	.2	.1	—	.1	2.7	2.5	.2
—	.1	—	.1	—	—	—	—	—	.2	.1	.1
—	.1	—	—	.1	—	—	—	—	—	—	—
—	—	—	—	—	—	—	—	—	—	—	—
.2	.5	.2	—	.3	—	—	—	—	.1	.1	—
.3	1.4	1.1	.2	.1	—	—	—	—	.0	.0	—
.2	—	—	—	—	—	—	—	—	.1	—	.1
.1	.5	.4	—	.1	—	—	—	—	2.0	1.2	.8
—	—	—	—	—	—	—	—	—	.2	.2	—
—	1.1	1.0	—	.1	.2	—	.2	—	.2	—	.2
—	.5	.5	—	—	—	—	—	—	18.4	18.3	.1
—	1.2	1.2	—	—	—	—	—	—	1.4	1.3	.1
.1	10.3	9.4	.9	—	—	—	—	—	1.2	1.1	.1
.1	22.5	21.9	—	.6	.4	—	—	.4	.2	—	.2
—	2.2	2.2	—	—	—	—	—	—	—	—	—
.2	15.5	15.2	.3	—	—	—	—	—	.9	.8	.1
—	9.6	9.4	.1	.1	—	—	—	—	—	—	—

25. 桑畑及茶畑 (續)

	桑										
	總數				根刈				中刈		
	總數	畑 本畑	畑 其ノ他	其ノ他	總數	畑 本畑	畑 其ノ他	其ノ他	總數	畑 本畑	畑 其ノ他
安濃郡	町 800.6	785.7	9.7	5.2	町 487.4	481.2	3.4	2.8	町 287.3	279.7	6.3
新町	12.5	12.5	—	—	1.2	1.2	—	—	10.8	10.8	—
藤水村	34.2	32.6	.5	1.1	13.2	12.4	.2	.6	20.2	19.4	.3
神戸村	58.3	55.2	2.3	.8	30.5	29.3	1.0	.2	25.8	24.0	1.3
安東村	62.0	62.0	—	—	11.4	11.4	—	—	47.3	47.3	—
櫛形村	52.2	52.2	—	—	12.0	12.0	—	—	32.6	32.6	—
片田村	54.0	53.8	—	.2	43.0	43.0	—	—	11.0	10.8	—
高宮村	66.9	66.3	.6	—	64.1	63.7	.4	—	2.8	2.6	.2
長野村	47.5	46.8	.6	.1	38.9	38.2	.6	.1	8.5	8.5	—
辰水村	44.5	43.6	—	.9	41.8	41.0	—	.8	2.7	2.6	—
草生村	44.3	44.2	—	.1	42.5	42.5	—	—	1.7	1.7	—
村主村	58.2	58.2	—	—	18.2	18.2	—	—	37.5	37.5	—
安濃村	68.3	63.3	5.0	—	19.0	18.0	1.0	—	48.8	44.8	4.0
明合村	71.7	71.5	.2	—	51.0	51.0	—	—	16.2	16.0	.2
安西村	80.9	80.7	—	.2	67.9	67.9	—	—	12.7	12.7	—
雲林院村	22.8	22.5	.2	.1	17.3	17.0	.2	.1	5.5	5.5	—
河内村	22.3	20.3	.3	1.7	15.4	14.4	—	1.0	3.2	2.9	.3
一志郡	2,498.8	2,351.3	113.0	34.5	958.5	912.2	37.3	9.0	1,204.0	1,152.9	41.1
久居町	54.2	53.7	.5	—	21.4	21.3	.1	—	28.7	28.5	.2
香良洲町	29.0	29.0	—	—	7.5	7.5	—	—	18.5	18.5	—
本村	66.2	64.2	.6	1.4	25.3	24.6	.2	.5	30.4	29.8	.3
桃園村	91.9	91.9	—	—	20.7	20.7	—	—	57.5	57.5	—
戸木村	86.5	86.0	.5	—	36.3	36.1	.2	—	41.4	41.1	.3
七栗村	128.2	128.2	—	—	65.4	65.4	—	—	58.6	58.6	—
稲葉村	80.2	80.2	—	—	1.5	1.5	—	—	65.8	65.8	—
榊原村	57.8	57.6	—	.2	45.3	45.3	—	—	12.1	12.1	—
大三村	100.5	97.9	2.6	—	53.4	52.4	1.0	—	40.0	38.6	1.4
大井村	120.2	119.4	.8	—	42.9	42.5	.4	—	53.5	53.2	.3
川口村	66.8	66.1	.4	.3	21.3	21.1	.1	.1	38.6	38.2	.2
倭村	53.9	46.3	7.6	—	43.3	36.8	6.5	—	9.8	8.8	1.0
八ツ山村	67.9	64.5	3.4	—	48.6	45.4	3.2	—	17.8	17.6	.2
境村	26.1	16.5	9.5	.1	3.7	2.3	1.3	.1	10.1	8.0	2.1
家城村	59.4	42.7	3.4	13.3	29.7	22.2	1.1	6.4	25.2	18.1	2.3
竹原村	51.6	42.9	7.4	1.3	17.6	15.5	2.0	.1	21.4	17.5	3.3
八知村	112.1	107.3	—	4.8	31.0	31.0	—	—	52.1	52.1	—
太郎生村	57.1	38.5	14.4	4.2	7.3	6.0	1.3	—	10.9	7.2	3.7
伊勢地村	37.5	31.5	5.6	.4	13.9	11.5	2.3	.1	20.8	17.9	2.8
八幡村	35.3	27.8	6.7	.8	6.5	5.3	1.1	.1	19.4	16.2	3.0
多氣村	56.4	35.8	20.6	—	25.2	17.8	7.4	—	20.0	11.8	8.2
下之川村	44.0	32.4	11.6	—	13.4	10.9	2.5	—	23.5	18.1	5.4
宇氣郷村	37.9	32.5	2.5	2.9	26.2	25.3	.5	.4	8.4	5.4	1.1
波瀬村	80.6	78.5	.9	1.2	47.4	46.5	.9	—	22.4	21.8	—
中郷村	79.0	77.9	.8	.3	46.3	45.7	.5	.1	27.2	26.9	.1
豐地村	63.4	59.5	1.9	2.0	20.7	19.9	.3	.5	31.0	29.8	.5
川合村	112.5	112.5	—	—	22.3	22.3	—	—	83.6	83.6	—
高岡村	57.2	50.6	6.4	.2	30.0	27.8	2.0	.2	21.5	19.0	2.5
中川村	90.4	89.3	.7	.4	20.6	20.1	.4	.1	57.4	57.0	.3
豐田村	61.2	61.2	—	—	12.6	12.6	—	—	28.5	28.5	—
中原村	44.3	43.8	.2	.3	13.9	13.4	.2	.3	27.6	27.6	—
阿坂村	103.3	100.6	2.7	—	71.4	69.9	1.5	—	27.5	26.5	1.0
米ノ庄村	41.3	40.6	.7	—	8.7	8.4	.3	—	25.3	25.0	.3
松ケ崎村	14.9	14.3	.6	—	2.3	2.3	—	—	12.6	12.0	.6
天白村	19.0	19.0	—	—	3.2	3.2	—	—	14.5	14.5	—
鵲村	27.9	27.9	—	—	6.5	6.5	—	—	18.8	18.8	—
小野江村	44.7	44.4	—	.3	3.8	3.8	—	—	37.4	37.2	—
雲出村	53.6	53.5	—	.1	6.7	6.7	—	—	35.1	35.0	—
高茶屋村	84.8	84.8	—	—	34.7	34.7	—	—	49.1	49.1	—

	畑									茶畑		
	刈	高刈				立通						
	其ノ他	總數	畑 本畑	畑 其ノ他	其ノ他	總數	畑 本畑	畑 其ノ他	其ノ他	總數	畑	其ノ他
安濃郡	1.3	町 22.2	22.1	—	.1	町 3.7	2.7	—	1.0	町 4.7	2.1	2.6
新町	—	.5	.5	—	—	—	—	—	—	—	—	—
藤水村	.5	—	—	—	—	.8	.8	—	—	—	—	—
神戸村	.5	2.0	1.9	—	.1	—	—	—	—	.2	—	.2
安東村	—	2.9	2.9	—	—	.4	.4	—	—	.4	.4	—
櫛形村	—	7.4	7.4	—	—	.2	.2	—	—	.2	—	.2
片田村	.2	—	—	—	—	—	—	—	—	.4	.1	.3
高宮村	—	—	—	—	—	—	—	—	—	.4	.2	.2
長野村	—	.1	.1	—	—	—	—	—	—	.5	.1	.4
辰水村	.1	—	—	—	—	—	—	—	—	.3	—	.3
草生村	—	—	—	—	—	.1	—	—	.1	.7	.5	.2
村主村	—	2.5	2.5	—	—	—	—	—	—	.3	.2	.1
安濃村	—	.5	.5	—	—	—	—	—	—	.1	.1	—
明合村	—	4.0	4.0	—	—	.5	5	—	—	.5	.3	.2
安西村	—	.1	.1	—	—	.2	—	—	.2	.2	.1	.1
雲林院村	—	—	—	—	—	—	—	—	—	.1	—	.1
河内村	—	2.2	2.2	—	—	1.5	.8	—	.7	.4	.1	.3
一志郡	10.0	280.2	250.3	20.8	9.1	56.1	35.9	13.8	6.4	106.2	75.5	30.7
久居町	—	4.1	3.9	.2	—	—	—	—	—	1.0	.8	.2
香良洲町	—	3.0	3.0	—	—	—	—	—	—	—	—	—
本村	.3	10.3	9.8	.1	.4	.2	—	—	.2	2.1	1.5	.6
桃園村	—	13.6	13.6	—	—	.1	.1	—	—	.4	—	.4
戸木村	—	8.8	8.8	—	—	—	—	—	—	—	—	—
七栗村	—	4.2	4.2	—	—	—	—	—	—	.6	.6	—
稲葉村	—	12.3	12.3	—	—	.6	.6	—	—	.6	.1	.5
榊原村	—	.2	.2	—	—	.2	—	—	.2	2.0	.7	1.3
大三村	—	7.1	6.9	.2	—	—	—	—	—	1.1	.2	.9
大井村	—	23.8	23.7	.1	—	—	—	—	—	.3	—	.3
川口村	.2	6.9	6.8	.1	—	—	—	—	—	.7	.4	.3
倭村	—	.8	.7	.1	—	—	—	—	—	.7	.4	.3
八ツ山村	—	1.5	1.5	—	—	—	—	—	—	.5	.4	.1
境村	—	6.0	3.1	2.9	—	6.3	3.1	3.2	—	1.6	1.5	.1
家城村	4.8	4.4	2.3	—	2.1	.1	.1	—	—	10.5	10.5	—
竹原村	.6	5.2	3.8	1.1	.3	7.4	6.1	1.0	.3	6.8	5.4	1.4
八知村	—	19.7	16.9	—	2.8	9.3	7.3	—	2.0	10.9	7.5	3.4
太郎生村	—	21.5	15.1	5.0	1.4	17.4	10.2	4.4	2.8	12.8	6.7	6.1
伊勢地村	.1	2.5	1.9	.5	.1	.3	.2	—	.1	3.6	3.3	.3
八幡村	.2	4.9	3.2	1.4	.3	4.5	3.1	1.2	.2	3.8	3.6	.2
多氣村	—	7.7	3.9	3.8	—	3.5	2.3	1.2	—	22.9	13.8	9.1
下之川村	—	4.8	2.8	2.0	—	2.3	.6	1.7	—	10.1	9.8	.3
宇氣郷村	1.9	2.1	1.3	.5	.3	1.2	.5	.4	.3	8.0	5.6	2.4
波瀬村	.6	10.8	10.2	—	.6	—	—	—	—	.3	.3	—
中郷村	.2	5.4	5.3	.1	—	.1	—	.1	—	.5	.2	.3
豐地村	.7	11.1	9.8	.6	.7	.6	—	.5	.1	.5	—	.5
川合村	—	6.6	6.6	—	—	—	—	—	—	.2	.1	.1
高岡村	—	5.7	3.8	1.9	—	—	—	—	—	.7	.5	.2
中川村	.1	12.2	12.2	—	—	.2	—	—	.2	.4	.2	.2
豐田村	—	18.7	18.7	—	—	1.4	1.4	—	—	.4	.4	—
中原村	—	2.7	2.7	—	—	.1	.1	—	—	.8	.5	.3
阿坂村	—	4.1	4.0	.1	—	.3	.2	.1	—	.9	.3	.6
米ノ庄村	—	7.3	7.2	.1	—	—	—	—	—	.4	.1	.3
松ケ崎村	—	—	—	—	—	—	—	—	—	—	—	—
天白村	—	1.3	1.3	—	—	—	—	—	—	—	—	—
鵲村	—	2.6	2.6	—	—	—	—	—	—	—	—	—
小野江村	.2	3.5	3.4	—	.1	—	—	—	—	—	—	—
雲出村	.1	11.8	11.8	—	—	—	—	—	—	—	—	—
高茶屋村	—	1.0	1.0	—	—	—	—	—	—	.1	.1	—

25. 桑畑及

	桑										
	總數				根數			刈中			
	總數	畑 本畑	畑 其ノ他	其ノ他	總數	畑 本畑	畑 其ノ他	其ノ他	總數	畑 本畑	畑 其ノ他
	町				町				町		
飯南郡	1,444.2	1,299.5	127.5	17.2	829.4	794.2	31.9	3.3	497.2	436.2	54.2
松阪町	19.6	18.4	1.2	—	5.6	5.2	.4	—	12.8	12.0	.8
柿野町	94.4	65.7	26.5	2.2	32.0	30.3	1.5	.2	45.5	27.7	16.5
港村	21.1	21.1	—	—	6.4	6.4	—	—	13.4	13.4	—
神戸村	43.7	42.2	1.1	.4	35.3	34.6	.6	.1	6.2	6.0	.2
花岡村	49.8	48.8	.9	.1	39.6	38.9	.7	—	8.6	8.6	—
松尾村	55.1	54.5	.6	—	37.7	37.4	.3	—	16.8	16.6	.2
松江村	33.1	32.8	.2	.1	25.0	24.9	.1	—	8.0	7.9	.1
伊勢寺村	79.3	78.7	.6	—	64.5	64.5	—	—	13.9	13.3	.6
大河内村	48.9	45.1	3.1	.7	46.7	43.6	2.6	.5	2.1	1.4	.5
茅広江村	85.1	79.8	4.8	.5	44.6	43.2	1.2	.2	37.3	34.5	2.7
大石村	57.7	28.0	27.1	2.6	31.1	19.0	10.6	1.5	20.9	5.0	15.0
粥見村	127.5	92.2	35.1	.2	36.3	34.5	1.8	—	51.3	43.3	8.0
宮前村	117.2	108.9	7.7	.6	40.2	37.8	2.4	—	70.7	66.7	4.0
川俣村	44.1	40.1	.7	3.3	9.2	8.7	.5	—	30.4	26.9	.2
森村	29.3	17.3	8.6	3.4	9.4	6.2	3.0	.2	11.5	7.5	3.5
波瀬村	51.4	47.6	1.6	2.2	29.5	28.8	.6	.1	12.8	12.4	.2
射和村	116.4	113.9	2.5	—	90.8	89.0	1.8	—	23.0	22.4	.6
櫛田村	86.9	82.7	4.2	—	68.6	65.2	3.4	—	14.1	13.5	.6
朝見村	20.2	20.0	.2	—	8.8	8.6	.2	—	9.7	9.7	—
西黒部村	62.6	62.1	.5	—	17.1	16.9	.2	—	45.5	45.2	.3
機殿村	82.5	82.5	—	—	55.0	55.0	—	—	21.2	21.2	—
滝代村	118.3	117.1	.3	.9	96.0	95.5	—	.5	21.5	21.0	.2
多氣郡	1,219.0	1,149.9	54.3	14.8	994.9	961.4	22.3	11.2	160.8	147.0	12.1
相可町	54.7	46.7	6.7	1.3	52.1	44.4	6.4	1.3	2.6	2.3	.3
大淀町	143.0	143.0	—	—	143.0	143.0	—	—	—	—	—
東黒部村	39.7	38.6	—	1.1	25.0	24.5	—	.5	10.6	10.2	—
下御糸村	84.4	84.1	.3	—	72.9	72.6	.3	—	9.4	9.4	—
上御糸村	118.1	116.8	.7	.6	108.2	107.1	.6	.5	5.2	5.1	.1
明星村	80.7	79.1	1.6	—	80.2	78.7	1.5	—	.4	.4	—
宮宮村	104.9	102.6	1.6	.7	103.2	101.9	.7	.6	1.7	.7	.9
西外城田村	55.0	51.6	2.9	.5	53.9	50.5	2.9	.5	.5	.5	—
佐奈村	49.3	46.6	2.5	.2	46.8	44.1	2.5	.2	2.2	2.2	—
津田村	51.0	50.7	.2	.1	34.6	34.5	—	.1	15.3	15.1	.2
丹生村	44.5	44.1	.1	.3	22.9	22.9	—	—	19.8	19.4	.1
五ケ谷村	97.8	90.8	6.7	.3	33.7	32.4	1.3	—	42.9	38.9	4.0
川添村	90.7	84.7	6.0	—	71.0	68.5	2.5	—	14.0	12.5	1.5
三瀬谷村	90.5	81.0	9.2	.3	71.8	70.8	.9	.1	10.4	7.9	2.5
荻原村	71.8	56.9	6.9	8.0	50.5	41.2	2.1	7.2	17.3	15.2	1.8
領内村	30.5	20.9	8.9	.7	15.3	14.5	.6	.2	6.7	5.7	.7
大杉谷村	12.4	11.7	—	.7	9.8	9.8	—	—	1.8	1.5	—

茶畑 (續)

刈高	畑			刈立	畑			茶畑		
其ノ他	總數	本畑	其ノ他	其ノ他	總數	本畑	其ノ他	總數	畑	其ノ他
	町				町			町		
6.8	165.8	62.2	39.6	4.0	11.8	6.9	1.8	180.8	136.2	44.6
—	1.2	1.2	—	—	—	—	—	—	—	—
1.3	16.6	7.7	8.2	.7	.3	—	.3	20.1	15.4	4.7
—	1.0	1.0	—	—	.3	.3	—	—	—	—
—	1.2	.6	.3	.3	1.0	1.0	—	1.3	.2	1.1
—	1.1	1.0	.1	—	.5	.3	.1	.3	.2	.1
—	.6	.5	.1	—	—	—	—	1.0	.9	.1
—	.1	0	—	.1	—	—	—	—	—	—
—	.9	.9	—	—	—	—	—	.2	.1	.1
.2	.1	.1	—	—	—	—	—	2.1	.6	1.5
								3.5	2.3	1.2
.1	3.2	2.1	.9	.2	—	—	—	10.8	9.8	1.0
.9	5.7	4.0	1.5	.2	—	—	—	11.2	4.0	7.2
—	39.9	14.4	25.3	.2	—	—	—	65.5	65.4	.1
—	6.3	4.4	1.3	.6	—	—	—	26.6	18.8	7.8
3.3	4.5	4.5	—	—	—	—	—	14.6	5.0	9.6
.5	5.9	3.1	1.5	1.3	2.5	.5	.6	11.3	5.5	5.8
.2	2.2	1.9	—	.3	6.9	4.5	.8	10.9	7.5	3.4
—	2.6	2.5	.1	—	—	—	—	1.3	.5	.8
—	4.1	3.9	.2	—	.1	.1	—	.1	—	.1
—	1.5	1.5	—	—	.2	.2	—	—	—	—
—	—	—	—	—	—	—	—	—	—	—
—	6.3	6.3	—	—	—	—	—	—	—	—
.3	.8	.6	.1	.1	—	—	—	—	—	—
1.7	60.2	40.9	18.0	1.3	3.1	.6	1.9	.6	126.9	94.6	32.3
—	—	—	—	—	—	—	—	—	—	—
—	—	—	—	—	—	—	—	.7	.1	.6
.4	4.1	3.9	—	.2	—	—	—	—	—	—
								—	—	—
—	2.1	2.1	—	—	—	—	—	—	—	—
—	4.7	4.6	—	—	—	—	—	.2	—	.2
—	.1	—	.1	.1	—	—	—	.8	—	.8
								1.1	.2	.9
.1	—	—	—	—	—	—	—	—	—	—
—	.4	.4	—	—	—	—	—	.3	—	.3
—	.3	.3	—	—	.2	.2	—	4.8	2.5	2.3
								4.7	4.7	—
—	1.1	1.1	—	—	—	—	—	—	—	—
.3	1.8	1.8	—	—	—	—	—	.5	.5	—
—	20.9	19.5	1.4	—	.3	—	.3	.6	.4	.2
								20.0	19.4	.6
—	5.7	3.7	2.0	—	—	—	—	—	—	—
—	7.9	2.3	5.5	.1	.4	—	.3	33.0	13.0	20.0
.3	3.9	.5	2.9	.5	.1	—	.1	18.8	18.2	.6
								22.9	18.5	4.4
.3	7.0	.7	6.1	.2	1.5	—	1.5	—	—	—
.3	.2	—	—	.2	.6	.4	—	.2	13.2	12.8	.4
								5.3	4.3	1.0

25. 桑畑及

	桑										
	總數				根刈				中		
	總數	畑		その他	總数	畑		その他	總数	畑	
		本畑	その他			本畑	その他			本畑	その他
	町				町				町		
度會郡	1,601.1	1,526.8	35.3	39.0	1,477.5	1,442.1	14.6	20.8	94.9	73.6	12.4
神社町	3.4	3.4	—	—	3.4	3.4	—	—	—	—	—
大湊町	3.1	3.1	—	—	3.1	3.1	—	—	—	—	—
田丸町	30.3	29.8	.3	.2	28.9	28.4	.3	.2	1.4	1.4	—
二見町	35.1	34.7	.2	.2	35.0	34.7	.2	.1	.1	—	—
小俣町	140.5	138.7	1.8	—	133.2	132.7	.5	—	3.5	3.5	—
宮本村	35.5	33.4	1.8	.3	34.7	32.9	1.5	.3	.5	.3	.2
四郷村	41.7	40.9	.5	.3	40.8	40.2	.4	.2	.8	.7	.1
濱郷村	27.4	26.4	.7	.3	25.8	24.8	.7	.3	1.6	1.6	—
御薗村	2.1	2.0	.1	—	2.0	1.9	.1	—	.1	.1	—
北濱村	5.0	4.8	—	.2	4.8	4.8	—	—	—	—	—
有田村	69.0	69.0	—	—	69.0	69.0	—	—	—	—	—
東城田村	114.4	114.0	.4	—	114.4	114.0	.4	—	—	—	—
城下田村	61.3	60.3	.8	.2	61.3	60.3	.8	.2	—	—	—
外城田村	108.5	106.7	1.5	.3	108.2	106.4	1.5	.3	.3	.3	—
外城田村	132.5	126.4	6.1	—	115.6	112.0	3.6	—	15.7	14.2	1.5
城田村	184.2	183.1	—	1.1	166.4	165.6	—	.8	16.8	16.8	—
城田村	116.4	99.6	—	16.8	116.4	99.6	—	16.8	—	—	—
川村村	44.8	44.7	.1	—	41.8	41.8	—	—	2.7	2.7	—
保原村	72.8	72.0	.8	—	67.9	67.9	—	—	4.5	3.8	.7
原村	48.9	44.1	3.2	1.6	34.0	33.6	.4	—	8.2	6.2	2.0
崎村	54.4	32.6	14.7	7.1	24.5	20.8	3.7	—	25.0	11.8	7.2
山村	44.6	44.2	.4	—	42.2	42.2	—	—	1.5	1.5	—
津村	29.9	24.2	—	5.7	20.7	20.4	—	.3	4.9	2.8	—
津村	37.7	36.4	—	1.3	33.4	32.9	—	.5	3.5	3.0	—
倉村	30.5	30.2	—	.3	30.2	30.2	—	—	—	—	—
島村	25.6	25.6	—	—	25.6	25.6	—	—	—	—	—
瀬村	29.7	28.4	.2	1.1	28.4	27.9	.1	.4	.2	.2	—
鄉村	22.5	21.8	.2	.5	22.0	21.5	.2	.3	.5	.3	—
原村	12.9	11.2	1.1	.6	11.2	11.2	—	—	.5	—	.5
海村	7.1	6.9	.2	—	6.9	6.9	—	—	.2	—	.2
所曾村	15.0	14.5	—	.5	13.7	13.7	—	—	.5	.5	—
田村	1.5	1.3	—	.2	1.2	1.2	—	—	.1	.1	—
原村	12.8	12.4	.2	.2	10.8	10.5	.2	.1	1.8	1.8	—
阿山郡	1,392.8	1,309.8	64.6	18.4	1,148.2	1.087.1	49.7	11.4	184.4	173.1	8.2
野町	104.4	97.5	5.1	1.8	86.8	82.4	3.6	.8	11.5	10.5	1.0
田村	35.6	35.6	—	—	24.1	24.1	—	—	8.9	8.9	—
南村	84.2	82.8	1.2	.2	74.4	73.2	1.1	.1	9.2	9.1	.1
木村	89.6	89.0	.6	—	83.0	82.5	.5	—	6.1	6.0	.1
田村	59.8	59.8	—	—	49.6	49.6	—	—	7.5	7.5	—
原村	89.2	84.9	4.3	—	82.2	80.5	1.7	—	3.6	3.1	.5
居村	112.0	106.9	3.9	1.2	64.6	64.1	.3	.2	26.8	25.5	1.0
柱村	30.0	20.4	9.2	.4	21.9	16.0	5.8	.1	5.1	2.2	2.8
田村	36.2	35.0	.9	.3	24.5	24.1	.3	.1	9.9	9.3	.4
中村	89.1	86.3	2.3	.5	74.0	72.1	1.8	.1	14.1	13.7	.3
瀬村	81.7	77.2	.3	4.2	65.6	62.8	.3	2.5	14.2	12.5	—
合村	56.5	56.2	—	.3	49.6	49.4	—	.2	5.6	5.5	—
瀧村	18.5	16.5	1.0	1.0	14.8	13.3	.8	.7	1.3	1.3	—
田村	41.9	41.8	.1	—	41.8	41.8	—	—	—	—	—
植村	49.5	48.5	1.0	—	46.9	46.0	.9	—	2.4	2.3	.1
植村	45.6	11.4	33.9	.3	42.6	10.4	32.2	—	2.6	.8	1.7
野村	85.7	85.2	.3	.2	76.8	76.8	—	—	7.7	7.6	.1
田村	124.9	124.5	.4	—	99.4	99.0	.4	—	23.1	23.1	—
引村	27.2	26.9	—	.3	24.9	24.9	—	—	1.8	1.8	—
波村	62.1	54.5	—	7.6	47.3	40.8	—	6.5	9.7	9.2	—
生村	69.1	68.9	.1	.1	53.4	53.3	—	.1	13.3	13.2	.1

茶畑（續）

	畑									茶		
	刈	高			刈	立			通		畑	
	その他	總数	畑		その他	總数	畑		その他	總数		その他
			本畑	その他			本畑	その他				
		町				町				町		
度會郡	8.9	15.7	6.5	6.5	2.7	13.0	4.6	1.8	6.6	131.3	79.9	51.4
神社	—	—	—	—	—	—	—	—	—	—	—	—
大湊町	—	—	—	—	—	—	—	—	—	—	—	—
田丸町	—	—	—	—	—	—	—	—	—	—	—	—
二見町	.1	—	—	—	—	—	—	—	—	2.4	1.3	1.1
小俣町	—	2.8	2.5	.3	—	1.0	—	1.0	—	.2	.1	.1
宮本村	—	.3	.2	.1	—	—	—	—	—	1.2	.7	.5
四郷村	—	.1	—	—	.1	—	—	—	—	3.0	.7	2.3
濱郷村	—	—	—	—	—	—	—	—	—	4.8	1.4	3.4
御薗村	—	—	—	—	—	—	—	—	—	1.5	.4	1.1
北濱村	—	—	—	—	—	—	—	—	—	—	—	—
有田村	—	.2	—	—	.2	—	—	—	—	.3	—	.3
東城田村	—	—	—	—	—	—	—	—	—	.2	—	.2
城下田村	—	—	—	—	—	—	—	—	—	—	—	—
外城田村	—	—	—	—	—	—	—	—	—	—	—	—
城田村	—	—	—	—	—	—	—	—	—	2.0	.6	1.4
川村村	—	1.2	.2	1.0	—	—	—	—	—	5.3	1.1	4.2
保原村	—	—	—	—	—	1.0	.7	—	.3	4.5	3.3	1.2
原村	—	—	—	—	—	—	—	—	—	16.2	16.2	—
崎村	—	—	—	—	—	—	—	—	—	27.8	27.8	—
山村	—	.3	.2	.1	—	—	—	—	—	16.0	3.8	12.2
津村	—	.4	.3	.1	—	—	—	—	—	11.5	1.3	10.2
津村	—	3.8	2.0	.8	1.0	2.9	2.3	—	.6	12.4	9.9	2.5
倉村	6.0	4.9	—	3.8	1.1	—	—	—	—	10.7	7.6	3.1
島村	—	.5	.5	—	—	.4	—	.4	—	5.3	2.4	2.9
瀬村	2.1	—	—	—	—	4.3	1.0	—	3.3	.3	—	.3
鄉村	.5	.3	.3	—	—	.5	.2	—	.3	1.0	.2	.8
原村	—	—	—	—	—	.3	—	—	.3	.1	—	.1
海村	—	—	—	—	—	—	—	—	—	—	—	—
所曾村	—	.3	.2	—	.1	.8	.1	.1	.6	1.2	.1	1.1
田村	.2	—	—	—	—	—	—	—	—	—	—	—
原村	—	.5	—	.3	.2	.7	—	.3	.4	.3	.2	.1
	—	—	—	—	—	—	—	—	—	.8	—	.8
	—	—	—	—	—	—	—	—	—	.2	—	.2
	—	—	—	—	—	.8	.3	—	.5	.7	.2	.5
	—	—	—	—	—	.2	—	—	.2	.5	—	.5
	—	.1	.1	—	—	.1	—	—	.1	.9	.6	.3
阿山郡	3.1	41.4	37.1	2.6	1.7	18.8	12.5	4.1	2.2	51.5	49.5	2.0
野町	—	5.8	4.6	.4	.8	.3	—	.1	.2	1.5	1.4	.1
田村	—	2.6	2.6	—	—	—	—	—	—	—	—	—
南村	—	.5	.4	—	.1	.1	.1	—	—	.2	.2	—
木村	—	.5	.5	—	—	—	—	—	—	.4	.4	—
田村	—	2.7	2.7	—	—	—	—	—	—	.2	.2	—
原村	—	.9	.7	.2	—	2.5	.6	1.9	—	4.4	4.4	—
居村	.3	13.3	12.1	.9	.3	7.3	5.2	1.7	.4	14.1	14.0	.1
柱村	.1	2.6	2.0	.5	.1	.4	.2	.1	.1	7.9	7.5	.4
田村	.2	1.8	1.6	.2	—	—	—	—	—	.9	.9	—
中村	.1	.4	.3	.1	—	.6	.2	.1	.3	.6	.5	.1
瀬村	1.7	1.8	1.8	—	—	.1	.1	—	—	.2	.2	—
合村	.1	1.0	1.0	—	—	.3	.3	—	—	.9	.9	—
瀧村	—	1.5	1.1	.2	.2	.9	.8	—	.1	7.8	7.4	.4
田村	—	—	—	—	—	.1	—	.1	—	3.7	3.7	—
植村	—	.2	.2	—	—	—	—	—	—	4.9	4.5	.4
植村	.1	.3	.2	—	.1	.1	—	—	.1	.6	.5	.1
野村	—	.9	.7	.1	.1	.3	.1	.1	.1	1.1	1.0	.1
田村	—	1.4	1.4	—	—	1.0	1.0	—	—	1.1	1.1	—
引村	—	—	—	—	—	.5	.2	—	.3	.1	.1	—
波村	.5	.9	.9	—	—	4.2	3.6	—	.6	.7	.5	.2
生村	—	2.3	2.3	—	—	.1	.1	—	—	.2	.1	.1

25. 桑 畑 及

	桑											
	總數	畑		其ノ他	根刈中	畑		其ノ他	總數	畑		其ノ他
		本畑	其ノ他		總數	本畑	其ノ他			本畑	其ノ他	
	町				町				町			
名賀郡	1,390.1	1,360.1	19.0	11.0	978.9	961.9	12.4	4.6	322.1	315.9	3.7	
名張町	48.1	48.1	—	—	30.0	30.0	—	—	18.0	18.0	—	
阿保町	53.9	53.3	.1	.5	37.1	37.0	—	.1	13.0	12.6	.1	
歳持村	49.6	48.2	1.3	.1	38.9	38.2	.6	.1	8.7	8.4	.3	
薦原村	57.9	57.9	—	—	49.9	49.9	—	—	7.7	7.7	—	
錦生村	66.8	65.8	1.0	—	47.8	47.1	.7	—	15.3	15.3	—	
瀧川村	65.9	65.6	.3	—	45.2	45.1	.1	—	12.0	12.0	—	
箕曲村	53.2	48.0	5.2	—	37.2	32.5	4.7	—	10.0	9.5	.5	
比知村	61.0	58.7	.9	1.4	43.9	43.5	.2	.2	12.7	12.0	.3	
奈津村	58.5	56.0	—	2.5	13.5	13.5	—	—	41.1	39.6	—	
花垣村	161.1	160.2	.6	.3	148.4	147.6	.6	.2	10.6	10.5	—	
古山村	60.2	60.2	—	—	59.7	59.7	—	—	.3	.3	—	
猪田村	113.1	113.1	—	—	98.3	98.3	—	—	11.5	11.5	—	
伏古村	51.0	51.0	—	—	30.5	30.5	—	—	18.7	18.7	—	
比岐村	44.1	43.4	.7	—	27.8	27.6	.2	—	15.7	15.4	.3	
伴戸村	85.4	78.2	3.5	3.7	65.6	59.1	3.0	3.5	15.9	15.2	.5	
美多村	112.4	110.7	1.2	.5	110.9	109.3	1.1	.5	1.4	1.4	—	
上津村	64.2	64.2	—	—	41.3	41.3	—	—	21.4	21.4	—	
矢持村	100.9	96.3	3.0	1.6	28.5	27.3	1.2	—	50.5	49.3	1.2	
漫波村	82.8	81.2	1.2	.4	24.4	24.4	—	—	37.6	37.1	.5	
志摩郡	310.5	304.1	3.9	2.5	290.8	286.4	2.5	1.9	14.5	13.3	1.1	
鳥羽町	1.3	1.3	—	—	1.3	1.3	—	—	—	—	—	
濱島町	24.6	23.7	.2	.7	24.5	23.7	.2	.6	—	—	—	
波切町	1.9	1.9	—	—	.9	.9	—	—	.5	.5	—	
坂手村	.3	.3	—	—	.3	.3	—	—	—	—	—	
加茂村	31.4	29.8	.9	.7	29.7	28.4	.8	.5	1.0	.9	—	
鐵浦村	.7	.7	—	—	.5	.5	—	—	.2	.2	—	
長岡村	30.1	29.8	—	.3	30.1	29.8	—	.3	—	—	—	
的矢村	4.6	4.5	—	.1	4.5	4.5	—	—	—	—	—	
國府村	20.2	20.0	.2	—	20.2	20.0	.2	—	—	—	—	
磯部村	55.2	54.7	—	.5	49.0	48.7	—	.3	5.5	5.5	—	
鵜方村	19.5	19.5	—	—	13.9	13.9	—	—	3.7	3.7	—	
神明村	14.5	14.5	—	—	14.5	14.5	—	—	—	—	—	
立神村	29.1	28.8	.3	—	27.1	27.1	—	—	2.0	1.7	.3	
甲賀島村	26.1	23.8	2.1	.2	24.6	23.3	1.1	.2	1.3	.5	.8	
志摩村	5.0	5.0	—	—	5.0	5.0	—	—	—	—	—	
畔名村	1.4	1.4	—	—	1.2	1.2	—	—	—	—	—	
名田村	.9	.9	—	—	.9	.9	—	—	—	—	—	
船越村	2.3	2.1	.2	—	2.3	2.1	.2	—	—	—	—	
片田村	2.3	2.3	—	—	1.5	1.5	—	—	.3	.3	—	
布施田村	4.0	4.0	—	—	4.0	4.0	—	—	—	—	—	
和具村	4.0	4.0	—	—	3.7	3.7	—	—	—	—	—	
越賀村	23.2	23.2	—	—	23.2	23.2	—	—	—	—	—	
御座村	7.9	7.9	—	—	7.9	7.9	—	—	—	—	—	

茶 畑 (續)

刈高	畑			刈立	畑			通	茶	畑	
其ノ他	總數	本畑	其ノ他	其ノ他	總數	本畑	其ノ他	其ノ他	總數		其ノ他
	町				町				町		
2.5	67.5	62.8	2.6	2.1	21.6	19.5	.3	1.8	26.8	23.8	3.0
—	.1	.1	—	—	—	—	—	—			
.3	3.8	3.7	—	.1	—	—	—	—	.3	.3	—
—	1.7	1.3	.4	—	.3	.3	—	—	2.1	1.4	.7
									1.2	1.1	.1
—	.2	.2	—	—	.1	.1	—	—			
—	3.7	3.4	.3	—	—	—	—	—	.7	.7	—
—	8.5	8.5	—	—	.2	—	.2	—	.9	.9	—
									.3	.2	.1
—	5.0	5.0	—	—	1.0	1.0	—	—			
.4	2.4	1.6	.3	.5	2.0	1.6	.1	.3	4.0	3.8	.2
1.5	3.9	2.9	—	1.0	—	—	—	—	2.4	2.3	.1
									3.1	2.8	.3
.1	2.1	2.1	—	—	—	—	—	—			
—	.2	.2	—	—	—	—	—	—	3.0	2.8	.2
—	3.2	3.2	—	—	.1	.1	—	—	1.0	1.0	—
									.8	.6	.2
—	1.8	1.8	—	—	—	—	—	—			
—	.6	.4	.2	—	—	—	—	—	.8	.8	—
.2	3.7	3.7	—	—	.2	.2	—	—	.7	.6	.1
									.7	.5	.2
—	.1	—	.1	—	—	—	—	—			
—	1.5	1.5	—	—	—	—	—	—	.7	.5	.2
—	13.6	12.7	.6	.3	8.3	7.0	—	1.3	1.0	1.0	—
—	11.4	10.5	.7	.2	9.4	9.2	—	.2	1.9	1.6	.3
									1.2	.9	.3
.1	1.7	1.5	.1	.1	3.5	2.9	.2	.4	76.0	57.4	18.6
—	—	—	—	—	—	—	—	—			
—	—	—	—	—	—	—	—	—	.2	—	.2
—	—	—	—	—	.1	—	—	.1	2.6	.3	2.3
—	—	—	—	—	.5	.5	—	—	1.5	1.5	—
—	—	—	—	—	—	—	—	—	—	—	—
.1	.1	.1	—	—	.6	.4	.1	.1	2.0	.3	1.7
—	—	—	—	—	—	—	—	—	—	—	—
—	—	—	—	—	—	—	—	—	.5	—	.5
—	—	—	—	—	.1	—	—	.1	.4	—	.4
—	—	—	—	—	—	—	—	—	—	—	—
—	.5	.4	—	.1	.2	.1	—	.1	4.1	.7	3.4
—	.8	.8	—	—	1.1	1.1	—	—	35.3	35.1	.2
—	—	—	—	—	—	—	—	—	3.7	3.7	—
—	—	—	—	—	—	—	—	—			
—	.1	—	.1	—	.1	—	.1	—	2.0	2.0	—
—	—	—	—	—	—	—	—	—	4.0	4.0	—
									.5	.3	.2
—	—	—	—	—	.2	.2	—	—	.2	—	.2
—	—	—	—	—	—	—	—	—	.4	.1	.3
—	—	—	—	—	—	—	—	—	1.3	1.2	.1
—	.2	.2	—	—	.3	.3	—	—	3.0	—	3.0
—	—	—	—	—	—	—	—	—	8.2	8.2	—
—	—	—	—	—	.3	.3	—	—	1.3	—	1.3
—	—	—	—	—	—	—	—	—	4.8	—	4.8
—	—	—	—	—	—	—	—	—	—	—	—

25 桑畑及茶畑(續)

	桑										
	總數				根刈				中刈		
	總數	畑		其ノ他	總數	畑		其ノ他	總數	畑	
		本畑	其ノ他			本畑	其ノ他			本畑	其ノ他
	町				町				町		
北牟婁郡	237.3	230.5	3.9	2.9	233.9	228.7	3.4	1.8	2.1	1.6	.2
尾鷲町	11.3	10.6	.5	.2	11.3	10.6	.5	.2	—	—	—
引本町	10.0	9.8	.2	—	9.9	9.7	.2	—	.1	.1	—
長島町	8.8	8.3	.5	—	8.4	8.2	.2	—	—	—	—
相賀町	30.5	30.5	—	—	30.0	30.0	—	—	.5	.5	—
九鬼村	8.9	6.0	1.0	1.9	8.0	5.7	1.0	1.3	.3	.3	—
船津村	42.3	41.5	.4	.4	41.3	40.9	.3	.1	.9	.6	.1
須賀利村	4.2	4.2	—	—	4.2	4.2	—	—	—	—	—
柱城村	4.0	4.0	—	—	4.0	4.0	—	—	—	—	—
三野瀬村	28.8	27.6	1.2	—	28.8	27.6	1.2	—	—	—	—
赤羽村	34.5	34.5	—	—	34.5	34.5	—	—	—	—	—
二郷村	39.1	38.9	—	.2	38.8	38.8	—	—	.2	.1	—
錦村	14.9	14.6	.1	.2	14.7	14.5	—	.2	.1	—	.1
南牟婁郡	246.9	222.4	19.4	5.1	236.9	216.8	16.1	4.0	3.9	3.0	.8
木本町	.4	.4	—	—	.4	.4	—	—	—	—	—
北内輪村	4.4	1.9	2.1	.4	4.0	1.9	2.1	—	—	—	—
南内輪村	19.7	17.4	2.3	—	14.6	14.6	—	—	.7	.7	—
荒坂村	4.5	3.8	.5	.2	3.7	3.5	.2	—	.5	.3	.2
新鹿村	8.8	8.2	.2	.4	8.8	8.2	.2	.4	—	—	—
泊村	.5	—	—	.5	.5	—	—	.5	—	—	—
有井村	34.0	28.3	5.7	—	34.0	28.3	5.7	—	—	—	—
神志山村	27.3	27.2	—	.1	27.3	27.2	—	.1	—	—	—
市木村	25.7	24.5	.8	.4	25.7	24.5	.8	.4	—	—	—
阿田和村	21.7	21.7	—	—	21.4	21.4	—	—	.2	.2	—
井田村	13.6	12.4	1.1	.1	13.6	12.4	1.1	.1	—	—	—
鵜殿村	1.5	1.5	—	—	1.5	1.5	—	—	—	—	—
御船村	12.1	11.7	.4	—	11.4	11.4	—	—	.5	.1	.4
相谷村	7.0	6.3	.3	.4	7.0	6.3	.3	.4	—	—	—
尾呂志村	8.2	7.2	1.0	—	8.2	7.2	1.0	—	—	—	—
上川村	13.3	10.5	2.0	.8	13.3	10.5	2.0	.8	—	—	—
入鹿村	19.0	18.7	—	.3	18.8	18.7	—	.1	—	—	—
四山村	5.5	5.1	.3	.1	5.5	5.1	.3	.1	—	—	—
神川村	6.7	4.6	1.1	1.0	6.3	4.4	1.1	.8	.3	.2	—
五郷村	5.2	3.6	1.3	.3	4.1	2.8	1.0	.3	.9	.7	.2
飛鳥村	7.8	7.4	.3	.1	6.8	6.5	.3	—	.8	.8	—

	茶畑										
	刈高				刈立				通		
	其ノ他	總數	畑		其ノ他	總數	畑		其ノ他	總數	畑	其ノ他
			本畑	其ノ他			本畑	其ノ他				
		町				町				町		
	.3	.2	—	—	.2	1.1	.2	.3	.6	10.2	2.0	8.2
	—	—	—	—	—	—	—	—	—	4.3	1.5	2.8
	—	—	—	—	—	—	—	—	—	.5	—	.5
	—	—	—	—	—	.4	.1	.3	—	.3	.1	.2
	—	—	—	—	—	—	—	—	—	1.0	—	1.0
	—	—	—	—	—	.6	—	—	.6	.1	—	.1
	.2	.1	—	—	.1	—	—	—	—	1.0	.1	.9
	—	—	—	—	—	—	—	—	—	.6	—	.6
	—	—	—	—	—	—	—	—	—	.2	.2	—
	—	—	—	—	—	—	—	—	—	.3	—	.3
	—	—	—	—	—	—	—	—	—	1.2	—	1.2
	.1	.1	—	—	.1	—	—	—	—	.5	.1	.4
	—	—	—	—	—	.1	.1	—	—	.2	—	.2
	.1	.8	.3	.2	.3	5.3	2.3	2.3	.7	54.8	11.0	43.8
	—	—	—	—	—	—	—	—	—	.6	—	.6
	—	.1	—	—	.1	.3	—	—	.3	1.0	—	1.0
	—	—	—	—	—	4.4	2.1	2.3	—	2.7	—	2.7
	—	.2	—	.1	.1	.1	—	—	.1	.8	—	.8
	—	—	—	—	—	—	—	—	—	2.4	—	2.4
	—	—	—	—	—	—	—	—	—	.5	—	.5
	—	—	—	—	—	—	—	—	—	2.7	—	2.7
	—	—	—	—	—	—	—	—	—	2.0	—	2.0
	—	—	—	—	—	—	—	—	—	1.0	—	1.0
	—	.1	.1	—	—	—	—	—	—	.8	—	.8
	—	—	—	—	—	—	—	—	—	2.3	—	2.3
	—	—	—	—	—	—	—	—	—	.4	.2	.2
	—	—	—	—	—	.2	.2	—	—	2.9	.1	2.8
	—	—	—	—	—	—	—	—	—	3.0	.1	2.9
	—	—	—	—	—	—	—	—	—	1.6	—	1.6
	—	—	—	—	—	—	—	—	—	2.3	1.5	.8
	—	—	—	—	—	.2	—	—	.2	7.4	3.8	3.6
	—	—	—	—	—	—	—	—	—	2.5	.2	2.3
	.1	.1	—	—	.1	—	—	—	—	7.9	3.7	4.2
	—	.2	.1	.1	—	—	—	—	—	5.0	—	5.0
	—	.1	.1	—	—	.1	—	—	.1	5.0	1.4	3.6

26. 製 茶

	製造戸數	總數		玉露		煎茶		番茶		紅茶		其ノ他	
		數量	價額	數量	價額	數量	價額	數量	價額	數量	價額	數量	價額
						全 管							
大正 9年	8,758	640,571貫	2,032,105円	3,022	32,906	503,294	1,843,822	118,858	132,692	1,570	7,903	13,827	14,782
〃 10	8,952	568,549	1,632,249	2,698	32,049	443,510	1,459,782	109,633	125,774	448	2,404	12,260	12,240
〃 11	9,673	569,297	1,885,147	3,399	40,287	464,971	1,712,634	92,445	123,014	52	228	8,430	8,984
〃 12	9,683	548,593	1,915,255	3,377	42,628	447,638	1,736,801	90,521	126,959	123	613	6,934	8,254
〃 13	8,798	512,857	1,748,493	3,574	41,091	409,470	1,564,901	93,883	133,978	230	875	5,700	7,648
〃 14	9,663	540,460	1,852,590	3,220	39,632	430,991	1,652,982	97,607	143,991	289	1,210	8,353	14,775
昭和 1	23,609	493,511	1,596,377	3,139	39,947	386,373	1,414,446	103,720	140,808	279	1,176	—	—
〃 2	24,899	420,963	1,307,867	3,003	40,818	339,516	1,168,678	78,149	97,120	295	1,251	—	—
〃 3	26,796	491,242	1,512,050	3,356	40,493	398,238	1,367,590	89,518	103,382	130	585	—	—
〃 4	27,650	524,230	1,351,523	3,307	37,300	377,946	1,181,933	142,957	132,210	20	80	—	—
						郡 市 別 (昭和四年)							
桑名	186	5,588	14,017	59	528	2,291	11,621	3,238	1,868	—	—	—	—
員弁	1,084	32,014	100,172	692	7,508	25,677	87,531	5,645	5,133	—	—	—	—
三重	1,875	224,648	456,799	1,225	9,904	146,017	394,879	77,406	52,016	—	—	—	—
鈴鹿	752	65,036	130,411	339	2,944	48,353	119,536	16,344	7,931	—	—	—	—
河芸	467	8,847	17,715	—	—	7,847	16,730	1,000	985	—	—	—	—
安濃	1,011	1,149	1,544	8	48	95	530	1,046	966	—	—	—	—
一志	1,956	20,964	77,649	25	469	15,880	67,594	5,059	9,586	—	—	—	—
飯南	1,451	38,106	125,745	—	—	34,508	117,366	3,598	8,379	—	—	—	—
多氣	1,520	32,772	117,319	—	—	29,006	109,746	3,766	7,573	—	—	—	—
度會	3,207	30,083	97,762	51	1,311	20,724	81,046	9,308	15,405	—	—	—	—
阿山	1,342	14,431	53,996	311	4,803	9,543	45,447	4,577	3,746	—	—	—	—
名賀	1,253	11,180	54,980	540	9,147	6,999	42,720	3,641	3,113	—	—	—	—
志摩	3,281	20,861	68,217	50	420	14,802	57,104	5,989	10,613	20	80	—	—
北牟婁	1,427	2,210	5,578	7	218	113	649	2,090	4,711	—	—	—	—
南牟婁	6,837	15,235	26,528	—	—	15,115	26,408	120	120	—	—	—	—
津市	1	1,106	3,091	—	—	976	3,026	130	65	—	—	—	—
						町 村 別 (昭和四年)							
桑名郡	186	5,588	14,017	59	528	2,291	11,621	3,238	1,868	—	—	—	—
桑名町	1	25	153	—	—	25	153	—	—	—	—	—	—
西桑名町	2	45	91	—	—	11	62	34	29	—	—	—	—
在良村	18	50	15	—	—	—	—	50	15	—	—	—	—
深谷村	9	249	545	—	—	75	449	174	96	—	—	—	—
古濱村	133	1,894	3,747	14	182	750	3,000	1,130	565	—	—	—	—
古美村	4	350	775	—	—	200	700	150	75	—	—	—	—
多度村	19	2,975	8,691	45	346	1,230	7,257	1,700	1,088	—	—	—	—

昭和元年以後其ノ他ノ產額皆無ナルハ從來本欄ニ揭記セシ粉茶ヲ樣式改正ニヨリ各本茶ニ合算セシニヨル

26. 製 茶 (續)

	製造戸數	總數		玉露		煎茶		番茶		紅茶	
		數量	價額	數量	價額	數量	價額	數量	價額	數量	價額
員弁郡	1,084	32,014貫	100,172	692	7,508	25,677	87,531	5,645	5,133	—	—
阿下喜町	28	1,031	2,820	30	180	826	2,460	180	180	—	—
久米村	1	1,132	1,970	—	—	632	1,770	500	200	—	—
大長村	78	511	1,331	74	651	127	432	310	248	—	—
梅戸井村	8	1,404	4,096	4	100	1,264	3,792	136	204	—	—
三里村	7	319	1,245	--	—	219	1,095	100	150	—	—
石榑村	99	3,250	13,280	250	3,000	2,600	9,880	400	400	—	—
丹生川村	15	240	778	20	188	120	540	100	50	—	—
治田村	48	3,130	11,330	30	390	2,950	10,915	150	75	—	—
東藤原村	23	1,260	3,880	10	80	850	3,400	400	400	—	—
西藤原村	6	320	740	—	—	120	540	200	200	—	—
白瀬村	16	1,317	3,870	12	120	570	2,280	735	1,470	—	—
立田村	3	165	945	10	120	150	825	—	—	—	—
中里村	285	5,150	14,614	72	980	4,174	13,244	904	390	—	—
十社村	98	5,377	14,611	57	456	4,790	13,890	530	265	—	—
山郷村	50	4,157	13,143	44	273	3,848	12,737	265	133	—	—
笠田村	85	1,225	4,751	25	200	1,117	4,468	83	83	—	—
大泉原村	5	855	2,887	5	72	700	2,590	150	225	—	—
大泉村	8	212	961	12	120	185	833	15	8	—	—
稻部村	176	696	2,134	25	500	286	1,287	385	347	—	—
神田村	15	177	506	12	78	120	408	45	20	—	—
七和村	30	86	230	—	—	29	145	57	85	—	—
三重郡	1,875	224,648	456,799	1,225	9,904	146,017	394,879	77,406	52,016	—	—
菰野町	148	7,441	27,276	94	1,410	6,382	25,528	965	338	—	—
永村	1	3,000	6,900	—	—	3,000	6,900	—	—	—	—
河原田村	40	130	170	—	—	10	50	120	120	—	—
内部村	2	7,110	30,132	--	—	5,850	29,250	1,260	882	—	—
小山田村	150	41,110	81,734	90	1,010	34,400	77,864	6,620	2,860	—	—
水澤村	106	120,083	197,527	805	5,152	61,103	151,828	58,175	40,547	—	—
四鄉村	43	7,680	19,267	--	—	7,590	19,220	90	47	—	—
常磐村	1	650	1,300	—	—	650	1,300	—	—	—	—
川島村	39	15,633	36,492	28	378	11,085	33,809	4,520	2,305	—	—
神前村	56	1,750	4,743	80	720	1,200	3,600	470	423	—	—
櫻村	84	2,633	8,748	10	80	2,463	8,620	160	48	—	—
千種村	12	2,960	7,050	10	150	2,200	6,600	750	300	—	—
鵜川原村	82	3,858	9,159	75	488	3,333	8,333	450	338	—	—
縣村	122	3,686	6,972	16	272	2,020	5,050	1,650	1,650	—	—
三重村	30	1,030	2,733	—	—	650	2,600	380	133	—	—
海藏村	2	1,847	5,668	12	144	1,560	5,304	275	220	—	—
羽津村	4	200	528	—	—	120	480	80	48	—	—
大矢知村	1	50	151	—	—	20	100	30	51	—	—
下野村	50	1,580	4,078	—	--	1,370	3,973	210	105	—	—
保々村	30	724	1,616	—	—	390	1,365	334	251	—	—
竹永村	222	775	2,606	5	100	450	2,250	320	256	—	—
朝上村	650	718	1,949	—	—	171	855	547	1,094	—	—

26. 製茶 (續)

	製造戶數	總數		玉露		煎茶		番茶		紅茶	
		數量	價額	數量	價額	數量	價額	數量	價額	數量	價額
		斤	円								
鈴鹿郡	752	65,096	130,411	339	2,944	48,353	119,536	16,344	7,931	—	—
龜山町	48	1,115	2,690	35	350	580	1,740	500	600	—	—
關町	3	5,815	15,034	—	—	5,525	14,918	290	116	—	—
神邊村	3	1,825	4,009	—	—	1,810	3,982	15	27	—	—
坂下村	6	9,555	24,310	32	320	9,173	23,850	350	140	—	—
加太村	135	300	240	—	—	—	—	300	240	—	—
國府村	12	1,116	3,349	6	41	735	2,940	375	368	—	—
井田川村	101	728	3,053	115	747	497	2,236	116	70	—	—
庄野村	5	86	216	—	—	26	156	60	60	—	—
高瀨村	38	3,269	10,254	33	330	2,798	9,793	438	131	—	—
牧田村	1	27	405	27	405	—	—	—	—	—	—
石師村	7	3,210	6,100	10	120	2,900	5,800	300	180	—	—
久間田村	171	9,343	12,812	24	243	5,529	10,995	3,790	1,574	—	—
深伊澤村	20	11,840	17,150	40	200	6,500	14,300	5,300	2,650	—	—
椿內村	27	6,760	12,052	10	90	5,100	11,220	1,650	742	—	—
庄村	3	307	898	7	98	200	700	100	100	—	—
川崎村	160	4,480	9,316	—	—	4,180	9,196	300	120	—	—
野登村	10	4,400	6,735	—	—	2,300	6,210	2,100	525	—	—
白川	2	860	1,788	—	—	500	1,500	360	288	—	—
河藝郡	467	8,847	17,715	—	—	7,847	16,730	1,000	985	—	—
白子町	5	9	52	—	—	3	36	6	16	—	—
稻生村	3	85	305	—	—	55	275	30	30	—	—
天名村	50	55	121	—	—	20	100	35	21	—	—
黑田村	10	25	65	—	—	10	50	15	15	—	—
白塚村	2	2	7	—	—	—	—	2	7	—	—
大里村	2	300	850	—	—	200	800	100	50	—	—
高野尾村	75	98	101	—	—	8	33	90	68	—	—
椋本村	3	80	205	—	—	30	135	50	70	—	—
明村	26	7,820	15,304	—	—	7,400	14,800	420	504	—	—
飯野村	170	215	145	—	—	15	45	200	100	—	—
玉垣村	121	158	560	—	—	106	456	52	104	—	—
安濃郡	1,011	1,149	1,544	8	48	95	530	1,046	966	—	—
神戶村	20	20	36	—	—	—	—	20	36	—	—
安東形村	3	110	198	—	—	30	150	80	48	—	—
濃村	53	35	52	—	—	—	—	35	52	—	—
片田村	20	45	59	—	—	—	—	45	59	—	—
高宮村	138	137	176	—	—	12	76	125	100	—	—
長野村	255	400	360	—	—	—	—	400	360	—	—
辰水村	250	150	60	—	—	—	—	150	60	—	—
草生村	100	55	124	—	—	15	82	40	42	—	—
村主村	1	6	30	—	—	6	30	—	—	—	—
安濃合村	1	4	8	—	—	—	—	4	8	—	—
明村	140	132	292	—	—	32	192	100	100	—	—
安西村	5	25	74	8	48	—	—	17	26	—	—
雲林院村	25	30	75	—	—	—	—	30	75	—	—

26. 製茶 (續)

	製造戶數	總數		玉露		煎茶		番茶		紅茶	
		數量	價額	數量	價額	數量	價額	數量	價額	數量	價額
		斤	円								
一志郡	1,956	20,964	77,649	25	469	15,880	67,594	5,059	9,586	—	—
久居町	2	106	490	—	—	96	480	10	10	—	—
本村	3	248	720	—	—	203	666	45	54	—	—
桃園村	88	199	584	—	—	199	584	—	—	—	—
七栗村	8	301	740	—	—	26	190	275	550	—	—
稻葉村	12	45	193	—	—	20	180	25	13	—	—
榊原村	1	250	175	—	—	—	—	250	175	—	—
大三井村	106	388	1,320	—	—	136	816	252	504	—	—
大口村	2	39	205	—	—	20	140	19	65	—	—
川村	139	156	390	—	—	26	130	130	260	—	—
倭村	149	194	489	—	—	38	255	156	234	—	—
八ツ山村	202	234	508	—	—	31	264	203	244	—	—
境村	85	360	840	—	—	120	600	240	240	—	—
家城村	250	325	663	—	—	75	413	250	250	—	—
竹原村	2	78	476	—	—	52	390	26	86	—	—
八知村	370	2,296	7,643	5	148	2,291	7,495	—	—	—	—
太生地村	56	3,147	13,535	10	100	2,237	11,185	900	2,250	—	—
伊郡村	18	236	1,028	2	56	169	777	65	195	—	—
勢緒氣村	62	545	1,809	—	—	174	696	371	1,113	—	—
下川村	62	3,188	14,050	—	—	2,558	12,790	630	1,260	—	—
之郷村	13	2,332	8,939	—	—	2,332	8,939	—	—	—	—
宇氣瀨村	70	1,245	5,384	5	120	928	4,640	312	624	—	—
波中瀨村	82	214	313	—	—	13	72	201	241	—	—
中鄉地村	65	39	171	3	45	18	90	18	36	—	—
豐合村	2	35	158	—	—	10	70	25	88	—	—
川村	35	284	1,108	—	—	53	530	231	578	—	—
高岡村	2	300	1,202	—	—	205	1,076	95	126	—	—
中川村	5	95	353	—	—	15	113	80	240	—	—
豐田村	40	166	996	—	—	166	996	—	—	—	—
中坂村	19	3,750	12,400	—	—	3,500	12,250	250	150	—	—
阿村	5	159	763	—	—	159	763	—	—	—	—
高茶屋村	1	10	4	—	—	10	4	—	—	—	—
飯南郡	1,451	38,106	125,745	—	—	34,508	117,366	3,598	8,379	—	—
柿野町	104	3,310	14,121	—	—	2,535	11,408	775	2,713	—	—
神戶村	142	188	282	—	—	—	—	188	282	—	—
花岡村	7	60	108	—	—	—	—	60	108	—	—
松江村	1	10	10	—	—	—	—	10	10	—	—
大內村	375	460	1,380	—	—	460	1,380	—	—	—	—
河內村	128	6,588	19,712	—	—	6,153	18,459	435	653	—	—
茅廣村	17	210	920	—	—	200	900	10	20	—	—
大石見村	139	16,607	51,427	—	—	16,607	51,427	—	—	—	—
宮前村	98	4,459	14,365	—	—	3,631	12,709	828	1,656	—	—
川俣村	89	2,700	11,750	—	—	2,500	11,250	200	500	—	—
森瀨村	107	1,635	5,825	—	—	1,350	5,198	285	627	—	—
波和村	158	1,704	5,927	—	—	1,032	4,455	672	1,472	—	—
射和村	86	175	518	—	—	40	180	135	338	—	—
多氣郡	1,520	32,772	117,319	—	—	29,006	109,746	3,766	7,573	—	—
相可町	76	97	291	—	—	97	291	—	—	—	—
下御絲村	51	32	112	—	—	—	—	32	112	—	—
上御絲村	193	170	282	—	—	28	112	142	170	—	—
明星村	187	372	1,288	—	—	119	655	253	633	—	—
齋宮村	118	151	423	—	—	151	423	—	—	—	—
西外城田村	43	2,850	7,850	—	—	2,150	6,450	700	1,400	—	—
佐城奈村	50	1,295	5,285	—	—	980	4,655	315	630	—	—
津田生村	195	137	411	—	—	—	—	137	411	—	—
丹谷村	42	77	251	—	—	10	50	67	201	—	—
五ケ谷村	58	9,230	33,994	—	—	8,630	32,794	600	1,200	—	—
川遙村	115	7,135	27,814	—	—	6,238	26,199	897	1,615	—	—
三谷村	161	4,957	17,297	—	—	4,936	17,276	21	21	—	—
狹瀨原村	166	4,444	15,532	—	—	4,222	15,199	222	333	—	—
領內村	22	1,595	5,875	—	—	1,385	5,402	210	473	—	—
大杉村	43	230	614	—	—	60	240	170	374	—	—

26. 製茶（續）

	製造戶數	總數		玉露		煎茶		番茶		紅茶	
		數量	價額	數量	價額	數量	價額	數量	價額	數量	價額
度會郡	3,207	30,083瓩	97,762円	51	1,311	20,724	81,046	9,308	15,405	—	—
田丸町	17	527	2,103	—	—	385	1,848	142	255	—	—
小俣町	50	233	692	—	—	63	284	170	408	—	—
宮本村	31	348	1,136	—	—	279	977	69	159	—	—
沼木郷村	38	1,082	4,887	—	—	970	4,551	112	336	—	—
四郷村	368	322	528	—	—	—	—	322	528	—	—
濱田村	94	62	112	—	—	—	—	62	112	—	—
有城村	197	169	383	—	—	15	75	154	308	—	—
車田村	12	650	2,600	—	—	650	2,600	—	—	—	—
城田村	28	432	1,488	—	—	432	1,488	—	—	—	—
下外城田村	120	1,895	7,085	15	525	1,580	6,320	300	240	—	—
内中村	320	11,562	37,592	30	600	8,952	33,122	2,580	3,870	—	—
七瀬村	97	2,685	9,129	—	—	2,280	8,436	405	693	—	—
柏原村	65	1,725	8,153	—	—	1,385	7,133	340	1,020	—	—
崎山村	18	1,720	5,255	—	—	1,100	4,015	620	1,240	—	—
大内山村	26	2,394	8,990	6	186	1,889	7,556	499	1,248	—	—
吉津村	175	1,400	3,640	—	—	700	2,450	700	1,190	—	—
鵜倉村	30	22	55	—	—	—	—	22	55	—	—
中島村	118	301	629	—	—	11	49	290	580	—	—
一瀬村	120	45	41	—	—	—	—	45	41	—	—
小木郷村	190	150	375	—	—	—	—	150	375	—	—
濱之郷村	2	16	48	—	—	16	48	—	—	—	—
五十川村	40	62	184	—	—	17	94	45	90	—	—
宿ケ原村	300	1,500	1,050	—	—	—	—	1,500	1,050	—	—
所會村	450	425	1,275	—	—	—	—	425	1,275	—	—
田原村	43	31	56	—	—	—	—	31	56	—	—
神村	258	325	276	—	—	—	—	325	276	—	—
阿山郡	1,342	14,431	53,996	311	4,803	9,543	45,447	4,577	3,746	—	—
上野町	2	85	425	—	—	85	425	—	—	—	—
城南村	7	36	46	1	15	3	12	32	19	—	—
花木村	24	90	400	17	255	24	120	49	25	—	—
長田村	12	94	453	12	115	46	320	36	18	—	—
島ヶ原村	128	1,014	4,140	47	555	686	3,416	281	169	—	—
新居村	150	4,338	16,621	28	406	3,890	15,950	420	265	—	—
丸柱村	41	2,634	7,103	40	320	1,582	6,328	1,012	455	—	—
三田中村	41	251	1,139	12	192	159	875	80	72	—	—
府中村	65	136	813	22	517	33	215	81	81	—	—
河合瀬村	16	49	134	—	—	17	102	32	32	—	—
玉柘植村	12	148	660	8	128	56	448	84	84	—	—
柘植野村	76	2,235	8,974	17	391	1,635	8,175	583	408	—	—
生田村	272	470	2,815	20	440	200	2,000	250	375	—	—
生引波村	220	1,331	4,689	43	645	689	3,445	599	599	—	—
東西村	5	192	1,072	7	134	71	710	114	228	—	—
壬生野村	14	447	1,941	16	320	170	1,360	261	261	—	—
山田村	23	231	1,356	15	270	128	1,024	88	62	—	—
布引村	93	237	377	5	80	18	126	214	171	—	—
阿波村	56	315	480	—	—	15	120	300	360	—	—
友生村	85	98	358	1	20	36	276	61	62	—	—
名賀郡	1,253	11,180	54,980	540	9,147	6,999	42,720	3,641	3,113	—	—
名張町	3	3,530	25,100	30	600	3,500	24,500	—	—	—	—
阿保村	18	234	1,573	26	780	65	650	143	143	—	—
藏持村	139	657	5,012	189	3,303	212	1,437	256	272	—	—
錦原村	62	342	1,349	42	504	200	800	100	45	—	—
生村	57	209	887	25	375	82	410	102	102	—	—
川村	100	186	531	6	180	30	216	150	135	—	—
曲村	20	850	2,844	30	510	420	1,974	400	360	—	—
知村	69	380	1,908	13	221	264	1,584	103	103	—	—
奈津垣村	108	641	2,113	11	88	480	1,920	150	105	—	—
山田村	195	884	2,176	6	59	470	1,880	408	237	—	—
古岐村	42	435	1,299	15	255	180	900	240	144	—	—
那自村	123	115	676	11	275	33	330	71	71	—	—
戸波村	7	563	1,680	6	102	227	1,248	330	330	—	—
津生村	11	150	620	20	300	30	240	100	80	—	—
多農村	150	560	2,200	60	900	200	1,000	300	300	—	—
村	45	237	1,069	22	264	125	625	90	180	—	—
村	8	374	1,600	9	180	165	1,320	200	100	—	—
村	21	442	1,218	2	30	210	1,050	230	158	—	—
村	75	391	1,125	17	221	106	636	268	268	—	—

26. 製茶（續）

	製造戶數	總數		玉露		煎茶		番茶		紅茶	
		數量	價額	數量	價額	數量	價額	數量	價額	數量	價額
志摩郡	3,291	20,861瓩	68,217円	50	420	14,802	57,104	5,999	10,613	20	80
鳥羽町	74	59	136	—	—	59	136	—	—	—	—
濱島町	111	500	879	—	—	45	514	455	365	—	—
渡切町	3	36	108	—	—	—	—	36	108	—	—
加茂村	387	771	1,372	—	—	—	—	771	1,372	—	—
長岡村	240	140	350	—	—	—	—	140	350	—	—
的矢村	143	186	576	—	—	—	—	186	576	—	—
磯部村	751	1,105	3,080	20	165	406	1,950	679	965	—	—
鵜方村	20	9,337	32,972	30	255	8,624	31,908	663	729	20	80
神明村	132	1,700	4,850	—	—	1,200	4,200	500	650	—	—
立神村	185	204	904	—	—	62	620	142	284	—	—
甲賀島村	7	4,500	15,300	—	—	3,500	13,300	1,000	2,000	—	—
志村	1	4	40	—	—	4	40	—	—	—	—
名田村	32	68	279	—	—	15	120	53	159	—	—
船越村	80	424	1,032	—	—	64	384	360	648	—	—
片田村	92	95	285	—	—	—	—	95	285	—	—
布施田村	450	250	475	—	—	250	475	—	—	—	—
和具村	571	662	1,684	—	—	3	37	659	1,647	—	—
越賀村	2	820	3,895	—	—	570	3,420	250	475	—	—
北牟婁郡	1,427	2,210	5,578	7	218	113	649	2,090	4,711	—	—
尾鷲町	447	735	1,858	7	218	45	445	683	1,195	—	—
引本町	50	144	365	—	—	—	—	144	365	—	—
相賀町	222	436	1,308	—	—	—	—	436	1,308	—	—
船津村	92	290	667	—	—	—	—	290	667	—	—
須賀利村	84	180	360	—	—	—	—	180	360	—	—
三野瀬村	93	82	262	—	—	—	—	82	262	—	—
赤羽村	280	200	340	—	—	—	—	200	340	—	—
二郷村	122	68	204	—	—	68	204	—	—	—	—
錦村	37	75	214	—	—	—	—	75	214	—	—
南牟婁郡	6,837	15,235	26,528	—	—	15,115	26,408	120	120	—	—
木本町	47	68	170	—	—	68	170	—	—	—	—
北輪内村	350	700	980	—	—	700	980	—	—	—	—
南輪内村	572	1,531	3,828	—	—	1,531	3,828	—	—	—	—
荒坂村	172	525	746	—	—	525	746	—	—	—	—
新鹿村	518	660	1,980	—	—	660	1,980	—	—	—	—
泊村	225	205	256	—	—	205	256	—	—	—	—
有井村	427	1,400	1,820	—	—	1,400	1,820	—	—	—	—
神志山村	350	800	1,200	—	—	800	1,200	—	—	—	—
市木村	452	340	680	—	—	340	680	—	—	—	—
阿田和村	97	120	180	—	—	120	180	—	—	—	—
井田村	360	370	481	—	—	370	481	—	—	—	—
鵜殿村	80	100	150	—	—	100	150	—	—	—	—
御船村	380	850	1,275	—	—	850	1,275	—	—	—	—
相谷志村	400	1,500	1,800	—	—	1,500	1,800	—	—	—	—
尾呂志村	400	530	689	—	—	530	689	—	—	—	—
上川村	57	370	1,210	—	—	370	1,210	—	—	—	—
入鹿村	253	1,135	1,878	—	—	1,135	1,878	—	—	—	—
西山村	310	1,195	1,607	—	—	1,195	1,607	—	—	—	—
神川村	415	1,141	1,652	—	—	1,021	1,532	120	120	—	—
五鄉村	470	730	1,533	—	—	730	1,533	—	—	—	—
飛鳥村	502	965	2,413	—	—	965	2,413	—	—	—	—

27. 繭ノ

	養蠶戸數	蠶種掃立枚數			繭							
		總數	白繭種	黃繭種	總數		上繭		玉繭		屑繭	
					數量	價額	數量	價額	數量	價額	數量	價額
							全					
大正 9年	63,136	538,039枚	…	…	2,331,763貫	14,953,480円	2,115,668	14,521,332	179,202	396,275	36,893	35,873
〃 10	59,945	476,475	…	…	2,200,299	16,221,583	1,981,440	15,520,061	180,878	659,453	37,981	42,069
〃 11	58,856	465,197	394,649	70,548	2,112,022	23,614,645	1,886,482	22,774,216	175,464	753,642	50,076	116,787
〃 12	61,158	493,935	406,705	87,230	2,330,162	25,074,592	2,062,410	24,134,241	211,660	800,391	56,092	139,960
〃 13	62,872	521,036	423,623	92,413	2,814,003	22,628,956	2,497,883	21,761,197	255,812	750,511	60,308	117,248
〃 14	66,209	568,230	477,251	90,979	3,050,967	31,534,538	2,681,506	30,308,621	294,245	1,030,636	75,216	195,281
昭和 1	66,293	578,436	477,086	101,350	3,058,402	24,645,152	2,693,973	23,557,801	277,956	860,651	86,473	226,700
〃 2	67,910	600,376	480,559	119,817	3,469,453	20,404,440	3,069,409	19,644,286	305,061	590,979	94,983	169,175
〃 3	68,660	583,756	462,851	120,905	3,196,894	19,691,400	2,810,004	18,942,306	283,441	562,200	103,449	186,894
〃 4	69,524	613,310	450,318	162,992	3,785,384	25,120,155	3,356,149	24,216,518	322,886	673,076	106,349	230,561
							郡 市					
桑名	2,299	18,355	16,524	1,831	119,491	799,802	105,092	763,528	11,139	29,225	3,260	7,049
員辨	6,404	48,923	33,825	15,098	307,535	1,998,436	274,928	1,946,817	25,559	41,661	7,048	9,928
三重	7,594	71,565	53,943	17,622	436,769	2,909,726	389,148	2,803,938	36,330	80,266	11,291	25,522
鈴鹿	5,318	50,060	36,399	13,661	317,582	2,073,673	273,798	1,971,069	33,119	79,130	10,665	23,474
河藝	4,944	40,856	31,518	9,338	259,670	1,742,091	231,621	1,676,225	19,641	44,787	8,408	21,079
安濃	3,336	27,406	15,313	12,093	183,902	1,183,309	165,983	1,142,350	12,709	28,779	5,210	12,180
一志	8,947	90,835	59,314	31,521	593,088	3,914,432	526,900	3,759,417	49,589	115,773	16,599	39,242
飯南	5,656	50,435	45,271	5,164	284,198	1,875,655	246,633	1,781,058	27,371	65,664	10,194	28,933
多氣	4,507	39,550	35,374	4,176	220,134	1,437,199	191,617	1,372,719	20,445	44,790	8,072	19,690
度會	5,943	48,096	39,141	8,955	254,767	1,652,216	223,544	1,590,501	23,239	46,192	7,984	15,523
阿山	4,759	41,668	26,392	15,276	279,146	1,958,460	253,515	1,914,266	20,061	35,107	5,570	9,087
名賀	4,834	60,728	42,138	18,590	384,602	2,605,118	343,432	2,550,454	32,288	42,140	8,882	12,524
志摩	1,254	10,554	7,513	3,041	56,462	388,129	50,369	375,988	4,822	9,383	1,271	2,758
北牟婁	1,262	7,684	4,710	2,974	46,602	303,833	42,181	296,604	3,643	5,478	778	1,751
南牟婁	2,384	6,269	2,681	3,588	39,733	267,526	36,050	261,949	2,692	4,082	991	1,495
津市	1	67	32	35	357	2,406	307	2,288	19	39	31	79
宇治山田市	82	259	230	29	1,346	8,174	1,031	7,347	220	580	95	247

一 (總數)

白繭種								黃繭種							
總數				上繭		玉繭		屑繭		總數		上繭		玉繭		屑繭	
數量	價額			數量	價額	數量	價額	數量	價額	數量	價額	數量	價額	數量	價額	數量	價額
								管									
貫	円	…	…	…	…	…	…	…	…	貫	円	…	…	…	…	…	…
…	…	…	…	…	…	…	…	…	…	…	…	…	…	…	…	…	…
…	…	…	…	…	…	…	…	…	…	…	…	…	…	…	…	…	…
1,638,314	17,363,543	1,424,135	16,536,821	169,415	720,625	44,764	106,097	473,708	6,251,102	462,347	6,207,395	6,049	33,017	5,312	10,690
1,763,754	17,922,598	1,532,490	17,120,125	183,461	681,037	47,803	121,436	566,408	7,151,994	529,920	7,014,116	28,199	119,354	8,289	18,524
2,162,399	17,946,415	1,884,065	17,159,275	224,980	679,027	53,354	108,113	651,604	4,682,541	613,818	4,601,922	30,832	71,484	6,954	9,135
2,368,152	23,610,778	1,042,297	22,526,527	259,036	905,940	66,819	178,311	682,815	7,923,760	639,209	7,782,094	35,209	124,696	8,397	16,970
2,334,214	17,900,315	2,014,574	16,955,436	243,861	743,809	75,779	201,070	724,188	6,744,837	679,399	6,602,365	34,095	116,842	10,694	25,630
2,492,454	13,206,506	2,149,816	12,578,188	261,903	487,836	80,735	140,482	976,999	7,197,934	919,593	7,066,098	43,158	103,143	14,248	28,693
2,210,079	12,611,243	1,883,284	11,983,697	239,684	469,455	87,111	158,091	986,815	7,080,157	926,720	6,958,609	43,757	92,745	16,338	28,803
2,502,027	15,552,450	2,148,221	14,807,462	270,763	563,217	83,043	181,751	1,283,357	9,567,705	1,207,928	9,409,056	52,123	109,839	23,306	48,810
								別 (昭和四年)							
103,787	686,381	90,253	651,723	10,477	27,934	3,057	6,724	15,704	113,421	14,839	111,805	662	1,291	203	325
186,053	1,130,874	160,201	1,089,974	20,656	33,504	5,196	7,396	121,482	867,532	114,727	856,843	4,903	8,157	1,852	2,532
293,377	1,858,834	254,515	1,772,305	30,026	65,841	8,836	20,688	143,392	1,050,892	134,633	1,031,633	6,304	14,425	2,455	4,834
209,957	1,272,500	173,904	1,188,476	27,364	65,028	8,689	18,996	107,625	801,173	99,894	782,593	5,755	14,102	1,976	4,478
183,851	1,173,217	160,919	1,120,072	16,268	36,186	6,664	16,959	75,819	568,874	70,702	556,153	3,373	8,601	1,744	4,120
86,374	499,255	74,275	471,966	9,226	21,118	2,873	6,171	97,528	684,054	91,708	670,384	3,483	7,661	2,337	6,009
344,369	2,067,921	291,659	1,944,930	40,629	94,233	12,081	28,758	248,719	1,846,511	235,241	1,814,487	8,960	21,540	4,518	10,484
244,842	1,571,657	209,703	1,484,549	25,947	61,429	9,192	25,679	39,356	303,998	36,930	296,509	1,424	4,235	1,002	3,254
188,814	1,205,372	162,468	1,146,511	18,977	41,189	7,369	17,672	31,320	231,827	29,149	226,208	1,468	3,601	703	2,018
196,514	1,227,814	169,260	1,174,105	20,549	40,742	6,705	12,967	58,253	424,402	54,284	416,396	2,690	5,450	1,279	2,556
150,303	934,571	130,122	899,939	15,966	27,940	4,215	6,692	128,843	1,023,889	123,393	1,014,327	4,095	7,167	1,355	2,395
234,171	1,436,016	202,052	1,393,300	25,880	33,227	6,239	9,489	150,431	1,169,102	141,380	1,157,154	6,408	8,913	2,643	3,035
36,491	231,886	31,568	222,440	4,032	7,629	891	1,817	19,971	156,243	18,801	153,548	790	1,754	380	941
26,396	152,576	22,898	147,483	3,042	4,338	456	755	20,206	151,257	19,283	149,121	601	1,140	322	996
15,338	95,122	13,355	92,080	1,505	2,328	478	714	24,395	172,404	22,695	169,869	1,187	1,754	513	781
192	1,212	158	1,126	15	29	19	57	165	1,194	149	1,162	4	10	12	22
1,198	7,242	911	6,483	204	542	83	217	148	932	120	864	16	38	12	30

28. 繭 ノ

		養蠶戸數	蠶種掃立枚數			繭							
			總數	白繭種	黃繭種	總數		上繭		玉繭		屑繭	
						數量	價額	數量	價額	數量	價額	數量	價額
						全							
	年		枚			貫	円						
大正	9	52,356	210,750	…	…	1,137,563	8,788,935	1,066,607	8,628,696	56,834	142,775	14,122	17,464
〃	10	49,699	190,986	…	…	1,101,456	8,862,197	1,027,219	8,606,612	61,277	238,334	12,960	17,251
〃	11	49,277	178,368	108,085	70,283	1,169,939	14,877,668	1,085,199	14,475,219	67,290	352,466	17,450	49,983
〃	12	54,334	200,563	113,705	86,858	1,249,218	15,459,223	1,134,211	14,973,186	90,848	410,630	24,159	75,407
〃	13	56,809	212,125	119,926	92,199	1,412,283	10,178,362	1,283,871	9,845,267	104,055	267,740	24,357	45,355
〃	14	58,027	212,299	121,594	90,705	1,480,472	16,758,025	1,338,853	16,253,817	114,403	431,224	27,216	72,984
昭和	1	60,352	221,956	120,750	101,206	1,467,310	13,305,937	1,337,024	12,856,462	97,943	350,840	32,343	98,635
〃	2	61,802	229,443	109,810	119,633	1,767,011	12,823,711	1,620,788	12,443,552	109,701	290,762	36,522	89,397
〃	3	59,061	197,031	76,508	120,523	1,521,843	10,823,255	1,397,162	10,533,183	92,476	218,179	32,205	71,888
〃	4	65,267	249,811	88,049	161,762	1,889,161	13,959,386	1,742,286	13,614,036	104,475	242,030	42,400	103,320
						郡 市							
桑員三	名	2,116	9,271	7,440	1,831	71,324	507,654	62,738	482,027	6,891	21,266	1,695	4,361
鈴河安	辨	5,939	20,587	5,689	14,898	166,002	1,182,549	154,627	1,161,943	8,540	15,890	2,835	4,716
	置	7,361	30,242	12,620	17,622	236,012	1,727,150	216,591	1,681,730	14,169	32,844	5,252	12,576
	鹿	5,056	19,733	6,202	13,531	157,993	1,162,909	143,577	1,127,160	10,931	27,208	3,485	8,541
	島	4,770	19,623	10,462	9,161	151,808	1,128,359	138,426	1,094,160	9,123	22,913	4,259	11,286
	淺	3,217	12,581	504	12,077	101,440	712,573	95,183	697,850	3,789	8,437	2,468	6,286
一飯多	志	8,565	36,209	4,688	31,521	283,282	2,094,419	265,232	2,050,413	11,968	28,629	6,082	15,377
	南	5,200	18,342	13,195	5,147	125,638	933,301	113,325	897,995	8,125	21,494	4,188	13,812
	氣	4,036	15,511	11,369	4,142	102,192	744,766	91,643	714,075	7,355	20,295	3,194	10,396
度阿名	會	5,562	20,998	12,063	8,935	127,976	915,982	115,910	890,667	8,732	18,334	3,334	6,981
	山	4,430	15,426	480	14,946	130,206	1,042,212	124,751	1,032,076	4,118	7,710	1,337	2,426
	賀	4,396	19,415	1,101	18,314	157,179	1,223,734	147,445	1,210,940	6,905	9,587	2,829	3,207
志北南	摩	1,225	4,736	1,706	3,030	30,206	236,629	28,031	231,730	1,671	3,614	504	1,285
	牟	1,159	3,342	368	2,974	22,325	166,832	21,175	164,169	788	1,577	362	1,086
	牟	2,179	3,601	22	3,579	24,472	172,946	22,762	170,396	1,196	1,768	514	782
津宇	市	1	42	7	35	201	1,454	182	1,416	5	12	14	26
	市	55	152	133	19	905	5,917	688	5,289	169	452	48	176
						町 村							
桑名	郡	2,116	9,271	7,440	1,831	71,324	507,654	62,738	482,027	6,891	21,266	1,695	4,361
西桑名	町	324	1,632	1,346	286	12,907	94,275	11,967	91,888	637	1,274	303	1,113
桑南部	村	14	36	36	—	300	2,090	259	1,986	21	54	20	50
桑	村	210	715	715	—	5,595	40,703	4,988	38,906	485	1,358	122	439
在良生	村	173	457	412	45	3,702	26,749	3,333	25,965	240	600	129	184
登谷	村	26	150	150	—	1,166	8,269	1,050	8,085	84	168	32	16
深	村	205	1,017	1,017	—	6,915	50,644	6,293	49,400	415	830	207	414
野代濱	村	133	460	90	370	3,585	26,914	3,387	26,635	136	205	62	74
古芙	村	219	1,092	570	522	9,762	68,540	9,075	67,198	578	1,255	109	87
	村	154	630	400	230	5,000	32,799	4,210	30,979	650	1,750	140	70
多度	村	315	1,700	1,500	200	11,497	77,779	8,541	65,331	2,800	11,823	156	625
七取	村	92	348	302	46	2,441	17,365	2,093	16,415	204	457	144	493
楠	村	73	343	341	2	2,670	20,085	2,439	19,434	160	437	71	214
長島	村	63	311	181	130	2,904	21,551	2,624	20,869	205	498	75	184
木	村	90	335	335	—	2,512	17,600	2,177	16,762	251	502	84	336
伊曾	村	25	45	45	—	368	2,291	302	2,174	25	55	41	62

二 （蠶繭）

白繭種								黃繭種							
總數		上繭		玉繭		屑繭		總數		上繭		玉繭		屑繭	
數量	價額	數量	價額	數量	價額	數量	價額	數量	價額	數量	價額	數量	價額	數量	價額
管															
貫	円							貫	円						
…	…	…	…	…	…	…	…	…	…	…	…	…	…	…	…
…	…	…	…	…	…	…	…	…	…	…	…	…	…	…	…
696,945	8,633,359	623,487	8,274,398	61,268	319,559	12,190	39,402	472,994	6,244,309	461,712	6,200,821	6,022	32,907	5,260	10,581
684,548	8,322,867	605,885	7,974,332	62,768	291,593	15,895	56,942	564,670	7,136,356	528,326	6,998,854	28,080	119,037	8,264	18,465
761,753	5,504,434	671,053	5,271,829	73,291	196,380	17,409	36,225	650,530	4,673,928	612,818	4,593,438	30,764	71,360	6,948	9,130
798,884	8,845,527	700,736	8,482,752	79,314	306,754	18,834	56,021	681,588	7,912,498	638,117	7,771,065	35,089	124,470	8,382	16,963
743,813	6,566,054	658,225	6,258,842	63,912	234,168	21,676	73,044	723,497	6,739,883	678,799	6,597,620	34,031	116,672	10,667	25,591
791,093	5,630,526	702,129	5,382,023	66,648	187,752	22,316	60,751	975,918	7,193,185	918,659	7,061,529	43,053	103,010	14,206	28,646
537,130	3,753,555	472,136	3,584,460	48,992	125,866	16,002	43,229	984,713	7,069,700	925,026	6,948,728	43,484	92,313	16,203	28,659
612,575	4,433,088	540,333	4,245,112	52,931	133,191	19,311	54,785	1,276,586	9,526,298	1,201,953	9,368,924	51,544	108,839	23,089	48,535
別 （昭和四年）															
55,620	394,233	47,899	370,222	6,229	19,975	1,492	4,036	15,704	113,421	14,839	111,805	662	1,291	203	325
45,413	320,115	40,680	310,053	3,714	7,848	1,019	2,214	120,589	862,434	113,947	851,890	4,826	8,042	1,816	2,502
92,620	676,258	81,958	650,097	7,865	18,419	2,797	7,742	143,392	1,050,892	134,633	1,031,633	6,304	14,425	2,455	4,834
51,127	366,352	44,293	348,898	5,267	13,333	1,567	4,121	106,866	796,557	99,284	778,262	5,664	13,875	1,918	4,420
77,120	566,885	68,776	545,228	5,815	14,453	2,529	7,204	74,688	561,474	69,650	548,932	3,308	8,460	1,730	4,082
3,970	28,841	3,528	27,776	311	788	131	277	97,470	683,732	91,655	670,074	3,478	7,649	2,337	6,009
34,563	247,908	29,991	235,926	3,008	7,089	1,564	4,893	248,719	1,846,511	235,241	1,814,487	8,960	21,540	4,518	10,484
86,356	629,979	76,465	602,152	6,703	17,264	3,188	10,563	39,282	303,322	36,860	295,843	1,422	4,230	1,000	3,249
70,992	513,664	62,594	488,567	5,897	16,709	2,501	8,388	31,200	231,102	29,049	225,508	1,458	3,586	693	2,008
69,801	492,045	61,694	474,720	6,049	12,895	2,058	4,430	58,175	423,937	54,216	415,947	2,683	5,439	1,276	2,551
3,039	28,321	2,807	27,426	201	793	31	102	127,167	1,013,891	121,944	1,004,650	3,917	6,917	1,306	2,324
8,593	65,999	7,751	64,938	622	849	220	212	148,586	1,157,735	139,694	1,146,002	6,283	8,738	2,609	2,995
10,292	80,710	9,271	78,463	892	1,894	129	353	19,914	155,919	18,760	153,267	779	1,720	375	932
2,119	15,575	1,892	15,048	187	437	40	90	20,206	151,257	19,283	149,121	601	1,140	322	996
117	757	103	739	12	16	2	2	24,355	172,189	22,659	169,657	1,184	1,752	512	780
36	260	33	254	1	2	2	4	165	1,194	149	1,162	4	10	12	22
797	5,186	598	4,605	158	427	41	154	108	731	90	684	11	25	7	22
別 （昭和四年）															
55,620	394,233	47,899	370,222	6,229	19,975	1,492	4,036	15,704	113,421	14,839	111,805	662	1,291	203	325
9,792	71,528	8,973	69,402	548	1,096	271	1,030	3,115	22,747	2,994	22,486	89	178	32	83
300	2,090	259	1,986	21	54	20	50	—	—	—	—	—	—	—	—
5,595	40,703	4,988	38,906	485	1,358	122	439	—	—	—	—	—	—	—	—
3,337	24,189	3,013	23,501	210	525	114	163	365	2,560	320	2,464	30	75	15	21
1,166	8,269	1,050	8,085	84	168	32	16	—	—	—	—	—	—	—	—
6,915	50,644	6,293	49,400	415	830	207	414	—	—	—	—	—	—	—	—
709	4,849	612	4,712	67	101	30	36	2,876	22,065	2,775	21,923	69	104	32	38
5,260	36,678	4,750	35,625	430	989	80	64	4,502	31,862	4,325	31,573	148	266	29	23
3,000	19,599	2,460	18,204	450	1,350	90	45	2,000	13,200	1,750	12,775	200	400	50	25
10,316	69,173	7,396	56,801	2,771	11,776	149	596	1,181	8,606	1,145	8,530	29	47	7	29
2,121	15,064	1,811	14,216	182	409	128	439	320	2,301	282	2,199	22	48	16	54
2,650	19,930	2,419	19,280	160	437	71	213	20	155	20	154	—	—	0	1
1,579	11,626	1,396	11,168	130	325	53	133	1,325	9,925	1,228	9,701	75	173	22	51
2,512	17,600	2,177	16,762	251	502	84	336	—	—	—	—	—	—	—	—
368	2,291	302	2,174	25	55	41	62	—	—	—	—	—	—	—	—

28. 繭ノ二（繭）

	養蠶戸數	蠶種掃立枚數			繭							
		總數	白繭種	黃繭種	總數		上繭		玉繭		屑繭	
					數量	價額	數量	價額	數量	價額	數量	價額
員弁郡	5,939	20,587枚	5,689	14,898	166,002貫	1,182,549円	154,627	1,161,943	8,540	15,890	2,835	4,716
阿下喜町	174	656	10	646	5,273	38,054	5,098	37,749	130	260	45	45
久米村	284	835	806	29	6,954	51,280	6,224	49,304	605	1,613	125	363
大長村	244	772	587	185	7,227	51,499	6,440	49,384	559	1,310	228	805
梅戸井村	333	1,491	363	1,128	12,357	87,434	11,451	85,856	606	1,280	300	298
三里村	156	691	57	634	5,124	36,294	4,793	35,700	263	526	68	68
石榑村	515	1,858	7	1,851	14,303	102,713	13,499	101,245	678	1,354	126	114
丹生川村	290	780	120	660	5,689	40,789	5,400	40,500	209	209	80	80
治田村	415	1,260	20	1,240	10,476	76,326	10,070	75,938	314	314	92	74
東藤原村	218	720	—	720	5,960	44,042	5,770	43,852	175	175	15	15
西藤原村	192	720	—	720	6,124	46,468	5,935	46,174	179	269	10	25
白瀬村	297	896	—	896	7,256	52,197	6,658	51,599	266	266	332	332
立田村	83	164	—	164	1,090	6,675	850	6,035	40	40	200	600
中里村	343	1,171	3	1,168	9,221	65,663	8,711	64,899	352	450	158	314
十社村	465	920	25	895	7,785	55,241	7,360	54,464	278	556	147	221
山郷村	310	807	104	703	6,578	47,476	6,221	46,991	269	377	88	108
笠田村	288	1,177	18	1,159	10,435	74,630	9,996	73,971	293	586	146	73
大泉原村	248	897	164	733	7,603	51,919	6,981	50,962	575	920	47	37
大泉村	179	823	300	523	5,460	36,591	5,003	35,671	363	759	94	161
稲部村	274	1,219	660	559	8,498	58,901	7,742	57,125	570	1,262	186	514
神田村	416	1,810	1,580	230	14,883	104,187	13,552	101,640	1,084	2,277	247	270
七和村	215	920	865	55	7,706	54,170	6,873	52,884	732	1,087	101	199
三重郡	7,361	30,242	12,620	17,622	236,012	1,727,150	216,591	1,681,730	14,169	32,844	5,252	12,576
富田町	35	179	167	12	1,576	12,191	1,455	11,830	93	241	28	120
富洲原町	26	53	53	—	277	2,081	263	2,051	14	30	—	—
菰野町	322	1,001	144	857	8,027	57,530	7,527	56,603	356	721	144	206
日永村	80	174	165	9	1,393	9,798	1,209	9,430	152	304	32	64
鵜村村	72	237	237	—	2,292	16,819	2,012	16,096	182	419	98	304
楠村	309	1,348	1,348	—	11,410	86,468	10,092	82,681	988	2,400	330	1,387
河内村	205	790	609	181	6,958	51,512	6,217	49,921	534	1,116	207	475
原部村	375	2,305	1,825	480	16,317	113,874	13,877	109,244	1,940	3,880	500	750
小山田村	441	2,354	814	1,540	16,647	122,306	15,580	119,941	636	1,486	431	879
水沢村	235	895	53	842	5,602	40,713	5,341	39,956	186	382	75	375
四郷村	325	1,195	973	222	7,743	56,944	6,876	54,492	651	1,742	216	710
常盤村	65	279	253	26	1,910	13,898	1,738	13,504	126	274	46	120
川島村	273	1,048	462	586	8,562	63,919	7,710	61,394	593	1,605	259	920
神前村	357	1,540	820	720	10,614	80,306	9,737	77,950	684	1,800	193	556
楓村	285	1,003	346	657	8,058	56,644	7,228	55,057	499	1,048	331	539
千種村	397	1,238	30	1,208	9,535	67,094	9,041	66,148	443	886	51	60
鵜川原村	398	1,666	43	1,623	13,198	95,083	12,451	93,466	499	998	248	619
鈴鹿村	338	1,425	115	1,310	11,023	80,705	10,249	78,843	443	1,261	331	601
三重村	410	1,886	420	1,466	14,750	110,666	13,725	108,428	823	1,975	202	263
海蔵村	6	15	10	5	138	958	116	913	15	26	7	19
羽津村	65	285	120	165	2,584	18,717	2,332	18,332	175	256	77	129
川越村	71	151	151	—	535	3,832	479	3,644	44	132	12	56
朝日村	184	727	727	—	6,222	45,999	5,516	44,128	529	1,428	177	443
大矢知村	178	702	375	327	5,830	43,713	5,386	42,693	267	741	177	279
八郷村	304	1,622	1,569	53	12,009	88,561	10,784	85,146	858	1,949	367	1,466
下野村	258	1,103	496	607	8,270	58,570	7,450	56,758	620	1,474	200	338
保々村	428	1,475	—	1,475	13,447	97,753	12,832	96,240	487	1,193	128	320
竹永村	232	977	15	962	9,499	72,480	8,956	71,290	453	1,055	90	135
朝上村	687	2,569	280	2,289	21,586	158,016	20,412	155,551	879	2,022	295	443

（春蠶）

	白繭種								黃繭種							
	總數		上繭		玉繭		屑繭		總數		上繭		玉繭		屑繭	
	數量	價額	數量	價額	數量	價額	數量	價額	數量	價額	數量	價額	數量	價額	數量	價額
員弁郡	45,413貫	320,115円	40,680	310,053	3,714	7,848	1,019	2,214	120,589貫	862,434円	113,947	851,890	4,826	8,042	1,816	2,502
阿下喜町	82	619	80	616	1	2	1	1	5,191	37,435	5,018	37,133	129	258	44	44
久米村	6,654	49,024	5,936	47,072	593	1,589	125	363	300	2,256	288	2,232	12	24	—	—
大長村	5,153	36,982	4,576	35,358	408	1,008	169	616	2,074	14,517	1,864	14,026	151	302	59	187
梅戸井村	3,167	22,821	2,812	22,187	236	503	119	131	9,190	64,613	8,639	63,669	370	777	181	169
三里村	405	2,620	364	2,548	31	62	10	10	4,719	33,674	4,429	33,152	232	464	58	58
石榑村	55	380	49	370	5	9	1	1	14,248	102,333	12,450	100,875	673	1,345	125	113
丹生川村	880	5,950	780	5,850	70	70	30	30	4,809	34,839	4,620	34,650	139	139	50	50
治田村	156	1,058	140	1,042	14	14	2	2	10,320	75,268	9,930	74,896	300	300	90	72
東藤原村	—	—	—	—	—	—	—	—	5,960	44,042	5,770	43,852	175	175	15	15
西藤原村	—	—	—	—	—	—	—	—	6,124	46,468	5,935	46,174	179	269	10	25
白瀬村	—	—	—	—	—	—	—	—	7,256	52,197	6,658	51,599	266	266	332	332
立田村	—	—	—	—	—	—	—	—	1,090	6,675	850	6,035	40	40	200	600
中里村	26	188	25	187	1	1	—	—	9,195	65,475	8,686	64,712	351	449	158	314
十社村	243	1,560	200	1,480	31	62	12	18	7,542	53,681	7,160	52,984	247	494	135	203
山郷村	734	5,092	665	4,988	58	93	11	11	5,844	42,384	5,556	42,003	211	284	77	97
笠田村	156	1,084	144	1,066	8	16	4	2	10,279	73,546	9,852	72,905	285	570	142	71
大泉原村	1,388	9,458	1,263	9,220	115	230	10	8	6,215	42,461	5,718	41,742	460	690	37	29
大泉村	1,643	10,950	1,467	10,565	109	251	67	134	3,817	25,641	3,536	25,106	254	508	27	27
稲部村	4,371	30,026	3,841	28,671	392	906	138	449	4,127	28,875	3,901	28,454	178	356	48	65
神田村	13,023	91,114	11,850	88,875	948	1,991	225	248	1,860	13,073	1,702	12,765	136	286	22	22
七和村	7,277	51,189	6,488	49,958	694	1,041	95	190	429	2,981	385	2,926	38	46	6	9
三重郡	92,620	676,258	81,958	650,097	7,865	18,419	2,797	7,742	143,392	1,050,892	134,633	1,031,633	6,304	14,425	2,455	4,834
富田町	1,462	11,311	1,345	10,961	90	234	27	116	114	880	110	869	3	7	1	4
富洲原町	277	2,081	263	2,051	14	30	—	—	—	--	—	—	—	—	—	—
菰野町	1,113	7,890	1,003	7,673	83	175	27	42	6,914	49,640	6,524	48,930	273	546	117	164
日永村	1,337	9,373	1,155	9,009	150	300	32	64	56	425	54	421	2	4	—	—
鵜村村	2,292	16,819	2,012	16,096	182	419	98	304	—	—	—	—	—	—	—	—
楠村	11,410	86,468	10,092	82,681	988	2,400	330	1,387	—	—	—	—	—	—	—	—
河内村	5,495	40,130	4,832	38,686	484	1,014	179	430	1,463	11,382	1,385	11,235	50	102	28	45
原部村	11,907	82,857	10,037	79,292	1,520	3,040	350	525	4,410	31,017	3,840	29,952	420	840	150	225
小山田村	4,526	33,689	4,100	32,624	236	589	190	476	12,121	88,617	11,480	87,317	400	897	241	403
水沢村	274	2,010	264	1,980	7	15	3	15	5,328	38,703	5,077	37,976	179	367	72	360
四郷村	6,245	45,828	5,517	43,743	552	1,481	176	604	1,498	11,116	1,359	10,749	99	261	40	106
常盤村	1,718	12,546	1,562	12,184	110	242	46	120	192	1,352	176	1,320	16	32	—	—
川島村	3,674	27,346	3,230	26,002	318	890	126	454	4,888	36,573	4,480	35,392	275	715	133	466
神前村	5,574	41,622	5,007	40,056	450	1,215	117	351	5,040	38,684	4,730	37,894	234	585	76	205
楓村	2,645	18,265	2,269	17,517	236	496	140	252	5,413	38,379	4,959	37,540	263	552	191	287
千種村	171	1,011	150	975	15	30	6	6	9,364	66,083	8,891	65,173	428	856	45	54
鵜川原村	296	2,212	279	2,176	12	24	5	12	12,902	92,871	12,172	91,290	487	974	243	607
鈴鹿村	805	5,810	745	5,662	35	98	25	50	10,218	74,895	9,504	73,181	408	1,163	306	551
三重村	3,085	22,329	2,730	21,567	273	655	82	107	11,665	88,337	10,995	86,861	550	1,320	120	156
海蔵村	95	669	79	632	11	22	5	15	43	289	37	281	4	4	2	4
羽津村	1,066	7,358	912	7,114	110	165	44	79	1,518	11,359	1,420	11,218	65	91	33	50
川越村	535	3,832	479	3,644	44	132	12	56	—	—	—	—	—	—	--	—
朝日村	6,222	45,999	5,516	44,128	529	1,428	177	443	--	—	—	—	—	—	—	—
大矢知村	3,093	23,328	2,868	22,801	139	389	86	138	2,737	20,385	2,518	19,892	128	352	91	141
八郷村	11,529	84,661	10,328	81,298	840	1,917	361	1,446	480	3,900	456	3,848	18	32	6	20
下野村	3,376	23,238	2,986	22,385	280	658	110	185	4,894	35,342	4,464	34,373	340	816	90	153
保々村	—	—	—	—	—	—	—	—	13,447	97,753	12,832	96,240	487	1,193	128	320
竹永村	112	809	98	780	10	23	4	6	9,387	71,671	8,858	70,510	443	1,032	86	129
朝上村	2,286	16,777	2,100	16,380	147	338	39	59	19,300	141,239	18,312	139,171	732	1,684	256	384

28. 繭 ノ

	養蠶戸數	蠶種掃立枚數			繭 總數							
		總數	白繭種	黃繭種	總數		上繭		玉繭		屑繭	
					數量	價額	數量	價額	數量	價額	數量	價額
		枚			貫	圓						
鈴鹿郡	5,056	19,733	6,202	13,531	157,993	1,162,909	143,577	1,127,160	10,931	27,208	3,485	8,541
龜山町	515	2,209	1,137	1,072	17,705	131,819	16,093	127,134	1,215	3,097	397	1,588
關町	173	650	15	635	4,765	35,122	4,281	33,820	250	600	234	702
神辺村	246	956	272	684	8,015	58,907	7,325	57,453	533	1,238	157	216
坂下村	37	138	128	10	1,197	8,494	1,040	8,168	112	280	45	46
加太村	104	190	90	100	1,548	11,146	1,430	10,914	96	192	22	40
富生村	255	834	388	446	6,810	51,214	6,180	49,647	441	1,113	189	454
國府村	397	1,999	896	1,103	16,739	123,236	15,194	120,032	1,234	3,110	311	94
井田川村	406	917	480	467	8,537	60,326	7,156	56,921	1,156	2,851	225	554
庄野村	124	652	496	156	5,106	37,848	4,482	35,942	456	1,272	168	634
高瀬村	196	919	198	721	6,792	49,756	6,297	48,701	374	934	121	121
牧田村	233	810	244	566	7,918	56,026	6,682	53,456	908	1,816	328	754
石薬師村	200	861	497	364	5,686	39,435	5,030	38,020	520	1,285	136	130
久間田村	322	1,451	176	1,275	9,492	68,573	8,981	67,410	368	906	143	257
深伊沢村	345	1,346	245	1,101	10,570	77,009	9,802	75,109	606	1,510	162	390
椿村	363	1,476	34	1,442	12,658	95,375	12,057	93,986	450	1,086	151	303
庄内村	314	1,186	161	1,025	8,943	68,022	8,367	66,685	432	1,117	144	220
川崎村	299	1,004	705	299	9,761	71,184	8,590	67,581	817	2,090	354	1,513
野登村	290	1,115	—	1,115	9,531	72,880	8,920	71,360	446	1,025	165	495
白川村	237	990	40	950	6,220	46,537	5,670	44,821	517	1,686	33	30
河藝郡	4,770	19,623	10,462	9,161	151,808	1,128,359	138,426	1,094,160	9,123	22,913	4,259	11,286
白子町	175	803	783	20	4,310	30,851	3,802	29,644	339	846	169	361
神戸町	16	49	42	7	423	3,109	379	3,000	36	92	8	17
一身田町	128	411	65	346	3,029	23,187	2,844	22,752	140	350	45	85
稲生村	241	734	316	418	6,646	50,208	6,150	49,200	400	912	96	96
天名村	206	670	606	64	6,349	48,009	5,779	46,205	385	983	185	821
合川村	185	680	320	360	5,100	37,315	4,490	35,920	350	875	260	520
榊村	232	832	698	134	6,681	49,653	5,958	47,664	556	1,655	167	334
上野村	260	1,015	839	176	8,105	59,230	7,146	57,168	716	1,576	243	486
豐津村	133	620	350	270	3,786	28,550	3,560	28,124	178	356	48	70
黒田村	266	1,344	595	749	10,515	81,258	9,957	79,656	437	1,093	121	509
白塚村	288	1,226	1,206	20	7,366	53,043	6,629	51,008	405	1,009	332	1,026
栗真村	97	463	217	246	3,292	23,342	3,068	22,995	133	266	91	81
大里村	275	990	40	950	7,551	54,839	6,910	53,207	297	772	344	860
高野尾村	166	658	115	543	5,780	43,405	5,452	42,526	231	554	97	325
椋本村	245	920	93	827	8,511	62,645	7,680	60,622	589	1,609	242	414
明村	349	1,585	79	1,506	12,478	93,249	11,701	91,612	567	1,394	210	243
飯野村	237	1,182	665	517	7,860	57,346	7,085	54,900	530	1,466	245	980
河曲村	330	1,694	1,115	579	13,764	102,273	12,316	99,151	1,111	2,731	337	391
一ノ宮村	305	974	840	134	7,729	57,439	7,077	55,595	452	997	200	847
箕田村	84	331	249	82	2,770	21,229	2,619	20,893	120	291	31	45
玉垣村	350	1,351	393	958	11,716	88,410	10,450	84,358	756	2,268	510	1,784
若松村	202	1,091	836	255	8,047	59,769	7,374	57,960	395	818	278	991

二 (春蠶) (續)

	白繭種 總數								黃繭種 總數							
	總數		上繭		玉繭		屑繭		總數		上繭		玉繭		屑繭	
	數量	價額	數量	價額	數量	價額	數量	價額	數量	價額	數量	價額	數量	價額	數量	價額
	貫	圓							貫	圓						
鈴鹿郡	51,127	366,352	44,293	348,898	5,267	13,333	1,567	4,121	106,866	796,557	99,284	778,262	5,664	13,875	1,918	4,420
龜山町	9,108	67,809	8,278	65,396	625	1,593	205	820	8,597	64,010	7,815	61,738	590	1,504	192	768
關町	105	772	94	743	6	14	5	15	4,660	34,350	4,187	33,077	244	586	229	687
神辺村	2,340	16,591	2,041	15,929	244	581	55	81	5,675	42,316	5,234	41,524	289	657	102	135
坂下村	1,106	7,839	960	7,536	104	260	42	43	91	655	80	632	8	20	3	3
加太村	698	5,048	630	4,914	56	112	12	22	850	6,098	800	6,000	40	80	10	18
富生村	3,146	23,317	2,753	22,299	300	785	93	233	3,664	27,897	3,427	27,348	141	328	96	221
國府村	7,241	51,707	6,287	49,667	765	1,983	189	57	9,498	71,529	8,907	70,365	469	1,127	122	37
井田川村	4,798	33,373	3,887	31,096	766	1,915	145	362	3,739	26,953	3,269	25,825	390	936	80	192
庄野村	4,206	30,736	3,617	28,936	434	1,211	155	589	900	7,112	865	7,006	22	61	13	45
高瀬村	1,242	8,817	1,072	8,469	119	297	51	51	5,550	40,939	5,225	40,232	255	637	70	70
牧田村	2,335	16,274	1,928	15,424	286	572	121	278	5,583	39,752	4,754	38,032	622	1,244	207	476
石薬師村	3,395	23,424	2,950	22,420	370	925	79	79	2,287	16,011	2,080	15,600	150	360	57	51
久間田村	929	6,597	842	6,358	66	165	21	74	8,563	61,976	8,139	61,052	302	741	122	183
深伊沢村	1,988	12,917	1,620	11,944	287	745	81	228	8,582	64,092	8,182	63,165	319	765	81	162
椿村	268	1,877	225	1,772	37	94	6	11	12,390	93,498	11,832	92,214	413	992	145	292
庄内村	1,390	10,199	1,229	9,795	122	342	39	62	7,553	57,823	7,138	56,890	310	775	105	158
川崎村	6,533	46,776	5,600	43,960	668	1,703	265	1,113	3,228	24,408	2,990	23,621	149	387	89	400
野登村	—	—	—	—	—	—	—	—	9,531	72,880	8,920	71,360	446	1,025	165	495
白川村	295	2,279	280	2,240	12	36	3	3	5,925	44,258	5,390	42,581	505	1,650	30	27
河藝郡	77,120	566,985	68,776	545,228	5,815	14,453	2,529	7,204	74,688	561,474	69,650	548,932	3,308	8,460	1,730	4,082
白子町	4,178	29,873	3,677	28,681	334	835	167	357	132	978	125	963	5	11	2	4
神戸町	354	2,596	317	2,504	32	82	5	10	69	513	62	496	4	10	3	7
一身田町	492	3,596	432	3,456	50	125	10	15	2,537	19,591	2,412	19,296	90	225	35	70
稲生村	2,605	19,157	2,330	18,640	220	462	55	55	4,041	31,051	3,820	30,560	180	450	41	41
天名村	5,679	42,778	5,128	41,024	369	944	182	810	670	5,231	651	5,181	16	39	3	11
合川村	2,410	16,825	1,980	15,840	250	625	180	360	2,690	20,490	2,510	20,080	100	250	80	160
榊村	5,515	40,835	4,886	39,088	489	1,467	740	280	1,166	8,818	1,072	8,576	67	188	27	54
上野村	6,563	47,827	5,761	46,088	623	1,371	184	368	1,537	11,403	1,385	11,080	93	205	59	118
豐津村	2,272	17,054	2,123	16,772	117	234	32	48	1,514	11,496	1,437	11,352	61	122	16	22
黒田村	4,173	32,025	3,908	31,264	216	540	49	221	6,342	49,233	6,049	48,392	221	553	72	288
白塚村	7,236	52,148	6,512	50,142	398	995	326	1,011	130	895	117	866	7	14	6	15
栗真村	1,590	11,421	1,466	11,255	83	135	41	31	1,702	11,921	1,602	11,740	50	131	50	50
大里村	286	2,068	260	2,002	12	31	14	35	7,265	52,771	6,650	51,205	285	741	330	825
高野尾村	984	7,157	877	6,841	65	156	42	160	4,796	36,248	4,575	35,685	166	398	55	165
椋本村	780	5,440	651	5,102	97	281	32	57	7,731	57,205	7,029	55,520	492	1,328	210	357
明村	642	4,510	554	4,398	67	158	21	54	11,836	88,739	11,147	87,314	500	1,236	189	189
飯野村	3,975	28,590	3,450	26,910	350	980	175	700	3,885	28,756	3,635	27,990	180	486	70	280
河曲村	9,390	69,421	8,263	66,930	876	2,190	251	301	4,374	32,852	4,053	32,221	235	541	86	90
一ノ宮村	6,473	48,484	5,873	46,750	410	908	190	826	1,256	8,955	1,204	8,845	42	89	10	21
箕田村	2,000	15,321	1,893	15,085	88	208	19	28	770	5,908	726	5,808	32	83	12	17
玉垣村	3,370	24,528	2,868	22,944	345	1,035	157	549	8,346	63,882	7,582	61,414	411	1,233	353	1,235
若松村	6,148	45,231	5,567	43,612	324	691	257	928	1,899	14,538	1,807	14,348	71	127	21	63

28 繭ノ二 (春蠶) (續)

	養蠶戸數	蠶種掃立枚數			總數							
		總數	白繭種	黃繭種	總數		上繭		玉繭		屑繭	
					數量	價額	數量	價額	數量	價額	數量	價額
安濃郡	3,217	12,581枚	504	12,077	101,440貫	712,573円	95,183	697,850	3,789	8,437	2,468	6,286
新町	43	189	4	185	1,518	11,246	1,400	10,923	92	221	26	102
藤水村	128	498	1	497	4,423	32,485	4,131	31,764	126	289	166	432
神戸村	232	851	—	851	8,439	60,970	7,951	59,507	245	564	243	899
安東村	201	772	30	742	6,793	48,028	6,161	46,914	315	797	317	317
櫛形村	180	649	14	635	5,848	45,493	5,806	45,377	23	60	19	56
片田村	259	917	15	902	7,500	55,847	7,078	54,573	323	975	99	299
高宮村	172	976	147	829	7,713	59,642	7,314	58,512	283	736	116	394
長野村	170	672	—	672	4,574	34,858	4,208	32,948	117	292	249	1,618
辰水村	251	785	65	720	5,537	41,822	5,102	40,816	272	680	163	326
草生村	277	995	45	950	7,633	8,341	6,445	6,950	796	959	392	432
村主村	226	953	13	940	8,444	62,587	7,891	61,560	316	695	237	332
安濃村	240	883	100	783	6,385	47,470	6,100	46,902	180	463	105	105
明合村	296	1,215	15	1,200	8,738	67,512	8,610	67,180	75	173	53	159
安西村	312	1,302	12	1,290	11,033	83,867	10,405	82,191	420	1,052	208	624
雲林院村	145	560	10	550	4,798	37,414	4,613	36,904	139	348	46	162
河内村	85	364	33	331	2,064	14,991	1,968	14,829	67	133	29	29
一志郡	8,565	36,209	4,688	31,521	283,282	2,094,419	265,232	2,050,413	11,968	28,629	6,082	15,377
久居町	72	293	17	276	2,435	17,873	2,241	17,503	126	302	68	68
香良洲町	144	743	18	725	6,072	42,507	5,200	40,584	410	1,230	462	693
本村	221	1,014	110	904	6,714	48,333	6,083	46,705	486	1,200	145	428
桃園村	267	1,236	556	680	8,372	60,308	7,595	58,053	550	1,431	227	824
戸木村	245	1,345	—	1,345	11,110	85,053	10,760	83,928	300	1,050	50	75
七栗村	342	1,905	—	1,905	13,338	92,569	13,172	92,204	133	332	33	33
稻葉村	147	904	30	874	7,592	57,588	7,305	56,979	196	472	91	137
榊原村	286	852	51	801	7,297	55,956	6,873	54,964	314	785	110	207
大三村	289	1,186	93	1,093	9,922	73,791	9,559	72,863	260	598	103	330
大井村	335	1,796	61	1,735	15,656	116,651	14,884	114,586	627	1,512	145	553
川口村	243	916	5	911	7,859	59,274	7,411	58,248	311	747	137	279
倭村	203	917	6	911	7,600	57,394	7,151	56,357	295	744	154	293
八ツ山村	267	1,044	39	1,005	8,101	59,986	7,728	59,218	277	653	96	115
境村	59	235	—	235	1,805	13,949	1,700	13,770	74	148	31	31
家城村	239	1,097	1	1,096	8,344	63,534	7,868	62,157	325	773	151	604
竹原村	202	669	112	557	5,209	39,449	4,934	38,746	204	450	71	253
八知村	370	1,104	104	1,000	8,204	63,990	7,701	62,426	302	672	201	892
太郎生村	220	521	453	68	3,990	26,767	3,128	24,942	300	300	562	1,525
伊勢地村	191	568	358	210	4,361	31,880	3,836	30,855	275	275	250	750
八幡村	180	449	119	330	3,037	23,592	2,836	23,299	117	143	84	150
多氣村	151	412	78	334	3,308	23,151	2,811	22,488	332	498	165	165
下之川村	198	748	—	748	4,312	31,233	3,913	30,365	234	538	165	330
宇氣郷村	182	520	123	397	3,531	27,121	3,214	26,231	236	608	81	282
波瀬村	389	1,387	48	1,339	10,824	83,748	10,322	82,216	379	955	123	577
中郷村	282	1,283	47	1,236	11,898	90,232	11,126	88,977	483	966	289	289
豐地村	280	1,451	8	1,443	12,013	77,248	11,403	75,751	404	1,022	206	475
川合村	292	1,570	29	1,541	11,561	86,174	11,077	85,025	406	993	78	156
高岡村	187	879	15	864	7,705	58,364	7,330	57,449	257	624	118	291
中川村	297	1,777	360	1,417	13,903	101,571	12,777	99,065	533	1,401	593	1,105
豐田村	189	921	475	446	7,426	55,409	6,866	53,701	392	1,009	168	699
中原村	182	502	124	378	4,875	36,528	4,489	35,502	291	710	95	316
阿坂村	352	1,801	461	1,340	15,116	113,381	14,148	110,498	765	2,002	203	881
米ノ庄村	154	429	261	168	3,527	25,781	3,207	24,779	252	739	68	263
松ケ崎村	41	197	197	—	1,334	9,748	1,196	9,405	124	328	14	15
天白村	120	349	98	251	2,729	20,206	2,510	19,604	140	356	79	246
鵠村	152	516	—	516	3,368	24,610	3,090	23,793	155	387	123	430
小野江村	169	780	210	570	6,044	44,648	5,710	43,944	262	629	72	75
雲出村	255	886	21	865	5,279	38,826	5,028	38,243	161	403	90	180
高茶屋村	171	1,007	—	1,007	7,511	55,996	7,050	54,990	280	644	181	362

	白繭種								黃繭種							
	總數		上繭		玉繭		屑繭		總數		上繭		玉繭		屑繭	
	數量	價額	數量	價額	數量	價額	數量	價額	數量	價額	數量	價額	數量	價額	數量	價額
安濃郡	3,970貫	28,841円	3,528	27,776	311	788	131	277	97,470貫	683,732円	91,655	670,074	3,478	7,649	2,337	6,009
新町	27	197	24	190	2	5	1	2	1,491	11,049	1,376	10,733	90	216	25	100
藤水村	10	63	7	56	2	4	1	3	4,413	32,422	4,124	31,708	124	285	165	429
神戸村	—	—	—	—	—	—	—	—	8,439	60,970	7,951	59,507	245	564	243	899
安東村	258	1,869	225	1,800	18	54	15	15	6,535	46,159	5,936	45,114	297	743	302	302
櫛形村	103	834	91	800	8	22	4	12	5,745	44,659	5,715	44,577	15	38	15	44
片田村	576	3,974	478	3,678	76	228	22	68	6,924	51,873	6,600	50,895	247	747	77	231
高宮村	849	6,316	757	6,056	66	172	26	88	6,864	53,326	6,557	52,456	217	564	90	306
長野村	—	—	—	—	—	—	—	—	4,574	34,858	4,208	32,948	117	292	249	1,618
辰水村	457	3,457	422	3,376	22	55	13	26	5,080	38,365	4,680	37,440	250	625	150	300
草生村	318	2,194	270	2,133	36	47	12	14	7,315	6,147	6,175	4,817	760	912	380	418
村主村	108	811	101	798	4	9	3	4	8,336	61,776	7,790	60,762	312	686	234	328
安濃村	755	5,318	680	5,168	50	125	25	25	5,630	42,152	5,420	41,734	130	338	80	80
明合村	118	901	110	880	5	12	3	9	8,620	66,611	8,500	66,300	70	161	50	150
安西村	95	691	85	663	8	22	2	6	10,938	83,176	10,320	81,528	412	1,030	206	618
雲林院村	50	390	48	384	2	5	—	1	4,748	37,024	4,565	36,520	137	343	46	161
河内村	246	1,826	230	1,794	12	28	4	4	1,818	13,165	1,738	13,035	55	105	25	25
一志郡	34,563	247,908	29,991	235,926	3,008	7,089	1,564	4,893	248,719	1,846,511	235,241	1,814,487	8,960	21,540	4,518	10,484
久居町	130	956	116	928	10	24	4	4	2,305	16,917	2,125	16,575	116	278	64	64
香良洲町	142	1,008	120	960	10	30	12	18	5,930	41,499	5,080	39,624	400	1,200	450	675
本村	683	4,902	618	4,734	49	121	16	47	6,031	43,431	5,465	41,971	437	1,079	129	381
桃園村	3,805	26,980	3,311	25,495	368	994	126	491	4,567	33,328	4,284	32,558	182	437	101	333
戸木村	—	—	—	—	—	—	—	—	11,110	85,053	10,760	83,928	300	1,050	50	75
七栗村	—	—	—	—	—	—	—	—	13,338	92,569	13,172	92,204	133	332	33	33
稻葉村	235	1,750	220	1,716	11	28	4	6	7,357	55,838	7,085	55,263	185	444	87	131
榊原村	278	1,836	199	1,572	72	180	7	84	7,019	54,120	6,674	53,392	242	605	103	123
大三村	664	5,046	651	5,013	10	23	3	10	9,258	68,745	8,908	67,850	250	575	100	320
大井村	260	1,737	202	1,535	23	62	35	140	15,396	114,914	14,682	113,051	604	1,450	110	413
川口村	40	284	35	273	4	10	1	1	7,819	58,990	7,376	57,975	307	737	136	278
倭村	53	372	45	351	3	11	5	10	7,547	57,022	7,106	56,006	292	733	149	283
八ツ山村	245	1,694	220	1,639	19	51	6	4	7,856	58,292	7,508	57,579	258	602	90	111
境村	—	—	—	—	—	—	—	—	1,805	13,949	1,700	13,770	74	148	31	31
家城村	5	34	4	32	1	2	—	—	8,339	63,500	7,864	62,125	324	771	151	604
竹原村	951	7,104	862	6,884	70	153	19	67	4,258	32,345	4,072	31,862	134	297	52	186
八知村	729	5,477	635	5,257	66	143	28	77	7,475	58,513	7,066	57,169	236	529	173	815
太郎生村	3,470	23,350	2,720	21,760	270	270	480	1,320	520	3,417	408	3,182	30	30	82	205
伊勢地村	2,530	17,950	2,160	17,280	220	220	150	450	1,831	13,930	1,676	13,575	55	55	100	300
八幡村	806	5,859	713	5,744	61	72	32	43	2,231	17,733	2,123	17,555	56	71	52	107
多氣村	569	3,979	483	3,864	58	87	28	28	2,739	19,172	2,328	18,624	274	411	137	137
下之川村	—	—	—	—	—	—	—	—	4,312	31,233	3,913	30,365	234	538	165	330
宇氣郷村	1,061	8,083	929	7,714	113	300	19	69	2,470	19,038	2,285	18,517	123	308	62	213
波瀬村	391	2,883	351	2,762	34	92	6	29	10,433	80,865	9,971	79,454	345	863	117	548
中郷村	349	2,523	311	2,457	28	56	10	10	11,549	87,709	10,815	86,520	455	910	279	279
豐地村	66	461	54	427	10	30	2	4	11,947	76,787	11,349	75,324	394	992	204	471
川合村	231	1,748	220	1,722	8	20	3	6	11,330	84,426	10,857	83,303	398	973	75	150
高岡村	129	953	115	916	11	29	3	8	7,576	57,411	7,215	56,533	246	595	115	283
中川村	2,782	19,865	2,422	18,933	153	477	207	455	11,121	81,706	10,355	80,132	380	924	386	650
豐田村	3,482	25,469	3,137	24,468	289	751	56	250	3,944	29,940	3,729	29,233	103	258	112	449
中原村	1,117	8,304	955	7,831	137	343	25	130	3,758	28,224	3,534	27,671	154	367	70	186
阿坂村	3,458	24,522	2,870	22,530	415	1,162	173	830	11,658	88,859	11,278	87,968	350	840	30	51
米ノ庄村	2,218	16,119	1,974	15,298	201	623	43	198	1,309	9,662	1,233	9,481	51	116	25	65
松ケ崎村	1,334	9,748	1,196	9,405	124	328	14	15	—	—	—	—	—	—	—	—
天白村	671	4,891	609	4,713	50	132	12	46	2,058	15,315	1,901	14,891	90	224	67	200
鵠村	—	—	—	—	—	—	—	—	3,368	24,610	3,090	23,793	155	387	123	430
小野江村	1,515	10,813	1,383	10,535	102	245	30	33	4,529	33,835	4,327	33,409	160	384	42	42
雲出村	164	1,208	151	1,178	8	20	5	10	5,115	37,618	4,877	37,065	153	383	85	170
高茶屋村	—	—	—	—	—	—	—	—	7,511	55,996	7,050	54,990	280	644	181	362

28. 繭ノ二 (春蠶) (續)

	養蠶戸數	蠶種掃立枚數			總數								白繭種								黃繭種							
		總數	白繭種	黃繭種	總數		上繭		玉繭		屑繭		總數		上繭		玉繭		屑繭		總數		上繭		玉繭		屑繭	
					數量	價額	數量	價額	數量	價額	數量	價額	數量	價額	數量	價額	數量	價額	數量	價額	數量	價額	數量	價額	數量	價額	數量	價額
飯南郡	5,200	18,342枚	13,195	5,147	125,638貫	933,301円	113,325	897,995	8,125	21,494	4,188	13,812	86,356貫	629,979円	76,465	602,152	6,703	17,264	3,188	10,563	39,282貫	303,322円	36,860	295,843	1,422	4,230	1,000	3,249
松阪町	63	238	225	13	1,654	11,470	1,449	10,885	132	330	73	255	1,558	10,765	1,360	10,200	128	320	70	245	96	705	89	685	4	10	3	10
柿野町	381	1,196	859	337	9,119	65,709	8,317	63,765	679	1,698	123	246	6,624	47,382	5,937	45,715	586	1,465	101	202	2,495	18,327	2,380	18,050	93	233	22	44
港村	86	342	299	43	2,042	14,419	1,777	13,737	214	596	51	86	1,776	12,405	1,528	11,765	199	557	49	83	266	2,014	249	1,972	15	39	2	3
神戸村	115	346	321	25	2,307	14,235	1,971	13,436	251	705	85	94	2,130	13,049	1,806	12,281	242	678	82	90	177	1,186	165	1,155	9	27	3	4
花岡村	135	552	459	93	3,984	28,503	3,529	27,070	293	703	162	730	3,218	22,863	2,796	21,529	269	645	153	689	766	5,640	733	5,541	24	58	9	41
松尾村	215	709	629	80	5,169	37,029	4,649	34,812	425	1,890	95	327	4,565	32,060	4,089	30,668	392	1,098	84	294	604	4,969	560	4,144	33	792	11	33
松江村	127	282	165	117	2,057	15,082	1,859	14,582	138	365	60	135	1,188	8,502	1,040	8,112	98	265	50	125	869	6,580	819	6,470	40	100	10	10
伊勢寺村	312	1,247	845	402	9,814	71,343	8,892	68,417	692	1,882	230	1,044	6,464	47,019	5,706	44,504	571	1,615	187	900	3,350	24,324	3,186	23,913	121	267	43	144
大河內村	132	514	489	25	3,675	25,373	3,216	24,138	282	705	177	530	3,476	23,945	3,034	22,755	272	680	170	510	199	1,428	182	1,383	10	25	7	20
茅廣江村	279	896	842	54	4,420	31,741	3,750	29,767	364	942	306	1,032	4,020	28,841	3,377	26,943	347	901	296	997	400	2,900	373	2,824	17	41	10	35
大石村	350	750	450	300	3,465	26,032	3,090	25,280	320	697	55	55	1,965	15,047	1,750	14,560	170	442	45	45	1,500	10,985	1,340	10,720	150	255	10	10
朝見村	525	1,679	288	1,391	14,344	110,288	13,394	107,578	480	1,236	470	1,474	2,412	18,259	2,130	17,466	170	418	112	375	11,932	92,029	11,264	90,112	310	818	358	1,099
宮前村	353	1,284	136	1,148	9,242	71,414	8,657	69,256	297	998	288	1,160	1,015	7,577	888	7,104	87	305	40	168	8,227	63,837	7,769	62,152	210	693	248	992
川俣村	350	700	520	180	5,198	39,561	4,760	38,780	343	686	95	95	3,850	29,330	3,500	28,700	280	560	70	70	1,348	10,231	1,260	10,080	63	126	25	25
森村	169	399	233	166	2,588	19,140	2,350	18,781	153	239	85	120	1,479	10,739	1,301	10,473	117	181	61	85	1,109	8,401	1,049	8,308	36	58	24	35
波瀬村	201	584	439	145	3,890	33,448	3,504	32,251	210	492	176	705	2,897	24,653	2,600	23,751	190	449	107	453	993	8,795	904	8,500	20	43	69	252
射和村	355	1,600	1,429	171	12,075	90,715	10,867	87,222	808	2,108	400	1,385	10,742	80,762	9,596	77,447	781	2,040	365	1,275	1,333	9,953	1,271	9,775	27	68	35	110
櫛田村	224	1,422	1,363	59	6,426	46,388	5,575	43,708	514	1,334	337	1,346	6,167	44,591	5,352	42,013	487	1,266	328	1,312	259	1,797	223	1,695	27	68	9	34
朝見村	58	247	247	—	1,778	13,053	1,580	12,482	170	493	28	78	1,778	13,053	1,580	12,482	170	493	28	78	—	—	—	—	—	—	—	—
西黒部村	259	1,046	706	340	8,260	59,936	7,560	58,076	502	1,235	198	625	5,265	38,388	4,840	37,268	310	775	115	345	2,995	21,548	2,720	20,808	192	460	83	280
機殿村	222	859	814	45	6,050	43,301	5,307	41,116	403	886	340	1,299	5,767	41,269	5,055	39,176	387	851	325	1,242	283	2,032	252	1,940	16	35	15	57
漕代村	289	1,450	1,437	13	8,081	65,121	7,272	62,856	455	1,274	354	991	8,000	59,480	7,200	57,240	450	1,260	350	980	81	5,641	72	5,616	5	14	4	11
多氣郡	4,036	15,511	11,369	4,142	102,192	744,766	91,643	714,075	7,355	20,295	3,194	10,396	70,992	513,664	62,594	488,567	5,897	16,709	2,501	8,388	31,200	231,102	29,049	225,508	1,458	3,586	693	2,008
相可町	220	835	788	47	5,358	40,395	4,854	38,285	388	1,646	116	464	5,024	37,970	4,551	35,952	364	1,582	109	436	334	2,425	303	2,333	24	64	7	28
大淀町	270	1,548	1,534	14	9,973	69,223	8,828	66,193	704	1,971	441	1,059	9,881	68,589	8,744	65,580	700	1,960	437	1,049	92	634	84	613	4	11	4	10
東黒部村	165	704	329	375	5,385	40,131	4,863	38,502	295	753	227	876	2,331	16,767	2,009	15,670	181	462	141	635	3,054	23,364	2,854	22,832	114	291	86	241
下御絲村	312	1,242	1,167	75	7,820	56,518	6,949	53,400	731	2,564	140	554	7,243	52,337	6,410	49,357	705	2,468	128	512	577	4,181	539	4,043	26	96	12	42
上御絲村	287	1,495	1,429	66	8,307	58,663	7,446	56,785	639	1,635	222	243	7,771	54,643	6,931	52,814	624	1,591	216	238	536	4,020	515	3,971	15	44	6	5
明星村	229	922	590	332	5,489	37,783	4,795	35,963	526	1,316	168	504	3,401	23,376	2,965	22,238	341	853	95	285	2,088	14,407	1,830	13,725	185	463	73	219
齋宮村	334	1,534	1,284	250	9,232	67,933	7,990	63,685	912	2,622	330	1,626	7,574	55,379	6,420	51,360	834	2,419	320	1,600	1,658	12,554	1,570	12,325	78	203	10	26
西外城田村	180	491	345	146	3,830	26,677	3,210	25,257	470	940	150	480	2,535	17,457	2,115	16,497	320	640	100	320	1,295	9,220	1,095	8,760	150	300	50	160
佐奈村	261	881	763	118	6,378	48,091	5,730	46,021	418	1,037	230	1,033	5,490	41,451	4,890	39,511	380	950	220	990	888	6,640	840	6,510	38	87	10	43
津田村	191	931	769	162	6,729	51,391	6,123	49,090	363	941	243	1,360	5,629	42,654	5,063	40,504	339	879	227	1,271	1,100	8,737	1,060	8,586	24	62	16	89
丹生村	119	353	308	45	2,365	17,804	2,175	17,235	98	271	92	298	1,975	14,787	1,796	14,245	93	261	86	281	390	3,017	379	2,990	5	10	6	17
五ケ谷村	516	1,262	916	346	8,752	63,138	7,851	61,287	566	1,516	335	335	6,134	44,184	5,403	42,683	453	1,223	278	278	2,618	18,954	2,448	18,604	113	293	57	57
川添村	249	772	391	381	4,728	34,753	4,193	33,322	394	1,008	141	423	2,259	16,366	1,921	15,464	271	701	67	201	2,469	18,387	2,272	17,858	123	307	74	222
三瀬谷村	162	1,155	345	810	8,088	59,632	7,681	58,552	251	690	156	390	926	6,976	880	6,864	32	77	14	35	7,162	52,656	6,801	51,688	219	613	142	355
萩原村	339	964	309	655	6,581	48,817	6,058	47,452	368	802	155	563	2,093	15,479	1,875	14,886	169	402	49	191	4,488	33,338	4,183	32,566	199	400	106	372
領內村	131	307	96	211	2,249	16,841	2,045	16,255	156	398	48	188	684	4,944	583	4,647	87	231	14	66	1,565	11,897	1,462	11,608	69	167	34	122
大杉谷村	71	115	6	109	928	6,976	852	6,791	76	185	—	—	42	305	38	295	4	10	—	—	886	6,671	814	6,496	72	175	—	—

28. 繭ノ二 (春蠶) (續)

	養蠶戸數	蠶種掃立枚數			總數							
		總數	白繭種	黃繭種	總數		上繭		玉繭		屑繭	
					數量	價額	數量	價額	數量	價額	數量	價額
度會郡	5,562	20,998枚	12,063	8,935	127,976貫	915,982円	115,910	890,667	8,732	18,334	3,334	6,981
神社町	20	58	44	14	280	2,094	248	1,984	26	104	6	6
大湊町	32	46	44	2	321	2,308	286	2,230	32	75	3	3
田丸町	82	324	230	94	1,292	8,315	953	7,474	222	666	117	175
二見町	190	759	40	719	4,010	30,397	3,901	30,116	31	62	78	219
小俣町	312	1,471	1,006	465	9,027	61,450	8,091	59,875	761	1,522	175	53
富本村	138	556	147	409	3,121	22,570	2,822	21,954	212	424	87	192
沼木村	131	470	262	208	3,541	22,914	2,997	21,308	359	1,256	185	350
四鄕村	182	570	540	30	2,906	20,037	2,542	19,269	274	541	90	227
濱鄕村	11	28	18	10	190	1,307	170	1,252	16	49	4	6
御薗村	21	62	40	22	325	2,329	319	2,317	4	8	2	4
豐濱村	191	885	826	59	6,017	43,509	5,372	42,295	503	1,003	142	211
北濱村	380	1,390	1,315	75	7,243	48,515	6,564	47,178	635	1,270	44	67
有田村	179	868	780	88	4,652	33,374	4,095	32,218	386	815	171	341
東外城田村	320	2,030	653	1,377	11,178	83,838	10,720	82,874	368	874	90	90
城田村	300	1,600	1,398	202	9,450	67,667	8,482	65,554	760	1,520	208	593
下外城田村	337	2,435	1,726	709	11,999	87,124	10,434	83,472	1,043	2,086	522	1,566
內城田村	328	1,023	276	747	6,732	49,965	6,275	49,010	334	754	123	201
中川村	203	579	315	264	4,736	34,918	4,301	33,590	264	739	171	589
七保村	330	877	237	640	6,747	50,285	6,244	49,134	383	850	120	301
瀧原村	258	680	500	180	5,255	38,936	4,760	38,206	430	665	65	65
柏崎村	189	350	88	262	3,004	20,048	2,537	19,510	325	325	142	213
大內山村	179	418	112	306	2,534	16,132	2,363	15,867	130	221	41	44
島津村	155	562	231	331	2,902	21,527	2,725	21,259	139	230	38	38
吉津村	164	417	58	359	2,870	19,023	2,488	18,660	219	219	163	144
鵜倉村	236	650	516	134	4,043	29,234	3,595	28,081	277	579	171	574
中島村	108	366	134	232	2,568	18,876	2,443	18,593	92	204	33	79
一之瀨村	161	381	18	363	3,303	24,129	3,174	23,871	102	204	27	54
小川鄕村	97	375	230	145	2,736	19,378	2,395	18,580	201	603	140	195
穗原村	65	214	118	96	1,353	8,973	1,236	8,681	50	158	67	134
南海村	76	139	131	8	843	5,755	763	5,595	49	98	31	62
五ケ所村	102	213	20	193	1,283	9,986	1,208	9,820	43	86	32	80
宿田曾村	22	31	—	31	235	1,727	221	1,702	8	16	6	9
神原村	63	171	10	161	1,280	9,342	1,186	9,138	54	108	40	96
阿山郡	4,430	15,426	480	14,946	130,206	1,042,212	124,751	1,032,076	4,118	7,710	1,337	2,426
上野町	88	336	—	336	2,167	15,834	1,930	15,440	200	300	37	94
小田村	84	425	—	425	3,270	26,619	3,176	26,361	84	210	10	48
城南村	132	556	—	556	4,513	35,294	4,256	34,686	141	353	116	255
花之木村	203	1,235	6	1,229	10,614	83,413	10,108	82,907	303	303	203	203
長田村	180	851	13	838	6,722	52,325	6,387	51,812	199	307	136	206
島ケ原村	374	1,463	—	1,463	11,147	89,648	10,638	88,576	359	697	150	375
新居村	337	1,590	—	1,590	13,115	101,301	12,720	100,488	295	738	100	75
丸柱村	126	363	10	353	2,650	21,056	2,521	20,931	118	119	11	6
三田村	142	512	—	512	4,638	37,210	4,527	37,008	87	135	24	67
府中村	268	917	—	917	8,467	66,527	8,064	66,124	322	322	81	81
中瀨村	182	650	—	650	5,309	41,381	5,010	41,082	205	205	94	94
河合村	229	736	—	736	6,281	50,100	6,086	49,905	146	146	49	49
玉瀧村	125	213	69	144	1,611	13,047	1,465	12,552	122	447	24	48
柄田村	226	535	—	535	5,400	44,143	5,209	43,495	128	358	63	290
東柘植村	197	439	9	430	3,882	31,148	3,699	30,779	161	336	22	33
西柘植村	241	560	—	560	5,021	40,688	4,872	40,437	129	232	20	19
壬生野村	271	876	—	876	8,504	68,492	8,220	68,062	257	411	27	19
山田村	473	1,504	65	1,439	13,053	105,956	12,669	105,292	309	552	75	112
布引村	111	338	158	180	2,649	25,496	2,413	24,893	209	522	27	81
阿波村	213	680	150	530	5,190	43,616	5,000	42,911	167	609	23	96
友生村	228	647	—	647	6,003	48,918	5,781	48,335	177	408	45	175

	白繭種								黃繭種							
	總數		上繭		玉繭		屑繭		總數		上繭		玉繭		屑繭	
	數量	價額	數量	價額	數量	價額	數量	價額	數量	價額	數量	價額	數量	價額	數量	價額
度會郡	69,801貫	492,045円	61,694	474,720	6,049	12,895	2,058	4,430	58,175貫	423,937円	54,216	415,917	2,683	5,439	1,276	2,551
神社町	252	1,889	224	1,792	23	92	5	5	28	205	24	192	3	12	1	1
大湊町	310	2,222	275	2,145	32	74	3	3	11	86	11	85	0	1	—	—
田丸町	884	5,604	632	4,971	170	510	82	123	408	2,711	321	2,503	52	156	35	52
二見町	264	2,091	260	2,080	1	2	3	9	3,746	28,306	3,641	28,036	30	60	75	210
小俣町	6,266	42,199	5,533	40,945	608	1,216	125	38	2,761	19,251	2,558	18,930	153	306	50	15
富本村	683	4,663	577	4,443	68	136	38	84	2,438	17,907	2,245	17,511	144	288	49	108
沼木村	1,942	12,713	1,645	11,844	197	689	100	180	1,599	10,201	1,352	9,464	162	567	85	170
四鄕村	2,728	18,953	2,408	18,277	243	481	77	195	178	1,084	134	992	31	60	13	32
濱鄕村	117	811	105	777	10	31	2	3	73	496	65	475	6	18	2	3
御薗村	208	1,497	204	1,489	3	6	1	2	117	832	115	828	1	2	1	2
豐濱村	5,540	39,956	4,922	38,785	488	976	130	195	477	3,553	450	3,510	15	27	12	16
北濱村	6,815	45,599	6,152	44,294	620	1,240	43	65	428	2,916	412	2,884	15	30	1	2
有田村	4,119	29,350	3,591	28,251	363	769	165	330	533	4,024	504	3,967	23	46	6	11
東外城田村	4,176	30,611	3,855	29,876	276	690	45	45	7,002	53,227	6,865	52,998	92	184	45	45
城田村	8,151	58,269	7,270	56,343	699	1,398	182	528	1,299	9,398	1,212	9,211	61	122	26	65
下外城田村	7,107	51,603	6.180	49,440	618	1,236	309	927	4,892	35,521	4,254	34,032	425	850	213	639
內城田村	1,921	13,692	1,697	13,280	169	329	55	83	4,811	36,273	4,578	35,730	165	425	68	118
中川村	2,412	17,268	2,063	16,178	201	575	148	515	2,324	17,650	2,238	17,412	63	164	23	74
七保村	1,588	11,813	1,405	11,390	140	315	43	108	5,159	38,472	4,839	37,744	243	535	77	193
瀧原村	3,875	28,540	3,500	28,000	330	495	45	45	1,380	10,396	1,260	10,206	100	170	20	20
柏崎村	679	4,694	572	4,576	85	85	22	33	2,325	15,354	1,965	14,934	240	240	120	180
大內山村	744	4,389	655	4,242	53	111	36	36	1,790	11,743	1,708	11,625	77	110	5	8
島津村	1,244	8,755	1,118	8,558	108	179	18	18	1,658	12,772	1,607	12,701	31	51	20	20
吉津村	384	2,536	334	2,505	27	27	23	4	2,486	16,487	2,154	16,155	192	192	140	140
鵜倉村	3,095	22,110	2,715	21,169	242	494	138	447	948	7,124	880	6,912	35	85	33	127
中島村	804	5,840	737	5,675	40	92	27	73	1,764	13,036	1,706	12.918	52	112	6	6
一之瀨村	123	912	111	888	8	16	4	8	3,180	23,217	3,063	22,983	94	188	23	46
小川鄕村	1,630	11,349	1,380	10,764	140	420	110	165	1,106	8,029	1,015	7,816	61	183	30	30
穗原村	766	5,247	694	5,066	29	95	43	86	587	3,726	542	3,615	21	63	24	48
南海村	793	5,475	720	5,329	45	90	28	56	50	280	43	266	4	8	3	6
五ケ所村	111	904	100	880	7	14	4	10	1,172	9,082	1,108	8,940	36	72	28	70
宿田曾村	—	—	—	—	—	—	—	—	235	1,727	221	1,702	8	16	6	9
神原村	70	491	60	468	6	12	4	11	1,210	8,851	1,126	8,670	48	96	36	85
阿山郡	3,039	28,321	2,807	27,426	201	793	31	102	127,167	1,013,891	121,944	1,004,650	3,917	6,917	1,306	2,324
上野町	—	—	—	—	—	—	—	—	2,167	15,834	1,930	15,440	200	300	37	94
小田村	—	—	—	—	—	—	—	—	3,270	26,619	3,176	26,361	84	210	10	48
城南村	—	—	—	—	—	—	—	—	4,513	35,294	4,256	34,686	141	353	116	255
花之木村	32	269	30	267	1	1	1	1	10,582	83,144	10,078	82,640	302	302	202	202
長田村	96	799	86	774	8	20	2	5	6,626	51,526	6,301	51,038	191	287	134	201
島ケ原村	—	—	—	—	—	—	—	—	11,147	89,648	10,638	88,576	359	697	150	375
新居村	—	—	—	—	—	—	—	—	13,115	101,301	12.720	100,488	295	738	100	75
丸柱村	33	259	30	255	2	3	1	1	2,617	20,797	2,491	20,676	116	116	10	5
三田村	—	—	—	—	—	—	—	—	4,638	37,210	4,527	37,008	87	135	24	67
府中村	—	—	—	—	—	—	—	—	8,467	66,527	8,064	66,124	322	322	81	81
中瀨村	—	—	—	—	—	—	—	—	5,309	41,381	5,010	41,082	205	205	94	94
河合村	—	—	—	—	—	—	—	—	6,281	50,100	6,086	49,905	146	146	49	49
玉瀧村	464	4,120	415	3,942	40	160	9	18	1,147	8,927	1,050	8,610	82	287	15	30
柄田村	—	—	—	—	—	—	—	—	5,400	44,143	5,209	43,495	128	358	63	290
東柘植村	52	502	48	497	4	5	—	—	3,830	30,646	3,651	30,282	157	331	22	33
西柘植村	—	—	—	—	—	—	—	—	5,021	40,688	4,872	40,437	129	232	20	19
壬生野村	—	—	—	—	—	—	—	—	8,504	68,492	8,220	68,062	257	411	27	19
山田村	710	5,922	694	5,899	14	21	2	2	12,343	100,034	11,975	99,393	295	531	73	110
布引村	1,170	11,490	1,070	11,235	89	222	11	33	1,479	14,006	1,343	13,658	120	300	16	48
阿波村	482	4,960	434	4,557	43	361	5	42	4,708	38,656	4,566	38,354	124	248	18	54
友生村	—	—	—	—	—	—	—	—	6,003	48,918	5,781	48,335	177	408	45	175

28. 繭ノ二（春蠶）（續）

	養蠶戶數	蠶種掃立枚數 總數	白繭種	黃繭種	總數 數量	總數 價額	上繭 數量	上繭 價額	玉繭 數量	玉繭 價額	屑繭 數量	屑繭 價額
		枚			貫	円						
名賀郡	4,396	19,415	1,101	18,314	157,179	1,223,734	147,445	1,210,940	6,905	9,587	2,829	3,207
名張町	157	651	12	639	6,478	48,548	5,843	47,337	516	1,032	119	179
阿保町	165	777	–	777	5,273	42,211	5,060	41,998	170	170	43	43
藏持村	165	833	29	804	6,462	49,829	5,987	49,270	284	356	191	203
薦原村	187	871	20	851	8,290	66,253	7,809	65,611	321	482	160	160
錦生村	320	1,381	198	1,183	10,910	84,398	10,281	83,749	490	484	139	165
瀧川村	274	1,507	80	1,427	11,271	85,913	10,367	85,009	524	524	380	380
箕曲村	254	810	240	570	7,215	56,627	6,810	55,830	380	760	25	37
比知村	282	948	58	890	8,107	63,214	7,692	62,787	343	353	72	74
國奈津村	221	802	173	629	6,293	46,549	5,614	45,973	474	474	205	102
花垣村	356	1,576	113	1,463	13,719	111,834	13,208	110,817	358	747	153	270
古山村	232	857	—	857	7,020	56,425	6,850	56,170	130	195	40	60
猪田村	281	1,831	27	1,804	12,851	99,102	12,262	98,489	422	446	167	167
依古村	307	1,135	—	1,135	9,148	68,691	8,115	66,949	817	1,634	216	108
那岐村	137	553	—	553	4,909	38,793	4,739	38,623	142	142	28	28
自戶村	285	1,265	—	1,265	10,317	80,784	9,886	80,265	343	343	88	176
多村	246	1,335	118	1,217	11,929	90,420	10,876	89,263	521	625	532	532
波津村	192	935	—	935	7,375	58,456	7,036	58,067	257	281	82	108
濃生村	183	826	4	822	5,665	45,260	5,315	44,655	235	336	115	269
奧持村	152	522	29	493	3,947	30,427	3,695	30,078	178	203	74	146
志摩郡	1,225	4,736	1,706	3,030	30,206	236,629	28,031	231,730	1,671	3,614	504	1,285
鳥羽町	13	21	3	18	181	1,214	125	974	16	72	40	168
濱島町	91	317	16	301	1,990	15,365	1,888	15,203	70	105	32	57
波切町	3	12	—	12	73	432	60	408	11	22	2	2
坂手村	5	5	—	5	29	200	26	195	—	—	3	5
加茂浦村	199	571	4	567	4,089	30,712	3,792	30,124	223	462	74	126
鏡浦村	5	15	—	15	83	583	75	562	5	15	3	6
長岡村	154	398	165	233	2,888	21,392	2,675	20,825	167	403	46	164
的矢村	23	53	18	35	328	2,341	302	2,276	15	39	11	26
國府村	49	273	271	2	2,034	14,975	1,835	14,680	192	288	7	7
磯部村	340	932	560	372	5,850	45,419	5,389	44,350	395	929	66	140
鵜方村	36	141	40	101	966	6,858	855	6,497	68	152	43	209
神明村	31	165	15	150	1,069	8,443	994	8,325	43	86	32	32
立神村	73	487	150	337	2,681	21,979	2,500	21,620	122	268	59	91
甲賀村	58	344	13	331	2,456	18,716	2,376	18,549	68	143	12	24
志島村	14	91	—	91	726	5,869	713	5,847	7	12	6	10
畔名村	9	48	—	48	249	1,669	235	1,655	6	6	8	8
名田村	2	8	—	8	77	576	72	565	3	7	2	4
船越村	4	24	—	24	179	1,270	172	1,256	7	14	—	—
片田村	4	13	3	10	100	694	93	680	5	12	2	2
布施田村	12	81	81	—	377	3,629	320	3,488	53	133	4	8
和具村	14	32	29	3	362	2,627	323	2,519	29	66	10	42
越賀村	73	557	218	339	2,722	25 447	2,589	25,127	106	212	27	108
御座村	13	148	120	28	697	6,219	622	6,005	60	168	15	46

白繭種

總數 數量	總數 價額	上繭 數量	上繭 價額	玉繭 數量	玉繭 價額	屑繭 數量	屑繭 價額
貫	円						
8,593	65,999	7,751	64,938	622	849	220	212
102	772	92	754	6	12	4	6
—	—	—	—	—	—	—	—
222	1,515	190	1,484	26	27	6	4
172	1,305	150	1,275	15	23	7	7
1,481	11,226	1,355	11,111	96	77	30	38
663	4,817	577	4,731	56	56	30	30
1,820	14,045	1,680	13,779	130	260	10	15
453	3,380	394	3,309	51	61	8	10
1,399	10,014	1,211	9,869	103	103	85	42
1,052	9,153	1,004	9,036	30	81	18	36
—	—	—	—	—	—	—	—
174	1,690	157	1,649	12	36	5	5
—	—	—	—	—	—	—	—
—	—	—	—	—	—	—	—
—	—	—	—	—	—	—	—
891	6,732	798	6,623	81	97	12	12
—	—	—	—	—	—	—	—
20	161	17	158	2	2	1	1
144	1,189	126	1,169	14	14	4	6
10,292	80,710	9,271	78,463	892	1,994	129	353
23	161	18	139	2	9	3	13
101	868	95	859	3	4	3	5
—	—	—	—	—	—	—	—
—	—	—	—	—	—	—	—
32	221	30	216	2	5	—	—
—	—	—	—	—	—	—	—
1,191	8,828	1,095	8,562	79	199	17	67
120	824	108	791	8	20	4	13
2,017	14,839	1,818	14,544	192	288	7	7
3,306	24,042	2,992	23,382	277	601	35	59
268	1,800	222	1,687	35	80	11	33
24	114	19	106	3	6	2	2
708	6,464	653	6,330	49	122	6	12
92	683	83	664	8	17	1	2
—	—	—	—	—	—	—	—
—	—	—	—	—	—	—	—
—	—	—	—	—	—	—	—
—	—	—	—	—	—	—	—
16	80	14	77	1	2	1	1
377	3,629	320	3,488	53	133	4	8
330	2,387	293	2,285	28	64	9	38
1,174	10,890	1,064	10,640	95	190	15	60
513	4,880	447	4,693	55	154	11	33

黃繭種

總數 數量	總數 價額	上繭 數量	上繭 價額	玉繭 數量	玉繭 價額	屑繭 數量	屑繭 價額
貫	円						
148,586	1,157,735	139,694	1,146,002	6,283	8,738	2,609	2,995
6,376	47,776	5,751	46,583	510	1,020	115	173
5,273	42,211	5,060	41,998	170	170	43	43
6,240	48,314	5,797	47,786	258	329	185	199
8,118	64,948	7,659	64,336	306	459	153	153
9,429	73,172	8,926	72,638	394	407	109	127
10,608	81,096	9,790	80,278	468	468	350	350
5,395	42,582	5,130	42,060	250	500	15	22
7,654	59,834	7,298	59,478	292	292	64	64
4,894	36,535	4,403	36,104	371	371	120	60
12,667	102,681	12,204	101,781	328	666	135	234
7,020	56,425	6,850	56,170	130	195	40	60
12,677	97,412	12,105	96,840	410	410	162	162
9,148	68,691	8,115	66,949	817	1,634	216	108
4,909	38,793	4,739	38,623	142	142	28	28
10,317	80,784	9,886	80,265	343	343	88	176
11,038	83,688	10,078	82,640	440	528	520	520
7,375	58,456	7,036	58,067	257	281	82	108
5,645	45,099	5,298	44,497	233	334	114	268
3,803	29,238	3,569	28,909	164	189	70	140
19,914	155,919	18,760	153,267	779	1,720	375	932
158	1,053	107	835	14	63	37	155
1,889	14,497	1,793	14,344	67	101	29	52
73	432	60	408	11	22	2	2
29	200	26	195	—	—	3	5
4,057	30,491	3,762	29,908	221	457	74	126
83	583	75	562	5	15	3	6
1,697	12,564	1,580	12,263	88	204	29	97
208	1,517	194	1,485	7	19	7	13
17	136	17	136	—	—	—	—
2,544	21,377	2,397	20,968	116	328	31	81
698	5,058	633	4,810	33	72	32	176
1,045	8,329	975	8,219	40	80	30	30
1,973	15,515	1,847	15,290	73	146	53	79
2,364	18,033	2,293	17,885	60	126	11	22
726	5,869	713	5,847	7	12	6	10
249	1,669	235	1,655	6	6	8	8
77	576	72	565	3	7	2	4
179	1,270	172	1,256	7	14	—	—
84	614	79	603	4	10	1	1
—	—	—	—	—	—	—	—
32	240	30	234	1	2	1	4
1,548	14557	1,525	14,487	11	22	12	48
184	1,339	175	1,312	5	14	4	13

28. 繭ノ二（春蠶）（續）

	養蠶戶數	蠶種掃立枚數			繭 總數		白繭種 總數					
		總數	白繭種	黃繭種	總數 數量	總數 價額	上繭 數量	上繭 價額	玉繭 數量	玉繭 價額	屑繭 數量	屑繭 價額
		枚			貫	円						
北牟婁郡	1,159	3,342	368	2,974	22,325	166,832	21,175	164.169	788	1,577	362	1,086
鳥羽町	72	144	135	9	808	5,790	702	5,539	75	177	31	74
引本町	64	156	—	156	1,143	8,538	1,105	8,495	5	10	33	33
長島町	23	104	—	104	623	4,616	596	4,589	23	23	4	4
相賀町	176	444	1	443	2,721	20,332	2,505	19,514	86	103	130	715
九鬼村	12	16	16	—	130	883	115	853	15	30	—	—
船津村	207	477	—	477	3,555	26,775	3,414	26,511	108	188	33	76
須賀利村	20	30	—	30	213	1,612	204	1,593	6	13	3	6
桂城村	16	48	2	46	277	1,982	263	1,959	9	14	5	9
三野瀬村	189	496	6	490	3,182	23,426	3,015	23,125	108	227	59	74
赤羽村	192	621	72	549	4,560	34,195	4,404	33,887	136	288	20	20
二郷村	146	547	127	420	3,591	27,556	3,394	27,092	166	402	31	62
錦村	42	259	9	250	1,522	11,127	1,458	11,012	51	102	13	13
南牟婁郡	2,179	3,601	22	3,579	24,472	172,946	22,762	170,396	1,196	1,768	514	782
木本町	4	20	—	20	129	966	122	955	6	9	1	2
北輪内村	68	73	—	73	464	3,157	422	3,098	35	53	7	6
南輪内村	211	290	—	290	2,140	15,216	2,070	15,111	60	90	10	15
荒坂村	50	63	—	63	448	3,252	429	3,218	9	14	10	20
新鹿村	69	91	8	83	474	3,524	441	3,468	33	56	—	—
泊村	1	1	—	1	6	45	6	45	—	—	—	—
有井村	212	423	—	423	3,263	23,648	3,113	23,348	140	280	10	20
神志山村	209	381	—	381	2,362	16,839	2,176	16,559	147	221	39	59
市木村	188	388	—	388	3,092	23,199	2,910	22,902	134	201	48	96
阿田和村	193	406	—	406	2,831	20,886	2,717	20,649	70	105	44	132
井田村	91	189	—	189	1,668	11,776	1,465	11,441	142	213	61	122
鵜殿村	23	16	—	16	135	993	129	984	6	9	—	—
御船村	105	243	3	240	1,579	11,425	1,507	11,302	35	60	37	63
相野谷村	80	113	—	113	739	4,975	669	4,884	40	52	30	39
尾呂志村	107	110	—	110	696	4,810	650	4,745	35	53	11	12
上川村	82	228	10	218	1,467	9,701	1,353	9,592	92	93	22	16
入鹿村	140	261	1	260	1,367	8,166	1,177	8,006	90	90	100	70
西山村	75	85	—	85	464	2,970	417	2,919	13	17	34	34
神川村	100	83	—	83	484	3,063	415	2,951	36	52	33	60
五郷村	77	75	—	75	357	2,276	300	2,205	47	61	10	10
飛鳥村	94	62	—	62	307	2,059	274	2,014	26	39	77	6

白繭種 總數		白繭種 上繭		白繭種 玉繭		白繭種 屑繭		黃繭種 總數		黃繭種 上繭		黃繭種 玉繭		黃繭種 屑繭	
數量	價額	數量	價額	數量	價額	數量	價額	數量	價額	數量	價額	數量	價額	數量	價額
貫	円							貫	円						
2,119	15,575	1,892	15,048	187	437	40	90	20,206	151,257	19,283	149,121	601	1,140	322	996
743	5,307	640	5,062	72	171	31	74	65	483	62	477	3	6	—	—
—	—	—	—	—	—	—	—	1,143	8,538	1,105	8,495	5	10	33	33
—	—	—	—	—	—	—	—	623	4,616	596	4,589	23	23	4	4
9	70	9	70	—	—	—	—	2,712	20,262	2,496	19,444	86	103	130	715
130	883	115	853	15	30	—	—	—	—	—	—	—	—	—	—
—	—	—	—	—	—	—	—	3,555	26,775	3,414	26,511	108	188	33	76
—	—	—	—	—	—	—	—	213	1,612	204	1,593	6	13	3	6
13	84	11	82	1	1	1	1	264	1,898	252	1,877	8	13	4	8
17	125	16	123	1	2	—	—	3,165	23,301	2,999	23,002	107	225	59	74
507	3,760	472	3,685	35	75	—	—	4,053	30,435	3,932	30,202	101	213	20	20
652	5,008	586	4,844	59	150	7	14	2,939	22,548	2,808	22,248	107	252	24	48
48	338	43	329	4	8	1	1	1,474	10,789	1,415	10,683	47	94	12	12
117	757	103	739	12	16	2	2	24,355	172,189	22,659	169,657	1,184	1,752	512	780
—	—	—	—	—	—	—	—	129	966	122	955	6	9	1	2
—	—	—	—	—	—	—	—	464	3,157	422	3,098	35	53	7	6
—	—	—	—	—	—	—	—	2,140	15,216	2,070	15,111	60	90	10	15
—	—	—	—	—	—	—	—	448	3,252	429	3,218	9	14	10	20
47	317	41	308	6	9	—	—	427	3,207	400	3,160	27	47	—	—
—	—	—	—	—	—	—	—	6	45	6	45	—	—	—	—
—	—	—	—	—	—	—	—	3,263	23,648	3,113	23,348	140	280	10	20
—	—	—	—	—	—	—	—	2,362	16,839	2,176	16,559	147	221	39	59
—	—	—	—	—	—	—	—	3,092	23,199	2,910	22,902	134	201	48	96
—	—	—	—	—	—	—	—	2,831	20,886	2,717	20,649	70	105	44	132
—	—	—	—	—	—	—	—	1,668	11,776	1,465	11,441	142	213	61	122
—	—	—	—	—	—	—	—	135	993	129	984	6	9	—	—
12	90	12	90	—	—	—	—	1,567	11,335	1,495	11,212	35	60	37	63
—	—	—	—	—	—	—	—	739	4,975	669	4,884	40	52	30	39
—	—	—	—	—	—	—	—	696	4,810	650	4,745	35	53	11	12
50	299	43	291	5	6	2	2	1,417	9,402	1,310	9,301	87	87	20	14
8	51	7	50	1	1	—	—	1,359	8,115	1,170	7,956	89	89	100	70
—	—	—	—	—	—	—	—	464	2,970	417	2,919	13	17	34	34
—	—	—	—	—	—	—	—	484	3,063	415	2,951	36	52	33	60
—	—	—	—	—	—	—	—	357	2,276	300	2,205	47	61	10	10
—	—	—	—	—	—	—	—	307	2,059	274	2,014	26	39	7	6

29. 繭ノ三

（夏秋蠶及春夏秋蠶合計）

	夏秋蠶														春夏秋蠶合計			
	養蠶戶數	蠶種掃立枚數			總數								白繭		養蠶戶數	蠶種掃立枚數	收繭量	價額
		總數	白繭種	黃繭種	總數		上繭		玉繭		屑繭		總數					
					數量	價額	數量	價額	數量	價額	數量	價額	數量	價額				
全管																		
年		枚			貫	円							貫	円		枚	貫	円
大正 9	56,142	327,289	…	…	1,194,200	6,164,545	1,049,061	5,892,636	122,368	253,500	22,771	18,409	…	…	63,136	538,039	2,331,763	14,953,480
〃 10	54,960	285,489	…	…	1,098,843	7,359,386	954,221	6,913,449	119,601	421,119	25,021	24,818	…	…	59,945	476,475	2,200,299	16,221,583
〃 11	55,364	286,829	286,564	265	942,083	8,736,977	801,283	8,268,997	108,174	401,176	32,626	66,804	941,369	8,730,184	58,856	465,197	2,112,022	23,614,645
〃 12	57,129	293,372	293,000	372	1,080,944	9,615,369	928,199	9,161,055	120,812	389,761	31,933	64,553	1,079,206	9,599,731	61,158	493,935	2,330,162	25,074,592
〃 13	59,514	308,911	308,697	214	1,401,720	12,450,594	1,214,012	11,895,930	151,757	482,771	35,951	71,893	1,400,646	12,441,981	62,872	521,036	2,814,003	22,628,956
〃 14	63,179	355,931	355,657	274	1,570,495	14,776,513	1,342,653	14,054,804	179,842	599,412	48,000	122,297	1,569,268	14,765,251	66,209	568,230	3,050,967	31,534,538
昭和 1	63,436	356,480	356,336	144	1,591,092	11,339,215	1,356,949	10,701,339	180,013	509,811	54,130	128,065	1,590,401	11,334,261	66,293	578,436	3,058,402	24,645,152
〃 2	65,438	370,933	370,749	184	1,702,442	7,580,729	1,448,621	7,200,734	195,360	300,217	58,461	79,778	1,701,361	7,575,980	67,910	600,376	3,469,453	20,404,440
〃 3	66,924	386,725	386,343	382	1,675,051	8,868,145	1,412,842	8,409,118	190,965	344,021	71,244	115,006	1,672,949	8,857,688	68,660	583,756	3,196,894	19,691,400
〃 4	66,609	363,499	362,269	1,230	1,896,223	11,160,769	1,613,863	10,602,482	218,411	431,046	63,949	127,241	1,889,452	11,119,362	69,524	613,310	3,785,384	25,120,155
郡別（昭和四年）																		
桑名	2,051	9,084	9,084	—	48,167	292,148	42,354	281,501	4,248	7,959	1,565	2,688	48,167	292,148	2,299	18,355	119,491	799,802
員辨	6,237	28,336	28,136	200	141,533	815,857	120,301	784,874	17,019	25,771	4,213	5,212	140,640	810,759	6,404	48,923	307,535	1,998,406
三重	7,322	41,323	41,323	—	200,757	1,182,576	172,557	1,122,208	22,161	47,422	6,039	12,946	200,757	1,182,576	7,594	71,565	436,769	2,909,726
鈴鹿	5,129	30,327	30,197	130	159,589	910,764	130,221	843,909	22,188	51,922	7,180	14,933	158,830	906,148	5,318	50,060	317,582	2,073,673
河藝	4,408	21,233	21,056	177	107,862	613,732	93,195	582,065	10,518	21,874	4,149	9,793	106,731	606,332	4,944	40,856	259,670	1,742,091
安濃	3,174	14,825	14,809	16	82,462	470,736	70,800	444,500	8,920	20,342	2,742	5,894	82,404	470,414	3,336	27,406	183,902	1,183,309
一志	8,531	54,626	54,626	—	309,806	1,820,013	261,668	1,709,004	37,621	87,144	10,517	23,865	309,806	1,820,013	8,947	90,835	593,088	3,914,432
飯南	5,573	32,093	32,076	17	158,560	942,354	133,308	883,063	19,246	44,170	6,006	15,121	158,486	941,678	5,656	50,435	284,198	1,875,655
多氣	4,376	24,039	24,005	34	117,942	692,433	99,974	658,644	13,090	24,495	4,878	9,294	117,822	691,708	4,507	39,550	220,134	1,437,199
度會	5,733	27,098	27,078	20	126,791	736,234	107,634	699,834	14,507	27,858	4,650	8,542	126,713	735,769	5,943	48,096	254,767	1,652,216
阿山	4,694	26,242	25,912	330	148,940	916,248	128,764	882,190	15,943	27,397	4,233	6,661	147,264	906,250	4,759	41,668	279,146	1,958,460
名賀	4,697	41,313	41,037	276	227,423	1,381,384	195,987	1,339,514	25,383	32,553	6,053	9,317	225,578	1,370,017	4,834	60,728	384,602	2,605,118
志摩	1,167	5,818	5,807	11	26,256	151,500	22,338	144,258	3,151	5,769	767	1,473	26,199	151,176	1,254	10,554	56,462	388,129
北牟婁	1,231	4,342	4,342	—	24,277	137,001	21,006	132,435	2,855	3,901	416	665	24,277	137,001	1,262	7,684	46,602	303,833
南牟婁	2,246	2,668	2,659	9	15,261	94,580	13,288	91,553	1,496	2,314	477	713	15,221	94,365	2,384	6,269	39,733	267,526
津市	1	25	25	—	156	952	125	872	14	27	17	53	156	952	1	67	357	2,406
宇治山田市	39	107	97	10	441	2,257	343	2,058	51	128	47	71	401	2,056	82	259	1,346	8,174
町村別（昭和四年）																		
桑名郡	2,051	9,084	9,084	—	48,167	292,148	42,354	281,501	4,248	7,959	1,565	2,688	48,167	292,148	2,299	18,355	119,491	799,802
西桑名町	307	1,622	1,622	—	8,963	54,411	8,113	53,140	738	1,181	112	90	8,963	54,411	330	3,254	21,870	148,686
城南村	9	28	28	—	110	652	98	633	7	13	5	6	110	652	14	64	410	2,742
桑部村	205	1,024	1,024	—	6,120	35,108	5,100	33,150	612	1,224	408	734	6,120	35,108	210	1,739	11,715	75,811
在良村	175	768	768	—	3,379	18,622	2,872	17,663	304	699	203	260	3,379	18,622	200	1,225	7,081	45,371
益生村	26	258	258	—	1,067	6,566	971	6,418	76	132	20	16	1,067	6,566	26	408	2,233	14,835
深谷村	205	1,214	1,214	—	5,918	37,432	5,099	35,693	455	865	364	874	5,918	37,432	205	2,231	12,833	88,076
野代村	145	505	505	—	2,601	14,552	2,273	14,093	250	375	78	84	2,601	14,552	145	965	6,186	41,466
古濱村	221	1,326	1,326	—	6,689	44,177	6,203	43,111	428	1,008	58	58	6,689	44,177	321	2,418	16,451	112,717
古美村	160	350	350	—	2,182	12,114	1,850	11,655	277	415	55	44	2,182	12,114	160	980	7,182	44,913
多度村	262	730	730	—	4,869	29,326	4,395	28,567	420	630	54	129	4,869	29,326	338	2,430	16,366	107,105
七取村	88	307	307	—	1,431	8,934	1,268	8,686	134	221	29	27	1,431	8,934	92	655	3,872	26,299
楠村	80	285	285	—	1,561	10,794	1,325	10,203	167	418	69	173	1,561	10,794	80	628	4,231	30,879
長島村	63	382	382	—	1,818	10,983	1,602	10,492	163	344	53	147	1,818	10,983	63	693	4,722	32,534
木曾岬村	80	240	240	—	1,200	7,046	960	6,624	192	384	48	38	1,200	7,046	90	575	3,712	24,646
伊曾島村	25	45	45	—	259	1,431	225	1,373	25	50	9	8	259	1,431	25	90	627	3,722

29. 繭ノ三 (夏秋蠶及春夏秋蠶合計) (續)

	養蠶戶數	夏秋蠶種掃立枚數			繭數 夏秋 總數		上繭		玉繭		屑繭		白繭 總數	
		總數	白繭種	黃繭種	數量	價額	數量	價額	數量	價額	數量	價額	數量	價額
			枚		瓦	円							瓦	円
員辨郡	6,237	28,336	28,136	200	141,533	815,857	120,301	784,874	17,019	25,771	4,213	5,212	140,640	810,759
阿下喜町	181	934	934	—	5,457	31,622	4,762	30,953	609	609	86	60	5,457	31,622
久米村	285	825	825	—	4,497	27,146	3,795	25,351	645	1,613	57	182	4,497	27,146
大長村	234	1,133	1,133	—	6,155	36,290	5,342	34,891	583	973	230	426	6,155	36,290
梅戸井村	373	2,947	2,947	—	13,104	70,255	10,802	67,080	1,827	2,576	475	599	13,104	70,255
三里村	150	1,000	1,000	—	3,985	23,585	3,500	22,750	350	700	135	135	3,985	23,585
石榑村	504	2,433	2,433	—	14,865	85,652	12,397	81,676	2,061	3,619	407	357	14,865	85,652
丹生川村	290	1,230	1,230	—	4,300	23,914	3,400	22,950	580	580	320	384	4,300	23,914
治田村	430	2,200	2,200	—	13,290	74,012	11,440	72,072	1,400	1,400	450	540	13,290	74,012
東藤原村	210	745	745	—	4,177	24,648	3,725	24,212	372	372	80	64	4,177	24,648
西藤原村	192	1,040	1,040	—	6,320	38,819	5,380	37,122	915	1,647	25	50	6,320	38,819
白瀨村	328	1,043	1,043	—	5,195	32,983	4,275	32,063	749	749	171	171	5,195	32,983
立田村	122	350	350	—	1,750	10,801	1,497	10,479	200	200	53	122	1,750	10,801
中里村	348	1,605	1,605	—	8,351	48,554	7,089	47,020	927	927	335	607	8,351	48,554
十社村	560	1,653	1,653	—	6,612	38,485	5,785	37,603	717	717	110	165	6,612	38,485
山鄉村	315	916	916	—	5,475	30,757	4,565	29,444	812	1,129	98	184	5,475	30,757
笠田村	364	1,757	1,757	—	6,522	37,740	5,542	36,023	818	1,636	162	81	6,522	37,740
大泉原村	245	1,200	1,200	—	5,250	30,650	4,500	29,250	650	1,300	100	100	5,250	30,650
大泉村	201	857	857	—	4,393	23,196	3,723	21,968	558	1,116	112	112	4,393	23,196
稻部村	269	1,598	1,598	—	8,008	45,544	6,714	43,440	1,008	1,804	286	300	8,008	45,544
神田村	421	1,950	1,750	200	8,707	50,564	7,518	48,952	818	1,264	371	348	7,814	45,466
七和村	215	920	920	—	5,120	30,640	4,550	29,575	420	840	150	225	5,120	30,640
三重郡	7,322	41,323	41,323	—	200,757	1,182,576	172,557	1,122,208	22,161	47,422	6,039	12,946	200,757	1,182,576
富田町	35	196	196	—	1,455	8,698	1,270	8,255	160	363	25	80	1,455	8,698
富洲原町	20	52	52	—	262	1,567	234	1,521	20	38	8	8	262	1,567
菰野町	320	1,246	1,246	—	6,802	38,337	6,002	37,213	647	971	153	153	6,802	38,337
日永村	50	98	98	—	520	3,207	464	3,109	36	72	20	26	520	3,207
鹽濱村	40	115	115	—	587	3,369	509	3,191	64	138	14	40	587	3,369
橋村	270	876	876	—	3,170	18,635	2,764	17,818	277	557	129	260	3,170	18,635
河内田村	210	737	737	—	4,190	24,578	3,627	23,499	438	848	125	231	4,190	24,578
原部村	385	1,650	1,650	—	7,835	51,760	7,250	50,750	425	850	160	160	7,835	51,760
小山田村	440	3,666	3,666	—	17,808	100,238	14,441	93,146	2,331	5,034	1,036	2,058	17,808	100,238
水澤村	281	1,707	1,707	—	7,593	43,178	5,894	38,783	1,562	3,874	137	521	7,593	43,178
四鄉村	302	876	876	—	4,979	29,207	4,197	27,488	595	1,287	187	432	4,979	29,207
常磐村	65	315	315	—	1,576	8,703	1,355	8,266	166	349	55	88	1,576	8,703
川島村	277	1,265	1,265	—	6,603	41,638	5,780	39,593	655	1,474	168	571	6,603	41,638
神前村	362	2,000	2,000	—	8,655	54,258	7,600	51,756	755	1,812	300	690	8,655	54,258
農村	282	1,283	1,283	—	6,414	35,666	5,132	33,358	1,026	2,052	256	256	6,414	35,666
千種村	398	2,240	2,240	—	10,090	52,209	7,960	47,760	1,752	3,504	378	945	10,090	52,209
鵜川原村	390	2,905	2,905	—	16,759	98,515	13,970	91,783	2,088	4,489	701	2,243	16,759	98,515
鵜村	355	2,425	2,425	—	8,670	55,354	7,976	53,838	435	1,218	259	298	8,670	55,354
三重村	420	2,575	2,575	—	12,257	70,328	10,300	65,920	1,648	3,790	309	618	12,257	70,328
海藏村	5	8	8	—	41	221	36	216	2	2	3	3	41	221
羽津村	65	265	265	—	1,183	7,266	1,056	7,075	95	143	32	48	1,183	7,266
川越村	83	139	139	—	587	3,679	551	3,582	30	90	6	7	587	3,679
朝日村	182	1,091	1,091	—	5,532	32,719	4,965	31,528	477	1,011	90	180	5,532	32,719
大矢知村	158	717	717	—	5,151	28,936	4,692	28,152	347	694	112	90	5,151	28,936
八鄉村	305	2,349	2,349	—	10,228	58,573	8,716	55,608	1,170	2,141	342	824	10,228	58,573
下野村	259	1,530	1,530	—	5,352	33,281	4,614	31,836	530	1,113	208	332	5,352	33,281
保々村	428	2,352	2,352	—	12,909	74,828	11,002	70,522	1,489	3,052	418	1,254	12,909	74,828
竹永村	224	1,513	1,513	—	8,740	48,605	7,239	45,099	1,401	3,376	100	130	8,740	48,605
朝上村	711	5,132	5,132	—	24,809	155,023	22,961	151,543	1,540	3,080	308	400	24,809	155,023

	繭種 上繭 數量	上繭 價額	玉繭 數量	玉繭 價額	屑繭 數量	屑繭 價額	黃繭種 總數 數量	總數 價額	上繭 數量	上繭 價額	玉繭 數量	玉繭 價額	屑繭 數量	屑繭 價額	春夏秋蠶合計 養蠶戶數	掃立枚數	收繭量	價額
																枚	瓦	円
員辨郡	119,521	779,921	16,942	25,656	4,177	5,182	893	5,098	780	4,953	77	115	36	30	6,404	48,923	307,535	1,998,406
阿下喜町	4,762	30,953	609	609	86	60	—	—	—	—	—	—	—	—	217	1,590	10,730	69,676
久米村	3,795	25,351	645	1,613	57	182	—	—	—	—	—	—	—	—	285	1,060	11,451	78,426
大長村	5,342	34,391	583	973	230	426	—	—	—	—	—	—	—	—	244	1,905	13,382	87,789
梅戸井村	10,802	67,080	1,827	2,576	475	599	—	—	—	—	—	—	—	—	373	4,438	25,461	157,689
三里村	3,500	22,750	350	700	135	135	—	—	—	—	—	—	—	—	156	1,691	9,109	59,879
石榑村	12,397	81,676	2,061	3,619	407	357	—	—	—	—	—	—	—	—	515	4,291	29,168	188,365
丹生川村	3,400	22,950	580	580	320	384	—	—	—	—	—	—	—	—	290	2,010	9,989	64,703
治田村	11,440	72,072	1,400	1,400	450	540	—	—	—	—	—	—	—	—	430	3,460	23,766	150,338
東藤原村	3,725	24,212	372	372	80	64	—	—	—	—	—	—	—	—	218	1,465	10,137	68,690
西藤原村	5,380	37,122	915	1,647	25	50	—	—	—	—	—	—	—	—	192	1,760	12,444	85,287
白瀨村	4,275	32,063	749	749	171	171	—	—	—	—	—	—	—	—	360	1,939	12,451	85,180
立田村	1,497	10,479	200	200	53	122	—	—	—	—	—	—	—	—	122	514	2,840	17,476
中里村	7,089	47,020	927	927	335	607	—	—	—	—	—	—	—	—	348	2,776	17,572	114,217
十社村	5,785	37,603	717	717	110	165	—	—	—	—	—	—	—	—	580	2,573	14,397	93,726
山鄉村	4,565	29,444	812	1,129	98	184	—	—	—	—	—	—	—	—	315	1,723	12,053	78,233
笠田村	5,542	36,023	818	1,636	162	81	—	—	—	—	—	—	—	—	364	2,934	16,957	112,370
大泉原村	4,500	29,250	650	1,300	100	100	—	—	—	—	—	—	—	—	263	2,097	12,853	82,569
大泉村	3,723	21,968	558	1,116	112	112	—	—	—	—	—	—	—	—	201	1,680	9,853	59,787
稻部村	6,714	43,440	1,008	1,804	286	300	—	—	—	—	—	—	—	—	274	2,817	16,506	104,445
神田村	6,738	43,999	741	1,149	335	318	893	5,098	780	4,953	77	115	36	30	442	3,760	23,590	154,751
七和村	4,550	29,575	420	840	150	225	—	—	—	—	—	—	—	—	215	1,840	12,826	84,810
三重郡	172,557	1,122,208	22,161	47,422	6,039	12,946	—	—	—	—	—	—	—	—	7,594	71,565	436,769	2,909,726
富田町	1,270	8,255	160	363	25	80	—	—	—	—	—	—	—	—	35	375	3,031	20,889
富洲原町	234	1,521	20	38	8	8	—	—	—	—	—	—	—	—	26	105	539	3,648
菰野町	6,002	37,213	647	971	153	153	—	—	—	—	—	—	—	—	334	2,247	14,829	95,867
日永村	464	3,109	36	72	20	26	—	—	—	—	—	—	—	—	81	272	1,913	13,005
鹽濱村	509	3,191	64	138	14	40	—	—	—	—	—	—	—	—	72	352	2,879	20,188
橋村	2,764	17,818	277	557	129	260	—	—	—	—	—	—	—	—	309	2,224	14,580	105,103
河内田村	3,627	23,499	438	848	125	231	—	—	—	—	—	—	—	—	214	1,527	11,148	76,090
原部村	7,250	50,750	425	850	160	160	—	—	—	—	—	—	—	—	388	3,955	24,152	165,634
小山田村	14,441	93,146	2,331	5,034	1,036	2,058	—	—	—	—	—	—	—	—	453	6,020	34,455	222,544
水澤村	5,894	38,783	1,562	3,874	137	521	—	—	—	—	—	—	—	—	288	2,602	13,195	83,891
四鄉村	4,197	27,488	595	1,287	187	432	—	—	—	—	—	—	—	—	330	2,071	12,732	86,151
常磐村	1,355	8,266	166	349	55	88	—	—	—	—	—	—	—	—	71	594	3,486	22,601
川島村	5,780	39,593	655	1,474	168	571	—	—	—	—	—	—	—	—	290	2,313	15,165	105,557
神前村	7,600	51,756	755	1,812	300	690	—	—	—	—	—	—	—	—	362	3,540	19,269	134,564
農村	5,132	33,358	1,026	2,052	256	256	—	—	—	—	—	—	—	—	292	2,286	14,472	92,310
千種村	7,960	47,760	1,752	3,504	378	945	—	—	—	—	—	—	—	—	398	3,478	19,625	119,303
鵜川原村	13,970	91,783	2,088	4,489	701	2,243	—	—	—	—	—	—	—	—	398	4,571	29,957	193,598
鵜村	7,976	53,838	435	1,218	259	298	—	—	—	—	—	—	—	—	355	3,850	19,693	136,059
三重村	10,300	65,920	1,648	3,790	309	618	—	—	—	—	—	—	—	—	420	4,461	27,007	180,994
海藏村	36	216	2	2	3	3	—	—	—	—	—	—	—	—	6	23	179	1,179
羽津村	1,056	7,075	95	143	32	48	—	—	—	—	—	—	—	—	65	550	3,767	25,983
川越村	551	3,582	30	90	6	7	—	—	—	—	—	—	—	—	83	290	1,122	7,511
朝日村	4,965	31,528	477	1,011	90	180	—	—	—	—	—	—	—	—	197	1,818	11,754	78,718
大矢知村	4,692	28,152	347	694	112	90	—	—	—	—	—	—	—	—	178	1,419	10,981	72,649
八鄉村	8,716	55,608	1,170	2,141	342	824	—	—	—	—	—	—	—	—	307	3,971	22,237	147,134
下野村	4,614	31,836	530	1,113	208	332	—	—	—	—	—	—	—	—	259	2,633	13,622	91,851
保々村	11,002	70,522	1,489	3,052	418	1,254	—	—	—	—	—	—	—	—	440	3,827	26,356	172,581
竹永村	7,239	45,099	1,401	3,376	100	130	—	—	—	—	—	—	—	—	232	2,490	18,239	121,085
朝上村	22,961	151,543	1,540	3,080	308	400	—	—	—	—	—	—	—	—	711	7,701	46,395	313,039

29. 繭ノ三（夏秋蠶及春夏秋蠶合計）（續）

	夏秋蠶														春夏秋蠶合計			
	養蠶戶數	蠶種掃立枚數			繭										養蠶戶數	蠶種掃立枚數	收繭量	價額
		總數	白繭種	黃繭種	總數		上繭		玉繭		屑繭		黃繭					
					數量	價額	數量	價額	數量	價額	數量	價額	數量	價額				
		枚			貫	円							貫	円		枚	貫	円
鈴鹿郡	5,129	30,327	30,197	130	159,589	910,764	130,221	843,909	22,188	51,922	7,180	14,933	759	4,616	5,318	50,060	317,582	2,073,673
龜山町	487	2,698	2,698	—	16,161	103,105	13,640	97,116	2,025	4,819	496	1,170	—	—	520	4,907	33,866	234,924
關町	173	900	900	—	3,060	16,657	2,349	14,799	551	1,378	160	480	—	—	173	1,550	7,825	51,779
神邊村	240	1,488	1,488	—	7,843	42,933	6,320	39,626	1,311	2,989	212	318	—	—	246	2,444	15,858	101,840
坂下村	45	186	186	—	937	4,924	744	4,613	118	236	75	75	—	—	45	324	2,134	13,418
加太村	125	176	176	—	1,090	5,536	880	5,192	152	228	58	116	—	—	144	366	2,638	16,682
豐生村	245	1,193	1,193	—	6,744	38,532	5,433	35,409	1,052	2,494	259	629	—	—	262	2,027	13,554	89,746
關府村	395	2,522	2,522	—	15,460	83,790	12,311	77,559	2,568	5,650	581	581	—	—	397	4,521	32,199	207,026
井田川村	410	2,112	2,112	—	10,193	55,050	8,448	50,688	995	2,487	750	1,875	—	—	410	3,059	18,730	115,376
庄野村	117	832	832	—	4,357	24,474	3,602	22,692	644	1,416	111	366	—	—	124	1,484	9,463	62,322
高岡村	238	1,751	1,751	—	10,123	55,890	8,223	51,805	1,426	3,137	474	948	—	—	238	2,670	16,915	105,646
牧田村	233	977	977	—	6,187	33,819	5,026	31,161	687	1,545	474	1,113	—	—	233	1,787	14,105	89,845
石榑師村	203	1,700	1,700	—	5,650	32,235	5,100	31,620	350	455	200	160	—	—	228	2,561	11,336	71,670
久間田村	316	2,122	2,122	—	10,066	58,159	8,277	54,257	1,537	3,499	252	403	—	—	328	3,573	19,558	126,732
深伊澤村	428	3,098	2,968	130	17,958	103,837	14,370	96,523	2,430	5,606	1,158	1,708	759	4,616	428	4,444	28,528	180,846
椿村	365	2,265	2,265	—	7,927	46,340	6,342	42,491	1,155	3,177	430	672	—	—	365	3,741	20,585	141,715
庄內村	325	1,898	1,898	—	10,833	62,106	8,934	58,071	1,596	3,671	303	364	—	—	325	3,084	19,776	130,128
川崎村	315	1,879	1,879	—	11,403	67,341	9,362	61,789	1,591	3,977	450	1,575	—	—	315	2,883	21,164	138,525
野登村	300	1,580	1,580	—	8,532	48,095	6,320	41,712	1,580	4,108	632	2,275	—	—	300	2,695	18,063	120,975
白川村	169	950	950	—	5,065	27,941	4,540	26,786	420	1,050	105	105	—	—	237	1,940	11,285	74,478
河藝郡	4,408	21,233	21,056	177	107,962	613,732	93,195	582,065	10,518	21,874	4,149	9,793	1,131	7,400	4,944	40,856	259,670	1,742,091
白子町	163	959	959	—	4,676	25,065	3,959	23,556	434	833	283	676	—	—	175	1,762	8,986	55,916
神戶町	10	20	20	—	125	746	108	713	10	22	7	11	—	—	16	69	548	3,955
一身田町	129	485	485	—	2,673	17,142	2,323	16,494	310	588	40	60	—	—	129	896	5,702	40,329
稲生村	228	1,061	1,061	—	5,057	27,957	4,456	26,736	477	1,097	124	124	—	—	241	1,795	11,703	78,165
雲名村	188	982	982	—	5,428	32,208	4,860	30,861	460	1,012	108	335	—	—	208	1,652	11,777	80,217
合川村	185	860	860	—	5,200	34,240	4,750	33,250	300	690	150	300	—	—	192	1,540	10,300	71,555
榮村	235	1,007	1,007	—	5,054	28,557	4,462	27,218	516	1,187	76	152	—	—	239	1,839	11,735	78,210
上野村	257	955	955	—	6,483	37,385	5,814	36,047	586	1,172	83	166	—	—	260	1,970	14,588	96,615
豐津村	133	500	500	—	2,176	12,053	1,800	11,250	320	736	56	67	—	—	156	1,120	5,962	40,603
黒田村	223	1,168	1,018	150	7,684	47,018	6,919	45,385	673	1,357	92	276	981	6,540	273	2,512	18,199	128,276
白塚村	287	1,685	1,685	—	7,817	41,181	6,253	37,330	391	719	1,173	3,132	—	—	288	2,911	15,183	94,224
栗真村	113	372	372	—	1,886	10,534	1,573	9,752	188	470	125	312	—	—	113	835	5,178	33,876
大里村	270	800	800	—	4,350	25,830	3,700	24,790	400	640	250	400	—	—	285	1,790	11,901	80,669
高野尾村	157	852	852	—	4,377	24,687	3,617	22,859	579	1,303	181	525	—	—	166	1,510	10,157	68,092
椋本村	245	1,414	1,412	2	5,433	28,248	4,938	27,160	395	908	100	180	7	36	245	2,334	13,944	90,893
明村	362	2,203	2,178	25	10,493	58,753	8,999	55,767	1,174	2,348	320	638	143	824	362	3,788	22,971	152,002
飯野村	175	1,093	1,093	—	4,867	24,438	3,894	23,300	730	1,460	243	778	—	—	306	2,275	12,727	81,784
河曲村	325	2,048	2,048	—	10,993	61,711	9,412	58,354	1,393	2,925	188	432	—	—	346	3,742	24,757	163,984
一ノ宮村	230	461	461	—	2,157	12,883	1,969	12,523	138	287	50	73	—	—	308	1,435	9,886	70,322
箕田村	71	235	235	—	1,403	7,571	1,246	7,389	130	260	27	22	—	—	84	566	4,173	28,800
玉垣村	278	1,003	1,003	—	4,402	26,988	3,696	25,179	471	1,125	235	684	—	—	350	2,354	16,118	115,398
若松村	144	1,070	1,070	—	5,128	28,537	4,447	27,352	443	735	238	450	—	—	202	2,161	13,175	88,306

29. 繭 ノ

	夏												秋			
	養蠶戶數	蠶種掃立枚數			繭								繭			
					總數		上繭		玉繭		屑繭		總數		白	
		總數	白繭種	黃繭種	數量	價額	數量	價額	數量	價額	數量	價額	數量	價額		
		枚			貫	円							貫	円		
安濃郡	3,174	14,825	14,809	16	82,462	470,736	70,800	444,500	8,920	20,342	2,742	5,894	82,404	470,414		
新町	69	205	205	—	1,135	6,541	950	6,080	156	374	29	87	1,135	6,541		
藤水戸村	125	536	536	—	3,256	18,435	2,683	16,903	386	1,158	187	374	3,256	18,435		
安東村	227	950	959	—	5,585	32,142	4,843	30,268	479	1,006	263	868	5,585	32,142		
柳形村	163	815	815	—	4,645	25,540	4,675	24,450	400	920	170	170	4,645	25,540		
片田村	160	930	930	—	5,012	29,116	4,271	27,489	614	1,308	127	319	5,012	29,116		
高宮村	265	901	900	1	5,304	29,165	4,641	27,843	549	1,280	114	114	5,301	29,150		
長野村	166	1,351	1,351	—	8,626	52,235	7,332	48,391	1,108	3,323	186	521	8,626	52,235		
	180	500	500	—	3,550	21,205	3,045	19,792	355	888	150	525	3,550	21,205		
長水村	310	1,070	1,070	—	5,000	17,429	4,143	16,572	602	602	255	255	5,000	17,429		
草生主村	235	1,406	1,406	—	6,805	38,050	5,800	35,960	605	1,210	400	880	6,805	38,050		
村安濃村	225	1,270	1,270	—	8,100	50,550	7,500	49,500	450	900	150	150	8,100	50,550		
	240	900	900	—	3,670	22,736	3,250	22,100	250	500	170	136	3,670	22,736		
明合村	290	955	955	—	6,580	38,620	5,250	35,175	1,100	2,640	230	805	6,580	38,620		
安西村	305	2,040	2,040	—	10,501	61,797	8,976	58,344	1,346	3,095	179	358	10,501	61,797		
靈林院村	142	755	740	15	3,505	20,489	3,020	19,303	385	886	100	300	3,450	20,182		
河内村	72	232	232	—	1,188	6,686	1,021	6,330	135	324	32	32	1,188	6,686		
一志郡	8,531	54,626	54,626	—	309,806	1,820,013	261,668	1,709,004	37,621	87,144	10,517	23,865	309,806	1,820,013		
久居町	70	477	477	—	2,728	15,424	2,313	14,572	286	658	129	194	2,728	15,424		
香瓦洲町	151	1,229	1,229	—	5,366	33,294	5,212	32,932	104	312	50	50	5,366	33,294		
本村	221	1,359	1,359	—	5,383	31,860	4,520	29,606	542	1,355	321	899	5,383	31,860		
桃園村	263	1,866	1,866	—	8,953	51,976	7,570	48,448	996	2,290	387	1,238	8,953	51,976		
戶木村	245	2,695	2,695	—	22,688	141,557	18,865	132,050	3,773	9,432	50	75	22,688	141,557		
七栗村	348	2,723	2,723	—	14,202	78,270	12,167	73,610	1,750	4,375	285	285	14,202	78,270		
稻葉原村	152	1,832	1,832	—	8,938	50,568	7,328	46,899	1,102	2,755	508	914	8,938	50,568		
村	286	1,620	1,620	—	9,660	55,180	8,120	50,650	1,200	3,000	340	1,530	9,660	55,180		
大三井村	283	1,628	1,628	—	7,295	42,966	6,238	40,547	745	1,639	312	780	7,295	42,966		
大川口村	332	2,608	2,608	—	17,114	101,217	14,699	95,544	2,120	4,876	295	797	17,114	101,217		
儀村	252	1,246	1,246	—	7,429	42,764	6,273	40,167	994	2,298	162	299	7,429	42,764		
	196	1,176	1,176	—	6,473	38,156	5,587	36,316	626	1,502	260	338	6,473	38,156		
八ツ山村	249	1,363	1,363	—	7,864	44,158	6,715	41,753	1,002	2,225	147	180	7,864	44,158		
境城村	74	446	446	—	2,423	14,872	2,044	14,354	350	420	29	98	2,423	14,872		
家原村	256	1,747	1,747	—	9,515	58,805	7,880	55,160	1,260	2,520	375	1,125	9,515	58,805		
竹村	209	867	867	—	4,962	30,511	4,277	29,254	599	1,012	86	245	4,962	30,511		
八知村	365	2,140	2,140	—	11,036	64,359	9,005	60,652	1,404	2,298	627	1,409	11,036	64,359		
太生地村	201	910	910	—	5,651	36,628	4,827	35,237	446	446	378	945	5,651	36,628		
伊郷村	189	723	723	—	4,828	31,162	4,195	29,404	497	1,064	136	694	4,828	31,162		
八幡村	198	934	934	—	4,849	29,970	4,107	28,634	546	886	196	450	4,849	29,970		
多氣村	170	766	766	—	3,677	20,864	3,125	20,312	368	368	184	184	3,677	20,864		
下川村	217	807	807	—	3,860	24,396	3,071	22,111	631	1,893	158	392	3,860	24,396		
字郷村	181	884	884	—	4,456	24,451	3,623	22,825	635	1,270	198	356	4,456	24,451		
波之瀬村	378	1,515	1,515	—	10,211	60,705	8,529	56,506	1,296	3,074	386	1,125	10,211	60,705		
中郷村	270	1,843	1,843	—	11,224	66,168	9,068	60,665	1,629	3,991	527	1,512	11,224	66,168		
豐地合村	262	1,840	1,840	—	11,355	70,289	9,875	65,698	1,300	4,420	180	171	11,355	70,289		
川岡村	267	1,893	1,893	—	12,109	67,362	9,994	62,622	1,571	3,732	544	1,008	12,109	67,362		
村	197	1,303	1,303	—	7,933	44,402	6,598	41,376	1,024	2,320	311	706	7,933	44,402		
中豐川村	292	2,742	2,742	—	16,173	91,117	13,206	83,894	2,203	5,547	764	1,676	16,173	91,117		
中豐田村	169	1,307	1,307	—	7,219	39,753	5,948	36,283	939	2,188	332	1,282	7,219	39,753		
中豐原村	197	1,070	1,070	—	6,704	36,978	5,433	34,064	935	2,225	336	689	6,704	36,978		
阿坂村	343	3,564	3,564	—	18,964	113,179	16,665	108,822	1,667	3,725	632	632	18,964	113,179		
来庄村	170	651	651	—	3,218	17,838	2,680	16,617	457	1,007	81	214	3,218	17,838		
松崎村	40	352	352	—	1,747	11,085	1,553	10,476	138	545	56	64	1,747	11,085		
天ケ白村	109	355	355	—	1,989	11,486	1,709	10,869	222	513	58	104	1,989	11,486		
鶴村	153	640	640	—	3,680	23,056	3,200	21,760	320	736	160	560	3,680	23,056		
小江村	161	1,067	1,067	—	5,227	30,306	4,500	28,742	612	1,438	115	126	5,227	30,306		
黍出村	247	1,139	1,139	—	5,204	27,191	4,454	26,056	520	962	230	173	5,204	27,191		
畠茶村	168	1,299	1,299	—	7,499	45,690	6,495	43,517	812	1,827	192	346	7,499	45,690		

三 （夏秋蠶及春夏秋蠶合計） （續）

繭種													春夏秋蠶合計			
上繭		玉繭		屑繭		黃繭		蠶種								
						總數		上繭		玉繭		屑繭				
數量	價額	數量	價額	數量	價額	數量	價額	數量	價額	數量	價額	數量	價額	養蠶實戶數	蠶種掃立枚數	收繭量	價額
						貫	円								枚	貫	円
70,747	444,190	8,915	20,330	2,742	5,894	58	322	53	310	5	12	—	—	3,336	27,406	183,902	1,183,909
950	6,080	156	374	29	87	—	—	—	—	—	—	—	—	69	394	2,653	17,787
2,683	16,903	386	1,158	187	374	—	—	—	—	—	—	—	—	128	1,034	7,679	50,920
4,843	30,268	479	1,006	263	868	—	—	—	—	—	—	—	—	234	1,810	14,024	93,112
4,075	24,450	400	920	170	170	—	—	—	—	—	—	—	—	201	1,587	11,438	73,568
4,271	27,489	614	1,308	127	319	—	—	—	—	—	—	—	—	180	1,579	10,860	74,609
4,638	27,828	549	1,208	114	114	3	15	3	15	—	—	—	—	265	1,818	12,804	85,012
7,332	48,391	1,108	3,323	186	521	—	—	—	—	—	—	—	—	172	2,327	16,339	111,877
3,045	19,792	355	888	150	525	—	—	—	—	—	—	—	—	180	1,172	8,124	56,063
4,143	16,572	602	602	255	255	—	—	—	—	—	—	—	—	310	1,855	10,537	59,251
5,800	35,960	605	1,210	400	880	—	—	—	—	—	—	—	—	277	2,401	14,438	46,391
7,500	49,500	450	900	150	150	—	—	—	—	—	—	—	—	236	2,223	16,544	113,137
3,250	22,100	250	500	170	136	—	—	—	—	—	—	—	—	250	1,783	10,055	70,206
5,250	35,175	1,100	2,640	230	805	—	—	—	—	—	—	—	—	299	2,170	15,318	106,132
8,976	58,344	1,346	3,095	179	358	—	—	—	—	—	—	—	—	312	3,342	21,534	145,664
2,970	19,008	380	874	100	300	55	307	50	295	5	12	—	—	147	1,315	8,303	57,903
1,021	6,330	135	324	32	32	—	—	—	—	—	—	—	—	86	596	3,252	21,677
261,668	1,709,004	37,621	87,144	10,517	23,865	—	—	—	—	—	—	—	—	8,947	90,835	593,088	3,914,432
2,313	14,572	286	658	129	194	—	—	—	—	—	—	—	—	78	770	5,163	33,297
5,212	32,932	104	312	50	50	—	—	—	—	—	—	—	—	151	1,972	11,438	75,801
4,520	29,606	542	1,355	321	899	—	—	—	—	—	—	—	—	221	2,373	12,097	80,193
7,570	48,448	996	2,290	387	1,238	—	—	—	—	—	—	—	—	270	3,102	17,325	112,284
18,865	132,050	3,773	9,432	50	75	—	—	—	—	—	—	—	—	245	4,040	33,798	226,610
12,167	73,610	1,750	4,375	285	285	—	—	—	—	—	—	—	—	348	4,628	27,540	170,839
7,328	46,899	1,102	2,755	508	914	—	—	—	—	—	—	—	—	153	2,736	16,530	108,156
8,120	50,650	1,200	3,000	340	1,530	—	—	—	—	—	—	—	—	286	2,472	16,957	111,136
6,238	40,547	745	1,639	312	780	—	—	—	—	—	—	—	—	290	2,814	17,217	116,757
14,699	95,544	2,120	4,876	295	797	—	—	—	—	—	—	—	—	335	4,404	32,770	217,868
6,273	40,167	994	2,298	162	299	—	—	—	—	—	—	—	—	257	2,162	15,288	102,038
5,587	36,316	626	1,502	260	338	—	—	—	—	—	—	—	—	203	2,093	14,073	95,550
6,715	41,753	1,002	2,225	147	180	—	—	—	—	—	—	—	—	267	2,407	15,965	104,144
2,044	14,354	350	420	29	98	—	—	—	—	—	—	—	—	74	681	4,228	28,821
7,880	55,160	1,260	2,520	375	1,125	—	—	—	—	—	—	—	—	256	2,844	17,859	122,339
4,277	29,254	599	1,012	86	245	—	—	—	—	—	—	—	—	209	1,536	10,171	69,960
9,005	60,652	1,404	2,298	627	1,409	—	—	—	—	—	—	—	—	370	3,244	19,240	128,349
4,827	35,237	446	446	378	945	—	—	—	—	—	—	—	—	232	1,431	9,641	63,395
4,195	29,404	497	1,064	136	694	—	—	—	—	—	—	—	—	252	1,291	9,189	63,042
4,107	28,634	546	886	196	450	—	—	—	—	—	—	—	—	214	1,383	7,886	53,562
3,125	20,312	368	368	184	184	—	—	—	—	—	—	—	—	203	1,178	6,985	44,015
3,071	22,111	631	1,893	158	392	—	—	—	—	—	—	—	—	217	1,555	8,172	55,629
3,623	22,825	635	1,270	198	356	—	—	—	—	—	—	—	—	205	1,404	7,987	51,572
8,529	56,506	1,296	3,074	386	1,125	—	—	—	—	—	—	—	—	406	2,902	21,035	144,453
9,068	60,665	1,629	3,991	527	1,512	—	—	—	—	—	—	—	—	282	3,126	23,122	156,400
9,875	65,698	1,300	4,420	180	171	—	—	—	—	—	—	—	—	280	3,291	23,368	147,537
9,994	62,622	1,571	3,732	544	1,008	—	—	—	—	—	—	—	—	292	3,463	23,670	153,536
6,598	41,376	1,024	2,320	311	706	—	—	—	—	—	—	—	—	197	2,182	15,638	102,766
13,206	83,894	2,203	5,547	764	1,676	—	—	—	—	—	—	—	—	302	4,519	30,076	192,688
5,948	36,283	939	2,188	332	1,282	—	—	—	—	—	—	—	—	189	2,228	14,645	95,162
5,433	34,064	935	2,225	336	689	—	—	—	—	—	—	—	—	203	1,572	11,579	73,506
16,665	108,822	1,667	3,725	632	632	—	—	—	—	—	—	—	—	359	5,365	34,080	226,560
2,680	16,617	457	1,007	81	214	—	—	—	—	—	—	—	—	170	1,080	6,745	43,619
1,553	10,476	138	545	56	64	—	—	—	—	—	—	—	—	41	549	3,081	20,833
1,709	10,869	222	513	58	104	—	—	—	—	—	—	—	—	127	704	4,718	31,692
3,200	21,760	320	736	160	560	—	—	—	—	—	—	—	—	153	1,156	7,048	47,666
4,500	28,742	612	1,438	115	126	—	—	—	—	—	—	—	—	169	1,847	11,271	74,954
4,454	26,056	520	962	230	173	—	—	—	—	—	—	—	—	270	2,025	10,483	66,017
6,495	43,517	812	1,827	192	346	—	—	—	—	—	—	—	—	171	2,306	15,010	101,686

29. 繭 ノ

	養蠶戸數	蠶種掃立枚數			夏秋 繭 總數		上繭		玉繭		屑繭		白 總數	
		總數	白種	黄種	數量	價額	數量	價額	數量	價額	數量	價額	數量	價額
		枚			貫	円							貫	円
飯南郡	5,573	32,093	32,076	17	158,560	942,354	133,308	883,063	19,246	44,170	6,006	15,121	158,496	941,678
松阪町	68	395	395	—	1,804	10,267	1,565	9,703	162	356	77	208	1,804	10,267
柿野町	378	1,620	1,620	—	7,960	48,277	6,741	45,839	973	1,946	246	492	7,960	48,277
滝村	93	398	398	—	2,150	13,237	1,809	12,301	259	608	82	328	2,150	13,237
神戸村	222	615	615	—	3,075	17,878	2,555	16,608	460	1,150	60	120	3,075	17,878
花岡村	135	824	824	—	4,576	26,891	3,731	24,625	573	1,232	272	1,034	4,576	26,891
松尾村	248	1,642	1,642	—	7,933	41,562	6,691	38,807	988	2,331	254	424	7,933	41,562
松江村	132	630	630	—	2,575	16,301	2,215	15,505	280	700	80	96	2,575	16,301
伊勢寺村	359	2,500	2,500	—	12,325	77,103	10,000	71,600	1,975	4,306	350	1,197	12,325	77,103
大河内村	210	1,420	1,420	—	7,960	46,326	6,680	43,420	830	1,826	450	1,080	7,960	46,326
享廣江村	302	2,035	2,035	—	10,268	60,334	8,655	56,965	1,236	2,575	377	794	10,268	60,334
大石村	360	1,180	1,180	—	2,350	14,782	2,020	14,140	260	572	70	70	2,350	14,782
朝見村	574	3,595	3,595	—	15,987	95,310	13,694	89,746	1,766	4,006	527	1,558	15,987	95,310
宮前村	353	2,669	2,669	—	11,855	77,922	10,035	73,256	1,323	3,175	497	1,491	11,855	77,922
川俣村	360	1,757	1,757	—	8,785	49,530	6,315	44,205	1,620	4,050	850	1,275	8,785	49,530
森村	165	992	992	—	4,038	24,792	3,311	23,486	610	1,078	117	228	4,038	24,792
波瀬村	201	1,217	1,200	17	6,620	40,844	5,680	38,740	613	1,191	327	913	6,546	40,168
射和村	363	2,498	2,498	—	15,743	92,945	13,847	89,090	1,608	3,543	288	312	15,743	92,945
御田村	223	1,529	1,529	—	9,210	52,504	7,698	48,497	1,134	2,608	378	1,399	9,210	52,504
朝見村	58	275	275	—	1,566	8,970	1,375	8,525	166	415	25	30	1,566	8,970
西黒部村	259	1,208	1,208	—	5,418	32,619	4,832	31,408	507	1,014	79	197	5,418	32,619
機殿村	226	1,259	1,259	—	7,062	40,480	5,559	35,967	1,003	2,788	500	1,725	7,062	40,480
滑代村	284	1,835	1,835	—	9,300	53,480	8,300	50,630	900	2,700	100	150	9,300	53,480
多氣郡	4,376	24,039	24,005	34	117,942	692,433	99,974	658,644	13,090	24,495	4,878	9,294	117,822	691,708
相可町	223	972	972	—	4,633	28,226	4,208	27,352	305	610	120	264	4,633	28,226
大淀町	312	2,007	2,007	—	9,230	49,126	8,028	46,562	802	1,764	400	809	9,230	49,126
東黒部村	169	1,002	1,002	—	5,438	33,228	4,554	30,967	661	1,474	223	787	5,438	33,228
下御糸村	314	1,587	1,587	—	7,638	43,934	6,507	41,645	910	2,002	221	287	7,638	43,934
上御糸村	287	2,516	2,516	—	10,292	54,911	8,417	51,175	1,156	2,370	719	1,366	10,292	54,911
明星村	221	1,077	1,077	—	5,223	29,502	4,416	27,821	674	1,348	133	333	5,223	29,502
寮宮田村	307	1,880	1,880	—	9,372	57,414	7,708	53,956	1,504	3,008	160	450	9,372	57,414
西外城田村	183	649	615	34	3,140	18,845	2,600	18,200	210	315	330	330	3,020	18,120
佐奈村	230	1,650	1,650	—	6,577	41,815	5,445	38,659	762	1,676	370	1,480	6,577	41,815
津田村	197	1,373	1,373	—	8,000	49,005	6,987	47,302	798	1,316	215	387	8,000	49,005
丹生村	132	991	991	—	6,200	39,978	5,759	39,297	310	479	131	202	6,200	39,978
五ケ谷村	520	2,580	2,580	—	12,468	69,228	10,320	67,080	1,548	1,548	600	600	12,468	69,228
川添村	315	2,158	2,158	—	9,209	56,713	7,553	53,626	906	1,812	750	1,275	9,209	56,713
三瀬谷村	380	1,492	1,492	—	8,444	49,351	7,256	47,167	948	1,897	240	287	8,444	49,351
萩原村	367	1,547	1,547	—	8,938	54,152	7,709	51,915	1,073	1,989	156	248	8,938	54,152
領内村	141	359	359	—	2,227	11,926	1,711	10,985	432	769	84	172	2,227	11,926
大杉谷村	78	199	199	—	913	5,079	796	4,935	91	118	26	26	913	5,079

三 (夏秋蠶及春夏秋蠶合計) (續)

	繭種 上繭 數量	上繭 價額	玉繭 數量	玉繭 價額	屑繭 數量	屑繭 價額	黄繭種 總數 數量	總數 價額	上繭 數量	上繭 價額	玉繭 數量	玉繭 價額	屑繭 數量	屑繭 價額	春夏秋蠶合計 養蠶戸數	蠶種掃立枚數	收繭量	價額
							貫	円								枚	貫	円
飯南郡	133,238	882,397	19,244	44,165	6,004	15,116	74	676	70	666	2	5	2	5	5,656	50,435	284,198	1,875,655
松阪町	1,565	9,703	162	356	77	208	—	—	—	—	—	—	—	—	71	633	3,458	21,737
柿野町	6,741	45,839	973	1,946	246	492	—	—	—	—	—	—	—	—	394	2,816	17,079	113,986
滝村	1,809	12,301	259	608	82	328	—	—	—	—	—	—	—	—	93	740	4,192	27,656
神戸村	2,555	16,608	460	1,150	60	120	—	—	—	—	—	—	—	—	222	961	5,382	32,113
花岡村	3,731	24,625	573	1,232	272	1,034	—	—	—	—	—	—	—	—	135	1,376	8,560	55,394
松尾村	6,691	38,807	988	2,331	254	424	—	—	—	—	—	—	—	—	248	2,351	13,102	78,591
松江村	2,215	15,505	280	700	80	96	—	—	—	—	—	—	—	—	134	912	4,632	31,383
伊勢寺村	10,000	71,600	1,975	4,306	350	1,197	—	—	—	—	—	—	—	—	359	3,747	22,139	148,446
大河内村	6,680	43,420	830	1,826	450	1,080	—	—	—	—	—	—	—	—	210	1,934	11,635	71,699
享廣江村	8,655	56,965	1,236	2,575	377	794	—	—	—	—	—	—	—	—	302	2,931	14,688	92,075
大石村	2,020	14,140	260	572	70	70	—	—	—	—	—	—	—	—	360	1,930	5,815	40,814
朝見村	13,694	89,746	1,766	4,006	527	1,558	—	—	—	—	—	—	—	—	574	5,274	30,331	205,598
宮前村	10,035	73,256	1,323	3,175	497	1,491	—	—	—	—	—	—	—	—	353	3,953	21,097	149,336
川俣村	6,315	44,205	1,620	4,050	850	1,275	—	—	—	—	—	—	—	—	360	2,457	13,983	89,091
森村	3,311	23,486	610	1,078	117	228	—	—	—	—	—	—	—	—	172	1,391	6,626	43,932
波瀬村	5,610	38,074	611	1,186	325	908	74	676	70	666	2	5	2	5	211	1,801	10,510	74,292
射和村	13,847	89,090	1,608	3,543	288	312	—	—	—	—	—	—	—	—	374	4,098	27,818	183,660
御田村	7,698	48,497	1,134	2,608	378	1,399	—	—	—	—	—	—	—	—	243	2,951	15,636	98,892
朝見村	1,375	8,525	166	415	25	30	—	—	—	—	—	—	—	—	58	522	3,344	22,023
西黒部村	4,832	31,408	507	1,014	79	197	—	—	—	—	—	—	—	—	259	2,254	13,678	92,555
機殿村	5,559	35,967	1,003	2,788	500	1,725	—	—	—	—	—	—	—	—	226	2,118	13,112	83,781
滑代村	8,300	50,630	900	2,700	100	150	—	—	—	—	—	—	—	—	298	3,285	17,381	118,601
多氣郡	99,874	657,944	13,080	24,480	4,868	9,284	120	725	100	700	10	15	10	10	4,507	39,550	220,134	1,437,199
相可町	4,208	27,352	305	610	120	264	—	—	—	—	—	—	—	—	226	1,809	9,991	68,621
大淀町	8,028	46,562	802	1,764	400	800	—	—	—	—	—	—	—	—	312	3,555	19,203	118,349
東黒部村	4,554	30,967	661	1,474	223	787	—	—	—	—	—	—	—	—	169	1,706	10,823	73,359
下御糸村	6,507	41,645	910	2,002	221	287	—	—	—	—	—	—	—	—	314	2,829	15,458	100,452
上御糸村	8,417	51,175	1,156	2,370	719	1,369	—	—	—	—	—	—	—	—	287	4,011	18,599	113,574
明星村	4,416	27,821	674	1,348	133	333	—	—	—	—	—	—	—	—	229	1,999	10,712	67,285
寮宮田村	7,708	53,956	1,504	3,008	160	450	—	—	—	—	—	—	—	—	336	3,414	18,604	125,347
西外城田村	2,500	17,500	200	200	320	320	120	725	100	700	10	15	10	10	203	1,140	6,970	45,522
佐奈村	5,445	38,659	762	1,676	370	1,480	—	—	—	—	—	—	—	—	276	2,531	12,955	89,906
津田村	6,987	47,302	798	1,316	215	387	—	—	—	—	—	—	—	—	197	2,304	14,729	100,396
丹生村	5,759	39,297	310	479	131	202	—	—	—	—	—	—	—	—	132	1,344	8,565	57,782
五ケ谷村	10,320	67,080	1,548	1,548	600	600	—	—	—	—	—	—	—	—	520	3,842	21,220	132,366
川添村	7,553	53,626	906	1,812	750	1,275	—	—	—	—	—	—	—	—	315	2,930	13,937	91,466
三瀬谷村	7,256	47,167	948	1,897	240	287	—	—	—	—	—	—	—	—	380	2,647	16,532	108,983
萩原村	7,709	51,915	1,073	1,989	156	248	—	—	—	—	—	—	—	—	380	2,511	15,519	102,969
領内村	1,711	10,985	432	769	84	172	—	—	—	—	—	—	—	—	141	666	4,476	28,767
大杉谷村	796	4,935	91	118	26	26	—	—	—	—	—	—	—	—	90	314	1,841	12,055

29. 繭ノ三 (夏秋蠶及春夏秋蠶合計) (續)

	養蠶戸數	蠶種掃立枚數			夏秋蠶 繭 總數		上繭		玉繭		屑繭		黃繭 總數		上繭		玉繭		屑繭		春夏秋蠶合計 養蠶戸數	蠶種掃立枚數	收繭量	價額
		數總	白繭種	黃繭種	數量	價額	數量	價額	數量	價額	數量	價額	數量	價額	數量	價額	數量	價額	數量	價額				
		枚			瓲	円							瓲	円								枚	瓲	円
度會郡	5,733	27,098	27,078	20	126,791	736,244	107,634	699,834	14,507	27,858	4,650	8,542	126,713	735,769	107,566	699,385	14,500	27,847	4,647	8,537	78	465	68	449	7	11	3	5	5,943	48,096	254,767	1,652,216
神社町	20	58	58	—	232	1,453	200	1,360	28	90	4	3	232	1,453	200	1,360	28	90	4	3	—	—	—	—	—	—	—	—	20	116	512	3,547
大湊町	19	27	27	—	123	556	103	525	13	24	7	7	123	556	103	525	13	24	7	7	—	—	—	—	—	—	—	—	32	73	444	2,864
田丸町	94	720	720	—	3,267	20,322	2,520	18,900	432	950	315	472	3,267	20,322	2,520	18,900	432	950	315	472	—	—	—	—	—	—	—	—	94	1,044	4,559	28,637
二見町	174	472	472	—	2,197	13,624	1,880	12,878	205	410	112	336	2,197	13,624	1,880	12,878	205	410	112	336	—	—	—	—	—	—	—	—	194	1,231	6,207	44,021
小俣町	312	2,420	2,430	—	8,130	45,303	7,290	43,740	710	1,420	130	143	8,130	45,303	7,290	43,740	710	1,420	130	143	—	—	—	—	—	—	—	—	312	3,901	17,157	106.753
宮本村	147	711	711	—	2,998	17,982	2,497	16,980	412	824	89	178	2,998	17,982	2,497	16,980	412	824	89	178	—	—	—	—	—	—	—	—	147	1,267	6,119	40,552
沼木村	218	473	473	—	2,500	15,408	2,173	14,776	215	430	112	202	2,500	15,408	2,173	14,776	215	430	112	202	—	—	—	—	—	—	—	—	218	943	6,041	38,322
四鄕村	144	494	474	20	1,994	11,700	1,689	11,196	207	335	98	169	1,916	11,235	1,621	10,747	200	324	95	164	78	465	68	449	7	11	3	5	182	1,064	4,900	31,737
濱郷村	14	31	31	—	150	966	138	938	7	21	5	7	150	966	138	938	7	21	5	7	—	—	—	—	—	—	—	—	14	59	340	2,273
御薗村	8	20	20	—	82	444	80	440	1	2	1	2	82	444	80	440	1	2	1	2	—	—	—	—	—	—	—	—	21	82	407	2,773
北濱村	158	898	898	—	3,592	22,452	3,112	21,162	380	1,140	100	150	3,592	22,452	3,112	21,162	380	1,140	100	150	—	—	—	—	—	—	—	—	212	1,783	9,609	65,961
濱村	385	1,759	1,759	—	7,418	45,527	6,508	43,603	780	1,560	130	364	7,418	45,527	6,508	43,603	780	1,560	130	364	—	—	—	—	—	—	—	—	385	3,149	14,661	94,042
有田村	169	1,056	1,056	—	5,333	30,014	4,483	28,201	650	1,254	200	559	5,333	30,014	4,483	28,201	650	1,254	200	559	—	—	—	—	—	—	—	—	180	1,924	9,985	63,388
外城田村	318	2,380	2,380	—	8,776	50,010	7,616	47,600	894	2,011	266	399	8,776	50,010	7,616	47,600	894	2,011	266	399	—	—	—	—	—	—	—	—	323	4,410	19,954	133,848
城田村	295	1,507	1,507	—	6,975	42,146	6,079	40,425	754	1,508	142	213	6,975	42,146	6,079	40,425	754	1,508	142	213	—	—	—	—	—	—	—	—	300	3,107	16,425	109,813
下外城田村	321	3,192	3,192	—	16,854	99,699	14,045	93,540	2,107	4,214	702	1,945	16,854	99,699	14,045	93,540	2,107	4,214	702	1,945	—	—	—	—	—	—	—	—	337	5,627	28,853	186,823
内城田村	388	2,350	2,350	—	9,853	54,593	8,225	51,817	1,370	2,466	258	310	9,853	54,593	8,225	51,817	1,370	2,466	258	310	—	—	—	—	—	—	—	—	388	3,373	16,585	104,558
中川原村	208	1,088	1,088	—	4,829	28,554	4,312	27,597	450	810	67	147	4,829	28,554	4,312	27,597	450	810	67	147	—	—	—	—	—	—	—	—	209	1,667	9,565	63,472
七保村	330	1,320	1,320	—	6,838	40,794	5,947	38,656	594	1,188	297	950	6,838	40,794	5,947	38,656	594	1,188	297	950	—	—	—	—	—	—	—	—	330	2,197	13,585	91,079
瀧村	282	606	606	—	4,076	24,797	3,329	23,303	639	1,278	108	216	4,076	24,797	3,329	23,303	639	1,278	108	216	—	—	—	—	—	—	—	—	282	1,286	9,331	63,733
柏崎村	284	683	683	—	4,131	23,245	3,544	22,658	532	532	55	55	4,131	23,245	3,544	22,658	532	532	55	55	—	—	—	—	—	—	—	—	284	1,033	7,135	43,293
大内山村	192	574	574	—	4,165	24,518	3,630	23,595	415	623	120	300	4,165	24,518	3,630	23,595	415	623	120	300	—	—	—	—	—	—	—	—	192	992	6,699	40,650
島津村	155	718	718	—	3,141	17,384	2,528	16,500	438	657	175	227	3,141	17,384	2,528	16,500	438	657	175	227	—	—	—	—	—	—	—	—	155	1,280	6,043	38,911
吉津村	167	601	601	—	3,942	19,448	3,005	18,931	337	337	600	180	3,942	19,448	3,005	18,931	337	337	600	180	—	—	—	—	—	—	—	—	167	1,018	6,812	38,471
鵜倉村	237	725	725	—	3,308	18,232	2,722	17,087	492	901	94	244	3,308	18,232	2,722	17,087	492	901	94	244	—	—	—	—	—	—	—	—	238	1,375	7,351	47,466
中島村	108	392	392	—	2,309	13,284	1,992	12,769	240	396	77	119	2,309	13,284	1,992	12,769	240	396	77	119	—	—	—	—	—	—	—	—	108	758	4,877	32,160
一之瀨村	164	417	417	—	2,446	13,422	2,038	12,778	377	611	31	33	2,446	13,422	2,038	12,778	377	611	31	33	—	—	—	—	—	—	—	—	166	798	5,749	37,551
小川郷村	118	595	595	—	3,470	19,644	2,970	18,414	320	960	180	270	3,470	19,644	2,970	18,414	320	960	180	270	—	—	—	—	—	—	—	—	118	970	6,206	39,022
穗原村	67	255	255	—	1,150	5,973	865	5,449	230	414	55	110	1,150	5,973	865	5,449	230	414	55	110	—	—	—	—	—	—	—	—	67	469	2,503	14,946
南海村	71	138	138	—	716	4,205	621	4,036	53	85	42	84	716	4,205	621	4,036	53	85	42	84	—	—	—	—	—	—	—	—	77	277	1,559	9,960
五ケ所村	86	189	189	—	926	5,529	766	5,209	120	240	40	80	926	5,529	766	5,209	120	240	40	80	—	—	—	—	—	—	—	—	103	402	2,209	15,515
宿田曾村	21	31	31	—	149	762	125	738	16	16	8	8	149	762	125	738	16	16	8	8	—	—	—	—	—	—	—	—	22	62	384	2,489
神原村	59	188	188	—	721	4,244	602	4,033	89	151	30	60	721	4,244	602	4,033	89	151	30	60	—	—	—	—	—	—	—	—	66	359	2,001	13,586
阿山郡	4,694	26,242	25,912	330	148,940	916,248	128,764	882,190	15,943	27,397	4,233	6,661	147.264	906,250	127,315	872,513	15,765	27,147	4,184	6,590	1,676	9,998	1,449	9,677	178	250	49	71	4,759	41,668	279,146	1,958,460
上野町	99	415	415	—	1,901	12,185	1,673	11,711	133	332	95	142	1,901	12,185	1,673	11,711	133	332	95	142	—	—	—	—	—	—	—	—	99	751	4,068	28,019
小田村	95	687	687	—	3,995	24,503	3,457	23,162	495	1,153	43	188	3,995	24,503	3,457	23,162	495	1,153	43	188	—	—	—	—	—	—	—	—	98	1,112	7,265	51,122
城南村	134	973	973	—	5,447	32,287	4,378	30,308	778	1,556	291	523	5,447	32,287	4,378	30,308	778	1,556	291	523	—	—	—	—	—	—	—	—	134	1,529	9,960	67,581
花之木村	211	2,653	2,413	240	11,253	65,792	9,406	63,020	1,421	2,132	426	640	10,106	59,079	8,446	56,588	1,277	1,916	383	575	1,147	6,713	960	6,432	144	216	43	65	211	3,888	21,867	149,205
長田村	173	1,499	1,490	9	8,098	53,629	7,588	53,112	365	367	145	150	8,052	53,370	7,552	52,860	355	360	145	150	46	259	36	252	10	7	—	—	180	2,350	14,820	105,954
ケ原村	355	1,859	1,859	—	10,273	66,678	9,193	64,351	916	2,015	164	312	10,273	66,678	9,193	64,351	916	2,015	164	312	—	—	—	—	—	—	—	—	374	3,322	21,420	156,326
新居村	338	2,350	2,350	—	14,130	80,664	11,650	75,725	1,355	3,252	1,125	1,687	14,130	80,664	11,650	75,725	1,355	3,252	1,125	1,687	—	—	—	—	—	—	—	—	338	3,940	27,245	181,965
丸柱村	156	685	685	—	3,672	24,753	3,432	24,367	220	372	20	14	3,672	24,753	3,432	24,367	220	372	20	14	—	—	—	—	—	—	—	—	156	1,048	6,322	45,809
三田村	144	901	901	—	5,714	33,324	4,894	32,128	659	991	161	205	5,714	33,324	4,894	32,128	659	991	161	205	—	—	—	—	—	—	—	—	144	1,413	10,352	70,534
府中村	292	1,649	1,598	51	9,752	56,718	8,823	55,555	788	1,022	141	141	9,442	54,864	8,526	53,714	778	1,012	138	138	310	1,854	297	1,841	10	10	3	3	292	2,566	18,219	123,245
中瀨村	196	1,540	1,530	10	7,997	46,291	6,361	44,532	1,238	1,361	398	398	7,942	45,955	6,315	44,205	1,231	1,354	396	396	55	336	46	327	7	7	2	2	197	2,190	13,306	87,672
河合村	245	1,250	1,250	—	6,249	39,276	5,437	38,059	625	937	187	280	6,249	39,276	5,437	38,059	625	937	187	280	—	—	—	—	—	—	—	—	248	1,986	12,530	89,376
玉瀧村	142	352	352	—	1,866	11,706	1,548	10,836	293	820	25	50	1,866	11,706	1,548	10,836	293	820	25	50	—	—	—	—	—	—	—	—	142	565	3,477	24,753
柄田村	245	689	689	—	4,979	31,334	4,342	29,525	542	1,382	95	427	4,979	31,334	4,342	29,525	542	1,382	95	427	—	—	—	—	—	—	—	—	245	1,224	10,379	75,477
東柘植村	234	629	629	—	4,303	27,134	3,624	25,960	618	1,006	61	168	4,303	27,134	3,624	25,960	618	1,006	61	168	—	—	—	—	—	—	—	—	243	1,068	8,185	58,282
西柘植村	252	1,176	1,176	—	6,844	42,437	5,955	41,387	752	910	137	140	6,844	42,437	5,955	41,387	752	910	137	140	—	—	—	—	—	—	—	—	255	1,736	11,865	83,125
壬生野村	295	1,840	1,840	—	12,008	73,517	10,538	71,556	1,370	1,781	100	180	12,008	73,517	10,538	71,556	1,370	1,781	100	180	—	—	—	—	—	—	—	—	295	2,716	20,512	142,009
山田村	524	2,454	2,434	20	15,644	97,431	13,771	95,086	1,592	2,070	281	275	15,526	96,595	13,661	94,261	1,585	2,060	280	274	118	836	110	825	7	10	1	1	524	3,958	28,697	203,387
布引村	121	640	640	—	3,378	22,531	2,837	21,277	506	1,148	35	106	3,378	22,531	2,837	21,277	506	1,148	35	106	—	—	—	—	—	—	—	—	121	978	6,027	48,027
阿波村	212	723	723	—	3,886	26,817	3,401	25,847	350	700	135	270	3,886	26,817	3,401	25,847	350	700	135	270	—	—	—	—	—	—	—	—	224	1,403	9,076	70,433
友生村	231	1,278	1,278	—	7,551	47,241	6,456	44,786	927	2,090	168	365	7,551	47,241	6,456	44,786	927	2,090	168	365	—	—	—	—	—	—	—	—	239	1,925	13,554	96,159

29. 繭 ノ

	養蠶戸數	夏秋蠶種掃立枚數			夏秋蠶									
					總數		上繭		玉繭		屑繭		白繭總數	
		總數	白繭種	黃繭種	數量	價額	數量	價額	數量	價額	數量	價額	數量	價額
		枚			貫	円	貫	円	貫	円	貫	円	貫	円
名賀郡	4,697	41,313	41,037	276	227,423	1,381,384	195,987	1,339,514	25,381	32,553	6,053	9,317	225,578	1,370,017
名張町	64	650	650	—	2,940	13,219	2,260	12,430	350	525	330	264	2,940	13,219
阿保町	178	1,397	1,397	—	9,780	61,520	8,599	60,189	1,031	1,031	150	300	9,780	61,520
蔵持村	174	1,547	1,547	—	9,364	56,763	8,152	55,387	1,018	1,140	194	236	9,364	56,763
薦原村	195	1,810	1,810	—	11,747	77,500	9,955	74,662	1,493	2,240	299	598	11,747	77,500
德生村	320	2,485	2,485	—	14,247	87,309	12,674	86,183	1,328	930	245	196	14,247	87,309
德川村	280	4,465	4,393	72	24,321	147,851	22,470	146,159	1,323	1,323	528	369	23,753	144,322
箕曲村	285	2,200	2,200	—	14,060	89,590	12,200	85,400	1,330	2,660	530	1,530	14,060	89,590
比知村	287	1,542	1,542	—	9,471	58,457	8,115	56,399	965	1,351	391	707	9,471	58,457
國奈村	311	1,748	1,650	98	9,345	55,234	8,215	53,215	994	1,883	136	136	8,696	51,343
花垣村	366	2,736	2,630	106	16,096	99,626	13,967	96,634	1,778	2,431	351	561	15,468	95,679
古山村	229	1,485	1,485	—	8,042	47,225	6,997	46,180	883	883	162	162	8,042	47,225
猪田村	297	4,217	4,217	—	19,298	115,993	16,389	113,084	2,509	2,509	400	400	19,298	115,993
伏古岐村	314	1,934	1,934	—	8,929	57,219	7,736	55,777	1,065	1,385	128	57	8,929	57,219
比郡自村	137	1,286	1,286	—	5,144	31,396	4,167	30,419	874	874	103	103	5,144	31,396
神戸村	325	2,980	2,980	—	14,588	84,223	11,838	80,498	2,350	3,525	400	200	14,588	84,223
笠多村	268	2,998	2,998	—	11,991	68,021	9,594	65,239	1,918	2,303	479	479	11,991	68,021
上波村	187	1,784	1,784	—	11,668	75,043	10,347	73,463	1,138	1,251	183	329	11,668	75,043
瀧津村	262	2,297	2,297	—	15,135	86,183	12,453	80,820	1,818	3,091	864	2,272	15,135	86,183
矢生村	218	1,752	1,752	—	11,257	69,012	9,859	67,376	1,218	1,218	180	418	11,257	69,012
志摩郡	1,167	5,818	5,807	11	26,256	151,500	22,338	144,258	3,151	5,769	767	1,473	26,199	151,176
鳥羽町	9	20	20	—	76	398	66	376	6	12	4	10	76	398
濱島町	90	538	538	—	2,400	14,465	2,085	14,005	193	325	122	135	2,400	14,465
波切町	2	9	9	—	45	223	34	207	8	14	3	2	45	223
坂手村	6	6	6	—	24	110	21	105	—	—	3	5	24	110
加茂村	172	517	517	—	2,389	12,874	2,029	12,216	287	494	73	164	2,389	12,874
鎌浦村	5	9	—	9	45	258	31	217	9	32	5	9	—	—
長岡村	157	546	546	—	2,808	16,237	2,453	15,441	250	499	105	297	2,808	16,237
的矢村	19	67	67	—	277	1,591	238	1,509	33	66	6	16	277	1,591
國府村	52	431	431	—	1,632	9,948	1,382	9,398	210	462	40	88	1,632	9,948
磯部村	305	1,004	1,002	2	4,829	29,373	4,219	28,539	509	705	101	129	4,817	29,307
鶴方村	35	120	120	—	631	3,613	526	3,366	42	134	63	113	631	3,613
神明村	31	167	167	—	650	3,715	550	3,575	80	120	20	20	650	3,715
立神村	78	609	609	—	2,904	16,555	2,484	15,900	370	555	50	100	2,904	16,555
甲賀村	58	605	605	—	1,935	10,375	1,482	9,484	423	846	30	45	1,935	10,375
志島村	13	183	183	—	899	5,413	777	5,243	90	121	32	49	899	5,413
畔名村	9	68	68	—	262	1,437	226	1,401	27	27	9	9	262	1,437
名田村	2	6	6	—	60	313	48	293	8	16	4	4	60	313
船越村	4	36	36	—	166	855	141	839	21	12	4	4	166	855
片田村	4	26	26	—	107	712	95	675	7	27	5	10	107	712
布施田村	14	84	84	—	420	2,183	344	2,008	71	159	5	16	420	2,183
和具村	15	78	78	—	409	2,253	342	2,078	41	89	26	86	409	2,253
越賀村	74	601	601	—	2,741	15,521	2,304	14,515	395	889	42	117	2,741	15,521
御座村	13	88	88	—	547	3,078	461	2,868	71	165	15	45	547	3,078

三 (夏秋蠶及春夏秋蠶合計) (續)

	夏秋蠶												春夏秋蠶合計			
	上繭		玉繭		屑繭		黃繭種						養蠶戸數	蠶種掃立枚數	收繭量	價額
							總數		上繭		玉繭		屑繭			
	數量	價額	數量	價額	數量	價額	數量	價額	數量	價額	數量	價額	數量	價額		
	貫	円	貫	円	貫	円	貫	円	貫	円	貫	円	貫	円	戸	枚	貫	円
名賀郡	194,301	1,328,362	25,258	32,378	6,019	9,277	1,845	11,367	1,686	11,152	125	175	34	40	4,834	60,728	384,602	2,605,118
名張町	2,260	12,430	350	525	330	264	—	—	—	—	—	—	—	—	157	1,301	9,418	61,767
阿保町	8,599	60,189	1,031	1,031	150	300	—	—	—	—	—	—	—	—	178	2,174	15,053	103,731
蔵持村	8,152	55,387	1,018	1,140	194	236	—	—	—	—	—	—	—	—	174	2,380	15,826	106,592
薦原村	9,955	74,662	1,493	2,240	299	598									195	2,681	20,037	143,753
德生村	12,674	86,183	1,328	930	245	196	—	—	—	—	—	—	—	—	328	3,866	25,157	171,707
德川村	21,950	142,675	1,283	1,283	520	364	568	3,529	520	3,484	40	40	8	5	280	5,972	35,592	233,764
箕曲村	12,200	85,400	1,330	2,660	530	1,530	—	—	—	—	—	—	—	—	289	3,010	21,275	146,217
比知村	8,115	56,399	965	1,351	391	707	—	—	—	—	—	—	—	—	287	2,490	17,578	121,671
國奈村	7,628	49,429	940	1,786	128	128	649	3,891	587	3,786	54	97	8	8	311	2,550	15,638	101,783
花垣村	13,388	92,752	1,747	2,393	333	534	628	3,947	579	3,882	31	38	18	27	372	4,312	29,815	211,460
古山村	6,997	46,180	883	883	162	162	—	—	—	—	—	—	—	—	232	2,342	15,062	103,650
猪田村	16,389	113,084	2,509	2,509	400	400	—	—	—	—	—	—	—	—	297	6,048	32,149	215,095
伏古岐村	7,736	55,777	1,065	1,385	128	57	—	—	—	—	—	—	—	—	324	3,069	18,077	125,910
比郡自村	4,167	30,419	874	874	103	103	—	—	—	—	—	—	—	—	137	1,839	10,053	70,189
神戸村	11,838	80,498	2,350	3,525	400	200	—	—	—	—	—	—	—	—	325	4,245	24,905	165,007
笠多村	9,594	65,239	1,918	2,303	479	479	—	—	—	—	—	—	—	—	268	4,333	23,920	158,441
上波村	10,347	73,463	1,138	1,251	183	329	—	—	—	—	—	—	—	—	199	2,719	19,043	133,499
瀧津村	12,453	80,820	1,818	3,091	864	2,272	—	—	—	—	—	—	—	—	262	3,123	20,800	131,443
矢生村	9,859	67,376	1,218	1,218	180	418	—	—	—	—	—	—	—	—	219	2,274	15,204	99,439
志摩郡	22,297	143,977	3,140	5,735	762	1,464	57	324	41	281	11	34	5	9	1,254	10,554	56,462	388,129
鳥羽町	66	376	6	12	4	10	—	—	—	—	—	—	—	—	16	41	257	1,612
濱島町	2,085	14,005	193	325	122	135	—	—	—	—	—	—	—	—	91	855	4,390	29,830
波切町	34	207	8	14	3	2	—	—	—	—	—	—	—	—	3	21	118	655
坂手村	21	105	—	—	3	5	—	—	—	—	—	—	—	—	6	11	53	310
加茂村	2,029	12,216	287	494	73	164	—	—	—	—	—	—	—	—	202	1,088	6,478	43,586
鎌浦村	—	—	—	—	—	—	45	258	31	217	9	32	5	9	5	24	128	841
長岡村	2,453	15,441	250	499	105	297	—	—	—	—	—	—	—	—	157	944	5,696	37,629
的矢村	238	1,509	33	66	6	16	—	—	—	—	—	—	—	—	24	120	605	3,932
國府村	1,382	9,398	210	462	40	88	—	—	—	—	—	—	—	—	52	704	3,666	24,923
磯部村	4,209	28,475	507	703	101	129	12	66	10	64	2	2	—	—	340	1,936	10,679	74,792
鶴方村	526	3,366	42	134	63	113	—	—	—	—	—	—	—	—	41	261	1,597	10,471
神明村	550	3,575	80	120	20	20	—	—	—	—	—	—	—	—	31	332	1,719	12,158
立神村	2,484	15,900	370	555	50	100	—	—	—	—	—	—	—	—	78	1,096	5,585	38,534
甲賀村	1,482	9,484	423	846	30	45	—	—	—	—	—	—	—	—	58	949	4,391	29,091
志島村	777	5,243	90	121	32	49	—	—	—	—	—	—	—	—	14	274	1,625	11,282
畔名村	226	1,401	27	27	9	9	—	—	—	—	—	—	—	—	10	116	511	3,106
名田村	48	293	8	16	4	4	—	—	—	—	—	—	—	—	2	14	137	889
船越村	141	839	21	12	4	4	—	—	—	—	—	—	—	—	4	60	345	2,125
片田村	95	675	7	27	5	10	—	—	—	—	—	—	—	—	4	39	207	1,406
布施田村	344	2,008	71	159	5	16	—	—	—	—	—	—	—	—	14	165	797	5,812
和具村	342	2,078	41	89	26	86	—	—	—	—	—	—	—	—	15	110	771	4,880
越賀村	2,304	14,515	395	889	42	117	—	—	—	—	—	—	—	—	74	1,158	5,463	40,968
御座村	461	2,868	71	165	15	45	—	—	—	—	—	—	—	—	13	236	1,244	9,297

29. 繭 ノ 三 (夏秋蠶及春夏秋蠶合計) (續)

	夏秋蠶												春夏秋蠶合計			
	養蠶戶數	蠶種掃立枚數			繭 總數		繭 上繭		繭 玉繭		繭 屑繭		繭 白 總數		繭 黃 總數		繭 黃 上繭		繭 黃 玉繭		繭 黃 屑繭		養蠶實戶數	蠶種掃立枚數	收繭量	價額
		總數	白繭種	黃繭種	數量	價額	數量	價額	數量	價額	數量	價額	數量	價額	數量	價額	數量	價額	數量	價額	數量	價額				
		枚			貫	円							貫	円	貫	円								枚	貫	円
北牟婁郡	1,231	4,342	4,342	—	24,277	137,001	21,006	132,435	2,855	3,901	416	665	24,277	137,001	—	—	—	—	—	—	—	—	1,262	7,684	46,602	303,833
尾鷲町	71	160	160	—	786	4,617	640	4,262	125	275	21	80	786	4,617	—	—	—	—	—	—	—	—	74	304	1,594	10,407
引本町	64	244	244	—	1,139	5,726	1,010	5,595	120	127	9	4	1,139	5,726	—	—	—	—	—	—	—	—	64	400	2,282	14,264
長島町	22	124	124	—	730	4,030	620	3,920	99	99	11	11	730	4,030	—	—	—	—	—	—	—	—	23	228	1,353	8,646
相賀町	194	534	534	—	2,967	16,152	2,536	15,759	355	355	76	38	2,967	16,152	—	—	—	—	—	—	—	—	194	978	5,688	36,484
九鬼村	6	6	6	—	29	152	24	144	5	8	—	—	29	152	—	—	—	—	—	—	—	—	12	22	159	1,035
船津村	255	668	668	—	3,982	23,806	3,528	23,275	390	390	64	141	3,982	23,806	—	—	—	—	—	—	—	—	256	1,145	7,537	50,581
須賀利村	19	35	35	—	163	1,026	141	1,004	17	17	5	5	163	1,026	—	—	—	—	—	—	—	—	22	65	376	2,638
桂城村	19	52	52	—	234	1,435	203	1,402	24	26	7	7	234	1,435	—	—	—	—	—	—	—	—	24	100	511	3,417
三野瀬村	186	666	666	—	3,954	22,439	3,484	21,949	395	415	75	75	3,954	22,439	—	—	—	—	—	—	—	—	189	1,162	7,136	45,865
赤羽村	204	710	710	—	4,317	24,861	3,670	23,891	601	901	46	69	4,317	24,861	—	—	—	—	—	—	—	—	212	1,331	8,877	59,056
二郷村	150	915	915	—	4,612	26,090	4,051	24,855	496	1,026	65	209	4,612	26,090	—	—	—	—	—	—	—	—	150	1,462	8,203	53,646
錦村	41	228	228	—	1,364	6,667	1,099	6,379	228	262	37	26	1,364	6,667	—	—	—	—	—	—	—	—	42	487	2,886	17,794
南牟婁郡	2,246	2,668	2,659	9	15,261	94,580	13,288	91,553	1,496	2,314	477	713	15,221	94,365	13,252	91,341	1,493	2,312	476	712	40	215	36	212	3	2	1	1	2,384	6,269	39,733	267,526
木本町	1	2	2	—	8	50	6	46	2	3	0	1	8	50	6	46	2	3	0	1	—	—	—	—	—	—	—	—	4	22	137	1,016
北輪内村	49	54	54	—	242	1,232	194	1,164	43	65	5	3	242	1,232	194	1,164	43	65	5	3	—	—	—	—	—	—	—	—	68	127	706	4,389
南輪内村	205	270	270	—	1,350	8,123	1,205	7,833	110	220	35	70	1,350	8,123	1,205	7,833	110	220	35	70	—	—	—	—	—	—	—	—	211	560	3,490	23,339
荒坂村	39	48	48	—	297	1,710	236	1,635	48	58	13	17	297	1,710	236	1,635	48	58	13	17	—	—	—	—	—	—	—	—	50	111	745	4,962
新鹿村	75	78	78	—	385	2,368	340	2,312	32	40	13	16	385	2,368	340	2,312	32	40	13	16	—	—	—	—	—	—	—	—	75	169	859	5,892
泊村	—	—	—	—	—	—	—	—	—	—	—	—	—	—	—	—	—	—	—	—	—	—	—	—	—	—	—	—	1	1	6	45
有井村	236	332	332	—	2,324	14,667	2,056	14,186	236	401	32	80	2,324	14,667	2,056	14,186	236	401	32	80	—	—	—	—	—	—	—	—	236	755	5,587	38,315
神志山村	230	268	268	—	1,564	9,784	1,349	9,468	178	269	37	47	1,564	9,784	1,349	9,468	178	269	37	47	—	—	—	—	—	—	—	—	230	649	3,926	26,623
市木村	206	309	309	—	2,520	16,499	2,300	16,169	120	180	100	150	2,520	16,499	2,300	16,169	120	180	100	150	—	—	—	—	—	—	—	—	206	697	5,612	39,698
阿田和村	264	228	228	—	1,246	7,817	1,028	7,453	180	288	38	76	1,246	7,817	1,028	7,453	180	288	38	76	—	—	—	—	—	—	—	—	264	634	4,077	28,703
井田村	55	49	49	—	287	1,895	257	1,850	22	29	8	16	287	1,895	257	1,850	22	29	8	16	—	—	—	—	—	—	—	—	91	238	1,955	13,671
鵜殿村	27	26	26	—	153	984	130	949	20	30	3	5	153	984	130	949	20	30	3	5	—	—	—	—	—	—	—	—	29	42	288	1,977
御船村	105	206	206	—	1,117	6,979	947	6,724	102	153	68	102	1,117	6,979	947	6,724	102	153	68	102	—	—	—	—	—	—	—	—	105	449	2,696	18,404
相野谷村	80	65	65	—	300	1,776	240	1,716	40	40	20	20	300	1,776	240	1,716	40	40	20	20	—	—	—	—	—	—	—	—	80	178	1,039	6,751
尾呂志村	107	68	68	—	365	2,381	340	2,346	16	26	9	9	365	2,381	340	2,346	16	26	9	9	—	—	—	—	—	—	—	—	114	178	1,061	7,191
上川村	98	191	191	—	745	4,205	620	4,030	100	150	25	25	745	4,205	620	4,030	100	150	25	25	—	—	—	—	—	—	—	—	98	419	2,212	13,906
入鹿村	130	215	215	—	1,303	8,204	1,183	8,044	100	150	20	10	1,303	8,204	1,183	8,044	100	150	20	10	—	—	—	—	—	—	—	—	140	476	2,670	16,370
西山村	50	59	50	9	214	1,120	181	1,092	21	20	12	8	174	905	145	880	18	18	11	7	40	215	36	212	3	2	1	1	75	144	678	4,090
紀川村	100	72	72	—	288	1,422	216	1,296	54	108	18	18	288	1,422	216	1,296	54	108	18	18	—	—	—	—	—	—	—	—	100	155	772	4,485
五郷村	59	48	48	—	199	1,152	154	1,098	42	50	3	4	199	1,152	154	1,098	42	50	3	4	—	—	—	—	—	—	—	—	77	123	556	3,428
飛鳥村	130	80	80	—	354	2,212	306	2,142	30	34	18	36	354	2,212	306	2,142	30	34	18	36	—	—	—	—	—	—	—	—	130	142	661	4,271

30. 天蠶及柞蠶

	飼育戶數	飼育林段別	天蠶 放養卵量	天蠶 蘭(生蘭) 數量	天蠶 蘭(生蘭) 價額	柞蠶 放養卵量	柞蠶 蘭(生蘭) 數量	柞蠶 蘭(生蘭) 價額
大正十五年	1	町 .5	合 2	千粒 1	円 12	合 —	千粒 —	円 —

31. 蠶種

	製造戶數	總價額	春蠶種 蛾數	春蠶種 價額	夏秋蠶種 蛾數	夏秋蠶種 價額
全管						
大正 年 9	385	円 838,335	7,474,252	298,972	13,484.088	539,363
〃 10	341	745,752	7,055,267	282,609	11,551,577	463,143
〃 11	296	812,521	7,287,021	364,352	11,204,244	448,169
〃 12	304	1,052,646	7,730,050	386,503	16,653,596	666,143
〃 13	165	1,193,927	9,104,697	455,235	18,467,347	738,692
〃 14	176	1,399,505	9,325,723	466,292	23,330,271	933,213
昭和 1	203	1,646,780	10,288,204	514,409	28,409,263	1,132,371
〃 2	209	1,776,630	11,340,215	567,009	30,240,520	1,209,621
〃 3	209	1,765,800	11,948,729	597,437	29,209,061	1,168,363
〃 4	199	1,687,860	12,945,029	647,247	26,016,441	1,040,613
郡市別 (昭和四年)						
桑名	7	42,643	376,234	18,812	595,758	23,831
員辨	17	62,600	477,100	23,854	968,639	38,746
三重	32	254,761	2,461,687	123,084	3,291,975	131,677
鈴鹿	14	150,681	1,272,849	63,642	2,175,972	87,039
河藝	9	64,787	660,118	33,008	794,463	31,779
安濃	10	76,274	761,715	38,086	954,719	38,188
一志	17	93,953	784,497	39,225	1,368,194	54,728
飯南	31	247,725	1,063,756	53,188	4,864,456	194,537
多氣	14	60,310	420,637	21,031	982,000	39,279
度會	11	77,308	511,905	25,596	1,292,800	51,712
阿山	13	192,727	1,180,350	59,016	3,342,820	133,711
名賀	12	145,639	702,680	35,130	2,762,749	110,509
志摩	6	38,492	469,080	23,454	375,925	15,038
北牟婁	4	18,863	197,785	9,889	224,348	8,974
南牟婁	1	8,646	104,374	5,219	85,675	3,427
津市	1	152,451	1,500,262	75,013	1,935,948	77,438

32. 肥料消費高

	販賣肥料 總數 數量	販賣肥料 總數 價額	動物質肥料 總數 數量	動物質肥料 總數 價額	動物質肥料 魚肥 數量	動物質肥料 魚肥 價額	動物質肥料 蝙蝠 數量	動物質肥料 蝙蝠 價額	動物質肥料 蹄角粉 數量	動物質肥料 蹄角粉 價額	動物質肥料 骨粉 數量	動物質肥料 骨粉 價額
全管												
大正 年 9	貫 22,611,151	円 10,608,705	貫 4,331,758	円 4,849,887	4,331,758	4,849,887	…	…	…	…	…	…
〃 10	22,153,406	8,153,270	4,151,934	3,551,599	4,151,934	3,551,599	…	…	…	…	…	…
〃 11	18,233,255	7,448,218	4,606,296	3,628,186	3,756,051	3,328,288	116,446	61,264	108,740	61,913	267,926	116,420
〃 12	18,442,712	7,694,542	4,592,335	3,664,774	3,880,060	3,348,290	106,684	59,745	122,258	78,061	286,012	131,118
〃 13	18,966,665	7,772,779	4,768,564	3,681,772	4,077,753	3,367,133	113,871	62,328	129,156	83,879	241,002	119,903
〃 14	19,589,497	7,957,633	4,780,567	3,649,585	4,129,911	3,357,408	120,755	64,996	125,695	80,921	253,566	119,754
昭和 1	19,557,702	7,420,777	4,896,533	3,508,444	4,270,186	3,212,752	132,370	70,826	116,937	71,813	264,759	123,892
〃 2	19,450,712	7,011,745	5,153,864	3,379,174	4,550,159	3,126,606	128,721	62,624	120,087	67,166	231,771	98,998
〃 3	20,021,399	7,092,566	5,466,885	3,474,794	4,800,208	3,188,564	157,702	74,292	137,405	74,297	258,847	113,381
〃 4	21,302,023	7,004,385	6,016,415	3,326,162	4,798,004	3,014,623	149,837	64,093	115,599	59,603	274,293	110,740
郡市別 (昭和四年)												
桑名	735,574	333,822	330,656	214,712	299,575	202,304	8,048	3,863	5,821	3,246	10,062	3,743
員辨	2,023,793	523,727	344,699	212,694	298,847	197,734	18,482	8,443	3,448	2,075	8,623	2,929
三重	3,140,069	1,034,036	974,412	541,883	753,440	494,211	23,290	9,755	15,039	8,231	24,023	9,559
鈴鹿	1,582,106	497,966	512,518	248,963	338,187	223,863	4,263	1,856	7,678	3,845	12,248	4,608
河藝	2,058,861	671,478	414,556	223,743	312,033	189,428	9,830	4,295	28,709	15,332	28,395	10,946
安濃	546,608	206,001	199,653	115,658	181,947	111,947	3,190	1,337	100	58	3,606	1,589
一志	2,087,368	873,010	831,784	505,411	760,203	478,806	14,941	6,116	17,514	8,707	20,886	8,325
飯南	1,206,809	418,141	353,161	210,965	289,357	190,880	21,119	9,057	4,262	2,069	18,634	7,472
多氣	1,226,866	392,462	291,493	176,993	230,273	158,170	10,217	4,893	7,376	3,109	23,015	8,533
度會	1,938,328	518,245	432,948	225,785	316,454	194,513	5,327	2,408	13,953	7,379	32,688	14,289
阿山	1,517,895	543,784	490,585	240,823	372,309	217,823	14,098	5,289	3,273	1,592	29,560	11,488
名賀	1,323,728	491,727	483,971	252,549	421,824	234,330	12,639	4,855	7,830	3,636	12,481	4,710
志摩	774,273	206,388	98,338	58,776	71,351	48,022	503	266	26	10	14,385	6,847
北牟婁	259,218	45,224	62,585	11,726	16,615	7,096	320	128	—	—	2,210	922
南牟婁	619,510	151,476	105,324	35,598	58,777	17,140	3,470	1,479	570	314	30,867	13,759
津市	58,370	16,603	30,920	8,801	20,270	7,538	—	—	—	—	2,400	933
四日市市	124,222	57,097	48,212	34,475	47,142	34,283	100	53	—	—	210	88
宇治山田市	78,425	23,198	10,600	6,607	9,400	6,535	—	—	—	—	—	—

32. 肥 料

全

	販賣											
	動物質肥料				植物質肥料							
	家禽糞		その他		總數		大豆油粕		諸油粕類		その他	
	數量	價額	數量	價額	數量	價額	數量	價額	數量	價額	數量	價額
大正 9年	…	…	…	…	5,894,815貫	3,328,261円	5,127,286	2,819,669	767,529	508,592	…	…
〃 10	…	…	…	…	5,732,796	2,485,757	5,050,776	2,117,788	682,020	367,969	…	…
〃 11	…	…	357,133	60,301	6,616,457	2,224,175	5,890,406	1,942,217	535,552	253,607	190,499	28,351
〃 12	…	…	197,321	47,560	6,736,168	2,381,354	6,054,607	2,111,544	475,118	234,292	206,443	35,518
〃 13	…	…	206,782	48,529	6,706,233	2,391,626	6,059,604	2,134,057	442,534	225,037	204,095	32,532
〃 14	…	…	150,640	26,506	6,631,430	2,397,520	6,028,632	2,167,989	387,835	189,392	214,963	40,139
昭和 1	…	…	112,281	29,161	6,222,637	2,096,997	5,720,270	1,917,667	325,792	153,735	176,575	25,595
〃 2	…	…	123,126	23,780	5,833,469	1,839,501	5,276,086	1,651,686	319,326	151,998	238,057	35,817
〃 3	…	..	112,723	24,260	5,278,561	1,743,165	4,799,962	1,546,648	297,996	159,046	180,603	37,471
〃 4	602,546	57,607	76,136	19,496	5,042,882	1,585,742	4,621,562	1,408,096	311,224	152,492	110,096	25,154

郡 市

桑名	2,530	185	4,620	1,371	179,765	63,062	146,287	42,693	30,517	19,813	2,961	556
員弁	13,365	1,146	1,934	367	450,231	143,218	426,226	132,274	22,795	10,634	1,210	310
三重	154,630	18,132	3,990	1,995	759,973	232,050	690,160	209,617	53,456	19,275	16,357	3,158
鈴鹿	144,677	13,827	5,465	964	304,224	89,499	248,514	72,147	18,550	7,190	37,160	10,162
河藝	34,357	2,692	1,232	1,050	963,765	271,466	932,753	265,999	7,380	2,862	23,632	2,605
安濃	10,250	557	560	170	132,457	41,220	131,869	40,913	588	307	—	—
一志	16,200	2,823	2,040	634	369,857	116,386	362,495	113,804	2,402	1,098	4,960	1,484
飯南	18,809	1,099	980	388	172,234	57,709	164,530	54,094	6,455	3,282	1,249	333
多氣	19,062	1,548	1,550	740	325,776	101,608	313,183	96,780	11,888	4,481	705	347
度會	36,020	3,228	28,506	3,968	302,893	101,580	252,750	78,175	46,164	22,691	3,979	714
阿山	69,270	4,047	2,075	584	358,366	126,886	287,834	86,395	60,211	36,766	10,321	3,725
名賀	24,126	2,940	5,071	2,078	365,624	114,854	332,711	101,959	26,761	11,460	6,152	1,435
志摩	6,940	1,242	5,133	2,389	129,082	43,260	124,887	41,267	3,522	1,872	673	121
北牟婁	38,400	2,688	5,040	892	31,676	12,143	23,380	7,973	7,559	3,966	737	204
南牟婁	3,700	1,000	7,940	1,906	105,116	39,778	103,080	39,063	2,036	715	—	—
津市	8,250	330	—	—	16,350	5,120	15,750	4,830	600	290	—	—
四日市市	760	51	—	—	56,593	17,503	53,393	16,333	3,200	1,170	—	—
宇治山田市	1,200	72	—	—	18,900	8,400	11,760	3,780	7,140	4,620	—	—

消 費 高 (續)

管

	肥料															
	鑛物質肥料															
	總數		硫酸アンモニア		石灰窒素		智利硝石		アンモホス		過燐酸石灰		燐酸アルミナ及燐酸質グアノ		硫酸加里	
	數量	價額	數量	價額	數量	價額	數量	價額	數量	價額	數量	價額	數量	價額	數量	價額
	貫	円														
	2,994,540	1,613,792	…	…	…	…	…	…	…	…	…	…	…	…	…	…
	2,942,507	1,296,106	…	…	…	…	…	…	…	…	…	…	…	…	…	…
	2,139,678	753,419	442,684	364,148	…	…	59,622	32,992	..	…	1,492,941	291,593	…	…	98,421	48,081
	2,025,428	695,969	439,824	332,544	…	…	49,865	26,974	…	…	1,409,040	284,254	…	..	73,316	32,224
	1,998,237	661,339	438,575	308,537	…	…	48,489	26,295	…	…	1,382,961	275,849	…	…	65,164	28,406
	2,257,308	710,419	502,657	315,250	…	…	34,495	19,028	…	..	1,599,213	336,575	..	…	48,926	18,559
	2,198,829	648,649	497,053	316,148	…	…	15,251	8,151	…	…	1,543,519	280,678	…	…	63,565	23,951
	2,323,655	635,987	578,776	319,987	…	…	10,520	5,444	…	…	1,581,448	261,087	…	…	98,233	35,382
	2,554,284	679,734	578,702	312,274	…	…	13,227	6,859	…	…	1,707,684	274,122	…	…	129,615	49,058
	2,475,313	622,458	589,809	282,559	17,272	6,979	8,041	3,358	18,405	10,349	1,646,030	250,583	28,970	7,070	79,185	35,452

別 (昭和四年)

	51,651	14,926	12,672	6,545	820	329	60	23	885	409	28,215	3,777	60	11	7,734	3,277
	155,992	36,766	31,918	14,683	—	—	1,400	735	958	575	92,186	13,119	5,380	1,130	2,885	1,384
	265,130	78,220	83,291	38,445	2,252	1,233	2,445	1,233	9,855	5,283	133,543	20,513	11,173	1,596	11,250	4,173
	236,282	65,357	77,423	35,437	2,430	1,084	1,931	862	1,816	1,066	140,850	21,348	3,777	2,254	3,615	1,727
	252,197	70,187	103,810	45,390	2,316	928	838	350	970	665	129,558	17,512	2,150	432	7,333	3,628
	92,929	19,824	12,584	7,564	120	36	200	113	100	82	69,005	9,174	—	—	1,720	1,046
	324,247	75,956	59,297	28,899	3,075	1,083	—	—	—	—	252,629	41,973	—	—	7,440	3,507
	192,572	41,929	26,019	12,765	518	163	188	75	—	—	146,169	22,315	1,320	329	10,046	4,069
	173,403	34,558	20,485	9,884	1,900	390	120	58	—	—	137,530	20,432	—	—	5,124	1,978
	232,655	55,997	41,070	21,726	456	257	265	153	1,940	1,209	178,371	28,075	1,840	486	5,798	2,977
	132,855	31,230	24,404	13,568	1,993	823	20	10	1,610	876	101,872	14,690	320	120	1,818	883
	113,252	25,779	21,568	10,703	—	—	444	175	—	—	77,803	10,873	1,380	268	3,908	1,838
	135,346	41,286	51,870	24,509	1,932	521	100	50	—	—	73,508	12,834	1,070	314	6,552	2,622
	21,280	5,742	6,132	3,124	—	—	30	21	71	48	14,040	2,190	—	—	327	155
	58,720	16,668	11,739	6,426	—	—	—	—	—	—	40,166	6,949	500	130	3,625	2,183
	7,800	1,462	600	290	—	—	—	—	—	—	7,200	1,172	—	—	—	—
	11,927	2,422	2,137	981	360	132	—	—	—	—	9,420	1,374	—	—	10	5
	17,075	4,079	2,790	1,620	—	—	—	—	200	136	13,965	2,263	—	—	—	—

32. 肥料

	販賣肥料				雜肥									
	鹽化加里		其ノ他		總數		調合肥料		石灰		草木灰		其ノ他	
	數量	價額	數量	價額	數量	價額	數量	價額	數量	價額	數量	價額	數量	價額
								全						
大正 9年	…	…	…	…	9,390,038貫	816,765円	…	…	…	…	…	…	…	…
〃 10	…	…	…	…	9,326,169	819,808	…	…	…	…	…	…	…	…
〃 11	…	…	46,010	16,605	4,870,824	842,438	1,365,456	578,311	2,833,843	190,145	…	…	671,525	73,982
〃 12	…	…	53,383	19,973	5,088,781	952,445	1,638,962	673,264	2,804,119	200,015	…	…	645,700	79,166
〃 13	…	…	63,048	22,252	5,493,631	1,038,042	1,687,055	729,623	3,220,279	224,824	…	…	586,297	83,595
〃 14	…	…	72,017	21,007	5,920,192	1,200,109	2,052,272	891,077	3,236,752	220,140	…	…	631,168	88,892
昭和 1	…	…	79,441	19,721	6,239,703	1,166,687	2,311,577	891,200	3,368,519	202,243	…	…	559,607	73,244
〃 2	…	…	54,678	14,087	6,139,724	1,157,083	2,556,699	946,727	3,507,977	198,022	…	…	75,048	12,334
〃 3	…	…	125,056	37,421	6,721,669	1,194,873	2,656,253	945,054	3,944,617	229,598	…	…	120,799	20,221
〃 4	2,555	1,035	85,046	24,573	7,767,413	1,470,023	3,476,667	1,217,663	3,864,732	202,372	316,178	32,971	109,836	17,017
								郡市						
桑名	140	60	1,065	495	173,502	41,122	101,059	38,079	69,639	2,697	430	30	2,374	316
員弁	470	141	20,795	4,999	1,072,871	131,049	292,167	105,395	749,454	24,276	28,500	1,215	2,750	163
三重	380	80	10,941	5,664	1,140,554	181,883	419,495	145,308	701,896	34,170	11,200	492	7,963	1,913
鈴鹿	300	75	4,140	1,504	529,082	94,147	261,291	81,685	263,991	11,788	300	4	3,500	670
河藝	190	90	5,032	1,192	428,343	106,082	278,564	97,978	143,909	6,968	1,480	135	4,390	1,001
安濃	—	—	9,200	1,809	121,569	29,299	87,519	27,152	34,050	2,147	—	—	—	—
一志	—	—	1,806	494	561,480	175,257	462,177	168,163	92,933	5,822	—	—	6,370	1,272
飯南	114	57	8,198	2,156	488,842	107,538	269,846	91,567	198,610	11,391	9,180	2,005	11,206	2,575
多氣	84	45	8,160	1,771	436,194	79,303	204,273	62,595	212,415	14,505	18,506	2,103	1,000	100
度會	600	355	2,315	759	969,832	134,883	259,786	90,094	586,325	31,870	84,766	7,947	38,955	4,972
阿山	—	—	818	260	536,089	144,845	365,201	133,983	131,812	7,655	28,076	3,067	11,000	140
名賀	107	54	8,042	1,868	360,881	98,545	232,369	88,882	120,492	8,590	5,810	345	2,210	728
志摩	50	18	1,164	418	411,507	63,066	151,812	45,529	245,927	15,958	8,900	654	4,868	925
北牟婁	—	—	680	204	143,677	15,613	23,990	9,236	90,387	5,205	29,300	1,172	—	—
南牟婁	—	—	2,690	980	350,350	59,432	51,738	26,362	197,532	17,398	88,830	13,730	12,250	1,942
津市	—	—	—	—	3,300	1,220	2,500	1,150	800	70	--	—	—	—
四日市市	—	—	—	—	7,490	2,627	6,130	2,300	360	27	—	—	1,000	300
宇治山田市	120	60	—	—	31,850	4,112	6,750	2,205	24,200	1,835	900	72	—	—

消費高 (續)

總數	自給肥料						購入肥料				
	動物質肥料						植物質肥料				
	總數	人糞尿	家禽糞	厩肥	其ノ他		總數	生葉雲英	乾葉雲英	青刈大豆	豆粕
						管					
149,228,063貫	…	…	…	…	…		…	…	…	…	…
153,768,053	…	…	…	…	…		…	…	…	…	…
233,992,719	82,548,970	68,459,439	1,646,998	10,750,720	1,691,813		66,195,515	28,313,691	…	498,766	…
255,679,053	85,156,498	70,664,039	1,507,518	11,275,846	1,709,095		75,166,575	31,822,343	…	586,330	…
271,241,515	100,473,942	84,451,993	1,990,008	12,379,449	1,652,492		79,193,927	37,903,899	…	975,441	…
269,777,988	100,596,100	82,820,109	1,927,007	14,133,142	1,715,842		79,819,124	38,840,068	…	588,625	…
300,160,440	119,455,744	97,575,066	2,100,072	18,874,643	905,963		80,849,602	40,352,017	…	683,008	…
297,969,017	115,957,868	92,961,723	2,796,804	19,779,122	420,219		81,030,462	38,958,386	…	632,093	…
294,722,544	119,383,160	93,531,086	3,432,441	21,986,378	433,255		75,793,526	41,343,807	…	568,666	…
302,015,220	124,681,396	98,474,457	3,663,254	21,954,113	589,572		73,781,075	34,064,846	4,334,304	699,068	249,550
						別 (昭和四年)					
13,506,612	8,466,998	7,767,466	85,896	610,335	3,301		1,977,621	266,870	56,540	3,370	12,490
16,117,571	7,068,903	4,631,394	166,762	2,268,497	2,250		3,026,842	1,731,525	346,470	10,636	580
28,690,486	12,464,382	9,785,721	357,509	2,304,732	16,420		7,067,407	3,867,529	334,140	26,430	10,260
18,637,381	7,327,170	5,142,452	328,830	1,803,188	52,700		5,120,099	3,264,974	119,976	57,973	35,500
16,701,354	7,728,481	5,823,950	463,952	1,333,729	106,850		3,513,913	1,362,437	305,196	32,320	8,950
12,563,163	4,764,769	3,860,250	128,092	775,807	620		3,455,952	1,818,177	800,000	10,110	1,705
32,482,461	12,984,862	8,879,112	329,832	3,612,248	163,670		10,014,668	4,491,670	338,913	147,784	4,200
27,782,824	11,004,035	8,944,925	243,130	1,778,335	37,645		7,596,012	3,521,084	1,266,002	38,626	16,720
17,237,504	6,127,421	4,353,789	316,100	1,448,232	9,300		3,515,801	1,207,767	4,442	162,450	35,180
32,478,025	14,564,718	12,464,427	430,498	1,659,875	9,918		8,741,112	5,341,637	280,628	38,977	43,375
31,883,513	7,537,262	5,959,716	211,003	1,366,543	—		6,410,453	3,289,315	88,626	99,318	19,070
17,614,348	6,911,544	4,266,815	362,185	2,276,596	5,948		4,823,353	749,710	8,630	47,521	25,360
11,351,179	5,465,361	4,916,830	116,521	266,560	165,450		4,342,982	1,666,266	223,997	12,190	16,020
5,143,420	2,943,393	2,611,750	22,868	299,675	9,100		1,147,337	932,952	41,130	10,510	16,790
12,528,268	6,435,195	6,213,593	83,841	133,861	3,900		2,762,718	524,868	81,114	853	3,350
3,653,130	513,700	506,500	3,500	1,200	2,500		12,400	3,600	—	—	—
2,601,277	1,824,627	1,800,327	9,600	14,700	--		222,700	10,000	38,500	—	—
1,042,734	548,575	545,440	3,135	—	--		29,703	14,465	—	—	—

32. 肥料消費高 (續)

	自給肥料								購入肥料				
	植物質肥料												
	ヂートウキワクン	其ノ他ノ緑肥	青草	乾草	河海草	藁稈	其ノ他	雑肥料 總數	總數	堆肥	厩肥	草木灰	其ノ他
								全管					
大正 9年	…	…	…	…	…	…	…	149,228,063貫	34,047,646	60,193,299	…	…	54,987,118
〃 10	…	…	…	…	…	…	…	153,768,053	34,215,950	59,013,431	…	…	60,538,672
〃 11	…	712,425	18,033,960	4,681,214	1,447,540	11,155,494	1,352,425	85,248,234	25,986,784	54,838,581	3,110,939		1,311,930
〃 12	…	381,726	23,075,730	4,871,483	1,719,206	12,266,302	443,455	95,355,980	23,876,182	52,516,721	3,161,785		15,801,292
〃 13	…	522,406	22,044,013	4,454,842	1,505,640	11,062,055	725,631	91,573,646	23,262,390	52,629,470	3,036,888		12,644,898
〃 14	…	615,612	21,988,697	4,071,539	1,602,895	11,296,818	814,870	89,362,764	20,747,022	56,761,194	3,238,738		8,615,810
昭和 1	…	746,326	21,539,006	4,482,672	1,573,077	11,072,611	400,885	99,855,094	24,255,416	63,300,505	3,238,575		9,060,598
〃 2	…	1,152,749	21,016,149	4,266,347	1,790,557	12,614,618	599,563	100,980,687	23,724,962	62,370,880	3,800,280		11,084,565
〃 3	…	1,113,359	16,311,464	3,378,694	1,037,999	11,535,195	504,342	99,545,858	23,899,172	60,382,950	3,837,004		11,426,732
〃 4	602,689	541,533	16,611,589	3,288,110	995,054	11,971,909	422,423	103,552,749	25,887,177	60,193,525	3,055,778		14,416,269
						郡市別 (昭和四年)							
桑名	1,300	74,120	648,410	275,814	20,950	603,957	13,800	3,061,993	1,819,520	1,105,641	134,242		2,590
員弁	55,090	38,700	196,405	18,792	550	626,089	2,005	6,021,826	388,428	5,509,782	110,216		13,400
三重	96,705	32,080	786,938	97,250	2,310	1,792,167	21,600	9,158,695	2,425,754	6,083,325	315,228		334,388
鈴鹿	34,200	40,030	820,646	72,580	200	650,320	23,700	6,190,112	1,192,940	4,467,820	246,117		283,235
河藝	10,800	17,580	631,420	27,970	100	1,100,290	16,850	5,458,960	1,500,590	3,568,180	237,590		152,600
安濃	—	15,470	436,980	19,130	1,000	345,330	8,050	4,342,442	1,330,450	2,893,772	110,490		7,730
一志	7,100	78,960	2,945,240	485,232	36,860	1,471,174	7,535	9,482,931	2,299,855	6,863,387	304,019		15,670
飯南	37,650	60,080	1,533,994	161,852	370	860,334	99,300	9,182,777	3,474,847	5,405,048	210,752		92,130
多氣	92,850	33,600	1,032,705	193,600	2,300	739,907	11,000	7,594,282	1,617,809	5,532,150	231,723		212,600
度會	180,340	27,138	1,509,437	653,607	36,224	579,315	50,434	9,172,195	2,635,076	5,947,430	445,480		144,209
阿山	35,980	15,655	1,501,843	163,239	—	1,177,148	20,259	17,935,798	2,913,239	4,620,522	115,590		10,286,447
名賀	40,994	48,850	2,406,463	647,787	100	805,668	42,270	5,879,451	2,276,052	3,419,850	155,674		27,875
志摩	6,980	35,275	391,952	344,652	892,320	664,760	88,570	1,542,836	543,487	730,007	230,007		39,335
北牟婁	—	7,745	71,410	1,250	420	65,130	—	1,052,690	165,040	791,010	56,780		39,860
南牟婁	2,700	16,250	1,669,746	112,220	300	336,067	15,250	3,330,355	635,560	2,557,265	135,330		2,200
津市	—	—	2,500	—	—	4,500	1,800	3,127,000	250,000	125,000	5,000		2,747,000
四日市市	—	—	25,500	9,150	1,050	138,500	—	553,950	297,200	231,500	10,250		15,000
宇治山田市	—	—	—	3,985	—	11,253	—	464,456	121,330	341,836	1,290		—

32. 肥料消費高 (續)

	販賣肥料										自給肥料			
	總數		動物質肥料		植物質肥料		鑛物質肥料		雑肥料		總數	動物質肥料	植物質肥料	雑肥料
	數量	價額	數量	價額	數量	價額	數量	價額	數量	價額				
								町村別 (昭和四年)						
桑名郡	735,574貫	333,822円	330,656	214,712	179,765	63,062	51,651	14,926	173,502	41,122	13,506,612貫	8,466,998	1,977,621	3,061,993
桑名町	1,266	727	995	646	231	65	40	16	—	—	22,547	22,520	27	—
西桑名町	89,410	29,381	35,980	18,456	9,300	2,486	4,410	1,586	39,720	6,853	1,633,020	1,492,230	61,640	79,150
城南村	48,843	26,776	32,543	22,315	5,619	1,620	4,899	1,518	5,782	1,323	963,184	614,627	134,274	214,283
桑部村	38,269	20,062	24,321	15,981	4,398	1,519	2,625	677	6,925	1,885	494,070	279,300	55,770	159,000
在良村	64,070	21,871	13,350	6,652	10,320	3,453	5,700	1,149	34,700	10,617	1,109,450	766,700	64,850	277,900
益生村	15,134	8,576	9,565	7,039	2,162	718	1,092	494	2,315	325	450,608	233,118	98,520	118,970
深谷村	30,209	12,963	7,400	5,238	11,989	4,328	820	197	10,000	3,200	785,160	666,070	85,290	33,800
野代村	46,130	22,185	28,280	16,982	10,000	3,069	3,350	809	4,500	1,325	441,226	189,746	160,300	91,180
古濃村	66,700	38,350	38,000	28,050	20,500	8,250	—	—	8,200	2,050	276,750	151,450	14,800	110,500
古美村	53,320	21,480	23,400	18,000	4,420	1,330	4,500	1,800	21,000	350	428,900	131,900	25,000	272,000
多度村	52,600	17,208	2,500	2,140	19,600	6,488	7,500	1,040	23,000	7,540	906,770	191,800	615,970	99,000
七取村	12,000	3,920	3,550	1,950	6,400	1,370	700	250	1,350	350	167,950	18,750	136,700	12,500
楠村	19,611	11,508	15,895	10,168	476	246	1,260	650	1,980	444	211,755	74,395	63,700	73,660
長島村	78,610	43,010	40,010	25,595	27,700	14,550	7,100	1,585	3,800	1,280	1,838,800	413,300	174,700	1,250,800
木曾岬村	72,200	34,985	39,000	25,350	28,000	7,100	5,200	2,235	—	—	2,641,900	2,525,900	80,000	36,000
伊曾島村	47,202	20,820	15,867	10,150	18,650	6,170	2,455	920	10,230	3,580	1,134,522	695,192	206,080	233,250
員弁郡	2,023,793	523,727	344,699	212,694	450,231	143,218	155,992	36,766	1,072,871	131,049	16,117,571	7,068,903	3,026,842	6,021,826
阿下喜町	56,820	9,475	7,550	3,767	3,780	1,144	2,090	444	43,400	4,120	293,750	212,350	53,500	27,900
久米村	100,650	30,284	22,450	13,617	16,700	4,671	4,500	1,025	57,000	10,971	572,750	232,350	139,900	200,500
大長村	132,801	37,652	12,466	7,596	44,344	13,349	6,705	1,451	69,286	15,256	555,310	234,310	74,480	246,520
梅戸井村	142,923	58,425	35,426	23,147	35,459	20,175	13,048	4,423	58,990	10,680	1,143,215	563,395	236,720	343,100
三里村	32,000	7,904	6,800	3,551	15,000	3,000	1,200	350	9,000	1,003	341,817	161,215	14,570	166,032
石榑村	142,600	37,593	18,350	12,030	45,900	13,920	20,750	3,033	57,600	8,610	1,741,950	674,450	515,500	552,000
丹生川村	55,900	11,890	9,300	5,940	12,400	3,600	1,200	350	33,000	2,000	768,500	260,000	205,400	303,100
治田村	107,290	26,735	12,060	7,847	26,130	6,572	9,290	2,419	59,810	9,897	1,011,918	364,358	234,960	412,600
東藤原村	29,885	8,284	6,125	3,675	12,260	3,329	500	100	11,000	1,180	724,773	223,303	313,350	188,120
西藤原村	80,970	17,026	7,775	5,209	5,260	1,692	4,455	1,430	63,480	8,695	354,000	173,100	89,000	91,900
白瀬村	105,753	11,653	7,927	5,380	10,707	3,202	347	113	86,772	2,958	570,184	205,279	194,807	170,098
立田村	53,150	2,961	250	110	2,400	653	7,600	1,820	42,900	378	211,720	101,040	12,400	98,280
中里村	113,425	25,368	14,798	9,265	29,197	8,710	2,931	975	66,499	6,418	899,708	358,398	171,540	369,770
十社村	136,500	27,469	23,975	12,377	10,727	4,154	14,898	3,710	86,900	7,228	1,109,761	471,405	56,800	581,556
山郷村	129,821	27,775	11,300	6,660	14,900	5,050	17,900	5,150	95,721	10,915	874,000	269,400	120,100	484,500
笠田村	129,700	43,900	28,900	21,280	45,500	14,350	10,300	3,020	45,000	5,250	806,000	306,000	60,000	440,000
大泉原村	151,150	28,900	14,400	10,220	32,200	10,630	1,550	150	103,000	7,900	657,000	424,000	6,500	226,500
大泉村	58,599	12,767	10,305	5,898	14,404	3,937	2,130	700	31,760	2,232	661,850	198,680	199,510	263,660
稲部村	84,005	35,129	31,994	19,568	31,363	10,007	6,233	1,034	14,415	4,520	661,220	254,120	222,600	184,500
神田村	103,180	29,484	30,520	15,628	27,100	6,563	26,060	4,418	19,500	2,875	1,680,950	1,192,000	39,950	449,000
七和村	76,671	33,053	32,028	19,929	14,500	4,510	2,305	651	27,838	7,963	477,195	189,750	65,255	222,190

32. 肥料消費高 (續)

	販賣肥料 總數 數量	販賣肥料 總數 價額	動物質肥料 數量	動物質肥料 價額	植物質肥料 數量	植物質肥料 價額	鑛物質肥料 數量	鑛物質肥料 價額	雜肥料 數量	雜肥料 價額	自給肥料 總數	動物質肥料	植物質肥料	雜肥料
	噸	円									噸			
三重郡	3,140,069	1,034,036	974,412	541,883	759,973	232,050	265,130	78,220	1,140,554	181,883	28,690,486	12,464,382	7,067,409	9,158,695
富田町	24,200	10,662	11,600	7,222	9,000	2,260	300	180	3,300	1,000	1,224,000	1,018,000	13,700	192,300
富洲原町	7,990	3,774	4,180	2,545	3,530	1,115	280	114	—	—	141,000	131,500	3,000	6,500
楠野町	197,470	33,209	47,650	19,967	13,350	4,718	2,880	1,201	133,590	7,323	1,878,990	501,900	389,700	987,390
日永村	48,000	18,527	39,200	16,040	3,900	1,014	4,600	1,458	300	15	1,229,200	707,300	111,900	410,000
楠村	147,386	55,648	46,026	25,797	74,670	21,989	21,076	6,683	5,614	1,179	884,387	408,837	89,340	386,210
河原田村	97,103	38,867	37,313	22,429	38,665	11,669	9,139	2,574	11,986	2,195	606,283	281,868	136,006	188,409
内部村	119,950	58,416	48,450	36,290	34,200	11,970	15,560	5,147	21,740	5,209	986,300	517,500	94,800	374,000
小山田村	220,870	71,341	67,892	24,616	31,271	9,985	31,407	12,389	90,300	24,351	1,350,288	499,438	303,250	547,600
水深村	132,963	40,173	34,965	19,320	22,811	7,458	13,207	4,167	61,980	9,228	1,815,452	373,482	688,310	753,660
四郷村	66,186	30,309	52,975	26,687	8,761	2,541	900	193	3,550	888	931,650	607,340	87,110	237,200
常磐村	46,020	16,061	5,510	3,528	34,800	10,806	210	77	5,500	1,650	779,350	573,000	95,750	110,600
川島村	74,182	25,017	26,810	11,407	10,180	2,851	5,192	2,015	32,000	8,744	487,550	263,450	111,800	112,300
神前村	124,600	39,175	33,100	21,220	19,000	5,050	12,000	2,280	60,500	10,625	984,700	390,500	186,200	408,000
櫻村	97,960	32,556	25,569	16,401	11,553	3,301	5,589	1,586	55,249	11,268	1,053,308	557,385	187,083	308,840
千種村	163,110	34,593	50,140	21,146	15,650	5,345	5,150	1,531	92,170	6,571	1,488,000	423,000	575,000	490,000
鵜川原村	258,238	97,330	110,888	61,154	61,180	18,059	8,370	2,572	77,800	15,545	1,513,168	460,190	567,930	485,048
鰀村	117,110	31,077	23,170	14,850	26,490	7,387	5,300	1,700	62,150	7,140	937,650	252,950	370,200	314,500
三重村	167,810	78,106	73,200	50,305	62,810	19,124	13,900	3,162	17,900	5,515	1,292,730	517,900	385,360	389,470
羽津村	47,270	19,826	19,700	11,950	24,200	7,280	2,870	571	500	25	730,200	571,800	55,900	102,500
川越村	76,053	34,390	29,690	17,615	25,563	10,058	9,560	2,975	11,240	3,742	915,892	367,255	116,927	431,710
朝日村	82,140	32,297	25,960	14,575	15,350	5,000	8,090	3,764	32,740	8,958	677,220	367,390	207,130	102,700
大矢知村	68,700	33,144	30,150	21,324	30,100	9,680	4,000	840	4,450	1,300	967,050	663,150	222,700	81,200
八郷村	177,083	72,552	45,780	27,972	28,085	7,965	21,308	4,367	81,910	32,248	943,430	462,620	172,280	308,530
下野村	72,825	27,339	15,896	10,472	40,087	11,644	8,312	3,839	8,530	1,384	451,296	265,190	20,578	165,528
保々村	90,808	26,739	22,630	13,532	33,038	9,950	8,760	2,154	26,380	1,103	1,225,277	368,977	509,400	346,900
竹永村	126,680	28,567	15,930	10,300	31,350	10,804	8,200	3,163	71,200	4,300	818,440	191,300	361,500	265,640
朝上村	287,362	44,341	30,038	13,219	50,379	13,027	38,970	7,518	167,975	10,577	2,377,675	721,160	1,004,555	651,960
鈴鹿郡	1,582,106	497,966	512,518	248,963	304,224	89,499	236,282	65,357	529,082	94,147	18,637,381	7,327,170	5,120,099	6,190,112
亀山町	128,355	39,054	35,378	21,880	20,961	6,133	21,952	6,142	50,064	4,899	1,397,359	775,977	337,430	283,952
關町	54,549	10,874	2,519	1,107	4,993	1,572	802	253	46,235	7,942	873,450	465,650	72,500	335,300
神邊村	82,780	22,371	15,681	8,630	18,319	5,624	12,620	2,564	36,160	5,553	699,518	241,288	176,280	281,950
坂下村	9,081	1,494	898	426	1,578	702	185	74	6,420	292	194,120	94,820	65,020	34,280
加太村	6,250	1,224	670	351	1,000	350	2,380	333	2,200	190	1,253,500	202,500	370,000	681,000
豐生村	54,870	25,638	20,440	17,987	13,240	3,030	9,240	2,127	11,950	2,494	630,150	294,550	125,500	210,100
國府村	231,482	79,569	129,130	44,578	15,200	5,358	22,910	7,727	64,242	21,906	842,007	426,672	92,610	322,725
井田川村	115,768	51,679	38,188	25,913	40,530	13,910	27,050	9,468	10,000	2,388	848,395	434,945	197,500	215,950
庄野村	51,750	17,655	13,692	8,003	17,197	5,273	11,139	2,960	9,722	1,419	615,553	230,410	311,073	74,070
高津瀨村	81,730	24,225	19,900	8,597	19,500	4,023	14,630	2,530	27,700	9,075	1,611,380	588,400	464,530	558,450
牧田村	97,458	27,382	34,923	11,886	29,447	5,562	9,659	4,306	23,429	5,628	548,218	224,917	137,906	185,395
石榑師村	127,900	37,522	59,430	18,325	22,370	7,860	22,300	5,707	23,800	5,630	863,900	502,300	136,100	225,500
久間田村	80,108	27,742	31,060	16,515	11,730	3,264	14,448	4,105	22,870	3,858	1,337,375	446,855	487,100	403,420
深伊澤村	154,932	33,284	40,382	20,999	24,800	7,017	26,450	4,581	63,300	687	2,718,800	512,000	1,661,000	545,800
椿村	68,595	26,400	16,506	11,114	23,219	7,854	12,710	4,416	16,160	3,016	748,400	359,000	167,400	222,000
庄内村	64,271	16,910	9,771	5,651	12,700	3,980	9,000	3,605	32,800	3,674	959,800	411,500	73,000	475,300
川崎村	32,867	13,402	11,250	6,524	10,020	2,956	3,367	1,172	8,230	2,750	848,556	371,006	77,430	400,120
野登村	96,220	34,711	27,550	18,472	10,800	3,895	14,070	2,898	43,800	9,446	805,800	396,500	83,500	325,800
白川村	43,140	6,830	5,150	2,005	6,620	1,136	1,370	389	30,000	3,300	841,100	347,880	84,220	409,000

32. 肥料消費高 (續)

	販賣肥料 總數 數量	販賣肥料 總數 價額	動物質肥料 數量	動物質肥料 價額	植物質肥料 數量	植物質肥料 價額	鑛物質肥料 數量	鑛物質肥料 價額	雜肥料 數量	雜肥料 價額	自給肥料 總數	動物質肥料	植物質肥料	雜肥料
	噸	円									噸			
河藝郡	2,058,861	671,478	414,556	223,743	963,765	271,466	252,197	70,187	428,343	106,082	16,701,354	7,728,481	3,513,913	5,458,960
白子町	139,904	43,092	19,354	7,708	52,276	15,990	7,852	2,005	60,422	17,389	1,020,083	564,463	148,620	307,000
神戸町	11,315	2,368	2,325	765	3,730	782	810	200	4,450	621	74,700	26,350	34,950	13,400
一身田町	94,262	31,120	17,952	10,560	53,200	15,200	8,010	1,970	15,100	3,390	837,000	375,000	147,000	315,000
稲生村	108,543	35,172	38,148	21,326	30,940	5,503	22,277	5,173	17,178	3,170	440,850	232,700	85,250	122,900
天名村	100,080	32,489	27,920	13,288	39,260	12,050	25,100	6,800	7,800	351	873,100	266,400	326,200	280,500
合川村	64,780	22,534	13,540	7,841	17,525	5,103	20,965	7,703	12,750	1,887	708,000	380,000	140,000	188,000
榮村	115,226	44,640	25,525	15,905	70,370	22,522	8,952	2,735	10,379	3,478	656,709	341,869	176,580	138,260
上野村	106,244	36,381	18,896	11,070	74,470	22,895	3,128	1,114	9,750	1,302	569,955	363,660	62,100	144,195
豐津村	22,246	6,439	3,564	1,622	15,100	3,850	2,382	592	1,200	375	353,250	321,300	15,350	16,600
黒田村	28,200	9,086	4,500	3,000	14,600	3,600	1,800	372	7,300	2,114	446,250	342,360	45,000	58,890
白塚村	129,174	36,981	10,000	7,150	118,854	29,716	320	115	—	—	451,736	442,286	1,050	8,400
栗真村	27,155	8,294	8,600	3,390	10,900	3,310	700	318	6,955	1,276	683,700	236,700	89,000	358,000
大里村	32,150	12,915	7,600	4,790	15,650	5,180	2,900	870	6,000	2,075	950,200	357,300	452,400	140,500
高野尾村	51,573	15,429	13,394	5,659	10,898	3,400	5,582	1,227	21,699	5,143	559,360	189,350	86,950	283,060
椋本村	62,860	25,074	17,500	11,579	26,200	12,308	1,940	671	7,220	516	996,210	356,680	463,330	176,200
明村	66,735	18,458	25,660	10,464	8,975	2,440	7,000	1,902	25,100	3,652	965,050	317,050	330,500	317,500
飯野村	131,697	39,967	25,307	12,491	76,760	20,332	13,400	4,331	16,230	2,813	634,095	252,440	69,200	312,455
河曲村	142,753	53,260	53,464	31,997	30,595	8,357	33,886	10,199	24,808	2,707	1,245,210	464,980	196,530	583,700
一ノ宮村	196,925	60,428	36,650	14,501	87,950	22,788	31,325	7,559	41,000	15,580	919,860	474,660	174,550	270,650
箕田村	127,904	37,941	19,427	11,919	64,445	16,172	28,476	6,885	15,556	2,965	650,108	291,625	123,233	235,250
玉垣村	193,035	62,951	20,200	13,709	100,555	30,946	22,400	6,513	49,880	11,783	1,792,528	522,108	236,420	1,034,000
若松村	106,100	36,459	5,030	3,009	30,512	9,022	2,992	933	67,566	23,495	873,400	609,200	109,700	154,500
安濃郡	546,608	206,001	199,653	115,658	132,457	41,220	92,929	19,824	121,569	29,299	12,563,163	4,764,769	3,455,952	4,342,442
新町	16,300	7,110	7,540	5,525	1,200	480	3,940	730	3,620	375	674,240	396,270	177,810	100,160
藤水村	39,240	14,169	10,734	6,341	23,215	6,360	3,136	822	2,155	646	577,571	281,321	47,950	248,300
神戸村	35,610	17,541	15,800	10,165	7,510	3,364	4,600	932	7,700	3,080	1,030,795	778,745	101,050	151,000
安東村	51,050	14,491	30,580	12,784	7,800	273	9,170	619	3,500	815	659,350	355,350	242,500	61,500
櫛形村	43,420	14,803	14,601	8,082	11,134	3,451	10,405	1,604	7,280	1,666	1,189,507	557,915	301,420	330,172
片田村	39,960	17,839	18,645	11,917	4,690	1,918	8,935	1,711	7,690	2,293	1,266,435	359,258	256,617	650,560
高宮村	44,989	19,092	12,113	8,264	3,078	1,170	1,988	502	27,810	9,156	384,273	181,143	59,330	143,800
長野村	19,000	7,750	5,500	2,750	6,000	2,920	6,500	1,780	1,000	300	937,000	240,000	142,000	555,000
長水村	16,600	10,805	12,250	8,575	2,500	1,450	1,350	580	500	200	1,022,827	286,007	234,520	502,300
草生村	13,760	7,042	4,260	3,736	2,000	700	4,600	1,496	2,900	1,110	679,005	222,800	175,205	281,000
村主村	31,909	9,468	9,900	4,450	5,040	1,688	1,705	437	15,264	2,893	402,700	139,000	38,200	225,500
安農村	64,040	22,092	19,450	12,454	21,120	6,137	9,470	1,553	14,000	1,948	1,277,700	240,700	787,000	250,000
明合村	61,830	20,780	19,200	10,325	25,680	7,595	7,750	1,935	9,200	925	937,070	298,870	239,200	399,000
安西村	58,080	17,446	14,730	8,010	10,000	3,218	18,350	3,618	15,000	2,600	917,450	128,700	412,750	376,000
雲林院村	8,850	4,727	4,000	2,105	1,030	300	750	1,455	3,100	867	459,840	211,240	203,100	45,500
河内村	1,970	846	350	175	490	196	280	50	850	425	147,400	87,450	37,300	22,650

32. 肥料消費高 (續)

	販賣肥料										自給肥料			
	總數		動物質肥料		植物質肥料		鑛物質肥料		雜肥料		總數	動物質肥料	植物質肥料	雜肥料
	數量 噸	價額 圓	數量	價額	數量	價額	數量	價額	數量	價額	數量 噸			
一志郡	2,087,368	873,010	831,784	505,411	369,857	116,386	324,247	75,956	561,480	175,257	32,482,461	12,984,862	10,014,668	9,482,931
久居町	8,710	3,379	3,980	2,354	400	160	830	235	3,500	630	88,400	41,200	2,700	44,500
香良洲町	48,093	20,392	20,710	12,478	23,635	6,610	3,748	1,304	—	—	397,775	358,745	8,060	30,970
本村	71,880	37,943	47,910	31,335	12,360	4,592	6,810	1,796	4,800	220	943,100	497,500	95,600	350,000
桃園村	93,778	43,828	41,945	29,893	12,520	3,388	16,468	4,402	22,845	6,145	390,361	140,120	41,869	208,372
戸木村	118,270	42,346	47,500	26,300	37,000	10,860	26,600	3,276	7,170	1,910	550,540	320,840	74,700	155,000
七栗村	93,750	61,272	45,000	40,500	250	120	13,000	3,600	35,500	17,052	689,500	352,509	25,500	311,500
稲葉村	41,767	18,416	15,724	10,160	3,412	1,232	4,650	1,542	17,981	5,482	447,500	280,600	90,400	76,500
榊原村	48,876	18,753	21,094	10,529	3,302	1,309	17,060	4,857	7,420	2,058	446,429	201,906	127,872	116,651
大三村	50,626	20,798	30,143	12,666	2,863	972	3,475	1,058	14,145	6,102	973,800	366,110	187,010	420,680
大井村	65,060	26,977	25,950	17,194	3,800	1,040	2,630	709	32,680	8,034	884,380	444,200	211,480	228,700
川口村	46,058	20,990	14,399	11,249	5,660	1,939	2,244	632	23,755	7,170	978,800	436,800	249,800	292,200
儀村	70,083	27,516	16,693	11,665	11,285	3,383	2,800	709	39,305	11,759	717,617	415,900	141,835	159,882
八ツ山村	87,046	30,355	10,947	6,814	3,476	1,543	1,123	254	71,500	21,744	903,589	480,250	170,104	253,235
境村	4,642	1,232	1,000	780	300	108	410	109	2,932	235	348,200	122,900	133,000	92,300
家城村	39,499	17,616	17,109	10,438	4,120	1,443	7,046	1,994	11,224	3,741	746,833	356,103	142,210	248,520
竹原村	5,410	2,084	3,420	1,676	280	108	910	182	800	118	479,450	225,920	164,210	89,320
八知村	13,348	6,403	4,862	3,351	944	325	2,117	481	5,425	2,246	630,600	420,800	91,800	118,000
太郎生村	20,140	6,407	3,540	1,787	5,950	1,805	5,200	1,090	5,450	1,725	721,800	252,500	222,000	247,300
伊勢地村	8,452	3,330	4,450	2,225	2,592	804	850	259	560	42	461,110	172,290	71,860	216,960
八幡村	4,950	747	736	358	440	155	290	35	3,484	199	580,500	287,200	169,000	124,300
多氣村	6,998	2,644	3,564	1,782	1,090	394	600	118	1,744	350	1,126,525	271,645	669,500	185,380
下之川村	9,444	3,676	3,263	2,284	770	269	584	130	4,827	993	542,505	180,742	176,899	184,864
宇氣郷村	7,195	2,614	2,987	1,358	2,167	787	1,206	360	835	109	785,594	302,932	234,336	248,326
波瀬村	65,474	29,198	27,003	17,595	3,995	1,434	12,243	2,330	22,233	7,839	2,311,445	751,215	1,128,900	431,330
中郷村	38,089	15,059	19,826	10,712	4,213	1,475	11,054	2,425	2,996	447	680,342	208,335	294,065	177,942
豐地村	101,595	43,967	36,580	25,340	19,200	7,200	34,565	8,947	11,250	2,480	1,184,792	335,500	665,000	184,292
川合村	94,517	42,821	44,714	29,034	1,738	424	8,935	2,100	39,130	11,263	1,415,468	461,248	469,330	484,890
高岡村	53,119	19,818	28,190	11,280	13,220	4,412	10,209	3,436	1,500	690	538,050	270,500	66,500	201,050
中川村	97,910	37,122	36,200	22,315	27,500	8,250	26,000	4,085	8,210	2,472	1,076,890	426,720	413,570	236,600
豐田村	83,151	33,453	35,013	19,375	20,061	7,138	17,917	3,384	10,160	3,556	934,350	256,820	344,280	323,250
中原村	81,784	27,310	33,333	14,565	3,330	1,010	13,561	3,119	31,560	8,616	1,297,429	466,597	492,350	338,582
阿坂村	53,343	33,919	31,383	21,119	5,971	2,409	3,274	1,040	12,715	9,351	1,781,935	467,785	742,070	572,080
米ノ庄村	56,985	21,275	28,795	14,880	10,480	2,680	12,510	2,430	5,200	1,285	1,226,200	105,000	288,300	833,000
松ケ崎村	10,500	5,184	3,400	2,380	3,500	1,050	2,520	960	1,080	794	205,070	102,700	50,370	52,000
天白村	91,662	33,170	27,433	15,169	31,571	9,735	16,126	3,547	16,532	4,719	911,667	334,224	330,248	247,195
鵲村	75,665	24,814	8,536	6,095	35,289	11,118	12,682	3,317	19,158	4,284	1,199,900	562,950	394,650	242,300
小野江村	50,300	20,269	27,100	13,455	7,200	2,160	11,000	3,364	5,000	1,290	772,480	231,190	380,500	160,790
雲出村	98,049	41,266	45,902	25,427	22,473	6,740	9,800	2,172	19,874	6,927	1,269,130	455,970	416,590	396,570
高茶屋村	71,150	24,647	11,450	7,494	21,500	5,805	1,200	168	37,000	11,180	852,405	618,405	36,400	197,600

32. 肥料消費高 (續)

	販賣肥料										自給肥料			
	總數		動物質肥料		植物質肥料		鑛物質肥料		雜肥料		總數	動物質肥料	植物質肥料	雜肥料
	數量 噸	價額 圓	數量	價額	數量	價額	數量	價額	數量	價額	數量 噸			
飯南郡	1,206,909	418,141	353,161	210,965	172,234	57,709	192,572	41,929	488,842	107,538	27,782,824	11,004,035	7,596,012	9,182,777
松阪町	36,055	11,743	7,205	5,315	12,400	3,900	4,900	708	11,550	1,820	3,216,749	1,263,249	375,900	1,577,600
柿野町	23,609	7,392	6,372	2,864	4,592	1,370	2,740	556	9,905	2,602	1,091,825	563,785	199,070	328,970
潛村	34,920	15,294	17,500	8,530	7,600	2,894	6,620	2,500	3,200	1,370	519,170	220,020	144,800	154,350
神戸村	85,530	31,979	33,013	16,601	7,672	3,111	10,990	2,809	33,855	9,458	1,721,846	507,924	621,640	592,282
花岡村	142,165	41,898	19,966	12,547	12,423	4,750	21,938	5,122	87,838	19,479	3,519,189	566,148	2,232,674	720,367
松尾村	63,961	21,450	14,370	7,724	6,060	1,889	15,048	2,642	28,483	9,195	1,091,665	243,985	441,040	406,640
松江村	42,844	14,284	10,033	5,502	5,744	1,644	15,023	3,081	12,044	4,057	1,232,250	361,000	284,750	586,500
伊勢寺村	64,844	22,938	21,422	13,101	6,180	2,162	14,084	2,208	23,158	5,467	1,137,721	280,925	489,855	366,941
大河内村	35,800	13,870	11,300	8,070	3,230	1,250	5,850	980	15,420	3,570	1,142,550	410,900	239,800	491,850
茅廣江村	36,970	14,357	13,498	7,850	7,369	2,530	2,593	820	13,510	3,157	684,713	280,635	216,548	187,530
大石村	20,000	5,613	8,000	3,204	1,100	378	3,600	576	7,300	1,455	613,800	377,000	22,200	214,600
粥見村	46,095	14,562	9,645	5,178	6,760	2,948	8,796	1,623	20,894	4,813	1,151,220	618,510	366,150	166,560
宮前村	11,209	4,152	2,692	1,522	4,189	1,717	209	119	4,119	794	600,750	453,680	73,200	73,870
川俣村	3,115	1,122	115	97	2,600	915	200	60	200	50	672,390	322,670	188,620	161,100
森村	2,580	753	150	75	850	360	250	60	1,330	258	347,800	158,300	67,300	122,200
波瀬村	7,193	1,998	1,319	616	2,724	1,020	1,230	209	1,920	153	2,195,800	1,963,100	163,000	69,700
射和村	84,954	38,250	40,060	29,295	11,936	3,230	8,363	1,830	24,595	3,895	1,117,415	529,700	237,928	349,787
飾田村	36,354	11,628	9,800	5,349	2,180	803	11,186	2,393	13,188	3,083	969,545	491,965	72,990	404,590
朝見村	131,162	47,643	35,646	20,871	31,965	10,479	26,181	5,860	37,370	10,433	1,724,200	217,830	613,220	893,150
西黒部村	79,386	38,052	31,065	25,126	6,975	2,128	10,033	2,193	31,313	8,605	1,209,856	513,379	238,747	457,730
機殿村	62,343	17,813	15,870	10,028	6,185	1,731	10,738	2,530	29,550	3,524	679,170	261,330	64,580	353,260
滑代村	155,720	41,350	44,120	21,500	21,500	6,500	12,000	3,050	78,100	10,300	1,143,200	398,000	242,000	503,200
多氣郡	1,226,866	392,463	291,492	176,993	325,776	101,608	173,403	34,558	436,194	79,303	17,237,504	6,127,421	3,515,801	7,594,282
相可町	97,582	29,550	17,602	12,358	22,668	8,194	21,372	3,273	35,940	5,735	872,286	21,686	392,800	457,800
大淀町	203,000	65,509	42,700	26,439	102,500	28,790	38,800	6,180	19,000	4,100	779,345	390,800	199,545	189,000
東黒部村	88,300	29,460	17,600	11,417	26,000	7,618	14,200	2,940	30,500	7,485	721,100	310,600	121,500	289,000
下御綱村	102,576	26,888	21,896	10,926	19,680	6,495	8,330	1,802	52,670	7,665	1,165,920	397,000	186,720	582,200
上御綱村	102,085	37,658	28,612	20,502	10,459	3,590	8,664	2,513	54,350	11,053	1,161,504	472,374	189,210	499,920
明星村	189,550	61,205	60,950	31,105	35,300	10,910	30,600	5,400	62,700	13,790	791,350	460,500	46,450	284,400
齋宮村	112,995	37,851	29,915	17,171	20,070	7,225	10,310	2,653	52,700	10,802	1,045,370	454,670	208,700	382,000
西外城田村	103,323	20,647	6,823	4,140	33,150	8,830	3,050	922	60,300	6,755	1,105,280	264,650	232,230	608,400
佐奈村	72,700	25,555	20,900	14,805	19,000	6,810	7,500	1,775	25,300	2,165	1,361,000	456,000	92,000	813,000
津田村	35,731	16,177	14,423	9,821	4,520	1,170	4,138	1,130	12,650	4,056	792,660	362,180	54,250	376,230
丹生村	29,571	10,337	5,705	3,676	4,863	1,821	10,371	2,256	8,632	2,584	643,039	204,557	170,332	268,150
五ケ谷村	21,550	11,414	12,300	8,183	6,150	2,254	2,100	737	1,000	270	1,021,130	372,630	159,500	489,000
川添村	23,743	7,202	5,859	3,559	4,479	1,709	6,791	1,285	5,614	649	1,986,621	320,947	95,697	1,569,977
三瀬谷村	20,603	6,009	2,524	1,542	9,015	2,933	2,743	660	6,321	874	2,514,900	783,900	1,152,000	579,000
萩原村	23,145	6,412	3,433	1,201	7,177	2,921	4,229	983	8,306	1,307	738,440	474,890	166,650	96,900
領内村	1,311	471	211	110	684	289	205	49	211	23	367,727	222,315	41,817	103,595
大杉谷村	101	87	40	38	61	49	—	—	—	—	169,832	157,722	6,400	5,710

32. 肥料消費高 (續)

	販賣肥料 総数 数量	販賣肥料 総数 価額	販賣肥料 動物質肥料 数量	販賣肥料 動物質肥料 価額	販賣肥料 植物質肥料 数量	販賣肥料 植物質肥料 価額	販賣肥料 鑛物質肥料 数量	販賣肥料 鑛物質肥料 価額	販賣肥料 雜肥料 数量	販賣肥料 雜肥料 価額	自給肥料 総数	自給肥料 動物質肥料	自給肥料 植物質肥料	自給肥料 雜肥料
	噸	円									円			
度會郡	**1,938,328**	**518,245**	**432,948**	**225,785**	**302,893**	**101,580**	**232,655**	**55,997**	**969,832**	**134,983**	**32,478,025**	**14,564,718**	**8,741,112**	**9,172,195**
神社町	7,950	2,451	2,700	1,350	2,300	575	—	—	2,950	526	1,033,540	365,150	116,640	551,750
大湊町	5,400	1,813	1,600	788	500	125	3,300	900	—	—	54,550	52,150	1,100	1,300
田丸町	81,640	32,700	17,100	10,190	9,500	3,470	4,500	1,152	50,540	17,888	763,300	268,400	166,700	328,200
二見町	26,350	3,599	4,300	954	1,650	500	700	210	19,700	1,935	1,450,000	728,500	576,000	145,500
小俣町	51,470	14,131	6,400	3,501	18,000	5,425	7,350	1,593	19,720	3,612	1,434,840	783,100	63,040	588,700
宮本村	17,460	4,749	10,230	3,411	1,900	570	530	138	4,800	630	488,246	214,066	133,280	140,900
濱木村	52,938	9,019	4,728	3,743	4,100	1,369	6,620	1,704	37,490	2,203	3,370,310	245,510	2,997,100	127,600
四郷村	34,530	8,227	9,300	5,793	1,080	390	5,070	809	19,080	1,235	582,150	304,700	220,000	57,450
濱郷村	22,241	9,701	10,470	7,325	5,050	1,602	1,411	357	5,310	417	738,720	501,473	115,997	121,250
御薗濱村	46,150	13,054	23,600	10,620	—	—	—	—	22,550	2,434	2,681,770	2,446,020	50,050	185,700
北濱村	221,874	68,978	60,064	21,452	35,128	14,907	45,610	14,084	81,072	18,535	2,299,558	1,310,301	295,011	694,246
有田村	125,750	43,032	38,000	23,107	23,000	7,370	1,750	355	63,000	12,200	1,022,260	626,500	121,940	273,820
城田村	108,866	40,232	34,888	19,616	20,203	6,542	16,583	5,181	37,192	8,893	953,294	322,180	123,920	507,194
下外城田村	190,800	43,729	20,300	9,109	55,000	16,000	62,000	13,630	53,500	4,990	1,458,500	456,000	136,500	866,000
内城田村	153,260	50,213	40,110	25,040	29,000	10,900	13,650	2,573	70,500	11,700	1,210,600	548,000	22,600	640,000
下外城田村	163,123	53,058	47,153	29,463	31,030	10,155	21,120	2,532	63,820	10,908	955,988	486,088	195,100	274,800
中川村	51,643	15,566	10,352	6,898	10,792	3,347	4,899	1,031	25,600	4,290	1,201,500	466,500	184,600	550,400
七保村	26,472	7,901	5,288	3,121	7,620	2,882	4,464	1,094	9,100	804	781,625	249,160	205,565	326,900
瀧原村	51,108	9,350	8,141	4,083	2,839	917	4,862	994	35,266	3,356	1,004,815	400,015	288,000	316,800
柏崎村	16,919	2,298	735	480	3,136	1,049	180	32	12,868	737	1,159,300	397,200	451,900	310,200
大内山村	47,945	4,834	200	150	2,295	949	2,350	535	43,100	3,200	481,675	110,715	171,140	199,820
島津村	61,230	5,743	15,230	2,353	1,100	445	5,300	875	39,600	2,070	740,260	381,000	228,260	131,000
吉津村	4,940	1,031	122	95	1,358	590	360	163	3,100	183	329,900	236,000	67,900	26,000
一之瀬村	5,318	1,135	913	359	950	305	815	324	2,640	147	735,401	463,450	197,102	74,849
鵜倉村	15,907	4,705	3,532	1,560	2,000	700	3,675	1,170	6,700	1,275	608,200	312,700	141,500	154,000
中島村	37,090	4,062	250	82	5,300	1,850	1,040	480	30,500	1,650	571,260	293,000	75,000	203,260
小川郷村	21,282	3,943	1,465	733	3,215	1,042	1,583	651	15,019	1,517	813,711	213,250	322,275	278,186
瀧原村	16,505	3,398	1,150	690	3,440	1,032	555	108	11,360	1,568	140,600	39,700	56,700	44,200
南濱村	35,816	7,601	4,164	2,639	3,488	1,259	861	264	27,303	3,439	713,775	152,700	233,625	327,450
五ケ所村	14,627	2,832	5,307	1,735	770	275	1,200	328	7,350	494	530,610	343,000	60,210	127,400
宿田曾村	65,998	15,508	10,184	6,916	5,859	1,846	5,040	1,279	44,915	5,467	1,186,250	378,550	386,750	420,950
神原村	19,457	9,366	17,820	8,930	—	—	1,407	423	230	13	324,077	321,480	2,027	570
	136,269	20,286	17,152	9,499	11,290	3,192	3,870	1,028	103,957	6,567	657,540	148,160	333,580	175,800
阿山郡	**1,517,895**	**543,784**	**490,585**	**240,823**	**358,366**	**126,886**	**132,855**	**31,230**	**536,089**	**144,845**	**31,883,513**	**7,537,262**	**6,410,453**	**17,935,798**
上野町	98,200	21,194	26,500	3,682	4,500	1,222	2,800	640	64,400	15,650	721,000	553,000	88,000	80,000
小田村	31,298	12,549	7,985	3,972	8,363	2,965	1,963	520	12,987	5,092	364,090	271,690	27,500	64,900
城南村	34,841	10,950	7,260	4,291	8,290	2,768	8,411	1,486	10,880	2,405	742,049	246,699	71,050	424,300
花之木村	79,030	25,453	12,060	9,001	12,883	5,290	11,963	4,398	42,124	6,764	1,253,300	340,000	148,300	765,000
長田村	43,503	21,317	18,879	12,309	1,935	558	1,480	412	21,209	8,038	729,760	381,310	31,050	317,400
島ケ原村	46,502	19,686	18,851	11,108	12,536	4,297	2,510	815	12,605	3,466	981,181	450,371	248,880	281,930
新居村	132,726	41,726	14,800	8,678	29,500	9,960	5,130	1,115	83,296	21,973	1,123,850	478,200	97,450	548,200
丸柱村	56,900	18,653	5,550	3,422	18,800	7,216	2,500	1,275	30,050	6,740	481,420	72,200	226,400	182,820
三田村	46,561	17,306	4,108	2,599	17,937	5,729	2,980	577	21,536	8,401	538,957	246,165	74,392	218,400
府中村	152,299	57,923	61,688	22,839	46,745	24,261	14,276	2,465	29,590	8,358	1,350,791	586,991	239,140	524,660
河合村	60,775	26,682	34,965	19,943	7,650	2,454	6,360	925	11,820	3,360	918,200	371,400	82,600	464,200
玉瀧村	148,028	59,163	51,790	29,224	62,170	21,328	6,730	1,288	27,338	7,323	1,173,150	504,500	317,850	350,800
柄田村	52,581	23,666	24,803	15,174	14,440	4,501	6,438	1,274	6,900	2,717	5,999,200	335,250	82,550	5,581,400
東柘植村	24,200	8,480	5,700	3,355	15,000	4,500	1,000	150	2,500	475	2,653,500	310,300	23,000	2,320,200
	74,535	13,602	18,623	4,627	14,753	4,880	5,054	913	36,105	3,182	2,555,951	306,320	717,297	1,532,334
西柘植村	77,299	31,781	32,740	16,879	22,520	6,737	7,409	2,205	14,630	5,960	2,448,959	389,420	281,139	1,778,400
壬生野村	69,664	28,245	31,550	18,018	15,190	4,661	12,450	3,016	10,474	2,550	1,689,340	406,640	751,600	531,100
山田村	177,399	63,137	78,524	33,040	28,815	7,932	13,860	4,495	56,200	17,670	2,183,300	531,200	975,100	677,000
布引村	15,051	5,306	4,050	2,361	1,211	346	3,601	548	6,189	2,051	764,799	147,279	409,350	208,170
阿波村	26,551	8,555	5,670	3,126	4,230	1,306	7,655	1,144	8,996	2,979	1,848,720	295,670	1,212,050	341,000
友生村	69,932	28,410	24,489	13,175	10,898	3,975	8,285	1,569	26,260	9,690	1,361,996	312,657	305,755	743,584

32. 肥料消費高 (續)

	販賣肥料 総数 数量	販賣肥料 総数 価額	販賣肥料 動物質肥料 数量	販賣肥料 動物質肥料 価額	販賣肥料 植物質肥料 数量	販賣肥料 植物質肥料 価額	販賣肥料 鑛物質肥料 数量	販賣肥料 鑛物質肥料 価額	販賣肥料 雜肥料 数量	販賣肥料 雜肥料 価額	自給肥料 総数	自給肥料 動物質肥料	自給肥料 植物質肥料	自給肥料 雜肥料
	噸	円									円			
名賀郡	**1,523,728**	**491,727**	**483,971**	**252,549**	**365,624**	**114,854**	**113,252**	**25,779**	**360,881**	**98,545**	**17,614,348**	**6,911,544**	**4,823,353**	**5,879,451**
名張町	22,800	7,985	7,600	3,920	6,200	2,133	3,300	564	5,700	1,368	727,500	647,000	34,500	46,000
阿保町	72,894	28,588	43,160	21,384	14,910	3,933	6,624	1,279	8,200	1,992	842,125	378,520	234,485	229,120
蔵持村	41,901	17,078	21,645	11,195	12,812	4,413	3,210	511	4,234	959	734,750	314,210	118,340	502,200
薦原村	26,000	5,849	5,100	2,060	6,000	1,860	3,700	859	11,200	1,070	884,000	257,000	280,500	346,500
錦生村	62,030	20,558	25,870	12,428	18,510	5,020	2,900	551	14,750	2,559	924,640	378,140	222,300	324,200
瀧川村	97,609	37,964	29,300	17,005	34,767	11,496	12,592	2,948	20,950	6,515	1,076,500	476,000	323,000	277,500
箕曲村	67,540	16,366	18,890	10,559	12,350	3,637	1,700	365	34,600	1,805	1,025,700	350,700	419,500	255,500
比奈知村	84,071	34,665	31,186	19,336	40,715	12,345	4,450	827	7,720	2,157	956,460	321,010	436,910	198,540
國津村	31,270	10,103	6,270	3,940	20,590	5,644	2,450	421	1,960	98	718,400	309,000	199,700	209,700
花垣村	153,694	56,214	66,138	30,325	35,048	11,571	14,516	3,273	37,992	11,045	962,357	379,314	305,426	277,617
古山村	68,845	29,126	33,375	17,636	8,530	2,612	1,100	362	25,840	8,516	454,410	275,120	42,060	137,230
猪田村	93,374	37,056	35,858	17,572	24,670	9,777	4,654	1,187	28,192	8,520	754,218	423,970	58,350	271,898
依那古村	127,653	48,782	14,108	8,573	32,250	10,194	11,245	3,233	70,050	26,782	1,409,720	392,480	131,240	886,000
比自岐村	38,876	13,869	17,148	9,219	7,750	2,377	2,604	444	11,374	1,829	350,635	146,215	59,170	145,250
神戸村	108,304	44,035	51,671	28,151	25,406	7,376	9,635	2,608	21,592	5,900	1,278,908	544,077	266,045	468,786
美濃波多村	109,300	40,001	44,050	20,960	37,000	11,350	15,850	3,935	12,400	3,756	1,301,810	435,400	129,660	736,750
上津村	38,202	15,935	13,654	8,008	9,485	3,007	3,082	671	11,981	4,249	626,410	245,810	289,200	91,400
種生村	53,730	18,711	14,670	8,271	16,530	5,261	6,170	1,089	16,360	4,090	1,410,427	384,300	702,257	323,870
矢持村	25,635	8,842	4,278	2,007	2,101	848	3,470	652	15,786	5,335	1,175,378	253,278	570,710	351,390
志摩郡	**774,273**	**206,388**	**98,338**	**58,776**	**129,082**	**43,260**	**135,346**	**41,286**	**411,507**	**63,066**	**11,351,179**	**5,465,361**	**4,342,982**	**1,542,836**
鳥羽町	2,403	644	660	330	263	81	1,480	233	—	—	169,400	11,200	123,000	35,200
濱島町	91,818	19,981	11,855	6,834	21,614	7,067	6,830	2,201	51,519	3,799	498,824	112,720	276,324	109,780
波切町	25,030	7,546	1,160	352	2,900	725	10,770	4,049	10,200	2,420	993,500	713,000	258,000	22,500
桃取村	910	231	—	—	—	—	910	231	—	—	191,180	91,780	99,400	—
答志村	5,250	500	—	—	—	—	250	100	5,000	400	236,810	230,010	6,800	—
神島村	—	—	—	—	—	—	—	—	—	—	41,870	39,750	1,240	880
菅島村	—	—	—	—	—	—	—	—	—	—	86,110	81,100	3,560	1,450
坂手村	700	240	—	—	—	—	700	240	—	—	12,980	12,530	350	100
加茂村	35,008	8,030	5,386	3,017	3,440	1,300	7,925	1,427	18,257	2,286	1,493,565	546,140	601,725	345,700
鐵浦村	11,800	2,183	650	328	1,800	600	3,350	775	6,000	480	574,530	150,430	420,000	4,100
長岡村	34,832	8,286	4,239	2,685	2,375	745	3,828	866	24,390	3,990	537,032	325,972	138,960	72,100
的矢村	9,228	2,618	1,118	679	2,970	849	1,070	301	4,070	789	237,620	130,790	100,720	6,110
安乘村	4,970	1,033	420	58	2,800	770	500	80	1,250	125	254,990	238,460	12,530	4,000
國府村	53,759	17,544	6,428	5,808	17,640	6,877	3,477	732	26,214	4,127	306,830	33,450	183,100	90,280
磯部村	194,602	49,435	32,843	20,315	24,454	7,093	33,248	10,707	104,057	11,320	1,666,257	343,008	1,002,913	320,336
鵜方村	64,675	19,185	7,660	5,042	16,238	6,035	9,870	2,623	30,907	5,485	1,021,600	383,200	475,200	163,200
神明村	33,400	7,023	2,879	2,358	346	107	2,364	728	27,811	3,830	202,000	39,500	42,500	120,000
立神村	37,905	9,266	3,833	2,320	4,092	1,394	4,254	1,339	25,726	4,213	286,040	153,500	105,540	27,000
甲賀村	38,841	11,904	6,805	3,434	9,380	2,955	1,370	412	21,286	5,103	370,650	225,400	52,020	93,230
志島村	12,550	3,823	650	275	1,200	460	1,400	563	9,300	2,525	183,551	132,651	38,900	12,000
畔名村	6,370	1,489	530	150	940	301	1,200	372	3,700	666	75,210	65,260	6,450	3,500
名田村	5,781	1,149	320	190	391	138	1,980	473	3,090	348	78,100	48,800	14,000	15,300
船越村	47,460	14,508	5,268	1,403	11,182	3,655	22,920	7,246	8,090	2,204	116,230	56,800	45,030	14,400
片田村	10,250	4,028	1,100	1,100	500	120	2,950	1,098	5,700	1,710	666,050	392,650	224,900	48,500
布施田村	17,335	5,682	800	370	220	68	2,605	1,319	13,710	3,925	316,370	258,600	48,500	9,270
和具村	5,940	2,113	500	150	320	104	5,120	1,859	—	—	392,250	364,450	17,300	10,500
越賀村	17,384	6,132	1,762	1,053	3,537	1,639	3,495	810	8,590	2,630	249,190	205,090	34,200	9,900
御座村	6,072	1,815	1,472	525	480	177	1,480	502	2,640	611	92,440	79,120	9,820	3,500

32. 肥料消費高 (續)

	販賣肥料										自給肥料			
	總數		動物質肥料		植物質肥料		鑛物質肥料		雜肥料		總數	動物質肥料	植物質肥料	雜肥料
	數量	價額	數量	價額	數量	價額	數量	價額	數量	價額				
	貫	円									貫			
北牟婁部	259,218	45,224	62,585	11,726	31,676	12,143	21,280	5,742	143,677	15,613	5,143,420	2,943,393	1,147,337	1,052,690
尾鷲町	134,492	15,596	44,172	4,983	7,470	3,684	2,650	552	80,200	6,377	1,239,560	836,800	75,660	327,100
引本町	5,315	2,013	580	244	2,630	1,096	1,605	638	500	35	237,760	154,830	8,850	74,080
長島町	8,070	1,295	30	18	910	333	1,610	478	5,520	466	85,350	42,850	32,300	10,200
相賀町	6,385	2,382	931	566	2,900	1,023	1,067	393	1,487	400	447,700	374,950	56,950	15,800
九鬼村	7,010	2,962	4,450	1,710	2,460	1,237	100	15	—	—	38,578	25,428	1,150	12,000
船津村	19,200	4,476	1,550	855	3,420	1,080	1,020	291	13,210	2,250	699,950	383,640	58,480	257,830
須賀利村	900	49	900	49	—	—	—	—	—	—	14,115	13,525	—	590
桂城村	600	195	500	150	—	—	50	25	50	20	154,400	147,900	850	5,650
三野瀬村	17,481	5,327	2,112	1,414	7,391	2,218	4,158	1,142	3,820	553	296,020	231,150	9,370	55,500
赤羽村	36,830	4,776	2,230	1,024	2,580	765	5,120	1,151	26,900	1,836	887,910	104,100	649,350	134,460
二郷村	17,320	5,047	2,260	250	1,260	480	3,150	892	10,650	3,425	774,410	373,310	248,500	152,600
鵜村	5,615	1,106	2,870	463	655	227	750	165	1,340	251	267,667	254,910	5,877	6,880
南牟婁部	619,510	151,476	105,324	35,598	105,116	39,778	58,720	16,668	350,350	59,432	12,528,268	6,435,195	2,762,718	3,330,355
木本町	2,580	1,355	500	85	380	120	—	—	1,700	1,150	73,610	44,740	18,570	10,300
北輪内村	10,088	1,072	692	50	180	62	116	49	9,100	911	329,172	285,035	10,937	33,200
南輪内村	13,950	1,576	1,950	960	850	336	—	—	11,150	280	382,497	375,527	6,970	—
荒坂村	9,154	778	5,476	456	225	68	55	30	3,398	224	217,373	162,373	33,900	21,100
新鹿村	14,420	1,907	4,700	188	1,840	552	4,230	811	3,650	356	980,135	354,235	391,500	234,400
泊村	23,380	1,630	15,070	485	70	32	2,150	784	6,090	329	357,300	190,300	104,000	63,000
有井村	51,840	12,070	2,220	1,650	8,800	3,300	9,570	2,585	31,250	4,535	1,107,370	497,650	181,400	428,320
紀志山村	108,562	33,127	4,264	2,870	30,114	9,030	10,299	2,470	63,885	18,757	626,739	297,821	153,948	174,970
市木村	158,100	27,406	20,400	6,040	22,200	6,660	13,100	3,666	102,400	11,040	754,200	237,700	205,200	311,300
阿田和村	83,500	23,977	13,700	5,756	12,000	3,936	6,500	2,080	51,300	12,205	2,099,000	2,022,000	29,500	47,500
井田村	49,440	13,223	14,770	6,721	15,600	4,836	570	399	18,500	1,267	621,008	178,188	45,500	397,320
鵜殿村	6,750	1,270	600	300	800	260	150	40	5,200	670	268,050	165,050	45,000	58,000
御船村	9,310	3,250	3,300	1,520	3,700	1,258	1,110	212	1,200	260	615,800	364,500	41,300	210,000
相野谷村	33,229	10,146	11,956	5,703	3,580	1,463	1,140	244	16,553	2,736	308,952	132,797	60,460	115,695
尾呂志村	25,525	13,180	2,895	1,480	2,960	7,104	4,650	1,090	15,020	3,506	684,200	183,100	241,400	259,700
上川村	890	224	150	29	300	110	190	65	250	20	79,550	61,600	11,450	6,500
入鹿村	5,769	1,040	258	258	125	75	560	224	4,826	483	581,207	24,809	395,108	161,290
西山村	2,690	863	388	240	672	269	1,630	354	—	—	516,705	160,665	152,040	204,000
神川村	3,003	831	60	47	370	169	670	266	1,903	349	657,265	178,100	174,525	304,640
五郷村	1,975	640	1,575	560	100	50	—	—	300	30	665,685	257,075	159,310	249,300
紫島村	5,355	1,311	400	200	250	88	2,030	1,299	2,675	324	602,450	261,930	300,700	39,820

畜　　産

家畜	牛	頭	38,862
	馬		3,130
	豚		10,219
	家兎		13,792
家禽	鶏	羽	1,031,570
	鶩		1,819
家畜市場	市場數		12
	入場頭數 牛	頭	28,024
	入場頭數 馬		615
	入場頭數 豚		2
畜産物價額	総額	円	4,343,339
	屠殺		1,249,038
	産卵		2,158,847
	牛乳		899,393
	蜂蜜		22,268
	毛皮		13,793

33. 家畜

		牛			馬			豚			山羊	緬羊	家兎
		總數	成牛	犢	總數	成馬	駒	總數	成豚	仔豚			
全管													
大正9年末現在		頭 36,840	…	…	頭 2,731	…	…	頭 6,170	…	…	頭 64	頭 50	羽 …
〃	10	37,118	…	…	2,846	…	…	4,611	…	…	50	61	…
〃	11	37,930	35,320	2,610	2,728	2,582	146	4,859	2,927	1,932	61	26	…
〃	12	37,922	35,197	2,725	2,861	2,645	216	8,757	4,792	3,965	88	25	…
〃	13	37,816	35,268	2,548	3,034	2,802	232	11,112	5,619	5,493	69	17	…
〃	14	37,674	35,193	2,481	3,070	2,829	241	8,928	5,029	3,899	99	24	…
昭和	1	38,060	35,862	2,198	3,043	2,789	254	7,915	3,582	4,333	111	31	…
〃	2	38,320	36,017	2,303	3,113	2,860	253	10,406	3,958	6,448	140	26	…
〃	3	38,706	36,202	2,504	3,141	2,891	250	13,696	5,046	8,650	207	23	…
〃	4	38,862	36,309	2,553	3,130	2,859	271	10,219	4,190	6,029	224	23	13,792
郡市別（昭和四年）													
桑名		733	689	44	83	66	17	461	204	257	—	—	152
員弁		3,044	2,825	219	631	509	122	246	121	125	6	—	148
三重		3,716	3,396	320	205	184	21	2,686	1,093	1,593	25	—	934
鈴鹿		2,762	2,566	196	234	217	17	869	331	538	15	—	1,140
河藝		2,081	1,987	94	81	76	5	1,383	557	826	42	—	329
安濃		2,095	1,816	279	178	129	49	113	38	75	3	—	102
一志		4,129	3,940	189	456	439	17	559	246	313	3	4	1,140
飯南		3,604	3,506	98	225	222	3	329	149	180	1	—	1,709
多氣		2,767	2,632	135	88	85	3	479	186	293	--	1	1,362
度會		3,689	3,480	209	339	325	14	1,052	345	707	12	11	1,128
阿山		2,887	2,801	86	180	180	—	318	191	127	8	7	1,900
名賀		2,286	2,124	162	59	57	2	258	124	134	11	—	2,121
志摩		731	644	87	40	40	—	466	230	236	3	—	1,128
北牟婁		479	412	67	41	40	1	395	129	266	4	—	209
南牟婁		3,300	2,992	308	44	44	—	5	5	—	2	--	65
津市		121	109	12	72	72	—	76	41	35	39	—	143
四日市市		220	199	21	129	129	—	208	70	138	22	—	29
宇治山田市		218	191	27	45	45	—	316	130	186	28	—	53

犢ハ滿一年未滿．駒ハ明三歳以下．仔豚ハ滿十ケ月未滿ナリ　滿未年一滿ハ

34. 牛

	飼養戸數（年末現在）					飼養頭數									
							牝					牡			
	總數	一頭	二頭	三頭又ハ四頭	五頭以上	總數	總數	滿二年以上	滿一年以上二年未滿	滿一年未滿 頭數	滿一年未滿 價額	總數	滿二年以上	滿一年以上二年未滿
							全							
大正9年	…	…	…	…	…	36,840				牝 30,769		牡 6,071		
〃10	…	…	…	…	…	37,118				31,375		5,743		
〃11	35,524													
〃11	35,442	34,717	613	55	139	37,930	31,875	30,267		1,608	139,970	6,055	5,053	
〃12		34,515	714	59	154	37,922	32,085	30,486		1,599	142,030	5,837	4,711	
〃13	35,393	34,542	638	66	147	37,816	32,388	30,930		1,458	145,634	5,428	4,338	
〃14	35,340	34,518	599	70	153	37,674	31,972	30,547		1,425	132,211	5,702	4,646	
昭和1年	35,591	34,718	644	72	157	38,060	32,884	28,202	3,259	1,423	129,094	5,176	3,077	1,324
〃2	35,803	34,924	623	94	162	38,320	32,651	28,171	2,996	1,484	136,451	5,669	3,408	1,442
〃3	35,967	34,962	717	132	156	38,706	32,713	28,094	3,022	1,597	138,670	5,993	3,489	1,597
〃4	35,989	34,887	777	154	171	38,862	32,953	28,190	3,207	1,556	134,678	5,099	3,304	1,608
							郡						市	
桑名郡	594	575	4	6	9	733	587	535	25	27	2,429	146	115	14
員弁〃	2,907	2,829	50	20	8	3,044	2,093	1,697	273	123	8,727	951	452	403
三重〃	3,357	3,234	81	15	27	3,716	3,260	2,546	526	188	13,819	456	172	152
鈴鹿〃	2,559	2,483	48	20	8	2,762	2,511	1,947	407	157	13,100	251	140	72
河芸〃	1,875	1,831	14	14	16	2,081	1,891	1,709	123	59	4,840	190	111	44
安濃〃	1,959	1,899	47	6	7	2,095	1,856	1,355	315	186	15,286	239	68	78
一志〃	3,944	3,897	29	2	16	4,129	3,387	3,192	135	60	6,148	742	483	130
飯南〃	3,402	3,313	74	4	11	3,604	3,373	3,183	120	70	8,180	231	147	56
多氣〃	2,647	2,574	63	2	8	2,767	2,354	2,015	259	80	9,009	413	211	147
度會〃	3,520	3,456	38	15	11	3,689	3,068	2,695	237	136	13,262	621	391	157
阿山〃	2,790	2,736	37	11	6	2,887	2,667	2,518	104	45	4,234	220	145	34
名賀〃	2,063	1,922	106	28	7	2,286	2,092	1,795	196	101	12,175	194	89	44
志摩〃	655	600	50	2	3	731	654	498	97	59	5,218	77	25	24
北牟婁〃	394	359	28	4	3	479	375	305	30	40	2,730	104	68	9
南牟婁〃	3,153	3,037	107	5	4	3,300	2,301	1,787	338	176	13,259	999	633	234
津市	12	3	1	—	8	121	107	94	2	11	770	14	9	4
四日市市	109	99	—	—	10	220	201	180	7	14	460	19	9	3
宇治山田市	49	40	—	—	9	218	176	139	13	24	1,032	42	36	3

	飼養戸數（年末現在）	飼養頭數（年末現在）										年内移動	
			牝					牡					
		總數	總數	滿二年以上	滿一年以上二年未滿	滿一年未滿 頭數	滿一年未滿 價額	總數	滿二年以上	滿一年以上二年未滿	滿一年未滿 頭數	滿一年未滿 價額	生産	斃死
桑名郡	594	733	587	535	25	27	2,429	146	115	14	17	1,630	54	18
桑名町	1	9	7	5	—	2	70	2	—	—	2	30	4	—
桑名西町	60	129	111	93	10	8	136	18	8	7	3	30	29	11
桑城南村	132	139	137	134	—	3	540	2	1	—	1	800	1	1
桑部村	58	58	56	56	—	—	—	2	2	—	—	—	—	—
桑在良村	58	70	57	46	7	4	300	13	5	2	6	150	2	—
益生村	40	46	44	44	—	—	—	2	2	—	—	—	—	—
深谷村	5	24	18	14	—	4	1,000	6	2	—	4	600	10	2
野代村	39	39	38	38	—	—	—	1	1	—	—	—	—	1
古濱村	45	45	38	31	7	—	—	7	5	2	—	—	—	—
多芙蓉村	140	140	55	53	1	1	63	85	83	2	—	—	3	3
七取村	2	2	—	—	—	—	—	—	—	—	—	—	—	—
長島村	2	11	8	6	—	2	60	3	1	1	1	20	3	—
木曾岬村	1	4	4	3	—	1	10	—	—	—	—	—	2	—
伊曾島村	1	3	3	2	—	1	200	—	—	—	—	—	—	—
	10	14	11	10	—	1	50	3	3	—	—	—	—	—

（年末現在）		生産			斃死										
						牝					牡				
滿一年未滿 頭數	滿一年未滿 價額	總數	牝	牡	總數	總數	滿二年以上	滿二年以上二年未滿	滿一年未滿	總數	滿二年以上	滿二年以上二年未滿	滿一年未滿		
				管											
		3,479	1,918	1,561	132				牝 87		牡 45				
		3,169	1,721	1,448	192				143		49				
1,002	40,032	2,519	1,357	1,162	244	180	155		25	64	25		39		
1,126	49,947	2,295	1,213	1,082	205	142	114		28	63	34		29		
1,090	55,070	2,028	1,132	896	205	153	105		48	52	17		35		
1,056	48,295	1,993	1,080	913	234	169	132		37	65	26		39		
775	32,908	1,928	1,026	902	238	173	126	17	30	65	23	11	31		
819	36,377	1,988	1,098	890	217	169	121	11	37	48	16	9	23		
907	37,152	2,097	1,231	866	219	155	100	14	41	64	15	14	35		
997	42,511	2,145	1,203	942	257	202	133	21	48	55	12	11	32		
				別	（昭和四年）										
17	1,630	54	35	19	18	14	6	—	8	4	—	—	4		
96	4,689	244	120	124	19	15	9	1	5	4	1	—	3		
132	4,283	182	101	81	19	14	8	2	4	5	—	2	3		
39	1,297	65	38	27	19	19	15	2	2	—	—	—	—		
35	1,391	75	43	32	10	6	5	1	—	4	3	—	1		
93	2,819	230	131	99	17	16	11	4	1	1	1	—	—		
129	6,956	95	62	33	26	19	8	2	9	7	2	4	1		
28	1,156	59	37	22	8	7	7	—	—	1	1	—	—		
55	3,435	39	21	18	11	7	6	—	1	4	1	1	2		
73	3,093	133	81	52	24	17	11	1	5	7	2	2	3		
41	2,240	195	89	106	18	13	10	—	3	5	—	—	5		
61	3,706	95	59	36	16	14	10	1	3	2	—	1	1		
28	791	266	155	111	9	8	4	1	3	1	—	—	1		
27	715	101	52	49	7	3	2	—	1	4	—	—	4		
132	4,165	215	116	99	27	22	16	4	2	5	1	1	3		
1	50	19	14	5	3	3	3	—	—	—	—	—	—		
7	80	41	22	19	3	2	1	—	1	1	—	—	1		
3	15	37	27	10	3	3	1	2	—	—	—	—	—		

	飼養戸數（年末現在）	飼養頭數（年末現在）										年内移動	
			牝					牡					
		總數	總數	滿二年以上	滿一年以上二年未滿	滿一年未滿 頭數	滿一年未滿 價額	總數	滿二年以上	滿一年以上二年未滿	滿一年未滿 頭數	滿一年未滿 價額	生産	斃死
員弁郡	2,907	3,044	2,093	1,697	273	123	8,727	951	452	403	96	4,689	244	19
阿下喜町	107	113	105	105	—	—	—	8	8	—	—	—	26	1
久米村	113	114	114	114	—	—	—	—	—	—	—	—	—	—
大長井村	114	124	110	90	15	5	300	14	2	4	8	320	13	5
梅戸井村	182	188	169	169	—	—	—	19	8	11	—	—	1	—
三里村	86	87	58	52	6	—	—	29	—	29	—	—	2	—
石榑村	231	233	191	132	33	6	300	42	19	22	1	35	1	2
丹生川村	163	199	144	95	44	5	350	55	15	34	6	180	1	2
治田村	215	216	153	126	25	2	200	63	35	21	7	329	9	—
東藤原村	89	89	84	82	2	—	—	5	3	2	—	—	9	—
西藤原村	6	6	—	—	—	—	—	6	6	—	—	—	—	—
白瀬村	20	20	11	8	3	—	—	9	—	7	2	120	5	1
立田村	13	13	9	5	4	—	—	4	3	1	—	—	—	—
中里村	155	170	143	103	13	27	2,550	27	2	10	15	745	35	2
十郷村	365	386	260	215	25	20	1,300	126	75	37	14	420	119	1
山田村	209	210	138	136	1	1	50	72	59	11	2	60	12	1
笠原村	222	238	165	38	81	46	2,760	73	29	31	13	1,040	1	3
大泉村	135	135	31	20	5	6	510	104	28	60	16	960	3	—
大泉村	115	128	34	30	2	2	160	94	38	56	—	—	7	1
稲部村	91	91	60	58	2	—	—	31	14	17	—	—	—	—
神田村	167	172	37	33	2	2	122	135	88	35	12	480	—	—
七和村	109	112	77	66	10	1	125	35	20	15	—	—	—	—

34. 牛 (續)

	飼養戸數(年末現在)	飼養頭數(年末現在) 總數	牝 總數	牝 滿二年以上	牝 滿一年以上二年未滿 頭數	牝 滿一年以上二年未滿 價額	牡 總數	牡 滿二年以上	牡 滿一年以上二年未滿 頭數	牡 滿一年以上二年未滿 價額	年内移動 生産	年内移動 斃死
		頭				円				円	頭	頭
三重郡	3,357	3,716	3,260	2,546	526	13,819	456	172	152	4,283	182	19
富田町	20	62	36	27	3	480	26	19	2	150	11	—
富洲原町	3	3	—	—	—	—	3	3	—	—	—	—
富田野町	274	302	279	267	7	150	23	9	11	66	13	2
日永村	52	53	51	40	11	—	2	2	—	—	—	—
楠村	130	138	138	138	—	—	—	—	—	—	4	—
河原田村	61	70	69	66	1	200	1	1	—	—	2	—
内部村	75	78	77	75	2	—	1	1	—	—	—	—
小山田村	238	261	257	187	57	835	4	1	1	50	13	1
水沢村	185	192	177	96	55	3,380	15	5	7	210	3	1
四郷村	44	63	61	53	5	375	2	1	—	15	7	—
常磐村	17	33	28	27	—	40	5	3	1	15	6	—
川島村	73	80	47	13	18	928	33	4	15	350	5	—
神前村	168	205	164	100	38	2,080	41	18	12	330	59	5
櫻村	107	115	105	99	4	146	10	—	5	75	5	—
千種村	273	280	203	170	29	360	77	23	36	900	1	4
鵜川原村	255	279	248	178	62	480	31	18	6	210	6	1
鵜縣村	183	190	184	123	44	680	6	3	1	34	5	—
三重村	170	181	168	132	29	490	13	4	6	60	8	2
羽津村	25	45	38	35	1	60	7	5	1	30	3	—
川越村	67	72	67	67	—	—	5	5	—	—	3	—
朝日村	29	47	45	43	1	150	2	1	—	150	2	—
大矢知村	29	36	19	16	2	55	17	17	—	—	1	—
八郷村	105	133	117	106	4	490	16	11	2	30	13	—
下野村	86	90	83	82	1	—	7	3	3	13	6	—
保々村	217	226	192	127	54	880	34	10	19	175	6	—
竹永村	160	166	156	142	12	160	10	5	1	160	—	—
朝上村	311	316	251	137	86	1,400	65	—	23	1,260	—	3
鈴鹿郡	2,559	2,762	2,511	1,947	407	13,100	251	140	72	1,297	65	19
亀山町	130	171	152	115	16	1,470	19	5	9	200	18	1
關町	97	102	76	76	—	—	26	22	—	100	4	—
神邊村	140	154	123	104	19	—	31	17	12	20	—	—
坂下村	28	30	29	28	—	90	1	1	—	—	—	1
加太村	93	93	90	63	15	600	3	3	—	—	—	—
豊生村	91	91	63	58	5	—	28	23	5	—	—	1
關府川村	122	175	145	123	12	1,200	30	4	17	342	6	3
井田村	119	140	129	110	15	320	11	5	4	100	3	1
庄野村	29	29	29	29	—	—	—	—	—	—	—	—
高瀬村	134	134	134	132	2	—	—	—	—	—	—	2
牧津田村	83	85	81	77	3	1	50	4	2	30	2	—
石榑師村	113	123	106	95	8	5	290	17	14	95	5	—
久間田村	191	211	207	137	51	1,805	4	—	2	60	5	1
深伊澤村	255	257	255	182	54	2,185	2	2	—	—	—	3
椿村	219	225	215	145	57	1,300	10	4	3	150	—	2
庄内村	227	241	226	112	82	2,560	15	3	6	120	12	1
川崎村	136	142	132	127	2	210	10	5	1	80	7	1
野登村	150	154	144	144	—	—	10	10	—	—	3	—
白川村	202	205	175	92	66	1,020	30	20	10	—	—	2

34. 牛 (續)

	飼養戸數(年末現在)	飼養頭數(年末現在) 總數	牝 總數	牝 滿二年以上	牝 滿一年以上二年未滿 頭數	牝 滿一年以上二年未滿 價額	牡 總數	牡 滿二年以上	牡 滿一年以上二年未滿 頭數	牡 滿一年以上二年未滿 價額	年内移動 生産	年内移動 斃死
		頭				円				円	頭	頭
河藝郡	1,875	2,081	1,891	1,709	123	4,840	190	111	44	1,391	75	10
白子町	45	63	58	53	2	100	5	2	3	—	3	—
神戸町	14	29	24	19	1	120	5	3	—	2	6	—
一身田町	113	127	124	120	2	200	3	3	—	—	2	—
稲生村	132	137	136	116	20	—	1	—	1	—	—	1
天名村	122	125	113	87	26	—	12	8	4	—	—	1
合川村	89	100	43	31	9	450	57	40	11	6	360	1
榮村	71	71	71	67	4	—	—	—	—	—	—	—
上野村	23	32	31	27	3	100	1	—	1	—	1	—
豊津村	1	19	8	6	—	140	2	2	—	—	2	—
黒田村	29	29	27	27	—	—	2	1	1	—	—	—
白塚村	1	7	6	5	—	50	1	—	—	30	2	—
栗真村	17	22	22	22	—	—	—	—	—	—	5	—
大里村	142	175	156	119	21	1,360	19	6	7	210	7	—
高尾村	83	88	62	49	9	335	26	10	9	335	3	—
椋本村	84	90	75	56	12	595	15	8	2	200	6	1
明村	146	146	123	118	3	150	23	21	2	—	8	1
飯野村	118	122	119	119	—	—	3	—	3	—	—	1
河曲村	132	137	135	123	10	330	2	1	—	50	—	—
一ノ宮村	169	196	189	184	—	300	7	3	—	100	10	2
箕田村	86	86	86	86	—	—	—	—	—	—	—	—
玉垣村	205	227	223	218	—	500	4	2	—	70	14	—
若松村	53	62	60	57	1	110	2	1	—	10	5	2
安濃郡	1,959	2,095	1,856	1,355	315	15,286	239	68	78	2,819	230	17
新町	44	65	62	59	2	60	3	1	1	9	12	4
藤水村	6	42	40	30	5	200	2	—	—	—	21	2
神戸村	85	89	83	79	4	—	6	6	—	—	—	—
安東村	167	167	165	162	3	—	2	2	—	—	—	—
佛形村	145	157	141	45	67	3,480	16	1	5	10	400	5
片田村	118	122	100	49	46	600	22	3	11	8	480	—
高宮村	59	73	63	44	12	560	10	1	4	5	125	13
長野村	167	179	162	135	9	1,350	17	2	—	15	330	107
辰水村	227	227	173	9	70	94	7,050	54	5	24	25	750
草生村	195	200	190	170	10	10	800	10	2	3	5	150
村主村	185	150	142	123	18	1	60	8	—	8	—	7
安濃村	165	171	167	142	23	2	300	4	3	—	1	50
明合村	183	187	167	157	10	—	—	20	15	5	—	—
安西村	189	189	147	111	24	12	696	42	12	10	20	440
雲林院村	60	63	41	30	10	1	70	22	13	7	2	60
河内村	14	14	13	10	2	1	60	1	—	—	1	25

34. 牛 (續)

	飼養戸數(年末現在)	飼養頭數(年末現在) 總數	牝 總數	牝 滿二年以上	牝 滿一年以上滿二年未滿 頭數	牝 滿一年以上滿二年未滿 價額	牡 總數	牡 滿二年以上	牡 滿一年以上滿二年未滿 頭數	牡 滿一年以上滿二年未滿 價額	年内移動 生産	年内移動 斃死
		頭	頭			円	頭			円	頭	頭
一志郡	3,944	4,129	3,387	3,192	135	6,148	742	483	130	6,956	95	26
久居町	10	22	17	12	4	30	5	5	—	—	2	2
香良洲町	4	9	8	7	1	—	1	1	—	—	2	—
本村	67	90	63	52	4	630	27	11	13	90	16	1
桃園村	61	62	58	57	—	100	4	3	—	30	—	—
戸木村	16	17	14	14	—	—	3	3	—	—	—	1
七栗村	172	182	178	176	2	—	4	4	—	—	8	8
稲葉村	67	69	66	43	19	320	3	—	—	150	3	—
榊原村	252	259	223	206	10	1,050	36	25	8	240	19	—
大三村	169	176	159	154	3	180	17	8	6	90	2	—
大井村	120	120	120	116	4	—	—	—	—	—	—	—
川口村	136	141	85	73	6	600	56	36	13	556	4	1
優村	132	137	119	118	1	—	18	11	5	120	1	1
八ツ山村	170	176	81	67	3	1,617	95	41	6	2,688	—	—
境村	55	55	10	8	2	—	45	42	3	—	—	—
家城村	120	120	51	50	1	—	69	47	15	364	—	—
竹原村	43	47	32	28	4	—	15	11	4	—	—	—
八知村	119	119	56	40	16	—	63	40	23	—	—	3
太郎生村	113	113	89	77	12	—	24	13	6	190	—	1
伊勢地村	118	118	38	32	6	—	80	27	15	2,128	—	—
八幡村	51	51	31	26	5	—	20	17	3	—	—	—
多氣村	124	124	102	99	3	—	22	20	2	—	—	—
下之川村	104	105	59	59	—	—	46	42	4	—	—	1
宇郷村	116	120	107	95	8	400	13	7	3	150	—	1
波氣村	99	111	91	87	—	200	20	18	—	40	6	—
中郷村	78	79	74	71	2	120	5	5	—	—	—	1
豐地村	104	104	104	104	—	—	—	—	—	—	—	—
川合村	137	137	104	104	—	—	33	33	—	—	—	—
高岡村	75	83	82	80	—	200	1	1	—	—	2	—
中川村	108	117	115	110	2	201	2	1	—	10	4	—
豐田村	92	116	111	107	4	—	5	3	1	20	10	2
中原村	124	124	124	124	—	—	—	—	—	—	—	—
阿坂村	204	204	202	202	—	—	2	2	—	—	—	—
来ノ庄村	107	118	116	113	3	—	2	2	—	—	4	—
松崎村	26	26	26	26	—	—	—	—	—	—	—	—
天白村	146	147	147	147	—	—	—	—	—	—	—	2
鵠村	84	84	84	84	—	—	—	—	—	—	—	—
小野江村	65	65	65	64	1	—	—	—	—	—	—	1
雲出村	123	126	123	112	9	200	3	1	—	2	90	1
高茶屋	33	56	53	48	—	300	3	3	—	—	11	—

34. 牛 (續)

	飼養戸數(年末現在)	飼養頭數(年末現在) 總數	牝 總數	牝 滿二年以上	牝 滿一年以上滿二年未滿 頭數	牝 滿一年以上滿二年未滿 價額	牡 總數	牡 滿二年以上	牡 滿一年以上滿二年未滿 頭數	牡 滿一年以上滿二年未滿 價額	年内移動 生産	年内移動 斃死
		頭	頭			円	頭			円	頭	頭
飯南郡	3,402	3,604	3,373	3,183	120	70	8,180	231	147	56	28	1,156	59	8
松阪町	182	225	184	179	1	4	140	41	22	9	10	350	13	—
柿野村	120	123	122	120	2	—	—	1	1	—	—	—	—	—
港村	98	99	99	97	2	—	—	—	—	—	—	—	—	—
神戸村	261	302	256	237	8	11	880	46	37	2	7	280	1	—
花岡村	284	286	252	232	13	7	490	34	22	11	1	25	—	—
松尾村	224	226	213	206	6	1	130	13	13	—	—	—	—	—
松江村	132	153	151	138	9	4	640	2	2	—	—	—	3	—
伊勢寺村	244	258	257	248	3	6	1,020	1	1	—	—	—	1	—
大河内村	255	260	254	250	3	1	70	6	3	1	2	80	22	4
茅廣江村	96	96	86	82	2	2	240	10	1	9	—	—	3	—
大石村	56	61	53	51	2	—	—	8	4	4	—	—	3	—
粥見村	112	113	111	104	6	1	100	2	1	—	1	30	1	—
宮前村	30	30	29	29	—	—	—	1	1	—	—	—	—	—
川俣村	74	78	78	78	—	—	—	—	—	—	—	—	2	2
森村	57	57	38	32	6	—	—	19	10	7	2	100	2	1
波瀬村	54	54	37	33	3	1	150	17	14	2	1	80	—	—
射和村	220	225	212	202	4	6	330	13	8	3	2	50	1	—
柳田村	187	217	217	184	29	4	120	—	—	—	—	—	7	1
朝見村	228	234	225	220	5	—	—	9	5	4	—	—	—	—
西黒部村	107	107	107	107	—	—	—	—	—	—	—	—	—	—
機殿村	187	196	191	165	13	13	2,340	5	1	3	1	91	—	—
清代村	194	204	201	189	3	9	1,530	3	1	1	1	70	—	—
多氣郡	2,647	2,767	2,354	2,015	259	80	9,009	413	211	147	55	3,435	39	11
相可町	234	247	227	205	16	6	540	20	9	10	1	50	5	2
大淀町	86	86	85	82	3	—	—	1	—	1	—	—	—	—
東黒部村	120	120	119	119	—	—	—	1	1	—	—	—	—	—
下御糸村	241	262	259	225	13	21	2,730	3	3	—	—	—	—	1
上御糸村	222	226	193	167	18	8	1,040	33	21	9	3	120	—	—
明星村	55	76	60	59	1	—	—	16	9	6	1	50	10	—
齋宮村	199	202	192	184	7	1	105	10	7	1	2	80	2	—
西外城田村	181	182	128	95	25	8	800	54	34	15	5	200	—	—
佐奈村	287	305	271	236	25	10	1,200	34	19	12	3	155	5	3
津田村	152	153	146	138	6	2	380	7	5	—	2	200	3	—
丹生村	78	83	82	70	8	4	400	1	—	1	—	—	3	—
五ケ谷村	236	239	207	165	35	7	490	32	3	17	12	480	5	2
川添村	132	134	77	69	6	2	300	57	27	18	12	540	—	—
三瀬谷村	189	215	130	61	66	3	150	85	42	37	6	240	1	—
萩原村	186	188	133	97	29	7	749	55	27	20	8	320	5	2
領内村	46	46	42	40	1	1	125	4	4	—	—	—	—	1
大杉谷村	3	3	3	3	—	—	—	—	—	—	—	—	—	—

34. 牛 (續)

	飼養戸數(年末現在)	飼養頭數(年末現在) 總數	牝 總數	牝 滿二年以上	牝 滿一年以上二年未滿 頭數	牝 滿一年以上二年未滿 價額	牡 總數	牡 滿二年以上	牡 滿一年以上二年未滿	牡 滿一年未滿 頭數	牡 滿一年未滿 價額	年内移動 生産	年内移動 斃死
		頭	頭			円	頭				円	頭	頭
度會郡	3,520	3,689	3,068	2,695	237	136	621	391	157	73	3,093	133	24
宇治山田町	76	79	76	74	1	1	3	3	—	—	—	3	3
神社	7	7	7	7	—	—	—	—	—	—	—	—	—
海丸町	87	87	85	82	3	—	2	—	2	—	—	—	1
見町	60	69	65	57	5	3	4	2	—	2	60	9	3
小俣町	108	126	85	79	—	6	41	38	—	3	45	9	2
侯本木郷	95	95	83	68	5	10	12	6	2	4	308	—	—
村村村	82	82	51	42	8	1	31	17	12	2	136	1	1
村	35	49	32	28	1	3	17	8	6	3	90	5	—
宮鄉濱濱	36	64	61	50	5	6	3	2	—	1	30	6	—
村村村	91	91	82	82	—	—	9	9	—	—	—	—	—
御鄉濱濱	215	215	194	161	33	—	21	21	—	—	—	—	4
村	93	114	113	108	2	3	1	1	—	—	—	9	—
有田	185	186	168	160	7	1	18	9	9	—	—	—	—
東外城田	270	270	259	242	15	2	11	3	4	4	160	—	—
城外城田	34	47	23	14	5	4	24	10	9	5	140	—	1
下城田	114	114	62	61	1	—	52	45	6	1	60	—	—
内城田	245	245	213	189	21	3	32	9	18	5	200	—	1
中川保	139	139	73	67	5	1	66	48	15	3	210	—	—
七瀬原	249	250	133	118	14	1	117	91	24	2	104	1	1
村村村	150	164	128	107	13	8	36	21	9	6	270	11	1
柏崎	175	175	141	131	8	2	34	30	3	1	30	—	—
大山	67	70	64	64	—	—	6	6	—	—	—	—	—
島津	16	18	17	16	—	1	1	—	—	1	10	8	—
吉津	79	99	80	61	8	11	19	3	7	9	225	36	2
鵜倉	56	56	56	53	3	—	—	—	—	—	—	—	—
中島	76	78	77	68	—	9	1	—	—	1	50	—	—
一之瀬	133	133	115	111	4	—	18	4	12	2	85	—	—
小鄉	123	123	98	76	20	2	25	3	12	10	550	—	—
南川原	150	150	147	140	6	1	3	—	—	3	180	—	1
村村海	37	37	36	36	—	—	1	1	—	—	—	—	—
五所	96	112	104	71	19	14	8	1	7	—	—	4	2
十ケ田	—	—	—	—	—	—	—	—	—	—	—	—	—
神原	141	145	140	72	25	43	5	—	—	5	150	31	1
阿山郡	2,790	2,887	2,667	2,518	104	45	220	145	34	41	2,240	195	18
上野	6	15	13	10	3	—	2	—	1	1	70	6	2
小田南	20	20	17	17	—	—	3	3	—	—	—	—	—
城花之木	63	69	65	61	2	2	4	3	1	—	—	3	3
花	88	89	70	70	—	—	19	17	2	—	—	—	—
長島新丸	100	111	74	68	—	6	37	37	—	—	—	2	2
島ケ	121	127	56	51	5	—	71	33	13	25	1,725	—	—
新居	178	178	141	120	21	—	37	28	9	—	—	—	—
丸柱	166	166	155	132	10	13	11	4	5	2	100	—	—
三田	90	92	87	84	3	—	5	4	1	—	—	—	—
府中瀬	240	243	240	240	—	—	3	2	—	1	40	—	—
中瀬	153	153	150	141	9	—	3	3	—	—	—	—	—
河合	151	160	158	153	2	3	2	1	—	1	10	5	2
玉瀧	80	83	81	73	5	3	2	1	—	1	30	7	1
新東田	13	18	17	11	4	2	1	1	—	—	—	—	—
東植	158	168	166	152	9	5	2	2	0	0	—	4	4
西植	137	149	144	127	13	4	5	1	1	3	45	9	3
壬植野	226	226	226	226	—	—	—	—	—	—	—	—	1
山生田	336	339	338	330	8	—	1	1	—	—	—	—	—
布引	72	79	76	72	—	4	3	1	—	2	70	48	—
阿波生	189	198	190	177	10	3	8	2	1	5	150	111	—
友	203	204	203	203	—	—	1	1	—	—	—	—	—

34. 牛 (續)

	飼養戸數(年末現在)	飼養頭數(年末現在) 總數	牝 總數	牝 滿二年以上	牝 滿一年以上二年未滿 頭數	牝 滿一年以上二年未滿 價額	牡 總數	牡 滿二年以上	牡 滿一年以上二年未滿	牡 滿一年未滿 頭數	牡 滿一年未滿 價額	年内移動 生産	年内移動 斃死
		頭	頭			円	頭				円	頭	頭
名賀郡	2,063	2,286	2,092	1,795	196	101	12,175	194	89	44	61	3,706	95	16
名張町	23	24	23	20	1	2	270	1	—	—	1	80	2	—
阿保持村	100	134	118	105	6	7	700	16	13	3	—	—	8	—
蔵	102	105	102	100	1	1	150	3	2	—	1	50	1	—
薦原村	77	81	79	77	1	1	70	2	—	—	2	80	3	—
錦生村	119	128	127	113	12	2	90	1	—	—	1	15	2	—
瀧川村	80	108	101	81	9	11	1,430	7	2	1	4	320	—	—
箕曲村	101	113	109	57	49	3	240	4	—	1	3	150	4	—
比知村	97	104	98	93	3	2	300	6	6	—	—	—	2	3
奈津村	91	95	92	91	1	—	—	3	1	2	—	—	3	—
花垣村	54	59	48	22	10	16	1,600	11	4	4	3	171	2	1
古山村	72	84	41	21	18	2	300	43	3	8	32	2,240	5	1
猪田村	157	165	141	127	11	3	360	24	2	18	4	240	—	1
依岐村	188	189	189	182	7	—	—	—	—	—	—	—	—	—
那自村	99	101	97	96	—	1	80	4	4	—	—	—	1	1
静戸村	202	233	231	191	18	22	4,250	2	2	—	—	—	15	2
美濃波多村	173	200	198	172	15	11	990	2	1	—	*1	30	24	4
上津村	52	54	48	44	1	3	165	6	5	1	—	—	—	1
種生村	165	181	160	130	18	12	1,080	21	11	4	6	240	12	2
矢持村	111	128	90	73	15	2	100	38	33	2	3	90	11	—
志摩郡	655	731	654	498	97	59	5,218	77	25	24	28	791	266	9
鳥羽町	3	3	2	2	—	—	—	1	1	—	—	—	—	—
濱島町	100	119	109	47	49	13	1,058	10	2	—	8	212	34	2
加茂村	80	91	88	79	5	4	220	3	1	—	2	65	11	—
長岡村	22	24	18	16	2	—	—	6	2	2	2	24	3	—
的矢村	1	1	1	1	—	—	—	—	—	—	—	—	1	1
國府村	96	97	95	91	4	—	—	2	2	—	—	—	76	—
磯部村	191	201	163	112	33	18	2,420	38	12	22	4	190	18	5
鵜方村	55	59	53	43	4	6	480	6	2	—	4	100	49	—
神明村	33	39	36	32	—	4	320	3	1	—	2	50	21	—
立神村	8	8	7	6	—	1	130	1	—	—	1	50	4	—
甲賀村	64	79	74	64	—	10	500	5	—	—	5	100	45	1
和具村	1	8	7	4	—	3	90	1	1	—	—	—	4	—
御座村	1	2	1	1	—	—	—	1	1	—	—	—	—	—

34. 牛 (續)

	飼養戸數(年末現在)	飼養頭數(年末現在) 總數	牝 總數	牝 滿二年以上	牝 滿一年以上滿二年未滿 頭數	牝 滿一年以上滿二年未滿 價額	牡 總數	牡 滿二年以上	牡 滿一年以上滿二年未滿 頭數	牡 滿一年以上滿二年未滿 價額	年内移動 生産	年内移動 斃死
		頭	頭			円	頭			円	頭	頭
北牟婁郡	394	479	375	305	30	40 2,730	104	68	9	27 715	101	7
尾鷲町	103	128	96	89	2	5 275	32	29	1	2 20	3	—
引本町	15	22	21	12	6	3 240	1	—	—	1 30	6	—
長島町	4	4	4	2	1	1 30	—	—	—	— —	—	—
相賀村	36	54	42	31	5	6 390	12	—	2	10 200	14	3
九鬼村	3	3	—	—	—	— —	3	3	—	— —	—	—
船津村	92	95	87	76	4	7 525	8	3	2	3 81	44	—
須利村	—	—	—	—	—	— —	—	—	—	— —	—	—
桂城村	3	7	7	6	1	— —	—	—	—	— —	1	1
三瀬村	25	31	28	20	2	6 480	3	1	—	2 60	11	—
野村												
赤羽村	88	91	64	47	8	9 540	27	16	4	7 224	10	—
二郷村	21	39	22	19	1	2 200	17	15	—	2 100	11	3
錦村	4	5	4	3	—	1 50	1	1	—	— —	1	—

35. 馬

	年末 飼養戸數 總數	一頭	二頭	三頭又ハ四頭	五頭以上	總頭數 總數	明四歳以上	明三歳	明二歳	當歳	明四歳 總數	明四歳 牝	明四歳 牡
	全管												
大正 9年	...	...	...	...	...	2,731	...	2,731		...	...	...	...
〃 10	...	...	...	...	...	2,846	...	2,846		...	...	...	...
〃 11	2,581	2,482	76	17	6	2,728	2,582	128		18	2,582	113	2,469
〃 12	2,677	2,557	93	19	8	2,861	2,645	188		28	2,645	91	2,554
〃 13	2,829	2,704	91	22	12	3,034	2,802	203		29	2,802	85	2,717
〃 14	2,882	2,765	88	19	10	3,070	2,829	200		41	2,829	86	2,743
昭和 1	2,834	2,704	97	25	8	3,043	2,789	151	75	28	2,789	97	2,692
〃 2	2,907	2,770	104	26	7	3,113	2,860	171	53	29	2,860	77	2,783
〃 3	2,916	2,770	103	34	9	3,141	2,891	138	63	49	2,891	85	2,806
〃 4	2,911	2,784	89	27	11	3,130	2,859	156	96	19	2,859	78	2,781
	郡市別 (昭和四年)												
桑名郡	75	68	6	1	—	83	66	5	9	3	66	1	65
員弁郡	622	613	9	—	—	631	509	65	45	12	509	43	466
三重郡	196	189	5	2	—	205	184	15	6	—	184	4	180
鈴鹿郡	226	220	5	1	—	234	217	14	3	—	217	4	213
河曲郡	80	79	1	—	—	81	76	5	—	—	76	2	74
安濃郡	174	170	4	—	—	178	129	22	23	4	129	4	125
一志郡	436	420	14	1	1	456	439	10	7	—	439	5	434
飯南郡	219	215	3	1	—	225	222	2	1	—	232	—	222
多気郡	85	82	3	—	—	88	85	2	1	—	85	5	80
度会郡	326	316	9	—	1	339	325	14	—	—	325	3	322
阿山郡	172	166	6	—	—	180	180	—	—	—	180	2	178
名賀郡	55	51	4	—	—	59	57	1	1	—	57	1	56
志摩郡	37	35	1	1	—	40	40	—	—	—	40	—	40
北牟婁郡	39	38	—	1	—	41	40	1	—	—	40	—	40
南牟婁郡	41	39	1	1	—	44	44	—	—	—	44	1	43
津市	36	24	5	4	3	72	72	—	—	—	72	1	71
四日市市	53	25	9	13	6	129	129	—	—	—	129	2	127
宇治山田市	39	34	4	1	—	45	45	—	—	—	45	—	45

34. 牛 (續)

	飼養戸數(年末現在)	飼養頭數(年末現在) 總數	牝 總數	牝 滿二年以上	牝 滿一年以上滿二年未滿 頭數	牝 滿一年以上滿二年未滿 價額	牡 總數	牡 滿二年以上	牡 滿一年以上滿二年未滿 頭數	牡 滿一年以上滿二年未滿 價額	年内移動 生産	年内移動 斃死
		頭	頭			円	頭			円	頭	頭
南牟婁郡	3,153	3,300	2,301	1,787	338	176 13,259	999	633	234	132 4,165	215	27
木本町	33	53	32	27	5	— —	21	13	8	— —	—	—
北輪内村	27	29	20	18	—	2 128	9	8	—	1 20	5	—
南輪内村	29	29	22	18	3	1 40	7	6	1	— —	1	—
荒坂村	13	13	9	9	—	— —	4	3	—	1 25	—	—
新鹿村	122	128	68	47	16	5 31	60	45	9	6 180	—	2
泊村	44	44	39	31	8	— —	5	2	3	— —	—	—
有井山村	296	312	233	185	35	13 780	79	42	23	14 420	16	2
神山村	306	348	272	175	58	39 3,120	76	24	44	8 160	39	5
志木村	299	302	177	102	49	26 1,820	125	77	35	13 520	12	1
阿田和村	232	232	164	120	36	8 1,040	68	32	22	14 700	6	2
井田村	210	215	150	92	39	19 1,710	65	40	20	5 175	3	1
殿村	33	33	24	21	1	2 80	9	9	—	— —	—	—
御船村	218	220	149	144	5	— —	71	66	4	1 20	2	2
相谷村	264	271	198	175	18	5 500	73	56	12	5 225	—	3
尾野呂志村	297	331	228	184	25	19 1,330	103	45	35	23 805	76	3
上川村	53	54	45	42	1	2 100	9	5	3	1 20	13	2
入鹿村	148	150	109	65	17	27 1,755	41	2	4	35 700	31	—
西山村	102	103	76	58	13	5 375	27	23	1	3 75	10	2
神川村	157	162	94	89	5	— —	68	63	5	— —	—	1
五郷村	87	87	77	77	—	— —	10	6	4	— —	—	—
飛鳥村	183	184	115	108	4	3 450	69	66	1	2 120	1	1

35. 馬

	現在 歳以上 和種 牝	和種 牡	雑種 牝	雑種 牡	洋種 牝	洋種 牡	明三歳 總數	明三歳 牝	明三歳 牡	和種 牝	和種 牡	雑種 牝	雑種 牡	洋種 牝	洋種 牡
	全管														
大正 9年	...	...	...	...	...	...	...	...	...	...	...	...	...	...	...
〃 10	...	...	...	...	...	...	...	...	...	...	...	...	...	...	...
〃 11	65	1,293	48	1,169	—	7	128	11	117	7	53	4	63	—	1
〃 12	52	1,166	39	1,379	—	9	188	2	186	—	76	2	105	—	5
〃 13	42	881	43	1,825	—	11	203	8	195	3	66	5	128	—	1
〃 14	22	888	64	1,844	—	11	200	8	192	1	48	7	141	—	3
昭和 1	29	715	68	1,968	—	9	151	4	147	—	15	4	131	—	1
〃 2	22	580	54	2,185	1	18	171	2	169	—	23	2	143	—	3
〃 3	22	575	61	2,213	2	18	138	7	131	2	12	5	117	—	2
〃 4	21	478	56	2,292	1	11	156	5	151	—	11	5	138	—	2
	郡市別 (昭和四年)														
桑名郡	—	8	1	55	—	2	5	—	5	—	—	—	5	—	—
員弁郡	14	69	29	393	—	4	65	3	62	—	2	3	60	—	—
三重郡	2	13	2	167	—	—	15	—	15	—	1	—	12	—	2
鈴鹿郡	—	30	4	182	—	1	14	—	14	—	2	—	12	—	—
河曲郡	1	20	—	54	1	—	5	—	5	—	3	—	2	—	—
安濃郡	—	12	4	113	—	—	22	2	20	—	—	2	20	—	—
一志郡	—	78	5	356	—	—	10	—	10	—	2	—	8	—	—
飯南郡	—	45	—	177	—	—	2	—	2	—	—	—	2	—	—
多気郡	1	30	4	49	—	1	2	—	2	—	—	—	2	—	—
度会郡	1	65	2	256	—	1	14	—	14	—	—	—	14	—	—
阿山郡	—	34	2	144	—	—	—	—	—	—	—	—	—	—	—
名賀郡	1	15	—	41	—	—	1	—	1	—	—	—	1	—	—
志摩郡	—	11	—	29	—	—	—	—	—	—	—	—	—	—	—
北牟婁郡	—	35	—	5	—	—	1	—	1	—	1	—	—	—	—
南牟婁郡	—	3	1	40	—	—	—	—	—	—	—	—	—	—	—
津市	1	—	—	71	—	—	—	—	—	—	—	—	—	—	—
四日市市	—	4	2	123	—	—	—	—	—	—	—	—	—	—	—
宇治山田市	—	6	—	37	—	2	—	—	—	—	—	—	—	—	—

35. 馬

		年末現在																	
		明二歳								當歳									
		總數		和種		雜種		洋種		總數		和種		雜種		洋種			
		總數	牝	牡	牝	牡	牝	牡	牝	牡	總數	牝	牡	牝	牡	牝	牡	牝	牡
											全								
	年	頭									頭								
大正	9	…	…	…	…	…	…	…	…	…	…	…	…	…	…	…	…	…	…
〃	10	…	…	…	…	…	…	…	…	…	…	…	…	…	…	…	…	…	…
〃	11	…	…	…	…	…	…	…	…	…	18	—	18	—	7	—	10	—	1
〃	12	…	…	…	…	…	…	…	…	…	28	1	27	—	6	1	21	—	—
〃	13	…	…	…	…	…	…	…	…	…	29	2	27	—	5	2	22	—	—
〃	14	…	…	…	…	…	…	…	…	…	41	—	41	—	2	—	39	—	—
昭和	1	75	—	75	—	11	—	61	—	3	28	1	27	—	4	1	23	—	—
〃	2	53	2	51	—	1	2	50	—	—	29	3	26	—	1	3	25	—	—
〃	3	63	2	61	—	3	2	56	—	2	49	1	48	—	1	1	44	—	3
〃	4	96	1	95	—	3	1	90	—	2	19	—	19	—	1	—	18	—	—
											郡						市		
桑名	名	9	—	9	—	1	—	7	—	1	3	—	3	—	—	—	3	—	—
員	辨	45	1	44	—	1	1	42	—	1	12	—	12	—	1	—	11	—	—
三	瓢	6	—	6	—	—	—	6	—	—	—	—	—	—	—	—	—	—	—
重	鹿	3	—	3	—	—	—	3	—	—	—	—	—	—	—	—	—	—	—
鈴	藝	—	—	—	—	—	—	—	—	—	—	—	—	—	—	—	—	—	—
鹿	濃	23	—	23	—	—	—	23	—	—	4	—	4	—	—	—	4	—	—
河	志	7	—	7	—	1	—	6	—	—	—	—	—	—	—	—	—	—	—
安	南	1	—	1	—	—	—	1	—	—	—	—	—	—	—	—	—	—	—
一	氣	1	—	1	—	—	—	1	—	—	—	—	—	—	—	—	—	—	—
飯	會	—	—	—	—	—	—	—	—	—	—	—	—	—	—	—	—	—	—
多	山	—	—	—	—	—	—	—	—	—	—	—	—	—	—	—	—	—	—
度	賀	—	—	—	—	—	—	—	—	—	—	—	—	—	—	—	—	—	—
阿	摩	1	—	1	—	—	—	1	—	—	—	—	—	—	—	—	—	—	—
名	婁	—	—	—	—	—	—	—	—	—	—	—	—	—	—	—	—	—	—
志	牛	—	—	—	—	—	—	—	—	—	—	—	—	—	—	—	—	—	—
北	婁	—	—	—	—	—	—	—	—	—	—	—	—	—	—	—	—	—	—

36. 豚

		年末現在															
		飼養戸數					總數	滿十ケ月以上			滿十ケ月未滿						
		總數	一頭	二頭	三頭又ハ四頭	五頭以上		總數	牝	牡	總數		牝		牡		
											頭數	價額	頭數	價額	頭數	價額	
											全						
	年						頭				牡		牝				
大正	9	…	…	…	…	…	6,170				3,861		2,309				
〃	10	…	…	…	…	…	4,611				2,793	頭	1,818				
〃	11	1,780	708	598	310	164	4,859	2,927	1,968	959	1,932	27,741	1,186	18,366	746	9,375	
〃	12	2,944	1,089	1,044	501	310	8,757	4,792	3,332	1,460	3,965	48,947	2,354	30,300	1,611	18,647	
〃	13	3,504	1,226	1,181	613	484	11,112	5,619	3,721	1,898	5,493	53,793	3,179	32,918	2,314	20,875	
〃	14	2,915	1,095	996	507	317	8,928	5,029	3,332	1,697	3,899	39,209	2,284	24,190	1,615	15,019	
昭和	1	2,826	1,127	944	478	277	7,915	3,582	2,522	1,060	4,333	68,815	2,628	41,574	1,705	27,241	
〃	2	3,449	1,236	1,193	620	400	10,406	3,958	2,826	1,132	6,448	99,591	3,878	61,654	2,570	37,937	
〃	3	4,171	1,377	1,442	745	607	13,696	5,046	3,531	1,515	8,650	109,056	5,483	71,529	3,167	37,527	
〃	4	3,570	1,339	1,189	644	398	10,219	4,190	2,844	1,346	6,029	73,545	3,741	47,274	2,288	26,271	
											郡				市		
桑名	名	207	75	80	36	16	461	204	144	60	257	5,034	127	2,422	130	2,612	
員	辨	99	22	51	19	7	246	121	69	52	125	2,001	61	966	64	1,035	
三	瓢	769	249	267	167	86	2,686	1,093	762	331	1,593	19,973	900	11,289	693	8,684	
重	鹿	321	125	97	52	47	869	331	259	72	538	5,375	342	3,630	196	1,745	
鈴	藝	415	89	138	121	67	1,383	557	393	164	826	11,112	623	8,931	203	2,181	
鹿	濃	21	4	11	1	5	113	38	27	11	75	759	38	388	37	371	
河	志	169	52	52	34	31	559	246	161	85	313	4,222	198	2,941	115	1,281	
安	南	88	22	24	28	14	329	149	97	52	180	1,375	110	866	70	509	
一	氣	188	70	69	27	22	479	186	132	54	293	3,468	178	2,196	115	1,272	
飯	會	613	335	213	52	13	1,052	345	223	122	707	6,888	475	4,770	232	2,118	
多	山	118	30	59	21	8	318	191	93	98	127	1,385	79	856	48	529	
度	賀	99	33	35	18	13	258	124	92	32	134	2,060	81	1,354	53	706	
阿	摩	279	195	45	25	14	466	230	157	73	236	2,676	125	1,539	111	1,137	
名	婁	90	21	28	21	20	395	129	83	46	266	3,473	197	2,810	69	663	
志	牛	2	1	—	1	—	5	5	4	1	—	—	—	—	—	—	
北	婁	6	—	1	—	5	76	41	33	8	35	270	25	200	10	70	
南津	牛婁市	45	7	12	14	12	208	70	52	18	138	2,028	72	1,126	66	902	
四日市	市	41	9	7	7	18	316	130	63	67	186	1,446	110	990	76	456	
宇治山田	市																

(續)

		年內移動																	
		生產			斃											死			
					總數			明四歳以上											
		總數	牝	牡	總數	牝	牡	總數	和種		雜種		洋種			明三歳	明二歳	當歳	
								牝	牡	牝	牡	牝	牡	牝	牡				
																管			
	頭				頭														
		—	—	—	39	3	36	…	…	…	…	…	…	…	…	…	…	…	…
		—	—	—	73	2	71	…	…	…	…	…	…	…	…	…	…	…	…
		5	3	2	78	2	76	2	71	2	45	—	26	—	—	…	…	…	…
		—	—	—	58	6	52	6	50	6	22	—	28	—	—	和牡3	雜2		
		—	—	—	35	1	34	1	33	—	12	1	21	—	—	雜牡 2			
																和牡 1			
		—	—	—	42	—	42	—	39	—	13	—	26	—	—	—	—	—	—
		—	—	—	47	3	44	3	44	1	14	2	29	—	1	—	—	—	—
		—	—	—	36	2	34	2	34	—	7	2	27	—	—	—	—	—	—
		—	—	—	48	3	45	3	44	—	11	3	33	—	—	—	雜牡 1	—	—
		1	—	1	64	1	63	—	50	—	10	—	39	—	1	和牡 1			
																雜牡 6	雜牡 5	雜牝 1	雜牡 1
												別		(昭和四年)					
		—	—	—	2	—	2	—	2	—	—	—	2	—	—	—	—	—	—
		1	—	1	22	1	21	—	11	—	1	—	10	—	—	和牡 1	—	—	—
		—	—	—	—	—	—	—	—	—	—	—	—	—	—	雜牡 1	雜牡 5	雜牝 1	牡 1
		—	—	—	5	—	5	—	4	—	—	—	4	—	—	—	—	—	—
		—	—	—	1	—	1	—	1	—	—	—	—	—	1	雜牡 1	—	—	—
		—	—	—	4	—	4	—	3	—	—	—	3	—	—	—	—	—	—
		—	—	—	5	—	5	—	4	—	2	—	—	—	—	雜牡 1	—	—	—
		—	—	—	4	—	4	—	4	—	—	—	3	—	—	雜牡 1	—	—	—
		—	—	—	5	—	5	—	5	—	—	—	4	—	—	—	—	—	—
		—	—	—	2	—	2	—	2	—	1	—	1	—	—	—	—	—	—
		—	—	—	9	—	9	—	9	—	3	—	6	—	—	—	—	—	—
		—	—	—	1	—	1	—	1	—	—	—	1	—	—	—	—	—	—
		—	—	—	3	—	3	—	3	—	3	—	—	—	—	—	—	—	—

		年內移動																	
		生產			斃											死			
					總數			滿十ケ月以上			滿十ケ月未滿								
		總數	牝	牡	總數	牝	牡	總數	牝	牡	總數	牝	牡						
																管			
	頭				頭			頭			頭								
		4,119	2,056	2,063	514	270	244	…	…	…	…	…	…						
		3,162	1,724	1,438	261	158	103	…	…	…	…	…	…						
		3,006	1,642	1,364	508	293	215	59	38	21	449	255	194						
		5,143	2,728	2,415	908	525	383	54	33	21	854	492	362						
		6,765	3,538	3,227	1,099	610	489	79	56	23	1,020	554	466						
		5,285	2,835	2,450	987	567	420	84	57	27	903	510	393						
		5,028	2,742	2,286	823	507	316	71	47	24	752	460	292						
		6,874	3,906	2,968	1,143	650	493	92	52	40	1,051	598	453						
		8,685	4,942	3,743	1,879	1,078	801	134	84	50	1,745	994	751						
		6,919	4,135	2,784	1,159	665	494	55	37	18	1,104	628	476						
						別		(昭和四年)											
		341	255	86	46	32	14	3	3	—	43	29	14						
		117	57	60	4	3	1	—	—	—	4	3	1						
		1,553	926	627	156	88	68	4	4	—	152	84	68						
		754	463	291	211	126	85	20	11	9	191	115	76						
		959	654	305	167	95	72	2	2	—	165	93	72						
		219	106	113	54	26	28	4	1	3	50	25	25						
		496	255	241	65	39	26	3	2	1	62	37	25						
		105	73	32	3	2	1	—	—	—	3	2	1						
		361	207	154	62	32	30	3	2	1	59	30	29						
		635	333	302	111	60	51	10	7	3	101	53	48						
		118	66	52	33	24	9	—	—	—	33	24	9						
		198	117	81	37	21	16	1	1	—	36	20	16						
		316	205	111	49	29	20	—	—	—	49	29	20						
		457	245	212	101	50	51	1	—	1	100	50	50						
		—	—	—	1	1	—	1	1	—	—	—	—						
		83	52	31	21	13	8	2	2	—	19	11	8						
		84	42	42	5	4	1	—	—	—	5	4	1						
		123	79	44	33	20	13	1	1	—	32	19	13						