昭和十年

愛知縣統計書

第二編

教育

愛知縣

昭和十年

愛知縣統計書

第二編

教育

愛知縣

發行所寄贈本

昭和十二年 寄贈

14.4
50

凡　　例

一、昭和十年本縣統計書ハ次ノ五編ニ分ツ

第一編	土地、戸口、其ノ他	第二編	教　　育
第三編	農林業	第四編	商工業
第五編	警察、衛生、行刑、健康保險、其他		

二、本書ハ第二編ニシテ教育ニ關スル統計ヲ輯錄ス

三、本書ハ主トシテ昭和十年度ノ事實ヲ掲載ス而シテ概ネ各表ノ冒頭ニ最近十箇年間ノ計數ヲ掲ケ累年比較ノ便ニ供ス

四、本書ハ學事年報及廳中各部課ノ調書其ノ他直接學校ヨリ得タル資料ニ據リ之ヲ編纂ス

五、本書中ノ學齡兒童、學校、幼稚園、圖書館、青年團、小學校教員住宅、教員、保姆、正團員、前年度卒業者ノ狀況、圖書冊數、學級、生徒、兒童、幼兒、學校醫ハ年度內三月一日ノ現在數（但昭和二年度以前ニ於ケル學齡兒童乃至圖書冊數ハ年度末ノ現在數）公學資產ハ年度末ノ現在數、入學志願者、入學者、卒業者、退學者、小學校日日出席兒童平均數、同出席步合、圖書館開館日數、閱覽人員ハ年度內ノ事實、公學費、公學ニ屬スル收入、私立學校、幼稚園、圖書館ノ收入支出ハ當該年度ニ屬スル事實ナルモ統計表中之カ說明ヲ省略シタルモノアリ

六、本書中教員保姆ノ專任兼任別ノ調査ハ從來公立ノ學校幼稚園ニ係ルモノノミニ付調査シタリシモ昭和七年度ヨリハ私立ニ係ルモノヲモ區別シテ調査セリ而シテ兼任者ノ範圍ハ從來其ノ學校(園)ノ職員若ハ他ノ官公職ヨリ兼ヌル者ノミヲ採リシモ昭和七年度ヨリハ實質兼務ノ者ハ總テ兼任者トシテ調査シタリ

七、本書各表中該當ノ事實ナキモノニ付テハ「—」ヲ、事實不詳又ハ調査ヲ缺クモノ若ハ調査樣式ノ改正或ハ掲載樣式變更ノ爲登載困難ナルモノニ付テハ「…」ヲ、數ガ掲載單位ニ滿タサルモノニ付テハ「〇」ヲ塡ス

八、本書中郡市別表、學校別表ニ於テ郡市又ハ學校名ノ記載セサルモノアルハ當該事實ナキニ由リ之ヲ省略シタルモノトス

九、本縣所轄ノ郡市ハ五市十八郡ニシテ其ノ名稱次ノ如シ

名古屋市	豐橋市	岡崎市	一宮市	瀨戸市
愛知郡	東春日井郡	西春日井郡	丹羽郡	葉栗郡
中島郡	海部郡	知多郡	碧海郡	幡豆郡
額田郡	西加茂郡	東加茂郡	北設樂郡	南設樂郡
寶飯郡	渥美郡	八名郡		

昭和十二年三月

愛知縣總務部統計調査課

目　　次

1 學校總覽 … 1
2 學齡兒童總數 … 2
3 不就學學齡兒童ノ一(不就學トナリタルトキノ學年別) … 4
4 不就學學齡兒童ノ二(事由別) … 6
5 市町村別學齡兒童 … 8
6 學齡兒童中盲者聾啞者 … 15
7 小學校總數 … 16
8 小學校學級總數 … 17
9 學級別市町村立小學校ノ一(尋常小學校) … 18
10 學級別市町村立小學校ノ二(尋常高等小學校總數) … 20
11 學級別市町村立小學校ノ三(尋常高等小學校ノ尋常科) … 22
12 學級別市町村立小學校ノ四(尋常高等小學校ノ高等科) … 24
13 學級別市町村立小學校ノ五(高等小學校) … 25
14 二部教授施行ノ市町村立小學校 … 25
15 加設科目ヲ課スル市町村立小學校 … 26
16 小學校教員總數 … 27
17 小學校本科正教員 … 28
18 小學校專科正教員 … 29
19 小學校准教員及代用教員 … 30
20 小學校教員總數(市町村別) … 31
21 小學校教員諸比例 … 37
22 市町村立小學校教員俸給總覽 … 38
23 市町村立小學校教員俸給別ノ一(尋常小學校ノ教授ニ從事スル本科正教員) … 43
24 市町村立小學校教員俸給別ノ二(高等小學校ノ教授ニ從事スル本科正教員) … 44
25 市町村立小學校教員俸給別ノ三(尋常小學校ノ教授ニ從事スル專科正教員) … 46
26 市町村立小學校教員俸給別ノ四(高等小學校ノ教授ニ從事スル專科正教員) … 48
27 市町村立小學校教員俸給別ノ五(准教員) … 50
28 市町村立小學校教員俸給別ノ六(代用教員) … 52
29 市町村立小學校教員年功加俸 … 54
30 市町村立小學校教員特別加俸 … 55
31 市町村立小學校教員住宅 … 56
32 小學校兒童總數 … 57
33 小學校兒童(正教科)學年別 … 58
34 小學校兒童平均出席數 … 59

35 小學校兒童平均出席歩合 … 60
36 小學校入學兒童… 61
37 小學校卒業兒童… 62
38 市町村立小學校授業料ノ一(高等小學校)… 63
39 市町村立小學校授業料ノ二(尋常小學校)… 64
40 小學校ノ一(郡市別…學校、學級、教員、兒童、入學者、卒業者) … 64
41 小學校ノ二(市町村別…學校、學級、教員、兒童、入學者、卒業者) … 66
42 幼稚園… 80
43 師範學校ノ一(學校、學級、生徒、入學志願者) … 82
44 師範學校ノ二(入學者、卒業者、退學者) … 82
45 師範學校附屬小學校 … 84
46 師範學校附屬幼稚園 … 86
47 中學校ノ一(學校、學級、教員、生徒、入學志願者、入學者) … 86
48 中學校ノ二(卒業者、退學者) … 88
49 高等女學校ノ一(學校、學級、教員、生徒、入學志願者) … 92
50 高等女學校ノ二(入學者、卒業者、退學者)… 96
51 實科高等女學校ノ一(學校、學級、教員、生徒、入學志願者)… 100
52 實科高等女學校ノ二(入學者、卒業者、退學者) … 100
53 名古屋醫科大學ノ一(官立) (學校、教員、學生、生徒、入學志願者) … 102
54 名古屋醫科大學ノ二(官立) (入學者、卒業者) … 102
55 第八高等學校(官立)… 102
56 名古屋高等商業學校(官立)… 103
57 名古屋高等工業學校(官立)… 103
58 工業教員養成所(官立) … 104
59 名古屋高等工業學校附設高等夜學部… 104
60 私立專門學校 … 104
61 實業學校總數 … 105
62 工業學校ノ一(學校、修業年限、學級、教員、生徒、入學志願者、入學者) … 106
63 工業學校ノ二(入學者、卒業者、退學者) … 108
64 農業學校ノ一(學校、修業年限、學級、教員、生徒、入學志願者、入學者) … 110
65 農業學校ノ二(卒業者、退學者)… 112
66 商業學校ノ一(學校、修業年限、學級、教員、生徒、入學志願者、入學者) … 114
67 商業學校ノ二(入學者、卒業者、退學者) … 118
68 農商學校ノ一(學校、修業年限、學級、教員、生徒、入學志願者、入學者) … 122
69 農商學校ノ二(卒業者、退學者)… 122
70 職業學校ノ一(學校、修業年限、學級、教員、生徒、入學志願者、入學者) … 124
71 職業學校ノ二(入學者、卒業者、退學者) … 126

72 青年學校ノ一(職業科目別其一…學校、學級、教員) … 128
73 青年學校ノ二(職業科目別其二…生徒、入學者) … 128
74 青年學校ノ三(職業科目別其三…卒業者、退學者) … 130
75 青年學校ノ四(郡市別其一……學校、學級、教員) … 132
76 青年學校ノ五(郡市別其二……生徒、入學者) … 134
77 青年學校ノ六(郡市別其三……卒業者、退學者) … 136
78 青年學校ノ七(市町村別…學校、學級、教員、生徒、入學者、卒業者) … 138
79 青年學校職業科目別ノ一(農業……學校、學級、教員、生徒)… 144
80 青年學校職業科目別ノ二(農業……入學者、卒業者、退學者)… 146
81 青年學校職業科目別ノ一(工業……學校、學級、教員、生徒)… 148
82 青年學校職業科目別ノ二(工業……入學者、卒業者、退學者)… 148
83 青年學校職業科目別ノ一(商業……學校、學級、教員、生徒)… 150
84 青年學校職業科目別ノ二(商業……入學者、卒業者、退學者)… 152
85 青年學校職業科目別ノ一(水產……學校、學級、教員、生徒)… 154
86 青年學校職業科目別ノ二(水產……入學者、卒業者、退學者)… 154
87 青年學校職業科目別ノ一(裁縫……學校、學級、教員、生徒)… 154
88 青年學校職業科目別ノ二(裁縫……入學者、卒業者、退學者)… 154
89 青年學校職業科目別ノ一(其他……學校、學級、教員、生徒)… 156
90 青年學校職業科目別ノ二(其他……入學者、卒業者、退學者)… 158
91 青年學校教員養成所 … 158
92 盲學校… 160
93 聾啞學校… 160
94 小學校ニ類スル各種學校 … 162
95 高等女學校ニ類スル各種學校… 164
96 中學校ニ類スル各種學校 … 164
97 專門學校ニ類スル各種學校 … 165
98 實業學校ニ類スル各種學校 … 164
99 其他ノ各種學校… 166
100 圖書館… 168
101 男子青年團 … 169
102 女子青年團 … 170
103 壯丁教育程度 … 171
104 常置体育運動施設 … 172
105 常置教育的觀覽施設 … 172
106 小學校教員及幼稚園保姆檢定… 173
107 小學校教員及幼稚園保姆免許狀授與… 173
108 公立學校長幼稚園長正教員保姆在職年數別… 174

109 師範學校長勤續加俸及公立學校職員年功加俸 … 177
110 學校幼稚園衛生職員 … 180
111 公學費及公學ニ屬スル收入總額 … 182
112 縣公學費總額累年比較ノ一(所屬別) … 184
113 縣公學費總額累年比較ノ二(科目別) … 184
114 縣公學費… 186
115 市公學費總額累年比較ノ一(所屬別) … 190
116 市公學費總額累年比較ノ二(科目別) … 190
117 市公學費… 192
118 町村公學費總額累年比較ノ一(所屬別) … 196
119 町村公學費總額累年比較ノ二(科目別) … 196
120 町村公學費ノ一(郡 別) … 198
121 町村公學費ノ二(町村別) … 206
122 小學校ニ屬スル公學費(市町村別)… 212
123 縣公學ニ屬スル收入總額累年比較ノ一(所屬別)… 224
124 縣公學ニ屬スル收入總額累年比較ノ二(收入種類別)… … … … … … … … … … … … … … … … … … … 224
125 縣公學ニ屬スル收入 … 225
126 市公學ニ屬スル收入總額累年比較ノ一(所屬別)… 227
127 市公學ニ屬スル收入總額累年比較ノ二(收入種類別)… … … … … … … … … … … … … … … … … … … 227
128 市公學ニ屬スル收入 … 227
129 町村公學ニ屬スル收入總額累年比較ノ一(所屬別) … 229
130 町村公學ニ屬スル收入總額累年比較ノ二(收入種類別) … … … … … … … … … … … … … … … … … … 229
131 町村公學ニ屬スル收入… 229
132 小學校ニ屬スル公學收入(市町村別) … 233
133 兒童就學奬勵費支出狀況ノ一(支給費目別) … 240
134 兒童就學奬勵費支出狀況ノ二(受給總額金高別) … 242
135 私立學校收入及支出ノ一(中等以上ノ諸學校)… 244
136 私立學校收入及支出ノ二(各種學校) … 245
137 私立幼稚園收入及支出… 247
138 私立圖書館收入及支出… 247
139 公學資產總額累年比較ノ一(所屬別) … 248
140 公學資產總額累年比較ノ二(種類別) … 250
141 縣公學資產 … 254
142 市公學資產 … 258
143 町村公學資產 … 262
144 新聞紙及雜誌 … 268

小學校教員諸比例

昭和十一年三月一日現在

學級百ニ付市科正教員郡市別





教員資格別男女百分比例(男)



青年學校

昭和十一年三月一日現在

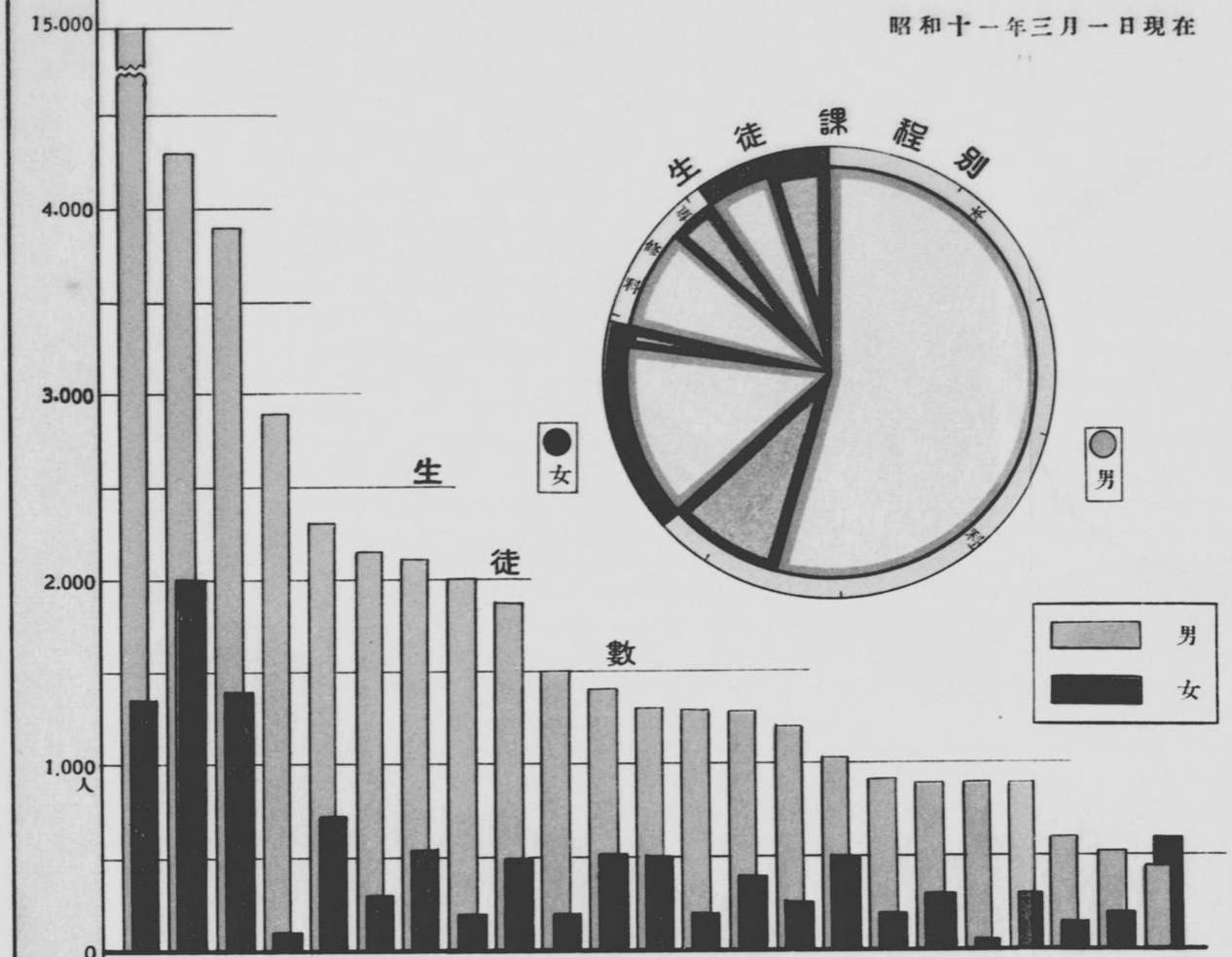

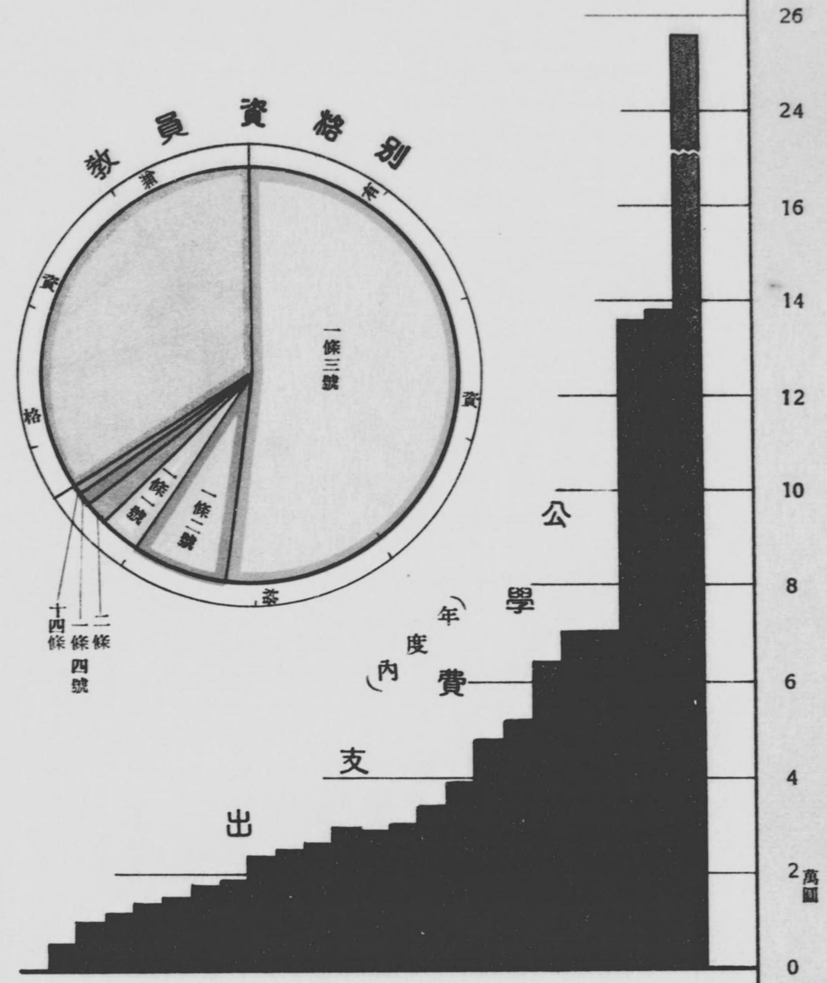

青年學校

昭和十一年三月一日現在

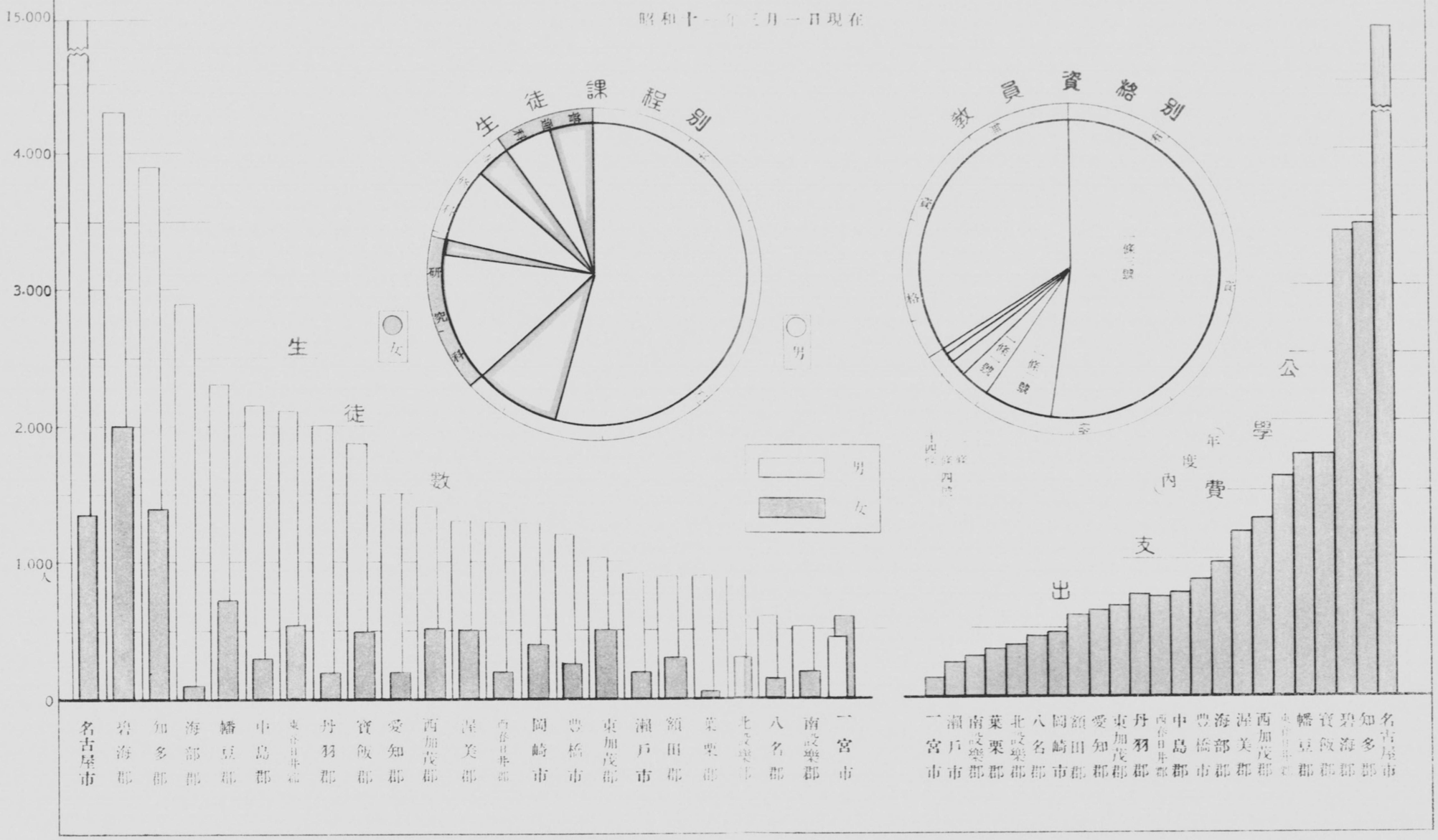

公學資產額

昭和十年度末

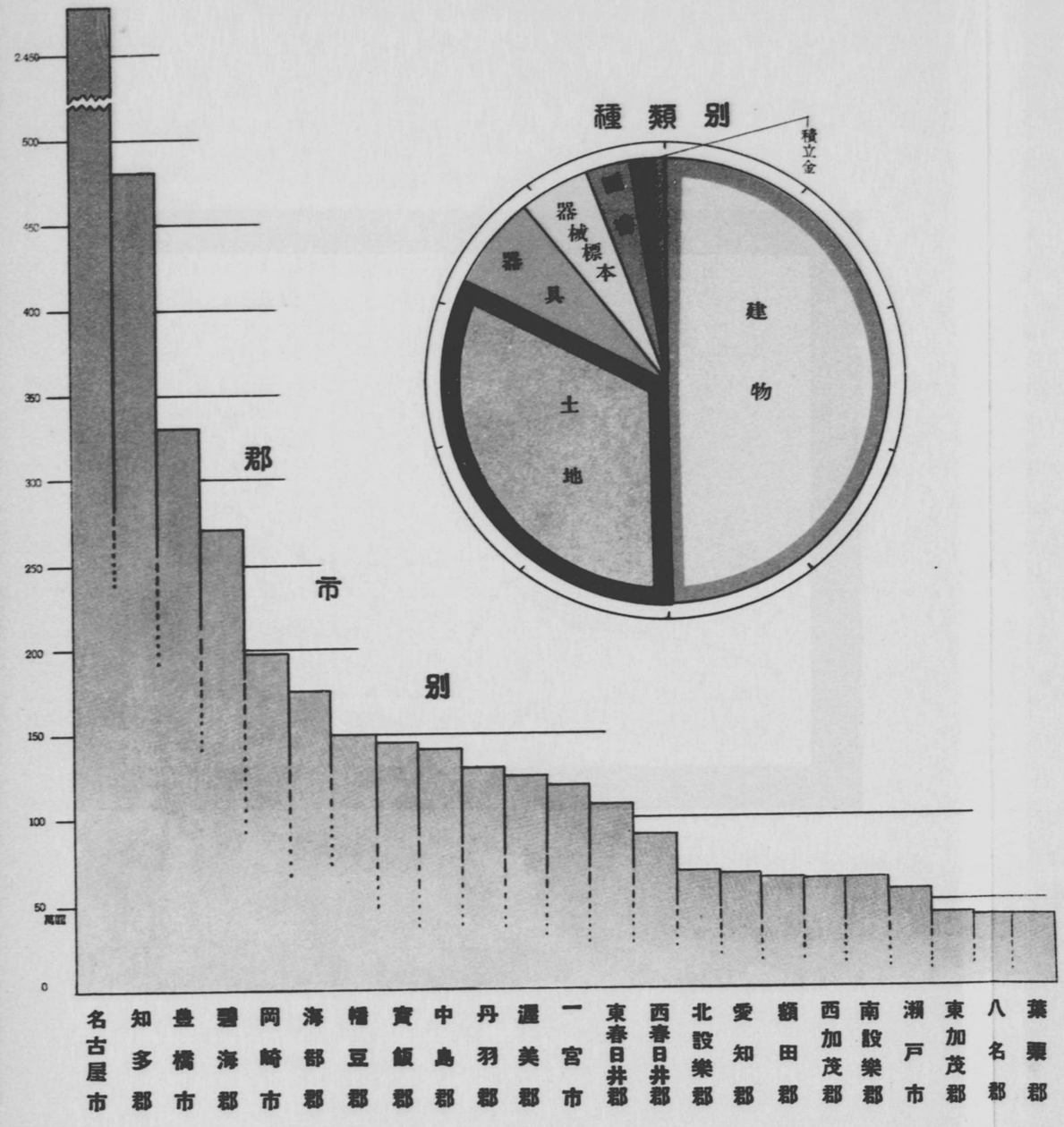

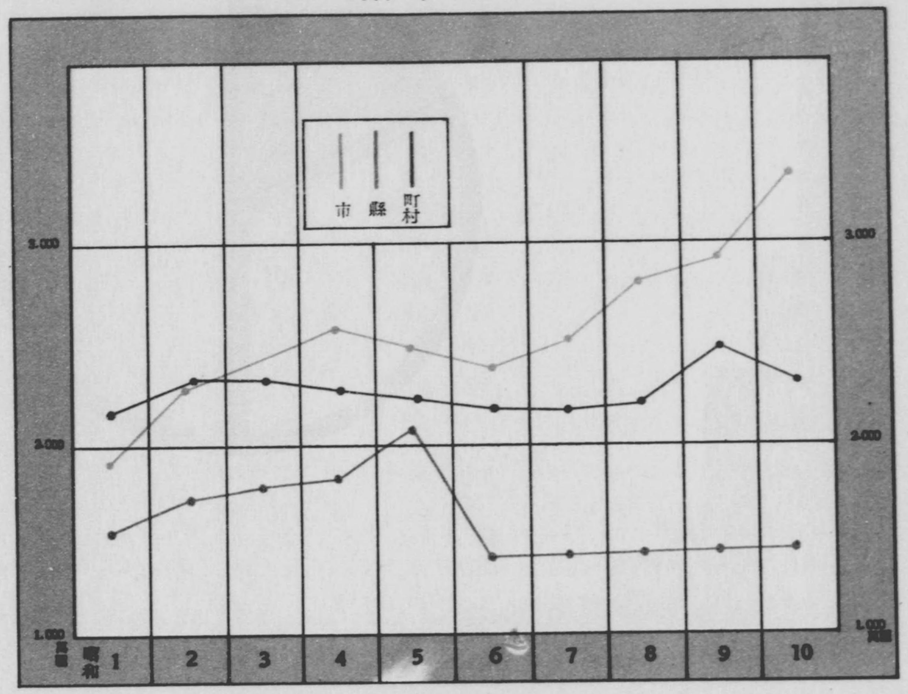

公學資產額

昭和十年度末

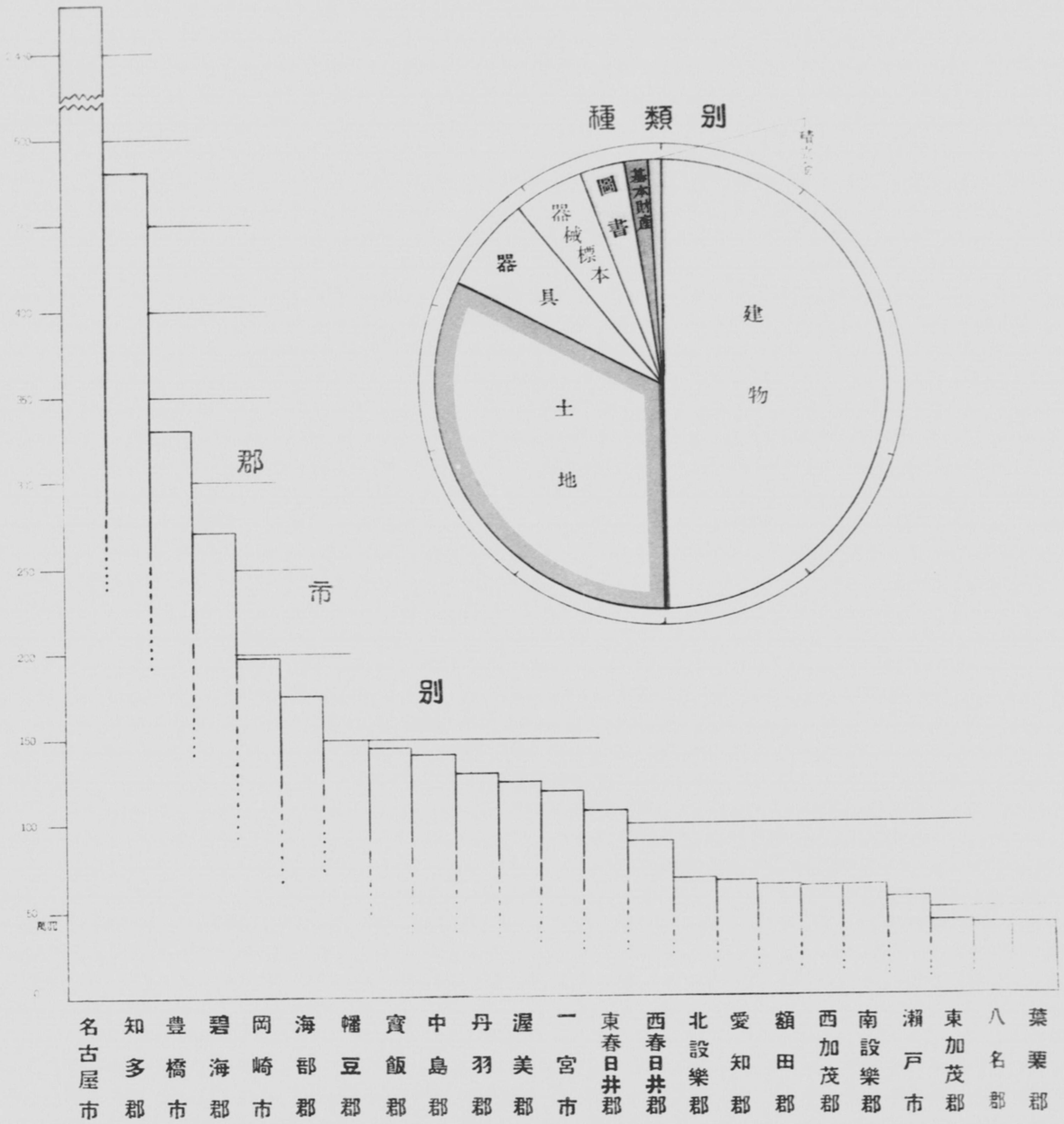

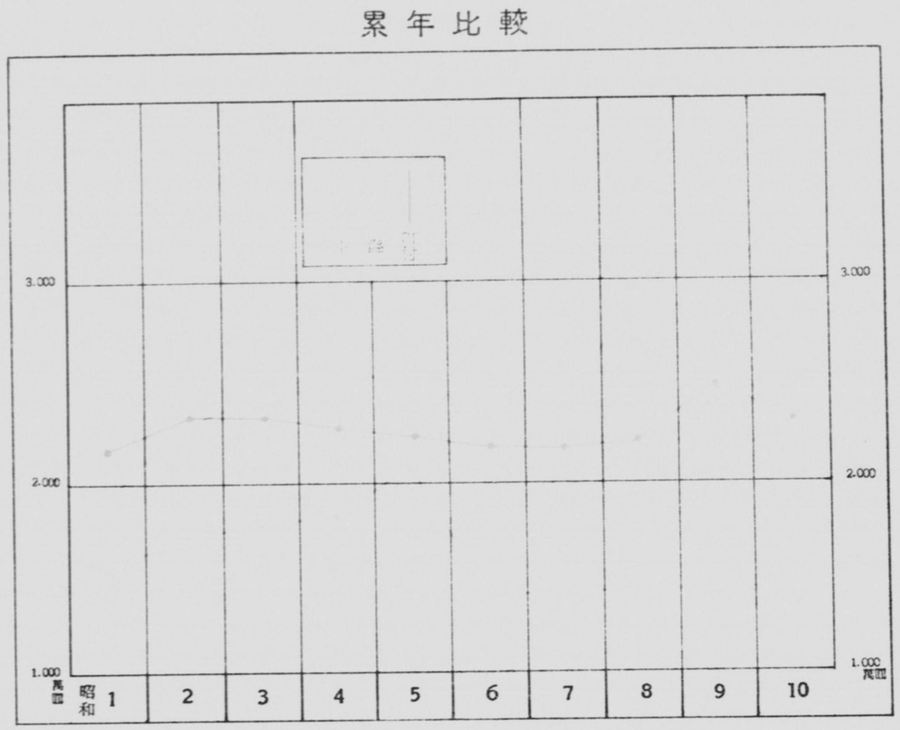

1. 學校總覽

昭和十年度

	學校數	教員（含雇務）			生徒			入學者			卒業者		
		總數	男	女	總數	男	女	總數	男	女	總數	男	女
小學校總數	分教場 43 670	9 915	7 596	2 319	435 580	227 219	208 341	99 567	53 614	45 953	83 056	45 142	37 914
尋常小學校 市町村立	分教場 4 247	2 938	2 216	722	135 748	69 135	66 613	24 001	12 162	11 839	19 914	10 134	9 780
尋常高等小學校 市町村立	分教場 39 408	5 758	5 205	1 553	291 676	153 196	138 480	71 469	38 978	32 491	59 883	33 035	26 848
尋常高等小學校 府縣附屬	3	49	43	6	1 653	861	792	380	187	193	304	153	151
高等小學校 市町村立	12	170	132	38	6 483	4 027	2 456	3 717	2 287	1 430	2 955	1 820	1 135
師範學校 公立	3	98	86	12	1 031	758	273	400	314	86	351	280	71
中學校 總數	19	528	527	1	12 937	12 937	—	3 409	3 409	—	2 103	2 103	—
中學校 公立	14	393	393	—	9 876	9 876	—	2 388	2 388	—	1 695	1 695	—
中學校 私立	5	135	134	1	3 061	3 061	—	1 021	1 021	—	408	408	—
高等女學校 總數	27	608	385	223	15 349	—	15 349	4 488	—	4 488	3 186	—	3 186
高等女學校 公立	20	431	275	156	11 112	—	11 112	3 132	—	3 132	2 502	—	2 502
高等女學校 私立	7	177	110	67	4 237	—	4 237	1 356	—	1 356	684	—	684
實科高等女學校 公立	2	19	12	7	372	—	372	121	—	121	67	—	67
高等學校 官立	1	52	52	—	668	668	—	200	200	—	228	228	—
大學 官立	1	67	67	—	413	413	—	161	161	—	81	81	—
專門學校 私立	4	86	59	27	353	130	223	159	48	111	120	41	79
實業專門學校 官立	2	108	108	—	1 369	1 369	—	512	512	—	420	420	—
名古屋高等工業學校附設高等夜間部 官立	1	29	29	—	400	400	—	160	160	—	76	76	—
甲種實業學校 總數	32	699	624	75	15 401	11 912	3 489	5 269	3 521	1 748	3 090	2 099	991
甲種實業學校 公立	18	388	380	8	8 033	7 678	355	2 316	2 028	288	1 514	1 393	121
甲種實業學校 私立	14	311	244	67	7 368	4 234	3 134	2 953	1 493	1 460	1 576	706	870
乙種實業學校 總數	8	134	117	17	2 624	1 532	1 092	1 144	711	433	777	439	338
乙種實業學校 公立	再掲3 7	85	82	3	1 367	1 295	72	656	614	42	394	380	14
乙種實業學校 私立	再掲4 1	49	35	14	1 257	237	1 020	488	97	391	383	59	324
青年學校 總數	451	5 596	5 197	399	62 794	50 939	11 855	74 002	60 230	13 772	22 533	17 675	4 858
青年學校 公立	434	5 393	5 001	392	59 593	48 738	10 855	70 230	57 976	12 254	21 665	16 944	4 721
青年學校 私立	17	203	196	7	3 201	2 201	1 000	3 772	2 254	1 518	868	731	137
工業教員養成所 官立	1	61	61	—	85	85	—	28	28	—	29	29	—
青年學校教員養成所 官立	1	12	12	—	48	48	—	25	25	—	22	22	—
盲學校 總數	3	27	24	3	212	152	60	75	48	27	40	27	13
盲學校 公立	1	13	12	1	121	92	29	40	25	15	23	18	5
盲學校 私立	2	14	12	2	91	60	31	35	23	12	17	9	8
聾啞學校 總數	1	33	22	11	274	158	116	113	62	51	64	36	28
聾啞學校 公立	1	22	17	5	192	112	80	89	46	43	53	29	24
聾啞學校 私立	再掲2 —	11	5	6	82	46	36	24	16	8	11	7	4
各種學校 總數	休 2 92	923	729	194	12 230	4 777	7 453	10 105	5 288	4 817	5 444	2 972	2 472
各種學校 公立	2	25	22	3	147	86	61	90	54	36	30	—	30
各種學校 私立	休 2 90	898	707	191	12 083	4 691	7 392	10 015	5 234	4 781	5 414	2 972	2 442

乙種實業學校ノ部再掲ハ甲種學校ニ乙種學校ヲ併置シタルモノ又聾啞學校ノ部ノ再掲ハ盲學校ニ聾啞部ノ併設シアルモノノ何レモ再掲ナリ

2. 學齡兒童總數

年度内三月一日現在

	總數			既ニ就學ノ始期ニ達シタル者																未ダ就學ノ始期ニ達セザル者			既ニ就學ノ始期ニ達シタル者百人中就學歩合		
				總數			就學						不就學												
							總數		尋常小學校ノ教科ヲ修ムルモノ		尋常小學校ノ教科ヲ卒ヘタルモノ		總數		就學猶豫		就學免除								
	總數	男	女	總數	男	女	男	女	男	女	男	女	男	女	男	女	男	女	總數	男	女	總數	男	女
全縣																								
昭和元年度	414 615	210 566	204 049	356 548	181 091	175 457	180 029	174 247	126 869	123 603	53 160	50 644	1 062	1 210	696	865	366	345	58 067	29 475	28 592	% 99.36	% 99.41	% 99.31
〃 二年度	416 656	211 192	205 464	360 488	182 975	177 513	181 858	176 115	129 615	125 841	52 243	50 274	1 117	1 398	767	1 062	350	336	56 168	28 217	27 951	99.30	99.39	99.21
〃 三年度	423 544	214 539	209 005	363 095	184 181	178 914	183 176	177 661	156 522	152 014	26 654	25 647	1 005	1 253	682	931	323	322	60 449	30 358	30 091	99.38	99.45	99.30
〃 四年度	429 252	217 532	211 720	368 122	186 496	181 626	185 461	180 427	160 401	156 702	25 060	23 725	1 035	1 199	713	886	322	313	61 130	31 036	30 094	99.39	99.45	99.34
〃 五年度	440 261	222 787	217 474	376 803	190 818	185 985	189 786	184 918	165 489	161 403	24 297	23 515	1 032	1 067	715	746	317	321	63 458	31 969	31 489	99.44	99.46	99.43
〃 六年度	456 936	231 566	225 370	391 002	198 028	192 974	197 136	192 041	172 918	168 687	24 218	23 354	892	933	594	628	298	305	65 934	33 538	32 396	99.53	99.55	99.52
〃 七年度	472 905	239 769	233 136	405 607	205 489	200 118	204 502	199 067	177 929	173 590	26 573	25 477	987	1 051	698	745	289	306	67 298	34 280	33 018	99.50	99.52	99.48
〃 八年度	485 665	246 136	239 529	418 860	212 384	206 476	211 400	205 465	183 002	178 042	28 398	27 423	984	1 011	666	680	318	331	66 805	33 752	33 053	99.52	99.54	99.51
〃 九年度	496 367	251 785	244 582	427 510	216 780	210 730	215 665	209 588	188 179	182 715	27 486	26 873	1 115	1 142	777	788	338	354	68 857	35 005	33 852	99.47	99.49	99.44
〃 十年度	**509 440**	**258 544**	**250 896**	**439 123**	**222 809**	**216 314**	**221 748**	**215 242**	**192 797**	**186 559**	**28 951**	**28 683**	**1 061**	**1 072**	**743**	**737**	**318**	**335**	**70 317**	**35 735**	**34 582**	**99.51**	**99.52**	**99.50**
郡市別（昭和十年度）																								
名古屋市	178 943	91 639	87 304	151 528	77 561	73 967	77 021	73 434	67 263	64 166	9 758	9 268	540	533	423	420	117	113	27 415	14 078	13 337	99.29	99.30	99.28
豊橋市	23 077	11 675	11 402	19 897	10 077	9 820	10 036	9 779	8 797	8 461	1 239	1 318	41	41	29	27	12	14	3 180	1 598	1 582	99.59	99.59	99.58
岡崎市	11 846	5 879	5 967	10 233	5 082	5 151	5 057	5 135	4 552	4 609	505	526	25	16	11	8	14	8	1 613	797	816	99.60	99.51	99.69
一宮市	8 126	4 151	3 975	7 024	3 604	3 420	3 578	3 399	3 122	2 962	456	437	26	21	22	14	4	7	1 102	547	555	99.33	99.28	99.39
瀬戸市	8 742	4 575	4 167	7 526	3 952	3 574	3 925	3 544	3 453	3 070	472	474	27	30	25	30	2	—	1 216	623	593	99.24	99.32	99.16
愛知郡	11 829	6 003	5 826	10 346	5 227	5 119	5 205	5 101	4 521	4 415	684	686	22	18	7	13	15	5	1 483	776	707	99.61	99.58	99.65
東春日井郡	17 840	9 079	8 761	15 598	7 932	7 666	7 902	7 632	6 865	6 557	1 037	1 075	30	34	17	20	13	14	2 242	1 147	1 095	99.59	99.62	99.56
西春日井郡	12 560	6 432	6 128	10 893	5 588	5 305	5 576	5 286	4 841	4 574	735	712	12	19	9	12	3	7	1 667	844	823	99.72	99.79	99.64
丹羽郡	17 398	8 863	8 535	15 293	7 790	7 503	7 763	7 476	6 719	6 437	1 044	1 039	27	27	17	17	10	10	2 105	1 073	1 032	99.65	99.65	99.64
葉栗郡	6 560	3 305	3 255	5 724	2 869	2 855	2 862	2 850	2 460	2 457	402	393	7	5	5	4	2	1	836	436	400	99.79	99.76	99.82
中島郡	19 356	9 878	9 478	16 863	8 602	8 261	8 576	8 235	7 435	7 118	1 141	1 117	26	26	14	16	12	10	2 493	1 276	1 217	99.69	99.70	99.69
海部郡	24 162	12 278	11 884	21 056	10 682	10 374	10 641	10 315	9 208	8 865	1 433	1 450	41	59	23	42	18	17	3 106	1 596	1 510	99.53	99.62	99.43
知多郡	38 820	19 645	19 175	33 902	17 129	16 773	17 080	16 721	14 862	14 436	2 218	2 285	49	52	29	18	20	34	4 918	2 516	2 402	99.70	99.71	99.69
碧海郡	33 403	16 693	16 710	29 054	14 534	14 520	14 498	14 489	12 514	12 444	1 984	2 045	36	31	15	11	21	20	4 349	2 159	2 190	99.77	99.75	99.79
幡豆郡	18 189	9 122	9 067	15 799	7 892	7 907	7 858	7 881	6 748	6 823	1 110	1 058	34	26	21	11	13	15	2 390	1 230	1 160	99.62	99.57	99.67
額田郡	8 151	4 107	4 044	7 106	3 603	3 503	3 582	3 483	3 104	2 944	478	539	21	20	14	14	7	6	1 045	504	541	99.42	99.42	99.43
西加茂郡	10 430	5 232	5 198	9 016	4 524	4 492	4 512	4 477	3 873	3 813	639	664	12	15	7	10	5	5	1 414	708	706	99.70	99.73	99.67
東加茂郡	6 761	3 332	3 429	5 893	2 899	2 994	2 888	2 983	2 477	2 559	411	424	11	11	7	5	4	6	868	433	435	99.63	99.62	99.63
北設楽郡	7 930	3 988	3 942	6 945	3 494	3 451	3 486	3 447	2 981	2 962	505	485	8	4	5	3	3	1	985	494	491	99.83	99.77	99.88
南設楽郡	7 085	3 556	3 529	6 183	3 073	3 110	3 062	3 088	2 647	2 678	415	410	11	22	7	8	4	14	902	483	419	99.47	99.64	99.29
寶飯郡	18 391	9 210	9 181	15 983	8 064	7 919	8 033	7 893	6 908	6 781	1 125	1 112	31	26	23	20	8	6	2 408	1 146	1 262	99.64	99.62	99.67
渥美郡	13 931	6 946	6 985	12 086	6 048	6 038	6 031	6 010	5 202	5 212	829	798	17	28	8	8	9	20	1 845	898	947	99.63	99.72	99.54
八名郡	5 910	2 956	2 954	5 175	2 583	2 592	2 576	2 584	2 245	2 216	331	368	7	8	5	6	2	2	735	373	362	99.71	99.73	99.69

本表ノ學齡兒童トハ年度内三月一日ノ現住者中年度末ニ滿六才一日以上滿十四才迄ノ年齡ニ在ルベキ者ヲ云フ、而シテ既ニ就學ノ始期ニ達シタル者トハ學齡兒童中年度内四月一日ニ於テ滿六才一日以上ノ年齡ニ在ル者、未ダ就學ノ始期ニ達セザル者トハ年度内四月一日ニ於テ未ダ滿六才一日ノ年齡ニ達セザル者ナリ

3. 不就學學齢兒童ノ一

（不就學トナリタルトキノ學年別）　年度內三月一日現在

	就學猶豫														免除													
	未ダ尋常小學校ノ教科ヲ修メタルコトナキモノ		尋常小學校ノ教科ヲ修メタルコトアル者												尋常小學校ノ教科ヲ修メタルコトアル者													
			第一學年ノ者		第二學年ノ者		第三學年ノ者		第四學年ノ者		第五學年ノ者		第六學年ノ者		第一學年ノ者		第二學年ノ者		第三學年ノ者		第四學年ノ者		第五學年ノ者		第六學年ノ者		年ノ者
	男	女	男	女	男	女	男	女	男	女	男	女	男	女	男	女	男	女	男	女	男	女	男	女	男	女	男	女
全															**管**													
昭和元年度	443	459	47	61	46	52	35	45	45	90	52	83	28	75	302	292	10	14	10	7	11	9	9	7	14	9	7	7
〃 二年度	348	367	94	139	74	84	51	86	65	127	64	140	71	119	287	276	20	17	9	5	12	11	10	6	8	14	4	7
〃 三年度	366	382	69	80	46	58	42	59	47	88	54	145	58	116	269	267	12	15	11	6	7	8	10	2	10	22	4	2
〃 四年度	405	394	65	74	32	42	57	54	55	75	55	125	44	122	290	269	8	11	7	3	5	10	4	5	4	10	4	5
〃 五年度	367	313	90	77	58	51	37	57	47	80	64	94	52	74	254	248	10	13	8	14	9	14	19	16	10	9	7	7
〃 六年度	363	312	57	50	28	29	29	53	31	57	43	76	43	51	250	258	14	9	12	12	8	12	8	7	6	4	—	3
〃 七年度	365	323	76	69	49	54	29	53	55	57	57	98	67	91	255	262	7	10	11	12	5	12	6	8	4	1	1	1
〃 八年度	365	306	71	60	45	52	35	47	44	73	49	75	57	67	280	283	8	18	9	8	7	11	8	9	5	2	1	—
〃 九年度	444	379	77	62	48	52	41	51	50	83	42	86	75	75	294	294	9	18	9	12	9	11	5	11	8	3	4	5
〃 **十年度**	**479**	**400**	**59**	**45**	**27**	**40**	**31**	**40**	**42**	**60**	**39**	**81**	**66**	**71**	**283**	**290**	**12**	**19**	**6**	**7**	**8**	**7**	**5**	**8**	**4**	**4**	—	—
郡											**市**				**ノ**	**別**		**（昭和十年度）**										
名古屋市	233	201	34	34	19	32	23	25	35	40	23	43	56	45	107	96	7	9	1	4	1	1	—	2	1	1	—	—
豊橋市	16	9	5	—	1	—	1	2	2	3	4	6	—	7	10	14	—	—	1	—	—	—	1	—	—	—	—	—
岡崎市	9	6	—	—	—	—	—	1	1	—	1	1	—	—	13	5	1	3	—	—	—	—	—	—	—	—	—	—
一宮市	21	14	1	—	—	—	—	—	—	—	—	—	—	—	4	7	—	—	—	—	—	—	—	—	—	—	—	—
瀬戸市	6	4	4	3	2	1	4	4	—	4	3	11	6	3	2	—	—	—	—	—	—	—	—	—	—	—	—	—
愛知郡	6	8	—	—	1	—	—	1	—	—	—	1	—	3	11	5	2	—	1	—	1	—	—	—	—	—	—	—
東春日井郡	16	18	—	1	—	1	—	—	—	—	1	—	—	—	13	11	—	2	—	—	—	—	—	1	—	—	—	—
西春日井郡	8	8	1	1	—	1	—	—	—	2	—	—	—	—	2	5	—	1	—	—	1	—	—	1	—	—	—	—
丹羽郡	14	12	2	—	—	—	—	2	—	2	1	1	—	—	10	9	—	—	—	1	—	—	—	—	—	—	—	—
葉栗郡	4	2	1	—	—	1	—	1	—	—	—	—	—	—	2	1	—	—	—	—	—	—	—	—	—	—	—	—
中島郡	12	11	—	—	1	—	—	1	1	—	—	2	—	2	10	9	—	1	—	—	—	—	1	—	1	—	—	—
海部郡	18	14	4	—	—	3	—	2	—	5	1	11	—	7	16	14	—	—	1	—	—	2	1	—	—	1	—	—
知多郡	25	13	—	2	—	—	1	—	—	1	1	1	2	1	19	29	—	1	—	1	1	1	—	2	—	—	—	—
碧海郡	11	8	1	—	1	1	1	—	—	—	—	1	1	1	17	15	—	2	1	—	1	—	1	2	1	1	—	—
幡豆郡	13	5	3	2	2	—	1	1	1	2	1	—	—	1	7	11	2	—	1	—	1	3	1	—	1	1	—	—
額田郡	13	12	—	1	—	—	—	—	1	—	—	1	—	—	6	6	—	—	—	—	1	—	—	—	—	—	—	—
西加茂郡	7	10	—	—	—	—	—	—	—	—	—	—	—	—	5	5	—	—	—	—	—	—	—	—	—	—	—	—
東加茂郡	5	5	—	—	—	—	—	—	—	—	1	—	1	—	4	5	—	—	—	1	—	—	—	—	—	—	—	—
北設樂郡	4	3	—	—	—	—	—	—	1	—	—	—	—	—	3	1	—	—	—	—	—	—	—	—	—	—	—	—
南設樂郡	7	8	—	—	—	—	—	—	—	—	—	—	—	—	4	14	—	—	—	—	—	—	—	—	—	—	—	—
寶飯郡	18	15	3	1	—	—	—	—	—	1	2	2	—	1	7	6	—	—	—	—	1	—	—	—	—	—	—	—
渥美郡	8	8	—	—	—	—	—	—	—	—	—	—	—	—	9	20	—	—	—	—	—	—	—	—	—	—	—	—
八名郡	5	6	—	—	—	—	—	—	—	—	—	—	—	—	2	2	—	—	—	—	—	—	—	—	—	—	—	—

本表ノ就學猶豫中ニハ法定ノ猶豫者以外ノ不就學ニ準ズベキ一ケ年未滿居所不明者及長期缺席者ヲ含ム、其ノ內譯ハ次表參照

4. 不就學學齢兒童ノ二

（事由別）　年度内三月一日現在

	總數	就學猶豫 總數 男	就學猶豫 總數 女	法定ノ就學猶豫 病弱 男	法定ノ就學猶豫 病弱 女	法定ノ就學猶豫 發育不全 男	法定ノ就學猶豫 發育不全 女	法定ノ就學猶豫 貧窮 男	法定ノ就學猶豫 貧窮 女	就學免除 一ヶ年未滿居所不明 男	就學免除 一ヶ年未滿居所不明 女	就學猶豫ニ準スベキモノ 長期缺席 男	就學猶豫ニ準スベキモノ 長期缺席 女	就學免除 總數 男	就學免除 總數 女	就學免除 瘋癲白痴 男	就學免除 瘋癲白痴 女	就學免除 不具廢疾 男	就學免除 不具廢疾 女	就學免除 貧窮 男	就學免除 貧窮 女
全														**管**							
昭和元年度	2,272	696	865	…	…	…	…	…	…	…	…	…	…	…	…	…	…	…	…	…	…
〃 二年度	2,515	767	1,062	…	…	…	…	…	…	…	…	…	…	…	…	…	…	…	…	…	…
〃 三年度	2,258	682	931	…	…	…	…	…	…	…	…	…	…	…	…	…	…	…	…	…	…
〃 四年度	2,234	713	886	…	…	…	…	…	…	…	…	…	…	…	…	…	…	…	…	…	…
〃 五年度	2,099	715	746	…	…	…	…	…	…	…	…	…	…	…	…	…	…	…	…	…	…
〃 六年度	1,825	594	628	189	166	210	171	—	2	85	95	110	194	298	305	99	105	199	199	—	1
〃 七年度	2,038	698	745	181	151	205	203	—	4	115	124	197	263	289	306	102	111	187	195	—	—
〃 八年度	1,995	666	680	155	138	218	170	1	4	113	114	179	254	318	331	124	122	193	209	1	—
〃 九年度	1,941	656	594	189	150	252	221	—	2	153	126	62	95	339	352	128	150	210	202	1	—
〃 **十年度**	**2,133**	**743**	**737**	**173**	**167**	**238**	**171**	**2**	**1**	**172**	**153**	**158**	**240**	**318**	**335**	**150**	**150**	**168**	**185**	—	—
郡市別														**（昭和十年度）**							
名古屋市	1,073	423	420	54	53	88	58	—	—	156	145	125	164	117	113	70	78	47	35	—	—
豊橋市	82	29	27	9	11	13	5	—	—	—	2	7	9	12	14	7	6	5	8	—	—
岡崎市	41	11	8	7	4	4	4	—	—	—	—	—	—	14	8	8	6	6	2	—	—
一宮市	47	22	14	4	4	9	6	—	—	9	4	—	—	4	7	2	5	2	2	—	—
瀬戸市	57	25	30	4	4	3	1	—	—	4	4	14	21	2	—	1	—	1	—	—	—
愛知郡	40	7	13	3	5	3	3	—	—	—	—	1	5	15	5	3	1	12	4	—	—
東春日井郡	64	17	20	4	7	12	12	—	1	—	—	1	—	13	14	4	5	9	9	—	—
西春日井郡	31	9	12	3	3	6	9	—	—	—	—	—	—	3	7	—	2	3	5	—	—
丹羽郡	54	17	17	8	9	9	5	—	—	—	—	—	3	10	10	2	6	8	4	—	—
葉栗郡	12	5	4	1	—	3	2	—	—	1	2	—	—	2	1	—	—	2	1	—	—
中島郡	52	14	16	8	9	6	3	—	—	—	—	—	4	12	10	9	6	3	4	—	—
海部郡	100	23	42	9	4	11	11	—	—	—	—	3	27	18	17	5	5	13	12	—	—
知多郡	91	29	18	13	12	12	4	2	—	2	1	—	1	20	34	12	15	8	19	—	—
碧海郡	67	15	11	7	5	8	6	—	—	—	—	—	—	21	20	5	2	16	18	—	—
幡豆郡	60	21	11	6	5	13	5	—	—	—	—	2	1	13	15	8	4	5	11	—	—
額田郡	41	14	14	3	7	11	5	—	—	—	—	—	2	7	6	1	2	6	4	—	—
西加茂郡	27	7	10	2	3	5	7	—	—	—	—	—	—	5	5	1	—	4	5	—	—
東加茂郡	22	7	5	1	2	5	3	—	—	—	—	1	—	4	6	—	1	4	5	—	—
北設樂郡	12	5	3	4	3	1	—	—	—	—	—	—	—	3	1	2	—	1	1	—	—
南設樂郡	33	7	8	5	1	2	7	—	—	—	—	—	—	4	14	2	1	2	13	—	—
宝飯郡	57	23	20	16	10	3	7	—	—	—	—	4	3	8	6	4	2	4	4	—	—
渥美郡	45	8	8	1	2	7	6	—	—	—	—	—	—	9	20	4	3	5	17	—	—
八名郡	15	5	6	1	4	4	2	—	—	—	—	—	—	2	2	—	—	2	2	—	—

5. 市町村別學齢兒童

昭和十一年三月一日現在

	總數			既ニ就學ノ始期ニ達シタル者						未ダ就學ノ始期ニ達セザル者		既ニ就學ノ始期ニ達シタル者百人中就學歩合	
				總數		就學		不就學					
	總數	男	女	男	女	男	女	男	女	男	女	男	女
名古屋市	**178 943**	**91 639**	**87 304**	**77 561**	**73 967**	**77 021**	**73 434**	**540**	**533**	**14 078**	**13 337**	**99,30%**	**99,28%**
豊橋市	**23 077**	**11 675**	**11 402**	**10 077**	**9 820**	**10 036**	**9 779**	**41**	**41**	**1 598**	**1 582**	**99,59**	**99,58**
岡崎市	**11 846**	**5 879**	**5 967**	**5 082**	**5 151**	**5 057**	**5 135**	**25**	**16**	**797**	**816**	**99,51**	**99,69**
一宮市	**8 126**	**4 151**	**3 975**	**3 604**	**3 420**	**3 578**	**3 399**	**26**	**21**	**547**	**555**	**99,28**	**99,39**
瀬戸市	**8 742**	**4 575**	**4 167**	**3 952**	**3 574**	**3 925**	**3 544**	**27**	**30**	**623**	**593**	**99,32**	**99,16**
愛知郡	**11 829**	**6 003**	**5 826**	**5 227**	**5 119**	**5 205**	**5 101**	**22**	**18**	**776**	**707**	**99,58**	**99,65**
下之一色町	1 963	997	966	846	841	844	837	2	4	151	125	99.76	99.52
鳴海町	2 113	1 083	1 030	944	898	938	891	6	7	139	132	99.36	99.22
豊明村	1 444	730	714	634	624	631	621	3	3	96	90	99.53	99.52
東郷村	860	472	388	420	342	413	342	7	—	52	46	98.33	100.00
日進村	1 538	786	752	682	665	682	663	—	2	104	87	100.00	99.70
天白村	1 323	669	654	587	572	587	572	—	—	82	82	100.00	100.00
猪高村	927	473	454	416	401	416	401	—	—	57	53	100.00	100.00
長久手村	968	450	518	400	465	399	465	1	—	50	53	99.75	100.00
幡山村	693	343	350	298	311	295	309	3	2	45	39	98.99	99.36
東春日井郡	**17 840**	**9 079**	**8 761**	**7 932**	**7 666**	**7 902**	**7 632**	**30**	**34**	**1 147**	**1 095**	**99,62**	**99,56**
勝川町	2 047	1 013	1 034	878	896	877	894	1	2	135	138	99.89	99.78
鷹來村	599	303	296	270	258	270	258	—	—	33	38	100.00	100.00
小牧町	2 435	1 235	1 200	1 107	1 041	1 101	1 033	6	8	128	159	99.46	99.23
味岡村	858	454	404	397	356	397	356	—	—	57	48	100.00	100.00
篠岡村	1 057	538	519	476	464	475	462	1	2	62	55	99.79	99.57
坂下町	887	447	440	400	392	399	392	1	—	47	48	99.75	100.00
高蔵寺町	1 234	640	594	558	531	555	528	3	3	82	63	99.46	99.44
篠木村	1 432	707	725	625	649	622	646	3	3	82	76	99.52	99.54
鳥居松村	874	436	438	366	383	364	383	2	—	70	55	99.45	100.00
志段味村	519	267	252	236	227	236	224	—	3	31	25	100.00	98.68
守山町	2 275	1 192	1 083	1 022	931	1 016	922	6	9	170	152	99.41	99.03
旭村	1 243	647	596	555	522	551	520	4	2	92	74	99.28	99.62
水野村	867	440	427	380	358	379	357	1	1	60	69	99.74	99.72
品野町	1 513	760	753	662	658	660	657	2	1	98	95	99.70	99.85
西春日井郡	**12 560**	**6 432**	**6 128**	**5 588**	**5 305**	**5 576**	**5 286**	**12**	**19**	**844**	**823**	**99,79**	**99,64**
西枇杷島町	1 467	766	701	665	602	665	601	—	1	101	99	100.00	99.83
庄内町	1 878	989	889	823	775	823	775	—	—	166	114	100.00	100.00
萩野村	753	370	383	310	324	310	324	—	—	60	59	100.00	100.00
山田村	1 111	586	525	522	460	520	458	2	2	64	65	99.62	99.57

5. 市町村別學齢兒童 (續)

	總數			既ニ就學ノ始期ニ達シタル者						未ダ就學ノ始期ニ達セザル者		既ニ就學ノ始期ニ達シタル者百人中就學歩合	
				總數		就學		不就學					
	總數	男	女	男	女	男	女	男	女	男	女	男	女
楠村	426	230	196	199	168	198	167	1	1	31	28	99.50%	99.40%
豊山村	728	355	373	311	319	311	318	—	1	44	54	100.00	99.69
北里村	951	506	445	445	387	443	387	2	—	61	58	99.55	100.00
師勝村	935	455	480	401	417	398	414	3	3	54	63	99.25	99.27
西春村	1 143	581	562	509	488	509	488	—	—	72	74	100.00	100.00
春日村	444	220	224	195	196	195	193	—	3	25	28	100.00	98.47
清洲町	919	461	458	418	402	416	397	2	5	43	56	99.52	98.76
新川町	1 805	913	892	790	767	788	764	2	3	123	125	99.75	99.61
丹羽郡	**17 398**	**8 863**	**8 535**	**7 790**	**7 503**	**7 763**	**7 476**	**27**	**27**	**1 073**	**1 032**	**99.65**	**99,64**
布袋町	1 413	692	721	610	617	607	616	3	1	82	104	99.51	99.84
大口村	1 539	793	746	689	641	689	641	—	—	104	105	100.00	100.00
樂田村	691	362	329	320	290	320	290	—	—	42	39	100.00	100.00
羽黒村	624	326	298	280	256	280	256	—	—	46	42	100.00	100.00
池野村	176	98	78	82	68	81	67	1	1	16	10	98.78	98.53
城東村	838	413	425	355	364	355	362	—	2	58	61	100.00	99.45
犬山町	2 431	1 221	1 210	1 078	1 060	1 074	1 056	4	4	143	150	99.63	99.62
扶桑村	1 627	855	772	749	674	743	671	6	3	106	98	99.20	99.55
古知野町	2 713	1 395	1 318	1 217	1 174	1 213	1 167	4	7	178	144	99.67	99.40
西成村	1 593	813	780	728	697	728	696	—	1	85	83	100.00	99.86
千秋村	1 050	520	530	466	474	465	472	1	2	54	56	99.79	99.58
丹陽村	1 000	493	507	440	459	436	456	4	3	53	48	99.10	99.35
岩倉町	1 703	882	821	776	729	772	726	4	3	106	92	99.48	99.59
葉栗郡	**6 560**	**3 305**	**3 255**	**2 869**	**2 855**	**2 862**	**2 850**	**7**	**5**	**436**	**400**	**99,41**	**99,82**
草井村	775	405	370	340	322	339	322	1	—	65	48	99.71	100.00
宮田町	950	500	450	438	402	436	401	2	1	62	48	99.54	99.75
淺井町	885	442	443	390	384	390	384	—	—	52	59	100.00	100.00
葉栗村	1 009	531	478	464	422	463	421	1	1	67	56	99.78	99.76
北方村	869	437	432	376	374	376	374	—	—	61	58	100.00	100.00
木曾川町	2 072	990	1 082	861	951	858	948	3	3	129	131	99.65	99.68
中島郡	**19 356**	**9 878**	**9 478**	**8 602**	**8 261**	**8 576**	**8 235**	**26**	**26**	**1 276**	**1 217**	**99,70**	**99,59**
稻澤町	2 827	1 478	1 349	1 286	1 176	1 283	1 175	3	1	192	173	99.77	99.83
大和村	1 226	648	578	573	508	569	504	4	4	75	70	99.30	99.21
今伊勢村	1 350	692	658	602	565	599	563	3	2	90	93	99.50	99.65
奥町	1 139	598	541	514	477	513	476	1	1	84	64	99.81	99.79
起町	2 703	1 344	1 359	1 158	1 171	1 156	1 166	2	5	186	188	99.83	99.57

5. 市町村別學齢兒童 (續)

	總數			既ニ就學ノ始期ニ達シタル者						未ダ就學ノ始期ニ達セザル者		既ニ就學ノ始期ニ達シタル者百人中就學歩合	
				總數		就學		不就學					
	總數	男	女	男	女	男	女	男	女	男	女	男	女
萩原町	1 368	710	658	614	583	611	580	3	3	96	75	99.51	99.49
朝日村	1 118	560	558	495	494	494	494	1	—	65	64	99.80	100.00
明治村	1 424	711	713	623	620	621	618	2	2	88	93	99.68	99.68
組父江町	2 401	1 184	1 217	1 035	1 041	1 034	1 039	1	2	149	176	99.90	99.81
長岡村	337	171	166	155	152	155	152	—	—	16	14	100.00	100.00
平和村	1 325	673	652	571	564	569	564	2	—	102	88	99.65	100.00
千代田村	1 008	528	480	463	428	461	428	2	—	65	52	99.57	100.00
大里村	1 130	581	549	513	482	511	476	2	6	68	67	99.61	98.76
海部郡	**24 162**	**12 278**	**11 884**	**10 682**	**10 374**	**10 641**	**10 315**	**41**	**59**	**1 596**	**1 510**	**99.62**	**99.43**
津島町	3 611	1 797	1 814	1 545	1 575	1 538	1 547	7	28	252	239	99.55	98.22
神守村	1 095	583	512	500	449	496	446	4	3	83	63	99.20	99.33
七寶村	947	469	478	403	416	403	413	—	3	66	62	100.00	99.28
美和村	1 150	598	552	520	472	519	471	1	1	78	80	99.81	99.79
甚目寺町	1 692	827	865	725	767	719	765	6	2	102	98	99.17	99.73
大治村	937	467	470	409	423	407	420	2	3	58	47	99.51	99.29
富田村	1 677	808	869	709	758	708	757	1	1	99	111	99.86	99.99
南陽村	1 537	820	717	722	609	719	609	3	—	98	108	99.58	100.00
蟹江町	2 196	1 160	1 036	984	908	984	908	—	—	176	128	100.00	100.00
永和村	794	411	383	364	338	363	337	1	1	47	45	99.73	99.70
十四山村	906	462	444	393	389	391	386	2	3	69	55	99.49	99.23
飛島村	774	386	388	342	329	342	327	—	2	44	59	100.00	99.39
鍋田村	866	454	412	397	352	394	351	3	1	57	60	99.24	99.72
彌富町	956	475	481	417	417	416	416	1	1	58	64	99.76	99.76
市江村	551	264	287	232	246	231	245	1	1	32	41	99.57	99.59
佐屋村	772	395	377	352	330	351	327	1	3	43	47	99.72	99.09
立田村	1 246	656	590	575	514	569	511	6	3	81	76	98.96	99.42
八開村	857	428	429	377	388	375	387	2	1	51	41	99.47	99.74
佐織村	1 598	818	780	716	694	716	692	—	2	102	86	100.00	99.71
知多郡	**38 820**	**19 645**	**19 175**	**17 129**	**16 773**	**17 080**	**16 721**	**49**	**52**	**2 516**	**2 402**	**99.71**	**99.09**
半田町	3 216	1 682	1 534	1 444	1 348	1 438	1 340	6	8	238	186	99.58	99.41
阿久比村	1 604	798	806	705	712	704	711	1	1	93	94	99.86	99.86
龜崎町	2 932	1 484	1 448	1 299	1 265	1 295	1 258	4	7	185	183	99.69	99.45
東浦村	1 954	964	990	836	890	832	888	4	2	128	100	99.52	99.78
大府町	2 099	1 043	1 056	928	927	928	927	—	—	115	129	100.00	100.00
有松町	531	272	259	235	225	233	224	2	1	37	34	99.15	99.56
大高町	945	490	455	426	401	425	400	1	1	64	54	99.77	99.76
上野村	1 754	891	863	774	754	771	751	3	3	117	109	99.61	99.60

5. 市町村別學齢兒童 (續)

	總數			既ニ就學ノ始期ニ達シタル者						未ダ就學ノ始期ニ達セザル者		既ニ就學ノ始期ニ達シタル者百人中就學歩合	
				總數		就學		不就學					
	總數	男	女	男	女	男	女	男	女	男	女	男	女
横須賀町	1 900	950	950	825	823	824	823	1	—	125	127	99.88	100.00
八幡町	1 884	949	935	832	812	830	809	2	3	117	123	99.76	99.63
岡田町	660	350	310	302	264	302	263	—	1	48	46	100.00	99.62
旭村	1 079	562	517	500	457	498	457	2	—	62	60	99.60	100.00
三和村	1 093	556	537	467	453	464	453	3	—	89	84	99.36	100.00
大野町	507	253	254	216	223	216	222	—	1	37	31	100.00	99.55
鬼崎村	1 103	556	547	495	476	492	473	3	3	61	71	99.39	99.37
常滑町	2 125	1 054	1 071	912	950	910	944	2	6	142	121	99.78	99.37
西浦町	1 093	545	548	470	482	467	479	3	3	75	66	99.36	99.38
小鈴谷村	967	465	502	421	437	421	437	—	—	44	65	100.00	100.00
野間村	977	485	492	426	435	424	434	2	1	59	57	99.53	99.77
内海町	1 152	590	562	515	488	512	486	3	2	75	74	99.42	99.59
豊濱町	1 379	710	669	619	578	619	575	—	3	91	91	100.00	99.48
師崎町	1 201	602	599	539	537	539	536	—	1	63	62	100.00	99.81
篠島村	569	288	281	247	242	245	241	2	1	41	39	99.19	99.59
日間賀島村	416	242	174	204	151	204	150	—	1	38	23	100.00	99.34
河和町	1 150	572	578	489	493	488	492	1	1	83	85	99.80	99.80
富貴村	488	253	235	217	213	217	213	—	—	36	22	100.00	100.00
武豊町	1 366	687	679	602	595	601	594	1	1	85	84	99.83	99.83
成岩町	2 676	1 352	1 324	1 184	1 142	1 181	1 141	3	1	168	182	99.75	99.91
碧海郡	**33 403**	**16 693**	**16 710**	**14 534**	**14 520**	**14 498**	**14 489**	**36**	**31**	**2 159**	**2 190**	**99.75**	**99.79**
安城町	4 476	2 264	2 212	1 955	1 921	1 949	1 917	6	4	309	291	99.73	99.79
依佐美村	1 818	909	909	800	796	799	794	1	2	109	113	99.88	99.74
高濱町	2 884	1 431	1 453	1 252	1 251	1 252	1 251	—	—	179	202	100.00	100.00
新川町	2 237	1 123	1 114	965	957	963	956	2	1	158	157	99.79	99.90
大濱町	1 810	883	927	745	799	745	796	—	3	138	128	100.00	99.62
棚尾町	1 121	587	534	504	480	503	479	1	1	83	54	99.80	99.79
旭村	1 226	622	604	542	521	540	521	2	—	80	83	99.63	100.00
明治村	2 531	1 265	1 266	1 100	1 093	1 100	1 092	—	1	165	173	100.00	99.91
櫻井村	1 338	659	679	583	593	580	593	3	—	76	86	99.49	100.00
六ツ美村	1 593	787	806	688	712	683	711	5	1	99	94	99.27	99.86
矢作町	2 275	1 137	1 138	991	983	989	980	2	3	146	155	99.80	99.69
上郷村	1 404	728	676	638	592	636	589	2	3	90	84	99.69	99.49
高岡村	2 143	1 071	1 072	931	925	930	924	1	1	140	147	99.89	99.89
富士松村	1 610	774	836	684	720	680	716	4	4	90	116	99.42	99.44
知立町	1 951	979	972	861	857	857	855	4	2	118	115	99.54	99.77
刈谷町	2 986	1 474	1 512	1 295	1 320	1 292	1 315	3	5	179	192	99.77	99.62

5. 市町村別學齢兒童 (續)

	總數			既ニ就學ノ始期ニ達シタル者						未ダ就學ノ始期ニ達セザル者		既ニ就學ノ始期ニ達シタル者百人中就學歩合	
				總數		就學		不就學					
	總數	男	女	男	女	男	女	男	女	男	女	男	女
幡豆郡	**18189**	**9122**	**9067**	**7892**	**7907**	**7858**	**7881**	**34**	**26**	**1230**	**1160**	**99.57%**	**99.67%**
西尾町	3297	1651	1646	1406	1427	1398	1418	8	9	245	219	99.43	99.37
平坂町	1902	964	938	843	812	840	809	3	3	121	126	99.64	99.63
寺津町	861	449	412	393	366	391	365	2	1	56	46	99.49	99.73
一色町	3389	1653	1736	1427	1515	1420	1513	7	2	226	221	99.51	99.87
福地村	1213	624	589	543	510	539	507	4	3	81	79	99.26	99.41
三和村	977	512	465	449	408	447	406	2	2	63	57	99.55	99.51
豊坂村	572	300	272	266	251	264	250	2	1	34	21	99.25	99.60
室場村	438	215	223	188	193	188	193	—	—	27	30	100.00	100.00
横須賀村	1886	955	931	827	811	827	810	—	1	128	120	100.00	99.88
吉田町	1570	784	786	678	673	676	672	2	1	106	113	99.71	99.85
幡豆町	1850	902	948	776	837	772	835	4	2	126	111	99.48	99.76
佐久島村	234	113	121	96	104	96	103	—	1	17	17	100.00	99.04
額田郡	**8151**	**4107**	**4044**	**3603**	**3503**	**3582**	**3483**	**21**	**20**	**504**	**541**	**99.42**	**99.43**
福岡町	729	358	371	311	321	311	321	—	—	47	50	100.00	100.00
幸田村	1549	785	764	679	652	675	648	4	4	106	112	99.41	99.39
龍谷村	243	125	118	111	108	110	108	1	—	14	10	99.10	100.00
藤川村	225	106	119	94	108	94	108	—	—	12	11	100.00	100.00
山中村	330	159	171	140	147	140	146	—	1	19	24	100.00	99.32
本宿村	292	154	138	138	114	138	113	—	1	16	24	100.00	99.12
豊富村	761	396	365	350	320	342	317	8	3	46	45	97.71	99.06
宮崎村	521	263	258	234	219	232	218	2	1	29	39	99.15	99.54
河合村	473	234	239	205	211	205	211	—	—	29	28	100.00	100.00
形埜村	439	224	215	198	191	194	188	4	3	26	24	97.98	98.42
下山村	367	182	185	166	159	166	159	—	—	16	26	100.00	100.00
常磐村	648	334	314	290	270	290	269	—	1	44	44	100.00	99.63
岩津町	1574	787	787	687	683	685	677	2	6	100	104	99.71	99.12
西加茂郡	**10430**	**5232**	**5198**	**4524**	**4492**	**4512**	**4477**	**12**	**15**	**708**	**706**	**99.73**	**99.67**
擧母町	2783	1414	1369	1186	1159	1180	1153	6	6	228	210	99.49	99.48
三好村	1217	591	626	526	553	524	552	2	1	65	73	99.62	99.82
保見村	779	389	390	334	343	334	343	—	—	55	47	100.00	100.00
猿投村	1310	679	631	607	549	607	549	—	—	72	82	100.00	100.00
藤岡村	1007	505	502	440	431	439	430	1	1	65	71	99.77	99.77
小原村	1407	726	681	614	593	614	591	—	2	112	88	100.00	99.66
石野村	704	351	353	307	302	305	299	2	3	44	51	99.35	99.01
高橋村	1223	577	646	510	562	509	560	1	2	67	84	99.80	99.64

5. 市町村別學齢兒童 (續)

	總數			既ニ就學ノ始期ニ達シタル者						未ダ就學ノ始期ニ達セザル者		既ニ就學ノ始期ニ達シタル者百人中就學歩合	
				總數		就學		不就學					
	總數	男	女	男	女	男	女	男	女	男	女	男	女
東加茂郡	**6761**	**3332**	**3429**	**2899**	**2994**	**2888**	**2933**	**11**	**11**	**433**	**435**	**99.62%**	**99.63%**
足助町	707	350	357	301	306	300	305	1	1	49	51	99.67	99.67
盛岡村	660	333	327	285	292	284	291	1	1	48	35	99.65	99.66
松平村	1206	602	604	543	525	539	523	4	2	59	79	99.26	99.62
下山村	1132	543	589	467	509	465	504	2	5	76	80	99.57	99.02
賀茂村	819	414	405	361	363	360	362	1	1	53	42	99.72	99.72
旭村	1459	708	751	606	655	605	655	1	—	102	96	99.83	100.00
阿摺村	778	382	396	336	344	335	343	1	1	46	52	99.70	99.71
北設樂郡	**7930**	**3988**	**3942**	**3494**	**3451**	**3436**	**3447**	**8**	**4**	**494**	**491**	**99.88**	**99.88**
田口町	806	385	421	346	379	346	379	—	—	39	42	100.00	100.00
段嶺村	467	237	230	205	208	204	207	1	1	32	22	99.51	99.52
振草村	723	378	345	334	288	334	287	—	1	44	57	100.00	99.65
御殿村	388	192	196	173	164	172	164	1	—	19	32	99.42	100.00
三輪村	515	268	247	225	215	225	215	—	—	43	32	100.00	100.00
本郷町	397	212	185	189	170	185	169	4	1	23	15	97.88	99.41
下川村	354	167	187	151	165	151	165	—	—	16	22	100.00	100.00
園村	496	246	250	210	221	210	221	—	—	36	29	100.00	100.00
豊根村	1030	522	508	446	430	446	430	—	—	76	78	100.00	100.00
富山村	285	126	159	111	143	111	143	—	—	15	16	100.00	100.00
上津具村	329	170	159	149	138	149	138	—	—	21	21	100.00	100.00
下津具村	428	219	209	189	180	189	180	—	—	30	29	100.00	100.00
名倉村	559	284	275	247	244	247	243	—	1	37	31	100.00	99.59
稲橋村	566	288	278	256	246	255	246	1	—	32	32	99.61	100.00
武節村	587	294	293	263	260	262	260	1	—	31	33	99.62	100.00
南設樂郡	**7035**	**3556**	**3529**	**3073**	**3110**	**3062**	**3088**	**11**	**22**	**483**	**419**	**99.64**	**99.29**
新城町	1449	725	724	620	628	616	624	4	4	105	96	99.35	99.36
千郷村	1018	515	503	446	445	445	442	1	3	69	58	99.78	99.33
東郷村	1529	749	780	662	687	661	680	1	7	87	93	99.85	98.98
長篠村	648	320	328	277	294	276	290	1	4	43	34	99.64	93.64
鳳來寺村	850	442	408	380	359	380	358	—	1	62	49	100.00	99.72
海老町	628	303	325	261	285	259	284	2	1	42	40	99.23	99.65
作手村	963	502	461	427	412	425	410	2	2	75	49	99.53	99.51
寶飯郡	**18391**	**9210**	**9181**	**8064**	**7919**	**8033**	**7893**	**31**	**26**	**1146**	**1262**	**99.62**	**99.67**
御油町	319	152	167	130	146	130	146	—	—	22	21	100.00	100.00
赤坂町	263	130	133	117	118	116	115	1	3	13	15	99.15	97.46
長澤村	211	98	113	88	99	88	98	—	1	10	14	100.00	98.99
萩村	245	126	119	113	103	111	103	2	—	13	16	98.23	100.00

5. 市町村別學齢兒童 (續)

	總數			既ニ就學ノ始期ニ達シタル者						未ダ就學ノ始期ニ達セザル者		既ニ就學ノ始期ニ達シタル者百人中就學歩合	
				總數		就學		不就學					
	總數	男	女	男	女	男	女	男	女	男	女	男	女
												%	%
八幡村	918	479	439	423	370	423	368	—	2	56	69	100.00	99.46
一宮村	1 123	572	551	507	467	506	466	1	1	65	84	99.80	99.78
豊川町	1 988	982	1 006	867	859	865	858	2	1	115	147	99.77	99.88
牛久保町	1 087	536	551	459	465	456	463	3	2	77	86	99.35	99.57
前芝村	585	299	286	260	249	258	249	2	—	39	37	99.23	100.00
小坂井町	1 303	637	666	552	573	547	571	5	2	85	93	99.09	99.65
國府町	1 177	575	602	511	512	509	510	2	2	64	90	99.61	99.61
御津町	1 405	697	708	609	626	608	623	1	3	88	82	99.84	99.52
大塚村	585	301	284	274	256	270	254	4	2	27	28	98.54	99.22
三谷町	1 275	645	630	569	534	566	531	3	3	76	96	99.47	99.44
蒲郡町	2 891	1 477	1 414	1 264	1 236	1 259	1 233	5	3	213	178	99.60	99.76
饗津村	681	357	324	315	283	315	283	—	—	42	41	100.00	100.00
形原町	1 550	753	797	662	690	662	689	—	1	91	107	100.00	99.86
西浦村	785	394	391	344	333	344	333	—	—	50	58	100.00	100.00
渥美郡	**13 931**	**6 946**	**6 985**	**6 048**	**6 038**	**6 031**	**6 010**	**17**	**28**	**898**	**947**	**99.72**	**99.54**
二川町	1 908	961	947	847	808	847	806	—	2	114	139	100.00	99.75
高豊村	742	362	380	312	337	311	336	1	1	50	43	99.68	99.70
老津村	546	277	269	248	233	246	232	2	1	29	36	99.19	99.57
杉山村	645	311	334	269	294	268	294	1	—	42	40	99.63	100.00
神戸村	846	438	408	379	359	378	356	1	3	59	49	99.74	99.16
田原町	2 652	1 364	1 288	1 178	1 116	1 176	1 112	2	4	186	172	99.83	99.64
野田村	683	338	345	294	296	293	295	1	1	44	49	99.66	99.66
赤羽根村	1 412	712	700	610	610	608	608	2	2	102	90	99.67	99.67
伊良湖岬村	1 118	528	590	467	501	464	496	3	5	61	89	99.34	99.00
福江町	2 490	1 233	1 257	1 075	1 084	1 074	1 079	1	5	158	173	99.91	99.54
泉村	889	422	467	369	400	366	396	3	4	53	67	99.19	99.00
八名郡	**5 910**	**2 956**	**2 954**	**2 583**	**2 592**	**2 576**	**2 584**	**7**	**8**	**373**	**362**	**99.73**	**99.69**
大野町	327	148	179	125	157	125	156	—	1	23	22	100.00	99.36
七郷村	622	305	317	264	272	264	270	—	2	41	45	100.00	99.26
山吉田村	676	328	348	295	314	295	313	—	1	33	34	100.00	99.68
舟着村	821	435	386	382	338	381	337	1	1	53	48	99.74	99.70
八名村	1 200	611	589	534	521	530	519	4	2	77	68	99.06	99.72
金澤村	181	92	89	79	81	79	81	—	—	13	8	100.00	100.00
賀茂村	302	137	165	120	144	119	143	1	1	17	21	99.17	99.31
大和村	190	99	91	90	83	90	83	—	—	9	8	100.00	100.00
三上村	233	98	135	85	120	84	120	1	—	13	15	99.82	100.00
石巻村	1 358	703	655	609	562	609	562	—	—	94	93	100.00	100.00

6. 學齢兒童中盲者聾啞者

年度内三月一日現在

	盲者							聾啞者						
	總數			學齢兒童一萬ニ付盲者	總數ノ内學校ニ於テ修業スル者			總數			學齢兒童一萬ニ付聾啞者	總數ノ内學校ニ於テ修業スル者		
	總數	男	女		總數	男	女	總數	男	女		總數	男	女
				全				管						
昭和元年度	149	84	65	3.6	47	31	16	393	188	205	9.5	177	86	91
〃 二年度	154	93	61	3.7	46	33	13	370	194	176	8.9	161	91	70
〃 三年度	125	73	52	3.0	46	34	12	311	167	144	7.3	145	81	64
〃 四年度	125	79	46	2.9	54	42	12	331	173	158	7.7	158	85	73
〃 五年度	114	74	40	2.6	41	29	12	362	190	172	8.2	187	104	83
〃 六年度	98	59	39	2.1	41	29	12	346	176	170	7.6	195	104	91
〃 七年度	93	60	33	2.0	33	24	9	311	157	154	6.6	173	97	76
〃 八年度	88	51	37	1.8	34	25	9	301	153	148	6.4	174	103	71
〃 九年度	105	60	45	2.1	42	27	15	303	158	145	6.1	173	96	77
〃 **十年度**	**114**	**65**	**49**	**1.3**	**47**	**29**	**18**	**316**	**162**	**154**	**6.2**	**167**	**97**	**70**
				郡	市		別	(昭和十年度)						
名古屋市	57	35	22	3.2	30	19	11	131	68	63	7.3	100	56	44
豊橋市	5	3	2	2.2	4	2	2	22	11	11	9.5	14	8	6
岡崎市	9	5	4	7.6	9	5	4	20	11	9	16.9	19	10	9
一宮市	—	—	—	—	—	—	—	2	1	1	2.5	2	1	1
瀬戸市	—	—	—	—	—	—	—	3	3	—	3.4	3	3	—
愛知郡	3	3	—	2.5	—	—	—	6	5	1	5.1	1	1	—
東春日井郡	5	4	1	2.8	1	1	—	9	5	4	5.0	3	1	2
西春日井郡	1	1	—	0.8	1	1	—	6	2	4	4.8	2	2	—
丹羽郡	1	1	—	0.6	—	—	—	6	4	2	3.4	2	—	2
葉栗郡	—	—	—	—	—	—	—	1	1	—	1.5	1	1	—
中島郡	—	—	—	—	—	—	—	4	3	1	2.1	1	1	—
海部郡	1	—	1	0.4	—	—	—	14	10	4	5.8	2	2	—
知多郡	7	3	4	1.7	—	—	—	24	11	13	6.2	6	4	2
碧海郡	5	—	5	1.5	1	—	1	11	8	3	3.2	3	2	1
幡豆郡	2	1	1	1.1	—	—	—	14	4	10	7.7	1	—	1
額田郡	1	1	—	1.2	—	—	—	2	2	—	2.5	1	1	—
西加茂郡	4	2	2	3.8	1	1	—	2	—	2	1.9	—	—	—
東加茂郡	2	2	—	3.0	—	—	—	1	1	—	1.5	—	—	—
北設樂郡	—	—	—	—	—	—	—	—	—	—	—	—	—	—
南設樂郡	4	—	4	5.6	—	—	—	9	1	8	14.1	—	—	—
寶飯郡	1	1	—	0.5	—	—	—	11	6	5	5.9	4	3	1
渥美郡	5	2	3	3.6	—	—	—	14	3	11	10.0	1	—	1
八名郡	1	1	—	1.7	—	—	—	4	2	2	6.8	1	1	—

7. 小學校總數

×ハ補習科ヲ置ク學校
年度内三月一日現在

	總數					尋常小學校			尋常高等小學校					高等小學校
	總數	師範學校附屬	市町村立	市町村立分教場 教科ノ一部ヲ教授スルモノ	市町村立分教場 教科ノ全部ヲ教授スルモノ	市町村立	市町村立分教場 教科ノ一部ヲ教授スルモノ	市町村立分教場 教科ノ全部ヲ教授スルモノ	總數	師範學校附屬	市町村立	市町村立分教場 教科ノ一部ヲ教授スルモノ	市町村立分教場 教科ノ全部ヲ教授スルモノ	市町村立
全管														
昭和元年度	647	3	644	27	11	238	1	3	394	3	× 3 388	26	8	15
〃 二年度	652	3	649	27	10	233	1	2	404	3	× 3 398	26	8	15
〃 三年度	652	3	649	30	10	232	1	2	407	3	× 3 401	29	8	13
〃 四年度	654	3	651	27	13	231	1	2	410	3	× 2 405	26	11	13
〃 五年度	653	3	650	30	10	232	1	2	408	3	405	29	8	13
〃 六年度	652	3	649	33	10	233	2	2	406	3	403	31	8	13
〃 七年度	652	3	649	33	10	233	2	1	407	3	404	31	9	12
〃 八年度	657	3	654	34	10	233	2	1	412	3	409	32	9	12
〃 九年度	659	3	656	33	13	238	2	1	409	3	406	31	12	12
〃 十年度	**670**	**3**	**667**	**32**	**11**	**247**	**3**	**1**	**411**	**3**	**408**	**29**	**10**	**12**
郡市別（昭和十年度）														
名古屋市	111	2	109	3	—	53	2	—	55	2	53	1	—	3
豊橋市	24	—	24	1	—	11	—	—	12	—	12	1	—	1
岡崎市	11	1	10	1	—	5	—	—	6	1	5	1	—	—
一宮市	4	—	4	—	—	2	—	—	2	—	2	—	—	—
瀬戸市	6	—	6	—	—	4	—	—	2	—	2	—	—	—
愛知郡	14	—	14	3	1	1	—	—	13	—	13	3	1	—
東春日井郡	27	—	27	6	—	9	—	—	18	—	18	6	—	—
西春日井郡	12	—	12	—	—	—	—	—	12	—	12	—	—	—
丹羽郡	31	—	31	—	—	13	—	—	18	—	18	—	—	—
葉栗郡	8	—	8	—	—	1	—	—	7	—	7	—	—	—
中島郡	31	—	31	3	—	14	—	—	14	—	14	3	—	3
海部郡	42	—	42	3	1	21	—	—	17	—	17	3	1	4
知多郡	59	—	59	2	1	15	—	—	44	—	44	2	1	—
碧海郡	47	—	47	—	—	24	—	—	22	—	22	—	—	1
幡豆郡	24	—	24	—	—	12	—	—	12	—	12	—	—	—
額田郡	28	—	28	—	—	13	—	—	15	—	15	—	—	—
西加茂郡	30	—	30	1	—	12	1	—	18	—	18	—	—	—
東加茂郡	29	—	29	—	2	12	—	1	17	—	17	—	1	—
北設樂郡	35	—	35	3	6	7	—	—	28	—	28	3	6	—
南設樂郡	18	—	18	1	—	5	—	—	13	—	13	1	—	—
寶飯郡	26	—	26	4	—	4	—	—	22	—	22	4	—	—
渥美郡	28	—	28	—	—	4	—	—	24	—	24	—	—	—
八名郡	25	—	25	1	—	5	—	—	20	—	20	1	—	—

8. 小學校學級總數

年度内三月一日現在

	正教科							補習科		
	總數	尋常科			高等科			總數	尋常科	高等科
		總數	師範學校附屬	市町村立	總數	師範學校附屬	市町村立		市町村立	市町村立
全管										
昭和元年度	7 217	6 159	38	6 121	1 058	5	1 053	2	—	2
〃 二年度	7 394	6 291	37	6 254	1 103	5	1 098	3	—	3
〃 三年度	7 516	6 389	38	6 351	1 127	5	1 122	3	—	3
〃 四年度	7 618	6 496	38	6 458	1 122	5	1 117	2	—	2
〃 五年度	7 687	6 573	38	6 535	1 114	5	1 109	—	—	—
〃 六年度	7 725	6 648	38	6 610	1 077	5	1 072	—	—	—
〃 七年度	7 891	6 784	38	6 746	1 107	5	1 102	—	—	—
〃 八年度	8 202	7 007	38	6 969	1 195	5	1 190	—	—	—
〃 九年度	8 462	7 209	38	7 171	1 253	5	1 248	—	—	—
〃 十年度	**8 636**	**7 370**	**38**	**7 332**	**1 266**	**5**	**1 261**	—	—	—
郡市別（昭和十年度）										
名古屋市	2 686	2 342	25	2 317	344	3	341	—	—	—
豊橋市	352	301	—	301	51	—	51	—	—	—
岡崎市	196	169	13	156	27	2	25	—	—	—
一宮市	115	99	—	99	16	—	16	—	—	—
瀬戸市	127	111	—	111	16	—	16	—	—	—
愛知郡	210	174	—	174	36	—	36	—	—	—
東春日井郡	307	257	—	257	50	—	50	—	—	—
西春日井郡	212	172	—	172	40	—	40	—	—	—
丹羽郡	343	291	—	291	52	—	52	—	—	—
葉栗郡	112	92	—	92	20	—	20	—	—	—
中島郡	345	288	—	288	57	—	57	—	—	—
海部郡	432	360	—	360	72	—	72	—	—	—
知多郡	687	580	—	580	107	—	107	—	—	—
碧海郡	587	509	—	509	78	—	78	—	—	—
幡豆郡	275	253	—	253	22	—	22	—	—	—
額田郡	189	155	—	155	34	—	34	—	—	—
西加茂郡	215	183	—	183	32	—	32	—	—	—
東加茂郡	156	137	—	137	19	—	19	—	—	—
北設樂郡	190	157	—	157	33	—	33	—	—	—
南設樂郡	151	125	—	125	26	—	26	—	—	—
寶飯郡	333	286	—	286	47	—	47	—	—	—
渥美郡	281	221	—	221	60	—	60	—	—	—
八名郡	135	108	—	108	27	—	27	—	—	—

尋常高等小學校ノ學級中尋常高等兩科ノ兒童ヲ合セ編制シタルモノハ收容兒童ノ多キ方ヘ據ゲタリ以下關係表ニ於ケル亦同シ

9. 學級別市町村立小學校ノ一（尋常小學校）　年度內三月一日現在

	本校																		分教場						
	總數	單級	二學級	三學級	四學級	五學級	六學級	七學級	八學級	九學級	十學級	十一學級	十二學級	十三學級	十四學級	十五學級	十六學級	十七學級	十八學級	十九學級以上	總數	單級	二學級	三學級	四學級	五學級	六學級
全																				**管**							
昭和元年度	238	5	18	29	3	10	82	3	9	6	6	2	15	5	2	3	1	1	11	27	4	3	—	—	—	1	—
〃 二年度	233	4	18	26	4	8	79	4	6	10	6	1	16	3	3	3	1	1	10	30	3	2	1	—	—	—	—
〃 三年度	232	4	16	29	3	6	79	6	5	7	7	4	16	1	4	3	2	1	10	29	3	2	1	—	—	—	—
〃 四年度	231	3	17	27	4	5	80	6	4	6	9	3	15	2	2	3	2	2	11	30	3	2	1	—	—	—	—
〃 五年度	232	3	14	31	4	5	79	6	4	8	8	2	16	3	—	4	2	1	10	32	3	2	1	—	—	—	—
〃 六年度	233	3	12	32	4	8	76	7	5	9	6	2	16	2	—	3	2	2	8	36	4	2	1	—	1	—	—
〃 七年度	233	3	9	32	5	5	79	8	4	11	4	4	15	1	2	2	2	2	8	37	3	2	—	—	1	—	—
〃 八年度	239	3	11	32	5	5	81	9	3	7	5	6	15	1	2	3	2	3	10	36	3	2	—	—	1	—	—
〃 九年度	238	3	6	28	9	4	85	7	4	5	4	7	15	4	1	2	1	5	7	41	3	2	—	—	1	—	—
〃 **十年度**	**245**	**3**	**6**	**29**	**9**	**4**	**86**	**4**	**4**	**6**	**5**	**9**	**14**	**1**	**4**	**1**	**5**	**1**	**11**	**43**	**4**	**2**	—	—	**2**	—	—
郡											**市**				**別**			**（昭和十年度）**									
名古屋市	53	—	—	—	—	—	1	—	—	—	1	—	8	—	2	1	5	1	6	28	2	—	—	—	2	—	—
豐橋市	11	—	—	1	—	—	2	—	—	—	—	—	—	—	—	—	—	—	1	7	—	—	—	—	—	—	—
岡崎市	3	—	—	—	—	—	—	—	—	—	—	—	—	—	—	—	—	—	—	3	—	—	—	—	—	—	—
一宮市	2	—	—	—	—	—	—	—	—	—	—	—	—	—	—	—	—	—	—	2	—	—	—	—	—	—	—
瀨戸市	4	—	—	—	—	—	—	—	—	—	—	—	—	—	1	—	—	—	1	2	—	—	—	—	—	—	—
愛知郡	1	—	—	—	1	—	—	—	—	—	—	—	—	—	—	—	—	—	—	—	—	—	—	—	—	—	—
東春日井郡	9	—	—	1	2	—	4	1	—	—	—	—	1	—	—	—	—	—	—	—	—	—	—	—	—	—	—
西春日井郡	—	—	—	—	—	—	—	—	—	—	—	—	—	—	—	—	—	—	—	—	—	—	—	—	—	—	—
丹羽郡	13	—	—	1	—	1	9	—	1	1	—	—	—	—	—	—	—	—	—	—	—	—	—	—	—	—	—
葉栗郡	1	—	—	—	—	—	1	—	—	—	—	—	—	—	—	—	—	—	—	—	—	—	—	—	—	—	—
中島郡	14	—	—	—	—	—	9	—	—	1	—	1	1	—	—	—	—	—	1	1	—	—	—	—	—	—	—
海部郡	21	—	—	—	—	—	17	—	2	1	—	—	—	—	—	—	—	—	1	—	—	—	—	—	—	—	—
知多郡	15	—	—	—	1	1	9	1	—	—	—	3	—	—	—	—	—	—	—	—	—	—	—	—	—	—	—
碧海郡	24	—	—	—	—	—	10	—	1	2	2	5	4	—	—	—	—	—	—	—	—	—	—	—	—	—	—
幡豆郡	12	—	—	—	—	—	7	1	—	1	1	—	—	1	1	—	—	—	—	—	—	—	—	—	—	—	—
額田郡	13	1	1	5	—	1	5	—	—	—	—	—	—	—	—	—	—	—	—	—	—	—	—	—	—	—	—
西加茂郡	12	—	2	4	1	—	3	—	—	—	1	—	—	—	—	—	—	—	1	—	1	1	—	—	—	—	—
東加茂郡	12	1	1	3	4	1	1	1	—	—	—	—	—	—	—	—	—	—	—	—	1	1	—	—	—	—	—
北設樂郡	7	—	1	6	—	—	—	—	—	—	—	—	—	—	—	—	—	—	—	—	—	—	—	—	—	—	—
南設樂郡	5	—	—	3	—	—	2	—	—	—	—	—	—	—	—	—	—	—	—	—	—	—	—	—	—	—	—
寶飯郡	4	—	—	—	—	—	4	—	—	—	—	—	—	—	—	—	—	—	—	—	—	—	—	—	—	—	—
渥美郡	4	—	—	2	—	—	2	—	—	—	—	—	—	—	—	—	—	—	—	—	—	—	—	—	—	—	—
八名郡	5	1	1	3	—	—	—	—	—	—	—	—	—	—	—	—	—	—	—	—	—	—	—	—	—	—	—

10. 學級別市町村立小學校ノ二（尋常高等小學校總數）

年度內三月一日現在

	本校												分教場								
	總數	單級	二學級	三學級	四學級	五學級	六學級	七學級	八學級	九學級	十學級	十一學級	十二學級	十三學級	十四學級	十五學級	十六學級	十七學級	十八學級	十九學級以上	總數	單級	二學級	三學級	四學級	五學級	六學級	七學級	八學級△九學級
	全國												管																
昭和元年度	391	—	1	7	38	16	14	31	64	15	19	9	9	12	27	22	11	11	7	78	34	18	5	3	7	1	—	—	—
〃 二年度	401	—	1	9	36	15	16	30	63	20	20	9	8	6	33	25	10	5	8	87	34	20	5	1	5	2	1	—	—
〃 三年度	404	—	1	8	35	14	17	27	71	17	19	10	10	6	26	25	14	5	9	90	37	18	8	2	6	2	1	—	—
〃 四年度	407	—	1	5	38	17	13	30	71	19	15	9	14	10	25	22	14	7	4	93	37	18	8	1	7	1	2	—	—
〃 五年度	401	—	1	—	36	17	18	31	67	14	18	9	16	9	27	19	11	7	7	94	37	18	8	1	7	1	2	—	—
〃 六年度	403	—	1	3	35	18	16	35	67	15	17	12	10	13	22	23	6	11	4	95	39	17	11	1	7	1	1	1	—
〃 七年度	404	—	1	3	33	17	17	34	67	16	15	10	15	9	26	19	12	8	4	98	40	18	11	1	6	2	1	—	1
〃 八年度	409	—	1	4	31	18	12	32	70	17	16	13	16	8	23	19	9	8	8	104	41	17	10	3	6	1	3	—	1
〃 九年度	403	—	1	—	28	20	11	30	67	17	16	12	14	11	25	16	12	7	11	105	43	17	8	6	7	—	3	—	2
〃 **十年度**	**406**	—	**1**	—	**29**	**18**	**10**	**31**	**66**	**18**	**18**	**10**	**14**	**11**	**26**	**17**	**14**	**6**	**10**	**107**	**39**	**17**	**8**	**4**	**6**	—	**3**	—	△ **1**
	郡									市			訓				（昭和十年度）												
名古屋市	53	—	—	—	—	—	—	—	—	—	—	1	—	—	—	1	—	—	2	49	1	—	—	—	1	—	—	—	—
豊橋市	12	—	—	—	1	1	—	1	3	1	—	1	—	—	—	1	1	—	1	1	1	1	—	—	—	—	—	—	—
岡崎市	5	—	—	—	—	—	—	—	—	—	1	—	—	—	1	—	—	—	—	3	1	—	—	—	—	—	—	—	△ 1
一宮市	2	—	—	—	—	—	—	—	—	—	—	—	—	—	—	—	—	—	—	2	—	—	—	—	—	—	—	—	—
瀨戸市	2	—	—	—	—	—	—	—	1	—	—	—	—	—	—	—	—	—	—	1	—	—	—	—	—	—	—	—	—
愛知郡	13	—	—	—	—	—	—	1	3	—	1	—	—	—	3	1	—	—	—	4	4	—	3	1	—	—	—	—	—
東春日井郡	18	—	—	—	1	—	1	—	3	2	—	—	—	2	3	—	2	—	—	4	6	2	2	2	—	—	—	—	—
西春日井郡	12	—	—	—	—	—	—	—	2	—	—	—	—	—	—	2	2	—	1	5	—	—	—	—	—	—	—	—	—
丹羽郡	18	—	—	—	1	—	—	—	—	—	1	3	1	3	2	1	1	—	1	4	—	—	—	—	—	—	—	—	—
葉栗郡	7	—	—	—	—	—	—	—	—	—	—	1	—	—	1	2	1	1	1	—	—	—	—	—	—	—	—	—	—
中島郡	14	—	—	—	—	—	—	1	2	2	—	—	1	—	2	1	2	—	1	2	3	1	—	—	1	—	1	—	—
海部郡	17	—	—	—	—	—	—	—	2	1	1	2	1	—	2	2	—	—	1	5	4	2	1	—	—	—	1	—	—
知多郡	44	—	—	—	1	2	1	4	12	1	3	—	2	2	2	1	2	2	—	9	3	1	—	—	1	—	1	—	—
碧海郡	22	—	—	—	—	—	—	2	2	1	2	1	1	1	1	2	—	2	—	7	—	—	—	—	—	—	—	—	—
幡豆郡	12	—	—	—	—	—	—	1	1	—	1	—	2	1	2	1	1	—	—	2	—	—	—	—	—	—	—	—	—
額田郡	15	—	—	—	—	—	—	1	10	1	—	—	1	—	2	—	—	—	—	—	—	—	—	—	—	—	—	—	—
西加茂郡	18	—	—	—	2	2	1	2	4	2	2	—	1	—	2	—	—	—	—	—	—	—	—	—	—	—	—	—	—
東加茂郡	17	—	—	—	6	1	2	4	3	—	—	—	—	1	—	—	—	—	—	—	1	—	—	1	—	—	—	—	—
北設樂郡	26	—	—	—	9	5	2	4	4	—	2	—	—	—	—	—	—	—	—	—	9	7	2	—	—	—	—	—	—
南設樂郡	13	—	—	—	2	2	—	2	2	1	—	—	1	—	—	—	—	1	1	1	1	1	—	—	—	—	—	—	—
寶飯郡	22	—	—	—	—	—	1	5	1	2	2	—	2	—	1	1	—	—	1	6	4	1	—	—	3	—	—	—	—
渥美郡	24	—	—	—	1	2	—	1	7	1	2	1	1	1	2	1	2	—	—	2	—	—	—	—	—	—	—	—	—
八名郡	20	—	1	—	5	3	2	2	4	3	—	—	—	—	—	—	—	—	—	—	1	1	—	—	—	—	—	—	—

本表ハ尋常高等小學校ノ總學級ノ多寡ニヨリ分類シタルモノニシテ次ノ二表ハ尋常高等各別ニ付學級多寡ニ依リ分類シタルモノナリ

11. 學級別市町村立小學校ノ三（尋常高等小學校ノ尋常科）

年度内三月一日現在

	本校													分教場								
	總數	單級	二學級	三學級	四學級	五學級	六學級	七學級	八學級	九學級	十學級	十一學級	十二學級	十三學級	十四學級	十五學級	十六學級	十七學級	十八學級	十九學級以上	總數	單級	二學級	三學級	四學級	五學級	六學級	七學級	八學級△九學級
	全管																												
昭和元年度	391	1	6	40	16	15	100	14	16	10	11	11	55	8	5	7	4	5	27	40	34	18	5	3	7	1	—	—	—
〃 二年度	401	1	9	37	14	20	98	18	17	9	10	7	58	10	4	5	7	7	23	47	34	20	5	1	5	2	1	—	—
〃 三年度	404	1	6	38	16	20	102	18	13	12	10	10	54	7	8	4	6	8	24	47	37	18	8	2	6	2	1	—	—
〃 四年度	407	1	2	42	16	16	104	19	12	11	14	12	50	9	7	4	7	8	22	51	37	18	8	1	7	1	2	—	—
〃 五年度	401	1	—	37	17	17	108	10	15	10	16	8	53	7	7	3	9	5	25	53	37	18	8	1	7	1	2	—	—
〃 六年度	403	1	1	38	17	17	109	14	12	10	10	15	46	9	7	5	4	7	27	54	39	17	11	1	7	1	1	1	—
〃 七年度	404	1	2	35	16	17	108	15	11	10	13	11	49	8	10	5	5	7	27	54	40	18	11	1	6	2	1	—	1
〃 八年度	407	1	—	34	17	13	108	16	14	11	16	10	46	5	12	4	6	9	25	60	41	17	10	3	6	1	3	—	1
〃 九年度	403	1	—	28	21	11	105	17	14	8	13	12	46	10	12	2	6	9	23	65	43	17	8	6	7	—	3	—	2
〃 十年度	406	1	—	29	19	9	105	18	16	5	14	12	49	12	9	6	7	4	23	68	39	17	8	4	6	—	3	—	△1
	郡										市			別（昭和十年度）															
名古屋市	53	—	—	—	—	—	—	—	—	—	1	—	—	1	—	2	2	2	9	36	1	—	—	—	1	—	—	—	—
豊橋市	12	—	—	1	1	—	4	1	—	1	—	—	2	—	1	—	—	—	1	—	1	1	—	—	—	—	—	—	—
岡崎市	5	—	—	—	—	—	—	—	1	—	—	—	1	—	—	—	1	—	—	2	1	—	—	—	—	—	—	—	△1
一宮市	2	—	—	—	—	—	—	—	—	—	—	—	—	—	—	—	—	—	—	2	—	—	—	—	—	—	—	—	—
瀬戸市	2	—	—	—	—	—	1	—	—	—	—	—	—	—	—	—	—	—	—	1	—	—	—	—	—	—	—	—	—
愛知郡	13	—	—	—	—	—	4	—	1	—	1	—	3	—	—	—	—	1	—	3	4	—	3	1	—	—	—	—	—
東春日井郡	18	—	—	1	1	—	4	2	—	—	1	—	4	1	—	—	—	—	2	2	6	2	2	2	—	—	—	—	—
西春日井郡	12	—	—	—	—	—	2	—	—	—	—	—	4	—	1	—	1	—	1	3	—	—	—	—	—	—	—	—	—
丹羽郡	18	—	—	1	—	—	2	—	1	1	1	3	4	—	—	1	1	—	2	1	—	—	—	—	—	—	—	—	—
葉栗郡	7	—	—	—	—	—	—	—	1	—	—	—	3	1	1	1	—	—	—	—	—	—	—	—	—	—	—	—	—
中島郡	14	—	—	—	—	—	3	2	—	—	2	—	3	1	1	—	—	—	2	—	3	1	—	—	1	—	1	—	—
海部郡	17	—	—	—	—	—	4	—	—	2	1	—	4	—	2	—	1	—	1	2	4	2	1	—	—	—	1	—	—
知多郡	44	—	—	1	2	1	17	1	2	1	1	3	3	3	1	1	—	—	3	4	3	1	—	—	1	—	1	—	—
碧海郡	22	—	—	—	—	—	4	1	3	—	1	2	3	2	—	—	—	—	1	5	—	—	—	—	—	—	—	—	—
幡豆郡	12	—	—	—	—	—	2	—	1	—	—	—	5	2	—	—	—	—	—	2	—	—	—	—	—	—	—	—	—
額田郡	15	—	—	—	—	1	11	—	1	—	—	1	1	—	—	—	—	—	—	—	—	—	—	—	—	—	—	—	—
西加茂郡	18	—	—	2	2	1	8	1	1	—	1	—	2	—	—	—	—	—	—	—	—	—	—	—	—	—	—	—	—
東加茂郡	17	—	—	6	1	1	7	1	—	—	—	1	—	—	—	—	—	—	—	—	1	—	—	1	—	—	—	—	—
北設樂郡	26	—	—	9	5	2	8	1	—	—	1	—	—	—	—	—	—	—	—	—	9	7	2	—	—	—	—	—	—
南設樂郡	13	—	—	2	2	—	4	1	—	—	1	—	—	1	1	—	—	—	—	1	1	1	—	—	—	—	—	—	—
寶飯郡	22	—	—	—	—	1	6	2	2	—	1	—	3	—	1	—	1	1	1	3	4	1	—	—	3	—	—	—	—
渥美郡	24	—	—	1	2	—	8	2	2	—	1	2	4	—	—	1	—	—	—	1	—	—	—	—	—	—	—	—	—
八名郡	20	1	—	5	3	2	6	3	—	—	—	—	—	—	—	—	—	—	—	—	1	1	—	—	—	—	—	—	—

12. 學級別市町村立小學校ノ四 (尋常高等小學校ノ高等科) 年度內三月一日現在

	本校												
	總數	單級	二學級	三學級	四學級	五學級	六學級	七學級	八學級	九學級	十學級	十一學級	十二學級以上
						全	管						
昭和元年度	389	103	144	73	39	9	15	4	2	—	—	—	—
〃 二年度	401	106	150	79	37	7	15	5	1	—	1	—	—
〃 三年度	404	97	152	78	45	10	17	1	3	—	1	—	—
〃 四年度	403	102	155	69	44	10	18	—	3	1	—	1	—
〃 五年度	399	103	155	57	55	8	14	2	3	1	1	—	—
〃 六年度	395	105	156	62	48	7	9	5	1	—	1	1	—
〃 七年度	397	104	152	57	52	12	13	3	—	2	1	1	—
〃 八年度	399	96	155	46	51	19	20	3	4	1	2	1	1
〃 九年度	397	91	146	54	51	9	27	8	5	1	3	—	2
〃 十年度	397	91	143	54	54	11	23	6	7	2	4	—	2
						郡市別 (昭和十年度)							
名古屋市	53	1	7	3	14	5	10	5	4	1	2	—	1
豊橋市	12	3	5	1	3	—	—	—	—	—	—	—	—
岡崎市	5	—	2	—	1	—	—	—	1	1	—	—	—
一宮市	2	—	—	—	—	—	1	—	—	—	1	—	—
瀬戸市	2	—	1	—	—	—	—	—	—	—	—	—	1
愛知郡	13	1	6	2	3	1	—	—	—	—	—	—	—
東春日井郡	18	2	8	4	2	—	2	—	—	—	—	—	—
西春日井郡	12	—	2	4	6	—	—	—	—	—	—	—	—
丹羽郡	18	1	7	5	3	2	—	—	—	—	—	—	—
葉栗郡	7	—	1	6	—	—	—	1	—	—	—	—	—
中島郡	14	1	6	3	3	—	1	—	—	—	—	—	—
海部郡	17	—	7	3	4	1	1	—	1	—	—	—	—
知多郡	43	9	21	5	3	1	4	—	—	—	—	—	—
碧海郡	22	3	8	5	1	1	3	—	—	—	1	—	—
幡豆郡	8	1	4	2	—	—	—	—	—	—	—	—	—
額田郡	15	—	12	2	1	—	—	—	—	—	—	—	—
西加茂郡	18	7	9	1	1	—	—	—	—	—	—	—	—
東加茂郡	16	13	3	—	—	—	—	—	—	—	—	—	—
北設樂郡	25	20	4	1	—	—	—	—	—	—	—	—	—
南設樂郡	13	6	4	—	3	—	—	—	—	—	—	—	—
寶飯郡	20	6	7	3	3	—	1	—	—	—	—	—	—
渥美郡	24	4	12	4	3	—	—	—	1	—	—	—	—
八名郡	20	13	7	—	—	—	—	—	—	—	—	—	—

本表ノ計數尋常高等小學校總數ノ表ト符合セザルモノアルハ併置校中、高等科ノ生徒ナキモノ及尋常高等兩科ノ兒童ヲ合セ編制シタル學級ヲ收容兒童多キ方ニ揚ゲタルモノアルニ因ル

13. 學級別市町村立小學校ノ五 (高等小學校) 年度內三月一日現在

	本校																		
	總數	二學級	三學級	四學級	五學級	六學級	七學級	八學級	九學級	十學級	十一學級	十二學級	十三學級	十四學級	十五學級	十六學級	十七學級	十八學級	十九學級以上
										全	管								
昭和元年度	15	2	—	3	3	1	1	—	—	—	1	—	—	—	1	—	1	1	1
〃 二年度	15	1	1	3	1	3	1	1	—	—	—	—	—	—	—	1	1	1	1
〃 三年度	13	1	1	1	2	4	—	—	—	—	—	—	—	—	—	1	1	1	1
〃 四年度	13	1	1	1	2	3	1	—	—	—	—	—	—	—	—	—	2	—	2
〃 五年度	13	1	1	1	2	3	1	—	—	—	—	—	—	—	—	—	1	1	2
〃 六年度	13	1	1	1	2	2	2	—	—	—	—	—	—	—	—	—	—	1	3
〃 七年度	12	1	1	2	1	1	2	—	—	—	—	—	—	—	—	—	1	—	3
〃 八年度	12	1	1	2	1	1	2	—	—	—	—	—	—	—	—	—	1	1	2
〃 九年度	12	1	1	2	1	1	1	1	—	—	—	—	—	—	—	—	1	—	3
〃 十年度	12	1	1	2	1	1	2	—	—	—	—	—	—	—	—	—	—	1	3
										郡市別 (昭和十年度)									
名古屋市	3	—	—	—	—	—	—	—	—	—	—	—	—	—	—	—	—	1	2
豊橋市	1	—	—	—	—	—	—	—	—	—	—	—	—	—	—	—	—	—	1
中島郡	3	—	—	1	—	1	1	—	—	—	—	—	—	—	—	—	—	—	—
海部郡	4	1	1	1	1	—	—	—	—	—	—	—	—	—	—	—	—	—	—
碧海郡	1	—	—	—	—	—	1	—	—	—	—	—	—	—	—	—	—	—	—

14. 二部教授施行ノ市町村立小學校 (一部ノ兒童ヲ二部ニ分チテ教授スルモノ) 年度內三月一日現在

	總數			尋常小學校			尋常高等小學校尋常科		
	學校	學級	兒童	學校	學級	兒童	學校	學級	兒童
					全管				
昭和元年度	16	154	8 858	8	80	4 426	8	74	4 432
〃 二年度	13	72	3 794	7	36	1 876	6	36	1 918
〃 三年度	9	92	4 757	6	70	3 702	3	22	1 055
〃 四年度	2	10	590	1	6	322	1	4	268
〃 五年度	4	42	2 543	1	12	637	3	30	1 906
〃 六年度	7	48	2 681	3	22	1 246	4	26	1 435
〃 七年度	21	183	10 908	7	64	3 912	14	119	6 996
〃 八年度	14	98	5 631	5	34	1 873	9	64	3 758
〃 九年度	11	138	7 668	3	52	2 786	8	86	4 882
〃 十年度	4	40	2 268	2	14	709	2	26	1 559
					郡市別 (昭和十年度)				
名古屋市	4	40	2268	2	14	709	2	26	1 559

15. 加設科目ヲ課スル市町村立小學校 （△分教場） 年度內三月一日現在

	總數	尋常小學校		尋常高等小學校						高等小學校				尋常高等小學校
				總數	尋常高等科トモ加設ノモノ	尋常科ノミニ加設ノモノ		高等科ノミニ加設ノモノ		總數	英語	英語公民		高等科ノミニ加設ノモノ
		手工			尋常手工高等英語	手工		英語						英語
	全									管				
昭和元年度	△ 5 / 224		51	△ 5 / 163	37	△ 5 / 44			82	10	9	1		—
〃 二年度	△ 8 / 242		54	△ 8 / 178	45	△ 8 / 45			88	10	9	1		1
〃 三年度	△ 6 / 265		61	△ 6 / 196	52	△ 6 / 54			90	8	7	1		1
〃 四年度	△ 9 / 269		60	△ 9 / 201	56	△ 9 / 51			94	8	8	—		1
〃 五年度	△ 8 / 270		60	△ 8 / 202	59	△ 8 / 52			91	8	8	—		—
〃 六年度	△ 16 / 283	△ 1	64	△ 15 / 209	66	△ 15 / 56			87	10	10	—		—
〃 七年度	△ 15 / 291	△ 1	69	△ 14 / 213	68	△ 14 / 58			87	9	9	—		—
〃 八年度	△ 15 / 306	△ 1	72	△ 14 / 225	73	△ 14 / 65			87	9	9	—		—
〃 九年度	△ 17 / 306	△ 1	77	△ 16 / 222	74	△ 16 / 66			82	7	7	—		—
〃 十年度	△ 13 / 319	△ 6	85	△ 7 / 226	74	△ 7 / 75			77	8	8	—		—
	郡市別								（昭和十年度）					
名古屋市	△ 3 / 109	△ 2	53	△ 1 / 53	52	△ 1 / 1			—	3	3	—		—
豊橋市	△ 1 / 23		10	△ 1 / 12	1	△ 1 / 11			—	1	1	—		—
岡崎市	2		—	2	—	—			2	—	—	—		—
一宮市	4		2	2	1	1			—	—	—	—		—
瀬戸市	4		3	1	—	1			—	—	—	—		—
愛知郡	△ 4 / 8		—	△ 4 / 8	2	△ 4 / 6			—	—	—	—		—
東春日井郡	11		1	10	1	1			8	—	—	—		—
西春日井郡	4		—	4	1	—			3	—	—	—		—
丹羽郡	18		—	18	—	—			18	—	—	—		—
葉栗郡	1		—	1	—	—			1	—	—	—		—
中島郡	11		—	9	—	—			9	2	2	—		—
海部郡	7		—	6	1	2			3	1	1	—		—
知多郡	△ 1 / 30		1	△ 1 / 29	10	△ 1 / 3			16	—	—	—		—
碧海郡	14		—	13	1	—			12	1	1	—		—
幡豆郡	9		4	5	—	4			1	—	—	—		—
額田郡	13		5	8	—	8			—	—	—	—		—
西加茂郡	3		1	2	—	—			2	—	—	—		—
東加茂郡	3		1	2	—	2			—	—	—	—		—
北設樂郡	4		—	4	—	3			1	—	—	—		—
南設樂郡	9		1	8	1	7			—	—	—	—		—
寶飯郡	△ 4 / 15	△ 4	3	12	2	9			1	—	—	—		—
渥美郡	5		—	5	—	5			—	—	—	—		—
八名郡	12		—	12	1	11			—	—	—	—		—

16. 小學校教員總數 （△兼務者） 年度內三月一日現在

	總數	尋常科勤務				高等科勤務			
		總數	師範學校附屬		市町村立		總數	師範學校附屬		市町村立	
			男	女	男	女		男	女	男	女
	全						管				
昭和元年度	8 208	△ 27 / 6 673	△ 3 / 39	7	△ 20 / 4 776	△ 4 / 1 851	△ 55 / 1 453	△ 1 / 5	—	△ 48 / 1 253	△ 6 / 195
〃 二年度	8 678	△ 20 / 7 001	△ 2 / 39	6	△ 17 / 5 015	△ 1 / 1 941	△ 73 / 1 584	6	—	△ 67 / 1 354	△ 6 / 224
〃 三年度	8 697	△ 26 / 7 105	△ 2 / 37	6	△ 17 / 5 055	△ 7 / 1 907	△ 91 / 1 575	7	—	△ 81 / 1 364	△ 10 / 204
〃 四年度	8 820	△ 28 / 7 102	△ 4 / 38	6	△ 14 / 5 166	△ 10 / 1 892	△ 117 / 1 573	6	—	△ 103 / 1 375	△ 14 / 192
〃 五年度	8 859	△ 47 / 7 157	△ 2 / 39	6	△ 30 / 5 205	△ 15 / 1 907	△ 120 / 1 535	6	—	△ 100 / 1 348	△ 20 / 181
〃 六年度	8 833	△ 41 / 7 232	37	6	△ 26 / 5 337	△ 15 / 1 852	△ 136 / 1 424	6	—	△ 113 / 1 264	△ 23 / 154
〃 七年度	8 969	△ 52 / 7 325	38	5	△ 31 / 5 434	△ 21 / 1 848	△ 141 / 1 451	4	1	△ 118 / 1 293	△ 23 / 153
〃 八年度	9 343	△ 69 / 7 708	38	6	△ 45 / 5 708	△ 24 / 1 956	△ 131 / 1 435	5	—	△ 110 / 1 275	△ 21 / 155
〃 九年度	9 627	△ 72 / 7 921	37	6	△ 49 / 5 855	△ 23 / 2 023	△ 152 / 1 482	5	—	△ 123 / 1 318	△ 29 / 159
〃 十年度	9 915	△ 70 / 8 169	38	5	△ 47 / 6 037	△ 23 / 2 089	△ 170 / 1 506	5	1	△ 139 / 1 330	△ 31 / 170
	郡市別						（昭和十年度）				
名古屋市	3 024	2 573	24	4	1 806	739	△ 15 / 436	3	1	△ 14 / 370	△ 1 / 62
豊橋市	400	△ 1 / 334	—	—	△ 1 / 250	84	△ 2 / 63	—	—	△ 1 / 53	△ 1 / 10
岡崎市	227	189	14	1	133	41	△ 3 / 35	2	—	△ 3 / 30	3
一宮市	132	109	—	—	83	26	23	—	—	21	2
瀬戸市	139	△ 1 / 120	—	—	△ 1 / 87	33	△ 1 / 17	—	—	△ 1 / 17	—
愛知郡	243	198	—	—	143	55	△ 4 / 41	—	—	△ 3 / 39	△ 1 / 2
東春日井郡	360	△ 2 / 283	—	—	△ 1 / 218	△ 1 / 65	△ 15 / 60	—	—	△ 7 / 54	△ 8 / 6
西春日井郡	242	△ 2 / 190	—	—	△ 1 / 150	△ 1 / 40	△ 9 / 41	—	—	△ 7 / 30	△ 2 / 11
丹羽郡	399	324	—	—	255	69	△ 12 / 63	—	—	△ 9 / 58	△ 3 / 5
葉栗郡	130	102	—	—	72	30	△ 5 / 23	—	—	△ 5 / 20	3
中島郡	395	△ 1 / 320	—	—	△ 1 / 231	89	△ 8 / 66	—	—	△ 6 / 57	△ 2 / 9
海部郡	493	△ 2 / 395	—	—	△ 2 / 278	117	△ 15 / 81	—	—	△ 13 / 65	△ 2 / 16
知多郡	805	△ 16 / 643	—	—	△ 10 / 497	△ 6 / 146	△ 29 / 117	—	—	△ 24 / 109	△ 5 / 8
碧海郡	677	△ 5 / 564	—	—	△ 5 / 429	135	△ 7 / 101	—	—	△ 7 / 85	16
幡豆郡	327	△ 22 / 282	—	—	△ 17 / 231	△ 5 / 51	△ 1 / 22	—	—	△ 1 / 22	—
額田郡	238	△ 4 / 180	—	—	143	△ 4 / 37	△ 15 / 39	—	—	△ 12 / 37	△ 3 / 2
西加茂郡	249	209	—	—	157	52	△ 5 / 35	—	—	△ 5 / 35	—
東加茂郡	177	△ 2 / 151	—	—	112	△ 2 / 39	△ 4 / 23	—	—	△ 1 / 21	2
北設樂郡	219	△ 1 / 184	—	—	△ 1 / 131	53	△ 1 / 33	—	—	△ 1 / 33	—
南設樂郡	173	142	—	—	108	34	△ 2 / 29	—	—	△ 1 / 29	△ 1 / —
寶飯郡	378	△ 9 / 306	—	—	△ 6 / 240	△ 3 / 66	△ 10 / 53	—	—	△ 9 / 51	△ 1 / 2
渥美郡	331	△ 2 / 245	—	—	△ 1 / 188	△ 1 / 57	△ 8 / 76	—	—	△ 7 / 66	△ 1 / 10
八名郡	157	126	—	—	95	31	△ 2 / 29	—	—	△ 2 / 28	1

勤務調中尋常高等小學校長兼務ノ訓導ニシテ教授ヲ擔任セザル者ハ從來高等科勤務者トシテ調査シタリシモ昭和八年度以降ハ尋常科勤務者トシテ調査セリ

17. 小學校本科正教員（尋常小學校本科正教員ヲ含ム）

△兼務者
年度内三月一日現在

	總數	尋常科勤務 總數	尋常科勤務 師範學校附屬 男	尋常科勤務 師範學校附屬 女	尋常科勤務 市町村立 男	尋常科勤務 市町村立 女	高等科勤務 總數	高等科勤務 師範學校附屬 男	高等科勤務 師範學校附屬 女	高等科勤務 市町村立 男	高等科勤務 市町村立 女
全管											
昭和元年度	6 368	△23 5 095	△3 38	—	△14 3 902	△6 1 155	△19 1 231	△1 5	—	△18 1 157	69
〃 二年度	6 744	△8 5 408	△2 39	4	△6 4 100	1 265	△3 1 325	6	—	△3 1 233	86
〃 三年度	6 928	△12 5 577	△2 37	5	△10 4 230	1 305	△10 1 329	7	—	△10 1 242	80
〃 四年度	7 190	△10 5 846	△4 38	4	△6 4 435	1 369	△8 1 326	6	—	△8 1 245	75
〃 五年度	7 221	△16 5 897	△2 39	4	△14 4 490	1 364	△12 1 296	6	—	△11 1 225	△1 65
〃 六年度	7 352	△16 6 097	37	4	△15 4 718	△1 1 338	△13 1 226	6	—	△12 1 156	△1 64
〃 七年度	7 321	△26 6 026	38	4	△22 4 701	△4 1 283	△13 1 256	4	1	△11 1 177	△2 74
〃 八年度	7 510	△30 6 258	37	2	△27 4 925	△3 1 304	△6 1 206	5	—	△6 1 124	77
〃 九年度	7 870	△35 6 565	36	2	△30 5 112	△5 1 415	△8 1 262	5	—	△8 1 176	81
〃 十年度	**8 107**	**△41 6 761**	**37**	**2**	**△37 5 278**	**△4 1 444**	**△13 1 292**	**5**	**—**	**△12 1 195**	**△1 92**
郡市別（昭和十年度）											
名古屋市	2 637	2 311	24	2	1 640	645	326	3	—	281	42
豊橋市	345	△1 290	—	—	△1 234	56	54	—	—	50	4
岡崎市	195	166	13	—	126	27	29	2	—	26	1
一宮市	117	100	—	—	80	20	17	—	—	17	—
瀬戸市	116	101	—	—	78	23	15	—	—	15	—
愛知郡	197	158	—	—	121	37	39	—	—	38	1
東春日井郡	279	223	—	—	180	43	△2 54	—	—	△2 53	1
西春日井郡	198	△1 156	—	—	△1 130	26	△2 39	—	—	△2 29	10
丹羽郡	308	253	—	—	212	41	55	—	—	55	—
葉栗郡	104	80	—	—	60	20	△3 21	—	—	△3 19	2
中島郡	327	△1 256	—	—	△1 208	58	60	—	—	53	7
海部郡	398	△1 321	—	—	△1 243	78	76	—	—	62	14
知多郡	668	△8 547	—	—	△7 455	△1 92	△3 110	—	—	△2 108	△1 2
碧海郡	556	△5 468	—	—	△5 378	90	83	—	—	79	4
幡豆郡	271	△16 233	—	—	△15 205	△1 28	22	—	—	22	—
額田郡	160	△1 125	—	—	106	△1 19	34	—	—	34	—
西加茂郡	183	151	—	—	127	24	32	—	—	32	—
東加茂郡	117	96	—	—	82	14	△1 20	—	—	△1 20	—
北設楽郡	137	△1 103	—	—	△1 88	15	33	—	—	33	—
南設楽郡	127	99	—	—	84	15	28	—	—	28	—
寶飯郡	301	△5 242	—	—	△4 203	△1 39	△2 52	—	—	△2 50	2
渥美郡	259	△1 192	—	—	△1 166	26	66	—	—	64	2
八名郡	107	80	—	—	72	8	27	—	—	27	—

18. 小學校專科正教員

△兼務者　年度内三月一日現在

	總數	尋常科勤務 總數	尋常科勤務 師範學校附屬 男	尋常科勤務 師範學校附屬 女	尋常科勤務 市町村立 男	尋常科勤務 市町村立 女	高等科勤務 總數	高等科勤務 師範學校附屬 男	高等科勤務 師範學校附屬 女	高等科勤務 市町村立 男	高等科勤務 市町村立 女
全管											
昭和元年度	573	△4 376	1	1	△3 91	△1 283	△26 167	—	—	△22 60	△4 107
〃 二年度	658	△10 405	—	2	△9 102	△1 301	△59 184	—	—	△55 73	△4 111
〃 三年度	692	△11 428	—	1	△5 127	△6 300	△71 182	—	—	△63 78	△8 104
〃 四年度	733	△12 430	—	2	△5 140	△7 288	△96 195	—	—	△83 93	△13 102
〃 五年度	720	△21 418	—	2	△9 139	△12 277	△99 182	—	—	△80 90	△19 92
〃 六年度	729	△19 425	—	2	△8 139	△11 284	△119 166	—	—	△98 87	△21 79
〃 七年度	698	△21 418	—	1	△5 149	△16 268	△119 140	—	—	△98 76	△21 64
〃 八年度	704	△33 420	1	4	△13 142	△20 273	△113 138	—	—	△92 79	△21 59
〃 九年度	801	△33 478	1	4	△16 160	△17 313	△135 155	—	—	△107 90	△28 65
〃 十年度	**826**	**△25 502**	**1**	**3**	**△6 177**	**△19 321**	**△145 154**	**—**	**1**	**△116 91**	**△29 62**
郡市別（昭和十年度）											
名古屋市	197	111	—	2	63	46	△11 75	—	1	△10 61	△1 13
豊橋市	22	13	—	—	3	10	△2 7	—	—	△1 2	△1 5
岡崎市	21	14	1	1	3	9	△3 4	—	—	△3 2	2
一宮市	10	5	—	—	1	4	5	—	—	3	2
瀬戸市	13	11	—	—	2	9	2	—	—	2	—
愛知郡	25	20	—	—	7	13	△4 2	—	—	△3 1	△1 1
東春日井郡	30	△1 14	—	—	7	△1 7	△12 3	—	—	△5 —	△7 3
西春日井郡	17	△1 10	—	—	2	△1 8	△6 —	—	—	△4 —	△2 —
丹羽郡	43	25	—	—	11	14	△12 6	—	—	△9 2	△3 4
葉栗郡	12	9	—	—	2	7	△2 1	—	—	△2 —	1
中島郡	29	17	—	—	3	14	△8 4	—	—	△6 3	△2 1
海部郡	35	△1 17	—	—	△1 1	16	△14 3	—	—	△12 2	△2 1
知多郡	84	△7 45	—	—	△2 9	△5 36	△25 7	—	—	△21 1	△4 6
碧海郡	65	41	—	—	14	27	△7 17	—	—	△7 5	12
幡豆郡	27	△5 21	—	—	△1 8	△4 13	△1 —	—	—	△1 —	—
額田郡	34	△3 12	—	—	5	△3 7	△15 4	—	—	△12 2	△3 2
西加茂郡	23	16	—	—	3	13	△5 2	—	—	△5 2	—
東加茂郡	24	△2 19	—	—	5	△2 14	3	—	—	1	2
北設楽郡	23	22	—	—	9	13	△1 —	—	—	△1 —	—
南設楽郡	13	10	—	—	4	6	△2 1	—	—	△1 1	△1 —
寶飯郡	34	△4 23	—	—	△2 10	△2 13	△7 —	—	—	△6 —	△1 —
渥美郡	30	△1 16	—	—	2	△1 14	△6 7	—	—	△5 1	△1 6
八名郡	14	11	—	—	3	8	△2 1	—	—	△2 —	1

19. 小學校准教員及代用教員 (市町村立學校ニ係ルモノ以外ナシ)

△兼務者
年度內三月一日現在

	准教員							代用教員						
	總數	尋常科勤務			高等科勤務			總數	尋常科勤務			高等科勤務		
		總數	男	女	總數	男	女		總數	男	女	總數	男	女
全管														
昭和元年度	571	570	351	219	1	1	—	698	△ 6 628	△ 3 432	△ 3 196	△ 10 54	△ 8 35	△ 2 19
〃 二年度	532	531	354	177	1	1	—	744	△ 2 657	△ 2 459	198	△ 11 74	△ 9 47	△ 2 27
〃 三年度	497	△ 1 495	△ 1 346	149	1	1	—	580	△ 2 505	△ 1 352	△ 1 153	△ 10 63	△ 8 43	△ 2 20
〃 四年度	421	△ 1 417	△ 1 303	114	3	2	1	476	△ 5 409	△ 2 288	△ 3 121	△ 13 49	△ 12 35	△ 1 14
〃 五年度	348	△ 1 345	△ 1 255	90	2	1	1	570	△ 9 497	△ 6 321	△ 3 176	△ 9 55	△ 9 32	23
〃 六年度	280	280	204	76	—	—	—	472	△ 6 430	△ 3 276	△ 3 154	△ 4 32	△ 3 21	△ 1 11
〃 七年度	311	△ 1 310	△ 1 223	87	—	—	—	639	△ 4 571	△ 3 361	△ 1 210	△ 9 55	△ 9 40	15
〃 八年度	326	△ 1 325	△ 1 225	100	—	—	—	803	△ 5 695	△ 4 416	△ 1 279	△ 12 91	△ 12 72	19
〃 九年度	334	△ 1 312	△ 1 232	100	1	—	1	622	△ 3 546	△ 2 351	△ 1 195	△ 9 64	△ 8 52	△ 1 12
〃 十年度	326	△ 1 323	△ 1 224	99	△ 1 1	1	△ 1	655	△ 3 583	△ 3 358	225	△ 11 59	△ 11 43	16
郡市別 (昭和十年度)														
名古屋市	—	—	—	—	—	—	—	190	151	103	48	△ 4 35	△ 4 28	7
豊橋市	7	7	5	2	—	—	—	26	24	8	16	2	1	1
岡崎市	1	1	—	1	—	—	—	10	8	4	4	2	2	—
一宮市	—	—	—	—	—	—	—	5	4	2	2	1	1	—
瀬戸市	5	△ 1 4	△ 1 3	1	—	—	—	5	4	4	—	△ 1 —	△ 1 —	—
愛知郡	10	8	7	1	△ 1 1	1	△ 1 —	12	12	8	4	—	—	—
東春日井郡	25	25	18	7	—	—	—	24	△ 1 21	△ 1 13	8	2	—	2
西春日井郡	9	9	7	2	—	—	—	18	15	11	4	△ 1 2	△ 1 1	1
丹羽郡	17	17	13	4	—	—	—	31	29	19	10	2	1	1
葉栗郡	4	4	3	1	—	—	—	10	9	7	2	1	1	—
中島郡	16	16	10	6	—	—	—	23	21	10	11	2	1	1
海部郡	34	34	20	14	—	—	—	26	23	14	9	△ 1 2	△ 1 1	1
知多郡	23	23	15	8	—	—	—	30	△ 1 28	△ 1 18	10	△ 1 —	△ 1 —	—
碧海郡	32	32	24	8	—	—	—	24	23	13	10	1	1	—
幡豆郡	14	14	10	4	—	—	—	15	△ 1 14	△ 1 8	6	—	—	—
額田郡	11	11	10	1	—	—	—	33	32	22	10	1	1	—
西加茂郡	18	18	15	3	—	—	—	25	24	12	12	1	1	—
東加茂郡	14	14	12	2	—	—	—	22	22	13	9	—	—	—
北設樂郡	29	29	22	7	—	—	—	30	30	12	18	—	—	—
南設樂郡	12	12	6	6	—	—	—	21	21	14	7	—	—	—
寶飯郡	15	15	9	6	—	—	—	28	26	18	8	△ 1 1	△ 1 1	—
渥美郡	15	15	6	9	—	—	—	27	22	14	8	△ 2 3	△ 2 1	2
八名郡	15	15	9	6	—	—	—	21	20	11	9	1	1	—

20. 小學校教員總數 (市町村別)

△ハ師範學校附屬教員
×ハ兼務者
昭和十一年三月一日現在

	總數			本科正教員		專科正教員		准教員		代用教員	
	總數	男	女	男	女	男	女	男	女	男	女
名古屋市	×15 △ 32 2 977	×14 △ 27 2 176	△ 5 ×1 801	△ 27 1 921	△ 2 687	×10 124	×1 △ 3 59	—	—	×4 131	55
豊橋市	×3 397	×2 303	×1 94	×1 284	60	×1 5	×1 15	5	2	9	17
岡崎市	×3 △ 17 207	×3 △ 16 163	△ 1 44	△ 15 152	28	×3 △ 1 5	△ 1 11	—	1	6	4
一宮市	132	104	28	97	20	4	6	—	—	3	2
瀬戸市	×2 137	×2 104	33	93	23	4	9	×1 3	1	×1 4	—
愛知郡	×4 239	×3 182	×1 57	159	38	×3 8	×1 14	7	1	8	4
下之一色町	31	24	7	22	5	—	1	—	—	2	1
鳴海町	35	24	11	23	9	—	1	—	—	1	1
豊明村	31	23	8	20	2	2	4	—	1	1	1
東郷村	×1 16	×1 12	4	9	3	×1 2	—	—	—	1	1
日進村	×1 36	×1 29	7	25	4	×1 2	3	2	—	—	—
天白村	27	22	5	17	4	1	1	1	—	3	—
猪高村	21	15	6	14	5	1	1	—	—	—	—
長久手村	×2 22	×1 16	×1 6	16	5	×1	×1 1	—	—	—	—
幡山村	20	17	3	13	1	—	2	4	—	—	—
東春日井郡	×17 343	×8 272	×9 71	×2 233	44	×5 7	×8 10	19	×1 7	×1 13	10
勝川町	×3 36	×1 29	×2 7	28	6	×1 —	×2 1	1	—	—	—
鷲來村	14	12	2	9	—	—	1	1	—	2	1
小牧町	×2 52	×1 43	×1 9	×1 39	4	—	×1 —	3	2	1	3
味岡村	15	12	3	9	2	1	—	1	—	1	1
篠岡村	18	15	3	12	3	—	—	1	—	2	—
坂下町	×2 20	×1 16	×1 4	12	3	×1 1	×1 1	2	—	1	—
高蔵寺町	×2 24	×1 18	×1 6	16	5	×1 1	×1 1	—	—	1	—
篠木村	×2 24	×1 19	×1 5	17	5	×1 —	×1 —	1	—	1	—
鳥居松村	×1 18	15	×1 3	15	2	—	×1 —	—	1	—	—
志段味村	10	8	2	7	1	1	—	—	—	—	1
守山町	37	26	11	20	7	1	2	4	—	1	2
旭村	×1 25	×1 19	6	15	1	×1 —	2	3	2	1	1
水野村	19	15	4	14	3	—	1	1	—	—	—
品野町	×4 31	×2 25	×2 6	×1 20	2	2	×1 1	1	×1 2	×1 2	1
西春日井郡	×11 231	×8 180	×3 51	×3 159	36	×4 2	×3 8	7	2	×1 12	5
西枇杷島町	×1 27	×1 22	5	21	2	×1 —	3	1	—	—	—
庄內町	×1 28	×1 21	7	21	6	—	1	—	—	×1 —	—
萩野村	17	13	4	12	3	—	—	—	1	1	—
山田村	21	16	5	12	4	1	1	2	—	1	—
楠村	×1 9	7	×1 2	6	1	—	×1 —	1	—	—	1
豊山村	×1 17	×1 12	5	10	4	×1 —	1	—	—	2	—
北里村	×2 20	×1 16	×1 4	14	2	×1 —	×1 —	1	1	1	1
師勝村	×1 17	×1 11	6	9	5	×1 —	1	—	—	2	—
西春村	24	18	6	17	5	—	—	—	—	1	1
春日村	9	7	2	7	1	—	—	—	—	—	1
清洲町	×2 16	×1 12	×1 4	×1 8	3	1	×1 1	1	—	2	—
新川町	×2 26	×2 25	1	×2 22	—	—	—	1	—	2	1

20. 小學校教員總數 (續)

	總數			本科正教員		專科正教員		准教員		代用教員	
	總數	男	女	男	女	男	女	男	女	男	女
丹羽郡	×12 387	×9 313	×3 74	267	41	×9 13	×3 18	13	4	20	11
布袋町	30	24	6	21	5	3	1	—	—	—	—
大口村	×2 37	×2 29	8	27	2	×2 —	3	1	1	1	2
樂田村	×2 16	×1 13	×1 3	11	2	×1 —	×1 1	1	—	1	—
羽黑村	×2 14	×1 11	×1 3	9	3	×1 —	×1 —	1	—	1	—
池野村	5	4	1	3	—	—	—	1	—	—	1
城東村	×1 20	×1 15	5	11	3	×1 —	—	2	1	2	1
犬山町	×2 43	×2 37	6	29	3	×2 4	3	2	—	2	—
扶桑村	×2 34	×1 28	×1 6	24	3	×1 —	×1 2	2	—	2	1
古知野町	65	55	10	43	5	3	2	3	1	6	2
西成村	35	29	6	26	4	—	2	—	—	3	—
千秋村	28	23	5	22	3	1	—	—	—	—	2
丹陽村	26	19	7	18	3	—	2	—	1	1	1
岩倉町	×1 34	×1 26	8	23	5	×1 2	2	—	—	1	1
葉栗郡	×5 125	×5 92	33	×3 79	22	×2 2	8	3	1	8	2
草井村	×1 17	×1 12	5	×1 10	4	—	1	—	—	2	—
宮田町	×1 17	×1 11	6	9	3	×1 —	3	1	—	1	—
淺井町	×1 19	×1 15	4	×1 12	3	1	1	—	—	2	—
葉栗村	18	14	4	11	2	—	—	1	1	2	1
北方村	16	11	5	10	4	1	1	—	—	—	—
木曾川町	×2 38	×2 29	9	×1 27	6	×1 —	2	1	—	1	1
中島郡	×9 386	×7 288	×2 98	×1 261	65	×6 6	×2 15	10	6	11	12
稻澤町	54	41	13	38	8	1	4	—	1	2	—
大和村	30	22	8	20	6	1	—	—	1	1	1
今伊勢村	27	20	7	19	6	—	1	1	—	—	—
奥町	×1 22	×1 18	4	×1 18	2	—	2	—	—	—	—
起町	×1 49	36	×1 13	32	8	1	×1 3	2	—	1	2
萩原町	×1 25	×1 20	5	18	4	×1 1	1	1	—	—	—
朝日村	×2 23	×1 17	×1 6	15	3	×1 —	×1 1	1	2	1	—
明治村	×1 25	×1 18	7	16	4	×1 —	1	1	—	1	2
祖父江町	×1 48	×1 36	12	33	7	×1 1	—	2	1	—	4
長岡村	8	6	2	5	2	—	—	1	—	—	—
平和村	29	20	9	17	6	—	—	1	1	2	2
千代田村	×1 20	×1 15	5	14	3	×1 —	1	—	—	1	1
大里村	×1 26	×1 19	7	16	6	×1 1	1	—	—	2	—
海部郡	×17 476	×15 343	×2 133	×1 305	92	×13 3	×2 17	20	14	×1 15	10
津島町	×1 64	×1 44	20	37	16	×1 —	1	3	1	4	2
神守村	22	15	7	14	4	—	—	—	1	1	2
七寶村	×1 20	×1 12	8	12	6	×1 —	1	—	—	—	1
美和村	×1 25	×1 18	7	14	4	×1 —	3	3	—	1	—
甚目寺町	×1 25	×1 18	7	17	5	×1 —	2	—	—	1	—
大治村	17	12	5	9	5	1	—	—	—	2	—

20. 小學校教員總數 (續)

	總數			本科正教員		專科正教員		准教員		代用教員	
	總數	男	女	男	女	男	女	男	女	男	女
富田村	×2 33	×1 26	×1 7	24	2	×1 —	×1 —	2	4	—	1
南陽村	×1 26	×1 18	8	15	4	×1 1	2	2	1	—	1
蟹江町	42	30	12	26	8	—	2	4	1	—	1
永和村	19	14	5	12	4	—	1	1	—	1	—
十四山村	×1 22	×1 14	8	13	6	×1 —	1	—	1	1	—
飛島村	15	12	3	10	2	—	—	2	—	—	1
鍋田村	×2 16	×2 12	4	12	2	×2 —	1	—	1	—	—
彌富町	×2 25	×1 18	×1 7	17	6	×1 1	×1 1	—	—	—	—
市江村	13	10	3	9	2	—	1	1	—	—	—
佐屋村	×1 15	×1 10	5	9	4	×1 —	1	—	—	1	—
立田村	×2 26	×2 21	5	×1 18	3	×1 —	—	—	2	3	—
八開村	×2 16	×2 13	3	13	2	×1 —	—	—	—	×1 —	1
佐織村	35	26	9	24	7	—	—	2	2	—	—
知多郡	×45 760	×34 606	×11 154	×9 563	×2 94	×23 10	×9 42	15	8	×2 18	10
半田町	56	46	10	43	7	2	2	1	1	—	—
阿久比村	×4 35	×4 26	9	×2 24	4	×2 —	3	1	2	1	—
龜崎町	×3 52	×2 42	×1 10	×2 38	×1 6	—	2	3	—	1	2
東浦村	46	36	10	34	6	1	3	1	—	—	1
大府町	×2 46	×2 36	10	34	8	×2 —	1	1	1	1	—
有松町	9	7	2	7	—	—	2	—	—	—	—
大高町	×2 21	×2 15	6	14	5	×2 1	1	—	—	—	—
上野村	×4 32	×3 26	×1 6	23	×1 4	×2 —	2	3	—	×1 —	—
横須賀町	×1 36	×1 29	7	26	5	—	2	—	—	×1 3	—
八幡町	×2 45	×1 36	×1 9	33	8	×1 —	×1 —	1	—	—	2	1
岡田町	×1 15	13	×1 2	13	1	—	×1 —	—	—	—	1
旭村	×2 22	×2 17	5	15	1	×2 1	—	—	2	1	2
三和村	23	20	3	18	1	1	1	1	—	—	1
大野町	×1 9	9	×1 —	8	—	—	×1 —	—	—	1	—
鬼崎村	×1 24	×1 19	5	17	2	×1 —	3	—	—	2	—
常滑町	×2 36	×2 26	10	25	8	×2 1	2	—	—	—	—
西浦町	×1 25	×1 17	8	17	5	×1 —	3	—	—	—	—
小鈴谷村	×4 20	×2 17	×2 3	16	3	×2 —	×2 —	—	—	1	—
野間村	×4 17	×2 15	×2 2	15	1	×2 —	×2 —	—	1	—	—
内海町	×1 26	×1 20	6	18	2	×1 —	4	—	—	2	—
豊濱町	×1 30	×1 23	7	×1 19	5	2	2	1	—	1	—
師崎町	×2 23	×2 21	2	×2 20	—	—	2	1	—	—	—
篠島村	×1 9	×1 6	3	×1 6	2	—	1	—	—	—	—
日間賀島村	8	6	2	5	—	—	1	1	1	—	—
河和町	×4 23	×3 19	×1 4	×1 19	2	×2 —	×1 2	—	—	—	—
富貴村	9	7	2	7	1	—	1	—	—	—	—
武豊町	25	22	3	20	1	1	1	—	—	1	1
成岩町	×2 38	×1 30	×1 8	29	6	×1 —	×1 1	—	—	1	1

20. 小學校教員總數 (續)

	總數			本科正教員		專科正教員		准教員		代用教員	
	總數	男	女	男	女	男	女	男	女	男	女
碧海郡	×12 665	×12 514	151	×5 457	94	×7 19	39	24	8	14	10
安城町	×2 85	×2 64	21	59	15	×2 1	4	1	1	3	1
依佐美村	×1 38	×1 31	7	×1 27	2	3	4	1	1	—	—
高濱町	×1 66	×1 51	15	45	4	×1 2	5	2	2	2	4
新川町	35	27	8	25	6	1	2	1	—	—	—
大濱町	30	22	8	20	5	1	2	1	1	—	—
棚尾町	20	16	4	14	3	—	1	2	—	—	—
旭村	22	19	3	14	2	—	1	3	—	2	—
明治村	×2 49	×2 40	9	×1 33	6	×1 —	3	4	—	3	—
櫻井村	27	20	7	18	5	1	1	1	—	—	1
六ツ美村	×2 37	×2 29	8	×2 26	5	2	2	1	—	—	1
矢作町	46	37	9	34	6	—	2	1	1	2	—
上鄕村	35	28	7	25	4	2	2	1	—	—	1
高岡村	×1 50	×1 40	10	36	5	×1 —	3	3	1	1	1
富士松村	×2 34	×2 23	11	20	7	×2 2	2	1	1	—	1
知立町	39	29	10	28	7	1	3	—	—	—	—
刈谷町	×1 52	×1 38	14	×1 33	12	3	2	1	—	1	—
幡豆郡	×23 304	×18 253	×5 51	×15 227	×1 28	×2 8	×4 13	10	4	×1 8	6
西尾町	×5 50	×4 40	×1 10	×4 36	5	2	×1 2	—	1	2	2
平坂町	33	27	6	26	4	—	1	1	—	—	1
寺津町	×2 13	×1 11	×1 2	×1 10	×1 1	—	1	—	—	1	—
一色町	53	43	10	40	8	1	2	2	—	—	—
福地村	×6 21	×5 18	×1 3	×4 16	1	×1 —	×1 2	1	—	1	—
三和村	×6 13	×4 13	×2 —	×3 11	—	—	×2 —	1	—	×1 1	—
豊坂村	×1 10	×1 8	2	×1 6	2	2	—	—	—	—	—
室場村	9	7	2	6	—	—	1	—	—	1	1
横須賀村	33	29	4	27	2	1	1	1	—	—	1
吉田町	32	27	5	22	3	—	2	3	—	2	—
幡豆町	×2 30	×2 24	6	×2 21	2	2	1	1	2	—	1
佐久島村	×1 7	×1 6	1	6	—	×1 —	—	—	1	—	—
額田郡	×19 219	×12 180	×7 39	140	×1 19	×12 7	×6 9	10	1	23	10
福岡町	×2 15	×1 13	×1 2	12	2	×1 —	×1 —	—	—	1	—
幸田村	×3 38	×3 31	7	23	4	×3 1	1	—	1	7	1
龍谷村	7	5	2	4	1	—	—	—	—	1	1
藤川村	7	6	1	5	—	—	1	—	—	1	—
山中村	9	7	2	7	1	—	—	—	—	—	1
本宿村	×2 7	×1 7	×1 —	5	—	×1 —	×1 —	—	—	2	—
豊富村	×2 20	×1 16	×1 4	11	3	×1 1	×1 —	2	—	2	1
宮崎村	×2 17	×1 14	×1 3	10	1	×1 —	×1 —	1	—	3	2
河合村	×1 16	×1 14	2	11	1	×1 —	1	2	—	1	—
形埜村	×1 10	×1 8	2	6	—	×1 1	1	1	—	—	1
下山村	×1 14	×1 12	2	10	—	×1 —	1	1	—	1	1
常磐村	×1 18	×1 14	4	11	—	×1 —	2	2	—	1	2

20. 小學校教員總數 (續)

	總數			本科正教員		專科正教員		准教員		代用教員	
	總數	男	女	男	女	男	女	男	女	男	女
岩津町	×4 41	×1 33	×3 8	25	×1 6	×1 4	×2 2	1	—	3	—
西加茂郡	×5 244	×5 192	52	159	24	×5 5	13	15	3	13	12
擧母町	56	44	12	43	7	—	4	1	—	—	1
三好村	×2 31	×2 24	7	20	3	×2 1	3	1	—	2	1
保見村	18	14	4	11	1	1	1	2	1	—	1
猿投村	×1 29	×1 22	7	16	5	×1 1	1	3	—	2	1
藤岡村	26	21	5	19	1	—	3	2	—	—	1
小原村	35	29	6	17	4	2	—	5	—	5	2
石野村	19	15	4	13	1	—	—	1	1	1	2
高橋村	×2 30	×2 23	7	20	2	×2 —	1	—	1	3	3
東加茂郡	×3 174	×1 133	×2 41	×1 102	14	6	×2 16	12	2	13	9
足助町	15	11	4	10	1	—	1	1	1	—	1
盛岡村	21	16	5	13	2	1	1	1	—	1	2
松平村	28	21	7	16	4	—	2	3	—	2	1
下山村	32	25	7	21	1	1	5	2	—	1	1
賀茂村	×1 19	14	×1 5	12	2	—	×1 2	2	—	—	1
旭村	37	27	10	19	4	2	3	2	—	4	3
阿摺村	×2 22	×1 19	×1 3	×1 11	—	2	×1 2	1	1	5	—
北設樂郡	×2 217	×2 164	53	×1 121	15	×1 9	13	22	7	12	18
田口町	×1 22	×1 15	7	×1 14	3	—	1	—	1	1	2
段嶺村	14	9	5	6	—	—	2	1	—	2	3
振草村	21	15	6	11	2	1	2	2	1	1	1
御殿村	9	7	2	7	1	—	1	—	—	—	—
三輪村	16	12	4	11	3	1	—	—	1	—	—
本鄕町	9	7	2	7	2	—	—	—	—	—	—
下川村	7	6	1	4	1	1	—	—	—	1	—
園村	19	13	6	8	—	1	2	1	1	3	3
豊根村	30	24	6	14	—	3	2	6	1	1	3
富山村	9	6	3	2	—	1	—	3	—	—	3
上津具村	9	7	2	6	—	—	1	—	—	1	1
下津具村	9	7	2	5	1	—	—	2	—	—	1
名倉村	×1 13	×1 10	3	7	2	×1 —	—	2	1	1	—
稻橋村 武節村	30	26	4	19	—	1	2	5	1	1	1
南設樂郡	×2 171	×1 137	×1 34	112	15	×1 5	×1 6	6	6	14	7
新城町	29	25	4	23	4	—	—	—	—	2	—
千鄕村	20	16	4	15	2	—	—	—	1	1	1
東鄕村	×1 34	26	×1 8	22	4	2	×1 1	1	1	1	2
長篠村	17	13	4	12	2	1	—	—	1	—	1
鳳來寺村	×1 27	×1 22	5	18	1	×1 —	1	—	2	4	1
海老町	15	12	3	7	1	2	1	1	—	2	1
作手村	29	23	6	15	1	—	3	4	1	4	1

20. 小學校教員總數 （續）

	總數			本科正教員		專科正教員		准教員		代用教員	
	總數	男	女	男	女	男	女	男	女	男	女
寶飯郡	**×19 359**	**×15 291**	**×4 68**	**×6 253**	**×1 41**	**×8 10**	**×3 13**	**9**	**6**	**×1 19**	**8**
御油町	8	6	2	5	2	—	—	—	—	1	—
赤坂町	×3 8	×3 7	1	×3 3	—	1	—	—	1	3	—
長澤村	×1 7	×1 5	2	5	2	×1 —	—	—	—	—	—
萩村	8	7	1	5	—	—	1	2	—	—	—
八幡村	20	15	5	13	3	—	1	—	—	2	1
一宮村	×2 22	×2 17	5	15	1	×2 2	1	—	2	—	1
豊川町	33	29	4	26	4	—	—	2	—	1	—
牛久保町	×2 23	×1 19	×1 4	16	3	×1 —	×1 1	2	—	1	—
前芝村	11	9	2	7	—	1	1	—	—	1	1
小坂井町	×3 22	×2 18	×1 4	×1 16	3	×1 —	×1 1	1	—	1	—
國府町	21	16	5	13	3	1	1	—	1	2	—
御津町	×2 27	×2 21	6	×1 17	5	1	1	1	—	×1 2	—
大塚村	×2 11	×1 9	×1 2	9	1	×1 —	×1 1	—	—	—	—
三谷町	×1 22	20	×1 2	19	×1 2	—	—	—	—	1	—
蒲郡町	53	39	14	36	7	1	2	—	1	2	4
鹽津村	×1 15	×1 12	3	11	2	×1 —	1	—	—	1	—
形原町	×1 31	×1 27	4	23	2	×1 2	—	1	1	1	1
西浦村	×1 17	×1 15	2	×1 14	1	1	1	—	—	—	—
渥美郡	**×10 321**	**×8 254**	**×2 67**	**×1 230**	**28**	**×5 3**	**×2 20**	**6**	**9**	**×2 15**	**10**
二川町	41	35	6	27	3	2	3	1	—	5	—
高豊村	×1 18	×1 14	4	14	1	—	1	—	1	×1 —	1
老津村	×1 14	×1 11	3	9	2	×1 —	1	—	—	2	—
杉山村	17	14	3	12	1	—	1	—	—	2	1
神戸村	×2 19	×1 14	×1 5	13	4	×1 —	×1	1	1	—	—
田原町	×1 62	47	×1 15	45	5	—	×1 5	1	2	1	3
野田村	15	13	2	12	1	—	1	—	—	1	—
赤羽根村	×2 30	×2 23	7	×1 22	3	×1 —	2	1	1	—	1
伊良湖岬村	31	24	7	23	2	—	2	—	2	1	1
福江町	×2 56	×2 45	11	41	5	×2 1	3	2	—	1	3
泉村	×1 18	×1 14	4	12	1	—	1	—	2	×1 2	—
八名郡	**×2 155**	**×2 123**	**32**	**99**	**8**	**×2 3**	**9**	**9**	**6**	**12**	**9**
大野町	9	7	2	6	—	—	1	—	—	1	1
七郷村	20	16	4	11	—	2	2	1	1	2	1
山吉田村	18	15	3	13	1	—	—	—	—	2	2
舟着村	23	19	4	15	—	—	1	4	2	—	1
八名村	31	24	7	19	3	—	2	2	—	3	2
金澤村	×1 4	×1 3	1	2	—	×1 —	—	—	—	1	1
賀茂村	9	7	2	6	1	—	1	—	—	1	—
大和村	5	4	1	3	—	1	—	—	1	—	—
三上村	6	5	1	4	1	—	—	—	—	1	—
石巻村	×1 30	×1 23	7	20	2	×1 —	2	2	2	1	1

21. 小學校教員諸比例

×ハ師範學校附屬

	學級百ニ付本科正教員			教員一人ニ付擔任正教科兒童			男女百分比例							
							本科正教員		專科正教員		准教員		代用教員	
	總數	尋常科	高等科	總數	尋常科	高等科	男	女	男	女	男	女	男	女
全管														
	人	人	人	人	人	人								
昭和元年度	×100.0 87.6	×115.8 82.7	×100.0 116.1	×34.4 42.6	×30.4 45.2	×30.2 31.0	×88 81	×12 19	×50 28	×50 72	62	38	69	31
〃 二年度	×116.7 90.9	×116.2 85.8	×120.0 120.0	×31.4 41.1	×31.9 43.8	×27.7 29.2	×92 80	×8 20	30	×100 70	67	33	69	31
〃 三年度	×113.9 91.8	×110.5 87.2	×140.0 117.7	×29.0 36.0	×33.7 44.2	×23.7 29.5	×90 80	×10 20	34	×100 66	70	30	70	30
〃 四年度	×111.6 94.1	×110.5 89.9	×120.0 117.8	×32.6 41.9	×33.6 44.7	×25.0 29.1	×80 87	×20 13	37	×100 63	73	27	71	29
〃 五年度	×114.0 93.5	×113.2 89.6	×120.0 116.3	×32.3 42.9	×32.8 45.8	×28.3 29.5	×92 80	×8 20	38	×100 62	74	26	64	36
〃 六年度	×109.3 94.7	×107.9 91.6	×120.0 113.8	×33.2 44.7	×33.7 47.3	×29.7 31.2	×91 81	×9 19	38	×100 62	73	27	64	36
〃 七年度	×109.3 92.2	×110.5 88.7	×100.0 113.0	×34.5 46.9	×34.5 48.1	×34.4 33.3	×89 81	×11 19	40	×100 60	72	28	64	36
〃 八年度	×102.3 '91.5	×102.6 89.8	×100.0 101.4	×39.3 44.5	×34.5 46.5	×34.6 34.5	×95 81	×5 19	×20 47	×80 53	69	31	63	37
〃 九年度	×100.0 92.5	×100.0 91.0	×100.0 100.7	×34.5 45.2	×34.6 49.9	×33.6 37.4	×95 81	×5 19	×20 40	×80 60	70	30	66	34
〃 十年度	**×102.3 93.2**	**×102.6 91.7**	**×100.0 102.2**	**×33.7 45.1**	**×34.3 46.5**	**×29.5 37.2**	**×95 81**	**×5 19**	**×20 41**	**×80 59**	**69**	**31**	**62**	**38**
郡市別（昭和十年度）														
名古屋市	×103.6 98.1	×104.0 98.6	×100.0 94.7	×34.8 49.2	×35.7 51.3	×28.5 36.7	×93 74	×7 26	68	×100 32	—	—	70	30
豊橋市	97.7	96.3	105.8	49.7	51.7	39.1	83	17	25	75	71	29	35	65
岡崎市	×100.0 99.5	×100.0 98.1	×100.0 108.0	×31.8 47.3	×31.8 49.8	×31.5 34.3	×100 84	16	×50 31	×50 69	—	100	60	40
一宮市	101.7	101.0	106.2	51.9	31.8	33.5	83	17	40	60	—	—	60	40
瀬戸市	91.3	91.0	93.8	53.9	54.6	48.4	80	20	31	69	75	25	100	—
愛知郡	93.8	90.8	105.6	44.0	45.2	38.1	81	19	36	64	88	12	67	33
東春日井郡	90.2	86.8	100.8	45.3	47.3	35.8	84	16	41	59	73	27	57	43
西春日井郡	92.0	90.7	97.5	48.8	50.0	43.0	82	18	20	80	78	22	71	29
丹羽郡	92.7	86.9	105.8	40.0	40.6	36.6	87	13	42	58	76	24	65	35
葉栗郡	90.2	87.0	105.0	45.9	48.2	35.4	78	22	20	80	75	25	80	20
中島郡	91.6	92.4	105.3	44.2	45.5	37.7	80	20	29	71	63	37	48	52
海部郡	91.9	89.2	105.6	44.7	45.5	41.1	77	23	15	85	59	41	60	40
知多郡	95.6	94.3	102.8	44.7	45.6	39.9	86	14	19	81	65	35	64	36
碧海郡	93.9	91.9	106.4	42.7	44.2	34.3	83	17	33	67	75	25	58	42
幡豆郡	92.7	92.1	100.0	47.8	48.0	45.8	89	11	38	62	71	29	57	43
額田郡	84.1	80.6	100.0	33.9	34.6	31.0	88	12	44	56	91	9	70	30
西加茂郡	85.1	82.5	100.0	36.5	36.6	34.5	87	13	28	72	83	17	52	48
東加茂郡	74.4	70.1	105.3	32.2	32.4	31.0	88	12	27	73	86	14	64	36
北設樂郡	72.3	65.6	106.5	33.2	32.4	37.8	89	11	41	59	76	24	40	60
南設樂郡	84.1	79.2	107.7	37.5	37.7	36.2	88	12	45	55	50	50	67	33
寶飯郡	88.3	84.6	110.6	44.1	44.7	40.8	86	14	43	57	60	40	70	30
渥美郡	91.8	86.9	110.0	40.4	42.5	33.5	89	11	13	87	40	60	60	40
八名郡	79.2	74.1	100.0	35.6	35.4	36.3	93	7	25	75	60	40	57	43

本表ハ總テ兼務者ヲ除キタル教員ノ比例ナリ

22. 市町村立小學校教員俸給總覽

昭和十一年三月一日現在

俸給月額	總數			尋常小學校ノ教授ニ從事スル者										高等小學校ノ教授ニ從事スル者									
				總數		本科正教員 小本正ノ資格ヲ有スル者		本科正教員 準本正ノ資格ヲ有スル者		專科正教員		准教員		總數		本科正教員		專科正教員		准教員		代用教員	
	總數	男	女	男	女	男	女	男	女	男	女	男	女	男	女	男	女	男	女	男	女	男	女
六圓	6	—	6	—	6	—	—	—	—	—	—	—	1	—	5	—	—	—	—	—	—	—	—
七圓	3	—	3	—	3	—	—	—	—	—	—	—	—	—	3	—	—	—	—	—	—	—	—
八圓	2	—	2	—	2	—	—	—	—	—	—	—	—	—	2	—	—	—	—	—	—	—	—
九圓	1	—	1	—	1	—	—	—	—	—	—	—	—	—	1	—	—	—	—	—	—	—	—
十圓	7	1	6	—	6	—	—	—	—	—	—	—	1	—	5	1	—	1	—	—	—	—	—
十一圓	1	—	1	—	1	—	—	—	—	—	—	—	—	—	1	—	—	—	—	—	—	—	—
十二圓	3	—	3	—	3	—	—	—	—	—	—	—	—	—	3	—	—	—	—	—	—	—	—
十五圓	3	2	1	2	1	—	—	—	—	—	—	—	—	2	1	—	—	—	—	—	—	—	—
十六圓	1	—	1	—	1	—	—	—	—	—	—	—	1	—	—	—	—	—	—	—	—	—	—
十七圓	3	—	3	—	3	—	—	—	—	—	—	—	—	—	3	—	—	—	—	—	—	—	—
十八圓	3	—	3	—	3	—	—	—	—	—	—	—	1	—	2	—	—	—	—	—	—	—	—
十九圓	1	1	—	1	—	—	—	—	—	—	—	1	—	—	—	—	—	—	—	—	—	—	—
二十圓	28	10	18	10	17	—	—	—	1	—	2	—	4	10	10	—	1	—	—	—	1	—	—
二十一圓	2	—	2	—	2	—	—	—	—	—	—	—	2	—	—	—	—	—	—	—	—	—	—
二十二圓	19	6	13	6	13	—	—	—	1	—	5	4	2	2	5	—	—	—	—	—	—	—	—
二十三圓	34	15	19	15	19	—	—	—	2	—	1	3	5	12	11	—	—	—	—	—	—	—	—
二十五圓	132	57	75	55	73	—	—	1	6	2	15	21	17	31	35	2	2	—	—	—	1	—	—
二十六圓	3	1	2	1	2	—	—	—	1	1	—	—	—	—	1	—	—	—	—	—	—	—	—
二十七圓	33	13	20	13	20	—	—	2	4	—	7	7	6	4	3	—	—	—	—	—	—	—	—
二十八圓	165	76	89	75	88	—	1	3	18	2	26	30	21	40	22	1	1	—	—	—	1	—	—
三十圓	232	101	131	99	127	1	1	17	37	10	43	31	25	40	21	2	4	—	—	1	3	—	—
三十一圓	1	—	1	—	1	—	—	—	1	—	—	—	—	—	—	—	—	—	—	—	—	—	—
三十二圓	61	38	23	37	23	—	—	18	11	3	11	12	1	4	—	1	—	—	—	—	—	1	—
三十三圓	137	79	58	77	55	2	3	31	29	3	16	30	5	11	2	2	3	—	—	2	3	—	—
三十四圓	2	1	1	1	1	—	1	1	—	—	—	—	—	—	—	—	—	—	—	—	—	—	—
三十五圓	252	133	119	128	115	10	4	77	49	5	43	13	1	23	18	5	4	—	—	3	4	—	—
三十六圓	4	2	2	2	2	—	—	2	1	—	1	—	—	—	—	—	—	—	—	—	—	—	—
三十七圓	47	27	20	27	19	3	2	17	10	1	7	3	—	3	—	—	1	—	—	—	1	—	—
三十八圓	148	79	69	78	59	7	5	42	31	11	15	7	—	11	8	1	10	—	—	—	7	—	—
四十圓	273	170	103	166	92	19	24	94	25	14	25	12	3	27	15	4	11	2	—	—	6	—	—
四十一圓	114	1	113	1	108	—	100	—	—	1	—	—	—	—	8	—	5	—	5	—	—	—	—
四十二圓	52	28	24	28	22	2	10	16	5	3	4	2	1	5	2	—	2	—	1	—	1	—	—
四十三圓	316	107	209	103	198	15	150	67	23	12	11	5	—	4	14	4	11	1	4	2	6	—	—
四十四圓	125	101	24	101	24	—	3	101	20	—	—	—	—	—	1	—	—	—	—	—	—	—	—
四十五圓	275	88	187	74	169	28	133	—	—	7	25	15	2	24	9	14	18	1	10	11	6	—	—
四十六圓	2	—	2	—	2	—	2	—	—	—	—	—	—	—	—	—	—	—	—	—	—	—	—
四十七圓	53	22	31	21	29	3	21	14	2	2	3	1	—	1	3	1	2	—	1	1	1	—	—
四十八圓	472	360	112	314	103	228	84	69	11	5	7	4	—	8	1	46	9	39	8	3	1	—	—
四十九圓	1	—	1	—	1	—	—	—	—	—	—	—	—	—	1	—	—	—	—	—	—	—	—
五十圓	799	635	164	525	142	354	98	85	22	16	15	4	—	66	7	110	22	80	16	12	5	—	—

22. 市町村立小學校

俸給月額	總數			尋常小學校ノ教授ニ從事スル者									高等小學校ノ教授ニ從事スル者											
				總數		本科正教員 小本正ノ資格ヲ有スル者		本科正教員 準本正ノ資格ヲ有スル者		專科正教員		准教員	代用教員			總數		本科正教員		專科正教員		准教員		代用教員	
	總數	男	女	男	女	男	女	男	女	男	女	男	女	男	女	男	女	男	女	男	女	男	女	男	女
五十一圓	9	7	2	6	1	6	—	—	1	—	—	—	—	—	—	1	1	1	—	—	1	—	—	—	—
五十二圓	51	36	15	31	14	16	6	12	6	1	2	2	—	—	—	5	1	3	1	1	—	—	—	1	—
五十三圓	315	224	91	192	78	151	63	32	10	8	5	1	—	—	—	32	13	25	7	7	5	—	—	—	1
五十四圓	3	2	1	2	1	2	1	—	—	—	—	—	—	—	—	—	—	—	—	—	—	—	—	—	—
五十五圓	765	588	177	475	154	355	136	85	9	16	8	7	—	12	1	113	23	106	15	5	7	—	—	2	1
五十六圓	5	5	—	4	—	4	—	—	—	—	—	—	—	—	—	1	—	1	—	—	—	—	—	—	—
五十七圓	10	7	3	5	1	2	1	1	—	—	—	2	—	—	—	2	2	2	2	—	—	—	—	—	—
五十八圓	48	44	4	36	4	22	3	8	—	4	—	—	—	2	1	8	—	8	—	—	—	—	—	—	—
六十圓	809	682	127	552	118	443	102	78	8	9	8	6	—	16	—	130	9	114	7	10	2	—	—	6	—
六十一圓	2	2	—	2	—	2	—	—	—	—	—	—	—	—	—	—	—	—	—	—	—	—	—	—	—
六十二圓	5	4	1	4	—	3	—	1	—	—	—	—	—	—	—	—	1	—	1	—	—	—	—	—	—
六十三圓	37	32	5	27	5	23	4	2	1	2	—	—	—	—	—	5	—	4	—	1	—	—	—	—	—
六十五圓	716	640	76	487	69	436	60	38	—	12	9	1	—	—	—	153	7	148	7	5	—	—	—	—	—
六十七圓	4	4	—	2	—	2	—	—	—	—	—	—	—	—	—	2	—	2	—	—	—	—	—	—	—
六十八圓	21	19	2	14	2	14	2	—	—	—	—	—	—	—	—	5	—	5	—	—	—	—	—	—	—
七十圓	585	527	58	409	54	372	49	30	1	7	4	—	—	—	—	118	4	110	4	8	—	—	—	—	—
七十二圓	1	1	—	—	—	—	—	—	—	—	—	—	—	—	—	1	—	1	—	—	—	—	—	—	—
七十三圓	24	23	1	20	1	15	1	5	—	—	—	—	—	—	—	3	—	3	—	—	—	—	—	—	—
七十五圓	465	446	19	335	19	309	18	19	—	7	1	—	—	—	—	111	—	105	—	6	—	—	—	—	—
七十八圓	5	5	—	3	—	3	—	—	—	—	—	—	—	—	—	2	—	2	—	—	—	—	—	—	—
八十圓	415	408	7	293	5	275	5	13	—	5	—	—	—	—	—	115	2	107	2	6	—	—	—	—	—
八十五圓	392	387	5	288	5	281	4	4	—	3	1	—	—	—	—	99	—	93	—	6	—	—	—	—	—
九十圓	56	56	—	39	—	36	—	2	—	1	—	—	—	—	—	17	—	17	—	—	—	—	—	—	—
九十五圓	397	395	2	302	1	298	1	4	—	—	—	—	—	—	—	93	1	92	1	1	—	—	—	—	—
九十七圓	7	7	—	5	—	5	—	—	—	—	—	—	—	—	—	2	—	2	—	—	—	—	—	—	—
百五圓	237	236	1	195	1	193	—	—	—	2	1	—	—	—	—	41	—	41	—	—	—	—	—	—	—
百十五圓	178	178	—	151	—	150	—	—	—	1	—	—	—	—	—	27	—	27	—	—	—	—	—	—	—
百二十二圓	4	4	—	3	—	3	—	—	—	—	—	—	—	—	—	1	—	1	—	—	—	—	—	—	—
百二十五圓	119	119	—	93	—	92	—	—	—	1	—	—	—	—	—	26	—	26	—	—	—	—	—	—	—
百三十五圓	64	64	—	50	—	50	—	—	—	—	—	—	—	—	—	14	—	14	—	—	—	—	—	—	—
百三十六圓	3	3	—	1	—	1	—	—	—	—	—	—	—	—	—	2	—	2	—	—	—	—	—	—	—
百四十五圓	33	33	—	30	—	30	—	—	—	—	—	—	—	—	—	3	—	3	—	—	—	—	—	—	—
百四十八圓	1	1	—	1	—	1	—	—	—	—	—	—	—	—	—	—	—	—	—	—	—	—	—	—	—
百六十五圓	18	18	—	16	—	16	—	—	—	—	—	—	—	—	—	2	—	2	—	—	—	—	—	—	—
百八十圓	5	5	—	3	—	3	—	—	—	—	—	—	—	—	—	2	—	2	—	—	—	—	—	—	—
百九十五圓	1	1	—	1	—	1	—	—	—	—	—	—	—	—	—	—	—	—	—	—	—	—	—	—	—
合計	9 626	7 367	2 259	6 037	2 089	4 287	1 098	991	346	177	321	224	99	358	225	1 330	170	1 195	92	91	62	1	—	43	16

本表ニハ雇務者ノ分ヲ含マズ以下關係各表ニ於ケル亦同ジ

教員俸給總覽 (續)

23. 市町村立小學校

	月俸額別											
	總數			四十圓未滿		四十圓以上五十圓未滿		五十圓以上六十圓未滿		六十圓以上七十圓未滿		七十圓八十圓
	總數	男	女	男	女	男	女	男	女	男	女	男
全												
昭和元年度	5 057	3 902	1 155	36	118	305	505	1 040	324	814	167	577
〃 二年度	5 365	4 100	1 265	34	150	289	546	1 080	356	877	165	626
〃 三年度	5 535	4 230	1 305	68	193	318	483	1 076	412	834	163	696
〃 四年度	5 804	4 435	1 369	95	212	340	516	1 167	411	895	175	676
〃 五年度	5 854	4 490	1 364	135	208	332	534	1 263	404	918	167	690
〃 六年度	6 056	4 718	1 338	198	211	574	543	1 175	390	925	156	693
〃 七年度	5 984	4 701	1 283	179	191	662	537	1 072	365	951	145	652
〃 八年度	6 229	4 925	1 304	194	200	707	547	1 117	366	969	145	658
〃 九年度	6 527	5 112	1 415	218	214	701	604	1 104	381	1 010	151	692
〃 **十年度**	**6 722**	**5 278**	**1 444**	**234**	**219**	**656**	**613**	**1 135**	**356**	**1 042**	**177**	**753**
郡市												
名古屋市	2 285	1 640	645	—	3	57	241	318	204	342	128	319
豊橋市	290	234	56	5	19	27	28	40	9	64	—	39
岡崎市	153	126	27	1	7	11	11	14	3	33	1	18
一宮市	100	80	20	1	1	7	5	10	5	19	8	16
瀬戸市	101	78	23	5	5	15	10	22	4	8	3	11
愛知郡	158	121	37	9	10	23	15	30	10	23	2	12
東春日井郡	223	180	43	13	10	38	22	46	8	32	2	19
西春日井郡	156	130	26	10	4	29	13	47	7	15	2	10
丹羽郡	253	212	41	13	11	61	24	50	3	36	3	17
葉栗郡	80	60	20	3	5	12	7	20	6	11	2	3
中島郡	266	208	58	9	8	36	33	75	14	27	3	22
海部郡	321	243	78	19	26	37	39	44	12	43	1	36
知多郡	547	455	92	30	22	65	42	125	19	68	8	45
碧海郡	468	378	90	18	27	49	33	70	20	88	10	60
幡豆郡	233	205	28	9	7	31	15	48	6	54	—	18
額田郡	125	106	19	7	6	14	10	20	2	20	1	14
西加茂郡	151	127	24	11	6	23	12	27	5	14	1	15
東加茂郡	96	82	14	6	7	17	5	22	2	9	—	6
北設樂郡	103	88	15	18	9	18	6	15	—	12	—	3
南設樂郡	99	84	15	13	6	14	7	13	1	22	1	7
宝飯郡	242	203	39	11	10	38	20	35	7	48	1	30
渥美郡	192	166	26	11	6	19	12	30	8	46	—	26
八名郡	80	72	8	12	4	15	3	14	1	8	—	7

教員俸給別ノ一

(尋常小學校ノ教授ニ從事スル本科正教員)　年度內三月一日現在

教員數											月俸一人平均額		
以上未滿	八十圓以上九十圓未滿		九十圓以上百十圓未滿		百十圓以上百三十圓未滿		百三十圓以上百六十圓未滿		百六十圓以上				
女	男	女	男	女	男	女	男	女	男	女	總數	男	女
全													
35	498	5	420	1	151	—	50	—	11	—	円 64.748	円 69.262	円 49.500
38	483	9	460	1	185	—	46	—	20	—	65.069	69.933	49.301
41	467	12	479	1	203	—	70	—	19	—	65.242	70.189	49.210
42	452	11	514	2	210	—	67	—	19	—	64.731	69.613	48.917
43	407	7	477	1	184	—	68	—	16	—	63.721	68.237	48.691
33	407	5	590	—	114	—	37	—	5	—	62.591	66.739	47.963
39	451	5	565	1	122	—	41	—	6	—	63.030	67.062	48.258
39	451	6	548	1	201	—	64	—	16	—	63.714	67.862	48.046
57	533	7	546	1	224	—	67	—	17	—	63.633	67.980	47.928
69	**573**	**9**	**538**	**1**	**245**	—	**82**	—	**20**	—	**64.086**	**68.430**	**48.208**
郡市 (昭和十年度)													
59	262	9	228	1	72	—	30	—	12	—	68.800	74.849	53.420
—	28	—	19	—	10	—	2	—	—	—	63.900	69.038	42.429
5	22	—	20	—	4	—	2	—	1	—	69.150	73.746	47.704
1	18	—	5	—	1	—	3	—	—	—	68.050	71.650	53.650
1	8	—	5	—	2	—	2	—	—	—	59.733	63.859	45.739
—	6	—	11	—	6	—	—	—	1	—	58.892	63.496	43.297
1	10	—	13	—	7	—	1	—	1	—	58.691	61.950	45.047
—	3	—	8	—	7	—	1	—	—	—	57.545	59.769	46.423
—	9	—	17	—	7	—	2	—	—	—	58.166	61.127	42.854
—	1	—	6	—	4	—	—	—	—	—	58.125	62.366	45.400
—	12	—	18	—	6	—	3	—	—	—	58.887	62.591	45.603
—	28	—	25	—	8	—	3	—	—	—	55.483	66.206	42.410
1	44	—	37	—	29	—	10	—	2	—	63.395	67.090	45.119
—	36	—	25	—	24	—	8	—	—	—	63.556	68.122	44.378
—	17	—	13	—	10	—	4	—	1	—	63.189	66.020	42.464
—	7	—	13	—	11	—	—	—	—	—	64.536	68.642	41.632
—	9	—	19	—	6	—	3	—	—	—	62.364	66.112	42.542
—	7	—	13	—	1	—	1	—	—	—	59.438	63.085	38.071
—	10	—	9	—	2	—	1	—	—	—	56.845	59.330	35.600
—	1	—	7	—	6	—	1	—	—	—	59.323	62.595	41.000
1	18	—	11	—	8	—	2	—	2	—	61.690	65.222	43.308
—	11	—	12	—	9	—	2	—	—	—	63.255	66.247	44.538
—	6	—	4	—	5	—	1	—	—	—	59.800	62.167	38.500

24. 市町村立小學校教員俸給別ノ二 (高等小學校ノ教授ニ從事スル本科正教員) 年度内三月一日現在

	月俸額別教員數 總數 總數	總數 男	總數 女	四十圓未滿 男	四十圓未滿 女	四十圓以上五十圓未滿 男	四十圓以上五十圓未滿 女	五十圓以上六十圓未滿 男	五十圓以上六十圓未滿 女	六十圓以上七十圓未滿 男	六十圓以上七十圓未滿 女	七十圓以上八十圓未滿 男	七十圓以上八十圓未滿 女	八十圓以上九十圓未滿 男	八十圓以上九十圓未滿 女	九十圓以上百十圓未滿 男	九十圓以上百十圓未滿 女	百十圓以上百三十圓未滿 男	百十圓以上百三十圓未滿 女	百三十圓以上百六十圓未滿 男	百三十圓以上百六十圓未滿 女	百六十圓以上 男	百六十圓以上 女	月俸一人平均額 總數	月俸一人平均額 男	月俸一人平均額 女
全管																								円	円	円
昭和元年度	1 226	1 157	69	—	—	—	14	165	29	226	16	200	8	191	2	174	—	128	—	60	—	13	—	80.689	82.088	57.217
〃 二年度	1 319	1 233	86	—	—	3	26	186	29	242	20	208	8	191	3	167	—	132	—	80	—	24	—	81.257	83.025	55.919
〃 三年度	1 322	1 242	80	—	—	2	14	171	33	249	18	221	13	197	2	186	—	111	—	79	—	26	—	81.393	82.881	58.300
〃 四年度	1 320	1 245	75	—	—	4	13	168	30	263	15	197	13	189	3	185	1	125	—	90	—	24	—	82.114	83.508	58.973
〃 五年度	1 290	1 225	65	—	1	3	18	194	23	244	12	218	8	179	2	174	1	122	—	72	—	19	—	80.506	81.789	56.323
〃 六年度	1 220	1 156	64	—	1	28	19	190	25	249	11	192	3	174	3	203	2	90	—	27	—	3	—	76.839	78.022	55.469
〃 七年度	1 251	1 177	74	1	—	41	18	188	37	248	12	209	4	155	1	196	2	96	—	39	—	4	—	77.082	78.449	55.338
〃 八年度	1 201	1 124	77	1	1	41	21	199	36	252	12	219	5	165	1	175	1	53	—	16	—	3	—	73.465	74.759	52.247
〃 九年度	1 257	1 176	81	2	—	50	32	200	26	279	13	222	8	188	1	169	1	49	—	13	—	4	—	72.617	73.855	54.654
〃 十年度	**1 287**	**1 195**	**92**	**1**	**—**	**43**	**29**	**226**	**41**	**273**	**15**	**221**	**4**	**202**	**2**	**152**	**1**	**54**	**—**	**19**	**—**	**4**	**—**	**72.530**	**73.985**	**53.630**
郡市別 (昭和十年度)																										
名古屋市	323	281	42	—	—	8	9	57	20	58	7	43	3	45	2	54	1	11	—	2	—	3	—	73.214	75.751	56.438
豊橋市	54	50	4	1	—	—	2	3	2	11	—	13	—	14	—	5	—	1	—	2	—	—	—	75.259	77.360	49.000
岡崎市	27	26	1	—	—	2	1	2	—	4	—	7	—	4	—	6	—	—	—	—	—	1	—	77.185	78.423	45.000
一宮市	17	17	—	—	—	3	—	2	—	4	—	3	—	1	—	4	—	—	—	—	—	—	—	69.353	69.353	—
瀬戸市	15	15	—	—	—	1	—	7	—	4	—	2	—	1	—	—	—	—	—	—	—	—	—	58.667	58.667	—
愛知郡	39	38	1	—	—	2	—	11	1	12	—	4	—	5	—	4	—	—	—	—	—	—	—	65.564	65.974	50.000
東春日井郡	54	53	1	—	—	2	—	17	1	15	—	8	—	3	—	4	—	3	—	1	—	—	—	68.148	68.434	53.000
西春日井郡	39	29	10	—	—	—	4	8	5	5	—	5	—	5	—	5	—	1	—	—	—	—	—	66.897	72.448	50.800
丹羽郡	55	55	—	—	—	2	—	11	—	12	—	13	—	9	—	3	—	4	—	1	—	—	—	73.291	73.291	—
葉栗郡	21	19	2	—	—	—	—	5	—	4	2	4	—	4	—	1	—	1	—	—	—	—	—	70.333	71.316	61.000
中島郡	60	53	7	—	—	1	2	9	4	9	1	8	—	17	—	3	—	5	—	1	—	—	—	74.483	77.377	52.571
海部郡	76	62	14	—	—	3	6	9	5	14	3	15	—	12	—	5	—	4	—	—	—	—	—	69.579	73.565	51.929
知多郡	110	108	2	—	—	4	—	21	1	22	—	14	1	15	—	23	—	7	—	2	—	—	—	76.255	76.556	60.000
碧海郡	83	79	4	—	—	4	1	11	2	23	1	17	—	10	—	10	—	2	—	2	—	—	—	72.060	73.037	52.750
幡豆郡	22	22	—	—	—	3	—	3	—	8	—	3	—	3	—	1	—	—	—	1	—	—	—	68.364	68.364	—
額田郡	34	34	—	—	—	—	—	9	—	6	—	5	—	9	—	2	—	2	—	1	—	—	—	74.529	74.529	—
西加茂郡	32	32	—	—	—	3	—	6	—	8	—	4	—	7	—	2	—	2	—	—	—	—	—	70.844	70.844	—
東加茂郡	20	20	—	—	—	2	—	5	—	2	—	1	—	6	—	4	—	—	—	—	—	—	—	71.950	71.950	—
北設樂郡	33	33	—	—	—	1	—	7	—	10	—	5	—	6	—	4	—	—	—	—	—	—	—	69.545	69.545	—
南設樂郡	28	28	—	—	—	1	—	5	—	10	—	6	—	2	—	3	—	1	—	—	—	—	—	69.857	69.857	—
寶飯郡	52	50	2	—	—	1	2	7	—	8	—	15	—	9	—	3	—	5	—	2	—	—	—	76.923	78.280	43.000
渥美郡	66	64	2	—	—	—	2	7	—	20	—	17	—	12	—	1	—	3	—	4	—	—	—	74.333	75.313	43.000
八名郡	27	27	—	—	—	—	—	4	—	4	—	9	—	3	—	5	—	2	—	—	—	—	—	78.148	78.148	—

25. 市町村立小學校

	月俸額別														
	總數			三十五圓未滿		三十五圓以上四十圓未滿		四十圓以上四十五圓未滿		四十五圓以上五十圓未滿		五十圓以上五十五圓未滿		五十五圓以上六十圓未滿	
	總數	男	女	男	女	男	女	男	女	男	女	男	女	男	女
全															
昭和元年度	374	91	283	6	94	10	65	13	47	12	29	8	17	11	17
〃 二年度	403	102	301	3	95	13	88	16	43	17	27	10	19	10	19
〃 三年度	427	127	300	7	93	22	71	12	46	19	36	15	24	10	16
〃 四年度	428	140	288	9	85	19	64	19	55	15	25	21	28	10	13
〃 五年度	416	139	277	10	95	17	60	14	47	17	21	17	23	14	15
〃 六年度	423	139	284	12	100	19	55	15	51	14	25	19	25	13	12
〃 七年度	417	149	268	7	91	16	45	21	46	18	31	21	24	17	13
〃 八年度	415	142	273	9	105	12	49	23	37	19	34	19	16	14	15
〃 九年度	473	160	313	16	119	13	66	27	41	16	35	22	19	16	15
〃 **十年度**	**498**	**177**	**321**	**21**	**126**	**17**	**66**	**30**	**40**	**14**	**35**	**25**	**22**	**20**	**8**
郡													**市**		
名古屋市	109	63	46	—	—	4	5	7	4	4	8	8	6	11	4
豊橋市	13	3	10	—	6	1	1	1	1	—	2	1	—	—	—
岡崎市	12	3	9	—	1	—	—	—	2	—	—	1	2	—	1
一宮市	5	1	4	—	—	—	1	—	—	—	—	1	1	—	1
瀬戸市	11	2	9	—	2	—	3	—	1	—	2	—	1	—	—
愛知郡	20	7	13	1	2	—	9	4	1	—	1	1	—	—	—
東春日井郡	14	7	7	1	4	—	2	3	1	1	—	—	—	1	—
西春日井郡	10	2	8	—	4	—	1	—	2	1	1	—	—	—	—
丹羽郡	25	11	14	1	6	—	4	3	1	2	—	2	3	2	—
葉栗郡	9	2	7	—	1	—	1	—	5	1	—	1	—	—	—
中島郡	17	3	14	—	3	—	2	—	2	1	5	2	1	—	1
海部郡	17	1	16	—	6	—	1	—	2	—	5	—	2	—	—
知多郡	45	9	36	—	17	2	11	2	3	1	2	1	2	—	—
碧海郡	41	14	27	1	7	1	6	3	8	1	4	1	2	1	—
幡豆郡	21	8	13	3	9	1	1	1	—	—	3	1	—	2	—
額田郡	12	5	7	—	3	3	1	—	2	—	—	2	1	—	—
西加茂郡	16	3	13	1	6	—	3	—	2	—	1	1	—	1	1
東加茂郡	19	5	14	2	11	1	2	1	1	1	—	—	—	—	—
北設樂郡	22	9	13	3	12	2	1	2	—	1	—	1	—	—	—
南設樂郡	10	4	6	2	6	—	—	—	—	—	—	—	—	—	—
寶飯郡	23	10	13	4	6	2	5	—	1	—	—	1	1	2	—
渥美郡	16	2	14	1	7	—	6	1	—	—	1	—	—	—	—
八名郡	11	3	8	1	7	—	—	2	1	—	—	—	—	—	—

教員俸給別ノ三

（尋常小學校ノ教授ニ從事スル專科正教員）　年度內三月一日現在

教員數														月俸一人平均額		
六十圓以上六十五圓未滿		六十五圓以上七十圓未滿		七十圓以上七十五圓未滿		七十五圓以上八十圓未滿		八十圓以上九十圓未滿		九十圓以上百圓未滿		百圓以上				
男	女	男	女	男	女	男	女	男	女	男	女	男	女	總數	男	女
管																
11	4	6	5	5	2	2	1	4	1	2	1	1	—	円 42.691	円 53.187	円 39.325
8	5	9	—	9	3	2	—	2	1	1	1	2	—	42.377	52.804	38.844
7	9	12	1	11	2	2	—	4	1	3	1	3	—	43.691	53.528	39.527
8	12	10	2	13	2	3	—	7	1	2	1	4	—	44.605	54.079	40.000
8	9	11	5	15	1	5	—	3	—	3	—	5	1	44.428	54.849	39.199
8	7	10	5	15	2	4	1	4	—	4	1	2	—	43.728	53.626	38.884
13	10	7	5	10	2	7	—	6	—	4	1	2	—	44.954	54.423	39.690
14	9	6	4	7	1	7	1	7	1	1	—	4	1	44.354	54.275	39.194
13	7	12	6	4	2	9	1	8	1	—	—	4	1	43.355	52.913	38.470
11	**8**	**12**	**9**	**7**	**4**	**7**	**1**	**8**	**1**	**1**	—	**4**	**1**	**43.394**	**51.938**	**38.682**
別（昭和十年度）																
4	5	8	7	4	4	3	1	6	1	—	—	4	1	58.770	61.191	55.457
—	—	—	—	—	—	—	—	—	—	—	—	—	—	36.538	43.667	34.400
—	2	1	1	—	—	—	—	1	—	—	—	—	—	54.167	66.667	50.000
—	—	—	1	—	—	—	—	—	—	—	—	—	—	51.000	50.000	51.250
—	—	1	—	1	—	—	—	—	—	—	—	—	—	44.545	67.500	39.444
—	—	—	—	1	—	—	—	—	—	—	—	—	—	40.050	45.571	37.077
1	—	—	—	—	—	—	—	—	—	—	—	—	—	39.214	46.143	32.286
—	—	—	—	—	—	1	—	—	—	—	—	—	—	40.000	60.000	35.000
1	—	—	—	—	—	—	—	—	—	—	—	—	—	41.480	47.364	36.857
—	—	—	—	—	—	—	—	—	—	—	—	—	—	41.778	50.500	39.143
—	—	—	—	—	—	—	—	—	—	—	—	—	—	42.647	49.000	41.286
1	—	—	—	—	—	—	—	—	—	—	—	—	—	40.824	60.000	39.625
—	1	—	—	—	—	1	—	1	—	1	—	—	—	39.178	55.778	35.028
3	—	1	—	1	—	1	—	—	—	—	—	—	—	42.951	52.431	38.073
—	—	—	—	—	—	—	—	—	—	—	—	—	—	36.524	40.875	33.846
—	—	—	—	—	—	—	—	—	—	—	—	—	—	37.667	41.400	35.000
—	—	—	—	—	—	—	—	—	—	—	—	—	—	37.938	46.000	36.077
—	—	—	—	—	—	—	—	—	—	—	—	—	—	31.894	38.200	29.643
—	—	—	—	—	—	—	—	—	—	—	—	—	—	31.500	37.444	27.385
—	—	1	—	—	—	1	—	—	—	—	—	—	—	37.100	49.500	28.833
1	—	—	—	—	—	—	—	—	—	—	—	—	—	37.435	41.900	34.000
—	—	—	—	—	—	—	—	—	—	—	—	—	—	33.500	35.000	33.286
—	—	—	—	—	—	—	—	—	—	—	—	—	—	30.545	36.000	28.500

26. 市町村立小學校

	月俸額別															
	總數			三十五圓未滿		三十五圓以上四十圓未滿		四十圓以上四十五圓未滿		四十五圓以上五十圓未滿		五十圓以上五十五圓未滿		五十五圓以上六十圓未滿	
	總數	男	女	男	女	男	女	男	女	男	女	男	女	男	女
全															
昭和元年度	167	60	107	1	21	3	21	13	19	6	16	4	15	8	8
〃 二年度	184	73	111	3	13	3	20	13	23	12	20	8	17	12	5
〃 三年度	182	78	104	—	14	1	19	4	22	8	19	9	14	9	10
〃 四年度	195	93	102	2	20	3	18	7	15	8	21	10	17	14	3
〃 五年度	182	90	92	3	16	3	18	10	14	5	22	14	10	6	5
〃 六年度	166	87	79	2	18	2	17	6	9	10	14	14	9	6	6
〃 七年度	140	76	64	3	9	3	14	6	9	7	12	10	8	6	6
〃 八年度	133	79	59	3	8	4	11	6	10	4	8	8	15	9	5
〃 九年度	155	90	65	6	10	3	9	3	16	8	8	18	12	5	6
〃 **十年度**	**153**	**91**	**62**	**3**	**9**	**3**	**12**	**2**	**13**	**15**	**8**	**20**	**11**	**5**	**7**
郡市															
名古屋市	74	61	13	—	—	—	2	1	1	4	4	17	1	2	3
豊橋市	7	2	5	—	—	—	1	—	2	2	1	—	1	—	—
岡崎市	4	2	2	—	—	—	—	—	—	—	—	—	2	—	—
一宮市	5	3	2	—	—	—	—	—	2	2	—	—	—	—	—
瀬戸市	2	2	—	—	—	—	—	—	—	2	—	—	—	—	—
愛知郡	2	1	1	—	1	1	—	—	—	—	—	—	—	—	—
東春日井郡	3	—	3	—	—	—	1	—	1	—	1	—	—	—	—
西春日井郡	—	—	—	—	—	—	—	—	—	—	—	—	—	—	—
丹羽郡	6	2	4	1	—	—	1	—	2	1	—	—	1	—	—
葉栗郡	1	—	1	—	—	—	—	—	—	—	—	—	1	—	—
中島郡	4	3	1	—	—	—	—	1	1	1	—	—	—	—	—
海部郡	3	2	1	—	—	1	—	—	1	1	—	—	—	—	—
知多郡	7	1	6	—	1	—	2	—	—	—	1	—	1	1	1
碧海郡	17	5	12	—	2	1	2	—	3	1	—	—	3	2	2
幡豆郡	—	—	—	—	—	—	—	—	—	—	—	—	—	—	—
額田郡	4	2	2	—	—	—	1	—	—	—	1	1	—	—	—
西加茂郡	2	2	—	1	—	—	—	—	—	1	—	—	—	—	—
東加茂郡	3	1	2	—	2	—	—	—	—	—	—	1	—	—	—
北設樂郡	—	—	—	—	—	—	—	—	—	—	—	—	—	—	—
南設樂郡	1	1	—	1	—	—	—	—	—	—	—	—	—	—	—
寶飯郡	—	—	—	—	—	—	—	—	—	—	—	—	—	—	—
渥美郡	7	1	6	—	2	—	2	—	—	—	—	1	1	—	1
八名郡	1	—	1	—	1	—	—	—	—	—	—	—	—	—	—

教員俸給別ノ四 (高等小學校ノ教授ニ從事スル專科正教員)

在現日一月三年度內

	教員數														月俸一人平均額		
	六十圓以上六十五圓未滿		六十五圓以上七十圓未滿		七十圓以上七十五圓未滿		七十五圓以上八十圓未滿		八十圓以上九十圓未滿		九十圓以上百圓未滿		百圓以上				
	男	女	男	女	男	女	男	女	男	女	男	女	男	女	總數	男	女
管																	
	13	3	5	3	3	—	—	1	—	—	—	—	4	—	円 47.317	円 55.967	円 42.467
	11	3	2	2	3	2	4	1	—	—	1	—	1	—	49.418	58.219	43.631
	10	3	13	1	8	2	11	—	4	—	—	—	1	—	51.539	61.846	43.808
	9	6	15	2	9	—	8	—	6	—	—	—	2	—	51.577	60.204	42.922
	7	3	14	2	8	1	10	—	8	1	—	—	2	—	51.648	60.389	43.098
	7	4	12	1	8	—	11	—	7	1	1	—	1	—	51.753	60.483	42.139
	6	3	12	2	6	—	8	—	8	1	—	—	1	—	52.893	60.105	44.328
	8	2	14	—	6	—	6	—	10	—	—	—	1	—	53.398	60.772	43.525
	12	4	8	—	8	—	7	—	12	—	—	—	—	—	52.258	58.333	43.846
	11	**2**	**5**	—	**8**	—	**6**	—	**12**	—	**1**	—	—	—	**52.516**	**58.835**	**43.242**
訓 (昭和十年度)																	
	9	2	4	—	6	—	6	—	12	—	—	—	—	—	60.932	63.478	49.230
	—	—	—	—	—	—	—	—	—	—	—	—	—	—	44.571	46.500	43.800
	1	—	—	—	—	—	—	—	—	—	1	—	—	—	63.750	77.500	50.000
	—	—	—	—	1	—	—	—	—	—	—	—	—	—	49.200	54.333	41.500
	—	—	—	—	—	—	—	—	—	—	—	—	—	—	46.000	46.000	—
	—	—	—	—	—	—	—	—	—	—	—	—	—	—	68.000	35.000	33.000
	—	—	—	—	—	—	—	—	—	—	—	—	—	—	41.667	—	41.667
	—	—	—	—	—	—	—	—	—	—	—	—	—	—	—	—	—
	—	—	—	—	—	—	—	—	—	—	—	—	—	—	41.500	39.000	42.750
	—	—	—	—	—	—	—	—	—	—	—	—	—	—	51.000	—	51.000
	—	—	—	—	1	—	—	—	—	—	—	—	—	—	49.500	52.667	40.000
	—	—	—	—	—	—	—	—	—	—	—	—	—	—	40.000	40.000	40.000
	—	—	—	—	—	—	—	—	—	—	—	—	—	—	44.714	55.000	43.000
	1	—	—	—	—	—	—	—	—	—	—	—	—	—	45.235	50.000	43.250
	—	—	—	—	—	—	—	—	—	—	—	—	—	—	—	—	—
	—	—	1	—	—	—	—	—	—	—	—	—	—	—	50.250	59.000	41.500
	—	—	—	—	—	—	—	—	—	—	—	—	—	—	37.500	37.500	—
	—	—	—	—	—	—	—	—	—	—	—	—	—	—	32.667	50.000	24.000
	—	—	—	—	—	—	—	—	—	—	—	—	—	—	—	—	—
	—	—	—	—	—	—	—	—	—	—	—	—	—	—	33.000	33.000	—
	—	—	—	—	—	—	—	—	—	—	—	—	—	—	—	—	—
	—	—	—	—	—	—	—	—	—	—	—	—	—	—	41.571	50.000	40.167
	—	—	—	—	—	—	—	—	—	—	—	—	—	—	30.000	—	30.000

27. 市町村立小學校教員俸給別ノ五

（准教員）　年度内三月一日現在

	月俸額別														
	尋常小學校ノ教授ニ從事スル者													高等	
	總數			三十五圓未滿		三十五圓以上四十圓未滿		四十圓以上四十五圓未滿		四十五圓以上五十圓未滿		五十圓以上		總	
	總數	男	女	男	女	男	女	男	女	男	女	男	女	總數	男
全															
昭和元年度	570	351	219	114	155	82	39	47	17	32	4	76	4	1	1
〃 二年度	531	354	177	115	115	86	36	50	18	30	5	73	3	1	1
〃 三年度	495	346	149	121	112	76	22	47	13	27	1	75	1	1	1
〃 四年度	417	303	114	103	86	73	15	37	12	26	1	64	—	3	2
〃 五年度	345	255	90	86	66	59	15	32	7	23	1	55	1	2	1
〃 六年度	280	204	76	87	62	40	9	25	4	18	1	34	—	—	—
〃 七年度	310	223	87	110	76	41	5	27	6	19	—	26	—	—	—
〃 八年度	325	225	100	122	90	35	4	24	6	19	—	25	—	—	—
〃 九年度	332	232	100	135	90	29	5	21	4	22	1	25	—	1	—
〃 **十年度**	**323**	**224**	**99**	**139**	**92**	**23**	**1**	**19**	**4**	**20**	**2**	**23**	—	**1**	**1**
郡　　市															
名古屋市	—	—	—	—	—	—	—	—	—	—	—	—	—	—	—
豊橋市	7	5	2	—	2	1	—	—	—	2	—	2	—	—	—
岡崎市	1	—	1	—	—	—	—	—	—	—	1	—	—	—	—
一宮市	—	—	—	—	—	—	—	—	—	—	—	—	—	—	—
瀬戸市	4	3	1	2	1	—	—	—	—	—	—	1	—	—	—
愛知郡	8	7	1	1	1	3	—	1	—	2	—	—	—	—	—
東春日井郡	25	18	7	11	7	—	—	—	—	4	—	3	—	1	1
西春日井郡	9	7	2	3	2	—	—	2	—	—	—	2	—	—	—
丹羽郡	17	13	4	3	4	2	—	3	—	4	—	1	—	—	—
葉栗郡	4	3	1	1	—	—	—	—	1	—	—	2	—	—	—
中島郡	16	10	6	7	4	1	—	1	2	1	—	—	—	—	—
海部郡	34	20	14	16	14	1	—	—	—	—	—	3	—	—	—
知多郡	23	15	8	5	8	4	—	—	—	2	—	4	—	—	—
碧海郡	32	24	8	21	7	1	—	1	1	1	—	—	—	—	—
幡豆郡	14	10	4	9	4	—	—	1	—	—	—	—	—	—	—
額田郡	11	10	1	7	1	2	—	1	—	—	—	—	—	—	—
西加茂郡	18	15	3	10	3	3	—	1	—	—	—	1	—	—	—
東加茂郡	14	12	2	10	2	—	—	1	—	1	—	—	—	—	—
北設樂郡	29	22	7	16	7	3	—	3	—	—	—	—	—	—	—
南設樂郡	12	6	6	3	6	—	—	1	—	—	—	2	—	—	—
寶飯郡	15	9	6	5	5	2	1	—	—	1	—	1	—	—	—
渥美郡	15	6	9	3	8	—	—	2	—	1	1	—	—	—	—
八名郡	15	9	6	6	6	—	—	1	—	1	—	1	—	—	—

	教員數											月俸一人平均額					
	小學校ノ教授ニ從事スル者																
	數			三十五圓未滿		三十五圓以上四十圓未滿		四十圓以上四十五圓未滿		四十五圓以上五十圓未滿		五十圓以上		尋常小學校ノ教授ニ從事スル者			高等小學校ノ教授ニ從事スル者		
	女	男	女	男	女	男	女	男	女	男	女	男	女	總數	男	女	總數	男	女
全																			
昭和元年度	—	—	—	—	—	—	—	—	1	—	—	—	—	円 32.726	円 39.476	円 32.320	円 46.000	円 46.000	円 —
〃 二年度	—	—	—	—	—	1	—	—	—	—	—	—	—	37.378	39.669	32.797	40.000	40.000	—
〃 三年度	—	1	—	—	—	—	—	—	—	—	—	—	—	37.236	39.694	31.530	30.000	30.000	—
〃 四年度	1	2	1	—	—	—	—	—	—	—	—	—	—	37.333	39.620	31.254	32.000	33.000	30.000
〃 五年度	1	—	1	1	—	—	—	—	—	—	—	—	—	37.562	39.765	31.322	34.000	38.000	30.000
〃 六年度	—	—	—	—	—	—	—	—	—	—	—	—	—	35.589	37.824	29.592	—	—	—
〃 七年度	—	—	—	—	—	—	—	—	—	—	—	—	—	34.197	36.453	28.414	—	—	—
〃 八年度	—	—	—	—	—	—	—	—	—	—	—	—	—	33.188	35.702	27.530	—	—	—
〃 九年度	1	—	—	—	1	—	—	—	—	—	—	—	—	33.081	35.336	27.850	35.000	—	35.000
〃 **十年度**	—	**1**	—	—	—	—	—	—	—	—	—	—	—	**32.755**	**35.000**	**27.677**	**32.000**	**32.000**	—
郡　　市（昭和十年度）																			
名古屋市	—	—	—	—	—	—	—	—	—	—	—	—	—	—	—	—	—	—	—
豊橋市	—	—	—	—	—	—	—	—	—	—	—	—	—	44.000	50.000	29.000	—	—	—
岡崎市	—	—	—	—	—	—	—	—	—	—	—	—	—	45.000	—	45.000	—	—	—
一宮市	—	—	—	—	—	—	—	—	—	—	—	—	—	—	—	—	—	—	—
瀬戸市	—	—	—	—	—	—	—	—	—	—	—	—	—	37.250	39.667	30.000	—	—	—
愛知郡	—	—	—	—	—	—	—	—	—	—	—	—	—	37.250	37.857	33.000	—	—	—
東春日井郡	—	1	—	—	—	—	—	—	—	—	—	—	—	36.400	38.778	30.286	32.000	32.000	—
西春日井郡	—	—	—	—	—	—	—	—	—	—	—	—	—	38.444	41.143	29.000	—	—	—
丹羽郡	—	—	—	—	—	—	—	—	—	—	—	—	—	38.000	40.462	30.000	—	—	—
葉栗郡	—	—	—	—	—	—	—	—	—	—	—	—	—	44.250	45.667	40.000	—	—	—
中島郡	—	—	—	—	—	—	—	—	—	—	—	—	—	32.813	32.900	32.667	—	—	—
海部郡	—	—	—	—	—	—	—	—	—	—	—	—	—	32.912	36.150	28.285	—	—	—
知多郡	—	—	—	—	—	—	—	—	—	—	—	—	—	36.174	40.200	28.635	—	—	—
碧海郡	—	—	—	—	—	—	—	—	—	—	—	—	—	30.375	30.791	20.150	—	—	—
幡豆郡	—	—	—	—	—	—	—	—	—	—	—	—	—	27.786	29.900	22.500	—	—	—
額田郡	—	—	—	—	—	—	—	—	—	—	—	—	—	30.727	31.300	25.000	—	—	—
西加茂郡	—	—	—	—	—	—	—	—	—	—	—	—	—	28.444	30.000	20.667	—	—	—
東加茂郡	—	—	—	—	—	—	—	—	—	—	—	—	—	23.714	29.417	24.500	—	—	—
北設樂郡	—	—	—	—	—	—	—	—	—	—	—	—	—	28.069	30.818	19.429	—	—	—
南設樂郡	—	—	—	—	—	—	—	—	—	—	—	—	—	32.333	40.000	24.667	—	—	—
寶飯郡	—	—	—	—	—	—	—	—	—	—	—	—	—	32.333	34.778	28.667	—	—	—
渥美郡	—	—	—	—	—	—	—	—	—	—	—	—	—	31.267	35.167	28.667	—	—	—
八名郡	—	—	—	—	—	—	—	—	—	—	—	—	—	30.400	34.000	25.000	—	—	—

28. 市町村立小學校教員俸給別ノ六

（代用教員）　年度内三月一日現在

	月俸額別 尋常小學校ノ教授ニ從事スル者 総數 総數	男	女	三十五圓未滿 男	女	三十五圓以上四十圓未滿 男	女	四十圓以上四十五圓未滿 男	女	四十五圓以上五十圓未滿 男	女	五十圓以上 男	女	高等 総 総數	男
	全														
昭和元年度	626	432	194	170	139	103	23	56	13	35	9	68	10	54	35
〃 二年度	657	459	198	183	139	97	16	62	15	40	13	77	15	74	47
〃 三年度	505	352	153	138	115	51	11	46	13	44	8	73	6	63	43
〃 四年度	409	288	121	111	89	42	6	28	11	38	10	69	5	49	35
〃 五年度	497	321	176	121	107	31	10	31	18	25	14	113	27	55	32
〃 六年度	430	276	154	121	112	32	8	25	14	19	4	79	16	32	21
〃 七年度	571	361	210	172	153	43	15	41	22	31	8	74	12	55	40
〃 八年度	695	416	279	180	161	32	28	64	53	40	26	100	11	91	72
〃 九年度	546	351	195	172	132	30	21	43	22	28	15	78	5	64	52
〃 **十年度**	**583**	**358**	**225**	**156**	**136**	**37**	**26**	**36**	**40**	**33**	**14**	**96**	**9**	**59**	**43**
	郡											市			
名古屋市	151	103	48	—	—	6	4	5	27	9	11	83	6	35	28
豊橋市	24	8	16	1	15	2	1	2	—	1	—	2	—	2	1
岡崎市	8	4	4	1	2	—	—	2	2	1	—	—	—	2	2
一宮市	4	2	2	—	—	—	2	—	—	1	—	1	—	1	1
瀬戸市	4	4	—	—	—	1	—	—	—	3	—	—	—	—	—
愛知郡	12	8	4	4	2	—	1	3	—	1	1	—	—	—	—
東春日井郡	21	13	8	7	8	1	—	1	—	2	—	2	—	2	—
西春日井郡	15	11	4	7	2	—	1	2	1	1	—	1	—	2	1
丹羽郡	29	19	10	11	7	3	2	1	1	2	—	2	—	2	1
葉栗郡	9	7	2	5	2	—	—	1	—	1	—	—	—	1	1
中島郡	21	10	11	5	6	1	2	2	1	1	1	1	1	2	1
海部郡	23	14	9	7	4	2	2	3	1	2	1	—	1	2	1
知多郡	28	18	10	15	9	—	1	2	—	1	—	—	—	—	—
碧海郡	23	13	10	7	7	1	1	3	2	2	—	—	—	1	1
幡豆郡	14	8	6	4	3	2	2	1	1	2	—	1	—	—	—
額田郡	32	22	10	14	10	4	—	2	—	1	—	—	—	1	1
西加茂郡	24	12	12	9	10	1	2	1	—	—	—	—	—	1	1
東加茂郡	22	13	9	12	9	1	—	—	—	—	—	—	—	—	—
北設樂郡	30	12	18	9	15	2	—	1	3	—	—	—	—	—	—
南設樂郡	21	14	7	9	6	4	1	1	—	—	—	—	—	—	—
寶飯郡	26	18	8	8	6	3	1	3	—	1	—	3	1	1	1
渥美郡	22	14	8	10	5	3	3	—	—	—	—	—	—	3	1
八名郡	20	11	9	11	8	—	—	—	1	1	—	—	—	1	1

教員數 小學校ノ教授ニ從事スル者 數 女	三十五圓未滿 男	女	三十五圓以上四十圓未滿 男	女	四十圓以上四十五圓未滿 男	女	四十五圓以上五十圓未滿 男	女	五十圓以上 男	女	月俸一人平均額 尋常小學校ノ教授ニ從事スル者 總數	男	女	高等小學校ノ教授ニ從事スル者 總數	男	女
								管								
19	9	8	6	2	6	5	1	1	13	3	円 34.907	円 37.852	円 28.515	円 39.611	円 40.914	円 37.211
27	6	12	5	5	4	3	—	3	32	4	35.626	38.296	29.434	45.324	51.021	35.407
20	6	8	6	3	7	3	2	2	22	4	35.724	39.304	27.490	43.365	46.349	36.950
14	6	4	7	2	5	2	—	3	17	3	36.110	39.705	27.554	43.800	44.914	41.000
23	6	6	1	5	3	6	—	1	22	5	37.076	40.343	31.119	44.545	48.938	38.435
11	6	5	1	3	4	2	2	—	8	1	35.095	38.685	28.662	39.750	43.851	31.909
15	6	7	2	3	5	3	5	2	22	—	34.044	37.000	28.962	43.455	47.450	32.800
19	7	6	7	3	10	7	10	—	38	3	35.397	38.180	31.251	44.538	46.125	38.526
12	3	3	5	3	3	4	9	—	32	2	34.126	36.949	29.046	45.625	47.519	37.417
16	**4**	**2**	**3**	**3**	**3**	**6**	**6**	**2**	**27**	**3**	**35,021**	**37,953**	**30,356**	**45,814**	**47,512**	**41,250**
							郡	（昭和十年度）								
7	—	—	—	—	1	3	4	1	23	3	48.305	50.466	43.687	50.629	51.643	46.571
1	—	—	—	1	—	—	—	—	1	—	31.625	40.375	27.250	44.000	50.000	38.000
—	1	—	—	—	—	—	—	—	1	—	36.625	38.250	35.000	40.000	40.000	—
—	—	—	—	—	—	—	1	—	—	—	43.750	52.500	35.000	48.000	48.000	—
—	—	—	—	—	—	—	—	—	—	—	43.750	43.750	—	—	—	—
—	—	—	—	1	—	—	—	—	—	—	36.250	36.750	35.250	—	—	—
2	—	—	1	—	—	1	—	—	—	—	32.048	35.615	26.250	39.000	—	39.000
1	—	—	—	—	—	—	—	1	—	—	35.533	35.909	34.500	40.000	35.000	45.000
1	—	—	—	—	—	1	—	—	1	—	33.552	34.789	31.200	45.000	50.000	40.000
—	—	—	—	—	1	—	—	—	—	—	32.444	33.429	29.000	43.000	43.000	—
1	—	—	—	1	1	—	—	—	—	—	34.952	36.100	33.909	39.000	40.000	38.000
1	—	—	—	—	—	1	—	—	1	—	35.217	34.785	35.889	45.000	50.000	40.000
—	—	—	—	—	—	—	—	—	—	—	28.536	31.167	23.800	—	—	—
—	—	—	1	—	—	—	—	—	—	—	32.783	35.546	22.200	35.000	35.000	—
—	—	—	—	—	—	—	—	—	—	—	32.571	34.500	30.000	—	—	—
—	1	—	—	—	—	—	—	—	—	—	27.656	31.045	20.200	30.000	30.000	—
—	1	—	—	—	—	—	—	—	—	—	26.250	27.833	24.667	25.000	25.000	—
—	—	—	—	—	—	—	—	—	—	—	24.545	25.385	23.333	—	—	—
—	—	—	—	—	—	—	—	—	—	—	21.667	57.750	17.611	—	—	—
—	—	—	—	—	—	—	—	—	—	—	28.714	30.571	35.000	—	—	—
—	—	—	—	—	—	—	1	—	—	—	33.654	35.056	30.500	45.000	45.000	—
2	—	2	1	—	—	—	—	—	—	—	29.955	30.786	28.500	31.000	38.000	27.509
—	1	—	—	—	—	—	—	—	—	—	20.950	24.455	16.667	28.000	28.000	—

29. 市町村立小學校教員年功加俸

年度內三月一日現在

	總數		本科正教員				專科正教員				准教員			
			人員		金額		人員		金額		人員		金額	
	人員	金額	男	女	男	女	男	女	男	女	男	女	男	女
全管														
昭和元年度	3 268	128 916円	2 753	335	114 030円	11 238円	29	71	570円	1 218円	67	13	1 644円	216円
〃 二年度	3 475	138 054	2 914	364	122 058	12 150	39	76	726	1 350	70	12	1 590	180
〃 三年度	3 742	149 682	3 092	444	131 010	14 736	47	86	852	1 482	63	10	1 458	144
〃 四年度	3 970	149 742	3 247	495	130 116	15 552	54	89	894	1 446	70	15	1 530	204
〃 五年度	3 616	136 408	2 989	437	119 194	13 764	53	76	894	1 272	51	10	1 164	120
〃 六年度	3 848	135 761	3 180	472	118 775	13 842	59	89	930	1 404	42	6	738	72
〃 七年度	4 077	137 502	3 330	520	119 372	14 752	64	114	942	1 716	43	6	648	72
〃 八年度	4 229	136 711	3 453	536	118 663	14 658	74	106	1 008	1 494	52	8	768	120
〃 九年度	4 511	144 570	3 681	599	125 148	16 230	69	105	936	1 464	51	6	720	72
〃 十年度	4 585	144 599	3 754	595	125 261	16 110	72	110	972	1 500	45	9	648	108
郡市別（昭和十年度）														
名古屋市	1 522	48 639	1 155	309	38 889	8 958	30	28	396	396	—	—	—	—
豊橋市	229	7 224	196	22	6 564	528	1	6	12	72	4	—	48	—
岡崎市	114	3 503	98	9	3 167	252	1	5	12	60	—	1	—	12
一宮市	83	2 710	67	13	2 350	312	—	3	—	48	—	—	—	—
瀬戸市	65	1 908	49	8	1 554	246	3	4	48	48	1	—	12	—
愛知郡	89	2 562	75	10	2 274	240	1	2	12	24	1	—	12	—
東春日井郡	142	4 572	120	16	4 056	420	3	—	36	—	3	—	60	—
西春日井郡	86	2 592	65	15	2 136	360	1	2	24	24	3	—	48	—
丹羽郡	157	4 782	138	8	4 458	192	4	4	48	48	3	—	36	—
葉栗郡	56	1 656	37	12	1 230	342	1	3	12	36	2	1	24	12
中島郡	162	5 322	127	28	4 566	672	1	4	12	48	1	1	12	12
海部郡	240	7 997	200	30	7 079	738	1	2	12	48	3	4	72	48
知多郡	343	11 189	289	34	10 091	834	3	11	36	144	6	—	84	—
碧海郡	344	10 629	274	37	9 267	906	7	22	132	276	3	1	36	12
幡豆郡	144	4 152	136	5	3 996	120	2	1	24	12	—	—	—	—
額田郡	97	2 982	86	4	2 778	96	3	4	36	72	—	—	—	—
西加茂郡	99	3 222	87	8	2 982	192	1	3	12	36	—	—	—	—
東加茂郡	64	2 016	56	3	1 884	72	3	—	36	—	2	—	24	—
北設樂郡	70	2 016	63	—	1 932	—	3	—	36	—	4	—	48	—
南設樂郡	73	2 166	67	3	2 058	72	1	—	12	—	2	—	24	—
寶飯郡	166	5 146	148	12	4 726	324	2	2	24	24	2	—	48	—
渥美郡	172	5 478	158	7	5 172	186	—	4	—	84	2	1	24	12
八名郡	68	2 136	63	2	2 052	48	—	—	—	—	3	—	36	—

30. 市町村立小學校教員特別加俸

年度內三月一日現在

	單級學校勤務ニ依ル者				多數學年編制ノ學級擔任ニ依ルモノ				僻隣地學校勤務ニ依ル者															
	本科正教員				本科正教員				總數				本科正教員				專科正教員				准教員			
	人員		金額		人員		金額		人員		金額		人員		金額		人員		金額		人員		金額	
	男	女	男	女	男	女	男	女	男	女	男	女	男	女	男	女	男	女	男	女	男	女	男	女
全管																								
昭和元年度	4	—	144円	—円	1	—	48円	—円	363	64	5 427円	860円	304	17	4 683円	284円	11	34	168円	420円	48	13	576円	156円
〃 二年度	3	—	108	—	2	—	48	—	369	66	6 330	918	306	22	5 562	372	13	35	168	438	50	9	600	108
〃 三年度	4	—	144	—	4	—	103	—	435	75	7 260	1 050	363	28	6 390	480	17	39	210	474	55	8	660	96
〃 四年度	3	—	108	—	4	—	144	—	418	74	6 990	1 062	356	29	6 240	516	10	35	126	426	52	10	624	120
〃 五年度	5	—	180	—	1	—	36	—	235	49	3 882	690	205	18	3 522	318	3	24	36	288	27	7	324	84
〃 六年度	4	—	162	—	5	—	144	—	207	42	3 984	606	173	16	3 540	282	4	21	60	264	30	5	384	60
〃 七年度	4	—	144	—	6	—	162	—	212	41	4 104	600	176	16	3 624	294	3	20	36	246	33	5	444	60
〃 八年度	3	—	108	—	4	—	96	—	215	37	4 152	534	180	13	3 696	240	5	17	60	210	30	7	396	84
〃 九年度	3	—	126	—	1	—	24	—	215	47	4 224	690	184	15	3 792	288	4	23	60	294	27	9	372	108
〃 十年度	2	—	90	—	7	—	150	—	203	50	4 104	768	174	18	3 660	348	4	20	72	264	25	12	372	156
郡市別（昭和十年度）																								
名古屋市	—	—	—	—	—	—	—	—	—	—	—	—	—	—	—	—	—	—	—	—	—	—	—	—
豊橋市	—	—	—	—	—	—	—	—	—	—	—	—	—	—	—	—	—	—	—	—	—	—	—	—
岡崎市	—	—	—	—	—	—	—	—	—	—	—	—	—	—	—	—	—	—	—	—	—	—	—	—
一宮市	—	—	—	—	—	—	—	—	—	—	—	—	—	—	—	—	—	—	—	—	—	—	—	—
瀬戸市	—	—	—	—	—	—	—	—	—	—	—	—	—	—	—	—	—	—	—	—	—	—	—	—
愛知郡	—	—	—	—	—	—	—	—	—	—	—	—	—	—	—	—	—	—	—	—	—	—	—	—
東春日井郡	—	—	—	—	—	—	—	—	—	—	—	—	—	—	—	—	—	—	—	—	—	—	—	—
西春日井郡	—	—	—	—	—	—	—	—	—	—	—	—	—	—	—	—	—	—	—	—	—	—	—	—
丹羽郡	—	—	—	—	—	—	—	—	—	—	—	—	—	—	—	—	—	—	—	—	—	—	—	—
葉栗郡	—	—	—	—	—	—	—	—	—	—	—	—	—	—	—	—	—	—	—	—	—	—	—	—
中島郡	—	—	—	—	—	—	—	—	—	—	—	—	—	—	—	—	—	—	—	—	—	—	—	—
海部郡	—	—	—	—	—	—	—	—	—	—	—	—	—	—	—	—	—	—	—	—	—	—	—	—
知多郡	—	—	—	—	1	—	24	—	10	4	222	72	10	—	222	—	—	2	—	36	—	2	—	36
碧海郡	—	—	—	—	—	—	—	—	—	—	—	—	—	—	—	—	—	—	—	—	—	—	—	—
幡豆郡	—	—	—	—	5	—	102	—	—	—	—	—	—	—	—	—	—	—	—	—	—	—	—	—
額田郡	—	—	—	—	—	—	—	—	6	1	132	18	6	1	132	18	—	—	—	—	—	—	—	—
西加茂郡	—	—	—	—	—	—	—	—	5	—	108	—	5	—	108	—	—	—	—	—	—	—	—	—
東加茂郡	1	—	54	—	—	—	—	—	50	14	1 020	234	43	7	924	150	2	6	24	72	5	1	72	12
北設樂郡	—	—	—	—	—	—	—	—	106	26	2 100	372	88	9	1 812	162	2	10	48	126	16	7	240	84
南設樂郡	—	—	—	—	—	—	—	—	18	4	318	60	15	1	270	18	—	2	—	30	3	1	48	12
寶飯郡	—	—	—	—	—	—	—	—	—	—	—	—	—	—	—	—	—	—	—	—	—	—	—	—
渥美郡	—	—	—	—	—	—	—	—	—	—	—	—	—	—	—	—	—	—	—	—	—	—	—	—
八名郡	1	—	36	—	1	—	24	—	8	1	204	12	7	—	192	—	—	—	—	—	1	1	12	12

僻隣地學校勤務ニ依ル者ハ昭和五年度以前ニ係ル分ニハ加俸令第七條第四項ニ係ル加俸額ノ全部ヲ含ム

31. 市町村立小學校教員住宅

年度內三月一日現在

	住宅施設			住宅料支給		住宅賃借料支拂	
	施設市町村數	住宅戶數	住宅居住教員數	施設市町村數	教員數	施設市町村數	教員數
全管							
昭和元年度	121	335	304	128	2 892	22	64
〃 二年度	123	338	315	129	3 174	20	91
〃 三年度	125	350	314	735	3 232	17	66
〃 四年度	122	355	317	136	3 303	15	61
〃 五年度	123	356	322	135	3 321	13	64
〃 六年度	123	354	311	90	2 546	13	67
〃 七年度	120	348	309	77	1 954	9	42
〃 八年度	121	343	309	78	2 026	9	46
〃 九年度	121	346	318	78	2 120	11	63
〃 **十年度**	**120**	**358**	**326**	**75**	**2 262**	**11**	**55**
郡市別 (昭和十年度)							
名古屋市	—	—	—	1	1 659	—	—
豊橋市	1	13	11	—	—	—	—
岡崎市	1	1	1	—	—	—	—
一宮市	—	—	—	—	—	—	—
瀬戸市	—	—	—	—	—	—	—
愛知郡	4	10	8	—	—	—	—
東春日井郡	4	7	3	1	18	—	—
西春日井郡	5	8	4	1	3	—	—
丹羽郡	3	4	2	—	—	—	—
葉栗郡	—	—	—	1	4	—	—
中島郡	2	4	3	—	—	—	—
海部郡	2	3	2	4	23	—	—
知多郡	13	52	51	7	74	1	5
碧海郡	6	10	7	2	12	—	—
幡豆郡	8	18	12	4	24	—	—
額田郡	10	34	33	6	28	3	15
西加茂郡	6	19	19	6	81	1	16
東加茂郡	5	13	14	3	46	—	—
北設樂郡	16	52	61	9	79	4	15
南設樂郡	5	18	23	5	50	—	—
寶飯郡	9	21	15	14	95	—	—
渥美郡	10	43	30	4	31	1	3
八名郡	10	28	27	7	35	1	1

32. 小學校兒童總數

×ハ師範學校附屬
年度內三月一日現在

	總數	尋常			高等						
		正教科			總數	正教科			補習科		
		總數	男	女		總數	男	女	總數	男	女
全管											
昭和元年度	346 002	× 1 398 299 549	× 740 152 118	× 658 147 431	× 151 44 904	× 151 44 878	× 58 29 425	× 93 15 453	26	25	1
〃 二年度	352 236	× 1 437 304 515	× 771 154 576	× 666 149 939	× 166 46 118	× 166 46 087	× 74 30 102	× 92 15 985	31	31	—
〃 三年度	355 227	× 1 448 307 378	× 769 155 834	× 679 151 544	× 166 46 235	× 166 46 203	× 76 29 906	× 90 16 297	32	30	2
〃 四年度	363 022	× 1 480 315 801	× 785 159 710	× 695 156 091	× 150 45 591	× 150 45 581	× 66 29 605	× 84 15 976	10	10	—
〃 五年度	372 291	× 1 476 325 614	× 788 194 813	× 688 160 801	× 170 45 031	× 170 45 031	× 79 28 750	× 91 16 281	—	—	—
〃 六年度	386 212	× 1 451 340 320	× 776 172 195	× 675 168 125	× 178 44 263	× 178 44 253	× 76 28 088	× 102 16 175	—	—	—
〃 七年度	400 060	× 1 484 350 185	× 801 177 143	× 683 173 042	× 172 48 219	× 172 48 219	× 68 30 176	× 104 18 043	—	—	—
〃 八年度	415 244	× 1 517 359 768	× 805 182 299	× 712 177 469	× 173 53 786	× 173 53 786	× 73 33 278	× 100 20 508	—	—	—
〃 九年度	426 527	× 1 488 369 600	× 798 187 484	× 690 182 116	× 168 55 271	× 168 55 271	× 66 34 082	× 102 21 189	—	—	—
〃 **十年度**	**435 560**	**× 1 476 378 081**	**× 783 192 113**	**× 688 185 968**	**× 177 55 826**	**× 177 55 826**	**× 73 34 245**	**× 104 21 581**	—	—	—
郡市別 (昭和十年度)											
名古屋市	147 643	× 999 130 669	× 531 66 858	× 468 63 811	× 114 15 861	× 114 15 861	× 40 9 606	× 74 6 255	—	—	—
豊橋市	19 717	17 256	8 795	8 461	2 461	2 451	1 500	961	—	—	—
岡崎市	10 334	× 477 8 662	× 257 4 284	× 220 4 378	× 63 1 132	× 63 1 132	× 33 725	30 407	—	—	—
一宮市	6 853	6 083	3 122	2 961	770	770	512	258	—	—	—
瀬戸市	7 379	6 556	3 477	3 079	823	823	523	300	—	—	—
愛知郡	10 506	8 945	4 523	4 422	1 561	1 561	986	575	—	—	—
東春日井郡	15 545	13 399	6 856	6 543	2 146	2 146	1 341	805	—	—	—
西春日井郡	11 267	9 503	4 872	4 631	1 764	1 764	1 003	756	—	—	—
丹羽郡	15 463	13 157	6 721	6 436	2 306	2 306	1 749	827	—	—	—
葉栗郡	5 735	4 920	2 461	2 459	815	815	561	254	—	—	—
中島郡	17 044	14 555	7 436	7 119	2 489	2 489	1 604	885	—	—	—
海部郡	21 282	17 954	9 152	8 802	3 328	3 328	2 068	1 260	—	—	—
知多郡	33 973	29 299	14 864	14 435	4 674	4 674	2 875	1 799	—	—	—
碧海郡	28 414	24 952	12 511	12 441	3 462	3 462	2 153	1 309	—	—	—
幡豆郡	14 535	13 527	6 728	6 799	1 008	1 008	775	233	—	—	—
額田郡	7 429	6 220	3 179	3 041	1 209	1 209	717	492	—	—	—
西加茂郡	8 895	7 646	3 851	3 795	1 249	1 249	705	544	—	—	—
東加茂郡	5 610	4 896	2 417	2 479	714	714	406	308	—	—	—
北設樂郡	7 211	5 965	2 992	2 973	1 246	1 246	745	501	—	—	—
南設樂郡	6 407	5 356	2 661	2 695	1 051	1 051	616	435	—	—	—
寶飯郡	15 848	13 686	6 905	6 781	2 162	2 162	1 395	767	—	—	—
渥美郡	12 958	10 415	5 204	5 211	2 543	2 543	1 377	1 166	—	—	—
八名郡	5 512	4 460	2 244	2 216	1 052	1 052	568	484	—	—	—

本表ハ小學校ニ學籍ヲ有スル者ヲ調査シタルモノナルモ年度內皆缺者ハ之ヲ除外シアリ以下關係表ニ於ケル亦同ジ

33. 小學校兒童(正敎科)學年別

×ハ師範學校附屬
年度內三月一日現在

	尋常科						高等科				
							修業二ケ年ノモノ		修業三ケ年ノモノ		
	第一學年	第二學年	第三學年	第四學年	第五學年	第六學年	第一學年	第二學年	第一學年	第二學年	第三學年
全管											
昭和元年度	× 250 52 530	× 242 47 466	× 225 48 050	× 257 49 429	× 219 51 198	× 205 50 876	× 86 25 930	× 65 18 908	17	13	10
〃 二年度	× 252 56 799	× 249 52 367	× 239 47 832	× 227 48 077	× 255 49 152	× 215 50 738	× 102 25 311	× 64 20 725	28	8	15
〃 三年度	× 250 54 603	× 241 56 586	× 244 52 315	× 244 47 355	× 223 47 778	× 246 48 741	× 78 25 666	× 88 20 486	20	19	12
〃 四年度	× 292 58 072	× 245 54 380	× 240 56 450	× 239 52 278	× 240 47 168	× 224 47 453	× 77 24 677	× 73 20 860	17	15	12
〃 五年度	× 242 58 387	× 289 57 755	× 242 54 203	× 233 56 410	× 233 51 984	× 237 46 875	× 98 24 384	× 72 20 592	17	18	20
〃 六年度	× 249 61 278	× 232 58 467	× 279 57 936	× 237 54 524	× 222 56 240	× 232 51 875	× 85 24 200	× 93 20 063	—	—	—
〃 七年度	× 278 63 292	× 245 60 856	× 228 58 202	× 274 57 740	× 238 54 116	× 221 55 979	× 94 27 417	× 78 20 802	—	—	—
〃 八年度	× 256 65 847	× 278 63 167	× 246 60 793	× 229 58 296	× 277 57 631	× 231 54 034	× 86 30 198	× 87 23 584	2	1	1
〃 九年度	× 236 64 622	× 243 65 562	× 272 63 054	× 239 60 868	× 230 58 089	× 268 57 405	× 88 29 087	× 80 26 175	2	3	4
〃 **十年度**	**× 274 66 570**	**× 233 64 463**	**× 245 65 440**	**× 266 63 105**	**× 235 60 675**	**× 223 57 827**	**× 95 30 609**	**× 82 25 217**	—	—	—
郡市別 (昭和十年度)											
名古屋市	× 196 23 873	× 157 22 439	× 170 22 570	× 160 21 729	× 161 21 067	× 155 18 991	× 58 8 844	× 56 7 017	—	—	—
豊橋市	3 108	2 839	3 017	2 904	2 673	2 715	1 307	1 154	—	—	—
岡崎市	× 78 1 492	× 76 1 578	× 75 1 533	× 106 1 424	× 74 1 341	× 68 1 294	× 37 627	× 26 505	—	—	—
一宮市	1 112	1 108	1 010	1 021	1 003	829	410	360	—	—	—
瀨戸市	1 182	1 188	1 150	1 102	998	936	485	338	—	—	—
愛知郡	1 536	1 463	1 586	1 498	1 447	1 415	880	681	—	—	—
東春日井郡	2 350	2 327	2 201	2 231	2 206	2 084	1 137	1 009	—	—	—
西春日井郡	1 663	1 683	1 530	1 598	1 624	1 405	964	800	—	—	—
丹羽郡	2 255	2 185	2 207	2 229	2 169	2 112	1 202	1 104	—	—	—
葉栗郡	815	834	867	849	801	754	469	346	—	—	—
中島郡	2 502	2 482	2 436	2 435	2 393	2 307	1 297	1 192	—	—	—
海部郡	3 139	3 063	3 001	3 014	2 952	2 785	1 779	1 549	—	—	—
知多郡	5 000	4 862	5 262	4 844	4 678	4 653	2 585	2 089	—	—	—
碧海郡	4 343	4 331	4 291	4 184	3 959	3 844	2 028	1 434	—	—	—
幡豆郡	2 264	2 280	2 396	2 273	2 155	2 159	582	426	—	—	—
額田郡	1 028	1 060	1 113	1 062	976	981	645	564	—	—	—
西加茂郡	1 264	1 376	1 349	1 230	1 194	1 233	649	600	—	—	—
東加茂郡	883	794	888	819	704	808	398	316	—	—	—
北設樂郡	1 038	986	1 088	959	927	967	720	526	—	—	—
南設樂郡	867	934	918	910	871	856	529	522	—	—	—
寶飯郡	2 367	2 215	2 403	2 325	2 194	2 182	1 171	991	—	—	—
渥美郡	1 816	1 724	1 807	1 732	1 578	1 758	1 329	1 214	—	—	—
八名郡	673	712	817	734	765	759	572	480	—	—	—

34. 小學校兒童平均出席數

×ハ師範學校附屬

	總數			尋常			高等		
	總數	男	女	總數	男	女	總數	男	女
全管									
昭和元年度	人 335 520.26	人 177 533.26	人 157 987.00	人 × 1 350.84 289 901.81	人 × 717.85 147 810.15	人 × 632.99 142 091.66	人 × 148.33 44 119.28	人 × 56.88 28 948.38	人 × 91.45 15 170.90
〃 二年度	344 743.81	182 101.08	162 642.73	× 1 380.29 297 744.06	× 749.54 151 615.34	× 630.75 146 128.72	× 165.38 45 454.08	× 74.43 29 661.77	× 90.95 15 792.31
〃 三年度	345 867.14	182 117.25	163 749.89	× 1 418.16 298 951.05	× 750.91 151 987.61	× 667.25 146 963.44	× 165.14 45 332.79	× 75.09 29 303.64	× 90.05 16 029.15
〃 四年度	352 563.19	185 091.94	167 471.25	× 1 456.58 306 308.21	× 770.21 155 260.73	× 686.37 151 047.48	× 149.35 44 649.05	× 65.67 28 995.33	× 83.68 15 653.72
〃 五年度	362 549.78	189 745.52	172 804.26	× 1 422.45 316 733.18	× 758.05 160 698.38	× 664.40 156 034.80	× 167.51 44 226.64	× 78.07 28 211.02	× 89.44 16 015.62
〃 六年度	377 087.51	196 681.51	180 406.00	× 1 426.84 331 975.32	× 759.81 168 274.04	× 667.03 163 701.28	× 173.18 43 512.17	× 73.19 27 574.47	× 99.99 15 937.70
〃 七年度	388 243.77	202 268.33	185 975.44	× 1 446.40 339 191.26	× 777.81 171 775.96	× 668.59 167 415.30	× 169.34 47 436.77	× 68.69 29 645.87	× 100.65 17 790.90
〃 八年度	405 574.54	211 816.41	193 758.13	× 1 464.76 351 166.05	× 774.83 178 321.58	× 689.93 172 844.47	× 170.85 52 772.88	× 71.77 32 648.23	× 99.08 20 124.65
〃 九年度	417 776.80	218 232.93	199 543.87	× 1 455.71 361 677.13	× 776.02 183 834.99	× 679.69 177 842.14	× 166.85 54 477.11	× 65.33 33 556.59	× 101.52 20 920.52
〃 **十年度**	**427 791.44**	**223 604.35**	**204 187.09**	**× 1 440.84 371 429.36**	**× 770.16 189 242.38**	**× 670.68 182 186.98**	**× 172.63 54 748.61**	**× 72.05 33 519.76**	**× 100.58 21 228.85**
郡市別 (昭和十年度)									
名古屋市	146 694.87	76 687.46	70 007.41	× 973.24 129 984.49	× 518.04 66 706.70	× 455.20 63 277.79	× 110.91 15 626.23	× 39.80 9 422.92	× 71.11 6 203.31
豊橋市	19 225.71	10 048.43	9 177.28	16 806.75	8 578.26	8 228.49	2 418.96	1 470.17	948.79
岡崎市	10 104.96	5 185.96	4 919.00	× 467.60 8 448.77	× 252.12 4 186.01	× 215.48 4 262.76	× 61.72 1 126.87	× 32.25 715.58	× 29.47 411.29
一宮市	6 677.55	3 551.04	3 126.51	5 907.49	3 0[illegible]4.56	2 872.93	770.06	516.48	253.58
瀨戸市	7 110.11	3 908.19	3 201.92	6 291.38	3 388.14	2 903.24	818.73	520.05	298.68
愛知郡	10 209.19	5 382.90	4 826.29	8 669.43	4 411.42	4 258.01	1 539.76	971.48	568.28
東春日井郡	15 179.01	8 006.27	7 172.74	13 063.25	6 687.75	6 375.50	2 115.76	1 318.52	797.24
西春日井郡	11 074.45	5 781.53	5 292.92	9 341.45	4 795.29	4 546.16	1 733.00	986.24	746.76
丹羽郡	15 254.41	8 082.53	7 171.88	12 979.12	6 625.26	6 353.86	2 275.29	1 457.27	818.02
葉栗郡	5 612.59	2 963.67	2 648.92	4 816.04	2 416.43	2 399.61	796.55	547.24	249.31
中島郡	16 591.81	8 868.08	7 723.73	14 158.94	7 297.02	6 861.92	2 432.87	1 571.06	861.81
海部郡	20 660.89	10 912.47	9 748.42	17 417.20	8 895.20	8 522.00	3 243.69	2 017.27	1 226.42
知多郡	33 056.21	17 271.92	15 784.29	28 602.07	14 522.80	14 079.27	4 454.14	2 749.12	1 705.02
碧海郡	27 809.72	14 383.99	13 425.73	24 413.06	12 278.36	12 134.70	3 396.66	2 105.63	1 291.03
幡豆郡	14 252.30	7 355.06	6 897.24	13 252.48	6 586.86	6 665.62	999.82	768.20	231.62
額田郡	7 287.59	3 822.52	3 465.07	6 099.75	3 122.53	2 977.22	1 187.34	699.99	487.85
西加茂郡	8 767.76	4 486.14	4 281.62	7 540.90	3 793.11	3 747.79	1 226.86	693.03	533.83
東加茂郡	5 453.22	2 803.46	2 649.76	4 736.07	2 396.14	2 339.93	717.15	407.32	309.83
北設樂郡	6 923.60	3 589.36	3 334.24	5 718.81	2 872.78	2 846.03	1 204.79	716.58	488.21
南設樂郡	6 238.81	3 192.49	3 046.32	5 210.68	2 588.37	2 622.31	1 028.13	604.12	424.01
寶飯郡	15 486.70	8 121.01	7 365.69	13 351.72	6 744.45	6 607.27	2 134.98	1 376.56	758.42
渥美郡	12 713.43	6 454.67	6 258.76	10 226.50	5 106.76	5 119.74	2 486.93	1 347.91	1 139.02
八名郡	5 406.55	2 745.20	2 661.35	4 393.01	2 208.18	2 184.83	1 013.54	537.02	476.52

35. 小學校兒童平均出席歩合 ×ハ師範學校附屬

	總數			尋常			・高等		
	總數	男	女	總數	男	女	總數	男	女
全管									
昭和元年度	% 96.85	% 97.20	% 96.47	% × 97.05 96.84	% × 96.96 97.24	% × 97.14 96.42	% × 98.01 96.96	% × 97.73 97.00	% × 98.19 96·88
〃 二年度	97.20	97.46	96.90	× 97.04 97.20	× 97.27 97.52	× 96.77 96.87	× 97.62 97.15	× 98.86 97.16	× 96.63 97.13
〃 三年度	97.28	97.53	96.99	× 97.77 97.35	× 97.56 97.67	× 98.00 97.03	× 97.80 96.77	× 97.68 96.85	× 97.89 96.63
〃 四年度	97.39	97.58	97.18	× 97.52 97.47	× 97.33 97.75	× 97.86 97.18	× 98.12 97.07	× 98.10 97.05	× 98.14 97.11
〃 五年度	97.40	97.60	97.18	× 96.01 97.44	× 96.10 97.69	× 95.90 97.19	× 98.43 97.13	× 98.72 97.15	× 98.18 97.10
〃 六年度	97.54	97.71	97.35	× 97.37 97.57	× 97.15 97.78	× 97.63 97.36	× 96.97 97.29	× 96.57 97.33	× 97.26 97.22
〃 七年度	97.64	97.77	97.50	× 97.05 97.67	× 96.58 97.84	× 97.61 97.50	× 97.29 97.42	× 98.64 97.37	× 96.30 97.51
〃 八年度	97.61	97.77	97.43	× 96.62 97.63	× 96.45 97.81	× 96.81 97.44	× 97.95 97.52	× 97.98 97.58	× 97.93 97.43
〃 九年度	97.72	97.85	97.57	× 97.06 97.73	× 96.84 97.88	× 97.31 97.58	× 98.38 97.62	× 98.11 97.70	× 98.56 97.49
〃 **十年度**	**97.60**	**97.73**	**97.46**	× **97.36** **97.63**	× **97.33** **97.77**	× **97.39** **97.48**	× **97.35** **97.43**	× **98.70** **97.50**	× **96.41** **97.32**
郡市別（昭和十年度）									
名古屋市	97.09	97.27	96.90	× 97.41 97.10	× 97.37 97.27	× 97.45 96.92	× 97.36 97.04	× 99.50 97.28	× 97.20 96.68
豊橋市	97.65	97.73	97.56	97.69	97.78	97.59	97.36	97.43	97.25
岡崎市	97.71	97.81	97.60	× 97.27 97.74	× 97.26 97.87	× 97.27 97.62	× 97.33 97.63	× 97.73 97.84	× 96.91 97.61
一宮市	97.91	98.27	97.50	97.88	98.26	97.49	98.08	98.32	97.60
瀬戸市	96.27	96.62	95.85	96.11	96.42	95.76	97.48	97.90	96.76
愛知郡	97.25	97.69	96.78	97.25	97.69	96.80	97.28	97.70	96.56
東春日井郡	98.03	98.33	97.77	98.06	98.37	97.74	98.07	98.10	98.01
西春日井郡	98.31	98.34	98.27	98.40	98.48	98.32	97.77	97.66	97.93
丹羽郡	98.81	98.61	98.61	98.72	98.79	98.64	97.99	97.81	98.33
葉栗郡	98.30	98.33	98.27	98.40	98.51	98.29	97.72	97.55	98.10
中島郡	97.99	98.11	97.86	98.04	98.19	97.88	97.74	97.72	97.77
海部郡	97.31	97.65	96.94	97.35	97.76	96.93	97.11	97.15	97.03
知多郡	97.72	97.75	97.68	97.74	97.80	97.68	97.59	97.51	97.72
碧海郡	98.40	98.43	98.37	98.52	98.59	98.45	97.57	97.54	97.62
幡豆郡	98.15	98.15	98.16	98.20	98.23	98.16	97.59	97.46	98.04
額田郡	98.10	98.10	98.09	98.20	98.23	98.16	97.60	97.52	97.71
西加茂郡	98.27	98.31	98.24	98.34	98.40	98.29	97.85	67.82	97.89
東加茂郡	97.59	97.86	97.52	97.57	97.63	97.50	97.75	97.82	97.66
北設樂郡	95.99	96.14	95.83	96.03	96.29	95.78	95.79	95.57	96.12
南設樂郡	97.89	97.98	97.80	97.86	97.95	97.77	98.05	98.09	98.00
寶飯郡	98.11	98.11	98.10	98.13	98.13	98.12	98.02	98.05	97.96
渥美郡	97.99	97.92	98.05	98.15	98.13	98.17	97.32	97.15	97.52
八名郡	98.28	98.25	98.31	98.32	98.26	98.40	98.04	98.18	97.89

本表ハ年度ニ於ケル日日出席又ハ缺席兒童ノ總數ヲ總教授日數ニテ除シタル商即チ日日出席又ハ缺席兒童平均數ノ和ヲ以テ日日出席兒童平均數ヲ除シタルモノナリ、而シテ缺席兒童中ニハ年度内皆缺席ニ係ルモノヲ含マズ

36. 小學校入學兒童 ×ハ師範學校附屬

	總數	尋常 正教科			高等（△ハ修業三ヶ年ノモノ）						
					總數	正教科			補習科		
		總數	男	女		總數	男	女	總數	男	女
全管											
昭和元年度	80 893	× 270 53 217	× 154 27 051	× 116 26 166	× 100 27 306	△17 ×100 27 272	△9 ×48 17 651	△8 ×52 9 621	17	16	1
〃 二年度	84 219	× 266 57 431	× 148 29 093	× 118 28 338	× 103 26 419	△29 ×103 26 357	△17 ×48 16 858	△12 ×55 9 499	33	33	—
〃 三年度	82 539	× 252 55 269	× 126 27 793	× 126 27 476	× 83 26 935	△21 ×83 26 882	△15 ×36 16 972	△6 ×47 9 910	32	30	2
〃 四年度	84 701	× 298 58 573	× 157 29 317	× 141 29 256	× 81 25 749	△17 ×81 25 721	△5 ×37 16 361	△12 ×44 9 360	11	11	—
〃 五年度	84 446	× 248 58 769	× 133 29 803	× 115 28 966	× 99 25 330	△17 ×99 25 313	△7 ×48 15 704	△10 ×51 9 609	—	—	—
〃 六年度	86 882	× 260 61 575	× 136 31 104	× 124 30 471	× 89 24 958	×89 24 958	×32 15 540	×57 9 418	—	—	—
〃 七年度	92 454	× 289 63 585	× 166 32 287	× 123 31 298	× 99 28 481	×99 28 481	×45 17 368	×54 11 113	—	—	—
〃 八年度	97 674	× 260 66 157	× 138 33 731	× 122 32 426	× 86 31 171	△2 ×86 31 169	△2 ×32 18 930	×54 12 239	—	—	—
〃 九年度	95 459	× 243 65 008	× 127 33 045	× 116 31 963	× 87 30 121	△2 ×87 30 119	△2 ×36 18 212	×51 11 907	—	—	—
〃 **十年度**	**99 561**	× **278** **67 483**	× **148** **34 310**	× **130** **33 173**	× **96** **31 704**	×**96** **31 704**	×**39** **19 117**	×**57** **12 587**	—	—	—
郡市別（昭和十年度）											
名古屋市	33 687	× 198 24 142	× 108 12 270	× 90 11 872	× 58 9 289	× 58 9 289	× 19 5 576	× 39 3 713	—	—	—
豊橋市	4 477	3 115	1 553	1 562	1 362	1 362	808	554	—	—	—
岡崎市	2 299	× 80 1 512	× 40 753	× 40 759	× 38 669	× 38 669	× 20 409	× 18 260	—	—	—
一宮市	1 552	1 120	612	508	432	432	300	132	—	—	—
瀬戸市	1 693	1 186	613	573	507	507	302	205	—	—	—
愛知郡	2 465	1 532	788	744	933	933	561	372	—	—	—
東春日井郡	3 518	2 349	1 200	1 149	1 169	1 169	713	456	—	—	—
西春日井郡	2 643	1 658	837	821	985	985	569	416	—	—	—
丹羽郡	3 503	2 272	1 158	1 114	1 231	1 231	776	455	—	—	—
葉栗郡	1 909	1 375	680	695	534	534	347	187	—	—	—
中島郡	3 820	2 502	1 318	1 184	1 318	1 318	846	472	—	—	—
海部郡	4 952	3 136	1 607	1 529	1 816	1 816	1 090	726	—	—	—
知多郡	7 536	4 911	2 472	2 439	2 625	2 625	1 580	1 045	—	—	—
碧海郡	6 444	4 356	2 202	2 154	2 088	2 088	1 258	830	—	—	—
幡豆郡	2 892	2 273	1 162	1 111	619	619	475	144	—	—	—
額田郡	1 705	1 041	532	509	664	664	374	290	—	—	—
西加茂郡	1 942	1 278	657	621	664	664	363	301	—	—	—
東加茂郡	1 304	896	470	426	408	408	241	167	—	—	—
北設樂郡	1 789	1 055	529	526	734	734	429	305	—	—	—
南設樂郡	1 405	866	425	441	539	539	319	220	—	—	—
寶飯郡	3 582	2 390	1 227	1 163	1 192	1 192	752	440	—	—	—
渥美郡	3 182	1 833	916	917	1 349	1 349	727	622	—	—	—
八名郡	1 262	685	329	356	577	577	302	275	—	—	—

本表ハ第一學年入學者ノ事實ナルモ轉入學者ハ之ヲ含マズ以下關係表ニ於ケル亦同ジ

37. 小學校卒業兒童

×ハ師範學校附屬

	總數	尋常 正教科 總數	尋常 正教科 男	尋常 正教科 女	高等（△ハ修業三ケ年ノモノ） 總數	高等 正教科 總數	高等 正教科 男	高等 正教科 女	高等 補習科 總數	高等 補習科 男	高等 補習科 女
全管											
昭和元年度	69 737	× 205 50 558	× 111 25 953	× 94 24 605	× 65 18 909	△10 ×65 18 873	△10 ×17 12 603	×48 6 270	26	25	1
〃 二年度	71 450	× 215 50 421	× 116 25 717	× 99 24 704	× 64 20 750	△15 ×64 20 704	△13 ×26 13 844	△ 2 ×38 6 860	31	31	—
〃 三年度	69 257	× 246 48 428	× 129 24 822	× 117 23 606	× 88 20 495	△12 ×88 20 451	△11 ×42 13 585	△ 1 ×46 6 866	32	30	2
〃 四年度	68 287	× 223 47 222	× 115 23 932	× 108 23 290	× 73 20 769	△12 ×73 20 747	△12 ×32 13 728	×41 7 019	10	10	—
〃 五年度	67 591	× 236 46 689	× 123 23 709	× 113 22 980	× 72 20 594	△20 ×72 20 574	△20 ×31 13 567	×41 7 007	—	—	—
〃 六年度	71 984	× 232 51 605	× 129 26 357	× 103 25 248	× 93 20 054	×93 20 054	×45 12 977	×48 7 077	—	—	—
〃 七年度	76 815	× 221 55 727	× 121 28 296	× 100 27 431	× 78 20 789	×78 20 789	×27 13 388	×51 7 401	—	—	—
〃 八年度	77 745	× 231 53 838	× 117 27 189	× 114 26 649	× 87 23 589	△ 1 ×87 23 588	×41 14 897	△ 1 ×46 8 691	—	—	—
〃 九年度	83 759	× 268 57 248	× 142 28 788	× 126 28 460	× 80 26 163	△ 4 ×80 26 159	△ 3 ×27 16 451	△ 1 ×53 9 708	—	—	—
〃 **十年度**	**83 056**	**× 222 57 535**	**× 119 29 236**	**× 103 28 299**	**× 82 25 217**	**×82 25 217**	**×34 15 753**	**×48 9 464**	—	—	—
郡市別（昭和十年度）											
名古屋市	26 065	× 154 18 849	× 83 9 726	× 71 9 123	× 56 7 006	× 56 7 006	× 21 4 268	× 35 2 738	—	—	—
豊橋市	3 859	2 707	1 380	1 327	1 152	1 152	714	438	—	—	—
岡崎市	1 893	× 68 1 294	× 36 642	× 32 652	× 26 505	× 26 505	× 13 335	× 13 170	—	—	—
一宮市	1 188	828	418	410	360	360	230	130	—	—	—
瀬戸市	1 262	925	504	421	337	337	233	104	—	—	—
愛知郡	2 094	1 413	677	736	681	681	452	229	—	—	—
東春日井郡	3 093	2 083	1 041	1 042	1 010	1 010	644	366	—	—	—
西春日井郡	2 206	1 406	708	698	800	800	447	353	—	—	—
丹羽郡	3 210	2 106	1 087	1 019	1 104	1 104	720	384	—	—	—
葉栗郡	1 098	753	376	377	345	345	259	86	—	—	—
中島郡	3 498	2 306	1 167	1 139	1 192	1 192	776	416	—	—	—
海部郡	4 328	2 780	1 433	1 347	1 548	1 548	997	551	—	—	—
知多郡	6 649	4 543	2 336	2 207	2 106	2 106	1 337	769	—	—	—
碧海郡	5 276	3 842	1 901	1 941	1 434	1 434	929	505	—	—	—
幡豆郡	2 583	2 158	1 090	1 069	425	425	328	97	—	—	—
額田郡	1 544	980	480	500	564	564	352	212	—	—	—
西加茂郡	1 833	1 233	609	624	600	600	354	246	—	—	—
東加茂郡	1 122	806	386	420	316	316	169	147	—	—	—
北設樂郡	1 493	967	477	490	526	526	322	204	—	—	—
南設樂郡	1 379	857	429	428	522	522	300	222	—	—	—
寶飯郡	3 172	2 182	1 096	1 086	990	990	652	338	—	—	—
渥美郡	2 972	1 758	881	877	1 214	1 214	667	547	—	—	—
八名郡	1 239	759	392	367	480	480	268	212	—	—	—

38. 市町村立小學校授業料ノ一（高等小學校）

年度內三月一日現在

	徵收スル學校數	兒童數 總數	兒童數 定額ヲ納ムル者	兒童數 增額ノ者	兒童數 減額ノ者	兒童數 一部免除ノ者	兒童數 全部免除ノ者	授業料定額 最多	授業料定額 最寡	授業料定額 平均
全管										
昭和元年度	325	38 370	35 297	2 709	195	86	83	600	50	357
〃 二年度	334	39 696	35 226	4 217	216	—	37	600	50	386
〃 三年度	336	40 073	24 132	15 573	276	29	63	300	50	248
〃 四年度	338	39 871	23 739	15 869	174	25	64	300	50	248
〃 五年度	339	39 356	24 431	14 624	210	27	64	600	50	264
〃 六年度	335	38 859	23 656	14 909	198	27	69	600	50	263
〃 七年度	330	42 344	25 067	16 958	187	30	102	600	50	259
〃 八年度	333	47 522	28 854	18 219	241	27	181	600	50	285
〃 九年度	382	48 711	29 166	18 756	219	102	468	600	50	291
〃 **十年度**	**339**	**49 248**	**28 643**	**19 779**	**234**	**104**	**488**	**600**	**50**	**290**
郡市別（昭和十年度）										
名古屋市	56	15 861	—	15 748	—	—	113	—	—	—
豊橋市	13	2 461	2 416	—	—	—	45	500	500	500
岡崎市	5	1 132	1 120	—	—	—	12	600	600	600
一宮市	2	770	741	—	17	—	12	600	600	600
瀬戸市	2	823	—	790	15	—	18	—	—	—
愛知郡	13	1 561	1 290	254	—	3	14	300	200	278
東春日井郡	18	2 146	355	1 783	2	—	6	300	250	284
西春日井郡	11	1 628	1 618	—	2	—	8	300	200	285
丹羽郡	12	1 821	1 660	—	58	57	46	300	200	284
葉栗郡	7	815	761	—	9	36	9	300	50	194
中島郡	17	2 489	2 392	—	33	8	56	300	200	274
海部郡	18	3 077	3 032	—	22	—	23	300	100	280
知多郡	84	3 835	3 552	265	2	—	16	300	100	238
碧海郡	8	1 615	1 565	27	6	—	17	300	100	236
幡豆郡	—	—	—	—	—	—	—	—	—	—
額田郡	18	1 051	1 039	6	3	—	3	250	100	165
西加茂郡	18	1 258	1 214	—	15	—	29	300	200	264
東加茂郡	9	416	398	16	2	—	—	250	150	194
北設樂郡	14	720	612	104	4	—	—	300	100	211
南設樂郡	8	636	625	10	1	—	—	200	200	200
寶飯郡	14	1 682	1 352	309	5	—	16	300	50	186
渥美郡	22	2 399	1 872	453	34	—	40	300	100	212
八名郡	20	1 052	1 029	14	4	—	5	300	100	229

39. 市町村立小學校授業料ノ二 （尋常小學校） 年度內三月一日現在

	徴收スル學校數	兒童數 總數	定額ヲ納ムル者	增額ノ者	減額ノ者	一部免除ノ者	全部免除ノ者	授業料定額 最多	最寡	平均
全管										
昭和元年度	13	13 665	10 192	—	3 402	—	71	厘 100	厘 100	厘 128
〃 二年度	13	14 117	10 497	—	3 548	—	72	150	100	128
〃 三年度	13	14 298	10 160	—	4 041	58	39	150	100	126
〃 四年度	13	14 804	10 777	—	3 908	—	119	150	100	126
〃 五年度	13	15 419	11 486	—	3 644	—	289	150	100	100
〃 六年度	5	5 662	5 410	—	—	—	252	100	100	100
昭和七年度	13	16 900	12 980	—	3 592	—	328	厘 150	厘 100	厘 129
〃 八年度	28	22 648	22 371	—	—	—	277	150	100	137
〃 九年度	28	23 263	22 998	—	—	—	265	150	100	136
〃 **十年度**	**31**	**25 918**	**25 650**	—	—	—	**268**	**150**	**100**	**133**
郡市別（昭和十年度）										
豊橋市	23	17 256	17 064	—	—	—	192	150	150	150
岡崎市	8	8 662	8 586	—	—	—	76	100	100	100

39. 市町村立小學校授業料ノ二 （續）

40. 小學校ノ一 （郡市別） ×ハ師範學校附屬

	學校 本校	分教場	學級 總數	尋常	高等	教員（含兼務） 總數	男	女	兒童 總數	尋常 男	尋常 女	高等 男	高等 女	入學者 總數	尋常 男	尋常 女	高等 男	高等 女	卒業者 總數	尋常 男	尋常 女	高等 男	高等 女
全管																							
總數	670	43	8 636	7 372	1 264	9 915	7 596	2 319	435 560	192 901	186 656	34 318	21 685	99 567	34 458	33 309	19 156	12 644	83 058	29 355	28 403	15 788	9 512
縣立	3	—	43	38	5	49	43	6	1 653	788	688	73	104	380	148	136	39	57	304	119	103	34	48
市立	153	5	3 433	2 984	449	3 873	2 871	1 002	190 273	86 536	82 690	12 866	8 181	43 334	15 801	15 274	7 395	4 864	33 963	12 670	11 933	5 780	3 580
町村立	514	38	5 160	4 350	810	5 993	4 682	1 311	243 634	105 577	103 278	21 379	13 400	55 853	18 509	17 899	11 722	7 723	48 791	16 566	16 367	9 974	5 884
郡市別（昭和十年度）																							
名古屋市	×2 109	3	×28 2 658	×25 2 317	×3 341	×32 2 992	×27 2 190	×5 802	×1 113 146 530	×531 66 858	×468 63 811	×40 9 606	×74 6 255	×262 33 431	×108 12 270	×96 11 872	×19 5 576	×39 3 713	×210 25 855	×83 9 726	×71 9 123	×21 4 268	×35 2 738
豊橋市	24	1	352	301	51	400	305	95	19 717	8 795	8 461	1 500	961	4 477	1 553	1 562	808	554	3 859	1 380	1 327	714	438
岡崎市	×1 10	1	×15 181	×13 156	×2 25	×17 210	×16 166	×1 44	×540 9 794	×257 4 284	×220 4 378	×33 725	×30 407	×118 2 181	×40 753	×40 759	×20 409	×18 260	×94 1 799	×36 642	×32 652	×13 335	×13 170
一宮市	4	—	115	99	16	132	104	28	6 853	3 122	2 961	512	258	1 552	612	508	300	132	1 188	418	410	230	130
瀬戸市	6	—	127	111	16	139	106	33	7 379	3 477	3 079	523	300	1 693	613	573	302	205	1 262	504	421	233	104
愛知郡	14	4	210	174	36	243	185	58	10 506	4 523	4 422	986	575	2 465	788	744	561	372	2 094	677	736	452	229
東春日井郡	27	6	307	257	50	360	280	80	15 545	6 856	6 543	1 341	805	3 518	1 200	1 149	713	456	3 093	1 041	1 042	644	366
西春日井郡	12	—	212	172	40	242	188	54	11 267	4 872	4 631	1 008	756	2 643	837	821	569	416	2 206	708	698	447	353
丹羽郡	31	—	343	291	52	399	322	77	15 463	6 721	6 436	1 479	827	3 503	1 158	1 114	776	455	3 210	1 087	1 019	720	384
葉栗郡	8	—	112	92	20	130	97	33	5 735	2 461	2 459	561	254	1 909	680	695	347	187	1 098	376	377	259	86
中島郡	31	3	345	286	57	395	295	100	17 044	7 436	7 119	1 604	885	3 820	1 318	1 184	846	472	3 498	1 167	1 139	776	416
海部郡	42	4	432	360	72	493	358	135	21 282	9 152	8 802	2 068	1 260	4 952	1 607	1 529	1 090	726	4 328	1 433	1 347	997	551
知多郡	59	3	687	580	107	805	640	165	33 973	14 864	14 435	2 875	1 799	7 536	2 472	2 439	1 580	1 045	6 651	2 336	2 208	1 338	769
碧海郡	47	—	587	509	78	677	526	151	28 414	12 511	12 441	2 153	1 309	6 444	2 202	2 154	1 258	830	5 276	1 901	1 941	929	505
幡豆郡	24	—	275	253	22	327	271	56	14 535	6 728	6 799	775	233	2 892	1 162	1 111	475	144	2 583	1 090	1 068	328	97
額田郡	28	—	189	155	34	238	192	46	7 429	3 179	3 041	717	492	1 705	532	509	374	290	1 544	480	500	352	212
西加茂郡	30	1	215	183	32	249	197	52	8 895	3 851	3 795	705	544	1 942	657	621	363	301	1 833	609	624	354	246
東加茂郡	29	2	156	137	19	177	134	43	5 610	2 417	2 479	406	308	1 304	470	426	241	167	1 122	386	420	169	147
北設樂郡	35	9	190	159	31	219	166	53	7 211	2 992	2 973	745	501	1 789	529	526	429	305	1 493	477	490	322	204
南設樂郡	18	1	151	125	26	173	138	35	6 407	2 661	2 695	616	435	1 405	425	441	319	220	1 379	429	428	300	222
寶飯郡	26	4	333	286	47	378	306	72	15 848	6 905	6 781	1 395	767	3 582	1 227	1 163	752	440	3 172	1 096	1 086	652	338
渥美郡	28	—	281	221	60	331	262	69	12 958	5 204	5 211	1 377	1 166	3 182	916	917	727	622	2 972	881	877	667	547
八名郡	25	1	135	108	27	157	125	32	5 512	2 244	2 216	568	484	1 262	329	356	302	275	1 239	392	367	268	212

41. 小學校 ノ 二

（市町村別）　×ハ師範學校附屬　昭和十年度

	學校		學級			教員（含傭務）			兒童			入學者						卒業者				
										尋常				尋常		高等			尋常		高等	
	本校	分教場	總數	尋常	高等	總數	男	女	總數	男	女	高等 男	高等 女	總數	男	女	男	女	總數	男	女	男	女
名古屋市	× 2 109	3	× 28 2 658	× 25 2 317	× 3 341	× 32 2 992	× 27 2 190	× 5 802	× 1 113 146 530	× 531 66 858	× 468 63 811	× 40 9 606	× 74 6 255	× 262 33 431	× 108 12 270	× 96 11 872	× 19 5 576	× 39 3 713	× 210 25 855	× 83 9 726	× 71 9 123	× 21 4 268	× 35 2 738
豊橋市	24	1	352	301	51	400	305	95	19 717	8 795	8 461	1 500	961	4 477	1 553	1 562	808	554	3 859	1 380	1 327	714	438
岡崎市	× 1 10	1	× 15 181	× 13 156	× 2 25	× 17 210	× 16 166	× 1 44	× 540 9 794	× 257 4 284	× 220 4 378	× 33 725	× 30 407	× 118 2 181	× 40 753	× 40 759	× 20 409	× 18 260	× 94 1 799	× 36 642	× 32 652	× 13 335	× 13 170
一宮市	4	—	115	99	16	132	104	28	6 853	3 122	2 961	512	258	1 552	612	508	300	132	1 188	418	410	230	130
瀬戸市	6	—	127	111	16	139	106	33	7 379	3 477	3 079	523	300	1 693	613	573	302	205	1 262	504	421	233	104
愛知郡	14	4	210	174	36	243	185	58	10 506	4 523	4 422	986	575	2 465	788	744	561	372	2 094	677	736	452	229
下之一色町	1	—	28	24	4	31	24	7	1 659	748	719	121	71	377	141	119	70	47	317	101	133	54	29
鳴海町	1	2	31	26	5	35	24	11	2 041	904	877	170	90	410	142	128	92	48	396	125	138	88	45
豊明村	3	—	28	24	4	31	23	8	1 136	460	463	140	73	346	102	108	83	53	259	81	89	63	26
東郷村	1	—	15	12	3	17	13	4	761	356	294	76	35	184	49	56	51	28	142	54	49	29	10
日進村	3	—	30	24	6	37	30	7	1 385	595	580	140	70	298	91	86	74	47	272	85	94	67	26
天白村	1	—	25	21	4	27	22	5	1 184	519	491	102	72	278	90	77	57	54	240	84	85	48	23
猪高村	1	2	18	14	4	21	15	6	854	356	336	82	80	216	62	58	50	46	175	54	55	32	34
長久手村	1	—	20	17	3	24	17	7	874	339	394	84	57	207	75	53	45	34	166	52	52	39	23
幡山村	2	—	15	12	3	20	17	3	612	246	268	71	27	149	36	59	39	15	127	41	41	32	13
東春日井郡	27	6	307	257	50	360	280	80	15 545	6 856	6 543	1 341	805	3 518	1 200	1 149	713	456	3 093	1 041	1 042	644	366
勝川町	3	—	32	26	6	39	30	9	1 795	773	773	144	105	402	121	141	77	63	354	119	121	69	45
鷹來村	2	—	11	9	2	14	12	2	563	235	226	63	39	137	47	41	32	17	134	38	43	31	22
小牧町	4	—	45	37	8	54	44	10	2 133	952	873	179	129	515	173	165	98	79	413	151	127	84	51
味岡村	1	—	14	12	2	15	12	3	756	343	297	75	41	181	66	46	43	26	131	45	39	32	15
篠岡村	1	3	17	14	3	18	15	3	941	406	395	94	46	193	65	59	52	17	207	69	67	42	29
坂下町	2	—	18	16	2	22	17	5	780	345	336	68	31	177	67	50	37	23	160	56	62	32	10
高蔵寺町	1	1	23	20	3	26	19	7	1 103	478	455	113	57	265	81	91	64	29	223	62	78	54	29
篠木村	1	—	23	19	4	26	20	6	1 269	541	547	107	74	276	88	86	57	45	260	91	86	50	33
鳥居松村	2	—	15	12	3	19	15	4	767	315	331	76	45	168	57	52	37	22	173	42	68	38	25
志段味村	2	—	10	8	2	10	8	2	466	211	187	42	26	109	41	32	20	16	94	31	31	22	10
守山町	2	1	32	29	3	37	26	11	1 783	883	796	66	38	323	140	136	29	18	321	142	122	37	20
旭村	2	—	22	18	4	26	20	6	1 104	478	456	113	57	250	87	83	52	28	245	74	81	61	29
水野村	1	1	17	15	2	19	15	4	746	322	306	80	38	181	58	58	43	22	145	53	35	40	17
品野町	3	—	28	22	6	35	27	8	1 339	574	565	121	79	341	109	109	72	51	233	68	82	52	31
西春日井郡	12	—	212	172	40	242	188	54	11 267	4 872	4 631	1 008	756	2 643	837	821	569	416	2 206	708	698	447	353
西枇杷島町	1	—	24	20	4	28	23	5	1 265	560	515	104	36	294	97	87	66	44	244	79	78	40	47
庄内町	1	—	26	23	3	29	22	7	1 560	732	672	103	53	363	134	134	63	32	231	97	73	40	21
萩野村	1	—	15	12	3	17	13	4	633	256	282	49	46	154	53	43	32	26	108	30	41	17	20

41. 小學校

	學校		學級			教員（含雇務）			兒童		
									總數	尋常	
	本校	分教場	總數	尋常	高等	總數	男	女		男	女
山田村	1	—	20	16	4	21	16	5	1 063	439	384
楠村	1	—	8	6	2	10	7	3	409	171	148
豊山村	1	—	15	12	3	18	13	5	659	273	264
北里村	1	—	18	14	4	22	17	5	857	381	340
師勝村	1	—	16	12	4	18	12	6	838	343	344
西春村	1	—	22	18	4	24	18	6	1 033	441	425
春日村	1	—	8	6	2	9	7	2	411	172	166
清洲町	1	—	16	12	4	18	13	5	984	420	412
新川町	1	—	24	21	3	28	27	1	1 555	684	679
丹羽郡	**31**	**—**	**343**	**291**	**52**	**399**	**322**	**77**	**15 463**	**6 721**	**6 436**
布袋町	2	—	28	24	4	30	24	6	1 233	518	534
大口村	2	—	32	27	5	39	31	8	1 318	583	538
樂田村	1	—	14	12	2	18	14	4	612	278	248
羽黒村	1	—	13	11	2	16	12	4	545	250	229
池野村	1	—	4	3	1	5	4	1	155	70	63
城東村	3	—	19	17	2	21	16	5	716	302	313
犬山町	2	—	40	34	6	45	39	6	2 137	928	908
扶桑村	3	—	31	27	4	36	29	7	1 437	644	575
古知野町	4	—	57	48	9	65	55	10	2 407	1 047	998
西成村	4	—	29	24	5	35	29	6	1 471	647	594
千秋村	3	—	23	20	3	28	23	5	953	409	409
丹陽村	3	—	22	18	4	26	19	7	925	370	397
岩倉町	2	—	31	26	5	35	27	8	1 554	675	630
葉栗郡	**8**	**—**	**112**	**92**	**20**	**130**	**97**	**33**	**5 735**	**2 461**	**2 459**
草井村	1	—	15	12	3	18	13	5	685	284	282
宮田町	1	—	15	12	3	18	12	6	853	383	355
淺井町	2	—	17	14	3	20	16	4	789	333	333
葉栗村	1	—	17	14	3	18	14	4	884	400	355
北方村	1	—	14	12	2	16	11	5	747	316	322
木曾川町	2	—	34	28	6	40	31	9	1 777	745	812
中島郡	**31**	**3**	**345**	**288**	**57**	**395**	**295**	**100**	**17 044**	**7 436**	**7 119**
稲澤町	3	—	47	40	7	54	41	13	2 507	1 118	1 013
大和村	2	—	26	22	4	30	22	8	1 130	490	445
今伊勢村	2	—	24	19	5	27	20	7	1 179	521	487
奥町	1	—	21	18	3	23	19	4	971	440	423
起町	3	—	45	39	6	50	36	14	2 269	1 010	999

ノ 二 （續）

童		入學者					卒業者				
高等		總數	尋常		高等		總數	尋常		高等	
男	女		男	女	男	女		男	女	男	女
126	114	263	82	61	65	55	241	69	53	60	59
51	39	91	20	28	25	18	101	30	24	26	21
58	64	150	31	52	29	38	140	46	39	29	26
80	56	177	56	39	51	31	174	58	59	30	27
80	71	201	48	61	45	47	168	45	61	38	24
92	75	241	79	80	43	39	221	58	77	49	37
38	35	108	32	36	20	20	85	32	19	18	16
91	61	229	69	79	48	33	213	68	73	44	28
136	56	372	136	121	82	33	280	96	101	56	27
1 479	**827**	**3 503**	**1 158**	**1 114**	**776**	**455**	**3 210**	**1 087**	**1 019**	**720**	**384**
120	61	275	82	102	64	27	252	84	77	56	35
132	65	327	105	105	80	37	254	93	80	53	28
57	29	133	47	40	30	16	132	43	46	28	15
42	24	118	46	39	21	12	111	37	41	21	12
12	10	35	12	14	6	3	35	13	9	6	7
72	29	178	58	61	42	17	149	53	49	34	13
201	100	478	167	142	113	56	435	146	148	95	46
142	76	340	125	102	71	42	300	99	95	72	34
228	134	550	187	164	122	77	488	175	146	108	59
134	96	294	85	102	54	53	328	113	92	80	43
93	42	212	73	67	46	26	203	65	73	48	17
98	60	195	53	61	50	31	203	63	63	48	29
148	101	368	118	115	77	58	320	103	100	71	46
561	**254**	**1 909**	**680**	**695**	**347**	**187**	**1 098**	**376**	**377**	**259**	**86**
84	35	172	50	52	47	23	137	41	46	38	12
74	41	191	69	59	39	24	175	69	52	35	19
77	46	789	333	333	77	46	145	45	44	40	16
95	34	190	57	59	49	25	165	60	50	46	9
83	26	162	49	51	47	15	157	50	57	38	12
148	72	405	122	141	88	54	319	111	128	62	18
1 604	**885**	**3 820**	**1 318**	**1 184**	**846**	**472**	**3 498**	**1 167**	**1 139**	**776**	**416**
230	146	595	216	170	123	86	490	159	162	109	60
126	69	230	79	60	64	27	255	79	69	65	42
116	55	284	109	82	60	33	240	84	76	58	22
71	37	215	77	72	48	18	189	76	71	23	19
166	94	491	173	180	85	53	412	143	147	79	43

41. 小學校 ノ 二 (續)

	學校		學級			教員(含雇務)			兒童			入學者						卒業者					
									總數	尋常		高等		尋常		高等		總數	尋常		高等		
	本校	分教場	總數	尋常	高等	總數	男	女		男	女	男	女	總數	男	女	男	女	男	女	男	女	男	女
萩原町	2	—	22	18	4	26	21	5	1 224	537	508	107	72	265	93	85	53	34	270	77	100	55	38
朝日村	2	—	21	18	3	25	18	7	999	427	438	93	41	207	68	71	48	20	204	64	72	47	21
明治村	4	—	22	18	4	26	19	7	1 269	544	520	115	90	310	104	99	64	43	263	78	85	53	47
祖父江町	6	—	41	35	6	49	37	12	2 078	866	895	232	85	438	132	129	135	42	446	165	136	101	44
長岡村	1	—	7	6	1	8	6	2	316	131	129	37	19	74	28	16	18	12	76	24	26	19	7
平和村	3	—	26	20	6	29	20	9	1 134	503	487	101	43	248	89	91	47	21	240	90	74	54	22
千代田村	1	1	19	15	4	21	16	5	943	407	362	100	74	222	68	65	47	42	194	63	46	53	32
大里村	1	2	24	20	4	27	20	7	1 025	442	413	110	60	241	82	64	54	41	219	65	75	60	19
海部郡	**42**	**4**	**432**	**360**	**72**	**493**	**358**	**135**	**21 282**	**9 152**	**8 802**	**2 068**	**1 260**	**4 952**	**1 607**	**1 529**	**1 090**	**726**	**4 328**	**1 433**	**1 347**	**997**	**551**
津島町	3	—	56	48	8	65	45	20	3 065	1 334	1 345	244	142	723	240	253	143	87	545	193	188	105	59
神守村	3	—	21	18	3	22	15	7	973	422	394	97	60	242	77	75	57	33	190	73	51	39	27
七寶村	1	—	18	14	4	21	13	8	853	359	348	78	68	201	61	57	44	39	171	66	42	34	29
美和村	3	—	22	18	4	26	19	7	1 020	444	397	99	80	255	88	57	57	53	203	70	65	40	28
甚目寺町	1	2	23	19	4	26	19	7	1 357	569	587	119	82	345	112	116	66	51	249	72	82	60	35
大治村	1	—	15	12	3	17	12	5	863	359	356	87	61	208	63	64	42	39	192	61	63	45	23
富田村	5	—	32	27	5	35	27	8	1 503	607	666	149	81	311	99	110	68	34	351	93	130	81	47
南陽村	1	—	24	19	5	27	19	8	1 352	618	525	155	54	323	101	95	87	40	273	104	81	71	17
蟹江町	3	1	38	32	6	42	30	12	1 942	864	792	185	101	404	158	109	82	55	397	124	120	105	48
永和村	3	—	16	14	2	19	14	5	711	309	280	68	54	164	47	50	37	30	143	45	43	31	24
十四山村	2	—	21	18	3	23	15	8	799	336	331	90	42	200	61	61	50	28	152	54	44	40	14
飛島村	1	—	14	12	2	15	12	3	701	297	284	82	38	154	53	36	36	29	138	42	41	45	10
鍋田村	2	—	16	12	4	18	14	4	769	344	296	83	46	184	59	50	45	30	146	42	50	38	16
彌富町	1	—	22	18	4	27	19	8	873	361	368	89	55	199	60	73	39	27	203	65	57	53	28
市江村	1	—	11	9	2	13	10	3	492	205	208	42	37	113	37	39	20	17	109	41	26	22	20
佐屋村	1	—	14	12	2	16	11	5	704	308	273	64	59	164	59	45	32	28	156	52	41	32	31
立田村	2	1	24	20	4	28	23	5	1 130	493	439	138	60	266	75	87	67	37	271	92	83	72	24
八開村	3	—	15	12	3	18	15	3	786	316	331	79	60	195	47	60	52	36	161	59	48	30	24
佐織村	5	—	30	26	4	35	26	9	1 389	607	582	120	80	301	110	92	66	33	278	85	92	54	47
知多郡	**59**	**3**	**687**	**580**	**107**	**805**	**640**	**165**	**33 973**	**14 864**	**14 435**	**2 875**	**1 799**	**7 536**	**2 472**	**2 439**	**1 580**	**1 045**	**6 651**	**2 336**	**2 208**	**1 338**	**769**
半田町	2	—	49	43	6	56	46	10	2 708	1 262	1 168	147	131	573	224	189	86	74	491	188	177	65	61
阿久比村	4	—	34	28	6	39	30	9	1 436	609	608	150	69	316	93	94	76	53	288	115	83	74	16
亀崎町	3	—	47	40	7	55	44	11	2 570	1 113	1 075	229	153	578	198	164	136	80	513	180	181	97	55
東浦村	5	—	41	35	6	46	36	10	1 652	689	744	151	68	330	102	121	78	29	334	101	118	76	39
大府町	4	—	41	35	6	48	38	10	1 915	824	794	173	124	444	146	133	94	71	397	138	126	80	53
有松町	1	—	7	6	1	9	7	2	454	200	190	40	24	102	31	36	23	12	90	31	30	17	12
大高町	1	—	19	15	4	23	17	6	862	373	343	82	64	197	68	57	38	34	179	55	51	43	30
上野村	2	—	30	25	5	36	29	7	1 593	693	645	135	120	371	113	119	65	74	345	128	102	70	45

41. 小學校 ノ 二 (續)

	學校		學級			教員(含兼務)			兒童			入學者						卒業者					
									總數	尋常		高等		總數	尋常		高等		總數	尋常		高等	
	本校	分教場	總數	尋常	高等	總數	男	女		男	女	男	女		男	女	男	女		男	女	男	女
横須賀町	2	—	32	30	2	37	30	7	1 550	707	714	129	—	305	107	125	73	—	289	120	113	56	—
八幡町	4	—	40	34	6	47	37	10	1 748	743	740	188	77	393	121	127	97	48	379	129	129	92	29
岡田町	1	—	14	12	2	16	13	3	563	263	232	44	24	128	42	46	29	11	104	50	26	15	13
旭村	3	—	20	15	5	24	19	5	986	416	398	112	60	239	84	57	69	29	209	62	70	46	31
三和村	2	—	21	18	3	23	20	3	941	401	374	98	68	243	67	82	49	45	204	68	64	49	23
大野町	1	—	8	6	2	10	9	1	460	183	186	55	36	131	31	43	36	21	73	16	22	19	16
鬼崎村	2	1	22	18	4	25	20	5	938	426	410	76	26	209	78	77	38	16	165	68	47	39	11
常滑町	1	—	31	26	5	38	28	10	1 877	793	819	128	137	452	153	143	73	83	352	112	129	55	56
西浦町	2	—	21	17	4	26	18	8	965	396	417	89	63	223	59	74	55	35	199	75	56	39	29
小鈴谷村	2	—	18	14	4	24	19	5	914	372	380	88	74	200	46	72	40	42	220	72	68	48	32
野間村	2	1	17	13	4	21	17	4	910	356	358	102	94	244	65	60	58	61	183	50	53	44	36
内海町	2	—	23	19	4	27	21	6	1 060	449	408	109	94	142	23	13	61	45	145	14	19	56	56
豊濱町	2	1	26	22	4	31	24	7	1 225	543	494	133	55	278	98	82	68	30	269	87	88	67	27
師崎町	2	—	23	20	3	25	23	2	1 051	465	461	79	46	253	90	78	52	33	182	70	69	29	14
篠島村	1	—	9	7	2	10	7	3	485	217	208	46	14	118	37	40	23	18	92	37	27	23	5
日間賀島村	1	—	7	6	1	8	6	2	366	183	136	28	19	96	35	27	20	14	59	28	18	8	5
河和町	3	—	23	18	5	27	22	5	1 029	425	423	112	69	219	53	72	54	40	232	72	64	64	32
富貴村	1	—	8	6	2	9	7	2	445	189	181	52	23	114	41	27	34	12	101	34	36	20	11
武豊町	1	—	22	18	4	25	22	3	1 228	527	534	100	67	280	97	93	55	35	238	83	76	47	32
成岩町	2	—	34	34	—	40	31	9	2 042	1 047	995	—	—	358	170	188	—	—	319	153	166	—	—
碧海郡	**47**	**—**	**587**	**509**	**78**	**677**	**526**	**151**	**28 414**	**12 511**	**12 441**	**2 153**	**1 309**	**6 444**	**2 202**	**2 154**	**1 258**	**830**	**5 276**	**1 901**	**1 941**	**929**	**505**
安城町	5	—	75	65	10	87	66	21	3 812	1 697	1 665	288	162	838	285	286	170	97	707	268	249	123	67
依佐美村	4	—	35	29	6	39	32	7	1 875	785	796	172	122	407	118	115	99	75	331	106	104	73	48
高濱町	3	—	55	46	9	67	52	15	2 233	960	956	199	118	580	195	185	126	74	430	139	171	75	45
新川町	1	—	32	29	3	35	27	8	1 860	847	853	112	48	411	151	157	70	33	299	125	112	43	19
大濱町	1	—	27	24	3	30	22	8	1 493	662	700	101	30	364	130	132	70	32	236	95	100	39	2
棚尾町	1	—	19	18	1	20	16	4	916	437	412	53	14	174	83	54	27	10	174	68	73	28	5
旭村	2	—	20	20	—	22	19	3	828	421	407	—	—	157	80	77	—	—	123	63	60	—	—
明治村	5	—	44	38	6	51	42	9	2 166	930	951	207	78	492	165	153	127	47	412	134	159	86	33
櫻井村	3	—	23	20	3	27	20	7	1 168	519	500	92	57	254	79	90	50	35	235	83	88	42	22
六ツ美村	3	—	31	27	4	39	31	8	1 336	568	596	110	62	298	110	100	52	36	265	82	97	59	27
矢作町	4	—	38	38	—	46	37	9	1 680	853	827	—	—	269	136	133	—	—	266	141	125	—	—
上郷村	3	—	29	23	6	35	28	7	1 267	557	497	116	97	307	90	93	71	53	274	98	86	46	44
高岡村	5	—	45	38	7	51	41	10	1 939	800	780	200	159	501	137	140	109	115	379	124	111	95	49
富士松村	2	—	32	25	7	36	25	11	1 484	585	627	162	110	370	102	115	89	64	319	96	103	75	45
知立町	3	—	35	29	6	39	29	10	1 714	763	727	128	96	406	140	133	70	63	329	113	117	62	37
刈谷町	2	—	47	40	7	53	39	14	2 643	1 127	1 147	213	156	616	201	191	128	96	497	166	186	83	62

41. 小學校ノ二（續）

	學校		學級			教員（含兼務）			兒童					入學者					卒業者				
	本校	分教場	總數	尋常	高等	總數	男	女	總數	尋常 男	尋常 女	高等 男	高等 女	總數	尋常 男	尋常 女	高等 男	高等 女	總數	尋常 男	尋常 女	高等 男	高等 女
幡豆郡	**24**	**—**	**275**	**253**	**22**	**327**	**271**	**56**	**14 535**	**6 728**	**6 799**	**775**	**233**	**2 892**	**1 162**	**1 111**	**475**	**144**	**2 583**	**1 090**	**1 068**	**328**	**97**
西尾町	3	—	44	44	—	55	44	11	2 411	1 191	1 220	—	—	399	194	205	—	—	362	189	173	—	—
平坂町	3	—	31	28	3	33	27	6	1 500	700	659	141	—	336	133	109	94	—	255	112	87	56	—
寺津町	1	—	12	12	—	15	12	3	688	347	341	—	—	131	64	67	—	—	106	48	58	—	—
一色町	3	—	48	41	7	53	43	10	2 889	1 222	1 316	243	108	633	205	205	156	67	550	187	218	98	47
福地村	2	—	18	18	—	27	23	4	891	450	441	—	—	151	81	70	—	—	145	77	68	—	—
三和村	1	—	13	13	—	19	17	2	737	385	352	—	—	117	62	55	—	—	126	63	63	—	—
豊坂村	1	—	10	8	2	11	9	2	467	209	190	44	24	98	36	20	30	12	105	39	40	14	12
室場村	1	—	8	6	2	9	7	2	396	170	166	38	22	98	36	29	22	11	72	24	21	16	11
横須賀村	3	—	29	27	2	33	29	4	1 521	708	708	105	—	303	118	124	61	—	275	112	116	47	—
吉田町	3	—	28	25	3	32	27	5	1 346	585	597	122	42	287	91	102	65	29	261	106	83	58	14
幡豆町	2	—	27	25	2	32	26	6	1 473	677	718	59	19	284	124	113	35	12	283	121	127	27	8
佐久島村	1	—	7	6	1	8	7	1	216	84	91	23	18	55	18	12	12	13	43	12	14	12	5
額田郡	**28**	**—**	**189**	**155**	**34**	**238**	**192**	**46**	**7 429**	**3 179**	**3 041**	**717**	**492**	**1 705**	**532**	**509**	**374**	**290**	**1 544**	**480**	**500**	**352**	**212**
福岡町	1	—	14	12	2	17	14	3	623	264	277	58	24	147	49	51	35	12	124	45	44	23	12
幸田村	4	—	34	29	5	41	34	7	1 410	616	568	145	81	317	102	92	74	49	310	101	104	72	33
龍谷村	1	—	6	6	—	7	5	2	198	99	99	—	—	31	14	17	—	—	34	16	18	—	—
藤川村	1	—	6	6	—	7	6	1	171	82	89	—	—	27	9	18	—	—	21	9	12	—	—
山中村	1	—	8	6	2	9	7	2	341	120	126	53	42	86	20	17	27	22	93	19	24	28	22
本宿村	1	—	8	6	2	9	8	1	265	127	98	21	19	67	22	21	11	13	57	25	15	10	7
豊富村	3	—	16	12	4	22	17	5	704	297	268	82	57	162	47	50	36	29	159	41	42	47	29
宮崎村	3	—	14	11	3	19	15	4	495	198	183	62	52	133	38	38	28	29	105	22	25	35	23
河合村	2	—	14	12	2	17	15	2	433	186	178	40	29	107	39	27	25	16	88	32	26	16	14
形埜村	1	—	8	6	2	11	9	2	347	136	146	37	28	89	24	23	24	18	72	23	24	15	10
下山村	2	—	12	10	2	15	13	2	451	188	193	37	33	102	27	34	23	18	79	22	28	14	15
常磐村	3	—	14	12	2	19	15	4	552	236	227	56	33	146	47	40	38	21	96	32	31	18	15
岩津町	5	—	35	27	8	45	34	11	1 439	630	589	126	94	291	94	81	53	63	306	93	107	74	32
西加茂郡	**30**	**1**	**215**	**183**	**32**	**249**	**197**	**52**	**8 895**	**3 851**	**3 795**	**705**	**544**	**1 942**	**657**	**621**	**363**	**301**	**1 833**	**609**	**624**	**354**	**246**
擧母町	4	1	49	47	2	56	44	12	2 078	1 005	973	53	47	340	173	167	—	—	416	163	153	53	47
三好村	3	—	28	22	6	33	26	7	1 115	460	460	102	93	247	75	70	55	47	242	81	69	48	44
保見村	2	—	16	13	3	18	14	4	691	284	295	70	42	160	50	41	38	31	139	38	58	32	11
猿投村	3	—	26	22	4	30	23	7	1 185	525	463	113	84	289	100	68	64	57	235	74	79	51	31
藤岡村	4	—	24	19	5	26	21	5	900	371	366	84	79	234	67	63	50	54	192	67	64	36	25
小原村	5	—	29	24	5	35	29	6	1 241	536	509	119	77	273	79	87	61	46	254	85	79	59	31
石野村	4	—	15	12	3	19	15	4	573	226	230	67	50	155	45	53	33	24	122	32	28	35	27
高橋村	5	—	23	24	4	32	25	7	1 112	444	499	97	72	244	68	72	62	42	233	69	94	40	30

41. 小學校

	學校		學級			教員（含兼務）			兒童			入學者				卒業者				
										尋常		尋常		高等			尋常		高等	
	本校	分教場	總數	尋常	高等	總數	男	女	總數	男	女	總數	男	女	男	女	總數	男	女	男	女
東加茂郡	29	2	156	137	19	177	134	43	5 610	2 417	2 479	406	308	1 304	470	426	241	167	1 122	386	420	169	147
足助町	1	—	13	11	2	15	11	4	638	253	264	72	49	159	40	45	44	30	141	46	42	30	23
盛岡村	4	—	20	16	4	21	16	5	598	246	246	64	42	145	48	35	41	21	127	38	45	23	21
松平村	5	—	25	25	—	28	21	7	887	458	429	—	—	162	87	75	—	—	135	65	70	—	—
下山村	6	—	26	21	5	32	25	7	900	353	385	88	74	230	72	73	47	38	198	57	65	40	36
賀茂村	5	1	16	15	1	20	14	6	627	295	305	11	16	123	56	52	8	7	108	52	44	3	9
旭村	5	—	35	31	4	37	27	10	1 237	521	546	97	73	306	110	96	62	38	264	84	106	38	36
阿摺村	3	1	21	18	3	24	20	4	723	291	304	74	54	179	57	50	39	33	149	44	48	35	22
北設樂郡	35	9	190	159	31	219	166	53	7 211	2 992	2 973	745	501	1 789	529	526	429	305	1 493	477	490	322	204
田口町	3	—	19	18	1	17	12	5	729	336	350	23	20	154	61	65	15	13	124	53	56	8	7
段嶺村	3	2	13	12	1	14	9	5	333	140	144	33	16	72	19	26	18	9	70	23	25	15	7
振草村	4	—	19	16	3	21	15	6	655	279	252	73	51	173	54	38	51	30	128	47	38	22	21
御殿村	2	—	8	7	1	9	7	2	354	149	133	36	36	98	34	21	18	25	68	15	24	18	11
三輪村	3	—	15	13	2	16	12	4	501	181	190	78	52	132	21	39	47	25	117	27	31	33	26
本郷町	1	—	8	6	2	9	7	2	379	157	143	47	32	107	31	32	26	18	86	30	19	22	15
下川村	1	—	7	6	1	7	6	1	319	123	138	28	25	75	17	30	16	12	69	21	23	12	13
園村	4	1	16	13	3	19	13	6	465	181	194	49	41	109	32	28	25	24	101	29	30	24	18
豊根村	4	2	26	22	4	30	24	6	906	393	374	90	49	229	74	77	42	36	192	62	67	48	15
富山村	1	2	6	5	1	9	6	3	247	101	125	14	7	40	14	13	8	5	54	19	27	6	2
上津具村	1	—	8	6	2	9	7	2	306	129	121	29	27	77	20	26	19	12	64	18	19	11	16
下津具村	1	—	8	6	2	9	7	2	402	161	155	61	25	107	30	22	36	19	79	22	24	25	8
名倉村	2	1	11	9	2	14	11	3	519	205	207	63	44	124	38	28	35	23	122	40	33	28	21
稻橋村 武節村 組合	5	1	26	20	6	36	30	6	1 096	452	447	121	76	292	84	81	73	54	219	71	74	50	24
南設樂郡	18	1	151	125	26	173	138	35	6 407	2 661	2 695	616	435	1 405	425	441	319	220	1 379	429	428	300	222
新城町	1	—	25	21	4	29	25	4	1 251	536	538	98	79	270	82	87	56	45	249	81	84	46	38
千郷村	1	1	18	14	4	20	16	4	940	395	385	98	62	205	69	59	48	29	214	69	63	50	32
東郷村	2	—	30	24	6	35	26	9	1 420	563	586	153	118	329	91	93	84	61	316	103	87	68	58
長篠村	2	—	15	12	3	17	13	4	624	230	253	81	60	153	42	42	40	29	140	30	38	41	31
鳳來寺村	4	—	23	19	4	28	23	5	795	334	317	92	52	168	56	53	38	21	198	52	61	54	31
海老町	2	—	12	10	2	15	12	3	545	220	242	55	28	122	31	41	33	17	116	39	43	22	12
作手村	6	—	28	25	3	29	23	6	832	383	374	39	36	158	54	66	20	18	146	55	52	19	20
寶飯郡	26	4	333	286	47	378	306	72	15 848	6 905	6 781	1 395	767	3 582	1 227	1 163	752	440	3 172	1 096	1 086	652	338
御油町	1	—	7	6	1	8	6	2	235	111	126	31	17	68	20	19	15	14	61	14	28	16	3
赤坂町	1	—	7	6	1	11	10	1	238	99	99	27	13	58	15	19	14	10	39	9	12	14	4
長澤村	1	—	7	6	1	8	6	2	201	75	83	23	20	44	8	17	8	11	43	14	5	15	9
萩村	1	—	7	6	1	8	7	1	225	88	85	34	18	64	16	16	22	10	44	14	10	12	8

ノ 二（續）

41. 小學校 其ノ二 (續)

	學校		學級			教員（含兼務）			兒童					入學者					卒業者				
									總數	尋常		高等		總數	尋常		高等		總數	尋常		高等	
	本校	分教場	總數	尋常	高等	總數	男	女		男	女	男	女		男	女	男	女		男	女	男	女
八幡村	3	—	19	17	2	20	15	5	765	345	321	60	39	165	55	55	37	18	154	57	53	23	21
一宮村	2	1	20	16	4	24	19	5	1 020	431	390	113	86	250	75	60	66	49	230	79	67	47	37
豐川町	1	3	32	32	—	33	29	4	1 442	721	721	—	—	254	129	125	—	—	230	113	117	—	—
牛久保町	1	—	21	17	4	25	20	5	942	388	391	99	64	219	76	52	51	40	199	60	68	46	25
前芝村	1	—	12	10	2	11	9	2	528	224	213	51	40	135	41	39	32	23	101	34	31	19	17
小坂井町	2	—	21	19	2	25	20	5	1 055	481	498	45	31	218	86	92	25	15	181	78	67	20	16
國府町	1	—	19	16	3	21	16	5	1 052	440	445	108	59	232	65	81	53	33	220	73	69	53	25
御津町	2	—	26	20	6	29	23	6	1 315	514	538	161	102	324	93	92	76	63	301	84	91	86	40
大塚村	1	—	10	8	2	13	10	3	557	234	220	60	43	131	47	30	33	21	128	38	41	26	23
三谷町	1	—	21	18	3	23	20	3	1 116	503	456	99	58	247	95	78	46	28	248	83	81	55	29
蒲郡町	4	—	47	41	6	53	39	14	2 495	1 107	1 070	229	89	609	223	206	127	53	486	176	158	111	41
鹽津村	1	—	14	12	2	16	13	3	597	267	241	65	24	129	46	31	41	11	109	40	32	24	13
形原町	1	—	28	24	4	32	28	4	1 329	568	593	126	42	275	83	93	73	26	258	87	99	52	20
西浦村	1	—	15	12	3	18	16	2	686	309	291	64	22	160	54	58	33	15	140	43	57	33	7
渥美郡	**28**	**—**	**281**	**221**	**60**	**331**	**262**	**69**	**12 958**	**5 204**	**5 211**	**1 377**	**1 166**	**3 182**	**916**	**917**	**727**	**622**	**2 972**	**881**	**877**	**667**	**547**
二川町	4	—	35	28	7	41	35	6	1 725	728	696	168	133	425	113	141	102	69	362	118	109	70	66
高豐村	2	—	16	12	4	19	15	4	692	265	283	63	81	175	48	40	37	50	156	46	53	26	31
老津村	1	—	12	10	2	15	12	3	505	219	202	44	40	126	47	35	23	21	114	39	35	21	19
杉山村	2	—	14	12	2	17	14	3	613	236	259	64	54	133	42	40	27	24	167	47	53	37	30
神戸村	2	—	17	14	3	21	15	6	803	327	313	91	72	199	59	58	47	35	195	56	58	44	37
田原町	5	—	54	41	13	63	47	16	2 456	1 019	978	258	201	602	191	174	129	108	542	160	160	130	92
野田村	1	—	14	11	3	15	13	2	644	256	253	59	76	146	37	43	30	36	166	49	48	29	40
赤羽根村	3	—	27	21	6	32	25	7	1 350	527	528	162	133	321	78	98	74	71	312	87	73	89	63
伊良湖岬村	3	—	27	22	5	31	24	7	1 045	392	415	129	109	274	72	69	66	67	248	67	75	64	42
福江町	4	—	49	38	11	58	47	11	2 273	913	939	243	178	564	169	158	147	90	498	149	155	105	89
泉村	1	—	16	12	4	19	15	4	852	322	345	96	89	217	60	61	45	51	211	63	58	52	38
八名郡	**25**	**1**	**135**	**108**	**27**	**157**	**125**	**32**	**5 512**	**2 244**	**2 216**	**568**	**484**	**1 262**	**329**	**356**	**302**	**275**	**1 239**	**392**	**367**	**268**	**212**
大野町	1	—	8	6	2	9	7	2	314	109	135	38	32	66	10	22	17	17	79	21	22	21	15
七郷村	4	1	19	16	3	20	16	4	566	240	229	47	50	128	39	40	21	28	135	49	38	26	22
山吉田村	3	—	15	13	2	18	15	3	658	264	267	61	66	138	36	35	29	38	156	49	45	32	30
舟着村	4	—	20	16	4	23	19	4	848	375	339	83	51	156	40	49	44	23	178	51	59	40	28
八名村	5	—	25	20	5	31	24	7	1 025	417	391	117	100	273	76	75	62	60	232	81	56	55	40
金澤村	1	—	4	3	1	5	4	1	170	64	69	19	18	46	9	11	13	13	34	13	10	6	5
賀茂村	1	—	8	6	2	9	7	2	273	107	118	20	28	58	18	14	9	17	61	20	18	11	12
大和村	1	—	6	5	1	5	4	1	190	79	76	22	13	45	12	15	11	7	43	14	12	11	6
三上村	1	—	5	4	1	6	5	1	214	68	101	23	22	56	9	17	15	15	44	13	16	8	7
石巻村	4	—	25	19	6	31	24	7	1 254	521	491	138	104	296	80	78	81	57	277	81	91	58	47

42. 幼稚園

	園數 總數	園數 公立	園數 私立	組數 總數	組數 公立	組數 私立	保姆（×兼務） 總數	有資格 公立	有資格 私立	無資格 公立	無資格 私立	幼兒 總數
全管												
昭和元年度	43	16	27	138	57	81	153	53	52	10	38	3 862
〃 二年度	48	18	30	151	58	93	168	53	56	12	47	4 396
〃 三年度	57	21	36	182	69	113	200	57	73	20	50	5 095
〃 四年度	62	21	41	197	69	128	217	61	79	15	62	5 380
〃 五年度	67	21	46	207	69	138	232	63	96	14	59	5 937
〃 六年度	70	21	49	212	68	144	239	62	104	14	59	6 052
〃 七年度	71	22	49	211	71	140	×3 245	66	106	11	×3 62	6 019
〃 八年度	73	23	50	215	71	144	269	68	118	14	69	6 260
〃 九年度	75	22	53	226	72	154	×8 267	×2 63	×4 122	19	×2 63	6 765
〃 **十年度**	**78**	**23**	**55**	**235**	**74**	**161**	**276**	**70**	**130**	**12**	**64**	**7 145**
郡市別（昭和十年度）												
名古屋市	39	5	34	128	24	104	148	27	92	—	29	3 550
豊橋市	5	—	4	17	—	17	18	—	14	—	4	542
岡崎市	7	2	5	22	8	14	24	7	8	1	8	569
一宮市	1	—	1	2	—	2	5	—	2	—	3	90
瀬戸市	1	—	1	4	—	4	4	—	2	—	2	115
愛知郡	—	—	—	—	—	—	—	—	—	—	—	—
東春日井郡	3	1	2	6	2	4	5	1	3	—	1	113
西春日井郡	1	—	1	2	—	2	3	—	1	—	2	50
丹羽郡	1	1	—	2	2	—	2	2	—	—	—	63
葉栗郡	—	—	—	—	—	—	—	—	—	—	—	—
中島郡	—	—	—	—	—	—	—	—	—	—	—	—
海部郡	1	—	1	2	—	2	5	—	2	—	3	73
知多郡	8	6	2	17	13	4	22	13	1	3	5	808
碧海郡	4	1	3	9	3	6	13	2	4	1	6	308
幡豆郡	4	3	1	13	11	2	14	8	1	4	1	400
額田郡	—	—	—	—	—	—	—	—	—	—	—	—
西加茂郡	1	1	—	3	3	—	3	3	—	—	—	92
東加茂郡	1	1	—	1	1	—	2	1	—	1	—	87
北設楽郡	—	—	—	—	—	—	—	—	—	—	—	—
南設楽郡	1	1	—	4	4	—	4	3	—	1	—	140
寶飯郡	1	1	—	3	3	—	4	3	—	1	—	145
渥美郡	—	—	—	—	—	—	—	—	—	—	—	—
八名郡	—	—	—	—	—	—	—	—	—	—	—	—

	幼兒 公立 男	幼兒 公立 女	幼兒 私立 男	幼兒 私立 女	入園兒 總數	入園兒 公立 男	入園兒 公立 女	入園兒 私立 男	入園兒 私立 女	保育滿期者 總數	保育滿期者 公立 男	保育滿期者 公立 女	保育滿期者 私立 男	保育滿期者 私立 女
全管														
昭和元年度	945	863	1 052	1 002	3 398	837	751	976	834	2 385	646	592	591	556
〃 二年度	992	950	1 301	1 153	3 810	890	840	1 100	980	2 614	709	652	648	605
〃 三年度	1 118	1 044	1 497	1 436	4 393	1 030	1 012	1 196	1 155	3 134	793	768	803	770
〃 四年度	1 098	1 051	1 688	1 543	4 857	1 029	984	1 487	1 357	3 284	800	765	920	799
〃 五年度	1 204	1 094	1 867	1 772	5 242	1 174	1 024	1 554	1 490	3 551	821	769	1 009	952
〃 六年度	1 172	1 115	1 928	1 837	4 957	994	969	1 549	1 445	3 908	892	833	1 109	1 074
〃 七年度	1 243	1 151	1 872	1 753	5 105	1 172	1 078	1 482	1 373	3 949	933	868	1 092	1 056
〃 八年度	1 273	1 130	2 019	1 838	5 354	1 168	1 002	1 659	1 525	4 085	955	852	1 197	1 081
〃 九年度	1 336	1 149	2 226	2 054	6 174	1 278	1 086	1 979	1 831	4 501	1 020	908	1 320	1 253
〃 **十年度**	**1 462**	**1 255**	**2 359**	**2 069**	**6 250**	**1 352**	**1 183**	**2 021**	**1 694**	**4 754**	**1 120**	**961**	**1 403**	**1 270**
郡市別（昭和十年度）														
名古屋市	404	333	1 519	1 294	2 849	326	278	1 238	1 007	2 112	263	230	870	749
豊橋市	—	—	293	249	447	—	—	245	202	332	—	—	174	158
岡崎市	122	134	165	148	600	124	144	173	159	414	91	103	115	105
一宮市	—	—	53	37	155	—	—	96	59	47	—	—	27	20
瀬戸市	—	—	61	54	85	—	—	44	41	73	—	—	34	39
愛知郡	—	—	—	—	—	—	—	—	—	—	—	—	—	—
東春日井郡	25	28	25	35	102	25	28	24	25	79	18	21	21	19
西春日井郡	—	—	21	29	63	—	—	30	33	33	—	—	15	18
丹羽郡	33	30	—	—	96	46	50	—	—	44	24	20	—	—
葉栗郡	—	—	—	—	—	—	—	—	—	—	—	—	—	—
中島郡	—	—	—	—	—	—	—	—	—	—	—	—	—	—
海部郡	—	—	41	32	48	—	—	25	23	54	—	—	29	25
知多郡	361	286	74	87	782	376	296	51	59	669	322	254	44	49
碧海郡	65	72	85	86	285	57	56	90	82	240	56	557	56	71
幡豆郡	195	165	22	18	295	161	125	5	4	260	120	10	18	17
額田郡	—	—	—	—	—	—	—	—	—	—	—	—	—	—
西加茂郡	49	43	—	—	7	44	43	—	—	70	39	31	—	—
東加茂郡	42	45	—	—	94	47	47	—	—	72	34	38	—	—
北設楽郡	—	—	—	—	—	—	—	—	—	—	—	—	—	—
南設楽郡	76	64	—	—	109	55	54	—	—	110	63	47	—	—
寶飯郡	90	55	—	—	153	91	62	—	—	145	90	55	—	—
渥美郡	—	—	—	—	—	—	—	—	—	—	—	—	—	—
八名郡	—	—	—	—	—	—	—	—	—	—	—	—	—	—

師範學校附屬幼稚園ハ公立中ヘ計入セリ

43. 師範學

		校數	學級 本科第一部	同第二部	專攻科	教員（×兼務） 總數	有資格	無資格	總數
					總數				
昭和元年度	男	2	19	4	2	× 9 75	× 8 57	× 1 18	1 027
	女	1	5	2	1	× 5 10	× 5 10	—	307
〃 二年度	男	2	19	4	4	× 8 69	× 7 59	× 1 10	1 080
	女	1	5	2	1	× 6 8	× 5 8	× 1 —	291
〃 三年度	男	2	19	4	4	× 10 70	× 7 59	× 3 11	1 083
	女	1	5	2	1	× 8 8	× 8 8	—	297
〃 四年度	男	2	20	4	4	× 11 71	× 10 59	× 1 12	1 077
	女	1	5	2	1	× 7 6	× 7 6	—	290
〃 五年度	男	2	20	4	4	× 11 66	× 10 57	× 1 9	1 035
	女	1	5	1	1	× 10 6	× 10 6	—	250
〃 六年度	男	2	18	2	4	× 9 63	× 9 57	6	883
	女	1	5	1	1	× 9 5	× 9 5	—	233
〃 七年度	男	2	16	4	4	× 13 63	× 12 58	× 1 5	857
	女	1	5	2	1	× 9 6	× 9 6	—	269
〃 八年度	男	2	14	4	4	× 19 60	× 18 57	× 1 3	778
	女	1	5	2	1	× 9 6	× 9 6	—	270
〃 九年度	男	2	12	6	4	× 20 59	× 19 56	× 1 3	762
	女	1	5	2	1	× 10 6	× 10 6	—	272
〃 十年度	男	2	10	8	4	× 20 61	× 18 58	× 2 3	758
	女	1	5	2	1	× 11 6	× 11 6	—	273
					學			校	
愛知縣第一師範學校		1	5	4	2	× 1 26	× 1 24	2	388
〃 岡崎師範學校		1	5	4	2	× 4 23	× 2 22	× 2 1	370
〃 女子師範學校		1	5	2	1	男 ×15 12 女 ×11 6	男 ×15 12 女 ×11 6	—	273

44. 師範學

		入學者 本科第一部	同第二部	專攻科	本科第一部入學者從前ノ教育 高等小學校第二學年卒業又ハ修了者	其他	卒業者 本科第一部	同第二部	專攻科	本 總數
					總數					
昭和元年度	男	186	172	50	172	14	162	160	50	35
	女	46	71	20	46	—	44	36	20	4
昭和二年度	男	181	181	100	171	10	147	172	99	19
	女	44	69	10	43	1	40	69	9	2

校ノ一 （學校、學級、生徒、入學志願者）

生徒 本科第一部 總數	第一學年	第二學年	第三學年	第四學年	第五學年	同第二部	專攻科	入學志願者 本科 第一部	第二部	專攻科
					數					
809	181	168	135	157	168	168	50	476	721	142
217	46	42	45	39	45	70	20	168	447	28
803	180	181	155	134	153	177	100	544	745	154
213	45	43	42	43	40	69	9	182	382	13
813	182	179	177	150	125	170	100	668	711	139
217	45	44	43	42	43	73	7	211	411	11
818	163	168	171	173	143	160	99	780	816	158
211	40	45	43	41	42	68	11	241	377	14
822	159	164	161	173	165	119	94	626	881	137
207	40	40	46	41	40	40	3	166	206	5
712	80	150	159	160	163	78	93	468	710	153
196	30	40	39	46	41	29	8	188	183	12
618	81	83	144	152	158	155	84	355	632	133
193	40	30	39	39	45	69	7	145	119	10
533	79	84	79	140	151	162	83	421	520	154
185	40	40	30	37	38	81	4	157	111	5
463	80	82	80	83	138	205	94	486	803	195
185	40	40	40	29	36	81	6	208	119	8
402	**84**	**79**	**78**	**83**	**78**	**260**	**96**	**468**	**700**	**163**
187	**39**	**39**	**40**	**40**	**29**	**80**	**6**	**190**	**121**	**6**
				別	（昭和十年度）					
204	42	39	40	40	43	132	52	262	319	73
198	42	40	38	43	35	128	44	206	381	90
187	39	39	40	40	29	80	6	190	121	6

校ノ二 （入學者、卒業者、退學者）

退學者 科第一部 疾病	懲戒	死亡	其他	同第二部 總數	疾病	懲戒	死亡	其他	專攻科
				數					
9	—	8	18	6	2	—	—	4	—
2	—	2	—	1	1	—	—	—	—
8	2	2	7	5	2	1	—	2	1
—	—	—	2	—	—	—	—	—	1

44. 師範學

	入學者 本科第一部	入學者 同第二部	入學者 專攻科	本科第一部入學者 從前ノ教育 高等小學校第二學年卒業又ハ修了者	本科第一部入學者 從前ノ教育 其他	卒業者 本科第一部	卒業者 同第二部	卒業者 專攻科	本 總數	退學者 科第一部 疾病	退學者 科第一部 懲戒	退學者 科第一部 死亡	退學者 科第一部 其他	退學者 同第二部 總數	退學者 同第二部 疾病	退學者 同第二部 懲戒	退學者 同第二部 死亡	退學者 同第二部 其他	退學者 專攻科
總數																			
昭和三年度 男	182	173	100	173	9	167	208	97	21	7	—	4	10	10	9	—	1	—	—
昭和三年度 女	45	73	7	43	2	43	73	7	1	1	—	—	—	1	1	—	—	—	—
〃 四年度 男	162	159	99	148	14	135	156	96	30	6	4	8	12	5	2	—	1	2	3
〃 四年度 女	40	68	11	38	2	42	67	11	3	1	—	2	—	—	—	—	—	—	—
〃 五年度 女	159	117	91	141	18	165	115	91	22	8	—	—	14	3	3	—	—	—	3
〃 五年度 男	40	40	3	34	6	40	40	3	2	—	—	2	—	—	—	—	—	—	—
〃 六年度 男	80	78	93	70	10	146	1	92	27	7	—	9	11	3	2	—	—	1	1
〃 六年度 女	30	29	8	25	5	40	—	8	2	—	—	1	1	—	—	—	—	—	—
〃 七年度 男	30	80	84	66	14	153	71	84	26	9	—	13	4	2	—	—	2	—	—
〃 七年度 女	40	40	7	34	6	45	27	7	2	—	—	2	—	—	—	—	—	—	—
〃 八年度 男	80	80	83	70	10	146	76	83	8	3	—	2	3	2	—	—	1	1	—
〃 八年度 女	40	40	5	32	8	38	40	4	3	—	—	2	1	1	—	—	1	—	1
〃 九年度 男	80	120	94	61	19	135	82	92	4	1	—	2	1	1	—	—	—	1	—
〃 九年度 女	40	40	6	31	9	35	41	6	2	1	—	1	—	—	—	—	—	—	—
〃 十年度 男	80	140	94	63	17	74	113	93	8	2	1	2	3	5	2	—	3	—	—
〃 十年度 女	40	40	6	29	11	29	37	5	3	—	—	1	2	—	—	—	—	—	—
學校別														(昭和十年度)					
愛知縣第一師範學校	40	70	50	27	13	41	58	50	6	2	—	1	3	3	2	—	1	—	—
〃 岡崎師範學校	40	70	44	36	4	33	55	43	2	—	1	1	—	2	—	—	2	—	—
〃 女子師範學校	40	40	6	29	11	29	37	5	3	—	—	1	2	—	—	—	—	—	—

45. 師範學校

	校數	學級 正教科 總數	學級 正教科 尋常	學級 正教科 高等	教員(×兼務) 總數	尋常 本科正教員 男	尋常 本科正教員 女	尋常 專科正教員 男	尋常 專科正教員 女	高等 △專正 本科正教員 男	高等 △專正 本科正教員 女	兒 總數
總數												
昭和元年度	3	43	38	5	×4 51	×3 38	6	1	1	×1 5	—	1 549
〃 二年度	3	43	38	5	×2 51	×2 39	4	—	2	6	—	1 603
〃 三年度	3	43	38	5	×2 50	×2 37	5	—	1	7	—	1 614
〃 四年度	3	37	32	5	×4 50	×4 38	4	—	2	6	—	1 630
〃 五年度	3	43	38	5	×2 51	×2 39	4	—	2	6	—	1 646
〃 六年度	3	43	38	5	49	37	4	—	2	6	—	1 629
〃 七年度	3	43	38	5	48	38	4	—	1	4	1	1 656
〃 八年度	3	43	38	5	49	37	2	1	4	5	—	1 690
〃 九年度	3	43	38	5	48	36	2	1	4	5	—	1 656
〃 十年度	3	43	38	5	49	37	2	1	3	5	△ 1	1 653
學校別												
愛知縣第一師範學校	1	15	13	2	17	14	—	—	—	2	△ 1	615
〃 岡崎師範學校	1	15	13	2	17	13	—	1	1	2	—	540
〃 女子師範學校	1	13	12	1	15	10	2	—	2	1	—	498

附屬小學校

	童 尋常 男	童 尋常 女	童 高等 男	童 高等 女	入學者 總數	入學者 尋常 男	入學者 尋常 女	入學者 高等 男	入學者 高等 女	卒業者 總數	卒業者 尋常 男	卒業者 尋常 女	卒業者 高等 男	卒業者 高等 女
總數														
昭和元年度	740	658	58	93	370	154	116	48	52	270	111	94	17	48
〃 二年度	771	666	74	92	369	148	118	48	55	279	116	99	26	38
〃 三年度	769	679	76	90	335	126	126	36	47	334	129	117	42	46
〃 四年度	785	695	66	84	379	157	141	37	44	296	115	108	32	41
〃 五年度	788	688	79	91	347	133	115	48	51	308	123	113	31	41
〃 六年度	776	675	76	102	349	136	124	32	57	325	129	103	45	48
〃 七年度	801	683	68	104	388	166	123	45	54	299	121	100	27	51
〃 八年度	805	712	73	100	346	138	122	32	54	318	117	114	41	46
〃 九年度	798	690	66	102	330	127	116	36	51	348	142	126	27	53
〃 十年度	788	688	73	104	380	148	136	39	57	304	119	103	34	48
學校別					(昭和十年度)									
愛知縣第一師範學校	296	239	40	40	165	68	56	19	22	116	44	33	21	18
〃 岡崎師範學校	257	220	33	30	118	40	40	20	18	94	36	32	13	13
〃 女子師範學校	235	229	—	34	97	40	40	—	17	94	39	38	—	17

46. 師範學校

	組數	保姆	幼兒 總數	幼兒 男	幼兒 女	入 總數
昭和元年度	2	2	45	23	22	24
〃 二年度	2	2	47	22	25	25
〃 三年度	2	2	50	26	24	30
〃 四年度	2	2	50	25	25	27
〃 五年度	2	2	50	26	24	25
〃 六年度	2	2	48	24	24	25
〃 七年度	2	2	49	24	25	25
〃 八年度	2	2	50	24	26	26
〃 九年度	2	2	50	24	26	26
〃 **十年度**	**2**	**2**	**50**	**26**	**24**	**25**

47. 中學校

	設立ノ區別又ハ校數	學級	教員（×兼務） 總數	教員 有資格	教員 無資格	生 總數	生 第一學年	生 第二學年
總								
昭和元年度	18	260	× 17 488	× 14 352	× 3 126	11 711	2 986	2 506
〃 二年度	18	278	× 14 503	× 14 397	106	12 403	3 126	2 830
〃 三年度	18	295	× 16 516	× 15 414	× 1 102	12 915	3 017	2 994
〃 四年度	18	306	× 17 522	× 14 438	× 3 84	13 044	2 801	2 841
〃 五年度	18	311	× 17 509	× 14 439	× 3 70	13 006	2 639	2 712
〃 六年度	18	303	× 23 486	× 16 422	× 7 64	12 666	2 579	2 555
〃 七年度	19	293	× 44 463	× 26 413	× 18 50	12 251	2 631	2 505
〃 八年度	19	288	× 43 462	× 26 412	× 17 50	12 236	2 794	2 568
〃 九年度	19	284	× 40 470	× 25 425	× 15 45	12 490	2 871	2 758
〃 **十年度**	**19**	**289**	**× 41 487**	**× 26 442**	**× 15 45**	**12 937**	**2 993**	**2 847**
公								
昭和元年度	14	190	× 17 366	× 14 282	× 3 84	8 311	2 274	1 877
〃 二年度	14	209	× 14 383	× 14 314	69	9 070	2 432	2 120
〃 三年度	14	225	× 16 392	× 15 326	× 1 66	6 676	2 423	2 303
〃 四年度	14	238	× 17 402	× 14 345	× 3 57	10 049	2 322	2 241
〃 五年度	14	246	× 17 394	× 14 347	× 3 47	10 257	2 206	2 237
〃 六年度	14	241	× 23 375	× 16 334	× 7 41	10 128	2 118	2 100
〃 七年度	14	234	× 30 361	× 19 329	× 11 32	9 861	2 133	2 036
〃 八年度	14	228	× 28 357	× 19 327	× 9 30	9 785	2 151	2 064
〃 九年度	14	222	× 26 359	× 18 332	× 8 27	9 757	2 156	2 096
〃 **十年度**	**14**	**220**	**× 25 368**	**× 18 341**	**× 7 27**	**9 876**	**2 226**	**2 110**
私								
昭和元年度	4	70	122	80	42	3 400	712	629
〃 二年度	4	69	120	83	37	3 333	694	710
〃 三年度	4	70	124	88	36	3 239	594	691
〃 四年度	4	68	120	93	27	2 995	479	600
〃 五年度	4	65	115	92	23	2 749	433	475
〃 六年度	4	62	111	88	23	2 538	461	455
〃 七年度	5	59	× 14 102	× 7 84	× 7 18	2 390	498	469
〃 八年度	5	60	× 15 105	× 7 85	× 8 20	2 451	643	504
〃 九年度	5	62	× 14 111	× 7 93	× 7 18	2 733	715	662
〃 **十年度**	**5**	**69**	**× 16 119**	**× 8 101**	**× 8 18**	**3 061**	**767**	**737**

附屬幼稚園（女子師範學校附屬）

園兒 男	園兒 女	保育滿期者 總數	保育滿期者 女	保育滿期者 男	退園兒 總數	退園兒 男	退園兒 女
12	12	22	12	10	…	…	…
12	13	24	10	14	…	…	…
15	15	25	13	12	2	—	2
13	14	25	13	12	2	1	1
14	11	25	12	13	—	—	—
12	13	25	13	12	2	1	1
13	12	24	11	13	1	1	—
11	15	25	13	12	2	1	1
13	13	25	11	14	1	—	1
13	**12**	**25**	**13**	**12**	—	—	—

ノ一（學校、學級、教員、生徒 入學志願者、入學者）

	生徒 第三學年	生徒 第四學年	生徒 第五學年	第一學年入學志願者	入學者 第一學年	入學者 第二學年以上	第一學年入學者從前ノ教育 尋常小學校卒業者	高等小學校第一學年修了者	同第二學年卒業又ハ修了者	其他
總數										
	2 332	2 141	1 746	5 613	3 066	310	2 529	358	133	46
	2 382	2 197	1 868	5 256	3 184	309	2 705	323	105	51
	2 665	2 267	1 972	4 731	3 070	329	2 683	248	105	34
	2 786	2 543	2 073	4 300	2 884	333	2 592	168	87	37
	2 637	2 662	2 356	3 889	2 739	331	2 506	133	71	29
	2 555	2 517	2 460	4 020	2 694	360	2 468	86	58	82
	2 347	2 421	2 347	4 290	2 741	344	2 536	105	48	52
	2 364	2 274	2 236	4 621	2 869	316	2 722	68	41	38
	2 457	2 271	2 133	5 145	2 959	304	2 722	159	48	30
	2 611	**2 368**	**2 118**	**5 556**	**3 064**	**345**	**2 837**	**138**	**39**	**50**
公立										
	1 594	1 419	1 147	4 075	2 302	115	1 915	270	85	32
	1 761	1 503	1 254	3 582	2 448	127	2 155	212	49	32
	1 959	1 652	1 339	3 299	2 412	135	2 154	176	56	26
	2 117	1 858	1 511	3 059	2 338	139	2 129	118	60	31
	2 066	2 026	1 722	2 937	2 235	160	2 088	96	48	23
	2 086	1 956	1 868	2 864	2 154	163	1 976	62	44	72
	1 920	1 954	1 818	2 955	2 190	159	2 048	78	27	37
	1 914	1 850	1 806	3 008	2 176	143	2 075	52	22	27
	1 946	1 830	1 729	3 194	2 181	117	2 012	123	24	22
	1 962	**1 869**	**1 709**	**3 397**	**2 252**	**136**	**2 098**	**93**	**28**	**33**
私立										
	738	722	599	1 538	764	195	614	88	48	14
	621	694	614	1 674	736	182	550	111	56	19
	706	615	633	1 432	658	194	529	72	49	8
	669	685	562	1 241	546	194	463	50	27	6
	571	636	634	952	484	171	418	37	23	6
	469	561	592	1 156	540	197	492	24	14	10
	427	467	529	1 335	551	185	488	27	21	15
	450	424	430	1 613	693	173	647	16	19	11
	511	441	404	1 951	778	187	710	36	24	8
	649	**499**	**409**	**2 159**	**812**	**209**	**739**	**45**	**11**	**17**

47. 中學校ノ一（續）

	設立ノ區別又ハ校數	學級	教員（×兼務）總數	教員 有資格	教員 無資格	生徒 總數	生徒 第一學年	生徒 第二學年	生徒 第三學年	生徒 第四學年	生徒 第五學年	第一學年入學志願者	入學者 第一學年	入學者 第二學年以上	第一學年入學者從前ノ教育 尋常小學校卒業者	高等小學校第一學年修了者	同第二學年卒業又ハ修了者	其他
			學校別									（昭和十年度）						
第一中學校	縣立	25	×1 39	×1 37	2	1 167	249	239	242	229	208	388	244	11	240	—	—	4
岡崎中學校	〃	15	×1 25	×1 24	1	645	150	141	134	121	99	222	153	14	133	14	3	3
津島中學校	〃	15	×1 26	×1 25	1	632	153	148	128	102	101	176	156	4	147	7	1	1
豐橋中學校	〃	20	×1 34	×1 28	6	930	198	198	187	173	174	272	205	15	189	9	3	4
熱田中學校	〃	25	×2 38	×2 35	3	1 170	249	245	235	233	208	491	249	31	244	2	—	3
一宮中學校	〃	15	×1 25	×1 23	2	672	149	145	127	131	120	238	152	7	140	9	1	2
半田中學校	〃	10	×2 19	×2 18	1	460	107	93	97	84	79	137	110	7	99	3	7	1
刈谷中學校	〃	15	×1 25	×1 24	1	658	149	136	134	127	112	213	152	4	140	7	3	2
明倫中學校	〃	25	×4 37	×3 32	×1 5	1 187	250	247	240	234	216	521	255	18	245	3	—	7
成章中學校	〃	5	×2 13	×1 12	×1 1	225	51	48	46	44	36	68	54	2	49	2	3	—
小牧中學校	〃	10	×3 19	×1 18	×2 1	466	109	102	92	82	81	151	110	4	97	11	1	1
惟信中學校	〃	15	×2 25	×1 24	×1 1	605	152	131	114	118	90	209	150	11	145	3	2	—
豐橋第二中學校	〃	15	×2 25	×1 23	×1 2	608	149	141	100	106	112	193	150	4	125	20	4	1
西尾中學校	〃	10	×2 18	×1 18	×1 —	451	111	96	86	85	73	118	112	4	105	3	—	4
名古屋中學校	私立	15	×5 25	×1 21	×4 4	729	199	200	157	80	93	354	207	76	188	7	2	10
東海中學校	〃	25	×1 42	×1 36	6	1 249	272	268	268	242	199	953	284	29	270	8	1	5
尾張中學校	〃	8	×5 17	×3 14	×2 3	309	93	61	72	45	38	206	106	36	93	8	5	—
愛知中學校	〃	12	×3 20	×2 17	×1 3	464	112	112	87	74	79	514	123	48	103	17	1	2
南山中學校	〃	9	×2 15	×1 13	×1 2	310	91	96	65	58	—	132	92	20	85	5	2	—

48. 中學校ノ二（卒業者、退學者）

	卒業者	前年度卒業者ノ本年度內 總數	實業從事者	學校職員	官吏公吏等	高等學校生徒	大學豫科生徒	專門學校生徒	實業專門學校生徒	陸軍諸學校生徒	海軍諸學校生徒	三月一日ノ狀況 其他ノ學校生徒	陸軍幹部候補生	兵役	其他	不詳	死亡	退學者 總數	疾病	轉學	高等學校大學豫科入學	懲戒	死亡	其他
		總數																數						
昭和元年度	1 727	1 533	414	110	42	141	122	217	208	1	3	48	6	—	45	171	5	1 021	189	124	38	1	25	644
〃 二年度	1 846	1 727	518	122	40	154	138	220	231	6	6	61	7	1	41	172	10	1 023	141	157	61	21	44	599
〃 三年度	1 944	1 846	389	103	35	157	214	251	245	3	6	86	6	2	312	18	19	1 052	147	132	57	18	36	662
〃 四年度	2 057	1 944	521	78	72	107	160	221	209	6	6	93	7	3	393	59	9	1 168	159	164	73	30	28	714
〃 五年度	2 332	2 057	545	60	54	137	177	234	206	4	9	64	14	13	509	22	9	1 019	134	153	72	24	31	605
〃 六年度	2 426	2 332	681	35	57	150	143	258	281	11	4	47	22	15	555	50	23	1 124	130	176	69	27	38	684
〃 七年度	2 330	2 426	681	34	73	159	126	208	267	9	5	49	11	11	744	33	16	959	107	161	64	22	28	577
〃 八年度	2 222	2 330	550	20	77	142	134	245	279	14	9	72	18	14	731	13	12	832	131	138	38	25	31	469
〃 九年度	2 124	2 222	526	31	79	88	138	222	174	13	2	75	8	8	832	16	10	784	110	145	38	13	27	451
〃 **十年度**	**2 103**	**2 124**	**454**	**15**	**64**	**89**	**117**	**200**	**194**	**13**	**5**	**108**	**4**	**19**	**815**	**19**	**8**	**830**	**115**	**170**	**52**	**4**	**30**	**459**
																		立						
昭和元年度	1 133	1 080	222	79	31	106	82	141	152	—	3	40	3	—	45	171	5	666	126	71	34	—	14	421
〃 二年度	1 237	1 133	300	81	21	132	81	128	169	5	3	48	4	1	41	113	6	685	93	112	53	—	31	396

48. 中學校

	卒業者	前年度卒業者ノ本年度內									
		總數	實業從事者	學校職員	官吏公吏等	高等學校生徒	大學豫科生徒	專門學校生徒	實業專門學校生徒	陸軍諸學校生徒	海軍諸學校生徒
昭和三年度	1 315	1 237	202	68	22	136	127	142	172	3	5
〃 四年度	1 501	1 315	287	61	41	92	96	144	167	5	5
〃 五年度	1 701	1 501	386	50	36	122	87	159	154	4	8
〃 六年度	1 840	1 701	499	20	35	131	62	186	204	10	4
〃 七年度	1 801	1 840	499	21	56	147	52	131	209	9	4
〃 八年度	1 793	1 801	424	11	62	129	69	148	202	13	8
〃 九年度	1 721	1 793	425	16	73	83	101	152	154	13	2
〃 **十年度**	**1 695**	**1 721**	**362**	**7**	**49**	**88**	**78**	**149**	**157**	**12**	**5**
私											
昭和元年度	594	453	192	31	11	35	40	76	56	1	—
〃 二年度	609	594	218	41	19	22	57	92	62	1	3
〃 三年度	629	609	187	35	13	21	87	109	73	—	1
〃 四年度	556	629	234	17	31	15	64	77	42	1	1
〃 五年度	631	556	159	10	18	15	90	75	52	—	1
〃 六年度	586	631	182	15	22	19	81	72	77	1	—
〃 七年度	529	586	182	13	17	12	74	77	58	—	1
〃 八年度	429	529	126	9	15	13	65	97	77	1	1
〃 九年度	403	429	101	15	6	5	37	70	20	—	—
〃 **十年度**	**408**	**403**	**92**	**8**	**15**	**1**	**39**	**51**	**37**	**1**	—
學									**校**		
第一中學校	208	205	9	—	—	26	17	—	30	2	2
岡崎中學校	95	106	24	1	5	6	5	8	4	—	—
津島中學校	100	92	28	2	6	3	1	13	9	1	—
豐橋中學校	172	162	29	—	3	10	8	16	12	1	—
熱田中學校	208	211	3	—	6	12	11	10	19	1	—
一宮中學校	118	113	16	—	6	—	4	13	12	2	—
半田中學校	79	89	21	1	2	1	—	7	7	—	—
刈谷中學校	111	120	49	—	1	1	5	12	4	—	—
明倫中學校	215	204	9	1	3	20	10	33	29	2	1
成章中學校	35	39	23	—	2	2	1	4	1	—	—
小牧中學校	81	93	62	1	3	1	3	8	2	—	—
惟信中學校	89	101	18	—	7	3	8	13	13	3	1
豐橋第二中學校	112	111	48	1	4	1	3	5	9	—	1
西尾中學校	72	75	23	—	1	2	2	7	6	—	—
名古屋中學校	93	93	18	5	7	—	14	11	20	—	—
東海中學校	199	207	49	—	—	1	12	14	9	—	—
尾張中學校	38	45	9	—	1	—	8	20	2	—	—
愛知中學校	78	58	16	3	7	—	5	6	6	1	—
南山中學校	—	—	—	—	—	—	—	—	—	—	—

ノ 二 (續)

三月一日ノ狀況						退學者						
其他ノ學校生徒	陸軍幹部候補生	兵役	其他	不詳	死亡	總數	疾病	轉學	高等學校大學豫科入學	懲戒	死亡	其他
79	3	—	266	7	5	752	91	92	52	—	27	490
89	4	2	294	24	4	773	100	112	60	—	15	486
58	4	3	420	7	3	706	86	132	59	—	21	408
42	7	7	452	25	17	789	89	154	57	—	32	457
47	5	2	626	21	11	682	61	123	55	—	23	420
68	6	7	632	11	11	551	90	109	32	2	29	289
71	5	6	683	1	8	542	71	107	34	1	20	309
98	**2**	**14**	**683**	**11**	**6**	**525**	**60**	**114**	**36**	—	**20**	**295**
立												
8	3	—	—	—	—	355	63	53	4	1	11	223
13	3	—	—	59	4	338	48	45	8	21	13	203
7	3	2	46	11	14	300	56	40	5	18	9	172
4	3	1	99	35	5	395	59	52	13	30	13	228
6	10	10	89	15	6	313	48	21	13	24	10	197
5	15	8	103	25	6	335	41	22	12	27	6	227
2	6	9	118	12	5	277	46	38	9	22	5	157
4	12	7	99	2	1	281	41	29	6	23	2	180
4	3	2	149	15	2	242	39	38	4	12	7	142
10	**2**	**5**	**132**	**8**	**2**	**305**	**55**	**56**	**16**	**4**	**10**	**164**
別				(昭和十年度)								
—	—	—	119	—	—	49	—	11	17	—	1	20
9	—	1	32	11	—	54	13	10	3	—	2	26
8	—	2	18	—	1	24	1	6	1	—	1	15
17	—	—	66	—	—	35	6	14	2	—	2	11
3	—	1	145	—	—	68	14	19	2	—	3	30
10	—	—	49	—	1	43	4	8	2	—	3	26
4	—	2	44	—	—	33	—	4	4	—	—	25
11	—	—	35	—	2	41	6	9	1	—	1	24
9	—	—	86	—	1	51	5	12	3	—	2	29
2	—	1	3	—	—	11	—	3	—	—	—	8
8	—	1	4	—	—	15	1	3	1	—	1	9
—	2	—	33	—	—	56	3	9	—	—	3	41
9	—	4	26	—	—	19	1	1	—	—	1	16
8	—	2	23	—	1	26	6	5	—	—	—	15
2	—	—	11	4	1	88	18	7	2	—	1	60
7	—	4	110	—	1	73	13	14	8	—	2	36
1	—	—	—	4	—	39	7	10	3	4	4	11
—	2	1	11	—	—	74	17	13	1	—	3	40
—	—	—	—	—	—	31	—	12	2	—	—	17

49. 高等女學校ノ一

（學校、學級、教員、生徒、入學志願者）

	設立ノ區別又ハ校數	學級 本科	學級 同補習科	學級 專攻科	學級 高等科	教員（×兼務） 總數	有資格 男	有資格 女	無資格 小學校本科正教員免許狀所有者 男	無資格 小學校本科正教員免許狀所有者 女	無資格 其 男	生徒 總數	本科 總數	本科 第一學年	本科 第二學年	本科 第三學年	本科 第四學年	本科 第五學年	同補習科	專攻科	高等科	本科第一學年入學志願者
總																						
昭和元年度	27	278	11	4	4	× 44 515	× 30 256	× 9 126	× 2 38	8	× 3 40	47	13 156	12 768	3 179	3 177	3 038	2 841	533	184	62	142	7 127
〃 二年度	28	287	11	1	6	× 41 527	× 29 266	× 7 148	× 2 35	9	× 2 33	× 1 36	13 371	13 028	3 195	3 138	3 105	2 937	653	178	18	147	6 879
〃 三年度	28	290	12	2	6	× 39 538	× 29 281	× 6 147	× 2 33	8	× 2 36	33	13 627	13 315	3 217	3 164	3 057	2 966	911	177	28	107	5 837
〃 四年度	28	291	12	2	6	× 41 544	× 31 290	× 5 161	× 2 33	9	× 3 25	26	13 657	13 357	3 094	3 155	3 131	2 911	1 066	179	29	92	5 690
〃 五年度	27	297	13	2	6	× 36 533	× 30 292	× 3 172	× 1 27	8	× 2 18	16	13 680	13 428	2 901	3 023	3 106	3 013	1 385	159	14	79	5 018
〃 六年度	27	293	17	2	3	× 36 530	× 29 286	× 5 172	× 1 25	6	× 1 19	22	13 554	13 253	2 944	2 863	2 975	2 989	1 482	239	11	51	5 131
〃 七年度	27	294	17	2	3	× 97 477	× 65 269	× 11 172	× 1 17	× 1 1	× 11 6	× 8 12	13 426	13 129	3 132	2 932	2 799	2 869	1 397	245	14	38	5 642
〃 八年度	27	295	17	2	3	× 91 487	× 62 279	× 13 178	× 1 14	× 1 1	× 8 7	× 6 8	13 672	13 386	3 355	3 114	2 828	2 718	1 371	229	12	45	6 863
〃 九年度	27	300	17	2	3	× 86 502	× 59 293	× 12 183	11	1	× 10 6	× 5 8	14 368	14 097	3 523	3 328	3 138	2 765	1 343	226	11	34	7 063
〃 **十年度**	**27**	**312**	**17**	**2**	**2**	× **91** **517**	× **58** **295**	× **17** **190**	**15**	**1**	× **9** **8**	× **7** **8**	**15 349**	**15 073**	**3 072**	**3 505**	**3 356**	**3 060**	**1 450**	**229**	**16**	**31**	**6 344**
公																						
昭和元年度	20	199	10	1	4	× 44 361	× 30 184	× 9 104	× 2 17	4	× 3 23	29	9 470	9 137	2 383	2 271	2 155	1 840	488	164	27	142	4 081
〃 二年度	20	209	10	—	6	× 41 369	× 29 193	× 7 123	× 2 15	4	× 2 18	× 1 16	9 867	9 564	2 324	2 321	2 200	2 094	625	156	—	147	4 112
〃 三年度	20	215	11	—	6	× 39 374	× 29 210	× 6 118	× 2 14	4	× 2 18	10	10 102	9 834	2 399	2 303	2 252	2 112	768	161	—	107	3 844
〃 四年度	20	126	10	—	6	× 41 384	× 31 215	× 5 131	× 2 13	4	× 3 13	8	10 175	9 942	2 379	2 356	2 231	2 166	810	141	—	92	3 741
〃 五年度	20	221	12	—	6	× 36 381	× 30 216	× 3 135	× 1 12	4	× 2 11	3	10 204	9 973	2 253	2 321	2 287	2 170	942	152	—	79	3 402
〃 六年度	20	220	14	—	3	× 36 371	× 29 210	× 5 137	× 1 12	3	× 1 7	2	10 244	9 989	2 323	2 237	2 246	2 224	959	204	—	51	3 436
〃 七年度	20	221	14	—	3	× 47 367	× 35 222	× 7 138	× 1 6	—	× 3	× 1 1	10 269	10 014	2 454	2 306	2 167	2 182	905	217	—	38	3 826
〃 八年度	20	220	14	—	3	× 44 373	× 33 226	× 7 142	× 1 4	—	× 3 1	—	10 423	10 167	2 493	2 422	2 217	2 127	908	211	—	45	3 875
〃 九年度	20	221	14	—	3	× 41 381	× 31 229	× 6 147	4	—	× 4 1	—	10 742	10 503	2 590	2 457	2 360	2 173	923	205	—	34	3 880
〃 **十年度**	**20**	**225**	**14**	—	**2**	× **45** **386**	× **34** **231**	× **7** **149**	**4**	—	× **4** **2**	—	**11 112**	**10 867**	**2 643**	**2 549**	**2 398**	**2 305**	**972**	**214**	—	**31**	**4 082**
私																						
昭和元年度	7	79	1	3	—	154	72	22	21	4	17	18	3 686	3 631	796	906	883	1 001	45	20	35	—	3 046
〃 二年度	8	78	1	1	—	158	73	25	20	5	15	20	3 504	3 464	871	817	905	843	28	22	18	—	2 767
〃 三年度	8	75	1	2	—	164	71	29	19	4	18	23	3 525	3 481	818	861	805	854	143	16	28	—	1 993
〃 四年度	8	75	2	2	—	160	75	30	20	5	12	18	3 482	3 415	715	799	900	745	256	38	29	—	1 949
〃 五年度	7	76	1	2	—	152	76	37	15	4	7	13	3 476	3 455	648	702	819	843	443	7	14	—	1 616
〃 六年度	7	73	3	2	—	159	76	35	13	3	12	20	3 310	3 264	621	626	729	765	523	35	11	—	1 695
〃 七年度	7	73	3	2	—	× 50 110	× 30 47	× 4 34	11	× 1 1	× 8 6	× 7 11	3 157	3 115	678	626	632	687	492	28	14	—	1 816
〃 八年度	7	75	3	2	—	× 47 114	× 29 53	× 6 36	10	× 1 1	× 5 6	× 6 8	3 249	3 219	862	692	611	591	463	18	12	—	2 988
〃 九年度	7	79	3	2	—	× 45 121	× 28 64	× 6 36	7	1	× 6 5	× 5 8	3 626	3 594	933	871	778	592	420	21	11	—	3 183
〃 **十年度**	**7**	**87**	**3**	**2**	—	× **46** **131**	× **24** **64**	× **10** **41**	**11**	**1**	× **5** **6**	× **7** **8**	**4 237**	**4 206**	**1 059**	**956**	**958**	**755**	**478**	**15**	**16**	—	**2 316**

49. 高等女學校ノ一（續）

學校別（昭和十年度）

	設立ノ區別又ハ校數	學級 本科	學級 同補習科	學級 專攻科	學級 高等科	教員（×兼務） 總數	有資格 男	有資格 女	無資格 小學校本科正教員免許狀所有者 男	無資格 小學校本科正教員免許狀所有者 女	無資格 其他 男	無資格 其他 女	生徒 總數	本科 總數	本科 第一學年	本科 第二學年	本科 第三學年	本科 第四學年	本科 第五學年	同補習科	專攻科	高等科	本科第一學年入學志願者
愛知縣第一高等女學校	縣立	20	1	—	2	×3 35	×2 24	×1 11	—	—	—	—	1 044	968	200	200	197	193	178	45	—	31	346
愛知縣第二高等女學校	〃	15	1	—	—	×20 25	×14 14	×6 11	—	—	—	—	712	698	150	146	136	138	128	14	—	—	325
丹羽高等女學校	〃	8	1	—	—	×1 15	×1 9	6	—	—	—	—	415	397	105	101	100	91	—	18	—	—	142
津島高等女學校	〃	10	1	—	—	×1 17	×1 11	6	—	—	—	—	509	490	147	148	98	97	—	19	—	—	183
知多高等女學校	〃	8	1	—	—	×1 15	×1 10	5	—	—	—	—	398	388	104	96	99	89	—	10	—	—	125
安城高等女學校	〃	5	1	—	—	×1 10	×1 6	4	—	—	—	—	254	246	56	53	53	84	—	8	—	—	74
刈谷高等女學校	〃	12	1	—	—	×2 19	×2 8	11	—	—	—	—	602	591	152	144	152	143	—	11	—	—	177
西尾高等女學校	〃	8	1	—	—	×1 16	×1 9	7	—	—	—	—	414	398	106	97	103	92	—	16	—	—	107
新城高等女學校	〃	8	1	—	—	×1 16	×1 7	8	—	—	1	—	405	395	100	95	103	97	—	10	—	—	105
國府高等女學校	〃	8	1	—	—	×1 15	×1 10	5	—	—	—	—	389	378	100	99	92	87	—	11	—	—	121
瀬戸高等女學校	〃	7	1	—	—	×1 14	×1 8	6	—	—	—	—	348	334	105	102	51	76	—	14	—	—	118
犬山高等女學校	〃	4	1	—	—	×1 10	×1 5	5	—	—	—	—	208	200	57	48	49	46	—	8	—	—	72
擧母高等女學校	〃	4	1	—	—	×1 10	×1 6	4	—	—	—	—	200	194	56	47	47	44	—	6	—	—	65
名古屋市立第一高等女學校	市立	25	—	—	—	×1 37	×1 24	13	—	—	—	—	1 223	1 223	250	249	245	239	240	—	—	—	486
名古屋市立第二高等女學校	〃	15	—	—	—	×1 23	×1 13	9	1	—	—	—	724	724	150	149	142	138	145	—	—	—	370
名古屋市立第三高等女學校	〃	15	—	—	—	×1 23	×1 12	10	—	—	1	—	716	716	150	150	143	144	129	—	—	—	415
豊橋市立高等女學校	〃	19	1	—	—	×3 31	×1 21	9	1	—	×2 —	—	958	934	246	246	244	198	—	24	—	—	300
岡崎市立高等女學校	〃	15	—	—	—	×2 24	×1 16	8	—	—	×1 —	—	712	712	196	183	156	156	21	—	—	—	209
一宮高等女學校	〃	15	—	—	—	×1 23	×1 14	8	1	—	—	—	705	705	160	146	146	122	131	—	—	—	230
横須賀高等女學校	町立	4	—	—	—	×1 8	4	3	1	—	×1 —	—	176	176	53	50	42	31	—	—	—	—	58
愛知淑德高等女學校	私立	20	1	—	—	×3 30	×3 10	16	—	—	3	1	1 029	1 022	207	206	208	201	200	7	—	—	675
椙山第一高等女學校	〃	20	—	—	—	×8 27	×3 14	×3 6	3	1	×1 1	×1 2	1 048	1 048	226	219	212	196	195	—	—	—	495
椙山女子專門附屬高等女學校	〃	18	—	—	—	×11 22	×4 14	×4 4	1	—	×2 2	×1 1	908	908	220	218	212	175	83	—	—	—	273
中京高等女學校	〃	8	—	2	—	×11 13	×4 11	×3 2	—	—	×2 —	×2 —	393	377	120	91	101	65	—	—	16	—	252
名古屋高等女學校	〃	8	1	—	—	×4 13	×3 5	4	3	—	—	×1 1	361	359	128	82	109	40	—	2	—	—	199
櫻花高等女學校	〃	6	—	—	—	×5 11	×4 5	2	1	—	—	×1 3	179	179	55	55	39	30	—	—	—	—	275
稻澤高等女學校	〃	7	1	—	—	×4 15	×3 5	7	3	—	—	×1 —	319	313	103	85	77	48	—	6	—	—	147

50 高等女學校ノ二

（入學者、卒業者、退學者）

	入學者						本科第一學年入學者從前ノ教育				卒業者		退學者											
	總數	本科 第一學年	本科 第二學年以上	同補習科	專攻科	高等科	尋常小學校卒業者	高等小學校第一學年修了者	同第二學年卒業又ハ修了者	其他	總數	本科	總數	本科 總數	病疾	轉學	懲戒	死亡	其他	同補習科	專攻科	高等科
總數																								
昭和元年度	4 153	3 340	514	218	15	66	3 253	68	—	19	2 924	2 672	184	46	22	931	860	104	193	—	26	537	34	7	30
〃 二年度	4 013	3 321	429	214	8	41	3 172	86	13	50	2 883	2 637	178	11	57	881	818	102	216	—	34	466	36	1	26
〃 三年度	4 049	3 295	489	209	22	34	3 164	81	6	44	2 963	2 735	177	7	44	981	931	127	305	1	42	456	32	1	17
〃 四年度	3 899	3 188	447	206	10	48	3 088	63	1	36	2 782	2 547	179	21	35	798	749	86	252	1	36	374	27	2	20
〃 五年度	3 676	3 038	416	177	8	37	2 960	33	1	44	3 066	2 877	159	8	22	857	816	112	252	—	34	418	18	2	21
〃 六年度	3 784	3 065	411	268	6	34	2 973	29	2	61	3 306	3 029	239	6	32	791	754	105	217	—	40	392	29	1	7
〃 七年度	3 932	3 234	373	285	14	26	3 163	14	—	57	3 115	2 853	244	5	13	731	679	85	226	—	34	334	41	5	6
〃 八年度	4 030	3 426	318	256	5	25	3 360	25	—	41	2 973	2 723	229	9	17	608	573	75	180	—	32	286	27	2	6
〃 九年度	4 250	3 588	382	259	8	13	3 481	46	3	58	2 891	2 644	226	3	18	591	552	75	240	—	29	208	33	—	6
〃 **十年度**	**4 488**	**3 783**	**423**	**256**	**8**	**18**	**3 640**	**37**	**3**	**103**	**3 186**	**2 937**	**227**	**8**	**14**	**590**	**562**	**67**	**227**	—	**40**	**228**	**28**	—	—
公立																								
昭和元年度	2 965	2 464	243	192	—	66	1 391	59	—	14	1 877	1 664	164	27	22	564	504	67	134	—	19	284	28	2	30
〃 二年度	2 837	2 392	217	187	—	41	2 273	74	8	37	2 122	1 909	156	—	57	592	535	81	132	—	26	296	31	—	26
〃 三年度	2 910	2 436	254	186	—	34	2 328	70	5	33	2 236	2 031	161	—	44	563	521	85	131	1	31	273	25	—	17
〃 四年度	2 870	2 436	229	157	—	48	2 360	49	1	26	2 177	2 001	141	—	35	514	478	62	138	1	26	251	16	—	20
〃 五年度	2 782	2 353	222	170	—	37	2 297	25	1	30	2 301	2 127	152	—	22	595	556	71	169	—	30	286	18	—	21
〃 六年度	2 874	2 380	232	228	—	34	2 318	25	2	35	2 486	2 250	204	—	32	491	460	57	133	—	30	240	24	—	7
〃 七年度	3 009	2 516	222	245	—	26	2 464	12	—	40	2 387	2 158	216	—	13	463	428	49	156	—	28	195	29	—	6
〃 八年度	2 951	2 522	175	229	—	25	2 485	22	—	15	2 327	2 099	211	—	17	379	355	35	123	—	25	172	18	—	6
〃 九年度	3 029	2 624	159	233	—	13	2 552	44	3	25	2 329	2 106	205	—	18	393	359	44	171	—	21	123	28	—	6
〃 **十年度**	**3 132**	**2 695**	**181**	**238**	—	**18**	**2 616**	**34**	**3**	**42**	**2 502**	**2 276**	**212**	—	**14**	**417**	**392**	**38**	**172**	—	**30**	**152**	**25**	—	—
私立																								
昭和元年度	1 188	876	271	26	15	—	862	9	—	5	1 047	1 008	20	19	—	367	356	37	59	—	7	253	6	5	—
〃 二年度	1 176	929	212	27	8	—	899	12	5	13	761	728	22	11	—	289	283	21	84	—	8	170	5	1	—
〃 三年度	1 139	859	235	23	22	—	836	11	1	11	727	704	16	7	—	418	410	42	174	—	11	183	7	1	—
〃 四年度	1 029	752	218	49	10	—	728	14	—	10	605	546	38	21	—	284	271	24	114	—	10	123	11	2	—
〃 五年度	894	685	194	7	8	—	663	8	—	14	765	750	7	8	—	262	260	41	83	—	4	132	—	2	—
〃 六年度	910	685	179	40	6	—	655	4	—	26	820	779	35	6	—	300	294	48	84	—	10	152	5	1	—
〃 七年度	923	718	151	40	14	—	699	2	—	17	728	695	28	5	—	268	251	36	70	—	6	139	12	5	—
〃 八年度	1 079	904	143	27	5	—	875	3	—	26	651	624	18	9	—	229	218	40	57	—	7	114	9	2	—
〃 九年度	1 221	964	223	26	8	—	929	2	—	33	562	538	21	3	—	198	193	31	69	—	8	85	5	—	—
〃 **十年度**	**1 356**	**1 088**	**242**	**18**	**8**	—	**1 024**	**3**	—	**61**	**684**	**661**	**15**		—	**173**	**170**	**29**	**55**	—	**10**	**76**	**3**	—	—

50. 高等女學校ノ二 (續)

學校別	入學者						本科第一學年入學者從前ノ教育				卒業者				退學者									
	總數	本科 第一學年	本科 第二學年以上	同補習科	專攻科	高等科	尋常小學校卒業者	高等小學校第一學年修了者	同第二學年卒業又ハ修了者	其他	總數	本科	同補習科	專攻科	高等科	總數	本科 總數	本科 疾病	本科 轉學	本科 懲戒	本科 死亡	本科 其他	同補習科	專攻科	高等科
																(昭和十年度)									
愛知縣第一高等女學校	287	203	18	48	—	18	200	—	—	3	235	177	44	—	14	39	31	1	21	—	3	6	3	—	5
〃 第二高等女學校	183	152	13	18	—	—	149	1	—	2	142	128	14	—	—	36	32	4	8	—	2	18	4	—	—
丹羽高等女學校	132	107	5	20	—	—	104	2	—	1	109	91	18	—	—	10	8	1	2	—	—	5	2	—	—
津島高等女學校	175	150	4	21	—	—	146	4	—	—	116	97	19	—	—	14	12	—	4	2	1	5	2	—	—
知多高等女學校	120	105	3	12	—	—	99	5	—	1	98	88	10	—	—	16	14	—	7	—	3	4	2	—	—
安城高等女學校	70	57	4	9	—	—	54	2	—	1	92	84	8	—	—	12	11	—	3	—	—	8	1	—	—
刈谷高等女學校	175	156	8	11	—	—	154	—	—	2	154	143	11	—	—	22	22	3	5	—	4	10	—	—	—
西尾高等女學校	130	109	5	16	—	—	103	—	—	6	108	92	16	—	—	12	12	2	3	—	1	6	—	—	—
新城高等女學校	119	101	6	12	—	—	92	6	1	2	107	97	10	—	—	11	9	—	4	—	1	4	2	—	—
國府高等女學校	120	102	5	13	—	—	98	2	—	2	97	86	11	—	—	12	10	1	3	—	1	5	2	—	—
瀨戸高等女學校	126	107	4	15	—	—	104	—	—	3	88	75	13	—	—	13	11	1	2	—	1	7	2	—	—
犬山高等女學校	71	57	5	9	—	—	56	—	—	1	54	46	8	—	—	4	3	1	—	—	1	1	1	—	—
擧母高等女學校	63	57	—	6	—	—	54	1	1	1	50	44	6	—	—	6	6	3	2	—	1	—	—	—	—
名古屋市立第一高等女學校	262	251	11	—	—	—	249	1	—	1	238	238	—	—	—	24	24	3	10	—	3	8	—	—	—
名古屋市立第二高等女學校	162	151	11	—	—	—	150	1	—	—	145	145	—	—	—	16	16	—	5	—	4	7	—	—	—
名古屋市立第三高等女學校	166	151	15	—	—	—	150	—	—	1	127	127	—	—	—	22	22	1	14	—	2	5	—	—	—
豐橋市立高等女學校	298	253	17	28	—	—	249	1	—	3	222	198	24	—	—	38	34	—	18	—	—	16	4	—	—
岡崎市立高等女學校	242	207	30	5	—	—	198	3	1	5	158	158	—	—	—	65	65	10	40	—	—	15	—	—	—
一宮市立高等女學校	174	165	9	—	—	—	157	3	—	5	131	131	—	—	—	40	40	7	17	—	2	14	—	—	—
横須賀高等女學校	57	54	3	—	—	—	50	2	—	2	31	31	—	—	—	10	10	—	2	—	—	8	—	—	—
愛知淑德高等女學校	247	210	28	9	—	—	206	1	—	3	207	200	7	—	—	30	28	2	7	—	—	19	2	—	—
椙山第一高等女學校	274	228	46	—	—	—	200	—	—	28	195	195	—	—	—	23	23	5	11	—	1	6	—	—	—
椙山女子專門學校附屬高等女學校	275	225	50	—	—	—	199	1	—	25	83	83	—	—	—	56	56	11	18	—	3	24	—	—	—
中京高等女學校	190	120	62	—	8	—	120	—	—	—	73	65	—	8	—	11	11	—	7	—	—	4	—	—	—
名古屋高等女學校	176	133	41	2	—	—	132	1	—	—	42	40	2	—	—	15	15	3	3	—	5	4	—	—	—
櫻花高等女學校	72	62	10	—	—	—	62	—	—	—	30	30	—	—	—	26	26	8	9	—	—	9	—	—	—
稻澤高等女學校	122	110	5	7	—	—	105	—	—	5	54	48	6	—	—	12	11	—	—	—	1	10	1	—	—

51. 實科高等女學校ノ一

（學校、學級、教員、生徒、入學志願者）

	設立ノ區別又ハ校數	學級 總數	學級 本科	學級 同補習科	教員 總數	教員 有資格 男	教員 有資格 女	教員 無資格 小學校本科正教員免許狀所有者 男	教員 無資格 小學校本科正教員免許狀所有者 女	生徒 總數	生徒 本科 總數	生徒 本科 第一學年	生徒 本科 第二學年	生徒 本科 第三學年	生徒 本科 第四學年	生徒 同補習科	生徒 其他（×兼務） 男	生徒 其他（×兼務） 女	本科第一學年入學志願者
總數																			
昭和元年度 私立	1	4	4	—	13	1	3	1	1	5	2	111	111	24	37	30	20	—	29
〃 二年度 〃	1	4	4	—	12	1	3	1	—	5	2	105	106	20	24	32	30	—	23
〃 三年度 公立	1	2	2	—	×5 4	×2 1	×1 2	×2 —	—	—	1	92	92	45	47	—	—	—	66
〃 三年度 私立	1	5	4	1	11	1	4	1	—	4	1	101	94	18	20	24	32	7	19
〃 三年度 計	2	7	6	1	×5 15	×2 2	×1 6	×2 1	—	4	2	193	186	63	67	24	32	7	85
〃 四年度 公立	1	2	2	—	×8 3	×3 1	×1 2	×3 —	—	—	×1 —	93	93	54	39	—	—	—	57
〃 四年度 私立	1	5	4	1	10	2	4	—	—	3	1	82	77	15	18	20	24	5	20
〃 四年度 計	2	7	6	1	×8 13	×3 3	×1 6	×3 —	—	3	×1 1	175	170	69	57	20	24	5	77
〃 五年度 公立	2	6	6	—	×12 9	×4 2	×1 6	×3 —	—	×3 —	×1 1	181	181	72	69	27	13	—	85
〃 五年度 私立	1	5	4	1	6	2	3	—	—	—	1	74	69	16	15	18	20	5	22
〃 五年度 計	3	11	10	1	×12 15	×4 4	×1 9	×3 —	—	×3 —	×1 2	255	250	88	84	45	33	5	107
〃 六年度 公立	2	8	8	—	×8 13	×2 5	7	×3 —	—	×2 —	×1 1	271	271	79	85	54	53	—	82
〃 六年度 私立	1	5	4	1	10	2	4	—	—	3	1	63	61	12	16	15	18	2	18
〃 六年度 計	3	13	12	1	×8 23	×2 7	11	×3 —	—	×2 3	×1 2	334	332	91	101	69	71	2	100
〃 七年度 公立	2	8	8	—	×10 13	×2 5	7	×3 —	—	×4 —	×1 1	284	284	105	82	52	45	—	111
〃 八年度 〃	2	9	9	—	×10 13	×3 5	7	×3 —	—	×4 —	1	349	349	132	99	69	49	—	136
〃 九年度 〃	2	9	9	—	×9 12	×3 5	×1 6	×1 —	—	×4 —	1	362	362	93	130	74	65	—	93
〃 十年度 〃	2	8	8	—	×7 12	×2 5	7	×1 —	—	×4 —	—	372	372	112	94	98	63	—	115
學校別													（昭和十年度）						
豊川實科高等女學校	町立	4	4	—	×4 6	×2 3	3	—	—	×2 —	—	209	209	66	44	60	39	—	66
蒲郡實科高等女學校	〃	4	4	—	×3 6	2	4	×1 —	—	×2 —	—	163	153	46	50	38	29	—	49

52. 實科高等女學校ノ二

（入學者、卒業者、退學者）

	入學者 總數	入學者 本科 第一學年	入學者 本科 第二學年以上	入學者 同補習科	本科第一學年入學者從前ノ教育 尋常小學校卒業者	本科第一學年入學者從前ノ教育 高等小學校第一學年修了者	本科第一學年入學者從前ノ教育 同第二學年卒業又ハ修了者	本科第一學年入學者從前ノ教育 其他	卒業者 總數	卒業者 本科	卒業者 同補習科	退學者 總數	退學者 本科 總數	退學者 本科 疾病	退學者 本科 轉學	退學者 本科 懲戒	退學者 本科 死亡	退學者 本科 其他	退學者 同補習科
總數																			
昭和元年度 私立	24	24	—	—	24	—	—	—	20	20	—	5	5	—	—	—	—	5	—
〃 二年度 〃	20	20	—	—	20	—	—	—	30	30	—	5	5	—	—	—	—	5	—
〃 三年度 公立	99	49	50	—	—	—	49	—	46	46	—	11	11	—	—	—	1	10	—
〃 三年度 私立	25	18	—	7	18	—	—	—	39	32	7	—	—	—	—	—	—	—	—
〃 三年度 計	124	67	50	7	18	—	49	—	85	78	7	11	11	—	—	—	1	10	—
〃 四年度 公立	56	56	—	—	—	—	56	—	39	39	—	9	9	—	—	—	—	9	—
〃 四年度 私立	20	15	—	5	15	—	—	—	29	24	5	—	—	—	—	—	—	—	—
〃 四年度 計	76	71	—	5	15	—	56	—	68	63	5	9	9	—	—	—	—	9	—
〃 五年度 公立	146	83	63	—	36	—	47	—	61	61	—	20	20	2	—	—	—	18	—
〃 五年度 私立	21	16	—	5	16	—	—	—	25	20	5	—	—	—	—	—	—	—	—
〃 五年度 計	167	99	63	5	52	—	47	—	86	81	5	20	20	2	—	—	—	18	—
〃 六年度 公立	185	82	103	—	81	—	—	1	53	53	—	58	58	2	3	—	1	52	—
〃 六年度 私立	14	12	—	2	12	—	—	—	20	18	2	—	—	—	—	—	—	—	—
〃 六年度 計	199	94	103	2	93	—	—	1	73	71	2	58	58	2	3	—	1	52	—
〃 七年度 公立	130	109	21	—	109	—	—	—	44	44	—	40	40	3	1	—	1	35	—
〃 八年度 〃	139	133	6	—	133	—	—	—	49	49	—	25	25	2	—	—	—	23	—
〃 九年度 〃	96	93	3	—	92	1	—	—	65	65	—	52	52	—	1	—	2	49	—
〃 十年度 〃	121	114	7	—	113	1	—	—	67	67	—	32	32	4	—	—	—	28	—
學校別													（昭和十年度）						
豊川實科高等女學校	70	66	4	—	66	—	—	—	39	39	—	11	11	3	—	—	—	8	—
蒲郡實科高等女學校	51	48	3	—	47	1	—	—	28	28	—	21	21	1	—	—	—	20	—

53. 名古屋醫科大學ノ一 (學校、教員、學生、生徒、入學志願者)

	教員(含兼務)	學生 生徒 總數	豫科	學部 本科	研究科	選科	入學志願者 總數	豫科	學部本科
昭和元年度	59	579	255	301	17	6	723	640	83
〃 二年度	55	594	248	315	26	5	1 411	1 327	84
〃 三年度	60	613	247	349	17	—	2 139	1 899	240
〃 四年度	59	635	243	372	18	2	1 554	1 351	203
〃 五年度	58	648	235	389	22	2	2 117	1 756	361
〃 六年度	55	582	161	406	14	1	336	—	336
〃 七年度	45	481	83	379	11	8	78	—	78
〃 八年度	59	376	—	359	12	5	82	—	82
〃 九年度	69	363	—	346	10	7	113	—	113
〃 **十年度**	**67**	**413**	—	**327**	**5**	**81**	**140**	—	**140**

54. 名古屋醫科大學ノ二 (入學者、卒業者)

	入學者 總數	豫科	學部 本科	研究科	選科	卒業者 總數	豫科	學部 本科	研究科	選科
昭和元年度	180	82	83	9	6	152	84	66	—	2
〃 二年度	183	82	84	12	5	153	78	68	1	6
〃 三年度	183	79	100	4	—	153	81	72	—	—
〃 四年度	192	80	102	8	2	177	84	86	6	1
〃 五年度	195	81	101	11	2	153	73	71	8	1
〃 六年度	103	—	100	2	1	181	77	98	4	2
〃 七年度	91	—	78	6	7	183	82	96	3	2
〃 八年度	88	—	82	4	2	100	—	95	2	3
〃 九年度	94	—	82	5	7	104	—	94	5	5
〃 **十年度**	**161**	—	**80**	—	**81**	**81**	—	**80**	**1**	—

昭和六年度以降ノ學部ハ官立名古屋醫科大學ノ事實ニシテ其ノ他ハ縣立愛知醫科大學ノ事實ナリ

55. 第八高等學校 (官立)

	教員(含兼務)	生徒 總數	第一學年	第二學年	第三學年	入學志願者	入學者	卒業者
		總			**數**			
昭和元年度	45	808	284	272	252	3 104	254	232
〃 二年度	46	824	282	277	265	2 982	266	240
〃 三年度	45	830	284	286	260	1 571	270	240
〃 四年度	49	846	284	288	274	1 574	273	249
〃 五年度	50	817	278	276	263	1 290	265	240

55. 第八高等學校 (續)

	教員(含兼務)	生徒 總數	第一學年	第二學年	第三學年	入學志願者	入學者	卒業者
昭和六年度	50	825	282	276	267	1 518	269	253
〃 七年度	50	808	261	289	258	1 316	247	242
〃 八年度	53	803	259	263	281	1 426	253	263
〃 九年度	52	731	210	260	261	1 261	196	255
〃 **十年度**	**52**	**668**	**208**	**219**	**241**	**1 301**	**200**	**228**
		學	**部**	**別**	(昭和十年度)			
文科	52	287	90	89	108	490	86	105
理科		381	118	130	133	811	114	123

56. 名古屋高等商業學校 (官立)

	教員(含兼務)	生徒 本科 總數	第一學年	第二學年	第三學年	商工經營科	入學志願者 本科	商工經營科	入學者 本科	商工經營科	卒業者 本科	商工經營科
昭和元年度	46	628	220	198	210	25	1 236	40	207	25	204	—
〃 二年度	40	625	215	212	198	30	1 236	44	206	30	193	8
〃 三年度	44	644	228	214	202	17	1 595	32	223	18	197	9
〃 四年度	42	664	232	223	209	13	1 054	37	228	16	205	12
〃 五年度	44	669	224	225	220	23	1 079	39	222	34	216	10
〃 六年度	43	681	247	212	222	30	873	54	243	37	217	28
〃 七年度	44	697	244	245	208	19	914	37	239	26	192	19
〃 八年度	47	703	235	239	229	12	1 148	27	229	18	211	11
〃 九年度	44	707	244	231	232	27	989	60	243	37	217	25
〃 **十年度**	**47**	**729**	**259**	**244**	**226**	**50**	**1 299**	**75**	**255**	**60**	**215**	**18**

57. 名古屋高等工業學校 (官立)

	教員(含兼務)	生徒 本科 總數	第一學年	第二學年	第三學年	選科	入學志願者 本科	選科	入學者 本科	選科	卒業者 本科	選科
		總				**數**						
昭和元年度	48	411	153	132	126	14	663	8	141	8	118	5
〃 二年度	46	436	157	157	122	14	814	5	148	5	119	6
〃 三年度	50	443	146	154	143	14	1 139	—	143	—	139	6
〃 四年度	49	482	195	141	146	15	1 422	8	187	8	143	8
〃 五年度	54	526	201	193	132	12	1 218	4	196	4	128	5
〃 六年度	55	590	199	203	188	12	1 297	6	198	6	175	7
〃 七年度	62	592	200	198	194	10	1 057	2	195	4	188	3
〃 八年度	64	575	199	193	183	16	1 176	12	194	8	174	10
〃 九年度	61	583	201	191	191	8	1 204	6	192	3	183	3
〃 **十年度**	**61**	**580**	**193**	**198**	**189**	**10**	**1 243**	**5**	**192**	**5**	**180**	**7**
		學	**科**	**別**			(昭和十年度)					
土木科	61	103	33	33	37	6	165	2	33	2	35	5
機械科		128	45	43	40	1	364	2	44	2	38	—
建築科		115	38	40	37	—	208	—	36	—	35	—
紡織科		88	27	30	31	—	179	—	27	—	31	—
色染科		32	12	11	9	2	59	1	12	1	8	1
電氣科		114	38	41	35	1	268	—	40	—	33	1

58. 工業教員養成所（官立）（名古屋高等工業學校附設工業教員養成所）

	教員（含兼務）	生徒 総數	第一學年	第二學年	第三學年	入學志願者	入學者	卒業者
		總數						
昭和四年度	49	30	30	—	—	200	30	—
〃 五年度	54	59	30	19	—	394	30	—
〃 六年度	55	89	31	32	26	487	31	26
〃 七年度	62	90	30	31	29	347	30	26
〃 八年度	64	91	31	31	29	325	30	28
〃 九年度	61	88	28	30	30	241	28	30
〃 **十年度**	**61**	**85**	**30**	**26**	**29**	**251**	**28**	**29**
		學科別（昭和十年度）						
土木科	61	19	7	6	6	28	7	6
機械科		28	10	8	10	95	8	10
建築科		4	2	1	1	20	2	1
紡織科		5	1	2	2	9	1	2
色染科		6	2	2	2	18	2	2
電氣科		23	8	7	8	81	8	8

59. 名古屋高等工業學校附設高等夜學部

	教員（含兼務）	生徒 本科 總數	第一學年	第二學年	第三學年	聽講生	入學志願者 本科	聽講生	入學者 本科	聽講生	卒業者 本科	聽講生
		總數										
昭和元年度	23	263	140	74	49	—	316	—	191	—	41	—
〃 二年度	24	336	119	116	101	4	207	6	133	6	57	2
〃 三年度	24	345	131	109	105	8	203	4	136	4	77	12
〃 四年度	25	334	147	103	84	10	216	—	154	—	65	10
〃 五年度	26	342	137	127	78	3	195	3	130	2	78	5
〃 六年度	26	344	135	118	91	7	183	3	136	3	72	—
〃 七年度	25	327	138	101	88	6	173	1	131	1	83	2
〃 八年度	24	330	149	96	85	4	266	2	146	2	72	—
〃 九年度	27	351	143	125	83	5	278	1	155	1	77	1
〃 **十年度**	**29**	**394**	**161**	**122**	**111**	**6**	**332**	**1**	**159**	**1**	**75**	**1**
		學科別（昭和十年度）										
土木科	29	146	60	44	42	—	113	—	58	—	29	1
機械科		191	82	57	52	4	167	—	80	—	31	—
建築科		57	19	21	17	2	52	1	21	1	15	—

60. 私立專門學校

	校數又ハ科名	教員 男	女	生徒 男	女	入學志願者 男	女	入學者 男	女	卒業者 男	女
		總數									
昭和元年度	1	13	—	19	—	15	—	11	—	9	—
〃 二年度	2	39	6	33	63	21	79	20	79	4	17
〃 三年度	2	42	7	55	86	30	65	28	57	5	21
〃 四年度	2	43	10	75	99	43	66	31	57	10	22
〃 五年度	4	55	23	88	185	43	154	33	116	39	43
〃 六年度	4	62	22	91	196	44	172	38	109	24	34

60. 私立專門學校（續）

	校數又ハ科名	教員 男	女	生徒 男	女	入學志願者 男	女	入學者 男	女	卒業者 男	女
		總數									
昭和七年度	4	60	26	108	238	59	229	48	162	28	59
〃 八年度	4	57	26	123	259	71	172	51	150	28	87
〃 九年度	4	59	24	133	236	61	149	48	117	41	74
〃 **十年度**	**4**	**59**	**27**	**130**	**223**	**56**	**128**	**48**	**111**	**41**	**79**
		學校別（昭和十年度）									
眞宗專門學校	本科	16	—	118	—	50	—	42	—	38	—
	研究科		—	12	—	6	—	6	—	3	—
金城女子專門學校	本科	28	11	—	131	—	57	—	53	—	41
	豫科			—	3	—	5	—	5	—	3
櫻山女子專門學校	本科	6	5	—	9	—	3	—	2	—	5
	家庭科			—	55	—	48	—	40	—	19
安城女子專門學校	本科	9	11	—	11	—	5	—	3	—	5
	別科			—	14	—	10	—	8	—	6

61. 實業學校總數　昭和十年度

	學校	學級 本科	本科以外	教員（×兼務）	生徒 本科	本科以外	入學者 本科	本科以外	卒業者 本科	本科以外
		總數								
總數 總數	40	424	11	×143 690	17 718	307	6 158	255	3 630	237
公立	25	241	—	× 71 402	9 383	17	2 961	11	1 897	11
私立	15	183	11	× 72 288	8 335	290	3 197	244	1 733	226
工校學校 公立	6	71	—	× 22 102	1 743	17	595	11	299	11
私立	1	8	—	× 7 14	216	—	104	—	45	—
農業學校 公立	8	44	—	× 12 97	1 716	—	559	—	448	—
商業學校 公立	9	123	—	× 31 193	5 759	—	1 709	—	1 079	—
私立	8	122	—	× 45 175	6 001	—	1 985	—	1 095	—
農商學校 公立	1	1	—	× 3 4	42	—	42	—	—	—
私立	1	16	—	27	542	—	194	—	102	—
職業學校 公立	1	2	—	× 3 6	123	—	56	—	71	—
私立	5	37	11	× 20 72	1 576	290	914	244	491	226
		甲種學校								
總數 總數	32	364	11	× 97 602	15 094	307	5 014	255	2 853	237
公立	18	212	—	× 33 355	8 016	17	2 305	11	1 503	11
私立	14	152	11	× 64 247	7 078	290	2 709	244	1 350	226
工業學校 公立	5	63	—	× 7 89	1 421	17	432	11	229	11
私立	1	8	—	× 7 41	216	—	104	—	45	—
農業學校 公立	5	35	—	× 7 76	1 293	—	404	—	302	—
商業學校 公立	7	112	—	× 16 184	5 179	—	1 413	—	901	—
私立	7	105	—	× 37 148	5 237	—	1 709	—	860	—
農商學校 私立	1	10	—	23	334	—	111	—	51	—
職業學校 公立	1	2	—	× 3 6	123	—	56	—	71	—
私立	5	29	11	× 20 62	1 291	290	785	244	394	226
		乙種學校								
總數 總數	8	60	—	× 46 88	2 624	—	1 144	—	777	—
公立	7	29	—	× 38 47	1 367	—	636	—	394	—
私立	1	31	—	× 8 41	1 257	—	488	—	383	—
工業學校 公立	1	8	—	× 15 13	322	—	163	—	70	—
農業學校 公立	3	9	—	× 5 21	423	—	155	—	146	—
商業學校 公立	2	11	—	× 15 9	580	—	296	—	178	—
私立	1	17	—	× 8 27	764	—	276	—	235	—
農商學校 公立	1	1	—	× 3 4	42	—	42	—	—	—
立私	—	6	—	4	208	—	83	—	51	—
職業學校 私立	—	8	—	10	285	—	129	—	97	—

學校ノ部再揭トアルハ甲種學校ニ併置ノ乙種學校ノ事實ニシテ學級以下モ甲乙種各別ニ區別シテ揭ゲタリ

62. 工業學校ノ一（學校、修業年限、學級、教員、生徒、入學志願者、入學者）

	設立ノ區別又ハ校數	修業年限 本科	修業年限 本科以外	學級 本科	學級 本科以外	教員（×僚務）總數	教員 有資格	教員 無資格	生徒 總數	生徒 本科 總數	本科 第一學年	本科 第二學年	本科 第三學年	本科 第四學年	本科 第五學年	生徒 本科以外	本科第一學年入學志願者	入學者 總數	入學者 本科 第一學年	入學者 本科 第二學年以上	入學者 本科以外
總數																					
昭和六年度 總數	6	…	…	62	2	×8 98	×7 78	×1 20	1 478	1 432	418	379	286	193	156	46	686	530	455	23	52
昭和六年度 公立	5	…	…	54	2	×8 83	×7 66	×1 17	1 286	1 240	366	321	237	160	156	46	600	437	377	8	52
昭和六年度 私立	1	…	…	8	—	15	12	3	192	192	52	58	49	33	—	—	86	93	78	15	—
〃 七年度 總數	6	…	…	64	2	×17 93	×11 83	×6 10	1 537	1 493	389	386	326	233	159	44	674	504	418	53	33
〃 七年度 公立	5	…	…	56	2	×9 85	×7 75	×2 10	1 353	1 309	350	356	235	159	159	44	597	401	356	12	33
〃 七年度 私立	1	…	…	8	—	×8 8	×4 8	×4 —	184	184	39	30	41	74	—	—	77	103	62	41	—
〃 八年度 總數	6	…	…	66	1	×15 98	×9 86	×6 12	1 637	1 602	451	374	361	260	156	35	857	572	475	61	36
〃 八年度 公立	5	…	…	58	1	×8 89	×6 77	×2 12	1 444	1 409	385	336	333	199	156	35	761	429	385	8	36
〃 八年度 私立	1	…	…	8	—	×7 9	×3 9	×4 —	193	193	66	38	28	61	—	—	96	143	90	53	—
〃 九年度 總數	6	…	…	72	1	×18 102	×11 89	×7 13	1 754	1 715	444	455	342	273	201	39	1 017	616	479	87	50
〃 九年度 公立	5	…	…	64	1	×10 94	×8 81	×2 13	1 569	1 530	391	401	304	233	201	39	957	500	409	41	50
〃 九年度 私立	1	…	…	8	—	×8 8	×3 8	×5 —	185	185	53	54	38	40	—	—	60	116	70	46	—
〃 **十年度 總數**	**7**	…	…	**79**	—	**×29 113**	**×24 98**	**×5 15**	**1 976**	**1 959**	**594**	**449**	**417**	**270**	**229**	**17**	**1 369**	**710**	**631**	**68**	**11**
〃 **十年度 公立**	**6**	…	…	**71**	—	**×22 102**	**×20 88**	**×2 14**	**1 760**	**1 743**	**536**	**391**	**366**	**221**	**229**	**17**	**1 273**	**606**	**555**	**40**	**11**
〃 **十年度 私立**	**1**	…	…	**8**	—	**×7 11**	**×4 10**	**×3 1**	**216**	**216**	**58**	**58**	**51**	**49**	—	—	**96**	**104**	**76**	**28**	—
學校別（昭和十年度）																					
愛知縣工業學校 紡織科	縣立	5	選科 4年以內	5	—				133	133	27	25	28	29	24	—	84	27	27	—	—
愛知縣工業學校 色染科	〃	5	〃	5	—				100	100	21	20	22	18	19	—	37	21	20	1	—
愛知縣工業學校 圖案科	〃	5	〃	5	—	×3 33	×2 30	×1 3	85	85	17	20	18	12	18	—	21	17	17	—	—
愛知縣工業學校 機械科	〃	5	〃	5	—				178	178	38	35	37	35	33	—	253	38	38	—	—
愛知縣工業學校 電氣科	〃	5	〃	5	—				104	104	20	19	20	23	22	—	78	20	20	—	—
〃 窯業學校	〃	5	—	5	—	×1 14	×1 11	3	165	162	41	32	33	24	32	3	71	47	42	1	4
愛知縣工業實務學校 電氣機械科	〃	2	—	1	—	×12 1	×12 1	—	47	47	47	—	—	—	—	—	64	48	48	—	—
愛知縣工業實務學校 織染科	〃	2	—	1	—				12	12	12	—	—	—	—	—	12	12	12	—	—
名古屋市立工藝學校 木材工藝科	市立	5	選科 3年以內	5	—				95	93	19	21	17	16	20	2	32	23	20	1	2
名古屋市立工藝學校 金屬工藝科	〃	5	〃	5	—				80	78	20	19	19	12	8	2	31	20	20	—	—
名古屋市立工藝學校 圖案科	〃	5	〃	5	—	×3 36	×3 30	6	64	60	14	12	11	13	10	4	23	16	15	—	1
名古屋市立工藝學校 建築科	〃	第一本科 5 第二本科 4	〃	8	—				141	141	38	33	33	18	19	—	63	49	39	10	—
名古屋市立工藝學校 精密機械科	〃	第一本科 5 第二本科 4	〃	8	—				225	221	57	62	57	21	24	4	227	95	66	27	2
名古屋工業學校 土木科	私立	4	—	4	—	×7 11	×4 10	×3 1	169	169	45	50	43	31	—	—	71	75	55	20	—
名古屋工業學校 建築科	〃	4	—	4	—				47	47	13	8	8	18	—	—	25	29	21	8	—
愛知縣起工業學校	縣立	第一本科 5 本科 3 第二本科 2	—	4	—	×2 8	×1 7	×1 1	185	185	86	49	50	—	—	—	184	86	86	—	—
〃 常滑工業學校	〃	3	選科 1 研究科 1	4	—	×1 10	×1 9	1	146	144	79	44	21	—	—	2	93	87	85	—	2

第二本科ノ掲數ハ學級以下第一本科ト合算

63. 工業學校ノ二

（入學者、卒業者、退學者）

	本科第一學年入學者從前ノ教育				卒業者		前年度本科卒業者				ノ本年度內三月一日ノ狀況						退學者							
																	本科							本科以外
	尋常小學校卒業者	高等小學校第一學年修了者	同第二學年卒業又ハ修了者	其他	本科	本科以外	總數	實業從事者	學校職員	實業專門學校生徒	官吏公吏等	兵役	陸軍幹部候補生	其他	不詳	死亡	總數	疾病	轉學	懲戒	死亡	其他		
							總數																	
昭和六年度 總數	336	24	82	13	249	43	210	189	3	1	2	—	—	14	—	1	215	19	9	—	5	182	8	
昭和六年度 公立	336	24	13	4	216	43	210	189	3	1	2	—	—	14	—	—	105	15	2	—	5	83	8	
昭和六年度 私立	—	—	69	9	33	—	—	—	—	—	—	—	—	—	—	1	110	4	7	—	—	99	—	
〃 七年度 總數	318	27	61	12	307	31	249	209	1	8	23	—	—	8	—	—	149	8	10	—	5	126	5	
〃 七年度 公立	318	26	8	4	233	31	216	196	1	8	4	—	—	7	—	—	71	8	5	—	4	54	5	
〃 七年度 私立	—	1	53	8	74	—	33	13	—	—	19	—	—	1	—	—	78	—	5	—	1	72	—	
〃 八年度 總數	354	19	81	21	305	26	307	239	2	4	37	1	—	22	—	2	133	7	3	—	5	118	4	
〃 八年度 公立	354	16	11	4	244	26	233	221	1	4	—	—	—	5	—	2	70	7	3	—	4	56	4	
〃 八年度 私立	—	3	70	17	61	—	74	18	1	—	37	1	—	17	—	—	63	—	—	—	1	62	—	
〃 九年度 總數	311	33	103	32	314	55	305	239	2	1	39	2	1	12	6	3	174	10	2	—	6	156	8	
〃 九年度 公立	311	33	51	14	274	55	244	222	1	1	5	—	1	12	5	2	109	5	2	—	6	96	8	
〃 九年度 私立	—	—	52	18	40	—	61	17	1	—	34	2	—	—	1	1	65	5	—	—	—	60	—	
〃 十年度 總數	366	66	129	70	344	11	314	257	3	2	37	—	—	14	1	—	136	7	4	—	5	120	4	
〃 十年度 公立	366	65	75	49	299	11	274	238	3	2	16	—	—	14	1	—	89	7	4	—	4	74	4	
〃 十年度 私立	—	1	54	21	45	—	40	19	—	—	21	—	—	—	—	—	47	—	—	—	1	46	—	
							學校別（昭和十年度）																	
愛知縣工業學校 紡織科	25	1	1	—	24	—	19	17	1	—	—	—	—	1	—	—	1	—	—	—	—	1	—	
愛知縣工業學校 色染科	18	2	—	—	19	—	13	13	—	—	—	—	—	—	—	—	2	—	—	—	—	2	—	
愛知縣工業學校 圖案科	14	2	1	—	18	—	17	17	—	—	—	—	—	—	—	—	4	—	—	—	—	4	—	
愛知縣工業學校 機械科	35	3	—	—	33	—	37	34	—	—	—	—	—	3	—	—	3	—	—	—	3	—	—	
愛知縣工業學校 電氣科	18	1	1	—	22	—	21	13	—	—	3	—	—	5	—	—	—	—	—	—	—	—	—	
愛知縣窯業學校	35	2	1	4	32	2	25	25	—	—	—	—	—	—	—	—	4	1	—	—	—	3	1	
愛知縣工業實務學校 電氣機械科	—	28	15	5	—	—	—	—	—	—	—	—	—	—	—	—	1	—	—	—	—	1	—	
愛知縣工業實務學校 纖染科	—	8	2	2	—	—	—	—	—	—	—	—	—	—	—	—	—	—	—	—	—	—	—	
名古屋市立工藝學校 木材工藝科	19	—	1	—	20	1	17	13	1	2	—	—	—	—	1	—	5	1	—	—	—	4	3	
名古屋市立工藝學校 金屬工藝科	19	1	—	—	8	—	15	14	—	—	—	—	—	1	—	—	5	—	1	—	—	4	—	
名古屋市立工藝學校 圖案科	13	—	2	—	10	3	8	6	—	—	—	—	—	2	—	—	6	1	1	—	—	4	—	
名古屋市立工藝學校 建築科	20	2	14	3	19	—	28	14	1	—	13	—	—	—	—	—	6	—	—	—	1	5	—	
名古屋市立工藝學校 精密機械科	28	3	27	8	24	3	—	—	—	—	—	—	—	—	—	—	26	4	2	—	—	20	—	
名古屋工業學校 土木科	—	—	42	13	29	—	33	15	—	—	18	—	—	—	—	—	33	—	—	—	1	32	—	
名古屋工業學校 建築科	—	1	12	8	16	—	7	4	—	—	3	—	—	—	—	—	14	—	—	—	—	14	—	
愛知縣起工業學校	67	12	7	—	49	—	35	35	—	—	—	—	—	—	—	—	—	—	—	—	—	—	—	
〃 常滑工業學校	52	—	3	27	21	2	39	37	—	—	—	—	—	2	—	—	26	—	—	—	—	26	—	

64. 農業學校ノ一

(學校、修業年限、學級、教員(生徒、入學志願者、入學者)

	設立ノ區別又ハ校數	修業年限 本科	修業年限 本科以外	學級 本科	學級 本科以外	教員(×兼務) 總數	教員(×兼務) 有資格	教員(×兼務) 無資格	生徒 總數	生徒 本科 總數	生徒 本科 第一學年	生徒 本科 第二學年	生徒 本科 第三學年	生徒 本科 第四學年	生徒 本科 第五學年	生徒 本科以外	本科第一學年入學志願者	入學者 本科 總數	入學者 本科 第一學年	入學者 本科 第二學年以上	入學者 本科以外	本科第一學年入學者從前ノ教育 豫科修了者	尋常小學校卒業者	高等小學校第一學年修了者	同第二學年卒業又ハ修了者	其他
總數																										
昭和元年度{公立	9	—	—	46	—	×15 98	×9 76	×6 22	1683	1683	506	474	383	197	123	—	704	602	529	73	—	—	316	92	111	10
〃 二年度{〃	9	—	—	47	1	×12 97	×7 75	×5 22	1743	1713	502	508	437	147	119	30	659	590	510	50	30	—	265	89	127	29
〃 三年度{〃	9	—	—	46	1	×15 96	×9 78	×6 18	1724	1694	474	499	456	194	71	30	594	582	489	63	30	—	252	75	150	12
〃 四年度{〃	9	—	—	46	1	×11 99	×8 88	×3 11	1757	1727	506	489	463	169	100	30	609	630	515	85	30	—	295	72	127	21
〃 五年度{〃	9	—	—	46	1	×11 93	×8 84	×3 9	1739	1709	483	500	454	176	96	30	586	579	490	59	30	—	274	71	130	15
〃 六年度{〃	8	—	—	43	1	×6 95	×6 80	15	1641	1611	453	453	430	172	103	30	556	576	468	78	30	—	233	63	149	23
〃 七年度{〃	8	—	—	44	—	×11 94	×8 86	×3 8	1634	1634	471	457	429	175	102	—	550	530	481	49	—	—	262	59	141	19
〃 八年度{〃	8	—	—	44	—	×11 95	×8 86	×3 9	1699	1699	491	484	432	189	103	—	568	567	500	67	—	—	253	72	154	21
〃 九年度{〃	8	—	—	44	—	×12 96	×8 89	×4 7	1720	1720	472	477	470	175	126	—	557	541	493	48	—	—	227	85	156	25
〃 十年度{〃	8	—	—	44	—	×12 97	×8 89	×4 8	1716	1716	490	475	470	186	95	—	591	567	502	65	—	—	237	69	173	23
學校別 (昭和十年度)																										
愛知縣安城農林學校 共通科	縣立	3	—	6	—	×1 24	×1 22	2	232	232	80	78	74	—	—	—	116	98	83	15	—	—	64	11	6	2
〃 農科	〃	2	—	4	—				106	106	—	—	—	60	46	—	—	6	—	6	—	—	—	—	—	—
〃 林科	〃	2	—	2	—				39	39	—	—	—	19	20	—	—	2	—	2	—	—	—	—	—	—
〃新城農蠶學校 共通科	〃	3	—	6	—	×2 18	×1 17	×1 1	241	241	80	87	74	—	—	—	84	82	82	—	—	—	1	54	23	4
〃 農科	〃	1	—	2	—				53	53	—	—	—	53	—	—	—	11	—	11	—	—	—	—	—	—
〃 蠶科	〃	1	—	1	—				17	17	—	—	—	17	—	—	—	—	—	—	—	—	—	—	—	—
〃西尾蠶糸學校 一部	〃	5	—	5	—	×1 18	×1 18	—	177	177	37	36	38	37	29	—	42	46	40	6	—	—	39	1	—	—
〃 二部	〃	3	—	3	—				127	127	49	41	37	—	—	—	58	52	50	2	—	—	—	—	49	1
〃 半田農學校	〃	3	—	3	—	×1 8	×1 7	1	152	152	53	50	49	—	—	—	63	60	54	6	—	—	—	—	48	6
〃 蒲郡農學校	〃	3	—	3	—	×2 8	×1 6	×1 2	149	149	51	46	52	—	—	—	78	55	53	2	—	—	—	—	44	9
〃 稻澤農學校	〃	3	—	3	—	×1 8	×1 7	1	135	135	45	41	49	—	—	—	54	45	45	—	—	—	41	2	2	—
〃 猿投農學校	〃	3	—	3	—	×2 8	×1 7	×1 1	151	151	50	51	50	—	—	—	52	55	50	5	—	—	48	1	1	—
作手農林學校 男	村立	3	—	3	—	×2 5	×1 5	×1 —	85	85	25	27	33	—	—	—	4	33	25	8	—	—	24	—	—	1
〃 女	〃	3	—		—				52	52	20	18	14	—	—	—	20	22	20	2	—	—	20	—	—	—

一校內ニ農科及商科ヲ置ク學校ノ事實ハ本表ニ計入セス農商學校表ニ掲ク以下ノ各表ニ於ケル亦同シ昭和五年度以前ニ係ル分モ上記ノ趣旨ニ依リ改定シテ掲ケタリ

65. 農業學校ノ二

（卒業者、退學者）

	卒業者		前年度本科卒業者ノ本年度								內三月一日ノ狀況						退學者						
																	本科						本科以外
	本科	本科以外	總數	實業從事者	學校職員	實業專門學校生徒	甲種實業學校生徒	實業補習學校教員養成所生徒	師範學校生徒	農事試驗場研究生	官吏公吏等	陸軍幹部候補生	兵役	其他	不詳	死亡	總數	疾病	轉學	懲戒	死亡	其他	
	總數										數												
昭和元年度｛公立	417	—	371	261	43	10	2	6	4	2	25	5	—	11	—	2	143	8	1	—	—	134	—
〃 二年度｛〃	424	30	417	271	44	12	8	10	3	10	50	2	1	4	—	2	120	9	—	1	2	108	—
〃 三年度｛〃	440	30	424	310	18	14	7	10	3	9	30	2	1	2	11	7	148	2	2	—	6	138	—
〃 四年度｛〃	459	30	440	351	21	11	5	2	—	13	15	3	2	8	7	2	121	10	—	—	5	106	—
〃 五年度｛〃	441	30	459	367	19	13	5	6	—	16	16	3	4	8	—	2	117	7	1	—	1	108	—
〃 六年度｛〃	418	30	401	301	12	15	4	6	—	6	26	3	6	18	—	4	99	8	3	—	10	78	—
〃 七年度｛〃	409	—	418	314	18	12	7	4	1	12	34	1	6	9	—	—	90	8	2	—	6	74	—
〃 八年度｛〃	413	—	409	308	16	11	15	4	—	9	23	—	11	10	1	1	99	10	—	—	3	86	—
〃 九年度｛〃	473	—	413	296	18	11	9	8	—	12	35	2	10	10	—	2	102	4	1	—	6	91	—
〃 十年度｛〃	448	—	473	328	23	16	12	—	1	12	54	1	8	16	—	2	75	3	2	—	2	68	—
	學校別（昭和十年度）																						
愛知縣安城農林學校 共通科	—	—	—	—	—	—	—	—	—	—	—	—	—	—	—	—	10	—	2	—	—	8	—
愛知縣安城農林學校 農科	46	—	52	24	4	10	—	—	—	—	13	—	1	—	—	—	—	—	—	—	—	—	—
愛知縣安城農林學校 林科	20	—	28	7	1	1	—	—	—	—	19	—	—	—	—	—	—	—	—	—	—	—	—
〃新城農蠶學校 共通科	—	—	—	—	—	—	—	—	—	—	—	—	—	—	—	—	8	2	—	—	—	6	—
〃新城農蠶學校 農科	53	—	58	35	7	3	—	—	1	5	3	—	2	1	—	1	3	1	—	—	—	2	—
〃新城農蠶學校 蠶科	16	—	18	9	5	—	—	—	—	—	2	—	2	—	—	—	1	—	—	—	—	1	—
〃西尾蠶糸學校 一部	29	—	46	29	1	1	—	—	—	—	9	1	1	4	—	—	12	—	—	—	—	12	—
〃西尾蠶糸學校 二部	37	—	38	29	1	—	—	—	—	1	3	—	2	2	—	—	5	—	—	—	1	4	—
〃牛田農學校	49	—	50	37	1	—	—	—	—	4	3	—	—	5	—	—	10	—	—	—	—	10	—
〃蒲郡農學校	52	—	41	32	2	1	—	—	—	1	2	—	—	2	—	1	6	—	—	—	—	6	—
〃稻澤農學校	49	—	50	45	—	—	4	—	—	—	—	—	—	1	—	—	3	—	—	—	—	3	—
〃猿投農學校	50	—	53	47	—	—	6	—	—	—	—	—	—	—	—	—	4	—	—	—	1	3	—
作手農林學校 男	33	—	25	22	1	—	1	—	—	1	—	—	—	—	—	—	7	—	—	—	—	7	—
作手農林學校 女	14	—	14	12	—	—	1	—	—	—	—	—	—	1	—	—	6	—	—	—	—	6	—

66. 商業學校ノ一

(學校、修業年限、學級、教員、生徒、入學志願者、入學者)

	設立ノ又ハ區別ノ校數	修業年限 本科	修業年限 本科以外	學級 本科	學級 本科以外	教員(×兼務) 總數	教員(×兼務) 有資格	教員(×兼務) 無資格	生徒 總數	生徒 本科 總數	生徒 本科 第一學年	生徒 本科 第二學年	生徒 本科 第三學年	生徒 本科 第四學年	生徒 本科 第五學年	生徒 本科以外	本科第一學年入學志願者	入學者 總數	入學者 本科 第一學年	入學者 本科 第二學年以上	入學者 本科以外
總數																					
昭和元年度	19	…	…	211	—	×7 407	×6 301	×1 106	9 656	9 656	2 381	2 377	2 156	1 544	1 198	—	4 779	3 259	2 515	744	—
〃 二年度	19	…	…	222	—	×8 431	×8 332	99	9 775	9 775	2 338	2 236	2 098	1 598	1 505	—	4 103	2 720	2 437	283	—
〃 三年度	18	…	…	221	4	×7 452	×6 354	×1 98	9 965	9 947	2 282	2 296	2 085	1 698	1 586	18	3 986	2 924	2 346	552	26
〃 四年度	18	…	…	231	1	×6 460	×5 361	×1 99	10 124	10 118	2 272	2 269	2 209	1 734	1 634	6	3 678	3 121	2 429	692	—
〃 五年度	18	…	…	234	—	×7 440	×5 357	×2 83	9 918	9 918	2 184	2 122	2 111	1 835	1 666	—	3 738	2 859	2 317	642	—
〃 六年度	18	…	…	231	—	×7 416	×5 341	×2 75	9 581	9 581	2 119	2 119	1 998	1 726	1 619	—	4 310	2 984	2 228	756	—
〃 七年度	16	…	…	224	—	×62 344	×43 296	×19 48	9 615	9 615	2 252	2 061	2 013	1 711	1 578	—	4 631	3 077	2 395	682	—
〃 八年度	16	…	…	232	—	×76 345	×51 301	×25 44	10 056	10 056	2 516	2 243	2 038	1 750	1 509	—	4 981	3 189	2 567	262	—
〃 九年度	16	…	…	238	—	×77 357	×48 314	×24 43	10 689	10 689	2 652	2 494	2 230	1 770	1 543	—	5 030	3 185	2 713	472	—
〃 十年度	17	…	…	245	—	×77 368	×51 327	×26 41	11 760	11 760	2 968	2 812	2 533	1 932	1 515	—	5 528	3 694	3 016	678	—
公立																					
昭和元年度	7	…	…	94	—	×7 162	×6 126	×1 36	4 079	4 079	1 128	1 002	774	658	511	—	2 360	1 164	1 154	10	—
〃 二年度	7	…	…	102	—	×8 169	×8 137	32	4 296	4 296	1 110	1 008	847	699	632	—	2 035	1 121	1 115	6	—
〃 三年度	6	…	…	103	4	×7 182	×6 148	×1 34	4 440	4 422	1 144	1 003	845	770	660	18	1 653	1 201	1 154	21	26
〃 四年度	6	…	…	108	1	×6 188	×5 158	×1 30	4 592	4 586	1 173	1 025	870	775	743	6	1 544	1 217	1 198	19	—
〃 五年度	6	…	…	111	—	×7 181	×5 157	×2 24	4 719	4 719	1 191	1 061	920	796	751	—	1 504	1 231	1 199	32	—
〃 六年度	6	…	…	114	—	×7 186	×5 166	×2 20	4 807	4 807	1 117	1 135	958	839	758	—	1 481	1 196	1 137	59	—
〃 七年度	6	…	…	112	—	×10 178	×6 163	×4 15	4 853	4 853	1 122	1 051	1 017	875	788	—	1 537	1 165	1 149	16	—
〃 八年度	7	…	…	116	—	×18 185	×7 172	×11 13	5 180	5 180	1 265	1 147	1 007	936	825	—	1 765	1 411	1 275	136	—
〃 九年度	7	…	…	117	—	×17 187	×7 174	×10 13	5 312	5 312	1 262	1 227	1 045	893	885	—	1 911	1 306	1 278	28	—
〃 十年度	9	…	…	123	—	×31 193	×17 181	×14 12	5 759	5 759	1 425	1 332	1 197	940	865	—	2 264	1 709	1 440	269	—
私立																					
昭和元年度	12	…	…	117	—	245	175	70	5 577	5 577	1 253	1 375	1 382	886	681	—	2 419	2 095	1 361	734	—
〃 二年度	12	…	…	120	—	262	195	67	5 479	5 479	1 228	1 228	1 251	899	873	—	2 068	1 599	1 322	277	—

66 商業學校ノ一（續）

	設立ノ又ハ區別校數	修業年限 本科	修業年限 本科以外	學級 本科	學級 本科以外	教員（×兼務） 總數	教員（×兼務） 有資格	教員（×兼務） 無資格	生徒 總數	生徒 本科 總數	生徒 本科 第一學年	生徒 本科 第二學年	生徒 本科 第三學年	生徒 本科 第四學年	生徒 本科 第五學年	生徒 本科以外	本科第一學年入學志願者	入學者 總數	入學者 本科 第一學年	入學者 本科 第二學年以上	入學者 本科以外
私立																					
昭和三年度	12	…	…	118	—	270	206	64	5 525	5 525	1 138	1 293	1 240	928	926	—	2 333	1 723	1 192	531	—
〃 四年度	12	…	…	123	—	272	203	69	5 532	5 532	1 099	1 244	1 339	959	891	—	2 134	1 904	1 231	673	—
〃 五年度	12	…	…	123	—	259	200	59	5 199	5 199	993	1 061	1 191	1 039	915	—	2 234	1 628	1 118	510	—
〃 六年度	12	…	…	117	—	230	175	55	4 774	4 774	1 002	984	1 040	887	861	—	2 829	1 788	1 091	697	—
〃 七年度	10	…	…	112	—	×52 166	×37 133	×15 33	4 762	4 762	1 130	1 010	996	836	790	—	3 094	1 912	1 246	666	—
〃 八年度	9	…	…	116	—	×58 160	×44 129	×14 31	4 876	4 876	1 251	1 096	1 031	814	684	—	3 216	1 778	1 292	486	—
〃 九年度	9	…	…	121	—	×55 170	×41 140	×14 30	5 377	5 377	1 390	1 267	1 185	877	658	—	3 119	1 879	1 435	444	—
〃 十年度	**8**	…	…	**122**	—	**×46 175**	**×34 146**	**×12 29**	**6 001**	**6 001**	**1 543**	**1 480**	**1 336**	**992**	**650**	—	**3 264**	**1 985**	**1 576**	**409**	—
學校別（昭和十年度）																					
愛知縣商業學校	縣立	5	—	25	—	× 2 40	× 1 38	× 1 2	1 156	1 156	253	249	232	225	197	—	439	261	255	6	—
市立名古屋商業學校	市立	5	—	24	—	× 1 39	× 1 37	2	1 118	1 118	254	232	227	201	204	—	401	255	254	1	—
名古屋市立第二商業學校	〃	5	—	23	—	× 1 36	× 1 32	4	1 066	1 066	249	237	214	185	181	—	471	254	249	5	—
〃 第三商業學校	〃	5	—	10	—	× 2 17	× 1 16	× 1 1	407	407	96	94	83	67	67	—	192	108	100	8	—
豊橋市立商業學校 一種	〃	5	—	16	—	× 6 29	× 1 28	× 5 1	736	736	158	156	148	129	145	—	207	174	159	15	—
豊橋市立商業學校 二種	〃	3	—	3	—	—	—	—	157	157	54	51	52	—	—	—	91	57	54	3	—
豊橋市立女子商業專修學校	〃	4	—	4	—	× 3 5	× 2 4	× 1 1	232	232	60	62	60	50	—	—	60	232	60	172	—
〃 商業專修學校	〃	2	—	2	—	×12 1	× 9 1	× 3 —	105	105	64	41	—	—	—	—	67	109	67	42	—
岡崎市立商業學校	〃	5	—	10	—	× 1 18	× 1 17	1	464	464	117	103	90	83	71	—	175	129	120	9	—
半田商業學校	町立	3	—	6	—	× 3 8	8	× 3 —	318	318	120	107	91	—	—	—	161	130	122	8	—
名古屋女子商業學校	私立	5	—	19	—	× 5 30	× 3 27	× 2 3	962	962	212	198	196	196	160	—	481	221	213	8	—
名古屋第二女子商業學校 本科	〃	5	—	5	—	× 4 4	× 4 3	1	222	222	55	53	54	41	19	—	187	62	55	7	—
名古屋第二女子商業學校 乙科	〃	3	—	14	—	× 2 23	× 2 19	4	735	735	257	251	227	—	—	—	526	262	262	—	—
愛知女子商業學校	〃	4	—	8	—	× 1 15	× 1 15	—	369	369	101	100	97	71	—	—	158	148	109	39	—
金城商業學校 晝間	〃	5	—	5	—	×11 14	×10 11	× 1 3	109	109	33	34	17	14	11	—	39	93	37	56	—
金城商業學校 夜間	〃	4	—	4	—				213	213	58	54	53	48	—	—	70	98	66	32	—
中京商業學校 晝間	〃	5	—	24	—	× 7 41	× 2 34	× 5 7	1 274	1 274	275	262	259	253	225	—	635	317	275	42	—
中京商業學校 夜間	〃	4	—	8	—				434	434	121	116	105	92	—	—	153	149	121	28	—
享榮商業學校	〃	5	—	12	—	× 3 13	× 2 9	× 1 4	619	619	150	140	120	124	85	—	459	248	155	93	—
東邦商業學校	〃	5	—	20	—	× 6 31	× 4 25	× 2 6	1 035	1 035	268	264	200	153	150	—	543	373	270	103	—
名古屋高辻商業學校	〃	3	—	3	—	× 7 4	× 6 3	× 1 1	29	29	13	8	8	—	—	—	13	14	13	1	—

67. 商業學校ノ二 (入學者、卒業者、退學者)

	本科第一學年入學者從前ノ教育				卒業者		前年度本科卒業者ノ本年度内三月一日ノ状況											退學者						
	尋常小學校卒業者	高等小學校第一學年修了者	同第二學年卒業又ハ修了者	其他	本科	本科以外	總數	實業從事者	家事從事者	學校職員	實業專門學校生徒	官吏公吏等	陸軍幹部候補生	兵役	其他	不詳	死亡	本科 總數	本科 疾病	本科 轉學	本科 懲戒	本科 死亡	本科 其他	本科以外
總數																								
昭和元年度	2 121	204	96	94	1 598	—	1 041	732	101	5	115	24	4	4	15	33	8	931	148	42	6	38	697	—
〃 二年度	2 071	178	119	69	1 816	—	1 598	1 034	284	20	136	80	6	8	10	9	11	1 061	157	89	6	33	776	—
〃 三年度	2 105	115	114	12	1 873	7	1 816	1 214	219	8	159	97	7	7	57	37	11	820	180	50	5	40	545	13
〃 四年度	2 077	112	209	31	1 845	5	1 873	1 250	235	9	65	73	19	9	132	68	13	1 054	165	69	8	40	772	2
〃 五年度	2 072	71	143	31	2 040	—	1 845	1 274	206	7	62	50	14	5	148	62	17	1 372	194	83	3	37	1 055	—
〃 六年度	2 012	54	129	33	1 935	—	2 040	1 458	223	10	101	66	8	12	129	21	12	1 145	190	192	1	35	727	—
〃 七年度	2 171	29	174	21	1 948	—	1 914	1 467	121	4	83	97	7	8	85	37	5	1 094	162	110	5	34	783	—
〃 八年度	2 345	44	156	22	1 886	—	1 908	1 499	109	3	57	109	1	14	106	1	9	820	136	138	4	34	508	—
〃 九年度	2 470	59	176	8	2 037	—	1 886	1 462	172	11	67	103	1	13	45	5	7	608	95	61	—	28	424	—
〃 **十年度**	**2 339**	**66**	**198**	**151**	**1 897**	—	**1 814**	**1 449**	**80**	**7**	**55**	**80**	**7**	**19**	**107**	**3**	**7**	**506**	**81**	**24**	—	**27**	**374**	—
公立																								
昭和元年度	1 012	86	17	39	530	—	465	367	—	1	57	9	2	—	15	12	2	332	38	15	—	19	260	—
〃 二年度	963	108	14	30	646	—	530	438	—	5	49	21	3	1	10	—	3	386	52	20	—	22	292	—
〃 三年度	1 053	79	15	7	647	7	646	485	—	3	66	20	3	2	49	14	4	397	127	19	4	27	220	13
〃 四年度	1 126	52	18	2	724	5	647	501	—	2	51	27	4	—	46	14	2	378	83	13	3	16	263	2
〃 五年度	1 148	37	13	1	737	—	724	543	—	1	48	21	4	—	76	24	7	408	84	22	—	21	281	—
〃 六年度	1 098	32	6	1	749	—	737	589	—	1	61	21	—	1	56	—	8	365	83	33	—	21	228	—
〃 七年度	1 110	20	15	4	780	—	749	611	—	—	59	42	4	2	31	—	—	334	68	28	—	22	216	—
〃 八年度	1 226	31	12	6	861	—	780	638	—	—	52	42	—	10	32	1	5	339	69	26	—	25	219	—
〃 九年度	1 222	31	22	3	982	—	861	754	—	—	48	24	1	5	24	1	4	290	41	21	—	17	211	—
〃 **十年度**	**1 259**	**35**	**16**	**130**	**1 029**	—	**982**	**817**	—	**2**	**40**	**36**	**6**	**12**	**63**	**1**	**5**	**264**	**40**	**19**	—	**16**	**189**	—
私立																								
昭和元年度	1 109	118	79	55	1 068	—	576	365	101	4	58	15	2	4	—	21	6	599	110	27	6	19	437	—
〃 二年度	1 108	70	105	39	1 170	—	1 068	596	284	15	87	59	3	7	—	9	8	675	105	69	6	11	484	—

67. 商業學校ノ二（續）

	本科第一學年入學者從前ノ教育				卒業者		前年度本科卒業者ノ					本年度內三月一日ノ狀況						退學者						
	尋常小學校卒業者	高等小學校第一學年修了者	同第二學年卒業又ハ修了者	其他	本科	本科以外	總數	實業從事者	家事從事者	學校職員	實業專門學校生徒	官吏公吏等	陸軍幹部候補生	兵役	其他	不詳	死亡	本科 總數	本科 疾病	本科 轉學	本科 懲戒	本科 死亡	本科 其他	本科以外
私立																								
昭和三年度	1 052	36	99	5	1 226	—	1 170	729	219	5	93	77	4	5	8	23	7	423	53	31	1	13	325	—
〃 四年度	951	60	191	29	1 121	—	1 226	749	235	7	14	46	15	9	86	54	11	676	82	56	5	24	509	—
〃 五年度	924	34	130	30	1 303	—	1 121	731	206	6	14	29	10	5	72	38	10	964	110	61	3	16	774	—
〃 六年度	914	22	123	32	1 186	—	1 303	869	223	9	40	45	8	11	73	21	4	780	107	159	1	14	499	—
〃 七年度	1 061	9	159	17	1 168	—	1 165	856	121	4	24	55	3	6	54	37	5	760	94	82	5	12	567	—
〃 八年度	1 119	13	144	16	1 025	—	1 128	861	109	3	5	67	1	4	74	—	4	481	67	112	4	9	289	—
〃 九年度	1 248	28	154	5	1 055	—	1 025	708	172	11	19	79	—	8	21	4	3	318	54	40	—	11	213	—
〃 **十年度**	**1 080**	**31**	**182**	**21**	**868**	—	**832**	**632**	**80**	**5**	**15**	**44**	**1**	**7**	**44**	**2**	**2**	**242**	**41**	**5**	—	**11**	**185**	—
學校別（昭和十年度）																								
愛知縣商業學校	246	3	4	2	194	—	200	173	—	1	13	7	—	1	3	—	2	42	5	2	—	6	29	—
市立名古屋商業學校	253	1	—	—	201	—	188	155	—	—	7	2	—	—	24	—	—	43	8	—	—	5	30	—
名古屋市立第二商業學校	247	1	1	—	179	—	181	154	—	1	9	6	—	1	7	1	2	36	3	2	—	1	30	—
〃 第三商業學校	96	4	—	—	66	—	75	33	—	—	4	19	6	9	3	—	1	18	10	3	—	1	4	—
豐橋市立商業學校 一種	143	10	5	1	140	—	142	122	—	—	6	1	—	1	12	—	—	41	10	3	—	3	25	—
豐橋市立商業學校 二種	51	1	2	—	52	—	44	39	—	—	—	—	—	—	5	—	—	6	—	—	—	—	6	—
豐橋市立女子商業專修學校	—	—	—	60	50	—	—	—	—	—	—	—	—	—	—	—	—	6	—	—	—	—	6	—
〃 商業專修學校	—	—	—	67	35	—	—	—	—	—	—	—	—	—	—	—	—	21	—	—	—	—	21	—
岡崎市立商業學校	105	12	3	—	71	—	90	85	—	—	1	—	—	—	4	—	—	36	4	5	—	—	27	—
半田商業學校	118	3	1	—	91	—	62	56	—	—	—	1	—	—	5	—	—	15	—	4	—	—	11	—
名古屋女子商業學校	211	2	—	—	160	—	161	124	34	—	—	—	—	—	2	—	1	25	8	—	—	2	15	—
名古屋第二女子商業學校 本科	55	—	—	—	19	—	23	8	15	—	—	—	—	—	—	—	—	6	2	—	—	—	4	—
名古屋第二女子商業學校 乙科	—	—	—	—	—	—	—	—	—	—	—	—	—	—	—	—	—	—	—	—	—	—	—	—
愛知女子商業學校	109	—	—	—	71	—	57	26	31	—	—	—	—	—	—	—	—	32	6	—	—	2	24	—
金城商業學校 晝間	29	5	3	—	11	—	12	7	—	—	—	2	1	—	2	—	—	16	4	2	—	—	10	—
金城商業學校 夜間	—	—	62	4	48	—	65	43	—	1	2	9	—	3	5	2	—	26	5	2	—	2	17	—
中京商業學校 晝間	267	6	2	—	225	—	232	207	—	—	8	5	—	1	11	—	—	29	9	—	—	—	20	—
中京商業學校 夜間	—	2	102	17	91	—	91	58	—	2	5	22	—	2	2	—	—	16	5	—	—	—	11	—
享榮商業學校	140	7	8	—	85	—	82	72	—	2	—	—	—	1	6	—	1	25	2	—	—	1	22	—
東邦商業學校	256	9	5	—	150	—	97	80	—	—	—	6	—	—	11	—	—	66	—	1	—	4	61	—
名古屋高辻商業學校	13	—	—	—	8	—	12	7	—	—	—	—	—	—	5	—	—	1	—	—	—	—	1	—

68. 農商學

		設立ノ區別又ハ校數	修業年限 本科	修業年限 本科以外	學級 本科	學級 本科以外	教員 總數	教員 有資格	教員 無資格	總數
					總數					
昭和六年度	總數	2	—	—	15	1	×2 29	×1 24	×1 5	460
	公立	1	—	—	3	—	×2 5	×1 4	×1 1	93
	私立	1	—	—	12	1	24	20	4	367
〃 七年度	總數	2	—	—	17	1	×2 29	×1 25	×1 4	499
	公立	1	—	—	3	—	×2 5	×1 5	×1 —	101
	私立	1	—	—	14	1	24	20	4	398
〃 八年度	總數	2	—	—	14	—	×2 27	×1 23	×1 4	460
	公立	1	—	—	1	—	×2 2	×1 2	×1 —	41
	私立	1	—	—	13	—	25	21	4	419
〃 九年度	私立	1	—	—	13	—	25	21	4	483
〃 十年度	總數	2	—	—	17	—	×3 31	×2 27	×1 4	584
	公立	1	—	—	1	—	×3 4	×2 4	×1 —	42
	私立	1	—	—	16	—	27	23	4	542
					學			校		
濃實業學校	一種農業科	私立	5	—	5	—	7	7	—	99
	一種商業科		3	—	5	—	16	16	—	235
	二種農業科		3	—	3	—	1	—	1	59
	二種商業科		3	—	3	—	3	—	3	149
愛知縣岩津農商學校	本科(男)	町立	3	—	1	—	×3 4	×2 4	×1 —	22
	本科(女)		3	—						20

69. 農商學

		本科第一學年入學者從前ノ教育 尋常小學校卒業者	高等小學校第一學年修了者	同第二學年卒業又ハ修了者	其他	卒業者 本科	卒業者 本科以外	前年度本科卒業者ノ 總數	實業從事者	家事從事者	學校職員	實業專門學校生徒
						總						
昭和六年度	總數	93	5	4	—	89	7	107	88	—	—	6
	公立	24	—	—	—	30	—	40	40	—	—	—
	私立	69	5	4	—	59	7	67	48	—	—	6
〃 七年度	總數	149	3	2	1	160	7	89	78	—	2	—
	公立	56	—	—	—	50	—	30	28	—	—	—
	私立	93	3	2	1	110	7	59	50	—	2	—
〃 八年度	總數	123	6	1	—	126	—	160	144	—	—	10
	公立	—	—	—	—	41	—	50	48	—	—	—
	私立	123	6	1	—	85	—	110	96	—	—	10
〃 九年度	私立	135	10	3	1	99	—	85	70	—	—	3
〃 十年度	總數	190	9	3	2	102	—	55	42	—	1	—
	公立	42	—	—	—	—	—	—	—	—	—	—
	私立	148	9	3	2	102	—	55	42	—	1	—
						學			校			
濃實業學校	一種農業科	29	—	—	—	22	—	11	7	—	1	—
	一種商業科	52	1	1	1	29	—	44	35	—	—	—
	二種農業科	21	1	1	1	10	—	—	—	—	—	—
	二種商業科	46	7	1	—	41	—	—	—	—	—	—
愛知縣岩津農商學校	本科(男)	22	—	—	—	—	—	—	—	—	—	—
	本科(女)	20	—	—	—	—	—	—	—	—	—	—

校ノ一

(學校、修業年限、學級、教員 生徒、入學志願者、入學者)

生徒 本科 總數	第一學年	第二學年	第三學年	第四學年	第五學年	本科以外	本科第一學年入學志願者	入學者 本科 總數	第一學年	第二學年以上	本科以外
					數						
453	99	145	94	56	59	7	136	125	102	16	7
93	23	40	30	—	—	—	24	25	24	1	—
360	76	105	64	56	59	7	112	100	78	15	7
492	149	100	128	59	56	7	173	179	155	16	8
101	51	21	29	—	—	—	58	56	56	—	—
391	98	79	99	59	56	7	115	123	99	16	8
460	129	143	78	55	55	—	155	164	130	34	—
41	—	41	—	—	—	—	—	—	—	—	—
419	129	102	78	55	55	—	155	164	130	34	—
483	144	135	96	53	55	—	206	173	149	24	—
534	203	148	125	57	51	—	301	236	204	32	—
42	42	—	—	—	—	—	42	42	42	—	—
542	161	148	125	57	51	—	259	194	162	32	—
				別	(昭和十年度)						
99	29	28	10	10	22	—	34	45	29	16	—
235	55	51	53	47	29	—	116	66	55	11	—
59	24	18	17	—	—	—	29	26	24	2	—
149	53	51	45	—	—	—	80	57	54	3	—
22	22	—	—	—	—	—	22	22	22	—	—
20	20	—	—	—	—	—	20	20	20	—	—

校ノ二

(卒業者、退學者)

本年度內三月一日ノ狀況 官吏公吏等	陸軍幹部候補生	兵役	其他	不詳	死亡	退學者 本科 總數	疾病	轉學	懲戒	死亡	其他	本科以外
					數							
3	—	—	—	9	1	44	—	5	—	—	39	1
—	—	—	—	—	—	16	—	—	—	—	16	—
3	—	—	—	9	1	28	—	5	—	—	23	1
2	—	—	6	—	1	39	1	9	—	—	29	1
—	—	—	1	—	1	15	1	1	—	—	13	—
2	—	—	5	—	—	24	—	8	—	—	16	1
2	—	2	2	—	—	19	1	3	—	—	15	—
—	—	—	2	—	—	2	—	—	—	—	2	—
2	—	2	—	—	—	17	1	3	—	—	13	—
5	—	3	4	—	—	41	—	—	—	—	41	—
1	2	3	6	—	—	58	2	23	—	1	32	—
—	—	—	—	—	—	—	—	—	—	—	—	—
1	2	3	6	—	—	58	2	23	—	1	32	—
				別	(昭和十年度)							
1	—	—	2	—	—	12	—	7	—	—	5	—
—	2	3	4	—	—	17	—	4	—	—	13	—
—	—	—	—	—	—	13	1	7	—	—	5	—
—	—	—	—	—	—	16	1	5	—	1	9	—
—	—	—	—	—	—	—	—	—	—	—	—	—
—	—	—	—	—	—	—	—	—	—	—	—	—

70. 職業學校ノ一

(學校、修業年限、學級、教員生徒、入學志願者、入學者)

	設立ノ又區別ハ校數	修業年限 本科	修業年限 本科以外	學級 本科	學級 本科以外	教員(×兼務) 總數	有資格 男	有資格 女	無資格 男	無資格 女
總數										
昭和六年度 總數	4	…	…	18	5	×3 54	×1 21	23	×1 2	×1 8
昭和六年度 公立	1	…	…	2	—	×3 4	×1 1	2	×1 —	×1 1
昭和六年度 私立	3	…	…	16	5	50	20	21	2	7
〃 七年度 總數	4	…	…	22	4	×7 50	×4 17	24	×1 3	×2 6
〃 七年度 公立	1	…	…	2	—	×4 4	×2 1	2	×1 —	×1 1
〃 七年度 私立	3	…	…	20	4	×3 46	×2 16	22	3	×1 5
〃 八年度 總數	5	…	…	26	6	×11 57	×7 18	×1 30	×1 2	×2 7
〃 八年度 公立	1	…	…	2	—	×3 4	×1 2	1	×1 —	×1 1
〃 八年度 私立	4	…	…	24	6	×8 53	×6 16	×1 29	2	×1 6
〃 九年度 總數	6	…	…	34	13	×25 72	×16 18	×3 40	×2 7	×4 7
〃 九年度 公立	1	…	…	2	—	×3 5	×1 2	2	×1 —	×1 1
〃 九年度 私立	5	…	…	32	13	×22 67	×15 16	×3 38	×1 7	×3 6
〃 十年度 總數	6	…	…	39	11	×23 77	×17 17	43	×1 5	×5 12
〃 十年度 公立	1	…	…	2	—	×3 6	×1 1	3	×1 1	×1 1
〃 十年度 私立	5	…	…	37	11	×20 71	×16 16	40	4	×4 11
學校別										
田原高等技藝女學校	町立	2	—	2	—	×3 6	×1 1	3	×1 1	×1 1
安城女子職業學校 家政科	私立	4	—	4	—					
安城女子職業學校 師範科		3	—	3	—	×1 14	4	8	1	×1 1
安城女子職業學校 高等家政科		—	1	—	1					
安城女子職業學校 選科		—	1	—	1					
豊橋實踐女學校 本科	〃	4	—	4	—					
豊橋實踐女學校 專攻科		—	1	—	1	×1 7	×1 3	4	—	—
豊橋實踐女學校 高等裁縫科		—	2	—	—					
愛知高等女子工藝學校 甲部	〃	4	—	4	—					
愛知高等女子工藝學校 師範科		—	1	—	1					
愛知高等女子工藝學校 高等師範科		—	2	—	—	×5 12	×4 3	7	—	×1 2
愛知高等女子工藝學校 專攻科		—	1年以上	—	1					
愛知高等女子工藝學校 乙部		3	—	6	—	7	1	2	1	3
豊橋高等家政女學校 本科	〃	2	—	5	—					
豊橋高等家政女學校 家政科		—	1	—	1					
豊橋高等家政女學校 專攻科		—	1	—		×2 7	×2 1	4	—	2
豊橋高等家政女學校 師範科		—	1	—	—					
豊橋高等家政女學校 普通科		—	2	2	—	3	1	2	—	—
中京裁縫女學校 本科	〃	4	—	7	—					
中京裁縫女學校 本科師範科		2	—	2	—	×11 21	×9 3	13	2	×2 3
中京裁縫女學校 高等師範別科		—	2	—	2					
中京裁縫女學校 高等師範科		—	3	—	3					

	生徒 總數	本科 總數	本科 第一學年	本科 第二學年	本科 第三學年	本科 第四學年	本科以外	本科第一學年入學志願者	入學者 總數	入學者 本科 第一學年	入學者 本科 第二學年以上	入學者 本科以外
總數												
昭和六年度 總數	867	753	165	211	213	164	114	199	564	167	240	157
昭和六年度 公立	108	108	44	64	—	—	—	44	108	44	64	—
昭和六年度 私立	759	645	121	147	213	164	114	155	456	123	176	157
〃 七年度 總數	847	782	237	215	201	129	65	309	494	254	167	73
〃 七年度 公立	105	105	61	44	—	—	—	61	61	61	—	—
〃 七年度 私立	742	677	176	171	201	129	65	248	433	193	167	73
〃 八年度 總數	1 240	1 069	390	327	224	128	171	421	786	399	209	178
〃 八年度 公立	134	134	71	63	—	—	—	68	76	72	4	—
〃 八年度 私立	1 106	935	319	264	224	128	171	353	710	327	205	178
〃 九年度 總數	1 766	1 421	592	503	206	120	345	626	1 203	603	233	367
〃 九年度 公立	141	141	76	65	—	—	—	80	84	80	4	—
〃 九年度 私立	1 625	1 280	516	438	206	120	345	546	1 119	523	229	367
〃 十年度 總數	1 989	1 699	606	568	375	150	290	658	1 214	620	350	244
〃 十年度 公立	123	123	52	71	—	—	—	53	56	53	3	—
〃 十年度 私立	1 866	1 576	554	497	375	150	290	605	1 158	567	347	244
學校別 (昭和十年度)												
田原高等技藝女學校	123	123	52	71	—	—	—	53	56	53	3	—
安城女子職業學校 家政科	112	112	25	21	47	19	—	30	73	25	48	—
安城女子職業學校 師範科	116	116	30	29	57	—	—	32	75	31	44	—
安城女子職業學校 高等家政科	5	—	—	—	—	—	5	—	5	—	—	5
安城女子職業學校 選科	8	—	—	—	—	—	8	—	8	—	—	8
豊橋實踐女學校 本科	200	200	42	52	58	48	—	52	69	43	26	—
豊橋實踐女學校 專攻科	34	—	—	—	—	—	34	—	34	—	—	34
豊橋實踐女學校 高等裁縫科	—	—	—	—	—	—	—	—	—	—	—	—
愛知高等女子工藝學校 甲部	202	202	50	52	50	50	—	58	61	52	9	—
愛知高等女子工藝學校 師範科	27	—	—	—	—	—	27	—	28	—	—	23
愛知高等女子工藝學校 高等師範科	—	—	—	—	—	—	—	—	—	—	—	—
愛知高等女子工藝學校 專攻科	28	—	—	—	—	—	28	—	32	—	—	32
愛知高等女子工藝學校 乙部	245	245	87	77	81	—	—	86	104	89	15	—
豊橋高等家政女學校 本科	310	310	165	145	—	—	—	172	171	168	3	—
豊橋高等家政女學校 家政科	51	—	—	—	—	—	51	—	51	—	—	51
豊橋高等家政女學校 專攻科	27	—	—	—	—	—	27	—	27	—	—	27
豊橋高等家政女學校 師範科	—	—	—	—	—	—	—	—	—	—	—	—
豊橋高等家政女學校 普通科	40	40	23	17	—	—	—	24	25	23	2	—
中京裁縫女學校 本科	259	259	82	62	82	33	—	101	241	86	155	—
中京裁縫女學校 本科師範科	92	92	50	42	—	—	—	50	95	50	45	—
中京裁縫女學校 高等師範別科	38	—	—	—	—	—	38	—	16	—	—	16
中京裁縫女學校 高等師範科	72	—	—	—	—	—	72	—	43	—	—	43

71. 職業學校ノ二 (入學者、卒業者、退學者)

		本科第一學年入學者從前ノ教育				卒業者		前年度本科卒業者			
		尋常小學校卒業者	高等小學校第一學年修了者	同第二學年卒業又ハ修了者	其他	本科	本科以外	總數	實業從事者	家事從事者	學校職員
		總數									
昭和六年度	總數	122	—	44	1	298	116	199	158	—	14
	公立	—	—	44	—	64	—	—	—	—	—
	私立	122	—	—	1	234	116	199	158	—	14
〃 七年度	總數	166	—	73	15	256	63	298	242	21	18
	公立	—	—	61	—	44	—	64	63	—	—
	私立	166	—	12	15	212	63	234	179	21	18
〃 八年度	總數	205	—	192	2	394	171	256	188	30	25
	公立	—	—	72	—	63	—	44	43	—	—
	私立	205	—	120	2	331	171	212	145	30	25
〃 九年度	總數	285	—	247	69	509	227	394	176	128	48
	公立	—	—	80	—	65	—	63	61	—	1
	私立	285	—	167	69	444	227	331	115	128	47
〃 十年度	總數	313	—	297	10	562	226	410	137	159	50
	公立	—	—	53	—	71	—	65	42	—	1
	私立	313	—	244	10	491	226	345	95	159	49
		學校									
田原高等技藝女學校		—	—	53	—	71	—	65	42	—	1
安城女子職業學校	家政科	25	—	—	—	19	—	34	28	—	2
	師範科	—	—	31	—	57	—	42	4	—	38
	高等家政科	—	—	—	—	—	5	—	—	—	—
	選科	—	—	—	—	—	8	—	—	—	—
豊橋實踐女學校	本科	43	—	—	—	48	—	38	1	35	1
	專攻科	—	—	—	—	—	34	—	—	—	—
	高等裁縫科	—	—	—	—	—	—	—	—	—	—
愛知高等女子工藝學校	甲部	50	—	—	2	50	—	48	32	—	4
	師範科	—	—	—	—	—	27	—	—	—	—
	高等師範科	—	—	—	—	—	—	—	—	—	—
	專攻科	—	—	—	—	—	28	—	—	—	—
	乙部	86	—	—	3	80	—	50	30	—	—
豊橋高等家政女學校	本科	—	—	163	5	145	—	116	—	112	4
	家政科	—	—	—	—	—	51	—	—	—	—
	專攻科	—	—	—	—	—	27	—	—	—	—
	師範科	—	—	—	—	—	—	—	—	—	—
	普通科	23	—	—	—	17	—	17	—	12	—
中京裁縫女學校	本科	86	—	—	—	33	—	—	—	—	—
	本科師範科	—	—	50	—	42	—	—	—	—	—
	高等師範別科	—	—	—	—	—	25	—	—	—	—
	高等師範科	—	—	—	—	—	21	—	—	—	—

	ノ本年度內三月一日ノ狀況					退學者						
	實業專門學校生徒	官吏公吏等	其他	不詳	死亡	本科						本科以外
						總數	疾病	轉學	懲戒	死亡	其他	
						總數						
昭和六年度 總數	3	13	11	—	—	48	1	3	—	1	43	45
公立	—	—	—	—	—	—	—	—	—	—	—	—
私立	3	13	11	—	—	48	1	3	—	1	43	45
〃 七年度 總數	2	12	3	—	—	101	8	38	—	—	55	9
公立	—	—	1	—	—	—	—	—	—	—	—	—
私立	2	12	2	—	—	101	8	38	—	—	55	9
〃 八年度 總數	—	9	2	—	2	83	2	7	—	—	74	12
公立	—	—	1	—	—	8	1	—	—	—	7	—
私立	—	9	1	—	2	75	1	7	—	—	67	12
〃 九年度 總數	—	34	8	—	—	80	2	18	—	2	58	22
公立	—	—	1	—	—	15	—	—	—	—	15	—
私立	—	34	7	—	—	65	2	18	—	2	43	22
〃 十年度 總數	—	34	29	—	1	116	10	15	—	2	89	27
公立	—	—	22	—	—	2	—	—	—	1	1	—
私立	—	34	7	—	1	114	10	15	—	1	88	27
	學校					(昭和十年度)						
田原高等技藝女學校	—	—	22	—	—	2	—	—	—	1	1	—
安城女子職業學校 家政科	—	2	2	—	—	7	4	1	—	—	2	—
師範科	—	—	—	—	—	5	3	1	—	—	1	—
高等家政科	—	—	—	—	—	—	—	—	—	—	—	—
選科	—	—	—	—	—	—	—	—	—	—	—	—
豊橋實踐女學校 本科	—	—	—	—	1	13	1	6	—	—	6	—
專攻科	—	—	—	—	—	—	—	—	—	—	—	—
高等裁縫科	—	—	—	—	—	—	—	—	—	—	—	—
愛知高等女子工藝學校 甲部	—	12	—	—	—	11	—	2	—	—	9	—
師範科	—	—	—	—	—	—	—	—	—	—	—	1
高等師範科	—	—	—	—	—	—	—	—	—	—	—	—
專攻科	—	—	—	—	—	—	—	—	—	—	—	4
乙部	—	20	—	—	—	17	—	1	—	—	16	—
豊橋高等家政女學校 本科	—	—	—	—	—	3	—	1	—	—	2	—
家政科	—	—	—	—	—	—	—	—	—	—	—	—
專攻科	—	—	—	—	—	—	—	—	—	—	—	—
師範科	—	—	—	—	—	—	—	—	—	—	—	—
普通科	—	—	5	—	—	1	—	—	—	—	1	—
中京裁縫女學校 本科	—	—	—	—	—	54	2	3	—	1	48	—
本科師範科	—	—	—	—	—	3	—	—	—	—	3	—
高等師範別科	—	—	—	—	—	—	—	—	—	—	—	4
高等師範科	—	—	—	—	—	—	—	—	—	—	—	18

72. 青年學校ノ一 （學校、學級、教員） （職業科目別其一） 昭和十年度

	學校		學級		教員 總數 總數		教員 總數 專任		教員 總數 兼任		有資格教員 專任 男	
總數		451		2 073		5 596		638		4 958		405
公立		434		1 999		5 393		628		4 765		397
私立		17		74		203		10		193		8
職業												
工業	△12	2	△47	10	△134	21	△ 7	—	△127	21	△ 5	—
農業		207		841		2 409		268		2 141		173
商業	△ 1	89	△ 6	385	△ 21	986	△ 2	68	△ 19	918	△ 2	36
水產		4		14		34		6		28		4
裁縫		3		9		24		8		16		—
佛教	△ 1	—	△ 7	—	△ 9	—		—	△ 9	—		—
交通	△ 1	—	△ 2	—	△ 5	—		—	△ 5	—		—
農業、商業		49		305		785		168		617		109
農業、工業		5		24		55		—		55		—
農業、水產		13		56		180		24		156		16
農業、裁縫		3		19		67		8		59		4
商業、工業	△ 2	44	△12	237	△ 34	562	△ 1	37	△ 33	525	△ 1	31
商業、水產		2		10		27		3		24		1
農業、工業、商業		9		67		175		24		151		14
農業、商業、水產		2		12		32		5		27		3
商業、工業、水產		1		3		11		2		9		1
農業、工業、商業、水產		1		7		25		7		18		5

表中△ハ私立青年學校ニ係ルモノヲ示ス以下關係各表同斷表中入學者中ニハ第二學年以上ノ者ヲ含ム以下關係各表同斷

有資格教員 專任 女	有資格教員 兼任 男	有資格教員 兼任 女	無資格教員 專任 男	無資格教員 專任 女	無資格教員 兼任 男	無資格教員 兼任 女
	188	2 943	159	37	8	1 812	44
	186	2 826	154	37	8	1 741	44
	2	117	5	—	—	71	—
科目別（昭和十年度）							
△ 2 —	△72	18	△ 5 —	—	—	△50	3 —
	85	1 196	81	8	2	835	29
	18	△15 580	17	12	2	△ 4	316	5
	2	16	—	—	—	12	—
	8	11	2	—	—	3	—
	—	△ 4 —	—	—	—	△ 5	—	—
	—	△ 2 —	—	—	—	△ 3	—	—
	45	365	29	10	4	218	5
	—	31	2	—	—	22	—
	6	98	2	2	—	56	—
	4	38	4	—	—	17	—
	1	△24 348	8	5	—	△ 9	166	3
	2	13	1	—	—	10	—
	10	79	7	—	—	64	1
	2	16	—	—	—	11	—
	1	5	—	—	—	3	1
	2	12	1	—	—	5	—

73. 青年學校ノ二 （生徒、入學者） （職業科目別其二） 昭和十年度

	生徒 入學者 總數	男 普通科	男 本科	男 研究科	男 專修科	女 普通科	女 本科	女 研究科
總數	62 794	2 989	34 089	8 789	5 072	2 877	5 843	1 017
公立	59 593	2 975	32 389	8 408	4 966	2 611	5 174	952
私立	3 201	14	1 700	381	106	266	669	65
職業								
工業	△2 602 340	△ 4 12	△1 321 300	△277 28	—	△266 —	△669 —	△65 —
農業	24 039	1 004	15 467	2 641	124	942	3 016	566
商業	△189 11 856	114	△47 5 111	△ 36 2 614	△106 2 593	229	197	25
水產	422	91	252	29	—	11	26	13
裁縫	284	—	—	—	—	48	222	14
佛教	△37 —	△10 —	△27 —	—	—	—	—	—
交通	△79 —	—	△34 —	△ 45 —	—	—	—	—
農業、商業	9 341	1 334	4 453	858	107	1 032	1 069	159

專修科	入學者 總數	男 普通科	男 本科	男 研究科	男 專修科	女 普通科	女 本科	女 研究科	女 專修科
2 118	74 002	3 018	38 047	11 256	7 909	2 990	6 764	1 094	2 924
2 118	70 230	2 996	36 406	10 787	7 787	2 699	5 537	1 094	2 924
—	3 772	22	1 641	469	122	291	1 227	—	—
科目別（昭和十年度）									
—	△2 990 399	△12 12	△1 165 359	△295 28	—	△291 —	△1 227 —	—	—
279	25 839	1 007	16 448	3 045	125	961	3 222	664	367
973	△266 15 976	161	△98 6 474	△46 3 744	△122 3 526	250	247	40	1 534
—	456	91	277	43	—	11	21	13	—
—	242	—	—	—	—	48	180	14	—
—	△ 37 —	△10 —	△27 —	—	—	—	—	—	—
—	△100 —	—	△37 —	△63 —	—	—	—	—	—
329	10 901	1 255	5 732	1 060	116	1 056	1 173	170	339

73. 青年學校ノ二 (續)

	生徒								
	總數	男				女			
		普通科	本科	研究科	專修科	普通科	本科	研究科	專修科
農業、工業	582	22	415	122	—	8	15	—	—
農業、水産	1 751	111	1 107	205	—	69	142	53	—
農業、裁縫	494	2	318	41	—	11	114	—	—
商業、工業	△294 6 895	11	△271 2 752	△23 1 617	2 059	13	10	—	—
商業、水産	351	14	265	46	—	10	16	—	—
農業、工業、商業	2 377	136	1 418	156	83	121	311	121	—
農業、商業、水産	482	85	328	41	—	20	8	—	—
商業、工業、水産	72	1	46	4	—	5	16	—	—
農業、工業、商業、水産	307	38	157	6	—	92	12	1	—

本表ノ入學者中ニハ第二學年以上ノ者ヲ含ム以下關係各表同斷

74. 青年學校ノ二 (續)

	入學者								
	總數	男				女			
		普通科	本科	研究科	專修科	普通科	本科	研究科	專修科
專修科									
—	609	22	434	130	—	8	15	—	—
64	1 801	130	1 121	199	—	76	156	55	64
8	521	3	335	48	—	11	116	—	8
433	△379 9 600	11	△314 2 904	△65 2 184	3 911	15	14	—	561
—	382	32	274	46	—	10	20	—	—
31	2 551	138	1 479	189	109	125	331	130	50
—	507	95	343	41	—	20	8	—	—
—	109	1	66	10	—	6	22	4	—
1	337	36	160	20	—	102	12	4	1

74. 青年學校ノ三 (卒業者、退學者) (職業科目別其三) 昭和十年度

	卒業者							
	總數	男				女		
		普通科	本科	研究科	專修科	普通科	本科	研究科
總數	22 533	1 295	6 713	4 279	5 388	1 181	1 569	604
公立	21 665	1 293	6 332	3 965	5 354	1 087	1 526	604
私立	868	2	381	314	34	94	43	—
職業								
工業	△625 83	△2 4	△280 78	△206 1	—	△94 —	△43 —	—
農業	6 767	451	2 528	1 790	91	438	897	353
商業	△61 5 293	41	1 585	△27 861	△34 1 931	95	73	25
水産	120	46	28	16	—	6	11	13
裁縫	131	—	—	—	—	18	99	14
佛教	—	—	—	—	—	—	—	—
交通	△79 —	—	△34 —	△45 —	—	—	—	—
農業、商業	3 026	574	809	521	107	396	285	143
農業、工業	95	10	55	26	—	4	—	—
農業、水産	448	57	181	106	—	29	31	1
農業、裁縫	107	—	33	33	—	5	28	—
商業、工業	△103 4 831	2	△67 827	△36 504	3 142	2	3	—
商業、水産	73	10	40	17	—	2	4	—
農業、工業、商業	539	53	139	60	83	40	79	55
農業、商業、水産	59	27	13	6	—	10	3	—
商業、工業、水産	15	1	6	3	—	1	4	—
農業、工業、商業、水産	78	17	10	1	—	41	9	—

74. 青年學校ノ三 (卒業者、退學者) (職業科目別其三) 昭和十年度

	退學者								
	總數	男				女			
		普通科	本科	研究科	專修科	普通科	本科	研究科	專修科
專修科									
1 504	14 075	404	5 376	3 612	2 094	360	877	241	1 111
1 504	13 438	397	5 067	3 492	2 078	330	742	221	1 111
—	637	7	309	120	16	30	135	20	—
科目別 (昭和十年度)									
—	△484 105	△7 3	△206 96	△86 6	—	△30 —	△135 —	△20 —	—
219	2 883	102	1 349	764	23	82	313	143	107
662	△77 5 561	69	△51 1 713	△10 1 414	△61 1 476	46	58	15	770
—	58	6	25	27	—	—	—	—	—
—	11	—	—	—	—	—	1.	—	—
—	△1 —	—	△1 —	—	—	—	—	—	—
—	△21 —	—	△3 —	△18 —	—	—	—	—	—
191	1 675	154	726	308	9	165	273	25	15
—	82	5	40	37	—	—	—	—	—
43	221	22	87	75	—	9	23	5	—
8	43	—	21	15	—	—	7	—	—
351	△54 2 228	6	△48 782	△6 679	544	9	8	—	200
—	66	18	15	29	—	—	4	—	—
30	300	2	104	82	26	5	37	25	19
—	114	10	69	35	—	—	—	—	—
—	41	—	22	7	—	1	7	4	—
—	50	—	8	14	—	13	1	4	—

75. 青年學校ノ四 （學校、學級、教員）（郡市別其一）

	學校		學級		教員 總數 總數		教員 總數 專任		教員 總數 兼任		教員 有專任 男		資格無 專任 男		資格無 專任 女		資格無 兼任 男		資格無 兼任 女	
全																				
昭和十年度	△17	434	△74	1999	△203	5393	△10	628	△193	4765	△8	397	△2	186	△117	2826	△5	154	37	8
郡市別																				
名古屋市	△8	100	△35	493	△101	1187	△4	71	△97	1116	△4	54		8	△63	715		24	8	1
豊橋市		20		67		181		28		153		10		5		104		5	12	1
岡崎市	△2	9	△12	37	△38	103	△3	3	△35	100	△1	3	△2	—	△30	71	△4	2	—	—
一宮市	△1	4	△6	16	△10	49	△1	—	△9	49	△1	—		—	△1	30	△1	—	—	—
瀬戸市		6		29		48		7		41		5		—		29		2	2	—
愛知郡		9		54		151		14		137		7		7		74		7	—	—
東春日井郡		16		72		207		28		179		13		15		107		3	—	—
西春日井郡		13		51		135		19		116		11		8		63		—	—	—
丹羽郡		18		74		219		17		202		11		6		108		—	—	—
葉栗郡	△1	7	△1	30	△7	78		7	△7	71		6		1		37		2	—	—
中島郡	△1	17	△7	70	△14	229		17	△14	212		9		8	△13	133		5	—	—
海部郡	△1	20	△2	81	△12	262	△1	21	△11	241	△1	15		6		139		1	—	—
知多郡		57		213		658		93		565		50		37		309		13	4	2
碧海郡	△1	20	△2	175	△7	420		76	△7	344		48		23	△3	188		28	5	—
幡豆郡		13		102		215		59		156		41		16		91		1	2	—
額田郡	△1	14	△2	60	△5	176	△1	20	△4	156	△1	14		7	△3	82		9	—	—
西加茂郡		8		52		114		20		95		14		4		48		1	1	—
東加茂郡		11		75		139		23		116		16		6		61		12	1	—
北設樂郡		14		51		145		9		136		6		3		79		8	—	—
南設樂郡		8		23		79		7		72		3		3		48		2	1	—
寶飯郡	△1	20	△7	83	△9	247		48	△9	199		37		11	△4	121		9	—	—
渥美郡		18		62		256		27		229		15		8		146		18	—	4
八名郡		12		29		94		14		80		9		4		43		2	1	—

	資格無 兼任 女		資格有 專任 男		資格有 專任 女		資格有 兼任 男		資格有 兼任 女	
全										
昭和十年度	△71	1741		44						
郡市別										
名古屋市	△34	372		5						
豊橋市		44		—						
岡崎市	△1	27		—						
一宮市	△7	19		—						
瀬戸市		10		—						
愛知郡		56		—						
東春日井郡		68		1						
西春日井郡		53		—						
丹羽郡		92		2						
葉栗郡	△7	32		—						
中島郡	△1	74		—						
海部郡	△11	99		2						
知多郡		234		9						
碧海郡	△4	123		5						
幡豆郡		64		—						
額田郡	△1	61		4						
西加茂郡		42		4						
東加茂郡		42		1						
北設樂郡		44		5						
南設樂郡		22		—						
寶飯郡	△5	69		—						
渥美郡		60		5						
八名郡		34		1						

76. 青年學校ノ五 （生徒、入學者）（郡市別其二）

	生徒												入學者											
	總數		男						女				總數		男						女			
			普通科	本科		研究科		專修科	普通科	本科		研究科			普通科	本科		研究科		專修科	普通科	本科		研究科	專修科
全管																										
昭和十年度	△3 201	59 593	△14	2 975	△1 700	32 389	△381	8 408	△106	4 966	△266	2 611	△669	5 174	△65	952	2 118	△3 772	70 230	△22	2 996	△1 641	36 406	△469	10 787	△122	7 787	△291	2 699	△1 227	5 537	1 094	2 924
郡市別（昭和十年度）																										
名古屋市	△1 366	15 096		61	△961	6 026	△299	3 628	△106	4 007		103		45		11	1 215	△1 648	21 074		105	△1 135	7 162	△391	5 008	△122	6 732		117		65	15	1 870
豊橋市		1 450		8		753		399		30		66		126		38	30		1 737		10		867		545		30		67		141	45	32
岡崎市	△896	812		1	△459	401	△ 46	253		142		2	△326	13	△65	—	—	△1 038	1 013		1	△208	524		332		142		1	△830	13	—	—
一宮市	△631	437	△ 3	—	△ 16	273	△ 3	164		—	△266	—	△343	—		—	—	△719	715	△11	—	△ 17	415	△ 3	300		—	△291	—	△397	—	—	—
瀬戸市		1 122		—		241		105		587		—		—		—	189		1 301		—		261		127		673		—		—	—	240
愛知郡		1 761		50		1 298		170		—		70		156		17	—		1 929		72		1 376		186		—		88		180	27	—
東春日井郡		2 670		157		1 790		165		—		170		345		43	—		2 871		169		1 885		214		—		175		380	48	—
西春日井郡		1 541		1		1 168		190		—		54		123		5	—		1 771		1		1 334		231		—		61		137	7	—
丹羽郡		2 218		22		1 716		278		—		26		139		37	—		2 395		24		1 822		324		—		28		156	41	—
葉栗郡	△ 17	860	△ 1	29	△ 16	657		98		18		13		45		—	—	△ 21	866	△ 1	32	△ 20	636		118		18		13		49	—	—
中島郡	△137	2 309		46	△114	1 672	△ 23	297		9		80		203		2	—	△190	2 489		49	△125	1 761	△ 65	351		9		88		229	2	—
海部郡	△ 53	2 896		32	△ 53	2 372		368		—		34		87		3	—	△ 55	3 035		28	△ 55	2 478		408		—		36		81	4	—
知多郡		5 400		401		2 914		569		29		363		820		130	174		6 936		422		4 155		638		34		403		937	170	177
碧海郡	△ 42	6 352		664	△ 32	3 161	△ 10	433		69		594		1 100		264	67	△ 42	6 743		597	△ 32	3 455	△ 10	533		73		567		1 167	281	70
幡豆郡		3 035		718		1 444		136		—		448		179		76	34		3 413		774		1 580		176		—		487		202	68	126
額田郡	△ 22	1 175		18	△ 22	731		106		22		33		232		33	—	△ 22	1 232		18	△ 22	767		118		23		33		237	36	—
西加茂郡		1 958		176		1 073		163		—		146		347		53	—		2 090		192		1 125		176		—		155		365	77	—
東加茂郡		1 553		233		621		167		29		182		264		31	26		1 486		200		612		183		29		169		255	33	5
北設樂郡		1 116		76		677		61		—		72		170		8	52		1 119		77		684		63		—		73		162	8	52
南設樂郡		778		1		416		114		—		1		199		47	—		811		1		426		124		—		1		201	58	—
寶飯郡	△ 37	2 359	△10	278	△ 27	1 355		179		23		151		179		23	171	△ 37	2 381	△10	221	△ 27	1 389		248		23		134		164	24	178
渥美郡		1 906		3		1 132		239		1		3		269		99	160		2 006		3		1 173		251		1		3		283	118	174
八名郡		789		—		498		126		—		—		133		32	—		817		—		519		133		—		—		133	32	—

77. 青年學校ノ六 （卒業者、退學者）（郡市別其三）

	卒業者												退學者											
	總數		男						女					總數		男					女				
			普通科	本科		研究科		專修科	普通科	本科		研究科	專修科			普通科	本科		研究科	專修科	普通科	本科		研究科	專修科
	全													管											
昭和十年度	△868	21 665	△2	1 293	△381	6 332	△314	3 965	△34	5 354	△94	1 087	△43	1 526	604	1 504	△637	13 438	△7	397	△309	5 067	△120	3 492	△16	2 078	△30	330	△135	742	△20	221	1 111
	郡												市	郡							（昭和十年度）												
名古屋市	△608	8 848		29	△302	2 065	△272	1 155	△34	4 649		45		21	11	873	△299	6 405		45	△181	1 989	△102	1 687	△16	1 739		31		25		4	865
豊橋市		451		5		221		123		30		14		32	8	18		427		2		184		177		—		10		39		13	2
岡崎市	△43	246		—		121		98		20		1	△43	6	—	—	△197	396		—	△95	186	△6	88		122		—	△76	—	△20	—	—
一宮市	△100	159	△1	—	△3	92	△2	67		—	△94	—		—	—	—	△97	258	△7	—	△1	124		134		—	△30	—	△59	—		—	—
瀬戸市		767		—		101		31		497		—		—	—	138		339		—		35		26		176		—		—		—	102
愛知郡		372		31		175		87		—		27		46	6	—		330		28		120		86		—		24		51		21	—
東春日井郡		588		68		217		109		—		67		97	30	—		321		23		146		87		—		13		45		7	—
西春日井郡		414		1		195		155		—		25		37	1	—		247		—		154		58		—		8		21		6	—
丹羽郡		563		16		288		196		—		11		40	12	—		265		3		156		81		—		4		17		4	—
葉栗郡	△3	258	△1	16	△2	117		90		18		8		9	—	—	△4	97		4	△4	59		28		—		2		4		—	—
中島郡	△69	436		13	△33	206	△36	116		—		38		61	2	—	△17	428		14	△11	200	△6	159		9		9		37		—	—
海部郡	△34	563		16	△34	272		252		—		11		9	3	—	△8	419		11	△8	238		161		—		4		4		1	—
知多郡		1 801		199		475		356		28		183		284	112	164		928		36		403		225		5		53		148		48	10
碧海郡	△11	2 011		307	△7	465	△4	340		69		264		306	197	63	△13	862		95	△7	383	△6	141		4		73		118		41	7
幡豆郡		853		310		178		79		—		179		49	28	30		519		74		196		97		—		50		26		—	76
額田郡		317		7		106		99		12		12		57	24	—	△1	82		—	△1	51		19		1		1		7		3	—
西加茂郡		501		41		164		135		—		40		74	47	—		254		16		67		28		—		12		106		25	—
東加茂郡		463		102		92		104		7		77		59	20	2		137		20		38		18		22		15		19		2	3
北設樂郡		319		34		98		46		—		29		54	8	50		103		3		66		17		—		4		13		—	—
南設樂郡		250		1		123		47		—		—		68	11	—		56		—		19		20		—		—		5		12	—
寶飯郡		681		95		234		108		23		53		77	2	89	△1	307		23	△1	130		102		—		17		15		8	12
渥美郡		574		2		203		120		1		3		88	80	77		174		—		98		31		—		—		30		1	14
八名郡		230		—		124		52		—		—		52	2	—		84		—		25		22		—		—		12		25	—

78. 青年學校ノ七（市町村別）昭和十年度

	學校	學級	教員 有資格 專任	教員 有資格 兼任	教員 無資格 專任	教員 無資格 兼任	生徒 男	生徒 女	入學者 男	入學者 女	卒業者 男	卒業者 女
名古屋市	△8 100	△35 493	△4 62	△63 739	99	△34 377	△1 366 13 722	1 374	△1 648 19 007	2 067	△608 7 898	950
豊橋市	20	67	15	109	13	44	1 190	260	1 452	285	379	72
岡崎市	△2 9	△12 37	△3 3	△34 73	—	△1 27	△505 797	△391 15	△208 999	△830 14	239	△43 7
一宮市	△1 4	△6 16	△1 —	△2 30	—	△7 19	△22 437	△609 —	△31 715	△688 —	△6 159	△94 —
瀬戸市	6	29	5	31	2	10	933	189	1 061	240	629	138
愛知郡	9	54	14	81	—	56	1 518	243	1 634	295	293	79
下之一色町	1	6	2	8	—	5	207	22	228	23	45	6
鳴海町	1	8	5	6	—	6	149	94	164	127	23	27
豊明村	1	5	—	11	—	8	209	—	218	—	54	—
東郷村	1	4	2	8	—	7	132	15	140	18	42	1
日進村	1	6	1	14	—	8	227	—	223	—	47	—
天白村	1	7	1	9	—	6	176	34	191	34	11	23
猪高村	1	6	1	9	—	3	131	14	162	14	16	8
長久手村	1	5	2	7	—	4	146	41	166	56	24	10
幡山村	1	7	—	9	—	9	141	23	142	23	31	4
東春日井郡	16	72	28	110	—	69	2 112	558	2 268	603	394	194
勝川町	1	6	3	8	—	6	208	69	211	72	35	22
鷹來村	1	3	1	6	—	5	80	29	92	31	23	14
小牧町	1	6	3	11	—	—	213	41	252	41	52	15
味岡村	1	3	1	7	—	6	114	44	117	49	31	18
篠岡村	1	3	1	7	—	4	114	34	128	34	32	17
坂下町	1	4	2	5	—	4	75	22	81	25	18	7
高蔵寺町	1	5	2	9	—	4	139	26	149	27	14	14
篠木村	1	5	1	8	—	6	172	21	189	24	43	7
鳥居松村	1	4	1	7	—	5	85	37	90	37	27	16
志段味村	1	2	—	4	—	3	92	—	96	—	13	—
守山町	1	12	7	5	—	3	291	124	298	131	49	36
旭村	1	6	2	9	—	6	197	34	204	34	27	10
水野村	1	4	—	9	—	6	109	25	119	37	16	6
品野町	3	9	4	15	—	11	223	52	242	61	14	12
西春日井郡	13	51	19	63	—	53	1 359	182	1 566	205	351	63
西枇杷島町	1	4	1	8	—	2	98	—	131	—	33	—
庄内町	1	4	1	3	—	4	90	—	124	—	12	—
萩野村	1	2	—	5	—	3	66	—	79	—	14	—
山田村	1	4	2	4	—	6	132	41	141	41	20	15
楠村	1	3	1	4	—	4	72	23	72	23	18	8
豊山村	1	6	1	4	—	6	122	—	122	—	43	—
北里村	1	5	2	7	—	6	119	32	130	37	36	8
師勝村	1	4	1	4	—	5	127	—	135	—	46	—
西春村	1	6	1	6	—	6	162	—	162	—	58	—
春日村	1	2	1	4	—	2	70	—	78	—	12	—
清洲町	1	4	3	3	—	4	91	17	121	28	24	7

78. 青年學校ノ七（續）

	學校	學級	教員 有資格 專任	教員 有資格 兼任	教員 無資格 專任	教員 無資格 兼任	生徒 男	生徒 女	入學者 男	入學者 女	卒業者 男	卒業者 女
新川町	2	7	5	11	—	5	210	69	271	76	35	25
丹羽郡	18	74	17	103	—	94	2 016	202	2 171	225	500	63
布袋町	1	6	—	8	—	7	124	—	132	—	25	—
大口村	2	7	2	10	—	5	172	—	185	—	58	—
樂田村	1	7	2	7	—	7	90	36	101	41	34	14
羽黒村	1	3	2	4	—	3	100	13	112	16	17	5
池野村	1	1	—	2	—	3	26	—	26	—	12	—
城東村	1	2	1	6	—	3	108	—	108	—	25	—
犬山町	2	10	2	16	—	9	222	—	247	—	51	—
扶桑村	1	6	2	8	—	6	167	34	203	35	37	5
古知野町	4	9	—	25	—	21	321	—	328	—	50	—
西成村	1	6	2	1	—	8	234	—	246	—	70	—
千秋村	1	4	—	9	—	8	152	—	166	—	59	—
丹陽村	1	6	—	6	—	6	124	—	124	—	22	—
岩倉町	1	7	4	6	—	8	176	119	193	133	40	39
葵栗郡	△1 7	△1 30	7	39	—	△7 32	△17 802	58	△21 804	62	△3 241	17
草井村	1	4	2	5	—	4	86	49	106	51	28	17
宮田町	1	4	1	4	—	4	111	—	113	—	21	—
浅井町	1	4	1	8	—	4	99	—	106	—	36	—
葉栗村	1	7	1	5	—	6	141	—	144	—	56	—
北方村	1	4	—	5	—	4	134	6	152	8	43	—
木曽川町	△1 2	△1 7	2	12	—	△7 10	△17 231	3	△21 183	3	△3 57	—
中島郡	△1 17	△7 70	17	△13 138	—	△1 74	△ 137 2 024	285	△ 190 2 170	319	△69 335	101
稲澤町	1	4	3	6	—	5	144	23	156	24	23	3
大和村	1	3	—	11	—	5	112	—	117	—	23	—
今伊勢村	△1 1	△7 5	—	△13 9	—	△1 2	△137 117	—	△190 124	—	△69 8	—
奥町	1	4	1	7	—	5	227	—	236	—	14	—
起町	4	17	1	22	—	13	404	42	423	58	51	11
萩原町	1	6	1	10	—	6	147	—	158	—	34	—
朝日村	1	4	2	6	—	6	115	12	137	14	20	—
明治村	1	2	1	9	—	6	174	—	188	—	23	—
祖父江町	2	11	5	19	—	7	199	106	211	108	27	44
長岡村	1	1	—	4	—	3	37	—	39	—	10	—
平和村	1	6	1	14	—	6	133	—	153	—	44	—
千代田村	1	3	1	9	—	5	120	—	128	—	39	—
大里村	1	4	1	12	—	5	95	102	100	115	19	43
海部郡	△1 20	△2 81	△1 21	140	—	△11 101	△ 53 2 772	124	△ 55 2 914	121	△34 540	23
津島町	1	6	2	10	—	10	309	7	317	7	33	2
神守村	1	4	1	8	—	7	118	24	134	27	24	—
七寶村	1	3	1	5	—	3	105	—	105	—	4	—
美和村	1	3	1	6	—	6	102	—	104	—	36	—
甚目寺町	1	6	1	7	—	4	158	—	193	—	41	—

78. 青年學校ノ七 (續)

	學校	學級	教員 有資格 專任	教員 有資格 兼任	教員 無資格 專任	教員 無資格 兼任	生徒 男	生徒 女	入學者 男	入學者 女	卒業者 男	卒業者 女
大治村	1	3	—	8	—	3	168	—	168	—	20	—
富田村	1	6	2	12	—	5	199	21	194	21	37	2
南陽村	1	8	2	6	—	5	145	25	162	28	20	3
蟹江町	1	4	—	11	—	7	276	—	276	—	17	—
永和村	1	3	—	6	—	5	89	—	89	—	31	—
十四山村	1	3	1	5	—	5	110	—	139	—	12	—
飛島村	1	3	—	7	—	—	130	—	130	—	11	—
鍋田村	1	5	3	7	—	5	147	24	145	12	53	9
彌富町	△1 1	△2 3	△1 2	7	—	△11 5	△53 65	23	△55 72	26	△34 15	7
市江村	1	2	—	5	—	6	60	—	60	—	14	—
佐屋村	1	6	1	6	—	3	74	—	74	—	28	—
立田村	2	7	2	11	—	9	243	—	254	—	64	—
八開村	1	3	2	7	—	6	130	—	146	—	44	—
佐織村	1	3	—	6	—	7	144	—	152	—	36	—
知多郡	**57**	**213**	**87**	**322**	**6**	**243**	**4 841**	**1 487**	**5 249**	**1 687**	**1 058**	**743**
半田町	2	11	4	19	2	18	250	23	284	30	36	8
阿久比村	4	7	6	20	—	17	179	24	190	31	64	16
亀崎町	3	10	2	11	—	7	206	52	252	63	40	24
東浦村	5	8	—	4	—	24	255	—	283	—	43	—
大府町	4	9	2	17	—	17	284	—	304	—	75	—
有松町	1	3	—	24	—	7	66	—	84	—	9	—
大高町	1	3	2	7	—	3	117	17	125	20	13	7
上野村	2	11	3	12	—	12	209	126	233	130	52	65
横須賀町	1	7	7	13	—	5	201	106	218	119	28	50
八幡町	4	9	2	21	—	18	232	49	241	51	36	30
岡田町	1	3	1	5	—	6	91	30	100	30	22	24
旭村	3	6	3	11	—	8	162	26	145	26	54	24
三和村	1	5	3	8	—	9	149	42	149	44	22	24
大野町	2	6	2	14	1	4	52	115	57	134	23	66
鬼崎村	2	8	1	10	—	6	203	—	205	—	52	—
常滑町	1	11	—	13	—	19	288	149	303	163	22	89
西浦町	2	6	2	15	—	8	215	93	221	120	33	28
小鈴谷村	2	8	10	7	—	5	108	86	120	99	31	39
野間村	2	6	4	10	—	3	86	62	123	76	24	17
内海町	1	13	2	11	—	—	100	61	114	68	15	33
豊濱町	2	9	2	14	1	7	166	68	176	68	14	39
師崎町	2	7	4	9	—	12	247	24	270	28	60	3
篠島村	1	4	1	5	—	2	90	15	90	15	20	9
日間賀島村	1	3	—	6	—	3	115	—	140	—	15	—
河和町	3	8	5	9	—	6	119	43	140	46	39	20
富貴村	1	3	1	7	—	2	52	11	54	13	15	9
武豊町	1	6	3	11	1	5	106	68	107	86	28	37
成岩町	2	23	15	9	1	10	493	197	521	227	173	82

78. 青年學校ノ七

	學校	學級	教員 有資格 專任	教員 有資格 兼任	教員 無資格 專任	教員 無資格 兼任	生徒 男	生徒 女	入學者 男	入學者 女	卒業者 男	卒業者 女
碧海郡	△1 20	△2 175	71	△3 216	5	△4 128	△42 4 327	2 025	△42 4 658	2 035	△11 1 181	830
安城町	1	8	4	11	3	10	317	36	393	37	93	—
依佐美村	1	8	2	15	—	9	248	105	254	98	12	11
高濱町	1	15	2	22	—	14	367	183	367	183	50	31
新川町	1	7	—	20	—	9	241	133	284	144	61	65
大濱町	2	16	16	14	1	8	495	216	470	193	171	135
棚尾町	1	8	1	10	—	—	185	43	186	46	57	23
旭村	1	8	—	13	—	8	191	—	200	—	63	—
明治村	1	11	2	17	—	8	282	114	324	126	79	57
櫻井村	1	8	3	13	—	6	153	89	179	89	36	46
六ツ美村	1	11	6	14	—	9	233	112	259	128	59	27
矢作町	1	18	19	4	—	8	433	225	512	280	159	76
上郷村	1	9	—	9	—	6	219	131	221	131	65	69
高岡村	1	6	1	7	—	6	273	—	273	—	60	—
富士松村	2	15	2	17	—	9	181	109	208	133	53	49
知立町	1	5	1	10	—	5	106	29	115	32	17	9
刈谷町	△1 3	△2 22	12	△3 20	1	△4 13	△42 403	500	△42 413	465	△11 146	232
幡豆郡	13	102	57	92	2	64	2 298	737	2 530	883	567	286
西尾町	1	14	11	6	1	11	498	133	543	136	127	57
平坂町	1	9	5	11	—	5	157	70	202	84	30	22
寺津町	1	8	5	5	—	4	178	28	203	28	29	13
一色町	1	8	2	14	—	7	283	39	283	39	52	25
福地村	1	13	6	4	—	5	245	126	262	143	87	43
三和村	1	9	6	8	1	7	227	56	246	60	75	22
豊坂村	1	4	2	5	—	5	62	34	87	36	12	11
室場村	1	3	1	4	—	3	49	21	51	13	10	—
横須賀村	1	10	7	1	—	—	213	73	251	174	49	43
吉田町	2	10	5	17	—	8	144	99	142	108	29	31
幡豆町	1	10	6	13	—	6	203	53	221	57	55	19
佐久島村	1	4	1	4	—	3	39	5	39	5	12	—
額田郡	△1 14	△2 60	△1 20	△3 91	—	△1 65	△22 877	298	△22 926	305	224	93
福岡町	1	5	2	6	—	5	52	4	54	5	11	—
幸田村	△1 1	△2 7	△1 3	△3 15	—	△1 7	△22 142	27	△22 159	27	38	14
龍谷村	1	2	—	4	—	5	37	15	37	19	13	9
藤川村	1	2	—	4	—	3	19	39	19	39	3	16
山中村	1	2	—	4	—	3	38	—	38	—	8	—
本宿村	1	3	2	5	—	2	37	8	40	8	11	—
豊富村	1	8	2	7	—	5	126	11	127	12	29	4
宮崎村	1	6	2	8	—	10	64	19	69	20	11	6
河合村	2	4	1	7	—	4	55	28	57	28	16	10
形埜村	1	2	1	4	—	3	50	14	59	15	13	3
下山村	1	4	1	4	—	4	47	44	54	44	15	10

78. 青年學校ノ七 (續)

	學校	學級	教員 有資格 專任	教員 有資格 兼任	教員 無資格 專任	教員 無資格 兼任	生徒 男	生徒 女	入學者 男	入學者 女	卒業者 男	卒業者 女
常磐村	1	4	1	4	—	6	57	9	60	9	14	3
岩津町	1	11	5	19	—	8	153	80	153	80	42	18
西加茂郡	**8**	**52**	**18**	**49**	**1**	**46**	**1 412**	**546**	**1 493**	**597**	**340**	**161**
舉母町	1	18	13	4	1	10	438	252	460	269	113	28
三好村	1	11	2	9	—	7	194	157	206	189	47	76
保見村	1	4	—	7	—	6	123	48	132	49	31	20
猿投村	1	4	1	7	—	7	174	53	174	53	51	19
藤岡村	1	2	—	11	—	—	108	—	123	—	16	—
小原村	1	3	—	5	—	7	141	—	141	—	16	—
石野村	1	4	—	3	—	4	104	36	118	37	29	18
高橋村	1	6	2	3	—	5	130	—	139	—	37	—
東加茂郡	**11**	**75**	**22**	**73**	**1**	**43**	**1 050**	**503**	**1 024**	**462**	**305**	**158**
足助町	1	2	—	5	—	5	78	—	79	—	13	—
盛岡村	2	19	1	20	1	—	157	89	159	83	56	24
松平村	1	14	7	2	—	8	252	132	236	99	84	29
下山村	2	11	2	15	—	10	148	79	148	79	40	34
賀茂村	3	14	6	15	—	7	159	94	159	88	49	34
旭村	1	9	4	8	—	8	160	40	171	44	50	12
阿摺村	1	6	2	8	—	5	96	69	72	69	13	25
北設樂郡	**14**	**51**	**9**	**87**	**—**	**49**	**814**	**302**	**824**	**295**	**178**	**141**
田口町	1	6	5	3	—	2	118	81	125	71	46	28
段嶺村	1	2	—	7	—	4	33	18	33	23	5	10
振草村	1	7	—	13	—	7	77	39	77	39	21	18
御殿村	1	1	—	3	—	5	23	—	23	—	1	—
三輪村	1	3	—	7	—	5	53	—	59	—	9	—
本郷町	1	1	—	6	—	—	25	—	25	—	4	—
下川村	1	1	—	4	—	—	19	—	19	—	—	—
園村	1	4	—	7	—	4	49	—	51	—	10	—
豊根村	1	8	—	10	—	5	142	65	142	65	39	28
富山村	1	2	—	2	—	2	19	—	21	—	8	—
上津具村	1	2	—	6	—	1	25	—	25	—	4	—
下津具村	1	3	1	3	—	3	60	40	52	40	6	38
名倉村	1	5	1	6	—	3	59	28	60	26	11	9
{稻橋村 武節村}	1	6	2	10	—	8	112	31	112	31	14	10
南設樂郡	**8**	**23**	**6**	**50**	**1**	**22**	**531**	**247**	**551**	**260**	**171**	**79**
新城町	1	2	—	4	—	5	77	—	79	—	17	—
千郷村	1	4	2	8	—	2	74	98	79	111	19	28
東郷村	2	6	2	13	—	2	108	40	116	40	59	11
長篠村	1	2	1	7	—	2	46	30	46	30	8	16
鳳來寺村	1	4	1	7	1	3	74	45	75	45	27	16
海老町	1	3	—	4	—	3	73	—	74	—	11	—
作手村	1	2	—	7	—	5	79	34	82	34	30	8

78. 青年學校ノ七 (續)

	學校	學級	教員 有資格 專任	教員 有資格 兼任	教員 無資格 專任	教員 無資格 兼任	生徒 男	生徒 女	入學者 男	入學者 女	卒業者 男	卒業者 女
寶飯郡	△1 20	△7 83	48	△4 130	—	△5 69	△37 1 835	524	△37 1 881	500	478	203
御油町	1	2	—	7	—	3	28	28	29	29	2	6
赤坂町	1	2	1	4	—	2	20	14	20	14	6	—
長澤村	1	2	1	4	—	2	16	21	16	21	4	8
萩村	1	2	—	3	—	5	42	14	45	14	23	14
八幡村	1	10	6	9	—	5	129	97	129	97	35	44
一宮村	2	3	3	8	—	—	83	39	83	39	29	20
豊川町	△1 1	△7 10	13	△4 6	—	△5 6	△37 299	61	△37 237	42	94	24
牛久保町	1	4	2	6	—	5	72	38	81	38	23	24
前芝村	1	3	1	3	—	6	74	38	75	38	26	17
小坂井町	1	8	6	6	—	4	152	35	172	37	26	—
國府町	1	5	3	9	—	3	82	50	104	50	14	—
御津町	2	11	4	12	—	6	150	40	176	29	35	23
大塚村	1	3	2	4	—	2	51	30	52	30	12	8
三谷町	1	4	1	6	—	5	118	4	124	7	22	—
蒲郡町	1	5	2	19	—	3	156	—	160	—	14	—
鹽津村	1	4	1	5	—	3	45	15	58	15	17	15
形原町	1	2	1	10	—	4	111	—	111	—	42	—
西浦村	1	3	1	9	—	5	207	—	209	—	54	—
渥美郡	**18**	**62**	**23**	**164**	**4**	**65**	**1 375**	**531**	**1 428**	**578**	**326**	**248**
二川町	2	6	—	16	—	8	171	31	180	31	43	10
高豊村	2	5	3	11	—	9	79	20	85	24	24	10
老津村	1	5	3	10	—	6	93	47	95	47	36	13
杉山村	2	4	—	10	—	6	60	36	62	36	21	17
神戸村	1	4	3	9	—	5	99	30	98	31	15	12
田原町	1	11	4	26	3	8	237	196	263	196	62	101
野田村	1	7	3	6	—	5	85	42	88	65	14	26
赤羽根村	3	4	2	14	—	5	142	—	151	—	44	—
伊良湖岬村	1	4	1	15	—	3	93	64	97	83	25	30
福江町	3	9	3	38	—	8	246	45	233	45	22	23
泉村	1	3	1	9	1	2	70	20	76	20	20	6
八名郡	**12**	**29**	**13**	**45**	**1**	**35**	**624**	**165**	**652**	**165**	**176**	**54**
大野町	2	2	1	5	—	3	28	38	31	38	5	13
七郷村	1	1	—	4	—	3	65	—	71	—	13	—
山吉田村	1	6	3	4	1	4	74	72	74	72	16	17
舟着村	1	4	—	9	—	3	66	—	72	—	16	—
八名村	1	6	2	10	—	7	121	55	421	55	33	24
金澤村	1	1	1	1	—	2	11	—	11	—	3	—
賀茂村	1	1	—	2	—	4	27	—	29	—	8	—
大和村	1	1	—	1	—	1	12	—	12	—	4	—
三上村	1	1	—	2	—	4	17	—	17	—	1	—
石巻村	2	6	6	7	—	4	203	—	214	—	77	—

79. 青年學校職業科目別ノ一　農業 (學校、學級、教員、生徒)

全 管

	學校	學級	教員 總數 總數	教員 總數 專任	教員 總數 兼任	有資格 專任 男	有資格 專任 女	有資格 兼任 男	有資格 兼任 女	無資格 專任 男	無資格 專任 女	無資格 兼任 男	無資格 兼任 女	生徒 總數	男 普通科	男 本科	男 研究科	男 專修科	女 普通科	女 本科	女 研究科	女 專修科
昭和十年度	207	841	2 409	268	2 141	173	85	1 196	81	8	2	835	29	24 039	1 004	15 467	2 641	124	942	3 016	566	279

郡市別 (昭和十年度)

	學校	學級	教員 總數 總數	教員 總數 專任	教員 總數 兼任	有資格 專任 男	有資格 專任 女	有資格 兼任 男	有資格 兼任 女	無資格 專任 男	無資格 專任 女	無資格 兼任 男	無資格 兼任 女	生徒 總數	男 普通科	男 本科	男 研究科	男 專修科	女 普通科	女 本科	女 研究科	女 專修科
名古屋市	—	—	—	—	—	—	—	—	—	—	—	—	—	—	—	—	—	—	—	—	—	—
豊橋市	10	28	83	13	70	7	2	42	4	3	1	24	—	610	—	306	140	30	4	80	20	30
岡崎市	2	7	18	2	16	2	—	10	1	—	—	5	—	171	—	123	38	—	1	9	—	—
一宮市	—	—	—	—	—	—	—	—	—	—	—	—	—	—	—	—	—	—	—	—	—	—
瀬戸市	—	—	—	—	—	—	—	—	—	—	—	—	—	—	—	—	—	—	—	—	—	—
愛知郡	6	33	101	7	94	4	3	55	3	—	—	36	—	1 125	23	897	101	—	16	80	8	—
東春日井郡	11	42	138	14	124	4	10	71	2	—	—	51	—	1 603	47	1 130	110	—	58	223	35	—
西春日井郡	7	30	77	9	68	6	3	33	—	—	—	35	—	900	1	670	133	—	7	85	4	—
丹羽郡	16	65	192	16	176	10	6	93	—	—	—	81	2	2 025	22	1 544	257	—	26	139	37	—
葉栗郡	5	23	54	5	49	4	1	26	1	—	—	22	—	626	21	454	78	18	13	42	—	—
中島郡	8	31	128	6	125	6	—	78	2	—	—	42	—	1 119	5	880	132	—	23	79	—	—
海部郡	16	62	196	16	180	12	4	105	—	—	—	73	2	2 058	21	1 657	286	—	28	63	3	—
知多郡	29	72	264	32	232	19	12	120	4	1	—	104	4	2 008	27	1 385	252	1	42	206	33	62
碧海郡	10	81	198	17	181	11	6	98	17	—	—	65	1	2 439	104	1 434	212	—	115	456	114	4
幡豆郡	5	39	65	23	42	15	7	22	—	1	—	20	—	1 106	280	480	36	—	159	87	33	31
額田郡	12	44	131	13	118	10	3	59	7	—	—	48	4	886	18	556	76	22	23	158	33	—
西加茂郡	7	34	86	5	81	5	—	44	1	—	—	32	4	1 268	3	846	125	—	36	205	53	—
東加茂郡	10	73	129	23	106	16	6	56	12	1	—	37	1	1 475	227	549	167	29	182	264	31	26
北設楽郡	12	44	129	4	125	2	2	70	8	—	—	42	5	892	11	603	57	—	17	144	8	52
南設楽郡	7	21	70	7	63	3	3	44	2	1	—	17	—	701	1	352	101	—	1	199	47	—
寶飯郡	10	36	96	19	77	14	5	44	6	—	—	27	—	806	91	376	44	23	89	114	9	60
渥美郡	13	40	154	17	137	10	6	83	9	—	1	41	4	1 103	3	639	170	1	—	210	66	14
八名郡	10	27	85	13	72	9	3	38	2	1	—	31	1	723	—	470	126	—	—	95	32	—
縣立學校ニ併置	1	9	15	7	8	4	3	5	—	—	—	2	1	395	99	116	—	—	102	78	—	—

80 青年學校職業

科目別ノ二　農業（入學者、卒業者、退學者）

	入學者									卒業者										退學者								
	總數	男				女				總數	男				女					總數	男				女			
		普通科	本科	研究科	專修科	普通科	本科	研究科	專修科		普通科	本科	研究科	專修科	普通科	本科	研究科	專修科			普通科	本科	研究科	專修科	普通科	本科	研究科	專修科
全管																												
昭和十年度	25 839	1 007	16 448	3 045	125	961	3 222	664	367	6 767	451	2 528	1 790	91	438	897	353	219	2 883	102	1 349	764	23	82	313	143	107
郡市別（昭和十年度）																												
名古屋市	—	—	—	—	—	—	—	—	—	—	—	—	—	—	—	—	—	—	—	—	—	—	—	—	—	—	—	—
豊橋市	684	—	328	174	30	4	91	25	32	199	—	80	44	30	1	19	7	18	147	—	53	48	—	1	32	11	2
岡崎市	178	—	131	38	—	—	9	—	—	51	—	27	17	—	1	6	—	—	49	—	45	4	—	—	—	—	—
一宮市	—	—	—	—	—	—	—	—	—	—	—	—	—	—	—	—	—	—	—	—	—	—	—	—	—	—	—
瀬戸市	—	—	—	—	—	—	—	—	—	—	—	—	—	—	—	—	—	—	—	—	—	—	—	—	—	—	—
愛知郡	1 222	27	957	116	—	19	88	15	—	236	16	114	64	—	5	34	3	—	168	6	91	39	—	6	14	12	—
東春日井郡	1 705	51	1 179	142	—	58	235	40	—	390	26	155	84	—	37	61	27	—	142	9	75	41	—	—	12	5	—
西春日井郡	941	1	692	147	—	8	89	4	—	264	1	124	108	—	5	26	—	—	67	—	24	26	—	2	11	4	—
丹羽郡	2 182	24	1 637	296	—	28	156	41	—	525	16	269	177	—	11	40	12	—	234	3	134	72	—	4	17	4	—
葉栗郡	680	24	485	94	18	13	46	—	—	201	12	84	70	18	8	9	—	—	70	3	37	24	—	2	4	—	—
中島郡	1 209	6	917	171	—	24	91	—	—	262	2	131	86	—	17	26	—	—	182	1	80	83	—	2	16	—	—
海部郡	2 144	17	1 723	316	—	28	56	4	—	448	11	216	207	—	7	4	3	—	275	11	144	114	—	2	3	1	—
知多郡	2 177	23	1 486	273	1	50	240	41	63	600	19	196	203	—	23	75	29	55	291	3	146	75	—	9	38	12	8
碧海郡	2 850	108	1 715	260	—	113	520	130	4	722	46	224	174	—	62	114	102	—	264	8	126	52	—	8	41	25	4
幡豆郡	1 323	299	541	57	—	176	102	25	123	352	127	75	31	—	60	21	11	27	217	19	62	26	—	16	18	—	76
額田郡	940	18	590	88	23	23	162	36	—	246	7	81	71	12	10	41	24	—	77	—	49	17	1	1	6	3	—
西加茂郡	1 361	4	891	138	—	37	214	77	—	360	1	129	97	—	22	64	47	—	128	1	57	28	—	4	13	25	—
東加茂郡	1 407	194	539	183	29	169	255	33	5	450	99	82	104	7	77	59	20	2	136	20	37	18	22	15	19	2	3
北設樂郡	898	11	604	59	—	17	147	8	52	241	3	82	43	—	12	43	8	50	81	—	52	16	—	2	11	—	—
南設樂郡	732	1	360	111	—	1	201	58	—	233	1	106	47	—	—	68	11	—	54	—	17	20	—	—	5	12	—
寶飯郡	852	96	393	65	23	91	114	10	60	260	19	62	27	23	29	51	—	54	50	5	27	13	—	2	2	1	—
渥美郡	1 189	3	664	184	1	—	224	85	28	350	2	139	84	1	—	64	47	13	112	—	46	26	—	—	25	1	14
八名郡	748	—	488	133	—	—	95	32	—	212	—	119	52	—	—	39	2	—	81	—	22	22	—	—	12	25	—
縣立學校ニ併置	417	100	128	—	—	102	87	—	—	165	48	33	—	—	51	33	—	—	58	13	25	—	—	6	14	—	—

81. 青年學校職業科目別ノ一　工業（學校、學級、教員、生徒）

全管

	學校	學級	教員 總數 總數	教員 總數 專任	教員 總數 兼任	有資格 專任 男	有資格 專任 女	有資格 兼任 男	有資格 兼任 女	無資格 專任 男	無資格 專任 女	無資格 兼任 男	無資格 兼任 女	生徒 總數	男 普通科	男 本科	男 研究科	男 專修科	女 普通科	女 本科	女 研究科	女 專修科
昭和十年度	△12 2	△47 10	△134 21	△7 —	△127 21	△5 —	△2 —	△72 18	△5 —	—	—	△50 3	—	△2 602 340	△4 12	△1 321 300	△277 28	—	△266 —	△669 —	△65 —	—

郡市別（昭和十年度）

	學校	學級	教員 總數 總數	教員 總數 專任	教員 總數 兼任	有資格 專任 男	有資格 專任 女	有資格 兼任 男	有資格 兼任 女	無資格 專任 男	無資格 專任 女	無資格 兼任 男	無資格 兼任 女	生徒 總數	男 普通科	男 本科	男 研究科	男 專修科	女 普通科	女 本科	女 研究科	女 專修科
名古屋市	△5 —	△22 —	△55 —	△1 —	△54 —	△1 —	—	△35 —	—	—	—	△19 —	—	△941 —	—	△723 —	△218 —	—	—	—	—	—
岡崎市	△2 —	△12 —	△38 —	△3 —	△35 —	△1 —	△2 —	△30 —	△4 —	—	—	△1 —	—	△896 —	—	△459 —	△46 —	—	—	△326 —	△65 —	—
一宮市	△1 —	△6 —	△10 —	△1 —	△9 —	△1 —	—	△1 —	△1 —	—	—	—	—	△631 —	△3 —	△16 —	△3 —	—	△266 —	△343 —	—	—
葉栗郡	△1 —	△1 —	△7 —	—	△7 —	—	—	—	—	—	—	△7 —	—	△17 —	△1 —	△16 —	—	—	—	—	—	—
中島郡	1	4	7	—	7	—	—	4	—	—	—	△7 —	—	160	12	120	28	—	—	—	—	—
海部郡	△1 —	△2 —	△12 —	△1 —	△11 —	△1 —	—	—	—	—	—	3	—	△53 —	—	△53 —	—	—	—	—	—	—
碧海郡	△1 —	△2 —	△7 —	—	△7 —	—	—	△3 —	—	—	—	△11 —	—	△42 —	—	△32 —	△10 —	—	—	—	—	—
額田郡	△1 —	△2 —	△5 —	△1 —	△4 —	△1 —	—	△3 —	—	—	—	△4 —	—	△22 —	—	△22 —	—	—	—	—	—	—
縣立學校＝併置	1	6	14	—	14	—	—	14	—	—	—	△1 —	—	180	—	180	—	—	—	—	—	—

82. 青年學校職業科目別ノ二　工業（入學者、卒業者、退學者）

全管

	入學者 總數	入學者 男 普通科	入學者 男 本科	入學者 男 研究科	入學者 男 專修科	入學者 女 普通科	入學者 女 本科	入學者 女 研究科	入學者 女 專修科	卒業者 總數	卒業者 男 普通科	卒業者 男 本科	卒業者 男 研究科	卒業者 男 專修科	卒業者 女 普通科	卒業者 女 本科	卒業者 女 研究科	卒業者 女 專修科	退學者 總數	退學者 男 普通科	退學者 男 本科	退學者 男 研究科	退學者 男 專修科	退學者 女 普通科	退學者 女 本科	退學者 女 研究科	退學者 女 專修科
昭和十年度	△2 990 399	△12 12	△1 165 359	△295 28	—	△291	△1 227	—	—	△625 83	△2 4	△280 78	△206 1	—	△94 —	△43 —	—	—	△484 105	△7 3	△206 96	△86 6	—	△30 —	△135 —	△20 —	—

郡市別（昭和十年度）

	入學者 總數	入學者 男 普通科	入學者 男 本科	入學者 男 研究科	入學者 男 專修科	入學者 女 普通科	入學者 女 本科	入學者 女 研究科	入學者 女 專修科	卒業者 總數	卒業者 男 普通科	卒業者 男 本科	卒業者 男 研究科	卒業者 男 專修科	卒業者 女 普通科	卒業者 女 本科	卒業者 女 研究科	卒業者 女 專修科	退學者 總數	退學者 男 普通科	退學者 男 本科	退學者 男 研究科	退學者 男 專修科	退學者 女 普通科	退學者 女 本科	退學者 女 研究科	退學者 女 專修科
名古屋市	△1 093	—	△811	△282	—	—	—	—	—	△434 —	—	△234 —	△200 —	—	—	—	—	—	△164 —	—	△90 —	△74 —	—	—	—	—	—
岡崎市	△1 038	—	△208	—	—	—	△830	—	—	△43 —	—	—	—	—	—	△43 —	—	—	△197 —	—	△95 —	△6 —	—	—	△76 —	△20 —	—
一宮市	△719	△11	△17	△3	—	△291	△397	—	—	△100 —	△1 —	△3 —	△2 —	—	△94 —	—	—	—	△97 —	△7 —	△1 —	—	—	△30 —	△59 —	—	—
葉栗郡	△21	△1	△20	—	—	—	—	—	—	△3 —	△1 —	△2 —	—	—	—	—	—	—	△4 —	—	△4 —	—	—	—	—	—	—
中島郡	160	12	120	28	—	—	—	—	—	7	4	2	1	—	—	—	—	—	46	3	37	6	—	—	—	—	—
海部郡	△55	—	△55	—	—	—	—	—	—	△34 —	—	△34 —	—	—	—	—	—	—	△8 —	—	△8 —	—	—	—	—	—	—
碧海郡	△42	—	△32	△10	—	—	—	—	—	△11 —	—	△7 —	△4 —	—	—	—	—	—	△13 —	—	△7 —	△6 —	—	—	—	—	—
額田郡	△22	—	△22	—	—	—	—	—	—	—	—	—	—	—	—	—	—	—	△1 —	—	△1 —	—	—	—	—	—	—
縣立學校＝併置	239	—	239	—	—	—	—	—	—	76	—	76	—	—	—	—	—	—	59	—	59	—	—	—	—	—	—

83. 青年學校職業科目別ノ一

商業（學校、學級、教員、生徒）

	學校	學級	教員 總數 總數	教員 總數 專任	教員 總數 兼任	教員 有資格 專任 男	教員 有資格 專任 女	教員 有資格 兼任 男	教員 有資格 兼任 女	教員 無資格 專任 男	生徒 總數	生徒 男 普通科	生徒 男 本科	生徒 男 研究科	生徒 男 專修科	生徒 女 普通科	生徒 女 本科	生徒 女 研究科	生徒 女 專修科
全																			
昭和十年度	△1 89	△6 385	△21 986	△2 68	△19 918	△2 36	18	△15 580	17	12	2	△4 316	5	△189 11 856	114	△47 5 111	△36 2 614	△106 2 593	229	197	25	973
郡市別（昭和十年度）																			
名古屋市	△1 54	△6 244	△21 612	△2 34	△19 578	△2 23	7	△15 360	13	3	1	△4 202	3	△189 7 683	61	△47 2 918	△36 1 895	△106 1 873	103	45	11	777
豊橋市	7	29	68	9	59	1	2	43	1	6	—	15	—	550	8	293	169	—	61	19	—	—
岡崎市	5	19	53	—	53	—	—	38	—	—	—	15	—	439	—	155	142	124	—	—	—	—
一宮市	3	12	37	—	37	—	—	23	—	—	—	14	—	318	—	186	132	—	—	—	—	—
瀬戸市	5	27	42	6	36	4	—	24	2	2	—	10	—	1 104	—	241	105	569	—	—	—	189
愛知郡	—	—	—	—	—	—	—	—	—	—	—	—	—	—	—	—	—	—	—	—	—	—
東春日井郡	—	—	—	—	—	—	—	—	—	—	—	—	—	—	—	—	—	—	—	—	—	—
西春日井郡	6	21	58	10	48	5	5	30	—	—	—	18	—	641	—	498	57	—	47	38	1	—
丹羽郡	1	6	14	1	13	1	—	8	—	—	—	5	—	93	—	79	14	—	—	—	—	—
葉栗郡	—	—	—	—	—	—	—	—	—	—	—	—	—	—	—	—	—	—	—	—	—	—
中島郡	1	4	13	1	12	1	—	7	—	—	—	5	—	227	18	174	26	9	—	—	—	—
海部郡	—	—	—	—	—	—	—	—	—	—	—	—	—	—	—	—	—	—	—	—	—	—
知多郡	3	14	50	7	43	1	4	26	1	1	1	14	2	380	3	210	34	—	18	95	13	7
碧海郡	1	4	14	—	14	—	—	9	—	—	—	5	—	238	18	193	27	—	—	—	—	—
幡豆郡	—	—	—	—	—	—	—	—	—	—	—	—	—	—	—	—	—	—	—	—	—	—
額田郡	—	—	—	—	—	—	—	—	—	—	—	—	—	—	—	—	—	—	—	—	—	—
西加茂郡	—	—	—	—	—	—	—	—	—	—	—	—	—	—	—	—	—	—	—	—	—	—
東加茂郡	1	2	10	—	10	—	—	5	—	—	—	5	—	78	6	72	—	—	—	—	—	—
北設樂郡	—	—	—	—	—	—	—	—	—	—	—	—	—	—	—	—	—	—	—	—	—	—
南設樂郡	1	2	9	—	9	—	—	4	—	—	—	5	—	77	—	64	13	—	—	—	—	—
寶飯郡	—	—	—	—	—	—	—	—	—	—	—	—	—	—	—	—	—	—	—	—	—	—
渥美郡	—	—	—	—	—	—	—	—	—	—	—	—	—	—	—	—	—	—	—	—	—	—
八名郡	1	1	6	—	6	—	—	3	—	—	—	3	—	28	—	28	—	—	—	—	—	—

84. 青年學校職業科目別ノ二

商業（入學者、卒業者、退學者）

	入學者									卒業者				退學者											
	總數	男				女				總數	男			總數	男				女						
		普通科	本科	研究科	專修科	普通科	本科	研究科	專修科		普通科	本科	研究科		普通科	本科	研究科	專修科	普通科	本科	研究科	專修科	普通科	本科	研究科	專修科
全														**管**												
昭和十年度	△266 15 976	161	△98 6 474	△46 3 744	△122 3 526	250	247	40	1 534	△61 5 293	41	1 585	△27 881	△34 1 931	95	73	25	662	△77 5 561	69	△51 1 713	△10 1 414	△16 1 476	46	58	15	770
郡										**市**				**別**												
名古屋市	△266 10 846	105	△98 3 832	△46 2 702	△122 2 725	117	65	15	1 285	△61 3 754	29	1 092	△27 609	△34 1 430	45	21	11	517	△77 4 121	45	△51 1 160	△10 1 014	△16 1 176	31	25	4	666
豊橋市	720	10	360	269	—	62	19	—	—	160	5	87	49	—	12	7	—	—	236	2	106	116	—	9	3	—	—
岡崎市	541	—	218	181	142	—	—	—	—	143	—	62	61	20	—	—	—	—	243	—	77	44	122	—	—	—	—
一宮市	528	—	292	236	—	—	—	—	—	126	—	76	50	—	—	—	—	—	205	—	102	103	—	—	—	—	—
瀬戸市	1 278	—	261	127	650	—	—	—	240	751	—	101	31	481	—	—	—	138	332	—	35	26	169	—	—	—	102
愛知郡	—	—	—	—	—	—	—	—	—	—	—	—	—	—	—	—	—	—	—	—	—	—	—	—	—	—	—
東春日井郡	—	—	—	—	—	—	—	—	—	—	—	—	—	—	—	—	—	—	—	—	—	—	—	—	—	—	—
西春日井郡	830	—	642	84	—	53	48	3	—	150	—	71	47	—	20	11	1	—	180	—	130	32	—	6	10	2	—
丹羽郡	109	—	90	19	—	—	—	—	—	31	—	17	14	—	—	—	—	—	16	—	11	5	—	—	—	—	—
葉栗郡	—	—	—	—	—	—	—	—	—	—	—	—	—	—	—	—	—	—	—	—	—	—	—	—	—	—	—
中島郡	236	19	182	26	9	—	—	—	—	14	2	12	—	—	—	—	—	—	66	9	22	26	9	—	—	—	—
海部郡	—	—	—	—	—	—	—	—	—	—	—	—	—	—	—	—	—	—	—	—	—	—	—	—	—	—	—
知多郡	444	3	234	43	—	18	115	22	9	119	2	28	17	—	18	34	13	7	79	—	24	24	—	—	20	9	2
碧海郡	255	18	193	44	—	—	—	—	—	10	—	7	3	—	—	—	—	—	77	13	40	24	—	—	—	—	—
幡豆郡	—	—	—	—	—	—	—	—	—	—	—	—	—	—	—	—	—	—	—	—	—	—	—	—	—	—	—
額田郡	—	—	—	—	—	—	—	—	—	—	—	—	—	—	—	—	—	—	—	—	—	—	—	—	—	—	—
西加茂郡	—	—	—	—	—	—	—	—	—	—	—	—	—	—	—	—	—	—	—	—	—	—	—	—	—	—	—
東加茂郡	79	6	73	—	—	—	—	—	—	13	3	10	—	—	—	—	—	—	1	—	1	—	—	—	—	—	—
北設樂郡	—	—	—	—	—	—	—	—	—	—	—	—	—	—	—	—	—	—	—	—	—	—	—	—	—	—	—
南設樂郡	79	—	66	13	—	—	—	—	—	17	—	17	—	—	—	—	—	—	2	—	2	—	—	—	—	—	—
寶飯郡	—	—	—	—	—	—	—	—	—	—	—	—	—	—	—	—	—	—	—	—	—	—	—	—	—	—	—
渥美郡	—	—	—	—	—	—	—	—	—	—	—	—	—	—	—	—	—	—	—	—	—	—	—	—	—	—	—
八名郡	31	—	31	—	—	—	—	—	—	5	—	5	—	—	—	—	—	—	3	—	3	—	—	—	—	—	—

85. 青年學校職業

	學校	學級	教員 總數	教員 專任	教員 兼任	教員 有資格 專任 男	教員 有資格 專任 女	教員 有資格 兼任 男	教員 有資格 兼任 女	教員 無資格 專任 男
					全					
昭和十年度	4	14	34	6	28	4	2	16	—	—
					郡				市	
知多郡	3	11	30	3	27	2	1	15	—	—
幡豆郡	1	3	4	3	1	2	1	1	—	—

86. 青年學校職業

	入學者 總數	入學者 男 普通科	入學者 男 本科	入學者 男 研究科	入學者 男 專修科	入學者 女 普通科	入學者 女 本科	入學者 女 研究科	入學者 女 專修科	卒業者 總數	卒業者 男 普通科	卒業者 男 本科
						全						
昭和十年度	456	91	277	43	—	11	21	13	—	120	46	28
						郡				市		
知多郡	416	76	277	43	—	6	10	4	—	94	39	28
幡豆郡	40	15	—	—	—	5	11	9	—	26	7	—

87. 青年學校職業

	學校	學級	教員 總數	教員 專任	教員 兼任	教員 有資格 專任 男	教員 有資格 專任 女	教員 有資格 兼任 男	教員 有資格 兼任 女	教員 無資格 專任 男
					全					
昭和十年度	3	9	24	8	16	—	8	11	2	—
					郡				市	
中島郡	1	5	13	4	9	—	4	7	1	—
碧海郡	1	3	8	3	5	—	3	2	1	—
八名郡	1	1	3	1	2	—	1	2	—	—

88. 青年學校職業

	入學者 總數	入學者 男 普通科	入學者 男 本科	入學者 男 研究科	入學者 男 專修科	入學者 女 普通科	入學者 女 本科	入學者 女 研究科	入學者 女 專修科	卒業者 總數	卒業者 男 普通科	卒業者 男 本科
						全						
昭和十年度	242	—	—	—	—	48	180	14	—	131	—	—
						郡				市		
中島郡	108	—	—	—	—	43	63	2	—	44	—	—
碧海郡	96	—	—	—	—	5	79	12	—	74	—	—
八名郡	38	—	—	—	—	—	38	—	—	13	—	—

科目別ノ一　水産（學校、學級、教員、生徒）

	教員 資格 專任 女	教員 資格 兼任 男	教員 資格 兼任 女	生徒 總數	生徒 男 普通科	生徒 男 本科	生徒 男 研究科	生徒 男 專修科	生徒 女 普通科	生徒 女 本科	生徒 女 研究科	生徒 女 專修科
						管						
	—	12	—	422	91	252	29	—	11	26	13	—
						別（昭和十年度）						
	—	12	—	382	76	252	29	—	6	15	4	—
	—	—	—	40	15	—	—	—	5	11	9	—

科目別ノ二　水産（入學者、卒業者、退學者）

	卒業者 女 研究科	卒業者 女 專修科	卒業者 女 普通科	卒業者 女 本科	卒業者 女 研究科	卒業者 女 專修科	退學者 總數	退學者 男 普通科	退學者 男 本科	退學者 男 研究科	退學者 男 專修科	退學者 女 普通科	退學者 女 本科	退學者 女 研究科	退學者 女 專修科
							管								
	16	—	6	11	13	—	58	6	25	27	—	—	—	—	—
							別（昭和十年度）								
	16	—	2	5	4	—	58	6	25	27	—	—	—	—	—
	—	—	4	6	9	—	—	—	—	—	—	—	—	—	—

科目別ノ一　裁縫（學校、學級、教員、生徒）

	教員 資格 專任 女	教員 資格 兼任 男	教員 資格 兼任 女	生徒 總數	生徒 男 普通科	生徒 男 本科	生徒 男 研究科	生徒 男 專修科	生徒 女 普通科	生徒 女 本科	生徒 女 研究科	生徒 女 專修科
						管						
	—	3	—	284	—	—	—	—	48	222	14	—
						別（昭和十年度）						
	—	1	—	106	—	—	—	—	43	61	2	—
	—	2	—	140	—	—	—	—	5	123	12	—
	—	—	—	38	—	—	—	—	—	38	—	—

科目別ノ二　裁縫（入學者、卒業者、退學者）

	卒業者 女 研究科	卒業者 女 專修科	卒業者 女 普通科	卒業者 女 本科	卒業者 女 研究科	卒業者 女 專修科	退學者 總數	退學者 男 普通科	退學者 男 本科	退學者 男 研究科	退學者 男 專修科	退學者 女 普通科	退學者 女 本科	退學者 女 研究科	退學者 女 專修科
							管								
	—	—	18	99	14	—	11	—	—	—	—	—	11	—	—
							別（昭和十年度）								
	—	—	18	24	2	—	2	—	—	—	—	—	2	—	—
	—	—	—	62	12	—	9	—	—	—	—	—	9	—	—
	—	—	—	13	—	—	—	—	—	—	—	—	—	—	—

89. 青年學校職業

	學校	學級	教員 総数 総数	教員 総数 専任	教員 総数 兼任	教員 有資格 専任 男	教員 有資格 専任 女	教員 有資格 兼任 男	教員 有資格 兼任 女	教員 無資格 専任 男
全										
昭和十年度	△4 129	△21 740	△48 1 919	△1 278	△47 1 641	△1 184	73	△30 1 005	54	17
郡									**市**	
名古屋市	△2 45	△7 243	△25 567	△1 37	△24 530	△1 31	1	△13 341	11	5
豊橋市	3	10	30	6	24	2	1	19	—	3
岡崎市	2	11	32	1	31	1	—	23	1	—
一宮市	1	4	12	—	12	—	—	7	—	—
瀬戸市	1	2	6	1	5	1	—	5	—	—
愛知郡	3	21	50	7	43	3	4	19	4	—
東春日井郡	5	30	69	14	55	9	5	36	1	—
西春日井郡	—	—	—	—	—	—	—	—	—	—
丹羽郡	1	3	13	—	13	—	—	7	—	—
葉栗郡	2	7	24	2	22	2	—	11	1	—
中島郡	△1 6	△7 26	△14 68	6	△14 62	2	4	△13 37	2	—
海部郡	4	19	66	5	61	3	2	34	1	—
知多郡	22	116	314	51	263	28	20	148	8	2
碧海郡	7	78	179	49	130	33	11	74	10	5
幡豆郡	7	60	146	33	113	24	8	68	1	1
額田郡	2	16	45	7	38	4	4	23	2	—
西加茂郡	1	18	29	15	14	9	4	4	—	1
東加茂郡	—	—	—	—	—	—	—	—	—	—
北設樂郡	2	7	16	5	11	4	1	9	—	—
南設樂郡	—	—	—	—	—	—	—	—	—	—
寶飯郡	△1 10	△7 47	△9 151	29	△9 122	23	6	△4 77	3	—
渥美郡	5	22	102	10	92	5	2	63	9	—
八名郡	—	—	—	—	—	—	—	—	—	—

科目別ノ一　其他（學校、學級、教員、生徒）

	教員 無資格 兼任 女	教員 無資格 兼任 男	教員 無資格 兼任 女	生徒 総數	生徒 男 普通科	生徒 男 本科	生徒 男 研究科	生徒 男 專修科	生徒 女 普通科	生徒 女 本科	生徒 女 研究科	生徒 女 專修科
管												
	4	△17 572	10	△410 22 652	△10 1 754	△332 11 259	△68 3 096	2 249	1 381	1 713	334	866
別				（昭和十年度）								
	—	△11 170	2	△236 7 233	—	△191 2 928	△45 1 733	2 134	—	—	—	438
	—	5	—	290	—	154	90	—	1	27	18	—
	—	7	—	202	1	123	73	—	1	4	—	—
	—	5	—	119	—	87	32	—	—	—	—	—
	—	—	—	18	—	—	—	18	—	—	—	—
	—	20	—	636	27	401	69	—	54	76	9	—
	—	17	1	1 067	110	660	55	—	112	122	8	—
	—	—	—	—	—	—	—	—	—	—	—	—
	—	6	—	100	—	93	7	—	—	—	—	—
	—	10	—	234	8	203	20	—	—	3	—	—
	—	△1 23	—	△137 697	11	△114 498	△23 111	—	14	63	—	—
	—	26	—	838	11	715	82	—	6	24	—	—
	1	104	3	2 630	295	1 067	254	28	297	504	80	105
	—	49	3	3 140	443	1 418	194	69	372	443	138	63
	—	44	—	1 889	423	964	100	—	284	81	34	3
	—	13	—	289	—	175	30	—	10	74	—	—
	—	10	—	690	173	227	38	—	110	142	—	—
	—	—	—	—	—	—	—	—	—	—	—	—
	—	2	—	224	65	74	4	—	55	26	—	—
	—	—	—	—	—	—	—	—	—	—	—	—
	—	△5 42	—	△37 1 553	△10 187	△27 979	135	—	62	65	14	111
	3	19	1	803	—	493	69	—	3	59	33	146
	—	—	—	—	—	—	—	—	—	—	—	—

90. 青年學校職業科目別ノ二　其他（入學者、卒業者、退學者）

入學者

	總數	男 普通科	男 本科	男 研究科	男 專修科	女 普通科	女 本科	女 研究科	女 專修科
全管									
昭和十年度	△516 27 318	△10 1 725	△378 12 748	△128 3 927	4 136	1 429	1 867	363	1 023
郡市別（昭和十年度）									
名古屋市	△289 9 989	—	△226 3 091	△63 2 306	4 007	—	—	—	585
豊橋市	333	—	179	102	—	1	31	20	—
岡崎市	294	1	175	113	—	1	4	—	—
一宮市	187	—	123	64	—	—	—	—	—
瀬戸市	23	—	—	—	23	—	—	—	—
愛知郡	707	45	419	70	—	69	92	12	—
東春日井郡	1 166	118	706	72	—	117	145	8	—
西春日井郡	—	—	—	—	—	—	—	—	—
丹羽郡	104	—	95	9	—	—	—	—	—
葉栗郡	186	8	151	24	—	—	3	—	—
中島郡	△190 776	12	△125 542	△65 126	—	21	75	—	—
海部郡	891	11	755	92	—	8	25	—	—
知多郡	3 899	320	2 158	279	33	329	572	103	105
碧海郡	3 125	371	1 419	229	73	347	481	139	66
幡豆郡	2 050	460	1 039	119	—	306	89	34	3
額田郡	292	—	177	30	—	10	75	—	—
西加茂郡	729	188	234	38	—	118	151	—	—
東加茂郡	—	—	—	—	—	—	—	—	—
北設楽郡	221	66	80	4	—	56	15	—	—
南設楽郡	—	—	—	—	—	—	—	—	—
寶飯郡	△37 1 529	△10 125	△27 996	183	—	43	50	14	118
渥美郡	817	—	509	67	—	3	59	33	146
八名郡	—	—	—	—	—	—	—	—	—

卒業者

	總數	男 普通科	男 本科	男 研究科	男 專修科	女 普通科	女 本科	女 研究科	女 專修科
全管									
昭和十年度	△182 9 271	751	△101 2 113	△81 1 277	3 332	530	446	199	623
郡市別（昭和十年度）									
名古屋市	△113 5 018	—	△68 897	△45 546	3 219	—	—	—	356
豊橋市	92	—	54	30	—	1	6	1	—
岡崎市	52	—	32	20	—	—	—	—	—
一宮市	33	—	16	17	—	—	—	—	—
瀬戸市	16	—	—	—	16	—	—	—	—
愛知郡	136	15	61	23	—	22	12	3	—
東春日井郡	198	42	62	25	—	30	36	3	—
西春日井郡	—	—	—	—	—	—	—	—	—
丹羽郡	7	—	2	5	—	—	—	—	—
葉栗郡	57	4	33	20	—	—	—	—	—
中島郡	△69 109	5	△33 61	△36 29	—	3	11	—	—
海部郡	115	5	56	45	—	4	5	—	—
知多郡	988	139	223	120	28	140	170	66	102
碧海郡	1 040	213	201	163	69	151	97	83	63
幡豆郡	475	176	103	48	—	115	22	8	3
額田郡	71	—	25	28	—	2	16	—	—
西加茂郡	141	40	35	38	—	18	10	—	—
東加茂郡	—	—	—	—	—	—	—	—	—
北設楽郡	78	31	16	3	—	17	11	—	—
南設楽郡	—	—	—	—	—	—	—	—	—
寶飯郡	421	81	172	81	—	24	26	2	35
渥美郡	224	—	64	36	—	3	24	33	64
八名郡	—	—	—	—	—	—	—	—	—

退學者

	總數	男 普通科	男 本科	男 研究科	男 專修科	女 普通科	女 本科	女 研究科	女 專修科
全管									
昭和十年度	△76 4 820	217	△52 1 884	△24 1 281	579	202	360	63	234
郡市別（昭和十年度）									
名古屋市	△58 2 225	—	△40 770	△18 673	563	—	—	—	219
豊橋市	44	—	25	13	—	—	4	2	—
岡崎市	104	—	64	40	—	—	—	—	—
一宮市	53	—	22	31	—	—	—	—	—
瀬戸市	7	—	—	—	7	—	—	—	—
愛知郡	162	22	29	47	—	18	37	9	—
東春日井郡	179	14	71	46	—	13	33	2	—
西春日井郡	—	—	—	—	—	—	—	—	—
丹羽郡	15	—	11	4	—	—	—	—	—
葉栗郡	27	1	22	4	—	—	—	—	—
中島郡	△17 132	1	△11 61	△6 44	—	7	19	—	—
海部郡	144	—	94	47	—	2	1	—	—
知多郡	500	27	208	99	5	44	90	27	—
碧海郡	454	61	192	65	4	59	54	16	3
幡豆郡	302	55	134	71	—	34	8	—	—
額田郡	5	—	2	2	—	—	1	—	—
西加茂郡	126	15	10	—	—	8	93	—	—
東加茂郡	—	—	—	—	—	—	—	—	—
北設楽郡	22	3	14	1	—	2	2	—	—
南設楽郡	257	—	—	—	—	—	—	—	—
寶飯郡	△1 62	18	△1 103	89	—	15	13	7	12
渥美郡	—	—	52	5	—	—	5	—	—
八名郡	—	—	—	—	—	—	—	—	—

91. 青年學校教員養成所（愛知縣青年學校教員養成所）

	修業年限	學級	教員（×兼務）總數	教員 有資格	教員 無資格	生徒 總數	生徒 第一學年	生徒 第二學年	入學志願者	入學者	卒業者	退學者
昭和元年度	2	2	×6 5	×6 3	2	44	24	20	83	22	20	1
〃 二年度	2	2	×6 3	×3 3	×3 —	44	23	21	90	22	20	2
〃 三年度	2	2	×9 4	×6 4	×3 —	46	25	21	97	24	20	2
〃 四年度	2	2	×9 4	×6 4	×3 —	49	24	25	106	24	23	—
〃 五年度	2	2	×8 4	×5 4	×3 —	45	22	23	148	20	21	2

昭和十年四月一日勅令第四十七號ヲ以テ從來ノ實業補習學校教員養成所ヲ青年學校教員養成所ト改稱セラル、

91. 青年學校教員養成所（續）

	修業年限	學級	教員（×兼務）總數	教員 有資格	教員 無資格	生徒 總數	生徒 第一學年	生徒 第二學年	入學志願者	入學者	卒業者	退學者
〃 六年度	2	2	×9 3	×6 3	×3 —	43	20	23	96	20	21	1
〃 七年度	2	2	×7 4	×6 4	×1 —	39	19	20	124	19	20	1
〃 八年度	2	2	×7 4	×6 4	×1 —	44	25	19	117	25	19	—
〃 九年度	2	2	×8 4	×7 4	×1 —	48	23	25	189	25	25	2
〃 **十年度**	**2**	**2**	**×8 4**	**×7 4**	**×1 —**	**48**	**25**	**23**	**165**	**25**	**22**	**—**

92. 盲學校

	設立ノ區別又ハ校數	學級 初等部	學級 中等部	教員（×兼務） 總數	初等部 男	初等部 女	中等部 男	中等部 女	生徒 總數	生徒 初等部 男	生徒 初等部 女	生徒 中等部 男	生徒 中等部 女	入學者 總數	入學者 初等部 男	入學者 初等部 女	入學者 中等部 男	入學者 中等部 女	卒業者 總數	卒業者 初等部 男	卒業者 初等部 女	卒業者 中等部 男	卒業者 中等部 女
總數																							
昭和元年度	3	7	9	×1 22	7	1	×1 11	3	175	42	18	46	69	72	14	4	43	11	29	6	—	15	8
〃二年度	3	7	9	×1 24	6	2	×1 15	1	199	51	28	85	35	73	17	14	29	13	69	15	5	32	17
〃三年度	3	8	11	×1 25	5	2	×1 17	1	196	39	25	91	41	86	10	6	44	26	41	5	3	22	11
〃四年度	3	8	10	×1 26	6	2	×1 16	2	218	48	23	96	51	78	15	4	34	25	51	7	4	28	12
〃五年度	3	8	10	×1 26	5	2	×1 17	2	218	43	17	94	64	78	8	5	34	31	58	8	5	24	21
〃六年度	3	7	11	×1 25	6	2	×1 16	1	202	39	14	92	57	63	11	6	29	17	60	4	—	30	26
〃七年度	3	7	11	×6 21	×2 6	1	×4 13	1	177	37	17	82	41	54	8	4	29	13	40	9	—	20	11
〃八年度	3	7	12	×8 20	×2 6	1	×6 12	1	180	43	19	82	36	64	15	5	31	13	50	9	1	26	14
〃九年度	3	8	12	×6 20	7	1	×3 10	×3 2	209	46	23	104	36	93	16	7	52	18	59	7	4	31	17
〃十年度	3	8	12	×6 21	×1 4	2	×5 14	1	212	48	23	104	37	75	10	8	38	19	40	2	3	25	10
公立																							
昭和元年度	1	3	4	×1 11	3	—	×1 7	1	103	29	7	18	49	42	8	—	27	7	18	4	—	10	4
〃二年度	1	3	4	×1 12	3	—	×1 8	1	106	27	9	53	17	40	4	6	19	11	40	6	—	25	9
〃三年度	1	3	4	×1 12	3	—	×1 8	1	99	24	8	46	21	43	5	1	21	16	20	2	2	12	4
〃四年度	1	3	4	×1 12	4	—	×1 7	1	109	28	8	48	25	36	6	2	18	10	26	5	—	14	7
〃五年度	1	3	4	×1 12	4	—	×1 7	1	112	25	7	52	28	44	5	1	23	15	33	4	1	17	11
〃六年度	1	3	4	×1 12	4	—	×1 7	1	107	20	8	54	25	38	3	4	21	10	28	3	—	16	9
〃七年度	1	3	4	×1 12	4	—	×1 7	1	102	21	8	53	20	32	6	1	20	5	24	4	—	12	8
〃八年度	1	3	6	×2 12	4	—	×2 7	1	107	24	8	57	18	33	7	1	18	7	32	4	—	20	8
〃九年度	1	3	6	×1 11	3	—	×1 7	1	126	29	13	69	15	60	11	6	35	8	36	3	2	23	8
〃十年度	1	3	6	×1 12	3	—	×1 8	1	121	32	13	60	16	40	7	5	18	10	23	2	1	16	4
私立																							
昭和元年度	2	4	5	11	4	1	4	2	72	13	11	28	20	30	6	4	16	4	11	2	—	5	4
〃二年度	2	4	5	12	3	2	7	—	93	24	19	32	18	33	13	8	10	2	29	9	5	7	8
〃三年度	2	5	7	13	2	2	9	—	97	15	17	45	20	43	5	5	23	10	21	3	1	10	7
〃四年度	2	5	6	14	2	2	9	1	109	20	15	48	26	42	9	2	16	15	25	2	4	14	5
〃五年度	2	5	6	14	1	2	10	1	106	18	10	42	36	34	3	4	11	16	25	4	4	7	10
〃六年度	2	4	7	13	2	2	9	—	95	19	6	38	32	25	8	2	8	7	32	1	—	14	17
〃七年度	2	4	7	×5 9	×2 2	1	×3 6	—	75	16	9	29	21	22	2	3	9	8	16	5	—	8	3
〃八年度	2	4	6	×6 8	×2 2	1	×4 5	—	73	19	11	25	18	31	8	4	13	6	18	5	1	6	6
〃九年度	2	5	6	×5 9	4	1	×2 3	×3 1	83	17	10	35	21	33	5	1	17	10	23	4	2	8	9
〃十年度	2	5	6	×5 9	×1 1	2	×4 6	—	91	16	10	44	21	35	3	3	20	9	17	—	2	9	6
學校別（昭和十年度）																							
愛知縣盲學校	縣立 3	6		×1 12	3	—	×1 8	1	121	32	13	60	16	40	7	5	18	10	23	2	1	16	4
私立豊橋盲啞學校	私立 2	3		×5 3	×1 —	1	×4 2	—	46	5	4	26	11	19	1	1	13	4	8	—	1	5	2
財團法人私立岡崎盲啞學校	〃 3	3		6	1	1	4	—	45	11	6	18	10	16	2	2	7	5	9	—	1	4	4

93. 聾啞學校

	設立ノ區別又ハ校數	學級 初等部	學級 中等部	教員（×兼務） 總數	初等部 男	初等部 女	中等部 男	中等部 女	生徒 總數	生徒 初等部 男	生徒 初等部 女	生徒 中等部 男	生徒 中等部 女	入學者 總數	入學者 初等部 男	入學者 初等部 女	入學者 中等部 男	入學者 中等部 女	卒業者 總數	卒業者 初等部 男	卒業者 初等部 女	卒業者 中等部 男	卒業者 中等部 女
總數																							
昭和元年度	3	19	5	25	13	7	4	1	258	118	112	8	20	24	9	8	3	4	24	14	10	—	—
〃二年度	3	21	5	27	15	8	3	1	276	138	115	7	16	58	38	20	—	—	43	20	17	2	4
〃三年度	3	20	6	27	15	7	4	1	295	143	125	12	15	82	36	35	7	4	43	19	24	—	—
〃四年度	3	20	6	27	14	7	5	1	283	139	118	17	9	84	38	33	9	4	34	22	12	—	—
〃五年度	3	20	6	27	15	6	5	1	282	142	115	13	12	72	41	21	4	6	47	22	23	1	1

93 聾啞學校 (續)

	設立ノ區別又ハ校數	學級 初等部	學級 中等部	教員 總數	教員 初等部 男	教員 初等部 女	教員 中等部 男	教員 中等部 女	生徒 總數	生徒 初等部 男	生徒 初等部 女	生徒 中等部 男	生徒 中等部 女	入學者 總數	入學者 初等部 男	入學者 初等部 女	入學者 中等部 男	入學者 中等部 女	卒業者 總數	卒業者 初等部 男	卒業者 初等部 女	卒業者 中等部 男	卒業者 中等部 女
昭和六年度	3	21	4	28	13	9	5	1	272	135	119	12	6	73	34	34	3	2	27	18	9	—	—
〃七年度	3	23	4	27	12	9	5	1	247	123	102	17	5	57	30	21	6	—	38	22	13	2	1
〃八年度	3	23	4×1	29×1	15	8	5	1	259	125	102	23	9	75	35	22	13	5	42	20	19	3	—
〃九年度	3	23	6	31	18	6	5	2	288	123	111	35	19	100	31	39	18	12	41	14	21	6	—
〃十年度	**3**	**21**	**6×1**	**32**	**15**	**7×1**	**6**	**4**	**274**	**127**	**92**	**31**	**24**	**113**	**48**	**34**	**14**	**17**	**64**	**35**	**25**	**1**	**3**
公立																							
昭和元年度	1	11	4	17	9	4	4	—	169	77	68	7	17	7	—	1	3	3	17	9	8	—	—
〃二年度	1	12	4	17	11	3	3	—	182	87	73	7	15	40	23	17	—	—	33	15	12	2	4
〃三年度	1	12	4	17	12	2	3	—	201	93	84	10	14	65	29	28	5	3	27	14	13	—	—
〃四年度	1	12	4	17	11	2	4	—	188	88	82	12	6	60	29	24	6	1	24	17	7	—	—
〃五年度	1	12	4	17	11	2	4	—	192	95	80	10	7	57	36	15	2	4	36	17	17	1	1
〃六年度	1	12	3	18	11	2	4	1	187	86	84	11	6	54	23	26	3	2	19	11	8	—	—
〃七年度	1	13	3	16	9	2	4	1	172	82	70	15	5	43	22	16	5	—	30	17	10	2	1
〃八年度	1	14	2×1	19×1	13	2	3	1	183	87	67	21	8	55	26	13	12	4	36	16	17	3	—
〃九年度	1	14	4	21	15	2	3	1	209	87	73	31	18	80	24	31	14	11	27	8	13	6	—
〃十年度	**1**	**13**	**4×1**	**21**	**12**	**2×1**	**4**	**3**	**192**	**89**	**60**	**23**	**20**	**89**	**37**	**29**	**9**	**14**	**53**	**28**	**21**	**1**	**3**
私立																							
昭和元年度	2	8	1	8	4	3	—	1	89	41	44	1	3	17	9	7	—	1	7	5	2	—	—
〃二年度	2	9	1	10	4	5	—	1	94	51	42	—	1	18	15	3	—	—	10	5	5	—	—
〃三年度	2	8	2	10	3	5	1	1	94	50	41	2	1	17	7	7	2	1	16	5	11	—	—
〃四年度	2	8	2	10	3	5	1	1	95	51	36	5	3	24	9	9	3	3	10	5	5	—	—
〃五年度	2	8	2	10	4	4	1	1	90	47	35	3	5	15	5	6	2	2	11	5	6	—	—
〃六年度	2	9	1	10	2	7	1	—	85	49	35	1	—	19	11	8	—	—	8	7	1	—	—
〃七年度	2	10	1	11	3	7	1	—	75	41	32	2	—	14	8	5	1	—	8	5	3	—	—
〃八年度	2	9	2	10	2	6	2	—	76	38	35	2	1	20	9	9	1	1	6	4	2	—	—
〃九年度	2	9	2	10	3	4	2	1	79	36	38	4	1	20	7	8	4	1	14	6	8	—	—
〃十年度	**2**	**8**	**2**	**11**	**3**	**5**	**2**	**1**	**82**	**38**	**32**	**8**	**4**	**24**	**11**	**5**	**5**	**3**	**11**	**7**	**4**	**—**	**—**
學校別 (昭和十年度)																							
愛知縣聾學校	縣立	13	4×1	21	12	2×1	4	3	192	89	60	23	20	89	37	29	9	14	53	28	21	1	3
私立豊橋盲啞學校	私立	4	1	5	2	2	1	—	41	19	15	6	1	16	8	3	4	1	4	1	3	—	—
財團法人私立岡崎盲啞學校	〃	4	1	6	1	3	1	1	41	19	17	2	3	8	3	2	1	2	7	6	1	—	—

94. 小學校ニ類スル各種學校

	學校數 公立	學校數 私立	學級 公立	學級 私立	教員(×兼務) 公立 男	教員 公立 女	教員 私立 男	教員 私立 女	生徒 公立 男	生徒 公立 女	生徒 私立 男	生徒 私立 女	入學者 公立 男	入學者 公立 女	入學者 私立 男	入學者 私立 女	卒業者 公立 男	卒業者 公立 女	卒業者 私立 男	卒業者 私立 女
全管																				
昭和元年度	6	40	12	152 ×12	2 ×2	13	179	49	—	407	1 989	1 512	—	234	2 116	1 483	—	191	900	877
〃二年度	—	9	—	24	—	—	25	8	—	—	616	245	—	—	409	100	—	—	264	72
〃三年度	—	8	—	18	—	—	21	7	—	—	484	217	—	—	292	78	—	—	199	53
〃四年度	—	7	—	15	—	—	19	6	—	—	571	201	—	—	372	84	—	—	283	46
〃五年度	—	6	—	11	—	—	13	7	—	—	217	332	—	—	70	198	—	—	40	46
〃六年度	—	7	—	20	—	—	21	7	—	—	330	411	—	—	138	193	—	—	52	107
〃七年度	1	7	2	18 ×	5 ×1	2 ×10	9 ×2	6	—	69	307	475	—	45	122	275	—	30	48	122
〃八年度	1	5	2	15 ×	5 ×1	2 ×3	9	6	—	74	328	255	—	46	99	65	—	37	44	44
〃九年度	1	4	2	14 ×	5 ×1	2 ×3	11	4	—	63	326	231	—	38	87	68	—	31	46	38
〃十年度	**1**	**4**	**2**	**14 ×**	**5 ×1**	**2 ×3**	**10 ×2**	**3**	**—**	**61**	**271**	**218**	**—**	**36**	**83**	**61**	**—**	**30**	**42**	**38**
郡市別 (昭和十年度)																				
名古屋市	—	3	—	14	—	— ×2	8 ×2	2	—	—	271	218	—	—	83	61	—	—	42	38
知多郡	—	1	—	—	—	— ×1	2	1	—	—	—	—	—	—	—	—	—	—	—	—
渥美郡	1	—	2	— ×	5 ×1	2	—	—	—	61	—	—	—	36	—	—	—	30	—	—

95. 高等女學校ニ類スル各種學校

		學校數	學級	教員（×兼務） 男	教員（×兼務） 女	生徒	入學者	卒業者
				全	管			
昭和六年度	私立	1	10	12	13	503	110	104
〃 七年度	〃	1	11	× 3	10 × 1	12 561	149	114
〃 八年度	〃	6	59	×34	18 ×18	22 2 126	1 018	369
〃 九年度	〃	7	66	×39	18 ×21	25 2 715	1 552	508
〃 十年度	〃	8	77	×45	21 ×18	30 3 501	1 769	486
				郡	市	別（昭和十年度）		
名古屋市		4	41	×28	5 ×12	10 1 769	854	252
		▲ 1	▲ 15	▲× 2	▲12 ▲	15 ▲ 716	▲ 177	▲ 110
一宮市		1	12	× 7	1 × 2	2 665	483	61
海部郡		1	8	× 8	— × 4	— 342	243	63
南設樂郡		1	1		3	3 9	12	—

本表 ▲印ハ文部大臣指定ヲ受ケタル金城女子專門學校附屬高等女學部ニ係ルモノヲ示ス

96. 中學校ニ類スル各種學校

		學校數	學級	教員（×兼務） 男	教員（×兼務） 女	生徒 男	生徒 女	入學者 男	入學者 女	卒業者 男	卒業者 女
				郡	市	別（昭和十年度）					
總數		7	29	×59	27 —	604	—	318	—	101	—
名古屋市	公立	1	2	×15	2 —	86	—	54	—	—	—
	私立	5	22	×40	34 —	391	—	215	—	94	—
愛知郡	私立	1	5	× 4	11 —	127	—	49	—	7	—

97. 專門學校ニ類スル各種學校

		學校數	學級	教員（×兼務） 男	教員（×兼務） 女	生徒 男	生徒 女	入學者 男	入學者 女	卒業者 男	卒業者 女
				全	管						
昭和元年度	私立	3	23	58	—	538	—	240	—	182	—
〃 二年度	〃	2	8	39	5	152	52	85	21	18	2
〃 三年度	〃	3	11	60	5	262	51	197	17	50	11
〃 四年度	〃	3	13	63	3	230	87	190	32	43	37
〃 五年度	〃	3	10	75	7	190	61	206	57	22	22
〃 六年度	〃	4	11	86	7	384	71	313	79	34	40
〃 七年度	〃	4	12	×77	9 × 1	3 419	98	313	111	42	61
〃 八年度	〃	5	20	×76	19 × 1	3 699	103	316	101	56	75
〃 九年度	〃	5	20	×78	21 × 1	3 679	102	414	100	161	78
〃 十年度	〃	5	21	×78	26 × 2	3 687	99	287	87	176	77
				郡	市	別（昭和十年度）					
名古屋市		3	13	×67	8 × 2	3 283	99	166	87	48	77
愛知郡		1	3	×11	10 —	350	—	108	—	120	—
中島郡		1	5	8	—	54	—	13	—	8	—

98. 實業學校ニ類スル各種學校

	學校數 公立	學校數 私立	學級 公立	學級 私立	教員（×兼務） 公立 男	教員（×兼務） 公立 女	教員（×兼務） 私立 男	教員（×兼務） 私立 女	生徒 公立 男	生徒 公立 女	生徒 私立 男	生徒 私立 女	入學者 公立 男	入學者 公立 女	入學者 私立 男	入學者 私立 女	卒業者 公立 男	卒業者 公立 女	卒業者 私立 男	卒業者 私立 女
					全				管											
昭和元年度	—	4	—	25	—	—	42	10	—	866	300	—	—	448	175	—	—	300	147	
〃 二年度	7	20	15	102	×22	2 × 5	16	122	78	466	419	2 409	—	273	180	1 346	—	205	140	1 113
〃 三年度	4	21	9	99	×13	1 × 3	10	118	87	280	454	2 579	—	148	176	1 419	—	152	182	1 125
〃 四年度	3	21	8	102	×13	1 × 2	7	122	85	216	240	2 507	—	131	158	1 285	—	107	68	1 224
〃 五年度	2	21	4	103	× 8	1 × 2	4	104	90	143	147	2 185	—	98	37	1 140	—	55	42	1 039
〃 六年度	1	36	2	148	×	5 × 1	2	275	106	55	316	3 081	—	33	124	1 936	—	27	89	1 276
〃 七年度	—	37	—	159		—	—	×201 82	×32 88	—	372	3 540	—	—	157	2 090	—	—	126	1 743
〃 八年度	—	35	—	152		—	—	×191 65	×28 80	—	396	3 103	—	—	184	1 950	—	—	131	1 432
〃 九年度	—	35	—	145		—	—	×196 62	×24 79	—	484	2 801	—	—	227	1 737	—	—	131	1 364
〃 十年度	—	体 1 32	—	144		—	—	×200 68	×23 83	—	601	2 964	—	—	293	1 740	—	—	168	1 229
				郡				市				別（昭和十年度）								
名古屋市	—	体 1 16	—	82		—	—	×136 37	×13 37	—	446	1 657	—	—	218	901	—	—	96	613
豊橋市	—	3	—	13		—	—	× 9 10	12	—	—	354	—	—	—	299	—	—	—	154
岡崎市	—	3	—	18		—	—	×32 9	6	—	155	252	—	—	75	164	—	—	72	92
一宮市	—	1	—	4		—	—	× 2 1	× 2 1	—	—	69	—	—	—	29	—	—	—	35
瀬戸市	—	1	—	4		—	—	× 2 2	3	—	—	95	—	—	—	43	—	—	—	54
中島郡	—	1	—	1		—	—	× 3 —	1	—	—	7	—	—	—	7	—	—	—	7
海部郡	—	1	—	3		—	—	× 2 3	× 3 2	—	—	120	—	—	—	40	—	—	—	40
知多郡	—	3	—	14		—	—	× 9 2	× 2 12	—	—	234	—	—	—	129	—	—	—	117
北設樂郡	—	1	—	2		—	—	× 4 1	× 2 3	—	—	43	—	—	—	22	—	—	—	21
南設樂郡	—	1	—	2		—	—	× 1 2	× 1 5	—	—	62	—	—	—	65	—	—	—	62
寶飯郡	—	1	—	1		—	—	1	1	—	—	71	—	—	—	41	—	—	—	34

99. 其他ノ各種學校

	學校數		學級		教員（×雇務）				生徒			入學者			卒業者		
					公立		私立		公立		私立	公立		私立	公立		私立
	公立	私立	公立	私立	男	女	男	女	男	女	男	男	女	男	男	女	男	女
全																		**管**
昭和元年度	1	35	1	108	× 2	1	196	67	—	26	402	2 169	—	23	840	1 536	—	4 422 1 119
〃 二年度	—	43	—	159	—	—	×23 306	28	—	—	2 372	1 314	—	—	1 013	1 651	—	— 1 602 818
〃 三年度	—	51	—	168	—	—	×19 344	33	—	—	2 476	1 338	—	—	3 813	1 790	—	— 2 196 1 052
〃 四年度	—	54	—	190	—	—	377	29	—	—	3 324	1 210	—	—	5 276	1 636	—	— 3 070 1 057
〃 五年度	—	58	—	214	—	—	× 5 407	33	—	—	3 341	1 236	—	—	4 662	1 535	—	— 2 853 919
〃 六年度	—	43	—	149	—	—	267	28	—	—	2 704	665	—	—	4 187	965	—	— 2 704 463
〃 七年度	—	43	—	169	—	—	×155 131	×19 20	—	—	2 566	1 412	—	—	3 977	1 457	—	— 2 466 501
〃 八年度	—	33	—	112	—	—	×68 82	× 7 17	—	—	2 071	553	—	—	3 594	885	—	— 2 208 470
〃 九年度	—	35	—	123	—	—	×71 88	× 3 24	—	—	2 475	604	—	—	4 156	1 053	—	— 2 005 601
〃 十年度	—	休1 **35**	—	**136**	—	—	×**75** **92**	× **5** **22**	—	—	**2 614**	**610**	—	—	**4 307**	**1 124**	—	— **2 485** **612**
市								**郡**				**別**			（昭和十年度）			
名古屋市	—	27	—	110	—	—	×67 76	× 5 20	—	—	2 149	475	—	—	3 320	849	—	— 2 126 509
豊橋市	—	1	—	2	—	—	2	—	—	—	51	22	—	—	115	45	—	— 70 22
岡崎市	—	1	—	3	—	—	× 1 2	1	—	—	19	12	—	—	70	23	—	— 18 14
一宮市	—	1	—	4	—	—	× 3 1	—	—	—	91	12	—	—	295	45	—	— 48 17
瀬戸市	—	—	—	—	—	—	—	—	—	—	—	—	—	—	—	—	—	— — —
愛知郡	—	1	—	2	—	—	1	—	—	—	44	11	—	—	115	51	—	— 57 24
東春日井郡	—	1	—	4	—	—	× 1 7	—	—	—	104	—	—	—	103	—	—	— 72 —
西春日井郡	—	—	—	—	—	—	—	—	—	—	—	—	—	—	—	—	—	— — —
丹羽郡	—	—	—	—	—	—	—	—	—	—	—	—	—	—	—	—	—	— — —
葉栗郡	—	—	—	—	—	—	—	—	—	—	—	—	—	—	—	—	—	— — —
中島郡	—	—	—	—	—	—	—	—	—	—	—	—	—	—	—	—	—	— — —
海部郡	—	1	—	4	—	—	× 2 1	—	—	—	61	11	—	—	123	26	—	— 57 2
知多郡	—	—	—	—	—	—	—	—	—	—	—	—	—	—	—	—	—	— — —
碧海郡	—	休1 1	—	6	—	—	× 1 2	—	—	—	95	39	—	—	166	55	—	— 37 16
幡豆郡	—	—	—	—	—	—	—	—	—	—	—	—	—	—	—	—	—	— — —
額田郡	—	—	—	—	—	—	—	—	—	—	—	—	—	—	—	—	—	— — —
西加茂郡	—	—	—	—	—	—	—	—	—	—	—	—	—	—	—	—	—	— — —
東加茂郡	—	—	—	—	—	—	—	—	—	—	—	—	—	—	—	—	—	— — —
北設樂郡	—	—	—	—	—	—	—	—	—	—	—	—	—	—	—	—	—	— — —
南設樂郡	—	—	—	—	—	—	—	—	—	—	—	—	—	—	—	—	—	— — —
寶飯郡	—	1	—	1	—	—	—	1	—	—	—	28	—	—	—	30	—	— — 8
渥美郡	—	—	—	—	—	—	—	—	—	—	—	—	—	—	—	—	—	— — —
八名郡	—	—	—	—	—	—	—	—	—	—	—	—	—	—	—	—	—	— — —

100. 圖書館

	館數 公立	館數 私立	圖書冊數 總數	圖書冊數 公立 和漢書	圖書冊數 公立 洋書	圖書冊數 私立 和漢書	圖書冊數 私立 洋書	年度內閲覽人員 總數	年度內閲覽人員 公立	年度內閲覽人員 私立
全管										
昭和元年度	39	18	367 261	166 784	4 610	194 759	1 108	833 263	629 756	203 507
〃 二年度	41	19	367 887	195 954	5 572	164 924	1 437	864 796	658 134	206 662
〃 三年度	42	19	387 794	212 048	5 955	167 680	2 111	879 587	686 464	193 123
〃 四年度	44	21	413 269	235 292	6 322	169 120	2 535	852 253	645 413	206 840
〃 五年度	44	20	423 480	248 680	6 927	164 993	2 880	921 271	711 339	209 932
〃 六年度	44	21	444 451	262 211	7 278	172 384	2 578	963 268	752 499	210 769
〃 七年度	44	20	452 682	269 357	6 176	174 334	2 815	998 404	804 120	194 284
〃 八年度	44	20	479 017	290 301	7 780	177 875	3 061	975 595	796 596	178 999
〃 九年度	45	19	476 876	289 603	7 162	177 000	3 111	1 128 335	813 251	315 084
〃 十年度	**46**	**19**	**485 956**	**294 414**	**7 372**	**180 855**	**3 315**	**1 082 185**	**819 349**	**262 836**
郡市別（昭和十年度）										
名古屋市	1	10	189 072	117 208	4 907	64 626	2 331	567 129	326 339	240 790
豊橋市	1	—	26 754	26 269	485	—	—	82 856	82 856	—
岡崎市	1	—	30 506	29 436	1 070	—	—	54 741	54 741	—
一宮市	1	—	6 283	6 179	104	—	—	55 651	55 651	—
瀬戸市	—	—	—	—	—	—	—	—	—	—
愛知郡	—	—	—	—	—	—	—	—	—	—
東春日井郡	—	—	—	—	—	—	—	—	—	—
西春日井郡	—	—	—	—	—	—	—	—	—	—
丹羽郡	—	2	13 490	—	—	12 795	695	7 997	—	7 997
葉栗郡	1	—	1 464	1 459	5	—	—	89 321	89 321	—
中島郡	—	—	—	—	—	—	—	—	—	—
海部郡	1	—	7 120	6 858	262	—	—	1 380	1 380	—
知多郡	18	3	56 493	50 592	427	5 427	47	133 463	127 474	5 989
碧海郡	7	1	48 745	41 526	96	7 049	74	39 820	34 621	5 199
幡豆郡	—	1	88 175	—	—	88 008	167	2 480	—	2 480
額田郡	—	—	—	—	—	—	—	—	—	—
西加茂郡	1	1	3 077	1 993	5	1 078	1	1 806	1 425	381
東加茂郡	1	—	1 576	1 567	9	—	—	980	980	—
北設樂郡	1	—	679	679	—	—	—	3 850	3 850	—
南設樂郡	—	1	1 872	—	—	1 872	—	—	—	—
寶飯郡	1	—	1 105	1 105	—	—	—	1 230	1 230	—
渥美郡	10	—	9 197	9 195	2	—	—	38 860	38 860	—
八名郡	1	—	348	348	—	—	—	621	621	—

表中南設樂郡ノ私立圖書館1ハ休館中ノモノ

101. 男子青年團

	團體數	正團員 總數	正團員 二十五歳以上	正團員 二十五歳未滿	正團員 二十歳未滿	正團員 十六歳未滿	收入 總數	收入 市町村費補助	收入 團員醵出	收入 寄附金	收入 其他	支出
全管												
昭和元年度	363	76 764	2 320	23 161	38 778	12 505	117 247円	60 664円	27 341円	7 601円	21 641円	109 815円
〃 二年度	362	76 942	2 579	21 999	39 112	13 252	102 398	55 650	15 872	6 193	24 683	93 201
〃 三年度	382	77 321	3 406	23 422	37 645	12 848	111 673	52 570	17 747	5 265	36 091	101 244
〃 四年度	384	76 803	2 996	23 837	37 374	12 596	100 656	49 986	17 067	3 334	30 269	89 339
〃 五年度	384	76 061	3 209	23 606	37 538	11 708	121 593	56 115	17 568	2 360	45 550	108 322
〃 六年度	380	75 748	3 185	23 650	37 010	11 903	124 602	48 559	12 722	3 562	59 759	110 076
〃 七年度	385	71 887	1 808	22 602	35 715	11 762	125 123	49 552	10 951	3 348	61 272	108 779
〃 八年度	385	73 058	2 165	23 983	35 481	11 429	123 794	49 093	16 166	27 446	31 089	114 052
〃 九年度	382	71 147	1 805	23 557	33 946	11 839	112 512	50 963	16 789	11 463	33 297	101 231
〃 十年度	**386**	**75 775**	**1 820**	**23 599**	**35 495**	**14 861**	**124 854**	**×646 57 462**	**16 297**	**15 250**	**35 199**	**111 356**
郡市別（昭和十年度）												
名古屋市	116	23 050	850	5 800	7 800	8 600	43 032	×410 23 000	4 712	11 600	3 310	40 142
豊橋市	22	2 150	160	1 192	707	91	7 905	×109 3 000	1 439	756	2 601	7 096
岡崎市	8	534	7	247	252	28	2 692	× 46 650	260	395	1 341	2 396
一宮市	4	256	29	160	54	13	2 044	× 41 730	156	—	1 117	1 786
瀬戸市	6	657	—	147	245	265	2 529	× 40 600	435	100	1 354	2 245
愛知郡	9	2 160	17	235	1 498	410	2 460	1 418	241	15	786	1 773
東春日井郡	14	3 534	59	1 281	1 857	337	2 875	1 916	448	27	484	2 561
西春日井郡	12	1 939	9	534	1 034	362	3 701	1 681	582	453	985	2 842
丹羽郡	13	3 623	102	1 542	1 666	313	3 587	1 880	746	75	886	3 385
葉栗郡	6	802	2	160	546	94	1 832	1 018	181	1	632	1 575
中島郡	13	3 428	8	1 142	1 887	391	3 634	1 353	236	17	2 028	1 776
海部郡	19	3 737	39	856	2 187	655	4 113	2 054	674	108	1 277	3 463
知多郡	28	7 892	123	2 143	4 356	1 270	8 606	3 683	1 622	458	2 843	7 745
碧海郡	16	5 542	55	1 809	3 140	538	8 464	1 829	442	335	5 858	7 688
幡豆郡	12	2 477	55	768	1 339	315	4 159	2 696	516	20	927	3 970
額田郡	13	1 296	33	521	615	127	3 667	1 015	828	22	1 802	3 484
西加茂郡	8	2 109	11	919	987	192	2 156	1 205	26	26	899	1 871
東加茂郡	7	1 083	25	492	499	67	2 343	1 100	284	85	874	1 812
北設樂郡	14	1 178	48	513	487	130	2 835	1 080	607	236	912	2 492
南設樂郡	7	789	35	362	341	51	2 379	1 150	296	31	902	2 212
寶飯郡	18	4 008	118	1 328	2 318	244	3 472	1 780	608	214	870	3 307
渥美郡	11	2 568	17	989	1 247	315	4 245	1 955	721	246	1 323	3 785
八名郡	10	963	18	459	433	53	2 124	669	237	30	1 188	1 950

本表收入欄×印ハ縣費補助ニ係ルモノヲ示ス、次表女子青年團ニ於ケルモ亦同シ

102. 女子青年團

	團體數	正團員 總數	二十五歳以上	二十五歳未滿	二十歳未滿	十六歳未滿	收入 總數	市町村費補助	團員醵出	寄附金	其他	支出
					全		管					
							円	円	円	円	円	円
昭和元年度	272	40 959	189	4 602	23 764	12 404	19 411	8 414	5 845	1 770	3 382	18 002
〃 二年度	301	46 263	236	6 042	25 773	14 212	24 876	9 578	5 004	3 306	6 988	21 906
〃 三年度	304	49 248	299	5 869	28 768	14 312	28 685	10 552	4 997	2 508	10 628	24 381
〃 四年度	299	46 775	264	6 417	27 006	13 088	29 582	10 823	4 905	2 535	11 319	24 800
〃 五年度	293	42 264	226	6 220	25 125	10 693	28 303	10 351	4 610	1 707	11 635	23 230
〃 六年度	290	41 076	191	6 090	24 624	10 171	27 476	9 286	4 476	1 898	11 816	21 733
〃 七年度	292	40 656	140	6 635	24 009	9 872	28 430	9 954	4 543	1 676	12 257	23 093
〃 八年度	296	39 657	173	6 508	22 941	10 035	30 034	10 945	5 220	2 741	11 128	25 362
〃 九年度	298	37 752	116	6 918	21 675	9 043	32 384	12 263	4 958	2 019	13 144	27 797
〃 **十年度**	**317**	**39 605**	**153**	**7 698**	**22 390**	**9 364**	**37 507**	**×351 14 206**	**4 741**	**3 199**	**15 010**	**32 266**
					郡市別		(昭和十年度)					
名古屋市	45	4 612	41	970	2 302	1 299	8 714	×265 2 500	676	1 746	3 527	7 077
豊橋市	22	2 490	31	650	1 106	703	1 498	—	365	366	767	1 407
岡崎市	8	298	3	58	185	52	614	×32 250	6	2	324	566
一宮市	1	222	—	64	131	27	142	×28 40	16	—	58	141
瀬戸市	6	417	—	35	247	135	753	×26 —	129	—	598	749
愛知郡	9	1 403	—	117	620	666	870	456	189	3	322	755
東春日井郡	14	2 019	—	332	1 165	522	1 162	905	112	10	135	1 031
西春日井郡	12	1 903	9	306	1 113	475	1 689	598	256	143	692	1 421
丹羽郡	14	2 159	5	397	1 252	505	836	455	192	4	185	787
葉栗郡	6	682	3	183	337	159	554	355	75	—	124	497
中島郡	13	1 632	—	149	1 002	481	1 020	484	74	10	452	602
海部郡	19	3 045	5	172	1 923	945	2 122	1 085	425	45	567	1 799
知多郡	30	5 937	8	1 119	3 384	1 426	4 063	1 487	933	277	1 366	3 467
碧海郡	16	3 187	6	886	1 783	512	3 599	970	197	220	2 212	3 227
幡豆郡	14	1 092	—	158	684	250	1 359	843	87	20	409	1 199
額田郡	13	677	1	93	396	187	1 825	545	214	79	987	1 655
西加茂郡	8	1 036	—	150	720	166	1 645	958	10	—	677	1 323
東加茂郡	7	740	1	151	493	95	767	370	96	90	211	719
北設樂郡	14	565	1	148	352	64	852	350	117	—	385	660
南設樂郡	7	531	2	138	289	102	437	190	28	10	209	424
寶飯郡	18	2 070	26	726	1 183	135	1 316	695	259	24	338	1 230
渥美郡	11	2 230	7	530	1 347	346	1 192	535	250	150	257	1 121
八名郡	10	658	4	166	376	112	478	135	35	—	308	409

103. 壯丁教育程度

	總數	高等學校 專門學校 卒業以上	中學校 卒業以上	高等小學校 卒業以上	尋常小學校 卒業以上	尋常小學校 中途退學	不就學者
			全	管			
昭和四年度	22 341	173	1 903	11 425	7 885	874	76
〃 五年度	23 262	384	2 268	11 942	7 751	828	89
〃 六年度	23 571	560	2 406	12 473	7 436	632	64
〃 七年度	23 929	669	2 723	13 046	6 751	666	74
〃 八年度	25 300	874	2 858	14 224	6 753	531	60
〃 九年度	24 838	958	2 873	14 423	6 054	462	68
〃 **十年度**	**24 426**	**1 001**	**2 733**	**14 554**	**5 736**	**336**	**65**
			郡市別	(昭和十年度)			
名古屋市	6 938	419	1 093	3 344	1 949	111	22
豊橋市	960	68	169	551	160	7	5
岡崎市	486	33	53	253	142	3	2
一宮市	332	8	34	187	90	10	3
瀬戸市	339	6	30	145	84	74	—
愛知郡	641	21	35	439	138	8	—
東春日井郡	1 023	28	76	677	229	11	2
西春日井郡	678	34	67	467	98	11	1
丹羽郡	1 035	38	94	711	180	9	3
葉栗郡	397	10	30	270	83	2	2
中島郡	1 154	39	82	790	230	12	1
海部郡	1 455	53	113	1 022	244	17	6
知多郡	2 016	56	183	1 274	486	14	3
碧海郡	1 776	57	213	977	508	18	3
幡豆郡	986	25	86	550	311	11	3
額田郡	444	12	29	309	90	3	1
西加茂郡	555	5	28	377	140	3	2
東加茂郡	328	9	23	211	79	4	2
北設樂郡	338	5	29	229	71	3	1
南設樂郡	360	11	31	262	55	—	1
寶飯郡	941	24	99	607	205	4	2
渥美郡	922	36	85	678	122	—	1
八名郡	322	4	51	224	42	1	—

104. 常置体育運動施設

使用日數、使用料ハ昭和十年度內
他ハ昭和十一年三月一日現在

名稱	位置	設置年月	面積及建坪	用途	使用日數	使用料
總數			平方米 28 163 坪 28 625 建坪 126		1 457	円 11 071
名古屋市鶴舞公園運動場	名古屋市中區鶴舞町	昭和七年四月	平方米 26 200	陸上競技	263	1 749
〃 テニスコート	〃	〃 八年四月	1 963	庭球	242	234
名古屋市振甫游泳場	〃 東區振甫町	〃 八年七月	坪 3 309	游泳競技	119	6 339
〃 豊田 〃	〃 南區豊田町	〃 九年七月	2 508	〃 練習	72	2 114
〃 兒玉 〃	〃 西區兒玉町	〃 十年八月	1 558	〃	55	610
岡崎公園附屬運動場	岡崎市	大正十四年四月	5 005	市民體育	110	—
〃 テニスコート	〃	昭和十年十一月	635	庭球	51	—
〃 弓道場	〃	大正十四年四月	120	弓道	120	25
岡崎市南部野球場	〃	昭和七年四月	3 300	野球	75	—
岩屋プール	東春日井郡品野町	〃 四年六月	150	游泳	100	—
天王川埋立野球場	海部郡津島町	〃 六年五月	12 000	野球	100	—
安城武德殿	碧海郡安城町	〃 四年四月	畳敷 126	武道練習	150	—

105. 常置教育的觀覽施設

觀覽人員供覽日數觀覽料ハ昭和十年
度內他ハ昭和十一年三月一日現在

名稱	位置	設置年月	供覽品點數	觀覽人員	供覽日數	觀覽料
總數			2 313	820 079	835	円 53 243
市立名古屋動物園	名古屋市中區鶴舞町	大正七年四月	905	743 960	366	51 368
德川美術館	〃 東區德川町	昭和十年十一月	642	20 119	103	1 875
市立動物園	豊橋市向山町	〃 六年四月	766	56 000	366	—

106. 小學校教員及幼稚園保姆檢定

	檢定人員							檢定合格者						
	總數	無試驗			試驗			總數	無試驗			試驗		
		總數	男	女	總數	男	女		總數	男	女	總數	男	女
	總數							總數						
昭和元年度	2 179	1 069	541	528	1 110	590	520	1 342	911	425	486	431	178	253
〃 二年度	2 538	1 799	1 105	694	739	235	504	1 487	1 072	571	501	415	131	284
〃 三年度	2 913	1 467	915	552	1 446	672	774	1 638	1 122	701	421	516	161	355
〃 四年度	2 481	1 246	638	608	1 235	655	580	1 561	1 018	506	512	543	223	320
〃 五年度	2 227	1 129	537	592	1 098	557	541	1 247	852	401	451	395	149	246
〃 六年度	1 643	654	279	375	989	481	508	718	566	216	350	152	31	121
〃 七年度	1 787	452	160	292	1 335	451	884	641	432	146	286	209	47	162
〃 八年度	2 430	844	297	547	1 586	675	911	999	794	255	539	205	51	154
〃 九年度	2 261	911	461	450	1 350	748	602	1 001	865	422	443	136	40	96
〃 十年度	2 385	850	331	519	1 535	822	713	952	816	304	512	136	54	82
	資格別						(昭和十年度)							
正教員 小學校本科	517	93	76	17	424	338	86	80	59	49	10	21	18	3
正教員 尋常小學校本科	767	225	110	116	541	313	228	277	226	110	116	51	23	28
正教員 小學校專科	803	294	63	231	509	131	378	356	294	63	231	62	12	50
准教員 尋常小學校	241	193	82	111	48	40	8	195	193	82	111	2	1	1
幼稚園保姆	57	44	—	44	13	—	13	44	44	—	44	—	—	—

107. 小學校教員及幼稚園保姆免許狀授與

	總數	師範學校卒業ニ依ル者							檢定合格ニ依ル者						
		總數	第一部			第二部			總數	無試驗			試驗		
			總數	男	女	總數	男	女		總數	男	女	總數	男	女
	總數								總數						
昭和元年度	1 709	435	206	162	44	229	160	69	1 274	863	413	450	411	178	233
〃 二年度	1 915	428	187	147	40	241	172	69	1 487	1 072	571	501	415	131	284
〃 三年度	2 129	491	210	167	43	281	208	73	1 638	1 122	701	421	516	161	355
〃 四年度	1 961	400	177	135	42	223	156	67	1 561	1 018	506	512	543	223	320
〃 五年度	1 607	360	205	165	40	155	115	40	1 247	852	401	451	395	149	246
〃 六年度	905	187	186	146	40	1	1	—	718	566	216	350	152	31	121
〃 七年度	937	296	198	153	45	98	71	27	641	432	146	286	209	47	162
〃 八年度	1 299	300	184	146	38	116	76	40	999	794	255	539	205	51	154
〃 九年度	1 295	294	171	136	35	123	82	41	1 001	865	422	443	136	40	96
〃 十年度	1 205	253	103	74	29	150	113	37	952	816	304	512	136	54	82
	資格別						(昭和十年度)								
正教員 小學校本科	333	253	103	74	29	150	113	37	80	59	49	10	21	18	3
正教員 尋常小學校本科	277	—	—	—	—	—	—	—	277	226	110	116	51	23	28
正教員 小學校專科	356	—	—	—	—	—	—	—	356	294	63	231	62	12	50
准教員 尋常小學校	195	—	—	—	—	—	—	—	195	193	82	111	2	1	1
幼稚園保姆	44	—	—	—	—	—	—	—	44	44	—	44	—	—	—

108. 公立學校長幼稚園長正教員保姆在職年數別（除休職者）

年度內三月一日現在

	總數		五年未滿		滿五年以上十年未滿		滿十年以上十五年未滿		滿十五年以上十年未滿		滿二十年以上二十五年未滿		滿二十五年以上三十年未滿		滿三十年以上	
	長	教員保姆	長	教員保姆	長	教員保姆	長	教員保姆	長	教員保姆	長	教員保姆	長	教員保姆	長	教員保姆
小學校																
昭和元年度	—	6 824	—	2 877	—	1 474	—	1 196	—	731	—	398	—	124	—	24
〃 二年度	—	7 271	—	3 113	—	1 549	—	1 180	—	818	—	447	—	138	—	26
〃 三年度	—	7 466	—	3 041	—	1 660	—	1 190	—	890	—	479	—	177	—	29
〃 四年度	—	7 747	—	3 028	—	1 878	—	1 201	—	930	—	493	—	187	—	30
〃 五年度	—	7 742	—	2 891	—	2 040	—	1 258	—	928	—	455	—	153	—	17
〃 六年度	—	7 865	—	2 720	—	2 254	—	1 285	—	949	—	487	—	151	—	19
〃 七年度	—	7 792	—	2 272	—	2 452	—	1 341	—	961	—	569	—	186	—	11
〃 八年度	—	7 983	—	1 983	—	2 647	—	1 495	—	979	—	671	—	195	—	13
〃 九年度	—	8 412	—	2 008	—	2 710	—	1 666	—	1 C34	—	730	—	239	—	25
〃 **十年度**	—	**8 660**	—	**1 988**	—	**2 699**	—	**1 763**	—	**1 087**	—	**784**	—	**297**	—	**42**
師範學校																
昭和元度年	3	116	1	62	—	31	1	13	—	6	1	2	—	1	—	1
〃 二年度	3	114	—	78	1	28	1	5	—	1	1	1	—	1	—	—
〃 三年度	3	114	—	71	1	32	1	8	—	1	1	1	—	1	—	—
〃 四年度	3	115	—	62	1	41	1	7	—	3	1	1	—	1	—	—
〃 五年度	3	110	1	52	—	43	—	11	1	4	—	—	1	—	—	—
〃 六年度	3	107	2	47	—	39	—	19	—	2	—	—	1	—	—	—
〃 七年度	3	109	1	45	1	42	—	18	—	4	—	—	1	—	—	—
〃 八年度	3	106	—	14	—	39	—	29	1	18	—	5	—	—	2	1
〃 九年度	3	105	—	13	—	37	—	29	1	20	—	4	—	1	2	1
〃 **十年度**	**3**	**109**	—	**17**	—	**32**	—	**36**	**1**	**17**	—	**5**	—	**2**	**2**	—
中學校																
昭和元年度	14	272	7	153	5	64	—	29	2	16	—	7	—	3	—	—
〃 二年度	13	302	4	176	5	71	1	34	2	9	1	10	—	2	—	—
〃 三年度	14	309	6	170	2	83	3	34	2	10	1	10	—	1	—	1
〃 四年度	14	332	8	181	3	95	3	37	—	10	—	8	—	—	—	1
〃 五年度	14	333	5	154	5	122	4	41	—	8	—	6	—	2	—	—
〃 六年度	14	320	6	131	4	122	4	45	—	13	—	4	—	5	—	—
〃 七年度	14	322	6	105	6	144	2	50	—	14	—	4	—	5	—	—
〃 八年度	14	312	—	68	—	113	1	69	3	41	3	12	6	7	1	2
〃 九年度	14	320	—	67	—	107	1	76	1	45	4	18	7	5	1	2
〃 **十年度**	**14**	**323**	—	**73**	**1**	**98**	—	**73**	**1**	**53**	**3**	**21**	**7**	**4**	**2**	**1**
高等女學校																
昭和元年度	20	288	6	180	9	63	1	24	2	17	—	2	—	2	2	—
〃 二年度	20	316	6	204	9	71	2	22	1	16	1	1	—	2	1	—
〃 三年度	20	328	6	194	7	84	4	31	1	14	1	4	—	1	1	—

108. 公立學校長幼稚園長正教員保姆在職年數別（續）

	總數		五年未滿		滿五年以上十年未滿		滿十年以上十五年未滿		滿十五年以上二十年未滿		滿二十年以上二十五年未滿		滿二十五年以上三十年未滿		滿三十年以上	
	長	教員保姆	長	教員保姆	長	教員保姆	長	教員保姆	長	教員保姆	長	教員保姆	長	教員保姆	長	教員保姆
高等女學校																
昭和四年度	20	345	8	200	5	103	6	27	—	9	1	5	—	1	—	—
〃 五年度	20	357	14	195	1	115	4	32	—	9	1	6	—	—	—	—
〃 六年度	20	359	15	175	2	129	2	39	—	11	1	5	—	—	—	—
〃 七年度	19	365	16	165	2	141	1	43	—	11	—	5	—	—	—	—
〃 八年度	19	371	1	112	1	107	1	75	7	42	6	28	2	5	1	2
〃 九年度	19	380	1	115	—	100	3	69	4	60	7	28	2	5	2	3
〃 **十年度**	**19**	**388**	—	**105**	**1**	**105**	**2**	**73**	**4**	**64**	**8**	**31**	**2**	**6**	**2**	**4**
甲種實業學校																
昭和元年度	14	221	—	117	6	69	3	13	4	11	1	7	—	4	—	—
〃 二年度	14	225	1	115	4	65	2	25	6	8	—	8	1	4	—	—
〃 三年度	14	243	1	114	4	78	4	29	3	11	1	9	1	2	—	—
〃 四年度	13	253	—	114	4	75	3	40	3	13	2	9	1	2	—	—
〃 五年度	13	252	1	105	4	82	2	45	3	12	2	8	1	—	—	—
〃 六年度	13	271	1	117	4	81	2	51	3	13	2	8	—	1	1	—
〃 七年度	14	286	3	121	4	90	2	46	4	22	1	4	—	3	—	—
〃 八年度	14	295	—	84	1	91	2	57	3	34	5	14	2	11	1	4
〃 九年度	14	298	—	72	—	92	3	64	3	40	3	15	4	11	1	4
〃 **十年度**	**16**	**303**	—	**79**	—	**85**	**2**	**70**	**3**	**45**	**6**	**19**	**3**	**6**	**2**	**4**
乙種實業學校																
昭和元年度	6	36	2	21	1	10	2	4	—	—	1	1	—	—	—	—
〃 二年度	6	37	2	20	1	11	2	5	—	—	1	1	—	—	—	—
〃 三年度	6	35	1	18	2	8	2	7	—	1	1	1	—	—	—	—
〃 四年度	6	37	2	18	3	8	—	7	1	3	—	—	—	1	—	—
〃 五年度	6	35	1	13	4	13	—	5	1	3	—	—	—	1	—	—
〃 六年度	6	33	1	11	3	13	—	5	1	3	—	—	—	1	1	—
〃 七年度	6	33	3	14	2	10	—	8	1	1	—	—	—	—	—	—
〃 八年度	6	36	—	13	1	11	1	6	2	5	—	1	1	—	1	—
〃 九年度	5	40	—	14	1	13	—	7	2	5	1	1	1	—	—	—
〃 **十年度**	**4**	**41**	—	**13**	—	**12**	**1**	**9**	**2**	**5**	—	**2**	—	—	**1**	—
青年學校																
昭和元年度	2	259	1	175	—	63	1	18	—	1	—	2	—	—	—	—
〃 二年度	2	308	2	216	—	66	—	21	—	3	—	2	—	—	—	—
〃 三年度	2	361	1	223	—	91	—	42	1	4	—	1	—	—	—	—
〃 四年度	3	393	1	235	—	96	1	50	—	11	1	1	—	—	—	—
〃 五年度	3	427	2	254	—	102	1	56	—	13	—	2	—	—	—	—
〃 六年度	2	456	2	253	—	125	—	63	—	13	—	1	—	1	—	—
〃 七年度	2	457	1	232	—	135	1	66	—	19	—	4	—	1	—	—
〃 八年度	1	478	—	195	—	146	—	91	—	34	1	9	—	3	—	—
〃 九年度	2	520	—	212	—	147	—	96	—	43	1	8	1	4	—	—
〃 **十年度**	**5**	**549**	—	**211**	**1**	**134**	—	**116**	**3**	**61**	—	**21**	**1**	**6**	—	—
青年學校教員養成所																
昭和元年度	—	3	—	1	—	1	—	—	—	—	—	1	—	—	—	—