



14.2口

109

正十年

神戸市互業概況

神戸市役所

始



1420-109

一、事務要項

取引、紹介

證明、調査

願届、法規

翻譯、其他

二、申込

は便宜電話、口頭或は郵便で申越されたし、

三、取扱

は一切無料（證明及特種の場合を除く）で致します、

實

業

の

新

機

關

神戸市役所

商工課


商工相談所

(電話元町一七九)

(裏面参照)

大正 10 12.23


内交



阪東式帶台資會社

商工相談所案内


- 一、事務内容は、大要左記の通りです
 - 取引及紹介、神戸市内商工業者と本邦各地並に諸外國との取引又は當業者及新商品の紹介に付當所は内地は勿論海外各種商工機關と聯絡が有りますから充分御便宜を圖ります
 - 証明、原產地證明、同業組合、準則組合設置に關する證明、外國貿易又は内地取引に必要なる證明、其他一般商工業に關する證明を致します
 - 調査、諸物價、商品の販路及用途其他一般に亘り比較的簡易にして實際的なる商工事項の調査に付御便宜を圖り升
 - 願届、特許及登録、營業願届出其他商工關係一切の手續書式に付御便宜を圖ります
 - 法規、商工關係の法律及規則に關する質疑に付解説應答致します
 - 翻譯、商工業に關する外國語の取引文書の翻譯作成に付御便宜を圖ります
 - 圖書、内外商工業に關する圖書、型録、見本、商標等は御參考として出來得る限り蒐集して置きます
 - 相談、營業開始其他一般商工關係の事項に付相談を要する場合は遠慮なく申込んで下さい
- 二、申込は便宜電話(元町一七〇番)口頭、若くは郵便にて神戸市役所商工課「商工相談所」宛申越し下さい
- 三、取扱は一切無料(證明及特種の場合を除く)で
以上



阪東式調帯合資会社


商工相談所案内

- 一、事務内容は左記の通りです
 - 取引及紹介、神戸市内商工業者と本邦各地並に諸外國との取引又は営業者及新商品の紹介に付當所は内地は勿論海外各種商工機關と聯絡が有りますから充分御便宜を圖ります
 - 証明、原産地證明、同業組合、準則組合設置に關する證明、外國貿易又は内地取引に必要な證明、其他一般商工業に關する證明を致します
 - 調査、諸物價、商品の販路及用途其他一般に互り比較的簡易にして實際的なる商工事項の調査に付御便宜を圖り升
 - 願届、特許及登録、營業願届出其他商工關係一切の手續書式に付御便宜を圖ります
 - 法規、商工關係の法律及規則に關する質疑に付解説應答致します
 - 翻譯、商工業に關する外國語の取引文書の翻譯作成に付御便宜を圖ります
 - 圖書、内外商工業に關する圖書、型録、見本、商標等は御参考として出來得る限り蒐集して置きます
 - 相談、營業開始其他一般商工關係の事項に付相談を要する場合は遠慮なく申込んで下さい
 - 二、申込は便宜電話(元町一七〇番)口頭、若くは郵便にて神戸市役所商工課「商工相談所」宛申越して下さい
 - 三、取扱は一切無料(證明及特種の場合を除く)でいたします
- 以上




社會式株腦樟本口


ノ
ト




社本社會式株寸燐洋東




所船造崎川




景全場工本所鋼製戸神社會式株




鐘淵紡績株式會社兵庫工場




景全所糖製戶神社會式糖製灣臺



社 會 式 株 議 渡 ナ ツ ロ ン グ





社 會 式 株 材 木 下 宮



三菱造船株式會社

圖 市 令

五 商 監 查



神戶市五場分佈圖

縮尺二萬分一
 (大正十年五月調查商課)

工場分佈表

種別	業工							計
	染織	機織	學化	物食	雜工	公及特	立業	
五百人以上	1	1	1	1	1	1	1	7
一百人以上五百人未満	1	1	1	1	1	1	1	7
五十人以上一百人未満	1	1	1	1	1	1	1	7
三十人以上五十人未満	1	1	1	1	1	1	1	7
小計	4	4	4	4	4	4	4	28
五百人以上	1	1	1	1	1	1	1	7
一百人以上五百人未満	1	1	1	1	1	1	1	7
五十人以上一百人未満	1	1	1	1	1	1	1	7
三十人以上五十人未満	1	1	1	1	1	1	1	7
小計	4	4	4	4	4	4	4	28
合計	8	8	8	8	8	8	8	56



布圖

(課)

工場分布表

種別	業工織染		業工機械		業工學化		業工物食飲		業工雜		業工立公及別特		計
	五百人以上	一百人以上	五百人以上	一百人以上	五百人以上	一百人以上	五百人以上	一百人以上	五百人以上	一百人以上	五百人以上	一百人以上	
合計	11	11	11	11	11	11	11	11	11	11	11	11	11
第一區	1	1	1	1	1	1	1	1	1	1	1	1	1
第二區	1	1	1	1	1	1	1	1	1	1	1	1	1
第三區	1	1	1	1	1	1	1	1	1	1	1	1	1
第四區	1	1	1	1	1	1	1	1	1	1	1	1	1
第五區	1	1	1	1	1	1	1	1	1	1	1	1	1
第六區	1	1	1	1	1	1	1	1	1	1	1	1	1
第七區	1	1	1	1	1	1	1	1	1	1	1	1	1
第八區	1	1	1	1	1	1	1	1	1	1	1	1	1
第九區	1	1	1	1	1	1	1	1	1	1	1	1	1
第十區	1	1	1	1	1	1	1	1	1	1	1	1	1
第十一區	1	1	1	1	1	1	1	1	1	1	1	1	1
第十二區	1	1	1	1	1	1	1	1	1	1	1	1	1
第十三區	1	1	1	1	1	1	1	1	1	1	1	1	1
第十四區	1	1	1	1	1	1	1	1	1	1	1	1	1
第十五區	1	1	1	1	1	1	1	1	1	1	1	1	1
第十六區	1	1	1	1	1	1	1	1	1	1	1	1	1
第十七區	1	1	1	1	1	1	1	1	1	1	1	1	1
第十八區	1	1	1	1	1	1	1	1	1	1	1	1	1
第十九區	1	1	1	1	1	1	1	1	1	1	1	1	1
第二十區	1	1	1	1	1	1	1	1	1	1	1	1	1
第二十一區	1	1	1	1	1	1	1	1	1	1	1	1	1
第二十二區	1	1	1	1	1	1	1	1	1	1	1	1	1
第二十三區	1	1	1	1	1	1	1	1	1	1	1	1	1
第二十四區	1	1	1	1	1	1	1	1	1	1	1	1	1
第二十五區	1	1	1	1	1	1	1	1	1	1	1	1	1
第二十六區	1	1	1	1	1	1	1	1	1	1	1	1	1
第二十七區	1	1	1	1	1	1	1	1	1	1	1	1	1
第二十八區	1	1	1	1	1	1	1	1	1	1	1	1	1
第二十九區	1	1	1	1	1	1	1	1	1	1	1	1	1
第三十區	1	1	1	1	1	1	1	1	1	1	1	1	1
第三十一區	1	1	1	1	1	1	1	1	1	1	1	1	1
第三十二區	1	1	1	1	1	1	1	1	1	1	1	1	1
第三十三區	1	1	1	1	1	1	1	1	1	1	1	1	1
第三十四區	1	1	1	1	1	1	1	1	1	1	1	1	1
第三十五區	1	1	1	1	1	1	1	1	1	1	1	1	1
第三十六區	1	1	1	1	1	1	1	1	1	1	1	1	1
第三十七區	1	1	1	1	1	1	1	1	1	1	1	1	1
第三十八區	1	1	1	1	1	1	1	1	1	1	1	1	1
第三十九區	1	1	1	1	1	1	1	1	1	1	1	1	1
第四十區	1	1	1	1	1	1	1	1	1	1	1	1	1
第四十一區	1	1	1	1	1	1	1	1	1	1	1	1	1
第四十二區	1	1	1	1	1	1	1	1	1	1	1	1	1
第四十三區	1	1	1	1	1	1	1	1	1	1	1	1	1
第四十四區	1	1	1	1	1	1	1	1	1	1	1	1	1
第四十五區	1	1	1	1	1	1	1	1	1	1	1	1	1
第四十六區	1	1	1	1	1	1	1	1	1	1	1	1	1
第四十七區	1	1	1	1	1	1	1	1	1	1	1	1	1
第四十八區	1	1	1	1	1	1	1	1	1	1	1	1	1
第四十九區	1	1	1	1	1	1	1	1	1	1	1	1	1
第五十區	1	1	1	1	1	1	1	1	1	1	1	1	1

例		凡				
特別及公立工業	雜工業	飲食物工業	化學工業	機械工業	染織工業	種別
●	○	●	○	●	○	五百人以上
●	○	●	○	●	○	一百人以上
■	□	■	□	■	□	五十人以上
▲	△	▲	△	▲	△	三十人以上



大正十年十月

大正十年十月 神戸市役所商工課



例言

- 一、本書ハ本市ノ工業状態ヲ廣ク照介シ商工業ノ發展ニ資セントスルモノニシテ既往數年間ノ事實ヲ併記シ其消長變遷ノ概要ヲ輯録シタリ
- 一、本書ノ所載ハ農商務統計材料工場票ニ基ク大正九年一月ヨリ同年十二月末日ニ至ル一ケ年間ノ事項及同年十二月末日現在事項ヲ主トス
- 一、調査材料ハ關係公簿及組合團體等ニ就キ調査シ更ニ各營業者ヨリ報告ヲ得タルモノニシテ凡ソ工場ヲ有スル者ハ勿論家内工業者ト雖トモ苟モ生産加工ヲ業トスル者ニ付調査セリ
- 一、本書中職工トセルハ直接作業ニ従事セルモノニシテ平常就業スル一日平均數トス
- 一、本書中工産物ハ主トシテ工場票ニ依リタルモ尙組合等ニ於ケル調査ヲ參酌シタルモノアリ

大正十年九月

神戸市役所商工課

(電元町一七〇)

大正九年 神戸市工業概況目次

一、總 說	一
二、工 場	四
三、工場ト職工	八
四、工場ト動力	二二
五、燃 料	二九
六、工 産 額	四二
七、工場ノ頒布	四九
八、工業會社	七〇

神戸市工業概況

一 總 說

本市工業ニ關スル沿革ハ既ニ數回發刊セシ工業概況ニ詳述シタルヲ以テ更ニ其贅言ヲ擱筆シ地勢及交通等ニ就キ其ノ要綱ヲ摘録セントス

位地 本市ハ北緯三十四度四十一分東經百三十五度十一分ニ位シ東西三里二町南北二里二十九町ニシテ面積三方里九七七二ヲ有ス其間介在スル戸數十五萬二千五百三十三戸人口六十八萬八千四百九十一人ヲ包容スル近代的都會トス

交通 本市ハ寂寥タル一寒村ヨリ起リ近々五十年間ニシテ異常ノ發達ヲ遂ケ今ヤ東洋ノ關門ニシテ内外交通ノ要衝ニ當リ百貨輻輳ノ一大貿易港ヲ形成シ本邦五十八貿易港中其ノ首班ヲ占ムルニ至リタルハ位置ノ優良ナルト天惠ノ良港ヲ有スルニ基クモノニシテ從テ商工業上幾多ノ卓越セル地位ヲ占ムル所以トス而シテ鐵道ハ市ノ中央ヲ東西ニ貫通シ西ハ中國山陰ニ通シ東ハ大阪京都ニ近ク更ニ兵庫驛ヨ

二
リ岐レテ和田岬及小野濱ヨリ灘驛ニ於テ本線ニ連絡セル支線ヲシテ東西貨物配給ノ便アリ目下企畫中ニ係ル縱貫鐵道改良工事竣成ニ依リ一段ノ利便ヲ享有スヘク且街鐵ハ縱横ニ敷設サレ陸上ノ交通間然スル處ナク海上ノ設備ニ至リテハ神戸港築港ハ既ニ第一期計畫ヲ終ヘ第二期ニ着手著々工程ヲ進メリ兵庫港亦築港企畫アリ是等ノ設備完成ノ曉ハ尙一段ノ繁盛ヲ呈スヘキハ今ヨリ逆睹スルニ難カラサルヘシ

産業、本市ノ生産工業ハ海外貿易ト相併馳シテ發達シ明治二十三年ニ於テ生産力僅カニ百萬圓ニ過キサリシモノ同四十三年ニハ五千五百五十餘萬圓ヲ算シ既往二十年間ニ於ケル増加ハ平均毎年二百七十餘萬圓ニシテ大正九年ハ三億三千五百餘萬圓此間ノ増加率ハ平均毎年三千六百九十餘萬圓ノ巨額ニ達セリ
由來我海外貿易ハ近々數年間ニ於テ著シキ趨勢ヲ以テ進展シ物資ノ需用増大シ生産工業亦著シク發達セリ

殊ニ歐洲大戰ハ我工業界ニ一大革新ヲ與ヘ社會一般ニ工業ニ對スル觀念ヲ一層強カラシメ頗ル長足ノ進歩ヲ促シ工業國トシテ列強ニ比肩スルニ至レリ然ルニ大正九年下半年期ニ於テ俄然戰後ノ恐慌ヲ惹起シ我工業界ヲ風靡シ去レリ事態素ヨク恐慌ハ戰後ニ於テ襲來スヘキコトハ當然ニシテ既刊ノ工業概況ニ於テモ屢々警告セシ處ニシテ寧ロ襲來ノ時期カ大戰終了ト間隔ヲ置キタル丈ケ緩慢ニシテ急激ナラサリシハ一ノ僥倖ト云ハサルヘカラス去レト金融界ハ萬一ヲ慮リ警戒頗ル嚴重ニシテ梗塞ノ手ヲ容易ニ緩メス工業界ノ萎縮ヲ倍強大ナラシメタリ加之近時列國ヲ通シテ思想ノ變化甚シク勞資協調ヲ高潮スルニ至リ工業家ノ腦裡ニ印セシメタル現象ハ將來ニ於テ我工業ニ影響ヲ齎スコトナキカヲ虞ル、モノトス然レハ今後ニ於ケル企業家并ニ業ニ直接從事スルモノハ相共ニ之等ノ方面ノ研究ヲ怠ラス常ニ相提携シ發明并ニ集約的各種ノ方面ニ充分蘊蓄ヲ盡シ互ニ謙讓ノ精神ヲ沒却セス工業道德ノ向上ヲ圖リ本市工業ヲシテ倍堅實ナル發達ヲ期セサルヘカラス
本市大正九年末ニ於ケル私立工場數ハ大小ヲ合シテ二千八百七十ヶ所職工數六萬七千六十三人原動力臺數四千六百四十六臺此ノ馬力數十一萬一千九百二十三馬力五ニシテ工產額三億三千五百一萬九千三百五十四圓ヲ算シ之レニ官公立工場ニ於ケル工產額ヲ合スルトキハ總額三億五千餘萬圓ニ達セリ之レヲ前年ニ比スルトキ

ハ前述ノ如ク下半年期ニ於ケル恐慌來ノ影響ヲ受ケ約一割五分ノ減退トス

二、工場

私立工場創始年別表

創立年別	工場數	創立年別	工場數
明治二十年以前	三	明治二十年以前	八五
同三十年以前	二九	明治三十年以前	一〇七六
同四十年以前	三六	明治四十年以前	三三
大正元年以前	三五	大正元年以前	二八七〇
計	一〇〇	計	四一八〇

以上ノ工場ヲ各種別ニ分類スレハ次表ノ如シ

種類別私立工場創始年別表

種類	創始年別					計
	明治二十年以前	明治三十年以前	明治四十年以前	大正元年以前	大正六年以前	
染線新業	一	一	一	一	一	五
紡績	一	一	一	一	一	五
織物	一	一	一	一	一	五
計	三	三	三	三	三	十五

種類	明治二十年以前	明治三十年以前	明治四十年以前	大正元年以前	大正六年以前	大正七年以後	計
染工物	一	一	一	一	一	一	五
組物	一	一	一	一	一	一	五
其ノ他	一	一	一	一	一	一	五
小計	三	三	三	三	三	三	十五
金屬製船	一	一	一	一	一	一	五
車屬精	一	一	一	一	一	一	五
諸機	一	一	一	一	一	一	五
器機	一	一	一	一	一	一	五
小計	三	三	三	三	三	三	十五
化學工業	一	一	一	一	一	一	五
窯紙	一	一	一	一	一	一	五
他ノ物	一	一	一	一	一	一	五
礦物製	一	一	一	一	一	一	五
樟製	一	一	一	一	一	一	五
計	三	三	三	三	三	三	十五

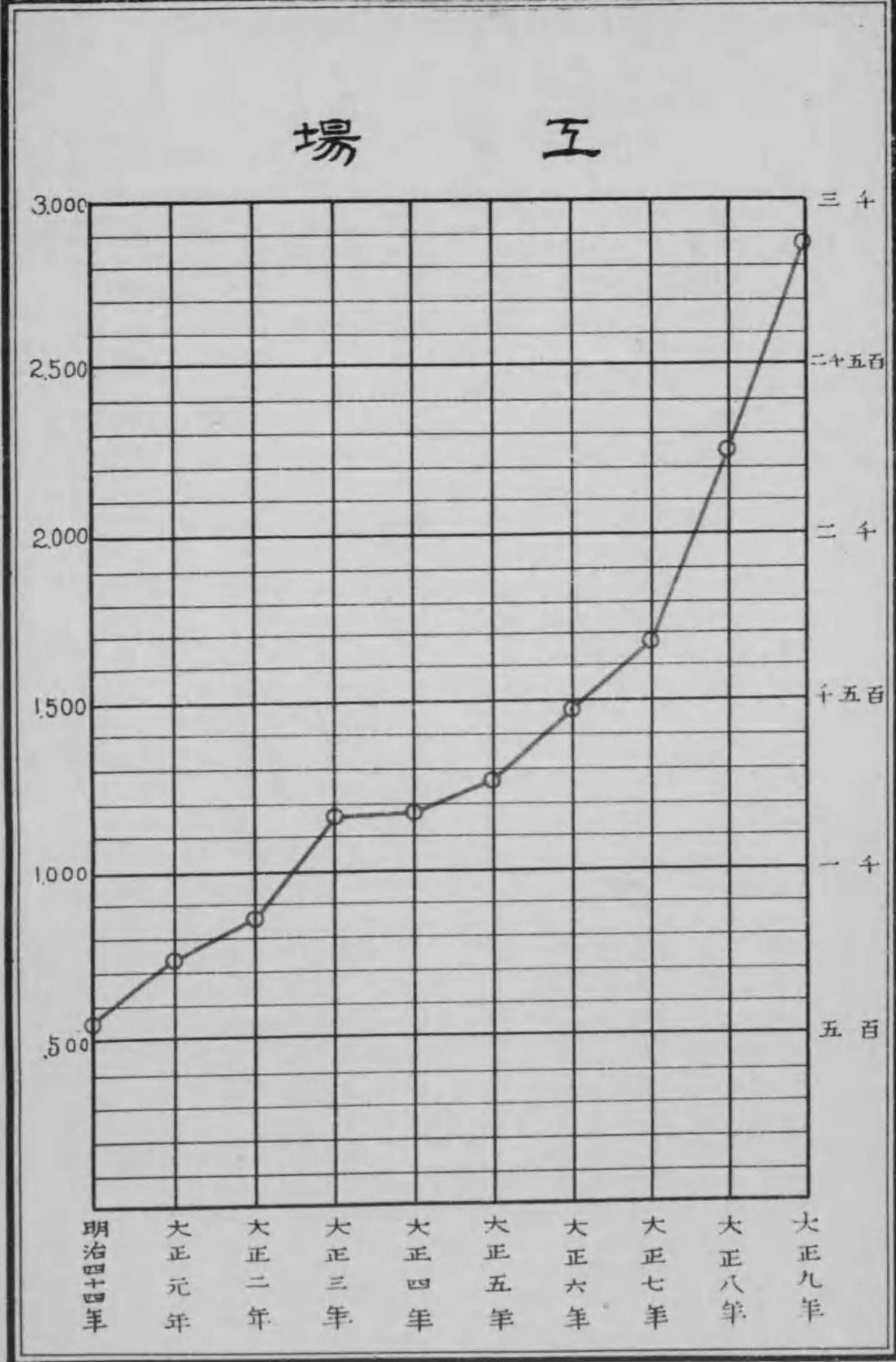
其 他	船 具	荷 他 物	口 製 品	玉 製 品	眞 田 製 品	貝 製 品	羽 毛 製 品	皮 製 品	木 製 品	家 具	箱 類	桶 類	竹 材	燒 寸 小 及 木 地	燐 寸 軸 木	紙 製 品	印 刷 及 製 本	雜 工 業	小 計	其 他
二	一	三						三	四	二	二	二	一	一		一	四	二	二	二
三		三	一				一	二	四	三	四	二		四		六		二	五	二
二	一	三	二	四			二	五	四	九	〇	四	一	三	六	八	三	二	八	一
二	九	一	二	二	二		七	〇	五	四	二	二	五	五	五	〇	二	二	七	二
五		八		五	四	八		四	二	〇	八	三	一	七	五	九	三	三	四	六
四		九	二	七	一	四	一	〇	五	七	七	一	一	六	二	八	二	六	七	〇
二		一					一	二		一	二	一		一	二	二	二	二	六	〇
一	六	二	三	六	八	七	四	五	四	三	四	五	六	七	八	三	二	一	三	六

七

水 產 製 品	乳 製 品	餡 子	菓 冰	凍 水	礦 粉	製 粉	精 製	精 糖	釀 造	飲 食 物 工 業	小 計	其 他	石 鹼	人 造 肥 料	塗 料 及 顏 料	薄 荷	蠟 及 製 品	製 業 及 煤 合 劑	護 謨	種 別
四	一		二			一	五			五	二	一								以 明 治 二 十 年 前
四			三		一	六				三										以 明 治 三 十 年 前
三			七		二	六	三		三	六	二	一	一		二		二			以 明 治 四 十 年 前
六	一	三	六		六	一	四	一	二	二	九	四		二			一	一	四	以 大 正 元 年 前
三		二	四	二	二	七	一	五	三	八	二	五			二	五	八			以 大 正 六 年 前
三		一	六		七	三	三		四	六	四	二	一	一			二	三		以 大 正 七 後 年
三	一	二	七		二	一	〇			五	二									不 詳
七	三	八	二	九	四	〇	一	四	六	五	二	四	〇	六	三	六	九	二	二	計

六

工場

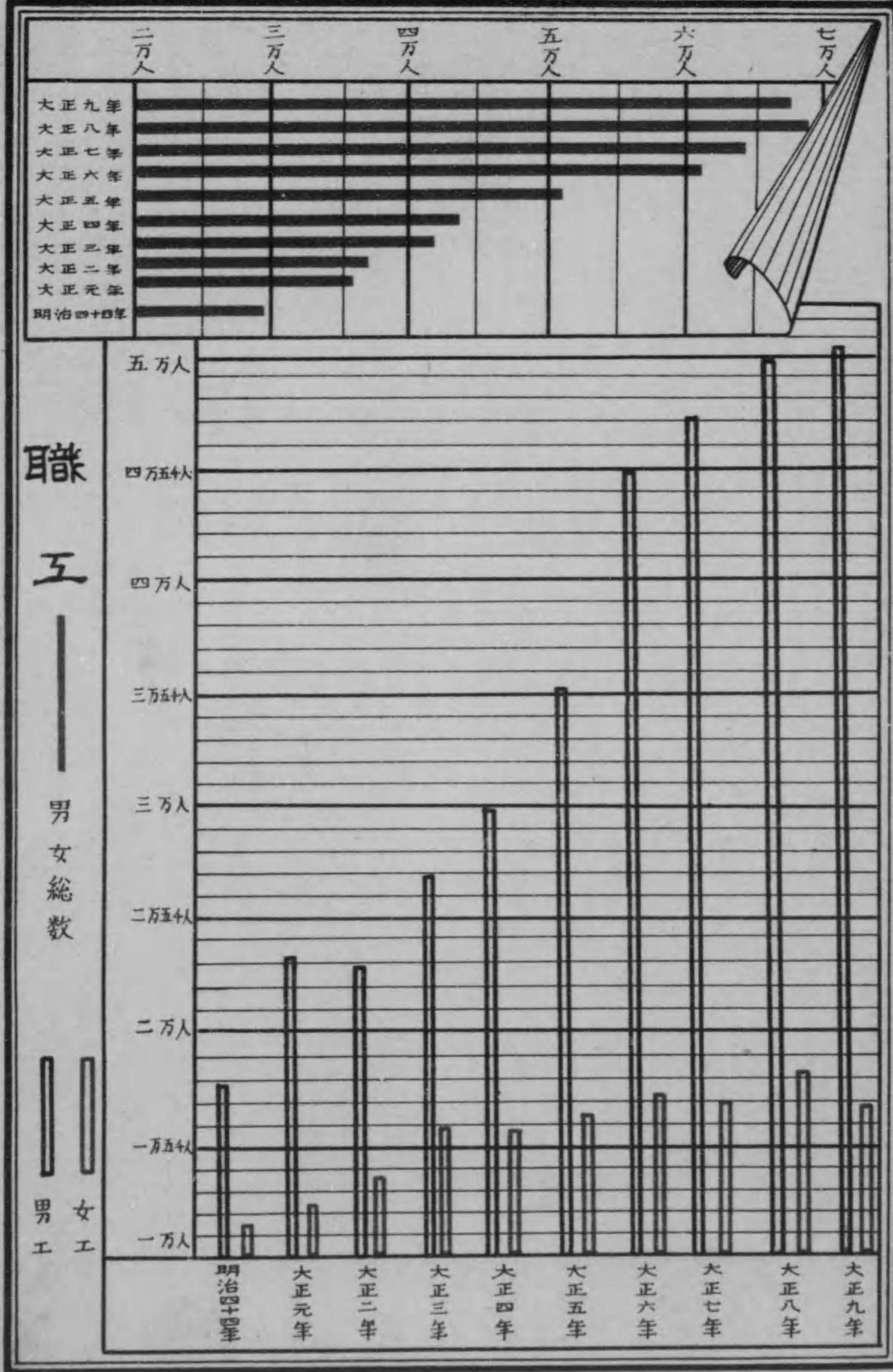


三、工場ト職工

大正九年末ニ於ケル私立工場ハ大小ヲ合シテ二千八百七十ヶ所ニシテ各種製産ニ従事スル職工數男女ヲ合シテ六萬三千七百七十一人トス其詳細左ノ如シ

種別	工場數		職工數	
	男	女	男	女
私立工場	2,870	2,663	47,099	16,663
官公立工場	8	5	2,026	1,137
學校	1	1	24	1,137
監獄	1	1	1,137	1,137
計	2,880	2,670	50,326	18,937

種別	明治二十年以前		明治三十年以前		明治四十年以前		大正元年前年		大正六年前年		大正七後年		不詳	計
	男	女	男	女	男	女	男	女	男	女				
特別工業	3	3	5	5	27	27	110	110	19	19	26	26	750	750
瓦斯	1	1	1	1	1	1	1	1	1	1	1	1	1	1
電氣	1	1	1	1	1	1	1	1	1	1	1	1	1	1
小計	5	5	7	7	29	29	122	122	21	21	28	28	772	772
合計	5	5	7	7	29	29	122	122	21	21	28	28	772	772



之レヲ各種類別ニ依テ見ルニ工場數ニ於テ最モ多キハ飲食物工業ノ千二百三十八ヶ所ニシテ雜工業七百五十ヶ所金屬工業ノ四百八十ヶ所等順次相次ケリ而シテ職工數ニ於テハ金屬工業ノ三萬三千二百三十七人最モ多ク之ニ次クヲ化學工業ノ一萬四千五十二人雜工業ノ七千六百四人及染色工業ノ五千百八人等トス左ニ其詳細ヲ掲クヘシ

種別	工場數	職工數		一工場平均職工數
		男	女	
染織工業	一	八七三	三、四六	四、三三九
紡績	三	一、三	五	一、六
製綿	三	一、三	一、〇	一、一
織物	四	一、四	一、〇	一、二
計				

種別	工場數	男職	女工	計	一工場平均職工數
樟腦	12	1,192	1,732	2,924	243
護膜	10	76	24	100	10
製藥及模合劑	4	33	6	39	9.75
蠟及製品	2	3	3	6	3
薄荷	2	3	3	6	3
塗料及顏料	2	3	3	6	3
人造肥料	2	3	3	6	3
石灰	2	3	3	6	3
其他	2	3	3	6	3
小計	26	5,288	8,924	14,212	546.6
飲食物工業	14	52	4	56	4
糖	2	3	3	6	3
精穀	2	3	3	6	3
精粉	2	3	3	6	3
製粉	2	3	3	6	3
礦水	2	3	3	6	3
凍水	2	3	3	6	3
菓子	2	3	3	6	3
菓	2	3	3	6	3
餡	2	3	3	6	3
乳製品	2	3	3	6	3
水產製品	2	3	3	6	3
計	111	14,051	21,488	35,539	319.7

種別	工場數	男職	女工	計	一工場平均職工數
染整加工物	13	47	3	50	3.8
組物	2	1	1	2	1
其他	1	1	1	2	2
小計	16	50	5	55	3.4
金屬工業	24	3,079	2,155	5,234	218
船舶	2	3,646	8	3,654	1,827
車輛	3	990	6	996	332
金屬精鍊	3	4,477	60	4,537	1,512
諸機械	2	2,281	47	2,328	1,164
器具	2	1,297	15	1,312	656
金屬雜具	2	3,760	47	3,807	1,903
小計	40	15,869	10,031	25,900	647.5
化學工業	3	36	19	55	18.3
窯業	2	87	3	90	45
製紙	2	1,694	63	1,757	878.5
其他	2	44	3	47	23.5
礦物製品	2	185	3	188	94
油	2	7	3	10	5
計	110	18,666	10,214	28,880	262.5

種別	工場數	職工數		計	一工場平均職工數
		男	女		
其他	三六	四三	二七	五〇	二
小計	一、三六	三、〇九	五二	三、五〇	三
雜工業	一一〇	一、三六	三六	一、六二	一五
印刷及製本	三	一〇五	七	一一二	三七
紙製	三	五四	七	六一	二〇
構寸軸木	三	三六	七	四三	一四
構寸小函及木地	三	三六	七	四三	一四
竹材	七	六九	一	七〇	一〇
桶	一六	五九	一	六〇	四
箱類	一六	五九	一	六〇	四
家具	三	一六	一	一七	六
木竹莖莖製品	三	一六	一	一七	六
皮革製品	三	一六	一	一七	六
羽毛製品	三	一六	一	一七	六
貝製品	三	一六	一	一七	六
眞田	三	一六	一	一七	六
玉石製品	三	一六	一	一七	六
口、 齒、 其他數物	三	一六	一	一七	六
船具	二	三〇	二	三二	一六

種別	大正五年	大正六年	大正七年	大正八年	合計	小計	電氣	瓦斯	特別工業	其他
其他	一八六	一八七	一八七	一八七	一八七	一八六	一	三	一	七五〇
小計	一、二八	一、二八	一、二八	一、二八	一、二八	一、二八	一	三	一	七五〇
雜工業	一一〇	一一〇	一一〇	一一〇	一一〇	一一〇	一	三	一	七五〇
印刷及製本	三	三	三	三	三	三	一	三	一	七五〇
紙製	三	三	三	三	三	三	一	三	一	七五〇
構寸軸木	三	三	三	三	三	三	一	三	一	七五〇
構寸小函及木地	三	三	三	三	三	三	一	三	一	七五〇
竹材	七	七	七	七	七	七	一	三	一	七五〇
桶	一六	一六	一六	一六	一六	一六	一	三	一	七五〇
箱類	一六	一六	一六	一六	一六	一六	一	三	一	七五〇
家具	三	三	三	三	三	三	一	三	一	七五〇
木竹莖莖製品	三	三	三	三	三	三	一	三	一	七五〇
皮革製品	三	三	三	三	三	三	一	三	一	七五〇
羽毛製品	三	三	三	三	三	三	一	三	一	七五〇
貝製品	三	三	三	三	三	三	一	三	一	七五〇
眞田	三	三	三	三	三	三	一	三	一	七五〇
玉石製品	三	三	三	三	三	三	一	三	一	七五〇
口、 齒、 其他數物	三	三	三	三	三	三	一	三	一	七五〇
船具	二	二	二	二	二	二	一	三	一	七五〇

以上ノ如ク之レヲ前年ニ比スルトキハ工場ニ於テ六百二十六工場ヲ増加セシモ職
 工數ニ於テハ五千二百九十四人ヲ減少セリ之レ經濟界變動ニ依リ小工場ノ増加セ
 ルニ反シ大工場ノ閉鎖及縮少セシニ依ルモノトス其内容ヲ見ルニ染色工業ハ工場
 數ニ於テ七十ヶ所ヲ増加シ職工數ニ於テ千九百七十二人ヲ減シ金屬工業ハ工場數
 ニ於テ四十ヶ所ヲ増加シ職工數ニ於テ三千六百四十八人ヲ減シ化學工業ハ工場數
 ニ於テ二十一ヶ所ヲ増加シ職工數ニ於テ二百九十九人ヲ減シ飲食物工業ハ工場數

ニ於テ三百五十七ヶ所職工數ニ於テ千九百三十三人ヲ何レモ増加セリ雜工業ハ工場數ニ於テ百三十四ヶ所ヲ増加シ職工數ニ於テ三百四十六人ヲ減少セリ之レニ依テ本市工業カ如何ナル状態ニ經濟界變動ノ餘波ヲ蒙リタルカラ推測スルニ難カラサルヘシ

更ニ職工ノ多少ニ依リテ各工場ヲ分類スレバ左表ノ如シ

家族ノミ	動力ヲ使用セルモノ				動力ヲ使用セサルモノ				計	百分比
	大正九年	同八年	同七年	同六年	大正九年	同八年	同七年	同六年		
五人以上	1	1	1	1	1	1	1	1	1	1
十人以上	1	1	1	1	1	1	1	1	1	1
十五人以上	1	1	1	1	1	1	1	1	1	1
二十人以上	1	1	1	1	1	1	1	1	1	1
三十人以上	1	1	1	1	1	1	1	1	1	1
計	5	5	5	5	5	5	5	5	5	5

五十人以上	動力ヲ使用セルモノ				動力ヲ使用セサルモノ				計
	大正九年	同八年	同七年	同六年	大正九年	同八年	同七年	同六年	
五百人以上	1	1	1	1	1	1	1	1	1
二百人以上	1	1	1	1	1	1	1	1	1
五十人以上	1	1	1	1	1	1	1	1	1
計	4	4	4	4	4	4	4	4	4

以上ニ依テ見ルニ最モ多キハ四人以下ノ工場ニシテ七割一分四厘ヲ占メ十人以下ノ工場ハ一割三分六厘十五人以下ハ四分四厘トス以下職工ノ増加ニ從ヒ工場數ハ遞減シ百人以上ノ職工ヲ有スル工場ハ二分強ニ過キス左ニ各種類別ニ依リ其詳細ヲ示スヘシ

種別	動力ヲ使用セルモノトス				計
	千人以上	五百人以上	二百人以上	五十人以上	
紡績	1	1	1	1	4
製綿	1	1	1	1	4
織物	1	1	1	1	4
染物	1	1	1	1	4
計	4	4	4	4	16

種別	以上千人	千五百人以上 以下二千人以上	五百人以上 以下一千人以上	一百人以上 以下五百人以上	五十人以上 以下一百人以上	二十人以上 以下五十人以上	十人以上 以下二十人以上	十人以下	計
燒寸小函及木地								10	10
竹材								11	11
桶								11	11
箱類								11	11
家具								11	11
木竹莖葉製品								11	11
皮革製品								11	11
羽毛製品								11	11
貝類								11	11
眞田								11	11
玉石製品								11	11
ロ、イ、ブ								11	11
齒齧其他敷物								11	11
船具								11	11
其他								11	11
計	11	11	11	11	11	11	11	11	11

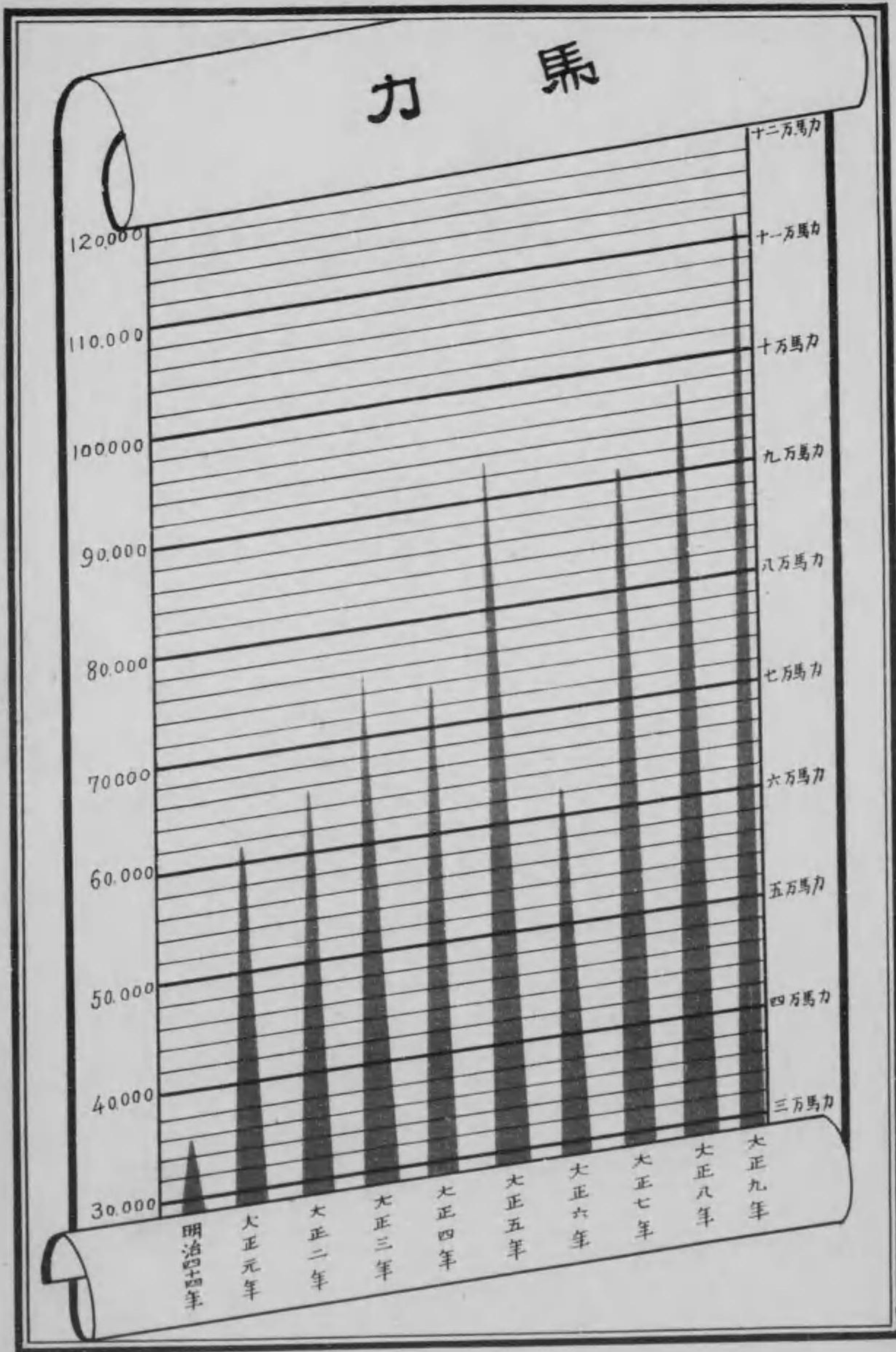
種別	以上千人	千五百人以上 以下二千人以上	五百人以上 以下一千人以上	一百人以上 以下五百人以上	五十人以上 以下一百人以上	二十人以上 以下五十人以上	十人以上 以下二十人以上	十人以下	計
精製粉								2	2
製粉								2	2
礦水								2	2
凍水								2	2
菓子								2	2
菓								2	2
飴								2	2
乳肉製品								2	2
水産製品								2	2
其他								2	2
小計								2	2
雜工業								2	2
印刷及製本								2	2
紙製品								2	2
燒寸軸木								2	2
計	2	2	2	2	2	2	2	2	2

種別	千人										計	
	以上	五百人以上 以下	二百人以上 五百人以上	二百人以上 二百人以上	五十人以上 五十人以上	三十人以上 三十人以上	二十人以上 二十人以上	十五人以上 十五人以上	十人以上 十人以上	四人以下		
小計	1	1	1	1	1	1	1	1	1	1	1	1
特別工業												
瓦斯												
電氣												
小計												
合計												
大正八年	5	6	6	6	6	6	6	6	6	6	6	6
大正七年	6	6	6	6	6	6	6	6	6	6	6	6
大正六年	6	6	6	6	6	6	6	6	6	6	6	6
大正五年	6	6	6	6	6	6	6	6	6	6	6	6

本表ニ依レハ千人以上ノ職工ヲ有スルモノハ紡績船舶車輛諸機械護謄工業ニシテ工場數六トス五百人以上ヲ有スルモノハ金屬精鍊燐寸ニシテ工場數三ヶ所百人以上ヲ有スルモノハ組物編物船舶車輛諸機械金屬雜精糖印刷及製本燐寸軸木ロープ雜工業燐寸製油樟腦護謄人造肥料ニシテ工場數五十ヶ所トス左ニ各種工業ニ從事スル從業者ノ賃金ヲ摘記スヘシ

職業別賃金表 (普通職工ニ依ル)

種別	職業別賃金表			
	男	女	男	女
紡績	2,000	1,500	2,000	1,000
織物	1,600	900	1,600	700
整理其他加工	2,000	900	1,300	800
船舶	2,500	1,500	2,500	1,000
金屬精鍊	2,000	1,000	2,000	800
器具	2,100	700	2,100	800
窯業	2,100	700	2,100	800
燐寸	2,100	700	2,100	800
鑛物	1,700	800	1,700	800
棹藥	2,400	700	2,400	800
製藥	1,900	700	1,900	700
肥料	1,750	700	1,750	700
其他化學	1,800	700	1,800	700
精糖	1,500	600	1,500	600
製粉	1,900	600	1,900	600
凍水	1,850	600	1,850	600
飴水	1,900	600	1,900	600
製菓	1,900	600	1,900	600
精涼飲料	1,900	600	1,900	600
釀造	1,900	600	1,900	600
石鹼	1,900	600	1,900	600
塗料	1,800	600	1,800	600
蠟燭	1,800	600	1,800	600
護謄	2,000	800	2,000	800
製油	2,000	800	2,000	800
其他發火	1,700	700	1,700	700
製紙	2,200	800	2,200	800
其他金屬	2,200	800	2,200	800
諸機械	2,200	800	2,200	800
車輛	2,200	800	2,200	800
莫大	1,300	800	1,300	800
染物	1,600	700	1,600	700
製綿	2,000	1,000	2,000	1,000
製乳	1,500	700	1,500	700
製肉	1,700	700	1,700	700



私立工場二千八百七十箇所ノ内動力ヲ使用セルモノ二千百十五ヶ所ニシテ使用セ
ル動力ハ大小ヲ合シテ四千六百四十六臺十一萬一千九百二十三馬力四五トス之ヲ
前年ニ比スルトキハ臺數ニ於テ七百三十二臺馬力ニ於テ一萬四千百三十一馬力五
五ヲ増加セリ左ニ原動機ノ種類別ニ依ル最近五ヶ年間ヲ比較表示スヘシ

四、工場ト動力

種 別	男	女	種 別	男	女
水産製品	七、七〇〇	一、二〇〇	其他飲食物	一、七五〇	—
印刷及製本	二、〇〇〇	—	紙製	一、七〇〇	—
燐寸軸木	二、七〇〇	七、四〇〇	燐寸小函及木地	二、五〇〇	—
竹材	二、五〇〇	七、七〇〇	桶	二、八〇〇	—
箱類	二、五〇〇	七、七〇〇	家具	二、五〇〇	—
木竹莖莖製品	二、三〇〇	一、〇〇〇	皮革製	二、一〇〇	—
鳥毛製	一、八〇〇	五、〇〇〇	貝類	一、八〇〇	—
眞田	一、〇〇〇	八、七〇〇	玉石	二、六〇〇	—
口	二、〇〇〇	八、七〇〇	數物	二、五〇〇	—
船	二、五〇〇	—	其他雜工作物	二、〇〇〇	—
瓦	二、三〇〇	—		—	八、〇〇〇

私立工場動力累年比較表

	臺					馬					力				
	大正九年	同八年	同七年	同六年	同五年	大正九年	同八年	同七年	同六年	同五年	大正九年	同八年	同七年	同六年	同五年
往復動機	一四三	一四四	一四四	一四七	一三三	一三九	一三八	一三三	一〇一	一〇一	一三九	一三八	一三三	一〇一	一〇一
蒸汽タービン	二七	二二	三三	三九	四二	一九八	一四七	一三七	一六六	一六六	一九八	一四七	一三七	一六六	一六六
瓦斯發動機	五五	六一	六五	八一	八〇	三三七	三六五	四二二	三七七	三七七	三三七	四二二	三七七	三七七	三七七
石油發動機	三	四	六	五	八	二六〇	五三四	四九五	二四六	二四六	二六〇	五三四	四九五	二四六	二四六
發電機	四三	五八	七〇	五九	三七	二三五	二八七	二四三	二四三	二四三	二三五	二八七	二四三	二四三	二四三
電動機	一七七	一五三	一四九	一三六	六二〇	三三三	三〇四	三二五	一五七	一五七	三三三	三〇四	三二五	一五七	一五七
自家發電	一七	一六	一五	一五	六八	一六四	二六九	二二七	八〇	八〇	一六四	二六九	二二七	八〇	八〇
電力受給	二六〇	二〇九	一五〇	一二九	六六八	一六四	二六九	二二七	八〇	八〇	一六四	二六九	二二七	八〇	八〇
水車	五	九	一二	一五	三	一	一	一	一	一	一	一	一	一	一
其他	一〇	一〇	三	一	三	一	一	一	一	一	一	一	一	一	一
計	四六二	三九四	三六二	二六三	二〇七	二一九	一八〇	一九九	一八〇	一八〇	二一九	一八〇	一九九	一八〇	一八〇

尚以上ノ原動機ヲ各種工業ニ區分シ各使用ノ状態ヲ掲出スヘシ

種類別原動力表

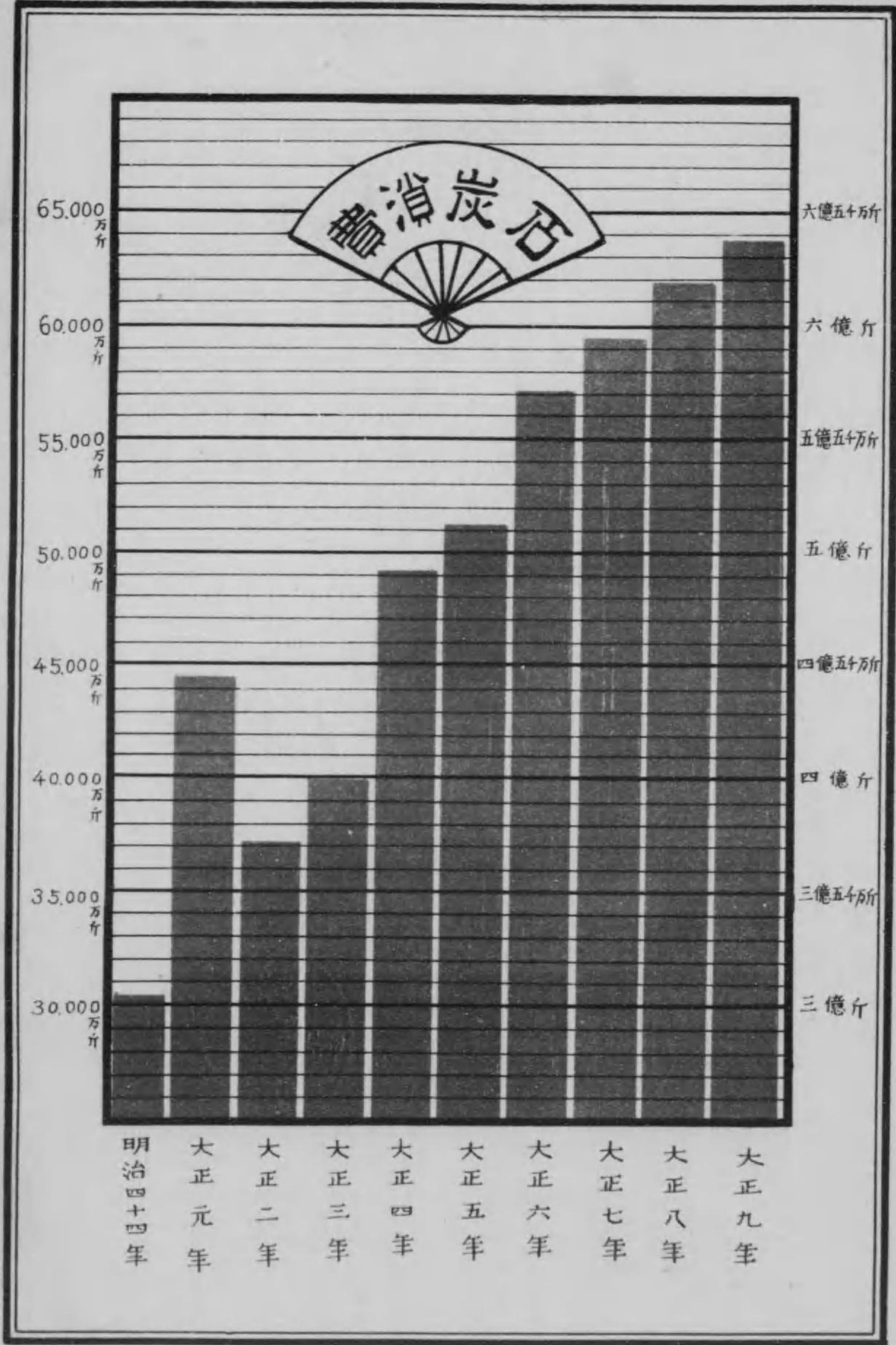
×印ハ空氣壓機ニシテ其馬力ハ氣壓封度ヲ以テ示シ
○印ハ唧筒付蒸氣機關 △印ハ水車ニシテ其馬力ヲ算入セス

種別	往復動汽機		蒸氣		瓦發動機		石發動機		發電機		自家發電機		電力受給機		計
	數臺	馬力	數臺	馬力	數臺	馬力	數臺	馬力	數臺	馬力	數臺	馬力	數臺	馬力	
染織工業															
紡績	4	1110													4
製絲															
織物															
染物															
整理加工															
組物															
其他															
小計	4	1110													4
金屬製品															
船舶															
車輛															
金屬精練															
諸機械															
計	13	3110	1	1500	4	2580			7	1540	1	235	27	10775	10775

種別	往復動汽機		蒸氣		瓦發動機		石發動機		發電機		自家發電機		電力受給機		計
	數臺	馬力	數臺	馬力	數臺	馬力	數臺	馬力	數臺	馬力	數臺	馬力	數臺	馬力	
器雜具	1	60													1
金屬															
小計	1	60													1
化學工業															
窯業															
製紙															
燐寸															
他ノ發火物															
礦物製品															
製油															
樟腦															
護膜															
製藥及煤合劑															
蠟及製品															
薄荷															
塗料及顏料															
人造肥料															
計	2	1100			1	250							9	2860	2860

種別	往復動汽機		蒸氣機		瓦動機		石油機		發電機		自家發電機		電力供給		計
	數	馬力	數	馬力	數	馬力	數	馬力	數	馬力	數	馬力	數	馬力	
石蠟	1	40													1
其他	5	1,512	9	1,335	6	1,060			5	3,718	1	470	6	1,445	18
小計	6	1,552	9	1,335	6	1,060			5	3,718	1	470	6	1,445	19
飲食物工業															
釀造															
精糖	27	1,264							3	521	25	1,010	3	330	30
精穀	1	100													1
製粉	3	1,100													3
礦水					5	330									5
凍冰						160		1,000							1
菓菓子															
餡子															
乳製品															
水產製品															
其他															
計															

種別	往復動汽機		蒸氣機		瓦動機		石油機		發電機		自家發電機		電力供給		計
	數	馬力	數	馬力	數	馬力	數	馬力	數	馬力	數	馬力	數	馬力	
小計	3	1,150			3	410			1	400	2	1,010	10	1,945	16
雜工業															
印刷及製本	1	150													1
紙製	3	520													3
燐寸軸木															
燐寸小函及木地															
竹材															
桶槽	1	100													1
箱類															
家類															
木竹莖製製品	4	350													4
皮革製品															
羽毛製品															
貝製品															
眞田															
玉石製品															
口製	2	150													2
蘭蓬其他數物															
船具															
其他	1	50													1
計	3	1,150			3	410			1	400	2	1,010	10	1,945	16



以上ニ就テ之レヲ觀ルニ最モ多クノ動力ヲ有スルモノハ金屬工業ノ八萬四千九十三馬力六ニシテ總体ノ七割五分ヲ占メ之ニ次クヲ染色工業ノ一萬九百六十二馬力ニシテ九分八厘化學工業ノ八千四十九馬力二七分強トス。

種別	往復動汽機		蒸気タービン		瓦動機		石動機		發電機		自家發電機		電力受給機		計
	數臺	馬力	數臺	馬力	數臺	馬力	數臺	馬力	數臺	馬力	數臺	馬力	數臺	馬力	
小計	三	五四〇	四	一六五	八	二五〇	一	—	三	一八七	四	一〇四〇	四	四八六	五七
特別工業	二	五五〇	—	—	—	—	—	—	—	—	—	—	—	—	—
瓦斯	—	—	—	—	—	—	—	—	—	—	—	—	—	—	—
電氣	—	—	—	—	—	—	—	—	—	—	—	—	—	—	—
小計	二	五五〇	—	—	—	—	—	—	—	—	—	—	—	—	—
合計	五	一〇九〇	四	一六五	八	二五〇	一	—	三	一八七	四	一〇四〇	四	四八六	五七
大正八年	一	一三九	—	—	—	—	—	—	—	—	—	—	—	—	—
大正七年	—	—	—	—	—	—	—	—	—	—	—	—	—	—	—
大正六年	—	—	—	—	—	—	—	—	—	—	—	—	—	—	—
大正五年	—	—	—	—	—	—	—	—	—	—	—	—	—	—	—

五、燃料

燃料中最モ主要ナルモノハ石炭ニシテ大正九年中當港ニ輸入シタル石炭ハ十億九百七十萬一千八百六十八斤ニシテ前年ニ比シテ十四億一千七百萬二千七百二十九斤ヲ減少セリ之レ船舶供給其他ニ於テ減少シタルニ因レリ私立工場ニ於ケル消費量ヲ見ルニ六億三千九百四十二萬四千九百八十一斤ニシテ之ニ官公立工場ノ消費高ヲ合スルトキハ九億八千九百九十二萬七千六百六十三斤ノ多キヲ算セリ尙私立工場ニ於ケル消費量ヲ使途ニ依テ分類スレハ動力用ニ使用シタルモノ四億六千五百二十四萬四千八百四十五斤動力用以外ニ使用シタルモノ一億七千四百八十八萬三千六百三十二斤前年ニ比シテ動力用ニ於テ一億一千二百八十二萬九千二百六十六斤ヲ増加シ動力用以外ニ於テ九千四百三十六萬七千二百二十一斤ヲ減少セリ今最近五ヶ年間ノ消費ヲ表示スレハ左ノ如シ

石炭消費高

種別	大正九年	大正八年	大正七年	大正六年	大正五年
紡績	53,731,700	53,424,000	50,711,566	50,101,326	46,695,200
製織	5,467,000	15,000,000	28,400,000	19,000,000	6,900,000
織物	502,650	371,500	29,100	24,100	100,000
整理加工					

種別	大正九年	大正八年	大正七年	大正六年	大正五年
組物編物	四,七七,八〇〇	五,二九,八三,五〇〇	五,〇〇,四,六六	五,〇五,四,五六	四,六,九,八二〇
小計	一三,四,四〇〇,九〇〇	一三,五,〇五,七八〇	一三,二,六六,八六五	九,九,八〇三,〇五九	八,〇,二,八〇,一〇
金屬製品	六九,〇二八,三六	九二,五二八,三〇〇	八二,一九八,八〇〇	五,三,〇一,〇〇〇	一七,三,三四,〇〇
船舶	一三,七,四,五五,七〇〇	八二,三,五三,四四九	二四,三,九,〇四六	六,〇〇〇,〇〇〇	一,五,五,〇〇〇
車屬精鍊	七,四,三,四七,九九五	一〇〇,〇〇八,五五八	二四,五,〇〇,二七〇	一〇,五,三,七,〇〇〇	六,一,九,八三,八三
金器	六,六,八,〇〇	七,七,八,五〇〇	三,九,〇,〇〇〇	一,八,八,〇,〇〇〇	三,四,一,五〇〇
小計	一,〇,六,六,四八五	一,六,四,一,〇〇〇	九,二,四,四,五六	五,〇,八,三,五六	三,九,三,〇〇〇
化學工業	四,七,一,四,五,三七八	四,二,五,五,一,九九	三,三,八,五,八,四八七	二,六,八,〇,三,八,〇〇	一,六,一,八,九,七,四三
製紙	七,〇〇,七,〇〇〇	六,三,五,〇,〇〇〇	九,一,一,一,〇〇〇	五,五,五,〇,〇〇〇	三,七,三,〇,〇〇〇
燐製	九,三,六,三,〇〇〇	八,七,八,三,七〇〇	一,一,七,七,六,八六	八,七,〇,〇,五〇〇	九,三,七,七,〇〇〇
他ノ發火物	七,四,四,五,三〇〇	七,〇,三,三,四七〇	八,一,七,〇,九四七	八,一,七,七,五七四	四,九,五,六,三〇〇
礦物製品	一,七,三,〇,〇〇〇	三,五,〇,〇〇〇	一,八,七,八,五〇〇	一,二,四,九,九〇〇	五,九,五,〇,〇〇〇
樟腦	二,〇,〇,〇〇〇	七,八,九,〇,〇〇〇	一,一,五,四,九,七〇〇	九,六,四,九,〇〇〇	四,四,四,三,九六
製糖	一〇,一,八,三,六〇〇	一四,九,〇〇,五〇〇	三,四,九,九,〇八〇	五,七,七,〇,五〇〇	八,六,〇〇,〇〇〇
護謄	二,三,三,〇,五〇〇	五,一,九,九,〇〇〇	九,八,一,六,〇〇〇	二,七,〇,七,三〇〇	二,六,四,六,二〇〇
製藥及模合劑	四,七,〇,六,七,七六	一,五,七,五,七,一〇〇	一,四,八,二,七〇〇	二,三,五,〇,五〇〇	一,〇,四,八,九〇〇

種別	大正九年	大正八年	大正七年	大正六年	大正五年
蠟及製品	四,五〇,〇〇〇	四,〇〇,〇〇〇	五,一〇,〇〇〇	五,一八,〇〇〇	一,〇,八,〇〇〇
薄塗料及顏料	一,五三,一〇〇	一,四,五,〇〇〇	四,五,〇〇〇	三,五,一,三〇〇	五,一,〇〇〇
人造肥料	三,五三,八〇〇	六,三,七,六七五	三,三,〇,〇〇〇	二,七〇,〇〇〇	四,七,〇〇〇
石鹼	四,八,八,一,五〇〇	八,七,九,三,〇〇〇	四,六,〇,〇,五〇〇	五,三,五,六,三五六	六,五,五,〇,〇〇〇
製紙原料	三,四,四,〇〇〇	三,一,〇,〇〇〇	二,七,二,五〇〇	七,〇,五〇〇	八,〇〇,〇〇〇
其他	三,一,六,〇五〇	二,九,三,八〇〇	二,九,二,四五〇	一,一,〇,〇〇〇	三,六,〇〇〇
小計	九,五,三,六,八九五	六,五,九,七,六五六	六,九,四,四,七三	七,七,二,四,五三	七,三,六,七,四三
釀造	三,八,三,七〇〇	一,八,七,一〇〇	一,三,八,六〇〇	一,八,三,五〇〇	三,三,六,〇〇
酒精	四,四,八,四,八〇〇	五,四,三,七,九〇〇	六,九,五,一,〇〇〇	六,二,八,九,一〇〇	四,六,四,四,一〇〇
精製粉	一,九,六,〇〇〇	五,五,三,〇〇〇	七,七,七,〇〇〇	二,九,九,三,八〇〇	三,八,九,七,〇〇〇
製冰	八,五,九,七,一三〇	一〇,〇,六,四,一三〇	一,七,八,七,〇〇〇	二,五,八,九,三,〇〇〇	二,〇,七,八〇,三〇〇
凍菓	二,四,九,〇〇〇	一,七,七,七〇〇	九,三,七,〇〇〇	五,五,七,〇〇〇	三,八,〇,〇〇〇
菓子	一,五,五,三,五〇〇	二,三,八,三,〇〇〇	三,一,〇〇,〇〇〇	四,八,五,〇,〇〇〇	三,八,〇,〇,〇〇〇
乳製品	二,八,三,六,二五	三,〇,三,八,八〇	二,六,一,五,〇〇〇	三,二,四,〇,〇〇〇	二,三,三,五,八〇〇
水産製品	三,〇〇,〇〇〇	五,〇〇〇	一,〇〇〇	六,八,〇〇〇	五,〇〇〇
製茶	二,七,七,〇〇〇	三,〇,一,〇〇〇	二,〇,〇,〇〇〇	一,〇,七,〇〇	七,五,七,〇〇〇

種別	大正九年	大正八年	大正七年	大正六年	大正五年
其ノ他	一、九四、七六	一、〇八、六〇	五、五、〇五〇	一、六、九〇	三、四、六〇
小計	七、三六、三五	七、六九、九〇	六、四三、五〇	一〇、〇七、九〇	七、七九、六〇
雜工業	二、九、三五〇	一、九、八五〇	三、三、八五〇	五、七、九〇	三、九、八〇
印刷及製本	七、一〇〇	二、〇〇〇	一、八、〇〇〇	一〇、〇〇〇	一〇〇、〇〇〇
紙製	一〇、〇〇〇	六、五、〇〇	一、八、〇〇〇	二、〇、〇〇〇	六、〇〇〇
機寸小函及木地	二、五、〇〇〇	二、七、〇〇〇	二、四、〇〇〇	五、〇、〇〇〇	一、〇、〇〇〇
竹材	四、八、七、〇〇	五、八、〇、〇〇	一、〇、九、三、〇〇	三、一、〇〇〇	三、五、〇〇〇
木竹莖莖製品	一、一、三、〇〇〇	一〇、〇〇〇	九、八、〇〇〇	九、一、〇〇	一〇〇、〇〇〇
皮革製品	三〇〇	一、〇、〇〇〇	三〇〇	五、一、〇〇	一〇〇、〇〇〇
羽毛製品	一、一、三、〇〇〇	一〇、〇〇〇	九、八、〇〇〇	九、一、〇〇	一〇〇、〇〇〇
貝製品	一、一、三、〇〇〇	一〇、〇〇〇	九、八、〇〇〇	九、一、〇〇	一〇〇、〇〇〇
眞田	一、一、三、〇〇〇	一〇、〇〇〇	九、八、〇〇〇	九、一、〇〇	一〇〇、〇〇〇
玉石製品	一、一、三、〇〇〇	一〇、〇〇〇	九、八、〇〇〇	九、一、〇〇	一〇〇、〇〇〇
口	一、一、三、〇〇〇	一〇、〇〇〇	九、八、〇〇〇	九、一、〇〇	一〇〇、〇〇〇
蘭蓮其他敷物	一、一、三、〇〇〇	一〇、〇〇〇	九、八、〇〇〇	九、一、〇〇	一〇〇、〇〇〇
船具	一、一、三、〇〇〇	一〇、〇〇〇	九、八、〇〇〇	九、一、〇〇	一〇〇、〇〇〇

種別	大正九年	大正八年	大正七年	大正六年	大正五年
其ノ他	二、三、四〇〇	三、二、八、七五	二、九、九、三〇〇	二、八、九、〇〇	一、六、四、〇〇〇
小計	四、七、四、六五〇	五、七、四、二九〇	六、〇、五、二、一〇〇	五、五、〇、六〇〇	五、五、〇、一、三二〇
特別工業	七、三、六、一、九四一	一、三、〇、四、一、四九	二、三、五、九、〇〇〇	七、四、六、四、七三〇	五、六、七、三、〇〇〇
瓦	七、三、六、一、九四一	一、三、〇、四、一、四九	二、三、五、九、〇〇〇	七、四、六、四、七三〇	五、六、七、三、〇〇〇
小計	七、三、六、一、九四一	一、三、〇、四、一、四九	二、三、五、九、〇〇〇	七、四、六、四、七三〇	五、六、七、三、〇〇〇
合計	六、九、四、四、九八一	六、〇、九、九、〇、七六	五、四、八、六、三、六六七	五、七、七、二、二、六八九	五、一、一、五、三、三三

以上ニ於ケル消費ヲ見ルニ最モ多ク消費セルモノハ金屬工業ノ四億一千七百十四萬五千三百七十八斤ニシテ化學工業ノ九千五百三十三萬六千八百九斤飲食物工業ノ六千六百二十二萬八千三百五十三斤等順次相次ケリ内金屬精鍊ノ一億三千七百四十五萬五千七百七十斤船舶ノ一億三千四百四十萬九百斤諸機械ノ七千四百三十四萬七千九百九十五斤車輛ノ六千九百二十萬八千二百二十八斤紡績ニ五千三百七十二萬三千七百精糖ノ四千四百八十二萬四千八百斤等其最多ナルモノトス左ニ使途ニ區分シタル燃料消費ノ状態ヲ表示スヘシ

私立工場燃料使用高

種別	石炭	動力ニ使用シタル石炭	其ノ他ニ使用シタル石炭
染織工業	三、七、四、六、四六	三、七、四、六、四六	三、七、四、六、四六
紡績	三、七、四、六、四六	三、七、四、六、四六	三、七、四、六、四六
織物	三、七、四、六、四六	三、七、四、六、四六	三、七、四、六、四六
其他	一、九、九、九、〇、五〇	一、九、九、九、〇、五〇	一、九、九、九、〇、五〇
合計	五、七、四、五、九六六	五、七、四、五、九六六	五、七、四、五、九六六

種別	動力				其他			
	石炭	力	使用	瓦	石炭	力	使用	瓦
染物	5,450,000				2,500,000			
整理加工	3,450,000				1,700,000			
組物編物	3,450,000				1,700,000			
小計	12,350,000				5,900,000			
金屬製品	9,500,000				3,500,000			
船舶	3,300,000				1,200,000			
車輻	3,300,000				1,200,000			
金屬精鍊	3,300,000				1,200,000			
諸機械	6,800,000				2,500,000			
器具	4,000,000				1,500,000			
金屬雜	1,000,000				400,000			
小計	30,700,000				11,300,000			
化學工業	1,000,000				400,000			
窯業	1,000,000				400,000			
製紙	9,100,000				3,400,000			
煉寸	1,500,000				600,000			
他物	1,500,000				600,000			
發物	1,500,000				600,000			
礦物	1,500,000				600,000			
製油	1,500,000				600,000			
樟腦	1,500,000				600,000			
護謄	1,500,000				600,000			
小計	20,000,000				7,400,000			
小計	52,050,000				18,600,000			

種別	動力				其他			
	石炭	力	使用	瓦	石炭	力	使用	瓦
製及煤合	1,100,000				400,000			
蠟及製品	3,500,000				1,300,000			
薄荷	3,500,000				1,300,000			
塗料	2,500,000				900,000			
顏料	2,500,000				900,000			
人造肥料	2,500,000				900,000			
石鹼	2,500,000				900,000			
其他	2,500,000				900,000			
小計	18,000,000				6,500,000			
飲食物工業	6,400,000				2,300,000			
釀造	6,400,000				2,300,000			
精糖	6,400,000				2,300,000			
精穀	6,400,000				2,300,000			
製粉	6,400,000				2,300,000			
凍水	8,500,000				3,100,000			
菓子	8,500,000				3,100,000			
凍菓	8,500,000				3,100,000			
肉製品	2,100,000				800,000			
水産製品	2,100,000				800,000			
其他	2,100,000				800,000			
小計	35,000,000				12,300,000			
小計	87,050,000				30,900,000			

種別	動力ニ使用シタルモノ		石炭		其ノ他ニ使用シタルモノ		石炭		其ノ他ニ使用シタルモノ	
	斤	立方尺	斤	立方尺	斤	立方尺	斤	立方尺	斤	立方尺
雜工業	70,000				19,250		2,250		2,760	
印刷及製本										
紙製品										
構寸軸木										
構寸小										
竹及木										
桶	10,000									
箱類										
家具										
木竹莖										
製菓	4,600									
皮革製品										
羽毛製品										
貝類										
眞田										
玉石製品										
ロイプ	1,400									
蘭建其他										
船舶其他	3,300									
其ノ他	4,000									
小計	114,000				19,250		2,250		2,760	

特別工業	瓦		小計		合計	
	斤	立方尺	斤	立方尺	斤	立方尺
大正八年	7,101,921		7,101,921		7,101,921	
大正七年	7,101,921		7,101,921		7,101,921	
大正六年	7,101,921		7,101,921		7,101,921	
大正五年	7,101,921		7,101,921		7,101,921	

私立工場ニ於ケル燃料消費ノ状態ヲ見ルニ動力用ニ消費セラレタルモノ石炭四億六千五百二十四萬四千八百四十五斤コークス二萬六千斤油類二萬七千四百二十三石三斗瓦斯一千六百五十一萬三千九百十六立方呎木炭一萬六千六百三十貫薪百三十七萬二千二百七十貫ニシテ動力以外ニ使用セラレタルモノ石炭一億七千四百零八萬百三十六斤コークス七千八百五十二萬八千四百七十二斤油類十四萬三千三百六十一石八斗八升瓦斯七千八百八十五萬七千二百八十八立方呎木炭百三十五萬一千二百五十二貫薪六十六萬三千二十貫トス尙官公立ニ於ケル最近五ヶ年間ノ消費ヲ掲クレハ左ノ如シ

官公立工場石炭消費高

種別	大正九年					大正八年					大正七年					大正六年					大正五年					
	三月	六月	九月	十二月	平均	三月	六月	九月	十二月	平均	三月	六月	九月	十二月	平均	三月	六月	九月	十二月	平均	三月	六月	九月	十二月	平均	
榨腦工場	七三,七〇〇					七三,五〇〇					八五,四〇〇					六七,五〇〇					一〇〇,〇〇〇					
鐵道工場	一九,七〇八,六三三					三三,四三八,一〇〇					一〇,一七〇,〇〇〇					三三,〇七〇,四八六					二四,七〇四,九三七					
電氣工場	三三九,三三九,〇〇〇					三三,〇六三,四〇〇					二二,七三三,四一〇					一〇,三〇〇,〇〇〇					二二〇,〇〇〇,〇〇〇					
其他	一六,〇〇〇					二二八,〇〇〇					三三〇,〇〇〇					一六,一九〇					三二〇,〇〇〇					
計	二六,六六七,七三三					二五,四四三,一〇〇					三三,〇〇五,一〇〇					四三,〇六四,一九八					二五,八五三,三九七					

製造工業ノ原動力トモ稱スヘキ最モ密接ノ關係ヲ有スル石炭價格ノ變動ヲ左ニ大正九年及大正三年ノ炭價ヲ記シ參考ニ供セントス

塊炭 (以下壹萬斤ニ對スル相場トス)

種別	大正九年					大正八年					大正七年					大正六年					大正五年					
	三月	六月	九月	十二月	平均	三月	六月	九月	十二月	平均	三月	六月	九月	十二月	平均	三月	六月	九月	十二月	平均	三月	六月	九月	十二月	平均	
三池	二二〇,〇〇〇					二二五,〇〇〇					二一〇,〇〇〇					二二〇,〇〇〇					二二五,七五〇					
田尺	三三三,〇〇〇					三〇〇,〇〇〇					二八〇,〇〇〇					二九七,五〇〇					二九七,五〇〇					
大ノ浦	一〇〇,〇〇〇					一〇五,〇〇〇					一八〇,〇〇〇					一七〇,〇〇〇					一八三,七五〇					
赤ノ地	一九五,〇〇〇					一九五,〇〇〇					一八〇,〇〇〇					一九五,〇〇〇					一九九,五〇〇					
明治	一九五,〇〇〇					一九五,〇〇〇					一八〇,〇〇〇					一九五,〇〇〇					一九九,五〇〇					
元山	一九五,〇〇〇					一九五,〇〇〇					一八〇,〇〇〇					一九五,〇〇〇					一九九,五〇〇					
本洞	一八四,〇〇〇					一〇〇,〇〇〇					一四三,〇〇〇					一六六,〇〇〇					一七四,七五〇					

種別	大正九年					大正八年					大正七年					大正六年					大正五年					
	三月	六月	九月	十二月	平均	三月	六月	九月	十二月	平均	三月	六月	九月	十二月	平均	三月	六月	九月	十二月	平均	三月	六月	九月	十二月	平均	
大田	一七二,〇〇〇					一七二,〇〇〇					一九〇,〇〇〇					一七〇,〇〇〇					一八八,五〇〇					
蜂地	一七〇,〇〇〇					一七〇,〇〇〇					一七〇,〇〇〇					一七〇,〇〇〇					一七〇,〇〇〇					
豐國	二一〇,〇〇〇					二一〇,〇〇〇					一九五,〇〇〇					二一〇,〇〇〇					一九八,七五〇					
宮尾											一四五,〇〇〇					一四五,〇〇〇					一四五,〇〇〇					
大谷											一六五,〇〇〇					一六五,〇〇〇					一六五,〇〇〇					
忠隈											一七〇,〇〇〇					一七〇,〇〇〇					一七〇,〇〇〇					
新坑	一三〇,〇〇〇					一三〇,〇〇〇					一三〇,〇〇〇					一三〇,〇〇〇					一三〇,〇〇〇					
新目	一三〇,〇〇〇					一三〇,〇〇〇					一三〇,〇〇〇					一三〇,〇〇〇					一三〇,〇〇〇					
目尾	一三〇,〇〇〇					一三〇,〇〇〇					一三〇,〇〇〇					一三〇,〇〇〇					一三〇,〇〇〇					
泉江	一七〇,〇〇〇					一七〇,〇〇〇					一七〇,〇〇〇					一七〇,〇〇〇					一七〇,〇〇〇					
大坑	一三〇,〇〇〇					一三〇,〇〇〇					一三〇,〇〇〇					一三〇,〇〇〇					一三〇,〇〇〇					
鹽頭	一五〇,〇〇〇					一五〇,〇〇〇					一五〇,〇〇〇					一五〇,〇〇〇					一五〇,〇〇〇					
伊八	一五〇,〇〇〇					一五〇,〇〇〇					一五〇,〇〇〇					一五〇,〇〇〇					一五〇,〇〇〇					
下田	一五〇,〇〇〇					一五〇,〇〇〇					一五〇,〇〇〇					一五〇,〇〇〇					一五〇,〇〇〇					
中山	一五〇,〇〇〇					一五〇,〇〇〇					一五〇,〇〇〇					一五〇,〇〇〇					一五〇,〇〇〇					
新山	一五〇,〇〇〇					一五〇,〇〇〇					一五〇,〇〇〇					一五〇,〇〇〇					一五〇,〇〇〇					
元山	一五〇,〇〇〇					一五〇,〇〇〇					一五〇,〇〇〇					一五〇,〇〇〇					一五〇,〇〇〇					

價格ノ記入ナキモノハ當時取引ナキ品ニテ不明ノモノトス

六、工 產 額

大正九年ニ於ケル市内私立工場二千八百七十ヶ所ノ工產額ハ三億三千五百一萬九千三百五十四圓ニシテ之レヲ前年ニ比スレハ六千四百五十一萬七千三百七十五圓ヲ減少セリ之レ經濟界變動ノ影響ヲ蒙リシカ爲ナリ產額ノ内容ハ金屬工業ノ一億四千八百七十七萬一千四百四十八圓ヲ主位トシ化學工業ノ七千九百九十三萬七千九百圓飲食物工業ノ四千五百三十一萬三千五百十圓等相次ケリ之ニ依テ本市工業狀態ノ大要ヲ知ルヲ得ヘク更ニ既往ニ於ケル狀況ヲ摘記シ其發達變遷ノ狀態ヲ左ニ示スヘシ

明治四十四年 六二、九三六、五六七圓
大正元年 七八、四一四、五四六
大正二年 九〇、三四四、四七四
大正三年 九五、二四二、三六五
大正四年 一三七、八五四、八六五
大正五年 一七二、〇五〇、九〇三圓
大正六年 二四五、七一八、一三六
大正七年 三一九、四四二、七〇五
大正八年 三九九、五三六、七二九
大正九年 三三五、〇一九、三五四

以上ノ如ク近々十ヶ年ニ於テ五倍餘ノ増加トス左ニ主要工產品ニ就キ最近五ヶ年間ヲ對照表示スヘシ

重要 工 產 物

船	大正九年	大正八年	大正七年	大正六年	大正五年
船	七五、三三三、四二六	二六、三九七、二四六	七三、五七〇、五九九	七三、四九六、五二七	五三、九〇八、四〇八

諸 機 械	三三、七七八、八九	三五、四二二、七六	四一、九一六、四九六	一六、九六〇、〇四四	一三、六五五、八九
橋 梁	三三、五七五、四〇〇	二四、二八五、四六五	二二、五五一、五二〇	一六、五七五、四八五	一四、五八五、九六六
金 屬 精 鍊 寸 械	二八、九四九、九一七	三二、一七四、二九	一六、八四六、二八四	一四、三五八、九九七	五、四七四
紡 織	三三、〇三三、三三四	二二、六一九、七六〇	二二、一六三、九三七	二二、六八八、四七八	八、四三三、八六六
精 製 粉 糖	二二、八五四、六六一	一八、七六三、一七六	一九、七八〇、八七	一七、八五五、七六	三、〇七九、九五
製 粉	一五、七〇七、六四〇	一六、九八一、六三三	一九、六六三、〇〇〇	一三、六五五、五二四	七、五五三、四〇三
車 輛	一三、三八〇、五九九	一七、八七五、七八〇	七、〇七五、九九三	三、三三八、八四四	三、四四〇、二六
織 物	一一、九六二、六七	一九、四九九、九四九	九、五二一、七九九	五、三〇六、六〇七	三、八三三、二九九
護 謨 油	九、〇七六、九一八	九、五九九、七七六	八、三九九、〇五五	五、八〇〇、六七〇	二、九八八、七五
製 寸 軸 木	八、四五一、九六六	一五、三九一、四三〇	一四、〇〇三、九九三	八、九九八、〇三二	五、六二一、五〇五
鐵 及 製 品	五、四四二、五三九	七、二六五、二六三	三、六九七、一一〇	二、三六七、〇〇五	二、〇七、八〇九
鐵 及 製 品	五、一八五、五九九	六、〇〇四、〇〇〇	二、二九六、三四五	一、三三三、六四六	一、三三三、六四六
人 造 肥 料	四、一七三、一四四	六、三三四、九八一	三、三三八、九九七	二、六二六、四一四	三、〇七五、一九五
印 刷 及 製 本	四、〇四〇、〇三三	三、四三〇、二四	二、八三三、五九九	二、三三三、八〇八	一、七〇、六九九
木 竹 莖 葉 製 品	三、九九九、八一八	一、四三三、六〇九	一、〇五四、四三三	二、一六四、五三三	一、八八、三五
皮 革 製 品	二、八七五、五五八	二、八九四、六五五	一、〇〇、五七七	一、三九九、一五	六、九三、五〇
樟 腦	二、七五、二六〇	五、七四、八九九	二、八七、六七九	五、四九二、一三	七、七三、〇九九
菓 子	二、八三一、三四	二、七九八、三九九	一、九四六、二六〇	一、六八一、七三〇	一、七二、六七
菓 業	二、三〇〇、四九	三、〇〇〇、〇三	一、九一六、八八	七、四〇、四九九	七、六、〇九九
關 其 他 數 物	二、一六九、五三三	六、七七、八二	五〇八、九四九	四、九、〇七	二〇八、三三
箱 小 函 及 木 地 類	二、〇七、四七〇	一、八七三、八二六	一、二四三、五二	二、六〇三、四二	一、六八、三三
諸 機 械	一、二六一、八八	一、七六一、一五	一、六三三、五〇〇	一、三三三、二五	九、六、四三七

更ニ私立工場ニ於ケル各種類別工産額ヲ最近五ヶ年間對照表示スヘシ

種別	大正九年	大正八年	大正七年	大正六年	大正五年
口	一、三三、三三三	七四五、〇三九	六〇、六〇〇	四六五、四四〇	三五、四四八
水	一、〇六八、五〇七	八八九、五〇七	五三七、五九七	二九一、八九四	三五、三三二
礦	九三六、〇九五	一、二五六、九九九	一、五九〇、九八〇	七四五、五〇〇	三五、三三二
製	九〇九、一四七	五八一、七五〇	五七六、〇一五	一三四、三〇〇	三三、三三三
乳	八九二、八八一	六四九、七九四	四三九、五二二	一七四、〇六三	二八、九〇〇
器	六〇八、三三七	一、二三〇、一八	六八三、五五六	四六〇、八七五	一七、〇〇七
紙	六〇五、九三五	五七七、三三三	七四八、四〇七	五九二、五九九	三二、六四八
水	五八七、八六一	六〇八、四八四	五六一、六三三	三三〇、四九五	二六、六九二
製	五四三、〇〇九	六五五、七三二	一五、〇七、八〇五	一三、〇三、〇四二	八、九九九、四一
精	四七六、八四三	七五五、一三六	一、七六、三二八	四八、八〇〇	一、一七、三四三
礦	三七四、〇四七	六四一、二二七	五九四、〇〇〇	二七五、〇四九	一、〇〇〇
塗	三五五、八二六	八三七、三〇五	五七八、〇〇五	九二二、二〇三	五五、三五七
料	三六〇、七六四	六三三、三〇四	四八九、四九八	三八九、七二二	二六、三三三
眞	二八〇、四四三	一、三〇六、八九九	二八八、九七七	四四九、六〇〇	一〇五、六〇〇
眞	二二、三〇〇	一、五二、一三三	一、三七、五三〇	一、三四、六〇〇	一、三八、五三〇
薄					

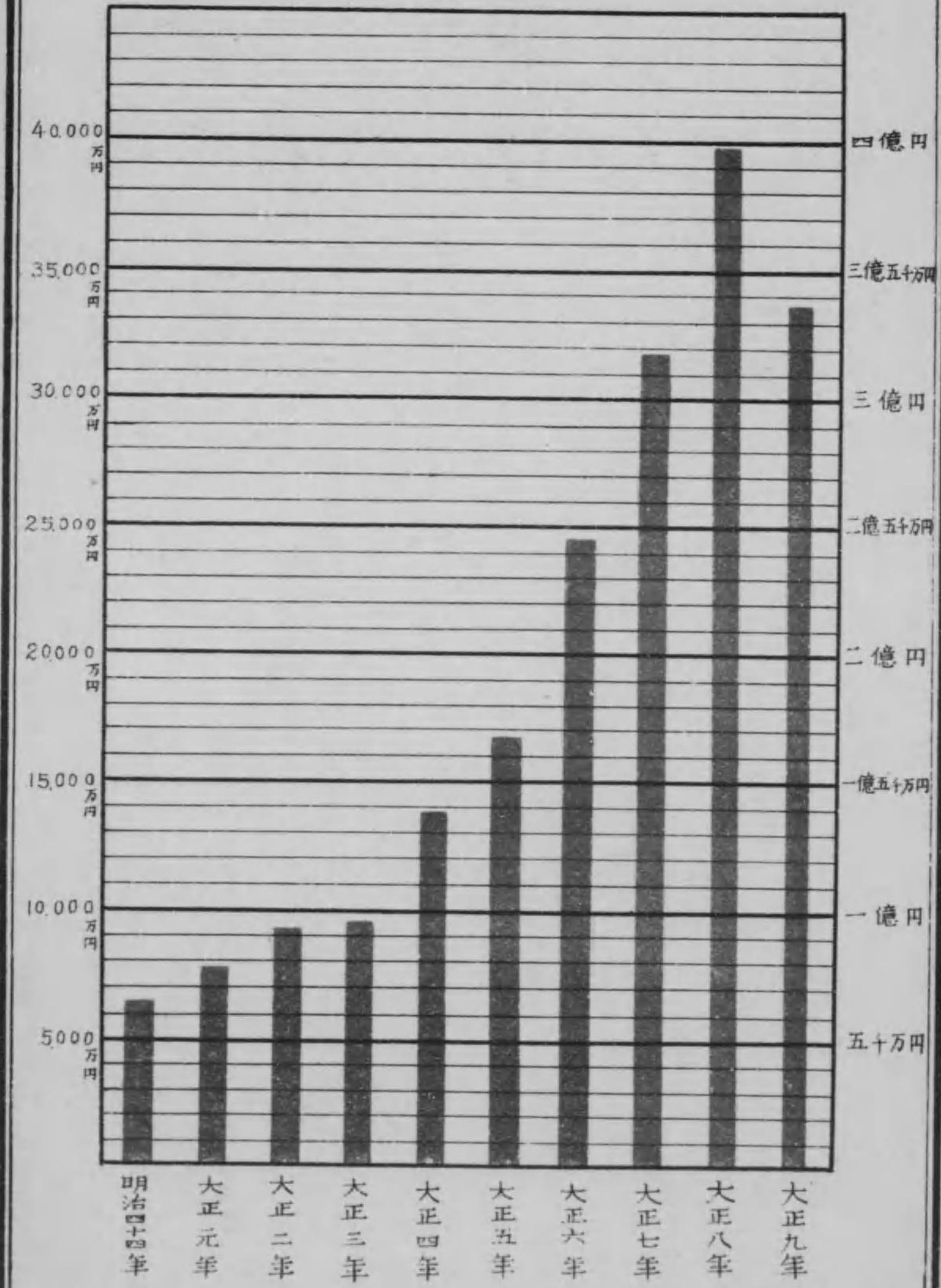
工産物價額表

種別	大正九年	大正八年	大正七年	大正六年	大正五年
紡	三、六〇〇、三四四	二、二九、七六〇	二、一三、九七七	二、六八八、四七六	八、四三、八六六
織	二、六三三、三三三	二一九、三四七	八四、三三三	一六三、七八一	八五、三四
製	二、九六二、六三〇	一九、四九九、九四九	九、五二、七六九	五、〇六、六〇七	三、八三、二九九
染	五二、三三三	三〇、七八六	五〇、〇〇〇	二五、五二四	一四、六五九
整	二八八、九三六	一〇八、二五六	五六、六三〇	三八、八二五	二九、一六六
組	二五八、〇〇〇	二五六、五〇〇	二八、〇〇〇	一〇〇、〇〇〇	二九、一六六
其					
小	三六、四八、六五五	四一、九四、五九八	三〇、九九、六七八	一八、二四、一九五	二二、四九、〇七五
金					
屬					
工					
業					
船	五七、三三、四一六	一六、三九、七一四	七、五七、五九九	七、四六、五七	五二、九九、四八二
車	一三、三〇、五五九	一七、八七、七八〇	七〇、七五、九九二	三、三三、八四四	二、四〇、二六六
金	二八、九九、九七七	三三、七四、二二九	一六、八四、六四四	一四、三三、八九七	五、四、六七四
屬	三五、七八、八九九	三五、四二、二七六	四、九六、四九六	一六、九六、〇四四	二、六三、八九二
器	八九二、八八一	六四九、七九四	四三九、五二二	一七四、〇六三	一七、〇〇七
諸	二二、四四、七九六	一五、〇四、二二三	四、四四、三七四	三、六九、二五	一、八五、三六七
機	一四八、七二、四四八	二八、〇〇、三三八	一四三、二八、八五七	二二、九八、六六〇	七、一八、七八
小					
金					
屬					
工					
業					
製	二、三〇、四三三	二、一〇〇、〇三三	一、九六、八五五	七四〇、四三九	七六、〇九九
紙	五八七、八二二	六〇八、四八四	五六一、六三三	三〇〇、四九五	三六、九九一
他	三三、五六、四〇〇	三四、二五、四六五	三三、五五、五〇〇	一六、五七、四八五	一四、五七、九三六
他	二〇六、二九八	二四、一四九	二二、四四三	一五、七四六	一五、〇〇〇

種別	大正九年	大正八年	大正七年	大正六年	大正五年
礦物製品	四七六、八四三	七五、一五六	一、七六、二八	四八八、八〇〇	一、七、三四
製油	八、四五一、九九六	一五、三九一、四三〇	一四、〇〇三、九九三	八、九九八、〇三二	五、六六、五〇五
樟腦	二、七五、一六〇	九、七四、八九九	二、八七、六九九	五、四九二、一三三	七、七三、〇六九
製藥及煤合劑	九、〇七六、九一八	九、五四九、七六六	八、三九九、〇五五	五、八〇〇、六七〇	二、九八、二七五
蠟及製品	九、三六、〇九九	一、二五六、九九九	一、五九〇、九八一	七、四四、五二〇	三、八四、三三三
薄荷	五、一八五、五九九	六、〇〇四、一〇〇	二、二九六、三四五	一、三三、六四六	一、三三、六三三
塗料及顏料	一一、二〇〇	一、五二二、三三七	一、三七七、五三〇	一、三三〇、六〇〇	一、三六、二五〇
人造肥料	三、七四、〇四七	六、四二、二二七	五、九四、〇〇〇	二、七五、〇四九	一、〇六、〇〇〇
石灰	四、一七三、一四四	六、三三、九八一	三、三三八、元七	二、六二六、四二四	三、〇七、一九五
製紙原料	一、五五、八〇〇	一、七九、〇〇〇	一、五二、六〇〇	二、二二、九四〇	一一、五〇〇
染料	三、六三九、〇六六	二、四七、三〇六	一、八九、二二七	三、四一、八六〇	三、六、三〇〇
其他	七、九三七、九〇〇	七、四〇、〇七一	六、八九六、三三五	四、四九九、五七七	三、八九二、八七四
小計	二、四一、〇九〇	二、三八、〇三三	一、五三、七六一	六〇、四五一	七〇、〇七
飲食物工業	三、二八、四六一	一、八七、七三六	一、九七、〇八三	一、七、八五、七六三	二、〇五、九三五
糖	五、四三、〇〇九	六、二五、七三一	一、五〇、七、〇八五	一、三、八〇三、〇四二	八、九九、八四二
精穀	一、七〇七、六四〇	一、六、九一、六三三	一、九、六三三、〇〇〇	一、三、六五、五三四	七、五五、〇三三
精粉	一、〇六、五〇七	八、八九、五〇七	五、七、五八七	二、九一、八九四	三、三三、三三三

種別	大正九年	大正八年	大正七年	大正六年	大正五年
凍干	四〇〇、二五五	三九七、一六六	二、七、八五六	二、六、五五五	一、八〇、九一五
菓干	二、八三、三三四	二、九八、三三九	一、九四、二二〇	一、六八、七三〇	一、六一、六七七
餡料	三、〇七、七〇四	六、三三、三〇四	四、九、四九八	三、八五、七三三	二、九三、三三三
乳製品	九〇九、一四七	五、八、七三〇	五、七六、〇二五	一、三、四、三〇〇	一、三八、九〇〇
水產製品	六〇五、九五五	五、一七、三三三	七、四八、四一七	五、九二、五二九	六、九八、四八一
製茶	七〇五、六五六	六、四九、一七〇	三、二、四三三	七、八、二六六	八、三三、一七〇
其他	四、三三、〇五〇	四、三、〇五五、一〇〇	五、九、五七六、三三四	四、八、七五、四七六	三、〇七、七四三
小計	四、〇〇、〇三三	三、四六、二二四	二、八三、三九九	二、三三、八八八	一、七〇、六五九
印刷及製本	六〇八、三三七	一、三三、〇二八	六、八三、五五六	四、〇、八七五	三、五、六四八
紙製品	五、四三、五五九	七、二六、三三三	三、六七、三〇〇	三、三六、〇〇五	二、〇七、八〇九
構寸軸木	一、六、一八八	一、七三、一七五	一、六三、五〇〇	一、三、五、五三三	九、八六、四三七
構寸小剛及木地	七三、〇九七	三、一、五五四	一、六三、九六〇	二、五、七九八	四、一五、三五四
竹材	一、三三、〇八〇	二、八、三〇四	四、六、六七六	九、六八、四〇〇	二、四〇、〇〇〇
箱類	二、〇七、七〇〇	一、八七、八三六	一、四、二、五二二	二、六〇、三三三	一、六、七八、三三三
家具	二、〇、四四〇	一、三〇、八七七	二、八八、九七七	四、四、六〇〇	一、〇五、六〇〇
木竹莖葉製品	三、九九、八八八	一、四三、六〇九	一、〇、四、六五三	二、一、六、五三三	一、八、二、三三三
皮革製品	二、八七、五五八	二、八九、四、六五五	一、〇三、五七一	一、三、九、一、一五	六、九三、三五〇
羽毛製品	一、三、〇八八	九、七一六	一、四、四九〇	二、三、八四四	六、〇、三六
貝卸	一、〇三、九四五	三、七、六七六	六、〇、八五三	四、八、〇〇〇	五、九四、〇〇〇

五 産 額



種 別	官 公 立 工 場 工 産 額					
	大正九年	大正八年	大正七年	大正六年	大正五年	大正四年
眞 田	353,866	837,305	579,005	912,208	553,357	7,660
玉 石 製 品	148,601	105,563	84,400	197,000	7,660	
口 産 物	1,234,333	749,039	610,600	465,440	335,448	
船 運 其 他 敷 物	2,166,533	677,811	508,949	459,071	288,336	
其 他	2,900	3,700	1,500	3,500	10,000	
小 計	2,797,747	5,170,338	8,150,733	4,233,100	1,900,940	
特 別 工 業	29,276,668	29,573,693	33,694,944	20,831,706	13,017,001	
瓦 新	3,438,563	2,377,929	1,596,077	470,196	505,193	
充 電	1,800			47,196	505,193	
小 計	3,440,363	2,377,929	1,596,077	517,392	505,193	
合 計	33,018,110	39,956,779	39,846,710	24,550,492	13,416,133	
棒 車 輛 其 他 ノ 器 具	4,039,551	2,866,614	1,863,612	1,533,425	1,648,817	
印 刷	5,685,612	4,661,154	3,099,450	1,748,733	1,933,799	
電 氣	19,925	270,784	29,170	151,636	19,232	
合 計	5,699,388	4,958,432	9,872,832	1,661,838	1,667,048	

學校製品	九七五	一、九四六	一、〇九八	一、四九八
監獄製品	三〇、三三五	四、七五八、六三三	二、七四三	八、六八八、五九九
計	一五、八六六、九六六	一七、〇九九、六〇四	一五、〇〇三、四四三	一四、九六三、二〇〇
				一五五、一三二
				三、八六六、九三七

七、工場ノ頒布

大正九年末ニ於テ本市私立工場二千八百七十ヶ所ハ如何ナル状態ニ於テ現存スル
 カラ詳カニセン爲メ本市ヲ十三分シ頒布ノ要領ヲ記シ將來ニ於ケル工業施設ニ對
 スル參考ニ資セントス其區域ノ設定左ノ如シ

- 第一區 生田川以東葺合 一 圓
- 第二區 生田川以西葺合 一 圓
- 第三區 神戸區 一 圓
- 第四區 仲町部(湊區ヲ含ム) 一 圓
- 第五區 川崎部 東川崎町、相生町、元町七丁目、西出町、東出町、北宮内町、川崎町、佐比江町、宮内町
- 第六區 新川方面 南逆瀬川町、關屋町、今出在家町以東、新川以西
- 第七區 和田崎部 和田崎町、三石通、上庄通、和田宮通、小松通、濱山通

- 第八區 兵庫 中部
- 第九區 運河 沿岸
- 第十區 兵庫 地方
- 第十一區 尻池 部
- 第十二區 新湊川 以西
- 第十三區 須磨 部

淡町、水澤町、須佐野通、松原五丁目及芦原五丁目以東、大開通以南

松原通六丁目及芦原六丁目以西、運河兩岸、御崎村、東尻池村、吉田新田

水木通以北、番町以東、兵庫地方

兵電軌道以南、新湊川以東、運河西岸以西

一圓

以上ノ區別ニ依リ大正九年中ニ創設セラレタル工場ヲ示セハ左ノ如シ

地域別	工場數	職工		動力數	馬力
		男	女		
生田川以東	三	一	五	二	一七五
生田川以西	六	三	六	九	二四〇
神戶部	三	六	三	九	二五五

地域別	工場數	男	女	動力數	馬力
仲町部	二	七	四	三	二五五
新川方面	七	三	一	七	九〇
和田部	七	三	一	七	九〇
兵庫中	七	一	七	三	一〇〇
運河沿岸	七	六	二	二	八三
兵庫地方	五	一	二	二	一三〇
尻池部	五	一	二	二	一三〇
林田部	三	七	三	四	一〇〇
須磨部	一	七	一	一〇	一〇〇
計	三三	一、二五	八二	一、一三六	一、一四〇

右表ニ依リ最モ多ク創設セシハ生田川以東ノ五十七工場ニシテ之ニ次クヲ尻池部仲町部兵庫地方林田部等トス而シテ工業能力判定ノ指針タルヘキ職工及動力ヨリ見ルトキハ尻池部生田川以東兵庫地方ハ共ニ大ナル實力ヲ示セリ之レニ依テ本市工場創設ノ内容ヲ知ルコトヲ得ヘク更ニ私立工場及職工ノ分布ヲ表示スヘシ

地域別私立工場就業職工数

地域	工場数		職工数		職一工場平均数
	男	女	男	女	
生田川以東	332	7,310	1,561	8,771	25
生田川以西	318	1,375	1,313	2,777	9
神戸部	407	1,566	2,577	1,833	4
仲町部	455	1,644	1,591	3,235	7
川崎部	141	3,877	1,261	14,039	100
新川方面	101	411	133	534	5
和田部	9	8,753	22	8,863	38
兵庫中部	27	2,036	2,635	4,673	15
運河沿岸	105	6,126	4,435	10,451	101
兵庫地方	106	1,110	1,562	2,922	27
尻池部	39	1,955	1,844	3,659	93
林田部	105	968	933	1,988	18
須磨部	7	167	1	306	5
計	2,870	47,099	16,672	63,771	33

右表ニ依レハ工場数ノ最モ多キハ仲町部ノ四百五十五ヶ所ニシテ神戸部ノ四百七ヶ所兵庫中部ノ三百六十七ヶ所等之ニ次ケリ而シテ職工数ニ於テハ川崎部ノ一萬

四千三十九人ヲ最モ多トシ運河沿岸ノ一萬五百五十一人和田崎部ノ八千六百七十三人人生田川以東ノ八千五百七十一人等順次相次ケリ尙一工場平均ヨリ見ルトキハ和田崎部ノ二百二十八人最モ多ク運河沿岸ノ百二人川崎部ノ百人等之ニ次ケリ種類別ニ依リ工場及職工数ヲ左ニ明示スヘシ

地域別私立工場表

種別	地域					計
	生田川以東	生田川以西	神戸部	仲町部	川崎部	
紡績	2	9	8	6	1	26
製綿	1	1	1	1	1	5
織物	1	3	2	2	4	12
染物	7	2	4	4	2	19
整理加工物	1	1	1	1	1	5
組物	1	1	1	1	1	5
其他	1	1	1	1	1	5
小計	9	15	14	16	10	64
金屬製品	1	1	1	1	1	5
計	10	16	15	17	11	69

種別	塗料及顏料	人造肥料	石灰	其他	小計	飲食工業	糖	麵粉	凍水	菓子	乳製品	水産品	其他	小計	雜工	印刷製本	紙品
生田川	1	1	1	1	1	1	1	1	1	1	1	1	1	1	1	1	1
生田川 合計	1	1	1	1	1	1	1	1	1	1	1	1	1	1	1	1	1
神戶部	1	1	1	1	1	1	1	1	1	1	1	1	1	1	1	1	1
仲町部	1	1	1	1	1	1	1	1	1	1	1	1	1	1	1	1	1
川崎部	1	1	1	1	1	1	1	1	1	1	1	1	1	1	1	1	1
新川 方面	1	1	1	1	1	1	1	1	1	1	1	1	1	1	1	1	1
和田 部	1	1	1	1	1	1	1	1	1	1	1	1	1	1	1	1	1
兵庫 中部	1	1	1	1	1	1	1	1	1	1	1	1	1	1	1	1	1
運河 沿岸	1	1	1	1	1	1	1	1	1	1	1	1	1	1	1	1	1
兵庫 地方	1	1	1	1	1	1	1	1	1	1	1	1	1	1	1	1	1
尻池部	1	1	1	1	1	1	1	1	1	1	1	1	1	1	1	1	1
林田部	1	1	1	1	1	1	1	1	1	1	1	1	1	1	1	1	1
須磨部	1	1	1	1	1	1	1	1	1	1	1	1	1	1	1	1	1
計	110	110	110	110	110	110	110	110	110	110	110	110	110	110	110	110	110

種別	船	車	金	請	金	器	小	化學工業	窯	製	燐	他	礦	製	樟	護	製	蠟	薄
生田川	1	1	1	1	1	1	1	1	1	1	1	1	1	1	1	1	1	1	1
生田川 合計	1	1	1	1	1	1	1	1	1	1	1	1	1	1	1	1	1	1	1
神戶部	1	1	1	1	1	1	1	1	1	1	1	1	1	1	1	1	1	1	1
仲町部	1	1	1	1	1	1	1	1	1	1	1	1	1	1	1	1	1	1	1
川崎部	1	1	1	1	1	1	1	1	1	1	1	1	1	1	1	1	1	1	1
新川 方面	1	1	1	1	1	1	1	1	1	1	1	1	1	1	1	1	1	1	1
和田 部	1	1	1	1	1	1	1	1	1	1	1	1	1	1	1	1	1	1	1
兵庫 中部	1	1	1	1	1	1	1	1	1	1	1	1	1	1	1	1	1	1	1
運河 沿岸	1	1	1	1	1	1	1	1	1	1	1	1	1	1	1	1	1	1	1
兵庫 地方	1	1	1	1	1	1	1	1	1	1	1	1	1	1	1	1	1	1	1
尻池部	1	1	1	1	1	1	1	1	1	1	1	1	1	1	1	1	1	1	1
林田部	1	1	1	1	1	1	1	1	1	1	1	1	1	1	1	1	1	1	1
須磨部	1	1	1	1	1	1	1	1	1	1	1	1	1	1	1	1	1	1	1
計	110	110	110	110	110	110	110	110	110	110	110	110	110	110	110	110	110	110	110

種別	紡織工業					種別	大正五年	大正六年	大正七年	大正八年	合計	小計	電氣
	整理加工	染織物	織物	製綿	紡績								
以生田川東川	女男	一三	七			二〇							
以生田川西川	女男	四七				四三							
神戸部	女男	九二	二二			二四							
仲町部	女男	三〇	六			五三							
川崎部	女男												
新方面	女男					一六							
和田部	女男												
兵庫中部	女男	二八	七	八		五三							
運河沿岸	女男												
兵庫地方	女男	七四				七五							
尻池部	女男					九七							
林田部	女男												
須磨部	女男	二六											
計	女男	二二七				二〇八							

種類別並地域別職工數

種別	以生田川東川	以生田川西川	神戸部	仲町部	川崎部	新方面	和田部	兵庫中部	運河沿岸	兵庫地方	尻池部	林田部	須磨部	計	大正五年	大正六年	大正七年	大正八年	合計	小計	電氣	
																						特別工業
機寸軸木																						
機寸小函及木地																						
竹材																						
桶																						
箱類																						
家具																						
木竹莖製品																						
皮革製品																						
羽毛製品																						
貝卸品																						
眞田卸品																						
玉石製品																						
口製																						
陶器其他數物																						
船具																						
其他																						
特別工業																						
計																						

種別	生田川		生田川以西		神戸部	仲町部	川崎部	新川方面	和部	兵庫部	運河沿岸	兵庫地方	尾池部	林田部	須磨部	計
	男	女	男	女												
羽毛製品	1	1														2
貝類	1	1														2
眞田	1	1														2
玉石製品	1	1														2
ロ	1	1														2
蘭蓬其他敷物	1	1														2
船具	1	1														2
其他	1	1														2
小計	1	1														2
特別工業																
瓦斯																
電氣																
計	1	1														2

以上ニ依リテ工場及職工頒布状態ヲ單明スヘシ更ニ地域別ニ依ル原動力左ノ如シ

地域	往復動汽機		蒸タービン汽機		瓦動機		石動機		發電機		自家發電機		電力供給		計
	數	馬力	數	馬力	數	馬力	數	馬力	數	馬力	數	馬力	數	馬力	
生田川以東	4	601	3	370	1	400	1	100	1	392	1	512	4	463	2381
生田川以西	1	270	1	320	2	215	1	100	1	217	1	230	1	230	642
神戸部	1	60	1	30	2	285	1	100	1	217	1	230	1	230	642
仲町部	1	60	1	30	2	285	1	100	1	217	1	230	1	230	642
川崎部	1	60	1	30	2	285	1	100	1	217	1	230	1	230	642
新川方面	3	828	3	332	2	215	1	100	1	392	1	512	4	463	2381
和部	3	950	3	332	2	215	1	100	1	392	1	512	4	463	2381
兵庫部	6	2600	4	3500	3	970	1	100	6	3820	4	980	3	3150	11130
運河沿岸	5	5330	4	6700	3	970	1	100	5	8865	3	795	2	2650	15540
兵庫地方	5	6700	4	6700	3	970	1	100	5	8865	3	795	2	2650	15540
尾池部	5	6700	4	6700	3	970	1	100	5	8865	3	795	2	2650	15540
林田部	5	6700	4	6700	3	970	1	100	5	8865	3	795	2	2650	15540
須磨部	5	6700	4	6700	3	970	1	100	5	8865	3	795	2	2650	15540
計	37	11130	27	11130	17	5120	6	1000	37	11130	17	5120	10	3150	44440

地域別私立工場動力表

本表中△印ハ水車ニシテ其馬力ヲ算入セス

地域	動力ヲ使用セザルモノ		動力ヲ使用セザルモノ	
	五人以上	計	五人以上	計
生田川以東	八	一六	三	三
生田川以西葦合部	七	一五〇	二	二
神戶部	六	一五九	一	一
仲町部	五	二五五	三	三
川崎部	四	七二	二	二
新川方面	三	四七	一	一
和田部	二	二六	一	一
兵庫中	一	一八	一	一
運河沿岸	一	四二	一	一
兵庫地方	一	一八	一	一
尻池部	一	二七	一	一
林田部	一	二四	一	一
須磨部	一	五	一	一
計	六八	一、四七	一	一
大正八年	五七	一、一六	一	一
大正七年	七〇	一、四七	一	一
大正六年	五九	一、四〇	一	一
大正五年	四三	一、四〇	一	一

動力ヲ使用セルモノ、内五人以上ノ職工ヲ有スルハ生田川以東ノ八十八工場尻池部ノ八十八工場ヲ首位トシ生田川以西ノ七十二工場之ニ次ケリ動力ヲ使用セザルモノ、内最モ多キハ神戸部ノ四十二工場仲町部三十二工場トス而シテ動力ヲ使用スルモノハ其使用セザルモノニ比シ二倍八ノ多キニ達ス斯ク年々動力使用者ノ多クナルハ手工的工業ヨリ機械的工業ニ推移シツ、アル所以ニシテ亦工業的經濟觀念ヨリ依テ來ル現象ニ他ナラサルヘシ左ニ職工別ニ依ル詳細ヲ表示スヘン

地域	動力										
	五人未満	五人以上	十人以上	十五人以上	二十人以上	三十人以上	五十人以上	百人以上	二百人以上	五百人以上	計
生田川以東	一	一	一	一	一	一	一	一	一	一	一
生田川以西葦合部	一	一	一	一	一	一	一	一	一	一	一
神戶部	一	一	一	一	一	一	一	一	一	一	一
仲町部	一	一	一	一	一	一	一	一	一	一	一
計	一	一	一	一	一	一	一	一	一	一	一

川崎部	新川方面	和田部	兵庫中	運河沿岸	兵庫地方	尻池部	林田部	須磨部	大正八年
無有	無有	無有	無有	無有	無有	無有	無有	無有	無有
三〇七	二七〇	四六	一八五	七四	一三七	二二	五五	〇〇	一、四七 五九二
二七九	五三	二二	二五	一三	四二	二	二九	二	一、四七 三三二
一八	二	二	一八	一六	一五	一	五	一	一〇三 二九
二	二	二	二四	六	七	二	二	二	七四 七三
五	三	一	一六	三	三	一	五	〇	八三 〇三
二	一	一	一五	一	一	一	二	一	六〇 五七
二	一	一	一	一	一	一	一	一	二七 一三
二	一	一	一	一	一	一	一	一	二九 一三
計	二二四	三六八	三三	六	九四	二八	二七	三三	一、二五 七五

大正七年	大正六年	大正五年
無有	無有	無有
七〇三	四九〇	四九
二九九	二八二	二七
一八	一四八	一〇六
二五九	一九二	一五三
八二	四四	三三
二二	二	五
三	三	三
六	六	六
一、二五	一、〇四	八五〇

石炭ノ一般消費ニ就テハ既ニ記載シタルモ尙之ヲ地域別ニ見ルニ石炭消費力單ニ如何ナル方面ニ多キカラ知ルノミナラス本市工業状態ヲ併セテ觀察シ其消息ヲ明カニスルモノニシテ亦以テ徒爾タラサルヘシ依リテ左ニ之ヲ表示スヘシ

生田川以東	生田川以西	神戶部	仲町部	川崎部	新川方面	和田部
二七、五四、九七九	三、三四、五〇〇	一〇〇、〇〇〇	七六、〇〇〇	八三、五七、五〇〇	二、九五、〇七〇	二二、四八、一〇〇
四四、九七、九三三	二、三三、九三〇	一、八〇、〇六七	一、七九、三三〇	一、五、一七六、〇三〇	三、九、五七五	三、五、三二、一〇〇
二、五七、七〇一	五、五三、四〇〇	二、〇〇、六七六	二、五七、三〇〇	九、七〇、五二〇	三、二〇、〇〇五	六、一〇、二〇〇
計	二、五七、七〇一	二、〇〇、六七六	二、五七、三〇〇	九、七〇、五二〇	三、二〇、〇〇五	六、一〇、二〇〇

兵庫中部	運河沿岸	兵庫地方	尻池	林田部	須磨部	計
二、三六、二〇〇	二五、〇四八、五九八	二、六九、一五〇	五、五三三、六八〇	八、八八八、三三八	一〇〇,〇〇〇	四、七四四、八四五
四、七四四、六五五	六、一〇三、四三〇	四、三〇〇,〇〇〇	五、七二二、四五〇	五、九九八、九六〇	五、三三三、五六	一七四、一〇、三六
六、九八、八五	一八六、〇六、〇八	七、〇〇九、七五〇	一一、四四、一三〇	一四、八〇〇、二六八	六三、五三、三八	六九、四四、九八一

七〇

八、工業會社

本市ニ於ケル工業會社ハ市内ニ本店ヲ有スルモノ二百三十五ニシテ其投資總額ハ
 資本金總額一億八千七百七萬四千九百三十九圓内拂込額一億六千三百三十九萬三千
 六十四圓積立金六千五百五十五萬三千七百四十七圓トス之レニ社債六百六萬二千
 五百圓ヲ合スルトキハ投資總額二億三千三百萬九千餘圓ニ達ス之レヲ前年ニ比ス
 ルトキハ一億一千餘萬圓ノ増加トス是レ工業界ノ趨勢ニ從ヒ増資セシモノ多數ア
 ルニ依ルモノトス其種類別投資ノ狀態ヲ示セハ左ノ如シ

工業會社種類別資本金

種別	會社數	資本金			社債
		總額	拂込額	積立金	
製織物	一	一、五〇〇,〇〇〇	一、五〇〇,〇〇〇	一、五〇〇,〇〇〇	一、五〇〇,〇〇〇
編組物	二	六〇〇,〇〇〇	三〇〇,〇〇〇	三〇〇,〇〇〇	三〇〇,〇〇〇
整理加工物	一	五五〇,〇〇〇	一五〇,〇〇〇	三〇〇,〇〇〇	三〇〇,〇〇〇
船舶物	二	一五〇,〇〇〇	七五,〇〇〇	七五,〇〇〇	七五,〇〇〇
車船物	一〇	四七、八三三、八〇〇	四七、五五一、六〇〇	五四、四〇〇,〇〇〇	五四、四〇〇,〇〇〇
金屬精練	二	一、〇三三、〇〇〇	九三三、〇〇〇	五〇〇,〇〇〇	五〇〇,〇〇〇
諸機	三	一、〇三三、〇〇〇	一〇三三、〇〇〇	五〇〇,〇〇〇	五〇〇,〇〇〇
器機	三	三、七四七、〇〇〇	三、七四七、〇〇〇	四、三三〇,〇〇〇	四、三三〇,〇〇〇
其他金屬雜品	六	四〇八、二〇〇	三九九、八五	一八、〇一〇	一八、〇一〇
窯業	二	三六八、〇〇〇	一、三九九、〇〇〇	一五、五三	一五、五三
製紙	二	一、三九、五〇〇	六四、五〇〇	一一、三〇〇	一一、三〇〇
他物	七	七、五三三、二五	七、四四三、二五	四、四〇〇,〇〇〇	四、四〇〇,〇〇〇
礦物製	一	七、五三三、二五	七、四四三、二五	四、四〇〇,〇〇〇	四、四〇〇,〇〇〇
製油	四	七、五三三、二五	七、四四三、二五	四、四〇〇,〇〇〇	四、四〇〇,〇〇〇
樟製物	三	五〇,〇〇〇,〇〇〇	五〇,〇〇〇,〇〇〇	一、〇〇六、〇〇〇	一、〇〇六、〇〇〇

七一

神戸市工業概況終

箱類	家具類	竹材	木竹莖製	皮革製	貝製	口製	陶磁製	玉石製	其他雜品	瓦計
三	三	一	二	一	二	一	二	三	三	一
三,010,000	一,150,000	一,000,000	三,420,000	200,000	3,420,000	520,000	520,000	10,000	108,000	1,000,000
520,000	115,000	250,000	2,690,000	150,000	415,000	10,000	65,000	108,000	550,000	6,000,000
			1,650,000	3,520						280,000
										6,000,000

種別	會社數	總額	本拂込額	積立金	社債
滿荷	一	100,000	250,000		
護謨	一八	2,640,000	1,000,000	150,000	
製藥	二	1,100,000	470,000	150,000	
蠟料	二	150,000	150,000		
塗料	一	500,000	250,000		
肥料	一四	650,000	400,000	200,000	
石鹼	一	10,000	10,000		
其他化學工業雜品	一〇	2,610,000	2,030,000	370,000	
礦造	二	80,000	27,000	290	
精穀	二〇	1,590,000	980,000	51,600	
製粉	一	1,000,000	1,270,000	920,000	
凍水	一八	470,000	36,000	9,600	
菓雜	一四	310,000	100,000	8,300	
其他飲食雜	一〇	1,000,000	250,000	4,000	
印刷	三	540,000	200,000	27,000	
紙製	三〇	970,000	730,000	15,700	
軸木	九	2,920,000	1,960,000	85,950	
機寸小函及木	二	7,980	7,980	1,100	

大正十年十二月十六日印刷
大正十年十二月十九日發行

神戸市役所商工課

印刷所 神戸市役所印刷部

度量衡器 計量器

検査。保存。計量。に付御質疑の方
又は計量に関する講話御希望の方は
神戸市役所商工課(電話元町一七七番)へ
申越されたい

-
- ◎ 生活の改善は主婦の
計量観念に俟つ
 - ◎ 計量の正確は信用の
基礎なり
 - ◎ 優良品の製産は計量
の正確にあり

終