



始



大 正 七 年

巖 手 縣 統 計 書

第 四 編

警 察 及 衛 生



巖 手 縣

144-2

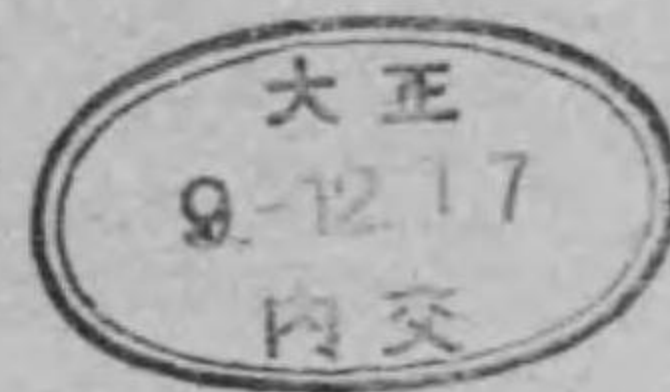
大正七年

巖手縣統計書



- (1) 本縣統計書ハ第一編(土地及人口其他)第二編(學事)第三編(勸業)第四編(警察及衛生)ヨリ成リ本書ハ其ノ第四編トス
- (2) 本統計ハ大正七年中ニ於ケル管内警察及衛生ニ關スル事項ヲ類別編纂シ併セテ其消長ヲ知ルニ便センカ爲メ歩合又ハ累年ノ計數ヲ掲ケタリ
- (3) 各表題ノ右方ニ大正何年トアルハ曆年ノ調大正何年度トアルハ會計年度ノ調何年何月末日トアルハ該日ノ現在調ナリ
- (4) 數量ハ概ネ圓・貫・斤・石・坪等ノ單位ニ止メ以下端數ハ四捨五入法ヲ用フ(一位ニ滿タサルモノハ〔0〕印ヲ以テ表示ス)而シテ單位以上ハ三位毎ニ〔,〕印ヲ附シタリ特ニ端數又ハ歩合平均ヲ調査シタル事項ニ限リ其ノ單位ノ下ニ〔・〕印ヲ附シタリ
- (5) 各表中掲載スヘキ事實ナキモノハ〔-〕印ヲ事實不詳ノモノハ〔?〕印ヲ填充セリ

巖 手 縣



大正六年 巖手縣統計書

第四編 警察及衛生

目 錄

第一 警 察

圖 表

失火原因別並犯罪及檢舉件數十年比較

其 一 警 察

1, 警 察 組 織

第一表 警察區劃 頁 1

第二表 巡查派出所駐在所受持町村及戶口 1

2, 警 察 官 吏 (定員及現員)

第三表 警察官吏定員 8

第四表 警察官吏其他吏員配置 9

第五表 警察官吏俸給別 9

第六表 警察官吏在職年數 10

第七表 警察官吏本籍別 11

第八表 警察官年齡別 12

第九表 警察官吏有位帶勳者 13

第一〇表 警察官吏勳章 13

3, 警 察 官 吏 任 用 及 教 習

第一一表 巡查採用試驗成績 14

第一二表 採用巡查學力程度 14

第一三表 巡查教習 15

第一四表 第一種教習生採用署別 15

4, 警 察 官 吏 退 職

第一五表 警察職員退職 17

第一六表 巡查退職 17

第一七表 巡查退職者勤續年數府縣別 18

第一八表 退職種別及教習所卒業生累年別 18

第一九表 巡查退職者五年者累計 19

第二〇表 警察上死傷者 19

第二一表 警察上死傷者署別 20

5, 賞 罰

第二二表 警察上褒賞 20

第二三表 警察上褒賞署別 21

第二四表 巡查懲罰署別 頁 23

第二五表 巡查懲罰事由署別 23

第二六表 精勤證書所持者署別 24

6, 調 授

第二七表 巡查調授事項及度數 25

第二八表 巡查調授事項月別 25

7, 警 察 費

第二九表 警察豫算及決算 26

第三〇表 恩給及給助 27

第三一表 巡查退隱料遺族扶助料及諸給與 27

8, 警 察 調 查 戶 口

第三二表 警察調查戶口 28

第三三表 警察調查戶口累年比較 29

第三四表 外國人在留者 29

第三五表 巡查受持戶口 30

9, 文 書

第三六表 文書取扱 30

第三七表 警察部文書取扱 31

第三八表 文書取扱件數署別 33

第三九表 文書取扱件數月別 34

10, 警 察 電 話

第四〇表 電話架設個所 34

第四一表 警察部電話取扱件數 35

第四二表 警察署電話取扱件數 35

其 二 保 安

1, 災 害

第四三表 火災署別 36

第四四表 火災月別 36

第四五表 失火原因署別 37

第四六表 失火原因月別 38

第七四表 放火犯ノ因由 39

第四八表 消防組 43

第四九表 消防組員及其經費 43

第五〇表	消防機械器具	頁 43
第五一表	救護	44
	2, 變 死 傷	
第五二表	自殺者ノ所爲署別	45
第五三表	自殺者ノ所爲月別	45
第五四表	自殺者ノ年齢及因由	46
第五五表	自殺者ノ因由署別	46
第五六表	自殺者ノ職業因由別	48
第五七表	自殺者住所職事上ノ關係	49
第五八表	災害其他事故ニテ死セシ人員署別	49
第五九表	災害其他事故ニテ死セシ人員月別	51
第六〇表	被害者者月別	53
第六一表	被害者者署別	54
第六二表	棄 兒	54
第六三表	檢 證	55
第六三表	實況見分	56
第六五表	檢 視	58
	3, 要 觀 察 者	
第六六表	假出獄者罪別	60
第六七表	假出獄者署別	61
第六八表	刑ノ執行猶豫者署別	62
第六九表	刑ノ執行猶豫者罪別	63
第七〇表	起訴猶豫者罪別	65
第七一表	起訴猶豫者署別	67
第七二表	司法警察官微罪處分者罪別	67
第七三表	司法警察官微罪處分者署別	69
第七四表	刑事要觀察人	69
第七五表	前科者署別	70
第七六表	前科者罪別	71
第七七表	精神病者	72
	4, 取 締 營 業	
第七八表	取締諸營業其他其一	72
第七九表	同 其 二	74
第八〇表	質屋營業及徵收物件	75
	5, 交 通	
第八一表	宿泊人署別	77
第八二表	宿泊人月別	77
第八三表	外國人宿泊署別	78
第八四表	外國人宿泊月別	78

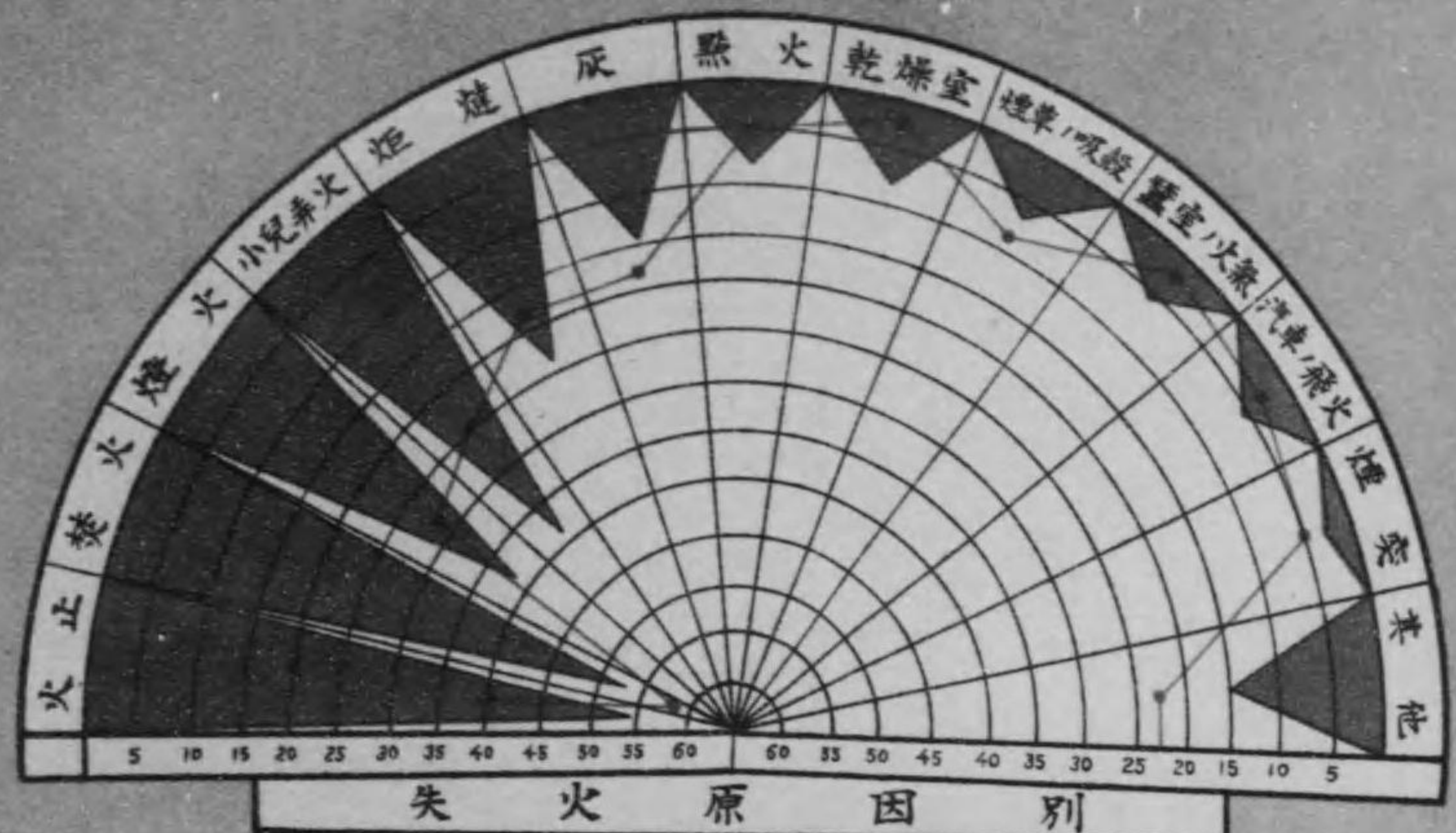
	6, 風 紀	頁 79
第八五表	貸座敷	79
第八六表	密賣淫處斷署別	79
第八七表	密賣淫處斷月別	80
第八八表	喫煙禁止法違反	80
第八九表	興 行	81
	7, 海 外 渡 航	
第九〇表	海外渡航許可人員	28
第九一表	海外在留者署別	82
第九二表	海外在留職業別	83
	8, 刑 事	
第九三表	犯罪件數及檢舉件數署別	84
第九四表	犯罪件數及檢舉件數月別	87
第九五表	犯罪處分結果	91
第九六表	檢舉犯罪人	92
第九七表	內務省令警察犯處罰署別	92
第九八表	內務省令警察犯處罰月別	93
第九九表	本縣令警察犯處罰署別	95
第一〇〇表	本縣令警察犯處罰月別	96
第一〇一表	諸規則違反處罰署別	97
第一〇二表	諸規則違反處罰罪別	98
第一〇三表	留置人署別	100
第一〇四表	留置人月別	100
第一〇五表	押送度數人員署別	101
第一〇六表	押送度數人員月別	101
第一〇七表	令狀執行署別	102
第一〇八表	令狀執行罪別	102
第一〇九表	盜難及詐欺被害件數署別	103
第一一〇表	盜難及詐欺被害月別	104
第一一一表	盜難被害署別	106
第一一二表	盜難被害月別	106
第一一三表	詐欺被害署別	107
第一一四表	詐欺被害月別	107
第一一五表	盜難被害物發見署別	108
第一一六表	盜難被害物發見月別	109
第一一七表	詐欺被害物發見署別	109
第一一八表	詐欺被害物發見月別	110
	9, 工 場	
第一一九表	諸工場	111

第一二〇表	危險又ハ衛生上有害ナル工場數	頁 111
	11, 雜 部	
第一二一表	新聞及雜誌	112
第一二二表	集會及結社	112
第一二三表	狩獵免許	112
第一二四表	銃 砲	113
第一二五表	火藥類賣買高	114
第一二六表	遺失物及拾得物	114
	第 二 衛 生	
第一二七表	人 口	117
第一二八表	現住人生産及生産	117
第一二九表	現住人生産	118
第一三〇表	現住人死産ノ一	118
第一三一表	現住人死産ノ二	118
第一三二表	現住人死産ノ三	119
第一三三表	現住人死産ノ四	119
第一三三表	法定傳染病發生町村數及豫防委員	127
第一三三表	法定傳染病	127
第一三三表	赤 痢	128
第一三四表	腸室扶斯	128
第一三五表	バラチフス	129
第一三六表	實布坪里亞	130
第一三七表	猩紅熱	130
第一四〇表	發疹チフス	131
第一四一表	痘 瘡	131
第一四二表	傳染病院隔離病舎	132
第一四三表	赤痢流行損害見積	132
第一四四表	清潔方法(春期)	133
第一四五表	同 上 (秋期)	133
第一四六表	檢病の戶口調査	134
第一四七表	衛生上ノ組合	134
第一四八表	種 痘	135
第一四九表	トラホームノ一(都市ノ檢診)	136
第一五〇表	トラホームノ二(學校生徒)	138
第一五一表	トラホームノ三(壯丁檢査)	138
第一五二表	娼妓健康診斷	139
第一五三表	娼妓患者治療日數成績	139
第一五四表	花柳病患者職業別	140

第一五五表	花柳病患者ノ内臟毒	頁 141
第一五六表	同上ノ内臟毒性疾患	141
第一五七表	同上ノ内淋疾	142
第一五八表	同上ノ内淋毒性疾患	142
第一五九表	同上ノ内軟性下疳	143
第一六〇表	壯丁花柳病	143
第一六一表	中 毒	144
第一六二表	肺結核及其他結核職業別	144
第一六三表	肺結核及其他ノ結核患者	145
第一六四表	肺結核其他結核年齡別	146
第一六五表	唾壺配置表	147
第一六六表	衛生試驗件數ノ一	148
第一六七表	衛生試驗件數ノ二	148
第一六八表	鎖泉浴場及浴客人員	149
第一六九表	製 氷	150
第一七〇表	牛乳其ノ一	150
第一七一表	同上其ノ二	151
第一七二表	牛乳検査成績	151
第一七三表	飲食物製造營業者	152
第一七四表	飲食物請賣營業者	152
第一七五表	屠 畜	153
第一七六表	獸肉販賣營業者	154
第一七七表	飲料水試驗成績	154
第一七八表	汚物掃除實施成績	157
第一七九表	醫 師	158
第一八〇表	齒科醫師	158
第一八一表	藥業者	159
第一八二表	藥品巡視成績	159
第一八三表	賣 藥	160
第一八四表	産 婆	160
第一八五表	看護婦缺員術	161
第一八六表	病 院	161
第一八七表	病院患者病類別	162
第一八八表	埋火葬	165
第一八九表	獸屍化製及獸屍埋却	165
第一九〇表	鷓牛病類別	166
第一九一表	鷓馬病類別	167
第一九二表	衛生費豫算及決算	168
第一九三表	衛生ニ關スル諸犯罪件數其一	169
第一九四表	同 上 其二	169

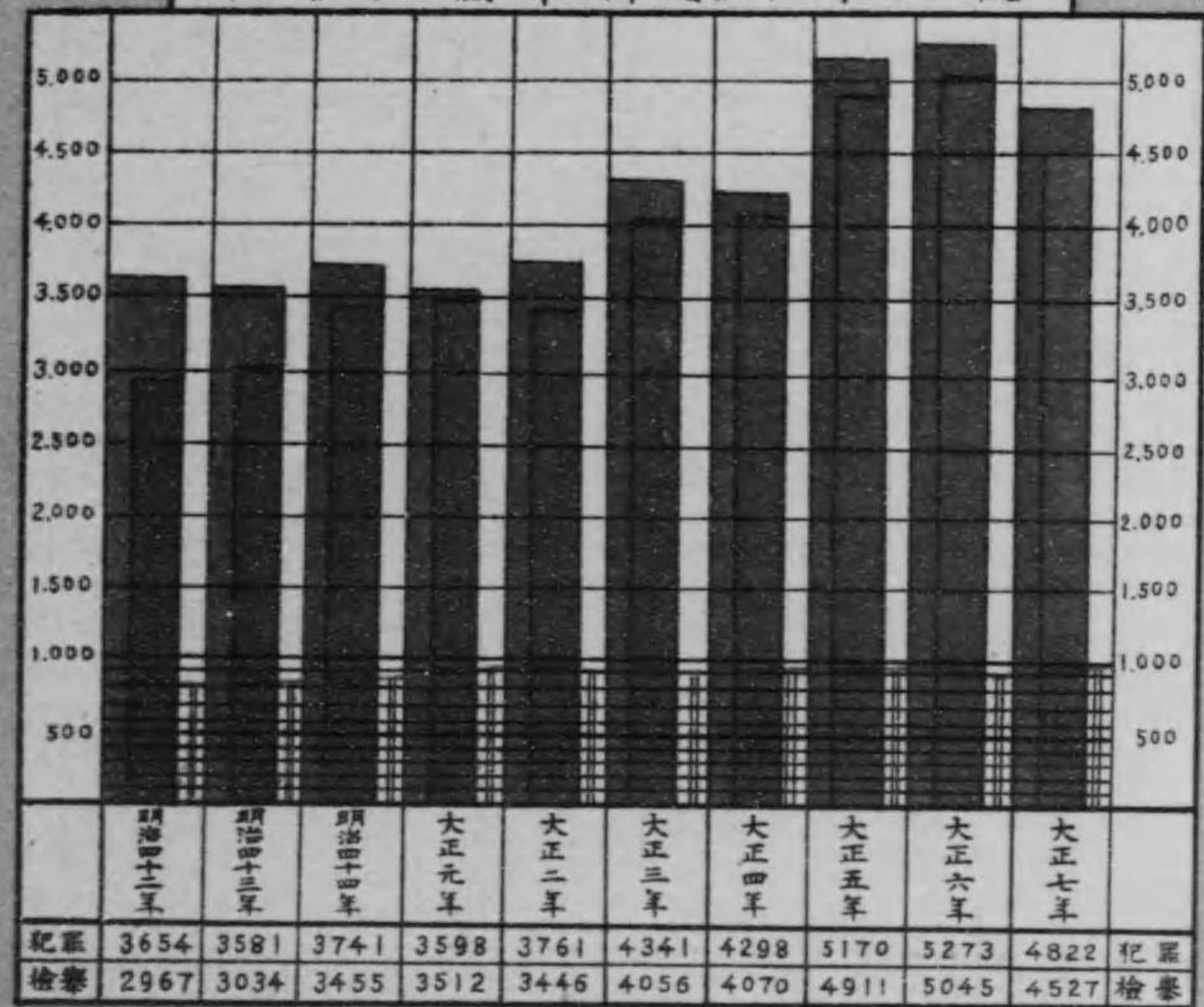
附 錄

警 察 區 劃
警 察 ニ 關 ス ル 諸 法 令 諸 令 遵



失火原因別

犯罪及檢舉件數十年比較



大正七年平均數
前十年平均數

犯罪件數
檢舉件數

第一警察 第一警察 第一警察

1. 警察組織

第一表 警察區劃

大正七年十二月末日

署名	位置	距離	警署	補出所	警署	補出所	警署	補出所	警署	補出所	轄				一方里 內人口 比例
											町數	村數	面積	戶數	
盛岡	盛岡市内丸	.08	-	-	1	8	1	14	盛岡市	-	-	0.53	13,892	76,925	840.24
沼宮内	岩手郡沼宮内町	8.32	8.33	-	-	1	1	8	岩手郡	1	14	91.01	5,054	34,772	469.43
日花	紫波郡日詰町	4.23	-	-	-	-	-	14	紫波郡	1	14	25.00	6,875	46,895	1,875.80
黒澤	和賀郡黒澤尻町	9.15	-	-	1	2	-	11	和賀郡	3	13	52.86	8,160	54,792	1,036.55
川尻	和賀郡黒澤尻町	12.22	-	-	1	1	3	13	和賀郡	1	14	41.91	8,745	57,099	1,362.41
水澤	和賀郡湯田村	22.03	9.17	-	-	-	5	3	和賀郡	1	2	50.18	2,503	15,076	300.4
岩谷	和賀郡水澤町	17.05	-	1	1	1	-	15	和賀郡	2	12	60.72	11,140	68,667	1,130.88
岩一	江刺郡岩谷堂町	19.12	-	-	1	1	-	12	江刺郡	1	12	27.83	7,322	48,400	1,739.13
千	西勢井郡一關町	23.31	-	-	1	1	-	15	西勢井郡	1	14	34.99	8,546	53,794	1,537.39
盛遠	東勢井郡千波町	30.05	-	-	3	-	-	20	東勢井郡	2	19	49.84	11,102	71,941	1,443.52
釜宮	氣仙郡盛町	32.34	-	1	-	-	-	16	氣仙郡	2	19	46.89	8,837	57,545	1,227.23
岩久	上閉伊郡遠野町	21.31	-	-	-	-	-	9	上閉伊郡	1	10	44.09	5,434	33,956	770.15
福	上閉伊郡釜石町	33.01	-	-	1*	1	3	6	上閉伊郡	2	4	28.73	8,770	46,928	1,633.41
	下閉伊郡宮古町	27.11	-	1	1	2	-	14	下閉伊郡	3	17	66.79	8,994	56,806	850.52
	下閉伊郡岩泉村	20.33	11.22	-	-	-	-	7	下閉伊郡	1	8	79.38	3,232	20,230	254.87
	九戸郡久慈町	36.31	-	-	-	1	-	10	九戸郡	1	11	68.68	6,272	43,682	634.57
	九戸郡輕米村	25.13	11.18	-	1	-	-	7	九戸郡	1	8	52.57	4,058	29,097	553.49
	二戸郡福岡町	19.29	-	-	2	-	-	12	二戸郡	2	13	87.81	7,872	51,397	585.34
合	計			3	15*	18	14	206	一三市	23	217	0.53 983.35	136,799	867,902	882.12
大正	六年			3	15*	18	14	206	一三市	23	217	0.53 983.35	135,472	864,724	878.89
大正	五年			3	14*	17	13	206	一三市	23	217	0.53 983.35	132,069	846,427	862.33
大正	四年			2	14*	17	10	206	一三市	23	217	0.53 983.35	131,062	833,088	846.74
大正	三年			-	14*	15	9	198	一三市	23	217	0.53 983.35	138,994	817,325	830.72
大正	二年			-	14*	15	9	198	一三市	23	217	0.28 983.60	130,237	814,825	828.19

第二表 巡查派出所駐在所受持町村及人口

署名	郡市名	警署 補出所	名	稱	所在地	受持定員		備	考
						戶數	人口		
盛岡市	盛岡市	直轄	盛岡市内丸	盛岡市内丸	4	814	4,416	盛岡市ノ一部	
			材木町巡查派出所	同 市材木町	4	922	4,328	同	
			四ノ家町巡查派出所	同 市四ノ家町	4	882	3,892	同	
			紙町巡查派出所	同 市紙町	4	915	4,417	同	
			肴町巡查派出所	同 市肴町	6	1,638	7,808	同	
			新穀町巡查派出所	同 市新穀町	4	1,087	5,386	同	
			仙北町巡查派出所	同 市仙北町	3	444	2,436	同	
同	同	木伏巡查派出所	同 市下厨川字木伏	3	242	1,199	同		
			新田町巡查派出所	同 市下厨川字新田町	4	933	4,983	同	

第二表 巡查派出所駐在所受持町村及人口 (續)

署名	郡市名	警部補 巡查部長 派出所	名	稱	所在地	受持定員	受 持		備 考			
							戸 数	人 口				
警 察 署	岩 手 郡	平 館 巡 査 部 所	厨川巡查駐在所	厨川村	厨川村下厨川	1	588	3,418	厨川村			
			中野巡查駐在所	中野村	中野村東中野	1	646	3,928	中野村、浅岸村			
			本宮巡查駐在所	本宮村	本宮村泉屋敷	1	449	2,645	本宮村			
			築川巡查駐在所	築川村	築川村川目	1	254	1,740	築川村			
			太田巡查駐在所	太田村	太田村上太田	1	534	3,678	太田村			
			米内巡查駐在所	米内村	米内村下米内	1	434	2,493	米内村			
			玉山巡查駐在所	玉山村	玉山村日戸	1	345	2,581	玉山村			
			藪川巡查駐在所	藪川村	藪川村外山	1	125	808	藪川村			
			濫澤巡查駐在所	濫澤村	濫澤村鶴飼	1	527	3,459	濫澤村ノ一部			
			濫澤巡查駐在所	濫澤村	濫澤村濫澤	1	218	1,308	同 村ノ一部			
警 察 署	岩 手 郡	平 館 巡 査 部 所	西山巡查駐在所	西山村	西山村長山	1	477	3,106	西山村			
			御所巡查駐在所	御所村	御所村西安庭	1	443	3,100	御所村			
			御明神巡查駐在所	御明神村	御明神村上野	1	448	2,944	御明神村			
			磐石巡查駐在所	磐石村	磐石村磐石	1	429	2,503	磐石村、御所村ノ一部、西山村ノ一部			
			小岩井農場請願派出所	磐石村	磐石村小岩井農場	1	98	349	磐石村ノ一部、濫澤村ノ一部			
			計	巡查部長派出所 巡查駐在所	1 8	巡查駐在所 請願巡查派出所	14 1	51	13,892	76,925	市 1 村 14	
			警 察 分 署	岩 手 郡	平 館 巡 査 部 所	直 轄	沼宮内町	沼宮内町	1	286	2,096	一方井村
						大町巡查派出所	沼宮内町	沼宮内町大町	1	524	3,708	御堂村
						川口巡查駐在所	川口村	川口村川口	1	500	3,586	沼宮内町
						卷堀巡查駐在所	卷堀村	卷堀村好摩	1	395	2,690	川口村
濫民巡查駐在所	濫民村	濫民村濫民				1	418	3,194	卷堀村			
大更巡查駐在所	大更村	大更村大更				1	469	3,404	濫民村			
田頭巡查駐在所	田頭村	田頭村田頭				1	307	3,329	大更村			
平館巡查駐在所	平館村	平館村平館				1	342	2,394	田頭村			
松尾巡查駐在所	松尾村	松尾村松尾				1	739	4,291	平館村			
寺田巡查駐在所	寺田村	寺田村寺田				1	403	2,443	松尾村			
計	巡查派出所 巡查駐在所	1 8	巡查部長派出所 請願巡查派出所	1 1	12	5,045	34,772	町 1 村 10				
警 察 署	日 詰 郡	平 館 巡 査 部 所	直 轄	日詰町	日詰町	1	382	2,038	日詰町			
			赤石巡查駐在所	赤石村	赤石村北日詰	1	307	1,166	古館村			
			上平澤巡查駐在所	志和村	志和村上平澤	1	423	2,812	赤石村			
			片寄巡查駐在所	同 村	同 村片寄	1	385	2,699	志和村ノ一部			
			不動巡查駐在所	不動村	不動村白澤	1	471	3,742	同			
			水分巡查駐在所	水分村	水分村吉水	1	406	2,906	不動村			
			徳田巡查駐在所	徳田村	徳田村西徳田	1	543	3,885	水分村			
			見前巡查駐在所	見前村	見前村津志田	1	464	3,398	徳田村			
			飯岡巡查駐在所	飯岡村	飯岡村下飯岡	1	615	3,924	見前村			
			乙部巡查駐在所	乙部村	乙部村乙部	1	579	4,271	飯岡村			
計	巡查派出所 巡查駐在所	1 8	巡查部長派出所 請願巡查派出所	1 1	12	5,045	34,772	町 1 村 10				
警 察 署	日 詰 郡	平 館 巡 査 部 所	長岡巡查駐在所	長岡村	長岡村東長岡	1	313	2,254	乙部村			
			彦部巡查駐在所	彦部村	彦部村大巻	1	401	2,625	長岡村			

第二表 巡查派出所駐在所受持町村及人口 (續)

署名	郡市名	警部補 巡查部長 派出所	名	稱	所在地	受持定員	受 持		備 考			
							戸 数	人 口				
署			赤澤巡查駐在所	赤澤村	赤澤村赤澤	1	343	2,834	赤澤村			
			佐比内巡查駐在所	佐比内村	佐比内村佐比内	1	277	1,985	佐比内村			
			煙山巡查駐在所	煙山村	煙山村北矢幅	1	495	3,190	煙山村			
計	巡查駐在所	14	16	6,875	46,895							
警 察 署	花 巻 郡	大 長 迫 巡 査 部 所	直 轄	花巻川口町	花巻川口町	5	1,655	9,144	花巻川口町、花巻町ノ一部、根子村			
			四日町巡查派出所	花巻町	花巻町四日町	1	457	3,430	花巻町ノ一部			
			萬丁目巡查派出所	花巻町	花巻町北萬丁目	2	45	238	同			
			宮野日巡查駐在所	宮野日村	宮野日村東宮野日	1	495	3,214	宮野日村			
			好地巡查駐在所	好地村	好地村好地	2	912	5,956	好地村、八幡村			
			湯本巡查駐在所	湯本村	湯本村湯本	1	558	4,152	湯本村			
			湯口巡查駐在所	湯口村	湯口村湯口	1	684	5,744	湯口村			
			太田巡查駐在所	太田村	太田村太田	1	407	3,400	太田村、湯口村ノ一部			
			矢澤巡查駐在所	矢澤村	矢澤村高松	1	413	2,607	矢澤村ノ一部			
			鶴巡查駐在所	矢澤村	矢澤村東十二丁目	1	394	2,393	同			
警 察 署	花 巻 郡	大 長 迫 巡 査 部 所	内川日巡查駐在所	内川日村	内川日村内川目	1	433	3,037	内川日村			
			大迫巡查駐在所	大迫町	大迫町	2	863	5,970	大迫町、外川目村、魚ヶ森村			
			八重畑巡查駐在所	八重畑村	八重畑村八重畑	1	435	2,670	八重畑村			
			新堀巡查駐在所	新堀村	新堀村新堀	1	409	2,837	新堀村			
			計	巡查部長派出所 巡查派出所	1 1	巡查駐在所	11	21	8,160	54,792	町 3 村 11	
			警 察 署	黒 沢 尻 郡	十 部 二 長 館 巡 査 部 所	直 轄	黒澤尻町	黒澤尻町	3	1,311	6,731	黒澤尻町、鬼柳村
						若宮巡查派出所	黒澤尻町	黒澤尻町若松	1	280	1,476	黒澤尻町ノ一部
						岩崎巡查駐在所	岩崎村	岩崎村岩崎	1	538	4,036	岩崎村
						飯豊巡查駐在所	飯豊村	飯豊村紫崎野	1	419	3,049	飯豊村
						横川目巡查駐在所	横川目村	横川目村横川目	1	392	3,348	横川目村
江釣子巡查駐在所	江釣子村	江釣子村下江釣子				1	707	5,787	江釣子村			
藤根巡查駐在所	藤根村	藤根村藤根				1	338	2,514	藤根村			
笹間巡查駐在所	笹間村	笹間村中笹間				1	569	4,188	笹間村			
立花巡查駐在所	立花村	立花村黒岩				1	457	2,925	立花村			
二子巡查駐在所	二子村	二子村宿				1	424	2,857	二子村			
警 察 署	黒 沢 尻 郡	十 部 二 長 館 巡 査 部 所	更木巡查駐在所	更木村	更木村更木	1	359	2,215	更木村			
			十二館巡查駐在所	十二館村	十二館村土澤	2	1,077	6,707	十二館村、小山田村			
			中内巡查駐在所	中内村	中内村中内	1	426	2,505	中内村			
			谷内巡查駐在所	谷内村	谷内村谷内	1	374	2,670	谷内村ノ一部			
			田瀬巡查駐在所	田瀬村	田瀬村田瀬	1	254	1,780	同			
			仙人請願巡查派出所	岩崎村	岩崎村仙人鑛山	1	273	1,935	岩崎村ノ一部			
			水澤請願巡查派出所	同 村	同 村水澤鑛山	1	360	1,464	同			
			網取請願巡查派出所	横川目村	横川目村網取鑛山	1	187	914	横川目村ノ一部			
			計	巡查部長派出所 巡查派出所	1 1	巡查駐在所 請願巡查派出所	13 3	21	8,745	57,099	町 1 村 14	
			川 尻 警 署	和 賀 郡		直 轄	湯田村	湯田村川尻	2	374	2,344	湯田村ノ一部
新町巡查駐在所	湯田村	湯田村新町				1	286	2,697	湯田村ノ一部			
川舟巡查駐在所	湯田村	湯田村川舟				1	294	1,898	同			
湯本巡查駐在所	湯田村	湯田村湯本	1	250	1,922	湯田村ノ一部						

第二表 巡查派出所駐在所受持町村及人口 (續)

署名	郡市名	警部補 巡查部長 派出所	名	稱	所在地	受持定員	受持		備考		
							戸数	人口			
察 分 署	郡		大石請願巡查派出所	湯田村大石嶺山		1	217	1,008	湯田村ノ一部		
			鷺巣請願巡查派出所	湯田村鷺巣嶺山		1	160	790	同		
			元屋敷請願巡查派出所	同 村元屋敷嶺山		1	359	1,977	同		
			大荒澤請願巡查派出所	同 村大荒澤嶺山		1	302	1,380	同		
			松川請願巡查派出所	澤内村松川嶺山		1	161	1,060	澤内村ノ一部		
計			巡查駐在所 3	請願巡查派出所 5	10	2,503	15,076	村 2			
水 澤 警 察 署	郡	東郡勢井内	直轄	水澤町		4	2,001	9,958	水澤町ノ一部		
			常盤巡查派出所	水澤町常盤		1			同		
			南都田巡查駐在所	南都田村都島		1	586	4,196	南都田村		
			佐倉河巡查駐在所	佐倉河村下川原		1	799	4,628	佐倉河村水澤町ノ一部		
			小山巡查駐在所	小山村小山		1	710	5,437	小山村		
			若柳巡查駐在所	若柳村若柳		1	550	4,444	若柳村		
			姉体巡查駐在所	姉体村白山		1	429	2,603	姉体村		
			眞城巡查駐在所	眞城村折居		1	511	3,128	眞城村		
			永岡巡查駐在所	永岡村永岡		1	412	2,818	永岡村		
			金ヶ崎巡查駐在所	金ヶ崎村西根		2	1,008	6,213	金ヶ崎村		
			相去巡查駐在所	相去村相去		1	493	2,959	相去村		
			前澤巡查駐在所	前澤町		3	1,094	5,586	前澤町衣川村ノ一部		
			衣川巡查駐在所	衣川村上衣川		1	794	5,447	衣川村ノ一部		
			古城巡查駐在所	古城村古城		1	417	2,921	古城村		
			白山巡查駐在所	白山村白山		1	317	1,781	白山村		
生母巡查駐在所	生母村生母		1	476	2,878	生母村					
長嶋巡查駐在所	長嶋村小嶋		1	543	3,670	長嶋村					
計			警部補派出所 1	巡查派出所 15	23	11,140	68,667	町 2 村 14			
岩 谷 堂 警 察 署	郡	東郡勢井内	直轄	岩谷堂町		3	1,234	6,125	岩谷堂町		
			稻瀬巡查駐在所	稻瀬村稻瀬		1	779	6,237	稻瀬村		
			田原巡查駐在所	田原村田代		1	563	3,963	田原村		
			黒石巡查駐在所	黒石村黒石		1	357	2,484	黒石村		
			藤里巡查駐在所	藤里村藤里		1	350	2,680	藤里村		
			福岡巡查駐在所	福岡村福岡		1	465	3,410	福岡村		
			廣瀬巡查駐在所	廣瀬村歌讀		1	387	2,389	廣瀬村		
			愛宕巡查駐在所	愛宕村愛宕		1	756	5,328	愛宕村		
			羽田巡查駐在所	羽田村羽田		1	424	2,537	羽田村		
			米里巡查駐在所	米里村米里		1	559	3,654	米里村		
伊手巡查駐在所	伊手村荒谷		1	523	3,304	伊手村					
梁川巡查駐在所	梁川村梁川		1	479	3,149	梁川村					
玉里巡查駐在所	玉里村玉里		1	446	3,080	玉里村					
計			巡查部長派出所 1	巡查駐在所 12	15	7,322	48,400	町 1 村 12			
一 關	郡		直轄	一關町		5	2,067	10,024	一關町山目村ノ一部		
			大町巡查派出所	一關町大町		1			同		
			赤萩巡查駐在所	山目村赤萩		1			428	2,676	山目村ノ一部
			中里巡查駐在所	中里村中里		1			630	3,822	中里村
眞瀧巡查駐在所	眞瀧村三ノ關		1	637	5,810	眞瀧村					

第二表 巡查派出所駐在所受持町村及人口

署名	郡市名	警部補 巡查部長 派出所	名	稱	所在地	受持定員	受持		備考
							戸数	人口	
警 察 署	郡	東郡勢井内	平泉巡查駐在所	平泉村平泉		1	477	3,082	平泉村ノ一部
			中尊寺巡查駐在所	平泉村中尊寺		1	171	1,328	同
			嚴美巡查駐在所	嚴美村五串		1	687	4,487	嚴美村
			萩莊巡查駐在所	萩莊村市野々		1	609	4,548	萩莊村
			彌榮巡查駐在所	彌榮村下名地		1	318	1,824	彌榮村
			金澤巡查駐在所	金澤村金澤		1	389	2,426	金澤村
			日形巡查駐在所	日形村日形		1	270	1,735	日形村
			老松巡查駐在所	老松村吟		1	262	1,689	老松村
			永井巡查駐在所	永井村高倉		1	447	3,071	永井村
			涌津巡查駐在所	涌津村涌津		1	425	2,088	涌津村
花泉巡查駐在所	花泉村花泉		1	393	2,972	花泉村			
油嶋巡查駐在所	油嶋村油嶋		1	336	2,212	油嶋村			
計			巡查部長派出所 1	巡查駐在所 1	22	8,546	53,794	町 1 村 14	
千 鹿 警 察 署	郡	東郡勢井内	直轄	千鹿町		2	960	5,312	千鹿町磐清水村
			薄衣巡查駐在所	薄衣村薄衣		1	630	4,694	薄衣村
			摺澤巡查駐在所	摺澤村摺澤		1	484	3,048	摺澤村
			津谷川巡查駐在所	津谷村津谷川		1	223	1,393	大津保村ノ一部
			折壁巡查駐在所	折壁村折壁		1	557	3,366	折壁村
			奥玉巡查駐在所	奥玉村奥玉		1	538	3,435	奥玉村
			小梨巡查駐在所	小梨村小梨		1	531	3,714	小梨村
			矢越巡查駐在所	矢越村釘子		1	374	2,099	矢越村
			大原巡查駐在所	大原町		2	905	5,554	大原町
			興田巡查駐在所	興田村津田		2	812	6,052	興田村
			濫民巡查駐在所	濫民村濫民		1	516	3,143	濫民村
			猿澤巡查駐在所	猿澤村猿澤		1	410	3,258	猿澤村
			長坂巡查駐在所	長坂村長坂		1	470	2,853	長坂村
			田河津巡查駐在所	田河津村田河津		1	290	1,761	田河津村
			松川巡查駐在所	松川村松川		1	385	2,479	松川村
門崎巡查駐在所	門崎村門崎		1	308	2,310	門崎村			
舞川巡查駐在所	舞川村相川		1	671	4,853	舞川村			
黃海巡查駐在所	黃海村黃海		1	617	4,140	黃海村			
藤澤巡查駐在所	藤澤村藤澤		1	647	3,720	藤澤村			
大津保巡查駐在所	大津保村保呂羽		1	318	1,957	大津保村ノ一部			
八澤巡查駐在所	八澤村八澤		1	456	2,800	八澤村			
計			巡查駐在所 20		24	11,102	71,941	町 2 村 18	
盛 氣 警 察 署	郡	東郡勢井内	直轄	盛町		3	1,332	8,177	盛町猪川村・立根村・赤崎村
			末崎巡查駐在所	末崎村細浦		1	472	2,830	末崎村
			大船渡巡查駐在所	大船渡村欠ノ下		1	495	3,142	大船渡村
			綾里巡查駐在所	綾里村岩崎		1	444	2,675	綾里村
			越喜來巡查駐在所	越喜來村浦濱		1	413	2,705	越喜來村
			吉濱巡查駐在所	吉濱村吉濱		1	209	1,391	吉濱村
			日頃市巡查駐在所	日頃市村關谷		1	386	2,450	日頃市村
仙	郡		有住巡查駐在所	有住村八日町		1	698	4,815	有住村・下有住村
			世田米巡查駐在所	世田米村世田米		1	515	3,542	世田米村ノ一部

第二表 巡查派出所駐在所受持町村及人口 (續)

署名	郡市名	警部補 巡查部長 派出所	名	稱	所	在	地	受持 定員	受持		備	考			
									戸數	人口					
察 署	郡	高派 田 警 部 補 所	大野巡查駐在所	世田米村大野	1	257	1,571	世田米村ノ一部							
			高田巡查駐在所	高田町	1	534	3,094	高田町ノ一部							
			米崎巡查駐在所	米崎村論ノ澤	1	530	3,443	米崎村高田町ノ一部							
			矢作巡查駐在所	矢作村下矢作	1	469	3,446	矢作村							
			氣仙巡查駐在所	氣仙村今泉	1	632	3,874	氣仙村							
			小友巡查駐在所	小友村小友	1	414	2,406	小友村							
			廣田巡查駐在所	廣田村泊	1	517	3,527	廣田村							
			横田巡查駐在所	横田村砂子田	1	520	4,517	横田村・竹駒村							
計			警部補派出所	1	巡查駐在所	16	19	8,837	57,545	町 2 村 19					
遠 野 警 署	上 閉 伊 郡 ノ 内	直轄	遠野町	遠野町	3	1,773	9,509	遠野町・松崎村							
			上郷巡查駐在所	上郷村細越	1	569	3,667	上郷村							
			青笹巡查駐在所	青笹村青笹	1	339	2,801	青笹村							
			土淵巡查駐在所	土淵村土淵	1	442	3,071	土淵村							
			附馬牛巡查駐在所	附馬牛村上附馬牛	1	362	2,362	附馬牛村							
			綾織巡查駐在所	綾織村嶋崎	1	414	2,700	綾織村							
			達曾部巡查駐在所	達曾部村達曾部	1	298	2,181	達曾部村							
			宮守巡查駐在所	宮守村下宮守	1	511	3,640	宮守村							
小友巡查駐在所	小友村小友	1	414	2,611	小友村										
鱒澤巡查駐在所	鱒澤村下鱒澤	1	312	1,914	鱒澤村										
計			巡查駐在所	9	12	5,434	33,956	町 1 村 19							
釜 石 警 署	上 閉 伊 郡 ノ 内	大派 田 警 部 補 所	直轄	釜石町	3	1,907	9,085	釜石町ノ一部							
			大渡巡查派出所	同	2	1,335	5,428	同							
			水上巡查派出所	同	2	—	—	釜石灣一圓							
			甲子巡查駐在所	甲子村甲子	1	326	2,261	甲子村ノ一部							
			大槌巡查駐在所	大槌町	2	1,416	9,693	大槌町							
			鷗住居巡查駐在所	鷗住居村鷗住居	1	497	3,439	鷗住居村							
			栗橋巡查駐在所	栗橋村栗橋	1	488	2,991	栗橋村							
			金澤巡查駐在所	金澤村金澤	1	184	1,429	金澤村							
			鈴子請願巡查派出所	釜石町鈴子	3	1,802	8,507	釜石町ノ一部							
			大橋請願巡查派出所	甲子村大橋	1	356	1,587	甲子村ノ一部							
釜石水産組合	釜石町	1	—	—	—										
唐丹巡查駐在所	唐丹村小白濱	1	459	2,508	唐丹村										
計			巡查部長派出所	1	水上巡查派出所	1	巡查駐在所	6	請願巡查派出所	2	19	8,770	46,928	町 2 村 5	
宮 古 警 署	下 閉 伊 郡	直轄	宮古町	宮古町	3	1,475	9,905	宮古町・千徳村・山口村ノ一部							
			本町巡查派出所	宮古町本町	2	934	4,746	磯鷗村・崎山村							
			銀ヶ崎巡查派出所	銀ヶ崎町	2	901	4,518	宮古町ノ一部							
			茂市巡查駐在所	茂市村茂市	1	265	2,041	茂市村							
			刈屋巡查駐在所	刈屋村刈屋	1	386	2,427	刈屋村							
			花輪巡查駐在所	花輪村花輪	1	419	3,338	花輪村							
			田老巡查駐在所	田老村田老	1	638	3,484	田老村							
			山口巡查駐在所	山口村田代	1	198	1,419	山口村ノ一部・田老村ノ一部							
			津輕石巡查駐在所	津輕石村津輕石	1	499	3,335	津輕石村・磯鷗村ノ一部							
			重茂巡查駐在所	重茂村重茂	1	239	1,592	重茂村							

第二表 巡查派出所駐在所受持町村及人口 (續)

署名	郡市名	警部補 巡查部長 派出所	名	稱	所	在	地	受持 定員	受持		備	考
									戸數	人口		
察 署	郡	川長 井 派 出 所	川井巡查駐在所	川井村川井	1	233	1,639	川井村ノ一部				
			川内巡查駐在所	川井村川内	1	143	1,075	同				
			門馬巡查駐在所	門馬村田代	1	77	569	門馬村				
			小園巡查駐在所	小園村小園	1	315	2,052	小園村				
			山田巡查駐在所	山田町	3	1,431	8,720	山田町・織笠村・大澤村				
			豊間根巡查駐在所	豊間根村豊間根	1	397	2,845	豊間根村				
			船越巡查駐在所	船越村船越	1	445	3,101	船越村				
			計			警部補派出所	1	巡查派出所	2	23	8,994	56,806
岩 泉 警 署	下 閉 伊 郡 ノ 内	直轄	岩泉村	岩泉村	2	592	3,670	岩泉村				
			小川巡查駐在所	小川村門	1	522	3,433	小川村				
			大川巡查駐在所	大川村大川	1	351	2,141	大川村				
			安家巡查駐在所	安家村安家	1	195	1,168	安家村				
			小本巡查駐在所	小本村中野	1	413	2,277	小本村				
			田野畑巡查駐在所	田野畑村田野畑	1	502	3,672	田野畑村				
			普代巡查駐在所	普代村普代	1	385	2,160	普代村				
			有藝巡查駐在所	有藝村上有藝	1	155	1,107	有藝村・岩泉村ノ一部				
乙茂請願巡查派出所	岩泉村字乙茂	1	117	602	岩泉村ノ一部							
計			巡查駐在所	7	請願巡查派出所	1	10	3,232	20,230	村 8		
九 戸 郡 ノ 内	久 慈	直轄	久慈町	久慈町	3	1,465	9,704	久慈町・長内村				
			湊巡查派出所	剛町湊	1	503	3,348	久慈町ノ一部・夏井村				
			大川目巡查駐在所	大川目村三日町	1	399	2,495	大川目村				
			大野巡查駐在所	大野村大野	2	643	4,120	大野村				
			宇部巡查駐在所	宇部村宇部	1	381	2,690	宇部村				
			野田巡查駐在所	野田村野田	1	476	3,274	野田村				
			山根巡查駐在所	山根村下戸領	1	285	1,715	山根村				
			霜畑巡查駐在所	山形村霜畑	1	279	1,789	山形村ノ一部				
			川井巡查駐在所	山形村川井	1	317	2,582	同				
			侍濱巡查駐在所	侍濱村北侍濱	1	569	4,849	侍濱村・中野村				
鹿糠巡查駐在所	種市村鹿糠	1	605	4,243	種市村ノ一部							
城内巡查駐在所	同村城内	1	6,272	2,723	同							
計			巡查派出所	1	巡查駐在所	10	15	6,272	43,582	町 1 村 11		
輕 米 警 署	九 戸 郡 ノ 内	直轄	輕米村	輕米村	2	904	6,515	輕米村				
			晴山巡查駐在所	晴山村晴山	1	511	3,218	晴山村				
			小輕米巡查駐在所	小輕米村小輕米	1	472	3,344	小輕米村				
			伊保内巡查駐在所	伊保内村伊保内	1	428	3,930	伊保内村				
			江刺家巡查駐在所	江刺家村江刺家	1	259	1,690	江刺家村				
			戸田巡查駐在所	戸田村戸田	1	298	2,191	戸田村				
			葛巻巡查部長派出所	葛巻村葛巻	1	741	4,858	葛巻村				
			江刈巡查駐在所	江刈村江刈	1	445	3,351	江刈村				
計			巡查部長派出所	1	巡查駐在所	7	9	4,058	29,097	村 8		
福 二	直轄	福岡町	福岡町	3	1,228	7,234	福岡町・福藤村					
		石切所巡查駐在所	石切所村石切所	1	408	2,577	石切所村					
		金田一巡查駐在所	金田一村金田一	1	735	4,354	金田一村					

第二表 巡查派出所駐在所受持町村及人口 (續)

Table with columns: 署名, 郡市名, 警部補, 名, 稱, 所在地, 受持, 受持, 備考. Rows include various police stations like 斗米巡查駐在所, 御返地巡查駐在所, etc.

備考 戸口ハ大正六年十二月末警察調査戸口ニ依ル〇印ハ請願巡查部長

2. 警察官吏定員及現員

第三表 警察官吏定員 大正七年十二月末日

Table with columns: 部 署 名, 警 察 部 長, 警 視, 警 部, 警 部 補, 巡 査 長, 巡 査, 外 動 巡 査, 特 務 巡 査, 刑 巡 査, 事 務 巡 査, 計, 合 計. Rows include 盛 沼 官, 日 花 黒 川 澤, 水 岩 一 千 盛 遠 釜 宮 岩, 久 輕 福, etc.

第四表 警察官吏其他吏員配置 大正七年十二月末日現在

Table with columns: 部 署 名, 警 部 長, 警 視, 技 師, 警 部, 工 場 警 官, 警 部 補, 技 手, 通 譯, 警 察 醫 生, 展 技 手, 巡 査, 履 計. Rows include 盛 沼 官, 日 花 黒 川 澤, 水 岩 一 千 盛 遠 釜 宮 岩, 久 輕 福, etc.

第五表 警察官吏俸給別 大正七年十二月末日現在

Table with columns: 部 署 名, 警 察 部 長, 警 視, 警 部, 警 部 補, 巡 査 長, 巡 査, 外 動 巡 査, 特 務 巡 査, 刑 巡 査, 事 務 巡 査, 計, 合 計. Rows include 盛 沼 官, 日 花 黒 川 澤, 水 岩 一 千 盛 遠 釜 宮 岩, 久 輕 福, etc.

第五表 警察官吏俸給別 (續)

Table with columns for rank (警部長, 警視, 警部, 警部補) and years of service (一, 二, 三, 四, 五, 六, 七, 八, 九, 十, 十一, 十二, 十三, 十四, 十五, 十六, 十七, 十八, 十九, 二十). Rows include '米岡' and '合計'.

第五表 警察官吏俸給別 (續) 大正七年十二月末日現在

Table with columns for rank (巡査部長, 巡査) and years of service (十二, 十三, 十四, 十五, 十六, 十七, 十八, 十九, 二十, 廿一, 廿二, 廿三, 廿四). Rows list various police stations like '警部 部岡宮詰巻', '警部 日花', etc., and a '合計' row.

第六表 警察官吏在職年數 大正七年十二月末日

Table with columns for rank (警察部長, 警視, 警部, 警部補, 巡査部長, 巡査) and years of service (一, 二, 三, 四, 五). Rows include '一', '二', '三', '四', '五' years of service.

第六表 警察官吏在職年數 (續)

Table with columns for rank (警察部長, 警視, 警部, 警部補, 巡査部長, 巡査) and years of service (一, 二, 三, 四, 五, 六, 七, 八, 九, 十, 十一, 十二, 十三, 十四, 十五, 十六, 十七, 十八, 十九, 二十). Rows include '六七八九十', '十', '十一', '十二', '十三', '十四', '十五', '十六', '十七', '十八', '十九', '二十' years of service.

第七表 警察官吏本籍別 大正七年十二月末日

Table with columns for rank (警察部長, 警視, 警部, 警部補, 巡査部長, 巡査) and years of service (一, 二, 三, 四, 五). Rows list prefectures like '巖手', '盛岡', '秋田', '山形', '福島', '茨城', '栃木', '群馬', '埼玉', '千葉', '東京', '神奈川', '新潟', '富山', '石川', '福井', '山梨', '長野', '岐阜', '愛知', '三重', '滋賀', '京都', '大阪', '兵庫', '奈良', '和歌山', '徳島', '香川', '高松', '愛媛', '高知', '福岡', '佐賀', '長門', '山口', '徳島', '香川', '高松', '愛媛', '高知', '福岡', '佐賀', '長門', '山口'.

第七表 警察官吏本籍別 (續)

本籍別	警察部長	警 視	警 部	警 部 補	巡查部長	巡 查	計
宮城縣	—	—	2	5	14	110	131
山形縣	—	—	1	—	3	21	25
秋田縣	—	—	—	—	1	3	4
青森縣	—	—	—	—	1	2	3
靜岡縣	—	—	—	—	—	5	5
天龍縣	—	—	—	—	—	1	1
熊本縣	—	—	—	—	—	2	2
京海縣	—	—	—	—	—	1	1
府道	—	—	—	—	—	1	1
合 計	1	1	25	15	56	390	488

第八表 警察官吏年齡別 大正七年十二月末日現在

年 齡	警察部長	警 視	警 部	警 部 補	巡查部長	巡 查	計
20 歲	—	—	—	—	—	2	2
21 歲	—	—	—	—	—	12	12
22 歲	—	—	—	—	—	9	9
23 歲	—	—	—	—	—	12	12
24 歲	—	—	—	—	—	20	20
25 歲	—	—	—	—	—	21	21
26 歲	—	—	—	—	2	26	28
27 歲	—	—	—	—	5	26	31
28 歲	—	—	—	—	4	20	24
29 歲	—	—	—	—	4	20	24
30 歲	—	—	—	—	5	20	25
31 歲	—	—	—	—	4	20	24
32 歲	—	—	—	—	4	20	24
33 歲	—	—	—	—	4	20	24
34 歲	—	—	—	—	4	20	24
35 歲	—	—	—	—	4	20	24
36 歲	—	—	—	—	4	20	24
37 歲	—	—	—	—	4	20	24
38 歲	—	—	—	—	4	20	24
39 歲	—	—	—	—	4	20	24
40 歲	—	—	—	—	4	20	24
41 歲	—	—	—	—	4	20	24
42 歲	—	—	—	—	4	20	24
43 歲	—	—	—	—	4	20	24
44 歲	—	—	—	—	4	20	24
45 歲	—	—	—	—	4	20	24
46 歲	—	—	—	—	4	20	24
47 歲	—	—	—	—	4	20	24
48 歲	—	—	—	—	4	20	24
49 歲	—	—	—	—	4	20	24
50 歲	—	—	—	—	4	20	24
51 歲	—	—	—	—	4	20	24
52 歲	—	—	—	—	4	20	24
53 歲	—	—	—	—	4	20	24
54 歲	—	—	—	—	4	20	24
55 歲	—	—	—	—	4	20	24
56 歲	—	—	—	—	4	20	24
57 歲	—	—	—	—	4	20	24
58 歲	—	—	—	—	4	20	24
59 歲	—	—	—	—	4	20	24
60 歲	—	—	—	—	4	20	24
61 歲	—	—	—	—	4	20	24
62 歲	—	—	—	—	4	20	24
63 歲	—	—	—	—	4	20	24
64 歲	—	—	—	—	4	20	24
65 歲	—	—	—	—	4	20	24
66 歲	—	—	—	—	4	20	24
67 歲	—	—	—	—	4	20	24
68 歲	—	—	—	—	4	20	24
69 歲	—	—	—	—	4	20	24
70 歲	—	—	—	—	4	20	24
71 歲	—	—	—	—	4	20	24
72 歲	—	—	—	—	4	20	24
73 歲	—	—	—	—	4	20	24
74 歲	—	—	—	—	4	20	24
75 歲	—	—	—	—	4	20	24
76 歲	—	—	—	—	4	20	24
77 歲	—	—	—	—	4	20	24
78 歲	—	—	—	—	4	20	24
79 歲	—	—	—	—	4	20	24
80 歲	—	—	—	—	4	20	24
81 歲	—	—	—	—	4	20	24
82 歲	—	—	—	—	4	20	24
83 歲	—	—	—	—	4	20	24
84 歲	—	—	—	—	4	20	24
85 歲	—	—	—	—	4	20	24
86 歲	—	—	—	—	4	20	24
87 歲	—	—	—	—	4	20	24
88 歲	—	—	—	—	4	20	24
89 歲	—	—	—	—	4	20	24
90 歲	—	—	—	—	4	20	24
91 歲	—	—	—	—	4	20	24
92 歲	—	—	—	—	4	20	24
93 歲	—	—	—	—	4	20	24
94 歲	—	—	—	—	4	20	24
95 歲	—	—	—	—	4	20	24
96 歲	—	—	—	—	4	20	24
97 歲	—	—	—	—	4	20	24
98 歲	—	—	—	—	4	20	24
99 歲	—	—	—	—	4	20	24
100 歲	—	—	—	—	4	20	24
計	1	1	25	15	56	390	488

第九表 警察官吏有位帶動者 大正七年十二月末日

位 記 勳 章	警察部長	警 視	警 部	警 部 補	巡查部長	巡 查	計
從五位	1	—	—	—	—	—	1
從七位	—	—	1	—	—	—	1
從七位勳七等	—	—	—	—	—	—	—
從七位勳八等	—	—	—	—	—	—	—
勳七等功六級	—	—	—	—	—	—	—
勳七等功七級	—	—	—	—	—	—	—
勳七等青色桐葉章	—	—	—	—	—	—	—
勳七等瑞寶章	—	—	—	—	—	—	—
正八位	—	—	—	—	—	—	—
勳八等功七級	—	—	—	—	—	—	—
勳八等白色桐葉章	—	—	—	—	—	—	—
勳八等瑞寶章	—	—	—	—	—	—	—
計	1	1	9	—	2	51	64

第一〇表 警察官吏勤怠 大正七年

部 署 名	年末現在 勤務人員	勤 務 日 數	內						不 勤 日 數	內					
			當 番	非 番	休 日	慰勞 休暇	父母 祭日	職務上 傷 疾		出張	忌引	召集	病氣	賜暇	
警 察 部	30	10,787	8,288	171	1,633	113	—	582	59	32	—	6	21		
警 視 部	62	22,151	16,051	4,647	6	637	—	808	480	73	—	388	19		
警 部	17	5,786	4,751	659	5	47	—	324	56	5	—	51	—		
警 部 補	23	8,170	7,265	462	25	215	—	203	173	14	—	151	8		
巡查部長	28	9,909	8,430	678	1	286	—	514	36	7	—	15	14		
巡 查	29	10,295	8,604	618	42	278	—	753	132	19	23	69	21		
警 視 部	13	4,445	3,580	251	4	119	—	491	155	14	—	141	—		
警 部	30	10,850	8,835	677	42	270	—	1,026	306	—	—	259	47		
警 部 補	22	7,904	6,539	333	2	205	1	824	121	41	—	80	—		
巡查部長	31	11,211	9,359	1,011	—	415	—	426	99	56	—	36	7		
巡 查	33	11,650	9,807	592	6	283	—	962	128	31	—	97	—		
警 視 部	26	9,206	7,316	535	10	267	—	1,078	23	11	—	12	—		
警 部	16	6,086	5,293	332	10	171	1	279	174	24	—	148	2		
警 部 補	26	8,778	7,243	1,092	4	152	—	287	423	29	—	368	26		
巡查部長	30	10,329	7,784	1,101	4	311	—	1,129	238	7	—	215	16		
巡 查	12	4,328	3,574	292	2	180	—	280	69	49	—	29	—		
警 視 部	20	7,213	5,984	578	12	187	—	452	83	8	—	35	40		
警 部	13	4,615	3,605	464	20	108	—	418	213	15	3	180	15		
警 部 補	26	8,798	7,723	494	4	244	—	333	246	15	—	227	4		
巡查部長	計	487	172,511	140,031	14,987	1,832	4,488	4	11,169	3,214	441	26	2,507	240	
巡 查	大 正 六 年	520	178,985	143,792	15,945	1,552	4,015	8	125	13,548	2,151	322	—	1,659	170
巡 查	大 正 五 年	522	181,575	147,324	16,711	1,687	3,642	2	27	12,182	1,782	332	—	1,373	77
巡 查	大 正 四 年	511	178,088	141,921	16,538	1,348	3,112	6	75	15,093	1,957	204	39	1,621	93
巡 查	大 正 三 年	498	170,810	140,459	16,369	1,371	3,097	7	68	9,439	1,618	216	53	1,196	153
巡 查	大 正 二 年	485	173,471	140,772	17,966	1,610	3,539	4	7	9,573	1,205	309	—	803	93

3. 警察官吏任用及教習

第一一表 巡査採用試験成績 大正七年

Table with columns for Prefecture (府縣名), Applicants (志願人員), Exam Results (採用者, 不採用者), and Total (志願者百對採用歩合). Rows include various prefectures like 巖手, 宮城, 福嶋, etc., and a summary row for 大正六, 大正五, 大正四, 大正三, 大正二 years.

第一二表 採用巡査學力程度

Table showing the educational level of adopted inspectors from 大正二年 to 大正七年. Categories include 帝國大學法科, 中學校又ハ專門學校卒業者, 實業學校卒業者, etc.

第一三表 巡査教習

大正七年

Table detailing the training of inspectors by month (月次). Columns include 入所人員, 計, 教習中 (退職, 賞罰), 卒業人員, and 入所及卒業月日. Rows list months from 一月 to 十二月.

第一四表 第一種教習生採用署別

大正七年

Table showing the distribution of the first type of inspector trainees by police station (署別) for each training session (回数). Columns list stations like 警務部, 沼宮内, 日詰, etc.

第一四表 第一種教習生採用署別 (續)

回数	教習期間	警察部	盛岡	沼宮内	日詰	花巻	黒澤尻	川尻	水澤	岩谷堂	一関	千盛	遠野	釜石	宮古	岩泉	久慈	輕米	福岡	計	
第六回	自明治四十三年十月七日 至同四十四年三月卅一日	1	2	1	1	2	2	—	1	2	1	1	—	—	1	—	—	—	—	1	17
第七回	自同 四十四年十月六日 至同四十五年三月卅一日	—	2	1	1	4	1	—	—	1	—	—	1	—	2	—	—	—	—	—	15
第八回	自大正元年 十月 七日 至同 二年三月三十一日	—	1	1	2	—	2	1	2	1	—	1	—	1	1	—	1	—	—	—	15
第九回	自同 三年十二月 三日 至同 三年三月三十一日	1	1	—	1	1	1	1	1	1	—	1	—	1	1	1	1	1	1	1	16
第十回	自同 年 十月十五日 至同 四年 三月 五日	1	1	1	1	1	1	—	1	1	1	1	1	1	1	—	—	—	—	—	15
第十一回	自同 四年 十月 七日 至同 五年三月二十五日	2	2	1	1	—	—	—	—	2	1	—	1	2	1	1	1	—	—	—	16
第十二回	自同 五年十月二十一日 至同 六年一月三十一日	—	2	1	1	—	1	1	2	2	—	1	1	—	1	1	—	1	—	—	16
第十三回	自同 六年 二月 二日 至同 六年 六月 三十日	—	2	—	1	1	1	—	1	1	2	1	1	1	1	—	1	—	—	—	16
第十四回	自同 七年 一月 七日 至同 七年 四月 廿九日	1	3	2	1	2	1	—	2	—	1	1	2	—	1	—	2	—	—	—	21
第十五回	自同 七年 八月 廿六日 至同七年十二月廿六日	—	2	1	—	1	2	1	2	1	—	2	2	—	—	1	—	1	2	—	18
計		12	28	12	14	16	18	5	15	15	15	11	16	6	11	13	4	11	6	8	326
現任退	卒業後任用種別	警察部	盛岡	沼宮内	日詰	花巻	黒澤尻	川尻	水澤	岩谷堂	一関	千盛	遠野	釜石	宮古	岩泉	久慈	輕米	福岡	計	
同	現任	警察部	1	3	—	—	1	1	1	—	—	—	—	1	—	—	1	1	—	—	10
上	警察部補	—	—	—	1	1	—	—	2	1	1	—	2	—	1	—	1	—	—	—	10
任	巡查部長	3	4	—	3	4	2	—	3	3	3	3	1	2	2	3	—	5	2	2	45
ノ	巡查	2	10	8	3	4	7	—	5	4	1	4	8	1	4	6	1	2	3	4	77
内	免巡查部長、巡查現任	—	—	—	1	—	1	—	—	—	—	—	—	—	—	—	—	—	—	—	2
職	巡查部長退職後巡查再任	—	—	—	—	—	—	—	—	—	—	—	—	—	—	—	—	—	—	—	—
計	計	6	17	8	8	9	11	1	11	8	5	7	11	3	8	9	1	9	6	6	144
ノ	警察部 = 昇進退職	—	—	—	—	1	—	—	—	—	—	1	—	—	2	—	—	—	—	—	4
内	警察部補 = 昇進退職	—	1	—	—	1	1	—	1	—	—	—	—	—	—	—	—	—	—	—	5
職	巡查部長 = 昇進退職	3	5	1	3	4	3	—	2	4	4	1	4	—	1	1	—	1	—	1	38
計	巡查退職	3	5	3	3	2	3	4	1	3	6	2	1	2	3	1	2	1	—	1	46
計	計	6	11	4	6	8	7	4	4	7	10	4	5	3	4	4	2	2	—	2	93

4. 警察官吏退職死亡

第一五表 警察職員進退

種別	前年 越人員	任用		轉任又 出向		昇		進		退		職		死亡		年 末 在 職		
		試驗 採用	其他	他 署	他 へ	警視 廳	警部 長	警部 補	巡査 部長	降職	休職	依願	懲戒	事務 都合	職務 上	其他	現職 者	教習 中
警察部	1	—	—	—	—	—	—	—	—	—	—	—	—	—	—	—	—	1
警察部	2	—	—	—	1	—	—	—	—	—	—	—	—	—	—	—	—	1
警察部	24	—	2	—	1	—	—	—	—	—	—	—	—	—	—	—	—	25
警察部	15	—	4	—	—	—	—	—	—	—	—	—	—	—	—	—	—	15
警察部	54	—	8	—	—	—	—	—	—	—	—	—	—	—	—	—	—	56
巡查部長	424	16	19	—	—	—	—	—	8	—	3	57	18	2	—	—	—	390
巡查部長	1	—	1	—	—	—	—	—	—	—	—	—	—	—	—	—	—	1
巡查部長	1	—	—	—	—	—	—	—	—	—	—	—	—	—	—	—	—	1
巡查部長	4	—	—	—	—	—	—	—	—	—	—	—	—	—	—	—	—	4
巡查部長	7	—	—	—	—	—	—	—	—	—	—	—	—	—	—	—	—	7
巡查部長	1	—	—	—	—	—	—	—	—	—	—	—	—	—	—	—	—	1
巡查部長	1	—	—	—	—	—	—	—	—	—	—	—	—	—	—	—	—	1
巡查部長	1	—	—	—	—	—	—	—	—	—	—	—	—	—	—	—	—	1
巡查部長	1	—	—	—	—	—	—	—	—	—	—	—	—	—	—	—	—	1
巡查部長	6	—	5	—	—	—	—	—	—	—	—	—	—	—	—	—	—	6
巡查部長	2	—	—	—	—	—	—	—	—	—	—	—	—	—	—	—	—	2
計	547	61	40	—	2	—	1	4	8	—	3	67	19	2	—	—	—	515

×印ヲ附シタルハ兼務ヲ示ス

第一六表 巡查退職

大正七年

署名	巡查 定員	懲戒免職						依願免職			他官 他府縣 出向	事務 都合	在職中 死亡	昇進 其他	計	定員 對 × 退 職 步		
		職務 怠慢	職務 汚濁	素行 不修	職務 拋棄	誓約 違反	其他	五十 歲以 上退 職	疾病	家事 都合								
警察部	16	—	—	—	—	—	—	—	—	—	—	—	—	—	—	—	—	6
警察部	66	—	—	—	—	—	—	—	—	—	—	—	—	—	—	—	—	3
警察部	15	—	2	—	—	—	—	—	—	—	—	—	—	—	—	—	—	15
警察部	23	—	—	—	—	—	—	—	—	—	—	—	—	—	—	—	—	2
警察部	23	—	—	—	—	—	—	—	—	—	—	—	—	—	—	—	—	5
警察部	28	—	—	—	—	—	—	—	—	—	—	—	—	—	—	—	—	6
警察部	26	—	—	—	—	—	—	—	—	—	—	—	—	—	—	—	—	4
警察部	7	—	—	—	—	—	—	—	—	—	—	—	—	—	—	—	—	1
警察部	30	—	1	—	—	—	—	—	—	—	—	—	—	—	—	—	—	1
警察部	23	—	—	—	—	—	—	—	—	—	—	—	—	—	—	—	—	6
警察部	32	—	—	—	—	—	—	—	—	—	—	—	—	—	—	—	—	2
警察部	34	—	—	—	—	—	—	—	—	—	—	—	—	—	—	—	—	4
警察部	25	—	—	—	—	—	—	—	—	—	—	—	—	—	—	—	—	1
警察部	17	—	—	—	—	—	—	—	—	—	—	—	—	—	—	—	—	3
警察部	21	—	3	—	—	—	—	—	—	—	—	—	—	—	—	—	—	9
警察部	29	—	1	—	—	—	—	—	—	—	—	—	—	—	—	—	—	4
警察部	12	—	—	—	—	—	—	—	—	—	—	—	—	—	—	—	—	5
警察部	21	—	—	—	—	—	—	—	—	—	—	—	—	—	—	—	—	1
警察部	13	—	—	—	—	—	—	—	—	—	—	—	—	—	—	—	—	4
警察部	26	—	—	—	—	—	—	—	—	—	—	—	—	—	—	—	—	4
計	464	—	7	—	11	1	—	—	1	—	—	56	4	—	—	—	—	92
大正	464	—	5	—	4	—	—	—	—	—	—	48	1	—	—	—	—	72
大正	461	—	7	—	4	—	—	—	—	—	—	22	1	—	—	—	—	53
大正	461	—	10	—	2	—	—	—	—	—	—	23	—	—	—	—	—	67
大正	454	—	4	—	3	—	—	—	—	—	—	39	—	—	—	—	—	84
大正	454	1	7	—	1	—	—	—	—	—	—	31	—	—	—	—	—	68

第一七表 巡查退職者勤續年數府縣別 大正七年

勤續年數別	府縣別																計
	巖手縣	宮城縣	青森縣	秋田縣	山形縣	福嶋縣	茨城縣	栃木縣	新潟縣	長野縣	宮崎縣	廣嶋縣	北海道	兵庫縣	東京府		
一	6	6	—	2	—	2	—	1	—	—	—	—	—	—	—	—	17
二	7	3	—	—	—	1	—	—	—	—	—	—	—	—	—	—	11
三	3	3	—	—	—	2	—	—	—	—	—	—	—	—	—	—	8
四	5	2	—	—	—	2	—	—	—	—	—	—	—	—	—	—	9
五	6	3	—	—	—	1	—	—	—	—	—	—	—	—	—	—	10
六	7	1	—	—	—	1	—	—	—	—	—	—	—	—	—	—	8
七	2	—	—	—	—	—	—	—	—	—	—	—	—	—	—	—	2
八	1	1	—	—	—	—	—	—	—	—	—	—	—	—	—	—	2
九	4	—	—	—	—	—	—	—	—	—	—	—	—	—	—	—	4
十	2	1	—	—	—	1	—	—	—	—	—	—	—	—	—	—	3
十一	1	—	—	—	—	—	—	—	—	—	—	—	—	—	—	—	1
十二	2	1	—	—	—	—	—	—	—	—	—	—	—	—	—	—	3
十三	1	—	—	—	—	—	—	—	—	—	—	—	—	—	—	—	1
十四	—	1	—	—	—	—	—	—	—	—	—	—	—	—	—	—	—
十五	—	1	—	—	—	—	—	—	—	—	—	—	—	—	—	—	—
十六	—	—	—	—	—	—	—	—	—	—	—	—	—	—	—	—	—
十七	—	—	—	—	—	—	—	—	—	—	—	—	—	—	—	—	—
十八	—	—	—	—	—	—	—	—	—	—	—	—	—	—	—	—	—
十九	—	—	—	—	—	—	—	—	—	—	—	—	—	—	—	—	—
二十	—	—	—	—	—	—	—	—	—	—	—	—	—	—	—	—	—
計	52	27	—	2	—	10	—	1	—	—	—	—	—	—	—	—	92
大正六年	42	23	—	2	—	3	—	—	—	—	—	—	—	—	—	—	72
大正五年	34	15	1	—	—	2	—	—	—	—	—	—	—	—	—	—	53
大正四年	34	22	—	1	1	5	—	—	—	—	—	—	—	—	—	—	67
大正三年	64	10	—	4	1	3	—	—	—	—	—	—	—	—	—	—	84
大正二年	46	15	—	—	1	4	—	—	—	—	—	—	—	—	—	—	68
大正元年	25	20	—	—	—	3	—	—	—	—	—	—	—	—	—	—	49

第一八表 退職種別及教習所卒業生累年別

種別	累年別									
	大正七年	大正六年	大正五年	大正四年	大正三年	大正二年	大正元年	四十四年	四十三年	四十二年
教習所卒業生	37	53	47	54	77	46	57	44	61	69
依願免職	55	49	23	23	41	33	29	25	32	34
職務怠慢ノ爲メ	11	4	1	2	3	1	—	—	—	—
信用又ハ威信ヲ損シ若クハ職務ヲ耽カシメタル者	7	5	11	10	7	8	3	7	6	11
誓約年限内退職強請ノ爲メ	1	4	3	8	3	7	4	7	5	10
教習中	3	—	—	—	—	—	—	1	4	1
其他	3	3	1	—	—	2	—	—	—	—
事務ノ都合ニ依リ	2	4	7	12	20	11	6	5	11	2
昇進	4	2	6	8	5	1	4	6	7	6
出向	—	1	1	2	2	2	—	2	8	6
死亡	6	—	—	2	3	3	3	1	4	2
計	92	72	53	67	84	68	49	54	77	72

第一九表 巡查退職者五年間累計

年次	退職種別	警約年限内退職					計	五年以上	十年以上	合計
		一年內	二年內	三年內	四年內	五年內				
大正七年	正當ノ事由アル者	7	9	6	7	10	39	20	14	73
	正當ノ事由ナキ者	10	2	2	2	—	16	2	1	19
大正六年	正當ノ事由アル者	9	4	4	4	3	24	10	22	56
	正當ノ事由ナキ者	6	3	2	3	—	14	2	—	16
大正五年	正當ノ事由アル者	5	6	1	2	1	15	7	15	37
	正當ノ事由ナキ者	3	4	3	1	4	15	1	—	16
大正四年	正當ノ事由アル者	11	4	2	5	2	24	11	12	47
	正當ノ事由ナキ者	8	5	3	—	—	16	2	2	20
大正三年	正當ノ事由アル者	6	3	2	6	4	21	16	34	71
	正當ノ事由ナキ者	4	1	4	2	—	11	2	—	13
大正二年	正當ノ事由アル者	2	3	5	4	4	18	13	19	50
	正當ノ事由ナキ者	7	2	3	—	2	14	3	1	18

第二〇表 警察上死傷者 大正七年

種別	死						傷												
	警部	警部補	技手及警察	巡查	隊	消防員	人民	其他	計	警部	警部補	技手及警察	巡查	隊	消防員	人民	其他	計	
盜賊ノ逮捕ノ爲メ	—	—	—	—	—	—	—	—	—	—	—	—	—	—	—	—	—	—	
脱監人逮捕ノ爲メ	—	—	—	—	—	—	—	—	—	—	—	—	—	—	—	—	—	—	
賭博犯人逮捕スル爲メ	—	—	—	—	—	—	—	—	—	—	—	—	—	—	—	—	—	—	
其他犯罪人逮捕スル爲メ	—	—	—	—	—	—	—	—	—	—	—	—	—	—	—	—	—	—	
囚人刑事被告人押送ニ關シ	—	—	—	—	—	—	—	—	—	—	—	—	—	—	—	—	—	—	
暴行者又ハ發狂人取押ノ爲メ	—	—	—	—	—	—	—	—	—	—	—	—	—	—	—	—	—	—	
火災消防ニ關シ	—	—	—	—	—	1	—	—	1	—	—	—	—	—	8	6	—	14	
水災防禦ニ關シ	—	—	—	—	—	—	—	—	—	—	—	—	—	—	—	—	—	—	
職務上傳染病豫防救治ニ從事セシ爲メ	—	—	—	—	—	—	—	—	—	—	—	—	—	—	—	—	—	—	
人命救助ニ關シ	—	—	—	—	—	—	—	—	—	—	—	—	—	—	—	—	—	—	
雜踏取締ノ爲メ	—	—	—	—	—	—	—	—	—	—	—	—	—	—	—	—	—	—	
其他	—	—	—	—	—	—	—	—	—	—	—	—	—	—	—	—	—	—	
計	—	—	—	—	—	1	—	—	1	—	—	—	—	—	8	6	—	14	
大正六年	—	—	—	—	—	—	—	—	—	—	—	—	—	—	4	11	1	—	22
大正五年	—	—	—	—	—	—	—	—	—	—	—	—	—	—	3	27	12	—	42
大正四年	—	—	—	—	—	—	—	—	—	—	—	—	—	—	1	23	—	1	26
大正三年	—	—	—	—	—	—	—	—	—	—	—	—	—	—	3	20	6	4	33
大正二年	—	—	—	—	—	—	—	—	—	—	—	—	—	—	3	16	—	—	19

第二五表 巡查懲罰事由署別 (續)

Table with columns for department (e.g., 沼宮内, 日誌, 花巻, 黒沢尻, 川尻, 水澤, 岩谷堂, 一関, 千盛, 盛岡, 釜石, 宮古, 岩泉, 久慈, 輕米, 關

第二六表 精勤證書所持者部署別 大正七年十二月末日現在

Table with columns for department (e.g., 警部補, 巡查部長, 巡查, 計) and rows for various departments like 沼宮内, 日誌, 花巻, etc.

第二七表 巡查訓授事項及度數 大正七年

Table with columns for department (e.g., 沼宮内, 日誌, 花巻, 黒沢尻, 川尻, 水澤, 岩谷堂, 一関, 千盛, 盛岡, 釜石, 宮古, 岩泉, 久慈, 輕米, 關

第二八表 巡查訓授度數及事項月別 大正七年

Table with columns for month (e.g., 一月, 二月, 三月, 四月, 五月, 六月, 七月, 八月, 九月, 十月, 十一月, 十二月) and rows for various departments like 沼宮内, 日誌, 花巻, etc.

7. 警察費

第二九表 警察費

Table with columns for year (大正七年 to 四十四年), department (警部, 警部補, 巡査), and various expense categories (俸給, 旅費, 手當, etc.).

第二九表 警察費 (續)

Table with columns for year (大正七年 to 四十四年) and various expense categories (備品費, 消耗費, 圖書及通信費, etc.).

第三〇表 恩給及給助

大正七年

Table with columns for year (大正四年 to 元年), department (警部, 警部補, 巡査), and various benefit categories (職務上負傷療治料, 職務上傳染病療治料, etc.).

第三一表 巡査退隱料遺族扶助料及諸給與

年末現在

Table with columns for year (大正七年 to 大正四年), department (警部補, 巡査), and benefit categories (職務上負傷ヲ受ケタルモノ, 職務上疾病ニ罹リタルモノ, etc.).

第三一表 巡査退隠料遺族扶助料及諸給與 (續)

Table with columns for year (大正七年 to 大正四年), type of benefit (遺族扶助料, 退職一時扶助金, 給助料, 甲祭料, 療治料), and amount in personnel and money.

8. 警察調査戸口

第三二表 警察調査戸口 大正七年十二月末日

Table showing police investigation of households by district (盛岡, 宮内) with columns for household count and population by sex.

第三二表 警察調査戸口 (續)

Table showing police investigation of households by ward (日花澤, 岩谷, 釜宮, 久野, 合) with columns for household count and population by sex.

第三三表 警察調査戸口累年比較 十二月末日現在

Table comparing police investigation of households over years (大正七年 to 明治四十二年) with columns for household count, population, and growth rates.

第三四表 外國人在留者 大正七年十二月末日現在

Table showing foreign residents by nationality (米國人, 佛國人, 英國人, 支那人, 墨西哥人) with columns for male and female counts.

第三五表 巡查受持戸口 大正七年十二月末日

Table with columns: 署名, 巡查定員, 戸数, 人口, 巡查定員一人=對スル, 外勤巡查, 外勤巡查一人=對スル. Rows include various police stations like 盛岡, 日花, 水岩, etc.

9. 文 書

第三六表 文 書 取 扱 警察部各課 大正五年

Table with columns: 官 衙, 警務課, 高等警察, 保安課, 衛生課, 計, 大正六年, 大正五年, 大正四年, 大正三年. Rows include 内閣, 内務省, 外務省, etc.

第三六表 文 書 取 扱 (續)

Table with columns: 官 衙, 警務課, 高等警察, 保安課, 衛生課, 計, 大正六年, 大正五年, 大正四年, 大正三年. Rows include 文部省, 逓信省, 臺灣總督府, etc.

第三七表 警察部文書取扱 月別 大正七年

Table with columns: 官 衙, 一月, 二月, 三月, 四月, 五月, 六月, 七月, 八月, 九月, 十月, 十一月, 十二月, 計. Rows include 内閣, 内務省, etc.

第三七表 警察部文書取扱 (續)

Table with columns for months (一月 to 十二月) and total count (計), listing document handling statistics for various police departments and offices.

第三八表 文書取扱件數 署別 大正七年

Table with columns for '署名' (Agency Name) and '件數' (Number of Documents), detailing document handling statistics for various agencies in 1918.

第三九表 文書取扱件數 月別 大正七年

Table with columns for month, category (judicial, government, police, etc.), and volume (received, sent). Includes a summary row at the bottom.

10. 警察 電話

第四〇表 電話架設個所 大正七年十二月末日在現

Table showing telephone installation locations by police division, including police headquarters, sub-stations, and various districts.

第四〇表 電話架設個所 (續)

Continuation of the telephone installation table, listing specific police divisions and their respective telephone counts.

第四一表 警察部電話取扱件數 大正七年

Table showing the number of telephone messages handled by the police department, categorized by month and type of message.

第四二表 警察署電話取扱件數 大正七年

Table showing the number of telephone messages handled by police stations, categorized by station and type of message.

其二 保 安

1. 災 害

第四三表 火 災 署 別 大 正 七 年

Table with columns for fire department names (e.g., 盛沼宮, 日花澤, 川深谷), fire types (失火, 放火, 雷火), and damage statistics (延焼, 不延焼, 直消, etc.).

第四四表 火 災 月 別 大 正 七 年

Table showing monthly fire statistics for the year 1918, including columns for month (月), fire type (失火, 放火, 雷火), and damage counts.

第四五表 失 火 原 因 署 別

大 正 七 年

Large table detailing fire causes by department, including categories like 煙燻風倒, 燈火取損, 小兒, 煙草, 汽車, etc., and columns for various departments and total counts.

第四六表 失火原因月別 大正七年

Table with 14 columns (months) and 15 rows (causes of fire). Includes categories like '煙草ノ吸殻' (cigarette butts), '小兒ノ弄火' (child playing with fire), and '強風ノ爲' (strong wind). Total count is 270.

第四七表 放火犯ノ因由 大正七年

Table with 10 columns (reasons for arson) and 10 rows (demographics). Reasons include '痴情ニ關スル起ルニ因リ' (due to love) and '貸借上ノ因リ' (due to loans). Rows include gender, age, education, and occupation.

第四八表 消防組 大正七年

Table with 6 columns (organization name, location, number of members, etc.) and 10 rows (fire organizations). Lists organizations like '盛岡市' (Morioka City) and '盛岡市御米本太四' (Morioka City Onomotohira). Total members listed are 671.

第四八表 消防組 (續)

署名	組名	所在地	部數	組員				
				組頭	小頭	消防手	計	
沼宮内	平大田川卷 館更頭口堀 計	同同同同同 同同同同同 同同同同同 同同同同同 同同同同同 同同同同同 同同同同同 同同同同同 同同同同同	— — — — — — — — —	1	1	78	80	
				1	1	98	100	
				1	1	78	80	
				2	2	97	99	
				2	4	87	90	
				8	14	730	758	
				—	—	—	—	
				—	—	—	—	
				—	—	—	—	
日誌	日赤志乙彦古見不佐德燧長飯 詰石和部部前助 比田山岡岡 計	同同同同同 同同同同同 同同同同同 同同同同同 同同同同同 同同同同同 同同同同同 同同同同同 同同同同同 同同同同同 同同同同同 同同同同同	— — — — — — — — — — — —	1	1	48	50	
				1	4	120	123	
				1	6	173	180	
				1	2	97	100	
				1	3	86	90	
				1	2	67	70	
				1	1	78	80	
				1	1	58	60	
				1	1	83	89	
				1	3	150	154	
				1	1	58	60	
				1	1	48	50	
				1	1	38	40	
13	27	1,104	1,144					
花卷	川口 花根好矢八新大宮太 計	同同同同同 同同同同同 同同同同同 同同同同同 同同同同同 同同同同同 同同同同同 同同同同同 同同同同同 同同同同同	— — — — — — — — — —	1	3	206	210	
				1	2	67	70	
				1	2	77	80	
				1	3	197	201	
				1	2	57	60	
				1	1	35	37	
				1	4	115	120	
				1	3	86	90	
				1	1	49	50	
				1	2	68	71	
10	23	956	989					
黒澤尻	尻鑄 黒十鬼成笹横江岩二藤更 計	同同同同同 同同同同同 同同同同同 同同同同同 同同同同同 同同同同同 同同同同同 同同同同同 同同同同同 同同同同同 同同同同同	— — — — — — — — — — —	1	2	130	133	
				1	3	106	110	
				1	2	57	60	
				1	3	186	190	
				1	2	96	99	
				1	1	73	75	
				1	3	76	80	
				1	1	48	50	
				1	2	110	113	
				1	1	58	60	
				1	1	70	72	
11	21	1,010	1,042					
川尻	内 水前金相若真崎南古衣生長 計	同同同同同 同同同同同 同同同同同 同同同同同 同同同同同 同同同同同 同同同同同 同同同同同 同同同同同 同同同同同 同同同同同	— — — — — — — — — — — —	1	1	33	40	
				1	2	97	100	
				1	2	77	80	
				1	3	66	70	
				1	2	77	80	
				1	1	48	50	
				1	4	125	130	
				1	2	57	60	
				1	4	95	100	
				1	1	50	52	
				1	1	57	60	
				1	2	38	40	
1	2	57	60					
12	26	844	882					

第四八表 消防組 (續)

署名	組名	所在地	部數	組員				
				組頭	小頭	消防手	計	
岩谷堂	岩愛羽黒田藤伊米玉璽福稻 計	同同同同同 同同同同同 同同同同同 同同同同同 同同同同同 同同同同同 同同同同同 同同同同同 同同同同同 同同同同同 同同同同同 同同同同同	— — — — — — — — — — — —	1	4	115	120	
				1	3	86	90	
				1	1	48	50	
				1	1	48	50	
				1	4	95	100	
				1	1	38	40	
				1	1	71	75	
				1	1	58	60	
				1	1	60	63	
				1	1	98	100	
				1	4	125	130	
				12	26	900	938	
一關	關目里泉澤泉津形莊瀧松嶋 計	同同同同同 同同同同同 同同同同同 同同同同同 同同同同同 同同同同同 同同同同同 同同同同同 同同同同同 同同同同同 同同同同同	— — — — — — — — — — — —	1	3	96	100	
				1	3	106	110	
				1	2	67	70	
				1	1	43	45	
				1	1	77	80	
				1	1	48	50	
				1	2	57	60	
				1	1	47	50	
				1	2	134	140	
				1	3	146	150	
				1	1	57	60	
				1	1	48	50	
12	27	926	965					
千院	千藤松興黃田摺澤大折長舞邊 計	同同同同同 同同同同同 同同同同同 同同同同同 同同同同同 同同同同同 同同同同同 同同同同同 同同同同同 同同同同同 同同同同同 同同同同同 同同同同同 同同同同同	— — — — — — — — — — — — — —	1	1	98	100	
				1	3	96	100	
				1	1	58	60	
				1	2	77	80	
				1	3	86	90	
				1	1	68	70	
				1	3	56	60	
				1	2	77	80	
				1	3	76	80	
				1	3	96	100	
				1	1	65	67	
				1	2	61	64	
				1	1	50	52	
				1	1	38	40	
14	27	1,002	1,043					
盛	盛高世氣上猪大立綾米赤越廣 計	同同同同同 同同同同同 同同同同同 同同同同同 同同同同同 同同同同同 同同同同同 同同同同同 同同同同同 同同同同同 同同同同同 同同同同同	— — — — — — — — — — — —	3	3	71	75	
				2	2	80	83	
				3	3	86	90	
				1	3	110	114	
				1	4	114	119	
				1	2	55	58	
				1	2	77	80	
				1	1	38	40	
				1	2	67	70	
				1	2	63	66	
				1	2	77	80	
				1	3	61	65	
				1	1	48	50	
13	30	937	980					
遠藤小	野織澤友 計	同同同同同 同同同同同 同同同同同 同同同同同	— — — —	3	1	96	100	
				2	1	87	90	
				1	1	87	90	
				1	1	48	50	

第四八表 消防組 (續)

署名	組名	所在地	部數	組員					
				組頭	小頭	消防手	計		
遠野	宮達上	守部	同	1	2	107	110		
				1	1	48	50		
遠野	會部	同	同	1	2	87	90		
				1	1	1	1		
計				7	13	560	580		
釜石	釜大	石槌	上	5	4	180	185		
				4	5	185	141		
計				9	9	315	326		
宮古	宮鐵山千津田刈大織船	古崎	下	5	6	219	226		
				3	3	120	124		
				2	2	97	100		
				1	1	50	52		
				1	1	130	133		
				1	1	78	80		
				1	1	80	83		
				1	1	28	30		
				1	1	48	50		
				1	1	87	91		
計				15	22	937	969		
岩泉	岩小小	泉川本	同	5	5	190	196		
				3	4	155	160		
				1	2	65	68		
計				8	11	410	424		
久慈	久大字野大	慈野部田川	九	3	3	86	90		
				3	3	100	104		
				1	3	76	80		
				1	4	95	100		
				1	1	38	40		
計				6	14	395	414		
輕米	輕晴伊戶葛小江	米山內卷米家	九	3	4	165	170		
				3	2	220	225		
				2	2	82	85		
				1	1	38	40		
				1	4	115	120		
				1	2	92	95		
				1	2	75	78		
計				10	19	787	813		
福岡	福一淨荒小石田金斗爾	岡戶寺谷所山米休	二	4	4	157	162		
				4	4	120	125		
				1	2	105	108		
				1	2	99	102		
				1	2	80	83		
				1	2	82	85		
				1	1	38	40		
				1	2	62	65		
				1	1	57	60		
				1	1	39	41		
計				14	22	830	871		
合 計				159	350	13,341	13,849		
大大大	正正正	六五四三二	年	156	219	154	832	12,805	13,291
				151	219	150	313	11,793	12,256
				146	210	145	299	11,086	11,530
				143	215	140	291	10,492	10,923
				139	204	135	274	9,968	10,377

第四九表 消防組員及其經費

大正七年

署名	組名	部數	組員				大正五年度 消防經費	
			組頭	小頭	消防手	計		
盛沼	宮	同	8	8	18	645	671	3,851.640
			9	8	14	736	758	2,238.150
			13	13	27	1,104	1,144	1,871.300
			10	10	23	956	989	2,062.920
日花	澤	同	11	11	21	1,010	1,042	1,996.850
			1	1	1	38	40	—
黒川	水岩	同	12	12	26	844	882	3,383.700
			12	12	26	900	938	3,015.510
一千	盛達釜	同	12	12	27	926	965	2,386.000
			14	14	27	1,002	1,043	2,362.780
宮岩	久輕	同	13	13	30	937	980	11,317.300
			7	7	13	560	580	3,819.820
福	同	同	2	2	9	315	326	1,502.560
			10	10	22	937	969	8,572.255
計	計	計	3	3	11	410	424	593.900
			5	5	14	395	414	1,083.000
計	計	計	7	7	19	787	813	1,116.050
			10	10	22	839	871	1,382.000
計			159	158	350	13,341	13,849	52,555.795

第五〇表 消防機械器具

大正七年

署名	組名	機 械 器 具											計				
		旗	高張	弓張	梯子	窓口	筒			雲龍水	龍吐水	水 桶		其 他			
		腕用	蒸汽	發動機													
盛沼	宮	同	29	25	24	264	24	245	26	3	3	—	—	193	311	1,147	
			12	25	13	179	15	240	18	—	—	—	3	—	225	184	914
			24	27	27	502	30	354	38	—	—	—	—	—	351	1,273	2,716
			29	25	23	712	19	273	27	—	—	—	9	—	151	185	1,453
日花	澤	同	17	57	21	946	22	286	29	1	1	—	—	327	212	1,921	
			1	3	1	10	10	40	1	—	—	—	—	—	10	35	111
黒川	水岩	同	15	51	23	843	21	474	34	1	—	—	12	362	43	1,879	
			27	38	21	927	24	291	38	—	—	1	—	14	310	141	1,832
一千	盛達釜	同	20	31	64	765	27	590	24	—	—	—	—	132	161	1,815	
			20	42	20	643	59	416	37	—	—	—	—	23	271	345	1,876
盛達釜	宮	同	24	30	32	614	35	397	26	—	—	—	—	600	109	1,869	
			15	32	12	249	12	165	15	—	—	—	—	—	298	113	912
			4	11	9	186	12	223	8	1	2	—	—	15	273	42	786
宮岩	久輕	同	14	57	22	583	26	368	24	—	—	—	—	16	261	310	1,683
			2	12	11	406	3	107	11	—	—	—	—	—	370	6	928
福	同	同	5	36	11	217	9	162	11	—	—	—	—	—	120	95	666
			15	42	14	172	22	179	22	—	—	—	—	—	83	206	755
計	計	計	14	27	22	419	16	342	20	—	—	—	—	—	155	123	1,138
			287	571	370	8,637	386	5,152	409	6	13	—	—	94	4,492	3,894	24,401
大大大	正正正	年	356	535	303	8,518	359	4,923	383	6	8	—	—	4,237	4,325	23,833	
			255	484	292	8,087	348	4,597	373	5	7	26	54	3,796	3,705	22,026	
			239	433	270	7,496	320	4,459	349	5	7	28	28	3,619	3,378	20,631	
			220	419	251	7,029	322	4,198	339	4	—	47	154	3,491	5,276	21,750	
			207	414	244	6,682	300	3,972	318	4	—	47	103	3,268	4,673	20,232	

第五一表 救

護

大正七年

種別	盛同	沼宮内	日詰	花巻	黒沢尻	川尻	水澤	岩谷堂	一関	千代田	盛岡	遠野	釜石	宮古	岩手	久慈	輕米	福井	計	
																				警察官吏ニテ
物盗ニ罹ラントセシ件数	2	1	1	1	1	1	1	1	1	1	1	1	1	1	1	1	1	1	1	48
騙取拐帶其他詐欺ニ遭ハントセシ人	6	1	1	1	1	1	1	1	1	1	1	1	1	1	1	1	1	1	1	39
自殺セントセシ人	2	1	1	1	1	1	1	1	1	1	1	1	1	1	1	1	1	1	1	3
殺サレントセシ人	1	1	1	1	1	1	1	1	1	1	1	1	1	1	1	1	1	1	1	1
傷セラレシ人	1	1	1	1	1	1	1	1	1	1	1	1	1	1	1	1	1	1	1	20
災害其他ノ事故ニテ死セントセシ人	1	1	1	1	1	1	1	1	1	1	1	1	1	1	1	1	1	1	1	6
災害其他事故ニテ傷セシ人	1	1	1	1	1	1	1	1	1	1	1	1	1	1	1	1	1	1	1	2
途中發病セシ人	8	2	2	2	2	2	2	2	2	2	2	2	2	2	2	2	2	2	2	33
送兒	33	13	3	2	1	22	3	7	3	7	3	7	3	7	3	7	3	7	3	73
失火放火雷火及不審火ヲ消止メシ家	1	1	7	5	4	1	1	1	1	1	1	1	1	1	1	1	1	1	1	19
凍死セントセシ人	1	1	1	1	1	1	1	1	1	1	1	1	1	1	1	1	1	1	1	2
拘摸ニ罹ラントセシ人	2	1	1	1	1	1	1	1	1	1	1	1	1	1	1	1	1	1	1	10
強盜ニ罹ラントセシ人	1	1	1	1	1	1	1	1	1	1	1	1	1	1	1	1	1	1	1	3
其他	1	1	1	1	1	1	1	1	1	1	1	1	1	1	1	1	1	1	1	1
計	57	19	9	2	8	7	22	2	1	4	44	82	14	18	1	9	1	12	8	257
大正六年	55	27	7	3	9	26	2	1	1	26	42	1	2	1	20	101				
大正五年	13	93	3	3	5	3	1	1	1	4	34	7	8	1	14	104				
大正四年	19	2	5	2	7	30	1	5	2	23	8	5	1	1	211					
大正三年	5	19	2	5	1	1	1	2	1	51	20	1	2	19	143					
大正二年	130	11	1	1	5	5	1	1	1	12	79	1	1	1	103					
大正六年	11	1	1	1	1	1	1	1	1	25	1	1	1	1	190					
大正五年	11	1	1	1	1	1	1	1	1	46	43	7	1	26	160					
大正四年	122	1	4	5	1	2	1	2	3	13	1	12	1	1	39					
大正三年	24	1	2	4	1	1	1	4	10	4	2	1	4	2	64					
大正二年	38	2	3	2	1	1	1	17	2	16	30	1	3	3	116					
計	2	1	1	1	1	1	1	11	2	7	9	48	11	10	111					

2. 變死傷

第五二表 自殺者所爲署別

大正七年

署名	総レテ		入水シテ		双物ニテ		毒物又ハ劇薬ヲ服シテ		溜車ニ觸レテ		銃又ハ火薬類ニテ		其他		計	
	男	女	男	女	男	女	男	女	男	女	男	女	男	女	男	女
盛岡	4	3	1	6	1	1	1	6	3	1	1	1	1	1	10	14
沼宮内	3	2	1	1	1	1	1	1	1	1	1	1	1	1	5	2
日花黒	4	3	1	1	1	1	1	3	2	1	1	1	1	1	4	5
深川	8	5	1	1	1	1	1	2	2	1	1	1	1	1	13	7
水岩	5	5	1	1	1	1	1	1	1	1	1	1	1	1	9	8
千代田	2	3	1	2	1	1	1	1	1	1	1	1	1	1	3	6
盛岡	1	1	1	2	1	1	1	3	1	1	1	1	1	1	1	5
遠野	4	1	1	3	1	1	1	1	1	1	1	1	1	1	9	3
宮古	1	1	1	1	1	1	1	1	1	1	1	1	1	1	5	4
岩手	1	1	1	1	1	1	1	1	1	1	1	1	1	1	2	4
久慈	1	1	1	1	1	1	1	1	1	1	1	1	1	1	2	1
輕米	1	1	1	1	1	1	1	1	1	1	1	1	1	1	3	3
福井	1	1	1	1	1	1	1	1	1	1	1	1	1	1	1	1
計	64	28	9	27	1	3	1	17	10	2	1	1	1	1	94	69

第五三表 自殺者ノ所爲月別

大正七年

所爲別	一月	二月	三月	四月	五月	六月	七月	八月	九月	十月	十一月	十二月	計
総レテ	2	2	3	6	7	10	2	7	7	5	5	8	64
入水シテ	2	1	2	2	3	4	2	1	3	3	1	4	28
双物ニテ	1	1	1	1	1	1	1	1	1	1	1	1	9
毒物又ハ劇薬ヲ服シテ	1	1	1	1	1	1	1	1	1	1	1	1	27
溜車ニ觸レテ	1	1	1	3	3	2	1	1	3	1	1	1	17
銃又ハ火薬類ニテ	1	1	1	2	1	1	3	1	1	1	1	1	10
其他	1	1	1	1	1	1	1	1	1	1	1	1	2
計	3	3	5	10	11	15	4	9	9	8	6	11	94
大正六年	4	1	3	7	10	2	8	4	6	4	2	6	75
大正五年	3	5	1	6	15	7	6	7	4	3	5	4	66
大正四年	9	3	9	8	9	8	14	8	5	4	3	7	87
大正三年	5	3	7	3	9	6	4	9	5	4	2	6	63
大正二年	4	8	8	14	14	12	11	9	6	6	3	6	101
大正一年	3	6	6	4	3	3	6	19	4	5	3	4	58
大正六年	9	7	8	10	10	6	13	10	5	5	6	6	99
大正五年	1	2	4	7	7	2	4	5	4	7	3	2	54
大正四年	4	9	10	10	10	16	10	12	9	13	11	4	118
大正三年	4	4	8	11	8	5	3	3	9	5	8	2	69

第五四表 自殺者年齢及因由 大正七年

Table with columns for age groups (16 years and under, 16-20, 20-30, 30-40, 40-50, 50+) and reasons for suicide. Rows include categories like '精神錯亂シテ', '病苦ニ因リ', '活計ノ困難又ハ薄命ヲ歎テ', etc.

第五五表 自殺者ノ因由署別 大正七年

Table with columns for reasons for suicide (盛岡, 沼宮内, 日詰, etc.) and counts for males and females. Rows include categories like '精神錯亂シテ', '病苦ニ因リ', '活計ノ困難又ハ薄命ヲ歎テ'.

第五五表 自殺者ノ因由署別 (續)

Table with columns for reasons for suicide (盛岡, 沼宮内, 日詰, etc.) and counts for males and females. Rows include categories like '前非ヲ悔イ又ハ慚愧ニ因リ', '家庭又ハ親族ノ不和ニ因リ', '罪ノ發覺ヲ懼レ又ハ刑ノ免レ難キ爲メ', etc.

第五九表 災害其他事故ニテ死セシ人員月別 (續)

種別	一月	二月	三月	四月	五月	六月	七月	八月	九月	十月	十一月	十二月	計
便所及肥料溜等ニ轉倒									2				2
遊戯中誤テ登死							1				1		2
游泳中溺死				1	1	1	5	1					7
水ニ遊戯中		1					4						6
水車ニ捲キ込マル	1	1		1					1				3
流材ニ從事中押流サル					1								1
河ヲ徒涉セントシテ									1				1
爐中ニ轉倒火傷ニヨリ	1		1	1					1			1	4
餅ノ爲メ氣管閉塞	1												1
木材運搬中轆ニ捲カル	1												1
井戸ニ墮リ							1			1			2
橋ヨリ墜落溺死		1	1	1	1	1				1			5
崖立木其他高所ヨリ墜落			3	1	1				2	2	1	1	11
馬車鐵道ノ車輪ニ觸レテ					1					1			2
ゴムホーツキヲ呑ム				1									1
衣類ニ火移リ全身火傷ヲ負ヒ			1	1									2
其		1								1			2
途中發病シテ	2	2	2	7	3	2	2	4	1	1	5	2	33
作業中電燈線ニ觸レ感電ス				1	1	1	1	1		1	4		13
麵製造土室ニテ窒息ス	1												1
飢餓及疲勞ノ爲メ			1										1
瓦新中	1										1		2
園内ニテ分焼					1								1
窒息	1	1		1									3
其			1					1			1		3
不詳					1				1				2
計	15	15	22	30	16	20	31	18	29	15	14	18	243
男													
女	4	1	8	9	9	8	21	12	11	3	6	4	96

第五九表 災害其他事故ニテ死セシ人員月別 (續)

種別	一月	二月	三月	四月	五月	六月	七月	八月	九月	十月	十一月	十二月	計
大正六年	15	12	17	28	22	16	38	18	10	21	16	9	222
男	1	2	2	6	8	7	13	10	6	10	4	5	74
女													
大正五年	15	10	13	20	17	14	24	24	15	11	11	10	184
男	1	4	1	5	9	4	14	5	10	1	7	2	63
女													
大正四年	68	7	11	17	23	12	17	17	17	15	5	10	219
男	15	3	3	8	7	12	12	9	5	8	2	5	89
女													
大正三年	12	1	5	25	18	22	21	19	21	11	7	16	187
男	4	1	5	9	10	7	10	13	5	2	4	4	74
女													
大正二年	18	9	11	25	13	24	20	43	12	21	9	16	221
男	2	2	4	25	9	12	3	17	5	6	2	1	88
女													

第六〇表 被殺害者月別 大正七年

種別	一月	二月	三月	四月	五月	六月	七月	八月	九月	十月	十一月	十二月	計
爭論上又ハ一時ノ怒ニ因リ				1				1					2
男													
女													
人ヲ墮ト誤認シテ殺害ス										1			1
男													
女													
嬰兒ヲ殺ス					1								1
男													
女													
睡眠中乳房ニテ鼻口ヲ塞ク	3			1						1			5
男													
女	1	1		1		1							4
自殺スルニ當リ家族ヲ殺ス									2				2
男													
女							1		3				3
粪池ニ出産シ嬰兒ヲ死ニ致ス		1											1
男													
女													
計	3	1		2	1			1	2	2			12
男													
女	1	1		1		1	1		3				8

第六五表 檢 視 (續)

Table with columns for various police divisions (e.g., 盛岡, 沼宮内, 日詰, etc.) and rows for different types of incidents (e.g., 病死, 火傷, 共他, 計). It shows counts for each category across different years and divisions.

3. 要 視 察 者

第六六表 假出獄者罪別 大正七年

Table showing the classification of parolees by crime type (e.g., 嬰兒殺, 猥褻傷害, 横領, 放火, 傷害致死) for the year 1918 (大正七年).

第六六表 假出獄者罪別 (續)

Table showing parolee statistics by crime type (e.g., 業務上横領, 殺人, 放火未遂, 詐欺, 通貨偽造行使) for the years 1912-1918 (大正二年 to 大正六年).

第六七表 假出獄者署別 大正七年

Table showing parolee statistics by police division (e.g., 盛岡, 沼宮内, 日詰, 花巻, 黒澤尻, 川尻, 水澤, 岩谷堂, 一關, 千歳) for the year 1918 (大正七年).

第六七表 假出獄者署別 (續)

Table with columns for '署名' (Agency Name), '前年ヨリ' (From Previous Year), '本年間' (This Year), and '年末' (Year End). Rows list various agencies like 盛野, 釜石, 宮古, etc.

第六八表 刑ノ執行猶豫者署別 大正七年

Table with columns for '署別' (Agency Name), '前年ヨリ' (From Previous Year), '新入' (New Entrants), '轉入' (Transfers), '其計' (Total), '期滿' (Term), '猶取' (Suspension), '逃' (Escape), '死' (Death), '轉出' (Transfers Out), '其計' (Total), '年現' (Current Year), '同上ノ内' (Within Same Category).

第六八表 刑ノ執行猶豫者署別 (續)

Table with columns for '署別' (Agency Name), '前年ヨリ' (From Previous Year), '新入' (New Entrants), '轉入' (Transfers), '其計' (Total), '期滿' (Term), '猶取' (Suspension), '逃' (Escape), '死' (Death), '轉出' (Transfers Out), '其計' (Total), '年現' (Current Year), '同上ノ内' (Within Same Category).

第六九表 刑ノ執行猶豫者罪別 大正七年十二月末日現在

Table with columns for '罪名' (Crime Name) and various agency names (盛野, 釜石, 宮古, etc.) showing counts for each crime type.

第七四表 刑事要視察人 (續)

Table with columns for names (署名), categories (強盜、竊盜、通貨、有價證券、脅迫、傷害、賭博、其他), and counts (初犯、再犯、三犯、四犯以上、計). Includes sub-rows for specific locations like 水谷、澤堂、野、釜宮、久輕、福.

第七五表 前科者署別 大正七年十二月末日

Table showing recidivism statistics by district (署名) and offense type (前科者數). Columns include 初犯, 再犯, 三犯, 四犯以上, 計, 本縣人, 他縣人.

第七五表 前科者署別 (續)

Table showing recidivism statistics by district (署名) and offense type (前科者數). Columns include 初犯, 再犯, 三犯, 四犯以上, 計, 本縣人, 他縣人.

第七六表 前科者罪別 大正七年十二月末日現在

Table showing recidivism statistics by crime type (罪名) and offense type (前科者數). Columns include 初犯, 再犯, 三犯, 四犯以上, 計, 本縣人, 他縣人.

第七七表 精神病者 大正七年

Table with columns for location (e.g., 盛沼宮, 日花黒澤), gender (男女), and various statistics including '前年ヨリ' (from previous year), '發病' (onset), '再發' (recurrence), '行方不明' (missing), '他管へ送' (sent to other jurisdiction), '死亡' (death), '監置' (detention), '假年監置' (probationary detention), and '不要監置' (no detention).

4. 取締營業

第七八表 取締諸營業

Table with columns for location (e.g., 盛沼宮, 日花黒澤), and various statistics for '取締諸營業' (regulated businesses) including '質屋' (pawnshop), '古物商' (antiques), '宿' (lodging), '湯屋' (bathhouse), '人力車' (rickshaw), '乘合馬車' (horse-drawn carriage), and '馬車' (carriage).

第七八表 取締諸營業 (續)

Table with columns for location (e.g., 水岩, 澤堂, 關鹿), and various statistics for '取締諸營業' (regulated businesses) including '質屋' (pawnshop), '古物商' (antiques), '宿' (lodging), '湯屋' (bathhouse), '人力車' (rickshaw), '乘合馬車' (horse-drawn carriage), and '馬車' (carriage).

第七八表 取締諸營業 (續)

Table with columns for location (e.g., 盛沼宮, 日花黒澤, 川尻), and various statistics for '取締諸營業' (regulated businesses) including '渡船' (ferry), '度量衡器' (measuring instruments), '興行' (entertainment), '煙火' (fireworks), '銃砲商' (firearm dealer), '銃及砲製造者' (gun and cannon maker), '火藥商' (gunpowder dealer), '彫刻師' (sculptor), '成刷印賣' (printing), '雇人口入' (employment), and '代書業' (agency).

第八〇表 質屋營業及徵收物件 (續)

署名	件數	金額	營業者一人當金額	一件=對平均金額	質屋營業者數	上 / 内							
						徵收物件			被徵收者=還付				
						度數	物件數	金額	度數	物件數	金額		
水	入受流	質質質	13,130	32,145	1,339	2,446	24	1	10	11,000			
		質質質	12,969	28,104	1,171	2,167							
岩	入受流	質質質	5,715	10,566	660	1,849	16						
		質質質	4,695	8,191	512	1,744							
一	入受流	質質質	12,608	33,408	1,591	2,412	21						
		質質質	9,957	26,137	1,245	2,625							
千	入受流	質質質	4,793	10,270	541	2,143	19						
		質質質	4,175	8,244	434	1,975							
盛	入受流	質質質	1,433	3,140	393	2,191	8						
		質質質	1,230	2,343	318	1,904							
遠	入受流	質質質	5,434	8,423	2,106	1,536	4	1	5	17,200			
		質質質	5,126	7,681	1,920	1,498							
釜	入受流	質質質	20,239	31,903	3,545	1,576	9						
		質質質	18,060	26,667	2,963	1,532							
宮	入受流	質質質	17,095	27,275	5,455	1,595	5						
		質質質	19,934	28,569	5,714	1,433							
岩	入受流	質質質	365	796	365	2,181	1						
		質質質	312	663	312	2,125							
久	入受流	質質質	568	1,028	1,028	1,816	1						
		質質質	297	601	601	2,023							
輕	入受流	質質質	564	2,541	508	4,505	5						
		質質質	429	1,714	343	3,904							
福	入受流	質質質	3,633	6,791	970	1,864	7						
		質質質	3,582	6,843	978	1,911							
計	入受流	質質質	203,082	431,413	2,322	2,124	172	3	17	29,200	1	2	1,000
		質質質	201,056	390,588	2,271	1,942							
大正六年	入受流	質質質	233,813	377,380	2,673	1,614	182	7	58	31,730	4	54	21,150
		質質質	226,078	352,083	1,934	1,557							
大正五年	入受流	質質質	243,440	356,505	2,003	1,464	178	11	20	82,300	5	8	63,600
		質質質	247,854	326,731	1,836	1,318							
大正四年	入受流	質質質	320,492	390,542	2,134	1,219	183	17	88	429,200	2	2	330,350
		質質質	270,428	331,797	1,813	1,227							
大正三年	入受流	質質質	340,795	453,455	2,464	1,308	184	35	116	43,820	9	23	1,900
		質質質	290,138	337,290	1,833	1,163							
	入受流	質質質	29,483	74,058	403	2,512							
		質質質											

5. 交通

第八一表 宿泊人署別

大正七年

署名	旅人宿	下宿屋	木賃宿	計		
				管内人		外國人
				管内人	管外人	外國人
盛沼宮	管内宿	管内宿	管内宿	管内人	管外人	外國人
日花澤	管内宿	管内宿	管内宿	管内人	管外人	外國人
川	管内宿	管内宿	管内宿	管内人	管外人	外國人
水岩一	管内宿	管内宿	管内宿	管内人	管外人	外國人
盛遠釜宮	管内宿	管内宿	管内宿	管内人	管外人	外國人
久輕	管内宿	管内宿	管内宿	管内人	管外人	外國人
計	管内宿	管内宿	管内宿	管内人	管外人	外國人

第八二表 宿泊人月別

大正七年

月別	旅人宿	下宿屋	木賃宿	計							
				管内人		外國人					
				管内人	管外人	外國人					
一月	15,945	8,068	6	133	117	100	201	16,178	8,386	6	
二月	14,202	6,426	4	62	63	35	61	14,299	6,550	4	
三月	18,574	9,388	6	42	18	121	168	18,737	9,574	6	
四月	18,272	10,048	8	67	16	89	179	18,428	10,243	8	
五月	19,624	11,642	6	50	23	112	229	19,786	11,894	6	
六月	13,679	9,173	17	36	24	79	233	13,794	9,430	17	
七月	16,148	10,654	12	47	27	89	240	16,284	10,921	12	
八月	20,319	13,339	56	41	29	87	215	20,447	13,583	56	
九月	22,302	21,488	157	53	46	89	267	22,444	21,801	157	
十月	18,826	11,958	47	66	26	181	289	19,073	12,273	47	
十一月	16,181	11,939	13	51	19	77	275	16,309	12,233	13	
十二月	14,465	9,735	12	43	37	72	194	14,580	9,966	12	
計	208,537	133,858	344	691	445	1,131	2,551	210,359	136,854	344	
大正六年	198,393	117,514	145	1,787	1,449	1	1,024	2,613	201,204	121,476	146
大正五年	166,798	97,858	162	2,071	1,475	4	1,220	3,374	170,987	102,707	166
大正四年	156,499	92,655	256	2,188	1,310	6	1,510	3,282	160,197	97,247	262
大正三年	156,241	89,213	192	1,315	1,066	1	2,283	3,239	159,839	93,518	193
大正二年	170,858	113,956	286	962	733	7	1,899	4,308	173,719	118,907	293

第八三表 外國人宿泊署別

大正七年

署名	旅人宿						下宿屋支那人	合計
	英國人	米國人	佛國人	支那人	諸威人	伊太利人		
盛沼宮	—	—	—	—	—	—	—	—
日花黑川	—	—	—	3	—	—	3	3
水岩一	—	—	—	9	—	—	9	9
盛遠釜宮	—	—	—	1	—	—	1	1
岩久輕	—	—	—	2	—	—	2	2
福	—	—	—	6	—	—	6	6
計	—	1	—	3	—	—	4	4
野石古泉	—	—	—	2	—	—	2	2
野石古泉	—	—	—	2	—	—	2	2
野石古泉	—	—	—	4	—	—	4	4
野石古泉	4	18	4	—	—	—	26	26
野石古泉	1	—	—	—	—	—	1	1
野石古泉	—	1	—	261	—	—	262	262
野石古泉	—	—	—	—	—	—	—	—
野石古泉	—	—	—	—	—	—	—	—
野石古泉	—	—	—	21	—	—	21	21
計	6	20	4	314	—	—	344	344
大正六年	15	5	—	125	—	—	145	146
大正五年	13	17	2	190	—	—	162	166
大正四年	20	33	2	198	1	2	256	262

第八四表 外國人宿泊月別

大正七年

月別	旅人宿						下宿屋支那人	合計
	英國人	米國人	佛國人	支那人	諸威人	伊太利人		
一月	1	—	—	—	—	5	6	6
二月	1	—	1	—	—	2	4	4
三月	—	—	1	—	—	5	6	6
四月	2	—	4	—	—	2	8	8
五月	2	—	2	—	—	2	6	6
六月	—	—	2	—	—	15	17	17
七月	—	—	2	—	—	10	12	12
八月	—	—	—	2	—	54	56	56
九月	—	—	—	2	—	155	157	157
十月	—	—	2	—	—	45	47	47
十一月	—	—	4	—	—	9	13	13
十二月	—	—	2	—	—	10	12	12
計	6	20	4	314	—	344	—	344

6. 風紀

第八五表 貸座敷

大正七年

署名	貸座敷所在地	前年末			本年間			本年末			人員	消費金額	租妓一年一人=對スル遊客人員
		現在	開業	廢業	現在	開業	廢業	現在	開業	廢業			
盛沼宮	盛岡市八幡町	13	—	—	13	57	29	34	52	26,388	54,210	507	
日花黑川	日詰町口詰新田	1	—	—	1	2	1	1	2	604	1,260	327	
水岩一	花巻川口町字裏町	9	1	1	9	33	41	39	35	19,738	30,066	564	
盛遠釜宮	黒澤尻町新設町	5	—	—	5	17	13	14	16	4,544	7,911	284	
岩久輕	水澤町勝手町	3	—	—	3	10	—	—	10	3,549	6,802	353	
福	岩谷堂町北新町	4	—	—	4	8	7	5	10	1,513	3,574	151	
計	山目村花川戸	5	2	1	6	16	21	17	20	7,634	15,960	382	
	盛町柿ノ木澤 高田町鳴石澤	4	—	—	4	10	6	7	9	2,699	6,416	300	
	遠野町裏町	4	1	—	5	26	32	15	43	15,321	28,494	356	
	釜石町澤村 大槌町大須賀	9	—	—	9	39	24	23	40	8,800	25,835	220	
	山田町八幡前	16	2	4	14	51	23	29	45	16,768	43,289	373	
	久慈町荒町	7	—	1	6	20	12	21	11	1,822	5,853	166	
	輕米村寺通	3	—	—	3	7	6	5	8	1,772	3,704	222	
	福岡町長量 一戸町袋町	10	1	—	11	31	30	33	28	7,803	19,694	279	
計		93	7	7	93	327	245	243	329	118,955	253,058	362	
大正六年	正	94	7	8	93	310	169	152	327	99,489	178,108	304	
大正五年	正	84	7	7	94	353	194	237	310	88,323	139,011	285	
大正四年	正	97	7	10	94	356	199	202	353	81,808	125,820	232	
大正三年	正	99	8	10	97	394	198	236	356	94,064	144,838	264	
大正二年	正	95	16	12	99	392	186	184	394	102,716	164,073	261	

第八六表 密賣淫處斷署別

大正七年

署名	密賣淫人員			上欄ノ内健康診斷ノ結果									
	娼妓廢業者	其他	計	有 毒			無 毒			有 毒 者 ノ 内			
				娼妓廢業者	其他	計	娼妓廢業者	其他	計	注 意 治 療	強 制 治 療	計	
盛沼宮	—	13	13	—	—	—	—	13	13	—	—	—	—
日花黑川	—	1	1	—	1	1	—	—	—	1	—	—	—
水岩一	—	2	2	—	2	2	—	—	—	—	—	—	—
盛遠釜宮	—	2	2	—	2	2	—	—	—	2	—	—	—
岩久輕	—	3	3	—	—	—	—	3	3	—	—	—	—
福	—	5	5	—	1	1	—	4	4	1	—	—	—
計	1	43	44	—	16	16	1	27	28	16	—	—	16
大正六年	正	2	57	59	—	18	18	2	39	41	8	8	2
大正五年	正	1	54	55	—	12	12	1	42	43	10	2	—
大正四年	正	—	53	53	—	22	22	—	31	31	18	4	—
大正三年	正	—	48	48	—	22	22	—	26	26	16	6	—
大正二年	正	—	29	29	—	5	5	—	24	24	2	3	—

第八七表 密賣淫處斷月別

大正七年

月次	密賣淫人員			上欄ノ内健康診断ノ結果									
	娼妓廢業者	其他	計	有 毒			無 毒			有 毒 者 / 内			
				娼妓廢業者	其他	計	娼妓廢業者	其他	計	注 意 症	強 制 治 療	計	
一 月	—	4	4	—	1	1	—	3	3	1	—	—	1
二 月	—	4	4	—	—	—	4	4	—	—	—	—	—
三 月	—	8	8	—	2	2	—	6	6	2	—	—	2
四 月	—	3	3	—	2	2	—	1	1	2	—	—	2
五 月	—	3	3	—	1	1	—	2	2	1	—	—	1
六 月	—	1	1	—	1	1	—	—	—	1	—	—	1
七 月	—	4	4	—	—	—	4	4	—	—	—	—	—
八 月	1	7	8	—	3	3	1	4	5	3	—	—	3
九 月	—	3	3	—	3	3	—	1	1	2	—	—	2
十 月	—	3	3	—	2	2	—	1	1	2	—	—	2
一 一 月	—	1	1	—	1	1	—	—	—	1	—	—	1
一 二 月	—	2	2	—	1	1	—	1	1	1	—	—	1
計	1	43	44	—	16	16	1	27	28	16	—	—	16

第八八表 喫煙禁止法違犯

大正七年

署 名	單=脱産=止メシ者	科 料 罰 金 計	上ノ内器具沒收			
			人 員	煙 草	煙 草 入	其 他
盛 沼 宮	—	—	—	—	—	—
日 花 澤	2	—	—	—	—	—
川 水 岩 一 千	45	—	—	—	—	—
盛 遠 釜 宮 岩	1	—	—	—	—	—
久 輕 福	1	—	—	—	—	—
計	79	1	80	11	6	7
大 大 大 大 大	108	3	111	14	9	4
正 正 正 正 正	107	3	114	16	9	2
六 五 四 三 二	126	6	143	18	16	6
年 年 年 年 年	87	1	89	27	18	14
年 年 年 年 年	161	1	162	9	8	3

第八九表 興 行

大正七年

署 名	演 劇		相 撲		茶 番 及 手 品		觀 物		寄 席		其 他		計			
	度 數	日 數	度 數	日 數	度 數	日 數	度 數	日 數	度 數	日 數	度 數	日 數	度 數	日 數		
管 業	盛 沼 宮	47	93	1	2	4	20	293	789	12	29	15	24	372	958	
	日 花 澤	—	—	—	—	35	35	13	13	4	4	—	—	52	52	
	川 水 岩 一 千	2	5	5	7	11	39	37	—	—	—	—	—	42	60	
	盛 遠 釜 宮 岩	58	62	7	8	8	13	202	263	17	17	1	6	293	369	
	久 輕 福	25	49	3	6	15	32	25	45	8	17	10	15	86	164	
	計	—	—	2	2	10	17	1	2	—	—	—	—	13	21	
	盛 遠 釜 宮 岩	42	49	9	13	19	21	61	61	13	17	8	11	152	172	
	久 輕 福	17	23	1	2	8	13	10	14	2	3	12	17	59	72	
	計	20	74	—	—	—	—	31	99	11	23	—	—	62	196	
	計	—	—	1	2	16	25	9	19	13	17	8	14	47	77	
非 管 業	盛 沼 宮	12	26	3	6	7	14	20	34	7	11	—	—	40	91	
	日 花 澤	29	32	1	2	24	39	25	39	14	25	8	12	101	150	
	川 水 岩 一 千	48	73	7	13	19	20	172	779	33	43	—	—	279	928	
	盛 遠 釜 宮 岩	24	41	2	4	11	16	54	327	16	26	—	—	107	414	
	久 輕 福	—	—	—	—	—	—	5	11	—	—	1	1	8	16	
	計	1	2	5	7	4	7	8	13	4	6	—	—	22	35	
	盛 遠 釜 宮 岩	10	30	8	15	18	35	26	58	3	9	—	—	65	149	
	計	335	560	68	115	203	318	992	2548	157	247	63	110	1,818	3,898	
	非 管 業	盛 沼 宮	1	3	6	6	—	—	9	9	—	—	1	2	17	20
		日 花 澤	—	—	13	13	1	1	15	15	—	—	—	—	29	29
川 水 岩 一 千		1	2	2	2	—	—	—	—	—	—	—	—	3	4	
盛 遠 釜 宮 岩		—	—	1	1	—	—	—	—	—	—	—	—	2	3	
久 輕 福		9	15	1	2	4	7	10	14	—	—	1	2	25	40	
計		—	—	—	—	2	3	8	11	—	—	1	1	11	15	
盛 遠 釜 宮 岩		2	2	5	5	6	9	2	2	—	—	—	—	15	18	
久 輕 福		1	2	—	—	—	—	3	7	—	—	—	—	6	9	
計		—	—	—	—	16	32	2	2	—	—	—	—	18	34	
計		3	8	5	7	1	1	—	—	—	—	—	—	9	16	
合 計	盛 遠 釜 宮 岩	2	7	—	—	—	—	—	—	—	—	—	—	2	7	
	久 輕 福	—	—	4	7	—	—	—	—	—	—	—	—	4	7	
	計	—	—	10	18	—	—	—	—	—	—	—	—	10	18	
	計	25	46	47	61	34	58	51	62	—	—	5	8	162	237	
	合 計	360	608	115	176	237	376	1,043	2,610	157	247	68	118	1,930	4,135	
	大 正 六 年	388	687	122	181	297	464	140	253	159	240	643	2,010	1,749	3,835	
	大 正 五 年	464	782	139	226	316	504	190	312	203	278	924	1,520	2,336	3,622	
	大 正 四 年	416	642	120	189	391	577	189	291	320	462	648	1,020	2,082	3,181	
	大 正 三 年	497	736	153	214	232	372	388	564	239	392	440	779	1,899	3,056	
	大 正 二 年	399	674	57	114	189	337	174	349	260	457	500	867	1,579	2,798	

7. 海外渡航

第九〇表 海外渡航許可人員 大正七年

Table with columns for destination (e.g., 北米, 南米, 加拿大, etc.) and categories of permitted personnel (e.g., 學術研究, 洗滌業, etc.).

第九一表 海外在留者 大正七年十二月末日現在

Table showing the number of foreigners residing in various countries (e.g., 英國, 印度, 加拿大, etc.) as of the end of December 1918.

第九一表 海外在留者 (續)

Continuation of the table from page 82, showing foreign residents by country and category.

第九二表 海外在留者 (職業別) 大正七年十二月末日現在

Table showing the number of foreign residents by profession (e.g., 學術研究, 会社ノ使用人, 商業ノ爲メ, etc.) as of the end of December 1918.

第九四表 犯罪件數及檢舉件數月別 (續)

罪名	一月	二月	三月	四月	五月	六月	七月	八月	九月	十月	十一月	十二月	計
失火	21	18	21	13	19	16	12	22	13	4	12	22	193
住來妨害	—	—	—	—	—	—	—	—	1	—	—	—	1
有價證券偽造	1	—	1	—	—	—	—	—	—	1	—	—	3
文書偽造	9	—	4	3	2	3	6	6	6	11	15	19	84
印章偽造	—	1	—	—	—	1	—	—	—	—	—	1	3
水利妨害	—	—	—	—	—	—	—	—	—	1	1	—	2
偽造	—	—	—	—	—	1	—	—	—	2	—	—	3
誣告	—	2	1	1	3	—	1	1	1	1	—	—	11
文書偽造及郵便法違反	—	1	1	2	3	—	1	1	1	1	—	—	11
強姦	—	—	1	3	—	—	1	1	—	—	1	—	7
強姦(暴行脅迫十三歳以上ノ婦女ヲ姦ス)	—	—	1	3	—	—	1	1	—	—	1	—	7
強姦(十三歳以下ノ婦女ヲ姦ス)	—	—	—	—	—	—	—	—	—	—	—	—	—
強姦(抗拒不能又ハ不能ヲシメテ姦ス)	—	—	—	—	—	—	—	—	—	—	—	—	—
強姦(其 他)	—	—	2	2	1	1	1	2	1	1	1	—	12
賭博及富藏	3	13	25	29	19	16	15	2	10	6	4	4	146
信書開投	—	—	—	1	—	—	1	—	—	—	—	—	2
強姦(人ヲ死ニ致ス)	—	—	—	—	—	—	—	—	—	—	—	—	—
強姦(其 他)	2	2	—	—	1	—	—	1	1	—	3	—	10
殺人(人ヲ殺ス)	—	—	—	—	—	1	—	—	—	—	—	—	1
殺人(自己又ハ配偶者ノ直系尊屬ヲ殺ス)	—	—	—	—	—	—	1	—	—	1	—	—	2
殺人(其 他)	1	—	1	2	1	1	1	7	—	—	—	—	14
殺人未遂	—	—	—	—	—	1	—	—	3	1	—	—	5
傷害(人ヲ死ニ致ス)	—	2	—	—	1	—	—	—	1	—	—	—	4
傷害(其 他)	21	12	15	21	71	23	25	20	40	24	12	13	243

第九四表 犯罪件數及檢舉件數月別 (續)

罪名	一月	二月	三月	四月	五月	六月	七月	八月	九月	十月	十一月	十二月	計
暴行	1	1	1	—	1	—	3	—	—	2	—	2	11
過失傷害(人ヲ死ニ致ス)	2	5	1	4	3	1	2	3	2	1	1	—	25
過失傷害(其 他)	1	1	3	4	—	1	3	3	—	1	1	1	19
墮胎(人ヲ死ニ致ス)	—	—	—	—	—	—	—	—	—	—	—	—	—
墮胎(其 他)	—	—	—	—	—	—	—	1	—	—	1	—	2
遺棄(人ヲ死ニ致ス)	—	—	—	—	—	—	—	—	—	—	—	—	—
遺棄(其 他)	1	—	—	1	—	—	—	—	—	—	—	—	4
略取及誘拐(帝國外ニテ移送ノ目的ニテ)	—	—	—	—	—	—	—	—	—	—	—	—	—
略取及誘拐(同上ノ目的ニテ賣買又ハ移送ス)	—	—	—	—	—	—	—	—	—	—	—	—	—
略取及誘拐(其 他)	—	2	1	1	—	1	2	2	1	3	2	4	19
窃盗(屋内)	72	89	77	108	69	39	127	59	84	86	97	133	1,040
窃盗(屋外)	36	35	24	46	30	47	51	35	36	30	39	31	440
窃盗(其 他)	33	36	18	45	84	42	45	33	33	32	32	20	403
拘捕	—	—	—	—	4	—	—	—	—	1	—	—	5
窃盗未遂	—	—	—	—	2	—	1	—	2	3	5	—	13
森林窃盗	10	10	2	9	1	2	3	5	5	10	2	6	65
窃盗(其 他)	10	9	2	6	5	—	2	6	4	12	1	8	65
窃盗(其 他)	—	—	—	—	1	—	1	—	—	—	—	—	2
電氣窃盗	1	—	1	—	—	—	—	—	—	—	—	—	2
強姦(人ヲ傷ス)	—	—	—	—	—	—	—	—	—	—	—	—	—
強姦(人ヲ死ニ致ス)	—	—	—	—	—	—	—	—	—	—	—	—	—
強姦(婦女ヲ強姦ス)	—	—	—	—	—	—	—	—	—	—	—	—	—
強姦(婦女ヲ強姦死ニ致ス)	—	—	—	—	—	—	—	—	—	—	—	—	—
強姦(其 他)	1	—	—	—	—	—	—	1	2	1	—	—	5
詐欺	52	43	71	54	69	84	69	73	56	146	77	165	959
詐欺(其 他)	57	42	68	53	66	76	71	64	60	138	76	146	917

第九四表 犯罪件數及檢舉件數月別 (續)

Table with 14 columns (Month 1-12, Total) and multiple rows of crime categories such as 詐欺未遂, 恐嚇, 遺失物橫領, etc.

第九四表 犯罪件數及檢舉件數月別 (續)

Table with 14 columns (Month 1-12, Total) and multiple rows of crime categories such as 自殺幫助, 無檢視埋葬, 詐法令違犯, etc.

第九五表 犯罪處分結果 大正七年

Table with 17 columns (Police Station, Status: 有罪, 無罪, 不起訴, 免訴, 未決, 其他) and rows for various police stations and a total summary.

第九六表 檢舉犯罪人 大正七年

Table with columns for crime types (e.g., 竊盜, 強盜, 詐欺), gender (男, 女), and counts. Includes a summary row at the bottom.

第九七表 內務省令警察犯處罰令署別 大正七年

Table with columns for police stations (e.g., 盛岡, 沼宮内, 日詰), crime types, and counts.

第九七表 內務省令警察犯處罰令署別 (續)

Table with columns for police stations (e.g., 千盛, 遠野, 釜石), crime types, and counts. Includes a summary row at the bottom.

第九八表 內務省令警察犯處罰罪別 大正七年

Table with columns for crime types (e.g., 放火, 竊盜, 強盜), counts, and exemption status.

第九八表 内務省令警察犯處罰罪別 (續)

Table with columns for offense name, punishment type (拘留, 留置, 科罰), and counts. Rows include offenses like '新聞紙雜誌其ノ他ノ方法ヲ以テ誇大又ハ虛偽ノ廣告ヲナシ不正ノ利ヲ圖リタルモノ' and '公衆ノ自由ニ交通シ得ル場所ニ於テ喧嘩シ横臥ス'.

第九八表 内務省令警察犯處罰罪別 (續)

Table with columns for offense name, punishment type (拘留, 留置, 科罰), and counts. Rows include offenses like '泡煮洗滌剥皮等ヲ要セス其儘食用ニ供スヘキ飲食物ニ覆蓋ヲ設ケテ店頭ニ陳列シタルモノ' and '公衆ノ目ニ觸ルヘキ場所ニ於テ牛馬ノ糞ヲ糞物ヲ遺棄ス'.

第九九表 本縣令警察犯處罰署別 大正七年

Table with columns for station name (署名), punishment type (拘留, 留置, 科罰), and counts. Rows list stations such as '盛岡', '沼宮内', '日詰', '花巻', '黒澤', '川尻', '水澤', '岩谷堂', '一關', '千盛', '盛遠', '釜石', '岩泉'.

第九九表 本縣令警察犯處罰署別 (續)

Table with columns for name, sex, age, and punishment categories (detention, fines, etc.). Rows include names like 久慈, 輕米, 福岡 and a total row.

第一〇〇表 本縣令警察犯處罰罪別 大正七年

Table with columns for crime type and punishment categories. Rows include categories like 住所身分職業氏名年齢ヲ詐稱シテ官泊シタルモノ, 賭博ニ類スル商業ヲナス, etc.

第一〇一表 諸規則違犯處罰罪別

大正七年

Table with columns for name, sex, age, and punishment categories. Rows include names like 盛岡, 沼宮内, 日詰, etc., and a total row.

第一〇二表 諸規則違犯處斷罪別

大正七年

諸規則違犯別	被告 人員	刑 名 別										免除
		拘 留					科 料					
		廿日 以上	十日 以上	五日 以上	五日 未満	計	拾圓 以上	五圓 以上	貳圓 以上	壹圓 以上	壹圓 未満	
荷車取締規則	1,020							5	525	488	1,018	2
自轉車取締規則	244							4	83	157	244	
漁業取締規則	45						44				44	1
縣稅納稅義務者取締規則	63						3		54	6	63	
街路取締規則	69							2	27	40	69	
鐵道營業法	43							1	4	12	17	
汚物掃除法施行細則	17								4	13	17	
料理店飲食店取締規則	39								9	17	26	
獸死取締規則	27				1	1		3	14	9	26	
宿屋取締規則	25							2	16	7	25	
勞務者募集取締規則	46			1	1	2	2	3	35	3	44	
營業稅等種稅額出=關=規則	14								2	12	14	
藝妓酌給取締規則	89							1	22	45	89	
理髮業取締規則	23								14	8	22	1
牛馬商取締規則	5							1	2	2	5	
貸座敷取締規則	108								106	1	107	1
錢店火藥類取締法施行規則	17								1	12	17	
興行取締規則	4								2	2	4	
度量衡取締規則	19							1	4	10	19	
度量衡法施行令細則	22								3	17	22	
狩獵法	23								20	3	23	
古物商取締法施行規則	4								1	2	4	
營業人力車取締規則	13								3	10	13	
牛乳營業取締規則施行細則	10								4	6	10	
畜犬取締規則	4								2	2	4	
娼妓取締規則	12								1	7	12	
飲食物取締規則	1									1	1	
雇人口入營業取締規則	4				1	1				3	3	

第一〇二表 諸規則違犯處斷罪別

(續)

諸規則違犯別	被告 人員	刑 名 別										免除						
		拘 留					科 料											
		廿日 以上	十日 以上	五日 以上	五日 未満	計	拾圓 以上	五圓 以上	貳圓 以上	壹圓 以上	壹圓 未満		計					
乘合馬車取締規則	14										6	8	14					
牛馬商取締規則施行細則	1										1		1					
獸肉營業取締規則	9									2	2	1	3	7				
代書業取締規則	7											3	3	2				
獸屍化製場取締規則	3											1	6	7				
未成年者喫煙禁止法	3											3	3	3				
牛馬籍規則	2													2				
電信法	3													3				
森林法施行細則	24											2	22	24				
煙筒取締規則	1										1			1				
無盡講取締規則	4										1	1	2	4				
馬疫豫防規則	1												1	1				
湯屋取締規則	2											2		2				
防結核豫防=關=規則	4											4		4				
工場法施行細則	1											1		1				
遊技場取締規則	3											3		3				
醫師法施行細則	1											1		1				
清涼飲料水取締規則施行細則	10										1	3	6	10				
水雪營業取締規則施行細則	1											1		1				
墓地及埋火葬取締規則	1												1	1				
賣藥法施行規則	1											1		1				
彫刻師取締規則	1											1		1				
馬匹去勢法施行規則	5											1	4	5				
新聞雜誌賣捌營業取締規則	1											1		1				
傳染病豫防法施行細則	1											1		1				
娼術灸術營業取締規則	1											1		1				
寄附文ハ義捐金品募集=關=スル件	1										1			1				
計	2,005		1	1						5	7	46	8	92	999	848	1,933	5
	231											3	5	47	114	61	230	1

第一〇三表 留置人署別

大正七年

署名	刑事被告人				送傳途中				既決囚				合計		檢束				
	取調中	料不納	保不納	令狀執行	計	延人員	刑被告人	既決囚	計	延人員	罰金不納	留置	拘留	計	延人員	計	延人員	救護	害公安
盛沼宮	10	—	—	37	47	65	1	9	10	11	4	—	30	34	89	91	165	36	8
日花黑	3	—	—	1	3	6	2	—	2	4	—	—	1	1	3	6	13	13	—
川澤	4	—	—	17	21	99	16	35	51	52	9	—	6	15	51	87	202	3	5
水岩一千	4	—	1	3	8	15	—	3	3	4	3	—	6	10	26	21	45	8	35
盛遠釜宮	—	—	—	—	—	—	—	—	—	—	3	—	7	10	31	10	31	—	1
久輕	—	—	—	—	—	—	—	—	—	—	—	—	4	5	10	22	59	5	3
計	55	—	8	260	323	1,785	71	78	149	291	26	2	136	164	616	636	2,692	119	159

第一〇四表 留置人月別

大正七年

月別	刑事被告人				送傳途中				既決囚				合計		檢束				
	取調中	料不納	保不納	令狀執行	計	延人員	刑被告人	既決囚	計	延人員	罰金不納	留置	拘留	計	延人員	計	延人員	救護	害公安
一月	3	—	2	9	14	29	9	—	9	50	—	—	15	15	64	88	143	15	9
二月	3	—	—	26	29	109	2	1	3	6	—	—	21	21	74	53	189	8	10
三月	1	—	1	22	24	122	6	3	9	15	2	1	15	18	53	51	190	12	19
四月	7	—	1	15	23	86	4	7	11	13	—	—	8	8	23	42	122	5	12
五月	2	—	1	12	15	89	7	12	19	27	4	—	4	8	15	42	131	6	8
六月	2	—	—	10	12	44	8	5	13	36	4	—	9	13	44	38	124	8	12
七月	4	—	1	17	22	81	4	8	12	26	9	—	5	14	33	48	140	13	10
八月	5	—	—	15	20	85	9	5	14	29	—	1	19	20	100	54	214	12	21
九月	9	—	—	21	30	174	6	6	12	14	2	—	14	16	70	58	258	21	17
十月	8	—	2	43	53	513	1	9	10	12	1	—	7	8	44	71	569	10	16
十一月	7	—	—	45	52	308	13	14	27	45	—	—	9	9	33	88	389	7	8
十二月	4	—	—	25	29	145	2	8	10	18	4	—	10	14	60	53	223	2	17
計	55	—	8	260	323	1,785	71	78	149	291	26	2	136	164	616	636	2,692	119	159

第一〇五表 押送度數人員

大正七年

署名	囚人		刑事被告人		計		上ノ内他ヨリ選傳		上ノ内自署ヨリ發送	
	度數	人員	度數	人員	度數	人員	度數	人員	度數	人員
盛沼宮	—	—	30	30	30	30	30	30	—	—
日花黑	8	10	3	3	11	13	3	4	2	2
川澤	49	63	13	23	62	86	42	64	20	22
水岩一千	13	17	12	12	25	29	5	6	20	23
盛遠釜宮	—	—	—	—	—	—	—	—	—	—
久輕	—	—	—	—	—	—	—	—	—	—
計	144	168	282	334	426	502	177	200	249	302
大正六年	80	86	268	293	348	379	133	142	215	237
正正六年	100	122	318	384	428	506	161	182	267	324
六五四年	100	117	324	413	424	530	154	177	270	353
年正正	147	162	269	299	416	461	184	201	292	260
年正正	192	240	321	368	513	608	228	259	285	349

第一〇六表 押送度數人員

大正七年

月別	囚人		刑事被告人		計		上ノ内他ヨリ選傳		上ノ内自署ヨリ發送	
	度數	人員	度數	人員	度數	人員	度數	人員	度數	人員
一月	5	7	29	30	34	37	14	16	20	21
二月	10	11	29	29	39	40	15	15	24	25
三月	13	13	26	28	39	41	11	11	28	30
四月	9	11	26	23	35	40	19	21	16	19
五月	10	10	23	24	33	34	18	18	15	16
六月	12	17	22	25	34	42	18	19	16	23
七月	13	18	21	25	34	43	16	19	18	24
八月	9	10	22	22	31	32	13	14	18	18
九月	14	14	15	15	29	29	11	11	18	18
十月	15	16	28	37	43	53	14	14	29	39
十一月	18	22	24	49	42	71	18	30	24	41
十二月	16	19	17	21	33	40	10	12	23	28
計	144	168	282	334	426	502	177	200	249	302

第一〇九表 盜難及詐欺被害件數署別 (續)

署名	強盜 = 遭ヒシ			窃盜 = 遭ヒシ(次ノ一欄ヲ除ク)				拘獲 = 遭ヒシ人	竊取携帶其他詐欺 = 遭ヒシ人
	家	船	人	家		船	人		
				屋内	屋外				
岩谷堂	1	-	-	25	14	-	-	61	
一干關	-	-	-	65	38	-	4	74	
千盛遠	-	-	-	59	64	-	-	118	
遠野	-	-	-	53	34	1	-	92	
釜石	-	-	-	38	13	-	-	67	
宮古	-	-	-	90	34	9	33	127	
岩泉	-	-	1	17	18	2	11	95	
久慈	-	-	-	9	9	-	-	33	
輕米	-	-	-	21	13	-	-	42	
福岡	-	-	-	-	4	-	7	34	
計	3	-	1	922	503	12	81	1,659	
大正六年	1	-	-	711	454	7	204	1,304	
大正五年	1	-	-	1,107	531	7	61	1,937	
大正四年	2	-	-	756	426	11	93	1,458	
大正三年	4	-	-	1,033	495	3	34	1,433	
大正二年	4	-	-	1,018	548	6	29	929	

第一一〇表 盜難及詐欺被害月別 大正八年

月別	強盜 = 遭ヒシ			窃盜 = 遭ヒシ(次ノ一欄ヲ除ク)				拘獲 = 遭ヒシ人	竊取携帶其他詐欺 = 遭ヒシ人
	家	船	人	家		船	人		
				屋内	屋外				
一月	1	-	-	70	41	-	-	82	
二月	-	-	-	69	43	6	13	96	
三月	-	-	-	48	32	-	21	102	
四月	-	-	-	98	56	-	3	118	
五月	-	-	-	61	30	1	7	130	
六月	-	-	-	39	49	-	-	108	
七月	-	-	-	124	53	1	2	140	
八月	-	-	-	48	38	-	11	107	
九月	1	-	-	75	14	-	9	94	
十月	1	-	-	78	39	-	8	250	
十一月	-	-	-	87	42	3	5	115	
十二月	-	-	-	125	39	1	2	317	
計	3	-	1	922	503	12	81	1,659	

第一一一表 盜難被害署別 △ハ強盜被害 大正七年

署名	件數	通貨	銀類		衣類		家畜		其他		通貨代價合計	
			數量	代價	員數	代價	員數	代價	數量	代價		
			円	円	円	円	円	円	円	円		
盛岡	{屋内 屋外}	287	608	3	66	89	991	3	250	223	2,769	4,684
		57	326	-	-	1	1	1	180	58	644	1,151
沼宮内	{屋内 屋外}	30	686	0	2	14	119	-	-	90	86	894
		24	-	1	15	1	1	1	280	886	242	537
日詰	{屋内 屋外}	14	78	0	1	2	2	-	-	11	108	189
		38	-	0	1	-	-	-	-	542	306	308
花巻	{屋内 屋外}	60	1,749	1	17	68	300	-	-	88	332	2,398
		31	-	0	5	8	97	-	-	88	107	209
黒澤尻	{屋内 屋外}	1	398	1	27	57	221	-	-	182	19	191
		31	-	-	-	2	15	2	3	123	119	137
川尻	{屋内 屋外}	6	115	-	-	4	8	-	-	33	85	208
		4	-	1	6	-	-	-	-	209	102	108
水澤	{屋内 屋外}	1	171	4	166	92	261	-	-	130	134	132
		31	35	1	4	4	43	3	4	318	98	184
岩谷堂	{屋内 屋外}	1	204	0	8	10	38	-	-	295	286	581
		14	-	2	85	2	2	-	-	171	134	221
一干關	{屋内 屋外}	69	1,482	1	21	30	280	-	-	495	341	2,124
		38	17	4	135	4	8	-	-	256	316	476
千盛遠	{屋内 屋外}	59	1,111	2	49	18	55	5	157	74	306	1,678
		64	-	1	24	1	1	5	5	2,237	1,236	1,266
遠野	{屋内 屋外}	54	291	3	67	31	110	3	380	24	76	924
		34	30	-	-	17	40	-	-	147	1,812	1,882
釜石	{屋内 屋外}	88	75	3	42	14	157	3	10	49	155	439
		13	-	1	20	-	-	-	-	1,033	1,292	1,312
宮古	{屋内 屋外}	132	557	0	9	129	588	1	1	390	1,630	2,785
		34	-	-	-	-	-	-	-	222	564	564
岩泉	{屋内 屋外}	1	1,194	-	-	2	18	-	-	138	161	1,394
		18	101	-	-	-	-	2	2	240	768	770
久慈	{屋内 屋外}	9	591	-	-	7	21	-	-	2	2	614
		9	-	-	-	3	3	-	-	38	103	106
輕米	{屋内 屋外}	21	654	1	26	54	117	-	-	32	22	819
		13	-	2	30	-	-	2	250	262	355	633
福岡	{屋内 屋外}	7	372	1	12	1	4	1	80	2	20	488
		4	-	-	-	-	-	-	-	23	23	26
計	{屋内 屋外}	4	1,104	22	8	666	3,446	17	963	23	12	1,170
		1,015	9,520	14	346	43	211	19	729	7,143	9,048	10,742
大正六年	6	694	40	383	23	6	43	11,672	10	2	113	813
大正五年	9	4,389	74	1,164	812	2,557	31	1,134	10,107	8,644	17,749	
大正四年	10	18	106	979	817	2,297	46	424	18,546	7,438	14,938	
大正三年	7	105	129	1,267	998	2,155	97	739	12,058	5,897	12,529	
大正二年	10	28	30	48	2	1	44	611	24	27	95	
計	1,601	6,539	178	2,052	1,231	3,085	244	305	16,407	7,318	19,603	

第一一二表 盜難被害月別 △ハ強盜被害 大正七年

月別	件數	通貨	穀類		衣類		家畜		其他		通貨代價合計
			數量	代價	員數	代價	員數	代價	數量	代價	
一月	41	408	4	69	37	213	4	101	2	144	203
二月	43	273	4	75	44	166	—	—	400	561	1,075
三月	32	432	2	37	49	208	4	165	187	227	1,069
四月	56	787	2	27	87	408	4	231	94	130	1,563
五月	31	292	2	130	23	123	1	80	320	396	1,021
六月	49	554	1	36	22	104	1	150	94	27	871
七月	53	2,198	2	38	67	163	1	1	158	341	2,741
八月	38	276	2	49	103	642	—	—	189	1,741	2,708
九月	41	1,104	2	54	24	127	1	150	400	838	2,714
十月	39	1,015	0	13	30	242	—	—	103	1,440	2,714
十一月	42	579	4	109	13	37	—	—	358	734	915
十二月	39	739	1	24	137	690	1	85	137	570	2,108
計	457	11,044	22	552	666	3,446	17	963	2,189	6,857	21,338

第一一三表 詐欺被害物署別 大正七年

署名	件數	通貨	穀類		衣類		家畜		其他		通貨代價合計
			數量	代價	員數	代價	員數	代價	數量	代價	
盛岡	356	13,687	1	26	16	33	—	—	41	664	14,410
沼宮内	39	1,347	1	18	1	4	—	—	1,472	841	2,210
日詰	43	917	1	19	—	—	5	360	42	889	2,185
花巻	150	10,312	—	—	108	744	2	335	147	816	12,207
黒澤	57	7,019	0	11	14	16	—	—	150	5,874	12,920
川尻	14	73	0	11	7	41	—	—	76	11	136
水澤	79	1,461	23	436	1	8	9	1,280	185	765	3,950
岩谷	61	90,678	27	282	—	—	—	—	83	427	91,387
一關	74	3,183	—	—	5	15	1	48	55	140	3,386

第一一三表 詐欺被害物署別 (續)

署名	件數	通貨	穀類		衣類		家畜		其他		通貨代價合計
			數量	代價	員數	代價	員數	代價	數量	代價	
千盛	118	5,767	—	—	3	12	2	225	81	194	6,198
遠野	92	4,324	0	13	7	25	—	—	434	225	4,587
釜石	67	5,341	1	70	7	46	3	590	239	404	6,451
宮古	127	3,017	10	394	63	243	—	—	788	637	4,291
岩泉	95	1,470	—	—	—	—	—	—	124	1,183	2,653
久慈	33	1,407	1	19	6	16	1	118	23	207	1,767
輕米	42	7,021	0	4	3	40	2	110	98	1,927	9,102
福岡	34	1,298	—	—	—	—	—	—	26	1,400	2,698
計	178	7,216	0	1	10	81	1	235	65	914	8,447
計	1,659	165,538	65	1,304	251	1,324	25	3,301	4,124	17,518	188,985
大正六年	1,394	53,918	56	5,806	249	545	19	1,497	2,412	16,046	77,812
大正五年	1,937	73,299	73	783	242	1,030	42	2,709	10,608	28,012	105,833
大正四年	1,458	40,874	106	1,420	203	750	42	2,855	4,536	18,587	64,486
大正三年	1,433	52,639	79	1,255	345	1,318	37	3,006	7,356	11,573	69,791
大正二年	929	58,674	386	470	140	591	29	1,865	4,182	6,289	68,898

第一一四表 詐欺被害物月別 大正七年

月別	件數	通貨	穀類		衣類		家畜		其他		通貨代價合計
			數量	代價	員數	代價	員數	代價	數量	代價	
一月	82	5,782	0	1	5	13	2	165	397	5,491	11,452
二月	96	2,922	1	27	25	74	2	125	73	914	4,062
三月	102	2,964	0	11	4	45	3	630	106	1,367	5,017
四月	118	92,574	35	352	14	44	5	242	412	520	93,732
五月	130	11,092	2	37	2	33	—	—	374	349	11,511
六月	108	2,860	—	—	39	148	1	50	1,467	1,751	4,809
七月	140	8,632	—	—	—	—	—	—	98	423	9,055
八月	107	4,586	15	411	11	52	3	575	264	2,652	8,276
九月	94	7,531	—	—	2	20	2	180	114	561	8,292
十月	250	5,983	1	37	17	107	2	550	439	2,069	8,746
十一月	115	5,041	0	15	3	11	—	—	116	676	5,743
十二月	317	15,571	11	413	129	777	6	784	264	745	18,290
計	1,659	165,538	65	1,304	251	1,324	26	3,301	4,124	17,518	188,985

第一一五表 盜難被害物發見署別

△ハ強盜被害 大正七年

署別	件數	通貨	穀類		衣類		家畜		其他		通貨代價合計
			數量	代價	員數	代價	員數	代價	數量	代價	
盛岡	272	305	3	47	79	862	1	150	222	2,499	3,863
沼宮内	21	601	0	2	3	10	—	—	79	76	689
日詰	12	17	0	1	2	2	—	—	11	108	128
花巻	47	1,123	—	—	65	261	—	—	79	202	1,586
黒澤尻	42	156	0	6	59	252	—	—	141	176	590
川尻	3	—	1	6	4	8	—	—	2	16	30
水澤	66	154	2	40	90	239	—	—	127	38	471
岩谷堂	24	205	0	8	5	5	—	—	294	282	495
一関	48	1,061	0	7	14	135	—	—	237	179	1,382
千厩	49	995	1	21	12	43	4	2	114	96	1,157
盛岡	40	160	22	47	12	26	1	150	23	75	458
遠野	30	60	3	35	12	125	—	—	61	113	323
釜石	112	461	1	7	125	557	1	1	255	593	1,619
宮古	29	1,104	—	—	3	18	—	—	82	126	1,104
岩泉	7	261	—	—	7	21	—	—	2	2	284
久慈	6	114	—	—	32	48	—	—	6	4	166
輕米	2	—	0	2	1	4	1	80	2	20	106
福岡	48	264	2	44	44	157	1	85	46	50	600
計	859	6,049	35	268	574	2,773	9	468	1,783	4,655	14,213
大正六年	5	604	21	340	2	6	42	1,617	2	113	813
大正五年	8	2,835	59	702	553	1,745	28	1,123	8,406	7,591	14,128
大正四年	10	2,374	80	671	585	1,238	33	450	15,554	5,467	10,909
大正三年	7	1,075	82	595	696	1,586	1	40	9,904	5,075	9,711
大正二年	9	1,307	2	48	2	1	2	205	662	27	95
計	1,299	3,983	89	1,221	997	2,273	45	691	14,324	5,805	13,973

第一一六表 盜難被害物發見月別

△ハ強盜被害 大正七年

月別	件數	通貨	穀類		衣類		家畜		其他		通貨代價合計
			數量	代價	員數	代價	員數	代價	數量	代價	
一月	1	288	23	53	40	158	2	1	20	8	308
二月	87	270	3	45	55	251	—	—	394	477	1,043
三月	39	146	1	6	30	62	—	—	166	93	310
四月	93	539	2	33	84	402	3	81	46	85	1,140
五月	56	350	1	32	12	41	—	—	306	279	702
六月	33	241	1	27	22	104	1	150	16	28	550
七月	110	1,160	2	26	65	157	1	1	145	248	1,592
八月	46	478	0	12	95	555	—	—	68	1,536	2,581
九月	63	1,104	1	10	21	118	1	150	222	171	1,331
十月	73	528	0	13	19	292	—	—	76	381	1,114
十一月	82	201	25	8	20	245	—	—	176	785	1,231
十二月	114	966	1	8	111	488	1	85	135	533	2,080
計	859	6,049	35	268	574	2,773	9	468	1,783	4,655	14,213

第一一七表 詐欺被害物發見署別

大正七年

署名	件數	通貨	穀類		衣類		家畜		其他		通貨代價合計
			數量	代價	員數	代價	員數	代價	數量	代價	
盛岡	355	13,075	1	26	16	33	—	—	41	664	16,398
沼宮内	33	662	1	18	1	4	—	—	1,472	840	1,524
日詰	43	917	1	19	—	—	5	360	42	892	3,188
花巻	148	10,312	—	—	109	744	2	335	146	816	12,207
黒澤尻	57	7,011	0	11	8	61	—	—	149	5,874	12,912
川尻	13	73	0	11	5	34	—	—	76	11	129
水澤	64	1,446	10	124	1	8	9	1,280	184	765	3,623
岩谷堂	57	90,671	27	278	—	—	—	—	83	427	91,376
一関	70	3,158	—	—	5	14	—	—	50	136	3,308

第一一七表 詐欺被害物發見署別 (續)

署別	件數	通貨	穀類		衣類		家畜		其他		通貨代價合計
			數量	代價	員數	代價	員數	代價	數量	代價	
千歲	116	5,925	—	—	3	12	1	143	86	155	6,237
遠野	92	4,324	0	13	7	25	—	—	435	225	4,587
釜石	59	5,899	10	70	5	33	—	—	318	1,671	7,673
宮古	100	2,673	—	—	52	216	—	—	779	577	3,480
岩手	97	1,551	—	—	—	—	—	—	123	1,287	2,838
久米	30	1,372	1	19	6	16	1	118	23	207	1,732
輕米	37	6,143	0	4	1	2	1	10	82	201	6,660
同	34	1,299	—	—	—	—	—	—	26	1,400	2,699
同	176	7,216	0	1	10	81	1	235	65	914	8,447
計	1,581	164,627	51	594	229	1,238	20	2,483	4,180	17,062	188,004
大正六年	1,339	49,998	62	5,796	236	500	19	977	2,506	15,834	73,105
大正五年	1,931	73,037	70	778	240	1,029	42	2,710	10,581	27,410	104,964
大正四年	1,463	40,767	106	1,420	205	751	42	2,855	4,214	17,734	63,527
大正三年	1,433	52,639	79	1,255	345	1,318	37	3,006	7,356	11,573	69,791
大正二年	929	59,674	38	470	140	591	29	1,865	4,182	6,298	68,898

第一一八表 詐欺被害物發見月別 大正七年

月別	件數	通貨	穀類		衣類		家畜		其他		通貨代價合計
			數量	代價	員數	代價	員數	代價	數量	代價	
一月	85	6,720	0	1	5	13	2	165	401	5,494	12,393
二月	94	2,600	1	26	25	74	2	125	73	917	3,751
三月	94	2,072	0	11	4	45	3	630	138	1,397	4,159
四月	120	93,015	35	352	14	44	4	202	425	520	94,133
五月	127	11,660	2	37	2	33	—	—	235	235	11,965
六月	98	2,810	—	—	39	148	1	50	1,510	1,709	4,717
七月	142	8,119	—	—	—	—	—	—	124	498	8,617
八月	87	4,581	1	29	9	39	—	575	346	2,124	7,348
九月	95	7,598	—	—	2	20	—	—	115	617	8,223
十月	234	5,361	11	107	13	50	—	—	437	2,145	7,663
十一月	110	5,417	0	4	3	11	—	—	120	688	6,120
十二月	295	14,665	1	27	113	761	5	736	256	718	16,907
計	1,581	164,627	51	594	229	1,238	20	2,483	4,180	17,062	188,004

9. 工場 第一一九表 諸工場 (工場法適用) 大正七年

工場種別	工場數	同上ノ内		使用機關數						職工數			同上ノ内幼年者				
		動力使用	其他	蒸氣	電氣	發動機	水力	其他	計	男	女	計	十五歲未滿		十二歲未滿		計
													男	女	男	女	
製絲業	39	36	3	28	11	—	5	—	44	328	3,249	3,577	2	294	—	—	296
製綿業	4	4	—	—	4	—	—	—	4	15	25	40	—	—	—	—	—
織物	5	4	1	—	4	—	—	—	4	13	86	99	—	4	—	—	4
織物	1	1	—	—	3	—	—	—	3	2	26	28	—	5	—	—	5
機械	2	2	—	—	3	—	—	—	3	65	—	65	—	—	—	—	—
金屬品	14	7	7	7	4	4	2	—	17	299	26	325	—	—	—	—	—
窯業	1	1	—	—	1	—	—	—	1	25	8	33	—	—	—	—	—
製紙業	1	1	—	1	—	—	—	—	1	17	4	21	—	—	—	—	—
製火油業	1	—	1	—	—	—	—	—	—	3	2	5	—	—	—	—	—
製肥料業	3	—	3	—	—	—	—	—	—	66	—	66	—	—	—	—	—
製藥業	1	1	—	1	—	—	—	—	1	12	22	34	—	—	—	—	—
カーバイド製造	1	1	—	1	1	—	—	—	1	50	2	52	—	—	—	—	—
製穀粉業	1	1	—	—	—	—	—	1	1	13	23	36	—	—	—	—	—
ラムネ、氷、糖漿業	1	1	—	—	2	—	—	—	2	3	13	16	—	—	—	—	—
水産品製造業	2	1	1	—	—	1	—	—	1	43	82	125	—	—	—	—	—
印刷製本業	7	7	—	—	7	—	—	—	7	120	7	127	5	3	—	—	8
紙製品業	1	1	—	—	1	—	—	—	1	18	8	26	1	1	—	—	2
木竹葦草製品業	9	9	—	8	3	—	—	—	11	235	29	264	—	—	—	—	—
織業	4	3	1	2	2	—	—	—	4	15	104	119	2	—	—	—	2
計	99	82	17	48	46	5	7	1	107	1,388	3,716	5,104	19	307	—	—	317
大正六年	97	83	14	50	39	7	8	—	11	1,664	3,466	5,130	9	330	4	4	347

第一二〇表 前表ノ内事業ノ性質危険又ハ衛生上有害ナル工場數 大正七年

工場種別	工場數	同上ノ内		使用機關數						職工數			同上ノ内幼年者				
		動力使用	其他	蒸氣	電氣	發動機	水力	其他	計	男	女	計	十五歲未滿		十二歲未滿		計
													男	女	男	女	
製火油業	1	—	1	—	—	—	—	—	—	3	2	5	—	—	—	—	—
製紙業	2	2	—	—	2	—	—	—	2	7	8	15	—	—	—	—	—
製其他機械業	2	2	—	—	3	—	—	—	3	65	—	65	—	—	—	—	—
製鐵業	1	—	—	—	—	—	—	—	—	192	62	318	—	—	—	—	—
製鋼業	13	7	7	7	4	4	2	—	17	107	—	107	—	—	—	—	—
製炭業	1	1	—	—	1	—	—	—	1	46	—	46	—	—	—	—	—
製金屬業	2	2	—	—	3	—	—	—	3	52	4	56	—	—	—	—	—
計	22	14	8	7	13	4	2	—	25	472	40	612	—	—	—	—	—
大正六年	20	13	7	7	8	5	—	—	20	644	84	728	—	—	—	—	—

10. 雜 部

第一二一表 新聞及雜誌

大正七年十二月末日

Table with columns: 名, 種, 發行所, 刊行日, 本年間, 年末, 停止, 日刊發行. Lists various newspapers and magazines with their publication details.

第一二二表 集會及結社

大正七年

Table with columns: 種別, 大正七年, 大正六年, 大正五年, 大正四年, 大正三年. Shows statistics for associations and clubs across different years.

第一二三表 狩獵免許

大正七年

Table with columns: 署名, 甲種, 乙種, 税金. Details hunting license statistics by region and type.

第一二三表 狩獵免許 (續)

Table with columns: 署名, 甲種, 乙種, 税金. Continuation of hunting license statistics from the previous page.

第一二四表 銃 砲 (* 軍用銃) 大正七年

Table with columns: 署名, 年未現在, 免許, 商銃, 砲, 賣, 買, 高. Shows statistics for firearms and ammunition by region.

第一二五表 火藥類賣買高 大正七年

署名	買					賣				
	火藥	爆藥	雷信管類	小實銃包	爆火類	火藥	爆藥	雷信管類	小實銃包	爆火類
盛岡	5,971,708	20,350,800	1,874,000	—	2,123,410	5,439,475	20,550,360	1,969,098	797	1,824,572
沼宮内	—	—	—	—	—	—	—	—	—	—
日詰	—	—	—	—	—	—	—	—	—	—
花巻	48,982	81,600	22,209	—	11,630	46,415	97,800	17,989	—	12,099
黒澤	91,658	805,989	115,777	10,000	99,400	102,800	802,000	115,429	—	96,680
川尻	—	90,000	—	—	10,000	—	142,000	12,400	—	16,650
水澤	56,210	—	20,000	—	2,750	58,755	—	27,538	—	3,300
岩谷	54,800	9,000	20,300	—	3,000	57,080	22,180	15,305	—	4,210
一關	212,280	13,200	—	—	16,355	246,851	37,620	—	—	16,124
千厩	53,175	16,128	45,044	—	1,807	55,992	16,104	49,398	—	1,972
盛野	440,400	360,000	—	—	40,000	220,622	235,700	—	—	32,385
遠野	98,500	136,861	—	—	11,637	74,000	101,190	—	—	12,010
釜石	—	—	—	—	—	—	—	—	—	—
宮古	46,740	90,000	69,237	—	16,664	59,118	102,000	51,077	—	18,190
岩泉	75,040	1,000	3,000	—	3,000	63,680	1,000	2,880	—	1,576
久慈	43,300	78,000	43,000	—	5,000	45,570	86,750	37,650	—	6,950
輕米	2,000	—	—	—	—	14,300	—	8,300	—	—
福岡	70,000	5,700	55,500	—	2,000	66,250	4,000	45,450	—	1,944
計	7,264,853	22,033,273	2,263,067	10,000	2,346,703	6,557,908	22,198,704	2,352,604	797	2,048,672
大正六年	7,550,296	34,039,612	4,398,422	4,826	3,850,377	6,905,198	31,932,647	3,673,864	489	3,528,568
大正五年	21,439,354	46,111,851	4,069,171	2,580	2,841,524	22,133,292	47,637,314	5,078,548	9,445	3,084,174
大正四年	11,856,007	33,790,443	4,919,201	14,594	2,757,885	12,347,286	32,504,874	5,452,358	9,000	3,089,536
大正三年	11,856,007	7,112,510	5,569,607	1,496	4,377,975	12,522,430	9,917,237	4,833,763	7,310	4,263,904
大正二年	21,185,208	36,215,408	5,436,581	5,310	5,036,163	21,227,868	35,426,643	6,125,494	1,180	5,159,188

第一二六表 遺失物及拾得物 大正七年

署名	件數	貨幣	穀類	衣類	家畜	其他	計	處分				
								件數	官沒	遺失者へ還	拾得者へ付給	與計
盛岡	566	3,523	—	—	2,005	1,045	6,631	515	53	943	301	1,297
沼宮内	712	823	8	23	128	446	1,428	—	—	—	—	—
日詰	68	196	—	200	6,367	83	6,846	43	3	1,247	27	1,277
花巻	87	87	—	17	1,230	59	1,393	—	—	—	—	—
日詰	53	433	—	—	—	45	478	52	—	45	46	91
花巻	58	98	—	6	—	17	121	—	—	—	—	—
花巻	73	452	—	7	—	99	559	113	—	130	70	223
花巻	166	215	—	29	1	131	376	—	—	—	—	—

第一二六表 遺失物及拾得物 (續)

署名	件數	貨幣	穀類	衣類	家畜	其他	計	處分				
								件數	官沒	遺失者へ還	拾得者へ付給	與計
黒澤	83	758	—	—	—	110	868	75	1	26	58	85
川尻	20	33	—	20	120	110	283	9	—	84	9	93
水澤	9	13	—	3	—	72	88	—	—	—	—	—
水澤	151	2,199	—	5	26	1,481	3,711	77	—	1,881	59	1,940
岩谷	142	330	1	8	505	1,262	2,106	—	—	—	—	—
岩谷	82	669	—	1	—	104	774	33	12	40	—	52
一關	63	42	—	5	—	46	73	—	—	—	—	—
一關	163	995	—	22	270	312	1,599	144	34	156	135	325
千厩	178	319	2	3	30	217	571	—	—	—	—	—
千厩	93	995	—	14	415	82	1,506	116	12	178	51	241
盛野	201	243	—	15	—	146	404	—	—	—	—	—
盛野	66	360	—	8	—	15	383	107	1	287	34	322
遠野	71	190	—	5	150	16	361	—	—	—	—	—
遠野	94	932	—	6	—	2,872	3,810	39	—	1,385	—	1,385
釜石	107	301	—	—	1,124	14	1,439	—	—	—	—	—
釜石	54	700	—	1	—	65	766	62	32	25	65	142
宮古	49	79	—	3	—	28	110	—	—	—	—	—
宮古	93	865	—	30	2,275	176	3,346	71	68	31	100	199
岩泉	126	99	—	2	—	38	139	—	—	—	—	—
岩泉	59	278	—	6	3,870	51	4,205	14	1	1,856	21	1,878
久慈	28	223	—	—	1,610	6	1,839	—	—	—	—	—
久慈	97	1,454	—	62	2,411	818	4,745	5	—	77	5	82
輕米	51	54	—	—	—	74	128	—	—	—	—	—
輕米	18	494	—	—	2,165	62	2,721	22	—	457	16	473
福岡	28	314	—	2	180	3	499	—	—	—	—	—
福岡	21	401	—	7	875	109	1,392	92	3	409	83	495
福岡	122	83	—	2	412	58	555	—	—	—	—	—
計	1,584	15,795	—	389	20,799	7,639	44,622	1,589	220	9,286	1,100	10,606
計	2,280	3,591	11	125	5,370	2,673	11,770	—	—	—	—	—
大正六年	1,393	8,571	19	145	12,236	2,475	23,446	1,374	481	7,757	717	8,952
大正五年	1,618	2,352	7	125	5,730	1,231	9,445	—	—	—	—	—
大正四年	1,299	6,539	—	101	6,586	1,654	14,880	2,224	341	5,063	818	6,222
大正三年	1,594	1,468	3	60	3,561	906	5,998	—	—	—	—	—
大正二年	1,578	4,112	15	137	6,604	2,522	13,390	1,151	66	4,850	624	5,540
大正一年	1,483	1,182	8	61	3,414	1,439	6,104	—	—	—	—	—
大正六年	1,718	4,238	25	67	11,161	1,929	17,420	2,369	270	8,399	477	9,146
大正五年	1,579	1,117	7	62	7,441	680	9,307	—	—	—	—	—
大正四年	1,375	5,755	21	105	13,188	3,475	22,544	1,705	486	7,251	1,661	9,398
大正三年	1,806	1,306	22	67	5,617	675	7,687	—	—	—	—	—

第二衛生

第一二七表 人口

大正七年

	現住戸数	現住人口			一戸當 現住人口	前年 = 比 % 増		人口千 = 付生産	人口千 = 付死亡	人口千 = 付過 超合
		男	女	計		現住戸数	現住人口			
盛岡市	7,507	24,357	23,661	48,018	6.40	100	938	29.4	17.2	12.2
岩手郡	10,645	37,714	37,278	74,992	7.04	313	551	43.0	32.8	10.2
紫波郡	6,007	21,685	22,819	44,504	6.74	173	(-) 3,264	41.0	27.6	13.4
稗貫郡	7,525	26,845	27,518	54,363	7.22	11	(-) 810	36.9	29.6	7.3
和賀郡	9,073	34,068	34,330	68,398	7.54	235	(-) 590	39.9	28.8	11.1
澁川郡	9,338	32,211	33,420	65,631	7.03	589	(-) 848	45.2	30.2	15.0
江刺郡	7,095	22,693	23,437	46,130	6.50	49	(-) 3,367	41.0	30.9	10.1
西磐井郡	8,146	27,554	28,003	55,557	6.82	95	(-) 59	40.1	23.6	16.5
東磐井郡	11,858	38,360	38,468	76,828	6.48	350	(-) 1,384	42.0	29.2	12.8
氣仙郡	8,867	30,212	29,711	59,923	6.76	399	80	36.7	22.9	13.8
上閉伊郡	13,176	37,997	36,052	74,049	5.62	-177	1,193	36.7	19.2	17.5
下閉伊郡	11,830	39,316	38,365	77,681	6.57	120	412	37.3	26.5	10.8
九戸郡	9,958	35,282	33,910	69,192	6.95	213	(-) 1,018	43.4	34.1	9.3
二戸郡	7,621	26,569	25,555	52,124	6.84	128	(-) 563	43.9	31.9	12.0
計	129,246	434,863	432,527	867,390	6.71	2,652	(-) 9,873	40.0	27.6	12.4

第一二八表 現住人生産及死産

大正七年

	生 産								死 産							
	嫡出子		庶子		私生子		計	嫡出子		庶子		私生子		計		
	男	女	男	女	男	女		男	女	男	女	男	女			
盛岡市	644	598	29	36	49	57	1,413	29	24	-	-	6	3	62		
岩手郡	1,527	1,513	21	21	70	73	3,225	158	156	6	5	15	16	356		
紫波郡	877	845	26	18	35	29	1,830	88	61	-	-	8	4	161		
稗貫郡	973	929	15	14	23	47	2,011	121	101	4	1	6	19	252		
和賀郡	1,294	1,240	15	12	82	87	2,730	125	104	1	-	22	27	279		
澁川郡	1,420	1,331	40	27	67	83	2,968	110	91	1	-	17	11	230		
江刺郡	888	880	19	18	42	55	1,902	111	88	3	1	4	5	212		
西磐井郡	1,088	1,010	20	13	53	44	2,228	131	118	-	2	13	16	280		
東磐井郡	1,578	1,477	29	26	58	62	3,230	245	207	4	12	25	18	511		
氣仙郡	1,016	1,026	22	21	53	61	2,199	86	79	1	-	14	12	192		
上閉伊郡	1,302	1,237	18	16	71	75	2,719	90	64	1	-	34	29	218		
下閉伊郡	1,366	1,290	22	30	97	90	2,895	72	62	-	2	18	12	166		
九戸郡	1,506	1,438	27	15	61	60	3,107	96	85	-	-	11	9	201		
二戸郡	1,107	1,028	20	29	45	63	2,292	80	98	6	-	8	7	199		
計	16,586	15,842	323	296	816	886	34,749	1,542	1,338	27	23	201	188	3,319		

第一二九表 現住人生産 大正七年

Table with 14 columns: 郡市名, 一月, 二月, 三月, 四月, 五月, 六月, 七月, 八月, 九月, 十月, 十一月, 十二月, 計, 人口千ニ付生産. Rows include 盛岩, 岡手, 紫波, 和, 江, 西, 東, 氣, 上下九二, 計.

第一三〇表 現住人死産ノ一 大正七年

Table with 14 columns: 郡市名, 一月, 二月, 三月, 四月, 五月, 六月, 七月, 八月, 九月, 十月, 十一月, 十二月, 計, 生産百ニ付死産. Rows include 盛岩, 岡手, 紫波, 和, 江, 西, 東, 氣, 上下九二, 計.

第一三一表 現住人死産ノ二

Table with 9 columns: 郡市名, 妊娠四ヶ月, 妊娠五ヶ月, 妊娠六ヶ月, 妊娠七ヶ月, 妊娠八ヶ月, 妊娠九ヶ月, 妊娠十ヶ月, 不詳, 計. Rows include 盛岩, 岡手, 紫波, 和, 江, 西, 東, 氣, 上下九二, 計.

第一三二表 現住人死産ノ三 大正七年

Table with 14 columns: 郡市名, 妊婦ノ辛倒スルモノ, 妊婦ノ疾病スルモノ, 分娩難ニヨリ胎兒ノ窒息, 胎兒位置異常, 胎兒發育不全, 骨盤異常, 胎帯異常, 胎盤外傷, 胎形異常, 子宮異常, 原因不詳, 其他, 計. Rows include 盛岩, 岡手, 紫波, 和, 江, 西, 東, 氣, 上下九二, 計.

第一三三表 現住人死亡者病類別 大正七年

Table with 16 columns: 性別, 盛岡市, 岩手郡, 紫波郡, 和賀郡, 江刺郡, 四井郡, 東井郡, 氣仙郡, 上伊閉郡, 下伊閉郡, 九戸郡, 二戸郡, 計. Rows include 1 肺窒扶斯, 1 バラ窒扶斯, 3 發疹チフス, 4 ヲイル氏病, 5 マラリヤ, 6 痘, 7 癩疹, 8 猩紅熱, 9 百日咳, 40 實布垣里亞, 11 流行性感, 12 流行性耳下腺炎, 13 流行性腦髄膜炎, 14 虎列拉, 15 赤痢.

第一三三表 現住人死亡者病類別 (續)

Table with columns for sex, municipalities (盛岡市, 岩手郡, etc.), and disease categories (小兒抽搐, 心臟病, etc.). Total counts are provided at the bottom.

第一三〇表 現住人死亡者病類別 (續)

Table with columns for sex, municipalities (盛岡市, 岩手郡, etc.), and disease categories (口腔及附屬器疾患, 胃潰瘍, etc.). Total counts are provided at the bottom.

第一三〇表 現住人死亡者病類別 (續)

Table with columns for sex, prefecture (盛岡市, 岩手郡, etc.), and disease categories (器, 疾, 妊, 産, 皮, 筋, 動, 器, 時, 形, 及, 幼, 年). Rows include specific conditions like '子宮新生物' and '先天性的弱質'.

第一三〇表 現住人死亡者病類別 (續)

Table with columns for sex, prefecture (盛岡市, 岩手郡, etc.), and disease categories (老年, 外, 四, 依, 死). Rows include conditions like '老衰', '絞レテ自殺', and '火傷湯傷'.

第一三〇表 現住人死亡者病類別 (續)

原因	病名	性別	盛岡市	岩手郡	紫波郡	稗貫郡	和賀郡	膽澤郡	江刺郡	西磐井郡	東磐井郡	氣仙郡	上閉伊郡	下閉伊郡	九戸郡	二戸郡	計
外因	194 窒	息	1	4	2	—	—	3	—	2	1	4	2	2	—	—	19
	195 跌	害	—	—	—	—	—	—	—	—	2	2	1	3	—	—	11
	196 瀉	寒	—	2	1	—	1	2	—	—	—	—	—	—	—	—	—
	197 暑	熱	—	1	—	—	—	—	—	—	—	—	—	—	—	—	—
	198 震	死	—	1	—	—	—	—	—	1	—	—	—	—	—	—	—
	199 電	氣、擊	—	—	—	—	3	—	—	—	—	—	—	—	—	—	—
	200 銃	殺	—	—	—	—	—	—	—	—	—	—	—	—	—	—	—
	201 斬	殺	—	1	—	—	—	—	—	—	—	—	—	—	—	—	—
	202 其他ノ殺害	死	—	—	—	—	—	—	—	—	—	—	—	—	—	—	—
	103 戦死及戦傷死	死	—	—	—	—	—	—	—	—	—	—	—	—	—	—	—
死	204 刑	死	—	—	—	—	—	—	—	—	—	—	—	—	—	—	—
	205 原因ヲ示サル外傷	死	—	—	—	3	1	—	1	—	1	—	9	—	—	—	16
	206 餓	死	—	—	—	1	1	—	—	—	—	—	1	—	—	—	—
	207 其他ノ外因死	死	—	1	1	2	1	—	—	—	—	—	—	—	1	1	—
	計	男	4	31	25	29	43	34	11	24	29	23	38	35	26	29	381
		女	7	22	10	10	24	21	15	8	21	13	16	19	11	14	211
不明	208 水腫	男	—	—	2	—	2	—	—	—	3	1	—	—	—	2	16
	209 感冒	男	2	10	16	18	18	3	5	10	7	3	7	14	33	31	177
	210 胎毒及遺毒	男	1	17	23	20	26	8	5	11	14	5	7	13	27	30	207
		女	6	—	—	1	2	2	2	—	4	2	—	—	1	—	18
	211 心臟麻痺	男	—	15	6	12	16	22	26	18	18	14	14	17	12	4	194
	212 傳染性疾患ト推定スベキモノ	男	—	5	7	13	8	20	10	19	18	12	21	25	15	3	176
	213 神経系疾患ト推定スベキモノ	男	—	—	—	—	—	—	—	—	—	—	—	—	—	—	—
		女	1	—	—	1	—	1	—	—	—	—	—	—	—	—	12
	214 血行器疾患ト推定スベキモノ	男	—	1	1	2	1	1	—	2	4	—	2	4	2	—	20
	215 呼吸器疾患ト推定スベキモノ	男	—	2	4	2	—	7	1	1	2	1	1	4	5	5	35
216 消化器疾患ト推定スベキモノ	男	—	—	—	—	—	—	2	—	—	—	—	—	—	—	2	
712 泌尿器疾患ト推定スベキモノ	男	—	—	—	—	—	—	—	—	—	—	—	—	—	—	—	
218 不明ノ疾患	男	—	—	—	1	2	—	—	2	13	2	—	—	1	4	1	
	女	—	—	—	—	—	—	—	—	3	18	1	—	—	—	25	
219 原因不詳	男	4	5	1	6	10	7	5	3	4	2	2	61	46	4	160	
	女	4	17	2	4	4	11	1	2	7	—	2	69	43	3	169	
	計	男	12	33	26	41	51	35	39	35	55	24	25	96	97	48	617
	女	10	41	39	42	45	51	39	18	36	63	21	31	112	46	649	
合	計	男	422	1,277	633	811	1,001	983	711	688	1,105	675	736	1,010	1,147	823	12,022
	女	406	1,185	595	791	973	1,001	717	625	1,137	699	691	1,048	1,213	842	11,923	

第一三一表 法定傳染病發生町村數及豫防委員

大正七年

市名	町村數	有 病 町 村 數						豫 防 委 員				
		痘 瘡	赤 痢	實布 埜里亞	腸 痙 扶 斯	バラチフス	猩紅熱	設置町村數	委員長	醫師	委員	計
盛岡市	1	1	1	1	1	1	1	1	1	1	3	5
岩手郡	25	—	13	8	14	2	—	6	6	6	9	21
紫波郡	15	—	8	8	10	1	—	3	—	—	—	—
稗貫郡	16	1	2	2	14	5	—	3	3	4	8	15
和賀郡	17	2	5	13	15	9	1	—	—	—	—	—
膽澤郡	14	3	1	11	6	1	—	2	2	2	3	7
江刺郡	13	3	—	8	2	1	—	—	—	—	—	—
西磐井郡	15	1	2	8	4	1	—	—	—	—	—	—
東磐井郡	23	—	6	10	9	2	—	1	1	1	2	4
氣仙郡	22	5	—	5	9	1	—	1	1	2	2	5
上閉伊郡	17	1	1	6	9	1	—	2	2	3	4	9
下閉伊郡	28	1	6	13	3	3*	2	2	2	2	4	8
九戸郡	20	—	4	6	9	5	—	—	—	—	—	—
二戸郡	15	—	6	9	8	—	—	1	1	1	3	5
計	241	18	55	108	113	33*	22	19	19	22	38	79
大正	241	—	64	115	132	44	1	16	16	16	27	59
正五	241	—	40	114	104	25	3	5	5	5	9	19
正四	241	1	71	112	125	39	11	25	25	25	42	92
正三												

猩紅熱欄中* 印ハ發疹チフスナリ

第一三二表 法定傳染病

大正七年

市名	赤 痢		實布 埜里亞		腸 痙 扶 斯		バラチフス		發疹チフス		痘 瘡		猩紅熱	
	患者	死亡	患者	死亡	患者	死亡	患者	死亡	患者	死亡	患者	死亡	患者	死亡
盛岡市	71	16	19	5	81	15	7	—	—	—	5	1	1	—
岩手郡	200	37	16	5	74	10	4	1	—	—	—	—	—	—
紫波郡	30	6	11	2	37	18	1	—	—	—	—	—	—	—
稗貫郡	6	1	3	2	214	74	23	6	—	—	1	—	—	—
和賀郡	10	2	54	9	77	13	31	3	—	—	3	—	1	—
膽澤郡	1	—	39	6	54	9	1	—	—	—	7	—	—	—
江刺郡	—	—	17	11	9	5	2	—	—	—	3	1	—	—
西磐井郡	2	1	18	4	11	3	1	—	—	—	1	—	—	—
東磐井郡	7	1	17	5	45	10	6	—	—	—	—	—	—	—
氣仙郡	—	—	14	5	45	5	5	—	—	—	17	3	—	—
上閉伊郡	1	—	47	6	123	26	2	1	—	—	68	18	—	—
下閉伊郡	22	3	34	12	30	6	15	2	34	3	1	—	—	—
九戸郡	4	1	6	1	31	7	15	2	—	—	—	—	—	—
二戸郡	38	9	20	4	38	5	—	—	—	—	—	—	—	—
計	392	77	315	77	869	206	113	15	34	3	106	23	2	—
大正	366	76	271	83	1,094	254	136	20	4	—	6	2	1	—
正五	473	93	294	77	954	212	152	16	1	—	—	—	—	—
正四	107	31	325	67	670	85	87	16	41	3	—	—	—	—
正三	413	96	264	42	854	119	26	20	175	10	—	—	—	—

第一三三表 赤 痢 大正七年

	一月	二月	三月	四月	五月	六月	七月	八月	九月	十月	十一月	十二月	計
盛岡市 {患者 死亡}	—	—	1	—	1	—	1	9	29	24	6	—	71
岩手郡 {患者 死亡}	—	—	1	—	1	—	—	8	21	76	90	3	200
紫波郡 {患者 死亡}	1	—	—	—	—	—	3	1	—	12	12	1	30
神貫郡 {患者 死亡}	—	—	—	—	—	—	—	1	1	3	1	—	6
和賀郡 {患者 死亡}	—	—	—	—	—	—	—	—	8	1	1	—	10
胆澤郡 {患者 死亡}	—	—	—	—	—	—	—	1	—	—	—	—	1
江刺郡 {患者 死亡}	—	—	—	—	—	—	—	—	—	—	—	—	—
四磐井郡 {患者 死亡}	—	—	—	—	—	—	—	1	—	1	—	—	2
東磐井郡 {患者 死亡}	—	—	—	—	—	—	2	2	2	1	—	—	7
氣仙郡 {患者 死亡}	—	—	—	—	—	—	—	1	—	—	—	—	1
上閉伊郡 {患者 死亡}	—	—	—	—	—	—	—	—	—	1	—	—	1
下閉伊郡 {患者 死亡}	—	—	—	—	—	—	3	3	3	7	6	—	22
九戸郡 {患者 死亡}	—	—	—	—	—	—	1	1	1	1	—	—	4
二戸郡 {患者 死亡}	—	—	—	—	—	—	1	14	15	8	—	—	38
計 {患者 死亡}	1	—	2	—	2	—	6	28	79	138	126	10	332

第一三四表 腸 室 扶 斯 大正七年

	一月	二月	三月	四月	五月	六月	七月	八月	九月	十月	十一月	十二月	計
盛岡市 {患者 死亡}	1	2	1	2	5	3	10	12	24	14	3	4	81
岩手郡 {患者 死亡}	5	2	2	7	2	8	3	6	12	15	12	—	74
紫波郡 {患者 死亡}	4	1	1	1	—	1	8	3	8	6	4	—	37
神貫郡 {患者 死亡}	40	19	7	8	7	15	34	29	20	22	12	1	214
和賀郡 {患者 死亡}	10	5	5	4	2	4	19	8	2	6	3	1	74
胆澤郡 {患者 死亡}	—	—	—	—	3	4	2	5	15	16	7	2	54
江刺郡 {患者 死亡}	—	—	—	—	1	—	—	1	2	5	1	—	9
四磐井郡 {患者 死亡}	1	—	—	—	1	—	—	1	5	1	—	2	11

第一三四表 腸 室 扶 斯 (續)

	一月	二月	三月	四月	五月	六月	七月	八月	九月	十月	十一月	十二月	計
東磐井郡 {患者 死亡}	2	—	—	—	—	3	—	4	19	9	6	2	45
氣仙郡 {患者 死亡}	6	3	—	—	2	—	—	2	12	11	7	2	45
上閉伊郡 {患者 死亡}	16	3	8	6	1	4	12	15	22	18	14	4	123
下閉伊郡 {患者 死亡}	4	—	1	—	—	1	1	3	4	4	7	1	26
九戸郡 {患者 死亡}	2	—	—	—	—	—	—	—	12	9	7	—	30
二戸郡 {患者 死亡}	1	3	—	2	1	2	3	4	4	5	5	1	31
計 {患者 死亡}	88	38	25	6	25	42	74	100	179	159	43	20	863

第一三五表 パ ラ チ フ ス 大正七年

	一月	二月	三月	四月	五月	六月	七月	八月	九月	十月	十一月	十二月	計
盛岡市 {患者 死亡}	—	—	—	1	3	—	—	2	1	—	—	—	7
岩手郡 {患者 死亡}	1	—	—	—	—	—	—	—	—	2	1	—	4
紫波郡 {患者 死亡}	—	—	—	—	—	—	—	—	1	—	—	—	1
神貫郡 {患者 死亡}	4	—	—	—	2	—	10	3	1	3	—	—	23
和賀郡 {患者 死亡}	1	—	—	—	—	—	2	2	1	—	—	—	6
胆澤郡 {患者 死亡}	—	—	—	—	2	3	7	—	9	10	—	—	31
江刺郡 {患者 死亡}	—	—	—	—	—	—	—	—	1	1	—	—	2
四磐井郡 {患者 死亡}	—	—	—	—	—	—	—	—	—	—	—	—	1
東磐井郡 {患者 死亡}	—	—	—	—	—	—	1	—	—	5	—	—	6
氣仙郡 {患者 死亡}	3	—	—	—	—	—	1	—	—	1	—	—	5
上閉伊郡 {患者 死亡}	—	—	—	—	—	—	—	2	—	—	—	—	2
下閉伊郡 {患者 死亡}	—	2	9	—	—	—	—	1	—	3	2	—	15
九戸郡 {患者 死亡}	—	—	—	—	1	2	1	1	1	4	5	—	15
二戸郡 {患者 死亡}	—	—	—	—	—	—	—	—	—	—	—	—	2
計 {患者 死亡}	8	2	6	1	8	5	20	8	17	27	10	1	113

第一三六表 實布垓里亞

大正七年

	一月	二月	三月	四月	五月	六月	七月	八月	九月	十月	十一月	十二月	計
盛岡市 {患者死亡}	—	3	2	3	2	1	—	2	—	5	1	—	19
岩手郡 {患者死亡}	1	—	2	—	—	2	—	—	—	1	6	4	16
紫波郡 {患者死亡}	—	2	—	1	1	—	1	2	—	1	2	1	11
稗貫郡 {患者死亡}	—	—	—	—	—	—	—	—	1	—	1	1	3
和賀郡 {患者死亡}	8	2	6	3	1	5	—	1	2	10	4	10	54
膽澤郡 {患者死亡}	4	2	4	5	2	1	—	—	—	3	6	12	39
江刺郡 {患者死亡}	1	2	—	—	—	1	1	2	1	—	2	—	17
西磐井郡 {患者死亡}	5	4	—	3	—	—	1	—	1	2	—	2	18
東磐井郡 {患者死亡}	5	—	3	4	2	—	—	—	—	2	—	1	17
氣仙郡 {患者死亡}	—	1	1	1	2	—	—	—	2	1	1	—	14
上閉伊郡 {患者死亡}	12	4	3	3	2	3	1	—	2	1	11	5	47
下閉伊郡 {患者死亡}	7	4	2	1	1	2	2	1	4	2	1	7	34
九戸郡 {患者死亡}	1	—	—	—	1	1	—	—	1	—	1	1	6
二戸郡 {患者死亡}	2	2	4	1	1	—	1	1	1	3	1	3	20
計 {患者死亡}	46	26	27	25	15	16	9	9	15	31	38	58	315
	16	4	9	8	1	1	1	5	1	7	10	14	77

第一三七表 猩紅熱

大正七年

	一月	二月	三月	四月	五月	六月	七月	八月	九月	十月	十一月	十二月	計
盛岡市 {患者死亡}	—	—	—	—	—	—	1	—	—	—	—	—	1
岩手郡 {患者死亡}	—	—	—	—	—	—	—	—	—	—	—	—	—
紫波郡 {患者死亡}	—	—	—	—	—	—	—	—	—	—	—	—	—
稗貫郡 {患者死亡}	—	—	—	—	—	—	—	—	—	—	—	—	—
和賀郡 {患者死亡}	—	—	—	—	—	1	—	—	—	—	—	—	1
膽澤郡 {患者死亡}	—	—	—	—	—	—	—	—	—	—	—	—	—
江刺郡 {患者死亡}	—	—	—	—	—	—	—	—	—	—	—	—	—
計 {患者死亡}	—	—	—	—	—	1	1	—	—	—	—	—	2

第一四〇表 發疹チフス (續)

	一月	二月	三月	四月	五月	六月	七月	八月	九月	十月	十一月	十二月	計
東磐井郡 {患者死亡}	—	—	—	—	—	—	—	—	—	—	—	—	—
氣仙郡 {患者死亡}	—	—	—	—	—	—	—	—	—	—	—	—	—
上閉伊郡 {患者死亡}	—	—	—	—	—	—	—	—	—	—	—	—	—
下閉伊郡 {患者死亡}	—	—	4	26	3	1	—	—	—	—	—	—	34
九戸郡 {患者死亡}	—	—	—	—	—	—	—	—	—	—	—	—	—
二戸郡 {患者死亡}	—	—	—	—	—	—	—	—	—	—	—	—	—
計 {患者死亡}	—	—	4	26	3	1	—	—	—	—	—	—	34
	—	—	—	3	—	—	—	—	—	—	—	—	3

第一四一表 痘瘡

大正七年

	一月	二月	三月	四月	五月	六月	七月	八月	九月	十月	十一月	十二月	計
盛岡市 {患者死亡}	—	—	—	—	1	2	2	—	—	—	—	—	5
岩手郡 {患者死亡}	—	—	—	—	—	1	—	—	—	—	—	—	1
紫波郡 {患者死亡}	—	—	—	—	—	—	—	—	—	—	—	—	—
稗貫郡 {患者死亡}	—	—	—	—	1	—	—	—	—	—	—	—	1
和賀郡 {患者死亡}	—	—	—	—	2	1	—	—	—	—	—	—	3
膽澤郡 {患者死亡}	—	—	—	—	6	1	—	—	—	—	—	—	7
江刺郡 {患者死亡}	—	—	—	2	1	—	—	—	—	—	—	—	3
西磐井郡 {患者死亡}	—	—	—	—	1	—	—	—	—	—	—	—	1
東磐井郡 {患者死亡}	—	—	—	—	—	—	—	—	—	—	—	—	—
氣仙郡 {患者死亡}	—	—	—	—	17	3	—	—	—	—	—	—	17
上閉伊郡 {患者死亡}	—	—	—	4	64	—	—	—	—	—	—	—	68
下閉伊郡 {患者死亡}	—	—	—	3	15	—	—	—	—	—	—	—	18
九戸郡 {患者死亡}	—	—	—	1	—	—	—	—	—	—	—	—	1
二戸郡 {患者死亡}	—	—	—	—	—	—	—	—	—	—	—	—	—
計 {患者死亡}	—	—	—	7	93	4	2	—	—	—	—	—	106
	—	—	—	4	18	1	—	—	—	—	—	—	23

第一四二表 傳染病院隔離病舎 大正七年

郡市名	開設病院舎数				開設 延日数	入院舎 患者数	入院舎 死亡数	患者百 =付死 亡歩合	職員其他					
	病院	病舎	假病舎	計					醫師	薬剤師	看護婦	事務員	小使 其他	計
盛岡市	1	-	-	1	258	76	20	26.8	1	-	1	1	5	12
岩手郡	-	5	2	7	321	129	35	27.1	7	-	2	13	10	32
紫波郡	-	1	6	7	230	33	8	24.2	5	-	1	5	13	24
稗貫郡	-	2	6	8	380	15	3	20.0	1	-	-	1	2	4
和賀郡	-	4	8	12	1,167	36	4	11.1	9	-	-	4	43	56
胆澤郡	-	3	-	3	1,220	26	2	7.7	3	-	1	3	4	11
江刺郡	-	1	-	1	280	1	-	-	1	-	-	-	1	2
西磐井郡	-	1	-	1	18	1	-	-	1	-	1	1	1	4
東磐井郡	-	5	-	5	172	28	1	3.6	6	-	3	4	9	22
氣仙郡	-	2	2	4	110	13	3	23.1	4	-	-	3	6	13
上閉伊郡	-	4	-	4	554	142	25	17.6	4	-	4	2	12	23
下閉伊郡	-	4	-	4	153	52	7	13.5	5	-	4	4	67	80
九戸郡	-	1	-	1	3	1	1	-	1	-	-	-	1	2
二戸郡	-	4	-	4	239	25	5	20.0	4	-	-	4	5	13
計	1	37	24	62	5,106	578	114	19.7	52	-	21	45	180	238

第一四三表 赤痢流行損害見積 大正七年

郡市名	赤痢流行ノ爲メ蒙リタル損害見積				
	工業上	商業上	農養上	其他	計
盛岡市	円	円	円	円	円
岩手郡	23,000	140,000	2,348,400	-	3,261,400
紫波郡	-	50,000	1,720,000	147,000	1,917,000
稗貫郡	-	-	3,504,000	780,000	4,284,000
和賀郡	1,000	-	1,342,600	667,800	2,010,400
胆澤郡	300,000	1,200,000	840,500	260,000	2,600,500
江刺郡	-	-	-	-	-
西磐井郡	-	-	-	-	-
東磐井郡	-	111,000	394,000	1,403,000	1,908,000
氣仙郡	24,000	50,000	50,000	-	124,000
上閉伊郡	-	-	-	-	-
下閉伊郡	-	240,000	715,000	2,023,000	3,228,000
九戸郡	-	-	-	-	-
二戸郡	-	-	530,000	40,000	570,000
計	343,600	1,791,000	11,444,000	3,820,800	18,904,400

第一四四表 清潔方法 (春期) 大正七年

郡市名	施行戸数	消毒薬 使用戸数	再施行 戸数	消毒薬品数量			同上ノ價格			雑費	人夫数	同上履 給總額
				生石灰	石炭酸	クレソール	生石灰	石炭酸	クレソール			
盛岡市	7,555	4,951	113	-	-	-	円	円	円	-	-	
岩手郡	10,429	91	213	115	1	-	15,650	350	-	2	1,000	
紫波郡	6,505	431	354	108	9	-	17,960	4,650	-	17	11,200	
稗貫郡	7,541	142	328	143	5	5	8,500	3,500	-	13	6,500	
和賀郡	11,167	110	874	52	2	7	20,000	10,000	1,000	28	15,500	
胆澤郡	9,296	965	664	98	-	-	2,800	-	-	35	15,600	
江刺郡	7,111	1	194	1	-	-	600	-	-	-	-	
西磐井郡	8,132	11	417	9	8	-	3,500	4,750	-	87	47,500	
東磐井郡	10,798	167	516	48	-	-	9,750	-	2,100	14	7,900	
氣仙郡	8,887	57	536	53	2	7	15,650	10,650	-	30	15,000	
上閉伊郡	12,835	963	436	2,177	28	-	205,250	72,500	55,150	80	55,500	
下閉伊郡	11,649	37	572	20	-	-	20,000	-	-	27	13,100	
九戸郡	9,876	-	323	-	-	-	-	-	-	-	-	
二戸郡	7,417	-	330	1	-	-	800	-	3,900	1	400	
計	129,138	7,926	5,870	2,825	50	19	329,550	106,400	62,150	334	188,700	

第一四五表 清潔方法 (秋期) 大正七年

郡市名	施行戸数	消毒薬 使用戸数	再施行 戸数	消毒薬品数量			同上ノ價格			雑費	人夫数	同上履 給總額
				生石灰	石炭酸	クレソール	生石灰	石炭酸	クレソール			
盛岡市	7,595	482	141	-	-	-	-	-	-	-	-	
岩手郡	10,583	131	240	13	3	6	26,750	21,350	5,400	700	9	4,100
紫波郡	6,441	96	371	55	6	3	14,700	14,900	2,700	1,400	14	10,700
稗貫郡	7,525	-	409	40	-	3	4,400	-	2,500	-	15	10,000
和賀郡	11,201	97	897	16	3	15	23,700	6,500	15,600	1,000	11	7,050
胆澤郡	9,301	522	522	37	-	12	20,800	-	8,400	-	98	21,400
江刺郡	7,118	146	482	15	-	-	2,250	-	-	-	-	-
西磐井郡	8,143	23	509	10	3	4	5,900	4,000	3,600	3,000	89	61,200
東磐井郡	11,509	139	774	44	-	-	16,600	-	-	3,700	12	9,000
氣仙郡	8,936	35	579	27	15	1	15,400	4,500	800	-	8	5,000
上閉伊郡	12,981	757	590	1,564	10	1	119,600	22,000	800	40,000	41	34,100
下閉伊郡	11,818	228	531	41	3	-	48,500	9,000	-	-	29	17,600
九戸郡	9,868	-	308	-	-	-	-	-	-	1,000	-	-
二戸郡	7,510	-	194	-	-	-	-	-	-	-	-	-
計	130,523	2,656	6,537	1,862	295	45	351,700	82,250	3,985	50,400	26,600	180,150

第一四六表 檢病的戸口調査 大正七年

月次	調査回数	調査戸数	調査人員	検診人員	發見患者							
					赤痢	腸チフス	バフナ	チフス	チフス	チフス	チフス	其他
一月	18,438	12,978	68,233	69	—	48	—	1	—	—	—	20
二月	1,392	12,927	68,136	5	—	2	3	—	—	—	—	—
三月	1,471	15,051	79,480	23	—	15	—	—	—	—	4	—
四月	1,490	15,629	84,869	12	—	11	—	—	—	—	8	1
五月	1,696	20,567	114,824	9	—	8	1	—	—	—	—	—
六月	1,534	21,730	107,254	35	—	23	1	—	—	—	—	11
七月	1,601	16,203	86,853	50	—	38	—	—	—	—	—	12
八月	1,586	17,309	92,703	112	11	53	—	—	—	—	—	48
九月	1,684	17,739	95,759	117	27	54	—	—	—	—	—	36
十月	1,507	20,516	117,984	177	81	37	1	—	—	—	—	58
十一月	1,590	19,926	109,453	167	24	8	—	—	—	—	—	135
十二月	1,491	18,513	104,877	24	1	—	—	1	—	—	—	22
計	18,433	203,203	1,130,425	800	144	297	6	2	7	—	—	347

第一四七表 衛生上ノ組合 大正七年

郡市名	衛生組合						トラホーム豫防組合					
	組合数	組合員数	組合費	補助費	寄附金	組合員負擔額	組合数	組合員数	組合費	補助費	組合員負擔額	
盛岡市	—	—	—	—	—	—	—	—	—	—	—	—
岩手郡	45	10,207	142,000	33,500	—	175,500	22	9,435	48,000	34,940	82,940	
紫波郡	36	5,787	150,000	41,550	323,600	515,150	17	2,960	—	—	—	
稗貫郡	32	10,631	136,550	—	—	316,550	25	9,429	—	—	—	
和賀郡	67	13,307	145,250	—	173,300	318,550	52	7,172	8,000	38,470	46,470	
鹿沼郡	59	9,174	209,000	—	28,000	237,000	36	6,506	—	—	—	
江刺郡	82	6,632	—	—	176,700	176,700	37	2,329	18,000	22,000	40,000	
西磐井郡	101	8,012	137,420	—	218,950	356,370	63	5,579	15,000	60,350	75,350	
東磐井郡	144	12,036	—	—	257,850	257,850	152	10,289	—	—	—	
氣仙郡	44	8,721	129,000	—	—	129,000	24	7,072	27,000	—	27,000	
上閉伊郡	35	11,531	300,000	—	169,350	469,350	26	7,146	5,000	—	5,000	
下閉伊郡	138	11,584	10,000	42,000	7,000	59,000	103	10,141	10,000	140,000	150,000	
九戸郡	92	8,764	35,000	—	—	35,000	72	9,714	15,000	—	15,000	
二戸郡	16	3,890	—	—	—	—	10	3,347	5,000	720	5,000	
計	895	120,336	1,574,220	117,050	7,326,750	3,018,020	639	91,209	151,000	129,540	447,480	

第一四八表 種痘 大正七年

郡市名	公種痘						私種痘							
	善感		不善感		検診未了		計		善感		不善感		計	
	第一回	第二回	第一回	第二回	第一回	第二回	第一回	第二回	第一回	第二回	第一回	第二回	第一回	第二回
盛岡市	831	1	4	4	—	—	835	5	145	—	3	—	148	—
岩手郡	2,195	60	63	41	96	12	2,354	113	10	—	—	—	10	—
紫波郡	1,150	47	52	43	44	20	1,246	110	115	1	2	1	117	2
稗貫郡	686	72	1,259	374	127	3	2,072	449	1	—	2	—	3	—
和賀郡	1,643	62	120	24	109	14	1,872	100	79	—	—	—	79	—
鹿沼郡	1,830	154	143	70	151	35	2,124	259	—	—	—	—	—	—
江刺郡	1,327	66	31	21	116	13	1,474	100	—	—	—	—	—	—
西磐井郡	1,387	148	112	85	47	15	1,546	248	9	—	—	—	9	—
東磐井郡	2,109	83	206	6	107	—	2,422	89	4	—	—	—	4	—
氣仙郡	1,806	55	114	67	58	17	1,978	139	—	—	—	—	—	—
上閉伊郡	1,666	166	249	82	159	9	2,074	257	—	—	—	—	—	—
下閉伊郡	2,381	203	115	68	69	11	2,555	282	4	—	—	—	4	—
九戸郡	2,162	112	123	71	174	10	2,459	193	5	—	—	—	5	—
二戸郡	1,480	100	173	52	105	16	1,758	168	—	—	—	—	—	—
計	22,653	1,329	2,764	1,008	1,352	175	26,769	2,512	373	1	7	1	379	2

郡市名	公種痘						私種痘							
	善感		不善感		検診未了		計		善感		不善感		計	
	第一回	第二回	第一回	第二回	第一回	第二回	第一回	第二回	第一回	第二回	第一回	第二回	第一回	第二回
盛岡市	970	207	52	345	—	—	1,022	652	5	1	1	1	6	2
岩手郡	936	150	509	365	89	20	1,534	635	22	1	—	—	1	—
紫波郡	561	54	420	303	22	20	1,003	377	16	1	48	56	70	57
稗貫郡	1,263	163	166	162	88	16	1,517	341	23	1	—	—	16	1
和賀郡	827	156	538	452	86	23	1,451	631	—	—	5	6	28	6
鹿沼郡	1,201	192	383	384	18	17	1,602	593	—	—	—	—	—	—
江刺郡	742	109	274	302	51	31	1,067	442	—	—	—	—	—	—
西磐井郡	864	189	414	226	37	23	1,315	438	—	—	—	—	—	—
東磐井郡	1,900	31	856	170	72	—	2,128	201	—	—	—	—	—	—
氣仙郡	948	100	426	491	13	16	1,387	607	—	—	—	—	—	—
上閉伊郡	1,096	176	502	381	228	16	1,826	573	—	—	—	—	—	—
下閉伊郡	1,441	163	506	310	29	9	1,976	482	4	—	122	—	126	—
九戸郡	961	109	653	336	78	34	1,692	479	—	—	—	—	—	—
二戸郡	898	91	247	60	100	—	1,245	151	—	—	—	—	—	—
計	13,908	1,890	5,946	4,287	911	225	20,765	6,402	70	4	176	63	246	67

第一四九表 トラホームノ一 (四十二年訓令甲第十號ニ依ル) 大正七年

郡市名	壯丁及徴兵上必要ト認ムルモノ			諸工場ノ職工			貧民及貧民部落居住者ニシテ必要ト認ムルモノ			旅人宿及共同居者			料理店飲食店業者及	
	被檢者數	トラホーム	疑似症	被檢者數	トラホーム	疑似症	被檢者數	トラホーム	疑似症	被檢者數	トラホーム	疑似症	被檢者數	トラホーム
盛岡市	250	29	9	239	8	10	15	9	—	12	1	—	26	—
岩手郡	492	89	21	17	4	—	2	2	—	48	12	—	107	24
紫波郡	292	44	23	300	65	10	19	2	2	19	1	—	177	16
稗貫郡	297	15	1	5	—	—	—	—	—	101	6	—	82	—
和賀郡	303	24	3	333	69	7	—	—	—	58	7	3	116	5
膽澤郡	370	81	9	—	—	—	1,064	178	34	32	4	—	150	26
江刺郡	336	29	17	51	4	5	16	—	—	37	5	—	152	9
西磐井郡	233	29	32	1,223	175	6	7	2	1	208	25	1	204	26
東磐井郡	627	198	21	472	110	17	—	—	—	—	—	—	132	19
氣仙郡	249	23	2	236	30	1	73	2	—	108	4	1	200	9
上閉伊郡	459	68	1	939	91	1	20	—	—	—	—	—	—	—
下閉伊郡	267	37	13	16	—	—	—	—	—	104	4	2	88	3
九戸郡	300	26	14	27	3	—	5	—	—	50	4	—	45	5
二戸郡	421	105	19	15	5	—	—	—	—	—	—	—	—	—
計	4,387	797	185	3,893	564	57	1,221	195	37	797	73	7	1,539	145
盛岡市	222	30	23	205	3	8	17	6	1	9	—	—	33	—
岩手郡	46	—	12	12	1	—	15	3	—	65	15	—	144	24
紫波郡	354	61	29	—	—	—	—	—	—	12	1	—	187	9
稗貫郡	438	56	22	5	—	—	—	—	—	102	—	1	130	1
和賀郡	372	49	12	354	67	4	144	8	2	59	6	2	117	10
膽澤郡	531	134	33	—	—	—	837	110	45	25	6	2	123	13
江刺郡	340	34	10	25	1	—	14	—	—	25	2	—	128	1
西磐井郡	392	72	23	1,552	131	6	14	4	1	151	28	—	189	26
東磐井郡	538	200	17	447	105	15	—	—	—	—	—	—	135	18
氣仙郡	359	37	17	108	5	—	19	—	—	137	8	2	215	13
上閉伊郡	368	26	5	647	119	—	—	—	—	—	—	—	—	—
下閉伊郡	450	58	36	19	—	—	—	—	—	103	3	3	85	3
九戸郡	143	15	6	46	8	—	—	—	—	36	5	—	36	6
二戸郡	423	90	23	52	—	1	—	—	—	34	2	—	13	—
計	4,996	856	268	3,472	440	34	1,030	131	45	758	76	10	1,540	134

第一四九表 トラホームノ一 (續)

郡市名	同居者	理髮業者及其同居者			爾他ノ警察取締營業者及其同居者			其他必要ト認ムルモノ			計			被百檢者付		
		被檢者數	トラホーム	疑似症	被檢者數	トラホーム	疑似症	被檢者數	トラホーム	疑似症	被檢者數	トラホーム	疑似症			
盛岡市	1	1	1	—	—	—	—	—	—	—	—	—	563	48	20	12.1
岩手郡	1	31	6	—	99	15	—	9	—	—	—	—	855	152	22	21.6
紫波郡	5	24	—	—	2	—	—	—	—	—	—	—	842	128	40	19.9
稗貫郡	—	42	—	—	340	13	6	423	14	—	—	—	1,299	51	7	4.5
和賀郡	4	48	2	1	96	5	4	631	19	—	—	—	1,585	131	22	9.7
膽澤郡	10	26	5	—	13	1	1	541	95	3	2,206	390	57	20.2		
江刺郡	3	25	1	—	20	—	—	79	5	3	716	53	28	11.3		
西磐井郡	1	148	16	—	442	57	6	888	53	13	3,353	383	60	10.2		
東磐井郡	1	—	—	—	—	—	—	208	40	3	1,439	367	42	28.4		
氣仙郡	1	56	4	—	10	—	—	194	7	—	1,206	79	5	7.0		
上閉伊郡	—	—	—	—	667	35	2	109	1	—	2,176	195	4	9.2		
下閉伊郡	2	15	—	—	10	—	—	587	94	47	1,087	138	64	18.5		
九戸郡	—	19	4	—	18	1	—	574	46	8	1,038	89	22	8.7		
二戸郡	—	—	—	—	77	9	1	120	15	4	633	134	24	24.9		
計	29	445	39	1	1,749	136	20	4,363	389	81	18,939	2,338	417	14.5		
盛岡市	—	60	3	1	—	—	—	—	—	—	—	—	551	42	33	13.4
岩手郡	12	45	16	1	53	7	—	9	1	—	389	67	25	23.7		
紫波郡	13	20	—	—	—	—	—	301	29	21	874	100	63	18.7		
稗貫郡	1	42	—	—	368	11	6	80	8	—	1,174	70	30	8.8		
和賀郡	4	59	7	2	381	22	4	842	20	15	2,328	189	45	10.0		
膽澤郡	4	25	5	1	14	—	—	335	126	22	1,890	394	107	26.3		
江刺郡	—	35	—	—	15	—	—	120	—	6	702	38	16	7.7		
西磐井郡	—	184	13	1	1,229	114	19	1	—	—	2,712	398	50	12.1		
東磐井郡	3	—	—	—	—	—	—	280	43	9	1,400	366	44	29.3		
氣仙郡	4	62	1	—	12	—	—	261	12	1	1,173	76	24	8.5		
上閉伊郡	—	—	—	—	—	—	—	492	53	2	1,527	198	7	13.4		
下閉伊郡	2	13	1	—	21	—	1	34	—	2	725	65	44	50.3		
九戸郡	3	27	6	1	431	42	—	40	—	1	759	82	11	12.3		
二戸郡	—	11	—	—	333	43	15	15	4	—	881	189	39	20.2		
計	46	583	52	7	2,857	239	45	2,819	296	79	18,085	2,224	538	15.27		

第一五〇表 トラホームノ二 (學校生徒) 大正七年

Table with columns for 郡市名, 市町村立小學校兒童, 縣立學校生徒, and sub-columns for 檢丁人員, 患者數, 檢丁人員, 患者數, etc.

第一五一表 トラホームノ三 (徴兵検査=依ル壯丁)

Table with columns for 郡市名, 大正三年, 大正四年, 大正五年, 大正六年, 大正七年, and sub-columns for 檢丁人員, 患者數, etc.

第一五二表 娼妓健康診断 大正七年

Table with columns for 所在地名, 娼妓健康診断所數, 一日平均娼妓延人員, 健康診断人員, 有 病 娼 妓, 受診百=對スル有 病 歩 合

第一五三表 娼妓患者治療日數成績 大正七年

Table with columns for 健康診断所別, 盛岡, 日詰, 花巻, 卷, 黒澤尻, 水澤, 岩谷堂, 一關, 盛, 高田, 遠野, and sub-columns for 入院, 通院, etc.

第一五三表 娼妓患者治療日數成績 (續)

Table with columns for medical institutions (e.g., 釜石, 大槌, 山田) and treatment outcomes (Inpatient, Outpatient). Rows list various medical conditions like 梅毒, 淋病, 皮膚病, etc.

第一五四表 花柳病患者職業別 大正七年

Table showing the number of venereal disease patients by profession (e.g., 公務員, 學生, 農業者) and sex (Male/Female) for the years 1917-1920.

第一五五表 花柳病患者ノ内微毒

大正七年

Table showing the internal micro-toxicity of venereal disease patients by profession (e.g., 公務員, 農業者) and sex (Male/Female) for the year 1917.

第一五六表 花柳病患者ノ内微毒性疾患

大正七年

Table showing the internal micro-toxicity of venereal disease patients by profession (e.g., 公務員, 農業者) and sex (Male/Female) for the year 1917.

第一五七表 花柳病患者ノ内淋疾

大正七年

Table with 17 columns (盛岡, 沼宮内, 日詰, 花巻, 黒澤尻, 川尻, 水澤, 岩谷堂, 一関, 千厩, 盛野, 遠野, 釜石, 宮古, 岩手, 久慈, 輕米, 福岡) and 18 rows of categories including 公務員及其家族, 社會員及其家族, 教員及其家族, 學生及生徒, 商業者及其家族, 工業者及其家族, 農業者及其家族, 飲食店料理店及其同居者, 藝妓及酌婦, 以上以外一般労働者, 其他. Total count: 1,769.

第一五八表 花柳病患者ノ内淋毒性疾患

大正七年

Table with 17 columns (盛岡, 沼宮内, 日詰, 花巻, 黒澤尻, 川尻, 水澤, 岩谷堂, 一関, 千厩, 盛野, 遠野, 釜石, 宮古, 岩手, 久慈, 輕米, 福岡) and 18 rows of categories including 公務員及其家族, 社會員及其家族, 教員及其家族, 學生及生徒, 商業者及其家族, 工業者及其家族, 農業者及其家族, 飲食店料理店及其同居者, 藝妓及酌婦, 以上以外一般労働者, 其他. Total count: 476.

第一五九表 花柳病患者ノ内軟性下疳

大正七年

Table with 17 columns (盛岡, 沼宮内, 日詰, 花巻, 黒澤尻, 川尻, 水澤, 岩谷堂, 一関, 千厩, 盛野, 遠野, 釜石, 宮古, 岩手, 久慈, 輕米, 福岡) and 18 rows of categories including 公務員及其家族, 社會員及其家族, 教員及其家族, 學生及生徒, 商業者及其家族, 工業者及其家族, 農業者及其家族, 飲食店料理店及其同居者, 藝妓及酌婦, 以上以外一般労働者, 其他. Total count: 339.

第一六〇表 壯丁花柳病

(徴兵検査=依ル)

Table with 5 main columns for years (大正三年, 大正四年, 大正五年, 大正六年, 大正七年) and 17 rows for prefectures (盛岡, 岩手, 紫波, 神宮, 和賀, 鹿沼, 江刺, 四警井, 東警井, 氣仙, 上閉伊, 下閉伊, 九戸, 二戸). Sub-columns for 徴毒, 淋疾, 軟下疳, 壯丁=付花柳病.

第一六一表 中 毒 大正七年

藥物	以外中毒							
	故意		誤用		其他		計	
	患者	死者	患者	死者	患者	死者	患者	死者
双 龍 毒 根	3	-	-	-	-	-	3	-
節 イ テ ズ	2	1	-	-	-	-	2	1
毒 發 油	1	-	-	-	-	-	1	-
河 原 ウ ヲ キ	-	-	9	1	-	-	9	1
面 堂 類	-	-	3	-	-	-	3	-
計	6	1	12	1	-	-	18	2

(藥物中毒患者ナシ)

第一六二表 肺結核其他ノ結核患者職業別 大正六年

	盛岡	沼宮内	日詰	花巻	黒澤尻	川尻	水澤	岩谷堂	一関	千厩	盛野	釜石	宮古	岩泉	久慈	輕米	福岡	計	
農業牧畜	21	22	24	24	47	3	60	36	35	27	43	25	14	19	8	50	11	16	485
其他ノ結核	30	2	-	13	27	-	10	56	3	5	25	55	6	4	2	11	14	2	265
漁業製鹽	-	-	-	-	-	-	-	-	-	-	3	-	5	3	-	-	-	-	11
其他ノ結核	-	-	-	-	-	-	-	-	-	-	1	-	4	4	-	-	-	-	9
採礦冶金	-	-	-	2	1	-	-	-	-	-	-	74	-	-	-	-	-	-	77
其他ノ結核	-	-	-	-	-	-	-	-	-	-	-	93	-	-	-	-	-	-	93
工場職工	-	-	-	-	-	-	-	-	4	7	-	-	-	-	-	-	-	-	11
其他ノ結核	-	-	-	-	-	-	-	-	2	-	-	-	-	-	-	-	-	-	2
製糸工業	-	-	-	-	-	-	-	-	-	-	6	-	-	-	-	-	-	-	6
其他ノ結核	-	-	-	-	-	-	-	-	-	-	-	-	-	-	-	-	-	-	-
日雇	25	-	-	6	-	-	-	-	7	-	-	-	-	-	-	-	-	-	38
其他ノ結核	12	-	-	6	-	-	-	-	-	-	-	-	-	-	-	-	-	-	28
匠工業	14	-	-	3	-	-	-	-	-	-	-	-	-	-	-	-	-	-	19
其他ノ結核	5	-	-	-	-	-	-	-	3	4	-	-	-	-	-	-	-	-	12
商業	39	7	2	8	4	-	21	7	25	4	24	-	66	4	-	-	10	213	
其他ノ結核	7	-	-	4	2	-	-	2	11	4	16	-	54	5	-	-	3	109	
社員	-	-	-	-	-	-	-	1	-	-	-	-	-	-	-	-	-	-	1
其他ノ結核	-	-	-	-	-	-	-	-	-	-	-	-	-	-	-	-	-	-	-
官公吏	1	-	1	1	-	-	-	-	1	1	-	-	-	-	-	-	-	-	5
其他ノ結核	-	-	-	-	-	-	-	-	-	1	-	-	-	-	-	-	-	-	1
教員	1	-	1	-	-	-	-	-	3	-	-	-	-	-	-	-	-	-	5
其他ノ結核	-	-	-	3	-	-	-	1	-	-	1	-	-	-	-	-	-	-	6
學生	19	-	-	4	-	1	-	-	2	1	-	-	-	-	-	-	-	-	27
其他ノ結核	2	-	-	4	-	-	-	-	-	1	-	-	-	-	-	-	-	-	7
無職	8	2	10	32	6	2	6	6	29	9	19	1	7	10	1	2	15	6	171
其他ノ結核	-	1	-	4	6	-	8	13	3	19	10	5	6	-	-	17	-	-	92
其他	-	-	-	-	-	-	-	12	-	8	1	-	-	3	1	-	-	-	29
其他ノ結核	-	-	-	-	-	-	-	1	-	-	-	-	4	2	-	-	-	-	7
計	119	31	35	71	66	6	88	50	112	50	103	27	165	36	12	53	26	34	1,033
其他ノ結核	56	3	-	29	42	-	10	76	28	17	66	67	162	23	4	12	31	5	622

第一六三表 肺結核及其他ノ結核患者 大正七年

居名	病名	性別	本年發生患者數	生活狀			全	癒	死	亡	年末現在
				上	中	下					
盛岡	肺結核	男女	51	9	48	18	3	60	12		
	其他ノ結核	男女	38	4	21	3	37	4			
沼宮内	肺結核	男女	10	2	15	8	-	11	14		
	其他ノ結核	男女	5	3	3	3	2	4			
日詰	肺結核	男女	16	3	8	20	2	21	8		
	其他ノ結核	男女	5	1	4	2	6	1			
花巻	肺結核	男女	29	4	23	9	17	11	8		
	其他ノ結核	男女	34	6	21	8	17	14	4		
黒澤尻	肺結核	男女	13	3	10	12	2	16	7		
	其他ノ結核	男女	18	1	9	20	2	5	23		
川尻	肺結核	男女	4	-	1	3	-	1	3		
	其他ノ結核	男女	1	-	-	2	-	2	-		
水澤	肺結核	男女	37	12	16	23	-	41	9		
	其他ノ結核	男女	33	7	13	18	-	28	10		
岩谷堂	肺結核	男女	16	1	16	14	-	24	7		
	其他ノ結核	男女	10	1	10	8	-	16	3		
一関	肺結核	男女	17	11	42	21	10	13	51		
	其他ノ結核	男女	12	4	23	11	11	11	16		
千厩	肺結核	男女	10	5	13	6	1	5	18		
	其他ノ結核	男女	14	1	22	3	-	3	23		
盛岡	肺結核	男女	54	6	31	31	1	31	36		
	其他ノ結核	男女	34	4	24	12	2	2	14		
造野	肺結核	男女	7	3	10	7	-	7	13		
	其他ノ結核	男女	2	1	4	2	-	3	4		
釜石	肺結核	男女	50	8	32	33	6	48	19		
	其他ノ結核	男女	75	3	33	57	10	24	59		
宮古	肺結核	男女	15	3	13	5	-	16	8		
	其他ノ結核	男女	7	1	14	7	-	7	8		

第一六三表 肺結核及其他ノ結核患者 (續)

姓名	病名	性別	本年發生患者數	生活狀態			全	死亡	年末現在
				上	中	下			
岩泉	肺結核	男女	3	1	5	1	1	4	
	其他ノ結核	男女	1	1	4	1	—	2	
久慈	肺結核	男女	26	1	2	11	—	16	
	其他ノ結核	男女	19	2	9	10	—	12	
輕米	肺結核	男女	6	4	8	6	1	6	
	其他ノ結核	男女	5	4	5	3	3	5	
福岡	肺結核	男女	10	3	9	5	—	9	
	其他ノ結核	男女	13	—	12	5	—	12	
計	肺結核	男女	329	82	328	237	46	337	
	其他ノ結核	男女	321	38	232	176	45	224	
合計	肺結核	男女	218	49	149	170	137	120	
	其他ノ結核	男女	141	31	110	113	65	121	

第一六四表 肺結核及其他結核年齡別表 大正七年

年齡別	病名	性別	盛岡	沼宮内	日詰	花巻	黒澤尻	川尻	水澤	岩谷堂	一子	遠野	釜石	宮古	岩泉	久慈	輕米	福岡	計
五歲未満	肺結核	男女	5	—	—	—	—	—	—	—	1	—	—	—	—	1	—	—	10
	其他ノ結核	男女	3	—	—	—	—	—	—	—	—	—	—	—	—	—	—	—	3
十五歲未満	肺結核	男女	11	—	—	—	—	—	—	—	—	—	—	—	—	—	—	—	11
	其他ノ結核	男女	4	2	1	—	—	—	—	—	—	—	—	—	—	—	—	—	7
二十五歲未満	肺結核	男女	26	6	16	16	—	24	12	29	12	19	7	22	7	11	6	4	222
	其他ノ結核	男女	13	1	2	15	19	1	13	6	19	11	15	4	25	6	5	3	174
三十五歲未満	肺結核	男女	22	8	10	18	10	12	7	20	6	17	6	19	11	1	5	6	191
	其他ノ結核	男女	15	2	2	12	9	10	4	13	9	17	1	19	3	3	5	2	132
四十五歲未満	肺結核	男女	7	7	7	5	9	2	7	6	12	2	15	4	14	1	6	1	111
	其他ノ結核	男女	4	—	2	6	—	1	6	3	4	2	4	1	16	4	1	4	68
六十歲未満	肺結核	男女	4	—	—	—	—	—	—	—	—	—	—	—	—	—	—	—	4
	其他ノ結核	男女	10	—	—	—	—	—	—	—	—	—	—	—	—	—	—	—	10
六十歲以上	肺結核	男女	4	—	—	—	—	—	—	—	—	—	—	—	—	—	—	—	4
	其他ノ結核	男女	1	—	—	—	—	—	—	—	—	—	—	—	—	—	—	—	1
計	肺結核	男女	75	25	31	36	41	4	50	31	74	24	68	20	73	21	7	32	647
	其他ノ結核	男女	44	6	7	32	25	2	38	19	38	26	40	7	93	15	5	21	446

第一六五表 唾壺配置 大正七年

地名	配置個數	唾壺個數	官公衙	學校	銀行	醫師	寺院及	旅人宿	湯屋及	諸工場	理髮業	諸商店	牛乳	料理店	飲食店	貸座敷	其他	計
			會社	診所	敷設所	及下宿	温泉											
盛岡	配置個數	15	58	23	12	4	85	9	39	71	—	13	102	87	13	12	543	
	唾壺個數	32	115	72	37	6	679	27	150	134	—	26	595	172	178	61	2,284	
沼宮内	配置個數	35	72	10	11	4	73	2	7	4	15	2	26	18	—	155	434	
	唾壺個數	37	77	10	17	6	79	3	7	6	15	2	26	18	—	155	458	
日詰	配置個數	18	24	—	11	18	8	—	—	20	168	—	8	116	1	61	453	
	唾壺個數	33	90	—	16	60	35	—	—	21	263	—	22	240	5	62	850	
花巻	配置個數	19	29	7	33	39	17	4	13	—	—	12	38	130	9	—	350	
	唾壺個數	46	290	7	36	87	170	8	36	—	—	12	190	130	40	—	1,052	
黒澤尻	配置個數	—	—	26	29	35	28	5	—	39	—	7	35	62	5	354	616	
	唾壺個數	—	—	55	65	68	120	12	—	473	—	12	132	110	45	491	1,583	
川尻	配置個數	—	22	—	8	3	34	—	4	13	—	—	1	8	—	72	163	
	唾壺個數	—	33	—	16	6	43	—	6	16	—	—	3	16	—	72	211	
水澤	配置個數	34	22	8	—	—	23	—	4	22	33	8	25	13	15	125	332	
	唾壺個數	34	22	8	—	—	23	—	4	22	33	8	25	13	15	125	332	
岩谷堂	配置個數	13	18	—	8	28	20	2	5	11	75	4	24	82	4	7	301	
	唾壺個數	46	67	—	17	59	78	3	8	22	75	4	75	82	21	7	553	
一關	配置個數	53	42	14	32	75	56	12	11	29	289	9	34	48	6	25	753	
	唾壺個數	132	128	26	43	267	291	38	51	64	369	22	129	75	65	38	1,738	
千歳	配置個數	17	38	3	17	25	10	1	12	13	28	5	17	121	—	41	348	
	唾壺個數	19	72	16	29	31	41	2	48	17	45	7	48	167	—	53	593	
盛岡	配置個數	—	36	9	33	47	50	3	29	46	—	3	39	108	4	432	839	
	唾壺個數	—	150	14	86	77	229	9	36	60	—	3	135	192	45	572	1,598	
遠野	配置個數	19	38	4	10	23	22	2	3	14	51	6	13	119	5	20	349	
	唾壺個數	56	127	13	17	39	149	2	3	14	53	6	25	119	75	21	719	
釜石	配置個數	7	28	12	16	12	27	8	9	38	22	6	39	47	9	409	779	
	唾壺個數	25	127	339	77	34	129	19	16	61	28	10	226	131	169	621	1,912	
宮古	配置個數	26	46	8	21	20	54	10	21	38	1,308	7	—	171	14	699	2,443	
	唾壺個數	78	122	12	36	41	352	29	51	39	1,359	14	—	435	88	778	3,434	
岩泉	配置個數	16	37	—	7	9	20	—	9	13	31	3	20	39	—	221	425	
	唾壺個數	37	97	—	16	16	77	—	21	17	38	6	59	42	—	289	715	
久慈	配置個數	14	52	1	7	7	27	—	—	17	103	—	11	33	6	158	436	
	唾壺個數	26	149	2	19	16	95	—	—	27	103	—	33	38	18	185	711	
輕米	配置個數	12	28	—	4	7	9	—	3	11	1,480	1	7	31	3	118	1,714	
	唾壺個數	13	102	—	14	18	60	—	4	11	1,794	1	24	35	25	118	2,237	
福岡	配置個數	15	47	11	13	12	29	2	5	37	153	—	21	112	11	288	758	
	唾壺個數	53	160	20	28	21	96	5	8	40	174	—	30	130	62	457	1,284	
合計	配置個數	313	637	136	272	368	592	69	174	427	3,753	86	460	1,345	106	3,287	12,024	
	唾壺個數	635	1,928	594	569	843	2,745	157	449	1,044	4,354	133	1,767	2,143	851	4,005	22,268	

第一六六表 衛生試験ノ一 (技術官ノ試験) 大正七年

Table with columns: 試験ノ目的, 試験件数, 同上ノ内有害件数, 有害品處分別件数 (廢棄(任意), 衛生上危害ナキ方法ニヨリ措置シタルモノ, 處分ヲナサズ又ハ爲シ得サルモノ), 營業ノ禁止停止. Rows include 乳及乳製品, 水雪類, 酒類, 清涼飲料水, 菓類, 獸肉類, 其他飲食物, 飲器, 玩化着防雜.

第一六七表 衛生試験ノ二 (警察官ノ試験) 大正七年

Table with columns: 試験ノ目的, 試験件数, 同上ノ内有害件数, 有害品處分別件数 (廢棄(任意), 衛生上危害ナキ方法ニヨリ措置シタルモノ, 處分ヲナサズ又ハ爲シ得サルモノ), 營業ノ禁止停止. Rows include 牛乳, 水雪類, 酒類.

第一六七表 衛生試験ノ二 (續)

Table with columns: 試験ノ目的, 試験件数, 同上ノ内有害件数, 有害品處分別件数 (廢棄(任意), 衛生上危害ナキ方法ニヨリ措置シタルモノ, 處分ヲナサズ又ハ爲シ得サルモノ), 營業ノ禁止停止. Rows include 清涼飲料水, 菓類, 獸肉類, 其他ノ飲食物, 飲食物用器具, 玩化着防雜.

第一六八表 鑛泉浴場及浴客人員 大正七年

Table with columns: 浴場名, 浴場數, 溫度, 泉質, 一月ヨリ三月マテ, 四月ヨリ六月マテ, 七月ヨリ九月マテ, 十月ヨリ十二月マテ, 計 (男, 女). Rows include 岩手郡, 稗貫郡, 和賀郡, 西磐井郡, 下閉伊郡.

第一六九表 製 氷 大正七年

郡 市 名	営業者数	製氷場数	製造又は採取品 ノ 總 量		販賣シタル總量		廠外ニ輸出シタル 總 量		販賣シタル總量 ノ 賣上ケ金額	
			飲食用	雜 用	飲食用	雜 用	飲食用	雜 用	飲食用	雜 用
盛岡市	7	10	79,000	-	19,000	-	-	-	1,375	-
岩手郡	5	27	279,430	211,420	94,430	80,470	93,360	80,470	1,206	1,163
紫波郡	5	25	829,000	236,000	829,000	236,000	-	-	41,130	4,720
神貫郡	3	3	91,628	5,150	60,350	5,150	-	-	9,170	308
和賀郡	3	5	46,570	-	46,270	-	-	-	1,026	-
膽澤郡	1	1	20,000	-	7,200	-	-	-	648	-
江刺郡	2	4	20,000	-	7,125	-	-	-	513	-
西磐井郡	4	6	55,000	-	35,000	-	16,500	-	1,850	-
東磐井郡	-	-	-	-	-	-	-	-	-	-
氣仙郡	6	9	10,000	-	3,644	-	-	-	2,915	-
上閉伊郡	7	8	42,320	-	25,701	-	-	-	1,267	-
下閉伊郡	12	27	120,140	221,010	78,725	158,227	-	-	2,384	7,061
九戸郡	2	2	-	-	-	-	-	-	-	-
二戸郡	4	5	4,000	-	2,000	-	-	-	160	-
計	61	132	1,697,156	673,580	1,206,445	479,847	10,860	80,470	63,614	13,250
上閉伊郡人造氷	1	1	274,500	-	78,725	-	9,431	-	6,143	-

第一七〇表 牛 乳 (其一) 大正七年

郡 市 名	年 末 現 在		搾取乳汁量	乳 製 品 製 造 高			
	搾取場数	乳牛頭数		煉 乳	脱脂煉乳	粉 乳	乳
盛岡市	5	33	293,760	-	-	-	-
岩手郡	9	74	459,627	-	-	-	-
紫波郡	4	7	71,045	-	-	-	-
神貫郡	12	29	282,312	-	-	-	-
和賀郡	12	16	124,549	-	-	-	-
膽澤郡	7	16	108,542	-	-	-	-
江刺郡	6	10	82,084	-	-	-	-
西磐井郡	9	23	237,320	-	-	-	-
東磐井郡	8	10	66,481	-	-	-	-
氣仙郡	3	5	30,879	-	-	-	-
上閉伊郡	12	22	151,274	-	-	-	-
下閉伊郡	10	24	110,456	-	-	-	-
九戸郡	2	4	31,720	-	-	-	-
二戸郡	2	2	17,350	-	-	-	-
計	101	275	2,067,411	-	-	-	-

第一七一表 牛 乳 (其二) 大正七年

郡 市 名	年 末 現 在				販 賣 量				
	牛 乳		乳 製 品		全 乳	脱脂乳	煉乳脱脂	煉 乳	粉 乳
	搾取販賣者	請賣業者	製造販賣者	請賣業者					
盛岡市	5	1	-	28	281,672	-	26,935	-	-
岩手郡	9	-	-	41	459,627	-	3,761	-	-
紫波郡	4	-	-	9	64,134	-	1,597	-	-
神貫郡	12	1	-	13	283,233	-	1,112	-	-
和賀郡	11	-	-	49	120,037	-	12,272	-	-
膽澤郡	7	-	-	21	103,311	-	8,436	-	-
江刺郡	6	-	-	6	74,729	-	2,933	-	-
西磐井郡	9	-	-	26	199,705	-	3,139	-	-
東磐井郡	8	-	-	34	66,481	-	2,218	-	-
氣仙郡	3	-	-	19	30,386	-	2,665	-	-
上閉伊郡	12	-	-	37	151,278	-	3,471	-	-
下閉伊郡	10	-	-	25	101,197	-	5,545	-	-
九戸郡	2	-	-	48	29,270	-	37,10	-	-
二戸郡	2	-	-	40	5,306	-	5,812	-	-
計	100	2	-	396	1,970,386	-	83,606	-	2

第一七二表 牛 乳 檢 査 成 績 大正七年

郡 市 名	比 重			脂 肪 量			廢棄件数
	最 高	最 低	平 均	最 高	最 低	平 均	
盛岡市	1,0353	1,0261	1,0307	5,200	2,053	3,627	3
岩手郡	1,0321	1,0292	1,0307	4,956	3,685	4,329	-
紫波郡	1,0340	1,0282	1,0311	5,483	2,359	3,921	1
神貫郡	1,0340	1,0290	1,0325	4,297	3,071	3,684	-
和賀郡	1,0334	1,0264	1,0299	6,518	2,500	4,509	11
膽澤郡	1,0340	1,0282	1,0311	11,000	3,037	7,019	-
江刺郡	1,0330	1,0266	1,0298	4,530	3,400	3,965	2
西磐井郡	1,0353	1,0281	1,0317	4,500	2,600	3,550	4
東磐井郡	1,0344	1,0280	1,0312	10,502	3,325	6,914	1
氣仙郡	1,0336	1,0186	1,0261	5,306	3,073	4,190	1
上閉伊郡	1,0333	1,0282	1,0307	5,700	3,070	4,385	-
下閉伊郡	1,0336	1,0284	1,0319	10,502	3,000	6,751	-
九戸郡	1,0322	1,0289	1,0306	10,506	3,100	6,803	-
二戸郡	1,0320	1,0302	1,0311	4,500	3,100	3,800	-
平 均	1,0333	1,0279	1,0307	6,180	3,106	4,636	23
大正六年	1,0379	1,0277	1,0328	9,008	1,500	5,290	23
大正五年	1,0339	1,0308	1,0308	6,875	3,049	4,962	12
大正四年	1,0338	1,0286	1,0312	5,783	29,467	44,715	9
大正三年	1,0335	1,0299	1,0313	6,437	2,982	4,710	4
大正二年	1,0336	1,0284	1,0333	4,476	3,177	3,827	1

第一七三表 飲食物製造營業者

大正七年末現在

Table with 14 columns: 酒類, 醬油, 飲料, 阿糖, 餅類, 菓子類, 豆腐, 麵類, 糰類, 穀物, 魚鳥, 果物類, 計. Rows include various shops like 盛宮, 日花, 黑川, etc.

第一七四表 飲食物請賣營業者

大正七年末現在

Table with 14 columns: 酒類, 醬油, 飲料, 阿糖, 餅類, 菓子類, 豆腐, 麵類, 糰類, 穀物, 魚鳥, 果物類, 計. Rows include various shops like 盛宮, 日花, 黑川, etc.

第一七五表 屠畜

大正七年

Table with multiple columns: 屠場數 (公設, 私設), 牛 (頭數, 肉斤量), 豬 (頭數, 肉斤量), 羊 (頭數, 肉斤量), 豚 (頭數, 肉斤量), 馬 (頭數, 肉斤量), 計. Includes a section for 屠殺 (屠場, 處分件數, 自家用屠殺).

第一七六表 獸肉販賣業者 大正七年

郡市名	牛		馬		羊		豚		野獸肉		計
	店	頭數	店	頭數	店	頭數	店	頭數	店	頭數	
盛岡市		42		53		1		48		5	149
岩手郡		—		—		—		13		—	13
紫波郡		2		27		1		30		5	65
稗貫郡		19		23		—		29		3	68
和賀郡		13		49		—		57		1	120
膽澤郡		5		2		—		5		3	13
江刺郡		28		5		1		26		22	82
西磐井郡		25		23		—		38		5	91
東磐井郡		1		1		—		9		4	15
氣仙郡		23		3		—		19		7	52
上閉伊郡		25		10		—		3		—	38
下閉伊郡		23		5		—		18		13	59
九戸郡		7		10		—		10		—	27
二戸郡		14		29		—		36		14	93
計		227		240		3		335		82	887

第一七七表 飲料水試験成績 明治四十四年十二月末日

郡市町村名	検査 總數	飲料適				検査數百 ニ對スル 飲料不適 比例	郡市町村名	検査 總數	飲料適				検査數百 ニ對スル 飲料不適 比例
		最良水	良水	不良水	不潔水				最良水	良水	不良水	不潔水	
盛岡市	1,841	497	1,094	277	34	16.4	御神村	15	3	8	3	1	26.7
沼宮内町	45	1	33	3	9	23.8	西山石村	43	10	28	5	—	11.6
浅岸村	67	6	36	14	1	26.3	宇石村	18	1	14	3	—	16.8
中野川村	123	10	95	17	1	14.7	宇川村	5	—	3	1	1	26.1
葉来本	13	1	6	5	1	46.2	御卷	33	2	28	2	1	40.0
内宮村	135	24	68	37	6	31.9	卷	9	1	7	—	1	9.1
本	205	14	130	52	9	29.3	民更頭	14	5	8	1	—	11.0
大田村	101	7	40	45	6	53.2	大田	9	2	6	1	—	7.1
御所村	133	29	74	28	5	22.6	大田	27	4	20	1	2	11.1
御所	3	—	3	—	—	—	尾	7	1	6	—	—	11.1
瀧澤村	47	3	40	2	2	3.5	松	2	2	—	—	—	—
瀧澤	3	—	3	—	—	—	平	11	2	5	4	—	—
瀧澤	154	22	73	51	8	39.0	寺	—	—	—	—	—	—
瀧澤	30	8	14	6	2	26.7	一	—	—	—	—	—	—
岩手郡							計	1,240	158	755	282	55	27.2

第一七七表 飲料水試験成績 (續)

郡市町村名	検査 總數	飲料適				検査數百 ニ對スル 飲料不適 比例	郡市町村名	検査 總數	飲料適				検査數百 ニ對スル 飲料不適 比例
		最良水	良水	不良水	不潔水				最良水	良水	不良水	不潔水	
乙都村	22	—	18	—	4	12.2	江釣子村	106	8	70	13	9	20.8
長岡村	147	—	128	9	10	12.9	飯豊村	37	8	18	11	—	29.8
彦都村	71	—	70	1	—	1.4	立花村	95	23	43	20	9	30.5
赤澤村	177	—	169	9	—	5.1	更木村	220	12	114	56	28	42.7
佐比内村	34	—	30	4	—	11.8	鬼柳村	141	7	96	31	7	27.0
赤石村	103	—	101	1	1	1.9	岩崎村	167	13	116	34	4	22.8
志和村	57	—	54	3	—	5.3	横川日村	45	2	30	10	3	28.9
水分村	49	—	48	1	—	2.0	藤根村	23	10	13	—	—	—
不動村	41	—	33	5	3	19.5	笹間村	37	8	18	11	—	29.7
煙山村	30	—	26	4	—	13.3	十二鋪村	287	20	167	74	26	34.8
飯岡村	100	11	124	17	8	15.6	小山田村	290	2	200	50	37	30.0
見前村	152	11	114	16	11	17.8	谷内村	239	2	283	29	15	13.4
徳田村	233	—	210	12	11	9.9	中内村	225	5	270	34	16	15.4
古館村	51	—	49	2	—	3.9	湯田村	79	5	57	18	1	24.1
日詰町	66	—	50	11	5	29.5	深内村	72	3	55	7	2	22.5
計	1,394	22	1,224	95	55	10.6	計	2,759	203	1,832	500	219	25.6
花巻町	51	1	31	19	—	37.3	水澤町	334	—	301	15	18	7.9
内川目村	13	1	12	—	—	—	眞城村	210	—	192	6	12	8.0
外川目村	44	5	35	4	—	9.1	南都田村	149	—	142	5	2	4.7
大迫町	42	3	33	5	1	14.3	佐倉河村	226	—	200	11	9	11.5
龜ヶ森村	97	10	69	16	3	19.6	小山村	589	7	541	12	20	7.0
新堀村	135	8	77	43	7	37.0	若柳村	180	—	170	3	7	5.6
八重畑村	175	5	154	4	4	26.3	永岡村	132	7	119	5	1	4.5
矢澤村	132	3	47	39	7	28.0	金ヶ崎村	194	1	179	9	5	9.1
根子村	—	—	—	—	—	—	相去村	200	1	183	13	3	8.0
太田村	168	44	114	27	10	22.0	姉体村	460	—	144	10	6	10.0
湯口村	211	22	143	30	6	17.1	前澤町	214	—	185	23	6	13.1
湯本村	91	1	31	49	16	64.8	衣川村	509	10	485	12	2	30.7
宮野目村	341	5	229	77	30	31.4	古城村	209	—	187	16	6	10.3
八幡村	122	9	71	24	18	34.6	白山村	216	2	195	13	6	8.8
好地村	120	5	92	17	6	19.2	計	2,522	28	3,223	158	103	7.7
計	1,939	107	1,254	421	117	27.6	岩谷町	119	—	107	8	4	10.1
黒澤尻町	264	52	146	39	26	24.6	愛宕村	328	—	307	14	7	6.4
二子村	142	23	230	63	26	36.6	羽田村	174	—	162	5	7	6.9
							黒石村	75	—	65	6	4	13.3
							田原村	240	—	227	10	3	5.4
							藤里村	53	—	48	4	1	9.4
							伊手村	273	—	259	8	8	6.9
							米里村	221	—	210	7	7	5.0
							玉里村	263	—	241	17	5	8.4

第一七七表 飲料水試驗成績 (續)

Table with columns for 郡市町村名, 検査總數, 飲料適 (最良水, 良水), 飲料不適 (不良水, 不潔水), and 検査數百對スル飲料不適比例. Rows include 西磐井郡, 東磐井郡, 氣仙郡, and 下閉伊郡.

第一七七表 飲料水試驗成績 (續)

Table with columns for 郡市町村名, 検査總數, 飲料適 (最良水, 良水), 飲料不適 (不良水, 不潔水), and 検査數百對スル飲料不適比例. Rows include 二戸郡, 九戸郡, and 合.

第一七八表 汚物掃除實施成績 (盛岡市) 大正六年

Table with columns for 掃除區割内戸數, 塵芥搬出量, 汚泥搬出量, 尿尿搬出量, and 施行規則第廿一條ニ基土地占有者フシ處分セシムル戸數. Rows list various districts in 盛岡市.

第一七九表 醫師 大正七年

郡市名	大學卒業	官公立專門學校	指定私立專門學校	外國醫學校	試驗及第	舊試驗及第	從事開業	本職履歷	限地開業	合計	醫每一人口=付人口
岩手郡	—	8	1	—	5	—	1	—	—	15	5,308
紫波郡	—	5	—	—	3	—	6	—	—	13	3,674
稗貫郡	2	15	2	—	10	—	6	1	1	37	1,491
和賀郡	1	12	4	—	24	—	4	—	1	46	1,400
澁川郡	1	18	1	—	18	—	3	—	1	42	1,533
江刺郡	—	3	1	—	13	1	4	—	—	22	2,249
西井郡	5	12	1	—	12	—	7	1	—	38	1,461
東井郡	1	10	1	—	14	—	8	1	—	35	2,235
氣仙郡	4	12	—	—	8	—	13	—	—	39	1,538
上閉伊郡	4	15	—	—	10	—	4	—	2	33	2,208
下閉伊郡	1	12	—	—	11	—	10	—	—	34	2,271
九戸郡	1	7	2	—	8	—	—	2	—	20	3,511
二戸郡	1	8	—	—	5	—	2	—	1	17	3,093
計	26	160	14	—	152	1	69	6	6	434	2,021
大正	25	138	13	—	151	11	67	6	6	417	3,069
大正	24	131	8	—	150	14	78	6	6	417	2,064
大正	22	116	6	—	160	—	79	6	6	395	2,160
大正	35	90	12	—	142	—	88	6	6	379	2,223
大正	30	88	7	—	133	—	92	6	7	364	2,289

第一八〇表 齒科醫師 大正七年

郡市名	指定學校卒業	試驗及第	舊試驗及第	從事開業	計
岩手郡	—	—	—	—	—
紫波郡	—	—	—	—	—
稗貫郡	1	—	—	—	1
和賀郡	3	—	—	—	3
澁川郡	1	—	—	—	1
江刺郡	2	—	—	—	2
西井郡	2	—	—	—	2
東井郡	1	—	—	—	1
氣仙郡	1	—	—	—	1
上閉伊郡	3	3	—	—	6
下閉伊郡	—	1	—	—	1
九戸郡	—	1	—	—	1
二戸郡	1	—	—	—	1
計	16	18	—	—	34
大正	9	11	—	—	20
大正	10	11	—	—	21
大正	9	7	—	—	16
大正	4	10	—	—	14
大正	1	6	—	—	7

第一八一表 藥業者 大正七年

郡市名	藥劑師				藥種商				製藥者	
	官公立專門學校卒業	指定私立專門學校	試驗及第	舊試驗及第	藥劑師使用者	藥律附則第二項	藥律第三條ノ四	其他者		
盛岡市	2	—	6	4	12	—	2	—	15	17
岩手郡	—	—	—	1	1	—	—	—	3	—
紫波郡	—	—	—	1	1	—	—	—	4	—
稗貫郡	1	—	1	1	3	—	3	—	7	10
和賀郡	—	—	—	1	1	1	1	1	6	9
澁川郡	—	—	—	2	2	—	2	1	12	14
江刺郡	1	—	1	1	3	2	—	—	4	6
西井郡	1	1	—	3	5	1	2	1	11	15
東井郡	—	—	—	1	1	1	1	—	11	14
氣仙郡	—	—	1	2	3	—	—	1	5	6
上閉伊郡	1	—	2	—	3	—	2	2	6	10
下閉伊郡	—	—	—	1	1	—	—	1	5	6
九戸郡	—	—	—	—	—	—	—	1	7	8
二戸郡	—	—	—	—	—	—	—	1	6	8
計	6	1	11	18	36	5	14	9	102	125
大正	7	—	10	17	34	—	—	—	110	137
大正	5	—	10	16	31	—	—	—	122	153
大正	4	—	12	16	32	—	—	—	105	137
大正	3	—	13	17	33	—	—	—	95	122

第一八二表 藥品巡視成績表 大正七年

	藥劑師	製藥者	藥種商	醫師	齒科醫師	病院	獸醫	計
巡視シタル數	21	—	57	254	13	8	75	429
不良藥品發見個處數	5	—	12	160	5	2	27	211
同上員數	139	—	33	319	10	5	36	542
規則	1	—	—	—	—	—	—	1
第十二條違反	—	—	—	—	—	—	—	—
第十三條違反	—	—	—	—	—	—	—	—
第二十二條違反	—	—	—	—	—	—	—	—
第二十六條違反	7	—	17	199	9	2	30	264
第二十八條違反	—	—	2	—	—	—	—	2
第二十九條違反	—	—	—	55	—	—	1	28
第三十六條違反	—	—	5	—	—	—	—	5
第三十七條違反	—	—	1	—	—	—	—	1
計	8	—	25	254	9	3	58	357

第一八三表 賣藥 大正七年

	製 造 人 員				行 商 人 員			
	人 員		方 數		人 員		人 員	
	新規許可	年末現在	新規許可	年末現在	新規許可	年末現在	新規許可	年末現在
盛岡市	2	22	2	39	—	143	3	98
岩手縣	1	5	1	6	2	44	2	11
秋田縣	—	6	—	9	3	24	1	6
山形縣	—	12	—	18	10	74	—	20
和賀縣	—	8	—	10	9	113	2	7
鹿沼縣	—	20	—	21	3	57	0	17
江刺縣	—	4	—	10	4	25	2	17
西磐井縣	—	26	—	31	8	61	7	48
東磐井縣	1	11	1	18	7	145	4	43
氣仙縣	—	30	—	51	5	99	6	48
上閉伊縣	—	21	—	33	2	73	8	20
下閉伊縣	—	6	—	7	5	98	5	42
九戸縣	—	3	—	8	—	57	—	14
二戸縣	—	4	—	7	4	21	4	18
計	4	178	4	268	62	1,034	50	415

第一八四表 產婆 大正七年

郡市名	官公立學校卒業	試驗及第	從來開業	限地開業	計	產婆一人=付 出產割合
盛岡市	—	48	18	1	66	22.2
岩手縣	—	10	24	8	42	85.2
秋田縣	—	13	1	—	14	142.0
山形縣	—	18	8	6	32	70.7
和賀縣	—	14	17	7	38	79.2
鹿沼縣	—	16	14	3	33	96.9
江刺縣	—	13	9	5	27	78.3
西磐井縣	—	18	10	7	35	71.7
東磐井縣	—	14	9	7	30	124.7
氣仙縣	—	5	7	3	15	159.4
上閉伊縣	—	23	11	13	47	61.9
下閉伊縣	—	17	4	4	25	122.4
九戸縣	—	7	3	5	15	220.0
二戸縣	—	5	17	20	42	59.3
計	—	221	152	88	461	73.9
大正六年	—	211	154	87	452	84.2
大正五年	—	187	160	88	435	86.8
大正四年	—	174	163	79	416	80.9
大正三年	—	172	164	74	411	82.1
大正二年	—	162	166	73	401	85.4

第一八五表 看護婦鍼灸術其他ノ療屬 大正七年

	看護婦 (夫)	鍼 術	灸 治	按摩術	鍼灸兼業	灸接兼業	鍼灸接兼業	鍼灸兼業
男	1	36	32	11	56	1	2	12
女	104	6	7	156	31	1	6	16
計	105	36	39	11	65	1	2	13
限地免許	—	6	1	162	32	1	6	16

第一八六表 私立病院 大正七年

名 稱	位 置	患 者 数			醫 師	藥 劑 師	看 護 婦	見 習 看 護 婦	産 婆	醫師一人=付患者割合
		入 院	外 来	計						
私立岩手病院	盛岡市	1,572	1,808	3,380	8	1	17	9	4	42.2
同 盛岡病院	同	383	2,954	3,337	2	1	3	2	1	166.4
同 花巻病院	神貫郡	172	1,741	1,913	3	1	2	3	1	63.8
同 和賀病院	和賀郡	243	2,051	2,294	3	1	2	2	1	76.2
同 一関病院	西磐井郡	362	2,777	3,139	5	1	4	5	1	62.2
同 千厩病院	東磐井郡	110	1,141	1,251	3	1	2	2	1	61.2
同 高田病院	氣仙郡	201	611	812	2	1	1	1	—	40.1
同 小友病院	同	151	1,097	1,248	3	1	2	2	—	14.0
計		3,194	14,180	17,374	28	8	38	26	9	620.5
大正六年		1,958	31,604	33,562	28	7	29	22	10	119.4
大正五年		5,071	25,206	30,277	31	7	55	33	8	976.7
大正四年		2,068	19,989	21,058	31	7	53	38	8	703.1
大正三年		2,764	17,919	20,683	32	7	43	72	10	615.1

第一八七表 私立病院患者病類別 (續)

	私立 岩手病院	私立 盛岡病院	私立 花巻病院	私立 和賀病院	私立 一關病院	私立 千歳病院	私立 高田病院	私立 小文病院	計
患他疾患	10	19	28	57	18	41	27	6	206
患他疾患	19	1	3	1	2	2	2	2	32
患他疾患	7	3	5	—	8	—	5	—	28
患他疾患	29	3	12	35	5	—	6	—	90
患他疾患	1	2	3	7	—	3	6	—	27
患他疾患	—	—	7	2	—	—	1	—	12
患他疾患	—	—	—	5	—	—	6	—	11
患他疾患	8	—	15	2	1	2	3	—	30
患他疾患	—	—	3	1	—	—	6	—	10
患他疾患	—	—	—	3	3	—	6	—	12
患他疾患	3	5	22	19	22	—	1	15	86
患他疾患	21	71	52	35	16	—	7	11	204
患他疾患	—	52	39	34	22	—	36	—	184
患他疾患	39	204	33	112	1	30	41	6	427
患他疾患	—	5	28	17	23	8	5	14	143
患他疾患	48	17	14	23	26	4	4	18	154
患他疾患	62	2	4	2	1	—	8	—	81
患他疾患	10	1	11	9	—	—	3	—	34
患他疾患	1	2	3	2	—	—	4	—	12
患他疾患	38	1	10	2	—	—	11	—	72
患他疾患	—	1	—	1	—	—	2	—	4
患他疾患	2	—	—	4	—	—	6	—	12
患他疾患	20	—	—	2	—	15	5	17	63
患他疾患	2	—	—	2	—	—	—	—	4
患他疾患	1	—	—	—	—	—	—	—	2
患他疾患	2	—	—	—	—	—	—	1	3
患他疾患	1	—	—	—	—	—	—	—	1
患他疾患	1	—	—	—	—	—	—	—	2
患他疾患	1	—	—	—	—	—	—	—	6
患他疾患	1	—	—	—	—	—	—	—	24
患他疾患	—	—	—	—	—	—	—	—	7
患他疾患	—	—	—	—	—	—	—	—	40
患他疾患	—	—	—	—	—	—	—	—	10
患他疾患	—	—	—	—	—	—	—	—	25
患他疾患	—	—	—	—	—	—	—	—	5
患他疾患	—	—	—	—	—	—	—	—	89
患他疾患	—	—	—	—	—	—	—	—	130
患他疾患	—	—	—	—	—	—	—	—	16
患他疾患	—	—	—	—	—	—	—	—	3
患他疾患	—	—	—	—	—	—	—	—	1
患他疾患	—	—	—	—	—	—	—	—	5
患他疾患	—	—	—	—	—	—	—	—	8
患他疾患	—	—	—	—	—	—	—	—	14
患他疾患	—	—	—	—	—	—	—	—	17
患他疾患	—	—	—	—	—	—	—	—	39
患他疾患	—	—	—	—	—	—	—	—	3
患他疾患	—	—	—	—	—	—	—	—	25
患他疾患	—	—	—	—	—	—	—	—	33
患他疾患	—	—	—	—	—	—	—	—	29
患他疾患	—	—	—	—	—	—	—	—	33
患他疾患	—	—	—	—	—	—	—	—	22
患他疾患	—	—	—	—	—	—	—	—	42
患他疾患	—	—	—	—	—	—	—	—	27
計	3,380	3,337	1,913	2,294	3,136	1,251	812	1,243	17,374

第一八八表 埋火葬 大正七年

	墳墓個數	同上	別	火葬場數	土葬人員	火葬人員
盛岡	123	23.06		4	1,818	363
宮内	90	55.70		4	1,150	69
日詰	96	10.76		17	1,453	122
花巻	112	11.25		21	1,299	143
黒沢	165	12.36		25	1,479	235
川尻	43	1.77		33	274	248
水谷	116	30.83		5	2,648	55
岩手	84	19.35		19	1,468	21
一戸	87	47.00		8	1,614	20
千歳	136	45.06		6	1,994	54
盛岡	195	26.87		31	1,322	128
遠野	112	6.69		6	835	45
釜石	66	76.10		6	951	693
宮古	181	18.51		12	1,112	38
岩手	129	6.34		49	628	21
久慈	133	9.32		20	1,363	28
輕米	79	4.29		28	1,118	13
福井	240	12.96		26	1,169	55
計	2,187	418.22		320	23,655	2,351

第一八九表 獸屍化製及獸屍埋却 大正七年

郡市名	獸屍化製				獸屍埋却							
	牛		馬		牛				馬			
	牝	牡	牝	牡	埋却	燒却	剥皮	解體	埋却	燒却	剥皮	解體
盛岡市	—	—	14	13	6	—	5	—	235	—	121	—
宮内市	—	—	4	—	—	—	—	—	233	—	29	—
日詰市	1	—	23	29	1	—	1	1	48	—	47	52
花巻市	—	—	—	—	3	—	2	—	76	—	56	—
黒沢市	—	—	3	4	16	—	15	—	135	—	112	—
川尻市	—	—	23	21	—	—	—	—	83	—	27	1
水谷市	1	1	69	34	1	—	1	—	62	—	41	—
岩手市	—	—	32	58	—	—	—	—	59	—	29	—
一戸市	2	1	8	14	10	—	3	—	168	—	13	—
千歳市	—	—	4	11	3	—	3	—	84	—	65	—
盛岡市	3	1	45	57	9	1	7	—	183	—	109	—
遠野市	—	—	—	—	—	—	—	—	—	—	—	—
釜石市	—	—	—	—	78	1	58	—	155	—	77	—
宮古市	2	—	—	—	87	—	74	—	197	—	178	—
岩手市	—	—	6	2	12	—	9	—	117	—	65	—
計	9	8	251	243	227	2	178	1	1,805	4	969	53
大正	13	4	231	194	237	1	161	1	2,112	—	1,100	24
正正	5	5	199	187	306	—	210	—	1,992	1	1,004	30
六五	8	6	237	191	202	8	193	—	19,352	4	865	3
四三	14	23	227	198	320	1	190	—	2,006	28	651	12
二二	32	9	139	187	470	13	209	4	2,361	44	688	44

第一九四表 衛生ニ關スル諸犯罪件數 (續)

違 犯 件 名	違犯件數	檢舉人員	拘 留	科 料	無 罪	免 許	即決ノ内正式 裁判請求人員	
							拘 留	科 料
内務省警察犯處罰令	第一條ノ二號	13	13	13	—	—	—	—
	第二條ノ二十二號	1	1	—	1	—	—	—
	第二條三十六號	6	6	—	6	—	—	—
	第三條三號	22	22	—	22	—	—	—
	第三條二號	—	—	—	—	—	—	—
	第三條九號	33	33	—	33	—	—	—
縣警察犯處罰令第一條ノ五號	—	—	—	—	—	—	—	
同 第一條ノ九號	1	1	—	1	—	—	—	

附 錄

附 録

第 一 警 察 區 劃

本縣ハ警察上ヨリ之ヲ十四警察署四分署ノ管轄ニ分テリ其管轄區域ヲ舉ケレハ次ノ如シ

警 察 署 名	所 在 地 名	管 轄 區 域
盛岡警察署	盛岡市内丸	{ 盛岡市 { 玉山村 藪川村 米内村 浅岸村 策川村 中野村 本宮村 太田村 岩手郡ノ内 { 御明神村 西山村 厨川村 平石村 濃澤村
沼宮内警察分署	岩手郡沼宮内町	岩手郡ノ内 { 川口村 卷畑村 益民村 大更村 平館村 松尾村 田頭村 寺田村 一方井村 御堂村 沼宮内町
日詰警察署	紫波郡日詰町	紫波郡一圓
花巻警察署	稗貫郡花巻川口町	稗貫郡一圓
黒澤尻警察署	和賀郡黒澤尻町	和賀郡ノ内 { 小山田村 十二鎗村 谷内村 中内村 更木村 立花村 黒澤尻町 二子村 鬼柳村 岩崎村 横川目村 藤根村 江釣子村 笹間村 飯豊村
川尻警察分署	和賀郡湯田村	和賀郡ノ内 湯田村 深内村
水澤警察署	膽澤郡水澤町	{ 膽澤郡一圓 東磐井郡ノ内 生母村 長嶋村
岩谷堂警察署	江刺郡岩谷堂町	江刺郡一圓
一關警察署	西磐井郡一關町	西磐井郡一圓
千歳警察署	東磐井郡千歳町	東磐井郡ノ内 { 折壁村 矢越村 小梨村 八澤村 大津保村 藤澤村 黄海岸 薄衣村 千歳町 奥玉村 磐清水村 門崎村 松川村 舞川村 田河津村 長井村 猿澤村 摺澤村 益民村 興田村 大原町
盛警察署	氣仙郡盛町	氣仙郡ノ内 { 盛町 高田町 氣仙村 大船渡村 矢作村 竹駒村 横田村 末崎村 小友村 廣田村 米崎村 下有住村 上有住村 日頃市村 立根村 赤川村 赤崎村 綾里村 越喜來村 吉濱村 世田米村
遠野警察署	上閉伊郡遠野町	上閉伊郡ノ内 { 遠野町 青笹村 上郷村 小友村 鶴澤村 綾織村 宮守村 達曾部村 附馬牛村 松崎村 土淵村
釜石警察署	上閉伊郡釜石町	上閉伊郡ノ内 { 甲子村 釜石町 鷄住居村 栗橋村 大槌町 金澤村 氣仙郡ノ内 唐丹村
宮古警察署	下閉伊郡宮古町	下閉伊郡ノ内 { 津輕石村 重茂村 磯鷄村 宮古町 鎌ヶ崎町 崎山村 千徳村 花巻村 茂市村 刈屋村 山口村 田老村 川井村 門馬村 小國村 船越村 織笠村 山田町 大澤村 豊間根村
岩泉警察分署	下閉伊郡岩泉村	下閉伊郡ノ内 小本村 大川村 小川村 岩泉村 布藝村 安家村 普代村 田野畑村
久慈警察署	九戸郡久慈町	九戸郡ノ内 { 久慈町 長内村 宇部村 野三村 山根村 山形村 大川目村 夏井村 侍濱村 中野村 種市村 大野村
輕米警察分署	九戸郡輕米村	九戸郡ノ内 江刈村 葛巻村 戸田村 伊保内村 江刺家村 小輕米村 輕米村 晴山村
福岡警察署	二戸郡福岡町	二戸郡一圓
計		市 1 町 32 村 217

第二 警察官吏任免

大正七年中警察官吏ノ異動ヲ舉クレハ警視ハ他官ニ昇進一名警部ハ新任二名他廳出向一名警部補ハ新任四名警部ニ昇進一名退職三名巡査部等ハ任用八名警部補ニ昇進四名退職一名懲戒免職一名巡査ハ採用者七十九名休職三名復職一名退職五十七名懲戒免職十八名事務ノ都合ニ依リ退職ヲ命シタルモノ二名死亡者六名ニシテ年末ニ於ケル現在人員警視一名警部二十五名警部補十五名巡査部長五十六名巡査三百九十名及教習中ノ巡査二十名アリテ缺員三十五名ナリ

第三 警察部各課及係分掌事項

警察事務中警察部各課別ノ分掌事項ヲ舉クレハ次ノ如シ

課 係 名	分 掌 事 項
高等警察係	<ol style="list-style-type: none"> 1. 政社並集會ニ關スル事項 2. 新聞紙雜誌並出版物ニ關スル事項 3. 貨幣紙幣又ハ銀行券ノ偽造變造ニ關スル事項 4. 外國人ニ關スル警察事項 5. 宗教ニ關スル警察事項 6. 警察上機密ニ關スル事項
警 務 課	<ol style="list-style-type: none"> 1. 警察ニ屬スル文書ノ收受發送及淨書ニ關スル事項 2. 警察部ニ屬スル文書ノ編纂及保存ニ關スル事項 3. 警衛警備ニ關スル事項 4. 紀律ニ關スル事項 5. 警察區劃及巡査配置ニ關スル事項 6. 巡査退還賞罰身分及勤惰ニ關スル事項 7. 巡査召募及教習訓練ニ關スル事項 8. 巡査退還料扶助料及一時給與金ニ關スル事項 9. 警察賞與ニ關スル事項 10. 戶口調査ニ關スル事項 11. 警察用電話ニ關スル事項 12. 警察統計ニ關スル事項 13. 巡査精勤證書授與ニ關スル事項 14. 警察部ノ宿直ニ關スル事項 15. 警察部ニ屬スル給仕小使其他傭人進退ニ關スル事項 16. 警察部長印及部印ノ管守ニ關スル事項 17. 部中他課ノ主管ニ屬セサル事項 18. 警察部ニ屬スル物品調度保管及出納ニ關スル事項

課 係 名	分 掌 事 項
保 安 課	<ol style="list-style-type: none"> 1. 御紋章及勳章ニ關スル事項 2. 變異警防ニ關スル事項 3. 狩獲及成就ニ關スル事項 4. 交通上ノ取締ニ關スル事項 5. 船燈信號器監査ニ關スル事項 6. 難破船漂流物遺失物及埋藏物ニ關スル事項 7. 變死傷者及要保護者ニ關スル事項 8. 寄附金募集ニ關スル事項 9. 汽罐汽機取締ニ關スル事項 10. 工場法施行其他工場取締ニ關スル事項 11. 銃砲火藥爆物及電氣事業其他危險物ニ關スル事項 12. 市場及諸興業其他群衆取締ニ關スル事項 13. 營業取締ニ關スル事項 14. 風紀取締ニ關スル事項 15. 海外渡航ニ關スル事項 16. 司法警察ニ關スル事項 17. 其他保安ニ關スル事項
衛 生 課	<ol style="list-style-type: none"> 1. 飲食物飲食器具・着色料・防腐劑及中毒ニ關スル事項 2. 飲用水水道下水及製氷ニ關スル事項 3. 汚物掃除ニ關スル事項 4. 場屋衛生ニ關スル事項 5. 礦泉ニ關スル事項 6. 牛乳搾取及屠宰ニ關スル事項 7. 埋火葬及獸屍ノ處分ニ關スル事項 8. 健康診斷ニ關スル事項 9. 病院ニ關スル事項 10. 傳染病地方病及鑑査ニ關スル事項 11. 衛生上ノ組合及諸會ニ關スル事項 12. 獸疫及畜牛結核病ニ關スル事項 13. 醫師藥劑師產婆看護婦等ニ關スル事項 14. 藥品及賣藥ニ關スル事項 15. 死體解剖ニ關スル事項 16. 衛生統計ニ關スル事項

第 四 警 察 主 要 事 故

大 正 七 年

月 日	事 故 要 領
一 月 七 日	新任巡査千四名三種生トシテ教習所ノ入所 現任巡査廿一名各署ヨリ選抜教習所へ入所セシム
一 月 十 一 日	九戸郡久慈町ニ大火アリ久慈警察署類焼
三 月 七 日	各署刑事事務ヲ警察部ニ召集シテ刑事會議ヲ開ク
自三月十三日 至三月廿一日	黒澤尻・一關・千歳三警察署ノ巡閲ヲ行フ
三 月 廿 七 日	巡査部長試験ヲ施行セシニ合格者十一名
四 月 一 日	一月七日入所セル三種教習生十四名本日卒業各署ニ配置ス
三 月 三 十 一 日	巡査部長以下巡査四百五十七名ニ對シ増俸發令
四 月 四 日	新任巡査十四名三種生トシテ教習所へ入所
四 月 九 日	主計及刑事事務武道主任巡査十四名ニ對シ特別手当増給發令
自四月十一日 至四月廿一日	遠野・釜石・盛三警察署ノ巡閲ヲ行フ
四 月 廿 九 日	一種教習生二十名本日卒業
五 月 二 日	巡査部長三名巡査八名ニ對シ増俸發令
五 月 六 日	警部二十四名警部補十五名ニ對シ増俸發令
六 月 四 日	六月八日施行ノ衆議院議員補欠選舉其他應援トシテ警部補以下巡査六十四名一關・千歳・岩谷堂・水澤・黒澤尻・日誌・花巻・遠野・沼宮内ノ各署ニ派遣ス
六 月 十 二 日	縣費支辨ニ屬スル吏員ニ一割乃至二割ノ臨時手当五分ヨリ給與
自七月五日 至七月七日	皇太子殿下ニハ御見學ノ爲メ七月五日青森ヨリ本縣ニ行啓盛岡市ニ於テ厨川橋其他御巡覽同月七日盛岡御出發水澤町緯度觀測所平泉村中尊寺ニ行啓仙臺ニ向ハセラル
七 月 十 六 日	三種教習生十三名本日卒業各署へ配置ス 同日新任巡査八名入所
八 月 一 日	新任巡査三名同月五日一名三種生トシテ教習所へ入所
八 月 廿 六 日	一種生二十名各署ヨリ選抜教習所へ入所
八 月 廿 六 日	巡査百二十三名昇給發令
十 月 十 九 日	岩泉警察署及宮古警察署ノ巡閲ヲ行フ
十 月 三 十 日	三種教習生九名卒業各署ノ配置ス
十 一 月 一 日	新任巡査二十名三種生トシテ教習所ニ入所
自十一月十八日 至十一月二十日	盛岡警察署ノ巡閲ヲ行フ
十 一 月 廿 八 日	警部・警部補ノ任命交送發表
十 二 月 廿 一 日	巡査部長以下三百七十五名増俸發令
十 二 月 廿 三 日	警部十五名・警部補十五名ノ任命及増俸發令
十 二 月 廿 六 日	一種十六名本日卒業二名歸署
十 二 月 廿 八 日	警部補以下全員ニ對シ考査試験ヲ施行ス

第 五 警 察 ニ 關 ス ル 諸 令 達

大 正 七 年

種 別 番 號	發 布 月 日	諸 法 令 諸 令 達 要 目
法 律 第 二 號	三 月 廿 二 日	巡査看守退廳料及遺失扶助料法中改正
同 第 三 二 號	四 月 二 日	取締法改正
同 第 三 四 號	四 月 十 六 日	爆發物取締規則中改正
勅 令 第 一 九 號	二 月 二 日	巡査看守療治料補助料及甲奈料給與令中改正
同 第 二 四 號	三 月 廿 五 日	明治廿一年勅令第六一號地方稅中警察費ニ對スル國庫下渡金改定ノ件中改正
同 第 八 九 號	四 月 廿 三 日	判任官並ニ判任官ノ待遇ヲ受クル者ニ臨時手当給與ノ件
同 第 一 五 五 號	五 月 廿 一 日	警察講習所官制制定
同 第 一 六 一 號	五 月 廿 一 日	警部消防士特別任用令中改正
同 第 二 四 三 號	六 月 二 十 日	巡査給與令中改正
同 第 二 八 五 號	七 月 十 五 日	內國旅費臨時増給ニ關スル件
同 第 三 三 九 號	九 月 六 日	判任官及判任官ノ待遇ヲ受クル者ニ臨時手当ノ勅令中改正
同 第 三 四 八 號	九 月 十 八 日	巡査服制中改正
同 第 三 五 九 號	九 月 廿 六 日	骨牌稅法施行規則中改正
同 第 三 六 二 號	九 月 廿 八 日	巡査給與品及貸與品規則中改正
同 第 三 六 四 號	十 月 一 日	府縣費北海道地方費其他國庫以外ヨリ旅費ノ支給ヲ受クル官吏ノ內國旅費増給ノ件
內務省令第一〇號	五 月 廿 二 日	警部消防士特別任用令ニ依ル考試規則中改正
同 調 令 第 八 號	同 月 八 日	內務報告例中追加
同 第 一 一 號	七 月 廿 七 日	內務省所管經費支辨ニ屬スル内地旅行者ニ旅費増給方
同 第 一 四 號	九 月 十 九 日	內國旅費規則ノ依リ内地ヲ旅行スル警察官吏ニ旅費増給ノ件
司法省令第一五號	十 二 月 廿 九 日	監獄費ヨリ北海道地方費及府縣ニ償還スヘキ費額ノ省令中改正
縣 令 第 一 〇 號	三 月 八 日	馬匹去勢法施行細則制定
同 第 一 六 號	三 月 廿 九 日	明治三十五年縣令第五十號自轉車取締規則中改正
同 第 三 五 號	七 月 十 七 日	料理屋飲食店營業取締規則改正
同 第 三 六 號	七 月 十 七 日	藝妓酌婦取締規則改正
同 第 四 四 號	十 一 月 九 日	醫師法施行細則改正
同 第 四 六 號	十 二 月 十 一 日	理髮業取締規則改正
同 第 五 二 號	十 二 月 廿 八 日	藥品營業並ニ藥品取扱規則施行細則改正
調 令 甲 第 一 六 號	六 月 十 二 日	縣費支辨臨時手当支給規則制定
同 第 一 七 號	七 月 三 十 一 日	國庫支辨ニ屬スル公務旅行者內國旅費増給ノ件
同 第 二 〇 號	九 月 一 日	縣費支辨ノ旅費増給ノ件
同 第 三 一 號	十 二 月 廿 三 日	縣費支辨臨時手当支給規則改正
調 令 乙 第 二 號	二 月 七 日	工場監督ニ關スル狀況報告
同 第 一 五 號	四 月 十 二 日	調授規則第十一條改正
同 第 二 〇 號	四 月 廿 六 日	巡査部長任用規程中改正
同 第 二 三 號	五 月 六 日	警部補巡査宿料支辨規程中改正
同 第 一 九 號	四 月 廿 六 日	巡査教習規則中改正
同 第 三 三 號	七 月 十 七 日	藝妓酌婦取締規則取扱手續制定
同 第 三 四 號	七 月 十 七 日	料理屋飲食店取締規則取扱手續改正
同 第 四 四 號	九 月 十 九 日	巡査給與品貸與品規則施行細則中改正
同 第 四 六 號	十 月 四 日	警察署警察分署ニ拘禁又ハ留置者ノ食費ニ關スル件
警 達 第 一 號	一 月 十 七 日	衛生警察事務主任任命及事務ニ關スル件
同 第 二 號	一 月 十 三 日	警部補巡査部長以下巡査例年考試試驗ニ關スル件

第 五 警 察 ニ 關 ス ル 諸 令 達 (續)

種 別 番 號	發 布 月 日	諸 法 令 諸 令 達 要 目
警 達 第 四 號	五 月 八 日	警 察 部 各 課 所 長 係 主 任 課 員 所 員 保 員 調 練 = 關 ス ル 件
告 示 第 二 〇 號	二 月 一 日	大 正 三 年 告 示 第 一 八 號 請 願 巡 査 費 徵 收 規 則 第 一 條 中 改 正
同 第 六 三 號	三 月 八 日	巡 査 派 出 所 巡 査 駐 在 所 名 稱 位 置 受 持 區 劃 中 盛 岡 署 紙 町 四 ヲ 家 町 村 木 町 新 田 町 派 出 所 受 持 區 劃 變 更
岩 警 發 第 九 號	一 月 三 十 日	警 察 部 補 以 下 例 年 考 試 = 關 ス ル 件
同 第 一 六 號	三 月 十 二 日	巡 査 實 務 練 習 = 關 ス ル 件
岩 警 收 第 五 一 號	三 月 廿 六 日	微 罪 釋 放 事 件 報 告 ノ 件
岩 警 發 第 六 一 號	五 月 廿 二 日	警 察 事 務 研 究 = 關 ス ル 件

大 正 九 年 九 月 一 日 印 刷

大 正 九 年 九 月 三 十 日 發 行

巖 手 縣

巖 手 縣 盛 岡 市 內 丸 拾 番 戶

印 刷 者 山 口 德 治 郎

巖 手 縣 盛 岡 市 內 丸 拾 番 戶

印 刷 所 山 口 活 版 所

IA 45-58

第一日武洋武改次
第二日武洋武改次

第一日武洋武改次

第一日武洋武改次

第一日武洋武改次

14.4

2

終