

銷廣統計

第三號
(三十三年度)

機密



財政部鹽政局廣銷管處理編印

226
F426.82
57

硝磺統計第三號目錄
(鹽政局硝磺管理處編
三十三年度)

| | |
|-----|----------------------|
| 15. | 全國各區產硝磺與上年及近五年平均數比較表 |
| 14. | 全國各區產硝磺與上年及近五年平均數比較表 |
| 13. | 全國各區硝磺產收統計表(三)精硝精磺 |
| 12. | 全國各區硝磺產收統計表(二)硫磺 |
| 11. | 全國各區硝磺產收統計表(一)土硝 |
| 10. | 各區硫磺售價漲落圖 |
| 9. | 各區土硝售價漲落圖 |
| 8. | 重慶市卅三年度米價與硝磺售價漲落比較圖 |
| 7. | 全國各區硝磺資金及短期借款比較圖 |
| 6. | 全國硝磺用途百分比比較圖 |
| 5. | 全國硝磺用途百分比比較圖 |
| 4. | 各區精硝精磺產煉銷售比較圖 |
| 3. | 各區硫磺產收銷售比較圖 |
| 2. | 各區土硝產收銷售比較圖 |
| 1. | 全國硝磺產收銷售比較圖 |



32. 31. 30. 29. 28. 27. 26. 25. 24. 23. 22. 21. 20. 19. 18. 17. 16.

全國各區硝磺銷售統計表 (一) 土硝

全國各區硝磺銷售統計表 (二) 硫磺

全國各區硝磺銷售統計表 (三) 精硝精磺

全國各區實存硝磺暨硝磺品類放統計表

全國各區硝磺用途統計表 (一) 土硝精磺

全國各區硝磺用途統計表 (二) 硫磺精磺

各區硝磺售價統計表

歷年硝磺收售價格統計表 (一) 川康區

歷年硝磺收售價格統計表 (二) 湖南區

歷年硝磺收售價格統計表 (三) 河南區

歷年硝磺收售價格統計表 (四) 貴州區

重慶市三十三年度米價與硝磺售價比較表

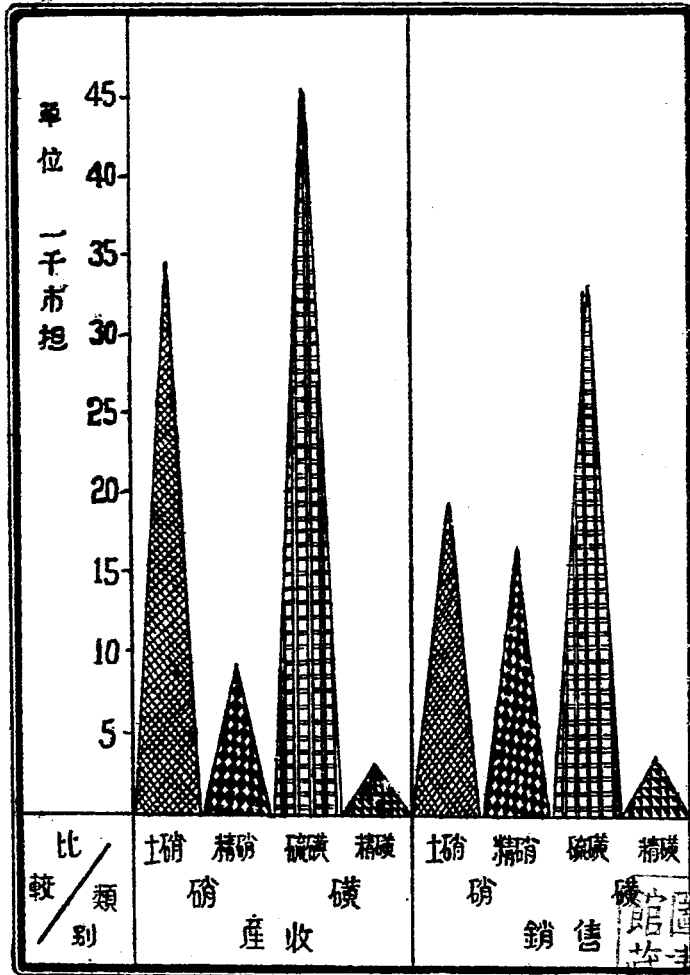
全國各區硝磺短期借款月結統計表

歷年核定硝磺員五缺額比較表

三十三年度全國硝磺機關組織系統表

全國硝磺產收銷售比較圖

民國三十三年度



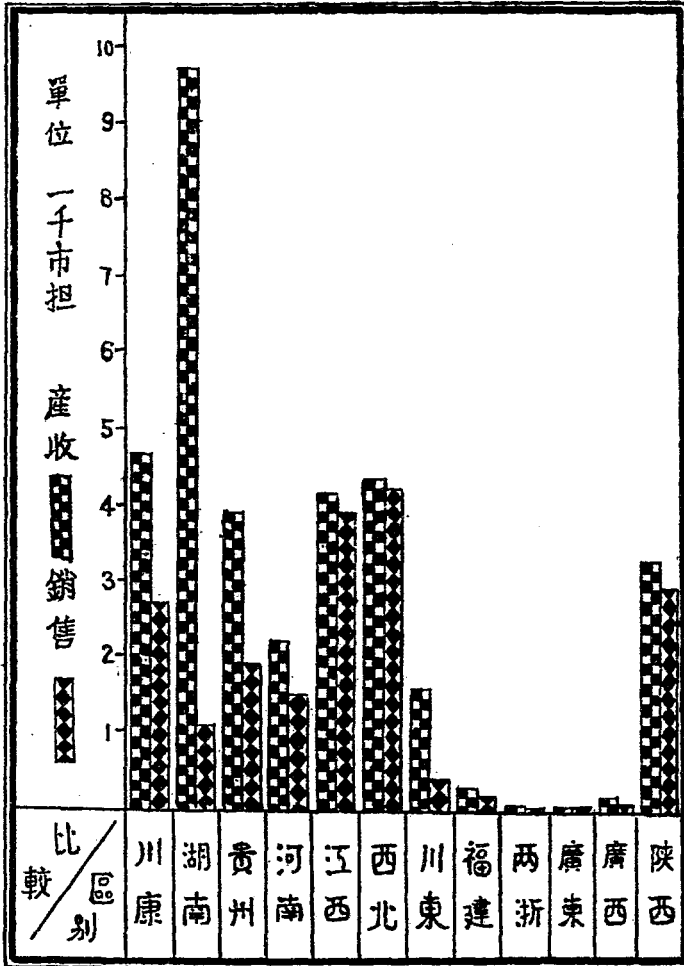
北京圖書館藏

1.

(南)

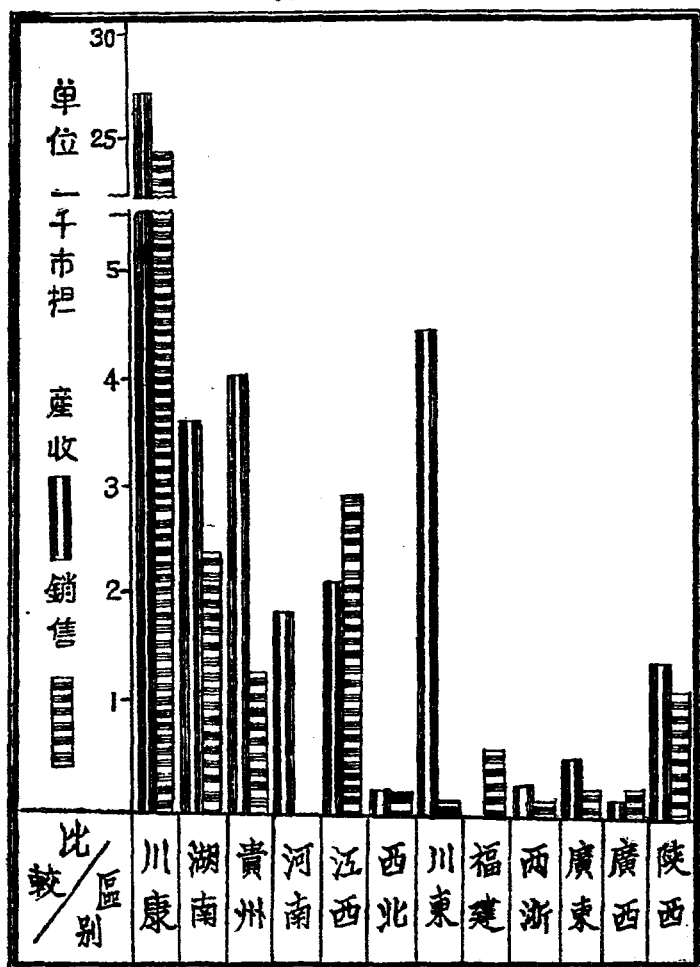
各區土硝產收銷售比較圖

民國三十三年度



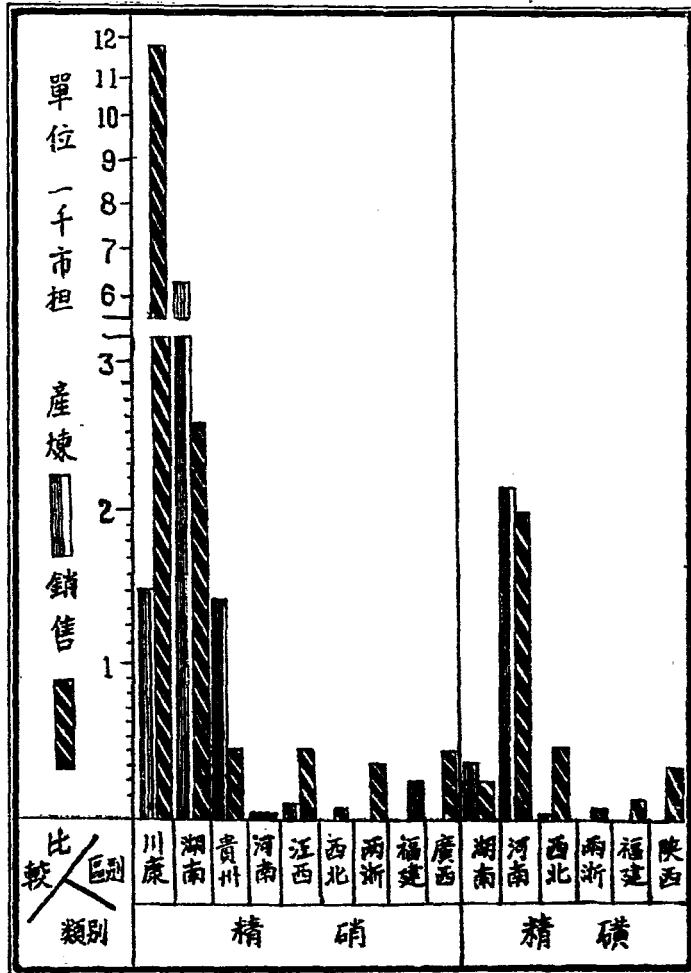
各區硫磺產收銷售比較圖

民國三十三年度



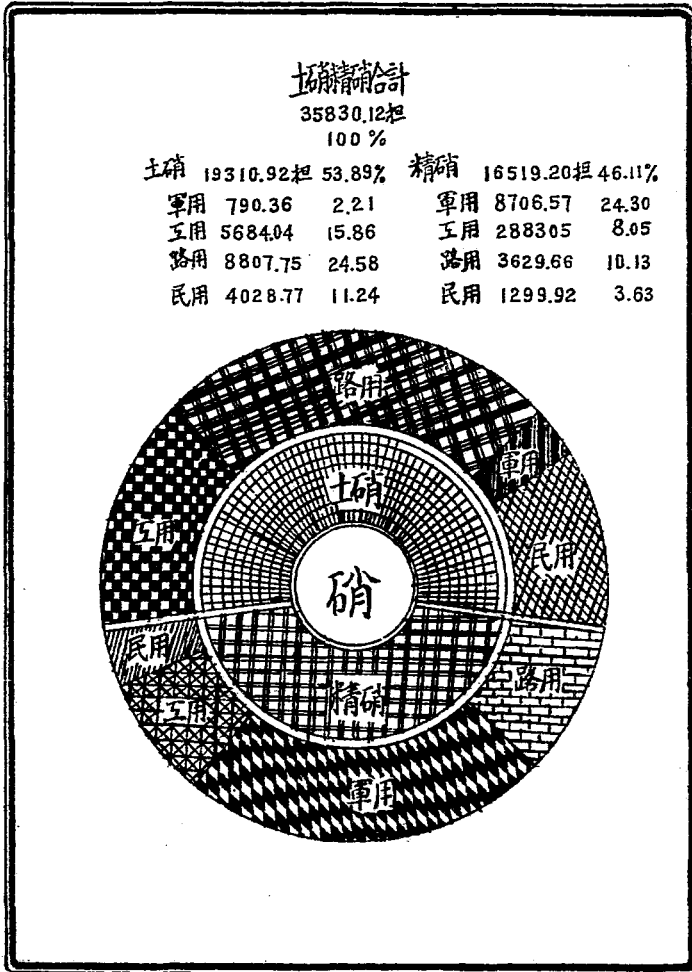
各區精硝精磺產煉銷售比較圖

民國三十三年度



全國「硝」用途百分比比較圖

民國三十三年度



全國「礦」用途百分比比較圖

民國三十三年度

硫磺精礦合計

3863086担

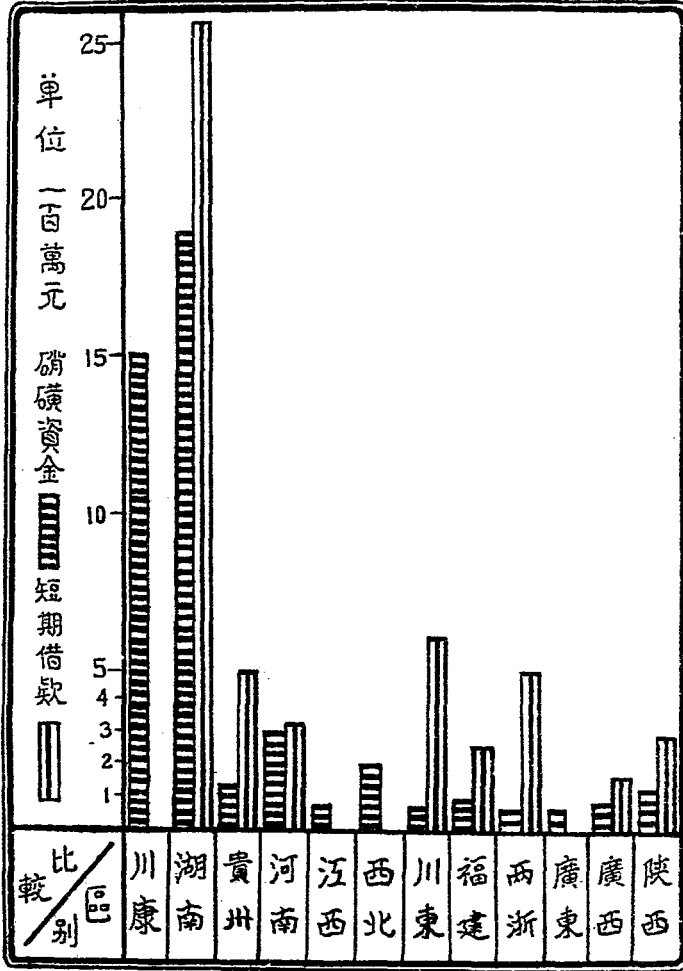
100%

| 硫磺 | | 精礦 | |
|----|------------------|----|----------------|
| 合計 | 33419.84担 91.23% | 合計 | 3211.02担 8.77% |
| 軍用 | 5283.93 14.42 | 軍用 | 521.54 1.42 |
| 工用 | 11192.67 30.56 | 工用 | 630.51 1.72 |
| 路用 | 6459.44 17.63 | 路用 | 450.25 1.23 |
| 民用 | 10483.90 28.62 | 民用 | 1608.72 4.40 |

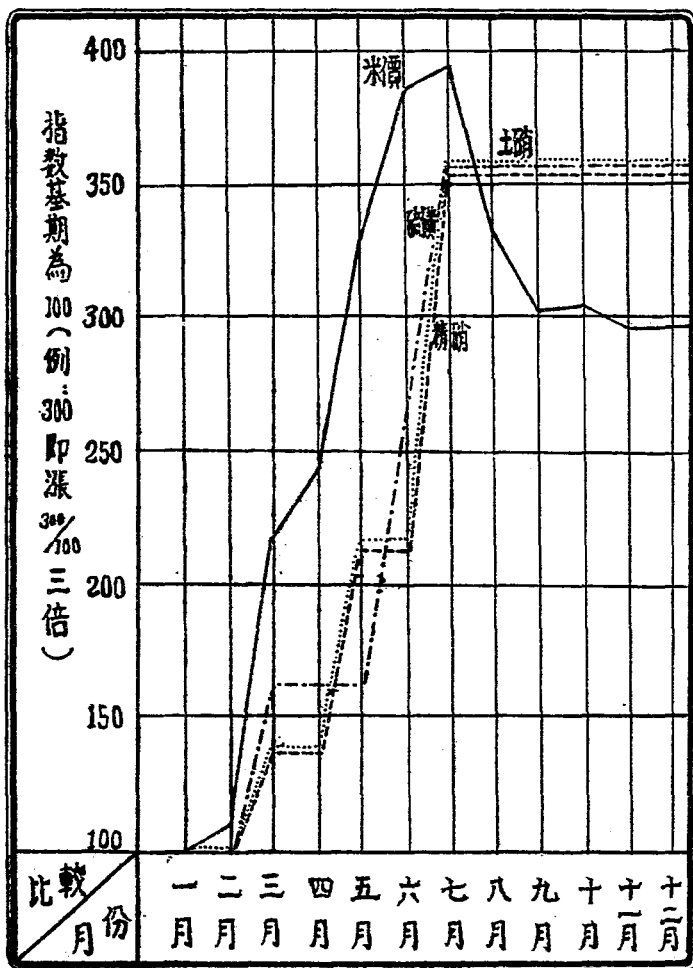


全國各區硝磺資金及短期借款比較圖

(截至三十三年底止)

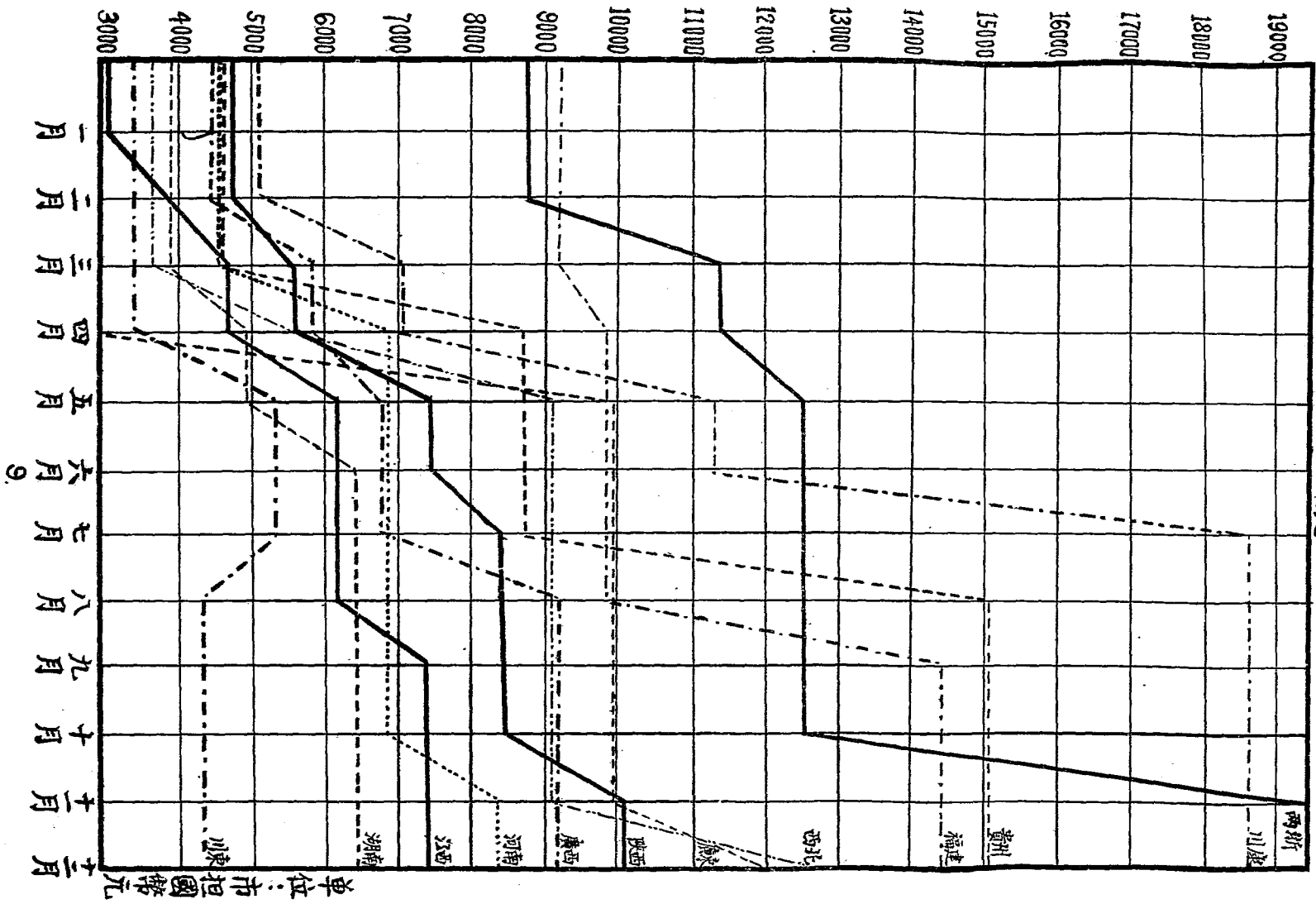


重慶市三十三年度米價與硝磺售價漲落比較圖



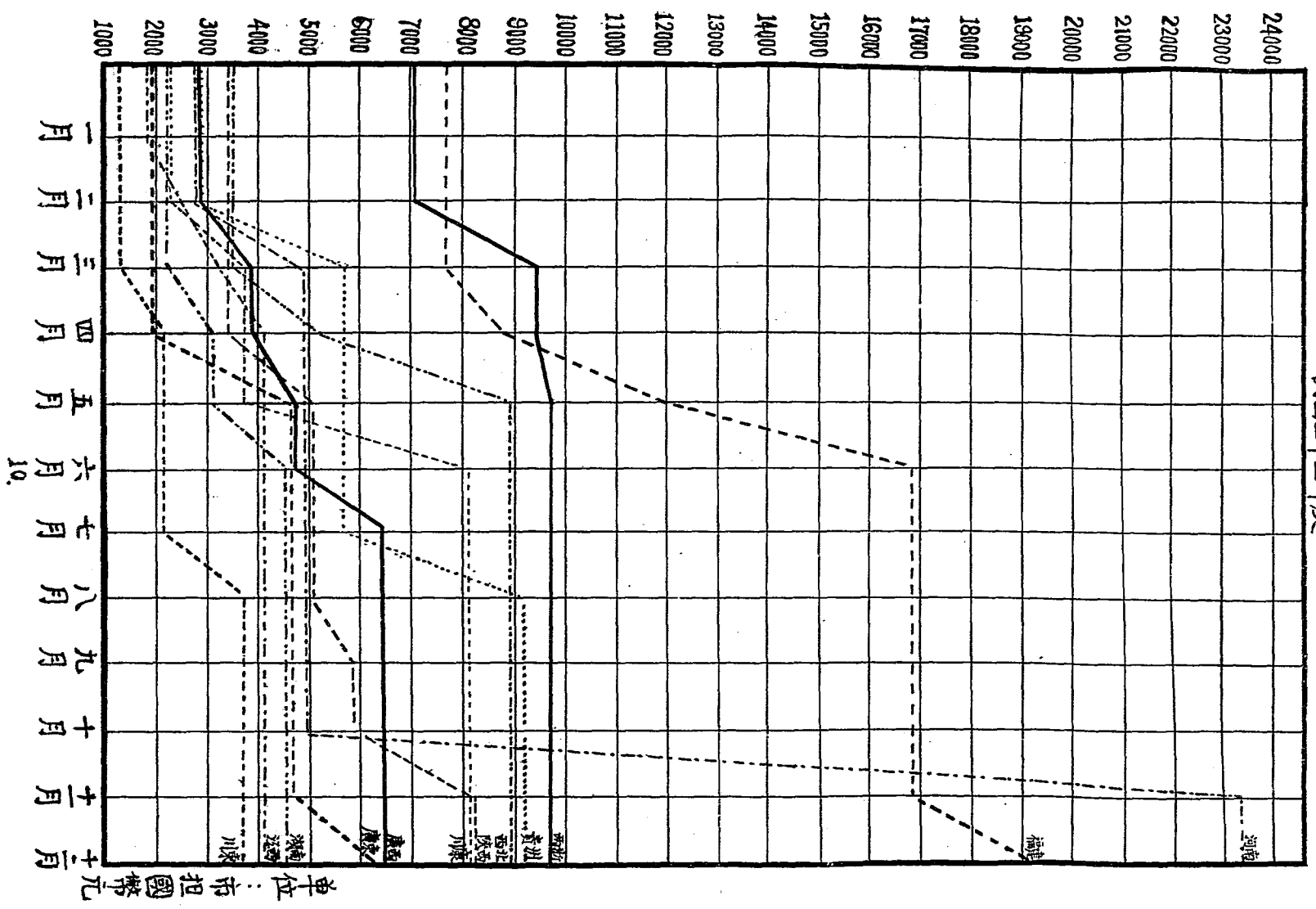
各區土硝售價漲落比較圖

民國三十三年度



各區硫磺售價漲落比較圖

民國三十三年度



單位：市担國幣元

全國各區硝磺產收統計表(一)

類別：土硝

民國三十三年度

單位：市担

| 月份 | 區別 | | | | | | | | | | | | |
|-----|---------|--------|--------|--------|--------|--------|--------|--------|-------|------|------|-------|--------|
| | 合計 | 川康 | 湖南 | 貴州 | 河南 | 江西 | 西北 | 川東 | 福建 | 兩浙 | 廣東 | 廣西 | 陝西 |
| 總計 | 3466134 | 464585 | 972066 | 397521 | 218942 | 412587 | 430484 | 163129 | 32355 | 5552 | 6232 | 21200 | 341480 |
| 一月 | 363684 | 36732 | 120290 | 42955 | 75560 | 10131 | 45756 | 12562 | 3384 | 1108 | | 1947 | 13259 |
| 二月 | 259501 | 23159 | 28546 | 41833 | 82907 | 53719 | 38309 | 6126 | 5133 | 137 | | 1320 | 8312 |
| 三月 | 355814 | 36445 | 89910 | 36211 | 90475 | 26983 | 34585 | 13900 | 3530 | 1269 | 1000 | 1530 | 19976 |
| 四月 | 340312 | 34004 | 159829 | 25111 | | 27370 | 37607 | 16598 | 2822 | 847 | 800 | 2245 | 33079 |
| 五月 | 386843 | 30809 | 184675 | 38824 | | 34952 | 36060 | 13332 | 2519 | 957 | 232 | 4509 | 39974 |
| 六月 | 268308 | 31420 | 88500 | 28517 | | 30964 | 35327 | 18359 | 6692 | 613 | | 5278 | 22638 |
| 七月 | 193403 | 40894 | 23070 | 23426 | | 27397 | 25872 | 17212 | | 190 | | 4371 | 30971 |
| 八月 | 211743 | 39168 | 3829 | 48874 | | 33825 | 34598 | 20225 | | 42 | | | 31180 |
| 九月 | 218493 | 35154 | 7311 | 33520 | | 50116 | 35660 | 13380 | 8275 | | | | 35047 |
| 十月 | 220393 | 37771 | 40848 | 24072 | | 53615 | 16866 | 9209 | | | 500 | | 37512 |
| 十一月 | 289271 | 44452 | 53070 | 41868 | | 63515 | 37658 | 9770 | | 113 | 1200 | | 37625 |
| 十二月 | 358369 | 74547 | 172188 | 12310 | | | 52186 | 12456 | | 277 | 2500 | | 31905 |

全國各區硝磺產收統計表(二)

類別：硫磺

民國三十三年度

單位：市担

| 區 別 月 份 | 合計 | | 川康 | | 湖南 | | 貴州 | | 河南 | | 江西 | | 西北 | | 川東 | | 福建 | | 兩浙 | | 廣東 | | 廣西 | | 陝西 | |
|------------------|----------|----------|---------|---------|---------|---------|--------|---------|----|----|----|----|----|----|----|----|----|----|--------|--------|--------|---------|--------|----|----|----|
| | 總計 | 分月 | 總計 | 分月 | 總計 | 分月 | 總計 | 分月 | 總計 | 分月 | 總計 | 分月 | 總計 | 分月 | 總計 | 分月 | 總計 | 分月 | 總計 | 分月 | 總計 | 分月 | 總計 | 分月 | 總計 | 分月 |
| 總計 | 45304.62 | 26749.52 | 3696.00 | 4039.53 | 1807.77 | 2265.07 | 226.86 | 4285.39 | | | | | | | | | | | 272.34 | 449.78 | 148.73 | 1263.13 | | | | |
| 一月 | 4379.32 | 1667.35 | 1507.94 | 169.30 | 778.81 | 14.23 | | 2000.00 | | | | | | | | | | | 59.69 | | | | | | | |
| 二月 | 3197.25 | 945.65 | 620.13 | 163.97 | 673.03 | 413.12 | | 202.18 | | | | | | | | | | | | | | 1.05 | 178.12 | | | |
| 三月 | 2932.91 | 1375.12 | 208.98 | 276.60 | 355.93 | 241.19 | 13.00 | 200.85 | | | | | | | | | | | 74.34 | 3.00 | 18.06 | 165.84 | | | | |
| 四月 | 3215.89 | 1551.65 | 794.19 | 315.54 | | 223.68 | 2.00 | 250.10 | | | | | | | | | | | 24.00 | | | 23.11 | 31.62 | | | |
| 五月 | 2710.01 | 1152.75 | 482.42 | 337.93 | | 202.29 | 6.10 | 305.17 | | | | | | | | | | | 15.00 | | | 41.49 | 164.86 | | | |
| 六月 | 2993.57 | 1375.42 | 67.10 | 236.40 | | 194.22 | 15.79 | 326.00 | | | | | | | | | | | 8.00 | 228.12 | 53.45 | 216.27 | | | | |
| 七月 | 3036.22 | 2025.98 | 1.85 | 234.79 | | 192.42 | 16.20 | 337.26 | | | | | | | | | | | 15.00 | 74.19 | 11.57 | 126.96 | | | | |
| 八月 | 4116.61 | 2865.33 | | 418.39 | | 193.80 | 137.23 | 498.68 | | | | | | | | | | | 3.18 | | | | | | | |
| 九月 | 3981.84 | 2909.31 | | 375.30 | | 177.23 | | 500.00 | | | | | | | | | | | | | | | | | | |
| 十月 | 3865.61 | 2752.77 | 13.39 | 352.93 | | 193.75 | 22.50 | 500.00 | | | | | | | | | | | | | 20.37 | | 10.00 | | | |
| 十一月 | 4335.03 | 2796.29 | | 511.86 | | 179.34 | | 500.00 | | | | | | | | | | | | | 134.20 | | 193.34 | | | |
| 十二月 | 6520.36 | 5109.90 | | 644.52 | | | 14.04 | 585.65 | | | | | | | | | | | 13 | 10.00 | | | 176.12 | | | |

全國各區硝磺產收統計表(三)

類別：精硝精磺

民國三十三年度

單位：市担

| 類別 月份 | 提 煉 精 硝 | | | | | | | | | | 提 煉 精 磺 | | | | | | |
|----------|---------|---------|---------|---------|-------|-------|----|----|----|----|---------|--------|---------|----|----|----|----|
| | 合計 | 川康 | 湖南 | 貴州 | 河南 | 江西 | 西北 | 兩浙 | 福建 | 廣西 | 合計 | 湖南 | 河南 | 西北 | 兩浙 | 福建 | 陝西 |
| 總計 | 9188.92 | 1146.63 | 6287.75 | 1327.89 | 2965 | 97.00 | | | | | 2529.83 | 340.17 | 2189.61 | | | | 05 |
| 一月 | 475.06 | | 410.00 | 36.86 | 28.50 | | | | | | 896.96 | 179.45 | 717.51 | | | | |
| 二月 | 1298.48 | 136.33 | 1161.00 | | 1.15 | | | | | | 680.47 | | 680.47 | | | | |
| 三月 | 1144.00 | 141.00 | 1003.00 | | | | | | | | 890.85 | 99.22 | 791.63 | | | | |
| 四月 | 1949.00 | | 1949.00 | | | | | | | | 50 | 50 | | | | | |
| 五月 | 1372.88 | 132.48 | 1018.50 | 221.90 | | | | | | | | | | | | | |
| 六月 | 1122.50 | 430.50 | 692.00 | | | | | | | | 61.00 | 61.00 | | | | | |
| 七月 | 358.28 | 66.00 | 54.25 | 238.03 | | | | | | | | | | | | | |
| 八月 | 500.00 | 294.00 | | 206.00 | | | | | | | | | | | | | |
| 九月 | 271.00 | 98.00 | | 173.00 | | | | | | | | | | | | | |
| 十月 | 126.33 | 43.33 | | 83.00 | | | | | | | | | | | | | |
| 十一月 | 467.00 | | | 370.00 | | 97.00 | | | | | | | | | | | |
| 十二月 | 104.99 | 101.99 | | | | | | | | | 05 | | | | | | 05 |

全國各區產硝與上年及近五年平均數比較表

民國三十三年度

單位：市担

| 區別 | 土 | | 硝 | | | | 精 | | 硝 | | | | | | | |
|-----------------|----------|--------|------------|--------------|---------|----------|----------|----------|---------|----------|------------|--------------|----------|----------|----------|----------|
| | 三十三年 | | 卅二年 產硝數 | 近五年平 均產硝數 | 比較上年 | | 比較近五年平均數 | | 三十三年 | | 卅二年 產硝數 | 近五年平 均產硝數 | 比較上年 | | 比較近五年平均數 | |
| | 產硝數 | 百分比 | | | 增(+) | 減(-) | 增(+) | 減(-) | 產硝數 | 百分比 | | | 增(+) | 減(-) | 增(+) | 減(-) |
| 共計 | 34667.34 | 100.00 | 35497.63 | 59361.79 | 9527.52 | 10363.81 | 5733.49 | 30433.94 | 9188.92 | 100.00 | 23699.24 | 26392.84 | 97.00 | 14607.32 | 97.00 | 17300.72 |
| 淨增(+) 淨減(-)數 | | | | | | 836.29 | 24700.45 | | | | | | | 14510.32 | | 17203.72 |
| 川康 | 4645.85 | 13.42 | 5510.95 | 11543.96 | | 865.10 | 6898.11 | 1446.63 | 15.74 | 4110.69 | 9617.26 | | 2664.06 | | 2170.63 | |
| 湖南 | 9720.66 | 28.04 | 17469.45 | 26233.42 | | 7748.79 | 16512.76 | 6287.75 | 68.43 | 17041.98 | 14095.35 | | 10754.23 | | 7807.60 | |
| 貴州 | 3975.21 | 11.47 | 2956.96 | 7863.83 | 1018.25 | | 3888.62 | 1327.89 | 14.45 | 2369.14 | 2440.81 | | 1041.25 | | 1112.92 | |
| 河南 | 2189.42 | 6.32 | 3710.96 | 4682.88 | | 1521.54 | 2493.46 | 29.65 | 0.32 | 1774.3 | 239.22 | | 147.78 | | 209.57 | |
| 江西 | 4125.87 | 11.90 | 1519.70 | 4652.32 | 2606.17 | | 526.45 | 97.00 | 1.06 | | | | 97.00 | | 97.00 | |
| 西北 | 4304.84 | 12.41 | 2415.62 | 2046.09 | 1889.22 | | 2258.75 | | | | | | | | | |
| 川東 | 1631.29 | 4.71 | 756.24 | 997.11 | 875.05 | | 634.18 | | | | | | | | | |
| 福建 | 323.55 | 0.93 | | 215.91 | 323.55 | | 107.64 | | | | | | | | | |
| 兩浙 | 55.53 | 0.16 | 24.43 | 103.19 | 31.10 | | | | | | | | | | | |
| 廣東 | 62.32 | 0.18 | 290.70 | 129.20 | | 228.38 | | | | | | | | | | |
| 廣西 | 212.00 | 0.61 | 116.38 | 65.67 | 95.62 | | 146.33 | | | | | | | | | |
| 陝西 | 3414.80 | 9.85 | 726.24 | 828.21 | 2688.56 | | 2586.59 | | | | | | | | | |

全國各區產礦與上年及近五年平均數比較表

民國三十三年度

單位：市担

| 區別 | 硫 | | | | 礦 | | | | 精 | | | | 礦 | | | |
|-----------------|----------|--------|------------|--------------|----------|---------|----------|---------|---------|--------|------------|--------------|------|---------|----------|--------|
| | 三十三年 | | 卅二年 產礦數 | 近五年平 均產礦數 | 比較上年 | | 比較近五年平均數 | | 三十三年 | | 卅二年 產礦數 | 近五年平 均產礦數 | 比較上年 | | 比較近五年平均數 | |
| | 產礦數 | 百分比 | | | 增(+) | 減(-) | 增(+) | 減(-) | 產礦數 | 百分比 | | | 增(+) | 減(-) | 增(+) | 減(-) |
| 共計 | 45304.62 | 100.00 | 29743.17 | 44525.95 | 23700.18 | 8138.73 | 7625.66 | 6846.99 | 2529.83 | 100.00 | 4495.65 | 2651.89 | 0.05 | 1965.87 | 87.82 | 209.88 |
| 淨增(+) 淨減(-)數 | | | | | 15561.45 | | 778.67 | | | | | | | 1965.82 | | 122.06 |
| 川康 | 26749.52 | 59.05 | 12584.65 | 24287.03 | 14164.87 | | 1862.49 | | | | | | | | | |
| 湖南 | 3696.00 | 8.16 | 9955.83 | 8609.76 | | 6259.83 | | 4913.76 | 340.17 | 13.45 | 971.83 | 252.40 | | 581.66 | 87.77 | |
| 貴州 | 4039.33 | 8.92 | 322.11 | 2276.33 | 3717.42 | | 1763.20 | | | | | | | | | |
| 河南 | 1807.77 | 3.99 | 3673.20 | 3337.99 | | 1265.43 | | 1524.22 | 2189.61 | 26.55 | 3573.82 | 2399.49 | | 1324.21 | | 209.88 |
| 江西 | 2265.07 | 5.00 | 752.87 | 2308.19 | 1572.20 | | 43.12 | | | | | | | | | |
| 西北 | 226.86 | 0.50 | 175.39 | 17.45 | 51.47 | | 109.41 | | 0.05 | | | | 0.05 | | | 0.05 |
| 川東 | 4335.89 | 9.68 | 1906.22 | 1965.02 | 2479.67 | | 2422.87 | | | | | | | | | |
| 福建 | | | | 327.40 | | | | 337.40 | | | | | | | | |
| 兩浙 | 272.34 | 0.60 | 285.81 | 300.83 | | 13.47 | | 28.49 | | | | | | | | |
| 廣東 | 449.78 | 0.99 | 42.94 | 100.74 | 406.84 | | 349.04 | | | | | | | | | |
| 廣西 | 148.73 | 0.33 | 44.15 | 38.58 | 104.58 | | 110.15 | | | | | | | | | |
| 陝西 | 1263.13 | 2.78 | | 252.63 | 1263.13 | | 1010.50 | | | | | | | | | |

全國各區硝磺銷售統計表(一)

民國三十三年度

類別：土硝

單位：市担

| 月份 | 區別 | | | | | | | | | | | | |
|-----|---------|--------|--------|--------|--------|--------|--------|-------|-------|------|------|-------|--------|
| | 合計 | 川康 | 湖南 | 貴州 | 河南 | 江西 | 西北 | 川東 | 福建 | 兩浙 | 廣東 | 廣西 | 陝西 |
| 總計 | 1931092 | 270901 | 104830 | 184399 | 152438 | 395782 | 429491 | 44157 | 26783 | 2903 | 6232 | 11539 | 301637 |
| 一月 | 77828 | 13136 | 10360 | 12367 | 3144 | 3534 | 20550 | 3845 | 1101 | 443 | | 1845 | 7503 |
| 二月 | 257441 | 19128 | 10290 | 11390 | 80947 | 53566 | 56886 | 2842 | 1706 | 15 | | 1965 | 18706 |
| 三月 | 232842 | 13009 | 13785 | 26472 | 68347 | 41682 | 52826 | 3606 | 460 | 285 | 1000 | 2833 | 8537 |
| 四月 | 753969 | 15355 | 12677 | 20318 | | 26347 | 62289 | 5467 | 2150 | 15 | 800 | | 8671 |
| 五月 | 160884 | 4176 | 5545 | 69943 | | 31652 | 33448 | 328 | 100 | 30 | 232 | 1130 | 14300 |
| 六月 | 147993 | 1132 | 5000 | 5636 | | 27675 | 42487 | 2765 | | 98 | | 3400 | 59800 |
| 七月 | 103538 | 2129 | 8300 | 7559 | | 26487 | 19078 | 5666 | 13195 | 58 | | 366 | 20700 |
| 八月 | 153266 | 30172 | 2700 | 5284 | | 31739 | 23133 | 7272 | 816 | 230 | | | 51920 |
| 九月 | 96625 | 872 | 2000 | 5291 | | 40526 | 16812 | 1016 | 3628 | 1040 | | | 25420 |
| 十月 | 160048 | 30520 | 1511 | 11501 | | 54636 | 34726 | 1224 | | 130 | 500 | | 25300 |
| 十一月 | 197825 | 59454 | 11000 | 7218 | | 57938 | 40952 | 5377 | 3147 | 299 | 1200 | | 11220 |
| 十二月 | 788853 | 81818 | 21722 | 1420 | | | 26304 | 4729 | 480 | 260 | 2500 | | 49620 |

全國各區硝磺銷售統計表(二)

類別：硫磺

民國三十三年度

單位：市担

| 月份 | 區別 | | 合計 | | 川康 | | 湖南 | | 貴州 | | 河南 | | 江西 | | 西北 | | 川東 | | 福建 | | 兩浙 | | 廣東 | | 廣西 | | 陝西 | | |
|-----|----|---|---------|---|---------|---------|---------|---|----|---|----|---|--------|--------|--------|--------|--------|--------|--------|---------|--------|---|----|--------|--------|---|----|--------|--|
| | 份 | 別 | 計 | 別 | 康 | 湖 | 南 | 貴 | 州 | 河 | 南 | 江 | 西 | 西 | 北 | 川 | 東 | 福 | 建 | 兩 | 浙 | 廣 | 東 | 廣 | 西 | 陝 | 西 | | |
| 總計 | | | 334,984 | | 242,547 | 232,996 | 123,401 | | | | | | 29,583 | 202,92 | 166,39 | 57,731 | 134,41 | 184,75 | 295,19 | 112,560 | | | | | | | | | |
| 一月 | | | 220,728 | | 154,727 | 300,10 | 48,99 | | | | | | 286,21 | | | 3,77 | 15,38 | 5,50 | | | | | | | | | | | |
| 二月 | | | 270,290 | | 167,613 | 378,67 | 56,08 | | | | | | 525,68 | | | 3,21 | 15,37 | 2,71 | | | | | | | 20,65 | | | | |
| 三月 | | | 322,313 | | 209,523 | 498,93 | 164,20 | | | | | | 358,23 | 2,65 | | 2,99 | 29,48 | 16,84 | 3,00 | | | | | 51,58 | | | | | |
| 四月 | | | 305,248 | | 165,464 | 388,99 | 26,24 | | | | | | 334,75 | 12,35 | | 83,58 | 236,81 | 4,62 | | | | | | 160,50 | 15,000 | | | | |
| 五月 | | | 282,351 | | 124,142 | 64,05 | 310,19 | | | | | | 270,41 | | | 11,79 | 188,86 | 6,67 | | | | | | 6,62 | 14,650 | | | | |
| 六月 | | | 222,174 | | 147,222 | 102,18 | 110,09 | | | | | | 203,58 | 15,79 | | 7,92 | 52,96 | 2,16 | | | | | | 5,74 | 24,910 | | | | |
| 七月 | | | 224,821 | | 169,935 | | 33,91 | | | | | | 192,05 | 4,50 | | 8,88 | 10,00 | 12,61 | 36,51 | 50,10 | 200,00 | | | | | | | | |
| 八月 | | | 273,874 | | 229,484 | 1,68 | 23,23 | | | | | | 193,80 | 100,64 | | 1,681 | 6,04 | 21,70 | | | | | | | | | | 80,00 | |
| 九月 | | | 91,642 | | 54,142 | | 110,85 | | | | | | 197,23 | 18,10 | | 7,46 | 2,50 | 8,86 | | | | | | | | | | 30,00 | |
| 十月 | | | 384,053 | | 329,046 | 13,37 | 25,743 | | | | | | 193,75 | 38,10 | | 3,50 | 4,01 | 9,89 | | | | | | | | | | 30,00 | |
| 十一月 | | | 223,170 | | 164,677 | 3,15 | 90,26 | | | | | | 198,14 | | | 10,22 | 9,27 | 8,95 | 134,94 | | | | | | | | | 130,00 | |
| 十二月 | | | 52,1320 | | 50,572 | 1,82 | 2,54 | | | | | | | | 10,79 | 6,26 | 6,63 | 9,44 | 10,00 | | | | | | | | | 110,00 | |

全國各區硝磺銷售統計表(三)

類別：精硝精磺

民國三十三年度

單位：市担

| 月份 | 精 硝 銷 售 | | | | | | | | | | 精 磺 銷 售 | | | | | | |
|-----|----------|----------|---------|--------|-------|--------|-------|--------|--------|--------|---------|--------|---------|--------|-------|--------|--------|
| | 合計 | 川康 | 湖南 | 貴州 | 河南 | 江西 | 西北 | 兩浙 | 福建 | 廣西 | 合計 | 湖南 | 河南 | 西北 | 兩浙 | 福建 | 陝西 |
| 總計 | 16519.20 | 11964.08 | 2563.68 | 424.00 | 29.66 | 494.61 | 38.97 | 335.22 | 117.78 | 431.20 | 3211.02 | 201.20 | 1931.46 | 466.95 | 70.44 | 163.55 | 377.62 |
| 一月 | 2936.55 | 2654.93 | 200.00 | 4.00 | | | | 16.90 | 23.22 | 37.50 | 626.75 | | 571.09 | 55.86 | 3.00 | | |
| 二月 | 1031.45 | 660.00 | 215.00 | 4.00 | | 60.00 | | 68.91 | 22.34 | 1.00 | 813.82 | | 528.12 | 82.00 | 3.20 | | 200.00 |
| 三月 | 1083.63 | 253.00 | 665.00 | | 29.66 | 37.26 | | 94.91 | 6.00 | 1.20 | 1195.87 | 100.50 | 832.25 | 97.91 | 5.21 | | 160.00 |
| 四月 | 2450.70 | 1564.90 | 430.50 | | | 60.00 | | 10.11 | 1.69 | 323.50 | 252.23 | 100.50 | | 93.80 | 6.31 | 46.62 | 5.00 |
| 五月 | 1932.42 | 1676.27 | 110.00 | 120.00 | | | | 6.10 | 14.65 | 5.50 | 146.06 | | | 57.25 | 15.80 | 61.01 | 10.00 |
| 六月 | 1865.86 | 1585.00 | 240.00 | 20.00 | | | | 3.08 | 15.28 | 2.50 | 40.68 | | | 22.00 | 5.30 | 11.78 | 1.00 |
| 七月 | 1764.07 | 1081.75 | 703.18 | 40.00 | | | 38.95 | 11.94 | 88.25 | | 16.88 | | | 8.44 | 4.20 | 4.24 | |
| 八月 | 621.98 | 318.00 | | | | 238.35 | | 23.48 | 42.15 | | 31.20 | | | 10.05 | 5.32 | 15.79 | 0.40 |
| 九月 | 455.18 | 351.93 | | 40.00 | | | | 55.37 | 7.88 | | 12.78 | | | 1.00 | 2.72 | 9.52 | 4.40 |
| 十月 | 542.82 | 344.00 | | 180.00 | | | 0.20 | 18.27 | 0.03 | | 6.13 | | | 5.53 | | 1.00 | 5.00 |
| 十一月 | 506.71 | 378.00 | | 16.00 | | 97.00 | | 15.18 | 5.53 | | 36.96 | | | 15.50 | 11.84 | 9.58 | 0.40 |
| 十二月 | 1128.33 | 1096.30 | | | | | | 30.97 | 1.06 | | 32.16 | | | 22.54 | 4.11 | 4.91 | 6.00 |

全國各區硝磺品類產銷及驗放統計表

民國三十三年度

單位：市担

| 區 別 | 產 收 | | | 銷 售 | | | 驗 放 | | |
|--------|------|-----|-------|------|-----|-------|------|-----|-------|
| | 硫 酸 | 硝 酸 | 氯 酸 鉀 | 硫 酸 | 硝 酸 | 氯 酸 鉀 | 硫 酸 | 硝 酸 | 氯 酸 鉀 |
| 共 計 | 6966 | 12 | 165 | 7657 | 59 | 238 | 3171 | 78 | 812 |
| 川 康 | 6615 | 00 | | 7289 | 20 | 59 | | | |
| 湖 南 | 30 | 60 | | 1 | 52 | | 410 | 97 | 171 |
| 貴 州 | | | | | | | 411 | 00 | 4 |
| 河 南 | | | | | | | | | |
| 江 西 | 230 | 00 | | 231 | 01 | | 340 | 00 | 360 |
| 西 北 | | | | | | | | | |
| 川 東 | 80 | 00 | | 60 | 00 | | 501 | 60 | 40 |
| 福 建 | 10 | 72 | 12 | 75 | 63 | 12 | 53 | 08 | 219 |
| 兩 浙 | | | | | | | | | |
| 廣 東 | | | 165 | | | 185 | | | |
| 廣 西 | | | | | | | 98 | 50 | 20 |
| 陝 西 | | | | | | | 1189 | 77 | 13 |

全國各區實存硝磺暨硝磺品類統計表

民國三十三年底

單位：市担

| 區 別 | 硝 | | 磺 | | 硝 磺 品 類 | | | |
|--------|---------|---------|----------|--------|---------|-----|-------|------|
| | 土 硝 | 精 硝 | 硫 磺 | 精 磺 | 硫 酸 | 硝 酸 | 氯 酸 鉀 | 銀 粉 |
| 共 計 | 9876 13 | 5273 41 | 15522 69 | 986 48 | 502 80 | | 4 44 | 3 14 |
| 川 康 | 1852 09 | 2727 29 | 9987 76 | | 445 40 | | | |
| 湖 南 | 3912 51 | 1395 50 | 1540 97 | | 82 | | | |
| 貴 州 | 961 14 | 118 00 | 1317 53 | | | | | |
| 河 南 | 330 39 | | | 90 | | | | |
| 江 西 | 286 54 | | 921 45 | | 10 82 | | | |
| 西 北 | 874 10 | | 12 19 | 44 32 | | | | |
| 川 東 | 849 69 | | 3747 45 | | 36 15 | | | |
| 福 建 | 140 52 | 448 08 | 217 68 | 833 29 | 9 61 | | 4 44 | |
| 兩 浙 | 74 89 | 302 80 | 424 26 | 82 85 | | | | |
| 廣 東 | | | 16 03 | | | | | 3 14 |
| 廣 西 | 125 25 | 281 74 | 200 51 | | | | | |
| 陝 西 | 469 01 | | 136 86 | 25 12 | | | | |

全國各區硝磺用途統計表(一)

類別：土硝精硝

民國三十三年度

單位：市担

| 區 別 | 用 途 | 土硝精硝 合計 | | 土 硝 | | | | | 精 硝 | | | | | | | | | | | | | | |
|--------|--------|------------|----|-------|----|-----|----|------|-----|------|----|------|----|-------|----|------|----|------|----|------|----|------|----|
| | | | | 小計 | 軍用 | 工用 | 路用 | 民用 | 小計 | 軍用 | 工用 | 路用 | 民用 | | | | | | | | | | |
| 共 計 | | 35830 | 12 | 19310 | 92 | 790 | 36 | 5684 | 04 | 8807 | 75 | 4028 | 77 | 16519 | 20 | 8706 | 57 | 2883 | 05 | 3629 | 66 | 1299 | 92 |
| 百分比 | | 100 | 00 | 53 | 89 | 2 | 21 | 15 | 86 | 24 | 58 | 11 | 24 | 46 | 11 | 24 | 30 | 8 | 05 | 10 | 13 | 3 | 63 |
| 川 康 | | 14673 | 09 | 2709 | 01 | 73 | 70 | 426 | 59 | 1690 | 00 | 518 | 72 | 11964 | 08 | 6040 | 00 | 1557 | 53 | 3500 | 00 | 866 | 55 |
| 湖 南 | | 3611 | 98 | 1048 | 30 | 64 | 75 | 517 | 61 | 25 | 00 | 440 | 94 | 2563 | 68 | 1823 | 18 | 730 | 50 | 10 | 00 | | |
| 貴 州 | | 2267 | 99 | 1843 | 99 | 175 | 70 | 486 | 32 | 900 | 95 | 281 | 02 | 424 | 00 | 280 | 00 | 38 | 00 | 90 | 00 | 16 | 00 |
| 河 南 | | 1554 | 04 | 1524 | 38 | | | | | 1310 | 00 | 214 | 38 | 29 | 66 | | | | | 29 | 66 | | |
| 江 西 | | 4452 | 43 | 3957 | 82 | | | 1848 | 51 | | | 2109 | 31 | 494 | 61 | 202 | 16 | | | | | 292 | 45 |
| 西 北 | | 4333 | 88 | 4294 | 91 | 90 | | 585 | 66 | 3690 | 00 | 18 | 35 | 38 | 97 | | | 38 | 97 | | | | |
| 川 東 | | 441 | 57 | 441 | 57 | 38 | 48 | 217 | 00 | | | 186 | 09 | | | | | | | | | | |
| 福 建 | | 485 | 61 | 267 | 83 | 48 | 00 | 119 | 83 | | | 100 | 00 | 217 | 78 | | | 147 | 80 | | | 69 | 98 |
| 兩 浙 | | 384 | 25 | 29 | 03 | 5 | 03 | 18 | 63 | 140 | | 3 | 97 | 355 | 22 | 5 | 03 | 342 | 25 | | | 7 | 94 |
| 廣 東 | | 62 | 32 | 62 | 32 | | | 20 | 32 | | | 42 | 00 | | | | | | | | | | |
| 廣 西 | | 546 | 59 | 115 | 39 | 3 | 40 | 3 | 30 | 40 | | 108 | 29 | 431 | 20 | 356 | 20 | 28 | 00 | | | 4 | 70 |
| 陝 西 | | 3016 | 37 | 3016 | 37 | 380 | 40 | 1440 | 27 | 1190 | 00 | 5 | 70 | | | | | | | | | | |

全國各區硝磺用途統計表(二)

類別：硫磺精磺

民國三十三年度

單位：市担

| 區 別 | 用途 | 硫磺精磺 合計 | | 硫 | | | | | 磺 | | | | | 精 | | | | | 磺 | | | | |
|--------|----|------------|----|-------|----|------|----|-------|----|------|----|-------|----|------|----|-----|----|-----|----|-----|----|------|----|
| | | | | 小計 | 軍用 | 工用 | 路用 | 民用 | 小計 | 軍用 | 工用 | 路用 | 民用 | 小計 | 軍用 | 工用 | 路用 | 民用 | | | | | |
| 共計 | | 36630 | 86 | 33419 | 84 | 5283 | 93 | 11192 | 57 | 6459 | 44 | 10483 | 90 | 3211 | 02 | 521 | 54 | 630 | 51 | 450 | 25 | 1608 | 72 |
| 百分比 | | 100 | 00 | 91 | 23 | 14 | 42 | 30 | 56 | 17 | 63 | 28 | 62 | 8 | 77 | 1 | 42 | 1 | 72 | 1 | 23 | 4 | 40 |
| 川康 | | 24215 | 47 | 24215 | 47 | 4739 | 50 | 8169 | 20 | 5626 | 18 | 5680 | 59 | | | | | | | | | | |
| 湖南 | | 2530 | 96 | 2329 | 96 | 184 | 25 | 732 | 72 | 21 | 92 | 1391 | 07 | 201 | 00 | 200 | 50 | 50 | | | | | |
| 貴州 | | 1234 | 01 | 1234 | 01 | 99 | 60 | 728 | 03 | 250 | 92 | 155 | 46 | | | | | | | | | | |
| 河南 | | 1931 | 46 | | | | | | | | | | | 1931 | 46 | 100 | 00 | | | 400 | 00 | 1431 | 46 |
| 江西 | | 2953 | 83 | 2953 | 83 | | | 500 | 00 | | | 2453 | 83 | | | | | | | | | | |
| 西北 | | 669 | 87 | 202 | 98 | 10 | 69 | 80 | 43 | 110 | 32 | 1 | 48 | 466 | 95 | 10 | 04 | 401 | 16 | 50 | 25 | 5 | 50 |
| 川東 | | 166 | 39 | 166 | 39 | 80 | 00 | | | | | 86 | 39 | | | | | | | | | | |
| 福建 | | 740 | 86 | 577 | 31 | 05 | | 22 | 20 | | | 555 | 06 | 163 | 55 | | | 55 | 92 | | | 107 | 63 |
| 兩浙 | | 204 | 85 | 134 | 41 | 10 | | 93 | 89 | | | 40 | 42 | 70 | 44 | | | 6 | 31 | | | 64 | 13 |
| 廣東 | | 184 | 75 | 184 | 75 | | | 100 | 00 | | | 84 | 75 | | | | | | | | | | |
| 廣西 | | 295 | 19 | 295 | 19 | 129 | 74 | 130 | 50 | 10 | | 34 | 85 | | | | | | | | | | |
| 陝西 | | 1503 | 22 | 1125 | 60 | 40 | 00 | 635 | 60 | 450 | 00 | | | 377 | 62 | 211 | 00 | 166 | 62 | | | | |

各區硝磺收價統計表

民國三十三年度

單位：每市担國幣元

| 類別 | 月份 | 區別 | | | | | | | | | | | |
|--------|-----|------|------|------|------|------|------|------|------|------|------|------|------|
| | | 川康 | 湖南 | 貴州 | 河南 | 江西 | 西北 | 川東 | 福建 | 兩浙 | 廣東 | 廣西 | 陝西 |
| 土 硝 | 一月 | 3000 | 1800 | 1960 | 2000 | 2200 | 2000 | 2000 | 3806 | 2480 | 1350 | 2500 | 3000 |
| | 二月 | 3000 | 2300 | 1960 | 2000 | 2200 | 2000 | 2000 | 3806 | 2480 | 1350 | 2500 | 3000 |
| | 三月 | 4000 | 2300 | 1960 | 2000 | 2800 | 2000 | 2000 | 3806 | 4550 | 1350 | 3300 | 3500 |
| | 四月 | 4000 | 3000 | 3000 | 3350 | 2800 | 3000 | 2000 | 3862 | 4550 | 1350 | 3300 | 3500 |
| | 五月 | 6000 | 3000 | 3000 | 3350 | 3600 | 5000 | 2710 | 3862 | 6464 | 4800 | 3800 | 4500 |
| | 六月 | 6000 | 3800 | 3000 | 3350 | 3600 | 5000 | 2710 | 3862 | 6464 | 4800 | 3800 | 4500 |
| | 七月 | 9600 | 3800 | 5000 | 3350 | 3600 | 5000 | 2710 | 3862 | 6464 | 4800 | 3800 | 5000 |
| | 八月 | 9600 | 3800 | 5000 | 3350 | 3600 | 5000 | 2710 | 3862 | 6464 | 4800 | 4300 | 5000 |
| | 九月 | 9600 | 3800 | 5000 | 3350 | 3600 | 5000 | 2710 | 7500 | 6464 | 4800 | 4300 | 5000 |
| | 十月 | 9600 | 3800 | 5000 | 3350 | 3600 | 5000 | 2710 | 7500 | 6464 | 4800 | 4300 | 5000 |
| | 十一月 | 9600 | 3800 | 5000 | 5000 | 3600 | 5000 | 2710 | 7500 | 7415 | 4800 | 4300 | 6000 |
| | 十二月 | 9600 | 3800 | 5000 | 5000 | 3600 | 7000 | 2710 | 7500 | 7415 | 5800 | 4300 | 6000 |
| 硫 磺 | 一月 | 1400 | 1300 | 900 | 1500 | 1300 | 2000 | 643 | 3202 | 2000 | 1200 | 1600 | 2000 |
| | 二月 | 1400 | 1300 | 900 | 1500 | 1300 | 2000 | 643 | 3202 | 2000 | 1200 | 1600 | 2000 |
| | 三月 | 2000 | 1300 | 1500 | 2500 | 1800 | 2000 | 643 | 3202 | 3300 | 1200 | 2160 | 2000 |
| | 四月 | 2000 | 1900 | 1500 | 2500 | 1800 | 3000 | 1200 | 3202 | 3300 | 1200 | 2160 | 2000 |
| | 五月 | 2000 | 1900 | 1500 | 2500 | 2200 | 5000 | 1200 | 3327 | 3690 | 1200 | 2600 | 3000 |
| | 六月 | 4500 | 2800 | 1500 | 2500 | 2200 | 5000 | 1200 | 4822 | 3690 | 1200 | 2600 | 3000 |
| | 七月 | 4500 | 2800 | 2500 | 2500 | 2200 | 5000 | 1200 | 4822 | 3690 | 1200 | 2600 | 3000 |
| | 八月 | 4500 | 2800 | 2500 | 2500 | 2200 | 5000 | 2000 | 4822 | 3690 | 1200 | 3000 | 3000 |
| | 九月 | 4500 | 2800 | 2500 | 2500 | 2200 | 5000 | 2000 | 4822 | 3690 | 1200 | 3000 | 3500 |
| | 十月 | 4500 | 2800 | 2500 | 2500 | 2200 | 5000 | 2000 | 4822 | 3690 | 1200 | 3000 | 3500 |
| | 十一月 | 4500 | 2800 | 2500 | 7000 | 2200 | 5000 | 2000 | 4822 | 4228 | 1200 | 3000 | 5000 |
| | 十二月 | 4500 | 2800 | 2500 | 7000 | 2200 | 5000 | 2000 | 4822 | 4228 | 1500 | 3000 | 5000 |

各區硝磺售價統計表

民國三十三年度

單位：每市担國幣元

| 類別 | 月份 | 區別 | | | | | | | | | | | |
|----|-----|-------|------|-------|-------|------|-------|------|-------|-------|-------|------|-------|
| | | 川康 | 湖南 | 貴州 | 河南 | 江西 | 西北 | 川東 | 福建 | 兩浙 | 廣東 | 廣西 | 陝西 |
| 土硝 | 一月 | 5184 | 3091 | 4581 | 4570 | 3806 | 3668 | 3420 | 9259 | 7814 | 2326 | 4406 | 4767 |
| | 二月 | 5184 | 3827 | 4581 | 4570 | 3862 | 3668 | 3420 | 9259 | 7814 | 2326 | 4406 | 4767 |
| | 三月 | 7085 | 3827 | 4581 | 4570 | 4600 | 3668 | 3420 | 9259 | 11487 | 2326 | 5832 | 5692 |
| | 四月 | 7085 | 4982 | 8833 | 6881 | 4600 | 5523 | 3420 | 9853 | 11487 | 2326 | 5832 | 5692 |
| | 五月 | 11332 | 4982 | 8833 | 6881 | 6160 | 9091 | 5030 | 9553 | 12483 | 9990 | 6804 | 7472 |
| | 六月 | 11332 | 6431 | 8833 | 6881 | 6160 | 9091 | 5030 | 9853 | 12483 | 9990 | 6804 | 7472 |
| | 七月 | 18656 | 6431 | 8833 | 6881 | 6160 | 9091 | 5030 | 9853 | 12483 | 9990 | 6804 | 8360 |
| | 八月 | 18656 | 6431 | 15008 | 6881 | 6160 | 9091 | 4322 | 9853 | 12483 | 9990 | 9183 | 8360 |
| | 九月 | 18656 | 6431 | 15008 | 6881 | 7415 | 9091 | 4322 | 14438 | 12483 | 9990 | 9183 | 8360 |
| | 十月 | 18656 | 6431 | 15008 | 6881 | 7415 | 9091 | 4322 | 14438 | 12483 | 9990 | 9183 | 8360 |
| | 十一月 | 18656 | 6431 | 15008 | 8320 | 7415 | 9091 | 4322 | 14438 | 21637 | 9990 | 9183 | 10152 |
| | 十二月 | 18656 | 6431 | 15008 | 8320 | 7415 | 12685 | 4322 | 14438 | 21637 | 11948 | 9183 | 10152 |
| 硫磺 | 一月 | 2290 | 2218 | 2858 | 2804 | 1815 | 3472 | 1200 | 7667 | 7033 | 1985 | 2845 | 3320 |
| | 二月 | 2290 | 2218 | 2858 | 2804 | 2438 | 3472 | 1200 | 7667 | 7033 | 1985 | 2845 | 3320 |
| | 三月 | 3748 | 2218 | 5716 | 4997 | 3210 | 3472 | 1200 | 7667 | 9468 | 1985 | 3838 | 3320 |
| | 四月 | 3748 | 3175 | 5716 | 4997 | 3210 | 5228 | 2136 | 8794 | 9468 | 1985 | 3838 | 3320 |
| | 五月 | 3748 | 3175 | 5716 | 4997 | 4174 | 8951 | 2136 | 12133 | 9564 | 4623 | 4696 | 5015 |
| | 六月 | 8106 | 4598 | 5716 | 4997 | 4174 | 8951 | 2136 | 16852 | 9564 | 4623 | 4696 | 5015 |
| | 七月 | 8106 | 4598 | 5716 | 4997 | 4174 | 8951 | 2136 | 16852 | 9564 | 4623 | 4696 | 5015 |
| | 八月 | 8106 | 4598 | 9156 | 4997 | 4174 | 8951 | 3697 | 16852 | 9564 | 4623 | 6421 | 5876 |
| | 九月 | 8106 | 4598 | 9156 | 4997 | 4174 | 8951 | 3697 | 16852 | 9564 | 4623 | 6421 | 5876 |
| | 十月 | 8106 | 4598 | 9156 | 4997 | 4174 | 8951 | 3697 | 16852 | 9564 | 4623 | 6421 | 5876 |
| | 十一月 | 8106 | 4598 | 9156 | 23405 | 4174 | 8951 | 3697 | 16852 | 9564 | 4623 | 6421 | 8251 |
| | 十二月 | 8106 | 4598 | 9156 | 23405 | 4174 | 8951 | 3697 | 19100 | 9564 | 6191 | 6421 | 8251 |

歷年硝磺收售價格統計表(一)

(二十六年六月至三十三年十二月止)

區別：川康

地點：重慶

| 土 | | | 硝 | | | 硫 | | | 磺 | | |
|---------|---------|-------|---------|----------|-------|---------|---------|-------|---------|---------|-------|
| 收 價 | | 時 期 | 售 價 | | 時 期 | 收 價 | | 時 期 | 售 價 | | 時 期 |
| 每市担金額 | 歷屆百分比 | | 每市担金額 | 歷屆百分比 | | 每市担金額 | 歷屆百分比 | | 每市担金額 | 歷屆百分比 | |
| 二十六年六月 | 26.00 | 100% | 二十六年六月 | 34.00 | 100% | 二十六年六月 | 6.00 | 100% | 二十六年六月 | 11.00 | 100% |
| 二十七年一月 | 26.99 | 104 | 二十七年一月 | 34.00 | 100 | 二十七年一月 | 11.00 | 183 | 二十七年一月 | 14.00 | 127 |
| 二十七年十一月 | 30.00 | 115 | 二十七年十一月 | 40.00 | 118 | 二十七年十一月 | 11.00 | 183 | 二十七年十一月 | 16.00 | 145 |
| 二十八年一月 | 40.00 | 154 | 二十八年一月 | 50.00 | 147 | 二十八年一月 | 12.00 | 200 | 二十八年一月 | 19.00 | 173 |
| 二十八年八月 | 45.00 | 173 | 二十八年八月 | 70.00 | 206 | 二十八年八月 | 15.50 | 258 | 二十八年八月 | 23.00 | 209 |
| 二十九年一月 | 55.00 | 212 | 二十九年一月 | 90.00 | 265 | 二十九年一月 | 16.00 | 267 | 二十九年一月 | 25.00 | 227 |
| 二十九年四月 | 80.00 | 308 | 二十九年四月 | 120.00 | 353 | 二十九年四月 | 45.00 | 750 | 二十九年四月 | 70.00 | 636 |
| 二十九年七月 | 150.00 | 577 | 二十九年七月 | 200.00 | 589 | 三十年一月 | 70.00 | 1167 | 三十年一月 | 130.00 | 1182 |
| 二十九年十二月 | 200.00 | 769 | 三十年一月 | 300.00 | 882 | 三十年二月 | 120.00 | 2000 | 三十年二月 | 160.00 | 1454 |
| 三十年一月 | 250.00 | 962 | 三十年二月 | 400.00 | 1178 | 三十年三月 | 151.00 | 2517 | 三十年三月 | 210.00 | 1927 |
| 三十年四月 | 400.00 | 1538 | 三十年三月 | 600.00 | 1764 | 三十年四月 | 178.00 | 2967 | 三十年四月 | 225.00 | 2045 |
| 三十年八月 | 480.00 | 1846 | 三十年四月 | 724.00 | 2159 | 三十年五月 | 197.00 | 3283 | 三十年五月 | 285.00 | 2591 |
| 三十一年一月 | 500.00 | 1924 | 三十一年一月 | 940.00 | 2765 | 三十年九月 | 249.00 | 4150 | 三十年九月 | 302.00 | 2755 |
| 三十一年四月 | 800.00 | 3077 | 三十一年四月 | 1191.00 | 3503 | 三十一年十二月 | 249.00 | 4150 | 三十一年十二月 | 340.00 | 3091 |
| 三十一年五月 | 800.00 | 3077 | 三十一年五月 | 1303.00 | 3832 | 三十二年一月 | 260.00 | 4333 | 三十二年一月 | 565.00 | 5136 |
| 三十一年十二月 | 900.00 | 3462 | 三十二年一月 | 1510.00 | 4441 | 三十二年三月 | 500.00 | 8333 | 三十二年三月 | 756.00 | 6873 |
| 三十二年一月 | 1100.00 | 4231 | 三十二年三月 | 1940.00 | 5706 | 三十二年五月 | 500.00 | 8333 | 三十二年五月 | 849.00 | 7718 |
| 三十二年五月 | 1500.00 | 5769 | 三十二年五月 | 2517.00 | 7402 | 三十二年八月 | 1000.00 | 16667 | 三十二年八月 | 1448.00 | 13164 |
| 三十二年九月 | 2000.00 | 7692 | 三十二年九月 | 3460.00 | 10176 | 三十三年一月 | 1400.00 | 23333 | 三十三年一月 | 2070.00 | 20818 |
| 三十三年一月 | 3000.00 | 11538 | 三十三年一月 | 5184.00 | 15247 | 三十三年三月 | 2000.00 | 33333 | 三十三年三月 | 3748.00 | 34073 |
| 三十三年五月 | 4000.00 | 15385 | 三十三年三月 | 7085.00 | 20838 | 三十三年六月 | 4500.00 | 75000 | 三十三年六月 | 8106.00 | 73691 |
| 三十三年七月 | 6000.00 | 23077 | 三十三年五月 | 11332.00 | 33330 | 三十三年十二月 | 4500.00 | 75000 | 三十三年十二月 | 8106.00 | 73691 |
| 三十三年十二月 | 9600.00 | 36923 | 三十三年七月 | 18656.00 | 54870 | | | | | | |
| 三十三年十二月 | 9600.00 | 36923 | 三十三年十二月 | 18656.00 | 54870 | | | | | | |

歷年硝磺收售價格統計表(二)

區別：湖南

(三十一年一月至三十三年十二月止)

地點：衡陽洪江

| 土 | | | 硝 | | | 硫 | | | 磺 | | |
|------|---------|-------|------|---------|-------|------|---------|-------|------|---------|-------|
| 收 價 | | | 售 價 | | | 收 價 | | | 售 價 | | |
| 時 期 | 每市担金額 | 歷屆百分比 | 時 期 | 每市担金額 | 歷屆百分比 | 時 期 | 每市担金額 | 歷屆百分比 | 時 期 | 每市担金額 | 歷屆百分比 |
| 三十一年 | | | 三十一年 | | | 三十一年 | | | 三十一年 | | |
| 一月 | 88.00 | 100% | 一月 | 159.00 | 100% | 一月 | 87.00 | 100% | 一月 | 123.00 | 100% |
| 四月 | 93.00 | 106 | 四月 | 170.00 | 107 | 十月 | 198.00 | 228 | 十月 | 305.00 | 248 |
| 五月 | 135.00 | 153 | 五月 | 220.00 | 138 | 三十二年 | | | 三十二年 | | |
| 六月 | 150.00 | 170 | 六月 | 240.00 | 151 | 一月 | 350.00 | 402 | 一月 | 562.00 | 457 |
| 七月 | 200.00 | 227 | 七月 | 293.00 | 184 | 三月 | 420.00 | 483 | 三月 | 678.00 | 551 |
| 九月 | 250.00 | 284 | 九月 | 354.00 | 223 | 五月 | 460.00 | 529 | 五月 | 804.00 | 654 |
| 十月 | 250.00 | 284 | 十月 | 418.00 | 263 | 七月 | 580.00 | 667 | 七月 | 974.00 | 792 |
| 十一月 | 300.00 | 341 | 十一月 | 476.00 | 299 | 十月 | 800.00 | 920 | 十月 | 1437.00 | 1168 |
| 三十二年 | | | 三十二年 | | | 三十三年 | | | 三十三年 | | |
| 一月 | 330.00 | 375 | 一月 | 638.00 | 401 | 一月 | 1300.00 | 1494 | 一月 | 2218.00 | 1803 |
| 二月 | 420.00 | 477 | 二月 | 786.00 | 494 | 四月 | 1900.00 | 2184 | 四月 | 3175.00 | 2581 |
| 五月 | 550.00 | 625 | 五月 | 976.00 | 614 | 六月 | 2850.00 | 3218 | 六月 | 4598.00 | 3738 |
| 六月 | 700.00 | 795 | 六月 | 1278.00 | 804 | 十二月 | 2800.00 | 3218 | 十二月 | 4598.00 | 3738 |
| 八月 | 900.00 | 1023 | 八月 | 1634.00 | 1028 | | | | | | |
| 十月 | 1200.00 | 1364 | 十月 | 2202.00 | 1385 | | | | | | |
| 十一月 | 1800.00 | 2045 | 十一月 | 3091.00 | 1944 | | | | | | |
| 三十三年 | | | 三十三年 | | | | | | | | |
| 一月 | 1800.00 | 2045 | 一月 | 3091.00 | 1944 | | | | | | |
| 二月 | 2300.00 | 2614 | 二月 | 3827.00 | 2407 | | | | | | |
| 四月 | 3000.00 | 3409 | 四月 | 4982.00 | 3133 | | | | | | |
| 十二月 | 3800.00 | 4318 | 十二月 | 6431.00 | 4045 | | | | | | |

歷年硝磺收售價格統計表(三)

區別：河南

(三十一年一月至三十三年十二月止)

地點：洛陽南陽

| 土 | | | 硝 | | | 硫 | | | 磺 | | |
|------|----------|-------|------|----------|-------|------|---------|-------|------|----------|-------|
| 收 價 | | | 售 價 | | | 收 價 | | | 售 價 | | |
| 時 期 | 每市担金額 | 歷屆百分比 | 時 期 | 每市担金額 | 歷屆百分比 | 時 期 | 每市担金額 | 歷屆百分比 | 時 期 | 每市担金額 | 歷屆百分比 |
| 三十一年 | | | 三十一年 | | | 三十一年 | | | 三十一年 | | |
| 一月 | \$160.00 | 100% | 一月 | \$320.00 | 100% | 一月 | \$70.00 | 100% | 一月 | \$180.00 | 100% |
| 六月 | 200.00 | 125 | 六月 | 420.00 | 131 | 七月 | 110.00 | 157 | 七月 | 260.00 | 144 |
| 九月 | 260.00 | 163 | 九月 | 600.00 | 188 | 九月 | 180.00 | 257 | 九月 | 480.00 | 267 |
| 十一月 | 400.00 | 250 | 十一月 | 950.00 | 297 | 十月 | 250.00 | 357 | 十月 | 555.00 | 308 |
| 三十二年 | | | 三十二年 | | | 三十二年 | | | 三十二年 | | |
| 一月 | 400.00 | 250 | 一月 | 950.00 | 297 | 一月 | 250.00 | 357 | 一月 | 555.00 | 308 |
| 三月 | 700.00 | 438 | 三月 | 1613.00 | 504 | 三月 | 700.00 | 1000 | 三月 | 1432.00 | 796 |
| 七月 | 700.00 | 438 | 七月 | 2163.00 | 676 | 九月 | 1000.00 | 1429 | 九月 | 2254.00 | 1252 |
| 九月 | 1260.00 | 788 | 九月 | 3192.00 | 998 | 十月 | 1300.00 | 2143 | 十月 | 2804.00 | 1558 |
| 十二月 | 2000.00 | 1250 | 十二月 | 4570.00 | 1428 | 三十三年 | | | 三十三年 | | |
| 三十三年 | | | 三十三年 | | | 一月 | 1500.00 | 2143 | 一月 | 2804.00 | 1558 |
| 一月 | 2000.00 | 1250 | 一月 | 4570.00 | 1428 | 三月 | 2500.00 | 3570 | 三月 | 4997.00 | 2776 |
| 四月 | 3350.00 | 2094 | 四月 | 6887.00 | 2150 | 十一月 | 7000.00 | 10000 | 十一月 | 23405.00 | 13000 |
| 十月 | 5000.00 | 3125 | 十月 | 8320.00 | 2600 | 十二月 | 7000.00 | 10000 | 十二月 | 23405.00 | 13000 |
| 十二月 | 5000.00 | 2125 | 十二月 | 8320.00 | 2600 | | | | | | |

歷年硝磺收售價格統計表(四)

(三十一年一月至三十三年十二月止)

區別：貴州

地點：貴陽

| 土 | | | 硝 | | | 硫 | | | 磺 | | |
|------|---------|-------|------|----------|-------|------|---------|-------|------|----------|-------|
| 收 價 | | | 售 價 | | | 收 價 | | | 售 價 | | |
| 時 期 | 每市担金額 | 歷屆百分比 | 時 期 | 每市担金額 | 歷屆百分比 | 時 期 | 每市担金額 | 歷屆百分比 | 時 期 | 每市担金額 | 歷屆百分比 |
| 三十一年 | | | 三十一年 | | | 三十一年 | | | 三十一年 | | |
| 一月 | 180.00 | 100% | 一月 | 458.00 | 100% | 一月 | 120.00 | 100% | 一月 | 295.00 | 100% |
| 四月 | 200.00 | 111 | 四月 | 622.00 | 135 | 四月 | 120.00 | 100 | 四月 | 344.00 | 117 |
| 十月 | 250.00 | 139 | 十月 | 712.00 | 155 | 十月 | 120.00 | 100 | 十月 | 390.00 | 132 |
| 三十二年 | | | 三十二年 | | | 三十二年 | | | 三十二年 | | |
| 一月 | 330.00 | 183 | 一月 | 1066.00 | 233 | 一月 | 120.00 | 100 | 一月 | 390.00 | 132 |
| 六月 | 450.00 | 250 | 六月 | 1521.00 | 332 | 六月 | 180.00 | 150 | 六月 | 871.00 | 295 |
| 八月 | 982.00 | 544 | 八月 | 2949.00 | 644 | 八月 | 350.00 | 292 | 八月 | 1568.00 | 532 |
| 十二月 | 1962.00 | 1089 | 十二月 | 4581.00 | 1000 | 十二月 | 900.00 | 750 | 十月 | 2858.00 | 969 |
| 三十三年 | | | 三十三年 | | | 三十三年 | | | 三十三年 | | |
| 一月 | 1962.00 | 1089 | 一月 | 4581.00 | 1000 | 一月 | 900.00 | 750 | 一月 | 2858.00 | 969 |
| 四月 | 3000.00 | 1667 | 四月 | 8833.00 | 1929 | 三月 | 1500.00 | 1250 | 三月 | 5716.00 | 1938 |
| 七月 | 5000.00 | 2778 | 七月 | 15008.00 | 3277 | 七月 | 2500.00 | 2083 | 七月 | 9,560.00 | 3,104 |
| 十二月 | 5000.00 | 2778 | 十月 | 15008.00 | 3277 | 十二月 | 2500.00 | 2083 | 十二月 | 9,560.00 | 3104 |

重慶市米價與硝磺售價比較表 (民國三十三年度)

(1)
三十三年中等米價

| 月份 | 中等米價 (每担國幣元) | 增加倍数 (三十二年為基期) |
|----|-----------------|-------------------|
| 1 | 82540.00 | 100 |
| 2 | 2780.00 | 109 |
| 3 | 5650.00 | 222 |
| 4 | 6310.00 | 248 |
| 5 | 8310.00 | 327 |
| 6 | 9600.00 | 378 |
| 7 | 9840.00 | 387 |
| 8 | 8450.00 | 333 |
| 9 | 7690.00 | 303 |
| 10 | 7730.00 | 304 |
| 11 | 7450.00 | 293 |
| 12 | 7450.00 | 293 |

(2)
三十三年土硝售價

| 月份 | 土硝售價 (每担國幣元) | 增加倍数 (三十二年為基期) |
|----|-----------------|-------------------|
| 1 | 5184.00 | 100 |
| 2 | 5184.00 | 100 |
| 3 | 7085.00 | 137 |
| 4 | 7085.00 | 137 |
| 5 | 11332.00 | 219 |
| 6 | 11332.00 | 219 |
| 7 | 18656.00 | 360 |
| 8 | 18656.00 | 360 |
| 9 | 18656.00 | 360 |
| 10 | 18656.00 | 360 |
| 11 | 18656.00 | 360 |
| 12 | 18656.00 | 360 |

(3)
三十三年精硝售價

| 月份 | 精硝售價 (每担國幣元) | 增加倍数 (三十二年為基期) |
|----|-----------------|-------------------|
| 1 | 6938.00 | 100 |
| 2 | 6938.00 | 100 |
| 3 | 9378.00 | 135 |
| 4 | 9378.00 | 135 |
| 5 | 14953.00 | 216 |
| 6 | 14953.00 | 216 |
| 7 | 24260.00 | 349 |
| 8 | 24260.00 | 349 |
| 9 | 24260.00 | 349 |
| 10 | 24260.00 | 349 |
| 11 | 24260.00 | 349 |
| 12 | 24260.00 | 349 |

(4)
三十三年硫磺售價

| 月份 | 硫磺售價 (每担國幣元) | 增加倍数 (三十二年為基期) |
|----|-----------------|-------------------|
| 1 | 2290.00 | 100 |
| 2 | 2290.00 | 100 |
| 3 | 3748.00 | 164 |
| 4 | 3748.00 | 164 |
| 5 | 3748.00 | 164 |
| 6 | 8106.00 | 354 |
| 7 | 8106.00 | 354 |
| 8 | 8106.00 | 354 |
| 9 | 8106.00 | 354 |
| 10 | 8106.00 | 354 |
| 11 | 8106.00 | 354 |
| 12 | 8106.00 | 354 |

全國各區硝磺短期借款月結統計表

民國三十三年度

單位：國幣元

| 來源 | 月份 | 區別 | 合計 | 川康 | 湖南 | 貴州 | 河南 | 江西 | 西北 | 川東 | 福建 | 兩浙 | 廣東 | 廣西 | 陝西 |
|---------|-----|----|---------------|---------------|--------------|--------------|--------------|------------|--------------|--------------|--------------|--------------|--------------|--------------|----|
| | | | | | | | | | | | | | | | |
| 向鹽專賣帳息借 | 一月 | | 20,647,908.59 | 11,867,219.70 | 1,000,000.00 | 3,000,000.00 | 500,000.00 | 500,000.00 | 600,000.00 | 441,800.00 | | 138,888.89 | 1,200,000.00 | 1,000,000.00 | |
| | 二月 | | 24,641,461.81 | 14,867,219.70 | 1,000,000.00 | 3,000,000.00 | 1,500,000.00 | | 900,000.00 | 1,635,353.03 | | 138,888.89 | 2,000,000.00 | 1,400,000.00 | |
| | 三月 | | 21,261,461.61 | 7,987,219.70 | | 4,000,000.00 | 1,500,000.00 | | 900,000.00 | 2,625,353.03 | | 138,888.89 | 2,000,000.00 | 2,900,000.00 | |
| | 四月 | | 20,561,461.61 | 7,987,219.70 | 5,000,000.00 | 2,000,000.00 | 1,500,000.00 | | 1,500,000.00 | 2,625,353.03 | | 138,888.89 | 1,000,000.00 | 2,900,000.00 | |
| | 五月 | | 26,205,710.95 | 13,987,219.70 | 1,000,000.00 | 2,106,200.12 | 2,000,000.00 | | 2,300,000.00 | 772,402.24 | | 138,888.89 | 1,000,000.00 | 2,900,000.00 | |
| | 六月 | | 21,470,630.95 | 8,987,219.70 | 1,000,000.00 | 2,106,200.12 | 2,000,000.00 | | 3,000,000.00 | 338,302.24 | | 138,888.89 | 1,000,000.00 | 2,900,000.00 | |
| | 七月 | | 21,710,064.98 | 9,987,219.70 | 1,000,000.00 | 2,106,200.12 | 1,500,000.00 | | 3,000,000.00 | 772,402.24 | | 138,888.89 | 1,000,000.00 | 2,900,000.00 | |
| | 八月 | | 24,230,326.84 | 9,987,219.70 | 1,500,000.00 | 2,106,200.12 | 1,500,000.00 | | 5,000,000.00 | 236,907.02 | | | 1,000,000.00 | 2,900,000.00 | |
| | 九月 | | 20,080,903.29 | 9,987,219.70 | 2,000,000.00 | 2,106,200.12 | 1,500,000.00 | | 6,000,000.00 | 387,403.47 | | | 1,000,000.00 | 2,900,000.00 | |
| | 十月 | | 30,680,903.29 | 11,987,219.70 | 5,000,000.00 | 2,106,200.12 | 3,000,000.00 | | 4,000,000.00 | 387,403.47 | | | 1,300,000.00 | 2,900,000.00 | |
| | 十一月 | | 29,724,19.82 | 19,187,219.70 | 5,000,000.00 | 2,106,200.12 | 3,000,000.00 | | 6,000,000.00 | | | | 1,600,000.00 | 2,900,000.00 | |
| | 十二月 | | 46,493,603.36 | 25,187,219.70 | 5,000,000.00 | 3,206,200.00 | | | 6,000,000.00 | 2,520,183.66 | | | 1,600,000.00 | 2,900,000.00 | |
| 向當地銀行息借 | 一月 | | 6,750,000.00 | | | 1,500,000.00 | | | | | 1,750,000.00 | 3,500,000.00 | | | |
| | 二月 | | 5,450,000.00 | | | | | | 1,200,000.00 | | 750,000.00 | 3,500,000.00 | | | |
| | 三月 | | 3,900,000.00 | | | | | | | | 900,000.00 | 3,000,000.00 | | | |
| | 四月 | | 3,239,475.72 | | | | | 337,475.72 | | | 900,000.00 | 2,000,000.00 | | | |
| | 五月 | | 3,416,666.71 | | | | | 366,666.71 | | | 550,000.00 | 2,500,000.00 | | | |
| | 六月 | | 3,000,000.00 | | | | | | | | | 3,000,000.00 | | | |
| | 七月 | | 3,250,000.00 | | | | | | | | | 3,250,000.00 | | | |
| | 八月 | | 3,700,000.00 | | | | | | | | | 3,700,000.00 | | | |
| | 九月 | | 4,000,000.00 | | | | | | | | | 4,000,000.00 | | | |
| | 十月 | | 4,500,000.00 | | | | | | | | | 4,500,000.00 | | | |
| | 十一月 | | 4,500,000.00 | | | | | | | | | 4,500,000.00 | | | |
| | 十二月 | | 5,000,000.00 | | | | | | | | | 5,000,000.00 | | | |

歷年核定確額員工缺額比較表
三十一年至三十三年

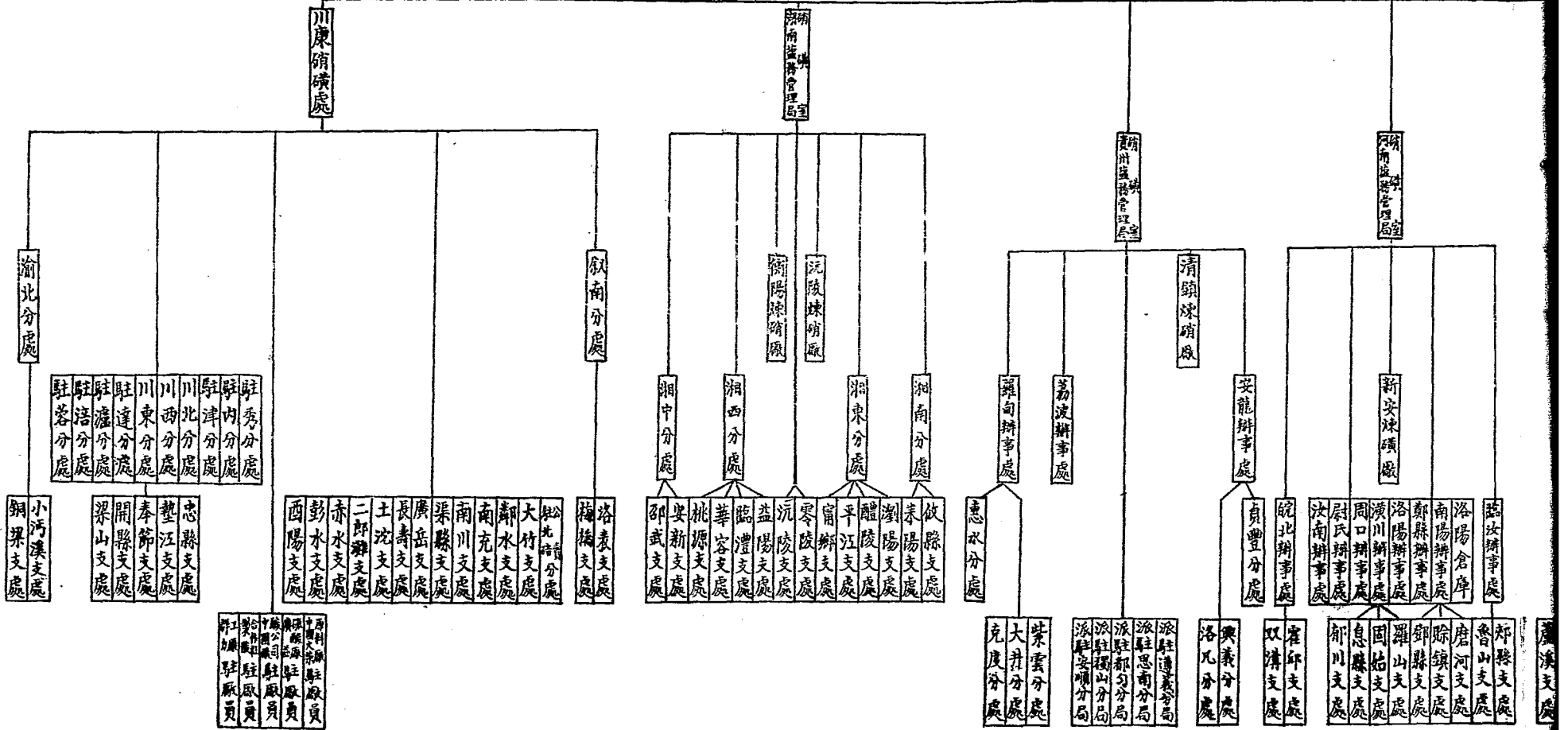
| 機關名 | 年 | 比較數 | | 與上年比較 | 合計 | 等 級 分 析 | | | | | | | | | |
|-----|------|-------------|-----------------------|-------|------|---------|----|----|----|-----|-----|-----|-----|----|-----|
| | | 比 較 數 | 與 上 年 比 較 | | | 甲 | 乙 | 丙 | 丁 | 戊 | 己 | 庚 | 辛 | 壬 | |
| 總計 | 三十一年 | 62 | 53 | 124 | 1295 | 2 | 11 | 12 | 37 | 101 | 194 | 291 | 252 | 17 | 317 |
| | 三十二年 | | 134 | 1110 | 1244 | 2 | 10 | 12 | 43 | 125 | 222 | 279 | 246 | 12 | 326 |
| | 三十三年 | | | 15 | 15 | 2 | 6 | 6 | 41 | 98 | 189 | 252 | 206 | 33 | 267 |
| | 管理處 | | 2 | 2 | 2 | 2 | 3 | 3 | 9 | 15 | 9 | 10 | 6 | 5 | 15 |
| | | | | | 23 | 23 | 3 | 3 | 6 | 9 | 13 | 9 | 10 | 6 | 15 |
| 川康 | 三十一年 | | | 320 | 320 | 1 | | 2 | 4 | 24 | 59 | 91 | 44 | 6 | 89 |
| | 三十二年 | | 8 | 372 | 372 | 1 | | | 8 | 27 | 69 | 74 | 42 | 4 | 87 |
| | 三十三年 | | 25 | 227 | 227 | 1 | | | 8 | 25 | 65 | 67 | 37 | 4 | 80 |
| | 湖南 | | | 210 | 210 | 1 | 1 | 1 | 6 | 12 | 31 | 36 | 67 | 4 | 52 |
| | | | 2 | 2 | 208 | 208 | 1 | 1 | 1 | 6 | 12 | 31 | 36 | 67 | 50 |
| 費州 | 三十一年 | | | 188 | 188 | 1 | 1 | 4 | 4 | 13 | 24 | 64 | 36 | 46 | 33 |
| | 三十二年 | | 40 | 148 | 148 | 1 | 1 | 4 | 5 | 16 | 19 | 58 | 16 | 33 | |
| | 三十三年 | | 17 | 131 | 131 | 1 | 1 | 4 | 4 | 14 | 17 | 53 | 16 | 30 | |
| | 河南 | | | 126 | 126 | 1 | 1 | 1 | 3 | 5 | 20 | 33 | 12 | 32 | |
| | | | 28 | 34 | 154 | 154 | 1 | 1 | 3 | 5 | 19 | 33 | 31 | 4 | 58 |
| 江西 | 三十一年 | | | 29 | 29 | 1 | 1 | 2 | 2 | 3 | 5 | 25 | 5 | 26 | |
| | 三十二年 | | | 38 | 38 | 1 | 1 | 2 | 2 | 4 | 4 | 4 | 8 | 9 | |
| | 三十三年 | | 9 | 38 | 38 | 1 | 1 | 2 | 2 | 4 | 4 | 4 | 8 | 8 | |
| | 西北 | | | 47 | 47 | 1 | 1 | 4 | 4 | 6 | 10 | 10 | 4 | 12 | |
| | | | 2 | 12 | 49 | 49 | 1 | 1 | 3 | 2 | 4 | 11 | 9 | 10 | |
| 川東 | 三十一年 | | | 50 | 50 | 1 | 1 | 1 | 1 | 8 | 8 | 6 | 13 | 13 | |
| | 三十二年 | | 3 | 47 | 47 | 1 | 1 | 1 | 1 | 8 | 8 | 5 | 12 | 12 | |
| | 三十三年 | | 6 | 41 | 41 | 1 | 1 | 2 | 2 | 6 | 7 | 11 | 11 | 10 | |
| | 福建 | | | 33 | 33 | 1 | 1 | 1 | 1 | 2 | 3 | 4 | 9 | 8 | |
| | | | 7 | 6 | 34 | 34 | 1 | 1 | 1 | 1 | 2 | 3 | 4 | 7 | |
| 兩浙 | 三十一年 | | | 51 | 51 | 1 | 1 | 1 | 1 | 2 | 7 | 14 | 15 | 11 | |
| | 三十二年 | | | 51 | 51 | 1 | 1 | 1 | 1 | 2 | 7 | 14 | 15 | 11 | |
| | 三十三年 | | | 38 | 38 | 1 | 1 | 1 | 1 | 2 | 7 | 11 | 7 | 10 | |
| | 廣東 | | | 22 | 22 | 1 | 1 | 1 | 1 | 2 | 5 | 4 | 6 | 4 | |
| | | | 16 | 6 | 38 | 38 | 1 | 1 | 1 | 1 | 2 | 5 | 13 | 7 | |
| 廣西 | 三十一年 | | | 33 | 33 | 1 | 1 | 1 | 1 | 6 | 6 | 6 | 4 | 13 | |
| | 三十二年 | | | 33 | 33 | 1 | 1 | 1 | 1 | 6 | 6 | 6 | 4 | 13 | |
| | 三十三年 | | 4 | 33 | 33 | 1 | 1 | 1 | 1 | 6 | 6 | 6 | 4 | 9 | |
| | 陝西 | | | 42 | 42 | 1 | 1 | 1 | 3 | 3 | 7 | 12 | 9 | 12 | |
| | | | 9 | 9 | 38 | 38 | 1 | 1 | 3 | 3 | 7 | 12 | 9 | 9 | |

三十三年度全國硝磺機關組織系統表

財政部鹽務總局

總務處 人事處 財務處 會計處 稽察處 運務處 管理處 稽查處 稅務處 技術處 檢驗處 監督處

等級
甲
乙
丙
丁
戊
己
庚
辛
壬
癸



非賣品
不得對外發表

硝磺統計 第三號

編製者 財政部鹽政局硝磺管理處

重慶彈子石操場子巷十五號

中華民國三十四年七月印行

55
648010
(291)

