大正十二年

臺灣人口動態統計

臺灣總督官房調査課

大正十四年刊行

アジア歴史資料センター
Japan Center for Asian Historical Records
http://www.jacar.go.jp/

大正十二年臺灣人口動態統計正誤

頁	表頭	表側	誤	正
12	(三行)研海支廳		25.7	25.9
12	(表中)大正十二年	宜蘭郡 研海支廳	16.9 25.7	16.3 25.9
144	癌及其ノ他ノ惡性腫瘍、乙、女	本島人、臺南州	1	11
177	流行性感冒、計、女	55—60 60—65	8 3	3 8
221	敵毒、計、計	外國人、0—1	2	4
243	淋巴系ノ疾患第二欄ノ「計」ハ「甲」ノ誤			
275	不明ノ診斷及不詳ノ原因、計、計	本島人 25—30 50—55	110 195	105 196
346	第三十五表、配偶千ニ付離婚	平均	1.5	6.5
371	九月、平均	產褥熱	72.0	74.0

アジア歴史資料センター
Japan Center for Asian Historical Records
http://www.jacar.go.jp

358
37355.1
138

大正十二年

臺灣人口動態統計

臺灣總督官房調査課

大正十四年刊行

アジア歴史資料センター
Japan Center for Asian Historical Records
http://www.jacar.go.jp/

凡例

一　本編ハ大正十二年中臺灣(蕃地ニ在ル生蕃人ヲ除ク)ニ於ケル人口動態報告ニ依リ調製シタル動態統計ナリ

二　大正八年迄ハ先ツ原表ヲ刊行シ尋テ比例表添附ノ記述報文ヲ刊行シタルモ同九年ヨリハ此ノ二編ヲ合冊刊行ス

三　記述文ハ明治三十九年乃至大正四年ノ十年間ハ各種ノ動態事實ニ對シテ詳細ナル說明ヲ下シタルモ大正五年ヨリ其ノ方針ヲ改メ一般事實ニ對シテハ緒論トシテ單ニ概括的說明ヲ爲スニ止メ特ニ重要ナリト認メタル事項卽チ大正五年ハ婚姻,大正六年ハ死因,大正七年ハ離婚,大正八年ハ生產ニ付テノミ詳細ナル記述ヲ爲シタリ然ルニ同九年ヨリハ更ニ各種ノ動態事實ニ對シテ稍細密ナル記述ヲ爲スコトニ改ム

四　說明中ノ比例數ハ亞剌比亞數字ヲ以テ表示ス

五　說明ノ根據タル數字ノ出所ハ說明ノ末尾括弧內ニ之ヲ指示ス例ヘハ實數表ノ部第一表及比例表ノ部第五表ヲ指示スル場合ニハ「(實第一表竝比第五表)」ト記シ又實數表ノ部第一表及同第二表,比例表ノ部第五表及同第六表ヲ指示スル場合ニハ「(實第一表及第二表竝比第五表及第六表)」ト記スルカ如シ

六　說明中ノ重要事項ニ付テハ明治三十九年乃至大正四年ノ十年平均及大正五年乃至大正十一年ノ各年ノ事實トノ比較ヲ爲シ且其ノ比較ニ付テハ簡單ナル表ヲ揭ク

七　說明中ノ重要事項ニ付テハ又內地ノ事實トノ比較ヲ爲ス但シ內地ノ事實ハ府縣北海道ノ合計數ナリ

八　配偶ノ組數,配偶關係別人口,年齡別人口及職業別人口ハ每年ノ調査ナキヲ以テ最近ノ調査タル第一次若ハ第二次ノ臨時臺灣戶口調査又ハ第一回臺灣國勢調査(第三次臨時臺灣戶口調査)ノ數ヲ基礎トシテ各之ニ對スル比例ヲ算出シタリ然ルニ本島ノ人口ハ年々約五萬ノ增加ヲ告クルニ依リ右數種ノ類別人口モ各級年々增加セル理ナルカ故之ニ依リテ算出シタル比例數ハ幾分ノ昇騰ヲ來セルヤ疑ナシ故ニ右數種ノ類別事項ニ關スル比例數ニ限リ若干ノ削減ヲ加フヘク殊ニ後年分ニ至ルニ隨テ多クノ削減ヲ要スル性質ノモノナリトス而シテ本年分算出ノ基礎タル第一回臺灣國勢調査(第三次臨時臺灣戶口調査)ノ數ハ參照ノ爲比例表ノ末

アジア歴史資料センター
Japan Center for Asian Historical Records
http://www.jacar.go.jp

尾ニ之ヲ掲ク

九　統計表中全ク事實ナキ時處又ハ事項ハ之ヲ略ス

一〇　統計表ノ樣式ハ比較上ノ便益ヲ圖リ之ヲ統計局編纂ノ日本帝國人口動態統計ニ準シタリ但シ次ニ掲クルモノハ此ノ限ニ在ラス

(一)　種族ヲ分チタルコト

(二)　各種ノ動態ヲ通シテ職業ヲ加ヘタルコト

(三)　年齢ノ階級ヲ設クルモノハ總テ五歲階級ト爲シ又滿一歲迄ヲ月數ニ分ツモノハ總テ各月ニ分チタルコト

(四)　死亡診斷ニ關スル醫師ノ地位ヲ甲乙ニ分チタルコト

甲　官廳奉職醫,公醫,警察囑託醫,開業醫,外國醫,臺灣總督府醫學專門學校卒業生

乙　本島在來ノ醫生

一一　一統計表ニシテ數頁ニ分載連續スルモノハ其ノ連續關係ヲ明ニセムカ爲次ノ例ニ依ル

(一)　其ノ縱ニ連續スルモノハ下部ノ輪廓ヲ省ク

(二)　其ノ横ニ連續スルモノハ右側ノ輪廓ヲ省ク

(三)　其ノ縱横ニ連續スルモノハ下部右側兩ナカラ其ノ輪廓ヲ省ク

一二　統計表ニ說明ヲ要スルモノハ之ヲ表題ノ下ニ記ス

一三　本年ハ棄兒件數ナシ

一四　本編統計表中死亡原因分類ヲ改訂シ中分類ヲ三十八種(再掲ヲ含ミ五十種)及小分類ヲ二百五種(再掲ヲ含ミ二百二十八種)ト爲セリ

一五　內地人中ニ便宜朝鮮人ヲ算入シタリ其ノ種類及州廳別下表ノ如シ

	生產	死亡			轉入			轉出		
	男	男	女	計	男	女	計	男	女	計
臺北州	2	—	—	—	13	21	34	7	7	14
新竹州	—	—	—	—	3	6	9	—	—	—
臺中州	—	—	1	1	6	18	24	8	8	16
臺南州	—	—	—	—	9	10	19	7	13	20
高雄州	—	—	—	—	8	20	28	5	2	7
花蓮港廳	—	1	—	1	1	—	1	—	—	—
計	2	1	1	2	40	75	115	27	30	57

大正十三年十一月

臺灣總督官房調査課

目次

第一編　概說ノ部

第一　結婚……1
第二　離婚……6
第三　生產……9
第四　死產……13
第五　死亡……15
第六　轉住……20

第二編　實數表ノ部

一　總覽

第一表　地方,種族及體性ニ依リ分チタル動態……22
第二表　都會(三市),村落,種族及體性ニ依リ分チタル動態……22
第三表　地方,種族(細別)及體性ニ依リ分チタル本島人ノ動態……24
第四表　郡,市,支廳,種族(細別)及體性ニ依リ分チタル生產,死亡……26

二　結婚

甲　一般ノ結婚

第五表　夫妻相互ノ種族(細別)ニ依リ分チタル結婚……30
第六表　地方,夫ノ種族及月ニ依リ分チタル結婚……30
第七表　地方,夫ノ種族及種類ニ依リ分チタル結婚……31
第八表　地方,夫ノ種族及結婚當時ニ於ケル夫妻相互ノ配偶上ノ身分ニ依リ分チタル結婚……32
第九表　地方,夫ノ種族及夫ノ年齢ニ依リ分チタル結婚……34
第十表　地方,妻ノ種族及妻ノ年齢ニ依リ分チタル結婚……36
第十一表　地方,夫ノ種族及夫妻相互ノ年齢ニ依リ分チタル結婚……38
第十二表　地方,夫妻各自ノ種族,身分及年齢ニ依リ分チタル結婚……42
第十三表　夫妻各自ノ種族,職業及職業上ノ地位ニ依リ分チタル結婚……46
第十四表　夫妻相互ノ職業ニ依リ分チタル結婚……48
第十五表　夫ノ種族及夫妻相互ノ職業ニ依リ分チタル結婚……52

アジア歴史資料センター

乙 初 婚

第十六表 地方,夫ノ種族及夫ノ年齢ニ依リ分チタル初婚 ……60
第十七表 地方,妻ノ種族及妻ノ年齢ニ依リ分チタル初婚 ……62
第十八表 夫ノ種族(細別)及夫ノ年齢ニ依リ分チタル初婚……64
第十九表 妻ノ種族(細別)及妻ノ年齢ニ依リ分チタル初婚……65
第二十表 地方,夫ノ種族及夫妻相互ノ年齢ニ依リ分チタル初婚……66
第二十一表 夫ノ種族(細別)及夫妻相互ノ年齢ニ依リ分チタル初婚……70

三 離 婚

第二十二表 夫妻相互ノ種族(細別)ニ依リ分チタル離婚 ……72
第二十三表 地方及夫ノ種族ニ依リ分チタル協議上及裁判上ノ離婚…72
第二十四表 地方,夫ノ種族及月ニ依リ分チタル離婚 ……73
第二十五表 地方,夫ノ種族及夫妻トシテ經過シタル年月ニ依リ分チタル離婚 ……72
第二十六表 地方,夫ノ種族及夫妻相互ノ年齢ニ依リ分チタル離婚……74
第二十七表 夫妻各自ノ種族,職業及職業上ノ地位ニ依リ分チタル離婚 ……78
第二十八表 夫妻相互ノ職業ニ依リ分チタル離婚 ……80
第二十九表 夫ノ種族及夫妻相互ノ職業ニ依リ分チタル離婚 ……82

四 出 生

甲 生 產

第三十表 地方,種族,體性及月ニ依リ分チタル生產 ……84
第三十一表 地方,種族,體性及身分ニ依リ分チタル生產 ……84
第三十二表 種族,身分,體性,職業及職業上ノ地位ニ依リ分チタル生產…86

乙 死 產

第三十三表 地方,種族,體性及月ニ依リ分チタル死產 ……92
第三十四表 地方,種族,體性及身分ニ依リ分チタル死產 ……92
第三十五表 地方,種族,體性,身分及懷孕月數ニ依リ分チタル死產 ……94
第三十六表 種族,身分,體性,職業及職業上ノ地位ニ依リ分チタル死產…98

五 就 籍

第三十七表 地方,體性及年齢ニ依リ分チタル就籍(本島人) ……104

六 死 亡

甲 一般ノ死亡

第三十八表 地方,種族(細別)及體性ニ依リ分チタル死亡……104
第三十九表 地方,種族,體性及月ニ依リ分チタル死亡……105
第四十表 地方,種族,體性,年齢及生年ニ依リ分チタル死亡 ……108
第四十一表 體性,年齢及職業ニ依リ分チタル死亡 ……124
第四十二表 種族,體性,年齢及職業ニ依リ分チタル死亡 ……128
第四十三表 種族,體性及職業ノ有無ニ依リ分チタル死亡 ……136
第四十四表 種族,體性,職業及職業上ノ地位ニ依リ分チタル死亡 ……139
第四十五表 地方,種族,體性及原因(中分類)ニ依リ分チタル死亡 ……142
第四十六表 種族,體性,原因(中分類)及月ニ依ル分チタル死亡 ……152
第四十七表 種族(細別),體性及原因(中分類)ニ依リ分チタル本島人ノ死亡172
第四十八表 體性,年齢及原因(小分類)ニ依リ分チタル死亡……176
第四十九表 種族,體性,年齢及原因(小分類)ニ依リ分チタル死亡 ……210
第五十表 種族,體性,職業及原因(中分類)ニ依リ分チタル死亡 ……278

乙 小兒ノ死亡

第五十一表 地方,種族,體性,年齢及身分ニ依リ分チタル五歲以下ノ死亡……296
第五十二表 種族,體性,年齢及職業ニ依リ分チタル一歲以下ノ死亡 …304

七 失 踪

第五十三表 地方,體性及年齢ニ依リ分チタル失踪(本島人) ……312

八 轉 住

甲 轉 入

第五十四表 地方,種族,體性及舊住所ニ依リ分チタル轉入 ……312
第五十五表 地方,種族,體性及月ニ依リ分チタル轉入……314

アジア歴史資料センター
Japan Center for Asian Historical Records
http://www.jacar.go.jp

第五十六表　地方,種族,體性及年齡ニ依リ分チタル轉入 ……316
第五十七表　種族,體性,職業及職業上ノ地位ニ依リ分チタル轉入 ……318

乙　轉　　出

第五十八表　地方,種族,體性及新住所ニ依リ分チタル轉出 ……322
第五十九表　地方,種族,體性及月ニ依リ分チタル轉出 ……324
第六十表　地方,種族,體性及年齡ニ依リ分チタル轉出 ……326
第六十一表　種族,體性,職業及職業上ノ地位ニ依リ分チタル轉出 ……328

九　大年十一年及其以前ニ發生シタル動態事實ニシテ同年分ノ報告ニ掲載セサリシモノ

第六十二表　地方,種族及體性ニ依リ分チタル動態 ……332
第六十三表　地方,種族(細別)及體性ニ依リ分チタル本島人ノ動態 ……332

第三編　比例表ノ部

一　總　　覽

第一表　地方及體性別人口千ニ付動態 ……336
第二表　都會(三市),村落及體性別人口千ニ付動態 ……336
第三表　種族及體性別人口千ニ付動態 ……336
第四表　郡,市,支廳及體性別人口千ニ付生產,死亡 ……337

二　結　　婚

甲　一般ノ結婚

第五表　地方別人口千ニ付結婚 ……338
第六表　都會(三市)及村落別人口千ニ付結婚 ……338
第七表　夫ノ種族別人口千ニ付結婚 ……338
第八表　年齡別無配偶ノ男千ニ付男ノ結婚 ……338
第九表　年齡別無配偶ノ女千ニ付女ノ結婚 ……339
第十表　地方及種類別結婚比例 ……339
第十一表　夫ノ種族及種類別結婚比例 ……339
第十二表　地方別一年平均一日結婚百ニ付各月平均一日結婚 ……339
第十三表　夫ノ種族別一年平均一日結婚百ニ付各月平均一日結婚 340

第十四表　地方及年齡別夫ノ結婚比例 ……340
第十五表　夫ノ種族及年齡別夫ノ結婚比例 ……340
第十六表　地方及年齡別妻ノ結婚比例 ……340
第十七表　妻ノ種族及年齡別妻ノ結婚比例 ……341
第十八表　夫妻相互ノ年齡別結婚比例 ……341
第十九表　地方及夫妻ノ身分別結婚比例 ……341
第二十表　夫ノ種族及夫妻ノ身分別結婚比例 ……341
第二十一表　夫妻相互ノ身分別結婚比例 ……342
第二十二表　身分及年齡別夫ノ結婚比例 ……342
第二十三表　身分及年齡別妻ノ結婚比例 ……342
第二十四表　夫妻各自ノ種族及職業別結婚比例 ……343
第二十五表　夫妻相互ノ職業別結婚比例 ……343
第二十六表　夫妻各自ノ種族及職業別人口千ニ付結婚比例 ……343

乙　初　　婚

第二十七表　地方及年齡別夫ノ初婚比例 ……344
第二十八表　夫ノ種族(細別)及年齡別夫ノ初婚比例 ……344
第二十九表　地方及年齡別妻ノ初婚比例 ……344
第三十表　妻ノ種族(細別)及年齡別妻ノ初婚比例 ……345
第三十一表　夫妻相互ノ年齡別初婚比例 ……345
第三十二表　夫妻各自ノ種族(細別)別初婚者平均年齡 ……345

三　離　　婚

第三十三表　地方別離婚比例 ……346
第三十四表　都會(三市)及村落別人口千ニ付離婚 ……346
第三十五表　夫ノ種族別離婚比例 ……346
第三十六表　地方別一年平均一日離婚百ニ付各月平均一日離婚 ……346
第三十七表　夫ノ種族別一年平均一日離婚百ニ付各月平均一日離婚 346
第三十八表　地方及夫妻關係繼續期間別離婚比例 ……347
第三十九表　夫ノ種族及夫妻關係繼續期間別離婚比例 ……347
第四十表　地方及年齡別夫ノ離婚比例 ……348
第四十一表　夫ノ種族及年齡別夫ノ離婚比例 ……348

アジア歴史資料センター
Japan Center for Asian Historical Records
http://www.jacar.go.jp/

第四十二表　地方及年齡別妻ノ離婚比例……348
第四十三表　夫ノ種族及年齡別妻ノ離婚比例……348
第四十四表　夫妻相互ノ年齡別離婚比例……349
第四十五表　夫妻各自ノ種族及職業別離婚比例……349
第四十六表　夫妻各自ノ種族及職業別人口千ニ付離婚……349

四　出　生

第四十七表　地方別人口千ニ付出生……350
第四十八表　都會(三市)及村落別人口千ニ付出生……350
第四十九表　種族別人口千ニ付出生……350
第五十表　十六歲乃至五十歲ノ女千ニ付出生……350
第五十一表　地方及身分別生產,死產比例……350
第五十二表　種族及身分別生產,死產比例……351
第五十三表　地方及生產,死產別公生,私生比例……351
第五十四表　種族及生產,死產別公生,私生比例……351
第五十五表　地方及身分別生產,死產女百ニ付男……351
第五十六表　種族及身分別生產,死產女百ニ付男……352
第五十七表　地方,身分及懷孕月數別死產比例……352
第五十八表　種族,身分,體性及懷孕月數別死產比例……353
第五十九表　地方別一年平均一日生產百ニ付各月平均一日生產……353
第六十表　種族別一年平均一日生產百ニ付各月平均一日生產……354
第六十一表　地方別一年平均一日死產百ニ付各月平均一日死產……354
第六十二表　種族別一年平均一日死產百ニ付各月平均一日死產……354
第六十三表　地方別一年平均一日出生百ニ付各月平均一日出生……354
第六十四表　種族別一年平均一日出生百ニ付各月平均一日出生……356
第六十五表　種族,身分,體性及職業別生產比例……355
第六十六表　種族,體性及職業別人口千ニ付生產……355
第六十七表　種族,身分,體性及職業別死產比例……356
第六十八表　種族,體性及職業別人口千ニ付死產……356
第六十九表　種族,身分,體性及職業別出生比例……357
第七十表　種族,體性及職業別人口千ニ付出生……357

五　死　亡

甲　一般ノ死亡

第七十一表　地方及體性別人口千ニ付死亡竝死亡女百ニ付男……358
第七十二表　都會(三市),村落及體性別人口千ニ付死亡竝死亡女百ニ付男……358
第七十三表　種族及體性別人口千ニ付死亡竝死亡女百ニ付男……358
第七十四表　地方別一年平均一日死亡百ニ付各月平均一日死亡……358
第七十五表　種族別一年平均一日死亡百ニ付各月平均一日死亡……358
第七十六表　體性別一年平均一日死亡百ニ付各月平均一日死亡……359
第七十七表　種族及年齡別死亡比例……359
第七十八表　體性及年齡別死亡比例……359
第七十九表　種族及年齡別人口千ニ付死亡……360
第八十表　體性及年齡別人口千ニ付死亡竝死亡女百ニ付男……360
第八十一表　種族及體性別死亡者平均年齡……361
第八十二表　種族,體性及職業別死亡比例……361
第八十三表　種族,體性及職業別人口千ニ付死亡……361

乙　小兒ノ死亡

第八十四表　地方及年齡別五歲以下ノ死亡比例……362
第八十五表　種族及年齡別五歲以下ノ死亡比例……362
第八十六表　種族及年齡別五歲以下ノ死亡女百ニ付男……362
第八十七表　地方,身分及體性別五歲以下ノ死亡比例……363
第八十八表　種族,身分及體性別五歲以下ノ死亡比例……363
第八十九表　種族,體性及職業別一歲以下ノ死亡比例……363

丙　原　因

第九十表　月,體性及原因(中分類)別死亡比例ノ一(百分比例)……364
第九十一表　月,體性及原因(中分類)別死亡比例ノ二(一年平均一日死亡百ニ付各月平均一日死亡)……368
第九十二表　種族,體性及原因(中分類)別死亡比例ノ一(百分比例)……372
第九十三表　種族,體性及原因(中分類)別死亡比例ノ二(人口千ニ付)……373
第九十四表　地方,體性及原因(中分類)別死亡比例……374

アジア歴史資料センター
Japan Center for Asian Historical Records
http://www.jacar.go.jp

第九十五表　郡,市,支廳及原因(中分類)別死亡比例……376
第九十六表　都會(三市),村落及原因(中分類)別死亡比例……390
第九十七表　體性,年齡及原因(中分類)別死亡比例……392
第九十八表　體性,職業及原因(中分類)別死亡比例……398

六　轉　住

第九十九表　地方及方向別人口千ニ付轉入,轉出……401
第百表　都會(三市),村落及方向別人口千ニ付轉入,轉出……401
第百一表　種族,體性及方向別人口千ニ付轉入,轉出……401
第百二表　地方別一年平均一日轉入百ニ付各月平均一日轉入……402
第百三表　種族別一年平均一日轉入百ニ付各月平均一日轉入……402
第百四表　地方別一年平均一日轉出百ニ付各月平均一日轉出……402
第百五表　種族別一年平均一日轉出百ニ付各月平均一日轉出……402
第百六表　地方及體性別人口千ニ付轉入,轉出……403
第百七表　地方及種族別人口千ニ付轉入,轉出……403
第百八表　地方及體性別人口千ニ付本島人本島內ノ轉入,轉出……403
第百九表　地方及體性別人口千ニ付內地人本島,內地間ノ轉入,轉出 403
第百十表　地方及體性別人口千ニ付外國人本島,外國間ノ轉入,轉出 404
第百十一表　種族,體性及年齡別人口千ニ付轉入,轉出……404
第百十二表　種族,體性及職業別人口千ニ付轉入,轉出……405

七　參　照

第百十三表　體性,年齡及有配偶,無配偶別人口……405
第百十四表　地方,種族及有配偶,無配偶別人口……406
第百十五表　都,郡及有配偶,無配偶別人口……406
第百十六表　種族,體性及年齡別人口……407
第百十七表　種族,體性及職業別人口……407

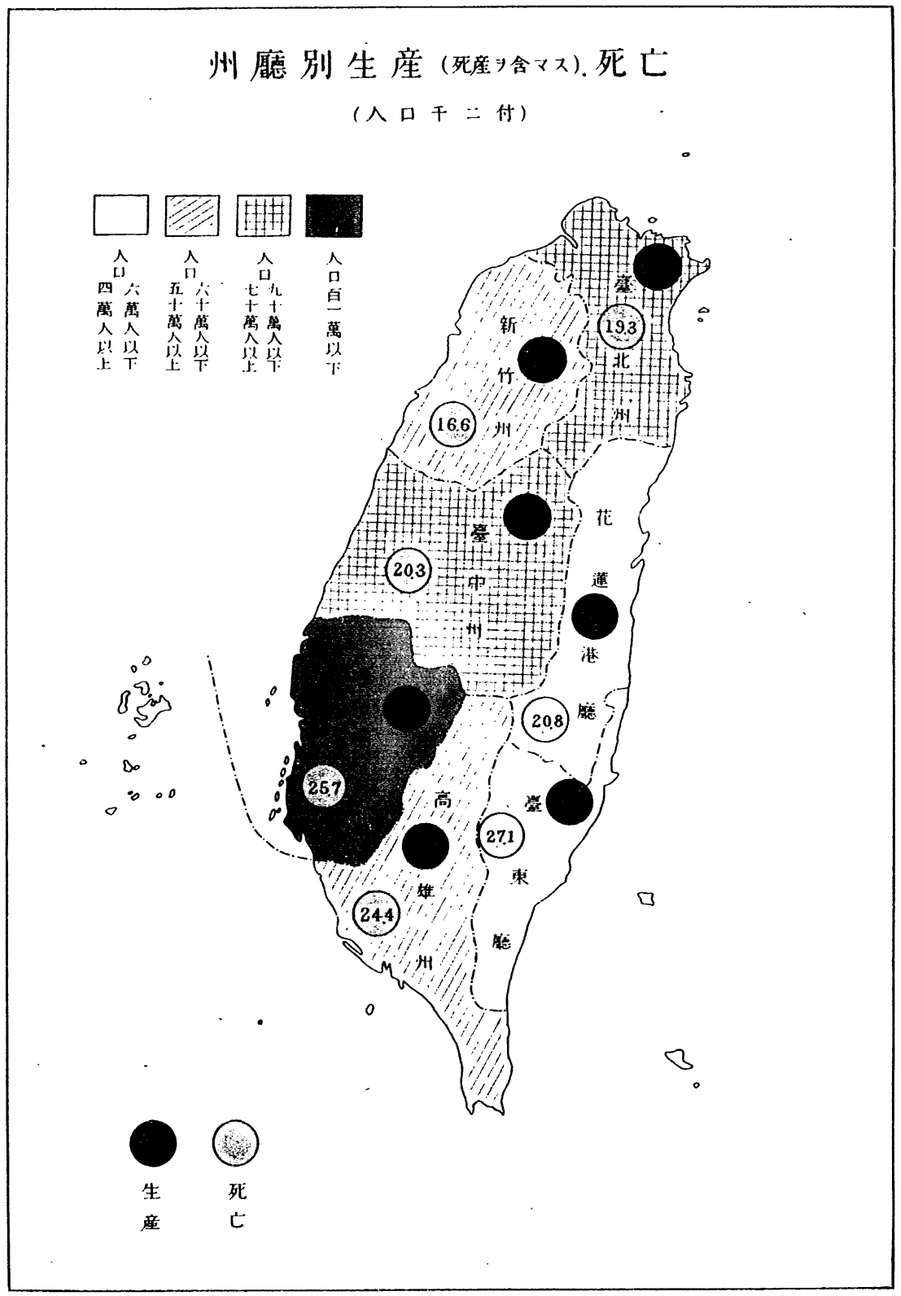

露光量違いにより重複撮影

第九十五表　郡,市,支廳及原因(中分類)別死亡比例……376
第九十六表　都會(三市),村落及原因(中分類)別死亡比例……390
第九十七表　體性,年齡及原因(中分類)別死亡比例……392
第九十八表　體性,職業及原因(中分類)別死亡比例……398

六　轉　　住

第九十九表　地方及方向別人口千ニ付轉入,轉出……401
第百　表　都會(三市),村落及方向別人口千ニ付轉入,轉出……401
第百一表　種族,體性及方向別人口千ニ付轉入,轉出……401
第百二表　地方別一年平均一日轉入百ニ付各月平均一日轉入……402
第百三表　種族別一年平均一日轉入百ニ付各月平均一日轉入……402
第百四表　地方別一年平均一日轉出百ニ付各月平均一日轉出……402
第百五表　種族別一年平均一日轉出百ニ付各月平均一日轉出……402
第百六表　地方及體性別人口千ニ付轉入,轉出……403
第百七表　地方及種族別人口千ニ付轉入,轉出……403
第百八表　地方及體性別人口千ニ付本島人本島內ノ轉入,轉出……403
第百九表　地方及體性別人口千ニ付內地人本島內地間ノ轉入,轉出……403
第百十表　地方及體性別人口千ニ付外國人本島外國間ノ轉入,轉出……404
第百十一表　種族,體性及年齡別人口千ニ付轉入,轉出……404
第百十二表　種族,體性及職業別人口千ニ付轉入,轉出……405

七　參　　照

第百十三表　體性,年齡及有配偶,無配偶別人口……405
第百十四表　地方,種族及有配偶,無配偶別人口……406
第百十五表　都,鄙及有配偶,無配偶別人口……406
第百十六表　種族,體性及年齡別人口……407
第百十七表　種族,體性及職業別人口……407



露光量違いにより重複撮影

大正十二年臺灣人口動態統計

第一編　概說ノ部

第一　結　婚

(一)總數　大正十二年ノ結婚總數ハ三萬九千四百八十組ニシテ人口千ニ付10.1組ニ當ル然レトモ結婚ハ適婚年齢ニ在ル無配偶ノ男女間ニノミ行ハルルモノナルニ右ノ割合數ハ人口總數ニ對スル比例ナルカ故ニ更ニ一歩ヲ進メ人口總數中假ニ適婚年齢ト認メタル十一歳以上ノ無配偶者(未婚者離婚者及死別者ヲ一括スル而シテ其ノ數ハ大正九年十月一日第一回臺灣國勢調査ノ結果ニ依ル)ニ對スル男女各自ノ結婚可信數ヲ求ムレバ千ニ付男ハ56.0人女ハ65.9人ナリ(實第一表並比第一表第八表及第九表)

(二)累年比較　本年ノ結婚ヲ既往ノ調査ニ比較スレハ人口千ニ付10.1組ノ結婚率ハ大正三年ノ9.8組及大正十一年ノ9.9組ヲ除ケハ最モ低率ノ部ニ屬ス尙十一歳以上ノ無配偶者數ニ對スル男女結婚ノ割合ハ前年又ハ數年前ノ人口ニ依リ算出シタルモノニシテ卷頭凡例第八項ニ記シタル如ク幾分ノ削減ヲ要スルモノトス累年ノ結婚下表ノ如シ

結婚累年比較

年	實數	人口千ニ付	十一歳以上ノ無配偶者千ニ付	
			男	女
自明治三十九年至大正四年十年平均	35,633	10.9	60.9	79.1
大正五年	37,604	10.7	57.3	69.7
同六年	38,095	10.7	58.1	70.6
同七年	40,902	11.4	62.4	75.8
同八年	38,341	10.6	58.5	71.1
同九年	40,915	11.1	62.4	75.9
同十年	40,829	10.9	57.9	68.1
同十一年	37,831	9.9	57.3	63.1
同十二年	39,480	10.1	56.0	65.9

「十一歳以上ノ無配偶者千ニ付」ノ割合ノ十年平均ハ明治三十八年十月一日第一次臨時臺灣戸口調査ノ數ニ依リ大正五年乃至同九年分ハ大正四年十月一日第二次臨時臺灣戸口調査ノ數ニ依リ同十年十一年及十二年分ハ大正九年十月一日第一回臺灣國勢調査ノ數ニ依リテ算出ス

(三)內地トノ比較　本島ノ結婚ハ內地ニ比スレハ甚高率ナリ卽チ大正十一年ニ至ル十數年間ノ內地ノ結婚ハ年々四十五萬組內外ニシテ本島ヨリモ著シク多數ナルハ當然ナリト雖人口千ニ對スル結婚率ハ最高モ大正九年ノ9.8組及明治四十一年ノ9.4組等ニシテ其ノ他ノ各年ハ常ニ9.0組以內ナルニ本島

アジア歴史資料センター
Japan Center for Asian Historical Records
http://www.jacar.go.jp

ニテハ稀ニ10.0組以内ニ降ルコトアルモ其ノ最高ハ11.4組(大正七年)ヲ示セハナリ

(四)各種族ノ結婚　結婚總數三萬九千四百八十組ヲ新夫ノ種族ニ依リテ分テハ本島人三萬八千七百二十九組內地人六百六十組外國人九十一組ナリ然ルニ夫妻ハ其ノ種族ヲ異ニスル者アルニ依リ妻ノ種族ニ依リテ之ヲ分ツトキハ本島人三萬八千七百七十組內地人六百五十九組外國人五十一組ト爲リテ本島人ニ獨リ四十一組ヲ增シ內地人ニ一組及外國人ニ四十組ヲ減ス是レ卽チ異種族結婚ノ結果ニシテ內地人ト本島人トノ間ニ於テハ夫ノ內地人タル結婚ハ三組ナルニ妻ノ內地人タル結婚ハ二組アルカ爲後者ニ一組ヲ減シ又外國人ト本島人トノ間ニ於テハ夫ノ外國人タル結婚ハ六十八組ヲ算スルニ妻ノ外國人タル結婚ハ二十八組ニ過キサルカ爲後者ニ四十組ヲ減シ妻ノ本島人タル結婚ハ夫ノ本島人タル結婚ヨリモ結局四十一組多キニ至レルモノトス(實第五表)本島ニ於ケル內地人本島人間ノ結婚ハ從來妻ノ本島人タルモノノミ發現シ其ノ數モ四組(大正元年)以內ナリシニ大正十一年及本年ノ結婚ニ於テ妻ノ內地人タルモノノ俄ニ增加ヲ示セルハ著シキ事實ナリトス以上ノ如ク本島人ノ結婚ハ夫ヨリ之ヲ見レハ三萬八千七百二十九組ニシテ妻ヨリ見タル數ヨリ少ナシト雖要スルニ本島ニ於ケル結婚ノ大部分ヲ占メ總數ノ98.1%ヲ示スニ內地人ハ六百六十組卽チ1.7%外國人ハ九十一組卽チ0.2%ニ過キサルナリ加之人口千ニ對スル結婚率ニ至リテモ本島人ハ10.5組ヲ以テ平均(10.1組)以上ヲ示スニ內地人ハ3.6組外國人ハ3.0組ニ過キサルナリ(實第五表竝比第三表)

(五)各州廳ニ於ケル結婚　結婚總數三萬九千四百八十組ヲ婚戶ノ所在地ニ依リテ各州廳ニ分テハ其ノ實數ハ州ニ在リテハ臺南臺中臺北新竹及高雄ノ順位ヲ以テ一萬四百九十五組ヨリ五千五百三十六組ニ至ル間ヲ示シ又臺東廳ハ六百五十組花蓮港廳ハ五百三十七組ナリ然ルニ人口千ニ對スル結婚率ヲ求ムレハ臺東廳ノ15.7組ハ各州廳中ノ最高率ニシテ蓋シ同廳下ニ於ケル蕃人結婚ノ影響ナリ卽チ彼等蕃人ハ元來濫婚ノ習俗ヲ有シ其ノ結婚制ナル贅壻法ニ依リテ夫ハ妻家ニ入ルト雖幾許モ無クシテ去テ他ニ配ヲ求メ女モ亦轉々夫ヲ易フル如キ狀況ナルヲ以テ結婚ノ高率ト共ニ離婚ノ高率ヲ來スモノトス而シテ五州ノ結婚率ハ新竹臺中臺南高雄及臺北ノ順位(臺中臺南ハ同率)ニシテ10.6組乃至9.1組ヲ示シ前三州ハ臺東廳及花蓮港廳ト共ニ全島平均以上ニ後二州ハ平均以下ニ在リ(實第一表竝比第一表)

(六)結婚ノ種類　本島ニ於ケル結婚ノ種類ハ普通結婚入夫結婚增養子緣組

ノ結婚及招夫結婚(招壻結婚ヲ含ム)ノ四種ナリ今結婚總數三萬九千四百八十組ヲ此ノ四種ニ區分スレハ普通結婚三萬三千百三十六組卽チ84.0%ヲ占メ他ノ三種ハ之ヲ合算スルモ六千三百四十四組卽チ16.0%ニ過キス而シテ後ノ三種中ニ於テハ招夫結婚多數ニシテ五千八百五十五組卽チ總數ノ14.8%ヲ示シ增養子緣組ノ結婚1.1%入夫結婚0.1%ナリ(實第七表竝比第十表)

(七)結婚ノ月　結婚ノ行ハレタル月ニ依リテ結婚數ヲ區分スレハ二月ノ五千九百八組最多ク一月ノ四千七百五十一組及三月ノ四千三百六十五組之ニ次ク然ルニ各月ニハ大小ノ差アリテ其ノ日數相同シカラサルカ故ニ各月ノ多寡ハ其ノ實數ヲ以テ判定スルコトヲ得ス是ニ於テカ各月ノ一日平均數ヲ算出スル必要ヲ生ス然レトモ單ニ一日平均數ヲ算出スルノミニテハ未タ實數タル性質ヲ脫セサルノミナラス各月ノ數ハ箇々獨立シテ全年總數ニ對スル各月ノ割合ヲ知ルコト能ハス故ニ各月ノ一日平均數ヲ更ニ全年ノ一日平均數ニ比例セシメ其ノ比例數ノ多寡ヲ比較スルニ於テ初メテ正確ニ各月ノ多寡ヲ知ルコトヲ得ヘシ故ニ今此ノ方法ニ依リテ各月結婚ノ割合ヲ算出スレハ最多ハ二月ニシテ全年平均百ニ對スル195.1組ヲ示シ一月ノ141.7組三月ノ130.2組及五月ノ108.8組順次之ニ亞クコト實數ニ於ケルト同一ニシテ卽チ本島ノ結婚ハ特ニ冬季ヲ多數トス而シテ其ノ他ノ各月ハ孰モ其ノ以下ニシテ九月(二千七十三組)ノ63.9組及八月(二千十三組)ノ60.0組ヲ特ニ少數トス(實第六表竝比第十二表)

(八)都會ト村落　結婚總數三萬九千四百八十組中三萬七千三百六十組卽チ94.6%ハ村落ニ屬シ二千百二十組卽チ5.1%ハ都會ニ屬ス而シテ全島平均ノ結婚率ハ人口千ニ付10.1組ナルモ都會ト村落トニ依リテ同シカラス今臺北臺中及臺南ノ三市ヲ都會トシ其ノ他ハ總テ之ヲ村落トシテ之ヲ比較スレハ都會ノ結婚(二千百二十組)ハ僅ニ6.9組ナルニ村落ノ結婚(三萬七千三百六十組)ハ10.4組ヲ示ス都會ニ於ケル結婚難ノ實情以テ見ルヘキナリ而シテ都會ヲ三市ノ各箇ニ分テハ實數ハ臺北臺南及臺中ノ順位ヲ以テ千二百七十四組乃至三百二十七組ヲ示スニ結婚率ハ臺中臺北及臺南ノ順位ヲ以テ8.6組乃至6.2組ヲ示ス(實第二表竝比第六表)

(九)結婚者ノ年齡　夫ノ年齡ハ滿二十歲迄妻ノ年齡ハ滿十五歲迄ヲ一括シテ最低階級トシ之ヨリ滿六十歲ニ至ル迄ハ各之ヲ五歲階級ニ括約シ六十歲以上ハ又之ヲ一括シテ最高階級トス卽チ夫ノ年齡ハ十級妻ノ年齡ハ十一級

アジア歴史資料センター
Japan Center for Asian Historical Records
http://www.jacar.go.jp/

ニ括約シテ各級ノ結婚ヲ比較スレハ其ノ要領下ノ如シ

(イ)結婚者總數　結婚者總數タル夫妻各三萬九千四百八十人中ニ於テハ夫ハ二十歳以上滿二十五歳級ニ一萬六千七百五十一人卽チ 42.4 %ヲ示シ妻ハ十五歳以上滿二十歳級ニ二萬三千八百十七人卽チ 60.4 %ヲ示セルカ故ニ妻ノ同級ハ特ニ多數ナリ而シテ夫妻共ニ年齡ヲ加フルニ隨テ減少シ夫ハ六十歳以上級(九十二人)ノ 0.2% 妻ハ同級(七人)ノ 0.02% ニ至レルモ夫ノ最低級タル滿二十歳迄ハ八千三百二十一人卽チ 21.1 %ニシテ最高率タル二十歳以上滿二十五歳級ニ次テ各級中ノ第二位ニ居リ又妻ノ最低級タル滿十五歳迄ハ千二百二十七人卽チ 3.1% ニシテ三十歳以上滿三十五歳級ノ 3.7% ニ次テ各級中ノ第五位ニ在リ以テ本島在住者ノ一般ニ早婚ナルヲ想見シ得ヘシ(實第九表及第十表竝比第十四表及第十六表)

(ロ)初婚者　次ニ初婚者ノミノ年齡ヲ觀察セムニ初婚者數ハ夫ハ三萬二千四百五十五人妻ハ三萬千九百七十二人ニシテ夫ヲ多數トスルハ本島ノ結婚制ニ起因スルモノナルコト次項ニ記スルカ如シ而シテ其ノ年齡ハ結婚者總數ニ於テモ夫ハ二十歳以上滿二十五歳級妻ハ十五歳以上滿二十歳級ヲ最多トシ特ニ妻ノ同級ハ過半數ニ及ヘルカ如キ多數ナルヲ以テ初婚者ノミニ在リテハ一層同級ヲ多數トスルコト當然ニシテ卽チ夫ノ二十歳以上滿二十五歳級ハ一萬五千八百七十一人ヲ以テ初婚夫總數ノ 43.9 %ヲ示シ妻ノ十五歳以上滿二十歳級ニ至リテハ二萬三千十七人ヲ以テ初婚妻總數ノ 72.0 %ニ上レリ而シテ同級以外ニ於テ初婚者ノ結婚者總數ヨリモ多數ナル年齡ヲ求ムレハ夫ハ滿二十歳迄妻ハ滿十五歳迄ニシテ夫妻孰レモ最低級ノミナリ(實第十六表及第十八表竝比第二十七表及第二十九表)

(ハ)夫妻相互ノ年齡連結　以上ノ如ク結婚者總數ニ於テモ初婚者ノミニ於テモ夫ハ二十歳以上滿二十五歳級妻ハ十五歳以上滿二十歳級ヲ最多トスルカ故ニ結婚總數ノ各級ニ付テ夫妻相互ノ年齡ヲ連結對照スルトキハ右ノ年齡級ニ在ル夫妻ノ結婚最多ニシテ一萬二千四十二組卽チ結婚總數ノ 30.5 %ヲ占メ其ノ他夫妻一方ノ右年齡級ニ在ル結婚比較的多數ナリ卽チ十五歳以上滿二十歳級ノ妻ニ對スル滿二十歳迄ノ夫ハ 17.6 %同二十五歳以上滿三十歳級ノ夫ハ 10.1 %ヲ示シ又二十歳以上滿二十五歳級ノ夫ニ對スル二十歳以上滿二十五歳級ノ妻ハ 9.8% ヲ示スカ如キ是ナリ(實第十一表竝比第十八表)

(十)結婚者ノ配偶關係　結婚者ノ配偶關係ハ初婚者及再婚者ニシテ更ニ後者ヲ分チテ死別者ト離婚者トノ二トス(三婚以上ノ者ハ最近ノ事實ニ依ル)今夫妻各三萬九千四百八十人ノ配偶關係ヲ分類スレハ夫妻共ニ初婚者最多キハ勿論ナリト雖本島ニ於ケル結婚トシテ顯著ナル事實三アリ(實第八表竝比第十九表及第二十一表)

(イ)其ノ一ハ初婚者ノ比較的少數ナル事是ナリ卽チ內地ノ結婚ニテハ初婚者ハ常ニ結婚者總數ノ八割以上ヲ占メ殊ニ妻ハ約九割ナルヲ例年ノ事實トスルニ本島ニテハ大正十年迄曾テ八割ニ達シタルコトナカリシカ十一年ハ夫ノミ八割ヲ及本年ハ夫妻共ニ八割ヲ突破セルハ異例トス

(ロ)其ノ二ハ初婚者ハ妻ヨリモ夫ニ多キ事是ナリ元來初婚者ハ妻ニ多ク再婚以上ハ夫ニ多キコト普通ニシテ內地例年ノ事實固ヨリ之ニ一致セリ然ルニ本島ニテハ之ニ反シテ妻ノ初婚ハ常ニ夫ヨリモ少ナク反面ニ再婚ハ常ニ夫ヨリモ多シ卽チ本年ノ初婚者モ夫ハ三萬二千四百五十五人卽チ夫總數ノ 82.2 %ナルニ妻ハ三萬千九百七十二人卽チ妻總數ノ 81.0 %ニシテ夫ノ多キコト 1.2% ナリ隨テ再婚ハ妻ノ多キコト 1.2% ニシテ再婚者ヲ離婚者ト死別者トニ分チテ比較スルニ死別者離婚者共ニ妻ヲ多數トス是レ蓋シ本島ノ結婚カ賣買婚ノ性質ヲ有スル結果ニシテ卽チ再醮ノ婦ハ所謂聘金ノ廉ナルカ爲ニ外ナラス

(ハ)其ノ三ハ死別者ノ再婚離婚者ヨリモ多キ事是ナリ年齡其ノ他ノ關係ヨリ推セハ再婚ハ死別者ヨリモ離婚者ニ多カルヘキ理ニシテ內地ノ事實之ト一致セルニ本島ニテハ鰥及寡ノ再婚共ニ離婚者ノ再婚ヨリモ多キハ本島ニ死亡ノ甚多數ナル結果ナルヘシ

(十一)結婚者ノ職業　夫妻各三萬九千四百八十人ノ職業(本業者ト從屬者トヲ含ム)ヲ大分類別ニ分テハ農業其ノ大部分ヲ占メ夫ハ二萬五千三百四十五人卽チ 64.3 %妻ハ二萬五千九百五十二人卽チ 65.7 %ヲ占ム農業ニ次クハ「其ノ他ノ有業者」ナルモ農業トノ間ニ大差ヲ存シ夫ハ六千百七十六人卽チ 15.6 %妻ハ六千九百四十八人卽チ 17.6 %ナリ隨テ爾他ノ各業ハ更ニ少數ニシテ夫ハ商業ノ 6.1% 以下妻ハ工業ノ 6.2% 以下ナリ然ルニ農業ノ結婚甚多キハ元來本島ハ農業大部分ヲ占ムルカ爲ニシテ其ノ他ノ各業ノ多寡モ亦主トシテ各業人口ノ多寡ニ由來スルカ故ニ更ニ一歩ヲ進メテ各業ノ人口總數(大正九年十月一日第一回臺灣國勢調査ノ結果ニ依ル)ニ各業ノ結婚ヲ比例セシムレハ千ニ付農業ハ夫 20.9 人妻 22.2 人ニ過キサルニ「其ノ他ノ有業者」ハ夫 56.5 人妻 74.6 人ノ高率ヲ示シテ夫ハ農業

アジア歴史資料センター
Japan Center for Asian Historical Records
http://www.jacar.go.jp

ノ二倍妻ハ農業ノ三倍ヲ超越セリ第二位ハ夫妻共ニ水產業ニシテ夫22.0人妻22.4人ヲ示セリ而シテ其ノ以下ハ夫ハ農業,公務,自由業,商業,工業,交通業,無職業者及鑛業ノ順位(工業,交通業ハ同率)ヲ以テ20.9人乃至9.6人ヲ示シ妻ハ農業,工業,商業,無職業者,公務自由業,交通業,鑛業及家事使用人ノ順位ヲ以テ22.2人乃至0.5人ヲ示ス(實第十三表及第十四表竝比第二十四表乃至第二十六表)

第二　離　婚

(一)總數　本年ノ離婚ハ四千三百三十八組ニシテ人口千ニ對シテハ1.1組ニ當リ大正九年十月一日第一回臺灣國勢調査ノ結果ニ依ル配偶(有配者タル男女ノ平均數)千組ニ對シテハ6.5組ニ當リ又本年ノ結婚百組ニ對シテハ11.0組ニ當ル(實第一表竝比第三十三表)

(二)累年比較　本年ノ離婚ヲ既往ノ調査ニ比較スレハ本島ノ離婚ハ漸次減少ノ形跡明ナリ只十一年ニ比シ稍昇騰ヲ示セルノミ詳細ハ下表ノ如シ

離婚累年比較

年	實數	人口千ニ付	配偶千ニ付	結婚百ニ付
自明治三十九年至大正四年十年平均	5,258	1.6	8.6	14.8
大正五年	5,445	1.6	8.4	14.5
同六年	5,078	1.4	7.8	13.3
同七年	4,968	1.4	7.6	12.1
同八年	5,165	1.4	7.9	13.5
同九年	4,712	1.3	7.2	11.5
同十年	4,658	1.2	6.9	11.4
同十一年	4,125	1.1	6.1	10.9
同十二年	4,338	1.1	6.5	11.0

「配偶千ニ付」ノ割合ノ十年平均ハ明治三十八年十月一日第一次臨時臺灣戸口調査ノ配偶數(有配者タル男女ノ平均數)ニ依リ大正五年乃至同九年分ハ大正四年十月一日第二次臨時臺灣戸口調査ノ配偶數ニ依リ同十年十一年及十二年分ハ大正九年十月一日第一回臺灣國勢調査ノ配偶數ニ依リテ算出ス

(三)內地トノ比較　內地ニ於ケル離婚ハ近年ノ實數約五萬組乃至六萬組ニシテ本島ノ十倍以上ナルモ人口千ニ對スル割合ハ明治四十年乃至同四十三年ハ常ニ1.2組同四十四年乃至大正五年ハ常ニ1.1組大正六年乃至同九年ハ常ニ1.0組ナルカ故ニ本島ヨリモ低率ニシテ且本島ニ同シク漸減ノ形跡明ナリ然ルニ各其ノ年ノ結婚百組ニ對スル離婚ノ割合ハ等シク漸減ヲ告クト雖其ノ割合數ハ內地本島大差ナシ是レ內地ノ結婚本島ヨリモ少數ナル結果ナリ

(四)各種族ノ離婚　離婚總數四千三百三十八組ヲ種族ニ依リテ分テハ本島人四千三百二十三組內地人十組外國人五組ニシテ內夫外國人妻本島人間ノ

モノ二組アリ而シテ本島人離婚ハ人口千ニ付1.2組配偶千組ニ付6.8組本年ノ結婚百組ニ付11.2組ニ當リ孰モ種族平均ノ割合ヲ超過セリ(實第二十二表竝比第三十五表)

(五)各州廳ニ於ケル離婚　離婚總數四千三百三十八組ヲ州廳ニ分ツニ先ツ五州ニテハ臺南ノ千七十五組ヲ最多トシ新竹臺中臺北及高雄ノ順位ヲ以テ五百五十組迄ヲ示スモ人口千ニ對スル離婚率ハ新竹ノ1.6組最高ニシテ臺南1.1組高雄1.0組臺北及臺中各0.9組ナリ然ルニ臺東花蓮港兩廳ノ離婚ハ著シク高率ニシテ到底五州ノ比ニ非ス是レ卽チ兩廳人口ノ主成分子タル蕃人ニ濫婚濫離ノ風習アル結果ニシテ實數ハ臺東百八十五組花蓮港百二十四組ニ過キサルモ人口千ニ付前廳ハ4.5組後廳ハ2.3組ヲ示シ其ノ他配偶數又ハ結婚數ニ對スル割合モ甚多數ヲ示ス(實第一表竝比第三十三表)

(六)離婚ノ原因　離婚ノ原因ハ協議及裁判ナリ本年ノ離婚ハ四千三百三十八組ニシテ內內地人及外國人ハ孰レモ協議上ノ離婚ニ屬シ本島人離婚中四千二百七十三組モ亦協議上ノモノナリ故ニ裁判上ノ離婚ハ五十組ニシテ總テ本島人ニ屬シ夫ノ起訴十組妻ノ起訴四十組ナリ民事爭訟調停ニ依ル離婚ハ勿論協議上ノモノナリ(實第二十三表)裁判上ノ離婚ハ少數ナカラモ年々增加ノ形勢アリ卽チ明治四十四年以前ハ常ニ十組內外卽チ離婚總數ノ約0.3%ナリシニ大正元年二十組トナリ同五年ニ三十組ヲ超エ同十年ハ八十八組ニ激增シ本年ハ稍々減少シテ五十組卽チ離婚總數ノ1.2%ニ上レリ

(七)結婚ヨリ離婚ニ至ル期間　離婚者ノ夫妻トシテ經過シタル年月卽チ結婚ヨリ離婚ニ至ル期間ヲ五年每ニ括約比較スレハ滿五年迄ノ者最多ク總數四千三百三十八組中ノ二千九百十四組卽チ67.2%ヲ占ム五年以上ハ漸次ニ減少スルコト當然ニシテ五年以上滿十年級ニハ尙九百二十八組卽チ21.4%ヲ示スモ其ノ他ハ僅少ノ數ニ過キス而モ結婚後二十五年卽チ所謂銀婚式典ノ期ヲ過キテ尙離婚シタル者二十二組(0.5%)アリ次ニ滿五年迄ノ各年別ハ如何ト云フニ最多ハ一年以上滿二年級ノ七百八十三組ニシテ離婚總數ノ18.1%ヲ示シ之ヨリ一年每ニ減少ス(實第二十五表竝比第三十八表)

(八)離婚ノ月　離婚ハ一月ノ四百四十組ヲ最多トシ五月ノ四百二十五組第二位ニ在リ其ノ平均一日數ノ全年平均一日數ニ對スル割合ハ實數ト同シク一月ノ119.4組ヲ最多トシ五月ノ115.4組第二位タリ而シテ一年平均以上ニ在ルハ右ノ外六月七月十一月及九月ニシテ爾他ノ各月ヲ一年平均以下トシ特

アジア歴史資料センター
Japan Center for Asian Historical Records
http://www.jacar.go.jp

ニ三月ノ89.6組及四月ノ81.1組ヲ少數トス(實第二十四表竝比第三十六表)

(九)都會ト村落　離婚總數四千三百三十八組中四千百七十三組卽チ96.2%ハ村落ニ屬シ百六十五組卽チ3.8%ハ都會ニ屬ス而シテ人口千ニ付離婚ハ1.1組ヲ全島平均トスルニ依リ村落ハ1.2組ニシテ平均以上ヲ示シ都會ハ0.5組ニ過キス次ニ都會ヲ三市ニ區分スレハ臺中(三十二組)ノ0.8組ヲ最高トシ臺北(百五組)ノ0.6組臺南(二十八組)ノ0.3組ヲ示セリ(實第二表竝比第三十四表)

(十)離婚者ノ年齡　離婚者タル夫妻各四千三百三十八人ヲ結婚者ト同一ノ年齡級ニ括約比較スレハ其ノ概要下ノ如シ

(イ)離婚年齡　離婚者タル夫妻ノ年齡ハ夫ハ二十五歲以上滿三十歲級ヲ最多トシ千二百人卽チ27.6%妻ハ二十歲以上滿二十五歲級ヲ最多トシ千四百三十二人卽33.0%ヲ示ス而シテ夫ハ一級ヲ下レル二十歲以上滿二十五歲級ノ25.5%ヲ第二位トシ妻モ亦一級ヲ下レル十五歲以上滿二十歲級ノ23.9%ヲ第二位トシ其ノ他ハ夫妻共ニ年齡ヲ上ルニ隨テ減少スルモ夫ノ最低級タル滿二十歲迄(二百二十三人)モ5.2%ヲ示シテ四十歲以上滿四十五歲級ノ5.7%ニ次キ又妻ノ最低級タル滿十五歲迄(十五人)ハ0.3%ヲ以テ五十歲以上滿五十五歲級ノ1.3%ニ次ク(實第二十六表竝比第四十表及第四十二表)

(ロ)結婚年齡トノ關係　夫妻ノ離婚年齡ヲ結婚年齡ニ對照スレハ夫ノ結婚年齡ハ二十歲以上滿二十五歲級ヲ最多トシ妻ノ結婚年齡ハ十五歲以上滿二十歲級ヲ最多トスルカ故ニ夫妻共ニ離婚ノ最多ナル年齡ハ之ヨリ一級ヲ上レリ而シテ結婚ヨリ離婚ニ至ル期間別ハ滿五年迄ノ者最多キ(滿五年迄ヲ一年毎ニ區分スレハ一年以上滿二年級ノ者最多シ)カ故ニ結局本島ニテハ男ハ二十歲以上滿二十五歲級女ハ十五歲以上滿二十歲級ニ於テ結婚シ滿五年以內ノ期間ヲ經過シ男女共ニ一級ヲ上リ男ハ二十五歲以上滿三十歲級女ハ二十歲以上滿二十五歲級ニ至リテ離婚スル者最多シト云フニ歸著ス

(ハ)累年比較　以上ノ如ク本年ノ離婚ニテハ夫ノ年齡ハ二十五歲以上滿三十歲級ノ者最多ク二十歲以上滿二十五歲級ハ第二位ニ在リ之ヲ明治三十九年以來ノ事實ニ徵スルトキハ同四十年ヨリ大正九年ニ至ル各年ハ常ニ變化ナク僅ニ三十九年十年及十一年ニ於テ後者ヲ多數トシタルコトアルノミ妻ニ在リテハ二十歲以上滿二十五歲級ヲ最多トシ十五歲以上滿二十歲級ヲ第二位トスルコト三十九年以來變化ナシ

(十一)離婚者ノ職業　離婚者ノ職業ニハ農業最多ク夫妻各四千三百三十八人中夫ハ二千六百十四人卽チ60.2%妻ハ二千五百九十六人卽チ59.8%ヲ占ム然レトモ之ヲ農業男女ノ人口總數ニ比例セシムレハ千ニ付夫妻共ニ2.2人ニ過キス然ルニ「其ノ他ノ有業者」ハ夫ハ千六十人妻ハ千二百五十四人ニ過キサルニ人口千ニ對シテハ夫ハ9.7人妻ハ13.5人ヲ以テ農業ノ四五倍ヲ示スハ著シキ高率ナリ而シテ此ノ二業以外ハ夫ハ商業,水產業,工業,交通業,公務自由業,無職業者及鑛業ノ順位(工業,交通業ハ同率)ヲ以テ人口千ニ對スル1.4人乃至0.8人ヲ示シ妻ハ工業,水產業,商業,無職業者,鑛業,家事使用人,交通業及公務自由業ノ順位(鑛業及家事使用人竝交通業及公務自由業ハ同率)ヲ以テ1.6人乃至0.4人ヲ示ス(實第二十七表竝比第四十五表及第四十六表)

第三　生　　產

(一)總數　本年ノ生產ハ十五萬四千七十九人ニシテ人口千ニ付39.6人ニ當リ又女ノ人口中姙娠力アリト認ムヘキ十六歲乃至五十歲ノ女(大正九年十月一日第一回臺灣國勢調查ノ結果ニ依ル)千ニ付179.2人ニ當ル

(イ)生產ト死產トノ合計數卽チ出生總數ハ十六萬五百八十五人ニシテ之カ割合數ヲ算出スレハ人口千ニ對シテハ41.3人ト爲リ十六歲乃至五十歲ノ女千ニ對シテハ186.8人ト爲リ又出生總數中ニ於ケル生產ノ割合ハ95.9%ナリ

(ロ)生產ト死亡トヲ比較スレハ人口千ニ付生產ハ39.6人ナルニ死亡ハ21.6人ニ過キサルヲ以テ生產超過卽チ人口ノ自然的增加率ハ人口千ニ付18.0人ナリ(實第一表竝比第一表第五十表及第五十三表)

(二)累年比較　本年ノ生產ヲ既往ノ調查ニ比較スレハ

(イ)明治三十九年ヨリ大正四年ニ至ル十年平均生產率ハ人口千ニ付41.0人ナリ然ルニ大正五年ハ38.1人ニ急減シ同六年ハ更ニ41.6人ニ激增シ七年乃至九年ハ比較的平衡ヲ保チシモ十年ハ43.2人ノ高率ヲ示シ十一年ハ僅ニ減少シテ42.3人及本年ハ更ニ減少シテ39.6人ヲ示セリ以テ本島生產率ノ不定型ナルヲ見ルヘシ

(ロ)死亡ニ對スル生產超過卽チ人口增加率ハ大正四年迄ノ十年平均ハ人口千ニ付11.4人ナリシニ同五年ハ8.9人ニ下リ六年ハ14.1人ニ上リ七年ハ5.7人ニ下リ八年ハ11.9人ニ上リ九年ハ7.6人ニ下リ十年ハ未曾有ノ高率ナル18.8人ニ上リ十一年ハ17.3人ニ下リ本年ハ少シク上リテ18.0人ヲ示セリ

アジア歷史資料センター
Japan Center for Asian Historical Records
http://www.jacar.go.jp/

卽チ生產超過率ハ大正五年以來一高一低年每ニ上下セルカ此ノ現象ハ生產率ヨリモ寧ロ死亡率ノ影響ナリトス各年ノ生產及生產超過下表ノ如シ

生產及生產超過累年比較

年	實數	人口千ニ付	十六歲乃至五十歲ノ女千ニ付	出生總數百中	人口千ニ付死亡ニ對スル超過
自明治三十九年至大正四年十年平均	134,271	41.0	181.9	96.4	11.4
大正五年	133,717	38.1	163.7	95.4	8.9
同六年	148,209	41.6	181.5	95.7	14.1
同七年	145,162	40.5	177.7	95.5	5.7
同八年	142,310	39.2	174.2	95.7	11.9
同九年	147,308	40.1	180.4	95.6	7.6
同十年	161,987	43.2	188.4	95.9	18.8
同十一年	161,829	42.3	188.2	95.8	17.3
同十二年	154,079	39.6	179.2	95.9	18.0

一、「十六歲乃至五十歲ノ女千ニ付」ノ割合ノ十年平均ハ明治三十八年十月一日第一次臨時臺灣戶口調査ノ數ニ依リ大正五年乃至同九年分ハ大正四年十月一日第二次臨時臺灣戶口調査ノ數ニ依リ同十年十一年及十二年分ハ大正九年十月一日第一回臺灣國勢調査ノ數ニ依リテ算出ス

二、「出生總數百中」ノ割合ハ死產トノ百分比例ナリ

(三)內地トノ比較　本島ノ生產ヲ內地ニ比較スレハ

(イ)內地ノ生產ハ甚低率ナリ卽チ大正八年ニ至ル二十餘年ノ生產率ハ人口千ニ付明治四十四年ノ 34.2 人ヲ以テ最高トシ殊ニ大正五年以後ハ曾テ33.0人ニ達セサリシカ九年ニハ一躍 36.2 人ノ高率ヲ示シ同十年ニハ 35.1 人同十一年ニハ 34.2 人ヲ示セリ然ルニ本島ノ生產率ハ概シテ 40.0 人以上ニシテ明治三十九年以來ノ最低ナル大正五年ト雖 38.1 人ヲ示セハナリ

(ロ)死產トノ合計數中ニ於ケル生產ノ割合モ本島ハ曾テ 95.4 %ヲ下レルコトナキニ內地ニテハ 94.0 %ニ上レルコトナキヲ以テ內地ハ本島ヨリモ生產ノ割合少ナク死產ノ割合多シ

(ハ)然ラハ生產超過ハ如何ト云フニ敍上ノ如ク本島ノ生產ハ內地ヨリモ高率ナリト雖死亡モ亦高率ナルカ爲生產超過ハ時ニ內地ヨリモ低率ナルコトアリ而シテ內地ノ生產超過ハ明治四十年乃至大正四年ノ各年ハ人口千ニ付 12.1 人以上ナリシニ大正五年ハ 11.2 人同六年ハ 10.9 人ニ下リ更ニ同七年ニ至リテハ5.4人ニシテ本島同年ノ5.7人ヨリモ低ク同八年ハ8.8人同九年ハ 10.8 人同十年ハ 12.4 人及十一年ハ 11.8 人ニ反撥シタルモ亦本島ノ自然增加率ニ及ハサルナリ而シテ同七年以後ノ低率ハ流行性感冒ニ起因スル死亡ノ多數ナリシ結果ナリ

(四)各種族ノ生產　生產總數十五萬四千七十九人ノ種族(嫡出子及庶子ハ父ニ依リ私生子ハ母ニ依ル)ニ分テハ本島人十四萬六千九百八十四人卽チ 95.4 %ヲ占メ內地人ハ六千三百六十七人卽チ4.1 %外國人ハ七百二十八人卽チ0.5 %ニ過キス人口千ニ對スル生產率モ亦本島人獨リ高率ニシテ 39.9 人卽チ平均上0.3人ヲ示シ內地人ハ 35.0 人外國人ハ 23.7 人ニ過キス但シ死亡トノ比較ニ於テハ各種族孰モ生產超過ヲ認ム(實第一表竝比第一表)

(五)各州廳ニ於ケル生產　州廳別生產ヲ比較スルニ

(イ)州別ニテハ臺南臺中臺北新竹及高雄ノ順位ヲ以テ三萬八千五百十二人乃至二萬三千六百八人ヲ示シ又廳別ニテハ花蓮港千九百九十一人臺東千八百十二人ナリ而シテ人口千ニ對スル生產率ノ最高ハ臺東ノ 43.7 人ニ於テ現ハレ臺中ノ 42.3 人及高雄ノ 41.6 人新竹ノ 40.5 人亦全島平均ナル 39.6 人ヲ超過セリ爾他ノ州廳ハ臺南花蓮港及臺北ノ順位ヲ以テ平均以下ニ居リ最低臺北ハ 36.2 人ナリ

(ロ)生產ヲ死亡ニ比較スレハ新竹,臺中,高雄,臺北,花蓮港,臺東及臺南ノ順位ヲ以テ(臺北,花蓮港ハ同率)23.9人乃至 12.6 人ノ孰レモ生產超過ヲ示セリ就中新竹臺中ノ二州ニ於ケル生產超過甚高率ナルカ爲全島總數ニ於テ死亡 21.6 人ニ對スル 18.0 人ノ生產超過ヲ來シ以テ明治三十九年以來大正十年ヲ除ケハ初見ノ高率タルヲ示ス

(ハ)尙大正十年ノ州廳別生產超過ハ臺南高雄新竹臺中臺北及臺東ノ順位ヲ以テ 21.5 人乃至3.4人ヲ示シ獨リ花蓮港ハ死亡超過(生產32.8人ニ對スル死亡34.9人)ヲ示シ又十一年ノ生產超過ハ新竹臺中高雄臺北臺南花蓮港及臺東ノ順位ヲ以テ 21.9 人乃至3.3人ヲ示セリ而シテ各年其ノ趣ヲ異ニス(實第一表竝比第四表)

各州廳ノ生產及死亡ヲ表示スルコト下ノ如シ

各州廳ニ於ケル生產及死亡

州廳	生產	死亡	生產超過	人口千ニ付 生產	人口千ニ付 死亡	人口千ニ付 生產超過	大正十一年生產超過(人口千ニ付)
全島	154,079	84,108	69,971	39.6	21.6	18.0	17.3
臺北	28,793	15,342	13,451	36.2	19.3	16.9	15.7
新竹	23,943	9,813	14,130	40.5	16.6	23.9	21.9
臺中	35,420	17,030	18,390	42.3	20.3	22.0	20.8
臺南	38,512	25,880	12,632	38.3	25.7	12.6	14.7
高雄	23,608	13,820	9,788	41.6	24.4	17.2	16.7
臺東	1,812	1,123	689	43.7	27.1	16.6	3.3
花蓮港	1,991	1,100	891	37.7	20.8	16.9	7.6

(六)郡市及支廳別生產超過　生產ト死亡トノ多寡及其ノ程度如何ハ人口統

アジア歴史資料センター
Japan Center for Asian Historical Records
http://www.jacar.go.jp

計ニ於テ最重要ノ問題ナルカ故ニ此點ニ付テ郡市及支廳別ニ觀察スルニ全島三市四十七郡七支廳中死亡超過ヲ示シタル地方ナシ而シテ生産超過ノ主ナルモノハ中壢郡ノ28.2人恒春郡ノ27.3人員林郡ノ2[illegible].1人研海支廳ノ25.7人豐原郡ノ25.5人竹東郡ノ25.2人等ナリ但シ之ヲ大正十一年ノ事實ニ比較スレハ其ノ多寡必シモ一致セスト雖今ハ詳說ヲ省キ兩年ノ生産超過ヲ下ニ表示ス(實第四表竝比第四表)

郡市及支廳別生産超過兩年比較(人口千ニ付)

區分		大正十一年	大正十二年	區分		大正十一年	大正十二年	區分		大正十一年	大正十二年
臺北州	平均	15.7	16.9	臺中州	臺中市	19.1	20.2	高雄州	北港郡	21.7	17.5
	臺北市	15.8	13.9		大屯郡	19.7	18.3		東石郡	12.5	11.0
	七星郡	19.6	19.7		豐原郡	26.5	25.5				
	淡水郡	19.2	18.5		東勢郡	22.2	24.7		平均	16.7	17.2
	基隆郡	10.3	13.3		大甲郡	23.8	24.9		高雄郡	14.8	16.7
	宜蘭郡	11.5	16.9		彰化郡	18.6	17.3		岡山郡	12.8	14.4
	羅東郡	13.1	20.2		員林郡	23.5	27.1		鳳山郡	16.5	15.0
	蘇澳郡	10.1	21.0		北斗郡	22.9	21.7		旗山郡	16.8	15.2
	文山郡	17.0	18.3		南投郡	17.1	20.3		屏東郡	21.2	18.3
	海山郡	20.0	20.9		新高郡	6.5	21.8		潮州郡	15.7	16.1
	新莊郡	22.2	20.7		能高郡	17.5	23.2		東港郡	18.9	16.5
					竹山郡	15.9	16.8		恒春郡	17.6	27.3
									澎湖郡	17.3	23.2
新竹州	平均	21.9	23.9	臺南州	平均	14.7	12.6	臺東廳	平均	3.3	16.6
	新竹郡	22.2	24.3		臺南市	15.8	17.2		臺東支廳	0.5	12.6
	中壢郡	24.0	28.2		新豐郡	16.6	15.8		里壠支廳	…	19.5
	桃園郡	22.1	23.1		新化郡	4.9	5.7		新港支廳	5.6	20.0
	大溪郡	20.7	23.0		曾文郡	12.6	14.1		大武支廳	10.8	15.2
	竹東郡	19.7	25.2		北門郡	17.2	16.8				
	竹南郡	21.0	23.2		新營郡	10.2	2.0	花蓮港廳	平均	7.6	16.9
	苗栗郡	23.2	22.0		嘉義郡	14.9	11.8		花蓮支廳	5.7	15.5
	大湖郡	18.3	18.3		斗六郡	12.8	13.4		玉里支廳	10.4	19.9
					虎尾郡	20.7	13.1		研海支廳	31.6	25.7
	平均	20.8	22.0								

(七)生兒ノ體性 生兒總數十五萬四千七十九人ノ體性ヲ分テハ男七萬九千十三人女七萬五千六十六人ナルカ故ニ女百ニ對スル男ハ105.3人ニ當ル而シテ此ノ割合ハ明治三十九年以降各年ノ中位ニ居リ又內地ニ比スレハ高率ナリ(實第一表竝比第五十五表)

(八)生兒ノ身分 生兒總數十五萬四千七十九人ノ身分ヲ分テハ公生(嫡出子)十四萬五千二百三十五人卽チ94.3%私生(庶子及私生子)八千八百四十四人卽チ5.7%ナリ而シテ私生子ノ割合ハ明治三十九年以來十一年及十年ニ次ク多數ナルモ之ヲ內地ニ比スレハ尙少數ナリ(實第三十一表竝比第五十一表)

(九)生産ノ月 本年ノ生産ヲ各月ニ分テハ九月乃至二月ノ六箇月卽チ秋季及冬季ニ多數ニシテ一月ヲ最多トシ三月乃至八月ノ六箇月卽チ春季及夏季

ニ少數ニシテ四月ヲ最少トス最多一月ノ生産ハ一萬五千五百人ニシテ全年平均一日生産百ニ付同月平均一日生産ノ割合118.4人ヲ示シ又最少四月ノ生産ハ九千三百四十一人ニシテ同上ノ割合73.8人ナリ(實第三十表竝比第五十九表)

月別生産ノ多寡以上ノ如シト雖元來分娩ハ姙娠ノ結果ナルカ故ニ季節ト生産トノ關係ヲ正確ニ觀察センニハ生産ノ月ヨリ姙娠ノ月ヲ遡觀スルコトヲ要ス卽チ一月ニ生産最多キハ前年三月四月ノ交ニ姙娠シタル者最多ク又四月ニ生産最少キハ前年七月八月ノ交ニ姙娠シタル者最少カリシコトヲ知ルヘキカ如キ是ナリ

(十)都會ト村落 生産總數十五萬四千七十九人中十四萬三千七百十四人ハ村落ニ屬シ都會ハ僅ニ一萬三百六十五人ニ過キス而シテ人口千ニ付生産村落ハ40.1人卽チ平均上0.5人ヲ示スニ都會ハ33.6人卽チ平均下6.0人ヲ下レリ次ニ都會ヲ三市ニ區分スレハ臺北臺南及臺中ノ順位ヲ以テ六千八人ト千四百三十七人トノ間ニ在ルモ生産率ハ之ト反對ニ臺中臺南及臺北ノ順位ヲ以テ37.7人ト32.2人トノ間ヲ示ス(實第二表竝比第二表)

尙三市ノ生産超過ハ各郡及各支廳ノ分ト共ニ前ニ之ヲ表示シタリ

(十一)生兒ノ屬スル職業 生兒ノ屬スル職業ヲ嫡出子及庶子ハ父ニ依リ私生子ハ母ニ依リテ之ヲ區分スレハ農業最多ク九萬九千八百二十四人卽チ生産總數ノ64.9%ヲ占メ第二位「其ノ他ノ有業者」ノ一萬八千七百四十六人卽チ12.2%ニ對シテ多大ノ懸隔ヲ示スト雖人口千ニ付生産率ハ「其ノ他ノ有業者」ノ92.6人ヲ著シク高率トシ農業ハ41.9人ヲ以テ遠ク之ニ及ハサルコト他ノ動態事實ニ於ケルト同趣ナリ而シテ水産業ハ48.7人ニシテ「其ノ他ノ有業者」ニ次テ第二位ニ在ルモ爾餘ノ各業ハ公務自由業ノ45.9人以內ニシテ商業,工業,交通業,鑛業,無職業者及家事使用人ノ順位ナリ但シ各業人口ハ大正九年十月一日第一回臺灣國勢調査ノ結果ニ依ル(實第三十二表竝比第六十五表及第六十六表)

第四 死 産

(一)總數 死産ハ姙娠四箇月以上ノ者ノミヲ調査ス而シテ本年ノ死産ハ六千五百六人ニシテ人口千ニ對シテハ1.7人ニ當リ姙娠力アリト認ムヘキ十六歲乃至五十歲ノ女千ニ對シテハ7.6人ニ當リ又出生總數中ニ於ケル割合ハ4.1%ナリ(實第一表竝比第一表第五十表及第五十三表)

(二)累年比較 死産ハ常ニ少數ニシテ且近年殆ト同型ナルヲ以テ累年比較

ニ關スル説明ヲ省キ其ノ要點ヲ表示スヘシ

死産累年比較

年	實數	人口千ニ付	十六歳乃至五十歳ノ女千ニ付	出生總數百中
自明治三十九年至大正四年十年平均	5,009	1.5	6.8	3.6
大正五年	6,402	1.8	7.8	4.6
同六年	6,700	1.9	8.2	4.3
同七年	6,832	1.9	8.4	4.5
同八年	6,416	1.8	7.9	4.3
同九年	6,783	1.8	8.3	4.4
同十年	6,933	1.8	8.1	4.1
同十一年	7,028	1.8	8.2	4.2
同十二年	6,506	1.7	7.6	4.1

一、死産ハ姙娠四箇月以上ノ者ノミヲ調査ス

二、「十六歳乃至五十歳ノ女千ニ付」ノ割合ノ十年平均ハ明治三十八年十月一日第一次臨時臺灣戸口調査ノ數ニ依リ大正五年乃至同九年分ハ大正四年十月一日第二次臨時臺灣戸口調査ノ數ニ依リ同十年十一年及十二年分ハ大正九年十月一日第一回臺灣國勢調査ノ數ニ依リテ算出ス

三、「出生總數百中」ノ割合ハ生産トノ百分比例ナリ

(三)内地トノ比較　本島ノ生産死亡結婚及離婚ハ總テ内地ニ比シテ高率ナルニ獨リ死産ニ限リテハ内地ヲ以テ高率トスルコト毎年ノ定例ニシテ本年亦然リ卽内地ノ死産ハ大正八年ヲ以テ特ニ低率トスルモ而モ人口千ニ付尙2.4人ヲ算スルニ本島ニテハ大正六年及同七年ヲ最高トスルモ而モ尙1.9人ニシテ曾テ2.0人ニ達シタルコトナシ隨テ出生總數中ニ於ケル死産ノ割合モ本島ニテハ曾テ5.0%ニ達セサルニ内地ニテハ最少モ6.3%ヲ下レルコトナシ

(四)死産ニ關スル説明　死産ニ關スル各方面ノ觀察ハ生産ニ於ケルト大體上同一ナルヲ以テ死産ニ付テハ一般的説明ヲ省略シ單ニ死産特有ノ事項タル懷孕月數別多寡ニ關スル點ト生産ニ對スル著シキ差異ト認ムヘキ死産兒ノ體性及身分ニ關スル點トニ付テノミ筆ヲ下サムトス

(イ)懷孕月數別　死産ハ姙娠四箇月以上ノ者ノミヲ調査スル制ナルハ前ニモ記シタルカ如シ而シテ四箇月ノ者ハ六十五人ニシテ死産總數六千五百六人ノ1.0%ニ過キサルモ一箇月ヲ加フル毎ニ漸增シ七箇月(八百十七人)ニ至リテ12.6%ト爲リ八箇月(千三百八十二人)ハ更ニ增加ノ度ヲ加ヘテ21.2%ト爲リ九箇月(千六百七十二人)ハ25.7%十箇月(千九百二十一人)ハ最多29.6%ナリ(實第三十五表竝比第五十七表)

(ロ)死産兒ノ體性　死産ニハ生産ヨリモ男ノ割合多シ卽チ女百ニ對スル男ノ割合ヲ見レハ生産ハ105.3人ナルニ死産ハ127.5人ニ及ヒ其ノ間22.2人ノ

大差アリ(實第一表竝比第五十五表)

(ハ)死産兒ノ身分　死産ニハ生産ヨリモ私生ノ割合多シ卽チ生産ニ在リテハ私生ハ5.7%ニ過キサルニ死産ニテハ11.6%ニ及ヘリ

尙公生ト私生トニ付テ懷孕月數ノ長短ヲ比較スレハ七箇月以下ノ月數短キ者ハ私生ヲ多數トシ八箇月以上ノ長キ者ハ公生ヲ多數トス(實第一表及第三十五表竝比第五十一表及第五十七表)

第五　死　亡

(一)總數　本年ノ死亡ハ八萬四千百八人ニシテ人口千ニ付21.6人ナリ(實第一表竝比第一表)

(二)累年比較　明治三十九年以來ノ本島ノ死亡ヲ見ルニ同年ハ人口千ニ付34.0人ヲ示シシニ翌四十年以後毎年漸減シテ大正元年及同二年ノ25.3人迄低下シタリ然ルニ同三年及四年ハ一轉增加ノ勢ヲ示シシモ同五年ハ更ニ減少ヲ告ケ爾來一高一低甚不定型ニシテ同七年ノ如キハ34.8人ナル未曾有ノ高率ナルニ其ノ翌八年ハ忽チ27.3人ナル近年稀覩ノ低率ト爲リ其ノ翌九年ハ更ニ32.5人ニ反撥シ十年ハ又24.4人ニ急減シ十一年ハ僅ニ增加シテ25.0人ヲ示シ本年ハ更ニ21.6人ニ減少セリ本年ノ死亡率ハ實ニ明治三十九年以來初見ノ低率ヲ示セルモノナリ要スルニ本島ノ死亡ハ近年甚不定型ニシテ殊ニ大正五年以後ハ一高一低隔年相循環セリ各年ノ死亡下表ノ如シ

死亡累年比較

年	實數	人口千ニ付	年	實數	人口千ニ付	年	實數	人口千ニ付
明治三十九年	104,749	34.0	大正元年	84,963	25.3	大正六年	97,949	27.5
同四十年	102,853	33.1	同二年	86,610	25.3	同七年	124,677	34.8
同四十一年	102,232	32.6	同三年	97,511	28.1	同八年	98,991	27.3
同四十二年	100,625	31.8	同四年	112,123	32.2	同九年	119,477	32.5
同四十三年	90,015	28.0	以上十年平均	96,913	29.6	同十年	91,513	24.4
同四十四年	87,446	26.6	大正五年	102,519	29.2	同十一年	95,372	25.0
						同十二年	84,108	21.6

(三)内地トノ比較　本島ノ死亡ヲ内地ニ比較スレハ内地甚低率ナリ然レトモ死亡ニ對スル生産ノ超過卽チ人口ノ自然增加率ハ一般ニ本島ヲ高率トスルコト生産ノ部ニ述ヘタルカ如シ而シテ内地ニ於ケル明治三十九年乃至大正六年ノ死亡ハ人口千ニ付21.9人(明治四十二年)以内ナリシニ大正七年ハ忽チ26.8人ノ高率ニ上リ以テ明治維新以來ノ最高記錄ヲ示シシハ勿論流行性感冒ノ

アジア歴史資料センター
Japan Center for Asian Historical Records
http://www.jacar.go.jp/

蔓延ニ起因ス而モ同年ノ本島ハ 34.8 人ノ高率ニシテ到底內地ノ比ニ非サルナリ但シ本年ノ本島ハ 21.6 人ノ低率ニシテ最近數年間ノ內地ヨリハ少シ

(四)各種族ノ死亡 死亡者總數八萬四千百八人ノ種族ヲ分テハ本島人八萬千四百八十九人卽チ 96.9 %ヲ占メ內地人ハ二千百二十六人卽チ2.5 %外國人ハ四百九十三人卽チ0.6 %ニ過キス人口千ニ付死亡ノ割合モ本島人ハ 22.1 人ニシテ平均ナル 21.6 人ヲ超過セルニ內地人ハ 11.7 人ニシテ最低率ヲ示シ外國人ノ 16.1 人ハ內地人ヨリハ高率ナリ內地人ノ死亡最少キハ元來本島在住ノ內地人ハ中年者多キノミナラス比較的衛生思想ニ富ミ醫療機關ノ效果ニ依ル機會亦多ク且病軀ハ之ヲ內地ニ轉スル傾向アルニ由ル(實第一表竝比第三表)

(五)各州廳ニ於ケル死亡 (イ)全島死亡總數八萬四千百八人ノ死亡ノ場所ヲ州及廳ニ分テハ州ニテハ臺南臺中臺北高雄及新竹ノ順位ヲ以テ二萬五千八百八十人ト九千八百十三人トノ間ヲ示シ又臺東廳ハ千百二十三人花蓮港廳ハ千百人ナリ然ルニ人口千ニ付死亡ノ割合ハ臺東臺南高雄花蓮港臺中臺北及新竹ノ順位ヲ以テ27.1人乃至16.6人ヲ示シ前三者ハ全島平均(21.6人)以上後四者ハ其ノ以下ニ在リ

(ロ)大正十一年ノ死亡率ハ臺東花蓮港高雄臺南臺中臺北及新竹ノ順位ニシテ前四者ノ 36.5 人乃至 28.0 人ヲ全島平均以上トシ後三者ノ24.4人乃至19.4人ヲ其ノ以下トシタルカ故ニ臺東高雄及臺南ハ昨今共平均以上臺中臺北新竹ハ兩年共ニ平均以下ナリ州廳別生產トノ比較ハ生產ノ部ニ遞ヘタリ(實第一表竝比第一表)

(六)死亡者ノ體性 死亡者ヲ男女ニ分テハ男四萬五千七百十五人女三萬八千三百九十三人ニシテ女百ニ付男119.1人ナリ加之人口千ニ對スル死亡率モ男ハ 22.8 人女ハ 20.4 人ニシテ男女平均ナル 21.6 人ニ對シ男ハ1.2人ノ超過女ハ1.2人ノ不足ヲ示シ男女ノ差2.4人ニ及ヘリ蓋シ男ノ女ヨリモ死亡シ易キコトハ死產ニ於テ既ニ男多キニ依リテ知リ得ヘク出生後ニ於テハ男ハ四圍ノ境遇上更ニ死亡多キハ避クヘカラス(實第一表竝比第七十一表)

(七)死亡ノ月 本年ノ死亡ハ各月ノ數比較的平衡ヲ保チ其ノ差異極メテ小ナリ何トナレハ最多ハ七月ノ七千八百九十四人ニシテ一年平均一日死亡百ニ付同月平均一日ノ死亡110.5人ナルニ最少四月モ六千二百十二人卽チ同上ノ割合 89.9 人ヲ示セハナリ而シテ七月ニ次テ一年平均以上ニ在ルハ順次ニ一月二月十二月及八月ニシテ又四月ノ外一年平均以下ニ在ルハ順次ニ五月

九月十月十一月三月及六月ナリ(實第四十表竝比第七十四表)

(八)都會ト村落 死亡總數八萬四千百八人ヲ都會ト村落トニ分テハ村落ニ屬スル者七萬八千五百四十人卽チ 93.4 %ナルヲ以テ都會ニ屬スルハ殘餘ノ五千五百六十八人卽チ6.6 %ニシテ內臺北市(三千四百十八人)ノ分4.0%臺南市(千四百八十三人)ノ分1.8%臺中市(六百六十七人)ノ分0.8%ナリ而シテ人口千ニ付死亡率ハ村落ノ 21.9 人(卽チ平均上0.3人)ニ對シテ都會ハ 18.1 人(卽チ平均下3.6人)ヲ示シ之ヲ三市ニ分テハ臺北市 18.3 人臺南市 17.8 人臺中市 17.5 人ナリ(實第二表竝比第二表)

(九)死亡者ノ年齡 死亡者ノ年齡ハ滿七十歲迄ヲ五歲級ニ區分シ七十一歲以上ハ之ヲ一括シテ各級ヲ比較スレハ其ノ概要下ノ如シ

(イ)各年齡ノ死亡數 死亡者總數八萬四千百八人中三萬五千九百十一人卽チ 42.7 %ハ出生後滿五歲迄ノ幼兒ニシテ將ニ總數ノ四割三分ニ達セムトス幼兒死亡ノ如何ニ多數ナルカヲ知ルヘキナリ隨テ滿五歲迄ヲ一歲每ニ分ツトキハ出生後滿一歲迄ノ乳兒二萬二千四百六十九人ヲ示シ死亡總數ノ 26.7 %卽チ四分ノ一以上ニ居ル然ルニ滿一歲ヲ過クレハ死亡ハ著シク減少シ一歲一日以上滿二歲級ノ者ハ六千七百九十二人卽チ死亡總數ノ8.1 %ニシテ滿一歲迄ノ三分ノ一未滿ト爲リ斯クシテ漸次年月ヲ經過シ體質ノ充實スルニ伴テ死亡數ヲ減シ十歲一日以上滿十五歲級ハ五歲級ヲ以テシテ尙千八百十三人卽チ2.2 %ニ止マリ此ノ前後ヲ以テ死亡最少ノ時期トス而シテ同級ヨリハ漸次ニ增加ヲ告クト雖其ノ增加ノ度ハ每級僅少ナルヲ以テ增加ノ極點タル四十歲一日以上滿四十五歲級モ尙四千二百九十六人卽チ5.1 %ニ過キサルナリ而モ同級以後ハ再ヒ遞減シテ六十五歲一日以上滿七十歲級ノ三千九十一人卽チ3.7 %ニ至レリ(但シ遞減ノ中途ニ於テ六十歲一日以上滿六十五歲級ニ少シク逆起ヲ認ム)然ルニ七十歲一日以上ノ最老年級ハ忽チ五千五百八十一人卽チ6.6 %ニ反撥シテ滿五歲迄ノ幼兒ニ次クノ多數ヲ示ス之ヲ要スルニ死亡者ノ年齡ハ滿五歲迄ニ於テ半數ニ近キ大多數ヲ占メ五歲一日以上ハ各級大差ナキモ七十歲一日以上ノ最老年級ト四十歲前後ノ初老級トヲ稍多數トシ十五歲前後ノ少年級ヲ最少トス(實第四十一表竝比第七十七表)

(ロ)年齡級別人口ニ對スル死亡率 以上各級死亡ノ多寡ハ主トシテ各級人口ノ多寡ニ比例スル結果ナルカ故ニ今一步ヲ進メテ年齡級別人口ニ年齡級別死亡ヲ逐一比例セシムレハ死亡率ノ最高ハ七十歲一日以上ノ最老年級ニ現ハレ人口千ニ付124.6人卽チ八人ニ對スル一人强ノ死亡率ヲ示ス而

アジア歴史資料センター
Japan Center for Asian Historical Records
http://www.jacar.go.jp/

シテ前段死亡數ノ甚多數ナリシ滿五歲迄ノ幼兒ハ 69.1 人ニシテ最老年級ニ比スレハ甚低率ナリ然レトモ滿五歲迄ヲ一歲每ニ分ツトキハ滿一歲迄ノ乳兒ハ千ニ對スル 230.7 人卽チ四人ニ對スル一人强ノ高率ヲ示シ一歲二日以上滿二歲級ハ千ニ付 59.5 人ナリ而シテ六十五歲一日以上滿七十歲級ノ 69.7 人以下漸次年齡級ヲ下ルニ隨フ減少シ十歲一日以上滿十五歲級ノ 4.2 人ヲ最低率トス尙之ヲ反言スレハ滿五歲迄ノ幼兒ハ 69.1 人ヲ示スト雖五歲一日以上滿十歲級ハ忽チ 6.1 人ニ低下シ更ニ十歲一日以上滿十五歲級ハ 4.2 人ニ低下シテ各級中ノ最低率タリ而シテ同級ヨリハ每級漸ヲ以テ增加シ七十歲一日以上ニ至リテハ一躍 122.6 人ニ昇騰シテ他ト比較スヘカラサル高率ヲ示セリ（實第四十一表竝比第七十九表）

(ハ)括約　以上ノ論旨ヲ括約スレハ年齡ノ影響トシテハ七十歲一日以上ノ最老年級最死亡シ易ク滿五歲迄ノ幼兒之ニ次クモ若滿五歲迄ヲ各歲ニ分ツトキハ滿一歲迄ノ乳兒ノ死亡率ハ最老年級ノ約二倍ヲ示セリ而シテ滿七十歲以下ハ年齡級ヲ下ル每ニ減少シ十歲乃至二十歲ヲ以テ人生ノ最安全ナル時期トス

尙本年ノ死亡者總數八萬四千百八人ノ總年齡ヲ平均スレハ男 25.6 歲女 26.6 歲平均 26.1 歲ナリ（實第四十表竝比第八十一表）

(十)死亡者ノ職業　死亡者ノ自ラ從事シ又ハ其ノ從屬シタル職業ヲ分類スレハ農業ヲ以テ大多數トシ「其ノ他ノ有業者」多クノ懸隔ヲ以テ第二位ニ在リト雖若職業別死亡ヲ職業別人口ニ比例セシムルトキハ「其ノ他ノ有業者」ハ他ト比較スヘカラサル高率ヲ以テ第一位ヲ示シ農業ハ遙ニ低率ナルコト他ノ動態事實ニ於ケルト同型ナリ卽チ農業ノ死亡ハ五萬三千九百九人ニシテ死亡者總數ノ 64.0 %ヲ占メ「其ノ他ノ有業者」ノ死亡ハ一萬四千六百五十三人ニシテ同 17.4 %ニ過キサルニ人口千ニ對スル死亡率ニ至リテハ「其ノ他ノ有業者」ハ 72.4 人ノ高率ニ上レルニ農業ハ僅ニ 22.7 人ニシテ第二位ニ在リ而シテ爾他各業ノ死亡率ハ水產業,商業,工業,公務自由業,鑛業,無職業者,交通業及家事使用人ノ順位ヲ以テ 22.1 人ヨリ 1.7 人ニ至ル間ニ在リ（實第四十二表竝比第八十二表及第八十三表）

(十一)死因　本年三月內閣訓令ヲ以テ人口動態調査ノ結果表章ニ用フヘキ死因及疾病分類改正セラレタルヲ以テ比較上ノ便益ヲ圖リ本年ヨリ右ニ準シタリ而シテ死因ノ分類法ハ大中小ノ三種アルモ本編ハ一般ニ中分類法ニ

依リテ三十八種（再揭ヲ含ミ五十種）ニ表章シ特別ノ必要ヲ認メタル「種族體性及年齡別死因」ノ實數表ニ限リ小分類法ヲ採用シテ二百五種（再揭ヲ含ミ二百二十八種）ニ表章シタリ以下中分類別死因ノ梗概ヲ說明セムニ

(イ)主ナル死因　本年ノ死因ニハ發疹チフス,猩紅熱,コレラ及ペストノ四種ヲ缺キタリ其ノ種類ハ四十六種ナリ今死亡總數八萬四千百八人ノ死因ヲ分類スレハ其ノ最多ハ肺炎及氣管支肺炎ノ一萬二千百六十五人ニシテ死亡總數ノ 14.5 %ヲ示シ又人口千ニ付 3.13 人ニ當ル此ノ外「其ノ他ノ疾患」「其ノ他ノ呼吸器ノ疾患」等數多ノ死因ヲ一括シタル包括的名稱ニ依ル死因及「不明ノ診斷及不詳ノ原因」ニ屬スル者ヲ除キテ死亡總數ノ 1.0 %以上ヲ出セル死因ヲ求ムレハ下痢及腸炎ノ 11.6 %マラリアノ 8.5 %肺結核ノ 7.2 %畸形先天性弱質及乳兒ニ固有ノ疾患ノ 5.8 %其ノ他胃ノ疾患,腎臟炎,慢性氣管支炎,老衰,急性氣管支炎,外因死,腦出血及腦軟化,腹膜炎（產ニ因スルモノヲ除ク）心臟ノ器質的疾患,腦膜炎,自殺ノ各種ナリトス（實第四十六表以下竝比第九十表以下）

(ロ)累年比較　大正六年以降ノ死因ヲ比較スレハ總死因中ノ第一位ハ常ニ肺炎及氣管支肺炎ニシテ就中大正九年ノ同病ハ死亡總數ノ 20.0 %ニ達セリ蓋シ同年ハ流行性感冒猖獗ヲ極メ其ノ死亡ハ死亡總數ノ 8.0% ヲ以テ總死因中ノ第二位ニ上レルカ如キ狀況ナリシカ爲之ニ續發シテ肺炎及氣管支肺炎ニモ多數ヲ來モルモノトス此ノ關係ハ又大正七年ニモ發現シ流行性感冒 5.1 %ヲ示シ惹テ肺炎及氣管支肺炎ニモ 17.8% ノ多數ヲ來セルコトアリ肺炎及氣管支肺炎ニ次テ總死因中ノ第二位ニ在ルハ大正六年ハマラリアノ 19.9 %同七年ハ下痢及腸炎ノ 8.0 %同八年ハ下痢及腸炎（八千百三十六人）トマラリア（八千百六人）トノ各 8.2 %同九年ハ流行性感冒ノ 8.0% 同十年ハマラリアノ 7.7 %同十一年亦同シクマラリアノ 9.3 %ニシテ本年ハ「其ノ他ノ疾患」13.6 %ノ多數ヲ以テ第二位ヲ示セリ卽チ前記死因分類改正ノ結果舊分類中傳染性病,神經系ノ疾患其ノ他二三死因中ヨリ或部分ヲ「其ノ他ノ疾患」トシテ包括的ニ表章セラレタルカ爲ナリ之ニ次クハ下痢及腸炎ノ 11.6 %ナリ

(ハ)內地トノ比較　內地大正十一年ノ死因ヲ見ルニ最多ハ下痢及腸炎ニシテ死亡總數ノ 11.9 %ヲ以テ本島ト大差ナク其ノ第二位ハ肺炎及氣管支肺炎ノ 8.8 %ニシテ更ニ之ニ次クハ腦出血及腦軟化 7.1% 肺結核ノ 6.6 %老衰ノ 5.9% 腦膜炎ノ 5.4 %等ナルヲ以テ肺炎及氣管支肺炎竝肺結核ヲ除ク他三種

アジア歴史資料センター
Japan Center for Asian Historical Records
http://www.jacar.go.jp

ハ本島ヨリモ甚多數ナリ尙本島ニ比シテ一般的ニ內地ヲ多數トスルハ癌心臟ノ器質的疾患腸結核腸チフス等ニシテ一般的ニ本島ヲ多數トスルハ肺炎及氣管支肺炎マラリア肺結核胃ノ疾患慢性氣管支炎急性氣管支炎等ナリ

尙各死因ノ多寡ハ種族ニ依リ體性ニ依リ土地ニ依リ月ニ依リ年齡ニ依リ大差アルモ茲ニハ總テ說明ヲ略ス關係諸表ニ就テ詳細ヲ知ルベシ

第六　轉　住

本年ノ轉入ハ六萬三千七百六十二人ニシテ人口千ニ付16.4人ニ當リ轉出ハ六萬四千百五十二人ニシテ人口千ニ付16.5人ニ當ル而シテ此ノ轉入數及轉出數ハ州廳ノ區域ヲ限界トスルモノニ限ル卽チ轉入ハ島外各地及島內他州廳ヨリ一州廳內ニ轉入シ來リタルモノ又轉出ハ一州廳內ヨリ島外各地及島內他州廳ニ轉出シ去リタルモノノ積ナリ故ニ一州廳內ニ於テ單ニ市郡支廳ヲ跨リ又ハ單ニ街庄區ヲ跨ルニ過キサル轉入及轉出ハ右ノ數以外ニ在リ(實第一表竝比第一表)

本島ニ於ケル轉住調査ハ現住人口算定ノ材料ニ供スルヲ主タル目的トシ動態統計トシテノ觀察ニ異ニスルモノアリ故ニ總テ之ニ關スル說明ヲ省略シ統計諸表ノ示ス所ニ委セントス

第二編

實數表ノ部

種族及州、廳	結婚	離婚	生産 男	生産 女	生産 計	死産 男	死産 女	死亡 男	死亡 女	死亡 計	轉入 男	轉入 女	轉入 計	轉出 男	轉出 女	轉出 計
本島人 臺北州	6 914	694	13 271	12 734	26 005	810	604	1 414	7 639	6 443	14 082	3 421	2 955	6 376	2 729	2 280	5 009
本島人 新竹州	6 241	933	11 962	11 482	23 444	516	385	901	5 141	4 555	9 696	2 935	2 256	5 191	5 618	4 783	10 401
本島人 臺中州	8 636	769	17 723	16 717	34 440	805	676	1 481	9 301	7 454	16 755	3 593	3 165	6 758	2 705	1 987	4 692
本島人 臺南州	10 382	1 072	19 029	18 211	37 240	707	563	1 270	13 774	11 712	25 486	2 620	2 103	4 723	2 899	2 158	5 057
本島人 高雄州	5 461	548	11 639	11 064	22 703	562	463	1 025	7 239	6 269	13 508	2 354	1 713	4 067	2 448	1 744	4 192
本島人 臺東廳	627	185	835	777	1 612	13	10	23	541	509	1 050	876	538	1 414	264	131	395
本島人 花蓮港廳	468	122	785	755	1 540	31	18	49	503	409	912	1 020	663	1 683	776	429	1 205
本島人 計	38 729	4 323	75 244	71 740	146 984	3 444	2 719	6 163	44 138	37 351	81 489	16 819	13 393	30 212	17 439	13 512	30 951
內地人 臺北州	271	[illegible]	1 278	1 139	2 417	64	45	109	566	411	977	6 851	5 310	12 161	6 244	4 682	10 926
內地人 新竹州	36	…	248	222	470	18	6	24	50	47	97	1 040	851	1 891	1 021	864	1 885
內地人 臺中州	112	…	477	432	909	20	15	35	140	97	237	1 841	1 548	3 389	2 293	1 873	4 166
內地人 臺南州	92	2	612	517	1 129	30	28	58	181	143	324	2 313	2 034	4 347	2 545	2 194	4 739
內地人 高雄州	62	2	463	360	823	28	14	42	144	113	257	1 810	1 676	3 486	2 209	1 853	4 062
內地人 臺東廳	22	…	88	97	185	5	5	10	37	27	64	418	295	713	303	195	498
內地人 花蓮港廳	65	2	208	226	434	19	10	29	96	74	170	622	443	1 065	842	623	1 465
內地人 計	660	10	3 374	2 993	6 367	184	123	307	1 214	912	2 126	14 895	12 157	27 052	15 457	12 284	27 741
外國人 臺北州	36	3	196	175	371	6	8	14	210	73	283	3 523	649	4 172	2 792	317	3 109
外國人 新竹州	7	…	12	17	29	1	2	3	14	6	20	187	36	223	194	54	248
外國人 臺中州	9	1	39	32	71	3	2	5	23	15	38	430	95	525	418	63	481
外國人 臺南州	21	1	77	66	143	3	5	8	51	19	70	598	142	740	635	89	724
外國人 高雄州	13	…	50	32	82	4	1	5	38	17	55	481	90	571	511	64	575
外國人 臺東廳	1	…	8	7	15	…	…	…	9	…	9	96	11	107	64	9	73
外國人 花蓮港廳	4	…	13	4	17	1	…	1	18	…	18	127	33	160	241	9	250
外國人 計	91	5	395	333	728	18	18	36	363	130	493	5 442	1 056	6 498	4 855	605	5 460
合計 臺北州	7 221	701	14 745	14 048	28 793	880	657	1 537	8 415	6 927	15 342	13 795	8 914	22 709	11 765	7 279	19 044
合計 新竹州	6 284	933	12 222	11 721	23 943	535	393	928	5 205	4 608	9 813	4 162	3 143	7 305	6 833	5 701	12 534
合計 臺中州	8 757	770	18 239	17 181	35 420	828	693	1 521	9 464	7 566	17 030	5 864	4 808	10 672	5 416	3 923	9 339
合計 臺南州	10 495	1 075	19 718	18 794	38 512	740	596	1 336	14 006	11 874	25 880	5 531	4 279	9 810	6 079	4 441	10 520
合計 高雄州	5 536	550	12 152	11 456	23 608	594	478	1 072	7 421	6 399	13 820	4 645	3 479	8 124	5 168	3 661	8 829
合計 臺東廳	650	185	931	881	1 812	18	15	33	587	536	1 123	1 390	844	2 234	631	335	966
合計 花蓮港廳	537	124	1 006	985	1 991	51	28	79	617	483	1 100	1 769	1 139	2 908	1 859	1 061	2 920
合計 計	39 480	4 338	79 013	75 066	154 079	3 646	2 860	6 506	45 715	38 393	84 108	37 156	26 606	63 762	37 751	26 401	64 152

第二表 都會(三市)、村落、種族及體性ニ依リ分チタル動態

種族及都、郡	結婚	離婚	生産 男	生産 女	生産 計	死産 男	死産 女	死亡 計	死亡 男	死亡 女	死亡 計	轉入 男	轉入 女	轉入 計	轉出 男	轉出 女	轉出 計
本島人 都會 臺北市	1 053	101	2 146	2 031	4 177	158	111	269	1 348	1 217	2 565	1 072	1 071	2 143	924	892	1 816
本島人 都會 臺中市	273	32	580	509	1 089	25	31	56	312	232	544	353	353	706	336	229	565
本島人 都會 臺南市	485	26	1 301	1 153	2 454	56	40	96	708	583	1 291	688	532	1 220	798	534	1 332
本島人 都會 計	1 811	159	4 027	3 693	7 720	239	182	421	2 368	2 032	4 400	2 113	1 956	4 069	2 058	1 655	3 713
本島人 村落	36 918	4 164	71 217	68 047	139 264	3 205	2 537	5 742	41 770	35 319	77 089	14 706	11 437	26 143	15 381	11 857	27 238
本島人 合計	38 729	4 323	75 244	71 740	146 984	3 444	2 719	6 163	44 138	37 351	81 489	16 819	13 393	30 212	17 439	13 512	30 951
內地人 都會 臺北市	197	3	831	742	1 573	35	24	59	377	282	659	4 408	3 620	8 028	4 106	3 202	7 308
內地人 都會 臺中市	51	…	160	161	321	6	6	12	63	48	111	766	673	1 439	976	825	1 801
內地人 都會 臺南市	19	1	178	185	363	9	8	17	70	68	147	980	901	1 881	1 073	994	2 067
內地人 都會 計	267	4	1 169	1 088	2 257	50	38	88	519	398	917	6 154	5 194	11 348	6 155	5 021	11 176
內地人 村落	393	6	2 205	1 905	4 110	134	85	219	695	514	1 209	8 741	6 963	15 704	9 302	7 263	16 565
內地人 合計	660	10	3 374	2 993	6 367	184	123	307	1 214	912	2 126	14 895	12 157	27 052	15 457	12 284	27 741
外國人 都會 臺北市	24	1	139	119	258	4	3	7	138	56	194	2 722	480	3 202	2 107	240	2 347
外國人 都會 臺中市	3	…	14	13	27	1	…	1	7	5	12	180	29	209	171	26	197
外國人 都會 臺南市	15	1	53	50	103	2	4	6	30	15	45	296	87	383	376	64	440
外國人 都會 計	42	2	206	182	388	7	7	14	175	76	251	3 198	596	3 794	2 654	330	2 984
外國人 村落	49	3	189	151	340	11	11	22	188	54	242	2 244	460	2 704	2 201	275	2 476
外國人 合計	91	5	395	333	728	18	18	36	363	130	493	5 442	1 056	6 499	4 855	605	5 460
合計 都會 臺北市	1 274	105	3 116	2 892	6 008	197	138	335	1 863	1 555	3 418	8 202	5 171	13 373	7 137	4 334	11 471
合計 都會 臺中市	327	32	754	683	1 437	32	37	69	382	285	667	1 299	1 055	2 854	1 483	1 080	2 563
合計 都會 臺南市	519	28	1 532	1 388	2 920	67	52	119	817	666	1 483	1 964	1 520	3 484	2 247	1 592	3 839
合計 都會 計	2 120	165	5 402	4 963	10 365	296	227	523	3 062	2 506	5 568	11 465	7 746	19 211	10 867	7 006	17 873
合計 村落	37 360	4 173	73 611	70 103	143 714	3 350	2 633	5 983	42 653	35 887	78 540	25 691	18 860	44 551	26 884	19 395	46 279
合計 合計	39 480	4 338	79 013	75 066	154 079	3 646	2 860	6 506	45 715	38 393	84 108	37 156	26 606	63 762	37 751	26 401	64 152

アジア歴史資料センター

第三表　地方、種族(細別)及體性ニ依リ分チタル本島人ノ動態

種族及州、廳	結婚	離婚	生産 嫡出子 男	生産 嫡出子 女	生産 庶子 男	生産 庶子 女	生産 私生子 男	生産 私生子 女	生産 計 男	生産 計 女	生産 計 計	嫡出子 男	嫡出子 女	死産 庶子 男	死産 庶子 女	死産 私生子 男	死産 私生子 女	死産 計 男	死産 計 女	死産 計 計	死亡 男	死亡 女	死亡 計	轉入 男	轉入 女	轉入 計	轉出 男	轉出 女	轉出 計
福建 臺北州	6 864	691	11 967	11 439	65	33	1 120	1 145	13 152	12 617	25 769	644	485	…	2	161	115	805	602	1 407	7 561	6 375	13 936	2 794	2 493	5 287	2 307	2 001	4 308
福建 新竹州	2 275	286	4 194	3 843	36	26	277	270	4 507	4 139	8 646	185	133	1	3	26	23	212	159	371	2 083	1 775	3 858	1 392	1 085	2 477	2 397	2 064	4 461
福建 臺中州	7 690	695	15 244	14 439	121	112	271	279	15 636	14 830	30 466	675	563	6	9	31	24	712	596	1 308	8 322	6 751	15 073	1 715	1 530	3 245	1 746	1 210	2 956
福建 臺南州	10 260	1 056	18 256	17 402	164	195	386	396	18 806	17 993	36 799	656	516	5	6	36	35	697	557	1 254	13 607	11 570	25 177	2 167	1 759	3 926	2 597	1 937	4 534
福建 高雄州	4 526	427	8 668	8 103	173	185	438	444	9 279	8 732	18 011	420	331	8	10	31	35	459	376	835	5 773	4 987	10 760	1 997	1 456	3 453	1 872	1 355	3 227
福建 臺東廳	64	7	76	82	1	3	12	10	89	95	184	4	2	…	…	2	2	6	4	10	57	29	86	333	147	480	108	56	164
福建 花蓮港廳	105	13	154	152	5	3	25	19	184	174	358	9	2	…	1	1	…	10	3	13	145	92	237	632	386	1 018	456	212	668
福建 計	31 784	3 175	58 559	55 460	565	557	2 529	2 563	61 653	58 580	120 233	2 593	2 032	20	31	288	234	2 901	2 297	5 198	37 548	31 579	69 127	11 030	8 856	19 886	11 483	8 835	20 318
廣東 臺北州	40	3	81	81	1	1	13	9	95	91	186	4	2	…	…	1	…	5	2	7	63	42	105	612	456	1 068	402	263	665
廣東 新竹州	3 942	646	6 930	6 821	112	125	357	347	7 399	7 293	14 692	275	202	6	5	22	18	303	225	528	3 029	2 750	5 779	1 530	1 159	2 689	3 205	2 705	5 910
廣東 臺中州	895	66	1 882	1 693	25	20	63	71	1 970	1 784	3 754	83	68	…	2	4	6	87	76	163	926	645	1 571	1 870	1 624	3 494	953	762	1 715
廣東 臺南州	53	10	94	78	1	4	8	11	103	93	196	3	…	…	…	1	…	4	…	4	84	58	142	409	299	708	281	195	476
廣東 高雄州	736	85	1 732	1 714	58	61	68	72	1 858	1 847	3 705	78	62	1	1	5	5	84	68	152	1 168	980	2 148	336	231	567	501	322	823
廣東 臺東廳	18	2	49	51	…	1	6	4	55	56	111	1	3	…	…	…	1	1	4	5	29	27	56	446	300	746	103	51	154
廣東 花蓮港廳	58	9	89	75	3	7	16	20	108	102	210	4	6	…	…	1	…	5	6	11	63	52	115	321	229	550	250	135	385
廣東 計	5 742	821	10 857	10 513	200	219	531	534	11 588	11 266	22 854	448	343	7	8	34	30	489	381	870	5 362	4 554	9 916	5 524	4 298	9 822	5 695	4 433	10 128
其ノ他人ノ渓 臺北州	…	…	…	…	…	…	…	…	…	…	…	…	…	…	…	…	…	…	…	…	…	…	…	1	…	1	…	…	…
其ノ他人ノ渓 新竹州	…	…	1	…	…	…	…	…	1	…	1	…	…	…	…	…	…	…	…	…	…	…	…	…	…	…	…	…	…
其ノ他人ノ渓 臺中州	…	…	2	3	…	…	…	…	2	3	5	…	…	…	…	…	…	…	…	…	2	1	3	…	…	…	…	…	…
其ノ他人ノ渓 臺南州	…	…	1	…	…	…	…	…	1	…	1	…	…	…	…	…	…	…	…	…	…	…	…	1	2	3	…	…	…
其ノ他人ノ渓 高雄州	…	…	…	…	…	…	…	…	…	…	…	…	…	…	…	…	…	…	…	…	1	…	1	…	…	…	…	…	…
其ノ他人ノ渓 臺東廳	1	1	2	1	…	…	…	1	2	2	4	1	…	…	…	…	…	1	…	1	1	…	1	2	…	2	2	…	2
其ノ他人ノ渓 花蓮港廳	…	…	…	…	…	…	…	…	…	…	…	…	…	…	…	…	…	…	…	…	…	…	…	1	…	1	…	…	…
其ノ他人ノ渓 計	1	1	6	4	…	…	…	1	6	5	11	1	…	…	…	…	…	1	…	1	4	1	5	5	2	7	2	…	2
熟蕃 臺北州	10	…	20	22	…	1	4	3	24	26	50	…	…	…	…	…	…	…	…	…	15	25	40	10	5	15	19	16	35
熟蕃 新竹州	24	1	49	44	2	…	4	6	55	50	105	1	1	…	…	…	…	1	1	2	29	30	59	13	11	24	16	14	30
熟蕃 臺中州	51	8	114	91	…	1	1	5	115	97	212	3	4	…	…	2	…	5	4	9	51	52	103	7	9	16	6	14	20
熟蕃 臺南州	69	6	111	120	1	1	7	3	119	124	243	6	6	…	…	…	…	6	6	12	83	84	167	42	43	85	21	26	47
熟蕃 高雄州	199	36	461	461	10	5	28	18	499	484	983	17	18	…	…	2	1	19	19	38	296	299	595	21	26	47	75	66	141
熟蕃 臺東廳	24	3	47	48	…	…	3	4	50	52	102	2	1	…	…	1	…	3	1	4	36	36	72	70	64	134	28	13	41
熟蕃 花蓮港廳	41	10	73	70	…	1	6	7	79	78	157	6	5	…	…	…	1	6	6	12	50	34	84	37	26	63	40	51	91
熟蕃 計	418	64	875	856	13	9	53	46	941	911	1 852	35	35	…	…	5	2	40	37	77	560	560	1 120	200	184	384	205	200	405
生蕃 臺北州	…	…	…	…	…	…	…	…	…	…	…	…	…	…	…	…	…	…	…	…	…	1	1	4	1	5	1	…	1
生蕃 新竹州	…	…	…	…	…	…	…	…	…	…	…	…	…	…	…	…	…	…	…	…	…	…	…	…	1	1	…	…	…
生蕃 臺中州	…	…	…	…	…	…	…	3	…	3	3	…	…	…	…	1	…	1	…	1	…	5	5	1	2	3	…	1	1
生蕃 臺南州	…	…	…	…	…	…	…	1	…	1	1	…	…	…	…	…	…	…	…	…	…	…	…	1	…	1	…	…	…
生蕃 高雄州	…	…	1	…	…	…	2	1	3	1	4	…	…	…	…	…	…	…	…	…	1	3	4	…	…	…	…	1	1
生蕃 臺東廳	520	172	594	536	…	…	45	36	639	572	1 211	1	1	…	…	1	…	2	1	3	418	417	835	25	27	52	23	11	34
生蕃 花蓮港廳	264	90	339	341	…	…	75	60	414	401	815	7	1	…	…	3	2	10	3	13	245	231	476	29	22	51	30	31	61
生蕃 計	784	262	934	877	…	…	122	101	1 056	978	2 034	8	2	…	…	5	2	13	4	17	664	657	1 321	60	53	113	54	44	98
合計 臺北州	6 914	694	12 068	11 542	66	35	1 137	1 157	13 271	12 734	26 005	648	487	…	2	162	115	810	604	1 414	7 639	6 443	14 082	3 421	2 955	6 376	2 729	2 280	5 009
合計 新竹州	6 241	933	11 174	10 708	150	151	638	623	11 962	11 482	23 444	461	336	7	8	48	41	516	385	901	5 141	4 555	9 696	2 935	2 256	5 191	5 618	4 783	10 401
合計 臺中州	8 636	769	17 242	16 226	146	133	335	358	17 723	16 717	34 440	761	635	6	11	38	30	805	676	1 481	9 301	7 454	16 755	3 593	3 165	6 758	2 705	1 987	4 692
合計 臺南州	10 382	1 072	18 462	17 600	166	200	401	411	19 029	18 211	37 240	665	522	5	6	37	35	707	563	1 270	13 774	11 712	25 486	2 620	2 103	4 723	2 899	2 158	5 057
合計 高雄州	5 461	548	10 862	10 278	241	251	536	535	11 639	11 064	22 703	515	411	9	11	38	41	562	463	1 025	7 239	6 269	13 508	2 354	1 713	4 067	2 448	1 744	4 192
合計 臺東廳	627	185	768	718	1	4	66	55	835	777	1 612	9	7	…	…	4	3	13	10	23	541	509	1 050	876	538	1 414	264	131	395
合計 花蓮港廳	468	122	655	638	8	11	122	106	785	755	1 540	26	14	…	1	5	3	31	18	49	503	409	912	1 020	663	1 683	776	429	1 205
合計 計	38 729	4 323	71 231	67 710	778	785	3 235	3 245	75 244	71 740	146 984	3 085	2 412	27	39	332	268	3 444	2 719	6 163	44 138	37 351	81 489	16 819	13 393	30 212	17 439	13 512	30 951

アジア歴史資料センター
Japan Center for Asian Historical Records
http://www.jacar.go.jp

郡、市、支廳及生産、死亡		本島人 福建 男	福建 女	福建 計	廣東 男	廣東 女	廣東 計	其ノ他ノ漢人 男	其ノ他ノ漢人 女	其ノ他ノ漢人 計	熟蕃 男	熟蕃 女	熟蕃 計	生蕃 男	生蕃 女	生蕃 計	計 男	計 女	計 計	內地人 男	內地人 女	內地人 計	外國人 男	外國人 女	外國人 計	合計 男	合計 女	合計 計
臺北州 臺北市	生産	2 134	2 020	4 154	12	11	23	...	...	...	...	...	...	...	...	...	2 146	2 031	4 177	831	742	1 573	139	119	258	3 116	2 892	6 008
	死亡	1 330	1 214	2 544	18	3	21	...	...	...	...	...	...	...	...	...	1 348	1 217	2 565	377	282	659	138	56	194	1 863	1 555	3 418
七星郡	生産	1 751	1 707	3 458	2	2	4	...	...	...	1	...	1	...	...	...	1 754	1 709	3 463	21	22	43	5	2	7	1 780	1 733	3 513
	死亡	967	773	1 740	2	...	2	...	...	...	1	1	2	...	...	...	970	774	1 744	19	10	29	7	1	8	996	785	1 781
淡水郡	生産	853	756	1 609	2	1	3	...	...	...	...	1	1	...	...	...	855	758	1 613	22	18	40	5	4	9	882	780	1 662
	死亡	474	374	848	...	...	...	...	...	...	...	...	...	...	...	...	474	374	848	1	1	2	4	...	4	479	375	854
基隆郡	生産	2 060	1 984	4 044	...	...	...	...	...	...	2	5	7	...	...	...	2 062	1 989	4 051	237	203	440	37	42	79	2 336	2 234	4 570
	死亡	1 419	1 086	2 505	5	1	6	...	...	...	...	2	2	...	...	...	1 424	1 089	2 513	111	84	195	54	14	68	1 589	1 187	2 776
宜蘭郡	生産	1 638	1 522	3 160	1	...	1	...	...	...	1	1	2	...	...	...	1 640	1 523	3 163	57	47	104	8	2	10	1 705	1 572	3 277
	死亡	986	839	1 825	...	...	...	...	...	...	...	5	5	...	1	1	986	845	1 831	24	12	36	5	...	5	1 015	857	1 872
羅東郡	生産	1 005	982	1 987	21	16	37	...	...	...	16	13	29	...	...	...	1 042	1 011	2 053	43	49	92	...	1	1	1 085	1 061	2 146
	死亡	522	447	969	11	7	18	...	...	...	11	15	26	...	...	...	544	469	1 013	16	10	26	1	1	2	561	480	1 041
蘇澳郡	生産	163	194	357	24	16	40	...	...	...	2	5	7	...	...	...	189	215	404	23	19	42	1	...	1	213	234	447
	死亡	105	73	178	9	6	15	...	...	...	1	1	2	...	...	...	115	80	195	8	6	14	...	...	...	123	86	209
文山郡	生産	972	946	1 918	9	5	14	...	...	...	...	...	...	...	...	...	981	951	1 932	14	13	27	1	2	3	996	966	1 962
	死亡	511	454	965	2	6	8	...	...	...	...	...	...	...	...	...	513	460	973	6	1	7	...	...	...	519	461	980
海山郡	生産	1 569	1 539	3 108	24	39	63	...	...	...	2	1	3	...	...	...	1 595	1 579	3 174	24	19	43	...	1	1	1 619	1 599	3 218
	死亡	750	667	1 417	16	19	35	...	...	...	2	1	3	...	...	...	768	687	1 455	4	4	8	...	...	...	772	691	1 463
新莊郡	生産	1 007	967	1 974	...	1	1	...	...	...	...	...	...	...	...	...	1 007	968	1 975	6	7	13	...	2	2	1 013	977	1 990
	死亡	497	448	945	...	...	...	...	...	...	...	...	...	...	...	...	497	448	945	...	1	1	1	1	2	498	450	948
計	生産	13 152	12 617	25 769	95	91	186	...	...	...	24	26	50	...	...	...	13 271	12 734	26 005	1 278	1 139	2 417	196	175	371	14 745	14 048	28 793
	死亡	7 561	6 375	13 936	63	42	105	...	...	...	15	25	40	...	1	1	7 639	6 443	14 082	566	411	977	210	73	283	8 415	6 927	15 342
新竹州 新竹郡	生産	1 156	1 032	2 188	1 485	1 538	3 023	1	...	1	...	...	...	...	...	...	2 642	2 570	5 212	73	97	170	5	7	12	2 720	2 674	5 394
	死亡	552	480	1 032	565	536	1 101	...	...	...	...	1	1	...	...	...	1 117	1 017	2 134	22	22	44	4	4	8	1 143	1 043	2 186
中壢郡	生産	231	197	428	1 502	1 411	2 913	...	...	...	...	...	...	...	...	...	1 733	1 608	3 341	17	12	29	1	4	5	1 751	1 624	3 375
	死亡	78	70	148	490	454	944	...	...	...	...	...	...	...	...	...	568	524	1 092	1	2	3	2	1	3	571	527	1 098
桃園郡	生産	1 376	1 324	2 700	60	60	120	...	...	...	7	7	14	...	...	...	1 443	1 391	2 834	25	13	38	1	2	3	1 469	1 406	2 875
	死亡	638	520	1 158	24	17	41	...	...	...	6	1	7	...	...	...	668	538	1 206	2	4	6	1	...	1	671	542	1 213
大溪郡	生産	592	498	1 090	374	374	748	...	...	...	1	3	4	...	...	...	967	875	1 842	32	32	64	2	...	2	1 001	907	1 908
	死亡	249	217	466	155	136	291	...	...	...	...	1	1	...	...	...	404	354	758	7	2	9	1	...	1	412	356	768
竹東郡	生産	14	12	26	1 216	1 183	2 399	...	...	...	...	...	...	...	...	...	1 230	1 195	2 425	21	15	36	...	1	1	1 251	1 211	2 462
	死亡	10	9	19	458	468	926	...	...	...	...	...	...	...	...	...	468	477	945	1	4	5	...	...	...	469	481	950
竹南郡	生産	693	664	1 357	745	785	1 530	...	...	...	38	31	69	...	...	...	1 476	1 480	2 956	23	16	39	1	1	2	1 500	1 497	2 997
	死亡	333	291	624	323	310	633	...	...	...	19	25	44	...	...	...	675	626	1 301	2	3	5	1	...	1	678	629	1 307
苗栗郡	生産	432	405	837	1 563	1 554	3 117	...	...	...	9	8	17	...	...	...	2 004	1 967	3 971	41	22	63	2	2	4	2 047	1 991	4 038
	死亡	216	180	396	767	648	1 415	...	...	...	3	2	5	...	...	...	986	830	1 816	9	9	18	4	1	5	999	840	1 839
大湖郡	生産	13	7	20	454	388	842	...	...	...	...	1	1	...	...	...	467	396	863	16	15	31	...	...	...	483	411	894
	死亡	7	8	15	247	181	428	...	...	...	1	...	1	...	...	...	255	189	444	6	1	7	1	...	1	262	190	452
計	生産	4 507	4 139	8 646	7 399	7 293	14 692	1	...	1	55	50	105	...	...	...	11 962	11 482	23 444	248	222	470	12	17	29	12 222	11 721	23 943
	死亡	2 083	1 775	3 858	3 029	2 750	5 779	...	...	...	29	30	59	...	...	...	5 141	4 555	9 696	50	47	97	14	6	20	5 205	4 608	9 813
臺中州 臺中市	生産	556	488	1 044	24	20	44	...	...	...	...	1	1	...	...	...	580	509	1 089	160	161	321	14	13	27	754	683	1 437
	死亡	303	222	525	9	10	19	...	...	...	...	...	...	...	...	...	312	232	544	63	48	111	7	5	12	382	285	667
大屯郡	生産	1 468	1 376	2 844	130	140	270	...	...	...	2	1	3	...	...	...	1 600	1 517	3 117	8	15	23	1	1	2	1 609	1 533	3 142
	死亡	911	657	1 568	81	63	144	...	...	...	1	1	2	...	...	...	993	721	1 714	6	3	9	2	1	3	1 001	725	1 726
豐原郡	生産	1 062	974	2 036	479	438	917	...	...	...	3	1	4	...	...	...	1 544	1 413	2 957	33	26	59	5	...	5	1 582	1 439	3 021
	死亡	491	407	898	225	140	365	...	...	...	1	1	2	...	...	...	717	548	1 265	6	3	9	...	...	...	723	551	1 274
東勢郡	生産	7	3	10	743	614	1 357	...	...	...	...	...	...	...	...	...	750	617	1 367	23	22	45	...	1	1	773	640	1 413
	死亡	7	...	7	350	218	568	...	...	...	...	...	...	...	...	...	357	218	575	5	4	9	...	...	...	362	222	584
大甲郡	生産	2 392	2 296	4 688	82	68	150	...	...	...	2	...	2	...	...	...	2 476	2 364	4 840	33	21	54	1	6	7	2 510	2 391	4 901
	死亡	1 218	956	2 174	33	33	66	...	...	...	1	...	1	...	...	...	1 252	989	2 241	2	2	4	1	1	2	1 255	992	2 247
彰化郡	生産	3 037	2 885	5 922	8	9	17	...	...	...	3	1	4	...	...	...	3 048	2 895	5 943	64	46	110	9	7	16	3 121	2 948	6 069
	死亡	1 916	1 585	3 501	4	1	5	...	...	...	...	1	1	...	...	...	1 920	1 587	3 507	18	8	26	6	2	8	1 944	1 597	3 541
員林郡	生産	2 778	2 801	5 579	44	37	81	...	...	...	...	...	...	...	...	...	2 822	2 838	5 660	27	24	51	3	1	4	2 852	2 863	5 715
	死亡	1 220	993	2 213	15	11	26	...	...	...	1	...	1	...	...	...	1 236	1 004	2 240	8	6	14	3	1	4	1 247	1 011	2 258
北斗郡	生産	1 759	1 662	3 421	156	146	302	...	...	...	1	...	1	...	...	...	1 916	1 808	3 724	17	22	39	1	1	2	1 934	1 831	3 765
	死亡	874	824	1 698	49	42	91	...	...	...	...	...	...	...	...	...	923	866	1 789	6	3	9	...	2	2	929	871	1 800
南投郡	生産	1 322	1 201	2 523	30	25	55	...	...	...	...	1	1	...	...	...	1 352	1 227	2 579	23	25	48	1	...	1	1 376	1 252	2 628
	死亡	693	584	1 277	10	9	19	...	...	...	...	...	...	...	...	...	703	593	1 296	6	7	13	1	...	1	710	600	1 310
新高郡	生産	311	314	625	59	62	121	...	...	...	5	3	8	...	3	3	375	382	757	43	26	69	...	...	...	418	408	826
	死亡	155	118	273	31	36	67	...	...	...	1	6	7	...	4	4	187	164	351	7	9	16	...	2	2	194	175	369
能高郡	生産	306	249	555	204	210	414	2	3	5	99	86	185	...	...	...	611	548	1 159	38	36	74	3	1	4	652	585	1 237
	死亡	130	100	230	114	78	192	2	1	3	46	43	89	...	1	1	292	223	515	11	2	13	1	1	2	304	226	530
竹山郡	生産	638	581	1 219	11	15	26	...	...	...	...	3	3	...	...	...	649	599	1 248	8	8	16	1	1	2	658	608	1 266
	死亡	404	305	709	5	4	9	...	...	...	...	...	...	...	...	...	409	309	718	2	2	4	2	...	2	413	311	724
計	生産	15 636	14 830	30 466	1 970	1 784	3 754	2	3	5	115	97	212	...	3	3	17 723	16 717	34 440	477	432	909	39	32	71	18 239	17 181	35 420
	死亡	8 322	6 751	15 073	926	645	1 571	2	1	3	51	52	103	...	5	5	9 301	7 454	16 755	140	97	237	23	15	38	9 464	7 566	17 030

アジア歴史資料センター
Japan Center for Asian Historical Records
http://www.jacar.go.jp

第四表 郡、市、支廳、種族(細別)及體性ニ依リ分チタル生産、死亡 (終)

郡、市、支廳及生産、死亡		本島人 福建 男	福建 女	福建 計	廣東 男	廣東 女	廣東 計	其ノ他ノ漢人 男	其ノ他ノ漢人 女	其ノ他ノ漢人 計	熟蕃 男	熟蕃 女	熟蕃 計	生蕃 男	生蕃 女	生蕃 計	計 男	計 女	計 計	內地人 男	內地人 女	內地人 計	外國人 男	外國人 女	外國人 計	合計 男	合計 女	合計 計
臺南州 臺南市	生産	1 298	1 151	2 449	3	2	5	...	...	...	...	...	...	...	...	...	1 301	1 153	2 454	178	185	363	53	50	103	1 532	1 388	2 920
	死亡	699	581	1 280	5	1	6	...	...	...	4	1	5	...	...	...	708	583	1 291	79	68	147	30	15	45	817	666	1 483
新豐郡	生産	1 647	1 598	3 245	...	...	...	...	...	...	1	1	2	...	...	...	1 648	1 599	3 247	25	9	34	...	...	...	1 673	1 608	3 281
	死亡	1 066	933	1 999	...	...	...	...	...	...	...	2	2	...	...	...	1 066	935	2 001	2	1	3	...	...	...	1 068	936	2 004
新化郡	生産	1 165	1 105	2 270	3	...	3	...	...	...	76	72	148	...	...	...	1 244	1 177	2 421	32	24	56	2	...	2	1 278	1 201	2 479
	死亡	1 070	919	1 989	2	1	3	...	...	...	35	45	80	...	...	...	1 107	965	2 072	7	2	9	2	1	3	1 116	968	2 084
曾文郡	生産	1 155	1 128	2 283	1	1	2	...	...	...	11	16	27	...	...	...	1 167	1 145	2 312	45	29	74	...	...	...	1 212	1 174	2 386
	死亡	809	711	1 520	3	...	3	...	...	...	8	11	19	...	...	...	820	722	1 542	5	4	9	...	...	...	825	726	1 551
北門郡	生産	2 051	2 004	4 055	...	...	...	...	...	...	...	...	...	1	1	2 051	2 005	4 056	15	11	26	...	...	...	2 066	2 016	4 082
	死亡	1 273	1 056	2 329	...	...	...	...	...	...	...	...	...	...	...	1 273	1 056	2 329	2	1	3	...	...	...	1 275	1 057	2 332
新營郡	生産	1 454	1 406	2 860	35	25	60	1	...	1	28	34	62	...	...	...	1 518	1 465	2 983	40	39	79	1	1	2	1 559	1 505	3 064
	死亡	1 506	1 263	2 769	26	28	54	...	...	...	35	25	60	...	...	...	1 567	1 316	2 883	8	9	17	3	...	3	1 578	1 325	2 903
嘉義郡	生産	2 970	2 862	5 832	56	58	114	...	...	...	3	1	4	...	...	...	3 029	2 921	5 950	159	129	288	13	11	24	3 201	3 061	6 262
	死亡	2 290	1 892	4 182	42	26	68	...	...	...	1	...	1	...	...	...	2 333	1 918	4 251	63	46	109	14	1	15	2 410	1 965	4 375
斗六郡	生産	1 439	1 376	2 815	2	6	8	...	...	...	...	...	...	...	...	...	1 441	1 382	2 823	28	17	45	4	1	5	1 473	1 400	2 873
	死亡	969	858	1 827	3	2	5	...	...	...	...	...	...	...	...	...	972	860	1 832	8	5	13	2	2	4	982	867	1 849
虎尾郡	生産	1 776	1 722	3 498	3	1	4	...	...	...	...	...	...	...	...	...	1 779	1 723	3 502	29	37	66	1	1	2	1 809	1 761	3 570
	死亡	1 265	1 088	2 353	3	...	3	...	...	...	...	...	...	...	...	...	1 268	1 088	2 356	3	3	6	...	...	...	1 271	1 091	2 362
北港郡	生産	1 619	1 538	3 157	...	...	...	...	...	...	...	...	...	...	...	...	1 619	1 538	3 157	27	21	48	2	1	3	1 648	1 560	3 208
	死亡	1 013	852	1 865	...	...	...	...	...	...	...	...	...	...	...	...	1 013	852	1 865	...	1	1	...	...	...	1 013	853	1 866
東石郡	生産	2 232	2 103	4 335	...	...	...	...	...	...	...	...	...	...	...	...	2 232	2 103	4 335	34	16	50	1	1	2	2 267	2 120	4 387
	死亡	1 647	1 417	3 064	...	...	...	...	...	...	...	...	...	...	...	...	1 647	1 417	3 064	4	3	7	...	...	...	1 651	1 420	3 071
計	生産	18 806	17 993	36 799	103	93	196	1	...	1	119	124	243	...	1	1	19 029	18 211	37 240	612	517	1 129	77	66	143	19 718	18 794	38 512
	死亡	13 607	11 570	25 177	84	58	142	...	...	...	83	84	167	...	...	...	13 774	11 712	25 486	181	143	324	51	19	70	14 006	11 874	25 880
高雄州 高雄郡	生産	1 462	1 355	2 817	...	2	2	...	...	...	1	1	2	...	...	...	1 463	1 358	2 821	198	163	361	18	9	27	1 679	1 530	3 209
	死亡	954	733	1 687	2	2	4	...	...	...	...	2	2	...	...	...	956	737	1 693	67	56	123	15	9	24	1 038	802	1 840
岡山郡	生産	1 554	1 455	3 009	8	4	12	...	...	...	...	1	1	...	...	...	1 562	1 460	3 022	17	8	25	1	2	3	1 580	1 470	3 050
	死亡	1 104	894	1 998	6	4	10	...	...	...	...	...	...	...	...	...	1 110	898	2 008	4	1	5	...	...	...	1 114	899	2 013
鳳山郡	生産	1 346	1 271	2 617	12	4	16	...	...	...	8	3	11	...	...	...	1 366	1 278	2 644	34	26	60	5	1	6	1 405	1 305	2 710
	死亡	912	799	1 711	1	1	2	...	...	...	1	1	2	...	...	...	914	801	1 715	9	2	11	3	2	5	926	805	1 731
旗山郡	生産	522	516	1 038	494	489	983	...	...	...	135	134	269	...	...	...	1 151	1 139	2 290	29	29	58	2	1	3	1 182	1 169	2 351
	死亡	371	358	729	303	227	530	...	...	...	101	102	203	...	...	...	775	687	1 462	9	11	20	3	...	3	787	698	1 485
屏東郡	生産	991	985	1 976	440	456	896	...	...	...	106	88	194	1	1	2	1 538	1 530	3 068	77	56	133	8	10	18	1 623	1 596	3 219
	死亡	613	555	1 168	262	235	497	...	...	...	71	63	134	1	1	2	947	854	1 801	33	23	56	8	2	10	988	879	1 867
潮州郡	生産	576	511	1 087	651	635	1 286	...	...	...	178	176	354	...	...	...	1 405	1 322	2 727	22	17	39	4	5	9	1 431	1 344	2 775
	死亡	373	332	705	465	413	878	...	...	...	90	90	180	...	2	2	928	837	1 765	2	...	2	4	1	5	934	838	1 772
東港郡	生産	1 169	1 074	2 243	133	155	288	...	...	...	11	27	38	...	...	...	1 313	1 256	2 569	12	8	20	3	...	3	1 328	1 264	2 592
	死亡	694	618	1 312	65	51	116	...	...	...	4	5	9	...	...	...	763	674	1 437	1	3	4	2	1	3	766	678	1 444
恒春郡	生産	402	342	744	120	102	222	...	...	...	60	54	114	2	...	2	584	498	1 082	15	17	32	8	3	11	607	518	1 125
	死亡	172	130	302	64	47	111	1	...	1	29	36	65	...	...	...	266	213	479	6	3	9	3	2	5	275	218	493
澎湖郡	生産	1 257	1 223	2 480	...	...	...	...	...	...	...	...	...	...	...	...	1 257	1 223	2 480	59	36	95	1	1	2	1 317	1 260	2 577
	死亡	580	568	1 148	...	...	...	...	...	...	...	...	...	...	...	...	580	568	1 148	13	14	27	...	...	...	593	582	1 175
計	生産	9 279	8 732	18 011	1 858	1 847	3 705	...	...	...	499	484	983	3	1	4	11 639	11 064	22 703	463	360	823	50	32	82	12 152	11 456	23 608
	死亡	5 773	4 987	10 760	1 168	980	2 148	1	...	1	296	299	595	1	3	4	7 239	6 269	13 508	144	113	257	38	17	55	7 421	6 399	13 820
臺東廳 臺東支廳	生産	62	79	141	25	23	48	1	...	1	1	1	2	174	160	334	263	263	526	36	45	81	8	7	15	307	315	622
	死亡	38	20	58	11	8	19	1	...	1	...	1	1	136	165	301	186	194	380	19	14	33	8	...	8	213	208	421
里壠支廳	生産	15	8	23	21	27	48	1	1	2	22	17	39	72	78	150	131	131	262	38	29	67	...	...	...	169	160	329
	死亡	14	6	20	12	17	29	...	...	...	18	19	37	33	46	79	77	88	165	10	10	20	...	...	...	87	98	185
新港支廳	生産	8	6	14	8	5	13	...	...	...	27	34	61	318	264	582	361	309	670	3	10	13	...	...	...	364	319	683
	死亡	3	2	5	5	2	7	...	...	...	18	16	34	194	155	349	220	175	395	4	2	6	...	...	...	224	177	401
大武支廳	生産	4	2	6	1	1	2	...	1	1	...	...	...	75	70	145	80	74	154	11	13	24	...	...	...	91	87	178
	死亡	2	1	3	1	...	1	...	...	...	...	...	...	55	51	106	58	52	110	4	1	5	1	...	1	63	53	116
計	生産	89	95	184	55	56	111	2	2	4	50	52	102	639	572	1 211	835	777	1 612	88	97	185	8	7	15	931	881	1 812
	死亡	57	29	86	29	27	56	1	...	1	36	36	72	418	417	835	541	509	1 050	37	27	64	9	...	9	587	536	1 123
花蓮港廳 花蓮支廳	生産	143	132	275	69	58	127	...	...	...	16	7	23	326	311	637	554	508	1 062	157	177	334	9	4	13	720	689	1 409
	死亡	125	76	201	40	34	74	...	...	...	18	9	27	188	177	365	371	296	667	80	62	142	15	...	15	466	358	824
玉里支廳	生産	32	36	68	37	44	81	...	...	...	63	68	131	88	87	175	220	235	455	33	31	64	3	...	3	256	266	522
	死亡	19	11	30	21	17	38	...	...	...	31	25	56	57	54	111	128	107	235	14	9	23	2	...	2	144	116	260
研海支廳	生産	9	6	15	2	...	2	...	...	...	...	3	3	...	3	3	11	12	23	18	18	36	1	...	1	30	30	60
	死亡	1	5	6	2	1	3	...	...	...	1	...	1	...	...	...	4	6	10	2	3	5	1	...	1	7	9	16
計	生産	184	174	358	108	102	210	...	...	...	79	78	157	414	401	815	785	755	1 540	208	226	434	13	4	17	1 006	985	1 991
	死亡	145	92	237	63	52	115	...	...	...	50	34	84	245	231	476	503	409	912	96	74	170	18	...	18	617	483	1 100
合計	生産	61 653	58 580	120 233	11 588	11 266	22 854	6	5	11	941	911	1 852	1 056	978	2 034	75 244	71 740	146 984	3 374	2 993	6 367	395	333	728	79 013	75 066	154 079
	死亡	37 548	31 579	69 127	5 362	4 554	9 916	4	1	5	560	560	1 120	664	657	1 321	44 138	37 351	81 489	1 214	912	2 126	363	130	493	45 715	38 393	84 108

アジア歴史資料センター
Japan Center for Asian Historical Records
http://www.jacar.go.jp

第五表　夫妻相互ノ種族(細別)ニ依リ分チタル結婚

妻ノ種族	夫ノ種族 本島人 福建	廣東	其ノ他ノ漢人	熟蕃	生蕃	計	內地人	外國人	合計
本島人 福建	31 013	415	1	92	9	31 530	...	61	31 591
本島人 廣東	604	5 265	...	27	1	5 897	3	7	5 907
本島人 熟蕃	117	48	...	289	14	468	...	...	468
本島人 生蕃	21	13	...	10	760	804	...	...	804
本島人 計	31 755	5 741	1	418	784	38 699	3	68	38 770
內地人	2	...	...	...	...	2	657	...	659
外國人	27	1	...	...	...	28	...	23	51
合計	31 784	5 742	1	418	784	38 729	660	91	39 480

第六表　地方、夫ノ種族及月ニ依リ分チタル結婚

夫ノ種族及州、廳	一月	二月	三月	四月	五月	六月	七月	八月	九月	十月	十一月	十二月	計
本島人 臺北州	644	800	854	564	692	611	430	406	436	505	452	520	6 914
本島人 新竹州	679	1 018	819	513	506	455	297	304	366	389	418	477	6 241
本島人 臺中州	1 184	1 274	851	625	742	506	465	393	454	632	744	766	8 636
本島人 臺南州	1 408	1 762	1 077	774	978	700	632	494	430	514	731	882	10 382
本島人 高雄州	666	909	603	493	542	356	358	272	249	272	346	395	5 461
本島人 臺東廳	82	51	43	43	46	50	29	52	53	60	66	52	627
本島人 花蓮港廳	39	30	37	33	63	41	33	32	37	55	33	35	468
本島人 計	4 702	5 844	4 284	3 045	3 569	2 719	2 244	1 953	2 025	2 427	2 790	3 127	38 729
內地人 臺北州	17	19	31	20	30	26	24	20	18	18	27	21	271
內地人 新竹州	...	2	6	5	6	2	2	3	3	2	3	2	36
內地人 臺中州	9	11	8	6	7	15	10	3	9	8	14	17	112
內地人 臺南州	8	8	13	12	7	3	8	14	4	8	3	4	92
內地人 高雄州	3	7	6	7	6	7	5	2	3	4	11	1	62
內地人 臺東廳	3	1	4	4	4	2	...	2	...	...	2	...	22
內地人 花蓮港廳	5	6	7	3	7	5	4	9	6	8	1	4	65
內地人 計	45	54	75	57	67	60	53	53	43	43	61	49	660
外國人 臺北州	...	1	3	4	5	5	3	2	3	1	7	2	36
外國人 新竹州	...	1	...	...	1	...	1	...	...	1	2	1	7
外國人 臺中州	1	3	1	...	1	...	1	...	...	1	1	...	9
外國人 臺南州	2	4	1	...	3	1	1	3	1	1	3	1	21
外國人 高雄州	1	1	1	...	1	2	2	2	...	...	...	3	13
外國人 臺東廳	...	...	...	...	1	...	...	...	...	...	...	...	1
外國人 花蓮港廳	...	...	...	...	1	...	1	...	1	1	...	...	4
外國人 計	4	10	6	4	13	8	9	7	5	5	13	7	91
合計 臺北州	661	820	888	588	727	642	457	428	457	524	486	543	7 221
合計 新竹州	679	1 021	825	518	513	457	300	307	369	392	423	480	6 284
合計 臺中州	1 194	1 288	860	631	750	521	476	396	463	636	759	783	8 757
合計 臺南州	1 418	1 774	1 091	786	988	704	641	511	435	523	737	887	10 495
合計 高雄州	670	917	610	500	549	365	365	276	252	276	357	399	5 536
合計 臺東廳	85	52	47	47	51	52	29	54	53	60	68	52	650
合計 花蓮港廳	44	36	44	36	71	46	38	41	44	64	34	39	537
合計 計	4 751	5 908	4 365	3 106	3 649	2 787	2 306	2 013	2 073	2 475	2 864	3 183	39 480

第七表　地方、夫ノ種族及種類ニ依リ分チタル結婚

夫ノ種族及州、廳	普通	入夫	壻養子	招夫	計
本島人 臺北州	5 841	...	...	1 073	6 914
本島人 新竹州	5 632	...	...	609	6 241
本島人 臺中州	7 264	...	...	1 372	8 636
本島人 臺南州	8 506	...	...	1 876	10 382
本島人 高雄州	4 816	...	...	645	5 461
本島人 臺東廳	166	30	387	44	627
本島人 花蓮港廳	191	17	26	234	468
本島人 計	32 416	47	413	5 853	38 729
內地人 臺北州	254	6	11	...	271
內地人 新竹州	36	...	...	...	36
內地人 臺中州	109	1	2	...	112
內地人 臺南州	88	3	1	...	92
內地人 高雄州	60	...	2	...	62
內地人 臺東廳	22	...	...	...	22
內地人 花蓮港廳	62	...	3	...	65
內地人 計	631	10	19	...	660
外國人 臺北州	35	...	...	1	36
外國人 新竹州	7	...	...	...	7
外國人 臺中州	9	...	...	...	9
外國人 臺南州	21	...	...	...	21
外國人 高雄州	12	...	...	1	13
外國人 臺東廳	1	...	...	...	1
外國人 花蓮港廳	4	...	...	...	4
外國人 計	89	...	...	2	91
合計 臺北州	6 130	6	11	1 074	7 221
合計 新竹州	5 675	...	...	609	6 284
合計 臺中州	7 382	1	2	1 372	8 757
合計 臺南州	8 615	3	1	1 876	10 495
合計 高雄州	4 888	...	2	646	5 536
合計 臺東廳	189	30	387	44	650
合計 花蓮港廳	257	17	29	234	537
合計 計	33 136	57	432	5 855	39 480

アジア歴史資料センター
Japan Center for Asian Historical Records
http://www.jacar.go.jp/

第八表　地方、夫ノ種族及結婚當時ニ於ケル夫妻相互ノ配偶上ノ身分ニ依リ分チタル結婚

	夫ノ種族及州、廳	夫ノ身分 初婚者 妻ノ身分 初婚者	夫ノ身分 初婚者 妻ノ身分 寡	夫ノ身分 初婚者 妻ノ身分 離婚者	夫ノ身分 鰥 妻ノ身分 初婚者	夫ノ身分 鰥 妻ノ身分 寡	夫ノ身分 鰥 妻ノ身分 離婚者	離婚者 初婚者	離婚者 寡	離婚者 離婚者	夫ノ身分ニ依リ分チタル結婚ノ計 初婚者	夫ノ身分ニ依リ分チタル結婚ノ計 鰥	夫ノ身分ニ依リ分チタル結婚ノ計 離婚者	妻ノ身分ニ依リ分チタル結婚ノ計 初婚者	妻ノ身分ニ依リ分チタル結婚ノ計 寡	妻ノ身分ニ依リ分チタル結婚ノ計 離婚者	結婚總數
本島人	臺北州	5 532	247	303	166	219	96	189	79	83	6 082	481	351	5 887	545	482	6 914
	新竹州	4 725	140	273	217	176	139	342	101	128	5 138	532	571	5 284	417	540	6 241
	臺中州	6 634	349	298	235	521	181	186	142	90	7 281	937	418	7 055	1 012	569	8 636
	臺南州	7 483	521	270	325	1 036	270	207	160	110	8 274	1 631	477	8 015	1 717	650	10 382
	高雄州	3 977	210	189	195	398	144	167	91	90	4 376	737	348	4 339	699	423	5 461
	臺東廳	302	19	44	20	34	17	57	37	97	365	71	191	379	90	158	627
	花蓮港廳	272	11	30	13	19	14	37	23	49	313	46	109	322	53	93	468
	計	28 925	1 497	1 407	1 171	2 403	861	1 185	633	647	31 829	4 435	2 465	31 281	4 533	2 915	38 729
內地人	臺北州	227	2	2	14	6	2	11	…	7	231	22	18	252	8	11	271
	新竹州	26	1	1	6	…	…	2	…	…	28	6	2	34	1	1	36
	臺中州	84	…	1	10	2	3	11	…	1	85	15	12	105	2	5	112
	臺南州	73	…	1	5	4	1	8	…	…	74	10	8	86	4	2	92
	高雄州	52	…	…	4	1	2	3	…	…	52	7	3	59	1	2	62
	臺東廳	19	…	1	1	…	…	…	…	1	20	1	1	20	…	2	22
	花蓮港廳	55	…	1	3	…	…	6	…	…	56	3	6	64	…	1	65
	計	536	3	7	43	13	8	41	…	9	546	64	50	620	16	24	660
外國人	臺北州	27	2	3	…	2	…	1	…	1	32	2	2	28	4	4	36
	新竹州	5	…	1	1	…	…	…	…	…	6	1	…	6	…	1	7
	臺中州	6	2	…	…	…	1	…	…	…	8	1	…	6	2	1	9
	臺南州	18	…	1	1	…	…	1	…	…	19	1	1	20	…	1	21
	高雄州	6	1	4	2	…	…	…	…	…	11	2	…	8	1	4	13
	臺東廳	…	1	…	…	…	…	…	…	…	1	…	…	…	1	…	1
	花蓮港廳	3	…	…	…	…	1	…	…	…	3	1	…	3	…	1	4
	計	65	6	9	4	2	2	2	…	1	80	8	3	71	8	12	91
合計	臺北州	5 786	251	308	180	227	93	201	79	91	6 345	505	371	6 167	557	497	7 221
	新竹州	4 756	141	275	224	176	139	344	101	128	5 172	539	573	5 324	418	542	6 284
	臺中州	6 724	351	299	245	528	185	197	142	91	7 374	953	430	7 166	1 016	575	8 757
	臺南州	7 574	521	272	331	1 040	271	216	160	110	8 367	1 642	486	8 121	1 721	653	10 495
	高雄州	4 035	211	193	201	399	146	170	91	90	4 439	746	351	4 406	761	429	5 536
	臺東廳	321	20	45	21	34	17	57	37	98	386	72	192	399	91	160	650
	花蓮港廳	330	11	31	16	19	15	43	23	49	372	50	115	389	53	95	537
	計	29 526	1 506	1 423	1 218	2 418	871	1 228	633	657	32 455	4 507	2 518	31 972	4 557	2 951	39 480

アジア歴史資料センター
Japan Center for Asian Historical Records
http://www.jacar.go.jp

年齢	本島人 臺北州	新竹州	臺中州	臺南州	高雄州	臺東廳	花蓮港廳	計	内地人 臺北州	新竹州	臺中州	臺南州	高雄州	臺東廳	花蓮港廳	計	外國人 臺北州	新竹州	臺中州	臺南州	高雄州	臺東廳	花蓮港廳	計	合計 臺北州	新竹州	臺中州	臺南州	高雄州	臺東廳	花蓮港廳	計
—20 —15	3	3	1	6	2	…	1	16	…	…	…	…	…	…	…	…	…	…	…	…	…	…	…	…	3	3	1	6	2	…	1	16
15—16	29	44	24	47	24	1	…	169	…	…	…	…	…	…	…	…	2	…	1	…	…	…	…	3	31	44	25	47	24	1	…	172
16—17	150	248	133	153	71	4	5	764	…	…	…	…	…	…	…	…	…	…	…	…	…	…	…	…	150	248	133	153	71	4	5	764
17—18	319	382	307	358	185	10	5	1 566	1	…	…	…	…	…	…	…	3	1	…	…	…	…	…	4	323	383	307	358	185	10	5	1 571
18—19	501	489	462	531	274	23	14	2 294	…	…	…	…	…	…	…	…	…	…	…	…	…	…	…	…	501	489	462	531	274	23	14	2 294
19—20	728	645	868	815	374	42	26	3 498	…	…	…	…	…	…	…	…	3	1	…	1	1	…	…	6	731	646	868	816	375	42	26	3 504
計	1 730	1 811	1 795	1 910	930	80	51	8 307	1	…	…	…	…	…	…	…	8	2	1	1	1	…	…	13	1 739	1 813	1 796	1 911	931	80	51	8 321
20—21	722	684	836	861	501	41	34	3 679	2	…	1	1	…	…	…	…	4	…	…	…	…	…	…	4	728	684	837	862	501	41	37	3 690
21—22	694	630	854	1 014	533	44	34	3 803	2	1	1	…	…	…	…	…	1	…	…	…	1	…	…	2	697	631	855	1 014	535	44	35	3 811
22—23	635	506	850	919	475	46	23	3 454	3	1	2	…	…	…	…	…	1	…	1	…	…	…	…	3	640	507	853	919	478	46	25	3 468
23—24	520	454	727	893	462	46	31	3 133	11	1	4	4	…	…	…	…	1	…	…	1	1	…	1	4	532	455	731	898	464	48	36	3 164
24—25	450	364	623	665	412	32	35	2 581	11	1	9	3	…	…	…	…	2	…	1	…	…	…	…	2	462	365	633	668	415	32	43	2 618
計	3 021	2 638	3 890	4 352	2 383	209	157	16 650	29	4	17	8	…	…	…	…	9	…	2	1	2	…	1	15	3 059	2 642	3 909	4 361	2 393	211	176	16 751
25—26	379	316	495	629	318	36	29	2 202	18	3	7	7	4	…	…	7	1	1	1	3	1	…	…	7	398	320	503	639	323	39	32	2 254
26—27	257	225	382	517	258	43	31	1 713	19	2	5	4	2	…	…	6	2	…	…	1	1	1	1	6	278	227	387	522	261	44	39	1 758
27—28	225	151	292	421	220	32	19	1 360	17	4	12	11	7	1	8	60	1	…	…	4	…	…	…	5	243	155	304	436	227	33	27	1 425
28—29	198	149	198	296	153	20	19	1 033	24	2	9	6	2	4	4	51	1	1	…	3	3	…	…	8	223	152	207	305	158	24	23	1 092
29—30	153	125	171	254	134	19	24	880	26	2	8	5	6	3	50	4	…	…	…	…	…	…	…	4	183	127	179	259	140	19	27	934
計	1 212	966	1 538	2 117	1 083	150	122	7 188	104	13	41	33	21	8	25	245	9	2	1	11	5	1	1	30	1 325	981	1 580	2 161	1 109	159	148	7 463
30—31	121	99	130	217	136	21	13	737	21	3	6	4	6	6	5	51	…	…	1	…	…	…	…	1	142	102	137	221	142	27	18	789
31—32	95	71	124	189	127	18	17	636	14	2	6	7	4	1	3	37	1	1	…	1	…	…	…	3	110	74	130	197	131	14	20	676
32—33	67	64	99	140	89	8	7	474	12	1	6	6	5	…	3	33	…	…	1	1	2	…	1	5	79	65	106	147	96	8	11	512
33—34	69	58	92	139	71	8	11	448	12	3	4	5	3	…	3	30	1	…	…	…	…	…	…	1	82	61	96	144	74	8	14	479
34—35	63	38	100	146	64	9	13	433	11	3	5	5	1	…	3	28	1	…	…	…	…	1	…	2	75	41	105	151	65	9	17	463
計	415	330	545	831	487	59	61	2 728	70	12	27	27	19	7	17	179	3	1	2	2	2	…	2	12	488	343	574	860	508	66	80	2 919
35—36	56	49	93	134	59	10	15	416	2	4	2	1	2	…	1	12	…	1	…	…	…	…	…	1	58	54	95	135	61	10	16	429
36—37	59	38	68	115	61	10	10	361	9	2	1	2	1	1	…	16	1	…	1	2	…	…	…	4	69	40	70	119	62	11	10	381
37—38	49	39	94	100	54	12	5	353	6	1	1	2	2	1	1	14	3	…	…	…	1	…	…	4	58	40	95	102	57	13	6	371
38—39	52	42	59	101	45	7	3	309	6	…	3	2	1	1	2	15	…	…	…	…	…	…	…	…	58	42	62	103	46	8	5	324
39—40	59	41	68	96	60	7	8	339	7	…	2	1	1	…	…	11	1	…	…	…	…	…	…	1	67	41	70	97	61	7	8	351
計	275	209	382	546	279	46	41	1 778	30	7	9	8	7	3	4	68	5	1	1	2	1	…	…	10	310	217	392	556	287	49	45	1 856
40—41	46	35	56	68	47	8	3	263	4	…	2	1	3	…	…	10	…	…	…	…	…	…	…	…	50	35	58	69	50	8	3	273
41—42	30	24	50	75	33	6	7	225	2	…	5	2	…	…	1	10	…	…	…	1	…	…	…	1	32	24	55	78	33	6	8	236
42—43	19	19	31	59	33	8	3	172	3	…	1	1	…	…	…	5	1	…	1	…	…	…	…	2	23	19	33	60	33	8	3	179
43—44	23	23	39	63	29	3	6	186	2	…	…	…	…	1	…	3	…	…	…	1	…	…	…	1	25	23	39	64	29	4	6	190
44—45	14	24	32	50	30	4	…	154	1	…	1	2	…	…	…	4	…	…	…	…	1	…	…	1	15	24	33	52	31	4	…	159
計	132	125	208	315	172	29	19	1 000	12	…	9	6	3	1	1	32	1	…	1	2	1	…	…	5	145	125	218	323	176	30	20	1 037
45—46	24	11	39	42	21	9	3	149	3	…	3	2	…	…	…	8	…	1	1	1	…	…	…	3	27	12	43	45	21	9	3	160
46—47	12	19	30	37	16	9	…	123	3	…	…	1	…	1	…	5	…	…	…	…	…	…	…	…	15	19	30	38	16	10	…	128
47—48	16	18	28	41	18	3	1	125	2	…	1	1	1	…	…	5	…	…	…	…	…	…	…	…	18	18	29	42	19	3	1	130
48—49	9	15	21	27	10	4	1	87	1	…	1	1	1	…	…	4	1	…	…	…	…	…	…	1	11	15	22	28	11	4	1	92
49—50	9	17	38	33	11	2	…	110	4	…	1	1	…	…	…	6	…	…	…	…	…	…	…	…	13	17	39	34	11	2	…	116
計	70	80	156	180	76	27	5	594	13	…	6	6	2	1	…	28	1	1	1	1	…	…	…	4	84	81	163	187	78	28	5	626
50—51	8	5	16	27	9	7	1	73	2	…	…	1	…	…	…	3	…	…	…	…	1	…	…	1	10	5	16	28	10	7	1	77
51—52	8	9	13	16	3	2	1	52	…	…	1	…	…	…	…	1	…	…	…	1	…	…	…	1	8	9	14	17	3	2	1	54
52—53	9	7	16	18	9	1	3	63	1	…	…	1	…	…	…	2	…	…	…	…	…	…	…	…	10	7	16	19	9	1	3	65
53—54	6	9	12	7	4	2	1	41	…	…	…	1	…	…	…	1	…	…	…	…	…	…	…	…	6	9	12	8	4	2	1	42
54—55	6	5	13	8	6	3	3	44	3	…	…	1	…	…	…	4	…	…	…	…	…	…	…	…	9	5	13	9	6	3	3	48
計	37	35	70	76	31	15	9	273	6	…	1	4	…	…	…	11	…	…	…	1	1	…	…	2	43	35	71	81	32	15	9	286
55—56	6	6	11	3	6	3	1	36	1	…	…	…	2	…	…	3	…	…	…	…	…	…	…	…	7	6	11	3	8	3	1	39
56—57	2	6	3	11	4	…	…	26	2	…	1	…	…	…	…	3	…	…	…	…	…	…	…	…	4	6	4	11	4	…	…	29
57—58	3	3	6	7	3	…	1	23	1	…	…	…	…	…	…	1	…	…	…	…	…	…	…	…	4	3	6	7	3	…	1	24
58—59	…	4	2	7	…	1	1	15	…	…	…	…	…	…	…	…	…	…	…	…	…	…	…	…	…	4	2	7	…	1	1	15
59—60	2	6	4	5	2	2	…	21	…	…	1	…	…	…	…	1	…	…	…	…	…	…	…	…	2	6	5	5	2	2	…	22
計	13	25	26	33	15	6	3	121	4	…	2	…	2	…	…	8	…	…	…	…	…	…	…	…	17	25	28	33	17	6	3	129
60—61	2	6	5	7	2	…	…	22	…	…	…	…	…	…	…	…	…	…	…	…	…	…	…	…	2	6	5	7	2	…	…	22
61—62	…	5	3	2	…	…	…	10	1	…	…	…	…	…	…	1	…	…	…	…	…	…	…	…	1	5	3	2	…	…	…	11
62—63	1	2	3	2	1	1	…	10	1	…	…	…	…	…	…	1	…	…	…	…	…	…	…	…	2	2	3	2	1	1	…	11
63—64	3	1	2	2	1	1	…	10	…	…	…	…	…	…	…	…	…	…	…	…	…	…	…	…	3	1	2	2	1	1	…	10
64—65	2	1	2	2	…	…	…	7	…	…	…	…	…	…	…	…	…	…	…	…	…	…	…	…	2	1	2	2	…	…	…	7
65—66	…	1	4	…	…	…	…	5	…	…	…	…	…	…	…	…	…	…	…	…	…	…	…	…	…	1	4	…	…	…	…	5
66—67	…	…	1	2	1	1	…	5	…	…	…	…	…	…	…	…	…	…	…	…	…	…	…	…	…	…	1	2	1	1	…	5
67—68	…	1	1	1	…	1	…	4	…	…	…	…	…	…	…	…	…	…	…	…	…	…	…	…	…	1	1	1	…	1	…	4
68—69	…	…	2	1	…	1	…	4	…	…	…	…	…	…	…	…	…	…	…	…	…	…	…	…	…	…	2	1	…	1	…	4
69—70	…	1	1	…	…	…	…	2	…	…	…	…	…	…	…	…	…	…	…	…	…	…	…	…	…	1	1	…	…	…	…	2
71—72	…	…	1	…	…	1	…	2	…	…	…	…	…	…	…	…	…	…	…	…	…	…	…	…	…	…	1	…	…	1	…	2
72—73	…	1	…	1	…	…	…	2	…	…	…	…	…	…	…	…	…	…	…	…	…	…	…	…	…	1	…	1	…	…	…	2
75—76	…	…	…	2	…	…	…	2	…	…	…	…	…	…	…	…	…	…	…	…	…	…	…	…	…	…	…	2	…	…	…	2
76—77	1	…	…	…	…	…	…	1	…	…	…	…	…	…	…	…	…	…	…	…	…	…	…	…	1	…	…	…	…	…	…	1
77—78	…	1	1	…	…	…	…	2	…	…	…	…	…	…	…	…	…	…	…	…	…	…	…	…	…	1	1	…	…	…	…	2
80—81	…	1	…	…	…	…	…	1	…	…	…	…	…	…	…	…	…	…	…	…	…	…	…	…	…	1	…	…	…	…	…	1
86—87	…	1	…	…	…	…	…	1	…	…	…	…	…	…	…	…	…	…	…	…	…	…	…	…	…	1	…	…	…	…	…	1
60— 計	9	22	26	22	5	6	…	90	2	…	…	…	…	…	…	2	…	…	…	…	…	…	…	…	11	22	26	22	5	6	…	92
合計	6 914	6 241	8 636	10 382	5 461	627	468	38 729	271	36	112	92	62	22	65	660	36	7	9	21	13	1	4	91	7 221	6 284	8 757	10 495	5 536	650	537	39 480

年齢	本島人 臺北州	新竹州	臺中州	臺南州	高雄州	臺東廳	花蓮港廳	計	内地人 臺北州	新竹州	臺中州	臺南州	高雄州
—12	…	…	…	…	…	4	1	5	…	…	…	…	…
12—13	…	3	…	5	1	7	1	17	…	…	…	…	…
13—14	24	8	9	34	11	17	8	111	…	…	…	…	…
14—15	319	209	229	228	71	21	14	1 091	…	…	…	…	…
—15 計	343	220	238	267	83	49	24	1 224	…	…	…	…	…
15—16	808	669	604	817	230	45	40	3 213	…	1	2	…	…
16—17	1 045	943	1 189	1 505	552	56	42	5 332	6	…	3	2	1
17—18	1 065	878	1 162	1 573	662	53	42	5 430	13	3	6	4	2
18—19	880	777	1 100	1 277	708	46	53	4 841	20	5	6	4	6
19—20	659	717	1 334	1 290	733	51	34	4 818	20	1	6	16	6
15—20 計	4 457	3 979	5 389	6 462	2 885	251	211	23 634	59	10	23	26	15
20—21	424	460	611	616	470	32	36	2 649	32	4	12	8	1
21—22	328	397	535	520	474	30	21	2 305	15	2	10	9	9
22—23	256	248	351	321	299	27	16	1 518	25	5	9	9	4
23—24	172	154	195	242	188	22	12	985	21	1	11	4	4
24—25	130	119	148	210	130	21	16	774	18	3	7	4	6
20—25 計	1 310	1 378	1 840	1 909	1 561	132	101	8 231	111	15	49	34	24
25—26	115	99	119	154	108	16	10	621	17	4	5	2	5
26—27	70	52	100	141	65	17	15	460	11	1	2	4	4
27—28	58	50	83	121	80	7	11	410	10	…	2	9	…
28—29	61	69	71	107	71	14	11	404	12	4	2	…	2
29—30	51	44	63	88	75	9	4	334	6	1	1	1	1
25—30 計	355	314	436	611	399	63	51	2 229	56	10	12	16	12
30—31	54	35	58	105	52	9	9	322	4	…	3	…	2
31—32	35	38	73	100	65	5	7	323	6	…	5	2	…
32—33	39	25	48	88	58	8	15	281	1	…	3	4	1
33—34	41	27	50	90	48	5	4	265	1	…	5	1	1
34—35	29	22	59	81	42	13	6	252	3	…	1	2	2
30—35 計	198	147	288	464	265	40	41	1 443	15	…	17	9	6
35—36	30	23	56	96	28	14	5	252	2	…	2	2	1
36—37	35	20	52	84	31	8	9	239	3	…	…	…	1
37—38	27	17	29	65	27	9	4	178	1	…	2	…	…
38—39	22	19	38	50	37	6	6	178	3	…	1	1	1
39—40	19	19	46	57	24	4	3	172	5	…	…	1	1
35—40 計	133	98	221	352	147	41	27	1 019	14	…	5	4	4
40—41	19	13	29	58	24	2	2	147	…	…	…	1	…
41—42	20	15	27	40	25	3	3	135	…	…	1	…	…
42—43	19	11	26	36	7	4	5	108	2	…	3	1	…
43—44	13	13	27	33	15	7	1	109	2	…	1	…	…
44—45	7	10	20	35	14	2	1	89	…	…	…	1	…
40—45 計	78	62	129	202	85	18	12	586	4	…	5	3	…
45—46	8	9	18	14	9	4	2	64	1	…	…	…	…
46—47	6	9	21	25	11	4	1	77	1	…	…	1	…
47—48	5	7	13	18	8	4	1	56	2	…	…	…	…
48—49	5	5	12	17	7	3	…	49	3	…	1	…	…
49—50	5	6	11	14	3	4	…	43	…	…	…	…	…
45—50 計	29	36	75	88	38	19	4	289	7	…	1	1	…
50—51	2	1	3	13	4	2	…	25	2	…	…	…	1
51—52	5	1	3	3	…	…	…	12	1	…	…	…	…
52—53	1	1	2	3	2	2	1	12	…	…	…	…	…
53—54	2	2	4	8	1	…	…	17	…	…	…	…	…
54—55	2	2	4	2	…	3	…	13	…	…	…	…	…
50—55 計	12	7	16	29	7	7	1	79	3	…	…	…	1
55—56	2	1	2	4	…	2	…	11	1	…	…	…	…
56—57	1	1	1	3	1	1	…	8	…	…	…	…	…
57—58	1	…	1	2	…	…	…	4	…	…	…	…	…
58—59	…	…	…	1	1	3	…	5	…	…	…	…	…
59—60	…	…	…	1	…	…	…	1	…	…	…	…	…
55—60 計	4	2	4	11	2	6	…	29	1	…	…	…	…
60—61	…	…	1	…	…	…	…	1	…	…	…	…	…
64—65	1	…	…	…	…	…	…	1	…	…	…	…	…
65—66	…	1	…	…	…	1	…	2	…	…	…	…	…
67—68	…	…	1	…	…	…	…	1	…	…	…	…	…
70—71	…	1	…	…	…	…	…	1	…	…	…	…	…
72—73	…	…	1	…	…	…	…	1	…	…	…	…	…
60— 計	1	2	3	…	…	1	…	7	…	…	…	…	…
合計	6 920	6 245	8 639	10 395	5 472	627	472	38 770	270	35	112	93	62

年齢	内地人 臺東廳	花蓮港廳	計	外國人 臺北州	新竹州	臺中州	臺南州	高雄州	臺東廳	計	合計 臺北州	新竹州	臺中州	臺南州	高雄州	臺東廳	花蓮港廳	計
—12	…	…	…	…	…	…	…	…	…	…	…	…	…	…	…	4	1	5
12—13	…	…	…	…	…	…	…	…	…	…	…	3	…	5	1	7	1	17
13—14	…	…	…	1	…	…	…	…	…	1	25	8	9	34	11	17	8	112
14—15	…	…	…	2	…	…	…	…	…	2	321	209	229	228	71	21	14	1 003
—15 計	…	…	…	3	…	…	…	…	…	3	346	220	238	267	83	49	24	1 227
15—16	1	1	5	3	…	1	2	1	…	7	811	670	607	819	231	46	41	3 225
16—17	1	2	15	3	…	…	…	…	…	3	1 054	943	1 192	1 507	553	57	44	5 350
17—18	2	3	33	4	1	2	1	…	…	8	1 082	877	1 170	1 578	664	55	45	5 471
18—19	…	8	49	2	…	…	1	…	…	3	902	782	1 106	1 282	714	46	61	4 893
19—20	…	9	58	2	…	…	…	…	…	2	681	718	1 340	1 306	739	51	43	4 878
15—20 計	4	23	160	14	1	3	4	1	…	23	4 530	3 990	5 415	6 492	2 901	255	234	23 817
20—21	2	7	66	2	…	2	…	…	…	4	458	464	625	624	471	34	43	2 719
21—22	3	9	57	1	…	…	…	…	1	2	344	399	545	529	483	34	30	2 364
22—23	3	5	60	3	…	…	…	…	…	3	284	253	360	330	303	30	21	1 581
23—24	4	4	49	…	…	…	…	1	…	1	193	155	206	246	193	26	16	1 035
24—25	1	1	49	1	…	…	…	…	…	1	149	122	155	214	136	22	17	815
20—25 計	13	26	272	7	…	2	…	1	1	11	1 428	1 393	1 891	1 943	1 586	146	127	8 514
25—26	2	7	42	2	…	…	1	…	…	3	134	103	124	157	113	18	17	666
26—27	1	3	26	…	1	…	1	…	…	2	81	54	102	146	69	18	18	488
27—28	…	2	23	1	…	…	1	…	…	2	69	50	85	131	80	7	13	435
28—29	…	1	21	…	…	1	…	…	…	1	73	73	74	107	73	14	12	426
29—30	…	1	11	…	…	…	…	…	…	…	57	45	64	89	76	9	5	345
25—30 計	3	14	123	3	1	1	3	…	…	8	414	325	449	630	411	66	65	2 360
30—31	…	…	9	…	1	…	…	…	…	1	58	36	61	105	54	9	9	332
31—32	…	…	13	…	…	…	…	…	…	…	41	38	78	102	65	5	7	336
32—33	…	…	9	…	…	…	…	…	…	…	40	25	51	92	59	8	15	290
33—34	…	…	8	…	…	…	…	…	…	…	42	27	55	91	49	5	4	273
34—35	…	1	9	1	…	…	…	…	…	1	33	22	60	83	44	13	7	262
30—35 計	…	1	48	1	1	…	…	…	…	2	214	148	305	473	271	40	42	1 493
35—36	…	1	8	1	…	…	…	…	…	1	33	23	58	98	29	14	6	261
36—37	…	…	4	1	…	…	…	…	…	1	39	20	52	84	32	8	9	244
37—38	…	…	3	1	…	…	…	…	…	1	29	17	31	65	27	9	4	182
38—39	…	…	6	…	1	…	…	…	…	1	25	20	39	51	38	6	6	185
39—40	2	…	9	…	…	…	…	…	…	…	24	19	46	58	25	6	3	181
35—40 計	2	1	30	3	1	…	…	…	…	4	150	99	226	356	151	43	28	1 053
40—41	…	…	1	…	…	…	…	…	…	…	19	13	29	59	24	2	2	148
41—42	…	…	1	…	…	…	…	…	…	…	20	15	28	40	25	3	3	134
42—43	…	…	6	…	…	…	…	…	…	…	21	11	29	37	7	4	5	114
43—44	…	…	3	…	…	…	…	…	…	…	15	13	28	33	15	7	1	112
44—45	…	…	1	…	…	…	…	…	…	…	7	10	20	36	14	2	1	90
40—45 計	…	…	12	…	…	…	…	…	…	…	82	62	134	205	85	18	12	598
45—46	…	…	1	…	…	…	…	…	…	…	9	9	18	14	9	4	2	65
46—47	…	…	2	…	…	…	…	…	…	…	7	9	21	26	11	4	1	79
47—48	…	…	2	…	…	…	…	…	…	…	7	7	13	18	8	4	1	58
48—49	…	…	4	…	…	…	…	…	…	…	8	5	13	17	7	3	…	53
49—50	…	…	…	…	…	…	…	…	…	…	5	6	11	14	3	4	…	43
45—50 計	…	…	9	…	…	…	…	…	…	…	36	36	76	89	38	19	4	298
50—51	…	…	3	…	…	…	…	…	…	…	4	1	3	13	5	2	…	28
51—52	…	…	1	…	…	…	…	…	…	…	6	1	3	3	…	…	…	13
52—53	…	…	…	…	…	…	…	…	…	…	1	1	2	3	2	2	1	12
53—54	…	…	…	…	…	…	…	…	…	…	2	2	4	8	1	…	…	17
54—55	…	…	…	…	…	…	…	…	…	…	2	2	4	2	…	3	…	13
50—55 計	…	…	4	…	…	…	…	…	…	…	15	7	16	29	8	7	1	83
55—56	…	…	1	…	…	…	…	…	…	…	3	1	2	4	…	2	…	12
56—57	…	…	…	…	…	…	…	…	…	…	1	1	1	3	1	1	…	8
57—58	…	…	…	…	…	…	…	…	…	…	1	…	1	2	…	…	…	4
58—59	…	…	…	…	…	…	…	…	…	…	…	…	…	1	1	3	…	5
59—60	…	…	…	…	…	…	…	…	…	…	…	…	…	1	…	…	…	1
55—60 計	…	…	1	…	…	…	…	…	…	…	5	2	4	11	2	6	…	30
60—61	…	…	…	…	…	…	…	…	…	…	…	…	1	…	…	…	…	1
64—65	…	…	…	…	…	…	…	…	…	…	1	…	…	…	…	…	…	1
65—66	…	…	…	…	…	…	…	…	…	…	…	1	…	…	…	1	…	2
67—68	…	…	…	…	…	…	…	…	…	…	…	…	1	…	…	…	…	1
70—71	…	…	…	…	…	…	…	…	…	…	…	1	…	…	…	…	…	1
72—73	…	…	…	…	…	…	…	…	…	…	…	…	1	…	…	…	…	1
60— 計	…	…	…	…	…	…	…	…	…	…	1	2	3	…	…	1	…	7
合計	22	65	659	31	4	6	7	2	1	51	7 221	6 284	8 757	10 495	5 536	650	537	39 480

第十一表　地方、夫ノ種族及夫妻相互ノ年齢ニ依リ分チタル結婚

夫妻ノ年齢		本島人 臺北州	新竹州	臺中州	臺南州	高雄州	臺東廳	花蓮港廳	計	内地人 臺北州	新竹州	臺中州	臺南州	高雄州	臺東廳	花蓮港廳	計	外國人 臺北州	新竹州	臺中州	臺南州	高雄州	臺東廳	花蓮港廳	計	合計 臺北州	新竹州	臺中州	臺南州	高雄州	臺東廳	花蓮港廳	計
夫ノ年齢 −20	妻ノ年齢 −15	162	128	97	116	35	10	4	552	…	…	…	…	…	…	…	…	2	…	…	…	…	…	…	2	164	128	97	116	35	10	4	554
	15−20	1 411	1 530	1 532	1 630	729	49	36	6 917	1	…	…	…	…	…	…	1	5	2	1	1	1	…	…	10	1 417	1 532	1 533	1 631	730	49	36	6 928
	20−25	152	145	157	155	163	11	7	790	…	…	…	…	…	…	…	…	1	…	…	…	…	…	…	1	153	145	157	155	163	11	7	791
	25−30	5	8	6	9	3	5	3	39	…	…	…	…	…	…	…	…	…	…	…	…	…	…	…	…	5	8	6	9	3	5	3	39
	30−35	…	…	3	…	…	2	1	6	…	…	…	…	…	…	…	…	…	…	…	…	…	…	…	…	…	…	3	…	…	2	1	6
	35−40	…	…	…	…	…	3	…	3	…	…	…	…	…	…	…	…	…	…	…	…	…	…	…	…	…	…	…	…	…	3	…	3
20−25	−15	151	78	114	98	33	33	11	518	…	…	…	…	…	…	…	…	1	…	…	…	…	…	…	1	152	78	114	98	33	33	11	519
	15−20	2 283	1 848	2 775	3 334	1 515	124	112	11 991	15	1	7	2	4	…	10	39	6	…	2	1	2	…	1	12	2 304	1 849	2 784	3 337	1 521	124	123	12 042
	20−25	547	670	926	837	769	36	21	3 806	18	3	10	6	4	2	7	45	1	…	…	…	…	…	…	1	561	673	936	843	773	38	28	3 852
	25−30	36	40	69	62	55	10	6	278	1	…	…	…	…	…	1	2	1	…	…	…	…	…	…	1	38	40	69	62	55	10	7	281
	30−35	4	1	6	18	9	2	6	46	…	…	…	…	…	…	…	…	…	…	…	…	…	…	…	…	4	1	6	18	9	2	6	46
	35−40	…	1	…	3	1	1	1	7	…	…	…	…	…	…	…	…	…	…	…	…	…	…	…	…	…	1	…	3	1	1	1	7
	40−45	…	…	…	…	1	2	…	3	…	…	…	…	…	…	…	…	…	…	…	…	…	…	…	…	…	…	…	…	1	2	…	3
	50−55	…	…	…	…	…	1	…	1	…	…	…	…	…	…	…	…	…	…	…	…	…	…	…	…	…	…	…	…	…	1	…	1
25−30	−15	27	13	21	46	8	5	8	128	…	…	…	…	…	…	…	…	1	…	…	2	…	…	…	3	28	13	21	48	8	5	8	131
	15−20	647	494	897	1 242	496	57	44	3 877	36	5	12	17	7	2	9	88	2	…	…	5	2	…	1	10	685	499	909	1 264	505	59	54	3 975
	20−25	385	347	473	574	405	52	44	2 280	47	6	20	14	9	5	13	114	6	2	1	4	2	1	…	16	438	355	494	592	416	58	57	2 410
	25−30	122	94	115	173	117	22	13	656	20	1	7	2	5	1	2	38	…	…	…	…	1	…	…	1	142	95	122	175	123	23	15	695
	30−35	29	15	25	65	45	8	6	193	…	1	2	…	…	…	1	4	…	…	…	…	…	…	…	…	29	16	27	65	45	8	7	197
	35−40	2	3	7	13	12	5	7	49	1	…	…	…	…	…	…	1	…	…	…	…	…	…	…	…	3	3	7	13	12	5	7	50
	40−45	…	…	…	2	…	1	…	3	…	…	…	…	…	…	…	…	…	…	…	…	…	…	…	…	…	…	…	2	…	1	…	3
	45−50	…	…	…	2	…	…	…	2	…	…	…	…	…	…	…	…	…	…	…	…	…	…	…	…	…	…	…	2	…	…	…	2
30−35	−15	2	1	5	4	5	1	1	19	…	…	…	…	…	…	…	…	…	…	…	1	…	…	…	1	2	1	5	5	5	1	1	20
	15−20	91	76	138	203	112	11	9	640	6	3	4	7	3	2	4	29	…	1	…	1	…	1	3	8	97	80	142	211	115	13	14	672
	20−25	163	131	182	222	146	23	19	886	41	3	14	10	8	4	5	85	2	…	1	…	1	…	…	4	206	134	197	232	155	27	24	975
	25−30	90	70	111	181	124	10	17	603	16	6	3	8	5	1	7	46	1	…	…	…	1	…	…	2	107	76	114	189	130	11	24	651
	30−35	48	37	76	146	69	7	11	394	5	…	4	2	3	…	…	14	…	…	1	…	…	…	1	2	53	37	81	148	72	7	12	410
	35−40	19	12	26	57	25	6	3	148	2	…	1	…	…	…	1	4	…	…	…	…	…	…	…	…	21	12	27	57	25	6	4	152
	40−45	1	3	5	16	6	…	1	32	…	…	1	…	…	…	…	1	…	…	…	…	…	…	…	…	1	3	6	16	6	…	1	33
	45−50	…	…	2	2	…	…	…	4	…	…	…	…	…	…	…	…	…	…	…	…	…	…	…	…	…	…	2	2	…	…	…	4
	50−55	1	…	…	…	…	…	…	1	…	…	…	…	…	…	…	…	…	…	…	…	…	…	…	…	1	…	…	…	…	…	…	1
	55−60	…	…	…	…	…	1	…	1	…	…	…	…	…	…	…	…	…	…	…	…	…	…	…	…	…	…	…	…	…	1	…	1
35−40	−15	…	…	1	…	2	…	…	3	…	…	…	…	…	…	…	…	…	…	…	…	…	…	…	…	…	…	1	…	2	…	…	3
	15−20	21	19	37	41	21	9	5	153	1	1	…	…	…	…	…	2	…	…	…	1	…	…	1	1	22	20	37	42	21	9	5	156
	20−25	43	59	74	82	56	5	9	328	6	3	5	2	3	2	1	22	2	…	…	1	…	…	3	3	51	62	79	85	59	7	10	353
	25−30	67	55	85	130	53	10	5	405	13	3	…	4	2	1	3	26	3	1	1	…	…	…	…	5	83	59	86	134	55	11	8	436
	30−35	75	33	91	134	81	10	10	434	5	…	3	1	1	…	…	10	…	…	…	…	…	…	…	…	80	33	94	135	82	10	10	444
	35−40	46	34	68	116	49	8	8	329	4	…	1	…	1	…	…	6	…	…	…	…	1	…	…	1	50	34	69	116	51	8	8	336
	40−45	18	7	22	36	11	4	3	101	…	…	…	1	…	…	…	1	…	…	…	…	…	…	…	…	18	7	22	37	11	4	3	102
	45−50	3	2	4	6	5	…	1	21	1	…	…	…	…	…	…	1	…	…	…	…	…	…	…	…	4	2	4	6	5	…	1	22
	50−55	2	…	…	1	1	…	…	4	…	…	…	…	…	…	…	…	…	…	…	…	…	…	…	…	2	…	…	1	1	…	…	4
40−45	15−20	3	8	8	5	6	1	1	32	…	…	…	…	1	…	…	1	…	…	…	…	…	…	…	…	3	8	8	5	7	1	1	33
	20−25	10	17	19	23	13	1	1	84	3	…	…	1	…	…	…	4	2	…	…	…	…	…	2	…	13	17	19	26	13	1	1	90
	25−30	22	24	30	39	36	4	6	161	4	…	1	2	…	…	1	8	…	…	…	…	…	…	…	…	26	24	31	41	36	4	7	169
	30−35	28	32	46	64	37	5	3	215	1	…	6	2	…	…	…	9	…	…	…	…	…	…	…	…	29	32	52	66	37	5	3	224
	35−40	40	20	52	96	38	6	4	256	2	…	2	1	2	1	…	8	1	…	…	…	…	…	…	1	43	20	54	97	40	7	4	265
	40−45	27	19	39	71	34	5	3	198	…	…	…	…	…	…	…	…	…	…	1	…	1	…	…	2	27	19	40	71	35	5	3	200
	45−50	2	4	10	15	7	7	1	46	2	…	…	…	…	…	…	2	…	…	…	…	…	…	…	…	4	4	10	15	7	7	1	48
	50−55	…	1	4	1	1	…	…	7	…	…	…	…	…	…	…	…	…	…	…	…	…	…	…	…	…	1	4	1	1	…	…	7
	55−60	…	…	…	1	…	…	…	1	…	…	…	…	…	…	…	…	…	…	…	…	…	…	…	…	…	…	…	1	…	…	…	1

第十一表　夫及妻ノ種族及夫ノ年齢ニ依リ分チタル結婚　（終）

夫妻ノ年齢			本島人								内地人								外國人								合計							
			臺北州	新竹州	臺中州	臺南州	高雄州	臺東廳	花蓮港廳	計	臺北州	新竹州	臺中州	臺南州	高雄州	臺東廳	花蓮港廳	計	臺北州	新竹州	臺中州	臺南州	高雄州	臺東廳	花蓮港廳	計	臺北州	新竹州	臺中州	臺南州	高雄州	臺東廳	花蓮港廳	計
夫ノ年齢 45—50	妻ノ年齢	15—20	1	…	2	…	2	…	1	6	…	…	…	…	…	…	…	…	…	…	1	…	…	…	1	1	1	…	2	1	2	…	1	7
		20—25	4	6	6	5	7	3	…	31	1	…	…	…	…	…	1	1	…	…	…	…	…	…	…	…	5	6	6	5	7	3	…	32
		25—30	7	14	15	19	7	2	…	64	2	…	…	1	…	…	…	3	…	1	…	…	…	…	…	1	9	15	16	19	7	2	…	68
		30—35	13	19	30	29	16	3	2	112	4	…	…	3	1	…	…	8	…	…	1	…	…	…	…	1	17	19	31	32	17	3	2	121
		35—40	15	16	39	43	13	9	…	135	2	…	…	…	1	…	1	5	1	…	…	…	…	…	…	1	18	16	39	44	14	10	…	141
		40—45	17	13	34	44	18	3	1	130	2	…	…	4	1	…	…	7	…	…	…	…	…	…	…	…	19	13	38	45	18	3	1	137
		45—50	8	9	25	31	11	4	1	89	1	…	…	1	1	…	…	3	…	…	…	…	…	…	…	…	9	9	26	32	11	4	1	92
		50—55	3	3	4	9	2	1	…	22	1	…	…	…	…	…	…	1	…	…	…	…	…	…	…	…	4	3	4	9	2	1	…	23
		55—60	2	…	1	…	…	2	…	5	…	…	…	…	…	…	…	…	…	…	…	…	…	…	…	…	2	…	1	…	…	2	…	5
夫ノ年齢 50—55	妻ノ年齢	15—20	1	2	…	1	…	…	…	4	…	…	…	…	…	…	…	…	…	…	…	…	…	…	…	…	1	2	…	1	…	…	…	4
		20—25	…	1	1	3	…	…	…	5	1	…	…	…	…	…	…	…	…	…	1	…	…	…	1	1	1	1	1	4	…	…	…	7
		25—30	4	2	1	…	1	…	1	9	…	…	…	…	…	…	…	…	…	…	…	…	…	…	…	…	4	2	1	…	1	…	1	9
		30—35	2	5	8	8	5	3	1	32	…	…	…	1	1	…	…	2	…	…	…	…	…	…	…	…	2	5	9	9	5	3	1	34
		35—40	9	5	18	21	5	3	4	65	2	…	…	…	2	…	…	4	…	…	…	…	…	…	…	…	11	5	18	23	5	3	4	69
		40—45	11	12	18	21	9	2	1	74	2	…	…	…	1	…	…	3	…	…	…	…	1	…	…	1	13	12	18	22	10	2	1	78
		45—50	8	7	19	13	8	3	1	59	…	…	…	…	…	…	…	…	…	…	…	…	…	…	…	…	8	7	19	13	8	3	1	59
		50—55	1	…	4	7	2	2	1	17	1	…	…	…	…	…	…	1	…	…	…	…	…	…	…	…	2	…	4	7	2	2	1	18
		55—60	1	…	1	2	1	2	…	7	…	…	…	…	…	…	…	…	…	…	…	…	…	…	…	…	1	…	1	2	1	2	…	7
		60—	…	1	…	…	…	…	…	1	…	…	…	…	…	…	…	…	…	…	…	…	…	…	…	…	…	1	…	…	…	…	…	1
夫ノ年齢 55—60		20—25	…	…	2	…	…	…	…	2	…	…	…	…	…	…	…	…	…	…	…	…	…	…	…	…	…	…	2	…	…	…	…	2
		25—30	…	3	3	1	…	…	…	7	…	…	…	…	…	…	…	…	…	…	…	…	…	…	…	…	…	3	3	1	…	…	…	7
		30—35	…	4	1	…	3	…	…	8	…	…	…	1	…	…	1	1	…	…	…	…	…	…	…	…	…	4	2	…	4	…	…	10
		35—40	2	5	5	3	2	…	…	17	…	…	…	1	…	…	…	1	…	…	…	…	…	…	…	…	2	5	6	3	2	…	…	18
		40—45	3	8	6	9	2	…	3	31	…	…	…	…	…	…	…	…	…	…	…	…	…	…	…	…	3	8	6	9	2	…	3	31
		45—50	6	3	6	7	7	3	…	32	3	…	…	…	…	…	…	3	…	…	…	…	…	…	…	…	9	3	6	7	7	3	…	35
		50—55	2	2	1	7	1	2	…	15	…	…	…	…	…	…	1	1	…	…	…	…	…	…	…	…	2	2	1	7	2	2	…	16
		55—60	…	…	1	6	…	1	…	8	1	…	…	…	…	…	…	1	…	…	…	…	…	…	…	…	1	…	1	6	…	1	…	9
		60—	…	…	1	…	…	…	…	1	…	…	…	…	…	…	…	…	…	…	…	…	…	…	…	…	…	…	1	…	…	…	…	1
夫ノ年齢 60—		20—25	…	…	…	1	…	1	…	2	…	…	…	…	…	…	…	…	…	…	…	…	…	…	…	…	…	…	…	1	…	1	…	2
		25—30	…	3	1	…	1	…	…	5	…	…	…	…	…	…	…	…	…	…	…	…	…	…	…	…	…	3	1	…	1	…	…	5
		30—35	…	1	…	…	…	…	…	1	…	…	…	…	…	…	…	…	…	…	…	…	…	…	…	…	…	1	…	…	…	…	…	1
		35—40	1	3	6	…	1	…	…	11	1	…	…	…	…	…	…	…	…	…	…	…	…	…	…	…	2	3	6	…	1	…	…	12
		40—45	1	…	4	3	2	1	…	11	…	…	…	…	…	…	…	…	…	…	…	…	…	…	…	…	1	…	4	3	2	1	…	11
		45—50	2	11	9	12	…	2	…	36	…	…	…	…	…	…	…	…	…	…	…	…	…	…	…	…	2	11	9	12	…	2	…	36
		50—55	3	1	3	4	…	1	…	12	1	…	…	…	…	…	…	…	…	…	…	…	…	…	…	…	4	1	3	4	…	1	…	13
		55—60	1	2	1	2	1	…	…	7	…	…	…	…	…	…	…	…	…	…	…	…	…	…	…	…	1	2	1	2	1	…	…	7
		60—	1	1	2	…	…	1	…	5	…	…	…	…	…	…	…	…	…	…	…	…	…	…	…	…	1	1	2	…	…	1	…	5
夫ノ年齢ニ依リ分チタル結婚ノ計		—20	1 730	1 811	1 795	1 910	930	80	51	8 307	1	…	…	…	…	…	…	…	…	…	1	8	2	1	1	1	…	…	13	1 739	1 813	1 796	1 911	931	80	51	8 321
		20—25	3 021	2 638	3 890	4 352	2 383	209	157	16 650	29	4	17	8	8	2	18	86	9	…	2	1	2	…	1	15	3 059	2 642	3 909	4 361	2 393	211	176	16 751
		25—30	1 212	966	1 538	2 117	1 083	150	122	7 188	104	13	41	33	21	8	25	245	9	2	1	11	5	1	1	30	1 325	981	1 580	2 161	1 109	159	148	7 463
		30—35	415	330	545	831	487	59	61	2 728	70	12	27	27	19	7	17	179	3	1	2	2	2	…	2	12	488	343	574	860	508	66	80	2 919
		35—40	275	200	382	546	279	46	41	1 778	30	7	9	8	7	3	4	68	5	1	1	2	1	…	…	10	310	217	392	556	287	49	45	1 856
		40—45	132	125	208	315	172	29	19	1 000	12	…	9	6	3	1	1	32	1	…	1	2	1	…	…	5	145	125	218	323	176	30	20	1 037
		45—50	70	80	156	180	76	27	5	594	13	…	6	6	2	1	…	28	1	1	1	1	…	…	…	4	84	81	163	187	78	28	5	626
		50—55	37	35	70	76	31	15	9	273	6	…	1	4	…	…	…	11	…	…	…	1	1	…	…	2	43	35	71	81	32	15	9	286
		55—60	13	25	26	33	15	6	3	121	4	…	2	…	2	…	…	8	…	…	…	…	…	…	…	…	17	25	28	33	17	6	3	129
		60—	9	22	26	22	5	6	…	90	2	…	…	…	…	…	…	2	…	…	…	…	…	…	…	…	11	22	26	22	5	6	…	92
妻ノ年齢ニ依リ分チタル結婚ノ計		—15	342	220	238	264	83	49	24	1 220	…	…	…	…	…	…	…	…	…	4	…	…	3	…	…	…	7	346	220	238	267	83	49	24	1 227
		15—20	4 458	3 977	5 389	6 456	2 881	251	208	23 620	59	10	23	26	15	4	23	160	13	3	3	10	5	…	3	37	4 530	3 990	5 415	6 492	2 901	255	234	23 817
		20—25	1 304	1 376	1 840	1 902	1 559	132	101	8 214	112	15	49	33	24	13	26	272	12	2	2	8	3	1	…	28	1 428	1 393	1 891	1 943	1 586	146	127	8 514
		25—30	353	313	436	614	397	63	51	2 227	56	10	12	16	12	3	14	123	5	2	1	…	2	…	…	10	414	325	449	630	411	66	65	2 360
		30—35	199	147	286	464	265	40	40	1 441	15	1	17	9	6	…	1	49	…	…	2	…	…	…	1	3	214	148	305	473	271	40	42	1 493
		35—40	134	99	221	352	146	41	27	1 020	14	…	5	4	4	2	1	30	2	…	…	…	1	…	…	3	150	99	226	356	151	43	28	1 053
		40—45	78	62	128	202	83	18	12	583	4	…	5	3	…	…	…	12	…	…	1	…	2	…	…	3	82	62	134	205	85	18	12	598
		45—50	29	36	75	88	38	19	4	289	7	…	1	1	…	…	…	9	…	…	…	…	…	…	…	…	36	36	76	89	38	19	4	298
		50—55	12	7	16	29	7	7	1	79	3	…	…	…	1	…	…	4	…	…	…	…	…	…	…	…	15	7	16	29	8	7	1	83
		55—60	4	2	4	11	2	6	…	29	1	…	…	…	…	…	…	1	…	…	…	…	…	…	…	…	5	2	4	11	2	6	…	30
		60—	1	2	3	…	…	1	…	7	…	…	…	…	…	…	…	…	…	…	…	…	…	…	…	…	1	2	3	…	…	1	…	7
結婚總數			6 914	6 241	8 636	10 382	5 461	627	468	38 729	271	36	112	92	62	22	65	660	36	7	9	21	13	1	4	91	7 221	6 284	8 757	10 495	5 536	650	537	39 480

夫妻各自ノ種族及州、廳			—15 初婚者	—15 鰥寡	—15 離婚者	—15 計	15—20 初婚者	15—20 鰥寡	15—20 離婚者	15—20 計	20— 初婚者	20— 鰥寡	25 離婚者	25 計	25—30 初婚者	25—30 鰥寡	25—30 離婚者	25—30 計	30—35 初婚者	30—35 鰥寡	30—35 離婚者	30—35 計	35—40 初婚者	35—40 鰥寡	35—40 離婚者	35—40 計
本島人	臺北州	夫	3	…	…	3	1 713	7	7	1 727	2 917	38	66	3 021	1 010	99	103	1 212	261	80	74	415	121	104	50	275
		妻	342	1	…	343	4 326	28	103	4 457	1 017	123	170	1 310	140	118	97	355	36	95	67	198	21	82	30	133
	新竹州	夫	3	…	…	3	1 784	5	19	1 808	2 397	66	175	2 638	702	80	184	966	158	95	77	330	58	91	60	209
		妻	220	…	…	220	3 839	30	110	3 979	1 060	83	235	1 378	117	90	107	314	34	75	38	147	10	56	32	98
	臺中州	夫	1	…	…	1	1 784	3	7	1 794	3 742	71	77	3 890	1 300	127	111	1 538	287	161	97	545	123	196	63	382
		妻	237	1	…	238	5 219	55	115	5 389	1 422	213	205	1 840	126	208	102	436	29	200	59	288	13	159	49	221
	臺南州	夫	6	…	…	6	1 879	10	15	1 904	4 138	114	105	4 352	1 711	286	120	2 117	391	326	114	831	114	364	68	546
		妻	266	…	1	267	6 236	102	124	6 462	1 355	335	219	1 909	123	351	137	611	24	359	81	464	15	284	53	352
	高雄州	夫	2	…	…	2	920	5	3	928	2 267	47	69	2 383	856	123	104	1 083	250	155	82	487	57	175	47	279
		妻	82	…	1	83	2 807	26	52	2 885	1 282	111	168	1 561	125	173	101	399	37	166	62	265	10	111	26	147
	臺東廳	夫	…	…	…	…	79	…	1	80	178	3	28	209	85	9	56	150	13	12	34	59	9	10	27	46
		妻	48	1	…	49	213	4	34	251	81	8	43	132	19	15	29	63	10	15	15	40	7	19	15	41
	花蓮港廳	夫	1	…	…	1	48	…	2	50	143	2	12	157	78	10	34	122	27	6	28	61	11	13	17	41
		妻	24	…	…	24	194	1	16	211	71	7	23	101	20	10	21	51	9	11	21	41	5	13	9	27
	計	夫	16	…	…	16	8 207	30	54	8 291	15 777	341	532	16 650	5 742	734	712	7 188	1 387	835	506	2 728	493	953	332	1 778
		妻	1 219	3	2	1 224	22 834	246	554	23 634	6 288	880	1 063	8 231	670	965	594	2 229	179	921	343	1 443	81	724	214	1 019
内地人	臺北州	夫	…	…	…	…	1	…	…	1	28	…	1	29	101	1	2	104	63	4	3	70	22	4	4	30
		妻	…	…	…	…	59	…	…	59	111	…	…	111	53	1	2	56	9	…	6	15	10	1	3	14
	新竹州	夫	…	…	…	…	…	…	…	…	4	…	…	4	13	…	…	13	7	4	1	12	4	2	1	7
		妻	…	…	…	…	10	…	…	10	15	…	…	15	9	…	1	10	…	…	…	…	…	…	…	…
	臺中州	夫	…	…	…	…	…	…	…	…	15	…	2	17	36	2	3	41	24	2	1	27	5	2	2	9
		妻	…	…	…	…	23	…	…	23	49	…	…	49	12	…	…	12	12	2	3	17	4	…	1	5
	臺南州	夫	…	…	…	…	…	…	…	…	8	…	…	8	33	…	…	33	21	2	4	27	4	1	3	8
		妻	…	…	…	…	26	…	…	26	34	…	…	34	15	1	…	16	6	2	1	9	2	1	1	4
	高雄州	夫	…	…	…	…	…	…	…	…	7	…	1	8	20	1	…	21	18	1	…	19	5	2	…	7
		妻	…	…	…	…	15	…	…	15	24	…	…	24	12	…	…	12	5	…	1	6	2	1	1	4
	臺東廳	夫	…	…	…	…	…	…	…	…	2	…	…	2	8	…	…	8	6	1	…	7	3	…	…	3
		妻	…	…	…	…	4	…	…	4	13	…	…	13	3	…	…	3	…	…	…	…	…	…	2	2
	花蓮港廳	夫	…	…	…	…	…	…	…	…	17	1	…	18	23	1	1	25	15	1	1	17	1	…	3	4
		妻	…	…	…	…	23	…	…	23	26	…	…	26	14	…	…	14	1	…	…	1	…	…	1	1
	計	夫	…	…	…	…	1	…	…	1	81	1	4	86	234	5	6	245	154	15	10	179	44	11	13	68
		妻	…	…	…	…	160	…	…	160	272	…	…	272	118	2	3	123	33	4	11	48	18	3	9	30
外國人	臺北州	夫	…	…	…	…	8	…	…	8	8	…	1	9	8	…	1	9	3	…	…	3	4	1	…	5
		妻	3	…	…	3	14	…	…	14	5	1	1	7	3	…	…	3	…	…	1	1	2	1	…	3
	新竹州	夫	…	…	…	…	2	…	…	2	…	…	…	…	2	…	…	2	1	…	…	1	1	…	…	1
		妻	…	…	…	…	1	…	…	1	…	…	…	…	1	…	…	1	…	1	…	1	1	…	…	1
	臺中州	夫	…	…	…	…	1	…	…	1	2	…	…	2	…	1	…	1	2	…	…	2	1	…	…	1
		妻	…	…	…	…	3	…	…	3	2	…	…	2	1	…	…	1	…	…	…	…	…	…	…	…
	臺南州	夫	…	…	…	…	1	…	…	1	1	…	…	1	11	…	…	11	2	…	…	2	2	…	…	2
		妻	…	…	…	…	4	…	…	4	…	…	…	…	2	1	…	3	…	…	…	…	…	…	…	…
	高雄州	夫	…	…	…	…	1	…	…	1	1	1	…	2	5	…	…	5	2	…	…	2	…	1	…	1
		妻	…	…	…	…	1	…	…	1	…	1	…	1	…	…	…	…	…	…	…	…	…	…	…	…
	臺東廳	夫	…	…	…	…	…	…	…	…	…	…	…	…	1	…	…	1	…	…	…	…	…	…	…	…
		妻	…	…	…	…	…	…	…	…	…	1	…	1	…	…	…	…	…	…	…	…	…	…	…	…
	花蓮港廳	夫	…	…	…	…	…	…	…	…	1	…	…	1	1	…	…	1	1	1	…	2	…	…	…	…
		妻	…	…	…	…	13	…	…	13	13	1	1	15	28	1	1	30	11	1	…	12	8	2	…	10
	計	夫	3	…	…	3	23	…	…	23	7	3	1	11	7	1	…	8	…	1	1	2	3	1	…	4
		妻																								
合計	臺北州	夫	3	…	…	3	1 722	7	7	1 736	2 953	38	68	3 059	1 119	100	106	1 325	327	84	77	488	147	109	54	310
		妻	345	1	…	346	4 399	28	103	4 530	1 133	124	171	1 428	196	119	99	414	45	95	74	214	33	84	33	150
	新竹州	夫	3	…	…	3	1 786	5	19	1 810	2 401	66	175	2 642	717	80	184	981	166	99	78	343	63	93	61	217
		妻	220	…	…	220	3 850	30	110	3 990	1 075	83	235	1 393	127	90	108	325	34	76	38	148	11	56	32	99
	臺中州	夫	1	…	…	1	1 785	3	7	1 795	3 759	71	79	3 909	1 336	130	114	1 580	313	163	98	574	129	198	65	392
		妻	237	1	…	238	5 245	55	115	5 415	1 473	213	205	1 891	139	208	102	449	41	202	62	305	17	159	50	226
	臺南州	夫	6	…	…	6	1 880	10	15	1 905	4 142	114	105	4 361	1 755	286	120	2 161	414	328	118	860	120	365	71	556
		妻	266	…	1	267	6 266	102	124	6 492	1 389	335	219	1 943	140	353	137	630	30	361	82	473	17	285	54	356
	高雄州	夫	2	…	…	2	921	5	3	929	2 275	48	70	2 393	881	124	104	1 109	270	156	82	508	62	178	47	287
		妻	82	…	1	83	2 823	26	52	2 901	1 306	112	168	1 586	137	173	101	411	42	166	63	271	12	112	27	151
	臺東廳	夫	…	…	…	…	79	…	1	80	180	3	28	211	94	9	56	159	19	13	34	66	12	10	27	49
		妻	48	1	…	49	217	4	34	255	94	9	43	146	22	15	29	66	10	15	15	40	7	19	17	43
	花蓮港廳	夫	1	…	…	1	48	…	2	50	161	3	12	176	102	11	35	148	43	8	29	80	12	13	20	45
		妻	24	…	…	24	217	1	16	234	97	7	23	127	34	10	21	65	10	11	21	42	5	13	10	28
	計	夫	16	…	…	16	8 221	30	54	8 305	15 871	343	537	16 751	6 004	740	719	7 463	1 552	851	516	2 919	545	966	345	1 856
		妻	1 222	3	2	1 227	23 017	246	554	23 817	6 567	883	1 064	8 514	795	968	597	2 360	212	926	355	1 493	102	728	223	1 053

アジア歴史資料センター
Japan Center for Asian Historical Records
http://www.jacar.go.jp/

夫妻各自ノ種族及州、廳		40—45 初婚者	40—45 鰥寡	40—45 離婚者	40—45 計	45—50 初婚者	45—50 鰥寡	45—50 離婚者	45—50 計	50— 初婚者	50— 鰥寡	55— 離婚者	55— 計	55—60 初婚者	55—60 鰥寡	55—60 離婚者	55—60 計	60— 初婚者	60— 鰥寡	60— 離婚者	60— 計	合計 初婚者	合計 鰥寡	合計 離婚者	合計 計
本島人 臺北州	夫	39	66	27	132	10	44	16	70	6	25	6	37	1	11	1	13	1	7	1	9	6 082	481	351	6 914
	妻	6	60	12	78	1	25	3	29	…	11	1	12	…	4	…	4	…	…	1	1	5 889	547	484	6 920
新竹州	夫	18	72	35	125	12	57	11	80	4	26	5	35	1	23	1	25	1	17	4	22	5 138	532	571	6 241
	妻	5	44	13	62	2	31	3	36	…	5	2	7	…	2	…	2	…	1	1	2	5 287	417	541	6 245
臺中州	夫	26	149	33	208	13	121	22	156	3	61	6	70	1	23	2	26	1	25	…	26	7 281	937	418	8 636
	妻	6	99	24	129	3	59	13	75	…	14	2	16	…	3	1	4	…	3	…	3	7 055	1 014	570	8 639
臺南州	夫	25	254	36	315	11	152	17	180	4	70	2	76	…	33	…	33	…	22	…	22	8 274	1 631	477	10 382
	妻	6	178	18	202	3	76	9	88	…	23	6	29	…	8	3	11	…	…	…	…	8 028	1 716	651	10 395
高雄州	夫	14	131	27	172	9	56	11	76	…	27	4	31	1	13	1	15	…	5	…	5	4 376	737	348	5 461
	妻	2	71	12	85	1	32	5	38	…	7	…	7	…	2	…	2	…	…	…	…	4 346	699	427	5 472
臺東廳	夫	1	13	15	29	…	11	16	27	…	6	9	15	…	3	3	6	…	4	2	6	365	71	191	627
	妻	…	7	11	18	1	11	7	19	…	6	1	7	…	4	2	6	…	…	1	1	379	90	158	627
花蓮港廳	夫	4	7	8	19	…	4	1	5	1	3	5	9	…	1	2	3	…	…	…	…	313	46	109	468
	妻	2	8	2	12	…	2	2	4	…	1	…	1	…	…	…	…	…	…	…	…	325	53	94	472
計	夫	127	692	181	1 000	55	445	94	594	18	218	37	273	4	107	10	121	3	80	7	90	31 829	4 435	2 465	38 729
	妻	27	467	92	586	11	236	42	289	…	67	12	79	…	23	6	29	…	4	3	7	31 309	4 536	2 925	38 770
內地人 臺北州	夫	7	2	3	12	5	4	4	13	1	4	1	6	2	2	…	4	1	1	…	2	231	22	18	271
	妻	3	1	…	4	4	3	…	7	1	2	…	3	1	…	…	1	…	…	…	…	251	8	11	270
新竹州	夫	…	…	…	…	…	…	…	…	…	…	…	…	…	…	…	…	…	…	…	…	28	6	2	36
	妻	…	…	…	…	…	…	…	…	…	…	…	…	…	…	…	…	…	…	…	…	34	…	1	35
臺中州	夫	2	5	2	9	3	2	1	6	…	1	…	1	…	1	1	2	…	…	…	…	85	15	12	112
	妻	4	…	1	5	1	…	…	1	…	…	…	…	…	…	…	…	…	…	…	…	105	2	5	112
臺南州	夫	2	4	…	6	3	3	…	6	3	…	1	4	…	…	…	…	…	…	…	…	74	10	8	92
	妻	3	…	…	3	1	…	…	1	…	…	…	…	…	…	…	…	…	…	…	…	87	4	2	93
高雄州	夫	1	1	1	3	…	1	1	2	…	…	…	…	1	1	…	2	…	…	…	…	52	7	3	62
	妻	…	…	…	…	…	…	…	…	1	…	…	1	…	…	…	…	…	…	…	…	59	1	2	62
臺東廳	夫	1	…	…	1	…	…	1	1	…	…	…	…	…	…	…	…	…	…	…	…	20	1	1	22
	妻	…	…	…	…	…	…	…	…	…	…	…	…	…	…	…	…	…	…	…	…	20	…	2	22
花蓮港廳	夫	…	…	1	1	…	…	…	…	…	…	…	…	…	…	…	…	…	…	…	…	56	3	6	65
	妻	…	…	…	…	…	…	…	…	…	…	…	…	…	…	…	…	…	…	…	…	64	…	1	65
計	夫	13	12	7	32	11	10	7	28	4	5	2	11	3	4	1	8	1	1	…	2	546	64	50	660
	妻	10	1	1	12	6	3	…	9	2	2	…	4	1	…	…	1	…	…	…	…	620	15	24	659
外國人 臺北州	夫	1	…	…	1	…	1	…	1	…	…	…	…	…	…	…	…	…	…	…	…	32	2	2	36
	妻	…	…	…	…	…	…	…	…	…	…	…	…	…	…	…	…	…	…	…	…	27	2	2	31
新竹州	夫	…	…	…	…	…	1	…	1	…	…	…	…	…	…	…	…	…	…	…	…	6	1	…	7
	妻	…	…	…	…	…	…	…	…	…	…	…	…	…	…	…	…	…	…	…	…	3	1	…	4
臺中州	夫	1	…	…	1	1	…	…	1	…	…	…	…	…	…	…	…	…	…	…	…	8	1	…	9
	妻	…	…	…	…	…	…	…	…	…	…	…	…	…	…	…	…	…	…	…	…	6	…	…	6
臺南州	夫	2	…	…	2	…	…	1	1	…	1	…	1	…	…	…	…	…	…	…	…	19	1	1	21
	妻	…	…	…	…	…	…	…	…	…	…	…	…	…	…	…	…	…	…	…	…	6	1	…	7
高雄州	夫	1	…	…	1	…	…	…	…	1	…	…	1	…	…	…	…	…	…	…	…	11	2	…	13
	妻	…	…	…	…	…	…	…	…	…	…	…	…	…	…	…	…	…	…	…	…	1	1	…	2
臺東廳	夫	…	…	…	…	…	…	…	…	…	…	…	…	…	…	…	…	…	…	…	…	1	…	…	1
	妻	…	…	…	…	…	…	…	…	…	…	…	…	…	…	…	…	…	…	…	…	…	1	…	1
花蓮港廳	夫	…	…	…	…	…	…	…	…	…	…	…	…	…	…	…	…	…	…	…	…	3	1	…	4
	妻	…	…	…	…	…	…	…	…	…	…	…	…	…	…	…	…	…	…	…	…	80	8	3	91
計	夫	5	…	…	5	1	2	1	4	1	1	…	2	…	…	…	…	…	…	…	…	43	6	2	51
	妻	…	…	…	…	…	…	…	…	…	…	…	…	…	…	…	…	…	…	…	…				
合計 臺北州	夫	47	68	30	145	15	49	20	84	7	29	7	43	3	13	1	17	2	8	1	11	6 345	505	371	7 221
	妻	9	61	12	82	5	28	3	36	1	13	1	15	1	4	…	5	…	…	1	1	6 167	557	497	7 221
新竹州	夫	18	72	35	125	12	58	11	81	4	26	5	35	1	23	1	25	1	17	4	22	5 172	539	573	6 284
	妻	5	44	13	62	2	31	3	36	…	5	2	7	…	2	…	2	…	1	1	2	5 324	418	542	6 284
臺中州	夫	29	154	35	218	17	123	23	163	3	62	6	71	1	24	3	28	1	25	…	26	7 374	953	430	8 757
	妻	10	99	25	134	4	59	13	76	…	14	2	16	…	3	1	4	…	3	…	3	7 166	1 016	575	8 757
臺南州	夫	29	258	36	323	14	155	18	187	7	71	3	81	…	33	…	33	…	22	…	22	8 367	1 642	486	10 495
	妻	9	178	18	205	4	76	9	89	…	23	6	29	…	8	3	11	…	…	…	…	8 121	1 721	653	10 495
高雄州	夫	16	132	28	176	9	57	12	78	1	27	4	32	2	14	1	17	…	5	…	5	4 439	746	351	5 536
	妻	2	71	12	85	1	32	5	38	1	7	…	8	…	2	…	2	…	…	…	…	4 406	701	429	5 536
臺東廳	夫	2	13	15	30	…	11	17	28	…	6	9	15	…	3	3	6	…	4	2	6	386	72	192	650
	妻	…	7	11	18	1	11	7	19	…	6	1	7	…	4	2	6	…	…	1	1	399	91	160	650
花蓮港廳	夫	4	7	9	20	…	4	1	5	1	3	5	9	…	1	2	3	…	…	…	…	372	50	115	537
	妻	2	8	2	12	…	2	2	4	…	1	…	1	…	…	…	…	…	…	…	…	389	53	95	537
計	夫	145	704	188	1 037	67	457	102	626	23	224	39	286	7	111	11	129	4	81	7	92	32 455	4 507	2 518	39 480
	妻	37	458	93	598	17	239	42	298	2	69	12	83	1	23	6	30	…	4	3	7	31 972	4 557	2 951	39 480

アジア歴史資料センター
Japan Center for Asian Historical Records
http://www.jacar.go.jp

第十三表　夫妻各自ノ種族、職業及職業上ノ地位ニ依リ分チタル結婚

職業及職業上ノ地位		本島人 夫	本島人 妻	内地人 夫	内地人 妻	外國人 夫	外國人 妻	計 夫	計 妻
1 農業	(1) 農耕、畜産、蠶業 業主	6 024	914	13	2	…	…	6 037	916
	家族	18 779	24 566	10	77	…	4	18 789	24 647
	被傭人	485	366	6	1	…	…	491	367
	計	25 288	25 846	29	80	…	4	25 317	25 930
	(2) 林業 業主	4	…	…	…	…	…	4	…
	家族	4	12	…	5	…	…	4	17
	被傭人	14	5	6	…	…	…	20	5
	計	22	17	6	5	…	…	28	22
	計 業主	6 028	914	13	2	…	…	6 041	916
	家族	18 783	24 578	10	82	…	4	18 793	24 664
	被傭人	499	371	12	1	…	…	511	372
	計	25 310	25 863	35	85	…	4	25 345	25 952
2 水産業	(3) 漁業、製鹽業 業主	212	5	…	…	…	…	212	5
	家族	801	878	…	6	…	1	801	885
	被傭人	79	5	3	…	1	…	83	5
	計	1 092	888	3	6	1	1	1 096	895
3 鑛業	(4) 採鑛、冶金業 業主	3	…	…	…	…	…	3	…
	家族	13	134	…	9	…	…	13	143
	被傭人	215	10	9	1	…	…	224	11
	計	231	144	9	10	…	…	240	154
	(5) 土石採取業 業主	1	…	…	…	…	…	1	…
	家族	…	2	…	…	…	…	…	2
	計	1	2	…	…	…	…	1	2
	計 業主	4	…	…	…	…	…	4	…
	家族	13	136	…	9	…	…	13	145
	被傭人	215	10	9	1	…	…	224	11
	計	232	146	9	10	…	…	241	156
4 工業	(6) 窯業 業主	5	1	1	…	…	…	6	1
	家族	11	35	…	6	…	…	11	41
	被傭人	44	1	5	…	1	…	50	1
	計	60	37	6	6	1	…	67	43
	(7) 金屬工業 業主	35	…	1	…	2	…	38	…
	家族	44	69	…	12	…	2	44	83
	被傭人	77	2	10	…	2	…	89	2
	計	156	71	11	12	4	2	171	85
	(8) 機械器具製造業 業主	25	1	1	…	…	…	26	1
	家族	17	32	…	1	…	…	17	33
	被傭人	17	…	…	…	…	…	17	…
	計	59	33	1	1	…	…	60	34
	(9) 化學工業 業主	7	…	…	…	…	…	7	..
	家族	16	30	…	4	…	…	16	34
	被傭人	97	48	5	…	1	…	103	48
	計	120	78	5	4	1	…	126	82
	(10) 纖維工業 業主	9	20	1	1	…	…	10	21
	家族	7	47	…	1	…	…	7	48
	被傭人	22	122	3	2	1	…	26	124
	計	38	189	4	4	1	…	43	193
	(11) 紙工業 業主	13	4	…	…	…	…	13	4
	家族	26	56	…	1	…	…	26	57
	被傭人	19	147	…	…	…	2	19	149
	計	58	207	…	1	…	2	58	210
	(12) 皮革、骨、角、甲、羽毛ニ關スル製品類製造業 業主	1	…	…	…	…	…	1	…
	被傭人	3	…	…	…	…	…	3	…
	計	4	…	…	…	…	…	4	…
	(13) 木、竹類ニ關スル製造業 業主	67	17	1	…	3	…	71	17
	家族	78	176	…	3	…	3	78	182
	被傭人	102	19	3	…	2	…	107	19
	計	247	212	4	3	5	3	256	218
4 工業	(14) 飲食料品、嗜好品製造業 業主	58	3	3	8	…	2	68	3
	家族	91	198	…	1	37	…	92	198
	被傭人	139	215	4	4	1	38	181	215
	計	288	416	4	6	38	47	341	416
	(15) 被服、身ノ廻リ品製造業 業主	34	85	…	5	1	2	41	85
	家族	22	122	5	3	4	1	26	122
	被傭人	36	662	4	5	4	1	42	662
	計	92	869	9	13	9	4	109	869
	(16) 土木建築業 業主	90	1	…	1	…	18	109	1
	家族	75	179	1	1	42	1	77	179
	被傭人	186	5	…	2	…	20	208	5
	計	351	185	1	4	42	39	394	185
	(17) 製版、印刷、製本業 業主	8	…	…	…	…	1	9	…
	家族	1	9	…	…	4	…	1	9
	被傭人	47	…	…	…	…	3	50	…
	計	56	9	…	…	4	4	60	9
	(18) 學藝、機械、裝飾品製造業 業主	29	2	1	1	1	1	31	2
	家族	30	50	…	…	1	49	30	50
	被傭人	25	…	…	…	3	…	28	…
	計	84	52	…	…	4	50	89	52
	(19) 瓦斯、電氣及天然力利用ニ關スル業 業主	…	…	…	…	…	1	1	…
	家族	…	17	…	…	15	2	…	17
	被傭人	42	3	…	…	1	22	64	3
	計	42	20	…	…	16	4	65	20
	(20) 其他ノ工業 業主	15	…	…	…	1	…	16	…
	家族	5	32	…	…	16	16	5	32
	被傭人	22	1	…	1	17	1	40	1
	計	42	33	1	…	18	17	61	33
	計 業主	396	135	447	…	14	3	37	132
	家族	423	1 085	430	11	4	147	3	927
	被傭人	878	1 229	1 027	10	22	8	127	1 211
	計	1 697	2 449	1 904	21	40	158	167	2 270
5 商業	(21) 物品販賣業 業主	695	15	759	…	13	2	51	13
	家族	859	1 510	866	13	2	88	5	1 409
	被傭人	399	20	422	…	5	1	18	19
	計	1 953	1 545	2 047	13	20	91	74	1 441
	(22) 度介周旋業 業主	8	…	12	…	1	…	3	…
	家族	35	59	35	…	…	3	…	56
	被傭人	8	…	8	…	…	…	…	…
	計	51	59	55	…	1	3	3	56
	(23) 金融保險業 業主	2	…	5	…	1	…	2	…
	家族	…	27	2	…	…	10	2	17
	被傭人	50	2	59	1	…	…	9	1
	計	52	29	66	1	1	10	13	18
	(24) 物品貸借業、預り業 被傭人	1	…	1	…	…	…	…	…
	(25) 旅宿、飲食店、浴場業等 業主	91	1	109	…	6	1	12	…
	家族	62	137	64	1	1	15	1	121
	被傭人	53	12	61	…	3	5	5	7
	計	206	150	234	1	10	21	18	128
	(26) 其他ノ商業 業主	…	…	2	…	…	…	2	…
	家族	…	4	…	…	…	2	…	2
	被傭人	3	…	5	…	…	2	…	…
	計	3	4	7	…	…	2	4	2
	計 業主	796	16	887	…	21	3	70	13
	家族	956	1 737	967	14	3	118	8	1 605
	被傭人	514	34	556	1	8	6	34	27
	計	2 266	1 787	2 410	15	32	127	112	1 645
6 交通業	(27) 通信業 家族	…	17	…	10	…	…	7	…
	被傭人	81	5	…	…	…	1	15	66
	計	81	22	…	…	…	11	15	66
	(28) 運輸業 業主	111	2	…	3	…	3	…	105
	家族	54	292	…	…	…	52	…	54
	被傭人	547	10	1	…	…	59	…	487
	計	712	304	4	52	62	252	52	646
	計 業主	111	2	…	3	…	3	…	105
	家族	54	309	…	…	…	62	…	54
	被傭人	628	15	1	1	74	14	1	553
	計	793	326	4	63	77	263	52	712
	(29) 陸海軍人 家族	…	3	…	…	…	…	…	…
	被傭人	7	…	…	…	…	…	…	…
	計	7	3	…	…	…	…	…	…
	(30) 官吏、公吏、雇傭 業主	2	…	…	…	…	…	…	…
	家族	…	103	…	144	…	49	…	…
	被傭人	556	2	…	1	197	1	359	359
	計	558	195	…	145	199	50	359	359
	(31) 宗教ニ關スル業 業主	29	1	…	…	…	1	1	28
	家族	20	44	…	3	…	41	20	20
	被傭人	18	1	…	…	…	1	2	16
	計	67	46	…	3	3	43	3	64
	(32) 教育ニ關スル業 業主	1	…	…	…	…	…	1	…
	家族	2	46	…	…	…	31	15	2
	被傭人	310	40	1	…	6	33	25	285
	計	313	86	1	…	21	64	26	287
	(33) 醫務ニ關スル業 業主	44	9	…	…	3	6	2	42
	家族	9	56	…	…	6	50	…	9
	被傭人	41	2	…	…	3	2	3	38
	計	94	67	…	…	9	58	5	89
	(34) 法務ニ關スル業 業主	1	…	…	…	1	…	…	…
	家族	…	8	…	…	4	…	4	…
	被傭人	13	…	…	…	4	…	…	9
	計	14	8	…	…	5	4	4	9
	(35) 記者、著述者 被傭人	1	…	…	…	…	…	…	1
	(36) 藝術家 業主	11	…	…	…	2	…	…	9
	家族	2	8	…	…	2	6	…	2
	被傭人	4	…	…	…	…	…	…	4
	計	17	8	…	…	2	6	2	15
	(37) 其他ノ自由業 業主	32	1	…	…	1	…	3	29
	家族	9	43	…	…	5	38	…	9
	被傭人	40	3	…	…	2	3	2	38
	計	81	47	…	…	6	41	5	76
	計 業主	120	11	…	…	4	7	12	108
	家族	42	401	…	…	182	219	…	42
	被傭人	990	48	1	…	7	40	240	750
	計	1 152	460	1	…	193	256	252	900
8 其他ノ有業者	(38) 其他ノ有業者 家族	…	1 842	…	3	…	5	…	1 834
	被傭人	6 176	5 106	5	14	3	3	2	6 160
	計	6 176	6 948	5	14	8	8	2	6 160
9 家事使用人	(39) 家事使用人	…	1	…	…	…	1	…	…
10 無職業	(40) 散入ニ依ル者	361	502	…	1	…	5	3	358
	(41) 無職業	2	4	…	…	4	…	…	2
	計	363	506	…	1	…	9	3	360
合計	業主	7 822	1 085	…	38	12	135	…	7 649
	家族	21 100	31 068	33	611	7	21	30 424	21 072
	被傭人	10 195	6 820	17	46	27	501	6 776	9 648
	家事使用人	…	1	…	…	…	…	1	…
	無職業	363	506	…	1	…	3	496	360
	計	39 480	39 480	51	91	659	660	38 770	38 729

アジア歴史資料センター
Japan Center for Asian Historical Records
http://www.jacar.go.jp/

妻ノ職業	1 農業 (1) 農耕、畜産、蠶業	1 農業 (2) 林業	1 農業 計	2 水産業 (3) 漁獵業、製鹽業	3 鑛業 (4) 採鑛、冶金業	3 鑛業 (5) 土石採取業	3 鑛業 計	(6) 窯業	(7) 金屬工業
1 農業 (1)農耕、畜産、蠶業	20 692	12	20 704	429	66	…	66	23	46
1 農業 (2)林業	9	9	18	…	…	…	…	…	…
1 農業 計	20 701	21	20 722	429	66	…	66	23	46
2 水産業 (3)漁業、製鹽業	286	1	287	419	3	…	3	1	3
3 鑛業 (4)採鑛、冶金業	32	1	33	3	80	…	80	…	…
3 鑛業 (5)土石採取業	1	…	1	…	…	…	…	…	…
3 鑛業 計	33	1	34	3	80	…	80	…	…
4 工業 (6)窯業	14	…	14	…	…	…	…	19	…
4 工業 (7)金屬工業	20	…	20	2	…	…	…	…	36
4 工業 (8)機械器具製造業	8	…	8	2	…	…	…	…	…
4 工業 (9)化學工業	17	…	17	…	1	…	1	…	…
4 工業 (10)纖維工業	48	…	48	8	…	…	…	2	4
4 工業 (11)紙工業	39	…	39	1	…	…	…	1	5
4 工業 (12)皮革、骨、角、甲、羽毛品類製造業	…	…	…	…	…	…	…	…	…
4 工業 (13)木、竹類ニ關スル製造業	72	…	72	4	1	…	1	2	3
4 工業 (14)飲食料品、嗜好品製造業	57	…	57	4	5	…	5	1	10
4 工業 (15)被服、身ノ廻リ品製造業	329	…	329	10	5	…	5	3	5
4 工業 (16)土木建築業	49	…	49	1	1	…	1	1	1
4 工業 (17)製版、印刷、製本業	1	…	1	…	…	…	…	…	…
4 工業 (18)學藝、娯樂、裝飾品製造業	11	…	11	1	…	…	…	…	1
4 工業 (19)瓦斯、電氣及天然力利用ニ關スル業	…	…	…	…	…	…	…	…	…
4 工業 (20)其他ノ工業	8	…	8	…	…	…	…	…	…
4 工業 計	673	…	673	33	13	…	13	29	65
5 商業 (21)物品販賣業	422	3	425	30	7	…	7	1	13
5 商業 (22)度量衡業	25	…	25	1	2	…	2	…	…
5 商業 (23)金融保險業	4	…	4	…	2	…	2	…	…
5 商業 (25)旅宿、飲食店、浴場業等	39	…	39	1	3	…	3	…	1
5 商業 (26)其他ノ商業	1	…	1	…	…	…	…	…	…
5 商業 計	491	3	494	32	14	…	14	1	14
6 交通業 (27)通信業	2	…	2	…	…	…	…	…	…
6 交通業 (28)運輸業	63	…	63	7	7	…	7	1	6
6 交通業 計	65	…	65	7	7	…	7	1	6
7 公務、自由業 (29)陸海軍人	…	…	…	…	…	…	…	…	…
7 公務、自由業 (30)官吏、公吏、雇傭	14	…	14	1	1	…	1	…	1
7 公務、自由業 (31)宗教ニ關スル業	8	…	8	1	…	…	…	1	2
7 公務、自由業 (32)教育ニ關スル業	11	…	11	…	1	…	1	…	…
7 公務、自由業 (33)醫務ニ關スル業	14	…	14	…	…	…	…	…	…
7 公務、自由業 (34)法務ニ關スル業	…	…	…	…	…	…	…	…	…
7 公務、自由業 (36)藝術家	1	…	1	…	1	…	1	…	…
7 公務、自由業 (37)其他ノ自由業	15	…	15	…	…	…	…	…	…
7 公務、自由業 計	63	…	63	2	3	…	3	1	3
8 其他ノ有業者 (38)其他ノ有業者	2 868	2	2 870	165	52	1	53	11	33
9 家事使用人 (39)家事使用人	…	…	…	…	…	…	…	…	…
10 無職業 (40)收入ニ依ル者	137	…	137	6	2	…	2	…	1
10 無職業 (41)無職業	…	…	…	…	…	…	…	…	…
10 無職業 計	137	…	137	6	2	…	2	…	1
合計	25 317	28	25 345	1 096	240	1	241	67	171

妻ノ職業	夫ノ職業 4 工業 (8)機械器具製造業	(9)化學工業	(10)纖維工業	(11)紙工業	(12)皮革、骨、角、甲、羽毛品類製造業	(13)木、竹類ニ關スル製造業	(14)飲食料品、嗜好品製造業	(15)被服、身ノ廻リ品製造業	(16)土木建築業	(17)製版、印刷、製本業	(18)學藝、娯樂、裝飾品製造業	(19)瓦斯、電氣及天然力利用ニ關スル業	(20)其他ノ工業	計
1 農業 (1)農耕、畜産、蠶業	21	26	14	18	2	104	119	33	116	9	31	13	12	587
1 農業 (2)林業	…	…	…	…	…	…	…	…	…	…	…	…	…	…
1 農業 計	21	26	14	18	2	104	119	33	116	9	31	13	12	587
2 水産業 (3)漁業、製鹽業	1	2	…	…	…	4	6	…	6	…	2	2	3	30
3 鑛業 (4)採鑛、冶金業	…	…	…	…	…	…	2	…	…	…	…	…	…	2
3 鑛業 (5)土石採取業	…	…	…	…	…	…	…	…	…	…	…	…	…	…
3 鑛業 計	…	…	…	…	…	…	2	…	…	…	…	…	…	2
4 工業 (6)窯業	…	…	…	…	…	…	…	…	1	…	…	…	…	20
4 工業 (7)金屬工業	1	2	…	1	…	2	2	…	…	…	1	…	…	45
4 工業 (8)機械器具製造業	10	1	…	…	…	1	1	…	…	1	…	…	…	14
4 工業 (9)化學工業	…	45	…	…	…	…	1	…	…	…	…	…	…	46
4 工業 (10)纖維工業	3	…	7	…	…	2	1	4	6	…	2	…	1	32
4 工業 (11)紙工業	1	2	3	12	…	6	7	1	10	6	4	5	1	64
4 工業 (12)皮革、骨、角、甲、羽毛品類製造業	…	…	…	…	…	…	…	…	…	…	…	…	…	…
4 工業 (13)木、竹類ニ關スル製造業	3	…	1	1	…	37	5	…	4	1	2	…	…	59
4 工業 (14)飲食料品、嗜好品製造業	2	3	2	2	1	8	80	1	18	5	3	3	…	139
4 工業 (15)被服、身ノ廻リ品製造業	3	4	2	4	…	9	15	32	26	9	8	3	3	126
4 工業 (16)土木建築業	…	…	1	1	…	…	6	1	61	…	2	3	1	78
4 工業 (17)製版、印刷、製本業	…	…	…	…	…	…	…	…	…	6	…	…	…	6
4 工業 (18)學藝、娯樂、裝飾品製造業	…	1	1	…	…	…	3	…	3	1	5	…	1	16
4 工業 (19)瓦斯、電氣及天然力利用ニ關スル業	…	…	…	…	…	…	…	…	…	…	…	16	…	16
4 工業 (20)其他ノ工業	…	…	…	…	…	…	…	…	…	…	…	…	20	20
4 工業 計	23	58	17	21	1	65	121	39	129	29	27	30	27	681
5 商業 (21)物品販賣業	5	5	2	3	…	17	20	14	26	2	12	6	2	128
5 商業 (22)度量衡業	…	…	…	2	…	…	…	…	1	…	…	…	…	3
5 商業 (23)金融保險業	…	…	…	…	…	…	1	…	…	1	…	…	…	2
5 商業 (25)旅宿、飲食店、浴場業等	…	…	…	…	…	1	…	…	9	1	1	1	…	14
5 商業 (26)其他ノ商業	…	…	…	…	…	…	…	…	…	…	…	…	…	…
5 商業 計	5	5	2	5	…	18	21	14	36	4	13	7	2	147
6 交通業 (27)通信業	…	…	…	…	…	…	…	…	…	…	…	…	…	…
6 交通業 (28)運輸業	1	…	…	…	…	2	2	1	3	1	…	2	1	20
6 交通業 計	1	…	…	…	…	2	2	1	3	1	…	2	1	20
7 公務、自由業 (29)陸海軍人	…	…	…	…	…	…	…	…	…	…	…	…	…	…
7 公務、自由業 (30)官吏、公吏、雇傭	…	…	…	1	…	…	2	…	2	…	…	1	…	7
7 公務、自由業 (31)宗教ニ關スル業	…	…	…	1	…	…	…	…	1	1	1	…	…	7
7 公務、自由業 (32)教育ニ關スル業	…	…	…	…	…	…	2	…	…	…	…	…	…	2
7 公務、自由業 (33)醫務ニ關スル業	…	…	…	…	…	1	2	…	1	1	…	…	…	5
7 公務、自由業 (34)法務ニ關スル業	…	…	…	…	…	…	…	…	…	…	…	…	1	1
7 公務、自由業 (36)藝術家	…	…	…	…	…	…	…	…	…	…	…	…	1	1
7 公務、自由業 (37)其他ノ自由業	…	…	…	1	…	1	…	…	2	…	…	…	…	4
7 公務、自由業 計	…	…	…	3	…	2	6	…	6	2	1	1	2	27
8 其他ノ有業者 (38)其他ノ有業者	8	32	6	10	1	58	57	20	89	11	13	9	14	372
9 家事使用人 (39)家事使用人	…	…	…	…	…	…	…	…	…	…	…	…	…	…
10 無職業 (40)收入ニ依ル者	1	2	4	1	…	8	7	2	9	4	2	1	…	37
10 無職業 (41)無職業	…	1	…	…	…	…	…	…	…	…	…	…	…	1
10 無職業 計	1	3	4	1	…	3	7	2	9	4	2	1	…	38
合計	60	126	43	58	4	256	341	109	394	60	89	65	61	1 904

アジア歴史資料センター
Japan Center for Asian Historical Records
http://www.jacar.go.jp/

第十四表　夫妻相互ノ職業

妻ノ職業	5 商業 (21)物品販賣業	(22)媒介周旋業	(23)金融保險業	(24)物品賃貸業	(25)旅宿、飲食店、浴場業等	(26)其他ノ商業	計	6 交通業 (27)通信業	(28)運輸業	計
1 農業 (1)農耕、畜産、蠶業	765	20	17	…	65	1	868	27	240	267
(2)林業	…	…	…	…	…	…	…	…	1	1
計	765	20	17	…	65	1	868	27	241	268
2 水産業 (3)漁業、製鹽業	32	1	1	…	2	…	36	2	10	12
3 鑛業 (4)採鑛、冶金業	14	…	…	…	1	…	15	…	6	6
(5)土石採取業	…	…	…	…	…	…	…	…	1	1
計	14	…	…	…	1	…	15	…	7	7
4 工業 (6)窯業	2	…	…	…	…	…	2	…	1	1
(7)金屬工業	7	…	1	…	…	…	8	…	2	2
(8)機械器具製造業	5	…	…	…	…	…	5	…	1	1
(9)化學工業	1	1	…	…	…	…	2	…	2	2
(10)纖維工業	28	…	…	…	…	…	28	…	9	9
(11)紙工業	25	…	2	…	2	…	29	1	20	21
(12)皮革、骨、角、甲、羽毛品類製造業	…	…	…	…	…	…	…	…	…	…
(13)木、竹類ニ關スル製造業	24	…	1	…	1	…	26	1	2	3
(14)飲食料品、嗜好品製造業	59	1	3	…	2	…	65	3	31	34
(15)被服、身ノ廻リ品製造業	105	7	1	…	6	…	119	3	23	26
(16)土木建築業	18	…	…	…	1	…	19	…	7	7
(17)製版、印刷、製本業	2	…	…	…	…	…	2	…	…	…
(18)學藝、娯樂、裝飾品製造業	8	…	…	…	…	…	8	1	1	2
(19)瓦斯、電氣及天然力利用ニ關スル業	2	…	…	…	…	…	2	…	…	…
(20)其他ノ工業	…	…	…	…	…	…	…	…	…	…
計	286	9	8	…	12	…	315	9	99	108
5 商業 (21)物品販賣業	518	4	6	1	13	…	542	8	47	55
(22)媒介周旋業	5	11	…	…	…	1	17	…	…	…
(23)金融保險業	5	…	14	…	…	…	19	…	…	…
(25)旅宿、飲食店、浴場業等	10	…	1	…	55	…	66	…	1	1
(26)其他ノ商業	…	…	…	…	…	2	2	…	…	…
計	538	15	21	1	68	3	646	8	48	56
6 交通業 (27)通信業	2	…	…	…	…	…	2	14	…	14
(28)運輸業	19	…	1	…	5	2	27	1	133	134
計	21	…	1	…	5	2	29	15	133	148
7 公務、自由業 (29)陸海軍人	…	…	…	…	…	…	…	…	…	…
(30)官吏、公吏、雇傭	3	…	1	…	…	…	4	…	2	2
(31)宗教ニ關スル業	5	…	…	…	…	…	5	…	…	…
(32)教育ニ關スル業	6	…	3	…	1	…	10	…	1	1
(33)醫務ニ關スル業	9	…	2	…	…	1	12	…	3	3
(34)法務ニ關スル業	…	…	…	…	…	…	…	…	…	…
(36)藝術家	1	…	…	…	…	…	1	…	…	…
(37)其他ノ自由業	4	…	…	…	1	…	5	…	1	1
計	28	…	6	…	2	1	37	…	7	7
8 其他ノ有業者 (38)其他ノ有業者	302	8	7	…	76	…	393	17	154	171
9 家事使用人 (39)家事使用人	…	1	…	…	…	…	1	…	…	…
10 無職業 (40)收入ニ依ル者	61	1	5	…	3	…	70	2	13	15
(41)無職業	…	…	…	…	…	…	…	1	…	1
計	61	1	5	…	3	…	70	3	13	16
合計	2 047	55	66	1	234	7	2 410	81	712	793

妻ノ職業	7 公務、自由業 (29)陸海軍人	(30)官吏、公吏、雇傭	(31)宗教ニ關スル業	(32)教育ニ關スル業	(33)醫務ニ關スル業	(34)法務ニ關スル業	(35)記者	(36)藝術家	(37)其他ノ自由業	計	8 其他ノ有業者 (38)其他ノ有業者	10 無職業 (40)收入ニ依ル者	(41)無職業	計	合計
1 農業 (1)農耕、畜産、蠶業	…	204	26	132	21	2	…	6	23	414	2 465	130	…	130	25 930
(2)林業	…	…	…	…	…	…	…	…	…	…	3	…	…	…	22
計	…	204	26	132	21	2	…	6	23	414	2 468	130	…	130	25 952
2 水産業 (3)漁業、製鹽業	…	5	…	6	1	…	…	…	2	14	92	2	…	2	895
3 鑛業 (4)採鑛、冶金業	…	2	…	…	…	…	…	…	…	2	12	1	…	1	154
(5)土石採取業	…	…	…	…	…	…	…	…	…	…	…	…	…	…	2
計	…	2	…	…	…	…	…	…	…	2	12	1	…	1	156
4 工業 (6)窯業	…	1	…	…	…	…	…	…	…	1	5	…	…	…	43
(7)金屬工業	…	1	…	1	…	…	…	…	…	2	6	…	…	…	85
(8)機械器具製造業	…	1	…	…	…	…	…	…	…	1	3	…	…	…	34
(9)化學工業	…	…	…	1	…	1	…	…	…	2	12	…	…	…	82
(10)纖維工業	…	3	1	2	1	…	…	…	1	8	59	1	…	1	193
(11)紙工業	…	5	…	…	4	…	…	…	…	9	47	…	…	…	210
(12)皮革、骨、角、甲、羽毛品類製造業	…	…	…	…	…	…	…	…	…	…	…	…	…	…	…
(13)木、竹類ニ關スル製造業	…	2	…	2	1	…	…	…	1	6	46	1	…	1	218
(14)飲食料品、嗜好品製造業	…	6	1	6	7	…	…	…	…	20	88	4	…	4	416
(15)被服、身ノ廻リ品製造業	…	16	2	14	2	…	…	1	11	46	194	14	…	14	869
(16)土木建築業	…	3	…	…	1	…	…	1	2	7	23	…	…	…	185
(17)製版、印刷、製本業	…	…	…	…	…	…	…	…	…	…	…	…	…	…	9
(18)學藝、娯樂、裝飾品製造業	…	1	…	1	…	…	…	…	2	4	9	1	…	1	52
(19)瓦斯、電氣及天然力利用ニ關スル業	…	…	…	…	1	…	…	…	…	1	1	…	…	…	20
(20)其他ノ工業	1	1	…	…	…	…	…	…	…	2	3	…	…	…	33
計	1	40	4	27	17	1	…	2	17	109	496	21	…	21	2 449
5 商業 (21)物品販賣業	1	44	2	35	10	3	…	2	6	103	222	33	…	33	1 545
(22)媒介周旋業	…	2	…	3	…	…	…	…	1	6	4	1	…	1	59
(23)金融保險業	…	…	…	…	…	…	…	…	…	…	2	…	…	…	29
(25)旅宿、飲食店、浴場業等	…	5	…	2	…	…	…	…	…	7	17	2	…	2	150
(26)其他ノ商業	…	1	…	…	…	…	…	…	…	1	…	…	…	…	4
計	1	52	2	40	10	3	…	2	7	117	245	36	…	36	1 787
6 交通業 (27)通信業	…	1	…	2	…	…	…	…	…	3	1	…	…	…	22
(28)運輸業	…	2	2	…	2	…	…	1	…	7	36	3	…	3	304
計	…	3	2	2	2	…	…	1	…	10	37	3	…	3	326
7 公務、自由業 (29)陸海軍人	3	…	…	…	…	…	…	…	…	3	…	…	…	…	3
(30)官吏、公吏、雇傭	2	155	…	6	…	…	…	…	…	163	2	1	…	1	195
(31)宗教ニ關スル業	…	1	11	2	1	…	…	…	1	16	8	1	…	1	46
(32)教育ニ關スル業	…	6	1	49	1	…	…	…	1	58	1	2	…	2	86
(33)醫務ニ關スル業	…	1	…	1	19	1	1	…	1	24	7	1	1	2	67
(34)法務ニ關スル業	…	1	…	…	1	3	…	…	…	5	2	…	…	…	8
(36)藝術家	…	…	…	1	…	…	…	3	…	4	…	…	…	…	8
(37)其他ノ自由業	…	3	…	1	1	1	…	…	11	17	4	1	…	1	47
計	5	167	12	60	23	5	1	3	14	290	24	6	1	7	460
8 其他ノ有業者 (38)其他ノ有業者	…	68	21	23	9	1	…	3	16	141	2 754	28	1	29	6 948
9 家事使用人 (39)家事使用人	…	…	…	…	…	…	…	…	…	…	…	…	…	…	1
10 無職業 (40)收入ニ依ル者	…	17	…	22	11	2	…	…	1	53	48	134	…	134	502
(41)無職業	…	…	…	1	…	…	…	…	1	2	…	…	…	…	4
計	…	17	…	23	11	2	…	…	2	55	48	134	…	134	506
合計	7	558	67	313	94	14	1	17	81	1 152	6 176	361	2	363	39 480

アジア歴史資料センター
Japan Center for Asian Historical Records
http://www.jacar.go.jp

第十五表　夫ノ種族及夫妻相互ノ職業ニ依リ分チタル結婚

夫ノ職業

夫ノ種族及妻ノ職業		(1)農耕、畜産、蠶業	(2)林業	1農業 計	2水産業 (3)漁業、製鹽業	(4)採鑛、冶金業	(5)土石採取業	3鑛業 計	4工業 (6)窯業	(7)金屬工業
本島人 1農業	(1)農耕、畜產、蠶業	20 664	12	20 676	429	66	...	66	23	46
	(2)林業	9	5	14	..	...	...	...	...	...
	計	20 673	17	20 690	429	66	...	66	23	46
2水産業	(3)漁業、製鹽業	286	...	286	415	3	...	3	1	3
3鑛業	(4)採鑛、冶金業	32	1	33	3	71	...	71	...	...
	(5)土石採取業	1	...	1	..	...	...	..	...	...
	計	33	1	34	3	71	...	71	...	...
4工業	(6)窯業	14	...	14	...	...	...	...	14	...
	(7)金屬工業	20	...	20	2	...	...	...	...	24
	(8)機械器具製造業	8	...	8	2	...	...	...	...	...
	(9)化學工業	17	...	17	...	1	...	1	...	...
	(10)纖維工業	48	...	48	8	...	...	...	2	3
	(11)紙工業	39	...	39	1	..	...	...	1	5
	(13)木、竹類ニ關スル製造業	72	...	72	4	1	...	1	2	3
	(14)飲食料品、嗜好品製造業	57	...	57	4	5	...	5	1	10
	(15)被服、身ノ廻リ品製造業	329	...	329	10	5	...	5	3	5
	(16)土木建築業	49	...	49	1	1	...	1	1	1
	(17)製版、印刷、製本業	1	...	1	...	...	...	...	...	...
	(18)學藝、娯樂、裝飾品製造業	11	...	11	1	...	...	...	...	1
	(19)瓦斯、電氣及天然力利用ニ關スル業	...	...	...	...	...	...	...	...	...
	(20)其他ノ工業	8	...	8	...	...	...	...	...	...
	計	673	...	673	33	13	...	13	24	52
5商業	(21)物品販賣業	422	2	424	30	7	...	7	1	13
	(22)媒介周旋業	25	...	25	1	2	...	2	...	...
	(23)金融保險業	4	...	4	...	2	...	2	...	...
	(25)旅宿、飲食店、浴場業等	39	...	39	1	3	...	3	...	1
	(26)其他ノ商業	1	...	1	...	...	...	...	...	...
	計	491	2	493	32	14	...	14	1	14
6交通業	(27)通信業	2	...	2	...	...	...	...	...	...
	(28)運輸業	63	...	63	7	7	...	7	1	5
	計	65	...	65	7	7	...	7	1	5
7公務、自由業	(30)官吏、公吏、雇傭	14	...	14	1	1	...	1	...	1
	(31)宗教ニ關スル業	8	...	8	1	..	...	...	...	2
	(32)教育ニ關スル業	11	...	11	...	1	...	1	...	...
	(33)醫務ニ關スル業	13	...	13	...	...	...	...	...	...
	(34)法務ニ關スル業	...	...	...	...	...	...	...	...	...
	(36)藝術家	1	...	1	...	1	...	1	...	...
	(37)其他ノ自由業	15	...	15	...	...	...	...	...	...
	計	62	...	62	2	3	...	3	...	3
8其他ノ有業者	(38)其他ノ有業者	2 868	2	2 870	165	52	1	53	10	32
9家事使用人	(39)家事使用人	...	...	...	...	...	...	...	...	...
10無職業	(40)收入ニ依ル者	137	...	137	6	2	...	2	...	1
合計		25 288	22	25 310	1 092	231	1	232	60	156

夫ノ種族及妻ノ職業		(8)機械器具製造業	(9)化學工業	(10)纖維工業	(11)紙工業	(12)皮革、骨、角、甲、毛、羽類製品製造業	(13)木、竹類ニ關スル製造業	(14)飲食料品、嗜好品製造業	(15)被服、身ノ廻リ品製造業	(16)土木建築業	(17)製版、印刷、製本業	(18)學藝、娯樂、裝飾品製造業	(19)瓦斯、電氣及天然力利用ニ關スル業	(20)其他ノ工業	4工業 計
本島人 1農業	(1)農耕、畜產、蠶業	21	26	14	18	2	102	116	32	113	9	31	10	10	573
	(2)林業	...	...	...	...	...	...	...	...	...	...	...	...	...	...
	計	21	26	14	18	2	102	116	32	113	9	31	10	10	573
2水産業	(3)漁業、製鹽業	1	2	...	...	...	4	6	...	6	...	2	1	3	29
3鑛業	(4)採鑛、冶金業	...	...	...	...	...	...	2	...	...	...	...	...	...	2
	(5)土石採取業	...	...	...	...	...	...	...	...	...	...	...	...	...	...
	計	...	..	...	...	...	...	2	...	...	...	...	...	...	2
4工業	(6)窯業	...	...	...	...	...	...	...	...	1	...	...	...	...	15
	(7)金屬工業	1	2	...	1	...	2	2	...	...	...	1	...	..	33
	(8)機械器具製造業	9	1	...	...	...	1	1	...	...	1	...	...	...	13
	(9)化學工業	...	41	...	...	...	...	1	...	...	...	...	...	...	42
	(10)纖維工業	3	...	5	...	...	2	1	4	5	...	1	...	1	27
	(11)紙工業	1	2	2	12	...	6	7	1	10	6	4	5	1	63
	(13)木、竹類ニ關スル製造業	3	...	1	1	...	35	5	...	3	1	2	...	...	56
	(14)飲食料品、嗜好品製造業	2	3	2	2	1	7	42	1	18	5	3	3	...	100
	(15)被服、身ノ廻リ品製造業	3	4	2	4	...	8	14	22	25	9	7	3	3	112
	(16)土木建築業	...	...	1	1	...	...	4	1	28	...	2	3	1	43
	(17)製版、印刷、製本業	...	...	...	...	...	...	...	...	...	2	...	...	...	2
	(18)學藝、娯樂、裝飾品製造業	...	1	1	...	...	...	3	...	3	1	3	...	1	14
	(19)瓦斯、電氣及天然力利用ニ關スル業	...	...	...	...	...	...	...	...	...	...	...	...	...	...
	(20)其他ノ工業	...	...	...	...	...	...	...	...	...	...	...	...	5	5
	計	22	54	14	21	1	61	80	29	93	25	23	14	12	525
5商業	(21)物品販賣業	5	5	2	3	...	17	19	12	26	2	11	5	2	123
	(22)媒介周旋業	...	...	...	2	...	...	...	...	1	...	..	...	...	3
	(23)金融保險業	...	...	...	...	...	...	1	...	...	1	...	...	...	2
	(25)旅宿、飲食店、浴場業等	...	...	...	...	...	1	...	...	7	1	1	1	...	12
	(26)其他ノ商業	...	...	...	...	...	...	...	...	...	...	...	...	...	...
	計	5	5	2	5	...	18	20	12	34	4	12	6	2	140
6交通業	(27)通信業	...	...	...	...	...	...	...	...	...	...	...	...	...	...
	(28)運輸業	1	...	...	...	...	2	2	1	3	1	...	2	1	19
	計	1	...	...	...	...	2	2	1	3	1	...	2	1	19
7公務、自由業	(30)官吏、公吏、雇傭	...	...	...	1	...	...	1	...	2	...	...	...	...	5
	(31)宗教ニ關スル業	...	...	...	1	...	...	...	...	1	1	1	...	...	6
	(32)教育ニ關スル業	...	...	...	...	...	...	...	...	...	...	...	...	...	...
	(33)醫務ニ關スル業	...	...	...	...	...	1	...	...	1	1	...	...	...	3
	(34)法務ニ關スル業	...	...	...	...	...	...	...	...	...	...	...	...	1	1
	(36)藝術家	...	...	...	...	...	...	...	...	...	...	...	...	1	1
	(37)其他ノ自由業	...	...	...	1	...	1	...	...	2	...	...	...	...	4
	計	...	...	...	3	...	2	1	...	6	2	1	...	2	20
8其他ノ有業者	(38)其他ノ有業者	8	31	5	10	1	55	54	16	87	11	13	8	12	353
9家事使用人	(39)家事使用人	...	...	...	...	...	...	...	...	...	...	...	...	...	...
10無職業	(40)收入ニ依ル者	1	2	3	1	...	3	7	2	9	4	2	1	...	36
合計		59	120	38	58	4	247	288	92	351	56	84	42	42	1 697

アジア歴史資料センター
Japan Center for Asian Historical Records
http://www.jacar.go.jp/

第十五表　夫ノ種族及夫妻相互ノ職業ニ依リ分チタル結婚（續）

夫ノ種族及妻ノ職業	夫ノ職業 5 商業 (21)物品販賣業	(22)媒介周旋業	(23)金融保險業	(24)物品預リ賃貸業	(25)旅宿、飲食店、浴場業等	(26)其他ノ商業	計	6 交通業 (27)通信業	(28)運輸業	7 公務、自由業 (29)陸海軍人	(30)官吏、公吏、雇傭人	(31)宗教ニ關スル業	(32)教育ニ關スル業	(33)醫務ニ關スル業	(34)法務ニ關スル業	(35)記述者、著述業	(36)藝術家	(37)其他ノ自由業	計	8 其他ノ有業者 (38)其他ノ有業者	10 無職業 (40)收入ニ依ル者	(41)無職業	計	合計
1 農業 (1)農耕、畜産、蠶業	761	20	16	…	62	1	860	27	235	262	…	172	26	131	21	2	…	6	23	381	2 462	130	…	130	25 839
(2)林業	…	…	…	…	…	…	…	…	…	…	…	…	…	…	…	…	…	…	…	…	3	…	…	…	17
計	761	20	16	…	62	1	860	27	235	262	…	172	26	131	21	2	…	6	23	381	2 465	130	…	130	25 856
2 水産業 (3)漁業、製鹽業	32	1	1	…	2	…	36	2	10	12	…	4	…	6	1	…	…	…	2	13	92	2	…	2	888
3 鑛業 (4)採鑛、冶金業	14	…	…	…	…	…	14	…	5	5	…	1	…	…	…	…	…	…	…	1	12	1	…	1	142
(5)土石採取業	…	…	…	…	…	…	…	…	1	1	…	…	…	…	…	…	…	…	…	…	…	…	…	…	2
計	14	…	…	…	…	…	14	…	6	6	…	1	…	…	…	…	…	…	…	1	12	1	…	1	144
4 工業 (6)窯業	2	…	…	…	…	…	2	…	1	1	…	…	…	…	…	…	…	…	…	…	5	…	…	…	37
(7)金屬工業	7	…	1	…	…	…	8	…	2	2	…	…	…	1	…	…	…	…	…	1	6	…	…	…	72
(8)機械器具製造業	5	…	…	…	…	…	5	…	1	1	…	1	…	…	…	…	…	…	…	1	3	…	…	…	33
(9)化學工業	1	1	…	…	…	…	2	…	2	2	…	…	…	1	…	1	…	…	…	2	12	…	…	…	78
(10)纖維工業	27	…	…	…	…	…	27	…	9	9	…	2	1	2	1	…	…	…	1	7	59	1	…	1	186
(11)紙工業	25	…	2	…	1	…	28	1	19	20	…	5	…	…	4	…	…	…	…	9	47	…	…	…	207
(13)木、竹類ニ關スル製造業	24	…	1	…	…	…	25	1	2	3	…	2	…	2	1	…	…	…	1	6	46	1	…	1	214
(14)飲食料品、嗜好品製造業	57	1	3	…	2	…	63	3	30	33	…	5	1	5	7	…	…	…	…	18	86	4	…	4	370
(15)被服、身ノ廻リ品製造業	101	7	…	…	6	…	114	3	23	26	…	14	2	14	2	…	…	1	11	44	193	13	…	13	846
(16)土木建築業	16	…	…	…	1	…	17	…	5	5	…	…	…	…	1	…	…	1	2	4	23	…	…	…	143
(17)製版、印刷、製本業	2	…	…	…	…	…	2	…	…	…	…	…	…	…	…	…	…	…	…	…	…	…	…	…	5
(18)學藝、娯樂、裝飾品製造業	6	…	…	…	…	…	6	1	1	2	…	1	…	1	…	…	…	…	2	4	9	1	…	1	48
(19)瓦斯、電氣及天然力利用ニ關スル業	2	…	…	…	…	…	2	…	…	…	…	…	…	…	1	…	…	…	…	1	1	…	…	…	4
(20)其他ノ工業	…	…	…	…	…	…	…	…	…	…	…	1	…	…	…	…	…	…	…	1	3	…	…	…	17
計	275	9	7	…	10	…	301	9	95	104	…	31	4	26	17	1	…	2	17	98	493	20	…	20	2 260
本島人 5 商業 (21)物品販賣業	446	3	5	1	11	…	466	7	44	51	…	34	2	34	9	1	…	2	5	87	221	33	…	33	1 442
(22)媒介周旋業	5	8	…	…	…	1	14	…	…	…	…	2	…	3	…	…	…	…	1	6	4	1	…	1	56
(23)金融保險業	4	…	4	…	…	…	8	…	…	…	…	…	…	…	…	…	…	…	…	…	2	…	…	…	18
(25)旅宿、飲食店、浴場業等	9	…	1	…	38	…	48	…	1	1	…	2	…	2	…	…	…	…	…	4	17	2	…	2	127
(26)其他ノ商業	…	…	…	…	…	…	…	…	…	…	…	1	…	…	…	…	…	…	…	1	…	…	…	…	2
計	464	11	10	1	49	1	536	7	45	52	…	39	2	39	9	1	…	2	6	98	244	36	…	36	1 645
6 交通業 (27)通信業	2	…	…	…	…	…	2	5	…	5	…	…	…	1	…	…	…	…	…	1	1	…	…	…	11
(28)運輸業	19	…	1	…	5	1	26	…	83	83	…	2	2	…	2	…	…	1	…	7	36	3	…	3	251
計	21	…	1	…	5	1	28	5	83	88	…	2	2	1	2	…	…	1	…	8	37	3	…	3	262
7 公務、自由業 (30)官吏、公吏、雇傭人	3	…	1	…	…	…	4	…	2	2	…	20	…	…	…	…	…	…	…	20	2	1	…	1	50
(31)宗教ニ關スル業	5	…	…	…	…	…	5	…	…	…	…	1	9	2	1	…	…	…	1	14	8	1	…	1	43
(32)教育ニ關スル業	6	…	2	…	…	…	8	…	…	…	…	3	…	36	1	…	…	…	1	41	1	2	…	2	64
(33)醫務ニ關スル業	9	…	2	…	…	…	11	…	3	3	…	1	…	…	15	1	1	…	1	19	7	1	1	2	58
(34)法務ニ關スル業	…	…	…	…	…	…	…	…	…	…	…	…	…	…	1	…	…	…	…	1	2	…	…	…	4
(36)藝術家	1	…	…	…	…	…	1	…	…	…	…	…	…	1	…	…	…	1	…	2	…	…	…	…	6
(37)其他ノ自由業	4	…	…	…	1	…	5	…	…	…	…	1	…	1	1	1	…	…	8	12	4	1	…	1	41
計	28	…	5	…	1	…	34	…	5	5	…	26	9	40	19	2	1	1	11	109	24	6	1	7	266
8 其他ノ有業者 (38)其他ノ有業者	299	8	7	…	74	…	388	14	154	168	…	68	21	23	9	1	…	3	16	141	2 746	28	1	29	6 913
9 家事使用人 (39)家事使用人	…	1	…	…	…	…	1	…	…	…	…	…	…	…	…	…	…	…	…	…	…	…	…	…	1
10 無職業 (40)收入ニ依ル者	59	1	5	…	3	…	68	2	13	15	…	16	…	21	11	2	…	…	1	51	47	132	…	132	494
合計	1 953	51	52	1	206	3	2 266	66	646	712	…	359	64	287	89	9	1	15	76	900	6 160	358	2	360	38 729

アジア歴史資料センター
Japan Center for Asian Historical Records
http://www.jacar.go.jp

第十五表　夫ノ種族及夫妻相互ノ職業ニ依リ分チタル結婚（續）

夫ノ種族及妻ノ職業	夫ノ職業																				
	1 農業			(2) 水産業	3 鑛業					4 工業											
	(1) 農耕、畜産、蠶業	(2) 林業	計	(3) 漁獵業、製鹽	(4) 採鑛、冶金業	(5) 土石採取業	計	(6) 窯業	(7) 金屬工業	(8) 機械器具製造業	(9) 化學工業	(10) 纖維工業	(11) 紙工業	(12) 皮革、角、甲、羽毛製品製造業	(13) 木、竹類ニ關スル製造業	(14) 飲食料品、嗜好品製造業	(15) 被服、身ノ廻リ品製造業	(16) 土木建築業	(17) 製版、印刷、製本業	(18) 學藝、娯樂、裝飾品製造業	(19) 瓦斯、電氣及天然力利用ニ關スル業	(20) 其他ノ工業	計
內地人																							
1 農業 (1) 農耕、畜産、蠶業	28	…	28	…	…	…	…	…	…	…	…	…	…	…	1	3	…	2	…	…	3	1	10
1 農業 (2) 林業	…	4	4	…	…	…	…	…	…	…	…	…	…	…	…	…	…	…	…	…	…	…	…
1 農業 計	28	4	32	…	…	…	…	…	…	…	…	…	…	…	1	3	…	2	…	…	3	1	10
2 水産業 (3) 漁業、製鹽業	…	1	1	3	…	…	…	…	…	…	…	…	…	…	…	…	…	…	…	…	1	…	1
3 鑛業 (4) 採鑛、冶金業	…	…	…	…	9	…	9	…	…	…	…	…	…	…	…	…	…	…	…	…	…	…	…
4 工業 (6) 窯業	…	…	…	…	…	…	…	5	…	…	…	…	…	…	…	…	…	…	…	…	…	…	5
4 工業 (7) 金屬工業	…	…	…	…	…	…	…	…	11	…	…	…	…	…	…	…	…	…	…	…	…	…	11
4 工業 (8) 機械器具製造業	…	…	…	…	…	…	…	…	…	1	…	…	…	…	…	…	…	…	…	…	…	…	1
4 工業 (9) 化學工業	…	…	…	…	…	…	…	…	…	…	4	…	…	…	…	…	…	…	…	…	…	…	4
4 工業 (10) 纖維工業	…	…	…	…	…	…	…	…	…	…	…	2	…	…	…	…	…	1	…	…	…	…	3
4 工業 (11) 紙工業	…	…	…	…	…	…	…	…	…	…	…	1	…	…	…	…	…	…	…	…	…	…	1
4 工業 (13) 木、竹類ニ關スル製造業	…	…	…	…	…	…	…	…	…	…	…	…	…	…	2	…	…	…	…	…	…	…	2
4 工業 (14) 飲食料品、嗜好品製造業	…	…	…	…	…	…	…	…	…	…	…	…	…	…	…	35	…	…	…	…	…	…	35
4 工業 (15) 被服、身ノ廻リ品製造業	…	…	…	…	…	…	…	…	…	…	…	…	…	…	…	…	3	…	…	…	…	…	3
4 工業 (16) 土木建築業	…	…	…	…	…	…	…	…	…	…	…	…	…	…	…	2	…	33	…	…	…	…	35
4 工業 (17) 製版、印刷、製本業	…	…	…	…	…	…	…	…	…	…	…	…	…	…	…	…	…	…	4	…	…	…	4
4 工業 (18) 學藝、娯樂、裝飾品製造業	…	…	…	…	…	…	…	…	…	…	…	…	…	…	…	…	…	…	…	1	…	…	1
4 工業 (19) 瓦斯、電氣及天然力利用ニ關スル業	…	…	…	…	…	…	…	…	…	…	…	…	…	…	…	…	…	…	…	…	16	…	16
4 工業 (20) 其他ノ工業	…	…	…	…	…	…	…	…	…	…	…	…	…	…	…	…	…	…	…	…	…	15	15
4 工業 計	…	…	…	…	…	…	…	5	11	1	4	3	…	…	2	37	3	34	4	1	16	15	136
5 商業 (21) 物品販賣業	…	1	1	…	…	…	…	…	…	…	…	…	…	…	…	1	1	…	…	…	1	…	3
5 商業 (22) 遠分周旋業	…	…	…	…	…	…	…	…	…	…	…	…	…	…	…	…	…	…	…	…	…	…	…
5 商業 (23) 金融保險業	…	…	…	…	…	…	…	…	…	…	…	…	…	…	…	…	…	2	…	…	…	…	2
5 商業 (25) 旅宿、飲食店、浴場業等	…	…	…	…	…	…	…	…	…	…	…	…	…	…	…	…	…	…	…	…	…	…	…
5 商業 (26) 其他ノ商業	…	…	…	…	…	…	…	…	…	…	…	…	…	…	…	1	1	2	…	…	1	…	5
5 商業 計	…	1	1	…	…	…	…	…	…	…	…	…	…	…	…	…	…	…	…	…	…	…	…
6 交通業 (27) 通信業	…	…	…	…	…	…	…	…	…	…	…	…	…	…	…	…	…	…	…	…	…	…	…
6 交通業 (28) 運輸業	…	…	…	…	…	…	…	…	…	…	…	…	…	…	…	…	…	…	…	…	…	…	…
6 交通業 計	…	…	…	…	…	…	…	…	…	…	…	…	…	…	…	…	…	…	…	…	…	…	…
7 公務、自由業 (29) 陸海軍人	…	…	…	…	…	…	…	…	…	…	…	…	…	…	…	1	…	…	…	…	1	…	2
7 公務、自由業 (30) 官吏、公吏、雇傭	…	…	…	…	…	…	…	…	…	…	…	…	…	…	…	…	…	…	…	…	…	…	1
7 公務、自由業 (31) 宗教ニ關スル業	…	…	…	…	…	…	…	1	…	…	…	…	…	…	…	2	…	…	…	…	…	…	2
7 公務、自由業 (32) 教育ニ關スル業	…	…	…	…	…	…	…	…	…	…	…	…	…	…	…	2	…	…	…	…	…	…	2
7 公務、自由業 (33) 醫務ニ關スル業	1	…	1	…	…	…	…	…	…	…	…	…	…	…	…	…	…	…	…	…	…	…	…
7 公務、自由業 (34) 法務ニ關スル業	…	…	…	…	…	…	…	…	…	…	…	…	…	…	…	…	…	…	…	…	…	…	…
7 公務、自由業 (36) 藝術家	…	…	…	…	…	…	…	…	…	…	…	…	…	…	…	…	…	…	…	…	…	…	…
7 公務、自由業 (37) 其他ノ自由業	…	…	…	…	…	…	…	…	…	…	…	…	…	…	…	…	…	…	…	…	…	…	…
7 公務、自由業 計	1	…	1	…	…	…	…	1	…	…	…	…	…	…	…	5	…	…	…	…	1	…	7
8 其他ノ有業者 (38) 其他ノ有業者	…	…	…	…	…	…	…	…	…	…	…	…	…	…	1	1	…	1	…	…	1	2	6
10 無職業 (40) 收入ニ依ル者	…	…	…	…	…	…	…	…	…	…	…	1	…	…	…	…	…	…	…	…	…	…	1
10 無職業 (41) 無職業	…	…	…	…	…	…	…	…	…	…	1	…	…	…	…	…	…	…	…	…	…	…	1
10 無職業 計	…	…	…	…	…	…	…	…	…	…	1	1	…	…	…	…	…	…	…	…	…	…	2
合計	29	6	35	3	9	…	9	6	11	1	5	4	…	…	4	47	4	39	4	1	23	18	167
外國人																							
1 農業 (1) 農耕、畜産、蠶業	…	…	…	…	…	…	…	…	…	…	…	…	…	…	1	…	1	1	…	…	…	1	4
2 水産業 (3) 漁業、製鹽業	…	…	…	1	…	…	…	…	…	…	…	…	…	…	…	…	…	…	…	…	…	…	…
3 鑛業 (4) 採鑛、冶金業	…	…	…	…	…	…	…	…	…	…	…	…	…	…	…	…	…	…	…	…	…	…	…
4 工業 (7) 金屬工業	…	…	…	…	…	…	…	…	1	…	…	…	…	…	…	…	…	…	…	…	…	…	1
4 工業 (10) 纖維工業	…	…	…	…	…	…	…	…	1	…	…	…	…	…	…	…	…	…	…	1	…	…	2
4 工業 (11) 紙工業	…	…	…	…	…	…	…	…	…	…	…	…	…	…	…	…	…	…	…	…	…	…	…
4 工業 (13) 木、竹類ニ關スル製造業	…	…	…	…	…	…	…	…	…	…	…	…	…	…	…	…	…	1	…	…	…	…	1
4 工業 (14) 飲食料品、嗜好品製造業	…	…	…	…	…	…	…	…	…	…	…	…	…	…	1	3	…	…	…	…	…	…	4
4 工業 (15) 被服、身ノ廻リ品製造業	…	…	…	…	…	…	…	…	…	…	…	…	…	…	1	1	7	1	…	1	…	…	11
4 工業 (18) 學藝、娯樂、裝飾品製造業	…	…	…	…	…	…	…	…	…	…	…	…	…	…	…	…	…	…	…	1	…	…	1
4 工業 計	…	…	…	…	…	…	…	…	2	…	…	…	…	…	2	4	7	2	…	3	…	…	20
5 商業 (21) 物品販賣業	…	…	…	…	…	…	…	…	…	…	…	…	…	…	…	…	1	…	…	1	…	…	2
5 商業 (23) 金融保險業	…	…	…	…	…	…	…	…	…	…	…	…	…	…	…	…	…	…	…	…	…	…	…
5 商業 (25) 旅宿、飲食店、浴場業等	…	…	…	…	…	…	…	…	…	…	…	…	…	…	…	…	…	…	…	…	…	…	…
5 商業 計	…	…	…	…	…	…	…	…	…	…	…	…	…	…	…	…	1	…	…	1	…	…	2
6 交通業 (28) 運輸業	…	…	…	…	…	…	…	…	1	…	…	…	…	…	…	…	…	…	…	…	…	…	1
7 公務、自由業 (32) 教育ニ關スル業	…	…	…	…	…	…	…	…	…	…	…	…	…	…	…	…	…	…	…	…	…	…	…
8 其他ノ有業者 (38) 其他ノ有業者	…	…	…	…	…	…	…	1	1	…	1	1	…	…	2	2	4	1	…	…	…	…	13
10 無職業 (40) 收入ニ依ル者	…	…	…	…	…	…	…	…	…	…	…	…	…	…	…	…	…	…	…	…	…	…	…
合計	…	…	…	1	…	…	…	1	4	…	1	1	…	…	5	6	13	4	…	4	…	1	40

アジア歴史資料センター
Japan Center for Asian Historical Records
http://www.jacar.go.jp

第十五表 夫ノ種族及夫妻相互ノ職業ニ依リ分チタル結婚 (終)

夫ノ種族及妻ノ職業			5 商業 (21)物品販賣業	(22)媒介周旋業	(23)金融保險業	(24)物品賃貸、預リ業	(25)旅宿、飲食店、浴場業等	(26)其他ノ商業	計	6 交通業 (27)通信業	(28)運輸業
内地人	1 農業	(1)農耕、畜産、蠶業	2	...	1	...	1	...	4	...	4
		(2)林業	...	...	...	...	...	...	...	...	1
		計	2	...	1	...	1	...	4	...	5
	2 水産業	(3)漁業、製鹽業	...	...	...	...	...	...	...	...	...
	3 鑛業	(4)採鑛、冶金業	...	...	...	...	...	...	...	...	...
	4 工業	(6)窯業	...	...	...	...	...	...	...	...	...
		(7)金屬工業	...	...	...	...	...	...	...	...	...
		(8)機械器具製造業	...	...	...	...	...	...	...	...	...
		(9)化學工業	...	...	...	...	...	...	...	...	...
		(10)纖維工業	...	...	...	...	...	...	...	...	...
		(11)紙工業	...	...	...	...	...	...	...	...	...
		(13)木、竹類ニ關スル製造業	...	...	...	...	...	...	...	...	...
		(14)飲食料品、嗜好品製造業	1	...	...	...	...	...	1	...	...
		(15)被服、身ノ廻リ品製造業	1	...	...	...	...	...	1	...	...
		(16)土木建築業	2	...	...	...	...	...	2	...	2
		(17)製版、印刷、製本業	...	...	...	...	...	...	...	...	...
		(18)學藝、娯樂、裝飾品製造業	1	...	...	...	...	...	1	...	...
		(19)瓦斯、電氣及天然力利用ニ關スル業	...	...	...	...	...	...	...	...	...
		(20)其他ノ工業	...	...	...	...	...	...	...	...	...
		計	5	...	...	...	...	...	5	...	2
	5 商業	(21)物品販賣業	64	...	1	...	2	...	67	1	3
		(22)媒介周旋業	...	3	...	...	...	...	3	...	...
		(23)金融保險業	...	...	10	...	...	...	10	...	...
		(25)旅宿、飲食店、浴場業等	1	...	...	...	15	...	16	...	...
		(26)其他ノ商業	...	...	...	...	...	2	2	...	...
		計	65	3	11	...	17	2	98	1	3
	6 交通業	(27)通信業	...	...	...	...	...	...	...	9	...
		(28)運輸業	...	...	...	...	...	1	1	1	50
		計	...	...	...	...	...	1	1	10	50
	7 公務、自由業	(29)陸海軍人	...	...	...	...	...	...	...	...	...
		(30)官吏、公吏、雇傭	...	...	...	...	...	...	...	...	...
		(31)宗教ニ關スル業	...	...	...	...	...	...	...	...	...
		(32)教育ニ關スル業	...	...	1	...	...	...	1	...	1
		(33)醫務ニ關スル業	...	...	...	...	...	1	1	...	...
		(34)法務ニ關スル業	...	...	...	...	...	...	...	...	...
		(36)藝術家	...	...	...	...	...	...	...	...	...
		(37)其他ノ自由業	...	...	...	...	...	...	...	...	1
		計	...	...	1	...	...	1	2	...	2
	8 其他ノ有業者	(38)其他ノ有業者	1	...	...	...	...	...	1	3	...
	10 無職業	(40)收入ニ依ル者	1	...	...	...	...	...	1	...	...
		(41)無職業	...	...	...	...	...	...	...	1	...
		計	1	...	...	...	...	...	1	1	...
	合計		74	3	13	...	18	4	112	15	62
外國人	1 農業	(1)農耕、畜産、蠶業	2	...	...	...	2	...	4	...	1
	2 水産業	(3)漁業、製鹽業	...	...	...	...	...	...	...	...	...
	3 鑛業	(4)採鑛、冶金業	...	...	...	...	1	...	1	...	1
	4 工業	(7)金屬工業	...	...	...	...	...	...	...	...	...
		(10)纖維工業	1	...	...	...	...	...	1	...	...
		(11)紙工業	...	...	...	...	1	...	1	...	1
		(13)木、竹類ニ關スル製造業	...	...	...	...	1	...	1	...	...
		(14)飲食料品、嗜好品製造業	1	...	...	...	...	...	1	...	1
		(15)被服、身ノ廻リ品製造業	3	...	1	...	...	...	4	...	...
		(18)學藝、娯樂、裝飾品製造業	1	...	...	...	...	...	1	...	...
		計	6	...	1	...	2	...	9	...	2
	5 商業	(21)物品販賣業	8	1	...	...	...	...	9	...	...
		(23)金融保險業	1	...	...	...	...	...	1	...	...
		(25)旅宿、飲食店、浴場業等	...	...	...	...	2	...	2	...	...
		計	9	1	...	...	2	...	12	...	...
	6 交通業	(28)運輸業	...	...	...	...	...	...	...	...	...
	7 公務、自由業	(32)教育ニ關スル業	...	...	...	...	1	...	1	...	...
	8 其他ノ有業者	(38)其他ノ有業者	2	...	...	...	2	...	4	...	...
	10 無職業	(40)收入ニ依ル者	1	...	...	...	...	...	1	...	...
	合計		20	1	1	...	10	...	32	...	4

夫ノ種族及妻ノ職業			6 交通業 計	7 公務、自由業 (29)陸海軍人	(30)官吏、公吏、雇傭	(31)宗教ニ關スル業	(32)教育ニ關スル業	(33)醫務ニ關スル業	(34)法務ニ關スル業	(35)記述者、著者	(36)藝術家	(37)其他ノ自由業	計	8 其他ノ有業者 (38)其他ノ有業者	10 無職業 (40)收入ニ依ル者	(41)無職業	計	合計
内地人	1 農業	(1)農耕、畜産、蠶業	4	...	32	...	1	...	...	...	...	...	33	1	...	...	...	80
		(2)林業	1	...	...	...	...	...	...	...	...	...	...	...	...	...	...	5
		計	5	...	32	...	1	...	...	...	...	...	33	1	...	...	...	85
	2 水産業	(3)漁業、製鹽業	...	...	1	...	...	...	...	...	...	...	1	...	...	...	...	6
	3 鑛業	(4)採鑛、冶金業	...	...	1	...	...	...	...	...	...	...	1	...	...	...	...	10
	4 工業	(6)窯業	...	...	1	...	...	...	...	...	...	...	1	...	...	...	...	6
		(7)金屬工業	...	...	1	...	...	...	...	...	...	...	1	...	...	...	...	12
		(8)機械器具製造業	...	...	...	...	...	...	...	...	...	...	...	...	...	...	...	1
		(9)化學工業	...	...	...	...	...	...	...	...	...	...	...	...	...	...	...	4
		(10)纖維工業	...	...	1	...	...	...	...	...	...	...	1	...	...	...	...	4
		(11)紙工業	...	...	...	...	...	...	...	...	...	...	...	...	...	...	...	1
		(13)木、竹類ニ關スル製造業	...	...	...	...	...	...	...	...	...	...	...	...	...	...	...	2
		(14)飲食料品、嗜好品製造業	...	...	1	...	1	...	...	...	...	...	2	...	...	...	...	38
		(15)被服、身ノ廻リ品製造業	...	...	2	...	...	...	...	...	...	...	2	1	1	...	1	8
		(16)土木建築業	2	...	3	...	...	...	...	...	...	...	3	...	...	...	...	42
		(17)製版、印刷、製本業	...	...	...	...	...	...	...	...	...	...	...	...	...	...	...	4
		(18)學藝、娯樂、裝飾品製造業	...	...	...	...	...	...	...	...	...	...	...	...	...	...	...	2
		(19)瓦斯、電氣及天然力利用ニ關スル業	...	...	...	...	...	...	...	...	...	...	...	...	...	...	...	16
		(20)其他ノ工業	...	1	...	...	...	...	...	...	...	...	1	...	...	...	...	16
		計	2	1	9	...	1	...	...	...	...	...	11	1	1	...	1	156
	5 商業	(21)物品販賣業	4	1	10	...	1	1	2	...	...	1	16	...	...	...	...	91
		(22)媒介周旋業	...	...	...	...	...	...	...	...	...	...	...	...	...	...	...	3
		(23)金融保險業	...	...	...	...	...	...	...	...	...	...	...	...	...	...	...	10
		(25)旅宿、飲食店、浴場業等	...	...	3	...	...	...	...	...	...	...	3	...	...	...	...	21
		(26)其他ノ商業	...	...	...	...	...	...	...	...	...	...	...	...	...	...	...	2
		計	4	1	13	...	1	1	2	...	...	1	19	...	...	...	...	127
	6 交通業	(27)通信業	9	...	1	...	1	...	...	...	...	...	2	...	...	...	...	11
		(28)運輸業	51	...	...	...	...	...	...	...	...	...	...	...	...	...	...	52
		計	60	...	1	...	1	...	...	...	...	...	2	...	...	...	...	63
	7 公務、自由業	(29)陸海軍人	...	3	...	...	...	...	...	...	...	...	3	...	...	...	...	3
		(30)官吏、公吏、雇傭	...	2	135	...	6	...	...	...	...	...	143	...	...	...	...	145
		(31)宗教ニ關スル業	...	...	...	2	...	...	...	...	...	...	2	...	...	...	...	3
		(32)教育ニ關スル業	1	...	3	1	13	...	...	...	...	...	17	...	...	...	...	21
		(33)醫務ニ關スル業	...	...	...	...	1	4	...	...	...	...	5	...	...	...	...	9
		(34)法務ニ關スル業	...	...	1	...	...	...	3	...	...	...	4	...	...	...	...	4
		(36)藝術家	...	...	...	...	...	...	...	...	2	...	2	...	...	...	...	2
		(37)其他ノ自由業	1	...	2	...	...	...	...	...	...	3	5	...	...	...	...	6
		計	2	5	141	3	20	4	3	...	2	3	181	...	...	...	...	193
	8 其他ノ有業者	(38)其他ノ有業者	3	...	...	...	...	...	...	...	...	...	...	...	...	...	...	10
	10 無職業	(40)收入ニ依ル者	...	...	1	...	1	...	...	...	...	...	2	...	2	...	2	6
		(41)無職業	1	...	...	...	1	...	...	...	...	1	2	...	...	...	...	4
		計	1	...	1	...	2	...	...	...	...	1	4	...	2	...	2	10
	合計		77	7	199	3	26	5	5	...	2	5	252	2	3	...	3	660
外國人	1 農業	(1)農耕、畜産、蠶業	1	...	...	...	...	...	...	...	...	...	...	2	...	...	...	11
	2 水産業	(3)漁業、製鹽業	...	...	...	...	...	...	...	...	...	...	...	...	...	...	...	1
	3 鑛業	(4)採鑛、冶金業	1	...	...	...	...	...	...	...	...	...	...	...	...	...	...	2
	4 工業	(7)金屬工業	...	...	...	...	...	...	...	...	...	...	...	...	...	...	...	1
		(10)纖維工業	...	...	...	...	...	...	...	...	...	...	...	...	...	...	...	3
		(11)紙工業	1	...	...	...	...	...	...	...	...	...	...	...	...	...	...	2
		(13)木、竹類ニ關スル製造業	...	...	...	...	...	...	...	...	...	...	...	...	...	...	...	2
		(14)飲食料品、嗜好品製造業	1	...	...	...	...	...	...	...	...	...	...	2	...	...	...	8
		(15)被服、身ノ廻リ品製造業	...	...	...	...	...	...	...	...	...	...	...	...	...	...	...	15
		(18)學藝、娯樂、裝飾品製造業	...	...	...	...	...	...	...	...	...	...	...	...	...	...	...	2
		計	2	...	...	...	...	...	...	...	...	...	...	2	...	...	...	33
	5 商業	(21)物品販賣業	...	...	...	...	...	...	...	...	...	...	...	1	...	...	...	12
		(23)金融保險業	...	...	...	...	...	...	...	...	...	...	...	...	...	...	...	1
		(25)旅宿、飲食店、浴場業等	...	...	...	...	...	...	...	...	...	...	...	...	...	...	...	2
		計	...	...	...	...	...	...	...	...	...	...	...	1	...	...	...	15
	6 交通業	(28)運輸業	...	...	...	...	...	...	...	...	...	...	...	...	...	...	...	1
	7 公務、自由業	(32)教育ニ關スル業	...	...	...	...	...	...	...	...	...	...	...	...	...	...	...	1
	8 其他ノ有業者	(38)其他ノ有業者	...	...	...	...	...	...	...	...	...	...	...	8	...	...	...	25
	10 無職業	(40)收入ニ依ル者	...	...	...	...	...	...	...	...	...	...	...	1	...	...	...	2
	合計		4	...	...	...	...	...	...	...	...	...	...	14	...	...	...	91

第十六表　地方夫ノ種族及夫ノ年齢ニ依リ分チタル初婚

年齢	本島人 臺北州	新竹州	臺中州	臺南州	高雄州	臺東廳	花蓮港廳	計	内地人 臺北州	新竹州	臺中州	臺南州	高雄州
—15	3	3	1	6	2	…	1	16	…	…	…	…	…
15—16	29	44	24	47	24	1	…	169	…	…	…	…	…
16—17	149	246	132	152	70	4	5	758	…	…	…	…	…
—20 17—18	319	377	307	357	185	10	5	1 560	1	…	…	…	…
18—19	499	485	458	526	271	23	13	2 275	…	…	…	…	…
19—20	717	632	863	797	370	41	25	3 445	…	…	…	…	…
計	1 716	1 787	1 785	1 885	922	79	49	8 223	1	…	…	…	…
20—21	705	655	816	848	493	36	33	3 586	2	…	1	1	…
21—22	682	574	840	973	517	43	33	3 662	2	1	1	…	1
22—23	611	460	810	881	444	41	18	3 265	3	1	2	…	3
20—25 23—24	498	399	695	839	435	37	27	2 930	10	1	4	4	1
24—25	421	309	581	592	378	21	32	2 334	11	1	7	3	2
計	2 917	2 397	3 742	4 133	2 267	178	143	15 777	28	4	15	8	7
25—26	336	254	437	557	286	21	23	1 914	18	3	6	7	4
26—27	211	169	344	442	211	28	15	1 420	19	2	5	4	2
27—28	183	105	245	335	167	16	12	1 063	16	4	10	11	7
25—30 28—29	155	102	158	217	109	11	14	766	23	2	7	6	1
29—30	125	72	116	160	83	9	14	579	25	2	8	5	6
計	1 010	702	1 300	1 711	856	85	78	5 742	101	13	36	33	20
30—31	90	57	86	125	81	6	7	452	21	3	6	4	6
31—32	56	38	73	90	71	2	6	336	12	…	6	6	4
32—33	41	27	63	61	40	2	5	239	12	1	6	6	4
30—35 33—34	36	20	35	58	34	1	6	190	9	2	3	2	3
34—35	38	16	30	57	24	2	3	170	9	1	3	3	1
計	261	158	287	391	250	13	27	1 387	63	7	24	21	18
35—36	29	17	37	33	15	1	7	139	1	2	1	…	2
36—37	23	15	29	28	12	3	2	112	7	1	1	1	…
37—38	25	10	24	27	12	3	1	102	4	1	…	1	1
35—40 38—39	21	11	18	17	6	2	1	76	3	…	2	1	1
39—40	23	5	15	9	12	…	…	64	7	…	1	1	1
計	121	58	123	114	57	9	11	493	22	4	5	4	5
40—41	16	3	7	11	7	1	…	45	4	…	1	…	1
41—42	14	5	11	8	2	…	1	41	1	…	1	1	…
42—43	3	4	2	…	1	…	…	10	2	…	…	…	…
40—45 43—44	4	3	3	6	1	…	3	20	…	…	…	…	…
44—45	2	3	3	…	3	…	…	11	…	…	…	1	…
計	39	18	26	25	14	1	4	127	7	…	2	2	1
45—46	5	1	5	2	1	…	…	14	1	…	2	2	…
46—47	…	4	1	4	2	…	…	11	…	…	…	…	…
47—48	2	2	2	3	1	…	…	10	1	…	…	…	…
45—50 48—49	2	3	2	…	2	…	…	9	1	…	…	…	…
49—50	1	2	3	2	3	…	…	11	2	…	1	1	…
計	10	12	13	11	9	…	…	55	5	…	3	3	…
50—51	2	1	…	1	…	…	…	4	1	…	…	1	…
51—52	1	1	..	1	…	…	…	3	…	…	…	…	…
52—53	1	1	2	1	…	…	1	6	…	…	…	1	…
50—55 53—54	…	1	1	1	…	…	…	3	…	…	…	…	…
54—55	2	…	…	…	…	…	…	2	…	…	…	1	…
計	6	4	3	4	…	…	1	18	1	…	…	3	…
55—56	…	1	1	…	…	…	…	2	…	…	…	…	1
56—57	1	…	…	…	…	…	…	1	1	…	…	…	…
55—60 57—58	…	…	…	…	1	…	…	1	1	…	…	…	…
計	1	1	1	…	1	…	…	4	2	…	…	…	1
61—62	…	1	…	…	…	…	…	1	…	…	…	…	…
62—68	…	…	1	…	…	…	…	1	1	…	…	…	…
60— 63—64	1	…	…	…	…	…	…	1	…	…	…	…	…
計	1	1	1	…	…	…	…	3	1	…	…	…	…
合計	6 082	5 138	7 281	8 274	4 376	365	313	31 829	231	28	85	74	52

年齢	内地人 臺東廳	花蓮港廳	計	外國人 臺北州	新竹州	臺中州	臺南州	高雄州	澎湖廳	花蓮港廳	計	合計 臺北州	新竹州	臺中州	臺南州	高雄州	臺東廳	花蓮港廳	計
—15	…	…	…	…	…	…	…	…	…	…	…	3	3	1	6	2	…	1	16
15—16	…	…	…	2	…	1	…	…	…	…	3	31	44	25	47	24	1	…	172
16—17	…	…	…	…	…	…	…	…	…	…	…	149	246	132	152	70	4	5	758
—20 17—18	…	…	1	3	1	…	…	…	…	…	4	323	378	307	357	185	10	5	1 565
18—19	…	…	…	…	…	…	…	…	…	…	…	499	485	458	526	271	23	13	2 275
19—20	…	…	…	3	1	…	1	1	…	…	6	720	633	863	798	371	41	25	3 451
計	…	…	1	8	2	1	1	1	…	…	13	1 725	1 789	1 786	1 836	923	79	49	8 237
20—21	…	3	7	3	…	…	…	…	…	…	3	710	655	817	849	493	36	36	3 596
21—22	…	…	5	1	…	…	…	…	…	…	1	685	575	841	973	518	43	33	3 668
22—23	…	2	11	2	…	1	…	…	…	…	3	616	461	813	881	447	41	20	3 279
20—25 23—24	2	4	26	1	…	…	1	1	…	1	4	509	400	699	844	437	39	32	2 960
24—25	…	8	32	1	…	1	…	…	…	…	2	483	310	589	595	380	21	40	2 368
計	2	17	81	8	…	2	1	1	…	1	13	2 953	2 401	3 759	4 142	2 275	180	161	15 871
25—26	3	3	44	1	1	…	3	1	…	…	6	355	258	443	567	291	24	26	1 964
26—27	…	7	39	1	…	…	1	1	1	1	5	231	171	349	447	214	29	23	1 464
27—28	1	7	56	1	…	…	4	…	…	…	5	200	109	255	350	174	17	19	1 124
25—30 28—29	4	4	47	1	1	…	3	3	…	…	8	170	105	165	226	113	15	18	821
29—30	…	2	48	4	…	…	…	…	…	…	4	154	74	124	165	89	9	16	631
計	8	23	234	8	2	…	11	5	1	1	28	1 119	717	1 336	1 755	881	94	102	6 004
30—31	5	5	50	1	…	1	…	…	…	…	2	112	60	93	129	87	11	12	504
31—32	1	3	32	…	1	…	1	…	…	…	2	68	39	79	97	75	3	9	370
32—33	…	2	31	…	…	1	1	2	…	1	5	53	28	70	68	46	2	8	275
30—35 33—34	…	2	21	1	…	…	…	…	…	…	1	46	22	38	60	37	1	8	212
34—35	…	3	20	1	…	…	…	…	…	…	1	48	17	33	60	25	2	6	191
計	6	15	154	3	1	2	2	2	…	1	11	327	166	313	414	270	19	43	1 552
35—36	…	…	6	…	1	…	…	…	…	…	1	30	20	38	33	17	1	7	146
36—37	1	…	11	…	…	1	2	…	…	…	3	30	16	31	31	12	4	2	126
37—38	1	…	8	3	…	…	…	…	…	…	3	32	11	24	28	13	4	1	113
35—40 38—39	1	1	9	…	…	…	…	…	…	…	…	24	11	20	18	7	3	2	85
39—40	…	…	10	1	…	…	…	…	…	…	1	31	5	16	10	13	…	…	75
計	3	1	44	4	1	1	2	…	…	…	8	147	63	129	120	62	12	12	545
40—41	…	…	6	…	…	…	…	…	…	…	…	20	3	8	11	8	1	…	51
41—42	…	…	3	…	…	…	1	…	…	…	1	15	5	12	10	2	…	1	45
42—43	…	…	2	1	…	1	…	…	…	…	2	6	4	3	…	1	…	…	14
40—45 43—44	1	…	1	…	…	…	1	…	…	…	1	4	3	3	7	1	1	3	22
44—45	…	…	1	…	…	…	…	1	…	…	1	2	3	3	1	4	…	…	13
計	1	…	13	1	…	1	2	1	…	…	5	47	18	29	29	16	2	4	145
45—46	…	…	5	…	…	1	…	…	…	…	1	6	1	8	4	1	…	…	20
46—47	…	…	..	…	…	…	…	…	…	…	…	…	4	1	4	2	…	…	11
47—48	…	…	1	…	…	…	…	…	…	…	…	3	2	2	3	1	…	…	11
45—50 48—49	…	…	1	…	…	…	…	…	…	…	…	3	3	2	…	2	…	…	10
49—50	…	…	4	…	…	…	…	…	…	…	…	3	2	4	3	3	…	…	15
計	…	…	11	…	…	1	…	…	…	…	1	15	12	17	14	9	…	…	67
50—51	…	…	2	…	…	…	…	1	…	…	1	3	1	…	2	1	…	…	7
51—52	…	…	…	…	…	…	…	…	…	…	…	1	1	…	1	…	…	…	3
52—53	…	…	1	…	…	…	…	…	…	…	…	1	1	2	2	…	…	1	7
50—55 53—54	…	…	…	…	…	…	…	…	…	…	…	…	1	1	1	…	…	…	3
54—55	…	…	1	…	…	…	…	…	…	…	…	2	…	…	1	…	…	…	3
計	…	…	4	…	…	…	…	1	…	…	1	7	4	3	7	1	…	1	23
55—56	…	…	1	…	…	…	…	…	…	…	…	…	1	1	…	1	…	…	3
56—57	…	…	1	…	…	…	…	…	…	…	…	2	…	…	…	…	…	…	2
55—60 57—58	…	…	1	…	…	…	…	…	…	…	…	1	…	…	…	1	…	…	2
計	…	…	3	…	…	…	…	…	…	…	…	3	1	1	…	2	…	…	7
61—62	…	…	…	…	…	…	…	…	…	…	…	…	1	…	…	…	…	…	1
62—68	…	…	1	…	…	…	…	…	…	…	…	1	…	1	…	…	…	…	2
60— 63—64	…	…	…	…	…	…	…	…	…	…	…	1	…	…	…	…	…	…	1
計	…	…	1	…	…	…	…	…	…	…	…	2	1	1	…	…	…	…	4
合計	20	56	546	32	6	8	19	11	1	3	80	6 345	5 172	7 374	8 367	4 439	386	372	32 455

アジア歴史資料センター
Japan Center for Asian Historical Records
http://www.jacar.go.jp/

第十七表　地方、妻ノ種族及妻ノ年齢ニ依リ分チタル初婚

年齢	本島人								內地人					外國人							合計							
	臺北州	新竹州	臺中州	臺南州	高雄州	臺東廳	花蓮港廳	計	臺北州	新竹州	臺中州	臺南州	高雄州	臺北州	新竹州	臺中州	臺南州	高雄州	臺東廳	花蓮港廳	計	臺北州	新竹州	臺中州	臺南州	高雄州	臺東廳	花蓮港廳	計
—15 —12	...	...	...	...	...	4	1	5	...	...	...	...	...	...	...	...	...	...	...	...	...	...	...	...	...	4	1	5
12—13	...	3	...	5	1	7	1	17	...	...	...	...	...	...	...	...	...	...	...	...	...	...	3	...	5	1	7	1	17
13—14	24	8	9	34	11	17	8	111	...	...	...	...	...	1	...	...	...	...	1	25	8	9	34	11	17	8	112
14—15	318	209	228	227	70	20	14	1 086	...	...	...	...	...	2	...	...	...	...	2	320	209	228	227	70	20	14	1 088
計	342	220	237	266	82	48	24	1 219	...	...	...	...	...	3	...	...	...	...	3	345	220	237	266	82	48	24	1 222
15—20 15—16	803	669	601	809	229	41	40	3 192	...	1	2	...	...	1	1	5	3	...	1	2	7	806	670	604	811	230	42	41	3 204
16—17	1 038	934	1 184	1 486	547	51	39	5 279	6	...	3	2	1	1	2	15	3	...	...	...	3	1 047	934	1 187	1 488	548	52	41	5 297
17—18	1 030	843	1 130	1 528	646	45	37	5 259	13	3	6	4	2	2	3	33	4	1	2	1	8	1 047	847	1 138	1 533	648	47	40	5 300
18—19	846	739	1 038	1 208	681	38	47	4 597	20	5	6	4	6	...	8	49	2	...	...	1	3	868	744	1 044	1 213	687	38	55	4 649
19—20	609	654	1 266	1 205	704	38	31	4 507	20	1	6	16	6	...	9	58	2	...	...	...	2	631	655	1 272	1 221	710	38	40	4 567
計	4 326	3 839	5 219	6 236	2 807	213	194	22 834	59	10	23	26	15	4	23	160	14	1	3	4	1	23	4 399	3 850	5 245	6 266	2 823	217	217	23 017
20—25 20—21	371	391	532	535	423	21	26	2 299	32	4	12	8	1	2	7	66	2	...	2	...	...	4	405	395	546	543	424	23	33	2 369
21—22	270	325	456	410	422	17	17	1 917	15	2	10	9	9	3	9	57	1	...	...	...	1	286	327	466	419	431	20	26	1 975
22—23	179	183	263	212	248	15	10	1 110	25	5	9	9	4	3	5	60	2	...	...	...	2	206	188	272	221	252	18	15	1 172
23—24	118	98	106	120	122	16	10	590	21	1	11	4	4	4	4	49	...	...	...	...	...	139	99	117	124	126	20	14	639
24—25	79	68	65	78	67	12	8	372	18	3	7	4	6	1	1	40	...	...	...	...	...	97	66	72	82	73	13	9	412
計	1 017	1 060	1 422	1 355	1 282	81	71	6 288	111	15	49	34	24	13	26	272	5	...	2	...	...	7	1 133	1 075	1 473	1 389	1 306	94	97	6 567
25—30 25—26	61	43	53	45	51	4	5	262	17	4	5	2	5	2	7	42	2	...	...	1	...	3	80	47	58	48	56	6	12	307
26—27	30	19	32	21	22	5	6	135	11	1	2	3	4	1	3	25	...	1	...	1	...	2	41	21	34	25	26	6	9	162
27—28	17	21	20	20	22	3	2	105	9	...	2	9	...	...	2	22	1	...	...	...	1	27	21	22	29	22	3	4	128
28—29	18	21	10	20	13	4	6	92	11	3	2	...	2	...	1	19	...	...	1	...	1	29	24	13	20	15	4	7	112
29—30	14	13	11	17	17	3	1	76	5	1	1	1	1	...	1	10	...	...	...	...	...	19	14	12	18	18	3	2	86
計	140	117	126	123	125	19	20	670	53	9	12	15	12	3	14	118	3	1	1	2	...	7	196	127	139	140	137	22	34	795
30—35 30—31	12	10	7	6	9	4	3	51	2	...	3	...	2	...	...	7	...	...	...	...	...	...	14	10	10	6	11	4	3	58
31—32	4	10	9	2	8	3	3	39	3	...	3	1	..	...	...	7	...	...	...	...	...	...	7	10	12	3	8	3	3	46
32—33	10	5	2	7	8	1	...	33	...	...	1	4	1	...	...	6	...	...	...	...	...	...	10	5	3	11	9	1	...	39
33—34	8	7	4	3	7	...	1	30	1	...	5	1	1	...	...	8	...	...	...	...	...	...	9	7	9	4	8	...	1	38
34—35	2	2	7	6	5	2	2	26	3	...	...	...	1	...	1	5	...	...	...	...	...	...	5	2	7	6	6	2	3	31
計	36	34	29	24	37	10	9	179	9	...	12	6	5	...	1	33	...	...	...	...	...	...	45	34	41	30	42	10	10	212
35—40 35—36	5	3	3	7	3	3	...	24	2	...	2	1	...	...	...	5	...	...	...	...	...	...	7	3	5	8	3	3	...	29
36—37	3	2	4	4	1	1	2	22	2	...	...	...	1	...	...	3	1	...	...	...	1	...	11	2	4	4	2	1	2	26
37—38	2	2	2	2	2	1	2	13	1	...	2	...	...	...	...	3	1	...	...	...	1	...	4	2	4	2	2	1	2	17
38—39	3	3	2	2	3	1	...	14	3	...	...	1	1	...	...	5	...	1	...	...	1	...	6	4	2	3	4	1	...	20
39—40	3	...	2	...	1	1	1	8	2	...	...	...	...	...	...	2	...	...	...	...	...	...	5	...	2	...	1	1	1	10
計	21	10	13	15	10	7	5	81	10	...	4	2	2	...	...	18	2	1	...	...	...	3	33	11	17	17	12	7	5	102
40—45 40—41	...	...	3	1	1	...	...	5	...	...	...	1	...	...	...	1	...	...	...	...	...	...	...	...	3	2	1	...	...	6
41—42	2	1	1	3	1	...	...	8	...	...	...	...	...	...	...	...	...	...	...	...	...	...	2	1	1	3	1	...	...	8
42—43	2	1	1	1	...	...	2	7	1	...	3	1	...	...	...	5	...	...	...	...	...	...	3	1	4	2	...	...	2	12
43—44	1	...	...	...	...	...	...	1	2	...	1	...	...	...	...	3	...	...	...	...	...	...	3	...	1	...	...	...	...	4
44—45	1	3	1	1	...	...	...	6	...	...	...	1	...	...	...	1	...	...	...	...	...	...	1	3	1	2	...	...	...	7
計	6	5	6	6	2	...	2	27	3	...	4	3	...	...	...	10	...	...	...	...	...	...	9	5	10	9	2	...	2	37
45—50 45—46	...	...	1	...	...	...	...	1	...	...	...	...	...	...	...	...	...	...	...	...	...	...	...	...	1	...	...	...	...	1
46—47	...	1	...	1	...	1	...	3	1	...	...	1	...	...	...	2	...	...	...	...	...	...	1	1	...	2	...	1	...	5
47—48	1	...	...	1	1	...	...	3	2	...	...	...	...	...	...	2	...	...	...	...	...	...	3	...	...	1	1	...	...	5
48—49	...	1	1	...	...	...	...	2	1	...	1	...	...	...	...	2	...	...	...	...	...	...	1	1	2	...	...	...	...	4
49—50	...	...	1	1	...	...	...	2	...	...	...	...	...	...	...	..	...	...	...	...	...	...	...	...	1	1	...	...	...	2
計	1	2	3	3	1	1	...	11	4	...	1	1	...	...	...	6	...	...	...	...	...	...	5	2	4	4	1	1	...	17
50—55 50—51	...	...	...	...	...	...	...	...	1	...	...	...	1	...	...	2	...	...	...	...	...	...	1	...	...	...	1	...	...	2
55—60 55—56	...	...	...	...	...	...	...	...	1	...	...	...	...	...	...	1	...	...	...	...	...	...	1	...	...	...	...	...	...	1
合計	5 889	5 287	7 035	8 028	4 346	379	325	31 309	251	34	105	87	59	20	64	620	27	3	6	6	1	43	6 167	5 324	7 166	8 121	4 406	399	389	31 972

第十八表　夫ノ種族(細別)及夫ノ年齢ニ依リ分チタル初婚

年齢		本島人 福建	本島人 廣東	本島人 其ノ他ノ漢人	本島人 熟蕃	本島人 生蕃	本島人 計	內地人	外國人	合計
—20	—15	11	4	...	...	1	16	...	...	16
	15—16	128	38	...	2	1	169	...	3	172
	16—17	540	202	...	13	3	758	...	..	758
	17—18	1 205	323	...	24	8	1 560	1	4	1 565
	18—19	1 810	411	...	36	18	2 275	...	...	2 275
	19—20	2 773	577	...	52	43	3 445	...	6	3 451
	計	6 467	1 555	...	127	74	8 223	1	13	8 237
20—25	20—21	2 937	575	...	34	40	3 586	7	3	3 596
	21—22	3 079	507	1	27	48	3 662	5	1	3 668
	22—23	2 775	417	...	29	44	3 265	11	3	3 279
	23—24	2 524	336	...	20	50	2 930	26	4	2 960
	24—25	1 984	294	...	24	32	2 334	32	2	2 368
	計	13 299	2 129	1	134	214	15 777	81	13	15 871
25—30	25—26	1 632	238	...	18	26	1 914	44	6	1 964
	26—27	1 192	187	...	12	29	1 420	39	5	1 464
	27—28	939	98	...	4	22	1 063	56	5	1 124
	28—29	652	91	...	7	16	766	47	8	821
	29—30	475	81	...	7	16	579	48	4	631
	計	4 890	695	...	48	109	5 742	234	28	6 004
30—35	30—31	378	64	...	4	6	452	50	2	504
	31—32	281	48	...	4	3	336	32	2	370
	32—33	201	34	...	...	4	239	31	5	275
	33—34	159	26	...	...	5	190	21	1	212
	34—35	142	24	...	1	3	170	20	1	191
	計	1 161	196	...	9	21	1 387	154	11	1 552
35—40	35—36	115	19	...	1	4	139	6	1	146
	36—37	91	17	...	...	4	112	11	3	126
	37—38	90	10	...	...	2	102	8	3	113
	38—39	64	12	...	...	...	76	9	...	85
	39—40	58	6	...	...	...	64	10	1	75
	計	418	64	...	1	10	493	44	8	545
40—45	40—41	41	3	...	...	1	45	6	...	51
	41—42	32	7	...	1	1	41	3	1	45
	42—43	7	3	...	...	...	10	2	2	14
	43—44	16	3	...	1	...	20	1	1	22
	44—45	6	5	...	...	...	11	1	1	13
	計	102	21	...	2	2	127	13	5	145
45—50	45—46	13	1	...	...	...	14	5	1	20
	46—47	7	4	...	...	...	11	...	...	11
	47—48	10	...	...	...	...	10	1	...	11
	48—49	5	4	...	...	...	9	1	...	10
	49—50	9	2	...	...	...	11	4	...	15
	計	44	11	...	...	...	55	11	1	67
50—55	50—51	3	1	...	...	...	4	2	1	7
	51—52	3	...	...	...	...	3	...	...	3
	52—53	3	3	...	...	...	6	1	...	7
	53—54	2	1	...	...	...	3	...	...	3
	54—55	2	...	...	...	...	2	1	...	3
	計	13	5	...	...	...	18	4	1	23
55—60	55—56	2	...	...	...	...	2	1	...	3
	56—57	1	...	...	...	...	1	1	...	2
	57—58	1	...	...	...	...	1	1	...	2
	計	4	...	...	...	...	4	3	...	7
60—	61—62	1	...	...	...	...	1	...	...	1
	62—63	1	...	...	...	...	1	1	...	2
	63—64	1	...	...	...	...	1	...	...	1
	計	3	...	...	...	...	3	1	...	4
合計		26 401	4 676	1	321	430	31 829	546	80	32 455

第十九表　妻ノ種族(細別)及妻ノ年齢ニ依リ分チタル初婚

年齢		本島人 福建	本島人 廣東	本島人 熟蕃	本島人 生蕃	本島人 計	內地人	外國人	合計
—15	—12	...	...	...	5	5	...	..	5
	12—13	8	1	2	6	17	...	...	17
	13—14	80	8	2	21	111	...	1	112
	14—15	903	144	11	28	1 086	...	2	1 088
	計	991	153	15	60	1 219	...	3	1 222
15—20	15—16	2 582	521	40	49	3 192	5	7	3 204
	16—17	4 391	767	70	51	5 279	15	3	5 297
	17—18	4 355	788	69	47	5 259	33	8	5 300
	18—19	3 796	692	58	51	4 597	49	3	4 649
	19—20	3 758	675	35	39	4 507	58	2	4 567
	計	18 882	3 443	272	237	22 834	160	23	23 017
20—25	20—21	1 835	412	21	31	2 299	66	4	2 369
	21—22	1 526	350	13	28	1 917	57	1	1 975
	22—23	892	195	9	14	1 110	60	2	1 172
	23—24	463	104	4	19	590	49	...	639
	24—25	271	78	4	19	372	40	...	412
	計	4 987	1 139	51	111	6 288	272	7	6 567
25—30	25—26	207	46	1	8	262	42	3	307
	26—27	99	26	1	9	135	25	2	162
	27—28	83	18	1	3	105	22	1	128
	28—29	58	25	2	7	92	19	1	112
	29—30	59	12	2	3	76	10	...	86
	計	506	127	7	30	670	118	7	795
30—35	30—31	34	10	...	7	51	7	...	58
	31—32	18	16	1	4	39	7	...	46
	32—33	26	5	1	1	33	6	...	39
	33—34	19	9	1	1	30	8	...	38
	34—35	18	4	1	3	26	5	...	31
	計	115	44	4	16	179	33	...	212
35—40	35—36	15	5	1	3	24	5	...	29
	36—37	16	3	...	3	22	3	1	26
	37—38	9	1	...	3	13	3	1	17
	38—39	9	4	...	1	14	5	1	20
	39—40	6	...	1	1	8	2	...	10
	計	55	13	2	11	81	18	3	102
40—45	40—41	5	...	...	...	5	1	...	6
	41—42	8	...	...	...	8	...	...	8
	42—43	4	1	...	2	7	5	...	12
	43—44	1	...	...	...	1	3	...	4
	44—45	5	1	...	...	6	1	...	7
	計	23	2	...	2	27	10	...	37
45—50	45—46	1	...	...	...	1	...	...	1
	46—47	1	1	...	1	3	2	...	5
	47—48	3	...	...	...	3	2	...	5
	48—49	1	1	...	...	2	2	...	4
	49—50	2	...	...	...	2	...	...	2
	計	8	2	...	1	11	6	...	17
50—55	50—51	...	...	...	...	...	2	...	2
55—60	55—56	...	...	...	...	...	1	...	1
合計		25 567	4 923	351	468	31 309	620	43	31 972

第二十表　地方、夫ノ種族及夫妻相互ノ年齢ニ依リ分チタル初婚

夫ノ年齢	妻ノ年齢	本島人 臺北州	新竹州	臺中州	臺南州	高雄州	臺東廳	花蓮港廳	計	内地人 臺北州	新竹州	臺中州	臺南州	高雄州	臺東廳	花蓮港廳	計	外國人 臺北州	新竹州	臺中州	臺南州	高雄州	臺東廳	花蓮港廳	計	合計 臺北州	新竹州	臺中州	臺南州	高雄州	臺東廳	花蓮港廳	計
—20	—15	162	128	97	116	35	10	4	552	…	…	…	…	…	…	…	…	2	…	…	…	…	…	…	2	164	128	97	116	35	10	4	554
	15—20	1 410	1 528	1 530	1 629	729	48	36	6 910	1	…	…	…	…	…	…	1	5	2	1	1	1	…	…	10	1 416	1 530	1 531	1 630	730	48	36	6 921
	20—25	150	141	157	153	163	11	7	782	…	…	…	…	…	…	…	…	1	…	…	…	…	…	…	1	151	141	157	153	163	11	7	783
	25—30	5	8	5	8	3	5	3	37	…	…	…	…	…	…	…	…	…	…	…	…	…	…	…	…	5	8	5	8	3	5	3	37
	30—35	…	…	2	…	…	2	1	5	…	…	…	…	…	…	…	…	…	…	…	…	…	…	…	…	…	…	2	…	…	2	1	5
	35—40	…	…	…	…	…	3	…	3	…	…	…	…	…	…	…	…	…	…	…	…	…	…	…	…	…	…	…	…	…	3	…	3
20—25	—15	151	78	114	98	33	33	11	518	…	…	…	…	…	…	…	…	1	…	…	…	…	…	…	1	152	78	114	98	33	33	11	519
	15—20	2 280	1 837	2 765	3 318	1 506	118	109	11 933	15	1	7	2	4	…	10	39	6	…	2	1	2	…	1	12	2 301	1 838	2 774	3 321	1 512	118	120	11 984
	20—25	536	631	906	808	752	29	21	3 683	13	3	10	6	4	2	7	45	1	…	…	…	…	…	1	1	550	634	916	814	756	31	28	3 729
	25—30	36	34	64	55	49	7	5	250	1	…	…	…	…	…	1	2	1	…	…	…	…	…	…	1	38	34	64	55	49	7	6	253
	30—35	2	…	6	12	8	2	4	34	…	…	…	…	…	…	…	…	…	…	…	…	…	…	…	…	2	…	6	12	8	2	4	34
	35—40	…	1	…	2	1	1	…	5	…	…	…	…	…	…	…	…	…	…	…	…	…	…	…	…	…	1	…	2	1	1	…	5
	40—45	…	…	…	…	…	2	…	2	…	…	…	…	…	…	…	…	…	…	…	…	…	…	…	…	…	…	…	…	…	2	…	2
25—30	—15	27	13	21	46	8	5	8	128	…	…	…	…	…	…	…	…	1	…	…	2	…	…	…	3	28	13	21	48	8	5	8	131
	15—20	640	482	885	1 211	491	47	41	3 797	36	5	12	17	7	…	9	88	2	…	…	5	2	…	1	10	678	487	897	1 233	500	49	51	3 895
	20—25	356	309	428	482	363	37	33	2 008	47	6	20	14	9	5	13	114	5	2	…	4	2	1	…	14	408	317	448	500	374	43	46	2 136
	25—30	94	61	86	111	81	12	7	452	20	1	7	2	5	1	2	38	…	…	…	…	1	…	…	1	114	62	93	113	87	13	9	491
	30—35	22	9	16	35	31	7	2	122	…	1	2	…	…	…	1	4	…	…	…	…	…	…	…	…	22	10	18	35	31	7	3	126
	35—40	2	1	3	8	4	3	5	26	1	…	…	…	…	…	…	1	…	…	…	…	…	…	…	…	3	1	3	8	4	3	5	27
	40—45	…	…	…	2	…	1	…	3	…	…	…	…	…	…	…	…	…	…	…	…	…	…	…	…	…	…	…	2	…	1	…	3
	45—50	…	…	…	2	…	…	…	2	…	…	…	…	…	…	…	…	…	…	…	…	…	…	…	…	…	…	…	2	…	…	…	2
30—35	—15	2	1	4	4	5	1	1	18	…	…	…	…	…	…	…	…	…	…	1	…	…	…	1	1	2	1	4	5	5	1	1	19
	15—20	85	69	133	182	99	11	8	587	6	3	4	7	3	2	4	29	…	1	…	1	…	…	1	3	91	73	137	190	102	13	13	619
	20—25	137	95	129	137	106	13	12	629	41	3	14	10	8	4	5	85	2	…	1	…	1	…	…	4	180	98	144	147	115	17	17	718
	25—30	58	43	49	80	65	2	12	309	15	6	3	7	5	1	7	44	1	…	…	…	1	…	…	2	74	49	52	87	71	3	19	355
	30—35	31	20	36	51	32	3	3	176	4	…	3	1	2	…	…	10	…	…	1	…	…	…	…	1	35	20	40	52	34	3	3	187
	35—40	12	7	11	24	11	2	1	68	2	…	1	…	…	…	1	4	…	…	…	…	…	…	…	…	14	7	12	24	11	2	2	72
	40—45	…	…	3	9	2	…	1	15	…	…	1	…	…	…	…	1	…	…	…	…	…	…	…	…	…	…	4	9	2	…	1	16
	45—50	…	…	1	…	…	…	…	1	…	…	…	…	…	…	…	…	…	…	…	…	…	…	…	…	…	…	1	…	…	…	…	1
	50—55	1	…	…	…	…	…	…	1	…	…	…	…	…	…	…	…	…	…	…	…	…	…	…	…	1	…	…	…	…	…	…	1
35—40	—15	…	…	1	…	2	…	…	3	…	…	…	…	…	…	…	…	…	…	…	…	…	…	…	…	…	…	1	…	2	…	…	3
	15—20	19	18	32	36	19	8	5	137	1	1	…	…	…	…	…	2	…	…	…	1	…	…	…	1	20	19	32	37	19	8	5	140
	20—25	30	38	46	36	26	2	5	183	6	3	5	2	3	2	1	22	1	…	…	1	…	…	…	2	37	41	51	39	29	4	6	207
	25—30	35	24	34	27	19	4	2	145	13	3	…	4	2	1	3	26	3	1	1	…	…	…	…	5	51	28	35	31	21	5	5	176
	30—35	32	16	33	22	20	2	3	128	3	…	2	1	1	…	…	7	…	…	…	…	…	…	…	…	35	16	35	23	21	2	3	135
	35—40	22	14	19	24	14	…	4	97	3	…	1	…	1	…	…	5	…	…	…	…	1	…	…	1	25	14	20	24	16	…	4	103
	40—45	7	3	6	8	3	…	1	28	…	…	…	1	…	…	…	1	…	…	…	…	…	…	…	…	7	3	6	9	3	…	1	29
	45—50	1	1	3	1	1	…	…	7	1	…	…	…	…	…	…	1	…	…	…	…	…	…	…	…	2	1	3	1	1	…	…	8
	50—55	2	…	…	…	…	…	…	2	…	…	…	…	…	…	…	…	…	…	…	…	…	…	…	…	2	…	…	…	…	…	…	2
40—45	15—20	3	6	7	3	5	1	1	26	…	…	…	…	1	…	…	1	…	…	…	…	…	…	…	…	3	6	7	3	6	1	1	27
	20—25	8	11	10	8	11	1	1	50	3	…	…	1	…	…	…	4	…	…	…	2	…	…	…	2	11	11	10	11	11	1	1	56
	25—30	9	10	8	13	5	1	2	48	4	…	1	2	…	…	1	8	…	…	…	…	…	…	…	…	13	10	9	15	5	1	3	56
	30—35	11	12	5	7	10	2	…	47	…	…	3	2	…	…	…	5	…	…	…	…	…	…	…	…	11	12	8	9	10	2	…	52
	35—40	15	6	6	6	2	…	…	35	1	…	1	1	1	1	…	5	1	…	…	…	…	…	…	1	17	6	7	7	3	1	…	41
	40—45	10	4	5	2	3	…	…	24	…	…	…	…	…	…	…	…	…	…	1	…	1	…	…	2	10	4	6	2	4	…	…	26
	45—50	…	…	1	1	…	1	…	3	1	…	…	…	…	…	…	1	…	…	…	…	…	…	…	…	1	…	1	1	…	1	…	4
	50—55	…	…	1	…	…	…	…	1	…	…	…	…	…	…	…	…	…	…	…	…	…	…	…	…	…	…	1	…	…	…	…	1

第二十表　地方、夫ノ種族及夫妻相互ノ年齢ニ依リ分チタル初婚（終）

夫妻ノ年齢			本島人 臺北州	新竹州	臺中州	臺南州	高雄州	臺東廳	花蓮港廳	計	內地人 臺北州	新竹州	臺中州	臺南州	高雄州	臺東廳	花蓮港廳	計	外國人 臺北州	新竹州	臺中州	臺南州	高雄州	臺東廳	花蓮港廳	計	合計 臺北州	新竹州	臺中州	臺南州	高雄州	臺東廳	花蓮港廳	計
夫ノ年齢	45—50	妻ノ年齢 15—20	1	…	2	…	2	…	1	6	…	…	…	…	…	…	…	…	…	…	…	…	…	…	…	…	1	1	…	2	1	2	…	1	7
		20—25	4	3	3	2	4	2	…	18	1	…	…	…	…	…	…	…	…	…	…	…	…	…	…	…	5	3	3	2	4	2	…	19
		25—30	2	6	2	5	2	1	…	18	2	…	1	…	…	…	…	…	…	…	…	…	…	…	…	…	4	7	3	5	2	1	…	22
		30—35	3	6	4	1	2	…	1	17	2	…	…	1	1	…	…	…	…	…	…	…	…	…	…	…	5	6	5	2	3	…	1	22
		35—40	6	5	3	4	3	1	…	22	2	…	…	…	…	…	…	…	…	…	…	…	…	…	…	…	8	5	3	4	3	1	…	24
		40—45	4	…	6	2	2	…	…	14	2	…	4	1	…	…	…	…	…	…	…	…	…	…	…	…	6	…	10	3	2	…	…	21
		45—50	…	…	1	3	…	…	…	4	1	…	1	1	…	…	…	…	…	…	…	…	…	…	…	…	1	…	2	4	…	…	…	7
		50—55	1	…	…	1	…	…	…	2	1	…	…	…	…	…	…	…	…	…	…	…	…	…	…	…	2	…	…	1	…	…	…	3
	50—55	15—20	1	1	…	1	…	…	…	3	…	…	…	…	…	…	…	…	…	…	…	…	…	…	…	…	1	1	…	1	…	…	…	3
		20—25	…	…	…	1	…	…	…	1	1	…	…	…	…	…	…	…	…	…	…	…	…	…	…	…	1	…	…	2	…	…	…	3
		25—30	1	1	…	…	1	…	…	3	…	…	…	…	…	…	…	…	…	…	…	…	…	…	…	…	1	1	…	…	1	…	…	3
		30—35	1	1	…	1	1	…	…	4	…	…	1	1	…	…	…	…	…	…	…	…	…	…	…	…	1	1	1	2	1	…	…	6
		35—40	2	1	4	2	..	1	2	12	1	…	…	2	…	…	…	…	…	…	…	…	…	…	…	…	3	1	4	4	…	1	2	15
		40—45	5	4	1	…	…	…	…	10	1	…	…	1	…	…	…	…	…	…	…	…	…	…	…	…	6	4	1	1	1	…	…	13
		45—50	…	3	…	1	…	…	…	4	…	…	…	…	…	…	…	…	…	…	…	…	…	…	…	…	…	3	…	1	…	…	…	4
		50—55	…	…	…	1	…	…	…	1	…	…	…	…	…	…	…	…	…	…	…	…	…	…	…	…	…	…	…	1	…	…	…	1
	55—60	20—25	…	…	2	…	…	…	…	2	…	…	…	…	…	…	…	…	…	…	…	…	…	…	…	…	…	…	2	…	…	…	…	2
		25—30	…	2	1	…	…	…	…	3	…	…	…	…	…	…	…	…	…	…	…	…	…	…	…	…	…	2	1	…	…	…	…	3
		30—35	…	1	…	…	1	…	…	2	…	…	1	…	1	…	…	…	…	…	…	…	…	…	…	…	…	1	1	…	2	…	…	4
		35—40	1	…	1	1	…	…	…	3	…	…	1	…	…	…	…	…	…	…	…	…	…	…	…	…	1	…	2	1	…	…	…	4
		40—45	…	2	…	1	…	…	…	3	…	…	…	…	…	…	…	…	…	…	…	…	…	…	…	…	…	2	…	1	…	…	…	3
		45—50	…	…	…	…	1	…	…	1	2	…	…	…	…	…	…	…	…	…	…	…	…	…	…	…	2	…	…	…	1	…	…	3
		50—55	1	…	…	…	…	…	…	1	…	…	…	…	…	…	…	…	…	…	…	…	…	…	…	…	1	…	…	…	…	1	…	2
		55—60	…	…	…	…	…	…	…	…	1	…	…	…	…	…	…	…	…	…	…	…	…	…	…	…	1	…	…	…	…	…	…	1
	60—	20—25	…	…	…	1	…	…	…	1	…	…	…	…	…	…	…	…	…	…	…	…	…	…	…	…	…	…	…	1	…	…	…	1
		25—30	…	…	…	…	1	…	…	1	…	…	…	…	…	…	…	…	…	…	…	…	…	…	…	…	…	…	…	…	1	…	…	1
		30—35	…	1	…	…	…	…	…	1	…	…	…	…	…	…	…	…	…	…	…	…	…	…	…	…	…	1	…	…	…	…	…	1
		35—40	…	…	2	…	…	…	…	2	1	…	…	…	…	…	…	…	…	…	…	…	…	…	…	…	1	…	2	…	…	…	…	3
		40—45	…	…	…	…	1	…	…	1	…	…	…	…	…	…	…	…	…	…	…	…	…	…	…	…	…	…	…	…	1	…	…	1
		45—50	1	…	2	1	…	…	…	4	…	…	…	…	…	…	…	…	…	…	…	…	…	…	…	…	1	…	2	1	…	…	…	4
		50—55	…	1	…	…	…	…	…	1	…	…	…	…	…	…	…	…	…	…	…	…	…	…	…	…	…	1	…	…	…	…	…	1
夫ノ年齢ニ依リ分チタル初婚ノ計		—20	1 727	1 805	1 791	1 906	930	79	51	8 289	1	…	…	…	…	…	…	1	8	2	1	1	1	…	…	13	1 736	1 807	1 792	1 907	931	79	51	8 303
		20—25	3 005	2 581	3 855	4 293	2 349	192	150	16 425	29	4	17	8	8	2	18	86	9	…	2	1	2	…	1	15	3 043	2 585	3 874	4 302	2 359	194	169	16 526
		25—30	1 141	875	1 439	1 897	978	112	96	6 538	104	13	41	33	21	8	25	245	8	2	…	11	5	1	1	28	1 253	890	1 480	1 941	1 004	121	122	6 811
		30—35	326	235	366	487	320	32	38	1 804	68	12	26	25	18	7	17	173	3	1	2	2	2	…	1	11	397	248	394	514	340	39	56	1 988
		35—40	148	114	174	154	104	16	20	730	27	7	8	8	7	3	4	64	4	1	1	2	1	…	…	9	179	122	183	164	112	19	24	803
		40—45	56	49	43	40	36	6	4	234	9	…	5	6	2	1	1	24	1	…	1	2	1	…	…	5	66	49	49	48	39	7	5	263
		45—50	21	20	21	18	15	4	2	101	11	…	6	3	1	…	…	21	…	1	1	1	…	…	3	32	21	28	22	16	4	2	125
		50—55	10	11	5	7	2	1	2	38	3	…	1	4	…	…	…	8	…	…	…	1	1	…	2	13	11	6	12	3	1	2	48
		55—60	2	5	4	2	2	…	…	15	3	…	2	…	2	…	…	7	…	…	…	…	…	…	…	5	5	6	2	4	…	…	22
		60—	1	2	4	2	2	…	…	11	1	…	…	…	…	…	…	1	…	…	…	…	…	…	…	2	2	4	2	2	…	…	12
妻ノ年齢ニ依リ分チタル初婚ノ計		—15	342	220	237	264	83	49	24	1 219	…	…	…	…	…	…	…	…	4	…	…	3	…	…	…	7	346	220	237	267	83	49	24	1 226
		15—20	4 439	3 941	5 354	6 380	2 851	233	201	23 399	59	10	23	26	15	4	23	160	13	3	3	10	5	…	3	37	4 511	3 954	5 380	6 416	2 871	237	227	23 596
		20—25	1 221	1 228	1 681	1 628	1 425	95	79	7 357	112	15	49	33	24	13	26	272	10	2	1	8	3	1	…	25	1 343	1 245	1 731	1 669	1 452	109	105	7 654
		25—30	240	189	249	299	226	32	31	1 266	55	10	12	15	12	3	14	121	5	2	1	…	2	…	…	10	300	201	262	314	240	35	45	1 397
		30—35	102	66	102	129	105	18	14	536	9	1	12	6	5	…	1	34	…	…	2	…	…	…	…	2	111	67	116	135	110	18	15	572
		35—40	60	34	49	69	34	10	12	268	11	…	4	3	2	1	1	22	1	…	…	…	1	…	…	2	72	35	53	74	38	12	13	297
		40—45	26	13	21	24	11	3	2	100	3	…	5	3	…	…	…	11	…	…	1	…	2	…	…	3	29	13	27	27	13	3	2	114
		45—50	2	4	8	9	2	1	…	26	5	…	1	1	…	…	…	7	…	…	…	…	…	…	…	…	7	4	9	10	2	1	…	33
		50—55	5	1	1	2	…	…	…	9	1	…	…	…	1	…	…	2	…	…	…	…	…	…	…	…	6	1	1	2	…	1	…	11
		55—60	…	…	…	…	…	…	…	…	1	…	…	…	…	…	…	1	…	…	…	…	…	…	…	…	1	…	…	…	…	…	…	1
初婚總數			6 437	5 697	7 702	8 806	4 738	442	363	34 185	256	36	106	87	59	21	65	630	33	7	8	21	13	1	3	86	6 726	5 740	7 816	8 914	4 810	464	431	34 901

夫妻ノ年齢			本島人 福建	廣東	其ノ他ノ漢人	熟蕃	生蕃	計	內地人	外國人	合計
夫ノ年齢 —20	妻ノ年齢	—15	439	94	…	5	14	552	…	2	554
		15—20	5 422	1 338	…	110	40	6 910	1	10	6 921
		20—25	627	134	…	11	10	782	…	1	783
		25—30	22	8	…	1	6	37	…	…	37
		30—35	2	…	…	…	3	5	…	…	5
		35—40	…	…	…	…	3	3	…	…	3
20—25		—15	421	55	…	6	36	518	…	1	519
		15—20	10 140	1 539	1	116	137	11 933	39	12	11 984
		20—25	2 075	650	…	20	38	3 683	45	1	3 729
		25—30	203	36	…	3	8	250	2	1	253
		30—35	26	1	…	2	5	34	…	…	34
		35—40	4	…	…	…	1	5	…	…	5
		40—45	…	…	…	…	2	2	…	…	2
25—30		—15	110	7	…	1	10	128	…	3	131
		15—20	3 275	429	…	32	61	3 797	88	10	3 895
		20—25	1 622	319	…	18	49	2 008	114	14	2 136
		25—30	368	67	…	4	13	452	38	1	491
		30—35	101	12	…	3	6	122	4	…	126
		35—40	16	5	…	1	4	26	1	…	27
		40—45	2	…	…	…	1	3	…	…	3
		45—50	2	…	…	…	…	2	…	…	2
30—35		—15	14	2	…	…	2	18	…	1	19
		15—20	475	93	…	6	13	587	29	3	619
		20—25	496	116	…	1	16	629	85	4	718
		25—30	253	47	…	3	6	309	44	2	355
		30—35	149	19	…	2	6	176	10	1	187
		35—40	54	11	…	1	2	68	4	…	72
		40—45	13	1	…	…	1	15	1	…	16
		45—50	1	…	…	…	…	1	…	…	1
		50—55	1	…	…	…	…	1	…	…	1
35—40		—15	3	…	…	…	…	3	…	…	3
		15—20	106	22	…	…	9	137	2	1	140
		20—25	133	44	…	1	5	183	22	2	207
		25—30	115	24	…	2	4	145	26	5	176
		30—35	105	22	…	…	1	128	7	…	135
		35—40	82	15	…	…	…	97	5	1	103
		40—45	25	2	…	…	1	28	1	…	29
		45—50	6	1	…	…	…	7	1	…	8
		50—55	2	…	…	…	…	2	…	…	2
40—45		15—20	14	11	…	…	1	26	1	…	27
		20—25	37	11	…	1	1	50	4	2	56
		25—30	37	9	…	…	2	48	8	…	56
		30—35	31	13	…	1	2	47	5	…	52
		35—40	29	5	…	1	…	35	5	1	41
		40—45	20	4	…	…	…	24	…	2	26
		45—50	1	1	…	…	1	3	1	…	4
		50—55	1	…	…	…	…	1	…	…	1
45—50		15—20	5	1	…	…	…	6	…	1	7
		20—25	13	4	…	…	1	18	1	…	19
		25—30	12	5	…	…	1	18	3	1	22
		30—35	12	5	…	…	…	17	4	1	22
		35—40	15	5	…	1	1	22	2	…	24
		40—45	13	1	…	…	…	14	7	…	21
		45—50	4	…	…	…	…	4	3	…	7
		50—55	2	…	…	…	…	2	1	…	3
50—55		15—20	2	1	…	…	…	3	…	…	3
		20—25	1	…	…	…	…	1	1	1	3
		25—30	2	1	…	…	…	3	…	…	3
		30—35	3	1	…	…	…	4	2	…	6
		35—40	8	2	…	…	2	12	3	…	15
		40—45	8	2	…	…	…	10	2	1	13
		45—50	1	3	…	…	…	4	…	…	4
		50—55	1	…	…	…	…	1	…	…	1
55—60		20—25	2	…	…	…	…	2	…	…	2
		25—30	2	1	…	…	…	3	…	…	3
		30—35	1	1	…	…	…	2	2	…	4
		35—40	3	…	…	…	…	3	1	…	4
		40—45	3	…	…	…	…	3	…	…	3
		45—50	1	…	…	…	…	1	2	…	3
		50—55	1	…	…	…	…	1	1	…	2
		55—60	…	…	…	…	…	…	1	…	1
60—		20—25	1	…	…	…	…	1	…	…	1
		25—30	1	…	…	…	…	1	…	…	1
		30—35	…	1	…	…	…	1	…	…	1
		35—40	2	…	…	…	…	2	1	…	3
		40—45	1	…	…	…	…	1	…	…	1
		45—50	4	…	…	…	…	4	…	…	4
		50—55	1	…	…	…	…	1	…	…	1
夫ノ年齢ニ依リ分チタル初婚ノ計		—20	6 512	1 574	…	127	76	8 289	1	13	8 303
		20—25	13 769	2 281	1	147	227	16 425	86	15	16 526
		25—30	5 496	839	…	59	144	6 538	245	28	6 811
		30—35	1 456	289	…	13	46	1 804	173	11	1 988
		35—40	577	130	…	3	20	730	64	9	803
		40—45	170	54	…	3	7	234	24	5	263
		45—50	76	21	…	1	3	101	21	3	125
		50—55	26	10	…	…	2	38	8	2	48
		55—60	13	2	…	…	…	15	7	…	22
		60—	10	1	…	…	…	11	1	…	12
妻ノ年齢ニ依リ分チタル初婚ノ計		—15	987	158	…	12	62	1 219	…	7	1 226
		15—20	19 439	3 434	1	264	261	23 399	160	37	23 596
		20—25	5 907	1 278	…	52	120	7 357	272	25	7 654
		25—30	1 015	198	…	13	40	1 266	121	10	1 397
		30—35	430	75	…	8	23	536	34	2	572
		35—40	213	43	…	4	13	273	22	2	297
		40—45	85	10	…	…	5	100	11	3	114
		45—50	20	5	…	…	1	26	7	…	33
		50—55	9	…	…	…	…	9	2	…	11
		55—60	…	…	…	…	…	…	1	…	1
初婚總數			28 105	5 201	1	353	525	34 185	630	86	34 901

アジア歴史資料センター
Japan Center for Asian Historical Records
http://www.jacar.go.jp/

第二十二表　夫妻相互ノ種族(細別)ニ依リ分チタル離婚

妻ノ種族	夫ノ種族 本島人 福建	廣東	其ノ他ノ漢人	熟蕃	生蕃	計	內地人	外國人	合計
本島人 福建	3 102	44	…	11	3	3 160	…	2	3 162
本島人 廣東	55	772	…	4	…	831	…	…	831
本島人 熟蕃	15	5	1	44	6	71	…	…	71
本島人 生蕃	3	…	…	5	253	261	…	…	261
本島人 計	3 175	821	1	64	262	4 323	…	2	4 325
內地人	…	…	…	…	…	…	10	…	10
外國人	…	…	…	…	…	…	…	3	3
合計	3 175	821	1	64	262	4 323	10	5	4 338

第二十三表　地方及夫ノ種族ニ依リ分チタル協議上及裁判上ノ離婚

州及廳	協議上ノ離婚 本島人	內地人	外國人	計	裁判上ノ離婚 本島人 夫ノ起訴	妻ノ起訴	計	合計 本島人	內地人	外國人	計
臺北州	687	4	3	694	2	5	7	694	4	3	701
新竹州	926	…	…	926	1	6	7	933	…	…	933
臺中州	738	…	1	739	6	25	31	769	…	1	770
臺南州	1 068	2	1	1 071	1	3	4	1 072	2	1	1 075
高雄州	547	2	…	549	…	1	1	548	2	…	550
臺東廳	185	…	…	185	…	…	…	185	…	…	185
花蓮港廳	122	2	…	124	…	…	…	122	2	…	124
計	4 273	10	5	4 288	10	40	50	4 323	10	5	4 338

第二十五表　地方、夫ノ種族及夫妻ト

夫ノ種族及州、廳	0—5年								
	0—12箇月								
	0—6箇月							6—12箇月	計
	0—1箇月	1—2箇月	2—3箇月	3—4箇月	4—5箇月	5—6箇月	計		
本島人 臺北州	…	4	5	3	7	5	24	56	80
本島人 新竹州	…	2	2	4	6	11	25	54	79
本島人 臺中州	3	5	11	8	5	7	39	87	126
本島人 臺南州	5	8	9	17	17	22	78	126	204
本島人 高雄州	2	4	9	2	11	6	34	57	91
本島人 臺東廳	…	1	3	…	1	2	7	19	26
本島人 花蓮港廳	…	…	…	…	…	…	…	6	6
本島人 計	10	24	39	34	47	53	207	405	612
內地人 臺北州	…	…	…	…	…	…	…	1	1
內地人 臺南州	…	…	…	…	…	…	…	…	…
內地人 高雄州	…	…	…	…	…	…	…	…	…
內地人 花蓮港廳	…	…	…	…	…	…	…	…	…
內地人 計	…	…	…	…	…	…	…	1	1
外國人 臺北州	…	…	…	…	…	1	1	…	1
外國人 臺中州	…	…	1	…	…	…	1	…	1
外國人 臺南州	…	…	…	…	…	…	…	…	…
外國人 計	…	…	1	…	…	1	2	…	2
合計 臺北州	…	4	5	3	7	6	25	57	82
合計 新竹州	…	2	2	4	6	11	25	54	79
合計 臺中州	3	5	12	8	5	7	40	87	127
合計 臺南州	5	8	9	17	17	22	78	126	204
合計 高雄州	2	4	9	2	11	6	34	57	91
合計 臺東廳	…	1	3	…	1	2	7	19	26
合計 花蓮港廳	…	…	…	…	…	…	…	6	6
合計 計	10	24	40	34	47	54	209	406	615

第二十四表　地方、夫ノ種族及月ニ依リ分チタル離婚

夫ノ種族及州、廳	一月	二月	三月	四月	五月	六月	七月	八月	九月	十月	十一月	十二月	計
本島人 臺北州	74	54	62	37	81	55	59	60	52	46	60	54	694
本島人 新竹州	102	64	70	55	88	89	70	63	74	85	82	91	933
本島人 臺中州	69	57	56	61	80	64	51	48	70	73	67	73	769
本島人 臺南州	102	74	76	78	87	102	106	98	87	74	95	93	1 072
本島人 高雄州	64	35	51	39	61	45	56	38	50	42	31	36	548
本島人 臺東廳	20	18	18	8	13	12	26	22	15	19	14	5	185
本島人 花蓮港廳	6	2	2	10	13	16	13	8	10	12	15	15	122
本島人 計	437	304	330	288	423	383	381	337	358	351	364	367	4 323
內地人 臺北州	…	1	…	…	…	1	…	…	…	…	1	1	4
內地人 臺南州	1	…	…	…	…	…	1	…	…	…	…	…	2
內地人 高雄州	1	…	…	…	…	…	…	…	…	…	1	…	2
內地人 花蓮港廳	…	…	…	…	1	…	…	1	…	…	…	…	2
內地人 計	2	1	…	…	1	1	1	1	…	…	2	1	10
外國人 臺北州	…	…	…	…	1	…	1	1	…	…	…	…	3
外國人 臺中州	1	…	…	…	…	…	…	…	…	…	…	…	1
外國人 臺南州	…	…	…	1	…	…	…	…	…	…	…	…	1
外國人 計	1	…	…	1	1	…	1	1	…	…	…	…	5
合計 臺北州	74	55	62	37	82	56	60	61	52	46	61	55	701
合計 新竹州	102	64	70	55	88	89	70	63	74	85	82	91	933
合計 臺中州	70	57	56	61	80	64	51	48	70	73	67	73	770
合計 臺南州	103	74	76	79	87	102	107	98	87	74	95	93	1 075
合計 高雄州	65	35	51	39	61	45	56	38	50	42	32	36	550
合計 臺東廳	20	18	18	8	13	12	26	22	15	19	14	5	185
合計 花蓮港廳	6	2	2	10	14	16	13	9	10	12	15	15	124
合計 計	440	305	330	289	425	384	383	339	358	351	366	368	4 338

シテ經過シタル年月ニ依リ分チタル離婚

1—2年	2—3年	3—4年	4—5年	計	5—10年	10—15年	15—20年	20—25年	25年—	不詳	合計
117	96	72	50	415	174	68	26	9	2	…	694
141	118	120	95	553	253	78	25	12	12	…	933
163	125	74	58	548	135	57	20	6	5	…	769
225	150	135	96	810	179	58	15	10	…	…	1 072
88	95	57	49	380	114	41	9	3	1	…	548
30	42	21	7	126	39	12	5	3	…	…	185
16	24	19	9	74	31	9	5	…	2	1	122
780	650	498	364	2 904	925	323	105	43	22	1	4 323
1	…	…	…	2	2	…	…	…	…	…	4
1	…	…	…	1	1	…	…	…	…	…	2
1	…	…	…	1	…	…	1	…	…	…	2
…	…	…	1	1	…	1	…	…	…	…	2
3	…	…	1	5	3	1	1	…	…	…	10
…	2	…	…	3	…	…	…	…	…	…	3
…	…	…	…	1	…	…	…	…	…	…	1
…	…	…	1	1	…	…	…	…	…	…	1
…	2	…	1	5	…	…	…	…	…	…	5
118	98	72	50	420	176	68	26	9	2	…	701
141	118	120	95	552	253	78	25	12	12	…	933
163	125	74	58	547	135	57	20	6	5	…	770
226	150	135	97	812	180	58	15	10	…	…	1 075
89	95	57	49	381	114	41	10	3	1	…	550
30	42	21	7	126	39	12	5	3	…	…	185
16	24	19	10	75	31	10	5	…	2	1	124
783	652	498	366	2 914	926	324	106	43	22	1	4 338

アジア歴史資料センター
Japan Center for Asian Historical Records
http://www.jacar.go.jp

第二十六表　地方夫ノ種族及夫妻相互ノ年齢ニ依リ分チタル離婚

夫妻ノ年齢		本島人 臺北州	新竹州	臺中州	臺南州	高雄州	臺東廳	花蓮港廳	計	臺北州	臺中州	內地人 臺南州	高雄州	花蓮港廳	計	外國人 臺北州	臺南州	計	合計 臺北州	新竹州	臺中州	臺南州	高雄州	臺東廳	花蓮港廳	計
夫ノ年齢 —20	妻ノ年齢 —15	…	…	1	3	1	…	…	5	…	…	…	…	…	…	…	…	…	…	…	1	3	1	…	…	5
	15—20	26	39	29	40	20	4	4	162	…	…	…	…	…	…	1	…	1	27	39	29	40	20	4	4	163
	20—25	11	15	6	10	7	2	…	51	…	…	…	…	…	…	…	…	…	11	15	6	10	7	2	…	51
	25—30	1	2	…	…	…	…	…	3	…	…	…	…	…	…	…	…	…	1	2	…	…	…	…	…	3
	30—35	…	…	…	1	…	…	…	1	…	…	…	…	…	…	…	…	…	…	…	…	1	…	…	…	1
20—25	—15	…	1	1	1	…	3	2	8	…	…	…	…	…	…	…	…	…	…	1	1	1	…	3	2	8
	15—20	106	129	96	131	44	19	10	535	…	…	…	…	…	…	…	…	…	106	129	96	131	44	19	10	535
	20—25	81	157	61	93	67	14	6	479	…	…	…	…	1	1	…	…	…	81	157	61	93	67	14	7	480
	25—30	13	15	16	12	11	1	2	70	…	…	…	…	…	…	…	…	…	13	15	16	12	11	1	2	70
	30—35	…	…	…	3	1	3	1	8	…	…	…	…	…	…	…	…	…	…	…	…	3	1	3	1	8
	35—40	…	…	…	1	…	2	1	4	…	…	…	…	…	…	…	…	…	…	…	…	1	…	2	1	4
	40—45	…	…	…	…	…	…	1	1	…	…	…	…	…	…	…	…	…	…	…	…	…	…	…	1	1
25—30	—15	1	…	…	…	1	…	…	2	…	…	…	…	…	…	…	…	…	1	…	…	…	1	…	…	2
	15—20	40	44	50	82	29	18	6	269	1	…	…	…	1	1	…	…	…	41	44	50	82	29	18	6	270
	20—25	107	151	90	128	80	20	15	591	…	…	…	1	…	1	1	…	1	108	151	90	128	81	20	15	593
	25—30	50	79	39	49	46	8	9	280	…	…	…	…	…	…	…	…	…	50	79	39	49	46	8	9	280
	30—35	7	8	3	14	10	2	3	47	…	…	…	…	…	…	…	…	…	7	8	3	14	10	2	3	47
	35—40	…	…	…	3	…	2	…	5	…	…	…	…	…	…	…	…	…	…	…	…	3	…	2	…	5
	40—45	…	…	…	1	1	…	…	2	…	…	…	…	…	…	…	…	…	…	…	…	1	1	…	…	2
	45—50	…	…	…	1	…	…	…	1	…	…	…	…	…	…	…	…	…	…	…	…	1	…	…	…	1
30—35	15—20	10	5	11	17	8	5	2	58	…	…	…	…	…	…	…	…	…	10	5	11	17	8	5	2	58
	20—25	39	43	55	59	18	10	7	231	…	1	…	…	…	…	…	…	…	39	43	56	59	18	10	7	232
	25—30	46	55	49	58	42	9	7	266	1	…	…	…	…	…	…	…	…	47	55	49	58	42	9	7	267
	30—35	23	28	18	39	28	5	6	147	…	…	…	…	…	…	…	…	…	23	28	18	39	28	5	6	147
	35—40	1	4	9	14	3	3	3	37	…	…	…	…	…	…	…	…	…	1	4	9	14	3	3	3	37
	40—45	…	1	1	6	1	1	…	10	…	…	…	…	…	…	…	…	…	…	1	1	6	1	1	…	10
	45—50	…	…	…	2	…	…	…	2	…	…	…	…	…	…	…	…	…	…	…	…	2	…	…	…	2
35—40	15—20	1	4	2	5	…	1	…	13	…	…	…	…	…	…	…	…	…	1	4	2	5	…	1	…	13
	20—25	12	7	13	18	4	2	4	60	…	…	…	…	…	…	…	…	…	12	7	13	18	4	2	4	60
	25—30	22	15	25	31	19	5	2	119	1	…	…	…	1	1	…	…	…	23	15	25	31	19	5	2	120
	30—35	25	24	21	39	17	6	6	138	…	…	…	…	1	1	…	…	…	25	24	21	39	17	6	7	139
	35—40	8	14	22	34	22	5	6	111	…	…	…	…	…	…	…	…	…	8	14	22	34	22	5	6	111
	40—45	1	2	5	8	7	…	2	25	…	…	…	…	…	…	…	…	…	1	2	5	8	7	…	2	25
	45—50	…	2	…	2	…	2	…	6	…	…	2	…	…	2	…	…	…	…	2	…	4	…	2	…	8
40—45	15—20	…	…	1	1	…	…	…	2	…	…	…	…	…	…	…	…	…	…	…	1	1	…	…	…	2
	20—25	2	1	3	4	…	…	…	10	…	…	…	…	…	…	…	…	…	2	1	3	4	…	…	…	10
	25—30	3	2	6	8	4	1	2	26	1	…	…	…	1	1	…	1	1	4	2	6	9	4	1	2	28
	30—35	8	12	15	21	7	1	2	66	…	…	…	…	…	…	…	…	…	8	12	15	21	7	1	2	66
	35—40	8	9	16	27	8	7	3	78	…	…	…	…	…	…	…	…	…	8	9	16	27	8	7	3	78
	40—45	4	7	13	15	6	3	1	49	…	…	…	…	…	…	…	…	…	4	7	13	15	6	3	1	49
	45—50	3	1	7	5	4	…	…	20	…	…	…	…	…	…	…	…	…	3	1	7	5	4	…	…	20
	50—55	…	…	2	…	…	…	…	2	…	…	…	…	…	…	…	…	…	…	…	2	…	…	…	…	2

第二十六表　地方夫ノ種族及夫妻相互ノ年齢ニ依リ分チタル離婚　(終)

夫妻ノ年齢			本島人 臺北州	新竹州	臺中州	臺南州	高雄州	臺東廳	花蓮港廳	計	臺北州	臺中州
夫ノ年齢	45—50	妻ノ年齢 15—20	...	...	...	...	...	1	...	1	...	...
		20—25	1	2	1	...	1	1	...	6	...	...
		25—30	...	1	2	1	...	2	...	6	...	...
		30—35	1	4	7	8	1	1	1	23	...	...
		35—40	5	5	4	18	6	1	...	39	...	...
		40—45	5	7	17	12	4	2	1	48	...	...
		45—50	3	6	14	5	4	2	...	34	...	...
		50—55	3	2	5	6	...	1	...	17	...	...
	50—55	25—30	1	1	...	...	1	...	...	3	...	...
		30—35	...	3	2	2	2	1	...	10	...	...
		35—40	...	5	1	2	4	...	...	12	...	...
		40—45	2	1	7	10	2	2	...	24	...	...
		45—50	...	7	2	4	2	1	1	17	...	...
		50—55	5	1	4	6	2	1	1	20	...	...
		55—60	1	...	...	...	1	...	...	2	...	...
		60—	...	...	...	1	...	...	...	1	...	...
	55—60	30—35	...	...	...	...	...	1	...	1	...	...
		35—40	1	...	1	..	...	1	...	3	...	...
		40—45	...	...	3	...	...	...	...	3	...	...
		45—50	1	4	5	4	1	1	...	16	...	...
		50—55	2	1	1	...	1	...	...	5	...	...
		60—	...	...	...	...	...	...	1	1	...	...
	60—	25—30	...	2	1	...	...	...	...	3	...	...
		35—40	1	...	1	1	...	...	...	3	...	...
		40—45	...	2	...	1	...	...	...	3	...	...
		45—50	...	2	3	1	...	...	1	7	...	...
		50—55	3	1	1	3	...	1	2	11	...	...
		55—60	...	...	1	1	...	...	1	3	...	...
		60—	...	...	...	...	...	1	...	1	...	...
夫ノ年齢ニ依リ分チタル離婚ノ計		—20	38	56	36	54	28	6	4	222	...	...
		20—25	200	302	174	241	123	42	23	1 105	...	...
		25—30	205	282	182	278	167	50	33	1 197	1	...
		30—35	119	136	143	195	100	33	25	751	1	1
		35—40	69	68	88	137	69	21	20	472	1	...
		40—45	28	32	63	81	29	12	8	253	1	...
		45—50	18	27	50	50	16	11	2	174	...	...
		50—55	9	18	16	25	14	5	2	89	...	...
		55—60	4	5	10	4	2	3	1	29	...	...
		60—	4	7	7	7	...	2	4	31	...	...
妻ノ年齢ニ依リ分チタル離婚ノ計		—15	1	1	2	4	2	3	2	15	...	...
		15—20	183	221	189	276	101	48	22	1 040	1	...
		20—25	253	376	229	312	177	49	32	1 428	...	1
		25—30	136	172	138	159	123	26	22	776	3	...
		30—35	64	79	66	127	66	20	19	441	...	...
		35—40	24	37	54	100	43	21	13	292	...	...
		40—45	12	20	46	53	21	8	5	165	...	...
		45—50	7	22	31	24	11	6	2	103	...	...
		50—55	13	5	13	15	3	3	3	55	...	...
		55—60	1	...	1	1	1	...	1	5	...	...
		60—	...	...	...	1	...	1	1	3	...	...
離婚總數			694	933	769	1 072	548	185	122	4 323	4	1

夫妻ノ年齢			內地人 臺南州	高雄州	花蓮港廳	計	外國人 臺北州	臺南州	計	合計 臺北州	新竹州	臺中州	臺南州	高雄州	臺東廳	花蓮港廳	計
夫ノ年齢	45—50	妻ノ年齢 15—20	...	...	...	...	...	...	...	...	...	...	...	...	1	...	1
		20—25	...	...	...	...	...	...	...	1	2	1	...	1	1	...	6
		25—30	...	...	...	...	...	...	...	...	1	2	1	...	2	...	6
		30—35	...	...	...	...	...	...	...	1	4	7	8	1	1	1	23
		35—40	...	...	...	...	1	...	1	6	5	4	18	6	1	...	40
		40—45	...	...	...	...	...	...	...	5	7	17	12	4	2	1	48
		45—50	...	...	...	...	...	...	...	3	6	14	5	4	2	...	34
		50—55	...	...	...	...	...	...	...	3	2	5	6	...	1	...	17
	50—55	25—30	...	...	...	...	...	...	...	1	1	...	...	1	...	...	3
		30—35	...	...	...	...	...	...	...	...	3	2	2	2	1	...	10
		35—40	...	...	...	...	...	...	...	...	5	1	2	4	...	...	12
		40—45	...	1	...	1	...	...	...	2	1	7	10	3	2	...	25
		45—50	...	...	...	...	...	...	...	...	7	2	4	2	1	1	17
		50—55	...	...	...	...	...	...	...	5	1	4	6	2	1	1	20
		55—60	...	...	...	...	...	...	...	1	...	...	...	1	...	...	2
		60—	...	...	...	...	...	...	...	...	...	...	1	...	...	...	1
	55—60	30—35	...	...	...	...	...	...	...	...	...	...	...	...	1	...	1
		35—40	...	...	...	...	...	...	...	1	...	1	...	...	1	...	3
		40—45	...	...	...	...	...	...	...	...	...	3	...	...	...	...	3
		45—50	...	...	...	...	...	...	...	1	4	5	4	1	1	...	16
		50—55	...	...	...	...	...	...	...	2	1	1	...	1	...	...	5
		60—	...	...	...	...	...	...	...	...	...	...	...	...	...	1	1
	60—	25—30	...	...	...	...	...	...	...	...	2	1	...	...	...	...	3
		35—40	...	...	...	...	...	...	...	1	...	1	1	...	...	...	3
		40—45	...	...	...	...	...	...	...	...	2	...	1	...	...	...	3
		45—50	...	...	...	...	...	...	...	...	2	3	1	...	...	1	7
		50—55	...	...	...	...	...	...	...	3	1	1	3	...	1	2	11
		55—60	...	...	...	...	...	...	...	...	...	1	1	...	...	1	3
		60—	...	...	...	...	...	...	...	...	...	...	...	...	1	...	1
夫ノ年齢ニ依リ分チタル離婚ノ計		—20	...	...	...	...	1	...	1	39	56	36	54	28	6	4	223
		20—25	...	...	1	1	...	...	...	200	302	174	241	123	42	24	1 106
		25—30	...	1	...	2	1	...	1	207	282	182	278	168	50	33	1 200
		30—35	...	...	...	2	...	...	...	120	136	144	105	100	33	25	753
		35—40	2	...	1	4	...	...	...	70	68	88	139	69	21	21	476
		40—45	...	...	...	1	...	1	1	29	32	63	82	29	12	8	255
		45—50	...	...	...	...	1	...	1	19	27	50	50	16	11	2	175
		50—55	...	1	...	1	...	...	...	9	18	16	25	15	5	2	90
		55—60	...	...	...	...	...	...	...	4	5	10	4	2	3	1	29
		60—	...	...	...	...	...	...	...	4	7	7	7	...	2	4	31
妻ノ年齢ニ依リ分チタル離婚ノ計		—15	...	...	...	...	...	...	...	1	1	2	4	2	3	2	15
		15—20	...	...	...	1	1	...	1	185	221	189	276	101	48	22	1 042
		20—25	...	1	1	3	1	...	1	254	376	230	312	178	49	33	1 432
		25—30	...	...	...	3	...	1	1	139	172	138	160	123	26	22	780
		30—35	...	...	1	1	...	...	...	64	79	66	127	66	20	20	442
		35—40	...	...	...	...	1	...	1	25	37	54	100	43	21	13	293
		40—45	...	1	...	1	...	...	...	12	20	46	53	22	8	5	166
		45—50	2	...	...	2	...	...	...	7	22	31	26	11	6	2	105
		50—55	...	...	...	...	...	...	...	13	5	13	15	3	3	3	55
		55—60	...	...	...	...	...	...	...	1	...	1	1	1	...	1	5
		60—	...	...	...	...	...	...	...	...	...	...	1	...	1	1	3
離婚總數			2	2	2	11	3	1	4	701	933	770	1 075	550	185	124	4 338

アジア歴史資料センター
Japan Center for Asian Historical Records
http://www.jacar.go.jp/

第二十七表　夫妻各自ノ種族、職業及職業上ノ地位ニ依リ分チタル離婚

職業及職業上ノ地位		本島人 夫	本島人 妻	内地人 夫	内地人 妻	外國人 夫	外國人 妻	計 夫	計 妻
1 農業 (1) 農耕、畜産、蠶業	業主	914	129	1	..	...	...	915	129
	家族	1 619	2 377	1	2	...	...	1 620	2 379
	被傭人	76	86	...	..	...	...	76	86
	計	2 609	2 592	2	2	...	...	2 611	2 594
(2) 林業	家族	2	1	...	..	...	...	2	1
	被傭人	1	1	...	..	...	...	1	1
	計	3	2	...	..	...	...	3	2
計	業主	914	129	1	...	...	...	915	129
	家族	1 621	2 378	1	2	...	...	1 622	2 380
	被傭人	77	87	...	...	...	...	77	87
	計	2 612	2 594	2	2	...	...	2 614	2 596
2 水産業 (3) 漁業、製鹽業	業主	26	..	...	...	...	...	26	..
	家族	34	56	...	...	...	...	34	56
	被傭人	5	...	...	..	...	...	5	..
	計	65	56	...	...	...	...	65	56
3 鑛業 (4) 採鑛、冶金業	家族	...	10	...	...	...	...	...	10
	被傭人	18	..	...	...	...	...	18	..
	計	18	10	...	...	...	...	18	10
(5) 土石採取業	被傭人	1	...	...	...	1	...	2	..
計	家族	...	10	...	...	...	..	...	10
	被傭人	19	...	...	...	1	...	20	..
	計	19	10	...	...	1	...	20	10
4 工業 (6) 窯業	業主	3	..	...	...	...	...	3	..
	家族	...	2	...	...	...	...	...	2
	被傭人	4	...	...	...	...	...	4	...
	計	7	2	...	...	...	...	7	2
(7) 金屬工業	業主	2	..	...	...	...	...	2	..
	家族	3	3	...	...	...	...	3	3
	被傭人	11	..	...	...	...	...	11	..
	計	16	3	...	...	...	...	16	3
(8) 機械器具製造業	業主	3	...	...	...	...	...	3	...
	家族	2	1	...	..	...	...	2	1
	計	5	1	...	...	...	...	5	1
(9) 化學工業	家族	5	1	...	...	...	...	5	1
	被傭人	12	6	...	...	...	...	12	6
	計	17	7	...	...	...	...	17	7
(10) 纖維工業	業主	...	7	...	...	...	...	...	7
	家族	...	5	...	...	...	...	...	5
	被傭人	3	19	...	...	...	...	3	19
	計	3	31	...	...	...	...	3	31
(11) 紙工業	家族	1	3	...	...	...	...	1	3
	被傭人	3	8	...	...	...	...	3	8
	計	4	11	...	...	...	...	4	11
(13) 木、竹類ニ關スル製造業	業主	7	2	...	...	...	...	7	2
	家族	5	9	...	...	...	...	5	9
	被傭人	10	5	...	...	...	...	10	5
	計	22	16	...	...	...	...	22	16
(14) 飲食料品、嗜好品製造業	業主	14	1	...	...	...	...	14	1
	家族	8	10	...	...	...	..	8	10
	被傭人	10	24	...	...	...	1	10	25
	計	32	35	...	...	...	1	32	36
(15) 被服、身ノ廻リ品製造業	業主	5	12	...	1	...	1	5	14
	家族	1	11	...	...	...	...	1	11
	被傭人	5	87	...	1	...	1	5	89
	計	11	110	...	2	...	2	11	114
(16) 土木建築業	業主	12	..	...	...	...	...	12	...
	家族	7	14	...	1	...	...	7	15
	被傭人	24	1	...	...	...	...	24	1
	計	43	15	...	1	...	...	43	16
(17) 製版、印刷、製本業	業主	1	...	...	...	...	...	1	...
	家族	...	1	...	...	...	...	...	1
	被傭人	2	...	...	...	...	...	2	..
	計	3	1	...	...	...	...	3	1
(18) 學藝、娯樂、裝飾品製造業	業主	6	...	...	...	...	...	6	...
	家族	2	3	...	...	...	...	2	3
	被傭人	1	...	...	...	...	...	1	...
	計	9	3	...	...	...	...	9	3
(19) 瓦斯、電氣及原動力利用ニ關スル業	被傭人	1	...	...	...	...	...	1	...
(20) 其他ノ工業	業主	2	...	...	...	...	...	2	..
	家族	...	1	...	...	...	...	...	1
	被傭人	3	...	...	...	...	...	3	..
	計	5	1	...	...	...	...	5	1
4 工業 計	業主	55	22	...	1	...	1	55	24
	家族	34	64	...	1	...	...	34	65
	被傭人	89	150	...	1	...	2	89	153
	計	178	236	...	3	...	3	178	242
5 商業 (21) 物品販賣業	業主	101	...	1	...	...	...	102	...
	家族	59	94	...	1	...	..	59	95
	被傭人	28	3	...	...	3	...	31	3
	計	188	97	1	1	3	...	192	98
(22) 媒介周旋業	業主	4	...	...	...	...	..	4	..
	家族	2	4	...	...	...	...	2	4
	計	6	4	...	...	...	...	6	4
(23) 金融保險業	業主	1	..	...	...	...	..	1	..
	被傭人	4	...	...	...	...	..	4	...
	計	5	...	...	...	...	..	5	...
(24) 物品貸賃業、預リ業	業主	...	...	...	1	...	...	...	1
(25) 旅宿、飲食店、浴場業等	業主	12	1	...	1	...	..	12	2
	家族	3	9	...	...	...	..	3	9
	被傭人	6	1	1	..	...	...	7	1
	計	21	11	1	1	...	...	22	12
計	業主	118	1	1	2	...	...	119	3
	家族	64	107	...	1	...	...	64	108
	被傭人	38	4	1	...	3	...	42	4
	計	220	112	2	3	3	...	225	115
6 交通業 (27) 信業	家族	...	1	...	...	...	...	...	1
	被傭人	5	...	...	...	...	...	5	..
	計	5	1	...	...	...	...	5	1
(28) 運輸業	業主	15	...	...	...	...	...	15	...
	家族	2	17	...	...	...	...	2	17
	被傭人	53	..	1	...	...	...	54	..
	計	70	17	1	...	...	...	71	17
計	業主	15	...	...	...	...	...	15	..
	家族	2	18	...	...	...	...	2	18
	被傭人	58	...	1	...	...	...	50	...
	計	75	18	1	...	...	...	76	18
7 公務、自由業 (30) 官吏、公吏、雇傭	家族	..	7	...	1	...	...	...	8
	被傭人	27	...	3	...	...	...	30	..
	計	27	7	3	1	...	...	30	8
(31) 宗教ニ關スル業	業主	2	...	...	...	...	...	2	...
	家族	3	5	...	...	...	...	3	5
	被傭人	2	...	...	...	...	...	2	...
	計	7	5	...	...	...	...	7	5
(32) 教育ニ關スル業	業主	1	...	...	...	...	...	1	..
	家族	...	2	...	...	...	...	...	2
	被傭人	14	..	...	...	...	...	14	..
	計	15	2	...	...	...	...	15	2
(33) 醫務ニ關スル業	業主	1	1	...	...	...	...	1	1
	家族	...	2	...	...	...	...	...	2
	被傭人	1	1	...	...	...	...	1	1
	計	2	4	...	...	...	...	2	4
(34) 法務ニ關スル業	被傭人	1	...	...	...	...	...	1	...
(36) 藝術家	業主	1	...	...	...	...	...	1	...
(37) 其他ノ自由業	業主	6	..	...	...	...	...	6	..
	家族	2	3	...	...	...	...	2	3
	被傭人	2	...	...	...	...	...	2	...
	計	10	3	...	...	...	...	10	3
計	業主	11	1	...	...	...	...	11	1
	家族	5	19	...	1	...	...	5	20
	被傭人	47	1	3	...	...	...	50	1
	計	63	21	3	1	...	...	66	22
8 其他ノ有業者 (38) 其他ノ有業者	業主	1	...	...	...	...	...	1	..
	家族	..	218	...	..	...	...	...	218
	被傭人	1 057	1 036	1	...	1	...	1 059	1 036
	計	1 058	1 254	1	..	1	..	1 060	1 254
9 家事使用人 (39) 家事使用人		...	1	...	..	...	...	...	1
10 無職業 (40) 收入ニ依ル者		33	23	1	1	...	...	34	24
合計	業主	1 140	153	2	3	...	1	1 142	157
	家族	1 760	2 870	1	5	...	...	1 761	2 875
	被傭人	1 390	1 278	6	1	5	2	1 401	1 281
	家事使用人	...	1	...	...	...	...	...	1
	無職業	33	23	1	1	...	..	34	24
	計	4 323	4 325	10	10	5	3	4 338	4 338

アジア歴史資料センター
Japan Center for Asian Historical Records
http://www.jacar.go.jp

第二十八表　夫妻相互ノ職業ニ依リ分チタル離婚

妻ノ職業 ＼ 夫ノ職業	1 農業 (1)農耕、畜産、蠶業	(2)林業	計	2 水産業 (3)漁業、製鹽	3 鑛業 (4)採鑛、冶金業	(5)土石採取業	計	4 工業 (6)窯業	(7)金屬工業	(8)機械器具製造業	(9)化學工業	(10)纖維工業	(11)紙工業	(13)木、竹類ニ關スル製造業	(14)飲食料品、嗜好品製造業	(15)被服、身ノ廻リ品製造業
1 農業 (1)農耕、畜産、蠶業	2 093	…	2 093	15	6	…	6	1	5	1	7	…	…	4	7	2
(2)林業	…	2	2	…	…	…	…	…	…	…	…	…	…	…	…	…
計	2 093	2	2 095	15	6	…	6	1	5	1	7	…	…	4	7	2
2 水産業 (3)漁業、製鹽業	9	…	9	41	…	…	…	…	…	…	…	…	…	1	…	…
3 鑛業 (4)採鑛、冶金業	4	…	4	…	6	…	6	…	…	…	…	…	…	…	…	…
4 工業 (6)窯業	…	…	…	…	…	…	…	2	…	…	…	…	…	…	…	…
(7)金屬工業	…	…	…	…	…	…	…	…	1	…	…	1	…	…	…	…
(8)機械器具製造業	1	…	1	…	…	…	…	…	…	…	…	…	…	…	…	…
(9)化學工業	2	…	2	…	…	…	…	…	…	…	3	…	…	…	…	…
(10)纖維工業	5	…	5	1	…	…	…	…	1	…	…	…	1	…	2	1
(11)紙工業	1	…	1	…	…	…	…	…	1	…	…	…	2	…	1	…
(13)木、竹類ニ關スル製造業	1	…	1	…	…	…	…	…	…	…	…	…	…	2	…	…
(14)飲食料品、嗜好品製造業	…	…	…	…	…	…	…	1	2	…	…	…	…	1	5	1
(15)被服、身ノ廻リ品製造業	38	…	38	…	…	2	2	…	2	…	…	1	…	2	1	3
(16)土木建築業	3	…	3	…	…	…	…	…	…	…	…	…	…	…	…	…
(17)製版、印刷、製本業	…	…	…	…	…	…	…	…	…	…	…	…	…	…	…	…
(18)學藝、娛樂、裝飾品製造業	…	…	…	…	…	…	…	…	…	…	…	…	…	…	…	…
(20)其他ノ工業	…	…	…	…	…	…	…	…	…	…	…	…	…	…	…	…
計	51	…	51	1	…	2	2	3	7	…	3	2	3	5	9	5
5 商業 (21)物品販賣業	19	…	19	…	…	…	…	…	1	1	…	…	…	1	2	1
(22)媒介周旋業	2	…	2	…	…	…	…	…	…	…	…	…	…	…	…	…
(24)物品貸貸業、預リ業	…	…	…	…	…	…	…	…	…	…	…	…	…	…	…	…
(25)旅宿、飲食店、浴場業等	2	…	2	…	…	…	…	…	…	1	…	…	…	…	…	…
計	23	…	23	…	…	…	…	…	1	2	…	…	…	1	2	1
6 交通業 (27)通信業	…	…	…	…	…	…	…	…	…	…	…	…	…	…	…	…
(28)運輸業	1	…	1	…	…	…	…	…	…	…	…	…	…	…	…	…
計	1	…	1	…	…	…	…	…	…	…	…	…	…	…	…	…
7 公務、自由業 (30)官吏、公吏、雇傭	…	…	…	…	…	…	…	…	…	…	…	…	…	…	…	…
(31)宗教ニ關スル業	2	…	2	…	…	…	…	…	…	…	…	…	…	…	…	…
(32)教育ニ關スル業	…	…	…	…	…	…	…	…	…	…	…	…	…	…	…	…
(33)醫務ニ關スル業	1	…	1	…	…	…	…	…	…	…	…	…	…	…	…	…
(37)其他ノ自由業	…	…	…	…	1	…	1	…	…	…	…	…	…	…	…	…
計	3	…	3	…	1	…	1	…	…	…	…	…	…	…	…	…
8 其他ノ有業者 (38)其他ノ有業者	424	1	425	8	4	…	4	3	3	2	7	1	1	11	13	3
9 家事使用人 (39)家事使用人	…	…	…	…	1	…	1	…	…	…	…	…	…	…	…	…
10 無業 (40)收入ニ依ル者	3	…	3	…	…	…	…	…	…	…	…	…	…	…	1	…
合計	2 611	3	2 614	65	18	2	20	7	16	5	17	3	4	22	32	11

妻ノ職業 ＼ 夫ノ職業	4 工業 (16)土木建築業	(17)製版、印刷、製本業	(18)學藝、娛樂、裝飾品製造業	(19)瓦斯、電氣及天然力利用ニ關スル業	(20)其他ノ工業	計	5 商業 (21)物品販賣業	(22)媒介周旋業	(23)金融保險業	(25)旅宿、飲食店、浴場業等	計	6 交通業 (27)通信業	(28)運輸業	計	7 公務、自由業 (30)官吏、公吏、雇傭	(31)宗教ニ關スル業	(32)教育ニ關スル業	(33)醫務ニ關スル業	(34)法務ニ關スル業	(36)藝術家	(37)其他ノ自由業	計	8 其他ノ有業者 (38)其他ノ有業者	10 無業 (40)收入ニ依ル者	合計
1 農業 (1)農耕、畜産、蠶業	10	1	3	1	…	42	59	3	1	6	69	2	30	32	14	4	7	…	1	…	1	27	296	14	2 594
(2)林業	…	…	…	…	…	…	…	…	…	…	…	…	…	…	…	…	…	…	…	…	…	…	…	…	2
計	10	1	3	1	…	42	59	3	1	6	69	2	30	32	14	4	7	…	1	…	1	27	296	14	2 596
2 水産業 (3)漁業、製鹽業	…	…	…	…	…	1	…	…	…	…	…	…	…	…	…	…	…	…	…	…	1	1	4	…	56
3 鑛業 (4)採鑛、冶金業	…	…	…	…	…	…	…	…	…	…	…	…	…	…	…	…	…	…	…	…	…	…	…	…	10
4 工業 (6)窯業	…	…	…	…	…	2	…	…	…	…	…	…	…	…	…	…	…	…	…	…	…	…	…	…	2
(7)金屬工業	…	…	…	…	…	2	…	…	…	…	…	…	…	…	…	…	…	…	…	…	…	…	1	…	3
(8)機械器具製造業	…	…	…	…	…	…	…	…	…	…	…	…	…	…	…	…	…	…	…	…	…	…	…	…	1
(9)化學工業	…	…	…	…	…	3	…	…	…	…	…	…	…	…	…	…	…	…	…	…	…	…	2	…	7
(10)纖維工業	…	…	…	…	2	7	5	…	…	…	5	…	2	2	…	…	…	1	…	…	…	1	10	…	31
(11)紙工業	…	…	…	…	…	4	2	…	…	…	2	…	…	…	…	…	…	…	…	…	…	…	4	…	11
(13)木、竹類ニ關スル製造業	1	1	…	…	…	4	1	…	…	1	2	…	1	1	…	…	…	…	…	…	1	1	7	…	16
(14)飲食料品、嗜好品製造業	…	…	…	…	…	10	4	…	1	…	5	…	2	3	1	…	…	…	…	…	…	1	15	2	36
(15)被服、身ノ廻リ品製造業	3	…	…	…	…	12	10	…	2	1	13	…	5	5	1	…	1	…	…	…	1	3	41	…	114
(16)土木建築業	8	…	1	…	…	9	…	…	…	…	…	…	1	1	1	…	…	…	…	…	…	1	2	…	16
(17)製版、印刷、製本業	…	1	…	…	…	1	…	…	…	…	…	…	…	…	…	…	…	…	…	…	…	…	…	…	1
(18)學藝、娛樂、裝飾品製造業	…	…	2	…	…	2	…	…	1	…	1	…	…	…	…	…	…	…	…	…	…	…	…	…	3
(20)其他ノ工業	…	…	…	…	1	1	…	…	…	…	…	…	…	…	…	…	…	…	…	…	…	…	…	…	1
計	12	2	3	…	3	57	22	…	4	2	28	…	12	12	3	…	1	1	…	…	2	7	82	2	242
5 商業 (21)物品販賣業	1	…	1	…	…	8	46	…	…	…	46	…	1	1	1	…	2	…	…	…	1	4	18	2	98
(22)媒介周旋業	…	…	…	…	…	…	…	2	…	…	2	…	…	…	…	…	…	…	…	…	…	…	…	…	4
(24)物品貸貸業、預リ業	…	…	…	…	…	…	1	…	…	…	1	…	…	…	…	…	…	…	…	…	…	…	…	…	1
(25)旅宿、飲食店、浴場業等	1	…	…	…	…	2	…	…	…	6	6	…	1	1	…	…	…	…	…	…	…	…	1	…	12
計	2	…	1	…	…	10	47	2	…	6	55	…	2	2	1	…	2	…	…	…	1	4	19	2	115
6 交通業 (27)通信業	…	…	…	…	…	…	…	…	…	…	…	1	…	1	…	…	…	…	…	…	…	…	…	…	1
(28)運輸業	…	…	…	…	…	…	1	…	…	…	1	…	9	9	…	…	…	…	…	…	…	…	6	…	17
計	…	…	…	…	…	…	1	…	…	…	1	1	9	10	…	…	…	…	…	…	…	…	6	…	18
7 公務、自由業 (30)官吏、公吏、雇傭	…	…	…	…	…	…	…	…	…	…	…	…	…	…	7	…	…	…	…	…	…	7	1	…	8
(31)宗教ニ關スル業	…	…	…	…	…	…	…	…	…	…	…	…	…	…	…	3	…	…	…	…	…	3	…	…	5
(32)教育ニ關スル業	…	…	…	…	…	…	…	…	…	…	…	…	…	…	…	…	2	…	…	…	…	2	…	…	2
(33)醫務ニ關スル業	…	…	…	…	…	…	1	…	…	…	1	…	…	…	…	…	…	1	…	…	…	1	1	…	4
(37)其他ノ自由業	…	…	…	…	…	…	…	…	…	…	…	…	…	…	…	…	…	…	…	…	1	1	1	…	3
計	…	…	…	…	…	…	1	…	…	…	1	…	…	…	7	3	2	1	…	…	1	14	3	…	22
8 其他ノ有業者 (38)其他ノ有業者	18	…	2	…	2	66	59	1	…	8	68	1	18	19	3	…	2	…	…	1	4	10	649	5	1 254
9 家事使用人 (39)家事使用人	…	…	…	…	…	…	…	…	…	…	…	…	…	…	…	…	…	…	…	…	…	…	…	…	1
10 無業 (40)收入ニ依ル者	1	…	…	…	…	2	3	…	…	…	3	1	…	1	2	…	1	…	…	…	…	3	1	11	24
合計	43	3	9	1	5	178	192	6	5	22	225	5	71	76	30	7	15	2	1	1	10	66	1 060	34	4 338

アジア歴史資料センター
Japan Center for Asian Historical Records
http://www.jacar.go.jp/

第二十九表 夫ノ種族及夫妻相互ノ職業ニ依リ分チタル離婚

夫ノ種族及妻ノ職業	夫ノ職業 1 農業 (1)農耕、畜産、蠶業	(2)林業	計	2 水產業 (3)漁業、製鹽業	3 鑛業 (4)採鑛、冶金業	(5)土石採取業	計	4 工業 (6)窯業	(7)金屬工業	(8)機械器具製造業	(9)化學工業	(10)纖維工業	(11)紙工業	(13)木、竹類ニ關スル製造業	(14)飲食料品、嗜好品製造業	(15)被服、身ノ廻リ品製造業	(16)土木建築業	(17)製版、印刷、製本業	(18)學藝、娯樂、裝飾品製造業	(19)瓦斯、電氣、水力利用ニ關スル業	(20)其他ノ工業	計	5 商業 (21)物品販賣業	(22)媒介周旋業	(23)金融保險業	(25)旅宿、飲食店、浴場業等	計	6 交通業 (27)通信業	(28)運輸業	計	7 公務、自由業 (30)官吏、公吏、雇傭	(31)宗教ニ關スル業	(32)教育ニ關スル業	(33)醫務ニ關スル業	(34)法務ニ關スル業	(36)藝術家	(37)其他ノ自由業	計	8 其他ノ有業者 (38)其他ノ有業者	10 無職業 (40)收入ニ依ル者	合計
本島人 1 農業 (1)農耕、畜産、蠶業	2 092	...	2 092	15	6	...	6	1	5	1	7	...	...	4	7	2	10	1	3	1	...	42	59	3	1	6	69	2	29	31	14	4	7	...	1	...	1	27	296	14	2 592
(2)林業	...	2	2	...	...	...	..	...	...	...	...	...	...	...	...	...	...	...	...	...	...	...	...	...	...	...	...	...	...	...	...	...	...	...	...	...	...	...	...	...	2
計	2 092	2	2 094	15	6	...	6	1	5	1	7	...	...	4	7	2	10	1	3	1	...	42	59	3	1	6	69	2	29	31	14	4	7	...	1	...	1	27	296	14	2 594
2 水產業 (3)漁業、製鹽業	9	...	9	41	...	...	...	...	...	...	...	...	...	1	...	...	...	...	...	...	...	1	...	...	...	...	...	...	...	...	...	...	...	...	...	...	1	1	4	...	56
3 鑛業 (4)採鑛、冶金業	4	...	4	..	6	...	6	...	...	...	...	...	...	...	...	...	...	...	...	...	...	...	...	...	...	...	...	...	...	...	...	...	...	...	...	...	...	...	...	...	10
4 工業 (6)窯業	...	...	...	...	...	...	...	2	...	...	...	...	...	...	...	...	...	...	...	...	...	2	...	...	...	...	...	...	...	...	...	...	...	...	...	...	...	...	...	...	2
(7)金屬工業	...	...	...	...	...	...	...	...	1	...	...	1	...	...	...	...	...	...	...	...	...	2	...	...	...	...	...	...	...	...	...	...	...	...	...	...	...	...	1	...	3
(8)機械器具製造業	1	...	1	...	...	...	...	...	...	...	...	...	...	...	...	...	...	...	...	...	...	...	...	...	...	...	...	...	...	...	...	...	...	...	...	...	...	...	...	...	1
(9)化學工業	2	...	2	...	...	...	...	...	...	...	3	...	...	...	...	...	...	...	...	...	...	3	...	...	...	...	...	...	...	...	...	...	...	...	...	...	...	...	2	...	7
(10)纖維工業	5	...	5	1	...	...	...	...	1	...	...	...	1	...	2	1	...	...	...	...	2	7	5	...	...	...	5	...	2	2	...	...	...	1	...	...	...	1	10	...	31
(11)紙工業	1	...	1	...	...	...	...	...	1	...	...	...	2	...	1	...	...	...	...	...	...	4	2	...	...	...	2	...	...	...	...	...	...	...	...	...	...	...	4	...	11
(13)木、竹類ニ關スル製造業	1	...	1	...	...	...	...	...	...	...	...	...	...	2	...	...	1	1	...	...	...	4	1	...	...	1	2	...	1	1	...	...	...	...	...	...	1	1	7	...	16
(14)飲食料品、嗜好品製造業	...	...	...	...	...	...	...	1	2	...	...	...	...	1	5	1	...	...	...	...	...	10	3	...	1	...	4	...	3	3	1	...	...	...	...	...	...	1	15	2	35
(15)被服、身ノ廻リ品製造業	37	...	37	...	...	1	1	...	2	...	...	1	...	2	1	3	3	...	...	...	...	12	9	...	2	1	12	...	5	5	1	...	1	...	...	...	1	3	40	...	110
(16)土木建築業	3	...	3	...	...	...	...	...	...	...	...	...	...	...	...	...	8	...	1	...	...	9	...	...	...	...	...	...	1	1	...	...	...	...	...	...	...	...	2	...	15
(17)製版、印刷、製本業	...	...	...	...	...	...	...	...	...	...	...	...	...	...	...	...	...	1	...	...	...	1	...	...	...	...	...	...	...	...	...	...	...	...	...	...	...	...	...	...	1
(18)學藝、娯樂、裝飾品製造業	...	...	...	...	...	...	...	...	...	...	...	...	...	...	...	...	...	...	2	...	...	2	...	...	1	...	1	...	...	...	...	...	...	...	...	...	...	...	...	...	3
(20)其他ノ工業	...	...	...	...	...	...	...	...	...	...	...	...	...	...	...	...	...	...	...	...	1	1	...	...	...	...	...	...	...	...	...	...	...	...	...	...	...	...	...	...	1
計	50	...	50	1	...	1	1	3	7	...	3	2	3	5	9	5	12	2	3	...	3	57	20	...	4	2	26	...	12	12	2	...	1	1	...	...	2	6	81	2	236
5 商業 (21)物品販賣業	19	...	19	...	...	...	...	...	1	1	...	...	...	1	2	1	1	...	1	...	...	8	45	...	...	...	45	...	1	1	...	...	2	...	...	...	1	3	18	2	96
(22)媒介周旋業	2	...	2	...	...	...	...	...	...	...	...	...	...	...	...	...	...	...	...	...	...	...	..	2	...	...	2	...	...	...	...	...	...	...	...	...	...	...	...	...	4
(25)旅宿、飲食店、浴場業等	2	...	2	...	...	...	...	...	...	1	...	...	...	...	...	...	1	...	...	...	...	2	...	...	...	5	5	...	1	1	...	...	...	...	...	...	...	...	1	...	11
計	23	...	23	...	...	...	...	...	1	2	...	...	...	1	2	1	2	...	1	...	...	10	45	2	...	5	52	...	2	2	...	...	2	...	...	...	1	3	19	2	111
6 交通業 (27)通信業	...	...	...	...	...	...	...	...	...	...	...	...	...	...	...	...	...	...	...	...	...	...	...	...	...	...	...	1	...	1	...	...	...	...	...	...	...	...	...	...	1
(28)運輸業	1	...	1	...	...	...	...	...	...	...	...	...	...	...	...	...	...	...	...	...	...	...	1	...	...	...	1	...	9	9	...	...	...	...	...	...	...	...	6	...	17
計	1	...	1	...	...	...	...	...	...	...	...	...	...	...	...	...	...	...	...	...	...	...	1	...	...	...	1	1	9	10	...	...	...	...	...	...	...	...	6	...	18
7 公務、自由業 (30)官吏、公吏、雇傭	...	...	...	...	...	...	...	...	...	...	...	...	...	...	...	...	...	...	...	...	...	...	...	...	...	...	...	...	...	...	6	...	...	...	...	...	...	6	1	...	7
(31)宗教ニ關スル業	2	...	2	...	...	...	...	...	...	...	...	...	...	...	...	...	...	...	...	...	...	...	...	...	...	...	...	...	...	...	...	3	...	...	...	...	...	3	...	...	5
(32)教育ニ關スル業	...	...	...	...	...	...	...	...	...	...	...	...	...	...	...	...	...	...	...	...	...	...	...	...	...	...	...	...	...	...	...	...	2	...	...	...	...	2	...	...	2
(33)醫務ニ關スル業	1	...	1	...	...	...	...	...	...	...	...	...	...	...	...	...	...	...	...	...	...	...	1	...	...	...	1	...	...	...	...	...	...	1	...	...	...	1	1	...	4
(37)其他ノ自由業	...	...	...	...	1	...	1	...	...	...	...	...	...	...	...	...	...	...	...	...	...	...	...	...	...	...	...	...	...	...	...	...	...	...	...	...	1	1	1	...	3
計	3	...	3	...	1	...	1	...	...	...	...	...	...	...	...	...	...	...	...	...	...	...	1	...	...	...	1	...	...	...	6	3	2	1	...	...	1	13	3	...	21
8 其他ノ有業者 (38)其他ノ有業者	424	1	425	8	4	...	4	3	3	2	7	1	1	11	13	3	18	...	2	...	2	66	59	1	...	8	68	1	18	19	3	...	2	...	...	1	4	10	648	5	1 253
9 家事使用人 (39)家事使用人	...	...	...	...	1	...	1	...	...	...	...	...	...	...	...	...	...	...	...	...	...	...	...	...	...	...	...	...	...	...	...	...	...	...	...	...	...	...	...	...	1
10 無職業 (40)收入ニ依ル者	3	...	3	...	...	...	...	...	...	...	...	...	...	...	1	...	1	...	...	...	...	2	3	...	...	...	3	1	...	1	2	...	1	...	...	...	...	3	1	10	23
合計	2 609	3	2 612	65	18	1	19	7	16	5	17	3	4	22	32	11	43	3	9	1	5	178	188	6	5	21	220	5	70	75	27	7	15	2	1	1	10	63	1 058	33	4 323
內地人 1 農業 (1)農耕、畜産、蠶業	1	...	1	...	...	...	...	...	...	...	...	...	...	...	...	...	...	...	...	...	...	...	...	...	...	...	...	...	1	1	...	...	...	...	...	...	...	...	...	...	2
4 工業 (15)被服、身ノ廻リ品製造業	1	...	1	...	...	...	...	...	...	...	...	...	...	...	...	...	...	...	...	...	...	...	...	...	...	...	...	...	...	...	...	...	...	...	...	...	...	...	1	...	2
(16)土木建築業	...	...	...	...	...	...	...	...	...	...	...	...	...	...	...	...	...	...	...	...	...	...	...	...	...	...	...	...	...	...	1	...	...	...	...	...	...	1	...	...	1
計	1	...	1	...	...	...	...	...	...	...	...	...	...	...	...	...	...	...	...	...	...	...	...	...	...	...	...	...	...	...	1	...	...	...	...	...	...	1	1	...	3
5 商業 (21)物品販賣業	...	...	...	...	...	...	...	...	...	...	...	...	...	...	...	...	...	...	...	...	...	...	...	...	...	...	...	...	...	...	1	...	...	...	...	...	...	1	...	...	1
(24)物品貸貸業、預リ業	...	...	...	...	...	...	...	...	...	...	...	...	...	...	...	...	...	...	...	...	...	...	1	...	...	...	1	...	...	...	...	...	...	...	...	...	...	...	...	...	1
(25)旅宿、飲食店、浴場業等	...	...	...	...	...	...	...	...	...	...	...	...	...	...	...	...	...	...	...	...	...	...	...	...	...	1	1	...	...	...	...	...	...	...	...	...	...	...	...	...	1
計	...	...	...	...	...	...	...	...	...	...	...	...	...	...	...	...	...	...	...	...	...	...	1	...	...	1	2	...	...	...	1	...	...	...	...	...	...	1	...	...	3
7 公務、自由業 (30)官吏、公吏、雇傭	...	...	...	...	...	...	...	...	...	...	...	...	...	...	...	...	...	...	...	...	...	...	...	...	...	...	...	...	...	...	1	...	...	...	...	...	...	1	...	...	1
10 無職業 (40)收入ニ依ル者	...	...	...	...	...	...	...	...	...	...	...	...	...	...	...	...	...	...	...	...	...	...	...	...	...	...	...	...	...	...	...	...	...	...	...	...	...	...	...	1	1
合計	2	...	2	...	...	...	...	...	...	...	...	...	...	...	...	...	...	...	...	...	...	...	1	...	...	1	2	...	1	1	3	...	...	...	...	...	...	3	1	1	10
外國人 4 工業 (14)飲食料品、嗜好品製造業	...	...	...	...	...	...	...	...	...	...	...	...	...	...	...	...	...	...	...	...	...	...	1	...	...	...	1	...	...	...	...	...	...	...	...	...	...	...	...	...	1
(15)被服、身ノ廻リ品製造業	...	...	...	...	...	1	1	...	...	...	...	...	...	...	...	...	...	...	...	...	...	...	1	...	...	...	1	...	...	...	...	...	...	...	...	...	...	...	...	...	2
計	...	...	...	...	...	1	1	...	...	...	...	...	...	...	...	...	...	...	...	...	...	...	2	...	...	...	2	...	...	...	...	...	...	...	...	...	...	...	...	...	3
5 商業 (21)物品販賣業	...	...	...	...	...	...	...	...	...	...	...	...	...	...	...	...	...	...	...	...	...	...	1	...	...	...	1	...	...	...	...	...	...	...	...	...	...	...	...	...	1
8 其他ノ有業者 (38)其他ノ有業者	...	...	...	...	...	...	...	...	...	...	...	...	...	...	...	...	...	...	...	...	...	...	...	...	...	...	...	...	...	...	...	...	...	...	...	...	...	...	1	...	1
合計	...	...	...	...	...	1	1	...	...	...	...	...	...	...	...	...	...	...	...	...	...	...	3	...	...	...	3	...	...	...	...	...	...	...	...	...	...	...	1	...	5

アジア歴史資料センター Japan Center for Asian Historical Records http://www.jacar.go.jp/

第三十表　地方、種族、體性及月ニ依リ分チタル生産

月及體性	本島人 臺北州	新竹州	臺中州	臺南州	高雄州	臺東廳	花蓮港廳	計	內地人 臺北州	新竹州	臺中州	臺南州	高雄州
一月 男	1 250	1 128	1 799	1 939	1 138	67	68	7 389	186	35	64	77	53
一月 女	1 254	1 150	1 641	1 909	1 110	87	74	7 225	135	26	45	62	50
一月 計	2 504	2 278	3 440	3 848	2 248	154	142	14 614	321	61	109	139	103
二月 男	1 103	1 022	1 259	1 542	856	80	51	5 913	115	18	43	42	45
二月 女	968	916	1 231	1 467	792	55	58	5 487	109	16	45	43	27
二月 計	2 071	1 938	2 490	3 009	1 648	135	109	11 400	224	34	88	85	72
三月 男	1 057	932	1 490	1 530	838	59	53	5 959	143	21	43	63	33
三月 女	1 138	977	1 418	1 560	868	44	46	6 051	108	17	41	58	26
三月 計	2 195	1 909	2 903	3 090	1 706	103	99	12 010	251	38	84	121	59
四月 男	885	773	1 078	1 021	667	60	52	4 536	64	9	38	40	15
四月 女	897	703	1 057	987	635	54	62	4 395	67	15	30	32	19
四月 計	1 782	1 476	2 135	2 008	1 302	114	114	8 931	131	24	63	72	34
五月 男	960	931	1 187	1 239	771	62	65	5 215	81	21	33	36	36
五月 女	960	853	1 167	1 182	710	53	66	4 991	86	10	29	24	18
五月 計	1 920	1 784	2 354	2 421	1 481	115	131	10 206	167	31	62	60	54
六月 男	936	833	1 277	1 310	939	45	86	5 426	89	12	24	35	39
六月 女	859	767	1 133	1 184	813	62	58	4 876	72	16	26	31	23
六月 計	1 795	1 600	2 410	2 494	1 752	107	144	10 302	161	28	50	66	62
七月 男	1 022	795	1 341	1 399	954	77	53	5 641	92	17	33	44	38
七月 女	855	797	1 257	1 314	892	69	56	5 240	84	20	27	33	22
七月 計	1 877	1 592	2 598	2 713	1 846	146	109	10 881	176	37	60	77	60
八月 男	1 042	909	1 521	1 504	1 052	62	67	6 157	100	18	34	58	36
八月 女	1 011	906	1 363	1 445	935	62	69	5 791	106	20	28	49	36
八月 計	2 053	1 815	2 884	2 949	1 987	124	136	11 948	206	38	62	107	72
九月 男	1 188	935	1 536	1 764	1 088	87	71	6 669	103	28	58	64	49
九月 女	1 040	852	1 574	1 593	1 114	80	68	6 321	96	20	41	58	38
九月 計	2 228	1 787	3 110	3 357	2 202	167	139	12 990	199	48	99	122	87
十月 男	1 123	1 130	1 753	2 050	1 221	90	85	7 452	104	28	46	64	47
十月 女	1 150	1 172	1 622	2 005	1 194	67	88	7 298	127	27	53	55	35
十月 計	2 273	2 302	3 315	4 055	2 415	157	173	14 750	231	55	99	119	82
十一月 男	1 372	1 224	1 794	1 839	1 106	71	66	7 472	129	24	44	54	41
十一月 女	1 265	1 209	1 666	1 754	1 052	62	59	7 067	104	19	49	42	37
十一月 計	2 637	2 433	3 460	3 593	2 158	133	125	14 539	233	43	93	96	78
十二月 男	1 333	1 350	1 688	1 892	1 009	75	68	7 415	72	17	22	35	31
十二月 女	1 337	1 180	1 588	1 811	949	82	51	6 998	45	16	18	30	29
十二月 計	2 670	2 530	3 276	3 703	1 958	157	119	14 413	117	33	40	65	60
合計 男	13 271	11 962	17 723	19 029	11 639	835	785	75 244	1 278	248	477	612	463
合計 女	12 734	11 482	16 717	18 211	11 064	777	755	71 740	1 139	222	432	517	360
合計 計	26 005	23 444	34 440	37 240	22 703	1 612	1 540	146 984	2 417	470	909	1 129	823

月及體性	外國人 臺東廳	花蓮港廳	計	臺北州	新竹州	臺中州	臺南州	高雄州	臺東廳	花蓮港廳	計	合計 臺北州	新竹州	臺中州	臺南州	高雄州	臺東廳	花蓮港廳	計
一月 男	4	23	442	19	1	6	10	2	1	…	39	1 455	1 164	1 860	2 026	1 193	72	91	7 870
一月 女	10	40	368	15	1	4	11	6	…	…	37	1 404	1 177	1 690	1 982	1 166	97	114	7 630
一月 計	14	63	810	34	2	10	21	8	1	…	76	2 859	2 341	3 559	4 003	2 359	169	205	15 500
二月 男	9	26	298	16	2	…	6	1	1	2	28	1 234	1 042	1 302	1 590	902	90	79	6 239
二月 女	5	14	259	14	1	2	4	4	…	…	25	1 091	933	1 278	1 514	823	60	72	5 771
二月 計	14	40	557	30	3	2	10	5	1	2	53	2 325	1 975	2 580	3 104	1 725	150	151	12 010
三月 男	8	14	325	16	…	5	4	8	…	…	33	1 216	953	1 538	1 597	879	67	67	6 317
三月 女	6	20	276	15	1	4	7	4	1	…	32	1 261	995	1 463	1 625	898	51	66	6 359
三月 計	14	34	601	31	1	9	11	12	1	…	65	2 477	1 948	3 001	3 222	1 777	118	133	12 676
四月 男	8	15	184	12	…	1	4	5	1	2	25	961	782	1 112	1 065	687	69	69	4 745
四月 女	4	14	181	14	…	2	3	1	…	…	20	978	718	1 089	1 022	655	58	76	4 596
四月 計	12	29	365	26	…	3	7	6	1	2	45	1 939	1 500	2 201	2 087	1 342	127	145	9 341
五月 男	4	14	225	15	…	3	4	3	2	1	28	1 056	952	1 223	1 279	810	68	80	5 468
五月 女	9	24	200	15	1	2	1	4	1	1	25	1 061	864	1 198	1 207	732	63	91	5 216
五月 計	13	38	425	30	1	5	5	7	3	2	53	2 117	1 816	2 421	2 486	1 542	131	171	10 684
六月 男	3	12	214	14	…	4	6	2	…	1	27	1 039	845	1 305	1 351	980	48	99	5 667
六月 女	11	13	192	13	4	3	2	1	…	…	23	944	787	1 162	1 217	837	73	71	5 091
六月 計	14	25	406	27	4	7	8	3	…	1	50	1 983	1 632	2 467	2 568	1 817	121	170	10 758
七月 男	6	17	247	22	…	4	1	3	1	2	33	1 136	812	1 378	1 444	995	84	72	5 921
七月 女	9	19	214	12	1	3	7	…	…	…	23	951	818	1 287	1 354	914	78	75	5 477
七月 計	15	36	461	34	1	7	8	3	1	2	56	2 087	1 630	2 665	2 798	1 909	162	147	11 398
八月 男	6	20	272	13	…	2	4	7	1	…	27	1 155	927	1 557	1 566	1 095	69	87	6 456
八月 女	8	21	268	21	2	3	3	2	2	..	33	1 138	928	1 394	1 497	973	72	90	6 092
八月 計	14	41	540	34	2	5	7	9	3	…	60	2 293	1 855	2 951	3 063	2 068	141	177	12 548
九月 男	7	20	329	15	2	3	8	3	…	1	32	1 306	965	1 597	1 836	1 140	94	92	7 030
九月 女	9	22	284	9	1	2	6	2	2	1	23	1 145	873	1 617	1 657	1 154	91	91	6 628
九月 計	16	42	613	24	3	5	14	5	2	2	55	2 451	1 838	3 214	3 493	2 294	185	183	13 658
十月 男	14	21	324	16	2	7	10	6	…	2	43	1 243	1 160	1 806	2 124	1 274	104	108	7 819
十月 女	16	19	332	16	2	2	9	3	…	1	33	1 293	1 201	1 677	2 069	1 232	83	108	7 663
十月 計	30	40	656	32	4	9	19	9	…	3	76	2 536	2 361	3 483	4 193	2 506	187	216	15 482
十一月 男	13	15	320	30	3	2	10	4	1	1	51	1 531	1 251	1 840	1 903	1 151	85	82	7 843
十一月 女	4	11	266	23	2	3	6	2	…	1	37	1 392	1 230	1 718	1 802	1 091	66	71	7 370
十一月 計	17	26	586	53	5	5	16	6	1	2	88	2 923	2 481	3 558	3 705	2 242	151	153	15 213
十二月 男	6	11	194	8	2	2	10	6	…	1	29	1 413	1 369	1 712	1 937	1 046	81	80	7 638
十二月 女	6	9	153	8	1	2	7	3	1	…	22	1 390	1 197	1 608	1 828	981	89	60	7 173
十二月 計	12	20	347	16	3	4	17	9	1	1	51	2 803	2 566	3 320	3 785	2 027	170	140	14 811
合計 男	88	208	3 374	196	12	39	77	50	8	13	395	14 745	12 222	18 239	19 718	12 152	931	1 006	79 013
合計 女	97	226	2 993	175	17	32	66	32	7	4	333	14 048	11 721	17 181	18 794	11 456	881	985	75 066
合計 計	185	434	6 367	371	29	71	143	82	15	17	728	28 793	23 943	35 420	38 512	23 608	1 812	1 991	154 079

第三十一表　地方、種族、體性及身分ニ依リ分チタル生産

身分及體性	本島人 臺北州	新竹州	臺中州	臺南州	高雄州	臺東廳	花蓮港廳	計	內地人 臺北州	新竹州	臺中州	臺南州	高雄州
嫡出子 男	12 068	11 174	17 242	18 462	10 862	768	655	71 231	1 120	238	436	548	421
嫡出子 女	11 542	10 708	16 226	17 600	10 278	718	638	67 710	975	208	403	460	324
嫡出子 計	23 610	21 882	33 468	36 062	21 140	1 486	1 293	138 941	2 095	446	839	1 008	745
庶子 男	66	150	146	166	241	1	8	778	49	3	10	17	7
庶子 女	35	151	133	200	251	4	11	785	57	4	4	12	6
庶子 計	101	301	279	366	492	5	19	1 563	106	7	14	29	13
私生子 男	1 137	638	335	401	536	66	122	3 235	109	7	31	47	35
私生子 女	1 157	623	358	411	535	55	106	3 245	107	10	25	45	30
私生子 計	2 294	1 261	693	812	1 071	121	228	6 480	216	17	56	92	65
合計 男	13 271	11 962	17 723	19 029	11 639	835	785	75 244	1 278	248	477	612	463
合計 女	12 734	11 482	16 717	18 211	11 064	777	755	71 740	1 139	222	432	517	360
合計 計	26 005	23 444	34 440	37 240	22 703	1 612	1 540	146 984	2 417	470	909	1 129	823

身分及體性	外國人 臺東廳	花蓮港廳	計	臺北州	新竹州	臺中州	臺南州	高雄州	臺東廳	花蓮港廳	計	合計 臺北州	新竹州	臺中州	臺南州	高雄州	臺東廳	花蓮港廳	計
嫡出子 男	74	175	3 012	168	9	32	68	42	7	13	339	13 356	11 421	17 710	19 078	11 325	849	843	74 582
嫡出子 女	89	199	2 658	155	14	23	60	24	5	4	285	12 672	10 930	16 652	18 120	10 626	812	841	70 658
嫡出子 計	163	374	5 670	323	23	55	128	66	12	17	624	26 028	22 351	34 362	37 198	21 951	1 661	1 684	145 235
庶子 男	1	10	97	6	..	…	…	…	…	…	6	121	153	156	183	248	2	18	881
庶子 女	2	7	92	2	..	…	2	…	…	…	4	94	155	137	214	257	6	18	881
庶子 計	3	17	189	8	…	…	2	…	…	…	10	215	308	293	397	505	8	36	1 762
私生子 男	13	23	265	22	3	7	9	8	1	..	50	1 268	648	373	457	579	80	145	3 550
私生子 女	6	20	243	18	3	9	4	8	2	…	44	1 282	636	392	460	573	63	126	3 532
私生子 計	19	43	508	40	6	16	13	16	3	…	94	2 550	1 284	765	917	1 152	143	271	7 082
合計 男	88	208	3 374	196	12	39	77	50	8	13	395	14 745	12 222	18 239	19 718	12 152	931	1 006	79 013
合計 女	97	226	2 993	175	17	32	66	32	7	4	333	14 048	11 721	17 181	18 794	11 456	881	985	75 066
合計 計	185	434	6 367	371	29	71	143	82	15	17	728	28 793	23 943	35 420	38 512	23 608	1 812	1 991	154 079

アジア歴史資料センター
Japan Center for Asian Historical Records
http://www.jacar.go.jp/

第三十二表　種族、身分、體性、職業及職業上ノ地位ニ依リ分チタル生産

（嫡出子及庶子ハ父ノ、私生子ハ母ノ職業及其地位ニ依ル）

職業及職業上ノ地位	本島人 嫡出、庶子 男	女	計	私生子 男	女	計	内地人 嫡出、庶子 男	女	計	私生子 男	女	計	外國人 嫡出、庶子 男	女	計	私生子 男	女	計	合計 嫡出、庶子 男	女	計	私生子 男	女	計	計 男	女	計
1 農業 (1) 農耕、畜産、園業 業主	21 944	21 171	43 115	131	126	257	60	66	126	3	1	4	1	2	3	...	...	...	22 005	21 239	43 244	134	127	261	22 139	21 366	43 505
家族	26 788	25 649	52 437	1 135	1 107	2 242	15	11	26	11	7	18	1	1	2	2	3	5	26 804	25 661	52 465	1 148	1 117	2 265	27 952	26 778	54 730
被傭人	599	626	1 225	89	108	197	16	18	34	1	1	2	1	2	3	1	2	3	616	646	1 262	91	111	202	707	757	1 464
計	49 331	47 446	96 777	1 355	1 341	2 696	91	95	186	15	9	24	3	5	8	3	5	8	49 425	47 546	96 971	1 373	1 355	2 728	50 798	48 901	99 699
(2) 林業 業主	11	15	26	...	...	...	...	1	1	...	..	...	...	...	...	...	...	...	11	16	27	...	...	...	11	16	27
家族	7	8	15	...	1	1	...	...	...	2	5	7	...	...	...	...	...	...	7	8	15	2	6	8	9	14	23
被傭人	23	17	40	...	...	...	21	14	35	...	...	...	...	...	...	...	...	...	44	31	75	...	...	...	44	31	75
計	41	40	81	...	1	1	21	15	36	2	5	7	...	...	...	...	...	...	62	55	117	2	6	8	64	61	125
計 業主	21 955	21 186	43 141	131	126	257	60	67	127	3	1	4	1	2	3	...	...	...	22 016	21 255	43 271	134	127	261	22 150	21 382	43 532
家族	26 795	25 657	52 452	1 135	1 108	2 243	15	11	26	13	12	25	1	1	2	2	3	5	26 811	25 669	52 480	1 150	1 123	2 273	27 961	26 792	54 753
被傭人	622	643	1 265	89	108	197	37	32	69	1	1	2	1	2	3	1	2	3	660	677	1 337	91	111	202	751	788	1 539
計	49 372	47 486	96 858	1 355	1 342	2 697	112	110	222	17	14	31	3	5	8	3	5	8	49 487	47 601	97 088	1 375	1 361	2 736	50 862	48 962	99 824
2 水産業 (3) 漁業、製鹽業 業主	1 071	1 010	2 081	...	...	...	7	11	18	..	...	...	...	...	...	...	...	...	1 078	1 021	2 099	...	...	...	1 078	1 021	2 099
家族	938	890	1 828	33	26	59	...	...	...	5	2	7	...	...	...	...	...	...	938	890	1 828	38	28	66	976	918	1 894
被傭人	156	166	322	...	2	2	31	17	48	1	...	1	2	1	3	...	...	...	189	184	373	1	2	3	190	186	376
計	2 165	2 036	4 231	33	28	61	38	28	66	6	2	8	2	1	3	...	...	...	2 205	2 095	4 300	39	30	69	2 244	2 125	4 369
3 鑛業 (4) 採鑛、冶金業 業主	21	25	46	...	...	...	2	6	8	...	...	...	1	...	1	...	...	...	24	31	55	...	...	...	24	31	55
家族	20	17	37	19	26	45	1	..	1	2	1	3	...	...	...	...	...	...	21	17	38	21	27	48	42	44	86
被傭人	396	349	745	9	5	14	27	42	69	...	...	...	2	3	5	...	...	...	425	394	819	9	5	14	434	399	833
計	437	391	828	28	31	59	30	48	78	2	1	3	3	3	6	...	...	...	470	442	912	30	32	62	500	474	974
(5) 土石採取業 業主	...	...	...	...	...	...	1	...	1	...	...	...	...	...	...	...	...	...	1	...	1	...	...	...	1	...	1
家族	2	...	2	...	1	1	...	...	...	...	...	...	...	...	...	...	..	...	2	...	2	...	1	1	2	1	3
被傭人	1	5	6	...	...	...	...	...	...	...	...	..	...	1	1	...	...	...	1	6	7	...	...	...	1	6	7
計	3	5	8	...	1	1	1	...	1	...	...	...	...	1	1	...	...	...	4	6	10	...	1	1	4	7	11
計 業主	21	25	46	...	...	...	3	6	9	..	...	..	1	...	1	...	...	...	25	31	56	...	...	...	25	31	56
家族	22	17	39	19	27	46	1	...	1	2	1	3	...	...	...	...	...	...	23	17	40	21	28	49	44	45	89
被傭人	397	354	751	9	5	14	27	42	69	...	...	..	2	4	6	...	...	...	426	400	826	9	5	14	435	405	840
計	440	396	836	28	32	60	31	48	79	2	1	3	3	4	7	...	...	...	474	448	922	30	33	63	504	481	985
4 工業 (6) 窯業 業主	20	36	56	...	...	...	3	...	3	...	...	...	...	...	...	...	...	...	23	36	59	...	...	...	23	36	59
家族	17	25	42	10	5	15	...	1	1	1	5	6	...	...	...	...	...	...	17	26	43	11	10	21	28	36	64
被傭人	76	83	159	...	...	...	18	12	30	...	...	...	1	...	1	...	...	...	95	95	190	...	...	...	95	95	190
計	113	144	257	10	5	15	21	13	34	1	5	6	1	...	1	...	...	...	135	157	292	11	10	21	146	167	313
(7) 金屬工業 業主	121	110	231	...	...	...	6	10	16	...	...	...	7	8	15	...	...	...	134	128	262	...	...	...	134	128	262
家族	48	40	88	9	3	12	1	...	1	3	1	4	...	...	...	1	...	1	49	40	89	13	4	17	62	44	106
被傭人	115	111	226	...	...	..	9	12	21	...	...	...	2	1	3	...	...	...	126	124	250	...	...	..	126	124	250
計	284	261	545	9	3	12	16	22	38	3	1	4	9	9	18	1	...	1	309	292	601	13	4	17	322	296	618
(8) 機械器具製造業 業主	50	39	89	...	...	...	1	1	2	...	...	...	2	3	5	...	...	...	53	43	96	...	...	...	53	43	96
家族	14	13	27	2	...	2	...	...	...	1	...	1	2	...	2	...	...	...	16	13	29	3	...	3	19	13	32
被傭人	21	28	49	...	...	...	2	2	4	...	...	...	2	3	5	...	...	...	25	33	58	...	...	...	25	33	58
計	85	80	165	2	...	2	3	3	6	1	...	1	6	6	12	...	...	...	94	89	183	3	...	3	97	89	186
(9) 化學工業 業主	36	25	61	...	...	...	...	1	1	...	...	...	...	...	...	...	...	...	36	26	62	...	...	...	36	26	62
家族	23	26	49	2	5	7	...	..	...	1	...	1	...	1	1	...	...	...	23	27	50	3	5	8	26	32	58
被傭人	248	215	463	35	32	67	11	18	29	2	1	3	...	...	...	...	...	...	259	233	492	37	33	70	296	266	562
計	307	266	573	37	37	74	11	19	30	3	1	4	...	1	1	...	...	...	318	286	604	40	38	78	358	324	682
(10) 纖維工業 業主	28	25	53	12	13	25	10	6	16	...	...	...	3	...	3	1	...	1	41	31	72	13	13	26	54	44	98
家族	9	11	20	4	5	9	1	1	2	3	1	4	...	...	...	...	...	...	10	12	22	7	6	13	17	18	35
被傭人	44	41	85	44	39	83	3	10	13	1	...	1	4	2	6	6	1	7	51	53	104	51	40	91	102	93	195
計	81	77	158	60	57	117	14	17	31	4	1	5	7	2	9	7	1	8	102	96	198	71	59	130	173	155	328
(11) 紙工業 業主	85	84	169	2	1	3	3	3	6	...	...	...	...	...	...	...	...	...	88	87	175	2	1	3	90	88	178
家族	49	41	90	5	4	9	1	...	1	..	...	..	...	...	...	...	...	...	50	41	91	5	4	9	55	45	100
被傭人	32	31	63	62	69	131	2	1	3	...	1	1	...	...	...	2	...	2	34	32	66	64	70	134	98	102	200
計	166	156	322	69	74	143	6	4	10	...	1	1	...	...	...	2	...	2	172	160	332	71	75	146	243	235	478
(12) 皮革、骨、角、甲、羽毛品類製造業 業主	1	3	4	...	...	...	...	1	1	...	...	..	...	3	3	...	...	...	1	7	8	...	...	...	1	7	8
家族	1	...	1	...	...	...	...	...	...	...	...	...	...	...	...	...	...	...	1	...	1	...	...	...	1	...	1
被傭人	...	...	...	...	1	1	1	...	1	...	...	...	1	1	2	...	...	...	2	1	3	...	1	1	2	2	4
計	2	3	5	...	1	1	1	1	2	...	...	..	...	4	5	...	...	...	4	8	12	...	1	1	4	9	13
(13) 木、竹類ニ關スル製造業 業主	213	188	401	7	9	16	11	9	20	...	...	...	15	8	23	...	...	...	239	205	444	7	9	16	246	214	460
家族	79	75	154	15	11	26	...	...	...	6	11	17	2	1	3	1	2	3	81	76	157	22	24	46	103	100	203
被傭人	172	157	329	5	10	15	29	14	43	...	1	1	13	7	20	...	3	3	214	178	392	5	14	19	219	192	411
計	464	420	884	27	30	57	40	23	63	6	12	18	30	16	46	1	5	6	534	459	993	34	47	81	568	506	1 074
(14) 飲食料品、嗜好品製造業 業主	228	203	431	2	...	2	16	15	31	...	...	...	5	7	12	...	...	...	249	225	474	2	...	2	251	225	476
家族	125	93	218	16	8	24	6	5	11	18	17	35	1	1	2	...	...	...	132	99	231	34	25	59	166	124	290
被傭人	287	230	517	131	130	261	269	218	487	3	...	3	12	16	28	5	5	10	568	464	1 032	139	135	274	707	599	1 306
計	640	526	1 166	149	138	287	291	238	529	21	17	38	18	24	42	5	5	10	949	788	1 737	175	160	335	1 124	948	2 072
(15) 被服、身ノ廻リ品製造業 業主	95	80	175	53	40	93	9	10	19	5	10	15	30	21	51	2	1	3	134	111	245	60	51	111	194	162	356
家族	21	14	35	11	17	28	...	2	2	1	2	3	3	1	4	1	2	3	24	17	41	13	21	34	37	38	75
被傭人	37	52	89	122	128	250	2	4	6	5	7	12	17	16	33	9	4	13	56	72	128	136	139	275	192	211	403
計	153	146	299	186	185	371	11	16	27	11	19	30	50	38	88	12	7	19	214	200	414	209	211	420	423	411	834

アジア歴史資料センター
Japan Center for Asian Historical Records
http://www.jacar.go.jp/

第三十二表　種族、身分、體性、職業及職業上ノ地位ニ依リ分チタル生産（續）

（嫡出子及庶子ハ父ノ、私生子ハ母ノ職業及其地位ニ依ル）

職業及職業上ノ地位		本島人 嫡出、庶子 男	女	計	私生子 男	女	計	内地人 嫡出、庶子 男	女	計	私生子 男	女	計	外國人 嫡出、庶子 男	女	計	私生子 男	女	計	合計 嫡出、庶子 男	女	計	私生子 男	女	計	計 男	女	計
4 工業	(16) 土木建築業 業主	269	247	516	…	…	…	62	42	104	…	…	…	6	5	11	…	…	…	337	294	631	…	…	…	337	294	631
	家族	77	72	149	18	21	39	3	3	6	27	23	50	…	…	…	2	1	3	80	75	155	47	45	92	127	120	247
	被傭人	310	280	590	…	3	3	51	66	117	…	1	1	30	12	42	…	…	…	391	358	749	…	4	4	391	362	753
	計	656	599	1 255	18	24	42	116	111	227	27	24	51	36	17	53	2	1	3	808	727	1 535	47	49	96	855	776	1 631
	(17) 製版、印刷、製本業 業主	13	7	20	…	…	…	2	2	4	…	…	…	…	…	…	…	…	…	15	9	24	…	…	…	15	9	24
	家族	2	2	4	…	…	…	…	…	…	2	3	5	…	…	…	…	…	…	2	2	4	2	3	5	4	5	9
	被傭人	48	38	86	…	…	…	9	3	12	…	…	…	…	…	…	…	…	…	57	41	98	…	…	…	57	41	98
	計	63	47	110	…	…	…	11	5	16	2	3	5	…	…	…	…	…	…	74	52	126	2	3	5	76	55	131
	(18) 學藝、娯樂、裝飾品製造業 業主	106	79	185	1	1	2	…	2	2	…	…	…	8	6	14	…	…	…	114	87	201	1	1	2	115	88	203
	家族	28	27	55	4	3	7	…	…	…	…	2	2	2	…	2	…	…	…	30	27	57	4	5	9	34	32	66
	被傭人	36	32	68	…	…	…	1	…	1	…	…	…	2	7	9	…	…	…	39	39	78	…	…	…	39	39	78
	計	170	138	308	5	4	9	1	2	3	…	2	2	12	13	25	…	…	…	183	153	336	5	6	11	188	159	347
	(19) 瓦斯、電氣及天然力利用ニ關スル業 業主	…	…	…	…	…	…	…	1	1	…	…	…	…	…	…	…	…	…	…	1	1	…	…	…	…	1	1
	家族	…	…	…	…	2	2	…	…	…	5	2	7	…	…	…	…	…	…	…	…	…	5	4	9	5	4	9
	被傭人	52	34	86	…	…	…	58	49	107	…	1	1	…	…	…	…	…	…	110	83	193	…	1	1	110	84	194
	計	52	34	86	…	2	2	58	50	108	5	3	8	…	…	…	…	…	…	110	84	194	5	5	10	115	89	204
	(20) 其他ノ工業 業主	36	32	68	…	…	…	5	6	11	…	…	…	2	3	5	…	…	…	43	41	84	…	…	…	43	41	84
	家族	10	7	17	3	2	5	1	2	3	2	3	5	…	…	…	…	1	1	11	9	20	5	6	11	16	15	31
	被傭人	51	52	103	…	…	…	51	46	97	…	…	…	…	1	1	…	…	…	102	99	201	…	…	…	102	99	201
	計	97	91	188	3	2	5	57	54	111	2	3	5	2	4	6	…	1	1	156	149	305	5	6	11	161	155	316
	計 業主	1 301	1 158	2 459	77	64	141	128	109	237	5	10	15	78	64	142	3	1	4	1 507	1 331	2 838	85	75	160	1 592	1 406	2 998
	家族	503	446	949	99	86	185	13	14	27	70	70	140	10	4	14	5	6	11	526	464	990	174	162	336	700	626	1 326
	被傭人	1 529	1 384	2 913	399	412	811	516	455	971	11	12	23	84	66	150	22	13	35	2 129	1 905	4 034	432	437	869	2 561	2 342	4 903
	計	3 333	2 988	6 321	575	562	1 137	657	578	1 235	86	92	178	172	134	306	30	20	50	4 162	3.700	7 862	691	674	1 365	4 853	4 374	9 227
5 商業	(21) 物品販賣業 業主	2 424	2 402	4 826	17	14	31	167	173	340	1	3	4	53	56	109	…	…	…	2 644	2 631	5 275	18	17	35	2 662	2 648	5 310
	家族	1 063	977	2 040	84	90	174	7	7	14	32	23	55	3	6	9	2	3	5	1 073	990	2 063	118	116	234	1 191	1 106	2 297
	被傭人	585	503	1 088	2	4	6	58	50	108	…	2	2	23	17	40	…	1	1	666	570	1 236	2	7	9	668	577	1 245
	計	4 072	3 882	7 954	103	108	211	232	230	462	33	28	61	79	79	158	2	4	6	4 383	4 191	8 574	138	140	278	4 521	4 331	8 852
	(22) 媒介周旋業 業主	71	41	112	…	…	…	6	6	12	…	…	…	1	1	1	…	…	…	77	48	125	…	…	…	77	48	125
	家族	31	24	55	5	2	7	…	1	1	1	…	1	…	…	…	…	…	…	31	25	56	6	2	8	37	27	64
	被傭人	20	13	33	…	…	…	3	4	7	…	…	…	…	…	…	…	…	…	23	17	40	…	…	…	23	17	40
	計	122	78	200	5	2	7	9	11	20	1	…	1	…	1	1	…	…	…	131	90	221	6	2	8	137	92	229
	(23) 金融保險業 業主	6	4	10	…	1	1	6	9	15	…	…	…	1	…	1	…	…	…	13	13	26	…	1	1	13	14	27
	家族	…	…	…	…	3	3	1	…	1	3	2	5	…	…	…	1	…	1	1	…	1	4	5	9	5	5	10
	被傭人	68	77	145	…	1	1	59	44	103	…	1	1	…	…	…	…	…	…	127	121	248	…	2	2	127	123	250
	計	74	81	155	…	5	5	66	53	119	3	3	6	1	…	1	1	…	1	141	134	275	4	8	12	145	142	287
	(24) 物品賃貸業、預り業 業主	1	…	1	…	…	…	1	1	2	…	…	…	…	…	…	…	…	…	2	1	3	…	…	…	2	1	3
	家族	…	1	1	…	…	…	…	…	…	…	1	1	…	…	…	…	…	…	…	1	1	…	1	1	…	2	2
	被傭人	4	4	8	…	…	…	13	10	23	…	…	…	…	…	…	…	…	…	17	14	31	…	…	…	17	14	31
	計	5	5	10	…	…	…	14	11	25	…	1	1	…	…	…	…	…	…	19	16	35	…	1	1	19	17	36
	(25) 旅宿、飲食店、浴場業等 業主	236	173	409	10	3	13	31	21	52	6	2	8	22	14	36	…	…	…	289	208	497	16	5	21	305	213	518
	家族	60	62	122	17	18	35	…	2	2	12	10	22	1	…	1	…	3	3	61	64	125	29	31	60	90	95	185
	被傭人	66	53	119	16	13	29	13	14	27	21	13	34	14	7	21	…	2	2	93	74	167	37	28	65	130	102	232
	計	362	288	650	43	34	77	44	37	81	39	25	64	37	21	58	…	5	5	443	346	789	82	64	146	525	410	935
	(26) 其他ノ商業 業主	…	…	…	…	…	…	…	2	2	…	…	…	…	…	…	…	…	…	…	2	2	…	…	…	…	2	2
	家族	1	…	1	…	…	…	…	…	…	1	1	2	…	…	…	…	…	…	1	…	1	1	1	2	2	1	3
	被傭人	7	8	15	…	…	…	5	6	11	…	…	…	…	…	…	…	…	…	12	14	26	…	…	…	12	14	26
	計	8	8	16	…	…	…	5	8	13	1	1	2	…	…	…	…	…	…	13	16	29	1	1	2	14	17	31
	計 業主	2 738	2 620	5 358	27	18	45	211	212	423	7	5	12	76	71	147	…	…	…	3 025	2 903	5 928	34	23	57	3 059	2 926	5 985
	家族	1 155	1 064	2 219	106	113	219	8	10	18	49	37	86	4	6	10	3	6	9	1 167	1 080	2 247	158	156	314	1 325	1 236	2 561
	被傭人	750	658	1 408	18	18	36	151	128	279	21	16	37	37	24	61	…	3	3	938	810	1 748	39	37	76	977	847	1 824
	計	4 643	4 342	8 985	151	149	300	370	350	720	77	58	135	117	101	218	3	9	12	5 130	4 793	9 923	231	216	447	5 361	5 009	10 370
6 交通業	(27) 通信業 業主	…	…	…	…	…	…	…	2	2	…	…	…	…	…	…	…	…	…	…	2	2	…	…	…	…	2	2
	家族	…	…	…	1	2	3	…	…	…	2	3	5	…	…	…	…	…	…	…	…	…	3	5	8	3	5	8
	被傭人	83	87	170	…	…	…	63	59	122	…	…	…	…	…	…	…	…	…	146	146	292	…	…	…	146	146	292
	計	83	87	170	1	2	3	63	61	124	2	3	5	…	…	…	…	…	…	146	148	294	3	5	8	149	153	302
	(28) 運輸業 業主	339	324	663	1	…	1	25	11	36	…	…	…	8	3	11	…	…	…	372	338	710	1	…	1	373	338	711
	家族	67	74	141	28	26	54	1	1	2	22	17	39	…	…	…	1	…	1	68	75	143	51	43	94	119	118	237
	被傭人	762	687	1 449	4	…	4	279	246	525	3	4	7	5	5	10	…	…	…	1 046	938	1 984	7	4	11	1 053	942	1 995
	計	1 168	1 085	2 253	33	26	59	305	258	563	25	21	46	13	8	21	1	…	1	1 486	1 351	2 837	59	47	106	1 545	1 398	2 943
	計 業主	339	324	663	1	…	1	25	13	38	…	…	…	8	3	11	…	…	…	372	340	712	1	…	1	373	340	713
	家族	67	74	141	29	28	57	1	1	2	24	20	44	…	…	…	1	…	1	68	75	143	54	48	102	122	123	245
	被傭人	845	774	1 619	4	…	4	342	305	647	3	4	7	5	5	10	…	…	…	1 192	1 084	2 276	7	4	11	1 199	1 088	2 287
	計	1 251	1 172	2 423	34	28	62	368	319	687	27	24	51	13	8	21	1	…	1	1 632	1 499	3 131	62	52	114	1 694	1 551	3 245

アジア歴史資料センター
Japan Center for Asian Historical Records
http://www.jacar.go.jp

第三十二表　種族、身分、體性、職業及職業上ノ地位ニ依リ分チタル生産（終）

（嫡出子及庶子ハ父ノ、私生子ハ母ノ職業及其地位ニ依ル）

職業及職業上ノ地位	本島人 嫡出、庶子 男	女	計	私生子 男	女	計	内地人 嫡出、庶子 男	女	計	私生子 男	女	計	外國人 嫡出、庶子 男	女	計	私生子 男	女	計	合計 嫡出、庶子 男	女	計	私生子 男	女	計	計 男	女	計
7 公務、自由業 (29) 陸海軍人 業主	…	…	…	…	…	…	30	18	48	…	…	…	…	…	…	…	…	…	30	18	48	…	…	…	30	18	48
家族	…	…	…	…	…	…	…	…	…	2	…	2	…	…	…	…	…	…	…	…	…	2	…	2	2	…	2
被傭人	…	…	…	…	…	…	37	36	73	…	…	…	…	…	…	…	…	…	37	36	73	…	…	…	37	36	73
計	…	…	…	…	…	…	67	54	121	2	…	2	…	…	…	…	…	…	67	54	121	2	…	2	69	54	123
(30) 官吏、公吏、雇傭 業主	…	…	…	…	…	…	16	25	41	…	…	…	…	1	1	…	…	…	16	26	42	…	…	…	16	26	42
家族	…	…	…	8	3	11	…	…	…	21	17	38	…	…	…	…	…	…	…	…	…	29	20	49	29	20	49
被傭人	643	571	1 214	3	1	4	1 114	914	2 028	1	…	1	…	2	2	…	…	…	1 757	1 487	3 244	4	1	5	1 761	1 488	3 249
計	643	571	1 214	11	4	15	1 130	939	2 069	22	17	39	…	3	3	…	…	…	1 773	1 513	3 286	33	21	54	1 806	1 534	3 340
(31) 宗教ニ關スル業 業主	67	74	141	…	…	…	5	1	6	…	…	…	…	…	…	…	…	…	72	75	147	…	…	…	72	75	147
家族	29	23	52	5	3	8	…	…	…	…	…	…	…	…	…	…	…	…	29	23	52	5	3	8	34	26	60
被傭人	31	33	64	…	…	…	2	4	6	…	…	…	…	…	…	…	…	…	33	37	70	…	…	…	33	37	70
計	127	130	257	5	3	8	7	5	12	…	…	…	…	…	…	…	…	…	134	135	269	5	3	8	139	138	277
(32) 教育ニ關スル業 業主	14	8	22	…	…	…	7	5	12	…	…	…	…	…	…	…	…	…	21	13	34	…	…	…	21	13	34
家族	7	3	10	3	3	6	1	1	2	2	1	3	…	…	…	…	…	…	8	4	12	5	4	9	13	8	21
被傭人	285	266	551	…	…	…	179	191	370	…	…	…	…	…	…	…	…	…	464	457	921	…	…	…	464	457	921
計	306	277	583	3	3	6	187	197	384	2	1	3	…	…	…	…	…	…	493	474	967	5	4	9	498	478	976
(33) 醫務ニ關スル業 業主	83	99	182	2	1	3	23	19	42	1	…	1	…	…	…	…	…	…	106	118	224	3	1	4	109	119	228
家族	20	14	34	1	2	3	1	…	1	1	3	4	…	…	…	…	…	…	21	14	35	2	5	7	23	19	42
被傭人	48	42	90	…	4	4	23	14	37	1	…	1	…	…	…	1	…	1	71	56	127	2	4	6	73	60	133
計	151	155	306	3	7	10	47	33	80	3	3	6	…	…	…	1	…	1	198	188	386	7	10	17	205	198	403
(34) 法務ニ關スル業 業主	1	1	2	…	…	…	4	8	12	…	…	…	…	…	…	…	…	…	5	9	14	…	…	…	5	9	14
家族	…	…	…	…	…	…	…	…	…	…	1	1	…	…	…	…	…	…	…	…	…	…	1	1	…	1	1
被傭人	28	20	48	…	…	…	16	14	30	1	…	1	…	…	…	…	…	…	44	34	78	1	…	1	45	34	79
計	29	21	50	…	…	…	20	22	42	1	1	2	…	…	…	…	…	…	49	43	92	1	1	2	50	44	94
(35) 記者著述者 家族	…	…	…	…	…	…	…	…	…	1	1	2	…	…	…	…	…	…	…	…	…	1	1	2	1	1	2
被傭人	2	2	4	…	…	…	1	6	7	…	…	…	…	…	…	…	…	…	3	8	11	…	…	…	3	8	11
計	2	2	4	…	…	…	1	6	7	1	1	2	…	…	…	…	…	…	3	8	11	1	1	2	4	9	13
(36) 藝術家 業主	17	9	26	…	…	…	7	7	14	…	…	…	1	…	1	…	…	…	25	16	41	…	…	…	25	16	41
家族	1	2	3	…	1	1	…	…	…	4	3	7	…	…	…	…	…	…	1	2	3	4	4	8	5	6	11
被傭人	…	5	5	…	…	…	3	…	3	…	…	…	…	…	…	…	…	…	3	5	8	…	…	…	3	5	8
計	18	16	34	…	1	1	10	7	17	4	3	7	1	…	1	…	…	…	29	23	52	4	4	8	33	27	60
(37) 其他ノ自由業 業主	74	73	147	…	…	…	12	12	24	…	1	1	…	1	1	…	…	…	86	86	172	…	1	1	86	87	173
家族	12	14	26	6	6	12	…	…	…	2	1	3	…	…	…	…	…	…	12	14	26	8	7	15	20	21	41
被傭人	57	38	95	2	…	2	7	13	20	…	…	…	1	1	2	…	…	…	65	52	117	2	…	2	67	52	119
計	143	125	268	8	6	14	19	25	44	2	2	4	1	2	3	…	…	…	163	152	315	10	8	18	173	160	333
計 業主	256	264	520	2	1	3	104	95	199	1	1	2	1	2	3	…	…	…	361	361	722	3	2	5	364	363	727
家族	69	56	125	23	18	41	2	1	3	33	27	60	…	…	…	…	…	…	71	57	128	56	45	101	127	102	229
被傭人	1 094	977	2 071	5	5	10	1 382	1 192	2 574	3	…	3	1	3	4	1	…	1	2 477	2 172	4 649	9	5	14	2 486	2 177	4 663
計	1 419	1 297	2 716	30	24	54	1 488	1 288	2 776	37	28	65	2	5	7	1	…	1	2 909	2 590	5 499	68	52	120	2 977	2 642	5 619
8 其他ノ有業者 (38) 其他ノ有業者 家族	…	…	…	179	182	361	…	…	…	5	3	8	…	…	…	…	…	…	…	…	…	184	185	369	184	185	369
被傭人	8 582	7 978	16 560	815	871	1 686	18	15	33	5	11	16	31	29	60	12	10	22	8 631	8 022	16 653	832	892	1 724	9 463	8 914	18 377
計	8 582	7 978	16 560	994	1 053	2 047	18	15	33	10	14	24	31	29	60	12	10	22	8 631	8 022	16 653	1 016	1 077	2 093	9 647	9 099	18 746
9 家事使用人 (39) 家事使用人	…	2	2	1	1	2	…	…	…	…	…	…	…	1	1	…	…	…	…	3	3	1	1	2	1	4	5
10 無職業 (40) 收入ニ依ル者	803	766	1 569	31	25	56	25	13	38	2	8	10	2	1	3	…	…	…	830	780	1 610	33	33	66	863	813	1 676
(41) 無職業	1	2	3	3	1	4	2	1	3	1	2	3	…	…	…	…	…	…	3	3	6	4	3	7	7	6	13
計	804	768	1 572	34	26	60	27	14	41	3	10	13	2	1	3	…	…	…	833	783	1 616	37	36	73	870	819	1 689
合計 業主	27 681	26 587	54 268	238	209	447	538	513	1 051	16	17	33	165	142	307	3	1	4	28 384	27 242	55 626	257	227	484	28 641	27 469	56 110
家族	29 540	28 204	57 753	1 623	1 588	3 211	40	37	77	201	172	373	15	11	26	11	15	26	29 604	28 252	57 856	1 835	1 775	3 610	31 439	30 027	61 466
被傭人	13 975	12 934	26 909	1 339	1 421	2 760	2 504	2 186	4 690	45	44	89	163	134	297	36	28	64	16 642	15 254	31 896	1 420	1 493	2 913	18 062	16 747	34 809
家事使用人	…	2	2	1	1	2	…	…	…	…	…	…	…	1	1	…	…	…	…	3	3	1	1	2	1	4	5
無職業	804	768	1 572	34	26	60	27	14	41	3	10	13	2	1	3	…	…	…	833	783	1 616	37	36	73	870	819	1 689
計	72 009	68 495	140 504	3 235	3 245	6 480	3 109	2 750	5 859	265	243	508	345	289	634	50	44	94	75 463	71 534	146 997	3 550	3 532	7 082	79 013	75 066	154 079

アジア歴史資料センター
Japan Center for Asian Historical Records
http://www.jacar.go.jp

第三十三表　地方、種族、體性及月ニ依リ分チタル死産

月及體性	本島人								內地人				
	臺北州	新竹州	臺中州	臺南州	高雄州	臺東廳	花蓮港廳	計	臺北州	新竹州	臺中州	臺南州	高雄州
一月 男	80	35	65	68	50	2	3	303	11	4	1	1	1
一月 女	37	38	65	61	33	…	1	235	4	…	1	2	1
一月 計	117	73	130	129	83	2	4	538	15	4	2	3	2
二月 男	60	31	56	45	30	…	3	225	1	1	…	3	2
二月 女	56	19	45	42	42	…	1	205	3	…	2	1	2
二月 計	116	50	101	87	72	…	4	430	4	1	2	4	4
三月 男	55	44	37	51	40	2	2	231	2	1	2	1	1
三月 女	40	26	37	31	27	1	…	162	4	…	…	2	…
三月 計	95	70	74	82	67	3	2	393	6	1	2	3	1
四月 男	48	30	55	56	33	…	1	223	4	1	3	3	2
四月 女	52	43	38	28	26	1	…	188	2	…	…	2	1
四月 計	100	73	93	84	59	1	1	411	6	1	3	5	3
五月 男	51	41	60	42	53	1	…	248	9	1	2	2	1
五月 女	41	30	59	40	29	…	1	200	3	1	2	2	…
五月 計	92	71	119	82	82	1	1	448	12	2	4	4	1
六月 男	73	38	61	70	51	1	1	295	4	…	1	3	…
六月 女	46	24	57	25	39	…	1	192	5	1	3	7	2
六月 計	119	62	118	95	90	1	2	487	9	1	4	10	2
七月 男	73	46	67	63	49	…	4	302	5	3	2	3	4
七月 女	55	33	59	51	39	1	2	240	5	1	1	3	1
七月 計	128	79	126	114	88	1	6	542	10	4	3	6	5
八月 男	73	53	73	70	43	3	3	318	8	3	2	5	3
八月 女	58	33	57	52	38	4	1	243	6	2	2	4	…
八月 計	131	86	130	122	81	7	4	561	14	5	4	9	3
九月 男	65	49	82	69	49	2	5	321	6	…	3	2	3
九月 女	50	31	71	44	45	…	3	244	4	…	2	…	…
九月 計	115	80	153	113	94	2	8	565	10	…	5	2	3
十月 男	81	56	78	62	67	…	3	347	5	2	1	1	5
十月 女	57	45	61	66	49	…	4	282	5	…	1	2	2
十月 計	138	101	139	128	116	…	7	629	10	2	2	3	7
十一月 男	79	49	81	56	49	2	4	320	1	1	1	5	4
十一月 女	64	36	68	56	45	3	3	275	2	1	1	1	3
十一月 計	143	85	149	112	94	5	7	595	3	2	2	6	7
十二月 男	72	44	90	55	48	…	2	311	8	1	2	1	2
十二月 女	48	27	59	67	51	…	1	253	2	…	…	2	2
十二月 計	120	71	149	122	99	…	3	564	10	1	2	3	4
合計 男	810	516	805	707	562	13	31	3 444	64	18	20	30	28
合計 女	604	385	676	563	463	10	18	2 719	45	6	15	28	14
合計 計	1 414	901	1 481	1 270	1 025	23	49	6 163	109	24	35	58	42

月及體性	內地人			外國人							合計							
	臺東廳	花蓮港廳	計	臺北州	新竹州	臺中州	臺南州	高雄州	花蓮港廳	計	臺北州	新竹州	臺中州	臺南州	高雄州	臺東廳	花蓮港廳	計
一月 男	…	…	18	1	1	…	…	…	…	2	92	40	66	69	51	2	3	323
一月 女	2	2	12	…	…	…	…	…	…	…	41	38	66	63	34	2	3	247
一月 計	2	2	30	1	1	…	…	…	…	2	133	78	132	132	85	4	6	570
二月 男	1	3	11	1	…	1	…	…	…	2	62	32	57	48	32	1	6	238
二月 女	…	1	9	1	…	…	1	…	…	2	60	19	47	44	44	…	2	216
二月 計	1	4	20	2	…	1	1	…	…	4	122	51	104	92	76	1	8	454
三月 男	1	1	9	…	…	…	…	1	…	1	57	45	39	52	42	3	3	241
三月 女	…	…	6	…	1	…	1	…	…	2	44	27	37	34	27	1	…	170
三月 計	1	1	15	…	1	…	1	1	…	3	101	72	76	86	69	4	3	411
四月 男	…	4	17	…	…	1	…	…	…	1	52	31	59	59	35	…	5	241
四月 女	…	…	5	…	…	…	…	…	…	…	54	43	38	30	27	1	…	193
四月 計	…	4	22	…	…	1	…	…	…	1	106	74	97	89	62	1	5	434
五月 男	1	2	18	…	…	…	…	…	…	…	60	42	62	44	54	2	2	266
五月 女	…	2	10	1	…	…	…	1	…	2	45	31	61	42	30	…	3	212
五月 計	1	4	28	1	…	…	…	1	…	2	105	73	123	86	84	2	5	478
六月 男	…	3	11	1	…	…	1	…	…	2	78	38	62	74	51	1	4	308
六月 女	…	…	18	…	…	…	1	…	…	1	51	25	60	33	41	…	1	211
六月 計	…	3	29	1	…	…	2	…	…	3	129	63	122	107	92	1	5	519
七月 男	…	1	18	…	…	…	…	…	…	…	78	49	69	66	53	…	5	320
七月 女	1	1	13	2	…	1	…	…	…	3	62	34	61	54	40	2	3	256
七月 計	1	2	31	2	…	1	…	…	…	3	140	83	130	120	93	2	8	576
八月 男	…	1	22	…	…	…	1	…	…	1	81	56	75	76	46	3	4	341
八月 女	…	1	15	2	…	1	…	…	…	3	66	35	60	56	38	4	2	261
八月 計	…	2	37	2	…	1	1	…	…	4	147	91	135	132	84	7	6	602
九月 男	2	3	19	…	…	1	1	…	1	3	71	49	86	72	52	4	9	343
九月 女	2	2	10	1	…	…	…	…	…	1	55	31	73	44	45	2	5	255
九月 計	4	5	29	1	…	1	1	…	1	4	126	80	159	116	97	6	14	598
十月 男	…	…	14	2	…	…	…	2	…	4	88	58	79	63	74	…	3	365
十月 女	…	…	10	…	1	…	1	…	…	2	62	46	62	69	51	…	4	294
十月 計	…	…	24	2	1	…	1	2	…	6	150	104	141	132	125	…	7	659
十一月 男	…	…	12	1	…	…	…	1	…	2	81	50	82	61	54	2	4	334
十一月 女	…	1	9	1	…	…	1	…	…	2	67	37	69	58	48	3	4	286
十一月 計	…	1	21	2	…	…	1	1	…	4	148	87	151	119	102	5	8	620
十二月 男	…	1	15	…	…	…	…	…	…	…	80	45	92	56	50	…	3	326
十二月 女	…	…	6	…	…	…	…	…	…	…	50	27	59	69	53	…	1	259
十二月 計	…	1	21	…	…	…	…	…	…	…	130	72	151	125	103	…	4	585
合計 男	5	19	184	6	1	3	3	4	1	18	880	535	828	740	594	18	51	3 646
合計 女	5	10	123	8	2	2	5	1	…	18	657	393	693	596	478	15	28	2 860
合計 計	10	29	307	14	3	5	8	5	1	36	1 537	928	1 521	1 336	1 072	33	79	6 506

第三十四表　地方、種族、體性及身分ニ依リ分チタル死産

身分及體性	本島人								內地人				
	臺北州	新竹州	臺中州	臺南州	高雄州	臺東廳	花蓮港廳	計	臺北州	新竹州	臺中州	臺南州	高雄州
嫡出子 男	648	461	761	665	515	9	26	3 085	47	16	14	22	24
嫡出子 女	487	336	635	522	411	7	14	2 412	29	5	11	18	11
嫡出子 計	1 135	797	1 396	1 187	926	16	40	5 497	76	21	25	40	35
庶子 男	…	7	6	5	9	…	…	27	…	…	…	…	…
庶子 女	2	8	11	6	11	…	1	39	1	…	…	1	…
庶子 計	2	15	17	11	20	…	1	66	1	…	…	1	…
私生子 男	162	48	38	37	38	4	5	332	17	2	6	8	4
私生子 女	115	41	30	35	41	3	3	268	15	1	4	9	3
私生子 計	277	89	68	72	79	7	8	600	32	3	10	17	7
合計 男	810	516	805	707	562	13	31	3 444	64	18	20	30	28
合計 女	604	385	676	563	463	10	18	2 719	45	6	15	28	14
合計 計	1 414	901	1 481	1 270	1 025	23	49	6 163	109	24	35	58	42

身分及體性	內地人			外國人							合計							
	臺東廳	花蓮港廳	計	臺北州	新竹州	臺中州	臺南州	高雄州	花蓮港廳	計	臺北州	新竹州	臺中州	臺南州	高雄州	臺東廳	花蓮港廳	計
嫡出子 男	5	16	144	6	1	2	3	3	1	16	701	478	777	690	542	14	43	3 245
嫡出子 女	5	5	84	7	2	1	2	…	…	12	523	348	647	542	422	12	19	2 508
嫡出子 計	10	21	228	13	3	3	5	3	1	28	1 224	821	1 424	1 232	964	26	62	5 753
庶子 男	…	…	…	…	…	…	…	…	…	…	…	7	6	5	9	…	…	27
庶子 女	…	…	2	…	…	…	…	…	…	…	3	8	11	7	11	…	1	41
庶子 計	…	…	2	…	…	…	…	…	…	…	3	15	17	12	20	…	1	68
私生子 男	…	3	40	…	…	1	…	1	…	2	179	50	45	45	48	4	8	374
私生子 女	…	5	37	1	…	1	3	1	…	6	131	42	35	47	45	3	8	311
私生子 計	…	8	77	1	…	2	3	2	…	8	310	92	80	92	88	7	16	685
合計 男	5	19	184	6	1	3	3	4	1	18	880	535	828	740	594	18	51	3 646
合計 女	5	10	123	8	2	2	5	1	…	18	657	393	693	596	478	15	28	2 860
合計 計	10	29	307	14	3	5	8	5	1	36	1 537	928	1 521	1 336	1 072	33	79	6 506

アジア歴史資料センター
Japan Center for Asian Historical Records
http://www.jacar.go.jp/

第三十五表　地方、種族、體性、身分及懷孕月數ニ依リ分チタル死産

身分、懷孕月數及體性		本島人 臺北州	新竹州	臺中州	臺南州	高雄州	臺東廳	花蓮港廳	計	內地人 臺北州	新竹州	臺中州	臺南州	高雄州
嬉出子	四箇月 男	6	5	4	10	2	…	1	28	…	…	1	…	2
	女	3	3	1	4	3	…	…	14	…	…	…	…	1
	計	9	8	5	14	5	…	1	42	…	…	1	…	3
	五箇月 男	18	15	16	21	22	1	4	97	3	…	3	1	4
	女	25	14	14	8	16	…	2	79	…	…	…	2	…
	計	43	29	30	29	38	1	6	176	3	…	3	3	4
	六箇月 男	40	22	47	43	16	1	1	170	4	5	…	3	2
	女	43	18	37	31	21	…	…	150	5	…	1	3	3
	計	83	40	84	74	37	1	1	320	9	5	1	6	5
	七箇月 男	98	45	76	73	57	…	4	353	6	4	1	6	1
	女	76	36	78	74	44	…	…	308	6	…	2	4	…
	計	174	81	154	147	101	…	4	661	12	4	3	10	1
	八箇月 男	136	145	155	115	99	4	4	658	13	…	3	2	4
	女	119	99	116	107	83	2	3	529	3	1	3	1	1
	計	255	244	271	222	182	6	7	1 187	16	1	6	3	5
	九箇月 男	191	122	187	180	125	1	3	809	8	2	4	4	2
	女	123	101	158	146	106	3	7	644	5	1	…	2	1
	計	314	223	345	326	231	4	10	1 453	13	3	4	6	3
	十箇月 男	159	107	276	223	194	2	9	970	13	5	2	6	9
	女	98	65	231	152	138	2	2	688	10	3	5	6	5
	計	257	172	507	375	332	4	11	1 658	23	8	7	12	14
	合計 男	648	461	761	665	515	9	26	3 085	47	16	14	22	24
	女	487	336	635	522	411	7	14	2 412	29	5	11	18	11
	計	1 135	797	1 396	1 187	926	16	40	5 497	76	21	25	40	35
庶子	四箇月 男	…	…	…	…	1	…	…	1	…	…	…	…	…
	女	…	1	…	…	1	…	…	2	…	…	…	…	…
	計	…	1	…	…	2	…	…	3	…	…	…	…	…
	五箇月 男	…	…	…	1	2	…	…	3	…	…	…	…	…
	女	…	1	…	…	…	…	…	1	…	…	…	…	…
	計	…	1	…	1	2	…	…	4	…	…	…	…	…
	六箇月 男	…	…	…	…	1	…	…	1	…	…	…	…	…
	女	1	…	…	…	1	…	1	3	…	…	…	…	…
	計	1	…	…	…	2	…	1	4	…	…	…	…	…
	七箇月 男	…	2	…	…	…	…	…	2	…	…	…	…	…
	女	1	2	1	1	…	…	…	5	…	…	…	…	…
	計	1	4	1	1	…	…	…	7	…	…	…	…	…
	八箇月 男	…	1	2	…	2	…	…	5	…	…	…	…	…
	女	…	1	6	2	…	…	…	9	…	…	…	1	…
	計	…	2	8	2	2	…	…	14	…	…	…	1	…
	九箇月 男	…	1	3	2	…	…	…	6	…	…	…	…	…
	女	…	…	1	3	3	…	…	7	…	…	…	…	…
	計	…	1	4	5	3	…	…	13	…	…	…	…	…
	十箇月 男	…	3	1	2	3	…	…	9	…	…	…	…	…
	女	…	3	3	…	6	…	…	12	1	…	…	…	…
	計	…	6	4	2	9	…	…	21	1	…	…	…	…
	合計 男	…	7	6	5	9	…	…	27	…	…	…	…	…
	女	2	8	11	6	11	…	1	39	1	…	…	1	…
	計	2	15	17	11	20	…	1	66	1	…	…	1	…

身分、懷孕月數及體性		內地人 臺東廳	花蓮港廳	計	外國人 臺北州	新竹州	臺中州	臺南州	高雄州	花蓮港廳	計	合計 臺北州	新竹州	臺中州	臺南州	高雄州	臺東廳	花蓮港廳	計
嬉出子	四箇月 男	…	1	4	…	…	…	…	…	…	…	6	5	5	10	4	…	2	32
	女	…	…	1	…	…	…	…	…	…	…	3	3	1	4	4	…	…	15
	計	…	1	5	…	…	…	…	…	…	…	9	8	6	14	8	…	2	47
	五箇月 男	…	1	12	…	…	…	…	…	…	…	21	15	19	22	26	1	5	109
	女	…	…	2	…	…	…	…	…	…	…	25	14	14	10	16	…	2	81
	計	…	1	14	…	…	…	…	…	…	…	46	29	33	32	42	1	7	190
	六箇月 男	1	3	18	…	…	…	1	1	…	2	44	27	47	47	19	2	4	190
	女	…	1	13	…	…	…	…	…	…	…	48	18	38	34	24	…	1	163
	計	1	4	31	…	…	…	1	1	…	2	92	45	85	81	43	2	5	353
	七箇月 男	…	1	19	1	…	…	…	…	…	1	105	49	77	79	58	…	5	373
	女	1	…	13	…	1	1	…	…	…	2	82	37	81	78	44	1	…	323
	計	1	1	32	1	1	1	…	…	…	3	187	86	158	157	102	1	5	696
	八箇月 男	1	1	24	3	…	…	1	1	…	5	152	145	158	118	104	5	5	687
	女	2	…	11	2	…	…	…	…	…	2	124	100	119	108	84	4	3	542
	計	3	1	35	5	…	…	1	1	…	7	276	245	277	226	188	9	8	1 229
	九箇月 男	1	4	25	…	1	2	1	…	1	5	199	125	193	185	127	2	8	839
	女	1	3	13	1	1	…	1	…	…	3	129	103	158	149	107	4	10	660
	計	2	7	38	1	2	2	2	…	1	8	328	228	351	334	234	6	18	1 499
	十箇月 男	2	5	42	2	…	…	…	1	…	3	174	112	278	229	204	4	14	1 015
	女	1	1	31	4	…	…	1	…	…	5	112	68	236	159	143	3	3	724
	計	3	6	73	6	…	…	1	1	…	8	286	180	514	388	347	7	17	1 739
	合計 男	5	16	144	6	1	2	3	3	1	16	701	478	777	690	542	14	43	3 245
	女	5	5	84	7	2	1	2	…	…	12	523	343	647	542	422	12	19	2 508
	計	10	21	228	13	3	3	5	3	1	28	1 224	821	1 424	1 232	964	26	62	5 753
庶子	四箇月 男	…	…	…	…	…	…	…	…	…	…	…	…	…	…	1	…	…	1
	女	…	…	…	…	…	…	…	…	…	…	…	1	…	…	1	…	…	2
	計	…	…	…	…	…	…	…	…	…	…	…	1	…	…	2	…	…	3
	五箇月 男	…	…	…	…	…	…	…	…	…	…	…	…	…	1	2	…	…	3
	女	…	…	…	…	…	…	…	…	…	…	…	1	…	…	…	…	…	1
	計	…	…	…	…	…	…	…	…	…	…	…	1	…	1	2	…	…	4
	六箇月 男	…	…	…	…	…	…	…	…	…	…	…	…	…	…	1	…	…	1
	女	…	…	…	…	…	…	…	…	…	…	1	…	…	…	1	…	1	3
	計	…	…	…	…	…	…	…	…	…	…	1	…	…	…	2	…	1	4
	七箇月 男	…	…	…	…	…	…	…	…	…	…	…	2	…	…	…	…	…	2
	女	…	…	…	…	…	…	…	…	…	…	1	2	1	1	…	…	…	5
	計	…	…	…	…	…	…	…	…	…	…	1	4	1	1	…	…	…	7
	八箇月 男	…	…	…	…	…	…	…	…	…	…	…	1	2	…	2	…	…	5
	女	…	…	1	…	…	…	…	…	…	…	…	1	6	3	…	…	…	10
	計	…	…	1	…	…	…	…	…	…	…	…	2	8	3	2	…	…	15
	九箇月 男	…	…	…	…	…	…	…	…	…	…	…	1	3	2	…	…	…	6
	女	…	…	…	…	…	…	…	…	…	…	…	…	1	3	3	…	…	7
	計	…	…	…	…	…	…	…	…	…	…	…	1	4	5	3	…	…	13
	十箇月 男	…	…	…	…	…	…	…	…	…	…	…	3	1	2	3	…	…	9
	女	…	…	1	…	…	…	…	…	…	…	1	3	3	…	6	…	…	13
	計	…	…	1	…	…	…	…	…	…	…	1	6	4	2	9	…	…	22
	合計 男	…	…	…	…	…	…	…	…	…	…	…	7	6	5	9	…	…	27
	女	…	…	2	…	…	…	…	…	…	…	3	8	11	7	11	…	1	41
	計	…	…	2	…	…	…	…	…	…	…	3	15	17	12	20	…	1	68

身分、懷孕月數及體性	本島人								內地人				
	臺北州	新竹州	臺中州	臺南州	高雄州	臺東廳	花蓮港廳	計	臺北州	新竹州	臺中州	臺南州	高雄州
私生子 四箇月 男	5	1	3	1	1	…	…	11	…	…	1	…	…
私生子 四箇月 女	1	…	…	2	…	…	…	3	…	…	…	…	…
私生子 四箇月 計	6	1	3	3	1	…	…	14	…	…	1	…	…
私生子 五箇月 男	3	5	1	2	1	…	1	13	1	…	…	…	…
私生子 五箇月 女	4	3	…	1	2	1	2	13	2	…	…	…	…
私生子 五箇月 計	7	8	1	3	3	1	3	26	3	…	…	…	…
私生子 六箇月 男	22	2	4	2	4	1	…	35	2	…	1	1	1
私生子 六箇月 女	12	3	2	2	2	…	…	21	2	…	1	2	…
私生子 六箇月 計	34	5	6	4	6	1	…	56	4	…	2	3	1
私生子 七箇月 男	31	6	3	10	3	1	1	55	4	…	1	1	…
私生子 七箇月 女	22	3	6	5	10	1	…	47	1	…	…	1	2
私生子 七箇月 計	53	9	9	15	13	2	1	102	5	…	1	2	2
私生子 八箇月 男	40	16	8	…	6	…	2	72	…	1	…	4	1
私生子 八箇月 女	29	7	8	5	7	1	…	57	…	1	…	…	…
私生子 八箇月 計	69	23	16	5	13	1	2	129	…	2	…	4	1
私生子 九箇月 男	33	8	7	13	9	2	1	73	4	1	2	1	2
私生子 九箇月 女	30	13	6	11	9	…	…	69	1	…	2	3	…
私生子 九箇月 計	63	21	13	24	18	2	1	142	5	1	4	4	2
私生子 十箇月 男	28	10	12	9	14	…	…	73	6	…	1	1	…
私生子 十箇月 女	17	12	8	9	11	…	1	58	9	…	1	3	1
私生子 十箇月 計	45	22	20	18	25	…	1	131	15	…	2	4	1
私生子 合計 男	162	48	38	37	38	4	5	332	17	2	6	8	4
私生子 合計 女	115	41	30	35	41	3	3	268	15	1	4	9	3
私生子 合計 計	277	89	68	72	79	7	8	600	32	3	10	17	7
合計 四箇月 男	11	6	7	11	4	…	1	40	…	…	2	…	2
合計 四箇月 女	4	4	1	6	4	…	…	19	…	…	…	…	1
合計 四箇月 計	15	10	8	17	8	…	1	59	…	…	2	…	3
合計 五箇月 男	21	20	17	24	25	1	5	113	4	…	3	1	4
合計 五箇月 女	29	18	14	9	18	1	4	93	2	…	…	2	…
合計 五箇月 計	50	38	31	33	43	2	9	206	6	…	3	3	4
合計 六箇月 男	62	24	51	45	21	2	1	206	6	5	1	4	3
合計 六箇月 女	56	21	39	33	24	…	1	174	7	…	2	5	3
合計 六箇月 計	118	45	90	78	45	2	2	380	13	5	3	9	6
合計 七箇月 男	129	53	79	83	60	1	5	410	10	4	2	7	1
合計 七箇月 女	99	41	85	80	54	1	…	360	7	…	2	5	2
合計 七箇月 計	228	94	164	163	114	2	5	770	17	4	4	12	3
合計 八箇月 男	176	162	165	115	107	4	6	735	13	1	3	6	5
合計 八箇月 女	148	107	130	114	90	3	3	595	3	2	3	2	1
合計 八箇月 計	324	269	295	229	197	7	9	1 330	16	3	6	8	6
合計 九箇月 男	224	131	197	195	134	3	4	888	12	3	6	5	4
合計 九箇月 女	153	114	165	160	118	3	7	720	6	1	2	5	1
合計 九箇月 計	377	245	362	355	252	6	11	1 608	18	4	8	10	5
合計 十箇月 男	187	120	289	284	211	2	9	1 052	19	5	3	7	9
合計 十箇月 女	115	80	242	161	155	2	3	758	20	3	6	9	6
合計 十箇月 計	302	200	531	395	366	4	12	1 810	39	8	9	16	15
合計 合計 男	810	516	805	707	562	13	31	3 444	64	18	20	30	28
合計 合計 女	604	385	676	563	463	10	18	2 719	45	6	15	28	14
合計 合計 計	1 414	901	1 481	1 270	1 025	23	49	6 163	109	24	35	58	42

身分、懷孕月數及體性	內地人			外國人							合計							
	臺東廳	花蓮港廳	計	臺北州	新竹州	臺中州	臺南州	高雄州	花蓮港廳	計	臺北州	新竹州	臺中州	臺南州	高雄州	臺東廳	花蓮港廳	計
私生子 四箇月 男	…	…	1	…	…	…	…	…	…	…	5	1	4	1	1	…	…	12
私生子 四箇月 女	…	…	…	…	…	…	…	…	…	…	1	…	…	2	…	…	…	3
私生子 四箇月 計	…	…	1	…	…	…	…	…	…	…	6	1	4	3	1	…	…	15
私生子 五箇月 男	…	…	1	…	…	…	…	…	…	…	4	5	1	2	1	…	1	14
私生子 五箇月 女	…	1	3	…	…	…	…	…	…	…	6	3	…	1	2	1	3	16
私生子 五箇月 計	…	1	4	…	…	…	…	…	…	…	10	8	1	3	3	1	4	30
私生子 六箇月 男	…	1	6	…	…	…	…	…	…	…	24	2	5	3	5	1	1	41
私生子 六箇月 女	…	…	5	…	…	…	1	…	…	1	14	3	3	5	2	…	…	27
私生子 六箇月 計	…	1	11	…	…	…	1	…	…	1	38	5	8	8	7	1	1	68
私生子 七箇月 男	…	1	7	…	…	…	…	…	…	…	35	6	4	11	3	1	2	62
私生子 七箇月 女	…	1	5	…	…	…	…	…	…	…	23	3	6	6	12	1	1	52
私生子 七箇月 計	…	2	12	…	…	…	…	…	…	…	58	9	10	17	15	2	3	114
私生子 八箇月 男	…	…	6	…	…	…	…	…	…	…	40	17	8	4	7	…	2	78
私生子 八箇月 女	…	1	2	…	…	1	…	…	…	1	29	8	9	5	7	1	1	60
私生子 八箇月 計	…	1	8	…	…	1	…	…	…	1	69	25	17	9	14	1	3	138
私生子 九箇月 男	…	…	10	…	…	1	…	…	…	1	37	9	10	14	11	2	1	84
私生子 九箇月 女	…	…	6	1	…	…	…	…	…	1	32	13	8	14	9	…	…	76
私生子 九箇月 計	…	…	16	1	…	1	…	…	…	2	69	22	18	28	20	2	1	160
私生子 十箇月 男	…	1	9	…	…	…	…	1	…	1	34	10	13	10	15	…	1	83
私生子 十箇月 女	…	2	16	…	…	…	2	1	…	3	26	12	9	14	13	…	3	77
私生子 十箇月 計	…	3	25	…	…	…	2	2	…	4	60	22	22	24	28	…	4	160
私生子 合計 男	…	3	40	…	…	1	…	1	…	2	179	50	45	45	43	4	8	374
私生子 合計 女	…	5	37	1	…	1	3	1	…	6	131	42	35	47	45	3	8	311
私生子 合計 計	…	8	77	1	…	2	3	2	…	8	310	92	80	92	88	7	16	685
合計 四箇月 男	…	1	5	…	…	…	…	…	…	…	11	6	9	11	6	…	2	45
合計 四箇月 女	…	…	1	…	…	…	…	…	…	…	4	4	1	6	5	…	…	20
合計 四箇月 計	…	1	6	…	…	…	…	…	…	…	15	10	10	17	11	…	2	65
合計 五箇月 男	…	1	13	…	…	…	…	…	…	…	25	20	20	25	29	1	6	126
合計 五箇月 女	…	1	5	…	…	…	…	…	…	…	31	18	14	11	18	1	5	98
合計 五箇月 計	…	2	18	…	…	…	…	…	…	…	56	38	34	36	47	2	11	224
合計 六箇月 男	1	4	24	…	…	…	1	1	…	2	68	29	52	50	25	3	5	232
合計 六箇月 女	…	1	18	…	…	…	1	…	…	1	63	21	41	39	27	…	2	193
合計 六箇月 計	1	5	42	…	…	…	2	1	…	3	131	50	93	89	52	3	7	425
合計 七箇月 男	…	2	26	1	…	…	…	…	…	1	140	57	81	90	61	1	7	437
合計 七箇月 女	1	1	18	…	1	1	…	…	…	2	106	42	88	85	56	2	1	380
合計 七箇月 計	1	3	44	1	1	1	…	…	…	3	246	99	169	175	117	3	8	817
合計 八箇月 男	1	1	30	3	…	…	1	1	…	5	192	163	168	122	113	5	7	770
合計 八箇月 女	2	1	14	2	…	1	…	…	…	3	153	109	134	116	91	5	4	613
合計 八箇月 計	3	2	44	5	…	1	1	1	…	8	345	272	302	238	204	10	11	1 382
合計 九箇月 男	1	4	35	…	1	3	1	…	1	6	236	135	206	201	138	4	9	929
合計 九箇月 女	1	3	19	2	1	…	1	…	…	4	161	116	167	166	119	4	10	743
合計 九箇月 計	2	7	54	2	2	3	2	…	1	10	397	251	373	367	257	8	19	1 672
合計 十箇月 男	2	6	51	2	…	…	…	2	…	4	208	125	292	241	222	4	15	1 107
合計 十箇月 女	1	3	48	4	…	…	3	1	…	8	139	83	248	173	162	3	6	814
合計 十箇月 計	3	9	99	6	…	…	3	3	…	12	347	208	540	414	384	7	21	1 921
合計 合計 男	5	19	184	6	1	3	3	4	1	18	880	535	828	740	594	18	51	3 646
合計 合計 女	5	10	123	8	2	2	5	1	…	18	657	393	693	596	478	15	28	2 860
合計 合計 計	10	29	307	14	3	5	8	5	1	36	1 537	928	1 521	1 336	1 072	33	79	6 506

第三十六表　種族、身分、體性、職業及職業上ノ地位ニ依リ分チタル死産

（嫡出子及庶子ハ父ノ、私生子ハ母ノ職業及其地位ニ依ル）

職業及職業上ノ地位	本島人 嫡出、庶子 男	女	計	私生子 男	女	計	内地人 嫡出、庶子 男	女	計	私生子 男	女	計	外國人 嫡出、庶子 男	女	計	私生子 男	女	計	合計 嫡出、庶子 男	女	計	私生子 男	女	計	計 男	女	計
1 農業 (1) 農耕、畜産、蠶業 業主	870	680	1 550	6	4	10	4	2	6	…	…	…	…	…	…	…	…	…	874	682	1 556	6	4	10	880	686	1 566
家族	1 027	779	1 806	94	64	158	…	…	…	…	1	1	3	3	6	94	68	162	1 027	779	1 806	94	68	162	1 121	847	1 968
被傭人	29	22	51	6	13	19	…	1	1	…	…	…	…	…	…	…	…	…	29	23	52	6	13	19	35	36	71
計	1 926	1 481	3 407	106	81	187	4	3	7	…	1	1	3	3	6	106	85	191	1 930	1 484	3 414	106	85	191	2 036	1 569	3 605
(2) 林業 家族	…	…	…	…	…	…	…	…	…	1	…	1	…	1	1	…	…	…	…	…	…	1	…	1	1	…	1
被傭人	3	3	6	…	…	…	1	1	2	…	…	…	…	…	…	…	…	…	4	4	8	…	…	…	4	4	8
計	3	3	6	…	…	…	1	1	2	1	…	1	…	1	1	…	…	…	4	4	8	1	…	1	5	4	9
計 業主	870	680	1 550	6	4	10	4	2	6	…	…	…	…	…	…	…	…	…	874	682	1 556	6	4	10	880	686	1 566
家族	1 027	779	1 806	94	64	158	…	…	…	1	…	1	3	4	7	95	68	163	1 027	779	1 806	95	68	163	1 122	847	1 969
被傭人	32	25	57	6	13	19	1	2	3	…	…	…	…	…	…	…	…	…	33	27	60	6	13	19	39	40	79
計	1 929	1 484	3 413	106	81	187	5	4	9	1	1	2	3	4	7	106	85	192	1 934	1 488	3 422	107	85	192	2 041	1 573	3 614
2 水産業 (3) 漁業、製鹽業 業主	34	37	71	…	…	…	…	…	…	…	…	…	…	…	…	…	…	…	34	37	71	…	…	…	34	37	71
家族	23	15	38	4	2	6	…	…	…	2	…	2	…	2	2	6	2	8	23	15	38	6	2	8	29	17	46
被傭人	8	2	10	…	…	…	…	1	1	…	…	…	1	1	2	…	1	1	8	3	11	…	1	1	8	4	12
計	65	54	119	4	2	6	…	1	1	2	…	2	1	3	4	6	3	9	65	55	120	6	3	9	71	58	129
3 鑛業 (4) 採鑛、冶金業 業主	…	1	1	…	…	…	…	…	…	…	…	…	…	…	…	…	…	…	…	1	1	…	…	…	…	1	1
家族	…	…	…	8	3	11	…	…	…	1	…	1	…	1	1	…	…	…	…	…	…	9	3	12	9	3	12
被傭人	24	16	40	1	1	2	…	…	…	…	…	…	…	…	…	1	1	2	24	17	41	1	1	2	25	18	43
計	24	17	41	9	4	13	…	…	…	1	…	1	…	1	1	…	…	…	24	18	42	10	4	14	34	22	56
(5) 土石採取業 被傭人	…	2	2	…	…	…	…	…	…	…	…	…	…	…	…	…	…	…	…	2	2	…	…	…	…	2	2
計 業主	…	1	1	…	…	…	…	…	…	…	…	…	…	…	…	…	…	…	…	1	1	…	…	…	…	1	1
家族	…	…	…	8	3	11	…	…	…	1	…	1	…	1	1	…	…	…	…	…	…	9	3	12	9	3	12
被傭人	24	18	42	1	1	2	…	…	…	…	…	…	…	…	…	1	1	2	24	19	43	1	1	2	25	20	45
計	24	19	43	9	4	13	…	…	…	1	…	1	…	1	1	…	…	…	24	20	44	10	4	14	34	24	58
4 工業 (6) 窯業 業主	3	1	4	…	…	…	1	…	1	…	…	…	…	…	…	…	…	…	4	1	5	…	…	…	4	1	5
家族	1	1	2	1	…	1	…	…	…	…	…	…	…	…	…	…	…	…	1	1	2	1	…	1	2	1	3
被傭人	8	…	8	…	…	…	…	2	2	…	…	…	…	…	…	…	…	…	8	2	10	…	…	…	8	2	10
計	12	2	14	1	…	1	1	2	3	…	…	…	…	…	…	…	…	…	13	4	17	1	…	1	14	4	18
(7) 金屬工業 業主	2	6	8	…	…	…	…	…	…	…	…	…	…	1	1	…	…	…	3	6	9	…	…	…	3	6	9
家族	2	…	2	1	…	1	…	…	…	…	…	…	…	…	…	…	…	…	2	…	2	1	…	1	3	…	3
被傭人	8	2	10	…	…	…	…	1	1	…	…	…	…	…	…	…	…	…	8	3	11	…	…	…	8	3	11
計	12	8	20	1	…	1	…	1	1	…	…	…	…	1	1	…	…	…	13	9	22	1	…	1	14	9	23
(8) 機械器具製造業 業主	2	…	2	…	…	…	…	…	…	…	…	…	…	…	…	…	…	…	2	…	2	…	…	…	2	…	2
被傭人	1	…	1	…	…	…	…	…	…	…	…	…	…	…	…	…	…	…	1	…	1	…	…	…	1	…	1
計	3	…	3	…	…	…	…	…	…	…	…	…	…	…	…	…	…	…	3	…	3	…	…	…	3	…	3
(9) 化學工業 業主	1	1	2	…	…	…	…	…	…	…	…	…	…	…	…	…	…	…	1	1	2	…	…	…	1	1	2
家族	3	…	3	1	…	1	…	…	…	…	…	…	…	…	…	…	…	…	3	…	3	1	…	1	4	…	4
被傭人	10	6	16	…	…	…	…	…	…	…	…	…	…	…	…	…	…	…	10	6	16	…	…	…	10	6	16
計	14	7	21	1	…	1	…	…	…	…	…	…	…	…	…	…	…	…	14	7	21	1	…	1	15	7	22
(10) 纖維工業 業主	…	2	2	2	…	2	1	…	1	…	…	…	…	…	…	…	…	…	1	2	3	2	…	2	3	2	5
家族	…	…	…	2	…	2	…	…	…	1	…	1	…	…	…	…	…	…	…	…	…	3	…	3	3	…	3
被傭人	3	3	6	10	6	16	…	1	1	…	…	…	…	…	…	1	1	…	3	4	7	10	7	17	13	11	24
計	3	5	8	14	6	20	1	1	2	1	…	1	…	…	…	1	1	…	4	6	10	15	7	22	19	13	32
(11) 紙工業 業主	1	3	4	…	…	…	…	…	…	…	…	…	…	…	…	…	…	…	1	3	4	…	…	…	1	3	4
家族	3	1	4	…	…	…	…	…	…	…	…	…	…	…	…	…	…	…	3	1	4	…	1	1	3	2	5
被傭人	1	1	2	7	6	13	…	…	…	…	…	…	…	…	…	…	…	…	1	1	2	7	6	13	8	7	15
計	5	5	10	7	6	13	…	…	…	…	…	…	…	…	…	…	…	…	5	5	10	7	7	14	12	12	24
(13) 木、竹類ニ關スル製造業 業主	10	17	27	2	1	3	1	1	2	…	…	…	…	2	2	1	3	…	…	…	…	2	1	3	15	20	35
家族	5	5	10	…	1	1	…	…	…	…	…	…	…	…	…	…	…	…	1	1	…	…	…	…	5	7	12
被傭人	6	9	15	…	2	2	1	…	1	…	…	…	…	2	2	…	…	…	…	…	…	2	2	9	11	20
計	21	31	52	2	4	6	2	1	3	…	…	…	1	1	4	1	5	…	…	…	…	27	33	60	2	5	7	29	38	67
(14) 飲食料品、嗜好品製造業 業主	12	14	26	1	2	3	…	…	…	…	…	…	…	…	…	…	…	…	…	…	…	12	14	26	1	2	3	13	16	29
家族	4	9	13	3	3	6	…	…	…	1	…	1	…	…	…	…	…	…	1	2	…	…	…	…	4	9	13	4	4	8	8	13	21
被傭人	12	10	22	20	24	44	13	5	18	…	…	…	…	…	…	…	…	…	…	…	…	25	15	40	20	24	44	45	39	84
計	28	33	61	24	29	53	13	5	18	1	…	1	…	…	…	…	…	…	1	2	…	…	…	…	41	38	79	25	30	55	66	68	134
(15) 被服、身ノ廻リ品製造業 業主	4	3	7	2	7	9	…	…	…	2	…	2	…	2	3	…	3	…	…	…	…	7	3	10	4	7	11	11	10	21
家族	2	…	2	…	…	…	…	…	…	1	…	1	…	1	…	…	…	…	…	…	…	2	…	2	1	…	1	3	…	3
被傭人	3	2	5	12	13	25	…	…	…	…	…	…	…	…	…	3	3	1	…	…	1	3	5	8	13	13	26	16	18	34
計	9	5	14	14	20	34	…	…	…	3	…	3	…	3	3	3	6	1	…	…	1	12	8	20	18	20	38	30	28	58

アジア歴史資料センター
Japan Center for Asian Historical Records
http://www.jacar.go.jp

第三十六表　種族、身分、體性、職業及職業上ノ地位ニ依リ分チタル死産（續）

（嫡出子及庶子ハ父ノ、私生子ハ母ノ職業及其地位ニ依ル）

職業及職業上ノ地位	本島人 嫡出、庶子 男	女	計	私生子 男	女	計	內地人 嫡出、庶子 男	女	計	私生子 男	女	計	外國人 嫡出、庶子 男	女	計	私生子 男	女	計	合計 嫡出、庶子 男	女	計	私生子 男	女	計	計 男	女	計
4 工業 (16) 土木建築業 業主	12	15	27	…	…	…	4	3	7	…	…	…	1	…	1	…	…	…	17	18	35	…	…	…	17	18	35
家族	6	2	8	1	2	3	…	…	…	2	5	7	…	…	…	…	…	…	6	2	8	3	7	10	9	9	18
被傭人	16	18	34	…	…	…	7	2	9	…	…	…	…	…	…	…	…	…	23	20	43	…	…	…	23	20	43
計	34	35	69	1	2	3	11	5	16	2	5	7	1	…	1	…	…	…	46	40	86	3	7	10	49	47	96
(17) 製版、印刷、製本業 業主	…	1	1	…	…	…	…	…	…	…	…	…	…	…	…	…	…	…	…	1	1	…	…	…	…	1	1
被傭人	1	4	5	…	…	…	1	1	2	…	…	…	…	…	…	…	…	…	2	5	7	…	…	…	2	5	7
計	1	5	6	…	…	…	1	1	2	…	…	…	…	…	…	…	…	…	2	6	8	…	…	…	2	6	8
(18) 學藝、娛樂、裝飾品製造業 業主	5	5	10	…	…	…	…	…	…	…	…	…	1	1	2	…	…	…	6	6	12	…	…	…	6	6	12
被傭人	2	2	4	…	…	…	…	…	…	…	…	…	…	…	…	…	…	…	2	2	4	…	…	…	2	2	4
計	7	7	14	…	…	…	…	…	…	…	…	…	1	1	2	…	…	…	8	8	16	…	…	…	8	8	16
(19) 瓦斯、電氣及天然力利用ニ關スル業 家族	…	…	…	…	…	…	…	…	…	1	1	2	…	…	…	…	…	…	…	…	…	1	1	2	1	1	2
被傭人	3	2	5	…	…	…	…	1	1	…	…	…	…	…	…	…	…	…	3	3	6	…	…	…	3	3	6
計	3	2	5	…	…	…	…	1	1	1	2	3	…	…	…	…	…	…	3	3	6	1	1	2	4	4	8
(20) 其他ノ工業 業主	6	1	7	…	…	…	…	…	…	…	…	…	…	…	…	…	…	…	6	1	7	…	…	…	6	1	7
被傭人	3	…	3	…	…	…	1	1	2	…	…	…	…	…	…	…	…	…	4	1	5	…	…	…	4	1	5
計	9	1	10	…	…	…	1	1	2	…	…	…	…	…	…	…	…	…	10	2	12	…	…	…	10	2	12
計 業主	58	69	127	7	10	17	7	4	11	2	…	2	8	2	10	…	…	…	73	75	148	9	10	19	82	85	167
家族	26	18	44	9	6	15	…	…	…	6	9	15	…	…	…	…	…	…	26	18	44	15	15	30	41	33	74
被傭人	77	59	136	49	51	100	23	14	37	…	…	…	2	3	5	1	1	2	102	76	178	50	52	102	152	128	280
計	161	146	307	65	67	132	30	18	48	8	9	17	10	5	15	1	1	2	201	169	370	74	77	151	275	246	521
5 商業 (21) 物品販賣業 業主	163	125	288	…	…	…	8	4	12	…	…	…	1	1	2	…	…	…	172	130	302	…	…	…	172	130	302
家族	50	50	100	14	6	20	…	…	…	3	7	10	…	1	1	1	3	4	50	51	101	18	16	34	68	67	135
被傭人	31	19	50	1	1	2	4	1	5	…	…	…	…	…	…	…	…	…	35	20	55	1	1	2	36	21	57
計	244	194	438	15	7	22	12	5	17	3	7	10	1	2	3	1	3	4	257	201	458	19	17	36	276	218	494
(22) 媒介周旋業 業主	1	3	4	…	…	…	…	…	…	…	…	…	…	…	…	…	…	…	1	3	4	…	…	…	1	3	4
家族	1	2	3	…	…	…	…	…	…	1	…	1	…	…	…	…	…	…	1	2	3	1	…	1	2	2	4
被傭人	2	…	2	…	…	…	…	…	…	…	…	…	…	…	…	…	…	…	2	…	2	…	…	…	2	…	2
計	4	5	9	…	…	…	…	…	…	1	…	1	…	…	…	…	…	…	4	5	9	1	…	1	5	5	10
(23) 金融保險業 業主	1	…	1	…	…	…	…	…	…	…	…	…	…	…	…	…	…	…	1	…	1	…	…	…	1	…	1
家族	…	…	…	…	…	…	…	…	…	1	…	1	…	…	…	…	…	…	…	…	…	1	…	1	1	…	1
被傭人	3	1	4	…	…	…	7	1	8	…	…	…	…	…	…	…	…	…	10	2	12	…	…	…	10	2	12
計	4	1	5	…	…	…	7	1	8	1	…	1	…	…	…	…	…	…	11	2	13	1	…	1	12	2	14
(24) 物品貸賃業、預リ業 被傭人	2	…	2	…	…	…	1	1	2	…	…	…	…	…	…	…	…	…	3	1	4	…	…	…	3	1	4
(25) 旅宿、飲食店、浴場業等 業主	17	12	29	…	…	…	5	1	6	…	…	…	2	1	3	…	…	…	24	14	38	…	…	…	24	14	38
家族	3	3	6	1	…	1	…	…	…	…	…	…	…	…	…	…	…	…	3	3	6	1	…	1	4	3	7
被傭人	5	5	10	11	5	16	1	2	3	3	2	5	…	1	1	…	…	…	6	8	14	14	7	21	20	15	35
計	25	20	45	12	5	17	6	3	9	3	2	5	2	2	4	…	…	…	33	25	58	15	7	22	48	32	80
(26) 其他ノ商業 被傭人	…	1	1	…	…	…	1	…	1	…	…	…	…	…	…	…	…	…	1	1	2	…	…	…	1	1	2
計 業主	182	140	322	…	…	…	13	5	18	…	…	…	3	2	5	…	…	…	198	147	345	…	…	…	198	147	345
家族	54	55	109	15	6	21	…	…	…	5	7	12	…	1	1	1	3	4	54	56	110	21	16	37	75	72	147
被傭人	43	26	69	12	6	18	14	5	19	3	2	5	…	1	1	…	…	…	57	32	89	15	8	23	72	40	112
計	279	221	500	27	12	39	27	10	37	8	9	17	3	4	7	1	3	4	309	235	544	36	24	60	345	259	604
6 交通業 (27) 通信業 家族	…	…	…	2	…	2	…	…	…	…	…	…	…	…	…	…	…	…	…	…	…	2	…	2	2	…	2
被傭人	2	1	3	…	…	…	3	1	4	…	…	…	…	…	…	…	…	…	5	2	7	…	…	…	5	2	7
計	2	1	3	2	…	2	3	1	4	…	…	…	…	…	…	…	…	…	5	2	7	2	…	2	7	2	9
(28) 運輸業 業主	18	19	37	…	…	…	…	1	1	…	…	…	…	1	1	…	…	…	18	21	39	…	…	…	18	21	39
家族	2	2	4	4	2	6	…	…	…	5	1	6	…	…	…	…	…	…	2	2	4	9	3	12	11	5	16
被傭人	50	40	90	…	…	…	14	6	20	…	…	…	…	…	…	…	…	…	64	46	110	…	…	…	64	46	110
計	70	61	131	4	2	6	14	7	21	5	1	6	…	1	1	…	…	…	84	69	153	9	3	12	93	72	165
計 業主	18	19	37	…	…	…	…	1	1	…	…	…	…	1	1	…	…	…	18	21	39	…	…	…	18	21	39
家族	2	2	4	6	2	8	…	…	…	5	1	6	…	…	…	…	…	…	2	2	4	11	3	14	13	5	18
被傭人	52	41	93	…	…	…	17	7	24	…	…	…	…	…	…	…	…	…	69	48	117	…	…	…	69	48	117
計	72	62	134	6	2	8	17	8	25	5	1	6	…	1	1	…	…	…	89	71	160	11	3	14	100	74	174

アジア歴史資料センター
Japan Center for Asian Historical Records
http://www.jacar.go.jp

第三十六表　種族、身分、體性、職業及職業上ノ地位ニ依リ分チタル死産（終）

（嫡出子及庶子ハ父ノ、私生子ハ母ノ職業及其地位ニ依ル）

職業及職業上ノ地位	本島人 嫡出、庶子 男	女	計	私生子 男	女	計	内地人 嫡出、庶子 男	女	計	私生子 男	女	計	外國人 嫡出、庶子 男	女	計	私生子 男	女	計	合計 嫡出、庶子 男	女	計	私生子 男	女	計	計 男	女	計
(29) 陸海軍人 家族	…	…	…	…	…	…	…	…	…	2	…	2	…	…	…	…	…	…	…	…	…	2	…	2	2	…	2
陸海軍人 被傭人	…	…	…	…	…	…	3	…	3	…	…	…	…	…	…	…	…	…	3	…	3	…	…	…	3	…	3
陸海軍人 計	…	…	…	…	…	…	3	…	3	2	…	2	…	…	…	…	…	…	3	…	3	2	…	2	5	…	5
(30) 官吏、公吏、雇傭 業主	…	…	…	…	…	…	1	2	3	…	…	…	…	…	…	…	…	…	1	2	3	…	…	…	1	2	3
官吏、公吏、雇傭 家族	…	…	…	1	1	2	…	…	…	8	5	13	…	…	…	…	…	…	…	…	…	9	6	15	9	6	15
官吏、公吏、雇傭 被傭人	36	33	69	…	…	…	49	31	80	…	…	…	…	…	…	…	…	…	85	64	149	…	…	…	85	64	149
官吏、公吏、雇傭 計	36	33	69	1	1	2	50	33	83	8	5	13	…	…	…	…	…	…	86	66	152	9	6	15	95	72	167
(31) 宗教ニ關スル業 業主	2	…	2	…	…	…	…	…	…	…	…	…	…	…	…	…	…	…	2	…	2	…	…	…	2	…	2
宗教ニ關スル業 家族	…	2	2	2	…	2	…	…	…	…	…	…	…	…	…	…	…	…	…	2	2	2	…	2	2	2	4
宗教ニ關スル業 被傭人	3	2	5	…	…	…	…	…	…	…	…	…	…	…	…	…	…	…	3	2	5	…	…	…	3	2	5
宗教ニ關スル業 計	5	4	9	2	…	2	…	…	…	…	…	…	…	…	…	…	…	…	5	4	9	2	…	2	7	4	11
(32) 教育ニ關スル業 家族	…	…	…	…	…	…	…	…	…	…	1	1	…	…	…	…	…	…	…	…	…	…	1	1	…	1	1
教育ニ關スル業 被傭人	10	16	26	…	…	…	3	8	11	…	1	1	…	…	…	…	…	…	13	24	37	…	1	1	13	25	38
教育ニ關スル業 計	10	16	26	…	…	…	3	8	11	…	2	2	…	…	…	…	…	…	13	24	37	…	2	2	13	26	39
7 公務、自由業 (33) 醫務ニ關スル業 業主	5	2	7	…	…	…	4	…	4	…	…	…	…	…	…	…	…	…	9	2	11	…	…	…	9	2	11
醫務ニ關スル業 家族	1	…	1	…	…	…	…	…	…	1	1	2	…	…	…	…	…	…	1	…	1	1	1	2	2	1	3
醫務ニ關スル業 被傭人	7	2	9	…	…	…	…	1	1	…	…	…	…	…	…	…	…	…	7	3	10	…	…	…	7	3	10
醫務ニ關スル業 計	13	4	17	…	…	…	4	1	5	1	1	2	…	…	…	…	…	…	17	5	22	1	1	2	18	6	24
(34) 法務ニ關スル業 被傭人	2	1	3	…	…	…	1	1	2	…	…	…	…	…	…	…	…	…	3	2	5	…	…	…	3	2	5
(36) 藝術家 業主	1	…	1	…	…	…	…	…	…	…	…	…	…	…	…	…	…	…	1	…	1	…	…	…	1	…	1
藝術家 家族	…	…	…	…	…	…	…	…	…	1	1	2	…	…	…	…	…	…	…	…	…	1	…	1	1	…	1
藝術家 被傭人	2	…	2	…	…	…	…	…	…	…	…	…	…	…	…	…	…	…	2	…	2	…	…	…	2	…	2
藝術家 計	3	…	3	…	…	…	…	…	…	1	1	2	…	…	…	…	…	…	3	…	3	1	…	1	4	…	4
(37) 其他ノ自由業 業主	5	6	11	…	…	…	…	2	2	…	…	…	…	…	…	…	…	…	5	8	13	…	…	…	5	8	13
其他ノ自由業 家族	1	…	1	…	…	…	…	…	…	1	1	2	…	…	…	…	…	…	1	…	1	1	…	1	2	…	2
其他ノ自由業 被傭人	4	2	6	…	…	…	1	…	1	…	…	…	…	…	…	…	…	…	5	2	7	…	…	…	5	2	7
其他ノ自由業 計	10	8	18	…	…	…	1	2	3	1	1	2	…	…	…	…	…	…	11	10	21	1	…	1	12	10	22
計 業主	13	8	21	…	…	…	5	4	9	…	…	…	…	…	…	…	…	…	18	12	30	…	…	…	18	12	30
計 家族	2	2	4	3	1	4	…	…	…	13	7	20	…	…	…	…	…	…	2	2	4	16	8	24	18	10	28
計 被傭人	64	56	120	…	…	…	57	41	98	…	1	1	…	…	…	…	…	…	121	97	218	…	1	1	121	98	219
計 計	79	66	145	3	1	4	62	45	107	13	8	21	…	…	…	…	…	…	141	111	252	16	9	25	157	120	277
8 其他ノ有業者 (38) 其他ノ有業者 家族	…	…	…	30	26	56	…	…	…	…	1	1	…	…	…	…	…	…	…	…	…	30	27	57	30	27	57
其他ノ有業者 被傭人	459	359	818	78	71	149	2	…	2	2	4	6	3	1	4	…	1	1	464	360	824	80	76	156	544	436	980
其他ノ有業者 計	459	359	818	108	97	205	2	…	2	2	5	7	3	1	4	…	1	1	464	360	824	110	103	213	574	463	1 037
10 無職業 (40) 收入ニ依ル者	44	40	84	4	2	6	1	…	1	…	1	1	…	…	…	…	…	…	45	40	85	4	3	7	49	43	92
合計 業主	1 175	954	2 129	18	14	27	29	16	45	2	…	2	11	5	16	…	…	…	1 215	975	2 190	15	14	29	1 230	989	2 219
合計 家族	1 134	871	2 005	169	110	279	…	…	…	33	28	61	…	1	1	1	4	5	1 134	872	2 006	202	142	345	1 337	1 014	2 351
合計 被傭人	759	586	1 345	146	142	288	114	70	184	5	8	13	5	6	11	1	2	3	878	662	1 540	152	152	304	1 030	814	1 844
合計 無職業	44	40	84	4	2	6	1	…	1	…	1	1	…	…	…	…	…	…	45	40	85	4	3	7	49	43	92
合計 計	3 112	2 451	5 563	332	268	600	144	86	230	40	37	77	16	12	28	2	6	8	3 272	2 549	5 821	374	311	685	3 646	2 860	6 506

第三十七表　地方、體性及年齡ニ依リ分チタル就籍(本島人)

州及體性		年齡 0—5	10—15	30—35	35—40	40—45	45—50	計
臺北州	男	1	…	…	…	…	…	1
新竹州	男	…	1	…	1	3	…	5
	女	…	…	…	…	1	1	2
	計	…	1	…	1	4	1	7
臺中州	男	…	…	…	…	…	1	1
	女	…	…	1	…	…	…	1
	計	…	…	1	…	…	1	2
高雄州	男	…	…	…	…	…	1	1
計	男	1	1	…	1	3	2	8
	女	…	…	1	…	1	1	3
	計	1	1	1	1	4	3	11

第三十八表　地方、種族(細別)及體性ニ依リ分チタル死亡

州、廳及體性		本島人 福建	廣東	其ノ他ノ漢人	熟蕃	生蕃	計	內地人	外國人	合計
臺北州	男	7 561	63	…	15	…	7 639	566	210	8 415
	女	6 375	42	…	25	1	6 443	411	73	6 927
	計	13 936	105	…	40	1	14 082	977	283	15 342
新竹州	男	2 083	3 029	…	29	…	5 141	50	14	5 205
	女	1 775	2 750	…	30	…	4 555	47	6	4 608
	計	3 858	5 779	…	59	…	9 696	97	20	9 813
臺中州	男	8 322	926	2	51	…	9 301	140	23	9 464
	女	6 751	645	1	52	5	7 454	97	15	7 566
	計	15 073	1 571	3	103	5	16 755	237	38	17 030
臺南州	男	13 607	84	…	83	…	13 774	181	51	14 006
	女	11 570	58	…	84	…	11 712	143	19	11 874
	計	25 177	142	…	167	…	25 486	324	70	25 880
高雄州	男	5 773	1 168	1	296	1	7 239	144	38	7 421
	女	4 987	980	…	299	3	6 269	113	17	6 399
	計	10 760	2 148	1	595	4	13 508	257	55	13 820
臺東廳	男	57	29	1	36	418	541	37	9	587
	女	29	27	…	36	417	509	27	…	536
	計	86	56	1	72	835	1 050	64	9	1 123
花蓮港廳	男	145	63	…	50	245	503	96	18	617
	女	92	52	…	34	231	409	74	…	483
	計	237	115	…	84	476	912	170	18	1 100
合計	男	37 548	5 362	4	560	664	44 138	1 214	363	45 715
	女	31 579	4 554	1	560	657	37 351	912	130	38 393
	計	69 127	9 916	5	1 120	1 321	81 489	2 126	493	84 108

第三十九表　地方、種族、體性及月ニ依リ分チタル死亡

種族及州、廳		一月 男	女	計	二月 男	女	計	三月 男	女	計	四月 男	女	計
本島人	臺北州	637	483	1 120	546	464	1 010	564	425	989	498	435	933
	新竹州	422	349	771	383	304	687	365	310	675	340	265	605
	臺中州	810	611	1 421	717	522	1 239	645	535	1 180	599	458	1 057
	臺南州	1 432	1 337	2 769	1 358	1 123	2 481	1 439	1 146	2 585	1 273	985	2 258
	高雄州	740	592	1 332	585	514	1 099	647	535	1 182	586	482	1 068
	臺東廳	44	53	97	35	47	82	41	38	79	33	24	57
	花蓮港廳	45	30	75	34	33	67	37	38	75	29	19	48
	計	4 130	3 455	7 585	3 658	3 007	6 665	3 738	3 027	6 765	3 358	2 668	6 026
內地人	臺北州	50	33	83	48	34	82	40	34	74	43	28	71
	新竹州	4	2	6	4	4	8	3	3	6	4	1	5
	臺中州	18	10	28	9	6	15	15	7	22	4	12	16
	臺南州	16	14	30	13	7	20	15	12	27	17	12	29
	高雄州	12	10	22	7	3	10	15	7	22	2	11	13
	臺東廳	5	2	7	1	1	2	3	…	3	2	2	4
	花蓮港廳	9	5	14	7	7	14	5	3	8	4	7	11
	計	114	76	190	89	62	151	96	66	162	76	73	149
外國人	臺北州	19	4	23	13	4	17	13	6	19	15	5	20
	新竹州	2	1	3	2	…	2	1	1	2	…	…	…
	臺中州	3	1	4	1	1	2	3	1	4	1	2	3
	臺南州	4	3	7	5	2	7	4	5	9	7	…	7
	高雄州	5	3	8	4	…	4	2	3	5	3	…	3
	臺東廳	1	…	1	…	…	…	…	…	…	2	…	2
	花蓮港廳	3	…	3	2	…	2	1	…	1	2	…	2
	計	37	12	49	27	7	34	24	16	40	30	7	37
合計	臺北州	706	520	1 226	607	502	1 109	617	465	1 082	556	468	1 024
	新竹州	428	352	780	389	308	697	369	314	683	344	266	610
	臺中州	831	622	1 453	727	529	1 256	663	543	1 206	604	472	1 076
	臺南州	1 452	1 354	2 806	1 376	1 132	2 508	1 458	1 163	2 621	1 297	997	2 294
	高雄州	757	605	1 362	596	517	1 113	664	545	1 209	591	493	1 084
	臺東廳	50	55	105	36	48	84	44	38	82	37	26	63
	花蓮港廳	57	35	92	43	40	83	43	41	84	35	26	61
	計	4 281	3 543	7 824	3 774	3 076	6 850	3 858	3 109	6 967	3 464	2 748	6 212

アジア歴史資料センター
Japan Center for Asian Historical Records
http://www.jacar.go.jp/

第三十九表　地方、種族、體性及月ニ依リ分チタル死亡　(終)

種族及州、廳		五月			六月			七月			八月			九月			十月			十一月			十二月			合計		
		男	女	計	男	女	計	男	女	計	男	女	計	男	女	計	男	女	計	男	女	計	男	女	計	男	女	計
本島人	臺北州	549	404	953	601	518	1 119	863	731	1 594	778	658	1 436	655	621	1 276	664	581	1 245	624	551	1 175	660	572	1 232	7 639	6 443	14 082
	新竹州	363	330	693	406	370	776	527	455	982	482	503	985	460	384	844	451	408	859	468	451	919	474	426	900	5 141	4 555	9 696
	臺中州	661	526	1 187	748	583	1 331	853	758	1 611	898	791	1 689	807	668	1 475	849	661	1 510	810	642	1 452	904	699	1 603	9 301	7 454	16 755
	臺南州	1 300	1 068	2 368	1 119	955	2 074	1 071	908	1 979	948	816	1 764	868	738	1 606	900	803	1 703	917	836	1 753	1 149	997	2 146	13 774	11 712	25 486
	高雄州	651	550	1 201	598	592	1 190	719	581	1 300	520	480	1 000	471	490	961	617	503	1 120	538	436	974	567	514	1 081	7 239	6 269	13 508
	臺東廳	48	35	83	39	37	76	57	48	105	44	50	94	41	44	85	45	42	87	57	50	107	57	41	98	541	509	1 050
	花蓮港廳	41	22	63	66	39	105	46	35	81	57	55	112	46	40	86	42	44	86	34	31	65	26	23	49	503	409	912
	計	3 613	2 935	6 548	3 577	3 094	6 671	4 136	3 516	7 652	3 727	3 353	7 080	3 348	2 985	6 333	3 568	3 042	6 610	3 448	2 997	6 445	3 837	3 272	7 109	44 138	37 351	81 489
内地人	臺北州	48	24	72	49	42	91	59	54	113	44	37	81	47	33	80	47	28	75	44	39	83	47	25	72	566	411	977
	新竹州	2	7	9	6	3	9	5	8	13	5	4	9	5	3	8	3	4	7	5	3	8	4	5	9	50	47	97
	臺中州	17	4	21	16	7	23	9	9	18	9	4	13	9	11	20	3	3	6	17	7	24	14	17	31	140	97	237
	臺南州	24	19	43	10	13	23	6	13	19	16	9	25	15	10	25	12	9	21	20	13	33	17	12	29	181	143	324
	高雄州	13	7	20	14	8	22	13	8	21	12	12	24	11	7	18	10	22	32	12	11	23	23	7	30	144	113	257
	臺東廳	1	2	3	4	4	8	…	2	2	5	3	8	6	3	9	4	6	10	2	1	3	4	1	5	37	27	64
	花蓮港廳	10	5	15	5	10	15	4	8	12	14	6	20	15	6	21	13	8	21	3	4	7	7	5	12	96	74	170
	計	115	68	183	104	87	191	96	102	198	105	75	180	108	73	181	92	80	172	103	78	181	116	72	188	1 214	912	2 126
外國人	臺北州	22	7	29	18	4	22	20	9	29	22	5	27	19	9	28	18	7	25	18	9	27	13	4	17	210	73	283
	新竹州	1	…	1	1	…	1	…	1	1	2	1	3	…	…	…	2	1	3	2	1	3	1	…	1	14	6	20
	臺中州	2	1	3	4	…	4	1	3	4	4	…	4	2	3	5	1	1	2	1	1	2	…	1	1	23	15	38
	臺南州	4	…	4	6	2	8	4	1	5	4	3	7	1	1	2	4	…	4	5	1	6	3	1	4	51	19	70
	高雄州	2	2	4	5	1	6	4	…	4	1	1	2	4	2	6	3	1	4	2	1	3	3	3	6	38	17	55
	臺東廳	…	…	…	2	…	2	…	…	…	…	…	…	2	…	2	2	…	2	…	…	…	…	…	…	9	…	9
	花蓮港廳	2	…	2	1	…	1	1	…	1	…	…	…	2	…	2	…	…	…	2	…	2	2	…	2	18	…	18
	計	33	10	43	37	7	44	30	14	44	33	10	43	30	15	45	30	10	40	30	13	43	22	9	31	363	130	493
合計	臺北州	619	435	1 054	668	564	1 232	942	794	1 736	844	700	1 544	721	663	1 384	729	616	1 345	686	599	1 285	720	601	1 321	8 415	6 927	15 342
	新竹州	366	337	703	413	373	786	532	464	996	489	508	997	465	387	852	456	413	869	475	455	930	479	431	910	5 205	4 608	9 813
	臺中州	680	531	1 211	768	590	1 358	863	770	1 633	911	795	1 706	818	682	1 500	853	665	1 518	828	650	1 478	918	717	1 635	9 464	7 566	17 030
	臺南州	1 328	1 087	2 415	1 135	970	2 105	1 081	922	2 003	968	828	1 796	884	749	1 633	916	812	1 728	942	850	1 792	1 169	1 010	2 179	14 006	11 874	25 880
	高雄州	666	559	1 225	617	601	1 218	736	589	1 325	533	493	1 026	486	499	985	630	526	1 156	552	448	1 000	593	524	1 117	7 421	6 399	13 820
	臺東廳	49	37	86	45	41	86	57	50	107	49	53	102	49	47	96	51	48	99	59	51	110	61	42	103	587	536	1 123
	花蓮港廳	53	27	80	72	49	121	51	43	94	71	61	132	63	46	109	55	52	107	39	35	74	35	28	63	617	483	1 100
	計	3 761	3 013	6 774	3 718	3 188	6 906	4 262	3 632	7 894	3 865	3 438	7 303	3 486	3 073	6 559	3 690	3 132	6 822	3 581	3 088	6 669	3 975	3 353	7 328	45 715	38 393	84 108

第四十表　地方、種族、體性、年齢及生年ニ依リ分チタル死亡

（本表一歳トハ出生ヨリ滿一歳迄ヲ謂ヒ、二歳トハ滿一歳一日ヨリ滿二歳迄ヲ謂フ以下各歳皆之ニ同シ）

種族及州、廳		一歳 大正十二年 男	女	計	一歳 大正十一年 男	女	計	二歳 大正十一年 男	女	計	二歳 大正十年 男	女	計	三歳 大正十年 男	女	計
本島人	臺北州	1 574	1 240	2 814	496	457	953	383	406	789	215	226	441	156	207	363
	臺新竹州	1 227	842	2 069	865	318	678	246	245	491	93	140	233	93	134	227
	臺中州	2 125	1 465	3 590	706	622	1 328	478	495	973	219	245	464	178	205	383
	臺南州	2 344	1 811	4 155	1 065	925	1 990	547	513	1 060	522	481	1 003	237	322	559
	臺高雄州	1 654	1 164	2 818	561	513	1 074	275	303	578	214	243	457	134	187	321
	臺東廳	85	62	147	43	29	72	32	26	58	21	18	39	21	12	33
	花蓮港廳	76	63	139	28	26	54	20	21	41	15	16	31	9	9	18
	計	9 085	6 647	15 732	3 264	2 885	6 149	1 981	2 009	3 990	1 299	1 359	2 668	828	1.076	1 904
內地人	臺北州	77	59	136	42	21	63	11	21	32	11	8	19	11	6	17
	臺新竹州	10	11	21	7	4	11	2	1	3	2	...	2	...	2	2
	臺中州	29	16	45	12	5	17	4	4	8	1	2	3	1	1	2
	臺南州	32	27	59	12	5	17	5	9	14	4	3	7	3	1	4
	臺高雄州	37	23	60	7	6	13	3	4	7	4	...	4	2	1	3
	臺東廳	4	7	11	2	3	5	1	...	1	...	2	2	3	...	3
	花蓮港廳	8	15	23	4	4	8	3	2	5	...	1	1	1	...	1
	計	197	158	355	86	48	134	29	41	70	22	16	38	21	11	32
外國人	臺北州	25	18	43	8	3	11	2	10	12	2	2	4	4	...	4
	臺新竹州	1	2	3	...	1	1	...	...	...	...	...	...	...	...	...
	臺中州	3	4	7	...	4	4	...	1	1	...	1	1	1	...	1
	臺南州	4	4	8	2	4	6	2	...	2	2	...	2	...	...	...
	臺高雄州	4	2	6	3	3	6	1	2	3	1	...	1	1	1	2
	臺東廳	...	...	...	1	...	1	...	...	...	...	...	...	...	...	...
	花蓮港廳	3	...	3	...	...	...	...	...	...	...	...	...	...	...	...
	計	40	30	70	14	15	29	5	13	18	5	3	8	6	1	7
合計	臺北州	1 676	1 317	2 993	546	481	1 027	396	437	833	228	236	464	171	213	384
	臺新竹州	1 238	855	2 093	372	318	690	248	246	494	95	140	235	93	136	229
	臺中州	2 157	1 485	3 642	718	631	1 349	482	500	982	220	248	468	180	206	386
	臺南州	2 380	1 842	4 222	1 079	934	2 013	554	522	1 076	528	484	1 012	240	323	563
	臺高雄州	1 695	1 189	2 884	571	522	1 093	279	309	588	219	243	462	137	189	326
	臺東廳	89	69	158	46	32	78	33	26	59	21	20	41	24	12	36
	花蓮港廳	87	78	165	32	30	62	23	23	46	15	17	32	10	9	19
	計	9 322	6 835	16 157	3 364	2 948	6 312	2 015	2 063	4 078	1 326	1 388	2 714	855	1 088	1 943

種族及州、廳		四歳 大正九年 男	女	計	四歳 大正九年 男	女	計	四歳 大正八年 男	女	計	五歳 大正八年 男	女	計	五歳 大正七年 男	女	計	六歳 大正七年 男	女	計	六歳 大正六年 男	女	計
本島人	臺北州	82	107	189	91	116	207	56	54	110	53	57	110	36	31	67	26	39	65	15	21	36
	臺新竹州	57	73	130	51	57	108	36	40	76	30	44	74	22	25	47	30	38	68	11	16	27
	臺中州	113	141	254	99	111	210	86	97	183	76	77	153	47	43	90	51	59	110	34	30	64
	臺南州	252	295	547	178	174	352	145	167	312	95	101	196	118	95	213	55	75	130	85	95	180
	臺高雄州	119	127	246	100	109	209	63	86	149	56	63	119	54	54	108	40	46	86	37	29	66
	臺東廳	13	16	29	10	14	24	5	9	14	3	7	10	1	6	7	1	6	7	3	4	7
	花蓮港廳	13	12	25	12	7	19	6	4	10	4	6	10	4	3	7	3	6	9	3	3	6
	計	649	771	1 420	541	588	1 129	397	457	854	317	355	672	282	257	539	206	269	475	188	198	386
內地人	臺北州	4	3	7	4	4	8	3	3	6	4	6	10	...	3	3	...	...	...	1	1	2
	臺新竹州	1	...	1	...	1	1	...	...	...	1	...	1	1	1	2	...	...	...	...	...	...
	臺中州	3	2	5	1	3	4	...	...	...	2	1	3	1	...	1	1	...	1	1	...	1
	臺南州	3	1	4	3	1	4	2	...	2	2	...	2	1	...	1	...	2	2	...	2	2
	臺高雄州	...	...	...	...	...	...	1	1	2	1	...	1	...	1	1	...	1	1	...	...	...
	臺東廳	...	...	...	...	1	1	...	...	...	...	...	...	1	...	1	...	1	1	...	...	...
	花蓮港廳	...	...	...	...	1	1	1	...	1	1	1	2	...	...	...	1	3	4	...	...	...
	計	11	6	17	8	11	19	7	4	11	11	8	19	4	5	9	2	7	9	2	3	5
外國人	臺北州	...	2	2	...	...	...	2	1	3	2	...	2	2	...	2	...	1	1	1	...	1
	臺新竹州	...	...	...	...	...	...	...	...	...	...	...	...	...	...	...	...	...	...	...	...	...
	臺中州	...	...	...	...	1	1	1	...	1	1	...	1	...	...	...	...	...	...	...	...	...
	臺南州	2	...	2	1	...	1	...	1	1	...	...	...	...	...	...	...	...	...	...	...	...
	臺高雄州	...	...	...	...	...	...	1	...	1	...	...	...	...	1	1	...	...	...	...	...	...
	臺東廳	...	...	...	...	...	...	...	...	...	...	...	...	...	...	...	...	...	...	...	...	...
	花蓮港廳	...	...	...	...	...	...	...	...	...	...	...	...	...	...	...	...	...	...	...	...	...
	計	2	2	4	1	1	2	4	2	6	3	...	3	2	1	3	...	1	1	1	...	1
合計	臺北州	86	112	198	95	120	215	61	58	119	59	63	122	38	34	72	26	40	66	17	22	39
	臺新竹州	58	73	131	51	58	109	36	40	76	31	44	75	23	26	49	30	38	68	11	16	27
	臺中州	116	143	259	100	115	215	87	97	184	79	78	157	48	43	91	52	59	111	35	30	65
	臺南州	257	296	553	182	175	357	147	168	315	97	101	198	119	95	214	55	77	132	85	97	182
	臺高雄州	119	127	246	100	109	209	65	87	152	57	63	120	54	56	110	40	47	87	37	29	66
	臺東廳	13	16	29	10	15	25	5	9	14	3	7	10	2	6	8	1	7	8	3	4	7
	花蓮港廳	13	12	25	12	8	20	7	4	11	5	7	12	4	3	7	4	9	13	3	3	6
	計	662	779	1 441	550	600	1 150	408	463	871	331	363	694	288	263	551	208	277	485	191	201	392

種族及州、廳		七歳 大正六年 男	女	計	七歳 大正五年 男	女	計	八歳 大正五年 男	女	計	八歳 大正四年 男	女	計	九歳 大正四年 男	女	計
本島人	臺北州	34	21	55	18	18	36	21	24	45	21	16	37	20	22	42
	臺新竹州	17	19	36	23	12	35	7	15	22	7	12	19	19	16	35
	臺中州	48	46	94	28	31	59	31	31	62	27	11	38	28	17	45
	臺南州	59	63	122	47	48	95	45	33	78	49	57	106	50	40	90
	臺高雄州	25	28	53	29	30	59	27	22	49	23	29	52	20	16	36
	臺東廳	3	...	3	3	2	5	3	6	9	1	2	3	2	1	3
	花蓮港廳	1	...	1	2	...	2	...	4	4	2	2	4	...	1	1
	計	187	177	364	150	141	291	134	135	269	130	129	259	139	113	252
內地人	臺北州	4	3	7	1	1	2	1	1	2	1	3	4	2	1	3
	臺新竹州	...	...	...	...	...	...	...	...	...	...	...	...	...	...	...
	臺中州	...	...	...	...	...	...	1	...	1	1	...	1	...	...	...
	臺南州	1	1	2	1	...	1	1	...	1	...	...	...	...	...	...
	臺高雄州	1	1	2	1	...	1	1	1	2	2	...	2	2	...	2
	臺東廳	...	1	1	...	...	...	...	...	...	...	...	...	...	...	...
	花蓮港廳	...	...	...	...	1	1	...	...	...	...	...	...	...	...	...
	計	6	6	12	3	2	5	4	2	6	4	3	7	4	1	5
外國人	臺北州	...	...	...	...	1	1	...	1	1	...	...	...	...	...	...
	臺新竹州	...	...	...	...	...	...	...	...	...	...	...	...	...	...	...
	臺中州	...	...	...	...	...	...	...	...	...	...	...	...	...	...	...
	臺南州	...	...	...	...	...	...	...	...	...	...	...	...	...	...	...
	臺高雄州	...	...	...	...	...	...	...	...	...	...	1	1	...	...	...
	臺東廳	...	...	...	...	...	...	...	...	...	...	...	...	...	...	...
	花蓮港廳	...	...	...	...	...	...	...	...	...	...	...	...	...	...	...
	計	...	...	...	...	1	1	...	1	1	...	1	1	...	...	...
合計	臺北州	38	24	62	19	20	39	22	26	48	22	19	41	22	23	45
	臺新竹州	17	19	36	23	12	35	7	15	22	7	12	19	19	16	35
	臺中州	48	46	94	28	31	59	32	31	63	28	11	39	28	17	45
	臺南州	60	64	124	48	48	96	46	33	79	49	57	106	50	40	90
	臺高雄州	26	29	55	30	30	60	28	23	51	25	30	55	22	16	38
	臺東廳	3	1	4	3	2	5	3	6	9	1	2	3	2	1	3
	花蓮港廳	1	...	1	2	1	3	...	4	4	2	2	4	...	1	1
	計	193	183	376	153	144	297	138	138	276	134	133	267	143	114	257

種族及州、廳		十歳 大正三年 男	女	計	十歳 大正三年 男	女	計	十歳 大正二年 男	女	計	十一歳 大正二年 男	女	計	十一歳 大正元年 男	女	計	十二歳 大正元年 男	女	計	十二歳 明治四十四年 男	女	計
本島人	臺北州	17	12	29	16	17	33	12	14	26	15	11	26	18	19	37	23	10	33	9	21	30
	臺新竹州	8	11	19	10	9	19	13	12	25	7	9	16	13	5	18	11	14	25	10	6	16
	臺中州	29	18	47	19	23	42	19	15	34	22	18	40	16	14	30	17	16	33	11	14	25
	臺南州	43	35	78	30	31	61	52	45	97	28	31	59	40	50	90	33	29	62	45	28	73
	臺高雄州	22	18	40	18	14	32	24	21	45	17	19	36	21	17	38	16	19	35	19	16	35
	臺東廳	...	...	...	1	4	5	...	...	...	...	2	2	3	...	3	2	1	3	...	...	...
	花蓮港廳	...	...	...	2	3	5	1	1	2	2	4	6	4	1	5	...	2	2	...	...	...
	計	119	94	213	96	101	197	121	108	229	91	94	185	115	106	221	102	91	193	94	85	179
內地人	臺北州	...	...	...	...	...	...	1	1	2	1	...	1	...	...	...	2	1	3	...	...	...
	臺新竹州	...	...	...	...	...	...	...	...	...	...	...	...	...	...	...	...	...	...	...	...	...
	臺中州	...	...	...	1	...	1	...	1	1	1	...	1	...	...	...	...	...	...	...	...	...
	臺南州	...	...	...	1	2	3	...	...	...	...	1	1	1	...	1	...	1	1	...	2	2
	臺高雄州	...	...	...	...	...	...	...	...	...	...	...	...	...	...	...	...	...	...	...	...	...
	臺東廳	...	...	...	...	...	...	...	1	1	...	...	...	1	1	2	...	1	1	...	...	...
	花蓮港廳	...	...	...	2	2	4	1	3	4	2	1	3	2	1	3	2	3	5	...	2	2
	計	1	...	1	1	...	1	...	...	...	...	...	...	...	...	...	...	...	...	...	...	...
外國人	臺北州	...	...	...	...	...	...	...	...	...	...	...	...	...	...	...	...	...	...	...	...	...
	臺新竹州	...	...	...	...	...	...	...	...	...	...	...	...	...	1	1	...	...	...	2	...	2
	臺中州	...	...	...	...	...	...	...	...	...	...	...	...	...	...	...	...	1	1	...	...	...
	臺南州	...	...	...	...	...	...	...	...	...	...	...	...	...	...	...	1	...	1	...	...	...
	臺高雄州	...	...	...	...	...	...	...	...	...	...	...	...	...	...	...	...	...	...	...	...	...
	臺東廳	...	...	...	...	...	...	...	...	...	...	...	...	...	...	...	...	...	...	...	...	...
	花蓮港廳	...	...	...	...	...	...	...	...	...	...	...	...	...	...	...	...	...	...	...	...	...
	計	1	...	1	1	...	1	...	...	...	...	...	...	...	1	1	1	1	2	2	...	2
合計	臺北州	18	12	30	17	17	34	13	15	28	16	11	27	18	19	37	25	11	36	9	21	30
	臺新竹州	8	11	19	10	9	19	13	12	25	7	9	16	13	5	18	11	14	25	10	6	16
	臺中州	29	18	47	20	23	43	19	16	35	23	18	41	16	15	31	17	16	33	13	14	27
	臺南州	43	35	78	31	33	64	52	45	97	28	32	60	41	50	91	33	31	64	45	30	75
	臺高雄州	22	18	40	18	14	32	24	21	45	17	19	36	21	17	38	17	19	36	19	16	35
	臺東廳	...	...	...	1	4	5	...	...	...	...	2	2	3	...	3	2	1	3	...	...	...
	花蓮港廳	...	...	...	2	3	5	1	2	3	2	4	6	5	2	7	...	3	3	...	...	...
	計	120	94	214	99	103	202	122	111	233	93	95	188	117	108	225	105	95	200	96	87	183

アジア歴史資料センター
Japan Center for Asian Historical Records
http://www.jacar.go.jp

種族及州、廳	十三歳 明治四十四年 男	女	計	十三歳 明治四十三年 男	女	計	十四歳 明治四十三年 男	女	計	十四歳 明治四十二年 男	女	計	十 明治四十二年 男	女	計
本島人 臺北州	14	9	23	10	8	18	12	11	23	11	10	21	14	13	27
臺新竹州	10	7	17	12	4	16	10	9	19	4	5	9	15	10	25
臺中州	24	17	41	13	10	23	16	11	27	16	14	30	15	17	32
臺南州	29	36	65	47	33	80	25	24	49	31	28	59	29	25	54
臺高雄州	17	20	37	13	12	25	10	12	22	22	13	35	12	16	28
臺東廳	3	1	4	...	2	2	3	3	6	1	3	4	1	1	2
臺花蓮港廳	1	...	1	1	3	4	...	...	...	...	3	3	2	2	4
計	98	90	188	96	72	168	76	70	146	85	76	161	88	84	172
內地人 臺北州	1	2	3	...	1	1	2	1	3	3	...	3	1	1	2
臺新竹州	...	1	1	...	1	1	...	1	1	...	...	...	...	...	...
臺中州	...	1	1	...	...	...	1	...	1	...	...	...	...	...	...
臺南州	...	...	...	...	1	1	1	...	1	...	...	...	...	...	...
臺高雄州	...	1	1	1	...	1	...	...	...	...	...	...	...	...	...
臺東廳	...	...	...	...	...	...	...	...	...	...	...	...	...	...	...
臺花蓮港廳	...	...	...	...	...	...	...	...	...	...	...	...	2	...	2
計	1	5	6	1	3	4	4	2	6	3	...	3	3	1	4
外國人 臺北州	...	...	...	...	...	...	...	...	...	...	...	...	...	...	...
臺新竹州	...	...	...	...	...	...	...	...	...	...	...	...	...	...	...
臺中州	...	...	...	...	...	...	...	...	...	...	...	...	1	...	1
臺南州	...	...	...	...	...	...	...	...	...	...	...	...	...	...	...
臺高雄州	...	...	...	...	...	...	...	...	...	...	...	...	...	...	...
臺東廳	...	...	...	...	...	...	...	...	...	...	...	...	...	...	...
臺花蓮港廳	...	...	...	...	...	...	...	...	...	...	...	...	...	...	...
計	...	...	...	...	...	...	...	...	...	...	...	...	1	...	1
合計 臺北州	15	11	26	10	9	19	14	12	26	14	10	24	15	14	29
臺新竹州	10	8	18	12	5	17	10	10	20	4	5	9	15	10	25
臺中州	24	18	42	13	10	23	17	11	28	16	14	30	16	17	33
臺南州	29	36	65	47	34	81	26	24	50	31	28	59	29	25	54
臺高雄州	17	21	38	14	12	26	10	12	22	22	13	35	12	16	28
臺東廳	3	1	4	...	2	2	3	3	6	1	3	4	1	1	2
臺花蓮港廳	1	...	1	1	3	4	...	...	...	...	3	3	4	2	6
計	99	95	194	97	75	172	80	72	152	88	76	164	92	85	177

種族及州、廳	十五歳 明治四十一年 男	女	計	十六歳 明治四十一年 男	女	計	十六歳 明治四十年 男	女	計	十七歳 明治四十年 男	女	計	十七歳 明治三十九年 男	女	計	十八歳 明治三十九年 男	女	計	十八歳 明治三十八年 男	女	計
本島人 臺北州	11	17	28	13	16	29	18	11	29	28	17	45	24	19	33	20	16	36	16	17	33
臺新竹州	12	9	21	9	2	11	10	9	19	8	7	15	12	11	23	14	7	21	11	8	19
臺中州	15	20	35	20	19	39	10	12	22	23	20	43	22	27	49	15	19	34	21	15	36
臺南州	30	16	46	30	22	52	30	26	56	35	31	66	47	39	86	28	30	58	63	51	114
臺高雄州	7	11	18	17	13	30	13	13	26	11	13	24	19	20	39	26	18	44	21	20	41
臺東廳	...	1	1	4	3	7	3	2	5	2	3	5	2	4	6	1	3	4	2	2	4
臺花蓮港廳	1	2	3	1	1	2	2	...	2	2	1	3	2	1	3	2	3	5	...	2	2
計	76	76	152	94	76	170	86	73	159	109	92	201	128	111	239	106	96	202	134	115	249
內地人 臺北州	2	...	2	3	1	4	...	...	...	2	2	4	1	1	2	2	4	6	2	3	5
臺新竹州	...	...	...	...	...	...	...	...	...	1	1	2	...	...	...	...	...	...	...	...	...
臺中州	...	1	1	...	...	...	2	...	2	...	...	...	1	...	1	1	...	1	...	2	2
臺南州	1	...	1	1	...	1	...	...	...	3	...	3	1	...	1	...	...	...	...	...	...
臺高雄州	...	...	...	1	...	1	...	1	1	...	...	...	...	...	...	1	1	2	1	1	2
臺東廳	...	...	...	...	...	...	...	...	...	...	...	...	...	...	...	...	...	...	...	...	...
臺花蓮港廳	1	...	1	...	...	...	...	...	...	...	1	1	...	...	...	...	...	...	...	2	2
計	4	1	5	5	1	6	2	1	3	6	4	10	3	1	4	4	5	9	3	3	11
外國人 臺北州	...	...	...	...	...	...	2	...	2	...	...	...	1	...	1	1	2	3	2	1	3
臺新竹州	...	...	...	...	...	...	...	...	...	...	...	...	...	...	...	...	...	...	...	...	...
臺中州	...	...	...	...	...	...	...	...	...	1	...	1	...	...	...	...	...	...	...	...	...
臺南州	1	...	1	...	...	...	...	...	...	...	...	...	...	...	...	...	...	...	...	...	...
臺高雄州	...	...	...	...	...	...	...	...	...	...	...	...	...	...	...	...	1	1	...	...	...
臺東廳	...	...	...	...	...	...	...	...	...	...	...	...	...	...	...	...	...	...	...	...	...
臺花蓮港廳	...	...	...	...	...	...	...	...	...	...	...	...	...	...	...	...	...	...	...	...	...
計	1	...	1	...	...	...	2	...	2	1	...	1	1	...	1	1	3	4	2	1	3
合計 臺北州	13	17	30	16	17	33	20	11	31	30	19	49	26	10	36	23	22	45	20	21	41
臺新竹州	12	9	21	9	2	11	10	9	19	9	8	17	12	11	23	14	7	21	11	8	19
臺中州	15	21	36	20	19	39	12	12	24	24	20	44	23	27	50	16	19	35	21	17	38
臺南州	32	16	48	31	22	53	30	26	56	38	31	69	48	39	87	28	30	58	63	51	114
臺高雄州	7	11	18	18	13	31	13	14	27	11	13	24	19	20	39	27	20	47	22	21	43
臺東廳	...	1	1	4	3	7	3	2	5	2	3	5	2	4	6	1	3	4	2	2	4
臺花蓮港廳	2	2	4	1	1	2	2	...	2	2	2	4	2	1	3	2	3	5	...	4	4
計	81	77	158	99	77	176	90	74	164	116	96	212	132	112	244	111	104	215	139	124	263

種族及州、廳	十九歳 明治三十八年 男	女	計	十九歳 明治三十七年 男	女	計	二十歳 明治三十七年 男	女	計	二十歳 明治三十六年 男	女	計	二十 明治三十六年 男	女	計
本島人 臺北州	31	27	58	27	21	48	40	18	58	18	22	40	27	24	51
臺新竹州	16	16	32	13	10	23	15	15	30	23	9	32	14	17	31
臺中州	26	28	54	15	17	32	24	20	44	28	24	52	25	12	37
臺南州	36	37	73	50	44	94	42	33	75	42	54	96	32	32	64
臺高雄州	22	8	30	30	17	47	21	16	37	22	14	36	17	11	28
臺東廳	3	3	6	1	1	2	4	1	5	...	3	3	1	2	3
臺花蓮港廳	...	4	4	2	...	2	...	...	...	...	1	1	2	3	5
計	134	123	257	138	110	248	146	103	249	133	127	260	118	101	219
內地人 臺北州	5	2	7	5	3	8	6	2	8	6	...	6	2	5	7
臺新竹州	1	...	1	1	...	1	...	1	1	...	...	...	...	...	...
臺中州	...	...	...	...	1	1	1	...	1	...	...	...	...	1	1
臺南州	...	3	3	1	1	2	1	...	1	1	...	1	...	...	...
臺高雄州	...	...	...	1	...	1	2	1	3	...	...	...	1	4	5
臺東廳	...	...	...	...	...	...	...	...	...	...	...	...	...	1	1
臺花蓮港廳	...	1	1	...	...	...	...	...	...	1	2	3	...	...	...
計	6	6	12	8	5	13	10	4	14	8	2	10	3	11	14
外國人 臺北州	...	...	...	1	...	1	2	1	3	1	1	2	2	...	2
臺新竹州	1	...	1	...	...	...	...	...	...	...	...	...	...	...	...
臺中州	...	...	...	1	...	1	...	...	...	...	...	...	...	...	...
臺南州	...	...	...	1	...	1	...	...	...	...	...	...	...	...	...
臺高雄州	...	...	...	...	1	1	...	...	...	1	...	1	...	...	...
臺東廳	...	...	...	...	...	...	...	...	...	...	...	...	...	...	...
臺花蓮港廳	...	...	...	...	...	...	...	...	...	...	...	...	...	...	...
計	1	...	1	3	1	4	2	1	3	2	1	3	2	...	2
合計 臺北州	36	29	65	33	24	57	48	21	69	25	23	48	31	29	60
臺新竹州	18	16	34	14	10	24	15	16	31	23	9	32	14	17	31
臺中州	26	28	54	16	18	34	25	20	45	28	24	52	25	13	38
臺南州	36	40	76	52	45	97	43	33	76	43	54	97	32	32	64
臺高雄州	22	8	30	31	18	49	23	17	40	23	14	37	18	15	33
臺東廳	3	3	6	1	1	2	4	1	5	...	3	3	1	3	4
臺花蓮港廳	...	5	5	2	...	2	...	...	...	1	3	4	2	3	5
計	141	129	270	149	116	265	158	108	266	143	130	273	123	112	235

二歳 明治三十五年 男	女	計	二十二歳 明治三十五年 男	女	計	二十二歳 明治三十四年 男	女	計	二十三歳 明治三十四年 男	女	計	二十三歳 明治三十三年 男	女	計	二十四歳 明治三十三年 男	女	計	二十四歳 明治三十二年 男	女	計
28	21	49	24	22	46	22	17	39	35	18	53	13	24	37	30	27	57	23	19	42
14	15	29	19	24	43	16	16	32	11	6	17	16	12	28	21	10	31	20	14	34
25	24	49	27	22	49	32	31	63	28	27	55	33	24	57	30	27	57	26	16	42
67	53	120	46	34	80	61	46	107	30	38	68	77	48	125	50	44	94	74	44	118
32	25	57	14	22	36	29	20	49	24	26	50	29	28	57	30	24	54	30	26	56
4	1	5	...	1	1	...	2	2	6	...	6	1	3	4	...	...	...	6	3	9
2	1	3	2	2	4	3	2	5	...	6	6	1	1	2	1	1	2	...	2	2
172	140	312	132	127	259	163	134	297	134	121	255	170	140	310	162	133	295	179	124	303
5	3	8	3	2	5	3	2	5	3	3	6	8	5	13	5	6	11	1	...	1
...	...	...	...	...	...	1	1	2	...	...	...	...	...	...	1	...	1	...	...	...
...	...	...	...	3	3	...	...	...	1	2	3	...	1	1	...	2	2	2	2	4
1	2	3	...	1	1	...	1	1	2	2	4	1	1	2	...	3	3	1	2	3
...	...	...	...	...	...	1	...	1	...	1	1	1	1	2	4	2	6	...	1	1
...	1	1	...	...	...	...	1	1	...	...	...	...	...	...	...	...	...	...	...	...
...	...	...	1	...	1	...	...	...	2	...	2	...	...	...	1	2	3	...	...	...
6	6	12	4	6	10	5	5	10	8	8	16	10	8	18	11	15	26	4	5	9
1	...	1	3	...	3	...	1	1	4	...	4	4	1	5	2	1	3	2	3	5
...	...	...	...	...	...	...	...	...	...	...	...	...	...	...	...	...	...	...	...	...
...	...	...	...	...	...	...	...	...	1	...	1	...	1	1	...	1	1	...	...	...
1	...	1	...	1	1	...	1	1	...	...	...	1	...	1	...	...	...	...	...	...
...	...	...	...	...	...	...	...	...	...	...	...	1	...	1	...	...	...	...	...	...
...	...	...	...	...	...	...	...	...	...	...	...	...	...	...	...	...	...	...	...	...
...	...	...	...	...	...	...	...	...	1	...	1	...	...	...	...	...	...	...	...	...
2	...	2	3	1	4	...	2	2	6	...	6	6	2	8	2	2	4	2	3	5
34	24	58	30	24	54	25	20	45	42	21	63	25	30	55	37	34	71	26	22	48
14	15	29	19	24	43	17	17	34	11	6	17	16	12	28	22	10	32	20	14	34
25	24	49	27	25	52	32	31	63	30	29	59	33	26	59	30	30	60	28	18	46
69	55	124	46	36	82	61	48	109	32	40	72	79	49	128	50	47	97	75	46	121
32	25	57	14	22	36	30	20	50	24	27	51	31	29	60	34	26	60	30	27	57
4	2	6	...	1	1	...	3	3	6	...	6	1	3	4	...	...	...	6	3	9
2	1	3	3	2	5	3	2	5	3	6	9	1	1	2	2	3	5	...	2	2
180	146	326	139	134	273	168	141	309	148	129	277	186	150	336	175	150	325	185	132	317

アジア歴史資料センター
Japan Center for Asian Historical Records
http://www.jacar.go.jp/

種族及州、廳		二十五歳 明治三十二年 男	女	計	二十五歳 明治三十一年 男	女	計	二十六歳 明治三十一年 男	女	計	二十六歳 明治三十年 男	女	計	二十七歳 明治三十年 男	女	計
本島人	臺北州	23	9	32	32	12	44	23	16	39	25	19	44	18	11	29
	臺新竹州	11	10	21	15	9	24	12	17	29	26	13	39	9	16	25
	臺中州	25	23	48	31	26	57	44	28	72	36	18	54	36	21	57
	臺南州	45	33	78	68	47	115	61	40	101	60	51	111	32	33	65
	高雄州	21	20	41	40	20	60	28	21	49	34	17	51	33	18	51
	臺東廳	2	4	6	1	1	2	3	1	4	2	1	3	2	1	3
	花蓮港廳	3	...	3	2	...	2	1	1	2	4	1	5	5	1	6
	計	130	99	229	189	115	304	172	124	296	187	120	307	135	101	236
內地人	臺北州	6	2	8	3	5	8	6	2	8	1	3	4	2	...	2
	臺新竹州	...	...	...	...	...	...	...	...	...	...	...	...	...	1	1
	臺中州	...	...	...	...	...	...	...	4	4	...	2	2	1	1	2
	臺南州	...	...	...	1	2	3	1	1	2	...	...	...	...	2	2
	高雄州	1	1	2	1	2	3	...	...	...	2	1	3	...	...	...
	臺東廳	1	...	1	...	...	...	...	...	...	...	...	...	...	...	...
	花蓮港廳	3	1	4	...	2	2	3	...	3	...	...	...	1	...	1
	計	11	4	15	5	11	16	10	7	17	3	6	9	4	4	8
外國人	臺北州	...	...	...	2	1	3	1	1	2	1	...	1	3	1	4
	臺新竹州	...	...	...	...	...	...	...	...	...	...	...	...	...	...	...
	臺中州	...	...	...	...	...	...	...	...	...	...	...	...	...	...	...
	臺南州	2	...	2	...	...	...	1	...	1	...	...	...	1	...	1
	高雄州	...	...	...	1	...	1	...	2	2	...	...	...	...	...	...
	臺東廳	...	...	...	...	...	...	...	...	...	...	...	...	...	...	...
	花蓮港廳	...	...	...	...	...	...	1	...	1	...	...	...	1	...	1
	計	2	...	2	3	1	4	3	3	6	1	...	1	5	1	6
合計	臺北州	29	11	40	37	18	55	30	19	49	27	22	49	23	12	35
	臺新竹州	11	10	21	15	9	24	12	17	29	26	13	39	9	17	26
	臺中州	25	23	48	31	26	57	44	32	76	36	20	56	37	22	59
	臺南州	47	33	80	69	49	118	63	41	104	60	51	111	33	35	68
	高雄州	22	21	43	42	22	64	28	23	51	36	18	54	33	18	51
	臺東廳	3	4	7	1	1	2	3	1	4	2	1	3	2	1	3
	花蓮港廳	6	1	7	2	2	4	5	1	6	4	1	5	7	1	8
	計	143	103	246	197	127	324	185	134	319	191	126	317	144	106	250

種族及州、廳		三十歳 明治二十六年 男	女	計	三十歳 明治二十五年 男	女	計	三十二歳 明治二十五年 男	女	計	三十二歳 明治二十四年 男	女	計	三十三歳 明治二十四年 男	女	計
本島人	臺北州	29	23	52	24	25	49	29	16	45	34	20	54	30	18	48
	臺新竹州	18	16	34	13	13	26	16	16	32	15	12	27	9	13	22
	臺中州	30	18	48	34	17	51	33	31	64	47	31	78	24	15	39
	臺南州	74	47	121	68	63	131	75	40	115	81	56	137	55	43	98
	高雄州	30	24	54	41	30	71	36	29	65	55	30	85	34	30	64
	臺東廳	1	2	3	2	2	4	3	1	4	1	2	3	2	3	5
	花蓮港廳	2	1	3	1	1	2	3	2	5	4	1	5	1	2	3
	計	184	131	315	183	151	334	195	135	330	237	152	389	155	124	279
內地人	臺北州	3	4	7	2	1	3	2	3	5	2	2	4	6	2	8
	臺新竹州	...	...	...	...	...	...	...	2	2	...	...	...	...	1	1
	臺中州	1	1	2	...	...	...	1	1	2	1	1	2	1	2	3
	臺南州	...	1	1	...	1	1	2	...	2	1	...	1	3	...	3
	高雄州	...	...	...	...	...	...	...	2	2	1	1	2	...	1	1
	臺東廳	...	...	...	...	...	...	...	1	1	...	1	1	...	...	...
	花蓮港廳	...	...	...	2	...	2	...	...	...	1	1	2	...	2	2
	計	4	6	10	4	2	6	5	9	14	6	6	12	10	8	18
外國人	臺北州	...	...	...	3	...	3	2	1	3	...	...	...	1	2	3
	臺新竹州	...	...	...	...	...	...	...	...	...	...	...	...	...	...	...
	臺中州	...	...	...	1	...	1	2	...	2	...	...	...	1	...	1
	臺南州	1	...	1	1	1	2	...	...	...	...	1	1	...	...	...
	高雄州	...	...	...	...	...	...	1	...	1	...	...	...	...	...	...
	臺東廳	...	...	...	...	...	...	...	...	...	...	...	...	...	...	...
	花蓮港廳	...	...	...	1	...	1	1	...	1	...	...	...	...	...	...
	計	1	...	1	6	1	7	6	1	7	...	1	1	2	2	4
合計	臺北州	32	27	59	29	26	55	33	20	53	36	22	58	37	22	59
	臺新竹州	18	16	34	13	13	26	16	18	34	15	12	27	9	14	23
	臺中州	31	19	50	35	17	52	36	32	68	48	32	80	26	17	43
	臺南州	75	48	123	69	65	134	77	40	117	82	57	139	58	43	101
	高雄州	30	24	54	41	30	71	37	31	68	56	31	87	34	31	65
	臺東廳	1	2	3	2	2	4	3	2	5	1	3	4	2	3	5
	花蓮港廳	2	1	3	4	1	5	4	2	6	5	2	7	1	4	5
	計	189	137	326	193	154	347	206	146	351	243	159	402	167	134	301

七歳 明治二十九年 男	女	計	二十八歳 明治二十九年 男	女	計	二十八歳 明治二十八年 男	女	計	二十九歳 明治二十八年 男	女	計	二十九歳 明治二十七年 男	女	計	三十歳 明治二十七年 男	女	計	三十歳 明治二十六年 男	女	計
25	12	37	26	17	43	25	16	41	30	13	43	33	15	48	30	17	47	24	18	42
15	7	22	13	14	27	10	7	17	16	10	26	19	14	33	11	16	27	10	7	17
25	29	54	28	12	40	32	13	45	21	27	48	31	17	48	33	23	56	40	17	57
77	63	140	55	33	88	65	41	106	52	44	96	64	47	111	49	41	90	83	52	135
30	15	45	35	13	48	36	23	59	34	20	54	30	14	44	20	25	45	36	21	57
3	4	7	2	1	3	1	1	2	2	3	5	2	...	2	3	1	4	1	1	2
1	1	2	1	2	3	4	...	4	1	1	2	6	1	7	5	3	8	3	1	4
176	131	307	160	92	252	173	101	274	156	118	274	185	108	293	151	126	277	197	117	314
3	4	7	2	6	8	2	3	5	2	4	6	3	4	7	2	1	3	3	3	6
1	1	2	...	...	...	2	...	2	1	1	2	...	...	..	...	...	...	...	...	...
...	1	1	...	...	...	...	...	..	...	1	1	2	1	3	...	...	...	...	1	1
1	...	1	2	5	7	1	...	1	1	3	4	1	1	2	2	...	2	3	1	4
...	...	...	...	1	1	...	1	1	1	2	3	1	...	1	...	2	2	...	...	...
...	...	...	...	...	...	1	...	1	...	...	...	2	...	2	...	...	...	1	...	1
1	..	1	...	...	...	1	1	2	1	1	2	2	...	2	...	1	1	...	1	1
6	6	12	4	12	16	7	5	12	6	12	18	11	6	17	4	4	8	7	6	13
2	...	2	3	...	3	1	...	1	1	...	1	1	..	1	3	1	4	2	...	2
...	...	...	1	...	1	...	...	..	...	...	..	...	...	...	...	...	...	...	...	...
...	...	...	...	...	...	...	...	..	...	...	..	...	...	..	...	...	..	...	...	...
...	...	...	...	...	...	...	...	..	1	...	1	...	...	..	...	...	..	2	...	2
...	...	...	...	...	...	...	...	..	...	...	..	...	...	..	...	...	..	...	...	..
2	...	2	1	...	1	...	...	..	...	...	..	...	...	..	...	...	..	...	...	..
2	...	2	2	...	2	...	...	..	...	...	..	...	...	..	...	...	..	...	...	..
6	...	6	7	...	7	1	...	1	2	...	2	1	...	1	3	1	4	4	...	4
30	16	46	31	23	54	28	19	47	33	17	50	37	19	56	35	19	54	29	21	50
16	8	24	14	14	28	12	7	19	17	11	28	19	14	33	11	16	27	10	7	17
25	30	55	28	12	40	32	13	45	21	28	49	33	18	51	33	23	56	40	18	58
78	63	141	57	38	95	66	41	107	54	47	101	65	48	113	51	41	92	88	53	141
30	15	45	35	14	49	36	24	60	35	22	57	31	14	45	20	27	47	36	21	57
5	4	9	3	1	4	2	1	3	2	3	5	4	...	4	3	1	4	2	1	3
4	1	5	3	2	5	5	1	6	2	2	4	8	1	9	5	4	9	3	2	5
188	137	325	171	104	275	181	106	287	164	130	294	197	114	311	158	131	289	208	123	331

三歳 明治二十三年 男	女	計	三十四歳 明治二十三年 男	女	計	三十四歳 明治二十二年 男	女	計	三十五歳 明治二十二年 男	女	計	三十五歳 明治二十一年 男	女	計	三十六歳 明治二十一年 男	女	計	三十六歳 明治二十年 男	女	計
28	13	41	26	23	49	27	20	47	26	19	45	22	23	45	24	21	45	36	23	59
14	14	28	16	17	33	15	24	39	16	12	28	24	18	42	6	17	23	18	14	32
25	23	48	31	15	46	35	17	52	38	17	55	55	21	76	40	24	64	50	36	86
76	40	116	80	48	128	77	62	139	53	53	106	82	59	141	73	54	127	117	55	172
41	30	71	31	29	60	47	29	76	30	26	56	51	37	88	35	27	62	41	26	67
3	3	6	3	2	5	2	...	2	6	4	10	1	1	2	2	3	5	3	3	6
3	2	5	5	...	5	5	...	5	...	1	1	3	3	6	2	...	2	2	5	7
190	125	315	192	134	326	208	152	36	169	132	301	238	162	400	182	146	328	267	162	429
2	4	6	2	2	4	5	2	7	2	5	7	1	2	3	8	...	8	1	3	4
...	...	...	...	1	1	...	...	..	...	1	1	...	...	..	...	...	...	...	1	1
1	...	1	...	...	...	...	1	1	...	...	...	3	1	4	1	...	1	1	...	1
...	2	2	...	1	1	1	1	2	1	2	3	1	...	1	1	2	3	1	...	1
...	...	..	1	1	2	1	1	2	2	2	4	1	...	1	1	...	1	1	2	3
...	...	...	...	...	...	...	...	...	1	...	1	...	...	...	...	...	...	...	1	1
...	...	..	1	...	1	3	...	3	2	...	2	...	...	...	3	...	3	...	1	1
3	6	9	4	5	9	10	5	15	8	10	18	6	3	9	14	2	16	4	8	12
2	...	2	1	1	2	1	...	1	1	...	1	1	1	2	2	...	2	1	...	1
...	...	...	...	...	...	2	...	2	1	...	1	1	...	1	...	...	...	...	...	..
...	...	...	...	...	...	1	...	1	...	...	...	...	...	...	...	...	...	...	...	..
...	...	...	...	...	...	1	...	1	...	...	...	...	...	..	1	..	1	...	1	1
...	...	...	...	...	...	4	...	4	...	...	...	...	...	..	1	...	1	1	...	1
...	...	...	...	...	...	...	...	...	1	...	1	...	...	...	...	...	...	...	...	...
...	...	...	1	...	1	1	...	1	1	...	1	...	...	...	...	...	...	...	...	...
2	...	2	2	1	3	10	...	10	4	...	4	2	1	3	4	...	4	2	1	3
32	17	49	29	26	55	33	22	55	29	24	53	24	26	50	34	21	55	38	26	64
14	14	28	16	18	34	17	24	41	17	13	30	25	18	43	6	17	23	18	15	33
26	23	49	31	15	46	36	18	54	38	17	55	58	22	80	41	24	65	51	36	87
76	42	118	80	49	129	79	63	142	54	55	109	83	59	142	75	56	131	118	56	174
41	30	71	32	30	62	52	30	82	32	28	60	52	37	89	37	27	64	43	28	71
3	3	6	3	2	5	2	...	2	8	4	12	1	1	2	2	3	5	3	4	7
3	2	5	7	...	7	9	...	9	3	1	4	3	3	6	5	...	5	2	6	8
195	131	326	198	140	338	228	157	385	181	142	323	246	166	412	200	148	348	273	171	444

アジア歴史資料センター
Japan Center for Asian Historical Records
http://www.jacar.go.jp/

種族及州、廳		三十七歲						三十八歲						三十		
		明治二十年			明治十九年			明治十九年			明治十八年			明治十八年		
		男	女	計	男	女	計	男	女	計	男	女	計	男	女	計
本島人	臺北州	43	19	62	37	23	60	28	25	53	45	32	77	26	22	48
	新竹州	23	21	44	18	19	37	21	16	37	19	21	40	24	13	37
	臺中州	57	24	81	42	30	72	45	24	69	46	30	76	51	33	84
	臺南州	82	55	137	104	55	159	77	44	121	109	60	169	54	44	98
	高雄州	44	28	72	47	25	72	35	31	66	32	18	50	36	29	65
	臺東廳	3	5	8	3	3	6	2	3	5	6	1	7	2	1	3
	花蓮港廳	2	4	6	4	2	6	3	2	5	2	...	2	1	5	6
	計	254	156	410	255	157	412	211	145	356	259	162	421	194	147	341
內地人	臺北州	7	1	8	2	3	5	2	1	3	...	5	5	3	6	9
	新竹州	1	...	1	...	...	...	...	1	1	...	...	...	...	...	...
	臺中州	2	...	2	...	...	...	1	1	2	...	...	...	...	1	1
	臺南州	...	...	...	1	2	3	...	1	1	...	1	1	1	...	1
	高雄州	1	...	1	1	...	1	...	...	...	...	2	2	2	...	2
	臺東廳	...	...	...	...	...	...	1	...	1	...	...	...	1	1	2
	花蓮港廳	2	3	5	1	1	2	2	1	3	2	...	2	2	1	3
	計	13	4	17	5	6	11	6	5	11	2	8	10	9	9	18
外國人	臺北州	1	...	1	...	2	2	2	...	2	4	...	4	1	...	1
	新竹州	...	...	...	...	...	...	...	...	...	...	...	...	...	...	...
	臺中州	...	...	...	...	...	...	...	...	...	...	...	...	...	...	...
	臺南州	...	...	...	1	...	1	...	...	...	2	...	2	...	...	...
	高雄州	1	...	1	1	...	1	...	...	...	1	...	1	1	...	1
	臺東廳	1	...	1	...	...	...	1	...	1	...	...	...	...	...	...
	花蓮港廳	...	...	...	...	...	...	...	...	...	...	...	...	...	...	...
	計	3	...	3	2	2	4	3	...	3	7	...	7	2	...	2
合計	臺北州	51	20	71	39	28	67	32	26	58	49	37	86	30	28	58
	新竹州	24	21	45	18	19	37	21	17	38	19	21	40	24	13	37
	臺中州	59	24	83	42	30	72	46	25	71	46	30	76	51	34	85
	臺南州	82	55	137	106	57	163	77	45	122	111	61	172	55	44	99
	高雄州	46	28	74	49	25	74	35	31	66	33	20	53	39	29	68
	臺東廳	4	5	9	3	3	6	4	3	7	6	1	7	3	2	5
	花蓮港廳	4	7	11	5	3	8	5	3	8	4	...	4	3	6	9
	計	270	160	430	262	165	427	220	150	370	268	170	438	205	156	361

種族及州、廳		四十三歲						四十四歲						四十		
		明治十四年			明治十三年			明治十三年			明治十二年			明治十二年		
		男	女	計	男	女	計	男	女	計	男	女	計	男	女	計
本島人	臺北州	44	27	71	61	24	85	42	20	62	30	25	55	53	21	74
	新竹州	18	19	37	18	12	30	24	11	35	25	18	43	25	16	41
	臺中州	54	32	86	51	32	83	66	28	94	61	22	83	56	40	96
	臺南州	84	52	136	87	58	145	58	46	104	108	54	162	85	42	127
	高雄州	43	30	73	45	27	72	42	26	68	49	23	72	44	22	66
	臺東廳	3	1	4	2	...	2	3	4	7	1	1	2	1	3	4
	花蓮港廳	3	3	6	...	1	1	8	2	10	3	1	4	2	3	5
	計	249	164	413	264	154	418	243	137	380	277	144	421	266	147	413
內地人	臺北州	5	4	9	3	2	5	5	4	9	5	...	5	3	3	6
	新竹州	...	1	1	...	...	...	...	...	...	...	1	1	...	...	...
	臺中州	1	1	2	1	...	1	...	...	...	1	1	2	...	...	...
	臺南州	2	...	2	...	...	...	2	1	3	2	...	2	1	1	2
	高雄州	3	1	4	1	...	1	3	...	3	2	1	3	2	2	4
	臺東廳	...	...	...	...	...	...	...	1	1	...	...	...	...	...	...
	花蓮港廳	3	...	3	1	...	1	...	...	...	1	...	1	...	3	3
	計	14	7	21	6	2	8	10	6	16	11	3	14	6	9	15
外國人	臺北州	3	1	4	1	...	1	1	2	3	5	...	5	2	...	2
	新竹州	...	...	...	...	...	...	...	...	...	...	...	...	...	...	...
	臺中州	...	...	...	...	...	...	1	...	1	...	...	...	...	...	...
	臺南州	...	...	...	...	...	...	...	...	...	1	...	1	...	...	...
	高雄州	...	...	...	1	...	1	...	...	...	1	...	1	1	...	1
	臺東廳	...	...	...	...	...	...	...	...	...	...	...	...	...	...	...
	花蓮港廳	...	...	...	...	...	...	...	...	...	...	...	...	...	...	...
	計	3	1	4	2	...	2	2	2	4	7	...	7	3	...	3
合計	臺北州	52	32	84	65	26	91	48	26	74	40	25	65	58	24	82
	新竹州	18	20	38	18	12	30	24	11	35	25	19	44	25	16	41
	臺中州	55	33	88	52	32	84	67	28	95	62	23	85	56	40	96
	臺南州	86	52	138	87	58	145	60	47	107	111	54	165	86	43	129
	高雄州	46	31	77	47	27	74	45	26	71	52	24	76	47	24	71
	臺東廳	3	1	4	2	...	2	3	5	8	1	1	2	1	3	4
	花蓮港廳	6	3	9	1	1	2	8	2	10	4	1	5	2	6	8
	計	266	172	438	272	156	428	255	145	400	295	147	442	275	156	431

九歲			四十歲						四十一歲						四十二歲					
明治十七年			明治十七年			明治十六年			明治十六年			明治十五年			明治十五年			明治十四年		
男	女	計	男	女	計	男	女	計	男	女	計	男	女	計	男	女	計	男	女	計
34	26	60	38	26	64	45	20	65	39	24	63	34	15	49	43	32	75	46	32	78
17	9	26	21	30	51	24	19	43	15	20	35	24	17	41	19	20	39	14	17	31
43	21	64	60	33	93	54	31	85	48	28	76	61	28	89	66	28	94	54	30	84
110	71	181	88	55	143	123	56	179	95	53	148	78	60	138	85	52	137	112	62	174
60	32	92	44	29	73	62	34	96	47	29	76	37	35	72	31	21	52	54	27	81
1	2	3	3	1	4	1	3	4	7	2	9	...	1	1	1	2	3	1	2	3
4	...	4	4	8	12	5	2	7	5	2	7	2	4	6	4	2	6	5	1	6
269	161	430	258	182	440	314	165	479	256	158	414	236	160	396	249	157	406	286	171	457
2	...	2	5	4	9	4	1	5	2	4	6	3	2	5	3	5	8	5	2	7
...	...	...	...	1	1	1	...	1	...	...	...	...	...	...	...	...	...	2	...	2
1	...	1	...	...	...	1	...	1	1	...	1	...	1	1	...	1	1	2	...	2
...	...	...	...	1	1	2	...	2	...	1	1	1	...	1	...	...	...	1	1	2
...	2	2	1	...	1	...	...	...	...	2	2	2	1	3	2	2	4	...	2	2
2	...	2	...	...	...	...	1	1	1	...	1	...	1	1	...	...	...	...	...	...
1	...	1	2	2	4	1	...	1	1	...	1	...	...	...	...	1	1	...	...	...
6	2	8	8	8	16	9	2	11	5	7	12	6	5	11	5	9	14	10	5	15
3	...	3	2	...	2	...	...	...	3	...	3	1	1	2	2	...	2	...	...	...
...	1	1	...	...	...	...	...	...	...	...	...	...	...	...	...	...	...	...	...	...
...	...	...	...	...	...	1	...	1	...	...	...	...	...	...	...	...	...	...	...	...
1	...	1	1	...	1	...	...	...	2	...	2	...	1	1	...	...	...	2	...	2
1	...	1	...	...	...	1	...	1	1	...	1	...	...	...	...	...	...	1	...	1
...	...	...	...	...	...	...	...	...	...	...	...	1	...	1	...	...	...	...	...	...
...	...	...	...	...	...	...	...	...	1	...	1	...	...	...	...	...	...	...	...	...
5	1	6	3	...	3	2	...	2	7	...	7	2	2	4	2	...	2	3	...	3
39	26	65	45	30	75	49	21	70	44	28	72	38	18	56	48	37	85	51	34	85
17	10	27	21	31	52	25	19	44	15	20	35	24	17	41	19	20	39	16	17	33
44	21	65	60	33	93	56	31	87	49	28	77	61	29	90	66	29	95	56	30	86
111	71	182	89	56	145	125	56	181	97	54	151	79	61	140	85	52	137	115	63	178
61	34	95	45	29	74	63	34	97	48	31	79	39	36	75	33	23	56	55	29	84
3	2	5	3	1	4	1	4	5	8	2	10	1	2	3	1	2	3	1	2	3
5	...	5	6	10	16	6	2	8	7	2	9	2	4	6	4	3	7	5	1	6
280	164	444	269	190	459	325	167	492	268	165	433	244	167	411	256	166	422	299	176	475

五歲			四十六歲						四十七歲						四十八歲					
明治十一年			明治十一年			明治十年			明治十年			明治九年			明治九年			明治八年		
男	女	計	男	女	計	男	女	計	男	女	計	男	女	計	男	女	計	男	女	計
35	22	57	46	14	60	38	20	58	45	20	65	43	27	70	44	24	68	45	18	63
25	17	42	20	18	38	27	14	41	18	22	40	23	15	38	28	25	53	20	14	34
49	16	65	39	26	65	53	25	78	53	22	75	65	30	95	62	33	95	46	24	70
95	59	154	77	38	115	95	49	144	63	40	103	103	48	151	72	50	122	82	65	147
45	26	71	38	23	61	41	25	66	43	22	65	42	22	64	39	21	60	39	20	59
1	3	4	2	2	4	3	8	11	6	1	7	3	4	7	3	2	5	6	1	7
5	...	5	2	1	3	3	1	4	4	2	6	4	2	6	2	5	7	3	1	4
255	143	398	224	122	346	260	142	402	232	129	361	283	148	431	250	160	410	241	143	384
7	3	10	3	1	4	5	...	5	3	...	3	3	2	5	6	2	8	7	3	10
...	...	...	...	...	...	...	...	...	...	...	...	...	...	...	...	...	...	...	...	...
...	1	1	1	1	2	...	...	...	...	...	...	2	...	2	...	...	...	1	...	1
1	1	2	1	...	1	1	...	1	...	...	...	1	2	3	...	1	1	2	2	4
...	1	1	...	...	...	1	2	3	1	...	1	1	2	3	2	...	2	2	1	3
1	...	1	...	...	...	...	...	...	...	...	...	...	...	...	...	...	...	1	...	1
...	...	...	1	...	1	...	...	...	...	...	...	1	...	1	...	1	1	2	...	2
9	6	15	6	2	8	7	2	9	4	...	4	8	6	14	8	4	12	15	6	21
1	2	3	2	...	2	1	...	1	4	...	4	6	...	6	3	1	4	5	...	5
...	...	...	...	...	...	...	...	...	...	...	...	...	...	...	...	...	...	...	...	...
...	...	...	...	...	...	1	...	1	...	...	...	1	...	1	...	...	...	...	...	...
...	...	...	...	...	...	...	...	...	1	...	1	1	...	1	2	...	2	1	...	1
...	...	...	...	...	...	...	...	...	...	...	...	...	...	...	...	...	...	...	...	...
...	...	...	...	...	...	...	...	...	...	...	...	...	...	...	...	...	...	1	...	1
1	2	3	2	...	2	2	...	2	5	...	5	8	...	8	5	1	6	7	...	7
43	27	70	51	15	66	44	20	64	52	20	72	52	29	81	53	27	80	57	21	78
25	17	42	20	18	38	27	14	41	18	22	40	23	15	38	28	25	53	20	14	34
49	17	66	40	27	67	54	25	79	53	22	75	68	30	98	62	33	95	47	24	71
96	60	156	78	38	116	96	49	145	64	40	104	105	50	155	74	51	125	85	67	152
45	27	72	38	23	61	42	27	69	44	22	66	43	24	67	41	21	62	41	21	62
2	3	5	2	2	4	3	8	11	6	1	7	3	4	7	3	2	5	7	1	8
5	...	5	3	1	4	3	1	4	4	2	6	5	2	7	2	6	8	6	1	7
265	151	416	232	124	356	269	144	413	241	129	370	299	154	453	263	165	428	263	149	412

アジア歴史資料センター
Japan Center for Asian Historical Records
http://www.jacar.go.jp

種族及州、廳		四十九歳 明治八年 男	女	計	四十九歳 明治七年 男	女	計	五十歳 明治七年 男	女	計	五十歳 明治六年 男	女	計	五十一歳 明治六年 男	女	計
本島人	臺北州	40	33	73	42	19	61	42	28	70	44	30	74	54	33	87
	臺新竹州	31	15	46	32	9	41	22	19	41	32	14	46	32	24	56
	臺中州	76	24	100	59	25	84	57	23	80	64	28	92	61	32	93
	臺南州	85	48	133	110	50	160	73	42	115	91	64	155	73	54	127
	高雄州	28	21	49	49	20	69	39	32	71	40	31	71	33	14	47
	臺東廳	3	1	4	...	4	4	...	2	2	2	1	3	6	2	8
	花蓮港廳	4	...	4	3	...	3	5	2	7	3	1	4	2	1	3
	計	267	142	409	295	127	422	238	148	386	276	169	445	261	160	421
內地人	臺北州	7	2	9	4	2	6	6	2	8	5	3	8	4	2	6
	臺新竹州	...	...	...	...	1	1	...	...	...	...	...	...	...	...	...
	臺中州	1	...	1	1	...	1	3	...	3	...	...	...	1	...	1
	臺南州	1	1	2	1	...	1	1	...	1	1	2	3	...	3	3
	高雄州	...	...	...	1	...	1	2	1	3	...	1	1	...	...	...
	臺東廳	...	...	...	...	...	...	...	...	...	...	...	...	1	...	1
	花蓮港廳	2	...	2	2	...	2	...	...	...	...	...	...	1	...	1
	計	11	3	14	9	3	12	12	3	15	6	6	12	7	5	12
外國人	臺北州	3	...	3	1	...	1	2	...	2	...	...	...	4	...	4
	臺新竹州	...	...	...	...	...	...	1	...	1	...	...	...	...	...	...
	臺中州	...	...	...	...	...	...	...	...	...	...	...	...	...	...	...
	臺南州	1	...	1	...	...	...	...	...	...	1	...	1	...	...	...
	高雄州	...	...	...	...	...	...	...	...	...	...	...	...	1	...	1
	臺東廳	...	...	...	...	...	...	...	...	...	...	...	...	...	...	...
	花蓮港廳	...	...	...	...	...	...	1	...	1	...	...	...	...	...	...
	計	4	...	4	1	...	1	4	...	4	1	...	1	5	...	5
合計	臺北州	50	35	85	47	21	68	50	30	80	49	33	82	62	35	97
	臺新竹州	31	15	46	32	10	42	23	19	42	32	14	46	32	24	56
	臺中州	77	24	101	60	25	85	60	23	83	64	28	92	62	32	94
	臺南州	87	49	136	111	50	161	74	42	116	93	66	159	73	57	130
	高雄州	28	21	49	50	20	70	41	33	74	40	32	72	34	14	48
	臺東廳	3	1	4	...	4	4	...	2	2	2	1	3	7	2	9
	花蓮港廳	6	...	6	5	...	5	6	2	8	3	1	4	3	1	4
	計	282	145	427	305	130	435	254	151	405	283	175	458	273	165	438

種族及州、廳		五十一歳 明治五年 男	女	計	五十二歳 明治五年 男	女	計	五十二歳 明治四年 男	女	計	五十三歳 明治四年 男	女	計	五十三歳 明治三年 男	女	計	五十四歳 明治三年 男	女	計	五十四歳 明治二年 男	女	計
本島人	臺北州	38	21	59	41	20	61	41	31	72	25	19	44	47	28	75	39	26	65	40	15	55
	臺新竹州	23	11	34	22	15	37	31	18	49	31	25	56	29	23	52	24	15	39	23	11	34
	臺中州	40	20	60	41	26	67	47	35	82	36	34	70	48	23	71	52	25	77	53	29	82
	臺南州	91	43	134	57	38	95	67	58	125	55	30	85	71	77	148	56	43	99	73	45	118
	高雄州	27	11	38	19	21	40	30	24	54	26	17	43	31	27	58	28	20	48	24	21	45
	臺東廳	3	3	6	3	...	3	1	3	4	3	1	4	1	4	5	2	4	6	5	2	7
	花蓮港廳	2	6	8	4	2	6	2	2	4	4	2	6	3	...	3	1	4	5	...	1	1
	計	224	115	339	187	122	309	219	171	390	180	128	308	230	182	412	202	137	339	218	124	342
內地人	臺北州	2	...	2	5	2	7	6	4	10	...	...	...	2	1	3	7	1	8	3	1	4
	臺新竹州	...	...	...	...	...	...	...	...	...	1	...	1	...	...	...	1	...	1	...	...	...
	臺中州	1	...	1	2	...	2	1	...	1	...	...	...	1	...	1	2	1	3	...	...	...
	臺南州	...	1	1	2	...	2	2	...	2	...	1	1	2	...	2	...	1	1	2	...	2
	高雄州	...	2	2	2	3	5	3	...	3	3	...	3	3	...	3	1	1	2	1	...	1
	臺東廳	2	...	2	...	...	...	...	...	...	1	...	1	...	...	...	3	...	3	1	...	1
	花蓮港廳	1	...	1	1	1	2	2	...	2	2	...	2	...	...	...	1	...	1	...	...	...
	計	6	3	9	12	6	18	14	4	18	7	1	8	8	1	9	15	4	19	7	1	8
外國人	臺北州	...	...	...	2	...	2	...	...	...	2	...	2	3	1	4	1	...	1	3	...	3
	臺新竹州	...	...	...	...	...	...	...	...	...	...	...	...	...	1	1	...	1	1	...	...	...
	臺中州	...	...	...	...	...	...	...	...	...	...	...	...	1	...	1	...	...	...	...	...	...
	臺南州	...	...	...	...	...	...	1	...	1	...	...	...	...	1	1	...	...	...	...	...	...
	高雄州	...	...	...	...	...	...	...	...	...	...	...	...	...	...	...	...	1	1	...	...	...
	臺東廳	...	...	...	...	...	...	...	...	...	...	...	...	...	...	...	1	...	1	...	...	...
	花蓮港廳	...	...	...	2	...	2	1	...	1	2	...	2	4	3	7	2	2	4	3	...	3
	計																					
合計	臺北州	40	21	61	48	22	70	47	35	82	27	19	46	52	30	82	47	27	74	46	16	62
	臺新竹州	23	11	34	22	15	37	31	18	49	32	25	57	29	24	53	25	16	41	23	11	34
	臺中州	41	20	61	43	26	69	48	35	83	36	34	70	50	23	73	54	26	80	53	29	82
	臺南州	91	44	135	59	38	97	70	58	128	55	31	86	73	78	151	56	44	100	75	45	120
	高雄州	27	13	40	21	24	45	33	24	57	29	17	46	34	27	61	29	22	51	25	21	46
	臺東廳	5	3	8	3	...	3	1	3	4	4	1	5	1	4	5	6	4	10	6	2	8
	花蓮港廳	3	6	9	5	3	8	4	2	6	6	2	8	3	...	3	2	4	6	...	1	1
	計	230	118	348	201	128	329	234	175	409	189	129	318	242	186	428	219	143	362	228	125	353

種族及州、廳		五十五歳 明治二年 男	女	計	五十五歳 明治元年 男	女	計	五十六歳 明治元年 男	女	計	五十六歳 慶應三年 男	女	計	五十七歳 慶應三年 男	女	計
本島人	臺北州	36	26	62	50	24	74	39	23	62	31	17	48	21	18	39
	臺新竹州	24	17	41	32	24	56	25	20	45	23	17	40	18	14	32
	臺中州	45	30	75	49	29	78	63	40	103	45	25	70	44	25	69
	臺南州	56	33	89	74	44	118	43	46	89	60	51	111	60	31	91
	高雄州	24	18	42	29	22	51	25	33	58	26	23	49	28	22	50
	臺東廳	4	4	8	9	5	14	2	4	6	3	2	5	...	4	4
	花蓮港廳	4	1	5	9	3	12	7	3	10	1	3	4	3	1	4
	計	193	129	322	252	151	403	204	169	373	189	138	327	174	115	289
內地人	臺北州	1	...	1	5	1	6	3	...	3	3	1	4	5	...	5
	臺新竹州	...	...	...	...	...	...	...	...	...	...	...	...	1	...	1
	臺中州	...	...	...	1	...	1	2	...	2	1	...	1	2	...	2
	臺南州	1	...	1	1	1	2	1	...	1	2	...	2	1	...	1
	高雄州	1	...	1	2	...	2	...	...	...	1	1	1	...	...	...
	臺東廳	...	...	...	...	...	...	1	...	1	...	...	...	...	...	...
	花蓮港廳	1	...	1	1	...	1	1	1	2	1	1	2	...	1	1
	計	4	...	4	10	2	12	8	1	9	7	3	10	9	1	10
外國人	臺北州	...	1	1	...	...	...	1	...	1	2	...	2	2	1	3
	臺新竹州	...	...	...	1	...	1	1	...	1	...	...	...	...	...	...
	臺中州	...	...	...	...	...	...	...	...	...	...	...	...	...	...	...
	臺南州	...	...	...	2	...	2	...	...	...	...	...	...	...	...	...
	高雄州	1	...	1	...	...	...	...	...	...	...	...	...	...	...	...
	臺東廳	...	...	...	...	...	...	...	...	...	...	...	...	...	...	...
	花蓮港廳	...	...	...	...	...	...	...	...	...	...	...	...	...	...	...
	計	1	1	2	3	...	3	2	...	2	2	...	2	2	1	3
合計	臺北州	37	27	64	55	25	80	43	23	66	36	18	54	28	19	47
	臺新竹州	24	17	41	33	24	57	26	20	46	23	17	40	19	14	33
	臺中州	45	30	75	50	29	79	65	40	105	46	25	71	46	25	71
	臺南州	57	33	90	77	45	122	44	46	90	62	51	113	61	31	92
	高雄州	26	18	44	31	22	53	25	33	58	26	24	50	28	22	50
	臺東廳	4	4	8	9	5	14	3	4	7	3	2	5	...	4	4
	花蓮港廳	5	1	6	10	3	13	8	4	12	2	4	6	3	2	5
	計	198	130	328	265	153	418	214	170	384	198	141	339	185	117	302

種族及州、廳		五十七歳 慶應二年 男	女	計	五十八歳 慶應二年 男	女	計	五十八歳 慶應元年 男	女	計	五十九歳 慶應元年 男	女	計	五十九歳 元治元年 男	女	計	六十歳 元治元年 男	女	計	六十歳 文久三年 男	女	計
本島人	臺北州	38	16	54	32	19	51	46	25	71	40	26	66	37	16	53	23	27	50	44	17	61
	臺新竹州	23	16	39	17	17	34	15	20	35	25	19	44	20	9	29	15	15	30	23	15	38
	臺中州	45	22	67	41	18	59	41	25	66	34	32	66	32	8	40	38	17	55	32	19	51
	臺南州	51	40	91	38	28	66	54	46	100	40	40	80	51	25	76	39	32	71	53	41	94
	高雄州	30	16	46	25	13	38	19	30	49	29	26	55	28	20	48	27	27	54	25	29	54
	臺東廳	5	4	9	...	1	1	5	2	7	5	4	9	3	3	6	3	2	5	1	1	2
	花蓮港廳	2	1	3	5	...	5	3	5	8	2	2	4	...	1	1	3	1	4	1	1	2
	計	194	115	309	158	96	254	183	153	336	175	149	324	171	82	253	148	121	269	179	123	302
內地人	臺北州	3	1	4	1	3	4	5	1	6	4	1	5	2	...	2	3	3	6	2	1	3
	臺新竹州	...	...	...	2	...	2	...	1	1	1	...	1	1	...	1	...	...	...	1	...	1
	臺中州	...	...	...	1	...	1	3	...	3	2	...	2	...	...	...	1	1	2	1	2	3
	臺南州	2	...	2	1	...	1	2	...	2	2	...	2	1	...	1	2	...	2	1	...	1
	高雄州	...	2	2	...	...	...	...	...	...	...	...	...	1	1	2	1	...	1	1	...	1
	臺東廳	...	...	...	...	...	...	...	...	...	...	...	...	1	...	1	1	...	1	...	...	...
	花蓮港廳	1	...	1	...	...	...	...	...	...	1	...	1	...	...	...	...	...	...	1	...	1
	計	6	3	9	5	3	8	10	2	12	10	1	11	6	1	7	8	4	12	7	3	10
外國人	臺北州	...	...	...	...	...	...	1	...	1	...	...	...	...	...	...	1	...	1	2	...	2
	臺新竹州	...	...	...	...	...	...	...	...	...	...	...	...	...	...	...	1	...	1	...	...	...
	臺中州	...	...	...	...	...	...	...	...	...	...	...	...	...	...	...	...	...	...	...	...	...
	臺南州	1	...	1	...	...	...	...	...	...	...	...	...	...	...	...	...	...	...	...	...	...
	高雄州	...	...	...	...	...	...	...	...	...	...	...	...	...	1	1	...	...	...	...	...	...
	臺東廳	...	...	...	...	...	...	...	...	...	...	...	...	...	...	...	...	...	...	...	...	...
	花蓮港廳	1	...	1	...	...	...	1	...	1	...	...	...	...	1	1	2	...	2	3	...	3
	計																					
合計	臺北州	41	17	58	33	22	55	52	26	78	44	27	71	39	16	55	27	30	57	48	18	66
	臺新竹州	23	16	39	19	17	36	15	21	36	26	19	45	21	9	30	16	15	31	24	15	39
	臺中州	45	22	67	42	18	60	44	25	69	36	32	68	32	8	40	39	18	57	33	21	54
	臺南州	54	40	94	39	28	67	56	46	102	42	40	82	52	25	77	41	32	73	55	41	96
	高雄州	30	18	48	25	13	38	19	30	49	29	26	55	29	22	51	28	27	55	26	29	55
	臺東廳	5	4	9	...	1	1	5	2	7	5	4	9	4	3	7	4	2	6	1	1	2
	花蓮港廳	3	1	4	5	...	5	3	5	8	3	2	5	...	1	1	3	1	4	2	1	3
	計	201	118	319	163	99	262	194	155	349	185	150	335	177	84	261	158	125	283	189	126	315

アジア歴史資料センター
Japan Center for Asian Historical Records
http://www.jacar.go.jp/

種族及州、廳		六十一歳 文久三年 男	女	計	文久二年 男	女	計	六十二歳 文久二年 男	女	計	文久元年 男	女	計	六十 文久元年 男	女	計
本島人	臺北州	43	19	62	40	17	57	40	27	67	44	22	66	34	21	55
	臺新竹州	19	21	40	28	20	48	33	21	54	31	18	49	22	20	42
	臺中州	43	13	61	34	17	51	48	17	65	27	20	47	33	18	51
	臺南州	42	37	79	62	57	119	34	24	58	60	47	107	48	48	96
	臺高雄州	27	17	44	18	26	44	19	20	39	32	29	61	25	22	47
	臺東廳	6	4	10	1	2	3	...	6	6	2	1	3	5	4	9
	花蓮港廳	1	3	4	3	1	4	3	1	4	5	4	9	1	2	3
	計	181	119	300	186	140	326	177	116	293	201	141	342	168	135	303
內地人	臺北州	3	2	5	2	...	2	1	...	1	2	1	3	3	2	5
	臺新竹州	...	1	1	...	...	...	...	...	...	...	...	...	...	...	...
	臺中州	...	...	...	1	...	1	...	...	...	...	1	1	1	...	1
	臺南州	1	...	1	1	...	1	...	...	...	...	...	...	1	...	1
	臺高雄州	...	...	...	...	...	...	...	...	...	...	...	...	1	...	1
	臺東廳	1	...	1	...	...	...	...	...	...	...	...	...	...	...	...
	花蓮港廳	...	...	...	...	...	...	...	...	...	...	...	...	...	...	...
	計	5	3	8	4	...	4	1	...	1	2	2	4	6	2	8
外國人	臺北州	2	...	2	1	...	1	...	...	...	...	1	1	1	...	1
	臺新竹州	...	...	...	...	...	...	...	...	...	...	...	...	...	...	...
	臺中州	...	...	...	...	...	...	...	...	...	...	...	...	1	...	1
	臺南州	...	...	...	...	...	...	...	...	...	...	...	...	...	...	...
	臺高雄州	2	...	2	...	...	...	...	...	...	...	...	...	1	...	1
	臺東廳	...	...	...	...	...	...	...	...	...	...	...	...	...	...	...
	花蓮港廳	...	...	...	...	...	...	...	...	...	...	1	1	3	...	3
	計	4	...	4	1	...	1	...	...	...	...	...	...	...	...	...
合計	臺北州	48	21	69	43	17	60	41	27	68	46	24	70	38	23	61
	臺新竹州	19	22	41	28	20	48	33	21	54	31	18	49	22	20	42
	臺中州	43	18	61	35	17	52	48	17	65	27	21	48	35	18	53
	臺南州	43	37	80	63	57	120	34	24	58	60	47	107	49	48	97
	臺高雄州	29	17	46	18	26	44	19	20	39	32	29	61	27	22	49
	臺東廳	7	4	11	1	2	3	...	6	6	2	1	3	5	4	9
	花蓮港廳	1	3	4	3	1	4	3	1	4	5	4	9	1	2	3
	計	190	122	312	191	140	331	178	116	294	203	144	347	177	137	314

三歳 萬延元年 男	女	計	六十四歳 萬延元年 男	女	計	安政六年 男	女	計	六十五歳 安政六年 男	女	計	安政五年 男	女	計	六十六歳 安政五年 男	女	計	安政四年 男	女	計
41	31	72	43	38	81	30	35	65	23	32	55	25	24	49	29	24	53	37	27	64
22	22	44	35	20	55	23	16	39	19	18	37	19	18	37	33	15	48	29	15	44
41	33	74	35	32	67	41	37	78	38	32	70	38	32	70	20	34	54	30	35	65
47	48	95	44	52	96	70	60	130	47	43	90	40	63	103	30	23	53	46	82	128
30	29	59	21	26	47	16	34	50	15	32	47	26	28	54	22	20	42	21	30	51
3	2	5	5	2	7	2	5	7	4	...	4	1	4	5	...	2	2	1	3	4
1	3	4	4	1	5	...	2	2	...	...	...	...	3	3	1	...	1	3	1	4
185	168	353	187	171	358	182	189	371	146	157	303	149	172	321	135	118	253	167	193	360
2	2	4	3	...	3	2	...	2	4	3	7	2	3	5	2	...	2	1	2	3
1	...	1	...	1	1	...	...	...	...	...	...	...	...	...	1	...	1	...	...	...
2	...	2	...	...	...	...	1	1	...	2	2	...	1	1	...	...	...	1	...	1
...	...	...	...	...	...	1	...	1	...	...	...	1	...	1	1	...	1	...	...	...
...	...	...	...	...	...	...	1	1	...	...	...	1	...	1	1	1	2	...	...	...
...	...	...	...	...	...	...	...	...	...	...	...	...	...	...	...	...	...	...	...	...
1	...	1	...	...	...	...	...	...	...	...	...	...	1	1	...	...	...	...	1	1
6	2	8	3	1	4	3	2	5	4	5	9	4	5	9	5	1	6	2	3	5
...	...	...	...	...	...	...	...	...	...	...	...	1	...	1	...	...	...	...	...	...
...	...	...	...	...	...	...	...	...	...	...	...	1	...	1	...	...	...	...	...	...
...	...	...	...	...	...	...	...	...	...	...	...	...	...	...	...	...	...	...	...	...
...	...	...	...	...	...	1	...	1	...	...	...	...	...	...	...	...	...	...	...	...
...	...	...	...	...	...	...	...	...	...	...	...	...	...	...	...	...	...	...	...	...
...	...	...	...	...	...	...	...	...	...	...	...	...	...	...	...	...	...	...	...	...
...	...	...	...	...	...	1	...	1	...	...	...	2	...	2	...	...	...	...	...	...
43	33	76	46	38	84	32	35	67	27	35	62	28	27	55	31	24	55	38	29	67
23	22	45	35	21	56	23	16	39	19	18	37	20	18	38	34	15	49	29	15	44
43	33	76	35	32	67	41	38	79	38	34	72	38	33	71	20	34	54	31	35	66
47	48	95	44	52	96	72	60	132	47	43	90	41	63	104	31	23	54	46	82	128
30	29	59	21	26	47	16	35	51	15	32	47	27	28	55	23	21	44	21	30	51
3	2	5	5	2	7	2	5	7	4	...	4	1	4	5	...	2	2	1	3	4
2	3	5	4	1	5	...	2	2	...	...	...	...	4	4	1	...	1	3	2	5
191	170	361	190	172	362	186	191	377	150	162	312	155	177	332	140	119	259	169	196	365

種族及州、廳		六十七歳 安政四年 男	女	計	安政三年 男	女	計	六十八歳 安政三年 男	女	計	安政二年 男	女	計	六十 安政二年 男	女	計
本島人	臺北州	33	43	76	36	36	72	29	19	48	25	19	44	31	23	54
	臺新竹州	31	26	57	21	30	51	21	19	40	14	23	37	24	20	44
	臺中州	31	44	75	31	35	66	20	49	69	26	39	65	40	43	83
	臺南州	42	35	77	41	47	88	33	47	80	39	60	99	51	48	99
	臺高雄州	15	16	31	22	20	42	20	19	39	17	19	36	16	27	43
	臺東廳	3	2	5	1	1	2	2	2	4	...	2	2	1	3	4
	花蓮港廳	2	3	5	...	4	4	3	...	3	1	3	4	...	1	1
	計	157	169	326	152	173	325	128	155	283	122	165	287	163	165	328
內地人	臺北州	3	1	4	...	4	4	1	...	1	1	4	5	1	1	2
	臺新竹州	...	...	...	...	...	...	...	...	...	...	...	...	...	...	...
	臺中州	1	...	1	...	1	1	1	1	2	...	...	...	...	...	...
	臺南州	1	1	2	1	2	3	1	1	2	...	...	...	2	1	3
	臺高雄州	...	...	...	...	...	...	...	...	...	...	...	...	...	...	...
	臺東廳	...	...	...	...	...	...	...	...	...	...	...	...	...	...	...
	花蓮港廳	1	...	1	...	1	1	...	...	...	...	...	...	...	...	...
	計	6	2	8	1	8	9	3	2	5	1	4	5	3	2	5
外國人	臺北州	...	...	...	...	...	...	1	...	1	2	...	2	...	...	...
	臺新竹州	1	...	1	...	...	...	...	...	...	...	...	...	...	...	...
	臺中州	...	...	...	...	...	...	...	...	...	...	...	...	...	...	...
	臺南州	...	...	...	...	...	...	...	...	...	...	...	...	...	...	...
	臺高雄州	...	...	...	...	...	...	...	...	...	...	...	...	...	...	...
	臺東廳	...	...	...	...	...	...	...	...	...	...	...	...	...	...	...
	花蓮港廳	...	...	...	...	...	...	...	...	...	...	...	...	...	...	...
	計	1	...	1	...	...	...	1	...	1	2	...	2	...	...	...
合計	臺北州	36	44	80	36	40	76	31	19	50	28	23	51	32	24	56
	臺新竹州	32	26	58	21	30	51	21	19	40	14	23	37	24	20	44
	臺中州	32	44	76	31	36	67	21	50	71	26	39	65	49	43	83
	臺南州	43	36	79	42	49	91	34	48	82	39	60	99	58	49	102
	臺高雄州	15	16	31	22	20	42	20	19	39	17	19	36	16	27	43
	臺東廳	3	2	5	1	1	2	2	2	4	...	2	2	1	3	4
	花蓮港廳	3	3	6	...	5	5	3	...	3	1	3	4	...	1	1
	計	164	171	335	153	181	334	132	157	289	125	169	294	166	167	333

九歳 安政元年 男	女	計	七十歳 安政元年 男	女	計	嘉永六年 男	女	計	七十一歳 嘉永六年 男	女	計	嘉永五年 男	女	計	七十二歳 嘉永五年 男	女	計	嘉永四年 男	女	計
45	35	80	26	23	49	31	26	57	17	34	51	30	32	62	23	35	58	29	21	50
19	13	32	21	22	43	30	17	47	18	21	39	25	21	46	15	28	43	26	27	53
25	31	56	37	41	78	20	29	49	29	37	66	22	35	57	22	29	51	20	35	55
35	53	88	29	38	67	38	49	87	19	52	71	46	62	108	25	43	68	21	55	76
13	19	32	23	25	48	16	16	32	7	20	27	13	19	32	13	21	34	13	19	32
3	1	4	...	1	1	...	2	2	...	...	...	1	2	3	...	1	1	1	1	2
2	1	3	1	4	5	1	2	3	2	...	2	...	1	1	...	...	...	2	...	2
142	153	295	137	154	291	136	141	277	92	164	256	137	172	309	98	157	255	112	158	270
3	3	6	...	3	3	1	1	2	...	1	1	2	1	3	...	1	1	...	2	2
...	1	1	...	...	...	1	...	1	...	...	...	...	...	...	...	...	...	...	1	1
1	...	1	...	...	...	...	1	1	1	2	3	1	...	1	...	...	...	1	...	1
...	...	...	2	2	4	...	...	...	...	...	...	1	...	1	1	...	1	...	1	1
...	...	...	...	...	...	...	...	...	...	...	...	...	1	1	1	...	1	...	...	...
...	...	...	...	...	...	...	...	...	1	...	1	...	...	...	...	...	...	...	1	1
...	...	...	...	...	...	...	...	...	...	...	...	...	...	...	...	...	...	...	...	...
4	4	8	2	5	7	2	2	4	2	3	5	4	2	6	2	1	3	1	5	6
...	...	...	...	...	...	...	...	...	...	...	...	...	...	...	...	...	...	...	...	...
...	...	...	...	...	...	...	...	...	...	...	...	...	...	...	...	...	...	...	...	...
...	...	...	...	...	...	...	...	...	...	...	...	...	...	...	...	...	...	...	...	...
...	...	...	...	...	...	...	...	...	...	...	...	...	...	...	...	...	...	...	...	...
...	...	...	...	...	...	...	...	...	...	...	...	...	...	...	...	...	...	...	...	...
...	...	...	...	...	...	...	...	...	...	...	...	...	...	...	...	...	...	...	...	...
...	...	...	...	...	...	...	...	...	...	...	...	...	...	...	...	...	...	...	...	...
48	38	86	26	26	52	32	27	59	17	35	52	32	33	65	23	36	59	29	23	52
19	14	33	21	22	43	31	17	48	18	21	39	25	21	46	15	28	43	26	28	54
26	31	57	37	41	78	20	30	50	30	39	69	23	35	58	22	29	51	21	35	56
35	53	88	31	40	71	38	49	87	19	52	71	47	62	109	26	43	69	21	56	77
13	19	32	23	25	48	16	16	32	7	20	27	13	20	33	14	21	35	13	19	32
3	1	4	...	1	1	...	2	2	1	...	1	1	2	3	...	1	1	1	2	3
2	1	3	1	4	5	1	2	3	2	...	2	...	1	1	...	...	...	2	...	2
146	157	303	139	159	298	138	143	281	94	167	261	141	174	315	100	158	258	113	163	276

アジア歴史資料センター Japan Center for Asian Historical Records

種族及州、廳	七十三歲 嘉永四年 男	女	計	七十三歲 嘉永三年 男	女	計	七十四歲 嘉永三年 男	女	計	七十四歲 嘉永二年 男	女	計	七十五歲 嘉永二年 男	女	計
本島人 臺北州	25	37	62	21	21	42	21	33	54	20	28	48	21	23	44
臺新竹州	26	22	48	19	17	36	14	18	32	17	23	40	21	24	45
臺中州	29	43	72	16	27	43	20	28	48	21	31	52	18	33	51
臺南州	33	21	54	22	46	68	21	31	52	22	41	63	26	32	58
臺高雄州	12	27	39	9	19	28	15	18	33	12	20	32	13	21	34
臺東廳	2	1	3	...	2	2	...	2	2	1	1	2	2	2	4
花蓮港廳	1	...	1	...	1	1	3	1	4	...	...	...	1	...	1
計	128	151	279	87	133	220	94	131	225	93	144	237	102	135	237
內地人 臺北州	4	...	4	2	...	2	1	3	4	1	...	1	3	2	5
臺新竹州	...	...	...	...	...	...	...	...	...	...	...	...	...	1	1
臺中州	...	1	1	...	1	1	...	1	1	...	1	1	...	1	1
臺南州	...	1	1	...	1	1	...	...	...	2	...	2	...	...	...
臺高雄州	...	...	...	...	...	...	1	...	1	...	...	...	...	...	...
臺東廳	...	...	...	...	...	...	...	...	...	...	...	...	...	1	1
花蓮港廳	...	...	...	...	...	...	...	...	...	...	...	...	...	...	...
計	4	2	6	2	2	4	2	4	6	3	1	4	3	5	8
外國人 臺北州	1	...	1	1	...	1	1	...	1	...	...	...	...	...	...
臺新竹州	...	...	...	...	...	...	...	...	...	...	...	...	...	...	...
臺中州	...	1	1	...	...	...	...	...	...	...	...	...	...	...	...
臺南州	...	...	...	...	...	...	...	...	...	...	...	...	...	...	...
臺高雄州	...	...	...	...	...	...	...	...	...	...	1	1	...	...	...
臺東廳	...	...	...	...	...	...	...	...	...	...	...	...	...	...	...
花蓮港廳	...	...	...	...	...	...	...	...	...	...	...	...	...	...	...
計	1	1	2	1	...	1	1	...	1	...	1	1	...	...	...
合計 臺北州	30	37	67	24	21	45	23	36	59	21	28	49	24	25	49
臺新竹州	26	22	48	19	17	36	14	18	32	17	23	40	21	25	46
臺中州	29	45	74	16	28	44	20	29	49	21	32	53	18	34	52
臺南州	33	22	55	22	47	69	21	31	52	24	41	65	26	32	58
臺高雄州	12	27	39	9	19	28	16	18	34	12	21	33	13	21	34
臺東廳	2	1	3	...	2	2	...	2	2	1	1	2	2	3	5
花蓮港廳	1	...	1	...	1	1	3	1	4	...	...	...	1	...	1
計	133	154	287	90	135	225	97	135	232	96	146	242	105	140	245

種族及州、廳	七十六歲 嘉永元年 男	女	計	七十六歲 弘化四年 男	女	計	七十七歲 弘化四年 男	女	計	七十七歲 弘化三年 男	女	計	七十八歲 弘化三年 男	女	計	七十八歲 弘化二年 男	女	計
本島人 臺北州	25	36	61	17	21	38	15	35	50	16	24	40	26	29	55	11	33	44	14	22	36
臺新竹州	25	24	49	14	22	36	15	23	38	14	19	33	17	23	40	18	24	42	25	16	41
臺中州	11	25	36	15	27	42	13	22	35	15	20	35	11	23	34	11	28	39	10	19	29
臺南州	16	26	42	20	21	41	13	35	48	9	32	41	12	30	42	4	26	30	7	21	28
臺高雄州	13	23	36	3	13	16	6	15	21	4	10	14	2	21	23	5	15	20	10	14	24
臺東廳	...	1	1	1	2	3	...	...	...	...	1	1	...	...	...	1	1	2	...	...	...
花蓮港廳	...	...	...	1	1	2	1	...	1	...	...	...	...	1	1	...	...	...	2	...	2
計	90	135	225	71	107	178	63	130	193	58	106	164	68	127	195	50	127	177	68	92	160
內地人 臺北州	2	...	2	1	...	1	1	3	4	...	1	1	2	...	2	...	2	2	2	1	3
臺新竹州	...	1	1	1	...	1	...	...	...	...	...	...	...	...	...	...	...	...	...	...	...
臺中州	...	...	...	1	...	1	...	...	...	...	...	...	2	...	2	...	1	1	...	...	...
臺南州	2	1	3	1	1	2	...	...	...	...	...	...	1	...	1	...	...	...	...	...	...
臺高雄州	...	...	...	...	...	...	...	...	...	...	...	...	...	...	...	...	...	...	...	...	...
臺東廳	...	...	...	...	...	...	...	...	...	...	...	...	...	...	...	...	...	...	...	...	...
花蓮港廳	...	...	...	...	...	...	...	...	...	...	2	2	...	...	...	...	...	...	...	...	...
計	4	2	6	4	1	5	1	3	4	...	3	3	5	...	5	...	3	3	2	1	3
外國人 臺北州	...	...	...	...	...	...	...	...	...	1	...	1	...	...	...	...	...	...	...	...	...
臺新竹州	...	...	...	...	...	...	...	...	...	...	...	...	...	...	...	...	...	...	...	...	...
臺中州	...	...	...	...	...	...	...	...	...	...	...	...	...	...	...	...	...	...	...	...	...
臺南州	...	...	...	...	...	...	...	1	1	...	...	...	...	...	...	...	...	...	...	...	...
臺高雄州	...	...	...	...	...	...	...	...	...	...	...	...	...	...	...	...	...	...	...	...	...
臺東廳	...	...	...	...	...	...	...	...	...	...	...	...	...	...	...	...	...	...	...	...	...
花蓮港廳	...	...	...	...	...	...	...	1	1	1	...	1	...	...	...	...	...	...	...	...	...
計	27	36	63	18	21	39	16	38	54	17	25	42	28	29	57	11	35	46	16	23	39
合計 臺北州	25	25	50	15	22	37	15	23	38	14	19	33	17	23	40	18	24	42	25	16	41
臺新竹州	11	25	36	16	27	43	13	22	35	15	20	35	13	23	36	11	29	40	10	19	29
臺中州	18	27	45	21	22	43	13	36	49	9	32	41	13	30	43	4	26	30	7	21	28
臺南州	13	23	36	3	13	16	6	15	21	4	10	14	2	21	23	5	15	20	10	14	24
臺高雄州	...	1	1	1	2	3	...	...	...	...	1	1	...	...	...	1	1	2	...	...	...
臺東廳	...	...	...	1	1	2	1	...	1	...	2	2	...	1	1	...	...	...	2	...	2
花蓮港廳	94	137	231	75	108	183	64	134	198	59	109	168	73	127	200	50	130	180	70	93	163
計																					

種族及州、廳	七十九歲 弘化二年 男	女	計	七十九歲 弘化元年 男	女	計	八十歲 弘化元年 男	女	計	八十歲 天保十四年 男	女	計	八十歲 天保十四年 男	女	計
本島人 臺北州	13	23	36	12	21	33	11	17	28	14	17	31	12	28	40
臺新竹州	14	20	34	8	16	24	12	21	33	13	24	37	5	22	27
臺中州	10	15	25	7	16	23	5	17	22	7	20	27	6	14	20
臺南州	7	13	20	12	17	29	8	24	32	8	21	29	4	17	21
臺高雄州	3	8	11	4	15	19	3	10	13	6	16	22	6	8	14
臺東廳	...	1	1	...	...	...	...	1	1	...	...	...	...	...	...
花蓮港廳	...	...	...	1	1	2	...	...	...	...	...	...	...	...	...
計	47	80	127	44	86	130	39	90	129	48	98	146	33	89	122
內地人 臺北州	1	3	4	...	1	1	2	1	3	...	...	...	...	...	...
臺新竹州	1	...	1	...	...	...	...	...	...	...	...	...	...	...	...
臺中州	...	...	...	...	...	...	...	...	...	...	...	...	1	...	1
臺南州	...	1	1	...	3	3	...	...	...	...	...	...	...	...	...
臺高雄州	...	...	...	...	...	...	...	...	...	...	...	...	...	...	...
臺東廳	...	...	...	...	...	...	...	...	...	...	...	...	...	...	...
花蓮港廳	...	...	...	...	...	...	...	...	...	...	1	1	...	...	...
計	2	4	6	...	4	4	2	1	3	...	1	1	1	...	1
外國人 臺北州	...	...	...	...	...	...	1	...	1	...	...	...	...	...	...
臺新竹州	...	...	...	...	...	...	...	...	...	...	...	...	...	...	...
臺中州	...	...	...	...	...	...	...	...	...	...	...	...	...	...	...
臺南州	...	...	...	...	...	...	...	...	...	...	...	...	...	...	...
臺高雄州	...	...	...	...	...	...	...	...	...	...	...	...	...	...	...
臺東廳	...	...	...	...	...	...	...	...	...	...	...	...	...	...	...
花蓮港廳	...	...	...	...	...	...	1	...	1	...	...	...	...	...	...
計	...	...	...	...	...	...	1	...	1	...	...	...	...	...	...
合計 臺北州	14	26	40	12	22	34	14	18	32	14	17	31	12	28	40
臺新竹州	15	20	35	8	16	24	12	21	33	13	24	37	5	22	27
臺中州	10	15	25	7	16	23	5	17	22	7	20	27	7	14	21
臺南州	7	14	21	12	20	32	8	24	32	8	21	29	4	17	21
臺高雄州	3	8	11	4	15	19	3	10	13	6	16	22	6	8	14
臺東廳	...	1	1	...	...	...	...	1	1	...	...	...	...	...	...
花蓮港廳	...	...	...	1	1	2	...	...	...	...	1	1	...	...	...
計	49	84	133	44	90	134	42	91	133	48	99	147	34	89	123

種族及州、廳	八十二歲 天保十三年 男	女	計	八十二歲 天保十三年 男	女	計	八十二歲 天保十二年 男	女	計	八十三歲 天保十二年 男	女	計	八十三歲 天保十一年 男	女	計	八十四歲 天保十一年 男	女	計	八十四歲 天保十年 男	女	計
本島人 臺北州	6	17	23	8	25	33	5	13	18	6	16	22	7	15	22	7	16	23	7	8	15
臺新竹州	11	15	26	9	12	21	10	12	22	7	13	20	10	13	23	3	12	15	6	9	15
臺中州	5	22	27	6	19	25	4	5	9	4	21	25	2	10	12	3	11	14	4	12	16
臺南州	12	24	36	3	16	19	10	21	31	4	15	19	6	14	20	5	10	15	6	19	25
臺高雄州	1	9	10	2	8	10	1	8	9	2	5	7	1	14	15	1	9	10	2	12	14
臺東廳	...	...	...	2	...	2	...	1	1	...	...	...	...	...	...	...	...	...	...	...	...
花蓮港廳	1	...	1	...	...	...	1	...	1	...	1	1	...	...	...	1	...	1	...	...	...
計	36	87	123	30	80	110	31	60	91	23	71	94	26	66	92	20	58	78	25	60	85
內地人 臺北州	...	...	...	1	1	2	...	...	...	...	...	...	...	...	...	...	...	...	...	...	...
臺新竹州	...	...	...	...	...	...	...	...	...	...	...	...	...	...	...	...	...	...	...	...	...
臺中州	...	...	...	...	...	...	...	...	...	...	...	...	...	...	...	...	...	...	...	...	...
臺南州	...	...	...	...	...	...	...	...	...	...	...	...	1	...	1	...	1	1	...	...	...
臺高雄州	...	...	...	...	...	...	...	...	...	...	...	...	...	...	...	...	1	1	...	...	...
臺東廳	...	...	...	...	...	...	...	...	...	...	...	...	...	...	...	...	...	...	...	...	...
花蓮港廳	...	1	1	...	...	...	...	...	...	...	...	...	...	...	...	...	...	...	...	...	...
計	...	1	1	1	1	2	...	...	...	...	...	...	1	...	1	...	2	2	...	...	...
外國人 臺北州	...	...	...	...	...	...	...	...	...	...	...	...	...	...	...	...	...	...	...	...	...
臺新竹州	...	...	...	...	...	...	1	...	1	...	...	...	...	...	...	...	...	...	...	...	...
臺中州	...	...	...	...	...	...	...	...	...	...	...	...	...	...	...	...	...	...	...	...	...
臺南州	...	...	...	...	...	...	...	...	...	...	...	...	...	...	...	...	...	...	...	...	...
臺高雄州	...	...	...	...	...	...	...	...	...	...	...	...	...	...	...	...	...	...	...	...	...
臺東廳	...	...	...	...	...	...	...	...	...	...	...	...	...	...	...	...	...	...	...	...	...
花蓮港廳	...	...	...	...	...	...	1	...	1	...	...	...	...	...	...	...	...	...	...	...	...
計	6	17	23	9	26	35	5	13	18	6	16	22	7	15	22	7	16	23	7	8	15
合計 臺北州	11	15	26	9	12	21	11	12	23	7	13	20	10	13	23	3	12	15	6	9	15
臺新竹州	5	22	27	6	19	25	4	5	9	4	21	25	2	10	12	3	11	14	4	12	16
臺中州	12	24	36	3	16	19	10	21	31	4	15	19	7	14	21	5	11	16	6	19	25
臺南州	1	9	10	2	8	10	1	8	9	2	5	7	1	14	15	1	10	11	2	12	14
臺高雄州	...	...	...	2	...	2	...	1	1	...	...	...	...	...	...	...	...	...	...	...	...
臺東廳	1	1	2	...	...	...	1	...	1	...	1	1	...	...	...	1	...	1	...	...	...
花蓮港廳	36	88	124	31	81	112	32	60	92	23	71	94	27	66	93	20	60	80	25	60	85
計																					

アジア歴史資料センター
Japan Center for Asian Historical Records
http://www.jacar.go.jp

第四十表　地方、種族、體性、年齡及生年ニ依リ分チタル死亡（終）

種族及州、廳	八十五歲 天保十年 男	女	計	天保九年 男	女	計	八十六歲 天保九年 男	女	計	天保八年 男	女	計	八十七歲 天保八年 男	女	計
本島人 臺北州	3	10	13	4	11	15	1	11	12	5	15	20	1	12	13
本島人 新竹州	13	12	25	…	12	12	6	8	14	3	5	8	3	7	10
本島人 臺中州	1	6	7	5	3	8	1	9	10	…	4	4	…	6	6
本島人 臺南州	1	9	10	8	11	19	1	9	10	6	5	11	…	5	5
本島人 高雄州	3	1	4	…	7	7	…	4	4	…	3	3	…	2	2
本島人 臺東廳	…	…	…	…	…	…	…	…	…	…	…	…	…	…	…
本島人 花蓮港廳	…	…	…	…	…	…	…	…	…	…	…	…	…	…	…
本島人 計	21	38	59	17	44	61	9	41	50	14	32	46	4	32	36
內地人 臺北州	…	…	…	…	1	1	…	…	…	…	…	…	…	…	…
內地人 新竹州	…	…	…	…	…	…	…	…	…	…	…	…	…	…	…
內地人 臺中州	…	…	…	…	…	…	…	…	…	…	…	…	…	…	…
內地人 臺南州	…	…	…	…	…	…	…	…	…	…	…	…	…	…	…
內地人 高雄州	…	…	…	…	1	1	…	…	…	…	…	…	…	…	…
內地人 臺東廳	…	…	…	…	…	…	…	…	…	…	…	…	…	…	…
內地人 花蓮港廳	…	…	…	…	…	…	…	…	…	…	…	…	…	…	…
內地人 計	…	…	…	…	2	2	…	…	…	…	…	…	…	…	…
外國人 臺北州	1	…	1	…	…	…	…	…	…	…	…	…	…	…	…
外國人 新竹州	…	…	…	…	…	…	…	…	…	…	…	…	…	…	…
外國人 臺中州	…	…	…	…	…	…	…	…	…	…	…	…	…	…	…
外國人 臺南州	…	…	…	…	1	1	…	…	…	…	…	…	…	…	…
外國人 高雄州	…	…	…	…	…	…	…	…	…	…	…	…	…	…	…
外國人 臺東廳	…	…	…	…	…	…	…	…	…	…	…	…	…	…	…
外國人 花蓮港廳	…	…	…	…	…	…	…	…	…	…	…	…	…	…	…
外國人 計	1	…	1	…	1	1	…	…	…	…	…	…	…	…	…
合計 臺北州	4	10	14	4	12	16	1	11	12	5	15	20	1	12	13
合計 新竹州	13	12	25	…	12	12	6	8	14	3	5	8	3	7	10
合計 臺中州	1	6	7	5	3	8	1	9	10	…	4	4	…	6	6
合計 臺南州	1	9	10	8	12	20	1	9	10	6	5	11	…	5	5
合計 高雄州	3	1	4	…	8	8	…	4	4	…	3	3	…	2	2
合計 臺東廳	…	…	…	…	…	…	…	…	…	…	…	…	…	…	…
合計 花蓮港廳	…	…	…	…	…	…	…	…	…	…	…	…	…	…	…
合計 計	22	38	60	17	47	64	9	41	50	14	32	46	4	32	36

種族及州、廳	八十八歲 天保七年 男	女	計	天保七年 男	女	計	天保六年 男	女	計	八十九歲 天保六年 男	女	計	天保五年 男	女	計	九十歲 天保五年 男	女	計	天保四年 男	女	計
本島人 臺北州	3	3	6	3	3	6	3	4	7	5	4	9	2	5	7	1	6	7	1	…	1
本島人 新竹州	1	9	10	3	9	12	6	4	10	3	5	8	2	6	8	3	6	9	2	5	7
本島人 臺中州	1	5	6	1	2	3	…	2	2	1	3	4	…	3	3	…	3	3	…	3	3
本島人 臺南州	3	7	10	3	9	12	…	9	9	3	5	8	1	2	3	…	4	4	…	5	5
本島人 高雄州	2	6	8	…	4	4	…	2	2	2	5	7	1	3	4	…	2	2	1	2	3
本島人 臺東廳	…	…	…	…	1	1	…	…	…	…	…	…	…	…	…	…	…	…	…	…	…
本島人 花蓮港廳	…	…	…	…	…	…	…	…	…	…	…	…	…	…	…	…	…	…	…	…	…
本島人 計	10	30	40	10	28	38	9	21	30	14	22	36	6	19	25	4	21	25	4	15	19
內地人 臺北州	…	…	…	…	…	…	…	…	…	…	…	…	…	…	…	…	…	…	…	…	…
內地人 新竹州	…	…	…	…	…	…	…	…	…	…	…	…	…	…	…	…	…	…	…	…	…
內地人 臺中州	…	…	…	…	…	…	…	…	…	…	…	…	…	…	…	…	…	…	…	…	…
內地人 臺南州	…	…	…	…	…	…	…	…	…	…	…	…	…	…	…	…	…	…	…	1	1
內地人 高雄州	…	…	…	…	…	…	…	…	…	…	…	…	…	…	…	…	…	…	…	…	…
內地人 臺東廳	…	…	…	…	…	…	…	…	…	…	…	…	…	…	…	…	…	…	…	…	…
內地人 花蓮港廳	…	…	…	…	…	…	…	…	…	…	…	…	…	…	…	…	…	…	…	…	…
內地人 計	…	…	…	…	…	…	…	…	…	…	…	…	…	…	…	…	…	…	…	1	1
外國人 臺北州	…	…	…	…	…	…	…	…	…	…	…	…	…	…	…	…	…	…	…	…	…
外國人 新竹州	…	…	…	…	…	…	…	…	…	…	…	…	…	…	…	…	…	…	…	…	…
外國人 臺中州	…	…	…	…	…	…	…	…	…	…	…	…	…	…	…	…	…	…	…	…	…
外國人 臺南州	…	…	…	…	…	…	…	…	…	…	…	…	…	…	…	…	…	…	…	…	…
外國人 高雄州	…	…	…	…	…	…	…	…	…	…	…	…	…	…	…	…	…	…	…	…	…
外國人 臺東廳	…	…	…	…	…	…	…	…	…	…	…	…	…	…	…	…	…	…	…	…	…
外國人 花蓮港廳	…	…	…	…	…	…	…	…	…	…	…	…	…	…	…	…	…	…	…	…	…
外國人 計	…	…	…	…	…	…	…	…	…	…	…	…	…	…	…	…	…	…	…	…	…
合計 臺北州	3	3	6	3	3	6	3	4	7	5	4	9	2	5	7	1	6	7	1	…	1
合計 新竹州	1	9	10	3	9	12	6	4	10	3	5	8	2	6	8	3	6	9	2	5	7
合計 臺中州	1	5	6	1	2	3	…	2	2	1	3	4	…	3	3	…	3	3	…	3	3
合計 臺南州	3	7	10	3	9	12	…	9	9	3	5	8	1	2	3	…	4	4	…	6	6
合計 高雄州	2	6	8	…	4	4	…	2	2	2	5	7	1	3	4	…	2	2	1	2	3
合計 臺東廳	…	…	…	…	1	1	…	…	…	…	…	…	…	…	…	…	…	…	…	…	…
合計 花蓮港廳	…	…	…	…	…	…	…	…	…	…	…	…	…	…	…	…	…	…	…	…	…
合計 計	10	30	40	10	28	38	9	21	30	14	22	36	6	19	25	4	21	25	4	16	20

種族及州、廳	九十一歲 天保四年 男	女	計	天保三年 男	女	計	九十二歲 天保三年 男	女	計	天保二年 男	女	計	九十三歲 天保二年 男	女	計	天保元年 男	女	計	天 男
本島人 臺北州	…	6	6	…	3	3	1	4	5	…	4	4	…	…	…	1	4	5	2
本島人 新竹州	2	1	3	1	2	3	1	4	5	…	1	1	…	3	3	…	3	3	…
本島人 臺中州	…	1	1	1	…	1	…	1	1	…	1	1	…	…	…	…	…	…	…
本島人 臺南州	1	…	1	…	2	2	1	1	2	1	1	2	1	3	4	…	…	…	…
本島人 高雄州	…	…	…	1	…	1	…	2	2	…	1	1	…	…	…	…	1	1	…
本島人 臺東廳	…	…	…	…	…	…	…	…	…	…	…	…	…	…	…	…	…	…	…
本島人 花蓮港廳	…	…	…	…	…	…	…	…	…	…	…	…	…	1	1	…	…	…	…
本島人 計	3	8	11	3	7	10	3	12	15	1	8	9	1	7	8	1	8	9	2
內地人 臺北州	…	…	…	…	…	…	…	…	…	…	1	1	…	…	…	…	1	1	…
內地人 新竹州	…	…	…	…	…	…	…	…	…	…	…	…	…	…	…	…	…	…	…
內地人 臺中州	…	…	…	…	…	…	…	…	…	…	…	…	…	…	…	…	…	…	1
內地人 臺南州	…	…	…	…	…	…	…	…	…	…	…	…	…	…	…	…	…	…	…
內地人 高雄州	…	…	…	…	…	…	…	…	…	…	1	1	…	1	1	…	…	…	…
內地人 臺東廳	…	…	…	…	…	…	…	…	…	…	…	…	…	…	…	…	…	…	…
內地人 花蓮港廳	…	…	…	…	…	…	…	…	…	…	…	…	…	…	…	…	…	…	…
內地人 計	…	…	…	…	…	…	…	…	…	…	2	2	…	1	1	…	1	1	1
外國人 臺北州	…	…	…	…	…	…	…	1	1	…	…	…	…	…	…	…	…	…	…
外國人 新竹州	…	…	…	…	…	…	…	…	…	…	…	…	…	…	…	…	…	…	…
外國人 臺中州	…	…	…	…	…	…	…	…	…	…	…	…	…	…	…	…	…	…	…
外國人 臺南州	…	…	…	…	…	…	…	…	…	…	…	…	…	…	…	…	…	…	…
外國人 高雄州	…	…	…	…	…	…	…	…	…	…	…	…	…	…	…	…	…	…	…
外國人 臺東廳	…	…	…	…	…	…	…	…	…	…	…	…	…	…	…	…	…	…	…
外國人 花蓮港廳	…	…	…	…	…	…	…	…	…	…	…	…	…	…	…	…	…	…	…
外國人 計	…	…	…	…	…	…	…	1	1	…	…	…	…	…	…	…	…	…	…
合計 臺北州	…	6	6	…	3	3	1	5	6	…	5	5	…	…	…	1	5	6	2
合計 新竹州	2	1	3	1	2	3	1	4	5	…	1	1	…	3	3	…	3	3	…
合計 臺中州	…	1	1	1	…	1	…	1	1	…	1	1	…	…	…	…	…	…	1
合計 臺南州	1	…	1	…	2	2	1	1	2	1	1	2	1	3	4	…	…	…	…
合計 高雄州	…	…	…	1	…	1	…	2	2	…	2	2	…	1	1	…	1	1	…
合計 臺東廳	…	…	…	…	…	…	…	…	…	…	…	…	…	…	…	…	…	…	…
合計 花蓮港廳	…	…	…	…	…	…	…	…	…	…	…	…	…	1	1	…	…	…	…
合計 計	3	8	11	3	7	10	3	13	16	1	10	11	1	8	9	1	9	10	3

種族及州、廳	九十四歲 保元年 女	計	文政十二年 男	女	計	九十五歲 文政十二年 男	女	計	文政十一年 女	九十六歲 文政十一年 女	文政十年 女	九十七歲 文政十年 女	九十八歲 文政八年 女	百一歲 文政五年 男	百二歲 文政五年 女	文政四年 女	百三歲 文政四年 女	合計 男	女	計
本島人 臺北州	2	4	…	…	…	…	…	…	…	…	1	…	…	…	…	…	…	7 639	6 443	14 082
本島人 新竹州	3	3	…	…	…	1	…	1	…	1	2	…	1	…	…	1	…	5 141	4 555	9 696
本島人 臺中州	…	…	…	1	1	…	…	…	…	…	…	…	1	1	…	…	…	9 301	7 454	16 755
本島人 臺南州	2	2	1	1	2	…	1	1	…	…	…	…	…	…	1	…	…	13 774	11 712	25 486
本島人 高雄州	…	…	…	…	…	…	…	…	1	…	2	1	…	…	…	…	1	7 239	6 269	13 508
本島人 臺東廳	…	…	…	…	…	…	…	…	…	…	…	…	…	…	…	…	…	541	509	1 050
本島人 花蓮港廳	…	…	…	…	…	…	…	…	…	…	…	…	…	…	…	…	…	503	409	912
本島人 計	7	9	1	2	3	1	1	2	1	1	5	1	2	1	1	1	1	44 138	37 351	81 489
內地人 臺北州	…	…	…	…	…	…	…	…	…	1	…	…	…	…	…	…	…	566	411	977
內地人 新竹州	…	…	…	…	…	…	…	…	…	…	…	…	…	…	…	…	…	50	47	97
內地人 臺中州	…	1	…	…	…	…	…	…	…	…	…	…	…	…	…	…	…	140	97	237
內地人 臺南州	…	…	…	…	…	…	…	…	…	…	…	…	…	…	…	…	…	181	143	324
內地人 高雄州	…	…	…	…	…	…	…	…	…	…	…	…	…	…	…	…	…	144	113	257
內地人 臺東廳	…	…	…	…	…	…	…	…	…	…	…	…	…	…	…	…	…	37	27	64
內地人 花蓮港廳	…	…	…	…	…	…	…	…	…	…	…	…	…	…	…	…	…	96	74	170
內地人 計	…	…	…	…	…	…	…	…	…	1	…	…	…	…	…	…	…	1 214	912	2 126
外國人 臺北州	…	…	…	…	…	…	…	…	…	…	…	…	…	…	…	…	…	210	78	283
外國人 新竹州	…	…	…	…	…	…	…	…	…	…	…	…	…	…	…	…	…	14	6	20
外國人 臺中州	…	…	…	…	…	…	…	…	…	…	…	…	…	…	…	…	…	23	15	38
外國人 臺南州	…	…	…	…	…	…	…	…	…	…	…	…	…	…	…	…	…	51	19	70
外國人 高雄州	…	…	…	…	…	…	…	…	…	…	…	…	…	…	…	…	…	38	17	55
外國人 臺東廳	…	…	…	…	…	…	…	…	…	…	…	…	…	…	…	…	…	9	…	9
外國人 花蓮港廳	…	…	…	…	…	…	…	…	…	…	…	…	…	…	…	…	…	18	…	18
外國人 計	…	…	…	…	…	…	…	…	…	…	…	…	…	…	…	…	…	363	130	493
合計 臺北州	2	4	…	…	…	…	…	…	…	1	1	…	…	…	…	…	…	8 415	6 927	15 342
合計 新竹州	3	3	…	…	…	1	…	1	…	1	2	…	1	…	…	1	…	5 205	4 608	9 813
合計 臺中州	…	1	…	1	1	…	…	…	…	…	…	…	1	1	…	…	…	9 464	7 566	17 030
合計 臺南州	2	2	1	1	2	…	1	1	…	…	…	…	…	…	1	…	…	14 006	11 874	25 880
合計 高雄州	…	…	…	…	…	…	…	…	1	…	2	1	…	…	…	…	1	7 421	6 399	13 820
合計 臺東廳	…	…	…	…	…	…	…	…	…	…	…	…	…	…	…	…	…	587	536	1 123
合計 花蓮港廳	…	…	…	…	…	…	…	…	…	…	…	…	…	…	…	…	…	617	483	1 100
合計 計	7	10	1	2	3	1	1	2	1	2	5	1	2	1	1	1	1	45 715	38 393	84 108

アジア歴史資料センター
Japan Center for Asian Historical Records
http://www.jacar.go.jp

年齢	1 農業 (1) 農耕、畜産、園業 男	女	計	(2) 林業 男	女	計	計 男	女	計	2 水産業 (8) 漁業、製造業 男	女	計	(4) 採鑛、冶金業 男	女	計
0—1	8 348	6 363	14 711	8	3	11	8 356	6 366	14 722	331	257	588	54	55	109
1—2	2 255	2 288	4 543	2	3	5	2 257	2 291	4 548	99	92	191	15	18	33
2—3	1 038	1 306	2 344	1	1	2	1 039	1 307	2 346	28	48	76	4	9	13
3—4	667	745	1 412	...	...	...	667	745	1 412	19	30	49	2	9	11
4—5	436	446	882	...	...	...	436	446	882	17	13	30	3	4	7
0—5 計	12 744	11 148	23 892	11	7	18	12 755	11 155	23 910	494	440	934	78	95	173
5—10	1 083	1 056	2 139	1	...	1	1 084	1 056	2 140	25	33	58	11	9	20
10—15	662	608	1 270	1	1	2	663	609	1 272	22	16	38	4	4	8
15—20	747	692	1 439	...	1	1	747	693	1 440	29	28	57	17	7	24
20—25	938	841	1 779	2	...	2	940	841	1 781	38	22	60	20	4	24
25—30	1 042	768	1 810	...	...	...	1 042	768	1 810	31	23	54	27	6	33
30—35	1 202	942	2 144	4	1	5	1 206	943	2 149	35	34	69	21	11	32
35—40	1 535	1 065	2 600	1	...	1	1 536	1 065	2 601	54	37	91	38	13	51
40—45	1 577	1 032	2 609	5	1	6	1 582	1 033	2 615	53	29	82	32	4	36
45—50	1 558	944	2 502	2	...	2	1 560	944	2 504	73	34	107	33	5	38
50—55	1 327	903	2 230	8	1	9	1 335	904	2 239	43	25	68	18	7	25
55—60	1 125	792	1 917	1	...	1	1 126	792	1 918	40	17	57	14	6	20
60—65	1 126	969	2 095	1	...	1	1 127	969	2 096	43	29	72	11	8	19
65—70	946	978	1 924	...	1	1	946	979	1 925	45	39	84	4	6	10
70—	1 367	2 140	3 507	1	1	2	1 368	2 141	3 509	56	98	154	4	20	24
合計	28 979	24 878	53 857	38	14	52	29 017	24 892	53 909	1 081	904	1 985	332	205	537

年齢	3 鑛業 (5) 土石採取業 男	女	計	計 男	女	計	4 工業 (6) 窯業 男	女	計	(7) 金屬工業 男	女	計	(8) 機械器具製造業 男	女	計	(9) 化學工業 男	女	計	(10) 纖維工業 男	女	計	(11) 紙工業 男	女	計
0—1	...	...	...	54	55	109	20	9	29	55	44	99	18	4	22	40	42	82	20	19	39	30	19	49
1—2	...	1	1	15	19	34	3	4	7	8	12	20	3	2	5	3	10	13	6	6	12	10	10	20
2—3	...	...	...	4	9	13	2	3	5	5	3	8	2	...	2	4	3	7	1	1	2	5	4	9
3—4	...	...	...	2	9	11	3	1	4	2	2	4	1	...	1	1	6	7	3	5	8	1	3	4
4—5	...	...	...	3	4	7	3	1	4	1	...	1	...	1	1	...	1	1	...	...	...	...	1	1
0—5 計	...	1	1	78	96	174	31	18	49	71	61	132	24	7	31	48	62	110	30	31	61	46	37	83
5—10	...	...	...	11	9	20	2	2	4	3	7	10	1	1	2	8	4	12	...	2	2	4	3	7
10—15	...	...	...	4	4	8	2	1	3	1	1	2	...	...	...	2	4	6	1	1	2	5	6	11
15—20	...	...	...	17	7	24	2	4	6	8	3	11	2	1	3	3	2	5	...	7	7	1	9	10
20—25	1	...	1	21	4	25	4	5	9	6	6	12	1	...	1	5	4	9	3	6	9	2	11	13
25—30	...	...	...	27	6	33	2	2	4	10	3	13	3	...	3	14	...	14	2	4	6	4	4	8
30—35	...	...	...	21	11	32	3	1	4	3	2	5	3	3	6	8	2	10	3	8	11	1	8	9
35—40	...	...	...	38	13	51	6	3	9	7	4	11	4	2	6	11	13	24	4	3	7	4	8	12
40—45	...	...	...	32	4	36	5	...	5	12	4	16	3	1	4	14	5	19	3	11	14	3	7	10
45—50	...	1	1	33	6	39	3	1	4	13	5	18	1	1	2	14	3	17	3	11	14	4	12	16
50—55	...	...	...	18	7	25	3	1	4	5	1	6	1	...	1	9	3	12	...	4	4	6	9	15
55—60	...	...	...	14	6	20	2	1	3	7	3	10	2	...	2	10	4	14	3	8	11	3	12	15
60—65	2	...	2	13	8	21	1	1	2	13	1	14	2	3	5	8	4	12	4	11	15	2	11	13
65—70	...	...	...	4	6	10	1	4	5	6	4	10	2	...	2	5	1	6	3	13	16	4	10	14
70—	...	...	...	4	20	24	3	7	10	8	12	20	2	3	5	4	9	13	3	21	24	4	27	31
合計	3	2	5	335	207	542	70	51	121	173	117	290	51	22	73	163	120	283	62	141	203	93	174	267

年齢	4 工業 (12) 皮革、骨、甲、角、羽毛品類製造業 男	女	計	(13) 木、竹類ニ關スル製造業 男	女	計	(14) 飲食料品、嗜好品製造業 男	女	計	(15) 被服、身ノ廻リ品製造業 男	女	計	(16) 土木建築業 男	女	計	(17) 製版、印刷、製本業 男	女	計
0—1	...	1	1	85	65	150	183	124	307	59	76	135	135	94	229	9	6	15
1—2	...	...	...	22	21	43	32	39	71	9	19	28	41	29	70	4	3	7
2—3	...	...	...	13	7	20	11	15	26	8	11	19	11	15	26	2	1	3
3—4	...	...	...	3	2	5	9	9	18	5	2	7	9	10	19	...	...	...
4—5	...	...	...	6	...	6	3	1	4	...	6	6	3	5	8	...	...	...
0—5 計	...	1	1	129	95	224	238	188	426	81	114	195	199	153	352	15	10	25
5—10	...	...	...	9	6	15	21	13	34	3	9	12	8	16	24	1	...	1
10—15	...	...	...	5	4	9	3	10	13	5	8	13	9	7	16	1	1	2
15—20	...	...	...	6	6	12	5	16	21	7	10	17	7	8	15	2	1	3
20—25	...	1	1	6	6	12	14	20	34	5	21	26	15	8	23	1	...	1
25—30	1	...	1	13	9	22	16	16	32	10	12	22	14	11	25	1	1	2
30—35	1	...	1	12	11	23	14	15	29	5	28	33	22	20	42	...	...	...
35—40	...	...	...	14	6	20	16	26	42	13	17	30	23	8	31	3	...	...
40—45	...	1	1	19	10	29	15	20	35	8	18	26	23	9	32	1	...	...
45—50	1	...	1	13	6	19	22	20	42	5	29	34	34	10	44	...	1	1
50—55	1	...	1	30	15	45	15	13	28	6	21	27	24	12	36	1	...	1
55—60	...	...	...	14	4	18	17	11	28	3	18	21	28	12	40	...	1	1
60—65	1	...	1	15	7	22	9	11	20	4	20	24	17	14	31	1	1	2
65—70	...	...	...	8	12	20	13	14	27	7	8	15	19	4	23	1	2	3
70—	1	...	1	22	16	38	11	34	45	1	18	19	18	34	52	3	3	6
合計	6	3	9	315	213	528	429	427	856	163	351	514	460	326	786	31	21	52

年齢	4 工業 (18) 學藝、娯樂、裝飾品製造業 男	女	計	(19) 瓦斯、電氣及天然力利用ニ關スル業 男	女	計	(20) 其他ノ工業 男	女	計	計 男	女	計	5 商業 (21) 物品販賣業 男	女	計	(22) 媒介周旋業 男	女	計	(23) 金融保險業 男	女	計
0—1	24	15	39	9	7	16	19	7	26	706	532	1 238	733	571	1 304	19	15	34	9	4	13
1—2	8	2	10	1	3	4	3	2	5	153	162	315	200	185	385	4	3	7	4	2	6
2—3	3	1	4	3	...	3	2	...	2	72	64	136	63	71	134	2	3	5	2	1	3
3—4	4	2	6	...	1	1	2	2	4	43	45	88	47	53	100	...	2	2	1	1	2
4—5	1	2	3	1	...	1	...	...	...	18	18	36	32	24	56	1	...	1	2	...	2
0—5 計	40	22	62	14	11	25	26	11	37	992	821	1 813	1 075	904	1 979	26	23	49	18	8	26
5—10	5	...	5	1	1	2	1	...	1	67	64	131	61	58	119	2	2	4	2	2	4
10—15	3	1	4	...	1	1	1	1	2	38	46	84	49	35	84	1	...	1	...	1	1
15—20	6	2	8	1	...	1	...	1	1	50	70	120	72	39	111	2	3	5	...	1	1
20—25	5	...	5	1	1	2	...	2	2	68	91	159	56	58	114	1	1	2	2	3	5
25—30	1	2	3	1	2	3	3	4	7	95	70	165	71	60	131	...	1	1	1	...	1
30—35	2	1	3	3	...	3	2	...	2	82	99	181	92	58	150	...	1	1	...	4	4
35—40	10	7	17	2	4	6	2	3	5	119	104	223	99	66	165	2	3	5	...	1	1
40—45	10	3	13	...	...	...	...	2	2	116	91	207	138	79	217	3	...	3	2	...	2
45—50	6	2	8	1	...	1	1	1	2	121	102	223	153	68	221	7	2	9	...	1	1
50—55	7	5	12	...	...	...	1	1	2	109	85	194	148	66	214	1	...	1	3	1	4
55—60	5	...	5	...	...	...	2	1	3	96	75	171	99	59	158	5	3	8	...	2	2
60—65	8	3	11	...	1	1	5	1	6	90	89	179	95	64	159	4	1	5	2	1	3
65—70	3	1	4	...	...	...	2	3	5	74	76	150	88	81	169	2	1	3	1	2	3
70—	6	6	12	2	2	4	1	4	5	89	196	285	77	148	225	5	5	10	1	3	4
合計	117	55	172	26	23	49	47	35	82	2 206	2 079	4 285	2 373	1 843	4 216	61	46	107	32	30	62

アジア歴史資料センター Japan Center for Asian Historical Records http://www.jacar.go.jp

第四十一表　職業ニ依リ分チタル死亡（終）　性、年齢及

年齢	5 商業 (24) 物品賣買業、預リ業 男	女	計	(25) 旅宿、飲食店、浴場業等 男	女	計	(26) 其他ノ商業 男	女	計	計 男	女	計	(27) 通信業 男	女	計
0—1	1	1	2	89	71	160	2	3	5	853	665	1 518	11	11	22
1—2	...	...	...	21	29	50	...	...	...	229	219	448	5	4	9
2—3	...	...	...	6	9	15	...	...	...	73	84	157	...	2	2
3—4	...	...	...	7	8	15	...	...	...	55	64	119	2	1	3
4—5	...	...	...	...	3	3	1	...	1	36	27	63	...	1	1
0—5 計	1	1	2	123	120	243	3	3	6	1 246	1 059	2 305	18	19	37
5—10	...	...	...	10	14	24	...	...	...	75	76	151	...	...	...
10—15	...	...	...	3	1	4	...	...	...	53	37	90	1	...	1
15—20	...	...	...	12	19	31	...	...	...	86	62	148	3	2	5
20—25	...	...	...	16	27	43	3	...	3	78	89	167	4	2	6
25—30	...	1	1	13	15	28	1	...	1	86	77	163	4	2	6
30—35	...	...	...	19	11	30	...	...	...	111	74	185	1	1	2
35—40	...	1	1	17	8	25	...	...	...	118	79	197	1	2	3
40—45	1	...	1	12	16	28	...	...	...	156	95	251	6	4	10
45—50	...	...	...	29	7	36	...	1	1	189	79	268	4	2	6
50—55	...	...	...	18	5	23	...	...	...	170	72	242	2	...	2
55—60	...	...	...	14	6	20	2	...	2	120	70	190	2	...	2
60—65	1	...	1	5	5	10	...	...	...	107	71	178	...	2	2
65—70	...	1	1	18	15	33	...	...	...	109	100	209	...	1	1
70—	...	...	...	8	22	30	1	1	2	92	179	271	...	3	3
合計	3	4	7	317	291	608	10	5	15	2 796	2 219	5 015	46	40	86

年齢	6 交通業 (28) 運輸業 男	女	計	計 男	女	計	7 公務、自由業 (29) 陸海軍人 男	女	計	(30) 官吏、公吏、雇傭 男	女	計	(31) 宗教ニ關スル業 男	女	計	(32) 教育ニ關スル業 男	女	計	(33) 醫務ニ關スル業 男	女	計
0—1	209	149	358	220	160	380	4	4	8	147	103	250	23	20	43	45	23	68	24	21	45
1—2	47	53	100	52	57	109	...	1	1	22	19	41	8	9	17	6	6	12	7	2	9
2—3	12	23	35	12	25	37	...	...	...	16	13	29	3	3	6	3	5	8	2	4	6
3—4	14	4	18	16	5	21	...	...	...	5	7	12	1	2	3	...	2	2	...	3	3
4—5	3	5	8	3	6	9	...	...	...	4	7	11	...	2	2	...	...	...	...	1	1
0—5 計	285	234	519	303	253	556	4	5	9	194	149	343	35	36	71	54	36	90	33	31	64
5—10	12	17	29	12	17	29	...	...	...	10	8	18	1	1	2	1	...	1	3	2	5
10—15	4	8	12	5	8	13	...	...	...	5	5	10	1	3	4	1	2	3	...	2	2
15—20	23	8	31	26	10	36	...	...	...	15	6	21	...	4	4	3	2	5	5	2	7
20—25	40	20	60	44	22	66	1	4	5	14	19	33	2	5	7	7	5	12	2	3	5
25—30	25	22	47	29	24	53	1	2	3	28	17	45	4	3	7	6	5	11	2	7	9
30—35	28	14	42	29	15	44	1	...	1	21	21	42	6	3	9	4	2	6	6	4	10
35—40	47	17	64	48	19	67	...	...	...	31	18	49	3	5	8	2	3	5	2	5	7
40—45	47	14	61	53	18	71	1	...	1	26	18	44	9	4	13	1	1	2	3	3	6
45—50	40	9	49	44	11	55	...	...	...	16	5	21	11	4	15	3	4	7	4	1	5
50—55	34	18	52	36	18	54	...	...	...	13	5	18	17	3	20	5	1	6	5	2	7
55—60	31	7	38	33	7	40	...	...	...	12	9	21	4	4	8	6	...	6	8	6	14
60—65	26	12	38	26	14	40	...	...	...	10	8	18	9	2	11	4	...	4	14	5	19
65—70	17	19	36	17	20	37	...	...	...	2	5	7	5	5	10	1	7	8	5	5	10
70—	22	42	64	22	45	67	...	...	...	8	24	32	8	8	16	1	6	7	9	4	13
合計	681	461	1 142	727	501	1 228	8	11	19	405	317	722	115	90	205	99	74	173	101	82	183

年齢	7 公務、自由業 (34) 法務ニ關スル業 男	女	計	(35) 記者、著述者 男	女	計	(36) 藝術家 男	女	計	(37) 其他ノ自由業 男	女	計	計 男	女	計
0—1	3	3	6	1	1	2	1	1	2	24	22	46	272	198	470
1—2	2	2	4	1	...	1	...	...	...	2	8	10	48	47	95
2—3	3	...	3	...	...	...	...	...	...	3	1	4	30	26	56
3—4	1	...	1	...	...	...	...	...	...	...	1	1	7	15	22
4—5	...	...	...	...	...	...	...	...	...	1	...	1	5	10	15
0—5 計	9	5	14	2	1	3	1	1	2	30	32	62	362	296	658
5—10	...	...	...	...	...	...	...	...	...	3	3	6	18	14	32
10—15	...	...	...	...	...	...	...	...	...	...	1	1	7	13	20
15—20	1	...	1	...	...	...	...	1	1	7	2	9	31	17	48
20—25	1	2	3	...	...	...	1	1	2	8	2	10	36	41	77
25—30	...	...	...	...	...	...	1	...	1	2	5	7	44	39	83
30—35	1	...	1	...	1	1	1	...	1	4	2	6	44	33	77
35—40	...	...	...	...	...	...	1	...	1	10	4	14	49	35	84
40—45	1	1	2	...	...	...	2	...	2	12	5	17	55	32	87
45—50	1	...	1	1	...	1	...	1	1	16	1	17	52	16	68
50—55	...	1	1	1	...	1	2	...	2	12	3	15	55	15	70
55—60	1	1	2	...	...	...	...	2	2	12	3	15	43	25	68
60—65	...	...	...	...	...	...	...	...	...	20	1	21	57	16	73
65—70	...	...	...	...	...	...	...	...	...	7	4	11	20	26	46
70—	...	...	...	...	...	...	...	...	...	8	11	19	34	53	87
合計	15	10	25	4	2	6	9	6	15	151	79	230	907	671	1 578

年齢	8 其他ノ有業者 (38) 其他ノ有業者 男	女	計	9 家事使用人 (39) 家事使用人 男	女	計	10 無職業 (40) 收入ニ依ル者 男	女	計	(41) 無職業 男	女	計	計 男	女	計	合計 男	女	計
0—1	1 769	1 440	3 209	1	...	1	120	109	229	4	1	5	124	110	234	12 686	9 783	22 469
1—2	457	547	1 004	...	...	...	31	17	48	...	...	...	31	17	48	3 341	3 451	6 792
2—3	242	297	539	...	...	...	17	7	24	...	...	...	17	7	24	1 517	1 867	3 384
3—4	142	143	285	...	...	...	7	7	14	...	...	...	7	7	14	958	1 063	2 021
4—5	95	98	193	...	...	...	6	4	10	...	...	...	6	4	10	619	626	1 245
0—5 計	2 705	2 525	5 230	1	...	1	181	144	325	4	1	5	185	145	330	19 121	16 790	35 911
5—10	200	222	422	...	...	...	9	6	15	...	1	1	9	7	16	1 501	1 498	2 999
10—15	147	120	267	...	1	1	9	11	20	...	...	...	9	11	20	948	865	1 813
15—20	274	164	438	...	...	...	16	19	35	2	...	2	18	19	37	1 278	1 070	2 348
20—25	406	201	607	...	...	...	11	13	24	2	...	2	13	13	26	1 644	1 324	2 968
25—30	413	195	608	...	...	...	18	9	27	2	...	2	20	9	29	1 787	1 211	2 998
30—35	498	235	733	...	1	1	16	19	35	4	1	5	20	20	40	2 046	1 465	3 511
35—40	590	268	858	...	...	...	16	20	36	4	1	5	20	21	41	2 572	1 641	4 213
40—45	624	273	897	...	...	...	21	24	45	3	2	5	24	26	50	2 695	1 601	4 296
45—50	587	255	842	...	1	1	26	17	43	6	1	7	32	18	50	2 691	1 466	4,157
50—55	489	300	789	1	...	1	20	25	45	3	1	4	23	26	49	2 279	1 452	3 731
55—60	372	276	648	...	...	...	19	17	36	1	...	1	20	17	37	1 864	1 285	3 149
60—65	321	318	639	...	...	...	25	17	42	2	...	2	27	17	44	1 811	1 531	3 342
65—70	236	356	592	...	...	...	17	17	34	4	...	4	21	17	38	1 472	1 619	3 091
70—	310	773	1 083	...	1	1	25	61	86	6	8	14	31	69	100	2 006	3 575	5 581
合計	8 172	6 481	14 653	2	4	6	429	419	848	43	16	59	472	435	907	45 715	38 393	84 108

種族及年齢	1 農業 (1) 農耕、畜産、蠶業 男	女	計	(2) 林業 男	女	計	計 男	女	計	2 水産業 (3) 漁業、製鹽業 男	女	計	(4) 採鑛、冶金業 男	女	計
本島人 0—1	8 336	6 352	14 688	6	1	7	8 342	6 353	14 695	328	255	583	51	54	105
1—2	2 253	2 284	4 537	1	2	3	2 254	2 286	4 540	95	92	187	14	17	31
2—3	1 038	1 306	2 344	1	1	2	1 039	1 307	2 346	28	48	76	4	9	13
3—4	667	743	1 410	...	...	...	667	743	1 410	19	30	49	2	9	11
4—5	435	445	880	...	...	...	435	445	880	17	13	30	2	4	6
0—5 計	12 729	11 130	23 859	8	4	12	12 737	11 134	23 871	487	438	925	73	93	166
5—10	1 082	1 053	2 135	1	...	1	1 083	1 053	2 136	25	32	57	10	9	19
10—15	660	608	1 268	1	...	1	661	608	1 269	22	16	38	4	4	8
15—20	745	689	1 434	...	1	1	745	690	1 435	29	28	57	15	7	22
20—25	934	841	1 775	1	...	1	935	841	1 776	36	21	57	20	3	23
25—30	1 041	767	1 808	...	...	...	1 041	767	1 808	27	23	50	27	5	32
30—35	1 200	940	2 140	3	1	4	1 203	941	2 144	32	33	65	20	10	30
35—40	1 528	1 060	2 588	..	...	...	1 528	1 060	2 588	53	37	90	34	13	47
40—45	1 576	1 029	2 605	5	1	6	1 581	1 030	2 611	50	28	78	30	4	34
45—50	1 554	943	2 497	2	...	2	1 556	943	2 499	68	33	101	31	5	36
50—55	1 321	903	2 224	3	1	4	1 324	904	2 228	40	25	65	14	7	21
55—60	1 119	790	1 909	1	...	1	1 120	790	1 910	39	17	56	14	6	20
60—65	1 123	968	2 091	1	...	1	1 124	968	2 092	42	29	71	11	8	19
65—70	943	978	1 921	...	1	1	943	979	1 922	45	38	83	4	5	9
70—	1 364	2 135	3 499	1	1	2	1 365	2 136	3 501	55	98	153	4	19	23
合計	28 919	24 834	53 753	27	10	37	28 946	24 844	53 790	1 050	896	1 946	311	198	509
內地人 0—1	11	10	21	2	2	4	13	12	25	3	2	5	3	1	4
1—2	...	4	4	1	1	2	1	5	6	4	...	4	1	...	1
2—3	...	...	...	...	...	...	...	...	...	...	...	...	...	...	...
3—4	...	2	2	...	...	...	...	2	2	...	...	...	...	...	...
4—5	1	1	2	...	...	...	1	1	2	...	...	...	...	...	...
0—5 計	12	17	29	3	3	6	15	20	35	7	2	9	4	1	5
5—10	1	3	4	...	...	..	1	3	4	...	1	1	1	...	1
10—15	2	...	2	...	1	1	2	1	3	...	...	...	...	...	...
15—20	2	3	5	...	...	...	2	3	5	...	...	...	1	...	1
20—25	4	...	4	1	...	1	5	...	5	2	1	3	...	1	1
25—30	1	1	2	...	...	...	1	1	2	2	...	2	...	1	1
30—35	1	2	3	1	...	1	2	2	4	2	1	3	...	1	1
35—40	7	5	12	1	...	1	8	5	13	...	...	...	2	...	2
40—45	1	3	4	...	...	...	1	3	4	2	1	3	1	...	1
45—50	4	1	5	...	...	...	4	1	5	4	1	5	2	...	2
50—55	6	...	6	5	...	5	11	...	11	2	...	2	4	...	4
55—60	6	2	8	...	...	...	6	2	8	1	...	1	...	...	...
60—65	3	1	4	..	...	...	3	1	4	1	...	1	...	...	...
65—70	3	...	3	...	...	...	8	...	3	...	1	1	...	1	1
70—	3	4	7	...	...	...	3	4	7	1	...	1	...	1	1
合計	56	42	98	11	4	15	67	46	113	24	8	32	15	6	21
外國人 0—1	1	1	2	...	...	...	1	1	2	...	...	...	...	...	...
1—2	2	...	2	...	...	...	2	...	2	...	...	...	...	1	1
2—3	...	...	...	...	...	...	...	...	...	..	...	...	...	...	...
3—4	...	...	...	...	...	...	...	...	...	...	...	...	...	...	...
4—5	...	...	...	...	...	...	...	...	...	...	...	...	1	...	1
0—5 計	3	1	4	...	...	...	3	1	4	...	...	...	1	1	2
5—10	...	...	...	...	...	...	...	...	...	...	...	...	...	...	...
10—15	...	...	...	...	...	...	...	...	...	...	...	...	...	...	...
15—20	...	...	...	...	...	...	...	...	...	...	...	...	1	...	1
20—25	...	...	...	...	...	...	...	...	...	...	...	...	...	...	...
25—30	...	...	...	...	...	...	...	...	...	2	...	2	...	...	...
30—35	1	...	1	...	...	...	1	...	1	1	...	1	1	...	1
35—40	...	...	...	...	...	...	...	...	...	1	...	1	2	...	2
40—45	...	...	...	...	...	...	...	...	...	1	...	1	1	...	1
45—50	...	...	...	...	...	...	...	...	...	1	...	1	...	...	...
50—55	...	...	...	...	...	...	...	...	...	1	...	1	...	...	...
55—60	...	...	...	...	...	...	...	...	...	...	...	...	...	...	...
60—65	...	...	...	...	...	...	...	...	...	...	...	...	...	...	...
65—70	...	...	...	...	...	...	...	...	...	...	...	...	...	...	...
70—	...	1	1	...	...	...	...	1	1	...	...	...	...	...	...
合計	4	2	6	...	...	...	4	2	6	7	...	7	6	1	7

種族及年齢	3 鑛業 (5) 土石採取業 男	女	計	計 男	女	計	4 工業 (6) 窯業 男	女	計	(7) 金屬工業 男	女	計	(8) 機械器具製造業 男	女	計	(9) 化學工業 男	女	計	(10) 纖維工業 男	女	計	(11) 紙工業 男	女	計
本島人 0—1	...	...	...	51	54	105	17	9	26	54	41	95	17	3	20	39	36	75	19	16	35	30	18	48
1—2	...	1	1	14	18	32	3	3	6	8	12	20	3	2	5	3	10	13	6	6	12	10	10	20
2—3	...	...	...	4	9	13	2	3	5	4	3	7	1	...	1	4	3	7	1	1	2	5	4	9
3—4	...	...	...	2	9	11	3	1	4	1	2	3	1	...	1	1	5	6	2	5	7	1	3	4
4—5	...	...	...	2	4	6	2	1	3	1	...	1	...	1	1	...	1	1	...	...	...	...	1	1
0—5 計	...	1	1	73	94	167	27	17	44	68	58	126	22	6	28	47	55	102	28	28	56	46	36	82
5—10	...	...	...	10	9	19	2	2	4	3	6	9	1	1	2	6	4	10	...	2	2	4	3	7
10—15	...	...	...	4	4	8	2	1	3	...	1	1	...	...	...	2	4	6	1	1	2	5	5	10
15—20	...	...	...	15	7	22	2	4	6	7	3	10	1	1	2	3	2	5	...	7	7	1	9	10
20—25	1	...	1	21	3	24	2	4	6	3	4	7	1	...	1	4	4	8	...	5	5	1	11	12
25—30	...	...	...	27	5	32	2	...	2	9	3	12	2	...	2	13	...	13	1	3	4	3	4	7
30—35	...	...	...	20	10	30	3	1	4	3	1	4	3	3	6	8	1	9	2	7	9	1	7	8
35—40	...	...	...	34	13	47	5	3	8	6	4	10	3	2	5	10	11	21	3	3	6	4	8	12
40—45	...	...	...	30	4	34	5	...	5	8	4	12	3	1	4	13	5	18	1	11	12	3	7	10
45—50	...	1	1	31	6	37	1	1	2	9	5	14	1	1	2	12	3	15	3	10	13	4	12	16
50—55	...	...	...	14	7	21	3	1	4	2	...	2	1	...	1	9	3	12	...	4	4	6	9	15
55—60	...	...	...	14	6	20	2	1	3	5	3	8	1	...	1	9	3	12	3	8	11	3	12	15
60—65	2	...	2	13	8	21	1	1	2	11	1	12	2	3	5	8	3	11	4	11	15	2	11	13
65—70	...	...	...	4	5	9	1	4	5	5	4	9	2	...	2	4	1	5	2	11	13	4	10	14
70—	...	...	...	4	19	23	3	7	10	8	12	20	2	3	5	4	9	13	3	20	23	4	27	31
合計	3	2	5	314	200	514	61	47	108	147	109	256	45	21	66	152	108	260	51	131	182	91	171	262
內地人 0—1	...	...	...	3	1	4	3	...	3	1	...	1	...	...	...	1	6	7	1	3	4	...	1	1
1—2	...	...	...	1	...	1	...	1	1	...	...	...	...	...	...	...	...	...	...	...	...	...	...	...
2—3	...	...	...	...	...	...	...	...	...	...	...	...	1	...	1	...	...	...	...	...	...	...	...	...
3—4	...	...	...	...	...	...	...	...	...	...	...	...	...	...	...	...	...	...	1	...	1	...	...	...
4—5	...	...	...	...	...	...	1	...	1	...	...	...	...	...	...	...	...	...	...	...	...	...	...	...
0—5 計	...	...	...	4	1	5	4	1	5	1	...	1	1	...	1	1	6	7	2	3	5	...	1	1
5—10	...	...	...	1	...	1	...	...	...	...	1	1	...	...	...	2	...	2	...	...	...	...	...	...
10—15	...	...	...	...	...	...	...	...	...	1	...	1	...	...	...	...	...	...	...	...	...	...	1	1
15—20	...	...	...	1	...	1	...	...	...	...	...	...	1	...	1	...	...	...	...	...	...	...	...	...
20—25	...	...	...	...	1	1	2	1	3	3	2	5	...	...	...	1	...	1	3	...	3	1	...	1
25—30	...	...	...	...	1	1	...	2	2	...	...	...	1	...	1	1	...	1	1	1	2	...	...	...
30—35	...	...	...	...	1	1	...	...	...	...	1	1	...	...	...	1	1	1	1	1	2	...	1	1
35—40	...	...	...	2	...	2	1	...	1	...	...	...	1	...	1	1	2	3	1	...	1	...	...	...
40—45	...	...	...	1	...	1	...	...	...	2	...	2	...	...	...	1	...	1	2	...	2	...	...	...
45—50	...	...	...	2	...	2	2	...	2	1	...	1	...	...	...	2	...	2	...	1	1	...	...	...
50—55	...	...	...	4	...	4	...	...	...	3	...	3	...	...	...	...	...	...	...	...	...	...	...	...
55—60	...	...	...	...	...	...	...	...	...	2	...	2	...	...	...	1	1	2	...	...	...	...	...	...
60—65	...	...	...	...	...	...	...	...	...	1	...	1	...	...	...	...	1	1	...	...	...	...	...	...
65—70	...	...	...	...	1	1	...	...	...	...	...	...	...	...	...	1	...	1	1	2	3	...	...	...
70—	...	...	...	...	1	1	...	...	...	...	...	...	...	...	...	...	...	...	...	...	...	...	...	...
合計	...	...	...	15	6	21	9	4	13	14	4	18	4	...	4	11	11	22	11	8	19	1	3	4
外國人 0—1	...	...	...	...	...	...	...	...	...	...	3	3	1	1	2	...	...	...	...	...	...	...	...	...
1—2	...	...	...	...	1	1	...	...	...	...	...	...	...	...	...	...	...	...	...	...	...	...	...	...
2—3	...	...	...	...	...	...	...	...	...	1	...	1	...	...	...	...	...	...	...	...	...	...	...	...
3—4	...	...	...	...	...	...	...	...	...	1	...	1	...	...	...	...	1	1	...	...	...	...	...	...
4—5	...	...	...	1	...	1	...	...	...	...	...	...	...	...	...	...	...	...	...	...	...	...	...	...
0—5 計	...	...	...	1	1	2	...	...	...	2	3	5	1	1	2	...	1	1	...	...	...	...	...	...
5—10	...	...	...	...	...	...	...	...	...	...	...	...	...	...	...	...	...	...	...	...	...	...	...	...
10—15	...	...	...	...	...	...	...	...	...	...	...	...	...	...	...	...	...	...	...	...	...	...	...	...
15—20	...	...	...	1	...	1	...	...	...	1	...	1	...	...	...	...	...	...	...	...	...	...	...	...
20—25	...	...	...	...	...	...	...	...	...	...	...	...	...	...	...	...	...	...	...	1	1	...	...	...
25—30	...	...	...	...	...	...	...	...	...	1	...	1	...	...	...	...	...	...	...	...	...	1	...	1
30—35	...	...	...	1	...	1	...	...	...	...	...	...	...	...	...	...	...	...	...	...	...	...	...	...
35—40	...	...	...	2	...	2	...	...	...	1	...	1	...	...	...	...	...	...	...	...	...	...	...	...
40—45	...	...	...	1	...	1	...	...	...	2	...	2	...	...	...	...	...	...	...	...	...	...	...	...
45—50	...	...	...	...	...	...	...	...	...	3	...	3	...	...	...	...	...	...	...	...	...	...	...	...
50—55	...	...	...	...	...	...	...	...	...	...	1	1	...	...	...	...	...	...	...	...	...	...	...	...
55—60	...	...	...	...	...	...	...	...	...	...	...	...	1	...	1	...	...	...	...	...	...	...	...	...
60—65	...	...	...	...	...	...	...	...	...	1	...	1	...	...	...	...	...	...	...	...	...	...	...	...
65—70	...	...	...	...	...	...	...	...	...	1	...	1	...	...	...	...	...	...	...	...	...	...	...	...
70—	...	...	...	...	...	...	...	...	...	...	...	...	...	...	...	...	...	...	...	1	1	...	...	...
合計	...	...	...	6	1	7	...	...	...	12	4	16	2	1	3	...	1	1	...	2	2	1	...	1

アジア歴史資料センター
Japan Center for Asian Historical Records
http://www.jacar.go.jp

種族及年齢		4 工業 (12) 皮革、骨、角、甲、羽毛品類製造業			(13) 木、竹類ニ關スル製造業			(14) 飲食料品、嗜好品製造業			(15) 被服、身ノ廻リ品製造業			(16) 土木建築業			(17) 製版、印刷、製本業		
		男	女	計	男	女	計	男	女	計	男	女	計	男	女	計	男	女	計
本島人	0—1	…	1	1	76	63	139	144	104	248	48	66	114	107	83	190	8	5	13
	1—2	…	…	…	21	20	41	27	30	57	7	18	25	35	25	60	4	3	7
	2—3	…	…	…	7	6	13	8	14	22	6	10	16	8	14	22	2	1	3
	3—4	…	…	…	3	2	5	8	9	17	8	2	5	7	6	13	…	…	…
	4—5	…	…	…	6	…	6	2	1	3	…	5	5	1	5	6	…	…	…
	0—5 計	…	1	1	113	91	204	189	158	347	64	101	165	158	133	291	14	9	23
	5—10	…	…	…	9	6	15	17	10	27	3	7	10	6	12	18	1	…	1
	10—15	…	…	…	4	3	7	2	8	10	2	8	10	5	4	9	1	1	2
	15—20	…	…	…	4	6	10	4	15	19	2	10	12	4	7	11	2	1	3
	20—25	…	…	…	5	5	10	11	12	23	2	18	20	12	4	16	…	…	…
	25—30	…	…	…	11	6	17	9	12	21	6	10	16	7	7	14	1	1	2
	30—35	…	…	…	7	8	15	9	12	21	2	26	28	14	13	27	…	…	…
	35—40	…	…	…	10	5	15	13	21	34	8	16	24	14	5	19	2	…	2
	40—45	…	…	…	15	8	23	9	15	24	6	16	22	12	4	16	1	…	1
	45—50	…	…	…	9	5	14	18	16	34	3	29	32	18	4	22	…	…	…
	50—55	…	…	…	27	13	40	13	11	24	5	19	24	15	10	25	…	…	…
	55—00	…	…	…	11	4	15	14	9	23	3	18	21	20	11	31	…	1	1
	60—65	1	…	1	15	7	22	7	10	17	3	17	20	14	14	28	1	1	2
	65—70	…	…	…	8	11	19	9	13	22	6	7	13	14	4	18	…	2	2
	70—	1	…	1	21	16	37	7	33	40	1	16	17	13	31	44	2	3	5
	合計	2	1	3	269	194	463	331	355	686	116	318	434	326	263	589	25	19	44
內地人	0—1	…	…	…	6	2	8	38	13	51	3	5	8	20	10	30	1	1	2
	1—2	…	…	…	…	1	1	5	7	12	…	1	1	3	3	6	…	…	…
	2—3	…	…	…	3	1	4	3	1	4	1	1	2	2	…	2	…	…	…
	3—4	…	…	…	…	…	…	1	…	1	1	…	1	2	4	6	…	…	…
	4—5	…	…	…	…	…	…	1	…	1	…	…	…	2	…	2	…	…	…
	0—5 計	…	…	…	9	4	13	48	21	69	5	7	12	29	17	46	1	1	2
	5—10	…	…	…	…	…	…	3	3	6	…	2	2	2	4	6	…	…	…
	10—15	…	…	…	1	1	2	…	2	2	…	…	…	3	3	6	…	…	…
	15—20	…	…	…	2	…	2	1	…	1	…	…	…	2	1	3	…	…	…
	20—25	…	…	…	1	1	2	1	8	9	…	2	2	1	3	4	1	…	1
	25—30	1	…	1	2	2	4	4	4	8	2	2	4	4	3	7	…	…	…
	30—35	1	…	1	3	2	5	5	3	8	…	…	…	2	7	9	…	…	…
	35—40	…	…	…	3	1	4	2	4	6	…	1	1	7	3	10	1	…	1
	40—45	…	…	…	2	1	3	6	3	9	1	2	3	10	5	15	…	…	…
	45—50	…	…	…	3	…	3	2	4	6	1	…	1	13	6	19	…	1	1
	50—55	…	…	…	1	2	3	2	…	2	1	1	2	7	2	9	1	…	1
	55—60	…	…	…	3	…	3	3	2	5	…	…	…	7	1	8	…	…	…
	60—65	…	…	…	…	…	…	1	1	2	1	3	4	3	…	3	…	…	…
	65—70	…	…	…	…	1	1	4	1	5	…	1	1	5	…	5	1	…	1
	70—	…	…	…	1	…	1	4	1	5	…	1	1	5	3	8	1	…	1
	合計	2	…	2	31	15	46	86	57	143	11	22	33	100	58	158	6	2	8
外國人	0—1	…	…	…	3	…	3	1	7	8	8	5	13	8	1	9	…	…	…
	1—2	…	…	…	1	…	1	…	2	2	2	…	2	3	1	4	…	…	…
	2—3	…	…	…	3	…	3	…	…	…	1	…	1	1	1	2	…	…	…
	3—4	…	…	…	…	…	…	…	…	…	1	…	1	…	…	…	…	…	…
	4—5	…	…	…	…	…	…	…	…	…	…	1	1	…	…	…	…	…	…
	0—5 計	…	…	…	7	…	7	1	9	10	12	6	18	12	3	15	…	…	…
	5—10	…	…	…	…	…	…	1	…	1	…	…	…	…	…	…	…	…	…
	10—15	…	…	…	…	…	…	1	…	1	3	…	3	1	…	1	…	…	…
	15—20	…	…	…	…	…	…	…	1	1	5	…	5	1	…	1	…	…	…
	20—25	…	1	1	…	…	…	2	…	2	3	1	4	2	1	3	…	…	…
	25—30	…	…	…	…	1	1	3	…	3	2	…	2	3	1	4	…	…	…
	30—35	…	…	…	2	1	3	…	…	…	3	2	5	6	…	6	…	…	…
	35—40	…	…	…	1	…	1	1	1	2	5	…	5	2	…	2	…	…	…
	40—45	…	1	1	2	1	3	…	2	2	1	…	1	1	…	1	…	…	…
	45—50	1	…	1	1	1	2	2	…	2	1	…	1	3	…	3	…	…	…
	50—55	1	…	1	2	…	2	…	2	2	…	1	1	2	…	2	…	…	…
	55—60	…	…	…	…	…	…	…	…	…	…	…	…	1	…	1	…	…	…
	60—65	…	…	…	…	…	…	1	…	1	…	…	…	…	…	…	…	…	…
	65—70	…	…	…	…	…	…	…	…	…	1	…	1	…	…	…	…	…	…
	70—	…	…	…	…	…	…	…	…	…	…	1	1	…	…	…	…	…	…
	合計	2	2	4	15	4	19	12	15	27	36	11	47	34	5	39	…	…	…

種族及年齢		(18) 學藝、娯樂、裝飾品製造業			(19) 瓦斯、電氣及天然力利用ニ關スル業			(20) 其他ノ工業			計			5 商業 (21) 物品販賣業			(22) 媒介周旋業			(23) 金融保險業		
		男	女	計	男	女	計	男	女	計	男	女	計	男	女	計	男	女	計	男	女	計
本島人	0—1	24	13	37	7	4	11	14	4	18	604	466	1 070	708	548	1 256	19	14	33	6	1	7
	1—2	8	1	9	…	…	…	3	2	5	138	142	280	192	165	357	4	3	7	3	1	4
	2—3	3	1	4	1	…	1	2	…	2	54	60	114	62	68	130	2	3	5	…	1	1
	3—4	3	2	5	…	…	…	…	2	2	33	39	72	46	52	98	…	1	1	…	…	…
	4—5	1	2	3	…	…	…	…	…	…	13	17	30	27	21	48	…	…	…	1	…	1
	0—5 計	39	19	58	8	4	12	19	8	27	842	724	1 566	1 035	854	1 889	25	21	46	10	3	13
	5—10	5	…	5	…	1	1	1	…	1	58	54	112	57	53	110	1	2	3	1	…	1
	10—15	3	1	4	…	…	…	…	…	…	27	37	64	47	32	79	1	…	1	…	1	1
	15—20	6	2	8	1	…	1	…	1	1	37	68	105	59	33	92	2	2	4	…	…	…
	20—25	2	…	2	…	1	1	…	1	1	43	69	112	48	47	95	1	1	2	2	3	5
	25—30	…	2	2	…	…	…	2	1	3	66	49	115	65	54	119	…	1	1	…	…	…
	30—35	1	1	2	1	…	1	1	…	1	55	80	135	77	50	127	…	1	1	…	3	3
	35—40	9	7	16	1	2	3	1	1	2	89	88	177	90	59	149	1	3	4	…	…	…
	40—45	10	3	13	…	…	…	…	1	1	86	75	161	126	71	197	3	…	3	2	…	2
	45—50	6	2	8	…	…	…	1	1	2	85	89	174	129	64	193	7	2	9	…	1	1
	50—55	7	5	12	…	…	…	…	1	1	88	76	164	131	59	190	1	…	1	…	1	1
	55—00	4	…	4	…	…	…	2	1	3	77	71	148	85	54	139	5	3	8	…	2	2
	60—65	8	3	11	…	…	…	2	1	3	79	83	162	86	61	147	4	1	5	1	…	1
	65—70	3	1	4	…	…	…	2	3	5	60	71	131	83	76	159	2	1	3	1	1	2
	70—	5	6	11	…	1	1	…	3	3	74	187	261	70	135	205	5	5	10	…	3	3
	合計	108	52	160	11	9	20	31	23	54	1 766	1 821	3 587	2 188	1 702	3 890	5	43	101	17	18	35
內地人	0—1	…	1	1	2	3	5	5	2	7	81	47	128	18	12	30	…	…	…	3	3	6
	1—2	…	…	…	1	3	4	…	…	…	9	16	25	7	12	19	…	…	…	1	1	2
	2—3	…	…	…	2	…	2	…	…	…	12	3	15	1	2	3	…	…	…	2	…	2
	3—4	…	…	…	…	1	1	2	…	2	7	5	12	…	1	1	…	…	…	1	1	2
	4—5	…	…	…	1	…	1	…	…	…	5	…	5	4	3	7	…	…	…	1	…	1
	0—5 計	…	1	1	6	7	13	7	2	9	114	71	185	30	30	60	…	…	…	8	5	13
	5—10	…	…	…	1	…	1	…	…	…	8	10	18	3	3	6	1	…	1	1	2	3
	10—15	…	…	…	…	1	1	1	1	2	6	9	15	2	3	5	…	…	…	…	…	…
	15—20	…	…	…	…	…	…	…	…	…	6	1	7	12	3	15	…	…	…	…	1	1
	20—25	2	…	2	1	…	1	…	1	1	17	18	35	5	8	13	…	…	…	…	…	…
	25—30	…	…	…	1	2	3	1	3	4	18	19	37	5	4	9	…	…	…	1	…	1
	30—35	…	…	…	2	…	2	1	…	1	15	16	31	8	5	13	…	…	…	…	1	1
	35—40	…	…	…	1	2	3	1	2	3	19	15	34	4	7	11	1	…	1	…	1	1
	40—45	…	…	…	…	…	…	…	1	1	24	12	36	6	6	12	…	…	…	…	…	…
	45—50	…	…	…	1	…	1	…	…	…	25	12	37	14	4	18	…	…	…	…	…	…
	50—55	…	…	…	…	…	…	1	…	1	16	5	21	14	6	20	…	…	…	3	…	3
	55—60	…	…	…	…	…	…	…	…	…	16	4	20	12	3	15	…	…	…	…	…	…
	60—65	…	…	…	…	1	1	3	…	3	9	6	15	8	3	11	…	…	…	1	1	2
	65—70	…	…	…	…	…	…	…	…	…	12	5	17	4	5	9	…	…	…	…	1	1
	70—	1	…	1	2	1	3	1	1	2	15	7	22	4	12	16	…	…	…	1	…	1
	合計	3	1	4	15	14	29	16	11	27	320	210	530	131	102	233	2	…	2	15	12	27
外國人	0—1	…	1	1	…	…	…	…	1	1	21	19	40	7	11	18	…	1	1	…	…	…
	1—2	…	1	1	…	…	…	…	…	…	6	4	10	1	8	9	…	…	…	…	…	…
	2—3	…	…	…	…	…	…	…	…	…	6	1	7	…	1	1	…	…	…	…	…	…
	3—4	1	…	1	…	…	…	…	…	…	3	1	4	1	…	1	…	1	1	…	…	…
	4—5	…	…	…	…	…	…	…	…	…	…	1	1	1	…	1	1	…	1	…	…	…
	0—5 計	1	2	3	…	…	…	…	1	1	36	26	62	10	20	30	1	2	3	…	…	…
	5—10	…	…	…	…	…	…	…	…	…	1	…	1	1	2	3	…	…	…	…	…	…
	10—15	…	…	…	…	…	…	…	…	…	5	…	5	…	…	…	…	…	…	…	…	…
	15—20	…	…	…	…	…	…	…	…	…	7	1	8	1	3	4	…	1	1	…	…	…
	20—25	1	…	1	…	…	…	…	…	…	8	4	12	3	3	6	…	…	…	…	…	…
	25—30	1	…	1	…	…	…	…	…	…	11	2	13	1	2	3	…	…	…	…	…	…
	30—35	1	…	1	…	…	…	…	…	…	12	3	15	7	3	10	…	…	…	…	…	…
	35—40	1	…	1	…	…	…	…	…	…	11	1	12	5	…	5	…	…	…	…	…	…
	40—45	…	…	…	…	…	…	…	…	…	6	4	10	6	2	8	…	…	…	…	…	…
	45—50	…	…	…	…	…	…	…	…	…	11	1	12	10	…	10	…	…	…	…	…	…
	50—55	…	…	…	…	…	…	…	…	…	5	4	9	3	1	4	…	…	…	…	…	…
	55—60	1	…	1	…	…	…	…	…	…	3	…	3	2	2	4	…	…	…	…	…	…
	60—65	…	…	…	…	…	…	…	…	…	2	…	2	1	…	1	…	…	…	…	…	…
	65—70	…	…	…	…	…	…	…	…	…	2	…	2	1	…	1	…	…	…	…	…	…
	70—	…	…	…	…	…	…	…	…	…	…	2	2	3	1	4	…	…	…	…	…	…
	合計	6	2	8	…	…	…	…	1	1	120	48	168	54	39	93	1	3	4	…	…	…

アジア歴史資料センター
Japan Center for Asian Historical Records
http://www.jacar.go.jp/

種族及年齡	5 商業 (24) 物品賃貸業、預リ業 男	女	計	(25) 旅宿、飲食店、浴場業等 男	女	計	(26) 其他ノ商業 男	女	計	計 男	女	計	(27) 通信業 男	女	計
本島人 0—5 0—1	...	...	...	67	57	124	...	2	2	800	622	1 422	7	8	15
1—2	...	...	...	19	27	46	...	...	...	218	196	414	3	3	6
2—3	...	...	...	5	7	12	...	...	...	69	79	148	...	2	2
3—4	...	...	...	7	7	14	...	...	...	53	60	113	1	1	2
4—5	...	...	...	...	2	2	1	...	1	29	23	52	...	1	1
計	...	...	...	98	100	198	1	2	3	1 169	980	2 149	11	15	26
5—10	...	...	...	9	14	23	...	...	...	68	69	137	...	...	...
10—15	...	...	...	...	...	...	...	...	...	48	33	81	...	...	...
15—20	...	...	...	8	7	15	...	...	...	69	42	111	2	...	2
20—25	...	...	...	9	12	21	...	...	...	60	63	123	2	2	4
25—30	...	1	1	10	7	17	...	...	...	75	63	138	2	2	4
30—35	...	...	...	12	8	20	...	...	...	89	62	151	...	1	1
35—40	...	...	...	13	4	17	...	...	...	104	66	170	1	...	1
40—45	...	...	...	9	9	18	...	...	...	140	80	220	1	1	2
45—50	...	...	...	23	3	26	...	...	...	159	70	229	1	2	3
50—55	...	...	...	11	2	13	...	...	...	143	62	205	...	...	...
55—60	...	...	...	9	5	14	...	...	...	99	64	163	...	...	...
60—65	...	...	...	2	3	5	...	...	...	93	65	158	...	2	2
65—70	...	1	1	13	9	22	...	...	...	99	88	187	...	...	...
70—	...	...	...	3	17	20	...	...	...	78	160	238	...	1	1
合計	...	2	2	229	200	429	1	2	3	2 493	1 967	4 460	20	26	46
內地人 0—5 0—1	1	1	2	13	11	24	2	1	3	37	28	65	4	3	7
1—2	...	...	...	2	1	3	...	...	...	10	14	24	2	1	3
2—3	...	...	...	...	2	2	...	...	...	3	4	7	...	...	...
3—4	...	...	...	...	1	1	...	...	...	1	3	4	1	...	1
4—5	...	...	...	...	1	1	...	...	...	5	4	9	...	...	...
計	1	1	2	15	16	31	2	1	3	56	53	109	7	4	11
5—10	...	...	...	1	...	1	...	...	...	6	5	11	...	...	...
10—15	...	...	...	3	...	3	...	...	...	5	3	8	1	...	1
15—20	...	...	...	2	12	14	...	...	...	14	16	30	1	2	3
20—25	...	...	...	4	14	18	3	...	3	12	22	34	2	...	2
25—30	...	...	...	...	8	8	1	...	1	7	12	19	2	...	2
30—35	...	...	...	3	3	6	...	...	...	11	9	20	1	...	1
35—40	...	1	1	4	4	8	...	...	...	9	13	22	...	2	2
40—45	1	...	1	3	7	10	...	...	...	10	13	23	5	3	8
45—50	...	...	...	5	4	9	...	1	1	19	9	28	3	...	3
50—55	...	...	...	5	3	8	...	...	...	22	9	31	2	...	2
55—60	...	...	...	5	1	6	2	...	2	19	4	23	2	...	2
60—65	1	...	1	1	1	2	...	...	...	11	5	16	...	...	...
65—70	...	...	...	5	6	11	...	...	...	9	12	21	...	1	1
70—	...	...	...	5	4	9	1	1	2	11	17	28	...	2	2
合計	3	2	5	61	83	144	9	3	12	221	202	423	26	14	40
外國人 0—5 0—1	...	...	...	9	3	12	...	...	...	16	15	31	...	...	...
1—2	...	...	...	...	1	1	...	...	...	1	9	10	...	...	...
2—3	...	...	...	1	...	1	...	...	...	1	1	2	...	...	...
3—4	...	...	...	...	...	...	...	...	...	1	1	2	...	...	...
4—5	...	...	...	...	...	...	...	...	...	2	...	2	...	...	...
計	...	...	...	10	4	14	...	...	...	21	26	47	...	...	...
5—10	...	...	...	...	...	...	...	...	...	1	2	3	...	...	...
10—15	...	...	...	...	1	1	...	...	...	...	1	1	...	...	...
15—20	...	...	...	2	...	2	...	...	...	3	4	7	...	...	...
20—25	...	...	...	3	1	4	...	...	...	6	4	10	...	...	...
25—30	...	...	...	3	...	3	...	...	...	4	2	6	...	...	...
30—35	...	...	...	4	...	4	...	...	...	11	3	14	...	...	...
35—40	...	...	...	...	...	...	...	...	...	5	...	5	...	...	...
40—45	...	...	...	...	...	...	...	...	...	6	2	8	...	...	...
45—50	...	...	...	1	...	1	...	...	...	11	...	11	...	...	...
50—55	...	...	...	2	...	2	...	...	...	5	1	6	...	...	...
55—60	...	...	...	...	...	...	...	...	...	2	2	4	...	...	...
60—65	...	...	...	2	1	3	...	...	...	3	1	4	...	...	...
65—70	...	...	...	...	...	...	...	...	...	1	...	1	...	...	...
70—	...	...	...	...	1	1	...	...	...	3	2	5	...	...	...
合計	...	...	...	27	8	35	...	...	...	82	50	132	...	...	...

種族及年齡	6 交通業 (28) 運輸業 男	女	計	計 男	女	計	7 公務、自由業 (29) 陸海軍人 男	女	計	(30) 官吏、公吏、屬備 男	女	計	(31) 宗教ニ關スル業 男	女	計	(32) 教育ニ關スル業 男	女	計	(33) 醫務ニ關スル業 男	女	計
本島人 0—5 0—1	179	123	302	186	131	317	...	...	...	72	39	111	23	20	43	31	13	44	20	18	38
1—2	42	50	92	45	53	98	...	...	...	11	7	18	8	9	17	2	4	6	7	2	9
2—3	12	21	33	12	23	35	...	...	...	8	7	15	2	3	5	1	4	5	1	4	5
3—4	12	4	16	13	5	18	...	...	...	1	5	6	1	1	2	...	2	2	...	2	2
4—5	2	4	6	2	5	7	...	...	...	1	2	3	...	2	2	...	...	...	...	...	...
計	247	202	449	258	217	475	...	...	...	93	60	153	34	35	69	34	23	57	28	26	54
5—10	12	16	28	12	16	28	...	...	...	2	2	4	1	1	2	...	...	...	3	2	5
10—15	2	6	8	2	6	8	...	...	...	...	1	1	1	3	4	...	2	2	...	2	2
15—20	10	5	15	12	5	17	...	...	...	6	1	7	...	4	4	2	...	2	1	...	1
20—25	23	13	36	25	15	40	...	...	...	5	3	8	2	4	6	5	...	5	2	1	3
25—30	15	16	31	17	18	35	...	...	...	10	4	14	4	3	7	2	...	2	1	4	5
30—35	21	11	32	21	12	33	...	...	...	9	1	10	6	2	8	...	1	1	3	3	6
35—40	36	14	50	37	14	51	...	...	...	12	9	21	3	5	8	...	...	...	2	2	4
40—45	28	10	38	29	11	40	...	...	...	11	1	12	9	4	13	...	1	1	3	...	3
45—50	33	6	39	34	8	42	...	...	...	4	2	6	10	4	14	1	2	3	2	...	2
50—55	28	15	43	28	15	43	...	...	...	1	1	2	16	3	19	3	1	4	5	1	6
55—60	25	5	30	25	5	30	...	...	...	1	2	3	4	4	8	4	..	4	6	5	11
60—65	23	11	34	23	13	36	...	...	...	5	4	9	8	1	9	3	...	3	12	4	16
65—70	16	19	35	16	19	35	...	...	...	...	2	2	5	5	10	1	3	4	4	1	5
70—	17	37	54	17	38	55	...	...	...	2	11	13	8	7	15	...	2	2	8	4	12
合計	536	386	922	556	412	968	...	...	...	161	104	265	111	85	196	55	35	90	80	55	135
內地人 0—5 0—1	27	21	48	31	24	55	4	4	8	75	64	139	...	...	...	14	10	24	4	3	7
1—2	5	2	7	7	3	10	...	1	1	11	12	23	...	...	...	4	2	6	...	...	...
2—3	...	2	2	...	2	2	...	...	...	8	6	14	1	...	1	2	1	3	1	...	1
3—4	1	...	1	2	...	2	...	...	...	4	2	6	...	1	1	...	...	...	...	1	1
4—5	1	1	2	1	1	2	...	...	...	3	5	8	...	...	...	...	...	...	...	1	1
計	34	26	60	41	30	71	4	5	9	101	89	190	1	1	2	20	13	33	5	5	10
5—10	...	1	1	...	1	1	...	...	...	8	6	14	...	...	...	1	...	1	...	...	...
10—15	2	2	4	3	2	5	...	...	...	5	4	9	...	...	...	1	...	1	...	...	...
15—20	12	2	14	13	4	17	...	...	...	9	5	14	...	...	...	1	2	3	4	2	6
20—25	11	7	18	13	7	20	1	4	5	9	16	25	...	...	...	2	5	7	...	2	2
25—30	5	6	11	7	6	13	1	2	3	18	13	31	...	...	...	4	5	9	1	3	4
30—35	6	3	9	7	3	10	1	...	1	12	20	32	...	1	1	4	1	5	2	1	3
35—40	9	2	11	9	4	13	...	...	...	19	9	28	...	...	...	2	3	5	...	3	3
40—45	14	4	18	19	7	26	1	...	1	15	17	32	...	...	...	1	...	1	...	2	2
45—50	4	3	7	7	3	10	...	...	...	11	3	14	...	..	...	2	2	4	2	1	3
50—55	4	3	7	6	3	9	...	...	...	12	4	16	1	...	1	2	...	2	...	1	1
55—60	6	2	8	8	2	10	...	...	...	11	7	18	...	...	...	2	...	2	2	1	3
60—65	2	1	3	2	1	3	...	...	...	5	4	9	...	1	1	1	...	1	2	1	3
65—70	1	...	1	1	1	2	...	...	...	2	3	5	...	...	...	...	4	4	1	4	5
70—	5	5	10	5	7	12	...	...	...	6	13	19	...	1	1	1	4	5	1	...	1
合計	115	67	182	141	81	222	8	11	19	243	213	456	2	4	6	44	39	83	20	26	46
外國人 0—5 0—1	3	5	8	3	5	8	...	...	...	...	...	...	...	...	...	...	...	...	...	...	...
1—2	...	1	1	...	1	1	...	...	...	...	...	...	...	...	...	...	...	...	...	...	...
2—3	...	...	...	...	...	...	...	...	...	...	...	...	...	...	...	...	...	...	...	...	...
3—4	1	...	1	1	...	1	...	...	...	...	...	...	...	...	...	...	...	...	...	...	...
4—5	...	...	...	...	...	...	...	...	...	...	...	...	...	...	...	...	...	...	...	...	...
計	4	6	10	4	6	10	...	...	...	...	...	...	...	...	...	...	...	...	...	...	...
5—10	...	...	..	...	...	...	...	...	...	..	...	...	...	...	...	...	...	...	...	...	..
10—15	...	...	...	...	...	...	...	...	...	...	...	...	...	...	...	...	...	...	...	...	...
15—20	1	1	2	1	1	2	...	...	...	...	...	...	...	...	...	...	...	...	...	...	...
20—25	6	...	6	6	...	6	...	...	...	...	...	...	...	1	1	...	...	...	...	...	...
25—30	5	...	5	5	...	5	...	...	...	...	...	...	...	...	...	...	...	...	...	...	...
30—35	1	...	1	1	...	1	...	...	...	...	...	...	...	...	...	...	...	...	1	...	1
35—40	2	1	3	2	1	3	...	...	...	...	...	...	...	...	...	...	...	...	...	...	...
40—45	5	...	5	5	...	5	...	...	...	...	...	...	...	...	...	...	...	...	...	1	1
45—50	3	...	3	3	...	3	...	...	...	1	...	1	1	...	1	...	...	...	...	...	...
50—55	2	...	2	2	...	2	...	...	...	...	...	...	...	...	...	...	...	...	...	...	...
55—60	...	...	...	...	...	...	...	...	...	...	...	...	...	...	...	...	...	...	...	...	...
60—65	1	...	1	1	...	1	...	...	...	...	...	...	1	...	1	...	...	...	...	...	...
65—70	...	...	...	...	...	...	...	...	...	...	...	...	...	...	...	...	...	...	...	...	...
70—	...	...	...	...	...	...	...	...	...	...	...	...	...	...	...	...	...	...	...	...	...
合計	30	8	38	30	8	38	...	...	...	1	...	1	2	1	3	...	...	...	1	1	2

アジア歴史資料センター
Japan Center for Asian Historical Records
http://www.jacar.go.jp

第四十二表　種族、體性、年齡及職業ニ依リ分チタル死亡（終）

種族及年齡	7 公務、自由業 (34) 法務ニ關スル業 男	女	計	(35) 記者、著述者 男	女	計	(36) 藝術家 男	女	計	(37) 其他ノ自由業 男	女	計	計 男	女	計	8 其他ノ有業者 (38) 其他ノ有業者 男	女	計	9 家事使用人 (39) 家事使用人 男	女	計	10 無職業 (40) 收入ニ依ル者 男	女	計	(41) 無職業 男	女	計	計 男	女	計	合計 男	女	計
本島人 0—5 0—1	2	3	5	1	…	1	1	1	2	21	21	42	171	115	286	1 747	1 429	3 176	1	…	1	117	106	223	2	1	3	119	107	226	12 349	9 532	21 881
1—2	2	2	4	1	…	1	…	…	…	2	7	9	33	31	64	454	544	998	…	…	…	29	16	45	…	…	…	29	16	45	3 280	3 378	6 658
2—3	2	…	2	…	…	…	…	…	…	3	1	4	17	19	36	237	295	532	…	…	…	17	7	24	…	…	…	17	7	24	1 477	1 847	3 324
3—4	…	…	…	…	…	…	…	…	…	…	1	1	2	11	13	142	141	283	…	…	…	7	7	14	…	…	…	7	7	14	938	1 045	1 983
4—5	…	…	…	…	…	…	…	…	…	1	…	1	2	4	6	93	97	190	…	…	…	6	4	10	…	…	…	6	4	10	599	612	1 211
計	6	5	11	2	…	2	1	1	2	27	30	57	225	180	405	2 673	2 506	5 179	1	…	1	176	140	316	2	1	3	178	141	319	18 643	16 414	35 057
5—10	…	…	…	…	…	…	…	…	…	2	3	5	8	8	16	198	218	416	…	…	…	8	6	14	…	…	…	8	6	14	1 470	1 465	2 935
10—15	…	…	…	…	…	…	…	…	…	…	1	1	1	9	10	147	119	266	…	1	1	9	11	20	…	…	…	9	11	20	921	844	1 765
15—20	1	…	1	…	…	…	…	…	…	6	1	7	16	6	22	270	163	433	…	…	…	15	17	32	…	…	…	15	17	32	1 208	1 026	2 234
20—25	1	1	2	…	…	…	1	…	1	7	1	8	23	10	33	396	199	595	…	…	…	9	13	22	1	…	1	10	13	23	1 549	1 234	2 783
25—30	…	…	…	…	…	…	1	…	1	2	2	4	20	13	33	402	193	595	…	…	…	15	7	22	2	…	2	17	7	24	1 692	1 138	2 830
30—35	…	…	…	…	…	…	1	…	1	3	…	3	22	7	29	492	233	725	…	1	1	14	18	32	3	1	4	17	19	36	1 951	1 398	3 349
35—40	…	…	…	…	…	…	…	…	…	7	3	10	24	19	43	576	265	841	…	…	…	15	20	35	3	1	4	18	21	39	2 463	1 583	4 046
40—45	1	…	1	…	…	…	2	…	2	8	4	12	34	10	44	609	272	881	…	…	…	20	23	43	2	2	4	22	25	47	2 581	1 535	4 116
45—50	…	…	…	1	…	1	…	1	1	15	1	16	33	10	43	575	254	829	…	1	1	22	15	37	3	1	4	25	16	41	2 566	1 430	3 996
50—55	…	…	…	…	…	…	2	…	2	8	2	10	35	8	43	474	296	770	1	…	1	16	25	41	3	1	4	19	26	45	2 166	1 419	3 585
55—60	…	…	…	…	…	…	…	2	2	7	2	9	22	15	37	362	276	638	…	…	…	17	17	34	…	…	…	17	17	34	1 775	1 261	3 036
60—65	…	…	…	…	…	…	…	…	…	17	…	17	45	9	54	318	317	635	…	…	…	23	16	39	2	…	2	25	16	41	1 762	1 508	3 270
65—70	…	…	…	…	…	…	…	…	…	7	3	10	17	14	31	236	356	592	…	…	…	16	16	32	3	…	3	19	16	35	1 439	1 586	3 025
70—	…	…	…	…	…	…	…	…	…	8	11	19	26	35	61	306	772	1 078	…	1	1	23	56	79	4	8	12	27	64	91	1 952	3 510	5 462
合計	9	6	15	3	…	3	8	4	12	124	64	188	551	353	904	8 034	6 439	14 473	2	4	6	398	400	798	28	15	43	426	415	841	44 138	37 351	81 489
內地人 0—5 0—1	1	…	1	…	1	1	…	…	…	1	1	2	99	83	182	12	7	19	…	…	…	3	2	5	1	…	1	4	2	6	283	206	489
1—2	…	…	…	…	…	…	…	…	…	…	1	1	15	16	31	3	2	5	…	…	…	1	1	2	…	…	…	1	1	2	51	57	108
2—3	1	…	1	…	…	…	…	…	…	…	…	…	13	7	20	4	1	5	…	…	…	…	…	…	…	…	…	…	…	…	32	17	49
3—4	1	…	1	…	…	…	…	…	…	…	…	…	5	4	9	…	1	1	…	…	…	…	…	…	…	…	…	…	…	…	15	15	30
4—5	…	…	…	…	…	…	…	…	…	…	…	…	3	6	9	…	1	1	…	…	…	…	…	…	…	…	…	…	…	…	15	13	28
計	3	…	3	…	1	1	…	…	…	1	2	3	135	116	251	19	12	31	…	…	…	4	3	7	1	…	1	5	3	8	396	308	704
5—10	…	…	…	…	…	…	…	…	…	1	…	1	10	6	16	1	2	3	…	…	…	1	…	1	…	1	1	1	1	2	28	29	57
10—15	…	…	…	…	…	…	…	…	…	…	…	…	6	4	10	…	…	…	…	…	…	…	…	…	…	…	…	…	…	…	22	19	41
15—20	…	…	…	…	…	…	…	1	1	1	1	2	15	11	26	1	…	1	…	…	…	1	2	3	2	…	2	3	2	5	55	37	92
20—25	…	1	1	…	…	…	…	1	1	1	1	2	13	30	43	2	…	2	…	…	…	2	…	2	1	…	1	3	…	3	67	79	146
25—30	…	…	…	…	…	…	…	…	…	…	3	3	24	26	50	…	2	2	…	…	…	3	1	4	…	…	…	3	1	4	62	68	130
30—35	1	…	1	…	1	1	…	…	…	…	2	2	20	26	46	1	1	2	…	…	…	2	1	3	…	…	…	2	1	3	60	60	120
35—40	…	…	…	…	…	…	1	…	1	2	1	3	24	16	40	3	1	4	…	…	…	1	…	1	1	…	1	2	…	2	76	54	130
40—45	…	1	1	…	…	…	…	…	…	2	1	3	19	21	40	4	1	5	…	…	…	1	1	2	1	…	1	2	1	3	82	59	141
45—50	1	…	1	…	…	…	…	…	…	1	…	1	17	6	23	5	1	6	…	…	…	3	2	5	…	…	…	3	2	5	86	35	121
50—55	…	1	1	1	…	1	…	…	…	3	1	4	19	7	26	6	3	9	…	…	…	4	…	4	…	…	…	4	…	4	90	27	117
55—60	1	1	2	…	…	…	…	…	…	4	1	5	20	10	30	3	…	3	…	…	…	2	…	2	1	…	1	3	…	3	76	22	98
60—65	…	…	…	…	…	…	…	…	…	2	1	3	10	7	17	…	1	1	…	…	…	2	1	3	…	…	…	2	1	3	38	22	60
65—70	…	…	…	…	…	…	…	…	…	…	1	1	3	12	15	…	…	…	…	…	…	1	1	2	…	…	…	1	1	2	29	33	62
70—	…	…	…	…	…	…	…	…	…	…	…	…	8	18	26	1	1	2	…	…	…	2	5	7	1	…	1	3	5	8	47	60	107
合計	6	4	10	1	2	3	1	2	3	18	15	33	343	316	659	46	25	71	…	…	…	29	17	46	8	1	9	37	18	55	1 214	912	2 126
外國人 0—5 0—1	…	…	…	…	…	…	…	…	…	2	…	2	2	…	2	10	4	14	…	…	…	…	1	1	1	…	1	1	1	2	54	45	99
1—2	…	…	…	…	…	…	…	…	…	…	…	…	…	…	…	…	1	1	…	…	…	1	…	1	…	…	…	1	…	1	10	16	26
2—3	…	…	…	…	…	…	…	…	…	…	…	…	…	…	…	1	1	2	…	…	…	…	…	…	…	…	…	…	…	…	8	3	11
3—4	…	…	…	…	…	…	…	…	…	…	…	…	…	…	…	…	1	1	…	…	…	…	…	…	…	…	…	…	…	…	5	3	8
4—5	…	…	…	…	…	…	…	…	…	…	…	…	…	…	…	2	…	2	…	…	…	…	…	…	…	…	…	…	…	…	5	1	6
計	…	…	…	…	…	…	…	…	…	2	…	2	2	…	2	13	7	20	…	…	…	1	1	2	1	…	1	2	1	3	82	68	150
5—10	…	…	…	…	…	…	…	…	…	…	…	…	…	…	…	1	2	3	…	…	…	…	…	…	…	…	…	…	…	…	3	4	7
10—15	…	…	…	…	…	…	…	…	…	…	…	…	…	…	…	…	1	1	…	…	…	…	…	…	…	…	…	…	…	…	5	2	7
15—20	…	…	…	…	…	…	…	…	…	…	…	…	…	…	…	3	1	4	…	…	…	…	…	…	…	…	…	…	…	…	15	7	22
20—25	…	…	…	…	…	…	…	…	…	…	…	…	…	1	1	8	2	10	…	…	…	…	…	…	…	…	…	…	…	…	28	11	39
25—30	…	…	…	…	…	…	…	…	…	…	…	…	…	…	…	11	…	11	…	…	…	…	1	1	…	…	…	…	1	1	33	5	38
30—35	…	…	…	…	…	…	…	…	…	1	…	1	2	…	2	5	1	6	…	…	…	…	…	…	1	…	1	1	…	1	35	7	42
35—40	…	…	…	…	…	…	…	…	…	1	…	1	1	…	1	11	2	13	…	…	…	…	…	…	…	…	…	…	…	…	33	4	37
40—45	…	…	…	…	…	…	…	…	…	2	…	2	2	1	3	11	…	11	…	…	…	…	…	…	…	…	…	…	…	…	32	7	39
45—50	…	…	…	…	…	…	…	…	…	…	…	…	2	…	2	7	…	7	…	…	…	1	…	1	3	…	3	4	…	4	39	1	40
50—55	…	…	…	…	…	…	…	…	…	1	…	1	1	…	1	9	1	10	…	…	…	…	…	…	…	…	…	…	…	…	23	6	29
55—60	…	…	…	…	…	…	…	…	…	1	…	1	1	…	1	7	…	7	…	…	…	…	…	…	…	…	…	…	…	…	13	2	15
60—65	…	…	…	…	…	…	…	…	…	1	…	1	2	…	2	3	…	3	…	…	…	…	…	…	…	…	…	…	…	…	11	1	12
65—70	…	…	…	…	…	…	…	…	…	…	…	…	…	…	…	…	…	…	…	…	…	…	…	…	1	…	1	1	…	1	4	…	4
70—	…	…	…	…	…	…	…	…	…	…	…	…	…	…	…	3	…	3	…	…	…	…	…	…	1	…	1	1	…	1	7	5	12
合計	…	…	…	…	…	…	…	…	…	9	…	9	13	2	15	92	17	109	…	…	…	2	2	4	7	…	7	9	2	11	363	130	493

職業	本島人 有業者 男	女	計	無業者 男	女	計	計 男	女	計	男	女	計	男	女	計	男	女	計	男	女	計	男	女	計	男	女	計
1 農業 (1)農耕、畜産、蠶業	13 815	7 860	21 675	15 104	16 974	32 078	28 919	24 834	53 753	39	16	55	17	26	43	56	42	98	1	…	1	3	2	5	4	2	6
(2)林業	17	4	21	10	6	16	27	10	37	8	…	8	3	4	7	11	4	15	…	…	…	…	…	…	…	…	…
計	13 832	7 864	21 696	15 114	16 980	32 094	28 946	24 844	53 790	47	16	63	20	30	50	67	46	113	1	…	1	3	2	5	4	2	6
2 水産業 (3)漁業、製鹽業	483	116	599	567	780	1 347	1 050	896	1 946	17	…	17	7	8	15	24	8	32	7	…	7	…	…	…	7	…	7
3 鑛業 (4)採鑛、冶金業	217	19	236	94	179	273	311	198	509	10	…	10	5	6	11	15	6	21	5	…	5	1	1	2	6	1	7
(5)土石採取業	3	…	3	…	2	2	3	2	5	…	…	…	…	…	…	…	…	…	…	…	…	…	…	…	…	…	…
計	220	19	239	94	181	275	314	200	514	10	…	10	5	6	11	15	6	21	5	…	5	1	1	2	6	1	7
4 工業 (6)築業	29	5	34	32	42	74	61	47	108	2	…	2	7	4	11	9	4	13	…	…	…	…	…	…	…	…	…
(7)金屬工業	67	6	73	80	103	183	147	109	256	11	…	11	3	4	7	14	4	18	10	1	11	2	3	5	12	4	16
(8)機械器具製造業	21	4	25	24	17	41	45	21	66	2	…	2	2	…	2	4	…	4	1	…	1	1	1	2	2	1	3
(9)化學工業	93	26	119	59	82	141	152	108	260	8	2	10	3	9	12	11	11	22	…	…	…	…	1	1	…	1	1
(10)纖維工業	21	79	100	30	52	82	51	131	182	8	3	11	3	5	8	11	8	19	…	1	1	…	1	1	…	2	2
(11)紙工業	34	106	140	57	65	122	91	171	262	1	…	1	…	3	3	1	3	4	1	…	1	…	…	…	1	…	1
(12)皮革、骨、角、甲、羽毛品類製造業	2	…	2	…	1	1	2	1	3	2	…	2	…	…	…	2	…	2	2	…	2	…	2	2	2	2	4
(13)木、竹類ニ關スル製造業	129	24	153	140	170	310	269	194	463	21	…	21	10	15	25	31	15	46	8	1	9	7	3	10	15	4	19
(14)飲食料品、嗜好品製造業	114	117	231	217	238	455	331	355	686	29	4	33	57	53	110	86	57	143	11	5	16	1	10	11	12	15	27
(15)被服、身ノ廻リ品製造業	45	176	221	71	142	213	116	318	434	4	7	11	7	15	22	11	22	33	24	1	25	12	10	22	36	11	47
(16)土木建築業	145	6	151	181	257	438	326	263	589	61	1	62	39	57	96	100	58	158	20	…	20	14	5	19	34	5	39
(17)製版、印刷、製本業	8	2	10	17	17	34	25	19	44	3	…	3	3	2	5	6	2	8	…	…	…	…	…	…	…	…	…
(18)學藝、娯樂、裝飾品製造業	57	12	69	51	49	91	108	52	160	3	…	3	…	1	1	3	1	4	5	…	5	1	2	3	6	2	8
(19)瓦斯、電氣及天然力利用ニ關スル業	3	…	3	8	9	17	11	9	20	6	…	6	9	14	23	15	14	29	…	…	…	…	…	…	…	…	…
(20)其他ノ工業	10	1	11	21	22	43	31	23	54	5	1	6	11	10	21	16	11	27	…	…	…	…	1	1	…	1	1
計	778	564	1 342	988	1 257	2 245	1 766	1 821	3 587	166	18	184	154	192	346	320	210	530	82	9	91	38	39	77	120	48	168
5 商業 (21)物品販賣業	980	271	1 251	1 208	1 431	2 639	2 188	1 702	3 890	85	15	100	46	87	133	131	102	233	41	4	45	13	35	48	54	39	93
(22)媒介周旋業	28	3	31	30	40	70	58	43	101	1	…	1	1	…	1	2	…	2	…	…	…	1	3	4	1	3	4
(23)金融保險業	5	4	9	12	14	26	17	18	35	5	…	5	10	12	22	15	12	27	…	…	…	…	…	…	…	…	…
(24)物品貸貸業、預リ業	…	…	…	…	2	2	…	2	2	1	…	1	2	2	4	3	2	5	…	…	…	…	…	…	…	…	…
(25)旅宿、飲食店、浴場業等	112	32	144	117	168	285	229	200	429	30	45	75	31	38	69	61	83	144	17	…	17	10	8	18	27	8	35
(26)其他ノ商業	…	…	…	1	2	3	1	2	3	6	…	6	3	3	6	9	3	12	…	…	…	…	…	…	…	…	…
計	1 125	310	1 435	1 368	1 657	3 025	2 493	1 967	4 460	128	60	188	93	142	235	221	202	423	58	4	62	24	46	70	82	50	132
6 交通業 (27)通信業	9	…	9	11	26	37	20	26	46	15	…	15	11	14	25	26	14	40	…	…	…	…	…	…	…	…	…
(28)運輸業	249	20	269	287	366	653	536	386	922	70	2	72	45	65	110	115	67	182	26	1	27	4	7	11	30	8	38
計	258	20	278	298	392	690	556	412	968	85	2	87	56	79	135	141	81	222	26	1	27	4	7	11	30	8	38
7 公務、自由業 (29)陸海軍人	…	…	…	…	…	…	…	…	…	3	…	3	5	11	16	8	11	19	…	…	…	…	…	…	…	…	…
(30)官吏、公吏、雇傭	61	2	63	100	102	202	161	104	265	108	…	108	135	213	348	243	213	456	1	…	1	…	…	…	1	…	1
(31)宗教ニ關スル業	71	12	83	40	73	113	111	85	196	1	1	2	1	3	4	2	4	6	2	1	3	…	…	…	2	1	3
(32)教育ニ關スル業	19	1	20	36	34	70	55	35	90	18	7	25	26	32	58	44	39	83	…	…	…	…	…	…	…	…	…
(33)醫務ニ關スル業	43	4	47	37	51	88	80	55	135	12	6	18	8	20	28	20	26	46	1	…	1	…	1	1	1	1	2
(34)法務ニ關スル業	2	…	2	7	6	13	9	6	15	2	1	3	4	3	7	6	4	10	…	…	…	…	…	…	…	…	…
(35)記者、著述者	…	…	…	3	…	3	3	…	3	1	…	1	…	2	2	1	2	3	…	…	…	…	…	…	…	…	…
(36)藝術家	7	1	8	1	3	4	8	4	12	1	1	2	…	1	1	1	2	3	…	…	…	…	…	…	…	…	…
(37)其他ノ自由業	88	3	91	36	61	97	124	64	188	16	5	21	2	10	12	18	15	33	7	…	7	2	…	2	9	…	9
計	291	23	314	260	330	590	551	353	904	162	21	183	181	295	476	343	316	659	11	1	12	2	1	3	13	2	15
8 其他ノ有業者 (38)其他ノ有業者	4 741	2 074	6 815	3 293	4 365	7 658	8 034	6 439	14 473	25	5	30	21	20	41	46	25	71	77	6	83	15	11	26	92	17	109
9 家事使用人 (39)家事使用人	1	4	5	1	…	1	2	4	6	…	…	…	…	…	…	…	…	…	…	…	…	…	…	…	…	…	…
10 無職業 (40)收入ニ依ル者	…	…	…	398	400	798	398	400	798	…	…	…	29	17	46	29	17	46	…	…	…	2	2	4	2	2	4
(41)無職業	…	…	…	28	15	43	28	15	43	…	…	…	8	1	9	8	1	9	…	…	…	7	…	7	7	…	7
計	…	…	…	426	415	841	426	415	841	…	…	…	37	18	55	37	18	55	…	…	…	9	2	11	9	2	11
合計	21 729	10 994	32 723	22 409	26 357	48 766	44 138	37 351	81 489	640	122	762	574	790	1 364	1 214	912	2 126	267	21	288	96	109	205	363	130	493

アジア歴史資料センター
Japan Center for Asian Historical Records
http://www.jacar.go.jp

第四十三表　種族、體性及職業ノ有無ニ依リ分チタル亡死（終）

職業	合計 有業者 男	女	計	無業者 男	女	計	計 男	女	計
1 農業 (1)農耕、畜産、蠶業	13 855	7 876	21 731	15 124	17 002	32 126	28 979	24 878	53 857
(2)林業	25	4	29	13	10	23	38	14	52
計	13 880	7 880	21 760	15 137	17 012	32 149	29 017	24 892	53 909
2 水産業 (3)漁業、製鹽業	507	116	623	574	788	1 362	1 081	904	1 985
3 鑛業 (4)採鑛、冶金業	232	19	251	100	186	286	332	205	537
(5)土石採取業	3	…	3	…	2	2	3	2	5
計	235	19	254	100	188	288	335	207	542
4 工業 (6)窯業	31	5	36	39	46	85	70	51	121
(7)金屬工業	88	7	95	85	110	195	173	117	290
(8)機械器具製造業	24	4	28	27	18	45	51	22	73
(9)化學工業	101	28	129	62	92	154	163	120	283
(10)纖維工業	29	83	112	33	58	91	62	141	203
(11)紙工業	36	106	142	57	68	125	93	174	267
(12)皮革、骨、角、甲、羽毛品類製造業	6	…	6	…	3	3	6	3	9
(13)木、竹類ニ關スル製造業	158	25	183	157	188	345	315	213	528
(14)飲食料品、嗜好品製造業	154	126	280	275	301	576	429	427	856
(15)被服、身ノ廻リ品製造業	73	184	257	90	167	257	163	351	514
(16)土木建築業	226	7	233	234	319	553	460	326	786
(17)製版、印刷、製本業	11	2	13	20	19	39	31	21	52
(18)學藝、娯樂、裝飾品製造業	65	12	77	52	43	95	117	55	172
(19)瓦斯、電氣及天然力利用ニ關スル業	9	…	9	17	23	40	26	23	49
(20)其他ノ工業	15	2	17	32	33	65	47	35	82
計	1 026	591	1 617	1 180	1 488	2 668	2 206	2 079	4 285
5 商業 (21)物品販賣業	1 106	290	1 396	1 267	1 553	2 820	2 373	1 843	4 216
(22)度介周旋業	29	3	32	32	43	75	61	46	107
(23)金融保險業	10	4	14	22	26	48	32	30	62
(24)物品賃貸業、預リ業	1	…	1	2	4	6	3	4	7
(25)旅宿、飲食店、浴場業等	159	77	236	158	214	372	317	291	608
(26)其他ノ商業	6	…	6	4	5	9	10	5	15
計	1 311	374	1 685	1 485	1 845	3 330	2 796	2 219	5 015
6 交通業 (27)通信業	24	…	24	22	40	62	46	40	86
(28)運輸業	345	23	368	336	438	774	681	461	1 142
計	369	23	392	358	478	836	727	501	1 228
7 公務、自由業 (29)陸海軍人	3	…	3	5	11	16	8	11	19
(30)官吏、公吏、雇傭	170	2	172	235	315	550	405	317	722
(31)宗教ニ關スル業	74	14	88	41	76	117	115	90	205
(32)教育ニ關スル業	37	8	45	62	66	128	99	74	173
(33)醫務ニ關スル業	56	10	66	45	72	117	101	82	183
(34)法務ニ關スル業	4	1	5	11	9	20	15	10	25
(35)記者、著述者	1	…	1	3	2	5	4	2	6
(36)藝術家	8	2	10	1	4	5	9	6	15
(37)其他ノ自由業	111	8	119	40	71	111	151	79	230
計	464	45	509	443	626	1 069	907	671	1 578
8 其他ノ有業者 (38)其他ノ有業者	4 843	2 085	6 928	3 329	4 396	7 725	8 172	6 481	14 653
9 家事使用人 (39)家事使用人	1	4	5	1	…	1	2	4	6
10 無職業 (40)收入ニ依ル者	…	…	…	429	419	848	429	419	848
(41)無職業	…	…	…	43	16	59	43	16	59
計	…	…	…	472	435	907	472	435	907
合計	22 636	11 137	33 773	23 079	27 256	50 335	45 715	38 393	84 108

第四十四表　種族、體性、職業及職業上ノ地位ニ依リ分チタル死亡

職業及職業上ノ地位	本島人 男	女	計	內地人 男	女	計	外國人 男	女	計	合計 男	女	計
1 農業 (1)農耕、畜産、蠶業 業主	8 767	568	9 335	24	2	26	…	…	…	8 791	570	9 361
家族	19 763	24 137	43 900	24	38	62	3	2	5	19 790	24 177	43 967
被傭人	389	129	518	8	2	10	1	…	1	398	131	529
計	28 919	24 834	53 753	56	42	98	4	2	6	28 979	24 878	53 857
(2)林業 業主	8	…	8	3	…	3	…	…	…	11	…	11
家族	11	8	19	3	4	7	…	…	…	14	12	26
被傭人	8	2	10	5	…	5	…	…	…	13	2	15
計	27	10	37	11	4	15	…	…	…	38	14	52
計 業主	8 775	568	9 343	27	2	29	…	…	…	8 802	570	9 372
家族	19 774	24 145	43 919	27	42	69	3	2	5	19 804	24 189	43 993
被傭人	397	131	528	18	2	15	1	…	1	411	133	544
計	28 946	24 844	53 790	67	46	113	4	2	6	29 017	24 892	53 909
2 水産業 (3)漁業、製鹽業 業主	306	2	308	3	…	3	…	…	…	309	2	311
家族	689	892	1 581	7	8	15	…	…	…	696	900	1 596
被傭人	55	2	57	14	…	14	7	…	7	76	2	78
計	1 050	896	1 946	24	8	32	7	…	7	1 081	904	1 985
3 鑛業 (4)採鑛、冶金業 業主	11	…	11	2	…	2	…	…	…	13	…	13
家族	99	184	283	5	6	11	1	1	2	105	191	296
被傭人	201	14	215	8	…	8	5	…	5	214	14	228
計	311	198	509	15	6	21	6	1	7	332	205	537
(5)土石採取業 家族	…	2	2	…	…	…	…	…	…	…	2	2
被傭人	3	…	3	…	…	…	…	…	…	3	…	3
計	3	2	5	…	…	…	…	…	…	3	2	5
計 業主	11	…	11	2	…	2	…	…	…	13	…	13
家族	99	186	285	5	6	11	1	1	2	105	193	298
被傭人	204	14	218	8	…	8	5	…	5	217	14	231
計	314	200	514	15	6	21	6	1	7	335	207	542
4 工業 (6)窯業 業主	9	1	10	…	…	…	…	…	…	9	1	10
家族	33	46	79	7	4	11	…	…	…	40	50	90
被傭人	19	…	19	2	…	2	…	…	…	21	…	21
計	61	47	108	9	4	13	…	…	…	70	51	121
(7)金屬工業 業主	47	…	47	2	…	2	3	…	3	52	…	52
家族	82	108	190	3	4	7	2	3	5	87	115	202
被傭人	18	1	19	9	…	9	7	1	8	34	2	36
計	147	109	256	14	4	18	12	4	16	173	117	290
(8)機械器具製造業 業主	12	…	12	2	…	2	…	…	…	14	…	14
家族	29	21	50	2	…	2	1	1	2	32	22	54
被傭人	4	…	4	…	…	…	1	…	1	5	…	5
計	45	21	66	4	…	4	2	1	3	51	22	73
(9)化學工業 業主	10	1	11	…	…	…	…	…	…	10	1	11
家族	62	85	147	3	9	12	…	1	1	65	95	160
被傭人	80	22	102	8	2	10	…	…	…	88	24	112
計	152	108	260	11	11	22	…	1	1	163	120	283
(10)纖維工業 業主	11	31	42	2	…	2	…	…	…	13	31	44
家族	31	57	88	4	7	11	…	1	1	35	65	100
被傭人	9	43	52	5	1	6	…	1	1	14	45	59
計	51	131	182	11	8	19	…	2	2	62	141	203
(11)紙工業 業主	19	7	26	…	…	…	…	…	…	19	7	26
家族	61	83	144	…	3	3	…	…	…	61	86	147
被傭人	11	81	92	1	…	1	1	…	1	13	81	94
計	91	171	262	1	3	4	1	…	1	93	174	267
(12)皮革、骨、角、甲、羽毛品類製造業 業主	2	…	2	2	…	2	2	…	2	6	…	6
家族	…	1	1	…	…	…	…	2	2	…	3	3
計	2	1	3	2	…	2	2	2	4	6	3	9
(13)木、竹類ニ關スル製造業 業主	74	4	78	5	…	5	2	…	2	81	4	85
家族	154	188	342	11	15	26	7	4	11	172	207	379
被傭人	41	2	43	15	…	15	6	…	6	62	2	64
計	269	194	463	31	15	46	15	4	19	315	213	528
(14)飲食料品、嗜好品製造業 業主	69	3	72	3	1	4	2	…	2	74	4	78
家族	230	264	494	58	53	111	1	10	11	289	327	616
被傭人	32	88	120	25	3	28	9	5	14	66	96	162
計	331	355	686	86	57	143	12	15	27	429	427	856
(15)被服、身ノ廻リ品製造業 業主	25	37	62	3	6	9	5	1	6	33	44	77
家族	74	152	226	7	15	22	12	10	22	93	177	270
被傭人	17	129	146	1	1	2	19	…	19	37	130	167
計	116	318	434	11	22	33	36	11	47	163	351	514

アジア歴史資料センター
Japan Center for Asian Historical Records
http://www.jacar.go.jp

職業及職業上ノ地位		本島人 男	本島人 女	本島人 計	内地人 男	内地人 女	内地人 計	外國人 男	外國人 女	外國人 計	合計 男	合計 女	合計 計
4 工業	(16) 土木建築業 業主	70	…	70	27	…	27	5	…	5	102	…	102
	家族	192	263	455	40	57	97	14	5	19	246	325	571
	被傭人	64	…	64	33	1	34	15	…	15	112	1	113
	計	326	263	589	100	58	158	34	5	39	460	326	786
	(17) 製版、印刷、製木業 業主	2	…	2	…	…	…	…	…	…	2	…	2
	家族	17	17	34	3	2	5	…	…	…	20	19	39
	被傭人	6	2	8	3	…	3	…	…	…	9	2	11
	計	25	19	44	6	2	8	…	…	…	31	21	52
	(18) 學藝、娛樂、裝飾品製造業 業主	40	1	41	1	…	1	1	…	1	42	1	43
	家族	57	51	108	…	1	1	1	2	3	58	54	112
	被傭人	11	…	11	2	…	2	4	…	4	17	…	17
	計	108	52	160	3	1	4	6	2	8	117	55	172
	(19) 瓦斯、電氣及天然力利用ニ關スル業 家族	8	9	17	9	14	23	…	…	…	17	23	40
	被傭人	3	…	3	6	…	6	…	…	…	9	…	9
	計	11	9	20	15	14	29	…	…	…	26	23	49
	(20) 其他ノ工業 業主	5	…	5	…	…	…	…	…	…	5	…	5
	家族	22	23	45	11	10	21	…	1	1	33	34	67
	被傭人	4	…	4	5	1	6	…	…	…	9	1	10
	計	31	23	54	16	11	27	…	1	1	47	35	82
	計 業主	395	85	480	47	7	54	20	1	21	462	93	555
	家族	1 052	1 368	2 420	158	194	352	38	40	78	1 248	1 602	2 850
	被傭人	319	368	687	115	9	124	62	7	69	496	384	880
	計	1 766	1 821	3 587	320	210	530	120	48	168	2 206	2 079	4 285
5 商業	(21) 物品販賣業 業主	737	40	777	54	5	59	26	1	27	817	46	863
	家族	1 335	1 651	2 986	50	94	144	14	37	51	1 399	1 782	3 181
	被傭人	116	11	127	27	3	30	14	1	15	157	15	172
	計	2 188	1 702	3 890	131	102	233	54	39	93	2 373	1 843	4 216
	(22) 媒介周旋業 業主	22	…	22	…	…	…	…	…	…	22	…	22
	家族	32	43	75	1	…	1	1	3	4	34	46	80
	被傭人	4	…	4	1	…	1	…	…	…	5	…	5
	計	58	43	101	2	…	2	1	3	4	61	46	107
	(23) 金融保險業 業主	1	2	3	3	…	3	…	…	…	4	2	6
	家族	12	15	27	10	12	22	…	…	…	22	27	49
	被傭人	4	1	5	2	…	2	…	…	…	6	1	7
	計	17	18	35	15	12	27	…	…	…	32	30	62
	(24) 物品貸食業、預り業 家族	…	2	2	2	2	4	…	…	…	2	4	6
	被傭人	…	…	…	1	…	1	…	…	…	1	…	1
	計	…	2	2	3	2	5	…	…	…	3	4	7
	(25) 旅宿、飲食店、浴場業等 業主	73	4	77	18	9	27	3	…	3	94	13	107
	家族	130	189	319	34	41	75	10	8	18	174	238	412
	被傭人	26	7	33	9	33	42	14	…	14	49	40	89
	計	229	200	429	61	83	144	27	8	35	317	291	608
	(26) 其他ノ商業 業主	…	…	…	1	…	1	…	…	…	1	…	1
	家族	1	2	3	3	3	6	…	…	…	4	5	9
	被傭人	…	…	…	5	…	5	…	…	…	5	…	5
	計	1	2	3	9	3	12	…	…	…	10	5	15
	計 業主	833	46	879	76	14	90	29	1	30	938	61	999
	家族	1 510	1 902	3 412	100	152	252	25	48	73	1 635	2 102	3 737
	被傭人	150	19	169	45	36	81	28	1	29	223	56	279
	計	2 493	1 967	4 460	221	202	423	82	50	132	2 796	2 219	5 015
6 交通業	(27) 通信業 家族	11	26	37	11	14	25	…	…	…	22	40	62
	被傭人	9	…	9	15	…	15	…	…	…	24	…	24
	計	20	26	46	26	14	40	…	…	…	46	40	86
	(28) 運輸業 業主	110	1	111	3	…	3	16	…	16	129	1	130
	家族	298	376	674	45	66	111	4	8	12	347	450	797
	被傭人	128	9	137	67	1	68	10	…	10	205	10	215
	計	536	386	922	115	67	182	30	8	38	681	461	1 142
	計 業主	110	1	111	3	…	3	16	…	16	129	1	130
	家族	309	402	711	56	80	136	4	8	12	369	490	859
	被傭人	137	9	146	82	1	83	10	…	10	229	10	239
	計	556	412	968	141	81	222	30	8	38	727	501	1 228

職業及職業上ノ地位		本島人 男	本島人 女	本島人 計	内地人 男	内地人 女	内地人 計	外國人 男	外國人 女	外國人 計	合計 男	合計 女	合計 計
7 公務、自由業	(29) 陸海軍人 業主	…	…	…	1	…	1	…	…	…	1	…	1
	家族	…	…	…	5	11	16	…	…	…	5	11	16
	被傭人	…	…	…	2	…	2	…	…	…	2	…	2
	計	…	…	…	8	11	19	…	…	…	8	11	19
	(30) 官吏、公吏、雇傭 業主	…	…	…	5	…	5	…	…	…	5	…	5
	家族	100	102	202	135	213	348	…	…	…	235	315	550
	被傭人	61	2	63	103	…	103	1	…	1	165	2	167
	計	161	104	265	243	213	456	1	…	1	405	317	722
	(31) 宗教ニ關スル業 業主	46	5	51	…	…	…	2	…	2	48	5	53
	家族	44	78	122	1	3	4	…	…	…	45	81	126
	被傭人	21	2	23	1	1	2	…	1	1	22	4	26
	計	111	85	196	2	4	6	2	1	3	115	90	205
	(32) 教育ニ關スル業 業主	8	…	8	1	1	2	…	…	…	9	1	10
	家族	36	35	71	26	32	58	…	…	…	62	67	129
	被傭人	11	…	11	17	6	23	…	…	…	28	6	34
	計	55	35	90	44	39	83	…	…	…	99	74	173
	(33) 醫務ニ關スル業 業主	35	3	38	5	1	6	…	…	…	40	4	44
	家族	37	52	89	8	20	28	…	1	1	45	73	118
	被傭人	8	…	8	7	5	12	1	…	1	16	5	21
	計	80	55	135	20	26	46	1	1	2	101	82	183
	(34) 法務ニ關スル業 業主	…	…	…	2	…	2	…	…	…	2	…	2
	家族	7	6	13	4	3	7	…	…	…	11	9	20
	被傭人	2	…	2	…	1	1	…	…	…	2	1	3
	計	9	6	15	6	4	10	…	…	…	15	10	25
	(35) 記者、著述者 家族	3	…	3	…	2	2	…	…	…	3	2	5
	被傭人	…	…	…	1	…	1	…	…	…	1	…	1
	計	3	…	3	1	2	3	…	…	…	4	2	6
	(36) 藝術家 業主	4	…	4	…	…	…	…	…	…	4	…	4
	家族	1	4	5	…	2	2	…	…	…	1	6	7
	被傭人	3	…	3	1	…	1	…	…	…	4	…	4
	計	8	4	12	1	2	3	…	…	…	9	6	15
	(37) 其他ノ自由業 業主	49	…	49	11	4	15	2	…	2	62	4	66
	家族	44	64	108	2	10	12	2	…	2	48	74	122
	被傭人	31	…	31	5	1	6	5	…	5	41	1	42
	計	124	64	188	18	15	33	9	…	9	151	79	230
	計 業主	142	8	150	25	6	31	4	…	4	171	14	185
	家族	272	341	613	181	296	477	2	1	3	455	638	1 093
	被傭人	137	4	141	137	14	151	7	1	8	281	19	300
	計	551	353	904	343	316	659	13	2	15	907	671	1 578
8 其他ノ有業者	(38) 其他ノ有業者 業主	1	1	2	…	…	…	…	…	…	1	1	2
	家族	3 293	4 365	7 658	21	20	41	15	11	26	3 329	4 396	7 725
	被傭人	4 740	2 073	6 813	25	5	30	77	6	83	4 842	2 084	6 926
	計	8 034	6 439	14 473	46	25	71	92	17	109	8 172	6 481	14 653
9 家事使用人	(39) 家事使用人	2	4	6	…	…	…	…	…	…	2	4	6
10 無職業	(40) 救入ニ依ル者	398	400	798	29	17	46	2	2	4	429	419	848
	(41) 無職業	28	15	43	8	1	9	7	…	7	43	16	59
	計	426	415	841	37	18	55	9	2	11	472	435	907
合計	業主	10 573	711	11 284	183	29	212	69	2	71	10 825	742	11 567
	家族	26 998	33 601	60 599	555	798	1 353	88	111	199	27 641	34 510	62 151
	被傭人	6 139	2 620	8 759	439	67	506	197	15	212	6 775	2 702	9 477
	家事使用人	2	4	6	…	…	…	…	…	…	2	4	6
	無職業	426	415	841	37	18	55	9	2	11	472	435	907
	計	44 138	37 351	81 489	1 214	912	2 126	363	130	493	45 715	38 393	84 108

アジア歴史資料センター
Japan Center for Asian Historical Records
http://www.jacar.go.jp

種族及州、廳	腸チフス及パラチフス 甲 男	甲 女	乙 男	乙 男	乙 女	計 計	計 女	(再掲)腸チフス 甲 男	甲 女	乙 男	乙 男	乙 女	計 計	計 女
本島人 臺北州	11	2	1	12	2	14	14	10	2	1	11	2	13	13
本島人 臺新竹州	1	...	...	1	...	1	1	1	...	...	1	...	1	1
本島人 臺中州	1	...	...	1	...	1	1	1	...	...	1	...	1	1
本島人 臺南州	3	...	...	3	...	3	3	3	...	...	3	...	3	3
本島人 臺高雄州	1	1	...	1	1	2	2	1	1	...	1	1	2	2
本島人 臺東廳	...	...	...	...	...	...	...	...	...	...	...	...	...	...
本島人 花蓮港廳	...	...	...	...	...	...	...	...	...	...	...	...	...	...
本島人 計	17	3	1	18	3	21	21	16	3	1	17	3	20	20
內地人 臺北州	24	23	...	24	23	47	47	23	20	...	23	20	43	43
內地人 臺新竹州	2	...	...	2	...	2	2	1	...	...	1	...	1	1
內地人 臺中州	2	2	...	2	2	4	4	2	2	...	2	2	4	4
內地人 臺南州	7	7	...	7	7	14	14	6	6	...	6	6	12	12
內地人 臺高雄州	5	4	...	5	4	9	9	4	4	...	4	4	8	8
內地人 臺東廳	...	2	...	...	2	2	2	...	2	...	...	2	2	2
內地人 花蓮港廳	8	1	...	8	1	9	9	7	1	...	7	1	8	8
內地人 計	48	39	...	48	39	87	87	43	35	...	43	35	78	78
外國人 臺北州	5	...	...	5	...	5	5	5	...	...	5	...	5	5
外國人 臺新竹州	...	...	...	...	...	...	...	...	...	...	...	...	...	...
外國人 臺中州	...	...	...	...	...	...	...	...	...	...	...	...	...	...
外國人 臺南州	...	...	...	...	...	...	...	...	...	...	...	...	...	...
外國人 臺高雄州	1	...	...	1	...	1	1	1	...	...	1	...	1	1
外國人 臺東廳	...	...	...	...	...	...	...	...	...	...	...	...	...	...
外國人 花蓮港廳	...	...	...	...	...	...	...	...	...	...	...	...	...	...
外國人 計	6	...	...	6	...	6	6	6	...	...	6	...	6	6
合計 臺北州	40	25	1	41	25	66	66	38	22	1	39	22	61	61
合計 臺新竹州	3	...	...	3	...	3	3	2	...	...	2	...	2	2
合計 臺中州	3	2	...	3	2	5	5	3	2	...	3	2	5	5
合計 臺南州	10	7	...	10	7	17	17	9	6	...	9	6	15	15
合計 臺高雄州	7	5	...	7	5	12	12	6	5	...	6	5	11	11
合計 臺東廳	...	2	...	...	2	2	2	...	2	...	...	2	2	2
合計 花蓮港廳	8	1	...	8	1	9	9	7	1	...	7	1	8	8
合計 計	71	42	1	72	42	114	114	66	38	1	66	38	104	104

種族及州、廳	マラリア 甲 男	甲 女	乙 男	乙 女	計 男	計 女	計 計	瘧疾 甲 女	麻疹 甲 男	甲 女	乙 男	乙 女	計 男	計 女	計 計
本島人 臺北州	272	148	177	123	449	271	720	...	61	53	12	18	73	71	144
本島人 臺新竹州	120	99	101	106	221	205	426	...	1	2	3	...	4	2	6
本島人 臺中州	593	557	98	99	691	656	1 347	...	23	24	2	3	25	27	52
本島人 臺南州	1 275	1 280	154	183	1 429	1 463	2 892	...	105	84	3	8	108	92	200
本島人 臺高雄州	525	497	161	170	686	667	1 353	...	20	17	2	2	22	19	41
本島人 臺東廳	10	10	26	21	36	31	67	...	...	...	...	...	...	...	...
本島人 花蓮港廳	52	41	52	55	104	96	200	...	...	...	...	...	...	...	...
本島人 計	2 847	2 632	769	757	3 616	3 389	7 005	...	210	180	22	31	232	211	443
內地人 臺北州	22	1	...	1	22	2	24	...	...	4	...	...	...	4	4
內地人 臺新竹州	1	1	...	...	1	1	2	...	...	...	...	...	...	...	...
內地人 臺中州	11	7	...	...	11	7	18	...	...	1	...	...	...	1	1
內地人 臺南州	11	2	...	...	11	2	13	...	3	3	...	...	3	3	6
內地人 臺高雄州	12	8	...	...	12	8	20	...	...	1	...	...	...	1	1
內地人 臺東廳	9	8	...	...	9	8	17	...	...	...	...	...	...	...	...
內地人 花蓮港廳	29	10	...	...	29	10	39	...	...	...	...	...	...	...	...
內地人 計	95	37	...	1	95	38	133	...	3	9	...	...	3	9	12
外國人 臺北州	9	...	2	...	11	...	11	...	...	...	2	...	2	...	2
外國人 臺新竹州	1	...	1	...	2	...	2	...	...	...	...	...	...	...	...
外國人 臺中州	1	...	...	...	1	...	1	...	...	...	...	...	...	...	...
外國人 臺南州	4	...	...	...	4	...	4	1	...	...	...	...	...	...	...
外國人 臺高雄州	3	1	...	1	3	2	5	...	...	...	...	...	...	...	...
外國人 臺東廳	1	...	...	...	1	...	1	...	...	...	...	...	...	...	...
外國人 花蓮港廳	2	...	...	...	2	...	2	...	...	...	...	...	...	...	...
外國人 計	21	1	3	1	24	2	26	1	...	...	2	...	2	...	2
合計 臺北州	303	149	179	124	482	273	755	...	61	57	14	18	75	75	150
合計 臺新竹州	122	100	102	106	224	206	430	...	1	2	3	...	4	2	6
合計 臺中州	605	564	98	99	703	663	1 366	...	23	25	2	3	25	28	53
合計 臺南州	1 290	1 282	154	183	1 444	1 465	2 909	1	108	87	3	8	111	95	206
合計 臺高雄州	540	506	161	171	701	677	1 378	...	20	18	2	2	22	20	42
合計 臺東廳	20	18	26	21	46	39	85	...	...	...	...	...	...	...	...
合計 花蓮港廳	83	51	52	55	135	106	241	...	...	...	...	...	...	...	...
合計 計	2 963	2 670	772	759	3 735	3 429	7 164	1	213	189	24	31	237	220	457

種族及州、廳	百日咳 甲 男	甲 女	乙 男	乙 女	計 男	計 女	計 計	ヂフテリア 甲 男	甲 女	乙 男	計 男	計 女	計 計	甲 男	甲 女
本島人 臺北州	2	8	10	8	12	16	28	9	4	...	9	4	13	32	29
本島人 臺新竹州	1	1	5	6	6	7	13	2	3	...	2	3	5	8	4
本島人 臺中州	5	4	7	9	12	13	25	2	2	...	2	2	4	5	5
本島人 臺南州	8	9	3	2	11	11	22	8	7	...	8	7	15	56	37
本島人 臺高雄州	8	8	5	3	13	11	24	3	1	1	4	1	5	30	21
本島人 臺東廳	...	...	...	...	...	...	...	...	...	...	...	...	...	...	...
本島人 花蓮港廳	...	...	...	...	...	...	...	...	...	...	...	...	...	...	...
本島人 計	24	30	30	28	54	58	112	24	17	1	25	17	42	131	96
內地人 臺北州	2	1	...	...	2	1	3	1	...	...	1	...	1	9	7
內地人 臺新竹州	...	...	...	...	...	...	...	...	...	...	...	...	...	...	...
內地人 臺中州	...	...	...	...	...	...	...	3	...	...	3	...	3	...	...
內地人 臺南州	...	...	...	...	...	...	...	2	1	...	2	1	3	2	...
內地人 臺高雄州	...	...	...	...	...	...	...	...	...	...	...	...	...	1	2
內地人 臺東廳	...	...	...	...	...	...	...	...	...	...	...	...	...	...	...
內地人 花蓮港廳	...	...	...	...	...	...	...	...	...	...	...	...	...	...	...
內地人 計	2	1	...	...	2	1	3	6	1	...	6	1	7	12	9
外國人 臺北州	...	...	...	...	...	...	...	...	...	...	...	...	...	2	1
外國人 臺新竹州	...	...	...	...	...	...	...	...	...	...	...	...	...	...	...
外國人 臺中州	...	...	...	...	...	...	...	...	...	...	...	...	...	...	...
外國人 臺南州	...	...	...	...	...	...	...	...	...	...	...	...	...	...	...
外國人 臺高雄州	...	...	...	...	...	...	...	...	...	...	...	...	...	...	...
外國人 臺東廳	...	...	...	...	...	...	...	...	...	...	...	...	...	...	...
外國人 花蓮港廳	...	...	...	...	...	...	...	...	...	...	...	...	...	...	...
外國人 計	...	...	...	...	...	...	...	...	...	...	...	...	...	2	1
合計 臺北州	4	9	10	8	14	17	31	10	4	...	10	4	14	43	37
合計 臺新竹州	1	1	5	6	6	7	13	2	3	...	2	3	5	8	4
合計 臺中州	5	4	7	9	12	13	25	5	2	...	5	2	7	5	5
合計 臺南州	8	9	3	2	11	11	22	10	8	...	10	8	18	58	37
合計 臺高雄州	8	8	5	3	13	11	24	3	1	1	4	1	5	31	23
合計 臺東廳	...	...	...	...	...	...	...	...	...	...	...	...	...	...	...
合計 花蓮港廳	...	...	...	...	...	...	...	...	...	...	...	...	...	...	...
合計 計	26	31	30	28	56	59	115	30	18	1	31	18	49	145	106

種族及州、廳	流行性感冒 乙 男	乙 女	計 男	計 女	計 計	窒扶 甲 男	甲 女	乙 男	乙 女	計 男	計 女	計 計	其ノ他ノ流行病及地方病 甲 男	甲 女	乙 男	乙 女	計 男	計 女	計 計
本島人 臺北州	5	4	37	33	70	...	...	...	...	...	...	...	42	19	60	21	102	40	142
本島人 臺新竹州	1	1	9	5	14	...	...	...	...	...	...	...	8	11	6	7	14	18	32
本島人 臺中州	...	...	5	5	10	...	1	...	1	...	1	...	86	56	8	4	94	60	154
本島人 臺南州	1	2	57	39	96	1	...	1	1	1	2	...	260	197	16	10	276	207	483
本島人 臺高雄州	2	1	32	22	54	...	...	...	...	...	...	...	81	58	12	7	93	65	158
本島人 臺東廳	...	...	...	...	...	...	...	...	...	...	...	...	3	3	...	...	3	3	6
本島人 花蓮港廳	...	...	...	...	...	...	...	...	...	...	...	...	8	4	...	...	8	4	12
本島人 計	9	8	140	104	244	1	1	1	2	1	3	...	488	348	102	49	590	397	987
內地人 臺北州	...	...	9	7	16	...	...	...	...	...	...	...	18	11	...	...	18	11	29
內地人 臺新竹州	...	...	...	...	...	...	...	...	...	...	...	...	1	...	...	...	1	...	1
內地人 臺中州	...	...	...	...	...	...	...	...	...	...	...	...	7	1	...	...	7	1	8
內地人 臺南州	...	...	2	...	2	...	...	...	...	...	...	...	2	4	...	...	2	4	6
內地人 臺高雄州	...	...	1	2	3	...	...	...	...	...	...	...	6	2	...	...	6	2	8
內地人 臺東廳	...	...	...	...	...	...	...	...	...	...	...	...	2	...	...	...	2	...	2
內地人 花蓮港廳	...	...	...	...	...	...	...	...	...	...	...	...	1	3	...	...	1	3	4
內地人 計	...	...	12	9	21	...	...	...	...	...	...	...	37	21	...	...	37	21	58
外國人 臺北州	...	...	2	1	3	...	...	...	...	...	...	...	2	...	...	...	2	...	2
外國人 臺新竹州	...	...	...	...	...	...	...	...	...	...	...	...	...	...	...	...	...	...	...
外國人 臺中州	...	...	...	...	...	...	...	...	...	...	...	...	...	...	...	...	...	...	...
外國人 臺南州	...	...	...	...	...	...	...	...	...	...	...	...	...	...	...	...	...	...	...
外國人 臺高雄州	...	...	...	...	...	...	...	...	...	...	...	...	1	...	...	...	1	...	1
外國人 臺東廳	...	...	...	...	...	...	...	...	...	...	...	...	1	...	...	...	1	...	1
外國人 花蓮港廳	...	...	...	...	...	...	...	...	...	...	...	...	1	...	...	...	1	...	1
外國人 計	...	...	2	1	3	...	...	...	...	...	...	...	5	...	...	...	5	...	5
合計 臺北州	5	4	48	41	89	...	...	...	...	...	...	...	62	30	60	21	122	51	173
合計 臺新竹州	1	1	9	5	14	...	...	...	...	...	...	...	9	11	6	7	15	18	33
合計 臺中州	...	...	5	5	10	...	1	...	1	...	1	...	93	57	8	4	101	61	162
合計 臺南州	1	2	59	39	98	1	...	1	1	1	2	...	262	201	16	10	278	211	489
合計 臺高雄州	2	1	33	24	57	...	...	...	...	...	...	...	88	60	12	7	100	67	167
合計 臺東廳	...	...	...	...	...	...	...	...	...	...	...	...	6	3	...	...	6	3	9
合計 花蓮港廳	...	...	...	...	...	...	...	...	...	...	...	...	10	7	...	...	10	7	17
合計 計	9	8	154	114	268	1	1	1	2	1	3	...	530	369	102	49	632	418	1 050

アジア歴史資料センター Japan Center for Asian Historical Records http://www.jacar.go.jp

種族及州、廳	(再掲)赤痢 甲 男	甲 女	乙 男	計 男	計 女	計 計	(再掲)流行性腦脊髓膜炎 甲 男	甲 女	乙 男	計 男	計 女	計 計	甲 男	甲 女
本島人 臺北州	1	...	...	1	...	1	2	2	1	3	2	5	391	233
本島人 新竹州	...	...	...	...	...	...	...	...	...	...	...	...	129	69
本島人 臺中州	1	...	...	1	...	1	27	13	...	27	13	40	777	408
本島人 臺南州	2	...	1	3	...	3	153	111	1	154	111	265	1 207	686
本島人 高雄州	3	4	...	3	4	7	16	15	1	17	16	33	465	254
本島人 臺東廳	...	...	...	...	...	...	3	2	...	3	2	5	4	1
本島人 花蓮港廳	...	...	...	...	...	...	...	...	...	...	...	...	14	9
本島人 計	7	4	1	8	4	12	201	143	3	204	143	347	2 987	1 660
內地人 臺北州	2	1	...	2	1	3	6	1	...	6	1	6	86	45
內地人 新竹州	1	...	...	1	...	1	...	...	...	...	...	...	4	5
內地人 臺中州	...	...	...	...	...	...	...	...	...	...	...	...	8	10
內地人 臺南州	...	...	...	...	...	...	...	...	...	...	...	...	18	8
內地人 高雄州	2	...	...	2	...	2	...	...	...	...	...	...	9	11
內地人 臺東廳	...	...	...	...	...	...	2	...	...	2	...	2	4	1
內地人 花蓮港廳	...	2	...	...	2	2	...	...	...	...	...	...	4	6
內地人 計	5	3	...	5	3	8	7	1	...	7	1	8	133	86
外國人 臺北州	1	...	...	1	...	1	...	...	...	...	...	...	26	7
外國人 新竹州	...	...	...	...	...	...	...	...	...	...	...	...	2	1
外國人 臺中州	...	...	...	...	...	...	...	...	...	...	...	...	1	1
外國人 臺南州	...	...	...	...	...	...	...	...	...	...	...	...	6	2
外國人 高雄州	...	...	...	...	...	...	...	...	...	...	...	...	6	1
外國人 臺東廳	...	...	...	...	...	...	1	...	...	1	...	1	3	...
外國人 花蓮港廳	...	...	...	...	...	...	1	...	...	1	...	1	...	...
外國人 計	1	...	...	1	...	1	2	...	...	2	...	2	44	12
合計 臺北州	4	1	...	4	1	5	7	3	1	8	3	11	503	285
合計 新竹州	1	...	...	1	...	1	...	...	...	...	...	...	135	75
合計 臺中州	1	...	...	1	...	1	27	13	...	27	13	40	786	419
合計 臺南州	2	...	1	3	...	3	153	111	1	154	111	265	1 231	696
合計 高雄州	5	4	...	5	4	9	16	15	1	17	16	33	480	266
合計 臺東廳	...	...	...	...	...	...	6	2	...	6	2	8	11	2
合計 花蓮港廳	...	2	...	...	2	2	1	...	...	1	...	1	18	15
合計 計	13	7	1	14	7	21	210	144	3	213	144	357	3 164	1 758

種族及州、廳	(再掲)腸及腹膜ノ結核 甲 男	甲 女	乙 男	乙 女	計 男	計 女	計 計	癌及其ノ他ノ惡性腫瘍 甲 男	甲 女	乙 男	乙 女	計 男	計 女	計 計	甲 男	甲 女
本島人 臺北州	40	21	20	37	60	58	118	73	80	11	17	84	97	181	68	78
本島人 新竹州	10	3	15	33	25	36	61	12	26	13	13	25	39	64	10	25
本島人 臺中州	45	27	21	19	66	46	112	60	90	4	9	64	99	163	57	88
本島人 臺南州	55	39	14	13	69	52	121	90	85	8	1	98	96	194	80	81
本島人 高雄州	22	23	11	4	33	27	60	37	32	2	4	39	36	75	33	31
本島人 臺東廳	2	1	...	...	2	1	3	...	1	1	...	1	1	2	...	1
本島人 花蓮港廳	...	1	...	...	...	1	1	1	1	...	...	1	1	2	...	1
本島人 計	174	115	81	106	255	221	476	273	315	39	54	312	369	681	248	305
內地人 臺北州	2	4	...	...	2	4	6	16	20	...	...	16	20	36	15	20
內地人 新竹州	...	...	...	...	...	...	...	1	1	...	...	1	1	2	1	1
內地人 臺中州	1	1	...	...	1	1	2	2	3	...	...	2	3	5	2	2
內地人 臺南州	3	3	...	...	3	3	6	3	4	...	...	3	4	7	3	3
內地人 高雄州	...	1	...	...	...	1	1	3	1	...	...	3	1	4	3	1
內地人 臺東廳	...	...	...	...	...	...	...	...	...	...	...	...	...	...	...	...
內地人 花蓮港廳	1	...	...	...	1	...	1	1	2	...	...	1	2	3	1	2
內地人 計	7	9	...	...	7	9	16	26	31	...	...	26	31	57	25	29
外國人 臺北州	...	...	...	...	...	...	...	2	...	...	...	2	...	2	2	...
外國人 新竹州	...	...	...	...	...	...	...	...	...	...	...	...	...	...	...	...
外國人 臺中州	1	...	...	...	1	...	1	...	...	...	...	...	...	...	...	...
外國人 臺南州	...	...	...	...	...	...	...	...	1	...	...	...	1	1	...	1
外國人 高雄州	1	...	...	...	1	...	1	...	1	...	...	...	1	1	...	1
外國人 臺東廳	...	...	...	...	...	...	...	...	...	...	...	...	...	...	...	...
外國人 花蓮港廳	...	...	...	...	...	...	...	...	...	...	...	...	...	...	...	...
外國人 計	2	...	...	...	2	...	2	2	2	...	...	2	2	4	2	2
合計 臺北州	42	25	20	37	62	62	124	91	100	11	17	102	117	219	85	98
合計 新竹州	10	3	15	33	25	36	61	13	27	13	13	26	40	66	11	26
合計 臺中州	47	28	21	19	68	47	115	62	93	4	9	66	102	168	59	90
合計 臺南州	58	42	14	13	72	55	127	93	90	8	11	101	101	202	83	85
合計 高雄州	23	24	11	4	34	28	62	40	34	2	4	42	38	80	36	33
合計 臺東廳	2	1	...	...	2	1	3	...	1	1	...	1	1	2	...	1
合計 花蓮港廳	1	1	...	...	1	1	2	2	3	...	...	2	3	5	1	3
合計 計	183	124	81	106	264	230	494	301	348	39	54	340	402	742	276	336

種族及州、廳	肺結核 甲 男	甲 女	乙 男	乙 女	計 男	計 女	計 計	腦膜及中樞神經系ノ結核 甲 男	甲 女	乙 男	乙 女	計 男	計 女	計 計	其ノ他ノ結核 甲 男	甲 女	乙 男	乙 女	計 男	計 女	計 計
本島人 臺北州	195	182	586	365	951	7	3	1	...	8	3	11	54	31	26	47	80	78	158
本島人 新竹州	115	71	244	140	384	2	1	9	9	11	10	21	13	4	20	34	33	38	71
本島人 臺中州	147	84	924	492	1 416	6	3	...	2	6	5	11	72	40	26	19	98	59	157
本島人 臺南州	160	84	1 367	770	2 137	6	3	2	...	8	3	11	81	52	17	13	98	65	163
本島人 高雄州	103	49	568	303	871	8	4	...	...	8	4	12	34	35	12	5	46	40	86
本島人 臺東廳	3	1	7	2	9	...	...	...	...	...	...	...	2	1	...	...	2	1	3
本島人 花蓮港廳	...	1	14	10	24	...	...	...	...	...	...	...	2	2	...	...	2	2	4
本島人 計	723	422	3 710	2 082	5 792	29	14	12	11	41	25	66	258	165	101	118	359	283	642
內地人 臺北州	...	...	86	45	131	3	2	...	...	3	2	5	3	5	...	...	3	5	8
內地人 新竹州	...	...	4	5	9	...	...	...	...	...	...	...	...	...	...	...	...	...	...
內地人 臺中州	...	...	8	10	18	1	...	...	...	1	...	1	2	1	...	...	2	1	3
內地人 臺南州	...	...	18	8	26	...	...	...	...	...	...	...	3	3	...	...	3	3	6
內地人 高雄州	...	...	9	11	20	...	...	...	...	...	...	...	1	1	...	...	1	1	2
內地人 臺東廳	...	...	4	1	5	...	...	...	...	...	...	...	...	...	...	...	...	...	...
內地人 花蓮港廳	...	...	4	6	10	...	...	...	...	...	...	...	2	...	...	...	2	...	2
內地人 計	...	...	133	86	219	4	2	...	...	4	2	6	11	10	...	...	11	10	21
外國人 臺北州	6	3	32	10	42	...	...	...	...	...	...	...	2	...	...	...	2	...	2
外國人 新竹州	2	...	4	1	5	...	...	...	...	...	...	...	...	...	...	...	...	...	...
外國人 臺中州	1	...	2	1	3	...	...	...	...	...	...	...	1	...	...	...	1	...	1
外國人 臺南州	1	...	7	2	9	...	...	...	...	...	...	...	...	...	...	...	...	...	...
外國人 高雄州	...	...	6	1	7	...	...	...	...	...	...	...	1	...	...	...	1	...	1
外國人 臺東廳	...	...	3	...	3	...	...	...	...	...	...	...	1	...	...	...	1	...	1
外國人 花蓮港廳	...	...	...	...	...	...	...	...	...	...	...	...	...	...	...	...	...	...	...
外國人 計	10	3	54	15	69	...	...	...	...	...	...	...	5	...	...	...	5	...	5
合計 臺北州	201	135	704	420	1 124	10	5	1	...	11	5	16	59	36	26	47	85	83	168
合計 新竹州	117	71	252	146	398	2	1	9	9	11	10	21	13	4	20	34	33	38	71
合計 臺中州	148	84	934	503	1 437	7	3	...	2	7	5	12	75	41	26	19	101	60	161
合計 臺南州	161	84	1 392	780	2 172	6	3	2	...	8	3	11	84	55	17	13	101	68	169
合計 高雄州	103	49	583	315	898	8	4	...	...	8	4	12	36	36	12	5	48	41	89
合計 臺東廳	3	1	14	3	17	...	...	...	...	...	...	...	3	1	...	...	3	1	4
合計 花蓮港廳	...	1	18	16	34	...	...	...	...	...	...	...	4	2	...	...	4	2	6
合計 計	733	425	3 897	2 183	6 080	33	16	12	11	45	27	72	274	175	101	118	375	293	668

種族及州、廳	(再掲)癌 甲 男	甲 女	乙 男	乙 女	計 男	計 女	計 計	腦膜炎 甲 男	甲 女	乙 男	乙 女	計 男	計 女	計 計	腦出血及腦軟化 甲 男	甲 女	乙 男	乙 女	計 男	計 女	計 計
本島人 臺北州	10	17	78	95	173	36	12	46	26	82	38	120	95	131	32	40	127	171	298
本島人 新竹州	13	12	23	37	60	34	21	29	28	63	49	112	53	53	40	40	99	93	192
本島人 臺中州	3	8	60	96	156	41	32	2	3	43	35	78	113	138	19	29	132	167	299
本島人 臺南州	8	10	88	91	179	179	148	15	19	194	167	361	86	104	10	13	96	117	213
本島人 高雄州	2	4	35	36	70	78	58	4	5	82	63	145	52	45	14	14	66	59	125
本島人 臺東廳	...	...	...	1	1	1	4	...	2	1	6	7	2	1	...	...	2	1	3
本島人 花蓮港廳	...	...	...	1	1	6	2	...	...	6	2	8	1	2	...	...	1	2	3
本島人 計	36	51	284	356	640	375	277	96	83	471	360	831	402	474	121	136	523	610	1 133
內地人 臺北州	...	...	15	20	35	16	17	...	...	16	17	33	38	19	...	...	38	19	57
內地人 新竹州	...	...	1	1	2	4	5	...	...	4	5	9	...	3	...	...	...	3	3
內地人 臺中州	...	...	2	2	4	5	4	...	...	5	4	9	10	5	...	...	10	5	15
內地人 臺南州	...	...	3	3	6	11	3	...	...	11	3	14	13	5	...	...	13	5	18
內地人 高雄州	...	...	3	1	4	3	4	...	...	3	4	7	14	2	2	...	16	2	18
內地人 臺東廳	...	...	...	...	...	...	...	...	...	...	...	...	...	...	...	...	...	...	...
內地人 花蓮港廳	...	...	1	2	3	5	4	...	...	5	4	9	...	3	...	...	...	3	3
內地人 計	...	...	25	29	54	44	37	...	...	44	37	81	75	37	2	...	77	37	114
外國人 臺北州	...	...	2	...	2	...	...	1	...	1	...	1	3	...	...	...	3	...	3
外國人 新竹州	...	...	...	...	...	...	...	...	...	...	...	...	...	...	...	...	...	...	...
外國人 臺中州	...	...	...	...	...	...	...	...	...	...	...	...	...	...	...	...	...	...	...
外國人 臺南州	...	...	...	1	1	2	...	...	1	2	1	3	2	...	...	...	2	...	2
外國人 高雄州	...	...	...	1	1	...	...	...	...	...	...	...	...	...	1	...	1	...	1
外國人 臺東廳	...	...	...	...	...	...	...	...	...	...	...	...	...	...	...	...	...	...	...
外國人 花蓮港廳	...	...	...	...	...	...	...	...	...	...	...	...	...	...	...	...	...	...	...
外國人 計	...	...	2	2	4	2	...	1	1	3	1	4	5	...	1	...	6	...	6
合計 臺北州	10	17	95	115	210	52	29	47	26	99	55	154	136	150	32	40	168	190	358
合計 新竹州	13	12	24	38	62	38	26	29	28	67	54	121	53	56	46	40	99	96	195
合計 臺中州	3	8	62	98	160	46	36	2	3	48	39	87	123	143	19	29	142	172	314
合計 臺南州	8	10	91	95	186	192	151	15	20	207	171	378	101	109	10	13	111	122	233
合計 高雄州	2	4	38	37	75	81	62	4	5	85	67	152	66	47	17	14	83	61	144
合計 臺東廳	...	...	...	1	1	1	4	...	2	1	6	7	2	1	...	...	2	1	3
合計 花蓮港廳	...	...	1	3	4	11	6	...	...	11	6	17	1	5	...	...	1	5	6
合計 計	36	51	311	387	698	421	314	97	84	518	398	916	482	511	124	136	606	647	1 253

アジア歴史資料センター
Japan Center for Asian Historical Records
http://www.jacar.go.jp/

種族及州、廳	心臟ノ器質的疾患 甲 男	甲 女	乙 男	乙 女	計 男	計 女	計	急性氣管支炎 甲 男	甲 女	乙 男	乙 女	計 男	計 女	計	慢性氣管支炎 甲 男	甲 女	乙 男	乙 女	計 男	計 女	計
本島人 臺北州	72	66	54	53	126	119	245	93	91	67	48	160	139	299	81	78	92	61	173	139	312
本島人 新竹州	36	46	70	48	106	94	200	44	29	78	74	122	103	225	43	54	159	133	202	187	389
本島人 臺中州	68	60	20	17	88	77	165	136	138	46	49	182	187	369	181	191	140	95	321	286	607
本島人 臺南州	115	100	20	15	135	115	250	386	355	50	33	436	388	824	312	381	60	53	372	434	806
本島人 高雄州	39	33	22	20	61	53	114	162	132	47	57	209	189	398	148	158	60	76	208	234	442
本島人 臺東廳	1	...	1	1	2	1	3	1	2	1	...	2	2	4	1	3	...	1	9	3	12
本島人 花蓮港廳	4	...	...	...	4	...	4	4	3	...	...	4	3	7	9	3	...	...	9	3	12
本島人 計	335	305	187	154	522	459	981	826	750	289	261	1 115	1 011	2 126	775	868	511	419	1 286	1 287	2 573
內地人 臺北州	11	10	...	...	11	10	21	5	2	...	...	5	2	7	4	5	...	...	4	5	9
內地人 新竹州	3	...	...	...	3	...	3	...	...	...	...	...	...	...	...	...	...	...	...	...	...
內地人 臺中州	1	4	...	...	1	4	5	1	1	...	...	1	1	2	1	...	...	...	1	...	1
內地人 臺南州	7	1	...	...	7	1	8	3	2	...	...	3	2	5	1	...	...	...	1	...	1
內地人 高雄州	1	4	...	...	1	4	5	3	1	...	...	3	1	4	...	2	...	...	...	2	2
內地人 臺東廳	...	...	...	...	...	...	...	...	...	...	...	...	...	...	...	...	...	...	1	...	1
內地人 花蓮港廳	...	3	...	...	...	3	3	...	...	...	...	...	...	...	1	...	...	...	1	...	1
內地人 計	23	22	...	...	23	22	45	12	6	...	...	12	6	18	7	7	...	...	7	7	14
外國人 臺北州	5	1	...	...	5	1	6	1	3	3	...	4	3	7	2	...	2	...	4	4	4
外國人 新竹州	...	1	...	...	...	1	1	...	...	1	1	1	1	2	...	...	...	...	...	...	...
外國人 臺中州	1	...	...	...	1	...	1	...	2	...	...	...	2	2	...	...	...	...	...	...	...
外國人 臺南州	1	...	1	...	2	...	2	...	1	1	2	1	3	4	2	...	1	...	3	...	3
外國人 高雄州	...	...	...	...	...	...	...	...	1	...	...	...	1	1	...	...	...	...	...	...	...
外國人 臺東廳	1	...	...	...	1	...	1	...	...	...	...	...	...	...	...	...	...	...	4	...	4
外國人 花蓮港廳	...	...	...	...	...	...	...	...	...	...	...	...	...	...	...	...	...	...	1	...	1
外國人 計	8	2	1	...	9	2	11	1	7	5	3	6	10	16	4	...	3	...	7	...	7
合計 臺北州	88	77	54	53	142	130	272	99	96	70	48	169	144	313	87	83	94	61	181	144	325
合計 新竹州	39	47	70	48	109	95	204	44	29	79	75	123	104	227	43	54	159	133	202	187	389
合計 臺中州	70	64	20	17	90	81	171	137	141	46	49	183	190	373	182	191	140	95	322	286	608
合計 臺南州	123	101	21	15	144	116	260	389	358	51	35	440	393	833	315	381	61	53	376	434	810
合計 高雄州	40	37	22	20	62	57	119	165	134	47	57	212	191	403	148	160	60	76	208	236	444
合計 臺東廳	2	...	1	1	3	1	4	1	2	1	...	2	2	4	1	3	...	1	1	4	5
合計 花蓮港廳	4	3	...	...	4	3	7	4	3	...	...	4	3	7	10	3	...	...	10	3	13
合計 計	366	329	188	154	554	483	1 037	839	763	294	264	1 133	1 027	2 160	786	875	514	419	1 300	1 294	2 594

種族及州、廳	肺炎及氣管支肺炎 甲 男	甲 女	乙 男	乙 女	計 男	計 女	計	其ノ他ノ呼吸器ノ疾患 甲 男	甲 女	乙 男	乙 女	計 男	計 女	計
本島人 臺北州	716	554	405	332	1 121	886	2 007	147	75	328	241	475	316	791
本島人 新竹州	205	174	301	192	506	366	872	48	32	373	306	421	338	759
本島人 臺中州	1 375	884	285	179	1 660	1 063	2 723	241	164	228	162	469	326	795
本島人 臺南州	2 151	1 463	262	199	2 413	1 662	4 075	477	352	183	149	660	501	1 161
本島人 高雄州	984	687	244	206	1 228	893	2 121	188	124	119	89	307	213	520
本島人 臺東廳	16	13	17	11	33	24	57	6	...	...	...	6	...	6
本島人 花蓮港廳	41	21	3	3	44	24	68	4	1	...	...	4	1	5
本島人 計	5 488	3 796	1 517	1 122	7 005	4 918	11 923	1 111	748	1 231	947	2 342	1 695	4 037
內地人 臺北州	31	18	...	...	31	18	49	12	13	...	...	12	13	25
內地人 新竹州	2	3	1	...	3	3	6	3	1	...	...	3	1	4
內地人 臺中州	13	15	...	...	13	15	28	5	3	...	...	5	3	8
內地人 臺南州	16	13	...	...	16	13	29	4	2	...	...	4	2	6
內地人 高雄州	16	9	...	...	16	9	25	4	3	1	...	5	3	8
內地人 臺東廳	1	2	...	...	1	2	3	...	...	...	...	...	...	...
內地人 花蓮港廳	6	5	...	...	6	5	11	4	1	...	...	4	1	5
內地人 計	85	65	1	...	86	65	151	32	23	1	...	33	23	56
外國人 臺北州	28	17	12	4	40	21	61	5	1	4	2	9	3	12
外國人 新竹州	...	1	...	...	...	1	1	1	...	1	...	2	...	2
外國人 臺中州	3	4	1	...	4	4	8	...	...	...	...	...	...	...
外國人 臺南州	6	3	3	...	9	3	12	1	...	3	...	4	...	4
外國人 高雄州	4	1	...	...	4	1	5	1	...	...	...	1	...	1
外國人 臺東廳	1	...	...	...	1	...	1	...	...	...	...	...	...	...
外國人 花蓮港廳	3	...	...	...	3	...	3	1	...	...	...	1	...	1
外國人 計	45	26	16	4	61	30	91	9	1	8	2	17	3	20
合計 臺北州	775	589	417	336	1 192	925	2 117	164	89	332	243	496	332	828
合計 新竹州	207	178	302	192	509	370	879	52	33	374	306	426	339	765
合計 臺中州	1 391	903	286	179	1 677	1 082	2 759	246	167	228	162	474	329	803
合計 臺南州	2 173	1 479	265	199	2 438	1 678	4 116	482	354	186	149	668	503	1 171
合計 高雄州	1 004	697	244	206	1 248	903	2 151	193	127	120	89	313	216	529
合計 臺東廳	18	15	17	11	35	26	61	6	...	...	...	6	...	6
合計 花蓮港廳	50	26	3	3	53	29	82	9	2	...	...	9	2	11
合計 計	5 618	3 887	1 534	1 126	7 152	5 013	12 165	1 152	772	1 240	949	2 392	1 721	4 113

種族及州、廳	(再揭)肋膜炎 甲 男	甲 女	乙 男	乙 女	計 男	計 女	計	胃ノ疾患 甲 男	甲 女	乙 男	乙 女	計 男	計 女	計
本島人 臺北州	41	20	39	19	80	39	119	146	114	297	267	443	381	824
本島人 新竹州	14	8	21	18	35	26	61	45	25	316	319	361	344	705
本島人 臺中州	93	62	7	5	100	57	157	163	161	173	166	336	327	663
本島人 臺南州	126	76	23	18	154	94	248	177	217	117	138	294	355	649
本島人 高雄州	88	40	18	4	106	44	150	94	96	128	136	222	232	454
本島人 臺東廳	2	...	...	...	2	...	2	2	2	...	4	2	6	8
本島人 花蓮港廳	2	1	...	...	2	1	3	6	6	1	1	7	7	14
本島人 計	366	197	113	64	479	261	740	633	621	1 032	1 031	1 665	1 652	3 317
內地人 臺北州	5	10	...	...	5	10	15	9	6	...	...	9	6	15
內地人 新竹州	1	...	...	...	1	...	1	2	2	...	...	2	2	4
內地人 臺中州	2	1	...	...	2	1	3	3	1	...	...	3	7	6
內地人 臺南州	2	2	...	...	2	2	4	2	1	...	...	2	1	4
內地人 高雄州	1	2	1	...	2	2	4	1	3	...	...	1	12	5
內地人 臺東廳	...	...	...	...	...	...	...	...	...	...	...	...	16	19
內地人 花蓮港廳	3	...	...	...	3	...	3	...	1	...	...	1	13	10
內地人 計	14	15	1	...	15	15	30	17	14	...	...	17	3	1
外國人 臺北州	3	...	...	1	3	1	4	2	2	4	...	6	4	4
外國人 新竹州	...	...	...	...	...	...	...	...	...	1	...	1	1	3
外國人 臺中州	...	...	...	...	...	...	...	3	...	...	...	3	3	1
外國人 臺南州	1	...	...	...	1	...	1	...	...	...	2	...	3	4
外國人 高雄州	...	...	...	...	...	...	...	...	...	...	...	...	3	1
外國人 臺東廳	...	...	...	...	...	...	...	...	...	...	...	...	4	4
外國人 花蓮港廳	1	...	...	...	1	...	1	...	...	...	...	...	1	1
外國人 計	5	...	...	1	5	1	6	5	2	5	2	10	14	31
合計 臺北州	49	30	39	20	88	50	138	157	122	301	267	458	389	847
合計 新竹州	15	8	21	18	36	26	62	47	27	317	319	364	346	710
合計 臺中州	95	63	7	5	102	58	160	169	162	173	166	342	328	670
合計 臺南州	129	78	28	18	157	96	253	179	218	117	140	296	358	654
合計 高雄州	89	42	19	4	108	46	154	95	99	128	136	223	235	458
合計 臺東廳	2	...	...	...	2	...	2	2	2	...	4	2	6	8
合計 花蓮港廳	6	1	...	...	6	1	7	6	7	1	1	7	14	15
合計 計	385	212	114	65	499	277	776	655	637	1 037	1 033	1 692	1 670	3 362

種族及州、廳	下痢及腸炎 甲 男	甲 女	乙 男	乙 女	計 男	計 女	計	盲腸炎及盲腸炎 甲 男	甲 女	乙 男	乙 女	計 男	計 女	計
本島人 臺北州	385	399	136	131	521	530	1 051	14	5	...	...	14	5	19
本島人 新竹州	209	187	274	234	483	421	904	3	2	1	2	4	4	8
本島人 臺中州	1 016	892	181	209	1 197	1 101	2 298	9	5	1	...	10	5	15
本島人 臺南州	1 591	1 390	235	207	1 826	1 597	3 423	12	12	2	4	14	16	30
本島人 高雄州	724	695	166	159	890	854	1 744	20	7	...	1	20	8	28
本島人 臺東廳	11	7	30	18	41	25	66	...	...	...	...	...	...	...
本島人 花蓮港廳	16	20	12	4	28	24	52	1	...	...	...	1	...	1
本島人 計	3 952	3 590	1 034	962	4 986	4 552	9 538	59	31	4	7	63	38	101
內地人 臺北州	52	36	1	1	53	37	90	2	2	...	...	2	2	4
內地人 新竹州	7	6	...	...	7	6	13	...	...	...	...	...	...	...
內地人 臺中州	12	5	...	...	12	5	17	...	...	...	...	...	...	...
內地人 臺南州	16	19	...	...	16	19	35	...	...	...	...	...	...	...
內地人 高雄州	13	10	...	...	13	10	23	...	...	...	...	...	...	...
內地人 臺東廳	3	1	...	...	3	1	4	...	...	...	...	...	...	...
內地人 花蓮港廳	4	4	...	...	4	4	8	1	...	...	...	1	...	1
內地人 計	107	81	1	1	108	82	190	3	2	...	...	3	2	5
外國人 臺北州	8	3	1	...	9	3	12	...	...	...	...	...	...	...
外國人 新竹州	...	1	...	...	...	1	1	...	...	...	...	...	...	...
外國人 臺中州	1	3	...	...	1	3	4	...	...	...	...	...	...	...
外國人 臺南州	3	...	...	...	3	...	3	...	...	...	...	...	...	...
外國人 高雄州	5	2	1	...	6	2	8	...	...	...	...	...	...	...
外國人 臺東廳	...	...	...	...	...	...	...	...	...	...	...	...	...	...
外國人 花蓮港廳	...	...	...	...	...	...	...	...	...	...	...	...	...	...
外國人 計	17	9	2	...	19	9	28	...	...	...	...	...	...	...
合計 臺北州	445	438	138	132	583	570	1 153	16	7	...	...	16	7	23
合計 新竹州	216	194	274	234	490	428	918	3	2	1	2	4	4	8
合計 臺中州	1 029	900	181	209	1 210	1 109	2 319	9	5	1	...	10	5	15
合計 臺南州	1 610	1 409	235	207	1 845	1 616	3 461	12	12	2	4	14	16	30
合計 高雄州	742	707	167	159	909	866	1 775	20	7	...	1	20	8	28
合計 臺東廳	14	8	30	18	44	26	70	...	...	...	...	...	...	...
合計 花蓮港廳	20	24	12	4	32	28	60	2	...	...	...	2	...	2
合計 計	4 076	3 680	1 037	963	5 113	4 643	9 756	62	33	4	7	66	40	106

アジア歴史資料センター Japan Center for Asian Historical Records http://www.jacar.go.jp

種族及州、廳	脫腸及腸管閉塞 甲 男	脫腸及腸管閉塞 甲 女	脫腸及腸管閉塞 乙 男	脫腸及腸管閉塞 乙 女	脫腸及腸管閉塞 計 男	脫腸及腸管閉塞 計 女	脫腸及腸管閉塞 計 計	肝臟硬化 甲 男	肝臟硬化 甲 女	肝臟硬化 乙 男	肝臟硬化 乙 女	肝臟硬化 計 男
本島人 臺北州	19	4	1	1	20	5	25	17	13	6	5	23
本島人 臺新竹州	13	8	2	…	15	8	23	5	7	6	3	11
本島人 臺中州	49	31	1	1	50	32	82	44	13	16	9	60
本島人 臺南州	38	25	…	2	38	27	65	41	21	…	…	41
本島人 臺高雄州	26	11	3	1	29	12	41	22	10	2	4	24
本島人 臺東廳	…	…	…	…	…	…	…	…	…	…	…	…
本島人 花蓮港廳	1	…	…	…	1	…	1	…	…	…	…	…
本島人 計	146	79	7	5	153	84	237	129	64	30	21	159
內地人 臺北州	4	3	…	…	4	3	7	1	…	…	…	1
內地人 臺新竹州	…	…	…	…	…	…	…	…	…	…	…	…
內地人 臺中州	1	1	…	…	1	1	2	1	…	…	…	1
內地人 臺南州	…	2	…	…	…	2	2	1	…	…	…	1
內地人 臺高雄州	…	1	…	…	…	1	1	…	…	…	…	…
內地人 臺東廳	…	…	…	…	…	…	…	…	…	…	…	…
內地人 花蓮港廳	…	…	…	…	…	…	…	…	1	…	…	…
內地人 計	5	7	…	…	5	7	12	3	1	…	…	3
外國人 臺北州	…	…	…	…	…	…	…	2	1	…	…	2
外國人 臺新竹州	…	…	…	…	…	…	…	1	…	…	…	1
外國人 臺中州	1	…	…	…	1	…	1	…	…	…	…	…
外國人 臺南州	1	1	…	…	1	1	2	…	…	…	…	…
外國人 臺高雄州	…	1	…	…	…	1	1	…	…	…	…	…
外國人 臺東廳	…	…	…	…	…	…	…	…	…	…	…	…
外國人 花蓮港廳	…	…	…	…	…	…	…	…	…	…	…	…
外國人 計	2	2	…	…	2	2	4	3	1	…	…	3
合計 臺北州	23	7	1	1	24	8	32	20	14	6	5	26
合計 臺新竹州	13	8	2	…	15	8	23	6	7	6	3	12
合計 臺中州	51	32	1	1	52	33	85	45	13	16	9	61
合計 臺南州	39	28	…	2	39	30	69	42	21	…	…	42
合計 臺高雄州	26	13	3	1	29	14	43	22	10	2	4	24
合計 臺東廳	…	…	…	…	…	…	…	…	…	…	…	…
合計 花蓮港廳	1	…	…	…	1	…	1	…	1	…	…	…
合計 計	153	88	7	5	160	93	253	135	66	30	21	165

種族及州、廳	肝臟硬化 甲 女	肝臟硬化 乙 女	肝臟硬化 計 女	腎臟炎 甲 男	腎臟炎 甲 女	腎臟炎 乙 男	腎臟炎 乙 女	腎臟炎 計 男	腎臟炎 計 女	腎臟炎 計 計	女子生殖器ノ良性腫瘍及其ノ他ノ疾患 甲 女	女子生殖器ノ良性腫瘍及其ノ他ノ疾患 乙 女	女子生殖器ノ良性腫瘍及其ノ他ノ疾患 計 女	產褥熱 甲 女	產褥熱 乙 女	產褥熱 計 女
本島人 臺北州	18	5	23	217	185	75	68	292	253	545	37	45	82	35	6	41
本島人 臺新竹州	10	1	11	54	102	87	114	141	216	357	17	45	62	17	30	47
本島人 臺中州	22	38	60	257	293	72	71	329	364	693	42	12	54	33	10	43
本島人 臺南州	21	20	41	424	510	40	52	464	562	1 026	78	10	88	57	10	67
本島人 臺高雄州	14	10	24	246	244	45	38	291	282	573	45	15	60	43	9	52
本島人 臺東廳	…	…	…	3	6	1	…	4	6	10	…	…	…	1	…	1
本島人 花蓮港廳	…	…	…	11	10	…	…	11	10	21	3	1	4	6	2	8
本島人 計	85	74	159	1 212	1 350	320	343	1 532	1 693	3 225	222	128	350	192	67	259
內地人 臺北州	…	1	1	25	33	…	1	25	34	59	1	…	1	2	…	2
內地人 臺新竹州	…	…	…	3	3	…	…	3	3	6	1	…	1	…	…	…
內地人 臺中州	…	1	1	6	6	…	…	6	6	12	…	…	…	…	…	…
內地人 臺南州	…	1	1	10	9	…	…	10	9	19	1	…	1	1	…	1
內地人 臺高雄州	…	…	…	4	5	…	…	4	5	9	1	…	1	1	…	1
內地人 臺東廳	…	…	…	1	3	…	…	1	3	4	…	…	…	…	…	…
內地人 花蓮港廳	…	…	…	3	1	…	…	3	1	4	1	…	1	…	…	…
內地人 計	3	1	4	52	60	…	1	52	61	113	5	…	5	4	…	4
外國人 臺北州	1	2	3	8	3	1	1	9	4	13	2	…	2	…	…	…
外國人 臺新竹州	…	1	1	…	…	…	…	…	…	…	…	…	…	…	…	…
外國人 臺中州	…	…	…	1	1	1	…	2	1	3	…	…	…	…	…	…
外國人 臺南州	…	…	…	3	1	…	…	3	1	4	…	…	…	…	…	…
外國人 臺高雄州	…	…	…	2	…	…	…	2	…	2	…	…	…	…	…	…
外國人 臺東廳	…	…	…	…	…	…	…	…	…	…	…	…	…	…	…	…
外國人 花蓮港廳	…	…	…	…	…	…	…	…	…	…	…	…	…	…	…	…
外國人 計	1	4	5	14	5	2	1	16	6	22	2	…	2	…	…	…
合計 臺北州	19	7	26	250	221	76	70	326	291	617	40	45	85	37	6	43
合計 臺新竹州	10	1	11	57	105	87	114	144	219	363	18	45	63	17	30	47
合計 臺中州	22	39	61	264	300	73	71	337	371	708	42	12	54	33	10	43
合計 臺南州	21	20	41	437	520	40	52	477	572	1 049	79	10	89	58	10	68
合計 臺高雄州	14	10	24	252	249	45	38	297	287	584	46	15	61	44	9	53
合計 臺東廳	…	…	…	4	9	1	…	5	9	14	…	…	…	1	…	1
合計 花蓮港廳	1	1	2	14	11	…	…	14	11	25	4	1	5	6	2	8
合計 計	87	77	164	1 278	1 415	322	345	1 600	1 760	3 360	229	128	357	196	67	263

種族及州、廳	其ノ他ノ胚胎及產ニ因スル疾患 甲 女	其ノ他ノ胚胎及產ニ因スル疾患 乙 女	其ノ他ノ胚胎及產ニ因スル疾患 計 女	畸形、先天性奇質及乳兒ニ固有ノ疾患 甲 男	畸形、先天性奇質及乳兒ニ固有ノ疾患 甲 女	畸形、先天性奇質及乳兒ニ固有ノ疾患 乙 男	畸形、先天性奇質及乳兒ニ固有ノ疾患 乙 女	畸形、先天性奇質及乳兒ニ固有ノ疾患 計 男	畸形、先天性奇質及乳兒ニ固有ノ疾患 計 女	畸形、先天性奇質及乳兒ニ固有ノ疾患 計 計	(再掲)畸形及先天性奇質 甲 男	(再掲)畸形及先天性奇質 甲 女	(再掲)畸形及先天性奇質 乙 男	(再掲)畸形及先天性奇質 乙 女	(再掲)畸形及先天性奇質 計 男	(再掲)畸形及先天性奇質 計 女	(再掲)畸形及先天性奇質 計 計
本島人 臺北州	42	36	78	181	148	336	262	517	410	927	164	129	289	224	443	353	796
本島人 臺新竹州	34	29	63	69	55	314	181	383	236	619	51	44	266	150	317	194	511
本島人 臺中州	61	13	74	380	278	213	129	593	407	1 000	310	218	163	101	473	319	792
本島人 臺南州	92	19	111	643	520	116	91	759	611	1 370	464	401	79	69	543	470	1 013
本島人 臺高雄州	48	20	68	311	216	116	87	427	303	730	244	176	83	53	327	234	561
本島人 臺東廳	2	1	3	13	12	7	8	20	20	40	12	12	7	8	19	20	39
本島人 花蓮港廳	3	…	3	13	17	2	…	15	17	32	12	15	2	2	14	15	29
本島人 計	282	118	400	1 610	1 246	1 104	758	2 714	2 004	4 718	1 247	993	889	612	2 136	1 605	3 741
內地人 臺北州	9	…	9	28	26	…	…	28	26	54	23	22	…	…	23	22	45
內地人 臺新竹州	…	…	…	3	3	…	…	3	3	6	3	2	…	…	3	2	5
內地人 臺中州	2	…	2	11	7	1	…	12	7	19	8	7	1	…	9	7	16
內地人 臺南州	4	…	4	8	9	…	…	8	9	17	6	9	…	…	6	9	15
內地人 臺高雄州	3	…	3	9	5	…	…	9	5	14	9	4	…	…	9	4	13
內地人 臺東廳	1	…	1	3	4	…	…	3	4	7	3	3	…	…	3	3	6
內地人 花蓮港廳	4	…	4	4	6	…	…	4	6	10	3	6	…	…	3	6	9
內地人 計	23	…	23	66	60	1	…	67	60	127	55	53	1	…	56	53	109
外國人 臺北州	…	…	…	4	1	…	2	4	3	7	3	…	…	2	3	2	5
外國人 臺新竹州	…	…	…	1	…	…	…	1	…	1	1	…	…	…	1	…	1
外國人 臺中州	…	…	…	1	…	…	…	1	…	1	1	…	…	…	1	…	1
外國人 臺南州	…	…	…	…	1	…	…	…	1	1	…	1	…	…	…	1	1
外國人 臺高雄州	1	…	1	…	…	…	1	…	1	1	…	…	…	1	…	1	1
外國人 臺東廳	…	…	…	…	…	…	…	…	…	…	…	…	…	…	…	…	…
外國人 花蓮港廳	…	…	…	1	…	…	…	1	…	1	1	…	…	…	1	…	1
外國人 計	1	…	1	7	2	…	3	7	5	12	6	1	…	3	6	4	10
合計 臺北州	51	36	87	213	175	336	264	549	439	988	180	151	239	226	469	377	846
合計 臺新竹州	34	29	63	73	58	314	181	387	239	626	55	46	266	150	321	196	517
合計 臺中州	63	13	76	392	285	214	129	606	414	1 020	319	225	164	101	433	326	809
合計 臺南州	96	19	115	651	530	116	91	767	621	1 388	470	411	79	69	549	480	1 029
合計 臺高雄州	52	20	72	320	221	116	88	436	309	745	253	180	83	69	336	239	575
合計 臺東廳	3	1	4	16	16	7	8	23	24	47	15	15	7	8	22	23	45
合計 花蓮港廳	7	…	7	18	23	2	…	20	23	43	16	19	2	2	18	21	39
合計 計	306	118	424	1 683	1 308	1 105	761	2 788	2 069	4 857	1 308	1 047	890	615	2 198	1 662	3 860

種族及州、廳	老衰 甲 男	老衰 甲 女	老衰 乙 男	老衰 乙 女	老衰 計 男	老衰 計 女	老衰 計 計
本島人 臺北州	100	151	170	277	270	428	698
本島人 臺新竹州	25	18	162	232	187	250	437
本島人 臺中州	48	93	50	97	98	190	288
本島人 臺南州	93	212	74	97	167	309	476
本島人 臺高雄州	71	185	26	83	97	268	365
本島人 臺東廳	3	4	8	3	11	7	18
本島人 花蓮港廳	2	1	5	4	7	5	12
本島人 計	342	664	495	793	837	1 457	2 294
內地人 臺北州	5	5	…	…	5	5	10
內地人 臺新竹州	…	…	…	…	…	…	…
內地人 臺中州	4	2	…	…	4	2	6
內地人 臺南州	5	3	…	…	5	3	8
內地人 臺高雄州	…	3	…	…	…	3	3
內地人 臺東廳	…	…	…	…	…	…	…
內地人 花蓮港廳	…	2	…	…	…	2	2
內地人 計	14	15	…	…	14	15	29
外國人 臺北州	…	…	2	…	2	…	2
外國人 臺新竹州	…	…	2	…	2	…	2
外國人 臺中州	…	…	…	…	…	…	…
外國人 臺南州	…	…	…	…	…	…	…
外國人 臺高雄州	1	…	…	…	1	…	1
外國人 臺東廳	…	…	…	…	…	…	…
外國人 花蓮港廳	…	…	…	…	…	…	…
外國人 計	1	…	4	…	5	…	5
合計 臺北州	105	156	172	277	277	433	710
合計 臺新竹州	25	18	164	232	189	250	439
合計 臺中州	52	95	50	97	102	192	294
合計 臺南州	98	215	74	97	172	312	484
合計 臺高雄州	72	188	26	83	98	271	369
合計 臺東廳	3	4	8	3	11	7	18
合計 花蓮港廳	2	3	5	4	7	7	14
合計 計	357	679	499	793	856	1 472	2 328

アジア歴史資料センター Japan Center for Asian Historical Records http://www.jacar.go.jp

第四十五表　地方、種族、體性及原因（中分類）ニ依リ分チタル死亡（終）

種族及州、廳	外因死 甲 男	外因死 甲 女	外因死 乙 男	外因死 乙 女	外因死 計 男	外因死 計 女	外因死 計 計	自殺 甲 男	自殺 甲 女	自殺 甲 計	其ノ他ノ 甲 男	其ノ他ノ 甲 女	其ノ他ノ 乙 男	其ノ他ノ 乙 女
本島人 臺北州	226	86	2	1	228	87	315	58	37	95	563	361	583	548
本島人 臺新竹州	129	57	…	…	129	57	186	46	45	91	307	212	794	695
本島人 臺中州	153	93	…	…	153	93	246	84	85	169	1 026	662	319	248
本島人 臺南州	182	80	3	1	185	81	266	147	136	283	1 196	887	341	263
本島人 臺高雄州	122	73	…	1	122	74	196	50	44	94	751	554	339	292
本島人 臺東廳	14	2	…	1	14	3	17	2	1	3	11	3	7	4
本島人 花蓮港廳	15	2	…	…	15	2	17	2	…	2	36	14	1	1
本島人 計	841	393	5	4	846	397	1 243	389	348	737	3 890	2 693	2 384	2 051
內地人 臺北州	27	6	…	…	27	6	33	14	10	24	81	60	1	…
內地人 臺新竹州	4	4	…	…	4	4	8	1	1	2	6	7	…	…
內地人 臺中州	2	1	…	…	2	1	3	7	2	9	19	11	…	…
內地人 臺南州	8	…	…	…	8	…	8	7	4	11	16	26	…	1
內地人 臺高雄州	8	3	…	…	8	3	11	4	5	9	23	14	…	1
內地人 臺東廳	2	1	…	…	2	1	3	…	…	…	6	2	…	…
內地人 花蓮港廳	3	3	…	…	3	3	6	3	1	4	15	10	…	…
內地人 計	54	18	…	…	54	18	72	36	23	59	166	130	1	2
外國人 臺北州	6	1	…	…	6	1	7	5	2	7	32	7	6	4
外國人 臺新竹州	…	…	…	…	…	…	…	…	…	…	…	1	…	…
外國人 臺中州	…	…	…	…	…	…	…	…	1	1	6	3	…	…
外國人 臺南州	1	…	…	…	1	…	1	1	…	1	7	2	…	…
外國人 臺高雄州	2	…	…	…	2	…	2	…	…	…	6	4	1	…
外國人 臺東廳	…	…	…	…	…	…	…	…	…	…	1	…	…	…
外國人 花蓮港廳	2	…	…	…	2	…	2	…	…	…	7	…	…	…
外國人 計	11	1	…	…	11	1	12	6	3	9	59	17	7	4
合計 臺北州	259	93	2	1	261	94	355	77	49	126	676	428	590	552
合計 臺新竹州	133	61	…	…	133	61	194	47	46	93	313	220	794	695
合計 臺中州	155	94	…	…	155	94	249	91	88	179	1 051	676	319	248
合計 臺南州	191	80	3	1	194	81	275	155	140	295	1 219	915	341	264
合計 臺高雄州	132	76	…	1	132	77	209	54	49	103	780	572	340	293
合計 臺東廳	16	3	…	1	16	4	20	2	1	3	18	5	7	4
合計 花蓮港廳	20	5	…	…	20	5	25	5	1	6	58	24	1	1
合計 計	906	412	5	4	911	416	1 327	431	374	805	4 115	2 840	2 392	2 057

種族及州、廳	疾患 計 男	疾患 計 女	疾患 計 計	(再掲)敗毒 甲 男	甲 女	乙 男	乙 女	計 男	計 女	計 計	(再掲)脚氣 甲 男	甲 女	乙 男	乙 女	計 男	計 女	計 計
本島人 臺北州	1 146	909	2 055	100	68	8	13	108	81	189	32	16	41	17	73	33	106
本島人 臺新竹州	1 101	907	2 008	34	33	12	11	46	44	90	6	1	46	50	52	51	103
本島人 臺中州	1 345	910	2 255	103	77	6	9	109	86	195	19	13	34	26	53	39	92
本島人 臺南州	1 537	1 150	2 687	103	78	8	3	111	81	192	11	13	11	10	22	23	45
本島人 臺高雄州	1 090	846	1 936	32	33	7	4	39	37	76	17	13	8	10	25	23	48
本島人 臺東廳	18	7	25	…	…	…	1	…	1	1	2	…	…	…	2	…	2
本島人 花蓮港廳	37	15	52	4	1	…	…	4	1	5	9	1	…	1	9	2	11
本島人 計	6 274	4 744	11 018	376	290	41	41	417	331	748	96	57	140	114	236	171	407
內地人 臺北州	82	60	142	6	4	…	…	6	4	10	34	22	1	…	35	22	57
內地人 臺新竹州	6	7	13	…	…	…	…	…	…	…	3	2	…	…	3	2	5
內地人 臺中州	19	11	30	…	…	…	…	…	…	…	8	3	…	…	8	3	11
內地人 臺南州	16	27	43	1	…	…	…	1	…	1	1	6	…	…	1	6	7
內地人 臺高雄州	23	15	38	…	…	…	…	…	…	…	12	8	…	…	12	8	20
內地人 臺東廳	6	2	8	…	…	…	…	…	…	…	2	1	…	…	2	1	3
內地人 花蓮港廳	15	10	25	…	…	…	…	…	…	…	2	2	…	…	2	2	4
內地人 計	167	132	299	7	4	…	…	7	4	11	62	44	1	…	63	44	107
外國人 臺北州	38	11	49	2	…	…	…	2	…	2	12	1	…	…	12	1	13
外國人 臺新竹州	…	1	1	…	1	…	…	…	1	1	…	…	…	…	…	…	…
外國人 臺中州	6	3	9	1	1	…	…	1	1	2	2	1	…	…	2	1	3
外國人 臺南州	7	2	9	…	…	…	…	…	…	…	3	…	…	…	3	…	3
外國人 臺高雄州	7	4	11	…	…	1	…	1	…	1	2	1	…	…	2	1	3
外國人 臺東廳	1	…	1	…	…	…	…	…	…	…	1	…	…	…	1	…	1
外國人 花蓮港廳	7	…	7	…	…	…	…	…	…	…	5	…	…	…	5	…	5
外國人 計	66	21	87	8	2	1	…	4	2	6	25	3	…	…	25	3	28
合計 臺北州	1 266	980	2 246	108	72	8	13	116	85	201	78	39	42	17	120	56	176
合計 臺新竹州	1 107	915	2 022	34	34	12	11	46	45	91	9	3	46	50	55	53	108
合計 臺中州	1 370	924	2 294	104	78	6	9	110	87	197	29	17	34	26	63	43	106
合計 臺南州	1 560	1 179	2 739	104	78	8	3	112	81	193	15	19	11	10	36	29	55
合計 臺高雄州	1 120	865	1 985	32	33	8	4	40	37	77	31	22	8	10	39	32	71
合計 臺東廳	25	9	34	…	…	…	1	…	1	1	5	1	…	…	5	1	6
合計 花蓮港廳	59	25	84	4	1	…	…	4	1	5	16	3	…	1	16	4	20
合計 計	6 507	4 897	11 404	386	296	42	41	428	337	765	183	104	141	111	324	218	542

種族及州、廳	(再掲)糖尿病 甲 男	甲 女	乙 男	乙 女	計 男	計 女	計 計	(再掲)膀胱炎(產ニ因スルモノヲ除ク) 甲 男	甲 女	乙 男	乙 女	計 男	計 女
本島人 臺北州	1	6	3	…	4	6	10	48	43	42	59	90	102
本島人 臺新竹州	2	1	1	2	3	3	6	23	19	83	80	106	99
本島人 臺中州	7	2	…	1	7	3	10	84	57	20	14	104	71
本島人 臺南州	3	1	…	…	3	1	4	120	94	15	11	136	105
本島人 臺高雄州	2	2	…	…	2	2	4	59	62	19	17	78	79
本島人 臺東廳	…	…	…	…	…	…	…	1	2	2	2	3	4
本島人 花蓮港廳	…	…	…	…	…	…	…	6	2	…	…	6	2
本島人 計	15	12	4	3	19	15	34	341	279	181	183	522	462
內地人 臺北州	1	…	…	…	1	…	1	8	4	…	…	8	4
內地人 臺新竹州	…	…	…	…	…	…	…	1	2	…	…	1	2
內地人 臺中州	…	…	…	…	…	…	…	3	3	…	…	3	3
內地人 臺南州	…	…	…	…	…	…	…	2	5	…	…	2	5
內地人 臺高雄州	…	…	…	1	…	1	1	4	2	…	…	4	2
內地人 臺東廳	…	…	…	…	…	…	…	…	…	…	…	…	…
內地人 花蓮港廳	…	…	…	…	…	…	…	4	4	…	…	4	4
內地人 計	1	…	…	1	1	1	2	22	20	…	…	22	20
外國人 臺北州	…	…	…	…	…	…	…	2	…	…	…	2	…
外國人 臺新竹州	…	…	…	…	…	…	…	…	…	…	…	…	…
外國人 臺中州	…	…	…	…	…	…	…	2	…	…	…	2	…
外國人 臺南州	…	…	…	…	…	…	…	2	…	…	…	2	…
外國人 臺高雄州	…	…	…	…	…	…	…	1	…	…	…	1	…
外國人 臺東廳	…	…	…	…	…	…	…	…	…	…	…	…	…
外國人 花蓮港廳	…	…	…	…	…	…	…	…	…	…	…	…	…
外國人 計	…	…	…	…	…	…	…	7	…	…	…	7	…
合計 臺北州	2	6	3	…	5	6	11	58	47	42	59	100	106
合計 臺新竹州	2	1	1	2	3	3	6	24	21	83	80	107	101
合計 臺中州	7	2	…	1	7	3	10	89	60	20	14	109	74
合計 臺南州	3	1	…	…	3	1	4	124	99	15	11	139	110
合計 臺高雄州	2	2	…	1	2	3	5	64	64	19	17	83	81
合計 臺東廳	…	…	…	…	…	…	…	1	2	2	2	3	4
合計 花蓮港廳	…	…	…	…	…	…	…	10	6	…	…	10	6
合計 計	16	12	4	4	20	16	36	370	299	131	183	551	482

種族及州、廳	不明ノ診斷及不詳ノ原因 計	甲 男	甲 女	乙 男	乙 女	計 男	計 女	計 計	合計 甲 男	甲 女	乙 男	乙 女	計 男	計 女	計 計
本島人 臺北州	192	96	98	295	293	391	391	782	4 216	3 332	3 423	3 111	7 639	6 443	14 082
本島人 臺新竹州	205	25	22	166	166	191	188	379	1 690	1 437	3 451	3 118	5 141	4 555	9 696
本島人 臺中州	175	120	93	108	95	228	188	416	7 134	5 631	2 167	1 823	9 301	7 454	16 755
本島人 臺南州	240	293	211	239	232	532	443	975	11 643	9 791	2 131	1 921	13 774	11 712	25 486
本島人 臺高雄州	157	101	89	203	190	304	279	583	5 401	4 525	1 838	1 744	7 239	6 269	13 508
本島人 臺東廳	7	5	2	328	352	333	354	687	111	81	430	428	541	509	1 050
本島人 花蓮港廳	8	6	7	172	159	178	166	344	255	178	248	231	503	409	912
本島人 計	984	646	522	1 511	1 487	2 157	2 009	4 166	30 450	24 975	13 688	12 376	44 138	37 351	81 489
內地人 臺北州	12	13	4	2	2	15	6	21	562	406	4	5	566	411	977
內地人 臺新竹州	3	2	1	…	…	2	1	3	49	47	1	…	50	47	97
內地人 臺中州	6	1	1	…	1	1	2	3	139	96	1	1	140	97	237
內地人 臺南州	7	2	5	…	…	2	5	7	181	142	…	1	181	143	324
內地人 臺高雄州	6	1	3	…	…	1	3	4	141	112	3	1	144	113	257
內地人 臺東廳	…	3	2	3	…	6	2	8	34	27	3	…	37	27	64
內地人 花蓮港廳	8	2	2	…	…	2	2	4	96	74	…	…	96	74	170
內地人 計	42	24	18	5	3	29	21	50	1 202	904	12	8	1 214	912	2 126
外國人 臺北州	2	1	3	4	2	5	5	10	160	55	50	18	210	73	283
外國人 臺新竹州	…	…	…	…	…	…	…	…	6	5	8	1	14	6	20
外國人 臺中州	2	…	…	…	…	…	…	…	20	15	3	…	23	15	38
外國人 臺南州	2	…	1	1	…	1	1	2	40	14	11	5	51	19	70
外國人 臺高雄州	1	2	2	…	…	2	2	4	35	15	3	2	38	17	55
外國人 臺東廳	…	…	…	…	…	…	…	…	9	…	…	…	9	…	9
外國人 花蓮港廳	…	1	…	…	…	1	…	1	18	…	…	…	18	…	18
外國人 計	7	4	6	5	2	9	8	17	288	104	75	26	363	130	493
合計 臺北州	206	110	105	301	297	411	402	813	4 938	3 793	3 477	3 134	8 415	6 927	15 342
合計 臺新竹州	208	27	23	166	166	193	189	382	1 745	1 489	3 460	3 119	5 205	4 608	9 813
合計 臺中州	183	121	94	108	96	229	190	419	7 293	5 742	2 171	1 824	9 464	7 566	17 030
合計 臺南州	249	295	217	240	232	535	449	984	11 864	9 947	2 142	1 927	14 006	11 874	25 880
合計 臺高雄州	164	104	94	203	190	307	284	591	5 577	4 652	1 844	1 747	7 421	6 399	13 820
合計 臺東廳	7	8	4	331	352	339	356	695	154	108	433	428	587	536	1 123
合計 花蓮港廳	16	9	9	172	159	181	168	349	369	252	248	231	617	483	1 100
合計 計	1 033	674	546	1 521	1 492	2 195	2 038	4 233	31 940	25 983	13 775	12 410	45 715	38 393	84 108

アジア歴史資料センター
Japan Center for Asian Historical Records
http://www.jacar.go.jp

種族及月	腸チフス及パラチフス 甲 男	甲 女	乙 男	計 男	計 女	計 計	(再掲)腸チフス 甲 男	甲 女	乙 男	計 男	計 女	計 計
本島人 一月	...	...	...	...	...	...	...	...	...	...	...	...
二月	2	1	...	2	1	3	2	1	...	2	1	3
三月	...	...	...	...	...	...	...	...	...	...	...	...
四月	...	...	...	...	...	...	...	...	...	...	...	...
五月	1	...	1	2	...	2	1	...	1	2	...	2
六月	4	...	...	4	...	4	4	...	...	4	...	4
七月	1	1	...	1	1	2	1	1	...	1	1	2
八月	2	1	...	2	1	3	1	1	...	1	1	2
九月	3	...	...	3	...	3	3	...	...	3	...	3
十月	...	...	...	...	...	...	...	...	...	...	...	...
十一月	1	...	...	1	...	1	1	...	...	1	...	1
十二月	3	...	...	3	...	3	3	...	...	3	...	3
計	17	3	1	18	3	21	16	3	1	17	3	20
內地人 一月	4	5	...	4	5	9	3	4	...	3	4	7
二月	...	1	...	...	1	1	...	1	...	...	1	1
三月	1	3	...	1	3	4	1	3	...	1	3	4
四月	...	1	...	...	1	1	...	1	...	...	1	1
五月	4	2	...	4	2	6	3	2	...	3	2	5
六月	5	6	...	5	6	11	5	5	...	5	5	10
七月	7	5	...	7	5	12	7	5	...	7	5	12
八月	6	3	...	6	3	9	4	3	...	4	3	7
九月	7	3	...	7	3	10	7	2	...	7	2	9
十月	4	3	...	4	3	7	4	3	...	4	3	7
十一月	5	2	...	5	2	7	4	1	...	4	1	5
十二月	5	5	...	5	5	10	5	5	...	5	5	10
計	48	39	...	48	39	87	43	35	...	43	35	78
外國人 一月	...	...	...	...	...	...	...	...	...	...	...	...
二月	...	...	...	...	...	...	...	...	...	...	...	...
三月	...	...	...	...	...	...	...	...	...	...	...	...
四月	1	...	...	1	...	1	1	...	...	1	...	1
五月	...	...	...	...	...	...	...	...	...	...	...	...
六月	...	...	...	...	...	...	...	...	...	...	...	...
七月	...	...	...	...	...	...	...	...	...	...	...	...
八月	1	...	...	1	...	1	1	...	...	1	...	1
九月	1	...	...	1	...	1	1	...	...	1	...	1
十月	...	...	...	...	...	...	...	...	...	...	...	...
十一月	3	...	...	3	...	3	3	...	...	3	...	3
十二月	...	...	...	...	...	...	...	...	...	...	...	...
計	6	...	...	6	...	6	6	...	...	6	...	6
合計 一月	4	5	...	4	5	9	3	4	...	3	4	7
二月	2	2	...	2	2	4	2	2	...	2	2	4
三月	1	3	...	1	3	4	1	3	...	1	3	4
四月	1	1	...	1	1	2	1	1	...	1	1	2
五月	5	2	1	6	2	8	4	2	1	5	2	7
六月	9	6	...	9	6	15	9	5	...	9	5	14
七月	8	6	...	8	6	14	8	6	...	8	6	14
八月	9	4	...	9	4	13	6	4	...	6	4	10
九月	11	3	...	11	3	14	11	2	...	11	2	13
十月	4	3	...	4	3	7	4	3	...	4	3	7
十一月	9	2	...	9	2	11	8	1	...	8	1	9
十二月	8	5	...	8	5	13	8	5	...	8	5	13
計	71	42	1	72	42	114	65	38	1	66	38	104

種族及月	マラリア 甲 男	甲 女	乙 男	乙 女	計 男	計 女	計 計	瘧疾 甲 女	麻疹 甲 男	甲 女	乙 男	乙 女	計 男	計 女	計 計
本島人 一月	300	236	91	58	391	294	685	...	8	8	1	3	9	11	20
二月	218	216	60	50	278	266	544	...	11	9	1	1	12	10	22
三月	228	170	42	59	270	229	499	...	13	6	2	2	15	8	23
四月	184	184	39	32	223	216	439	...	22	16	...	...	22	16	38
五月	220	188	51	51	271	239	510	...	28	15	1	...	29	15	44
六月	201	187	59	55	260	242	502	...	29	26	1	1	30	27	57
七月	280	220	67	64	347	284	631	...	26	27	1	4	27	31	58
八月	242	227	76	99	318	326	644	...	13	20	1	3	14	23	37
九月	234	236	61	77	295	313	608	...	11	10	3	3	14	13	27
十月	263	251	66	82	329	333	662	...	12	9	2	...	14	9	23
十一月	219	239	77	58	296	297	593	...	16	10	1	2	17	21	38
十二月	258	278	80	72	338	350	688	...	21	15	8	12	29	27	56
計	2847	2632	769	757	3616	3389	7005	...	210	180	22	31	232	211	443
內地人 一月	10	8	...	...	10	3	13	...	...	...	...	...	...	...	...
二月	6	...	...	...	6	...	6	...	1	...	...	...	1	...	1
三月	3	...	...	...	3	...	3	...	...	1	...	...	...	1	1
四月	6	...	...	...	6	...	6	...	1	3	...	...	1	3	4
五月	5	4	...	...	5	4	9	...	...	1	...	...	...	1	1
六月	4	3	...	1	4	4	8	...	...	1	...	...	...	1	1
七月	8	6	...	...	8	6	14	...	...	1	...	...	...	1	1
八月	10	5	...	...	10	5	15	...	1	...	...	...	1	...	1
九月	13	4	...	...	13	4	17	...	...	...	...	...	...	...	...
十月	12	5	...	...	12	5	17	...	...	...	...	...	...	...	...
十一月	11	4	...	...	11	4	15	...	...	1	...	...	...	1	1
十二月	7	3	...	...	7	3	10	...	...	1	...	...	...	1	1
計	95	37	...	1	95	38	133	...	3	9	...	...	3	9	12
外國人 一月	2	...	...	...	2	...	2	...	...	...	...	...	...	...	...
二月	...	...	...	...	...	...	...	...	...	...	1	...	1	...	1
三月	1	...	1	...	2	...	2	1	...	...	...	...	...	...	...
四月	2	...	...	...	2	...	2	...	...	...	...	...	...	...	...
五月	2	...	...	...	2	...	2	...	...	...	...	...	...	...	...
六月	2	...	...	...	2	...	2	...	...	...	...	...	...	...	...
七月	...	...	...	...	...	...	...	...	...	...	...	...	...	...	...
八月	2	...	1	...	3	...	3	...	...	...	...	...	...	...	...
九月	3	...	...	...	3	...	3	...	...	...	...	...	...	...	...
十月	3	...	1	1	4	1	5	...	...	...	...	...	...	...	...
十一月	2	...	...	...	2	...	2	...	...	...	...	...	...	...	...
十二月	2	1	...	...	2	1	3	...	...	...	1	...	1	...	1
計	21	1	3	1	24	2	26	1	...	...	2	...	2	...	2
合計 一月	312	239	91	58	403	297	700	...	8	8	1	3	9	11	20
二月	224	216	60	50	284	266	550	...	12	9	2	1	14	10	24
三月	232	170	43	59	275	229	504	1	13	7	2	2	15	9	24
四月	192	184	39	32	231	216	447	...	23	19	...	...	23	19	42
五月	227	192	51	51	278	243	521	...	28	16	1	...	29	16	45
六月	207	190	59	56	266	246	512	...	29	27	1	1	30	28	58
七月	238	226	67	64	355	290	645	...	26	28	1	4	27	32	59
八月	254	232	77	99	331	331	662	...	14	20	1	3	15	23	38
九月	250	240	61	77	311	317	628	...	11	10	3	3	14	13	27
十月	278	256	67	83	345	339	684	...	12	9	2	...	14	9	23
十一月	232	243	77	58	309	301	610	...	16	20	1	2	17	22	39
十二月	267	282	80	72	347	354	701	...	21	16	9	12	30	28	58
計	2963	2670	772	759	3735	3429	7164	1	213	189	24	31	237	220	457

アジア歴史資料センター Japan Center for Asian Historical Records http://www.jacar.go.jp

種族及月	百日咳 甲 男	百日咳 甲 女	百日咳 乙 男	百日咳 乙 女	百日咳 計 男	百日咳 計 女	百日咳 計 計	ヂフテリア 甲 男	ヂフテリア 甲 女	ヂフテリア 乙 男	ヂフテリア 計 男	ヂフテリア 計 女	ヂフテリア 計 計	流行性感冒 甲 男	流行性感冒 甲 女
本島人 一月	3	7	8	2	6	9	15	3	5	…	3	5	8	25	19
本島人 二月	2	4	4	1	6	5	11	1	1	…	1	1	2	29	17
本島人 三月	6	3	3	5	9	8	17	4	5	…	4	5	9	12	10
本島人 四月	1	1	4	1	5	2	7	2	…	…	2	…	2	1	2
本島人 五月	1	7	3	1	4	8	12	3	…	…	3	…	3	2	6
本島人 六月	1	3	1	3	2	6	8	2	2	…	2	2	4	4	4
本島人 七月	1	2	4	4	5	6	11	…	1	1	1	1	2	22	7
本島人 八月	2	1	…	2	2	3	5	…	2	…	…	2	2	9	10
本島人 九月	1	1	3	2	4	3	7	2	…	…	2	…	2	9	6
本島人 十月	3	…	1	…	4	…	4	1	1	…	1	1	2	8	8
本島人 十一月	2	…	…	3	2	3	5	4	…	…	4	…	4	6	5
本島人 十二月	1	1	4	4	5	5	10	2	…	…	2	…	2	9	2
本島人 計	24	30	30	28	54	58	112	24	17	1	25	17	42	131	96
内地人 一月	…	…	…	…	…	…	…	1	1	…	1	1	2	1	…
内地人 二月	…	…	…	…	…	…	…	2	…	…	2	…	2	…	…
内地人 三月	…	…	…	…	…	…	…	1	…	…	1	…	1	1	…
内地人 四月	…	…	…	…	…	…	…	…	…	…	…	…	…	…	…
内地人 五月	…	…	…	…	…	…	…	…	…	…	…	…	…	…	…
内地人 六月	…	…	…	…	…	…	…	…	…	…	…	…	…	…	…
内地人 七月	…	…	…	…	…	…	…	…	…	…	…	…	…	4	4
内地人 八月	1	…	…	…	1	…	1	…	…	…	…	…	…	3	2
内地人 九月	…	…	…	…	…	…	…	…	…	…	…	…	…	…	1
内地人 十月	…	1	…	…	…	1	1	1	…	…	1	…	1	…	1
内地人 十一月	1	…	…	…	1	…	1	1	…	…	1	…	1	1	…
内地人 十二月	…	…	…	…	…	…	…	…	…	…	…	…	…	2	1
内地人 計	2	1	…	…	2	1	3	6	1	…	6	1	7	12	9
外國人 一月	…	…	…	…	…	…	…	…	…	…	…	…	…	…	…
外國人 二月	…	…	…	…	…	…	…	…	…	…	…	…	…	…	…
外國人 三月	…	…	…	…	…	…	…	…	…	…	…	…	…	…	…
外國人 四月	…	…	…	…	…	…	…	…	…	…	…	…	…	…	…
外國人 五月	…	…	…	…	…	…	…	…	…	…	…	…	…	…	…
外國人 六月	…	…	…	…	…	…	…	…	…	…	…	…	…	…	…
外國人 七月	…	…	…	…	…	…	…	…	…	…	…	…	…	1	1
外國人 八月	…	…	…	…	…	…	…	…	…	…	…	…	…	…	…
外國人 九月	…	…	…	…	…	…	…	…	…	…	…	…	…	1	…
外國人 十月	…	…	…	…	…	…	…	…	…	…	…	…	…	…	…
外國人 十一月	…	…	…	…	…	…	…	…	…	…	…	…	…	…	…
外國人 十二月	…	…	…	…	…	…	…	…	…	…	…	…	…	…	…
外國人 計	…	…	…	…	…	…	…	…	…	…	…	…	…	2	1
合計 一月	3	7	3	2	6	9	15	4	6	…	4	6	10	26	19
合計 二月	2	4	4	1	6	5	11	3	1	…	3	1	4	29	17
合計 三月	6	3	3	5	9	8	17	5	5	…	5	5	10	13	10
合計 四月	1	1	4	1	5	2	7	2	…	…	2	…	2	1	2
合計 五月	1	7	3	1	4	8	12	3	…	…	3	…	3	2	6
合計 六月	1	3	1	3	2	6	8	2	2	…	2	2	4	5	5
合計 七月	1	2	4	4	5	6	11	…	1	1	1	1	2	26	11
合計 八月	3	1	…	2	3	3	6	…	2	…	…	2	2	13	12
合計 九月	1	1	3	2	4	3	7	2	…	…	2	…	2	9	7
合計 十月	3	1	1	…	4	1	5	2	1	…	2	1	3	3	9
合計 十一月	3	…	…	3	3	3	6	5	…	…	5	…	5	7	5
合計 十二月	1	1	4	4	5	5	10	2	…	…	2	…	2	11	3
合計 計	26	31	30	28	56	59	115	30	18	1	31	18	49	145	106

種族及月	流行性感冒 乙 男	流行性感冒 乙 女	流行性感冒 計 男	流行性感冒 計 女	流行性感冒 計 計	霍亂 甲 男	霍亂 甲 女	霍亂 乙 男	霍亂 乙 女	霍亂 計 男	霍亂 計 女	霍亂 計 計	其ノ他ノ流行病及地方病 甲 男	其ノ他ノ流行病及地方病 甲 女	其ノ他ノ流行病及地方病 乙 男	其ノ他ノ流行病及地方病 乙 女	其ノ他ノ流行病及地方病 計 男	其ノ他ノ流行病及地方病 計 女	其ノ他ノ流行病及地方病 計 計
本島人 一月	…	…	25	19	44	…	…	…	…	…	…	…	30	26	7	3	37	29	66
本島人 二月	…	1	29	18	47	…	…	…	…	…	…	…	58	51	9	6	67	57	124
本島人 三月	1	2	13	12	25	…	…	…	…	…	…	…	134	107	8	4	142	111	253
本島人 四月	…	…	1	2	3	…	…	…	…	…	…	…	69	33	9	3	78	36	114
本島人 五月	1	1	3	7	10	1	…	…	1	…	1	1	18	8	2	4	20	12	32
本島人 六月	…	…	4	4	8	…	…	1	…	1	1	1	31	16	8	2	39	18	57
本島人 七月	2	2	24	9	33	…	…	…	…	…	…	…	25	22	14	1	39	23	62
本島人 八月	1	…	10	10	20	…	1	…	1	…	1	1	23	20	11	9	34	29	63
本島人 九月	1	1	10	7	17	…	…	…	…	…	…	…	21	15	11	4	32	19	51
本島人 十月	1	…	4	8	12	…	…	…	…	…	…	…	28	16	4	3	32	19	51
本島人 十一月	1	1	7	6	13	…	…	…	…	…	…	…	17	15	8	6	25	21	46
本島人 十二月	1	…	10	2	12	…	…	…	…	…	…	…	34	19	11	4	45	23	68
本島人 計	9	8	140	104	244	1	1	1	2	1	3		488	348	102	49	590	397	987
内地人 一月	…	…	1	…	1	…	…	…	…	…	…	…	…	1	…	…	…	1	1
内地人 二月	…	…	…	…	…	…	…	…	…	…	…	…	3	…	…	…	3	…	3
内地人 三月	…	…	1	…	1	…	…	…	…	…	…	…	4	…	…	…	4	…	4
内地人 四月	…	…	…	…	…	…	…	…	…	…	…	…	2	1	…	…	2	1	3
内地人 五月	…	…	…	…	…	…	…	…	…	…	…	…	4	1	…	…	4	1	5
内地人 六月	…	…	…	…	…	…	…	…	…	…	…	…	4	2	…	…	4	2	6
内地人 七月	…	…	4	4	8	…	…	…	…	…	…	…	…	5	…	…	…	5	5
内地人 八月	…	…	3	2	5	…	…	…	…	…	…	…	5	2	…	…	5	2	7
内地人 九月	…	…	…	1	1	…	…	…	…	…	…	…	5	4	…	…	5	4	9
内地人 十月	…	…	…	1	1	…	…	…	…	…	…	…	5	1	…	…	5	1	6
内地人 十一月	…	…	1	…	1	…	…	…	…	…	…	…	2	3	…	…	2	3	5
内地人 十二月	…	…	2	1	3	…	…	…	…	…	…	…	3	1	…	…	3	1	4
内地人 計	…	…	12	9	21	…	…	…	…	…	…	…	37	21	…	…	37	21	58
外國人 一月	…	…	…	…	…	…	…	…	…	…	…	…	2	…	…	…	2	…	2
外國人 二月	…	…	…	…	…	…	…	…	…	…	…	…	1	…	…	…	1	…	1
外國人 三月	…	…	…	…	…	…	…	…	…	…	…	…	…	…	…	…	…	…	…
外國人 四月	…	…	…	…	…	…	…	…	…	…	…	…	1	…	…	…	1	…	1
外國人 五月	…	…	…	…	…	…	…	…	…	…	…	…	…	…	…	…	…	…	…
外國人 六月	…	…	1	1	2	…	…	…	…	…	…	…	…	…	…	…	…	…	…
外國人 七月	…	…	…	…	…	…	…	…	…	…	…	…	…	…	…	…	…	…	…
外國人 八月	…	…	1	…	1	…	…	…	…	…	…	…	…	…	…	…	…	…	…
外國人 九月	…	…	…	…	…	…	…	…	…	…	…	…	…	…	…	…	…	…	…
外國人 十月	…	…	…	…	…	…	…	…	…	…	…	…	…	…	…	…	…	…	…
外國人 十一月	…	…	…	…	…	…	…	…	…	…	…	…	…	…	…	…	…	…	…
外國人 十二月	…	…	…	…	…	…	…	…	…	…	…	…	1	…	…	…	1	…	1
外國人 計	…	…	2	1	3	…	…	…	…	…	…	…	5	…	…	…	5	…	5
合計 一月	…	…	26	19	45	…	…	…	…	…	…	…	32	27	7	3	39	30	69
合計 二月	…	1	29	18	47	…	…	…	…	…	…	…	62	51	9	6	71	57	128
合計 三月	1	2	14	12	26	…	…	…	…	…	…	…	138	107	8	4	146	111	257
合計 四月	…	…	1	2	3	…	…	…	…	…	…	…	72	34	9	3	81	37	118
合計 五月	1	1	3	7	10	1	…	…	1	…	1		22	9	2	4	24	13	37
合計 六月	…	…	5	5	10	…	…	1	…	1	1		35	18	8	2	43	20	63
合計 七月	2	2	28	13	41	…	…	…	…	…	…		25	27	14	1	39	28	67
合計 八月	1	…	14	12	26	…	1	…	1	…	1		28	22	11	9	39	31	70
合計 九月	1	1	10	8	18	…	…	…	…	…	…		26	19	11	4	37	23	60
合計 十月	1	…	4	9	13	…	…	…	…	…	…		33	17	4	3	37	20	57
合計 十一月	1	1	8	6	14	…	…	…	…	…	…		19	18	8	6	27	24	51
合計 十二月	1	…	12	3	15	…	…	…	…	…	…		38	20	11	4	49	24	73
合計 計	9	8	154	114	268	1	1	1	2	1	3		530	369	102	49	632	418	1 050

アジア歴史資料センター
Japan Center for Asian Historical Records
http://www.jacar.go.jp/

第四十六表　種族、體性、原因(中分類)及月ニ依リ分チタル死亡　(續)

種族及月	(再掲)赤痢 甲 男	甲 女	乙 男	計 男	計 女	計 計	(再掲)流行性腦脊髓膜炎 甲 男	甲 女	乙 男	計 男	計 女	計 計	甲 男	甲 女
本島人 一月	…	2	…	…	2	2	9	7	…	9	7	16	321	157
本島人 二月	…	…	…	…	…	…	40	27	…	40	27	67	259	145
本島人 三月	1	…	…	1	…	1	102	87	3	105	87	192	298	164
本島人 四月	…	…	…	…	…	…	39	19	…	39	19	58	279	150
本島人 五月	…	…	…	…	…	…	3	1	…	3	1	4	264	161
本島人 六月	1	…	…	1	…	1	1	…	…	1	…	1	228	136
本島人 七月	1	…	…	1	…	1	…	…	…	…	…	…	232	111
本島人 八月	…	1	…	…	1	1	…	…	…	…	…	…	213	126
本島人 九月	1	…	…	1	…	1	1	…	…	1	…	1	202	133
本島人 十月	…	1	…	…	1	1	1	…	…	1	…	1	249	120
本島人 十一月	…	…	1	1	…	1	…	…	…	…	…	…	197	119
本島人 十二月	3	…	…	3	…	3	5	2	…	5	2	7	245	138
本島人 計	7	4	1	8	4	12	201	143	3	204	143	347	2 987	1 660
内地人 一月	…	…	…	…	…	…	…	…	…	…	…	…	18	9
内地人 二月	…	…	…	…	…	…	1	…	…	1	…	1	11	7
内地人 三月	…	…	…	…	…	…	1	…	…	1	…	1	16	7
内地人 四月	…	…	…	…	…	…	1	1	…	1	1	2	11	11
内地人 五月	…	…	…	…	…	…	…	…	…	…	…	…	14	9
内地人 六月	…	1	…	…	1	1	1	…	…	1	…	1	9	4
内地人 七月	…	2	…	…	2	2	…	…	…	…	…	…	7	6
内地人 八月	…	…	…	…	…	…	…	…	…	…	…	…	9	7
内地人 九月	2	…	…	2	…	2	…	…	…	…	…	…	11	2
内地人 十月	1	…	…	1	…	1	1	…	…	1	…	1	6	9
内地人 十一月	…	…	…	…	…	…	2	…	…	2	…	2	13	9
内地人 十二月	2	…	…	2	…	2	…	…	…	…	…	…	13	6
内地人 計	5	3	…	5	3	8	7	1	…	7	1	8	133	86
外國人 一月	1	…	…	1	…	1	1	…	…	1	…	1	…	2
外國人 二月	…	…	…	…	…	…	1	…	…	1	…	1	3	…
外國人 三月	…	…	…	…	…	…	…	…	…	…	…	…	5	2
外國人 四月	…	…	…	…	…	…	…	…	…	…	…	…	…	2
外國人 五月	…	…	…	…	…	…	…	…	…	…	…	…	5	…
外國人 六月	…	…	…	…	…	…	…	…	…	…	…	…	8	…
外國人 七月	…	…	…	…	…	…	…	…	…	…	…	…	1	…
外國人 八月	…	…	…	…	…	…	…	…	…	…	…	…	4	2
外國人 九月	…	…	…	…	…	…	…	…	…	…	…	…	6	2
外國人 十月	…	…	…	…	…	…	…	…	…	…	…	…	7	…
外國人 十一月	…	…	…	…	…	…	…	…	…	…	…	…	3	2
外國人 十二月	…	…	…	…	…	…	…	…	…	…	…	…	2	…
外國人 計	1	…	…	1	…	1	2	…	…	2	…	2	44	12
合計 一月	1	2	…	1	2	3	10	7	…	10	7	17	334	168
合計 二月	…	…	…	…	…	…	42	27	…	42	27	69	273	152
合計 三月	1	…	…	1	…	1	103	87	3	106	87	193	319	173
合計 四月	…	…	…	…	…	…	40	20	…	40	20	60	290	163
合計 五月	…	…	…	…	…	…	3	1	…	3	1	4	283	170
合計 六月	1	1	…	1	1	2	2	…	…	2	…	2	245	140
合計 七月	1	2	…	1	2	3	…	…	…	…	…	…	240	117
合計 八月	…	1	…	…	1	1	…	…	…	…	…	…	226	135
合計 九月	3	…	…	3	…	3	1	…	…	1	…	1	219	137
合計 十月	1	1	…	1	1	2	2	…	…	2	…	2	262	129
合計 十一月	…	…	1	1	…	1	2	…	…	2	…	2	213	130
合計 十二月	5	…	…	5	…	5	5	2	…	5	2	7	260	144
合計 計	13	7	1	14	7	21	210	144	3	213	144	357	3 164	1 758

種族及月	肺結核 甲 男	甲 女	乙 男	計 男	計 女	計 計	腸膜及中樞神經系ノ結核 甲 男	甲 女	乙 男	計 男	計 女	計 計	其ノ他ノ結核 甲 男	甲 女	乙 男	計 男	計 女	計 計
本島人 一月	74	31	395	188	583	2	2	1	2	3	4	7	22	9	4	9	26	18	44
本島人 二月	73	21	332	166	498	5	1	1	1	6	2	8	26	6	4	9	30	15	45
本島人 三月	60	44	358	208	566	2	2	…	…	2	2	4	17	10	10	7	27	17	44
本島人 四月	68	34	342	184	526	1	…	1	…	2	…	2	18	19	8	7	26	26	52
本島人 五月	65	44	329	205	534	1	2	…	…	1	2	3	20	13	10	11	30	24	54
本島人 六月	53	33	281	169	450	3	…	1	…	4	…	4	23	12	6	7	29	19	48
本島人 七月	55	33	287	144	431	5	2	2	2	7	4	11	21	14	8	14	29	28	57
本島人 八月	40	35	253	161	414	2	1	2	1	4	2	6	31	18	19	11	50	29	79
本島人 九月	54	36	256	169	425	2	…	1	3	3	3	6	23	16	10	15	33	31	64
本島人 十月	70	33	319	153	472	2	2	1	1	3	3	6	23	19	8	9	31	28	59
本島人 十一月	57	40	254	159	413	4	…	1	…	5	…	5	18	12	4	8	22	20	42
本島人 十二月	59	38	304	176	480	…	2	1	1	1	3	4	16	17	10	11	26	28	54
本島人 計	723	422	3 710	2 082	5 792	29	14	12	11	41	25	66	258	165	101	118	359	283	642
内地人 一月	…	…	13	9	22	1	1	…	…	1	1	2	2	…	…	…	2	…	2
内地人 二月	…	…	11	7	18	…	…	…	…	…	…	…	…	…	…	…	…	…	…
内地人 三月	…	…	16	7	23	…	…	…	…	…	…	…	1	…	…	…	1	…	1
内地人 四月	…	…	11	11	22	…	…	…	…	…	…	…	3	4	…	…	3	4	7
内地人 五月	…	…	14	9	23	…	…	…	…	…	…	…	3	1	…	…	3	1	4
内地人 六月	…	…	9	4	13	…	…	…	…	…	…	…	…	1	…	…	…	1	1
内地人 七月	…	…	7	6	13	1	1	…	…	1	1	2	…	1	…	…	…	1	1
内地人 八月	…	…	9	7	16	…	…	…	…	…	…	…	…	…	…	…	…	…	…
内地人 九月	…	…	11	2	13	1	…	…	…	1	…	1	1	…	…	…	1	…	1
内地人 十月	…	…	6	9	15	…	…	…	…	…	…	…	…	…	…	…	…	…	…
内地人 十一月	…	…	13	9	22	…	…	…	…	…	…	…	1	3	…	…	1	3	4
内地人 十二月	…	…	13	6	19	1	…	…	…	1	…	1	…	…	…	…	…	…	…
内地人 計	…	…	133	86	219	4	2	…	…	4	2	6	11	10	…	…	11	10	21
外國人 一月	4	1	4	3	7	…	…	…	…	…	…	…	…	…	…	…	…	…	…
外國人 二月	1	…	4	…	4	…	…	…	…	…	…	…	…	…	…	…	…	…	…
外國人 三月	…	…	5	2	7	…	…	…	…	…	…	…	…	…	…	…	…	…	…
外國人 四月	…	…	…	2	2	…	…	…	…	…	…	…	…	…	…	…	…	…	…
外國人 五月	…	…	5	…	5	…	…	…	…	…	…	…	…	…	…	…	…	…	…
外國人 六月	3	1	11	1	12	…	…	…	…	…	…	…	…	…	…	…	…	…	…
外國人 七月	1	…	2	…	2	…	…	…	…	…	…	…	…	…	…	…	…	…	…
外國人 八月	…	…	4	2	6	…	…	…	…	…	…	…	…	…	…	…	…	…	…
外國人 九月	1	1	7	3	10	…	…	…	…	…	…	…	1	…	…	…	1	…	1
外國人 十月	…	…	7	…	7	…	…	…	…	…	…	…	3	…	…	…	3	…	3
外國人 十一月	…	…	3	2	5	…	…	…	…	…	…	…	1	…	…	…	1	…	1
外國人 十二月	…	…	2	…	2	…	…	…	…	…	…	…	…	…	…	…	…	…	…
外國人 計	10	3	54	15	69	…	…	…	…	…	…	…	5	…	…	…	5	…	5
合計 一月	78	32	412	200	612	3	3	1	2	4	5	9	24	9	4	9	28	18	46
合計 二月	74	21	347	173	520	5	1	1	1	6	2	8	26	6	4	9	30	15	45
合計 三月	60	44	379	217	596	2	2	…	…	2	2	4	18	10	10	7	28	17	45
合計 四月	68	34	353	197	550	1	…	1	…	2	…	2	21	23	8	7	29	30	59
合計 五月	65	44	348	214	562	1	2	…	…	1	2	3	23	14	10	11	33	25	58
合計 六月	56	34	301	174	475	3	…	1	…	4	…	4	23	13	6	7	29	20	49
合計 七月	56	33	296	150	446	6	3	2	2	8	5	13	21	15	8	14	29	29	58
合計 八月	40	35	266	170	436	2	1	2	1	4	2	6	31	18	19	11	50	29	79
合計 九月	55	37	274	174	448	3	…	1	3	4	3	7	25	16	10	15	35	31	66
合計 十月	70	33	332	162	494	2	2	1	1	3	3	6	26	19	8	9	34	28	62
合計 十一月	57	40	270	170	440	4	…	1	…	5	…	5	20	15	4	8	24	23	47
合計 十二月	59	38	319	182	501	1	2	1	1	2	3	5	16	17	10	11	26	28	54
合計 計	733	425	3 897	2 183	6 080	33	16	12	11	45	27	72	274	175	101	118	375	293	668

アジア歴史資料センター
Japan Center for Asian Historical Records
http://www.jacar.go.jp/

種族及月	(再掲)腸及腹膜ノ結核 甲 男	甲 女	乙 男	乙 女	計 男	計 女	計 計	癌及其ノ他ノ惡性腫瘍 甲 男	甲 女	乙 男	乙 女	計 男	計 女	計 計	(再掲)癌 甲 男	甲 女	乙 男	乙 女	計 男	計 女	計 計	腦膜炎 甲 男	甲 女	乙 男	乙 女	計 男	計 女	計 計	腦出血及腦軟化 甲 男	甲 女	乙 男	乙 女	計 男	計 女	計 計
本島人 一月	18	6	3	8	21	14	35	22	29	4	6	26	35	61	20	29	3	6	23	35	58	36	29	8	6	44	35	79	49	47	24	22	73	69	142
二月	19	3	4	9	23	12	35	10	14	6	6	16	20	36	9	13	6	6	15	19	34	31	29	11	7	42	36	78	39	61	18	15	57	76	133
三月	12	5	6	7	18	12	30	23	28	3	1	26	29	55	21	27	2	1	23	28	51	71	62	3	3	74	65	139	25	35	9	7	34	42	76
四月	9	16	7	6	16	21	37	20	25	3	5	23	30	53	19	24	3	5	22	29	51	25	22	3	3	28	25	53	33	27	11	8	44	35	79
五月	13	13	8	11	21	24	45	32	20	1	7	33	27	60	28	20	1	6	29	26	55	25	11	4	7	29	18	47	21	42	8	12	29	54	83
六月	9	10	6	7	15	17	32	21	35	4	5	25	40	65	17	33	3	5	20	38	58	36	19	4	7	40	26	66	31	36	8	11	39	47	86
七月	15	9	7	11	22	20	42	25	32	...	...	25	32	57	23	31	...	...	23	31	54	47	24	19	11	66	35	101	33	29	6	12	39	41	80
八月	24	14	17	9	41	23	64	24	26	5	5	29	31	60	21	25	6	5	26	30	56	35	17	11	8	46	25	71	31	34	10	9	41	43	84
九月	16	10	6	13	22	23	45	20	33	2	6	22	39	61	19	33	2	4	21	37	58	15	22	5	8	20	30	50	29	37	5	8	34	45	79
十月	15	12	6	9	21	21	42	20	23	5	6	25	29	54	18	21	5	6	23	27	50	16	16	5	6	21	22	43	37	38	8	17	45	55	100
十一月	12	7	2	7	14	14	28	28	25	2	3	30	28	58	26	25	2	3	28	28	56	19	15	15	8	34	23	57	31	38	6	6	37	44	81
十二月	12	11	9	9	21	20	41	28	25	4	4	32	29	61	27	24	4	4	31	28	59	19	11	8	9	27	20	47	43	50	8	9	51	59	110
計	174	116	81	106	256	221	476	273	315	39	54	312	369	681	248	305	36	51	284	356	640	375	277	96	83	471	360	831	402	474	121	136	523	610	1 133
内地人 一月	1	...	...	...	1	...	1	3	2	...	...	3	2	5	3	2	...	...	3	2	5	5	2	...	...	5	2	7	9	5	...	...	9	5	14
二月	...	...	...	...	...	...	...	2	2	...	...	2	2	4	2	2	...	...	2	2	4	3	4	...	...	3	4	7	3	3	...	...	3	3	6
三月	...	...	...	...	...	...	...	1	3	...	...	1	3	4	1	3	...	...	1	3	4	...	1	...	...	...	1	1	7	3	...	...	7	3	10
四月	2	4	...	...	2	4	6	1	3	...	...	1	3	4	1	3	...	...	1	3	4	3	1	...	...	3	1	4	2	2	...	...	2	2	4
五月	3	1	...	...	3	1	4	1	2	...	...	1	2	3	1	2	...	...	1	2	3	4	3	...	...	4	3	7	11	1	1	...	12	1	13
六月	...	...	...	...	...	...	...	3	5	...	...	3	5	8	2	5	...	...	2	6	7	2	4	...	...	2	4	6	11	4	...	...	11	4	15
七月	...	1	...	...	...	1	1	3	2	...	...	3	2	5	3	2	...	...	3	2	5	8	6	...	...	8	6	14	4	3	...	...	4	3	7
八月	...	...	...	...	...	...	...	1	...	...	...	1	...	1	1	...	...	...	1	...	1	6	3	...	...	6	3	9	4	4	1	...	5	4	9
九月	...	...	...	...	...	...	...	3	3	...	...	3	3	6	3	1	...	...	3	1	4	3	5	...	...	3	5	8	8	2	...	...	8	2	10
十月	...	...	...	...	...	...	...	6	2	...	...	6	2	8	6	2	...	...	6	2	8	3	1	...	...	3	1	4	3	6	...	...	3	6	9
十一月	1	3	...	...	1	3	4	...	4	...	...	...	4	4	...	4	...	...	...	4	4	1	4	...	...	1	4	5	6	2	...	...	6	2	8
十二月	...	...	...	...	...	...	...	2	3	...	...	2	3	5	2	3	...	...	2	3	5	6	3	...	...	6	3	9	7	2	...	...	7	2	9
計	7	9	...	...	7	9	16	26	31	...	...	26	31	57	25	29	...	...	25	29	54	44	37	...	...	44	37	81	75	37	2	...	77	37	114
外國人 一月	...	...	...	...	...	...	...	...	1	...	...	...	1	1	...	1	...	...	...	1	1	1	...	...	...	1	...	1	...	...	...	...	...	...	...
二月	...	...	...	...	...	...	...	...	...	...	...	...	...	...	...	...	...	...	...	...	...	...	...	...	1	...	1	1	1	...	1	...	2	...	2
三月	...	...	...	...	...	...	...	...	...	...	...	...	...	...	...	...	...	...	...	...	...	...	...	...	...	...	...	...	1	...	...	...	1	...	1
四月	...	...	...	...	...	...	...	...	...	...	...	...	...	...	...	...	...	...	...	...	...	...	...	...	...	...	...	...	...	...	...	...	...	...	...
五月	...	...	...	...	...	...	...	...	...	...	...	...	...	...	...	...	...	...	...	...	...	...	...	1	...	1	...	1	1	...	...	...	1	...	1
六月	...	...	...	...	...	...	...	...	...	...	...	...	...	...	...	...	...	...	...	...	...	...	...	...	...	...	...	...	...	...	...	...	...	...	...
七月	...	...	...	...	...	...	...	...	...	...	...	...	...	...	...	...	...	...	...	...	...	...	...	...	...	...	...	...	...	...	...	...	...	...	...
八月	...	...	...	...	...	...	...	1	1	...	...	1	1	2	1	1	...	...	1	1	2	...	...	...	...	...	...	...	...	...	...	...	...	...	...
九月	...	...	...	...	...	...	...	...	...	...	...	...	...	...	...	...	...	...	...	...	...	...	...	...	...	...	...	...	...	...	...	...	...	...	...
十月	2	...	...	...	2	...	2	1	...	...	...	1	...	1	1	...	...	...	1	...	1	1	...	...	...	1	...	1	1	...	...	...	1	...	1
十一月	...	...	...	...	...	...	...	...	...	...	...	...	...	...	...	...	...	...	...	...	...	...	...	...	...	...	...	...	1	...	...	...	1	...	1
十二月	...	...	...	...	...	...	...	...	...	...	...	...	...	...	...	...	...	...	...	...	...	...	...	...	...	...	...	...	...	...	...	...	...	...	...
計	2	...	...	...	2	...	2	2	2	...	...	2	2	4	2	2	...	...	2	2	4	2	...	1	1	3	1	4	5	...	1	...	6	...	6
合計 一月	19	6	3	8	22	14	36	25	32	4	6	29	38	67	23	32	3	6	26	38	64	42	31	8	6	50	37	87	58	52	24	22	82	74	156
二月	19	3	4	9	23	12	35	12	16	6	6	18	22	40	11	15	6	6	17	21	38	34	33	11	8	45	41	86	43	64	19	15	62	79	141
三月	12	5	6	7	18	12	30	24	31	3	1	27	32	59	22	30	2	1	24	31	55	71	63	3	3	74	66	140	33	33	9	7	42	45	87
四月	11	19	7	6	18	25	43	21	28	3	5	24	33	57	20	27	3	5	23	32	55	28	23	3	3	31	26	57	35	29	11	8	46	37	83
五月	16	14	8	11	24	25	49	33	22	1	7	34	29	63	29	22	1	6	30	28	58	29	14	5	7	34	21	55	33	43	9	12	42	55	97
六月	9	10	6	7	15	17	32	24	40	4	5	28	45	73	19	38	3	5	22	43	65	38	23	4	7	42	30	72	42	40	8	11	50	51	101
七月	15	10	7	11	22	21	43	28	34	...	...	28	34	62	26	33	...	...	26	33	59	55	30	19	11	74	41	115	37	32	6	12	43	44	87
八月	24	14	17	9	41	23	64	26	27	5	5	31	32	63	23	26	5	5	28	31	59	41	20	11	8	52	28	80	35	38	11	9	46	47	93
九月	16	10	6	13	22	23	45	23	36	2	6	25	42	67	22	34	2	4	24	38	62	18	27	5	8	23	35	58	37	39	5	8	42	47	89
十月	17	12	6	9	23	21	44	27	25	5	6	32	31	63	25	23	5	6	30	29	59	20	17	5	6	25	23	48	41	44	8	17	49	61	110
十一月	13	10	2	7	15	17	32	28	29	2	3	30	32	62	26	29	2	3	28	32	60	20	19	15	8	35	27	62	38	40	6	6	44	46	90
十二月	12	11	9	9	21	20	41	30	28	4	4	34	32	66	29	27	4	4	33	31	64	25	14	8	9	33	23	56	50	52	8	9	58	61	119
計	183	124	81	106	264	230	494	301	348	39	54	340	402	742	276	336	36	51	311	387	698	421	314	97	84	518	398	916	482	511	124	136	606	647	1 253

第四十六表　種族、體性、原因(中分類)及月ニ依リ分チタル死亡　(續)

種族及月	心臓ノ器質的疾患 甲 男	女	乙 男	女	計 男	女	計	急性氣管支炎 甲 男	女	乙 男	女	計 男	女	計	慢性氣管支炎 甲 男	女	乙 男	女	計 男	女	計	肺炎及氣管支肺炎 甲 男	女	乙 男	女	計 男	女	計	其ノ他ノ呼吸器ノ疾患 甲 男	女	乙 男	女	計 男	女	計
本島人 一月	42	22	19	14	61	36	97	96	103	36	32	132	135	267	115	104	59	44	174	148	322	571	388	150	114	721	502	1 223	112	86	116	135	228	221	449
二月	29	29	13	10	42	39	81	92	83	28	20	120	103	223	92	109	55	43	147	152	299	577	416	148	90	720	506	1 226	129	97	144	75	273	172	445
三月	29	35	15	15	44	50	94	80	72	17	9	97	81	178	73	116	39	44	112	160	272	644	340	148	91	792	431	1 223	117	83	127	84	244	167	411
四月	34	25	12	9	46	34	80	76	72	12	15	88	87	175	64	73	39	40	103	113	216	466	300	116	74	582	374	956	111	59	100	61	211	120	331
五月	28	21	16	6	44	27	71	78	54	16	18	94	72	166	58	67	42	27	100	94	194	509	291	123	83	632	374	1 006	83	58	82	70	165	128	293
六月	27	27	8	12	35	39	74	44	56	21	17	65	73	138	43	35	27	24	70	59	129	408	324	88	72	496	396	892	79	43	77	56	156	99	255
七月	25	26	21	19	46	45	91	78	60	26	26	104	86	190	43	53	34	32	77	85	162	432	342	112	109	544	451	995	70	43	84	85	154	128	282
八月	30	22	8	17	38	39	77	54	55	22	24	76	79	155	44	48	39	23	83	71	154	347	259	130	96	477	355	832	67	42	96	65	163	107	270
九月	19	21	11	12	30	33	63	62	39	20	27	82	66	148	47	42	38	25	85	67	152	272	255	114	82	386	337	723	65	49	92	67	157	116	273
十月	20	25	25	15	45	40	85	56	45	22	21	78	66	144	57	58	46	46	103	104	207	381	242	113	84	494	326	820	82	62	92	78	174	140	314
十一月	20	30	18	11	38	41	79	44	56	30	19	74	75	149	63	82	39	31	102	113	215	380	284	124	107	504	391	895	87	56	111	79	198	135	333
十二月	32	22	21	14	53	36	89	66	55	39	33	105	88	193	76	81	54	40	130	121	251	501	355	156	120	657	475	1 132	109	70	110	92	219	162	381
計	335	305	187	154	522	459	981	826	750	289	261	1 115	1 011	2 126	775	868	511	419	1 286	1 287	2 573	5 488	3 796	1 517	1 122	7 005	4 918	11 923	1 111	748	1 231	947	2 342	1 695	4 037
內地人 一月	...	2	...	...	...	2	2	1	...	...	...	1	...	1	...	...	...	...	...	...	...	8	6	1	...	9	6	15	2	1	1	...	3	1	4
二月	2	2	...	...	2	2	4	2	...	...	...	2	...	2	2	2	...	...	2	2	4	9	5	...	...	9	5	14	3	...	...	...	3	...	3
三月	1	1	...	...	1	1	2	1	1	...	...	1	1	2	1	1	...	...	1	1	2	7	8	...	...	7	8	15	3	1	...	...	3	1	4
四月	4	2	...	...	4	2	6	2	1	...	...	2	1	3	...	1	...	...	...	1	1	2	8	...	...	2	8	10	1	1	...	...	1	1	2
五月	...	...	...	...	...	...	...	...	...	...	...	...	...	...	1	...	...	...	1	...	1	7	4	...	...	7	4	11	5	2	...	...	5	2	7
六月	4	2	...	...	4	2	6	...	1	...	...	...	1	1	...	...	...	...	...	...	...	9	3	...	...	9	3	12	1	3	...	...	1	3	4
七月	2	2	...	...	2	2	4	1	...	...	...	1	...	1	...	...	...	...	...	...	...	2	5	...	...	2	5	7	2	3	...	...	2	3	5
八月	2	...	...	...	2	...	2	...	1	...	...	...	1	1	1	...	...	...	1	...	1	8	5	...	...	8	5	13	2	3	...	...	2	3	5
九月	3	3	...	...	3	3	6	...	...	...	...	...	...	...	...	...	...	...	...	...	...	8	8	...	...	8	8	16	4	...	...	...	4	...	4
十月	2	2	...	...	2	2	4	1	...	...	...	1	...	1	1	1	...	...	1	1	2	7	2	...	...	7	2	9	5	3	...	...	5	3	8
十一月	2	2	...	...	2	2	4	1	1	...	...	1	1	2	...	2	...	...	...	2	2	7	2	...	...	7	2	9	2	1	...	...	2	1	3
十二月	1	4	...	...	1	4	5	3	1	...	...	3	1	4	1	...	...	...	1	...	1	11	9	...	...	11	9	20	2	5	...	...	2	5	7
計	23	22	...	...	23	22	45	12	6	...	...	12	6	18	7	7	...	...	7	7	14	85	65	1	...	86	65	151	32	23	1	...	33	23	56
外國人 一月	1	...	...	...	1	...	1	...	1	...	1	...	2	2	...	...	1	...	1	...	1	1	...	1	...	2	...	2	...	...	2	...	2	...	2
二月	...	...	...	...	...	...	...	...	1	...	...	...	1	1	...	...	2	...	2	...	2	3	3	2	...	5	3	8	1	...	...	...	1	...	1
三月	1	1	...	...	1	1	2	...	1	...	...	...	1	1	...	...	...	...	...	...	...	3	4	1	1	4	5	9	...	...	1	...	1	...	1
四月	...	...	...	...	...	...	...	...	...	2	...	2	...	2	...	...	...	...	...	...	...	6	2	...	...	6	2	8	...	...	1	...	1	...	1
五月	1	...	...	...	1	...	1	...	1	...	...	...	1	1	1	...	...	...	1	...	1	6	1	...	2	6	3	9	1	...	1	1	1	1	2
六月	2	...	1	...	3	...	3	...	...	...	...	...	...	...	2	...	...	...	2	...	2	4	...	3	...	7	...	7	...	...	...	...	...	...	...
七月	2	...	...	...	2	...	2	...	2	1	...	1	2	3	...	...	...	...	...	...	...	11	6	...	...	11	6	17	2	...	...	...	2	...	2
八月	...	...	...	...	...	...	...	...	...	...	1	...	1	1	...	...	...	...	...	...	...	5	2	3	...	8	2	10	2	1	1	...	3	1	4
九月	...	...	...	...	...	...	...	1	...	...	...	1	...	1	...	...	...	...	...	...	...	...	4	1	1	1	5	6	2	...	1	...	3	...	3
十月	1	...	...	...	1	...	1	...	1	1	...	1	1	2	1	...	...	...	1	...	1	1	2	1	...	2	2	4	1	...	...	...	1	...	1
十一月	...	...	...	...	...	...	...	...	...	...	...	...	...	...	...	...	...	...	...	...	...	2	1	3	...	5	1	6	...	...	...	1	...	1	1
十二月	...	1	...	...	...	1	1	...	...	1	1	1	1	2	...	...	...	...	...	...	...	3	1	1	...	4	1	5	...	...	2	...	2	...	2
計	8	2	1	...	9	2	11	1	7	5	3	6	10	16	4	...	3	...	7	...	7	45	26	16	4	61	30	91	9	1	8	2	17	3	20
合計 一月	43	24	19	14	62	38	100	97	104	36	33	133	137	270	115	104	60	44	175	143	323	580	394	152	114	732	508	1 240	114	87	119	135	233	222	455
二月	31	31	13	10	44	41	85	94	84	28	20	122	104	226	94	111	57	43	151	154	305	589	424	145	90	734	514	1 248	133	97	144	75	277	172	449
三月	31	37	15	15	46	52	98	81	74	17	9	98	83	181	74	117	39	44	113	161	274	654	352	149	92	803	444	1 247	120	84	128	84	248	168	416
四月	38	27	12	9	50	36	86	78	73	14	15	92	88	180	64	74	39	40	103	114	217	474	310	116	74	590	384	974	112	60	101	61	213	121	334
五月	29	21	16	6	45	27	72	78	55	16	18	94	73	167	60	67	42	27	102	94	196	522	296	123	85	645	381	1 026	89	60	82	71	171	131	302
六月	33	29	9	12	42	41	83	44	57	21	17	65	74	139	45	35	27	24	72	59	131	421	327	91	72	512	399	911	80	46	77	56	157	102	259
七月	29	28	21	19	50	47	97	79	62	27	26	106	88	194	43	53	34	32	77	85	162	445	353	112	109	557	462	1 019	74	46	84	85	158	131	289
八月	32	22	8	17	40	39	79	54	56	22	25	76	81	157	45	48	39	23	84	71	155	360	266	133	96	493	362	855	71	46	97	65	168	111	279
九月	22	24	11	12	33	36	69	63	89	20	27	83	66	149	47	42	38	25	85	67	152	280	267	115	83	395	350	745	71	49	93	67	164	116	280
十月	23	27	25	15	48	42	90	57	46	23	21	80	67	147	59	59	46	46	105	105	210	389	246	114	84	503	330	833	88	65	92	78	180	143	328
十一月	22	32	18	11	40	43	83	45	57	30	19	75	76	151	63	84	39	31	102	115	217	389	287	127	107	516	394	910	89	57	111	80	200	137	337
十二月	33	27	21	14	54	41	95	69	56	40	34	109	90	199	77	81	54	40	131	121	252	515	365	157	120	672	485	1 157	111	75	112	92	223	167	390
計	366	329	188	154	554	483	1 037	839	763	294	264	1 133	1 027	2 160	786	875	514	419	1 300	1 294	2 594	5 618	3 887	1 534	1 126	7 152	5 013	12 165	1 152	772	1 240	949	2 392	1 721	4 113

アジア歴史資料センター
Japan Center for Asian Historical Records
http://www.jacar.go.jp/

種族及月	(再掲)肋膜炎 甲 男	甲 女	乙 男	乙 女	計 男	計 女	計 計	胃ノ疾患 甲 男	甲 女	乙 男	乙 女	計 男	計 女	計 計	下痢及腸炎 甲 男	甲 女	乙 男	乙 女	計 男	計 女	計 計	盲腸炎及盲腸炎 甲 男	甲 女	乙 男	乙 女	計 男	計 女	計 計
本島人 一月	28	16	7	3	35	19	54	60	39	85	106	145	145	290	250	209	64	75	314	284	598	3	2	...	1	3	3	6
二月	26	21	12	3	38	24	62	47	55	77	71	124	126	250	173	172	69	42	242	214	456	5	1	...	...	5	1	6
三月	34	16	11	6	45	22	67	45	45	83	77	128	122	250	182	178	43	43	230	221	451	4	2	1	1	5	3	8
四月	44	10	9	5	53	15	68	51	52	76	58	127	110	237	303	263	60	43	363	306	669	3	...	...	1	3	1	4
五月	28	23	11	3	39	26	65	57	58	73	66	130	124	254	442	370	66	100	508	470	978	6	5	...	...	6	5	11
六月	35	12	8	2	43	14	57	54	51	84	75	138	126	264	488	456	110	104	598	560	1 158	6	6	...	1	6	7	13
七月	25	17	10	9	35	26	61	58	54	102	106	160	160	320	573	508	138	134	711	642	1 353	7	1	1	...	8	1	9
八月	34	16	11	8	45	24	69	48	57	112	101	160	158	318	407	430	121	96	528	526	1 054	4	2	2	...	6	2	8
九月	20	18	7	7	27	25	52	45	44	93	88	138	132	270	298	299	112	100	410	399	809	5	5	...	...	5	5	10
十月	32	14	10	7	42	21	63	62	56	71	104	133	160	295	269	248	86	83	355	331	686	7	3	...	...	7	3	10
十一月	26	17	10	6	36	23	59	59	64	91	100	150	164	314	272	198	64	75	336	273	609	4	2	...	1	4	3	7
十二月	34	17	7	5	41	22	63	47	46	85	79	132	125	257	295	259	96	67	391	326	717	5	2	...	2	5	4	9
計	366	197	113	64	479	261	740	633	621	1 032	1 031	1 665	1 652	3 317	3 952	3 590	1 034	962	4 986	4 552	9 538	59	31	4	7	63	38	101
内地人 一月	...	...	1	...	1	...	1	2	1	...	...	2	1	3	9	8	...	...	9	8	17	...	...	...	...	...	...	...
二月	1	...	...	...	1	...	1	1	1	...	...	1	1	2	6	...	...	1	6	1	7	...	...	...	...	...	...	...
三月	1	...	...	...	1	...	1	1	1	...	...	1	1	2	6	3	...	...	6	3	9	...	1	...	...	...	1	1
四月	...	...	...	...	...	...	...	2	2	...	...	2	2	4	1	6	1	...	2	6	8	...	...	...	...	...	...	...
五月	2	2	...	...	2	2	4	3	1	...	...	3	1	4	17	13	...	...	17	13	30	...	...	...	...	...	...	...
六月	1	3	...	...	1	3	4	...	1	...	...	...	1	1	11	9	...	...	11	9	20	1	...	...	...	1	...	1
七月	1	3	...	...	1	3	4	...	...	...	...	...	...	...	10	10	...	...	10	10	20	1	...	...	...	1	...	1
八月	...	3	...	...	...	3	3	1	2	...	...	1	2	3	10	7	...	...	10	7	17	...	...	...	...	...	...	...
九月	4	...	...	...	4	...	4	1	...	...	...	1	...	1	7	7	...	...	7	7	14	...	...	...	...	...	...	...
十月	3	2	...	...	3	2	5	2	4	...	...	2	4	6	7	9	...	...	7	9	16	...	1	...	...	...	1	1
十一月	1	1	...	...	1	1	2	3	1	...	...	3	1	4	8	3	...	...	8	3	11	1	...	...	...	1	...	1
十二月	...	1	...	...	...	1	1	1	...	...	...	1	...	1	15	6	...	...	15	6	21	...	...	...	...	...	...	...
計	14	15	1	...	15	15	30	17	14	...	...	17	14	31	107	81	1	1	108	82	190	3	2	...	...	3	2	5
外國人 一月	...	...	...	...	...	...	...	1	...	...	1	1	1	2	1	...	...	...	1	...	1	...	...	...	...	...	...	...
二月	...	...	...	...	...	...	...	...	...	1	1	1	1	2	1	1	...	...	1	1	2	...	...	...	...	...	...	...
三月	...	...	...	...	...	...	...	2	...	...	...	2	...	2	1	...	...	...	1	...	1	...	...	...	...	...	...	...
四月	...	...	...	...	...	...	...	...	...	...	...	...	...	...	...	...	...	...	...	...	...	...	...	...	...	...	...	...
五月	1	...	...	...	1	...	1	...	...	1	...	1	...	1	1	3	...	...	1	3	4	...	...	...	...	...	...	...
六月	...	...	...	...	...	...	...	...	...	1	...	1	...	1	3	...	2	...	5	...	5	...	...	...	...	...	...	...
七月	1	...	...	...	1	...	1	1	...	...	...	1	...	1	1	2	...	...	1	2	3	...	...	...	...	...	...	...
八月	2	...	...	...	2	...	2	...	1	...	...	...	1	1	4	...	...	...	4	...	4	...	...	...	...	...	...	...
九月	1	...	...	...	1	...	1	1	...	...	...	1	...	1	1	2	...	...	1	2	3	...	...	...	...	...	...	...
十月	...	...	...	...	...	...	...	...	1	...	...	...	1	1	2	1	...	...	2	1	3	...	...	...	...	...	...	...
十一月	...	...	...	1	...	1	1	...	...	1	...	1	...	1	...	...	...	...	...	...	...	...	...	...	...	...	...	...
十二月	...	...	...	...	...	...	...	...	...	1	...	1	...	1	2	...	...	...	2	...	2	...	...	...	...	...	...	...
計	5	...	...	1	5	1	6	5	2	5	2	10	4	14	17	9	2	...	19	9	28	...	...	...	...	...	...	...
合計 一月	28	16	8	3	36	19	55	63	40	85	107	148	147	295	260	217	64	75	324	292	616	3	2	...	1	3	3	6
二月	27	21	12	3	39	24	63	48	56	78	72	126	128	254	180	173	69	43	249	216	465	5	1	...	...	5	1	6
三月	35	16	11	6	46	22	68	48	46	83	77	131	123	254	189	131	48	43	237	224	461	4	3	1	1	5	4	9
四月	44	10	9	5	53	15	68	53	54	76	58	129	112	241	304	269	61	43	365	312	677	3	...	...	1	3	1	4
五月	31	25	11	3	42	28	70	60	59	74	66	134	125	259	460	386	66	100	526	486	1 012	6	5	...	...	6	5	11
六月	36	15	8	2	44	17	61	54	52	85	75	139	127	266	502	465	112	104	614	569	1 183	7	6	...	1	7	7	14
七月	27	20	10	9	37	29	66	59	54	102	106	161	160	321	584	520	138	134	722	654	1 376	8	1	1	...	9	1	10
八月	36	19	11	8	47	27	74	49	60	112	101	161	161	322	421	437	121	96	542	533	1 075	4	2	2	...	6	2	8
九月	25	18	7	7	32	25	57	47	44	93	88	140	132	272	306	308	112	100	418	408	826	5	5	...	...	5	5	10
十月	35	16	10	7	45	23	68	64	61	71	104	135	165	300	278	258	86	83	364	341	705	7	4	...	...	7	4	11
十一月	27	18	10	7	37	25	62	62	65	92	100	154	165	319	280	201	64	75	344	276	620	5	2	...	1	5	3	8
十二月	34	18	7	5	41	23	64	48	48	86	79	134	126	259	312	265	96	67	408	332	740	5	2	...	2	5	4	9
計	385	212	114	65	499	277	776	655	637	1 037	1 033	1 692	1 670	3 362	4 076	3 680	1 037	963	5 113	4 643	9 756	62	33	4	7	66	40	106

第四十六表　種族、體性、原因(中分類)及月ニ依リ分チタル死亡　(續)

種族及月	脫腸及腸管閉塞 甲 男	脫腸及腸管閉塞 甲 女	脫腸及腸管閉塞 乙 男	脫腸及腸管閉塞 乙 女	脫腸及腸管閉塞 計 男	脫腸及腸管閉塞 計 女	脫腸及腸管閉塞 計 計	肝臟硬化 甲 男	肝臟硬化 甲 女	肝臟硬化 乙 男	肝臟硬化 乙 女	肝臟硬化 計 男	計 女	計 計	腎臟炎 甲 男	腎臟炎 甲 女	腎臟炎 乙 男	腎臟炎 乙 女	腎臟炎 計 男	腎臟炎 計 女	腎臟炎 計 計	女子生殖器ノ良性腫瘍及其ノ他ノ疾患 甲 女	女子生殖器ノ良性腫瘍及其ノ他ノ疾患 乙 女	女子生殖器ノ良性腫瘍及其ノ他ノ疾患 計 女	產褥熱 甲 女	產褥熱 乙 女	產褥熱 計 女
本島人 一二月	14	8	…	1	14	9	23	18	5	2	2	20	7	27	99	112	34	31	133	143	276	15	16	31	24	14	38
三月	5	2	…	…	5	2	7	7	3	1	3	8	6	14	106	97	28	24	134	121	255	15	8	23	8	3	11
四月	9	11	2	…	11	11	22	14	3	3	1	17	4	21	99	94	20	20	119	114	233	25	8	33	12	7	19
五月	9	6	…	1	9	7	16	5	9	1	1	6	10	16	98	90	28	26	126	116	242	27	12	39	12	1	13
六月	14	5	2	…	16	5	21	11	5	2	1	13	6	19	93	107	14	29	107	136	243	19	11	30	13	5	18
七月	12	7	…	…	12	7	19	7	4	1	2	8	6	14	99	107	23	30	122	137	259	16	17	33	13	3	16
八月	17	11	…	…	17	11	28	10	7	6	3	16	10	26	111	122	25	30	136	152	288	16	11	27	21	5	26
九月	13	5	…	1	13	6	19	12	4	4	2	16	6	22	102	113	26	31	128	144	272	18	4	22	17	9	26
十月	8	7	1	1	9	8	17	14	6	3	…	17	6	23	109	128	30	28	139	156	295	17	6	23	13	2	15
十一月	11	2	…	1	11	3	14	12	10	1	2	13	12	25	110	141	35	31	145	172	317	13	14	27	17	4	21
十二月	21	6	1	…	22	6	28	12	5	3	1	15	6	21	93	104	27	39	120	143	263	22	8	30	22	8	30
計	13	9	1	…	14	9	23	7	3	3	3	10	6	16	93	135	30	24	123	159	282	19	13	32	20	6	26
	146	79	7	5	153	84	237	129	64	30	21	159	85	244	1 212	1 350	320	343	1 532	1 693	3 225	222	128	350	192	67	259
內地人 一月	1	…	…	…	1	…	1	…	…	…	…	…	…	…	2	9	…	…	2	9	11	1	…	1	…	…	…
二月	1	1	…	…	1	1	2	1	…	…	…	1	…	1	4	5	…	…	4	5	9	1	…	1	…	…	…
三月	…	1	…	…	…	1	1	1	1	…	…	1	1	2	8	5	…	…	8	5	13	…	…	…	…	…	…
四月	1	…	…	…	1	…	1	…	…	…	…	…	…	…	4	5	…	…	4	5	9	…	…	…	…	…	…
五月	1	1	…	…	1	1	2	1	…	…	…	1	…	1	7	6	…	…	7	6	13	…	…	…	1	…	1
六月	…	1	…	…	…	1	1	…	…	…	…	…	…	…	4	4	…	…	4	4	8	1	…	1	…	…	…
七月	…	…	…	…	…	…	…	…	…	…	…	…	…	…	4	4	…	1	4	5	9	…	…	…	…	…	…
八月	1	…	…	…	1	…	1	…	…	…	…	…	…	…	5	3	…	…	5	3	8	…	…	…	1	…	1
九月	…	…	…	…	…	…	…	…	…	…	…	…	…	…	5	2	…	…	5	2	7	…	…	…	1	…	1
十月	…	2	…	…	…	2	2	…	…	…	…	…	…	…	4	2	…	…	4	2	6	1	…	1	…	…	…
十一月	…	1	…	…	…	1	1	…	…	…	…	…	…	…	2	7	…	…	2	7	9	…	…	…	…	…	…
十二月	…	…	…	…	…	…	…	…	…	…	…	…	…	…	3	8	…	…	3	8	11	1	…	1	1	…	1
計	5	7	…	…	5	7	12	3	1	…	…	3	1	4	52	60	…	1	52	61	113	5	…	5	4	…	4
外國人 一月	…	…	…	…	…	…	…	…	…	…	…	…	…	…	1	1	…	…	1	1	2	…	…	…	…	…	…
二月	…	…	…	…	…	…	…	2	…	…	…	2	…	2	…	…	…	…	…	…	…	…	…	…	…	…	…
三月	…	1	…	…	…	1	1	…	…	…	…	…	…	…	2	…	1	…	3	…	3	1	…	1	…	…	…
四月	…	…	…	…	…	…	…	…	…	…	…	…	…	…	1	…	…	…	1	…	1	…	…	…	…	…	…
五月	…	…	…	…	…	…	…	…	…	…	…	…	…	…	1	1	…	1	1	2	3	…	…	…	…	…	…
六月	…	…	…	…	…	…	…	…	…	…	…	…	…	…	1	…	…	…	1	…	1	…	…	…	…	…	…
七月	…	…	…	…	…	…	…	…	…	…	…	…	…	…	2	1	…	…	2	1	3	…	…	…	…	…	…
八月	1	…	…	…	1	…	1	1	…	…	…	1	…	1	1	…	…	…	1	…	1	…	…	…	…	…	…
九月	…	…	…	…	…	…	…	…	…	…	…	…	…	…	1	…	…	…	1	…	1	…	…	…	…	…	…
十月	…	…	…	…	…	…	…	…	…	…	…	…	…	…	…	…	1	…	1	…	1	…	…	…	…	…	…
十一月	1	…	…	…	1	…	1	…	1	…	…	…	1	1	3	2	…	…	3	2	5	1	…	1	…	…	…
十二月	…	1	…	…	…	1	1	…	…	…	…	…	…	…	1	…	…	…	1	…	1	…	…	…	…	…	…
計	2	2	…	…	2	2	4	3	1	…	…	3	1	4	14	5	2	1	16	6	22	2	…	2	…	…	…
合計 一月	15	8	…	1	15	9	24	18	5	2	2	20	7	27	102	122	34	31	136	153	289	16	16	32	24	14	38
二月	6	3	…	…	6	3	9	10	3	1	3	11	6	17	110	102	28	24	138	126	264	16	8	24	8	3	11
三月	9	13	2	…	11	13	24	15	4	3	1	18	5	23	109	99	21	20	130	119	249	26	8	34	12	7	19
四月	10	6	…	1	10	7	17	5	9	1	1	6	10	16	103	95	28	26	131	121	252	27	12	39	12	1	13
五月	15	6	2	…	17	6	23	12	5	2	1	14	6	20	101	114	14	30	115	144	259	19	11	30	14	5	19
六月	12	8	…	…	12	8	20	7	4	1	2	8	6	14	104	111	23	30	127	141	268	17	17	34	13	3	16
七月	17	11	…	…	17	11	28	10	7	6	3	16	10	26	117	127	25	31	142	158	300	16	11	27	21	5	26
八月	15	5	…	1	15	6	21	13	4	4	2	17	6	23	108	116	26	31	134	147	281	18	4	22	18	9	27
九月	8	7	1	1	9	8	17	14	6	3	…	17	6	23	115	130	30	28	145	158	303	17	6	23	14	2	16
十月	11	4	…	1	11	5	16	12	10	1	2	13	12	25	114	143	36	31	150	174	324	14	14	28	17	4	21
十一月	22	7	1	…	23	7	30	12	6	3	1	15	7	22	98	113	27	39	125	152	277	23	8	31	22	8	30
十二月	13	10	1	…	14	10	24	7	3	3	3	10	6	16	97	143	30	24	127	167	294	20	13	33	21	6	27
計	153	88	7	5	160	93	253	135	66	30	21	165	87	252	1 278	1 415	322	345	1 600	1 760	3 360	229	128	357	196	67	263

アジア歴史資料センター
Japan Center for Asian Historical Records

第四十六表　種族、體性、原因(中分類)及月ニ依リ分チタル死亡　(續)

種族及月	其ノ他ノ胚胎及産ニ因スル疾患			畸形、先天性弱質及乳兒ニ固有ノ疾患							(再掲)畸形及先天性弱質							老衰						
	甲	乙	計	甲		乙		計			甲		乙		計			甲		乙		計		
	女	女	女	男	女	男	女	男	女	計	男	女	男	女	男	女	計	男	女	男	女	男	女	計
本島人 一月	23	12	35	129	139	77	58	206	197	403	96	117	53	47	149	164	313	30	60	65	98	95	158	253
二月	28	18	46	104	91	72	64	176	155	331	88	79	60	53	148	132	280	29	54	58	89	87	143	230
三月	18	7	25	129	88	69	48	198	136	334	103	73	59	37	162	110	272	31	87	36	65	67	152	219
四月	21	2	23	96	82	64	39	160	121	281	78	73	54	31	132	104	236	49	57	28	42	77	99	176
五月	17	12	29	120	80	83	50	203	130	333	95	66	69	38	164	104	268	18	55	42	51	60	106	166
六月	20	11	31	142	104	87	69	229	173	402	106	81	69	57	175	138	313	22	50	29	44	51	94	145
七月	23	8	31	173	121	110	63	283	184	467	135	86	89	52	224	138	362	33	53	27	60	60	113	173
八月	29	7	36	132	100	119	87	251	187	438	109	69	89	69	198	138	336	30	45	31	79	61	124	185
九月	18	9	27	145	108	116	70	261	178	439	110	87	96	50	206	137	343	23	43	44	54	67	97	164
十月	29	10	39	144	106	105	67	249	173	422	110	79	84	52	194	131	325	23	47	37	60	60	107	167
十一月	28	13	41	134	113	107	76	241	189	430	100	87	87	66	187	153	340	23	49	43	64	66	113	179
十二月	28	9	37	162	114	95	67	257	181	438	117	96	80	60	197	156	353	31	64	55	87	86	151	237
計	282	118	400	1 610	1 246	1 104	758	2 714	2 004	4 718	1 247	993	889	612	2 136	1 605	3 741	342	664	495	793	837	1 457	2 294
内地人 一月	5	…	5	8	2	…	…	8	2	10	6	2	…	…	6	2	8	1	3	…	…	1	3	4
二月	2	…	2	7	6	…	…	7	6	13	5	6	…	…	5	6	11	1	…	…	…	1	…	1
三月	1	…	1	7	5	…	…	7	5	12	7	5	…	…	7	5	12	3	1	…	…	3	1	4
四月	1	…	1	3	3	…	…	3	3	6	3	2	…	…	3	2	5	1	1	…	…	1	1	2
五月	2	…	2	7	2	…	…	7	2	9	5	1	…	…	5	1	6	…	1	…	…	…	1	1
六月	2	…	2	1	9	1	…	2	9	11	…	7	1	…	1	7	8	1	…	…	…	1	…	1
七月	3	…	3	7	5	…	…	7	5	12	6	5	…	…	6	5	11	…	3	…	…	…	3	3
八月	1	…	1	4	7	…	…	4	7	11	4	6	…	…	4	6	10	2	2	…	…	2	2	4
九月	1	…	1	8	8	…	…	3	8	11	3	8	…	…	3	8	11	2	2	…	…	2	2	4
十月	2	…	2	4	6	…	…	4	6	10	3	4	…	…	3	4	7	…	1	…	…	…	1	1
十一月	1	…	1	9	4	…	…	9	4	13	8	4	…	…	8	4	12	2	1	…	…	2	1	3
十二月	2	…	2	6	3	…	…	6	3	9	5	3	…	…	5	3	8	1	…	…	…	1	…	1
計	23	…	23	66	60	1	…	67	60	127	55	53	1	…	56	53	109	14	15	…	…	14	15	29
外國人 一月	…	…	…	…	…	…	1	…	1	1	…	…	…	1	…	1	1	…	…	2	…	2	…	2
二月	…	…	…	…	…	…	…	…	…	…	…	…	…	…	…	…	…	…	…	…	…	…	…	…
三月	1	…	1	2	…	…	1	2	1	3	2	…	…	1	2	1	3	…	…	…	…	…	…	…
四月	…	…	…	2	…	…	…	2	…	2	2	…	…	…	2	…	2	…	…	…	…	…	…	…
五月	…	…	…	…	…	…	…	…	…	…	…	…	…	…	…	…	…	…	…	…	…	…	…	…
六月	…	…	…	…	…	…	…	…	…	…	…	…	…	…	…	…	…	…	…	…	…	…	…	…
七月	…	…	…	1	…	…	…	1	…	1	1	…	…	…	1	…	1	1	…	…	…	1	…	1
八月	…	…	…	1	…	…	…	1	…	1	…	…	…	…	…	…	…	…	…	2	…	2	…	2
九月	…	…	…	…	1	…	…	…	1	1	…	1	…	…	…	1	1	…	…	…	…	…	…	…
十月	…	…	…	…	…	…	1	…	1	1	…	…	…	1	…	1	1	…	…	…	…	…	…	…
十一月	…	…	…	1	1	…	…	1	1	2	1	…	…	…	1	…	1	…	…	…	…	…	…	…
十二月	…	…	…	…	…	…	…	…	…	…	…	…	…	…	…	…	…	…	…	…	…	…	…	…
計	1	…	1	7	2	…	3	7	5	12	6	1	…	3	6	4	10	1	…	4	…	5	…	5
合計 一月	28	12	40	137	141	77	59	214	200	414	102	119	53	48	155	167	322	31	63	67	98	98	161	259
二月	30	18	48	111	97	72	64	183	161	344	93	85	60	53	153	138	291	30	54	58	89	88	143	231
三月	20	7	27	138	93	69	49	207	142	349	112	78	59	38	171	116	287	34	88	36	65	70	153	223
四月	22	2	24	101	85	64	39	165	124	289	83	75	54	31	137	106	243	50	58	28	42	78	100	178
五月	19	12	31	127	82	83	50	210	132	342	100	67	69	38	169	105	274	18	56	42	51	60	107	167
六月	22	11	33	143	112	88	69	231	182	413	106	83	70	57	176	145	321	23	50	29	44	52	94	146
七月	26	8	34	181	126	110	63	291	189	480	142	91	89	52	231	143	374	34	56	27	60	61	116	177
八月	30	7	37	137	107	119	87	256	194	450	113	75	89	69	202	144	346	32	47	33	79	65	126	191
九月	19	9	28	148	117	116	70	264	187	451	113	96	96	50	209	146	355	25	45	44	54	69	99	168
十月	31	10	41	148	112	105	68	253	180	433	113	83	84	53	197	136	333	23	48	37	60	60	108	168
十一月	29	13	42	144	118	107	76	251	194	445	109	91	87	66	196	157	353	25	50	43	64	68	114	182
十二月	30	9	39	168	117	95	67	263	184	447	122	99	80	60	202	159	361	32	64	55	87	87	151	238
計	306	118	424	1 683	1 308	1 105	761	2 788	2 069	4 857	1 308	1 047	890	615	2 198	1 662	3 860	357	679	499	793	856	1 472	2 328

種族及月	外因死 甲 男	外因死 甲 女	外因死 乙 男	外因死 乙 女	外因死 計 男	外因死 計 女	外因死 計 計	自殺 甲 男	自殺 甲 女	自殺 甲 計	其ノ他ノ 甲 男	其ノ他ノ 甲 女	其ノ他ノ 乙 男	其ノ他ノ 乙 女	疾患 計 男	疾患 計 女	疾患 計 計	(再掲)傷害 甲 男	(再掲)傷害 甲 女	(再掲)傷害 乙 男	(再掲)傷害 乙 女	(再掲)傷害 計 男	(再掲)傷害 計 女	(再掲)傷害 計 計	(再掲)脚氣 甲 男	(再掲)脚氣 甲 女	(再掲)脚氣 乙 男	(再掲)脚氣 乙 女	(再掲)脚氣 計 男	(再掲)脚氣 計 女	(再掲)脚氣 計 計
本島人 一月	71	18	…	…	71	18	89	30	28	58	317	212	207	194	524	406	930	25	30	3	6	28	36	64	12	5	10	10	22	15	37
二月	49	22	…	…	49	22	71	25	15	40	255	171	165	147	420	318	738	28	17	3	3	31	20	51	10	6	17	6	27	12	39
三月	76	29	…	…	76	29	105	30	26	56	273	199	142	126	415	325	740	39	26	1	2	40	28	68	9	4	14	12	23	16	39
四月	63	35	2	…	65	35	100	24	48	72	274	164	132	139	406	303	709	30	27	1	3	31	30	61	13	8	6	10	19	18	37
五月	74	45	…	…	74	45	119	34	30	64	304	223	163	126	467	349	816	24	17	1	6	25	23	48	9	4	13	9	22	13	35
六月	94	52	1	1	95	53	148	41	34	75	325	237	207	162	532	399	931	38	28	3	4	41	32	73	8	4	11	5	19	9	28
七月	95	41	…	…	95	41	136	36	30	66	352	269	247	203	599	472	1 071	32	28	2	3	34	31	65	8	6	12	10	20	16	36
八月	96	61	…	1	96	62	158	38	30	68	378	255	242	232	620	487	1 107	22	25	6	3	28	28	56	4	5	10	7	14	12	26
九月	67	37	1	…	68	37	105	30	31	61	369	246	196	187	565	433	998	30	29	6	4	36	33	69	6	2	7	16	13	18	31
十月	50	11	1	…	51	11	62	44	32	76	360	237	243	198	603	435	1 038	32	21	4	4	36	25	61	7	3	12	9	19	12	31
十一月	62	20	…	1	62	21	83	30	20	50	351	246	224	177	575	423	998	39	23	5	2	44	25	69	5	4	14	6	19	10	29
十二月	44	22	…	1	44	23	67	27	24	51	332	234	216	160	548	394	942	37	19	6	1	43	20	63	5	6	14	14	19	20	39
計	841	393	5	4	846	397	1 243	389	348	737	3 890	2 693	2 384	2 051	6 274	4 744	11 018	376	290	41	41	417	331	748	96	57	140	114	236	171	407
内地人 一月	3	…	…	…	3	…	3	1	3	4	22	5	…	…	22	5	27	2	1	…	…	2	1	3	12	1	…	…	12	1	13
二月	3	2	…	…	3	2	5	3	2	5	12	14	…	…	12	14	26	…	1	…	…	…	1	1	7	7	…	…	7	7	14
三月	1	…	…	…	1	…	1	3	1	4	17	12	…	1	17	13	30	1	…	…	…	1	…	1	5	6	…	…	5	6	11
四月	7	2	…	…	7	2	9	3	3	6	12	11	…	…	12	11	23	…	…	…	…	…	…	…	5	2	…	…	5	2	7
五月	4	2	…	…	4	2	6	2	1	3	12	7	…	…	12	7	19	…	…	…	…	…	…	…	3	3	…	…	3	3	6
六月	11	3	…	…	11	3	14	5	3	8	15	11	…	…	15	11	26	1	…	…	…	1	…	1	6	2	…	…	6	2	8
七月	8	4	…	…	8	4	12	2	4	6	12	15	1	…	13	15	28	1	…	…	…	1	…	1	5	6	1	…	6	6	12
八月	5	1	…	…	5	1	6	4	…	4	10	15	…	…	10	15	25	1	…	…	…	1	…	1	…	6	…	…	…	6	6
九月	5	…	…	…	5	…	5	4	2	6	12	12	…	…	12	12	24	…	…	…	…	…	…	…	5	2	…	…	5	2	7
十月	2	1	…	…	2	1	3	3	3	6	12	8	…	1	12	9	21	…	…	…	…	…	…	…	4	4	…	…	4	4	8
十一月	2	3	…	…	2	3	5	4	1	5	15	15	…	…	15	15	30	1	2	…	…	1	2	3	4	5	…	…	4	5	9
十二月	3	…	…	…	3	…	3	2	…	2	15	5	…	…	15	5	20	…	…	…	…	…	…	…	6	…	…	…	6	…	6
計	54	18	…	…	54	18	72	36	23	59	166	130	1	2	167	132	299	7	4	…	…	7	4	11	62	44	1	…	63	44	107
外國人 一月	…	…	…	…	…	…	…	1	…	1	12	2	2	…	14	2	16	…	…	1	…	1	…	1	7	…	…	…	7	…	7
二月	2	…	…	…	2	…	2	…	…	…	4	…	1	…	5	…	5	…	…	…	…	…	…	…	1	…	…	…	1	…	1
三月	…	…	…	…	…	…	…	…	…	…	1	1	…	…	1	1	2	…	…	…	…	…	…	…	2	…	…	…	2	…	2
四月	2	…	…	…	2	…	2	1	1	2	9	1	…	…	9	1	10	1	…	…	…	1	…	1	5	…	…	…	5	…	5
五月	4	…	…	…	4	…	4	1	…	1	5	…	2	…	7	…	7	…	…	…	…	…	…	…	1	…	…	…	1	…	1
六月	…	…	…	…	…	…	…	…	…	…	2	3	1	…	3	3	6	…	…	…	…	…	…	…	1	…	…	…	1	…	1
七月	…	…	…	…	…	…	…	…	…	…	3	3	…	…	3	3	6	…	1	…	…	…	1	1	2	1	…	…	2	1	3
八月	1	…	…	…	1	…	1	…	…	…	1	…	…	2	1	2	3	…	…	…	…	…	…	…	1	…	…	…	1	…	1
九月	…	…	…	…	…	…	…	3	2	5	7	2	…	…	7	2	9	…	…	…	…	…	…	…	2	…	…	…	2	…	2
十月	…	…	…	…	…	…	…	…	…	…	4	2	…	1	4	3	7	1	1	…	…	1	1	2	…	…	…	…	…	…	…
十一月	1	…	…	…	1	…	1	…	…	…	8	2	…	…	8	2	10	1	…	…	…	1	…	1	3	2	…	…	3	2	5
十二月	1	1	…	…	1	1	2	…	…	…	3	1	1	1	4	2	6	…	…	…	…	…	…	…	…	…	…	…	…	…	…
計	11	1	…	…	11	1	12	6	3	9	59	17	7	4	66	21	87	3	2	1	…	4	2	6	25	3	…	…	25	3	28
合計 一月	74	18	…	…	74	18	92	32	31	63	351	219	209	194	560	413	973	27	31	4	6	31	37	68	31	6	10	10	41	16	57
二月	54	24	…	…	54	24	78	28	17	45	271	185	166	147	437	332	769	28	18	3	3	31	21	52	18	13	17	6	35	19	54
三月	77	29	…	…	77	29	106	33	27	60	291	212	142	127	433	339	772	40	26	1	2	41	28	69	16	10	14	12	30	22	52
四月	72	37	2	…	74	37	111	28	52	80	295	176	132	139	427	315	742	31	27	1	3	32	30	62	23	10	6	10	29	20	49
五月	82	47	…	…	82	47	129	37	31	68	321	230	165	126	486	356	842	24	17	1	6	25	23	48	13	7	13	9	26	16	42
六月	105	55	1	1	106	56	162	46	37	83	342	251	208	162	550	413	963	39	28	3	4	42	32	74	15	6	11	5	26	11	37
七月	103	45	…	…	103	45	148	38	34	72	367	287	248	203	615	490	1 105	33	29	2	3	35	32	67	16	13	13	10	28	23	51
八月	102	62	…	1	102	63	165	42	30	72	389	270	242	234	631	504	1 135	23	25	6	3	29	28	57	5	11	10	7	15	18	33
九月	72	37	1	…	73	37	110	37	35	72	388	260	196	187	584	447	1 031	30	29	6	4	36	33	69	13	4	7	16	20	20	40
十月	52	12	1	…	53	12	65	47	35	82	376	247	243	200	619	447	1 066	33	22	4	4	37	26	63	11	2	12	9	23	16	39
十一月	65	23	…	1	65	24	89	34	21	55	374	263	224	177	598	440	1 038	41	25	5	2	46	27	73	12	11	14	6	26	17	43
十二月	48	23	…	1	48	24	72	29	24	53	350	240	217	161	567	401	968	37	19	6	1	43	20	63	11	6	14	11	25	20	45
計	906	412	5	4	911	416	1 327	431	374	805	4 115	2 840	2 392	2 057	6 507	4 897	11 404	386	296	42	41	428	337	765	183	104	141	114	324	218	542

アジア歴史資料センター
Japan Center for Asian Historical Records
http://www.jacar.go.jp

第四十六表　種族、體性、原因(中分類)及月ニ依リ分チタル死亡　(終)

種族及月	(再掲)糖尿病 甲 男	甲 女	乙 男	乙 女	計 男	計 女	計 計	(再掲)腹膜炎(產ニ因スルモノヲ除ク) 甲 男	甲 女	乙 男	乙 女	計 男	計 女	計 計	不明ノ診斷及不詳ノ原因 甲 男	甲 女	乙 男	乙 女	計 男	計 女	計 計	合計 甲 男	甲 女	乙 男	乙 女	計 男	計 女	計 計
本島人 一月	3	1	...	...	3	1	4	25	24	18	21	43	45	88	72	56	149	139	221	195	416	2 850	2 227	1 280	1 228	4 130	3 455	7 585
二月	2	3	...	...	2	3	5	25	19	8	14	33	33	66	66	53	137	106	203	159	362	2 481	2 076	1 177	931	3 658	3 007	6 665
三月	2	...	...	...	2	...	2	18	24	11	10	29	34	63	62	56	117	126	179	182	361	2 730	2 121	1 008	906	3 738	3 027	6 765
四月	2	...	...	...	2	...	2	21	18	11	12	32	30	62	53	31	113	106	166	137	303	2 434	1 905	924	763	3 358	2 668	6 026
五月	...	...	...	...	...	...	...	25	35	11	13	36	48	84	50	38	126	108	176	146	322	2 616	2 034	997	901	3 613	2 935	6 548
六月	1	1	...	1	1	2	3	33	26	20	10	53	36	89	54	31	110	120	164	151	315	2 559	2 149	1 018	945	3 577	3 094	6 671
七月	...	2	...	...	...	2	2	37	28	21	12	58	40	96	49	54	144	128	193	182	375	2 880	2 347	1 256	1 169	4 136	3 516	7 652
八月	2	2	...	1	2	3	5	44	14	14	25	58	39	97	43	45	126	156	169	201	370	2 472	2 140	1 255	1 213	3 727	3 353	7 080
九月	...	...	1	...	1	...	1	38	21	11	10	49	31	80	41	22	130	125	171	147	318	2 191	1 939	1 157	1 046	3 348	2 985	6 333
十月	...	3	1	1	1	4	5	23	23	23	18	46	41	87	47	55	128	125	175	180	355	2 392	1 942	1 176	1 100	3 568	3 042	6 610
十一月	2	...	1	...	3	...	3	25	21	18	18	43	39	82	49	28	128	130	177	158	335	2 266	1 922	1 182	1 075	3 448	2 997	6 445
十二月	1	...	1	...	2	...	2	27	26	15	20	42	46	88	60	53	103	118	163	171	334	2 579	2 178	1 258	1 099	3 837	3 272	7 109
計	15	12	4	3	19	15	34	341	279	181	183	522	462	984	646	522	1 511	1 487	2 157	2 009	4 166	30 450	24 975	13 688	12 376	44 138	37 351	81 489
內地人 一月	1	...	...	...	1	...	1	2	...	...	...	2	...	2	2	1	1	...	3	1	4	111	76	3	...	114	76	190
二月	...	...	...	...	...	...	...	1	2	...	...	1	2	3	1	1	...	...	1	1	2	89	61	...	1	89	62	151
三月	...	...	...	...	...	...	...	2	1	...	...	2	1	3	1	2	...	1	1	3	4	96	64	...	2	96	66	162
四月	...	...	...	...	...	...	...	...	1	...	...	...	1	1	2	...	1	...	3	...	3	74	73	2	...	76	73	149
五月	...	...	...	...	...	...	...	2	...	...	...	2	...	2	1	...	...	1	1	1	2	114	67	1	1	115	68	183
六月	...	...	...	...	...	...	...	3	5	...	...	3	5	8	...	2	2	1	2	3	5	101	85	3	2	104	87	191
七月	...	...	...	...	...	...	...	3	2	...	...	3	2	5	2	3	...	...	2	3	5	95	101	1	1	96	102	198
八月	...	...	...	...	...	...	...	3	1	...	...	3	1	4	3	1	...	...	3	1	4	104	75	1	...	105	75	180
九月	...	...	...	...	...	...	...	...	3	...	...	...	3	3	2	3	...	...	2	3	5	108	73	...	...	108	73	181
十月	...	...	...	1	...	1	1	1	1	...	...	1	1	2	2	2	...	...	2	2	4	92	79	...	1	92	80	172
十一月	...	...	...	...	...	...	...	4	3	...	...	4	3	7	3	1	...	...	3	1	4	103	78	...	...	103	78	181
十二月	...	...	...	...	...	...	...	1	1	...	...	1	1	2	5	2	1	...	6	2	8	115	72	1	...	116	72	188
計	1	...	...	1	1	1	2	22	20	...	...	23	20	43	24	18	5	3	29	21	50	1 202	904	12	8	1 214	912	2 126
外國人 一月	...	...	...	...	...	...	...	...	...	...	...	...	...	...	...	2	...	...	1	2	1	3	25	7	12	5	37	12	49
二月	...	...	...	...	...	...	...	...	...	...	...	...	...	...	...	...	...	...	...	...	...	...	18	5	9	2	27	7	34
三月	...	...	...	...	...	...	...	...	...	...	...	...	...	...	...	1	1	...	1	1	2	20	14	4	2	24	16	40
四月	...	...	...	...	...	...	...	...	...	...	...	...	...	...	...	...	1	2	...	2	1	3	25	7	5	...	30	7	37
五月	...	...	...	...	...	...	...	2	...	...	...	2	...	2	...	...	...	...	...	...	...	...	29	6	4	4	33	10	43
六月	...	...	...	...	...	...	...	1	...	...	...	1	...	1	...	2	1	...	1	2	3	3	25	6	12	1	37	7	44
七月	...	...	...	...	...	...	...	1	...	...	...	1	...	1	1	1	...	2	...	3	...	3	26	14	4	...	30	14	44
八月	...	...	...	...	...	...	...	...	...	...	...	...	...	...	...	...	...	...	...	...	...	...	26	7	7	3	33	10	43
九月	...	...	...	...	...	...	...	2	...	...	...	2	...	2	2	...	...	...	...	...	...	...	27	13	3	2	30	15	45
十月	...	...	...	...	...	...	...	...	...	...	...	...	...	...	...	...	...	...	...	...	...	...	26	7	4	3	30	10	40
十一月	...	...	...	...	...	...	...	1	...	...	...	1	...	1	1	...	1	...	1	2	2	2	26	11	4	2	30	13	43
十二月	...	...	...	...	...	...	...	...	...	...	...	...	...	...	...	...	1	...	...	1	1	1	15	7	7	2	22	9	31
計	...	...	...	...	...	...	...	7	...	...	...	7	...	7	4	6	5	2	9	8	17	288	104	75	26	363	130	493
合計 一月	4	1	...	...	4	1	5	27	24	18	21	45	45	90	76	57	150	140	226	197	423	2 986	2 310	1 295	1 233	4 281	3 543	7 824
二月	2	3	...	...	2	3	5	26	21	8	14	34	35	69	67	54	137	106	204	160	364	2 588	2 142	1 186	934	3 774	3 076	6 850
三月	2	...	...	...	2	...	2	20	25	11	10	31	35	66	64	59	117	127	181	186	367	2 846	2 199	1 012	910	3 858	3 109	6 967
四月	2	...	...	...	2	...	2	21	19	11	12	32	31	63	55	32	116	106	171	138	309	2 533	1 985	931	763	3 464	2 748	6 212
五月	...	...	...	...	...	...	...	29	35	11	13	40	48	88	51	38	126	109	177	147	324	2 759	2 107	1 002	906	3 761	3 013	6 774
六月	1	1	...	1	1	2	3	37	31	20	10	57	41	98	54	35	113	121	167	156	323	2 685	2 240	1 033	948	3 718	3 188	6 906
七月	...	2	...	...	...	2	2	41	30	21	12	62	42	104	52	57	146	128	198	185	383	3 001	2 462	1 261	1 170	4 262	3 632	7 894
八月	2	2	...	1	2	3	5	47	15	14	25	61	40	101	46	46	126	156	172	202	374	2 602	2 222	1 263	1 216	3 865	3 438	7 303
九月	...	...	1	...	1	...	1	40	24	11	10	51	34	85	43	25	130	125	173	150	323	2 326	2 025	1 160	1 048	3 486	3 073	6 559
十月	...	3	1	2	1	5	6	24	24	23	18	47	42	89	49	57	128	125	177	182	359	2 510	2 028	1 180	1 104	3 690	3 132	6 822
十一月	2	...	1	...	3	...	3	30	24	18	18	48	42	90	52	30	128	131	180	161	341	2 395	2 011	1 186	1 077	3 581	3 088	6 669
十二月	1	...	1	...	2	...	2	28	27	15	20	43	47	90	65	56	104	118	169	174	343	2 709	2 252	1 266	1 101	3 975	3 353	7 328
計	16	12	4	4	20	16	36	370	299	181	183	551	482	1 033	674	546	1 521	1 492	2 195	2 038	4 233	31 940	25 983	13 775	12 410	45 715	38 393	84 108

アジア歴史資料センター
Japan Center for Asian Historical Records
http://www.jacar.go.jp/

第四十七表　種族(細別)、體性及原因(中分類)ニ依リ分チタル本島人ノ死亡

原因		福建 男	福建 女	福建 計	廣東 男	廣東 女	廣東 計	其ノ他ノ漢人 男	其ノ他ノ漢人 女	其ノ他ノ漢人 計	熱蕃 男	熱蕃 女	熱蕃 計	生蕃 男	生蕃 女	生蕃 計	合計 男	合計 女	合計 計
腸チフス及パラチフス	甲	15	3	18	2	…	2	…	…	…	…	…	…	…	…	…	17	3	20
	乙	1	…	1	…	…	…	…	…	…	…	…	…	…	…	…	1	…	1
(再掲) 腸チフス	甲	14	3	17	2	…	2	…	…	…	…	…	…	…	…	…	16	3	19
	乙	1	…	1	…	…	…	…	…	…	…	…	…	…	…	…	1	…	1
マラリア	甲	2 518	2 282	4 800	284	286	570	…	…	…	36	56	92	9	8	17	2 847	2 632	5 479
	乙	516	507	1 023	151	152	303	…	…	…	32	27	59	70	71	141	769	757	1 526
麻疹	甲	208	176	384	2	2	4	…	…	…	…	2	2	…	…	…	210	180	390
	乙	22	29	51	…	1	1	…	…	…	…	1	1	…	…	…	22	31	53
百日咳	甲	23	27	50	1	2	3	…	…	…	…	1	1	…	…	…	24	30	54
	乙	22	24	46	7	4	11	…	…	…	1	…	1	…	…	…	30	28	58
ヂフテリア	甲	22	17	39	2	…	2	…	…	…	…	…	…	…	…	…	24	17	41
	乙	…	…	…	1	…	1	…	…	…	…	…	…	…	…	…	1	…	1
流行性感冒	甲	124	91	215	6	4	10	…	…	…	1	1	2	…	…	…	131	96	227
	乙	7	8	15	2	…	2	…	…	…	…	…	…	…	…	…	9	8	17
霍亂	甲	1	…	1	…	…	…	…	…	…	…	…	…	…	…	…	1	…	1
	乙	1	1	2	…	…	…	…	…	…	…	…	…	…	…	…	1	1	2
其ノ他ノ流行病及地方病	甲	456	330	786	25	10	35	…	…	…	6	8	14	1	…	1	488	348	836
	乙	98	41	139	4	7	11	…	…	…	…	1	1	…	…	…	102	49	151
(再掲) 赤痢	甲	7	4	11	…	…	…	…	…	…	…	…	…	…	…	…	7	4	11
	乙	1	…	1	…	…	…	…	…	…	…	…	…	…	…	…	1	…	1
(再掲) 流行性腦脊髓膜炎	甲	191	138	329	6	3	9	…	…	…	3	2	5	1	…	1	201	143	344
	乙	3	…	3	…	…	…	…	…	…	…	…	…	…	…	…	3	…	3
肺結核	甲	2 760	1 551	4 311	205	85	290	…	…	…	22	21	43	…	3	3	2 987	1 660	4 647
	乙	620	364	984	92	51	143	…	…	…	8	5	13	3	2	5	723	422	1 145
腦膜及中樞神經系ノ結核	甲	28	13	41	1	1	2	…	…	…	…	…	…	…	…	…	29	14	43
	乙	10	7	17	2	4	6	…	…	…	…	…	…	…	…	…	12	11	23
其ノ他ノ結核	甲	242	154	396	15	7	22	…	…	…	1	3	4	…	1	1	258	165	423
	乙	85	94	179	16	23	39	…	…	…	…	1	1	…	…	…	101	118	219
(再掲) 腸及腹膜ノ結核	甲	163	109	272	10	4	14	…	…	…	1	1	2	…	1	1	174	115	289
	乙	70	82	152	11	23	34	…	…	…	…	1	1	…	…	…	81	106	187
癌及其ノ他ノ惡性腫瘍	甲	256	294	550	14	19	33	…	…	…	3	1	4	…	1	1	273	315	588
	乙	27	39	66	11	15	26	…	…	…	…	…	…	1	…	1	39	54	93
(再掲) 癌	甲	234	285	519	12	18	30	…	…	…	2	1	3	…	1	1	248	305	553
	乙	26	37	63	10	14	24	…	…	…	…	…	…	…	…	…	36	51	87
腹膜炎	甲	335	254	589	36	21	57	…	…	…	4	2	6	…	…	…	375	277	652
	乙	81	62	143	15	18	33	…	…	…	…	1	1	…	2	2	96	83	179
腦出血及腦軟化	甲	334	427	761	63	43	106	…	…	…	5	4	9	…	…	…	402	474	876
	乙	83	101	184	36	35	71	…	…	…	2	…	2	…	…	…	121	136	257
心臟ノ器質的疾患	甲	297	253	550	36	51	87	1	…	1	1	1	2	…	…	…	335	305	640
	乙	113	108	221	71	44	115	…	…	…	2	1	3	1	1	2	187	154	341
急性氣管支炎	甲	747	678	1 425	63	53	116	…	…	…	16	18	34	…	1	1	826	750	1 576
	乙	215	189	404	69	64	133	…	…	…	4	8	12	1	…	1	289	261	550
慢性氣管支炎	甲	687	773	1 460	63	72	135	…	…	…	25	22	47	…	1	1	775	868	1 643
	乙	363	297	660	142	118	260	…	…	…	6	3	9	…	1	1	511	419	930
肺炎及氣管支肺炎	甲	5 038	3 438	8 476	374	292	666	1	…	1	71	62	133	4	4	8	5 488	3 796	9 284
	乙	1 255	941	2 196	228	147	375	…	…	…	17	21	38	17	13	30	1 517	1 122	2 639

アジア歴史資料センター
Japan Center for Asian Historical Records
http://www.jacar.go.jp/

第四十七表　種族(細別)、體性及原因(中分類)ニ依リ分チタル本島人ノ死亡　(終)

原因		福建 男	福建 女	福建 計	廣東 男	廣東 女	廣東 計	其ノ他ノ漢人 男	其ノ他ノ漢人 女	其ノ他ノ漢人 計	熟蕃 男	熟蕃 女	熟蕃 計	生蕃 男	生蕃 女	生蕃 計	合計 男	合計 女	合計 計
其ノ他ノ呼吸器ノ疾患	甲	1 001	702	1 703	91	41	132	…	…	…	18	5	23	1	…	1	1 111	748	1 859
	乙	930	684	1 614	290	252	542	…	…	…	11	11	22	…	…	…	1 231	947	2 178
(再掲) 肋膜炎	甲	317	181	498	40	15	55	…	…	…	8	1	9	1	…	1	366	197	563
	乙	93	49	142	19	13	32	…	…	…	1	2	3	…	…	…	113	64	177
胃ノ疾患	甲	574	586	1 160	52	21	73	…	…	…	7	12	19	…	2	2	633	621	1 254
	乙	825	788	1 613	195	221	416	…	…	…	11	17	28	1	5	6	1 032	1 031	2 063
下痢及腸炎	甲	3 675	3 334	7 009	235	208	443	1	1	2	36	45	81	5	2	7	3 952	3 590	7 542
	乙	779	758	1 537	198	176	374	…	…	…	18	6	24	39	22	61	1 034	962	1 996
蟲樣突起炎及盲腸炎	甲	50	28	78	8	3	11	…	…	…	1	…	1	…	…	…	59	31	90
	乙	4	5	9	…	2	2	…	…	…	…	…	…	…	…	…	4	7	11
脱腸及腸管閉塞	甲	134	70	204	11	8	19	…	…	…	1	1	2	…	…	…	146	79	225
	乙	3	5	8	4	…	4	…	…	…	…	…	…	…	…	…	7	5	12
肝臓硬化	甲	119	53	172	10	10	20	…	…	…	…	1	1	…	…	…	129	64	193
	乙	23	15	38	7	6	13	…	…	…	…	…	…	…	…	…	30	21	51
腎臓炎	甲	1 114	1 207	2 321	88	121	209	…	…	…	10	20	30	…	2	2	1 212	1 350	2 562
	乙	236	239	475	79	104	183	…	…	…	4	…	4	1	…	1	320	343	663
女子生殖器ノ良性腫瘍及其ノ他ノ疾患	甲	…	197	197	…	23	23	…	…	…	…	2	2	…	…	…	…	222	222
	乙	…	87	87	…	38	38	…	…	…	…	3	3	…	…	…	…	128	128
産褥熱	甲	…	164	164	…	25	25	…	…	…	…	3	3	…	…	…	…	192	192
	乙	…	45	45	…	20	20	…	…	…	…	…	…	…	2	2	…	67	67
其ノ他ノ産褥及産ニ因スル疾患	甲	…	240	240	…	40	40	…	…	…	…	2	2	…	…	…	…	282	282
	乙	…	93	93	…	23	23	…	…	…	…	1	1	…	1	1	…	118	118
畸形、先天性脆質及乳兒ニ固有ノ疾患	甲	1 461	1 139	2 600	123	98	221	…	…	…	24	7	31	2	2	4	1 610	1 246	2 856
	乙	780	570	1 350	302	168	470	…	…	…	13	14	27	9	6	15	1 104	758	1 862
(再掲) 畸形及先天性脆質	甲	1 130	904	2 034	93	81	174	…	…	…	22	6	28	2	2	4	1 247	993	2 240
	乙	626	470	1 096	246	129	375	…	…	…	8	7	15	9	6	15	889	612	1 501
老衰	甲	312	621	933	21	29	50	…	…	…	9	13	22	…	1	1	342	664	1 006
	乙	346	602	948	133	180	313	…	…	…	4	6	10	12	5	17	495	793	1 288
外因死	甲	684	321	1 005	137	64	201	…	…	…	10	7	17	10	1	11	841	393	1 234
	乙	5	2	7	…	…	…	…	…	…	…	1	1	…	1	1	5	4	9
自殺	甲	349	319	668	36	27	63	…	…	…	4	2	6	…	…	…	389	348	737
其ノ他ノ疾患	甲	3 383	2 329	5 712	465	316	781	1	…	1	41	42	83	…	6	6	3 890	2 693	6 583
	乙	1 683	1 472	3 155	651	544	1 195	…	…	…	43	31	74	7	4	11	2 384	2 051	4 435
(再掲) 敵毒	甲	342	257	599	31	30	61	…	…	…	3	2	5	…	1	1	376	290	666
	乙	33	30	63	8	10	18	…	…	…	…	…	…	…	1	1	41	41	82
(再掲) 脚氣	甲	86	53	139	10	4	14	…	…	…	…	…	…	…	…	…	96	57	153
	乙	101	74	175	39	40	79	…	…	…	…	…	…	…	…	…	140	114	254
(再掲) 糖尿病	甲	13	12	25	2	…	2	…	…	…	…	…	…	…	…	…	15	12	27
	乙	4	2	6	…	1	1	…	…	…	…	…	…	…	…	…	4	3	7
(再掲) 腹膜炎(産ニ因スルモノヲ除ク)	甲	312	249	561	26	23	49	…	…	…	3	6	9	…	1	1	341	279	620
	乙	116	122	238	62	57	119	…	…	…	1	2	3	2	2	4	181	183	364
不明ノ診斷及不詳ノ原因	甲	603	488	1 091	36	27	63	…	…	…	6	5	11	1	2	3	646	522	1 168
	乙	865	843	1 708	151	128	279	…	…	…	26	32	58	469	484	953	1 511	1 487	2 998
合計	甲	27 550	22 559	50 109	2 505	2 009	4 514	4	1	5	358	369	727	33	37	70	30 450	24 975	55 425
	乙	9 998	9 020	19 018	2 857	2 545	5 402	…	…	…	202	191	393	631	620	1 251	13 688	12 376	26 064

アジア歴史資料センター
Japan Center for Asian Historical Records
http://www.jacar.go.jp

年齢	腸チフス及パラチフス 腸チフス 甲 男	腸チフス 甲 女	腸チフス 乙 男	パラチフス 甲 男	パラチフス 甲 女	計 男	計 女	計 計	再歸熱 乙 女	マラリア 甲 男	マラリア 甲 女	マラリア 乙 男	マラリア 乙 女
0—1	...	...	...	...	...	...	...	...	...	311	322	85	104
1—2	...	...	...	...	...	...	...	...	1	192	225	49	73
2—3	...	...	...	...	...	...	...	...	...	139	170	34	68
3—4	1	...	...	...	...	1	...	1	...	115	127	35	30
4—5	...	...	...	...	...	...	...	...	...	114	106	15	19
0—5 計	1	...	...	...	...	1	...	1	1	871	950	218	289
5—10	1	1	...	...	...	1	1	2	...	280	294	60	86
10—15	4	1	...	...	...	4	1	5	...	186	163	37	37
15—20	9	5	1	1	1	11	6	17	...	199	151	56	37
20—25	12	12	...	1	3	13	15	28	...	204	108	56	31
25—30	14	4	...	1	...	15	4	19	...	183	104	46	16
30—35	4	6	...	...	...	4	6	10	...	219	120	55	42
35—40	5	3	...	3	...	8	3	11	...	201	144	52	33
40—45	5	2	...	...	...	5	2	7	...	179	122	49	32
45—50	6	1	...	...	...	6	1	7	...	136	96	42	31
50—55	1	2	...	...	...	1	2	3	...	107	104	31	26
55—60	1	1	...	...	...	1	1	2	...	74	72	28	26
60—65	2	...	...	...	...	2	...	2	...	48	71	27	18
65—70	...	...	...	...	...	...	...	...	...	42	68	10	28
70—	...	...	...	...	...	...	...	...	...	34	103	5	27
合計	65	38	1	6	4	72	42	114	1	2963	2670	772	759

年齢	ザフテリア 甲 男	ザフテリア 甲 女	ザフテリア 乙 男	ザフテリア 男	ザフテリア 女	ザフテリア 計	流行性感冒 肺炎併發ヲ明示セルモノ 甲 男	肺炎併發ヲ明示セルモノ 甲 女	肺炎併發ヲ明示セルモノ 乙 女	其ノ他 甲 男	其ノ他 甲 女	其ノ他 乙 男	其ノ他 乙 女
0—1	6	4	...	6	4	10	4	1	...	18	18	...	1
1—2	7	5	...	7	5	12	...	1	...	6	7	...	2
2—3	10	3	1	11	3	14	3	...	...	1	6	...	...
3—4	3	1	...	3	1	4	1	2	...	5	1	...	...
4—5	...	2	...	...	2	2	...	1	...	1	1	...	...
0—5 計	26	15	1	27	15	42	8	5	...	31	33	...	3
5—10	4	3	...	4	3	7	1	...	...	8	6	...	1
10—15	...	...	...	...	...	...	3	...	...	9	1	1	...
15—20	...	...	...	...	...	...	...	...	1	10	3	...	...
20—25	...	...	...	...	...	...	3	...	...	13	5	2	...
25—30	...	...	...	...	...	...	3	1	...	8	3	1	...
30—35	...	...	...	...	...	...	1	1	...	3	6	2	...
35—40	...	...	...	...	...	...	3	1	...	7	8	1	1
40—45	...	...	...	...	...	...	...	1	...	6	3	...	...
45—50	...	...	...	...	...	...	...	...	...	10	7	...	...
50—55	...	...	...	...	...	...	2	...	...	3	2	1	1
55—60	...	...	...	...	...	...	...	1	...	1	2	1	...
60—65	...	...	...	...	...	...	3	1	...	3	6	...	1
65—70	...	...	...	...	...	...	1	...	...	...	3	...	...
70—	...	...	...	...	...	...	1	...	...	4	7	...	...
合計	30	18	1	31	18	49	29	11	1	116	95	9	7

年齢	計 男	計 女	計 計	痘瘡 甲 女	麻疹 甲 男	麻疹 甲 女	麻疹 乙 男	麻疹 乙 女	麻疹 計 男	麻疹 計 女	麻疹 計 計	百日咳 甲 男	百日咳 甲 女	百日咳 乙 男	百日咳 乙 女	百日咳 計 男	百日咳 計 女	百日咳 計 計
0—1	396	426	822	1	50	32	4	2	54	34	88	21	16	24	21	45	37	82
1—2	241	298	539	...	77	60	8	10	85	70	155	4	5	2	3	6	8	14
2—3	173	233	406	...	33	36	3	9	36	45	81	...	3	2	4	2	7	9
3—4	150	157	307	...	20	23	6	2	26	25	51	...	3	1	...	1	3	4
4—5	129	125	254	...	13	9	1	3	14	12	26	...	3	...	...	...	3	3
0—5 計	1 069	1 239	2 328	1	193	160	22	26	215	186	401	25	30	29	28	54	58	112
5—10	340	380	720	...	14	20	2	4	16	24	40	1	1	...	...	1	1	2
10—15	223	200	423	...	2	4	...	...	2	4	6	...	...	...	...	...	...	...
15—20	255	188	443	...	2	1	...	...	2	1	3	...	...	...	...	...	...	...
20—25	260	139	399	...	...	1	...	1	...	2	2	...	...	...	...	...	...	...
25—30	229	120	349	...	...	...	...	...	...	...	...	...	...	1	...	1	...	1
30—35	274	162	436	...	...	...	...	...	...	...	...	...	...	...	...	...	...	...
35—40	253	177	430	...	...	1	...	...	...	1	1	...	...	...	...	...	...	...
40—45	228	154	382	...	1	1	...	...	1	1	2	...	...	...	...	...	...	...
45—50	178	127	305	...	...	1	...	...	...	1	1	...	...	...	...	...	...	...
50—55	138	130	268	...	...	...	...	...	...	...	...	...	...	...	...	...	...	...
55—60	102	98	200	...	1	...	...	...	1	...	1	...	...	...	...	...	...	...
60—65	75	89	164	...	...	...	...	...	...	...	...	...	...	...	...	...	...	...
65—70	52	96	148	...	...	...	...	...	...	...	...	...	...	...	...	...	...	...
70—	39	130	169	...	...	...	...	...	...	...	...	...	...	...	...	...	...	...
合計	3 735	3 429	7 164	1	213	189	24	31	237	220	457	26	31	30	28	56	59	115

年齢	計 男	計 女	計 計	流行性耳下腺炎 甲 男	霍亂 甲 男	霍亂 乙 男	霍亂 乙 女	霍亂 計 男	霍亂 計 女	霍亂 計 計	赤痢及疫痢 赤痢 甲 男	赤痢 甲 女	赤痢 乙 男	疫痢 甲 男	疫痢 甲 女	計 男	計 女	計 計
0—1	22	20	42	2	...	...	...	...	...	...	...	...	...	1	2	1	2	3
1—2	6	10	16	...	...	1	1	1	1	2	...	1	...	2	3	2	4	6
2—3	4	6	10	...	...	...	...	...	...	...	...	...	...	4	1	4	1	5
3—4	6	3	9	...	...	...	...	...	...	...	...	...	...	...	1	...	1	1
4—5	1	2	3	...	...	...	...	...	...	...	2	1	...	2	2	4	3	7
0—5 計	39	41	80	2	...	1	1	1	1	2	2	2	...	9	9	11	11	22
5—10	9	7	16	...	...	...	...	...	...	...	1	1	...	1	1	2	2	4
10—15	13	1	14	...	...	...	...	...	...	...	...	...	...	...	...	...	...	...
15—20	10	4	14	...	1	...	...	1	...	1	...	...	...	...	...	...	...	...
20—25	18	5	23	...	...	...	...	...	...	...	1	...	...	...	...	1	...	1
25—30	12	4	16	...	...	...	...	...	...	...	...	...	...	...	...	...	...	...
30—35	6	7	13	...	...	...	...	...	...	...	...	1	...	...	...	...	1	1
35—40	11	10	21	...	...	...	...	...	...	...	1	...	...	...	...	1	...	1
40—45	6	4	10	...	...	...	...	...	...	...	3	...	1	...	...	4	...	4
45—50	10	7	17	...	...	...	...	...	...	...	2	1	...	...	...	2	1	3
50—55	6	3	9	...	...	...	...	...	...	...	2	...	...	...	...	2	...	2
55—60	2	8	5	...	...	...	...	...	...	...	...	...	...	...	...	...	...	...
60—65	6	3	14	...	...	...	...	...	...	...	...	...	...	...	...	...	...	...
65—70	1	3	4	...	...	...	...	...	...	...	...	...	...	...	...	...	...	...
70—	5	7	12	...	...	...	...	...	...	...	1	2	...	...	...	1	2	3
合計	154	114	268	2	1	1	1	2	1	3	13	7	1	10	10	24	17	41

アジア歴史資料センター
Japan Center for Asian Historical Records
http://www.jacar.go.jp/

年齡	黄疸出血性スピロヘータ病(ワイル氏病) 甲 男	甲 女	乙 男	乙 女	計 男	計 女	計 計	癩 甲 男	甲 女	乙 男	乙 女	計 男	計 女	計 計	丹毒 甲 男	甲 女
0—1	44	23	54	21	98	44	142	…	…	…	…	…	…	…	83	77
1—2	5	2	…	2	5	4	9	…	…	…	…	…	…	…	6	4
2—3	2	3	1	…	3	3	6	…	…	…	…	…	…	…	…	…
3—4	…	1	…	1	…	2	2	…	…	…	…	…	…	…	…	…
4—5	1	3	1	…	2	3	5	…	…	…	…	…	…	…	2	1
計	52	32	56	24	108	56	164	…	…	…	…	…	…	…	91	82
5—10	3	1	…	1	3	2	5	…	…	…	…	…	…	…	2	3
10—15	3	3	1	1	4	4	8	…	…	…	…	…	…	…	3	1
15—20	1	2	…	…	1	2	3	2	1	2	1	4	2	6	1	4
20—25	3	7	1	…	4	7	11	…	…	1	…	1	…	1	1	2
25—30	10	5	…	…	10	5	15	3	…	…	…	3	…	3	3	5
30—35	9	4	2	5	11	9	20	3	2	…	…	3	2	5	1	4
35—40	11	3	…	2	11	5	16	5	1	2	…	7	1	8	6	6
40—45	10	1	2	…	12	1	13	3	…	1	…	4	…	4	10	4
45—50	12	6	1	…	13	6	19	5	…	1	…	6	…	6	…	1
50—55	6	2	2	…	8	2	10	3	…	…	…	3	…	3	3	2
55—60	2	2	3	…	5	2	7	1	…	…	…	1	…	1	1	2
60—65	1	2	1	…	2	2	4	…	1	…	…	…	1	1	1	5
65—70	1	1	…	1	1	2	3	…	1	…	…	…	1	1	2	…
70—	1	1	…	…	1	1	2	…	…	1	…	1	…	1	3	…
合計	125	72	69	34	194	106	300	25	6	8	1	33	7	40	128	121

年齡	急性脊髓前角炎 乙 男	乙 女	計 男	計 女	計 計	甲 男	甲 女	乙 男	計 男	計 女	計 計	嗜眠性腦炎 甲 男	甲 女	甲 計	流行性腦脊髓膜炎 甲 男	甲 女	乙 男	計 男	計 女	計 計
0—1	9	6	92	83	175	1	…	…	1	…	1	1	…	1	17	10	…	17	10	27
1—2	1	…	7	4	11	1	…	…	1	…	1	…	1	1	7	5	…	7	5	12
2—3	…	…	…	…	…	…	…	…	…	…	…	…	…	…	2	4	…	2	4	6
3—4	1	3	1	3	4	…	1	…	…	1	1	1	…	1	5	5	…	5	5	10
4—5	…	1	2	2	4	…	1	…	…	1	1	…	…	…	4	2	1	5	2	7
計	11	10	102	92	194	2	2	…	2	2	4	2	1	3	35	26	1	36	26	62
5—10	1	…	3	3	6	1	…	1	2	…	2	…	…	…	22	18	…	22	18	40
10—15	…	…	3	1	4	…	…	…	…	…	…	…	…	…	15	12	1	16	12	28
15—20	1	…	2	4	6	1	…	…	1	…	1	…	…	…	24	14	…	24	14	38
20—25	1	1	2	3	5	…	…	…	…	…	…	1	…	1	23	12	…	23	12	35
25—30	…	…	3	5	8	…	…	…	…	…	…	1	…	1	22	9	…	22	9	31
30—35	1	2	2	6	8	…	…	…	…	…	…	…	…	…	19	11	…	19	11	30
35—40	1	…	7	6	13	…	…	…	…	…	…	…	…	…	16	8	…	16	8	24
40—45	1	…	11	4	15	…	…	…	…	…	…	…	…	…	10	10	…	10	10	20
45—50	…	…	…	1	1	…	…	…	…	…	…	…	…	…	10	8	1	11	8	19
50—55	…	…	3	2	5	1	…	…	1	…	1	…	…	…	10	6	…	10	6	16
55—60	…	…	1	2	3	…	…	…	…	…	…	…	…	…	1	3	…	1	3	4
60—65	1	…	2	5	7	…	…	…	…	…	…	…	…	…	2	1	…	2	1	3
65—70	…	…	2	…	2	…	…	…	…	…	…	…	…	…	1	2	…	1	2	3
70—	…	…	3	…	3	…	…	…	…	…	…	…	…	…	…	4	…	…	4	4
合計	18	13	146	134	280	5	2	1	6	2	8	4	1	5	210	144	3	213	144	357

年齡	其ノ他ノ流行病及地方病 二日熱病 甲 男	二日熱病 甲 女	二日熱病 乙 男	差熱病 甲 男	差熱病 甲 女	其ノ他 甲 男	其ノ他 甲 女	計 男	計 女	計 計	狂犬病 甲 男	狂犬病 甲 女	狂犬病 甲 計
0—1	…	…	…	…	1	1	1	1	2	3	…	…	…
1—2	…	…	…	…	…	1	…	1	…	1	…	…	…
2—3	…	…	…	…	…	…	…	…	…	…	…	…	…
3—4	…	…	…	…	…	…	…	…	…	…	…	…	…
4—5	…	…	…	…	…	…	…	…	…	…	…	…	…
計	…	…	…	…	1	2	1	2	2	4	…	…	…
5—10	…	…	…	…	…	…	…	…	…	…	3	1	4
10—15	…	…	…	…	…	…	…	…	…	…	1	1	2
15—20	…	…	…	1	…	…	…	1	…	1	…	…	…
20—25	…	…	…	…	1	…	…	…	1	1	…	…	…
25—30	…	…	…	1	1	…	…	1	1	2	2	…	2
30—35	…	…	…	…	…	…	…	…	…	…	3	…	3
35—40	1	…	…	1	…	…	…	2	…	2	1	…	1
40—45	…	…	1	1	…	…	…	2	…	2	…	1	1
45—50	…	1	…	…	…	…	…	…	1	1	…	…	…
50—55	…	…	1	1	1	…	…	2	1	3	…	…	…
55—60	…	…	…	…	…	…	…	…	…	…	…	…	…
60—65	…	…	…	…	…	…	…	…	…	…	…	…	…
65—70	…	…	…	…	…	…	…	…	…	…	…	…	…
70—	…	…	…	…	…	…	…	…	…	…	1	…	1
合計	1	1	2	5	4	2	1	10	6	16	11	3	14

年齡	破傷風 甲 男	甲 女	乙 男	乙 女	計 男	計 女	計 計	ミコーセ 甲 男	甲 女	乙 男	乙 女	計 男	計 女	計 計	肺結核 甲 男	甲 女	乙 男	乙 女	計 男	計 女	計 計
0—1	1 548	969	538	362	2 086	1 331	3 417	27	20	3	9	30	29	59	13	7	2	4	15	11	26
1—2	8	5	3	3	11	8	19	1	1	1	2	2	3	5	14	12	3	4	17	16	33
2—3	1	4	1	1	2	5	7	…	…	…	1	…	1	1	7	6	2	3	9	9	18
3—4	2	2	…	…	2	2	4	…	…	…	…	…	…	…	3	6	1	3	4	9	13
4—5	4	…	…	…	4	…	4	1	…	…	1	1	1	2	5	4	…	1	5	5	10
計	1 563	980	542	366	2 105	1 346	3 451	29	21	4	13	33	34	67	42	35	8	15	50	50	100
5—10	5	3	2	1	7	4	11	…	…	…	…	…	…	…	13	13	5	…	18	13	31
10—15	9	6	2	2	11	8	19	…	…	…	…	…	…	…	26	18	4	8	30	26	56
15—20	1	2	2	…	3	2	5	…	…	…	…	…	…	…	73	61	25	14	98	75	173
20—25	1	2	3	…	4	2	6	…	…	1	…	1	…	1	158	113	43	30	201	143	344
25—30	2	2	1	…	3	2	5	…	…	…	…	…	…	…	225	127	53	42	278	169	447
30—35	4	…	…	…	4	…	4	…	…	…	…	…	…	…	271	142	58	52	329	194	523
35—40	3	1	2	…	5	1	6	…	…	…	…	…	…	…	387	177	65	47	452	224	676
40—45	3	1	…	…	3	1	4	…	…	…	…	…	…	…	468	199	118	48	586	247	833
45—50	3	1	1	…	4	1	5	…	…	…	…	…	…	…	440	217	122	39	562	256	818
50—55	2	…	…	…	2	…	2	…	…	…	…	…	…	…	375	185	84	38	459	223	682
55—60	2	2	1	…	3	2	5	…	…	…	1	…	1	1	264	116	67	18	331	134	465
60—65	…	1	…	…	…	1	1	…	…	…	…	…	…	…	215	136	34	24	249	160	409
65—70	1	…	…	…	1	…	1	…	…	…	…	…	…	…	122	98	30	20	152	118	270
70—	1	…	…	1	1	1	2	…	…	…	…	…	…	…	85	121	17	30	102	151	253
合計	1 600	1 001	556	370	2 156	1 371	3 527	29	21	5	14	34	35	69	3 164	1 758	733	425	3 897	2 183	6 080

アジア歴史資料センター
Japan Center for Asian Historical Records
http://www.jacar.go.jp

第四十八表　體性、年齢及原因(小分類)ニ依リ分チタル死亡　(續)

年齢	腦膜及中樞神經系ノ結核 甲 男	甲 女	乙 男	乙 女	計 男	計 女	計 計	腸及腹膜ノ結核 甲 男	甲 女	乙 男	乙 女	計 男	計 女	計 計
0—1	2	2	4	2	6	4	10	3	…	7	17	10	17	27
1—2	4	1	4	4	8	5	13	2	7	13	26	15	33	48
2—3	3	4	…	2	3	6	9	2	3	11	21	13	24	37
3—4	2	…	…	…	2	…	2	3	3	1	11	4	14	18
4—5	…	1	1	…	1	1	2	2	1	1	2	3	3	6
0—5 計	11	8	9	8	20	16	36	12	14	33	77	45	91	136
5—10	13	1	…	1	13	2	15	5	9	2	5	7	14	21
10—15	2	3	1	1	3	4	7	5	6	2	2	7	8	15
15—20	3	1	…	…	3	1	4	8	9	3	2	11	11	22
20—25	1	…	1	…	2	…	2	13	6	2	…	15	6	21
25—30	…	…	…	…	…	…	…	10	12	…	…	10	12	22
30—35	…	…	…	…	…	…	…	15	13	1	…	16	13	29
35—40	1	1	1	…	2	1	3	27	13	5	3	32	16	48
40—45	…	1	…	1	…	2	2	27	9	4	4	31	13	44
45—50	1	…	…	…	1	…	1	19	7	8	3	27	10	37
50—55	1	1	…	…	1	1	2	13	15	5	4	18	19	37
55—60	…	…	…	…	…	…	…	13	3	8	1	21	4	25
60—65	…	…	…	…	…	…	…	7	1	4	1	11	2	13
65—70	…	…	…	…	…	…	…	5	4	1	1	6	5	11
70—	…	…	…	…	…	…	…	4	3	3	3	7	6	13
合計	33	16	12	11	45	27	72	183	124	81	106	264	230	494

年齢	脊椎結核(ポット氏病) 甲 男	甲 女	乙 男	乙 女	計 男	計 女	計 計	關節結核(白腫) 甲 男	甲 女	乙 男	計 男	計 女	計 計	其ノ他ノ臟器ノ結核 皮膚及皮下組織ノ結核 甲 男	甲 女	乙 女
0—1	8	…	…	…	8	…	8	…	…	…	…	…	…	…	2	…
1—2	…	…	…	1	…	1	1	…	…	…	…	…	…	…	…	1
2—3	…	1	1	…	1	1	2	1	…	…	1	…	1	…	…	…
3—4	…	…	…	…	…	…	…	1	…	…	1	…	1	…	…	…
4—5	…	…	…	…	…	…	…	1	…	…	1	…	1	…	…	…
0—5 計	3	1	1	1	4	2	6	3	…	…	3	…	3	2	…	1
5—10	2	3	…	…	2	3	5	…	3	…	…	3	3	…	…	…
10—15	1	…	…	…	1	…	1	…	…	…	…	…	…	…	…	…
15—20	1	1	…	…	1	1	2	…	1	1	1	1	2	…	1	…
20—25	…	…	…	…	…	…	…	1	…	…	1	…	1	…	…	…
25—30	…	…	…	…	…	…	…	1	2	…	1	2	3	…	…	…
30—35	2	…	…	…	2	…	2	3	…	…	3	…	3	…	…	…
35—40	1	1	1	1	2	2	4	…	1	…	…	1	1	…	…	…
40—45	1	…	…	1	1	1	2	1	1	…	1	1	2	…	…	…
45—50	1	…	…	…	1	…	1	1	1	…	1	1	2	…	…	…
50—55	1	…	…	…	1	…	1	2	1	…	2	1	3	…	…	…
55—60	…	…	…	…	…	…	…	…	…	…	…	…	…	…	…	…
60—65	…	…	…	…	…	…	…	2	…	…	2	…	2	…	…	…
65—70	…	…	…	…	…	…	…	2	…	…	2	…	2	…	…	…
70—	…	…	…	…	…	…	…	1	…	…	1	…	1	…	…	…
合計	13	6	2	3	15	9	24	17	10	1	18	10	28	2	1	1

年齢	骨ノ結核(脊椎骨ヲ除ク) 甲 男	甲 女	淋巴系ノ結核(腸間膜腺及後腹膜腺ヲ除ク) 甲 男	甲 女	乙 男	泌尿生殖器ノ結核 甲 男	甲 女	其ノ他 甲 男	甲 女	乙 男	乙 女
0—1	…	…	1	1	…	…	…	…	2	…	1
1—2	…	…	4	1	1	…	…	2	5	1	5
2—3	…	…	1	1	…	1	…	1	1	…	1
3—4	…	…	2	1	…	…	…	1	1	…	…
4—5	…	…	1	…	…	…	…	2	…	…	…
0—5 計	…	…	9	4	1	1	…	6	9	1	7
5—10	1	…	1	…	…	…	…	1	…	1	1
10—15	…	…	…	…	…	…	…	…	…	1	…
15—20	…	…	2	1	…	2	…	…	…	…	…
20—25	1	1	2	…	1	1	…	1	…	…	…
25—30	1	…	3	1	…	1	1	1	…	…	…
30—35	…	…	1	2	1	…	…	…	…	…	…
35—40	1	…	1	1	1	1	…	…	…	1	…
40—45	1	…	2	1	3	2	3	2	1	…	…
45—50	…	…	1	1	1	…	…	1	…	…	…
50—55	…	…	1	…	1	…	1	…	…	1	…
55—60	…	…	1	1	1	2	…	1	…	…	…
60—65	…	…	…	…	1	…	1	…	1	…	…
65—70	…	…	…	1	1	…	…	…	…	…	…
70—	…	…	1	…	…	1	…	…	…	…	…
合計	5	1	25	13	12	11	6	13	11	5	8

年齢	計 男	計 女	計 計	粟粒結核 甲 男	甲 女	甲 計	敵毒 甲 男	甲 女	乙 男	乙 女	計 男	計 女	計 計	(再掲)遺傳敵毒 甲 男	甲 女	乙 男	乙 女	計 男	計 女	計 計
0—1	1	4	5	…	…	…	268	202	26	28	294	230	524	263	193	26	26	289	219	508
1—2	10	12	22	1	…	1	11	22	1	3	12	25	37	…	…	…	…	…	…	…
2—3	3	3	6	…	…	…	6	7	…	1	6	8	14	…	…	…	…	…	…	…
3—4	3	2	5	…	…	…	2	1	1	…	3	1	4	…	…	…	…	…	…	…
4—5	3	…	3	…	…	…	1	2	…	…	1	2	3	…	…	…	…	…	…	…
0—5 計	20	21	41	1	…	1	288	234	28	32	316	266	582	263	193	26	26	289	219	508
5—10	4	1	5	…	1	1	2	1	…	…	2	1	3	…	…	…	…	…	…	…
10—15	1	…	1	1	…	1	1	1	…	…	1	1	2	…	…	…	…	…	…	…
15—20	4	2	6	…	…	…	2	5	…	2	2	7	9	…	…	…	…	…	…	…
20—25	6	1	7	…	1	1	6	8	1	1	7	9	16	…	…	…	…	…	…	…
25—30	6	2	8	…	1	1	5	8	3	2	8	10	18	…	…	…	…	…	…	…
30—35	2	2	4	2	…	2	8	7	4	1	12	8	20	…	…	…	…	…	…	…
35—40	5	1	6	1	…	1	24	10	1	…	25	10	35	…	…	…	…	…	…	…
40—45	10	5	15	…	…	…	20	7	3	1	23	8	31	…	…	…	…	…	…	…
45—50	3	1	4	…	…	…	14	5	1	…	15	5	20	…	…	…	…	…	…	…
50—55	3	1	4	…	…	…	7	2	1	1	8	3	11	…	…	…	…	…	…	…
55—60	5	1	6	…	…	…	3	3	…	…	3	3	6	…	…	…	…	…	…	…
60—65	1	2	3	…	…	…	5	2	…	1	5	3	8	…	…	…	…	…	…	…
65—70	1	1	2	…	…	…	1	2	…	…	1	2	3	…	…	…	…	…	…	…
70—	2	…	2	…	…	…	…	1	…	…	…	1	1	…	…	…	…	…	…	…
合計	73	41	114	5	3	8	386	296	42	41	428	337	765	263	193	26	26	289	219	508

アジア歴史資料センター
Japan Center for Asian Historical Records
http://www.jacar.go.jp

第四十八表　體性、年齡及原因（小分類）ニ依リ分チタル死亡（續）

年齢	疫 甲 男	疫 乙 男	疫 乙 女	疫 計 男	疫 計 女	疫 計 計	膿毒症及敗血症 甲 男	膿毒症及敗血症 甲 女	膿毒症及敗血症 乙 男	膿毒症及敗血症 乙 女	膿毒症及敗血症 計 男	膿毒症及敗血症 計 女	膿毒症及敗血症 計 計	其ノ他ノ傳染病 甲 男	其ノ他ノ傳染病 甲 女	其ノ他ノ傳染病 甲 計
0—5 0—1	…	…	…	…	…	…	56	37	8	3	64	40	104	…	…	…
0—5 1—2	…	…	…	…	…	…	6	10	1	1	7	11	18	…	…	…
0—5 2—3	…	…	…	…	…	…	1	2	…	…	1	2	3	…	…	…
0—5 3—4	…	…	…	…	…	…	…	2	…	…	…	2	2	…	…	…
0—5 4—5	…	…	…	…	…	…	3	2	…	…	3	2	5	…	…	…
0—5 計	…	…	…	…	…	…	66	53	9	4	75	57	132	…	…	…
5—10	…	…	…	…	…	…	9	1	…	…	9	1	10	…	2	2
10—15	…	…	…	…	…	…	6	7	1	…	7	7	14	…	…	…
15—20	…	…	…	…	…	…	7	2	…	…	7	2	9	…	…	…
20—25	1	…	…	1	…	1	7	3	1	1	8	4	12	…	…	…
25—30	2	…	…	2	…	2	11	10	…	…	11	10	21	…	…	…
30—35	…	…	1	…	1	1	4	3	1	…	5	3	8	…	…	…
35—40	3	1	…	4	…	4	14	12	1	…	15	12	27	…	…	…
40—45	2	…	…	2	…	2	13	3	1	…	14	3	17	1	…	1
45—50	1	…	…	1	…	1	7	1	3	1	10	2	12	…	…	…
50—55	…	…	…	…	…	…	5	4	1	…	6	4	10	…	…	…
55—60	2	…	…	2	…	2	3	…	1	1	4	1	5	…	…	…
60—65	…	1	…	1	…	1	1	2	…	1	1	3	4	…	…	…
65—70	…	…	…	…	…	…	…	1	…	1	…	2	2	…	…	…
70—	…	…	…	…	…	…	2	4	…	…	2	4	6	…	…	…
合計	11	2	1	13	1	14	155	106	19	9	174	115	289	1	2	3

年齢	口腔ノ癌及其ノ他ノ惡性腫瘍 甲 男	甲 女	乙 男	乙 女	計 男	計 女	計 計	(再掲) 癌 甲 男	甲 女	乙 男	乙 女	計 男	計 女	計 計	胃、肝臟ノ癌及其ノ他ノ惡性腫瘍 甲 男	甲 女	乙 男	乙 女	計 男	計 女	計 計
0—5 0—1	…	…	…	…	…	…	…	…	…	…	…	…	…	…	…	…	…	…	…	…	…
0—5 1—2	…	…	…	…	…	…	…	…	…	…	…	…	…	…	…	…	1	…	1	…	1
0—5 2—3	…	…	…	…	…	…	…	…	…	…	…	…	…	…	…	…	…	…	…	…	…
0—5 3—4	…	…	…	…	…	…	…	…	…	…	…	…	…	…	…	…	…	…	…	…	…
0—5 4—5	…	…	…	…	…	…	…	…	…	…	…	…	…	…	…	…	…	…	…	…	…
0—5 計	…	…	…	…	…	…	…	…	…	…	…	…	…	…	…	…	1	…	1	…	1
5—10	…	…	…	…	…	…	…	…	…	…	…	…	…	…	…	…	…	…	…	…	…
10—15	…	…	…	…	…	…	…	…	…	…	…	…	…	…	…	…	…	…	…	…	…
15—20	…	…	…	…	…	…	…	…	…	…	…	…	…	…	…	…	1	1	1	1	2
20—25	…	…	…	1	…	1	1	…	…	…	1	…	1	1	1	…	1	1	2	1	3
25—30	…	…	…	…	…	…	…	…	…	…	…	…	…	…	2	1	…	…	2	1	3
30—35	…	…	1	…	1	…	1	…	…	1	…	1	…	1	6	3	1	…	7	3	10
35—40	…	1	…	…	…	1	1	…	1	…	…	…	1	1	18	3	2	…	20	3	23
40—45	…	…	1	…	1	…	1	…	…	1	…	1	…	1	25	10	…	3	25	13	38
45—50	1	1	…	…	1	1	2	1	1	…	…	1	1	2	26	19	3	2	29	21	50
50—55	5	2	…	…	5	2	7	5	2	…	…	5	2	7	33	12	9	3	42	15	57
55—60	1	…	…	…	1	…	1	1	…	…	…	1	…	1	30	14	1	4	31	18	49
60—65	4	3	…	…	4	2	6	3	2	…	…	3	2	5	29	21	5	…	34	21	55
65—70	…	1	…	…	…	1	1	1	1	…	…	…	1	1	22	21	4	2	26	23	49
70—	1	1	…	1	1	2	3	1	1	…	1	1	2	3	24	27	2	3	26	30	56
合計	12	8	2	2	14	10	24	11	8	2	2	13	10	23	216	131	30	19	246	150	396

年齢	(再掲) 食道ノ癌 甲 男	甲 女	乙 男	乙 女	計 男	計 女	計 計	(再掲) 其ノ他ノ癌 甲 男	甲 女	乙 男	乙 女	計 男	計 女	計 計
0—5 0—1	…	…	…	…	…	…	…	…	…	…	…	…	…	…
0—5 1—2	…	…	…	…	…	…	…	…	…	…	…	…	…	…
0—5 2—3	…	…	…	…	…	…	…	…	…	…	…	…	…	…
0—5 3—4	…	…	…	…	…	…	…	…	…	…	…	…	…	…
0—5 4—5	…	…	…	…	…	…	…	…	…	…	…	…	…	…
0—5 計	…	…	…	…	…	…	…	…	…	…	…	…	…	…
5—10	…	…	…	…	…	…	…	…	…	…	…	…	…	…
10—15	…	…	…	…	…	…	…	…	…	…	…	…	…	…
15—20	…	…	…	…	…	…	…	…	…	1	1	1	1	2
20—25	…	…	…	1	…	1	1	1	…	1	…	2	…	2
25—30	1	…	…	…	1	…	1	1	1	…	…	1	1	2
30—35	…	1	…	…	…	1	1	6	2	1	…	7	2	9
35—40	2	…	1	…	3	…	3	16	3	1	…	17	3	20
40—45	3	…	…	…	3	…	3	22	10	…	3	22	13	35
45—50	3	2	1	…	4	2	6	23	17	2	2	25	19	44
50—55	2	…	2	1	4	1	5	31	12	7	2	38	14	52
55—60	2	…	…	…	2	…	2	28	14	1	4	29	18	47
60—65	5	2	…	…	5	2	7	24	19	5	…	29	19	48
65—70	3	3	…	…	3	3	6	19	18	4	2	23	20	43
70—	5	…	…	…	5	…	5	19	27	2	3	21	30	51
合計	26	8	4	2	30	10	40	190	123	25	17	215	140	355

年齢	腹膜、腸、直腸ノ癌及其ノ他ノ惡性腫瘍 甲 男	甲 女	乙 男	乙 女	計 男	計 女	計 計	(再掲) 癌 甲 男	甲 女	乙 男	乙 女	計 男	計 女	計 計	女子生殖器ノ癌及其ノ他ノ惡性腫瘍 甲 女	乙 女	計 女	(再掲) 癌 甲 女	乙 女	計 女
0—5 0—1	…	…	…	…	…	…	…	…	…	…	…	…	…	…	…	…	…	…	…	…
0—5 1—2	…	…	…	…	…	…	…	…	…	…	…	…	…	…	…	…	…	…	…	…
0—5 2—3	…	…	…	…	…	…	…	…	…	…	…	…	…	…	…	…	…	…	…	…
0—5 3—4	…	…	…	…	…	…	…	…	…	…	…	…	…	…	…	…	…	…	…	…
0—5 4—5	…	…	…	…	…	…	…	…	…	…	…	…	…	…	…	…	…	…	…	…
0—5 計	…	…	…	…	…	…	…	…	…	…	…	…	…	…	…	…	…	…	…	…
5—10	…	…	…	…	…	…	…	…	…	…	…	…	…	…	…	…	…	…	…	…
10—15	…	…	…	…	…	…	…	…	…	…	…	…	…	…	…	1	1	…	1	1
15—20	…	…	…	…	…	…	…	…	…	…	…	…	…	…	…	1	1	…	1	1
20—25	…	…	…	…	…	…	…	…	…	…	…	…	…	…	2	…	2	2	…	2
25—30	…	…	…	…	…	…	…	…	…	…	…	…	…	…	…	…	…	…	…	…
30—35	1	1	1	…	2	1	3	…	1	1	…	1	1	2	12	3	15	11	3	14
35—40	…	1	…	…	…	1	1	…	1	…	…	…	1	1	27	1	28	27	1	28
40—45	3	2	…	…	3	2	5	3	2	…	…	3	2	5	25	2	27	25	2	27
45—50	1	3	…	…	1	3	4	1	3	…	…	1	3	4	29	5	34	23	5	34
50—55	2	2	…	1	2	3	5	2	2	…	1	2	3	5	18	1	19	18	1	19
55—60	…	1	…	…	…	1	1	…	1	…	…	…	1	1	13	1	14	13	1	14
60—65	2	2	…	…	2	2	4	2	2	…	…	2	2	4	10	…	10	10	…	10
65—70	1	2	…	…	1	2	3	1	2	…	…	1	2	3	4	…	4	4	…	4
70—	1	1	…	…	1	1	2	1	1	…	…	1	1	2	3	…	3	2	…	2
合計	11	15	1	1	12	16	28	10	15	1	1	11	16	27	143	15	158	141	15	156

アジア歴史資料センター
Japan Center for Asian Historical Records
http://www.jacar.go.jp

第四十八表　體性、年齢及原因（小分類）ニ依リ分チタル死亡（續）

年齢	乳房ノ癌及其ノ他ノ悪性腫瘍			（再掲）癌			皮膚ノ癌及其ノ他ノ悪性腫瘍						
	甲	乙	計	甲	乙	計	甲		乙		計		
	女	女	女	女	女	女	男	女	男	女	男	女	計
0—5 0—1	...	...	...	...	...	...	...	...	...	...	...	...	...
1—2	...	...	...	...	...	...	...	...	...	...	...	...	...
2—3	...	...	...	...	...	...	...	...	...	...	...	...	...
3—4	...	...	...	...	...	...	...	...	...	...	...	...	...
4—5	...	...	...	...	...	...	...	...	...	...	...	...	...
計	...	...	...	...	...	...	...	...	...	...	...	...	...
5—10	...	...	...	...	...	...	...	...	...	...	...	...	...
10—15	...	...	...	...	...	...	...	...	...	...	...	...	...
15—20	...	...	...	...	...	...	1	...	...	...	1	...	1
20—25	...	...	...	...	...	...	...	...	...	...	...	...	...
25—30	1	...	1	1	...	1	1	1	...	...	1	1	2
30—35	1	...	1	...	...	...	...	1	...	...	...	1	1
35—40	1	...	1	...	...	...	1	1	...	...	1	1	2
40—45	2	...	2	2	...	2	1	...	...	...	1	...	1
45—50	3	1	4	3	1	4	...	...	...	...	...	...	...
50—55	3	...	3	3	...	3	...	...	...	...	...	...	...
55—60	2	...	2	2	...	2	...	...	...	...	...	...	...
60—65	1	4	5	1	4	5	...	...	1	...	1	...	1
65—70	3	...	3	3	...	3	...	...	1	...	1	...	1
70—	2	...	2	2	...	2	1	...	...	1	1	1	2
合計	19	5	24	17	5	22	5	3	2	1	7	4	11

年齢	（再掲）癌						其ノ他ノ臓器ノ癌及其ノ他ノ悪性腫瘍							（再掲）癌						
	甲		乙		計		甲		乙		計			甲		乙		計		
	男	女	男	女	男	女	男	女	男	女	男	女	計	男	女	男	女	男	女	計
0—5 0—1	...	...	...	...	...	...	1	...	...	...	1	...	1	...	...	...	...	...	...	...
1—2	...	...	...	...	...	...	...	...	...	1	...	1	1	...	...	...	...	...	...	...
2—3	...	...	...	...	...	...	...	...	...	...	...	...	...	...	...	...	...	...	...	...
3—4	...	...	...	...	...	...	...	...	1	...	1	...	1	...	...	...	...	...	...	...
4—5	...	...	...	...	...	...	1	...	...	...	1	...	1	...	...	...	...	...	...	...
計	...	...	...	...	...	...	2	...	1	1	3	1	4	...	...	...	...	...	...	...
5—10	...	...	...	...	...	...	...	...	...	...	...	...	...	...	...	...	...	...	...	...
10—15	...	...	...	...	...	...	1	...	...	...	1	...	1	...	...	...	...	...	...	...
15—20	...	...	...	...	...	...	1	...	...	1	1	1	2	1	...	...	1	1	1	2
20—25	...	...	...	...	...	...	1	...	...	1	1	1	2	...	...	...	...	...	...	...
25—30	...	...	...	...	...	...	2	...	...	...	2	...	2	1	...	...	...	1	...	1
30—35	...	...	...	...	...	...	3	3	...	...	3	3	6	1	1	...	...	1	1	2
35—40	...	...	...	...	...	...	2	...	1	...	3	...	3	1	...	1	...	2	...	2
40—45	1	...	...	1	...	1	11	3	1	2	12	5	17	6	2	...	2	5	4	9
45—50	...	...	...	...	...	...	8	6	1	...	9	6	15	7	5	1	...	8	5	13
50—55	...	...	...	...	...	...	8	1	...	...	8	1	9	6	1	...	...	6	1	7
55—60	...	...	...	...	...	...	6	7	...	1	6	8	14	5	6	...	1	5	7	12
60—65	...	1	...	1	...	1	5	2	...	1	5	3	8	4	2	...	1	4	3	7
65—70	...	1	...	1	...	1	3	3	...	3	3	6	9	2	3	...	2	2	5	7
70—	1	...	1	1	1	2	4	4	...	1	4	5	9	3	4	...	1	3	5	8
合計	2	2	1	4	1	6	57	29	4	11	61	40	101	36	24	2	8	38	32	70

年齢	良性腫瘍（女子生殖器ノ腫瘍ヲ除ク）							急性關節レウマチス						
	甲		乙		計			甲		乙		計		
	男	女	男	女	男	女	計	男	女	男	女	男	女	計
0—5 0—1	2	4	2	2	4	6	10	1	...	...	...	1	...	1
1—2	2	...	1	1	3	1	4	...	...	...	...	...	...	...
2—3	...	...	...	...	...	...	...	...	...	...	...	...	...	...
3—4	...	...	...	...	...	...	...	...	...	...	...	...	...	...
4—5	...	...	...	...	...	...	...	1	...	...	...	1	...	1
計	4	4	3	3	7	7	14	2	...	...	...	2	...	2
5—10	1	1	...	...	1	1	2	...	...	1	...	1	...	1
10—15	...	2	...	...	...	2	2	3	2	...	...	3	2	5
15—20	1	...	...	...	1	...	1	2	...	1	1	3	1	4
20—25	...	1	1	...	1	1	2	1	2	...	2	1	4	5
25—30	...	...	...	...	...	...	...	1	...	...	...	1	...	1
30—35	1	1	...	...	1	1	2	1	2	...	...	1	2	3
35—40	...	1	...	1	...	2	2	2	...	...	1	2	1	3
40—45	2	...	...	1	2	1	3	5	1	1	...	6	1	7
45—50	2	1	...	...	2	1	3	3	1	...	2	3	3	6
50—55	1	...	...	...	1	...	1	2	2	1	...	3	2	5
55—60	1	...	...	...	1	...	1	...	...	3	1	3	1	4
60—65	1	1	...	1	1	2	3	...	...	...	...	...	...	...
65—70	...	2	...	...	...	2	2	1	...	...	...	1	...	1
70—	...	1	1	...	1	1	2	2	1	2	3	4	4	8
合計	14	15	5	6	19	21	40	25	11	9	10	34	21	55

年齢	慢性レウマチス及痛風							壞血病（スコルブート）						脚氣						
	甲		乙		計			甲		乙	計			甲		乙		計		
	男	女	男	女	男	女	計	男	女	女	男	女	計	男	女	男	女	男	女	計
0—5 0—1	...	...	...	...	...	...	...	1	2	...	1	2	3	47	45	2	3	49	48	97
1—2	...	1	...	...	...	1	1	...	...	1	...	1	1	5	3	2	2	7	5	12
2—3	...	...	...	2	...	2	2	...	...	...	...	...	...	1	...	4	6	5	6	11
3—4	...	...	...	...	...	...	...	...	...	...	...	...	...	...	1	2	1	2	2	4
4—5	...	...	...	...	...	...	...	...	...	...	...	...	...	1	1	...	4	1	5	6
計	...	1	...	2	...	3	3	1	2	1	1	3	4	54	50	10	16	64	66	130
5—10	...	1	1	1	1	2	3	...	1	...	...	1	1	1	2	5	6	6	8	14
10—15	...	...	3	...	3	...	3	1	1	...	1	1	2	5	1	5	3	10	4	14
15—20	2	...	3	...	5	...	5	...	...	...	...	...	...	18	6	12	3	30	9	39
20—25	2	1	...	2	2	3	5	...	...	...	...	...	...	15	10	5	5	20	15	35
25—30	2	1	1	...	3	1	4	...	1	...	...	1	1	13	6	8	4	21	10	31
30—35	1	2	1	2	2	4	6	...	...	...	...	...	...	17	6	6	8	23	14	37
35—40	4	5	4	2	8	7	15	1	...	...	1	...	1	11	7	10	5	21	12	33
40—45	3	2	3	...	6	2	8	...	1	...	...	1	1	22	4	15	6	37	10	47
45—50	4	3	2	...	6	3	9	...	...	...	...	...	...	8	1	12	10	20	11	31
50—55	2	1	3	...	5	1	6	...	...	...	...	...	...	5	2	9	11	14	13	27
55—60	2	5	3	2	5	7	12	...	...	...	...	...	...	6	1	11	9	17	10	27
60—65	1	4	1	2	2	6	8	...	...	...	...	...	...	4	2	11	6	15	8	23
65—70	...	3	1	5	1	8	9	...	...	...	...	...	...	3	3	8	9	11	12	23
70—	2	4	6	8	8	12	20	...	...	...	...	...	...	1	8	14	13	15	16	31
合計	25	33	32	26	57	59	116	3	6	1	3	7	10	183	104	141	114	324	218	542

アジア歴史資料センター
Japan Center for Asian Historical Records
http://www.jacar.go.jp

第四十八表　體性、年齢及原因（小分類）ニ依リ分チタル死亡（續）

年齢	（再掲）乳兒脚氣 甲 男	女	乙 男	女	計 男	女	計	倒壞病 甲 男	女	乙 男	女	計 男	女	計	甲 男	女
0—1	47	45	2	3	49	48	97	…	…	2	1	2	1	3	…	…
1—2	…	…	…	…	…	…	…	1	…	…	…	1	…	1	…	…
2—3	…	…	…	…	…	…	…	2	…	…	…	2	…	2	…	…
3—4	…	…	…	…	…	…	…	1	…	…	…	1	…	1	…	…
4—5	…	…	…	…	…	…	…	1	2	…	…	1	2	3	…	…
0—5 計	47	45	2	3	49	48	97	5	2	2	1	7	3	10	…	…
5—10	…	…	…	…	…	…	…	…	…	…	…	…	…	…	…	…
10—15	…	…	…	…	…	…	…	…	…	…	…	…	…	…	…	…
15—20	…	…	…	…	…	…	…	1	…	…	…	1	…	1	1	…
20—25	…	…	…	…	…	…	…	1	…	…	…	1	…	1	1	…
25—30	…	…	…	…	…	…	…	…	…	…	…	…	…	…	1	…
30—35	…	…	…	…	…	…	…	…	…	…	…	…	…	…	1	2
35—40	…	…	…	…	…	…	…	…	…	…	…	…	…	…	1	2
40—45	…	…	…	…	…	…	…	…	…	…	…	…	…	…	…	1
45—50	…	…	…	…	…	…	…	…	…	…	…	…	…	…	2	…
50—55	…	…	…	…	…	…	…	…	…	…	…	…	…	…	1	1
55—60	…	…	…	…	…	…	…	…	…	…	…	…	…	…	3	…
60—65	…	…	…	…	…	…	…	1	…	…	…	1	…	1	2	2
65—70	…	…	…	…	…	…	…	…	…	…	…	…	…	…	1	2
70—	…	…	…	…	…	…	…	…	…	…	…	…	…	…	2	2
合計	47	45	2	3	49	48	97	8	2	2	1	10	3	13	16	12

年齢	糖尿病 乙 男	女	計 男	女	計	貧血病及萎黄病 甲 男	女	乙 男	女	計 男	女	計	甲狀腺ノ疾患 パセドー氏病 甲 男	女	其ノ他ノ甲狀腺ノ疾患 甲 男	女	乙 女	計 男	女	計
0—1	…	…	…	…	…	3	1	1	…	4	1	5	…	…	1	…	…	1	…	1
1—2	…	…	…	…	…	2	4	2	1	4	5	9	…	…	…	1	…	…	1	1
2—3	…	…	…	…	…	2	…	1	…	3	…	3	…	…	…	…	…	…	…	…
3—4	…	…	…	…	…	3	1	1	1	4	2	6	…	…	…	…	…	…	…	…
4—5	…	…	…	…	…	…	…	…	…	…	…	…	…	…	…	…	…	…	…	…
0—5 計	…	…	…	…	…	10	6	5	2	15	8	23	…	…	1	1	…	1	1	2
5—10	…	…	…	…	…	2	…	…	…	2	…	2	…	1	…	…	1	…	2	2
10—15	…	…	…	…	…	2	3	3	2	5	5	10	…	…	…	1	…	…	1	1
15—20	…	…	1	…	1	1	2	1	4	2	6	8	…	…	…	…	…	…	…	…
20—25	…	…	1	…	1	1	6	1	5	2	11	13	…	…	…	…	…	…	…	…
25—30	…	…	1	…	1	1	5	4	8	5	13	18	…	…	…	…	…	…	…	…
30—35	…	1	1	3	4	4	5	4	6	8	11	19	…	…	…	1	…	…	1	1
35—40	…	1	1	3	4	3	6	4	11	7	17	24	…	…	…	…	…	…	…	…
40—45	3	…	3	1	4	1	1	6	8	7	9	16	…	1	…	…	…	…	1	1
45—50	…	1	2	1	3	2	2	11	10	13	12	25	…	…	…	…	…	…	…	…
50—55	…	…	1	1	2	1	2	4	5	5	7	12	…	…	…	1	…	…	1	1
55—60	…	1	3	1	4	1	1	3	2	4	3	7	1	1	…	…	…	1	1	2
60—65	…	…	2	2	4	…	1	2	5	2	6	8	…	…	…	2	…	…	2	2
65—70	…	…	1	2	3	1	…	4	6	5	6	11	…	1	…	…	…	…	1	1
70—	1	…	3	2	5	1	2	5	6	6	8	14	1	…	1	…	…	2	…	2
合計	4	4	20	16	36	31	42	57	80	88	122	210	2	4	2	6	1	4	11	15

年齢	副甲狀腺ノ疾患 甲 男	女	計	胸腺ノ疾患 甲 男	脾臟ノ疾患 甲 男	女	乙 男	女	計 男	女	計	白血病及 甲 男	女	乙 女
0—1	2	1	3	1	…	1	1	…	1	1	2	…	…	…
1—2	…	…	…	…	…	1	2	2	2	3	5	1	1	…
2—3	…	…	…	…	…	…	1	2	1	2	3	…	…	…
3—4	…	…	…	…	…	…	…	4	…	4	4	…	…	…
4—5	…	…	…	…	…	…	…	…	…	…	…	…	…	…
0—5 計	2	1	3	1	…	2	4	8	4	10	14	1	1	…
5—10	…	…	…	…	…	1	…	4	…	5	5	…	…	…
10—15	…	…	…	…	1	…	…	…	1	…	1	…	…	…
15—20	…	…	…	…	2	…	1	…	3	…	3	…	…	…
20—25	…	…	…	…	3	3	…	…	3	3	6	…	…	…
25—30	…	…	…	…	2	…	1	…	3	…	3	…	2	…
30—35	…	…	…	…	3	1	2	…	5	1	6	…	…	…
35—40	…	…	…	…	4	…	1	2	5	2	7	…	…	…
40—45	…	…	…	…	4	…	5	1	9	1	10	1	…	…
45—50	…	…	…	…	7	1	3	…	10	1	11	…	…	…
50—55	…	…	…	…	3	…	1	…	4	…	4	…	…	…
55—60	…	…	…	…	1	1	3	1	4	2	6	…	…	…
60—65	…	…	…	…	1	…	…	…	1	…	1	…	…	1
65—70	…	…	…	…	…	…	2	1	2	1	3	…	…	…
70—	…	…	…	…	1	…	…	1	1	1	2	…	…	…
合計	2	1	3	1	32	9	23	18	55	27	82	2	3	1

年齢	假性白血病 計 男	女	計	アルコホル中毒 甲 男	無機物質ニ依ル慢性中毒 甲 男	女	計	有機物質ニ依ル慢性中毒 甲 男	其ノ他ノ全身病 甲 男	女	乙 女	計 男	女	計	腸炎 甲 男	女	乙 男	女	計 男	女	計
0—1	…	…	…	…	…	…	…	…	7	10	1	7	11	18	6	5	3	1	9	6	15
1—2	1	1	2	…	…	…	…	…	1	…	…	1	…	1	1	2	1	1	2	3	5
2—3	…	…	…	…	…	…	…	…	…	…	…	…	…	…	1	…	…	…	1	…	1
3—4	…	…	…	…	…	…	…	…	1	…	…	1	…	1	…	2	…	2	…	4	4
4—5	…	…	…	…	…	…	…	…	1	…	…	1	…	1	…	…	…	1	…	1	1
0—5 計	1	1	2	…	…	…	…	…	10	10	1	10	11	21	8	9	4	5	12	14	26
5—10	…	…	…	…	…	…	…	…	1	3	…	1	3	4	…	2	…	…	…	2	2
10—15	…	…	…	…	…	…	…	…	3	3	…	3	3	6	1	…	…	…	1	…	1
15—20	…	…	…	…	…	…	…	…	3	1	…	3	1	4	4	1	1	…	5	1	6
20—25	…	…	…	…	…	1	1	…	1	…	…	1	…	1	2	1	…	…	2	1	3
25—30	…	2	2	…	1	…	1	…	1	…	…	1	…	1	1	1	…	…	1	1	2
30—35	…	…	…	…	…	…	…	2	2	…	1	2	1	3	3	1	…	…	3	1	4
35—40	…	…	…	…	…	…	…	1	1	1	…	1	1	2	1	1	1	…	2	1	3
40—45	1	…	1	2	…	1	1	1	…	…	…	…	…	…	1	…	…	…	1	…	1
45—50	…	…	…	…	…	…	…	…	…	2	…	…	2	2	…	…	1	…	1	…	1
50—55	…	…	…	1	…	…	…	…	…	…	…	…	…	…	2	…	1	…	3	…	3
55—60	…	…	…	…	…	…	…	2	…	…	…	…	…	…	…	1	…	…	…	1	1
60—65	…	1	1	…	…	…	…	1	…	…	1	…	1	1	1	…	…	…	1	…	1
65—70	…	…	…	…	…	…	…	…	…	…	…	…	…	…	2	1	…	…	2	1	3
70—	…	…	…	…	…	…	…	…	1	…	…	1	…	1	…	…	1	6	1	6	7
合計	2	4	6	3	1	2	3	7	23	20	3	23	23	46	26	18	9	11	35	29	64

アジア歴史資料センター
Japan Center for Asian Historical Records
http://www.jacar.go.jp

第四十八表　體性、年齢及原因（小分類）ニ依リ分チタル死亡（續）

年齢	腦膜炎 甲 男	腦膜炎 甲 女	腦膜炎 乙 男	腦膜炎 乙 女	腦膜炎 計 男	腦膜炎 計 女	腦膜炎 計 計	脊髓勞 甲 男	脊髓勞 甲 女	脊髓勞 乙 男	脊髓勞 乙 女	脊髓勞 計 男	脊髓勞 計 女	脊髓勞 計 計
0—1	151	102	46	31	197	133	330	…	…	…	…	…	…	…
1—2	89	88	16	22	55	60	115	…	…	…	…	…	…	…
2—3	23	19	11	6	34	25	59	…	…	…	…	…	…	…
3—4	17	17	4	6	21	23	44	…	…	…	…	…	…	…
4—5	14	11	2	1	16	12	28	…	…	…	…	…	…	…
0—5 計	244	187	79	66	323	253	576	…	…	…	…	…	…	…
5—10	43	33	5	5	48	38	86	…	…	…	…	…	…	…
10—15	19	22	2	2	21	24	45	…	…	…	…	…	…	…
15—20	24	13	1	…	25	13	38	…	1	1	…	1	1	2
20—25	18	10	2	1	20	11	31	…	4	1	…	1	4	5
25—30	12	7	1	2	13	9	22	…	1	1	…	1	1	2
30—35	12	5	1	1	13	6	19	2	2	1	1	3	3	6
35—40	16	5	2	1	18	6	24	1	…	1	…	2	…	2
40—45	10	11	…	2	10	13	23	1	2	1	1	2	3	5
45—50	8	5	1	…	9	5	14	6	…	1	…	7	…	7
50—55	4	6	…	1	4	7	11	2	3	…	…	2	3	5
55—60	4	3	2	2	6	5	11	1	1	1	…	2	1	3
60—65	2	2	1	…	3	2	5	1	…	…	…	1	…	1
65—70	3	2	…	…	3	2	5	1	2	…	…	1	2	3
70—	2	3	…	1	2	4	6	2	4	1	…	3	4	7
合計	421	314	97	84	518	398	916	17	20	9	2	26	22	48

年齢	其ノ他ノ脊髓及延髓ノ炎患 甲 男	甲 女	乙 男	乙 女	計 男	計 女	計 計	(再掲) 脊髓炎 甲 男	甲 女	甲 計	腦出血及腦卒中 腦出血 甲 男	腦出血 甲 女	腦出血 乙 男	腦出血 乙 女	腦栓塞及腦血栓 甲 男	腦栓塞及腦血栓 甲 女	計 男	計 女	計 計
0—1	1	2	…	…	1	2	3	1	…	1	6	1	3	3	…	…	9	4	13
1—2	1	…	…	…	1	…	1	…	…	…	1	1	1	…	1	…	3	1	4
2—3	…	…	…	…	…	…	…	…	…	…	…	…	1	2	…	…	1	2	3
3—4	1	…	…	…	1	…	1	…	…	…	1	…	1	…	…	…	2	…	2
4—5	…	…	…	…	…	…	…	…	…	…	1	…	1	…	…	…	2	…	2
0—5 計	3	2	…	…	3	2	5	1	…	1	9	2	7	5	1	…	17	7	24
5—10	…	1	1	…	1	1	2	…	1	1	4	3	8	4	…	…	12	7	19
10—15	3	1	1	…	4	1	5	1	…	1	4	3	2	3	…	…	6	6	12
15—20	1	…	…	…	1	…	1	…	…	…	4	5	5	1	…	…	9	6	15
20—25	1	…	…	…	1	…	1	1	…	1	6	4	4	5	1	…	11	9	20
25—30	…	…	1	…	1	…	1	…	…	…	8	5	7	2	1	…	16	7	23
30—35	1	1	…	…	1	1	2	1	1	2	10	16	2	1	1	1	13	18	31
35—40	4	…	…	…	4	…	4	1	…	1	23	14	11	8	1	…	35	22	57
40—45	2	3	1	1	3	4	7	…	3	3	36	19	10	4	…	…	46	23	69
45—50	5	2	…	1	5	3	8	1	1	2	43	35	7	8	…	…	50	43	93
50—55	3	1	…	…	3	1	4	1	1	2	55	42	13	17	…	…	68	59	127
55—60	3	3	1	…	4	3	7	2	1	3	54	63	8	11	…	…	62	74	136
60—65	2	…	1	…	3	…	3	2	…	2	64	60	8	5	1	…	73	65	138
65—70	2	…	1	…	3	…	3	…	…	…	69	75	10	14	…	…	79	89	168
70—	2	2	…	2	2	4	6	2	1	3	85	162	20	42	2	2	107	206	313
合計	32	16	7	4	39	20	59	13	9	22	474	508	122	130	8	3	604	641	1 245

年齢	原因ヲ示サヽル麻痺 甲 男	甲 女	乙 男	乙 女	計 男	計 女	計 計	麻痺性梅毒病 甲 男	甲 女	甲 計	其ノ他ノ精神病 甲 男	甲 女	乙 男
0—1	1	…	…	…	1	…	1	…	…	…	…	…	…
1—2	…	…	…	…	…	…	…	…	…	…	…	…	…
2—3	…	…	…	…	…	…	…	…	…	…	…	…	…
3—4	…	…	…	…	…	…	…	…	…	…	…	…	…
4—5	…	…	…	…	…	…	…	…	…	…	…	…	…
0—5 計	1	…	…	…	1	…	1	…	…	…	…	…	…
5—10	…	…	1	…	1	…	1	…	…	…	1	…	1
10—15	…	…	…	…	…	…	…	…	…	…	…	…	1
15—20	…	…	…	1	…	1	1	…	…	…	…	1	2
20—25	…	…	…	…	…	…	…	1	…	1	1	…	1
25—30	…	1	1	…	1	1	2	2	…	2	1	2	1
30—35	1	…	…	…	1	…	1	…	1	1	4	2	1
35—40	…	1	…	…	…	1	1	…	1	1	1	1	…
40—45	…	2	1	…	1	2	3	4	2	6	4	2	…
45—50	1	…	1	…	2	…	2	2	2	4	4	…	2
50—55	…	…	1	1	1	1	2	…	…	…	3	…	…
55—60	2	1	…	1	2	2	4	1	1	2	1	1	2
60—65	1	…	1	…	2	…	2	…	…	…	1	1	2
65—70	…	…	…	1	…	1	1	…	…	…	3	1	1
70—	…	1	…	…	…	1	1	…	…	…	1	1	1
合計	6	6	6	4	12	10	22	10	7	17	25	12	15

年齢	其ノ他ノ精神病 計 女	計 男	計 女	計 計	癲癇 甲 男	甲 女	乙 男	乙 女	計 男	計 女	計 計	妊娠及産ニ因セサル痙攣 甲 男	甲 女	乙 男	計 男	計 女	計 計
0—1	…	…	…	…	1	1	…	…	1	1	2	…	…	…	…	…	…
1—2	…	…	…	…	…	1	…	…	…	1	1	…	…	…	…	…	…
2—3	…	…	…	…	…	2	…	2	…	4	4	…	…	…	…	…	…
3—4	…	…	…	…	…	…	…	…	…	…	…	…	…	…	…	…	…
4—5	…	…	…	…	…	…	…	…	…	…	…	…	…	…	…	…	…
0—5 計	…	…	…	…	1	4	…	2	1	6	7	…	…	…	…	…	…
5—10	…	2	…	2	…	…	2	…	2	…	2	…	1	…	…	1	1
10—15	…	1	…	1	2	1	3	2	5	3	8	…	…	…	…	…	…
15—20	1	2	2	4	1	4	1	1	2	5	7	…	…	…	…	…	…
20—25	1	2	1	3	4	2	…	…	4	2	6	…	…	…	…	…	…
25—30	1	2	3	5	3	2	3	…	6	2	8	…	…	…	…	…	…
30—35	1	5	3	8	6	2	…	…	6	2	8	1	…	…	1	…	1
35—40	2	1	3	4	1	1	…	4	1	5	6	…	…	…	…	…	…
40—45	…	4	2	6	1	3	1	…	2	3	5	…	…	…	…	…	…
45—50	…	6	…	6	2	3	…	1	2	4	6	…	…	…	…	…	…
50—55	1	3	1	4	1	1	…	…	1	1	2	…	…	…	…	…	…
55—60	…	3	1	4	2	…	1	1	3	1	4	…	…	…	…	…	…
60—65	…	3	1	4	1	1	…	…	1	1	2	…	…	…	…	…	…
65—70	1	4	2	6	…	…	1	…	1	…	1	…	…	1	1	…	1
70—	2	2	3	5	…	2	…	1	…	3	3	…	…	…	…	…	…
合計	10	40	22	62	25	26	12	12	37	38	75	1	1	1	2	1	3

アジア歴史資料センター
Japan Center for Asian Historical Records
http://www.jacar.go.jp

第四十八表　體性、年齡及原因（小分類）ニ依リ分チタル死亡（續）

年齡	小兒ノ癌腫 甲 男	小兒ノ癌腫 甲 女	小兒ノ癌腫 乙 男	小兒ノ癌腫 乙 女	小兒ノ癌腫 計 男	小兒ノ癌腫 計 女	小兒ノ癌腫 計 計	舞踏病 乙 男	神經炎 甲 女	神經炎 乙 女	神經炎 計 女	腦軟化 乙 男	腦軟化 乙 女	腦軟化 乙 計	其ノ他ノ神經系ノ疾患 甲 男	其ノ他ノ神經系ノ疾患 甲 女	其ノ他ノ神經系ノ疾患 乙 男	其ノ他ノ神經系ノ疾患 乙 女	其ノ他ノ神經系ノ疾患 計 男	其ノ他ノ神經系ノ疾患 計 女	其ノ他ノ神經系ノ疾患 計 計	耳及乳嚢ノ疾患 甲 男	耳及乳嚢ノ疾患 甲 女	耳及乳嚢ノ疾患 乙 男	耳及乳嚢ノ疾患 乙 女	耳及乳嚢ノ疾患 計 男	耳及乳嚢ノ疾患 計 女	耳及乳嚢ノ疾患 計 計
0—1	90	32	646	546	736	578	1 314	…	…	…	…	…	…	…	7	8	12	3	19	11	30	1	2	1	1	2	3	5
1—2	21	14	131	128	152	142	294	…	…	1	1	…	…	…	3	1	3	…	6	1	7	…	1	…	1	…	2	2
2—3	9	9	39	49	48	58	106	…	…	…	…	…	…	…	2	3	2	3	4	6	10	1	1	…	…	1	1	2
3—4	2	8	25	27	27	35	62	…	…	…	…	…	…	…	2	…	1	1	3	1	4	…	…	…	…	…	…	…
4—5	5	4	17	13	22	17	39	…	…	…	…	…	…	…	…	…	…	…	…	…	…	…	…	…	…	…	…	…
0—5 計	127	67	858	763	985	830	1 815	…	…	1	1	…	…	…	14	12	18	7	32	19	51	2	4	1	2	3	6	9
5—10	…	…	…	…	…	…	…	…	…	…	…	…	…	…	5	3	4	3	9	6	15	1	3	…	…	1	3	4
10—15	…	…	…	…	…	…	…	…	…	…	…	…	…	…	6	1	5	1	11	2	13	4	1	…	…	4	1	5
15—20	…	…	…	…	…	…	…	…	…	…	…	1	…	1	4	8	4	…	8	8	16	…	1	…	…	…	1	1
20—25	…	…	…	…	…	…	…	…	…	…	…	…	…	…	3	10	5	4	8	14	22	1	…	…	…	1	…	1
25—30	…	…	…	…	…	…	…	…	…	…	…	…	1	1	3	6	4	3	7	9	16	1	…	1	…	2	…	2
30—35	…	…	…	…	…	…	…	…	…	…	…	…	1	1	5	8	6	8	11	16	27	…	1	…	…	…	1	1
35—40	…	…	…	…	…	…	…	1	…	…	…	…	…	…	12	9	9	5	21	14	35	…	…	…	…	…	…	…
40—45	…	…	…	…	…	…	…	…	…	…	…	…	…	…	11	4	8	4	19	8	27	…	…	…	…	…	…	…
45—50	…	…	…	…	…	…	…	…	…	…	…	…	1	1	7	5	7	6	14	11	25	…	…	…	…	…	…	…
50—55	…	…	…	…	…	…	…	…	…	…	…	…	…	…	9	…	16	9	25	9	34	…	…	…	…	…	…	…
55—60	…	…	…	…	…	…	…	…	…	…	…	…	1	1	8	4	9	11	17	15	32	…	1	…	…	…	1	1
60—65	…	…	…	…	…	…	…	…	…	…	…	…	1	1	7	3	8	16	15	19	34	…	2	…	…	…	2	2
65—70	…	…	…	…	…	…	…	…	…	…	…	…	…	…	8	7	13	16	21	23	44	…	…	…	…	…	…	…
70—	…	…	…	…	…	…	…	…	1	…	1	1	1	2	13	17	30	49	43	66	109	…	…	…	…	…	…	…
合計	127	67	858	763	985	830	1 815	1	1	1	2	2	6	8	115	97	146	142	261	239	500	9	13	2	2	11	15	26

年齡	心臟炎 甲 男	心臟炎 甲 女	心臟炎 乙 男	心臟炎 乙 女	心臟炎 計 男	心臟炎 計 女	心臟炎 計 計	急性心臟內膜炎及急性心筋炎 甲 男	急性心臟內膜炎及急性心筋炎 甲 女	急性心臟內膜炎及急性心筋炎 乙 男	急性心臟內膜炎及急性心筋炎 乙 女	急性心臟內膜炎及急性心筋炎 計 男	急性心臟內膜炎及急性心筋炎 計 女	急性心臟內膜炎及急性心筋炎 計 計	（再掲）急性心臟內膜炎 甲 男	（再掲）急性心臟內膜炎 甲 女	（再掲）急性心臟內膜炎 乙 男	（再掲）急性心臟內膜炎 乙 女	（再掲）急性心臟內膜炎 計 男	（再掲）急性心臟內膜炎 計 女	（再掲）急性心臟內膜炎 計 計	狹心症 甲 男	狹心症 甲 女	狹心症 乙 男	狹心症 乙 女	狹心症 計 男	狹心症 計 女	狹心症 計 計	其ノ他ノ心臟ノ疾患 甲 男	其ノ他ノ心臟ノ疾患 甲 女	其ノ他ノ心臟ノ疾患 乙 男	其ノ他ノ心臟ノ疾患 乙 女	其ノ他ノ心臟ノ疾患 計 男	其ノ他ノ心臟ノ疾患 計 女	其ノ他ノ心臟ノ疾患 計 計
0—1	…	1	4	2	4	3	7	4	2	9	3	13	5	18	2	2	3	2	5	4	9	…	…	…	…	…	…	…	15	7	1	2	16	9	25
1—2	…	1	3	1	3	2	5	2	3	2	4	4	7	11	2	1	…	1	2	2	4	…	…	…	…	…	…	…	5	…	1	…	6	…	6
2—3	1	…	…	1	1	1	2	…	1	3	…	3	1	4	…	…	…	…	…	…	…	…	…	…	…	…	…	…	…	3	…	…	…	…	3	3
3—4	…	…	…	…	…	…	…	…	1	5	3	5	4	9	…	1	1	1	1	2	3	…	…	…	…	…	…	…	3	3	…	2	3	5	8
4—5	…	…	…	…	…	…	…	…	…	4	2	4	2	6	…	…	1	…	1	…	1	…	…	…	…	…	…	…	1	…	1	…	…	2	2
0—5 計	1	2	7	4	8	6	14	6	7	23	12	29	19	48	4	4	5	4	9	8	17	…	…	…	…	…	…	…	24	13	3	4	27	17	44
5—10	1	2	1	2	2	4	6	6	3	4	3	10	6	16	3	2	1	1	4	3	7	…	…	…	2	…	2	2	6	6	…	5	6	11	17
10—15	1	…	1	3	2	3	5	5	4	3	2	8	6	14	6	2	1	2	6	4	10	1	…	…	…	1	…	1	8	8	2	1	10	9	19
15—20	…	…	2	2	2	2	4	7	…	10	6	17	6	23	7	…	3	1	10	1	11	1	…	2	1	3	1	4	11	5	…	2	14	7	21
20—25	1	2	1	5	2	7	9	6	10	9	6	15	16	31	3	5	5	1	8	6	14	1	1	1	…	2	1	3	15	10	…	1	15	11	26
25—30	1	1	4	5	5	6	11	10	5	10	3	20	8	28	7	5	…	…	7	5	12	…	…	1	…	1	…	1	15	19	3	2	18	21	39
30—35	3	1	…	1	3	2	5	7	5	8	4	15	9	24	4	2	1	1	5	3	8	…	…	…	3	…	3	3	20	14	1	…	21	14	35
35—40	2	1	2	2	4	3	7	7	7	12	7	19	14	33	4	4	3	4	7	8	15	2	1	…	…	2	1	3	16	13	6	1	22	14	36
40—45	4	1	4	…	8	1	9	7	5	10	4	17	9	26	6	4	2	…	8	4	12	1	1	2	7	3	8	11	15	18	1	4	16	22	38
45—50	…	1	…	2	…	3	3	8	6	6	7	14	13	27	7	2	3	2	10	4	14	2	…	…	3	2	3	5	23	19	4	4	27	23	50
50—55	…	4	…	3	…	7	7	3	7	9	7	12	14	26	2	6	2	3	4	3	12	2	3	2	4	4	7	11	29	13	3	3	32	16	48
55—60	…	…	1	…	1	…	1	5	3	5	5	10	8	18	3	3	…	1	3	4	7	2	…	…	…	2	…	2	18	16	2	3	20	19	39
60—65	2	…	4	2	6	2	8	5	2	2	1	7	3	10	…	…	…	…	…	…	…	…	2	…	…	…	2	2	22	18	5	1	27	19	46
65—70	…	…	1	1	1	1	2	3	3	3	1	6	4	10	…	1	…	…	…	…	…	1	1	1	1	1	2	3	18	33	3	3	21	36	57
70—	2	1	1	2	3	3	6	2	6	4	7	6	13	19	…	…	1	…	…	…	1	…	…	1	4	1	4	5	21	35	5	11	26	46	72
合計	18	16	29	34	47	50	97	87	73	118	75	205	148	353	55	39	26	20	81	59	140	12	9	10	25	22	34	56	261	240	41	45	302	285	587

アジア歴史資料センター
Japan Center for Asian Historical Records
http://www.jacar.go.jp

第四十八表　體性、年齢及原因（小分類）ニ依リ分チタル死亡（續）

年齢	動脈ノ疾患 甲 男	動脈ノ疾患 甲 女	動脈ノ疾患 乙 男	動脈ノ疾患 乙 女	動脈ノ疾患 計 男	動脈ノ疾患 計 女	動脈ノ疾患 計 計	（再掲）動脈硬化 甲 男	（再掲）動脈硬化 甲 女	（再掲）動脈硬化 乙 男	（再掲）動脈硬化 乙 女	（再掲）動脈硬化 計 男	（再掲）動脈硬化 計 女	（再掲）動脈硬化 計 計
0—1	1	1	…	…	1	1	2	…	…	…	…	…	…	…
1—2	…	…	…	…	…	…	…	…	…	…	…	…	…	…
2—3	…	…	…	…	…	…	…	…	…	…	…	…	…	…
3—4	…	…	…	…	…	…	…	…	…	…	…	…	…	…
4—5	…	…	…	…	…	…	…	…	…	…	…	…	…	…
0—5 計	1	1	…	…	1	1	2	…	…	…	…	…	…	…
5—10	…	…	…	…	…	…	…	…	…	…	…	…	…	…
10—15	…	…	…	…	…	…	…	…	…	…	…	…	…	…
15—20	…	…	…	…	…	…	…	…	…	…	…	…	…	…
20—25	2	1	…	…	2	1	3	…	1	…	…	…	1	1
25—30	1	…	1	…	2	…	2	…	…	…	…	…	…	…
30—35	…	1	…	…	…	1	1	…	1	…	…	…	1	1
35—40	3	…	…	…	3	…	3	1	…	…	…	1	…	1
40—45	2	…	…	…	2	…	2	…	…	…	…	…	…	…
45—50	2	1	…	1	2	2	4	…	…	…	1	…	1	1
50—55	3	…	…	…	3	…	3	1	…	…	…	1	…	1
55—60	1	1	…	…	1	1	2	…	1	…	…	…	1	1
60—65	3	1	…	…	3	1	4	2	1	…	…	2	1	3
65—70	…	2	2	…	2	2	4	…	2	2	…	2	2	4
70—	5	4	…	2	5	6	11	5	3	…	2	5	5	10
合計	23	12	3	3	26	15	41	9	9	2	3	11	12	23

年齢	鼻腔及附屬器ノ疾患 甲 男	鼻腔及附屬器ノ疾患 乙 男	鼻腔及附屬器ノ疾患 計 男	喉頭ノ疾患 甲 男	喉頭ノ疾患 甲 女	喉頭ノ疾患 乙 男	喉頭ノ疾患 乙 女	喉頭ノ疾患 計 男	喉頭ノ疾患 計 女	喉頭ノ疾患 計 計	急 甲 男	急 甲 女
0—1	1	…	1	2	8	7	1	9	9	18	224	197
1—2	…	…	…	3	1	2	1	5	2	7	69	80
2—3	…	…	…	3	2	…	…	3	2	5	37	29
3—4	…	…	…	2	…	1	…	3	…	3	13	20
4—5	…	…	…	…	1	…	…	…	1	1	6	8
0—5 計	1	…	1	10	12	10	2	20	14	34	349	334
5—10	…	…	…	2	…	…	1	2	1	3	16	12
10—15	…	…	…	…	…	…	…	…	…	…	7	7
15—20	…	…	…	1	1	1	…	2	1	3	7	9
20—25	…	…	…	1	…	…	…	1	…	1	5	8
25—30	2	…	2	2	…	1	…	3	…	3	6	9
30—35	…	…	…	3	…	…	…	3	…	3	5	5
35—40	1	…	1	2	…	1	2	3	2	5	17	12
40—45	1	…	1	2	2	2	…	4	2	6	17	8
45—50	…	…	…	2	1	1	…	3	1	4	19	12
50—55	…	…	…	3	2	…	2	3	4	7	15	12
55—60	…	1	1	1	1	…	…	1	1	2	17	20
60—65	…	…	…	1	…	…	…	1	…	1	12	4
65—70	…	…	…	…	1	…	…	…	1	1	3	7
70—	…	…	…	1	…	…	…	1	…	1	5	16
合計	5	1	6	31	20	16	7	47	27	74	500	475

年齢	靜脈ノ疾患 甲 男	靜脈ノ疾患 甲 女	靜脈ノ疾患 乙 女	靜脈ノ疾患 計 男	靜脈ノ疾患 計 女	靜脈ノ疾患 計 計	淋巴系ノ疾患 甲 男	淋巴系ノ疾患 甲 女	淋巴系ノ疾患 甲 計	原因不明ノ出血 甲 男	原因不明ノ出血 甲 女	原因不明ノ出血 乙 男	原因不明ノ出血 計 男	原因不明ノ出血 計 女	原因不明ノ出血 計 計	其ノ他ノ血行器ノ疾患 甲 女
0—1	…	…	…	…	…	…	2	2	4	…	…	…	…	…	…	…
1—2	…	…	1	…	1	1	…	…	…	…	…	…	…	…	…	…
2—3	…	…	…	…	…	…	1	…	1	1	…	…	1	…	1	…
3—4	…	…	…	…	…	…	…	…	…	…	…	…	…	…	…	…
4—5	…	…	1	…	1	1	3	2	5	1	…	…	1	…	1	…
0—5 計	…	…	…	…	…	…	…	…	…	2	…	…	2	…	2	…
5—10	…	…	…	…	…	…	…	…	…	1	…	…	1	…	1	…
10—15	…	…	…	…	…	…	…	…	…	2	…	1	3	…	3	…
15—20	…	…	…	…	…	…	…	…	…	…	…	…	…	…	…	…
20—25	…	…	…	…	…	…	…	…	…	3	…	…	3	…	3	…
25—30	1	…	…	1	…	1	…	…	…	…	…	…	…	…	…	…
30—35	…	…	…	…	…	…	…	…	…	1	1	…	1	1	2	…
35—40	…	…	…	…	…	…	…	…	…	1	…	…	1	…	1	…
40—45	…	1	…	1	…	1	…	…	…	…	…	…	…	…	…	…
45—50	…	1	…	1	…	1	…	…	…	…	…	…	…	…	…	…
50—55	…	…	…	…	…	…	2	…	2	…	…	…	…	…	…	…
55—60	…	…	…	…	…	…	1	1	2	…	…	…	…	…	…	…
60—65	…	…	…	…	…	…	…	…	…	…	…	…	…	…	…	…
65—70	…	…	…	…	…	…	…	1	1	…	…	…	…	…	…	…
70—	…	…	…	…	…	…	…	…	…	…	…	1	…	1	1	1
合計	1	2	1	1	2	2	4	6	4	10	11	2	1	12	2	14	1

年齢	氣管支炎 性 乙 男	性 乙 女	其ノ他（五歳未滿）甲 男	其ノ他（五歳未滿）甲 女	其ノ他（五歳未滿）乙 男	其ノ他（五歳未滿）乙 女	慢性 甲 男	慢性 甲 女	慢性 乙 男	慢性 乙 女	其ノ他（五歳以上）甲 男	其ノ他（五歳以上）甲 女	其ノ他（五歳以上）乙 男	其ノ他（五歳以上）乙 女	計 男	計 女	計 計
0—1	75	72	226	173	55	52	18	19	13	8	…	…	…	…	611	521	1 132
1—2	29	21	67	54	25	16	21	18	16	13	…	…	…	…	227	202	429
2—3	12	9	28	40	4	9	5	13	5	5	…	…	…	…	91	105	196
3—4	2	8	12	11	6	4	9	8	2	2	…	…	…	…	44	53	97
4—5	4	4	6	10	2	3	2	…	2	4	…	…	…	…	22	29	51
0—5 計	122	114	339	288	92	84	55	58	38	32	…	…	…	…	995	910	1 905
5—10	1	10	…	…	…	…	5	6	6	4	15	10	5	5	48	47	95
10—15	3	4	…	…	…	…	3	7	5	2	7	6	3	4	28	30	58
15—20	8	2	…	…	…	…	2	8	7	5	4	4	2	3	30	31	61
20—25	5	4	…	…	…	…	8	5	5	4	5	3	7	4	35	28	63
25—30	7	6	…	…	…	…	7	8	11	4	10	3	11	6	52	36	88
30—35	6	3	…	…	…	…	14	10	12	5	3	8	8	10	48	41	89
35—40	13	2	…	…	…	…	28	12	23	17	10	18	15	3	106	64	170
40—45	7	3	…	…	…	…	29	21	24	14	14	20	17	11	108	77	185
45—50	8	6	…	…	…	…	40	26	25	10	17	10	18	12	127	76	203
50—55	8	7	…	…	…	…	46	40	28	23	18	18	15	13	130	113	243
55—60	7	6	…	…	…	…	66	52	22	22	19	15	10	10	147	125	272
60—65	2	3	…	…	…	…	81	85	41	31	18	24	28	10	182	157	339
65—70	2	2	…	…	…	…	82	116	33	34	26	30	26	14	172	203	375
70—	3	8	…	…	…	…	117	187	41	68	37	65	22	39	225	383	608
合計	202	180	339	288	92	84	583	641	321	275	203	234	193	144	2 433	2 321	4 754

第四十八表　體性、年齡及原因（小分類）ニ依リ分チタル死亡（續）

年齡	氣管支肺炎 甲 男	女	乙 男	女	計 男	女	計	肺炎 甲 男	女	乙 男	女	計 男	女	計
0—5 0—1	606	418	126	108	732	526	1 258	849	688	197	158	1 046	796	1 842
1—2	216	193	45	47	261	240	501	405	359	113	91	518	450	968
2—3	83	108	21	24	104	132	236	185	169	29	55	214	224	438
3—4	35	36	9	16	44	52	96	134	98	24	37	158	135	293
4—5	19	31	9	7	28	38	66	63	61	18	13	81	74	155
計	959	786	210	202	1 169	988	2 157	1 636	1 325	381	354	2 017	1 679	3 696
5—10	60	38	12	8	72	46	118	154	155	41	41	195	196	391
10—15	18	15	4	5	22	20	42	85	88	17	23	102	111	212
15—20	17	19	14	4	31	23	54	144	100	37	29	181	129	310
20—25	41	19	15	10	56	29	85	207	108	61	35	268	143	411
25—30	36	20	8	12	44	32	76	241	112	60	18	301	130	431
30—35	46	31	18	14	64	45	109	266	127	55	29	321	156	477
35—40	45	28	27	10	72	38	110	315	140	67	31	382	171	553
40—45	58	23	31	18	89	41	130	298	131	63	38	361	169	530
45—50	54	23	31	16	85	39	124	270	119	69	26	339	145	484
50—55	40	30	36	15	76	45	121	185	102	62	35	247	137	384
55—60	24	18	31	18	55	36	91	126	66	41	18	167	84	251
60—65	30	21	30	14	60	35	95	118	83	35	20	153	103	256
65—70	14	10	27	11	41	21	62	66	58	17	13	83	71	154
70—	19	30	20	33	39	63	102	46	62	14	26	60	88	148
合計	1 461	1 111	514	390	1 975	1 501	3 476	4 157	2 776	1 020	736	5 177	3 512	8 689

年齡	肋膜炎 甲 男	女	乙 男	女	計 男	女	計	肺充血及肺樞狀出血 甲 男	女	乙 男	女	計 男	女	計	肺壞疽 甲 男	女	乙 男	女	計 男	女	計
0—5 0—1	20	10	15	10	35	20	55	7	3	…	…	7	3	10	…	1	…	1	…	2	2
1—2	11	14	7	7	18	21	39	2	3	…	…	2	3	5	…	…	…	…	…	…	…
2—3	3	5	5	4	8	9	17	1	…	1	3	2	3	5	…	…	…	…	…	…	…
3—4	6	9	…	…	6	9	15	4	…	…	…	4	…	4	…	…	…	…	…	…	…
4—5	5	2	2	1	7	3	10	1	…	…	…	1	…	1	…	…	…	…	…	…	…
計	45	40	29	22	74	62	136	15	6	1	3	16	9	25	…	1	…	1	…	2	2
5—10	9	11	4	10	13	21	34	3	1	…	2	3	3	6	…	…	2	…	2	…	2
10—15	11	13	4	1	15	14	29	2	1	…	…	2	1	3	…	1	…	…	…	1	1
15—20	23	18	3	2	26	20	46	…	3	1	…	1	3	4	1	…	1	…	2	…	2
20—25	31	12	8	4	39	16	55	…	1	2	2	2	3	5	1	1	2	…	3	1	4
25—30	41	12	7	2	48	14	62	1	1	1	1	2	2	4	2	…	2	…	4	…	4
30—35	33	13	9	2	42	15	57	3	1	1	2	4	3	7	1	…	…	…	1	…	1
35—40	39	14	10	5	49	19	68	2	…	1	1	3	1	4	1	…	…	…	1	…	1
40—45	39	20	6	3	45	23	68	3	…	…	2	3	2	5	1	…	3	…	4	…	4
45—50	46	19	14	3	60	22	82	…	…	2	…	2	…	2	1	2	1	2	2	4	6
50—55	20	9	5	1	25	10	35	2	…	3	…	5	…	5	3	1	…	2	3	3	6
55—60	22	9	7	3	29	12	41	1	…	1	…	2	…	2	…	1	1	…	1	1	2
60—65	6	6	3	3	9	9	18	1	…	…	…	1	…	1	…	…	…	…	…	…	…
65—70	10	7	4	2	14	9	23	1	…	2	1	3	1	4	…	…	1	…	1	…	1
70—	10	9	1	2	11	11	22	1	…	…	…	1	…	1	…	…	…	1	…	1	1
合計	385	212	114	65	499	277	776	35	14	15	14	50	28	78	11	7	13	6	24	13	37

年齡	喘息 甲 男	女	乙 男	女	計 男	女	計	肺氣腫 甲 男	女	乙 男	女	計 男	女	計	其ノ他ノ呼吸器ノ疾患 甲 男	女	乙 男	女	計 男	女	計	口腔及附屬器ノ疾患 甲 男	女	乙 男	女	計 男	女	計	咽頭及扁桃腺ノ疾患 甲 男	女	乙 男	女	計 男	女	計
0—5 0—1	21	16	100	98	121	114	235	1	2	2	4	3	6	9	4	4	3	2	7	6	13	17	9	19	13	36	22	58	26	14	16	13	42	27	69
1—2	19	16	34	37	53	53	106	1	1	1	2	2	3	5	1	1	…	1	1	2	3	3	4	4	3	7	7	14	9	10	2	7	11	17	28
2—3	8	15	17	22	25	37	62	…	1	1	…	1	1	2	1	…	1	1	2	1	3	…	1	…	…	…	1	1	8	2	3	4	11	6	17
3—4	3	11	12	15	15	26	41	1	…	2	1	3	1	4	…	…	1	1	1	1	2	…	1	3	2	3	3	6	4	5	2	1	6	6	12
4—5	5	1	3	6	8	7	15	…	…	…	2	…	2	2	…	…	1	…	1	…	1	1	2	…	…	1	2	3	3	2	1	…	4	2	6
計	56	59	166	178	222	237	459	3	4	6	9	9	13	22	6	5	6	5	12	10	22	21	17	26	18	47	35	82	50	33	24	25	74	58	132
5—10	5	6	16	12	21	18	39	…	…	1	4	1	4	5	2	1	1	3	3	4	7	1	5	1	…	2	5	7	6	4	1	3	7	7	14
10—15	1	9	14	7	15	16	31	…	…	…	1	…	1	1	…	…	1	2	1	2	3	2	…	…	…	2	…	2	1	4	1	…	2	4	6
15—20	6	7	16	13	22	20	42	…	…	6	…	6	…	6	2	1	4	1	6	2	8	…	…	…	…	…	…	…	4	2	1	…	5	2	7
20—25	9	8	21	11	30	19	49	2	…	2	1	4	1	5	1	1	5	2	6	3	9	2	…	…	1	2	1	3	3	2	1	…	4	2	6
25—30	8	5	25	24	33	29	62	…	2	4	…	4	2	6	1	…	3	…	4	…	4	1	…	1	1	2	1	3	5	3	…	1	5	4	9
30—35	19	18	37	19	56	37	93	3	2	3	3	6	5	11	2	…	4	2	6	2	8	3	1	…	…	3	1	4	2	2	1	…	3	2	5
35—40	46	19	48	27	94	46	140	3	1	4	2	7	3	10	4	…	6	1	10	1	11	4	1	1	…	5	1	6	3	2	2	2	5	4	9
40—45	50	21	52	28	102	49	151	5	…	4	6	9	6	15	4	…	7	2	11	2	13	1	1	…	…	1	1	2	1	5	2	1	3	6	9
45—50	72	30	85	44	157	74	231	6	3	6	3	12	6	18	2	…	3	4	5	4	9	1	…	…	1	1	1	2	2	1	2	1	4	2	6
50—55	64	47	87	46	151	93	244	4	1	7	3	11	4	15	2	…	3	3	5	3	8	2	2	…	…	2	2	4	1	1	1	2	2	3	5
55—60	73	43	85	51	158	94	252	6	…	9	9	15	9	24	2	…	4	1	6	1	7	…	…	…	2	…	2	2	1	…	3	1	4	1	5
60—65	74	49	90	62	164	111	275	6	1	13	6	19	7	26	1	…	3	1	4	1	5	…	…	…	1	…	1	1	1	…	1	1	2	1	3
65—70	58	68	68	72	126	140	266	2	…	6	12	8	12	20	2	…	2	3	4	3	7	…	…	…	…	…	…	…	…	…	…	…	…	1	3	4
70—	70	104	131	157	201	261	462	3	3	13	15	16	18	34	…	1	4	2	4	3	7	…	…	1	3	1	3	4	…	…	…	…	…	…	…
合計	611	493	941	751	1 552	1 244	2 796	43	17	84	74	127	91	218	31	9	56	32	87	41	128	38	27	30	27	68	54	122	80	62	41	37	121	99	220

アジア歴史資料センター
Japan Center for Asian Historical Records
http://www.jacar.go.jp/

第四十八表　體性、年齢及原因（小分類）ニ依リ分チタル死亡（續）

年齢	食道ノ疾患 甲 男	食道ノ疾患 甲 女	食道ノ疾患 乙 男	食道ノ疾患 乙 女	食道ノ疾患 計 男	食道ノ疾患 計 女	食道ノ疾患 計 計	胃及十二指腸ノ潰瘍 甲 男	胃及十二指腸ノ潰瘍 甲 女	胃及十二指腸ノ潰瘍 乙 男	胃及十二指腸ノ潰瘍 乙 女	胃及十二指腸ノ潰瘍 計 男	胃及十二指腸ノ潰瘍 計 女	胃及十二指腸ノ潰瘍 計 計
0—5 0—1	1	…	…	1	1	1	2	…	…	…	…	…	…	…
0—5 1—2	…	…	…	…	…	…	…	…	…	…	…	…	…	…
0—5 2—3	1	…	…	…	1	…	1	…	…	1	2	1	2	3
0—5 3—4	…	…	…	…	…	…	…	…	…	1	…	1	…	1
0—5 4—5	…	…	…	…	…	…	…	…	…	…	…	…	…	…
0—5 計	2	…	…	1	2	1	3	…	…	2	2	2	2	4
5—10	…	…	…	…	…	…	…	4	2	…	1	4	3	7
10—15	…	…	…	…	…	…	…	3	2	…	2	3	4	7
15—20	…	1	1	1	1	2	3	1	1	3	…	4	1	5
20—25	1	…	…	…	1	…	1	10	1	3	…	13	1	14
25—30	…	…	1	1	1	1	2	8	2	1	3	9	5	14
30—35	…	1	…	…	…	1	1	11	8	…	3	11	11	22
35—40	…	…	1	1	1	1	2	15	11	6	1	21	12	33
40—45	2	1	1	…	3	1	4	20	9	1	4	21	13	34
45—50	2	…	…	…	2	…	2	16	8	1	1	17	9	26
50—55	2	1	1	…	3	1	4	18	7	3	1	21	8	29
55—60	3	…	1	1	4	1	5	9	1	…	2	9	3	12
60—65	5	3	…	…	5	3	8	7	6	…	1	7	7	14
65—70	1	…	2	…	3	…	3	4	2	…	1	4	3	7
70—	1	1	1	…	2	1	3	5	3	1	1	6	4	10
合計	19	8	9	5	28	13	41	131	63	21	23	152	86	238

年齢	下痢及腸炎（二歳以上） 甲 男	甲 女	乙 男	乙 女	計 男	計 女	計 計	十二指腸蟲病 甲 男	甲 女	乙 男	乙 女	計 男	計 女	計 計
0—5 0—1	…	…	…	…	…	…	…	…	…	…	3	…	3	3
0—5 1—2	…	…	…	…	…	…	…	…	…	…	4	…	4	4
0—5 2—3	299	363	73	116	372	479	851	…	…	2	4	2	4	6
0—5 3—4	130	175	30	37	160	212	372	…	…	1	…	1	…	1
0—5 4—5	70	68	17	20	87	88	175	…	2	1	4	1	6	7
0—5 計	499	606	120	173	619	779	1 398	…	2	4	15	4	17	21
5—10	107	112	38	32	145	144	289	1	1	3	1	4	2	6
10—15	45	34	11	12	56	46	102	…	…	…	…	…	…	…
15—20	30	26	18	14	48	40	88	1	…	…	…	1	…	1
20—25	40	28	16	21	56	49	105	1	…	…	…	1	…	1
25—30	63	32	24	14	87	46	133	2	…	…	…	2	…	2
30—35	93	47	37	22	130	69	199	1	…	…	…	1	…	1
35—40	118	52	36	15	154	67	221	4	1	…	…	4	1	5
40—45	107	60	54	27	161	87	248	1	1	…	…	1	1	2
45—50	117	53	51	14	168	67	235	1	1	…	…	1	1	2
50—55	113	60	49	23	162	83	245	…	…	…	…	…	…	…
55—60	78	59	34	30	112	89	201	3	…	…	…	3	…	3
60—65	86	73	35	23	121	96	217	1	…	1	…	2	…	2
65—70	68	73	24	33	92	106	198	…	…	…	…	…	…	…
70—	79	150	43	45	122	195	317	1	…	…	…	1	…	1
合計	1 643	1 465	590	498	2 233	1 963	4 196	17	6	8	16	25	22	47

年齢	其ノ他ノ胃ノ疾患 甲 男	甲 女	乙 男	乙 女	計 男	計 女	計 計	下痢及腸炎（二歳未満） 甲 男	甲 女	乙 男	乙 女	計 男	計 女	計 計	（再掲）慢性下痢及腸炎 甲 男	甲 女	乙 男	乙 女	計 男	計 女	計 計
0—5 0—1	67	57	189	200	256	257	513	1 553	1 315	281	253	1 834	1 568	3 402	103	95	32	32	135	127	262
0—5 1—2	36	27	94	125	130	162	292	880	900	166	212	1 046	1 112	2 158	134	164	41	57	175	231	396
0—5 2—3	12	13	51	70	63	83	146	…	…	…	…	…	…	…	…	…	…	…	…	…	…
0—5 3—4	6	4	22	37	28	41	69	…	…	…	…	…	…	…	…	…	…	…	…	…	…
0—5 4—5	8	6	19	25	27	31	58	…	…	…	…	…	…	…	…	…	…	…	…	…	…
0—5 計	129	107	375	467	504	574	1 078	2 433	2 215	447	465	2 880	2 680	5 560	237	259	73	89	310	348	658
5—10	16	9	42	44	58	53	111	…	…	…	…	…	…	…	…	…	…	…	…	…	…
10—15	5	11	11	20	16	31	47	…	…	…	…	…	…	…	…	…	…	…	…	…	…
15—20	8	8	24	9	32	17	49	…	…	…	…	…	…	…	…	…	…	…	…	…	…
20—25	11	18	28	17	39	35	74	…	…	…	…	…	…	…	…	…	…	…	…	…	…
25—30	12	16	28	27	40	43	83	…	…	…	…	…	…	…	…	…	…	…	…	…	…
30—35	17	17	29	14	46	31	77	…	…	…	…	…	…	…	…	…	…	…	…	…	…
35—40	24	22	46	28	70	50	120	…	…	…	…	…	…	…	…	…	…	…	…	…	…
40—45	30	26	54	36	84	62	146	…	…	…	…	…	…	…	…	…	…	…	…	…	…
45—50	43	32	77	45	120	77	197	…	…	…	…	…	…	…	…	…	…	…	…	…	…
50—55	40	38	68	29	108	67	175	…	…	…	…	…	…	…	…	…	…	…	…	…	…
55—60	35	27	66	45	101	72	173	…	…	…	…	…	…	…	…	…	…	…	…	…	…
60—65	47	51	50	46	97	97	194	…	…	…	…	…	…	…	…	…	…	…	…	…	…
65—70	47	44	44	57	91	101	192	…	…	…	…	…	…	…	…	…	…	…	…	…	…
70—	60	148	74	126	134	274	408	…	…	…	…	…	…	…	…	…	…	…	…	…	…
合計	524	574	1 016	1 010	1 540	1 584	3 124	2 433	2 215	447	465	2 880	2 680	5 560	237	259	73	89	310	348	658

年齢	其ノ他ノ腸ノ寄生蟲病 甲 男	甲 女	乙 男	乙 女	計 男	計 女	計 計	蟲樣突起炎及盲腸炎 甲 男	甲 女	乙 男	乙 女	計 男	計 女	計 計	脫腸及腸管閉鎖 脫腸 甲 男	甲 女	乙 男
0—5 0—1	…	1	4	4	4	5	9	1	…	…	…	1	…	1	4	1	…
0—5 1—2	…	4	1	2	1	6	7	…	…	…	1	…	1	1	1	…	…
0—5 2—3	7	4	2	5	9	9	18	1	…	1	…	2	…	2	…	…	…
0—5 3—4	7	4	2	1	9	5	14	…	2	…	…	…	2	2	…	…	…
0—5 4—5	2	4	…	…	2	4	6	1	…	…	1	1	1	2	…	…	…
0—5 計	16	17	9	12	25	29	54	3	2	1	2	4	4	8	5	1	…
5—10	3	6	…	…	3	6	9	1	1	…	…	1	1	2	2	1	…
10—15	1	…	…	1	1	1	2	4	3	…	…	4	3	7	…	…	…
15—20	…	…	…	…	…	…	…	6	5	…	…	6	5	11	…	…	…
20—25	…	…	…	…	…	…	…	10	1	…	1	10	2	12	…	…	…
25—30	…	…	…	…	…	…	…	5	2	…	…	5	2	7	1	…	…
30—35	…	…	…	…	…	…	…	9	5	…	…	9	5	14	…	…	…
35—40	…	2	…	…	…	2	2	7	3	…	…	7	3	10	…	…	…
40—45	…	…	…	…	…	…	…	4	3	1	1	5	3	8	3	2	…
45—50	2	…	…	…	2	…	2	2	3	…	1	2	3	5	2	…	…
50—55	1	…	…	…	1	…	1	6	4	…	1	6	5	11	4	…	1
55—60	…	…	…	…	…	…	…	2	…	…	1	2	1	3	2	…	…
60—65	…	…	…	…	…	…	…	3	2	1	…	4	2	6	…	…	…
65—70	…	…	…	…	…	…	…	…	1	1	…	1	1	2	2	1	1
70—	…	…	…	…	…	…	…	…	…	…	…	…	…	…	…	…	…
合計	23	25	9	13	32	38	70	62	33	4	7	66	40	106	20	5	2

第四十八表　體性、年齢及原因（小分類）ニ依リ分チタル死亡（續）

年齢	脱腸及腸管閉塞							其ノ他ノ腸ノ疾患					
	腸管閉塞				計			甲		乙		計	
	甲		乙										
	男	女	男	女	男	女	計	男	女	男	女	男	女
0—5 0—1	22	7	…	1	26	9	35	8	2	1	…	9	2
1—2	4	1	…	…	5	1	6	…	…	…	…	…	…
2—3	3	4	…	1	3	5	8	…	2	…	…	…	2
3—4	6	6	…	…	6	6	12	…	1	…	…	…	1
4—5	4	2	1	…	5	2	7	…	1	…	…	…	1
計	39	20	1	2	45	23	68	8	6	1	…	9	6
5—10	6	9	…	…	8	10	18	3	2	…	…	3	2
10—15	7	6	…	…	7	6	13	2	1	…	…	2	1
15—20	10	4	1	…	11	4	15	1	…	1	1	2	1
20—25	10	4	…	…	10	4	14	…	…	1	…	1	…
25—30	5	2	…	…	6	2	8	3	…	1	…	4	…
30—35	7	2	1	…	8	2	10	1	3	…	2	1	5
35—40	10	4	2	…	12	4	16	3	…	2	…	5	…
40—45	10	13	…	…	12	15	27	1	3	…	…	1	3
45—50	9	4	…	…	11	4	15	5	1	1	1	6	2
50—55	12	3	…	1	17	4	21	1	1	2	…	3	1
55—60	4	3	…	1	6	4	10	2	…	2	…	4	…
60—65	2	5	…	1	2	6	8	1	…	3	1	4	1
65—70	2	2	…	…	5	3	8	…	…	…	…	…	…
70—	…	2	…	…	…	2	2	1	2	1	…	2	2
合計	133	83	5	5	160	93	253	32	19	15	5	47	24

年齢	急性肝臓黄色萎縮			肝臓硬化							膽石					
	甲			甲		乙		計			甲		乙	計		
	計	男	女	計	男	女	男	女	男	女	計	男	女	女	男	女	計
0—5 0—1	11	…	…	…	2	1	3	1	5	2	7	…	…	…	…	…	…
1—2	…	…	…	…	…	2	4	1	4	3	7	…	…	…	…	…	…
2—3	2	…	…	…	…	…	…	…	…	…	…	…	…	…	…	…	…
3—4	1	…	…	…	…	…	…	…	…	…	…	…	…	…	…	…	…
4—5	1	…	…	…	…	…	1	…	1	…	1	…	…	…	…	…	…
計	15	…	…	…	2	3	8	2	10	5	15	…	…	…	…	…	…
5—10	5	…	1	1	1	…	1	1	2	1	3	…	…	…	…	…	…
10—15	3	…	…	…	2	…	…	1	2	1	3	…	…	…	…	…	…
15—20	3	…	…	…	3	1	2	…	5	1	6	1	1	…	1	1	2
20—25	1	…	…	…	5	2	…	1	5	3	8	…	…	…	…	…	…
25—30	4	…	…	…	6	3	1	…	7	3	10	1	…	…	1	…	1
30—35	6	…	…	…	12	3	1	1	13	4	17	2	2	1	2	3	5
35—40	5	…	…	…	20	11	…	2	20	13	33	2	…	…	2	…	2
40—45	4	…	…	…	24	6	5	…	29	6	35	2	1	…	2	1	3
45—50	8	1	…	1	22	6	3	2	25	8	33	3	3	…	3	3	6
50—55	4	…	…	…	14	15	3	3	17	18	35	1	…	…	1	…	1
55—60	4	…	…	…	9	3	3	1	12	4	16	1	3	…	1	3	4
60—65	5	…	…	…	8	9	2	1	10	10	20	1	1	…	1	1	2
65—70	…	…	…	…	5	3	1	3	6	6	12	…	…	…	…	…	…
70—	4	…	…	…	2	1	…	3	2	4	6	…	…	…	…	…	…
合計	71	1	1	2	135	66	30	21	165	87	252	14	11	1	14	12	26

年齢	其ノ他ノ肝臓ノ疾患							腹膜炎（産ニ因スルモノヲ除ク）						
	甲		乙		計			甲		乙		計		
	男	女	男	女	男	女	計	男	女	男	女	男	女	計
0—5 0—1	4	3	3	1	7	4	11	63	36	25	29	88	65	153
1—2	1	…	…	1	1	1	2	9	6	17	14	26	20	46
2—3	…	…	1	…	1	…	1	7	12	8	13	15	25	40
3—4	1	1	…	1	1	2	3	10	9	11	9	21	18	39
4—5	…	3	…	…	…	3	3	7	4	5	4	12	8	20
計	6	7	4	3	10	10	20	96	67	66	69	162	136	298
5—10	4	3	1	…	5	3	8	22	22	16	6	38	28	66
10—15	5	2	…	1	5	3	8	23	13	2	7	25	20	45
15—20	3	5	…	1	3	6	9	19	17	8	6	27	23	50
20—25	7	9	…	…	7	9	16	32	28	6	16	38	44	82
25—30	10	3	1	…	11	3	14	24	27	7	6	31	33	64
30—35	17	5	…	…	17	5	22	28	29	11	8	39	37	76
35—40	14	5	1	…	15	5	20	36	20	10	9	46	29	75
40—45	16	9	3	1	19	10	29	26	20	14	12	40	32	72
45—50	14	7	1	2	15	9	24	18	18	13	7	31	25	56
50—55	16	6	1	…	17	6	23	20	13	5	9	25	22	47
55—60	6	8	…	1	6	9	15	12	3	4	7	16	10	26
60—65	9	1	…	3	9	4	13	6	11	9	7	15	18	33
65—70	2	1	…	…	2	1	3	7	5	6	5	13	10	23
70—	2	3	…	2	2	5	7	1	6	4	9	5	15	20
合計	131	74	12	14	143	88	231	370	299	181	183	551	482	1 033

年齢	其ノ他ノ消化器ノ疾患							急性腎臓炎							慢性腎臓炎（ブライト氏病）						
	甲		乙		計			甲		乙		計			甲		乙		計		
	男	女	男	女	男	女	計	男	女	男	女	男	女	計	男	女	男	女	男	女	計
0—5 0—1	…	…	…	…	…	…	…	24	18	4	7	28	25	53	2	2	…	2	2	4	6
1—2	1	…	2	…	3	…	3	29	29	2	4	31	33	64	4	10	2	3	6	13	19
2—3	…	…	…	1	…	1	1	25	64	9	8	34	72	106	13	10	2	8	15	18	33
3—4	…	…	2	…	2	…	2	36	47	4	4	40	51	91	8	12	2	6	10	18	28
4—5	…	…	1	…	1	…	1	29	42	4	9	33	51	84	9	6	2	4	11	10	21
計	1	…	5	1	6	1	7	143	200	23	32	166	232	398	36	40	8	23	44	63	107
5—10	…	1	1	…	1	1	2	58	92	10	13	68	105	173	13	31	2	1	15	32	47
10—15	…	…	…	…	…	…	…	10	10	2	1	12	11	23	42	57	5	8	47	65	112
15—20	…	…	…	…	…	…	…	6	6	1	1	7	7	14	42	53	9	6	51	59	110
20—25	1	…	…	1	1	1	2	8	8	3	2	11	10	21	51	63	13	7	64	70	134
25—30	…	…	…	…	…	…	…	6	4	…	…	6	4	10	58	71	15	17	73	88	161
30—35	1	…	1	…	2	…	2	7	6	2	2	9	8	17	73	66	26	16	99	82	181
35—40	…	…	…	…	…	…	…	6	9	1	1	7	10	17	93	79	21	20	114	99	213
40—45	1	…	1	2	2	2	4	9	6	1	1	10	7	17	88	75	29	26	117	101	218
45—50	…	…	2	…	2	…	2	6	6	2	1	8	7	15	110	66	29	22	139	88	227
50—55	1	…	…	…	1	…	1	4	3	1	…	5	3	8	90	62	33	21	123	83	206
55—60	…	…	…	…	…	…	…	3	5	…	…	3	5	8	94	66	31	22	125	88	213
60—65	…	…	…	…	…	…	…	2	6	…	…	2	6	8	77	91	22	25	99	116	215
65—70	…	…	…	1	…	1	1	5	3	…	…	5	3	8	55	81	11	22	66	103	169
70—	…	…	2	2	2	2	4	4	2	…	…	4	2	6	79	148	22	55	101	203	304
合計	5	1	12	7	17	8	25	277	366	46	54	323	420	743	1 001	1 049	276	291	1 277	1 340	2 617

アジア歴史資料センター
Japan Center for Asian Historical Records
http://www.jacar.go.jp/

年齡	其ノ他ノ腎臓及附屬器ノ疾患							排尿道ノ結石					
	甲		乙		計			甲		乙	計		
	男	女	男	女	男	女	計	男	女	男	男	女	計
0—1	…	1	1	…	1	1	2	…	…	…	…	…	…
1—2	…	3	…	…	…	3	3	…	…	…	…	…	…
2—3	1	…	…	…	1	…	1	…	…	…	…	…	…
3—4	…	…	…	…	…	…	…	1	…	…	1	…	1
4—5	…	1	1	…	1	1	2	…	…	…	…	…	…
0—5 計	1	5	2	…	3	5	8	1	…	…	1	…	1
5—10	…	…	1	…	1	…	1	…	…	…	…	…	…
10—15	…	…	…	…	…	…	…	…	…	…	…	…	…
15—20	…	…	…	1	…	1	1	…	…	…	…	…	…
20—25	…	…	…	…	…	…	…	…	…	…	…	…	…
25—30	…	1	2	…	2	1	3	…	…	…	…	…	…
30—35	…	1	…	1	…	2	2	…	…	…	…	…	…
35—40	…	…	…	1	…	1	1	…	…	…	…	…	…
40—45	…	…	…	…	…	…	…	1	…	…	1	…	1
45—50	1	…	…	…	1	…	1	1	…	…	1	…	1
50—55	2	1	2	2	4	3	7	…	…	…	…	…	…
55—60	…	…	…	…	…	…	…	…	…	1	…	…	1	1
60—65	…	…	2	2	2	2	4	…	…	…	…	…	…
65—70	…	…	1	1	1	1	2	1	…	1	2	…	2
70—	1	1	1	2	2	3	5	…	…	…	…	…	…
合計	5	9	11	10	16	19	35	4	1	1	5	1	6

年齡	卵巣嚢腫及其ノ他ノ卵巣腫瘍			喇叭管炎及女子骨盤膿瘍			子宮ノ良性腫瘍			產ニ因セサル子宮出血			子宮
	甲	乙	計	甲	乙	計	甲	乙	計	甲	乙	計	甲
	女	女	女	女	女	女	女	女	女	女	女	女	女
0—1	…	…	…	…	…	…	…	…	…	…	…	…	…
1—2	…	…	…	…	…	…	…	…	…	…	…	…	…
2—3	…	…	…	…	…	…	…	…	…	…	…	…	…
3—4	…	…	…	…	…	…	…	…	…	…	…	…	…
4—5	…	…	…	…	…	…	…	…	…	…	…	…	…
0—5 計	…	…	…	…	…	…	…	…	…	…	…	…	…
5—10	…	…	…	…	…	…	…	…	…	…	…	…	…
10—15	…	…	…	…	…	…	…	…	…	…	…	…	…
15—20	…	…	…	…	…	…	…	…	…	11	4	15	3
20—25	1	…	1	1	…	1	…	…	…	18	6	24	5
25—30	1	…	1	…	…	…	…	1	1	22	5	27	5
30—35	2	…	2	…	…	…	2	…	2	26	9	35	6
35—40	1	1	2	…	1	1	2	2	4	34	10	44	9
40—45	7	1	8	…	…	…	1	2	3	13	14	27	7
45—50	4	…	4	…	…	…	3	1	4	6	2	8	6
50—55	4	…	4	…	…	…	…	…	…	1	3	4	6
55—60	2	…	2	…	…	…	…	…	…	1	2	3	1
60—65	2	…	2	…	…	…	1	…	1	…	1	1	1
65—70	…	…	…	…	…	…	…	…	…	…	2	2	1
70—	…	…	…	…	…	…	…	…	…	…	2	2	…
合計	24	2	26	1	1	2	9	6	15	132	60	192	50

年齡	膀胱ノ疾患							尿道ノ疾患							男子生殖器ノ疾患		
	甲		乙		計			甲		乙		計			甲	乙	計
	男	女	男	女	男	女	計	男	女	男	女	男	女	計	男	男	男
0—1	…	…	…	…	…	…	…	2	…	…	…	2	…	2	2	…	2
1—2	…	1	…	…	…	1	1	…	…	…	…	…	…	…	…	…	…
2—3	…	…	1	…	1	…	1	…	…	…	…	…	…	…	…	…	…
3—4	…	…	…	…	…	…	…	…	…	…	…	…	…	…	…	…	…
4—5	…	…	…	…	…	…	…	…	…	…	…	…	…	…	…	…	…
0—5 計	…	1	1	…	1	1	2	2	…	…	…	2	…	2	2	…	2
5—10	1	…	…	1	1	1	2	…	…	…	…	…	…	…	…	…	…
10—15	…	…	1	…	1	…	1	…	…	…	1	…	1	1	…	…	…
15—20	1	1	2	…	3	1	4	1	1	…	…	1	1	2	…	…	…
20—25	…	2	1	…	1	2	3	1	1	…	…	1	1	2	1	1	2
25—30	3	1	…	…	3	1	4	2	…	1	…	3	…	3	1	…	1
30—35	2	2	3	2	5	4	9	2	…	…	…	2	…	2	…	…	…
35—40	4	2	1	…	5	2	7	1	…	…	…	1	…	1	…	…	…
40—45	2	1	…	…	2	1	3	1	…	…	…	1	…	1	1	…	1
45—50	2	1	…	1	2	2	4	…	…	…	…	…	…	…	2	…	2
50—55	1	3	1	1	2	4	6	…	…	…	…	…	…	…	…	…	…
55—60	4	1	…	…	4	1	5	…	1	…	…	…	1	1	…	…	…
60—65	1	…	…	…	1	…	1	…	…	…	…	…	…	…	…	1	1
65—70	1	3	1	…	2	3	5	…	…	…	…	…	…	…	1	…	1
70—	3	3	1	…	4	3	7	…	…	…	…	…	…	…	2	1	3
合計	25	21	12	5	37	26	63	10	3	1	1	11	4	15	10	3	13

年齡	其ノ他ノ女子生殖器ノ疾患				產ニ因セサル乳房ノ疾患			姙娠中ノ不慮ノ出來事			(再掲)流產			產ニ因スル出血		
	炎	其ノ他		計												
	乙	甲	乙		甲	乙	計	甲	乙	計	甲	乙	計	甲	乙	計
	女	女	女	女	女	女	女	女	女	女	女	女	女	女	女	女
0—1	…	…	…	…	…	…	…	…	…	…	…	…	…	…	…	…
1—2	…	…	…	…	…	…	…	…	…	…	…	…	…	…	…	…
2—3	…	…	…	…	…	…	…	…	…	…	…	…	…	…	…	…
3—4	…	…	…	…	…	…	…	…	…	…	…	…	…	…	…	…
4—5	…	…	…	…	…	…	…	…	…	…	…	…	…	…	…	…
0—5 計	…	…	…	…	…	…	…	…	…	…	…	…	…	…	…	…
5—10	…	…	…	…	…	…	…	…	…	…	…	…	…	…	…	…
10—15	…	…	…	…	…	…	…	…	…	…	…	…	…	…	…	…
15—20	…	…	…	…	…	…	…	2	1	3	2	…	2	14	4	18
20—25	3	…	1	7	…	…	…	5	3	8	2	1	3	28	9	37
25—30	5	1	1	12	…	…	…	9	3	12	1	1	2	18	5	23
	6	3	…	14	…	1	1									
30—35	8	2	2	18	1	…	1	6	3	9	1	1	2	31	11	42
35—40	6	3	4	22	1	2	3	5	4	9	2	3	5	43	9	52
40—45	4	2	3	16	…	…	…	5	2	7	1	…	1	16	4	20
45—50	3	…	2	11	1	…	1	1	…	1	1	…	1	1	2	3
50—55	2	1	…	9	…	…	…	…	…	…	…	…	…	…	1	1
55—60	6	…	1	8	…	1	1	…	…	…	…	…	…	…	…	…
60—65	…	…	…	1	…	…	…	…	…	…	…	…	…	…	…	…
65—70	1	1	…	3	…	…	…	…	…	…	…	…	…	…	…	…
70—	…	…	1	1	2	…	2	…	…	…	…	…	…	…	…	…
合計	44	13	15	122	5	4	9	33	16	49	10	6	16	151	45	196

アジア歴史資料センター
Japan Center for Asian Historical Records
http://www.jacar.go.jp

年齡	共ノ他ノ產ニ因スル不虞ノ出來事 甲 女	乙 女	計 女	產褥熱 甲 女	乙 女	計 女	產ニ因スル白股腫、栓塞及頓死 甲 女	產ニ因スル蛋白尿及子癇 甲 女	乙 女	計 女	其ノ他ノ產後異常 甲 女	乙 女	計 女
0—5 0—1	...	...	...	...	...	...	...	...	...	...	...	...	...
1—2	...	...	...	...	...	...	...	...	...	...	...	...	...
2—3	...	...	...	...	...	...	...	...	...	...	...	...	...
3—4	...	...	...	...	...	...	...	...	...	...	...	...	...
4—5	...	...	...	...	...	...	...	...	...	...	...	...	...
計	...	...	...	...	...	...	...	...	...	...	...	...	...
5—10	...	...	...	...	...	...	...	...	...	...	...	...	...
10—15	...	...	...	...	...	...	...	...	...	...	...	...	...
15—20	6	5	11	20	10	30	...	12	1	13	1	2	3
20—25	10	5	15	62	13	75	...	14	6	20	2	1	3
25—30	8	3	11	31	9	40	...	9	2	11	...	1	1
30—35	17	12	29	39	14	53	1	4	...	4	...	...	...
35—40	18	8	26	31	12	43	...	11	3	14	...	3	3
40—45	2	4	6	13	7	20	...	7	...	7	...	...	...
45—50	...	1	1	...	1	1	...	...	...	...	...	...	...
50—55	...	...	...	...	1	1	...	...	...	...	...	...	...
55—60	...	...	...	...	...	...	...	...	...	...	...	...	...
60—65	...	...	...	...	...	...	...	...	...	...	...	...	...
65—70	...	...	...	...	...	...	...	...	...	...	...	...	...
70—	...	...	...	...	...	...	...	...	...	...	...	...	...
合計	61	38	99	196	67	263	1	57	12	69	3	7	10

年齡	壞疽 甲 男	甲 女	乙 男	乙 女	計 男	計 女	計 計	癤 甲 男	甲 女	乙 男	乙 女	計 男	計 女	計 計
0—5 0—1	5	3	...	1	5	4	9	7	5	1	5	8	10	18
1—2	7	8	2	1	9	9	18	2	1	3	1	5	2	7
2—3	8	8	1	...	9	8	17	...	1	...	1	...	2	2
3—4	8	7	...	...	8	7	15	...	...	...	...	...	...	...
4—5	4	2	2	1	6	3	9	...	...	...	...	...	...	...
計	32	28	5	3	37	31	68	9	7	4	7	13	14	27
5—10	7	2	1	1	8	3	11	1	...	2	...	3	...	3
10—15	4	...	...	...	4	...	4	1	...	1	1	2	1	3
15—20	...	1	...	...	...	1	1	3	2	2	1	5	3	8
20—25	...	...	...	...	...	...	...	4	4	1	1	5	5	10
25—30	2	2	...	...	2	2	4	7	4	2	...	9	4	13
30—35	1	...	...	...	1	...	1	2	5	1	1	3	6	9
35—40	1	1	...	...	1	1	2	10	10	4	1	14	11	25
40—45	2	...	1	...	3	...	3	2	4	1	...	3	4	7
45—50	1	...	1	...	2	...	2	3	...	2	...	5	...	5
50—55	...	1	1	...	1	1	2	4	2	3	2	7	4	11
55—60	...	...	...	...	...	...	...	1	4	1	...	2	4	6
60—65	1	...	1	...	2	...	2	3	1	1	...	4	1	5
65—70	...	...	...	...	...	...	...	1	1	...	1	1	2	3
70—	...	...	...	1	...	1	1	...	3	...	2	...	5	5
合計	51	35	10	5	61	40	101	51	47	25	17	76	64	140

年齡	蜂巢織炎及急性膿瘍 甲 男	甲 女	乙 男	乙 女	計 男	計 女	計 計
0—5 0—1	32	33	6	1	38	34	72
1—2	4	10	1	...	5	10	15
2—3	4	3	...	...	4	3	7
3—4	1	1	...	...	1	1	2
4—5	...	...	...	...	...	...	...
計	41	47	7	1	48	48	96
5—10	1	3	...	...	1	3	4
10—15	1	...	...	...	1	...	1
15—20	6	1	1	1	7	2	9
20—25	5	4	...	...	5	4	9
25—30	4	3	...	...	4	3	7
30—35	3	2	...	1	3	3	6
35—40	3	2	1	...	4	2	6
40—45	9	5	...	...	9	5	14
45—50	5	2	1	...	6	2	8
50—55	1	3	...	...	1	3	4
55—60	4	3	...	...	4	3	7
60—65	3	1	1	...	4	1	5
65—70	...	2	...	...	...	2	2
70—	5	2	...	...	5	2	7
合計	91	80	11	3	102	83	185

年齡	其ノ他ノ皮膚ノ疾患 甲 男	甲 女	乙 男	乙 女	計 男	計 女	計 計	骨ノ疾患 甲 男	甲 女	乙 男	乙 女	計 男	計 女	計 計
0—5 0—1	9	6	5	6	14	12	26	1	5	...	...	1	5	6
1—2	1	2	...	1	1	3	4	3	2	...	...	3	2	5
2—3	...	...	...	...	...	...	...	...	2	...	...	...	2	2
3—4	...	...	...	...	...	...	...	2	1	...	...	2	1	3
4—5	...	...	...	...	...	...	...	1	1	...	...	1	1	2
計	10	8	5	7	15	15	30	7	11	...	...	7	11	18
5—10	...	1	...	...	...	1	1	...	2	2	...	2	2	4
10—15	...	...	...	...	...	...	...	2	2	...	...	2	2	4
15—20	...	...	...	...	...	...	...	1	1	...	...	1	1	2
20—25	1	1	...	...	1	1	2	4	1	...	1	4	2	6
25—30	1	...	...	...	1	...	1	3	2	...	...	3	2	5
30—35	...	...	...	...	...	...	...	2	1	1	...	3	1	4
35—40	...	...	...	...	...	...	...	2	...	1	...	3	...	3
40—45	...	...	...	...	...	...	...	4	1	1	1	5	2	7
45—50	1	...	...	...	1	...	1	3	2	...	...	3	2	5
50—55	...	...	...	...	...	...	...	2	...	...	...	2	...	2
55—60	...	...	1	...	1	...	1	2	...	...	...	2	...	2
60—65	1	1	1	1	2	2	4	...	...	...	1	...	1	1
65—70	...	...	...	...	...	...	...	2	...	1	...	3	...	3
70—	...	1	...	1	...	2	2	...	3	...	1	...	4	4
合計	14	12	7	9	21	21	42	34	26	6	4	40	30	70

年齡	關節ノ疾患 甲 男	甲 女	乙 男	乙 女	計 男	計 女	計 計	其ノ他ノ運動器ノ疾患 甲 男	甲 女	乙 男	乙 女	計 男	計 女	計 計
0—5 0—1	1	3	...	...	1	3	4	13	12	...	...	13	12	25
1—2	1	1	...	...	1	1	2	2	4	1	2	3	6	9
2—3	...	...	...	...	...	...	...	...	...	...	...	...	...	...
3—4	...	1	...	...	...	1	1	1	...	...	...	1	...	1
4—5	...	...	...	...	...	...	...	1	1	...	...	1	1	2
計	2	5	...	...	2	5	7	17	17	1	2	18	19	37
5—10	1	...	...	...	1	...	1	2	3	...	...	2	3	5
10—15	1	...	1	1	2	1	3	1	...	...	...	1	...	1
15—20	6	3	...	...	6	3	9	...	2	...	...	...	2	2
20—25	2	1	...	...	2	1	3	1	...	...	1	1	1	2
25—30	6	...	1	...	7	...	7	1	2	...	1	1	3	4
30—35	1	3	1	...	2	3	5	3	3	...	...	3	3	6
35—40	4	...	1	...	5	...	5	2	1	...	...	2	1	3
40—45	1	2	...	...	1	2	3	4	1	...	...	4	1	5
45—50	3	1	...	...	3	1	4	...	2	...	...	...	2	2
50—55	2	...	...	...	2	...	2	1	3	...	...	1	3	4
55—60	...	...	3	2	3	2	5	1	...	1	...	2	...	2
60—65	1	3	...	...	1	3	4	1	1	...	...	1	1	2
65—70	...	1	1	2	1	3	4	3	...	...	...	3	...	3
70—	1	1	1	2	2	3	5	1	1	...	...	1	1	2
合計	31	20	9	7	40	27	67	38	36	2	4	40	40	80

年齡	先天性畸形 甲 男	甲 女	乙 男	乙 女	計 男	計 女	計 計
0—5 0—1	19	8	3	2	22	10	32
1—2	...	...	...	...	...	...	...
2—3	...	...	...	...	...	...	...
3—4	...	...	...	...	...	...	...
4—5	...	...	...	...	...	...	...
計	19	8	3	2	22	10	32
5—10	...	...	...	...	...	...	...
10—15	...	...	...	...	...	...	...
15—20	...	...	...	...	...	...	...
20—25	...	...	...	...	...	...	...
25—30	...	...	...	...	...	...	...
30—35	...	...	...	...	...	...	...
35—40	...	...	...	...	...	...	...
40—45	...	...	...	...	...	...	...
45—50	...	...	...	...	...	...	...
50—55	...	...	...	...	...	...	...
55—60	...	...	...	...	...	...	...
60—65	...	...	...	...	...	...	...
65—70	...	...	...	...	...	...	...
70—	...	...	...	...	...	...	...
合計	19	8	3	2	22	10	32

アジア歴史資料センター Japan Center for Asian Historical Records http://www.jacar.go.jp/

第四十八表　體性、年齢及原因（小分類）ニ依リ分チタル死亡（續）

年齢	先天性弱質、初生兒黃疸及羣皮症											早產兒	
	先天性弱質				初生兒黃疸及羣皮症				計			甲	
	甲		乙		甲		乙						
	男	女	男	女	男	女	男	女	男	女	計	男	女
0—5 0—1	1 289	1 039	887	613	173	104	101	45	2 450	1 801	4 251	60	55
1—2	...	...	...	...	...	...	...	...	...	...	...	...	...
2—3	...	...	...	...	...	...	...	...	...	...	...	...	...
3—4	...	...	...	...	...	...	...	...	...	...	...	...	...
4—5	...	...	...	...	...	...	...	...	...	...	...	...	...
計	1 289	1 039	887	613	173	104	101	45	2 450	1 801	4 251	60	55
5—10	...	...	...	...	...	...	...	...	...	...	...	...	...
10—15	...	...	...	...	...	...	...	...	...	...	...	...	...
15—20	...	...	...	...	...	...	...	...	...	...	...	...	...
20—25	...	...	...	...	...	...	...	...	...	...	...	...	...
25—30	...	...	...	...	...	...	...	...	...	...	...	...	...
30—35	...	...	...	...	...	...	...	...	...	...	...	...	...
35—40	...	...	...	...	...	...	...	...	...	...	...	...	...
40—45	...	...	...	...	...	...	...	...	...	...	...	...	...
45—50	...	...	...	...	...	...	...	...	...	...	...	...	...
50—55	...	...	...	...	...	...	...	...	...	...	...	...	...
55—60	...	...	...	...	...	...	...	...	...	...	...	...	...
60—65	...	...	...	...	...	...	...	...	...	...	...	...	...
65—70	...	...	...	...	...	...	...	...	...	...	...	...	...
70—	...	...	...	...	...	...	...	...	...	...	...	...	...
合計	1 289	1 039	887	613	173	104	101	45	2 450	1 801	4 251	60	55

年齢	又ハ出產ニ依ル產兒ノ傷害					其ノ他ノ乳兒ニ固有ノ疾患							老衰						
	乙		計			甲		乙		計			甲		乙		計		
	男	女	男	女	計	男	女	男	女	男	女	計	男	女	男	女	男	女	計
0—1	2	2	62	57	119	142	102	112	99	254	201	455	...	...	...	...	...	...	...
1—2	...	...	...	...	...	...	...	...	...	...	...	...	...	...	...	...	...	...	...
2—3	...	...	...	...	...	...	...	...	...	...	...	...	...	...	...	...	...	...	...
3—4	...	...	...	...	...	...	...	...	...	...	...	...	...	...	...	...	...	...	...
4—5	...	...	...	...	...	...	...	...	...	...	...	...	...	...	...	...	...	...	...
計	2	2	62	57	119	142	102	112	99	254	201	455	...	...	...	...	...	...	...
5—10	...	...	...	...	...	...	...	...	...	...	...	...	...	...	...	...	...	...	...
10—15	...	...	...	...	...	...	...	...	...	...	...	...	...	...	...	...	...	...	...
15—20	...	...	...	...	...	...	...	...	...	...	...	...	...	...	...	...	...	...	...
20—25	...	...	...	...	...	...	...	...	...	...	...	...	...	...	...	...	...	...	...
25—30	...	...	...	...	...	...	...	...	...	...	...	...	...	...	...	...	...	...	...
30—35	...	...	...	...	...	...	...	...	...	...	...	...	...	...	...	...	...	...	...
35—40	...	...	...	...	...	...	...	...	...	...	...	...	...	...	...	...	...	...	...
40—45	...	...	...	...	...	...	...	...	...	...	...	...	...	...	...	...	...	...	...
45—50	...	...	...	...	...	...	...	...	...	...	...	...	...	...	...	...	...	...	...
50—55	...	...	...	...	...	...	...	...	...	...	...	...	...	...	...	...	...	...	...
55—60	...	...	...	...	...	...	...	...	...	...	...	...	...	...	...	...	...	...	...
60—65	...	...	...	...	...	...	...	...	...	...	...	...	60	70	71	77	131	147	278
65—70	...	...	...	...	...	...	...	...	...	...	...	...	78	111	127	130	205	241	446
70—	...	...	...	...	...	...	...	...	...	...	...	...	219	498	301	586	520	1 084	1 604
合計	2	2	62	57	119	142	102	112	99	254	201	455	357	679	499	793	856	1 472	2 328

年齢	毒物ニ依ル自殺			縊首ニ依ル自殺			入水ニ依ル自殺			銃器ニ依ル自殺		
	甲			甲			甲			甲		
	男	女	計	男	女	計	男	女	計	男	女	計
0—5 0—1	...	...	...	...	...	...	...	...	...	...	...	...
1—2	...	...	...	...	...	...	...	...	...	...	...	...
2—3	...	...	...	...	...	...	...	...	...	...	...	...
3—4	...	...	...	...	...	...	...	...	...	...	...	...
4—5	...	...	...	...	...	...	...	...	...	...	...	...
計	...	...	...	...	...	...	...	...	...	...	...	...
5—10	...	...	...	...	...	...	...	...	...	...	...	...
10—15	1	1	2	3	8	11	...	3	3	...	...	...
15—20	8	11	19	21	49	70	2	10	12	...	...	...
20—25	18	17	35	31	59	90	2	9	11	...	1	1
25—30	5	9	14	34	37	71	4	5	9	2	...	2
30—35	7	4	11	46	22	68	2	1	3	3	...	3
35—40	4	3	7	56	17	73	2	4	6	...	...	...
40—45	...	4	4	29	15	44	4	2	6	2	...	2
45—50	3	2	5	38	13	51	1	...	1	...	...	...
50—55	...	...	...	15	12	27	2	1	3	...	...	...
55—60	2	1	3	19	10	29	1	1	2	...	...	...
60—65	1	...	1	13	10	23	1	2	3	...	...	...
65—70	2	1	3	12	9	21	3	...	3	...	...	...
70—	2	...	2	9	12	21	...	1	1	...	...	...
合計	53	53	106	326	273	599	24	39	63	7	1	8

年齢	刄物ニ依ル自殺			落下ニ依ル自殺	轢壓ニ依ル自殺			其ノ他ノ自殺			食物ニ依ル中毒					
	甲			甲	甲			甲			甲		乙	計		
	男	女	計	男	男	女	計	男	女	計	男	女	男	男	女	計
0—5 0—1	...	...	...	...	...	...	...	...	...	...	6	6	1	7	6	13
1—2	...	...	...	...	...	...	...	...	...	...	4	2	...	4	2	6
2—3	...	...	...	...	...	...	...	...	...	...	3	1	...	3	1	4
3—4	...	...	...	...	...	...	...	...	...	...	3	...	...	3	...	3
4—5	...	...	...	...	...	...	...	...	...	...	...	...	...	...	...	...
計	...	...	...	...	...	...	...	...	...	...	16	9	1	17	9	26
5—10	...	...	...	...	...	...	...	...	...	...	...	...	...	...	...	...
10—15	...	...	...	...	...	...	...	...	...	...	...	...	...	...	...	...
15—20	1	1	2	1	2	1	3	...	2	2	1	3	...	1	3	4
20—25	...	...	...	...	1	...	1	...	...	...	1	1	...	1	1	2
25—30	1	...	1	1	4	...	4	1	...	1	...	...	...	...	...	...
30—35	...	...	...	...	3	...	3	1	1	2	...	1	1	1	1	2
35—40	...	...	...	...	1	...	1	...	...	...	...	2	...	...	2	2
40—45	...	1	1	...	...	...	...	1	1	2	...	1	...	...	1	1
45—50	...	...	...	...	...	...	...	...	1	1	...	...	...	...	...	...
50—55	1	...	1	...	...	...	...	...	...	...	...	1	...	...	1	1
55—60	...	...	...	...	...	...	...	...	...	...	...	...	...	...	...	...
60—65	...	...	...	...	1	...	1	...	...	...	...	...	...	...	...	...
65—70	...	...	...	...	...	...	...	...	...	...	...	...	...	...	...	...
70—	...	...	...	...	...	...	...	1	...	1	...	1	...	...	1	1
合計	3	2	5	2	12	1	13	4	5	9	18	19	2	20	19	39

アジア歴史資料センター
Japan Center for Asian Historical Records
http://www.jacar.go.jp

第四十八表　體性、年齢及原因（小分類）ニ依リ分チタル死亡（續）

年齢	（再掲）河豚中毒 甲 女	乙 男	計 男	計 女	計 計	有毒動物ニ依ル中毒 甲 男	甲 女	乙 男	乙 女	計 男	計 女	計 計
0—1	…	…	…	…	…	…	…	…	1	…	1	1
1—2	…	…	…	…	…	…	…	…	…	…	…	…
2—3	…	…	…	…	…	…	…	…	…	…	…	…
3—4	…	…	…	…	…	1	…	…	…	1	…	1
4—5	…	…	…	…	…	…	1	…	…	…	1	1
計	…	…	…	…	…	1	1	…	1	1	2	3
5—10	…	…	…	…	…	1	2	1	…	2	2	4
10—15	…	…	…	…	…	1	1	…	…	1	1	2
15—20	1	…	…	1	1	2	2	…	1	2	3	5
20—25	1	…	…	1	1	1	1	…	…	1	1	2
25—30	…	…	…	…	…	2	2	…	…	2	2	4
30—35	…	1	1	…	1	3	…	2	…	5	…	5
35—40	…	…	…	…	…	4	2	…	…	4	2	6
40—45	…	…	…	…	…	2	…	…	…	2	…	2
45—50	…	…	…	…	…	…	…	…	…	…	…	…
50—55	…	…	…	…	…	…	1	…	…	…	1	1
55—60	…	…	…	…	…	…	1	…	…	…	1	1
60—65	…	…	…	…	…	…	…	…	…	…	…	…
65—70	…	…	…	…	…	…	…	…	…	…	…	…
70—	…	…	…	…	…	…	…	…	…	…	…	…
合計	2	1	1	2	3	17	13	3	2	20	15	35

年齢	其ノ他ノ不慮ノ急性中毒（瓦斯性ヲ除ク） 甲 男	甲 女	乙 女	計 男	計 女	計 計	燒死 甲 男	甲 女	甲 計	不慮ノ火傷 甲 男	甲 女	甲 計	不慮ノ窒息 甲 男	甲 女	甲 計	不慮ノ有毒瓦斯中毒 甲 男
0—1	1	1	…	1	1	2	1	1	2	1	5	6	30	19	49	…
1—2	…	…	…	…	…	…	…	1	1	12	1	13	5	3	8	…
2—3	…	…	…	…	…	…	…	1	1	…	9	9	…	…	…	…
3—4	…	…	…	…	…	…	…	6	6	4	3	7	…	…	…	…
4—5	…	…	…	…	…	…	1	…	1	3	…	3	…	…	…	…
計	1	1	…	1	1	2	2	9	11	20	18	38	35	22	57	…
5—10	…	…	…	…	…	…	…	…	…	3	2	5	2	1	3	…
10—15	…	…	…	…	…	…	…	…	…	…	1	1	2	1	3	…
15—20	1	…	…	1	…	1	…	…	…	3	3	6	1	…	1	…
20—25	1	…	1	1	1	2	…	…	…	4	1	5	1	…	1	…
25—30	…	1	…	…	1	1	2	…	2	2	1	3	3	…	3	1
30—35	…	…	…	…	…	…	1	…	1	2	2	4	…	…	…	…
35—40	1	…	…	1	…	1	…	…	…	5	…	5	…	…	…	…
40—45	…	…	…	…	…	…	…	…	…	1	…	1	…	…	…	…
45—50	…	…	…	…	…	…	…	…	…	1	…	1	…	…	…	…
50—55	…	…	…	…	…	…	1	…	1	1	…	1	…	…	…	…
55—60	…	…	1	…	1	1	…	…	…	…	…	…	…	1	1	…
60—65	…	…	…	…	…	…	…	…	…	…	…	…	…	…	…	…
65—70	…	…	…	…	…	…	…	…	…	…	2	2	1	…	1	…
70—	…	…	…	…	…	…	…	3	3	1	1	2	…	1	1	…
合計	4	2	2	4	4	8	6	12	18	43	31	74	45	26	71	1

年齢	不慮ノ溺死 甲 男	甲 女	甲 計	不慮ノ鋭創 甲 男	叉物ニ依ル不慮ノ傷害 甲 男	甲 女	甲 計	不慮ノ墜落死 甲 男	甲 女	甲 計	鑛山及採石場ニ於ケル不慮ノ傷害 甲 男	甲 女	甲 計
0—1	6	4	10	…	…	…	…	1	…	1	…	…	…
1—2	42	46	88	1	…	…	…	…	…	…	…	…	…
2—3	26	30	56	…	…	…	…	1	…	1	…	…	…
3—4	16	17	33	…	1	…	1	…	…	…	…	…	…
4—5	10	3	13	…	…	…	…	…	1	1	…	…	…
計	100	100	200	1	1	…	1	2	1	3	…	…	…
5—10	61	25	86	…	…	…	…	…	1	1	…	…	…
10—15	46	24	70	…	…	…	…	6	3	9	…	…	…
15—20	19	8	27	…	…	1	1	8	2	10	6	…	6
20—25	28	13	41	1	1	…	1	6	…	6	10	…	10
25—30	13	7	20	…	…	…	…	6	4	10	12	…	12
30—35	9	6	15	…	…	…	…	7	1	8	6	…	6
35—40	13	1	14	1	1	…	1	5	…	5	10	…	10
40—45	15	2	17	…	1	…	1	3	1	4	8	1	9
45—50	8	2	10	…	2	…	2	3	…	3	2	…	2
50—55	6	4	10	…	…	…	…	4	1	5	1	…	1
55—60	4	4	8	…	…	…	…	…	1	1	…	…	…
60—65	3	…	3	…	…	…	…	2	1	3	…	…	…
65—70	4	1	5	…	…	…	…	…	…	…	1	…	1
70—	1	…	1	…	…	…	…	2	1	3	…	…	…
合計	330	197	527	3	6	1	7	54	17	71	56	1	57

年齢	不慮ノ機械傷 甲 男	轢死ニ依ル不慮ノ傷害 甲 男	甲 女	甲 計	（再掲）不慮ノ轢死 甲 男	甲 女	甲 計	不慮ノ獸害 甲 男	甲 女	甲 計	餓死 甲 男	凍死 甲 男	暑熱ニ依ル死 甲 男	甲 女	甲 計	雷死 甲 男	甲 女	甲 計
0—1	…	…	2	2	…	…	…	…	…	…	…	…	…	…	…	…	…	…
1—2	…	1	4	5	1	2	3	…	1	1	…	…	3	…	3	…	…	…
2—3	…	1	…	1	1	…	1	…	…	…	…	…	…	…	…	…	…	…
3—4	…	…	…	…	…	…	…	…	…	…	…	…	1	1	2	…	…	…
4—5	…	…	…	…	…	…	…	…	…	…	…	…	…	…	…	…	…	…
計	…	2	6	8	2	2	4	…	1	1	…	…	4	1	5	…	…	…
5—10	…	6	3	9	4	1	5	1	4	5	…	…	…	…	…	1	…	1
10—15	…	6	…	6	5	…	5	4	…	4	…	…	…	…	…	1	1	2
15—20	2	5	3	8	4	2	6	…	…	…	…	…	…	…	…	2	…	2
20—25	1	12	…	12	5	…	5	1	…	1	…	…	1	1	2	2	…	2
25—30	1	8	2	10	2	…	2	…	2	2	…	…	1	…	1	1	…	1
30—35	…	10	1	11	2	…	2	1	…	1	1	…	1	…	1	1	…	1
35—40	…	9	…	9	4	…	4	…	…	…	…	1	1	…	1	4	…	4
40—45	…	7	3	10	2	…	2	…	…	…	…	…	…	…	…	2	…	2
45—50	…	3	1	4	2	1	3	…	…	…	…	1	…	…	…	…	1	1
50—55	…	3	2	5	1	1	2	…	…	…	…	…	…	…	…	…	…	…
55—60	…	2	3	5	2	3	5	1	…	1	…	…	…	…	…	…	…	…
60—65	…	2	1	3	1	1	2	3	…	3	…	…	…	…	…	…	…	…
65—70	…	3	2	5	3	2	5	…	…	…	…	…	1	…	1	…	…	…
70—	…	2	3	5	2	3	5	…	…	…	…	…	…	…	…	…	…	…
合計	4	80	30	110	41	16	57	11	7	18	1	2	9	2	11	14	2	16

アジア歴史資料センター
Japan Center for Asian Historical Records
http://www.jacar.go.jp/

年齢	其ノ他ノ感電死 甲 男	女	計	銃殺 甲 男	斬殺 甲 男	女	計	其ノ他ノ殺害 甲 男	女	計	乳兒殺 甲 男	女	計
0—1	…	…	…	…	1	…	1	…	3	3	1	1	2
1—2	…	…	…	…	…	…	…	…	…	…	…	…	…
2—3	…	…	…	…	…	…	…	…	…	…	…	…	…
3—4	…	…	…	…	…	…	…	1	…	1	…	…	…
4—5	…	…	…	…	…	…	…	…	…	…	…	…	…
0—5 計	…	…	…	…	1	…	1	1	3	4	1	1	2
5—10	…	…	…	…	…	2	2	…	…	…	…	…	…
10—15	…	1	1	…	…	…	…	1	…	1	…	…	…
15—20	…	1	1	…	2	…	2	3	4	7	…	…	…
20—25	1	…	1	…	1	1	2	10	2	12	…	…	…
25—30	4	…	4	…	1	1	2	8	2	10	…	…	…
30—35	2	…	2	…	1	…	1	9	4	13	…	…	…
35—40	…	…	…	…	…	…	…	6	2	8	…	…	…
40—45	1	…	1	1	…	…	…	4	…	4	…	…	…
45—50	…	…	…	…	1	…	1	6	…	6	…	…	…
50—55	…	…	…	…	…	…	…	2	…	2	…	…	…
55—60	…	…	…	…	…	…	…	…	…	…	…	…	…
60—65	…	…	…	…	…	…	…	1	…	1	…	…	…
65—70	…	…	…	…	…	…	…	…	…	…	…	…	…
70—	…	…	…	…	…	…	…	…	…	…	…	…	…
合計	8	2	10	1	7	4	11	51	17	68	1	1	2

年齢	骨折 甲 男	女	計	其ノ他ノ外因死 甲 男	女	計	原因不詳ノ外因死 甲 男	縊死 甲 男	乙 女	計 男	女	計	不明ノ診斷及不詳ノ原因 甲 男	女	乙 男	女	計 男	女	計
0—1	…	1	1	1	1	2	…	…	…	…	…	…	165	141	357	292	522	433	955
1—2	…	…	…	3	1	4	…	…	…	…	…	…	50	64	131	171	181	235	416
2—3	…	…	…	2	1	3	…	…	…	…	…	…	28	27	84	89	112	116	228
3—4	…	…	…	…	1	1	…	…	…	…	…	…	18	14	48	58	66	72	138
4—5	…	…	…	…	…	…	…	…	…	…	…	…	10	10	22	34	32	44	76
0—5 計	…	1	1	6	4	10	…	…	…	…	…	…	271	256	642	644	913	900	1 813
5—10	1	…	1	3	3	6	…	…	…	…	…	…	33	21	69	87	102	108	210
10—15	1	2	3	5	3	8	…	…	…	…	…	…	20	20	40	48	60	68	128
15—20	…	…	…	9	1	10	…	1	1	1	1	2	16	9	43	47	59	56	115
20—25	1	…	1	16	2	18	…	…	…	…	…	…	27	18	42	40	69	58	127
25—30	2	…	2	21	1	22	…	…	…	…	…	…	21	13	45	28	66	41	107
30—35	5	…	5	13	2	15	…	…	…	…	…	…	35	21	54	42	89	63	152
35—40	2	…	2	7	…	7	2	…	…	…	…	…	52	19	67	59	119	78	197
40—45	3	…	3	7	2	9	…	…	…	…	…	…	40	19	75	63	115	82	197
45—50	2	…	2	12	1	13	…	…	…	…	…	…	42	16	99	64	141	80	221
50—55	…	…	…	6	2	8	…	…	…	…	…	…	35	20	84	61	119	81	200
55—60	2	…	2	3	…	3	…	…	…	…	…	…	39	44	87	79	126	123	249
60—65	…	1	1	…	…	…	…	…	…	…	…	…	16	21	71	74	87	95	182
65—70	…	…	…	2	1	3	…	…	…	…	…	…	12	19	53	56	65	75	140
70—	…	…	…	3	2	5	…	…	…	…	…	…	14	30	50	99	64	129	193
合計	19	4	23	113	24	137	2	1	1	1	1	2	673	546	1 521	1 491	2 194	2 037	4 231

年齢	（再掲）感冒 甲 男	女	乙 男	女	計 男	女	計	（再掲）心臟麻痺 甲 男	女	乙 男	女	計 男	女
0—1	68	49	43	38	111	87	198	5	2	…	…	5	2
1—2	10	13	17	17	27	30	57	1	1	…	…	1	1
2—3	4	7	9	8	13	15	28	…	…	1	1	1	1
3—4	4	2	7	5	11	7	18	…	…	…	…	…	…
4—5	2	1	1	1	3	2	5	…	1	…	…	…	1
0—5 計	88	72	77	69	165	141	306	6	4	1	1	7	5
5—10	14	7	13	8	27	15	42	…	2	…	…	…	2
10—15	10	8	4	6	14	14	28	2	…	…	…	2	…
15—20	10	5	5	5	15	10	25	1	1	1	…	2	1
20—25	12	5	5	4	17	9	26	2	1	…	1	2	2
25—30	4	3	2	1	6	4	10	3	1	…	…	3	1
30—35	8	5	10	1	18	6	24	3	3	…	…	3	3
35—40	9	4	5	6	14	10	24	2	1	1	…	3	1
40—45	6	3	7	2	13	5	18	4	…	1	…	5	…
45—50	4	2	11	5	15	7	22	3	…	1	…	4	…
50—55	5	1	7	4	12	5	17	1	…	…	…	1	…
55—60	1	4	6	5	7	9	16	1	…	…	…	1	…
60—65	3	7	5	2	8	9	17	1	…	…	…	1	…
65—70	1	8	2	4	3	12	15	…	…	…	…	…	…
70—	4	16	2	6	6	22	28	1	2	1	1	2	3
合計	179	160	161	128	340	278	618	30	15	6	3	36	18

年齢	（再掲）水腫 甲 男	女	乙 男	女	計 男	女	計	合計 甲 男	女	乙 男	女	計 男	女	計
0—1	4	…	5	4	9	4	13	8 575	6 494	4 111	3 289	12 686	9 783	22 469
1—2	…	…	2	7	2	7	9	3 382	2 344	959	1 107	3 341	3 451	6 792
2—3	…	…	3	9	3	9	12	1 064	1 234	453	633	1 517	1 867	3 384
3—4	1	2	2	11	3	13	16	685	726	273	337	958	1 063	2 021
4—5	1	1	2	9	3	10	13	456	436	163	190	619	626	1 245
0—5 計	6	3	14	40	20	43	63	13 162	11 234	5 959	5 556	19 121	16 790	35 911
5—10	6	2	14	16	20	18	38	1 112	1 071	389	427	1 501	1 498	2 999
10—15	2	4	9	13	11	17	28	740	642	208	223	948	865	1 813
15—20	3	2	5	10	8	12	20	918	806	360	264	1 278	1 070	2 348
20—25	9	5	5	6	14	11	25	1 248	981	396	343	1 644	1 324	2 968
25—30	7	6	8	3	15	9	24	1 358	911	429	300	1 787	1 211	2 998
30—35	8	10	12	11	20	21	41	1 560	1 056	486	409	2 046	1 465	3 511
35—40	26	13	18	14	44	27	71	1 951	1 194	621	447	2 572	1 641	4 213
40—45	22	11	13	15	35	26	61	1 977	1 123	718	478	2 695	1 601	4 296
45—50	25	8	25	15	50	23	73	1 900	1 026	791	440	2 691	1 466	4 157
50—55	24	10	23	12	47	22	69	1 566	1 002	713	450	2 279	1 452	3 731
55—60	16	10	18	6	34	16	50	1 236	837	628	448	1 864	1 285	3 149
60—65	10	11	18	19	28	30	58	1 172	1 022	639	509	1 811	1 531	3 342
65—70	8	11	9	17	17	28	45	909	1 025	563	594	1 472	1 619	3 091
70—	5	6	11	16	16	22	38	1 131	2 053	875	1 522	2 006	3 575	5 581
合計	177	112	202	213	379	325	704	31 940	25 983	13 775	12 410	45 715	38 393	84 108

アジア歴史資料センター
Japan Center for Asian Historical Records
http://www.jacar.go.jp/

種族及年齢	腸チフス及パラチフス 腸チフス 甲 男	腸チフス 甲 女	腸チフス 乙 男	パラチフス 甲 男	パラチフス 甲 女	計 男	計 女	計 計	再歸熱 乙 女	マラリア 甲 男	マラリア 甲 女	マラリア 乙 男	マラリア 乙 女	痘瘡 甲 女	麻疹 計 男	麻疹 計 女	麻疹 計 計	百日咳 計 男	百日咳 計 女	百日咳 計 計
本島人 0—1	...	...	...	...	...	...	...	...	...	301	318	85	103	...	386	421	807	19	15	79
本島人 1—2	...	...	...	...	...	...	...	...	1	191	222	49	73	...	240	295	535	4	5	14
本島人 2—3	...	...	...	...	...	...	...	...	...	139	169	34	63	...	173	232	405	...	3	9
本島人 3—4	...	...	...	...	...	...	...	...	...	115	125	35	30	...	150	155	305	...	3	4
本島人 4—5	...	...	...	...	...	...	...	...	...	114	104	15	19	...	129	123	252	...	3	3
本島人 0—5 計	...	...	...	...	...	...	...	...	1	860	938	218	288	...	1 078	1 226	2 304	23	29	109
本島人 5—10	...	1	...	...	...	...	1	1	...	278	288	60	86	...	338	374	712	1	1	2
本島人 10—15	1	...	...	...	...	1	...	1	...	183	160	37	37	...	220	197	417	...	...	...
本島人 15—20	3	...	1	...	...	4	...	4	...	195	150	56	37	...	251	187	438	...	...	...
本島人 20—25	1	2	...	1	...	2	2	4	...	199	108	55	31	...	254	139	393	...	...	...
本島人 25—30	4	...	...	...	...	4	...	4	...	174	100	46	16	...	220	116	336	...	1	1
本島人 30—35	1	...	...	...	...	1	...	1	...	203	118	53	42	...	256	160	416	...	...	...
本島人 35—40	1	...	...	...	...	1	...	1	...	185	139	52	33	...	237	172	409	...	...	...
本島人 40—45	1	...	...	...	...	1	...	1	...	170	121	49	31	...	219	152	371	...	...	...
本島人 45—50	3	...	...	...	...	3	...	3	...	127	96	42	31	...	169	127	296	...	...	...
本島人 50—55	...	...	...	...	...	...	...	...	...	88	103	31	26	...	119	129	248	...	...	...
本島人 55—60	1	...	...	...	...	1	...	1	...	63	72	28	26	...	91	98	189	...	...	...
本島人 60—65	...	...	...	...	...	...	...	...	...	47	71	27	18	...	74	89	163	...	...	...
本島人 65—70	...	...	...	...	...	...	...	...	...	41	68	10	28	...	51	96	147	...	...	...
本島人 70—	...	...	...	...	...	...	...	...	...	34	100	5	27	...	39	127	166	...	...	...
本島人 合計	16	3	1	1	...	18	3	21	1	2 847	2 632	769	757	...	3 616	3 389	7 005	24	30	112
內地人 0—1	...	...	...	...	...	...	...	...	...	8	4	...	...	...	8	4	12	2	1	3
內地人 1—2	...	...	...	...	...	...	...	...	...	1	3	...	...	...	1	3	4	...	...	...
內地人 2—3	...	...	...	...	...	...	...	...	...	...	...	...	...	...	...	...	...	...	...	...
內地人 3—4	1	...	...	...	...	1	...	1	...	...	2	...	...	...	...	2	2	...	...	...
內地人 4—5	...	...	...	...	...	...	...	...	...	...	2	...	...	...	...	2	2	...	...	...
內地人 0—5 計	1	...	...	...	...	1	...	1	...	9	11	...	...	...	9	11	20	2	1	3
內地人 5—10	1	...	...	...	...	1	...	1	...	2	6	...	...	...	2	6	8	...	...	...
內地人 10—15	3	1	...	...	...	3	1	4	...	3	3	...	...	...	3	3	6	...	...	...
內地人 15—20	6	5	...	1	1	7	6	13	...	3	1	...	...	...	3	1	4	...	...	...
內地人 20—25	6	10	...	...	3	6	13	19	...	3	...	...	...	...	3	...	3	...	...	...
內地人 25—30	10	4	...	1	...	11	4	15	...	4	4	...	...	...	4	4	8	...	...	...
內地人 30—35	2	6	...	...	...	2	6	8	...	13	2	...	...	...	13	2	15	...	...	...
內地人 35—40	4	3	...	3	...	7	3	10	...	11	5	...	...	...	11	5	16	...	...	...
內地人 40—45	4	2	...	...	...	4	2	6	...	7	1	...	1	...	7	2	9	...	...	...
內地人 45—50	3	1	...	...	...	3	1	4	...	8	...	...	...	...	8	...	8	...	...	...
內地人 50—55	1	2	...	...	...	1	2	3	...	19	1	...	...	...	19	1	20	...	...	...
內地人 55—60	...	1	...	...	...	...	1	1	...	11	...	...	...	...	11	...	11	...	...	...
內地人 60—65	2	...	...	...	...	2	...	2	...	1	...	...	...	...	1	...	1	...	...	...
內地人 65—70	...	...	...	...	...	...	...	...	...	1	...	...	...	...	1	...	1	...	...	...
內地人 70—	...	...	...	...	...	...	...	...	...	...	3	...	...	...	...	3	3	...	...	...
內地人 合計	43	35	...	5	4	48	39	87	...	95	37	...	1	...	95	38	133	...	3	9
外國人 0—1	...	...	...	...	...	...	...	...	...	2	...	...	1	...	2	1	3	1	...	...
外國人 1—2	...	...	...	...	...	...	...	...	...	...	...	...	...	...	...	...	...	...	...	...
外國人 2—3	...	...	...	...	...	...	...	...	...	...	1	...	...	...	...	1	1	...	...	...
外國人 3—4	...	...	...	...	...	...	...	...	...	...	...	...	...	...	...	...	...	...	...	...
外國人 4—5	...	...	...	...	...	...	...	...	...	...	...	...	...	...	...	...	...	...	...	...
外國人 0—5 計	...	...	...	...	...	...	...	...	...	2	1	...	1	...	2	2	4	1	...	...
外國人 5—10	...	...	...	...	...	...	...	...	...	...	...	...	...	...	...	...	...	...	...	...
外國人 10—15	...	...	...	...	...	...	...	...	...	...	...	...	...	...	...	...	...	...	...	...
外國人 15—20	...	...	...	...	...	...	...	...	...	1	...	...	...	...	1	...	1	...	...	...
外國人 20—25	5	...	...	...	...	5	...	5	...	2	...	1	...	...	3	...	3	...	...	...
外國人 25—30	...	...	...	...	...	...	...	...	...	5	...	...	...	...	5	...	5	...	...	...
外國人 30—35	1	...	...	...	...	1	...	1	...	3	...	2	...	...	5	...	5	...	...	...
外國人 35—40	...	...	...	...	...	...	...	...	...	5	...	...	...	...	5	...	5	...	...	...
外國人 40—45	...	...	...	...	...	...	...	...	...	2	...	...	...	...	2	...	2	...	...	...
外國人 45—50	...	...	...	...	...	...	...	...	...	1	...	...	...	...	1	...	1	...	...	...
外國人 50—55	...	...	...	...	...	...	...	...	...	...	...	...	...	...	...	...	...	...	...	...
外國人 55—60	...	...	...	...	...	...	...	...	...	...	...	...	...	...	...	...	...	...	...	...
外國人 60—65	...	...	...	...	...	...	...	...	...	...	...	...	...	...	...	...	...	...	...	...
外國人 65—70	...	...	...	...	...	...	...	...	...	...	...	...	...	...	...	...	...	...	...	...
外國人 70—	...	...	...	...	...	...	...	...	...	...	...	...	...	...	...	...	...	...	...	...
外國人 合計	6	...	...	...	...	6	...	6	...	21	1	3	1	...	24	2	26	1	...	...

アジア歴史資料センター
Japan Center for Asian Historical Records
http://www.jacar.go.jp/

種族及年齢	ヂフテリア 甲 男	ヂフテリア 甲 女	ヂフテリア 乙 男	ヂフテリア 計 男	ヂフテリア 計 女	ヂフテリア 計 計	流行性感冒 肺炎併發ヲ明示セルモノ 甲 男	流行性感冒 肺炎併發ヲ明示セルモノ 甲 女	流行性感冒 肺炎併發ヲ明示セルモノ 乙 女	流行性感冒 其ノ他 甲 男	流行性感冒 其ノ他 甲 女	流行性感冒 其ノ他 乙 男	流行性感冒 其ノ他 乙 女
本島人 0—5 0—1	5	4	...	5	4	9	4	1	...	17	18	...	1
1—2	7	4	...	7	4	11	...	1	...	6	7	...	2
2—3	6	3	1	7	3	10	3	...	...	1	6	...	...
3—4	2	1	...	2	1	3	1	2	...	5	1	...	...
4—5	...	2	...	...	2	2	...	1	...	1	1	...	...
計	20	14	1	21	14	35	8	5	...	30	33	...	3
5—10	4	3	...	4	3	7	1	...	...	6	6	...	1
10—15	...	...	...	...	...	...	2	...	...	9	1	1	...
15—20	...	...	...	...	...	...	...	...	1	10	3	...	...
20—25	...	...	...	...	...	...	2	...	...	13	3	2	...
25—30	...	...	...	...	...	...	3	...	...	8	2	1	...
30—35	...	...	...	...	...	...	...	1	...	3	5	2	...
35—40	...	...	...	...	...	...	3	1	...	7	6	1	1
40—45	...	...	...	...	...	...	...	1	...	5	3	...	...
45—50	...	...	...	...	...	...	...	...	...	8	6	...	...
50—55	...	...	...	...	...	...	2	...	...	1	2	1	1
55—60	...	...	...	...	...	...	...	1	...	1	2	1	...
60—65	...	...	...	...	...	...	2	1	...	2	6	...	1
65—70	...	...	...	...	...	...	1	...	...	...	2	...	...
70—	...	...	...	...	...	...	...	...	...	4	6	...	...
合計	24	17	1	25	17	42	24	10	1	107	86	9	7
內地人 0—5 0—1	1	...	...	1	...	1	...	...	...	1	...	...	...
1—2	...	1	...	...	1	1	...	...	...	...	...	...	...
2—3	4	...	...	4	...	4	...	...	...	...	...	...	...
3—4	1	...	...	1	...	1	...	...	...	...	...	...	...
4—5	...	...	...	...	...	...	...	...	...	...	...	...	...
計	6	1	...	6	1	7	...	...	...	1	...	...	...
5—10	...	...	...	...	...	...	...	...	...	2	...	...	...
10—15	...	...	...	...	...	...	1	...	...	...	...	...	...
15—20	...	...	...	...	...	...	...	...	...	...	...	...	...
20—25	...	...	...	...	...	...	...	...	...	...	1	...	...
25—30	...	...	...	...	...	...	...	1	...	...	1	...	...
30—35	...	...	...	...	...	...	1	...	...	...	1	...	...
35—40	...	...	...	...	...	...	...	...	...	...	2	...	...
40—45	...	...	...	...	...	...	...	...	...	1	...	...	...
45—50	...	...	...	...	...	...	...	...	...	1	1	...	...
50—55	...	...	...	...	...	...	...	...	...	2	...	...	...
55—60	...	...	...	...	...	...	...	...	...	...	...	...	...
60—65	...	...	...	...	...	...	1	...	...	1	...	...	...
65—70	...	...	...	...	...	...	...	...	...	...	1	...	...
70—	...	...	...	...	...	...	1	...	...	...	1	...	...
合計	6	1	...	6	1	7	4	1	...	8	8	...	...
外國人 0—5 0—1	...	...	...	...	...	...	...	...	...	...	...	...	...
1—2	...	...	...	...	...	...	...	...	...	...	...	...	...
2—3	...	...	...	...	...	...	...	...	...	...	...	...	...
3—4	...	...	...	...	...	...	...	...	...	...	...	...	...
4—5	...	...	...	...	...	...	...	...	...	...	...	...	...
計	...	...	...	...	...	...	...	...	...	...	...	...	...
5—10	...	...	...	...	...	...	...	...	...	...	...	...	...
10—15	...	...	...	...	...	...	...	...	...	...	...	...	...
15—20	...	...	...	...	...	...	...	...	...	...	...	...	...
20—25	...	...	...	...	...	...	1	...	...	...	1	...	...
25—30	...	...	...	...	...	...	...	...	...	...	...	...	...
30—35	...	...	...	...	...	...	...	...	...	...	...	...	...
35—40	...	...	...	...	...	...	...	...	...	...	...	...	...
40—45	...	...	...	...	...	...	...	...	...	...	...	...	...
45—50	...	...	...	...	...	...	...	...	...	1	...	...	...
50—55	...	...	...	...	...	...	...	...	...	...	...	...	...
55—60	...	...	...	...	...	...	...	...	...	...	...	...	...
60—65	...	...	...	...	...	...	...	...	...	...	...	...	...
65—70	...	...	...	...	...	...	...	...	...	...	...	...	...
70—	...	...	...	...	...	...	...	...	...	...	...	...	...
合計	...	...	...	...	...	...	1	...	...	1	1	...	...

種族及年齢	計 男	計 女	計 計	流行性耳下腺炎 甲 男	霍亂 甲 男	霍亂 乙 男	霍亂 乙 女	霍亂 計 男	霍亂 計 女	霍亂 計 計	赤痢及疫痢 赤痢 甲 男	赤痢 甲 女	赤痢 乙 男	疫痢 甲 男	疫痢 甲 女	計 男	計 女	計 計
本島人 0—5 0—1	21	20	41	2	...	...	...	...	...	...	...	...	...	...	1	...	1	1
1—2	6	10	16	...	...	1	1	1	1	2	...	...	...	2	...	2	...	2
2—3	4	6	10	...	...	...	...	...	...	...	...	...	...	...	...	...	...	...
3—4	6	3	9	...	...	...	...	...	...	...	...	...	...	...	1	...	1	1
4—5	1	2	3	...	...	...	...	...	...	...	...	1	...	...	1	...	2	2
計	38	41	79	2	...	1	1	1	1	2	...	1	...	2	3	2	4	6
5—10	7	7	14	...	...	...	...	...	...	...	1	1	...	...	...	1	1	2
10—15	12	1	13	...	...	...	...	...	...	...	...	...	...	...	...	...	...	...
15—20	10	4	14	...	1	...	...	1	...	1	...	...	...	...	...	...	...	...
20—25	17	3	20	...	...	...	...	...	...	...	1	...	...	...	...	1	...	1
25—30	12	2	14	...	...	...	...	...	...	...	...	...	...	...	...	...	...	...
30—35	5	6	11	...	...	...	...	...	...	...	...	...	...	...	...	...	...	...
35—40	11	8	19	...	...	...	...	...	...	...	...	...	...	...	...	...	...	...
40—45	5	4	9	...	...	...	...	...	...	...	1	...	1	...	...	2	...	2
45—50	8	6	14	...	...	...	...	...	...	...	2	...	...	...	...	2	...	2
50—55	4	3	7	...	...	...	...	...	...	...	1	...	...	...	...	1	...	1
55—60	2	3	5	...	...	...	...	...	...	...	...	...	...	...	...	...	...	...
60—65	4	8	12	...	...	...	...	...	...	...	...	...	...	...	...	...	...	...
65—70	1	2	3	...	...	...	...	...	...	...	...	...	...	...	...	...	...	...
70—	4	6	10	...	...	...	...	...	...	...	1	2	...	...	...	1	2	3
合計	140	104	244	2	1	1	1	2	1	3	7	4	1	2	3	10	7	17
內地人 0—5 0—1	1	...	1	...	...	...	...	...	...	...	...	...	...	1	1	1	1	2
1—2	...	...	...	...	...	...	...	...	...	...	...	1	...	...	3	...	4	4
2—3	...	...	...	...	...	...	...	...	...	...	...	...	...	4	1	4	1	5
3—4	...	...	...	...	...	...	...	...	...	...	...	...	...	...	...	...	...	...
4—5	...	...	...	...	...	...	...	...	...	...	2	...	1	2	1	4	1	5
計	1	...	1	...	...	...	...	...	...	...	2	1	...	7	6	9	7	16
5—10	2	...	2	...	...	...	...	...	...	...	...	...	...	1	1	1	1	2
10—15	1	...	1	...	...	...	...	...	...	...	...	...	...	...	...	...	...	...
15—20	...	...	...	...	...	...	...	...	...	...	...	...	...	...	...	...	...	...
20—25	...	1	1	...	...	...	...	...	...	...	...	...	...	...	...	...	...	...
25—30	...	2	2	...	...	...	...	...	...	...	...	...	...	...	...	...	...	...
30—35	1	1	2	...	...	...	...	...	...	...	...	1	...	...	...	...	1	1
35—40	...	2	2	...	...	...	...	...	...	...	1	...	...	...	...	1	...	1
40—45	1	...	1	...	...	...	...	...	...	...	2	...	...	...	...	2	...	2
45—50	1	1	2	...	...	...	...	...	...	...	...	1	...	...	...	...	1	1
50—55	2	...	2	...	...	...	...	...	...	...	...	...	...	...	...	...	...	...
55—60	...	...	...	...	...	...	...	...	...	...	...	...	...	...	...	...	...	...
60—65	2	...	2	...	...	...	...	...	...	...	...	...	...	...	...	...	...	...
65—70	...	1	1	...	...	...	...	...	...	...	...	...	...	...	...	...	...	...
70—	1	1	2	...	...	...	...	...	...	...	...	...	...	...	...	...	...	...
合計	12	9	21	...	...	...	...	...	...	...	5	3	...	8	7	13	10	23
外國人 0—5 0—1	...	...	...	...	...	...	...	...	...	...	...	...	...	...	...	...	...	...
1—2	...	...	...	...	...	...	...	...	...	...	...	...	...	...	...	...	...	...
2—3	...	...	...	...	...	...	...	...	...	...	...	...	...	...	...	...	...	...
3—4	...	...	...	...	...	...	...	...	...	...	...	...	...	...	...	...	...	...
4—5	...	...	...	...	...	...	...	...	...	...	...	...	...	...	...	...	...	...
計	...	...	...	...	...	...	...	...	...	...	...	...	...	...	...	...	...	...
5—10	...	...	...	...	...	...	...	...	...	...	...	...	...	...	...	...	...	...
10—15	...	...	...	...	...	...	...	...	...	...	...	...	...	...	...	...	...	...
15—20	...	...	...	...	...	...	...	...	...	...	...	...	...	...	...	...	...	...
20—25	1	1	2	...	...	...	...	...	...	...	...	...	...	...	...	...	...	...
25—30	...	...	...	...	...	...	...	...	...	...	...	...	...	...	...	...	...	...
30—35	...	...	...	...	...	...	...	...	...	...	...	...	...	...	...	...	...	...
35—40	...	...	...	...	...	...	...	...	...	...	...	...	...	...	...	...	...	...
40—45	...	...	...	...	...	...	...	...	...	...	...	...	...	...	...	...	...	...
45—50	1	...	1	...	...	...	...	...	...	...	...	...	...	...	...	...	...	...
50—55	...	...	...	...	...	...	...	...	...	...	1	...	...	...	...	1	...	1
55—60	...	...	...	...	...	...	...	...	...	...	...	...	...	...	...	...	...	...
60—65	...	...	...	...	...	...	...	...	...	...	...	...	...	...	...	...	...	...
65—70	...	...	...	...	...	...	...	...	...	...	...	...	...	...	...	...	...	...
70—	...	...	...	...	...	...	...	...	...	...	...	...	...	...	...	...	...	...
合計	2	1	3	...	...	...	...	...	...	...	1	...	...	...	...	1	...	1

アジア歴史資料センター
Japan Center for Asian Historical Records
http://www.jacar.go.jp

種族及年齡	黃疸出血性スピロヘータ病(ワイル氏病) 甲 男	甲 女	乙 男	乙 女	計 男	計 女	計 計	癩 甲 男	甲 女	乙 男	乙 女	計 男	計 女	計 計	丹毒 甲 男	甲 女
本島人 0—5 0—1	39	21	54	21	93	42	135	...	...	...	...	...	...	...	78	74
1—2	5	2	...	2	5	4	9	...	...	...	...	...	...	...	6	4
2—3	2	3	1	...	3	3	6	...	...	...	...	...	...	...	...	...
3—4	...	1	...	1	...	2	2	...	...	...	...	...	...	...	...	...
4—5	1	3	1	...	2	3	5	...	...	...	...	...	...	...	2	1
計	47	30	56	24	103	54	157	...	...	...	...	...	...	...	86	79
5—10	3	1	...	1	3	2	5	...	...	...	...	...	...	...	2	3
10—15	3	3	1	1	4	4	8	...	...	...	...	...	...	...	3	1
15—20	1	2	...	...	1	2	3	1	1	2	1	3	2	5	1	4
20—25	3	6	1	...	4	6	10	...	...	1	...	1	...	1	1	2
25—30	10	5	...	...	10	5	15	3	...	...	...	3	...	3	3	4
30—35	9	4	2	5	11	9	20	3	2	...	...	3	2	5	1	4
35—40	11	3	...	2	11	5	16	4	1	2	...	6	1	7	5	4
40—45	10	1	2	...	12	1	13	3	...	1	...	4	...	4	10	4
45—50	10	6	1	...	11	6	17	5	...	1	...	6	...	6	...	1
50—55	5	2	2	...	7	2	9	3	...	...	...	3	...	3	3	2
55—60	2	2	3	...	5	2	7	1	...	...	...	1	...	1	1	2
60—65	1	2	1	...	2	2	4	...	1	...	...	...	1	1	1	5
65—70	1	1	...	1	1	2	3	...	1	...	...	...	1	1	2	...
70—	1	1	...	...	1	1	2	...	...	1	...	1	...	1	3	...
合計	117	69	69	34	186	103	289	23	6	8	1	31	7	38	122	115
內地人 0—5 0—1	5	2	...	...	5	2	7	...	...	...	...	...	...	...	5	3
1—2	...	...	...	...	...	...	...	...	...	...	...	...	...	...	...	...
2—3	...	...	...	...	...	...	...	...	...	...	...	...	...	...	...	...
3—4	...	...	...	...	...	...	...	...	...	...	...	...	...	...	...	...
4—5	...	...	...	...	...	...	...	...	...	...	...	...	...	...	...	...
計	5	2	...	...	5	2	7	...	...	...	...	...	...	...	5	3
5—10	...	...	...	...	...	...	...	...	...	...	...	...	...	...	...	...
10—15	...	...	...	...	...	...	...	...	...	...	...	...	...	...	...	...
15—20	...	...	...	...	...	...	...	1	...	...	...	1	...	1	...	...
20—25	...	1	...	...	...	1	1	...	...	...	...	...	...	...	...	...
25—30	...	...	...	...	...	...	...	...	...	...	...	...	...	...	...	1
30—35	...	...	...	...	...	...	...	...	...	...	...	...	...	...	...	...
35—40	...	...	...	...	...	...	...	1	...	...	...	1	...	1	...	2
40—45	...	...	...	...	...	...	...	...	...	...	...	...	...	...	...	...
45—50	2	...	...	...	2	...	2	...	...	...	...	...	...	...	...	...
50—55	...	...	...	...	...	...	...	...	...	...	...	...	...	...	...	...
55—60	...	...	...	...	...	...	...	...	...	...	...	...	...	...	...	...
60—65	...	...	...	...	...	...	...	...	...	...	...	...	...	...	...	...
65—70	...	...	...	...	...	...	...	...	...	...	...	...	...	...	...	...
70—	...	...	...	...	...	...	...	...	...	...	...	...	...	...	...	...
合計	7	3	...	...	7	3	10	2	...	...	...	2	...	2	5	6
外國人 0—5 0—1	...	...	...	...	...	...	...	...	...	...	...	...	...	...	...	...
1—2	...	...	...	...	...	...	...	...	...	...	...	...	...	...	...	...
2—3	...	...	...	...	...	...	...	...	...	...	...	...	...	...	...	...
3—4	...	...	...	...	...	...	...	...	...	...	...	...	...	...	...	...
4—5	...	...	...	...	...	...	...	...	...	...	...	...	...	...	...	...
計	...	...	...	...	...	...	...	...	...	...	...	...	...	...	...	...
5—10	...	...	...	...	...	...	...	...	...	...	...	...	...	...	...	...
10—15	...	...	...	...	...	...	...	...	...	...	...	...	...	...	...	...
15—20	...	...	...	...	...	...	...	...	...	...	...	...	...	...	...	...
20—25	...	...	...	...	...	...	...	...	...	...	...	...	...	...	...	...
25—30	...	...	...	...	...	...	...	...	...	...	...	...	...	...	...	...
30—35	...	...	...	...	...	...	...	...	...	...	...	...	...	...	...	...
35—40	...	...	...	...	...	...	...	...	...	...	...	...	...	...	1	...
40—45	...	...	...	...	...	...	...	...	...	...	...	...	...	...	...	...
45—50	...	...	...	...	...	...	...	...	...	...	...	...	...	...	...	...
50—55	1	...	...	...	1	...	1	...	...	...	...	...	...	...	...	...
55—60	...	...	...	...	...	...	...	...	...	...	...	...	...	...	...	...
60—65	...	...	...	...	...	...	...	...	...	...	...	...	...	...	...	...
65—70	...	...	...	...	...	...	...	...	...	...	...	...	...	...	...	...
70—	...	...	...	...	...	...	...	...	...	...	...	...	...	...	...	...
合計	1	...	...	...	1	...	1	...	...	...	...	...	...	...	1	...

種族及年齡	丹毒 乙 男	乙 女	計 男	計 女	計 計	急性脊髓前角炎 甲 男	甲 女	乙 男	計 男	計 女	計 計	嗜眠性腦炎 甲 男	甲 女	計 計	流行性腦脊髓膜炎 甲 男	甲 女	乙 男	計 男	計 女	計 計
本島人 0—5 0—1	9	6	87	80	167	1	...	...	1	...	1	1	...	1	15	10	...	15	10	25
1—2	1	...	7	4	11	1	...	...	1	...	1	...	1	1	7	5	...	7	5	12
2—3	...	...	...	...	...	...	...	...	...	...	...	...	...	...	2	4	...	2	4	6
3—4	1	3	1	3	4	...	1	...	...	1	1	...	...	...	5	4	...	5	4	9
4—5	...	1	2	2	4	...	1	...	...	1	1	...	...	...	3	2	1	4	2	6
計	11	10	97	89	186	2	2	...	2	2	4	1	1	2	32	25	1	33	25	58
5—10	1	...	3	3	6	1	...	1	2	...	2	...	...	...	22	18	...	22	18	40
10—15	...	...	3	1	4	...	...	...	...	...	...	...	...	...	15	12	1	16	12	28
15—20	1	...	2	4	6	1	...	...	1	...	1	...	...	...	23	14	...	23	14	37
20—25	1	1	2	3	5	...	...	...	...	...	...	...	...	...	23	12	...	23	12	35
25—30	...	...	3	4	7	...	...	...	...	...	...	1	...	1	20	9	...	20	9	29
30—35	1	2	2	6	8	...	...	...	...	...	...	...	...	...	18	11	...	18	11	29
35—40	1	...	6	4	10	...	...	...	...	...	...	...	...	...	16	8	...	16	8	24
40—45	1	...	11	4	15	...	...	...	...	...	...	...	...	...	9	10	...	9	10	19
45—50	...	...	...	1	1	...	...	...	...	...	...	...	...	...	9	8	1	10	8	18
50—55	...	...	3	2	5	1	...	...	1	...	1	...	...	...	10	6	...	10	6	16
55—60	...	...	1	2	3	...	...	...	...	...	...	...	...	...	1	3	...	1	3	4
60—65	1	...	2	5	7	...	...	...	...	...	...	...	...	...	2	1	...	2	1	3
65—70	...	...	2	...	2	...	...	...	...	...	...	...	...	...	1	2	...	1	2	3
70—	...	...	3	...	3	...	...	...	...	...	...	...	...	...	...	4	...	...	4	4
合計	18	13	140	128	268	5	2	1	6	2	8	2	1	3	201	143	3	204	143	347
內地人 0—5 0—1	...	...	5	3	8	...	...	...	...	...	...	...	...	...	2	...	...	2	...	2
1—2	...	...	...	...	...	...	...	...	...	...	...	...	...	...	...	...	...	...	...	...
2—3	...	...	...	...	...	...	...	...	...	...	...	...	...	...	...	...	...	...	...	...
3—4	...	...	...	...	...	...	...	...	...	...	...	1	...	1	...	1	...	...	1	1
4—5	...	...	...	...	...	...	...	...	...	...	...	...	...	...	1	...	...	1	...	1
計	...	...	5	3	8	...	...	...	...	...	...	1	...	1	3	1	...	3	1	4
5—10	...	...	...	...	...	...	...	...	...	...	...	...	...	...	...	...	...	...	...	...
10—15	...	...	...	...	...	...	...	...	...	...	...	...	...	...	...	...	...	...	...	...
15—20	...	...	...	...	...	...	...	...	...	...	...	...	...	...	1	...	...	1	...	1
20—25	...	...	...	...	...	...	...	...	...	...	...	1	...	1	...	...	...	...	...	...
25—30	...	...	1	1	2	...	...	...	...	...	...	...	...	...	2	...	...	2	...	2
30—35	...	...	...	...	...	...	...	...	...	...	...	...	...	...	...	...	...	...	...	...
35—40	...	...	2	2	...	...	...	...	...	...	...	...	...	...	...	...	...	...	...	...
40—45	...	...	...	...	...	...	...	...	...	...	...	...	...	...	...	...	...	...	...	...
45—50	...	...	...	...	...	...	...	...	...	...	...	...	...	...	1	...	...	1	...	1
50—55	...	...	...	...	...	...	...	...	...	...	...	...	...	...	...	...	...	...	...	...
55—60	...	...	...	...	...	...	...	...	...	...	...	...	...	...	...	...	...	...	...	...
60—65	...	...	...	...	...	...	...	...	...	...	...	...	...	...	...	...	...	...	...	...
65—70	...	...	...	...	...	...	...	...	...	...	...	...	...	...	...	...	...	...	...	...
70—	...	...	...	...	...	...	...	...	...	...	...	...	...	...	...	...	...	...	...	...
合計	...	...	5	6	11	...	...	...	...	...	...	2	...	2	7	1	...	7	1	8
外國人 0—5 0—1	...	...	...	...	...	...	...	...	...	...	...	...	...	...	...	...	...	...	...	...
1—2	...	...	...	...	...	...	...	...	...	...	...	...	...	...	...	...	...	...	...	...
2—3	...	...	...	...	...	...	...	...	...	...	...	...	...	...	...	...	...	...	...	...
3—4	...	...	...	...	...	...	...	...	...	...	...	...	...	...	...	...	...	...	...	...
4—5	...	...	...	...	...	...	...	...	...	...	...	...	...	...	...	...	...	...	...	...
計	...	...	...	...	...	...	...	...	...	...	...	...	...	...	...	...	...	...	...	...
5—10	...	...	...	...	...	...	...	...	...	...	...	...	...	...	...	...	...	...	...	...
10—15	...	...	...	...	...	...	...	...	...	...	...	...	...	...	...	...	...	...	...	...
15—20	...	...	...	...	...	...	...	...	...	...	...	...	...	...	...	...	...	...	...	...
20—25	...	...	...	...	...	...	...	...	...	...	...	...	...	...	...	...	...	...	...	...
25—30	...	...	...	...	...	...	...	...	...	...	...	...	...	...	...	...	...	...	...	...
30—35	...	...	...	...	...	...	...	...	...	...	...	...	...	...	1	...	...	1	...	1
35—40	...	...	1	...	1	...	...	...	...	...	...	...	...	...	...	...	...	...	...	...
40—45	...	...	...	...	...	...	...	...	...	...	...	...	...	...	1	...	...	1	...	1
45—50	...	...	...	...	...	...	...	...	...	...	...	...	...	...	...	...	...	...	...	...
50—55	...	...	...	...	...	...	...	...	...	...	...	...	...	...	...	...	...	...	...	...
55—60	...	...	...	...	...	...	...	...	...	...	...	...	...	...	...	...	...	...	...	...
60—65	...	...	...	...	...	...	...	...	...	...	...	...	...	...	...	...	...	...	...	...
65—70	...	...	...	...	...	...	...	...	...	...	...	...	...	...	...	...	...	...	...	...
70—	...	...	...	...	...	...	...	...	...	...	...	...	...	...	...	...	...	...	...	...
合計	...	...	1	...	1	...	...	...	...	...	...	...	...	...	2	...	...	2	...	2

アジア歴史資料センター
Japan Center for Asian Historical Records
http://www.jacar.go.jp

種族及年齡	其ノ他ノ流行病及地方病 二口蟲病 甲 男	二口蟲病 甲 女	二口蟲病 乙 男	羞蟲病 甲 男	羞蟲病 甲 女	其ノ他 甲 男	其ノ他 甲 女	計 男	計 女	計 計	狂犬病 甲 男	狂犬病 甲 女	狂犬病 甲 計
本島人 0—1	...	...	...	...	...	1	1	1	1	2	...	...	...
本島人 1—2	...	...	...	...	...	1	...	1	...	1	...	...	...
本島人 2—3	...	...	...	...	...	...	...	...	...	...	...	...	...
本島人 3—4	...	...	...	...	...	...	...	...	...	...	...	...	...
本島人 4—5	...	...	...	...	...	...	...	...	...	...	...	...	...
本島人 0—5 計	...	...	...	...	...	2	1	2	1	3	...	...	...
本島人 5—10	...	...	...	...	...	...	...	...	...	...	3	1	4
本島人 10—15	...	...	...	...	...	...	...	...	...	...	1	1	2
本島人 15—20	...	...	...	1	...	...	...	1	...	1	...	...	...
本島人 20—25	...	...	...	...	1	...	...	...	1	1	...	...	...
本島人 25—30	...	...	...	1	1	...	...	1	1	2	2	...	2
本島人 30—35	...	...	...	...	...	...	...	...	...	...	3	...	3
本島人 35—40	1	...	...	1	...	...	...	2	...	2	...	...	...
本島人 40—45	...	...	1	1	...	...	...	2	...	2	...	1	1
本島人 45—50	...	1	...	...	...	...	...	...	1	1	...	...	...
本島人 50—55	...	...	1	...	1	...	...	1	1	2	...	...	...
本島人 55—60	...	...	...	...	...	...	...	...	...	...	...	...	...
本島人 60—65	...	...	...	...	...	...	...	...	...	...	...	...	...
本島人 65—70	...	...	...	...	...	...	...	...	...	...	...	...	...
本島人 70—	...	...	...	...	...	...	...	...	...	...	1	...	1
本島人 合計	1	1	2	4	3	2	1	9	5	14	10	3	13
內地人 0—1	...	...	...	...	1	...	...	...	1	1	...	...	...
內地人 1—2	...	...	...	...	...	...	...	...	...	...	...	...	...
內地人 2—3	...	...	...	...	...	...	...	...	...	...	...	...	...
內地人 3—4	...	...	...	...	...	...	...	...	...	...	...	...	...
內地人 4—5	...	...	...	...	...	...	...	...	...	...	...	...	...
內地人 0—5 計	...	...	...	...	1	...	...	...	1	1	...	...	...
內地人 5—10	...	...	...	...	...	...	...	...	...	...	...	...	...
內地人 10—15	...	...	...	...	...	...	...	...	...	...	...	...	...
內地人 15—20	...	...	...	...	...	...	...	...	...	...	...	...	...
內地人 20—25	...	...	...	...	...	...	...	...	...	...	...	...	...
內地人 25—30	...	...	...	...	...	...	...	...	...	...	...	...	...
內地人 30—35	...	...	...	...	...	...	...	...	...	...	...	...	...
內地人 35—40	...	...	...	...	...	...	...	...	...	...	1	...	1
內地人 40—45	...	...	...	...	...	...	...	...	...	...	...	...	...
內地人 45—50	...	...	...	...	...	...	...	...	...	...	...	...	...
內地人 50—55	...	...	...	1	...	...	...	1	...	1	...	...	...
內地人 55—60	...	...	...	...	...	...	...	...	...	...	...	...	...
內地人 60—65	...	...	...	...	...	...	...	...	...	...	...	...	...
內地人 65—70	...	...	...	...	...	...	...	...	...	...	...	...	...
內地人 70—	...	...	...	...	...	...	...	...	...	...	...	...	...
內地人 合計	...	...	...	1	1	...	...	1	1	2	1	...	1
外國人 0—1	...	...	...	...	...	...	...	...	...	...	...	...	...
外國人 1—2	...	...	...	...	...	...	...	...	...	...	...	...	...
外國人 2—3	...	...	...	...	...	...	...	...	...	...	...	...	...
外國人 3—4	...	...	...	...	...	...	...	...	...	...	...	...	...
外國人 4—5	...	...	...	...	...	...	...	...	...	...	...	...	...
外國人 0—5 計	...	...	...	...	...	...	...	...	...	...	...	...	...
外國人 5—10	...	...	...	...	...	...	...	...	...	...	...	...	...
外國人 10—15	...	...	...	...	...	...	...	...	...	...	...	...	...
外國人 15—20	...	...	...	...	...	...	...	...	...	...	...	...	...
外國人 20—25	...	...	...	...	...	...	...	...	...	...	...	...	...
外國人 25—30	...	...	...	...	...	...	...	...	...	...	...	...	...
外國人 30—35	...	...	...	...	...	...	...	...	...	...	...	...	...
外國人 35—40	...	...	...	...	...	...	...	...	...	...	...	...	...
外國人 40—45	...	...	...	...	...	...	...	...	...	...	...	...	...
外國人 45—50	...	...	...	...	...	...	...	...	...	...	...	...	...
外國人 50—55	...	...	...	...	...	...	...	...	...	...	...	...	...
外國人 55—60	...	...	...	...	...	...	...	...	...	...	...	...	...
外國人 60—65	...	...	...	...	...	...	...	...	...	...	...	...	...
外國人 65—70	...	...	...	...	...	...	...	...	...	...	...	...	...
外國人 70—	...	...	...	...	...	...	...	...	...	...	...	...	...
外國人 合計	...	...	...	...	...	...	...	...	...	...	...	...	...

種族及年齡	破傷風 甲 男	破傷風 甲 女	破傷風 乙 男	破傷風 乙 女	破傷風 計 男	破傷風 計 女	破傷風 計 計	ミコーセ 甲 男	ミコーセ 甲 女	ミコーセ 乙 男	ミコーセ 乙 女	ミコーセ 計 男	ミコーセ 計 女	ミコーセ 計 計	肺結核 甲 男	肺結核 甲 女	肺結核 乙 男	肺結核 乙 女	肺結核 計 男	肺結核 計 女	肺結核 計 計
本島人 0—1	1 538	960	538	362	2 076	1 322	3 398	27	20	3	9	30	29	59	13	7	2	4	15	11	26
本島人 1—2	8	4	3	3	11	7	18	1	1	1	2	2	3	5	13	12	3	4	16	16	32
本島人 2—3	1	4	1	1	2	5	7	...	...	...	1	...	1	1	6	6	2	3	8	9	17
本島人 3—4	2	2	...	...	2	2	4	...	...	...	...	...	...	...	3	6	1	3	4	9	13
本島人 4—5	4	...	...	...	4	...	4	1	...	...	1	1	1	2	4	4	...	1	4	5	9
本島人 0—5 計	1 553	970	542	366	2 095	1 336	3 431	29	21	4	13	33	34	67	39	35	8	15	47	50	97
本島人 5—10	5	3	2	1	7	4	11	...	...	...	...	...	...	...	13	12	5	...	18	12	30
本島人 10—15	9	6	2	2	11	8	19	...	...	...	...	...	...	...	24	14	4	8	28	22	50
本島人 15—20	1	2	2	...	3	2	5	...	...	...	...	...	...	...	60	54	25	13	85	67	152
本島人 20—25	1	2	3	...	4	2	6	...	...	1	...	1	...	1	130	96	43	30	173	126	299
本島人 25—30	2	2	1	...	3	2	5	...	...	...	...	...	...	...	208	113	51	42	259	155	414
本島人 30—35	2	...	...	...	2	...	2	...	...	...	...	...	...	...	255	125	57	51	312	176	488
本島人 35—40	2	1	2	...	4	1	5	...	...	...	...	...	...	...	370	168	63	47	433	215	648
本島人 40—45	3	1	...	...	3	1	4	...	...	...	...	...	...	...	448	187	117	48	565	235	800
本島人 45—50	3	1	1	...	4	1	5	...	...	...	...	...	...	...	417	211	121	39	538	250	788
本島人 50—55	2	...	...	...	2	...	2	...	...	...	...	...	...	...	358	177	82	38	440	215	655
本島人 55—60	2	2	1	...	3	2	5	...	...	...	1	...	1	1	252	114	66	17	318	131	449
本島人 60—65	...	...	...	...	...	...	...	...	...	...	...	...	...	...	211	136	34	24	245	160	405
本島人 65—70	1	...	...	...	1	...	1	...	...	...	...	...	...	...	118	97	30	20	148	117	265
本島人 70—	1	...	...	1	1	1	2	...	...	...	...	...	...	...	84	121	17	30	101	151	252
本島人 合計	1 587	990	556	370	2 143	1 360	3 503	29	21	5	14	34	35	69	2 987	1 660	723	422	3 710	2 082	5 792
內地人 0—1	2	3	...	...	2	3	5	...	...	...	...	...	...	...	...	...	...	...	...	...	...
內地人 1—2	...	...	...	...	...	...	...	...	...	...	...	...	...	...	1	...	...	...	1	...	1
內地人 2—3	...	...	...	...	...	...	...	...	...	...	...	...	...	...	1	...	...	...	1	...	1
內地人 3—4	...	...	...	...	...	...	...	...	...	...	...	...	...	...	...	...	...	...	...	...	...
內地人 4—5	...	...	...	...	...	...	...	...	...	...	...	...	...	...	1	...	...	...	1	...	1
內地人 0—5 計	2	3	...	...	2	3	5	...	...	...	...	...	...	...	3	...	...	...	3	...	3
內地人 5—10	...	...	...	...	...	...	...	...	...	...	...	...	...	...	...	1	...	...	...	1	1
內地人 10—15	...	...	...	...	...	...	...	...	...	...	...	...	...	...	2	3	...	...	2	3	5
內地人 15—20	...	...	...	...	...	...	...	...	...	...	...	...	...	...	12	6	...	...	12	6	18
內地人 20—25	...	...	...	...	...	...	...	...	...	...	...	...	...	...	22	15	...	...	22	15	37
內地人 25—30	...	...	...	...	...	...	...	...	...	...	...	...	...	...	11	13	...	...	11	13	24
內地人 30—35	1	...	...	...	1	...	1	...	...	...	...	...	...	...	8	16	...	...	8	16	24
內地人 35—40	1	...	...	...	1	...	1	...	...	...	...	...	...	...	12	7	...	...	12	7	19
內地人 40—45	...	...	...	...	...	...	...	...	...	...	...	...	...	...	15	10	...	...	15	10	25
內地人 45—50	...	...	...	...	...	...	...	...	...	...	...	...	...	...	18	6	...	...	18	6	24
內地人 50—55	...	...	...	...	...	...	...	...	...	...	...	...	...	...	13	6	...	...	13	6	19
內地人 55—60	...	...	...	...	...	...	...	...	...	...	...	...	...	...	10	2	...	...	10	2	12
內地人 60—65	...	1	...	...	...	1	1	...	...	...	...	...	...	...	4	...	...	...	4	...	4
內地人 65—70	...	...	...	...	...	...	...	...	...	...	...	...	...	...	3	1	...	...	3	1	4
內地人 70—	...	...	...	...	...	...	...	...	...	...	...	...	...	...	...	...	...	...	...	...	...
內地人 合計	4	4	...	...	4	4	8	...	...	...	...	...	...	...	133	86	...	...	133	86	219
外國人 0—1	8	6	...	...	8	6	14	...	...	...	...	...	...	...	...	...	...	...	...	...	...
外國人 1—2	...	1	...	...	...	1	1	...	...	...	...	...	...	...	...	...	...	...	...	...	...
外國人 2—3	...	...	...	...	...	...	...	...	...	...	...	...	...	...	...	...	...	...	...	...	...
外國人 3—4	...	...	...	...	...	...	...	...	...	...	...	...	...	...	...	...	...	...	...	...	...
外國人 4—5	...	...	...	...	...	...	...	...	...	...	...	...	...	...	...	...	...	...	...	...	...
外國人 0—5 計	8	7	...	...	8	7	15	...	...	...	...	...	...	...	...	...	...	...	...	...	...
外國人 5—10	...	...	...	...	...	...	...	...	...	...	...	...	...	...	...	...	...	...	...	...	...
外國人 10—15	...	...	...	...	...	...	...	...	...	...	...	...	...	...	...	1	...	...	...	1	1
外國人 15—20	...	...	...	...	...	...	...	...	...	...	...	...	...	...	1	1	...	1	1	2	3
外國人 20—25	...	...	...	...	...	...	...	...	...	...	...	...	...	...	6	2	...	...	6	2	8
外國人 25—30	...	...	...	...	...	...	...	...	...	...	...	...	...	...	6	1	2	...	8	1	9
外國人 30—35	1	...	...	...	1	...	1	...	...	...	...	...	...	...	8	1	1	1	9	2	11
外國人 35—40	...	...	...	...	...	...	...	...	...	...	...	...	...	...	5	2	2	...	7	2	9
外國人 40—45	...	...	...	...	...	...	...	...	...	...	...	...	...	...	5	2	1	...	6	2	8
外國人 45—50	...	...	...	...	...	...	...	...	...	...	...	...	...	...	5	...	1	...	6	...	6
外國人 50—55	...	...	...	...	...	...	...	...	...	...	...	...	...	...	4	2	2	...	6	2	8
外國人 55—60	...	...	...	...	...	...	...	...	...	...	...	...	...	...	2	...	1	1	3	1	4
外國人 60—65	...	...	...	...	...	...	...	...	...	...	...	...	...	...	...	...	...	...	...	...	...
外國人 65—70	...	...	...	...	...	...	...	...	...	...	...	...	...	...	1	...	...	...	1	...	1
外國人 70—	...	...	...	...	...	...	...	...	...	...	...	...	...	...	1	...	...	...	1	...	1
外國人 合計	9	7	...	...	9	7	16	...	...	...	...	...	...	...	44	12	10	3	54	15	69

アジア歴史資料センター

種族及年齢	腦膜及中樞神經系ノ結核							腸及腹膜ノ結核							脊椎結核(ポット氏病)							關節結核(白腫)						其ノ他ノ臟器ノ結核 皮膚及皮下組織ノ結核		
	甲		乙		計			甲		乙		計			甲		乙		計			甲		乙		計		甲		乙
	男	女	男	女	男	女	計	男	女	男	女	男	女	計	男	女	男	女	男	女	計	男	女	男	男	女	計	男	女	女
本島人 0—5 0—1	2	1	4	2	6	3	9	3	…	7	17	10	17	27	3	…	…	…	3	…	3	…	…	…	…	…	…	…	…	…
1—2	4	1	4	4	8	5	13	2	7	13	26	15	33	48	…	…	…	1	…	1	1	…	…	…	…	…	…	2	…	1
2—3	2	3	…	2	2	5	7	2	3	11	21	13	24	37	…	1	1	…	1	1	2	1	…	…	1	…	1	…	…	…
3—4	2	…	…	…	2	…	2	2	3	1	11	3	14	17	…	…	…	…	…	…	…	1	…	…	1	…	1	…	…	…
4—5	…	1	1	…	1	1	2	2	1	1	2	3	3	6	…	…	…	…	…	…	…	1	…	…	1	…	1	…	…	…
計	10	6	9	8	19	14	33	11	14	33	77	44	91	135	3	1	1	1	4	2	6	3	…	…	3	…	3	2	…	1
5—10	10	1	…	1	10	2	12	5	8	2	5	7	13	20	1	3	…	…	1	3	4	…	3	…	…	3	3	…	…	…
10—15	2	3	1	1	3	4	7	4	5	2	2	6	7	13	1	…	…	…	1	…	1	…	…	…	…	…	…	…	…	…
15—20	3	1	…	…	3	1	4	8	7	3	2	11	9	20	1	1	…	…	1	1	2	…	1	1	1	1	2	…	1	…
20—25	1	…	1	…	2	…	2	12	6	2	…	14	6	20	…	…	…	…	…	…	…	1	…	…	1	…	1	…	…	…
25—30	…	…	…	…	…	…	…	10	11	…	…	10	11	21	…	…	…	…	…	…	…	1	2	…	1	2	3	…	…	…
30—35	…	…	…	…	…	…	…	12	12	1	…	13	12	25	2	…	…	…	2	…	2	3	…	…	3	…	3	…	…	…
35—40	1	1	1	…	2	1	3	26	13	5	3	31	16	47	1	1	1	1	2	2	4	…	1	…	…	1	1	…	…	…
40—45	…	1	…	1	…	2	2	25	9	4	4	29	13	42	1	…	…	1	1	1	2	1	1	…	1	1	2	…	…	…
45—50	1	…	…	…	1	…	1	19	5	8	3	27	8	35	1	…	…	…	1	…	1	…	1	…	…	1	1	…	…	…
50—55	1	1	…	…	1	1	2	13	14	5	4	18	18	36	1	…	…	…	1	…	1	2	…	…	2	…	2	…	…	…
55—60	…	…	…	…	…	…	…	18	8	8	1	21	4	25	…	…	…	…	…	…	…	…	…	…	…	…	…	…	…	…
60—65	…	…	…	…	…	…	…	7	1	4	1	11	2	13	…	…	…	…	…	…	…	2	…	…	2	…	2	…	…	…
65—70	…	…	…	…	…	…	…	5	4	1	1	6	5	11	…	…	…	…	…	…	…	2	…	…	2	…	2	…	…	…
70—	…	…	…	…	…	…	…	4	3	3	3	7	6	13	…	…	…	…	…	…	…	1	…	…	1	…	1	…	…	…
合計	29	14	12	11	41	25	66	174	115	81	106	255	221	476	12	6	2	3	14	9	23	16	9	1	17	9	26	2	1	1
內地人 0—5 0—1	…	1	…	…	…	1	1	…	…	…	…	…	…	…	…	…	…	…	…	…	…	…	…	…	…	…	…	…	…	…
1—2	…	…	…	…	…	…	…	…	…	…	…	…	…	…	…	…	…	…	…	…	…	…	…	…	…	…	…	…	…	…
2—3	1	1	…	…	1	1	2	…	…	…	…	…	…	…	…	…	…	…	…	…	…	…	…	…	…	…	…	…	…	…
3—4	…	…	…	…	…	…	…	1	…	…	…	1	…	1	…	…	…	…	…	…	…	…	…	…	…	…	…	…	…	…
4—5	…	…	…	…	…	…	…	…	…	…	…	…	…	…	…	…	…	…	…	…	…	…	…	…	…	…	…	…	…	…
計	1	2	…	…	1	2	3	1	…	…	…	1	…	1	…	…	…	…	…	…	…	…	…	…	…	…	…	…	…	…
5—10	3	…	…	…	3	…	3	…	1	…	…	…	1	1	1	…	…	…	1	…	1	…	…	…	…	…	…	…	…	…
10—15	…	…	…	…	…	…	…	1	1	…	…	1	1	2	…	…	…	…	…	…	…	…	…	…	…	…	…	…	…	…
15—20	…	…	…	…	…	…	…	…	2	…	…	…	2	2	…	…	…	…	…	…	…	…	…	…	…	…	…	…	…	…
20—25	…	…	…	…	…	…	…	1	…	…	…	1	…	1	…	…	…	…	…	…	…	…	…	…	…	…	…	…	…	…
25—30	…	…	…	…	…	…	…	…	1	…	…	…	1	1	…	…	…	…	…	…	…	…	…	…	…	…	…	…	…	…
30—35	…	…	…	…	…	…	…	2	1	…	…	2	1	3	…	…	…	…	…	…	…	…	…	…	…	…	…	…	…	…
35—40	…	…	…	…	…	…	…	…	…	…	…	…	…	…	…	…	…	…	…	…	…	…	…	…	…	…	…	…	…	…
40—45	…	…	…	…	…	…	…	2	…	…	…	2	…	2	…	…	…	…	…	…	…	…	…	…	…	…	…	…	…	…
45—50	…	…	…	…	…	…	…	…	2	…	…	…	2	2	…	…	…	…	…	…	…	…	…	…	…	…	…	…	…	…
50—55	…	…	…	…	…	…	…	…	1	…	…	…	1	1	…	…	…	…	…	…	…	…	1	…	…	1	1	…	…	…
55—60	…	…	…	…	…	…	…	…	…	…	…	…	…	…	…	…	…	…	…	…	…	…	…	…	…	…	…	…	…	…
60—65	…	…	…	…	…	…	…	…	…	…	…	…	…	…	…	…	…	…	…	…	…	…	…	…	…	…	…	…	…	…
65—70	…	…	…	…	…	…	…	…	…	…	…	…	…	…	…	…	…	…	…	…	…	…	…	…	…	…	…	…	…	…
70—	…	…	…	…	…	…	…	…	…	…	…	…	…	…	…	…	…	…	…	…	…	…	…	…	…	…	…	…	…	…
合計	4	2	…	…	4	2	6	7	9	…	…	7	9	16	1	…	…	…	1	…	1	…	1	…	…	1	1	…	…	…
外國人 0—5 0—1	…	…	…	…	…	…	…	…	…	…	…	…	…	…	…	…	…	…	…	…	…	…	…	…	…	…	…	…	…	…
1—2	…	…	…	…	…	…	…	…	…	…	…	…	…	…	…	…	…	…	…	…	…	…	…	…	…	…	…	…	…	…
2—3	…	…	…	…	…	…	…	…	…	…	…	…	…	…	…	…	…	…	…	…	…	…	…	…	…	…	…	…	…	…
3—4	…	…	…	…	…	…	…	…	…	…	…	…	…	…	…	…	…	…	…	…	…	…	…	…	…	…	…	…	…	…
4—5	…	…	…	…	…	…	…	…	…	…	…	…	…	…	…	…	…	…	…	…	…	…	…	…	…	…	…	…	…	…
計	…	…	…	…	…	…	…	…	…	…	…	…	…	…	…	…	…	…	…	…	…	…	…	…	…	…	…	…	…	…
5—10	…	…	…	…	…	…	…	…	…	…	…	…	…	…	…	…	…	…	…	…	…	…	…	…	…	…	…	…	…	…
10—15	…	…	…	…	…	…	…	…	…	…	…	…	…	…	…	…	…	…	…	…	…	…	…	…	…	…	…	…	…	…
15—20	…	…	…	…	…	…	…	…	…	…	…	…	…	…	…	…	…	…	…	…	…	…	…	…	…	…	…	…	…	…
20—25	…	…	…	…	…	…	…	…	…	…	…	…	…	…	…	…	…	…	…	…	…	…	…	…	…	…	…	…	…	…
25—30	…	…	…	…	…	…	…	…	…	…	…	…	…	…	…	…	…	…	…	…	…	…	…	…	…	…	…	…	…	…
30—35	…	…	…	…	…	…	…	1	…	…	…	1	…	1	…	…	…	…	…	…	…	…	…	…	…	…	…	…	…	…
35—40	…	…	…	…	…	…	…	1	…	…	…	1	…	1	…	…	…	…	…	…	…	…	…	…	…	…	…	…	…	…
40—45	…	…	…	…	…	…	…	…	…	…	…	…	…	…	…	…	…	…	…	…	…	…	…	…	…	…	…	…	…	…
45—50	…	…	…	…	…	…	…	…	…	…	…	…	…	…	…	…	…	…	…	…	…	1	…	…	1	…	1	…	…	…
50—55	…	…	…	…	…	…	…	…	…	…	…	…	…	…	…	…	…	…	…	…	…	…	…	…	…	…	…	…	…	…
55—60	…	…	…	…	…	…	…	…	…	…	…	…	…	…	…	…	…	…	…	…	…	…	…	…	…	…	…	…	…	…
60—65	…	…	…	…	…	…	…	…	…	…	…	…	…	…	…	…	…	…	…	…	…	…	…	…	…	…	…	…	…	…
65—70	…	…	…	…	…	…	…	…	…	…	…	…	…	…	…	…	…	…	…	…	…	…	…	…	…	…	…	…	…	…
70—	…	…	…	…	…	…	…	…	…	…	…	…	…	…	…	…	…	…	…	…	…	…	…	…	…	…	…	…	…	…
合計	…	…	…	…	…	…	…	2	…	…	…	2	…	2	…	…	…	…	…	…	…	1	…	…	1	…	1	…	…	…

第四十九表　種族、體性、年齡及原因（小分類）ニ依リ分チタル死亡（續）

種族及年齡	其ノ他ノ臓器ノ結核											計		粟粒結核			黴毒							（再掲）遺傳黴毒						
	骨ノ結核（脊椎骨ヲ除ク）		淋巴系ノ結核（腸間膜腺及後腹膜腺ヲ除ク）			泌尿生殖器ノ結核		其ノ他						甲			甲		乙		計			甲		乙		計		
	甲		甲		乙	甲		甲		乙																				
	男	女	男	女	男	男	女	男	女	男	女	男	女	男	女	計	男	女	男	女	男	女	計	男	女	男	女	男	女	計
本島人 0—5 0—1	…	…	1	1	…	…	…	…	2	…	1	1	4	5	…	…	…	263	196	25	28	288	224	512	258	187	25	26	283	213	496
1—2	…	…	4	1	1	…	…	2	5	1	5	10	12	22	1	…	1	11	22	1	3	12	25	37	…	…	…	…	…	…	…
2—3	…	…	1	1	…	…	…	1	1	…	1	2	3	5	…	…	…	6	7	…	1	6	8	14	…	…	…	…	…	…	…
3—4	…	…	2	1	…	…	…	1	1	…	…	…	2	5	…	…	…	2	1	1	…	3	1	4	…	…	…	…	…	…	…
4—5	…	…	1	…	…	…	…	2	…	…	…	…	1	2	…	…	…	1	2	…	…	1	2	3	…	…	…	…	…	…	…
計	…	…	9	4	1	…	…	6	9	1	7	19	21	40	1	…	1	283	228	27	32	310	260	570	258	187	25	26	283	213	496
5—10	1	…	1	…	…	…	…	1	…	1	1	4	1	5	…	1	1	2	1	…	…	2	1	3	…	…	…	…	…	…	…
10—15	…	…	…	…	…	…	…	…	…	1	…	1	…	1	1	…	1	1	1	…	…	1	1	2	…	…	…	…	…	…	…
15—20	…	…	2	1	…	2	…	…	…	…	…	4	2	6	…	…	…	2	5	…	2	2	7	9	…	…	…	…	…	…	…
20—25	1	1	2	…	1	1	…	1	…	…	…	6	1	7	…	1	1	5	8	1	1	6	9	15	…	…	…	…	…	…	…
25—30	1	…	1	1	…	…	1	1	…	…	…	3	2	5	…	1	1	5	8	3	2	8	10	18	…	…	…	…	…	…	…
30—35	…	…	1	2	1	…	…	…	…	…	…	2	2	4	2	…	2	8	7	4	1	12	8	20	…	…	…	…	…	…	…
35—40	1	…	1	1	1	1	…	…	…	1	…	5	1	6	1	…	1	23	10	1	…	24	10	34	…	…	…	…	…	…	…
40—45	1	…	2	1	3	2	3	2	1	…	…	10	5	15	…	…	…	20	7	3	1	23	8	31	…	…	…	…	…	…	…
45—50	…	…	1	1	1	…	…	1	…	…	…	3	1	4	…	…	…	13	5	1	…	14	5	19	…	…	…	…	…	…	…
50—55	…	…	1	…	1	…	1	…	…	1	…	3	1	4	…	…	…	6	2	1	1	7	3	10	…	…	…	…	…	…	…
55—60	…	…	1	1	1	1	…	1	…	…	…	4	1	5	…	…	…	3	3	…	…	3	3	6	…	…	…	…	…	…	…
60—65	…	…	…	…	1	…	1	…	1	…	…	1	2	3	…	…	…	4	2	…	1	4	3	7	…	…	…	…	…	…	…
65—70	…	…	…	1	1	…	…	…	…	…	…	1	1	2	…	…	…	1	2	…	…	1	2	3	…	…	…	…	…	…	…
70—	…	…	1	…	…	1	…	…	…	…	…	2	…	2	…	…	…	…	1	…	…	…	1	1	…	…	…	…	…	…	…
合計	5	1	23	13	12	8	6	13	11	5	8	68	41	109	5	3	8	376	290	41	41	417	331	748	258	187	25	26	283	213	496
内地人 0—5 0—1	…	…	…	…	…	…	…	…	…	…	…	…	…	…	…	…	…	4	4	…	…	4	4	8	4	4	…	…	4	4	8
1—2	…	…	…	…	…	…	…	…	…	…	…	…	…	1	…	…	…	…	…	…	…	…	…	…	…	…	…	…	…	…	…
2—3	…	…	…	…	…	1	…	…	…	…	…	1	…	…	…	…	…	…	…	…	…	…	…	…	…	…	…	…	…	…	…
3—4	…	…	…	…	…	…	…	…	…	…	…	…	…	…	…	…	…	…	…	…	…	…	…	…	…	…	…	…	…	…	…
4—5	…	…	…	…	…	…	…	…	…	…	…	…	…	1	…	…	…	4	4	…	…	4	4	8	4	4	…	…	4	4	8
計	…	…	…	…	…	1	…	…	…	…	…	1	…	…	…	…	…	…	…	…	…	…	…	…	…	…	…	…	…	…	…
5—10	…	…	…	…	…	…	…	…	…	…	…	…	…	…	…	…	…	…	…	…	…	…	…	…	…	…	…	…	…	…	…
10—15	…	…	…	…	…	…	…	…	…	…	…	…	…	…	…	…	…	…	…	…	…	…	…	…	…	…	…	…	…	…	…
15—20	…	…	…	…	…	…	…	…	…	…	…	…	…	…	…	…	…	…	…	…	…	…	…	…	…	…	…	…	…	…	…
20—25	…	…	1	…	…	…	…	…	…	…	…	…	…	…	…	…	…	1	…	…	…	1	…	1	…	…	…	…	…	…	…
25—30	…	…	…	…	…	…	…	…	…	…	…	…	…	1	…	…	…	…	…	…	…	…	…	…	…	…	…	…	…	…	…
30—35	…	…	…	…	…	…	…	…	…	…	…	…	…	…	…	…	…	…	…	…	…	…	…	…	…	…	…	…	…	…	…
35—40	…	…	…	…	…	…	…	…	…	…	…	…	…	…	…	…	…	…	…	…	…	…	…	…	…	…	…	…	…	…	…
40—45	…	…	…	…	…	…	…	…	…	…	…	…	…	…	…	…	…	…	…	…	…	…	…	…	…	…	…	…	…	…	…
45—50	…	…	…	…	…	…	…	…	…	…	…	…	…	…	…	…	…	…	…	…	…	…	…	…	…	…	…	…	…	…	…
50—55	…	…	…	…	…	…	…	…	…	…	…	…	…	…	…	…	…	…	…	…	…	…	…	…	…	…	…	…	…	…	…
55—60	…	…	…	…	…	…	…	…	…	…	…	…	…	…	…	…	…	…	…	…	…	…	…	…	…	…	…	…	…	…	…
60—65	…	…	…	…	…	1	…	…	…	…	…	1	…	…	…	…	…	…	…	…	…	…	…	…	…	…	…	…	…	…	…
65—70	…	…	…	…	…	…	…	…	…	…	…	…	…	…	…	…	…	…	…	…	…	…	…	…	…	…	…	…	…	…	…
70—	…	…	…	…	…	…	…	…	…	…	…	…	…	…	…	…	…	…	…	…	…	…	…	…	…	…	…	…	…	…	…
合計	…	…	1	…	…	2	…	…	…	…	…	3	…	3	…	…	…	7	4	…	…	7	4	11	4	4	…	…	4	4	8
外國人 0—5 0—1	…	…	…	…	…	…	…	…	…	…	…	…	…	…	…	…	…	1	2	1	…	2	2	2	1	2	1	…	2	2	4
1—2	…	…	…	…	…	…	…	…	…	…	…	…	…	…	…	…	…	…	…	…	…	…	…	…	…	…	…	…	…	…	…
2—3	…	…	…	…	…	…	…	…	…	…	…	…	…	…	…	…	…	…	…	…	…	…	…	…	…	…	…	…	…	…	…
3—4	…	…	…	…	…	…	…	…	…	…	…	…	…	…	…	…	…	…	…	…	…	…	…	…	…	…	…	…	…	…	…
4—5	…	…	…	…	…	…	…	…	…	…	…	…	…	…	…	…	…	…	…	…	…	…	…	…	…	…	…	…	…	…	…
計	…	…	…	…	…	…	…	…	…	…	…	…	…	…	…	…	…	1	2	1	…	2	2	4	1	2	1	…	2	2	4
5—10	…	…	…	…	…	…	…	…	…	…	…	…	…	…	…	…	…	…	…	…	…	…	…	…	…	…	…	…	…	…	…
10—15	…	…	…	…	…	…	…	…	…	…	…	…	…	…	…	…	…	…	…	…	…	…	…	…	…	…	…	…	…	…	…
15—20	…	…	…	…	…	…	…	…	…	…	…	…	…	…	…	…	…	…	…	…	…	…	…	…	…	…	…	…	…	…	…
20—25	…	…	…	…	…	…	…	…	…	…	…	…	…	…	…	…	…	…	…	…	…	…	…	…	…	…	…	…	…	…	…
25—30	…	…	1	…	…	1	…	…	…	…	…	2	…	2	…	…	…	…	…	…	…	…	…	…	…	…	…	…	…	…	…
30—35	…	…	…	…	…	…	…	…	…	…	…	…	…	…	…	…	…	…	…	…	…	…	…	…	…	…	…	…	…	…	…
35—40	…	…	…	…	…	…	…	…	…	…	…	…	…	…	…	…	…	1	…	…	…	1	…	1	…	…	…	…	…	…	…
40—45	…	…	…	…	…	…	…	…	…	…	…	…	…	…	…	…	…	…	…	…	…	…	…	…	…	…	…	…	…	…	…
45—50	…	…	…	…	…	…	…	…	…	…	…	…	…	…	…	…	…	…	…	…	…	…	…	…	…	…	…	…	…	…	…
50—55	…	…	…	…	…	…	…	…	…	…	…	…	…	…	…	…	…	…	…	…	…	…	…	…	…	…	…	…	…	…	…
55—60	…	…	…	…	…	…	…	…	…	…	…	…	…	…	…	…	…	…	…	…	…	…	…	…	…	…	…	…	…	…	…
60—65	…	…	…	…	…	…	…	…	…	…	…	…	…	…	…	…	…	…	…	…	…	…	…	…	…	…	…	…	…	…	…
65—70	…	…	…	…	…	…	…	…	…	…	…	…	…	…	…	…	…	…	…	…	…	…	…	…	…	…	…	…	…	…	…
70—	…	…	…	…	…	…	…	…	…	…	…	…	…	…	…	…	…	1	…	…	…	1	…	1	…	…	…	…	…	…	…
合計	…	…	1	…	…	1	…	…	…	…	…	2	…	2	…	…	…	3	2	1	…	4	2	6	1	2	1	…	2	2	4

第四十九表　種族、體性、年齡及原因（小分類）ニ依リ分チタル死亡（續）

種族及年齡	痳 甲 男	痳 乙 男	痳 乙 女	痳 計 男	痳 計 女	痳 計 計	膿毒症及敗血症 甲 男	膿毒症及敗血症 甲 女	膿毒症及敗血症 乙 男	膿毒症及敗血症 乙 女	膿毒症及敗血症 計 男	膿毒症及敗血症 計 女	膿毒症及敗血症 計 計	其ノ他ノ傳染病 甲 男	其ノ他ノ傳染病 甲 女	其ノ他ノ傳染病 甲 計
本島人 0—5 0—1	...	...	...	...	...	...	55	37	8	3	63	40	103	...	...	...
1—2	...	...	...	...	...	...	6	10	1	1	7	11	18	...	...	...
2—3	...	...	...	...	...	...	1	2	...	...	1	2	3	...	...	...
3—4	...	...	...	...	...	...	...	2	...	...	...	2	2	...	...	...
4—5	...	...	...	...	...	...	2	2	...	...	2	2	4	...	...	...
計	...	...	...	...	...	...	64	53	9	4	73	57	130	...	...	...
5—10	...	...	...	...	...	...	9	1	...	...	9	1	10	...	1	1
10—15	...	...	...	...	...	...	6	5	1	...	7	5	12	...	...	...
15—20	...	...	...	...	...	...	7	2	...	...	7	2	9	...	...	...
20—25	1	...	...	1	...	1	7	2	1	1	8	3	11	...	...	...
25—30	2	...	...	2	...	2	11	10	...	...	11	10	21	...	...	...
30—35	...	...	1	...	1	1	3	3	1	...	4	3	7	...	...	...
35—40	3	1	...	4	...	4	14	11	1	...	15	11	26	...	...	...
40—45	1	...	...	1	...	1	13	3	1	...	14	3	17	...	...	...
45—50	1	...	...	1	...	1	5	1	3	1	8	2	10	...	...	...
50—55	...	...	...	...	...	...	5	3	1	...	6	3	9	...	...	...
55—60	2	...	...	2	...	2	3	...	1	1	4	1	5	...	...	...
60—65	...	1	...	1	...	1	1	2	...	1	1	3	4	...	...	...
65—70	...	...	...	...	...	...	...	1	...	1	...	2	2	...	...	...
70—	...	...	...	...	...	...	2	4	...	...	2	4	6	...	...	...
合計	10	2	1	12	1	13	150	101	19	9	169	110	279	...	1	1
內地人 0—5 0—1	...	...	...	...	...	...	1	...	...	...	1	...	1	...	...	...
1—2	...	...	...	...	...	...	...	...	...	...	...	...	...	...	...	...
2—3	...	...	...	...	...	...	...	...	...	...	...	...	...	...	...	...
3—4	...	...	...	...	...	...	...	...	...	...	...	...	...	...	...	...
4—5	...	...	...	...	...	...	1	...	...	...	1	...	1	...	...	...
計	...	...	...	...	...	...	2	...	...	...	2	...	2	...	...	...
5—10	...	...	...	...	...	...	...	...	...	...	...	...	...	...	1	1
10—15	...	...	...	...	...	...	...	2	...	...	...	2	2	...	...	...
15—20	...	...	...	...	...	...	...	...	...	...	...	...	...	...	...	...
20—25	...	...	...	...	...	...	...	1	...	...	...	1	1	...	...	...
25—30	...	...	...	...	...	...	...	...	...	...	...	...	...	...	...	...
30—35	...	...	...	...	...	...	1	...	...	...	1	...	1	...	...	...
35—40	...	...	...	...	...	...	...	1	...	...	...	1	1	...	...	...
40—45	1	...	...	1	...	1	...	...	...	...	...	...	...	1	...	1
45—50	...	...	...	...	...	...	1	...	...	...	1	...	1	...	...	...
50—55	...	...	...	...	...	...	...	1	...	...	...	1	1	...	...	...
55—60	...	...	...	...	...	...	...	...	...	...	...	...	...	...	...	...
60—65	...	...	...	...	...	...	...	...	...	...	...	...	...	...	...	...
65—70	...	...	...	...	...	...	...	...	...	...	...	...	...	...	...	...
70—	...	...	...	...	...	...	...	...	...	...	...	...	...	...	...	...
合計	1	...	...	1	...	1	4	5	...	...	4	5	9	1	1	2
外國人 0—5 0—1	...	...	...	...	...	...	...	...	...	...	...	...	...	...	...	...
1—2	...	...	...	...	...	...	...	...	...	...	...	...	...	...	...	...
2—3	...	...	...	...	...	...	...	...	...	...	...	...	...	...	...	...
3—4	...	...	...	...	...	...	...	...	...	...	...	...	...	...	...	...
4—5	...	...	...	...	...	...	...	...	...	...	...	...	...	...	...	...
計	...	...	...	...	...	...	...	...	...	...	...	...	...	...	...	...
5—10	...	...	...	...	...	...	...	...	...	...	...	...	...	...	...	...
10—15	...	...	...	...	...	...	...	...	...	...	...	...	...	...	...	...
15—20	...	...	...	...	...	...	...	...	...	...	...	...	...	...	...	...
20—25	...	...	...	...	...	...	...	...	...	...	...	...	...	...	...	...
25—30	...	...	...	...	...	...	...	...	...	...	...	...	...	...	...	...
30—35	...	...	...	...	...	...	...	...	...	...	...	...	...	...	...	...
35—40	...	...	...	...	...	...	...	...	...	...	...	...	...	...	...	...
40—45	...	...	...	...	...	...	...	...	...	...	...	...	...	...	...	...
45—50	...	...	...	...	...	...	1	...	...	...	1	...	1	...	...	...
50—55	...	...	...	...	...	...	...	...	...	...	...	...	...	...	...	...
55—60	...	...	...	...	...	...	...	...	...	...	...	...	...	...	...	...
60—65	...	...	...	...	...	...	...	...	...	...	...	...	...	...	...	...
65—70	...	...	...	...	...	...	...	...	...	...	...	...	...	...	...	...
70—	...	...	...	...	...	...	...	...	...	...	...	...	...	...	...	...
合計	...	...	...	...	...	...	1	...	...	...	1	...	1	...	...	...

種族及年齡	口腔ノ癌及其ノ他ノ惡性腫瘍 甲 男	口腔ノ癌及其ノ他ノ惡性腫瘍 甲 女	口腔ノ癌及其ノ他ノ惡性腫瘍 乙 男	口腔ノ癌及其ノ他ノ惡性腫瘍 乙 女	口腔ノ癌及其ノ他ノ惡性腫瘍 計 男	口腔ノ癌及其ノ他ノ惡性腫瘍 計 女	口腔ノ癌及其ノ他ノ惡性腫瘍 計 計	（再掲）癌 甲 男	（再掲）癌 甲 女	（再掲）癌 乙 男	（再掲）癌 乙 女	（再掲）癌 計 男	（再掲）癌 計 女	（再掲）癌 計 計	胃、肝臟ノ癌及其ノ他ノ惡性腫瘍 甲 男	胃、肝臟ノ癌及其ノ他ノ惡性腫瘍 甲 女	胃、肝臟ノ癌及其ノ他ノ惡性腫瘍 乙 男	胃、肝臟ノ癌及其ノ他ノ惡性腫瘍 乙 女	胃、肝臟ノ癌及其ノ他ノ惡性腫瘍 計 男	胃、肝臟ノ癌及其ノ他ノ惡性腫瘍 計 女	胃、肝臟ノ癌及其ノ他ノ惡性腫瘍 計 計
本島人 0—5 0—1	...	...	...	...	...	...	...	...	...	...	...	...	...	...	...	...	...	...	...	...
1—2	...	...	...	...	...	...	...	...	...	...	...	...	...	...	...	1	...	1	...	1
2—3	...	...	...	...	...	...	...	...	...	...	...	...	...	...	...	...	...	...	...	...
3—4	...	...	...	...	...	...	...	...	...	...	...	...	...	...	...	...	...	...	...	...
4—5	...	...	...	...	...	...	...	...	...	...	...	...	...	...	...	...	...	...	...	...
計	...	...	...	...	...	...	...	...	...	...	...	...	...	...	...	1	...	1	...	1
5—10	...	...	...	...	...	...	...	...	...	...	...	...	...	...	...	...	...	...	...	...
10—15	...	...	...	...	...	...	...	...	...	...	...	...	...	...	...	1	1	1	1	2
15—20	...	...	...	...	...	...	...	...	...	...	...	...	...	1	...	1	1	2	1	3
20—25	...	...	...	1	...	1	1	...	...	...	1	...	1	1	...	...	...	2	1	3
25—30	...	...	...	...	...	...	...	...	...	...	...	...	...	2	1	...	...	2	1	3
30—35	...	...	1	...	1	...	1	...	...	1	...	1	...	1	3	1	...	7	3	10
35—40	...	1	...	...	...	1	1	...	1	...	...	...	1	13	1	2	...	15	1	16
40—45	...	...	1	...	1	...	1	...	...	1	...	1	...	21	8	...	3	21	11	32
45—50	1	1	...	...	1	1	2	1	1	...	...	1	1	2	25	18	3	2	28	20	48
50—55	5	2	...	...	5	2	7	5	2	...	...	5	2	7	30	10	9	3	39	13	52
55—60	1	...	...	...	1	...	1	1	...	...	...	1	...	1	23	14	1	4	24	18	42
60—65	4	2	...	...	4	2	6	3	2	...	...	3	2	5	27	19	5	...	32	19	51
65—70	...	1	...	...	...	1	1	...	1	...	...	...	1	1	22	18	4	2	26	20	46
70—	1	1	...	1	1	2	3	1	1	...	1	1	2	3	21	26	2	3	23	29	52
合計	12	8	2	2	14	10	24	11	8	2	2	13	10	23	191	118	30	19	221	137	358
內地人 0—5 0—1	...	...	...	...	...	...	...	...	...	...	...	...	...	...	...	...	...	...	...	...	...
1—2	...	...	...	...	...	...	...	...	...	...	...	...	...	...	...	...	...	...	...	...	...
2—3	...	...	...	...	...	...	...	...	...	...	...	...	...	...	...	...	...	...	...	...	...
3—4	...	...	...	...	...	...	...	...	...	...	...	...	...	...	...	...	...	...	...	...	...
4—5	...	...	...	...	...	...	...	...	...	...	...	...	...	...	...	...	...	...	...	...	...
計	...	...	...	...	...	...	...	...	...	...	...	...	...	...	...	...	...	...	...	...	...
5—10	...	...	...	...	...	...	...	...	...	...	...	...	...	...	...	...	...	...	...	...	...
10—15	...	...	...	...	...	...	...	...	...	...	...	...	...	...	...	...	...	...	...	...	...
15—20	...	...	...	...	...	...	...	...	...	...	...	...	...	...	...	...	...	...	...	...	...
20—25	...	...	...	...	...	...	...	...	...	...	...	...	...	...	...	...	...	...	...	...	...
25—30	...	...	...	...	...	...	...	...	...	...	...	...	...	...	...	...	...	...	...	...	...
30—35	...	...	...	...	...	...	...	...	...	...	...	...	...	...	4	2	...	...	4	2	6
35—40	...	...	...	...	...	...	...	...	...	...	...	...	...	...	...	...	...	...	...	...	...
40—45	...	...	...	...	...	...	...	...	...	...	...	...	...	...	4	2	...	...	4	2	6
45—50	...	...	...	...	...	...	...	...	...	...	...	...	...	...	...	1	...	...	...	1	1
50—55	...	...	...	...	...	...	...	...	...	...	...	...	...	...	3	1	...	...	3	1	4
55—60	...	...	...	...	...	...	...	...	...	...	...	...	...	...	7	...	...	...	7	...	7
60—65	...	...	...	...	...	...	...	...	...	...	...	...	...	...	2	2	...	...	2	2	4
65—70	...	...	...	...	...	...	...	...	...	...	...	...	...	...	...	3	...	...	...	3	3
70—	...	...	...	...	...	...	...	...	...	...	...	...	...	...	3	1	...	...	3	1	4
合計	...	...	...	...	...	...	...	...	...	...	...	...	...	...	23	12	...	...	23	12	35
外國人 0—5 0—1	...	...	...	...	...	...	...	...	...	...	...	...	...	...	...	...	...	...	...	...	...
1—2	...	...	...	...	...	...	...	...	...	...	...	...	...	...	...	...	...	...	...	...	...
2—3	...	...	...	...	...	...	...	...	...	...	...	...	...	...	...	...	...	...	...	...	...
3—4	...	...	...	...	...	...	...	...	...	...	...	...	...	...	...	...	...	...	...	...	...
4—5	...	...	...	...	...	...	...	...	...	...	...	...	...	...	...	...	...	...	...	...	...
計	...	...	...	...	...	...	...	...	...	...	...	...	...	...	...	...	...	...	...	...	...
5—10	...	...	...	...	...	...	...	...	...	...	...	...	...	...	...	...	...	...	...	...	...
10—15	...	...	...	...	...	...	...	...	...	...	...	...	...	...	...	...	...	...	...	...	...
15—20	...	...	...	...	...	...	...	...	...	...	...	...	...	...	...	...	...	...	...	...	...
20—25	...	...	...	...	...	...	...	...	...	...	...	...	...	...	...	...	...	...	...	...	...
25—30	...	...	...	...	...	...	...	...	...	...	...	...	...	...	...	...	...	...	...	...	...
30—35	...	...	...	...	...	...	...	...	...	...	...	...	...	...	1	...	...	...	1	...	1
35—40	...	...	...	...	...	...	...	...	...	...	...	...	...	...	...	...	...	...	...	...	...
40—45	...	...	...	...	...	...	...	...	...	...	...	...	...	...	1	...	...	...	1	...	1
45—50	...	...	...	...	...	...	...	...	...	...	...	...	...	...	...	1	...	...	...	1	1
50—55	...	...	...	...	...	...	...	...	...	...	...	...	...	...	...	...	...	...	...	...	...
55—60	...	...	...	...	...	...	...	...	...	...	...	...	...	...	...	...	...	...	...	...	...
60—65	...	...	...	...	...	...	...	...	...	...	...	...	...	...	...	...	...	...	...	...	...
65—70	...	...	...	...	...	...	...	...	...	...	...	...	...	...	...	...	...	...	...	...	...
70—	...	...	...	...	...	...	...	...	...	...	...	...	...	...	2	1	...	...	2	1	3
合計	...	...	...	...	...	...	...	...	...	...	...	...	...	...	...	...	...	...	...	...	...

アジア歴史資料センター
Japan Center for Asian Historical Records
http://www.jacar.go.jp

種族及年齡	(再掲) 食道ノ癌 甲 男	甲 女	乙 男	乙 女	計 男	計 女	計 計	(再掲) 其ノ他ノ癌 甲 男	甲 女	乙 男	乙 女	計 男	計 女	計 計
本島人 0—5 0—1	...	...	...	...	...	...	...	...	...	...	...	...	...	...
1—2	...	...	...	...	...	...	...	...	...	...	...	...	...	...
2—3	...	...	...	...	...	...	...	...	...	...	...	...	...	...
3—4	...	...	...	...	...	...	...	...	...	...	...	...	...	...
4—5	...	...	...	...	...	...	...	...	...	...	...	...	...	...
計	...	...	...	...	...	...	...	...	...	...	...	...	...	...
5—10	...	...	...	...	...	...	...	...	...	...	...	...	...	...
10—15	...	...	...	...	...	...	...	...	...	...	...	...	...	...
15—20	...	...	...	...	...	...	...	...	...	1	1	1	1	2
20—25	...	...	...	1	...	1	1	1	...	1	...	2	...	2
25—30	1	...	...	...	1	...	1	1	1	...	...	1	1	2
30—35	...	1	...	...	...	1	1	6	2	1	...	7	2	9
35—40	2	...	1	...	3	...	3	11	1	1	...	12	1	13
40—45	3	...	...	...	3	...	3	18	8	...	3	18	11	29
45—50	3	2	1	...	4	2	6	22	16	2	2	24	18	42
50—55	2	...	2	1	4	1	5	28	10	7	2	35	12	47
55—60	2	...	...	...	2	...	2	21	14	1	4	22	18	40
60—65	4	2	...	...	4	2	6	23	17	5	...	28	17	45
65—70	3	3	...	...	3	3	6	19	15	4	2	23	17	40
70—	4	...	...	...	4	...	4	17	26	2	3	19	29	48
合計	24	8	4	2	28	10	38	167	110	25	17	192	127	319
內地人 0—5 0—1	...	...	...	...	...	...	...	...	...	...	...	...	...	...
1—2	...	...	...	...	...	...	...	...	...	...	...	...	...	...
2—3	...	...	...	...	...	...	...	...	...	...	...	...	...	...
3—4	...	...	...	...	...	...	...	...	...	...	...	...	...	...
4—5	...	...	...	...	...	...	...	...	...	...	...	...	...	...
計	...	...	...	...	...	...	...	...	...	...	...	...	...	...
5—10	...	...	...	...	...	...	...	...	...	...	...	...	...	...
10—15	...	...	...	...	...	...	...	...	...	...	...	...	...	...
15—20	...	...	...	...	...	...	...	...	...	...	...	...	...	...
20—25	...	...	...	...	...	...	...	...	...	...	...	...	...	...
25—30	...	...	...	...	...	...	...	...	...	...	...	...	...	...
30—35	...	...	...	...	...	...	...	...	...	...	...	...	...	...
35—40	...	...	...	...	...	...	...	4	2	...	...	4	2	6
40—45	...	...	...	...	...	...	...	4	2	...	...	4	2	6
45—50	...	...	...	...	...	...	...	...	1	...	...	...	1	1
50—55	...	...	...	...	...	...	...	3	1	...	...	3	1	4
55—60	...	...	...	...	...	...	...	7	...	...	...	7	...	7
60—65	1	...	...	...	1	...	1	1	2	...	...	1	2	3
65—70	...	...	...	...	...	...	...	...	3	...	...	...	3	3
70—	1	...	...	...	1	...	1	2	1	...	...	2	1	3
合計	2	...	...	...	2	...	2	21	12	...	...	21	12	33
外國人 0—5 0—1	...	...	...	...	...	...	...	...	...	...	...	...	...	...
1—2	...	...	...	...	...	...	...	...	...	...	...	...	...	...
2—3	...	...	...	...	...	...	...	...	...	...	...	...	...	...
3—4	...	...	...	...	...	...	...	...	...	...	...	...	...	...
4—5	...	...	...	...	...	...	...	...	...	...	...	...	...	...
計	...	...	...	...	...	...	...	...	...	...	...	...	...	...
5—10	...	...	...	...	...	...	...	...	...	...	...	...	...	...
10—15	...	...	...	...	...	...	...	...	...	...	...	...	...	...
15—20	...	...	...	...	...	...	...	...	...	...	...	...	...	...
20—25	...	...	...	...	...	...	...	...	...	...	...	...	...	...
25—30	...	...	...	...	...	...	...	...	...	...	...	...	...	...
30—35	...	...	...	...	...	...	...	...	...	...	...	...	...	...
35—40	...	...	...	...	...	...	...	1	...	...	...	1	...	1
40—45	...	...	...	...	...	...	...	...	...	...	...	...	...	...
45—50	...	...	...	...	...	...	...	1	...	...	...	1	...	1
50—55	...	...	...	...	...	...	...	...	1	...	...	...	1	1
55—60	...	...	...	...	...	...	...	...	...	...	...	...	...	...
60—65	...	...	...	...	...	...	...	...	...	...	...	...	...	...
65—70	...	...	...	...	...	...	...	...	...	...	...	...	...	...
70—	...	...	...	...	...	...	...	...	...	...	...	...	...	...
合計	...	...	...	...	...	...	...	2	1	...	...	2	1	3

種族及年齡	腹膜、腸、直腸ノ癌及其ノ他ノ惡性腫瘍 甲 男	甲 女	乙 男	乙 女	計 男	計 女	計 計	(再掲) 癌 甲 男	甲 女	乙 男	乙 女	計 男	計 女	計 計	女子生殖器ノ癌及其ノ他ノ惡性腫瘍 甲 女	乙 女	計 女	(再掲) 癌 甲 女	乙 女	計 女
本島人 0—5 0—1	...	...	...	...	...	...	...	...	...	...	...	...	...	...	...	...	...	...	...	...
1—2	...	...	...	...	...	...	...	...	...	...	...	...	...	...	...	...	...	...	...	...
2—3	...	...	...	...	...	...	...	...	...	...	...	...	...	...	...	...	...	...	...	...
3—4	...	...	...	...	...	...	...	...	...	...	...	...	...	...	...	...	...	...	...	...
4—5	...	...	...	...	...	...	...	...	...	...	...	...	...	...	...	...	...	...	...	...
計	...	...	...	...	...	...	...	...	...	...	...	...	...	...	...	...	...	...	...	...
5—10	...	...	...	...	...	...	...	...	...	...	...	...	...	...	...	...	...	...	...	...
10—15	...	...	...	...	...	...	...	...	...	...	...	...	...	...	...	...	...	...	...	...
15—20	...	...	...	...	...	...	...	...	...	...	...	...	...	...	...	1	1	...	1	1
20—25	...	...	...	...	...	...	...	...	...	...	...	...	...	...	...	1	1	...	1	1
25—30	...	...	...	...	...	...	...	...	...	...	...	...	...	...	1	...	1	1	...	1
30—35	1	1	1	...	2	1	3	...	1	1	...	1	1	2	11	3	14	10	3	13
35—40	...	1	...	...	...	1	1	...	1	...	...	...	1	1	25	1	26	25	1	26
40—45	3	1	...	...	3	1	4	3	1	...	...	3	1	4	20	2	22	20	2	22
45—50	1	3	...	...	1	3	4	1	3	...	...	1	3	4	28	5	33	28	5	33
50—55	2	...	...	1	2	1	3	2	...	...	1	2	1	3	18	1	19	18	1	19
55—60	...	1	...	...	...	1	1	...	1	...	...	...	1	1	12	1	13	12	1	13
60—65	2	2	...	...	2	2	4	2	2	...	...	2	2	4	9	...	9	9	...	9
65—70	1	1	...	...	1	1	2	1	1	...	...	1	1	2	4	...	4	4	...	4
70—	1	1	...	...	1	1	2	1	1	...	...	1	1	2	3	...	3	2	...	2
合計	11	11	1	1	12	12	24	10	11	1	1	11	12	23	131	15	146	129	15	144
內地人 0—5 0—1	...	...	...	...	...	...	...	...	...	...	...	...	...	...	...	...	...	...	...	...
1—2	...	...	...	...	...	...	...	...	...	...	...	...	...	...	...	...	...	...	...	...
2—3	...	...	...	...	...	...	...	...	...	...	...	...	...	...	...	...	...	...	...	...
3—4	...	...	...	...	...	...	...	...	...	...	...	...	...	...	...	...	...	...	...	...
4—5	...	...	...	...	...	...	...	...	...	...	...	...	...	...	...	...	...	...	...	...
計	...	...	...	...	...	...	...	...	...	...	...	...	...	...	...	...	...	...	...	...
5—10	...	...	...	...	...	...	...	...	...	...	...	...	...	...	...	...	...	...	...	...
10—15	...	...	...	...	...	...	...	...	...	...	...	...	...	...	...	...	...	...	...	...
15—20	...	...	...	...	...	...	...	...	...	...	...	...	...	...	...	...	...	...	...	...
20—25	...	...	...	...	...	...	...	...	...	...	...	...	...	...	...	...	...	...	...	...
25—30	...	...	...	...	...	...	...	...	...	...	...	...	...	...	1	...	1	1	...	1
30—35	...	...	...	...	...	...	...	...	...	...	...	...	...	...	...	...	...	...	...	...
35—40	...	...	...	...	...	...	...	...	...	...	...	...	...	...	2	...	2	2	...	2
40—45	...	1	...	...	...	1	1	...	1	...	...	...	1	1	5	...	5	5	...	5
45—50	...	...	...	...	...	...	...	...	...	...	...	...	...	...	1	...	1	1	...	1
50—55	...	2	...	...	...	2	2	...	2	...	...	...	2	2	...	...	...	...	...	...
55—60	...	...	...	...	...	...	...	...	...	...	...	...	...	...	1	...	1	1	...	1
60—65	...	...	...	...	...	...	...	...	...	...	...	...	...	...	1	...	1	1	...	1
65—70	...	1	...	...	...	1	1	...	1	...	...	...	1	1	...	...	...	...	...	...
70—	...	...	...	...	...	...	...	...	...	...	...	...	...	...	...	...	...	...	...	...
合計	...	4	...	...	...	4	4	...	4	...	...	...	4	4	11	...	11	11	...	11
外國人 0—5 0—1	...	...	...	...	...	...	...	...	...	...	...	...	...	...	...	...	...	...	...	...
1—2	...	...	...	...	...	...	...	...	...	...	...	...	...	...	...	...	...	...	...	...
2—3	...	...	...	...	...	...	...	...	...	...	...	...	...	...	...	...	...	...	...	...
3—4	...	...	...	...	...	...	...	...	...	...	...	...	...	...	...	...	...	...	...	...
4—5	...	...	...	...	...	...	...	...	...	...	...	...	...	...	...	...	...	...	...	...
計	...	...	...	...	...	...	...	...	...	...	...	...	...	...	...	...	...	...	...	...
5—10	...	...	...	...	...	...	...	...	...	...	...	...	...	...	...	...	...	...	...	...
10—15	...	...	...	...	...	...	...	...	...	...	...	...	...	...	...	...	...	...	...	...
15—20	...	...	...	...	...	...	...	...	...	...	...	...	...	...	...	...	...	...	...	...
20—25	...	...	...	...	...	...	...	...	...	...	...	...	...	...	...	...	...	...	...	...
25—30	...	...	...	...	...	...	...	...	...	...	...	...	...	...	...	...	...	...	...	...
30—35	...	...	...	...	...	...	...	...	...	...	...	...	...	...	1	...	1	1	...	1
35—40	...	...	...	...	...	...	...	...	...	...	...	...	...	...	...	...	...	...	...	...
40—45	...	...	...	...	...	...	...	...	...	...	...	...	...	...	...	...	...	...	...	...
45—50	...	...	...	...	...	...	...	...	...	...	...	...	...	...	...	...	...	...	...	...
50—55	...	...	...	...	...	...	...	...	...	...	...	...	...	...	...	...	...	...	...	...
55—60	...	...	...	...	...	...	...	...	...	...	...	...	...	...	...	...	...	...	...	...
60—65	...	...	...	...	...	...	...	...	...	...	...	...	...	...	...	...	...	...	...	...
65—70	...	...	...	...	...	...	...	...	...	...	...	...	...	...	...	...	...	...	...	...
70—	...	...	...	...	...	...	...	...	...	...	...	...	...	...	...	...	...	...	...	...
合計	...	...	...	...	...	...	...	...	...	...	...	...	...	...	1	...	1	1	...	1

アジア歴史資料センター
Japan Center for Asian Historical Records
http://www.jacar.go.jp/

種族及年齢	乳房ノ癌及其ノ他ノ惡性腫瘍			(再掲)癌			皮膚ノ癌及其ノ他ノ惡性腫瘍							(再掲)癌			其ノ他ノ臟器ノ癌及其ノ他ノ惡性腫瘍							(再掲)癌						
	甲	乙	計	甲	乙	計	甲		乙		計			甲	乙	計	甲		乙		計			甲	乙	計				
	女	女	女	女	女	女	男	女	男	女	男	女	計	男	女	男	男	女	男	女	男	女	計	男	女	男	女	男	女	計
本島人 0—5 0—1	...	...	...	...	...	...	...	...	...	...	...	...	...	...	...	...	...	...	...	...	1	...	1	...	...	...	...	...	...	...
1—2	...	...	...	...	...	...	...	...	...	...	...	...	...	...	...	...	...	...	...	1	...	1	1	...	...	...	...	...	...	...
2—3	...	...	...	...	...	...	...	...	...	...	...	...	...	...	...	...	...	...	...	...	...	...	...	...	...	...	...	...	...	...
3—4	...	...	...	...	...	...	...	...	...	...	...	...	...	...	...	...	...	...	1	...	1	...	1	...	...	...	...	...	...	...
4—5	...	...	...	...	...	...	...	...	...	...	...	...	...	...	...	...	1	...	...	...	1	...	1	...	...	...	...	...	...	...
計	...	...	...	...	...	...	...	...	...	...	...	...	...	...	...	...	2	...	1	1	3	1	4	...	...	...	...	...	...	...
5—10	...	...	...	...	...	...	...	...	...	...	...	...	...	...	...	...	...	...	...	...	...	...	...	...	...	...	...	...	...	...
10—15	...	...	...	...	...	...	...	...	...	...	...	...	...	...	...	...	1	...	...	...	1	...	1	...	...	...	...	...	...	...
15—20	...	...	...	...	...	...	1	...	...	...	1	...	1	...	...	...	1	...	...	1	1	1	2	1	...	...	1	1	1	2
20—25	...	...	...	...	...	...	...	...	...	...	...	...	...	...	...	...	1	...	...	1	1	1	2	...	...	...	...	...	...	...
25—30	1	...	1	1	...	1	1	1	...	...	1	1	2	...	...	...	2	...	...	...	2	...	2	1	...	...	...	1	...	1
30—35	...	...	...	...	...	...	...	1	...	...	...	1	1	...	...	...	3	3	...	...	3	3	6	1	1	...	...	1	1	2
35—40	...	...	...	...	...	...	1	1	...	...	1	1	2	...	...	...	2	...	1	...	3	...	3	1	...	1	...	2	...	2
40—45	2	...	2	2	...	2	1	...	...	...	1	...	1	1	...	1	10	3	1	2	11	5	16	4	2	...	2	4	4	8
45—50	3	1	4	3	1	4	...	...	...	...	...	...	...	...	...	...	7	6	1	...	8	6	14	7	5	1	...	8	5	13
50—55	3	...	3	3	...	3	...	...	...	...	...	...	...	...	...	...	7	1	...	...	7	1	8	5	1	...	...	5	1	6
55—60	2	...	2	2	...	2	...	...	...	...	...	...	...	...	...	...	6	6	...	1	6	7	13	5	5	...	1	5	6	11
60—65	1	4	5	1	4	5	...	...	1	...	1	...	1	...	1	...	5	2	...	1	5	3	8	4	2	...	1	4	3	7
65—70	3	...	3	3	...	3	...	...	1	...	1	...	1	...	1	...	3	2	...	3	3	5	8	2	2	...	2	2	4	6
70—	2	...	2	2	...	2	1	...	...	1	1	1	2	1	...	1	4	4	...	1	4	5	9	3	4	...	1	3	5	8
合計	17	5	22	17	5	22	5	3	2	1	7	4	11	2	2	1	4	1	5	54	27	4	11	58	38	96	34	22	2	8	36	30	66
內地人 0—5 0—1	...	...	...	...	...	...	...	...	...	...	...	...	...	...	...	...	...	...	...	...	...	...	...	...	...	...	...	...	...	...
1—2	...	...	...	...	...	...	...	...	...	...	...	...	...	...	...	...	...	...	...	...	...	...	...	...	...	...	...	...	...	...
2—3	...	...	...	...	...	...	...	...	...	...	...	...	...	...	...	...	...	...	...	...	...	...	...	...	...	...	...	...	...	...
3—4	...	...	...	...	...	...	...	...	...	...	...	...	...	...	...	...	...	...	...	...	...	...	...	...	...	...	...	...	...	...
4—5	...	...	...	...	...	...	...	...	...	...	...	...	...	...	...	...	...	...	...	...	...	...	...	...	...	...	...	...	...	...
計	...	...	...	...	...	...	...	...	...	...	...	...	...	...	...	...	...	...	...	...	...	...	...	...	...	...	...	...	...	...
5—10	...	...	...	...	...	...	...	...	...	...	...	...	...	...	...	...	...	...	...	...	...	...	...	...	...	...	...	...	...	...
10—15	...	...	...	...	...	...	...	...	...	...	...	...	...	...	...	...	...	...	...	...	...	...	...	...	...	...	...	...	...	...
15—20	...	...	...	...	...	...	...	...	...	...	...	...	...	...	...	...	...	...	...	...	...	...	...	...	...	...	...	...	...	...
20—25	...	...	...	...	...	...	...	...	...	...	...	...	...	...	...	...	...	...	...	...	...	...	...	...	...	...	...	...	...	...
25—30	...	...	...	...	...	...	...	...	...	...	...	...	...	...	...	...	...	...	...	...	...	...	...	...	...	...	...	...	...	...
30—35	1	...	1	...	...	...	...	...	...	...	...	...	...	...	...	...	...	...	...	...	...	...	...	...	...	...	...	...	...	...
35—40	1	...	1	...	...	...	...	...	...	...	...	...	...	...	...	...	...	...	...	...	...	...	...	...	...	...	...	...	...	...
40—45	...	...	...	...	...	...	...	...	...	...	...	...	...	...	...	...	1	...	...	...	1	...	1	1	...	...	...	1	...	1
45—50	...	...	...	...	...	...	...	...	...	...	...	...	...	...	...	...	1	...	...	...	1	...	1	...	...	...	...	...	...	...
50—55	...	...	...	...	...	...	...	...	...	...	...	...	...	...	...	...	1	...	...	...	1	...	1	1	...	...	...	1	...	1
55—60	...	...	...	...	...	...	...	...	...	...	...	...	...	...	...	...	...	1	...	...	...	1	1	...	1	...	...	...	1	1
60—65	...	...	...	...	...	...	...	...	...	...	...	...	...	...	...	...	...	...	...	...	...	...	...	...	...	...	...	...	...	...
65—70	...	...	...	...	...	...	...	...	...	...	...	...	...	...	...	...	...	1	...	...	...	1	1	...	1	...	...	...	1	1
70—	...	...	...	...	...	...	...	...	...	...	...	...	...	...	...	...	...	...	...	...	...	...	...	...	...	...	...	...	...	...
合計	2	...	2	...	...	...	...	...	...	...	...	...	...	...	...	...	3	2	...	...	3	2	5	2	2	...	...	2	2	4
外國人 0—5 0—1	...	...	...	...	...	...	...	...	...	...	...	...	...	...	...	...	...	...	...	...	...	...	...	...	...	...	...	...	...	...
1—2	...	...	...	...	...	...	...	...	...	...	...	...	...	...	...	...	...	...	...	...	...	...	...	...	...	...	...	...	...	...
2—3	...	...	...	...	...	...	...	...	...	...	...	...	...	...	...	...	...	...	...	...	...	...	...	...	...	...	...	...	...	...
3—4	...	...	...	...	...	...	...	...	...	...	...	...	...	...	...	...	...	...	...	...	...	...	...	...	...	...	...	...	...	...
4—5	...	...	...	...	...	...	...	...	...	...	...	...	...	...	...	...	...	...	...	...	...	...	...	...	...	...	...	...	...	...
計	...	...	...	...	...	...	...	...	...	...	...	...	...	...	...	...	...	...	...	...	...	...	...	...	...	...	...	...	...	...
5—10	...	...	...	...	...	...	...	...	...	...	...	...	...	...	...	...	...	...	...	...	...	...	...	...	...	...	...	...	...	...
10—15	...	...	...	...	...	...	...	...	...	...	...	...	...	...	...	...	...	...	...	...	...	...	...	...	...	...	...	...	...	...
15—20	...	...	...	...	...	...	...	...	...	...	...	...	...	...	...	...	...	...	...	...	...	...	...	...	...	...	...	...	...	...
20—25	...	...	...	...	...	...	...	...	...	...	...	...	...	...	...	...	...	...	...	...	...	...	...	...	...	...	...	...	...	...
25—30	...	...	...	...	...	...	...	...	...	...	...	...	...	...	...	...	...	...	...	...	...	...	...	...	...	...	...	...	...	...
30—35	...	...	...	...	...	...	...	...	...	...	...	...	...	...	...	...	...	...	...	...	...	...	...	...	...	...	...	...	...	...
35—40	...	...	...	...	...	...	...	...	...	...	...	...	...	...	...	...	...	...	...	...	...	...	...	...	...	...	...	...	...	...
40—45	...	...	...	...	...	...	...	...	...	...	...	...	...	...	...	...	...	...	...	...	...	...	...	...	...	...	...	...	...	...
45—50	...	...	...	...	...	...	...	...	...	...	...	...	...	...	...	...	...	...	...	...	...	...	...	...	...	...	...	...	...	...
50—55	...	...	...	...	...	...	...	...	...	...	...	...	...	...	...	...	...	...	...	...	...	...	...	...	...	...	...	...	...	...
55—60	...	...	...	...	...	...	...	...	...	...	...	...	...	...	...	...	...	...	...	...	...	...	...	...	...	...	...	...	...	...
60—65	...	...	...	...	...	...	...	...	...	...	...	...	...	...	...	...	...	...	...	...	...	...	...	...	...	...	...	...	...	...
65—70	...	...	...	...	...	...	...	...	...	...	...	...	...	...	...	...	...	...	...	...	...	...	...	...	...	...	...	...	...	...
70—	...	...	...	...	...	...	...	...	...	...	...	...	...	...	...	...	...	...	...	...	...	...	...	...	...	...	...	...	...	...
合計	...	...	...	...	...	...	...	...	...	...	...	...	...	...	...	...	...	...	...	...	...	...	...	...	...	...	...	...	...	...

種族及年齢	良性腫瘍(女子生殖器ノ腫瘍ヲ除ク)							急性關節レウマチス						
	甲		乙		計			甲		乙		計		
	男	女	男	女	男	女	計	男	女	男	女	男	女	計
本島人 0—1	2	4	2	2	4	6	10	1	...	...	...	1	...	1
本島人 1—2	2	...	1	1	3	1	4	...	...	...	...	...	...	...
本島人 2—3	...	...	...	...	...	...	...	...	...	...	...	...	...	...
本島人 3—4	...	...	...	...	...	...	...	...	...	...	...	...	...	...
本島人 4—5	...	...	...	...	...	...	...	1	...	...	...	1	...	1
本島人 0—5 計	4	4	3	3	7	7	14	2	...	...	...	2	...	2
本島人 5—10	1	1	...	...	1	1	2	...	...	1	...	1	...	1
本島人 10—15	...	2	...	...	...	2	2	3	2	...	...	3	2	5
本島人 15—20	1	...	...	...	1	...	1	2	...	1	1	3	1	4
本島人 20—25	...	1	1	...	1	1	2	1	2	...	2	1	4	5
本島人 25—30	...	...	...	...	...	...	...	1	...	...	...	1	...	1
本島人 30—35	1	1	...	...	1	1	2	1	2	...	...	1	2	3
本島人 35—40	...	1	...	1	...	2	2	2	...	...	1	2	1	3
本島人 40—45	2	...	...	1	2	1	3	5	1	1	...	6	1	7
本島人 45—50	2	1	...	...	2	1	3	3	1	...	2	3	3	6
本島人 50—55	1	...	...	...	1	...	1	2	2	1	...	3	2	5
本島人 55—60	...	...	...	...	...	...	...	...	...	3	1	3	1	4
本島人 60—65	...	1	...	1	...	2	2	...	...	...	...	...	...	...
本島人 65—70	...	2	...	...	...	2	2	1	...	...	...	1	...	1
本島人 70—	...	1	1	...	1	1	2	2	1	2	3	4	4	8
本島人 合計	12	15	5	6	17	21	38	25	11	9	10	34	21	55
内地人 0—1	...	...	...	...	...	...	...	...	...	...	...	...	...	...
内地人 1—2	...	...	...	...	...	...	...	...	...	...	...	...	...	...
内地人 2—3	...	...	...	...	...	...	...	...	...	...	...	...	...	...
内地人 3—4	...	...	...	...	...	...	...	...	...	...	...	...	...	...
内地人 4—5	...	...	...	...	...	...	...	...	...	...	...	...	...	...
内地人 0—5 計	...	...	...	...	...	...	...	...	...	...	...	...	...	...
内地人 5—10	...	...	...	...	...	...	...	...	...	...	...	...	...	...
内地人 10—15	...	...	...	...	...	...	...	...	...	...	...	...	...	...
内地人 15—20	...	...	...	...	...	...	...	...	...	...	...	...	...	...
内地人 20—25	...	...	...	...	...	...	...	...	...	...	...	...	...	...
内地人 25—30	...	...	...	...	...	...	...	...	...	...	...	...	...	...
内地人 30—35	...	...	...	...	...	...	...	...	...	...	...	...	...	...
内地人 35—40	...	...	...	...	...	...	...	...	...	...	...	...	...	...
内地人 40—45	...	...	...	...	...	...	...	...	...	...	...	...	...	...
内地人 45—50	...	...	...	...	...	...	...	...	...	...	...	...	...	...
内地人 50—55	...	...	...	...	...	...	...	...	...	...	...	...	...	...
内地人 55—60	1	...	...	...	1	...	1	...	...	...	...	...	...	...
内地人 60—65	1	...	...	...	1	...	1	...	...	...	...	...	...	...
内地人 65—70	...	...	...	...	...	...	...	...	...	...	...	...	...	...
内地人 70—	...	...	...	...	...	...	...	...	...	...	...	...	...	...
内地人 合計	2	...	...	...	2	...	2	...	...	...	...	...	...	...
外國人 0—1	...	...	...	...	...	...	...	...	...	...	...	...	...	...
外國人 1—2	...	...	...	...	...	...	...	...	...	...	...	...	...	...
外國人 2—3	...	...	...	...	...	...	...	...	...	...	...	...	...	...
外國人 3—4	...	...	...	...	...	...	...	...	...	...	...	...	...	...
外國人 4—5	...	...	...	...	...	...	...	...	...	...	...	...	...	...
外國人 0—5 計	...	...	...	...	...	...	...	...	...	...	...	...	...	...
外國人 5—10	...	...	...	...	...	...	...	...	...	...	...	...	...	...
外國人 10—15	...	...	...	...	...	...	...	...	...	...	...	...	...	...
外國人 15—20	...	...	...	...	...	...	...	...	...	...	...	...	...	...
外國人 20—25	...	...	...	...	...	...	...	...	...	...	...	...	...	...
外國人 25—30	...	...	...	...	...	...	...	...	...	...	...	...	...	...
外國人 30—35	...	...	...	...	...	...	...	...	...	...	...	...	...	...
外國人 35—40	...	...	...	...	...	...	...	...	...	...	...	...	...	...
外國人 40—45	...	...	...	...	...	...	...	...	...	...	...	...	...	...
外國人 45—50	...	...	...	...	...	...	...	...	...	...	...	...	...	...
外國人 50—55	...	...	...	...	...	...	...	...	...	...	...	...	...	...
外國人 55—60	...	...	...	...	...	...	...	...	...	...	...	...	...	...
外國人 60—65	...	...	...	...	...	...	...	...	...	...	...	...	...	...
外國人 65—70	...	...	...	...	...	...	...	...	...	...	...	...	...	...
外國人 70—	...	...	...	...	...	...	...	...	...	...	...	...	...	...
外國人 合計	...	...	...	...	...	...	...	...	...	...	...	...	...	...

種族及年齢	慢性レウマチス及痛風							壞血病(スコルブート)						脚氣						
	甲		乙		計			甲		乙	計			甲		乙		計		
	男	女	男	女	男	女	計	男	女	女	男	女	計	男	女	男	女	男	女	計
本島人 0—1	...	...	...	...	...	...	...	1	2	...	1	2	3	19	18	1	3	20	21	41
本島人 1—2	...	1	...	...	...	1	1	...	...	1	...	1	1	5	2	2	2	7	4	11
本島人 2—3	...	...	...	2	...	2	2	...	...	...	...	...	...	1	...	4	6	5	6	11
本島人 3—4	...	...	...	...	...	...	...	...	...	...	...	...	...	...	1	2	1	2	2	4
本島人 4—5	...	...	...	...	...	...	...	...	...	...	...	...	...	1	1	...	4	1	5	6
本島人 0—5 計	...	1	...	2	...	3	3	1	2	1	1	3	4	26	22	9	16	35	38	73
本島人 5—10	...	1	1	1	1	2	3	...	1	...	...	1	1	1	2	5	6	6	8	14
本島人 10—15	...	...	3	...	3	...	3	1	1	...	1	1	2	2	1	5	3	7	4	11
本島人 15—20	2	...	3	...	5	...	5	...	...	...	...	...	...	8	4	12	3	20	7	27
本島人 20—25	2	1	...	2	2	3	5	...	...	...	...	...	...	9	6	5	5	14	11	25
本島人 25—30	2	1	...	...	2	1	3	...	1	...	...	1	1	5	3	8	4	13	7	20
本島人 30—35	1	2	1	2	2	4	6	...	...	...	...	...	...	10	1	6	8	16	9	25
本島人 35—40	4	4	4	2	8	6	14	1	...	...	1	...	1	8	6	10	5	18	11	29
本島人 40—45	3	2	3	...	6	2	8	...	1	...	...	1	1	9	2	15	6	24	8	32
本島人 45—50	4	3	2	...	6	3	9	...	...	...	...	...	...	4	1	12	10	16	11	27
本島人 50—55	2	1	3	...	5	1	6	...	...	...	...	...	...	4	1	9	11	13	12	25
本島人 55—60	2	5	3	2	5	7	12	...	...	...	...	...	...	2	1	11	9	13	10	23
本島人 60—65	1	4	1	2	2	6	8	...	...	...	...	...	...	4	2	11	6	15	8	23
本島人 65—70	...	3	1	5	1	8	9	...	...	...	...	...	...	3	3	8	9	11	12	23
本島人 70—	2	4	6	8	8	12	20	...	...	...	...	...	...	1	2	14	13	15	15	30
本島人 合計	25	32	31	26	56	58	114	3	6	1	3	7	10	96	57	140	114	236	171	407
内地人 0—1	...	...	...	...	...	...	...	...	...	...	...	...	...	25	27	1	...	26	27	53
内地人 1—2	...	...	...	...	...	...	...	...	...	...	...	...	...	...	1	...	...	...	1	1
内地人 2—3	...	...	...	...	...	...	...	...	...	...	...	...	...	...	...	...	...	...	...	...
内地人 3—4	...	...	...	...	...	...	...	...	...	...	...	...	...	...	...	...	...	...	...	...
内地人 4—5	...	...	...	...	...	...	...	...	...	...	...	...	...	...	...	...	...	...	...	...
内地人 0—5 計	...	...	...	...	...	...	...	...	...	...	...	...	...	25	28	1	...	26	28	54
内地人 5—10	...	...	...	...	...	...	...	...	...	...	...	...	...	...	...	...	...	...	...	...
内地人 10—15	...	...	...	...	...	...	...	...	...	...	...	...	...	2	...	...	...	2	...	2
内地人 15—20	...	...	...	...	...	...	...	...	...	...	...	...	...	6	2	...	...	6	2	8
内地人 20—25	...	...	...	...	...	...	...	...	...	...	...	...	...	3	4	...	...	3	4	7
内地人 25—30	...	...	...	...	...	...	...	...	...	...	...	...	...	5	2	...	...	5	2	7
内地人 30—35	...	...	...	...	...	...	...	...	...	...	...	...	...	4	4	...	...	4	4	8
内地人 35—40	...	1	...	...	...	1	1	...	...	...	...	...	...	2	1	...	...	2	1	3
内地人 40—45	...	...	...	...	...	...	...	...	...	...	...	...	...	7	2	...	...	7	2	9
内地人 45—50	...	...	...	...	...	...	...	...	...	...	...	...	...	4	...	...	...	4	...	4
内地人 50—55	...	...	...	...	...	...	...	...	...	...	...	...	...	1	1	...	...	1	1	2
内地人 55—60	...	...	...	...	...	...	...	...	...	...	...	...	...	3	...	...	...	3	...	3
内地人 60—65	...	...	...	...	...	...	...	...	...	...	...	...	...	...	...	...	...	...	...	...
内地人 65—70	...	...	...	...	...	...	...	...	...	...	...	...	...	...	...	...	...	...	...	...
内地人 70—	...	...	...	...	...	...	...	...	...	...	...	...	...	...	...	...	...	...	...	...
内地人 合計	...	1	...	...	...	1	1	...	...	...	...	...	...	62	44	1	...	63	44	107
外國人 0—1	...	...	...	...	...	...	...	...	...	...	...	...	...	3	...	...	...	3	...	3
外國人 1—2	...	...	...	...	...	...	...	...	...	...	...	...	...	...	...	...	...	...	...	...
外國人 2—3	...	...	...	...	...	...	...	...	...	...	...	...	...	...	...	...	...	...	...	...
外國人 3—4	...	...	...	...	...	...	...	...	...	...	...	...	...	...	...	...	...	...	...	...
外國人 4—5	...	...	...	...	...	...	...	...	...	...	...	...	...	3	...	...	...	3	...	3
外國人 0—5 計	...	...	...	...	...	...	...	...	...	...	...	...	...	...	...	...	...	...	...	...
外國人 5—10	...	...	...	...	...	...	...	...	...	...	...	...	...	1	...	...	...	1	...	1
外國人 10—15	...	...	...	...	...	...	...	...	...	...	...	...	...	4	...	...	...	4	...	4
外國人 15—20	...	...	...	...	...	...	...	...	...	...	...	...	...	3	...	...	...	3	...	3
外國人 20—25	...	...	1	...	1	...	1	...	...	...	...	...	...	3	1	...	...	3	1	4
外國人 25—30	...	...	...	...	...	...	...	...	...	...	...	...	...	3	1	...	...	3	1	4
外國人 30—35	...	...	...	...	...	...	...	...	...	...	...	...	...	1	...	...	...	1	...	1
外國人 35—40	...	...	...	...	...	...	...	...	...	...	...	...	...	6	...	...	...	6	...	6
外國人 40—45	...	...	...	...	...	...	...	...	...	...	...	...	...	...	...	...	...	...	...	...
外國人 45—50	...	...	...	...	...	...	...	...	...	...	...	...	...	...	...	...	...	...	...	...
外國人 50—55	...	...	...	...	...	...	...	...	...	...	...	...	...	1	...	...	...	1	...	1
外國人 55—60	...	...	...	...	...	...	...	...	...	...	...	...	...	...	...	...	...	...	...	...
外國人 60—65	...	...	...	...	...	...	...	...	...	...	...	...	...	...	...	...	...	...	...	...
外國人 65—70	...	...	...	...	...	...	...	...	...	...	...	...	...	...	1	...	...	...	1	1
外國人 70—	...	...	1	...	1	...	1	...	...	...	...	...	...	25	3	...	...	25	3	28
外國人 合計	...	...	...	...	...	...	...	...	...	...	...	...	...	...	...	...	...	...	...	...

第四十九表　種族、體性、年齡及原因（小分類）ニ依リ分チタル死亡（續）

種族及年齡	（再掲）乳兒脚氣 甲 男	女	乙 男	女	計 男	女	計	佝僂病 甲 男	女	乙 男	女	計 男	女	計	甲 男	女
本島人 0—1	19	18	1	3	20	21	41	…	…	2	1	2	1	3	…	…
本島人 1—2	…	…	…	…	…	…	…	1	…	…	…	1	…	1	…	…
本島人 2—3	…	…	…	…	…	…	…	2	…	…	…	2	…	2	…	…
本島人 3—4	…	…	…	…	…	…	…	1	…	…	…	1	…	1	…	…
本島人 4—5	…	…	…	…	…	…	…	1	2	…	…	1	2	3	…	…
本島人 0—5 計	19	18	1	3	20	21	41	5	2	2	1	7	3	10	…	…
本島人 5—10	…	…	…	…	…	…	…	…	…	…	…	…	…	…	…	…
本島人 10—15	…	…	…	…	…	…	…	…	…	…	…	…	…	…	…	…
本島人 15—20	…	…	…	…	…	…	…	1	…	…	…	1	…	1	1	…
本島人 20—25	…	…	…	…	…	…	…	1	…	…	…	1	…	1	1	…
本島人 25—30	…	…	…	…	…	…	…	…	…	…	…	…	…	…	1	…
本島人 30—35	…	…	…	…	…	…	…	…	…	…	…	…	…	…	1	2
本島人 35—40	…	…	…	…	…	…	…	…	…	…	…	…	…	…	1	2
本島人 40—45	…	…	…	…	…	…	…	…	…	…	…	…	…	…	…	1
本島人 45—50	…	…	…	…	…	…	…	…	…	…	…	…	…	…	2	…
本島人 50—55	…	…	…	…	…	…	…	…	…	…	…	…	…	…	1	1
本島人 55—60	…	…	…	…	…	…	…	…	…	…	…	…	…	…	3	…
本島人 60—65	…	…	…	…	…	…	…	1	…	…	…	1	…	1	1	2
本島人 65—70	…	…	…	…	…	…	…	…	…	…	…	…	…	…	1	2
本島人 70—	…	…	…	…	…	…	…	…	…	…	…	…	…	…	2	2
本島人 合計	19	18	1	3	20	21	41	8	2	2	1	10	3	13	15	12
內地人 0—1	26	27	1	…	26	27	53	…	…	…	…	…	…	…	…	…
內地人 1—2	…	…	…	…	…	…	…	…	…	…	…	…	…	…	…	…
內地人 2—3	…	…	…	…	…	…	…	…	…	…	…	…	…	…	…	…
內地人 3—4	…	…	…	…	…	…	…	…	…	…	…	…	…	…	…	…
內地人 4—5	…	…	…	…	…	…	…	…	…	…	…	…	…	…	…	…
內地人 0—5 計	26	27	1	…	26	27	53	…	…	…	…	…	…	…	…	…
內地人 5—10	…	…	…	…	…	…	…	…	…	…	…	…	…	…	…	…
內地人 10—15	…	…	…	…	…	…	…	…	…	…	…	…	…	…	…	…
內地人 15—20	…	…	…	…	…	…	…	…	…	…	…	…	…	…	…	…
內地人 20—25	…	…	…	…	…	…	…	…	…	…	…	…	…	…	…	…
內地人 25—30	…	…	…	…	…	…	…	…	…	…	…	…	…	…	…	…
內地人 30—35	…	…	…	…	…	…	…	…	…	…	…	…	…	…	…	…
內地人 35—40	…	…	…	…	…	…	…	…	…	…	…	…	…	…	…	…
內地人 40—45	…	…	…	…	…	…	…	…	…	…	…	…	…	…	…	…
內地人 45—50	…	…	…	…	…	…	…	…	…	…	…	…	…	…	…	…
內地人 50—55	…	…	…	…	…	…	…	…	…	…	…	…	…	…	…	…
內地人 55—60	…	…	…	…	…	…	…	…	…	…	…	…	…	…	…	…
內地人 60—65	…	…	…	…	…	…	…	…	…	…	…	…	…	…	1	…
內地人 65—70	…	…	…	…	…	…	…	…	…	…	…	…	…	…	…	…
內地人 70—	…	…	…	…	…	…	…	…	…	…	…	…	…	…	…	…
內地人 合計	26	27	1	…	26	27	53	…	…	…	…	…	…	…	1	…
外國人 0—1	3	…	…	…	3	…	3	…	…	…	…	…	…	…	…	…
外國人 1—2	…	…	…	…	…	…	…	…	…	…	…	…	…	…	…	…
外國人 2—3	…	…	…	…	…	…	…	…	…	…	…	…	…	…	…	…
外國人 3—4	…	…	…	…	…	…	…	…	…	…	…	…	…	…	…	…
外國人 4—5	…	…	…	…	…	…	…	…	…	…	…	…	…	…	…	…
外國人 0—5 計	3	…	…	…	3	…	3	…	…	…	…	…	…	…	…	…
外國人 5—10	…	…	…	…	…	…	…	…	…	…	…	…	…	…	…	…
外國人 10—15	…	…	…	…	…	…	…	…	…	…	…	…	…	…	…	…
外國人 15—20	…	…	…	…	…	…	…	…	…	…	…	…	…	…	…	…
外國人 20—25	…	…	…	…	…	…	…	…	…	…	…	…	…	…	…	…
外國人 25—30	…	…	…	…	…	…	…	…	…	…	…	…	…	…	…	…
外國人 30—35	…	…	…	…	…	…	…	…	…	…	…	…	…	…	…	…
外國人 35—40	…	…	…	…	…	…	…	…	…	…	…	…	…	…	…	…
外國人 40—45	…	…	…	…	…	…	…	…	…	…	…	…	…	…	…	…
外國人 45—50	…	…	…	…	…	…	…	…	…	…	…	…	…	…	…	…
外國人 50—55	…	…	…	…	…	…	…	…	…	…	…	…	…	…	…	…
外國人 55—60	…	…	…	…	…	…	…	…	…	…	…	…	…	…	…	…
外國人 60—65	…	…	…	…	…	…	…	…	…	…	…	…	…	…	…	…
外國人 65—70	…	…	…	…	…	…	…	…	…	…	…	…	…	…	…	…
外國人 70—	…	…	…	…	…	…	…	…	…	…	…	…	…	…	…	…
外國人 合計	3	…	…	…	3	…	3	…	…	…	…	…	…	…	…	…

種族及年齡	糖尿病 乙 男	女	計 男	女	計	貧血病及萎黃病 甲 男	女	乙 男	女	計 男	女	甲	甲狀腺ノ疾患 パセドー氏病 甲 男	女	その他ノ甲狀腺ノ疾患 甲 男	女	乙 女	計 男	女	計
本島人 0—1	…	…	…	…	…	3	1	1	…	4	1	5	…	…	1	…	…	1	…	1
本島人 1—2	…	…	…	…	…	2	4	2	1	4	5	9	…	…	…	1	…	…	1	1
本島人 2—3	…	…	…	…	…	2	…	1	…	3	…	3	…	…	…	…	…	…	…	…
本島人 3—4	…	…	…	…	…	2	1	1	1	3	2	5	…	…	…	…	…	…	…	…
本島人 4—5	…	…	…	…	…	…	…	…	…	…	…	…	…	…	…	…	…	…	…	…
本島人 0—5 計	…	…	…	…	…	9	6	5	2	14	8	22	…	…	1	1	…	1	1	2
本島人 5—10	…	…	…	…	…	2	…	…	…	2	…	2	…	1	…	…	1	…	2	2
本島人 10—15	…	…	…	…	…	2	3	3	2	5	5	10	…	…	…	1	…	…	1	1
本島人 15—20	…	…	1	…	1	1	2	1	4	2	6	8	…	…	…	…	…	…	…	…
本島人 20—25	…	…	1	…	1	1	5	1	5	2	10	12	…	…	…	…	…	…	…	…
本島人 25—30	…	…	1	…	1	1	5	4	8	5	13	18	…	…	…	1	…	…	1	1
本島人 30—35	…	1	1	3	4	3	5	4	6	7	11	18	…	…	…	…	…	…	…	…
本島人 35—40	…	1	1	3	4	3	6	4	11	7	17	24	…	…	…	…	…	…	…	…
本島人 40—45	3	…	3	1	4	1	1	6	7	7	8	15	…	…	…	…	…	…	…	…
本島人 45—50	…	…	2	…	2	2	2	11	10	13	12	25	…	…	…	1	…	…	1	1
本島人 50—55	…	…	1	1	2	1	2	4	5	5	7	12	…	…	…	…	…	1	…	1
本島人 55—60	…	1	3	1	4	1	1	3	2	4	3	7	1	…	…	2	…	…	2	2
本島人 60—65	…	…	1	2	3	…	1	2	5	2	6	8	…	…	…	…	…	…	1	1
本島人 65—70	…	…	1	2	3	1	…	4	6	5	6	11	…	1	…	…	…	2	…	2
本島人 70—	1	…	3	2	5	1	2	5	6	6	8	14	1	…	1	…	…	…	…	…
本島人 合計	4	3	19	15	34	29	41	57	79	86	120	206	2	2	2	6	1	4	9	13
內地人 0—1	…	…	…	…	…	…	…	…	…	…	…	…	…	…	…	…	…	…	…	…
內地人 1—2	…	…	…	…	…	…	…	…	…	…	…	…	…	…	…	…	…	…	…	…
內地人 2—3	…	…	…	…	…	…	…	…	…	…	…	…	…	…	…	…	…	…	…	…
內地人 3—4	…	…	…	…	…	1	…	…	…	1	…	1	…	…	…	…	…	…	…	…
內地人 4—5	…	…	…	…	…	1	…	…	…	1	…	1	…	…	…	…	…	…	…	…
內地人 0—5 計	…	…	…	…	…	…	…	…	…	…	…	…	…	…	…	…	…	…	…	…
內地人 5—10	…	…	…	…	…	…	…	…	…	…	…	…	…	…	…	…	…	…	…	…
內地人 10—15	…	…	…	…	…	…	…	…	…	…	…	…	…	…	…	…	…	…	…	…
內地人 15—20	…	…	…	…	…	…	…	…	…	…	…	…	…	…	…	…	…	…	…	…
內地人 20—25	…	…	…	…	…	…	1	…	…	…	1	1	…	…	…	…	…	…	…	…
內地人 25—30	…	…	…	…	…	…	…	…	…	…	…	…	…	…	…	…	…	…	…	…
內地人 30—35	…	…	…	…	…	1	…	…	…	1	…	1	…	…	…	…	…	…	…	…
內地人 35—40	…	…	…	…	…	…	…	…	…	…	…	…	…	…	…	…	…	…	…	…
內地人 40—45	…	…	…	…	…	…	…	…	1	…	1	1	…	1	…	…	…	…	1	1
內地人 45—50	…	1	…	1	1	…	…	…	…	…	…	…	…	…	…	…	…	…	…	…
內地人 50—55	…	…	…	…	…	…	…	…	…	…	…	…	…	1	…	…	…	…	1	1
內地人 55—60	…	…	…	…	…	…	…	…	…	…	…	…	…	…	…	…	…	…	…	…
內地人 60—65	…	…	1	…	1	…	…	…	…	…	…	…	…	…	…	…	…	…	…	…
內地人 65—70	…	…	…	…	…	…	…	…	…	…	…	…	…	…	…	…	…	…	…	…
內地人 70—	…	…	…	…	…	…	…	…	…	…	…	…	…	…	…	…	…	…	2	2
內地人 合計	…	1	1	1	2	2	1	…	1	2	2	4	…	2	…	…	…	…	…	…
外國人 0—1	…	…	…	…	…	…	…	…	…	…	…	…	…	…	…	…	…	…	…	…
外國人 1—2	…	…	…	…	…	…	…	…	…	…	…	…	…	…	…	…	…	…	…	…
外國人 2—3	…	…	…	…	…	…	…	…	…	…	…	…	…	…	…	…	…	…	…	…
外國人 3—4	…	…	…	…	…	…	…	…	…	…	…	…	…	…	…	…	…	…	…	…
外國人 4—5	…	…	…	…	…	…	…	…	…	…	…	…	…	…	…	…	…	…	…	…
外國人 0—5 計	…	…	…	…	…	…	…	…	…	…	…	…	…	…	…	…	…	…	…	…
外國人 5—10	…	…	…	…	…	…	…	…	…	…	…	…	…	…	…	…	…	…	…	…
外國人 10—15	…	…	…	…	…	…	…	…	…	…	…	…	…	…	…	…	…	…	…	…
外國人 15—20	…	…	…	…	…	…	…	…	…	…	…	…	…	…	…	…	…	…	…	…
外國人 20—25	…	…	…	…	…	…	…	…	…	…	…	…	…	…	…	…	…	…	…	…
外國人 25—30	…	…	…	…	…	…	…	…	…	…	…	…	…	…	…	…	…	…	…	…
外國人 30—35	…	…	…	…	…	…	…	…	…	…	…	…	…	…	…	…	…	…	…	…
外國人 35—40	…	…	…	…	…	…	…	…	…	…	…	…	…	…	…	…	…	…	…	…
外國人 40—45	…	…	…	…	…	…	…	…	…	…	…	…	…	…	…	…	…	…	…	…
外國人 45—50	…	…	…	…	…	…	…	…	…	…	…	…	…	…	…	…	…	…	…	…
外國人 50—55	…	…	…	…	…	…	…	…	…	…	…	…	…	…	…	…	…	…	…	…
外國人 55—60	…	…	…	…	…	…	…	…	…	…	…	…	…	…	…	…	…	…	…	…
外國人 60—65	…	…	…	…	…	…	…	…	…	…	…	…	…	…	…	…	…	…	…	…
外國人 65—70	…	…	…	…	…	…	…	…	…	…	…	…	…	…	…	…	…	…	…	…
外國人 70—	…	…	…	…	…	…	…	…	…	…	…	…	…	…	…	…	…	…	…	…
外國人 合計	…	…	…	…	…	…	…	…	…	…	…	…	…	…	…	…	…	…	…	…

アジア歴史資料センター
Japan Center for Asian Historical Records
http://www.jacar.go.jp/

第四十九表　種族、體性、年齡及原因（小分類）ニ依リ分チタル死亡（續）

種族及年齡	副甲狀腺ノ疾患			胸腺ノ疾患	脾臟ノ疾患							白血病及		
	甲			甲	甲		乙		計			甲		乙
	男	女	計	男	男	女	男	女	男	女	計	男	女	女
本島人 0—1	2	1	3	…	…	1	1	…	1	1	2	…	…	…
1—2	…	…	…	…	…	1	2	2	2	3	5	…	1	…
2—3	…	…	…	…	…	…	1	2	1	2	3	…	…	…
3—4	…	…	…	…	…	…	…	4	…	4	4	…	…	…
4—5	…	…	…	…	…	…	…	…	…	…	…	…	…	…
計	2	1	3	…	…	2	4	8	4	10	14	…	1	…
5—10	…	…	…	…	…	1	…	4	…	5	5	…	…	…
10—15	…	…	…	…	1	…	…	…	1	…	1	…	…	…
15—20	…	…	…	…	2	…	1	…	3	…	3	…	…	…
20—25	…	…	…	…	3	3	…	…	3	3	6	…	…	…
25—30	…	…	…	…	2	…	1	…	3	…	3	…	2	…
30—35	…	…	…	…	3	1	2	…	5	1	6	…	…	…
35—40	…	…	…	…	4	…	1	2	5	2	7	…	…	…
40—45	…	…	…	…	4	…	5	1	9	1	10	1	…	…
45—50	…	…	…	…	7	1	3	…	10	1	11	…	…	…
50—55	…	…	…	…	3	…	1	…	4	…	4	…	…	…
55—60	…	…	…	…	1	1	3	1	4	2	6	…	…	…
60—65	…	…	…	…	1	…	…	…	1	…	1	…	…	1
65—70	…	…	…	…	…	…	2	1	2	1	3	…	…	…
70—	…	…	…	…	1	…	…	1	1	1	2	…	…	…
合計	2	1	3	…	32	9	23	18	55	27	82	1	3	1
內地人 0—1	…	…	…	1	…	…	…	…	…	…	…	…	…	…
1—2	…	…	…	…	…	…	…	…	…	…	…	1	…	…
2—3	…	…	…	…	…	…	…	…	…	…	…	…	…	…
3—4	…	…	…	…	…	…	…	…	…	…	…	…	…	…
4—5	…	…	…	…	…	…	…	…	…	…	…	…	…	…
計	…	…	…	1	…	…	…	…	…	…	…	1	…	…
5—10	…	…	…	…	…	…	…	…	…	…	…	…	…	…
10—15	…	…	…	…	…	…	…	…	…	…	…	…	…	…
15—20	…	…	…	…	…	…	…	…	…	…	…	…	…	…
20—25	…	…	…	…	…	…	…	…	…	…	…	…	…	…
25—30	…	…	…	…	…	…	…	…	…	…	…	…	…	…
30—35	…	…	…	…	…	…	…	…	…	…	…	…	…	…
35—40	…	…	…	…	…	…	…	…	…	…	…	…	…	…
40—45	…	…	…	…	…	…	…	…	…	…	…	…	…	…
45—50	…	…	…	…	…	…	…	…	…	…	…	…	…	…
50—55	…	…	…	…	…	…	…	…	…	…	…	…	…	…
55—60	…	…	…	…	…	…	…	…	…	…	…	…	…	…
60—65	…	…	…	…	…	…	…	…	…	…	…	…	…	…
65—70	…	…	…	…	…	…	…	…	…	…	…	…	…	…
70—	…	…	…	…	…	…	…	…	…	…	…	…	…	…
合計	…	…	…	1	…	…	…	…	…	…	…	1	…	…
外國人 0—1	…	…	…	…	…	…	…	…	…	…	…	…	…	…
1—2	…	…	…	…	…	…	…	…	…	…	…	…	…	…
2—3	…	…	…	…	…	…	…	…	…	…	…	…	…	…
3—4	…	…	…	…	…	…	…	…	…	…	…	…	…	…
4—5	…	…	…	…	…	…	…	…	…	…	…	…	…	…
計	…	…	…	…	…	…	…	…	…	…	…	…	…	…
5—10	…	…	…	…	…	…	…	…	…	…	…	…	…	…
10—15	…	…	…	…	…	…	…	…	…	…	…	…	…	…
15—20	…	…	…	…	…	…	…	…	…	…	…	…	…	…
20—25	…	…	…	…	…	…	…	…	…	…	…	…	…	…
25—30	…	…	…	…	…	…	…	…	…	…	…	…	…	…
30—35	…	…	…	…	…	…	…	…	…	…	…	…	…	…
35—40	…	…	…	…	…	…	…	…	…	…	…	…	…	…
40—45	…	…	…	…	…	…	…	…	…	…	…	…	…	…
45—50	…	…	…	…	…	…	…	…	…	…	…	…	…	…
50—55	…	…	…	…	…	…	…	…	…	…	…	…	…	…
55—60	…	…	…	…	…	…	…	…	…	…	…	…	…	…
60—65	…	…	…	…	…	…	…	…	…	…	…	…	…	…
65—70	…	…	…	…	…	…	…	…	…	…	…	…	…	…
70—	…	…	…	…	…	…	…	…	…	…	…	…	…	…
合計	…	…	…	…	…	…	…	…	…	…	…	…	…	…

種族及年齡	假性白血病			アルコホル中毒	無機物質ニ依ル慢性中毒			有機物質ニ依ル慢性中毒	其ノ他ノ全身病						腸炎						
	計			甲	甲			甲	甲		乙	計			甲		乙		計		
	男	女	計	男	男	女	計	男	男	女	女	男	女	計	男	女	男	女	男	女	計
本島人 0—1	…	…	…	…	…	…	…	…	7	10	1	7	11	18	5	5	3	1	8	6	14
1—2	…	1	1	…	…	…	…	…	1	…	…	1	…	1	…	2	1	1	1	3	4
2—3	…	…	…	…	…	…	…	…	…	…	…	…	…	…	1	…	…	…	1	…	1
3—4	…	…	…	…	…	…	…	…	…	…	…	…	…	…	…	1	…	2	…	3	3
4—5	…	…	…	…	…	…	…	…	1	…	…	1	…	1	…	…	…	1	…	1	1
計	…	1	1	…	…	…	…	…	9	10	1	9	11	20	6	8	4	5	10	13	23
5—10	…	…	…	…	…	…	…	…	1	2	…	1	2	3	…	2	…	…	…	2	2
10—15	…	…	…	…	…	…	…	…	3	3	…	3	3	6	1	…	…	…	1	…	1
15—20	…	…	…	…	…	…	…	…	3	1	…	3	1	4	4	1	1	…	5	1	6
20—25	…	…	…	…	…	…	…	…	1	…	…	1	…	1	2	1	…	…	2	1	3
25—30	…	…	…	…	…	…	…	…	…	…	…	…	…	…	1	1	…	…	1	1	2
30—35	…	2	2	…	…	…	…	2	2	…	1	2	1	3	2	1	…	…	2	1	3
35—40	…	…	…	…	…	…	…	1	1	1	…	1	1	2	1	1	1	…	2	1	3
40—45	1	…	1	…	…	…	…	1	…	…	…	…	…	…	1	…	…	…	1	…	1
45—50	…	…	…	…	…	…	…	…	…	2	…	…	2	2	…	…	1	…	1	…	1
50—55	…	…	…	…	…	…	…	…	…	…	…	…	…	…	2	…	1	…	3	…	3
55—60	…	…	…	…	…	…	…	2	…	…	…	…	…	…	…	1	…	…	…	1	1
60—65	…	1	1	…	…	…	…	1	…	…	1	…	1	1	1	…	…	…	1	…	1
65—70	…	…	…	…	…	…	…	…	…	…	…	…	…	…	2	1	…	…	2	1	3
70—	…	…	…	…	…	…	…	…	1	…	…	1	…	1	…	…	1	6	1	6	7
合計	1	4	5	…	…	…	…	7	21	19	3	21	22	43	23	17	9	11	32	28	60
內地人 0—1	…	…	…	…	…	…	…	…	…	…	…	…	…	…	1	…	…	…	1	…	1
1—2	…	…	…	…	…	…	…	…	…	…	…	…	…	…	1	…	…	…	1	…	1
2—3	1	…	1	…	…	…	…	…	…	…	…	…	…	…	…	…	…	…	…	…	…
3—4	…	…	…	…	…	…	…	…	1	…	…	1	…	1	…	1	…	…	…	1	1
4—5	…	…	…	…	…	…	…	…	1	…	…	1	…	1	2	1	…	…	2	1	3
計	1	…	1	…	…	…	…	…	…	1	…	…	1	1	…	…	…	…	…	…	…
5—10	…	…	…	…	…	…	…	…	…	…	…	…	…	…	…	…	…	…	…	…	…
10—15	…	…	…	…	…	…	…	…	…	…	…	…	…	…	…	…	…	…	…	…	…
15—20	…	…	…	…	…	…	…	…	…	…	…	…	…	…	…	…	…	…	…	…	…
20—25	…	…	…	…	…	1	1	…	…	…	…	…	…	…	…	…	…	…	…	…	…
25—30	…	…	…	…	1	…	1	…	…	…	…	…	…	…	1	…	…	…	1	…	1
30—35	…	…	…	…	…	…	…	…	…	…	…	…	…	…	…	…	…	…	…	…	…
35—40	…	…	…	2	…	1	1	…	…	…	…	…	…	…	…	…	…	…	…	…	…
40—45	…	…	…	…	…	…	…	…	…	…	…	…	…	…	…	…	…	…	…	…	…
45—50	…	…	…	1	…	…	…	…	…	…	…	…	…	…	…	…	…	…	…	…	…
50—55	…	…	…	…	…	…	…	…	…	…	…	…	…	…	…	…	…	…	…	…	…
55—60	…	…	…	…	…	…	…	…	…	…	…	…	…	…	…	…	…	…	…	…	…
60—65	…	…	…	…	…	…	…	…	…	…	…	…	…	…	…	…	…	…	…	…	…
65—70	…	…	…	…	…	…	…	…	…	…	…	…	…	…	…	…	…	…	…	…	…
70—	…	…	…	…	…	…	…	…	…	…	…	…	…	…	…	…	…	…	…	…	…
合計	1	…	1	3	1	2	3	…	1	1	…	1	1	2	3	1	…	…	3	1	4
外國人 0—1	…	…	…	…	…	…	…	…	…	…	…	…	…	…	…	…	…	…	…	…	…
1—2	…	…	…	…	…	…	…	…	…	…	…	…	…	…	…	…	…	…	…	…	…
2—3	…	…	…	…	…	…	…	…	…	…	…	…	…	…	…	…	…	…	…	…	…
3—4	…	…	…	…	…	…	…	…	…	…	…	…	…	…	…	…	…	…	…	…	…
4—5	…	…	…	…	…	…	…	…	…	…	…	…	…	…	…	…	…	…	…	…	…
計	…	…	…	…	…	…	…	…	…	…	…	…	…	…	…	…	…	…	…	…	…
5—10	…	…	…	…	…	…	…	…	…	…	…	…	…	…	…	…	…	…	…	…	…
10—15	…	…	…	…	…	…	…	…	…	…	…	…	…	…	…	…	…	…	…	…	…
15—20	…	…	…	…	…	…	…	…	…	…	…	…	…	…	…	…	…	…	…	…	…
20—25	…	…	…	…	…	…	…	…	…	…	…	…	…	…	…	…	…	…	…	…	…
25—30	…	…	…	…	…	…	…	…	…	…	…	…	…	…	…	…	…	…	…	…	…
30—35	…	…	…	…	…	…	…	…	…	…	…	…	…	…	…	…	…	…	…	…	…
35—40	…	…	…	…	…	…	…	…	…	…	…	…	…	…	…	…	…	…	…	…	…
40—45	…	…	…	…	…	…	…	…	…	…	…	…	…	…	…	…	…	…	…	…	…
45—50	…	…	…	…	…	…	…	…	…	…	…	…	…	…	…	…	…	…	…	…	…
50—55	…	…	…	…	…	…	…	…	…	…	…	…	…	…	…	…	…	…	…	…	…
55—60	…	…	…	…	…	…	…	…	…	…	…	…	…	…	…	…	…	…	…	…	…
60—65	…	…	…	…	…	…	…	…	…	…	…	…	…	…	…	…	…	…	…	…	…
65—70	…	…	…	…	…	…	…	…	…	…	…	…	…	…	…	…	…	…	…	…	…
70—	…	…	…	…	…	…	…	…	…	…	…	…	…	…	…	…	…	…	…	…	…
合計	…	…	…	…	…	…	…	…	…	1	…	…	1	…	1	…	…	…	…	…	…

第四十九表　種族、體性、年齢及原因（小分類）ニ依リ分チタル死亡（續）

種族及年齢	腦膜炎 甲 男	腦膜炎 甲 女	腦膜炎 乙 男	腦膜炎 乙 女	腦膜炎 計 男	腦膜炎 計 女	腦膜炎 計 計	脊髓痨 甲 男	脊髓痨 甲 女	脊髓痨 乙 男	脊髓痨 乙 女	脊髓痨 計 男	脊髓痨 計 女	脊髓痨 計 計	其ノ他ノ脊髓及延髓ノ疾患 甲 男	其ノ他ノ脊髓及延髓ノ疾患 甲 女	其ノ他ノ脊髓及延髓ノ疾患 乙 男	其ノ他ノ脊髓及延髓ノ疾患 乙 女	其ノ他ノ脊髓及延髓ノ疾患 計 男	其ノ他ノ脊髓及延髓ノ疾患 計 女	其ノ他ノ脊髓及延髓ノ疾患 計 計	（再掲）脊髓炎 甲 男	（再掲）脊髓炎 甲 女	（再掲）脊髓炎 甲 計	腦出血及腦卒中 腦出血 甲 男	腦出血及腦卒中 腦出血 甲 女	腦出血及腦卒中 腦出血 乙 男	腦出血及腦卒中 腦出血 乙 女	腦出血及腦卒中 腦栓塞及腦血栓 甲 男	腦出血及腦卒中 腦栓塞及腦血栓 甲 女	腦出血及腦卒中 計 男	腦出血及腦卒中 計 女	腦出血及腦卒中 計 計
本島人 0—5 0—1	131	88	46	30	177	118	295	…	…	…	…	…	…	…	1	2	…	…	1	2	3	1	…	1	3	1	3	3	…	…	6	4	10
1—2	35	31	16	22	51	53	104	…	…	…	…	…	…	…	1	…	…	…	1	…	1	…	…	…	1	1	1	…	1	…	3	1	4
2—3	19	17	11	6	30	23	53	…	…	…	…	…	…	…	…	…	…	…	…	…	…	…	…	…	…	…	1	2	…	…	1	2	3
3—4	17	15	3	6	20	21	41	…	…	…	…	…	…	…	1	…	…	…	1	…	1	…	…	…	1	…	1	…	…	…	2	…	2
4—5	13	9	2	1	15	10	25	…	…	…	…	…	…	…	…	…	…	…	…	…	…	…	…	…	…	1	…	1	…	…	…	2	…	2
計	215	160	78	65	293	225	518	…	…	…	…	…	…	…	3	2	…	…	3	2	5	1	…	1	6	2	7	5	1	…	14	7	21
5—10	37	30	5	5	42	35	77	…	…	…	…	…	…	…	…	…	1	…	1	…	1	…	…	…	4	3	8	4	…	…	12	7	19
10—15	19	21	2	2	21	23	44	…	…	…	…	…	…	…	3	1	1	…	4	1	5	1	…	1	4	3	2	3	…	…	6	6	12
15—20	20	12	1	…	21	12	33	…	1	1	…	1	1	2	1	…	…	…	1	…	1	…	…	…	4	4	5	1	…	…	9	5	14
20—25	17	8	2	1	19	9	28	…	4	1	…	1	4	5	…	…	…	…	…	…	…	…	…	…	5	4	4	5	1	…	10	9	19
25—30	10	7	1	2	11	9	20	…	1	1	…	1	1	2	…	…	1	…	1	…	1	…	…	…	7	4	7	2	1	…	15	6	21
30—35	11	5	1	1	12	6	18	2	2	1	1	3	3	6	1	1	…	…	1	1	2	1	1	2	8	16	2	1	1	1	11	18	29
35—40	16	5	2	1	18	6	24	1	…	1	…	2	…	2	4	…	…	…	4	…	4	1	…	1	17	12	11	8	1	…	29	20	49
40—45	9	9	…	2	9	11	20	1	2	1	1	2	3	5	2	3	1	1	3	4	7	…	3	3	35	16	8	4	…	…	43	20	63
45—50	7	5	1	…	8	5	13	6	…	1	…	7	…	7	4	2	…	1	4	3	7	1	1	2	35	32	6	8	…	…	41	40	81
50—55	4	6	…	1	4	7	11	2	3	…	…	2	3	5	3	1	…	…	3	1	4	1	1	2	33	39	13	17	…	…	46	56	102
55—60	3	2	2	2	5	4	9	1	1	1	…	2	1	3	3	2	1	…	4	2	6	2	1	3	36	59	8	11	…	…	44	70	114
60—65	2	2	1	…	3	2	5	1	…	…	…	1	…	1	2	…	1	…	3	…	3	3	…	3	56	56	8	5	1	…	65	61	126
65—70	3	2	…	…	3	2	5	1	2	…	…	1	2	3	2	…	1	…	3	…	3	…	…	…	64	68	10	14	…	…	74	82	156
70—	2	3	…	1	2	4	6	1	4	1	…	2	4	6	2	2	…	2	2	4	6	2	1	3	80	154	20	42	2	1	102	197	299
合計	375	277	96	83	471	360	831	16	20	9	2	25	22	47	30	14	7	4	37	18	55	12	8	20	394	472	119	130	8	2	521	604	1 125
內地人 0—5 0—1	18	14	…	…	18	14	32	…	…	…	…	…	…	…	…	…	…	…	…	…	…	…	…	…	3	…	…	…	…	…	3	…	3
1—2	4	7	…	…	4	7	11	…	…	…	…	…	…	…	…	…	…	…	…	…	…	…	…	…	…	…	…	…	…	…	…	…	…
2—3	4	2	…	…	4	2	6	…	…	…	…	…	…	…	…	…	…	…	…	…	…	…	…	…	…	…	…	…	…	…	…	…	…
3—4	…	2	…	…	…	2	2	…	…	…	…	…	…	…	…	…	…	…	…	…	…	…	…	…	…	…	…	…	…	…	…	…	…
4—5	1	2	…	…	1	2	3	…	…	…	…	…	…	…	…	…	…	…	…	…	…	…	…	…	3	…	…	…	…	…	3	…	3
計	27	27	…	…	27	27	54	…	…	…	…	…	…	…	…	1	…	…	…	1	1	…	1	1	…	…	…	…	…	…	…	…	…
5—10	6	3	…	…	6	3	9	…	…	…	…	…	…	…	…	…	…	…	…	…	…	…	…	…	…	1	…	…	…	…	…	1	1
10—15	…	1	…	…	…	1	1	…	…	…	…	…	…	…	…	…	…	…	…	…	…	…	…	…	1	…	…	…	…	…	1	…	1
15—20	4	1	…	…	4	1	5	…	…	…	…	…	…	…	1	…	…	…	1	…	1	1	…	1	1	…	…	…	…	…	1	1	2
20—25	1	2	…	…	1	2	3	…	…	…	…	…	…	…	…	…	…	…	…	…	…	…	…	…	1	1	…	…	…	…	2	…	2
25—30	2	…	…	…	2	…	2	…	…	…	…	…	…	…	…	…	…	…	…	…	…	…	…	…	2	…	…	…	…	…	6	2	8
30—35	1	…	…	…	1	…	1	…	…	…	…	…	…	…	…	…	…	…	…	…	…	…	…	…	6	2	…	…	…	…	2	3	5
35—40	…	…	…	…	…	…	…	…	…	…	…	…	…	…	…	…	…	…	…	…	…	…	…	…	1	3	1	…	…	…	7	3	10
40—45	1	2	…	…	1	2	3	…	…	…	…	…	…	…	1	…	…	…	1	…	1	…	…	…	6	3	1	…	…	…	19	3	22
45—50	1	…	…	…	1	…	1	…	…	…	…	…	…	…	…	…	…	…	…	…	…	…	…	…	19	3	…	…	…	…	18	4	22
50—55	…	…	…	…	…	…	…	…	…	…	…	…	…	…	…	1	…	…	…	1	1	…	…	…	18	4	…	…	…	…	8	4	12
55—60	1	1	…	…	1	1	2	…	…	…	…	…	…	…	…	…	…	…	…	…	…	…	…	…	8	4	…	…	…	…	5	7	12
60—65	…	…	…	…	…	…	…	…	…	…	…	…	…	…	…	…	…	…	…	…	…	…	…	…	5	7	…	…	…	…	5	9	14
65—70	…	…	…	…	…	…	…	…	…	…	…	…	…	…	…	…	…	…	…	…	…	…	…	…	5	8	…	…	…	1	5	9	14
70—	…	…	…	…	…	…	…	1	…	…	…	1	…	1	…	…	…	…	…	…	…	…	…	…	75	36	2	…	…	1	77	37	114
合計	44	37	…	…	44	37	81	1	…	…	…	1	…	1	2	2	…	…	2	2	4	1	1	2	75	36	2	…	…	1	77	37	114
外國人 0—5 0—1	2	…	…	1	2	1	3	…	…	…	…	…	…	…	…	…	…	…	…	…	…	…	…	…	…	…	…	…	…	…	…	…	…
1—2	…	…	…	…	…	…	…	…	…	…	…	…	…	…	…	…	…	…	…	…	…	…	…	…	…	…	…	…	…	…	…	…	…
2—3	…	…	…	…	…	…	…	…	…	…	…	…	…	…	…	…	…	…	…	…	…	…	…	…	…	…	…	…	…	…	…	…	…
3—4	…	…	1	…	1	…	1	…	…	…	…	…	…	…	…	…	…	…	…	…	…	…	…	…	…	…	…	…	…	…	…	…	…
4—5	…	…	…	…	…	…	…	…	…	…	…	…	…	…	…	…	…	…	…	…	…	…	…	…	…	…	…	…	…	…	…	…	…
計	2	…	1	1	3	1	4	…	…	…	…	…	…	…	…	…	…	…	…	…	…	…	…	…	…	…	…	…	…	…	…	…	…
5—10	…	…	…	…	…	…	…	…	…	…	…	…	…	…	…	…	…	…	…	…	…	…	…	…	…	…	…	…	…	…	…	…	…
10—15	…	…	…	…	…	…	…	…	…	…	…	…	…	…	…	…	…	…	…	…	…	…	…	…	…	…	…	…	…	…	…	…	…
15—20	…	…	…	…	…	…	…	…	…	…	…	…	…	…	…	…	…	…	…	…	…	…	…	…	…	…	…	…	…	…	…	…	…
20—25	…	…	…	…	…	…	…	…	…	…	…	…	…	…	…	…	…	…	…	…	…	…	…	…	…	…	…	…	…	…	…	…	…
25—30	…	…	…	…	…	…	…	…	…	…	…	…	…	…	…	…	…	…	…	…	…	…	…	…	…	…	…	…	…	…	…	…	…
30—35	…	…	…	…	…	…	…	…	…	…	…	…	…	…	…	…	…	…	…	…	…	…	…	…	…	…	…	…	…	…	…	…	…
35—40	…	…	…	…	…	…	…	…	…	…	…	…	…	…	…	…	…	…	…	…	…	…	…	…	…	…	1	…	…	…	1	…	1
40—45	…	…	…	…	…	…	…	…	…	…	…	…	…	…	…	…	…	…	…	…	…	…	…	…	2	…	…	…	…	…	2	…	2
45—50	…	…	…	…	…	…	…	…	…	…	…	…	…	…	…	…	…	…	…	…	…	…	…	…	3	…	…	…	…	…	3	…	3
50—55	…	…	…	…	…	…	…	…	…	…	…	…	…	…	…	…	…	…	…	…	…	…	…	…	…	…	…	…	…	…	…	…	…
55—60	…	…	…	…	…	…	…	…	…	…	…	…	…	…	…	…	…	…	…	…	…	…	…	…	…	…	…	…	…	…	…	…	…
60—65	…	…	…	…	…	…	…	…	…	…	…	…	…	…	…	…	…	…	…	…	…	…	…	…	…	…	…	…	…	…	…	…	…
65—70	…	…	…	…	…	…	…	…	…	…	…	…	…	…	…	…	…	…	…	…	…	…	…	…	…	…	…	…	…	…	…	…	…
70—	…	…	…	…	…	…	…	…	…	…	…	…	…	…	…	…	…	…	…	…	…	…	…	…	5	…	1	…	…	…	6	…	6
合計	2	…	1	1	3	1	4	…	…	…	…	…	…	…	…	…	…	…	…	…	…	…	…	…	…	…	…	…	…	…	…	…	…

種族及年齢	原因ヲ示サヽル麻痺 甲 男	原因ヲ示サヽル麻痺 甲 女	原因ヲ示サヽル麻痺 乙 男	原因ヲ示サヽル麻痺 乙 女	原因ヲ示サヽル麻痺 計 男	原因ヲ示サヽル麻痺 計 女	原因ヲ示サヽル麻痺 計 計	麻痺性精神病 計 男	麻痺性精神病 計 女	麻痺性精神病 計 計	其ノ他ノ精神病 甲 男	其ノ他ノ精神病 甲 女	其ノ他ノ精神病 乙 男
本島人 0—5 0—1	1	…	…	…	1	…	1	…	…	…	…	…	…
本島人 0—5 1—2	…	…	…	…	…	…	…	…	…	…	…	…	…
本島人 0—5 2—3	…	…	…	…	…	…	…	…	…	…	…	…	…
本島人 0—5 3—4	…	…	…	…	…	…	…	…	…	…	…	…	…
本島人 0—5 4—5	…	…	…	…	…	…	…	…	…	…	…	…	…
本島人 0—5 計	1	…	…	…	1	…	1	…	…	…	…	…	…
本島人 5—10	…	…	1	…	1	…	1	…	…	…	1	…	1
本島人 10—15	…	…	…	…	…	…	…	…	…	…	…	…	1
本島人 15—20	…	…	…	1	…	1	1	…	…	…	…	1	2
本島人 20—25	…	…	…	…	…	…	…	1	…	1	1	…	1
本島人 25—30	…	1	1	…	1	1	2	2	…	2	1	2	1
本島人 30—35	1	…	…	…	1	…	1	…	1	1	4	2	1
本島人 35—40	…	1	…	…	…	1	1	…	1	1	1	1	…
本島人 40—45	…	2	1	…	1	2	3	2	2	4	4	1	…
本島人 45—50	1	…	1	…	2	…	2	2	2	4	3	…	2
本島人 50—55	…	…	1	1	1	1	2	…	…	…	1	…	…
本島人 55—60	2	1	…	1	2	2	4	…	…	…	1	1	2
本島人 60—65	1	…	1	…	2	…	2	…	…	…	1	1	2
本島人 65—70	…	…	…	1	…	1	1	…	…	…	3	1	1
本島人 70—	…	1	…	…	…	1	1	…	…	…	1	1	1
本島人 合計	6	6	6	4	12	10	22	7	6	13	22	11	15
内地人 0—5 0—1	…	…	…	…	…	…	…	…	…	…	…	…	…
内地人 0—5 1—2	…	…	…	…	…	…	…	…	…	…	…	…	…
内地人 0—5 2—3	…	…	…	…	…	…	…	…	…	…	…	…	…
内地人 0—5 3—4	…	…	…	…	…	…	…	…	…	…	…	…	…
内地人 0—5 4—5	…	…	…	…	…	…	…	…	…	…	…	…	…
内地人 0—5 計	…	…	…	…	…	…	…	…	…	…	…	…	…
内地人 5—10	…	…	…	…	…	…	…	…	…	…	…	…	…
内地人 10—15	…	…	…	…	…	…	…	…	…	…	…	…	…
内地人 15—20	…	…	…	…	…	…	…	…	…	…	…	…	…
内地人 20—25	…	…	…	…	…	…	…	…	…	…	…	…	…
内地人 25—30	…	…	…	…	…	…	…	…	…	…	…	…	…
内地人 30—35	…	…	…	…	…	…	…	…	…	…	…	…	…
内地人 35—40	…	…	…	…	…	…	…	…	…	…	…	…	…
内地人 40—45	…	…	…	…	…	…	…	2	…	2	…	1	…
内地人 45—50	…	…	…	…	…	…	…	…	…	…	1	…	…
内地人 50—55	…	…	…	…	…	…	…	…	…	…	2	…	…
内地人 55—60	…	…	…	…	…	…	…	1	1	2	…	…	…
内地人 60—65	…	…	…	…	…	…	…	…	…	…	…	…	…
内地人 65—70	…	…	…	…	…	…	…	…	…	…	…	…	…
内地人 70—	…	…	…	…	…	…	…	…	…	…	…	…	…
内地人 合計	…	…	…	…	…	…	…	3	1	4	3	1	…
外國人 0—5 0—1	…	…	…	…	…	…	…	…	…	…	…	…	…
外國人 0—5 1—2	…	…	…	…	…	…	…	…	…	…	…	…	…
外國人 0—5 2—3	…	…	…	…	…	…	…	…	…	…	…	…	…
外國人 0—5 3—4	…	…	…	…	…	…	…	…	…	…	…	…	…
外國人 0—5 4—5	…	…	…	…	…	…	…	…	…	…	…	…	…
外國人 0—5 計	…	…	…	…	…	…	…	…	…	…	…	…	…
外國人 5—10	…	…	…	…	…	…	…	…	…	…	…	…	…
外國人 10—15	…	…	…	…	…	…	…	…	…	…	…	…	…
外國人 15—20	…	…	…	…	…	…	…	…	…	…	…	…	…
外國人 20—25	…	…	…	…	…	…	…	…	…	…	…	…	…
外國人 25—30	…	…	…	…	…	…	…	…	…	…	…	…	…
外國人 30—35	…	…	…	…	…	…	…	…	…	…	…	…	…
外國人 35—40	…	…	…	…	…	…	…	…	…	…	…	…	…
外國人 40—45	…	…	…	…	…	…	…	…	…	…	…	…	…
外國人 45—50	…	…	…	…	…	…	…	…	…	…	…	…	…
外國人 50—55	…	…	…	…	…	…	…	…	…	…	…	…	…
外國人 55—60	…	…	…	…	…	…	…	…	…	…	…	…	…
外國人 60—65	…	…	…	…	…	…	…	…	…	…	…	…	…
外國人 65—70	…	…	…	…	…	…	…	…	…	…	…	…	…
外國人 70—	…	…	…	…	…	…	…	…	…	…	…	…	…
外國人 合計	…	…	…	…	…	…	…	…	…	…	…	…	…

種族及年齢	其ノ他ノ精神病 乙 女	其ノ他ノ精神病 計 男	其ノ他ノ精神病 計 女	其ノ他ノ精神病 計 計	癲癇 甲 男	癲癇 甲 女	癲癇 乙 男	癲癇 乙 女	癲癇 計 男	癲癇 計 女	癲癇 計 計	姙娠及産ニ因セサル搐搦 甲 男	姙娠及産ニ因セサル搐搦 甲 女	姙娠及産ニ因セサル搐搦 乙 男	姙娠及産ニ因セサル搐搦 計 男	姙娠及産ニ因セサル搐搦 計 女	姙娠及産ニ因セサル搐搦 計 計
本島人 0—5 0—1	…	…	…	…	1	1	…	…	1	1	2	…	…	…	…	…	…
本島人 0—5 1—2	…	…	…	…	…	1	…	…	…	1	1	…	…	…	…	…	…
本島人 0—5 2—3	…	…	…	…	…	2	…	2	…	4	4	…	…	…	…	…	…
本島人 0—5 3—4	…	…	…	…	…	…	…	…	…	…	…	…	…	…	…	…	…
本島人 0—5 4—5	…	…	…	…	…	…	…	…	…	…	…	…	…	…	…	…	…
本島人 0—5 計	…	…	…	…	1	4	…	2	1	6	7	…	…	…	…	…	…
本島人 5—10	…	2	…	2	…	…	2	…	2	…	2	…	1	…	…	1	1
本島人 10—15	…	1	…	1	2	1	3	2	5	3	8	…	…	…	…	…	…
本島人 15—20	1	2	2	4	1	4	1	1	2	5	7	…	…	…	…	…	…
本島人 20—25	1	2	1	3	4	2	…	…	4	2	6	…	…	…	…	…	…
本島人 25—30	1	2	3	5	3	2	3	…	6	2	8	…	…	…	…	…	…
本島人 30—35	1	5	3	8	6	2	…	…	6	2	8	…	…	…	…	…	…
本島人 35—40	2	1	3	4	1	1	…	4	1	5	6	…	…	…	…	…	…
本島人 40—45	…	4	1	5	1	3	1	…	2	3	5	…	…	…	…	…	…
本島人 45—50	…	5	…	5	2	2	…	1	2	3	5	…	…	…	…	…	…
本島人 50—55	1	1	1	2	1	1	…	…	1	1	2	…	…	…	…	…	…
本島人 55—60	…	3	1	4	2	…	1	1	3	1	4	…	…	…	…	…	…
本島人 60—65	…	3	1	4	1	1	…	…	1	1	2	…	…	…	…	…	…
本島人 65—70	1	4	2	6	…	…	1	…	1	…	1	…	…	1	1	…	1
本島人 70—	2	2	3	5	…	2	…	1	…	3	3	…	…	…	…	…	…
本島人 合計	10	37	21	58	25	25	12	12	37	37	74	…	1	1	1	1	2
内地人 0—5 0—1	…	…	…	…	…	…	…	…	…	…	…	…	…	…	…	…	…
内地人 0—5 1—2	…	…	…	…	…	…	…	…	…	…	…	…	…	…	…	…	…
内地人 0—5 2—3	…	…	…	…	…	…	…	…	…	…	…	…	…	…	…	…	…
内地人 0—5 3—4	…	…	…	…	…	…	…	…	…	…	…	…	…	…	…	…	…
内地人 0—5 4—5	…	…	…	…	…	…	…	…	…	…	…	…	…	…	…	…	…
内地人 0—5 計	…	…	…	…	…	…	…	…	…	…	…	…	…	…	…	…	…
内地人 5—10	…	…	…	…	…	…	…	…	…	…	…	…	…	…	…	…	…
内地人 10—15	…	…	…	…	…	…	…	…	…	…	…	…	…	…	…	…	…
内地人 15—20	…	…	…	…	…	…	…	…	…	…	…	…	…	…	…	…	…
内地人 20—25	…	…	…	…	…	…	…	…	…	…	…	…	…	…	…	…	…
内地人 25—30	…	…	…	…	…	…	…	…	…	…	…	…	…	…	…	…	…
内地人 30—35	…	…	…	…	…	…	…	…	…	…	…	…	…	…	…	…	…
内地人 35—40	…	…	…	…	…	…	…	…	…	…	…	…	…	…	…	…	…
内地人 40—45	…	…	1	1	…	…	…	…	…	…	…	…	…	…	…	…	…
内地人 45—50	…	1	…	1	…	1	…	…	…	1	1	…	…	…	…	…	…
内地人 50—55	…	2	…	2	…	…	…	…	…	…	…	…	…	…	…	…	…
内地人 55—60	…	…	…	…	…	…	…	…	…	…	…	…	…	…	…	…	…
内地人 60—65	…	…	…	…	…	…	…	…	…	…	…	…	…	…	…	…	…
内地人 65—70	…	…	…	…	…	…	…	…	…	…	…	…	…	…	…	…	…
内地人 70—	…	…	…	…	…	…	…	…	…	…	…	…	…	…	…	…	…
内地人 合計	…	3	1	4	…	1	…	…	…	1	1	…	…	…	…	…	…
外國人 0—5 0—1	…	…	…	…	…	…	…	…	…	…	…	…	…	…	…	…	…
外國人 0—5 1—2	…	…	…	…	…	…	…	…	…	…	…	…	…	…	…	…	…
外國人 0—5 2—3	…	…	…	…	…	…	…	…	…	…	…	…	…	…	…	…	…
外國人 0—5 3—4	…	…	…	…	…	…	…	…	…	…	…	…	…	…	…	…	…
外國人 0—5 4—5	…	…	…	…	…	…	…	…	…	…	…	…	…	…	…	…	…
外國人 0—5 計	…	…	…	…	…	…	…	…	…	…	…	…	…	…	…	…	…
外國人 5—10	…	…	…	…	…	…	…	…	…	…	…	…	…	…	…	…	…
外國人 10—15	…	…	…	…	…	…	…	…	…	…	…	…	…	…	…	…	…
外國人 15—20	…	…	…	…	…	…	…	…	…	…	…	…	…	…	…	…	…
外國人 20—25	…	…	…	…	…	…	…	…	…	…	…	…	…	…	…	…	…
外國人 25—30	…	…	…	…	…	…	…	…	…	…	…	…	…	…	…	…	…
外國人 30—35	…	…	…	…	…	…	…	…	…	…	…	1	…	…	1	…	1
外國人 35—40	…	…	…	…	…	…	…	…	…	…	…	…	…	…	…	…	…
外國人 40—45	…	…	…	…	…	…	…	…	…	…	…	…	…	…	…	…	…
外國人 45—50	…	…	…	…	…	…	…	…	…	…	…	…	…	…	…	…	…
外國人 50—55	…	…	…	…	…	…	…	…	…	…	…	…	…	…	…	…	…
外國人 55—60	…	…	…	…	…	…	…	…	…	…	…	…	…	…	…	…	…
外國人 60—65	…	…	…	…	…	…	…	…	…	…	…	…	…	…	…	…	…
外國人 65—70	…	…	…	…	…	…	…	…	…	…	…	…	…	…	…	…	…
外國人 70—	…	…	…	…	…	…	…	…	…	…	…	…	…	…	…	…	…
外國人 合計	…	…	…	…	…	…	…	…	…	…	…	1	…	…	1	…	1

アジア歴史資料センター Japan Center for Asian Historical Records http://www.jacar.go.jp/

第四十九表　種族、體性、年齡及原因(小分類)ニ依リ分チタル死亡　(續)

種族及年齡	小兒ノ搐搦							舞踏病	神經炎		
	甲		乙		計			乙	甲	乙	計
	男	女	男	女	男	女	計	男	女	女	女
本島人 0—1	90	32	643	543	733	575	1 308	...	...	...	...
本島人 1—2	20	13	131	127	151	140	291	...	...	1	1
本島人 2—3	9	9	38	49	47	58	105	...	...	...	...
本島人 3—4	2	7	25	27	27	34	61	...	...	...	...
本島人 4—5	5	4	17	13	22	17	39	...	...	...	...
本島人 計	126	65	854	759	980	824	1 804	...	...	1	1
本島人 5—10	...	...	...	...	...	...	...	...	...	...	...
本島人 10—15	...	...	...	...	...	...	...	...	...	...	...
本島人 15—20	...	...	...	...	...	...	...	...	...	...	...
本島人 20—25	...	...	...	...	...	...	...	...	...	...	...
本島人 25—30	...	...	...	...	...	...	...	...	...	...	...
本島人 30—35	...	...	...	...	...	...	...	...	...	...	...
本島人 35—40	...	...	...	...	...	...	...	1	...	...	...
本島人 40—45	...	...	...	...	...	...	...	...	...	...	...
本島人 45—50	...	...	...	...	...	...	...	...	...	...	...
本島人 50—55	...	...	...	...	...	...	...	...	...	...	...
本島人 55—60	...	...	...	...	...	...	...	...	...	...	...
本島人 60—65	...	...	...	...	...	...	...	...	...	...	...
本島人 65—70	...	...	...	...	...	...	...	...	...	...	...
本島人 70—	...	...	...	...	...	...	...	...	1	...	1
本島人 合計	126	65	854	759	980	824	1 804	1	1	1	2
內地人 0—1	...	...	...	...	...	...	...	...	...	...	...
內地人 1—2	1	1	...	...	1	1	2	...	...	...	...
內地人 2—3	...	...	...	...	...	...	...	...	...	...	...
內地人 3—4	...	...	...	...	...	...	...	...	...	...	...
內地人 4—5	...	...	...	...	...	...	...	...	...	...	...
內地人 計	1	1	...	...	1	1	2	...	...	...	...
內地人 5—10	...	...	...	...	...	...	...	...	...	...	...
內地人 10—15	...	...	...	...	...	...	...	...	...	...	...
內地人 15—20	...	...	...	...	...	...	...	...	...	...	...
內地人 20—25	...	...	...	...	...	...	...	...	...	...	...
內地人 25—30	...	...	...	...	...	...	...	...	...	...	...
內地人 30—35	...	...	...	...	...	...	...	...	...	...	...
內地人 35—40	...	...	...	...	...	...	...	...	...	...	...
內地人 40—45	...	...	...	...	...	...	...	...	...	...	...
內地人 45—50	...	...	...	...	...	...	...	...	...	...	...
內地人 50—55	...	...	...	...	...	...	...	...	...	...	...
內地人 55—60	...	...	...	...	...	...	...	...	...	...	...
內地人 60—65	...	...	...	...	...	...	...	...	...	...	...
內地人 65—70	...	...	...	...	...	...	...	...	...	...	...
內地人 70—	...	...	...	...	...	...	...	...	...	...	...
內地人 合計	1	1	...	...	1	1	2	...	...	...	...
外國人 0—1	...	...	3	3	3	3	6	...	...	...	...
外國人 1—2	...	...	...	1	...	1	1	...	...	...	...
外國人 2—3	...	...	1	...	1	...	1	...	...	...	...
外國人 3—4	...	1	...	...	...	1	1	...	...	...	...
外國人 4—5	...	...	...	...	...	...	...	...	...	...	...
外國人 計	...	1	4	4	4	5	9	...	...	...	...
外國人 5—10	...	...	...	...	...	...	...	...	...	...	...
外國人 10—15	...	...	...	...	...	...	...	...	...	...	...
外國人 15—20	...	...	...	...	...	...	...	...	...	...	...
外國人 20—25	...	...	...	...	...	...	...	...	...	...	...
外國人 25—30	...	...	...	...	...	...	...	...	...	...	...
外國人 30—35	...	...	...	...	...	...	...	...	...	...	...
外國人 35—40	...	...	...	...	...	...	...	...	...	...	...
外國人 40—45	...	...	...	...	...	...	...	...	...	...	...
外國人 45—50	...	...	...	...	...	...	...	...	...	...	...
外國人 50—55	...	...	...	...	...	...	...	...	...	...	...
外國人 55—60	...	...	...	...	...	...	...	...	...	...	...
外國人 60—65	...	...	...	...	...	...	...	...	...	...	...
外國人 65—70	...	...	...	...	...	...	...	...	...	...	...
外國人 70—	...	...	...	...	...	...	...	...	...	...	...
外國人 合計	...	1	4	4	4	5	9	...	...	...	...

種族及年齡	腦軟化			其ノ他ノ神經系ノ疾患							耳及乳嵌竇ノ疾患						
	乙			甲		乙		計			甲		乙		計		
	男	女	計	男	女	男	女	男	女	計	男	女	男	女	男	女	計
本島人 0—1	...	...	...	4	5	12	3	16	8	24	1	2	1	1	2	3	5
本島人 1—2	...	...	...	3	1	3	...	6	1	7	...	1	...	1	...	2	2
本島人 2—3	...	...	...	2	3	2	3	4	6	10	1	1	...	...	1	1	2
本島人 3—4	...	...	...	1	...	1	1	2	1	3	...	...	...	...	...	...	...
本島人 4—5	...	...	...	...	...	...	...	...	...	...	...	...	...	...	...	...	...
本島人 計	...	...	...	10	9	18	7	28	16	44	2	4	1	2	3	6	9
本島人 5—10	...	...	...	5	3	4	3	9	6	15	1	3	...	...	1	3	4
本島人 10—15	...	...	...	6	1	5	1	11	2	13	4	1	...	...	4	1	5
本島人 15—20	1	...	1	4	8	4	...	8	8	16	...	1	...	...	...	1	1
本島人 20—25	...	...	...	3	10	5	4	8	14	22	1	...	...	...	1	...	1
本島人 25—30	...	1	1	3	6	4	3	7	9	16	1	...	1	...	2	...	2
本島人 30—35	...	1	1	5	7	6	8	11	15	26	...	1	...	...	...	1	1
本島人 35—40	...	...	...	12	9	9	5	21	14	35	...	...	...	...	...	...	...
本島人 40—45	...	...	...	11	4	8	4	19	8	27	...	...	...	...	...	...	...
本島人 45—50	...	1	1	6	5	7	6	13	11	24	...	...	...	...	...	...	...
本島人 50—55	...	...	...	9	...	16	9	25	9	34	...	1	...	...	...	1	1
本島人 55—60	...	1	1	7	3	9	11	16	14	30	...	2	...	...	...	2	2
本島人 60—65	...	1	1	7	3	8	16	15	19	34	...	...	...	...	...	...	...
本島人 65—70	...	...	...	8	7	13	16	21	23	44	...	...	...	...	...	...	...
本島人 70—	1	1	2	13	17	30	49	43	66	109	...	...	...	...	...	...	...
本島人 合計	2	6	8	109	92	146	142	255	234	489	9	13	2	2	11	15	26
內地人 0—1	...	...	...	3	3	...	...	3	3	6	...	...	...	...	...	...	...
內地人 1—2	...	...	...	...	...	...	...	...	...	...	...	...	...	...	...	...	...
內地人 2—3	...	...	...	...	...	...	...	...	...	...	...	...	...	...	...	...	...
內地人 3—4	...	...	...	1	...	...	...	1	...	1	...	...	...	...	...	...	...
內地人 4—5	...	...	...	...	...	...	...	...	...	...	...	...	...	...	...	...	...
內地人 計	...	...	...	4	3	...	...	4	3	7	...	...	...	...	...	...	...
內地人 5—10	...	...	...	...	...	...	...	...	...	...	...	...	...	...	...	...	...
內地人 10—15	...	...	...	...	...	...	...	...	...	...	...	...	...	...	...	...	...
內地人 15—20	...	...	...	...	...	...	...	...	...	...	...	...	...	...	...	...	...
內地人 20—25	...	...	...	...	...	...	...	...	...	...	...	...	...	...	...	...	...
內地人 25—30	...	...	...	...	1	...	...	...	1	1	...	...	...	...	...	...	...
內地人 30—35	...	...	...	...	...	...	...	...	...	...	...	...	...	...	...	...	...
內地人 35—40	...	...	...	...	...	...	...	...	...	...	...	...	...	...	...	...	...
內地人 40—45	...	...	...	...	...	...	...	...	...	...	...	...	...	...	...	...	...
內地人 45—50	...	...	...	...	...	...	...	...	...	...	...	...	...	...	...	...	...
內地人 50—55	...	...	...	1	1	...	...	1	1	2	...	...	...	...	...	...	...
內地人 55—60	...	...	...	...	...	...	...	...	...	...	...	...	...	...	...	...	...
內地人 60—65	...	...	...	...	...	...	...	...	...	...	...	...	...	...	...	...	...
內地人 65—70	...	...	...	...	...	...	...	...	...	...	...	...	...	...	...	...	...
內地人 70—	...	...	...	5	5	...	...	5	5	10	...	...	...	...	...	...	...
內地人 合計	...	...	...	...	...	...	...	...	...	...	...	...	...	...	...	...	...
外國人 0—1	...	...	...	...	...	...	...	...	...	...	...	...	...	...	...	...	...
外國人 1—2	...	...	...	...	...	...	...	...	...	...	...	...	...	...	...	...	...
外國人 2—3	...	...	...	...	...	...	...	...	...	...	...	...	...	...	...	...	...
外國人 3—4	...	...	...	...	...	...	...	...	...	...	...	...	...	...	...	...	...
外國人 4—5	...	...	...	...	...	...	...	...	...	...	...	...	...	...	...	...	...
外國人 計	...	...	...	...	...	...	...	...	...	...	...	...	...	...	...	...	...
外國人 5—10	...	...	...	...	...	...	...	...	...	...	...	...	...	...	...	...	...
外國人 10—15	...	...	...	...	...	...	...	...	...	...	...	...	...	...	...	...	...
外國人 15—20	...	...	...	...	...	...	...	...	...	...	...	...	...	...	...	...	...
外國人 20—25	...	...	...	...	...	...	...	...	...	...	...	...	...	...	...	...	...
外國人 25—30	...	...	...	...	...	...	...	...	...	...	...	...	...	...	...	...	...
外國人 30—35	...	...	...	...	...	...	...	...	...	...	...	...	...	...	...	...	...
外國人 35—40	...	...	...	...	...	...	...	...	...	...	...	...	...	...	...	...	...
外國人 40—45	...	...	...	...	...	...	...	...	...	...	...	...	...	...	...	...	...
外國人 45—50	...	...	...	1	...	...	...	1	...	1	...	...	...	...	...	...	...
外國人 50—55	...	...	...	...	...	...	...	...	...	...	...	...	...	...	...	...	...
外國人 55—60	...	...	...	...	...	...	...	...	...	...	...	...	...	...	...	...	...
外國人 60—65	...	...	...	...	...	...	...	...	...	...	...	...	...	...	...	...	...
外國人 65—70	...	...	...	...	...	...	...	...	...	...	...	...	...	...	...	...	...
外國人 70—	...	...	...	1	...	...	...	1	...	1	...	...	...	...	...	...	...
外國人 合計	...	...	...	...	...	...	...	...	...	...	...	...	...	...	...	...	...

アジア歴史資料センター
Japan Center for Asian Historical Records
http://www.jacar.go.jp/

種族及年齡	心臟炎 甲 男	心臟炎 甲 女	心臟炎 乙 男	心臟炎 乙 女	心臟炎 計 男	心臟炎 計 女	心臟炎 計 計	急性心臟內膜炎及急性心筋炎 甲 男	急性心臟內膜炎及急性心筋炎 甲 女	急性心臟內膜炎及急性心筋炎 乙 男	急性心臟內膜炎及急性心筋炎 乙 女	急性心臟內膜炎及急性心筋炎 計 男	急性心臟內膜炎及急性心筋炎 計 女	急性心臟內膜炎及急性心筋炎 計 計
本島人 0—5 0—1	...	1	4	2	4	3	7	2	1	9	3	11	4	15
1—2	...	...	3	1	3	1	4	1	3	2	4	3	7	10
2—3	1	...	...	1	1	1	2	...	1	3	...	3	1	4
3—4	...	...	...	...	...	...	..	...	1	5	3	5	4	9
4—5	...	...	...	...	...	...	...	...	...	4	2	4	2	6
計	1	1	7	4	8	5	13	3	6	23	12	26	18	44
5—10	1	2	1	2	2	4	6	6	3	4	3	10	6	16
10—15	1	...	1	3	2	3	5	5	4	3	2	8	6	14
15—20	...	...	2	2	2	2	4	7	...	10	6	17	6	23
20—25	1	1	1	5	2	6	8	5	9	9	6	14	15	29
25—30	1	1	4	5	5	6	11	10	4	10	3	20	7	27
30—35	2	1	...	1	2	2	4	7	5	8	4	15	9	24
35—40	2	1	2	2	4	3	7	5	6	12	7	17	13	30
40—45	4	1	4	...	8	1	9	6	5	10	4	16	9	25
45—50	...	1	...	2	...	3	3	8	6	5	7	13	13	26
50—55	...	4	...	3	...	7	7	3	7	9	7	12	14	26
55—60	...	...	1	...	1	...	1	5	2	5	5	10	7	17
60—65	2	...	4	2	6	2	8	4	2	2	1	6	3	9
65—70	...	...	1	1	1	1	2	3	3	3	1	6	4	10
70—	2	1	1	2	3	3	6	1	6	4	7	5	13	18
合計	17	14	29	34	46	48	94	78	63	117	75	195	143	338
內地人 0—5 0—1	...	...	...	...	...	...	...	2	1	...	...	2	1	3
1—2	...	1	...	...	...	1	1	1	...	...	...	1	...	1
2—3	...	...	...	...	...	...	...	...	...	...	...	...	...	...
3—4	...	...	...	...	...	...	..	...	...	...	...	...	...	...
4—5	...	...	...	...	...	...	...	...	...	...	...	...	...	...
計	...	1	...	...	...	1	1	3	1	...	...	3	1	4
5—10	...	...	...	...	...	...	...	...	...	...	...	...	...	...
10—15	...	...	...	...	...	...	...	...	...	...	...	...	...	...
15—20	...	...	...	...	...	...	...	...	...	...	...	...	...	...
20—25	...	...	...	...	...	...	...	...	1	...	...	...	1	1
25—30	...	...	...	...	...	...	...	...	1	...	...	...	1	1
30—35	...	...	...	...	...	...	...	...	...	...	...	...	...	...
35—40	...	...	...	...	...	...	...	2	...	...	...	2	...	2
40—45	...	...	...	...	..	..	...	1	...	...	...	1	...	1
45—50	...	...	...	...	...	...	..	...	...	...	...	...	...	...
50—55	...	...	...	...	...	...	...	...	...	...	...	...	...	...
55—60	...	...	...	...	...	...	...	...	1	...	...	...	1	1
60—65	...	...	...	...	...	...	...	...	..	...	...	...	...	...
65—70	...	...	...	...	...	...	...	...	...	...	...	...	...	...
70—	...	...	...	...	...	...	...	...	...	...	...	...	...	...
合計	...	1	...	...	...	1	1	6	4	...	...	6	4	10
外國人 0—5 0—1	...	...	...	...	...	...	...	...	...	...	...	...	...	...
1—2	...	...	...	...	...	...	...	...	...	...	...	...	...	...
2—3	...	...	...	...	...	...	...	...	...	...	...	...	...	...
3—4	...	...	...	...	...	...	...	...	...	...	...	...	...	...
4—5	...	...	...	...	...	...	...	...	...	...	...	...	...	...
計	...	...	...	...	...	...	...	...	...	...	...	...	...	..
5—10	...	...	...	...	...	...	...	...	...	...	...	...	...	...
10—15	...	...	...	...	...	...	...	...	...	...	...	...	...	...
15—20	...	...	...	...	...	...	...	...	...	...	...	...	...	...
20—25	...	1	...	...	...	1	1	1	...	...	...	1	...	1
25—30	...	...	...	...	...	...	...	...	...	...	...	...	...	...
30—35	1	...	...	...	1	...	1	...	...	...	..	...	...	...
35—40	...	...	...	...	...	...	...	...	1	...	...	...	1	1
40—45	...	...	...	...	...	...	...	...	...	...	...	...	...	...
45—50	...	...	...	...	...	...	...	...	...	1	...	1	..	1
50—55	...	...	...	...	...	...	...	...	...	...	...	...	...	...
55—60	...	..	...	...	...	...	...	...	...	...	...	...	...	...
60—65	...	...	...	...	...	...	...	1	...	...	...	1	...	1
65—70	...	...	...	...	...	...	...	...	...	...	...	...	...	...
70—	...	...	...	...	..	...	...	1	...	...	...	1	...	1
合計	1	1	...	...	1	1	2	3	1	1	...	4	1	5

種族及年齡	(再揭)急性心臟內膜炎 甲 男	(再揭)急性心臟內膜炎 甲 女	(再揭)急性心臟內膜炎 乙 男	(再揭)急性心臟內膜炎 乙 女	(再揭)急性心臟內膜炎 計 男	(再揭)急性心臟內膜炎 計 女	(再揭)急性心臟內膜炎 計 計	狹心症 甲 男	狹心症 甲 女	狹心症 乙 男	狹心症 乙 女	狹心症 計 男	狹心症 計 女	狹心症 計 計	其ノ他ノ心臟ノ疾患 甲 男	其ノ他ノ心臟ノ疾患 甲 女	其ノ他ノ心臟ノ疾患 乙 男	其ノ他ノ心臟ノ疾患 乙 女	其ノ他ノ心臟ノ疾患 計 男	其ノ他ノ心臟ノ疾患 計 女	其ノ他ノ心臟ノ疾患 計 計
本島人 0—5 0—1	1	1	3	2	4	3	7	...	...	...	...	...	...	...	12	5	1	2	13	7	20
1—2	1	1	...	1	1	2	3	...	...	...	...	...	...	..	3	...	1	...	4	...	4
2—3	...	...	...	...	...	...	...	...	...	...	...	...	...	...	...	3	...	...	...	3	3
3—4	...	1	1	1	1	2	3	...	...	...	...	...	...	..	3	3	...	2	3	5	8
4—5	...	...	1	...	1	...	1	...	...	...	...	...	...	...	1	...	1	...	2	...	2
計	2	3	5	4	7	7	14	...	...	...	...	...	...	...	19	11	3	4	22	15	37
5—10	3	2	1	1	4	3	7	...	...	...	2	...	2	2	6	5	...	5	6	10	16
10—15	5	2	1	2	6	4	10	1	...	...	...	1	...	1	8	8	2	1	10	9	19
15—20	7	...	3	1	10	1	11	...	...	2	1	2	1	3	11	5	3	2	14	7	21
20—25	3	5	5	1	8	6	14	1	1	...	...	1	1	2	15	9	...	1	15	10	25
25—30	7	4	...	...	7	4	11	...	...	1	...	1	...	1	15	15	3	2	18	17	35
30—35	4	2	1	1	5	3	8	...	...	...	3	...	3	3	18	13	1	...	19	13	32
35—40	3	4	3	4	6	8	14	2	1	...	...	2	1	3	14	11	6	1	20	12	32
40—45	6	4	2	...	8	4	12	1	...	2	7	3	7	10	14	16	1	4	15	20	35
45—50	7	2	2	2	9	4	13	2	...	...	5	2	5	7	20	19	4	4	24	23	47
50—55	2	5	2	3	4	8	12	2	3	2	4	4	7	11	27	13	3	3	30	16	46
55—60	3	2	...	1	3	3	6	2	...	...	...	2	...	2	16	15	2	3	18	18	36
60—65	...	...	..	...	...	...	..	..	2	...	...	...	2	2	22	17	5	1	27	18	45
65—70	...	1	...	...	...	1	1	...	1	1	1	1	2	3	17	32	3	3	20	35	55
70—	...	...	...	...	...	...	...	...	...	1	4	1	4	5	18	34	5	11	23	45	68
合計	52	36	25	20	77	56	133	11	8	9	25	20	33	53	240	223	41	45	281	268	549
內地人 0—5 0—1	1	1	...	...	1	1	2	...	...	...	...	...	...	...	3	2	...	...	3	2	5
1—2	1	...	...	...	1	...	1	...	...	...	...	...	...	...	2	...	...	...	2	...	2
2—3	...	...	...	...	...	...	...	...	...	...	...	...	...	...	...	...	...	...	...	...	...
3—4	...	...	...	...	...	...	...	...	...	...	...	...	...	...	...	...	...	...	...	...	...
4—5	...	...	...	...	...	...	...	...	...	...	...	...	...	...	...	...	...	...	...	...	...
計	2	1	...	...	2	1	3	...	...	...	...	...	...	...	5	2	...	...	5	2	7
5—10	...	...	...	...	...	...	...	...	...	...	...	...	...	...	...	1	...	...	...	1	1
10—15	...	...	...	...	...	...	...	...	...	...	...	...	...	...	...	...	...	...	...	...	...
15—20	...	...	...	...	...	...	...	...	...	...	...	...	...	...	...	...	...	...	...	...	...
20—25	...	...	...	...	...	...	...	...	...	...	...	...	...	...	...	1	...	...	...	1	1
25—30	...	1	...	...	...	1	1	...	...	...	...	...	...	...	...	4	...	...	...	4	4
30—35	...	...	...	...	...	...	...	...	...	...	...	...	...	...	1	1	...	...	1	1	2
35—40	1	...	...	...	1	...	1	...	...	...	...	...	...	...	2	2	...	...	2	2	4
40—45	...	...	...	...	...	...	..	...	1	...	...	...	1	1	1	2	...	...	1	2	3
45—50	...	...	...	...	...	...	...	...	...	...	...	...	...	...	2	...	...	...	2	...	2
50—55	...	...	...	...	...	...	...	...	...	...	...	...	...	...	1	...	...	...	1	...	1
55—60	...	1	...	...	...	1	1	...	...	...	...	...	...	...	2	1	...	...	2	1	3
60—65	...	...	...	...	...	...	...	...	...	...	...	...	...	...	...	1	...	...	...	1	1
65—70	...	...	...	...	...	...	...	...	...	...	...	...	...	...	1	1	...	...	1	1	2
70—	...	...	...	...	...	...	..	...	...	...	...	...	...	...	2	1	...	...	2	1	3
合計	3	3	...	...	3	3	6	...	1	...	...	...	1	1	17	17	...	...	17	17	34
外國人 0—5 0—1	...	...	...	...	...	...	...	...	...	...	...	...	...	...	...	...	...	...	...	...	...
1—2	...	...	...	...	...	...	...	...	...	...	...	...	...	...	...	...	...	...	...	...	...
2—3	...	...	...	...	...	...	...	...	...	...	...	...	...	...	...	...	...	...	...	...	...
3—4	...	...	...	...	...	...	...	...	...	...	...	...	...	...	...	...	...	...	...	...	...
4—5	...	...	...	...	...	...	...	...	...	...	...	...	...	...	...	...	...	...	...	...	...
計	...	...	...	...	...	...	...	...	...	...	...	...	...	...	...	...	...	...	...	...	...
5—10	...	...	...	...	...	...	...	...	...	...	...	...	...	...	...	...	...	...	...	...	...
10—15	...	...	...	...	...	...	...	...	...	...	...	...	...	...	...	...	...	...	...	...	...
15—20	...	...	...	...	...	...	...	1	...	...	...	1	...	1	...	...	...	...	...	...	...
20—25	...	...	...	...	...	...	...	...	...	1	...	1	...	1	...	...	...	...	...	...	...
25—30	...	...	...	...	...	...	...	...	...	...	...	...	...	...	...	...	...	...	...	...	...
30—35	...	...	...	...	...	...	...	...	...	...	...	...	...	...	1	...	...	...	1	...	1
35—40	...	...	...	...	...	...	...	...	...	...	...	...	...	...	...	...	...	...	...	...	...
40—45	...	...	...	...	...	...	...	...	...	...	...	...	...	...	...	...	...	...	...	...	...
45—50	...	...	1	...	1	...	1	...	...	...	...	...	...	...	1	...	...	...	1	...	1
50—55	...	...	...	...	...	...	...	...	...	...	...	...	...	...	1	...	...	...	1	...	1
55—60	...	...	...	...	...	...	...	...	...	...	...	...	...	...	...	...	...	...	...	...	...
60—65	...	...	...	...	...	...	...	...	...	...	...	...	...	...	...	...	...	...	...	...	...
65—70	...	...	...	...	...	...	...	...	...	...	...	...	...	...	...	...	...	...	...	...	...
70—	...	...	...	...	...	...	...	...	...	...	...	...	...	...	1	...	...	...	1	...	1
合計	...	...	1	...	1	...	1	1	...	1	...	2	...	2	4	...	...	...	4	...	4

種族及年齡	動脈ノ疾患 甲 男	動脈ノ疾患 甲 女	動脈ノ疾患 乙 男	動脈ノ疾患 乙 女	動脈ノ疾患 計 男	動脈ノ疾患 計 女	動脈ノ疾患 計 計	(再掲) 動脈硬化 甲 男	(再掲) 動脈硬化 甲 女	(再掲) 動脈硬化 乙 男	(再掲) 動脈硬化 乙 女	(再掲) 動脈硬化 計 男	(再掲) 動脈硬化 計 女	(再掲) 動脈硬化 計 計	栓塞及血栓(腦ヲ除ク) 甲 男	靜脈ノ疾患 甲 男	靜脈ノ疾患 甲 女	靜脈ノ疾患 乙 女	靜脈ノ疾患 計 男	靜脈ノ疾患 計 女	靜脈ノ疾患 計 計	淋巴系ノ疾患 計 男	淋巴系ノ疾患 計 女	淋巴系ノ疾患 計 計	原因不明ノ出血 甲 男	原因不明ノ出血 甲 女	原因不明ノ出血 乙 男	原因不明ノ出血 計 男	原因不明ノ出血 計 女	原因不明ノ出血 計 計	其ノ他ノ血管ノ疾患 甲 女
本島人 0—5 0—1	1	...	...	...	1	...	1	...	...	...	...	...	...	...	...	...	...	...	...	...	2	2	4	...	...	...	...	...	...	...
1—2	...	...	...	...	...	...	...	...	...	...	...	...	...	...	...	...	...	...	...	...	...	...	...	...	...	...	...	...	...	...
2—3	...	...	...	...	...	...	...	...	...	...	...	...	...	...	...	...	1	...	1	...	...	1	...	1	1	...	...	1	...	1	...
3—4	...	...	...	...	...	...	...	...	...	...	...	...	...	...	...	...	...	...	...	...	...	...	...	...	...	...	...	...	...	...
4—5	...	...	...	...	...	...	...	...	...	...	...	...	...	...	...	...	1	...	1	3	2	5	1	...	...	1	...	1	...	...
計	1	...	...	...	1	...	1	...	...	...	...	...	...	...	...	...	...	...	...	...	...	...	2	...	...	2	...	2	...	...
5—10	...	...	...	...	...	...	...	...	...	...	...	...	...	...	...	...	...	...	...	...	...	...	1	...	...	1	...	1	...	...
10—15	...	...	...	...	...	...	...	...	...	...	...	...	...	...	...	...	...	...	...	...	...	...	2	...	1	3	...	3	...	...
15—20	...	...	...	...	...	...	...	...	...	...	...	...	...	...	1	...	...	1	...	1	...	1	...	...	...	...	...	...	...	...
20—25	2	1	...	...	2	1	3	...	1	...	...	...	1	1	...	...	...	...	...	...	...	...	3	...	...	3	...	3	...	...
25—30	1	...	1	...	2	...	2	...	...	...	...	...	...	...	...	...	...	...	...	...	...	...	1	1	...	1	1	2	...	...
30—35	...	1	...	...	...	1	1	...	1	...	...	...	1	1	...	...	...	...	...	...	...	...	1	...	...	1	...	1	...	...
35—40	...	...	...	...	...	...	...	...	...	...	...	...	...	...	...	1	...	...	1	...	...	1	...	...	...	...	...	...	...	...
40—45	2	...	...	...	2	...	2	...	...	...	...	...	...	...	...	1	...	...	1	...	...	...	2	...	2	...	...	...	...	...
45—50	1	1	...	1	1	2	3	...	...	...	1	...	1	1	...	...	...	...	...	...	...	...	...	...	...	...	...	...	...	...
50—55	3	...	...	...	3	...	3	1	...	...	...	1	...	1	...	...	...	...	...	...	...	...	...	...	...	...	...	...	...	...
55—60	1	1	...	...	1	1	2	...	1	...	...	...	1	1	...	...	...	...	...	...	...	...	...	...	...	...	...	...	...	...
60—65	2	1	...	...	2	1	3	1	1	...	...	1	1	2	...	...	...	...	...	...	1	1	...	...	...	...	1	1	1	1
65—70	...	2	2	...	2	2	4	...	2	3	...	2	2	4	1	2	1	1	2	2	4	6	4	10	11	2	1	12	2	14	1
70—	5	4	...	2	5	6	11	6	3	...	2	5	5	10																	
合計	18	11	3	3	21	14	35	7	9	2	3	9	12	21																	
內地人 0—5 0—1	...	1	...	...	...	1	1	...	...	...	...	...	...	...																	
1—2	...	...	...	...	...	...	...	...	...	...	...	...	...	...																	
2—3	...	...	...	...	...	...	...	...	...	...	...	...	...	...																	
3—4	...	...	...	...	...	...	...	...	...	...	...	...	...	...																	
4—5	...	...	...	...	...	...	...	...	...	...	...	...	...	...																	
計	...	1	...	...	...	1	1	...	...	...	...	...	...	...																	
5—10	...	...	...	...	...	...	...	...	...	...	...	...	...	...																	
10—15	...	...	...	...	...	...	...	...	...	...	...	...	...	...																	
15—20	...	...	...	...	...	...	...	...	...	...	...	...	...	...																	
20—25	...	...	...	...	...	...	...	...	...	...	...	...	...	...																	
25—30	...	...	...	...	...	...	...	...	...	...	...	...	...	...																	
30—35	...	...	...	...	...	...	...	...	...	...	...	...	...	...																	
35—40	2	...	...	...	2	...	2	1	...	...	...	1	...	1																	
40—45	...	...	...	...	...	...	...	...	...	...	...	...	...	...																	
45—50	1	...	...	...	1	...	1	...	...	...	...	...	...	...																	
50—55	...	...	...	...	...	...	...	...	...	...	...	...	...	...																	
55—60	...	...	...	...	...	...	...	...	...	...	...	...	...	...																	
60—65	1	...	...	...	1	...	1	1	...	...	...	1	...	1																	
65—70	...	...	...	...	...	...	...	...	...	...	...	...	...	...																	
70—	...	...	...	...	...	...	...	...	...	...	...	...	...	...																	
合計	4	1	...	...	4	1	5	2	...	...	...	2	...	2																	
外國人 0—5 0—1	...	...	...	...	...	...	...	...	...	...	...	...	...	...																	
1—2	...	...	...	...	...	...	...	...	...	...	...	...	...	...																	
2—3	...	...	...	...	...	...	...	...	...	...	...	...	...	...																	
3—4	...	...	...	...	...	...	...	...	...	...	...	...	...	...																	
4—5	...	...	...	...	...	...	...	...	...	...	...	...	...	...																	
計	...	...	...	...	...	...	...	...	...	...	...	...	...	...																	
5—10	...	...	...	...	...	...	...	...	...	...	...	...	...	...																	
10—15	...	...	...	...	...	...	...	...	...	...	...	...	...	...																	
15—20	...	...	...	...	...	...	...	...	...	...	...	...	...	...																	
20—25	...	...	...	...	...	...	...	...	...	...	...	...	...	...																	
25—30	...	...	...	...	...	...	...	...	...	...	...	...	...	...																	
30—35	...	...	...	...	...	...	...	...	...	...	...	...	...	...																	
35—40	1	...	...	...	1	...	1	...	...	...	...	...	...	...																	
40—45	...	...	...	...	...	...	...	...	...	...	...	...	...	...																	
45—50	...	...	...	...	...	...	...	...	...	...	...	...	...	...																	
50—55	...	...	...	...	...	...	...	...	...	...	...	...	...	...																	
55—60	...	...	...	...	...	...	...	...	...	...	...	...	...	...																	
60—65	...	...	...	...	...	...	...	...	...	...	...	...	...	...																	
65—70	...	...	...	...	...	...	...	...	...	...	...	...	...	...																	
70—	...	...	...	...	...	...	...	...	...	...	...	...	...	...																	
合計	1	...	...	...	1	...	1	...	...	...	...	...	...	...																	

種族及年齡	鼻腔及附屬器ノ疾患			喉頭ノ疾患							氣管支炎																	
											急性						慢性											
													其ノ他(五歳未滿)								其ノ他(五歳以上)				計			
	甲	乙	計	甲		乙		計			甲		甲		乙		甲		乙		甲		乙					
	男	男	男	男	女	男	女	男	女	計	男	女	男	女	男	女	男	女	男	女	男	女	男	女	男	女	計
本島人 0—5 0—1	1	...	1	2	8	7	1	9	9	18	218	193	75	71	222	170	53	51	18	19	13	8	...	...	...	...	599	512	1 111
1—2	...	...	...	3	1	2	1	5	2	7	69	79	29	21	67	52	24	16	20	18	16	13	...	...	...	...	225	199	424
2—3	...	...	...	3	2	...	...	3	2	5	37	29	12	9	28	40	4	9	5	13	5	5	...	...	...	...	91	105	196
3—4	...	...	...	2	...	1	...	3	...	3	13	20	2	8	11	10	6	4	9	8	2	2	...	...	...	...	43	52	95
4—5	...	...	...	...	1	...	...	...	1	1	6	8	4	4	6	10	2	3	2	...	2	4	...	...	...	...	22	29	51
計	1	...	1	10	12	10	2	20	14	34	343	329	122	113	334	282	89	83	54	58	38	32	...	...	...	...	980	897	1 877
5—10	...	...	...	2	...	...	1	2	1	3	16	11	1	10	...	...	...	...	4	6	6	4	15	10	5	5	47	46	93
10—15	...	...	...	...	...	...	...	...	...	...	7	7	3	3	...	...	...	...	3	7	5	2	7	6	3	4	28	29	57
15—20	...	...	...	1	1	1	...	2	1	3	7	9	8	2	...	...	...	...	2	8	7	5	4	4	2	3	30	31	61
20—25	...	...	...	1	...	...	...	1	...	1	5	8	5	4	...	...	...	...	8	5	5	4	5	3	6	4	34	28	62
25—30	2	...	2	2	...	1	...	3	...	3	6	9	7	6	...	...	...	...	7	6	11	4	10	3	11	6	52	34	86
30—35	...	...	...	2	...	...	...	2	...	2	5	5	6	3	...	...	...	...	14	10	12	5	3	8	8	10	48	41	89
35—40	1	...	1	2	...	1	2	3	2	5	17	12	12	2	...	...	...	...	27	11	23	17	10	18	15	3	104	63	167
40—45	1	...	1	1	2	2	...	3	2	5	17	8	7	3	...	...	...	...	28	21	24	14	13	20	17	11	106	77	183
45—50	...	...	...	2	1	1	...	3	1	4	18	12	8	6	...	...	...	...	40	24	25	10	17	10	18	12	126	74	200
50—55	...	...	...	2	2	...	2	2	4	6	15	12	8	7	...	...	...	...	45	40	28	23	18	18	13	13	127	113	240
55—60	...	1	1	1	1	...	...	1	1	2	17	20	6	6	...	...	...	...	66	52	22	22	19	15	16	10	146	125	271
60—65	...	...	...	1	...	...	...	1	...	1	12	4	2	3	...	...	...	...	80	85	41	31	18	24	28	10	181	157	338
65—70	...	...	...	...	1	...	...	...	1	1	3	6	2	2	...	...	...	...	81	116	33	34	26	30	26	14	171	202	373
70—	...	...	...	1	...	...	...	1	...	1	4	16	3	8	...	...	...	...	114	185	41	68	37	65	22	39	221	381	602
合計	5	1	6	28	20	16	7	44	27	71	492	468	200	178	334	282	89	83	573	634	321	275	202	234	190	144	2 401	2 298	4 699
內地人 0—5 0—1	...	...	...	...	...	...	...	...	...	...	6	1	...	...	3	2	...	...	...	...	...	...	...	...	...	...	9	3	12
1—2	...	...	...	...	...	...	...	...	...	...	...	1	...	...	...	1	...	...	...	...	...	...	...	...	...	...	...	2	2
2—3	...	...	...	...	...	...	...	...	...	...	...	...	...	...	...	...	...	...	...	...	...	...	...	...	...	...	...	...	..
3—4	...	...	...	...	...	...	...	...	...	...	...	...	...	...	1	...	...	...	...	...	...	...	...	...	...	...	1	...	1
4—5	...	...	...	...	...	...	...	...	...	...	...	...	...	...	...	...	...	...	...	...	...	...	...	...	...	...	...	...	...
計	...	...	...	...	...	...	...	...	...	...	6	2	...	...	4	3	...	...	...	...	...	...	...	...	...	...	10	5	15
5—10	...	...	...	...	...	...	...	...	...	...	...	...	...	...	...	...	...	...	1	...	...	...	...	...	...	...	1	...	1
10—15	...	...	...	...	...	...	...	...	...	...	...	...	...	...	...	...	...	...	...	...	...	...	...	...	...	...	...	...	...
15—20	...	...	...	...	...	...	...	...	...	...	...	...	...	...	...	...	...	...	...	...	...	...	...	...	...	...	...	...	...
20—25	...	...	...	...	...	...	...	...	...	...	...	...	...	...	...	...	...	...	...	...	...	...	...	...	...	...	...	...	...
25—30	...	...	...	...	...	...	...	...	...	...	...	...	...	...	...	...	...	...	...	2	...	...	...	...	...	...	...	2	2
30—35	...	...	...	1	...	...	...	1	...	1	...	...	...	...	...	...	...	...	...	...	...	...	...	...	...	...	...	...	...
35—40	...	...	...	...	...	...	...	...	...	...	...	...	...	...	...	...	...	...	...	1	...	...	...	...	...	...	...	1	1
40—45	...	...	...	1	...	...	...	1	...	1	...	...	...	...	...	...	...	...	...	...	...	...	...	...	...	...	...	...	...
45—50	...	...	...	...	...	...	...	...	...	...	1	...	...	...	...	...	...	...	...	2	...	...	...	...	...	...	1	2	3
50—55	...	...	...	...	...	...	...	...	...	...	...	...	...	...	...	...	...	...	1	...	...	...	...	...	...	...	1	...	1
55—60	...	...	...	...	...	...	...	...	...	...	...	...	...	...	...	...	...	...	...	...	...	...	...	...	...	...	...	...	...
60—65	...	...	...	...	...	...	...	...	...	...	...	...	...	...	...	...	...	...	1	...	...	...	...	...	...	...	1	...	1
65—70	...	...	...	...	...	...	...	...	...	...	...	1	...	...	...	...	...	...	1	...	...	...	...	...	...	...	1	1	2
70—	...	...	...	...	...	...	...	...	...	...	1	...	...	...	...	...	...	...	3	2	...	...	...	...	...	...	4	2	6
合計	...	...	...	2	...	...	...	2	...	2	8	3	...	...	4	3	...	...	7	7	...	...	...	...	...	...	19	13	32
外國人 0—5 0—1	...	...	...	...	...	...	...	...	...	...	...	3	...	1	1	1	2	1	...	...	...	...	...	...	...	...	3	6	9
1—2	...	...	...	...	...	...	...	...	...	...	...	...	...	...	...	1	1	...	1	...	...	...	...	...	...	...	2	1	3
2—3	...	...	...	...	...	...	...	...	...	...	...	...	...	...	...	...	...	...	...	...	...	...	...	...	...	...	...	1	1
3—4	...	...	...	...	...	...	...	...	...	...	...	...	...	...	...	1	...	...	...	...	...	...	...	...	...	...	...	...	..
4—5	...	...	...	...	...	...	...	...	...	...	...	...	...	...	...	...	...	...	...	...	...	...	...	...	...	...	...	...	...
計	...	...	...	...	...	...	...	...	...	...	...	3	...	1	1	3	3	1	1	...	...	...	...	...	...	...	5	8	13
5—10	...	...	...	...	...	...	...	...	...	...	...	1	...	...	...	...	...	...	...	...	...	...	...	...	...	...	...	1	1
10—15	...	...	...	...	...	...	...	...	...	...	...	...	...	...	...	...	...	...	...	...	...	...	...	...	...	...	...	1	1
15—20	...	...	...	...	...	...	...	...	...	...	...	...	...	1	...	...	...	...	...	...	...	...	...	...	...	...	...	...	..
20—25	...	...	...	...	...	...	...	...	...	...	...	...	...	...	...	...	...	...	...	...	...	...	...	...	1	...	1	...	1
25—30	...	...	...	...	...	...	...	...	...	...	...	...	...	...	...	...	...	...	...	...	...	...	...	...	...	...	...	...	...
30—35	...	...	...	...	...	...	...	...	...	...	...	...	...	...	...	...	...	...	...	...	...	...	...	...	...	...	...	...	...
35—40	...	...	...	...	...	...	...	...	...	...	...	...	1	...	...	...	...	...	1	...	...	...	...	...	...	...	2	...	2
40—45	...	...	...	...	...	...	...	...	...	...	...	...	...	...	...	...	...	...	1	...	...	...	1	...	...	...	2	...	2
45—50	...	...	...	...	...	...	...	...	...	...	...	...	...	...	...	...	...	...	...	...	...	...	...	...	...	...	...	...	..
50—55	...	...	...	1	...	...	...	1	...	1	...	...	...	...	...	...	...	...	...	...	...	...	...	...	2	...	2	...	2
55—60	...	...	...	...	...	...	...	...	...	...	...	...	1	...	...	...	...	...	...	...	...	...	...	...	...	...	1	...	1
60—65	...	...	...	...	...	...	...	...	...	...	...	...	...	...	...	...	...	...	...	...	...	...	...	...	...	...	...	...	...
65—70	...	...	...	...	...	...	...	...	...	...	...	...	...	...	...	...	...	...	...	...	...	...	...	...	...	...	...	...	...
70—	...	...	...	...	...	...	...	...	...	...	...	...	...	...	...	...	...	...	...	...	...	...	...	...	...	...	...	...	...
合計	...	...	...	1	...	...	...	1	...	1	...	4	2	2	1	3	3	1	3	...	...	...	1	...	3	...	13	10	23

アジア歴史資料センター
Japan Center for Asian Historical Records
http://www.jacar.go.jp/

種族及年齢	氣管支肺炎							肺炎							肋膜炎							肺充血及肺襯狀出血							肺壞疽						
	甲		乙		計			甲		乙		計			甲		乙		計			甲		乙		計			甲		乙		計		
	男	女	男	女	男	女	計	男	女	男	女	男	女	計	男	女	男	女	男	女	計	男	女	男	女	男	女	計	男	女	男	女	男	女	計
本島人 0—5 0—1	590	406	126	108	716	514	1 230	821	611	194	158	1 015	769	1 784	17	9	15	10	32	19	51	7	3	…	…	7	3	10	…	1	…	1	…	2	2
1—2	213	190	44	47	257	237	494	396	351	113	88	509	439	948	11	13	6	7	17	20	37	2	3	…	…	2	3	5	…	…	…	…	…	…	…
2—3	79	105	21	24	100	129	229	184	166	29	55	213	221	434	3	4	5	4	8	8	16	1	…	1	3	2	3	5	…	…	…	…	…	…	…
3—4	35	36	9	16	44	52	96	134	98	24	37	158	135	293	6	9	…	…	6	9	15	4	…	…	…	4	…	4	…	…	…	…	…	…	…
4—5	19	31	9	7	28	38	66	60	60	18	13	78	73	151	5	2	2	1	7	3	10	1	…	…	…	1	…	1	…	…	…	…	…	…	…
計	936	768	209	202	1 145	970	2 115	1 595	1 286	378	351	1 973	1 637	3 610	42	37	28	22	70	59	129	15	6	1	3	16	9	25	…	1	…	1	…	2	2
5—10	60	35	12	8	72	43	115	154	152	40	41	194	193	387	9	11	4	10	13	21	34	3	1	…	2	3	3	6	…	…	2	…	…	2	2
10—15	18	15	4	5	22	20	42	84	88	17	23	101	111	212	11	13	4	1	15	14	29	2	…	…	…	2	…	2	…	1	…	…	…	1	1
15—20	16	19	14	4	30	23	53	140	98	36	29	176	127	303	21	16	3	2	24	18	42	…	3	1	…	1	3	4	1	…	1	…	…	2	2
20—25	41	18	15	10	56	28	84	202	101	61	35	263	136	399	31	10	8	4	39	14	53	…	1	2	2	2	3	5	1	…	2	…	…	3	3
25—30	35	20	8	12	43	32	75	233	108	59	18	292	126	418	41	9	7	2	48	11	59	1	1	1	1	2	2	4	2	…	2	…	…	4	4
30—35	46	31	18	14	64	45	109	258	126	55	29	313	155	468	32	12	9	2	41	14	55	2	1	1	2	3	3	6	1	…	…	…	1	…	1
35—40	45	28	26	10	71	38	109	309	138	67	31	376	169	545	36	13	10	5	46	18	64	2	…	1	1	3	1	4	1	…	…	…	1	…	1
40—45	57	23	30	18	87	41	128	292	127	62	37	354	164	518	35	20	6	3	41	23	64	3	…	…	2	3	2	5	1	…	3	…	4	…	4
45—50	53	23	30	16	83	39	122	263	118	67	26	330	144	474	41	17	14	3	55	20	75	…	…	1	…	1	…	1	1	2	1	2	2	3	5
50—55	38	29	35	15	73	44	117	180	102	62	35	242	137	379	20	9	5	1	25	10	35	2	…	3	…	5	…	5	2	…	1	2	…	1	2
55—60	24	18	31	18	55	36	91	122	65	40	18	162	83	245	22	9	7	3	29	12	41	1	…	1	…	2	…	2	…	…	1	…	…	…	…
60—65	30	21	29	14	59	35	94	113	82	34	20	147	102	249	6	6	3	2	9	8	17	1	…	…	…	1	…	1	…	…	…	…	…	…	…
65—70	14	10	27	11	41	21	62	65	58	17	13	82	71	153	9	7	4	2	13	9	22	1	…	2	1	3	1	4	…	…	…	…	…	…	…
70—	19	29	20	33	39	62	101	46	60	14	26	60	86	146	10	8	1	2	11	10	21	1	…	…	…	1	…	1	…	…	…	1	…	1	1
合計	1 432	1 087	508	390	1 940	1 477	3 417	4 056	2 709	1 009	732	5 065	3 441	8 506	366	197	113	64	479	261	740	34	13	14	14	48	27	75	10	6	13	6	23	12	35
內地人 0—5 0—1	13	5	…	…	13	5	18	23	20	…	…	23	20	43	2	1	…	…	2	1	3	…	…	…	…	…	…	…	…	…	…	…	…	…	…
1—2	3	1	1	…	4	1	5	5	7	…	…	5	7	12	…	1	1	…	1	1	2	…	…	…	…	…	…	…	…	…	…	…	…	…	…
2—3	…	2	…	…	…	2	2	1	3	…	…	1	3	4	…	1	…	…	…	1	1	…	…	…	…	…	…	…	…	…	…	…	…	…	…
3—4	…	…	…	…	…	…	…	…	…	…	…	…	…	…	…	…	…	…	…	…	…	…	…	…	…	…	…	…	…	…	…	…	…	…	…
4—5	…	…	…	…	…	…	…	2	1	…	…	2	1	3	2	3	1	…	3	3	6	…	…	…	…	…	…	…	…	…	…	…	…	…	…
計	16	8	1	…	17	8	25	31	31	…	…	31	31	62	…	…	…	…	…	…	…	…	…	…	…	…	…	…	…	…	…	…	…	…	…
5—10	…	2	…	…	…	2	2	…	1	…	…	…	1	1	…	…	…	…	…	…	…	…	…	1	…	1	…	1	…	…	…	…	…	…	…
10—15	…	…	…	…	…	…	…	…	…	…	…	…	…	…	1	2	…	…	1	2	3	…	…	…	…	…	…	…	…	…	…	…	…	…	…
15—20	1	…	…	…	1	…	1	3	2	…	…	3	2	5	…	2	…	…	…	2	2	…	…	…	…	…	…	…	…	1	…	…	…	…	…
20—25	…	1	…	…	…	1	1	1	5	…	…	1	5	6	…	3	…	…	…	3	3	…	…	…	…	…	…	…	…	…	…	…	…	…	…
25—30	1	…	…	…	1	…	1	3	4	…	…	3	4	7	1	1	…	…	1	1	2	1	…	…	…	1	…	1	…	…	…	…	…	…	…
30—35	…	…	…	…	…	…	…	3	1	…	…	3	1	4	2	1	…	…	2	1	3	…	…	…	…	…	…	…	…	…	…	…	…	…	…
35—40	…	…	…	…	…	…	…	3	2	…	…	3	2	5	…	…	…	…	…	…	…	…	…	…	…	…	…	…	…	…	…	…	…	…	…
40—45	1	…	…	…	1	…	1	4	2	…	…	4	2	6	3	…	…	…	3	…	3	…	…	…	…	…	…	…	…	…	…	…	…	…	…
45—50	1	…	…	…	1	…	1	3	1	…	…	3	1	4	4	2	…	…	4	2	6	…	…	…	…	…	…	…	1	…	…	…	1	…	1
50—55	2	…	…	…	2	…	2	3	…	…	…	3	…	3	…	…	…	…	…	…	…	…	…	…	…	…	…	…	…	…	…	…	…	…	…
55—60	…	…	…	…	…	…	…	4	1	…	…	4	1	5	…	…	…	…	…	…	…	…	…	…	…	…	…	…	…	…	…	…	…	…	…
60—65	…	…	…	…	…	…	…	4	1	…	…	4	1	5	1	…	…	…	1	…	1	…	…	…	…	…	…	…	…	…	…	…	…	…	…
65—70	…	…	…	…	…	…	…	1	…	…	…	1	…	1	…	1	…	…	…	1	1	…	…	…	…	…	…	…	…	…	…	…	…	…	…
70—	…	1	…	…	…	1	1	…	2	…	…	…	2	2	14	15	1	…	15	15	30	1	1	…	…	1	1	2	1	1	…	…	1	1	2
合計	22	12	1	…	23	12	35	63	53	…	…	63	53	116																					
外國人 0—5 0—1	3	7	…	…	3	7	10	5	7	3	…	8	7	15	1	…	…	…	1	…	1	…	…	…	…	…	…	…	…	…	…	…	…	…	…
1—2	…	2	…	…	…	2	2	4	1	…	3	4	4	8	…	…	…	…	…	…	…	…	…	…	…	…	…	…	…	…	…	…	…	…	…
2—3	4	1	…	…	4	1	5	…	…	…	…	…	…	…	…	…	…	…	…	…	…	…	…	…	…	…	…	…	…	…	…	…	…	…	…
3—4	…	…	…	…	…	…	…	…	…	…	…	…	…	…	…	…	…	…	…	…	…	…	…	…	…	…	…	…	…	…	…	…	…	…	…
4—5	…	…	…	…	…	…	…	1	…	…	…	1	…	1	1	…	…	…	1	…	1	…	…	…	…	…	…	…	…	…	…	…	…	…	…
計	7	10	…	…	7	10	17	10	8	3	3	13	11	24	…	…	…	…	…	…	…	…	…	…	…	…	…	…	…	…	…	…	…	…	…
5—10	…	1	…	…	…	1	1	…	2	1	…	1	2	3	…	…	…	…	…	…	…	…	…	…	…	…	…	…	…	…	…	…	…	…	…
10—15	…	…	…	…	…	…	…	1	…	…	…	1	…	1	1	…	…	…	1	…	1	…	…	…	…	…	…	…	…	…	…	…	…	…	…
15—20	…	…	…	…	…	…	…	1	…	1	…	2	…	2	…	…	…	…	…	…	…	…	…	…	…	…	…	…	…	…	…	…	…	…	…
20—25	…	…	…	…	…	…	…	4	2	…	…	4	2	6	…	…	…	…	…	…	…	…	…	…	…	…	…	…	…	…	…	…	…	…	…
25—30	…	…	…	…	…	…	…	5	…	1	…	6	…	6	…	…	…	…	…	…	…	…	…	…	…	…	…	…	…	…	…	…	…	…	…
30—35	…	…	…	…	…	…	…	5	…	…	…	5	…	5	1	…	…	…	1	…	1	…	…	…	…	…	…	…	…	…	…	…	…	…	…
35—40	…	…	1	…	1	…	1	3	…	…	…	3	…	3	1	…	…	…	1	…	1	…	…	…	…	…	…	…	…	…	…	…	…	…	…
40—45	…	…	1	…	1	…	1	2	2	1	1	3	3	6	1	…	…	…	1	…	1	…	…	1	…	1	…	1	…	…	…	…	…	…	…
45—50	…	…	1	…	1	…	1	4	…	2	…	6	…	6	…	…	…	…	…	…	…	…	…	…	…	…	…	…	…	…	…	…	…	…	…
50—55	…	1	1	…	1	1	2	2	…	…	…	2	…	2	…	…	…	…	…	…	…	…	…	…	…	…	…	…	…	…	…	…	…	…	…
55—60	…	…	…	…	…	…	…	…	…	1	…	1	…	1	…	…	…	…	…	…	…	…	…	…	…	…	…	…	…	…	…	…	…	…	…
60—65	…	…	1	…	1	…	1	1	…	1	…	2	…	2	…	…	…	1	…	1	1	…	…	…	…	…	…	…	…	…	…	…	…	…	…
65—70	…	…	…	…	…	…	…	…	…	…	…	…	…	…	…	…	…	…	…	…	…	…	…	…	…	…	…	…	…	…	…	…	…	…	…
70—	…	…	…	…	…	…	…	…	…	…	…	…	…	…	5	…	…	1	5	1	6	…	…	1	…	1	…	1	…	…	…	…	…	…	…
合計	7	12	5	…	12	12	24	38	14	11	4	49	18	67																					

アジア歴史資料センター
Japan Center for Asian Historical Records
http://www.jacar.go.jp/

種族及年齡	喘息 甲 男	喘息 甲 女	喘息 乙 男	喘息 乙 女	喘息 計 男	喘息 計 女	喘息 計 計	肺氣腫 甲 男	肺氣腫 甲 女	肺氣腫 乙 男	肺氣腫 乙 女	肺氣腫 計 男	肺氣腫 計 女	肺氣腫 計 計
本島人 0—5 0—1	21	16	100	98	121	114	235	1	2	2	4	3	6	9
1—2	19	16	34	37	53	53	106	1	1	1	2	2	3	5
2—3	8	15	17	22	25	37	62	...	1	1	...	1	1	2
3—4	3	11	12	15	15	26	41	1	...	2	1	3	1	4
4—5	5	1	3	6	8	7	15	...	...	...	2	...	2	2
計	56	59	166	178	222	237	459	3	4	6	9	9	13	22
5—10	5	6	16	12	21	18	39	...	...	1	4	1	4	5
10—15	1	9	14	7	15	16	31	...	...	...	1	...	1	1
15—20	6	7	16	13	22	20	42	...	...	6	...	6	...	6
20—25	8	8	21	11	29	19	48	2	...	2	1	4	1	5
25—30	8	5	24	24	32	29	61	...	2	4	...	4	2	6
30—35	19	16	37	19	56	35	91	3	2	3	3	6	5	11
35—40	45	18	48	27	93	45	138	3	1	4	2	7	3	10
40—45	49	20	50	27	99	47	146	5	...	4	6	9	6	15
45—50	71	30	84	44	155	74	229	6	3	6	3	12	6	18
50—55	62	46	87	46	149	92	241	4	1	7	3	11	4	15
55—60	71	43	84	51	155	94	249	5	...	9	9	14	9	23
60—65	74	49	90	62	164	111	275	5	1	13	6	18	7	25
65—70	56	67	68	72	124	139	263	2	...	6	12	8	12	20
70—	69	104	130	157	199	261	460	3	3	13	15	16	18	34
計	600	487	935	750	1 535	1 237	2 772	41	17	84	74	125	91	216
內地人 0—5 0—1	...	...	...	...	...	...	...	...	...	...	...	...	...	...
1—2	...	...	...	...	...	...	...	...	...	...	...	...	...	...
2—3	...	...	...	...	...	...	...	...	...	...	...	...	...	...
3—4	...	...	...	...	...	...	...	...	...	...	...	...	...	...
4—5	...	...	...	...	...	...	...	...	...	...	...	...	...	...
計	...	...	...	...	...	...	...	...	...	...	...	...	...	...
5—10	...	...	...	...	...	...	...	...	...	...	...	...	...	...
10—15	...	...	...	...	...	...	...	...	...	...	...	...	...	...
15—20	...	...	...	...	...	...	...	...	...	...	...	...	...	...
20—25	1	...	...	...	1	...	1	...	...	...	...	...	...	...
25—30	...	...	...	...	...	...	...	...	...	...	...	...	...	...
30—35	...	1	...	...	...	1	1	...	...	...	...	...	...	...
35—40	1	1	...	...	1	1	2	...	...	...	...	...	...	...
40—45	...	1	...	...	...	1	1	...	...	...	...	...	...	...
45—50	1	...	...	...	1	...	1	...	...	...	...	...	...	...
50—55	2	1	...	...	2	1	3	...	...	...	...	...	...	...
55—60	1	...	...	...	1	...	1	1	...	...	...	1	...	1
60—65	...	...	...	...	...	...	...	1	...	...	...	1	...	1
65—70	1	1	...	...	1	1	2	...	...	...	...	...	...	...
70—	1	...	...	...	1	...	1	...	...	...	...	...	...	...
計	8	5	...	...	8	5	13	2	...	...	...	2	...	2
外國人 0—5 0—1	...	...	...	...	...	...	...	...	...	...	...	...	...	...
1—2	...	...	...	...	...	...	...	...	...	...	...	...	...	...
2—3	...	...	...	...	...	...	...	...	...	...	...	...	...	...
3—4	...	...	...	...	...	...	...	...	...	...	...	...	...	...
4—5	...	...	...	...	...	...	...	...	...	...	...	...	...	...
計	...	...	...	...	...	...	...	...	...	...	...	...	...	...
5—10	...	...	...	...	...	...	...	...	...	...	...	...	...	...
10—15	...	...	...	...	...	...	...	...	...	...	...	...	...	...
15—20	...	...	...	...	...	...	...	...	...	...	...	...	...	...
20—25	...	...	...	...	...	...	...	...	...	...	...	...	...	...
25—30	...	...	1	...	1	...	1	...	...	...	...	...	...	...
30—35	...	1	...	...	...	1	1	...	...	...	...	...	...	...
35—40	...	...	...	...	...	...	...	...	...	...	...	...	...	...
40—45	1	...	2	1	3	1	4	...	...	...	...	...	...	...
45—50	...	...	1	...	1	...	1	...	...	...	...	...	...	...
50—55	...	...	...	...	...	...	...	...	...	...	...	...	...	...
55—60	1	...	1	...	2	...	2	...	...	...	...	...	...	...
60—65	...	...	...	...	...	...	...	...	...	...	...	...	...	...
65—70	1	...	...	...	1	...	1	...	...	...	...	...	...	...
70—	...	...	1	...	1	...	1	...	...	...	...	...	...	...
計	3	1	6	1	9	2	11	...	...	...	...	...	...	...

種族及年齡	其ノ他ノ呼吸器ノ疾患 甲 男	甲 女	乙 男	乙 女	計 男	計 女	計 計	口腔及附屬器ノ疾患 甲 男	甲 女	乙 男	乙 女	計 男	計 女	計 計	咽頭及扁桃腺ノ疾患 甲 男	甲 女	乙 男	乙 女	計 男	計 女	計 計
本島人 0—5 0—1	4	3	3	2	7	5	12	17	9	19	13	36	22	58	26	14	16	13	42	27	69
1—2	1	1	...	1	1	2	3	3	4	4	3	7	7	14	9	9	2	7	11	16	27
2—3	1	...	1	1	2	1	3	...	1	...	...	...	1	1	7	2	3	4	10	6	16
3—4	...	...	1	1	1	1	2	...	1	3	2	3	3	6	4	5	2	1	6	6	12
4—5	...	...	1	...	1	...	1	1	2	...	...	1	2	3	2	2	1	...	3	2	5
計	6	4	6	5	12	9	21	21	17	26	18	47	35	82	48	32	24	25	72	57	129
5—10	2	1	1	3	3	4	7	1	4	1	...	2	4	6	6	3	1	3	7	6	13
10—15	...	...	1	2	1	2	3	2	...	...	...	2	...	2	1	3	1	...	2	3	5
15—20	1	1	4	1	5	2	7	...	...	...	...	...	...	...	4	2	1	...	5	2	7
20—25	1	1	5	2	6	3	9	2	...	...	1	2	1	3	3	2	1	...	4	2	6
25—30	1	...	3	...	4	...	4	1	...	1	1	2	1	3	5	3	...	1	5	4	9
30—35	2	...	4	2	6	2	8	2	1	...	...	2	1	3	2	2	1	...	3	2	5
35—40	4	...	6	1	10	1	11	4	1	1	...	5	1	6	2	2	2	2	4	4	8
40—45	3	...	7	2	10	2	12	1	1	...	...	1	1	2	...	4	2	1	2	5	7
45—50	1	...	2	4	3	4	7	1	...	...	1	1	1	2	2	1	2	1	4	2	6
50—55	2	...	3	3	5	3	8	2	2	...	...	2	2	4	1	1	1	2	2	3	5
55—60	2	...	4	1	6	1	7	...	...	...	2	...	2	2	1	...	3	1	4	1	5
60—65	1	...	3	1	4	1	5	...	...	...	1	...	1	1	1	...	1	1	2	1	3
65—70	1	...	2	3	3	3	6	...	...	...	...	...	...	...	...	2	1	...	1	2	3
70—	...	1	4	2	4	3	7	...	...	1	3	1	3	4	...	...	...	...	...	...	...
計	27	8	55	32	82	40	122	37	26	30	27	67	53	120	76	57	41	37	117	94	211
內地人 0—5 0—1	...	1	...	...	...	1	1	...	...	...	...	...	...	...	...	...	...	...	...	...	...
1—2	...	...	...	...	...	...	...	...	...	...	...	...	...	...	1	...	...	...	1	...	1
2—3	...	...	...	...	...	...	...	...	...	...	...	...	...	...	...	...	...	...	...	...	...
3—4	...	...	...	...	...	...	...	...	...	...	...	...	...	...	...	...	...	...	...	...	...
4—5	...	1	...	...	...	1	1	...	...	...	...	...	...	...	1	...	...	...	1	...	1
計	...	...	...	...	...	...	...	...	1	...	...	...	1	1	...	1	...	...	...	1	1
5—10	...	...	...	...	...	...	...	...	...	...	...	...	...	...	...	1	...	...	...	1	1
10—15	1	...	...	...	1	...	1	...	...	...	...	...	...	...	...	...	...	...	...	...	...
15—20	...	...	...	...	...	...	...	...	...	...	...	...	...	...	...	...	...	...	...	...	...
20—25	...	...	...	...	...	...	...	...	...	...	...	...	...	...	...	...	...	...	...	...	...
25—30	...	...	...	...	...	...	...	...	1	...	...	...	1	1	...	...	...	...	...	...	...
30—35	...	...	...	...	...	...	...	...	...	...	...	...	...	...	...	...	...	...	...	...	...
35—40	1	...	...	...	1	...	1	...	...	...	...	...	...	...	1	1	...	...	1	1	2
40—45	1	...	...	...	1	...	1	...	...	...	...	...	...	...	...	...	...	...	...	...	...
45—50	...	...	...	...	...	...	...	...	...	...	...	...	...	...	...	...	...	...	...	...	...
50—55	...	...	...	...	...	...	...	...	...	...	...	...	...	...	...	...	...	...	...	...	...
55—60	...	...	...	...	...	...	...	...	...	...	...	...	...	...	...	1	...	...	...	1	1
60—65	1	...	...	...	1	...	1	...	...	...	...	...	...	...	...	...	...	...	...	...	...
65—70	...	...	...	...	...	...	...	...	...	...	...	...	...	...	...	...	...	...	...	...	...
70—	4	1	...	...	4	1	5	1	1	...	...	1	1	2	2	4	...	...	2	4	6
計	...	...	...	...	...	...	...	...	...	...	...	...	...	...	...	...	...	...	...	...	...
外國人 0—5 0—1	...	...	...	...	...	...	...	...	...	...	...	...	...	...	...	1	...	...	...	1	1
1—2	...	...	...	...	...	...	...	...	...	...	...	...	...	...	...	...	...	...	...	...	...
2—3	...	...	...	...	...	...	...	...	...	...	...	...	...	...	...	...	...	...	...	...	...
3—4	...	...	...	...	...	...	...	...	...	...	...	...	...	...	1	...	...	...	1	...	1
4—5	...	...	...	...	...	...	...	...	...	...	...	...	...	...	1	1	...	...	1	1	2
計	...	...	...	...	...	...	...	...	...	...	...	...	...	...	...	...	...	...	...	...	...
5—10	...	...	...	...	...	...	...	...	...	...	...	...	...	...	...	...	...	...	...	...	...
10—15	...	...	...	...	...	...	...	...	...	...	...	...	...	...	...	...	...	...	...	...	...
15—20	...	...	...	...	...	...	...	...	...	...	...	...	...	...	...	...	...	...	...	...	...
20—25	...	...	...	...	...	...	...	...	...	...	...	...	...	...	...	...	...	...	...	...	...
25—30	...	...	...	...	...	...	...	...	...	...	...	...	...	...	1	...	...	...	1	...	1
30—35	...	...	...	...	...	...	...	...	...	...	...	...	...	...	...	...	...	...	...	...	...
35—40	...	...	...	...	...	...	...	...	...	...	...	...	...	...	...	...	...	...	...	...	...
40—45	...	...	1	...	1	...	1	...	...	...	...	...	...	...	...	...	...	...	...	...	...
45—50	...	...	...	...	...	...	...	...	...	...	...	...	...	...	...	...	...	...	...	...	...
50—55	...	...	...	...	...	...	...	...	...	...	...	...	...	...	...	...	...	...	...	...	...
55—60	...	...	...	...	...	...	...	...	...	...	...	...	...	...	...	...	...	...	...	...	...
60—65	...	...	...	...	...	...	...	...	...	...	...	...	...	...	...	...	...	...	...	...	...
65—70	...	...	...	...	...	...	...	...	...	...	...	...	...	...	...	...	...	...	...	...	...
70—	...	...	1	...	1	...	1	...	...	...	...	...	...	...	2	1	...	...	2	1	3
計	...	...	1	...	1	...	1	...	...	...	...	...	...	...	...	...	...	...	...	...	...

アジア歴史資料センター
Japan Center for Asian Historical Records
http://www.jacar.go.jp/

第四十九表　種族、體性、年齢及原因（小分類）ニ依リ分チタル死亡（續）

種族及年齢	食道ノ疾患 甲 男	食道ノ疾患 甲 女	食道ノ疾患 乙 男	食道ノ疾患 乙 女	食道ノ疾患 計 男	食道ノ疾患 計 女	食道ノ疾患 計 計	胃及十二指腸ノ潰瘍 甲 男	胃及十二指腸ノ潰瘍 甲 女	胃及十二指腸ノ潰瘍 乙 男	胃及十二指腸ノ潰瘍 乙 女	胃及十二指腸ノ潰瘍 計 男	胃及十二指腸ノ潰瘍 計 女	胃及十二指腸ノ潰瘍 計 計
本島人 0—5 0—1	1	...	...	1	1	1	2	...	...	...	...	...	...	...
1—2	...	...	...	...	...	...	...	...	...	...	...	...	...	...
2—3	1	...	...	...	1	...	1	...	...	1	2	1	2	3
3—4	...	...	...	...	...	...	...	...	...	1	...	1	...	1
4—5	...	...	...	...	...	...	...	...	...	...	...	...	...	...
計	2	...	...	1	2	1	3	...	...	2	2	2	2	4
5—10	...	...	...	...	...	...	...	4	1	...	1	4	2	6
10—15	...	...	...	...	...	...	...	2	2	...	2	2	4	6
15—20	...	1	1	1	1	2	3	1	1	3	...	4	1	5
20—25	1	...	...	...	1	...	1	10	1	3	...	13	1	14
25—30	...	...	1	1	1	1	2	8	2	1	3	9	5	14
30—35	...	1	...	...	...	1	1	10	8	...	3	10	11	21
35—40	...	...	1	1	1	1	2	15	9	6	1	21	10	31
40—45	2	1	1	...	3	1	4	17	9	1	4	18	13	31
45—50	2	...	...	...	2	...	2	13	8	1	1	14	9	23
50—55	2	1	1	...	3	1	4	16	7	3	1	19	8	27
55—60	2	...	1	1	3	1	4	9	1	...	2	9	3	12
60—65	5	2	...	...	5	2	7	7	6	...	1	7	7	14
65—70	1	...	2	...	3	...	3	4	2	...	1	4	3	7
70—	1	1	1	...	2	1	3	4	3	1	1	5	4	9
合計	18	7	9	5	27	12	39	120	60	21	23	141	83	224
內地人 0—5 0—1	...	...	...	...	...	...	...	...	...	...	...	...	...	...
1—2	...	...	...	...	...	...	...	...	...	...	...	...	...	...
2—3	...	...	...	...	...	...	...	...	...	...	...	...	...	...
3—4	...	...	...	...	...	...	...	...	...	...	...	...	...	...
4—5	...	...	...	...	...	...	...	...	...	...	...	...	...	...
計	...	...	...	...	...	...	...	...	...	...	...	...	...	...
5—10	...	...	...	...	...	...	...	...	1	...	...	...	1	1
10—15	...	...	...	...	...	...	...	...	...	...	...	...	...	...
15—20	...	...	...	...	...	...	...	...	...	...	...	...	...	...
20—25	...	...	...	...	...	...	...	...	...	...	...	...	...	...
25—30	...	...	...	...	...	...	...	...	...	...	...	...	...	...
30—35	...	...	...	...	...	...	...	...	...	...	...	...	...	...
35—40	...	...	...	...	...	...	...	...	2	...	...	...	2	2
40—45	...	...	...	...	...	...	...	2	...	...	...	2	...	2
45—50	...	...	...	...	...	...	...	3	...	...	...	3	...	3
50—55	...	...	...	...	...	...	...	2	...	...	...	2	...	2
55—60	1	...	...	...	1	...	1	...	...	...	...	...	...	...
60—65	...	1	...	...	...	1	1	...	...	...	...	...	...	...
65—70	...	...	...	...	...	...	...	...	...	...	...	...	...	...
70—	...	...	...	...	...	...	...	1	...	...	...	1	...	1
合計	1	1	...	...	1	1	2	8	3	...	...	8	3	11
外國人 0—5 0—1	...	...	...	...	...	...	...	...	...	...	...	...	...	...
1—2	...	...	...	...	...	...	...	...	...	...	...	...	...	...
2—3	...	...	...	...	...	...	...	...	...	...	...	...	...	...
3—4	...	...	...	...	...	...	...	...	...	...	...	...	...	...
4—5	...	...	...	...	...	...	...	...	...	...	...	...	...	...
計	...	...	...	...	...	...	...	...	...	...	...	...	...	...
5—10	...	...	...	...	...	...	...	...	...	...	...	...	...	...
10—15	...	...	...	...	...	...	...	1	...	...	...	1	...	1
15—20	...	...	...	...	...	...	...	...	...	...	...	...	...	...
20—25	...	...	...	...	...	...	...	...	...	...	...	...	...	...
25—30	...	...	...	...	...	...	...	...	...	...	...	...	...	...
30—35	...	...	...	...	...	...	...	1	...	...	...	1	...	1
35—40	...	...	...	...	...	...	...	...	...	...	...	...	...	...
40—45	...	...	...	...	...	...	...	1	...	...	...	1	...	1
45—50	...	...	...	...	...	...	...	...	...	...	...	...	...	...
50—55	...	...	...	...	...	...	...	...	...	...	...	...	...	...
55—60	...	...	...	...	...	...	...	...	...	...	...	...	...	...
60—65	...	...	...	...	...	...	...	...	...	...	...	...	...	...
65—70	...	...	...	...	...	...	...	...	...	...	...	...	...	...
70—	...	...	...	...	...	...	...	...	...	...	...	...	...	...
合計	...	...	...	...	...	...	...	3	...	...	...	3	...	3

種族及年齢	其ノ他ノ胃ノ疾患 甲 男	其ノ他ノ胃ノ疾患 甲 女	其ノ他ノ胃ノ疾患 乙 男	其ノ他ノ胃ノ疾患 乙 女	其ノ他ノ胃ノ疾患 計 男	其ノ他ノ胃ノ疾患 計 女	其ノ他ノ胃ノ疾患 計 計	下痢及腸炎（二歳未滿） 甲 男	下痢及腸炎（二歳未滿） 甲 女	下痢及腸炎（二歳未滿） 乙 男	下痢及腸炎（二歳未滿） 乙 女	下痢及腸炎（二歳未滿） 計 男	下痢及腸炎（二歳未滿） 計 女	下痢及腸炎（二歳未滿） 計 計	（再掲）性慢下痢及腸炎 甲 男	（再掲）性慢下痢及腸炎 甲 女	（再掲）性慢下痢及腸炎 乙 男	（再掲）性慢下痢及腸炎 乙 女	（再掲）性慢下痢及腸炎 計 男	（再掲）性慢下痢及腸炎 計 女	（再掲）性慢下痢及腸炎 計 計
本島人 0—5 0—1	66	56	188	199	254	255	509	1 495	1 286	280	252	1 775	1 538	3 313	98	93	32	32	130	125	255
1—2	35	27	94	135	129	162	291	861	877	166	212	1 027	1 089	2 116	133	161	41	57	174	218	392
2—3	12	13	51	70	63	83	146	...	...	...	...	...	...	...	...	...	...	...	...	...	...
3—4	6	4	22	37	28	41	69	...	...	...	...	...	...	...	...	...	...	...	...	...	...
4—5	8	6	19	25	27	31	58	...	...	...	...	...	...	...	...	...	...	...	...	...	...
計	127	106	374	466	501	572	1 073	2 356	2 163	446	464	2 802	2 627	5 429	231	254	73	89	304	343	647
5—10	16	9	42	44	58	53	111	...	...	...	...	...	...	...	...	...	...	...	...	...	...
10—15	5	11	11	20	16	31	47	...	...	...	...	...	...	...	...	...	...	...	...	...	...
15—20	8	8	24	9	32	17	49	...	...	...	...	...	...	...	...	...	...	...	...	...	...
20—25	11	17	27	17	38	34	72	...	...	...	...	...	...	...	...	...	...	...	...	...	...
25—30	12	13	28	27	40	40	80	...	...	...	...	...	...	...	...	...	...	...	...	...	...
30—35	17	17	29	14	46	31	77	...	...	...	...	...	...	...	...	...	...	...	...	...	...
35—40	24	22	46	28	70	50	120	...	...	...	...	...	...	...	...	...	...	...	...	...	...
40—45	29	25	54	36	83	61	144	...	...	...	...	...	...	...	...	...	...	...	...	...	...
45—50	43	32	75	45	118	77	195	...	...	...	...	...	...	...	...	...	...	...	...	...	...
50—55	38	38	68	29	106	67	173	...	...	...	...	...	...	...	...	...	...	...	...	...	...
55—60	34	27	66	45	100	72	172	...	...	...	...	...	...	...	...	...	...	...	...	...	...
60—65	47	50	50	46	97	96	193	...	...	...	...	...	...	...	...	...	...	...	...	...	...
65—70	47	42	44	57	91	99	190	...	...	...	...	...	...	...	...	...	...	...	...	...	...
70—	55	144	73	125	128	269	397	...	...	...	...	...	...	...	...	...	...	...	...	...	...
合計	513	561	1 011	1 008	1 524	1 569	3 093	2 356	2 163	446	464	2 802	2 627	5 429	231	254	73	89	304	343	647
內地人 0—5 0—1	...	1	...	...	...	1	1	52	26	1	1	53	27	80	6	2	...	...	5	2	7
1—2	1	...	...	...	1	...	1	17	20	...	...	17	20	37	1	3	...	...	1	3	4
2—3	...	...	...	...	...	...	...	...	...	...	...	...	...	...	...	...	...	...	...	...	...
3—4	...	...	...	...	...	...	...	...	...	...	...	...	...	...	...	...	...	...	...	...	...
4—5	...	...	...	...	...	...	...	...	...	...	...	...	...	...	...	...	...	...	...	...	...
計	1	1	...	...	1	1	2	69	46	1	1	70	47	117	6	5	...	...	6	5	11
5—10	...	...	...	...	...	...	...	...	...	...	...	...	...	...	...	...	...	...	...	...	...
10—15	...	...	...	...	...	...	...	...	...	...	...	...	...	...	...	...	...	...	...	...	...
15—20	...	...	...	...	...	...	...	...	...	...	...	...	...	...	...	...	...	...	...	...	...
20—25	...	1	...	...	...	1	1	...	...	...	...	...	...	...	...	...	...	...	...	...	...
25—30	...	3	...	...	...	3	3	...	...	...	...	...	...	...	...	...	...	...	...	...	...
30—35	...	...	...	...	...	...	...	...	...	...	...	...	...	...	...	...	...	...	...	...	...
35—40	...	...	...	...	...	...	...	...	...	...	...	...	...	...	...	...	...	...	...	...	...
40—45	1	...	...	...	1	...	1	...	...	...	...	...	...	...	...	...	...	...	...	...	...
45—50	...	...	...	...	...	...	...	...	...	...	...	...	...	...	...	...	...	...	...	...	...
50—55	1	...	...	...	1	...	1	...	...	...	...	...	...	...	...	...	...	...	...	...	...
55—60	1	...	...	...	1	...	1	...	...	...	...	...	...	...	...	...	...	...	...	...	...
60—65	...	1	...	...	...	1	1	...	...	...	...	...	...	...	...	...	...	...	...	...	...
65—70	...	2	...	...	...	2	2	...	...	...	...	...	...	...	...	...	...	...	...	...	...
70—	5	3	...	...	5	3	8	...	...	...	...	...	...	...	...	...	...	...	...	...	...
合計	9	11	...	...	9	11	20	69	46	1	1	70	47	117	6	5	...	...	6	5	11
外國人 0—5 0—1	1	...	1	1	2	1	3	6	3	...	...	6	3	9	...	...	...	...	...	...	...
1—2	...	...	...	...	...	...	...	2	3	...	...	2	3	5	...	...	...	...	...	...	...
2—3	...	...	...	...	...	...	...	...	...	...	...	...	...	...	...	...	...	...	...	...	...
3—4	...	...	...	...	...	...	...	...	...	...	...	...	...	...	...	...	...	...	...	...	...
4—5	...	...	...	...	...	...	...	...	...	...	...	...	...	...	...	...	...	...	...	...	...
計	1	...	1	1	2	1	3	8	6	...	...	8	6	14	...	...	...	...	...	...	...
5—10	...	...	...	...	...	...	...	...	...	...	...	...	...	...	...	...	...	...	...	...	...
10—15	...	...	...	...	...	...	...	...	...	...	...	...	...	...	...	...	...	...	...	...	...
15—20	...	...	...	...	...	...	...	...	...	...	...	...	...	...	...	...	...	...	...	...	...
20—25	...	...	1	...	1	...	1	...	...	...	...	...	...	...	...	...	...	...	...	...	...
25—30	...	...	...	...	...	...	...	...	...	...	...	...	...	...	...	...	...	...	...	...	...
30—35	...	...	...	...	...	...	...	...	...	...	...	...	...	...	...	...	...	...	...	...	...
35—40	...	...	...	...	...	...	...	...	...	...	...	...	...	...	...	...	...	...	...	...	...
40—45	...	1	...	...	...	1	1	...	...	...	...	...	...	...	...	...	...	...	...	...	...
45—50	...	...	2	...	2	...	2	...	...	...	...	...	...	...	...	...	...	...	...	...	...
50—55	1	...	...	...	1	...	1	...	...	...	...	...	...	...	...	...	...	...	...	...	...
55—60	...	...	...	...	...	...	...	...	...	...	...	...	...	...	...	...	...	...	...	...	...
60—65	...	...	...	...	...	...	...	...	...	...	...	...	...	...	...	...	...	...	...	...	...
65—70	...	...	...	...	...	...	...	...	...	...	...	...	...	...	...	...	...	...	...	...	...
70—	...	1	1	1	1	2	3	...	...	...	...	...	...	...	...	...	...	...	...	...	...
合計	2	2	5	2	7	4	11	8	6	...	...	8	6	14	...	...	...	...	...	...	...

種族及年齢	下痢及腸炎(二歳以上) 甲 男	甲 女	乙 男	乙 女	計 男	計 女	計 計	十二指腸蟲病 甲 男	甲 女	乙 男	乙 女	計 男	計 女	計 計
本島人 0—1	...	...	...	...	...	...	...	...	...	...	3	...	3	3
本島人 1—2	...	...	...	...	...	...	...	...	...	...	4	...	4	4
本島人 2—3	288	358	72	116	360	474	834	...	...	2	4	2	4	6
本島人 3—4	124	170	30	37	154	207	361	...	...	1	...	1	...	1
本島人 4—5	66	65	17	20	83	85	168	...	2	1	4	1	6	7
本島人 0—5 計	478	593	119	173	597	766	1 363	...	2	4	15	4	17	21
本島人 5—10	106	111	38	32	144	143	287	1	1	3	1	4	2	6
本島人 10—15	45	84	11	12	56	46	102	...	...	...	...	...	...	...
本島人 15—20	27	26	18	14	45	40	85	1	...	...	...	1	...	1
本島人 20—25	37	24	16	21	53	45	98	1	...	...	...	1	...	1
本島人 25—30	61	31	24	14	85	45	130	2	...	...	...	2	...	2
本島人 30—35	92	47	37	22	129	69	198	1	...	...	...	1	...	1
本島人 35—40	116	50	36	15	152	65	217	4	1	...	...	4	1	5
本島人 40—45	103	58	54	27	157	85	242	1	1	...	...	1	1	2
本島人 45—50	116	53	51	14	167	67	234	1	1	...	...	1	1	2
本島人 50—55	112	59	49	23	161	82	243	...	...	...	...	...	...	...
本島人 55—60	76	59	34	30	110	89	199	3	...	...	...	3	...	3
本島人 60—65	83	71	34	23	117	94	211	1	...	1	...	2	...	2
本島人 65—70	68	72	24	33	92	105	197	...	...	...	...	...	...	...
本島人 70—	76	139	43	45	119	184	303	1	...	...	...	1	...	1
本島人 合計	1 596	1 427	588	498	2 184	1 925	4 109	17	6	8	16	25	22	47
内地人 0—1	...	...	...	...	...	...	...	...	...	...	...	...	...	...
内地人 1—2	...	...	...	...	...	...	...	...	...	...	...	...	...	...
内地人 2—3	10	4	...	...	10	4	14	...	...	...	...	...	...	...
内地人 3—4	4	4	...	...	4	4	8	...	...	...	...	...	...	...
内地人 4—5	3	3	...	...	3	3	6	...	...	...	...	...	...	...
内地人 0—5 計	17	11	...	...	17	11	28	...	...	...	...	...	...	...
内地人 5—10	1	1	...	...	1	1	2	...	...	...	...	...	...	...
内地人 10—15	...	...	...	...	...	...	...	...	...	...	...	...	...	...
内地人 15—20	2	...	...	...	2	...	2	...	...	...	...	...	...	...
内地人 20—25	2	4	...	...	2	4	6	...	...	...	...	...	...	...
内地人 25—30	1	1	...	...	1	1	2	...	...	...	...	...	...	...
内地人 30—35	1	...	...	...	1	...	1	...	...	...	...	...	...	...
内地人 35—40	2	2	...	...	2	2	4	...	...	...	...	...	...	...
内地人 40—45	3	2	...	...	3	2	5	...	...	...	...	...	...	...
内地人 45—50	1	...	...	...	1	...	1	...	...	...	...	...	...	...
内地人 50—55	1	1	...	...	1	1	2	...	...	...	...	...	...	...
内地人 55—60	2	...	...	...	2	...	2	...	...	...	...	...	...	...
内地人 60—65	2	2	...	...	2	2	4	...	...	...	...	...	...	...
内地人 65—70	...	1	...	...	...	1	1	...	...	...	...	...	...	...
内地人 70—	3	10	...	...	3	10	13	...	...	...	...	...	...	...
内地人 合計	38	35	...	...	38	35	73	...	...	...	...	...	...	...
外國人 0—1	...	...	...	...	...	...	...	...	...	...	...	...	...	...
外國人 1—2	...	...	...	...	...	...	...	...	...	...	...	...	...	...
外國人 2—3	1	1	1	...	2	1	3	...	...	...	...	...	...	...
外國人 3—4	2	1	...	...	2	1	3	...	...	...	...	...	...	...
外國人 4—5	1	...	...	...	1	...	1	...	...	...	...	...	...	...
外國人 0—5 計	4	2	1	...	5	2	7	...	...	...	...	...	...	...
外國人 5—10	...	...	...	...	...	...	...	...	...	...	...	...	...	...
外國人 10—15	...	...	...	...	...	...	...	...	...	...	...	...	...	...
外國人 15—20	1	...	...	...	1	...	1	...	...	...	...	...	...	...
外國人 20—25	1	...	...	...	1	...	1	...	...	...	...	...	...	...
外國人 25—30	1	...	...	...	1	...	1	...	...	...	...	...	...	...
外國人 30—35	...	...	...	...	...	...	...	...	...	...	...	...	...	...
外國人 35—40	...	...	...	...	...	...	...	...	...	...	...	...	...	...
外國人 40—45	1	...	...	...	1	...	1	...	...	...	...	...	...	...
外國人 45—50	...	...	...	...	...	...	...	...	...	...	...	...	...	...
外國人 50—55	...	...	...	...	...	...	...	...	...	...	...	...	...	...
外國人 55—60	...	...	...	...	...	...	...	...	...	...	...	...	...	...
外國人 60—65	1	...	1	...	2	...	2	...	...	...	...	...	...	...
外國人 65—70	...	...	...	...	...	...	...	...	...	...	...	...	...	...
外國人 70—	...	1	...	...	...	1	1	...	...	...	...	...	...	...
外國人 合計	9	3	2	...	11	3	14	...	...	...	...	...	...	...

種族及年齢	其ノ他ノ腸ノ寄生蟲病 甲 男	甲 女	乙 男	乙 女	計 男	計 女	計 計	蟲樣突起炎及盲腸炎 甲 男	甲 女	乙 男	乙 女	計 男	計 女	計 計	脫腸及腸管閉塞 脫腸 甲 男	甲 女	乙 男
本島人 0—1	...	1	4	4	4	5	9	1	...	...	...	1	...	1	4	1	...
本島人 1—2	...	4	1	2	1	6	7	...	...	...	1	...	1	1	1	...	...
本島人 2—3	7	4	2	5	9	9	18	1	...	1	...	2	...	2	...	...	...
本島人 3—4	7	4	2	1	9	5	14	...	2	...	...	...	2	2	...	...	...
本島人 4—5	2	3	...	...	2	3	5	1	...	...	1	1	1	2	...	...	...
本島人 0—5 計	16	16	9	12	25	28	53	3	2	1	2	4	4	8	5	1	...
本島人 5—10	3	6	...	...	3	6	9	1	1	...	...	1	1	2	2	1	...
本島人 10—15	1	...	...	1	1	1	2	2	2	...	...	2	2	4	...	...	...
本島人 15—20	...	...	...	...	...	...	...	6	4	...	...	6	4	10	...	...	...
本島人 20—25	...	...	...	...	...	...	...	9	1	...	1	9	2	11	...	...	...
本島人 25—30	...	...	...	...	...	...	...	5	2	...	...	5	2	7	1	...	...
本島人 30—35	...	...	...	...	...	...	...	9	5	...	...	9	5	14	...	...	...
本島人 35—40	...	2	...	...	...	2	2	7	3	...	...	7	3	10	...	...	...
本島人 40—45	...	...	...	...	...	...	...	4	2	1	1	5	3	8	2	2	...
本島人 45—50	2	...	...	...	2	...	2	2	2	...	1	2	3	5	2	...	...
本島人 50—55	1	...	...	...	1	...	1	6	4	...	1	6	5	11	4	...	1
本島人 55—60	...	...	...	...	...	...	...	2	...	...	1	2	1	3	2	...	...
本島人 60—65	...	...	...	...	...	...	...	3	2	1	...	4	2	6	...	...	...
本島人 65—70	...	...	...	...	...	...	...	...	1	1	...	1	1	2	2	1	1
本島人 70—	...	...	...	...	...	...	...	...	...	...	...	...	...	...	...	...	...
本島人 合計	23	24	9	13	32	37	69	59	31	4	7	63	38	101	20	5	2
内地人 0—1	...	...	...	...	...	...	...	...	...	...	...	...	...	...	...	...	...
内地人 1—2	...	...	...	...	...	...	...	...	...	...	...	...	...	...	...	...	...
内地人 2—3	...	...	...	...	...	...	...	...	...	...	...	...	...	...	...	...	...
内地人 3—4	...	...	...	...	...	...	...	...	...	...	...	...	...	...	...	...	...
内地人 4—5	...	1	...	...	...	1	1	...	...	...	...	...	...	...	...	...	...
内地人 0—5 計	...	1	...	...	...	1	1	...	...	...	...	...	...	...	...	...	...
内地人 5—10	...	...	...	...	...	...	...	...	...	...	...	...	...	...	...	...	...
内地人 10—15	...	...	...	...	...	...	...	2	1	...	...	2	1	3	...	...	...
内地人 15—20	...	...	...	...	...	...	...	...	1	...	...	...	1	1	...	...	...
内地人 20—25	...	...	...	...	...	...	...	1	...	...	...	1	...	1	...	...	...
内地人 25—30	...	...	...	...	...	...	...	...	...	...	...	...	...	...	...	...	...
内地人 30—35	...	...	...	...	...	...	...	...	...	...	...	...	...	...	...	...	...
内地人 35—40	...	...	...	...	...	...	...	...	...	...	...	...	...	...	...	...	...
内地人 40—45	...	...	...	...	...	...	...	...	...	...	...	...	...	...	...	...	...
内地人 45—50	...	...	...	...	...	...	...	...	...	...	...	...	...	...	...	...	...
内地人 50—55	...	...	...	...	...	...	...	...	...	...	...	...	...	...	...	...	...
内地人 55—60	...	...	...	...	...	...	...	...	...	...	...	...	...	...	...	...	...
内地人 60—65	...	...	...	...	...	...	...	...	...	...	...	...	...	...	...	...	...
内地人 65—70	...	...	...	...	...	...	...	...	...	...	...	...	...	...	...	...	...
内地人 70—	...	...	...	...	...	...	...	...	...	...	...	...	...	...	...	...	...
内地人 合計	...	1	...	...	...	1	1	3	2	...	...	3	2	5	...	...	...
外國人 0—1	...	...	...	...	...	...	...	...	...	...	...	...	...	...	...	...	...
外國人 1—2	...	...	...	...	...	...	...	...	...	...	...	...	...	...	...	...	...
外國人 2—3	...	...	...	...	...	...	...	...	...	...	...	...	...	...	...	...	...
外國人 3—4	...	...	...	...	...	...	...	...	...	...	...	...	...	...	...	...	...
外國人 4—5	...	...	...	...	...	...	...	...	...	...	...	...	...	...	...	...	...
外國人 0—5 計	...	...	...	...	...	...	...	...	...	...	...	...	...	...	...	...	...
外國人 5—10	...	...	...	...	...	...	...	...	...	...	...	...	...	...	...	...	...
外國人 10—15	...	...	...	...	...	...	...	...	...	...	...	...	...	...	...	...	...
外國人 15—20	...	...	...	...	...	...	...	...	...	...	...	...	...	...	...	...	...
外國人 20—25	...	...	...	...	...	...	...	...	...	...	...	...	...	...	...	...	...
外國人 25—30	...	...	...	...	...	...	...	...	...	...	...	...	...	...	...	...	...
外國人 30—35	...	...	...	...	...	...	...	...	...	...	...	...	...	...	...	...	...
外國人 35—40	...	...	...	...	...	...	...	...	...	...	...	...	...	...	...	...	...
外國人 40—45	...	...	...	...	...	...	...	...	...	...	...	...	...	...	...	...	...
外國人 45—50	...	...	...	...	...	...	...	...	...	...	...	...	...	...	...	...	...
外國人 50—55	...	...	...	...	...	...	...	...	...	...	...	...	...	...	...	...	...
外國人 55—60	...	...	...	...	...	...	...	...	...	...	...	...	...	...	...	...	...
外國人 60—65	...	...	...	...	...	...	...	...	...	...	...	...	...	...	...	...	...
外國人 65—70	...	...	...	...	...	...	...	...	...	...	...	...	...	...	...	...	...
外國人 70—	...	...	...	...	...	...	...	...	...	...	...	...	...	...	...	...	...
外國人 合計	...	...	...	...	...	...	...	...	...	...	...	...	...	...	...	...	...

種族及年齡	脫腸及腸管閉塞							其ノ他ノ腸ノ疾患					
	腸管閉塞				計								
	甲		乙					甲		乙		計	
	男	女	男	女	男	女	計	男	女	男	女	男	女
本島人 0—5 0—1	20	4	...	1	24	6	30	7	2	1	...	8	2
1—2	4	1	...	...	5	1	6	...	...	...	...	...	...
2—3	3	4	...	1	3	5	8	...	2	...	...	...	2
3—4	6	6	...	...	6	6	12	...	1	...	...	...	1
4—5	4	1	1	...	5	1	6	...	1	...	...	...	1
計	37	16	1	2	43	19	62	7	6	1	...	8	6
5—10	6	8	...	...	8	9	17	3	2	...	...	3	2
10—15	7	6	...	...	7	6	13	2	1	...	...	2	1
15—20	10	4	1	...	11	4	15	1	...	1	1	2	1
20—25	10	4	...	...	10	4	14	...	...	1	...	1	...
25—30	4	2	...	...	5	2	7	3	...	1	...	4	...
30—35	6	2	1	...	7	2	9	1	3	...	2	1	5
35—40	10	4	2	...	12	4	16	3	...	2	...	5	...
40—45	10	12	...	...	12	14	26	1	2	...	...	1	2
45—50	6	4	...	...	8	4	12	4	1	1	1	5	2
50—55	12	2	...	1	17	3	20	1	...	2	...	3	...
55—60	4	3	...	1	6	4	10	2	...	2	...	4	...
60—65	2	4	...	1	2	5	7	1	...	3	1	4	1
65—70	2	1	...	...	5	2	7	...	...	...	...	...	...
70—	...	2	...	...	...	2	2	1	2	1	...	2	2
合計	126	74	5	5	153	84	237	30	17	15	5	45	22
內地人 0—5 0—1	1	3	...	...	1	3	4	1	...	...	...	1	...
1—2	...	...	...	...	...	...	...	...	...	...	...	...	...
2—3	...	...	...	...	...	...	...	...	...	...	...	...	...
3—4	...	...	...	...	...	...	...	...	...	...	...	...	...
4—5	...	...	...	...	...	...	...	...	...	...	...	...	...
計	1	3	...	...	1	3	4	1	...	...	...	1	...
5—10	...	1	...	...	...	1	1	...	...	...	...	...	...
10—15	...	...	...	...	...	...	...	...	...	...	...	...	...
15—20	...	...	...	...	...	...	...	...	...	...	...	...	...
20—25	...	...	...	...	...	...	...	...	...	...	...	...	...
25—30	1	...	...	...	1	...	1	...	...	...	...	...	...
30—35	1	...	...	...	1	...	1	...	...	...	...	...	...
35—40	...	...	...	...	...	...	...	...	...	...	...	...	...
40—45	...	1	...	...	...	1	1	...	1	...	...	...	1
45—50	2	...	...	...	2	...	2	...	...	...	...	...	...
50—55	...	...	...	...	...	...	...	...	1	...	...	...	1
55—60	...	...	...	...	...	...	...	...	...	...	...	...	...
60—65	...	1	...	...	...	1	1	...	...	...	...	...	...
65—70	...	1	...	...	...	1	1	...	...	...	...	...	...
70—	...	...	...	...	...	...	...	...	...	...	...	...	...
合計	5	7	...	...	5	7	12	1	2	...	...	1	2
外國人 0—5 0—1	1	...	...	...	1	...	1	...	...	...	...	...	...
1—2	...	...	...	...	...	...	...	...	...	...	...	...	...
2—3	...	...	...	...	...	...	...	...	...	...	...	...	...
3—4	...	...	...	...	...	...	...	...	...	...	...	...	...
4—5	...	1	...	...	...	1	1	...	...	...	...	...	...
計	1	1	...	...	1	1	2	...	...	...	...	...	...
5—10	...	...	...	...	...	...	...	...	...	...	...	...	...
10—15	...	...	...	...	...	...	...	...	...	...	...	...	...
15—20	...	...	...	...	...	...	...	...	...	...	...	...	...
20—25	...	...	...	...	...	...	...	...	...	...	...	...	...
25—30	...	...	...	...	...	...	...	...	...	...	...	...	...
30—35	...	...	...	...	...	...	...	...	...	...	...	...	...
35—40	...	...	...	...	...	...	...	...	...	...	...	...	...
40—45	...	...	...	...	...	...	...	...	...	...	...	...	...
45—50	1	...	...	...	1	...	1	1	...	...	...	1	...
50—55	...	1	...	...	...	1	1	...	...	...	...	...	...
55—60	...	...	...	...	...	...	...	...	...	...	...	...	...
60—65	...	...	...	...	...	...	...	...	...	...	...	...	...
65—70	...	...	...	...	...	...	...	...	...	...	...	...	...
70—	...	...	...	...	...	...	...	...	...	...	...	...	...
合計	2	2	...	...	2	2	4	1	...	...	...	1	...

種族及年齡	急性肝臟黃色萎縮				肝臟硬化						膽石					
		甲			甲		乙		計		甲		乙	計		
	計	男	女	計	男	女	男	女	男	女	計	男	女	女	男	女	計
本島人 0—5 0—1	10	...	...	...	2	1	3	1	5	2	7	...	...	...	...	...	...
1—2	...	...	...	...	...	1	4	1	4	2	6	...	...	...	...	...	...
2—3	2	...	...	...	...	...	...	...	...	...	...	...	...	...	...	...	...
3—4	1	...	...	...	...	...	...	...	...	...	...	...	...	...	...	...	...
4—5	1	...	...	...	...	...	1	...	1	...	1	...	...	...	...	...	...
計	14	...	...	...	2	2	8	2	10	4	14	...	...	...	...	...	...
5—10	5	...	1	1	1	...	1	1	2	1	3	...	...	...	...	...	...
10—15	3	...	...	...	2	...	...	1	2	1	3	...	...	...	...	...	...
15—20	3	...	...	...	3	1	2	...	5	1	6	1	1	...	1	1	2
20—25	1	...	...	...	4	2	...	1	4	3	7	...	...	...	...	...	...
25—30	4	...	...	...	6	3	1	...	7	3	10	1	...	...	1	...	1
30—35	6	...	...	...	11	3	1	1	12	4	16	1	1	1	1	2	3
35—40	5	...	...	...	20	10	...	2	20	12	32	2	...	...	2	...	2
40—45	3	...	...	...	23	6	5	...	28	6	34	2	1	...	2	1	3
45—50	7	1	...	1	22	6	3	2	25	8	33	1	3	...	1	3	4
50—55	3	...	...	...	13	15	3	3	16	18	34	1	...	...	1	...	1
55—60	4	...	...	...	9	3	3	1	12	4	16	1	3	...	1	3	4
60—65	5	...	...	...	7	9	2	1	9	10	19	1	...	...	1	...	1
65—70	...	...	...	...	5	3	1	3	6	6	12	...	...	...	...	...	...
70—	4	...	...	...	1	1	...	3	1	4	5	...	...	...	...	...	...
合計	67	1	1	2	129	64	30	21	159	85	244	11	9	1	11	10	21
內地人 0—5 0—1	1	...	...	...	...	...	...	...	...	...	...	...	...	...	...	...	...
1—2	...	...	...	...	...	...	...	...	...	...	...	...	...	...	...	...	...
2—3	...	...	...	...	...	...	...	...	...	...	...	...	...	...	...	...	...
3—4	...	...	...	...	...	...	...	...	...	...	...	...	...	...	...	...	...
4—5	...	...	...	...	...	...	...	...	...	...	...	...	...	...	...	...	...
計	1	...	...	...	...	...	...	...	...	...	...	...	...	...	...	...	...
5—10	...	...	...	...	...	...	...	...	...	...	...	...	...	...	...	...	...
10—15	...	...	...	...	...	...	...	...	...	...	...	...	...	...	...	...	...
15—20	...	...	...	...	...	...	...	...	...	...	...	...	...	...	...	...	...
20—25	...	...	...	...	1	...	...	...	1	...	1	...	...	...	...	...	...
25—30	...	...	...	...	...	...	...	...	...	...	...	...	...	...	...	...	...
30—35	...	...	...	...	...	...	...	...	...	...	...	1	1	...	1	1	2
35—40	...	...	...	...	...	1	...	...	...	1	1	...	...	...	...	...	...
40—45	1	...	...	...	...	...	...	...	...	...	...	...	...	...	...	...	...
45—50	...	...	...	...	...	...	...	...	...	...	...	2	...	...	2	...	2
50—55	1	...	...	...	...	...	...	...	...	...	...	...	...	...	...	...	...
55—60	...	...	...	...	...	...	...	...	...	...	...	...	...	...	...	...	...
60—65	...	...	...	...	1	...	...	...	1	...	1	...	1	...	...	1	1
65—70	...	...	...	...	...	...	...	...	...	...	...	...	...	...	...	...	...
70—	...	...	...	...	1	...	...	...	1	...	1	...	...	...	...	...	...
合計	3	...	...	...	3	1	...	...	3	1	4	3	2	...	3	2	5
外國人 0—5 0—1	...	...	...	...	...	...	...	...	...	...	...	...	...	...	...	...	...
1—2	...	...	...	...	...	1	...	...	...	1	1	...	...	...	...	...	...
2—3	...	...	...	...	...	...	...	...	...	...	...	...	...	...	...	...	...
3—4	...	...	...	...	...	...	...	...	...	...	...	...	...	...	...	...	...
4—5	...	...	...	...	...	...	...	...	...	...	...	...	...	...	...	...	...
計	...	...	...	...	...	1	...	...	...	1	1	...	...	...	...	...	...
5—10	...	...	...	...	...	...	...	...	...	...	...	...	...	...	...	...	...
10—15	...	...	...	...	...	...	...	...	...	...	...	...	...	...	...	...	...
15—20	...	...	...	...	...	...	...	...	...	...	...	...	...	...	...	...	...
20—25	...	...	...	...	...	...	...	...	...	...	...	...	...	...	...	...	...
25—30	...	...	...	...	...	...	...	...	...	...	...	...	...	...	...	...	...
30—35	...	...	...	...	1	...	...	...	1	...	1	...	...	...	...	...	...
35—40	...	...	...	...	...	...	...	...	...	...	...	...	...	...	...	...	...
40—45	...	...	...	...	1	...	...	...	1	...	1	...	...	...	...	...	...
45—50	1	...	...	...	...	...	...	...	...	...	...	...	...	...	...	...	...
50—55	...	...	...	...	1	...	...	...	1	...	1	...	...	...	...	...	...
55—60	...	...	...	...	...	...	...	...	...	...	...	...	...	...	...	...	...
60—65	...	...	...	...	...	...	...	...	...	...	...	...	...	...	...	...	...
65—70	...	...	...	...	...	...	...	...	...	...	...	...	...	...	...	...	...
70—	...	...	...	...	...	...	...	...	...	...	...	...	...	...	...	...	...
合計	1	...	...	...	3	1	...	...	3	1	4	...	...	...	...	...	...

アジア歴史資料センター
Japan Center for Asian Historical Records
http://www.jacar.go.jp

第四十九表　種族、體性、年齡及原因（小分類）ニ依リ分チタル死亡（續）

種族及年齡	其ノ他ノ肝臟ノ疾患 甲 男	甲 女	乙 男	乙 女	計 男	計 女	計 計	腹膜炎（產ニ因スルモノヲ除ク） 甲 男	甲 女	乙 男	乙 女	計 男	計 女	計 計
本島人 0—1	1	2	3	1	4	3	7	62	36	25	29	87	65	152
本島人 1—2	1	…	…	1	1	1	2	8	6	17	14	25	20	45
本島人 2—3	…	…	1	..	1	…	1	6	12	8	13	14	25	39
本島人 3—4	1	1	…	1	1	2	3	9	7	11	9	20	16	36
本島人 4—5	…	3	…	…	…	3	3	7	4	5	4	12	8	20
本島人 0—5 計	3	6	4	3	7	9	16	92	65	66	69	158	134	292
本島人 5—10	4	3	1	…	5	3	8	21	21	16	6	37	27	64
本島人 10—15	5	2	…	1	5	3	8	19	13	2	7	21	20	41
本島人 15—20	8	4	…	1	3	5	8	16	16	8	6	24	22	46
本島人 20—25	6	6	…	..	6	6	12	30	27	6	16	36	43	79
本島人 25—30	10	3	1	..	11	3	14	20	21	7	6	27	27	54
本島人 30—35	15	2	…	…	15	2	17	27	25	11	8	38	33	71
本島人 35—40	13	5	1	..	14	5	19	34	20	10	9	44	29	73
本島人 40—45	15	8	3	1	18	9	27	22	20	14	12	36	32	68
本島人 45—50	13	5	1	2	14	7	21	17	17	13	7	30	24	54
本島人 50—55	15	6	1	..	16	6	22	20	11	5	9	25	20	45
本島人 55—60	4	8	…	1	4	9	13	10	2	4	7	14	9	23
本島人 60—65	8	1	..	3	8	4	12	5	10	9	7	14	17	31
本島人 65—70	2	1	…	…	2	1	3	7	5	6	5	13	10	23
本島人 70—	2	2	…	2	2	4	6	1	6	4	9	5	15	20
本島人 合計	118	62	12	14	130	76	206	341	279	181	183	522	462	984
內地人 0—1	2	1	…	…	2	1	3	1	…	…	…	1	…	1
內地人 1—2	…	…	…	…	…	…	…	…	…	…	…	…	…	…
內地人 2—3	…	…	…	…	…	…	…	1	…	…	…	1	…	1
內地人 3—4	…	…	…	…	…	…	…	…	2	…	…	…	2	2
內地人 4—5	…	…	…	…	…	…	…	…	…	…	…	…	…	…
內地人 0—5 計	2	1	…	…	2	1	3	2	2	…	…	2	2	4
內地人 5—10	…	…	…	…	…	…	…	1	1	…	…	1	1	2
內地人 10—15	…	…	…	…	…	…	…	3	…	…	…	3	…	3
內地人 15—20	…	1	…	…	…	1	1	2	1	…	…	2	1	3
內地人 20—25	1	2	…	…	1	2	3	1	1	…	…	1	1	2
內地人 25—30	…	…	…	…	…	…	…	3	6	…	…	3	6	9
內地人 30—35	2	2	…	…	2	2	4	1	4	…	…	1	4	5
內地人 35—40	1	…	…	…	1	…	1	1	…	…	…	1	…	1
內地人 40—45	…	1	…	…	…	1	1	4	…	…	…	4	…	4
內地人 45—50	1	2	…	…	1	2	3	1	1	…	…	1	1	2
內地人 50—55	1	…	…	…	1	…	1	…	2	…	…	…	2	2
內地人 55—60	1	…	…	…	1	…	1	2	1	…	…	2	1	3
內地人 60—65	1	…	…	…	1	…	1	1	1	…	…	1	1	2
內地人 65—70	…	…	…	…	…	…	…	…	…	…	…	…	…	…
內地人 70—	…	1	…	…	…	1	1	…	…	…	…	…	…	…
內地人 合計	10	10	…	…	10	10	20	22	20	…	…	22	20	42
外國人 0—1	1	…	…	…	1	…	1	…	…	…	…	…	…	…
外國人 1—2	…	…	…	…	…	…	…	1	…	…	…	1	…	1
外國人 2—3	…	…	…	…	…	…	…	…	…	…	…	…	…	…
外國人 3—4	…	…	…	…	…	…	…	1	…	…	…	1	…	1
外國人 4—5	…	…	…	…	…	…	…	…	…	…	…	…	…	…
外國人 0—5 計	1	…	…	…	1	…	1	2	…	…	…	2	…	2
外國人 5—10	…	…	…	…	…	…	…	…	…	…	…	…	…	…
外國人 10—15	…	…	…	…	…	…	…	1	…	…	…	1	…	1
外國人 15—20	…	…	…	…	…	…	…	1	…	…	…	1	…	1
外國人 20—25	…	1	…	…	…	1	1	1	…	…	…	1	…	1
外國人 25—30	…	…	…	…	…	…	…	1	…	…	…	1	…	1
外國人 30—35	…	1	…	…	…	1	1	…	…	…	…	…	…	…
外國人 35—40	…	…	…	…	…	…	…	1	…	…	…	1	…	1
外國人 40—45	1	…	…	…	1	…	1	…	…	…	…	…	…	…
外國人 45—50	…	…	…	…	…	…	…	…	…	…	…	…	…	…
外國人 50—55	…	…	…	…	…	…	…	…	…	…	…	…	…	…
外國人 55—60	1	…	…	…	1	…	1	…	…	…	…	…	…	…
外國人 60—65	…	…	…	…	…	…	…	…	…	…	…	…	…	…
外國人 65—70	…	…	…	…	…	…	…	…	…	…	…	…	…	…
外國人 70—	…	…	…	…	…	…	…	…	…	…	…	…	…	…
外國人 合計	3	2	…	…	3	2	5	7	…	…	…	7	…	7

種族及年齡	其ノ他ノ消化器ノ疾患 甲 男	甲 女	乙 男	乙 女	計 男	計 女	計 計	急性腎臟炎 甲 男	甲 女	乙 男	乙 女	計 男	計 女	計 計	慢性腎臟炎（ブライト氏病） 甲 男	甲 女	乙 男	乙 女	計 男	計 女	計 計
本島人 0—1	…	…	…	…	…	…	…	18	17	4	7	22	24	46	2	2	…	2	2	4	6
本島人 1—2	1	…	2	…	3	…	3	27	29	2	4	29	33	62	4	10	2	3	6	13	19
本島人 2—3	…	…	…	1	…	1	1	24	64	9	8	33	72	105	13	9	2	8	15	17	32
本島人 3—4	…	…	2	…	2	…	2	36	47	4	4	40	51	91	8	12	2	6	10	18	28
本島人 4—5	…	…	1	…	1	…	1	27	40	3	9	30	49	79	9	6	2	4	11	10	21
本島人 0—5 計	1	…	5	1	6	1	7	132	197	22	32	154	229	383	36	39	8	23	44	62	106
本島人 5—10	…	1	1	…	1	1	2	56	90	10	13	66	103	169	13	30	2	1	15	31	46
本島人 10—15	…	…	…	…	…	…	…	10	9	2	1	12	10	22	42	57	4	8	46	65	111
本島人 15—20	…	…	…	…	…	…	…	5	5	1	1	6	6	12	40	49	9	6	49	55	104
本島人 20—25	1	…	…	1	1	1	2	7	8	3	2	10	10	20	51	58	13	7	64	65	129
本島人 25—30	…	…	…	…	…	…	…	6	4	…	..	6	4	10	56	67	15	17	71	84	155
本島人 30—35	1	…	1	…	2	…	2	7	6	2	2	9	8	17	71	62	26	16	97	78	175
本島人 35—40	…	…	…	…	…	…	…	6	8	1	1	7	9	16	89	74	21	19	110	93	203
本島人 40—45	1	…	1	2	2	2	4	9	5	1	1	10	6	16	86	70	29	26	115	96	211
本島人 45—50	…	…	2	…	2	…	2	6	6	2	1	8	7	15	104	62	29	21	133	83	216
本島人 50—55	1	…	…	…	1	…	1	3	3	1	…	4	3	7	85	60	33	21	118	81	199
本島人 55—60	…	…	…	…	…	…	…	3	5	…	…	3	5	8	90	64	31	22	121	86	207
本島人 60—65	…	…	…	…	…	…	…	2	6	…	…	2	6	8	72	88	22	25	94	113	207
本島人 65—70	…	…	…	1	…	1	1	5	3	…	…	5	3	8	45	72	11	22	56	94	150
本島人 70—	…	…	2	2	2	2	4	4	2	…	…	4	2	6	71	141	22	55	93	196	289
本島人 合計	5	1	12	7	17	8	25	261	357	45	54	306	411	717	951	993	275	289	1 226	1 282	2 508
內地人 0—1	…	…	…	…	…	…	…	6	1	…	…	6	1	7	…	…	…	…	…	…	…
內地人 1—2	…	…	…	…	…	…	…	2	…	…	…	2	…	2	…	1	…	…	…	1	1
內地人 2—3	…	…	…	…	…	…	…	…	…	…	…	…	…	…	…	…	…	…	…	…	…
內地人 3—4	…	…	…	…	…	…	…	1	2	…	…	1	2	3	…	…	…	…	…	1	1
內地人 4—5	…	…	…	…	…	…	…	9	3	…	…	9	3	12	…	1	…	…	…	1	1
內地人 0—5 計	…	…	…	…	…	…	…	2	2	…	…	2	2	4	…	1	…	…	…	1	1
內地人 5—10	…	…	…	…	…	…	…	…	1	…	…	…	1	1	…	…	…	…	…	…	…
內地人 10—15	…	…	…	…	…	…	…	1	1	…	…	1	1	2	2	2	…	…	2	2	4
內地人 15—20	…	…	…	…	…	…	…	1	…	…	…	1	…	1	…	4	…	…	…	4	4
內地人 20—25	…	…	…	…	…	…	…	…	…	…	…	…	…	…	1	4	…	…	1	4	5
內地人 25—30	…	…	…	…	…	…	…	…	…	…	…	…	…	…	1	4	…	…	1	4	5
內地人 30—35	…	…	…	…	…	…	…	…	1	…	…	…	1	1	1	5	…	…	1	5	6
內地人 35—40	…	…	…	…	…	…	…	…	1	…	…	…	1	1	1	5	…	…	1	5	6
內地人 40—45	…	…	…	…	…	…	…	1	…	…	…	1	…	1	4	3	…	1	4	4	8
內地人 45—50	…	…	…	…	…	…	…	…	…	…	…	…	…	…	4	2	…	…	4	2	6
內地人 50—55	…	…	…	…	…	…	…	1	…	…	…	1	…	1	3	2	…	…	3	2	5
內地人 55—60	…	…	…	…	…	…	…	…	…	…	…	…	…	…	4	3	…	…	4	3	7
內地人 60—65	…	…	…	…	…	…	…	…	…	…	…	…	…	…	9	9	…	…	9	9	18
內地人 65—70	…	…	…	…	…	…	…	…	…	…	…	…	…	…	8	6	…	…	8	6	14
內地人 70—	…	…	…	…	…	…	…	14	9	…	…	14	9	23	38	51	…	1	38	52	90
內地人 合計	…	…	…	…	…	…	…	…	…	…	…	…	…	…	…	…	…	…	…	…	…
外國人 0—1	…	…	…	…	…	…	…	…	…	…	…	…	…	…	…	…	…	…	…	…	…
外國人 1—2	…	…	…	…	…	…	…	1	…	…	…	1	…	1	…	…	…	…	…	…	…
外國人 2—3	…	…	…	…	…	…	…	…	…	…	…	…	…	…	…	…	…	…	…	…	…
外國人 3—4	…	…	…	…	…	…	…	1	…	1	…	2	…	2	…	…	…	…	…	…	…
外國人 4—5	…	…	…	…	…	…	…	2	…	1	…	3	…	3	…	…	…	…	…	…	…
外國人 0—5 計	…	…	…	…	…	…	…	…	…	…	…	…	…	…	…	…	…	…	…	…	…
外國人 5—10	…	…	…	…	…	…	…	…	…	…	…	…	…	…	…	…	1	…	1	…	1
外國人 10—15	…	…	…	…	…	…	…	…	…	…	…	…	…	…	…	2	…	…	…	2	2
外國人 15—20	…	…	…	…	…	…	…	…	…	…	…	…	…	…	…	1	…	…	…	1	1
外國人 20—25	…	…	…	…	…	…	…	…	…	…	…	…	…	…	1	…	…	…	1	…	1
外國人 25—30	…	…	…	…	…	…	…	…	…	…	…	…	…	…	1	…	…	…	1	…	1
外國人 30—35	…	…	…	…	…	…	…	…	…	…	…	…	…	…	3	…	…	1	3	1	4
外國人 35—40	…	…	…	…	…	…	…	…	…	…	…	…	…	…	…	…	…	…	1	…	1
外國人 40—45	…	…	…	…	…	…	…	…	…	…	…	…	…	…	1	…	…	…	…	…	…
外國人 45—50	…	…	…	…	…	…	…	…	…	…	…	…	…	…	2	1	…	…	2	1	3
外國人 50—55	…	…	…	…	…	…	…	…	…	…	…	…	…	…	1	…	…	…	1	…	1
外國人 55—60	…	…	…	…	…	…	…	…	…	…	…	…	…	…	1	…	…	…	1	…	1
外國人 60—65	…	…	…	…	…	…	…	…	…	…	…	…	…	…	1	…	…	…	1	…	1
外國人 65—70	…	…	…	…	…	…	…	…	…	…	…	…	…	…	1	…	…	…	1	…	1
外國人 70—	…	…	…	…	…	…	…	…	…	…	…	…	…	…	…	1	…	…	…	1	1
外國人 合計	…	…	…	…	…	…	…	2	…	1	…	3	…	3	12	5	1	1	13	6	19

種族及年齡	其ノ他ノ腎臟及附屬器ノ疾患							排尿道ノ結石					
	甲		乙		計			甲		乙	計		
	男	女	男	女	男	女	計	男	女	男	男	女	計
本島人 0—1	...	1	1	...	1	1	2	...	...	...	...	...	...
本島人 1—2	...	3	...	...	...	3	3	...	...	...	...	...	...
本島人 2—3	...	...	...	...	...	...	...	...	...	...	...	...	...
本島人 3—4	...	...	...	...	...	...	...	1	...	...	1	...	1
本島人 4—5	...	...	1	...	1	...	1	...	...	...	...	...	...
本島人 0—5 計	...	4	2	...	2	4	6	1	...	...	1	...	1
本島人 5—10	...	...	1	...	1	...	1	...	...	...	...	...	...
本島人 10—15	...	...	...	...	...	...	...	...	...	...	...	...	...
本島人 15—20	...	...	...	1	...	1	1	...	...	...	...	...	...
本島人 20—25	...	...	...	...	...	...	...	...	...	...	...	...	...
本島人 25—30	...	...	2	...	2	...	2	...	...	...	...	...	...
本島人 30—35	...	1	...	1	...	2	2	...	...	...	...	...	...
本島人 35—40	...	...	...	1	...	1	1	...	...	...	...	...	...
本島人 40—45	...	...	...	...	...	...	...	1	...	...	1	...	1
本島人 45—50	...	...	...	...	...	...	...	1	...	...	1	...	1
本島人 50—55	1	1	2	2	3	3	6	...	...	...	...	...	...
本島人 55—60	...	...	...	...	...	...	...	...	1	...	...	1	1
本島人 60—65	...	...	2	2	2	2	4	...	...	...	...	...	...
本島人 65—70	...	...	1	1	1	1	2	1	...	1	2	...	2
本島人 70—	1	...	1	2	2	2	4	...	...	...	...	...	...
本島人 計	2	6	11	10	13	16	29	4	1	1	5	1	6
內地人 0—1	...	...	...	...	...	...	...	...	...	...	...	...	...
內地人 1—2	...	...	...	...	...	...	...	...	...	...	...	...	...
內地人 2—3	1	...	...	...	1	...	1	...	...	...	...	...	...
內地人 3—4	...	...	...	...	...	...	...	...	...	...	...	...	...
內地人 4—5	...	1	...	...	...	1	1	...	...	...	...	...	...
內地人 0—5 計	1	1	...	...	1	1	2	...	...	...	...	...	...
內地人 5—10	...	...	...	...	...	...	...	...	...	...	...	...	...
內地人 10—15	...	...	...	...	...	...	...	...	...	...	...	...	...
內地人 15—20	...	...	...	...	...	...	...	...	...	...	...	...	...
內地人 20—25	...	...	...	...	...	...	...	...	...	...	...	...	...
內地人 25—30	...	...	...	...	...	...	...	...	...	...	...	...	...
內地人 30—35	...	...	...	...	...	...	...	...	...	...	...	...	...
內地人 35—40	...	...	...	...	...	...	...	...	...	...	...	...	...
內地人 40—45	...	...	...	...	...	...	...	...	...	...	...	...	...
內地人 45—50	1	...	...	...	1	...	1	...	...	...	...	...	...
內地人 50—55	1	...	...	...	1	...	1	...	...	...	...	...	...
內地人 55—60	...	...	...	...	...	...	...	...	...	...	...	...	...
內地人 60—65	...	...	...	...	...	...	...	...	...	...	...	...	...
內地人 65—70	...	...	...	...	...	...	...	...	...	...	...	...	...
內地人 70—	...	1	...	...	...	1	1	...	...	...	...	...	...
內地人 計	3	2	...	...	3	2	5	...	...	...	...	...	...
外國人 0—1	...	...	...	...	...	...	...	...	...	...	...	...	...
外國人 1—2	...	...	...	...	...	...	...	...	...	...	...	...	...
外國人 2—3	...	...	...	...	...	...	...	...	...	...	...	...	...
外國人 3—4	...	...	...	...	...	...	...	...	...	...	...	...	...
外國人 4—5	...	...	...	...	...	...	...	...	...	...	...	...	...
外國人 0—5 計	...	...	...	...	...	...	...	...	...	...	...	...	...
外國人 5—10	...	...	...	...	...	...	...	...	...	...	...	...	...
外國人 10—15	...	...	...	...	...	...	...	...	...	...	...	...	...
外國人 15—20	...	...	...	...	...	...	...	...	...	...	...	...	...
外國人 20—25	...	...	...	...	...	...	...	...	...	...	...	...	...
外國人 25—30	...	1	...	...	...	1	1	...	...	...	...	...	...
外國人 30—35	...	...	...	...	...	...	...	...	...	...	...	...	...
外國人 35—40	...	...	...	...	...	...	...	...	...	...	...	...	...
外國人 40—45	...	...	...	...	...	...	...	...	...	...	...	...	...
外國人 45—50	...	...	...	...	...	...	...	...	...	...	...	...	...
外國人 50—55	...	...	...	...	...	...	...	...	...	...	...	...	...
外國人 55—60	...	...	...	...	...	...	...	...	...	...	...	...	...
外國人 60—65	...	...	...	...	...	...	...	...	...	...	...	...	...
外國人 65—70	...	...	...	...	...	...	...	...	...	...	...	...	...
外國人 70—	...	...	...	...	...	...	...	...	...	...	...	...	...
外國人 計	...	1	...	...	...	1	1	...	...	...	...	...	...

種族及年齡	膀胱ノ疾患							尿道ノ疾患							男子生殖器ノ疾患		
	甲		乙		計			甲		乙		計			甲	乙	計
	男	女	男	女	男	女	計	男	女	男	女	男	女	計	男	男	男
本島人 0—1	...	...	...	...	...	...	...	2	...	...	...	2	...	2	2	...	2
本島人 1—2	...	...	...	...	...	...	...	...	...	...	...	...	...	...	...	...	...
本島人 2—3	...	...	1	...	1	...	1	...	...	...	...	...	...	...	...	...	...
本島人 3—4	...	...	...	...	...	...	...	...	...	...	...	...	...	...	...	...	...
本島人 4—5	...	...	...	...	...	...	...	...	...	...	...	...	...	...	...	...	...
本島人 0—5 計	...	...	1	...	1	...	1	2	...	...	...	2	...	2	2	...	2
本島人 5—10	1	...	...	1	1	1	2	...	...	...	...	...	...	...	...	...	...
本島人 10—15	...	...	1	...	1	...	1	...	...	...	1	...	1	1	...	...	...
本島人 15—20	1	1	2	...	3	1	4	1	1	...	...	1	1	2	...	...	...
本島人 20—25	...	2	1	...	1	2	3	1	1	...	...	1	1	2	1	1	2
本島人 25—30	3	1	...	...	3	1	4	2	...	1	...	3	...	3	1	...	1
本島人 30—35	2	2	3	2	5	4	9	2	...	...	...	2	...	2	...	...	...
本島人 35—40	4	2	1	...	5	2	7	1	...	...	...	1	...	1	...	...	...
本島人 40—45	2	1	...	...	2	1	3	1	...	...	...	1	...	1	1	...	1
本島人 45—50	2	1	...	1	2	2	4	...	...	...	...	...	...	...	1	...	1
本島人 50—55	1	3	1	1	2	4	6	...	...	...	...	...	...	...	...	...	...
本島人 55—60	4	1	...	...	4	1	5	...	1	...	...	...	1	1	...	...	...
本島人 60—65	1	...	...	...	1	...	1	...	...	...	...	...	...	...	...	1	1
本島人 65—70	1	3	1	...	2	3	5	...	...	...	...	...	...	...	1	...	1
本島人 70—	3	3	1	...	4	3	7	...	...	...	...	...	...	...	2	1	3
本島人 計	25	20	12	5	37	25	62	10	3	1	1	11	4	15	9	3	12
內地人 0—1	...	...	...	...	...	...	...	...	...	...	...	...	...	...	...	...	...
內地人 1—2	...	1	...	...	...	1	1	...	...	...	...	...	...	...	...	...	...
內地人 2—3	...	...	...	...	...	...	...	...	...	...	...	...	...	...	...	...	...
內地人 3—4	...	...	...	...	...	...	...	...	...	...	...	...	...	...	...	...	...
內地人 4—5	...	...	...	...	...	...	...	...	...	...	...	...	...	...	...	...	...
內地人 0—5 計	...	1	...	...	...	1	1	...	...	...	...	...	...	...	...	...	...
內地人 5—10	...	...	...	...	...	...	...	...	...	...	...	...	...	...	...	...	...
內地人 10—15	...	...	...	...	...	...	...	...	...	...	...	...	...	...	...	...	...
內地人 15—20	...	...	...	...	...	...	...	...	...	...	...	...	...	...	...	...	...
內地人 20—25	...	...	...	...	...	...	...	...	...	...	...	...	...	...	...	...	...
內地人 25—30	...	...	...	...	...	...	...	...	...	...	...	...	...	...	...	...	...
內地人 30—35	...	...	...	...	...	...	...	...	...	...	...	...	...	...	...	...	...
內地人 35—40	...	...	...	...	...	...	...	...	...	...	...	...	...	...	...	...	...
內地人 40—45	...	...	...	...	...	...	...	...	...	...	...	...	...	...	...	...	...
內地人 45—50	...	...	...	...	...	...	...	...	...	...	...	...	...	...	...	...	...
內地人 50—55	...	...	...	...	...	...	...	...	...	...	...	...	...	...	...	...	...
內地人 55—60	...	...	...	...	...	...	...	...	...	...	...	...	...	...	...	...	...
內地人 60—65	...	...	...	...	...	...	...	...	...	...	...	...	...	...	...	...	...
內地人 65—70	...	...	...	...	...	...	...	...	...	...	...	...	...	...	...	...	...
內地人 70—	...	...	...	...	...	...	...	...	...	...	...	...	...	...	...	...	...
內地人 計	...	1	...	...	...	1	1	...	...	...	...	...	...	...	...	...	...
外國人 0—1	...	...	...	...	...	...	...	...	...	...	...	...	...	...	...	...	...
外國人 1—2	...	...	...	...	...	...	...	...	...	...	...	...	...	...	...	...	...
外國人 2—3	...	...	...	...	...	...	...	...	...	...	...	...	...	...	...	...	...
外國人 3—4	...	...	...	...	...	...	...	...	...	...	...	...	...	...	...	...	...
外國人 4—5	...	...	...	...	...	...	...	...	...	...	...	...	...	...	...	...	...
外國人 0—5 計	...	...	...	...	...	...	...	...	...	...	...	...	...	...	...	...	...
外國人 5—10	...	...	...	...	...	...	...	...	...	...	...	...	...	...	...	...	...
外國人 10—15	...	...	...	...	...	...	...	...	...	...	...	...	...	...	...	...	...
外國人 15—20	...	...	...	...	...	...	...	...	...	...	...	...	...	...	...	...	...
外國人 20—25	...	...	...	...	...	...	...	...	...	...	...	...	...	...	...	...	...
外國人 25—30	...	...	...	...	...	...	...	...	...	...	...	...	...	...	...	...	...
外國人 30—35	...	...	...	...	...	...	...	...	...	...	...	...	...	...	...	...	...
外國人 35—40	...	...	...	...	...	...	...	...	...	...	...	...	...	...	...	...	...
外國人 40—45	...	...	...	...	...	...	...	...	...	...	...	...	...	...	...	...	...
外國人 45—50	...	...	...	...	...	...	...	...	...	...	...	...	...	...	...	...	...
外國人 50—55	...	...	...	...	...	...	...	...	...	...	...	...	...	...	1	...	1
外國人 55—60	...	...	...	...	...	...	...	...	...	...	...	...	...	...	...	...	...
外國人 60—65	...	...	...	...	...	...	...	...	...	...	...	...	...	...	...	...	...
外國人 65—70	...	...	...	...	...	...	...	...	...	...	...	...	...	...	...	...	...
外國人 70—	...	...	...	...	...	...	...	...	...	...	...	...	...	...	...	...	...
外國人 計	...	...	...	...	...	...	...	...	...	...	...	...	...	...	1	...	1

アジア歴史資料センター
Japan Center for Asian Historical Records
http://www.jacar.go.jp

種族及年齡	卵巣囊腫及其ノ他ノ卵巣腫瘍			喇叭管炎及女子骨盤腐瘍			子宮ノ良性腫瘍			產ニ因セサル子宮出血			子宮
	甲	乙	計	甲	乙	計	甲	乙	計	甲	乙	計	甲
	女	女	女	女	女	女	女	女	女	女	女	女	女
本島人 0—5 0—1	...	...	...	...	...	...	...	...	...	...	...	...	...
1—2	...	...	...	...	...	...	...	...	...	...	...	...	...
2—3	...	...	...	...	...	...	...	...	...	...	...	...	...
3—4	...	...	...	...	...	...	...	...	...	...	...	...	...
4—5	...	...	...	...	...	...	...	...	...	...	...	...	...
計	...	...	...	...	...	...	...	...	...	...	...	...	...
5—10	...	...	...	...	...	...	...	...	...	...	...	...	...
10—15	...	...	...	...	...	...	...	...	...	...	...	...	...
15—20	...	...	...	...	...	...	...	...	...	11	4	15	3
20—25	1	...	1	1	...	1	...	...	...	18	6	24	4
25—30	1	...	1	...	...	...	...	1	1	22	5	27	3
30—35	2	...	2	...	...	...	2	...	2	25	9	34	6
35—40	1	1	2	...	1	1	1	2	3	34	10	44	9
40—45	7	1	8	...	...	...	1	2	3	13	14	27	7
45—50	4	...	4	...	...	...	3	1	4	6	2	8	5
50—55	4	...	4	...	...	...	...	...	...	1	3	4	6
55—60	2	...	2	...	...	...	...	...	...	1	2	3	1
60—65	2	...	2	...	...	...	1	...	1	...	1	1	1
65—70	...	...	...	...	...	...	...	...	...	...	2	2	1
70—	...	...	...	...	...	...	...	...	...	...	2	2	...
合計	24	2	26	1	1	2	8	6	14	131	60	191	46
內地人 0—5 0—1	...	...	...	...	...	...	...	...	...	...	...	...	...
1—2	...	...	...	...	...	...	...	...	...	...	...	...	...
2—3	...	...	...	...	...	...	...	...	...	...	...	...	...
3—4	...	...	...	...	...	...	...	...	...	...	...	...	...
4—5	...	...	...	...	...	...	...	...	...	...	...	...	...
計	...	...	...	...	...	...	...	...	...	...	...	...	...
5—10	...	...	...	...	...	...	...	...	...	...	...	...	...
10—15	...	...	...	...	...	...	...	...	...	...	...	...	...
15—20	...	...	...	...	...	...	...	...	...	...	...	...	...
20—25	...	...	...	...	...	...	...	...	...	...	...	...	1
25—30	...	...	...	...	...	...	...	...	...	...	...	...	...
30—35	...	...	...	...	...	...	...	...	...	1	...	1	...
35—40	...	...	...	...	...	...	1	...	1	...	...	...	...
40—45	...	...	...	...	...	...	...	...	...	...	...	...	...
45—50	...	...	...	...	...	...	...	...	...	...	...	...	1
50—55	...	...	...	...	...	...	...	...	...	...	...	...	...
55—60	...	...	...	...	...	...	...	...	...	...	...	...	...
60—65	...	...	...	...	...	...	...	...	...	...	...	...	...
65—70	...	...	...	...	...	...	...	...	...	...	...	...	...
70—	...	...	...	...	...	...	...	...	...	...	...	...	...
合計	...	...	...	...	...	...	1	...	1	1	...	1	2
外國人 0—5 0—1	...	...	...	...	...	...	...	...	...	...	...	...	...
1—2	...	...	...	...	...	...	...	...	...	...	...	...	...
2—3	...	...	...	...	...	...	...	...	...	...	...	...	...
3—4	...	...	...	...	...	...	...	...	...	...	...	...	...
4—5	...	...	...	...	...	...	...	...	...	...	...	...	...
計	...	...	...	...	...	...	...	...	...	...	...	...	...
5—10	...	...	...	...	...	...	...	...	...	...	...	...	...
10—15	...	...	...	...	...	...	...	...	...	...	...	...	...
15—20	...	...	...	...	...	...	...	...	...	...	...	...	...
20—25	...	...	...	...	...	...	...	...	...	...	...	...	...
25—30	...	...	...	...	...	...	...	...	...	...	...	...	2
30—35	...	...	...	...	...	...	...	...	...	...	...	...	...
35—40	...	...	...	...	...	...	...	...	...	...	...	...	...
40—45	...	...	...	...	...	...	...	...	...	...	...	...	...
45—50	...	...	...	...	...	...	...	...	...	...	...	...	...
50—55	...	...	...	...	...	...	...	...	...	...	...	...	...
55—60	...	...	...	...	...	...	...	...	...	...	...	...	...
60—65	...	...	...	...	...	...	...	...	...	...	...	...	...
65—70	...	...	...	...	...	...	...	...	...	...	...	...	...
70—	...	...	...	...	...	...	...	...	...	...	...	...	...
合計	...	...	...	...	...	...	...	...	...	...	...	...	2

種族及年齡	其ノ他ノ女子生殖器ノ疾患				產ニ因セサル乳房ノ疾患			胚胎中ノ不慮ノ出來事			(再揭)流產			產ニ因スル出血		
	炎	其ノ他		計												
	乙	甲	乙		甲	乙	計	甲	乙	計	甲	乙	計	甲	乙	計
	女	女	女	女	女	女	女	女	女	女	女	女	女	女	女	女
本島人 0—5 0—1	...	...	...	...	...	...	...	...	...	...	...	...	...	...	...	...
1—2	...	...	...	...	...	...	...	...	...	...	...	...	...	...	...	...
2—3	...	...	...	...	...	...	...	...	...	...	...	...	...	...	...	...
3—4	...	...	...	...	...	...	...	...	...	...	...	...	...	...	...	...
4—5	...	...	...	...	...	...	...	...	...	...	...	...	...	...	...	...
計	...	...	...	...	...	...	...	...	...	...	...	...	...	...	...	...
5—10	...	...	...	...	...	...	...	...	...	...	...	...	...	...	...	...
10—15	...	...	...	...	...	...	...	...	...	...	...	...	...	...	...	...
15—20	3	...	1	7	...	...	...	2	1	3	2	...	2	13	4	17
20—25	5	1	1	11	...	...	...	3	3	6	2	1	3	25	9	34
25—30	6	3	...	12	...	1	1	7	3	10	1	1	2	16	5	21
30—35	8	2	2	18	1	...	1	3	3	6	1	1	2	30	11	41
35—40	6	2	4	21	1	2	3	5	4	9	2	3	5	41	9	50
40—45	4	2	3	16	...	...	...	5	2	7	1	...	1	15	4	19
45—50	3	...	2	10	1	...	1	1	...	1	1	...	1	1	2	3
50—55	2	1	...	9	...	...	...	...	...	...	...	...	...	...	1	1
55—60	6	...	1	8	...	1	1	...	...	...	...	...	...	...	...	...
60—65	...	...	...	1	...	...	...	...	...	...	...	...	...	...	...	...
65—70	1	1	...	3	...	...	...	...	...	...	...	...	...	...	...	...
70—	...	...	1	1	2	...	2	...	...	...	...	...	...	...	...	...
合計	44	12	15	117	5	4	9	26	16	42	10	6	16	141	45	186
內地人 0—5 0—1	...	...	...	...	...	...	...	...	...	...	...	...	...	...	...	...
1—2	...	...	...	...	...	...	...	...	...	...	...	...	...	...	...	...
2—3	...	...	...	...	...	...	...	...	...	...	...	...	...	...	...	...
3—4	...	...	...	...	...	...	...	...	...	...	...	...	...	...	...	...
4—5	...	...	...	...	...	...	...	...	...	...	...	...	...	...	...	...
計	...	...	...	...	...	...	...	...	...	...	...	...	...	...	...	...
5—10	...	...	...	...	...	...	...	...	...	...	...	...	...	...	...	...
10—15	...	...	...	...	...	...	...	...	...	...	...	...	...	...	...	...
15—20	...	...	...	...	...	...	...	...	...	...	...	...	...	...	...	...
20—25	...	...	...	1	...	...	...	2	...	2	...	...	...	3	...	3
25—30	...	...	...	...	...	...	...	2	...	2	...	...	...	2	...	2
30—35	...	...	...	...	...	...	...	3	...	3	...	...	...	1	...	1
35—40	...	1	...	1	...	...	...	...	...	...	...	...	...	2	...	2
40—45	...	...	...	...	...	...	...	...	...	...	...	...	...	1	...	1
45—50	...	...	...	1	...	...	...	...	...	...	...	...	...	...	...	...
50—55	...	...	...	...	...	...	...	...	...	...	...	...	...	...	...	...
55—60	...	...	...	...	...	...	...	...	...	...	...	...	...	...	...	...
60—65	...	...	...	...	...	...	...	...	...	...	...	...	...	...	...	...
65—70	...	...	...	...	...	...	...	...	...	...	...	...	...	...	...	...
70—	...	...	...	...	...	...	...	...	...	...	...	...	...	...	...	...
合計	...	1	...	3	...	...	...	7	...	7	...	...	...	9	...	9
外國人 0—5 0—1	...	...	...	...	...	...	...	...	...	...	...	...	...	...	...	...
1—2	...	...	...	...	...	...	...	...	...	...	...	...	...	...	...	...
2—3	...	...	...	...	...	...	...	...	...	...	...	...	...	...	...	...
3—4	...	...	...	...	...	...	...	...	...	...	...	...	...	...	...	...
4—5	...	...	...	...	...	...	...	...	...	...	...	...	...	...	...	...
計	...	...	...	...	...	...	...	...	...	...	...	...	...	...	...	...
5—10	...	...	...	...	...	...	...	...	...	...	...	...	...	...	...	...
10—15	...	...	...	...	...	...	...	...	...	...	...	...	...	1	...	1
15—20	...	...	...	...	...	...	...	...	...	...	...	...	...	...	...	...
20—25	...	...	...	...	...	...	...	...	...	...	...	...	...	...	...	...
25—30	...	...	...	2	...	...	...	...	...	...	...	...	...	...	...	...
30—35	...	...	...	...	...	...	...	...	...	...	...	...	...	...	...	...
35—40	...	...	...	...	...	...	...	...	...	...	...	...	...	...	...	...
40—45	...	...	...	...	...	...	...	...	...	...	...	...	...	...	...	...
45—50	...	...	...	...	...	...	...	...	...	...	...	...	...	...	...	...
50—55	...	...	...	...	...	...	...	...	...	...	...	...	...	...	...	...
55—60	...	...	...	...	...	...	...	...	...	...	...	...	...	...	...	...
60—65	...	...	...	...	...	...	...	...	...	...	...	...	...	...	...	...
65—70	...	...	...	...	...	...	...	...	...	...	...	...	...	...	...	...
70—	...	...	...	...	...	...	...	...	...	...	...	...	...	1	...	1
合計	...	...	...	2	...	...	...	...	...	...	...	...	...	...	...	...

アジア歴史資料センター
Japan Center for Asian Historical Records
http://www.jacar.go.jp

種族及年齡	其ノ他ノ產ニ因スル不慮ノ出來事			產褥熱			產ニ因スル白股壓、栓塞及頓死	產ニ因スル蛋白尿及子癇			其ノ他ノ產後異常		
	甲	乙	計	甲	乙	計	甲	甲	乙	計	甲	乙	計
	女	女	女	女	女	女	女	女	女	女	女	女	女
本島人 0—5 0—1	...	...	...	...	...	...	...	...	...	...	...	...	...
1—2	...	...	...	...	...	...	...	...	...	...	...	...	...
2—3	...	...	...	...	...	...	...	...	...	...	...	...	...
3—4	...	...	...	...	...	...	...	...	...	...	...	...	...
4—5	...	...	...	...	...	...	...	...	...	...	...	...	...
計	...	...	...	...	...	...	...	...	...	...	...	...	...
5—10	...	...	...	...	...	...	...	...	...	...	...	...	...
10—15	...	...	...	...	...	...	...	...	...	...	...	...	...
15—20	5	5	10	20	10	30	...	12	1	13	1	2	3
20—25	10	5	15	60	13	73	...	12	6	18	2	1	3
25—30	8	3	11	30	9	39	...	9	2	11	...	1	1
30—35	17	12	29	39	14	53	1	8	...	3	...	...	...
35—40	17	8	25	30	12	42	...	11	3	14	...	3	3
40—45	1	4	5	13	7	20	...	6	...	6	...	...	...
45—50	...	1	1	...	1	1	...	...	...	...	...	...	...
50—55	...	...	...	...	1	1	...	...	...	...	...	...	...
55—60	...	...	...	...	...	...	...	...	...	...	...	...	...
60—65	...	...	...	...	...	...	...	...	...	...	...	...	...
65—70	...	...	...	...	...	...	...	...	...	...	...	...	...
70—	...	...	...	...	...	...	...	...	...	...	...	...	...
合計	58	38	96	192	67	259	1	53	12	65	3	7	10
內地人 0—5 0—1	...	...	...	...	...	...	...	...	...	...	...	...	...
1—2	...	...	...	...	...	...	...	...	...	...	...	...	...
2—3	...	...	...	...	...	...	...	...	...	...	...	...	...
3—4	...	...	...	...	...	...	...	...	...	...	...	...	...
4—5	...	...	...	...	...	...	...	...	...	...	...	...	...
計	...	...	...	...	...	...	...	...	...	...	...	...	...
5—10	...	...	...	...	...	...	...	...	...	...	...	...	...
10—15	...	...	...	...	...	...	...	...	...	...	...	...	...
15—20	1	...	1	...	...	...	...	...	...	...	...	...	...
20—25	...	...	...	2	...	2	...	2	...	2	...	...	...
25—30	...	...	...	1	...	1	...	...	...	...	...	...	...
30—35	...	...	...	...	...	...	...	1	...	1	...	...	...
35—40	1	...	1	1	...	1	...	...	...	...	...	...	...
40—45	1	...	1	...	...	...	...	1	...	1	...	...	...
45—50	...	...	...	...	...	...	...	...	...	...	...	...	...
50—55	...	...	...	...	...	...	...	...	...	...	...	...	...
55—60	...	...	...	...	...	...	...	...	...	...	...	...	...
60—65	...	...	...	...	...	...	...	...	...	...	...	...	...
65—70	...	...	...	...	...	...	...	...	...	...	...	...	...
70—	...	...	...	...	...	...	...	...	...	...	...	...	...
合計	3	...	3	4	...	4	...	4	...	4	...	...	...
外國人 0—5 0—1	...	...	...	...	...	...	...	...	...	...	...	...	...
1—2	...	...	...	...	...	...	...	...	...	...	...	...	...
2—3	...	...	...	...	...	...	...	...	...	...	...	...	...
3—4	...	...	...	...	...	...	...	...	...	...	...	...	...
4—5	...	...	...	...	...	...	...	...	...	...	...	...	...
計	...	...	...	...	...	...	...	...	...	...	...	...	...
5—10	...	...	...	...	...	...	...	...	...	...	...	...	...
10—15	...	...	...	...	...	...	...	...	...	...	...	...	...
15—20	...	...	...	...	...	...	...	...	...	...	...	...	...
20—25	...	...	...	...	...	...	...	...	...	...	...	...	...
25—30	...	...	...	...	...	...	...	...	...	...	...	...	...
30—35	...	...	...	...	...	...	...	...	...	...	...	...	...
35—40	...	...	...	...	...	...	...	...	...	...	...	...	...
40—45	...	...	...	...	...	...	...	...	...	...	...	...	...
45—50	...	...	...	...	...	...	...	...	...	...	...	...	...
50—55	...	...	...	...	...	...	...	...	...	...	...	...	...
55—60	...	...	...	...	...	...	...	...	...	...	...	...	...
60—65	...	...	...	...	...	...	...	...	...	...	...	...	...
65—70	...	...	...	...	...	...	...	...	...	...	...	...	...
70—	...	...	...	...	...	...	...	...	...	...	...	...	...
合計	...	...	...	...	...	...	...	...	...	...	...	...	...

種族及年齡	壞疽							癰							蜂窩織炎及急性膿瘍						
	甲		乙		計			甲		乙		計			甲		乙		計		
	男	女	男	女	男	女	計	男	女	男	女	男	女	計	男	女	男	女	男	女	計
本島人 0—5 0—1	5	3	...	1	5	4	9	7	5	1	5	8	10	18	31	33	6	1	37	34	71
1—2	7	8	2	1	9	9	18	2	1	3	1	5	2	7	4	10	1	...	5	10	15
2—3	8	8	1	...	9	8	17	...	1	...	1	...	2	2	4	3	...	...	4	3	7
3—4	8	7	...	...	8	7	15	...	...	...	...	...	...	...	1	1	...	...	1	1	2
4—5	4	2	2	1	6	3	9	...	...	...	...	...	...	...	...	...	...	...	...	...	...
計	32	28	5	3	37	31	68	9	7	4	7	13	14	27	40	47	7	1	47	48	95
5—10	7	2	1	1	8	3	11	1	...	2	...	3	...	3	1	3	...	...	1	3	4
10—15	4	...	...	...	4	...	4	1	...	1	1	2	1	3	...	...	...	...	...	...	...
15—20	...	1	...	...	...	1	1	3	2	2	1	5	3	8	6	1	1	1	7	2	9
20—25	...	...	...	...	...	...	...	4	4	1	1	5	5	10	4	4	...	...	4	4	8
25—30	2	2	...	...	2	2	4	7	4	2	...	9	4	13	3	3	...	...	3	3	6
30—35	1	...	...	...	1	...	1	2	5	1	1	3	6	9	3	2	...	1	3	3	6
35—40	1	1	...	...	1	1	2	10	10	4	1	14	11	25	3	2	1	...	4	2	6
40—45	2	...	1	...	3	...	3	2	4	1	...	3	4	7	8	4	...	...	8	4	12
45—50	1	...	1	...	2	...	2	3	...	2	...	5	...	5	5	2	1	...	6	2	8
50—55	...	1	1	...	1	1	2	3	2	3	2	6	4	10	1	3	...	...	1	3	4
55—60	...	...	...	...	...	...	...	1	4	1	...	2	4	6	4	3	...	...	4	3	7
60—65	1	...	1	...	2	...	2	3	1	1	...	4	1	5	3	1	1	...	4	1	5
65—70	...	...	...	...	...	...	...	1	1	...	1	1	2	3	...	2	...	...	...	2	2
70—	...	...	...	1	...	1	1	...	3	...	2	...	5	5	5	1	...	...	5	1	6
合計	51	35	10	5	61	40	101	50	47	25	17	75	64	139	86	78	11	3	97	81	178
內地人 0—5 0—1	...	...	...	...	...	...	...	...	...	...	...	...	...	...	1	...	...	...	1	...	1
1—2	...	...	...	...	...	...	...	...	...	...	...	...	...	...	...	...	...	...	...	...	...
2—3	...	...	...	...	...	...	...	...	...	...	...	...	...	...	...	...	...	...	...	...	...
3—4	...	...	...	...	...	...	...	...	...	...	...	...	...	...	...	...	...	...	...	...	...
4—5	...	...	...	...	...	...	...	...	...	...	...	...	...	...	1	...	...	...	1	...	1
計	...	...	...	...	...	...	...	...	...	...	...	...	...	...	...	...	...	...	...	...	...
5—10	...	...	...	...	...	...	...	...	...	...	...	...	...	...	1	...	...	...	1	...	1
10—15	...	...	...	...	...	...	...	...	...	...	...	...	...	...	...	...	...	...	...	...	...
15—20	...	...	...	...	...	...	...	...	...	...	...	...	...	...	1	...	...	...	1	...	1
20—25	...	...	...	...	...	...	...	...	...	...	...	...	...	...	1	...	...	...	1	...	1
25—30	...	...	...	...	...	...	...	...	...	...	...	...	...	...	...	...	...	...	...	...	...
30—35	...	...	...	...	...	...	...	...	...	...	...	...	...	...	...	...	...	...	...	...	...
35—40	...	...	...	...	...	...	...	...	...	...	...	...	...	...	1	1	...	...	1	1	2
40—45	...	...	...	...	...	...	...	...	...	...	...	...	...	...	...	...	...	...	...	...	...
45—50	...	...	...	...	...	...	...	1	...	...	...	1	...	1	...	...	...	...	...	...	...
50—55	...	...	...	...	...	...	...	...	...	...	...	...	...	...	...	...	...	...	...	...	...
55—60	...	...	...	...	...	...	...	...	...	...	...	...	...	...	...	...	...	...	...	...	...
60—65	...	...	...	...	...	...	...	...	...	...	...	...	...	...	...	...	...	...	...	...	...
65—70	...	...	...	...	...	...	...	...	...	...	...	...	...	...	...	1	...	...	...	1	1
70—	...	...	...	...	...	...	...	1	...	...	...	1	...	1	5	2	...	...	5	2	7
合計	...	...	...	...	...	...	...	...	...	...	...	...	...	...	...	...	...	...	...	...	...
外國人 0—5 0—1	...	...	...	...	...	...	...	...	...	...	...	...	...	...	...	...	...	...	...	...	...
1—2	...	...	...	...	...	...	...	...	...	...	...	...	...	...	...	...	...	...	...	...	...
2—3	...	...	...	...	...	...	...	...	...	...	...	...	...	...	...	...	...	...	...	...	...
3—4	...	...	...	...	...	...	...	...	...	...	...	...	...	...	...	...	...	...	...	...	...
4—5	...	...	...	...	...	...	...	...	...	...	...	...	...	...	...	...	...	...	...	...	...
計	...	...	...	...	...	...	...	...	...	...	...	...	...	...	...	...	...	...	...	...	...
5—10	...	...	...	...	...	...	...	...	...	...	...	...	...	...	...	...	...	...	...	...	...
10—15	...	...	...	...	...	...	...	...	...	...	...	...	...	...	...	...	...	...	...	...	...
15—20	...	...	...	...	...	...	...	...	...	...	...	...	...	...	...	...	...	...	...	...	...
20—25	...	...	...	...	...	...	...	...	...	...	...	...	...	...	...	...	...	...	...	...	...
25—30	...	...	...	...	...	...	...	...	...	...	...	...	...	...	...	...	...	...	...	...	...
30—35	...	...	...	...	...	...	...	...	...	...	...	...	...	...	...	...	...	...	...	...	...
35—40	...	...	...	...	...	...	...	...	...	...	...	...	...	...	...	...	...	...	...	...	...
40—45	...	...	...	...	...	...	...	...	...	...	...	...	...	...	...	...	...	...	...	...	...
45—50	...	...	...	...	...	...	...	...	...	...	...	...	...	...	...	...	...	...	...	...	...
50—55	...	...	...	...	...	...	...	...	...	...	...	...	...	...	...	...	...	...	...	...	...
55—60	...	...	...	...	...	...	...	...	...	...	...	...	...	...	...	...	...	...	...	...	...
60—65	...	...	...	...	...	...	...	...	...	...	...	...	...	...	...	...	...	...	...	...	...
65—70	...	...	...	...	...	...	...	...	...	...	...	...	...	...	...	...	...	...	...	...	...
70—	...	...	...	...	...	...	...	...	...	...	...	...	...	...	...	...	...	...	...	...	...
合計	...	...	...	...	...	...	...	...	...	...	...	...	...	...	...	...	...	...	...	...	...

種族及年齡	其ノ他ノ皮膚ノ疾患							骨ノ疾患						
	甲		乙		計			甲		乙		計		
	男	女	男	女	男	女	計	男	女	男	女	男	女	計
本島人 0—1	9	4	5	6	14	10	24	1	4	...	...	1	4	5
本島人 1—2	1	2	...	1	1	3	4	3	2	...	...	3	2	5
本島人 2—3	...	...	...	...	...	...	...	...	2	...	...	...	2	2
本島人 3—4	...	...	...	...	...	...	...	2	1	...	...	2	1	3
本島人 4—5	...	...	...	...	...	...	...	1	1	...	...	1	1	2
本島人 計	10	6	5	7	15	13	28	7	10	...	...	7	10	17
本島人 5—10	...	1	...	...	...	1	1	...	2	2	...	2	2	4
本島人 10—15	...	...	...	...	...	...	...	2	2	...	...	2	2	4
本島人 15—20	...	...	...	...	...	...	...	1	1	...	...	1	1	2
本島人 20—25	1	1	...	...	1	1	2	4	1	...	1	4	2	6
本島人 25—30	1	...	...	...	1	...	1	2	2	...	...	2	2	4
本島人 30—35	...	...	...	...	...	...	...	2	1	1	...	3	1	4
本島人 35—40	...	...	...	...	...	...	...	2	...	1	...	3	...	3
本島人 40—45	...	...	...	...	...	...	...	4	1	1	1	5	2	7
本島人 45—50	1	...	...	...	1	...	1	3	2	...	...	3	2	5
本島人 50—55	...	...	...	...	...	...	...	2	...	...	...	2	...	2
本島人 55—60	...	...	1	...	1	...	1	2	...	...	...	2	...	2
本島人 60—65	1	1	1	1	2	2	4	...	...	...	1	...	1	1
本島人 65—70	...	...	...	...	...	...	...	2	...	1	...	3	...	3
本島人 70—	...	1	...	1	...	2	2	...	3	...	1	...	4	4
本島人 合計	14	10	7	9	21	19	40	33	25	6	4	39	29	68
內地人 0—1	...	2	...	...	...	2	2	...	1	...	...	...	1	1
內地人 1—2	...	...	...	...	...	...	...	...	...	...	...	...	...	...
內地人 2—3	...	...	...	...	...	...	...	...	...	...	...	...	...	...
內地人 3—4	...	...	...	...	...	...	...	...	...	...	...	...	...	...
內地人 4—5	...	...	...	...	...	...	...	...	...	...	...	...	...	...
內地人 計	...	2	...	...	...	2	2	...	1	...	...	...	1	1
內地人 5—10	...	...	...	...	...	...	...	...	...	...	...	...	...	...
內地人 10—15	...	...	...	...	...	...	...	...	...	...	...	...	...	...
內地人 15—20	...	...	...	...	...	...	...	...	...	...	...	...	...	...
內地人 20—25	...	...	...	...	...	...	...	...	...	...	...	...	...	...
內地人 25—30	...	...	...	...	...	...	...	...	...	...	...	...	...	...
內地人 30—35	...	...	...	...	...	...	...	...	...	...	...	...	...	...
內地人 35—40	...	...	...	...	...	...	...	...	...	...	...	...	...	...
內地人 40—45	...	...	...	...	...	...	...	...	...	...	...	...	...	...
內地人 45—50	...	...	...	...	...	...	...	...	...	...	...	...	...	...
內地人 50—55	...	...	...	...	...	...	...	...	...	...	...	...	...	...
內地人 55—60	...	...	...	...	...	...	...	...	...	...	...	...	...	...
內地人 60—65	...	...	...	...	...	...	...	...	...	...	...	...	...	...
內地人 65—70	...	...	...	...	...	...	...	...	...	...	...	...	...	...
內地人 70—	...	...	...	...	...	...	...	...	...	...	...	...	...	...
內地人 合計	...	2	...	...	...	2	2	...	1	...	...	...	1	1
外國人 0—1	...	...	...	...	...	...	...	...	...	...	...	...	...	...
外國人 1—2	...	...	...	...	...	...	...	...	...	...	...	...	...	...
外國人 2—3	...	...	...	...	...	...	...	...	...	...	...	...	...	...
外國人 3—4	...	...	...	...	...	...	...	...	...	...	...	...	...	...
外國人 4—5	...	...	...	...	...	...	...	...	...	...	...	...	...	...
外國人 計	...	...	...	...	...	...	...	...	...	...	...	...	...	...
外國人 5—10	...	...	...	...	...	...	...	...	...	...	...	...	...	...
外國人 10—15	...	...	...	...	...	...	...	...	...	...	...	...	...	...
外國人 15—20	...	...	...	...	...	...	...	...	...	...	...	...	...	...
外國人 20—25	...	...	...	...	...	...	...	...	...	...	...	...	...	...
外國人 25—30	...	...	...	...	...	...	...	1	...	...	...	1	...	1
外國人 30—35	...	...	...	...	...	...	...	...	...	...	...	...	...	...
外國人 35—40	...	...	...	...	...	...	...	...	...	...	...	...	...	...
外國人 40—45	...	...	...	...	...	...	...	...	...	...	...	...	...	...
外國人 45—50	...	...	...	...	...	...	...	...	...	...	...	...	...	...
外國人 50—55	...	...	...	...	...	...	...	...	...	...	...	...	...	...
外國人 55—60	...	...	...	...	...	...	...	...	...	...	...	...	...	...
外國人 60—65	...	...	...	...	...	...	...	...	...	...	...	...	...	...
外國人 65—70	...	...	...	...	...	...	...	...	...	...	...	...	...	...
外國人 70—	...	...	...	...	...	...	...	...	...	...	...	...	...	...
外國人 合計	...	...	...	...	...	...	...	1	...	...	...	1	...	1

種族及年齡	關節ノ疾患							其ノ他ノ運動器ノ疾患							先天性畸形						
	甲		乙		計			甲		乙		計			甲		乙		計		
	男	女	男	女	男	女	計	男	女	男	女	男	女	計	男	女	男	女	男	女	計
本島人 0—1	1	3	...	...	1	3	4	12	12	...	...	12	12	24	15	8	3	2	18	10	28
本島人 1—2	...	1	...	...	...	1	1	2	4	1	2	3	6	9	...	...	...	...	...	...	...
本島人 2—3	...	...	...	...	...	...	...	...	...	...	...	...	...	...	...	...	...	...	...	...	...
本島人 3—4	...	1	...	...	...	1	1	1	...	...	...	1	...	1	...	...	...	...	...	...	...
本島人 4—5	...	...	...	...	...	...	...	1	1	...	...	1	1	2	...	...	...	...	...	...	...
本島人 計	1	5	...	...	1	5	6	16	17	1	2	17	19	36	15	8	3	2	18	10	28
本島人 5—10	1	...	...	...	1	...	1	2	3	...	...	2	3	5	...	...	...	...	...	...	...
本島人 10—15	1	...	1	1	2	1	3	1	...	...	...	1	...	1	...	...	...	...	...	...	...
本島人 15—20	6	3	...	...	6	3	9	...	2	...	...	...	2	2	...	...	...	...	...	...	...
本島人 20—25	2	1	...	...	2	1	3	1	...	...	1	1	1	2	...	...	...	...	...	...	...
本島人 25—30	5	...	1	...	6	...	6	1	2	...	1	1	3	4	...	...	...	...	...	...	...
本島人 30—35	1	3	1	...	2	3	5	3	3	...	...	3	3	6	...	...	...	...	...	...	...
本島人 35—40	3	...	1	...	4	...	4	2	1	...	...	2	1	3	...	...	...	...	...	...	...
本島人 40—45	1	2	...	...	1	2	3	4	1	...	...	4	1	5	...	...	...	...	...	...	...
本島人 45—50	3	1	...	...	3	1	4	...	1	...	...	...	1	1	...	...	...	...	...	...	...
本島人 50—55	2	...	...	...	2	...	2	1	3	...	...	1	3	4	...	...	...	...	...	...	...
本島人 55—60	...	...	3	2	3	2	5	1	...	1	...	2	...	2	...	...	...	...	...	...	...
本島人 60—65	1	3	...	...	1	3	4	1	1	...	...	1	1	2	...	...	...	...	...	...	...
本島人 65—70	...	1	1	2	1	3	4	3	...	...	...	3	...	3	...	...	...	...	...	...	...
本島人 70—	1	1	1	2	2	3	5	1	...	...	...	1	...	1	...	...	...	...	...	...	...
本島人 合計	28	20	9	7	37	27	64	37	34	2	4	39	38	77	15	8	3	2	18	10	28
內地人 0—1	...	...	...	...	...	...	...	1	...	...	...	1	...	1	3	...	...	...	3	...	3
內地人 1—2	1	...	...	...	1	...	1	...	...	...	...	...	...	...	...	...	...	...	...	...	...
內地人 2—3	...	...	...	...	...	...	...	...	...	...	...	...	...	...	...	...	...	...	...	...	...
內地人 3—4	...	...	...	...	...	...	...	...	...	...	...	...	...	...	...	...	...	...	...	...	...
內地人 4—5	...	...	...	...	...	...	...	...	...	...	...	...	...	...	...	...	...	...	...	...	...
內地人 計	1	...	...	...	1	...	1	1	...	...	...	1	...	1	3	...	...	...	3	...	3
內地人 5—10	...	...	...	...	...	...	...	...	...	...	...	...	...	...	...	...	...	...	...	...	...
內地人 10—15	...	...	...	...	...	...	...	...	...	...	...	...	...	...	...	...	...	...	...	...	...
內地人 15—20	...	...	...	...	...	...	...	...	...	...	...	...	...	...	...	...	...	...	...	...	...
內地人 20—25	...	...	...	...	...	...	...	...	...	...	...	...	...	...	...	...	...	...	...	...	...
內地人 25—30	1	...	...	...	1	...	1	...	...	...	...	...	...	...	...	...	...	...	...	...	...
內地人 30—35	...	...	...	...	...	...	...	...	...	...	...	...	...	...	...	...	...	...	...	...	...
內地人 35—40	...	...	...	...	...	...	...	...	...	...	...	...	...	...	...	...	...	...	...	...	...
內地人 40—45	...	...	...	...	...	...	...	...	...	...	...	...	...	...	...	...	...	...	...	...	...
內地人 45—50	...	...	...	...	...	...	...	...	1	...	...	...	1	1	...	...	...	...	...	...	...
內地人 50—55	...	...	...	...	...	...	...	...	...	...	...	...	...	...	...	...	...	...	...	...	...
內地人 55—60	...	...	...	...	...	...	...	...	...	...	...	...	...	...	...	...	...	...	...	...	...
內地人 60—65	...	...	...	...	...	...	...	...	...	...	...	...	...	...	...	...	...	...	...	...	...
內地人 65—70	...	...	...	...	...	...	...	...	...	...	...	...	...	...	...	...	...	...	...	...	...
內地人 70—	...	...	...	...	...	...	...	...	1	...	...	...	1	1	...	...	...	...	...	...	...
內地人 合計	2	...	...	...	2	...	2	1	2	...	...	1	2	3	3	...	...	...	3	...	3
外國人 0—1	...	...	...	...	...	...	...	...	...	...	...	...	...	...	1	...	...	...	1	...	1
外國人 1—2	...	...	...	...	...	...	...	...	...	...	...	...	...	...	...	...	...	...	...	...	...
外國人 2—3	...	...	...	...	...	...	...	...	...	...	...	...	...	...	...	...	...	...	...	...	...
外國人 3—4	...	...	...	...	...	...	...	...	...	...	...	...	...	...	...	...	...	...	...	...	...
外國人 4—5	...	...	...	...	...	...	...	...	...	...	...	...	...	...	...	...	...	...	...	...	...
外國人 計	...	...	...	...	...	...	...	...	...	...	...	...	...	...	1	...	...	...	1	...	1
外國人 5—10	...	...	...	...	...	...	...	...	...	...	...	...	...	...	...	...	...	...	...	...	...
外國人 10—15	...	...	...	...	...	...	...	...	...	...	...	...	...	...	...	...	...	...	...	...	...
外國人 15—20	...	...	...	...	...	...	...	...	...	...	...	...	...	...	...	...	...	...	...	...	...
外國人 20—25	...	...	...	...	...	...	...	...	...	...	...	...	...	...	...	...	...	...	...	...	...
外國人 25—30	...	...	...	...	...	...	...	...	...	...	...	...	...	...	...	...	...	...	...	...	...
外國人 30—35	...	...	...	...	...	...	...	...	...	...	...	...	...	...	...	...	...	...	...	...	...
外國人 35—40	1	...	...	...	1	...	1	...	...	...	...	...	...	...	...	...	...	...	...	...	...
外國人 40—45	...	...	...	...	...	...	...	...	...	...	...	...	...	...	...	...	...	...	...	...	...
外國人 45—50	...	...	...	...	...	...	...	...	...	...	...	...	...	...	...	...	...	...	...	...	...
外國人 50—55	...	...	...	...	...	...	...	...	...	...	...	...	...	...	...	...	...	...	...	...	...
外國人 55—60	...	...	...	...	...	...	...	...	...	...	...	...	...	...	...	...	...	...	...	...	...
外國人 60—65	...	...	...	...	...	...	...	...	...	...	...	...	...	...	...	...	...	...	...	...	...
外國人 65—70	...	...	...	...	...	...	...	...	...	...	...	...	...	...	...	...	...	...	...	...	...
外國人 70—	...	...	...	...	...	...	...	...	...	...	...	...	...	...	...	...	...	...	...	...	...
外國人 合計	1	...	...	...	1	...	1	...	...	...	...	...	...	...	1	...	...	...	1	...	1

第四十九表　種族、體性、年齡及原因（小分類）ニ依リ分チタル死亡（續）

種族及年齡	先天性弱質、初生兒黃疸及羣皮症											早產兒	
	先天性弱質				初生兒黃疸及羣皮症				計			甲	
	甲		乙		甲		乙						
	男	女	男	女	男	女	男	女	男	女	計	男	女
本島人 0—1	1 232	985	886	610	167	102	101	45	2 386	1 742	4 128	58	54
本島人 1—2	...	...	...	...	...	...	...	...	...	...	...	...	...
本島人 2—3	...	...	...	...	...	...	...	...	...	...	...	...	...
本島人 3—4	...	...	...	...	...	...	...	...	...	...	...	...	...
本島人 4—5	...	...	...	...	...	...	...	...	...	...	...	...	...
本島人 0—5 計	1 232	985	886	610	167	102	101	45	2 386	1 742	4 128	58	54
本島人 5—10	...	...	...	...	...	...	...	...	...	...	...	...	...
本島人 10—15	...	...	...	...	...	...	...	...	...	...	...	...	...
本島人 15—20	...	...	...	...	...	...	...	...	...	...	...	...	...
本島人 20—25	...	...	...	...	...	...	...	...	...	...	...	...	...
本島人 25—30	...	...	...	...	...	...	...	...	...	...	...	...	...
本島人 30—35	...	...	...	...	...	...	...	...	...	...	...	...	...
本島人 35—40	...	...	...	...	...	...	...	...	...	...	...	...	...
本島人 40—45	...	...	...	...	...	...	...	...	...	...	...	...	...
本島人 45—50	...	...	...	...	...	...	...	...	...	...	...	...	...
本島人 50—55	...	...	...	...	...	...	...	...	...	...	...	...	...
本島人 55—60	...	...	...	...	...	...	...	...	...	...	...	...	...
本島人 60—65	...	...	...	...	...	...	...	...	...	...	...	...	...
本島人 65—70	...	...	...	...	...	...	...	...	...	...	...	...	...
本島人 70—	...	...	...	...	...	...	...	...	...	...	...	...	...
本島人 合計	1 232	985	886	610	167	102	101	45	2 386	1 742	4 128	58	54
內地人 0—1	52	53	1	...	5	2	...	...	58	55	113	2	1
內地人 1—2	...	...	...	...	...	...	...	...	...	...	...	...	...
內地人 2—3	...	...	...	...	...	...	...	...	...	...	...	...	...
內地人 3—4	...	...	...	...	...	...	...	...	...	...	...	...	...
內地人 4—5	...	...	...	...	...	...	...	...	...	...	...	...	...
內地人 0—5 計	52	53	1	...	5	2	...	...	58	55	113	2	1
內地人 5—10	...	...	...	...	...	...	...	...	...	...	...	...	...
內地人 10—15	...	...	...	...	...	...	...	...	...	...	...	...	...
內地人 15—20	...	...	...	...	...	...	...	...	...	...	...	...	...
內地人 20—25	...	...	...	...	...	...	...	...	...	...	...	...	...
內地人 25—30	...	...	...	...	...	...	...	...	...	...	...	...	...
內地人 30—35	...	...	...	...	...	...	...	...	...	...	...	...	...
內地人 35—40	...	...	...	...	...	...	...	...	...	...	...	...	...
內地人 40—45	...	...	...	...	...	...	...	...	...	...	...	...	...
內地人 45—50	...	...	...	...	...	...	...	...	...	...	...	...	...
內地人 50—55	...	...	...	...	...	...	...	...	...	...	...	...	...
內地人 55—60	...	...	...	...	...	...	...	...	...	...	...	...	...
內地人 60—65	...	...	...	...	...	...	...	...	...	...	...	...	...
內地人 65—70	...	...	...	...	...	...	...	...	...	...	...	...	...
內地人 70—	...	...	...	...	...	...	...	...	...	...	...	...	...
內地人 合計	52	53	1	...	5	2	...	...	58	55	113	2	1
外國人 0—1	5	1	...	3	1	...	...	...	6	4	10	...	...
外國人 1—2	...	...	...	...	...	...	...	...	...	...	...	...	...
外國人 2—3	...	...	...	...	...	...	...	...	...	...	...	...	...
外國人 3—4	...	...	...	...	...	...	...	...	...	...	...	...	...
外國人 4—5	...	...	...	...	...	...	...	...	...	...	...	...	...
外國人 0—5 計	5	1	...	3	1	...	...	...	6	4	10	...	...
外國人 5—10	...	...	...	...	...	...	...	...	...	...	...	...	...
外國人 10—15	...	...	...	...	...	...	...	...	...	...	...	...	...
外國人 15—20	...	...	...	...	...	...	...	...	...	...	...	...	...
外國人 20—25	...	...	...	...	...	...	...	...	...	...	...	...	...
外國人 25—30	...	...	...	...	...	...	...	...	...	...	...	...	...
外國人 30—35	...	...	...	...	...	...	...	...	...	...	...	...	...
外國人 35—40	...	...	...	...	...	...	...	...	...	...	...	...	...
外國人 40—45	...	...	...	...	...	...	...	...	...	...	...	...	...
外國人 45—50	...	...	...	...	...	...	...	...	...	...	...	...	...
外國人 50—55	...	...	...	...	...	...	...	...	...	...	...	...	...
外國人 55—60	...	...	...	...	...	...	...	...	...	...	...	...	...
外國人 60—65	...	...	...	...	...	...	...	...	...	...	...	...	...
外國人 65—70	...	...	...	...	...	...	...	...	...	...	...	...	...
外國人 70—	...	...	...	...	...	...	...	...	...	...	...	...	...
外國人 合計	5	1	...	3	1	...	...	...	6	4	10	...	...

種族及年齡	又ハ出產ニ依ル產兒ノ傷害					其ノ他ノ乳兒ニ固有ノ疾患							老衰						
	乙		計			甲		乙		計			甲		乙		計		
	男	女	男	女	計	男	女	男	女	男	女	計	男	女	男	女	男	女	計
本島人 0—1	2	2	60	56	116	138	97	112	99	250	196	446	...	...	...	...	...	...	...
本島人 1—2	...	...	...	...	...	...	...	...	...	...	...	...	...	...	...	...	...	...	...
本島人 2—3	...	...	...	...	...	...	...	...	...	...	...	...	...	...	...	...	...	...	...
本島人 3—4	...	...	...	...	...	...	...	...	...	...	...	...	...	...	...	...	...	...	...
本島人 4—5	...	...	...	...	...	...	...	...	...	...	...	...	...	...	...	...	...	...	...
本島人 0—5 計	2	2	60	56	116	138	97	112	99	250	196	446	...	...	...	...	...	...	...
本島人 5—10	...	...	...	...	...	...	...	...	...	...	...	...	...	...	...	...	...	...	...
本島人 10—15	...	...	...	...	...	...	...	...	...	...	...	...	...	...	...	...	...	...	...
本島人 15—20	...	...	...	...	...	...	...	...	...	...	...	...	...	...	...	...	...	...	...
本島人 20—25	...	...	...	...	...	...	...	...	...	...	...	...	...	...	...	...	...	...	...
本島人 25—30	...	...	...	...	...	...	...	...	...	...	...	...	...	...	...	...	...	...	...
本島人 30—35	...	...	...	...	...	...	...	...	...	...	...	...	...	...	...	...	...	...	...
本島人 35—40	...	...	...	...	...	...	...	...	...	...	...	...	...	...	...	...	...	...	...
本島人 40—45	...	...	...	...	...	...	...	...	...	...	...	...	58	68	70	77	128	145	273
本島人 45—50	...	...	...	...	...	...	...	...	...	...	...	...	75	111	126	130	201	241	442
本島人 50—55	...	...	...	...	...	...	...	...	...	...	...	...	209	485	299	586	508	1 071	1 579
本島人 55—60	...	...	...	...	...	...	...	...	...	...	...	...	342	664	495	793	837	1 457	2 294
本島人 60—65	2	2	60	56	116	138	97	112	99	250	196	446	...	...	...	...	...	...	...
本島人 65—70	...	...	2	1	3	4	4	...	...	4	4	8	...	...	...	...	...	...	...
本島人 70—	...	...	...	...	...	...	...	...	...	...	...	...	...	...	...	...	...	...	...
本島人 合計	...	...	2	1	3	4	4	...	...	4	4	8	...	...	...	...	...	...	...
內地人 0—1	...	...	...	...	...	...	...	...	...	...	...	...	...	...	...	...	...	...	...
內地人 1—2	...	...	...	...	...	...	...	...	...	...	...	...	...	...	...	...	...	...	...
內地人 2—3	...	...	...	...	...	...	...	...	...	...	...	...	...	...	...	...	...	...	...
內地人 3—4	...	...	...	...	...	...	...	...	...	...	...	...	...	...	...	...	...	...	...
內地人 4—5	...	...	...	...	...	...	...	...	...	...	...	...	...	...	...	...	...	...	...
內地人 0—5 計	...	...	2	1	3	4	4	...	...	4	4	8	...	...	...	...	...	...	...
內地人 5—10	...	...	...	...	...	...	...	...	...	...	...	...	...	...	...	...	...	...	...
內地人 10—15	...	...	...	...	...	...	...	...	...	...	...	...	...	...	...	...	...	...	...
內地人 15—20	...	...	...	...	...	...	...	...	...	...	...	...	...	...	...	...	...	...	...
內地人 20—25	...	...	...	...	...	...	...	...	...	...	...	...	...	...	...	...	...	...	...
內地人 25—30	...	...	...	...	...	...	...	...	...	...	...	...	...	...	...	...	...	...	...
內地人 30—35	...	...	...	...	...	...	...	...	...	...	...	...	...	...	...	...	...	...	...
內地人 35—40	...	...	...	...	...	...	...	...	...	...	...	...	...	...	...	...	...	...	...
內地人 40—45	...	...	...	...	...	...	...	...	...	...	...	...	...	...	...	...	...	...	...
內地人 45—50	...	...	...	...	...	...	...	...	...	...	...	...	...	...	...	...	...	...	...
內地人 50—55	...	...	...	...	...	...	...	...	...	...	...	...	...	...	...	...	...	...	...
內地人 55—60	...	...	...	...	...	...	...	...	...	...	...	...	...	...	...	...	...	...	...
內地人 60—65	...	...	...	...	...	...	...	...	...	...	...	...	1	2	...	...	1	2	3
內地人 65—70	...	...	...	...	...	...	...	...	...	...	...	...	3	...	...	...	3	...	3
內地人 70—	...	...	...	...	...	...	...	...	...	...	...	...	10	13	...	...	10	13	23
內地人 合計	...	...	2	1	3	4	4	...	...	4	4	8	14	15	...	...	14	15	29
外國人 0—1	...	...	...	...	...	...	1	...	...	...	1	1	...	...	...	...	...	...	...
外國人 1—2	...	...	...	...	...	...	...	...	...	...	...	...	...	...	...	...	...	...	...
外國人 2—3	...	...	...	...	...	...	...	...	...	...	...	...	...	...	...	...	...	...	...
外國人 3—4	...	...	...	...	...	...	...	...	...	...	...	...	...	...	...	...	...	...	...
外國人 4—5	...	...	...	...	...	...	...	...	...	...	...	...	...	...	...	...	...	...	...
外國人 0—5 計	...	...	...	...	...	...	1	...	...	...	1	1	...	...	...	...	...	...	...
外國人 5—10	...	...	...	...	...	...	...	...	...	...	...	...	...	...	...	...	...	...	...
外國人 10—15	...	...	...	...	...	...	...	...	...	...	...	...	...	...	...	...	...	...	...
外國人 15—20	...	...	...	...	...	...	...	...	...	...	...	...	...	...	...	...	...	...	...
外國人 20—25	...	...	...	...	...	...	...	...	...	...	...	...	...	...	...	...	...	...	...
外國人 25—30	...	...	...	...	...	...	...	...	...	...	...	...	...	...	...	...	...	...	...
外國人 30—35	...	...	...	...	...	...	...	...	...	...	...	...	...	...	...	...	...	...	...
外國人 35—40	...	...	...	...	...	...	...	...	...	...	...	...	...	...	...	...	...	...	...
外國人 40—45	...	...	...	...	...	...	...	...	...	...	...	...	...	...	...	...	...	...	...
外國人 45—50	...	...	...	...	...	...	...	...	...	...	...	...	...	...	...	...	...	...	...
外國人 50—55	...	...	...	...	...	...	...	...	...	...	...	...	...	...	...	...	...	...	...
外國人 55—60	...	...	...	...	...	...	...	...	...	...	...	...	...	...	...	...	...	...	...
外國人 60—65	...	...	...	...	...	...	...	...	...	...	...	...	1	...	1	...	2	...	2
外國人 65—70	...	...	...	...	...	...	...	...	...	...	...	...	...	...	1	...	1	...	1
外國人 70—	...	...	...	...	...	...	...	...	...	...	...	...	...	...	2	...	2	...	2
外國人 合計	...	...	...	...	...	...	1	...	...	...	1	1	1	...	4	...	5	...	5

アジア歴史資料センター
Japan Center for Asian Historical Records
http://www.jacar.go.jp/

種族及年齡	毒物ニ依ル自殺			縊首ニ依ル自殺			入水ニ依ル自殺			銃器ニ依ル自殺			刃物ニ依ル自殺			落下ニ依ル自殺	轢壓ニ依ル自殺			其ノ他ノ自殺			食物ニ依ル中毒					
	甲			甲			甲			甲			甲			甲	甲			甲			甲		乙	計		
	男	女	計	男	女	計	男	女	計	男	女	計	男	女	計	男	男	女	計	男	女	計	男	女	男	男	女	計
本島人 0—5 0—1	...	...	...	...	...	...	...	...	...	...	...	...	...	...	...	...	...	...	...	...	...	...	3	3	1	4	3	7
1—2	...	...	...	...	...	...	...	...	...	...	...	...	...	...	...	...	...	...	...	...	...	...	4	2	...	4	2	6
2—3	...	...	...	...	...	...	...	...	...	...	...	...	...	...	...	...	...	...	...	...	...	...	2	1	...	2	1	3
3—4	...	...	...	...	...	...	...	...	...	...	...	...	...	...	...	...	...	...	...	...	...	...	3	..	...	3	...	3
4—5	...	...	...	...	...	...	...	...	...	...	...	...	...	...	...	...	...	...	...	...	...	...	...	...	...	...	...	...
計	...	...	...	...	...	...	...	...	...	...	...	...	...	...	...	...	...	...	...	...	...	...	12	6	1	13	6	19
5—10	...	...	...	...	...	...	...	...	...	...	...	...	...	...	...	...	...	...	...	...	...	...	...	...	...	...	...	...
10—15	...	1	1	3	8	11	...	3	3	...	...	...	...	...	...	...	...	...	...	...	...	...	...	...	...	...	...	...
15—20	3	9	12	21	48	69	1	10	11	...	...	...	1	1	2	1	...	...	...	...	1	1	1	2	...	1	2	3
20—25	12	12	24	31	57	88	...	9	9	...	...	...	...	...	...	...	1	...	1	...	...	...	1	1	...	1	1	2
25—30	3	6	9	32	36	68	4	3	7	...	...	...	1	...	1	1	4	...	4	1	...	1	...	..	...	...	...	...
30—35	5	3	8	45	21	66	2	1	3	1	...	1	...	...	...	...	2	...	2	...	1	1	...	1	1	1	1	2
35—40	2	3	5	54	17	71	2	4	6	...	...	...	...	...	...	...	...	...	...	...	...	...	...	2	...	...	2	2
40—45	...	3	3	29	14	43	4	1	5	2	...	2	...	1	1	...	...	...	...	1	1	2	...	1	...	...	1	1
45—50	3	2	5	36	13	49	1	...	1	...	...	...	...	...	...	...	...	...	...	...	1	1	...	...	...	...	...	...
50—55	...	...	...	14	12	26	2	1	3	...	...	...	1	...	1	...	1	...	1	...	...	...	...	1	...	...	1	1
55—60	2	...	2	17	10	27	1	1	2	...	...	...	...	...	...	...	...	...	...	...	...	...	...	...	...	...	...	...
60—65	1	...	1	13	10	23	1	2	3	...	...	...	...	...	...	...	1	...	1	...	...	...	...	...	...	...	..	...
65—70	1	1	2	12	9	21	3	...	3	...	...	...	...	...	...	...	...	...	...	...	...	...	...	...	...	...	...	...
70—	2	...	2	8	11	19	...	1	1	...	...	...	...	...	...	...	...	...	...	1	...	1	...	1	...	...	1	1
合計	34	40	74	315	266	581	21	36	57	3	...	3	3	2	5	2	8	...	8	3	4	7	14	15	2	16	15	31
內地人 0—5 0—1	...	...	...	...	...	...	...	...	...	...	...	...	...	...	...	...	...	...	...	...	...	...	3	3	...	3	3	6
1—2	...	...	...	...	...	...	...	...	...	...	...	...	...	...	...	...	...	...	...	...	...	...	...	...	...	...	...	...
2—3	...	...	...	...	...	...	...	...	...	...	...	...	...	...	...	...	...	...	...	...	...	...	1	...	...	1	...	1
3—4	...	...	...	...	...	...	...	...	...	...	...	...	...	...	...	...	...	...	...	...	...	...	...	...	...	...	...	...
4—5	...	...	...	...	...	...	...	...	...	...	...	...	...	...	...	...	...	...	...	...	...	...	...	...	...	...	...	...
計	...	...	...	...	...	...	...	...	...	...	...	...	...	...	...	...	...	...	...	...	...	...	4	3	...	4	3	7
5—10	...	...	...	...	...	...	...	...	...	...	...	...	...	...	...	...	...	...	...	...	...	...	...	...	...	...	...	...
10—15	1	...	1	...	...	...	...	...	...	...	...	...	...	...	...	...	...	...	...	...	...	...	...	...	...	...	...	...
15—20	4	2	6	...	...	...	...	...	...	...	...	...	...	...	...	...	2	1	3	...	1	1	...	...	...	...	...	...
20—25	6	5	11	...	...	...	2	...	2	...	1	1	...	...	...	...	...	..	...	...	...	...	...	...	...	...	...	...
25—30	2	3	5	2	1	3	...	2	2	2	...	2	...	...	...	...	...	...	...	...	...	...	...	...	...	...	...	...
30—35	2	1	3	1	1	2	...	...	...	2	...	2	...	...	...	...	1	...	1	1	...	1	...	...	...	...	...	...
35—40	2	...	2	1	...	1	...	...	...	...	...	...	...	...	...	...	1	...	1	...	...	...	...	...	...	...	...	...
40—45	...	1	1	...	1	1	...	1	1	...	...	...	...	...	...	...	...	...	...	...	...	...	...	...	...	...	...	...
45—50	...	...	...	...	...	...	...	...	...	...	...	...	...	...	...	...	...	...	...	...	...	...	...	...	...	...	...	...
50—55	...	...	...	1	...	1	...	...	...	...	...	...	...	...	...	...	...	...	...	...	...	...	...	...	...	...	...	...
55—60	...	1	1	1	...	1	...	...	...	...	...	...	...	...	...	...	...	...	...	...	...	...	...	...	...	...	...	...
60—65	...	...	...	...	...	...	...	...	...	...	...	...	...	...	...	...	...	...	...	...	...	...	...	...	...	...	...	...
65—70	1	...	1	...	...	...	...	...	...	...	...	...	...	...	...	...	...	...	...	...	...	...	...	...	...	...	...	...
70—	...	...	...	1	1	2	...	...	...	...	...	...	...	...	...	...	...	...	...	...	...	...	...	...	...	...	...	...
合計	18	13	31	7	4	11	2	3	5	4	1	5	...	...	...	...	4	1	5	1	1	2	4	3	...	4	3	7
外國人 0—5 0—1	...	...	...	...	...	...	...	...	...	...	...	...	...	...	...	...	...	...	...	...	...	...	...	...	...	...	...	...
1—2	...	...	...	...	...	...	...	...	...	...	...	...	...	...	...	...	...	...	...	...	...	...	...	...	...	...	...	...
2—3	...	...	...	...	...	...	...	...	...	...	...	...	...	...	...	...	...	...	...	...	...	...	...	...	...	...	...	...
3—4	...	...	...	...	...	...	...	...	...	...	...	...	...	...	...	...	...	...	...	...	...	...	...	...	...	...	...	...
4—5	...	...	...	...	...	...	...	...	...	...	...	...	...	...	...	...	...	...	...	...	...	...	...	...	...	...	...	...
計	...	...	...	...	...	...	...	...	...	...	...	...	...	...	...	...	...	...	...	...	...	...	...	...	...	...	...	...
5—10	...	...	...	...	...	...	...	...	...	...	...	...	...	...	...	...	...	...	...	...	...	...	...	...	...	...	...	...
10—15	...	...	...	...	...	...	...	...	...	...	...	...	...	...	...	...	...	...	...	...	...	...	...	...	...	...	...	...
15—20	1	...	1	...	1	1	1	...	1	...	...	...	...	...	...	...	...	...	...	...	...	...	...	1	...	...	1	1
20—25	...	...	...	...	2	2	...	...	...	...	...	...	...	...	...	...	...	...	...	...	...	...	...	...	...	...	...	...
25—30	...	...	...	...	...	...	...	...	...	...	...	...	...	...	...	...	...	...	...	...	...	...	...	...	...	...	...	...
30—35	...	...	...	...	...	...	...	...	...	...	...	...	...	...	...	...	...	...	...	...	...	...	...	...	...	...	...	...
35—40	...	...	...	1	...	1	...	...	...	...	...	...	...	...	...	...	...	...	...	...	...	...	...	...	...	...	...	...
40—45	...	...	...	...	...	...	...	...	...	...	...	...	...	...	...	...	...	...	...	...	...	...	...	...	...	...	...	...
45—50	...	...	...	2	...	2	...	...	...	...	...	...	...	...	...	...	...	...	...	...	...	...	...	...	...	...	...	...
50—55	...	...	...	...	...	...	...	...	...	...	...	...	...	...	...	...	...	...	...	...	...	...	...	...	...	...	...	...
55—60	...	...	...	1	...	1	...	...	...	...	...	...	...	...	...	...	...	...	...	...	...	...	...	...	...	...	...	...
60—65	...	...	...	...	...	...	...	...	...	...	...	...	...	...	...	...	...	...	...	...	...	...	...	...	...	...	...	...
65—70	...	...	...	...	...	...	...	...	...	...	...	...	...	...	...	...	...	...	...	...	...	...	...	...	...	...	...	...
70—	...	...	...	...	...	...	...	...	...	...	...	...	...	...	...	...	...	...	...	...	...	...	...	...	...	...	...	...
合計	1	...	1	4	3	7	1	...	1	...	...	...	...	...	...	...	...	...	...	...	...	...	...	1	...	...	1	1

アジア歴史資料センター
Japan Center for Asian Historical Records
http://www.jacar.go.jp

第四十九表　種族、體性、年齢及原因（小分類）ニ依リ分チタル死亡（續）

種族及年齢	（再揭）河豚中毒 甲 女	（再揭）河豚中毒 乙 男	（再揭）河豚中毒 計 男	（再揭）河豚中毒 計 女	（再揭）河豚中毒 計 計	有毒動物ニ依ル中毒 甲 男	有毒動物ニ依ル中毒 甲 女	有毒動物ニ依ル中毒 乙 男	有毒動物ニ依ル中毒 乙 女	有毒動物ニ依ル中毒 計 男	有毒動物ニ依ル中毒 計 女	有毒動物ニ依ル中毒 計 計	其ノ他ノ不慮ノ急性中毒（瓦斯性ヲ除ク） 甲 男	其ノ他ノ不慮ノ急性中毒（瓦斯性ヲ除ク） 甲 女	其ノ他ノ不慮ノ急性中毒（瓦斯性ヲ除ク） 乙 女	其ノ他ノ不慮ノ急性中毒（瓦斯性ヲ除ク） 計 男	其ノ他ノ不慮ノ急性中毒（瓦斯性ヲ除ク） 計 女	其ノ他ノ不慮ノ急性中毒（瓦斯性ヲ除ク） 計 計	焼死 甲 男	焼死 甲 女	焼死 甲 計	不慮ノ火傷 甲 男	不慮ノ火傷 甲 女	不慮ノ火傷 甲 計	不慮ノ窒息 甲 男	不慮ノ窒息 甲 女	不慮ノ窒息 甲 計	不慮ノ有毒瓦斯中毒 甲 男
本島人 0—5 0—1	…	…	…	…	…	…	…	…	1	…	1	1	1	1	…	1	1	2	1	1	2	1	5	6	29	19	48	…
1—2	…	…	…	…	…	…	…	…	…	…	…	…	…	…	…	…	…	…	…	1	1	12	1	13	5	3	8	…
2—3	…	…	…	…	…	…	…	…	…	…	…	…	…	…	…	…	…	…	…	1	1	…	9	9	…	…	…	…
3—4	…	…	…	…	…	1	…	…	…	1	…	1	…	…	…	…	…	…	…	6	6	4	3	7	…	…	…	…
4—5	…	…	…	…	…	…	1	…	…	…	1	1	…	…	…	…	…	…	1	…	1	2	…	2	…	…	…	…
計	…	…	…	…	…	1	1	…	1	1	2	3	1	1	…	1	1	2	2	9	11	19	18	37	34	22	56	…
5—10	…	…	…	…	…	1	2	1	…	2	2	4	…	…	…	…	…	…	…	…	…	3	2	5	2	1	3	…
10—15	…	…	…	…	…	1	1	…	…	1	1	2	…	…	…	…	…	…	…	…	…	…	1	1	2	1	3	…
15—20	1	…	…	1	1	2	2	…	1	2	3	5	…	…	…	…	…	…	…	…	…	3	3	6	1	…	1	…
20—25	1	…	…	1	1	1	1	…	…	1	1	2	…	…	1	…	1	1	…	…	…	3	1	4	1	…	1	…
25—30	…	…	…	…	…	2	2	…	…	2	2	4	…	1	…	…	1	1	2	…	2	1	1	2	3	…	3	1
30—35	…	1	1	…	1	3	…	2	…	5	…	5	…	…	…	…	…	…	1	…	1	2	2	4	…	…	…	…
35—40	…	…	…	…	…	4	2	…	…	4	2	6	…	…	…	…	…	…	…	…	…	5	…	5	…	…	…	…
40—45	…	…	…	…	…	2	…	…	…	2	…	2	…	…	…	…	…	…	…	…	…	1	…	1	…	…	…	…
45—50	…	…	…	…	…	…	…	…	…	…	…	…	…	…	…	…	…	…	…	…	…	1	…	1	…	…	…	…
50—55	…	…	…	…	…	…	1	…	…	…	1	1	…	…	…	…	…	…	1	…	1	1	…	1	…	…	…	…
55—60	…	…	…	…	…	…	1	…	…	…	1	1	…	…	…	…	…	…	…	…	…	…	…	…	…	1	1	…
60—65	…	…	…	…	…	…	…	…	…	…	…	…	…	…	…	…	…	…	…	…	…	…	2	2	1	…	1	…
65—70	…	…	…	…	…	…	…	…	…	…	…	…	…	…	…	…	…	…	…	3	3	1	1	2	…	1	1	…
70—	…	…	…	…	…	…	…	…	…	…	…	…	…	…	…	…	…	…	…	…	…	…	…	…	…	…	…	…
合計	2	1	1	2	3	17	13	3	2	20	15	35	1	2	2	1	4	5	6	12	18	40	31	71	44	26	70	1
內地人 0—5 0—1	…	…	…	…	…	…	…	…	…	…	…	…	…	…	…	…	…	…	…	…	…	…	…	…	1	…	1	…
1—2	…	…	…	…	…	…	…	…	…	…	…	…	…	…	…	…	…	…	…	…	…	…	…	…	…	…	…	…
2—3	…	…	…	…	…	…	…	…	…	…	…	…	…	…	…	…	…	…	…	…	…	…	…	…	…	…	…	…
3—4	…	…	…	…	…	…	…	…	…	…	…	…	…	…	…	…	…	…	…	…	…	…	…	…	…	…	…	…
4—5	…	…	…	…	…	…	…	…	…	…	…	…	…	…	…	…	…	…	…	…	…	1	…	1	…	…	…	…
計	…	…	…	…	…	…	…	…	…	…	…	…	…	…	…	…	…	…	…	…	…	1	…	1	1	…	1	…
5—10	…	…	…	…	…	…	…	…	…	…	…	…	…	…	…	…	…	…	…	…	…	…	…	…	…	…	…	…
10—15	…	…	…	…	…	…	…	…	…	…	…	…	…	…	…	…	…	…	…	…	…	…	…	…	…	…	…	…
15—20	…	…	…	…	…	…	…	…	…	…	…	…	…	…	…	…	…	…	…	…	…	…	…	…	…	…	…	…
20—25	…	…	…	…	…	…	…	…	…	…	…	…	1	…	…	1	…	1	…	…	…	…	…	…	…	…	…	…
25—30	…	…	…	…	…	…	…	…	…	…	…	…	1	…	…	1	…	1	…	…	…	1	…	1	…	…	…	…
30—35	…	…	…	…	…	…	…	…	…	…	…	…	…	…	…	…	…	…	…	…	…	1	…	1	…	…	…	…
35—40	…	…	…	…	…	…	…	…	…	…	…	…	…	…	…	…	…	…	…	…	…	…	…	…	…	…	…	…
40—45	…	…	…	…	…	…	…	…	…	…	…	…	…	…	…	…	…	…	…	…	…	…	…	…	…	…	…	…
45—50	…	…	…	…	…	…	…	…	…	…	…	…	…	…	…	…	…	…	…	…	…	…	…	…	…	…	…	…
50—55	…	…	…	…	…	…	…	…	…	…	…	…	…	…	…	…	…	…	…	…	…	…	…	…	…	…	…	…
55—60	…	…	…	…	…	…	…	…	…	…	…	…	…	…	…	…	…	…	…	…	…	…	…	…	…	…	…	…
60—65	…	…	…	…	…	…	…	…	…	…	…	…	…	…	…	…	…	…	…	…	…	…	…	…	…	…	…	…
65—70	…	…	…	…	…	…	…	…	…	…	…	…	…	…	…	…	…	…	…	…	…	…	…	…	…	…	…	…
70—	…	…	…	…	…	…	…	…	…	…	…	…	…	…	…	…	…	…	…	…	…	…	…	…	…	…	…	…
合計	…	…	…	…	…	…	…	…	…	…	…	…	2	…	…	2	…	2	…	…	…	3	…	3	1	…	1	…
外國人 0—5 0—1	…	…	…	…	…	…	…	…	…	…	…	…	…	…	…	…	…	…	…	…	…	…	…	…	…	…	…	…
1—2	…	…	…	…	…	…	…	…	…	…	…	…	…	…	…	…	…	…	…	…	…	…	…	…	…	…	…	…
2—3	…	…	…	…	…	…	…	…	…	…	…	…	…	…	…	…	…	…	…	…	…	…	…	…	…	…	…	…
3—4	…	…	…	…	…	…	…	…	…	…	…	…	…	…	…	…	…	…	…	…	…	…	…	…	…	…	…	…
4—5	…	…	…	…	…	…	…	…	…	…	…	…	…	…	…	…	…	…	…	…	…	…	…	…	…	…	…	…
計	…	…	…	…	…	…	…	…	…	…	…	…	…	…	…	…	…	…	…	…	…	…	…	…	…	…	…	…
5—10	…	…	…	…	…	…	…	…	…	…	…	…	…	…	…	…	…	…	…	…	…	…	…	…	…	…	…	…
10—15	…	…	…	…	…	…	…	…	…	…	…	…	…	…	…	…	…	…	…	…	…	…	…	…	…	…	…	…
15—20	…	…	…	…	…	…	…	…	…	…	…	…	…	…	…	…	…	…	…	…	…	…	…	…	…	…	…	…
20—25	…	…	…	…	…	…	…	…	…	…	…	…	…	…	…	…	…	…	…	…	…	…	…	…	…	…	…	…
25—30	…	…	…	…	…	…	…	…	…	…	…	…	…	…	…	…	…	…	…	…	…	…	…	…	…	…	…	…
30—35	…	…	…	…	…	…	…	…	…	…	…	…	…	…	…	…	…	…	…	…	…	…	…	…	…	…	…	…
35—40	…	…	…	…	…	…	…	…	…	…	…	…	1	…	…	1	…	1	…	…	…	…	…	…	…	…	…	…
40—45	…	…	…	…	…	…	…	…	…	…	…	…	…	…	…	…	…	…	…	…	…	…	…	…	…	…	…	…
45—50	…	…	…	…	…	…	…	…	…	…	…	…	…	…	…	…	…	…	…	…	…	…	…	…	…	…	…	…
50—55	…	…	…	…	…	…	…	…	…	…	…	…	…	…	…	…	…	…	…	…	…	…	…	…	…	…	…	…
55—60	…	…	…	…	…	…	…	…	…	…	…	…	…	…	…	…	…	…	…	…	…	…	…	…	…	…	…	…
60—65	…	…	…	…	…	…	…	…	…	…	…	…	…	…	…	…	…	…	…	…	…	…	…	…	…	…	…	…
65—70	…	…	…	…	…	…	…	…	…	…	…	…	…	…	…	…	…	…	…	…	…	…	…	…	…	…	…	…
70—	…	…	…	…	…	…	…	…	…	…	…	…	…	…	…	…	…	…	…	…	…	…	…	…	…	…	…	…
合計	…	…	…	…	…	…	…	…	…	…	…	…	1	…	…	1	…	1	…	…	…	…	…	…	…	…	…	…

種族及年齢	不慮ノ溺死			不慮ノ銃創	刃物ニ依ル不慮ノ傷害			不慮ノ墜落死			鑛山及採石場ニ於ケル不慮ノ傷害			不慮ノ機械傷	轢壓ニ依ル不慮ノ傷害			(再掲)不慮ノ轢死			不慮ノ獸害			餓死	凍死	暑熱ニ依ル死			雷死		
	甲			甲	甲			甲			甲			甲	甲			甲			甲			甲	甲	甲			甲		
	男	女	計	男	男	女	計	男	女	計	男	女	計	男	男	女	計	男	女	計	男	女	計	男	男	男	女	計	男	女	計
本島人 0—5 0—1	6	4	10	...	...	...	...	1	...	1	...	...	...	...	...	2	2	...	...	...	...	...	...	...	...	...	...	...	...	...	...
1—2	42	45	87	...	...	...	...	...	...	...	...	...	...	...	1	3	4	1	2	3	...	1	1	...	...	...	3	3	...	...	...
2—3	25	30	55	...	...	...	...	1	...	1	...	...	...	...	1	...	1	1	...	1	...	...	...	...	...	...	...	...	...	...	...
3—4	13	16	29	...	1	...	1	...	...	...	...	...	...	...	...	...	...	...	...	...	...	...	...	...	...	1	...	1	...	...	...
4—5	10	3	13	...	...	...	...	...	1	1	...	...	...	...	...	...	...	...	...	...	...	...	...	...	...	...	...	...	...	...	...
計	96	98	194	...	1	...	1	2	1	3	...	...	...	...	2	5	7	2	2	4	...	1	1	...	...	4	...	4	...	...	...
5—10	54	24	78	...	...	...	...	...	1	1	...	...	...	...	5	3	8	3	1	4	1	4	5	...	...	...	...	...	1	...	1
10—15	46	21	67	...	...	...	...	6	3	9	...	...	...	...	6	...	6	5	...	5	4	...	4	...	...	...	...	...	1	1	2
15—20	19	7	26	...	...	...	...	8	2	10	6	...	6	2	4	3	7	4	2	6	...	...	...	...	...	...	...	...	2	...	2
20—25	26	13	39	1	1	...	1	5	...	5	9	...	9	1	11	...	11	5	...	5	1	...	1	...	...	1	1	2	2	...	2
25—30	11	7	18	...	...	...	...	6	4	10	12	...	12	1	8	2	10	2	...	2	...	2	2	...	...	1	...	1	1	...	1
30—35	9	6	15	...	...	...	...	7	1	8	6	...	6	...	10	1	11	2	...	2	1	...	1	1	...	1	...	1	1	...	1
35—40	11	1	12	1	...	...	...	4	...	4	10	...	10	...	9	...	9	4	...	4	...	...	...	...	1	...	...	...	4	...	4
40—45	13	2	15	...	1	...	1	3	1	4	8	1	9	...	6	3	9	2	...	2	...	...	...	...	...	...	...	...	2	...	2
45—50	5	2	7	...	2	...	2	2	...	2	2	...	2	...	2	...	2	1	...	1	...	...	...	...	1	...	...	...	...	1	1
50—55	5	4	9	...	...	...	...	3	1	4	1	...	1	...	3	1	4	1	...	1	...	...	...	...	...	...	...	...	...	...	...
55—60	4	4	8	...	...	...	...	...	1	1	...	...	...	...	1	3	4	1	3	4	1	...	1	...	...	...	...	...	...	...	...
60—65	3	...	3	...	...	...	...	2	1	3	...	...	...	...	2	1	3	1	1	2	3	...	3	...	...	...	...	...	...	...	...
65—70	3	1	4	...	...	...	...	...	...	...	1	...	1	...	3	1	4	3	1	4	...	...	...	...	...	1	...	1	...	...	...
70—	1	...	1	...	...	...	...	2	1	3	...	...	...	...	2	3	5	2	3	5	...	...	...	...	...	...	...	...	...	...	...
合計	306	190	496	2	5	...	5	50	17	67	55	1	56	4	74	26	100	38	13	51	11	7	18	1	2	8	1	9	14	2	16
內地人 0—5 0—1	...	...	...	...	...	...	...	...	...	...	...	...	...	...	...	...	...	...	...	...	...	...	...	...	...	...	...	...	...	...	...
1—2	...	1	1	1	...	...	...	...	...	...	...	...	...	...	...	1	1	...	...	...	...	...	...	...	...	...	...	...	...	...	...
2—3	1	...	1	...	...	...	...	...	...	...	...	...	...	...	...	...	...	...	...	...	...	...	...	...	...	...	1	1	...	...	...
3—4	3	1	4	...	...	...	...	...	...	...	...	...	...	...	...	...	...	...	...	...	...	...	...	...	...	...	...	...	...	...	...
4—5	...	...	...	...	...	...	...	...	...	...	...	...	...	...	...	1	1	...	...	...	...	...	...	...	...	...	1	1	...	...	...
計	4	2	6	1	...	...	...	...	...	...	...	...	...	...	...	...	...	...	...	...	...	...	...	...	...	...	...	...	...	...	...
5—10	6	1	7	...	...	...	...	...	...	...	...	...	...	...	1	...	1	1	...	1	...	...	...	...	...	...	...	...	...	...	...
10—15	...	3	3	...	...	...	...	...	...	...	...	...	...	...	1	...	1	1	...	1	...	...	...	...	...	...	...	...	...	...	...
15—20	...	1	1	...	...	1	1	...	...	...	...	...	...	...	...	...	...	...	...	...	...	...	...	...	...	...	...	...	...	...	...
20—25	2	...	2	...	...	...	...	1	...	1	1	...	1	...	1	...	1	...	...	...	...	...	...	...	...	...	...	...	...	...	...
25—30	...	...	...	...	...	...	...	...	...	...	...	...	...	...	...	...	...	...	...	...	...	...	...	...	...	...	...	...	...	...	...
30—35	...	...	...	...	...	...	...	...	...	...	...	...	...	...	...	...	...	...	...	...	...	...	...	...	...	...	...	...	...	...	...
35—40	2	...	2	...	1	...	1	1	...	1	...	...	...	...	...	...	...	...	...	...	...	...	...	...	...	1	...	1	...	...	...
40—45	2	...	2	...	...	...	...	...	...	...	...	...	...	...	1	...	1	1	...	1	...	...	...	...	...	...	...	...	...	...	...
45—50	3	...	3	...	...	...	...	1	...	1	...	...	...	...	1	1	2	1	1	2	...	...	...	...	...	...	...	...	...	...	...
50—55	...	...	...	...	...	...	...	1	...	1	...	...	...	...	...	1	1	...	1	1	...	...	...	...	...	...	...	...	...	...	...
55—60	...	...	...	...	...	...	...	...	...	...	...	...	...	...	1	...	1	1	...	1	...	...	...	...	...	...	...	...	...	...	...
60—65	...	...	...	...	...	...	...	...	...	...	...	...	...	...	...	...	...	...	...	...	...	...	...	...	...	...	...	...	...	...	...
65—70	1	...	1	...	...	...	...	...	...	...	...	...	...	...	...	1	1	...	1	1	...	...	...	...	...	...	...	...	...	...	...
70—	...	...	...	...	...	...	...	...	...	...	...	...	...	...	...	...	...	...	...	...	...	...	...	...	...	...	...	...	...	...	...
合計	20	7	27	1	1	1	2	4	...	4	1	...	1	...	5	4	9	2	3	5	...	...	...	...	...	1	1	2	...	...	...
外國人 0—5 0—1	...	...	...	...	...	...	...	...	...	...	...	...	...	...	...	...	...	...	...	...	...	...	...	...	...	...	...	...	...	...	...
1—2	...	...	...	...	...	...	...	...	...	...	...	...	...	...	...	...	...	...	...	...	...	...	...	...	...	...	...	...	...	...	...
2—3	...	...	...	...	...	...	...	...	...	...	...	...	...	...	...	...	...	...	...	...	...	...	...	...	...	...	...	...	...	...	...
3—4	...	...	...	...	...	...	...	...	...	...	...	...	...	...	...	...	...	...	...	...	...	...	...	...	...	...	...	...	...	...	...
4—5	...	...	...	...	...	...	...	...	...	...	...	...	...	...	...	...	...	...	...	...	...	...	...	...	...	...	...	...	...	...	...
計	...	...	...	...	...	...	...	...	...	...	...	...	...	...	...	...	...	...	...	...	...	...	...	...	...	...	...	...	...	...	...
5—10	1	...	1	...	...	...	...	...	...	...	...	...	...	...	1	...	1	1	...	1	...	...	...	...	...	...	...	...	...	...	...
10—15	...	...	...	...	...	...	...	...	...	...	...	...	...	...	...	...	...	...	...	...	...	...	...	...	...	...	...	...	...	...	...
15—20	...	...	...	...	...	...	...	...	...	...	...	...	...	...	...	...	...	...	...	...	...	...	...	...	...	...	...	...	...	...	...
20—25	...	...	...	...	...	...	...	...	...	...	...	...	...	...	...	...	...	...	...	...	...	...	...	...	...	...	...	...	...	...	...
25—30	2	...	2	...	...	...	...	...	...	...	...	...	...	...	...	...	...	...	...	...	...	...	...	...	...	...	...	...	...	...	...
30—35	...	...	...	...	...	...	...	...	...	...	...	...	...	...	...	...	...	...	...	...	...	...	...	...	...	...	...	...	...	...	...
35—40	...	...	...	...	...	...	...	...	...	...	...	...	...	...	...	...	...	...	...	...	...	...	...	...	...	...	...	...	...	...	...
40—45	...	...	...	...	...	...	...	...	...	...	...	...	...	...	...	...	...	...	...	...	...	...	...	...	...	...	...	...	...	...	...
45—50	...	...	...	...	...	...	...	...	...	...	...	...	...	...	...	...	...	...	...	...	...	...	...	...	...	...	...	...	...	...	...
50—55	1	...	1	...	...	...	...	...	...	...	...	...	...	...	...	...	...	...	...	...	...	...	...	...	...	...	...	...	...	...	...
55—60	...	...	...	...	...	...	...	...	...	...	...	...	...	...	...	...	...	...	...	...	...	...	...	...	...	...	...	...	...	...	...
60—65	...	...	...	...	...	...	...	...	...	...	...	...	...	...	...	...	...	...	...	...	...	...	...	...	...	...	...	...	...	...	...
65—70	...	...	...	...	...	...	...	...	...	...	...	...	...	...	...	...	...	...	...	...	...	...	...	...	...	...	...	...	...	...	...
70—	...	...	...	...	...	...	...	...	...	...	...	...	...	...	...	...	...	...	...	...	...	...	...	...	...	...	...	...	...	...	...
合計	4	...	4	...	...	...	...	...	...	...	...	...	...	...	1	...	1	1	...	1	...	...	...	...	...	...	...	...	...	...	...

アジア歴史資料センター
Japan Center for Asian Historical Records
http://www.jacar.go.jp

種族及年齢	其ノ他ノ感電死			銃殺	斬殺			其ノ他ノ殺害			乳兒殺		
	甲			甲	甲			甲			甲		
	男	女	計	男	男	女	計	男	女	計	男	女	計
本島人 0—1	...	...	...	...	1	...	1	...	3	3	1	1	2
本島人 1—2	...	...	...	...	...	...	...	...	...	...	...	...	...
本島人 2—3	...	...	...	...	...	...	...	...	...	...	...	...	...
本島人 3—4	...	...	...	...	...	...	...	1	...	1	...	...	...
本島人 4—5	...	...	...	...	...	...	...	...	...	...	...	...	...
本島人 0—5 計	...	...	...	...	1	...	1	1	3	4	1	1	2
本島人 5—10	...	...	...	...	...	2	2	...	...	...	...	...	...
本島人 10—15	...	1	1	...	...	...	...	1	...	1	...	...	...
本島人 15—20	...	1	1	...	2	...	2	3	4	7	...	...	...
本島人 20—25	1	...	1	...	1	1	2	10	2	12	...	...	...
本島人 25—30	3	...	3	...	1	1	2	8	2	10	...	...	...
本島人 30—35	2	...	2	...	1	...	1	9	3	12	...	...	...
本島人 35—40	...	...	...	...	...	...	...	5	1	6	...	...	...
本島人 40—45	1	...	1	1	...	...	...	4	...	4	...	...	...
本島人 45—50	...	...	...	...	1	...	1	6	...	6	...	...	...
本島人 50—55	...	...	...	...	...	...	...	2	...	2	...	...	...
本島人 55—60	...	...	...	...	...	...	...	...	...	...	...	...	...
本島人 60—65	...	...	...	...	...	...	...	1	...	1	...	...	...
本島人 65—70	...	...	...	...	...	...	...	...	...	...	...	...	...
本島人 70—	...	...	...	...	...	...	...	...	...	...	...	...	...
本島人 合計	7	2	9	1	7	4	11	50	15	65	1	1	2
内地人 0—1	...	...	...	...	...	...	...	...	...	...	...	...	...
内地人 1—2	...	...	...	...	...	...	...	...	...	...	...	...	...
内地人 2—3	...	...	...	...	...	...	...	...	...	...	...	...	...
内地人 3—4	...	...	...	...	...	...	...	...	...	...	...	...	...
内地人 4—5	...	...	...	...	...	...	...	...	...	...	...	...	...
内地人 0—5 計	...	...	...	...	...	...	...	...	...	...	...	...	...
内地人 5—10	...	...	...	...	...	...	...	...	...	...	...	...	...
内地人 10—15	...	...	...	...	...	...	...	...	...	...	...	...	...
内地人 15—20	...	...	...	...	...	...	...	...	...	...	...	...	...
内地人 20—25	...	...	...	...	...	...	...	...	...	...	...	...	...
内地人 25—30	1	...	1	...	...	...	...	...	...	...	...	...	...
内地人 30—35	...	...	...	...	...	...	...	...	1	1	...	...	...
内地人 35—40	...	...	...	...	...	...	...	1	1	2	...	...	...
内地人 40—45	...	...	...	...	...	...	...	...	...	...	...	...	...
内地人 45—50	...	...	...	...	...	...	...	...	...	...	...	...	...
内地人 50—55	...	...	...	...	...	...	...	...	...	...	...	...	...
内地人 55—60	...	...	...	...	...	...	...	...	...	...	...	...	...
内地人 60—65	...	...	...	...	...	...	...	...	...	...	...	...	...
内地人 65—70	...	...	...	...	...	...	...	...	...	...	...	...	...
内地人 70—	...	...	...	...	...	...	...	...	...	...	...	...	...
内地人 合計	1	...	1	...	...	...	...	1	2	3	...	...	...
外國人 0—1	...	...	...	...	...	...	...	...	...	...	...	...	...
外國人 1—2	...	...	...	...	...	...	...	...	...	...	...	...	...
外國人 2—3	...	...	...	...	...	...	...	...	...	...	...	...	...
外國人 3—4	...	...	...	...	...	...	...	...	...	...	...	...	...
外國人 4—5	...	...	...	...	...	...	...	...	...	...	...	...	...
外國人 0—5 計	...	...	...	...	...	...	...	...	...	...	...	...	...
外國人 5—10	...	...	...	...	...	...	...	...	...	...	...	...	...
外國人 10—15	...	...	...	...	...	...	...	...	...	...	...	...	...
外國人 15—20	...	...	...	...	...	...	...	...	...	...	...	...	...
外國人 20—25	...	...	...	...	...	...	...	...	...	...	...	...	...
外國人 25—30	...	...	...	...	...	...	...	...	...	...	...	...	...
外國人 30—35	...	...	...	...	...	...	...	...	...	...	...	...	...
外國人 35—40	...	...	...	...	...	...	...	...	...	...	...	...	...
外國人 40—45	...	...	...	...	...	...	...	...	...	...	...	...	...
外國人 45—50	...	...	...	...	...	...	...	...	...	...	...	...	...
外國人 50—55	...	...	...	...	...	...	...	...	...	...	...	...	...
外國人 55—60	...	...	...	...	...	...	...	...	...	...	...	...	...
外國人 60—65	...	...	...	...	...	...	...	...	...	...	...	...	...
外國人 65—70	...	...	...	...	...	...	...	...	...	...	...	...	...
外國人 70—	...	...	...	...	...	...	...	...	...	...	...	...	...
外國人 合計	...	...	...	...	...	...	...	...	...	...	...	...	...

種族及年齢	骨折			其ノ他ノ外因死			原因不詳ノ外因死	頓死					不明ノ診斷及不詳ノ原因						
	甲			甲			甲	甲	乙	計			甲		乙		計		
	男	女	計	男	女	計	男	男	女	男	女	計	男	女	男	女	男	女	計
本島人 0—1	...	1	1	1	1	2	...	...	...	...	...	...	155	133	357	291	512	424	936
本島人 1—2	...	...	...	2	1	3	...	...	...	...	...	...	46	62	129	170	175	232	407
本島人 2—3	...	...	...	2	1	3	...	...	...	...	...	...	28	26	84	89	112	115	227
本島人 3—4	...	...	...	...	1	1	...	...	...	...	...	...	17	14	48	58	65	72	137
本島人 4—5	...	...	...	...	...	...	...	...	...	...	...	...	10	10	22	34	32	44	76
本島人 0—5 計	...	1	1	5	4	9	...	...	...	...	...	...	256	245	640	642	896	887	1 783
本島人 5—10	1	...	1	3	3	6	...	...	...	...	...	...	32	21	69	87	101	108	209
本島人 10—15	1	2	3	5	3	8	...	...	...	...	...	...	18	19	40	48	58	67	125
本島人 15—20	...	...	...	9	1	10	...	1	1	1	1	2	15	8	43	47	58	55	113
本島人 20—25	...	...	...	16	2	18	...	...	...	...	...	...	26	17	42	40	68	57	125
本島人 25—30	2	...	2	19	1	20	...	...	...	...	...	...	19	13	45	28	64	41	110
本島人 30—35	4	...	4	12	2	14	...	...	...	...	...	...	34	19	53	40	87	59	146
本島人 35—40	1	...	1	7	...	7	2	...	...	...	...	...	51	19	66	59	117	78	195
本島人 40—45	2	...	2	7	2	9	...	...	...	...	...	...	39	18	74	63	113	81	194
本島人 45—50	1	...	1	10	1	11	...	...	...	...	...	...	41	15	98	63	139	78	217
本島人 50—55	...	...	...	6	2	8	...	...	...	...	...	...	34	19	82	61	116	80	195
本島人 55—60	...	...	...	2	...	2	...	...	...	...	...	...	39	42	86	79	125	121	246
本島人 60—65	...	1	1	...	...	...	...	...	...	...	...	...	16	21	70	74	86	95	181
本島人 65—70	...	...	...	2	1	3	...	...	...	...	...	...	12	18	53	56	65	74	139
本島人 70—	...	...	...	3	2	5	...	...	...	...	...	...	13	28	50	99	63	127	190
本島人 合計	12	4	16	106	24	130	2	1	1	1	1	2	645	522	1 511	1 486	2 156	2 008	4 164
内地人 0—1	...	...	...	...	...	...	...	...	...	...	...	...	10	6	...	1	10	7	17
内地人 1—2	...	...	...	1	...	1	...	...	...	...	...	...	4	1	1	...	5	1	6
内地人 2—3	...	...	...	...	...	...	...	...	...	...	...	...	...	1	...	...	...	1	1
内地人 3—4	...	...	...	...	...	...	...	...	...	...	...	...	...	...	...	...	...	...	...
内地人 4—5	...	...	...	...	...	...	...	...	...	...	...	...	...	...	...	...	...	...	...
内地人 0—5 計	...	...	...	1	...	1	...	...	...	...	...	...	14	8	1	1	15	9	24
内地人 5—10	...	...	...	...	...	...	...	...	...	...	...	...	1	...	...	...	1	...	1
内地人 10—15	...	...	...	...	...	...	...	...	...	...	...	...	2	1	...	...	2	1	3
内地人 15—20	...	...	...	...	...	...	...	...	...	...	...	...	...	1	...	...	...	1	1
内地人 20—25	1	...	1	...	...	...	...	...	...	...	...	...	1	...	...	...	1	...	1
内地人 25—30	...	...	...	2	...	2	...	...	...	...	...	...	2	...	...	...	2	...	2
内地人 30—35	...	...	...	...	...	...	...	...	...	...	...	...	...	2	1	1	1	3	4
内地人 35—40	1	...	1	...	...	...	...	...	...	...	...	...	1	...	1	...	2	...	2
内地人 40—45	1	...	1	...	...	...	...	...	...	...	...	...	...	1	1	...	1	1	2
内地人 45—50	1	...	1	...	...	...	...	...	...	...	...	...	1	1	...	1	1	2	3
内地人 50—55	...	...	...	...	...	...	...	...	...	...	...	...	1	...	1	...	2	...	2
内地人 55—60	2	...	2	...	...	...	...	...	...	...	...	...	...	1	...	...	...	1	1
内地人 60—65	...	...	...	...	...	...	...	...	...	...	...	...	...	...	...	...	...	...	...
内地人 65—70	...	...	...	...	...	...	...	...	...	...	...	...	...	1	...	...	...	1	1
内地人 70—	...	...	...	...	...	...	...	...	...	...	...	...	1	2	...	1	2	3
内地人 合計	6	...	6	3	...	3	...	...	...	...	...	...	24	18	5	3	29	21	50
外國人 0—1	...	...	...	...	...	...	...	...	...	...	...	...	...	2	...	...	...	2	2
外國人 1—2	...	...	...	...	...	...	...	...	...	...	...	...	...	1	1	1	1	2	3
外國人 2—3	...	...	...	...	...	...	...	...	...	...	...	...	...	...	...	...	...	...	...
外國人 3—4	...	...	...	...	...	...	...	...	...	...	...	...	1	...	...	...	1	...	1
外國人 4—5	...	...	...	...	...	...	...	...	...	...	...	...	...	...	...	...	...	...	...
外國人 0—5 計	...	...	...	...	...	...	...	...	...	...	...	...	1	3	1	1	2	4	6
外國人 5—10	...	...	...	...	...	...	...	...	...	...	...	...	...	...	...	...	...	...	...
外國人 10—15	...	...	...	...	...	...	...	...	...	...	...	...	...	...	...	...	...	...	...
外國人 15—20	...	...	...	...	...	...	...	...	...	...	...	...	1	...	...	...	1	...	1
外國人 20—25	...	...	...	...	...	...	...	...	...	...	...	...	...	1	...	...	...	1	1
外國人 25—30	...	...	...	...	...	...	...	...	...	...	...	...	...	...	...	...	...	...	...
外國人 30—35	1	...	1	1	...	1	...	...	...	...	...	...	1	...	...	1	1	1	2
外國人 35—40	...	...	...	...	...	...	...	...	...	...	...	...	...	...	...	...	...	...	...
外國人 40—45	...	...	...	...	...	...	...	...	...	...	...	...	1	...	...	...	1	...	1
外國人 45—50	...	...	...	2	...	2	...	...	...	...	...	...	...	...	1	...	1	...	1
外國人 50—55	...	...	...	...	...	...	...	...	...	...	...	...	...	1	1	...	1	1	2
外國人 55—60	...	...	...	1	...	1	...	...	...	...	...	...	...	1	1	...	1	1	2
外國人 60—65	...	...	...	...	...	...	...	...	...	...	...	...	...	...	1	...	1	...	1
外國人 65—70	...	...	...	...	...	...	...	...	...	...	...	...	...	...	...	...	...	...	...
外國人 70—	...	...	...	...	...	...	...	...	...	...	...	...	...	...	...	...	...	...	...
外國人 合計	1	...	1	4	...	4	...	...	...	...	...	...	4	6	5	2	9	8	17

アジア歴史資料センター
Japan Center for Asian Historical Records
http://www.jacar.go.jp

種族及年齢	(再掲) 感冒 甲 男	甲 女	乙 男	乙 女	計 男	計 女	計 計	(再掲) 心臓麻痺 甲 男	甲 女	乙 男	乙 女	計 男	計 女
本島人 0—5 0—1	66	48	43	38	109	86	195	5	1	...	...	5	1
1—2	10	12	16	17	26	29	55	...	1	...	...	...	1
2—3	4	7	9	8	13	15	28	...	...	1	1	1	1
3—4	4	2	7	5	11	7	18	...	...	...	...	...	...
4—5	2	1	1	1	3	2	5	...	1	...	...	...	1
計	86	70	76	69	162	139	301	5	3	1	1	6	4
5—10	13	7	13	8	26	15	41	...	2	...	...	...	2
10—15	10	7	4	6	14	13	27	2	...	...	...	2	...
15—20	10	5	5	5	15	10	25	1	...	1	...	2	...
20—25	11	5	5	4	16	9	25	2	1	...	1	2	2
25—30	4	3	2	1	6	4	10	3	1	...	...	3	1
30—35	8	4	10	1	18	5	23	3	2	...	...	3	2
35—40	9	4	5	6	14	10	24	2	1	1	...	3	1
40—45	6	2	7	2	13	4	17	3	...	1	...	4	...
45—50	4	1	11	5	15	6	21	3	...	1	...	4	...
50—55	5	1	7	4	12	5	17	1	...	...	...	1	...
55—60	1	4	6	5	7	9	16	1	...	...	...	1	...
60—65	3	7	5	2	8	9	17	1	...	...	...	1	...
65—70	1	7	2	4	3	11	14	...	...	...	...	...	...
70—	4	15	2	6	6	21	27	1	1	1	1	2	2
合計	175	142	160	128	335	270	605	28	11	6	3	34	14
内地人 0—5 0—1	2	1	...	...	2	1	3	...	1	...	...	...	1
1—2	...	...	1	...	1	...	1	1	...	...	...	1	...
2—3	...	...	...	...	...	...	...	...	...	...	...	...	...
3—4	...	...	...	...	...	...	...	...	...	...	...	...	...
4—5	...	...	...	...	...	...	...	...	...	...	...	...	...
計	2	1	1	...	3	1	4	1	1	...	...	1	1
5—10	1	...	...	...	1	...	1	...	...	...	...	...	...
10—15	...	1	...	...	...	1	1	...	...	...	...	...	...
15—20	...	...	...	...	...	...	...	...	1	...	...	...	1
20—25	1	...	...	...	1	...	1	...	...	...	...	...	...
25—30	...	...	...	...	...	...	...	...	...	...	...	...	...
30—35	...	1	...	...	...	1	1	...	1	...	...	...	1
35—40	...	...	...	...	...	...	...	...	...	...	...	...	...
40—45	...	1	...	...	...	1	1	...	...	...	...	...	...
45—50	...	1	...	...	...	1	1	...	...	...	...	...	...
50—55	...	...	...	...	...	...	...	...	...	...	...	...	...
55—60	...	...	...	...	...	...	...	...	...	...	...	...	...
60—65	...	...	...	...	...	...	...	...	...	...	...	...	...
65—70	...	1	...	...	...	1	1	...	...	...	...	...	...
70—	...	1	...	...	...	1	1	...	1	...	...	...	1
合計	4	7	1	...	5	7	12	1	4	...	...	1	4
外國人 0—5 0—1	...	...	...	...	...	...	...	...	...	...	...	...	...
1—2	...	1	...	...	...	1	1	...	...	...	...	...	...
2—3	...	...	...	...	...	...	...	...	...	...	...	...	...
3—4	...	...	...	...	...	...	...	...	...	...	...	...	...
4—5	...	...	...	...	...	...	...	...	...	...	...	...	...
計	...	1	...	...	...	1	1	...	...	...	...	...	...
5—10	...	...	...	...	...	...	...	...	...	...	...	...	...
10—15	...	...	...	...	...	...	...	...	...	...	...	...	...
15—20	...	...	...	...	...	...	...	...	...	...	...	...	...
20—25	...	...	...	...	...	...	...	...	...	...	...	...	...
25—30	...	...	...	...	...	...	...	...	...	...	...	...	...
30—35	...	...	...	...	...	...	...	...	...	...	...	...	...
35—40	...	...	...	...	...	...	...	...	...	...	...	...	...
40—45	...	...	...	...	...	...	...	1	...	...	...	1	...
45—50	...	...	...	...	...	...	...	...	...	...	...	...	...
50—55	...	...	...	...	...	...	...	...	...	...	...	...	...
55—60	...	...	...	...	...	...	...	...	...	...	...	...	...
60—65	...	...	...	...	...	...	...	...	...	...	...	...	...
65—70	...	...	...	...	...	...	...	...	...	...	...	...	...
70—	...	...	...	...	...	...	...	...	...	...	...	...	...
合計	...	1	...	...	...	1	1	1	...	...	...	1	...

種族及年齢	(再掲) 水腫 甲 計	甲 男	甲 女	乙 計	乙 男	乙 女	計 計	計 男	計 女	計 計	合計 甲 男	甲 女	乙 男	乙 女	計 男	計 女	計 計
本島人 0—5 0—1	6	4	...	5	4	9	4	13	8 253	6 256	4 096	3 276	12 349	9 532	21 881
1—2	1	...	...	2	7	2	7	9	2 326	2 276	954	1 102	3 280	3 378	6 658
2—3	2	...	...	3	9	3	9	12	1 026	1 214	451	633	1 477	1 847	3 324
3—4	...	1	2	2	11	3	13	16	666	708	272	337	938	1 045	1 983
4—5	1	1	1	2	9	3	10	13	437	422	162	190	599	612	1 211
計	10	6	3	14	40	20	43	63	12 708	10 876	5 935	5 538	18 643	16 414	35 057
5—10	2	6	2	14	16	20	18	38	1 082	1 038	388	427	1 470	1 465	2 935
10—15	2	2	4	9	13	11	17	28	714	622	207	222	921	844	1 765
15—20	2	2	3	5	10	7	13	19	849	763	359	263	1 208	1 026	2 234
20—25	4	9	5	5	6	14	11	25	1 157	891	392	343	1 549	1 234	2 783
25—30	4	7	6	8	3	15	9	24	1 268	838	424	300	1 692	1 138	2 830
30—35	5	8	10	12	10	20	20	40	1 469	992	482	406	1 951	1 398	3 349
35—40	4	25	13	18	14	43	27	70	1 847	1 137	616	446	2 463	1 583	4 046
40—45	4	22	11	13	15	35	26	61	1 871	1 061	710	474	2 581	1 535	4 116
45—50	4	25	8	24	15	49	23	72	1 787	993	779	437	2 566	1 430	3 996
50—55	1	24	10	23	12	47	22	69	1 460	969	706	450	2 166	1 419	3 585
55—60	1	16	10	17	6	33	16	49	1 152	814	623	447	1 775	1 261	3 036
60—65	1	10	11	17	19	27	30	57	1 128	1 000	634	508	1 762	1 508	3 270
65—70	...	8	11	9	17	17	28	45	877	992	562	594	1 439	1 586	3 025
70—	4	5	6	11	16	16	22	38	1 081	1 989	871	1 521	1 952	3 510	5 462
合計	48	175	112	199	212	374	324	698	30 450	24 975	13 688	12 376	44 138	37 351	81 489
内地人 0—5 0—1	1	...	...	...	...	...	...	...	280	204	3	2	283	206	489
1—2	1	...	...	...	...	...	...	...	48	57	3	...	51	57	108
2—3	...	...	...	...	...	...	...	...	32	17	...	...	32	17	49
3—4	...	...	...	...	...	...	...	...	15	15	...	...	15	15	30
4—5	...	...	...	...	...	...	...	...	15	13	...	...	15	13	28
計	2	...	...	...	...	...	...	...	390	305	6	2	396	308	704
5—10	...	...	...	...	...	...	...	...	28	29	...	...	28	29	57
10—15	...	...	...	...	...	...	...	...	22	19	...	...	22	19	41
15—20	1	...	...	...	...	...	...	...	55	37	...	...	55	37	92
20—25	...	...	...	...	...	...	...	...	67	79	...	...	67	79	146
25—30	...	...	...	...	...	...	...	...	62	68	...	...	62	68	130
30—35	1	...	...	...	...	...	...	...	59	59	1	1	60	60	120
35—40	...	1	...	...	...	1	...	1	75	54	1	...	76	54	130
40—45	...	...	...	...	...	...	...	...	80	57	2	2	82	59	141
45—50	...	...	...	...	...	...	...	...	85	32	1	3	86	35	121
50—55	...	...	...	...	...	...	...	...	89	27	1	...	90	27	117
55—60	...	...	...	...	...	...	...	...	76	22	...	...	76	22	98
60—65	...	...	...	...	...	...	...	...	38	22	...	...	38	22	60
65—70	...	...	...	...	...	...	...	...	29	33	...	...	29	33	62
70—	1	...	...	...	...	...	...	...	47	60	...	...	47	60	107
合計	5	1	...	...	...	1	...	1	1 202	904	12	8	1 214	912	2 126
外國人 0—5 0—1	...	...	...	...	...	...	...	...	42	34	12	11	54	45	99
1—2	...	...	...	...	...	...	...	...	8	11	2	5	10	16	26
2—3	...	...	...	...	...	...	...	...	6	3	2	...	8	3	11
3—4	...	...	...	...	...	...	...	...	4	3	1	...	5	3	8
4—5	...	...	...	...	...	...	...	...	4	1	1	...	5	1	6
計	...	...	...	...	...	...	...	...	64	52	18	16	82	68	150
5—10	...	...	...	...	...	...	...	...	2	4	1	...	3	4	7
10—15	...	...	...	...	...	...	...	...	4	1	1	1	5	2	7
15—20	...	1	...	...	...	1	...	1	14	6	1	1	15	7	22
20—25	...	...	...	...	...	...	...	...	24	11	4	...	28	11	39
25—30	...	...	...	...	...	...	...	...	28	5	5	...	33	5	38
30—35	...	...	...	...	1	...	1	1	32	5	3	2	35	7	42
35—40	...	...	...	...	...	...	...	...	29	3	4	1	33	4	37
40—45	1	...	...	...	...	...	...	...	26	5	6	2	32	7	39
45—50	...	...	...	1	...	1	...	1	28	1	11	...	39	1	40
50—55	...	...	...	...	...	...	...	...	17	6	6	...	23	6	29
55—60	...	...	...	1	...	1	...	1	8	1	5	1	13	2	15
60—65	...	...	...	1	...	1	...	1	6	...	5	1	11	1	12
65—70	...	...	...	...	...	...	...	...	3	...	1	...	4	...	4
70—	...	...	...	...	...	...	...	...	3	4	4	1	7	5	12
合計	1	1	...	3	1	4	1	5	288	104	75	26	363	130	493

アジア歴史資料センター
Japan Center for Asian Historical Records
http://www.jacar.go.jp/

種族及職業	腸チフス及パラチフス 甲 男	甲 女	乙 男	計 男	計 女	計 計	(再掲) 腸チフス 甲 男	甲 女	乙 男	計 男	計 女	計 計	マラリア 甲 男	甲 女	乙 男	乙 女
本島人 農業	5	1	…	5	1	6	5	1	…	5	1	6	2037	2032	563	595
本島人 水産業	…	…	…	…	…	…	…	…	…	…	…	…	61	39	22	15
本島人 鑛業	2	…	…	2	…	2	2	…	…	2	…	2	22	15	4	2
本島人 工業	2	1	…	2	1	3	2	1	…	2	1	3	78	75	15	16
本島人 商業	5	…	…	5	…	5	4	…	…	4	…	4	71	73	16	14
本島人 交通業	1	1	…	1	1	2	1	1	…	1	1	2	27	13	4	4
本島人 公務、自由業	…	…	…	…	…	…	…	…	…	…	…	…	18	11	5	5
本島人 其ノ他ノ有業者	1	…	…	1	…	1	1	…	…	1	…	1	524	362	134	102
本島人 家事使用人	…	…	…	…	…	…	…	…	…	…	…	…	…	1	…	…
本島人 無職業	1	…	1	2	…	2	1	…	1	2	…	2	9	11	6	4
本島人 計	17	3	1	18	3	21	16	3	1	17	3	20	2847	2632	769	757
内地人 農業	1	…	…	1	…	1	1	…	…	1	…	1	15	13	…	…
内地人 水産業	…	…	…	…	…	…	…	…	…	…	…	…	2	…	…	…
内地人 鑛業	1	…	…	1	…	1	…	…	…	…	…	…	…	…	…	…
内地人 工業	12	9	…	12	9	21	10	9	…	10	9	19	20	6	…	…
内地人 商業	7	9	…	7	9	16	6	8	…	6	8	14	11	4	…	…
内地人 交通業	7	5	…	7	5	12	7	5	…	7	5	12	13	2	…	…
内地人 公務、自由業	18	14	…	18	14	32	17	11	…	17	11	28	27	11	…	1
内地人 其ノ他ノ有業者	2	1	…	2	1	3	2	1	…	2	1	3	7	1	…	…
内地人 無職業	…	1	…	…	1	1	…	1	…	…	1	1	…	…	…	…
内地人 計	48	39	…	48	39	87	43	35	…	43	35	78	95	37	…	1
外國人 農業	…	…	…	…	…	…	…	…	…	…	…	…	…	…	…	1
外國人 水産業	…	…	…	…	…	…	…	…	…	…	…	…	2	…	…	…
外國人 鑛業	…	…	…	…	…	…	…	…	…	…	…	…	2	…	…	…
外國人 工業	1	…	…	1	…	1	1	…	…	1	…	1	4	1	…	…
外國人 商業	4	…	…	4	…	4	4	…	…	4	…	4	6	…	2	…
外國人 交通業	…	…	…	…	…	…	…	…	…	…	…	…	…	…	1	…
外國人 公務自由業	…	…	…	…	…	…	…	…	…	…	…	…	1	…	…	…
外國人 其ノ他ノ有業者	1	…	…	1	…	1	1	…	…	1	…	1	6	…	…	…
外國人 無職業	…	…	…	…	…	…	…	…	…	…	…	…	…	…	…	…
外國人 計	6	…	…	6	…	6	6	…	…	6	…	6	21	1	3	1
合計 農業	6	1	…	6	1	7	6	1	…	6	1	7	2052	2045	563	596
合計 水産業	…	…	…	…	…	…	…	…	…	…	…	…	65	39	22	15
合計 鑛業	3	…	…	3	…	3	2	…	…	2	…	2	24	15	4	2
合計 工業	15	10	…	15	10	25	13	10	…	13	10	23	102	82	15	16
合計 商業	16	9	…	16	9	25	14	8	…	14	8	22	88	77	18	14
合計 交通業	8	6	…	8	6	14	8	6	…	8	6	14	40	15	5	4
合計 公務、自由業	18	14	…	18	14	32	17	11	…	17	11	28	46	22	5	6
合計 其ノ他ノ有業者	4	1	…	4	1	5	4	1	…	4	1	5	537	363	134	102
合計 家事使用人	…	…	…	…	…	…	…	…	…	…	…	…	…	1	…	…
合計 無職業	1	1	1	2	1	3	1	1	1	2	1	3	9	11	6	4
合計 計	71	42	1	72	42	114	65	38	1	66	38	104	2963	2670	772	759

種族及職業	ア 計 男	ア 計 女	ア 計 計	痘瘡 甲 女	麻疹 甲 男	麻疹 甲 女	麻疹 乙 男	麻疹 乙 女	麻疹 計 男	麻疹 計 女	麻疹 計 計	百日咳 甲 男	百日咳 甲 女	百日咳 乙 男	百日咳 乙 女	百日咳 計 男	百日咳 計 女	百日咳 計 計
本島人 農業	2600	2627	5227	…	132	102	14	24	146	126	272	17	20	20	16	37	36	73
本島人 水産業	83	54	137	…	10	7	…	…	10	7	17	…	…	…	2	…	2	2
本島人 鑛業	26	17	43	…	…	1	1	…	1	1	2	…	…	2	1	2	1	3
本島人 工業	93	91	184	…	14	17	1	3	15	20	35	1	3	1	2	2	5	7
本島人 商業	87	87	174	…	20	16	2	…	22	16	38	…	2	…	1	…	3	3
本島人 交通業	31	17	48	…	4	5	…	…	4	5	9	…	…	…	1	…	1	1
本島人 公務、自由業	23	16	39	…	2	3	…	1	2	4	6	…	1	…	…	…	1	1
本島人 其ノ他ノ有業者	658	464	1122	…	26	28	4	3	30	31	61	6	3	7	4	13	7	20
本島人 家事使用人	…	1	1	…	…	…	…	…	…	…	…	…	…	…	…	…	…	…
本島人 無職業	15	15	30	…	2	1	…	…	2	1	3	…	1	…	1	…	2	2
本島人 計	3616	3389	7005	…	210	180	22	31	232	211	443	24	30	30	28	54	58	112
内地人 農業	15	13	28	…	…	…	…	…	…	…	…	…	…	…	…	…	…	…
内地人 水産業	2	…	2	…	…	…	…	…	…	…	…	…	…	…	…	…	…	…
内地人 鑛業	…	…	…	…	…	…	…	…	…	…	…	…	…	…	…	…	…	…
内地人 工業	20	6	26	…	2	3	…	…	2	3	5	2	…	…	…	2	…	2
内地人 商業	11	4	15	…	…	4	…	…	…	4	4	…	…	…	…	…	…	…
内地人 交通業	13	2	15	…	…	…	…	…	…	…	…	…	…	…	…	…	…	…
内地人 公務、自由業	27	12	39	…	1	2	…	…	1	2	3	…	1	…	…	…	1	1
内地人 其ノ他ノ有業者	7	1	8	…	…	…	…	…	…	…	…	…	…	…	…	…	…	…
内地人 無職業	…	…	…	…	…	…	…	…	…	…	…	…	…	…	…	…	…	…
内地人 計	95	38	133	…	3	9	…	…	3	9	12	2	1	…	…	2	1	3
外國人 農業	…	1	1	…	…	…	…	…	…	…	…	…	…	…	…	…	…	…
外國人 水産業	2	…	2	…	…	…	…	…	…	…	…	…	…	…	…	…	…	…
外國人 鑛業	2	…	2	…	…	…	…	…	…	…	…	…	…	…	…	…	…	…
外國人 工業	4	1	5	1	…	…	2	…	2	…	2	…	…	…	…	…	…	…
外國人 商業	8	…	8	…	…	…	…	…	…	…	…	…	…	…	…	…	…	…
外國人 交通業	1	…	1	…	…	…	…	…	…	…	…	…	…	…	…	…	…	…
外國人 公務自由業	1	…	1	…	…	…	…	…	…	…	…	…	…	…	…	…	…	…
外國人 其ノ他ノ有業者	6	…	6	…	…	…	…	…	…	…	…	…	…	…	…	…	…	…
外國人 無職業	…	…	…	…	…	…	…	…	…	…	…	…	…	…	…	…	…	…
外國人 計	24	2	26	1	…	…	2	…	2	…	2	…	…	…	…	…	…	…
合計 農業	2615	2641	5256	…	132	102	14	24	146	126	272	17	20	20	16	37	36	73
合計 水産業	87	54	141	…	10	7	…	…	10	7	17	…	…	…	2	…	2	2
合計 鑛業	28	17	45	…	…	1	1	…	1	1	2	…	…	2	1	2	1	3
合計 工業	117	98	215	1	16	20	3	3	19	23	42	3	3	1	2	4	5	9
合計 商業	106	91	197	…	20	20	2	…	22	20	42	…	2	…	1	…	3	3
合計 交通業	45	19	64	…	4	5	…	…	4	5	9	…	…	…	1	…	1	1
合計 公務、自由業	51	28	79	…	3	5	…	1	3	6	9	…	2	…	…	…	2	2
合計 其ノ他ノ有業者	671	465	1136	…	26	28	4	3	30	31	61	6	3	7	4	13	7	20
合計 家事使用人	…	1	1	…	…	…	…	…	…	…	…	…	…	…	…	…	…	…
合計 無職業	15	15	30	…	2	1	…	…	2	1	3	…	1	…	1	…	2	2
合計 計	3735	3429	7164	1	213	189	24	31	237	220	457	26	31	30	28	56	59	115

アジア歴史資料センター Japan Center for Asian Historical Records http://www.jacar.go.jp/

種族及職業	ヂフテリア 甲 男	ヂフテリア 甲 女	ヂフテリア 乙 男	ヂフテリア 計 男	ヂフテリア 計 女	ヂフテリア 計 計	流行性感冒 甲 男	流行性感冒 甲 女	流行性感冒 乙 男	流行性感冒 乙 女	流行性感冒 計 男	流行性感冒 計 女	流行性感冒 計 計	痢 甲 男
本島人 農産業	15	6	1	16	6	22	87	63	5	5	92	68	160	1
本島人 水産業	...	...	...	...	...	...	1	1	...	1	1	2	3	...
本島人 鑛業	...	...	...	...	...	...	2	1	...	...	2	1	3	...
本島人 工業	2	1	...	2	1	3	6	5	...	...	6	5	11	...
本島人 商業	3	1	...	3	1	4	8	8	...	...	8	8	16	...
本島人 交通業	...	1	...	...	1	1	3	1	...	...	3	1	4	...
本島人 公務、自由業	...	...	...	...	...	...	2	...	...	...	2	...	2	...
本島人 其ノ他ノ有業者	2	5	...	2	5	7	21	16	4	2	25	18	43	...
本島人 家事使用人	...	...	...	...	...	...	...	...	...	...	...	...	...	...
本島人 無職業	2	3	...	2	3	5	1	1	...	...	1	1	2	...
本島人 計	24	17	1	25	17	42	131	96	9	8	140	104	244	1
内地人 農産業	...	...	...	...	...	...	...	...	...	...	...	...	...	...
内地人 水産業	...	...	...	...	...	...	...	1	...	...	...	1	1	...
内地人 鑛業	...	...	...	...	...	...	...	...	...	...	...	...	...	...
内地人 工業	3	...	...	3	...	3	2	2	...	...	2	2	4	...
内地人 商業	...	...	...	...	...	...	...	2	...	...	...	2	2	...
内地人 交通業	...	...	...	...	...	...	1	1	...	...	1	1	2	...
内地人 公務、自由業	3	1	...	3	1	4	9	2	...	...	9	2	11	...
内地人 其ノ他ノ有業者	...	...	...	...	...	...	...	1	...	...	...	1	1	...
内地人 無職業	...	...	...	...	...	...	...	...	...	...	...	...	...	...
内地人 計	6	1	...	6	1	7	12	9	...	...	12	9	21	...
外國人 農産業	...	...	...	...	...	...	...	...	...	...	...	...	...	...
外國人 水産業	...	...	...	...	...	...	...	...	...	...	...	...	...	...
外國人 鑛業	...	...	...	...	...	...	...	...	...	...	...	...	...	...
外國人 工業	...	...	...	...	...	...	1	...	...	...	1	...	1	...
外國人 商業	...	...	...	...	...	...	...	1	...	...	...	1	1	...
外國人 交通業	...	...	...	...	...	...	...	...	...	...	...	...	...	...
外國人 公務、自由業	...	...	...	...	...	...	...	...	...	...	...	...	...	...
外國人 其ノ他ノ有業者	...	...	...	...	...	...	1	...	...	...	1	...	1	...
外國人 無職業	...	...	...	...	...	...	...	...	...	...	...	...	...	...
外國人 計	...	...	...	...	...	...	2	1	...	...	2	1	3	...
合計 農産業	15	6	1	16	6	22	87	63	5	5	92	68	160	1
合計 水産業	...	...	...	...	...	...	1	2	...	1	1	3	4	...
合計 鑛業	...	...	...	...	...	...	2	1	...	...	2	1	3	...
合計 工業	5	1	...	5	1	6	9	7	...	...	9	7	16	...
合計 商業	3	1	...	3	1	4	8	11	...	...	8	11	19	...
合計 交通業	...	1	...	...	1	1	4	2	...	...	4	2	6	...
合計 公務、自由業	3	1	...	3	1	4	11	2	...	...	11	2	13	...
合計 其ノ他ノ有業者	2	5	...	2	5	7	22	17	4	2	26	19	45	...
合計 家事使用人	...	...	...	...	...	...	...	...	...	...	...	...	...	...
合計 無職業	2	3	...	2	3	5	1	1	...	...	1	1	2	...
合計 計	30	18	1	31	18	49	145	106	9	8	154	114	268	1

種族及職業	痢 乙 男	痢 乙 女	痢 計 男	痢 計 女	痢 計 計	其ノ他ノ流行病及地方病 甲 男	甲 女	乙 男	乙 女	計 男	計 女	計 計	(再掲) 赤痢 甲 男	甲 女	乙 男	計 男	計 女	計 計
本島人 農産業	1	1	2	1	3	335	253	64	28	399	281	680	3	3	1	4	3	7
本島人 水産業	...	...	...	...	...	12	6	2	...	14	6	20	1	1	...	1	1	2
本島人 鑛業	...	...	...	...	...	...	1	4	1	4	2	6	...	...	...	...	...	...
本島人 工業	...	...	...	...	...	21	12	6	5	27	17	44	1	...	...	1	...	1
本島人 商業	...	...	...	...	...	28	18	5	2	33	20	53	...	...	...	...	...	...
本島人 交通業	...	...	...	...	...	4	5	3	...	7	5	12	...	...	...	...	...	...
本島人 公務、自由業	...	...	...	...	...	6	4	...	...	6	4	10	...	...	...	...	...	...
本島人 其ノ他ノ有業者	...	...	...	...	...	80	47	15	13	95	60	155	2	...	...	2	...	2
本島人 家事使用人	...	...	...	...	...	...	...	...	...	...	...	...	...	...	...	...	...	...
本島人 無職業	...	...	...	...	...	2	2	3	...	5	2	7	...	...	...	...	...	...
本島人 計	1	1	2	1	3	488	348	102	49	590	397	987	7	4	1	8	4	12
内地人 農産業	...	...	...	...	...	...	1	...	...	...	1	1	...	...	...	...	...	...
内地人 水産業	...	...	...	...	...	...	1	...	...	...	1	1	...	...	...	...	...	...
内地人 鑛業	...	...	...	...	...	2	...	...	...	2	...	2	...	...	...	...	...	...
内地人 工業	...	...	...	...	...	15	4	...	...	15	4	19	...	...	...	...	...	...
内地人 商業	...	...	...	...	...	8	5	...	...	8	5	13	1	...	...	1	...	1
内地人 交通業	...	...	...	...	...	2	2	...	...	2	2	4	1	...	...	1	...	1
内地人 公務、自由業	...	...	...	...	...	8	6	...	...	8	6	14	3	2	...	3	2	5
内地人 其ノ他ノ有業者	...	...	...	...	...	1	1	...	...	1	1	2	...	...	...	...	...	...
内地人 無職業	...	...	...	...	...	1	1	...	...	1	1	2	...	1	...	...	1	1
内地人 計	...	...	...	...	...	37	21	...	...	37	21	58	5	3	...	5	3	8
外國人 農産業	...	...	...	...	...	...	...	...	...	...	...	...	...	...	...	...	...	...
外國人 水産業	...	...	...	...	...	...	...	...	...	...	...	...	...	...	...	...	...	...
外國人 鑛業	...	...	...	...	...	...	...	...	...	...	...	...	...	...	...	...	...	...
外國人 工業	...	...	...	...	...	2	...	...	...	2	...	2	...	...	...	...	...	...
外國人 商業	...	...	...	...	...	2	...	...	...	2	...	2	1	...	...	1	...	1
外國人 交通業	...	...	...	...	...	1	...	...	...	1	...	1	...	...	...	...	...	...
外國人 公務、自由業	...	...	...	...	...	...	...	...	...	...	...	...	...	...	...	...	...	...
外國人 其ノ他ノ有業者	...	...	...	...	...	...	...	...	...	...	...	...	...	...	...	...	...	...
外國人 無職業	...	...	...	...	...	...	...	...	...	...	...	...	...	...	...	...	...	...
外國人 計	...	...	...	...	...	5	...	...	...	5	...	5	1	...	...	1	...	1
合計 農産業	1	1	2	1	3	335	254	64	28	399	282	681	3	3	1	4	3	7
合計 水産業	...	...	...	...	...	12	7	2	...	14	7	21	1	1	...	1	1	2
合計 鑛業	...	...	...	...	...	2	1	4	1	6	2	8	...	...	...	...	...	...
合計 工業	...	...	...	...	...	38	16	6	5	44	21	65	1	...	...	1	...	1
合計 商業	...	...	...	...	...	38	23	5	2	43	25	68	2	...	...	2	...	2
合計 交通業	...	...	...	...	...	7	7	3	...	10	7	17	1	...	...	1	...	1
合計 公務、自由業	...	...	...	...	...	14	10	...	...	14	10	24	3	2	...	3	2	5
合計 其ノ他ノ有業者	...	...	...	...	...	81	48	15	13	96	61	157	2	...	...	2	...	2
合計 家事使用人	...	...	...	...	...	...	...	...	...	...	...	...	...	...	...	...	...	...
合計 無職業	...	...	...	...	...	3	3	3	...	6	3	9	...	1	...	...	1	1
合計 計	1	1	2	1	3	530	369	102	49	632	418	1 050	13	7	1	14	7	21

アジア歴史資料センター Japan Center for Asian Historical Records http://www.jacar.go.jp

種族及職業		(再掲) 流行性腦脊髓膜炎 甲 男	甲 女	乙 男	計 男	計 女	計 計	肺結核 甲 男	甲 女	乙 男	乙 女	計 男	計 女	計 計	腦膜及中樞神經系ノ結核 甲 男	甲 女	乙 男	乙 女	計 男	計 女	計 計	其ノ他ノ結核 甲 男	甲 女	乙 男	乙 女	計 男	計 女	計 計	(再掲) 腸及腹膜ノ結核 甲 男	甲 女	乙 男	乙 女	計 男	計 女	計 計
本島人	農業	146	105	2	148	105	253	1 736	1 009	409	241	2 145	1 250	3 395	15	9	9	10	24	19	43	140	94	64	68	204	162	366	91	67	50	64	141	131	272
	水産業	4	4	...	4	4	8	54	26	16	9	70	35	105	1	...	...	...	1	...	1	8	2	4	2	12	4	16	7	2	3	2	10	4	14
	鑛業	...	...	...	...	...	...	18	6	3	1	21	7	28	1	...	...	...	1	...	1	3	...	1	2	4	2	6	1	...	...	1	1	1	2
	工業	7	6	...	7	6	13	149	127	37	45	186	172	358	...	1	1	...	1	1	2	15	10	2	3	17	13	30	9	6	2	3	11	9	20
	商業	8	8	...	8	8	16	223	112	51	27	274	139	413	4	2	...	...	4	2	6	25	17	5	6	30	23	53	20	13	5	4	25	17	42
	交通業	2	...	...	2	...	2	39	26	10	3	49	29	78	...	...	...	...	...	...	...	1	1	1	1	2	2	4	1	...	1	1	2	1	3
	公務、自由業	1	2	...	1	2	3	44	17	19	3	63	20	83	...	...	1	1	1	1	2	4	1	2	2	6	3	9	3	1	2	2	5	3	8
	其ノ他ノ有業者	31	18	1	32	18	50	682	299	173	90	855	389	1 244	8	1	1	...	9	1	10	57	37	22	33	79	70	149	38	23	18	28	56	51	107
	家事使用人	...	...	...	...	...	...	...	1	...	...	...	1	1	...	...	...	...	...	...	...	...	...	...	...	...	...	...	...	...	...	...	...	...	...
	無職業	2	...	...	2	...	2	42	37	5	3	47	40	87	...	1	...	...	...	1	1	5	3	...	1	5	4	9	4	3	...	1	4	4	8
	計	201	143	3	204	143	347	2 987	1 660	723	422	3 710	2 082	5 792	29	14	12	11	41	25	66	258	165	101	118	359	283	642	174	116	81	106	255	221	476
內地人	農業	...	...	...	...	...	...	6	1	...	...	6	1	7	...	...	...	...	...	...	...	1	...	...	...	1	...	1	1	...	...	...	1	...	1
	水産業	...	...	...	...	...	...	1	...	...	...	1	...	1	...	...	...	...	...	...	...	...	...	...	...	...	...	...	...	...	...	...	...	...	...
	鑛業	...	...	...	...	...	...	1	2	...	...	1	2	3	...	...	...	...	...	...	...	1	...	...	...	1	...	1	1	...	...	...	1	...	1
	工業	4	...	...	4	...	4	33	23	...	...	33	23	56	1	...	...	...	1	...	1	2	5	...	...	2	5	7	1	4	...	...	1	4	5
	商業	2	1	...	2	1	3	25	12	...	...	25	12	37	2	...	...	...	2	...	2	2	3	...	...	2	3	5	1	3	...	...	1	3	4
	交通業	1	...	...	1	...	1	18	7	...	...	18	7	25	...	1	...	...	...	1	1	2	...	...	...	2	...	2	2	...	...	...	2	...	2
	公務、自由業	...	...	...	...	...	...	31	37	...	...	31	37	68	...	1	...	...	...	1	1	2	2	...	...	2	2	4	1	2	...	...	1	2	3
	其ノ他ノ有業者	...	...	...	...	...	...	5	1	...	...	5	1	6	1	...	...	...	1	...	1	1	...	...	...	1	...	1	...	...	...	...	...	...	...
	無職業	...	...	...	...	...	...	13	3	...	...	13	3	16	...	...	...	...	...	...	...	...	...	...	...	...	...	...	...	...	...	...	...	...	...
	計	7	1	...	7	1	8	133	86	...	...	133	86	219	4	2	...	...	4	2	6	11	10	...	...	11	10	21	7	9	...	...	7	9	16
外國人	農業	...	...	...	...	...	...	1	...	...	...	1	...	1	...	...	...	...	...	...	...	...	...	...	...	...	...	...	...	...	...	...	...	...	...
	水産業	...	...	...	...	...	...	1	...	...	...	1	...	1	...	...	...	...	...	...	...	...	...	...	...	...	...	...	...	...	...	...	...	...	...
	鑛業	...	...	...	...	...	...	1	...	...	...	1	...	1	...	...	...	...	...	...	...	...	...	...	...	...	...	...	...	...	...	...	...	...	...
	工業	2	...	...	2	...	2	15	4	2	...	17	4	21	...	...	...	...	...	...	...	4	...	...	...	4	...	4	2	...	...	...	2	...	2
	商業	...	...	...	...	...	...	7	4	2	3	9	7	16	...	...	...	...	...	...	...	...	...	...	...	...	...	...	...	...	...	...	...	...	...
	交通業	...	...	...	...	...	...	3	1	...	...	3	1	4	...	...	...	...	...	...	...	...	...	...	...	...	...	...	...	...	...	...	...	...	...
	公務、自由業	...	...	...	...	...	...	2	...	...	...	2	...	2	...	...	...	...	...	...	...	1	...	...	...	1	...	1	...	...	...	...	...	...	...
	其ノ他ノ有業者	...	...	...	...	...	...	12	2	6	...	18	2	20	...	...	...	...	...	...	...	...	...	...	...	...	...	...	...	...	...	...	...	...	...
	無職業	...	...	...	...	...	...	2	1	...	...	2	1	3	...	...	...	...	...	...	...	...	...	...	...	...	...	...	...	...	...	...	...	...	...
	計	2	...	...	2	...	2	44	12	10	3	54	15	69	...	...	...	...	...	...	...	5	...	...	...	5	...	5	2	...	...	...	2	...	2
合計	農業	146	105	2	148	105	253	1 743	1 010	409	241	2 152	1 251	3 403	15	9	9	10	24	19	43	141	94	64	68	205	162	367	92	67	50	64	142	131	273
	水産業	4	4	...	4	4	8	56	26	16	9	72	35	107	1	...	...	...	1	...	1	8	2	4	2	12	4	16	7	2	3	2	10	4	14
	鑛業	...	...	...	...	...	...	20	8	3	1	23	9	32	1	...	...	...	1	...	1	4	...	1	2	5	2	7	2	...	...	1	2	1	3
	工業	13	6	...	13	6	19	197	154	39	45	236	199	435	1	1	1	...	2	1	3	21	15	2	3	23	18	41	12	10	2	3	14	13	27
	商業	10	9	...	10	9	19	255	128	53	30	308	158	466	6	2	...	...	6	2	8	27	20	5	6	32	26	58	21	16	5	4	26	20	46
	交通業	3	...	...	3	...	3	60	34	10	3	70	37	107	...	1	...	...	...	1	1	3	1	1	1	4	2	6	3	...	1	1	4	1	5
	公務、自由業	1	2	...	1	2	3	77	54	19	3	96	57	153	...	1	1	1	1	2	3	7	3	2	2	9	5	14	4	3	2	2	6	5	11
	其ノ他ノ有業者	31	18	1	32	18	50	699	302	179	90	878	392	1 270	9	1	1	...	10	1	11	58	37	22	33	80	70	150	38	23	18	23	56	51	107
	家事使用人	...	...	...	...	...	...	...	1	...	...	...	1	1	...	...	...	...	...	...	...	...	...	...	...	...	...	...	...	...	...	...	...	...	...
	無職業	2	...	...	2	...	2	57	41	5	3	62	44	106	...	1	...	...	...	1	1	5	3	...	1	5	4	9	4	3	...	1	4	4	8
	計	210	144	3	213	144	357	3 164	1 758	733	425	3 897	2 183	6 080	33	16	12	11	45	27	72	274	175	101	118	375	293	668	183	124	81	106	264	230	494

アジア歴史資料センター
Japan Center for Asian Historical Records
http://www.jacar.go.jp/

種族及職業	癌及其ノ他ノ惡性腫瘍 甲 男	甲 女	乙 男	乙 女	計 男	計 女	計 計	(再掲)癌 甲 男	甲 女	乙 男	乙 女	計 男	計 女	計 計	甲 男	甲 女
本島人 農水産業	173	163	28	32	201	195	396	154	157	26	30	179	187	366	255	206
本島人 鑛工業	7	7	1	1	8	8	16	7	7	1	1	8	8	16	8	3
本島人 商業	…	1	…	1	…	2	2	…	1	…	1	…	2	2	…	…
本島人 交通業	12	33	…	6	12	39	51	12	33	…	5	12	38	50	16	10
本島人 公務、自由業	26	24	3	3	29	27	56	26	23	3	3	28	26	54	23	19
本島人 其ノ他ノ有業者	7	5	…	1	7	6	13	6	5	…	1	6	6	12	7	3
本島人 家事使用人	4	9	1	1	5	10	15	4	9	1	1	5	10	15	10	1
本島人 無職業	42	62	5	8	47	70	117	38	59	5	8	43	67	110	50	31
本島人 計	…	…	…	…	…	…	…	…	…	…	…	…	…	…	…	1
	2	11	1	1	3	12	15	2	11	1	1	3	12	15	6	3
	273	315	39	54	312	369	681	248	305	36	51	284	356	640	375	277
内地人 農水産業	1	…	…	…	1	…	1	1	…	…	…	1	…	1	2	4
内地人 鑛工業	1	…	…	…	1	…	1	1	…	…	…	1	…	1	…	…
内地人 商業	…	…	…	…	…	…	…	…	…	…	…	…	…	…	…	…
内地人 交通業	8	7	…	…	8	7	15	8	6	…	…	8	6	14	14	12
内地人 公務、自由業	5	10	…	…	5	10	15	4	10	…	…	4	10	14	8	8
内地人 其ノ他ノ有業者	4	1	…	…	4	1	5	4	1	…	…	4	1	5	5	…
内地人 無職業	5	11	…	…	5	11	16	5	10	…	…	5	10	15	13	12
内地人 計	…	1	…	…	…	1	1	…	1	…	…	…	1	1	1	1
	2	1	…	…	2	1	3	2	1	…	…	2	1	3	1	…
	26	31	…	…	26	31	57	25	29	…	…	25	29	54	44	37
外國人 農水産業	…	…	…	…	…	…	…	…	…	…	…	…	…	…	…	…
外國人 鑛工業	…	…	…	…	…	…	…	…	…	…	…	…	…	…	…	…
外國人 商業	…	…	…	…	…	…	…	…	…	…	…	…	…	…	…	…
外國人 交通業	2	1	…	…	2	1	3	2	1	…	…	2	1	3	2	…
外國人 公務、自由業	…	…	…	…	…	…	…	…	…	…	…	…	…	…	…	…
外國人 其ノ他ノ有業者	…	…	…	…	…	…	…	…	…	…	…	…	…	…	…	…
外國人 無職業	…	1	…	…	…	1	1	…	1	…	…	…	1	1	…	…
外國人 計	…	…	…	…	…	…	…	…	…	…	…	…	…	…	…	…
	2	2	…	…	2	2	4	2	2	…	…	2	2	4	2	…
合計 農水産業	174	163	28	32	202	195	397	155	157	25	30	180	187	367	257	210
合計 鑛工業	8	7	1	1	9	8	17	8	7	1	1	9	8	17	8	3
合計 商業	…	1	…	1	…	2	2	…	1	…	1	…	2	2	…	…
合計 交通業	22	41	…	6	22	47	69	22	40	…	5	22	45	67	32	22
合計 公務、自由業	31	34	3	3	34	37	71	29	33	3	3	32	36	68	31	27
合計 其ノ他ノ有業者	11	6	…	1	11	7	18	10	6	…	1	10	7	17	12	3
合計 家事使用人	9	20	1	1	10	21	31	9	19	1	1	10	20	30	23	13
合計 無職業	42	64	5	8	47	72	119	38	61	5	3	43	69	112	51	32
合計 計	…	…	…	…	…	…	…	…	…	…	…	…	…	…	…	1
	4	12	1	1	5	13	18	4	12	1	1	5	13	18	7	3
	301	348	39	54	340	402	742	275	330	33	51	311	337	698	421	314

種族及職業	腦膜炎 乙 男	乙 女	計 男	計 女	計 計	腦出血及腦軟化 甲 男	甲 女	乙 男	乙 女	計 男	計 女	計 計	心臟ノ器質的疾患 甲 男	甲 女	乙 男	乙 女	計 男	計 女	計 計
本島人 農水産業	70	58	325	264	589	212	243	82	78	294	321	615	176	168	109	102	285	270	555
本島人 鑛工業	…	2	8	5	13	9	6	3	…	12	6	18	4	4	7	3	11	7	18
本島人 商業	…	…	…	…	…	1	1	…	…	1	1	2	1	1	…	4	1	5	6
本島人 交通業	3	5	19	15	34	30	46	6	9	36	55	91	22	27	7	8	29	35	64
本島人 公務、自由業	5	4	28	23	51	38	53	8	13	46	66	112	26	27	13	9	39	36	75
本島人 其ノ他ノ有業者	…	1	7	4	11	7	9	1	1	8	10	18	6	2	…	3	6	5	11
本島人 家事使用人	4	…	14	1	15	14	9	…	2	14	11	25	10	1	5	…	15	1	16
本島人 無職業	14	13	64	44	108	81	86	20	31	101	117	218	83	64	45	25	128	89	217
本島人 計	…	…	…	1	1	…	…	…	…	…	…	…	…	…	…	…	…	…	…
	…	…	6	3	9	10	21	1	2	11	23	34	7	11	1	…	8	11	19
	96	83	471	360	831	402	474	121	136	523	610	1 133	335	305	187	154	522	459	981
内地人 農水産業	…	…	2	4	6	1	1	…	…	1	1	2	…	1	…	…	…	1	1
内地人 鑛工業	…	…	…	…	…	…	1	…	…	…	1	1	…	1	…	…	…	1	1
内地人 商業	…	…	…	…	…	1	…	…	…	1	…	1	1	…	…	…	1	…	1
内地人 交通業	…	…	14	12	26	20	12	1	…	21	12	33	5	5	…	…	5	5	10
内地人 公務、自由業	…	…	8	8	16	26	7	…	…	26	7	33	8	3	…	…	8	3	11
内地人 其ノ他ノ有業者	…	…	5	…	5	5	2	1	…	6	2	8	1	1	…	…	1	1	2
内地人 無職業	…	…	13	12	25	17	11	…	…	17	11	28	8	11	…	…	8	11	19
内地人 計	…	…	1	1	2	1	2	…	…	1	2	3	…	…	…	…	…	…	…
	…	…	1	…	1	4	1	…	…	4	1	5	…	…	…	…	…	…	…
	…	…	44	37	81	75	37	2	…	77	37	114	23	22	…	…	23	22	45
外國人 農水産業	…	…	…	…	…	…	…	…	…	…	…	…	…	…	…	…	…	…	…
外國人 鑛工業	…	…	…	…	…	…	…	…	…	…	…	…	…	…	…	…	…	…	…
外國人 商業	…	…	…	…	…	…	…	…	…	…	…	…	…	…	…	…	…	…	…
外國人 交通業	…	1	2	1	3	3	…	…	…	3	…	3	3	…	…	…	3	…	3
外國人 公務、自由業	1	…	1	…	1	…	…	…	…	…	…	…	1	…	1	…	2	…	2
外國人 其ノ他ノ有業者	…	…	…	…	…	1	…	…	…	1	…	1	…	…	…	…	…	…	…
外國人 無職業	…	…	…	…	…	…	…	1	…	1	…	1	2	…	…	…	2	…	2
外國人 計	…	…	…	…	…	…	…	…	…	…	…	…	1	1	…	…	1	1	2
	1	1	3	1	4	5	…	1	…	6	…	6	8	2	1	…	9	2	11
合計 農水産業	70	58	327	268	595	213	244	82	78	295	322	617	176	169	109	102	285	271	556
合計 鑛工業	…	2	8	5	13	9	7	3	…	12	7	19	4	5	7	3	11	8	19
合計 商業	…	…	…	…	…	2	1	…	…	2	1	3	2	1	…	4	2	5	7
合計 交通業	3	6	35	28	63	53	58	7	9	60	67	127	30	32	7	8	37	40	77
合計 公務、自由業	6	4	37	31	68	64	60	8	13	72	73	145	35	30	14	9	49	39	88
合計 其ノ他ノ有業者	…	1	12	4	16	13	11	2	1	15	12	27	7	3	…	3	7	6	13
合計 家事使用人	4	…	27	13	40	32	20	…	2	32	22	54	19	13	5	…	24	13	37
合計 無職業	14	13	65	45	110	82	88	21	31	103	119	222	85	64	45	25	130	89	219
合計 計	…	…	…	1	1	…	…	…	…	…	…	…	…	…	…	…	…	…	…
	…	…	7	3	10	14	22	1	2	15	24	39	8	12	1	…	9	12	21
	97	84	518	398	916	482	511	124	136	606	647	1 253	366	329	188	154	554	483	1 037

アジア歴史資料センター
Japan Center for Asian Historical Records
http://www.jacar.go.jp/

種族及職業	急性氣管支炎 甲 男	急性氣管支炎 甲 女	急性氣管支炎 乙 男	急性氣管支炎 乙 女	急性氣管支炎 計 男	急性氣管支炎 計 女	急性氣管支炎 計 計	慢性氣管支炎 甲 男	慢性氣管支炎 甲 女	慢性氣管支炎 乙 男	慢性氣管支炎 乙 女	慢性氣管支炎 計 男	慢性氣管支炎 計 女	慢性氣管支炎 計 計	肺炎及氣管支肺炎 甲 男
本島人 農産業	588	518	190	168	778	686	1 464	539	611	337	266	876	877	1 753	3 712
本島人 水産業	28	25	8	3	36	28	64	22	29	13	6	35	35	70	95
本島人 鑛業	2	3	2	2	4	5	9	7	2	1	2	8	4	12	25
本島人 工業	24	36	12	13	36	49	85	13	25	24	22	37	47	84	223
本島人 商業	42	43	14	11	56	54	110	34	23	21	22	55	45	100	357
本島人 交通業	9	4	3	1	12	5	17	8	3	6	2	14	5	19	74
本島人 公務、自由業	11	10	5	1	16	11	27	3	5	4	3	7	8	15	77
本島人 其ノ他ノ有業者	117	108	51	56	168	164	332	143	162	101	91	244	253	497	873
本島人 家事使用人	...	...	...	...	...	...	..	...	...	...	...	...	...	...	...
本島人 無職業	5	3	4	6	9	9	18	6	8	4	5	10	13	23	52
本島人 計	826	750	289	261	1 115	1 011	2 126	775	868	511	419	1 286	1 287	2 573	5 488
内地人 農産業	...	...	...	...	...	...	...	1	1	...	...	1	1	2	4
内地人 水産業	...	...	...	...	...	...	...	...	...	...	...	...	...	...	4
内地人 鑛業	...	...	...	...	...	...	...	1	...	...	...	1	...	1	1
内地人 工業	7	3	...	...	7	3	10	2	3	...	...	2	3	5	22
内地人 商業	1	1	...	...	1	1	2	3	1	...	...	3	1	4	14
内地人 交通業	1	...	...	...	1	...	1	...	...	...	...	...	...	...	11
内地人 公務、自由業	3	2	...	...	3	2	5	...	2	...	...	...	2	2	18
内地人 其ノ他ノ有業者	...	...	...	...	...	...	...	...	...	...	...	...	...	...	10
内地人 無職業	...	...	...	...	...	...	...	...	...	...	...	...	...	...	1
内地人 計	12	6	...	...	12	6	18	7	7	...	...	7	7	14	85
外國人 農産業	...	...	...	...	...	...	...	...	...	...	...	...	...	...	..
外國人 水産業	...	...	...	...	...	...	...	...	...	...	...	...	...	...	2
外國人 鑛業	...	...	...	...	...	...	...	...	...	...	...	...	...	...	1
外國人 工業	...	2	2	...	2	2	4	3	...	...	...	3	...	3	18
外國人 商業	1	3	1	...	2	3	5	1	...	...	...	1	...	1	10
外國人 交通業	...	...	...	1	...	1	1	...	...	1	...	1	...	1	3
外國人 公務、自由業	...	...	...	...	...	...	...	...	...	...	...	...	...	...	1
外國人 其ノ他ノ有業者	...	2	2	2	2	4	6	...	...	2	...	2	...	2	8
外國人 無職業	...	...	...	...	...	...	...	...	...	...	...	...	...	...	2
外國人 計	1	7	5	3	6	10	16	4	...	3	...	7	...	7	45
合計 農産業	588	518	190	168	778	686	1 464	540	612	337	266	877	878	1 755	3 716
合計 水産業	28	25	8	3	36	28	64	22	29	13	6	35	35	70	101
合計 鑛業	2	3	2	2	4	5	9	8	2	1	2	9	4	13	27
合計 工業	31	41	14	13	45	54	99	18	28	24	22	42	50	92	263
合計 商業	44	47	15	11	59	58	117	38	24	21	22	59	46	105	381
合計 交通業	10	4	3	2	13	6	19	8	3	7	2	15	5	20	88
合計 公務、自由業	14	12	5	1	19	13	32	3	7	4	3	7	10	17	96
合計 其ノ他ノ有業者	117	110	53	58	170	168	338	143	162	103	91	246	253	499	891
合計 家事使用人	...	...	...	...	...	...	...	...	...	...	...	...	...	...	...
合計 無職業	5	3	4	6	9	9	18	6	8	4	5	10	13	23	55
合計 計	839	763	294	264	1 133	1 027	2 160	786	875	514	419	1 300	1 294	2 594	5 618

種族及職業	肺炎及氣管支肺炎 乙 女	肺炎及氣管支肺炎 計 男	肺炎及氣管支肺炎 計 女	肺炎及氣管支肺炎 計 計	其ノ他ノ呼吸器ノ疾患 甲 男	其ノ他ノ呼吸器ノ疾患 甲 女	其ノ他ノ呼吸器ノ疾患 乙 男	其ノ他ノ呼吸器ノ疾患 乙 女	其ノ他ノ呼吸器ノ疾患 計 男	其ノ他ノ呼吸器ノ疾患 計 女	其ノ他ノ呼吸器ノ疾患 計 計	(再掲) 肋膜炎 甲 男	(再掲) 肋膜炎 甲 女	(再掲) 肋膜炎 乙 男	(再掲) 肋膜炎 乙 女	(再掲) 肋膜炎 計 男	(再掲) 肋膜炎 計 女	(再掲) 肋膜炎 計 計
本島人 農産業	2 508	1 001	722	4 713	3 230	7 943	744	492	777	604	1 521	1 096	2 617	249	126	72	38	321	164	485
本島人 水産業	93	36	23	131	116	247	19	23	22	21	41	44	85	6	9	...	...	6	9	15
本島人 鑛業	16	14	10	39	26	65	11	3	13	5	24	8	32	2	1	3	...	5	1	6
本島人 工業	190	51	79	274	269	543	28	27	53	36	81	63	144	11	9	4	...	15	9	24
本島人 商業	235	68	60	425	295	720	51	25	59	36	110	61	171	11	13	3	3	14	16	30
本島人 交通業	54	13	13	87	67	154	13	5	17	12	30	17	47	7	3	2	...	9	3	12
本島人 公務、自由業	50	17	3	94	53	147	15	2	14	6	29	8	37	4	1	...	...	4	1	5
本島人 其ノ他ノ有業者	607	303	203	1 176	810	1 986	217	163	269	223	486	386	872	71	30	29	23	100	53	153
本島人 家事使用人	...	...	...	...	...	..	1	...	...	...	1	...	1	...	...	...	...	...	...	...
本島人 無職業	43	14	9	66	52	118	12	8	7	4	19	12	31	5	5	...	...	5	5	10
本島人 計	3 796	1 517	1 122	7 005	4 918	11 923	1 111	748	1 231	947	2 342	1 695	4 037	366	197	113	64	479	261	740
内地人 農産業	5	...	...	4	5	9	2	...	...	...	2	...	2	1	...	...	...	1	...	1
内地人 水産業	2	...	...	4	2	6	2	...	...	...	2	...	2	1	...	...	...	1	...	1
内地人 鑛業	...	...	...	1	...	1	...	...	...	...	...	...	..	...	...	...	...	...	...	..
内地人 工業	20	1	...	23	20	43	9	4	...	...	9	4	13	5	4	...	...	5	4	9
内地人 商業	16	..	...	14	16	30	8	5	...	...	8	5	13	2	3	...	...	2	3	5
内地人 交通業	5	..	...	11	5	16	5	3	...	..	5	3	8	3	3	...	...	3	3	6
内地人 公務、自由業	13	...	...	18	13	31	3	11	1	...	4	11	15	2	5	1	...	3	5	8
内地人 其ノ他ノ有業者	3	...	...	10	3	13	1	...	...	..	1	...	1	...	...	...	...	...	...	..
内地人 無職業	1	...	...	1	1	2	2	...	...	...	2	...	2	...	...	...	...	...	...	..
内地人 計	65	1	...	86	65	151	32	23	1	...	33	23	56	14	15	1	...	15	15	30
外國人 農産業	...	...	...	...	...	...	...	...	...	...	...	...	..	...	...	...	...	...	...	...
外國人 水産業	...	1	...	3	...	3	...	...	...	...	...	...	..	...	...	...	...	...	...	...
外國人 鑛業	...	...	1	1	1	2	...	...	1	...	1	...	1	...	...	...	...	...	...	..
外國人 工業	10	4	1	22	11	33	1	1	3	1	4	2	6	1	...	...	...	1	...	1
外國人 商業	8	4	2	14	10	24	3	...	3	1	6	1	7	2	...	...	1	2	1	3
外國人 交通業	3	2	...	5	3	8	1	...	...	...	1	...	1	1	...	...	...	1	...	1
外國人 公務、自由業	1	...	...	1	1	2	...	...	...	...	...	...	..	...	...	...	...	...	...	...
外國人 其ノ他ノ有業者	4	5	...	13	4	17	3	...	1	...	4	...	4	1	...	...	...	1	...	1
外國人 無職業	...	...	...	2	...	2	1	...	...	...	1	...	1	...	...	...	...	...	...	...
外國人 計	26	16	4	61	30	91	9	1	8	2	17	3	20	5	...	...	1	5	1	6
合計 農産業	2 513	1 001	722	4 717	3 235	7 952	746	492	777	604	1 523	1 096	2 619	250	126	72	38	322	164	486
合計 水産業	95	37	23	138	118	256	21	23	22	21	43	44	87	7	9	...	...	7	9	16
合計 鑛業	16	14	11	41	27	68	11	3	14	5	25	8	33	2	1	3	...	5	1	6
合計 工業	220	56	80	319	300	619	38	32	56	37	94	69	163	17	13	4	...	21	13	34
合計 商業	259	72	62	453	321	774	62	30	62	37	124	67	191	15	16	3	4	18	20	38
合計 交通業	62	15	13	103	75	178	19	8	17	12	36	20	56	11	6	2	...	13	6	19
合計 公務、自由業	64	17	3	113	67	180	18	13	15	6	33	19	52	6	6	1	...	7	6	13
合計 其ノ他ノ有業者	614	308	203	1 199	817	2 016	221	163	270	222	491	386	877	72	30	29	23	101	53	154
合計 家事使用人	...	...	...	...	...	...	1	...	...	...	1	...	1	...	...	...	...	...	...	...
合計 無職業	44	14	9	69	53	122	15	8	7	4	22	12	34	5	5	...	...	5	5	10
合計 計	3 887	1 534	1 126	7 152	5 013	12 165	1 152	772	1 240	949	2 392	1 721	4 113	385	212	114	65	499	277	776

アジア歴史資料センター

種族及職業	胃ノ疾患 甲 男	胃ノ疾患 甲 女	胃ノ疾患 乙 男	胃ノ疾患 乙 女	胃ノ疾患 計 男	胃ノ疾患 計 女	胃ノ疾患 計 計	下痢及腸炎 甲 男	下痢及腸炎 甲 女	下痢及腸炎 乙 男	下痢及腸炎 乙 女	下痢及腸炎 計 男	下痢及腸炎 計 女	下痢及腸炎 計 計
本島人 農業	422	403	638	628	1 060	1 031	2 091	2 649	2 406	714	646	3 363	3 052	6 415
本島人 水産業	21	26	37	41	58	67	125	124	94	16	13	140	107	247
本島人 鑛業	2	4	4	5	6	9	15	19	12	2	4	21	16	37
本島人 工業	18	25	29	52	47	77	124	146	101	35	37	181	198	379
本島人 商業	33	29	50	50	83	79	162	235	188	47	32	282	220	502
本島人 交通業	7	5	13	13	20	18	38	52	45	7	7	59	52	111
本島人 公務、自由業	11	7	12	8	23	15	38	40	44	7	10	47	54	101
本島人 其ノ他ノ有業者	114	114	240	229	354	343	697	649	604	198	199	847	803	1 650
本島人 家事使用人	...	...	...	...	...	...	...	1	1	...	...	1	1	2
本島人 無職業	5	8	9	5	14	13	27	37	35	8	14	45	49	94
本島人 計	633	621	1 032	1 031	1 665	1 652	3 317	3 952	3 590	1 034	962	4 986	4 552	9 538
內地人 農業	1	...	...	...	1	...	1	4	3	...	...	4	3	7
內地人 水産業	1	...	...	...	1	...	1	4	1	...	...	4	1	5
內地人 鑛業	...	...	...	...	...	...	...	...	...	...	...	...	...	...
內地人 工業	4	...	...	...	4	...	4	21	18	...	...	21	18	39
內地人 商業	2	5	...	...	2	5	7	15	15	...	...	15	15	30
內地人 交通業	...	4	...	...	...	4	4	15	9	...	...	15	9	24
內地人 公務、自由業	8	4	...	...	8	4	12	42	31	...	1	42	32	74
內地人 其ノ他ノ有業者	1	...	...	...	1	...	1	3	3	1	...	4	3	7
內地人 無職業	...	1	...	...	...	1	1	3	1	...	...	3	1	4
內地人 計	17	14	...	...	17	14	31	107	81	1	1	108	82	190
外國人 農業	...	...	...	...	...	...	...	1	...	...	...	1	...	1
外國人 水産業	...	...	...	...	...	...	...	...	...	...	...	...	...	...
外國人 鑛業	...	...	...	...	...	...	...	1	...	...	...	1	...	1
外國人 工業	1	1	2	...	3	1	4	5	1	1	...	6	1	7
外國人 商業	2	1	...	2	2	3	5	4	7	...	...	4	7	11
外國人 交通業	1	...	1	...	2	...	2	2	...	...	...	2	...	2
外國人 公務、自由業	...	...	...	...	...	...	...	...	...	1	...	1	...	1
外國人 其ノ他ノ有業者	1	...	2	...	3	...	3	4	1	...	...	4	1	5
外國人 無職業	...	...	...	...	...	...	...	...	...	...	...	...	...	...
外國人 計	5	2	5	2	10	4	14	17	9	2	...	19	9	28
合計 農業	423	403	638	628	1 061	1 031	2 092	2 654	2 409	714	646	3 368	3 055	6 423
合計 水産業	22	26	37	41	59	67	126	128	95	16	13	144	108	252
合計 鑛業	2	4	4	5	6	9	15	20	12	2	4	22	16	38
合計 工業	23	26	31	52	54	78	132	172	180	36	37	208	217	425
合計 商業	37	35	50	52	87	87	174	254	210	47	32	301	242	543
合計 交通業	8	9	14	13	22	22	44	69	54	7	7	76	61	137
合計 公務、自由業	19	11	12	8	31	19	50	82	75	8	11	90	86	176
合計 其ノ他ノ有業者	116	114	242	229	358	343	701	656	608	199	199	855	807	1 662
合計 家事使用人	...	...	...	...	...	...	...	1	1	...	...	1	1	2
合計 無職業	5	9	9	5	14	14	28	40	36	8	14	48	50	98
合計 計	655	637	1 037	1 033	1 692	1 670	3 362	4 076	3 680	1 037	963	5 113	4 643	9 756

種族及職業	盲腸突起炎及盲腸炎 甲 男	甲 女	乙 男	乙 女	計 男	計 女	計 計	脫腸及腸管閉塞 甲 男	甲 女	乙 男	乙 女	計 男	計 女	計 計	肝臟硬化 甲 男	甲 女	乙 男	乙 女	計 男	計 女	計 計
本島人 農業	38	23	1	4	39	27	66	92	54	7	2	99	56	155	82	42	15	14	97	56	153
本島人 水産業	3	...	...	...	3	...	3	3	2	...	...	3	2	5	1	2	1	...	2	2	4
本島人 鑛業	2	...	...	...	2	...	2	...	...	...	...	...	...	...	1	...	1	2	2	2	4
本島人 工業	1	...	...	1	1	1	2	6	5	...	1	6	6	12	1	1	1	1	2	2	4
本島人 商業	5	...	2	...	7	...	7	8	6	...	1	8	7	15	13	2	1	1	14	3	17
本島人 交通業	2	...	1	...	3	...	3	4	...	...	...	4	...	4	2	...	1	...	3	...	3
本島人 公務、自由業	2	...	...	...	2	...	2	...	2	...	...	...	2	2	3	...	...	...	3	...	3
本島人 其ノ他ノ有業者	5	6	...	2	5	8	13	28	9	...	1	28	10	38	25	16	10	3	35	19	54
本島人 家事使用人	...	...	...	...	...	...	...	...	...	...	...	...	...	...	...	...	...	...	...	...	...
本島人 無職業	1	2	...	...	1	2	3	5	1	...	...	5	1	6	1	1	...	...	1	1	2
本島人 計	59	31	4	7	63	38	101	146	79	7	5	153	84	237	129	64	30	21	159	85	244
內地人 農業	1	...	...	...	1	...	1	...	...	...	...	...	...	...	1	1	...	...	1	1	2
內地人 水産業	...	...	...	...	...	...	...	...	...	...	...	...	...	...	...	...	...	...	...	...	...
內地人 鑛業	...	...	...	...	...	...	...	...	...	...	...	...	...	...	...	...	...	...	...	...	...
內地人 工業	1	...	...	...	1	...	1	...	...	...	...	...	...	...	1	...	...	...	1	...	1
內地人 商業	1	2	...	...	1	2	3	4	...	...	...	4	...	4	1	...	...	...	1	...	1
內地人 交通業	...	...	...	...	...	...	...	...	...	...	...	...	...	...	...	...	...	...	...	...	...
內地人 公務、自由業	...	...	...	...	...	...	...	...	7	...	...	...	7	7	...	...	...	...	...	...	...
內地人 其ノ他ノ有業者	...	...	...	...	...	...	...	1	...	...	...	1	...	1	...	...	...	...	...	...	...
內地人 無職業	...	...	...	...	...	...	...	...	...	...	...	...	...	...	...	...	...	...	...	...	...
內地人 計	3	2	...	...	3	2	5	5	7	...	...	5	7	12	3	1	...	...	3	1	4
外國人 農業	...	...	...	...	...	...	...	...	...	...	...	...	...	...	...	...	...	...	...	...	...
外國人 水産業	...	...	...	...	...	...	...	...	...	...	...	...	...	...	...	...	...	...	...	...	...
外國人 鑛業	...	...	...	...	...	...	...	...	...	...	...	...	...	...	...	...	...	...	...	...	...
外國人 工業	...	...	...	...	...	...	...	2	2	...	...	2	2	4	2	...	...	...	2	...	2
外國人 商業	...	...	...	...	...	...	...	...	...	...	...	...	...	...	1	...	...	...	1	...	1
外國人 交通業	...	...	...	...	...	...	...	...	...	...	...	...	...	...	...	1	...	...	...	1	1
外國人 公務、自由業	...	...	...	...	...	...	...	...	...	...	...	...	...	...	...	...	...	...	...	...	...
外國人 其ノ他ノ有業者	...	...	...	...	...	...	...	...	...	...	...	...	...	...	...	...	...	...	...	...	...
外國人 無職業	...	...	...	...	...	...	...	...	...	...	...	...	...	...	...	...	...	...	...	...	...
外國人 計	...	...	...	...	...	...	...	2	2	...	...	2	2	4	3	1	...	...	3	1	4
合計 農業	39	23	1	4	40	27	67	92	54	7	2	99	56	155	83	43	15	14	98	57	155
合計 水産業	3	...	...	...	3	...	3	3	2	...	...	3	2	5	1	2	1	...	2	2	4
合計 鑛業	2	...	...	...	2	...	2	...	...	...	...	...	...	...	1	...	1	2	2	2	4
合計 工業	2	...	...	1	2	1	3	8	7	...	1	8	8	16	4	1	1	1	5	2	7
合計 商業	6	2	2	...	8	2	10	12	6	...	1	12	7	19	15	2	1	1	16	3	19
合計 交通業	2	...	1	...	3	...	3	4	...	...	...	4	...	4	2	1	1	...	3	1	4
合計 公務、自由業	2	...	...	...	2	...	2	...	9	...	...	...	9	9	3	...	...	...	3	...	3
合計 其ノ他ノ有業者	5	6	...	2	5	8	13	29	9	...	1	29	10	39	25	16	10	3	35	19	54
合計 家事使用人	...	...	...	...	...	...	...	...	...	...	...	...	...	...	...	...	...	...	...	...	...
合計 無職業	1	2	...	...	1	2	3	5	1	...	...	5	1	6	1	1	...	...	1	1	2
合計 計	62	33	4	7	66	40	106	153	88	7	5	160	93	253	135	66	30	21	165	87	252

アジア歴史資料センター
Japan Center for Asian Historical Records
http://www.jacar.go.jp/

種族及職業	腎臓炎 甲 男	腎臓炎 甲 女	腎臓炎 乙 男	腎臓炎 乙 女	腎臓炎 計 男	腎臓炎 計 女	腎臓炎 計 計	女子生殖器ノ良性腫瘍及其ノ他ノ疾患 甲 女	女子生殖器ノ良性腫瘍及其ノ他ノ疾患 乙 女	女子生殖器ノ良性腫瘍及其ノ他ノ疾患 計 女	産褥熱 甲 女	産褥熱 乙 女	産褥熱 計 女	其ノ他ノ胚胎及産ニ因スル疾患 甲 女	其ノ他ノ胚胎及産ニ因スル疾患 乙 女	其ノ他ノ胚胎及産ニ因スル疾患 計 女	畸形、先天性躰質及乳兒ニ固有ノ疾患 甲 男	畸形、先天性躰質及乳兒ニ固有ノ疾患 甲 女	畸形、先天性躰質及乳兒ニ固有ノ疾患 乙 男	畸形、先天性躰質及乳兒ニ固有ノ疾患 乙 女	畸形、先天性躰質及乳兒ニ固有ノ疾患 計 男	畸形、先天性躰質及乳兒ニ固有ノ疾患 計 女	畸形、先天性躰質及乳兒ニ固有ノ疾患 計 計	(再掲) 畸形及先天性躰質 甲 男	(再掲) 畸形及先天性躰質 甲 女	(再掲) 畸形及先天性躰質 乙 男	(再掲) 畸形及先天性躰質 乙 女	(再掲) 畸形及先天性躰質 計 男	(再掲) 畸形及先天性躰質 計 女	(再掲) 畸形及先天性躰質 計 計
本島人 農業	719	847	205	223	924	1 070	1 994	153	84	237	118	49	167	204	83	287	1 085	842	726	501	1 811	1 343	3 154	824	674	578	404	1 402	1 078	2 480
本島人 水産業	28	25	6	3	34	28	62	9	5	14	5	2	7	4	6	10	37	27	26	21	63	48	111	37	25	17	17	54	42	96
本島人 鑛業	12	4	2	2	14	6	20	3	4	7	2	...	2	2	...	2	2	8	6	7	8	15	23	2	6	4	6	6	12	18
本島人 工業	50	70	8	13	58	83	141	8	6	14	14	5	19	18	2	20	96	66	53	36	149	102	251	74	57	42	34	116	91	207
本島人 商業	88	70	15	12	103	88	191	10	4	14	12	1	13	14	3	17	100	93	66	42	166	135	301	78	74	57	33	135	107	242
本島人 交通業	13	18	2	5	15	23	38	3	1	4	5	...	5	2	1	3	21	15	22	9	43	24	67	16	13	19	8	35	21	56
本島人 公務、自由業	18	20	3	3	21	23	44	3	1	4	3	...	3	3	...	3	26	18	11	3	37	21	58	23	12	10	3	33	15	48
本島人 其ノ他ノ有業者	264	266	74	73	338	339	677	31	23	54	32	10	42	34	22	56	232	169	180	128	412	297	709	185	127	150	97	335	224	559
本島人 家事使用人	...	...	...	...	...	...	...	...	...	...	...	...	...	...	...	...	...	...	...	...	...	...	...	...	...	...	...	...	...	...
本島人 無職業	20	24	5	9	25	33	58	2	...	2	1	...	1	1	1	2	11	8	14	11	25	19	44	8	5	12	10	20	15	35
本島人 計	1 212	1 350	320	343	1 532	1 693	3 225	222	128	350	192	67	259	282	118	400	1 610	1 246	1 104	758	2 714	2 004	4 718	1 247	993	889	612	2 136	1 605	3 741
內地人 農業	2	1	...	...	2	1	3	...	...	...	...	...	..	2	...	2	5	3	...	...	5	3	8	4	3	...	...	4	3	7
內地人 水産業	...	...	...	...	...	...	...	...	...	...	...	...	..	1	...	1	...	...	...	...	...	...	...	...	...	...	...	...	...	...
內地人 鑛業	1	3	...	...	1	3	4	...	...	...	...	...	..	...	...	...	1	1	...	...	1	1	2	1	1	...	...	1	1	2
內地人 工業	13	11	...	...	13	11	24	2	...	2	...	...	..	6	...	6	15	9	...	...	15	9	24	14	8	...	...	14	8	22
內地人 商業	14	21	...	...	14	21	35	1	...	1	2	...	2	2	...	2	9	10	...	...	9	10	19	7	10	...	...	7	10	17
內地人 交通業	5	4	...	...	5	4	9	1	...	1	...	..	..	2	...	2	11	7	...	...	11	7	18	11	5	...	...	11	5	16
內地人 公務、自由業	14	15	...	...	14	15	29	1	...	1	2	...	2	10	...	10	21	25	...	...	21	25	46	15	21	...	...	15	21	36
內地人 其ノ他ノ有業者	1	3	...	1	1	4	5	...	...	...	...	...	..	...	...	...	2	3	1	...	3	3	6	1	3	1	...	2	3	5
內地人 無職業	2	2	...	...	2	2	4	...	...	...	...	...	...	...	...	...	2	2	...	...	2	2	4	2	2	...	...	2	2	4
內地人 計	52	60	...	1	52	61	113	5	...	5	4	...	4	23	...	23	66	60	1	...	67	60	127	55	53	1	...	56	53	109
外國人 農業	...	1	...	...	...	1	1	...	...	...	...	...	..	...	...	...	...	...	...	...	...	...	...	...	...	...	...	...	...	...
外國人 水産業	...	...	...	...	...	...	...	...	...	...	...	...	..	...	...	...	...	...	...	...	...	...	...	...	...	...	...	...	...	...
外國人 鑛業	...	...	...	...	...	...	...	...	...	...	...	...	..	...	...	...	...	...	...	...	...	...	...	...	...	...	...	...	...	...
外國人 工業	3	2	1	1	4	3	7	1	...	1	...	...	..	...	...	...	3	1	...	1	3	2	5	2	...	...	1	2	1	3
外國人 商業	5	1	...	...	5	1	6	1	...	1	...	...	..	...	...	...	2	1	...	2	2	3	5	2	1	...	2	2	3	5
外國人 交通業	...	...	...	...	...	...	...	...	...	...	...	...	..	1	...	1	...	...	...	...	...	...	...	...	...	...	...	...	...	...
外國人 公務、自由業	1	...	...	...	1	...	1	...	...	...	...	...	..	...	...	...	...	...	...	...	...	...	...	...	...	...	...	...	...	...
外國人 其ノ他ノ有業者	4	1	1	...	5	1	6	...	...	...	...	...	..	...	...	...	2	...	...	...	2	...	2	2	...	...	...	2	...	2
外國人 無職業	1	...	...	...	1	...	1	...	...	...	...	...	..	...	...	...	...	...	...	...	...	...	...	...	...	...	...	...	...	...
外國人 計	14	5	2	1	16	6	22	2	...	2	...	...	..	1	...	1	7	2	...	3	7	5	12	6	1	...	3	6	4	10
合計 農業	721	849	205	223	926	1 072	1 998	153	84	237	118	49	167	206	83	289	1 090	845	726	501	1 816	1 346	3 162	828	677	578	404	1 406	1 081	2 487
合計 水産業	28	25	6	3	34	28	62	9	5	14	5	2	7	5	6	11	37	27	26	21	63	48	111	37	25	17	17	54	42	96
合計 鑛業	13	7	2	2	15	9	24	3	4	7	2	...	2	2	...	2	3	9	6	7	9	16	25	3	7	4	6	7	13	20
合計 工業	66	83	9	14	75	97	172	11	6	17	14	5	19	24	2	26	114	76	53	37	167	113	280	90	65	42	35	132	100	232
合計 商業	107	98	15	12	122	110	232	12	4	16	14	1	15	16	3	19	111	104	66	44	177	148	325	87	85	57	35	144	120	264
合計 交通業	18	22	2	5	20	27	47	4	1	5	5	...	5	5	1	6	32	22	22	9	54	31	85	27	18	19	8	46	26	72
合計 公務、自由業	33	35	3	3	36	38	74	4	1	5	5	...	5	13	...	13	47	43	11	3	58	46	104	38	33	10	3	48	36	84
合計 其ノ他ノ有業者	269	270	75	74	344	344	688	31	23	54	32	10	42	34	22	56	236	172	181	128	417	300	717	188	130	151	97	339	227	566
合計 家事使用人	...	...	...	...	...	...	...	...	...	...	...	...	...	...	...	...	...	...	...	...	...	...	...	...	...	...	...	...	...	...
合計 無職業	23	26	5	9	28	35	63	2	...	2	1	...	1	1	1	2	13	10	14	11	27	21	48	10	7	12	10	22	17	39
合計 計	1 278	1 415	322	345	1 600	1 760	3 360	229	128	357	196	67	263	306	118	424	1 683	1 308	1 105	761	2 788	2 069	4 857	1 308	1 047	890	615	2 198	1 662	3 860

アジア歴史資料センター
Japan Center for Asian Historical Records
http://www.jacar.go.jp/

種族及職業	老衰 甲 男	老衰 甲 女	老衰 乙 男	老衰 乙 女	老衰 計 男	老衰 計 女	老衰 計 計	外因死 甲 男	外因死 甲 女	外因死 乙 男	外因死 乙 女	外因死 計 男	外因死 計 女	外因死 計 計
本島人 農業	221	401	346	467	567	868	1 435	461	263	5	3	466	266	732
本島人 水産業	25	38	23	31	48	69	117	17	13	...	...	17	13	30
本島人 鑛業	...	4	1	11	1	15	16	61	6	...	...	61	6	67
本島人 工業	14	26	17	50	31	76	107	42	19	...	...	42	19	61
本島人 商業	16	31	17	46	33	77	110	38	15	...	1	38	16	54
本島人 交通業	9	6	3	9	12	15	27	18	2	...	...	18	2	20
本島人 公務、自由業	3	8	7	...	10	8	18	11	4	...	...	11	4	15
本島人 其ノ他ノ有業者	47	139	73	172	120	311	431	188	68	...	...	188	68	256
本島人 家事使用人	...	...	...	...	...	...	...	...	...	...	...	...	...	...
本島人 無職業	7	11	8	7	15	18	33	5	3	...	...	5	3	8
本島人 計	342	664	495	793	837	1 457	2 294	841	393	5	4	846	397	1 243
内地人 農業	1	1	...	...	1	1	2	1	2	...	...	1	2	3
内地人 水産業	1	...	...	...	1	...	1	2	...	...	...	2	...	2
内地人 鑛業	...	...	...	...	...	...	...	...	...	...	...	...	...	...
内地人 工業	5	1	...	...	5	1	6	16	7	...	...	16	7	23
内地人 商業	3	7	...	...	3	7	10	9	4	...	...	9	4	13
内地人 交通業	1	2	...	...	1	2	3	8	2	...	...	8	2	10
内地人 公務、自由業	2	3	...	...	2	3	5	17	3	...	...	17	3	20
内地人 其ノ他ノ有業者	...	...	...	...	...	...	...	...	...	...	...	...	...	...
内地人 無職業	1	1	...	...	1	1	2	1	...	...	...	1	...	1
内地人 計	14	15	...	...	14	15	29	54	18	...	...	54	18	72
外國人 農業	...	...	...	...	...	...	...	...	...	...	...	...	...	...
外國人 水産業	...	...	...	...	...	...	...	1	...	...	...	1	...	1
外國人 鑛業	...	...	...	...	...	...	...	...	...	...	...	...	...	...
外國人 工業	...	...	1	...	1	...	1	2	...	...	...	2	...	2
外國人 商業	...	...	2	...	2	...	2	3	1	...	...	3	1	4
外國人 交通業	1	...	...	...	1	...	1	2	...	...	...	2	...	2
外國人 公務、自由業	...	...	...	...	...	...	...	...	...	...	...	...	...	...
外國人 其ノ他ノ有業者	...	...	1	...	1	...	1	3	...	...	...	3	...	3
外國人 無職業	...	...	...	...	...	...	...	...	...	...	...	...	...	...
外國人 計	1	...	4	...	5	...	5	11	1	...	...	11	1	12
合計 農業	222	402	346	467	568	869	1 437	462	265	5	3	467	268	735
合計 水産業	26	38	23	31	49	69	118	20	13	...	...	20	13	33
合計 鑛業	...	4	1	11	1	15	16	61	6	...	...	61	6	67
合計 工業	19	27	18	50	37	77	114	60	26	...	...	60	26	86
合計 商業	19	38	19	46	38	84	122	50	20	...	1	50	21	71
合計 交通業	11	8	3	9	14	17	31	28	4	...	...	28	4	32
合計 公務、自由業	5	11	7	...	12	11	23	28	7	...	...	28	7	35
合計 其ノ他ノ有業者	47	139	74	172	121	311	432	191	68	...	...	191	68	259
合計 家事使用人	...	...	...	...	...	...	...	...	...	...	...	...	...	...
合計 無職業	8	12	8	7	16	19	35	6	3	...	...	6	3	9
合計 計	357	679	499	793	856	1 472	2 328	906	412	5	4	911	416	1 327

種族及職業	自殺 甲 男	自殺 甲 女	自殺 甲 計	其ノ他ノ疾患 甲 男	其ノ他ノ疾患 甲 女	其ノ他ノ疾患 乙 男	其ノ他ノ疾患 乙 女	其ノ他ノ疾患 計 男	其ノ他ノ疾患 計 女	其ノ他ノ疾患 計 計	(再掲) 歐毒 甲 男	歐毒 甲 女	歐毒 乙 男	歐毒 乙 女	歐毒 計 男	歐毒 計 女	歐毒 計 計
本島人 農業	208	223	431	2 425	1 750	1 626	1 370	4 051	3 120	7 171	168	145	19	20	187	165	352
本島人 水産業	8	6	14	77	45	52	39	129	84	213	9	7	2	...	11	7	18
本島人 鑛業	7	...	7	28	14	10	17	38	31	69	4	6	...	...	4	6	10
本島人 工業	15	21	36	227	149	83	79	310	228	538	23	18	...	6	23	24	47
本島人 商業	26	23	49	283	200	113	112	396	312	708	35	22	4	3	39	25	64
本島人 交通業	3	3	6	56	42	31	22	87	64	151	15	8	...	2	15	10	25
本島人 公務、自由業	6	6	12	60	29	21	16	81	45	126	5	1	...	...	5	1	6
本島人 其ノ他ノ有業者	112	58	170	687	435	431	374	1 118	809	1 927	107	78	16	9	123	87	210
本島人 家事使用人	...	...	...	...	...	...	...	...	...	...	...	...	...	...	...	...	...
本島人 無職業	4	8	12	47	29	17	22	64	51	115	10	5	...	1	10	6	16
本島人 計	389	348	737	3 890	2 693	2 384	2 051	6 274	4 744	11 018	376	290	41	41	417	331	748
内地人 農業	2	...	2	13	6	...	...	13	6	19	...	...	...	...	...	...	...
内地人 水産業	...	...	...	4	...	...	...	4	...	4	...	...	...	...	...	...	...
内地人 鑛業	...	...	...	3	...	...	...	3	...	3	...	...	...	...	...	...	...
内地人 工業	14	3	17	38	28	1	1	39	29	68	2	1	...	...	2	1	3
内地人 商業	9	12	21	22	25	...	1	22	26	48	...	...	...	...	...	...	...
内地人 交通業	2	...	2	21	17	...	...	21	17	38	2	1	...	...	2	1	3
内地人 公務、自由業	8	6	14	56	51	...	...	56	51	107	...	3	...	...	...	2	2
内地人 其ノ他ノ有業者	...	...	...	6	2	...	...	6	2	8	1	...	...	...	1	...	1
内地人 無職業	1	2	3	3	1	...	...	3	1	4	2	...	...	...	2	...	2
内地人 計	36	23	59	166	130	1	2	167	132	299	7	4	...	...	7	4	11
外國人 農業	...	...	...	...	...	1	...	1	...	1	...	...	1	...	1	...	1
外國人 水産業	...	...	...	...	...	...	...	...	...	...	...	...	...	...	...	...	...
外國人 鑛業	...	...	...	...	...	...	...	...	...	...	...	...	...	...	...	...	...
外國人 工業	2	1	3	17	12	4	1	21	13	34	1	1	...	...	1	1	2
外國人 商業	1	1	2	11	4	...	3	11	7	18	...	...	...	...	...	...	...
外國人 交通業	1	...	1	8	...	...	...	8	...	8	1	...	...	...	1	...	1
外國人 公務、自由業	...	...	...	3	...	1	...	4	...	4	...	...	...	...	...	...	...
外國人 其ノ他ノ有業者	1	1	2	19	1	1	...	20	1	21	1	1	...	...	1	1	2
外國人 無職業	1	...	1	1	...	...	...	1	...	1	...	...	...	...	...	...	...
外國人 計	6	3	9	59	17	7	4	66	21	87	3	2	1	...	4	2	6
合計 農業	210	223	433	2 438	1 756	1 627	1 370	4 065	3 126	7 191	168	145	20	20	188	165	353
合計 水産業	8	6	14	81	45	52	39	133	84	217	9	7	2	...	11	7	18
合計 鑛業	7	...	7	31	14	10	17	41	31	72	4	6	...	...	4	6	10
合計 工業	31	25	56	282	189	88	81	370	270	640	26	20	...	6	26	26	52
合計 商業	36	36	72	316	229	113	116	429	345	774	35	22	4	3	39	25	64
合計 交通業	6	3	9	85	59	31	22	116	81	197	18	9	...	2	18	11	29
合計 公務、自由業	14	12	26	119	80	22	16	141	96	237	5	3	...	...	5	3	8
合計 其ノ他ノ有業者	113	59	172	712	438	432	374	1 144	812	1 956	109	79	16	9	125	88	213
合計 家事使用人	...	...	...	...	...	...	...	...	...	...	...	...	...	...	...	...	...
合計 無職業	6	10	16	51	30	17	22	68	52	120	12	5	...	1	12	6	18
合計 計	431	374	805	4 115	2 840	2 392	2 057	6 507	4 897	11 404	386	296	42	41	428	337	765

アジア歴史資料センター
Japan Center for Asian Historical Records
http://www.jacar.go.jp/

種族及職業	(再掲) 脚氣 甲 男	甲 女	乙 男	乙 女	計 男	計 女	計 計	(再掲) 糖尿病 甲 男	甲 女	乙 男	乙 女	計 男	計 女	計 計	腹膜炎 甲 男	甲 女
本島人 農業	30	28	90	70	120	98	218	9	3	2	2	11	5	16	196	177
本島人 水産業	4	2	…	2	4	4	8	…	…	…	…	…	…	…	4	5
本島人 鑛業	2	1	…	…	2	1	3	…	…	…	…	…	…	…	5	3
本島人 工業	12	6	4	6	16	11	27	2	2	…	…	2	2	4	25	18
本島人 商業	8	6	7	2	15	8	23	1	1	1	…	2	1	3	30	29
本島人 交通業	3	1	1	1	4	2	6	…	1	…	…	…	1	1	6	1
本島人 公務、自由業	1	3	2	1	3	4	7	…	1	…	…	…	1	1	11	3
本島人 其ノ他ノ有業者	34	11	34	31	68	42	110	3	3	1	1	4	4	8	61	42
本島人 家事使用人	…	…	…	…	…	…	…	…	…	…	…	…	…	…	…	…
本島人 無職業	2	…	2	1	4	1	5	…	1	…	…	…	1	1	3	1
本島人 計	96	57	140	114	236	171	407	15	12	4	3	19	15	34	341	279
内地人 農業	5	1	…	…	5	1	6	…	…	…	…	…	…	…	2	2
内地人 水産業	1	…	…	…	1	…	1	…	…	…	…	…	…	…	1	…
内地人 鑛業	3	…	…	…	3	…	3	…	…	…	…	…	…	…	…	…
内地人 工業	14	8	1	…	15	8	23	…	…	…	…	…	…	…	6	2
内地人 商業	4	10	…	…	4	10	14	1	…	…	1	1	1	2	2	5
内地人 交通業	8	10	…	…	8	10	18	…	…	…	…	…	…	…	3	1
内地人 公務、自由業	26	14	…	…	26	14	39	…	…	…	…	…	…	…	7	10
内地人 其ノ他ノ有業者	2	1	…	…	2	1	3	…	…	…	…	…	…	…	1	…
内地人 無職業	…	…	…	…	…	…	…	…	…	…	…	…	…	…	…	…
内地人 計	62	44	1	…	63	44	107	1	…	…	1	1	1	2	22	20
外國人 農業	…	…	…	…	…	…	…	…	…	…	…	…	…	…	…	…
外國人 水産業	…	…	…	…	…	…	…	…	…	…	…	…	…	…	…	…
外國人 鑛業	…	…	…	…	…	…	…	…	…	…	…	…	…	…	…	…
外國人 工業	7	2	…	…	7	2	9	…	…	…	…	…	…	…	5	…
外國人 商業	5	1	…	…	5	1	6	…	…	…	…	…	…	…	…	…
外國人 交通業	2	…	…	…	2	…	2	…	…	…	…	…	…	…	1	…
外國人 公務、自由業	1	…	…	…	1	…	1	…	…	…	…	…	…	…	1	…
外國人 其ノ他ノ有業者	9	…	…	…	9	…	9	…	…	…	…	…	…	…	…	…
外國人 無職業	1	…	…	…	1	…	1	…	…	…	…	…	…	…	…	…
外國人 計	25	3	…	…	25	3	28	…	…	…	…	…	…	…	7	…
合計 農業	35	29	90	70	125	99	224	9	3	2	2	11	5	16	198	179
合計 水産業	5	2	…	2	5	4	9	…	…	…	…	…	…	…	5	5
合計 鑛業	5	1	…	…	5	1	6	…	…	…	…	…	…	…	5	3
合計 工業	33	15	5	6	38	21	59	2	2	…	…	2	2	4	36	20
合計 商業	17	17	7	2	24	19	43	2	1	1	1	3	2	5	32	34
合計 交通業	13	11	1	1	14	12	26	…	1	…	…	…	1	1	10	2
合計 公務、自由業	27	17	2	1	29	18	47	…	1	…	…	…	1	1	19	13
合計 其ノ他ノ有業者	45	12	34	31	79	43	122	3	3	1	1	4	4	8	62	42
合計 家事使用人	…	…	…	…	…	…	…	…	…	…	…	…	…	…	…	…
合計 無職業	3	…	2	1	5	1	6	…	1	…	…	…	1	1	3	1
合計 計	183	104	141	114	324	218	542	16	12	4	4	20	16	36	370	299

種族及職業	(再掲)(產ニ因スルモノヲ除ク) 乙 男	乙 女	計 男	計 女	計 計	不明ノ診斷及不詳ノ原因 甲 男	甲 女	乙 男	乙 女	計 男	計 女	計 計	合計 甲 男	甲 女	乙 男	乙 女	計 男	計 女	計 計
本島人 農業	118	111	314	288	602	427	340	1 171	1 185	1 598	1 525	3 123	19 748	16 567	9 198	8 277	28 946	24 844	53 790
本島人 水産業	…	2	4	7	11	19	21	53	50	72	80	152	702	588	348	308	1 050	896	1 946
本島人 鑛業	2	2	7	6	12	5	1	9	6	14	7	21	234	111	80	89	314	200	514
本島人 工業	5	7	30	25	55	21	20	28	37	49	57	106	1 293	1 249	473	572	1 766	1 821	3 587
本島人 商業	6	12	36	41	77	40	25	43	32	83	57	140	1 869	1 422	624	545	2 493	1 967	4 460
本島人 交通業	1	2	7	3	10	9	10	12	8	21	18	39	406	294	150	118	556	412	968
本島人 公務、自由業	2	1	13	4	17	4	7	9	6	13	13	26	404	278	147	75	551	353	904
本島人 其ノ他ノ有業者	45	44	106	86	192	116	97	180	147	296	244	540	5 480	4 159	2 554	2 280	8 034	6 439	14 473
本島人 家事使用人	…	…	…	…	…	…	…	…	…	…	…	…	2	4	…	…	2	4	6
本島人 無職業	2	2	5	3	8	5	1	6	7	11	8	19	312	303	114	112	426	415	841
本島人 計	181	183	522	462	984	646	522	1 511	1 487	2 157	2 009	4 166	30 450	24 975	13 686	12 376	44 138	37 351	81 489
内地人 農業	…	…	2	2	4	2	…	…	…	2	…	2	67	46	…	…	67	46	113
内地人 水産業	…	…	1	…	1	1	…	1	…	2	…	2	23	8	1	…	24	8	32
内地人 鑛業	…	…	…	…	…	…	…	1	…	1	…	1	14	6	1	…	15	6	21
内地人 工業	…	…	6	2	8	9	6	1	…	10	6	16	316	209	4	1	320	210	530
内地人 商業	…	…	2	5	7	3	4	1	1	4	5	9	220	200	1	2	221	202	423
内地人 交通業	…	…	3	1	4	1	2	1	1	2	3	5	139	80	2	1	141	81	222
内地人 公務、自由業	…	…	7	10	17	8	5	…	1	8	6	14	342	313	1	3	343	316	659
内地人 其ノ他ノ有業者	…	…	1	…	1	…	1	…	…	…	1	1	44	24	2	1	46	25	71
内地人 無職業	…	…	…	…	…	…	…	…	…	…	…	…	37	18	…	…	37	18	55
内地人 計	…	…	22	20	42	24	18	5	3	29	21	50	1 202	904	12	8	1 214	912	2 126
外國人 農業	…	…	…	…	…	…	…	1	…	1	…	1	2	1	2	1	4	2	6
外國人 水産業	…	…	…	…	…	…	…	…	…	…	…	…	6	…	1	…	7	…	7
外國人 鑛業	…	…	…	…	…	…	…	…	…	…	…	…	5	…	1	1	6	1	7
外國人 工業	…	…	5	…	5	…	1	2	…	2	1	3	96	42	24	6	120	48	168
外國人 商業	…	…	…	…	…	1	2	1	2	2	4	6	65	35	17	15	82	50	132
外國人 交通業	…	…	1	…	1	1	1	…	…	1	1	2	25	7	5	1	30	8	38
外國人 公務、自由業	…	…	1	…	1	…	…	…	…	…	…	…	11	2	2	…	13	2	15
外國人 其ノ他ノ有業者	…	…	…	…	…	2	2	1	…	3	2	5	69	15	23	2	92	17	109
外國人 無職業	…	…	…	…	…	…	…	…	…	…	…	…	9	2	…	…	9	2	11
外國人 計	…	…	7	…	7	4	6	5	2	9	8	17	288	104	75	26	363	130	493
合計 農業	118	111	316	290	606	429	340	1 172	1 185	1 601	1 525	3 126	19 817	16 614	9 200	8 278	29 017	24 892	53 909
合計 水産業	…	2	5	7	12	20	21	54	59	74	80	154	731	596	350	308	1 081	904	1 985
合計 鑛業	2	2	7	5	12	5	1	10	6	15	7	22	253	117	82	90	335	207	542
合計 工業	5	7	41	27	68	30	27	31	37	61	64	125	1 705	1 500	501	579	2 206	2 079	4 285
合計 商業	6	12	38	46	84	44	31	45	35	89	66	155	2 154	1 657	642	562	2 796	2 219	5 015
合計 交通業	1	2	11	4	15	11	13	13	9	24	22	46	570	381	157	120	727	501	1 228
合計 公務、自由業	2	1	21	14	35	12	12	9	7	21	19	40	757	593	150	78	907	671	1 578
合計 其ノ他ノ有業者	45	44	107	86	193	118	100	181	147	299	247	546	5 593	4 198	2 579	2 283	8 172	6 481	14 653
合計 家事使用人	…	…	…	…	…	…	…	…	…	…	…	…	2	4	…	…	2	4	6
合計 無職業	2	2	5	3	8	5	1	6	7	11	8	19	358	323	114	112	472	435	907
合計 計	181	183	551	482	1 033	674	546	1 521	1 492	2 195	2 038	4 233	31 940	25 983	13 775	12 410	45 715	38 393	84 108

アジア歴史資料センター
Japan Center for Asian Historical Records
http://www.jacar.go.jp/

種族及州、廳	出生ヨリ滿十日迄 嫡出子 男	嫡出子 女	嫡出子 計	庶子 男	庶子 女	庶子 計	私生子 男	私生子 女	私生子 計	計 男	計 女	計 計	嫡出子 男	嫡出子 女	嫡出子 計
本島人 臺北州	790	552	1 342	2	1	3	118	76	194	910	629	1 539	94	75	169
本島人 臺新竹州	670	390	1 060	11	8	19	40	27	67	721	425	1 146	78	54	132
本島人 臺中州	1 170	733	1 903	9	4	13	33	23	56	1 212	760	1 972	186	112	298
本島人 臺南州	1 381	957	2 338	11	7	18	41	36	77	1 433	1 000	2 433	192	156	348
本島人 高雄州	1 002	647	1 649	22	13	35	51	38	89	1 075	698	1 773	123	91	214
本島人 臺東廳	26	19	45	1	...	1	3	3	6	30	22	52	13	8	21
本島人 花蓮港廳	22	16	38	...	...	...	3	5	8	25	21	46	8	9	17
本島人 計	5 061	3 314	8 375	56	33	89	289	208	497	5 406	3 555	8 961	694	505	1 199
內地人 臺北州	21	19	40	1	...	1	4	7	11	26	26	52	7	3	10
內地人 臺新竹州	4	5	9	...	...	...	...	2	2	4	7	11	1	...	1
內地人 臺中州	12	3	15	...	...	...	...	4	4	12	7	19	2	3	5
內地人 臺南州	4	6	10	...	...	...	6	3	9	10	9	19	5	1	6
內地人 高雄州	9	5	14	...	...	...	1	2	3	10	7	17	2	1	3
內地人 臺東廳	2	3	5	...	...	...	1	...	1	3	3	6	...	...	...
內地人 花蓮港廳	3	6	9	...	...	...	...	...	...	3	6	9	1	1	2
內地人 計	55	47	102	1	...	1	12	18	30	68	65	133	18	9	27
外國人 臺北州	14	10	24	1	...	1	1	...	1	16	10	26	1	...	1
外國人 臺新竹州	...	...	...	...	...	...	1	...	1	1	...	1	...	...	...
外國人 臺中州	2	...	2	...	...	...	...	...	...	2	...	2	...	...	...
外國人 臺南州	...	1	1	...	...	...	...	...	...	...	1	1	...	1	1
外國人 高雄州	1	1	2	...	...	...	...	...	...	1	1	2	...	...	...
外國人 臺東廳	...	...	...	...	...	...	...	...	...	...	...	...	...	...	...
外國人 花蓮港廳	2	...	2	...	...	...	...	...	...	2	...	2	...	...	...
外國人 計	19	12	31	1	...	1	2	...	2	22	12	34	1	1	2
合計 臺北州	825	581	1 406	4	1	5	123	83	206	952	665	1 617	102	78	180
合計 臺新竹州	674	395	1 069	11	8	19	41	29	70	726	432	1 158	79	54	133
合計 臺中州	1 184	736	1 920	9	4	13	33	27	60	1 226	767	1 993	188	115	303
合計 臺南州	1 385	964	2 349	11	7	18	47	39	86	1 443	1 010	2 453	197	158	355
合計 高雄州	1 012	653	1 665	22	13	35	52	40	92	1 086	706	1 792	125	92	217
合計 臺東廳	28	22	50	1	...	1	4	3	7	33	25	58	13	8	21
合計 花蓮港廳	27	22	49	...	...	...	3	5	8	30	27	57	9	10	19
合計 計	5 135	3 373	8 508	58	33	91	303	226	529	5 496	3 632	9 128	713	515	1 228

種族及州、廳	十日以上滿二十日 庶子 男	庶子 女	庶子 計	私生子 男	私生子 女	私生子 計	計 男	計 女	計 計	二十日以上滿三十日 嫡出子 男	嫡出子 女	嫡出子 計	庶子 男	庶子 女	庶子 計	私生子 男	私生子 女	私生子 計	計 男	計 女	計 計
本島人 臺北州	...	...	...	12	7	19	106	82	188	56	62	118	1	...	1	10	3	13	67	65	132
本島人 臺新竹州	...	1	1	10	7	17	88	62	150	54	41	95	2	...	2	3	3	6	59	44	103
本島人 臺中州	2	1	3	6	1	7	194	114	308	95	55	150	1	...	1	3	2	5	99	57	156
本島人 臺南州	1	2	3	5	4	9	198	162	360	87	91	178	...	1	1	3	3	6	90	95	185
本島人 高雄州	2	8	10	9	5	14	134	104	238	53	55	108	1	...	1	1	3	4	55	58	113
本島人 臺東廳	...	...	...	2	1	3	15	9	24	10	6	16	...	...	...	...	...	...	10	6	16
本島人 花蓮港廳	...	...	...	3	...	3	11	9	20	7	3	10	...	...	...	1	...	1	8	3	11
本島人 計	5	12	17	47	25	72	746	542	1 288	362	313	675	5	1	6	21	14	35	388	328	716
內地人 臺北州	...	1	1	2	1	3	9	5	14	5	4	9	...	...	...	1	1	2	6	5	11
內地人 臺新竹州	...	...	...	...	...	...	1	...	1	1	1	2	1	...	1	...	...	...	2	1	3
內地人 臺中州	...	...	...	1	...	1	3	3	6	3	1	4	...	...	...	...	...	...	3	1	4
內地人 臺南州	...	...	...	1	1	2	6	2	8	3	1	4	...	...	...	...	...	...	3	1	4
內地人 高雄州	...	...	...	1	...	1	3	1	4	1	...	1	...	...	...	...	...	...	1	...	1
內地人 臺東廳	...	...	...	...	...	...	...	...	...	...	1	1	...	...	...	...	...	...	...	1	1
內地人 花蓮港廳	...	...	...	...	1	1	1	2	3	1	...	1	...	...	...	...	...	...	1	...	1
內地人 計	...	1	1	5	3	8	23	13	36	14	8	22	1	...	1	1	1	2	16	9	25
外國人 臺北州	...	...	...	...	...	...	1	...	1	...	2	2	...	...	...	...	...	...	...	2	2
外國人 臺新竹州	...	...	...	...	...	...	...	...	...	...	...	...	...	...	...	...	1	1	...	1	1
外國人 臺中州	...	...	...	...	...	...	...	...	...	...	...	...	...	...	...	...	...	...	...	...	...
外國人 臺南州	...	...	...	1	...	1	1	1	2	...	...	...	...	...	...	...	...	...	...	...	...
外國人 高雄州	...	...	...	...	...	...	...	...	...	...	...	...	...	...	...	...	...	...	...	...	...
外國人 臺東廳	...	...	...	...	...	...	...	...	...	...	...	...	...	...	...	...	...	...	...	...	...
外國人 花蓮港廳	...	...	...	...	...	...	...	...	...	...	...	...	...	...	...	...	...	...	...	...	...
外國人 計	...	...	...	1	...	1	2	1	3	...	2	2	...	...	...	...	1	1	...	3	3
合計 臺北州	...	1	1	14	8	22	116	87	203	61	68	129	1	...	1	11	4	15	73	72	145
合計 臺新竹州	...	1	1	10	7	17	89	62	151	55	42	97	3	...	3	3	4	7	61	46	107
合計 臺中州	2	1	3	7	1	8	197	117	314	98	56	154	1	...	1	3	2	5	102	58	160
合計 臺南州	1	2	3	7	5	12	205	165	370	90	92	182	...	1	1	3	3	6	93	96	189
合計 高雄州	2	8	10	10	5	15	137	105	242	54	55	109	1	...	1	1	3	4	56	58	114
合計 臺東廳	...	...	...	2	1	3	15	9	24	10	7	17	...	...	...	...	...	...	10	7	17
合計 花蓮港廳	...	...	...	3	1	4	12	11	23	8	3	11	...	...	...	1	...	1	9	3	12
合計 計	5	13	18	53	28	81	771	556	1 327	376	323	699	6	1	7	22	16	38	404	340	744

種族及州、廳	出生ヨリ滿一箇月迄 嫡出子 男	嫡出子 女	嫡出子 計	庶子 男	庶子 女	庶子 計	私生子 男	私生子 女	私生子 計	計 男	計 女	計 計	嫡出子 男	嫡出子 女	嫡出子 計
本島人 臺北州	940	689	1 629	3	1	4	140	86	226	1 083	776	1 859	142	151	293
本島人 臺新竹州	802	485	1 287	13	9	22	53	37	90	868	531	1 399	116	102	218
本島人 臺中州	1 451	900	2 351	12	5	17	42	26	68	1 505	931	2 436	234	169	403
本島人 臺南州	1 660	1 204	2 864	12	10	22	49	43	92	1 721	1 257	2 978	227	211	438
本島人 高雄州	1 178	793	1 971	25	21	46	61	46	107	1 264	860	2 124	146	115	261
本島人 臺東廳	49	33	82	1	...	1	5	4	9	55	37	92	11	7	18
本島人 花蓮港廳	37	28	65	...	...	...	7	5	12	44	33	77	10	4	14
本島人 計	6 117	4 132	10 249	66	46	112	357	247	604	6 540	4 425	10 965	886	759	1 645
內地人 臺北州	33	26	59	1	1	2	7	9	16	41	36	77	11	6	17
內地人 臺新竹州	6	6	12	1	...	1	...	2	2	7	8	15	1	1	2
內地人 臺中州	17	7	24	...	...	...	1	4	5	18	11	29	5	1	6
內地人 臺南州	12	8	20	...	...	...	7	4	11	19	12	31	4	7	11
內地人 高雄州	12	6	18	...	...	...	2	2	4	14	8	22	9	2	11
內地人 臺東廳	2	4	6	...	...	...	1	...	1	3	4	7	1	1	2
內地人 花蓮港廳	5	7	12	...	...	...	...	1	1	5	8	13	3	3	6
內地人 計	87	64	151	2	1	3	18	22	40	107	87	194	34	21	55
外國人 臺北州	15	12	27	1	...	1	1	...	1	17	12	29	2	1	3
外國人 臺新竹州	...	...	...	...	...	...	1	1	2	1	1	2	...	1	1
外國人 臺中州	2	...	2	...	...	...	...	...	...	2	...	2	1	1	2
外國人 臺南州	...	2	2	...	...	...	1	...	1	1	2	3	...	1	1
外國人 高雄州	1	1	2	...	...	...	...	...	...	1	1	2	2	...	2
外國人 臺東廳	...	...	...	...	...	...	...	...	...	...	...	...	...	...	...
外國人 花蓮港廳	2	...	2	...	...	...	...	...	...	2	...	2	...	...	...
外國人 計	20	15	35	1	...	1	3	1	4	24	16	40	5	4	9
合計 臺北州	988	727	1 715	5	2	7	148	95	243	1 141	824	1 965	155	158	313
合計 臺新竹州	808	491	1 299	14	9	23	54	40	94	876	540	1 416	117	104	221
合計 臺中州	1 470	907	2 377	12	5	17	43	30	73	1 525	942	2 467	240	171	411
合計 臺南州	1 672	1 214	2 886	12	10	22	57	47	104	1 741	1 271	3 012	231	219	450
合計 高雄州	1 191	800	1 991	25	21	46	63	48	111	1 270	869	2 148	157	117	274
合計 臺東廳	51	37	88	1	...	1	6	4	10	58	41	99	12	8	20
合計 花蓮港廳	44	35	79	...	...	...	7	6	13	51	41	92	13	7	20
合計 計	6 224	4 211	10 435	69	47	116	378	270	648	6 671	4 528	11 199	925	784	1 709

種族及州、廳	一箇月以上滿二箇月 庶子 男	庶子 女	庶子 計	私生子 男	私生子 女	私生子 計	計 男	計 女	計 計	二箇月以上滿三箇月 嫡出子 男	嫡出子 女	嫡出子 計	庶子 男	庶子 女	庶子 計	私生子 男	私生子 女	私生子 計	計 男	計 女	計 計
本島人 臺北州	1	1	2	19	12	31	162	164	326	114	94	208	...	...	...	9	6	15	123	100	223
本島人 臺新竹州	2	2	4	10	6	16	128	110	238	65	56	121	1	1	2	4	3	7	70	60	130
本島人 臺中州	2	2	4	4	7	11	240	178	418	145	102	247	1	...	1	3	6	9	149	108	257
本島人 臺南州	2	1	3	4	5	9	233	217	450	150	124	274	...	1	1	5	1	6	155	126	281
本島人 高雄州	4	1	5	6	8	14	156	124	280	75	78	153	2	3	5	8	5	13	85	86	171
本島人 臺東廳	...	...	...	1	1	2	12	8	20	5	3	8	...	...	...	1	1	2	6	4	10
本島人 花蓮港廳	...	...	...	...	...	...	10	4	14	7	7	14	...	...	...	1	1	2	8	8	16
本島人 計	11	7	18	44	39	83	941	805	1 746	561	464	1 025	4	5	9	31	23	54	596	492	1 088
內地人 臺北州	1	...	1	3	3	6	15	9	24	9	4	13	...	...	...	1	...	1	10	4	14
內地人 臺新竹州	...	...	...	...	...	...	1	1	2	1	...	1	...	...	...	...	...	...	1	...	1
內地人 臺中州	1	...	1	...	...	...	6	1	7	2	1	3	...	...	...	...	...	...	2	1	3
內地人 臺南州	...	1	1	...	...	...	4	8	12	...	1	1	1	...	1	...	1	1	1	2	3
內地人 高雄州	...	...	...	...	...	...	9	2	11	5	1	6	...	...	...	...	...	...	5	1	6
內地人 臺東廳	...	1	1	...	...	...	1	2	3	...	...	...	...	...	...	...	...	...	...	...	...
內地人 花蓮港廳	...	...	...	...	...	...	3	3	6	1	1	2	...	...	...	...	1	1	1	2	3
內地人 計	2	2	4	3	3	6	39	26	65	18	8	26	1	...	1	1	2	3	20	10	30
外國人 臺北州	...	...	...	...	...	...	2	1	3	1	1	2	...	...	...	1	...	1	2	1	3
外國人 臺新竹州	...	...	...	...	...	...	...	1	1	...	1	1	...	...	...	...	...	...	...	1	1
外國人 臺中州	...	...	...	...	...	...	1	1	2	...	1	1	...	...	...	...	...	...	...	1	1
外國人 臺南州	...	...	...	...	...	...	...	1	1	1	...	1	...	...	...	...	...	...	1	...	1
外國人 高雄州	...	...	...	...	...	...	2	...	2	1	1	2	...	...	...	...	...	...	1	1	2
外國人 臺東廳	...	...	...	...	...	...	...	...	...	...	...	...	...	...	...	...	...	...	...	...	...
外國人 花蓮港廳	...	...	...	...	...	...	...	...	...	...	...	...	...	...	...	...	...	...	...	...	...
外國人 計	...	...	...	...	...	...	5	4	9	3	4	7	...	...	...	1	...	1	4	4	8
合計 臺北州	2	1	3	22	15	37	179	174	353	124	99	223	...	...	...	11	6	17	135	105	240
合計 臺新竹州	2	2	4	10	6	16	129	112	241	66	57	123	1	1	2	4	3	7	71	61	132
合計 臺中州	3	2	5	4	7	11	247	180	427	147	104	251	1	...	1	3	6	9	151	110	261
合計 臺南州	2	2	4	4	5	9	237	226	463	151	125	276	1	1	2	5	2	7	157	128	285
合計 高雄州	4	1	5	6	8	14	167	126	293	81	80	161	2	3	5	8	5	13	91	88	179
合計 臺東廳	...	1	1	1	1	2	13	10	23	5	3	8	...	...	...	1	1	2	6	4	10
合計 花蓮港廳	...	...	...	...	...	...	13	7	20	8	8	16	...	...	...	1	2	3	9	10	19
合計 計	13	9	22	47	42	89	985	835	1 820	582	476	1 058	5	5	10	33	25	58	620	506	1 126

アジア歴史資料センター
Japan Center for Asian Historical Records
http://www.jacar.go.jp/

種族及州、廳		三箇月以上滿四箇月 嫡出子 男	女	計	庶子 男	女	計	私生子 男	女	計	計 男	女	計	嫡出子 男	女	計
本島人	臺北州	71	56	127	…	…	…	10	9	19	81	65	146	54	59	113
	臺新竹州	56	43	99	…	1	1	5	6	11	61	50	111	43	36	79
	臺中州	96	94	190	1	2	3	1	2	3	98	98	196	74	75	149
	臺南州	107	109	216	1	…	1	1	2	3	109	111	220	106	105	211
	臺高雄州	77	55	132	3	3	6	3	4	7	83	62	145	78	54	132
	臺東廳	6	5	11	…	…	…	…	…	…	6	5	11	5	4	9
	花蓮港廳	4	4	8	…	…	…	1	1	2	5	5	10	3	3	6
	計	417	366	783	5	6	11	21	24	45	443	396	839	363	336	699
內地人	臺北州	5	6	11	1	…	1	…	…	…	6	6	12	6	3	9
	臺新竹州	…	1	1	…	…	…	…	…	…	…	1	1	…	3	3
	臺中州	3	1	4	…	…	…	…	…	…	3	1	4	2	…	2
	臺南州	5	…	5	…	…	…	1	…	1	6	…	6	1	3	4
	臺高雄州	3	1	4	…	…	…	…	1	1	3	2	5	1	2	3
	臺東廳	…	1	1	…	…	…	…	…	…	…	1	1	…	…	…
	花蓮港廳	…	…	…	…	…	…	…	…	…	…	…	…	…	1	1
	計	16	10	26	1	…	1	1	1	2	18	11	29	10	12	22
外國人	臺北州	3	2	5	…	…	…	…	…	…	3	2	5	1	1	2
	臺新竹州	…	…	…	…	…	…	…	…	…	…	…	…	…	…	…
	臺中州	…	1	1	…	…	…	…	…	…	…	1	1	…	1	1
	臺南州	1	1	2	…	…	…	…	…	…	1	1	2	2	…	2
	臺高雄州	…	…	…	…	…	…	…	…	…	…	…	…	…	…	…
	臺東廳	…	…	…	…	…	…	…	…	…	…	…	…	1	…	1
	花蓮港廳	…	…	…	…	…	…	…	…	…	…	…	…	1	…	1
	計	4	4	8	…	…	…	…	…	…	4	4	8	5	2	7
合計	臺北州	79	64	143	1	…	1	10	9	19	90	73	163	61	63	124
	臺新竹州	56	44	100	…	1	1	5	6	11	61	51	112	43	39	82
	臺中州	99	96	195	1	2	3	1	2	3	101	100	201	76	76	152
	臺南州	113	110	223	1	…	1	2	2	4	116	112	228	109	108	217
	臺高雄州	80	56	136	3	3	6	3	5	8	86	64	150	79	56	135
	臺東廳	6	6	12	…	…	…	…	…	…	6	6	12	6	4	10
	花蓮港廳	4	4	8	…	…	…	1	1	2	5	5	10	4	4	8
	計	437	380	817	6	6	12	22	25	47	465	411	876	378	350	728

種族及州、廳		四箇月以上滿五箇月 庶子 男	女	計	私生子 男	女	計	計 男	女	計	五箇月以上滿六箇月 嫡出子 男	女	計	庶子 男	女	計	私生子 男	女	計	計 男	女	計
本島人	臺北州	…	…	…	3	2	5	57	61	118	52	49	101	…	…	…	5	3	8	57	52	109
	臺新竹州	1	…	1	4	1	5	48	37	85	43	38	81	1	…	1	4	2	6	48	40	88
	臺中州	2	…	2	2	1	3	78	76	154	78	65	143	…	1	1	3	3	6	81	69	150
	臺南州	…	1	1	2	…	2	108	106	214	119	80	199	1	1	2	…	1	1	120	82	202
	臺高雄州	…	2	2	3	4	7	81	60	141	76	55	131	…	2	2	3	4	7	79	61	140
	臺東廳	1	…	1	…	1	1	6	5	11	8	8	16	…	…	…	1	…	1	9	8	17
	花蓮港廳	…	…	…	2	…	2	5	3	8	2	6	8	…	…	…	2	…	2	4	6	10
	計	4	3	7	16	9	25	383	348	731	378	301	679	2	4	6	18	13	31	398	318	716
內地人	臺北州	1	…	1	2	…	2	9	3	12	6	4	10	…	1	1	…	…	…	6	5	11
	臺新竹州	…	…	…	…	…	…	…	3	3	2	1	3	…	…	…	…	…	…	2	1	3
	臺中州	1	…	1	1	1	2	4	1	5	…	3	3	…	…	…	…	…	…	…	3	3
	臺南州	…	…	…	…	…	…	1	3	4	1	2	3	…	…	…	…	2	2	1	4	5
	臺高雄州	…	…	…	…	1	1	1	3	4	2	2	4	…	…	…	…	…	…	2	2	4
	臺東廳	…	…	…	…	…	…	…	…	…	…	2	2	…	…	…	…	…	…	…	2	2
	花蓮港廳	…	…	…	…	…	…	…	1	1	…	1	1	…	…	…	…	1	1	…	2	2
	計	2	…	2	3	2	5	15	14	29	11	15	26	…	1	1	…	3	3	11	19	30
外國人	臺北州	…	…	…	…	…	…	1	1	2	…	1	1	…	…	…	…	…	…	…	1	1
	臺新竹州	…	…	…	…	…	…	…	…	…	…	…	…	…	…	…	…	…	…	…	…	…
	臺中州	…	…	…	…	…	…	…	1	1	…	…	…	…	…	…	…	…	…	…	…	…
	臺南州	…	…	…	…	…	…	2	…	2	…	…	…	…	…	…	…	…	…	1	…	1
	臺高雄州	…	…	…	…	…	…	…	…	…	1	…	1	…	…	…	…	…	…	…	…	…
	臺東廳	…	…	…	…	…	…	1	…	1	…	…	…	…	…	…	…	…	…	…	…	…
	花蓮港廳	…	…	…	…	…	…	1	…	1	…	…	…	…	…	…	…	…	…	…	…	…
	計	…	…	…	…	…	…	5	2	7	1	1	2	…	…	…	…	…	…	1	1	2
合計	臺北州	1	…	1	5	2	7	67	65	132	58	54	112	…	1	1	5	3	8	63	58	121
	臺新竹州	1	…	1	4	1	5	48	40	88	45	39	84	1	…	1	4	2	6	50	41	91
	臺中州	3	…	3	3	2	5	82	78	160	78	68	146	…	1	1	3	3	6	81	72	153
	臺南州	…	1	1	2	…	2	111	109	220	120	82	202	1	1	2	…	3	3	121	86	207
	臺高雄州	…	2	2	3	5	8	82	63	145	79	57	136	…	2	2	3	4	7	82	63	145
	臺東廳	1	…	1	…	1	1	7	5	12	8	10	18	…	…	…	1	…	1	9	10	19
	花蓮港廳	…	…	…	2	…	2	6	4	10	2	7	9	…	…	…	2	1	3	4	8	12
	計	6	3	9	19	11	30	403	364	767	390	317	707	2	5	7	18	16	34	410	338	748

種族及州、廳		六箇月以上滿七箇月 嫡出子 男	女	計	庶子 男	女	計	私生子 男	女	計	計 男	女	計	嫡出子 男	女	計
本島人	臺北州	71	79	150	1	…	1	4	9	13	76	88	164	83	65	148
	臺新竹州	49	46	95	…	…	…	1	4	5	50	50	100	70	51	121
	臺中州	78	75	153	…	…	…	1	1	2	79	76	155	102	112	214
	臺南州	158	117	275	…	3	3	3	1	4	161	121	282	160	121	281
	臺高雄州	70	62	132	1	…	1	1	1	2	72	63	135	91	76	167
	臺東廳	2	4	6	…	…	…	1	…	1	3	4	7	6	4	10
	花蓮港廳	5	5	10	…	…	…	…	…	…	5	5	10	7	6	13
	計	433	388	821	2	3	5	11	16	27	446	407	853	519	435	954
內地人	臺北州	2	2	4	…	…	…	2	1	3	4	3	7	5	…	5
	臺新竹州	1	…	1	…	…	…	…	…	…	1	…	1	2	…	2
	臺中州	2	2	4	…	…	…	…	…	…	2	2	4	1	…	1
	臺南州	1	…	1	…	…	…	…	…	…	1	…	1	2	…	2
	臺高雄州	2	1	3	…	…	…	…	1	1	2	2	4	1	1	2
	臺東廳	…	…	…	…	…	…	…	…	…	…	…	…	…	…	…
	花蓮港廳	…	…	…	…	…	…	…	…	…	…	…	…	…	…	…
	計	8	5	13	…	…	…	2	2	4	10	7	17	11	1	12
外國人	臺北州	1	1	2	…	…	…	…	…	…	1	1	2	…	…	…
	臺新竹州	…	…	…	…	…	…	…	…	…	…	…	…	…	…	…
	臺中州	…	…	…	…	…	…	…	…	…	…	…	…	…	1	1
	臺南州	…	1	1	…	…	…	…	…	…	…	1	1	…	…	…
	臺高雄州	…	…	…	…	…	…	…	…	…	…	…	…	1	…	1
	臺東廳	…	…	…	…	…	…	…	…	…	…	…	…	…	…	…
	花蓮港廳	…	…	…	…	…	…	…	…	…	…	…	…	…	…	…
	計	1	2	3	…	…	…	…	…	…	1	2	3	1	1	2
合計	臺北州	74	82	156	1	…	1	6	10	16	81	92	173	88	65	153
	臺新竹州	50	46	96	…	…	…	1	4	5	51	50	101	72	51	123
	臺中州	80	77	157	…	…	…	1	1	2	81	78	159	103	113	216
	臺南州	159	118	277	…	3	3	3	1	4	162	122	284	162	121	283
	臺高雄州	72	63	135	1	…	1	1	2	3	74	65	139	93	77	170
	臺東廳	2	4	6	…	…	…	1	…	1	3	4	7	6	4	10
	花蓮港廳	5	5	10	…	…	…	…	…	…	5	5	10	7	6	13
	計	442	395	837	2	3	5	13	18	31	457	416	873	531	437	968

種族及州、廳		七箇月以上滿八箇月 庶子 男	女	計	私生子 男	女	計	計 男	女	計	八箇月以上滿九箇月 嫡出子 男	女	計	庶子 男	女	計	私生子 男	女	計	計 男	女	計
本島人	臺北州	…	…	…	9	4	13	92	69	161	98	73	171	…	…	…	7	7	14	105	80	185
	臺新竹州	…	1	1	4	2	6	74	54	128	55	50	105	…	3	3	3	…	3	58	53	111
	臺中州	1	3	4	1	1	2	104	116	220	120	117	237	…	…	…	…	3	3	120	120	240
	臺南州	2	2	4	2	2	4	164	125	289	139	157	296	6	…	6	1	1	2	146	158	304
	臺高雄州	2	1	3	2	2	4	95	79	174	72	82	154	…	2	2	5	2	7	77	86	163
	臺東廳	…	…	…	1	…	1	7	4	11	4	3	7	…	…	…	…	3	3	4	6	10
	花蓮港廳	…	…	…	…	1	1	7	7	14	3	4	7	…	…	…	1	…	1	4	4	8
	計	5	7	12	19	12	31	543	454	997	491	486	977	6	5	11	17	16	33	514	507	1 021
內地人	臺北州	…	…	…	2	…	2	7	…	7	3	3	6	…	…	…	…	1	1	3	4	7
	臺新竹州	…	…	…	…	…	…	2	…	2	…	1	1	…	…	…	…	…	…	…	1	1
	臺中州	…	…	…	…	…	…	1	…	1	1	1	2	…	…	…	…	…	…	1	1	2
	臺南州	…	…	…	…	…	…	2	…	2	2	1	3	…	…	…	…	…	…	2	1	3
	臺高雄州	…	…	…	1	…	1	2	1	3	3	3	6	…	…	…	…	…	…	3	3	6
	臺東廳	…	…	…	…	…	…	…	…	…	…	1	1	…	…	…	…	…	…	…	1	1
	花蓮港廳	…	…	…	…	…	…	…	…	…	1	1	2	…	…	…	…	…	…	1	1	2
	計	…	…	…	3	…	3	14	1	15	10	11	21	…	…	…	…	1	1	10	12	22
外國人	臺北州	…	…	…	…	1	1	…	1	1	1	…	1	…	…	…	…	…	…	1	…	1
	臺新竹州	…	…	…	…	…	…	…	…	…	…	…	…	…	…	…	…	…	…	…	…	…
	臺中州	…	…	…	…	…	…	…	1	1	…	1	1	…	…	…	…	1	1	…	1	1
	臺南州	…	…	…	…	…	…	…	…	…	…	…	…	…	…	…	…	…	…	…	2	2
	臺高雄州	…	…	…	…	…	…	1	…	1	…	2	2	…	…	…	…	…	…	…	…	…
	臺東廳	…	…	…	…	…	…	…	…	…	…	…	…	…	…	…	…	…	…	…	…	…
	花蓮港廳	…	…	…	…	…	…	…	…	…	…	…	…	…	…	…	…	…	…	…	…	…
	計	…	…	…	…	1	1	1	2	3	1	3	4	…	…	…	…	1	1	2	3	5
合計	臺北州	…	…	…	11	5	16	99	70	169	102	76	178	…	…	…	7	8	15	109	84	193
	臺新竹州	…	1	1	4	2	6	76	54	130	55	51	106	…	3	3	3	…	3	58	54	112
	臺中州	1	3	4	1	1	2	105	117	222	121	119	240	…	…	…	…	3	3	121	122	243
	臺南州	2	2	4	2	2	4	166	125	291	141	158	299	6	…	6	2	1	3	149	159	308
	臺高雄州	2	1	3	3	2	5	98	80	178	75	87	162	…	2	2	5	2	7	80	91	171
	臺東廳	…	…	…	1	…	1	7	4	11	4	4	8	…	…	…	…	3	3	4	7	11
	花蓮港廳	…	…	…	…	1	1	7	7	14	4	5	9	…	…	…	1	…	1	5	5	10
	計	5	7	12	22	13	35	558	457	1 015	502	500	1 002	6	5	11	18	17	35	526	522	1 049

アジア歴史資料センター

種族及州、廳	九箇月以上滿十箇月 嫡出子 男	女	計	庶子 男	女	計	私生子 男	女	計	計 男	女	計	嫡出子 男	女	計
本島人 臺北州	80	75	155	...	...	...	5	7	12	85	82	167	69	73	142
本島人 臺新竹州	59	60	119	2	...	2	4	1	5	65	61	126	56	54	110
本島人 臺中州	116	107	223	2	...	2	1	2	3	119	109	228	147	93	240
本島人 臺南州	171	144	315	2	...	2	...	2	2	173	146	319	163	145	308
本島人 臺高雄州	81	66	147	2	2	4	1	3	4	84	71	155	70	58	128
本島人 臺東廳	7	2	9	...	...	...	...	...	...	7	2	9	5	2	7
本島人 花蓮港廳	4	2	6	...	...	...	...	...	...	4	2	6	3	6	9
本島人 計	518	456	974	8	2	10	11	15	26	537	473	1 010	513	431	944
內地人 臺北州	7	3	10	...	...	...	...	...	...	7	3	10	7	6	13
內地人 臺新竹州	1	...	1	...	...	...	...	...	...	1	...	1	1	...	1
內地人 臺中州	2	...	2	...	...	...	...	...	...	2	...	2	1	...	1
內地人 臺南州	2	1	3	...	...	...	...	...	...	2	1	3	2	1	3
內地人 臺高雄州	...	2	2	...	...	...	...	1	1	...	3	3	...	1	1
內地人 臺東廳	1	...	1	...	...	...	...	...	...	1	...	1	...	...	...
內地人 花蓮港廳	...	2	2	...	...	...	...	...	...	...	2	2	1	...	1
內地人 計	13	8	21	...	...	...	...	1	1	13	9	22	12	8	20
外國人 臺北州	1	...	1	...	...	...	...	...	...	1	...	1	1	1	2
外國人 臺新竹州	...	...	...	...	...	...	...	...	...	...	...	...	...	...	...
外國人 臺中州	...	...	...	...	...	...	...	...	...	...	...	...	...	2	2
外國人 臺南州	...	1	1	...	...	...	...	...	...	...	1	1	...	1	1
外國人 臺高雄州	...	1	1	...	...	...	...	...	...	...	1	1	1	...	1
外國人 臺東廳	...	...	...	...	...	...	...	...	...	...	...	...	...	...	...
外國人 花蓮港廳	...	...	...	...	...	...	...	...	...	...	...	...	...	...	...
外國人 計	1	2	3	...	...	...	...	...	...	1	2	3	2	4	6
合計 臺北州	88	78	166	...	...	...	5	7	12	93	85	178	77	80	157
合計 臺新竹州	60	60	120	2	...	2	4	1	5	66	61	127	57	54	111
合計 臺中州	118	107	225	2	...	2	1	2	3	121	109	230	148	95	243
合計 臺南州	173	146	319	2	...	2	...	2	2	175	148	323	165	147	312
合計 臺高雄州	81	69	150	2	2	4	1	4	5	84	75	159	71	59	130
合計 臺東廳	8	2	10	...	...	...	...	...	...	8	2	10	5	2	7
合計 花蓮港廳	4	4	8	...	...	...	...	...	...	4	4	8	4	6	10
合計 計	532	466	998	8	2	10	11	16	27	551	484	1 035	527	443	970

種族及州、廳	十箇月以上滿十一箇月 庶子 男	女	計	私生子 男	女	計	計 男	女	計	十一箇月以上滿一歲 嫡出子 男	女	計	庶子 男	女	計	私生子 男	女	計	計 男	女	計
本島人 臺北州	...	...	...	5	8	13	74	81	155	74	69	143	...	...	...	1	10	11	75	79	154
本島人 臺新竹州	...	...	...	2	1	3	58	55	113	61	48	109	...	...	...	3	6	9	64	54	118
本島人 臺中州	...	3	3	...	3	3	147	99	246	109	103	212	...	1	1	2	3	5	111	107	218
本島人 臺南州	...	3	3	2	...	2	165	148	313	149	137	286	4	1	5	1	1	2	154	139	293
本島人 臺高雄州	2	3	5	4	4	8	76	65	141	60	56	116	1	...	1	2	4	6	63	60	123
本島人 臺東廳	...	...	...	1	...	1	6	2	8	7	6	13	...	...	...	...	...	...	7	6	13
本島人 花蓮港廳	...	...	...	...	1	1	3	7	10	5	4	9	...	...	...	...	1	1	5	5	10
本島人 計	2	9	11	14	17	31	529	457	986	465	423	888	5	2	7	9	25	34	479	450	929
內地人 臺北州	...	...	...	1	...	1	8	6	14	3	1	4	...	...	...	...	...	...	3	1	4
內地人 臺新竹州	...	...	...	...	...	...	1	...	1	1	...	1	...	...	...	...	...	...	1	...	1
內地人 臺中州	...	...	...	...	...	...	1	...	1	1	...	1	...	...	...	...	...	...	1	...	1
內地人 臺南州	...	...	...	...	...	...	2	1	3	2	...	2	1	...	1	...	...	...	3	...	3
內地人 臺高雄州	...	...	...	...	...	...	...	1	1	3	1	4	...	...	...	...	...	...	3	1	4
內地人 臺東廳	...	...	...	...	...	...	...	...	...	1	...	1	...	...	...	...	...	...	1	...	1
內地人 花蓮港廳	...	...	...	...	...	...	1	...	1	...	...	...	...	...	...	1	...	1	1	...	1
內地人 計	...	...	...	1	...	1	13	8	21	11	2	13	1	...	1	1	...	1	13	2	15
外國人 臺北州	...	...	...	2	...	2	3	1	4	2	...	2	...	...	...	...	...	...	2	...	2
外國人 臺新竹州	...	...	...	...	...	...	...	...	...	...	...	...	...	...	...	...	...	...	...	...	...
外國人 臺中州	...	...	...	...	...	...	...	2	2	...	...	...	...	...	...	...	...	...	...	...	...
外國人 臺南州	...	1	1	...	...	...	...	2	2	...	...	...	...	...	...	...	...	...	...	...	...
外國人 臺高雄州	...	...	...	...	...	...	1	...	1	...	...	...	...	...	...	...	...	...	...	...	...
外國人 臺東廳	...	...	...	...	...	...	...	...	...	...	...	...	...	...	...	...	...	...	...	...	...
外國人 花蓮港廳	...	...	...	...	...	...	...	...	...	...	...	...	...	...	...	...	...	...	...	...	...
外國人 計	...	1	1	2	...	2	4	5	9	2	...	2	...	...	...	...	...	...	2	...	2
合計 臺北州	...	...	...	8	8	16	85	88	173	79	70	149	...	...	...	1	10	11	80	80	160
合計 臺新竹州	...	...	...	2	1	3	59	55	114	62	48	110	...	...	...	3	6	9	65	54	119
合計 臺中州	...	3	3	...	3	3	148	101	249	110	103	213	...	1	1	2	3	5	112	107	219
合計 臺南州	...	4	4	2	...	2	167	151	318	151	137	288	5	1	6	1	1	2	157	139	296
合計 臺高雄州	2	3	5	4	4	8	77	66	143	63	57	120	1	...	1	2	4	6	66	61	127
合計 臺東廳	...	...	...	1	...	1	6	2	8	8	6	14	...	...	...	...	...	...	8	6	14
合計 花蓮港廳	...	...	...	...	1	1	4	7	11	5	4	9	...	...	...	1	1	2	6	5	11
合計 計	2	10	12	17	17	34	546	470	1 016	478	425	903	6	2	8	10	25	35	494	452	946

種族及州、廳	出生ヨリ滿一歲迄 嫡出子 男	女	計	庶子 男	女	計	私生子 男	女	計	計 男	女	計	一歲以上滿二歲 嫡出子 男	女	計	庶子 男	女	計	私生子 男	女	計	計 男	女	計
本島人 臺北州	1 848	1 532	3 380	5	2	7	217	163	380	2 070	1 697	3 767	551	589	1 140	2	1	3	45	42	87	598	632	1 230
本島人 臺新竹州	1 475	1 069	2 544	20	17	37	97	69	166	1 592	1 155	2 747	324	359	683	1	7	8	14	19	33	339	385	724
本島人 臺中州	2 750	2 012	4 762	21	17	38	60	58	118	2 831	2 087	4 918	689	724	1 413	4	6	10	4	10	14	697	740	1 437
本島人 臺南州	3 309	2 654	5 963	30	23	53	70	59	129	3 409	2 736	6 145	1 038	965	2 003	15	11	26	16	18	34	1 069	994	2 063
本島人 臺高雄州	2 074	1 550	3 624	42	40	82	99	87	186	2 215	1 677	3 892	465	515	980	12	11	23	12	20	32	489	546	1 035
本島人 臺東廳	115	81	196	2	...	2	11	10	21	128	91	219	49	40	89	...	...	...	4	4	8	53	44	97
本島人 花蓮港廳	90	79	169	...	...	...	14	10	24	104	89	193	29	36	65	1	...	1	5	1	6	35	37	72
本島人 計	11 661	8 977	20 638	120	99	219	568	456	1 024	12 349	9 532	21 881	3 145	3 228	6 373	35	36	71	100	114	214	3 280	3 378	6 658
內地人 臺北州	97	64	161	4	2	6	18	14	32	119	80	199	19	23	42	1	1	2	2	5	7	22	29	51
內地人 臺新竹州	16	13	29	1	...	1	...	2	2	17	15	32	4	1	5	...	...	...	...	...	...	4	1	5
內地人 臺中州	37	16	53	2	...	2	2	5	7	41	21	62	3	6	9	1	...	1	1	...	1	5	6	11
內地人 臺南州	34	24	58	2	1	3	8	7	15	44	32	76	9	10	19	...	...	...	...	2	2	9	12	21
內地人 臺高雄州	41	23	64	...	...	...	3	6	9	44	29	73	7	4	11	...	...	...	...	...	...	7	4	11
內地人 臺東廳	5	9	14	...	1	1	1	...	1	6	10	16	1	2	3	...	...	...	...	...	...	1	2	3
內地人 花蓮港廳	11	16	27	...	...	...	1	3	4	12	19	31	2	3	5	...	...	...	1	...	1	3	3	6
內地人 計	241	165	406	9	4	13	33	37	70	283	206	489	45	49	94	2	1	3	4	7	11	51	57	108
外國人 臺北州	28	20	48	1	...	1	4	1	5	33	21	54	3	12	15	...	...	...	1	...	1	4	12	16
外國人 臺新竹州	...	2	2	...	...	...	1	1	2	1	3	4	...	...	...	...	...	...	...	...	...	...	...	...
外國人 臺中州	3	8	11	...	...	...	...	...	...	3	8	11	...	2	2	...	...	...	...	...	...	2	2	4
外國人 臺南州	4	7	11	...	1	1	2	...	2	6	8	14	4	...	4	...	...	...	...	...	...	4	...	4
外國人 臺高雄州	7	5	12	...	...	...	...	...	...	7	5	12	2	2	4	...	...	...	...	...	...	2	2	4
外國人 臺東廳	1	...	1	...	...	...	...	...	...	1	...	1	...	...	...	...	...	...	...	...	...	...	...	...
外國人 花蓮港廳	3	...	3	...	...	...	...	...	...	3	...	3	...	...	...	...	...	...	...	...	...	...	...	...
外國人 計	46	42	88	1	1	2	7	2	9	54	45	99	9	16	25	...	...	...	1	...	1	10	16	26
合計 臺北州	1 973	1 616	3 589	10	4	14	239	178	417	2 222	1 798	4 020	573	624	1 197	3	2	5	48	47	95	624	673	1 297
合計 臺新竹州	1 491	1 084	2 575	21	17	38	98	72	170	1 610	1 173	2 783	328	360	688	1	7	8	14	19	33	343	386	729
合計 臺中州	2 790	2 036	4 826	23	17	40	62	63	125	2 875	2 116	4 991	692	732	1 424	5	6	11	5	10	15	702	748	1 450
合計 臺南州	3 347	2 685	6 032	32	25	57	80	66	146	8 459	2 776	6 235	1 051	975	2 026	15	11	26	16	20	36	1 082	1 006	2 088
合計 臺高雄州	2 122	1 578	3 700	42	40	82	102	93	195	2 266	1 711	3 977	474	521	995	12	11	23	12	20	32	498	552	1 050
合計 臺東廳	121	90	211	2	1	3	12	10	22	135	101	236	50	42	92	...	...	...	4	4	8	54	46	100
合計 花蓮港廳	104	95	199	...	...	...	15	13	28	119	108	227	31	39	70	1	...	1	6	1	7	38	40	78
合計 計	11 948	9 184	21 132	130	104	234	608	495	1 103	12 686	9 783	22 469	3 199	3 293	6 492	37	37	74	105	121	226	3 341	3 451	6 792

アジア歴史資料センター

第五十一表　地方、種族、體性、年齡及身分ニ依リ分チタル五歲以下ノ死亡（終）

種族及州、廳		二歲以上滿三歲 嫡出子 男	女	計	庶子 男	女	計	私生子 男	女	計	計 男	女	計	三歲以上滿四歲 嫡出子 男	女	計	庶子 男	女	計	私生子 男	女	計	計 男	女	計
本島人	臺北州	216	295	511	1	2	3	21	17	38	238	314	552	138	160	298	1	1	2	8	9	17	147	170	317
	臺新竹州	141	203	344	1	1	2	8	3	11	150	207	357	83	91	174	1	4	5	3	2	5	87	97	184
	臺中州	287	341	628	3	1	4	1	4	5	291	346	637	183	205	388	...	2	2	2	1	3	185	208	393
	臺南州	479	599	1 078	3	7	10	7	11	18	489	617	1 106	314	338	652	2	...	2	7	3	10	323	341	664
	臺高雄州	228	301	529	7	6	13	18	7	25	253	314	567	158	188	346	2	4	6	3	3	6	163	195	358
	臺東廳	32	26	58	...	...	...	2	2	4	34	28	62	13	21	34	...	2	2	2	...	2	15	23	38
	花蓮港廳	20	18	38	...	1	1	2	2	4	22	21	43	17	11	28	...	...	...	1	...	1	18	11	29
	計	1 403	1 783	3 186	15	18	33	59	46	105	1 477	1 847	3 324	906	1 014	1 920	6	13	19	26	18	44	938	1 045	1 983
內地人	臺北州	14	9	23	...	...	...	1	...	1	15	9	24	7	5	12	...	1	1	...	1	1	7	7	14
	臺新竹州	1	2	3	...	...	...	...	...	...	1	2	3	...	...	...	...	...	...	...	1	1	...	1	1
	臺中州	3	2	5	1	1	2	...	...	...	4	3	7	1	3	4	...	...	...	...	...	...	1	3	4
	臺南州	5	1	6	...	...	...	1	1	2	6	2	8	4	1	5	...	...	...	1	...	1	5	1	6
	臺高雄州	2	1	3	...	...	...	...	...	...	2	1	3	1	1	2	...	...	...	...	...	...	1	1	2
	臺東廳	3	...	3	...	...	...	...	...	...	3	...	3	...	1	1	...	...	...	...	...	...	...	1	1
	花蓮港廳	1	...	1	...	...	...	...	...	...	1	...	1	1	1	2	...	...	...	...	...	...	1	1	2
	計	29	15	44	1	1	2	2	1	3	32	17	49	14	12	26	...	1	1	1	2	3	15	15	30
外國人	臺北州	3	2	5	1	...	1	...	...	...	4	2	6	2	1	3	...	...	...	...	...	...	2	1	3
	臺新竹州	...	...	...	...	...	...	...	...	...	...	...	...	...	...	...	...	...	...	...	...	...	...	...	...
	臺中州	1	...	1	...	...	...	...	...	...	1	...	1	1	1	2	...	...	...	...	...	...	1	1	2
	臺南州	2	...	2	...	...	...	...	...	...	2	2	2	1	1	2	...	...	...	...	...	...	1	1	2
	臺高雄州	1	...	1	...	1	1	...	...	...	1	1	2	1	...	1	...	...	...	...	...	...	1	...	1
	臺東廳	...	...	...	...	...	...	...	...	...	...	...	...	...	...	...	...	...	...	...	...	...	...	...	...
	花蓮港廳	...	...	...	...	...	...	...	...	...	...	...	...	...	...	...	...	...	...	...	...	...	...	...	...
	計	7	2	9	1	1	2	...	...	...	8	3	11	5	3	8	...	...	...	...	...	...	5	3	8
合計	臺北州	233	306	539	2	2	4	22	17	39	257	325	582	147	166	313	1	2	3	8	10	18	156	178	334
	臺新竹州	142	205	347	1	1	2	8	3	11	151	209	360	83	91	174	1	4	5	3	3	6	87	98	185
	臺中州	291	343	634	4	2	6	1	4	5	296	349	645	185	209	394	...	2	2	2	1	3	187	212	399
	臺南州	486	600	1 086	3	7	10	8	12	20	497	619	1 116	319	340	659	2	...	2	8	3	11	329	343	672
	臺高雄州	231	302	533	7	7	14	18	7	25	256	316	572	160	189	349	2	4	6	3	3	6	165	196	361
	臺東廳	35	26	61	...	...	...	2	2	4	37	28	65	13	22	35	...	2	2	2	...	2	15	24	39
	花蓮港廳	21	18	39	...	1	1	2	2	4	23	21	44	18	12	30	...	...	...	1	...	1	19	12	31
	計	1 439	1 800	3 239	17	20	37	61	47	108	1 517	1 867	3 384	925	1 029	1 954	6	14	20	27	20	47	958	1 063	2 021

種族及州、廳		四歲以上滿五歲 嫡出子 男	女	計	庶子 男	女	計	私生子 男	女	計	計 男	女	計	出生ヨリ滿五歲迄 嫡出子 男	女	計	庶子 男	女	計	私生子 男	女	計	計 男	女	計
本島人	臺北州	86	84	170	1	1	2	2	3	5	89	88	177	2 839	2 660	5 499	10	7	17	293	234	527	3 142	2 901	6 043
	臺新竹州	51	66	117	...	...	...	1	3	4	52	69	121	2 074	1 788	3 862	23	29	52	123	96	219	2 220	1 913	4 133
	臺中州	122	120	242	...	...	...	1	...	1	123	120	243	4 031	3 402	7 433	28	26	54	68	73	141	4 127	3 501	7 628
	臺南州	209	194	403	2	...	2	2	2	4	213	196	409	5 349	4 750	10 099	52	41	93	102	93	195	5 503	4 884	10 387
	臺高雄州	107	110	217	1	3	4	2	4	6	110	117	227	3 032	2 664	5 696	64	64	128	134	121	255	3 230	2 849	6 079
	臺東廳	4	13	17	...	...	...	...	...	...	4	13	17	213	181	394	2	2	4	19	16	35	234	199	433
	花蓮港廳	8	8	16	...	...	...	...	1	1	8	9	17	164	152	316	1	1	2	22	14	36	187	167	354
	計	587	595	1 182	4	4	8	8	13	21	599	612	1 211	17 702	15 597	33 299	180	170	350	761	647	1 408	18 643	16 414	35 057
內地人	臺北州	4	9	13	...	...	...	...	...	...	4	9	13	141	110	251	5	4	9	21	20	41	167	134	301
	臺新竹州	2	1	3	...	...	...	...	...	...	2	1	3	23	17	40	1	...	1	...	3	3	24	20	44
	臺中州	2	1	3	...	...	...	1	...	1	3	1	4	46	28	74	4	1	5	4	5	9	54	34	88
	臺南州	3	...	3	...	...	...	...	...	...	3	...	3	55	36	91	2	1	3	10	10	20	67	47	114
	臺高雄州	1	1	2	...	...	...	...	...	...	1	1	2	52	30	82	...	...	...	3	6	9	55	36	91
	臺東廳	1	...	1	...	...	...	...	...	...	1	...	1	10	12	22	...	1	1	1	...	1	11	13	24
	花蓮港廳	1	1	2	...	...	...	...	...	...	1	1	2	16	21	37	...	...	...	2	3	5	18	24	42
	計	14	13	27	...	...	...	1	...	1	15	13	28	343	254	597	12	7	19	41	47	88	396	308	704
外國人	臺北州	4	...	4	...	...	...	...	...	...	4	...	4	40	35	75	2	...	2	5	1	6	47	36	83
	臺新竹州	...	...	...	...	...	...	...	...	...	...	...	...	...	2	2	...	...	...	1	1	2	1	3	4
	臺中州	...	...	...	...	...	...	1	...	1	1	...	1	5	11	16	...	...	...	1	...	1	6	11	17
	臺南州	...	...	...	...	...	...	...	...	...	...	...	...	11	8	19	...	1	1	2	...	2	13	9	22
	臺高雄州	...	1	1	...	...	...	...	...	...	1	1	2	11	8	19	...	1	1	..	...	...	11	9	20
	臺東廳	...	...	...	...	...	...	...	...	...	...	...	...	1	...	1	...	...	...	...	...	...	1	...	1
	花蓮港廳	...	...	...	...	...	...	...	...	...	...	...	...	3	...	3	...	...	...	...	...	...	3	...	3
	計	4	1	5	...	...	...	1	...	1	5	1	6	71	64	135	2	2	4	9	2	11	82	68	150
合計	臺北州	94	93	187	1	1	2	2	3	5	97	97	194	3 020	2 805	5 825	17	11	28	319	255	574	3 356	3 071	6 427
	臺新竹州	53	67	120	...	...	...	1	3	4	54	70	124	2 097	1 807	3 904	24	29	53	124	100	224	2 245	1 936	4 181
	臺中州	124	121	245	...	...	...	3	...	3	127	121	248	4 082	3 441	7 523	32	27	59	73	78	151	4 187	3 546	7 733
	臺南州	212	194	406	2	...	2	2	2	4	216	196	412	5 415	4 794	10 209	54	43	97	114	103	217	5 583	4 940	10 523
	臺高雄州	108	112	220	1	3	4	2	4	6	111	119	230	3 095	2 702	5 797	64	65	129	137	127	264	3 296	2 894	6 190
	臺東廳	5	13	18	...	...	...	...	...	...	5	13	18	224	193	417	2	3	5	20	16	36	246	212	458
	花蓮港廳	9	9	18	...	...	...	...	1	1	9	10	19	183	173	356	1	1	2	24	17	41	208	191	399
	計	605	609	1 214	4	4	8	10	13	23	619	626	1 245	18 116	15 915	34 031	194	179	373	811	696	1 507	19 121	16 790	35 911

アジア歴史資料センター
Japan Center for Asian Historical Records
http://www.jacar.go.jp/

第五十二表　種族、體性、年齡及職業ニ依リ分チタル一歳以下ノ死亡

種族及年齡	1 農業 (1) 農耕、畜産、獸業 男	女	計	(2) 林業 男	女	計	計 男	女	計	2 水産業 (3) 漁業、製鹽業 男	女	計	3 鑛業 (4) 採鑛、冶金業 男	女	計
本島人 0—1箇月	4 438	2 993	7 431	2	…	2	4 440	2 993	7 433	138	91	229	30	26	56
1—2箇月	617	515	1 132	3	1	4	620	516	1 136	23	12	35	4	7	11
2—3箇月	394	311	705	…	…	…	394	311	705	8	17	25	1	1	2
3—4箇月	300	261	561	…	…	…	300	261	561	8	19	27	1	…	1
4—5箇月	264	223	487	…	…	…	264	223	487	11	10	21	1	2	3
5—6箇月	275	206	481	…	…	…	275	206	481	17	12	29	2	…	2
6—7箇月	306	268	574	…	…	…	306	268	574	12	13	25	3	7	10
7—8箇月	372	310	682	…	…	…	372	310	682	23	12	35	…	1	1
8—9箇月	339	352	691	…	…	…	339	352	691	12	17	29	1	2	3
9—10箇月	364	313	677	…	…	…	364	313	677	26	21	47	2	1	3
10—11箇月	361	303	664	…	…	…	361	303	664	23	19	42	4	4	8
11—12箇月	306	297	603	1	…	1	307	297	604	27	12	39	2	3	5
計	8 336	6 352	14 688	6	1	7	8 342	6 353	14 695	328	255	583	51	54	105
內地人 0—1箇月	4	4	8	1	1	2	5	5	10	…	…	…	2	1	3
1—2箇月	5	1	6	1	1	2	6	2	8	2	…	2	1	…	1
2—3箇月	1	1	2	…	…	…	1	1	2	…	…	…	…	…	…
3—4箇月	…	…	…	…	…	…	…	…	…	…	…	…	…	…	…
4—5箇月	…	1	1	…	…	…	…	1	1	…	…	…	…	…	…
5—6箇月	…	…	…	…	…	…	…	…	…	…	1	1	…	…	…
6—7箇月	…	…	…	…	…	…	…	…	…	…	…	…	…	…	…
7—8箇月	…	…	…	…	…	…	…	…	…	…	…	…	…	…	…
8—9箇月	…	2	2	…	…	…	…	2	2	1	…	1	…	…	…
9—10箇月	1	1	2	…	…	…	1	1	2	…	…	…	…	…	…
10—11箇月	…	…	…	…	…	…	…	…	…	…	1	1	…	…	…
11—12箇月	…	…	…	…	…	…	…	…	…	…	…	…	…	…	…
計	11	10	21	2	2	4	13	12	25	3	2	5	3	1	4
外國人 0—1箇月	…	…	…	…	…	…	…	…	…	…	…	…	…	…	…
1—2箇月	1	…	1	…	…	…	1	…	1	…	…	…	…	…	…
2—3箇月	…	…	…	…	…	…	…	…	…	…	…	…	…	…	…
3—4箇月	…	…	…	…	…	…	…	…	…	…	…	…	…	…	…
4—5箇月	…	…	…	…	…	…	…	…	…	…	…	…	…	…	…
5—6箇月	…	…	…	…	…	…	…	…	…	…	…	…	…	…	…
6—7箇月	…	…	…	…	…	…	…	…	…	…	…	…	…	…	…
7—8箇月	…	…	…	…	…	…	…	…	…	…	…	…	…	…	…
8—9箇月	…	…	…	…	…	…	…	…	…	…	…	…	…	…	…
9—10箇月	…	1	1	…	…	…	…	1	1	…	…	…	…	…	…
10—11箇月	…	…	…	…	…	…	…	…	…	…	…	…	…	…	…
11—12箇月	…	…	…	…	…	…	…	…	…	…	…	…	…	…	…
計	1	1	2	…	…	…	1	1	2	…	…	…	…	…	…
合計 0—1箇月	4 442	2 997	7 439	3	1	4	4 445	2 998	7 443	138	91	229	32	27	59
1—2箇月	623	516	1 139	4	2	6	627	518	1 145	25	12	37	5	7	12
2—3箇月	395	312	707	…	…	…	395	312	707	8	17	25	1	1	2
3—4箇月	300	261	561	…	…	…	300	261	561	8	19	27	1	…	1
4—5箇月	264	224	488	…	…	…	264	224	488	11	10	21	1	2	3
5—6箇月	275	206	481	…	…	…	275	206	481	17	13	30	2	…	2
6—7箇月	306	268	574	…	…	…	306	268	574	12	13	25	3	7	10
7—8箇月	372	310	682	…	…	…	372	310	682	23	12	35	…	1	1
8—9箇月	339	354	693	…	…	…	339	354	693	13	17	30	1	2	3
9—10箇月	365	315	680	…	…	…	365	315	680	26	21	47	2	1	3
10—11箇月	361	303	664	…	…	…	361	303	664	23	20	43	4	4	8
11—12箇月	306	297	603	1	…	1	307	297	604	27	12	39	2	3	5
計	8 348	6 363	14 711	8	3	11	8 356	6 366	14 722	331	257	588	54	55	109

種族及年齡	4 工業 (6) 窯業 男	女	計	(7) 金屬工業 男	女	計	(8) 機械器具製造業 男	女	計	(9) 化學工業 男	女	計	(10) 纖維工業 男	女	計	(11) 紙工業 男	女	計	(12) 皮革、骨、角、甲、羽毛品類製造業 女
本島人 0—1箇月	15	6	21	30	23	53	7	1	8	22	14	36	9	12	21	13	11	24	1
1—2箇月	…	…	…	5	2	7	1	…	1	3	4	7	3	…	3	3	4	7	…
2—3箇月	1	…	1	2	2	4	1	…	1	4	6	10	1	1	2	4	…	4	…
3—4箇月	…	…	…	4	1	5	1	…	1	2	3	5	1	…	1	1	…	1	…
4—5箇月	…	…	…	1	2	3	…	…	…	…	1	1	…	1	1	1	1	2	…
5—6箇月	…	…	…	3	1	4	…	…	…	1	1	2	…	…	…	…	…	…	…
6—7箇月	…	…	…	3	…	3	1	…	1	3	2	5	3	1	4	1	1	2	…
7—8箇月	…	…	…	2	1	3	…	1	1	3	…	3	…	…	…	…	…	…	…
8—9箇月	…	…	…	2	2	4	…	…	…	…	…	…	…	…	…	4	…	4	…
9—10箇月	…	1	1	…	1	1	2	…	2	…	2	2	1	…	1	…	…	…	…
10—11箇月	…	2	2	1	5	6	1	1	2	1	1	2	1	…	1	…	1	1	…
11—12箇月	1	…	1	1	1	2	3	…	3	…	2	2	…	1	1	3	…	3	…
計	17	9	26	54	41	95	17	3	20	39	36	75	19	16	35	30	18	48	1
內地人 0—1箇月	1	…	1	…	…	…	…	…	…	…	1	1	…	…	…	…	1	1	…
1—2箇月	2	…	2	…	…	…	…	…	…	…	2	2	…	1	1	…	…	…	…
2—3箇月	…	…	…	…	…	…	…	…	…	…	…	…	…	…	…	…	…	…	…
3—4箇月	…	…	…	…	…	…	…	…	…	…	1	1	…	…	…	…	…	…	…
4—5箇月	…	…	…	…	…	…	…	…	…	…	…	…	…	1	1	…	…	…	…
5—6箇月	…	…	…	…	…	…	…	…	…	…	1	1	…	…	…	…	…	…	…
6—7箇月	…	…	…	…	…	…	…	…	…	…	…	…	…	1	1	…	…	…	…
7—8箇月	…	…	…	…	…	…	…	…	…	…	…	…	…	…	…	…	…	…	…
8—9箇月	…	…	…	1	…	1	…	…	…	1	1	2	1	…	1	…	…	…	…
9—10箇月	…	…	…	…	…	…	…	…	…	…	…	…	…	…	…	…	…	…	…
10—11箇月	…	…	…	…	…	…	…	…	…	…	…	…	…	…	…	…	…	…	…
11—12箇月	…	…	…	…	…	…	…	…	…	…	…	…	…	…	…	…	…	…	…
計	3	…	3	1	…	1	…	…	…	1	6	7	1	3	4	…	1	1	…
外國人 0—1箇月	…	…	…	…	…	…	1	…	1	…	…	…	…	…	…	…	…	…	…
1—2箇月	…	…	…	…	…	…	…	…	…	…	…	…	…	…	…	…	…	…	…
2—3箇月	…	…	…	…	1	1	…	…	…	…	…	…	…	…	…	…	…	…	…
3—4箇月	…	…	…	…	…	…	…	1	1	…	…	…	…	…	…	…	…	…	…
4—5箇月	…	…	…	…	…	…	…	…	…	…	…	…	…	…	…	…	…	…	…
5—6箇月	…	…	…	…	…	…	…	…	…	…	…	…	…	…	…	…	…	…	…
6—7箇月	…	…	…	…	…	…	…	…	…	…	…	…	…	…	…	…	…	…	…
7—8箇月	…	…	…	…	…	…	…	…	…	…	…	…	…	…	…	…	…	…	…
8—9箇月	…	…	…	…	…	…	…	…	…	…	…	…	…	…	…	…	…	…	…
9—10箇月	…	…	…	…	1	1	…	…	…	…	…	…	…	…	…	…	…	…	…
10—11箇月	…	…	…	…	1	1	…	…	…	…	…	…	…	…	…	…	…	…	…
11—12箇月	…	…	…	…	…	…	…	…	…	…	…	…	…	…	…	…	…	…	…
計	…	…	…	…	3	3	1	1	2	…	…	…	…	…	…	…	…	…	…
合計 0—1箇月	16	6	22	30	23	53	8	1	9	22	15	37	9	12	21	13	12	25	1
1—2箇月	2	…	2	5	2	7	1	…	1	3	6	9	3	1	4	3	4	7	…
2—3箇月	1	…	1	2	3	5	1	…	1	4	6	10	1	1	2	4	…	4	…
3—4箇月	…	…	…	4	1	5	1	1	2	2	4	6	1	…	1	1	…	1	…
4—5箇月	…	…	…	1	2	3	…	…	…	…	1	1	…	2	2	1	1	2	…
5—6箇月	…	…	…	3	1	4	…	…	…	1	2	3	…	…	…	…	…	…	…
6—7箇月	…	…	…	3	…	3	1	…	1	3	2	5	3	2	5	1	1	2	…
7—8箇月	…	…	…	2	1	3	…	1	1	3	…	3	…	…	…	…	…	…	…
8—9箇月	…	…	…	3	2	5	…	…	…	…	…	…	…	…	…	4	…	4	…
9—10箇月	…	…	…	1	…	1	2	…	2	1	3	4	2	…	2	…	…	…	…
10—11箇月	…	2	2	1	6	7	1	1	2	1	1	2	1	…	1	…	1	1	…
11—12箇月	1	…	1	1	1	2	3	…	3	…	2	2	…	1	1	3	…	3	…
計	20	9	29	55	44	99	18	4	22	40	42	82	20	19	39	30	19	49	1

アジア歴史資料センター
Japan Center for Asian Historical Records
http://www.jacar.go.jp/

第五十二表　種族、體性、年齢及職業ニ依リ分チタル一歳以下ノ死亡（續）

種族及年齢	4 工業 (13) 木、竹類ニ關スル製造業			(14) 飲食料品、嗜好品製造業			(15) 被服、身ノ廻リ品製造業			(16) 土木建築業			(17) 製版、印刷、製本業			(18) 學藝、遊樂、裝飾品製造業			(19) 瓦斯、電氣及天然力利用ニ關スル業			(20) 其ノ他ノ工業			計			5 商業 (21) 物品販賣業			(22) 媒介周旋業		
	男	女	計	男	女	計	男	女	計	男	女	計	男	女	計	男	女	計	男	女	計	男	女	計	男	女	計	男	女	計	男	女	計
本島人 0—1箇月	51	31	82	81	38	119	29	23	52	60	48	108	6	3	9	12	7	19	4	2	6	8	2	10	347	222	569	377	258	635	10	4	14
1—2箇月	5	6	11	12	11	23	2	6	8	6	3	9	1	…	1	1	…	1	1	…	1	1	1	2	43	38	81	60	53	113	1	4	5
2—3箇月	1	1	2	11	7	18	3	2	5	4	2	6	…	…	…	1	1	2	…	…	…	…	…	…	33	22	55	31	35	66	…	1	1
3—4箇月	3	4	7	3	4	7	…	2	2	10	2	12	…	…	…	…	2	2	1	…	1	1	…	1	27	18	45	24	14	38	…	1	1
4—5箇月	2	1	3	4	3	7	2	4	6	1	3	4	…	…	…	…	1	1	…	…	…	1	…	1	12	17	29	17	25	42	2	2	4
5—6箇月	2	3	5	4	4	8	…	3	3	2	6	8	…	…	…	1	…	1	…	…	…	1	…	1	14	18	32	23	19	42	…	…	…
6—7箇月	…	4	4	3	7	10	2	4	6	2	4	6	…	2	2	2	2	4	…	…	…	1	…	1	21	27	48	34	27	61	1	…	1
7—8箇月	2	3	5	5	12	17	4	7	11	7	3	10	1	…	1	2	…	2	…	…	…	1	…	1	27	27	54	25	22	47	2	1	3
8—9箇月	1	6	7	6	3	9	1	4	5	4	5	9	…	…	…	2	…	2	2	…	2	…	…	…	22	20	42	28	25	53	…	1	1
9—10箇月	3	1	4	11	4	15	1	3	4	4	2	6	…	…	…	1	…	1	…	…	…	…	…	…	23	14	37	29	27	56	2	…	2
10—11箇月	3	…	3	1	4	5	2	3	5	3	1	4	…	…	…	1	…	1	…	1	1	…	1	1	14	20	34	28	22	50	…	…	…
11—12箇月	3	3	6	3	7	10	2	5	7	4	4	8	…	…	…	1	…	1	…	…	…	…	…	…	21	23	44	32	21	53	1	…	1
計	76	63	139	144	104	248	48	66	114	107	83	190	8	5	13	24	13	37	7	4	11	14	4	18	604	466	1 070	708	548	1 256	19	14	33
內地人 0—1箇月	1	1	2	15	3	18	2	3	5	6	1	7	…	…	…	…	…	…	2	1	3	1	1	2	28	12	40	6	3	9	…	…	…
1—2箇月	1	…	1	4	…	4	…	2	2	…	3	3	…	…	…	…	…	…	…	…	…	1	…	1	8	8	16	1	3	4	…	…	…
2—3箇月	2	…	2	2	1	3	…	…	…	1	2	3	…	…	…	…	…	…	…	…	…	1	…	1	6	3	9	1	…	1	…	…	…
3—4箇月	1	…	1	5	…	5	…	…	…	4	2	6	…	…	…	…	…	…	1	1	1	…	…	…	10	4	14	2	1	3	…	…	…
4—5箇月	…	…	…	3	3	6	…	…	…	2	…	2	…	1	1	…	…	…	…	…	…	…	…	…	5	5	10	2	…	2	…	…	…
5—6箇月	…	1	1	1	1	2	…	…	…	2	1	3	…	…	…	…	…	…	…	…	…	…	…	…	3	4	7	…	1	1	…	…	…
6—7箇月	…	…	…	1	…	1	…	…	…	…	…	…	…	…	…	…	…	…	1	1	1	…	…	…	1	2	3	…	1	1	…	…	…
7—8箇月	…	…	…	…	1	1	…	…	…	…	…	…	…	…	…	…	…	…	…	…	…	…	…	…	…	1	1	3	…	3	…	…	…
8—9箇月	1	…	1	1	1	2	…	…	…	…	1	1	…	…	…	…	1	1	…	…	…	…	…	…	3	3	6	…	…	…	…	…	…
9—10箇月	…	…	…	1	3	4	…	…	…	1	…	1	1	…	1	…	…	…	…	…	…	1	…	1	6	4	10	1	2	3	…	…	…
10—11箇月	…	…	…	1	…	1	1	…	1	2	…	2	…	…	…	…	…	…	…	…	…	1	1	2	5	1	6	…	1	1	…	…	…
11—12箇月	…	…	…	4	…	4	…	…	…	2	…	2	…	…	…	…	…	…	…	…	…	…	…	…	6	…	6	2	…	2	…	…	…
計	6	2	8	38	13	51	3	5	8	20	10	30	1	1	2	…	1	1	2	3	5	5	2	7	81	47	128	18	12	30	…	…	…
外國人 0—1箇月	…	…	…	1	4	5	3	1	4	3	1	4	…	…	…	…	…	…	…	…	…	…	…	…	8	6	14	6	6	12	…	1	1
1—2箇月	…	…	…	…	…	…	…	…	…	1	…	1	…	…	…	…	…	…	…	…	…	…	…	…	1	…	1	1	1	2	…	…	…
2—3箇月	…	…	…	…	…	…	1	1	2	…	…	…	…	…	…	…	…	…	…	…	…	…	…	…	1	2	3	…	1	1	…	…	…
3—4箇月	…	…	…	…	…	…	1	2	3	…	…	…	…	…	…	…	…	…	…	…	…	…	…	…	1	3	4	…	1	1	…	…	…
4—5箇月	…	…	…	…	…	…	1	1	2	2	…	2	…	…	…	…	…	…	…	…	…	…	…	…	3	2	5	…	…	…	…	…	…
5—6箇月	1	…	1	…	1	1	…	…	…	…	…	…	…	…	…	…	…	…	…	…	…	…	…	…	1	1	2	…	…	…	…	…	…
6—7箇月	…	…	…	…	…	…	1	…	1	…	…	…	…	…	…	…	…	…	…	…	…	1	1	1	1	1	2	…	…	…	…	…	…
7—8箇月	…	…	…	…	1	1	…	…	…	…	…	…	…	…	…	…	…	…	…	…	…	…	…	…	…	1	1	…	1	1	…	…	…
8—9箇月	…	…	…	…	…	…	1	…	1	1	…	1	…	…	…	…	…	…	…	…	…	…	…	…	2	…	2	…	…	…	…	…	…
9—10箇月	…	…	…	…	…	…	…	…	…	…	…	…	…	…	…	…	…	…	…	…	…	…	…	…	…	1	1	…	…	…	…	…	…
10—11箇月	2	…	2	…	1	1	…	…	…	1	…	1	…	…	…	…	…	…	…	…	…	…	…	…	3	2	5	…	1	1	…	…	…
11—12箇月	…	…	…	…	…	…	…	…	…	…	…	…	…	…	…	…	…	…	…	…	…	…	…	…	…	…	…	…	…	…	…	…	…
計	3	…	3	1	7	8	8	5	13	8	1	9	…	…	…	…	1	1	…	…	…	1	1	1	21	19	40	7	11	18	…	1	1
合計 0—1箇月	52	32	84	97	45	142	34	27	61	69	50	119	6	3	9	12	7	19	6	3	9	9	3	12	383	240	623	389	267	656	10	5	15
1—2箇月	6	6	12	16	11	27	2	8	10	7	6	13	1	…	1	1	…	1	…	1	1	2	1	3	52	46	98	62	57	119	1	4	5
2—3箇月	3	1	4	13	8	21	4	3	7	5	4	9	…	…	…	1	1	2	…	…	…	1	…	1	40	27	67	32	36	68	…	1	1
3—4箇月	4	4	8	8	4	12	1	4	5	14	4	18	…	…	…	…	2	2	1	1	2	1	…	1	38	25	63	26	16	42	…	1	1
4—5箇月	2	1	3	7	6	13	3	5	8	5	3	8	…	1	1	…	2	2	…	…	…	1	…	1	20	24	44	19	25	44	2	2	4
5—6箇月	3	4	7	5	6	11	…	3	3	4	7	11	…	…	…	1	…	1	…	…	…	1	…	1	18	23	41	23	20	43	…	…	…
6—7箇月	…	4	4	4	7	11	3	4	7	2	4	6	…	2	2	2	2	4	…	1	1	1	1	2	23	30	53	34	28	62	1	…	1
7—8箇月	2	3	5	5	14	19	4	7	11	7	3	10	1	…	1	2	…	2	…	…	…	1	…	1	27	29	56	28	23	51	2	1	3
8—9箇月	2	6	8	7	4	11	2	4	6	5	6	11	…	…	…	2	1	3	2	…	2	…	…	…	27	23	50	28	25	53	…	1	1
9—10箇月	3	1	4	12	7	19	1	3	4	5	2	7	1	…	1	1	…	1	…	…	…	1	…	1	29	19	48	30	29	59	2	…	2
10—11箇月	5	…	5	2	5	7	3	3	6	6	1	7	…	…	…	1	…	1	…	1	1	1	2	3	22	23	45	28	24	52	…	…	…
11—12箇月	3	3	6	7	7	14	2	5	7	6	4	10	…	…	…	1	…	1	…	…	…	…	…	…	27	23	50	34	21	55	1	…	1
計	85	65	150	183	124	307	59	76	135	135	94	229	9	6	15	24	15	39	9	7	16	19	7	26	706	532	1 238	733	571	1 304	19	15	34

アジア歴史資料センター
Japan Center for Asian Historical Records
http://www.jacar.go.jp/

種族及年齢	5 商業 (23) 金融保險業 男	女	計	(24) 物品賃貸業、預リ業 男	女	計	(25) 旅宿、飲食店、浴場業等 男	女	計	(26) 其ノ他ノ商業 男	女	計	計 男	女	計
本島人 0—1箇月	4	…	4	…	…	…	29	33	62	…	…	…	420	295	715
1—2箇月	1	…	1	…	…	…	8	5	13	…	2	2	70	64	134
2—3箇月	…	…	…	…	…	…	2	1	3	…	…	…	33	37	70
3—4箇月	…	…	…	…	…	…	1	4	5	…	…	…	25	19	44
4—5箇月	1	1	2	…	…	…	3	1	4	…	…	…	23	29	52
5—6箇月	…	…	…	…	…	…	2	3	5	…	…	…	25	22	47
6—7箇月	…	…	…	…	…	…	3	2	5	…	…	…	38	29	67
7—8箇月	…	…	…	…	…	…	5	1	6	…	…	…	32	24	56
8—9箇月	…	…	…	…	…	…	4	1	5	…	…	…	32	27	59
9—10箇月	…	…	…	…	…	…	3	2	5	…	…	…	34	29	63
10—11箇月	…	…	…	…	…	…	3	2	5	…	…	…	31	24	55
11—12箇月	…	…	…	…	…	…	4	2	6	…	…	…	37	23	60
計	6	1	7	…	…	…	67	57	124	…	2	2	800	622	1 422
內地人 0—1箇月	3	3	6	…	…	…	5	7	12	2	1	3	16	14	30
1—2箇月	…	…	…	…	…	…	2	…	2	…	…	…	3	3	6
2—3箇月	…	…	…	…	…	…	…	…	…	…	…	…	1	…	1
3—4箇月	…	…	…	…	…	…	…	…	…	…	…	…	2	1	3
4—5箇月	…	…	…	…	…	…	…	1	1	…	…	…	2	1	3
5—6箇月	…	…	…	…	…	…	…	1	1	…	…	…	…	2	2
6—7箇月	…	…	…	…	…	…	2	1	3	…	…	…	2	2	4
7—8箇月	…	…	…	…	…	…	1	…	1	…	…	…	4	…	4
8—9箇月	…	…	…	…	…	…	…	…	…	…	…	…	…	…	…
9—10箇月	…	…	…	1	…	1	…	…	…	…	…	…	2	2	4
10—11箇月	…	…	…	…	1	1	2	…	2	…	…	…	2	2	4
11—12箇月	…	…	…	…	…	…	1	1	2	…	…	…	3	1	4
計	3	3	6	1	1	2	13	11	24	2	1	3	37	28	65
外國人 0—1箇月	…	…	…	…	…	…	4	1	5	…	…	…	10	8	18
1—2箇月	…	…	…	…	…	…	2	…	2	…	…	…	3	1	4
2—3箇月	…	…	…	…	…	…	…	…	…	…	…	…	…	1	1
3—4箇月	…	…	…	…	…	…	…	…	…	…	…	…	…	1	1
4—5箇月	…	…	…	…	…	…	…	…	…	…	…	…	…	…	…
5—6箇月	…	…	…	…	…	…	…	…	…	…	…	…	…	…	…
6—7箇月	…	…	…	…	…	…	…	…	…	…	…	…	…	…	…
7—8箇月	…	…	…	…	…	…	1	…	1	…	…	…	1	1	2
8—9箇月	…	…	…	…	…	…	…	1	1	…	…	…	…	1	1
9—10箇月	…	…	…	…	…	…	1	…	1	…	…	…	1	…	1
10—11箇月	…	…	…	…	…	…	1	1	2	…	…	…	1	2	3
11—12箇月	…	…	…	…	…	…	…	…	…	…	…	…	…	…	…
計	…	…	…	…	…	…	9	3	12	…	…	…	16	15	31
合計 0—1箇月	7	3	10	…	…	…	38	41	79	2	1	3	446	317	763
1—2箇月	1	…	1	…	…	…	12	5	17	…	2	2	76	68	144
2—3箇月	…	…	…	…	…	…	2	1	3	…	…	…	34	38	72
3—4箇月	…	…	…	…	…	…	1	4	5	…	…	…	27	21	48
4—5箇月	1	1	2	…	…	…	3	2	5	…	…	…	25	30	55
5—6箇月	…	…	…	…	…	…	2	4	6	…	…	…	25	24	49
6—7箇月	…	…	…	…	…	…	5	3	8	…	…	…	40	31	71
7—8箇月	…	…	…	…	…	…	7	1	8	…	…	…	37	25	62
8—9箇月	…	…	…	…	…	…	4	2	6	…	…	…	32	28	60
9—10箇月	…	…	…	1	…	1	4	2	6	…	…	…	37	31	68
10—11箇月	…	…	…	…	1	1	6	3	9	…	…	…	34	28	62
11—12箇月	…	…	…	…	…	…	5	3	8	…	…	…	40	24	64
計	9	4	13	1	1	2	89	71	160	2	3	5	853	665	1 518

種族及年齢	6 交通業 (27) 通信業 男	女	計	(28) 運輸業 男	女	計	計 男	女	計	7 公務、自由業 (29) 陸海軍人 男	女	計	(30) 官吏、公吏、雇傭 男	女	計	(31) 宗教ニ關スル業 男	女	計	(32) 教育ニ關スル業 男	女	計
本島人 0—1箇月	4	3	7	89	54	143	93	57	150	…	…	…	45	20	65	7	6	13	21	7	28
1—2箇月	…	…	…	21	16	37	21	16	37	…	…	…	1	3	4	1	4	5	2	3	5
2—3箇月	…	1	1	10	6	16	10	7	17	…	…	…	5	3	8	4	2	6	…	…	…
3—4箇月	…	…	…	6	8	14	6	8	14	…	…	…	2	2	4	1	1	2	…	…	…
4—5箇月	…	…	…	9	5	14	9	5	14	…	…	…	2	2	4	…	1	1	1	…	1
5—6箇月	…	1	1	4	4	8	4	5	9	…	…	…	2	1	3	…	…	…	1	1	2
6—7箇月	…	…	…	6	4	10	6	4	10	…	…	…	2	…	2	2	1	3	2	…	2
7—8箇月	…	…	…	5	3	8	5	3	8	…	…	…	1	2	3	1	3	4	1	…	1
8—9箇月	1	…	1	11	3	14	12	3	15	…	…	…	3	…	3	3	…	3	…	…	…
9—10箇月	1	…	1	5	8	13	6	8	14	…	…	…	1	3	4	2	1	3	…	…	…
10—11箇月	…	2	2	9	6	15	9	8	17	…	…	…	3	2	5	1	1	2	2	1	3
11—12箇月	1	1	2	4	6	10	5	7	12	…	…	…	5	1	6	1	…	1	1	1	2
計	7	8	15	179	123	302	186	131	317	…	…	…	72	39	111	23	20	43	31	13	44
內地人 0—1箇月	2	1	3	11	8	19	13	9	22	3	1	4	26	28	54	…	…	…	6	7	13
1—2箇月	1	1	2	3	3	6	4	4	8	…	1	1	12	6	18	…	…	…	2	…	2
2—3箇月	…	…	…	3	1	4	3	1	4	…	…	…	6	4	10	…	…	…	…	1	1
3—4箇月	…	…	…	…	2	2	…	2	2	1	…	1	2	3	5	…	…	…	1	…	1
4—5箇月	…	…	…	4	…	4	4	…	4	…	1	1	3	6	9	…	…	…	…	…	…
5—6箇月	…	1	1	1	3	4	1	4	5	…	…	…	5	7	12	…	…	…	1	1	2
6—7箇月	…	…	…	…	…	…	…	…	…	…	1	1	5	1	6	…	…	…	1	1	2
7—8箇月	…	…	…	2	…	2	2	…	2	…	…	…	5	…	5	…	…	…	2	…	2
8—9箇月	1	…	1	…	1	1	1	1	2	…	…	…	3	6	9	…	…	…	1	…	1
9—10箇月	…	…	…	…	1	1	…	1	1	…	…	…	3	1	4	…	…	…	…	…	…
10—11箇月	…	…	…	1	2	3	1	2	3	…	…	…	3	1	4	…	…	…	…	…	…
11—12箇月	…	…	…	2	…	2	2	…	2	…	…	…	2	1	3	…	…	…	…	…	…
計	4	3	7	27	21	48	31	24	55	4	4	8	75	64	139	…	…	…	14	10	24
外國人 0—1箇月	…	…	…	1	1	2	1	1	2	…	…	…	…	…	…	…	…	…	…	…	…
1—2箇月	…	…	…	…	2	2	…	2	2	…	…	…	…	…	…	…	…	…	…	…	…
2—3箇月	…	…	…	…	…	…	…	…	…	…	…	…	…	…	…	…	…	…	…	…	…
3—4箇月	…	…	…	2	…	2	2	…	2	…	…	…	…	…	…	…	…	…	…	…	…
4—5箇月	…	…	…	…	…	…	…	…	…	…	…	…	…	…	…	…	…	…	…	…	…
5—6箇月	…	…	…	…	…	…	…	…	…	…	…	…	…	…	…	…	…	…	…	…	…
6—7箇月	…	…	…	…	…	…	…	…	…	…	…	…	…	…	…	…	…	…	…	…	…
7—8箇月	…	…	…	…	2	2	…	2	2	…	…	…	…	…	…	…	…	…	…	…	…
8—9箇月	…	…	…	…	…	…	…	…	…	…	…	…	…	…	…	…	…	…	…	…	…
9—10箇月	…	…	…	…	…	…	…	…	…	…	…	…	…	…	…	…	…	…	…	…	…
10—11箇月	…	…	…	…	…	…	…	…	…	…	…	…	…	…	…	…	…	…	…	…	…
11—12箇月	…	…	…	…	…	…	…	…	…	…	…	…	…	…	…	…	…	…	…	…	…
計	…	…	…	3	5	8	3	5	8	…	…	…	…	…	…	…	…	…	…	…	…
合計 0—1箇月	6	4	10	101	63	164	107	67	174	3	1	4	71	48	119	7	6	13	27	14	41
1—2箇月	1	1	2	24	21	45	25	22	47	…	1	1	13	9	22	1	4	5	4	3	7
2—3箇月	…	1	1	13	7	20	13	8	21	…	…	…	11	7	18	4	2	6	…	1	1
3—4箇月	…	…	…	8	10	18	8	10	18	1	…	1	4	5	9	1	1	2	1	…	1
4—5箇月	…	…	…	13	5	18	13	5	18	…	1	1	5	8	13	…	1	1	1	…	1
5—6箇月	…	2	2	5	7	12	5	9	14	…	…	…	7	8	15	…	…	…	2	2	4
6—7箇月	…	…	…	6	4	10	6	4	10	…	1	1	7	1	8	2	1	3	3	1	4
7—8箇月	…	…	…	7	3	10	7	3	10	…	…	…	6	2	8	1	3	4	3	…	3
8—9箇月	2	…	2	11	6	17	13	6	19	…	…	…	6	6	12	3	…	3	1	…	1
9—10箇月	1	…	1	5	9	14	6	9	15	…	…	…	4	4	8	2	1	3	…	…	…
10—11箇月	…	2	2	10	8	18	10	10	20	…	…	…	6	3	9	1	1	2	2	1	3
11—12箇月	1	1	2	6	6	12	7	7	14	…	…	…	7	2	9	1	…	1	1	1	2
計	11	11	22	209	149	358	220	160	380	4	4	8	147	103	250	23	20	43	45	23	68

アジア歴史資料センター Japan Center for Asian Historical Records http://www.jacar.go.jp

種族及年齢	7 公務、自由業 (33) 醫務ニ關スル業			(34) 法務ニ關スル業			(35) 記者、著述者			(36) 藝術家			(37) 其ノ他ノ自由業		
	男	女	計	男	女	計	男	女	計	男	女	計	男	女	計
本島人 0—1箇月	9	5	14	2	1	3	…	…	…	…	1	1	8	6	14
1—2箇月	1	2	3	…	1	1	…	…	…	…	…	…	3	2	5
2—3箇月	2	1	3	…	…	…	…	…	…	…	…	…	2	1	3
3—4箇月	1	1	2	…	…	…	…	…	…	…	…	…	2	1	3
4—5箇月	1	1	2	…	…	…	…	…	…	…	…	…	…	1	1
5—6箇月	…	3	3	…	…	…	…	…	…	…	…	…	2	…	2
6—7箇月	…	…	…	…	…	…	…	…	…	…	…	…	…	3	3
7—8箇月	1	1	2	…	…	…	…	…	…	1	…	1	1	…	1
8—9箇月	1	…	1	…	1	1	…	…	…	…	…	…	1	2	3
9—10箇月	1	2	3	…	…	…	1	…	1	…	…	…	1	2	3
10—11箇月	2	1	3	…	…	…	…	…	…	…	…	…	1	2	3
11—12箇月	1	1	2	…	…	…	…	…	…	…	…	…	…	1	1
計	20	18	38	2	3	5	1	…	1	1	1	2	21	21	42
内地人 0—1箇月	2	3	5	…	…	…	…	1	1	…	…	…	…	1	1
1—2箇月	…	…	…	…	…	…	…	…	…	…	…	…	…	…	…
2—3箇月	…	…	…	…	…	…	…	…	…	…	…	…	…	…	…
3—4箇月	…	…	…	…	…	…	…	…	…	…	…	…	…	…	…
4—5箇月	1	…	1	…	…	…	…	…	…	…	…	…	…	…	…
5—6箇月	1	…	1	…	…	…	…	…	…	…	…	…	…	…	…
6—7箇月	…	…	…	…	…	…	…	…	…	…	…	…	…	…	…
7—8箇月	…	…	…	…	…	…	…	…	…	…	…	…	…	…	…
8—9箇月	…	…	…	1	…	1	…	…	…	…	…	…	…	…	…
9—10箇月	…	…	…	…	…	…	…	…	…	…	…	…	…	…	…
10—11箇月	…	…	…	…	…	…	…	…	…	…	…	…	1	…	1
11—12箇月	…	…	…	…	…	…	…	…	…	…	…	…	…	…	…
計	4	3	7	1	…	1	…	1	1	…	…	…	1	1	2
外國人 0—1箇月	…	…	…	…	…	…	…	…	…	…	…	…	…	…	…
1—2箇月	…	…	…	…	…	…	…	…	…	…	…	…	…	…	…
2—3箇月	…	…	…	…	…	…	…	…	…	…	…	…	…	…	…
3—4箇月	…	…	…	…	…	…	…	…	…	…	…	…	1	…	1
4—5箇月	…	…	…	…	…	…	…	…	…	…	…	…	…	…	…
5—6箇月	…	…	…	…	…	…	…	…	…	…	…	…	…	…	…
6—7箇月	…	…	…	…	…	…	…	…	…	…	…	…	…	…	…
7—8箇月	…	…	…	…	…	…	…	…	…	…	…	…	…	…	…
8—9箇月	…	…	…	…	…	…	…	…	…	…	…	…	…	…	…
9—10箇月	…	…	…	…	…	…	…	…	…	…	…	…	…	…	…
10—11箇月	…	…	…	…	…	…	…	…	…	…	…	…	…	…	…
11—12箇月	…	…	…	…	…	…	…	…	…	…	…	…	1	…	1
計	…	…	…	…	…	…	…	…	…	…	…	…	2	…	2
合計 0—1箇月	11	8	19	2	1	3	…	1	1	…	1	1	8	7	15
1—2箇月	1	2	3	…	1	1	…	…	…	…	…	…	3	2	5
2—3箇月	2	1	3	…	…	…	…	…	…	…	…	…	2	1	3
3—4箇月	1	1	2	…	…	…	…	…	…	…	…	…	3	1	4
4—5箇月	2	1	3	…	…	…	…	…	…	…	…	…	…	1	1
5—6箇月	1	3	4	…	…	…	…	…	…	…	…	…	2	…	2
6—7箇月	…	…	…	…	…	…	…	…	…	…	…	…	…	3	3
7—8箇月	1	1	2	…	…	…	…	…	…	1	…	1	1	…	1
8—9箇月	1	…	1	1	1	2	…	…	…	…	…	…	1	2	3
9—10箇月	1	2	3	…	…	…	1	…	1	…	…	…	1	2	3
10—11箇月	2	1	3	…	…	…	…	…	…	…	…	…	2	2	4
11—12箇月	1	1	2	…	…	…	…	…	…	…	…	…	1	1	2
計	24	21	45	3	3	6	1	1	2	1	1	2	24	22	46

種族及年齢	計			8 其ノ他ノ有業者 (38) 其ノ他ノ有業者			9 家事使用人 (39) 家事使用人	10 無職業 (40) 收入ニ依ル者			(41) 無職業			計			合計		
	男	女	計	男	女	計	男	男	女	計	男	女	計	男	女	計	男	女	計
本島人 0—1箇月	92	46	138	930	642	1 572	1	48	52	100	1	1	2	49	53	102	6 540	4 425	10 965
1—2箇月	8	15	23	140	129	269	…	12	8	20	…	…	…	12	8	20	941	805	1 746
2—3箇月	13	7	20	94	83	177	…	10	7	17	…	…	…	10	7	17	596	492	1 088
3—4箇月	6	5	11	62	63	125	…	8	3	11	…	…	…	8	3	11	443	396	839
4—5箇月	4	5	9	54	50	104	…	5	7	12	…	…	…	5	7	12	383	348	731
5—6箇月	5	5	10	54	47	101	…	2	3	5	…	…	…	2	3	5	398	318	716
6—7箇月	6	4	10	48	52	100	…	6	3	9	…	…	…	6	3	9	446	407	853
7—8箇月	6	6	12	71	68	139	…	7	3	10	…	…	…	7	3	10	543	454	997
8—9箇月	8	3	11	81	80	161	…	6	3	9	1	…	1	7	3	10	514	507	1 021
9—10箇月	6	8	14	70	74	144	…	6	5	11	…	…	…	6	5	11	537	473	1 010
10—11箇月	9	7	16	76	66	142	…	2	6	8	…	…	…	2	6	8	529	457	986
11—12箇月	8	4	12	67	75	142	…	5	6	11	…	…	…	5	6	11	479	450	929
計	171	115	286	1 747	1 429	3 176	1	117	106	223	2	1	3	119	107	226	12 349	9 532	21 881
内地人 0—1箇月	37	41	78	3	3	6	…	2	2	4	1	…	1	3	2	5	107	87	194
1—2箇月	14	7	21	1	2	3	…	…	…	…	…	…	…	…	…	…	39	26	65
2—3箇月	6	5	11	2	…	2	…	1	…	1	…	…	…	1	…	1	20	10	30
3—4箇月	4	3	7	2	1	3	…	…	…	…	…	…	…	…	…	…	18	11	29
4—5箇月	4	7	11	…	…	…	…	…	…	…	…	…	…	…	…	…	15	14	29
5—6箇月	7	8	15	…	…	…	…	…	…	…	…	…	…	…	…	…	11	19	30
6—7箇月	6	3	9	1	…	1	…	…	…	…	…	…	…	…	…	…	10	7	17
7—8箇月	7	…	7	1	…	1	…	…	…	…	…	…	…	…	…	…	14	1	15
8—9箇月	5	6	11	…	…	…	…	…	…	…	…	…	…	…	…	…	10	12	22
9—10箇月	3	1	4	1	…	1	…	…	…	…	…	…	…	…	…	…	13	9	22
10—11箇月	4	1	5	1	1	2	…	…	…	…	…	…	…	…	…	…	13	8	21
11—12箇月	2	1	3	…	…	…	…	…	…	…	…	…	…	…	…	…	13	2	15
計	99	83	182	12	7	19	…	3	2	5	1	…	1	4	2	6	283	206	489
外國人 0—1箇月	…	…	…	5	1	6	…	…	…	…	…	…	…	…	…	…	24	16	40
1—2箇月	…	…	…	…	1	1	…	…	…	…	…	…	…	…	…	…	5	4	9
2—3箇月	…	…	…	2	1	3	…	…	…	…	1	…	1	1	…	1	4	4	8
3—4箇月	1	…	1	…	…	…	…	…	…	…	…	…	…	…	…	…	4	4	8
4—5箇月	…	…	…	2	…	2	…	…	…	…	…	…	…	…	…	…	5	2	7
5—6箇月	…	…	…	…	…	…	…	…	…	…	…	…	…	…	…	…	1	1	2
6—7箇月	…	…	…	…	1	1	…	…	…	…	…	…	…	…	…	…	1	2	3
7—8箇月	…	…	…	…	…	…	…	…	…	…	…	…	…	…	…	…	1	2	3
8—9箇月	…	…	…	…	…	…	…	…	…	…	…	…	…	…	…	…	2	3	5
9—10箇月	…	…	…	…	…	…	…	…	…	…	…	…	…	…	…	…	1	2	3
10—11箇月	…	…	…	…	…	…	…	…	1	1	…	…	…	…	1	1	4	5	9
11—12箇月	1	…	1	1	…	1	…	…	…	…	…	…	…	…	…	…	2	…	2
計	2	…	2	10	4	14	…	…	1	1	1	…	1	1	1	2	54	45	99
合計 0—1箇月	129	87	216	938	646	1 584	1	50	54	104	2	1	3	52	55	107	6 671	4 528	11 199
1—2箇月	22	22	44	141	132	273	…	12	8	20	…	…	…	12	8	20	985	835	1 820
2—3箇月	19	12	31	98	84	182	…	11	7	18	1	…	1	12	7	19	620	506	1 126
3—4箇月	11	8	19	64	64	128	…	8	3	11	…	…	…	8	3	11	465	411	876
4—5箇月	8	12	20	56	50	106	…	5	7	12	…	…	…	5	7	12	403	364	767
5—6箇月	12	13	25	54	47	101	…	2	3	5	…	…	…	2	3	5	410	338	748
6—7箇月	12	7	19	49	53	102	…	6	3	9	…	…	…	6	3	9	457	416	873
7—8箇月	13	6	19	72	68	140	…	7	3	10	…	…	…	7	3	10	558	457	1 015
8—9箇月	13	9	22	81	80	161	…	6	3	9	1	…	1	7	3	10	526	522	1 048
9—10箇月	9	9	18	71	74	145	…	6	5	11	…	…	…	6	5	11	551	484	1 035
10—11箇月	13	8	21	77	67	144	…	2	7	9	…	…	…	2	7	9	546	470	1 016
11—12箇月	11	5	16	68	75	143	…	5	6	11	…	…	…	5	6	11	499	452	946
計	272	198	470	1 769	1 440	3 209	1	120	109	229	4	1	5	124	110	234	12 686	9 783	22 469

アジア歴史資料センター
Japan Center for Asian Historical Records
http://www.jacar.go.jp

第五十三表　地方、體性及年齡ニ依リ分チタル失踪（本島人）

州、廳及體性	15—20	20—25	25—30	30—35	35—40	40—45	45—50	50—55	55—60	計
臺北州 男	…	1	…	4	1	2	1	3	1	13
臺北州 女	…	…	…	…	…	1	…	…	…	1
臺北州 計	…	1	…	4	1	3	1	3	1	14
臺中州 男	…	1	2	…	2	…	…	…	…	5
臺中州 女	1	…	…	…	…	…	…	…	…	1
臺中州 計	1	1	2	…	2	…	…	…	…	6
臺南州 男	…	…	…	1	…	…	1	…	…	2
高雄州 男	…	2	2	1	…	…	1	2	…	8
高雄州 女	…	1	…	…	…	1	…	…	…	2
高雄州 計	…	3	2	1	…	1	1	2	…	10
臺東廳 男	…	…	…	…	…	1	2	…	…	3
合計 男	…	4	4	6	3	3	5	5	1	31
合計 女	1	1	…	…	…	2	…	…	…	4
合計 計	1	5	4	6	3	5	5	5	1	35

第五十四表　地方、種族、體性及舊住所ニ依リ分チタル轉入

種族及州、廳	內地ヨリ 男	內地ヨリ 女	內地ヨリ 計	朝鮮ヨリ 男	朝鮮ヨリ 女	朝鮮ヨリ 計	本島間 男	本島間 女	本島間 計
本島人 臺北州	…	2	2	…	…	…	3 363	2 908	6 271
本島人 臺新竹州	1	…	1	…	…	…	2 930	2 255	5 185
本島人 臺中州	3	3	6	…	…	…	3 581	3 160	6 741
本島人 臺南州	1	1	2	…	…	…	2 611	2 095	4 706
本島人 臺高雄州	2	2	4	…	…	…	2 345	1 705	4 050
本島人 臺東廳	…	…	…	…	…	…	876	538	1 414
本島人 臺花蓮港廳	…	…	…	…	…	…	1 020	663	1 683
本島人 計	7	8	15	…	…	…	16 726	13 324	30 050
內地人 臺北州	5 140	3 903	9 043	13	16	29	1 696	1 390	3 086
內地人 臺新竹州	471	430	901	2	4	6	567	417	984
內地人 臺中州	1 019	863	1 882	5	13	18	817	672	1 489
內地人 臺南州	1 311	1 195	2 506	8	9	17	993	830	1 823
內地人 臺高雄州	1 133	1 073	2 206	4	10	14	673	593	1 266
內地人 臺東廳	196	150	346	…	…	…	222	145	367
內地人 臺花蓮港廳	412	302	714	1	…	1	209	141	350
內地人 計	9 682	7 916	17 598	33	52	85	5 177	4 188	9 365
外國人 臺北州	1	…	1	…	…	…	144	36	180
外國人 臺新竹州	…	…	…	…	…	…	52	10	62
外國人 臺中州	…	…	…	…	…	…	74	20	94
外國人 臺南州	…	…	…	…	…	…	115	23	138
外國人 臺高雄州	…	…	…	…	…	…	102	20	122
外國人 臺東廳	…	…	…	…	…	…	43	2	45
外國人 臺花蓮港廳	…	…	…	…	…	…	27	3	30
外國人 計	1	…	1	…	…	…	557	114	671
合計 臺北州	5 141	3 905	9 046	13	16	29	5 203	4 334	9 537
合計 臺新竹州	472	430	902	2	4	6	3 549	2 682	6 231
合計 臺中州	1 022	866	1 888	5	13	18	4 472	3 852	8 324
合計 臺南州	1 312	1 196	2 508	8	9	17	3 719	2 948	6 667
合計 臺高雄州	1 135	1 075	2 210	4	10	14	3 120	2 318	5 438
合計 臺東廳	196	150	346	…	…	…	1 141	685	1 826
合計 臺花蓮港廳	412	302	714	1	…	1	1 256	807	2 063
合計 計	9 690	7 924	17 614	33	52	85	22 460	17 626	40 086

種族及州、廳	外國 支那ヨリ 男	外國 支那ヨリ 女	外國 支那ヨリ 計	外國 其ノ他ノ外國ヨリ 男	外國 其ノ他ノ外國ヨリ 女	外國 其ノ他ノ外國ヨリ 計	舊住所不詳 男	舊住所不詳 女	舊住所不詳 計	合計 男	合計 女	合計 計
本島人 臺北州	50	42	92	3	3	6	5	…	5	3 421	2 955	6 376
本島人 臺新竹州	4	…	4	…	1	1	…	…	…	2 935	2 256	5 191
本島人 臺中州	9	2	11	…	…	…	…	…	…	3 593	3 165	6 758
本島人 臺南州	5	6	11	2	1	3	1	…	1	2 620	2 103	4 723
本島人 臺高雄州	3	2	5	2	2	4	2	2	4	2 354	1 713	4 067
本島人 臺東廳	…	…	…	…	…	…	…	…	…	876	538	1 414
本島人 臺花蓮港廳	…	…	…	…	…	…	…	…	…	1 020	663	1 683
本島人 計	71	52	123	7	7	14	8	2	10	16 819	13 393	30 212
內地人 臺北州	2	1	3	…	…	…	…	…	…	6 851	5 310	12 161
內地人 臺新竹州	…	…	…	…	…	…	…	…	…	1 040	851	1 891
內地人 臺中州	…	…	…	…	…	…	…	…	…	1 841	1 548	3 389
內地人 臺南州	…	…	…	…	…	…	1	…	1	2 313	2 034	4 347
內地人 臺高雄州	…	…	…	…	…	…	…	…	…	1 810	1 676	3 486
內地人 臺東廳	…	…	…	…	…	…	…	…	…	418	295	713
內地人 臺花蓮港廳	…	…	…	…	…	…	…	…	…	622	443	1 065
內地人 計	2	1	3	…	…	…	1	…	1	14 895	12 157	27 052
外國人 臺北州	3 375	612	3 987	3	1	4	…	…	…	3 523	649	4 172
外國人 臺新竹州	135	26	161	…	…	…	…	…	…	187	36	223
外國人 臺中州	355	72	427	1	3	4	…	…	…	430	95	525
外國人 臺南州	483	119	602	…	…	…	…	…	…	598	142	740
外國人 臺高雄州	378	70	448	1	…	1	…	…	…	481	90	571
外國人 臺東廳	53	9	62	…	…	…	…	…	…	96	11	107
外國人 臺花蓮港廳	100	30	130	…	…	…	…	…	…	127	33	160
外國人 計	4 879	938	5 817	5	4	9	…	…	…	5 442	1 056	6 498
合計 臺北州	3 427	655	4 082	6	4	10	5	…	5	13 795	8 914	22 709
合計 臺新竹州	139	26	165	…	1	1	…	…	…	4 162	3 143	7 305
合計 臺中州	364	74	438	1	3	4	…	…	…	5 864	4 808	10 672
合計 臺南州	488	125	613	2	1	3	2	…	2	5 531	4 279	9 810
合計 臺高雄州	381	72	453	3	2	5	2	2	4	4 645	3 479	8 124
合計 臺東廳	53	9	62	…	…	…	…	…	…	1 390	844	2 234
合計 臺花蓮港廳	100	30	130	…	…	…	…	…	…	1 769	1 139	2 908
合計 計	4 952	991	5 943	12	11	23	9	2	11	37 156	26 606	63 762

アジア歴史資料センター
Japan Center for Asian Historical Records
http://www.jacar.go.jp/

第五十五表　地方、種族、體性及月ニ依リ分チタル轉入

月及體性	本島人								內地人								外國人								合計							
	臺北州	新竹州	臺中州	臺南州	高雄州	臺東廳	花蓮港廳	計	臺北州	新竹州	臺中州	臺南州	高雄州	臺東廳	花蓮港廳	計	臺北州	新竹州	臺中州	臺南州	高雄州	臺東廳	花蓮港廳	計	臺北州	新竹州	臺中州	臺南州	高雄州	臺東廳	花蓮港廳	計
一月 男	344	306	394	188	190	44	56	1 522	482	75	145	174	134	32	53	1 095	179	11	40	38	30	5	8	311	1 005	392	579	400	354	81	117	2 928
一月 女	342	270	401	169	144	31	41	1 398	416	47	124	148	109	22	37	903	51	…	14	7	1	…	3	76	809	317	539	324	254	53	81	2 377
一月 計	686	576	795	357	334	75	97	2 920	898	122	269	322	243	54	90	1 998	230	11	54	45	31	5	11	387	1 814	709	1 118	724	608	134	198	5 305
二月 男	236	248	291	163	162	29	54	1 183	519	96	175	196	157	35	36	1 214	145	10	28	48	21	5	9	266	900	354	494	407	340	69	99	2 663
二月 女	247	189	273	142	142	9	37	1 039	443	71	145	163	135	24	36	1 017	29	2	8	6	5	1	1	52	719	262	426	311	282	34	74	2 108
二月 計	483	437	564	305	304	38	91	2 222	962	167	320	359	292	59	72	2 231	174	12	36	54	26	6	10	318	1 619	616	920	718	622	103	173	4 771
三月 男	336	306	460	266	239	99	65	1 771	724	110	190	282	167	42	60	1 575	379	13	26	71	61	5	11	566	1 439	429	676	619	467	146	136	3 912
三月 女	303	202	325	214	152	59	57	1 312	472	76	139	218	159	39	39	1 142	69	6	4	18	17	1	6	121	844	284	468	450	328	99	102	2 575
三月 計	639	508	785	480	391	158	122	3 083	1 196	186	329	500	326	81	99	2 717	448	19	30	89	78	6	17	687	2 283	713	1 144	1 069	795	245	238	6 487
四月 男	386	264	389	239	196	111	74	1 659	772	80	150	205	155	39	69	1 470	617	16	56	41	62	18	15	825	1 775	360	595	485	413	168	158	3 954
四月 女	243	200	288	200	121	45	42	1 139	440	53	127	152	141	22	51	986	75	5	10	10	6	2	5	113	758	258	425	362	268	69	98	2 238
四月 計	629	464	677	439	317	156	116	2 798	1 212	133	277	357	296	61	120	2 456	692	21	66	51	68	20	20	938	2 533	618	1 020	847	681	237	256	6 192
五月 男	359	282	345	397	185	52	68	1 688	837	67	154	231	141	46	50	1 526	687	34	53	62	32	6	12	886	1 883	383	552	690	358	104	130	4 100
五月 女	247	184	272	255	153	32	52	1 195	584	86	147	210	169	39	56	1 291	91	2	6	11	11	5	1	127	922	272	425	476	333	76	109	2 613
五月 計	606	466	617	652	338	84	120	2 883	1 421	153	301	441	310	85	106	2 817	778	36	59	73	43	11	13	1 013	2 805	655	977	1 166	691	180	239	6 713
六月 男	302	230	325	215	223	135	81	1 511	564	125	140	152	126	75	43	1 225	290	24	32	58	29	14	13	460	1 156	379	497	425	378	224	137	3 196
六月 女	220	182	265	141	140	91	65	1 104	428	111	117	134	124	47	35	996	61	4	1	12	3	2	2	85	709	297	383	287	267	140	102	2 185
六月 計	522	412	590	356	363	226	146	2 615	992	236	257	286	250	122	78	2 221	351	28	33	70	32	16	15	545	1 865	676	880	712	645	364	239	5 381
七月 男	252	245	253	171	216	92	129	1 358	396	64	146	139	131	35	45	956	253	28	43	39	32	6	5	406	901	337	442	349	379	133	179	2 720
七月 女	231	176	204	146	161	78	77	1 073	313	74	117	131	97	17	22	771	43	4	16	20	4	…	2	89	587	254	337	297	262	95	101	1 933
七月 計	483	421	457	317	377	170	206	2 431	709	138	263	270	228	52	67	1 727	296	32	59	59	36	6	7	495	1 488	591	779	646	641	228	280	4 653
八月 男	207	227	219	190	181	80	124	1 228	489	59	147	179	121	28	49	1 072	189	12	28	40	28	8	13	318	885	298	394	409	330	116	186	2 618
八月 女	189	179	212	188	127	41	62	998	448	49	156	185	132	23	35	1 028	49	5	4	12	8	…	…	78	686	233	372	385	267	64	97	2 104
八月 計	396	406	431	378	308	121	186	2 226	937	108	303	364	253	51	84	2 100	238	17	32	52	36	8	13	396	1 571	531	766	794	597	180	283	4 722
九月 男	237	218	226	158	228	71	96	1 234	421	96	116	169	137	13	43	995	183	7	30	46	43	15	9	333	841	321	372	373	408	99	148	2 562
九月 女	207	155	221	154	122	44	71	974	369	83	106	147	146	17	31	899	43	…	3	7	7	…	1	61	619	238	330	308	275	61	103	1 934
九月 計	444	373	447	312	350	115	167	2 208	790	179	222	316	283	30	74	1 894	226	7	33	53	50	15	10	394	1 460	559	702	681	683	160	251	4 496
十月 男	202	237	227	231	188	72	99	1 256	531	91	149	222	140	31	48	1 212	199	7	37	62	46	7	11	369	932	335	413	515	374	110	158	2 837
十月 女	202	197	212	180	145	61	56	1 053	418	77	126	221	149	22	33	1 046	47	…	14	16	13	…	3	93	667	274	352	417	307	83	92	2 192
十月 計	404	434	439	411	333	133	155	2 309	949	168	275	443	289	53	81	2 258	246	7	51	78	59	7	14	462	1 599	609	765	932	681	193	250	5 029
十一月 男	277	190	188	186	177	51	90	1 159	552	82	177	180	207	16	55	1 269	218	8	34	49	50	5	8	372	1 047	280	399	415	434	72	153	2 800
十一月 女	270	149	222	142	148	27	54	1 012	467	56	112	157	148	8	32	980	51	…	10	6	4	…	5	76	788	205	344	305	300	35	91	2 068
十一月 計	547	339	410	328	325	78	144	2 171	1 019	138	289	337	355	24	87	2 249	269	8	44	55	54	5	13	448	1 835	485	743	720	734	107	244	4 868
十二月 男	283	182	276	216	169	40	84	1 250	564	95	152	184	194	26	71	1 286	184	17	23	44	47	2	13	330	1 031	294	451	444	410	68	168	2 866
十二月 女	254	173	270	172	158	20	49	1 096	512	68	132	168	167	15	36	1 098	40	8	5	17	11	…	4	85	806	249	407	357	336	35	89	2 279
十二月 計	537	355	546	388	327	60	133	2 346	1 076	163	284	352	361	41	107	2 384	224	25	28	61	58	2	17	415	1 837	543	858	801	746	103	257	5 145
合計 男	3 421	2 935	3 593	2 620	2 354	876	1 020	16 819	6 851	1 040	1 841	2 313	1 810	418	622	14 895	3 523	187	430	598	481	96	127	5 442	13 795	4 162	5 864	5 531	4 645	1 390	1 769	37 156
合計 女	2 955	2 256	3 165	2 103	1 713	538	663	13 393	5 310	851	1 548	2 034	1 676	295	443	12 157	649	36	95	142	90	11	33	1 056	8 914	3 143	4 808	4 279	3 479	844	1 139	26 606
合計 計	6 376	5 191	6 758	4 723	4 067	1 414	1 683	30 212	12 161	1 891	3 389	4 347	3 486	713	1 065	27 052	4 172	223	525	740	571	107	160	6 498	22 709	7 305	10 672	9 810	8 124	2 234	2 908	63 762

アジア歴史資料センター
Japan Center for Asian Historical Records
http://www.jacar.go.jp/

第五十六表　地方、種族、體性及年齡ニ依リ分チタル轉入

年齡及體性		本島人								內地人				
		臺北州	新竹州	臺中州	臺南州	高雄州	臺東廳	花蓮港廳	計	臺北州	新竹州	臺中州	臺南州	高雄州
0—5	男	453	321	445	288	250	79	68	1 904	712	146	270	323	258
	女	602	408	400	270	277	85	59	2 101	679	136	215	294	251
	計	1 055	729	845	558	527	164	127	4 005	1 391	282	485	617	509
5—10	男	236	225	296	158	125	78	50	1 168	449	82	138	179	141
	女	265	250	320	207	142	56	78	1 318	400	54	142	171	135
	計	501	475	616	365	267	134	128	2 486	849	136	280	350	276
10—15	男	317	225	257	210	137	69	62	1 277	511	41	95	132	93
	女	293	179	309	208	147	46	60	1 242	378	45	87	173	85
	計	610	404	566	418	284	115	122	2 519	889	86	182	305	178
15—20	男	590	442	494	397	337	96	96	2 452	910	86	197	193	200
	女	475	297	548	411	344	57	102	2 234	894	129	228	263	299
	計	1 065	739	1 042	808	681	153	198	4 686	1 804	215	425	456	499
20—25	男	444	440	574	455	456	114	184	2 667	1 172	188	291	417	281
	女	437	346	552	376	296	69	99	2 175	994	151	304	402	338
	計	881	786	1 126	831	752	183	283	4 842	2 166	339	595	819	619
25—30	男	389	373	428	366	364	127	178	2 225	939	154	266	325	280
	女	252	230	322	208	205	71	80	1 368	679	132	220	280	220
	計	641	603	750	574	569	198	258	3 593	1 618	286	486	605	500
30—35	男	296	285	347	256	238	103	122	1 647	761	130	209	270	200
	女	152	145	186	130	94	45	45	797	445	77	136	166	126
	計	448	430	533	386	332	148	167	2 444	1 206	207	345	436	326
35—40	男	229	196	254	195	166	81	88	1 209	488	75	159	186	143
	女	120	115	155	76	61	34	37	598	263	45	65	101	61
	計	349	311	409	271	227	115	125	1 807	751	120	224	287	204
40—45	男	168	132	190	113	113	57	63	836	304	54	88	126	97
	女	92	71	119	73	50	22	21	448	171	23	48	69	54
	計	260	203	309	186	163	79	84	1 284	475	77	136	195	151
45—50	男	104	108	120	77	81	29	45	564	245	36	43	69	49
	女	76	68	80	49	23	20	22	338	144	11	30	29	28
	計	180	176	200	126	104	49	67	902	389	47	73	98	77
50—55	男	87	81	75	44	38	19	34	378	161	23	34	39	34
	女	64	45	62	32	27	14	29	273	78	15	14	24	33
	計	151	126	137	76	65	33	63	651	239	38	48	63	67
55—60	男	52	30	49	34	20	14	17	216	98	13	22	21	19
	女	52	30	44	22	21	7	14	190	77	12	23	24	13
	計	104	60	93	56	41	21	31	406	175	25	45	45	32
60—65	男	22	38	32	15	15	6	7	135	38	4	8	13	9
	女	33	22	22	19	12	5	11	124	43	9	11	10	10
	計	55	60	54	34	27	11	18	259	81	13	19	23	19
65—70	男	18	24	20	8	6	2	2	80	30	4	8	8	2
	女	19	19	22	14	5	2	1	82	34	6	12	16	10
	計	37	43	42	22	11	4	3	162	64	10	20	24	12
70—	男	16	15	12	4	8	2	4	61	33	4	13	12	4
	女	23	31	24	8	9	5	5	105	31	6	13	12	13
	計	39	46	36	12	17	7	9	166	64	10	26	24	17
合計	男	3 421	2 935	3 593	2 620	2 354	876	1 020	16 819	6 851	1 040	1 841	2 313	1 810
	女	2 955	2 256	3 165	2 103	1 713	538	663	13 393	5 310	851	1 548	2 034	1 676
	計	6 376	5 191	6 758	4 723	4 067	1 414	1 683	30 212	12 161	1 891	3 389	4 347	3 486

年齡及體性		外國人								合計							
		臺東廳	花蓮港廳	計	臺北州	新竹州	臺中州	臺南州	高雄州	臺東廳	花蓮港廳	計	臺北州	新竹州	臺中州	臺南州	高雄州	臺東廳	花蓮港廳	計
0—5	男	45	85	1 839	98	9	16	22	15	…	5	165	1 263	476	731	633	523	124	158	3 908
	女	38	55	1 668	86	4	15	14	9	…	2	130	1 367	548	630	578	537	123	116	3 899
	計	83	140	3 507	184	13	31	36	24	…	7	295	2 630	1 024	1 361	1 211	1 060	247	274	7 807
5—10	男	14	33	1 036	88	3	14	34	17	1	…	157	773	310	448	371	283	93	83	2 361
	女	24	30	956	61	2	5	13	8	1	3	93	726	306	467	391	285	81	111	2 367
	計	38	63	1 992	149	5	19	47	25	2	3	250	1 499	616	915	762	568	174	194	4 728
10—15	男	18	22	912	292	20	35	63	51	9	10	480	1 120	286	387	405	281	96	94	2 669
	女	13	39	820	42	2	8	11	9	2	2	76	713	226	404	392	241	61	101	2 138
	計	31	61	1 732	334	22	43	74	60	11	12	556	1 833	512	791	797	522	157	195	4 807
15—20	男	30	54	1 670	475	20	67	87	62	7	10	728	1 975	548	758	677	599	133	160	4 850
	女	45	79	1 937	113	4	15	19	16	3	3	173	1 482	430	791	693	659	105	184	4 344
	計	75	133	3 607	588	24	82	106	78	10	13	901	3 457	978	1 549	1 370	1 258	238	344	9 194
20—25	男	80	134	2 563	792	18	97	121	99	28	28	1 183	2 408	646	962	993	836	222	346	6 413
	女	59	95	2 343	112	5	12	21	11	2	12	175	1 543	502	868	799	645	130	206	4 693
	計	139	229	4 906	904	23	109	142	110	30	40	1 358	3 951	1 148	1 830	1 792	1 481	352	552	11 106
25—30	男	71	101	2 136	636	38	67	100	89	23	31	984	1 964	565	761	791	733	221	310	5 345
	女	52	68	1 651	82	4	11	13	16	…	3	129	1 013	366	553	501	441	123	151	3 148
	計	123	169	3 787	718	42	78	113	105	23	34	1 113	2 977	931	1 314	1 292	1 174	344	461	8 493
30—35	男	53	74	1 697	399	29	54	66	54	11	22	635	1 456	444	610	592	492	167	218	3 979
	女	29	31	1 010	39	5	13	19	5	1	4	86	636	227	335	315	225	75	80	1 893
	計	82	105	2 707	438	34	67	85	59	12	26	721	2 092	671	945	907	717	242	298	5 872
35—40	男	40	43	1 134	281	14	31	43	42	9	12	432	998	285	444	424	351	130	143	2 775
	女	8	15	558	28	2	8	5	3	…	3	49	411	162	228	182	125	42	55	1 205
	計	48	58	1 692	309	16	39	48	45	9	15	481	1 409	447	672	606	476	172	198	3 980
40—45	男	30	26	725	185	12	20	34	28	3	7	289	657	198	298	273	238	90	96	1 850
	女	10	11	386	24	5	4	8	4	…	…	45	287	99	171	150	108	32	32	879
	計	40	37	1 111	209	17	24	42	32	3	7	334	944	297	469	423	346	122	128	2 729
45—50	男	11	22	475	130	10	17	10	12	2	1	182	479	154	180	156	142	42	68	1 221
	女	2	7	251	18	1	1	7	3	1	…	31	238	80	111	85	54	23	29	620
	計	13	29	726	148	11	18	17	15	3	1	213	717	234	291	241	196	65	97	1 841
50—55	男	10	17	318	78	5	6	10	9	2	…	110	326	109	115	93	81	31	51	806
	女	8	2	174	19	2	1	4	1	1	1	29	161	62	77	60	61	23	32	476
	計	18	19	492	97	7	7	14	10	3	1	139	487	171	192	153	142	54	83	1 282
55—60	男	10	8	191	45	5	2	4	3	1	1	61	195	48	73	59	42	25	26	468
	女	4	6	159	15	…	2	6	3	…	…	26	144	42	69	52	37	11	20	375
	計	14	14	350	60	5	4	10	6	1	1	87	339	90	142	111	79	36	46	843
60—65	男	3	1	76	18	4	3	2	…	…	…	27	78	46	43	30	24	9	8	238
	女	1	1	85	7	…	…	2	1	…	…	10	83	31	33	31	23	6	12	219
	計	4	2	161	25	4	3	4	1	…	…	37	161	77	76	61	47	15	20	457
65—70	男	2	…	54	5	…	1	…	…	…	…	6	53	28	29	16	8	4	2	140
	女	1	1	80	2	…	…	…	…	…	…	2	55	25	34	30	15	3	2	164
	計	3	1	134	7	…	1	…	…	…	…	8	108	53	63	46	23	7	4	304
70—	男	1	2	69	1	…	…	2	…	…	…	3	50	19	25	18	12	3	6	133
	女	1	3	79	1	…	…	…	1	…	…	2	55	37	37	20	23	6	8	186
	計	2	5	148	2	…	…	2	1	…	…	5	105	56	62	38	35	9	14	319
合計	男	418	622	14 895	3 523	187	430	598	481	96	127	5 442	13 795	4 162	5 864	5 531	4 645	1 390	1 769	37 156
	女	295	443	12 157	649	36	95	142	90	11	33	1 056	8 914	3 143	4 808	4 279	3 479	844	1 139	26 606
	計	713	1 065	27 052	4 172	223	525	740	571	107	160	6 498	22 709	7 305	10 672	9 810	8 124	2 234	2 908	63 762

第五十七表　種族、體性、職業及職業上ノ地位ニ依リ分チタル轉入

職業及職業上ノ地位			本島人 男	本島人 女	本島人 計	內地人 男	內地人 女	內地人 計	外國人 男	外國人 女	外國人 計	合計 男	合計 女	合計 計
1 農業	(1) 農耕、畜產、蠶業	業主	1 218	68	1 286	38	3	41	3	…	3	1 259	71	1 330
		家族	3 525	4 096	7 621	98	108	206	9	10	19	3 632	4 214	7 846
		被傭人	557	164	721	52	4	56	20	2	22	629	170	799
		計	5 300	4 328	9 628	188	115	303	32	12	44	5 520	4 455	9 975
	(2) 林業	業主	12	…	12	6	…	6	…	…	…	18	…	18
		家族	11	21	32	24	53	77	…	…	…	35	74	109
		被傭人	29	10	39	74	…	74	…	…	…	103	10	113
		計	52	31	83	104	53	157	…	…	…	156	84	240
	計	業主	1 230	68	1 298	44	3	47	3	…	3	1 277	71	1 348
		家族	3 536	4 117	7 653	122	161	283	9	10	19	3 667	4 288	7 955
		被傭人	586	174	760	126	4	130	20	2	22	732	180	912
		計	5 352	4 359	9 711	292	168	460	32	12	44	5 676	4 539	10 215
2 水產業	(3) 漁業、製鹽業	業主	41	…	41	51	…	51	…	…	…	92	…	92
		家族	76	94	170	70	152	222	2	3	5	148	249	397
		被傭人	43	3	46	736	15	751	16	…	16	795	18	813
		計	160	97	257	857	167	1 024	18	3	21	1 035	267	1 302
3 鑛業	(4) 採鑛、冶金業	業主	9	…	9	2	…	2	2	…	2	13	…	13
		家族	34	60	94	41	92	133	1	2	3	76	154	230
		被傭人	99	10	109	77	5	82	13	…	13	189	15	204
		計	142	70	212	120	97	217	16	2	18	278	169	447
	(5) 土石採取業	家族	…	…	…	…	1	1	…	…	…	…	1	1
	計	業主	9	…	9	2	…	2	2	…	2	13	…	13
		家族	34	60	94	41	93	134	1	2	3	76	155	231
		被傭人	99	10	109	77	5	82	13	…	13	189	15	204
		計	142	70	212	120	98	218	16	2	18	278	170	448
4 工業	(6) 窯業	業主	8	…	8	3	…	3	5	…	5	16	…	16
		家族	47	76	123	26	97	123	6	3	9	79	176	255
		被傭人	101	1	102	102	2	104	42	…	42	245	3	248
		計	156	77	233	131	99	230	53	3	56	340	179	519
	(7) 金屬工業	業主	40	…	40	30	…	30	17	…	17	87	…	87
		家族	35	84	119	47	116	163	12	19	31	94	219	313
		被傭人	80	4	84	98	5	103	136	1	137	314	10	324
		計	155	88	243	175	121	296	165	20	185	495	229	724
	(8) 機械器具製造業	業主	20	…	20	7	…	7	10	…	10	37	…	37
		家族	17	36	53	14	34	48	21	9	30	52	79	131
		被傭人	26	1	27	47	…	47	55	…	55	128	1	129
		計	63	37	100	68	34	102	86	9	95	217	80	297
	(9) 化學工業	業主	11	…	11	3	…	3	1	…	1	15	…	15
		家族	248	311	559	39	74	113	1	1	2	288	386	674
		被傭人	1 025	451	1 476	76	9	85	3	…	3	1 104	460	1 564
		計	1 284	762	2 046	118	83	201	5	1	6	1 407	846	2 253
	(10) 纖維工業	業主	15	29	44	26	3	29	4	2	6	45	34	79
		家族	31	60	91	30	54	84	12	6	18	73	120	193
		被傭人	29	77	106	74	10	84	47	14	61	150	101	251
		計	75	166	241	130	67	197	63	22	85	268	255	523

職業及職業上ノ地位			本島人 男	本島人 女	本島人 計	內地人 男	內地人 女	內地人 計	外國人 男	外國人 女	外國人 計	合計 男	合計 女	合計 計
4 工業	(11) 紙工業	業主	6	5	11	8	…	8	3	…	3	17	5	22
		家族	8	31	39	6	22	28	3	3	6	17	56	73
		被傭人	2	42	44	23	…	23	7	5	12	32	47	79
		計	16	78	94	37	22	59	13	8	21	66	108	174
	(12) 皮革、骨、角、甲、羽毛品類製造業	業主	2	…	2	1	…	1	…	…	…	3	…	3
		家族	…	4	4	…	…	…	…	4	4	…	8	8
		被傭人	3	…	3	1	…	1	22	…	22	26	…	26
		計	5	4	9	2	…	2	22	4	26	29	8	37
	(13) 木、竹類ニ關スル製造業	業主	49	4	53	43	…	43	46	1	47	138	5	143
		家族	53	107	160	50	143	193	36	26	62	139	276	415
		被傭人	117	5	122	193	4	197	237	…	237	547	9	556
		計	219	116	335	286	147	433	319	27	346	824	290	1 114
	(14) 飲食料品、嗜好品製造業	業主	65	2	67	30	…	30	19	…	19	114	2	116
		家族	173	261	434	381	771	1 152	24	34	58	578	1 066	1 644
		被傭人	361	198	559	894	226	1 120	299	24	323	1 554	448	2 002
		計	599	461	1 060	1 305	997	2 302	342	58	400	2 246	1 516	3 762
	(15) 被服、身ノ廻リ品製造業	業主	47	74	121	31	66	97	65	6	71	143	146	289
		家族	80	184	264	59	107	166	90	127	217	229	418	647
		被傭人	66	286	352	60	58	118	510	30	540	636	374	1 010
		計	193	544	737	150	231	381	665	163	828	1 008	938	1 946
	(16) 土木建築業	業主	63	…	63	133	…	133	37	…	37	233	…	233
		家族	63	138	201	270	591	861	40	73	113	373	802	1 175
		被傭人	131	6	137	397	15	412	349	3	352	877	24	901
		計	257	144	401	800	606	1 406	426	76	502	1 483	826	2 309
	(17) 製版、印刷、製本業	業主	…	…	…	4	…	4	1	…	1	5	…	5
		家族	7	13	20	15	33	48	…	…	…	22	46	68
		被傭人	21	1	22	36	3	39	1	…	1	58	4	62
		計	28	14	42	55	36	91	2	…	2	85	50	135
	(18) 學藝、娛樂、裝飾品製造業	業主	21	1	22	6	…	6	9	1	10	36	2	38
		家族	21	40	61	1	8	9	19	22	41	41	70	111
		被傭人	45	2	47	12	1	13	78	2	80	135	5	140
		計	87	43	130	19	9	28	106	25	131	212	77	289
	(19) 瓦斯、電氣及天然力利用ニ關スル業	業主	…	…	…	6	…	6	…	…	…	6	…	6
		家族	8	19	27	70	191	261	…	…	…	78	210	288
		被傭人	42	4	46	178	9	187	1	…	1	221	13	234
		計	50	23	73	254	200	454	1	…	1	305	223	528
	(20) 其ノ他ノ工業	業主	3	…	3	9	…	9	3	…	3	15	…	15
		家族	6	13	19	116	221	337	5	11	16	127	245	372
		被傭人	10	2	12	197	10	207	13	1	14	220	13	233
		計	19	15	34	322	231	553	21	12	33	362	258	620
	計	業主	350	115	465	340	69	409	220	10	230	910	194	1 104
		家族	797	1 377	2 174	1 124	2 462	3 586	269	338	607	2 190	4 177	6 367
		被傭人	2 059	1 080	3 139	2 288	352	2 740	1 800	80	1 880	6 247	1 512	7 759
		計	3 206	2 572	5 778	3 852	2 883	6 735	2 289	428	2 717	9 347	5 883	15 230
5 商業	(21) 物品販賣業	業主	461	25	486	368	33	401	258	4	362	1 187	62	1 249
		家族	582	880	1 462	473	907	1 380	172	269	441	1 227	2 056	3 283
		被傭人	546	57	603	857	102	959	692	16	708	2 095	175	2 270
		計	1 589	962	2 551	1 698	1 042	2 740	1 222	289	1 511	4 509	2 293	6 802

アジア歴史資料センター
Japan Center for Asian Historical Records
http://www.jacar.go.jp

職業及職業上ノ地位		本島人 男	本島人 女	本島人 計	內地人 男	內地人 女	內地人 計	外國人 男	外國人 女	外國人 計	合計 男	合計 女	合計 計
5 商業	(22) 媒介周旋業 業主	29	…	29	19	1	20	32	…	32	80	1	81
	家族	20	37	57	13	34	47	11	10	21	44	81	125
	被傭人	15	…	15	37	2	39	5	…	5	57	2	59
	計	64	37	101	69	37	106	48	10	58	181	84	265
	(23) 金融保險業 業主	3	…	3	5	…	5	1	…	1	9	…	9
	家族	14	34	48	119	278	397	1	1	2	134	313	447
	被傭人	17	1	18	170	27	197	3	…	3	190	28	218
	計	34	35	69	294	305	599	5	1	6	333	341	674
	(24) 物品賃貸業、預リ業 家族	2	5	7	10	29	39	2	2	4	14	36	50
	被傭人	7	…	7	19	1	20	…	…	…	26	1	27
	計	9	5	14	29	30	59	2	2	4	40	37	77
	(25) 旅宿、飲食店、浴場業等 業主	51	11	62	50	33	83	22	…	22	123	44	167
	家族	42	125	167	136	297	433	30	58	88	208	480	688
	被傭人	208	519	727	327	1 147	1 474	424	18	442	959	1 684	2 643
	計	301	655	956	513	1 477	1 990	476	76	552	1 290	2 208	3 498
	(26) 其ノ他ノ商業 業主	…	…	…	2	…	2	…	…	…	2	…	2
	家族	11	19	30	18	38	56	…	…	…	29	57	86
	被傭人	10	…	10	44	4	48	…	…	…	54	4	58
	計	21	19	40	64	42	106	…	…	…	85	61	146
	計 業主	544	36	580	444	67	511	413	4	417	1 401	107	1 508
	家族	671	1 100	1 771	769	1 583	2 352	216	340	556	1 656	3 023	4 679
	被傭人	803	577	1 380	1 454	1 283	2 737	1 124	34	1 158	3 381	1 894	5 275
	計	2 018	1 713	3 731	2 667	2 933	5 600	1 753	378	2 131	6 438	5 024	11 462
6 交通業	(27) 通信業 業主	…	…	…	6	…	6	…	…	…	6	…	6
	家族	7	15	22	128	252	380	…	6	6	135	273	408
	被傭人	40	…	40	187	38	225	1	…	1	228	38	266
	計	47	15	62	321	290	611	1	6	7	369	311	680
	(28) 運輸業 業主	86	…	86	34	1	35	458	3	461	578	4	582
	家族	154	357	511	439	1 021	1 460	31	39	70	624	1 417	2 041
	被傭人	503	15	518	1 136	22	1 158	71	7	78	1 710	44	1 754
	計	743	372	1 115	1 609	1 044	2 653	560	49	609	2 912	1 465	4 377
	計 業主	86	…	86	40	1	41	458	3	461	584	4	588
	家族	161	372	533	567	1 273	1 840	31	45	76	759	1 690	2 449
	被傭人	543	15	558	1 323	60	1 383	72	7	79	1 938	82	2 020
	計	790	387	1 177	1 930	1 334	3 264	561	55	616	3 281	1 776	5 057
7 公務、自由業	(29) 陸海軍人 業主	…	…	…	134	…	134	…	…	…	134	…	134
	家族	…	…	…	174	391	565	…	…	…	174	391	565
	被傭人	…	…	…	159	17	176	…	…	…	159	17	176
	計	…	…	…	467	408	875	…	…	…	467	408	875
	(30) 官吏、公吏、雇傭 業主	…	…	…	50	…	50	…	…	…	50	…	50
	家族	62	126	188	1 067	2 381	3 448	…	3	3	1 129	2 510	3 639
	被傭人	161	6	167	1 603	56	1 659	2	1	3	1 766	63	1 829
	計	223	132	355	2 720	2 437	5 157	2	4	6	2 945	2 573	5 518
	(31) 宗教ニ關スル業 業主	33	…	33	15	…	15	2	…	2	50	…	50
	家族	48	87	135	21	30	51	…	…	…	69	117	186
	被傭人	55	3	58	31	3	34	4	3	7	90	9	99
	計	136	90	226	67	33	100	6	3	9	209	126	335

職業及職業上ノ地位		本島人 男	本島人 女	本島人 計	內地人 男	內地人 女	內地人 計	外國人 男	外國人 女	外國人 計	合計 男	合計 女	合計 計
7 公務、自由業	(32) 教育ニ關スル業 業主	5	…	5	10	…	10	…	…	…	15	…	15
	家族	23	41	64	243	561	804	…	…	…	266	602	868
	被傭人	181	31	212	440	76	516	…	1	1	621	108	729
	計	209	72	281	693	637	1 330	…	1	1	902	710	1 612
	(33) 醫務ニ關スル業 業主	43	8	51	50	12	62	…	…	…	93	20	113
	家族	47	63	110	75	151	226	…	1	1	122	215	337
	被傭人	57	20	77	75	144	219	…	1	1	132	165	297
	計	147	91	238	200	307	507	…	2	2	347	400	747
	(34) 法務ニ關スル業 業主	…	…	…	20	…	20	…	…	…	20	…	20
	家族	15	21	36	41	85	126	…	…	…	56	106	162
	被傭人	17	2	19	31	19	50	…	…	…	48	21	69
	計	32	23	55	92	104	196	…	…	…	124	127	251
	(35) 記者、著述者 業主	…	…	…	1	…	1	…	…	…	1	…	1
	家族	…	1	1	14	30	44	…	…	…	14	31	45
	被傭人	1	…	1	20	2	22	…	…	…	21	2	23
	計	1	1	2	35	32	67	…	…	…	36	33	69
	(36) 藝術家 業主	6	…	6	19	…	19	9	…	9	34	…	34
	家族	2	8	10	21	27	48	3	…	3	26	35	61
	被傭人	6	…	6	36	2	38	5	…	5	47	2	49
	計	14	8	22	76	29	105	17	…	17	107	37	144
	(37) 其ノ他ノ自由業 業主	17	1	18	22	11	33	6	…	6	45	12	57
	家族	13	35	48	46	70	116	4	9	13	63	114	177
	被傭人	50	5	55	48	20	68	29	4	33	127	29	156
	計	80	41	121	116	101	217	39	13	52	235	155	390
	計 業主	104	9	113	321	23	344	17	…	17	442	32	474
	家族	210	382	592	1 702	3 726	5 428	7	13	20	1 919	4 121	6 040
	被傭人	528	67	595	2 443	339	2 782	40	10	50	3 011	416	3 427
	計	842	458	1 300	4 466	4 088	8 554	64	23	87	5 372	4 569	9 941
8 其ノ他ノ有業者	(38) 其ノ他ノ有業者 業主	…	…	…	1	…	1	…	…	…	1	…	1
	家族	904	1 654	2 558	27	74	101	58	86	144	989	1 814	2 803
	被傭人	3 077	1 849	4 926	152	60	212	627	49	676	3 856	1 958	5 814
	計	3 981	3 503	7 484	180	134	314	685	135	820	4 846	3 772	8 618
9 家事使用人	(39) 家事使用人	6	14	20	…	6	6	4	4	8	10	24	34
10 無職業	收入ニ依ル者 (40)	301	203	504	384	316	700	18	16	34	703	535	1 238
	無職業 (41)	21	17	38	147	30	177	2	…	2	170	47	217
	計	322	220	542	531	346	877	20	16	36	873	582	1 455
合計	業主	2 364	228	2 592	1 243	163	1 406	1 113	17	1 130	4 720	408	5 128
	家族	6 389	9 156	15 545	4 422	9 524	13 946	593	837	1 430	11 404	19 517	30 921
	被傭人	7 738	3 775	11 513	8 699	2 118	10 817	3 712	182	3 894	20 149	6 075	26 224
	家事使用人	6	14	20	…	6	6	4	4	8	10	24	34
	無職業	322	220	542	531	346	877	20	16	36	873	582	1 455
	計	16 819	13 393	30 212	14 895	12 157	27 052	5 442	1 056	6 498	37 156	26 606	63 762

アジア歴史資料センター Japan Center for Asian Historical Records http://www.jacar.go.jp

種族及州、廳	內地へ			朝鮮へ			本島間			外國 支那へ			外國 其ノ他ノ外國へ			新住所不詳			合計		
	男	女	計	男	女	計	男	女	計	男	女	計	男	女	計	男	女	計	男	女	計
本島人 臺北州	7	3	10	…	…	…	2 522	2 204	4 726	38	26	64	3	…	3	159	47	206	2 729	2 280	5 009
新竹州	4	…	4	…	…	…	5 522	4 744	10 266	8	3	11	1	…	1	83	36	119	5 618	4 783	10 401
臺中州	7	2	9	…	…	…	2 631	1 957	4 588	4	2	6	…	…	…	63	26	89	2 705	1 987	4 692
臺南州	2	1	3	…	…	…	2 806	2 124	4 930	5	2	7	…	…	…	86	31	117	2 899	2 158	5 057
高雄州	2	…	2	…	…	…	2 145	1 600	3 745	4	…	4	…	…	…	297	144	441	2 448	1 744	4 192
臺東廳	…	…	…	…	…	…	248	128	376	…	…	…	…	…	…	16	3	19	264	131	395
花蓮港廳	…	…	…	…	…	…	589	354	943	…	…	…	…	…	…	187	75	262	776	429	1 205
計	22	6	28	…	…	…	16 463	13 111	29 574	59	33	92	4	…	4	891	362	1 253	17 439	13 512	30 951
內地人 臺北州	4 183	3 196	7 379	6	1	7	1 421	1 094	2 515	1	1	2	…	…	…	633	390	1 023	6 244	4 682	10 926
新竹州	394	346	740	…	…	…	558	466	1 024	…	…	…	…	…	…	69	52	121	1 021	864	1 885
臺中州	1 267	1 029	2 296	4	4	8	990	818	1 808	…	…	…	…	…	…	32	22	54	2 293	1 873	4 166
臺南州	1 469	1 257	2 726	3	3	6	880	806	1 686	1	1	2	…	…	…	192	127	319	2 545	2 194	4 739
高雄州	1 002	914	1 916	5	…	5	677	587	1 264	…	…	…	…	…	…	525	352	877	2 209	1 853	4 062
臺東廳	196	121	317	…	…	…	106	73	179	…	…	…	…	…	…	1	1	2	303	195	498
花蓮港廳	420	382	802	…	…	…	295	205	500	…	…	…	…	…	…	127	36	163	842	623	1 465
計	8 931	7 245	16 176	18	8	26	4 927	4 049	8 976	2	2	4	…	…	…	1 579	980	2 559	15 457	12 284	27 741
外國人 臺北州	4	2	6	1	…	1	88	20	108	2 609	285	2 894	1	…	1	89	10	99	2 792	317	3 109
新竹州	…	…	…	…	…	…	55	22	77	132	31	163	…	…	…	7	1	8	194	54	248
臺中州	…	…	…	…	…	…	80	13	93	326	40	366	…	3	3	12	7	19	418	63	481
臺南州	…	…	…	…	…	…	147	26	173	462	62	524	…	…	…	26	1	27	635	89	724
高雄州	…	…	…	…	…	…	83	9	92	297	45	342	1	1	2	130	9	139	511	64	575
臺東廳	…	…	…	…	…	…	19	4	23	44	5	49	…	…	…	1	…	1	64	9	73
花蓮港廳	…	…	…	…	…	…	36	5	41	164	4	168	…	…	…	41	…	41	241	9	250
計	4	2	6	1	…	1	508	99	607	4 034	472	4 506	2	4	6	306	28	334	4 855	605	5 460
合計 臺北州	4 194	3 201	7 395	7	1	8	4 031	3 318	7 349	2 648	312	2 960	4	…	4	881	447	1 328	11 765	7 279	19 044
新竹州	398	346	744	…	…	…	6 135	5 232	11 367	140	34	174	1	…	1	159	89	248	6 833	5 701	12 534
臺中州	1 274	1 031	2 305	4	4	8	3 701	2 788	6 489	330	42	372	…	3	3	107	55	162	5 416	3 923	9 339
臺南州	1 471	1 258	2 729	3	3	6	3 833	2 956	6 789	468	65	533	…	…	…	304	159	463	6 079	4 441	10 520
高雄州	1 004	914	1 918	5	…	5	2 905	2 196	5 101	301	45	346	1	1	2	952	505	1 457	5 168	3 661	8 829
臺東廳	196	121	317	…	…	…	373	205	578	44	5	49	…	…	…	18	4	22	631	335	966
花蓮港廳	420	382	802	…	…	…	920	564	1 484	164	4	168	…	…	…	355	111	466	1 859	1 061	2 920
計	8 957	7 253	16 210	19	8	27	21 898	17 259	39 157	4 095	507	4 602	6	4	10	2 776	1 370	4 146	37 751	26 401	64 152

アジア歴史資料センター

月及體性	本島人								內地人					外國人								合計							
	臺北州	新竹州	臺中州	臺南州	高雄州	臺東廳	花蓮港廳	計	臺北州	新竹州	臺中州	臺南州	高雄州	臺東廳	花蓮港廳	計	臺北州	新竹州	臺中州	臺南州	高雄州	臺東廳	花蓮港廳	計	臺北州	新竹州	臺中州	臺南州	高雄州	臺東廳	花蓮港廳	計
一月 男	207	655	233	243	176	10	70	1 594	395	90	169	155	126	15	51	1 001	459	20	44	42	47	4	6	622	1 061	765	446	440	349	29	127	3 217
一月 女	181	638	210	190	129	7	53	1 408	299	67	128	150	101	9	29	783	37	1	6	7	5	…	2	58	517	706	344	347	235	16	84	2 249
一月 計	388	1 293	443	433	305	17	123	3 002	694	157	297	305	227	24	80	1 784	496	21	50	49	52	4	8	680	1 578	1 471	790	787	584	45	211	5 466
二月 男	197	440	199	202	140	16	48	1 242	414	62	158	150	143	22	77	1 026	310	17	59	45	34	3	83	551	921	519	416	397	317	41	208	2 819
二月 女	163	399	150	180	128	3	19	1 042	335	70	126	134	128	18	53	864	27	2	5	2	3	2	…	41	525	471	281	316	259	23	72	1 947
二月 計	360	839	349	382	268	19	67	2 284	749	132	284	284	271	40	130	1 890	337	19	64	47	37	5	83	592	1 446	990	697	713	576	64	280	4 766
三月 男	299	655	249	302	240	9	102	1 856	602	117	171	263	204	19	127	1 503	269	28	44	61	46	4	23	475	1 170	800	464	626	490	32	252	3 834
三月 女	213	499	162	204	205	6	57	1 346	500	107	176	220	137	13	72	1 225	26	15	7	12	3	1	4	68	739	621	345	436	345	20	133	2 639
三月 計	512	1 154	411	506	445	15	159	3 202	1 102	224	347	483	341	32	199	2 728	295	43	51	73	49	5	27	543	1 909	1 421	809	1 062	835	52	385	6 473
四月 男	256	647	222	281	201	11	65	1 683	446	92	168	183	251	12	74	1 226	139	15	29	50	36	5	11	285	841	754	419	514	488	28	150	3 194
四月 女	189	449	171	174	115	2	37	1 137	361	82	124	149	185	8	70	979	27	5	1	8	…	…	…	41	577	536	296	331	300	10	107	2 157
四月 計	445	1 096	393	455	316	13	102	2 820	807	174	292	332	436	20	144	2 205	166	20	30	58	36	5	11	326	1 418	1 290	715	845	788	38	257	5 351
五月 男	283	512	289	260	334	32	78	1 788	534	116	208	276	232	29	82	1 477	192	15	39	46	45	6	5	348	1 009	643	536	582	611	67	165	3 613
五月 女	189	388	159	187	220	18	36	1 197	438	93	147	207	206	23	61	1 175	24	7	7	3	2	2	…	45	651	488	313	397	428	43	97	2 417
五月 計	472	900	448	447	554	50	114	2 985	972	209	355	483	438	52	143	2 652	216	22	46	49	47	8	5	393	1 660	1 131	849	979	1 039	110	262	6 030
六月 男	229	440	259	283	235	22	79	1 547	483	75	175	251	217	19	69	1 289	185	6	36	54	49	8	16	354	897	521	470	588	501	49	164	3 190
六月 女	191	342	166	200	147	6	40	1 092	350	74	146	193	171	17	60	1 011	20	4	11	2	1	…	2	40	561	420	323	395	319	23	102	2 143
六月 計	420	782	425	483	382	28	119	2 639	833	149	321	444	388	36	129	2 300	205	10	47	56	50	8	18	394	1 458	941	793	983	820	72	266	5 333
七月 男	213	370	237	276	237	25	56	1 414	413	76	160	284	137	35	85	1 190	142	13	36	46	30	3	23	293	768	450	433	606	404	63	164	2 897
七月 女	188	297	147	219	180	4	42	1 077	344	62	127	246	141	17	52	989	25	4	6	5	6	1	…	47	557	363	280	470	327	22	94	2 113
七月 計	401	667	384	495	417	29	98	2 491	757	138	287	530	278	52	137	2 179	167	17	42	51	36	4	23	340	1 325	822	713	1 076	731	85	258	5 010
八月 男	224	324	178	236	217	34	52	1 265	407	61	193	197	195	18	70	1 141	195	17	21	73	45	5	9	365	826	402	392	506	457	57	131	2 771
八月 女	217	270	155	199	133	19	17	1 010	388	51	168	187	171	14	53	1 032	22	4	5	16	6	…	…	53	627	325	328	402	310	33	70	2 095
八月 計	441	594	333	435	350	53	69	2 275	795	112	361	384	366	32	123	2 173	217	21	26	89	51	5	9	418	1 453	727	720	908	767	90	201	4 866
九月 男	252	365	220	193	166	26	81	1 303	537	68	222	187	152	42	69	1 277	173	7	22	60	46	6	34	348	962	440	464	440	364	74	184	2 928
九月 女	193	344	167	134	127	22	41	1 028	414	59	188	179	140	26	54	1 060	18	1	5	8	10	2	…	44	625	404	360	321	277	50	95	2 132
九月 計	445	709	387	327	293	48	122	2 331	951	127	410	366	292	68	123	2 337	191	8	27	68	56	8	34	392	1 587	844	824	761	641	124	279	5 060
十月 男	235	359	207	238	177	29	58	1 303	841	88	268	175	171	32	56	1 631	218	13	37	50	35	8	10	371	1 294	460	512	463	383	69	124	3 305
十月 女	214	360	162	173	129	19	34	1 091	483	57	212	176	141	18	52	1 139	31	3	4	14	8	1	…	61	728	420	378	363	278	38	86	2 291
十月 計	449	719	369	411	306	48	92	2 394	1 324	145	480	351	312	50	108	2 770	249	16	41	64	43	9	10	432	2 022	880	890	826	661	107	210	5 596
十一月 男	178	382	208	206	154	28	55	1 211	603	112	221	234	198	43	52	1 463	300	22	31	58	71	11	15	508	1 081	516	460	498	423	82	122	3 182
十一月 女	157	378	171	141	113	12	33	1 005	392	77	154	203	157	25	36	1 044	31	6	2	4	13	…	1	57	580	461	327	348	283	37	70	2 106
十一月 計	335	760	379	347	267	40	88	2 216	995	189	375	437	355	68	88	2 507	331	28	33	62	84	11	16	565	1 661	977	787	846	706	119	192	5 288
十二月 男	156	469	204	179	171	22	32	1 233	569	64	180	190	183	17	30	1 233	210	21	20	50	27	1	6	335	935	554	404	419	381	40	68	2 801
十二月 女	185	419	167	157	118	13	20	1 079	378	65	177	150	175	7	31	983	29	2	4	8	7	…	…	50	592	486	348	315	300	20	51	2 112
十二月 計	341	888	371	336	289	35	52	2 312	947	129	357	340	358	24	61	2 216	239	23	24	58	34	1	6	385	1 527	1 040	752	734	681	60	119	4 913
合計 男	2 729	5 618	2 705	2 899	2 448	264	776	17 439	6 244	1 021	2 293	2 545	2 209	303	842	15 457	2 792	194	418	635	511	64	241	4 855	11 765	6 833	5 416	6 079	5 168	631	1 859	37 751
合計 女	2 280	4 783	1 987	2 158	1 744	131	429	13 512	4 682	864	1 873	2 194	1 853	195	623	12 284	317	54	63	89	64	9	9	605	7 279	5 701	3 923	4 441	3 661	335	1 061	26 401
合計 計	5 009	10 401	4 692	5 057	4 192	395	1 205	30 951	10 926	1 885	4 166	4 739	4 062	498	1 465	27 741	3 109	248	481	724	575	73	250	5 460	19 044	12 534	9 339	10 520	8 829	966	2 920	64 152

アジア歴史資料センター
Japan Center for Asian Historical Records
http://www.jacar.go.jp/

第六十表　地方、種族、體性及年齡ニ依リ分チタル轉出

年齡及體性		本島人								內地人					外國人								合計							
		臺北州	新竹州	臺中州	臺南州	高雄州	臺東廳	花蓮港廳	計	臺北州	新竹州	臺中州	臺南州	高雄州	臺北州	新竹州	臺中州	臺南州	高雄州	臺東廳	花蓮港廳	計	臺北州	新竹州	臺中州	臺南州	高雄州	臺東廳	花蓮港廳	計
0—5	男	240	733	271	323	242	19	61	1 889	572	147	292	320	287	32	88	1 738	62	19	13	20	16	3	2	135	874	899	576	663	545	54	151	3 762
	女	281	805	306	326	217	14	47	1 996	558	127	277	317	257	29	74	1 639	47	8	10	11	6	1	1	84	886	940	593	654	480	44	122	3 719
	計	521	1 538	577	649	459	33	108	3 885	1 130	274	569	637	544	61	162	3 377	109	27	23	31	22	4	3	219	1 760	1 839	1 169	1 317	1 025	98	273	7 481
5—10	男	148	448	174	161	130	14	55	1 130	410	107	198	245	169	18	62	1 209	33	9	10	16	11	…	1	80	591	564	382	422	310	32	118	2 419
	女	180	484	214	215	174	10	39	1 316	395	102	208	189	186	13	62	1 155	23	6	7	10	3	1	3	53	598	592	429	414	363	24	104	2 524
	計	328	932	388	376	304	24	94	2 446	805	209	406	434	355	31	124	2 364	56	15	17	26	14	1	4	133	1 189	1 156	811	836	673	56	222	4 943
10—15	男	156	519	214	170	195	13	31	1 298	291	80	154	153	160	18	47	903	114	9	22	48	37	1	2	233	561	608	390	371	392	32	80	2 434
	女	227	454	153	204	188	13	37	1 276	301	72	120	159	172	19	58	901	38	5	4	8	6	2	…	63	566	531	277	371	366	34	95	2 240
	計	383	973	367	374	383	26	68	2 574	592	152	274	312	332	37	105	1 804	152	14	26	56	43	3	2	296	1 127	1 139	667	742	758	66	175	4 674
15—20	男	476	748	443	412	312	31	66	2 488	734	45	138	189	170	23	62	1 361	217	22	45	82	58	8	8	440	1 427	815	626	683	540	62	136	4 289
	女	501	678	299	407	298	21	47	2 251	680	85	197	277	178	14	79	1 510	35	5	5	10	7	1	…	63	1 216	768	501	694	483	36	126	3 824
	計	977	1 426	742	819	610	52	113	4 739	1 414	130	335	466	348	37	141	2 871	252	27	50	92	65	9	8	503	2 643	1 583	1 127	1 377	1 023	98	262	8 113
20—25	男	509	759	402	547	415	43	98	2 773	1 050	115	291	296	274	33	104	2 163	559	24	80	133	107	14	49	966	2 118	898	773	976	796	90	251	5 902
	女	388	708	367	354	278	15	67	2 177	835	111	277	341	327	34	105	2 030	26	5	10	10	7	2	1	61	1 249	824	654	705	612	51	173	4 268
	計	897	1 467	769	901	693	58	165	4 950	1 885	226	568	637	601	67	209	4 193	585	29	90	143	114	16	50	1 027	3 367	1 722	1 427	1 681	1 408	141	424	10 170
25—30	男	367	681	370	428	347	46	136	2 375	897	130	302	310	271	53	117	2 080	573	24	83	109	94	15	73	971	1 837	835	755	847	712	114	326	5 426
	女	214	477	213	234	197	17	53	1 405	621	124	260	291	251	33	77	1 657	41	8	5	13	12	1	2	82	876	609	478	538	460	51	132	3 144
	計	581	1 158	583	662	544	63	189	3 780	1 518	254	562	601	522	86	194	3 737	614	32	88	122	106	16	75	1 053	2 713	1 444	1 233	1 385	1 172	165	458	8 570
30—35	男	267	499	277	303	273	29	110	1 758	775	126	306	335	271	31	111	1 955	451	29	59	94	65	10	53	761	1 493	654	642	732	609	70	274	4 474
	女	114	304	144	130	116	12	40	860	439	94	214	208	165	20	69	1 209	39	6	6	6	5	…	…	62	592	404	364	344	286	32	109	2 131
	計	381	803	421	433	389	41	150	2 618	1 214	220	520	543	436	51	180	3 164	490	35	65	100	70	10	53	823	2 085	1 058	1 006	1 076	895	102	383	6 605
35—40	男	178	391	200	202	202	24	94	1 291	506	107	244	266	192	30	97	1 442	296	20	41	55	52	5	36	505	980	518	485	523	446	59	227	3 238
	女	90	230	91	79	89	15	28	622	280	63	120	148	105	13	27	756	26	2	2	9	5	1	…	45	396	295	213	236	199	29	55	1 423
	計	268	621	291	281	291	39	122	1 913	786	170	364	414	297	43	124	2 198	322	22	43	64	57	6	36	550	1 376	813	698	759	645	88	282	4 661
40—45	男	134	294	133	144	146	17	53	921	366	54	150	150	157	28	56	961	204	13	27	27	32	4	13	320	704	361	310	321	335	49	122	2 202
	女	73	199	56	64	57	3	21	473	184	33	75	102	96	9	25	524	10	4	6	4	3	…	…	27	267	236	137	170	156	12	46	1 024
	計	207	493	189	208	203	20	74	1 394	550	87	225	252	253	37	81	1 485	214	17	33	31	35	4	13	347	971	597	447	491	491	61	168	3 226
45—50	男	91	190	88	101	33	13	27	593	278	47	84	120	106	15	40	690	135	10	24	20	21	1	4	215	504	247	196	241	210	29	71	1 498
	女	67	128	52	45	39	6	17	354	118	18	53	54	42	6	20	311	16	1	4	2	…	…	2	25	201	147	109	101	81	12	39	690
	計	158	318	140	146	122	19	44	947	396	65	137	174	148	21	60	1 001	151	11	28	22	21	1	6	240	705	394	305	342	291	41	110	2 188
50—55	男	72	143	60	45	51	7	23	401	179	28	66	83	84	11	28	479	72	9	10	17	14	1	…	123	323	180	136	145	149	19	51	1 003
	女	60	112	28	41	29	1	12	283	87	17	27	40	26	2	12	211	6	3	2	1	6	…	…	18	153	132	57	82	61	3	24	512
	計	132	255	88	86	80	8	35	684	266	45	93	123	110	13	40	690	78	12	12	18	20	1	…	141	476	312	193	227	210	22	75	1 515
55—60	男	29	85	29	30	26	3	15	217	99	19	42	47	38	8	23	276	55	4	4	9	2	1	…	75	183	108	75	86	66	12	38	568
	女	35	80	20	21	24	…	6	186	78	8	25	29	20	1	6	167	4	1	1	5	2	…	…	13	117	89	46	55	46	1	12	366
	計	64	165	49	51	50	3	21	403	177	27	67	76	58	9	29	443	59	5	5	14	4	1	…	88	300	197	121	141	112	13	50	934
60—65	男	28	57	24	19	14	4	4	150	37	8	11	14	16	1	5	92	13	2	…	3	2	1	…	21	78	67	35	36	32	6	9	263
	女	22	53	14	17	15	1	5	127	33	5	5	18	10	…	5	76	4	…	1	…	2	…	…	7	59	58	20	35	27	1	10	210
	計	50	110	38	36	29	5	9	277	70	13	16	32	26	1	10	168	17	2	1	3	4	1	…	28	137	125	55	71	59	7	19	473
65—70	男	20	37	12	5	7	1	1	83	29	4	8	10	9	1	1	62	4	…	…	1	…	…	…	5	53	41	20	16	16	2	2	150
	女	14	31	16	10	14	1	6	92	32	2	8	10	12	…	3	67	1	…	…	…	…	…	…	1	47	33	24	20	26	1	9	160
	計	34	68	28	15	21	2	7	175	61	6	16	20	21	1	4	129	5	…	…	1	…	…	…	6	100	74	44	36	42	3	11	310
70—	男	14	34	8	9	5	…	2	72	21	4	7	7	5	1	1	46	4	…	…	1	…	…	…	5	39	38	15	17	10	1	3	123
	女	14	40	14	11	9	2	4	94	41	3	7	11	6	2	1	71	1	…	…	…	…	…	…	1	56	43	21	22	15	4	5	166
	計	28	74	22	20	14	2	6	166	62	7	14	18	11	3	2	117	5	…	…	1	…	…	…	6	95	81	36	39	25	5	8	289
合計	男	2 729	5 618	2 705	2 899	2 448	264	776	17 439	6 244	1 021	2 293	2 545	2 209	303	842	15 457	2 792	194	418	635	511	64	241	4 855	11 765	6 833	5 416	6 079	5 168	631	1 859	37 751
	女	2 280	4 783	1 987	2 158	1 744	131	429	13 512	4 682	864	1 873	2 194	1 853	195	623	12 284	317	54	63	89	64	9	9	605	7 279	5 701	3 923	4 441	3 661	335	1 061	26 401
	計	5 009	10 401	4 692	5 057	4 192	395	1 205	30 951	10 926	1 885	4 166	4 739	4 062	498	1 465	27 741	3 109	248	481	724	575	73	250	5 460	19 044	12 534	9 339	10 520	8 829	966	2 920	64 152

アジア歴史資料センター
Japan Center for Asian Historical Records
http://www.jacar.go.jp/

職業及職業上ノ地位		本島人			內地人			外國人			合計		
		男	女	計	男	女	計	男	女	計	男	女	計
1 農業 (1) 農耕、畜産、蠶業	業主	1 256	74	1 330	67	6	73	6	1	7	1 329	81	1 410
	家族	3 469	3 998	7 467	100	166	266	7	8	15	3 576	4 172	7 748
	被傭人	566	176	742	50	10	60	27	6	33	643	192	835
	計	5 291	4 248	9 539	217	182	399	40	15	55	5 548	4 445	9 993
(2) 林業	業主	11	…	11	4	…	4	…	…	…	15	…	15
	家族	18	23	41	17	48	65	…	1	1	35	72	107
	被傭人	23	3	26	87	1	88	1	…	1	111	4	115
	計	52	26	78	103	49	157	1	1	2	161	76	237
計	業主	1 267	74	1 341	71	6	77	6	1	7	1 344	81	1 425
	家族	3 487	4 021	7 508	117	214	331	7	9	16	3 611	4 244	7 855
	被傭人	589	179	768	137	11	148	28	6	34	754	196	950
	計	5 343	4 274	9 617	325	231	556	41	16	57	5 709	4 521	10 230
2 水產業 (3) 漁業、製鹽業	業主	36	…	36	37	1	38	1	…	1	74	1	75
	家族	60	100	160	38	112	150	2	6	8	100	218	318
	被傭人	63	3	66	639	4	643	15	…	15	717	7	724
	計	159	103	262	714	117	831	18	6	24	891	226	1 117
3 鑛業 (4) 採鑛、冶金業	業主	10	…	10	8	…	8	…	…	…	18	…	18
	家族	24	52	76	81	138	219	…	…	…	105	190	295
	被傭人	100	13	113	143	4	147	10	1	11	253	18	271
	計	134	65	199	232	142	374	10	1	11	376	208	584
(5) 土石採取業	業主	1	…	1	1	…	1	…	…	…	2	…	2
	家族	…	2	2	…	1	1	…	…	…	…	3	3
	被傭人	…	…	…	1	…	1	…	…	…	1	…	1
	計	1	2	3	2	1	3	…	…	…	3	3	6
計	業主	11	…	11	9	…	9	…	…	…	20	…	20
	家族	24	54	78	81	139	220	…	…	…	105	193	298
	被傭人	100	13	113	144	4	148	10	1	11	254	18	272
	計	135	67	202	234	143	377	10	1	11	379	211	590
4 工業 (6) 窯業	業主	7	1	8	6	…	6	11	…	11	24	1	25
	家族	45	74	119	33	96	129	2	…	2	80	170	250
	被傭人	107	2	109	125	3	128	38	…	38	270	5	275
	計	159	77	236	164	99	263	51	…	51	374	176	550
(7) 金屬工業	業主	44	…	44	25	…	25	19	…	19	88	…	88
	家族	36	85	121	54	106	160	10	16	26	100	207	307
	被傭人	89	1	90	120	…	120	121	…	121	330	1	331
	計	169	86	255	199	106	305	150	16	166	518	208	726
(8) 機械器具製造業	業主	22	…	22	5	…	5	9	…	9	36	…	36
	家族	12	29	41	13	38	51	8	6	14	33	73	106
	被傭人	30	…	30	48	2	50	35	…	35	113	2	115
	計	64	29	93	66	40	106	52	6	58	182	75	257
(9) 化學工業	業主	15	…	15	4	…	4	…	…	…	19	…	19
	家族	252	306	558	45	77	122	…	…	…	297	383	680
	被傭人	1 095	514	1 609	85	13	98	4	…	4	1 184	527	1 711
	計	1 362	820	2 182	134	90	224	4	…	4	1 500	910	2 410
(10) 纖維工業	業主	24	23	47	28	6	34	4	3	7	56	32	88
	家族	35	72	107	23	41	64	6	6	12	64	119	183
	被傭人	31	80	111	68	9	77	42	9	51	141	98	239
	計	90	175	265	119	56	175	52	18	70	261	249	510

職業及職業上ノ地位		本島人			內地人			外國人			合計		
		男	女	計	男	女	計	男	女	計	男	女	計
4 工業 (11) 紙工業	業主	5	7	12	10	…	10	…	…	…	15	7	22
	家族	5	26	31	9	16	25	…	1	1	14	43	57
	被傭人	2	32	34	21	…	21	8	1	9	31	33	64
	計	12	65	77	40	16	56	8	2	10	60	83	143
(12) 皮革、骨、角、甲、羽毛品類製造業	業主	2	…	2	1	…	1	3	…	3	6	…	6
	家族	1	4	5	1	4	5	1	…	1	3	8	11
	被傭人	3	…	3	2	…	2	13	…	13	18	…	18
	計	6	4	10	4	4	8	17	…	17	27	8	35
(13) 木、竹類ニ關スル製造業	業主	48	2	50	50	…	50	43	…	43	141	2	143
	家族	46	105	151	53	150	203	28	8	36	127	263	390
	被傭人	117	5	122	223	12	235	225	…	225	565	17	582
	計	211	112	323	326	162	488	296	8	304	833	282	1 115
(14) 飲食料品、嗜好品製造業	業主	64	2	66	47	1	48	27	…	27	138	3	141
	家族	165	283	448	432	883	1 315	13	13	26	610	1 179	1 789
	被傭人	345	210	555	1 049	235	1 284	238	10	248	1 632	455	2 087
	計	574	495	1 069	1 528	1 119	2 647	278	23	301	2 380	1 637	4 017
(15) 被服、身ノ廻リ品製造業	業主	47	82	129	40	79	119	60	5	65	147	166	313
	家族	85	206	291	83	135	218	41	57	98	209	398	607
	被傭人	67	248	315	119	71	190	401	20	421	587	339	926
	計	199	536	735	242	285	527	502	82	584	943	903	1 846
(16) 土木建築業	業主	67	…	67	243	…	243	29	…	29	339	…	339
	家族	77	149	226	323	702	1 025	28	38	66	428	889	1 317
	被傭人	140	5	145	570	21	591	373	…	373	1 083	26	1 109
	計	284	154	438	1 136	723	1 859	430	38	468	1 850	915	2 765
(17) 製版、印刷、製本業	業主	…	…	…	7	…	7	1	…	1	8	…	8
	家族	4	13	17	9	31	40	1	…	1	14	44	58
	被傭人	24	2	26	46	2	48	3	…	3	73	4	77
	計	28	15	43	62	33	95	5	…	5	95	48	143
(18) 學藝、娛樂、裝飾品製造業	業主	28	1	29	3	…	3	16	…	16	47	1	48
	家族	15	36	51	2	8	10	9	20	29	26	64	90
	被傭人	46	4	50	15	1	16	46	1	47	107	6	113
	計	89	41	130	20	9	29	71	21	92	180	71	251
(19) 瓦斯、電氣及天然力利用ニ關スル業	業主	…	…	…	4	…	4	…	…	…	4	…	4
	家族	12	29	41	86	204	290	…	…	…	98	233	331
	被傭人	55	1	56	222	7	229	…	…	…	277	8	285
	計	67	30	97	312	211	523	…	…	…	379	241	620
(20) 其ノ他ノ工業	業主	3	…	3	7	…	7	1	…	1	11	…	11
	家族	8	6	14	86	197	283	1	4	5	95	207	302
	被傭人	9	…	9	150	5	155	6	…	6	165	5	170
	計	20	6	26	243	202	445	8	4	12	271	212	483
計	業主	376	118	494	480	86	566	223	8	231	1 079	212	1 291
	家族	798	1 423	2 221	1 252	2 688	3 940	148	169	317	2 198	4 280	6 478
	被傭人	2 160	1 104	3 264	2 863	381	3 244	1 553	41	1 594	6 576	1 526	8 102
	計	3 334	2 645	5 979	4 595	3 155	7 750	1 924	218	2 142	9 853	6 018	15 871
5 商業 (21) 物品販賣業	業主	503	28	531	379	36	415	283	2	285	1 165	66	1 231
	家族	594	897	1 491	439	852	1 291	108	139	247	1 141	1 888	3 029
	被傭人	568	70	638	907	111	1 018	572	10	582	2 047	191	2 238
	計	1 665	995	2 660	1 725	999	2 724	963	151	1 114	4 353	2 145	6 498

アジア歴史資料センター

職業及職業上ノ地位		本島人 男	本島人 女	本島人 計	內地人 男	內地人 女	內地人 計	外國人 男	外國人 女	外國人 計	合計 男	合計 女	合計 計
5 商業	(22) 媒介周旋業 業主	25	…	25	19	…	19	28	1	29	72	1	73
	家族	15	35	50	15	29	44	2	7	9	32	71	103
	被傭人	11	2	13	23	7	30	7	…	7	41	9	50
	計	51	37	88	57	36	93	37	8	45	145	81	226
	(23) 金融保險業 業主	2	…	2	19	6	25	4	…	4	25	6	31
	家族	16	32	48	165	357	522	3	4	7	184	393	577
	被傭人	24	1	25	263	25	288	9	…	9	296	26	322
	計	42	33	75	447	388	835	16	4	20	505	425	930
	(24) 物品賃貸業、預リ業 業主	1	…	1	2	…	2	…	…	…	3	…	3
	家族	2	2	4	22	46	68	…	…	…	24	48	72
	被傭人	9	…	9	38	…	38	…	…	…	47	…	47
	計	12	2	14	62	46	108	…	…	…	74	48	122
	(25) 旅宿、飲食店、浴場業等 業主	47	12	59	80	54	134	44	…	44	171	66	237
	家族	46	141	187	134	267	401	27	44	71	207	452	659
	被傭人	215	548	763	358	1 248	1 606	363	5	368	936	1 801	2 737
	計	308	701	1 009	572	1 569	2 141	434	49	483	1 314	2 319	3 633
	(26) 其ノ他ノ商業 業主	1	…	1	3	…	3	…	…	…	4	…	4
	家族	5	6	11	20	29	49	2	1	3	27	36	63
	被傭人	11	1	12	37	2	39	1	…	1	49	3	52
	計	17	7	24	60	31	91	3	1	4	80	39	119
	計 業主	579	40	619	502	96	598	359	3	362	1 440	139	1 579
	家族	678	1 113	1 791	795	1 580	2 375	142	195	337	1 615	2 888	4 503
	被傭人	838	622	1 460	1 626	1 393	3 019	952	15	967	3 416	2 030	5 446
	計	2 095	1 775	3 870	2 923	3 069	5 992	1 453	213	1 666	6 471	5 057	11 528
6 交通業	(27) 通信業 業主	…	…	…	4	…	4	…	…	…	4	…	4
	家族	7	16	23	98	223	321	…	1	1	105	240	345
	被傭人	42	1	43	169	37	206	…	…	…	211	38	249
	計	49	17	66	271	260	531	…	1	1	320	278	598
	(28) 運輸業 業主	153	1	154	41	…	41	454	…	454	648	1	649
	家族	156	328	484	401	892	1 293	14	20	34	571	1 240	1 811
	被傭人	471	27	498	987	35	1 022	79	…	79	1 537	62	1 599
	計	780	356	1 136	1 429	927	2 356	547	20	567	2 756	1 303	4 059
	計 業主	153	1	154	45	…	45	454	…	454	652	1	653
	家族	163	344	507	499	1 115	1 614	14	21	35	676	1 480	2 156
	被傭人	513	28	541	1 156	72	1 228	79	…	79	1 748	100	1 848
	計	829	373	1 202	1 700	1 187	2 887	547	21	568	3 076	1 581	4 657
7 公務、自由業	(29) 陸海軍人 業主	…	…	…	137	…	137	…	…	…	137	…	137
	家族	…	…	…	189	402	591	…	…	…	189	402	591
	被傭人	…	…	…	107	16	123	…	…	…	107	16	123
	計	…	…	…	433	418	851	…	…	…	433	418	851
	(30) 官吏、公吏、雇傭 業主	…	…	…	56	…	56	…	…	…	56	…	56
	家族	66	120	186	1 087	2 159	3 246	…	…	…	1 153	2 279	3 432
	被傭人	184	6	190	1 489	56	1 545	2	…	2	1 675	62	1 737
	計	250	126	376	2 632	2 215	4 847	2	…	2	2 884	2 341	5 225
	(31) 宗教ニ關スル業 業主	28	1	29	19	…	19	2	…	2	49	1	50
	家族	52	78	130	20	32	52	…	…	…	72	110	182
	被傭人	58	2	60	29	3	32	3	2	5	90	7	97
	計	138	81	219	68	35	103	5	2	7	211	118	329

職業及職業上ノ地位		本島人 男	本島人 女	本島人 計	內地人 男	內地人 女	內地人 計	外國人 男	外國人 女	外國人 計	合計 男	合計 女	合計 計
7 公務、自由業	(32) 教育ニ關スル業 業主	5	…	5	8	…	8	…	…	…	13	…	13
	家族	25	39	64	214	382	596	…	…	…	239	421	660
	被傭人	176	32	208	349	63	412	2	…	2	527	95	622
	計	206	71	277	571	445	1 016	2	…	2	779	516	1 295
	(33) 醫務ニ關スル業 業主	49	10	59	65	15	80	1	…	1	115	25	140
	家族	37	65	102	87	190	277	…	1	1	124	256	380
	被傭人	53	17	70	61	156	217	1	1	2	115	174	289
	計	139	92	231	213	361	574	2	2	4	354	455	809
	(34) 法務ニ關スル業 業主	1	…	1	17	…	17	…	…	…	18	…	18
	家族	12	23	35	43	86	129	…	…	…	55	109	164
	被傭人	18	3	21	34	16	50	…	…	…	52	19	71
	計	31	26	57	94	102	196	…	…	…	125	128	253
	(35) 記者、著述者 家族	…	1	1	10	21	31	…	1	1	10	23	33
	被傭人	1	…	1	14	1	15	…	…	…	15	1	16
	計	1	1	2	24	22	46	…	1	1	25	24	49
	(36) 藝術家 業主	6	…	6	24	1	25	5	…	5	35	1	36
	家族	4	8	12	8	16	24	4	2	6	16	26	42
	被傭人	7	…	7	25	1	26	7	…	7	39	1	40
	計	17	8	25	57	18	75	16	2	18	90	28	118
	(37) 其ノ他ノ自由業 業主	26	3	29	33	11	44	6	…	6	65	14	79
	家族	14	39	53	40	89	129	6	2	8	60	130	190
	被傭人	55	8	63	42	11	53	30	2	32	127	21	148
	計	95	50	145	115	111	226	42	4	46	252	165	417
	計 業主	115	14	129	359	27	386	14	…	14	488	41	529
	家族	210	373	583	1 698	3 377	5 075	10	6	16	1 918	3 756	5 674
	被傭人	552	68	620	2 150	323	2 473	45	5	50	2 747	396	3 143
	計	877	455	1 332	4 207	3 727	7 934	69	11	80	5 153	4 193	9 346
8 其ノ他ノ有業者	(38) 其ノ他ノ有業者 家族	918	1 613	2 531	44	85	129	41	53	94	1 003	1 751	2 754
	被傭人	3 386	1 963	5 349	182	92	274	733	55	788	4 301	2 110	6 411
	計	4 304	3 576	7 880	226	177	403	774	108	882	5 304	3 861	9 165
9 家事使用人	(39) 家事使用人	5	13	18	1	2	3	3	1	4	9	16	25
10 無職業	(40) 收入ニ依ル者	302	192	494	480	437	917	16	10	26	798	639	1 437
	(41) 無職業	56	39	95	52	39	91	…	…	…	108	78	186
	計	358	231	589	532	476	1 008	16	10	26	906	717	1 623
合計	業主	2 537	247	2 784	1 503	216	1 719	1 057	12	1 069	5 097	475	5 572
	家族	6 338	9 041	15 379	4 524	9 310	13 834	364	459	823	11 226	18 810	30 036
	被傭人	8 201	3 980	12 181	8 897	2 280	11 177	3 415	123	3 538	20 513	6 383	26 896
	家事使用人	5	13	18	1	2	3	3	1	4	9	16	25
	無職業	358	231	589	532	476	1 008	16	10	26	906	717	1 623
	計	17 439	13 512	30 951	15 457	12 284	27 741	4 855	605	5 460	37 751	26 401	64 152

アジア歴史資料センター
Japan Center for Asian Historical Records
http://www.jacar.go.jp

第六十二表　地方、種族及ニシテ同年分ノ報告ニ掲載セサリシモノ體性ニ依リ分チタル動態

種族及州、廳	結婚	離婚	生産 男	生産 女	生産 計	死亡 男	死亡 女	死亡 計	轉入 男	轉入 女	轉入 計	轉出 男	轉出 女	轉出 計
本島人 臺北州	12	8	9	4	13	18	7	25	4	8	12	20	5	25
本島人 新竹州	…	1	4	5	9	4	8	12	2	…	2	38	10	48
本島人 臺中州	1	3	3	1	4	5	4	9	5	3	8	10	3	13
本島人 臺南州	…	…	6	1	7	5	1	6	2	1	3	4	4	8
本島人 高雄州	3	1	1	2	3	8	1	9	1	1	2	1	1	2
本島人 臺東廳	…	…	1	2	3	1	…	1	1	…	1	2	…	2
本島人 花蓮港廳	14	11	3	6	9	8	3	11	6	12	18	13	2	15
本島人 計	30	24	27	21	48	49	24	73	21	25	46	88	25	113
內地人 臺北州	30	2	3	1	4	…	1	1	5	6	11	13	11	24
內地人 新竹州	1	…	…	…	…	…	…	…	…	…	…	13	3	16
內地人 臺中州	3	…	…	…	…	…	…	…	…	…	…	2	1	3
內地人 臺南州	2	…	…	…	…	…	…	…	…	…	…	4	3	7
內地人 高雄州	…	…	1	…	1	…	…	…	…	…	…	…	…	…
內地人 花蓮港廳	5	…	…	…	…	3	…	3	…	…	…	3	2	5
內地人 計	41	2	4	1	5	3	1	4	1	4	5	35	20	55
外國人 臺北州	…	…	…	…	…	…	…	…	2	4	6	…	…	…
外國人 臺南州	…	…	…	…	…	…	…	…	1	…	1	…	…	…
外國人 花蓮港廳	…	…	…	…	…	…	…	…	…	…	…	1	…	1
外國人 計	…	…	…	…	…	…	…	…	3	4	7	1	…	1
合計 臺北州	42	10	12	5	17	18	8	26	16	13	29	33	16	49
合計 新竹州	1	1	4	5	9	4	8	12	…	2	2	51	13	64
合計 臺中州	4	3	3	1	4	5	4	9	3	5	8	12	4	16
合計 臺南州	2	…	6	1	7	5	1	6	2	2	4	8	7	15
合計 高雄州	3	1	2	2	4	8	1	9	1	1	2	1	1	2
合計 臺東廳	…	…	1	2	3	1	…	1	…	1	1	2	…	2
合計 花蓮港廳	19	11	3	6	9	11	4	15	7	12	19	17	4	21
合計 計	71	26	31	22	53	52	26	78	31	34	65	124	45	169

第六十三表　地方、種族(細別)及體性ニ依リ分チタル本島人ノ動態

種族及州、廳	結婚	離婚	生産 嫡出子 男	生産 嫡出子 女	生産 庶子 女	生産 私生子 男	生産 私生子 女	計 男	計 女	計 計	死亡 男	死亡 女	死亡 計	轉入 男	轉入 女	轉入 計	轉出 男	轉出 女	轉出 計
福建人 臺北州	12	7	5	4	…	4	…	9	4	13	18	7	25	4	8	12	17	1	18
福建人 新竹州	…	1	…	…	…	…	3	…	3	3	…	1	1	1	…	1	15	4	19
福建人 臺中州	1	3	2	1	…	…	…	3	3	6	3	2	5	3	…	3	10	3	13
福建人 臺南州	…	…	4	1	…	…	…	2	1	3	4	1	5	1	1	2	2	4	6
福建人 高雄州	2	…	…	1	1	1	1	4	1	5	7	1	8	1	1	2	1	…	1
福建人 臺東廳	…	…	…	…	…	…	…	…	…	…	…	…	…	…	…	…	1	…	1
福建人 花蓮港廳	1	2	…	…	…	…	1	…	1	1	5	2	7	1	1	2	8	2	10
福建人 計	16	13	11	7	1	5	4	16	12	28	37	14	51	11	11	22	54	14	68
廣東人 臺北州	…	1	…	…	…	…	…	…	…	…	…	…	…	…	…	…	3	4	7
廣東人 新竹州	…	…	1	1	…	…	1	1	2	3	4	7	11	1	…	1	23	6	29
廣東人 臺中州	…	…	1	…	…	…	…	1	…	1	2	1	3	2	3	5	…	…	…
廣東人 臺南州	…	…	2	…	…	…	…	2	…	2	1	…	1	1	…	1	2	…	2
廣東人 高雄州	1	1	…	…	…	…	…	…	…	…	1	…	1	…	…	…	…	1	1
廣東人 臺東廳	…	…	…	…	…	…	…	…	…	…	…	…	…	…	…	…	1	…	1
廣東人 花蓮港廳	1	2	…	2	…	2	1	2	3	5	3	…	3	…	3	3	4	…	4
廣東人 計	2	4	4	3	…	2	2	6	5	11	11	8	19	4	6	10	33	11	44
熟蕃 新竹州	…	…	1	…	…	2	…	3	…	3	…	…	…	…	…	…	…	…	…
熟蕃 花蓮港廳	1	1	…	…	…	…	…	…	…	…	…	…	…	…	…	…	…	…	…
熟蕃 計	1	1	1	…	…	2	…	3	…	3	…	…	…	…	…	…	…	…	…
生蕃 臺中州	…	…	…	…	…	…	…	…	…	…	…	1	1	…	…	…	…	…	…
生蕃 臺東廳	…	…	…	1	…	1	…	1	1	2	1	…	1	1	…	1	…	…	…
生蕃 花蓮港廳	11	6	1	3	…	…	…	1	3	4	…	1	1	5	8	13	1	…	1
生蕃 計	11	6	1	4	…	1	…	2	4	6	1	2	3	6	8	14	1	…	1
合計 臺北州	12	8	5	4	…	4	…	9	4	13	18	7	25	4	8	12	20	5	25
合計 新竹州	…	1	2	1	…	2	4	4	5	9	4	8	12	2	…	2	38	10	48
合計 臺中州	1	3	3	1	…	…	…	3	3	6	5	4	9	5	3	8	10	3	13
合計 臺南州	…	…	6	1	…	…	…	6	1	7	5	1	6	2	1	3	4	4	8
合計 高雄州	3	1	…	1	1	1	1	1	3	4	8	1	9	1	1	2	1	1	2
合計 臺東廳	…	…	…	1	…	1	1	1	2	3	1	…	1	1	…	1	2	…	2
合計 花蓮港廳	14	11	1	5	…	2	1	3	6	9	8	3	11	6	12	18	13	2	15
合計 計	30	24	17	14	1	10	6	27	21	48	49	24	73	21	25	46	88	25	113

アジア歴史資料センター
Japan Center for Asian Historical Records
http://www.jacar.go.jp

第三編

比例表ノ部

アジア歴史資料センター
Japan Center for Asian Historical Records
http://www.jacar.go.jp/

第一表　地方及體性別人口千ニ付動態

州及廳	結婚	離婚	生産	死産	死亡			轉入			轉出		
					男	女	平均	男	女	平均	男	女	平均
臺北州	9.1	0.9	36.2	1.9	20.0	18.4	19.3	32.8	23.7	28.5	28.0	19.3	23.9
新竹州	10.6	1.6	40.5	1.6	17.4	15.8	16.6	13.9	10.8	12.4	22.8	19.6	21.2
臺中州	10.4	0.9	42.3	1.8	21.9	18.6	20.3	13.6	11.8	12.7	12.5	9.7	11.1
臺南州	10.4	1.1	38.3	1.3	27.1	24.3	25.7	10.7	8.8	9.8	11.8	9.1	10.5
高雄州	9.8	1.0	41.6	1.9	25.6	23.0	24.4	16.0	12.5	14.3	17.8	13.2	15.6
臺東廳	15.7	4.5	43.7	0.8	27.3	26.9	27.1	64.5	42.4	53.9	29.3	16.8	23.3
花蓮港廳	10.2	2.3	37.7	1.5	21.5	20.0	20.8	61.7	47.1	55.1	64.9	43.9	55.3
平均	10.1	1.1	39.6	1.7	22.8	20.4	21.6	18.5	14.1	16.4	18.8	14.0	16.5

第二表　都會(三市)、村落及體性別人口千ニ付動態

都及部	結婚	離婚	生産	死産	死亡			轉入			轉出		
					男	女	平均	男	女	平均	男	女	平均
都會　臺北市	6.8	0.6	32.2	1.8	18.9	17.6	18.3	83.4	58.5	71.6	72.6	49.0	61.4
都會　臺中市	8.6	0.8	37.7	1.8	18.5	16.4	17.5	62.8	60.6	61.8	71.7	62.0	67.2
都會　臺南市	6.2	0.3	35.0	1.4	18.5	16.9	17.8	44.5	38.7	41.7	50.9	40.5	46.0
都會　平均	6.9	0.5	33.6	1.7	18.8	17.3	18.1	70.2	53.4	62.3	66.6	48.3	58.0
村落	10.4	1.2	40.1	1.7	23.1	20.6	21.9	13.9	10.8	12.4	14.6	11.2	12.9
平均	10.1	1.1	39.6	1.7	22.8	20.4	21.6	18.5	14.1	16.4	18.8	14.0	16.5

第三表　種族及體性別人口千ニ付動態

種族	結婚	離婚	生産	死産	死亡			轉入			轉出		
					男	女	平均	男	女	平均	男	女	平均
本島人	10.5	1.2	39.9	1.7	23.4	20.8	22.1	8.9	7.5	8.2	9.3	7.5	8.4
內地人	3.6	0.1	35.0	1.7	12.0	11.3	11.7	147.6	150.2	148.8	153.2	151.7	152.6
外國人	3.0	0.2	23.7	1.2	15.5	18.0	16.1	231.7	146.4	211.6	206.7	83.9	177.8
平均	10.1	1.1	39.6	1.7	22.8	20.4	21.6	18.5	14.1	16.4	18.8	14.0	16.5

第四表　郡、市、支廳及體性別人口千ニ付生産、死亡

郡、市及支廳	生産			死亡			較差		
	男	女	平均	男	女	平均	男	女	平均
臺北州　臺北市	31.7	32.7	32.2	18.9	17.6	18.3	12.8	15.1	13.9
臺北州　七星郡	38.8	41.2	39.9	21.7	18.7	20.2	17.1	22.5	19.7
臺北州　淡水郡	38.3	37.7	38.1	20.8	18.1	19.6	17.5	19.6	18.5
臺北州　基隆郡	32.2	36.0	33.9	21.9	19.1	20.6	10.3	16.9	13.3
臺北州　宜蘭郡	38.4	37.8	38.1	22.8	20.6	21.8	15.6	17.2	16.3
臺北州　羅東郡	38.7	40.0	39.3	20.0	18.1	19.1	18.7	21.9	20.2
臺北州　蘇澳郡	34.7	44.9	39.4	20.0	16.5	18.4	14.7	28.4	21.0
臺北州　文山郡	34.8	38.4	36.5	18.1	18.3	18.2	16.7	20.1	18.3
臺北州　海山郡	36.9	39.7	38.3	17.6	17.2	17.4	19.3	22.5	20.9
臺北州　新莊郡	38.6	40.4	39.5	19.0	18.6	18.8	19.6	21.8	20.7
臺北州　平均	35.1	37.3	36.2	20.0	18.4	19.3	15.1	18.9	16.9
新竹州　新竹郡	40.7	41.1	40.9	17.1	16.0	16.6	23.6	25.1	24.3
新竹州　中壢郡	42.0	41.5	41.8	13.7	13.5	13.6	28.3	28.0	28.2
新竹州　桃園郡	39.6	40.3	39.9	18.1	15.5	16.8	21.5	24.8	23.1
新竹州　大溪郡	39.5	37.5	38.5	16.2	14.7	15.5	23.3	22.8	23.0
新竹州　竹東郡	41.1	40.9	41.0	15.4	16.3	15.8	25.7	24.6	25.2
新竹州　竹南郡	41.4	41.0	41.2	18.7	17.2	18.0	22.7	23.8	23.3
新竹州　苗栗郡	41.4	39.3	40.4	20.2	16.6	18.4	21.2	22.7	22.0
新竹州　大湖郡	39.4	36.7	38.1	21.3	17.0	19.3	18.1	19.7	18.8
新竹州　平均	40.8	40.3	40.5	17.4	15.8	16.6	23.4	24.5	23.9
臺中州　臺中市	36.5	39.2	37.7	18.5	16.4	17.5	18.0	22.8	20.2
臺中州　大屯郡	40.0	41.4	40.6	24.9	19.6	22.3	15.1	21.8	18.3
臺中州　豐原郡	45.5	42.4	44.0	20.8	16.2	18.5	24.7	26.2	25.5
臺中州　東勢郡	45.0	39.1	42.1	21.1	13.6	17.4	23.9	25.5	24.7
臺中州　大甲郡	46.5	45.3	45.9	23.3	18.8	21.0	23.2	26.5	24.9
臺中州　彰化郡	41.9	41.0	41.5	26.1	22.2	24.2	15.8	18.8	17.3
臺中州　員林郡	43.2	46.5	44.8	18.9	16.4	17.7	24.3	30.1	27.1
臺中州　北斗郡	41.8	41.2	41.5	20.1	19.6	19.8	21.7	21.6	21.7
臺中州　南投郡	41.1	39.6	40.4	21.2	19.0	20.1	19.9	20.6	20.3
臺中州　新高郡	36.8	42.2	39.3	17.1	18.1	17.5	19.7	24.1	21.8
臺中州　能高郡	39.5	41.7	40.5	18.4	16.1	17.3	21.1	25.6	23.2
臺中州　竹山郡	39.8	38.9	39.3	25.0	19.9	22.5	14.8	19.0	16.8
臺中州　平均	42.3	42.3	42.3	21.9	18.6	20.3	20.4	23.7	22.0
臺南州　臺南市	34.7	35.3	35.0	18.5	16.9	17.8	16.2	18.4	17.2
臺南州　新豐郡	40.9	40.6	40.7	26.1	23.6	24.9	14.8	17.0	15.8
臺南州　新化郡	36.4	35.2	35.8	31.8	28.4	30.1	4.6	6.8	5.7
臺南州　曾文郡	40.5	40.1	40.3	27.6	24.8	26.2	12.9	15.3	14.1
臺南州　北門郡	39.2	39.2	39.2	24.2	20.5	22.4	15.0	18.7	16.8
臺南州　新營郡	36.5	37.0	36.8	37.0	32.6	34.8	(−) 0.5	4.4	2.0
臺南州　嘉義郡	38.3	40.1	39.1	28.8	25.7	27.3	9.5	14.4	11.8
臺南州　東石郡	37.4	37.6	37.5	24.9	23.3	24.1	12.5	14.3	13.4
臺南州　斗六郡	38.9	39.0	38.9	27.3	24.1	25.8	11.6	14.9	13.1
臺南州　虎尾郡	41.1	42.2	41.7	25.3	23.1	24.2	15.8	19.1	17.5
臺南州　北港郡	36.7	36.7	36.7	26.7	24.6	25.7	10.0	12.1	11.0
臺南州　東石郡	38.1	38.5	38.3	27.1	24.3	25.7	11.0	14.2	12.6
高雄州　高雄郡	39.1	39.2	39.2	24.2	20.6	22.5	14.9	18.6	16.7
高雄州　岡山郡	42.5	42.2	42.4	30.0	25.8	28.0	12.5	16.4	14.4
高雄州　鳳山郡	41.8	41.3	41.5	27.5	25.5	26.5	14.3	15.8	15.0
高雄州　旗山郡	40.7	41.4	41.1	27.1	24.7	25.9	13.6	16.7	15.2
高雄州　屏東郡	42.7	44.3	43.5	26.0	24.4	25.2	16.7	19.9	18.3
高雄州　潮州郡	46.2	43.0	44.6	30.1	26.8	28.5	16.1	16.2	16.1
高雄州　東港郡	37.0	37.1	37.1	21.4	19.9	20.6	15.6	17.2	16.5
高雄州　恒春郡	51.7	45.5	48.6	23.4	19.1	21.3	28.3	26.4	27.3
高雄州　澎湖郡	45.7	40.0	42.7	20.6	18.5	19.5	25.1	21.5	23.2
高雄州　平均	42.0	41.2	41.6	25.6	23.0	24.4	16.4	18.2	17.2
臺東廳　臺東支廳	36.5	41.7	39.0	25.3	27.6	26.4	11.2	14.1	12.6
臺東廳　里壠支廳	42.2	47.5	44.6	21.7	29.1	25.1	20.5	18.4	19.5
臺東廳　新港支廳	51.7	45.5	48.6	31.8	25.3	28.6	19.9	20.2	20.0
臺東廳　大武支廳	43.4	43.5	43.5	30.1	26.5	28.3	13.3	17.0	15.2
臺東廳　平均	43.2	44.2	43.7	27.3	26.9	27.1	15.9	17.3	16.6
花蓮港廳　花蓮支廳	35.5	39.5	37.3	23.0	20.5	21.8	12.5	19.0	15.5
花蓮港廳　玉里支廳	36.0	43.8	39.6	20.3	19.1	19.7	15.7	24.7	19.9
花蓮港廳　研海支廳	27.8	48.3	35.3	6.5	14.5	9.4	21.3	33.8	25.9
花蓮港廳　平均	35.1	40.8	37.7	21.5	20.0	20.8	13.6	20.8	16.9

アジア歴史資料センター
Japan Center for Asian Historical Records
http://www.jacar.go.jp

第五表　地方別人口千ニ付結婚

州及廳	人口千ニ付結婚	州及廳	人口千ニ付結婚
臺北州	9.1	臺東廳	15.7
新竹州	10.6		
臺中州	10.4	花蓮港廳	10.2
臺南州	10.4		
高雄州	9.8	平均	10.1

第六表　都會(三市)及村落別人口千ニ付結婚

都及郡	人口千ニ付結婚	都及郡	人口千ニ付結婚
都會 臺北市	6.8	村落	10.4
都會 臺中市	8.6		
都會 臺南市	6.2		
都會 平均	6.9	平均	10.1

第七表　夫ノ種族別人口千ニ付結婚

夫ノ種族	人口千ニ付結婚	夫ノ種族	人口千ニ付結婚
本島人	10.5	外國人	3.0
內地人	3.6	平均	10.1

第八表　年齡別無配偶ノ男千ニ付男ノ結婚

年齡	無配偶男千ニ付結婚	年齡	無配偶男千ニ付結婚
—20	20.3	45—50	37.3
20—25	151.6	50—55	22.2
25—30	154.2	55—60	12.9
30—35	98.2	60—	3.9
35—40	76.3		
40—45	53.2	平均	56.0

年齡別無配偶男ノ數ハ大正九年十月一日第一回臺灣國勢調査ノ結果ニ依ル(第百十三表參照)

第九表　年齡別無配偶ノ女千ニ付女ノ結婚

年齡	無配偶女千ニ付結婚	年齡	無配偶女千ニ付結婚
—15	6.0	40—45	24.6
15—20	195.3	45—50	9.8
20—25	293.8	50—55	2.6
25—30	174.7	55—60	1.0
30—35	110.4	60—	0.1
35—40	55.6	平均	65.9

年齡別無配偶女ノ數ハ大正九年十月一日第一回臺灣國勢調査ノ結果ニ依ル(第百十三表參照)

第十表　地方及種類別結婚比例

州及廳	普通	入夫	壻養子	招夫	計
臺北州	84.8	0.1	0.2	14.9	100.0
新竹州	90.3	…	…	9.7	100.0
臺中州	84.3	0.0	0.0	15.7	100.0
臺南州	82.1	0.0	0.0	17.9	100.0
高雄州	88.3	…	0.0	11.7	100.0
臺東廳	29.1	4.6	59.5	6.8	100.0
花蓮港廳	47.8	3.2	5.4	43.6	100.0
平均	84.0	0.1	1.1	14.8	100.0

第十一表　夫ノ種族及種類別結婚比例

夫ノ種族	普通	入夫	壻養子	招夫	計
本島人	83.7	0.1	1.1	15.1	100.0
內地人	95.6	1.5	2.9	…	100.0
外國人	97.8	…	…	2.2	100.0
平均	84.0	0.1	1.1	14.8	100.0

第十二表　地方別一年平均一日結婚百ニ付各月平均一日結婚

州及廳	一月	二月	三月	四月	五月	六月	七月	八月	九月	十月	十一月	十二月
臺北州	107.8	148.0	144.8	99.1	118.5	108.2	74.5	69.8	77.0	85.4	81.9	88.5
新竹州	127.2	211.8	154.6	100.3	96.1	88.5	56.2	57.5	71.4	73.4	81.9	89.9
臺中州	160.5	191.7	115.6	87.7	100.8	72.4	64.0	53.2	64.3	85.5	105.5	105.3
臺南州	159.1	220.3	122.4	91.1	110.8	81.6	71.9	57.3	50.4	58.7	85.4	99.5
高雄州	142.5	215.9	129.7	109.9	116.8	80.2	77.6	58.7	55.4	58.7	78.5	84.9
臺東廳	154.0	104.3	85.1	88.0	92.4	97.3	52.5	97.8	99.2	108.7	127.3	94.2
花蓮港廳	96.5	87.4	96.5	81.6	155.7	104.2	83.3	89.9	99.7	140.3	77.0	85.5
平均	141.7	195.1	130.2	95.7	108.8	85.9	68.8	60.0	63.9	73.8	88.3	94.9

アジア歴史資料センター
Japan Center for Asian Historical Records
http://www.jacar.go.jp

第十三表　夫ノ種族別一年平均一日結婚百ニ付各月平均一日結婚

夫ノ種族	一月	二月	三月	四月	五月	六月	七月	八月	九月	十月	十一月	十二月
本島人	142.9	196.7	130.2	95.7	108.5	85.4	68.2	59.4	63.6	73.8	87.6	95.1
內地人	80.3	106.7	133.8	105.1	119.5	110.6	94.6	94.6	79.3	76.7	112.4	87.4
外國人	51.8	143.2	77.6	53.5	168.2	107.0	116.4	90.6	66.8	64.7	173.8	90.6
平均	141.7	195.1	130.2	95.7	108.8	85.9	68.8	60.0	63.9	73.8	88.3	94.9

第十四表　地方及年齢別夫ノ結婚比例

州及廳	年齢										
	—20	20—25	25—30	30—35	35—40	40—45	45—50	50—55	55—60	60—	計
臺北州	24.1	42.3	18.3	6.8	4.3	2.0	1.2	0.6	0.2	0.2	100.0
新竹州	28.9	41.9	15.6	5.5	3.5	2.0	1.3	0.5	0.4	0.4	100.0
臺中州	20.5	44.6	18.0	6.6	4.5	2.5	1.9	0.8	0.3	0.3	100.0
臺南州	18.2	41.5	20.6	8.2	5.3	3.1	1.8	0.8	0.3	0.2	100.0
高雄州	16.8	43.2	20.0	9.2	5.2	3.2	1.4	0.6	0.3	0.1	100.0
臺東廳	12.3	32.7	24.4	10.2	7.4	4.6	4.3	2.3	0.9	0.9	100.0
花蓮港廳	9.5	32.8	27.5	14.9	8.4	3.7	0.9	1.7	0.6	…	100.0
平均	21.1	42.4	18.9	7.4	4.8	2.6	1.6	0.7	0.3	0.2	100.0

第十五表　夫ノ種族及年齢別夫ノ結婚比例

夫ノ種族	年齢										
	—20	20—25	25—30	30—35	35—40	40—45	45—50	50—55	55—60	60—	計
本島人	21.4	43.1	18.6	7.0	4.6	2.6	1.5	0.7	0.3	0.2	100.0
內地人	0.2	13.0	37.2	27.1	10.3	4.8	4.2	1.7	1.2	0.3	100.0
外國人	14.3	16.5	33.1	13.0	11.0	5.5	4.4	2.2	…	…	100.0
平均	21.1	42.4	18.9	7.4	4.8	2.6	1.6	0.7	0.3	0.2	100.0

第十六表　地方及年齢別妻ノ結婚比例

州及廳	年齢										
	—15	15—20	20—25	25—30	30—35	35—40	40—45	45—50	50—55	55—60	60—	計
臺北州	4.8	62.7	19.8	5.7	3.0	2.1	1.1	0.5	0.2	0.1	0.0	100.0
新竹州	3.5	63.4	22.2	5.2	2.4	1.6	1.0	0.6	0.1	0.0	0.0	100.0
臺中州	2.7	61.9	21.6	5.1	3.5	2.6	1.5	0.9	0.2	0.0	0.0	100.0
臺南州	2.5	61.9	18.5	6.0	4.5	3.4	2.0	0.8	0.3	0.1	…	100.0
高雄州	1.5	52.6	28.6	7.4	4.9	2.7	1.5	0.7	0.1	0.0	…	100.0
臺東廳	7.5	39.2	22.4	10.2	6.2	6.6	2.8	2.0	1.1	0.9	0.2	100.0
花蓮港廳	4.5	43.7	23.6	12.1	7.8	5.2	2.2	0.7	0.2	…	…	100.0
平均	3.1	60.4	21.6	5.9	3.7	2.7	1.5	0.8	0.2	0.1	0.0	100.0

第十七表　妻ノ種族及年齢別妻ノ結婚比例

妻ノ種族	年齢											
	—15	15—20	20—25	25—30	30—35	35—40	40—45	45—50	50—55	55—60	60—	計
本島人	3.2	61.1	21.3	5.7	3.7	2.6	1.5	0.7	0.2	0.1	0.0	100.0
內地人	…	24.3	41.1	18.7	7.3	4.6	1.8	1.4	0.6	0.2	…	100.0
外國人	5.9	45.1	21.6	15.7	3.9	7.8	…	…	…	…	…	100.0
平均	3.1	60.4	21.6	5.9	3.7	2.7	1.5	0.8	0.2	0.1	0.0	100.0

第十八表　夫妻相互ノ年齢別結婚比例

妻ノ年齢	夫ノ年齢										
	—20	20—25	25—30	30—35	35—40	40—45	45—50	50—55	55—60	60—	計
—15	1.4	1.3	0.3	0.1	0.0	…	…	…	…	…	3.1
15—20	17.6	30.5	10.1	1.7	0.4	0.1	0.0	0.0	…	…	60.4
20—25	2.0	9.8	6.1	2.5	0.9	0.2	0.1	0.0	0.0	0.0	21.6
25—30	0.1	0.7	1.8	1.6	1.1	0.4	0.2	0.0	0.0	0.0	5.9
30—35	0.0	0.1	0.5	1.0	1.1	0.6	0.3	0.1	0.0	0.0	3.7
35—40	0.0	0.0	0.1	0.4	0.9	0.7	0.4	0.2	0.0	0.0	2.7
40—45	…	0.0	0.0	0.1	0.3	0.5	0.3	0.2	0.1	0.0	1.5
45—50	…	…	0.0	0.0	0.1	0.1	0.2	0.2	0.1	0.1	0.8
50—55	…	0.0	…	0.0	0.0	0.0	0.1	0.0	0.1	0.0	0.2
55—60	…	…	…	0.0	…	0.0	0.0	0.0	0.0	0.1	0.1
60—	…	…	…	…	…	…	…	0.0	0.0	0.0	0.0
計	21.1	42.4	18.9	7.4	4.8	2.6	1.6	0.7	0.3	0.2	100.0

第十九表　地方及夫妻ノ身分別結婚比例

州及廳	夫ノ身分				妻ノ身分			
	初婚者	鰥	離婚者	計	初婚者	寡	離婚者	計
臺北州	87.9	7.0	5.1	100.0	85.4	7.7	6.9	100.0
新竹州	82.3	8.6	9.1	100.0	84.7	6.7	8.6	100.0
臺中州	84.2	10.9	4.9	100.0	81.8	11.6	6.6	100.0
臺南州	79.8	15.6	4.6	100.0	77.4	16.4	6.2	100.0
高雄州	80.2	13.5	6.3	100.0	79.6	12.7	7.7	100.0
臺東廳	59.4	11.1	29.5	100.0	61.4	14.0	24.6	100.0
花蓮港廳	69.3	9.3	21.4	100.0	72.4	9.9	17.7	100.0
平均	82.2	11.4	6.4	100.0	81.0	11.5	7.5	100.0

第二十表　夫ノ種族及夫妻ノ身分別結婚比例

夫ノ種族	夫ノ身分				妻ノ身分			
	初婚者	鰥	離婚者	計	初婚者	寡	離婚者	計
本島人	82.1	11.5	6.4	100.0	80.8	11.7	7.5	100.0
內地人	82.7	9.7	7.6	100.0	94.0	2.4	3.6	100.0
外國人	87.9	8.8	3.3	100.0	78.0	8.8	13.2	100.0
平均	82.2	11.4	6.4	100.0	81.0	11.5	7.5	100.0

アジア歴史資料センター
Japan Center for Asian Historical Records
http://www.jacar.go.jp/

第二十一表　夫妻相互ノ身分別結婚比例

妻ノ身分	夫ノ身分 初婚者	鰥	離婚者	計
初婚者	74.8	3.1	3.1	81.0
寡	3.8	6.1	1.6	11.5
離婚者	3.6	2.2	1.7	7.5
計	82.2	11.4	6.4	100.0

第二十二表　身分及年齢別夫ノ結婚比例

身分		年齢 —20	20—25	25—30	30—35	35—40	40—45	45—50	50—55	55—60	60—	計
年齢別比例	初婚者	25.4	48.9	18.5	4.8	1.7	0.4	0.2	0.1	0.0	0.0	100.0
	鰥	0.7	7.5	16.4	18.9	21.5	15.6	10.1	5.0	2.5	1.8	100.0
	離婚者	2.1	21.3	28.6	20.5	13.7	7.5	4.1	1.5	0.4	0.3	100.0
	平均	21.1	42.4	18.9	7.4	4.8	2.6	1.6	0.7	0.3	0.2	100.0
身分別比例	初婚者	99.0	94.8	80.5	53.1	29.4	14.0	10.7	8.0	5.4	4.3	82.2
	鰥	0.4	2.0	9.9	29.2	52.0	67.9	73.0	78.4	86.1	88.1	11.4
	離婚者	0.6	3.2	9.6	17.7	18.6	18.1	16.3	13.6	8.5	7.6	6.4
	計	100.0	100.0	100.0	100.0	100.0	100.0	100.0	100.0	100.0	100.0	100.0

第二十三表　身分及年齢別妻ノ結婚比例

身分		年齢 —15	15—20	20—25	25—30	30—35	35—40	40—45	45—50	50—55	55—60	60—	計
年齢別比例	初婚者	3.8	72.0	20.5	2.5	0.7	0.3	0.1	0.1	0.0	0.0	…	100.0
	寡	0.1	5.4	19.4	21.2	20.3	16.0	10.3	5.2	1.5	0.5	0.1	100.0
	離婚者	0.1	18.8	36.0	20.2	12.0	7.6	3.2	1.4	0.4	0.2	0.1	100.0
	平均	3.1	60.4	21.6	5.9	3.7	2.7	1.5	0.8	0.2	0.1	0.0	100.0
身分別比例	初婚者	99.6	96.7	77.1	33.7	14.2	9.7	6.2	5.7	2.4	3.3	…	81.0
	寡	0.2	1.0	10.4	41.0	62.0	69.1	78.2	80.2	83.1	76.7	57.1	11.5
	離婚者	0.2	2.3	12.5	25.3	23.8	21.2	15.6	14.1	14.5	20.0	42.9	7.5
	計	100.0	100.0	100.0	100.0	100.0	100.0	100.0	100.0	100.0	100.0	100.0	100.0

第二十四表　夫妻各自ノ種族及職業別結婚比例

職業	本島人 夫	妻	平均	內地人 夫	妻	平均	外國人 夫	妻	平均	平均 夫	妻	平均
農業	65.4	66.6	66.0	5.3	12.9	9.1	…	7.8	2.8	64.3	65.7	65.1
水產業	2.8	2.3	2.6	0.5	0.9	0.7	1.1	2.0	1.4	2.8	2.3	2.5
鑛業	0.6	0.4	0.5	1.4	1.5	1.4	…	…	…	0.6	0.4	0.5
工業	4.4	5.9	5.1	25.3	24.0	24.6	43.9	41.1	43.0	4.8	6.2	5.5
商業	5.9	4.2	5.0	17.0	19.3	18.1	35.2	29.4	33.1	6.1	4.5	5.3
交通業	1.8	0.7	1.3	11.7	9.6	10.6	4.4	…	2.8	2.0	0.8	1.4
公務、自由業	2.3	0.7	1.5	38.0	29.2	33.8	…	2.0	0.7	2.9	1.2	2.0
其ノ他ノ有業者	15.9	17.9	16.9	0.3	1.2	0.8	15.4	15.7	15.5	15.6	17.6	16.6
家事使用人	…	0.0	0.0	…	…	…	…	…	…	…	0.0	0.0
無職業	0.9	1.3	1.1	0.5	1.4	0.9	…	2.0	0.7	0.9	1.3	1.1
計	100.0	100.0	100.0	100.0	100.0	100.0	100.0	100.0	100.0	100.0	100.0	100.0

第二十五表　夫妻相互ノ職業別結婚比例

妻ノ職業	夫ノ職業 農業	水產業	鑛業	工業	商業	交通業	公務、自由業	其ノ他ノ有業者	無職業	計
農業	52.4	1.1	0.2	1.5	2.2	0.7	1.0	6.3	0.3	65.7
水產業	0.8	1.1	0.0	0.0	0.1	0.0	0.1	0.2	0.0	2.3
鑛業	0.1	0.0	0.2	0.0	0.0	0.1	0.0	0.0	0.0	0.4
工業	1.7	0.1	0.0	1.7	0.8	0.3	0.3	1.2	0.1	6.2
商業	1.3	0.1	0.0	0.4	1.6	0.1	0.3	0.6	0.1	4.5
交通業	0.2	0.0	0.0	0.1	0.1	0.4	0.0	0.0	0.0	0.8
公務、自由業	0.2	0.0	0.0	0.1	0.1	0.0	0.7	0.1	0.0	1.2
其ノ他ノ有業者	7.8	0.4	0.1	0.9	1.0	0.4	0.4	7.0	0.1	17.6
家事使用人	…	…	…	…	0.0	…	…	…	…	0.0
無職業	0.3	0.0	0.1	0.1	0.2	0.0	0.1	0.2	0.3	1.3
計	64.3	2.8	0.6	4.8	6.1	2.0	2.9	15.6	0.9	100.0

第二十六表　夫妻各自ノ種族及職業別人口千ニ付結婚比例

職業	本島人 夫	妻	平均	內地人 夫	妻	平均	外國人 夫	妻	平均	平均 夫	妻	平均
農業	21.0	22.2	21.6	8.3	26.3	16.1	…	16.5	6.3	20.9	22.2	21.6
水產業	22.9	22.7	22.8	1.7	7.0	3.4	3.2	13.3	5.2	22.0	22.4	22.2
鑛業	10.2	8.2	9.3	5.2	7.0	6.0	…	…	…	9.6	8.1	8.9
工業	13.0	17.7	15.4	6.9	9.1	7.8	4.9	10.2	6.0	11.7	16.6	14.0
商業	16.1	12.8	14.5	8.0	8.1	8.0	5.8	7.9	6.3	15.1	12.2	13.7
交通業	13.1	6.1	10.0	7.3	8.2	7.7	1.4	…	1.3	11.7	6.4	9.4
公務、自由業	25.1	9.4	18.2	7.5	8.1	7.7	…	5.1	1.4	16.4	8.8	13.2
其ノ他ノ有業者	57.0	74.7	65.2	6.3	31.3	17.4	18.6	42.3	23.4	56.5	74.6	64.8
家事使用人	…	0.5	0.3	…	…	…	…	…	…	…	0.5	0.3
無職業	10.9	12.2	11.6	1.5	7.8	3.8	…	6.3	2.8	10.3	12.1	11.3
平均	21.7	23.0	22.4	7.1	9.2	8.0	4.7	9.8	5.8	20.8	22.4	21.6

種族及職業別人口ハ大正九年十月一日第一回臺灣國勢調査ノ結果ニ依ル　（第百十七表参照）

アジア歴史資料センター
Japan Center for Asian Historical Records
http://www.jacar.go.jp/

第二十七表　地方及年齢別夫ノ初婚比例

州及廳	年齢 —20	20—25	25—30	30—35	35—40	40—45	45—50	50—55	55—60	60—	計
臺北州	27.2	46.7	17.6	5.2	2.3	0.7	0.2	0.1	0.0	0.0	100.0
新竹州	34.6	46.5	13.9	3.2	1.2	0.3	0.2	0.1	0.0	0.0	100.0
臺中州	24.2	51.2	18.1	4.2	1.7	0.4	0.2	0.0	0.0	0.0	100.0
臺南州	22.5	49.6	21.0	4.9	1.4	0.3	0.2	0.1	...	...	100.0
高雄州	20.8	51.3	19.8	6.1	1.4	0.4	0.2	0.0	0.0	...	100.0
臺東廳	20.5	46.6	24.4	4.9	3.1	0.5	...	...	...	...	100.0
花蓮港廳	13.2	43.3	27.4	11.6	3.2	1.0	...	0.3	...	...	100.0
平均	25.4	48.9	18.5	4.8	1.7	0.4	0.2	0.1	0.0	0.0	100.0

第二十八表　夫ノ種族(細別)及年齢別夫ノ初婚比例

夫ノ種族	年齢 —20	20—25	25—30	30—35	35—40	40—45	45—50	50—55	55—60	60—	計
本島人 福建	24.5	50.4	18.5	4.4	1.6	0.4	0.2	0.0	0.0	0.0	100.0
本島人 廣東	33.3	45.5	14.9	4.2	1.4	0.4	0.2	0.1	...	...	100.0
本島人 其ノ他ノ漢人	...	100.0	...	...	...	...	...	...	...	...	100.0
本島人 熟蕃	39.6	41.7	15.0	2.8	0.3	0.6	...	...	...	...	100.0
本島人 生蕃	17.2	49.8	25.3	4.9	2.3	0.5	...	...	...	...	100.0
本島人 平均	25.8	49.6	18.0	4.4	1.5	0.4	0.2	0.1	0.0	0.0	100.0
內地人	0.2	14.8	42.9	28.2	8.1	2.4	2.0	0.7	0.5	0.2	100.0
外國人	16.3	16.3	34.7	13.8	10.0	6.3	1.3	1.3	...	...	100.0
平均	25.4	48.9	18.5	4.8	1.7	0.4	0.2	0.1	0.0	0.0	100.0

第二十九表　地方及年齢別妻ノ初婚比例

州及廳	年齢 —15	15—20	20—25	25—30	30—35	35—40	40—45	45—50	50—55	55—60	計
臺北州	5.6	71.5	18.3	3.2	0.7	0.5	0.1	0.1	0.0	0.0	100.0
新竹州	4.1	72.4	20.2	2.4	0.6	0.2	0.1	0.0	...	...	100.0
臺中州	3.3	73.2	20.6	1.9	0.6	0.2	0.1	0.1	...	...	100.0
臺南州	3.3	77.2	17.1	1.7	0.4	0.2	0.1	0.0	...	...	100.0
高雄州	1.9	64.1	29.6	3.1	1.0	0.3	0.0	0.0	0.0	...	100.0
臺東廳	12.0	54.3	23.6	5.5	2.5	1.8	...	0.3	...	...	100.0
花蓮港廳	6.2	55.8	24.9	8.7	2.6	1.3	0.5	...	...	...	100.0
平均	3.8	72.0	20.5	2.5	0.7	0.3	0.1	0.1	0.0	0.0	100.0

第三十表　妻ノ種族(細別)及年齢別妻ノ初婚比例

妻ノ種族	年齢 —15	15—20	20—25	25—30	30—35	35—40	40—45	45—50	50—55	55—60	計
本島人 福建	3.9	73.9	19.5	2.0	0.4	0.2	0.1	0.0	...	...	100.0
本島人 廣東	3.1	70.0	23.1	2.6	0.9	0.3	0.0	0.0	...	...	100.0
本島人 熟蕃	4.4	77.4	14.5	2.0	1.1	0.6	...	...	...	...	100.0
本島人 生蕃	12.8	50.7	23.7	6.4	3.4	2.4	0.4	0.2	...	...	100.0
本島人 平均	3.9	72.9	20.1	2.1	0.6	0.3	0.1	0.0	...	...	100.0
內地人	...	25.8	43.9	19.0	5.3	2.9	1.6	1.0	0.3	0.2	100.0
外國人	7.0	53.4	16.3	16.3	...	7.0	...	...	...	...	100.0
平均	3.8	72.0	20.5	2.5	0.7	0.3	0.1	0.1	0.0	0.0	100.0

第三十一表　夫妻相互ノ年齢別初婚比例

妻ノ年齢	夫ノ年齢 —20	20—25	25—30	30—35	35—40	40—45	45—50	50—55	55—60	60—	計
—15	1.6	1.5	0.4	0.1	0.0	...	...	...	...	...	3.6
15—20	19.8	34.3	11.2	1.8	0.4	0.1	0.0	0.0	...	...	67.6
20—25	2.2	10.5	6.1	2.1	0.6	0.2	0.1	0.0	0.0	0.0	21.8
25—30	0.1	0.7	1.4	1.0	0.5	0.2	0.1	0.0	0.0	0.0	4.0
30—35	0.0	0.4	0.4	0.5	0.4	0.1	0.1	0.0	0.0	0.0	1.9
35—40	0.0	0.0	0.1	0.2	0.3	0.1	0.1	0.0	0.0	0.0	0.8
40—45	...	0.0	0.0	0.0	0.1	0.1	0.1	0.0	0.0	0.0	0.3
45—50	...	...	0.0	0.0	0.0	0.0	0.0	0.0	0.0	0.0	0.0
50—55	...	...	...	0.0	0.0	0.0	0.0	0.0	0.0	0.0	0.0
55—60	...	...	...	...	...	...	...	...	0.0	...	0.0
計	23.7	47.4	19.6	5.7	2.3	0.8	0.5	0.0	0.0	0.0	100.0

本表ハ結婚ノ組織ヲ示スモノニシテ夫妻ノ一方初婚者ナルニ於テハ相手方ハ初婚ニ非ラサルモ本表ニ含マルトカ故ニ夫妻各自ノ年齢ノ計ハ前四表ノ平均ト符合セス

第三十二表　夫妻各自ノ種族(細別)別初婚者平均年齢

夫妻	本島人 福建	廣東	其ノ他ノ漢人	熟蕃	生蕃	平均	內地人	外國人	平均
夫	23.5	22.9	22.0	22.4	24.4	23.4	30.6	28.7	23.6
妻	19.1	19.4	...	18.9	20.3	19.1	24.8	21.0	19.2
平均	21.3	21.1	22.0	20.6	22.3	21.3	27.3	26.0	21.4

アジア歴史資料センター
Japan Center for Asian Historical Records
http://www.jacar.go.jp/

第三十三表　地方別離婚比例

州及廳	人口千ニ付離婚	配偶千ニ付離婚	結婚百ニ付離婚
臺北州	0.9	5.1	9.7
新竹州	1.6	8.6	14.8
臺中州	0.9	5.4	8.8
臺南州	1.1	6.2	10.2
高雄州	1.0	5.8	9.8
臺東廳	4.5	25.4	28.5
花蓮港廳	2.3	13.5	23.1
平均	1.1	6.5	11.0

地方別配偶數ハ大正九年十月一日第一回臺灣國勢調査ノ結果ニ依ル　（第百十四表參照）

第三十四表　都會(三市)及村落別人口千ニ付離婚

都及鄙	人口千ニ付離婚	配偶千ニ付離婚	結婚百ニ付離婚
都會 臺北市	0.6	3.9	8.2
都會 臺中市	0.8	5.6	9.8
都會 臺南市	0.3	2.3	5.4
都會 平均	0.5	3.6	7.8
村落	1.2	6.7	11.2
平均	1.1	6.5	11.0

都會、村落別配偶數ハ大正九年十月一日第一回臺灣國勢調査ノ結果ニ依ル　（第百十五表參照）

第三十五表　夫ノ種族別離婚比例

夫ノ種族	人口千ニ付離婚	配偶千ニ付離婚	結婚百ニ付離婚
本島人	1.2	6.8	11.2
內地人	0.1	0.4	1.5
外國人	0.2	1.2	5.5
平均	1.1	1.5	11.0

種族別配偶數ハ大正九年十月一日第一回臺灣國勢調査ノ結果ニ依ル　（第百十四表參照）

第三十六表　地方別一年平均一日離婚百ニ付各月平均一日離婚

州及廳	一月	二月	三月	四月	五月	六月	七月	八月	九月	十月	十一月	十二月
臺北州	124.3	102.3	104.1	64.2	137.7	97.2	100.8	102.5	90.3	77.3	105.9	92.4
新竹州	128.7	89.4	88.3	71.7	111.1	116.1	88.3	79.5	96.5	107.3	106.9	114.8
臺中州	107.0	96.5	85.6	96.4	122.3	101.1	78.0	73.4	110.6	111.6	105.9	111.6
臺南州	112.8	89.7	83.2	89.4	95.3	115.4	117.2	107.3	98.5	81.1	107.5	101.9
高雄州	139.1	83.0	109.2	86.3	130.6	99.5	119.9	81.3	110.6	89.9	70.8	77.1
臺東廳	127.3	126.8	82.7	52.6	82.7	78.9	165.5	140.0	98.6	120.9	92.1	31.8
花蓮港廳	57.0	21.0	19.0	98.1	132.9	157.0	123.4	85.5	98.1	113.9	147.2	142.4
平均	119.4	91.7	89.6	81.1	115.4	107.7	104.0	92.0	100.4	95.3	102.7	99.9

第三十七表　夫ノ種族別一年平均一日離婚百ニ付各月平均一日離婚

夫ノ種族	一月	二月	三月	四月	五月	六月	七月	八月	九月	十月	十一月	十二月
本島人	119.0	91.7	89.9	81.1	115.2	107.8	103.8	91.8	100.8	95.6	102.4	100.0
內地人	235.5	130.4	…	…	117.7	121.7	117.7	117.7	…	…	243.3	117.7
外國人	235.5	…	…	243.3	235.5	…	235.5	235.5	…	…	…	…
平均	119.4	91.7	89.6	81.1	115.4	107.7	104.0	92.0	100.4	95.3	102.7	99.9

第三十八表　地方及夫妻關係繼續期間別離婚比例

夫妻關係繼續期間	臺北州	新竹州	臺中州	臺南州	高雄州	臺東廳	花蓮港廳	平均
0—5年 0—12箇月 0—6箇月 0—1箇月	…	…	0.4	0.5	0.4	…	…	0.2
0—5年 0—12箇月 0—6箇月 1—2箇月	0.6	0.2	0.6	0.7	0.7	0.5	…	0.6
0—5年 0—12箇月 0—6箇月 2—3箇月	0.7	0.2	1.7	0.8	1.6	1.6	…	0.9
0—5年 0—12箇月 0—6箇月 3—4箇月	0.4	0.4	1.0	1.6	0.4	…	…	0.8
0—5年 0—12箇月 0—6箇月 4—5箇月	1.0	0.7	0.6	1.6	2.0	0.5	…	1.1
0—5年 0—12箇月 0—6箇月 5—6箇月	0.9	1.2	0.9	2.1	1.1	1.2	…	1.2
0—5年 0—12箇月 0—6箇月 計	3.6	2.7	5.2	7.3	6.2	3.8	…	4.8
0—5年 0—12箇月 6—12箇月	8.1	5.8	11.3	11.7	10.4	10.3	4.8	9.4
0—5年 0—12箇月 計	11.7	8.5	16.5	19.0	16.6	14.1	4.8	14.2
0—5年 1—2年	16.8	15.1	21.3	21.0	16.2	16.2	12.9	18.1
0—5年 2—3年	14.0	12.6	16.2	14.0	17.2	22.6	19.4	15.0
0—5年 3—4年	10.3	12.8	9.6	12.6	10.4	11.4	15.3	11.5
0—5年 4—5年	7.1	10.2	7.5	9.0	8.9	3.8	8.1	8.4
0—5年 計	59.9	59.2	71.1	75.6	69.3	68.1	60.5	67.2
5—10年	25.1	27.1	17.5	16.7	20.7	21.1	25.0	21.4
10—15年	9.7	8.4	7.4	5.4	7.5	6.5	8.1	7.5
15—20年	3.7	2.7	2.6	1.4	1.8	2.7	4.0	2.4
20—25年	1.3	1.3	0.8	0.9	0.5	1.6	…	1.0
25年—	0.3	1.3	0.6	…	0.2	…	1.6	0.5
不詳	…	…	…	…	…	…	0.8	0.0
合計	100.0	100.0	100.0	100.0	100.0	100.0	100.0	100.0

第三十九表　夫ノ種族及夫妻關係繼續期間別離婚比例

夫妻關係繼續期間	本島人	內地人	外國人	平均
0—5年 0—12箇月 0—6箇月 0—1箇月	0.2	…	…	0.2
0—5年 0—12箇月 0—6箇月 1—2箇月	0.6	…	…	0.6
0—5年 0—12箇月 0—6箇月 2—3箇月	0.9	…	20.0	0.9
0—5年 0—12箇月 0—6箇月 3—4箇月	0.8	…	…	0.8
0—5年 0—12箇月 0—6箇月 4—5箇月	1.1	…	…	1.1
0—5年 0—12箇月 0—6箇月 5—6箇月	1.2	…	20.0	1.2
0—5年 0—12箇月 0—6箇月 計	4.8	…	40.0	4.8
0—5年 0—12箇月 6—12箇月	9.4	10.0	…	9.4
0—5年 0—12箇月 計	14.2	10.0	40.0	14.2
0—5年 1—2年	18.1	30.0	…	18.1
0—5年 2—3年	15.0	…	40.0	15.0
0—5年 3—4年	11.5	…	…	11.5
0—5年 4—5年	8.4	10.0	20.0	8.4
0—5年 計	67.2	50.0	100.0	67.2
5—10年	21.4	30.0	…	21.4
10—15年	7.5	10.0	…	7.5
15—20年	2.4	10.0	…	2.4
20—25年	1.0	…	…	1.0
25年—	0.5	…	…	0.5
不詳	0.0	…	…	0.0
合計	100.0	100.0	100.0	100.0

アジア歴史資料センター
Japan Center for Asian Historical Records
http://www.jacar.go.jp

第四十表　地方及年齢別夫ノ離婚比例

州及廳	年齢										
	—20	20—25	25—30	30—35	35—40	40—45	45—50	50—55	55—60	60—	計
臺北州	5.6	28.6	29.4	17.1	10.0	4.1	2.7	1.3	0.6	0.6	100.0
新竹州	6.0	32.4	30.2	14.6	7.3	3.4	2.9	1.9	0.5	0.8	100.0
臺中州	4.7	22.6	23.6	18.7	11.4	8.2	6.5	2.1	1.3	0.9	100.0
臺南州	5.0	22.4	25.9	18.1	12.9	7.6	4.7	2.3	0.4	0.7	100.0
高雄州	5.1	22.4	30.5	18.2	12.5	5.3	2.9	2.7	0.4	…	100.0
臺東廳	3.2	22.7	27.1	17.8	11.4	6.5	5.9	2.7	1.6	1.1	100.0
花蓮港廳	3.2	19.4	26.6	20.2	16.9	6.5	1.6	1.6	0.8	3.2	100.0
平均	5.2	25.5	27.6	17.3	11.1	5.7	3.9	2.1	0.7	0.9	100.0

第四十一表　夫ノ種族及年齢別夫ノ離婚比例

夫ノ種族	年齢										
	—20	20—25	25—30	30—35	35—40	40—45	45—50	50—55	55—60	60—	計
本島人	5.1	25.6	27.6	17.4	10.9	5.9	4.0	2.1	0.7	0.7	100.0
內地人	…	9.1	18.2	18.2	36.3	9.1	…	9.1	…	…	100.0
外國人	25.0	…	25.0	…	…	25.0	25.0	…	…	…	100.0
平均	5.2	25.5	27.6	17.3	11.1	5.7	3.9	2.1	0.7	0.9	100.0

第四十二表　地方及年齢別妻ノ離婚比例

州及廳	年齢											
	—15	15—20	20—25	25—30	30—35	35—40	40—45	45—50	50—55	55—60	60—	計
臺北州	0.1	26.4	36.3	19.8	9.1	3.6	1.7	1.0	1.9	0.1	…	100.0
新竹州	0.1	23.7	40.3	18.4	8.5	4.0	2.1	2.4	0.5	…	…	100.0
臺中州	0.3	24.5	29.9	17.9	8.6	7.0	6.0	4.0	1.7	0.1	…	100.0
臺南州	0.4	25.7	29.0	14.9	11.8	9.3	4.9	2.4	1.4	0.1	0.1	100.0
高雄州	0.4	18.4	32.3	22.4	12.0	7.8	4.0	2.0	0.5	0.2	…	100.0
臺東廳	1.6	25.9	26.6	14.1	10.8	11.4	4.3	3.2	1.6	…	0.5	100.0
花蓮港廳	1.6	17.7	26.8	17.7	16.1	10.5	4.0	1.6	2.4	0.8	0.8	100.0
平均	0.3	23.9	33.0	18.1	10.1	6.9	3.8	2.5	1.3	0.1	0.0	100.0

第四十三表　夫ノ種族及年齢別妻ノ離婚比例

夫ノ種族	年齢											
	—15	15—20	20—25	25—30	30—35	35—40	40—45	45—50	50—55	55—60	60—	計
本島人	0.3	24.1	32.9	18.0	10.2	6.8	3.8	2.4	1.3	0.1	0.1	100.0
內地人	…	9.1	27.3	27.3	9.1	…	9.1	18.1	…	…	..	100.0
外國人	…	25.0	25.0	25.0	…	25.0	…	…	…	…	…	100.0
平均	0.3	23.9	33.0	18.1	10.1	6.9	3.8	2.5	1.3	0.1	0.0	100.0

第四十四表　夫妻相互ノ年齢別離婚比例

妻ノ年齢	夫ノ年齢										
	—20	20—25	25—30	30—35	35—40	40—45	45—50	50—55	55—60	60—	計
—15	0.1	0.2	0.0	…	…	…	…	…	…	…	0.3
15—20	3.8	12.3	6.2	1.3	0.3	0.0	0.0	…	…	…	23.9
20—25	1.2	11.1	13.7	5.3	1.4	0.2	0.1	…	…	…	33.0
25—30	0.1	1.6	6.5	6.2	2.8	0.6	0.1	0.1	…	0.1	18.1
30—35	0.0	0.2	1.1	3.4	3.2	1.5	0.5	0.2	0.0	…	10.1
35—40	…	0.1	0.1	0.9	2.6	1.8	0.9	0.3	0.1	0.1	6.9
40—45	…	0.0	0.0	0.2	0.6	1.1	1.1	0.6	0.1	0.1	3.8
45—50	…	…	0.0	0.0	0.2	0.5	0.8	0.4	0.4	0.2	2.5
50—55	…	…	…	…	…	0.0	0.4	0.5	0.1	0.3	1.3
55—60	…	…	…	…	…	…	…	0.0	…	0.1	0.1
60—	…	…	…	…	…	…	…	0.0	0.0	0.0	0.0
計	5.2	25.5	27.6	17.3	11.1	5.7	3.9	2.1	0.7	0.9	100.0

第四十五表　夫妻各自ノ種族及職業別離婚比例

職業	本島人			內地人			外國人			平均		
	夫	妻	平均	夫	妻	平均	夫	妻	平均	夫	妻	平均
農業	60.4	60.0	60.3	20.0	20.0	20.0	…	…	…	60.2	59.8	60.0
水產業	1.5	1.3	1.4	…	…	…	…	…	…	1.5	1.3	1.4
鑛業	0.4	0.2	0.3	…	…	…	20.0	…	12.5	0.5	0.2	0.4
工業	4.1	5.5	4.8	…	30.0	15.0	…	100.0	37.5	4.1	5.6	4.8
商業	5.1	2.6	3.8	20.0	30.0	25.0	60.0	…	37.5	5.2	2.7	3.9
交通業	1.7	0.4	1.1	10.0	…	5.0	…	…	…	1.8	0.4	1.1
公務、自由業	1.5	0.5	1.0	30.0	10.0	20.0	…	…	…	1.5	0.5	1.0
其ノ他ノ有業者	24.5	29.0	26.7	10.0	…	5.0	20.0	…	12.5	24.4	28.9	26.7
家事使用人	…	0.0	0.0	…	…	…	…	…	…	…	0.0	0.0
無職業	0.8	0.5	0.6	10.0	10.0	10.0	…	…	…	0.8	0.6	0.7
計	100.0	100.0	100.0	100.0	100.0	100.0	100.0	100.0	100.0	100.0	100.0	100.0

第四十六表　夫妻各自ノ種族及職業別人口千ニ付離婚

職業	本島人			內地人			外國人			平均		
	夫	妻	平均	夫	妻	平均	夫	妻	平均	夫	妻	平均
農業	2.2	2.2	2.2	0.5	0.6	0.5	…	…	…	2.2	2.2	2.2
水產業	1.4	1.4	1.4	…	…	…	…	…	…	1.3	1.4	1.3
鑛業	0.8	0.6	0.7	…	…	..	2.2	…	1.9	0.8	0.5	0.7
工業	1.4	1.8	1.6	…	0.2	0.1	…	1.5	0.3	1.1	1.6	1.4
商業	1.6	0.9	1.2	0.1	0.2	0.2	0.5	…	0.4	1.4	0.8	1.1
交通業	1.4	0.4	1.0	0.1	…	0.1	…	…	..	1.1	0.4	0.8
公務、自由業	1.8	0.7	1.3	0.1	0.0	0.1	…	…	..	0.9	0.4	0.7
其ノ他ノ有業者	9.8	13.5	11.5	3.1	…	1.7	1.3	…	1.1	9.7	13.5	11.4
家事使用人	…	0.5	0.3	…	…	…	…	…	…	…	0.5	0.3
無職業	1.0	0.6	0.8	0.5	0.9	0.6	…	…	…	1.0	0.6	0.8
平均	2.4	2.6	2.5	0.1	0.1	0.1	0.3	0.6	0.3	2.3	2.5	2.4

種族、體性及職業別人口ハ大正九年十月一日第一回臺灣國勢調査ノ結果ニ依ル（第百十七表參照）

アジア歴史資料センター
Japan Center for Asian Historical Records
http://www.jacar.go.jp/

第四十七表　地方別人口千ニ付出生

州及廳	生産	死産	公生	私生	出生總數
臺北州	36.2	1.9	34.2	3.9	38.1
新竹州	40.5	1.6	39.2	2.9	42.1
臺中州	42.3	1.8	42.7	1.4	44.1
臺南州	38.3	1.3	38.2	1.4	39.6
高雄州	41.6	1.9	40.4	3.1	43.5
臺東廳	43.7	0.8	40.7	3.8	44.5
花蓮港廳	37.7	1.5	33.1	6.1	39.2
平均	39.6	1.7	38.8	2.5	41.3

第四十八表　都會(三市)及村落別人口千ニ付出生

都及郡	生産	死産	公生	私生	出生總數
都會 臺北市	32.2	1.8	28.2	5.8	34.0
都會 臺中市	37.7	1.8	36.1	3.4	39.5
都會 臺南市	35.0	1.4	33.3	3.1	36.4
都會 平均	33.6	1.7	30.5	4.8	35.3
村落	40.1	1.7	39.5	2.3	41.8
平均	39.6	1.7	38.8	2.5	41.3

第四十九表　種族別人口千ニ付出生

種族	生産	死産	公生	私生	出生總數
本島人	39.9	1.7	39.3	2.4	41.6
內地人	35.0	1.7	32.4	4.3	36.7
外國人	23.7	1.2	21.2	3.6	24.9
平均	39.6	1.7	38.8	2.5	41.3

第五十表　十六歲乃至五十歲ノ女千ニ付出生

種別	生産	死産	出生總數
有配偶女千ニ付公生	238.8	9.5	248.3
無配偶女千ニ付私生	35.1	3.0	38.1
女千ニ付出生總數	179.2	7.6	186.8

十六歲乃至五十歲ノ女及其ノ配偶、無配偶ノ數ハ大正九年十月一日第一回臺灣國勢調査ノ結果ニ依ル(第百十三表參照)

第五十一表　地方及身分別生産、死産比例

州及廳	生産			死産			出生總數		
	公生	私生	計	公生	私生	計	公生	私生	計
臺北州	90.4	9.6	100.0	79.6	20.4	100.0	89.9	10.1	100.0
新竹州	93.4	6.6	100.0	88.5	11.5	100.0	93.2	6.8	100.0
臺中州	97.0	3.0	100.0	93.6	6.4	100.0	96.9	3.1	100.0
臺南州	96.6	3.4	100.0	92.2	7.8	100.0	96.4	3.6	100.0
高雄州	93.0	7.0	100.0	89.9	10.1	100.0	92.8	7.2	100.0
臺東廳	91.7	8.3	100.0	78.8	21.2	100.0	91.4	8.6	100.0
花蓮港廳	84.6	15.4	100.0	78.5	21.5	100.0	84.3	15.7	100.0
平均	94.3	5.7	100.0	88.4	11.6	100.0	94.0	6.0	100.0

第五十二表　種族及身分別生産、死産比例

種族	生産			死産			出生總數		
	公生	私生	計	公生	私生	計	公生	私生	計
本島人	94.5	5.5	100.0	89.2	10.8	100.0	94.3	5.7	100.0
內地人	89.1	10.9	100.0	74.3	25.7	100.0	88.4	11.6	100.0
外國人	85.7	14.3	100.0	77.8	22.2	100.0	85.3	14.7	100.0
平均	94.3	5.7	100.0	88.4	11.6	100.0	94.0	6.0	100.0

第五十三表　地方及生産、死産別公生、私生比例

州及廳	公生			私生			出生總數		
	生産	死産	計	生産	死産	計	生産	死産	計
臺北州	95.5	4.5	100.0	89.8	10.2	100.0	94.9	5.1	100.0
新竹州	96.5	3.5	100.0	93.7	6.3	100.0	96.3	3.7	100.0
臺中州	96.0	4.0	100.0	91.6	8.4	100.0	95.9	4.1	100.0
臺南州	96.8	3.2	100.0	92.7	7.3	100.0	96.6	3.4	100.0
高雄州	95.8	4.2	100.0	93.9	6.1	100.0	95.7	4.3	100.0
臺東廳	98.5	1.5	100.0	95.6	4.4	100.0	98.2	1.8	100.0
花蓮港廳	96.4	3.6	100.0	94.8	5.2	100.0	96.2	3.8	100.0
平均	96.2	3.8	100.0	92.2	7.8	100.0	95.9	4.1	100.0

第五十四表　種族及生産、死産別公生、私生比例

種族	公生			私生			出生總數		
	生産	死産	計	生産	死産	計	生産	死産	計
本島人	96.2	3.8	100.0	92.4	7.6	100.0	96.0	4.0	100.0
內地人	96.1	3.9	100.0	89.8	10.2	100.0	95.4	4.6	100.0
外國人	95.7	4.3	100.0	92.9	7.1	100.0	95.3	4.7	100.0
平均	96.2	3.8	100.0	92.2	7.8	100.0	95.9	4.1	100.0

第五十五表　地方及身分別生産、死産女百ニ付男

州及廳	生産			死産			出生總數		
	公生	私生	平均	公生	私生	平均	公生	私生	平均
臺北州	105.4	100.9	105.0	134.0	133.6	133.9	106.5	103.8	106.3
新竹州	104.5	101.3	104.3	139.4	114.0	136.1	105.6	102.0	105.3
臺中州	106.4	100.0	106.2	120.1	110.9	119.5	106.9	100.9	106.7
臺南州	105.3	95.0	104.9	127.3	92.6	124.2	105.9	94.8	105.5
高雄州	106.6	99.6	106.1	128.4	92.9	124.3	107.4	99.2	106.8
臺東廳	104.6	118.8	105.7	116.7	133.3	120.0	104.7	119.4	105.9
花蓮港廳	100.2	113.2	102.1	226.3	88.9	182.1	103.0	111.8	104.3
平均	105.6	100.4	105.3	129.4	113.9	127.5	106.4	101.4	106.1

アジア歴史資料センター
Japan Center for Asian Historical Records
http://www.jacar.go.jp

第五十六表　種族及身分別生產、死產女百ニ付男

種族	生產			死產			出生總數		
	公生	私生	平均	公生	私生	平均	公生	私生	平均
本島人	105.2	99.6	104.9	127.9	116.9	126.7	106.0	100.8	105.7
內地人	113.3	108.1	112.7	171.4	102.6	149.6	115.1	107.5	114.2
外國人	118.9	116.7	118.6	133.3	33.3	100.0	119.5	107.4	117.7
平均	105.6	100.4	105.3	129.4	113.9	127.5	106.4	101.4	106.1

第五十七表　地方、身分及懷孕月數別死產比例

身分及州、廳		四箇月	五箇月	六箇月	七箇月	八箇月	九箇月	十箇月	計
公生	臺北州	0.7	3.8	7.5	15.3	22.5	26.8	23.4	100.0
	新竹州	1.0	3.5	5.5	10.5	29.8	27.8	21.9	100.0
	臺中州	0.4	2.3	6.0	11.1	19.5	24.6	36.1	100.0
	臺南州	1.1	2.6	6.6	12.7	18.3	27.1	31.6	100.0
	高雄州	0.8	4.4	4.5	10.6	19.5	24.3	35.9	100.0
	臺東廳	...	3.8	7.7	3.8	34.6	23.1	27.0	100.0
	花蓮港廳	3.2	11.3	8.1	8.1	12.9	29.0	27.4	100.0
	平均	0.8	3.3	6.1	12.1	21.4	26.1	30.2	100.0
私生	臺北州	1.9	3.2	12.5	18.8	22.0	22.0	19.6	100.0
	新竹州	1.9	8.4	4.7	12.1	25.2	21.5	26.2	100.0
	臺中州	4.1	1.0	8.2	11.3	25.8	22.7	26.9	100.0
	臺南州	2.9	3.8	7.7	17.3	11.5	31.7	25.1	100.0
	高雄州	2.8	4.6	8.3	13.9	14.8	21.3	34.3	100.0
	臺東廳	...	14.3	14.3	28.6	14.3	28.5	...	100.0
	花蓮港廳	...	23.5	11.9	17.6	17.6	5.9	23.5	100.0
	平均	2.4	4.5	9.6	16.1	20.3	23.0	24.1	100.0
平均	臺北州	1.0	3.6	8.5	16.0	22.4	25.9	22.6	100.0
	新竹州	1.1	4.1	5.4	10.7	29.8	27.0	22.4	100.0
	臺中州	0.7	2.2	6.1	11.1	19.9	24.5	35.5	100.0
	臺南州	1.3	2.7	6.7	13.1	17.8	27.5	30.9	100.0
	高雄州	1.0	4.4	4.9	10.9	19.0	24.0	35.8	100.0
	臺東廳	...	6.1	9.1	9.1	30.3	24.2	21.2	100.0
	花蓮港廳	2.5	13.9	8.9	10.1	13.9	24.1	26.6	100.0
	平均	1.0	3.4	6.5	12.6	21.2	25.7	29.6	100.0

第五十八表　種族、身分、體性及懷孕月數別死產比例

種族、身分及體性			四箇月	五箇月	六箇月	七箇月	八箇月	九箇月	十箇月	計
本島人	公生	男	0.9	3.1	5.5	11.4	21.3	26.2	31.6	100.0
		女	0.6	3.3	6.2	12.8	21.9	26.7	28.5	100.0
		平均	0.8	3.2	5.8	12.0	21.6	26.4	30.2	100.0
	私生	男	3.3	4.5	10.0	15.9	21.4	22.0	22.9	100.0
		女	1.6	4.6	7.8	16.9	21.5	24.8	22.8	100.0
		平均	2.6	4.5	9.0	16.4	21.5	23.2	22.8	100.0
	平均	男	1.2	3.3	6.0	11.9	21.3	25.8	30.5	100.0
		女	0.7	3.4	6.4	13.3	21.9	26.5	27.9	100.0
		平均	1.0	3.3	6.2	12.5	21.6	26.1	29.3	100.0
內地人	公生	男	2.8	8.3	12.5	13.2	16.7	17.4	29.1	100.0
		女	1.2	2.4	15.5	15.5	13.1	15.5	36.8	100.0
		平均	2.2	6.1	13.6	14.0	15.4	16.7	32.0	100.0
	私生	男	2.5	2.5	15.0	17.5	15.0	25.0	22.5	100.0
		女	...	7.7	12.8	12.8	7.7	15.4	43.6	100.0
		平均	1.3	5.1	13.9	15.2	11.4	20.3	32.8	100.0
	平均	男	2.7	7.1	13.0	14.1	16.3	19.0	27.8	100.0
		女	0.8	4.1	14.6	14.6	11.4	15.4	39.1	100.0
		平均	2.0	5.9	13.7	14.3	14.3	17.6	32.2	100.0
外國人	公生	男	...	...	12.5	6.3	31.3	31.3	18.6	100.0
		女	...	...	...	16.7	16.7	25.0	41.6	100.0
		平均	...	...	7.1	10.7	25.0	28.6	28.6	100.0
	私生	男	...	...	...	...	...	50.0	50.0	100.0
		女	...	...	16.7	...	16.7	16.7	49.9	100.0
		平均	...	...	12.5	...	12.5	25.0	50.0	100.0
	平均	男	...	...	11.1	5.6	27.8	33.3	22.2	100.0
		女	...	...	5.6	11.1	16.7	22.2	44.4	100.0
		平均	...	...	8.3	8.3	22.2	27.9	33.3	100.0
平均	公生	男	1.0	3.4	5.9	11.5	21.2	25.9	31.1	100.0
		女	0.6	3.2	6.5	12.9	21.6	26.3	28.9	100.0
		平均	0.8	3.3	6.1	12.1	21.4	26.1	30.2	100.0
	私生	男	3.2	4.2	10.5	16.0	20.7	22.4	23.0	100.0
		女	1.4	4.8	8.5	16.2	19.9	23.6	25.6	100.0
		平均	2.4	4.5	9.6	16.1	20.3	23.0	24.1	100.0
	平均	男	1.2	3.5	6.4	12.0	21.1	25.5	30.3	100.0
		女	0.7	3.4	6.7	13.3	21.4	26.0	28.5	100.0
		平均	1.0	3.4	6.5	12.6	21.2	25.7	29.6	100.0

第五十九表　地方別一年平均一日生產百ニ付各月平均一日生產

州及廳	一月	二月	三月	四月	五月	六月	七月	八月	九月	十月	十一月	十二月
臺北州	116.9	105.3	101.3	81.9	86.6	83.8	85.3	93.8	103.6	103.7	123.5	114.6
新竹州	115.1	107.5	95.8	76.2	89.3	82.9	80.2	91.2	93.4	116.1	126.1	126.2
臺中州	118.3	95.0	99.8	75.6	80.5	84.7	88.6	98.1	110.4	115.8	122.2	110.4
臺南州	122.5	105.1	98.5	65.9	76.0	81.1	85.5	93.6	110.4	128.2	117.0	115.7
高雄州	117.7	95.2	88.6	69.2	76.9	93.6	95.2	103.1	118.2	125.0	115.5	101.1
臺東廳	109.8	107.9	76.7	85.3	85.1	81.2	105.3	91.6	124.2	121.5	101.4	110.5
花蓮港廳	121.2	98.9	78.7	88.6	101.1	103.9	86.9	104.7	111.8	127.7	93.5	82.8
平均	118.4	101.6	96.9	73.8	81.6	84.9	87.1	95.9	107.8	118.3	120.1	113.2

アジア歴史資料センター
Japan Center for Asian Historical Records
http://www.jacar.go.jp

第六十表　種族別一年平均一日生產百ニ付各月平均一日生產

種族	一月	二月	三月	四月	五月	六月	七月	八月	九月	十月	十一月	十二月
本島人	117.1	101.1	96.2	73.9	81.8	85.3	87.2	95.7	107.5	118.2	120.3	115.5
內地人	149.8	114.0	111.1	69.7	78.6	77.6	85.3	99.9	117.1	121.3	112.0	64.2
外國人	122.9	94.9	105.1	75.2	85.7	83.6	90.6	97.0	91.9	122.9	147.1	82.5
平均	118.4	101.6	96.9	73.8	81.6	84.9	87.1	95.9	107.8	118.3	120.1	113.2

第六十一表　地方別一年平均一日死產百ニ付各月平均一日死產

州及廳	一月	二月	三月	四月	五月	六月	七月	八月	九月	十月	十一月	十二月
臺北州	101.9	103.5	77.4	83.9	80.4	102.1	107.2	112.6	99.7	114.9	117.2	99.6
新竹州	99.0	71.6	91.4	97.0	92.6	82.6	105.3	115.5	104.9	132.0	114.1	91.4
臺中州	102.2	89.1	58.8	77.6	95.2	97.6	100.6	104.5	127.2	109.1	120.8	116.9
臺南州	116.3	89.8	75.8	81.1	75.8	97.4	105.8	116.3	105.6	116.3	108.4	110.2
高雄州	93.4	92.4	75.8	70.4	92.3	104.4	102.1	92.3	110.1	137.3	115.8	113.1
臺東廳	142.7	39.5	142.7	36.9	71.4	36.9	71.4	249.8	221.2	…	184.3	…
花蓮港廳	89.4	132.0	44.7	77.0	74.5	77.0	119.2	89.4	215.6	104.3	123.2	59.6
平均	103.2	91.0	74.4	81.2	86.5	97.1	104.2	108.9	111.8	119.3	115.9	105.9

第六十二表　種族別一年平均一日死產百ニ付各月平均一日死產

種族	一月	二月	三月	四月	五月	六月	七月	八月	九月	十月	十一月	十二月
本島人	102.8	91.0	75.1	81.1	85.6	96.1	103.5	107.2	111.5	120.2	117.5	107.8
內地人	115.1	84.9	57.5	87.2	107.4	114.9	118.9	141.9	114.9	92.0	83.2	80.5
外國人	65.4	144.8	98.1	33.8	65.4	101.4	98.1	130.8	135.2	196.2	135.2	…
平均	103.2	91.0	74.4	81.2	86.5	97.1	104.2	108.9	111.8	119.3	115.9	105.9

第六十三表　地方別一年平均一日出生百ニ付各月平均一日出生

州及廳	一月	二月	三月	四月	五月	六月	七月	八月	九月	十月	十一月	十二月
臺北州	116.2	105.2	100.1	82.0	86.3	84.7	86.5	94.7	103.4	104.3	123.2	113.9
新竹州	114.5	106.2	95.6	77.0	89.4	82.9	81.1	92.1	93.8	116.7	125.6	124.9
臺中州	117.6	94.7	98.1	75.7	81.1	85.3	89.1	98.4	111.1	115.5	122.2	110.0
臺南州	122.3	104.6	97.7	66.4	76.0	81.7	86.2	94.4	110.2	127.8	116.8	115.5
高雄州	116.6	95.1	88.1	69.2	77.6	94.1	95.5	102.7	117.9	125.5	115.6	101.6
臺東廳	110.4	106.7	77.9	84.4	84.9	80.5	104.7	94.4	126.0	119.3	102.9	108.5
花蓮港廳	120.0	100.1	77.4	88.2	100.1	102.9	88.2	104.1	115.8	126.8	94.6	81.9
平均	117.8	101.2	96.0	74.1	81.8	85.4	87.8	99.6	108.0	118.3	120.0	112.9

第六十四表　種族別一年平均一日出生百ニ付各月平均一日出生

種族	一月	二月	三月	四月	五月	六月	七月	八月	九月	十月	十一月	十二月
本島人	116.5	100.7	95.4	74.2	81.9	85.7	87.8	96.2	107.7	118.2	120.2	115.1
內地人	148.2	112.7	108.7	70.5	79.9	79.3	86.8	101.8	117.0	120.0	110.7	64.9
外國人	120.2	97.3	104.8	73.3	84.8	84.4	90.9	98.6	94.0	126.4	146.5	78.6
平均	117.8	101.2	96.0	74.1	81.8	85.4	87.8	99.6	108.0	118.3	120.0	112.9

第六十五表　種族、身分、體性及職業別生產比例

（嫡出、庶子ハ父ノ、私生子ハ母ノ職業ニ依ル）

種族、身分及體性			農業	水產業	鑛業	工業	商業	交通業	公務、自由業	其ノ他ノ有業者	家事使用人	無職業	計
本島人	嫡出、庶子	男	68.6	3.0	0.6	4.6	6.4	1.8	2.0	11.9	…	1.1	100.0
		女	69.4	3.0	0.6	4.4	6.3	1.7	1.9	11.6	0.0	1.1	100.0
		平均	69.0	3.0	0.6	4.5	6.4	1.7	1.9	11.8	0.0	1.1	100.0
	私生子	男	42.0	1.0	0.9	17.8	4.7	1.0	0.9	30.7	0.0	1.0	100.0
		女	41.4	0.9	1.0	17.3	4.6	0.9	0.7	32.4	0.0	0.8	100.0
		平均	41.5	1.0	1.0	17.5	4.6	1.0	0.8	31.6	0.0	1.0	100.0
	平均	男	67.5	2.9	0.6	5.2	6.4	1.7	1.9	12.7	0.0	1.1	100.0
		女	68.1	2.9	0.6	4.9	6.3	1.7	1.8	12.6	0.0	1.1	100.0
		平均	67.7	2.9	0.6	5.1	6.3	1.7	1.9	12.7	0.0	1.1	100.0
內地人	嫡出、庶子	男	3.6	1.2	1.0	21.1	11.9	11.8	47.9	0.6	…	0.9	100.0
		女	4.0	1.0	1.7	21.0	12.7	11.6	47.0	0.5	…	0.5	100.0
		平均	3.8	1.1	1.3	21.1	12.3	11.7	47.4	0.6	…	0.7	100.0
	私生子	男	6.4	2.3	0.8	32.3	29.1	10.2	14.0	3.8	…	1.1	100.0
		女	5.8	0.8	0.4	37.8	23.9	9.9	11.5	5.8	…	4.1	100.0
		平均	6.1	1.6	0.6	35.0	26.6	10.0	12.8	4.7	…	2.6	100.0
	平均	男	3.8	1.3	1.0	22.0	13.2	11.7	45.3	0.8	…	0.9	100.0
		女	4.1	1.0	1.6	22.4	13.6	11.5	44.0	1.0	…	0.8	100.0
		平均	4.0	1.2	1.3	22.2	13.2	11.6	44.8	0.9	…	0.8	100.0
外國人	嫡出、庶子	男	0.9	0.6	0.9	49.7	33.9	3.8	0.6	9.0	…	0.6	100.0
		女	1.7	0.3	1.4	46.6	34.9	2.8	1.7	10.0	0.3	0.3	100.0
		平均	1.3	0.5	1.1	48.1	34.4	3.3	1.1	9.5	0.2	0.5	100.0
	私生子	男	6.0	…	…	60.0	6.0	2.0	2.0	24.0	…	…	100.0
		女	11.4	…	…	45.4	20.5	…	…	22.7	…	…	100.0
		平均	8.5	…	…	53.1	12.8	1.1	1.1	23.4	…	…	100.0
	平均	男	1.5	0.5	0.8	51.1	30.4	3.5	0.8	10.9	…	0.5	100.0
		女	3.0	0.3	1.2	46.3	33.0	2.4	1.5	11.7	0.3	0.3	100.0
		平均	2.2	0.4	1.0	48.9	31.6	3.0	1.1	11.3	0.1	0.4	100.0
平均	嫡出、庶子	男	65.6	2.9	0.6	5.5	6.8	2.2	3.9	11.4	…	1.1	100.0
		女	66.6	2.9	0.6	5.2	6.7	2.1	3.6	11.2	0.0	1.1	100.0
		平均	66.2	2.9	0.6	5.3	6.8	2.1	3.7	11.3	0.0	1.1	100.0
	私生子	男	38.9	1.1	0.8	19.5	6.5	1.7	1.9	28.6	0.0	1.0	100.0
		女	38.6	0.8	0.9	19.1	6.1	1.5	1.5	30.5	0.0	1.0	100.0
		平均	38.6	1.0	0.9	19.3	6.3	1.6	1.7	29.6	0.0	1.0	100.0
	平均	男	64.5	2.8	0.6	6.1	6.8	2.1	3.8	12.2	0.0	1.1	100.0
		女	65.3	2.8	0.6	5.8	6.7	2.1	3.5	12.1	0.0	1.1	100.0
		平均	64.9	2.8	0.6	6.0	6.7	2.1	3.6	12.2	0.0	1.1	100.0

第六十六表　種族、體性及職業別人口千ニ付生產

種族及體性		農業	水產業	鑛業	工業	商業	交通業	公務、自由業	其ノ他ノ有業者	家事使用人	無職業	平均
本島人	男	42.0	46.1	20.5	30.0	34.1	23.7	40.4	88.5	0.8	25.3	42.2
	女	41.9	53.6	24.0	27.8	34.9	27.7	46.8	97.4	1.5	19.6	42.6
	平均	42.0	49.5	22.0	28.9	34.5	25.5	43.2	92.6	1.2	22.2	42.4
內地人	男	30.5	24.8	19.1	30.5	31.9	37.5	45.2	87.8	…	15.1	36.4
	女	38.4	34.8	34.4	38.6	26.0	44.7	54.9	113.3	…	20.8	41.7
	平均	33.9	28.1	26.0	33.9	28.8	40.6	49.3	99.1	…	17.2	38.7
外國人	男	15.1	6.5	6.5	24.7	21.7	4.9	5.6	57.2	…	10.4	20.5
	女	41.3	13.3	53.3	75.0	58.1	29.0	25.4	206.3	21.3	6.3	64.0
	平均	25.0	7.8	13.0	34.8	31.0	7.0	10.9	87.1	12.0	8.5	29.8
平均	男	42.0	45.1	20.1	29.8	33.5	25.1	42.4	88.3	0.7	24.7	41.7
	女	41.9	53.1	24.9	29.7	34.2	30.2	50.4	97.6	1.8	19.6	42.6
	平均	41.9	48.7	22.2	29.7	33.9	27.3	45.9	92.6	1.4	21.9	42.2

種族、體性及職業別人口ハ大正九年十月一日第一回臺灣國勢調査ノ結果ニ依ル（第百十七表參照）

アジア歴史資料センター
Japan Center for Asian Historical Records
http://www.jacar.go.jp/

第六十七表　種族、身分、體性及職業別死產比例

（嫡出、庶子ハ父ノ、私生子ハ母ノ職業ニ依ル）

種族、身分及體性			農業	水產業	鑛業	工業	商業	交通業	公務、自由業	其ノ他ノ有業者	無職業	計
本島人	嫡出、庶子	男	62.0	2.1	0.8	5.2	9.0	2.3	2.5	14.7	1.4	100.0
		女	60.6	2.2	0.8	6.0	9.0	2.5	2.7	14.6	1.6	100.0
		平均	61.4	2.1	0.8	5.5	9.0	2.4	2.6	14.7	1.5	100.0
	私生子	男	31.9	1.2	2.7	19.6	8.1	1.8	0.9	32.6	1.2	100.0
		女	30.2	0.7	1.5	25.0	4.5	0.7	0.4	36.3	0.7	100.0
		平均	31.2	1.0	2.2	22.0	6.5	1.3	0.7	34.1	1.0	100.0
	平均	男	58.9	2.0	1.0	6.6	8.9	2.3	2.4	16.5	1.4	100.0
		女	57.5	2.1	0.8	7.8	8.6	2.4	2.5	16.8	1.5	100.0
		平均	58.5	2.0	0.9	7.1	8.7	2.3	2.4	16.6	1.5	100.0
內地人	嫡出、庶子	男	3.5	…	…	20.8	18.8	11.8	43.0	1.4	0.7	100.0
		女	4.7	1.2	…	20.9	11.6	9.3	52.3	…	…	100.0
		平均	3.9	0.4	…	20.9	16.1	10.9	46.5	0.9	0.4	100.0
	私生子	男	2.5	5.0	2.5	20.0	20.0	12.5	32.5	5.0	…	100.0
		女	8.1	2.7	…	24.3	24.3	2.7	21.7	13.5	2.7	100.0
		平均	5.2	3.9	1.3	22.1	22.1	7.8	27.2	9.1	1.3	100.0
	平均	男	3.3	1.1	0.5	20.7	19.0	12.0	40.7	2.2	0.5	100.0
		女	5.7	1.6	…	22.0	15.4	7.3	43.1	4.1	0.8	100.0
		平均	4.2	1.3	0.3	21.2	17.6	10.1	41.7	2.9	0.7	100.0
外國人	嫡出、庶子	男	…	…	…	62.4	18.8	…	…	18.8	…	100.0
		女	…	…	8.3	41.8	33.3	8.3	…	8.3	…	100.0
		平均	…	…	3.6	53.5	25.0	3.6	…	14.3	…	100.0
	私生子	男	…	…	…	50.0	50.0	…	…	…	…	100.0
		女	16.7	…	…	16.7	49.9	…	…	16.7	…	100.0
		平均	12.5	…	…	25.0	50.0	…	…	12.5	…	100.0
	平均	男	…	…	…	61.1	22.2	…	…	16.7	…	100.0
		女	5.6	…	5.6	33.3	38.8	5.6	…	11.1	…	100.0
		平均	2.8	…	2.8	47.1	30.6	2.8	…	13.9	…	100.0
平均	嫡出、庶子	男	59.2	2.0	0.7	6.1	9.4	2.7	4.3	14.2	1.4	100.0
		女	58.3	2.2	0.8	6.6	9.2	2.8	4.4	14.1	1.6	100.0
		平均	58.7	2.1	0.8	6.4	9.3	2.7	4.3	14.2	1.5	100.0
	私生子	男	28.6	1.6	2.7	19.8	9.6	2.9	4.3	29.4	1.1	100.0
		女	27.3	1.0	1.3	24.8	7.7	1.0	2.9	33.0	1.0	100.0
		平均	28.0	1.3	2.0	22.0	8.8	2.0	3.6	31.3	1.0	100.0
	平均	男	56.2	1.9	0.9	7.5	9.5	2.7	4.3	15.7	1.3	100.0
		女	55.0	2.0	0.8	8.6	9.1	2.6	4.2	16.2	1.5	100.0
		平均	55.5	2.0	0.9	8.0	9.3	2.7	4.3	15.9	1.4	100.0

第六十八表　種族、體性及職業別人口千ニ付死產

種族及體性		農業	水產業	鑛業	工業	商業	交通業	公務、自由業	其ノ他ノ有業者	無職業	平均
本島人	男	1.7	1.4	1.4	1.7	2.2	1.4	2.3	5.2	1.5	1.9
	女	1.3	1.4	1.3	1.7	1.8	1.5	2.4	4.9	1.0	1.6
	平均	1.5	1.4	1.4	1.7	2.0	1.5	2.3	5.1	1.2	1.8
內地人	男	1.4	1.1	0.6	1.6	2.5	2.1	2.2	12.5	0.5	2.0
	女	2.2	2.3	…	1.6	1.2	1.2	2.2	19.5	0.9	1.7
	平均	1.7	1.5	0.3	1.6	1.8	1.7	2.2	15.7	0.6	1.9
外國人	男	…	…	…	1.3	0.7	…	…	4.0	…	0.9
	女	4.1	…	13.3	2.9	3.7	3.6	…	10.6	…	3.5
	平均	1.6	…	1.9	1.7	1.5	0.3	…	5.3	…	1.5
平均	男	1.7	1.4	1.4	1.7	2.2	1.5	2.2	5.3	1.4	1.9
	女	1.3	1.4	1.2	1.7	1.8	1.4	2.3	5.0	1.0	1.6
	平均	1.5	1.4	1.3	1.7	2.0	1.5	2.3	5.1	1.2	1.8

種族、體性及職業別人口ハ大正九年十月一日第一回臺灣國勢調査ノ結果ニ依ル（第百十七表參照）

第六十九表　種族、身分、體性及職業別出生比例

（嫡出、庶子ハ父ノ、私生子ハ母ノ職業ニ依ル）

種族、身分及體性			農業	水產業	鑛業	工業	商業	交通業	公務、自由業	其ノ他ノ有業者	家事使用人	無職業	計
本島人	嫡出、庶子	男	68.3	3.0	0.6	4.7	6.6	1.7	2.0	12.0	…	1.1	100.0
		女	69.1	3.0	0.6	4.4	6.4	1.7	1.9	11.8	0.0	1.1	100.0
		平均	68.7	3.0	0.6	4.5	6.5	1.8	2.0	11.9	0.0	1.0	100.0
	私生子	男	41.1	1.0	1.0	17.9	5.0	1.1	0.9	30.9	0.0	1.1	100.0
		女	40.5	0.9	1.0	17.9	4.6	0.9	0.7	32.7	0.0	0.8	100.0
		平均	40.9	0.9	1.0	17.9	4.8	1.0	0.8	31.8	0.0	0.9	100.0
	平均	男	67.1	2.9	0.6	5.3	6.5	1.7	1.9	12.9	0.0	1.1	100.0
		女	67.7	2.9	0.6	5.1	6.3	1.7	1.9	12.7	0.0	1.1	100.0
		平均	67.2	3.1	0.6	5.2	6.4	1.7	1.9	12.8	0.0	1.1	100.0
內地人	嫡出、庶子	男	3.6	1.2	0.9	21.1	12.2	11.8	47.7	0.6	…	0.9	100.0
		女	4.0	1.0	1.7	21.0	12.7	11.5	47.1	0.5	…	0.5	100.0
		平均	3.8	1.1	1.3	21.1	12.4	11.6	47.4	0.6	…	0.7	100.0
	私生子	男	5.9	2.6	1.0	30.8	27.9	10.5	16.4	3.9	…	1.0	100.0
		女	6.1	1.1	0.4	36.0	23.9	8.9	12.9	6.8	…	3.9	100.0
		平均	6.0	1.9	0.7	33.3	26.0	9.7	14.7	5.3	…	2.4	100.0
	平均	男	3.8	1.3	1.0	22.0	13.5	11.7	44.9	0.9	…	0.9	100.0
		女	4.2	1.0	1.6	22.4	13.7	11.3	43.9	1.1	…	0.8	100.0
		平均	4.0	1.2	1.2	22.1	13.6	11.5	44.6	1.0	…	0.8	100.0
外國人	嫡出、庶子	男	0.8	0.6	0.8	50.4	33.2	3.6	0.6	9.4	…	0.6	100.0
		女	1.7	0.3	1.7	46.1	34.9	3.0	1.7	10.0	0.3	0.3	100.0
		平均	1.2	0.5	1.2	48.5	34.0	3.3	1.1	9.7	0.0	0.5	100.0
	私生子	男	5.8	…	…	59.6	7.7	1.9	1.9	23.1	…	…	100.0
		女	12.0	…	…	42.0	24.0	…	…	22.0	…	…	100.0
		平均	8.8	…	…	51.0	15.7	1.0	1.0	22.5	…	…	100.0
	平均	男	1.4	0.5	0.7	51.7	30.0	3.4	0.7	11.1	…	0.5	100.0
		女	3.1	0.3	1.4	45.6	33.3	2.6	1.4	11.7	0.3	0.3	100.0
		平均	2.2	0.4	1.0	49.0	31.5	3.0	1.0	11.4	0.1	0.4	100.0
平均	嫡出、庶子	男	65.3	2.9	0.6	5.5	6.9	2.2	3.9	11.6	…	1.1	100.0
		女	66.4	2.9	0.6	5.2	6.8	2.1	3.6	11.3	0.0	1.1	100.0
		平均	65.8	2.9	0.6	5.4	6.8	2.2	3.8	11.4	0.0	1.1	100.0
	私生子	男	37.9	1.1	1.0	19.5	6.8	1.9	2.1	28.7	0.0	1.0	100.0
		女	37.7	0.9	1.0	19.5	6.2	1.4	1.6	30.7	0.0	1.0	100.0
		平均	37.8	1.0	1.0	19.5	6.5	1.6	1.9	29.7	0.0	1.0	100.0
	平均	男	63.9	2.8	0.7	6.2	6.9	2.2	3.8	12.4	0.0	1.1	100.0
		女	64.9	2.8	0.6	5.9	6.8	2.1	3.5	12.3	0.0	1.1	100.0
		平均	64.5	2.8	0.6	6.1	6.8	2.1	3.7	12.3	0.0	1.1	100.0

第七十表　種族、體性及職業別人口千ニ付出生

種族及體性		農業	水產業	鑛業	工業	商業	交通業	公務、自由業	其ノ他ノ有業者	家事使用人	無職業	平均
本島人	男	43.7	47.5	21.9	31.7	36.3	25.2	42.6	93.8	0.8	26.8	44.2
	女	43.3	55.0	25.3	29.4	36.7	29.1	49.2	102.3	1.5	20.6	44.2
	平均	43.5	50.9	23.4	30.6	36.5	26.9	45.5	97.7	1.2	23.4	44.2
內地人	男	31.9	25.9	19.7	32.1	34.4	39.6	47.5	100.3	…	15.6	38.4
	女	40.5	37.1	34.4	40.2	27.2	45.9	57.1	132.8	…	21.7	43.5
	平均	35.7	29.6	26.3	35.5	30.6	42.3	51.5	114.8	…	17.8	40.6
外國人	男	15.1	6.5	6.5	26.0	22.5	4.9	5.6	61.2	…	10.4	21.4
	女	45.5	13.3	66.7	77.9	61.8	32.6	25.4	216.9	21.3	6.3	67.4
	平均	26.6	7.8	14.9	36.4	32.5	7.3	10.9	92.5	12.0	8.5	31.2
平均	男	43.6	46.5	21.5	31.5	35.7	26.5	44.7	93.6	0.7	26.1	43.7
	女	43.3	54.6	26.1	31.4	36.0	31.7	52.7	102.6	1.8	20.6	44.2
	平均	43.5	50.1	23.5	31.4	35.8	28.7	48.1	97.7	1.4	23.1	43.9

種族、體性及職業別人口ハ大正九年十月一日第一回臺灣國勢調査ノ結果ニ依ル（第百十七表參照）

アジア歴史資料センター
Japan Center for Asian Historical Records
http://www.jacar.go.jp/

第七十一表　地方及體性別人口千ニ付死亡竝死亡女百ニ付男

州及廳	人口千ニ付死亡			死亡女百ニ付男
	男	女	平均	
臺北州	20.0	18.4	19.3	121.5
新竹州	17.4	15.8	16.6	113.0
臺中州	21.9	18.6	20.3	125.1
臺南州	27.1	24.3	25.7	118.0
高雄州	25.6	23.0	24.4	116.0
臺東廳	27.3	26.9	27.1	109.5
花蓮港廳	21.5	20.0	20.8	127.7
平均	22.8	20.4	21.6	119.1

第七十二表　都會(三市)、村落及體性別人口千ニ付死亡竝死亡女百ニ付男

都及鄙	人口千ニ付死亡			死亡女百ニ付男
	男	女	平均	
都會 臺北市	18.9	17.6	18.3	119.8
都會 臺中市	18.5	16.4	17.5	134.0
都會 臺南市	18.5	16.9	17.8	122.7
都會 平均	18.8	17.3	18.1	122.2
村落	23.1	20.6	21.9	118.9
平均	22.8	20.4	21.6	119.1

第七十三表　種族及體性別人口千ニ付死亡竝死亡女百ニ付男

種族	人口千ニ付死亡			死亡女百ニ付男
	男	女	平均	
本島人	23.4	20.8	22.1	118.2
內地人	12.0	11.3	11.7	133.1
外國人	15.5	18.0	16.1	279.2
平均	22.8	20.4	21.6	119.1

第七十四表　地方別一年平均一日死亡百ニ付各月平均一日死亡

州及廳	一月	二月	三月	四月	五月	六月	七月	八月	九月	十月	十一月	十二月
臺北州	94.1	94.2	83.0	81.2	80.9	97.7	133.2	118.5	109.8	103.2	101.9	101.4
新竹州	93.6	92.6	82.0	75.6	84.3	97.5	119.5	119.6	105.6	104.3	115.3	109.2
臺中州	100.5	96.1	83.4	76.9	83.7	97.0	112.9	117.9	107.2	105.0	105.6	113.0
臺南州	127.7	126.3	119.2	107.8	109.9	99.0	91.1	81.7	76.8	78.6	84.2	99.1
高雄州	116.0	105.0	103.0	95.4	104.4	107.2	112.9	87.4	86.7	98.5	88.0	95.2
臺東廳	110.1	97.5	86.0	68.3	90.2	93.2	112.2	106.9	104.0	103.8	119.2	108.0
花蓮港廳	98.5	98.4	89.9	67.5	85.6	133.8	100.6	141.3	120.6	114.5	81.8	67.4
平均	109.5	106.2	97.5	89.9	94.8	99.9	110.5	102.2	94.9	95.5	96.5	102.6

第七十五表　種族別一年平均一日死亡百ニ付各月平均一日死亡

種族	一月	二月	三月	四月	五月	六月	七月	八月	九月	十月	十一月	十二月
本島人	109.6	106.6	97.7	90.0	94.6	99.6	110.6	102.3	94.6	95.5	96.2	102.7
內地人	105.2	92.6	89.7	85.3	101.3	109.3	109.7	99.7	103.6	95.3	103.6	104.1
外國人	117.0	89.9	95.5	91.3	102.7	108.6	105.1	102.7	111.1	95.5	106.1	74.0
平均	109.5	106.2	97.5	89.9	94.8	99.9	110.5	102.2	94.9	95.5	96.5	102.6

第七十六表　體性別一年平均一日死亡百ニ付各月平均一日死亡

體性	一月	二月	三月	四月	五月	六月	七月	八月	九月	十月	十一月	十二月
男	110.3	107.6	99.4	92.2	96.9	99.0	109.8	99.5	92.8	95.0	95.3	102.4
女	108.7	104.4	95.3	87.1	92.4	101.0	111.4	105.4	97.4	96.1	97.9	102.8
平均	109.5	106.2	97.5	89.9	94.8	99.9	110.5	102.2	94.9	95.5	96.5	102.6

第七十七表　種族及年齡別死亡比例

年齡	本島人	內地人	外國人	平均
0—5 0—1	26.8	23.0	20.1	26.7
0—5 1—2	8.2	5.1	5.3	8.1
0—5 2—3	4.1	2.3	2.2	4.0
0—5 3—4	2.4	1.4	1.6	2.4
0—5 4—5	1.5	1.3	1.2	1.5
0—5 計	43.0	33.1	30.4	42.7
5—10	3.6	2.7	1.4	3.6
10—15	2.2	1.9	1.4	2.2
15—20	2.7	4.3	4.5	2.8
20—25	3.4	7.1	7.9	3.5
25—30	3.5	6.1	7.7	3.6
30—35	4.1	5.6	8.7	4.2
35—40	5.0	6.1	7.5	5.0
40—45	5.1	6.6	7.9	5.1
45—50	4.9	5.7	8.1	4.9
50—55	4.4	5.5	5.9	4.4
55—60	3.7	4.6	3.0	3.7
60—65	4.0	2.8	2.4	4.0
65—70	3.7	2.9	0.8	3.7
70—	6.7	5.0	2.4	6.6
合計	100.0	100.0	100.0	100.0

第七十八表　體性及年齡別死亡比例

年齡	男	女	平均
0—5 0—1	27.6	25.4	26.7
0—5 1—2	7.3	9.0	8.1
0—5 2—3	3.3	4.9	4.0
0—5 3—4	2.1	2.8	2.4
0—5 4—5	1.4	1.6	1.5
0—5 計	41.7	43.7	42.7
5—10	3.3	3.9	3.6
10—15	2.1	2.3	2.2
15—20	2.8	2.8	2.8
20—25	3.6	3.4	3.5
25—30	3.9	3.2	3.6
30—35	4.5	3.8	4.2
35—40	5.6	4.3	5.0
40—45	5.9	4.2	5.1
45—50	5.9	3.8	4.9
50—55	5.0	3.8	4.4
55—60	4.1	3.3	3.7
60—65	4.0	4.0	4.0
65—70	3.2	4.2	3.7
70—	4.4	9.3	6.6
合計	100.0	100.0	100.0

アジア歴史資料センター
Japan Center for Asian Historical Records
http://www.jacar.go.jp

第七十九表　種族及年齡別人口千ニ付死亡

年齡	本島人	內地人	外國人	平均
0—1	235.7	117.3	250.0	230.7
1—2	61.1	22.9	56.8	59.5
2—3	32.4	10.8	29.4	31.5
0—5 3—4	19.5	6.9	22.8	19.0
4—5	13.4	7.3	18.1	13.2
平均	70.6	32.6	78.2	69.1
5—10	6.2	3.3	5.3	6.1
10—15	4.2	3.4	4.0	4.2
15—20	6.3	7.4	10.5	6.3
20—25	9.1	7.3	12.7	9.0
25—30	11.1	6.9	11.0	10.8
30—35	14.2	6.5	14.2	13.7
35—40	17.2	9.0	14.6	16.7
40—45	21.3	13.0	19.8	20.8
45—50	25.2	14.9	26.8	24.8
50—55	31.6	23.4	32.0	31.3
55—60	38.4	40.2	31.1	38.4
60—65	50.2	42.9	47.2	50.0
65—70	69.6	81.4	27.4	69.7
70—	122.0	164.1	109.1	122.6
平均	23.5	12.9	20.2	23.0

種族及年齡別人口ハ大正九年十年一日第一回臺灣國勢調査ノ結果ニ依ル　（第百十六表參照）

第八十表　體性及年齡別人口千ニ付死亡並死亡女百ニ付男

年齡	人口千ニ付死亡 男	女	平均	死亡女百ニ付男
0—1	257.9	202.9	230.7	129.7
1—2	57.9	61.1	59.5	96.8
2—3	27.7	35.4	31.5	81.3
0—5 3—4	17.5	20.6	19.0	90.1
4—5	12.8	13.5	13.2	98.9
平均	72.3	65.7	69.1	113.9
5—10	5.9	6.3	6.1	100.2
10—15	4.2	4.2	4.2	109.6
15—20	6.5	6.1	6.3	119.4
20—25	9.2	8.8	9.0	124.2
25—30	11.8	9.7	10.8	147.6
30—35	14.4	12.8	13.7	139.7
35—40	18.9	14.2	16.7	156.7
40—45	24.8	16.4	20.8	168.3
45—50	31.5	17.8	24.8	183.6
50—55	39.5	23.6	31.3	157.0
55—60	49.6	28.9	38.4	145.1
60—65	65.9	38.9	50.0	118.3
65—70	88.6	58.4	69.7	90.9
70—	143.6	113.3	122.6	56.1
平均	24.1	21.8	23.0	119.1

體性及年齡別人口ハ大正九年十月一日第一回臺灣國勢調査ノ結果ニ依ル　（第百十六表參照）

第八十一表　種族及體性別死亡者平均年齡

體性	本島人	內地人	外國人	平均
男	25.5	28.9	30.9	25.6
女	26.6	27.0	17.8	26.6
平均	26.0	28.1	27.4	26.1

第八十二表　種族、體性及職業別死亡比例

種族及體性	農業	水產業	鑛業	工業	商業	交通業	公務、自由業	其ノ他ノ有業者	家事使用人	無職業	計
本島人 男	65.6	2.4	0.7	4.0	5.6	1.3	1.2	18.2	0.0	1.0	100.0
本島人 女	66.6	2.4	0.5	4.9	5.3	1.1	0.9	17.2	0.0	1.1	100.0
本島人 平均	66.0	2.4	0.6	4.4	5.5	1.2	1.1	17.8	0.0	1.0	100.0
內地人 男	5.5	2.0	1.2	26.4	18.2	11.6	28.3	3.8	…	3.0	100.0
內地人 女	5.0	0.9	0.7	23.0	22.1	8.9	34.7	2.7	…	2.0	100.0
內地人 平均	5.3	1.5	1.0	24.9	19.9	10.4	31.1	3.3	…	2.6	100.0
外國人 男	1.1	1.9	1.7	33.0	22.6	8.3	3.6	25.3	…	2.5	100.0
外國人 女	1.5	…	0.8	36.9	38.5	6.2	1.5	13.1	…	1.5	100.0
外國人 年均	1.2	1.4	1.4	34.2	26.8	7.7	3.0	22.1	…	2.2	100.0
平均 男	63.5	2.4	0.7	4.8	6.1	1.6	2.0	17.9	0.0	1.0	100.0
平均 女	64.9	2.4	0.5	5.4	5.8	1.3	1.7	16.9	0.0	1.1	100.0
平均 平均	64.0	2.4	0.6	5.1	6.0	1.5	1.9	17.4	0.0	1.1	100.0

第八十三表　種族、體性及職業別人口千ニ付死亡

種族及體性	農業	水產業	鑛業	工業	商業	交通業	公務、自由業	其ノ他ノ有業者	家事使用人	無職業	平均
本島人 男	24.0	22.0	13.7	13.5	17.8	10.3	15.3	74.3	1.5	12.9	24.8
本島人 女	21.3	22.9	11.2	14.2	15.3	9.5	12.5	69.4	1.9	10.2	22.2
本島人 平均	22.7	22.4	12.6	13.9	16.6	9.9	14.1	72.0	1.8	11.4	23.5
內地人 男	15.8	13.5	8.7	13.2	15.8	13.4	10.2	144.2	…	18.6	13.1
內地人 女	14.2	9.3	4.2	12.1	12.9	10.6	13.2	97.7	…	15.6	12.7
內地人 平均	15.1	12.1	6.7	12.7	14.2	12.2	11.4	123.5	…	17.5	12.9
外國人 男	10.1	22.6	13.0	14.7	14.9	10.4	24.3	122.3	…	46.6	18.8
外國人 女	8.3	…	13.3	23.4	26.4	29.0	10.2	89.9	…	12.7	25.0
外國人 平均	9.4	18.2	13.0	16.4	17.8	12.1	20.5	115.8	…	31.3	20.2
平均 男	23.9	21.7	13.4	13.5	17.5	10.8	12.9	74.8	1.4	13.4	24.1
平均 女	21.3	22.6	10.7	14.1	15.2	9.8	12.8	69.5	1.8	10.4	21.8
平均 平均	22.7	22.1	12.2	13.8	16.4	10.3	12.9	72.4	1.7	11.8	23.0

種族、體性及職業別人口ハ大正九年十月一日第一回臺灣國勢調査ノ結果ニ依ル（第百十七表參照）

アジア歴史資料センター
Japan Center for Asian Historical Records
http://www.jacar.go.jp/

第八十四表　地方及年齡別五歲以下ノ死亡比例

州及廳	年齡 0—12箇月 0—1箇月	1—2箇月	2—3箇月	3—4箇月	4—5箇月	5—6箇月	6—7箇月	7—8箇月	8—9箇月	9—10箇月	10—11箇月	11—12箇月	計	1—2歲	2—3歲	3—4歲	4—5歲	合計
臺北州	30.5	5.5	3.7	2.5	2.1	1.9	2.7	2.6	3.0	2.8	2.7	2.5	62.5	20.2	9.1	5.2	3.0	100.0
新竹州	33.9	5.8	3.2	2.7	2.1	2.2	2.4	3.1	2.7	3.0	2.7	2.8	66.6	17.4	8.6	4.4	3.0	100.0
臺中州	31.8	5.5	3.4	2.6	2.1	2.0	2.1	2.9	3.1	3.0	3.2	2.8	64.5	18.8	8.3	5.2	3.2	100.0
臺南州	28.6	4.4	2.7	2.2	2.1	2.0	2.7	2.8	2.9	3.1	3.0	2.8	59.3	19.8	10.6	6.4	3.9	100.0
高雄州	34.8	4.7	2.9	2.4	2.3	2.3	2.2	2.9	2.8	2.6	2.3	2.1	64.3	17.0	9.2	5.8	3.7	100.0
臺東廳	21.8	5.0	2.2	2.6	2.6	4.1	1.5	2.4	2.4	2.2	1.7	3.1	51.6	21.8	14.2	8.5	3.9	100.0
花蓮港廳	23.0	5.0	4.8	2.5	2.5	3.0	2.5	3.5	2.5	2.0	2.8	2.8	56.9	19.5	11.0	7.8	4.8	100.0
平均	31.4	5.1	3.1	2.4	2.1	2.1	2.4	2.8	2.9	2.9	2.8	2.6	62.6	18.9	9.4	5.6	3.5	100.0

第八十五表　種族及年齡別五歲以下ノ死亡比例

種族	年齡 0—12箇月 0—1箇月	1—2箇月	2—3箇月	3—4箇月	4—5箇月	5—6箇月	6—7箇月	7—8箇月	8—9箇月	9—10箇月	10—11箇月	11—12箇月	計	1—2歲	2—3歲	3—4歲	4—5歲	合計
本島人	31.3	5.0	3.1	2.4	2.1	2.0	2.4	2.8	2.9	2.9	2.8	2.6	62.3	19.0	9.5	5.7	3.5	100.0
內地人	27.6	9.2	4.3	4.1	4.1	4.3	2.4	2.1	3.1	3.1	3.0	2.1	69.4	15.3	7.0	4.3	4.0	100.0
外國人	26.9	6.0	5.3	5.3	4.7	1.3	2.0	2.0	3.3	2.0	6.0	1.3	66.1	17.3	7.3	5.3	4.0	100.0
平均	31.4	5.1	3.1	2.4	2.1	2.1	2.4	2.8	2.9	2.9	2.8	2.6	62.6	18.9	9.4	5.6	3.5	100.0

第八十六表　種族及年齡別五歲以下ノ死亡女百ニ付男

種族	年齡 0—12箇月 0—1箇月	1—2箇月	2—3箇月	3—4箇月	4—5箇月	5—6箇月	6—7箇月	7—8箇月	8—9箇月	9—10箇月	10—11箇月	11—12箇月	平均	1—2歲	2—3歲	3—4歲	4—5歲	平均
本島人	147.8	116.9	121.1	111.9	110.1	125.2	109.6	119.6	101.4	113.5	115.8	106.4	129.6	97.1	80.0	89.8	97.9	113.6
內地人	123.0	150.0	200.0	163.6	107.1	57.9	142.9	140.0	83.3	144.4	162.5	650.0	137.4	89.5	188.2	100.0	115.4	128.0
外國人	150.0	125.0	100.0	100.0	250.0	100.0	50.0	50.0	66.7	50.0	80.0	…	120.0	62.5	266.7	166.7	500.0	120.6
平均	147.3	118.0	122.5	113.1	110.7	121.3	109.9	122.1	100.8	113.8	116.2	109.3	129.7	96.8	81.3	90.1	98.9	113.9

第八十七表　地方、身分及體性別五歲以下ノ死亡比例

州及廳	公生 男	公生 女	公生 計	私生 男	私生 女	私生 計	計 男	計 女	計 計
臺北州	47.0	43.6	90.6	5.2	4.2	9.4	52.2	47.8	100.0
新竹州	50.2	43.2	93.4	3.5	3.1	6.6	53.7	46.3	100.0
臺中州	52.8	44.5	97.3	1.3	1.4	2.7	54.1	45.9	100.0
臺南州	51.5	45.5	97.0	1.6	1.4	3.0	53.1	46.9	100.0
高雄州	50.0	43.7	93.7	3.2	3.1	6.3	53.2	46.8	100.0
臺東廳	43.9	42.1	91.0	4.8	4.2	9.0	53.7	46.3	100.0
花蓮港廳	45.8	43.4	89.2	6.3	4.5	10.8	52.1	47.9	100.0
平均	50.4	44.4	94.8	2.8	2.4	5.2	53.2	46.8	100.0

第八十八表　種族、身分及體性別五歲以下ノ死亡比例

種族	公生 男	公生 女	公生 計	私生 男	私生 女	私生 計	計 男	計 女	計 計
本島人	50.5	44.5	95.0	2.7	2.3	5.0	53.2	46.8	100.0
內地人	48.7	36.1	84.8	7.5	7.7	15.2	56.2	43.8	100.0
外國人	47.4	42.6	90.0	7.3	2.7	10.0	54.7	45.3	100.0
平均	50.4	44.4	94.8	2.8	2.4	5.2	53.2	46.8	100.0

第八十九表　種族、體性及職業別一歲以下ノ死亡比例

種族及體性		農業	水產業	鑛業	工業	商業	交通業	公務、自由業	其ノ他ノ有業者	家事使用人	無職業	計
本島人	男	67.5	2.7	0.4	4.9	6.5	1.5	1.4	14.1	0.0	1.0	100.0
	女	66.6	2.7	0.6	4.9	6.5	1.4	1.2	15.0	…	1.1	100.0
	平均	67.2	2.7	0.5	4.9	6.5	1.4	1.3	14.5	0.0	1.0	100.0
內地人	男	4.6	1.1	1.1	28.6	13.1	11.0	34.9	4.2	…	1.4	100.0
	女	5.8	1.0	0.5	22.8	13.6	11.7	40.2	3.4	…	1.0	100.0
	平均	5.1	1.0	0.8	26.2	13.3	11.2	37.3	3.9	…	1.2	100.0
外國人	男	1.9	…	…	38.8	29.6	5.6	3.7	18.5	…	1.9	100.0
	女	2.2	…	…	42.3	33.3	11.1	…	8.9	…	2.2	100.0
	平均	2.0	…	…	40.5	31.3	8.1	2.0	14.1	…	2.0	100.0
平均	男	66.0	2.6	0.4	5.6	6.7	1.7	2.1	13.9	0.0	1.0	100.0
	女	65.2	2.6	0.6	5.4	6.8	1.6	2.0	14.7	…	1.1	100.0
	平均	65.5	2.6	0.5	5.5	6.8	1.7	2.1	14.3	0.0	1.0	100.0

アジア歴史資料センター
Japan Center for Asian Historical Records
http://www.jacar.go.jp

第九十表　月體性及原因(中分類)別死亡比例ノ千分比(百分比例)

順號	原因	一月 男	一月 女	一月 平均	二月 男	二月 女	二月 平均	三月 男	三月 女	三月 平均	四月 男	四月 女	四月 平均	五月 男	五月 女	五月 平均	六月 男	六月 女	六月 平均	順號
1	腸チフス及パラチフス	0.1	0.1	0.1	0.1	0.1	0.1	0.0	0.1	0.1	0.0	0.0	0.0	0.2	0.1	0.1	0.2	0.2	0.2	1
2	(再掲)腸チフス	0.1	0.1	0.1	0.1	0.1	0.1	0.0	0.1	0.1	0.0	0.0	0.0	0.1	0.1	0.1	0.2	0.2	0.2	2
3	マラリア	9.4	8.4	8.9	7.5	8.6	8.0	7.4	7.2	7.2	6.7	7.9	7.2	7.4	8.1	7.7	7.2	7.7	7.4	3
4	痘瘡	...	...	...	...	...	...	0.0	0.0	0.0	...	...	...	...	...	...	...	...	...	4
5	麻疹	0.2	0.3	0.3	0.4	0.3	0.4	0.4	0.3	0.3	0.7	0.7	0.7	0.8	0.5	0.7	0.8	0.9	0.8	5
6	百日咳	0.1	0.3	0.2	0.2	0.2	0.2	0.2	0.3	0.2	0.1	0.1	0.1	0.1	0.3	0.2	0.1	0.2	0.1	6
7	ヂフテリア	0.1	0.2	0.1	0.1	0.0	0.1	0.1	0.2	0.1	0.1	...	0.0	0.1	...	0.0	0.1	0.1	0.1	7
8	流行性感冒	0.6	0.5	0.6	0.8	0.6	0.7	0.4	0.4	0.4	0.0	0.1	0.0	0.1	0.2	0.1	0.1	0.2	0.1	8
9	蜜瓜	...	...	...	...	...	...	...	...	...	...	...	...	0.0	...	0.0	...	0.0	0.0	9
10	其ノ他ノ流行病及地方病	0.9	0.8	0.9	1.9	1.9	1.9	3.8	3.7	3.7	2.3	1.3	1.9	0.6	0.4	0.5	1.2	0.6	0.9	10
11	(再掲)赤痢	0.0	0.1	0.0	...	...	...	0.0	0.0	0.0	...	...	...	...	...	...	0.0	0.0	0.0	11
12	(再掲)流行性腦脊髓膜炎	0.2	0.2	0.2	1.1	0.9	1.0	2.7	2.8	2.8	1.2	0.7	1.0	0.1	0.0	0.1	0.1	...	0.0	12
13	肺結核	9.6	5.6	7.8	9.2	5.6	7.4	9.9	7.0	8.6	10.2	7.2	8.9	9.3	7.1	8.3	8.1	5.5	6.9	13
14	腦膜及中樞神經系ノ結核	0.1	0.1	0.1	0.2	0.1	0.1	0.1	0.1	0.1	0.1	...	0.0	0.0	0.1	0.0	0.1	...	0.1	14
15	其ノ他ノ結核	0.7	0.5	0.6	0.8	0.5	0.7	0.7	0.5	0.6	0.8	1.1	0.9	0.9	0.8	0.9	0.8	0.6	0.7	15
16	(再掲)腸及腹膜ノ結核	0.5	0.4	0.5	0.6	0.4	0.5	0.5	0.4	0.4	0.6	0.9	0.7	0.6	0.8	0.7	0.4	0.6	0.5	16
17	癌及其ノ他ノ悪性腫瘍	0.7	1.1	0.9	0.5	0.7	0.6	0.7	1.0	0.8	0.7	1.2	0.9	0.9	1.0	0.9	0.8	1.4	1.1	17
18	(再掲)癌	0.6	1.1	0.8	0.5	0.7	0.6	0.6	1.0	0.8	0.7	1.2	0.9	0.8	0.9	0.9	0.6	1.3	0.9	18
19	腦膜炎	1.2	1.0	1.1	1.2	1.3	1.3	1.9	2.1	2.0	0.9	0.9	0.9	0.9	0.7	0.8	1.1	0.9	1.0	19
20	腦出血及腦軟化	1.9	2.1	2.0	1.6	2.6	2.1	1.1	1.4	1.2	1.3	1.3	1.3	1.1	1.8	1.4	1.3	1.6	1.5	20
21	心臟ノ器質的疾患	1.4	1.1	1.3	1.2	1.3	1.2	1.2	1.7	1.4	1.4	1.3	1.4	1.2	0.9	1.1	1.1	1.3	1.2	21
22	急性氣管支炎	3.1	3.9	3.5	3.2	3.4	3.3	2.5	2.7	2.6	2.7	3.2	2.9	2.5	2.4	2.5	1.7	2.3	2.0	22
23	慢性氣管支炎	4.1	4.2	4.1	4.0	5.0	4.5	2.9	5.2	4.0	3.0	4.1	3.5	2.7	3.1	2.9	1.9	1.9	1.9	23
24	肺炎及氣管支肺炎	17.0	14.4	15.8	19.4	16.6	18.0	20.8	14.3	17.9	17.1	14.0	15.6	17.1	12.7	15.1	13.8	12.5	13.2	24
25	其ノ他ノ呼吸器ノ疾患	5.4	6.3	5.8	7.3	5.6	6.6	6.4	5.3	6.0	6.1	4.4	5.4	4.5	4.3	4.5	4.2	3.2	3.8	25
26	(再掲)肋膜炎	0.8	0.5	0.7	1.0	0.8	0.9	1.2	0.7	1.0	1.5	0.5	1.1	1.1	0.9	1.0	1.2	0.5	0.9	26
27	胃ノ疾患	3.5	4.1	3.8	3.3	4.2	3.7	3.4	4.0	3.6	3.7	4.1	3.9	3.6	4.1	3.8	3.7	4.0	3.9	27
28	下痢及腸炎	7.6	8.2	7.9	6.6	7.0	6.8	6.1	7.2	6.6	10.5	11.4	10.9	13.8	16.1	15.1	16.6	17.7	17.1	28
29	盲腸突起炎及盲腸炎	0.1	0.1	0.1	0.1	0.0	0.1	0.1	0.1	0.1	0.1	0.0	0.1	0.2	0.2	0.2	0.2	0.2	0.2	29
30	脱腸及腸管閉塞	0.4	0.3	0.3	0.2	0.1	0.1	0.3	0.4	0.3	0.3	0.3	0.3	0.5	0.2	0.3	0.3	0.3	0.3	30
31	肝臟硬化	0.5	0.2	0.3	0.3	0.2	0.2	0.5	0.2	0.3	0.2	0.4	0.3	0.4	0.2	0.3	0.2	0.2	0.2	31
32	腎臟炎	3.2	4.3	3.7	3.7	4.1	3.9	3.4	3.8	3.6	3.8	4.4	4.1	3.1	4.8	3.8	3.4	4.4	3.9	32
33	女子生殖器ノ良性腫瘍及其ノ他ノ疾患	...	0.9	0.4	...	0.8	0.4	...	1.1	0.5	...	1.4	0.6	...	1.0	0.4	...	1.1	0.5	33
34	産褥熱	...	1.1	0.5	...	0.4	0.2	...	0.6	0.3	...	0.5	0.2	...	0.6	0.3	...	0.5	0.2	34
35	其ノ他ノ姙娠及産ニ因スル疾患	...	1.1	0.5	...	1.6	0.7	...	0.9	0.4	...	0.9	0.4	...	1.0	0.5	...	1.0	0.5	35
36	畸形、先天性弱質及乳兒ニ固有ノ疾患	5.0	5.6	5.3	4.8	5.2	5.0	5.4	4.6	5.0	4.8	4.5	4.7	5.6	4.4	5.0	6.2	5.7	6.0	36
37	(再掲)畸形及先天性弱質	3.6	4.7	4.1	4.1	4.5	4.2	4.4	3.7	4.1	4.0	3.9	3.9	4.5	3.5	4.0	4.7	4.5	4.6	37
38	老衰	2.3	4.5	3.3	2.3	4.6	3.4	1.8	4.9	3.2	2.3	3.6	2.9	1.6	3.6	2.5	1.4	2.9	2.1	38
39	外因死	1.7	0.5	1.2	1.4	0.8	1.1	2.0	0.9	1.5	2.1	1.3	1.8	2.2	1.6	1.9	2.9	1.8	2.3	39
40	自殺	0.7	0.9	0.8	0.7	0.6	0.7	0.9	0.9	0.9	0.8	1.9	1.3	1.0	1.0	1.0	1.2	1.2	1.2	40
41	其ノ他ノ疾患	13.1	11.7	12.4	11.6	10.8	11.2	11.2	10.8	11.1	12.3	11.5	11.9	12.9	11.8	12.4	14.8	13.0	13.9	41
42	(再掲)敵毒	0.7	1.0	0.9	0.8	0.7	0.8	1.1	0.9	1.0	0.9	1.1	1.0	0.7	0.8	0.7	1.1	1.0	1.1	42
43	(再掲)脚氣	1.0	0.5	0.7	0.9	0.6	0.8	0.8	0.7	0.7	0.8	0.7	0.8	0.7	0.5	0.6	0.7	0.3	0.5	43
44	(再掲)糖尿病	0.1	0.0	0.1	0.1	0.1	0.1	0.1	...	0.0	0.1	...	0.0	...	...	...	0.0	0.1	0.0	44
45	(再掲)腹膜炎(産ニ因スルモノヲ除ク)	1.1	1.3	1.2	0.9	1.1	1.0	0.8	1.1	0.9	0.9	1.1	1.0	1.1	1.6	1.3	1.5	1.3	1.4	45
46	不明ノ診断及不詳ノ原因	5.3	5.6	5.4	5.4	5.2	5.3	4.7	6.0	5.4	4.9	5.0	5.0	4.7	4.9	4.8	4.5	4.9	4.7	46
47	計	100.0	100.0	100.0	100.0	100.0	100.0	100.0	100.0	100.0	100.0	100.0	100.0	100.0	100.0	100.0	100.0	100.0	100.0	47

アジア歴史資料センター
Japan Center for Asian Historical Records
http://www.jacar.go.jp/

順號	原因	七月 男	七月 女	七月 平均	八月 男	八月 女	八月 平均	九月 男	九月 女	十月 男	十月 女	十月 平均	十一月 男	十一月 女	十一月 平均	十二月 男	十二月 女	十二月 平均	平均 男	平均 女	平均 平均	順號
1	腸チフス及パラチフス	0.2	0.2	0.2	0.2	0.1	0.2	0.3	0.1	0.1	0.1	0.1	0.3	0.1	0.2	0.2	0.1	0.2	0.2	0.1	0.1	1
2	(再掲)腸チフス	0.2	0.2	0.2	0.2	0.1	0.1	0.3	0.1	0.1	0.1	0.1	0.3	0.0	0.1	0.2	0.1	0.2	0.1	0.1	0.1	2
3	マラリア	8.3	8.0	8.2	8.6	9.6	9.1	8.9	10.3	9.6	9.3	10.8	10.1	8.6	9.7	9.1	8.4	10.6	9.6	8.2	8.9	8.5	3
4	痘瘡	...	...	...	...	...	...	...	...	...	...	...	...	...	...	...	...	...	...	...	0.0	0.0	4
5	麻疹	0.6	0.9	0.7	0.4	0.7	0.5	0.4	0.4	0.4	0.4	0.3	0.3	0.5	0.7	0.6	0.8	0.8	0.8	0.5	0.6	0.5	5
6	百日咳	0.1	0.2	0.1	0.1	0.1	0.1	0.1	0.1	0.1	0.1	0.0	0.1	0.1	0.1	0.1	0.1	0.1	0.1	0.1	0.2	0.1	6
7	ザフテリア	0.0	0.0	0.0	...	0.1	0.0	0.1	...	0.0	0.1	0.0	0.1	...	0.1	0.1	...	0.0	0.1	0.0	0.0	7
8	流行性感冒	0.7	0.4	0.5	0.4	0.3	0.4	0.3	0.3	0.3	0.1	0.3	0.2	0.2	0.2	0.3	0.1	0.2	0.3	0.3	0.3	8
9	霍亂	...	...	...	0.0	...	0.0	...	...	...	...	...	...	...	...	...	...	...	0.0	0.0	0.0	9
10	其ノ他ノ流行病及地方病	0.9	0.8	0.8	1.0	0.9	1.0	1.1	0.7	0.9	1.0	0.6	0.8	0.8	0.8	0.8	1.2	0.7	1.0	1.4	1.1	1.2	10
11	(再掲)赤痢	0.0	0.1	0.0	...	0.0	0.0	0.1	...	0.0	0.0	0.0	0.0	0.0	0.0	0.0	0.1	...	0.0	0.0	0.0	11
12	(再掲)流行性腦脊髓膜炎	...	...	...	...	...	...	0.0	...	0.0	0.1	...	0.0	0.1	...	0.0	0.1	0.1	0.1	0.5	0.4	0.4	12
13	肺結核	6.9	4.1	5.6	6.9	4.9	6.0	7.9	5.7	6.8	9.0	5.2	7.2	7.5	5.5	6.6	8.0	5.4	6.8	8.5	5.7	7.2	13
14	腦膜及中樞神經系ノ結核	0.2	0.1	0.2	0.1	0.1	0.1	0.1	0.1	0.1	0.1	0.1	0.1	0.1	...	0.1	0.1	0.1	0.1	0.1	0.1	0.1	14
15	其ノ他ノ結核	0.7	0.8	0.7	1.3	0.8	1.1	1.0	1.0	1.0	0.9	0.9	0.9	0.7	0.7	0.7	0.7	0.8	0.7	0.8	0.8	0.8	15
16	(再掲)腸及腹膜ノ結核	0.5	0.6	0.5	1.1	0.7	0.9	0.6	0.7	0.7	0.6	0.7	0.6	0.4	0.6	0.5	0.5	0.6	0.6	0.6	0.6	0.6	16
17	癌及其ノ他ノ惡性腫瘍	0.7	0.9	0.8	0.8	0.9	0.9	0.7	1.4	1.0	0.9	1.0	0.9	0.8	1.0	0.9	0.9	1.0	0.9	0.7	1.0	0.9	17
18	(再掲)癌	0.6	0.9	0.7	0.7	0.9	0.8	0.7	1.2	0.9	0.8	0.9	0.9	0.8	1.0	0.9	0.8	0.9	0.9	0.7	1.0	0.8	18
19	腦膜炎	1.7	1.1	1.5	1.3	0.8	1.1	0.7	1.1	0.9	0.7	0.7	0.7	1.0	0.9	0.9	0.8	0.7	0.8	1.1	1.0	1.1	19
20	腦出血及腦軟化	1.0	1.2	1.1	1.2	1.4	1.3	1.2	1.5	1.4	1.3	1.9	1.6	1.2	1.5	1.3	1.5	1.8	1.6	1.3	1.7	1.5	20
21	心臟ノ器質的疾患	1.2	1.3	1.2	1.0	1.1	1.1	0.9	1.2	1.1	1.3	1.3	1.3	1.1	1.4	1.2	1.4	1.2	1.3	1.2	1.3	1.2	21
22	急性氣管支炎	2.5	2.4	2.5	2.0	2.4	2.1	2.4	2.1	2.3	2.2	2.1	2.2	2.1	2.5	2.3	2.7	2.7	2.7	2.5	2.7	2.6	22
23	慢性氣管支炎	1.8	2.3	2.1	2.2	2.1	2.1	2.4	2.2	2.3	2.8	3.4	3.1	2.8	3.7	3.3	3.3	3.6	3.4	2.8	3.4	3.1	23
24	肺炎及氣管支肺炎	13.1	12.7	12.9	12.8	10.5	11.7	11.3	11.4	11.4	13.6	10.5	12.2	14.4	12.8	13.7	16.9	14.5	15.8	15.9	13.0	14.5	24
25	其ノ他ノ呼吸器ノ疾患	3.7	3.6	3.7	4.3	3.2	3.8	4.7	3.8	4.3	4.9	4.6	4.7	5.6	4.4	5.1	5.6	5.0	5.3	5.2	4.5	4.9	25
26	(再掲)肋膜炎	0.9	0.8	0.8	1.2	0.8	1.0	0.9	0.8	0.9	1.2	0.7	1.0	1.0	0.8	0.9	1.0	0.7	0.9	1.1	0.7	0.9	26
27	胃ノ疾患	3.8	4.4	4.1	4.2	4.7	4.4	4.0	4.3	4.1	3.7	5.3	4.4	4.3	5.3	4.8	3.4	3.7	3.5	3.7	4.3	4.0	27
28	下痢及腸炎	17.1	18.0	17.5	14.0	15.5	14.7	12.0	13.3	12.6	9.9	10.9	10.4	9.6	8.9	9.3	10.3	9.9	10.1	11.2	12.1	11.6	28
29	蟲樣突起炎及盲腸炎	0.2	0.0	0.1	0.2	0.1	0.1	0.1	0.2	0.2	0.2	0.1	0.2	0.1	0.1	0.1	0.1	0.1	0.1	0.1	0.1	0.1	29
30	脱腸及腸管閉塞	0.4	0.3	0.4	0.4	0.2	0.3	0.3	0.3	0.3	0.3	0.2	0.2	0.6	0.2	0.4	0.4	0.3	0.3	0.3	0.2	0.3	30
31	肝臟硬化	0.4	0.3	0.3	0.4	0.2	0.3	0.5	0.2	0.4	0.4	0.4	0.4	0.4	0.2	0.3	0.3	0.2	0.2	0.4	0.2	0.3	31
32	腎臟炎	3.3	4.4	3.8	3.5	4.3	3.8	4.2	5.1	4.6	4.1	5.6	4.7	3.5	4.9	4.2	3.2	5.0	4.0	3.5	4.6	4.0	32
33	女子生殖器ノ良性腫瘍及其ノ他ノ疾患	...	0.7	0.3	...	0.6	0.3	...	0.7	0.4	...	0.9	0.4	...	1.0	0.5	...	1.0	0.5	...	0.9	0.4	33
34	產褥熱	...	0.7	0.3	...	0.8	0.4	...	0.5	0.2	...	0.7	0.3	...	1.0	0.4	...	0.8	0.4	...	0.7	0.3	34
35	其ノ他ノ妊娠及產ニ因スル疾患	...	0.9	0.4	...	1.1	0.5	...	0.9	0.4	...	1.3	0.6	...	1.4	0.6	...	1.2	0.5	...	1.1	0.5	35
36	畸形、先天性弱質及乳兒ニ固有ノ疾患	6.8	5.2	6.1	6.6	5.6	6.2	7.6	6.1	6.9	6.9	5.7	6.3	7.0	6.3	6.7	6.6	5.5	6.1	6.1	5.4	5.8	36
37	(再掲)畸形及先天性弱質	5.4	3.9	4.7	5.2	4.2	4.7	6.0	4.8	5.4	5.3	4.3	4.9	5.5	5.1	5.3	5.1	4.7	4.9	4.8	4.3	4.6	37
38	老衰	1.4	3.2	2.2	1.7	3.7	2.6	2.0	3.2	2.6	1.6	3.4	2.5	1.9	3.7	2.7	2.2	4.5	3.2	1.9	3.8	2.8	38
39	外因死	2.4	1.2	1.9	2.6	1.8	2.3	2.1	1.2	1.7	1.4	0.4	1.0	1.8	0.8	1.3	1.2	0.7	1.0	2.0	1.1	1.6	39
40	自殺	0.9	0.9	0.9	1.1	0.9	1.0	1.1	1.1	1.1	1.3	1.1	1.2	0.9	0.7	0.8	0.7	0.7	0.7	0.9	1.0	1.0	40
41	其ノ他ノ疾患	14.4	13.7	14.0	16.2	14.6	15.4	16.6	14.6	15.5	16.6	14.4	15.6	17.0	14.3	15.6	14.3	12.0	13.3	14.2	12.8	13.6	41
42	(再掲)黴毒	0.3	0.9	0.8	0.8	0.8	0.8	1.0	1.1	1.1	1.0	0.8	0.9	1.3	0.9	1.1	1.1	0.6	0.9	0.9	0.9	0.9	42
43	(再掲)脚氣	0.7	0.6	0.6	0.4	0.5	0.5	0.6	0.7	0.6	0.6	0.5	0.6	0.7	0.6	0.6	0.6	0.6	0.6	0.7	0.6	0.6	43
44	(再掲)糖尿病	...	0.1	0.0	0.1	0.1	0.1	0.0	...	0.0	0.0	0.2	0.1	0.1	...	0.0	0.1	...	0.0	0.0	0.0	0.0	44
45	(再掲)腹膜炎(產ニ因スルモノヲ除ク)	1.5	1.2	1.3	1.6	1.2	1.4	1.5	1.1	1.3	1.3	1.3	1.3	1.3	1.4	1.3	1.1	1.4	1.2	1.2	1.3	1.2	45
46	不明ノ診斷及不詳ノ原因	4.6	5.1	4.9	4.5	5.9	5.1	5.0	4.9	4.9	4.8	5.8	5.3	5.0	5.2	5.1	4.3	5.2	4.8	4.8	5.3	5.0	46
47	計	100.0	100.0	100.0	100.0	100.0	100.0	100.0	100.0	100.0	100.0	100.0	100.0	100.0	100.0	100.0	100.0	100.0	100.0	100.0	100.0	100.0	47

アジア歴史資料センター
Japan Center for Asian Historical Records
http://www.jacar.go.jp/

順號	原因	一月 男	一月 女	一月 平均	二月 男	二月 女	二月 平均	三月 男	三月 女	三月 平均	四月 男	四月 女	四月 平均	五月 男	五月 女	五月 平均	六月 男	六月 女	六月 平均	順號
1	腸チフス及パラチフス	65.4	140.2	93.0	36.2	62.1	45.7	16.4	84.1	41.3	16.9	29.0	21.3	98.1	56.1	82.6	152.1	173.8	160.1	1
2	（再掲）腸チフス	53.5	123.9	79.2	39.5	68.6	50.1	17.8	93.0	45.3	18.4	32.0	23.4	89.2	62.0	79.2	165.9	160.1	163.8	2
3	マラリア	127.0	102.0	115.0	99.1	101.1	100.1	86.7	78.6	82.8	75.2	76.6	75.9	87.6	83.4	85.6	86.6	87.3	87.0	3
4	痘瘡	…	…	…	…	…	…	…	1177.4	1177.4	…	…	…	…	…	…	…	…	…	4
5	麻疹	44.7	58.9	51.5	77.0	59.3	68.5	74.5	48.2	61.8	118.1	105.1	111.8	144.1	85.6	115.9	154.0	154.8	154.4	5
6	百日咳	126.2	179.6	153.6	139.7	110.5	124.7	189.2	159.7	174.1	108.6	41.2	74.1	84.1	159.7	122.9	43.5	123.7	84.6	6
7	ヂフテリア	151.9	392.5	240.3	126.2	72.4	106.4	189.9	327.1	240.3	78.5	…	49.7	113.9	…	72.1	78.5	135.2	99.3	7
8	流行性感冒	198.8	196.2	197.7	245.5	205.8	228.6	107.0	123.9	114.2	7.9	21.3	13.6	22.9	72.3	43.9	39.5	53.4	45.4	8
9	蛋亂	…	…	…	…	…	…	…	…	…	…	…	…	588.7	…	392.5	…	1216.7	405.6	9
10	其ノ他ノ流行病及地方病	72.7	84.5	77.4	146.4	177.8	158.9	272.0	312.7	288.2	155.9	107.7	136.7	44.7	36.6	41.5	82.8	58.2	73.0	10
11	（再掲）赤病	84.1	336.4	168.2	…	…	…	84.1	…	56.1	…	…	…	…	…	…	86.9	173.8	115.9	11
12	（再掲）流行性腦脊髓膜炎	55.3	57.2	56.1	267.0	244.4	252.0	585.9	711.4	636.5	228.5	169.0	204.5	16.6	8.2	13.2	11.4	…	6.8	12
13	肺結核	124.5	107.9	118.5	116.1	103.3	111.5	114.5	117.0	115.4	110.2	109.8	110.1	105.1	115.4	108.8	94.0	97.0	95.1	13
14	腦膜及中樞神經系ノ結核	104.7	218.0	147.2	173.8	96.6	144.8	52.3	87.2	65.4	54.1	…	33.8	26.2	87.2	49.1	108.1	…	67.6	14
15	其ノ他ノ結核	87.9	72.3	81.1	104.3	66.7	87.8	87.9	68.3	79.3	94.1	124.6	107.5	103.6	100.5	102.2	94.1	83.0	89.2	15
16	（再掲）腸及腹膜ノ結核	98.1	71.7	85.8	113.6	68.0	92.4	80.3	61.4	71.5	83.0	132.2	105.9	107.0	128.0	116.8	69.1	89.9	78.8	16
17	癌及其ノ他ノ惡性腫瘍	100.4	111.3	106.3	69.0	71.3	70.3	93.5	93.7	93.6	85.9	99.9	93.5	117.7	84.9	100.0	100.2	136.2	119.7	17
18	（再掲）癌	98.4	115.6	108.0	71.3	70.7	71.0	90.9	94.3	92.8	90.0	100.6	95.9	113.6	85.2	97.8	86.1	135.2	113.3	18
19	腦膜炎	113.7	109.5	111.8	113.2	134.3	122.4	168.2	195.3	180.0	72.8	79.5	75.7	77.3	62.1	70.7	98.6	91.7	95.6	19
20	腦出血及腦軟化	159.3	134.7	146.6	133.4	159.2	146.7	81.6	81.9	81.8	92.4	69.6	80.6	81.6	100.1	91.1	100.4	95.9	98.1	20
21	心臟ノ器質的疾患	131.8	92.6	113.5	103.5	110.7	106.9	97.8	126.8	111.3	109.8	90.7	100.9	95.6	65.8	81.7	92.2	103.3	97.4	21
22	急性氣管支炎	138.2	157.1	147.2	140.4	132.0	136.4	101.8	95.2	98.7	98.8	104.3	101.4	97.7	83.7	91.0	69.8	87.7	78.3	22
23	慢性氣管支炎	158.5	134.7	146.6	151.4	155.1	153.3	102.3	146.5	124.4	96.4	107.2	101.8	92.4	85.5	89.0	67.4	55.5	61.4	23
24	肺炎及氣管支肺炎	120.5	119.3	120.0	133.8	133.7	133.7	132.2	104.3	120.7	100.4	93.2	97.4	106.2	89.5	99.3	87.1	96.8	91.1	24
25	其ノ他ノ呼吸器ノ疾患	114.7	151.9	130.3	151.0	130.3	142.3	122.1	114.9	119.1	108.3	85.5	98.8	84.2	89.6	86.5	79.9	72.1	76.6	25
26	（再掲）肋膜炎	84.9	80.8	83.5	101.9	112.9	105.8	108.5	93.5	103.2	129.2	65.9	106.6	99.1	119.0	106.2	107.3	74.7	95.6	26
27	胃ノ疾患	103.0	103.6	103.3	97.1	99.9	98.5	91.2	86.7	89.0	92.8	81.6	87.2	93.2	88.1	90.7	100.0	92.5	96.3	27
28	下痢及腸炎	74.6	74.0	74.3	63.5	60.6	62.1	54.6	56.8	55.6	86.9	81.8	84.4	121.1	123.2	122.1	146.1	149.1	147.5	28
29	蟲樣突起炎及盲腸炎	53.5	88.3	66.6	98.8	32.6	73.8	89.2	117.7	100.0	55.3	30.4	45.9	107.0	147.2	122.2	129.0	212.9	160.7	29
30	脫腸及腸管閉塞	110.4	113.9	111.7	48.9	42.1	46.4	80.9	164.6	111.7	76.0	91.6	81.8	125.1	76.0	107.0	91.3	104.7	96.2	30
31	肝臟硬化	142.7	94.7	126.2	86.9	89.9	87.9	128.4	67.7	107.5	44.2	139.8	77.2	99.9	81.2	93.4	59.0	83.9	67.6	31
32	腎臟炎	100.1	102.4	101.3	112.4	93.3	102.4	95.7	79.6	87.3	99.6	83.6	91.3	84.6	96.3	90.8	96.6	97.5	97.0	32
33	女子生殖器ノ良性腫瘍及其ノ他ノ疾患	…	105.5	105.5	…	87.6	87.6	…	112.1	112.1	…	132.9	132.9	…	98.9	98.9	…	115.9	115.9	33
34	產褥熱	…	170.1	170.1	…	54.5	54.5	…	85.1	85.1	…	60.1	60.1	…	85.1	85.1	…	74.0	74.0	34
35	其ノ他ノ妊娠及產ニ因スル疾患	…	111.1	111.1	…	147.6	147.6	…	75.0	75.0	…	68.9	68.9	…	86.1	86.1	…	94.7	94.7	35
36	畸形、先天性弱質及乳兒ニ固有ノ疾患	90.4	113.8	100.4	85.6	101.4	92.3	87.4	80.8	84.6	72.0	72.9	72.4	88.7	75.1	82.9	100.8	107.0	103.5	36
37	（再掲）畸形及先天性弱質	83.0	118.3	98.2	90.7	108.2	98.3	91.6	82.2	87.5	75.8	77.6	76.6	90.5	74.4	83.6	97.4	106.1	101.2	37
38	老衰	134.8	128.8	131.0	134.0	126.6	129.3	96.3	122.4	112.8	110.9	82.7	93.0	82.5	85.6	84.5	73.9	77.7	76.3	38
39	外因死	95.6	50.9	81.6	77.3	75.2	76.6	99.5	82.1	94.1	98.8	108.2	101.8	106.0	133.0	114.5	141.6	163.8	148.5	39
40	自殺	87.4	97.6	92.1	84.7	59.3	72.9	90.2	85.0	87.8	79.0	169.2	120.9	101.1	97.6	99.5	129.9	120.4	125.4	40
41	其ノ他ノ疾患	101.3	99.3	100.5	87.5	88.4	87.9	78.3	81.5	79.7	79.8	78.3	79.2	87.9	85.6	86.9	102.8	102.6	102.7	41
42	（再掲）敵毒	85.3	129.3	104.7	94.4	81.2	88.6	112.8	97.8	106.2	91.0	108.3	98.6	68.8	80.4	73.9	119.4	115.5	117.7	42
43	（再掲）脚氣	149.0	86.4	123.8	140.8	113.6	129.9	109.0	118.8	113.0	108.9	111.6	110.0	94.5	86.4	91.2	97.6	61.4	83.1	43
44	（再掲）糖尿病	235.5	73.6	163.5	130.4	244.4	181.1	117.7	…	65.4	121.7	…	67.6	…	…	…	60.8	152.1	101.4	44
45	（再掲）腹膜炎（產ニ因スルモノヲ除ク）	96.2	109.9	102.6	80.4	94.7	87.1	66.2	85.5	75.2	70.7	78.3	74.2	85.5	117.3	100.3	125.9	103.5	115.4	45
46	不明ノ診斷及不詳ノ原因	121.2	113.8	117.7	121.2	102.3	112.1	97.1	107.5	102.1	94.8	82.4	88.8	94.9	84.9	90.1	92.6	93.1	92.8	46
47	平均	110.3	108.7	109.5	107.6	104.4	106.2	99.4	95.3	97.5	92.2	87.1	89.9	96.9	92.4	94.8	99.0	101.0	99.9	47

アジア歴史資料センター
Japan Center for Asian Historical Records
http://www.jacar.go.jp/

順號	原因	七月 男	七月 女	七月 平均	八月 男	八月 女	八月 平均	九月 男	九月 女	九月 平均	十月 男	十月 女	十月 平均	十一月 男	十一月 女	十一月 平均	十二月 男	十二月 女	十二月 平均	順號
1	腸チフス及パラチフス	130.8	168.2	144.6	147.2	112.1	134.3	185.9	86.9	149.4	65.4	84.1	72.3	152.1	57.9	117.4	130.8	140.2	134.3	1
2	(再掲)腸チフス	142.7	185.9	158.5	107.0	123.9	113.2	202.8	64.0	152.1	71.4	93.0	79.2	147.5	32.0	105.3	142.7	154.9	147.2	2
3	マラリア	111.9	99.6	106.0	104.3	113.7	108.8	101.3	112.5	106.7	108.8	116.4	112.4	100.7	106.8	103.6	109.4	121.6	115.2	3
4	痘瘡	...	...	...	...	...	...	...	...	...	...	...	...	...	...	...	...	...	...	4
5	麻疹	134.1	171.3	152.0	74.5	123.1	97.9	71.9	71.9	71.9	69.6	48.2	59.3	87.3	121.7	103.8	149.0	149.9	149.4	5
6	百日咳	105.1	119.7	112.6	63.1	59.9	61.4	86.9	61.9	74.1	84.1	20.0	51.2	65.2	61.9	63.5	105.1	99.8	102.4	6
7	ヂフテリア	38.0	65.4	48.1	...	130.8	48.1	78.5	...	49.7	76.0	65.4	72.1	196.2	...	124.1	76.0	...	48.1	7
8	流行性感冒	214.1	134.3	180.1	107.0	123.9	114.2	79.0	85.4	81.7	30.6	93.0	57.1	63.2	64.0	63.6	91.7	31.0	65.9	8
9	霍亂	...	...	...	588.7	...	392.5	...	...	...	...	...	...	...	...	...	...	...	...	9
10	其ノ他ノ流行病及地方病	72.7	78.9	75.1	72.7	87.3	78.5	71.2	66.9	69.5	68.9	56.3	63.9	52.0	69.9	59.1	91.3	67.6	81.9	10
11	(再掲)赤痢	84.1	336.4	168.2	...	168.2	56.1	260.7	...	173.8	84.1	168.2	112.1	86.9	...	57.9	420.5	...	280.3	11
12	(再掲)流行性腦脊髓膜炎	...	...	...	...	...	...	5.7	...	3.4	11.1	...	6.6	11.4	...	6.8	27.6	16.4	23.1	12
13	肺結核	89.4	80.9	86.4	80.4	91.7	84.4	85.5	97.0	89.6	100.3	87.4	95.7	84.3	94.7	88.0	96.4	98.2	97.0	13
14	腦膜及中樞神經系ノ結核	209.3	218.0	212.6	104.7	87.2	98.1	108.1	135.2	118.3	78.5	130.8	98.1	135.2	...	84.5	52.3	130.8	81.8	14
15	其ノ他ノ結核	91.1	116.5	102.2	157.0	116.5	139.2	113.6	128.7	120.2	106.8	112.5	109.3	77.0	95.5	85.6	81.6	112.5	95.2	15
16	(再掲)腸及腹膜ノ結核	98.1	107.5	102.5	182.9	117.7	152.5	101.4	121.7	110.8	102.6	107.5	104.9	69.1	89.9	78.8	93.7	102.4	97.7	16
17	癌及其ノ他ノ惡性腫瘍	97.0	99.6	98.4	107.4	93.7	100.0	89.5	127.1	109.9	110.8	90.8	100.0	107.4	96.8	101.7	117.7	93.7	104.7	17
18	(再掲)癌	98.4	100.4	99.5	106.0	94.3	99.5	93.9	119.5	108.1	113.6	88.2	99.5	109.5	100.6	104.6	124.9	94.3	108.0	18
19	腦膜炎	168.2	121.3	147.8	118.2	82.8	102.8	54.0	107.0	77.0	56.8	68.0	61.7	82.2	82.5	82.4	75.0	68.0	72.0	19
20	腦出血及腦軟化	83.5	80.1	81.8	89.4	85.5	87.4	84.3	88.4	86.4	95.2	111.0	103.4	88.3	86.5	87.4	112.7	111.0	111.8	20
21	心臟ノ器質的疾患	106.3	114.6	110.1	85.0	95.1	89.7	72.5	90.7	81.0	102.0	102.4	102.2	87.8	108.3	97.4	114.8	99.9	107.9	21
22	急性氣管支炎	110.2	100.9	105.7	79.0	92.9	85.6	89.1	78.2	83.9	83.1	76.8	80.1	80.5	90.0	85.1	113.3	103.2	108.5	22
23	慢性氣管支炎	69.7	77.3	73.5	76.1	64.6	70.4	79.6	63.0	71.3	95.1	95.5	95.3	95.5	108.1	101.8	118.6	110.1	114.4	23
24	肺炎及氣管支肺炎	91.7	108.5	98.6	81.2	85.0	82.8	67.2	84.9	74.5	82.8	77.5	80.6	87.8	95.6	91.0	110.6	113.9	112.0	24
25	其ノ他ノ呼吸器ノ疾患	77.8	89.6	82.7	82.7	75.9	79.9	83.4	82.0	82.8	88.6	97.8	92.5	101.7	96.9	99.7	109.8	114.3	111.6	25
26	(再掲)肋膜炎	87.3	123.3	100.1	110.9	114.3	112.3	78.0	109.8	89.4	106.2	97.8	103.2	90.2	109.8	97.2	96.7	97.8	97.1	26
27	胃ノ疾患	112.0	112.8	112.4	112.0	113.5	112.8	100.7	96.2	98.4	93.9	116.3	105.1	110.7	120.2	115.4	93.2	88.1	90.7	27
28	下痢及腸炎	166.3	165.8	166.1	124.8	135.2	129.7	99.5	106.9	103.0	83.8	86.5	85.1	81.9	72.3	77.3	94.0	84.2	89.2	28
29	盲腸突起炎及盲腸炎	160.6	29.4	111.1	107.0	58.9	88.9	92.2	152.1	114.8	124.9	117.7	122.2	92.2	91.3	91.8	89.2	117.7	100.0	29
30	脫腸及腸管閉塞	125.1	139.3	130.3	110.4	76.0	97.7	68.4	104.7	81.8	80.9	63.3	74.5	174.9	91.6	144.3	103.0	126.6	111.7	30
31	肝臟硬化	114.2	135.3	121.5	121.3	81.2	107.5	125.4	83.9	111.0	92.8	162.4	116.8	110.6	97.9	106.2	71.4	81.2	74.8	31
32	腎臟炎	104.5	105.7	105.1	98.6	98.3	98.5	110.3	109.2	109.7	110.4	116.4	113.5	95.1	105.1	100.3	93.5	111.7	103.0	32
33	女子生殖器ノ良性腫瘍及其ノ他ノ疾患	...	89.0	89.0	...	72.6	72.6	...	78.4	78.4	...	92.3	92.3	...	105.6	105.6	...	108.8	108.8	33
34	產褥熱	...	116.4	116.4	...	120.9	120.9	...	74.0	72.0	...	94.0	94.0	...	138.8	138.8	...	120.9	120.9	34
35	其ノ他ノ産婦及產ニ因スル疾患	...	94.4	94.4	...	102.7	102.7	...	80.3	80.3	...	113.9	113.9	...	120.5	120.5	...	108.3	108.3	35
36	畸形、先天性體質及乳兒ニ固有ノ疾患	122.9	107.6	116.4	108.1	110.4	109.1	115.2	110.0	113.0	106.8	102.4	105.0	109.5	114.1	111.5	111.1	104.7	108.4	36
37	(再掲)畸形及先天性弱質	123.7	101.3	114.1	108.2	102.0	105.5	115.7	106.9	111.9	105.5	96.3	101.6	108.5	114.9	111.3	108.2	112.6	110.1	37
38	老衰	83.9	92.8	89.5	89.4	100.8	96.6	98.1	81.8	87.8	82.5	86.4	85.0	96.7	94.2	95.1	119.7	120.8	120.4	38
39	外因死	133.1	127.4	131.3	131.8	178.3	146.4	97.5	108.2	100.9	68.5	34.0	57.7	86.8	70.2	81.6	62.0	67.9	63.9	39
40	自殺	103.8	107.0	105.3	114.7	94.4	105.3	104.4	113.9	108.8	128.4	110.2	119.9	96.0	68.3	83.1	79.2	75.6	77.5	40
41	其ノ他ノ疾患	111.3	117.8	114.1	114.2	121.2	117.2	109.2	111.1	110.0	112.0	107.5	110.1	111.8	109.3	110.7	102.6	96.4	99.9	41
42	(再掲)黴毒	96.3	111.8	103.1	79.8	97.8	87.7	102.3	119.1	109.7	101.8	90.8	97.0	130.8	97.5	116.1	118.3	69.9	97.0	42
43	(再掲)脚氣	101.8	124.2	110.8	54.5	97.2	71.7	75.1	111.6	89.8	83.6	86.4	84.7	97.6	94.9	96.5	90.9	108.0	97.8	43
44	(再掲)糖尿病	...	147.2	65.4	117.7	220.8	163.5	60.9	...	38.8	58.9	367.9	196.2	182.5	...	101.4	117.7	...	65.4	44
45	(再掲)腹膜炎(產ニ因スルモノヲ除ク)	132.5	102.6	118.5	130.3	97.7	115.1	112.6	85.8	100.1	100.4	102.6	101.4	106.0	106.0	106.0	91.9	114.8	102.6	45
46	不明ノ診斷及不詳ノ原因	106.2	106.9	106.5	92.3	116.7	104.0	95.9	89.5	92.8	94.9	105.1	99.9	99.8	96.1	98.0	90.7	100.5	95.4	46
47	平均	109.8	111.4	110.5	99.5	105.4	102.2	92.8	97.4	94.9	95.0	96.1	95.5	95.3	97.9	96.5	102.4	102.8	102.6	47

アジア歴史資料センター

第九十二表　種族、體性及原因(中分類)別死亡比例ノ一　(百分比例)

原因	本島人			內地人			外國人			平均		
	男	女	平均	男	女	平均	男	女	平均	男	女	平均
腸チフス及パラチフス	0.0	0.0	0.0	4.0	4.3	4.1	1.7	…	1.2	0.2	0.1	0.1
(再揭)腸チフス	0.0	0.0	0.0	3.5	3.8	3.7	1.7	…	1.2	0.1	0.1	0.1
マラリア	8.2	0.1	8.6	7.8	4.2	6.3	6.6	1.5	5.3	8.2	8.9	8.5
痘瘡	…	…	…	…	…	…	…	0.8	0.2	…	0.0	0.0
麻疹	0.5	0.6	0.5	0.2	1.0	0.6	0.6	…	0.4	0.5	0.6	0.5
百日咳	0.1	0.2	0.1	0.2	0.1	0.1	…	…	…	0.1	0.2	0.1
ヂフテリア	0.1	0.0	0.1	0.5	0.1	0.3	…	…	…	0.1	0.0	0.1
流行性感冒	0.3	0.3	0.3	1.0	1.0	1.0	0.6	0.8	0.6	0.3	0.3	0.3
霍亂	0.0	0.0	0.0	…	…	…	…	…	…	0.0	0.0	0.0
其ノ他ノ流行病及地方病	1.3	1.1	1.2	3.0	2.3	2.7	1.4	…	1.0	1.4	1.1	1.2
(再揭)赤痢	0.0	0.0	0.0	0.4	0.3	0.4	0.3	…	0.2	0.0	0.0	0.0
(再揭)流行性腦脊髓膜炎	0.5	0.4	0.4	0.6	0.1	0.4	0.6	…	0.4	0.5	0.4	0.4
肺結核	8.4	5.6	7.1	11.0	9.4	10.1	14.9	11.5	14.0	8.5	5.7	7.2
腦膜及中樞神經系ノ結核	0.1	0.1	0.1	0.3	0.2	0.3	…	…	…	0.1	0.1	0.1
其ノ他ノ結核	0.8	0.8	0.8	0.9	1.1	1.0	1.4	…	1.0	0.8	0.8	0.8
(再揭)腸及腹膜ノ結核	0.6	0.6	0.6	0.6	1.0	0.8	0.6	…	0.4	0.6	0.6	0.6
癌及其ノ他ノ惡性腫瘍	0.7	1.0	0.8	2.1	3.4	2.7	0.6	1.5	0.8	0.7	1.0	0.9
(再揭)癌	0.6	1.0	0.8	2.1	3.2	2.5	0.6	1.5	0.8	0.7	1.0	0.8
腦膜炎	1.1	1.0	1.0	3.6	4.1	3.8	0.8	0.8	0.8	1.1	1.0	1.1
腦出血及腦軟化	1.2	1.6	1.4	6.3	4.1	5.4	1.7	…	1.2	1.3	1.7	1.5
心臟ノ器質的疾患	1.2	1.2	1.2	1.9	2.4	2.1	2.5	1.5	2.2	1.2	1.3	1.2
急性氣管支炎	2.5	2.7	2.6	1.0	0.7	0.8	1.7	7.7	3.2	2.5	2.7	2.6
慢性氣管支炎	2.9	3.4	3.2	0.6	0.8	0.7	1.9	…	1.4	2.8	3.4	3.1
肺炎及氣管支肺炎	16.0	13.1	14.7	7.1	7.1	7.1	16.4	22.9	18.8	15.9	13.0	14.5
其ノ他ノ呼吸器ノ疾患	5.3	4.5	5.0	2.7	2.5	2.6	4.7	2.3	4.1	5.2	4.5	4.9
(再揭)肋膜炎	1.1	0.7	0.9	1.2	1.6	1.4	1.4	0.8	1.2	1.1	0.7	0.9
胃ノ疾患	3.8	4.4	4.1	1.4	1.5	1.5	2.8	3.1	2.8	3.7	4.3	4.0
下痢及腸炎	11.3	12.2	11.7	8.9	9.0	8.9	5.2	6.9	5.7	11.2	12.1	11.6
盲腸突起炎及盲腸炎	0.1	0.1	0.1	0.2	0.2	0.2	…	…	…	0.1	0.1	0.1
脫腸及腸管閉塞	0.3	0.2	0.3	0.4	0.8	0.6	0.6	1.5	0.8	0.3	0.2	0.3
肝臟硬化	0.4	0.2	0.3	0.2	0.1	0.2	0.8	0.8	0.8	0.4	0.2	0.3
腎臟炎	3.5	4.5	4.0	4.3	6.7	5.3	4.4	4.8	4.5	3.5	4.6	4.0
女子生殖器ノ良性腫瘍及其ノ他ノ疾患	…	0.9	0.4	…	0.5	0.2	…	1.5	0.4	…	0.9	0.4
產褥熱	…	0.7	0.3	…	0.4	0.2	…	…	…	…	0.7	0.3
其ノ他ノ妊娠及產ニ因スル疾患	…	1.1	0.5	…	2.5	1.1	…	0.8	0.2	…	1.1	0.5
畸形、先天性弱質及乳兒ニ固有ノ疾患	6.1	5.4	5.8	5.5	6.6	6.0	1.9	3.8	2.4	6.1	5.4	5.8
(再揭)畸形及先天性弱質	4.8	4.3	4.6	4.6	5.8	5.1	1.7	3.1	2.0	4.8	4.3	4.6
老衰	1.9	3.9	2.8	1.2	1.6	1.4	1.4	…	1.0	1.9	3.8	2.8
外因死	1.9	1.1	1.5	4.4	2.0	3.4	3.0	0.8	2.4	2.0	1.1	1.6
自殺	0.9	0.9	0.9	3.0	2.5	2.8	1.7	2.8	1.8	0.9	1.0	1.0
其ノ他ノ疾患	14.2	12.7	13.5	13.9	14.5	14.1	18.2	16.2	17.6	14.2	12.8	13.6
(再揭)黴毒	0.9	0.9	0.9	0.6	0.4	0.5	1.1	1.5	1.2	0.9	0.9	0.9
(再揭)脚氣	0.5	0.5	0.5	5.2	4.8	5.0	6.9	2.3	5.7	0.7	0.6	0.6
(再揭)糖尿病	0.0	0.0	0.0	0.1	0.1	0.1	…	…	…	0.0	0.0	0.0
(再揭)腹膜炎(產ニ因スルモノヲ除ク)	1.2	1.2	1.2	1.8	2.2	2.0	1.9	…	1.4	1.2	1.3	1.2
不明ノ診斷及不詳ノ原因	4.9	5.4	5.1	2.4	2.3	2.4	2.5	6.2	3.4	4.8	5.3	5.0
計	100.0	100.0	100.0	100.0	100.0	100.0	100.0	100.0	100.0	100.0	100.0	100.0

第九十三表　種族、體性及原因(中分類)別死亡比例ノ二　(人口千ニ付)

原因	本島人			內地人			外國人			平均		
	男	女	平均	男	女	平均	男	女	平均	男	女	平均
腸チフス及パラチフス	0.01	0.00	0.01	0.48	0.48	0.48	0.26	…	0.20	0.04	0.02	0.03
(再揭)腸チフス	0.01	0.00	0.01	0.43	0.43	0.43	0.26	…	0.20	0.03	0.02	0.03
マラリア	1.92	1.89	1.90	0.94	0.47	0.73	1.02	0.28	0.85	1.86	1.82	1.84
痘瘡	…	…	..	…	…	…	…	0.14	0.03	…	0.00	0.00
麻疹	0.12	0.12	0.12	0.03	0.11	0.07	0.09	…	0.07	0.12	0.12	0.12
百日咳	0.03	0.03	0.03	0.02	0.01	0.02	…	…	…	0.03	0.03	0.03
ヂフテリア	0.01	0.01	0.01	0.06	0.01	0.04	…	…	…	0.02	0.01	0.01
流行性感冒	0.07	0.06	0.07	0.12	0.11	0.12	0.09	0.14	0.10	0.08	0.06	0.07
霍亂	0.00	0.00	0.00	…	…	…	…	…	…	0.00	0.00	0.00
其ノ他ノ流行病及地方病	0.31	0.22	0.27	0.37	0.26	0.32	0.21	…	0.16	0.31	0.22	0.27
(再揭)赤痢	0.00	0.00	0.00	0.05	0.04	0.04	0.04	…	0.03	0.01	0.00	0.01
(再揭)流行性腦脊髓膜炎	0.11	0.08	0.09	0.07	0.01	0.04	0.09	…	0.07	0.11	0.08	0.09
肺結核	1.97	1.16	1.57	1.32	1.06	1.20	2.30	2.08	2.25	1.94	1.16	1.56
腦膜及中樞神經系ノ結核	0.02	0.01	0.02	0.04	0.02	0.03	…	…	…	0.02	0.01	0.02
其ノ他ノ結核	0.19	0.16	0.17	0.11	0.12	0.12	0.21	…	0.16	0.19	0.16	0.17
(再揭)腸及腹膜ノ結核	0.14	0.12	0.13	0.07	0.11	0.09	0.09	…	0.07	0.13	0.12	0.13
癌及其ノ他ノ惡性腫瘍	0.17	0.21	0.19	0.26	0.38	0.31	0.09	0.28	0.13	0.17	0.21	0.19
(再揭)癌	0.15	0.20	0.17	0.25	0.36	0.30	0.09	0.28	0.13	0.15	0.21	0.18
腦膜炎	0.25	0.20	0.23	0.44	0.46	0.45	0.13	0.14	0.13	0.26	0.21	0.24
腦出血及腦軟化	0.28	0.34	0.31	0.76	0.46	0.63	0.26	…	0.20	0.30	0.34	0.32
心臟ノ器質的疾患	0.28	0.26	0.27	0.23	0.27	0.25	0.38	0.28	0.36	0.28	0.26	0.27
急性氣管支炎	0.59	0.56	0.58	0.12	0.07	0.10	0.26	1.39	0.52	0.56	0.55	0.55
慢性氣管支炎	0.68	0.72	0.70	0.07	0.09	0.08	0.30	…	0.23	0.65	0.69	0.67
肺炎及氣管支肺炎	3.74	2.74	3.22	0.85	0.80	0.83	2.60	4.16	2.96	3.56	2.66	3.13
其ノ他ノ呼吸器ノ疾患	1.24	0.94	1.10	0.33	0.28	0.31	0.72	0.42	0.65	1.19	0.91	1.06
(再揭)肋膜炎	0.25	0.16	0.20	0.15	0.19	0.16	0.21	0.14	0.20	0.25	0.15	0.20
胃ノ疾患	0.88	0.92	0.90	0.17	0.17	0.17	0.43	0.55	0.46	0.84	0.89	0.86
下痢及腸炎	2.65	2.54	2.59	1.07	1.01	1.04	0.81	1.25	0.91	2.55	2.46	2.50
盲腸突起炎及盲腸炎	0.03	0.02	0.03	0.03	0.02	0.03	…	…	…	0.03	0.02	0.03
脫腸及腸管閉塞	0.08	0.05	0.06	0.05	0.09	0.07	0.09	0.28	0.13	0.08	0.05	0.06
肝臟硬化	0.08	0.05	0.07	0.03	0.01	0.02	0.13	0.14	0.13	0.08	0.05	0.06
腎臟炎	0.81	0.94	0.88	0.52	0.75	0.62	0.68	0.83	0.72	0.80	0.93	0.86
女子生殖器ノ良性腫瘍及其ノ他ノ疾患	…	0.19	0.10	…	0.06	0.03	…	0.28	0.07	…	0.19	0.09
產褥熱	…	0.14	0.07	…	0.05	0.02	…	…	…	…	0.14	0.07
其ノ他ノ妊娠及產ニ因スル疾患	…	0.22	0.11	…	0.28	0.13	…	0.14	0.03	…	0.28	0.11
畸形、先天性弱質及乳兒ニ固有ノ疾患	1.44	1.12	1.28	0.66	0.74	0.70	0.30	0.69	0.39	1.39	1.10	1.25
(再揭)畸形及先天性弱質	1.13	0.89	1.02	0.56	0.66	0.60	0.26	0.55	0.33	1.09	0.88	0.99
老衰	0.44	0.81	0.62	0.14	0.19	0.16	0.21	…	0.16	0.43	0.78	0.60
外因死	0.45	0.22	0.34	0.54	0.22	0.40	0.47	0.14	0.39	0.45	0.22	0.34
自殺	0.21	0.19	0.20	0.36	0.28	0.32	0.26	0.42	0.29	0.21	0.20	0.21
其ノ他ノ疾患	3.33	2.64	2.99	1.62	1.67	1.62	2.77	2.88	2.83	3.24	2.60	2.93
(再揭)黴毒	0.22	0.18	0.20	0.07	0.05	0.06	0.17	0.28	0.20	0.21	0.18	0.20
(再揭)脚氣	0.13	0.10	0.11	0.62	0.54	0.59	1.06	0.42	0.91	0.16	0.12	0.14
(再揭)糖尿病	0.01	0.01	0.01	0.01	0.01	0.01	…	…	..	0.01	0.01	0.01
(再揭)腹膜炎(產ニ因スルモノヲ除ク)	0.23	0.26	0.27	0.22	0.25	0.23	0.30	…	0.23	0.27	0.26	0.27
不明ノ診斷及不詳ノ原因	1.15	1.12	1.13	0.29	0.26	0.27	0.38	1.11	0.55	1.09	1.08	1.09
計	23.43	20.80	22.14	12.03	11.26	11.69	15.45	18.02	16.06	22.77	20.38	21.61

アジア歴史資料センター
Japan Center for Asian Historical Records
http://www.jacar.go.jp/

順號	原因	臺北州 男	臺北州 女	臺北州 平均	新竹州 男	新竹州 女	新竹州 平均	臺中州 男	臺中州 女	臺中州 平均	臺南州 男	臺南州 女	臺南州 平均	高雄州 男	高雄州 女	高雄州 平均	臺東廳 男	臺東廳 女	臺東廳 平均	花蓮港廳 男	花蓮港廳 女	花蓮港廳 平均	平均 男	平均 女	平均 平均	順號
1	腸チフス及パラチフス	0.5	0.4	0.4	0.1	…	0.0	0.0	0.0	0.0	0.1	0.1	0.1	0.1	0.1	0.1	…	0.4	0.2	1.3	0.2	0.8	0.2	0.1	0.1	1
2	(再揭)腸チフス	0.5	0.3	0.4	0.0	…	0.0	0.0	0.0	0.0	0.1	0.1	0.1	0.1	0.1	0.1	…	0.4	0.2	1.1	0.2	0.7	0.1	0.1	0.1	2
3	マラリア	5.7	3.9	4.9	4.3	4.5	4.4	7.4	8.8	8.0	10.3	12.3	11.2	9.4	10.6	10.0	7.8	7.3	7.6	21.9	21.9	21.9	8.2	8.9	8.5	3
4	痘瘡	…	…	…	…	…	…	…	…	…	…	0.0	0.0	…	…	…	…	…	…	…	…	…	…	0.0	0.0	4
5	麻疹	0.9	1.1	1.0	0.1	0.0	0.1	0.3	0.4	0.3	0.8	0.8	0.8	0.3	0.3	0.3	…	…	…	…	…	…	0.5	0.6	0.5	5
6	百日咳	0.2	0.2	0.2	0.1	0.2	0.1	0.1	0.2	0.1	0.1	0.1	0.1	0.2	0.2	0.2	…	…	…	…	…	…	0.1	0.2	0.1	6
7	ヂフテリア	0.1	0.1	0.1	0.0	0.1	0.1	0.1	0.0	0.0	0.1	0.1	0.1	0.1	0.0	0.0	…	…	…	…	…	…	0.1	0.0	0.1	7
8	流行性感冒	0.6	0.6	0.6	0.2	0.1	0.1	0.1	0.1	0.1	0.4	0.3	0.4	0.4	0.4	0.4	…	…	…	…	…	…	0.3	0.3	0.3	8
9	霍亂	…	…	…	…	…	…	0.0	…	0.0	0.0	0.0	0.0	…	…	…	…	…	…	…	…	…	0.0	0.0	0.0	9
10	其ノ他ノ流行病及地方病	1.4	0.7	1.1	0.3	0.4	0.3	1.1	0.8	1.0	2.0	1.8	1.9	1.3	1.0	1.2	1.0	0.6	0.8	1.6	1.4	1.5	1.4	1.1	1.2	10
11	(再揭)赤痢	0.0	0.0	0.0	0.0	…	0.0	0.0	…	0.0	0.0	…	0.0	0.1	0.1	0.1	…	…	…	…	0.4	0.2	0.0	0.0	0.0	11
12	(再揭)流行性腦脊髓膜炎	0.1	0.0	0.1	…	…	…	0.2	0.2	0.2	1.1	0.9	1.0	0.2	0.2	0.2	1.0	0.4	0.7	0.2	…	0.1	0.5	0.4	0.4	12
13	肺結核	8.4	6.1	7.3	4.8	3.2	4.1	9.9	6.6	8.4	9.9	6.6	8.4	7.9	4.9	6.5	2.4	0.6	1.5	2.9	3.3	3.1	8.5	5.7	7.2	13
14	腦膜及中樞神經系ノ結核	0.1	0.1	0.1	0.2	0.2	0.2	0.1	0.1	0.1	0.1	0.0	0.0	0.1	0.1	0.1	…	…	…	…	…	…	0.1	0.1	0.1	14
15	其ノ他ノ結核	1.0	1.2	1.1	0.6	0.8	0.7	1.1	0.8	0.9	0.7	0.6	0.7	0.6	0.6	0.6	0.5	0.2	0.4	0.6	0.4	0.5	0.8	0.8	0.8	15
16	(再揭)腸及腹膜ノ結核	0.7	0.9	0.8	0.5	0.8	0.6	0.7	0.6	0.7	0.5	0.5	0.5	0.5	0.4	0.4	0.3	0.2	0.3	0.2	0.2	0.2	0.6	0.6	0.6	16
17	癌及其ノ他ノ惡性腫瘍	1.2	1.7	1.4	0.5	0.9	0.7	0.7	1.3	1.0	0.7	0.7	0.8	0.6	0.6	0.6	0.2	0.2	0.2	0.3	0.6	0.5	0.7	1.0	0.9	17
18	(再揭)癌	1.1	1.7	1.4	0.5	0.8	0.6	0.7	1.3	0.9	0.6	0.8	0.7	0.5	0.6	0.5	…	0.2	0.1	0.2	0.6	0.4	0.7	1.0	0.8	18
19	腦膜炎	1.2	0.8	1.0	1.3	1.2	1.2	0.5	0.5	0.5	1.5	1.4	1.5	1.1	1.0	1.1	0.2	1.1	0.6	1.3	1.2	1.5	1.1	1.0	1.1	19
20	腦出血及腦軟化	2.0	2.7	2.3	1.9	2.1	2.0	1.5	2.3	1.8	0.8	1.0	0.9	1.1	1.0	1.0	0.3	0.2	0.3	0.2	1.0	0.5	1.3	1.7	1.5	20
21	心臟ノ器質的疾患	1.7	1.9	1.8	2.1	2.1	2.1	1.0	1.1	1.0	1.0	1.0	1.0	0.8	0.9	0.9	0.5	0.2	0.4	0.6	0.6	0.6	1.2	1.3	1.2	21
22	急性氣管支炎	2.0	2.1	2.0	2.4	2.3	2.3	1.9	2.5	2.2	3.1	3.3	3.2	2.9	3.0	2.9	0.3	0.4	0.4	0.6	0.6	0.6	2.5	2.7	2.6	22
23	慢性氣管支炎	2.2	2.1	2.1	3.9	4.1	4.0	3.4	3.8	3.6	2.7	3.7	3.1	2.8	3.7	3.2	0.2	0.7	0.4	1.6	0.6	1.2	2.8	3.4	3.1	23
24	肺炎及氣管支肺炎	14.2	13.4	13.8	9.8	8.0	9.0	17.7	14.3	16.2	17.3	14.3	15.8	17.0	14.2	15.7	6.0	4.9	5.4	8.6	6.0	7.5	15.9	13.0	14.5	24
25	其ノ他ノ呼吸器ノ疾患	5.9	4.8	5.4	8.2	7.4	7.8	5.0	4.3	4.7	4.8	4.2	4.5	4.2	3.4	3.8	1.0	…	0.6	1.5	0.4	1.0	5.2	4.5	4.9	25
26	(再揭)肋膜炎	1.0	0.7	0.9	0.7	0.6	0.6	1.1	0.8	0.9	1.1	0.8	1.0	1.5	0.7	1.1	0.3	…	0.2	1.0	0.2	0.6	1.1	0.7	0.9	26
27	胃ノ疾患	5.4	5.6	5.5	7.0	7.5	7.2	3.6	4.3	3.9	2.1	3.0	2.5	3.0	3.7	3.3	0.3	1.1	0.7	1.1	1.7	1.4	3.7	4.3	4.0	27
28	下痢及腸炎	6.9	8.2	7.5	9.4	9.3	9.4	12.6	14.7	13.6	13.2	13.6	13.4	12.2	13.5	12.8	7.5	4.9	6.2	5.2	5.8	5.5	11.2	12.1	11.6	28
29	盲腸突起炎及盲腸炎	0.2	0.1	0.1	0.1	0.1	0.1	0.1	0.1	0.1	0.1	0.1	0.1	0.3	0.1	0.2	…	…	…	0.3	…	0.2	0.1	0.1	0.1	29
30	脱腸及腸管閉塞	0.3	0.1	0.2	0.3	0.2	0.2	0.5	0.4	0.5	0.3	0.3	0.3	0.4	0.2	0.3	…	…	…	0.2	…	0.1	0.3	0.2	0.3	30
31	肝臟硬化	0.3	0.3	0.3	0.2	0.2	0.2	0.7	0.3	0.5	0.3	0.2	0.2	0.3	0.2	0.3	…	…	…	…	0.2	0.1	0.4	0.2	0.3	31
32	腎臟炎	3.9	4.2	4.1	2.8	4.8	3.7	3.6	4.9	4.2	3.4	4.8	4.1	4.0	4.5	4.2	0.9	1.7	1.2	2.3	2.3	2.3	3.5	4.6	4.0	32
33	女子生殖器ノ良性腫瘍及其ノ他ノ疾患	…	1.2	0.6	…	1.4	0.6	…	0.7	0.3	…	0.7	0.3	…	1.0	0.4	…	…	…	…	1.0	0.5	…	0.9	0.4	33
34	產褥熱	…	0.6	0.3	…	0.9	0.5	…	0.6	0.3	…	0.6	0.3	…	0.8	0.4	…	0.2	0.1	…	1.7	0.7	…	0.7	0.3	34
35	其ノ他ノ妊娠及產ニ因スル疾患	…	1.3	0.6	…	1.2	0.6	…	1.0	0.4	…	1.0	0.4	…	1.1	0.5	…	0.7	0.4	…	1.4	0.6	…	1.1	0.5	35
36	畸形、先天性弱質及乳兒ニ固有ノ疾患	6.5	6.3	6.4	7.4	5.2	6.4	6.4	5.5	6.0	5.5	5.2	5.4	5.9	4.8	5.4	3.9	4.5	4.2	3.2	4.8	3.9	6.1	5.4	5.8	36
37	(再揭)畸形及先天性弱質	5.6	5.4	5.5	6.2	4.3	5.3	5.1	4.3	4.8	3.9	4.0	4.0	4.5	3.7	4.2	3.7	4.3	4.0	2.9	4.3	3.5	4.8	4.3	4.6	37
38	老衰	3.3	6.3	4.6	3.6	5.4	4.5	1.1	2.5	1.7	1.2	2.6	1.9	1.3	4.2	2.7	1.9	1.3	1.6	1.1	1.4	1.3	1.9	3.8	2.8	38
39	外因死	3.1	1.4	2.3	2.6	1.3	2.0	1.6	1.2	1.5	1.4	0.7	1.1	1.8	1.2	1.5	2.7	0.7	1.8	3.2	1.0	2.3	2.0	1.1	1.6	39
40	自殺	0.9	0.7	0.8	0.9	0.9	0.9	1.0	1.2	1.1	1.1	1.2	1.1	0.7	0.8	0.7	0.3	0.2	0.3	0.8	0.2	0.5	0.9	1.0	1.0	40
41	其ノ他ノ疾患	15.0	14.0	14.6	21.2	19.9	20.6	14.5	12.2	13.5	11.1	9.9	10.6	15.1	13.5	14.4	4.3	1.7	3.0	9.6	5.2	7.6	14.2	12.8	13.6	41
42	(再揭)敵毒	1.4	1.2	1.3	0.9	1.0	0.9	1.2	1.1	1.2	0.8	0.7	0.7	0.5	0.6	0.6	…	0.2	0.1	0.6	0.2	0.5	0.9	0.9	0.9	42
43	(再揭)腳氣	1.4	0.8	1.1	1.1	1.2	1.1	0.7	0.6	0.6	0.2	0.2	0.2	0.5	0.5	0.5	0.9	0.2	0.5	2.6	0.8	1.8	0.7	0.6	0.6	43
44	(再揭)糖尿病	0.1	0.1	0.1	0.1	0.1	0.1	0.1	0.0	0.1	0.0	0.0	0.0	0.0	0.0	0.0	…	…	…	…	…	…	0.0	0.0	0.0	44
45	(再揭)腹膜炎(產ニ因スルモノヲ除ク)	1.2	1.5	1.3	2.1	2.2	2.1	1.2	1.0	1.1	1.0	0.9	1.0	1.1	1.3	1.2	0.5	0.7	0.6	1.6	1.2	1.5	1.2	1.3	1.2	45
46	不明ノ診斷及不詳ノ原因	4.9	5.8	5.5	3.7	4.1	3.9	2.4	2.5	2.5	3.9	3.8	3.8	4.1	4.4	4.3	57.8	66.2	61.7	29.5	35.1	31.8	4.8	5.3	5.0	46
47	計	100.0	100.0	100.0	100.0	100.0	100.0	100.0	100.0	100.0	100.0	100.0	100.0	100.0	100.0	100.0	100.0	100.0	100.0	100.0	100.0	1,000	100.0	100.0	100.0	47

アジア歴史資料センター
Japan Center for Asian Historical Records
http://www.jacar.go.jp/

順號	原因	臺北市 男	臺北市 女	臺北市 平均	七星郡 男	七星郡 女	七星郡 平均	淡水郡 男	淡水郡 女	淡水郡 平均	基隆郡 男	基隆郡 女	基隆郡 平均	宜蘭郡 男	宜蘭郡 女	宜蘭郡 平均	羅東郡 男	羅東郡 女	羅東郡 平均	蘇澳郡 男	蘇澳郡 女	蘇澳郡 平均	文山郡 男	文山郡 女	文山郡 平均	海山郡 男	海山郡 女	海山郡 平均	順號
		臺北州																											
1	腸チフス及パラチフス	1.6	1.3	1.4	0.1	0.1	0.1	...	...	...	0.4	0.3	0.3	0.5	...	0.3	...	...	...	...	1.2	0.5	...	...	...	...	...	...	1
2	(再揭)腸チフス	1.4	1.1	1.3	0.1	0.1	0.1	...	...	...	0.4	0.3	0.3	0.5	...	0.3	...	...	...	...	1.2	0.5	...	...	...	...	...	...	2
3	マラリア	1.4	0.1	0.8	4.1	2.4	3.4	6.3	5.3	5.9	7.1	6.3	6.8	10.7	6.4	8.8	14.4	9.8	12.3	22.0	19.6	21.0	4.0	2.6	3.4	3.4	3.0	3.2	3
4	痘瘡	...	...	...	...	...	...	...	...	...	...	...	...	...	...	...	...	...	...	...	...	...	...	...	...	...	...	...	4
5	麻疹	1.7	2.0	1.8	1.3	0.8	1.1	...	...	...	...	0.1	0.0	...	...	...	...	0.2	0.1	...	...	...	2.5	4.6	3.5	1.6	1.4	1.5	5
6	百日咳	0.3	0.6	0.4	...	...	...	...	...	...	...	0.1	0.0	...	...	...	...	...	...	...	...	...	...	...	...	1.2	0.9	1.0	6
7	ヂフテリア	0.4	0.1	0.3	0.1	...	0.1	...	...	...	0.1	...	0.0	...	0.1	0.1	...	...	...	...	...	..	...	...	...	...	0.1	0.1	7
8	流行性感冒	1.0	1.2	1.1	0.9	0.5	0.7	1.0	2.9	1.9	0.3	0.3	0.3	...	...	...	0.9	0.4	0.7	...	...	..	...	0.2	0.1	0.8	0.1	0.5	8
9	霍亂	...	...	...	...	...	...	...	...	...	...	...	...	...	...	...	...	...	...	...	...	..	...	...	...	...	...	...	9
10	其ノ他ノ流行病及地方病	1.7	0.7	1.2	3.6	1.7	2.8	1.0	0.5	0.8	1.1	0.5	0.8	0.6	0.5	0.5	1.6	1.3	1.4	0.8	...	0.5	0.8	0.2	0.5	1.0	0.9	1.0	10
11	(再揭)赤病	0.2	0.1	0.1	...	...	...	...	...	...	...	...	...	...	...	...	...	...	...	...	...	..	...	...	...	...	...	...	11
12	(再揭)流行性腦脊髓膜炎	0.3	0.2	0.2	...	...	...	...	...	...	0.1	...	0.1	0.1	...	0.1	...	...	...	...	...	..	...	...	...	...	...	...	12
13	肺結核	12.3	9.4	11.0	8.0	6.1	7.2	8.8	6.1	7.6	9.6	5.8	8.0	4.7	3.6	4.2	6.1	3.8	5.0	3.3	2.3	2.9	8.1	4.3	6.3	5.8	5.8	5.8	13
14	腦膜及中樞神經系ノ結核	0.2	0.2	0.2	...	...	...	...	0.3	0.1	0.3	0.1	0.2	...	...	...	0.4	...	0.2	0.8	...	0.5	...	...	...	0.1	...	0.1	14
15	其ノ他ノ結核	1.1	0.6	0.9	1.1	0.9	1.0	0.2	0.5	0.4	1.1	1.6	1.3	0.9	1.3	1.1	0.4	0.8	0.6	...	...	...	1.3	0.4	0.9	1.0	2.2	1.6	15
16	(再揭)腸及腹膜ノ結核	0.8	0.5	0.6	1.0	0.8	0.9	...	0.5	0.2	0.6	0.7	0.6	0.8	1.2	1.0	0.2	0.6	0.4	...	...	...	1.3	0.2	0.8	0.5	1.9	1.3	16
17	癌及其ノ他ノ惡性腫瘍	1.5	2.8	2.1	1.7	1.4	1.6	0.6	1.6	1.1	1.1	0.8	1.0	0.4	1.1	0.7	2.7	1.5	2.1	...	1.2	0.5	0.6	2.2	1.3	0.8	1.6	1.2	17
18	(再揭)癌	1.4	2.8	2.0	1.5	1.4	1.5	0.6	1.6	1.1	1.1	0.8	1.0	0.3	1.1	0.6	2.5	1.3	1.9	...	1.2	0.5	0.6	2.2	1.3	0.8	1.4	1.1	18
19	腦膜炎	1.0	1.0	1.0	0.2	...	0.1	2.7	2.4	2.6	0.6	0.3	0.5	2.9	1.8	2.4	2.7	1.3	2.0	...	...	...	0.8	0.4	0.6	1.0	0.7	0.9	19
20	腦出血及腦軟化	3.1	3.8	3.4	1.8	3.2	2.4	1.7	1.6	1.6	1.4	1.9	1.6	1.1	2.0	1.5	1.6	2.9	2.2	3.3	1.2	2.4	2.1	2.8	2.4	2.1	3.3	2.7	20
21	心臟ノ器質的疾患	2.3	2.4	2.3	1.4	2.7	2.0	0.4	0.5	0.5	1.8	2.3	2.0	2.2	1.5	1.9	0.7	0.6	0.7	...	2.3	1.0	1.9	0.9	1.4	0.9	0.7	0.8	21
22	急性氣管支炎	1.6	1.8	1.7	1.9	1.5	1.7	3.3	2.7	3.0	0.8	1.1	0.9	0.6	0.7	0.6	2.7	2.7	2.7	2.4	...	1.4	5.2	5.2	5.2	3.4	3.9	3.6	22
23	慢性氣管支炎	1.2	1.0	1.1	1.0	1.1	1.1	2.3	2.1	2.2	2.3	2.4	2.3	1.8	1.3	1.5	4.5	5.0	4.7	3.3	3.5	3.3	4.2	3.0	3.7	2.5	2.7	2.6	23
24	肺炎及氣管支肺炎	17.1	18.3	17.7	13.6	16.0	14.2	8.8	6.7	7.8	15.2	14.3	15.0	9.7	7.2	8.5	9.4	6.9	8.3	8.9	10.5	9.6	16.9	14.8	16.0	15.2	14.3	14.7	24
25	其ノ他ノ呼吸器ノ疾患	3.9	2.6	3.3	5.1	5.1	5.1	7.9	6.7	7.4	5.6	5.1	5.4	11.4	10.5	11.0	2.3	1.3	1.8	2.4	1.2	1.9	3.7	0.9	2.3	7.1	4.6	5.9	25
26	(再揭)肋膜炎	0.5	0.8	0.7	1.3	0.8	1.1	1.0	...	0.6	1.0	0.9	1.0	0.4	0.4	0.4	0.9	...	0.5	...	...	...	0.8	0.2	0.5	3.9	2.0	3.0	26
27	胃ノ疾患	2.6	2.8	2.7	3.4	4.1	3.7	8.8	10.7	9.6	3.5	3.8	3.6	10.3	10.4	10.4	3.6	4.6	4.0	3.3	5.8	4.3	6.4	3.3	4.9	10.4	10.0	10.1	27
28	下痢及腸炎	7.8	10.2	8.9	7.4	9.5	8.4	5.6	6.1	5.9	5.9	6.6	6.2	4.7	3.9	4.3	9.3	10.2	9.7	8.1	12.8	10.0	7.3	10.6	8.9	6.0	6.9	6.4	28
29	盲腸突起炎及盲腸炎	0.2	0.1	0.2	0.2	0.1	0.2	...	0.3	0.1	0.2	...	0.1	0.3	...	0.2	0.2	...	0.1	...	...	...	0.2	...	0.1	0.1	0.4	0.3	29
30	脱腸及腸管閉塞	0.4	0.2	0.3	0.5	...	0.3	...	0.5	0.2	0.1	0.1	0.1	0.2	0.1	0.2	0.4	0.2	0.3	...	...	...	0.2	...	0.1	0.5	...	0.3	30
31	肝臟硬化	0.4	0.5	0.4	0.5	0.3	0.4	...	0.3	0.1	0.4	0.3	0.4	...	0.2	0.1	0.2	...	0.1	...	...	...	0.2	0.4	0.3	0.3	0.3	0.3	31
32	腎臟炎	4.5	5.3	4.9	4.3	4.1	4.2	3.8	2.4	3.2	4.5	4.8	4.6	2.3	2.5	2.4	2.1	4.0	3.0	7.3	7.0	7.2	5.2	5.2	5.2	3.0	3.6	3.3	32
33	女子生殖器ノ良性腫瘍及其ノ他ノ疾患	...	0.7	0.3	...	1.1	0.5	...	0.5	0.2	...	2.0	0.9	...	0.7	0.3	...	1.0	0.5	...	2.3	1.0	...	2.0	0.9	...	1.6	0.8	33
34	產褥熱	...	0.7	0.3	...	0.8	0.3	...	...	...	...	0.7	0.3	...	0.5	0.2	...	0.8	0.4	...	...	...	...	0.9	0.4	...	0.4	0.2	34
35	其ノ他ノ姙娠及產ニ因スル疾患	...	0.8	0.4	...	0.5	0.2	...	2.9	1.3	...	1.6	0.7	...	1.4	0.6	...	2.1	1.0	...	3.5	1.4	...	1.3	0.6	...	1.0	0.5	35
36	畸形、先天性弱質及乳兒ニ因有ノ疾患	4.9	4.6	4.8	7.8	7.5	7.7	9.6	9.1	9.4	5.5	5.7	5.6	10.0	8.6	9.3	7.5	7.5	7.5	9.8	11.6	10.5	5.6	8.0	6.7	5.6	4.5	5.1	36
37	(再揭)畸形及先天性弱質	3.9	3.8	3.8	7.3	6.8	7.1	6.3	6.7	6.4	5.0	5.2	5.1	7.6	6.3	7.0	7.3	7.3	7.3	8.9	9.3	9.1	5.0	7.6	6.2	5.4	4.1	4.8	37
38	老衰	2.2	4.7	3.3	3.9	6.8	5.2	2.9	3.7	3.3	3.7	6.3	4.8	4.2	10.4	7.1	2.3	3.5	2.9	0.8	4.7	2.4	5.4	11.7	8.4	3.2	4.6	3.9	38
39	外因死	2.1	0.7	1.5	4.7	1.8	3.4	2.3	0.8	1.6	4.8	1.6	3.4	1.1	0.8	1.0	1.6	2.1	1.8	8.1	2.3	5.7	3.7	2.0	2.9	3.8	1.7	2.8	39
40	自殺	1.5	1.0	1.3	0.9	1.0	1.0	0.8	1.3	1.1	1.1	0.7	0.9	...	0.6	0.3	0.7	0.2	0.5	...	...	..	0.8	0.2	0.5	1.2	0.4	0.8	40
41	其ノ他ノ疾患	17.6	15.2	16.5	13.3	13.2	13.3	16.0	14.8	15.2	15.9	15.3	15.7	14.7	16.4	15.4	13.3	10.5	12.1	8.9	3.5	6.7	9.8	9.1	9.5	15.0	14.6	14.7	41
42	(再揭)敵毒	2.1	1.4	1.8	2.1	1.4	1.8	0.4	0.8	0.6	0.7	1.4	1.0	0.5	0.9	0.7	1.8	1.3	1.5	1.6	...	1.0	1.7	0.9	1.3	1.6	1.7	1.6	42
43	(再揭)脚氣	1.7	1.5	1.6	1.9	1.1	1.6	...	0.3	0.1	1.5	0.3	1.0	1.9	0.6	1.3	2.0	1.5	1.7	4.1	...	2.4	0.8	0.4	0.6	0.5	0.4	0.5	43
44	(再揭)糖尿病	0.1	0.1	0.1	...	0.3	0.1	0.6	0.3	0.5	...	...	...	...	...	...	...	...	...	...	...	...	...	...	..	0.1	0.1	0.1	44
45	(再揭)腹膜炎(產ニ因スルモノヲ除ク)	1.4	1.5	1.4	1.0	1.7	1.3	0.6	0.5	0.6	1.1	0.9	1.0	2.1	2.7	2.4	1.1	1.0	1.1	0.8	...	0.5	0.3	0.4	0.6	1.6	3.5	2.5	45
46	不明ノ診斷及不詳ノ原因	2.4	2.6	2.5	7.2	5.7	6.6	5.2	6.7	5.9	5.6	7.2	6.3	4.7	5.5	5.1	8.4	14.8	11.3	6.5	3.5	5.3	3.1	2.8	3.0	3.0	3.8	3.3	46
47	計	100.0	100.0	010.0	100.0	100.0	100.0	100.0	100.0	100.0	100.0	100.0	100.0	100.0	100.0	100.0	100.0	100.0	100.0	100.0	100.0	100.0	100.0	100.0	100.0	100.0	100.0	100.0	47

アジア歴史資料センター
Japan Center for Asian Historical Records
http://www.jacar.go.jp/

順號	原因	臺北州 新莊郡 男	女	平均	平均 男	女	平均	新竹郡 男	女	平均	男	女	平均	中壢郡 男	女	平均	桃園郡 男	女	平均	大溪郡 男	女	平均	竹東郡 男	女	平均	竹南郡 男	女	平均	苗栗郡 男	女	平均	順號
1	腸チフス及パラチフス	…	…	…	0.5	0.4	0.4	0.3	…	0.1	…	…	…	…	…	…	…	…	…	…	…	…	…	…	…	…	…	…	…	…	…	1
2	(再掲)腸チフス	…	…	…	0.5	0.3	0.4	0.2	…	0.1	…	…	…	…	…	…	…	…	…	…	…	…	…	…	…	…	…	…	…	…	…	2
3	マラリア	1.6	1.1	1.4	5.7	3.9	4.9	2.0	1.6	1.8	4.2	4.9	4.6	1.5	1.1	1.3	4.4	3.4	3.9	3.0	3.5	3.3	6.8	4.9	5.9	5.3	9.2	7.1	3
4	痘瘡	…	…	…	…	…	…	…	…	…	…	…	…	…	…	…	…	…	…	…	…	…	…	…	…	…	…	…	…	…	…	4
5	麻疹	1.2	1.1	1.2	0.9	1.1	1.0	…	0.2	0.1	…	…	…	0.4	…	0.2	0.2	…	0.1	…	…	…	…	…	…	…	…	…	…	…	…	5
6	百日咳	…	0.2	0.1	0.2	0.2	0.2	…	0.1	0.0	…	…	…	…	…	…	…	…	…	…	…	…	…	…	…	…	…	…	0.6	0.7	0.7	6
7	ヂフテリア	0.2	…	0.1	0.1	0.1	0.1	…	0.3	0.1	…	…	…	…	…	…	0.2	…	0.1	0.2	…	0.1	…	…	…	…	…	…	…	…	…	7
8	流行性感冒	…	…	…	0.6	0.6	0.6	0.3	0.2	0.2	…	…	…	0.7	0.4	0.6	…	…	…	…	…	…	…	0.2	0.1	0.1	…	0.1	8
9	霍亂	…	…	…	…	…	…	…	…	…	…	…	…	…	…	…	…	…	…	…	…	…	…	…	…	…	…	…	…	…	…	9
10	其ノ他ノ流行病及地方病	1.0	0.4	0.7	1.4	0.7	1.1	0.3	0.5	0.4	0.2	…	0.1	0.3	0.9	0.6	0.2	0.3	0.3	0.2	0.6	0.4	0.3	0.2	0.2	0.4	0.2	0.3	10
11	(再掲)赤痢	…	…	…	0.0	0.0	0.0	0.1	…	0.0	…	…	…	…	…	…	…	…	…	…	…	…	…	…	…	…	…	…	…	…	…	11
12	(再掲)流行性腦脊髓膜炎	…	…	…	0.1	0.0	0.1	…	…	…	…	…	…	…	…	…	…	…	…	…	…	…	…	…	…	…	…	…	…	…	…	12
13	肺結核	5.6	5.1	5.4	8.4	6.1	7.3	5.9	6.5	6.2	3.7	2.5	3.1	6.6	1.7	4.4	2.7	0.8	1.8	3.0	1.7	2.3	4.7	2.7	3.7	5.7	3.2	4.6	13
14	腦膜及中樞神經系ノ結核	…	…	…	0.1	0.1	0.1	0.1	0.1	0.1	0.2	0.2	0.2	0.1	…	0.1	…	…	…	…	…	…	0.6	0.5	0.5	0.4	0.6	0.5	14
15	其ノ他ノ結核	2.0	2.9	2.4	1.0	1.2	1.1	0.4	0.2	0.3	1.2	1.7	1.5	0.7	0.4	0.6	1.2	2.0	1.6	…	…	…	0.3	1.3	0.8	0.8	0.8	0.8	15
16	(再掲)腸及腹膜ノ結核	1.6	2.7	2.1	0.7	0.9	0.8	0.2	0.1	0.1	1.2	1.5	1.4	0.6	0.4	0.5	1.0	2.0	1.4	…	…	…	0.1	1.3	0.7	0.6	0.8	0.7	16
17	癌及其ノ他ノ惡性腫瘍	1.6	2.0	1.8	1.2	1.7	1.4	0.3	1.0	0.6	0.4	1.5	0.9	0.3	0.7	0.5	0.7	0.6	0.7	0.9	2.1	1.5	0.3	0.5	0.4	0.9	0.4	0.7	17
18	(再掲)癌	1.4	2.0	1.7	1.1	1.7	1.4	0.3	0.8	0.5	0.4	1.5	0.9	0.3	0.7	0.5	0.7	0.6	0.7	0.6	2.1	1.4	0.3	0.5	0.4	0.8	0.4	0.6	18
19	腦膜炎	…	…	…	1.2	0.8	1.0	1.0	1.1	1.1	1.9	1.9	1.9	1.9	1.3	1.6	2.4	2.0	2.2	2.3	2.3	2.3	0.4	0.6	0.5	0.4	0.5	0.4	19
20	腦出血及腦軟化	2.2	2.0	2.1	2.0	2.7	2.3	1.6	2.8	2.2	2.8	1.7	2.0	1.6	2.2	1.9	1.9	1.4	1.7	1.9	2.5	2.2	1.9	2.1	2.0	2.4	1.4	2.0	20
21	心臟ノ器質的疾患	2.4	3.6	3.0	1.7	1.9	1.8	2.6	2.1	2.4	2.5	1.5	2.0	0.7	1.3	1.0	3.2	2.8	3.0	1.3	1.9	1.6	1.2	1.3	1.2	1.9	3.1	2.4	21
22	急性氣管支炎	3.0	2.4	2.7	2.0	2.1	2.0	2.7	2.0	2.4	6.1	5.5	5.8	0.7	1.7	1.2	1.7	0.8	1.3	1.1	1.0	1.1	2.8	3.0	2.9	1.7	1.2	1.5	22
23	慢性氣管支炎	2.8	2.7	2.7	2.2	2.1	2.1	3.6	4.6	4.1	3.5	3.2	3.4	1.5	1.1	1.3	2.9	5.1	3.9	4.7	3.7	4.2	4.4	4.0	4.2	5.2	5.1	5.2	23
24	肺炎及氣管支肺炎	16.1	10.6	13.3	14.2	13.4	13.8	9.3	7.6	8.5	13.5	8.9	11.3	14.2	11.3	12.7	8.7	6.5	7.7	10.2	9.4	9.8	5.8	3.8	4.8	8.4	9.0	8.7	24
25	其ノ他ノ呼吸器ノ疾患	8.0	7.3	7.7	5.9	4.8	5.4	7.3	4.8	6.1	6.8	10.4	8.6	8.9	9.8	9.3	5.1	4.8	4.9	8.3	6.9	7.6	10.9	9.2	10.1	8.6	7.0	7.9	25
26	(再掲)肋膜炎	0.2	0.4	0.3	1.0	0.7	0.9	0.5	0.6	0.5	1.4	2.1	1.7	0.4	0.2	0.3	0.5	0.8	0.7	0.6	0.2	0.4	0.3	0.2	0.2	0.7	0.1	0.4	26
27	胃ノ疾患	6.8	6.9	6.9	5.4	5.6	5.5	6.4	7.4	6.9	4.2	3.8	4.0	14.0	13.3	13.7	7.8	6.2	7.0	8.1	9.8	8.9	5.3	5.6	5.4	4.3	6.1	5.1	27
28	下痢及腸炎	9.8	10.2	10.0	6.9	8.2	7.5	8.7	9.5	9.1	8.9	11.0	9.9	8.9	11.6	10.1	10.4	12.6	11.5	3.6	4.4	4.0	12.5	8.4	10.6	11.3	8.9	10.2	28
29	盲腸突起炎及盲腸炎	0.2	…	0.1	0.2	0.1	0.1	0.2	…	0.1	…	0.2	0.1	…	…	…	…	0.3	0.1	…	…	…	0.3	0.2	0.2	…	0.1	0.1	29
30	脱腸及腸管閉塞	0.2	…	0.1	0.3	0.1	0.2	0.5	0.4	0.5	0.2	…	0.1	0.3	…	0.2	0.5	0.6	0.5	0.2	…	0.1	0.1	0.2	0.2	0.2	0.1	0.2	30
31	肝臟硬化	0.4	…	0.2	0.3	0.3	0.3	0.2	0.5	0.3	…	0.2	0.1	0.3	…	0.2	0.5	…	0.3	…	0.4	0.2	0.1	…	0.1	0.2	…	0.1	31
32	腎臟炎	3.2	3.3	3.3	3.9	4.2	4.1	2.7	4.2	3.4	3.2	4.9	4.0	2.4	4.8	3.4	6.1	8.4	7.2	3.6	4.6	4.1	2.1	4.5	3.2	2.0	4.6	3.2	32
33	女子生殖器ノ良性腫瘍及其ノ他ノ疾患	…	1.3	0.6	…	1.2	0.6	…	1.5	0.7	…	1.3	0.6	…	0.9	0.4	…	1.7	0.8	…	1.9	0.9	…	1.4	0.7	…	0.6	0.3	33
34	產褥熱	…	0.7	0.3	…	0.6	0.3	…	0.8	0.4	…	0.9	0.5	…	1.5	0.7	…	0.8	0.4	…	1.5	0.7	…	1.1	0.5	…	1.0	0.4	34
35	其ノ他ノ妊娠及產ニ因スル疾患	…	0.7	0.3	…	1.3	0.6	…	1.2	0.6	…	0.8	0.4	…	1.5	0.7	…	1.7	0.8	…	1.9	0.9	…	1.7	0.8	…	0.8	0.4	35
36	畸形、先天性弱質及乳兒ニ固有ノ疾患	4.0	4.0	4.0	6.5	6.3	6.4	5.9	3.7	4.8	7.5	5.1	6.2	10.4	7.6	9.2	7.3	4.8	6.1	8.5	6.9	7.7	6.9	4.3	5.7	6.9	6.2	6.6	36
37	(再掲)畸形及先天性弱質	3.4	4.0	3.7	5.6	6.4	5.6	5.1	3.6	4.3	6.0	4.4	5.2	10.0	7.2	8.7	6.6	4.5	5.6	7.5	5.2	6.3	6.3	4.0	5.2	4.1	3.6	3.9	37
38	老衰	3.0	4.9	3.9	3.3	6.3	4.6	4.1	5.3	4.7	0.7	2.5	1.5	3.4	5.5	4.4	3.9	9.0	6.3	2.6	4.2	3.4	4.4	7.5	5.9	4.4	4.9	4.6	38
39	外因死	2.0	1.6	1.8	3.1	1.4	2.3	2.3	1.2	1.7	3.0	0.6	1.8	1.9	1.8	1.9	5.3	1.7	3.6	2.3	1.9	2.1	1.8	1.3	1.5	2.2	1.2	1.7	39
40	自殺	0.4	0.4	0.4	0.9	0.7	0.8	1.0	1.3	1.2	0.9	1.1	1.0	0.7	0.6	0.7	1.7	0.8	1.3	0.9	1.0	0.9	0.9	1.3	1.1	0.5	1.2	0.5	40
41	其ノ他ノ疾患	14.7	14.2	14.5	15.0	14.0	14.6	24.5	21.9	23.3	22.1	21.4	21.8	14.9	13.1	13.9	18.8	18.1	18.4	30.8	22.6	26.9	21.7	22.6	22.3	21.0	17.9	19.6	41
42	(再掲)黴毒	1.0	0.7	0.8	1.4	1.2	1.3	1.4	1.4	1.4	1.9	1.3	1.6	0.9	0.6	0.7	0.7	0.3	0.5	0.6	0.8	0.7	0.3	1.3	0.8	0.5	0.6	0.5	42
43	(再掲)脚氣	0.4	0.4	0.4	1.4	0.8	1.1	0.5	1.3	0.9	0.7	0.4	0.5	1.3	2.4	1.8	1.2	1.4	1.3	1.1	1.2	1.2	0.7	…	0.4	1.9	1.5	1.7	43
44	(再掲)糖尿病	..	0.2	0.1	0.1	0.1	0.1	0.2	…	0.1	…	…	…	…	0.2	0.1	…	0.3	0.1	…	…	…	0.1	…	0.1	…	0.1	0.1	44
45	(再掲)腹膜炎(產ニ因スルモノヲ除ク)	…	0.7	0.3	1.2	1.5	1.3	3.6	2.6	3.1	3.5	4.6	4.0	1.2	0.9	1.1	1.7	2.2	2.0	3.2	2.5	2.8	0.4	0.8	0.6	1.0	1.8	1.4	45
46	不明ノ診斷及不詳ノ原因	7.6	10.4	9.0	4.9	5.8	5.5	5.8	5.4	5.6	2.8	2.3	2.6	2.7	3.9	3.2	2.2	2.8	2.5	2.3	3.3	2.8	3.5	5.6	4.5	4.2	4.0	4.1	46
47	計	100.0	100.0	100.0	100.0	100.0	100.0	100.0	100.0	100.0	100.0	100.0	100.0	100.0	100.0	100.0	100.0	100.0	100.0	100.0	100.0	100.0	100.0	100.0	100.0	100.0	100.0	100.0	47

アジア歴史資料センター

順號	原因	新竹州 大湖郡 男	女	平均	平均 男	女	平均	臺中市 男	女	平均	男
1	腸チフス及パラチフス	…	…	…	0.1	…	0.0	0.8	0.7	0.8	…
2	(再掲)腸チフス	…	…	…	0.0	…	0.0	0.8	0.7	0.7	…
3	マラリア	13.9	10.5	12.5	4.3	4.5	4.4	5.2	6.0	5.6	6.2
4	痘瘡	…	…	…	…	…	…	…	…	…	…
5	麻疹	…	…	…	0.1	0.0	0.1	0.3	1.1	0.7	…
6	百日咳	…	…	…	0.1	0.2	0.1	…	…	…	0.2
7	ヂフテリア	…	…	…	0.0	0.1	0.1	0.8	…	0.4	…
8	流行性感冒	…	…	…	0.2	0.1	0.1	…	…	…	…
9	霍亂	…	…	…	…	…	…	…	…	…	…
10	其ノ他ノ流行病及地方病	…	0.5	0.2	0.3	0.4	0.3	0.8	0.4	0.7	0.8
11	(再掲)赤痢	…	…	…	0.0	…	0.0	..	…	…	…
12	(再掲)流行性腦脊髓膜炎	…	…	..	…	…	…	0.3	…	0.1	0.1
13	肺結核	1.9	0.5	1.3	4.8	3.2	4.1	8.6	8.4	8.5	9.1
14	腦膜及中樞神經系ノ結核	…	…	…	0.2	0.2	0.2	…	…	…	…
15	其ノ他ノ結核	0.4	1.6	0.9	0.6	0.8	0.7	1.0	1.1	1.0	1.5
16	(再掲)腸及腹膜ノ結核	0.4	1.6	0.9	0.5	0.8	0.6	0.5	1.1	0.7	1.1
17	癌及其ノ他ノ惡性腫瘍	…	…	…	0.5	0.9	0.7	0.5	2.8	1.5	0.7
18	(再掲)癌	…	…	…	0.5	0.8	0.6	0.5	2.5	1.3	0.7
19	腦膜炎	1.1	…	0.7	1.3	1.2	1.2	1.6	1.8	1.6	0.1
20	腦出血及腦軟化	1.1	2.1	1.5	1.9	2.1	2.0	4.5	2.8	3.7	0.8
21	心臟ノ器質的疾患	5.3	2.6	4.2	2.1	2.1	2.1	0.8	1.4	1.0	0.7
22	急性氣管支炎	1.5	4.2	2.7	2.4	2.3	2.3	1.3	5.6	3.1	2.2
23	慢性氣管支炎	5.7	6.3	6.0	3.9	4.1	4.0	1.3	3.5	2.2	4.6
24	肺炎及氣管支肺炎	9.2	7.9	8.6	9.8	8.0	9.0	19.1	18.2	18.8	22.4
25	其ノ他ノ呼吸器ノ疾患	8.8	7.4	8.2	8.2	7.4	7.8	4.5	3.2	3.9	6.1
26	(再掲)肋膜炎	1.9	1.1	1.5	0.7	0.6	0.6	1.8	0.4	1.2	0.6
27	胃ノ疾患	9.2	11.6	10.2	7.0	7.5	7.2	1.3	1.1	1.2	4.0
28	下痢及腸炎	8.0	7.4	7.7	9.4	9.3	9.4	13.1	13.3	13.2	10.0
29	盲腸突起炎及盲腸炎	…	…	..	0.1	0.1	0.1	0.3	…	0.1	…
30	脱腸及腸管閉塞	…	…	…	0.3	0.2	0.2	1.0	…	0.7	0.2
31	肝臟硬化	1.1	1.1	1.1	0.2	0.2	0.2	1.3	…	0.8	1.1
32	腎臟炎	1.1	2.1	1.5	2.8	4.8	3.7	3.4	4.9	4.2	4.4
33	女子生殖器ノ良性腫瘍及其ノ他ノ疾患	…	3.2	1.3	…	1.4	0.6	…	0.4	0.2	…
34	產褥熱	…	0.5	0.2	…	0.9	0.5	…	0.7	0.3	…
35	其ノ他ノ産婦及產ニ因スル疾患	…	2.6	1.1	…	1.2	0.6	…	1.1	0.4	…
36	畸形、先天性弱質及乳兒ニ固有ノ疾患	8.0	1.6	5.3	7.4	5.2	6.4	5.8	3.5	4.8	6.6
37	(再掲)畸形及先天性弱質	6.1	1.1	4.0	6.2	4.3	5.3	5.2	3.2	4.3	5.3
38	老衰	5.0	6.3	5.5	3.6	5.4	4.5	0.8	2.1	1.3	1.3
39	外因死	2.8	1.0	2.9	2.6	1.3	2.0	1.3	0.7	1.0	2.0
40	自殺	1.1	1.1	1.1	0.9	0.9	0.9	1.0	1.1	1.0	0.4
41	其ノ他ノ疾患	11.1	14.7	12.6	21.2	19.9	20.6	18.8	13.7	16.6	12.1
42	(再掲)敵毒	…	1.0	0.4	0.9	1.0	0.9	1.8	2.1	1.9	0.6
43	(再掲)脚氣	0.8	…	0.4	1.1	1.2	1.1	2.9	2.8	2.8	1.8
44	(再掲)糖尿病	…	…	…	0.1	0.1	0.1	…	…	…	…
45	(再掲)腹膜炎(產ニ因スルモノヲ除ク)	1.1	2.6	1.8	2.1	2.2	2.1	2.9	2.1	2.5	0.7
46	不明ノ診斷及不詳ノ原因	2.7	2.6	2.7	3.7	4.1	3.9	0.8	0.4	0.7	2.5
47	計	100.0	100.0	100.0	100.0	100.0	100.0	100.0	100.0	100.0	100.0

順號	臺中州 大屯郡 女	平均	豐原郡 男	女	平均	東勢郡 男	女	平均	大甲郡 男	女	平均	彰化郡 男	女	平均	員林郡 男	女	平均
1	…	…	…	…	…	…	…	…	…	…	…	…	…	…	…	…	…
2	…	…	…	…	…	…	…	…	…	…	…	…	…	..	…	…	…
3	7.6	6.8	3.5	3.6	3.5	3.0	7.2	4.6	5.9	5.6	5.8	8.8	10.5	9.7	5.1	6.5	5.7
4	…	…	…	…	…	…	…	…	…	…	…	…	…	…	…	…	…
5	…	…	…	…	…	…	0.5	0.2	…	…	…	0.7	0.8	0.7	0.2	0.4	0.3
6	0.2	0.2	…	…	…	…	…	…	0.1	…	0.0	0.3	0.6	0.4	0.2	0.2	0.2
7	…	…	…	…	…	…	…	…	0.1	0.1	0.1	…	0.1	0.0	…	…	…
8	0.1	0.1	0.1	0.2	0.2	…	…	…	…	0.1	0.0	…	0.1	0.0	0.1	…	0.0
9	…	…	…	…	…	…	…	…	…	…	…	…	…	…	0.1	…	0.0
10	0.4	0.6	1.1	0.9	1.0	0.6	0.5	0.5	1.0	0.7	0.8	1.6	0.9	1.3	1.1	1.2	1.2
11	…	…	…	…	…	…	…	…	…	…	…	0.1	…	0.0	…	…	…
12	0.1	0.1	0.1	…	0.1	…	…	…	0.3	0.1	0.2	0.8	0.5	0.7	0.2	0.1	0.1
13	5.9	7.8	8.1	5.3	6.9	4.7	4.1	4.5	10.0	7.9	9.0	8.6	6.1	7.5	14.6	8.6	11.9
14	…	…	…	0.2	0.1	…	…	…	…	0.1	0.0	0.1	0.1	0.1	0.2	…	0.1
15	1.8	1.6	0.6	0.4	0.5	1.1	1.4	1.2	0.5	0.6	0.5	1.1	0.4	0.8	1.6	0.9	1.3
16	1.2	1.2	0.6	0.2	0.4	0.8	1.4	1.0	0.2	0.5	0.3	0.8	0.3	0.6	1.1	0.8	1.0
17	0.7	0.7	0.6	0.9	0.7	0.6	1.4	0.9	0.8	0.9	0.8	0.5	1.6	1.0	1.1	1.5	1.3
18	0.6	0.6	0.4	0.9	0.6	0.6	1.4	0.9	0.8	0.8	0.8	0.5	1.6	1.0	1.0	1.4	1.2
19	0.4	0.2	1.4	0.7	1.1	0.3	…	0.2	1.2	0.9	1.1	0.5	0.6	0.5	0.1	0.1	0.1
20	1.9	1.3	2.4	3.4	2.9	2.8	3.2	2.9	1.4	1.9	1.6	1.2	2.1	1.6	1.4	3.0	2.1
21	0.8	0.8	1.8	1.5	1.6	1.7	3.2	2.2	0.5	0.7	0.6	0.9	0.9	0.9	1.0	1.2	1.1
22	1.9	2.1	1.0	0.9	0.9	1.4	…	0.9	1.6	1.5	1.6	2.7	3.6	3.1	1.3	1.3	1.3
23	4.7	4.6	2.4	2.7	2.5	5.2	3.6	4.6	1.7	1.2	1.5	6.2	6.7	6.4	2.2	3.0	2.6
24	19.9	21.4	16.9	13.4	15.4	13.8	7.7	11.5	15.5	11.0	13.5	16.5	12.3	14.6	16.7	13.1	15.1
25	5.8	6.0	6.1	6.4	6.3	8.0	9.5	8.6	6.1	4.5	5.4	3.8	3.4	3.6	4.7	5.0	4.8
26	0.7	0.6	0.4	0.4	0.4	0.6	0.9	0.7	0.9	0.5	0.7	0.9	0.9	0.9	1.4	1.1	1.2
27	4.6	4.2	5.3	9.8	7.2	4.1	6.3	5.0	4.3	5.9	5.0	3.8	3.9	3.8	3.2	3.8	3.5
28	10.1	10.0	10.9	12.3	11.5	7.5	8.1	7.7	18.9	22.3	20.6	14.2	14.8	14.5	11.1	15.6	13.1
29	0.1	0.1	…	…	…	…	…	…	0.1	0.2	0.1	0.2	0.1	0.1	0.1	…	0.0
30	0.3	0.2	0.8	0.2	0.5	…	…	…	0.5	0.2	0.4	0.8	0.6	0.7	0.6	0.8	0.7
31	0.4	0.8	0.3	0.2	0.2	0.8	0.5	0.7	0.1	…	0.0	0.7	0.3	0.5	0.6	0.2	0.4
32	6.6	5.3	3.0	3.6	3.3	1.9	2.3	2.1	3.3	3.1	3.2	3.2	5.4	4.2	3.8	5.7	4.7
33	0.8	0.3	…	0.9	0.4	…	0.5	0.2	…	0.3	0.4	…	0.4	0.2	…	0.6	0.3
34	0.4	0.2	…	0.9	0.4	…	…	…	…	0.5	0.2	…	0.4	0.2	…	0.5	0.2
35	1.0	0.4	…	1.6	0.7	…	1.4	0.5	…	1.1	0.5	…	0.9	0.4	…	0.6	0.3
36	5.2	6.0	7.1	6.5	6.8	18.0	12.6	15.9	4.8	4.4	4.6	6.8	5.8	6.4	6.1	7.0	6.5
37	4.7	5.0	6.1	6.5	6.3	17.1	12.6	15.4	3.3	2.9	3.1	4.4	3.6	4.1	4.8	5.2	5.0
38	1.9	1.6	1.8	2.9	2.3	2.5	6.3	3.9	1.0	3.4	2.4	0.8	2.8	1.7	0.6	1.0	0.8
39	1.1	1.6	2.4	2.2	2.3	4.1	2.7	3.6	1.1	1.5	1.3	1.1	0.9	1.0	1.6	1.5	1.6
40	…	0.2	1.2	0.7	1.0	0.8	0.5	0.7	1.1	1.1	1.1	1.3	1.7	1.5	0.6	0.7	0.6
41	12.8	12.4	17.2	12.3	15.1	14.1	13.8	14.0	14.7	13.7	14.3	12.2	9.5	11.0	17.8	13.9	16.1
42	0.7	0.6	1.0	0.5	0.8	0.6	0.5	0.5	1.6	0.6	1.2	0.9	1.0	0.9	1.4	1.3	1.4
43	1.5	1.7	0.8	0.7	0.8	1.1	1.8	1.4	0.3	0.1	0.2	0.3	0.3	0.3	0.3	0.5	0.4
44	…	…	…	0.2	0.1	…	…	…	…	…	…	0.1	0.1	0.1	0.2	0.1	0.1
45	1.4	1.0	1.5	1.3	1.4	1.1	…	0.7	0.6	0.4	0.5	0.9	0.6	0.7	1.3	1.6	1.4
46	2.6	2.5	4.0	5.4	4.7	3.0	2.7	2.9	3.1	4.1	3.6	1.4	1.7	1.6	2.2	2.1	2.1
47	100.0	100.0	100.0	100.0	100.0	100.0	100.0	100.0	100.0	100.0	100.0	100.0	100.0	100.0	100.0	100.0	100.0

アジア歴史資料センター

順號	原因	臺中州 北斗郡 男	北斗郡 女	北斗郡 平均	南投郡 男	南投郡 女	南投郡 平均	新高郡 男	新高郡 女	新高郡 平均	能高郡 男	能高郡 女	能高郡 平均	竹山郡 男	竹山郡 女	竹山郡 平均	平均 男	平均 女	平均 平均	臺南州 臺南市 男	臺南市 女	臺南市 平均	新豐郡 男	新豐郡 女	新豐郡 平均	新化郡 男	新化郡 女	新化郡 平均	順號
1	腸チフス及パラチフス	…	…	…	…	…	…	…	…	…	…	…	…	…	…	…	0.0	0.0	0.0	0.4	0.5	0.4	…	…	…	0.1	…	0.0	1
2	(再掲)腸チフス	…	…	…	…	…	…	…	…	…	…	…	…	…	…	…	0.0	0.0	0.0	0.4	0.5	0.4	…	…	…	0.1	…	0.0	2
3	マラリア	10.5	12.7	11.6	7.2	8.5	7.8	24.4	20.7	22.5	9.9	11.5	10.6	12.1	13.2	12.7	7.4	8.8	8.0	2.0	1.2	1.6	7.2	9.4	8.4	9.7	14.4	11.9	3
4	痘瘡	…	…	…	…	…	…	…	…	…	…	…	…	…	…	…	…	…	…	…	0.2	0.1	…	…	…	…	…	…	4
5	麻疹	0.8	0.8	0.8	0.1	…	0.1	…	…	…	…	…	…	…	0.3	0.1	0.3	0.4	0.3	…	0.2	0.1	0.5	0.6	0.5	0.7	1.1	0.9	5
6	百日咳	0.1	…	0.1	…	…	…	…	…	…	…	…	…	…	…	…	0.1	0.2	0.1	…	…	…	0.1	…	0.0	…	…	…	6
7	ヂフテリア	…	…	…	…	…	…	0.5	…	0.3	…	…	…	…	…	…	0.1	0.0	0.0	0.1	0.5	0.3	…	…	…	…	…	…	7
8	流行性感冒	0.1	0.1	0.1	0.3	…	0.2	…	…	…	…	…	…	…	…	…	0.1	0.1	0.1	0.5	0.5	0.5	…	0.3	0.1	…	…	…	8
9	霍亂	…	…	…	…	…	…	…	…	…	…	…	…	…	…	…	0.0	…	0.0	…	…	…	…	…	…	…	…	…	9
10	其ノ他ノ流行病及地方病	1.1	0.8	0.9	0.6	0.8	0.7	1.0	1.7	1.4	1.0	0.4	0.8	0.7	0.6	0.7	1.1	0.8	1.0	0.7	1.1	0.9	1.8	0.9	1.4	2.0	1.0	1.5	10
11	(再掲)赤痢	…	…	…	…	…	…	…	…	…	…	…	…	…	…	…	0.0	…	0.0	…	…	…	…	…	…	…	…	…	11
12	(再掲)流行性腦脊髓膜炎	…	…	…	…	0.2	0.1	…	…	…	0.3	0.4	0.4	0.2	…	0.1	0.2	0.2	0.2	…	…	…	0.9	0.1	0.5	0.7	0.2	0.5	12
13	肺結核	12.2	8.3	10.3	12.3	7.3	9.7	2.6	1.1	1.9	8.9	4.9	7.2	6.5	1.9	4.6	9.9	6.6	8.4	14.2	10.4	12.5	8.1	6.4	7.3	9.2	6.9	8.2	13
14	腦膜及中樞神經系ノ結核	…	…	…	0.1	0.2	0.2	…	…	…	0.3	…	0.2	0.2	…	0.1	0.1	0.1	0.1	…	0.2	0.1	0.2	…	0.1	0.1	…	0.0	14
15	其ノ他ノ結核	1.4	0.9	1.2	1.3	1.0	1.1	…	…	…	…	0.4	0.2	1.0	1.0	1.0	1.1	0.8	0.9	0.7	2.0	1.3	0.7	0.5	0.6	1.0	0.4	0.7	15
16	(再掲)腸及腹膜ノ結核	1.0	0.8	0.9	1.1	0.8	1.0	…	…	…	…	…	…	…	0.3	0.1	0.7	0.6	0.7	0.5	1.5	0.9	0.5	0.5	0.5	0.9	0.3	0.6	16
17	癌及其ノ他ノ惡性腫瘍	0.5	1.6	1.1	0.8	2.0	1.4	…	0.6	0.3	0.7	0.4	0.6	1.0	1.3	1.1	0.7	1.3	1.0	2.0	2.5	2.2	0.7	0.6	0.6	0.5	0.6	0.6	17
18	(再掲)癌	0.5	1.6	1.1	0.7	2.0	1.3	…	0.6	0.3	0.7	0.4	0.6	1.0	1.3	1.1	0.7	1.3	0.9	1.7	2.4	2.0	0.7	0.6	0.6	0.4	0.4	0.4	18
19	腦膜炎	…	…	…	0.4	1.0	0.7	…	…	…	0.7	0.9	0.8	…	…	…	0.5	0.5	0.5	1.3	1.4	1.3	2.5	2.7	2.6	1.2	1.2	1.2	19
20	腦出血及腦軟化	1.1	1.6	1.3	1.8	2.2	2.0	1.5	2.3	1.9	0.3	1.8	0.9	1.0	2.3	1.5	1.5	2.3	1.8	2.9	3.0	3.0	0.8	0.3	0.6	…	0.4	0.2	20
21	心臟ノ器質的疾患	0.8	1.0	0.9	1.5	1.8	1.7	1.0	…	0.5	0.3	0.9	0.6	1.0	0.3	0.7	1.0	1.1	1.0	2.4	2.0	2.2	0.9	1.2	1.0	1.3	1.5	1.4	21
22	急性氣管支炎	0.6	2.0	1.3	2.5	3.3	2.9	6.7	13.1	9.8	0.3	…	0.2	4.4	3.2	3.9	1.9	2.5	2.2	3.5	4.4	4.0	1.7	1.3	1.5	2.2	3.9	3.0	22
23	慢性氣管支炎	1.4	2.6	2.0	3.0	3.2	3.1	5.7	6.9	6.2	2.3	2.7	2.5	3.4	3.2	3.3	3.4	3.8	3.6	1.8	2.3	2.0	1.3	1.7	1.5	3.5	5.5	4.4	23
24	肺炎及氣管支肺炎	15.8	15.8	15.8	20.1	16.3	18.2	13.4	13.1	13.3	31.9	23.8	28.1	18.3	13.9	16.4	17.7	14.3	16.2	17.8	13.8	15.9	17.0	12.7	15.0	22.4	13.7	18.4	24
25	其ノ他ノ呼吸器ノ疾患	4.0	2.6	3.3	4.2	3.0	3.7	2.6	…	1.4	5.3	1.8	3.8	6.8	9.0	7.7	5.0	4.3	4.7	3.1	2.3	2.7	3.8	5.0	4.4	5.1	4.4	4.8	25
26	(再掲)肋膜炎	0.9	0.5	0.7	1.8	1.2	1.6	0.5	…	0.3	3.0	1.3	2.3	1.9	1.0	1.4	1.1	0.8	0.9	1.2	0.8	1.0	0.5	0.6	0.5	1.1	0.8	1.0	26
27	胃ノ疾患	2.3	2.2	2.2	4.4	5.0	4.7	3.6	4.6	4.1	2.3	2.2	2.3	2.7	1.0	1.9	3.6	4.3	3.9	4.3	6.1	5.1	2.9	4.1	3.5	3.2	3.0	3.1	27
28	下痢及腸炎	16.8	18.3	17.5	9.3	12.0	10.5	8.2	6.9	7.6	7.2	11.1	8.9	9.2	10.3	9.7	12.6	14.7	13.6	9.7	11.3	10.5	13.1	15.4	14.4	9.8	11.1	10.4	28
29	蟲樣突起炎及盲腸炎	0.2	…	0.1	0.1	0.2	0.2	…	…	…	…	…	…	…	…	…	0.1	0.1	0.1	0.2	0.5	0.3	0.2	0.4	0.3	0.2	0.2	0.2	29
30	脱腸及腸管閉塞	0.4	0.6	0.5	0.4	0.8	0.6	…	…	…	0.7	…	0.4	0.5	0.3	0.4	0.5	0.4	0.5	0.6	1.6	1.1	0.1	0.1	0.1	…	0.1	0.0	30
31	肝臟硬化	0.8	0.3	0.6	1.1	0.7	0.9	…	…	…	…	0.4	0.2	1.0	0.6	0.8	0.7	0.3	0.5	0.4	0.5	0.4	0.2	0.1	0.1	0.3	0.4	0.3	31
32	腎臟炎	3.1	3.8	3.4	4.2	5.3	4.7	3.6	4.6	4.1	4.3	6.6	5.3	4.8	6.1	5.4	3.6	4.9	4.2	5.6	4.9	5.3	4.1	4.0	4.0	3.8	6.8	5.2	32
33	女子生殖器ノ良性腫瘍及其ノ他ノ疾患	…	0.8	0.4	…	0.8	0.4	…	2.3	1.1	…	0.9	0.4	…	0.6	0.3	…	0.7	0.3	…	0.6	0.3	…	0.6	0.3	…	0.6	0.3	33
34	產褥熱	…	0.6	0.3	…	0.3	0.2	…	…	…	…	3.1	1.3	…	0.6	0.3	…	0.6	0.3	…	0.8	0.4	…	0.4	0.2	…	0.7	0.3	34
35	其ノ他ノ姙娠及產ニ因スル疾患	…	0.7	0.3	…	1.3	0.6	…	1.1	0.5	…	0.9	0.4	…	1.6	0.7	…	1.0	0.4	…	0.8	0.4	…	0.5	0.2	…	1.2	0.6	35
36	畸形、先天性弱質及乳兒ニ固有ノ疾患	5.0	3.8	4.4	6.3	3.5	5.0	3.6	4.0	3.8	3.9	4.9	4.3	5.6	7.1	6.2	6.4	5.5	6.0	2.7	3.4	3.0	5.3	5.8	5.5	6.1	3.5	4.9	36
37	(再掲)畸形及先天性弱質	3.8	2.8	3.3	6.1	8.3	4.8	3.6	4.0	4.0	3.9	4.9	4.3	4.8	5.5	5.1	5.1	4.3	4.8	1.7	2.9	2.2	2.8	3.3	3.0	4.3	2.3	3.4	37
38	老衰	1.3	1.3	1.3	0.6	3.2	1.8	…	1.1	0.5	0.3	5.8	2.6	0.7	2.6	1.5	1.1	2.5	1.7	1.0	3.0	1.9	1.6	2.8	2.1	1.5	2.1	1.8	38
39	外因死	0.5	0.7	0.6	2.3	1.3	1.8	3.1	1.1	2.2	2.6	0.9	1.9	1.9	1.0	1.5	1.6	1.2	1.5	2.1	0.5	1.3	0.7	0.4	0.5	1.0	0.4	0.7	39
40	自殺	1.0	2.2	1.6	1.0	1.8	1.4	…	1.1	0.5	2.6	0.9	1.9	0.2	0.3	0.3	1.0	1.2	1.1	1.7	0.6	1.2	0.9	0.7	0.8	1.0	1.3	1.2	40
41	其ノ他ノ疾患	15.6	12.4	14.0	12.4	11.7	12.1	11.3	9.7	10.4	13.2	11.5	12.5	13.6	13.5	13.5	14.5	12.2	13.5	14.9	12.2	13.7	14.9	13.5	14.2	8.7	8.0	8.3	41
42	(再掲)黴毒	2.0	2.6	2.3	0.6	0.8	0.7	0.5	1.1	0.8	2.3	2.2	2.3	0.5	0.6	0.6	1.2	1.1	1.2	0.9	0.8	0.8	0.5	0.5	0.5	0.6	0.8	0.7	42
43	(再掲)脚氣	0.2	0.1	0.2	0.4	0.3	0.4	0.5	…	0.3	0.3	…	0.2	0.7	0.6	0.7	0.7	0.6	0.6	1.0	1.1	1.0	…	0.1	0.0	…	0.1	0.0	43
44	(再掲)糖尿病	…	…	…	0.1	…	0.1	…	…	…	…	…	…	0.5	…	0.3	0.1	0.0	0.1	…	…	…	…	…	…	…	0.1	0.0	44
45	(再掲)腹膜炎(產ニ因スルモノヲ除ク)	1.4	0.9	1.2	0.7	1.2	0.9	2.1	0.6	1.4	3.0	0.9	2.1	1.0	1.3	1.1	1.2	1.0	1.1	1.8	1.2	1.6	1.1	1.2	1.1	1.2	1.3	1.2	45
46	不明ノ診斷及不詳ノ原因	2.6	1.5	2.1	1.7	1.5	1.6	7.2	4.0	5.7	1.0	1.3	1.1	3.4	4.2	3.7	2.4	2.5	2.5	3.4	4.7	4.0	3.7	7.6	8.2	5.4	5.6	5.5	46
47	計	100.0	100.0	100.0	100.0	100.0	100.0	100.0	100.0	100.0	100.0	100.0	100.0	100.0	100.0	100.0	100.0	100.0	100.0	100.0	100.0	100.0	100.0	100.0	100.0	100.0	100.0	100.0	47

アジア歴史資料センター

順號	原因	臺南州																								順號
		曾文郡			北門郡			新營郡			嘉義郡		斗六郡			虎尾郡			北港郡			東石郡			平均			
		男	女	平均	男	女	平均	男	女	平均	男	女	平均	男	女	平均	男	女	平均	男	女	平均	男	女	平均	男	女	平均	
1	腸チフス及パラチフス	…	…	…	…	…	…	…	…	…	0.2	0.2	0.2	0.1	…	0.1	…	…	…	…	…	…	…	…	…	0.1	0.1	0.1	1
2	(再揭)腸チフス	…	…	…	…	…	…	…	…	…	0.2	0.2	0.2	0.1	…	0.1	…	…	…	…	…	…	…	…	…	0.1	0.1	0.1	2
3	マラリア	10.1	14.2	12.0	7.5	8.1	7.8	12.5	17.4	15.0	12.3	13.5	12.9	18.6	19.0	18.7	9.9	9.7	9.8	8.3	7.6	8.0	10.8	14.6	12.6	10.3	12.3	11.2	3
4	痘瘡	…	…	…	…	…	…	…	…	…	…	…	…	…	…	…	…	…	…	…	…	…	…	…	…	…	0.0	0.0	4
5	麻疹	…	…	…	0.7	0.9	0.8	0.3	0.2	0.2	1.2	1.0	1.1	0.5	0.2	0.4	1.0	1.5	1.2	1.2	0.8	1.0	1.6	1.5	1.5	0.8	0.8	0.8	5
6	百日咳	…	…	…	0.1	…	0.0	0.1	…	0.0	…	0.2	0.1	0.2	…	0.1	0.4	0.4	0.4	…	0.4	0.2	0.1	0.1	0.1	0.1	0.1	0.1	6
7	ヂフテリア	…	0.1	0.1	…	…	…	…	…	…	0.2	0.1	0.1	0.4	0.1	0.3	…	…	..	…	0.1	0.1	0.1	…	0.1	0.1	0.1	0.1	7
8	流行性感冒	…	…	…	…	…	…	2.1	1.5	1.8	0.1	0.0	0.1	0.2	…	0.1	0.3	0.7	0.5	1.3	0.5	0.9	0.1	..	0.1	0.4	0.3	0.4	8
9	蜜尿	…	…	…	…	…	…	…	0.1	0.0	0.0	…	0.0	…	…	…	…	…	…	…	…	…	…	…	…	0.0	0.0	0.0	9
10	其ノ他ノ流行病及地方病	7.3	5.6	6.5	0.6	0.5	0.6	2.7	2.6	2.7	1.7	1.5	1.6	1.7	2.3	2.0	1.5	1.1	1.3	1.3	1.8	1.5	1.9	2.0	2.0	2.0	1.8	1.9	10
11	(再揭)赤痢	…	…	…	…	…	…	…	…	…	0.1	…	0.0	…	…	…	0.1	…	0.0	…	…	…	…	…	…	0.0	…	0.0	11
12	(再揭)流行性腦脊髓膜炎	6.4	4.7	5.6	0.1	0.5	0.3	1.9	1.9	1.9	0.5	0.3	0.4	1.4	1.4	1.4	0.4	0.4	0.4	0.1	0.5	0.3	1.2	1.3	1.3	1.1	0.9	1.0	12
13	肺結核	10.8	8.1	9.5	8.0	4.4	6.4	10.8	6.6	8.9	11.0	6.6	9.0	10.4	6.8	8.7	9.0	6.3	7.7	8.1	6.7	7.4	9.8	5.3	7.6	9.9	6.6	8.4	13
14	腸膜及中樞神經系ノ結核	…	…	…	…	…	…	…	0.1	0.0	…	…	…	…	…	…	0.2	0.1	0.2	…	…	…	0.1	…	0.1	0.1	0.0	0.0	14
15	其ノ他ノ結核	0.6	0.6	0.6	1.1	0.4	0.8	0.8	0.5	0.6	1.0	0.6	0.8	0.4	0.7	0.5	0.2	0.3	0.3	1.0	0.7	0.9	0.4	0.4	0.4	0.7	0.6	0.7	15
16	(再揭)腸及腹膜ノ結核	0.6	0.4	0.5	0.9	0.2	0.6	0.6	0.4	0.5	0.6	0.6	0.6	0.3	0.7	0.5	0.1	0.3	0.2	0.7	0.6	0.6	0.1	0.1	0.1	0.5	0.5	0.5	16
17	癌及其ノ他ノ惡性腫瘍	1.0	0.4	0.7	1.5	0.7	1.1	0.3	0.5	0.4	0.5	1.1	0.7	0.6	1.3	0.9	1.1	0.9	1.0	0.8	0.8	0.8	0.1	0.4	0.2	0.7	0.7	0.8	17
18	(再揭)癌	0.7	0.4	0.6	1.4	0.7	1.1	0.3	0.5	0.4	0.4	1.0	0.7	0.5	1.0	0.8	0.9	0.9	0.9	0.8	0.8	0.8	0.1	0.4	0.2	0.6	0.8	0.7	18
19	腸膜炎	1.5	2.9	2.1	0.3	0.3	0.3	1.5	1.3	1.4	1.0	0.6	0.8	0.8	0.5	0.6	2.4	1.2	1.8	2.9	3.3	3.1	1.5	2.0	1.7	1.5	1.4	1.5	19
20	腸出血及腸軟化	0.5	…	0.3	0.4	0.9	0.6	0.3	0.7	0.4	1.1	1.8	1.6	1.8	1.5	1.7	0.6	1.1	0.8	0.3	0.8	0.5	0.6	0.7	0.7	0.8	1.0	0.9	20
21	心臟ノ器質的疾患	0.8	0.4	0.6	0.6	0.6	0.6	1.1	1.1	1.1	0.8	0.9	0.8	0.1	0.5	0.3	1.0	1.0	1.0	1.7	0.9	1.3	1.0	1.0	1.0	1.0	1.0	1.0	21
22	急性氣管支炎	3.6	3.9	3.7	3.3	3.3	3.3	1.7	1.1	1.4	3.3	3.6	3.4	1.9	1.5	1.7	4.2	4.7	4.4	3.7	4.2	3.9	4.9	4.6	4.8	3.1	3.3	3.2	22
23	慢性氣管支炎	2.1	2.6	2.3	1.8	4.3	2.9	1.8	2.0	1.9	2.6	3.9	3.2	3.1	3.3	3.2	3.6	4.3	3.9	3.7	3.5	3.6	3.9	5.5	4.7	2.7	3.7	3.1	23
24	肺炎及氣管支肺炎	17.6	16.5	17.0	14.0	10.6	12.4	18.8	18.0	18.5	15.9	12.1	13.9	16.9	17.0	16.9	19.7	16.7	18.4	18.1	13.1	15.8	15.4	13.2	14.3	17.3	14.3	15.8	24
25	其ノ他ノ呼吸器ノ疾患	3.3	3.0	3.2	6.4	6.8	6.6	4.9	4.5	4.7	5.1	3.6	4.6	4.1	5.2	4.6	3.4	2.1	2.8	4.4	3.4	4.0	6.5	5.1	5.8	4.8	4.2	4.5	25
26	(再揭)肋膜炎	1.3	0.8	1.1	1.7	1.0	1.4	1.3	1.1	1.2	1.2	0.7	1.0	0.7	0.6	0.6	0.9	0.5	0.8	1.1	0.7	0.9	1.1	1.1	1.1	1.1	0.8	1.0	26
27	胃ノ疾患	1.3	3.2	2.2	2.0	3.6	2.7	1.3	1.7	1.5	1.5	2.5	2.0	1.5	1.0	1.3	1.7	3.2	2.4	1.0	2.2	1.6	3.3	3.8	3.5	2.1	3.0	2.5	27
28	下痢及腸炎	12.1	10.6	11.4	17.8	17.6	17.7	10.8	10.9	10.9	12.8	14.8	13.7	10.6	8.0	9.3	14.6	13.9	14.3	15.4	18.2	16.8	15.6	15.2	15.4	13.2	13.6	13.4	28
29	盲腸突起炎及盲腸炎	…	…	…	…	…	…	0.2	0.2	0.2	0.1	…	0.0	…	0.1	0.1	0.1	…	0.0	…	…	..	0.1	0.3	0.2	0.1	0.1	0.1	29
30	脫腸及腸管閉塞	0.7	0.3	0.5	0.1	0.3	0.2	0.2	0.1	0.1	0.2	0.1	0.1	0.5	0.2	0.4	0.5	0.3	0.4	0.2	0.1	0.2	0.4	0.2	0.3	0.3	0.3	0.3	30
31	肝臟硬化	…	0.1	0.1	0.4	0.1	0.3	0.2	0.1	0.1	0.4	0.2	0.3	…	0.3	0.2	0.4	0.1	0.3	0.5	0.1	0.3	0.4	0.1	0.2	0.3	0.2	0.2	31
32	腎臟炎	3.2	4.4	3.7	2.4	4.4	3.3	3.1	3.9	3.5	3.0	4.9	3.9	4.1	6.1	5.0	2.1	4.1	3.0	3.1	4.1	3.5	4.1	5.3	4.7	3.4	4.8	4.1	32
33	女子生殖器ノ良性腫瘍及其ノ他ノ疾患	…	1.0	0.5	…	0.4	0.2	…	0.5	0.2	…	1.1	0.5	..	0.2	0.1	…	1.2	0.6	…	0.7	0.3	…	1.0	0.5	…	0.7	0.3	33
34	產褥熱	…	0.8	0.4	…	0.9	0.4	…	0.6	0.3	…	0.7	0.3	…	0.3	0.2	…	0.4	0.2	…	0.1	0.1	…	0.4	0.2	…	0.6	0.3	34
35	其ノ他ノ姙娠及產ニ因スル疾患	…	0.8	0.4	…	0.9	0.4	…	1.1	0.5	…	1.4	0.6	…	0.7	0.3	…	0.7	0.3	…	1.2	0.5	…	0.8	0.4	…	1.0	0.4	35
36	畸形、先天性弱質及乳兒ニ固有ノ疾患	5.9	3.9	5.0	2.7	2.3	2.5	6.2	5.1	5.7	7.1	8.3	7.6	5.8	6.9	6.3	5.3	4.9	5.1	6.2	7.5	6.8	4.8	3.5	4.1	5.5	5.2	5.4	36
37	(再揭)畸形及先天性弱質	2.2	2.2	2.2	1.7	1.2	1.5	4.8	3.8	4.3	5.9	7.4	6.6	5.1	6.2	5.6	4.3	4.4	4.4	5.7	6.6	6.1	2.2	1.8	2.0	3.9	4.0	4.0	37
38	老衰	0.6	1.7	1.1	1.6	3.5	2.4	1.3	2.9	2.1	1.0	1.6	1.3	1.1	2.7	1.8	0.7	2.3	1.4	2.2	5.3	3.6	1.2	2.3	1.7	1.2	2.6	1.9	38
39	外因死	1.3	0.6	1.0	0.9	0.9	0.9	1.4	0.5	1.0	2.4	1.0	1.8	1.6	0.9	1.3	0.9	0.9	0.9	0.7	0.5	0.6	1.3	0.6	1.0	1.4	0.7	1.1	39
40	自殺	1.0	1.0	1.0	1.2	2.4	1.7	1.5	0.9	1.2	1.0	1.1	1.1	1.0	0.5	0.8	0.9	0.6	0.8	0.9	1.9	1.3	1.1	1.6	1.3	1.1	1.2	1.1	40
41	其ノ他ノ疾患	13.0	11.4	12.3	19.6	15.3	17.8	8.9	8.1	8.5	9.8	8.4	9.2	9.3	9.9	9.6	12.3	12.9	12.6	8.6	5.9	7.3	7.0	6.9	7.0	11.1	9.9	10.6	41
42	(再揭)黴毒	0.8	…	0.5	0.2	0.3	0.3	0.4	0.5	0.4	0.8	0.6	0.7	1.5	1.3	1.4	1.2	1.2	1.2	1.2	0.6	0.9	1.0	0.9	0.9	0.8	0.7	0.7	42
43	(再揭)脚氣	0.1	0.3	0.2	0.2	0.3	0.3	…	…	…	0.4	0.4	0.4	…	0.6	0.3	0.1	0.3	0.2	0.1	…	0.1	0.1	…	0.1	0.2	0.2	0.2	43
44	(再揭)糖尿病	0.1	…	0.1	…	…	…	…	…	…	…	…	…	…	…	…	0.2	…	0.1	…	…	…	…	…	…	0.0	0.0	0.0	44
45	(再揭)腹膜炎(產ニ因スルモノヲ除ク)	1.1	1.0	1.0	0.9	0.7	0.8	0.6	1.1	0.8	1.0	0.9	0.9	1.4	1.2	1.3	0.6	0.6	0.6	1.0	0.4	0.7	0.8	0.8	0.8	1.0	0.9	1.0	45
46	不明ノ診斷及不詳ノ原因	1.7	1.9	1.8	5.0	5.6	5.3	5.2	5.2	5.2	2.7	2.0	2.7	2.7	2.3	2.5	2.0	2.4	2.2	4.4	3.6	4.1	1.9	1.6	1.8	3.9	3.8	3.8	46
47	計	100.0	100.0	100.0	100.0	100.0	100.0	100.0	100.0	100.0	100.0	100.0	100.0	100.0	100.0	100.0	100.0	100.0	100.0	100.0	100.0	100.0	100.0	100.0	100.0	100.0	100.0	100.0	47

アジア歴史資料センター

順號	原因	高雄郡 男	高雄郡 女	高雄郡 平均	岡山郡 男	岡山郡 女	岡山郡 平均	鳳山郡 男	鳳山郡 女	鳳山郡 平均	男	女	平均	男	女	平均	男	女	平均	男	女	平均	男	女	平均	男	女	平均	男	女	平均	順號
		高雄州																													
											旗山郡			屏東郡			潮州郡			東港郡			恒春郡			澎湖郡				
												女	平均	男	女	平均	男	女	平均	男	女	平均	男	女	平均	男	女	平均		
1	腸チフス及パラチフス	0.3	0.4	0.3	…	…	…	…	…	…	…	…	0.2	…	0.1	…	…	…	…	…	…	0.4	…	0.2	0.2	0.3	0.3	1
2	（再揭）腸チフス	0.3	0.4	0.3	…	…	…	…	…	…	…	…	0.1	…	0.1	…	…	…	…	…	…	0.4	…	0.2	0.2	0.3	0.3	2
3	マラリア	6.2	6.8	6.1	5.8	6.2	6.0	8.0	11.7	9.7	15.9	15.3	15.6	16.2	19.4	17.7	14.0	15.8	14.9	8.6	8.0	8.3	5.1	6.9	5.9	0.3	…	0.2	3
4	痘瘡	…	…	…	…	…	…	…	…	…	…	…	…	…	…	…	…	…	…	…	…	…	…	…	…	…	…	…	4
5	麻疹	0.5	1.0	0.7	…	…	…	1.0	0.7	0.9	0.1	…	0.1	…	…	…	…	…	…	0.9	0.9	0.9	…	…	…	…	…	…	5
6	百日咳	0.1	0.2	0.2	…	0.1	0.0	0.3	0.1	0.2	0.1	0.3	0.2	…	…	…	0.5	0.2	0.4	0.3	0.1	0.2	…	0.9	0.4	0.2	…	0.1	6
7	ヂフテリア	…	0.1	0.1	…	…	…	…	…	…	0.1	…	0.1	0.2	…	0.1	…	…	…	…	…	…	0.4	…	0.2	…	…	…	7
8	流行性感冒	1.3	1.3	1.3	0.4	0.7	0.5	…	…	…	0.6	0.1	0.4	0.1	…	0.1	0.2	0.4	0.3	0.4	0.4	0.4	0.7	0.5	0.6	0.2	…	0.1	8
9	霍亂	…	…	…	…	…	…	…	…	…	…	…	…	…	…	…	…	…	…	…	…	…	…	…	…	…	…	…	9
10	其ノ他ノ流行病及地方病	0.9	0.6	0.8	2.0	1.3	1.7	0.9	0.6	0.8	1.0	0.9	0.9	2.5	2.3	2.4	0.5	0.5	0.5	1.0	1.0	1.0	1.8	1.8	1.8	1.7	0.7	1.2	10
11	（再揭）赤痢	0.2	…	0.1	…	…	…	…	…	…	…	…	…	…	…	…	…	…	…	0.1	…	0.1	…	…	…	0.3	0.7	0.5	11
12	（再揭）流行性腦脊髓膜炎	…	…	…	…	…	…	…	…	…	0.3	0.4	0.3	1.4	1.4	1.4	0.1	…	0.1	…	…	…	…	…	…	…	…	…	12
13	肺結核	9.2	7.6	8.5	9.0	6.5	7.8	7.7	4.5	6.1	7.8	4.3	6.1	9.5	5.0	7.3	5.7	3.0	4.4	8.4	5.8	7.2	4.7	0.5	2.8	5.2	3.6	4.4	13
14	腦膜及中樞神經系ノ結核	…	0.1	0.1	0.2	0.3	0.2	…	…	…	…	…	…	0.3	…	0.2	…	…	…	…	…	…	…	…	…	0.5	…	0.3	14
15	其ノ他ノ結核	0.8	0.9	0.8	0.5	0.4	0.5	0.3	0.6	0.5	0.5	0.1	0.3	0.1	0.3	0.2	0.2	0.5	0.3	1.8	0.6	1.2	1.1	1.4	1.2	1.2	1.7	1.4	15
16	（再揭）腸及腹膜ノ結核	0.5	0.6	0.5	0.5	0.4	0.5	0.2	0.5	0.3	…	…	…	…	0.1	0.1	0.2	0.2	0.2	1.6	0.6	1.1	0.7	0.5	0.6	0.8	1.2	1.0	16
17	癌及其ノ他ノ惡性腫瘍	1.0	0.5	0.8	0.5	0.4	0.5	0.5	0.2	0.4	0.3	0.3	0.3	0.2	0.3	0.3	0.1	0.8	0.5	0.5	1.0	0.8	…	0.9	0.4	2.0	1.2	1.6	17
18	（再揭）癌	0.9	0.5	0.7	0.4	0.4	0.4	0.5	0.2	0.4	0.3	0.3	0.3	0.2	0.3	0.3	0.1	0.8	0.5	0.3	1.0	0.6	…	0.9	0.4	2.0	1.0	1.5	18
19	腦膜炎	0.8	0.6	0.7	0.6	0.8	0.7	2.3	2.5	2.4	1.1	0.3	0.7	0.4	0.7	0.5	1.3	1.3	1.3	0.4	0.3	0.3	1.8	1.4	1.6	2.7	1.9	2.3	19
20	腦出血及腦軟化	1.3	2.0	1.6	0.7	0.8	0.7	1.3	0.7	1.0	0.4	0.6	0.5	0.8	0.7	0.7	1.4	0.8	1.1	1.2	1.5	1.3	1.1	…	0.6	2.2	0.9	1.5	20
21	心臟ノ器質的疾患	1.2	1.5	1.3	0.5	0.4	0.5	0.6	0.7	0.7	0.9	1.7	1.3	0.6	0.5	0.5	1.0	1.0	1.0	0.9	1.0	1.0	2.5	1.4	2.0	0.3	0.2	0.3	21
22	急性氣管支炎	1.3	1.3	1.3	3.9	4.1	4.0	3.7	2.9	3.3	0.8	1.6	1.1	4.1	3.5	3.8	3.0	3.7	3.3	1.8	1.0	1.5	5.8	6.4	6.1	3.0	4.6	3.8	22
23	慢性氣管支炎	2.0	2.6	2.3	2.1	4.0	2.9	1.9	2.2	2.1	4.4	4.2	4.3	2.1	4.1	3.1	4.2	5.3	4.7	2.9	3.5	3.2	2.9	4.6	3.7	3.5	3.1	3.3	23
24	肺炎及氣管支肺炎	24.1	19.3	22.0	21.1	15.6	18.5	21.8	21.0	21.3	13.9	13.9	13.9	17.1	12.7	14.8	11.0	10.3	10.7	17.1	14.4	15.8	10.9	14.5	12.8	4.0	3.3	3.7	24
25	其ノ他ノ呼吸器ノ疾患	4.7	4.0	4.4	6.1	4.2	5.3	4.6	3.1	3.9	4.7	3.0	3.9	3.7	3.0	3.4	3.5	4.8	4.1	4.3	4.1	4.2	1.8	0.5	1.2	1.3	0.9	1.1	25
26	（再揭）肋膜炎	2.1	0.7	1.5	1.5	0.9	1.2	1.5	1.1	1.3	2.2	0.7	1.5	1.4	0.9	1.2	0.7	0.4	0.6	1.2	0.6	0.9	1.5	0.5	1.0	0.7	0.3	0.5	26
27	胃ノ疾患	1.4	2.5	1.9	4.9	5.7	5.3	1.4	2.0	1.7	1.5	3.6	2.5	1.5	1.8	1.7	3.9	4.8	4.4	7.6	8.3	7.9	1.5	1.4	1.4	2.5	1.0	1.8	27
28	下痢及腸炎	11.4	14.5	13.1	13.5	14.1	13.8	13.4	14.4	13.9	8.6	10.5	9.6	10.1	12.2	11.1	11.3	10.5	10.9	12.5	13.0	12.7	13.1	15.6	14.2	18.4	19.2	18.7	28
29	盡樓突起炎及盲腸炎	0.2	0.1	0.2	0.3	0.1	0.2	0.4	0.1	0.3	0.5	0.1	0.3	0.1	…	0.1	0.2	0.4	0.3	0.4	0.1	0.3	0.4	…	0.2	…	…	…	29
30	脫腸及腸管閉塞	0.4	0.2	0.3	0.4	0.1	0.3	0.1	0.4	0.2	0.3	…	0.1	0.8	0.3	0.6	0.6	…	0.3	0.1	0.4	0.3	…	0.9	0.4	0.3	…	0.2	30
31	肝臟硬化	0.3	0.1	0.2	0.3	0.1	0.2	0.5	0.1	0.3	0.3	0.3	0.3	0.3	0.5	0.4	…	…	…	0.4	0.3	0.3	…	…	…	0.8	0.5	0.7	31
32	腎臟炎	4.4	4.1	4.3	2.7	4.2	3.4	5.1	5.1	5.1	5.2	5.4	5.3	3.2	4.4	3.8	4.2	4.1	4.1	4.7	6.0	5.3	2.5	3.2	2.8	3.2	2.8	3.0	32
33	女子生殖器ノ良性腫瘍及其ノ他ノ疾患	…	1.0	0.4	…	0.3	0.1	…	1.0	0.5	…	0.7	0.3	…	0.8	0.4	…	1.6	0.7	…	1.3	0.6	…	2.3	1.0	…	0.5	0.3	33
34	產褥熱	…	1.7	0.8	…	0.8	0.3	…	0.9	0.4	…	0.4	0.2	…	0.3	0.2	…	0.6	0.3	…	0.7	0.3	…	…	…	…	1.5	0.8	34
35	其ノ他ノ姙娠及產ニ因スル疾患	…	1.0	0.4	…	0.9	0.4	…	1.1	0.5	…	1.7	0.8	…	1.5	0.7	…	0.5	0.2	…	2.2	1.0	…	0.5	0.2	…	0.3	0.2	35
36	畸形、先天性弱質及乳兒ニ固有ノ疾患	4.5	4.5	4.5	3.6	2.7	3.2	5.9	4.5	5.3	7.0	4.6	5.9	5.6	5.6	5.6	5.4	5.3	5.3	6.4	5.5	6.0	10.9	6.9	9.1	9.3	6.2	7.7	36
37	（再揭）畸形及先天性弱質	3.6	3.4	3.5	2.3	2.1	2.2	5.5	4.0	4.8	5.5	3.4	4.5	4.6	4.8	4.7	3.4	2.9	3.2	4.4	4.4	4.4	7.6	4.1	6.1	7.9	5.5	6.7	37
38	老衰	1.1	2.7	1.8	1.2	5.3	3.0	1.4	4.5	2.8	0.9	2.3	1.5	0.9	3.1	1.9	0.3	1.9	1.1	1.2	2.8	1.9	2.5	5.5	3.9	4.4	12.9	8.6	38
39	外因死	3.4	1.3	2.4	1.7	1.0	1.4	1.4	0.7	1.1	1.4	1.6	1.5	1.8	1.1	1.5	0.7	0.7	0.7	1.7	1.5	1.6	1.8	1.8	1.8	1.9	1.9	1.9	39
40	自殺	1.3	1.4	1.3	0.9	1.0	0.9	0.4	0.5	0.5	1.3	0.9	1.1	0.5	0.2	0.4	0.1	0.1	0.1	0.4	0.6	0.5	1.5	0.5	1.0	0.7	1.9	1.3	40
41	其ノ他ノ疾患	13.2	10.7	12.1	13.6	14.5	14.2	12.5	10.1	11.3	17.6	18.3	18.0	14.7	13.7	14.2	22.1	18.6	20.5	11.5	11.2	11.4	23.3	16.5	20.3	12.6	8.8	10.5	41
42	（再揭）黴毒	0.4	0.7	0.5	0.3	0.1	0.2	0.8	0.9	0.8	0.4	1.0	0.7	0.5	0.5	0.5	0.4	…	0.2	0.4	0.1	0.3	…	…	…	1.9	1.9	1.9	42
43	（再揭）脚氣	1.3	0.9	1.1	0.3	0.2	0.2	0.4	0.6	0.5	0.3	0.3	0.3	0.7	0.5	0.6	0.3	0.7	0.5	0.7	0.7	0.7	…	…	…	0.2	0.2	0.2	43
44	（再揭）糖尿病	0.1	…	0.1	…	0.1	0.0	…	…	…	…	…	…	0.1	0.2	0.2	…	…	…	…	…	…	…	…	…	…	…	…	44
45	（再揭）腹膜炎（產ニ因スルモノヲ除ク）	1.1	0.9	1.0	1.3	2.4	1.8	1.2	0.6	0.9	0.4	1.3	0.8	0.7	0.8	0.7	1.1	1.0	1.0	2.0	2.5	2.2	0.7	1.4	1.0	1.7	0.5	1.1	45
46	不明ノ診斷及不詳ノ原因	2.7	3.4	3.0	3.5	3.4	3.5	2.6	3.1	2.8	2.8	3.0	2.9	2.4	2.0	2.2	4.6	2.5	3.6	2.6	2.5	2.6	1.5	3.2	2.2	17.4	20.1	18.7	46
47	計	100.0	100.0	100.0	100.0	100.0	100.0	100.0	100.0	100.0	100.0	100.0	100.0	100.0	100.0	100.0	100.0	100.0	100.0	100.0	100.0	100.0	100.0	100.0	100.0	100.0	100.0	100.0	47

アジア歴史資料センター

順號	原因	高雄州 平均 男	高雄州 平均 女	高雄州 平均 平均	臺東 臺東支廳 男	臺東 臺東支廳 女	臺東 臺東支廳 平均	臺東 里壠支廳 男	臺東 里壠支廳 女	臺東 里壠支廳 平均	臺東 新港支廳 男	臺東 新港支廳 女	臺東 新港支廳 平均	臺東 大武支廳 男	臺東 大武支廳 女	臺東 大武支廳 平均	臺東 平均 男	臺東 平均 女	臺東 平均 平均	花蓮港廳 花蓮支廳 男	花蓮港廳 花蓮支廳 女	花蓮港廳 花蓮支廳 平均	花蓮港廳 玉里支廳 男	花蓮港廳 玉里支廳 女	花蓮港廳 玉里支廳 平均	花蓮港廳 研海支廳 男	花蓮港廳 研海支廳 女	花蓮港廳 研海支廳 平均	花蓮港廳 平均 男	花蓮港廳 平均 女	花蓮港廳 平均 平均	順號
1	腸チフス及パラチフス	0.1	0.1	0.1	…	1.0	0.5	…	…	…	…	…	…	…	…	…	…	0.4	0.2	1.7	0.3	1.1	…	…	…	…	…	…	1.3	0.2	0.8	1
2	(再掲)腸チフス	0.1	0.1	0.1	…	1.0	0.5	…	…	…	…	…	…	…	…	…	…	0.4	0.2	1.5	0.3	1.0	…	…	…	…	…	…	1.1	0.2	0.7	2
3	マラリア	9.4	10.6	10.0	2.8	2.9	2.9	11.5	11.2	11.4	6.7	2.3	4.7	23.7	33.8	28.4	7.8	7.3	7.6	17.2	14.2	15.9	37.2	43.9	40.0	14.3	44.5	31.0	21.9	21.9	21.9	3
4	痘瘡	…	…	…	…	…	…	…	…	…	…	…	…	…	…	…	…	…	…	…	…	…	…	…	…	…	…	…	…	…	…	4
5	麻疹	0.3	0.3	0.3	…	…	…	…	…	…	…	…	…	…	…	…	…	…	…	…	…	…	…	…	…	…	…	…	…	…	…	5
6	百日咳	0.2	0.2	0.2	…	…	…	…	…	…	…	…	…	…	…	…	…	…	…	…	…	…	…	…	…	…	…	…	…	…	…	6
7	ヂフテリア	0.1	0.0	0.0	…	…	…	…	…	…	…	…	…	…	…	…	…	…	…	…	…	…	…	…	…	…	…	…	…	…	…	7
8	流行性感冒	0.4	0.4	0.4	…	…	…	…	…	…	…	…	…	…	…	…	…	…	…	…	…	…	…	…	…	…	…	…	…	…	…	8
9	蜜亂	…	…	…	…	…	…	…	…	…	…	…	…	…	…	…	…	…	…	…	…	…	…	…	…	…	…	…	…	…	…	9
10	其ノ他ノ流行病及地方病	1.3	1.0	1.2	1.9	0.5	1.2	1.1	2.0	1.6	0.4	…	0.2	…	…	…	1.0	0.6	0.8	1.5	1.1	1.3	1.4	1.7	1.5	14.3	11.1	12.5	1.6	1.4	1.5	10
11	(再掲)赤痢	0.1	0.1	0.1	…	…	…	…	…	…	…	…	…	…	…	…	…	…	…	…	0.3	0.1	…	…	…	…	11.1	6.3	…	0.4	0.2	11
12	(再掲)流行性腦脊髓膜炎	0.2	0.2	0.2	1.9	…	1.0	1.1	2.0	1.6	0.4	…	0.3	…	…	…	1.0	0.4	0.7	…	…	…	0.7	…	0.4	…	…	…	0.2	…	0.1	12
13	肺結核	7.9	4.9	6.5	3.8	0.5	2.1	1.1	1.0	1.1	1.8	…	1.0	1.6	1.9	1.7	2.4	0.6	1.5	3.2	2.8	3.0	2.1	5.2	3.5	…	…	…	2.9	3.3	3.1	13
14	腸膜及中樞神經系ノ結核	0.1	0.1	0.1	…	…	…	…	…	…	…	…	…	…	…	…	…	…	…	…	…	…	…	…	…	…	…	…	…	…	…	14
15	其ノ他ノ結核	0.6	0.6	0.6	0.9	…	0.5	1.1	1.0	1.1	…	…	…	…	…	…	0.5	0.2	0.4	0.9	0.3	0.6	…	0.9	0.4	…	…	…	0.6	0.4	0.5	15
16	(再掲)腸及腹膜ノ結核	0.5	0.4	0.4	0.5	…	0.2	1.1	1.0	1.1	…	…	…	…	…	…	0.3	0.2	0.3	0.2	…	0.1	…	0.9	0.4	…	…	…	0.2	0.2	0.2	16
17	癌及其ノ他ノ惡性腫瘍	0.6	0.6	0.6	…	…	…	…	…	…	…	…	…	…	1.6	1.9	1.7	0.2	0.2	0.2	0.8	0.5	0.7	…	0.4	…	…	…	0.3	0.6	0.5	17
18	(再掲)癌	0.5	0.6	0.5	…	…	…	…	…	…	…	…	…	…	…	1.9	0.9	…	0.2	0.1	0.2	0.8	0.5	…	…	…	…	…	0.2	0.6	0.4	18
19	腸膜炎	1.1	1.0	1.1	0.5	0.5	0.5	…	1.0	0.5	…	2.3	1.0	…	…	…	0.2	1.1	0.6	1.7	1.1	1.5	1.4	1.7	1.5	14.3	…	6.3	1.8	1.2	1.5	19
20	腸出血及腸軟化	1.1	1.0	1.0	0.5	0.5	0.5	1.1	…	0.5	…	…	…	…	…	…	0.3	0.2	0.3	0.2	1.1	0.6	…	…	…	…	11.1	6.3	0.2	1.0	0.5	20
21	心臟ノ器質的疾患	0.8	0.9	0.9	0.5	…	0.2	…	…	…	…	0.6	0.2	3.2	…	1.7	0.5	0.2	0.4	0.9	0.8	0.8	…	…	…	…	…	…	0.6	0.6	0.6	21
22	急性氣管支炎	2.9	3.0	2.9	…	…	…	…	…	…	0.9	1.1	1.0	…	…	…	0.3	0.4	0.4	0.4	0.3	0.4	1.4	1.7	1.5	…	…	…	0.6	0.6	0.6	22
23	慢性氣管支炎	2.8	3.7	3.2	…	1.0	0.5	1.1	1.0	1.1	…	…	…	…	1.9	0.9	0.2	0.7	0.4	0.6	0.6	0.6	4.9	0.9	3.1	…	…	…	1.6	0.6	1.2	23
24	肺炎及氣管支肺炎	17.0	14.2	15.7	2.8	2.9	2.9	12.6	8.2	10.3	6.7	6.2	6.5	4.8	1.9	3.4	6.0	4.9	5.4	8.6	5.9	7.4	8.3	6.9	7.7	14.3	…	6.3	8.6	6.0	7.5	24
25	其ノ他ノ呼吸器ノ疾患	4.2	3.4	3.8	1.1	…	0.7	2.3	…	1.1	0.4	…	0.2	…	…	…	1.0	…	0.6	1.5	0.3	1.0	1.4	0.9	1.2	…	…	…	1.5	0.4	1.0	25
26	(再掲)肋膜炎	1.5	0.7	1.1	0.5	…	0.2	1.1	…	0.5	…	…	…	…	…	…	0.3	…	0.2	0.9	…	0.5	1.4	0.9	1.2	…	…	…	1.0	0.2	0.6	26
27	胃ノ疾患	3.0	3.7	3.3	0.5	1.0	0.7	1.1	…	0.5	…	2.3	1.0	…	…	…	0.3	1.1	0.7	1.1	1.4	1.2	0.7	1.7	1.2	14.3	11.1	12.5	1.1	1.7	1.4	27
28	下痢及腸炎	12.2	13.5	12.8	4.7	2.9	3.8	2.3	1.0	1.6	12.5	10.2	11.5	6.3	1.9	4.3	7.5	4.9	6.2	1.5	3.4	2.3	17.4	13.8	15.8	…	…	…	5.2	5.8	5.5	28
29	蟲樣突起炎及盲腸炎	0.3	0.1	0.2	…	…	…	…	…	…	…	…	…	…	…	…	…	…	…	0.2	…	0.1	0.7	…	0.4	…	…	…	0.3	…	0.2	29
30	脫腸及腸管閉塞	0.4	0.2	0.3	…	…	…	…	…	…	…	…	…	…	…	…	…	…	…	0.2	…	0.1	…	…	…	…	…	…	0.2	…	0.1	30
31	肝臟硬化	0.3	0.2	0.3	…	…	…	…	…	…	…	…	…	…	…	…	…	…	…	…	0.3	0.1	…	…	…	…	…	…	…	0.2	0.1	31
32	腎臟炎	4.0	4.5	4.2	1.1	1.9	1.6	1.1	4.1	2.7	0.4	…	0.2	…	1.9	0.9	0.9	1.7	1.2	2.1	1.4	1.8	2.8	4.3	3.5	…	11.1	6.3	2.3	2.3	2.3	32
33	女子生殖器ノ良性腫瘍及其ノ他ノ疾患	…	1.0	0.4	…	…	…	…	…	…	…	…	…	…	…	…	…	…	…	…	0.6	0.2	…	2.6	1.2	…	…	…	…	1.0	0.5	33
34	產褥熱	…	0.8	0.4	…	…	…	…	1.0	0.5	…	…	…	…	…	…	…	0.2	0.1	…	1.4	0.6	…	2.6	1.2	…	…	…	…	1.7	0.7	34
35	其ノ他ノ姙娠及產ニ因スル疾患	…	1.1	0.5	…	1.0	0.5	…	1.0	0.5	…	0.6	0.2	…	…	…	…	0.7	0.4	…	1.7	0.7	…	0.9	0.4	…	…	…	…	1.4	0.6	35
36	畸形、先天性弱質及乳兒ニ固有ノ疾患	5.9	4.8	5.4	4.2	3.8	4.0	3.4	5.1	4.3	4.5	6.2	5.2	1.6	…	0.9	3.9	4.5	4.2	3.2	5.9	4.4	3.5	1.7	2.7	…	…	…	3.2	4.8	3.9	36
37	(再掲)畸形及先天性弱質	4.5	3.7	4.2	4.2	3.4	3.8	3.4	5.1	4.3	4.0	6.2	5.0	1.6	…	0.9	3.7	4.3	4.0	3.0	5.3	4.0	2.8	1.7	2.3	…	…	…	2.9	4.3	3.5	37
38	老衰	1.3	4.2	2.7	0.5	1.0	0.7	1.1	2.0	1.6	3.6	0.6	2.2	1.6	3.8	2.6	1.9	1.3	1.6	0.2	1.4	0.7	4.2	1.7	3.1	…	…	…	1.1	1.4	1.3	38
39	外因死	1.8	1.2	1.5	3.3	1.0	2.1	4.6	1.0	2.7	1.3	…	0.7	3.2	1.9	2.6	2.7	0.7	1.8	2.6	1.1	1.9	4.9	0.9	3.1	14.3	…	6.3	3.2	1.0	2.3	39
40	自殺	0.7	0.8	0.7	0.5	0.5	0.5	1.1	…	0.5	…	…	…	…	…	…	0.3	0.2	0.3	0.6	…	0.4	1.4	0.9	1.2	…	…	…	0.8	0.2	0.5	40
41	其ノ他ノ疾患	15.1	13.5	14.4	6.6	1.0	3.8	2.3	1.0	1.6	3.6	2.3	3.0	1.6	3.8	2.6	4.3	1.7	3.0	10.9	6.1	8.9	4.9	1.7	3.5	14.2	11.1	12.5	9.6	5.2	7.6	41
42	(再掲)黴毒	0.5	0.6	0.6	…	…	…	…	…	…	…	…	…	…	1.9	0.9	…	0.2	0.1	0.9	0.3	0.6	…	…	…	…	…	…	0.6	0.2	0.5	42
43	(再掲)脚氣	0.5	0.5	0.5	2.3	…	1.2	…	1.0	0.5	…	…	…	…	…	…	0.9	0.2	0.5	2.8	1.1	2.1	1.4	…	0.8	14.3	…	6.3	2.6	0.8	1.3	43
44	(再掲)糖尿病	0.0	0.0	0.0	…	…	…	…	…	…	…	…	…	…	…	…	…	…	…	…	…	…	…	…	…	…	…	…	…	…	…	44
45	(再掲)腹膜炎(產ニ因スルモノヲ除ク)	1.1	1.3	1.2	…	0.5	0.2	…	…	…	1.3	1.7	1.5	…	…	…	0.5	0.7	0.6	2.1	1.1	1.7	…	0.9	0.4	…	11.1	6.3	1.6	1.2	1.5	45
46	不明ノ診斷及不詳ノ原因	4.1	4.4	4.3	63.8	76.1	69.8	51.1	58.4	54.8	57.2	65.3	61.2	50.8	45.3	48.3	57.8	66.2	61.7	38.8	45.7	41.9	0.7	3.4	1.9	…	…	…	29.5	35.1	31.8	46
47	計	100.0	100.0	100.0	100.0	100.0	100.0	100.0	100.0	100.0	100.0	100.0	100.0	100.0	100.0	100.0	100.0	100.0	100.0	100.0	100.0	100.0	100.0	100.0	100.0	100.0	100.0	100.0	100.0	100.0	100.0	47

アジア歴史資料センター
Japan Center for Asian Historical Records
http://www.jacar.go.jp/

第九十六表　都會(三市)、村落及原因(中分類)別死亡比例

順號	原因	都會 臺北市 男	女	平均	臺中市 男	女	平均	臺南市 男	女	平均	平均 男	女	平均	村落 男	女	平均	平均 男	女	平均	順號
1	腸チフス及パラチフス	1.6	1.3	1.4	0.8	0.7	0.8	0.4	0.5	0.4	1.1	1.0	1.1	0.1	0.0	0.1	0.2	0.1	0.1	1
2	(再掲)腸チフス	1.4	1.1	1.3	0.8	0.7	0.7	0.4	0.5	0.4	1.1	0.9	1.0	0.1	0.0	0.1	0.1	0.1	0.1	2
3	マラリア	1.4	0.1	0.8	5.2	6.0	5.6	2.0	1.2	1.6	2.0	1.1	1.6	8.6	9.5	9.0	8.2	8.9	8.5	3
4	痘瘡	…	…	…	…	…	…	…	0.2	0.1	…	0.0	0.0	…	…	…	…	0.0	0.0	4
5	麻疹	1.7	2.0	1.8	0.3	1.1	0.7	…	0.2	0.1	1.0	1.4	1.2	0.5	0.5	0.5	0.5	0.6	0.5	5
6	百日咳	0.3	0.6	0.4	…	…	…	…	…	…	0.2	0.4	0.3	0.1	0.1	0.1	0.1	0.2	0.1	6
7	ヂフテリア	0.4	0.1	0.3	0.8	…	0.4	0.1	0.5	0.3	0.4	0.2	0.3	0.0	0.0	0.0	0.1	0.0	0.1	7
8	流行性感冒	1.0	1.2	1.1	…	…	…	0.5	0.5	0.5	0.8	0.8	0.8	0.3	0.3	0.3	0.3	0.3	0.3	8
9	霍亂	…	…	…	…	…	…	…	…	…	…	…	…	0.0	0.0	0.0	0.0	0.0	0.0	9
10	其ノ他ノ流行病及地方病	1.7	0.7	1.2	0.8	0.4	0.7	0.7	1.1	0.9	1.3	0.8	1.1	1.4	1.1	1.3	1.4	1.1	1.2	10
11	(再掲)赤痢	0.2	0.1	0.1	…	…	…	…	…	…	0.1	0.0	0.1	0.0	0.0	0.0	0.0	0.0	0.0	11
12	(再掲)流行性腦脊髓膜炎	0.3	0.2	0.2	0.3	…	0.1	…	…	…	0.2	0.1	0.2	0.5	0.4	0.4	0.5	0.4	0.4	12
13	肺結核	12.3	9.4	11.0	8.6	8.4	8.5	14.2	10.4	12.5	12.3	9.6	11.1	8.3	5.4	7.0	8.5	5.7	7.2	13
14	腦膜及中樞神經系ノ結核	0.2	0.2	0.2	…	…	…	…	0.2	0.1	0.1	0.2	0.1	0.1	0.1	0.1	0.1	0.1	0.1	14
15	其ノ他ノ結核	1.1	0.6	0.9	1.0	1.1	1.0	0.7	2.0	1.3	1.0	1.0	1.0	0.8	0.7	0.8	0.8	0.8	0.8	15
16	(再掲)腸及腹膜ノ結核	0.8	0.5	0.6	0.5	1.1	0.7	0.5	1.5	0.9	0.7	0.8	0.7	0.6	0.6	0.6	0.6	0.6	0.6	16
17	癌及其ノ他ノ惡性腫瘍	1.5	2.8	2.1	0.5	2.8	1.5	2.0	2.5	2.2	1.5	2.7	2.0	0.7	0.9	0.8	0.7	1.0	0.9	17
18	(再掲)癌	1.4	2.8	2.0	0.5	2.6	1.3	1.7	2.4	2.0	1.4	2.6	2.0	0.6	0.9	0.7	0.7	1.0	0.8	18
19	腦膜炎	1.0	1.0	1.0	1.6	1.8	1.6	1.3	1.4	1.3	1.1	1.2	1.1	1.1	1.0	1.1	1.1	1.0	1.1	19
20	腦出血及腦軟化	3.1	3.8	3.4	4.5	2.8	3.7	2.9	3.0	3.0	3.2	3.5	3.3	1.2	1.6	1.4	1.3	1.7	1.5	20
21	心臟ノ器質的疾患	2.3	2.4	2.3	0.8	1.4	1.0	2.4	2.0	2.2	2.2	2.2	2.2	1.1	1.2	1.2	1.2	1.3	1.2	21
22	急性氣管支炎	1.6	1.8	1.7	1.3	5.6	3.1	3.5	4.4	4.0	2.1	3.0	2.5	2.5	2.7	2.6	2.5	2.7	2.6	22
23	慢性氣管支炎	1.2	1.0	1.1	1.3	3.5	2.2	1.8	2.3	2.0	1.4	1.6	1.5	2.9	3.5	3.2	2.8	3.4	3.1	23
24	肺炎及氣管支肺炎	17.1	18.3	17.7	19.1	18.2	18.8	17.8	13.8	15.9	17.7	17.0	17.4	15.8	12.8	14.2	15.9	13.0	14.5	24
25	其ノ他ノ呼吸器ノ疾患	3.9	2.6	3.3	4.5	3.2	3.9	3.1	2.3	2.7	3.7	2.6	3.2	5.3	4.6	5.0	5.2	4.5	4.9	25
26	(再掲)肋膜炎	0.5	0.8	0.7	1.8	0.4	1.2	1.2	0.8	1.0	0.9	0.8	0.8	1.1	0.7	0.9	1.1	0.7	0.9	26
27	胃ノ疾患	2.6	2.8	2.7	1.3	1.1	1.2	4.3	6.1	5.1	2.9	3.5	3.2	3.8	4.4	4.1	3.7	4.3	4.0	27
28	下痢及腸炎	7.8	10.2	8.9	13.1	13.3	13.2	9.7	11.3	10.5	8.9	10.8	9.8	11.3	12.2	11.7	11.2	12.1	11.6	28
29	盲腸突起炎及盲腸炎	0.2	0.1	0.2	0.3	…	0.1	0.2	0.5	0.3	0.2	0.2	0.2	0.1	0.1	0.1	0.1	0.1	0.1	29
30	脱腸及腸管閉塞	0.4	0.2	0.3	1.0	…	0.7	0.6	1.6	1.1	0.6	0.6	0.6	0.3	0.2	0.3	0.3	0.2	0.3	30
31	肝臟硬化	0.4	0.5	0.4	1.3	…	0.8	0.4	0.5	0.4	0.5	0.4	0.5	0.3	0.2	0.3	0.4	0.2	0.3	31
32	腎臟炎	4.5	5.3	4.9	3.4	4.9	4.2	5.6	4.9	5.3	4.7	5.2	4.9	3.4	4.5	3.9	3.5	4.6	4.0	32
33	女子生殖器ノ良性腫瘍及其ノ他ノ疾患	…	0.7	0.3	…	0.4	0.2	…	0.6	0.3	…	0.6	0.3	…	1.0	0.4	…	0.9	0.4	33
34	產褥熱	…	0.7	0.3	…	0.7	0.3	…	0.8	0.4	…	0.8	0.3	…	0.7	0.3	…	0.7	0.3	34
35	其ノ他ノ姙娠及產ニ因スル疾患	…	0.8	0.4	…	1.1	0.4	…	0.8	0.4	…	0.8	0.4	…	1.1	0.5	…	1.1	0.5	35
36	畸形、先天性弱質及乳兒ニ固有ノ疾患	4.9	4.6	4.8	5.8	3.5	4.8	2.7	3.4	3.0	4.4	4.2	4.3	6.2	5.5	5.9	6.1	5.4	5.8	36
37	(再掲)畸形及先天性弱質	3.9	3.8	3.8	5.2	3.2	4.3	1.7	2.9	2.2	3.5	3.5	3.5	4.9	4.4	4.7	4.8	4.3	4.6	37
38	老衰	2.2	4.7	3.3	0.8	2.1	1.3	1.0	3.0	1.9	1.7	4.0	2.7	1.9	3.8	2.8	1.9	3.8	2.8	38
39	外因死	2.1	0.7	1.5	1.3	0.7	1.0	2.1	0.5	1.3	2.0	0.6	1.4	2.0	1.1	1.6	2.0	1.1	1.6	39
40	自殺	1.5	1.0	1.3	1.0	1.1	1.0	1.7	0.6	1.2	1.5	0.9	1.2	0.9	1.0	0.9	0.9	1.0	1.0	40
41	其ノ他ノ疾患	17.6	15.2	16.5	18.8	13.7	16.6	14.9	12.2	13.7	17.0	14.2	15.7	14.0	12.7	13.2	14.2	12.8	13.6	41
42	(再掲)黴毒	2.1	1.4	1.8	1.8	2.1	1.9	0.9	0.8	0.8	1.7	1.3	1.5	0.9	0.8	0.9	0.9	0.9	0.9	42
43	(再掲)脚氣	1.7	1.5	1.6	2.9	2.8	2.8	1.0	1.1	1.0	1.7	1.5	1.6	0.6	0.5	0.6	0.7	0.6	0.6	43
44	(再掲)糖尿病	0.1	0.1	0.1	…	…	…	…	…	…	0.0	0.0	0.0	0.0	0.0	0.0	0.0	0.0	0.0	44
45	(再掲)腹膜炎(產ニ因スルモノヲ除ク)	1.4	1.5	1.4	2.9	2.1	2.5	1.8	1.2	1.6	1.7	1.5	1.6	1.2	1.2	1.2	1.2	1.3	1.2	45
46	不明ノ診斷及不詳ノ原因	2.4	2.6	2.5	0.8	0.4	0.7	3.4	4.7	4.0	2.5	2.9	2.7	5.0	5.5	5.2	4.8	5.3	5.0	46
47	計	100.0	100.0	100.0	100.0	100.0	100.0	100.0	100.0	100.0	100.0	100.0	100.0	100.0	100.0	100.0	100.0	100.0	100.0	47

アジア歴史資料センター
Japan Center for Asian Historical Records
http://www.jacar.go.jp

順號	原因	0—1 男	0—1 女	0—1 平均	1—2 男	1—2 女	1—2 平均	2—3 男	2—3 女	0—5 平均	3—4 男	3—4 女	3—4 平均	4—5 男	4—5 女	4—5 平均	平均 男	平均 女	平均 平均	5—10 男	5—10 女	5—10 平均	順號
1	腸チフス及パラチフス	…	…	…	…	…	…	…	…	…	0.1	…	0.0	…	…	…	0.0	…	0.0	0.1	0.1	0.1	1
2	(再揭)腸チフス	…	…	…	…	…	…	…	…	…	0.1	…	0.0	…	…	…	0.0	…	0.0	0.1	0.1	0.1	2
3	マラリア	3.1	4.4	3.7	7.2	8.6	7.9	11.4	12.5	12.0	15.7	14.8	15.2	20.8	20.0	20.4	5.7	7.4	6.5	22.5	25.1	24.0	3
4	痘瘡	…	0.0	0.0	…	…	…	…	…	…	…	…	…	…	…	…	…	0.0	0.0	…	…	…	4
5	麻疹	0.4	0.3	0.4	2.5	2.0	2.3	2.4	2.4	2.4	2.7	2.4	2.5	2.3	1.9	2.1	1.1	1.1	1.1	1.1	1.6	1.3	5
6	百日咳	0.4	0.4	0.4	0.2	0.2	0.2	0.1	0.4	0.3	0.1	0.3	0.2	…	0.5	0.2	0.3	0.3	0.3	0.1	0.1	0.1	6
7	ヂフテリア	0.0	0.0	0.0	0.2	0.1	0.2	0.7	0.2	0.4	0.3	0.1	0.2	…	0.3	0.1	0.1	0.1	0.1	0.3	0.2	0.2	7
8	流行性感冒	0.2	0.2	0.2	0.2	0.3	0.2	0.3	0.3	0.3	0.6	0.3	0.4	0.2	0.3	0.2	0.2	0.2	0.2	0.6	0.5	0.5	8
9	霍亂	…	…	…	0.0	0.0	0.0	…	…	…	…	…	…	…	…	…	0.0	0.0	0.0	…	…	…	9
10	其ノ他ノ流行病及地方病	1.7	1.4	1.6	0.7	0.6	0.6	0.6	0.4	0.5	0.7	1.1	0.9	2.1	1.8	1.9	1.4	1.1	1.3	2.1	1.7	1.9	10
11	(再揭)赤痢	…	…	…	…	0.0	0.0	…	…	…	…	…	…	0.3	0.2	0.2	0.0	0.0	0.0	0.1	0.1	0.1	11
12	(再揭)流行性腦脊髓膜炎	0.1	0.1	0.1	0.2	0.1	0.2	0.1	0.2	0.2	0.5	0.5	0.5	0.8	0.3	0.6	0.2	0.2	0.2	1.5	1.2	1.3	12
13	肺結核	0.1	0.1	0.1	0.5	0.5	0.5	0.6	0.5	0.5	0.4	0.8	0.6	0.8	0.8	0.8	0.3	0.3	0.3	1.2	0.9	1.0	13
14	腦膜及中樞神經系ノ結核	0.0	0.0	0.0	0.2	0.1	0.2	0.2	0.3	0.3	0.2	…	0.1	0.2	0.2	0.1	0.1	0.1	0.1	0.9	0.1	0.5	14
15	其ノ他ノ結核	0.1	0.2	0.2	0.8	1.3	1.1	1.2	1.5	1.4	0.8	1.5	1.2	1.1	0.5	0.8	0.4	0.7	0.5	0.9	1.5	1.2	15
16	(再揭)腸及腹膜ノ結核	0.1	0.2	0.1	0.4	1.0	0.7	0.9	1.3	1.1	0.4	1.3	0.9	0.5	0.5	0.5	0.2	0.5	0.4	0.5	0.9	0.7	16
17	癌及其ノ他ノ惡性腫瘍	0.0	…	0.0	0.0	0.0	0.0	…	…	…	0.1	…	0.0	0.2	…	0.1	0.0	0.0	0.0	…	…	…	17
18	(再揭)癌	…	…	…	…	…	…	…	…	…	…	…	…	…	…	…	…	…	…	…	…	…	18
19	腦膜炎	1.6	1.4	1.5	1.6	1.7	1.7	2.2	1.3	1.7	2.2	2.2	2.2	2.6	1.9	2.2	1.7	1.6	1.6	3.2	2.5	2.9	19
20	腦出血及腦軟化	0.1	0.0	0.1	0.1	0.0	0.1	0.1	0.1	0.1	0.2	…	0.1	0.3	…	0.1	0.1	0.0	0.1	0.8	0.5	0.6	20
21	心臟ノ器質的疾患	0.3	0.2	0.2	0.4	0.3	0.3	0.3	0.3	0.3	0.8	0.8	0.8	1.0	0.3	0.6	0.3	0.3	0.3	1.2	1.4	1.3	21
22	急性氣管支炎	4.6	5.0	4.8	5.7	5.0	5.3	5.3	4.7	5.0	3.4	4.0	3.8	2.9	4.0	3.5	4.7	4.9	4.8	1.1	1.5	1.3	22
23	慢性氣管支炎	0.2	0.3	0.3	1.1	0.9	1.0	0.7	1.0	0.8	1.1	0.9	1.0	0.6	0.6	0.6	0.5	0.5	0.5	2.1	1.7	1.9	23
24	肺炎及氣管支肺炎	14.0	13.5	13.8	23.3	20.0	21.6	21.0	19.1	19.9	21.5	17.5	19.5	17.4	17.8	17.7	16.7	15.9	16.3	17.8	16.2	17.1	24
25	其ノ他ノ呼吸器ノ疾患	1.4	1.6	1.5	2.4	2.4	2.4	2.7	2.8	2.8	3.3	3.5	3.4	2.7	2.1	2.4	1.9	2.1	2.0	3.0	3.4	3.2	25
26	(再揭)肋膜炎	0.3	0.2	0.3	0.5	0.6	0.6	0.5	0.5	0.5	0.6	0.8	0.7	1.1	0.5	0.8	0.4	0.4	0.4	0.9	1.4	1.1	26
27	胃ノ疾患	2.0	2.6	2.3	3.9	4.7	4.3	4.2	4.6	4.4	3.0	3.9	3.5	4.4	5.0	4.7	2.6	3.4	3.0	4.1	3.7	3.9	27
28	下痢及腸炎	14.5	16.0	15.1	31.6	32.2	31.8	24.5	25.6	25.1	16.7	19.9	18.4	14.1	14.1	14.1	18.3	20.6	19.5	9.7	9.6	9.6	28
29	盲腸突起炎及盲腸炎	0.0	…	0.0	…	0.0	0.0	0.1	…	0.1	…	0.2	0.1	0.2	0.2	0.1	0.0	0.0	0.0	0.1	0.1	0.1	29
30	脱腸及腸管閉塞	0.2	0.1	0.2	0.1	0.0	0.1	0.2	0.3	0.2	0.6	0.6	0.6	0.8	0.3	0.6	0.2	0.1	0.2	0.5	0.7	0.6	30
31	肝臟硬化	0.0	0.0	0.0	0.1	0.1	0.1	…	…	…	…	…	…	0.2	…	0.1	0.1	0.0	0.0	0.1	0.1	0.1	31
32	腎臟炎	0.2	0.3	0.3	1.1	1.3	1.2	3.2	4.8	4.1	5.2	6.6	5.9	7.1	9.7	8.4	1.1	1.8	1.4	5.5	9.1	7.3	32
33	女子生殖器ノ良性腫瘍及其ノ他ノ疾患	…	…	…	…	…	…	…	…	…	…	…	…	…	…	…	…	…	…	…	…	…	33
34	產褥熱	…	…	…	…	…	…	…	…	…	…	…	…	…	…	…	…	…	…	…	…	…	34
35	其ノ他ノ姙娠及產ニ因スル疾患	…	…	…	…	…	…	…	…	…	…	…	…	…	…	…	…	…	…	…	…	…	35
36	畸形、先天性弱質及乳兒ニ固有ノ疾患	22.0	21.1	21.5	…	…	…	…	…	…	…	…	…	…	…	…	14.6	12.3	13.5	…	…	…	36
37	(再揭)畸形及先天性弱質	17.3	17.0	17.2	…	…	…	…	…	…	…	…	…	…	…	…	11.5	9.9	10.7	…	…	…	37
38	老衰	…	…	…	…	…	…	…	…	…	…	…	…	…	…	…	…	…	…	…	…	…	38
39	外因死	0.4	0.5	0.4	2.1	1.7	1.9	2.2	2.2	2.2	2.8	2.6	2.7	2.3	0.8	1.6	1.0	1.1	1.0	5.3	2.9	4.1	39
40	自殺	…	…	…	…	…	…	…	…	…	…	…	…	…	…	…	…	…	…	…	…	…	40
41	其ノ他ノ疾患	28.4	26.0	27.1	8.6	9.1	8.8	8.4	8.5	8.5	10.6	9.2	9.9	10.5	9.9	10.5	21.8	18.7	20.4	8.9	7.6	8.2	41
42	(再揭)黴毒	2.3	2.4	2.3	0.4	0.7	0.5	0.4	0.4	0.4	0.3	0.1	0.2	0.2	0.3	0.2	1.7	1.6	1.6	0.1	0.1	0.1	42
43	(再揭)脚氣	0.4	0.5	0.4	0.2	0.1	0.2	0.3	0.3	0.3	0.2	0.2	0.2	0.2	0.8	0.5	0.3	0.4	0.4	0.4	0.5	0.5	43
44	(再揭)糖尿病	…	…	…	…	…	…	…	…	…	…	…	…	…	…	…	…	…	…	…	…	…	44
45	(再揭)腹膜炎(產ニ因スルモノヲ除ク)	0.7	0.7	0.7	0.8	0.6	0.7	1.0	1.3	1.2	2.2	1.7	1.9	1.9	1.3	1.6	0.8	0.8	0.8	2.5	1.9	2.2	45
46	不明ノ診斷及不詳ノ原因	4.1	4.4	4.3	5.4	6.9	6.2	7.4	6.2	6.7	6.9	6.8	6.8	5.2	7.0	6.1	4.8	5.4	5.0	6.8	7.2	7.0	46
47	計	100.0	100.0	100.0	100.0	100.0	100.0	100.0	100.0	100.0	100.0	100.0	100.0	100.0	100.0	100.0	100.0	100.0	100.0	100.0	100.0	100.0	47

アジア歴史資料センター

順號	原因	10—15 男	10—15 女	10—15 平均	15—20 男	15—20 女	15—20 平均	20—25 男	20—25 女	25—30 平均	25—30 男	25—30 女	25—30 平均	30—35 男	30—35 女	30—35 平均	35—40 男	35—40 女	35—40 平均	40—45 男	40—45 女	40—45 平均	順號
1	腸チフス及パラチフス	0.4	0.1	0.3	0.9	0.6	0.7	0.8	1.1	0.9	0.8	0.3	0.6	0.2	0.4	0.3	0.3	0.2	0.3	0.2	0.1	0.2	1
2	(再掲)腸チフス	0.4	0.1	0.3	0.4	0.5	0.6	0.7	0.9	0.8	0.8	0.3	0.6	0.2	0.4	0.3	0.2	0.2	0.2	0.2	0.1	0.2	2
3	マラリア	23.6	23.1	23.3	19.7	17.6	18.9	15.8	10.5	13.4	12.8	9.9	11.6	13.4	11.1	12.4	9.8	10.8	10.2	8.5	9.6	8.9	3
4	痘瘡	...	...	...	...	...	...	...	...	...	...	...	...	...	...	...	...	...	...	...	...	...	4
5	麻疹	0.2	0.5	0.3	0.2	0.1	0.1	...	0.2	0.1	...	...	...	...	...	...	...	0.1	0.0	0.0	0.1	0.0	5
6	百日咳	...	...	...	...	...	...	...	...	...	0.1	...	0.0	...	...	...	...	...	...	...	...	...	6
7	ヂフテリア	...	...	...	...	...	...	...	...	..	...	...	...	...	...	...	...	...	...	...	...	...	7
8	流行性感冒	1.4	0.1	0.8	0.8	0.4	0.6	1.1	0.4	0.8	0.7	0.3	0.5	0.3	0.5	0.4	0.4	0.6	0.5	0.2	0.2	0.2	8
9	霍亂	...	...	...	0.1	...	0.0	...	...	...	...	...	...	...	...	...	...	...	...	...	...	...	9
10	其ノ他ノ流行病及地方病	2.4	2.0	2.2	2.6	2.1	2.3	1.9	1.7	1.9	2.2	1.7	2.0	1.7	2.0	1.8	1.7	1.2	1.5	1.6	0.9	1.4	10
11	(再掲)赤痢	...	...	..	...	...	...	0.1	...	0.0	...	...	...	...	0.1	0.0	0.0	...	0.0	0.1	...	0.1	11
12	(再掲)流行性腦脊髓膜炎	1.7	1.4	1.5	1.9	1.3	1.6	1.4	0.9	1.2	1.2	0.7	1.0	0.9	0.8	0.9	0.6	0.5	0.6	0.4	0.6	0.5	12
13	肺結核	3.2	3.0	3.1	7.7	7.0	7.4	12.2	10.8	11.6	15.6	13.9	14.9	16.1	13.2	14.9	17.6	13.7	16.0	21.8	15.8	19.3	13
14	腦膜及中樞神經系ノ結核	0.3	0.5	0.4	0.2	0.1	0.2	0.1	...	0.1	...	...	...	...	...	..	0.1	0.1	0.1	...	0.1	0.0	14
15	其ノ他ノ結核	1.1	0.9	1.0	1.3	1.4	1.4	1.3	0.6	1.0	1.0	1.4	1.1	1.2	1.0	1.1	1.6	1.2	1.4	1.6	1.2	1.5	15
16	(再掲)腸及腹膜ノ結核	0.7	0.9	0.8	0.9	1.0	0.9	0.9	0.5	0.7	0.6	1.0	0.7	0.8	0.9	0.8	1.2	1.0	1.1	1.2	0.8	1.0	16
17	癌及其ノ他ノ惡性腫瘍	0.1	...	0.1	0.2	0.3	0.3	0.2	0.3	0.2	0.3	0.4	0.3	0.6	1.6	1.1	0.9	2.1	1.4	1.6	3.1	2.1	17
18	(再掲)癌	...	...	..	0.2	0.3	0.2	0.1	0.2	0.2	0.2	0.3	0.2	0.5	1.3	0.8	0.9	2.0	1.3	1.3	3.0	1.9	18
19	腦膜炎	2.2	2.8	2.5	2.0	1.2	1.6	1.2	0.8	1.0	0.7	0.7	0.7	0.6	0.4	0.5	0.7	0.4	0.6	0.4	0.8	0.5	19
20	腦出血及腦軟化	0.6	0.7	0.7	0.8	0.6	0.7	0.7	0.7	0.7	0.9	0.7	0.8	0.6	1.3	0.9	1.4	1.3	1.4	1.7	1.4	1.6	20
21	心臟ノ器質的疾患	2.1	2.1	2.1	2.6	1.4	2.0	1.9	2.6	2.2	2.4	2.9	2.6	1.9	1.7	1.8	1.7	1.9	1.8	1.5	2.0	1.7	21
22	急性氣管支炎	1.1	1.3	1.2	1.2	1.0	1.1	0.6	0.9	0.7	0.7	1.2	0.9	0.5	0.5	0.5	1.2	0.9	1.0	0.9	0.7	0.8	22
23	慢性氣管支炎	1.9	2.2	2.0	1.2	1.9	1.5	1.5	1.2	1.4	2.2	1.7	2.0	1.8	2.3	2.0	3.0	3.0	3.0	3.1	4.1	3.5	23
24	肺炎及氣管支肺炎	13.1	15.1	14.0	16.6	13.9	15.5	19.8	13.0	16.8	19.3	13.4	16.9	19.0	13.8	16.9	17.7	12.7	15.7	16.7	13.1	15.4	24
25	其ノ他ノ呼吸器ノ疾患	3.5	4.0	3.8	5.1	4.3	4.7	5.2	3.2	4.3	5.6	3.9	5.0	5.8	4.2	5.1	6.5	4.4	5.7	6.6	5.2	6.1	25
26	(再掲)肋膜炎	1.6	1.6	1.6	2.0	1.9	2.0	2.4	1.2	1.9	2.7	1.2	2.1	2.1	1.0	1.6	1.9	1.2	1.6	1.7	1.4	1.6	26
27	胃ノ疾患	2.0	4.0	3.0	2.8	1.7	2.3	3.2	2.7	3.0	2.7	4.0	3.2	2.8	2.9	2.8	3.5	3.8	3.6	3.9	4.7	4.2	27
28	下痢及腸炎	5.9	5.3	5.6	3.8	3.7	3.7	3.4	3.7	3.5	4.9	3.8	4.4	6.4	4.7	5.7	6.0	4.1	5.2	6.0	5.4	5.8	28
29	盲腸突起炎及盲腸炎	0.4	0.3	0.4	0.5	0.5	0.5	0.6	0.2	0.4	0.3	0.2	0.2	0.4	0.3	0.4	0.3	0.2	0.2	0.2	0.2	0.2	29
30	脱腸及腸管閉塞	0.7	0.7	0.7	0.9	0.4	0.6	0.6	0.3	0.5	0.3	0.2	0.3	0.4	0.1	0.3	0.5	0.2	0.4	0.4	0.9	0.6	30
31	肝臟硬化	0.2	0.1	0.2	0.4	0.1	0.3	0.3	0.2	0.3	0.4	0.2	0.3	0.6	0.3	0.5	0.8	0.8	0.8	1.1	0.4	0.8	31
32	腎臟炎	6.2	8.8	7.4	4.5	6.2	5.3	4.6	6.0	5.2	4.4	7.6	5.7	5.3	6.1	5.6	4.7	6.6	5.5	4.7	6.7	5.5	32
33	女子生殖器ノ良性腫瘍及其ノ他ノ疾患	...	...	...	...	2.1	0.9	...	2.9	1.3	...	3.6	1.5	...	3.9	1.6	...	4.4	1.7	...	3.4	1.3	33
34	產褥熱	...	...	...	...	2.8	1.3	...	5.7	2.5	...	3.3	1.4	...	3.6	1.5	...	2.6	1.0	...	1.2	0.5	34
35	其ノ他ノ妊娠及產ニ因スル疾患	...	...	...	...	4.5	2.0	...	6.3	2.8	...	4.8	2.0	...	5.8	2.4	...	6.3	2.5	...	2.5	0.9	35
36	畸形、先天性弱質及乳兒ニ固有ノ疾患	...	...	...	...	...	...	...	...	...	...	...	...	...	...	..	...	...	..	...	...	...	36
37	(再掲)畸形及先天性弱質	...	...	...	...	...	...	...	...	...	...	...	...	...	...	...	...	...	...	...	...	...	37
38	老衰	...	...	...	...	...	...	...	...	...	...	...	...	...	...	...	...	...	...	...	...	...	38
39	外因死	7.7	4.3	6.1	5.0	2.7	4.0	6.1	1.7	4.1	4.9	1.9	3.8	3.7	1.2	2.6	2.8	0.4	1.9	2.0	0.6	1.5	39
40	自殺	0.4	1.4	0.9	2.7	6.9	4.6	3.2	6.5	4.6	2.9	4.2	3.4	3.0	1.9	2.6	2.4	1.5	2.1	1.3	1.4	1.4	40
41	其ノ他ノ疾患	13.0	8.8	10.8	11.5	9.2	10.5	9.5	11.4	10.4	10.2	10.4	10.3	9.4	10.9	10.0	9.8	9.7	9.8	9.7	9.1	9.5	41
42	(再掲)敵襲	0.1	0.1	0.1	0.2	0.7	0.4	0.4	0.7	0.5	0.4	0.8	0.6	0.6	0.5	0.6	1.0	0.6	0.8	0.9	0.5	0.7	42
43	(再掲)脚氣	1.1	0.5	0.8	2.3	0.8	1.7	1.2	1.1	1.2	1.2	0.8	1.0	1.1	1.0	1.1	0.8	0.7	0.8	1.4	0.6	1.1	43
44	(再掲)糖尿病	...	...	...	0.1	...	0.0	0.1	...	0.0	0.1	...	0.0	0.0	0.2	0.1	0.0	0.2	0.1	0.1	0.1	0.1	44
45	(再掲)腹膜炎(產ニ因スルモノヲ除ク)	2.6	2.3	2.5	2.1	2.1	2.1	2.3	3.3	2.8	1.7	2.7	2.1	1.9	2.5	2.2	1.8	1.8	1.8	1.5	2.0	1.7	45
46	不明ノ診斷及不詳ノ原因	6.3	7.9	7.1	4.7	5.3	5.0	4.2	4.4	4.3	3.7	3.4	3.6	4.3	4.3	4.3	4.6	4.8	4.7	4.3	5.1	4.6	46
47	計	100.0	100.0	100.0	100.0	100.0	100.0	100.0	100.0	100.0	100.0	100.0	100.0	100.0	100.0	100.0	100.0	100.0	100.0	100.0	100.0	100.0	47

アジア歴史資料センター

第九十七表　體性、年齢及原因(中分類)別死亡比例　(終)

順號	原因	45—50 男	45—50 女	45—50 平均	50—55 男	50—55 女	50—55 平均	55—60 男	55—60 女	60—65 平均	60—65 男	60—65 女	60—65 平均	65—70 男	65—70 女	65—70 平均	70— 男	70— 女	70— 平均	平均 男	平均 女	平均 平均	順號
1	腸チフス及パラチフス	0.2	0.1	0.2	0.0	0.1	0.1	0.1	0.1	0.1	0.1	…	0.1	…	…	…	…	…	…	0.2	0.1	0.1	1
2	(再掲)腸チフス	0.2	0.1	0.2	0.0	0.1	0.1	0.1	0.1	0.1	0.1	…	0.1	…	…	…	…	…	…	0.1	0.1	0.1	2
3	マラリア	6.6	8.4	7.3	6.0	9.0	7.2	5.5	7.6	6.4	4.1	5.8	5.1	3.5	5.9	4.8	1.9	3.6	3.0	8.2	8.9	8.5	3
4	痘瘡	…	…	…	…	…	…	…	…	…	…	…	…	…	…	…	…	…	…	…	0.0	0.0	4
5	麻疹	…	0.1	0.0	…	…	…	0.1	…	0.0	…	…	…	…	…	…	…	…	…	0.5	0.6	0.5	5
6	百日咳	…	…	…	…	…	…	…	…	…	…	…	…	…	…	…	…	…	…	0.1	0.2	0.1	6
7	ヂフテリア	…	…	…	…	…	…	…	…	…	…	…	…	…	…	…	…	…	…	0.1	0.0	0.1	7
8	流行性感冒	0.4	0.5	0.4	0.3	0.2	0.2	0.1	0.2	0.2	0.3	0.5	0.4	0.1	0.2	0.1	0.2	0.2	0.2	0.3	0.3	0.3	8
9	雀蜂巣熱	…	…	…	…	…	…	…	…	…	…	…	…	…	…	…	…	…	…	0.0	0.0	0.0	9
10	其ノ他ノ流行病及地方病	1.2	1.2	1.2	1.3	0.8	1.1	0.4	0.5	0.5	0.3	0.6	0.4	0.3	0.3	0.3	0.3	0.2	0.2	1.4	1.1	1.2	10
11	(再掲)赤痢	0.1	0.1	0.1	0.1	…	0.1	…	…	…	…	…	…	…	…	…	0.0	0.1	0.1	0.0	0.0	0.0	11
12	(再掲)流行性腦脊髓膜炎	0.4	0.5	0.5	0.4	0.4	0.4	0.1	0.2	0.1	0.1	0.1	0.1	0.1	0.1	0.1	…	0.1	0.1	0.5	0.4	0.4	12
13	肺結核	20.9	17.5	19.7	20.1	15.4	18.3	17.8	10.7	14.7	13.9	10.3	12.2	10.3	7.3	8.7	5.1	4.2	4.5	8.5	5.7	7.2	13
14	腦膜及中樞神經系ノ結核	0.0	…	0.0	0.0	0.1	0.1	…	…	…	…	…	…	…	…	…	…	…	…	0.1	0.1	0.1	14
15	其ノ他ノ結核	1.2	0.8	1.1	1.1	1.4	1.2	1.4	0.4	1.0	0.8	0.3	0.5	0.6	0.4	0.5	0.5	0.2	0.3	0.8	0.8	0.8	15
16	(再掲)腸及腹膜ノ結核	1.0	0.7	0.9	0.8	1.3	1.0	1.1	0.3	0.8	0.6	0.1	0.4	0.4	0.3	0.4	0.3	0.2	0.2	0.6	0.6	0.6	16
17	癌及其ノ他ノ惡性腫瘍	1.5	4.7	2.6	2.5	3.0	2.7	2.0	3.3	2.6	2.5	2.8	2.7	2.1	2.4	2.3	1.6	1.2	1.4	0.7	1.0	0.9	17
18	(再掲)癌	1.4	4.6	2.6	2.4	3.0	2.6	2.0	3.3	2.6	2.4	2.8	2.6	2.0	2.3	2.2	1.6	1.2	1.3	0.7	1.0	0.8	18
19	腦膜炎	0.3	0.3	0.3	0.2	0.5	0.3	0.3	0.4	0.3	0.2	0.1	0.1	0.2	0.1	0.2	0.1	0.1	0.1	1.1	1.0	1.1	19
20	腦出血及腦軟化	1.9	3.0	2.3	3.0	4.1	3.4	3.3	5.8	4.4	4.0	4.3	4.2	5.4	5.5	5.5	5.4	5.8	5.6	1.3	1.7	1.5	20
21	心臟ノ器質的疾患	1.5	2.7	1.9	1.9	2.5	2.2	1.7	2.1	1.8	2.2	1.6	1.9	1.9	2.5	2.2	1.7	1.7	1.7	1.2	1.3	1.2	21
22	急性氣管支炎	1.0	1.2	1.1	1.0	1.3	1.1	1.3	2.0	1.6	0.8	0.5	0.6	0.3	0.6	0.5	0.4	0.7	0.6	2.5	2.7	2.6	22
23	慢性氣管支炎	3.7	4.0	3.8	4.7	6.5	5.4	6.6	7.7	7.0	9.3	9.8	9.5	11.3	12.0	11.7	10.8	10.0	10.3	2.8	3.4	3.1	23
24	肺炎及氣管支肺炎	15.8	12.6	14.6	14.3	12.3	13.4	11.9	9.3	10.9	11.8	9.0	10.5	8.4	5.7	7.0	4.9	4.2	4.5	15.9	13.0	14.5	24
25	其ノ他ノ呼吸器ノ疾患	9.0	7.6	8.5	8.9	8.1	8.6	11.4	9.2	10.5	10.9	8.4	9.8	10.6	10.3	10.4	11.7	8.2	9.5	5.2	4.5	4.9	25
26	(再掲)肋膜炎	2.2	1.5	2.0	1.1	0.7	0.9	1.6	0.9	1.3	0.5	0.6	0.5	1.0	0.6	0.7	0.5	0.3	0.4	1.1	0.7	0.9	26
27	胃ノ疾患	5.1	5.9	5.4	5.7	5.2	5.5	5.9	5.8	5.9	5.7	6.8	6.2	6.5	6.4	6.4	7.0	7.8	7.5	3.7	4.3	4.0	27
28	下痢及腸炎	6.2	4.6	5.7	7.1	5.7	6.6	6.0	6.9	6.4	6.7	6.3	6.5	6.3	6.5	6.4	6.1	5.5	5.7	11.2	12.1	11.6	28
29	蟲樣突起炎及盲腸炎	0.1	0.2	0.1	0.3	0.3	0.3	0.1	0.1	0.1	0.2	0.1	0.2	0.1	0.1	0.1	…	…	…	0.1	0.1	0.1	29
30	脱腸及腸管閉塞	0.4	0.3	0.4	0.7	0.3	0.6	0.3	0.3	0.3	0.1	0.4	0.2	0.3	0.2	0.3	…	0.1	0.0	0.3	0.2	0.3	30
31	肝臟硬化	0.9	0.5	0.8	0.7	1.2	0.9	0.6	0.3	0.5	0.6	0.7	0.6	0.4	0.4	0.4	0.1	0.1	0.1	0.4	0.2	0.3	31
32	腎臟炎	5.5	6.5	5.8	5.6	5.9	5.7	6.9	7.2	7.0	5.6	8.0	6.7	4.8	6.5	5.7	5.2	5.7	5.6	3.5	4.6	4.0	32
33	女子生殖器ノ良性腫瘍及其ノ他ノ疾患	…	1.8	0.6	…	1.2	0.5	…	1.0	0.4	…	0.3	0.1	…	0.3	0.2	…	0.1	0.1	…	0.9	0.4	33
34	產褥熱	…	0.1	0.0	…	0.1	0.0	…	…	…	…	…	…	…	…	…	…	…	…	…	0.7	0.3	34
35	其ノ他ノ姙娠及產ニ因スル疾患	…	0.3	0.1	…	0.1	0.0	…	…	…	…	…	…	…	…	…	…	…	…	…	1.1	0.5	35
36	畸形、先天性弱質及乳兒ニ固有ノ疾患	…	…	…	…	…	…	…	…	…	…	…	…	…	…	…	…	…	…	6.1	5.4	5.8	36
37	(再掲)畸形及先天性弱質	…	…	…	…	…	…	…	…	…	…	…	…	…	…	…	…	…	…	4.8	4.3	4.6	37
38	老衰	…	…	…	…	…	…	…	…	…	7.3	9.6	8.4	13.9	14.9	14.2	26.1	30.4	28.7	1.9	3.8	2.8	38
39	外因死	1.5	0.3	1.1	1.1	0.8	0.9	0.6	0.9	0.7	0.6	0.2	0.4	0.8	0.4	0.6	0.4	0.3	0.4	2.0	1.1	1.6	39
40	自殺	1.6	1.1	1.4	0.8	0.9	0.8	1.2	0.9	1.1	0.8	0.8	0.8	1.2	0.6	0.9	0.6	0.4	0.4	0.9	1.0	1.0	40
41	其ノ他ノ疾患	8.3	8.2	8.3	7.5	7.4	7.5	7.7	7.7	7.7	6.5	6.6	6.5	6.3	5.9	6.1	6.7	5.7	6.1	14.2	12.8	13.6	41
42	(再掲)黴毒	0.6	0.3	0.5	0.4	0.2	0.3	0.2	0.2	0.2	0.3	0.2	0.2	0.1	0.1	0.1	…	0.0	0.0	0.9	0.9	0.9	42
43	(再掲)脚氣	0.7	0.8	0.7	0.6	0.9	0.7	0.9	0.8	0.9	0.8	0.5	0.7	0.7	0.7	0.7	0.7	0.4	0.6	0.7	0.6	0.6	43
44	(再掲)糖尿病	0.1	0.1	0.1	0.0	0.1	0.1	0.2	0.1	0.1	0.1	0.1	0.1	0.1	0.1	0.1	0.1	0.1	0.1	0.0	0.0	0.0	44
45	(再掲)腹膜炎(產ニ因スルモノヲ除ク)	1.3	1.7	1.3	1.1	1.5	1.3	0.9	0.8	0.8	0.8	1.2	1.0	0.9	0.6	0.7	0.2	0.4	0.4	1.2	1.3	1.2	45
46	不明ノ診斷及不詳ノ原因	5.2	5.5	5.3	5.2	5.6	5.4	6.8	9.6	7.9	4.8	6.2	5.4	4.4	4.6	4.5	3.2	3.6	3.5	4.8	5.3	5.0	46
47	計	100.0	100.0	100.0	100.0	100.0	100.0	100.0	100.0	100.0	100.0	100.0	100.0	100.0	100.0	100.0	100.0	100.0	100.0	100.0	100.0	100.0	47

アジア歴史資料センター
Japan Center for Asian Historical Records
http://www.jacar.go.jp/

順號	原因	農業 男	農業 女	農業 平均	水産業 男	水産業 女	水産業 平均	鑛業 男	鑛業 女	鑛業 平均	工業 男	工業 女	工業 平均	商業 男	商業 女	商業 平均	交通業 男	交通業 女	交通業 平均	公務、自由業 男	公務、自由業 女	公務、自由業 平均	其ノ他ノ有業者 男	其ノ他ノ有業者 女	其ノ他ノ有業者 平均	順號
1	腸チフス及パラチフス	0.0	0.0	0.0	…	…	…	0.9	…	0.6	0.7	0.5	0.6	0.6	0.4	0.5	1.1	1.2	1.1	2.0	2.1	2.0	0.0	0.0	0.0	1
2	（再掲）腸チフス	0.0	0.0	0.0	…	…	…	0.6	…	0.4	0.6	0.5	0.5	0.5	0.4	0.4	1.1	1.2	1.1	1.9	1.6	1.8	0.0	0.0	0.0	2
3	マラリア	9.0	10.6	9.7	8.0	6.0	7.0	8.4	8.2	8.3	5.8	4.7	5.0	3.8	4.1	3.9	6.2	3.8	5.2	5.6	4.2	5.0	8.2	7.2	7.8	3
4	痘瘡	…	…	…	…	…	…	…	…	…	…	0.0	0.0	…	…	…	…	…	…	…	…	…	…	…	…	4
5	麻疹	0.5	0.5	0.5	0.9	0.8	0.9	0.3	0.5	0.4	0.9	1.1	1.0	0.8	0.9	0.8	0.6	1.0	0.7	0.3	0.9	0.6	0.4	0.5	0.4	5
6	百日咳	0.1	0.1	0.1	…	0.2	0.1	0.6	0.5	0.6	0.2	0.2	0.2	…	0.1	0.1	…	0.2	0.1	…	0.3	0.1	0.2	0.1	0.1	6
7	ヂフテリア	0.1	0.0	0.0	…	…	…	…	…	…	0.2	0.0	0.1	0.1	0.0	0.1	…	0.2	0.1	0.3	0.1	0.3	0.0	0.1	0.0	7
8	流行性感冒	0.3	0.3	0.3	0.1	0.3	0.2	0.6	0.5	0.6	0.4	0.3	0.4	0.3	0.5	0.4	0.6	0.4	0.5	1.2	0.3	0.8	0.3	0.3	0.3	8
9	霍亂	0.0	0.0	0.0	…	…	…	…	…	…	…	…	…	…	…	…	…	…	…	…	…	…	…	…	…	9
10	其ノ他ノ流行病及地方病	1.4	1.1	1.3	1.3	0.8	1.1	1.8	1.0	1.5	2.0	1.0	1.5	1.5	1.2	1.4	1.4	1.4	1.4	1.5	1.5	1.5	1.2	0.9	1.1	10
11	（再掲）赤痢	0.0	0.0	0.0	0.1	0.1	0.1	…	…	…	0.0	…	0.0	0.1	…	0.0	0.1	…	0.1	0.3	0.3	0.3	0.0	…	0.0	11
12	（再掲）流行性腦脊髓膜炎	0.5	0.4	0.5	0.4	0.4	0.4	…	…	…	0.6	0.3	0.4	0.4	0.4	0.4	0.4	…	0.2	0.1	0.3	0.2	0.4	0.3	0.3	12
13	肺結核	7.4	5.0	6.3	6.7	3.9	5.3	6.9	4.3	5.9	10.7	9.6	10.2	11.0	7.1	9.3	9.6	7.4	8.7	10.6	8.5	9.7	10.7	6.0	8.7	13
14	腦膜及中樞神經系ノ結核	0.1	0.1	0.1	0.1	…	0.1	0.3	…	0.2	0.1	0.0	0.1	0.2	0.1	0.2	…	0.2	0.1	0.1	0.3	0.2	0.1	0.0	0.1	14
15	其ノ他ノ結核	0.7	0.7	0.7	1.1	0.4	0.8	1.5	1.0	1.3	1.0	0.9	1.0	1.1	1.2	1.2	0.6	0.4	0.5	1.0	0.7	0.9	1.0	1.1	1.0	15
16	（再掲）腸及腹膜ノ結核	0.5	0.5	0.5	0.9	0.4	0.7	0.6	0.5	0.6	0.6	0.6	0.6	0.9	0.9	0.9	0.6	0.2	0.4	0.7	0.7	0.7	0.7	0.8	0.7	16
17	癌及其ノ他ノ惡性腫瘍	0.7	0.8	0.7	0.8	0.9	0.9	…	1.0	0.4	1.0	2.3	1.6	1.2	1.7	1.4	1.5	1.4	1.5	1.1	3.1	2.0	0.6	1.1	0.8	17
18	（再掲）癌	0.6	0.8	0.7	0.8	0.9	0.9	…	1.0	0.4	1.0	2.2	1.6	1.1	1.6	1.4	1.4	1.4	1.4	1.1	3.0	1.9	0.5	1.1	0.8	18
19	腦膜炎	1.1	1.3	1.1	0.7	0.6	0.7	…	…	…	1.6	1.3	1.5	1.3	1.4	1.4	1.7	0.8	1.2	3.0	1.9	2.5	0.8	0.7	0.8	19
20	腦出血及腦軟化	1.0	1.3	1.1	1.1	0.8	1.0	0.6	0.5	0.6	2.7	3.2	3.0	2.6	3.3	2.9	2.1	2.4	2.2	3.5	3.3	3.4	1.3	1.8	1.5	20
21	心臟ノ器質的疾患	1.0	1.1	1.0	1.0	0.9	1.0	0.6	2.4	1.2	1.7	1.9	1.8	1.8	1.8	1.8	1.0	1.2	1.1	2.6	1.9	2.3	1.6	1.4	1.5	21
22	急性氣管支炎	2.7	2.8	2.7	3.3	3.1	3.2	1.2	2.4	1.7	2.0	2.6	2.3	2.1	2.6	2.3	1.8	1.2	1.5	2.1	1.9	2.0	2.1	2.6	2.3	22
23	慢性氣管支炎	3.0	3.5	3.3	3.2	3.9	3.5	2.7	1.9	2.4	1.9	2.4	2.1	2.1	2.1	2.1	2.1	1.0	1.6	0.8	1.5	1.1	3.0	3.9	3.4	23
24	肺炎及氣管支肺炎	16.4	12.7	14.8	12.8	13.1	12.9	12.2	18.0	12.5	14.5	14.4	14.4	16.2	14.5	15.4	13.7	15.0	14.5	12.5	10.2	11.4	14.5	12.7	13.7	24
25	其ノ他ノ呼吸器ノ疾患	5.2	4.4	4.9	4.0	4.9	4.4	7.5	8.9	6.1	4.3	3.3	3.8	4.4	3.0	3.8	5.0	4.0	4.6	3.6	2.8	3.3	6.0	6.0	6.0	25
26	（再掲）肋膜炎	1.1	0.7	0.9	0.6	1.0	0.8	1.5	0.5	1.1	1.0	0.6	0.8	0.6	0.9	0.8	1.8	1.2	1.5	0.8	0.9	0.8	1.2	0.8	1.1	26
27	胃ノ疾患	3.7	4.1	3.9	5.3	7.4	6.3	1.8	4.3	2.8	2.4	3.8	3.1	3.1	3.9	3.5	3.0	4.4	3.6	3.4	2.8	3.2	4.4	5.3	4.8	27
28	下痢及腸炎	11.6	12.3	11.9	13.5	11.9	12.6	6.6	7.7	7.0	9.4	10.4	9.9	10.8	10.8	10.7	10.5	12.2	11.4	9.9	12.8	11.2	10.5	12.5	11.3	28
29	盡樣突起炎及盲腸炎	0.1	0.1	0.1	0.3	…	0.2	0.6	…	0.4	0.1	0.0	0.1	0.3	0.1	0.2	0.4	…	0.2	0.2	…	0.1	0.1	0.1	0.1	29
30	脱腸及腸管閉塞	0.3	0.2	0.3	0.3	0.2	0.3	…	…	…	0.4	0.4	0.4	0.4	0.3	0.4	0.6	…	0.3	…	1.3	0.6	0.4	0.2	0.3	30
31	肝臟硬化	0.3	0.2	0.3	0.2	0.2	0.2	0.6	1.0	0.7	0.2	0.1	0.2	0.6	0.1	0.4	0.4	0.2	0.3	0.3	…	0.2	0.4	0.3	0.4	31
32	腎臟炎	3.2	4.3	3.7	3.1	3.1	3.1	4.5	4.3	4.4	3.4	4.7	4.0	4.4	5.0	4.6	2.8	5.4	3.8	4.0	5.7	4.7	4.2	5.3	4.7	32
33	女子生殖器ノ良性腫瘍及其ノ他ノ疾患	…	1.0	0.4	…	1.5	0.7	…	3.4	1.3	…	0.8	0.4	…	0.7	0.3	…	1.0	0.4	…	0.7	0.3	…	0.8	0.4	33
34	產褥熱	…	0.7	0.3	…	0.8	0.4	…	1.0	0.4	…	0.9	0.4	…	0.7	0.3	…	1.0	0.4	…	0.7	0.3	…	0.6	0.3	34
35	其ノ他ノ産褥及產ニ因スル疾患	…	1.2	0.5	…	1.2	0.6	…	1.0	0.4	…	1.3	0.6	…	0.9	0.4	…	1.2	0.5	…	1.9	0.8	…	0.9	0.4	35
36	畸形、先天性弱質及乳兒ニ固有ノ疾患	6.3	5.4	5.9	5.8	5.3	5.5	2.7	7.7	4.6	7.6	5.4	6.5	6.3	6.7	6.5	7.4	6.2	7.0	6.4	6.9	6.6	5.1	4.6	4.9	36
37	（再掲）畸形及先天性弱質	4.8	4.3	4.6	5.0	4.6	4.8	2.1	6.3	3.7	6.0	4.8	5.4	5.2	5.4	5.3	6.3	5.2	5.9	5.3	5.4	5.3	4.1	3.5	3.9	37
38	老衰	2.0	3.5	2.7	4.5	7.6	5.9	0.3	7.2	3.0	1.7	3.7	2.7	1.4	3.8	2.4	1.9	3.4	2.5	1.3	1.6	1.5	1.5	4.8	2.9	38
39	外因死	1.6	1.1	1.4	1.0	1.4	1.7	18.0	2.9	11.9	2.7	1.3	2.0	1.8	0.9	1.4	3.9	0.8	2.6	3.1	1.0	2.2	2.3	1.0	1.8	39
40	自殺	0.7	0.9	0.8	0.7	0.7	0.7	2.1	…	1.3	1.4	1.2	1.3	1.3	1.6	1.4	0.8	0.6	0.7	1.5	1.8	1.6	1.4	0.9	1.2	40
41	其ノ他ノ疾患	14.0	12.6	13.4	12.5	9.8	10.9	12.2	15.0	13.3	16.7	13.2	14.9	15.3	15.5	15.4	16.0	16.0	16.0	15.8	14.5	15.1	14.0	12.5	13.3	41
42	（再掲）敵毒	0.6	0.7	0.7	1.0	0.8	0.9	1.2	2.9	1.8	1.2	1.3	1.2	1.4	1.1	1.3	2.5	2.2	2.4	0.6	0.4	0.5	1.5	1.4	1.5	42
43	（再掲）脚氣	0.4	0.4	0.4	0.5	0.4	0.5	1.5	0.5	1.1	1.7	1.0	1.4	0.9	0.9	0.9	1.9	2.4	2.1	3.2	2.7	3.0	1.0	0.7	0.8	43
44	（再掲）糖尿病	0.0	0.0	0.0	…	…	…	…	…	…	0.1	0.1	0.1	0.1	0.1	0.1	…	0.2	0.1	…	0.1	0.1	0.0	0.1	0.1	44
45	（再掲）腹膜炎（產ニ因スルモノヲ除ク）	1.1	1.2	1.1	0.5	0.8	0.6	2.1	2.4	2.2	1.9	1.3	1.6	1.4	2.1	1.7	1.5	0.8	1.2	2.3	2.1	2.2	1.3	1.3	1.3	45
46	不明ノ診斷及不詳ノ原因	5.5	6.1	5.8	6.8	8.8	7.8	4.5	3.4	4.1	2.8	3.1	2.9	3.2	3.0	3.1	3.3	4.4	3.7	2.3	2.8	2.5	3.7	3.8	3.7	46
47	計	100.0	100.0	100.0	100.0	100.0	100.0	100.0	100.0	100.0	100.0	100.0	100.0	100.0	100.0	100.0	100.0	100.0	100.0	100.0	100.0	100.0	100.0	100.0	100.0	47

第九十八表　體性、職業及原因(中分類)別死亡比例　(終)

順位	原因	家事使用人 男	家事使用人 女	家事使用人 平均	無職業 男	無職業 女	無職業 平均	平均 男	平均 女	平均 平均
1	腸チフス及パラチフス	…	…	…	0.4	0.2	0.3	0.2	0.1	0.1
2	(再掲)腸チフス	…	…	…	0.4	0.2	0.3	0.1	0.1	0.1
3	マラリア	…	25.0	16.7	3.2	3.4	3.4	8.2	8.9	8.5
4	痘瘡	…	…	…	…	…	…	…	0.0	0.0
5	麻疹	…	…	…	0.4	0.2	0.3	0.5	0.6	0.5
6	百日咳	…	…	…	…	0.4	0.2	0.1	0.2	0.1
7	ヂフテリア	…	…	…	0.4	0.7	0.6	0.1	0.0	0.1
8	流行性感冒	…	…	…	0.2	0.2	0.2	0.3	0.3	0.3
9	霍亂	…	…	…	…	…	…	0.0	0.0	0.0
10	其ノ他ノ流行病及地方病	…	…	…	1.3	0.7	1.0	1.4	1.1	1.2
11	(再掲)赤痢	…	…	…	…	0.2	0.1	0.0	0.0	0.0
12	(再掲)流行性腦脊髓膜炎	…	…	…	0.4	…	0.2	0.5	0.4	0.4
13	肺結核	…	25.0	16.7	13.1	10.1	11.7	8.5	5.7	7.2
14	腦膜及中樞神經系ノ結核	…	…	…	…	0.2	0.2	0.1	0.1	0.1
15	其ノ他ノ結核	…	…	…	1.1	0.9	1.0	0.8	0.8	0.8
16	(再掲)腸及腹膜ノ結核	…	…	…	0.8	0.9	0.9	0.6	0.6	0.6
17	癌及其ノ他ノ惡性腫瘍	…	…	…	1.1	3.0	2.0	0.7	1.0	0.9
18	(再掲)癌	…	…	…	1.1	3.0	2.0	0.7	1.0	0.8
19	腦膜炎	…	25.0	16.7	1.5	0.7	1.1	1.1	1.0	1.1
20	腦出血及腦軟化	…	…	…	3.2	5.5	4.3	1.3	1.7	1.5
21	心臟ノ器質的疾患	…	…	…	1.9	2.8	2.3	1.2	1.3	1.2
22	急性氣管支炎	…	…	…	1.9	2.1	2.0	2.5	2.7	2.6
23	慢性氣管支炎	…	…	…	2.1	3.0	2.5	2.8	3.4	3.1
24	肺炎及氣管支肺炎	…	…	…	14.5	12.6	13.5	15.9	13.0	14.5
25	其ノ他ノ呼吸器ノ疾患	50.0	…	16.7	4.7	2.8	3.7	5.2	4.5	4.9
26	(再掲)肋膜炎	…	…	…	1.1	1.1	1.1	1.1	0.7	0.9
27	胃ノ疾患	…	…	…	3.0	3.2	3.1	3.7	4.3	4.0
28	下痢及腸炎	50.0	25.0	33.2	10.2	11.5	10.8	11.2	12.1	11.6
29	盡樣突起炎及盲腸炎	…	…	…	0.2	0.4	0.3	0.1	0.1	0.1
30	脫腸及腸管閉塞	…	…	…	1.1	0.2	0.7	0.3	0.2	0.3
31	肝臟硬化	…	…	…	0.2	0.2	0.2	0.4	0.2	0.3
32	腎臟炎	…	…	…	5.9	8.0	6.9	3.5	4.6	4.0
33	女子生殖器ノ良性腫瘍及其ノ他ノ疾患	…	…	…	…	0.4	0.2	…	0.9	0.4
34	產褥熱	…	…	…	…	0.2	0.1	…	0.7	0.3
35	其ノ他ノ姙娠及產ニ因スル疾患	…	…	…	…	0.4	0.2	…	1.1	0.5
36	畸形、先天性弱質及乳兒ニ固有ノ疾患	…	…	…	5.7	4.8	5.3	6.1	5.4	5.8
37	(再掲)畸形及先天性弱質	…	…	…	4.7	3.9	4.3	4.8	4.3	4.6
38	老衰	…	…	…	3.4	4.4	3.9	1.9	3.8	2.8
39	外因死	…	…	…	1.3	0.7	1.0	2.0	1.1	1.6
40	自殺	…	…	…	1.3	2.3	1.8	0.9	1.0	1.0
41	其ノ他ノ疾患	…	…	…	14.4	12.0	13.1	14.2	12.8	13.6
42	(再掲)黴毒	…	…	…	2.5	1.4	2.0	0.9	0.9	0.9
43	(再掲)脚氣	…	…	…	1.1	0.2	0.7	0.7	0.6	0.6
44	(再掲)糖尿病	…	…	…	…	0.2	0.1	0.0	0.0	0.0
45	(再掲)腹膜炎(產ニ因スルモノヲ除ク)	…	…	…	1.1	0.7	0.9	1.2	1.3	1.2
46	不明ノ診斷及不詳ノ原因	…	…	…	2.3	1.8	2.1	4.8	5.3	5.0
47	計	100.0	100.0	100.0	100.0	100.0	100.0	100.0	100.0	100.0

第九十九表　地方及方向別人口千ニ付轉入、轉出

州及廳	轉入 內地ヨリ	轉入 朝鮮ヨリ	轉入 外國ヨリ	轉入 各州廳間	轉入 舊住所不詳	轉入 計	轉出 內地ヘ	轉出 朝鮮ヘ	轉出 外國ヘ	轉出 各州廳間	轉出 新住所不詳	轉出 計
臺北州	11.4	0.0	5.1	12.0	0.0	28.5	9.3	0.0	3.7	9.2	1.7	23.9
新竹州	1.5	0.0	0.3	10.6	…	12.4	1.3	…	0.3	19.2	0.4	21.2
臺中州	2.3	0.0	0.5	9.9	…	12.7	2.8	0.0	0.4	7.7	0.2	11.1
臺南州	2.5	0.0	0.6	6.7	0.0	9.8	2.7	0.0	0.5	6.8	0.5	10.5
高雄州	3.9	0.0	0.8	9.6	0.0	14.3	3.4	0.0	0.6	9.0	2.6	15.6
臺東廳	8.3	…	1.5	44.1	…	53.9	7.6	…	1.2	14.0	0.5	23.3
花蓮港廳	13.5	0.0	2.5	39.1	…	55.1	15.2	…	3.2	28.1	8.8	55.3
平均	4.5	0.0	1.5	10.4	0.0	16.4	4.2	0.0	1.2	10.0	1.1	16.5

第百表　都會(三市)、村落及方向別人口千ニ付轉入、轉出

都及鄙	轉入 內地ヨリ	轉入 朝鮮ヨリ	轉入 外國ヨリ	轉入 各州廳間	轉入 舊住所不詳	轉入 計	轉出 內地ヘ	轉出 朝鮮ヘ	轉出 外國ヘ	轉出 各州廳間	轉出 新住所不詳	轉出 計
都會 臺北市	30.3	0.0	16.8	24.5	0.0	71.6	25.2	0.0	11.9	19.5	4.8	61.4
都會 臺中市	21.2	0.2	4.7	35.7	…	61.8	27.1	0.1	4.0	35.4	0.7	67.3
都會 臺南市	12.3	0.1	3.9	25.4	…	41.7	13.4	0.0	3.9	25.0	3.7	46.0
都會 平均	24.3	0.1	11.8	26.1	0.0	62.3	22.2	0.0	8.7	23.1	4.0	58.0
村落	2.8	0.0	0.6	9.0	0.0	12.4	2.6	0.0	0.5	9.0	0.8	12.9
平均	4.5	0.0	1.5	10.4	0.0	16.4	4.2	0.0	1.2	10.0	1.1	16.5

第百一表　種族、體性及方向別人口千ニ付轉入、轉出

種族及體性	轉入 內地ヨリ	轉入 朝鮮ヨリ	轉入 外國ヨリ	轉入 各州廳間	轉入 舊住所不詳	轉入 計	轉出 內地ヘ	轉出 朝鮮ヘ	轉出 外國ヘ	轉出 各州廳間	轉出 新住所不詳	轉出 計
本島人 男	0.0	…	0.0	8.9	0.0	8.9	0.0	…	0.0	8.8	0.5	9.3
本島人 女	0.0	…	0.0	7.5	0.0	7.5	0.0	…	0.0	7.3	0.2	7.5
本島人 平均	0.0	…	0.0	8.2	0.0	8.2	0.0	…	0.0	8.1	0.3	8.4
內地人 男	96.0	0.3	0.0	51.3	0.0	147.6	88.5	0.2	0.0	48.8	15.7	153.2
內地人 女	97.9	0.6	0.0	51.7	…	150.2	89.5	0.1	0.0	50.0	12.1	151.7
內地人 平均	96.8	0.5	0.0	51.5	0.0	148.8	89.0	0.1	0.0	49.4	14.1	152.6
外國人 男	0.0	…	208.0	23.7	…	231.7	0.2	0.0	171.9	21.6	13.0	206.7
外國人 女	…	…	130.6	15.8	…	146.4	0.3	…	66.0	13.7	3.9	83.9
外國人 平均	0.0	…	189.7	21.9	…	211.6	0.2	0.0	146.9	19.8	10.9	177.8
平均 男	4.8	0.0	2.5	11.2	0.0	18.5	4.5	0.0	2.0	10.9	1.4	18.8
平均 女	4.2	0.0	0.5	9.4	0.0	14.1	3.9	0.0	0.3	9.1	0.7	14.0
平均 平均	4.5	0.0	1.5	10.4	0.0	16.4	4.2	0.0	1.2	10.0	1.1	16.5

アジア歴史資料センター
Japan Center for Asian Historical Records
http://www.jacar.go.jp

第百二表　地方別一年平均一日轉入百ニ付各月平均一日轉入

州及廳	一月	二月	三月	四月	五月	六月	七月	八月	九月	十月	十一月	十二月
臺北州	94.1	92.9	118.4	135.7	145.4	99.9	77.2	81.5	78.2	82.9	98.3	95.2
新竹州	114.3	109.9	114.9	102.9	105.6	112.6	95.3	85.6	93.1	98.2	80.8	87.5
臺中州	123.3	112.4	126.2	116.3	107.8	100.3	85.9	84.5	80.0	84.4	84.7	94.7
臺南州	86.9	95.4	128.3	105.0	139.9	88.3	77.5	95.3	84.5	111.9	89.3	96.1
高雄州	88.1	99.8	115.2	102.0	100.1	96.6	92.9	86.5	102.3	98.7	109.9	108.1
臺東廳	70.6	60.1	129.1	129.1	94.9	198.2	120.2	94.9	87.1	101.7	58.3	54.3
花蓮港廳	80.2	77.6	96.4	107.1	96.8	100.0	113.4	114.6	105.0	101.2	102.1	104.1
平均	98.0	97.5	119.8	118.2	124.0	102.7	85.9	87.2	85.8	92.9	92.9	95.0

第百三表　種族別一年平均一日轉入百ニ付各月平均一日轉入

種族	一月	二月	三月	四月	五月	六月	七月	八月	九月	十月	十一月	十二月
本島人	113.8	95.9	120.2	112.7	112.4	105.3	94.7	86.8	88.9	90.0	87.4	91.4
內地人	87.0	107.5	118.3	110.5	122.6	99.9	75.2	91.4	85.2	98.3	101.1	103.8
外國人	70.1	63.8	124.5	175.6	183.6	102.0	89.7	71.8	73.8	83.7	83.9	75.2
平均	98.0	97.5	119.8	118.2	124.0	102.7	85.9	87.2	85.8	92.9	92.9	95.0

第百四表　地方別一年平均一日轉出百ニ付各月平均一日轉出

州及廳	一月	二月	三月	四月	五月	六月	七月	八月	九月	十月	十一月	十二月
臺北州	97.6	99.0	118.0	90.6	102.6	93.1	81.9	89.8	101.4	125.0	106.1	94.4
新竹州	138.2	103.0	133.5	125.2	106.2	91.3	77.2	68.3	81.9	82.7	94.8	97.7
臺中州	99.6	97.3	102.0	93.1	107.0	103.3	89.9	90.8	107.3	112.2	102.5	94.8
臺南州	88.1	88.4	118.9	97.7	109.6	113.7	120.4	101.6	88.0	92.4	97.8	82.2
高雄州	77.9	85.0	111.4	108.6	138.6	113.0	97.5	102.3	88.3	88.1	97.3	90.8
臺東廳	54.8	86.4	63.4	47.9	134.1	90.7	103.6	109.7	156.2	130.4	149.9	73.1
花蓮港廳	85.1	125.0	155.2	107.1	105.6	110.8	104.0	81.0	116.3	84.7	80.0	48.0
平均	100.3	96.8	118.8	101.5	110.7	101.1	92.0	89.3	96.0	102.7	100.3	90.2

第百五表　種族別一年平均一日轉出百ニ付各月平均一日轉出

種族	一月	二月	三月	四月	五月	六月	七月	八月	九月	十月	十一月	十二月
本島人	114.2	96.2	121.8	110.9	113.6	103.7	94.8	86.5	91.6	91.1	87.1	88.0
內地人	75.7	88.8	115.8	96.7	112.6	100.9	92.5	92.2	102.5	117.6	110.0	94.1
外國人	146.6	141.3	117.1	72.6	84.7	87.8	73.3	90.1	87.4	93.2	125.9	83.0
平均	100.3	96.8	118.8	101.5	110.7	101.1	92.0	89.3	96.0	102.7	100.3	90.2

第百六表　地方及體性別人口千ニ付轉入、轉出

州及廳	轉入			轉出		
	男	女	平均	男	女	平均
臺北州	32.8	23.7	28.5	28.0	19.3	23.9
新竹州	13.9	10.8	12.4	22.8	19.6	21.2
臺中州	13.6	11.8	12.7	12.5	9.7	11.1
臺南州	10.7	8.8	9.8	11.8	9.1	10.5
高雄州	16.0	12.5	14.3	17.8	13.2	15.6
臺東廳	64.5	42.4	53.9	29.3	16.8	23.3
花蓮港廳	61.7	47.1	55.1	64.9	43.9	55.3
平均	18.5	14.1	16.4	18.8	14.0	16.5

第百七表　地方及種族別人口千ニ付轉入、轉出.

州及廳	轉入				轉出			
	本島人	內地人	外國人	平均	本島人	內地人	外國人	平均
臺北州	9.1	153.6	232.6	28.5	7.2	138.0	173.3	23.9
新竹州	9.0	181.8	165.7	12.4	18.0	181.2	184.2	21.2
臺中州	8.3	150.0	200.8	12.7	5.8	184.4	184.0	11.1
臺南州	4.9	137.8	169.4	9.8	5.2	150.3	165.8	10.5
高雄州	7.5	150.6	187.1	14.3	7.7	175.5	188.4	15.6
臺東廳	37.9	193.6	241.0	53.9	10.6	135.2	164.4	23.3
花蓮港廳	41.5	94.3	170.2	55.1	29.7	129.7	266.0	55.3
平均	8.2	148.8	211.6	16.4	8.4	152.6	177.8	16.5

第百八表　地方及體性別人口千ニ付本島人本島內ノ轉入、轉出

州及廳	轉入			轉出		
	男	女	平均	男	女	平均
臺北州	9.3	8.6	9.0	7.0	6.5	6.8
新竹州	10.0	7.9	9.0	18.9	16.6	17.7
臺中州	8.6	8.0	8.3	6.3	4.9	5.6
臺南州	5.3	4.4	4.9	5.7	4.5	5.1
高雄州	8.6	6.4	7.5	7.8	6.0	6.9
臺東廳	46.0	29.4	37.9	13.0	7.0	10.1
花蓮港廳	47.7	34.5	41.5	27.6	18.4	23.2
平均	8.9	7.4	8.2	8.7	7.3	8.0

第百九表　地方及體性別人口千ニ付內地人本島、內地間ノ轉入、轉出

州及廳	轉入			轉出		
	男	女	平均	男	女	平均
臺北州	118.5	109.0	114.2	96.4	89.3	93.2
新竹州	80.9	93.9	86.6	67.7	75.5	71.1
臺中州	81.7	85.2	83.3	101.6	101.6	101.6
臺南州	75.1	84.9	79.5	84.1	89.3	86.4
高雄州	86.2	107.2	95.3	76.3	91.3	82.8
臺東廳	92.8	95.4	93.9	92.8	77.0	86.1
花蓮港廳	63.4	62.9	63.2	64.7	79.6	71.0
平均	96.0	97.8	96.8	88.5	89.5	89.0

アジア歴史資料センター
Japan Center for Asian Historical Records
http://www.jacar.go.jp/

第百十表　地方及體性別人口千ニ付外國人本島、外國間ノ轉入、轉出

州及廳	轉入 男	轉入 女	轉入 平均	轉出 男	轉出 女	轉出 平均
臺北州	241.3	155.5	222.5	186.5	72.3	161.4
新竹州	137.6	71.2	119.6	134.6	84.9	121.1
臺中州	181.4	115.2	164.9	166.1	66.1	141.2
臺南州	156.5	92.8	137.8	149.7	48.4	120.0
高雄州	163.9	94.7	147.1	128.8	62.2	112.7
臺東廳	145.2	113.9	139.6	120.5	63.3	110.4
花蓮港廳	127.7	191.1	138.3	209.5	25.5	178.7
平均	207.9	130.6	189.8	171.8	66.0	147.0

第百十一表　種族、體性及年齡別人口千ニ付轉入、轉出

種類及年齡	本島人 男	本島人 女	本島人 平均	內地人 男	內地人 女	內地人 平均	外國人 男	外國人 女	外國人 平均	平均 男	平均 女	平均 平均
轉入 0—5	7.5	8.6	8.1	167.9	156.9	162.5	162.2	144.3	153.8	14.8	15.3	15.0
5—10	4.8	5.8	5.3	119.6	113.0	116.4	213.9	157.1	188.5	9.3	10.0	9.7
10—15	5.9	6.2	6.1	149.6	136.7	143.2	357.1	187.2	317.7	11.9	10.4	11.2
15—20	13.0	13.3	13.2	276.2	301.9	289.4	425.0	454.1	430.3	24.7	24.9	24.8
20—25	16.3	15.4	15.9	216.5	289.7	246.2	466.3	335.2	443.9	36.1	31.2	33.9
25—30	16.1	11.8	14.1	205.7	192.9	199.9	338.6	230.8	321.2	35.3	25.2	30.7
30—35	13.6	7.5	10.4	149.8	139.0	145.6	260.1	164.1	243.2	28.0	16.5	22.9
35—40	9.7	5.5	7.7	127.4	100.7	117.2	201.0	130.0	190.4	20.4	10.4	15.8
40—45	7.3	4.8	6.6	109.8	91.8	102.8	171.4	158.5	169.5	17.0	9.0	13.2
45—50	7.2	4.2	5.7	85.7	97.7	89.5	144.2	133.0	142.5	14.3	7.5	11.0
50—55	7.1	4.6	5.7	92.8	110.8	98.5	145.1	195.9	153.4	14.0	7.7	10.7
55—60	6.1	4.4	5.1	123.6	178.7	143.7	153.3	309.5	180.5	12.5	8.4	10.3
60—65	5.1	3.2	4.0	99.2	134.1	115.0	150.0	135.1	145.7	8.7	5.6	6.8
65—70	4.9	3.0	3.7	156.1	192.3	175.9	63.8	38.5	54.8	8.4	5.9	6.9
70—	4.4	3.4	3.7	335.0	177.1	227.0	71.4	29.4	45.5	9.5	5.9	7.0
平均	9.4	7.9	8.7	160.8	169.6	164.6	282.5	202.9	265.6	19.6	15.1	17.4
轉出 0—5	7.5	8.2	7.8	158.6	154.2	156.4	132.7	93.2	114.2	14.2	14.6	14.4
5—10	4.6	5.8	5.2	139.6	136.5	138.1	109.0	89.5	100.3	9.6	10.7	10.1
10—15	6.0	6.4	6.2	148.1	150.2	149.2	173.4	155.2	169.1	10.8	10.9	10.9
15—20	13.2	13.4	13.3	225.1	235.3	230.4	256.9	165.4	240.2	21.9	21.9	21.9
20—25	17.0	15.4	16.2	182.7	251.0	210.4	380.8	116.9	335.7	33.2	28.4	31.0
25—30	17.2	12.1	14.9	200.3	193.6	197.3	334.1	146.7	303.9	35.8	25.2	31.0
30—35	13.7	8.1	11.1	172.5	166.4	170.1	311.8	118.3	277.6	31.5	18.6	25.7
35—40	10.3	5.7	8.2	162.0	136.5	152.2	235.0	119.4	217.7	23.8	12.3	18.5
40—45	9.2	5.1	7.2	145.6	124.6	137.4	189.8	95.1	176.1	20.3	10.5	15.6
45—50	7.5	4.4	6.0	124.5	121.1	123.4	170.4	107.3	160.5	17.5	8.4	13.0
50—55	7.5	4.7	6.0	139.8	134.4	138.1	162.3	121.6	155.6	17.4	8.3	12.7
55—60	6.1	4.3	5.1	178.6	187.6	181.9	188.4	154.8	182.6	15.1	8.2	11.4
60—65	5.7	3.3	4.3	120.1	119.9	120.0	116.7	94.6	110.2	9.6	5.3	7.1
65—70	5.1	3.4	4.0	179.2	161.1	169.3	53.2	19.2	41.1	9.0	5.8	7.0
70—	5.2	3.0	3.7	223.3	159.2	179.4	119.0	14.7	54.5	8.8	5.3	6.3
平均	9.8	8.0	8.9	166.8	171.3	168.8	252.1	116.2	223.2	19.9	15.0	17.6

種族、體性及年齡別人口ハ大正九年十月一日第一回臺灣國勢調査ノ結果ニ依ル　（第百十六表參照）

第百十二表　種族、體性及職業別人口千ニ付轉入、轉出

種類、種族及體性	農業	水產業	礦業	工業	商業	交通業	公務、自由業	其ノ他ノ有業者	家事使用人	無職業	平均
轉入 本島人 男	4.4	3.4	6.2	24.6	14.4	14.6	23.5	36.8	4.5	9.7	9.4
本島人 女	3.7	2.5	3.9	20.1	13.3	8.9	16.2	37.8	6.8	5.4	7.9
本島人 平均	4.1	3.0	5.2	22.4	13.9	12.1	20.3	37.3	5.9	7.4	8.7
內地人 男	69.0	483.1	69.5	158.3	190.5	183.3	132.5	564.8	…	267.2	160.8
內地人 女	52.0	193.5	68.7	166.1	186.7	173.9	170.6	523.4	100.0	299.8	169.6
內地人 平均	61.7	388.3	69.1	161.6	188.5	179.4	148.3	546.1	61.9	279.2	164.6
外國人 男	80.4	58.1	34.6	279.8	317.6	195.1	119.9	910.9	111.1	103.6	282.5
外國人 女	49.6	40.0	26.7	208.4	199.8	199.3	116.8	714.3	85.1	101.3	202.9
外國人 平均	68.8	54.5	33.5	265.5	287.5	195.4	119.0	871.4	96.4	102.6	265.6
平均 男	4.7	20.8	11.1	57.4	40.3	48.5	76.6	44.4	7.1	24.8	19.6
平均 女	3.9	6.7	8.8	39.9	34.3	34.6	87.2	40.5	11.0	13.9	15.1
平均 平均	4.3	14.5	10.1	49.1	37.4	42.5	81.1	42.6	9.5	18.9	17.4
轉出 本島人 男	4.4	3.3	5.9	25.6	14.9	15.3	24.4	39.8	3.8	10.8	9.8
本島人 女	3.7	2.6	3.8	20.7	13.8	8.6	16.1	33.6	6.3	5.7	8.0
本島人 平均	4.1	3.0	5.0	23.1	14.4	12.3	20.8	39.2	5.3	8.0	8.9
內地人 男	76.9	402.5	135.5	188.9	208.8	161.4	124.8	708.5	27.0	267.7	166.8
內地人 女	71.5	135.6	100.3	181.8	195.3	154.8	155.5	691.4	83.3	412.5	171.3
內地人 平均	74.5	315.1	119.6	185.9	201.7	158.6	137.6	700.9	30.9	320.9	168.8
外國人 男	103.0	58.1	21.6	235.2	263.3	190.2	129.2	1 029.3	83.3	82.9	252.1
外國人 女	66.1	80.0	13.3	106.1	112.6	76.1	55.8	571.4	21.3	63.3	116.2
外國人 平均	89.1	62.3	20.5	209.3	224.8	180.2	109.4	937.3	48.2	74.1	223.2
平均 男	4.7	17.9	15.1	60.5	40.5	45.5	73.5	48.6	6.4	25.7	19.9
平均 女	3.9	5.6	10.9	40.8	34.5	30.8	80.1	41.4	7.4	17.1	15.0
平均 平均	4.3	12.4	13.3	51.2	37.6	39.2	76.3	45.3	7.0	21.1	17.6

種族、體性及職業別人口ハ大正九年十月一日第一回臺灣國勢調査ノ結果ニ依ル　（第百十七表參照）

第百十三表　體性、年齡及有配偶、無配偶別人口　（大正九年十月一日調）

年齡	有配偶 男	有配偶 女	有配偶 計	無配偶 男	無配偶 女	無配偶 計	合計 男	合計 女	合計 計
0—10	…	…	…	517 314	492 229	1 009 543	517 314	492 229	1 009 543
10—15	440	912	1 352	224 377	204 220	428 597	224 817	205 132	429 949
15—20	11 172	52 768	63 940	184 851	121 934	306 785	196 023	174 702	370 725
20—25	67 253	121 243	188 496	110 509	28 983	139 492	177 762	150 226	327 988
25—30	103 185	111 250	214 435	48 409	13 509	61 918	151 594	124 759	276 353
30—35	112 447	101 070	213 517	29 739	13 520	43 259	142 186	114 590	256 776
35—40	111 924	96 422	208 346	24 316	18 935	43 251	136 240	115 357	251 597
40—45	89 197	73 414	162 611	19 482	24 307	43 789	108 679	97 721	206 400
45—50	68 751	51 930	120 681	16 770	30 492	47 262	85 521	82 422	167 943
50—55	44 851	30 190	75 041	12 886	31 362	44 248	57 737	61 552	119 289
55—60	27 589	15 655	43 244	9 997	28 806	38 803	37 586	44 461	82 047
60—65	18 374	9 350	27 724	9 116	29 983	39 099	27 490	39 333	66 823
65—70	9 941	4 210	14 151	6 682	23 525	30 207	16 623	27 735	44 358
70—	6 449	2 006	8 455	7 520	29 542	37 062	13 969	31 548	45 517
計	671 573	670 420	1 341 993	1 221 968	1 091 347	2 313 315	1 893 541	1 761 767	3 655 308

アジア歴史資料センター
Japan Center for Asian Historical Records
http://www.jacar.go.jp

第百十四表　地方、種族及有配偶、無配偶別人口（大正九年十月一日調）

州、廳及種族		有配偶	無配偶	計
臺北州	本島人	246 342	411 842	658 184
	內地人	22 962	47 650	70 612
	外國人	4 892	9 389	14 281
	計	274 196	468 881	743 077
新竹州	本島人	212 665	336 736	549 401
	內地人	3 908	5 675	9 583
	外國人	478	831	1 309
	計	217 051	343 242	560 293
臺中州	本島人	276 885	477 581	754 466
	內地人	7 338	13 090	20 428
	外國人	632	1 304	1 936
	計	284 855	491 975	776 830
臺南州	本島人	334 013	588 324	922 337
	內地人	9 377	18 739	28 116
	外國人	1 232	2 495	3 727
	計	344 622	609 558	954 180
高雄州	本島人	180 258	329 012	509 270
	內地人	7 360	13 899	21 259
	外國人	686	1 489	2 175
	計	188 304	344 400	532 704
臺東廳	本島人	13 334	21 926	35 260
	內地人	1 155	2 108	3 263
	外國人	98	170	268
	計	14 587	24 204	38 791
花蓮港廳	本島人	14 384	23 205	37 589
	內地人	3 807	7 267	11 074
	外國人	187	583	770
	計	18 378	31 055	49 433
合計	本島人	1 277 881	2 188 626	3 466 507
	內地人	55 907	108 428	164 335
	外國人	8 205	16 261	24 466
	計	1 341 993	2 313 315	3 655 308

第百十五表　都、鄙及有配偶、無配偶別人口（大正九年十月一日調）

種類	臺北市	臺中市	臺南市	計	村落	合計
有配偶	54 370	11 402	24 752	90 524	1 251 469	1 341 993
無配偶	108 412	20 137	51 808	180 357	2 132 958	2 313 315
計	162 782	31 539	76 560	270 881	3 384 427	3 655 308

第百十六表　種族、體性及年齡別人口（大正九年十月一日調）

年齡	本島人 男	本島人 女	本島人 計	內地人 男	內地人 女	內地人 計	外國人 男	外國人 女	外國人 計	合計 男	合計 女	合計 計
0—5 0—1	46 832	46 017	92 849	2 136	2 032	4 168	229	167	396	49 197	48 216	97 413
1—2	55 006	53 950	108 956	2 433	2 283	4 716	228	230	458	57 667	56 463	114 130
2—3	52 260	50 328	102 588	2 298	2 222	4 520	209	165	374	54 767	52 715	107 482
3—4	52 245	49 315	101 560	2 177	2 195	4 372	186	173	359	54 608	51 683	106 291
4—5	46 234	44 230	90 464	1 912	1 900	3 812	165	166	331	48 311	46 296	94 607
計	252 577	243 840	496 417	10 956	10 632	21 588	1 017	901	1 918	264 550	255 373	519 923
5—10	243 371	227 803	471 174	8 659	8 461	17 120	734	592	1 326	252 764	236 856	489 620
10—15	217 376	198 728	416 104	6 097	5 998	12 095	1 344	406	1 750	224 817	205 132	429 949
15—20	188 264	167 905	356 169	6 046	6 416	12 462	1 713	381	2 094	196 023	174 702	370 725
20—25	163 388	141 615	305 003	11 837	8 089	19 926	2 537	522	3 059	177 762	150 226	327 988
25—30	138 305	115 641	253 946	10 383	8 559	18 942	2 906	559	3 465	151 594	124 759	276 353
30—35	128 413	106 801	235 214	11 332	7 265	18 597	2 441	524	2 965	142 186	114 590	256 776
35—40	125 189	109 440	234 629	8 902	5 540	14 442	2 149	377	2 526	136 240	115 357	251 597
40—45	100 392	93 231	193 623	6 601	4 206	10 807	1 686	284	1 970	108 679	97 721	206 400
45—50	78 717	79 620	158 337	5 542	2 569	8 111	1 262	233	1 495	85 521	82 422	167 943
50—55	53 553	59 834	113 387	3 426	1 570	4 996	758	148	906	57 737	61 552	119 289
55—60	35 643	43 487	79 130	1 545	890	2 435	398	84	482	37 586	44 461	82 047
60—65	26 544	38 625	65 169	766	634	1 400	180	74	254	27 490	39 333	66 823
65—70	16 183	27 267	43 450	346	416	762	94	52	146	16 623	27 735	44 358
70—	13 721	31 034	44 755	206	446	652	42	68	110	13 969	31 548	45 517
合計	1 781 636	1 684 871	3 466 507	92 644	71 691	164 335	19 261	5 205	24 466	1 893 541	1 761 767	3 655 308

第百十七表　種族、體性及職業別人口（大正九年十月一日調）

種族及體性		農業	水產業	礦業	工業	商業	交通業	公務、自由業	其他ノ有業者	家事使用人	無職業	計
本島人	男	1 207 657	47 677	22 856	130 431	140 385	54 180	35 902	108 143	1 330	33 075	1 781 636
	女	1 164 308	39 075	17 831	127 924	128 813	43 391	28 212	92 752	2 068	40 497	1 684 871
	計	2 371 965	86 752	40 687	258 355	269 198	97 571	64 114	200 895	3 398	73 572	3 466 507
內地人	男	4 229	1 774	1 727	24 328	14 002	10 530	33 711	319	37	1 987	92 644
	女	3 232	863	1 426	17 352	15 712	7 669	23 967	256	60	1 154	71 691
	計	7 461	2 637	3 153	41 680	29 714	18 199	57 678	575	97	3 141	164 335
外國人	男	398	310	462	8 181	5 519	2 876	534	752	36	193	19 261
	女	242	75	75	2 054	1 892	276	197	189	47	158	5 205
	計	640	385	537	10 235	7 411	3 152	731	941	83	351	24 466
合計	男	1 212 284	49 761	25 045	162 940	159 906	67 586	70 147	109 214	1 403	35 255	1 893 541
	女	1 167 782	40 013	19 332	147 330	146 417	51 336	52 376	93 197	2 175	41 809	1 761 767
	計	2 380 066	89 774	44 377	310 270	306 323	118 922	122 523	202 411	3 578	77 064	3 655 308

アジア歴史資料センター
Japan Center for Asian Historical Records
http://www.jacar.go.jp

大正十四年三月八日印刷
大正十四年三月十日發行

臺灣總督官房調査課

臺北市本町一丁目十九番地
印刷人　中村誠道

臺北市榮町一丁目三十七番地
印刷所　松浦屋印刷部

アジア歴史資料センター
Japan Center for Asian Historical Records
http://www.jacar.go.jp/

大正十三年

臺灣人口動態統計



37,355

臺灣總督官房調査課

大正十五年刊行

アジア経済研究所
Japan Center for Asian Historical Records
http://www.ibrc.or.jp/

大正十三年臺灣人口動態統計正誤

頁	表頭	表側	誤	正
24	第二表、離婚	本島人、都會、基隆市	5	53
35	結婚總數	合計、計	42 011	42 101
51	工業、木竹類ニ關スル製造業	合計	223	232
89	合計、計、計	農業、計、計	107 475	107 495
92	本島人、私生子、計	無職業 {收入ニ依ル者	8	68
		無職業	61	1
93	合計、嬪出庶子、計	無職業、收入ニ依ル者	1 935	1 735
96	本島人、新竹州	庶子、六箇月 {女	…	1
		計	1	2
116	三十八歳、明治十九年、計	合計、計	3 8	388
146	【再掲】腸及腹膜ノ結核、甲、男	外國人、臺東廳	1	…
235	脚氣、甲、男	外國人 {30—35	…	2
		35—40	2	…
237	貧血病及萎黄病、計、男	內地人 {50—55	…	1
		55—60	1	…
273	【再掲】菌類中毒	內地人、35—40	1	…
295	【再掲】畸形及先天性缺質、甲、男	本島人、水產業	75	57
362	第八十表、人口千ニ付死亡、平均	70—	317.4	137.4

アジア歴史資料センター
Japan Center for Asian Historical Records
http://www.jacar.go.jp