




始



145
756

6

74

昭和十三年一月二十日
北經調查刊行書第二十號

北滿鐵道背後地圈調查統計編

第 三 分 冊

地 方 中 心 市 場

滿鐵・北滿經濟調查所

14.5
756

昭和十三年一月二十日
北經調查刊行書第二十號



北滿鐵道背後地圈調查統計編

第三分冊

地方中心市場



滿鐵・北滿經濟調查所

發行所寄贈本

緒 言

- 一 本調査は北滿經濟調査所商工係、昭和十二年度業務計畫「北滿鐵道背後地團調査」の一部、據點的中心市場と地方中心市場との相互關係についての資料及調査を集計整理したものである。
- 一 「北滿鐵道背後地團調査」の目的は、最近時の變革過程にある北滿流通機構を綜括的に分析解明し、鐵道經營との有機的關係を訊し、産業開發、鐵道經濟化方策並配給組織の合理的改善或は統制の爲の基礎的資料を提供せんとするものである。而して本調査は從來の背後地調査と異り、新しく實態調査を基礎として、生産消費流通の諸現象を分析解明綜合せんとするものであつて、先づ本報告を基礎とし、更に追て當初の計畫に基き完成せしめる豫定である。當初計畫に就ては、「資料彙報第二卷第六號」の調査時報及次の凡例を参照され度い。
- 一 本報告は、據點的中心市場及地方中心市場の構成、即ち農産物流通組織—特産商、糧棧、油房、火磨、燒鍋、生活必需品配給組織—輸入商、雜貨舖、及び金融機關—銀行、當舖、(質屋)を對象とし、出資、資本、經營内容、取引内容を地方別、業種別に編録したものである。従つて主體は據點的中心市場及び地方中心市場で、下部組織、鎮鄉村に於ける流通現象を缺き、綜括的實體調査としては尙未完成で今後更に幾多の調査、補正を必要とすることを斷つて置く。更に數字は悉く粗集計の範圍を出でず、之が加工修正は次項凡例を参照して利用せられんことを望む。
- 一 本報告に於ける據點的中心市場及び地方中心市場は次の如くである。
- 據點的中心市場 哈爾濱、牡丹江、齊齊哈爾
- 地方中心市場 中部、綏化、海倫、滿溝、雙城、五常、青崗、
東部、三姓、佳木斯、富錦、勃利、密山
西部、克山、訥河
- 當調査地點に就ては、當初豫定せられたものには、前記の地方中心市場の外、中部に於ては、黑河、北安、通化、慶城、鐵驪、拜泉、望奎、安達、阿城、三岔河、審門、榆樹、肇東、大賚、扶餘の十五箇所、東部に於ては、方正、平陽鎮、林口、穆稜、珠河、一面坡、敦化、汪清、延吉の九箇所、西部に於ては、克東、依安、明水、富裕、泰安、寧年、海拉爾、王爺廟、白城子の九箇所があつたが、何れも、經費、期日、人員等の關係で削減せられざるを得なかつたのは遺憾である。
- 一 本調査は當所商工係の全員を擧げて之に當りたる外、調査計畫に當つては、産業部業務係、編纂係、滿洲經濟係、商工課商業係、農林課調査係等の協力を仰ぎ、實態調査に於ては、濱江省公署、各縣公署、鐵道局産業課、調査地驛、商會、商工會議所等の助力を得た。茲に深く謝意を表する。

因に實態調査の擔當者は次の如くである。

- 全地域の統轄 甘粕四郎
- 中部 商工係 高橋輝正、千賀安太郎、吉田義治、藤江重久、王吉恩、外臨時通譯一名
哈鐵産業課 西木戸 衛、陳德彰
濱江省公署 張翼堯
- 東部 商工係 大島 正、代元正成、森崎 僚、關尙實、外臨時通譯一名
牡鐵産業課 故、淺川英一、邵承愈
- 西部 商工係 井上 漸、王宗周
齊鐵産業課 古賀健次、安部文吉、富田嘉英、北素、鄒安德

昭和十三年一月二十四日

滿鐵・北滿經濟調査所

凡 例

一 調査年度

據點的中心市場の哈爾濱、齊齊哈爾に於ては粮棧、油房、火磨の取引數量は、特産年度に従ひ、牡丹江の油房、燒鍋、火磨は新曆年制に従ふ。但し特産年度の康徳三年度は康徳三年十月より翌四年三月迄の半年間。雜貨は何れも新曆年制である。地方中心市場に於ては取扱數量價格と經營内容とを合致せしめる爲に舊曆年制を執つた。但し粮棧は特産年度。牡丹江は地方中心市場に倣ふ。

二 調査對象の分類及選擇的條件

各地の調査戸數は次の如くである。

據點的中心市場調査戸數

	滿 人 側				日 本 人				其 他		合 計
	哈爾濱	牡丹江	齊齊哈爾	小 計	哈爾濱	牡丹江	齊齊哈爾	小 計	哈爾濱	齊齊哈爾	
粮 棧 (輸 出 商)	12	7	7	26	—	11	2	13	—	—	39
雜 貨 (輸 入 商)	21	22	16	58	—	10	2	12	—	—	70
火 磨	7	1	3	11	—	—	—	—	—	—	11
燒 鍋	—	1	—	1	—	—	—	—	—	—	1
油 房	11	7	8	26	—	—	—	—	—	—	26
銀 行	11	3	6	20	7	—	—	7	11	2	40
當 舗	—	3	—	3	—	—	—	—	—	—	3

地方中心市場滿人側調査戸數

	綏化	海倫	滿 洲	青 岡	雙 城	五 常	三 姓	佳木斯	富 錦	勃 利	齊 山	克 山	訥 河	計
粮 棧	31	17	27	9	13	9	20	26	24	22	9	20	9	236
雜 貨	41	22	20	18	10	17	26	20	25	24	13	12	18	255
火 磨	1	2	—	—	1	—	2	2	3	1	1	1	2	16
燒 鍋	2	5	2	3	8	1	—	1	3	2	—	3	2	32
油 房	7	19	3	7	11	3	9	4	9	5	6	7	5	86
醬 園	—	—	—	—	—	—	—	2	4	1	—	—	—	7
銀 行	4	1	1	1	1	1	1	2	3	2	1	1	1	20
當 舗	5	1	—	1	6	2	3	6	3	3	—	2	1	33
農 家	18	17	9	15	18	15	—	—	—	—	—	20	20	132

註 勃利の當舗は日本人經營である。

哈爾濱、齊齊哈爾に於ける日本人側特産商、輸入商に就いては調査の進行が順調でない爲、集計には過少に過ぎ、追つて集計整理することとし、今次集計では一應除外した。牡丹江では親和貿易株式会社を除き、特産商、輸入商共殆んど集計せられてゐる。

調査對象の選擇的條件は次の如くである。

哈爾濱 粮棧、大粮棧につき全部

雜貨、輸入商、百貨店、卸商に就き

火磨、油房、銀行は全部

牡丹江 粮棧、火磨、油房、燒鍋、銀行、當舗は全部

雜貨に就いては資本金2,000圓以上賣上額10,000圓以上のもの全部

齊齊哈爾 棧棧、油房、火磨、銀行に就いては全部

雜貨は資本金8,000圓以上のもの

選擇されたものは雜貨だけであるが、資本の大小及び賣上額の兩面を以て決定し、取扱數量が全數の八割以上を占める樣選擇したもので、大體の傾向は之に依つて知る事が出来ると思ふ。

地方中心市場に於ては、棧棧、油房、火磨、燒鍋、銀行、當舖は全部、雜貨は商會名簿に雜貨舖として登記せられてゐるもの、殆んど全部を調査した。但し綏化、海倫、富錦、佳木斯の如く比較的大きな地方中心市場に於ては、之を網羅するを得なかつた憾無しとしないが、可及的全數を含めるべく努めた。従つて 500圓以下の小雜貨舖或は露店は除外されてゐるが、全體的な傾向は把握され得ると信ずる。

三 調査方法及各種統計の作製方法

調査方法は聴取調査と申告調査を併用した。先づ調査表を配布し、其の内容を説明して回収に際し調査表の點檢を嚴密にし再三之が訂正を爲さしめた。時には帳簿檢査を行ひ數字の正確を期した。然し調査表が詳細であり商賣の機微に觸れるものが少くなかつたので、調査表そのもの、不備と共に尙幾多の缺點を招來したのは遺憾である。従つて調査表利用の參考の爲に一括して各種統計の作製方法を概説する。

1. 財東關係、財東は出資者の事であるが、本項では原籍別、現住所別に人數及出資額に就き考察し、更に彼等の現有財産を調査した。然し不在財東多く彼等の財産は調査地點に於ては不明の者が少くなかつた。更に調査に對する危惧がその發表を困難ならしめた事は蓋ふべくもない事である。

2. 資本關係、自己資本及他人資本に分別し、自己資本を公稱資本金(固定、流動) 護本金、公積金、其他に分つ。其他資本のうちには財東が特に臨時に出資するもの、或は獨立せる會計の營業部門の賃屋から雜貨屋に一時融通したものの如きである。借入資本では銀行、國幣其他に分つた。其他のうちでは個人貸借が主要の部分を含めてゐる。金額は調査時點のそれではなくして一箇年間を通じての總數である。更に利率は一分二分三分四分五分以下の各級に分つた。期間は一箇月より十二箇月以下である。擔保は別に分類せず信用と對立せしめた。兼業の商店では公稱資本について雜貨幾千、棧棧幾千とそれぞれの振當金額を分つことは困難な事なるので一括集計した。蓋し資本は營業部門に於ては特に自由に相互に融通し合ふものだからである。然しその分明せる場合には商店名簿中の摘要欄に記した。借入資本についても同様である。資本關係調査については從來の舊式帳簿及び特殊な俗習の爲に特に困難を感じ、或程度の不完全さは免れ得ない。借入資本の如き三姓及富錦に於ては割合に移り現はれてゐるが、其他の地方では萬全を期したとは謂ひ難い様に思はれる。之等借入資本が明白に出てゐない地方でも借入資本がない事はないのであつて、其の證は前記三姓、富錦の例に求め得られるのである。此の點は特に注意すべき事項に屬する。

3. 經營收支、本事項の目的は流通費用の究明と共に資本廻轉率算出についての參考數字を明らかならしめる事であつた。本集計は棧棧及び雜貨の營業部門の如きその會計年度或は調査年度を異にし而もその流通費用乃至經營費は同一の如き場合が普遍的であるが、流通費用は曆年制に従ひ、棧棧部門はその取扱價格及棚卸だけを雜貨の當該項目中に加へて一括集計した。東部地方の調査では調査年度が一率に二箇年で營業別に集計したが中部では雜貨、油房、火磨、燒鍋は各一箇年棧棧は三箇年、西部では雜貨は三箇年棧棧、油房、火磨、燒鍋は一箇年で業種別に獨立して集計せられ營業部門中の流通費用は當該業種に分割振當てられてゐない缺點を有する。且西部に於ては不完全な表は削除した。尙哈爾濱の調査は營業概況で流通費用の調査は行はれてゐない。之は調査期日の關係で早く手をつけざるを得なかつたための準備不充分に基く。

以上の三種の統計は各地方、業種を問はず共通のフォームと同一の目的を有するものである。

4. 棧棧、棧棧に關する一般的條件左の如し

年度、特産年度(單位應)

康德元年度=康德元年十月—康德二年九月

康德二年度=康德二年十月—康德三年九月

〃 三年度=〃 三年十月=〃 四年三月

品種、大豆、小麦、其他雜穀、現物先物別

a 自己買付

イ 據點的中心市場、哈爾濱及び齊齊哈爾では買入地が多い爲、買入地を市内及北滿各縣別にした。牡丹江は茲に據點的中心市場とは謂ふもの、實質的には地方中心市場の域を脱してゐないので各調査事項の整理は地方中心市場と同一に取扱つた。

ロ 地方中心市場、成備、毛織物。買入地を夫々地方の諸鄉村の名稱と距離を書かしめたが、地點が三十以上に亘り集計不能となつたので之を調査地點を中心とする距離別に改めた。本事項の調査は交易市場ある場合はその受取乃至は控によつて、或は帳簿の控に依つて分類せしめたのであるが、もともと縣城内に於ける自由取引では不明の部分があつたので所期の目的を達し得なかつた。此の買入數量の地域は取引場所ではなくして生産地點である。尙參考の爲め各位の距離にある地域を次に掲上して置く。

綏化縣

15軒未満 三合屯、林家園子、富春嶺、七家子、永發屯、毛家屯、張家油房、六家架、田家窩、大界屯、生家窩舖、泥河屯、房草溝、三道崗、五排屯、房身溝、雙龍泉、腰林子、中央堡、萬發屯

30軒未満 小中陽堡、三排屯、小六大戸屯、江甘店、姚(腰)房身、朱寶安屯、靠山裏、楊李屯、秦家站、正白旗屯、西口子、沈家店、孤山子、孫家溝、津河鎮、頭排屯、廟黃旗屯、艾及崗、太平川、大六大戸屯

45軒未満 信字頭井、泰字二井屯、寬字頭井屯、正白旗三屯、寬字二井屯、敏字頭井屯、永安鎮、營子里、十間房

60軒未満 二龍山、常發屯、雙河鎮、楊家油房、水師營頭二井子、大羅鎮、樂大驢屯

60軒以上 四方臺、張維站、興農鎮

海倫縣

15軒未満 姜家崗、乾字二行四井、乾字二行五井、乾字三行六井、長發屯、乾字五井、乾字四行、乾字四行二井、乾字八井、乾字五行、博振東屯、乾字六行

30軒未満 敏字十一井、八哈、寬字十井、公字九井、乾字七行

45軒未満 乾字八行、正紅旗、墨字六井、海興鎮、水師營、張家店、乾字五六井

60軒未満 海北鎮、墨字十井、水師營十四井、廟藍旗十三井、乾字十二井、三道鎮

60軒以上 倫河鎮、墨字十二井

不明 墨字十井、恭字八井、敏字八井、惠字十五井

滿溝(肇東縣)

15軒未満 老房身屯、十間房、劉大戸、南二十里屯

30軒未満 北二十里屯、大書崗、宙字頭二井、李煥公燒鍋、王家園子、四馬架、曹家崗、向陽堡、日字頭井、大房身、曲家窩舖、英字四井、太平川、南下坎、周家店、三棵樹、洪字二井

45軒未満 洪字三井、李家園子、辰字四井、坤家溝、周家油房、郝家粉房、周家燒鍋、字字四五井、辰字三井、昌字三井、舊肇東縣城、董家窩舖、赫窩舖、日字六井、張家窩舖、小李家園子

60軒未満 日字七井、後霍家、月字八井、板子房、英字八井、四合店、昌字八井

60軒以上 毛家園子、徐家園子、榆樹林、四撥房、七撥房

不明 巴里屯、下坎、大園子、前大溝、天增窩舖、三家子、六大戸、王花先生店、小坡子、馬家窩舖、小房身、陳家園子、日字二井

青崗縣

- 15軒未満 二區、陳家崗、賈家崗、馬德新屯、旗樹屯、楊才燒鍋、張發屯、三區
- 30軒未満 柞樹崗、李文屯、四區、蔡家高舖、三屯
- 45軒未満 四屯、三排二
- 60軒未満 五區、興化鎮、頓祥鎮
- 60軒以上 一
- 不 明 住(祝)家屯

雙 城 縣

- 15軒未満 高家窩堡、廟紅五屯、孔家窩堡、蘇家屯、肖家窩堡、五屯、廟紅頭屯、正黃頭屯、廟紅三屯、金錢屯、釣魚屯、劉順屯、頭屯、張寬屯
- 30軒未満 四屯、張家窩堡、三屯、于家馬架子、正黃二屯、二屯、正藍二屯、夏家窩堡、張廣窩堡、廟藍二屯、正藍頭屯、陳家炭子、孫家屯、正紅五屯、譚家窩堡、廟白二屯
- 45軒未満 正黃二屯、王灘窩堡、廟紅二屯、廟白頭屯、西花園、廟黃二屯、廟黃三屯、七屯、大馬家屯、大小房身
- 60軒未満 王官屯、韓集甸、牛家站、大半拉城子、藍家燒鍋、青草坡、蓋家窩堡、營子裡
- 60軒以上 一
- 不 明 一

五 常 縣

- 15軒未満 碱場溝、北房身崗、牛截河屯、房身崗屯、沙山子屯、武家窩舖
- 30軒未満 十八里店子、坑沿山、安家站、草廟屯、五常堡、八道崗
- 45軒未満 沖河、北河川、二道河子
- 60軒未満 石廟子、閭彩橋、太平山、小山子屯
- 60軒以上 向陽山
- 不 明 一

依 蘭 縣

- 15軒未満 三家子、馬家山、四間房
- 30軒未満 四合頂子、長發屯、勃利河、草帽頂、蓮花泡
- 45軒未満 蘭山子、道臺橋、西馬廠、東馬廠、永發屯、小河沿、新哈拉
- 60軒未満 太平鎮、新下倫、土龍山
- 60軒以上 三道崗、牌子溝、二道河子、刁嶺、連珠崗

樺 川 縣

- 15軒未満 陸家崗、楊草川、雙合屯、蒙古力
- 30軒未満 六合屯、四合屯、太平川、會龍山、聚寶山、大雄峰、馬大橋
- 45軒未満 火龍溝、連子營、太平鎮、牛折河、千撮
- 60軒未満 達賚崗
- 60軒以上 孟家崗、拖腰子、永豐鎮、駝腰鎮、石頭河子

富 錦 縣

- 15軒未満 太平川
- 30軒未満 永安屯
- 45軒未満 二道崗
- 60軒未満 柳大林子

- 60軒以上 梨樹園子、集賢鎮、三道崗

勃 利 縣

- 15軒未満 杏樹溝、太平溝、碾子河
- 30軒未満 三合屯、連珠崗、青山堡、小五站、偏榆子、大五站
- 45軒未満 青龍山、保安屯
- 60軒未満 一
- 60軒以上 一

密 山 縣

- 15軒未満 密山驛、鳳縣鎮、高力營
- 30軒未満 三棱通、二人班、柳茂河、二道崗、東林子
- 45軒未満 白泡子、五家屯、馬家崗、當壁鎮
- 60軒未満 楊木崗、城子河
- 60軒以上 一

b 委託買付

委託者の軒數及所在地別

c 自己賣付

地域別販賣は販賣者棧棧側より見た各市場向販賣高の數字である。地域別の考察に於ては(一)買付人所在地別(例へば同じ三菱にせよ哈爾濱の三菱牡丹江の三菱)(二)實際の輸送先(第一次の輸移向地、地方中心市場と海港或は他市場との運輸的並に取引的關係を表はす)との二類別に分け得る。(一)及(二)は或程度迄一致するのであるが地方中心市場に於ては交通及取引方法の發達度、治安的條件に依つて著しく異つて来る。更に(二)の地域別賣付數量では、哈爾濱の如き大棧棧に於ては全く正確であるが、地方中心市場に於ては(一)と(二)を間々混同して報告された傾向がある。蓋し地方の小棧棧の賣渡場所は多く驛渡で、それから先は殆んど關知しないからである。それが如何なる程度に混在せるかについては參考資料として別に特産仕向地別發送數量及び荷主別發送數量の鐵道統計を附して置いた。

國籍別については法人個人共にその國籍に従つた。その類別は日本滿洲國及び其他外國で滿洲國籍では其の土地の者(本埠)及び其他の地方(外埠)に分つた。その目的は主として據點的中心市場の特産商大棧棧の地方に於ける活動狀況を知る一端とする爲である。

d 委託賣付

委託者の軒數、及其の所在地別、委託買付と同様である。

e 哈爾濱交易所に於ける取引數量

地方棧棧の交易所利用の調査は先づ哈爾濱に對する依存程度を表現する一標幟であり、更に取引方法發達の程度を示すものである。中部に於ては綏化滿洲等に於て調査されたが、東部では之を缺く。それは始め忽緒に附され、調査の途中附表として更めて調査されたものであるが、調査準備不充分的爲に統一を缺いたのは遺憾である。尤も東滿地方に於て哈爾濱交易所を利用してゐる地方は佳木斯、富錦の二地方に過ぎず、勃利、密山、牡丹江の土著棧棧では之を見る事が出来なかつたことを附言して置く。

f 支拂方法

大別して時期別、方法別に分ち、時期としては即時、分割、後拂、先拂の四項とした。但し分割拂の場合には即時分割の如き形態を執る場合もあり得るので、分割拂は其の契約額を計上した。支拂方法としては支拂物の形態に依つて現金、荷爲替、飛子、其他に分つた。中部では荷爲替なきに鑑み之を送金爲替として調査集計した。東部では送

金爲替は現金中に含まれてゐる。更に中部では記帳と相殺がある。以上は賣付の場合であるが、買付の場合は方法のうち更に物々交換がある。此の調査は特産の康徳2年度1箇年である。

g 棧棧貸付金

資本関係と同様に一般に調査の不完全なのは免れ難い。之は一市網羅的な實態調査或は農村實態調査を以て補ふ必要がある。其の集計の要旨は次の如くである。

貸付先 農民、棧棧、雜貨、油房、火磨、燒鍋、其他

用途別 農耕資金、流動資金、借金返済用、其他

期 間 一箇月以下、三箇月以下、六箇月以下、一年以下、一年以上

利 率 無利子、一分以下、二分以下、三分以下、四分以下、五分以下

擔保及信用別

5 農家調査

本調査は棧棧と農村との關係を農家側から見たものである。従つて其の主眼を農産物販賣と借資金とに置いた。此の調査に基いての集計は次の如くである。

a 土地關係、所有地一熟地、荒地、街基、借入地

b 作付面積 品種、大豆、小麥、包米、谷子、高粱、其他

c 農作物收穫販賣率、品種は作付面積に同じ。

d 農作物販賣先別 品種は同前。販賣先は棧棧、其他

e 農作物販賣決済方法 品種は同前、決済方法現金、飛子

f 貸借金

借入先職業別 銀行、金融合作社、地主、當舖、棧棧、雜貨、其他

擔保別 土地、金銀品、衣服、其他

信 用 現金借、掛買

期 間 一箇月以下、三箇月以下、六箇月以下、一年以下、一年以上

用 途 耕作資金 雇工用、役畜用、衣食費用、冠婚葬祭用、醫療用、其他

貸付金 金額、擔保、期間、利率

6 工場類

茲に工場類と謂ふは油房、火磨、燒鍋で近代的のそればかりでなく、地方に於ける原始的な手工業をも一括して指稱することとする。據點的中心市場と地方中心市場とに對する觀點は原則的には同一であつて、其の規模生産の大小に従ひ地域的考察が深められ或は簡單に取扱はれただけの差異を有するのみである。

a 原料買入

調査地點市場及び他市場とに分ちて考察する。

b 製品販賣

同 前

c 生産數量

本表は工場類の鑽石銷流過程に對する補足的調査の集計であり、茲に調査された事項の下では未だ隔靴搔痒の感もあるも、尙種々参考の便なきに非ず敢て附する。哈爾濱、齊齊哈爾に於ては之を缺く。

職工數 常雇、臨時、生産高、一日生産能力、動力

d 支拂方法 棧棧に同じ。

7 雜 貨

a 商業従事員、棧棧側に於ては滿洲國畜産業調査局の「特産取引事情」及び當所「北滿に於ける棧棧」の經營組織に於て一應調査せられてゐる現状に鑑み、今次調査に於ては雜貨のみの調査である。それも地方中心市場に限られ哈爾濱、齊齊哈爾は調査の都合上之を爲し得なかつた。一般従業員を次の如く分つ。

經理、掌櫃的、吃勞金的、徒弟、其他、各人數及賃金別

b 雜貨鋪調査に於ては品目の選擇に就いて異常な混亂が見られる。これは東部の調査の進行につれて豫め決定した品目では極めて不完全たるを免れない結論に達したので途中で變更し、品目を多くした爲である。此の點將來の雜貨調査に於ける品目の選擇について示唆を與へ得ると思ふ。諒とせられ度い。

哈爾濱及齊齊哈爾はほぼ同一フォームである。

哈 爾 濱

品 目 仕入 綢緞及絹、綿布、洋線毛絨線及毛織物、皮張及瓷器、茶及乾菜、化粧品及玩具、其他雜貨の七種
販賣 綢緞及人絹、呢絨、綿布、洋線及毛絨線、茶及化粧品、其他雜貨の六種

茲に買入と販賣との品種に於ける混亂が見られるのは、表不完全にしてかゝる集計の外止むを得なかつたからである。

仕入地 哈爾濱、大連、安東、營口、奉天、新京、圖們

東京、大阪、京都、名古屋、朝鮮

上海、杭州、福建、北平、天津、順德

香港、英國、獨逸

其 他

販賣地 哈爾濱、呼蘭、興隆鎮(綏化)綏化、海倫、慶城、望奎、蘭西、滿洲、青崗、明水、林甸、安達、富拉爾基、扎蘭屯、海拉爾、滿洲里、肇東、肇州、肇源、齊齊哈爾、雙城、阿城、珠河、石頭河子、橫道河子、牡丹江、綏芬河、延壽、賓縣、巴彥、新甸、方正、通河、依蘭、湯源、樺川、佳木斯、富錦、太平鎮(依蘭縣)佛山、黑河、寧安、東寧、密山、勃利、其他

齊齊哈爾

品 目 仕入 綢緞、綿布、人絹、呢絨、瓷器、玩具、化粧品、棉花、海産物、皮張、各種糖品、各種紙張、其他の十三種
販賣 仕入と同

仕入地 齊齊哈爾、大阪、京都、安東、新義州、哈爾濱、新京、奉天、四平街、遼陽、大石橋、大連、營口、天津、上海、其他

販賣地 齊齊哈爾市内、龍江縣管内(齊齊哈爾市内を除く)甘南縣、景星縣、訥河縣、嫩江縣、克山縣、富裕縣、依安縣、拜泉縣各管内、其他地方

綏化、海倫、滿洲、青崗、五常、雙城の各地方

品 目 綢緞人絹、布疋、呢絨、茶、棉花、糖類、化粧品、乾菜、其他の九種

牡丹江、三姓、佳木斯、富錦、勃利、密山の各地方

品 目 綿紗、粗布、大尺布、染色綿布、其他綿布、棉花、綿絲、人絹、綢緞、呢絨、糖類、罐詰、其他一般食料品、磁器、化粧品、地下足袋、紙類、マフチ、鹽、豆油、燒酒、麥粉、紙卷煙草、毛衣、靴下、石油、豆餅、其他の二十九種

販賣地 縣内諸地方、市内及十五軒の距離別(此の距離別については棧棧の項「自己買付」を参照せられ度い。)
* 及縣外諸縣。

c 決済方法 現金、掛賣、尙掛賣の項中には未收金、掛倒金を出した。

d 支拂方法 積棧の該項と同じ。

8 銀行

近代的社會の發展は金融機構の整備と共に異常に高度化し來るものである。金融資本は遂に全社會の中樞を握つて君臨する。此の一般的意義を投資の諸形式及内容から金融機關を對象として解明することが、此項の目的である。我々は一應直接此の金融機關を通じて調査すると共に借入側からの調査を以て補はんことを期した。資本關係は本項の參考資料として参照せられ度し。尙各地の金融組合、金融合作社をも調査したが不充分的點多々ある爲一應茲には除外した。

調査及集計のフォームは據點的中心市場と地方中心市場とを問はず共通である。而して特に哈爾濱に於ては國籍別に集計した。蓋し他地方に於ては銀行少く國籍別集計の餘地無きに基づく。

a 借入職業別貸付、普通業種別貸付が望ましいのであるが、油房業が商業資金として借りた場合等其の限界が銀行側からは知悉し得られない憾があるので、前述の如き貸付金は借主の本來の職業に従つて工業とした。之は貸付の内容の表である。

業種 特産、商業、工業、農業、不動産、同業其他につき利率、期限の範圍、擔保物件の内容に従つて集計した。

b 貸付、之は貸付の形式に依る分類である。

貨幣種類、國幣、金票、天津洋、上海洋、其他

形式 手形、證書、當座貸越、割引手形、荷爲替、其他

c 預金、定期、當座、特別當座、通知、其他

d 爲替 日本及其他外國は該項の下に、中國は特に財東關係及び取引關係と連絡を持たして、上海、天津、北平、山東山西、湖北、廣東、其他に分つ。滿洲は大別して南北滿で、各縣別に集計した。

9 當舖、當舖は庶民金融の難たるものであるが、比較的地方的特性を持たないので、各地一括して集計した。各調査年度に於て中途より始まるものは、その總額のみを記し、一般集計からは除外した。更に金額別の入質分類は不完全なものは悉く除外した。従つて此の項は極めて選擇的となつてゐる。

a 月別入質高

b 月別質出高

c 月別流質高

d 月別殘高

e 入質物分類 衣服履具、金銀品、農具、其他

f 入質物金額別 5圓以下 10圓以下 30圓以下 50圓以下 100圓以下 100圓以上

10 參考資料

附屬的參考資料としては茲に鐵道統計及び商品諸掛調査を生のみ集録した。鐵道統計は概括的ではあるが、基本的にして且最も正確な數字を提供するものである。

a 鐵道統計

(1) 海港と北滿各線の連絡關係

中滿以北の天地を縱横する各線に就て海港（南滿三港北鮮三港）との商品流動狀況を大略把握せしめん事を期した。年次は康德二年四月より翌年三月。哈爾濱は特に昭和五年より十年迄の六ヶ年間。

(2) 昭和十一年度品名別發着總數

(3) 昭和十一年度綿糸布到着數量

(4) 昭和十一年度仕向驛別特産發送數量

(5) 昭和十一年度仕向驛別荷主別特産發送數量

品種 普通大豆、混保大豆、小麥、粟、高粱、蘇子、麻子、包米、其他雜穀

(5) は(4)と共に積棧實付の地域的考察を實際の運輸機關を通じて検討する重要な參考資料である。尤も東部では圖佳線開通後間もなきを以て、調査年度は昭和十二年假營業中であり、荷主は㉔（後拂特約運賃の適用を受く）の記號の下に一括統一されてゐるので詳細不明である。

b 重要商品諸掛調査

地方中心市場に限り行ひ一應地方輸送で打止めた。滿鐵産業部で行つたそれを更に爲したのは調査地點が異なるに基づく。取引慣習、取引方法等の記載は茲では一切省略し、他日の記述に譲ることとした。

四 調査の缺陷

本調査の缺陷は主として調査準備の不充分さと實態調査の効果を充分に擧げ得なかつた事に大別し得る。調査準備の不充分さは一應理論的な未成熟が結果したのであるが、更に經費、期日等の關係に依つても制約された。それは前項に於て具體的に説明せる如く、調査表の不統一や従つて集計の不統一として現はれるを得なかつた。更に積棧の保管機能の如き重要項目の缺如もあつた。然し實態調査が進むにつれて逐次附表を添加することに依つて或程度迄改善に努力した。地方中心市場にしても當初の豫定地方を著しく削減し今見る如き範圍に止めざるを得なかつたのである。然し北滿全部について量と質との關係について尙十分の資料たり得ないかも知れないが、靜體的には從來の調査を深めん事を期した。

調査表自體の缺點が其の効果を決定することは多言を要しないが、茲では實態調査の効果を主として技術的操作として執り上げる。實態調査は異常な困難を豫期するを常とするが、その迅速と正確とは必ずしも一致し難い。正確を期する爲に帳簿検査から凡ゆる努力が拂はねばならない。更に個人的な關係例へば貸借について借主と貸主とが對照されねばならない。此の場合假令貸主が胡亂化しても借主から調査が進められる。此の僅かの如く見ゆる被調査者の報告の破綻は漸て一切を吐露せしめる最も重要な端緒となし得るのである。尚棧に觸れる場合かゝる手掛乃至端緒は極力生かさねばならない。此の點をふしの調査は極めて有力な端緒をつかむ點に於て最も進歩的な調査たり得るのである。然しながら風つぶしの調査はそれ自體都市に於ては事實不可能に近いのであつて、一般には此の經驗が有効に生かざる可きを原則とするであらう。尤も之は時間の制約が最も大きく影響するが、我々の調査自體について尙疑問の點なしとしない所以である。

五 繼續的調査に就て

北滿鐵道背後地調査はそれ自體極めて重大であつて本集計が僅にその一部を占めることは前記した如くであるが、此の調査の完結には更に茲に執り上げた據點的中心市場及地方中心市場以外に、その基礎的部分を爲す農村に於ける流通組織乃至は流通現象の解明が必要となつて來る。特に非常時局を樞軸として展開しつつある現時に於て、生産の統制化と共に流通の組織化は一般民衆經濟の厚生化の點からも、重要な案件でなければならない。かくして本調査は應に亦協同組合の運用、諸機能について現實的條件からの批判助長策に發展せしむべきである。更に鐵道經營と關聯しては、鐵道培養交通組織の検討が必要となる。同時に新線鐵道の一般經濟及既成鐵道營業に及ぼす影響も亦連續的調査たり得るのである。以上の如き諸調査は尙追つて具體化する積りである。兎もあれ、種々の關係で茲に粗集計として急に上梓せざるを得なかつたため、尙幾多の改善を要する點なしとしないが、敢て茲に大方の參考に資する。

昭和十三年一月二十四日

北滿經濟調査所商工係

「北滿鐵道背後地圈調查」總目次

第一分册 據點的中心市場

- 第一 哈爾濱
- 第二 牡丹江
- 第三 齊齊哈爾

第二分册 出資、資本、經營費

- 第一 財東關係
- 第二 資本關係
- 第三 經營收支

第三分册 地方中心市場

- 第一 綏化
- 第二 海倫
- 第三 滿溝
- 第四 青崗
- 第五 雙城
- 第六 五常
- 第七 三姓
- 第八 佳木斯
- 第九 富錦
- 第十 勃利
- 第十一 密山
- 第十二 克山
- 第十三 訥河

第四分册 地方金融及附屬參考資料

- 第一 地方金融關係
- 第二 鐵道輸送統計
- 第三 商品諸掛調查

第三分册 「地方中心市場」目次

第一 綏 化

I 粮 棧

1. 自己買付總數量	康1-3	1
2. 委託買付委託者所在地別總數量	康1-3	12
3. 自己賣付總數量	康1-3	18
4. 自己賣付(取引先所在地別)總數量	康1-3	24
5. 自己賣付(國籍別)總數量	康1-3	29
6. 委託賣付(委託者所在地別)總數量	康1-3	34
7. 地方粮棧ノ哈爾濱交易所ニ於ケル取引總數量	康1-3	40
8. 支拂方法買付	康2-3	44
9. 支拂方法賣付	康2-3	45
10. 粮棧貸付金	康1-2	46

II 油房、燒鍋、火磨

1. 油房原料買付	康1-3	46
2. 油房製品賣付	康1-3	48
3. 油房・生産高	康1-3	48
4. 燒鍋原料買付	康1-3	50
5. 燒鍋製品賣付	康1-3	50
6. 火磨原料買付	康1-3	52
7. 火磨製品賣付	康1-3	52
8. 燒鍋、火磨生産高	康1-3	52
9. 油房、燒鍋、火磨支拂方法買付	康3	53
10. 油房、燒鍋、火磨支拂方法賣付	康3	53

III 雜 貨

1. 商業從事員	康3	54
2. 仕入總額	康1-3	55
3. 販賣額並販賣方法(地域別)	康1	68
4. 支拂方法(仕入)	康3	74

IV 農家關係

1. 土地關係	康3	75
2. 作付面積	康3	75
3. 農作物販賣率	康3	76
4. 農作物販賣先別	康3	76

5. 農作物販賣決済方法	康3.....	78
6. 貸借金	康3.....	78

第二 海 倫

I 粮 棧

1. 自己買付總數量	康1-3.....	80
2. 委託買付委託者所在地別總數量	康1-3.....	90
3. 自己賣付總數量	康1-3.....	95
4. 自己賣付取引先所在地別總數量	康1-3.....	100
5. 自己賣付(國籍別)總數量	康1-3.....	104
6. 委託賣付(委託者所在地別先物大豆)數量	康3.....	108
7. 支拂方法(買付)	康2.....	108
8. 支拂方法(賣付)	康3.....	109
9. 粮棧貸付金	康3.....	110

II 油房、燒鍋、火磨

1. 油房原料買付	康1-3.....	110
2. 油房製品賣付	康1-3.....	112
3. 油房生產高	康1-3.....	114
4. 燒鍋原料買付	康1-3.....	114
5. 燒鍋製品賣付	康1-3.....	116
6. 燒鍋生產高	康1-3.....	116
7. 火磨原料買付	康1-3.....	117
8. 亞麻買付	康1-3.....	117
9. 火磨製品賣付	康1-3.....	117
10. 火磨、亞麻生產高	康1-3.....	118
11. 油房、燒鍋、火磨、亞麻支拂方法買付	康3.....	118
12. 油房、燒鍋、火磨、亞麻支拂方法賣付	康3.....	119

III 雜 貨

1. 商業從事員	康3.....	119
2. 仕入總額	康1-3.....	120
3. 販賣額並販賣方法(地域別)	康1-2.....	133
4. 支拂方法仕入	康3.....	134

IV 農家關係

1. 土地關係	康3.....	135
2. 作付面積	康3.....	135
3. 農作物販賣率	康3.....	136
4. 農作物販賣先別	康3.....	136

5. 農作物販賣決済方法	康3.....	136
6. 貸借金	康3.....	138

第三 滿 溝

I 粮 棧

1. 自己買付總數量	康1-3.....	141
2. 委託買付(委託者所在地別)數量	康1-3.....	160
3. 自己賣付總數量	康1-3.....	165
4. 自己賣付(現物取引先所在地別)總數量	康1-3.....	173
5. 自己賣付(國籍別)總數量	康1-3.....	178
6. 委託賣付(委託者所在地別)總數量	康1-3.....	183
7. 地方粮棧ノ哈爾濱交易所ニ於ケル取引總數量	康1-3.....	189
8. 支拂方法(買付)	康2.....	190
9. 支拂方法(賣付)	康2.....	191
10. 粮棧貸付金	康1-3.....	192

II 油房、燒鍋

1. 油房原料買付	康3.....	192
2. 油房製品賣付	康3.....	192
3. 油房生產高	康3.....	192
4. 燒鍋原料買付	康1-3.....	194
5. 燒鍋製品賣付	康1-3.....	194
6. 燒鍋生產高	康3.....	194
7. 支拂方法(買付)	康3.....	195
8. 支拂方法(賣付)	康3.....	195

III 雜 貨

1. 商業從事員	康3.....	195
2. 仕入總額	康1-3.....	196
3. 販賣額(地域別並方法別)	康1-3.....	202
4. 支拂方法(仕入)	康3.....	204

IV 農家關係

1. 土地關係	康3.....	204
2. 作付面積	康3.....	204
3. 農作物販賣率	康3.....	205
4. 農作物販賣先別	康3.....	205
5. 農作物販賣決済方法	康3.....	206
6. 貸借金	康3.....	206

第四 青 崗

I 粮 棧

1. 自己買付總數量	康1-3.....	209
2. 自己賣付總數量	康1-3.....	216
3. 自己賣付(取引先所在地別)總數量	康1-3.....	220
4. 自己賣付(國籍別)總數量	康1-3.....	224
5. 支拂方法(買付)	康2-3.....	228
6. 支拂方法(賣付)	康2-3.....	228

II 油房、燒鍋、磨坊

1. 油房原料買付	康2-3.....	229
2. 油房製品賣付	康2-3.....	230
3. 油房生產高	康2-3.....	230
4. 燒鍋原料買付	康1-3.....	232
5. 燒鍋製品賣付	康1-3.....	232
6. 燒鍋生產高	康1-3.....	232
7. 磨坊原料買付	康1-3.....	234
8. 磨坊製品賣付	康1-3.....	234
9. 磨坊生產高	康1-3.....	235
10. 油房、燒鍋、磨坊支拂方法(買付)	康3.....	236
11. 油房、燒鍋、磨坊支拂方法(賣付)	康3.....	236

III 雜 貨

1. 商業從事員	康3.....	237
2. 仕入總額	康1-3.....	237
3. 販賣額(地域別及方法別)	康1-3.....	241
4. 支拂方法(仕入)	康3.....	242

IV 農家關係

1. 土地關係	康3.....	243
2. 作付面積	康3.....	243
3. 農作物販賣率	康3.....	244
4. 農作物販賣先別	康3.....	244
5. 農作物販賣決済方法	康3.....	244
6. 貸借關係	康3.....	246

第五 雙 城

I 粮 棧

1. 自己買付總數量	康1-3.....	249
------------	-----------	-----

2. 委託買付(委託者所在地別)總數量	康1-3.....	253
3. 自己賣付總數量	康1-3.....	255
4. 支拂方法(買付)	康2.....	259
5. 支拂方法(賣付)	康2.....	259
6. 粮棧貸付金	康1-3.....	260

II 油房、燒鍋、火磨

1. 油房生產高	康1-3.....	262
2. 燒鍋生產高	康1-3.....	263
3. 磨坊、火磨生產高	康1-3.....	263
4. 油房、燒鍋、磨坊、火磨支拂方法(買付)	康3.....	264
5. 油房、燒鍋、磨坊、火磨支拂方法(賣付)	康3.....	264

III 雜 貨

1. 商業從事員	康3.....	265
2. 仕入總額	康1-3.....	265
3. 販賣額(地域別)	康1-3.....	273
4. 支拂方法(仕入)	康3.....	273

IV 農家關係

1. 土地關係	康3.....	274
2. 作付面積	康3.....	274
3. 農作物販賣率	康3.....	275
4. 農作物販賣先別	康3.....	275
5. 農作物販賣決済方法	康3.....	276
6. 貸借金	康3.....	276

第六 五 常

I 粮 棧

1. 自己買付總數量	康1-3.....	279
2. 委託買付(委託者所在地別)總數量	康1-3.....	282
3. 自己賣付總數量	康1-3.....	284
4. 自己賣付(現物取引先所在地別)總數量	康1-3.....	287
5. 自己賣付(國籍別)總數量	康1-3.....	288
6. 支拂方法(買付)	康2-3.....	290
7. 支拂方法(賣付)	康2-3.....	290

II 油房、燒鍋

1. 油房原料買付	康1-3.....	291
-----------	-----------	-----

2. 油房製品賣付	康1-3	291
3. 燒鍋原料買付	康1-3	291
4. 燒鍋製品賣付	康1-3	292
5. 油房、燒鍋生產高	康1-3	292
6. 油房、燒鍋支拂方法(買付)	康3	293
7. 油房、燒鍋支拂方法(賣付)	康3	293

■ 雜 貨

1. 商業從事員	康3	293
2. 仕入總額	康1-3	294
3. 販賣額(地域別並方法別)	康1-3	300
4. 支拂方法(仕入)	康3	301

IV 農家關係

1. 土地關係	康3	301
2. 作付面積	康3	302
3. 農作物販賣率	康3	302
4. 農作物販賣先別	康3	303
5. 農作物販賣決濟方法	康3	303
6. 貸借關係	康3	304

第七 三 姓

I 粮 棧

1. 自己買付總數量	康1-3	307
2. 自己賣付總數量	康1-3	313
3. 委託賣付(委託者所在地別先物大豆)數量	康3	320
4. 支拂方法(買付)	康2-3	321
5. 支拂方法(賣付)	康2-3	321
6. 粮棧貸付金	康2-3	322

II 油房、火磨

1. 油房原料買付	康1-3	324
2. 油房製品賣付	康1-3	325
3. 油房生產高	康1-3	326
4. 火磨原料買付	康1-3	327
5. 火磨製品賣付	康1-3	327
6. 火磨生產高	康1-3	327
7. 支拂方法(買付)	康3	328
8. 支拂方法(賣付)	康3	328

■ 雜 貨

1. 商業從事員	康4	329
2. 仕入(地域別)	康1-2	330
3. 販賣額(地域別並方法別)	康1	338
4. 支拂方法(仕入)	康3	342

第八 佳 木 斯

I 粮 棧

1. 自己買付總數量	康1-3	343
2. 自己賣付總數量	康1-3	350
3. 支拂方法(買付)	康2-3	357
4. 支拂方法(賣付)	康2-3	357
5. 粮棧貸付金	康1-3	358

II 油房、燒鍋、火磨、醬園

1. 油房原料買付	康1-3	362
2. 油房製品賣付	康1-3	362
3. 油房生產高	康1-3	363
4. 燒鍋原料買付	康1-3	364
5. 燒鍋製品賣付	康1-3	364
6. 燒鍋生產高	康1-3	364
7. 火磨原料買付	康1-3	366
8. 火磨製品賣付	康1-3	366
9. 火磨生產高	康1-3	366
10. 醬園原料買付	康1-3	367
11. 醬園製品賣付	康1-3	367
12. 醬園生產高	康1-3	367
13. 油房、火磨、燒鍋、醬園支拂方法(買付)	康3	368
14. 油房、火磨、燒鍋、醬園支拂方法(販賣)	康3	368

■ 雜 貨

1. 商業從事員	康3	369
2. 仕入總額	康1-3	370
3. 販賣額(地域別並方法別)	康1-3	382
4. 支拂方法(仕入)	康3	384

第九 富 錦

I 粮 棧

1. 自己買付總數量	康1-3	385
------------	------	-----

2. 委託買付(委託者所在地別現物小麥)數量	康1.....	392
3. 自己賣付總數量	康1-3.....	392
4. 委託賣付(委託者所在地別先物大豆)數量	康1.....	399
5. 支拂方法(買付)	康2-3.....	401
6. 支拂方法(賣付)	康2-3.....	401
7. 換棧貸付金	康1-3.....	402

II 油房、火磨、燒鍋、醬園

1. 油房原料買付	康1-3.....	404
2. 油房製品賣付	康1-3.....	405
3. 油房生產高	康1-3.....	406
4. 燒鍋原料買付	康1-3.....	408
5. 燒鍋製品賣付	康1-3.....	408
6. 燒鍋生產高	康1-3.....	408
7. 火磨原料買付	康1-3.....	410
8. 火磨製品賣付	康1-3.....	410
9. 火磨生產高	康1-3.....	410
10. 醬園原料買付	康1-3.....	412
11. 醬園製品賣付	康1-3.....	412
12. 醬園生產高	康1-3.....	414
13. 油房、燒鍋支拂方法買付	康3.....	414
14. 油房、燒鍋支拂方法賣付	康3.....	415

III 雜貨

1. 商業從事員	康3.....	415
2. 仕入總額	康1-3.....	416
3. 販賣額(地域別並方法別)	康1.....	428
4. 支拂方法仕入	康3.....	432

第十 勃 利

I 棧

1. 自己買付總數量	康1-3.....	433
2. 委託買付(現物大豆)數量	康3.....	438
3. 自己賣付總數量	康3.....	439
4. 支拂方法(買付)	康2-3.....	445
5. 支拂方法(賣付)	康2-3.....	446

II 油房、燒鍋、醬園

1. 油房原料買付	康1-3.....	447
-----------	-----------	-----

2. 油房製品賣付	康1-3.....	447
3. 油房生產高	康1-3.....	448
4. 燒鍋原料買付	康1-3.....	448
5. 燒鍋製品賣付	康1-3.....	450
6. 燒鍋生產高	康1-3.....	450
7. 火磨原料買付	康3.....	451
8. 火磨製品賣付	康3.....	451
9. 火磨生產高	康3.....	451
10. 醬園原料買付	康3.....	451
11. 醬園製品賣付	康3.....	452
12. 醬園生產高	康3.....	452
13. 油房、燒鍋、火磨、醬園支拂方法買付	康3.....	452
14. 油房、燒鍋、火磨、醬園支拂方法賣付	康3.....	453

III 雜貨

1. 商業從事員	康3.....	453
2. 仕入總額(品別)	康1-3.....	454
3. 販賣額(地域別並方法別)	康1-3.....	468
4. 支拂方法(仕入)	康3.....	470

第十一 密 山

I 棧

1. 自己買付總數量	康3.....	473
2. 自己賣付總數量	康1-3.....	474
3. 委託賣付(現物大豆)數量	康3.....	475
4. 支拂方法(買付)	康3.....	475
5. 支拂方法(賣付)	康3.....	476

II 油房、火磨

1. 油房原料買付	康1-3.....	476
2. 油房製品賣付	康1-3.....	477
3. 油房生產高	康1-3.....	477
4. 火磨原料買付	康1-3.....	478
5. 火磨製品賣付	康1-3.....	478
6. 火磨生產高	康1-3.....	478
7. 油房、火磨支拂方法(買付)	康3.....	479
8. 油房、火磨支拂方法(賣付)	康3.....	479

III 雜貨

1. 商業從事員	康3.....	479
----------	---------	-----

2. 仕入總額	康1-3.....	480
3. 販賣額(地域別並方法別)	康1-3.....	488
4. 支拂方法(仕入)	康3.....	490

第十二 克 山

I 糧 棧

1. 自己買付總數量	康1-3.....	491
2. 委託買付(現物大豆、小麥、蘇子其他)數量	康1-3.....	498
3. 自己賣付總數量	康1-3.....	500
4. 自己賣付(國籍別)總數量(大豆)	康1-3.....	506
5. 委託賣付(委託者所在地別現物大豆、小麥其他)數量	康1-3.....	507
6. 支拂方法(買付)	康3.....	508
7. 支拂方法(賣付)	康3.....	508

II 油房、燒鍋、火磨

1. 油房原料買付	康1-3.....	510
2. 油房製品賣付	康1-3.....	510
3. 油房生產高	康1-3.....	511
4. 燒鍋原料買付	康1-3.....	512
5. 燒鍋製品賣付	康1-3.....	513
6. 燒鍋生產高	康1-3.....	513
7. 火磨原料買付	康1-3.....	514
8. 火磨製品賣付	康1-3.....	514
9. 火磨生產高	康1-3.....	514
10. 油房、燒鍋、火磨支拂方法買付	康3.....	514
11. 油房、燒鍋、火磨支拂方法賣付	康3.....	515

III 雜 貨

1. 商業從事員	康3.....	515
2. 仕入(地域別)	康1-3.....	515
3. 販賣額(地域別並方法別)	康1-3.....	518
4. 支拂方法別(仕入)	康3.....	520

IV 農家關係

1. 土地關係	康3.....	521
2. 作付面積	康3.....	521
3. 農作物販賣率	康3.....	522
4. 農作物販賣先別	康3.....	522
5. 農作物販賣決濟方法	康3.....	524

6. 貸借關係	康3.....	524
---------	---------	-----

第十三 訥 河

I 糧 棧

1. 自己買付總數量	康1-3.....	527
2. 委託買付(現物及先物大豆)數量	康1-3.....	531
3. 自己賣付總數量	康1-3.....	534
4. 自己賣付(國籍別)大豆數量	康1-3.....	538
5. 支拂方法(買付)	康2.....	540
6. 支拂方法(賣付)	康2.....	541

II 油房、燒鍋、火磨

1. 油房原料買付	康1-3.....	542
2. 油房製品賣付	康1-3.....	542
3. 油房生產高	康1-3.....	543
4. 燒鍋原料買付	康1-3.....	543
5. 燒鍋製品賣付	康1-3.....	544
6. 燒鍋生產高	康1-3.....	544
7. 火磨原料買付	康1-3.....	545
8. 火磨製品賣付	康1-3.....	545
9. 火磨生產高	康1-3.....	545
10. 油房、火磨、燒鍋支拂方法買付	康3.....	546
11. 油房、火磨、燒鍋支拂方法賣付	康3.....	546

III 雜 貨

1. 商業從事員	康3.....	547
2. 仕入(地域別)	康1-3.....	547
3. 販賣額(地域別並方法別)	康1-3.....	550
4. 支拂方法(仕入)	康3.....	552

IV 農家關係

1. 土地關係	康3.....	553
2. 作付面積	康3.....	553
3. 農作物販賣率	康3.....	554
4. 農作物販賣先別	康3.....	554
5. 農作物販賣決濟方法	康3.....	556
6. 貸借關係	康3.....	556

第一級化

第一綏化

調查地 綏化 康德年1—3度



糧棧 自己買付總數量

I

單位=噸

品名	期別	總合計		買付							成買付			
		數量	金額	合計	縣內	縣外					合計	縣內	縣外	
						小計	臨城縣	巴彥縣	寧安縣	哈爾濱				其他
康德1年度														
大豆	現物	54,356.0	2,385,459.46	36,065.7	32,719.9	3,345.8	1,874.6	692.3	778.9	—	—	18,290.3	16,345.0	1,945.3
	先物	—	—	—	—	—	—	—	—	—	—	—	—	—
	小計	54,356.0	2,385,459.46	36,065.7	32,719.9	3,345.8	1,874.6	692.3	778.9	—	—	18,290.3	16,345.0	1,945.3
小麥	現物	14,348.6	1,268,201.18	10,895.7	9,237.7	1,658.0	289.2	1,000.9	367.9	—	—	3,452.9	2,912.9	540.0
	先物	—	—	—	—	—	—	—	—	—	—	—	—	—
	小計	14,348.6	1,268,201.18	10,895.7	9,237.7	1,658.0	289.2	1,000.9	367.9	—	—	3,452.9	2,912.9	540.0
其他	現物	4,894.1	204,423.55	1,793.7	1,745.9	47.8	29.9	—	17.9	—	—	3,100.4	525.0	2,575.4
	先物	—	—	—	—	—	—	—	—	—	—	—	—	—
	小計	4,894.1	204,423.55	1,793.7	1,745.9	47.8	29.9	—	17.9	—	—	3,100.4	525.0	2,575.4
合計	現物	73,598.7	3,868,084.19	48,755.1	43,703.5	5,051.6	2,193.7	1,693.2	1,164.7	—	—	24,843.6	19,782.9	5,060.7
	先物	—	—	—	—	—	—	—	—	—	—	—	—	—
	小計	73,598.7	3,868,084.19	48,755.1	43,703.5	5,051.6	2,193.7	1,693.2	1,164.7	—	—	24,843.6	19,782.9	5,060.7
康德2年度														
大豆	現物	67,632.4	3,897,826.43	47,146.7	38,125.4	9,021.3	5,415.0	1,778.7	1,827.6	—	—	20,485.7	16,591.5	3,894.2
	先物	—	—	—	—	—	—	—	—	—	—	—	—	—
	小計	67,632.4	3,897,826.43	47,146.7	38,125.4	9,021.3	5,415.0	1,778.7	1,827.6	—	—	20,485.7	16,591.5	3,894.2
小麥	現物	35,242.0	2,530,086.41	26,172.7	19,704.4	6,468.3	2,286.7	2,204.2	1,936.0	—	41.4	9,069.3	8,319.3	750.0
	先物	—	—	—	—	—	—	—	—	—	—	—	—	—
	小計	35,242.0	2,530,086.41	26,172.7	19,704.4	6,468.3	2,286.7	2,204.2	1,936.0	—	41.4	9,069.3	8,319.3	750.0
其他	現物	2,000.5	121,816.43	875.5	817.4	58.1	—	—	—	—	—	58.1	1,125.0	1,000.0
	先物	—	—	—	—	—	—	—	—	—	—	—	—	—
	小計	2,000.5	121,816.43	875.5	817.4	58.1	—	—	—	—	—	58.1	1,125.0	1,000.0
合計	現物	104,874.9	6,549,729.27	74,194.9	58,647.2	15,547.7	7,701.7	3,982.9	3,763.6	—	99.5	30,680.0	25,035.8	5,644.2
	先物	—	—	—	—	—	—	—	—	—	—	—	—	—
	小計	104,874.9	6,549,729.27	74,194.9	58,647.2	15,547.7	7,701.7	3,982.9	3,763.6	—	99.5	30,680.0	25,035.8	5,644.2
康德3年度														
大豆	現物	68,736.0	5,229,125.21	46,798.4	41,881.3	4,917.1	2,079.6	1,214.0	1,332.8	—	290.7	21,937.6	16,471.9	5,465.7
	先物	—	—	—	—	—	—	—	—	—	—	—	—	—
	小計	68,736.0	5,229,125.21	46,798.4	41,881.3	4,917.1	2,079.6	1,214.0	1,332.8	—	290.7	21,937.6	16,471.9	5,465.7
小麥	現物	25,041.9	2,491,077.73	20,005.5	17,439.9	2,565.6	805.6	709.9	609.1	—	411.0	5,036.4	3,210.7	1,825.7
	先物	—	—	—	—	—	—	—	—	—	—	—	—	—
	小計	25,041.9	2,491,077.73	20,005.5	17,439.9	2,565.6	805.6	709.9	609.1	—	411.0	5,036.4	3,210.7	1,825.7
其他	現物	682.6	54,936.79	607.6	313.6	294.0	—	—	87.5	50.1	156.4	75.0	25.0	50.0
	先物	—	—	—	—	—	—	—	—	—	—	—	—	—
	小計	682.6	54,936.79	607.6	313.6	294.0	—	—	87.5	50.1	156.4	75.0	25.0	50.0
合計	現物	94,460.5	7,775,139.73	67,411.5	59,634.8	7,776.7	2,885.2	1,923.9	2,029.4	50.1	888.1	27,049.0	19,707.6	7,341.4
	先物	—	—	—	—	—	—	—	—	—	—	—	—	—
	小計	94,460.5	7,775,139.73	67,411.5	59,634.8	7,776.7	2,885.2	1,923.9	2,029.4	50.1	888.1	27,049.0	19,707.6	7,341.4

自己買付(現)

商店番號	總 合 計		毛 繳				
	數	金 額	縣				
			15 軒未滿	30 軒未滿	45 軒未滿	60 軒未滿	60 軒以上
綏 綏 號 1	8,791.5	350,489.54					
" " 2	1,165.9	42,834.74			1,165.9		
" " 3	1,227.8	54,053.03	933.3	324.5			
" " 4	2,099.7	92,449.79	619.1	920.2	326.6		
綏 綏 號 5	470.0	22,895.28					
" " 6							
" " 7							
" " 8							
" " 9	59.8	3,793.01				59.8	
" " 10							
" " 11							
" " 12							
" " 13	1,375.8	62,357.44			1,262.2		
" " 14							
" " 15	5,063.7	223,415.00	216.4	504.7	1,081.5		
" " 16	1,321.9	92,115.0					
" " 17	2,516.3	110,792.69				1,975.5	
" " 18	2,407.9	151,594.00					
" " 19							
" " 20							
" " 21	13,616.1	495,367.07	4,934.6	449.4	2,463.7		
" " 22	6,326.2	492,631.19					
" " 23							
" " 24	623.4	26,904.68					
" " 25							
" " 26							
" " 27	7,290.0	353,800.00	6,420.0				
" " 28							
" " 29							
" " 30							
" " 31							
合 計 (15軒)	54,355.0	2,335,459.46	13,143.4	2,198.8	6,299.9	2,035.3	

自己買付(現)

商店番號	總 合 計		毛 繳				
	數	金 額	縣				
			15 軒未滿	30 軒未滿	45 軒未滿	60 軒未滿	60 軒以上
綏 綏 號 1	1,975.9	153,294.16					
" " 2	120.6	6,703.57			120.6		
" " 3	508.0	44,500.80	344.0	164.0			
" " 4	390.1	34,172.76	147.2	168.6	55.6		
綏 綏 號 5	868.4	64,591.04					
" " 6							
" " 7							
" " 8							
" " 9	300.7	23,590.02				287.1	
" " 10							
" " 11	181.5	14,382.12					
" " 12							
" " 13	1,355.0	129,131.31				1,309.6	
" " 14							
" " 15	1,258.8	104,029.00	139.1	248.9	256.2		
" " 16	1,065.3	104,037.00					
" " 17	1,684.1	147,483.36				1,098.5	
" " 18	495.2	41,724.00					
" " 19	81.7	6,593.00					
" " 20							
" " 21	1,697.8	123,983.71	616.5		196.2		
" " 22	1,302.1	153,539.23					
" " 23							
" " 24	476.7	37,876.43					
" " 25	155.7	12,327.67		58.6			
" " 26							
" " 27	600.0	70,040.00	540.0				
" " 28							
" " 29							
" " 30							
" " 31							
合 計 (18軒)	14,348.6	1,268,201.18	1,785.8	643.1	628.6	2,695.2	

物大豆)數量

買 付		成 繳 買 付						
內		外				縣 內	縣 外	小 計
不 明	小 計	慶 城	巴 彥	望 奎	其 他			
4,517.7	4,517.7					4,273.8		4,273.8
	1,165.9							
	1,227.8							
233.8	2,099.7							
470.0	470.0							
	59.8							
	1,262.2					113.6		113.6
86.4	1,889.0	721.0	403.8	288.4		1,586.2	175.3	1,761.5
1,382.4	1,382.4					39.5		39.5
	1,975.5		180.3	360.5		540.8		
212.6	212.6	1,153.6	108.2	21.6		1,283.4	911.9	911.9
	7,897.7			108.4		108.4		
1,616.2	1,616.2					3,930.0	1,680.0	5,610.0
						4,630.0	90.0	4,710.0
623.4	623.4							
	6,420.0					870.0		870.0
9,042.5	32,719.9	1,874.6	692.3	778.9		16,345.0	1,945.3	18,290.3

物小麥)數量

買 付		成 繳 買 付						
內		外				縣 內	縣 外	小 計
不 明	小 計	慶 城	巴 彥	望 奎	其 他			
891.5	891.5					1,014.4		1,014.4
	120.6							
	508.0							
18.7	390.1							
868.4	868.4							
	287.1					13.6		13.6
181.5	181.5							
	1,309.6					45.4		45.4
58.6	702.8	65.9	21.9	36.6		431.6		431.6
583.3	583.3		483.0			483.0		
	1,098.5		365.0	219.6		585.6		
84.5	84.5	183.0	73.2	36.6		117.9		117.9
81.7	81.7							
	812.7			75.1		75.1		
242.1	242.1					270.0	540.0	810.0
476.7	476.7					950.0		950.0
	58.6	40.3	56.8					
						97.1		
	540.0					60.0		60.0
3,487.0	9,237.7	289.2	1,000.9	367.9		2,912.9	540.0	3,452.9

調査地 綏化 康德3年度

自己買付(現)

商店番號	總 合 計		毛 織				
	數	金 額	種				
			15 籽未滿	30 籽未滿	45 籽未滿	60 籽未滿	60 籽以上
綏 綏 號 1	3,585.2	299,544.49	2,262.9	—	717.1	—	—
" " 2	622.6	58,322.34	—	—	622.6	—	—
" " 3	1,021.3	77,680.08	706.7	314.6	—	—	—
" " 4	547.6	41,650.46	31.5	464.9	61.2	—	—
" " 5	780.0	69,994.14	—	—	—	—	—
綏 綏 號 6	3,240.3	265,134.66	—	—	—	—	—
" " 7	1,449.5	124,765.75	—	1,449.5	—	—	—
" " 8	1,151.3	104,211.47	268.8	665.3	217.2	—	—
" " 9	2,872.4	234,335.90	—	—	—	2,458.5	—
" " 10	994.9	79,378.65	—	—	—	—	—
" " 11	1,144.1	93,954.27	—	—	—	—	—
" " 12	1,040.1	82,780.26	—	864.5	175.6	—	—
" " 13	888.3	70,114.07	—	—	888.3	—	—
" " 14	416.4	34,439.00	—	—	—	—	—
" " 15	5,078.7	428,921.00	789.2	213.6	342.5	—	—
" " 16	1,515.6	123,599.00	—	—	748.3	—	—
" " 17	1,874.6	142,582.08	—	—	865.2	—	—
" " 18	2,705.8	225,685.02	287.5	—	510.8	—	—
" " 19	1,133.6	91,508.00	—	—	—	—	—
" " 20	1,474.8	106,469.00	—	—	1,474.8	—	—
" " 21	7,856.4	487,242.89	2,614.6	—	998.2	—	—
" " 22	7,650.0	523,015.06	—	—	—	—	—
" " 23	1,535.2	116,767.31	1,535.2	—	—	—	—
" " 24	770.7	69,002.51	—	—	—	—	—
" " 25	737.8	59,470.00	—	324.5	—	—	—
" " 26	1,785.4	143,428.13	1,785.4	—	—	—	—
" " 27	12,885.0	927,430.00	7,125.0	—	—	—	—
" " 28	623.5	48,687.58	—	—	—	—	—
" " 29	412.0	31,569.58	—	—	352.0	—	—
" " 30	913.9	71,423.53	—	—	913.9	—	—
" " 31	—	—	—	—	—	—	—
合 計 (30軒)	68,736.0	5,229,125.21	17,406.8	4,296.9	8,887.7	2,458.5	—

自己買付(現)

調査地 綏化 康德3年度

商店番號	總 合 計		毛 織				
	數	金 額	種				
			15 籽未滿	30 籽未滿	45 籽未滿	60 籽未滿	60 籽以上
綏 綏 號 1	345.3	35,920.52	345.3	—	—	—	—
" " 2	89.3	11,994.34	—	—	89.3	—	—
" " 3	486.6	48,261.00	344.0	142.6	—	—	—
" " 4	354.7	35,179.15	27.1	257.3	70.3	—	—
" " 5	60.0	5,291.55	—	—	—	—	—
綏 綏 號 6	1,049.9	82,699.37	—	—	—	—	—
" " 7	1,117.4	114,405.49	—	—	1,117.4	—	—
" " 8	622.0	67,247.36	185.2	275.8	—	161.0	—
" " 9	1,699.4	128,494.29	—	—	—	1,489.4	—
" " 10	781.6	77,769.18	—	—	—	—	—
" " 11	511.7	56,137.63	—	—	—	—	—
" " 12	735.3	77,330.87	—	574.0	161.3	—	—
" " 13	832.4	92,782.13	—	—	832.4	—	—
" " 14	585.5	61,906.00	—	—	—	—	—
" " 15	1,167.0	121,951.00	141.1	95.2	117.1	—	—
" " 16	175.4	20,975.00	—	—	—	—	—
" " 17	922.3	91,473.71	—	—	366.0	—	—
" " 18	450.0	50,531.00	68.4	—	96.1	—	—
" " 19	961.1	106,057.00	—	—	—	—	—
" " 20	1,198.7	105,549.00	—	—	1,198.7	—	—
" " 21	3,002.7	244,818.46	438.6	—	366.7	—	—
" " 22	1,170.0	124,278.49	—	—	—	—	—
" " 23	746.1	73,593.20	746.1	—	—	—	—
" " 24	754.4	93,327.65	—	—	—	—	—
" " 25	219.6	23,467.00	—	87.8	—	—	—
" " 26	801.2	86,042.95	801.2	—	—	—	—
" " 27	2,985.0	322,944.00	1,545.0	—	—	—	—
" " 28	59.7	5,712.42	—	—	—	—	—
" " 29	578.9	60,264.53	—	—	548.9	—	—
" " 30	668.7	63,263.33	—	—	668.7	—	—
" " 31	—	—	—	—	—	—	—
合 計 (30軒)	25,041.9	2,491,077.73	4,642.0	1,432.7	5,632.9	1,650.4	—

物大豆)數量

單位=噸

內	買 付							成 織 買 付			
	不 明	小 計	縣				其 他	小 計	縣 內	縣 外	小 計
			哈爾濱	綏 化	巴 彥	齊 齊 哈爾					
—	—	2,980.0	—	—	—	—	—	606.2	—	606.2	
—	—	622.6	—	—	—	—	—	—	—	—	
—	—	1,021.3	—	—	—	—	—	—	—	—	
—	—	557.6	—	—	—	—	—	—	—	—	
780.0	—	780.0	—	—	—	—	—	—	—	—	
3,240.3	—	3,240.3	—	—	—	—	—	—	—	—	
—	—	1,499.5	—	—	—	—	—	—	—	—	
—	—	1,151.3	—	—	—	—	—	—	—	—	
—	—	2,458.5	—	—	—	—	—	413.9	—	413.9	
—	—	944.9	—	—	—	—	—	—	—	—	
759.4	—	759.4	384.7	—	—	—	384.7	—	—	—	
—	—	1,040.1	—	—	—	—	—	—	—	—	
—	—	888.3	—	—	—	—	—	—	—	—	
—	—	—	—	—	—	—	—	—	—	—	
645	—	1,409.8	—	29.4	387.0	—	—	416.4	—	—	
464.5	—	1,212.8	—	526.3	228.6	362.7	—	1,117.6	2,142.8	408.5	
—	—	865.2	—	—	—	—	—	320.8	—	320.8	
—	—	798.3	—	504.7	288.4	216.3	—	1,009.4	—	—	
1,133.6	—	1,133.6	—	432.6	216.3	73.2	—	722.1	1,185.2	1,185.4	
—	—	1,474.8	—	—	—	—	—	—	—	—	
—	—	3,612.8	—	—	—	—	—	—	—	—	
—	—	—	—	—	—	—	—	—	—	—	
—	—	1,535.2	—	—	—	—	—	—	—	—	
770.7	—	770.7	—	—	—	—	—	—	—	—	
—	—	324.5	—	—	—	—	—	—	—	—	
—	—	1,785.4	—	201.9	93.7	117.7	—	413.3	—	—	
—	—	7,125.0	—	—	—	—	—	—	—	—	
623.5	—	623.5	—	—	—	—	—	—	—	—	
—	—	352.0	—	—	—	—	—	—	—	—	
—	—	913.9	—	—	—	—	—	60.0	—	60.0	
—	—	—	—	—	—	—	—	—	—	—	
8,831.4	41,881.3	—	2,079.6	1,214.0	1,332.8	290.7	4,917.1	16,471.9	5,465.7	21,937.6	

物小麥)數量

單位=噸

內	買 付							成 織 買 付			
	不 明	小 計	縣				其 他	小 計	縣 內	縣 外	小 計
			哈爾濱	綏 化	巴 彥	齊 齊 哈爾					
—	—	345.3	—	—	—	—	—	—	—	—	
—	—	89.3	—	—	—	—	—	—	—	—	
—	—	486.6	—	—	—	—	—	—	—	—	
—	—	354.7	—	—	—	—	—	—	—	—	
60.0	—	60.0	—	—	—	—	—	—	—	—	
1,049.9	—	1,049.9	—	—	—	—	—	—	—	—	
—	—	1,117.4	—	—	—	—	—	—	—	—	
—	—	622.0	—	—	—	—	—	—	—	—	
—	—	1,489.4	—	—	—	—	—	—	—	—	
781.6	—	781.6	—	—	—	—	—	120.0	—	120.0	
313.7	—	313.7	198.0	—	—	—	198.0	—	—	—	
—	—	735.3	—	—	—	—	—	—	—	—	
—	—	832.4	—	—	—	—	—	—	—	—	
—	—	—	—	—	—	—	—	—	—	—	
13.9	—	367.3	—	190.4	385.1	—	585.5	—	—	—	
87.6	—	87.6	—	87.8	51.2	87.8	236.8	572.9	—	572.9	
—	—	366.0	—	146.4	219.6	190.3	566.3	87.8	—	87.8	
—	—	164.5	—	73.2	22.0	14.6	109.8	—	—	—	
961.1	—	961.1	—	—	—	—	—	—	175.7	175.7	
—	—	1,198.7	—	—	—	—	—	—	—	—	
—	—	805.3	—	—	—	—	—	—	—	—	
—	—	—	—	—	—	—	—	—	—	—	
—	—	746.1	—	—	—	—	—	—	—	—	
754.4	—	754.4	—	—	—	—	—	—	—	—	
—	—	87.8	—	—	—	—	—	—	—	—	
—	—	801.2	—	109.8	22.0	—	131.8	—	—	—	
—	—	1,545.0	—	—	—	—	—	—	—	—	
59.7	—	59.7	—	—	—	—	—	1,260.0	180.0	1,440.0	
—	—	548.9	—	—	—	—	—	—	—	—	
—	—	668.7	—	—	—	—	—	30.0	—	30.0	
—	—	—	—	—	—	—	—	—	—	—	
4,081.9	17,439.9	—	805.6	709.9	609.1	441.0	2,565.6	3,210.7	1,825.7	5,036.4	

2 委託買付委託者所在地別總數量

調查地 綏化 康德1-3年度

種別	總 合 計			委 託 者 所 在 地 別						備 要		
	軒數	數量	金額	哈爾濱		新 京		大 連			其 他	
				軒數	數量	軒數	數量	軒數	數量		軒數	數量
康德1年度												
現物	大豆	15	35,250	1,470,571.21	12	33,270			3	1,980		
	小麥	11	6,090	510,417.20	11	6,090						
	其他	3	825	34,365.94	3	825						
	小計	29	42,165	2,015,454.35	26	40,185			3	1,980		
先物	大豆											
	小麥											
	其他											
	小計											
合計	大豆	15	35,250	1,470,571.21	12	33,270			3	1,980		
	小麥	11	6,090	510,417.20	11	6,090						
	其他	3	825	34,365.94	3	825						
	合計	29	42,165	2,015,454.35	26	40,185			3	1,980		
康德2年度												
現物	大豆	21	24,960	1,401,744.22	15	21,420	2	1,140	4	2,400		
	小麥	13	11,610	906,644.84	13	11,610						
	其他	1	100	9,570.28	1	100						
	小計	35	36,670	2,317,959.34	29	33,130	2	1,140	4	2,400		
先物	大豆											
	小麥											
	其他											
	小計											
合計	大豆	21	24,960	1,401,744.22	15	21,420	2	1,140	4	2,400		
	小麥	13	11,610	906,644.84	13	11,610						
	其他	1	100	9,570.28	1	100						
	合計	35	36,670	2,317,959.34	29	33,130	2	1,140	4	2,400		
康德3年度												
現物	大豆	17	22,545	1,755,050.22	13	21,435			4	1,110		
	小麥	22	27,780	2,738,757.90	22	27,780						
	其他	8	5,535	620,785.42	8	5,535						
	小計	47	55,860	5,114,593.54	43	54,750			4	1,110		
先物	大豆											
	小麥											
	其他											
	小計											
合計	大豆	17	22,545	1,755,050.22	13	21,435			4	1,110		
	小麥	22	27,780	2,738,757.90	22	27,780						
	其他	8	5,535	620,785.42	8	5,535						
	合計	47	55,860	5,114,593.54	43	54,750			4	1,110		

委託買付(現物大豆)數量

調查地 綏化 康德1年度

單位=題

商店番號	總 合 計			委 託 者 所 在 地 別						備 要		
	軒數	數量	金額	哈爾濱		新 京		大 連			其 他	
				軒數	數量	軒數	數量	軒數	數量		軒數	數量
綏 德 兼 1	6	11,400	544,301.27	4	9,960			2	1,440			
" 2												
" 3												
" 4												
" 5												
綏 德 兼 6												
" 7												
" 8												
" 9												
" 10												
" 11												
" 12												
" 13												
" 14												
" 15	2	3,780	172,595.00	2	3,780							
" 16												
" 17												
" 18												
" 19												
" 20												
" 21	5	14,100	493,110.54	4	13,560			1	540			
" 22	1	1,110	58,608.00	1	1,110							
" 23												
" 24												
" 25												
" 26												
" 27	1	4,860	202,056.40	1	4,860							
" 28												
" 29												
" 30												
" 31												
合 計 (5軒)	15	35,250	1,470,571.21	12	33,270			3	1,980			

委託買付(現物小麥)數量

調查地 綏化 康德1年度

單位=題

商店號地	總 合 計			委 託 者 所 在 地 別						備 要		
	軒數	數量	金額	哈爾濱		新 京		大 連			其 他	
				軒數	數量	軒數	數量	軒數	數量		軒數	數量
綏 德 兼 1	4	2,130	177,147.43	4	2,130							
" 2												
" 3												
" 4												
" 5												
綏 德 兼 6												
" 7												
" 8												
" 9												
" 10												
" 11												
" 12												
" 13												
" 14												
" 15	2	2,100	190,528.00	2	2,100							
" 16												
" 17												
" 18												
" 19												
" 20												
" 21	4	1,590	120,113.07	4	1,590							
" 22												
" 23												
" 24												
" 25												
" 26												
" 27	1	270	22,628.70	1	270							
" 28												
" 29												
" 30												
" 31												
合 計 (4軒)	11	6,090	510,417.20	11	6,090							

委託買付(現物大豆)數量

調查地 綏化 康德3年度

單位=噸

商店番號	總 合 計			委 託 者 所 在 地 別						備 要		
	軒 數	數 量	金 額	哈 爾 濱		新 京		大 連			其 他	
				軒 數	數 量	軒 數	數 量	軒 數	數 量		軒 數	數 量
綏 糧 業 1	6	10,560	853,568.92	6	10,560							
" 2												
" 3												
" 4												
" 5												
綏 糧 業 6												
" 7												
" 8												
" 9												
" 10												
" 11												
" 12												
" 13												
" 14												
" 15	2	4,125	340,900.00	1	3,555			1	570			
" 16												
" 17												
" 18												
" 19												
" 20												
" 21	6	5,670	389,122.30	3	5,130			3	540			
" 22	2	1,290	101,394.00	2	1,290							
" 23												
" 24												
" 25												
" 26												
" 27	1	900	70,065.00	1	900							
" 28												
" 29												
" 30												
" 31												
合 計 (5軒)	17	22,545	1,755,050.22	13	21,435			4	1,110			

委託買付(現物小麥)數量

調查地 綏化 康德3年度

單位=噸

商店番號	總 合 計			委 託 者 所 在 地 別						備 要		
	軒 數	數 量	金 額	哈 爾 濱		新 京		大 連			其 他	
				軒 數	數 量	軒 數	數 量	軒 數	數 量		軒 數	數 量
綏 糧 業 1	6	5,310	597,152.92	6	5,310							
" 2												
" 3												
" 4												
" 5												
綏 糧 業 6												
" 7												
" 8												
" 9												
" 10												
" 11												
" 12												
" 13												
" 14												
" 15	1	2,880	326,065.00	1	2,880							
" 16												
" 17												
" 18												
" 19												
" 20												
" 21	8	10,020	790,443.98	8	10,020							
" 22	6	8,670	936,365.00	6	8,670							
" 23												
" 24												
" 25												
" 26												
" 27	1	900	88,731.00	1	900							
" 28												
" 29												
" 30												
" 31												
合 計 (5軒)	22	27,780	2,738,757.90	22	27,780							

委託買付(現物其他雜穀)數量

調查地 綏化 康德3年度

單位=噸

商店番號	總 合 計			委 託 者 所 在 地 別						備 要		
	軒 數	數 量	金 額	哈 爾 濱		新 京		大 連			其 他	
				軒 數	數 量	軒 數	數 量	軒 數	數 量		軒 數	數 量
綏 糧 業 1	6	5,310	597,152.92	6	5,310							
" 2												
" 3												
" 4												
" 5												
綏 糧 業 6												
" 7												
" 8												
" 9												
" 10												
" 11												
" 12												
" 13												
" 14												
" 15												
" 16												
" 17												
" 18												
" 19												
" 20												
" 21	1	25	1,192.50	1	25							
" 22												
" 23												
" 24												
" 25												
" 26												
" 27	1	200	22,440.00	1	200							
" 28												
" 29												
" 30												
" 31												
合 計 (3軒)	8	5,535	620,785.42	8	5,535							

3 自己賣付總數量

調查地 綏化 康德1-3年度

單位=噸

年 別	種 別	總 合 計		哈爾濱	新 京	大 連	四 方 臺	望 奎	北 群	綏 化	滿 洲	海 倫	其 他	備 註
		數 量	金 額											
康德1年度	現 物	大豆	51,732.5	2,787,502.47	2,907.7	—	9,159.8	420	60	—	39,155.0	30	—	—
		小 麥	15,362.1	1,134,818.82	1,207.8	300.0	—	570	—	—	13,284.3	—	—	—
		其 他	4,645.1	231,427.02	621.6	—	114.0	75	25	—	3,727.5	82	—	—
		小 計	71,739.7	4,153,748.31	4,737.1	300.0	9,273.8	1,065	85	—	56,166.8	112	—	—
		先 物	大豆	—	—	—	—	—	—	—	—	—	—	—
合 計	現 物	大豆	51,732.5	2,787,502.47	2,907.7	—	9,159.8	420	60	—	39,155.0	30	—	—
		小 麥	15,362.1	1,134,818.82	1,207.8	300.0	—	570	—	—	13,284.3	—	—	—
		其 他	4,645.1	231,427.02	621.6	—	114.0	75	25	—	3,727.5	82	—	—
		小 計	71,739.7	4,153,748.31	4,737.1	300.0	9,273.8	1,065	85	—	56,166.8	112	—	—
		先 物	大豆	—	—	—	—	—	—	—	—	—	—	—
康德2年度	現 物	大豆	70,510.3	4,274,183.36	4,357.6	—	12,123.5	540	—	—	53,489.2	—	—	—
		小 麥	32,108.3	2,560,592.34	1,136.4	3,510.0	—	300	—	—	27,131.9	—	30.0	—
		其 他	1,830.2	137,639.58	715.9	—	24.6	—	—	—	852.2	—	125	225.0
		小 計	104,448.8	6,972,415.28	6,209.9	3,510.0	12,148.1	840	—	—	81,473.3	—	125	255.0
		先 物	大豆	—	—	—	—	—	—	—	—	—	—	—
合 計	現 物	大豆	70,510.3	4,274,183.36	4,357.6	—	12,123.5	540	—	—	53,489.2	—	—	—
		小 麥	32,108.3	2,560,592.34	1,136.4	3,510.0	—	300	—	—	27,131.9	—	30.0	—
		其 他	1,830.2	137,639.58	715.9	—	24.6	—	—	—	852.2	—	125	225.0
		小 計	104,448.8	6,972,415.28	6,209.9	3,510.0	12,148.1	840	—	—	81,473.3	—	125	255.0
		先 物	大豆	—	—	—	—	—	—	—	—	—	—	—
康德3年度	現 物	大豆	58,249.7	4,872,241.96	1,080.2	—	8,700.1	235.3	360.0	—	47,364.1	—	510.0	—
		小 麥	28,059.6	2,771,099.92	1,345.7	2,490.0	—	653.5	600.0	—	22,430.4	—	390.0	150.0
		其 他	830.7	66,147.50	25.0	—	—	33.4	—	—	347.3	75.0	75.0	275.0
		小 計	87,140.0	7,709,489.38	2,450.9	2,490.0	8,700.1	922.2	960.0	—	70,141.8	75.0	975.0	425.0
		先 物	大豆	—	—	—	—	—	—	—	—	—	—	—
合 計	現 物	大豆	58,249.7	4,872,241.96	1,080.2	—	8,700.1	235.3	360.0	—	47,364.1	—	510.0	—
		小 麥	28,059.6	2,771,099.92	1,345.7	2,490.0	—	653.5	600.0	—	22,430.4	—	390.0	150.0
		其 他	830.7	66,147.50	25.0	—	—	33.4	—	—	347.3	75.0	75.0	275.0
		小 計	87,140.0	7,709,489.38	2,450.9	2,490.0	8,700.1	922.2	960.0	—	70,141.8	75.0	975.0	425.0
		先 物	大豆	—	—	—	—	—	—	—	—	—	—	—

自己賣付(現物大豆)數量

調查地 綏化 康德1年度

單位=噸

商 店 番 號	總 合 計		哈爾濱	新 京	大 連	四 方 臺	望 奎	北 群	綏 化	滿 洲	其 他	備 註
	數 量	金 額										
綏 興 號 1	11,362.5	539,619.31	987.7	—	2,449.7	—	—	—	—	—	—	7,825.1
" 2	1,163.5	45,106.28	—	—	—	—	—	—	—	—	—	1,163.5
" 3	746.2	52,967.00	—	—	302.8	—	—	—	—	—	—	443.4
" 4	2,100.0	89,070.00	—	—	—	—	—	—	—	—	—	2,100.0
綏 興 號 5	—	—	—	—	—	—	—	—	—	—	—	—
" 6	480.0	23,085.81	—	—	—	—	—	—	—	—	—	480.0
" 7	—	—	—	—	—	—	—	—	—	—	—	—
" 8	—	—	—	—	—	—	—	—	—	—	—	—
" 9	55.9	2,743.97	—	—	—	—	—	—	—	—	—	55.9
" 10	—	—	—	—	—	—	—	—	—	—	—	—
" 11	—	—	—	—	—	—	—	—	—	—	—	—
" 12	—	—	—	—	—	—	—	—	—	—	—	—
" 13	1,389.1	71,112.37	—	—	—	—	—	—	—	—	—	1,389.1
" 14	—	—	—	—	—	—	—	—	—	—	—	—
" 15	5,430.0	275,383.00	—	—	1,950.0	—	—	—	—	—	—	3,480.0
" 16	1,830.0	84,032.00	—	—	—	—	—	—	—	—	—	1,830.0
" 17	5,280.0	217,755.69	—	—	—	—	—	—	—	—	—	5,280.0
" 18	2,407.9	165,364.00	—	—	857.3	—	—	—	—	—	—	1,550.6
" 19	—	—	—	—	—	—	—	—	—	—	—	—
" 20	—	—	—	—	—	—	—	—	—	—	—	—
" 21	1,860.0	387,111.33	420.0	—	—	—	—	—	—	—	—	930.0
" 22	8,880.0	379,478.67	—	—	—	—	—	—	—	—	—	8,880.0
" 23	—	—	—	—	—	—	—	—	—	—	—	—
" 24	627.4	29,380.08	—	—	—	—	—	—	—	—	—	627.4
" 25	1,020.0	63,543.00	—	—	—	—	—	—	—	—	—	1,020.0
" 26	—	—	—	—	—	—	—	—	—	—	—	—
" 27	7,200.0	361,150.00	1,500.0	—	3,600.0	—	—	—	—	—	—	2,100.0
" 28	—	—	—	—	—	—	—	—	—	—	—	—
" 29	—	—	—	—	—	—	—	—	—	—	—	—
" 30	—	—	—	—	—	—	—	—	—	—	—	—
" 31	—	—	—	—	—	—	—	—	—	—	—	—
合 計 (16軒)	51,732.5	2,787,502.47	2,907.7	—	9,159.8	420	60	—	—	—	—	39,155.0

自己賣付(現物小麥)數量

調查地 綏化 康德1年度

單位=噸

商 店 番 號	總 合 計		哈爾濱	新 京	大 連	四 方 臺	望 奎	北 群	綏 化	其 他	備 註
	數 量	金 額									
綏 興 號 1	2,683.3	215,602.61	281.4	—	—	—	—	—	—	—	2,401.9
" 2	126.0	7,055.00	—	—	—	—	—	—	—	—	126.0
" 3	504.3	43,410.00	146.4	—	—	—	—	—	—	—	357.9
" 4	391.5	33,405.91	—	—	—	—	—	—	—	—	391.5
" 5	—	—	—	—	—	—	—	—	—	—	—
綏 興 號 6	840.0	76,342.67	—	—	—	—	—	—	—	—	840.0
" 7	—	—	—	—	—	—	—	—	—	—	—
" 8	—	—	—	—	—	—	—	—	—	—	—
" 9	231.5	19,985.81	—	—	—	—	—	—	—	—	231.5
" 10	—	—	—	—	—	—	—	—	—	—	—
" 11	81.7	7,097.10	—	—	—	—	—	—	—	—	81.7
" 12	—	—	—	—	—	—	—	—	—	—	—
" 13	1,353.0	123,964.41	—	—	—	—	—	—	—	—	1,353.0
" 14	—	—	—	—	—	—	—	—	—	—	—
" 15	840.0	67,430.00	—	—	—	—	—	—	—	—	840.0
" 16	660.0	54,619.00	—	—	—	—	—	—	—	—	660.0
" 17	2,070.0	15,797.06	—	—	—	—	—	—	—	—	2,070.0
" 18	495.1	39,713.00	—	—	—	—	—	—	—	—	495.1
" 19	67.1	5,860.00	—	—	—	—	—	—	—	—	67.1
" 20	—	—	—	—	—	—	—	—	—	—	—
" 21	1,710.0	131,138.54	180.0	—	—	—	—	—	—	—	960.0
" 22	1,350.0	122,843.35	—	—	—	—	—	—	—	—	1,350.0
" 23	—	—	—	—	—	—	—	—	—	—	—
" 24	444.6	36,453.36	—	—	—	—	—	—	—	—	444.6
" 25	315.0	25,871.00	—	—	—	—	—	—	—	—	315.0
" 26	—	—	—	—	—	—	—	—	—	—	—
" 27	1,200.0	108,230.00	600.0	300.0	—	—	—	—	—	—	300.0
" 28	—	—	—	—	—	—	—	—	—	—	—
" 29	—	—	—	—	—	—	—	—	—	—	—
" 30	—	—	—	—	—	—	—	—	—	—	—
" 31	—	—	—	—	—	—	—	—	—	—	—
合 計 (18軒)	15,362.1	1,134,818.82	1,207.8	300.0	—						

自己賣付(現物其他雜穀)數量

調查地 綏化 康德1年度

單位=魁

Table with columns for shop number, total quantity/amount, and regional breakdown (Harbin, New Jing, Dalian, etc.) for various grain types.

自己賣付(現物小麥)數量

調查地 綏化 康德2年度

單位=魁

Table with columns for shop number, total quantity/amount, and regional breakdown for wheat.

自己賣付(現物大豆)數量

調查地 綏化 康德2年度

單位=魁

Table with columns for shop number, total quantity/amount, and regional breakdown for soybeans.

自己賣付(現物其他雜穀)數量

調查地 綏化 康德2年度

單位=魁

Table with columns for shop number, total quantity/amount, and regional breakdown for other grains.

自己賣付(現物大豆)數量

調查地 綏化 康德3年度

單位=噸

商店番號	總合計		哈爾濱	新京	大連	四方臺	望奎	北群	綏化	海倫	其他	摘要
	數量	金額										
綏 預 兼 1	3,227.0	282,038.30	180.2						3,046.8			
" 2	561.7	49,319.28							561.7			
" 3	708.5	65,938.00			295.6				412.9			
" 4	510.0	39,351.10							510.0			
" 5	780.0	75,548.96							780.0			
綏 預 兼 6	2,910.0	280,769.21							2,910.0			
" 7	1,387.7	122,313.08							1,387.7			
" 8	1,170.0	112,713.00							1,170.0			
" 9	2,775.5	232,612.59			443.4				2,332.1			
" 10	901.6	71,521.07							901.6			
" 11	854.0	71,502.73			384.3				469.7			
" 12	877.1	73,615.13							877.1			
" 13	796.5	66,929.43							796.5			
" 14	420.0	47,164.00			430.0				1,650.0			
" 15	3,420.0	288,849.00			1,770.0				1,620.0			
" 16	1,620.0	145,691.00							1,740.0			
" 17	1,740.0	134,121.72							1,740.0			
" 18	1,685.0	170,477.00			886.8	115.3			682.9			
" 19	1,016.6	87,234.00							1,016.6			
" 20	1,518.4	112,671.00							1,518.4			
" 21	6,510.0	462,123.41			120.0	360.0			5,520.0	510.0		
" 22	8,010.0	646,957.30							8,010.0			
" 23	1,590.0	117,923.01							1,590.0			
" 24	746.5	59,506.64							746.5			
" 25	750.0	63,433.00							750.0			
" 26	1,770.0	150,263.87							1,770.0			
" 27	8,100.0	688,570.00	900.0		4,500.0				2,700.0			
" 28	630.0	53,053.75							630.0			
" 29	407.4	32,770.50							407.4			
" 30	856.2	67,349.98							856.2			
" 31												
合 計 (30軒)	58,249.7	4,872,241.96	1,080.2		8,700.1	235.3	360.0		47,364.1	510.0		

自己賣付(現物小麥)數量

調查地 綏化 康德3年度

單位=噸

商店番號	總合計		哈爾濱	新京	大連	四方臺	望奎	北群	綏化	海倫	其他	摘要
	數量	金額										
綏 預 兼 1	425.8	48,833.28							425.8			
" 2	89.3	12,114.36							89.3			
" 3	575.4	68,265.00	175.7						399.7			
" 4	300.0	33,456.84							300.0			
" 5	60.0	6,996.25							60.0			
綏 預 兼 6	1,200.0	128,047.50							1,200.0			
" 7	1,088.0	114,395.88							1,088.0			
" 8	630.0	71,807.00							630.0			
" 9	1,242.8	141,620.91							1,242.8			
" 10	796.4	86,090.60							796.4			
" 11	579.5	67,754.45							579.5			
" 12	807.5	93,203.97							807.5			
" 13	899.5	105,590.23							899.5			
" 14	600.0	64,166.00	270.0	210.0					1,200.0			
" 15	2,280.0	149,023.00		1,080.0					1,200.0			
" 16	300.0	37,211.00							300.0			
" 17	990.0	103,702.70							990.0			
" 18	380.6	48,445.00				263.5			117.1			
" 19	956.0	109,523.00							956.0			
" 20	1,225.3	107,587.00							1,225.3			
" 21	3,540.0	317,327.64				390.0	600.0		2,010.0	(拜泉) 390.0	150.0	
" 22	1,590.0	180,680.10							1,590.0			
" 23	840.0	97,034.20							840.0			
" 24	802.4	91,422.69							802.4			
" 25	315.0	37,690.00							315.0			
" 26	795.0	88,150.19							795.0			
" 27	3,540.0	339,310.00	900.0	1,200.0					1,440.0			
" 28	60.0	594.00							60.0			
" 29	571.3	65,384.44							571.3			
" 30	579.8	63,233.33							579.8			
" 31												
合 計 (30軒)	28,059.6	2,771,099.92	1,345.7	2,490.0		653.5	600.0		22,430.4	390.0	150.0	

自己賣付(現物其他雜穀)數量

調查地 綏化 康德3年度

單位=噸

商店番號	總合計		哈爾濱	新京	大連	四方臺	望奎	北群	綏化	海倫	其他	摘要
	數量	金額										
綏 預 兼 1	36.1	2,318.14							36.1			
" 2												
" 3												
" 4												
" 5												
綏 預 兼 6												
" 7												
" 8												
" 9												
" 10	100.6	7,365.32							100.6			
" 11	25.8	2,296.31							25.8			
" 12												
" 13												
" 14												
" 15												
" 16												
" 17												
" 18	8.8	745.00				8.4			0.4			
" 19												
" 20												
" 21	55.0	46,636.86	25.0			25.0			75.0	75.0	(拜泉) 275.0	
" 22												
" 23												
" 24												
" 25												
" 26												
" 27	100.0	6,040.00							100.0			
" 28												
" 29	9.4	745.87							9.4			
" 30												
" 31												
合 計 (30軒)	830.7	66,147.50	25.0			33.4			347.3	75.0	75.0	275.0

4 自己賣付(取引先所在地別)總數量

調查地 綏化 康德1-3年度

單位=噸

種別	總合計			取引先所在地別						摘要				
	軒數	數量	金額	哈爾濱		新京		大連			綏化		其他	
				軒數	數量	軒數	數量	軒數	數量		軒數	數量	軒數	數量
康德1年度														
大豆	49	350.0		41	33,690.0			2	1,380.0		7	2,520.0	11,760.0	
小麥	8	325.0		23	6,150.0						4	1,770.0	405.0	
其他	3	200.0		3	175.0						1	25.0		
合計	57	875.0		67	40,015.0			2	1,380.0		12	4,315.0	12,165.0	
康德2年度														
大豆	64	230.0		92	43,330.0			2	2,220.0		8	1,350.0	18,330.0	
小麥	15	297.5		47	11,805.0	1	300.0				7	450.0	2,742.5	
其他	1	818.0		10	1,768.0								50.0	
合計	81	3,455.5		149	55,903.0	1	300.0	2	2,220.0		15	1,800.0	21,122.5	
康德3年度														
大豆	37	145.0		77	32,960.0	1	990.0				6	380.0	2,835.0	
小麥	87	090.0		122	53,580.0			10	7,170.0	1	270.0	22	3,750.0	22,320.0
其他	1	064.8		9	1,034.8						1	30.0		
合計	125	299.8		208	87,574.8	1	990.0	10	7,170.0	1	270.0	29	4,140.0	25,155.0

自己賣付(現物大豆)數量

調查地 綏化 康德1年度

單位=噸

商店番號	總合計			取引先所在地別						摘要				
	軒數	數量	金額	哈爾濱		新京		大連			綏化		其他	
				軒數	數量	軒數	數量	軒數	數量		軒數	數量	軒數	數量
1	1	960.0		1	90.0								870.0	
2	6	630.0		4	300.0					2	330.0			
3	5	2,100.0		5	2,100.0									
4	1	480.0								1	480.0			
5	1	30.0		1	30.0									
6														
7														
8														
9														
10														
11														
12														
13	3	540.0		3	540.0									
14														
15	4	4,380.0		4	4,380.0									
16	5	870.0		2	270.0					3	600.0			
17	2	2,880.0		2	1,080.0								1,800.0	
18	4	1,530.0		3	420.0					1	1,110.0			
19														
20														
21	5	14,100.0		4	13,560.0			1	540.0					
22	1	9,180.0		1	1,110.0								8,070.0	
23	1	120.0		1	120.0									
24	3	600.0		3	600.0									
25		1,020.0											1,020.0	
26														
27	8	9,930.0		7	9,090.0			1	840.0					
28														
29														
30														
31														
合計(16軒)	49	350.0		41	33,690.0			2	1,380.0		7	2,520.0	11,760.0	

自己賣付(現物小麥)數量

調查地 綏化 康德1年度

單位=噸

商店番號	總合計			取引先所在地別						摘要				
	軒數	數量	金額	哈爾濱		新京		大連			綏化		其他	
				軒數	數量	軒數	數量	軒數	數量		軒數	數量	軒數	數量
1														
2														
3	3	510.0		3	510.0									
4	2	390.0		2	390.0									
5														
6	1	40.0		1	840.0									
7														
8														
9														
10														
11	3	90.0		1	30.0					1	30.0	1	30.0	
12														
13		1,440.0		5	1,380.0								60.0	
14														
15														
16	2	90.0								2	90.0			
17	1	1,650.0								1	1,650.0			
18	4	930.0		4	930.0									
19														
20														
21	4	1,590.0		4	1,590.0									
22														
23														
24														
25		315.0											315.0	
26														
27	3	480.0		3	480.0									
28														
29														
30														
31														
合計(11軒)	8	3,250.0		23	6,150.0					4	1,770.0		405.0	

自己賣付(現物其他雜穀)數量

調查地 綏化 康德1年度

單位=噸

商店番號	總合計			取引先所在地別						摘要				
	軒數	數量	金額	哈爾濱		新京		大連			綏化		其他	
				軒數	數量	軒數	數量	軒數	數量		軒數	數量	軒數	數量
1														
2														
3														
4														
5														
6														
7														
8														
9														
10														
11														
12														
13														
14														
15														
16														
17														
18	1	25.0								1	25.0			
19														
20														
21	1	50.0		1	50.0									
22														
23														
24														
25														
26														
27	2	125.0		2	125.0									
28														
29														
30														
31														
合計(3軒)	4	200.0		3	175.0					1	25.0			

自己賣付(現物大豆)數量

調查地 綏化 康德2年度

單位=噸

商店番號	總 合 計			取 引 先 所 在 地 別						備 考
	軒數	數量	金額	哈爾濱	新京	大連	綏化	其他	備 考	
				軒數	數量	軒數	數量	軒數		
綏 糧 業 1	—	—	—	—	—	—	—	—	—	—
" " 2	—	980.0	—	3	450.0	—	—	—	—	510.0
" " 3	6	1,500.0	—	4	900.0	—	2	600.0	—	—
" " 4	5	1,470.0	—	—	—	—	—	—	—	—
" " 5	—	—	—	—	—	—	—	—	—	—
綏 糧 業 6	4	1,290.0	—	4	1,290.0	—	—	—	—	—
" " 7	—	—	—	—	—	—	—	—	—	—
" " 8	—	—	—	—	—	—	—	—	—	—
" " 9	2	300.0	—	2	300.0	—	—	—	—	—
" " 10	—	—	—	—	—	—	—	—	—	—
" " 11	5	2,010.0	—	5	2,010.0	—	—	—	—	—
" " 12	—	—	—	—	—	—	—	—	—	—
" " 13	—	1,800.0	—	5	1,320.0	—	1	240.0	—	240.0
" " 14	6	330.0	—	4	240.0	—	2	90.0	—	—
" " 15	4	2,730.0	—	4	2,730.0	—	—	—	—	—
" " 16	9	1,440.0	—	7	1,140.0	—	2	300.0	—	—
" " 17	—	3,270.0	—	4	2,100.0	—	—	—	—	1,170.0
" " 18	—	840.0	—	5	780.0	—	—	—	—	60.0
" " 19	7	630.0	—	7	630.0	—	—	—	—	—
" " 20	8	840.0	—	7	720.0	—	1	120.0	—	—
" " 21	4	5,160.0	—	4	5,160.0	—	—	—	—	—
" " 22	—	25,590.0	—	5	10,350.0	—	—	—	—	15,210.0
" " 23	4	1,350.0	—	4	1,350.0	—	—	—	—	—
" " 24	4	1,200.0	—	4	1,200.0	—	—	—	—	—
" " 25	—	1,980.0	—	4	840.0	—	—	—	—	1,140.0
" " 26	—	—	—	—	—	—	—	—	—	—
" " 27	7	9,570.0	—	5	7,350.0	—	2	2,220.0	—	—
" " 28	—	—	—	—	—	—	—	—	—	—
" " 29	—	—	—	—	—	—	—	—	—	—
" " 30	—	—	—	—	—	—	—	—	—	—
" " 31	—	—	—	—	—	—	—	—	—	—
合 計(20軒)	—	64,230.0	—	92	42,330.0	—	2	2,220.0	—	8 1,350.0 18,330.0

自己賣付(現物小麥)數量

調查地 綏化 康德2年度

單位=噸

商店番號	總 合 計			取 引 先 所 在 地 別						備 考
	軒數	數量	金額	哈爾濱	新京	大連	綏化	其他	備 考	
				軒數	數量	軒數	數量	軒數		
綏 糧 業 1	—	—	—	—	—	—	—	—	—	—
" " 2	—	—	—	—	—	—	—	—	—	—
" " 3	4	570.0	—	3	450.0	—	1	120.0	—	—
" " 4	4	1,320.0	—	4	1,320.0	—	—	—	—	—
" " 5	—	—	—	—	—	—	—	—	—	—
綏 糧 業 6	1	1,200.0	—	1	1,200.0	—	—	—	—	—
" " 7	1	30.0	—	1	30.0	—	—	—	—	—
" " 8	—	—	—	—	—	—	—	—	—	—
" " 9	—	—	—	—	—	—	—	—	—	—
" " 10	—	—	—	—	—	—	—	—	—	—
" " 11	6	690.0	—	5	630.0	—	1	30.0	—	—
" " 12	—	—	—	—	—	—	—	—	—	—
" " 13	6	2,085.0	—	6	2,025.0	—	—	—	—	60.0
" " 14	—	—	—	—	—	—	—	—	—	—
" " 15	—	—	—	—	—	—	—	—	—	—
" " 16	5	870.0	—	4	780.0	—	1	90.0	—	—
" " 17	—	2,100.0	—	1	150.0	—	—	—	—	1,950.0
" " 18	1	150.0	—	1	150.0	—	—	—	—	—
" " 19	3	180.0	—	1	120.0	—	2	60.0	—	—
" " 20	4	3.0	—	3	270.0	—	1	30.0	—	—
" " 21	4	2,940.0	—	4	2,940.0	—	—	—	—	—
" " 22	1	210.0	—	1	210.0	—	—	—	—	—
" " 23	1	510.0	—	1	510.0	—	—	—	—	—
" " 24	—	—	—	—	—	—	—	—	—	—
" " 25	—	822.5	—	7	210.0	—	—	—	—	612.5
" " 26	—	—	—	—	—	—	—	—	—	—
" " 27	7	1,350.0	—	4	810.0	—	1	300.0	—	—
" " 28	—	—	—	—	—	—	—	—	—	—
" " 29	—	—	—	—	—	—	—	—	—	—
" " 30	—	—	—	—	—	—	—	—	—	—
" " 31	—	—	—	—	—	—	—	—	—	—
合 計(16軒)	—	15,297.5	—	47	11,805.0	—	1	300.0	—	7 450.0 1 2,742.5

自己賣付(現物其他雜穀)數量

調查地 綏化 康德2年度

單位=噸

商店番號	總 合 計			取 引 先 所 在 地 別						備 考
	軒數	數量	金額	哈爾濱	新京	大連	綏化	其他	備 考	
				軒數	數量	軒數	數量	軒數		
綏 糧 業 1	—	—	—	—	—	—	—	—	—	—
" " 2	—	—	—	—	—	—	—	—	—	—
" " 3	—	—	—	—	—	—	—	—	—	—
" " 4	—	—	—	—	—	—	—	—	—	—
" " 5	—	—	—	—	—	—	—	—	—	—
綏 糧 業 6	—	—	—	—	—	—	—	—	—	—
" " 7	—	—	—	—	—	—	—	—	—	—
" " 8	—	—	—	—	—	—	—	—	—	—
" " 9	—	—	—	—	—	—	—	—	—	—
" " 10	—	—	—	—	—	—	—	—	—	—
" " 11	1	18.0	—	1	18.0	—	—	—	—	—
" " 12	—	—	—	—	—	—	—	—	—	—
" " 13	—	—	—	—	—	—	—	—	—	—
" " 14	—	—	—	—	—	—	—	—	—	—
" " 15	—	—	—	—	—	—	—	—	—	—
" " 16	—	—	—	—	—	—	—	—	—	—
" " 17	—	—	—	—	—	—	—	—	—	—
" " 18	—	50.0	—	—	—	—	—	—	—	50.0
" " 19	—	—	—	—	—	—	—	—	—	—
" " 20	2	50.0	—	2	50.0	—	—	—	—	—
" " 21	—	—	—	—	—	—	—	—	—	—
" " 22	—	—	—	—	—	—	—	—	—	—
" " 23	—	—	—	—	—	—	—	—	—	—
" " 24	—	—	—	—	—	—	—	—	—	—
" " 25	—	—	—	—	—	—	—	—	—	—
" " 26	—	—	—	—	—	—	—	—	—	—
" " 27	7	1,700.0	—	7	1,700.0	—	—	—	—	—
" " 28	—	—	—	—	—	—	—	—	—	—
" " 29	—	—	—	—	—	—	—	—	—	—
" " 30	—	—	—	—	—	—	—	—	—	—
" " 31	—	—	—	—	—	—	—	—	—	—
合 計(4軒)	10	1,818.0	—	10	1,768.0	—	—	—	—	50.0

自己賣付(現物大豆)數量

調查地 綏化 康德2年度

單位=噸

商店番號	總 合 計			取 引 先 所 在 地 別						備 考
	軒數	數量	金額	哈爾濱	新京	大連	綏化	其他	備 考	
				軒數	數量	軒數	數量	軒數		
綏 糧 業 1	—	—	—	—	—	—	—	—	—	—
" " 2	—	—	—	—	—	—	—	—	—	—
" " 3	5	660.0	—	2	180.0	—	—	—	—	480.0
" " 4	4	690.0	—	5	690.0	—	—	—	—	—
" " 5	4	510.0	—	4	510.0	—	—	—	—	—
綏 糧 業 6	3	2,910.0	—	2	2,010.0	—	—	—	—	—
" " 7	7	1,110.0	—	5	960.0	—	—	—	—	—
" " 8	3	1,170.0	—	3	300.0	—	—	—	—	—
" " 9	3	1,530.0	—	3	1,530.0	—	—	—	—	—
" " 10	7	900.0	—	6	810.0	—	—	—	—	—
" " 11	5	870.0	—	5	870.0	—	—	—	—	—
" " 12	—	1,350.0	—	5	960.0	—	—	—	—	—
" " 13	6	1,110.0	—	4	870.0	—	—	—	—	—
" " 14	7	570.0	—	4	330.0	—	—	—	—	—
" " 15	6	5,220.0	—	6	5,220.0	—	—	—	—	—
" " 16	8	1,860.0	—	6	1,620.0	—	—	—	—	—
" " 17	—	4,740.0	—	5	4,290.0	—	—	—	—	—
" " 18	—	2,220.0	—	4	1,230.0	—	—	—	—	—
" " 19	9	1,200.0	—	7	950.0	—	—	—	—	—
" " 20	9	1,620.0	—	6	1,230.0	—	—	—	—	—
" " 21	6	5,670.0	—	4	5,580.0	—	2	90.0	—	—
" " 22	—	23,970.0	—	5	4,300.0	—	—	—	—	19,770.0
" " 23	4	1,440.0	—	4	1,440.0	—	—	—	—	—
" " 24	4	960.0	—	4	960.0	—	—	—	—	—
" " 25	—	750.0	—	3	540.0	—	—	—	—	—
" " 26	—	390.0	—	2	390.0	—	—	—	—	—
" " 27	16	21,900.0	—	7	14,550.0	—	8	7,080.0	—	1 270.0
" " 28	4	630.0	—	3	600.0	—	—	—	—	—
" " 29	5	210.0	—	3	150.0	—	—	—	—	—
" " 30	8	930.0	—	5	600.0	—	—	—	—	—
" " 31	—	—	—	—	—	—	—	—	—	—
合 計(28軒)	—	87,090.0	—	122	53,580.0	—	10	7,170.0	—	1 270.0 22 3,750.0 22,320.0

自己賣付(現物小麥)數量

調查地 綏化 康德3年度

單位=噸

Table with columns for shop number, total quantity, and regional breakdown (Harbin, Beijing, Dalian, etc.) for wheat sales.

自己賣付(現物其他雜穀)數量

調查地 綏化 康德3年度

單位=噸

Table with columns for shop number, total quantity, and regional breakdown for other grain sales.

5 自己賣付(國籍別)總數量

調查地 綏化 康德1-3年度

單位=噸

Table showing total quantities by nationality (Domestic, Foreign) for wheat and other grains across three years.

自己賣付(國籍別)大豆數量

調查地 綏化 康德1年度

單位=噸

Table showing total quantities by nationality for soybean sales in the first year.

自己賣付(國籍別)小麥數量

調査地 綏化 康徳1年度

單位=噸

Table with columns for shop number, total quantity, domestic origin (三井, 三菱, 日清, 日滿, 其他), foreign origin (寶隆, 利豐, 華英, 其他), foreign origin (三泰, 益發, 合裕, 昌源, 天興, 天豐, 其他), and total quantity. Rows include shop numbers 1-31 and a total row.

自己賣付(國籍別)大豆數量

調査地 綏化 康徳2年度

單位=噸

Table with columns for shop number, total quantity, domestic origin (三井, 三菱, 日清, 日滿, 其他), foreign origin (寶隆, 利豐, 華英, 其他), foreign origin (三泰, 益發, 合裕, 昌源, 天興, 天豐, 其他), and total quantity. Rows include shop numbers 1-31 and a total row.

自己賣付(國籍別)其他雜穀數量

調査地 綏化 康徳1年度

單位=噸

Table with columns for shop number, total quantity, domestic origin (三井, 三菱, 日清, 日滿, 其他), foreign origin (寶隆, 利豐, 華英, 其他), foreign origin (三泰, 益發, 合裕, 昌源, 天興, 天豐, 其他), and total quantity. Rows include shop numbers 1-31 and a total row.

自己賣付(國籍別)小麥數量

調査地 綏化 康徳2年度

單位=噸

Table with columns for shop number, total quantity, domestic origin (三井, 三菱, 日清, 日滿, 其他), foreign origin (寶隆, 利豐, 華英, 其他), foreign origin (三泰, 益發, 合裕, 昌源, 天興, 天豐, 其他), and total quantity. Rows include shop numbers 1-31 and a total row.

自己賣付(國籍別)其他雜穀數量

調査地 綏化 康德2年度

單位=噸

Table with columns for shop number, total quantity, domestic sources (Heilongjiang, Liaoning, etc.), foreign sources, and local sources. Includes a total row for 4 shops.

自己賣付(國籍別)小麥數量

調査地 綏化 康德3年度

單位=噸

Table with columns for shop number, total quantity, domestic sources (Heilongjiang, Liaoning, etc.), foreign sources, and local sources. Includes a total row for 23 shops.

自己賣付(國籍別)大豆數量

調査地 綏化 康德3年度

單位=噸

Table with columns for shop number, total quantity, domestic sources (Heilongjiang, Liaoning, etc.), foreign sources, and local sources. Includes a total row for 28 shops.

自己賣付(國籍別)其他雜穀數量

調査地 綏化 康德3年度

單位=噸

Table with columns for shop number, total quantity, domestic sources (Heilongjiang, Liaoning, etc.), foreign sources, and local sources. Includes a total row for 7 shops.

委託賣付(現物大豆)數量

調査地 綏化 康德3年度

單位=題

商店番號	總 合 計			委 託 者 所 在 地 別							備 註	
	軒數	數量	金額	遼 城	望 奎	哈 爾 濱	新 京	綏 化	其 他			
				軒數	數量	軒數	數量	軒數	數量	軒數		數量
綏 豐 堂 1	4	1,045.5	87,131.68		1	209.1	3	836.4				
" 2												
" 3												
" 4												
" 5												
綏 興 棧 6												
" 7												
" 8												
" 9												
" 10												
" 11												
" 12												
" 13												
" 14												
" 15												
" 16												
" 17												
" 18												
" 19	2	177.8	15,183.00	2	177.8							
" 20												
" 21												
" 22	24	15,960	1,367,154.00	16	11,820	7	4,050				1	(通江)90
" 23												
" 24												
" 25												
" 26												
" 27	9	6,300	520,230.00	7	4,980	2	1,320					
" 28												
" 29												
" 30												
" 31												
合 計 (4軒)	39	23,483.3	1,989,698.68	25	16,977.8	10	5,579.1	3	836.4		1	90

委託賣付(現物小麥)數量

調査地 綏化 康德3年度

單位=題

商店番號	總 合 計			委 託 者 所 在 地 別							備 註	
	軒數	數量	金額	遼 城	望 奎	通 江	新 京	綏 化	其 他			
				軒數	數量	軒數	數量	軒數	數量	軒數		數量
綏 興 堂 1	1	357.1	40,110.97							1	(張維站)357.1	
" 2												
" 3												
" 4												
" 5												
綏 興 棧 6												
" 7												
" 8												
" 9												
" 10												
" 11												
" 12												
" 13												
" 14												
" 15												
" 16												
" 17												
" 18												
" 19												
" 20												
" 21												
" 22	18	5,250	582,750.00	13	4,020	5	1,230					
" 23												
" 24												
" 25												
" 26												
" 27	8	1,470	164,990.00	7	1,320	1	150					
" 28												
" 29												
" 30												
" 31												
合 計 (3軒)	27	7,077.1	788,150.97	20	5,340	6	1,380			1	357.1	

委託賣付(現物其他雜穀)數量

調査地 綏化 康德3年度

單位=題

商店番號	總 合 計			委 託 者 所 在 地 別							備 註	
	軒數	數量	金額	遼 城	望 奎	通 江	新 京	綏 化	其 他			
				軒數	數量	軒數	數量	軒數	數量	軒數		數量
綏 興 堂 1												
" 2												
" 3												
" 4												
" 5												
綏 興 棧 6												
" 7												
" 8												
" 9												
" 10												
" 11												
" 12												
" 13												
" 14												
" 15												
" 16												
" 17												
" 18												
" 19												
" 20												
" 21												
" 22												
" 23												
" 24												
" 25												
" 26												
" 27	1	250	19,840.00			1	250					
" 28												
" 29												
" 30												
" 31												
合 計 (1軒)	1	250	19,840.00			1	250					

7 地方粮棧ノ哈爾濱交易所ニ於ケル取引總數量

調査地 綏化

商店番號	合計		大豆		小麦	
	買	賣	買	賣	買	賣
康徳1年度						
綏粮棧 1	9,102.0	9,069.2	5,412.0	5,494.0	3,690.0	3,575.2
綏粮棧 13	164.0	295.2	82.0	213.2	82.0	82.0
" 15	4,890.0	4,680.0	3,210.0	3,360.0	1,680.0	1,320.0
" 17	600.0	600.0	-	-	600.0	600.0
" 18	1,065.0	1,200.0	951.2	1,003.2	114.8	196.8
" 21	4,608.4	4,674.0	2,427.2	2,427.2	2,181.2	2,246.8
" 27	2,760.0	3,360.0	1,390.0	1,950.0	1,470.0	1,410.0
計	23,190.4	23,878.4	13,372.4	14,447.6	9,818.0	9,430.8
康徳2年度						
綏粮棧 1	7,281.6	8,331.2	4,067.2	4,100.0	3,214.4	4,231.2
綏粮棧 9	147.6	196.8	114.8	196.8	32.8	-
" 13	164.0	32.8	131.2	-	32.8	32.8
" 15	8,760.0	7,140.0	7,800.0	6,150.0	960.0	990.0
" 16	738.0	738.0	688.8	688.8	49.2	49.2
" 17	2,700.0	2,700.0	2,700.0	2,700.0	-	-
" 18	1,869.6	1,705.6	1,394.0	1,312.0	475.6	393.6
" 21	1,148.0	984.0	770.8	524.8	377.2	459.2
" 22	295.2	1,738.4	131.2	1,164.4	164.0	574.0
" 25	82.0	82.0	82.0	82.0	-	-
" 27	1,620.0	2,700.0	1,440.0	2,070.0	180.0	630.0
計	24,806.0	26,348.8	19,320.0	18,988.8	5,486.0	7,360.0
康徳3年度						
綏粮棧 1	12,660.0	13,740.0	6,150.0	7,140.0	6,510.0	6,600.0
綏粮棧 5	1,020.0	1,050.0	960.0	960.0	60.0	90.0
" 7	390.0	390.0	60.0	60.0	330.0	330.0
" 9	2,790.0	2,520.0	1,320.0	1,110.0	1,470.0	1,410.0
" 10	30.0	30.0	-	-	30.0	30.0
" 14	450.0	450.0	180.0	180.0	270.0	270.0
" 15	6,090.0	5,970.0	3,120.0	3,000.0	2,970.0	2,970.0
" 16	2,441.2	2,441.2	1,159.2	1,159.2	1,282.0	1,282.0
" 17	270.0	270.0	210.0	210.0	60.0	60.0
" 18	510.0	892.0	240.0	540.0	270.0	352.0
" 20	420.0	420.0	270.0	270.0	150.0	150.0
" 21	2,336.8	1,970.8	642.0	396.0	1,724.8	1,574.8
" 22	7,320.0	6,660.0	3,750.0	3,510.0	3,570.0	3,150.0
" 23	390.0	360.0	-	-	390.0	360.0
" 25	292.0	292.0	232.0	232.0	60.0	60.0
" 26	180.0	180.0	30.0	120.0	150.0	60.0
" 27	4,560.0	5,880.0	1,850.0	2,580.0	2,910.0	3,300.0
計	42,180.0	43,151.6	19,973.2	21,467.2	22,206.8	22,048.8

地方粮棧ノ哈爾濱交易所ニ於ケル賣買取引數量

調査地 綏化 康徳1年度

商店番號	委託取引人	大豆		小麦		合計		委託條件	備 考
		買	賣	買	賣	買	賣		
綏粮棧 1	天豐東	1,066.0	1,066.0	656.0	770.8	1,722.0	1,838.8	大豆按分7厘5 小麦5厘	手数料每車 大豆0.85 小麦0.15
	永盛東	2,460.0	2,460.0	1,498.8	902.0	3,558.8	3,362.0	按分 7厘5	"
	大東裕	82.0	82.0	-	-	82.0	82.0	按分 5厘	"
	天增長	328.0	328.0	246.0	246.0	574.0	574.0	"	"
	三泰棧	1,476.0	1,558.0	1,443.2	1,377.6	2,919.2	2,835.6	"	"
	隆昇益	-	-	246.0	278.8	246.0	278.8	"	"
	計	5,412.0	5,494.0	3,690.0	3,575.2	9,102.0	6,069.2		
綏粮棧 13	不明	82.0	213.2	82.0	82.0	164.0	295.2		205.77
	計	82.0	213.2	82.0	82.0	164.0	295.2		
" 15	天豐東	1,230.0	1,050.0	540.0	360.0	1,770.0	1,410.0	按分 1.5/100	
	永盛東	900.0	1,200.0	450.0	240.0	1,350.0	1,440.0	"	
	益發合	600.0	750.0	600.0	540.0	1,200.0	1,290.0	"	
	天豐國	480.0	390.0	90.0	180.0	570.0	540.0	"	
	計	3,210.0	3,360.0	1,680.0	1,320.0	4,890.0	4,680.0		
" 17	天增長	-	-	600.0	600.0	600.0	600.0	按分 0.75%	
	計	-	-	600.0	600.0	600.0	600.0		
" 18	益發棧棧	738.0	820.0	82.0	164.0	820.0	984.0	按分 5厘	外=手数料每車 1.50
	永盛東	131.2	101.2	32.8	32.8	164.0	134.0	"	
	隆昇益	82.0	82.0	-	-	82.0	82.0	"	
	計	951.2	1,003.2	114.8	196.8	1,066.0	1,200.0		
" 21	隆昇益	49.2	49.2	-	-	49.2	49.2	按 5/1,000	26.62
	三泰棧	311.6	311.6	1,656.4	1,656.4	1,968.0	1,968.0	按 7.5/1,000	1,075.36
	益發棧棧	82.0	82.0	-	-	82.0	82.0	按 5/1,000	68.27
	天豐國	82.0	82.0	82.0	114.8	164.0	196.8	"	76.58
	天增長	836.4	836.4	278.8	311.6	1,115.2	1,148.0	"	829.24
	其他	1,066.0	1,066.0	164.0	164.0	1,230.0	1,230.0	"	1,085.33
	計	2,427.2	2,427.2	2,181.2	2,246.8	4,608.4	4,674.0		
" 27	永盛東本店	1,290.0	1,850.0	1,470.0	1,410.0	2,760.0	3,360.0	按 5/1,000	手数料大豆每車 1.50 小麦每車 2.50
	計	1,290.0	1,850.0	1,470.0	1,410.0	2,760.0	3,360.0		
	總計	13,372.4	14,447.6	9,818.0	9,430.8	23,190.4	23,878.4		

地方糧棧ノ哈爾濱交易所ニ於ケル賣買取引數量

調査地 綏化 康徳2年度

商店番號	委託取引人	大豆		小麦		合計		委託條件	備 考
		買	賣	買	賣	買	賣		
棧 換 業 1	天豐東	328.0	328.0	574.0	738.0	902.0	1,060.0	按分5厘	手数料毎車大豆0.85小麦0.15
	三泰棧	164.0	164.0	311.6	213.2	475.6	377.2	"	
	永盛東	82.0	82.0	410.0	656.0	492.0	738.0	"	
	天增長	246.0	246.0	246.0	164.0	492.0	410.0	"	
	隆昇益	3,165.2	3,198.0	1,672.8	2,460.0	4,838.0	5,658.0	"	
	天豐國	82.0	82.0	-	-	82.0	82.0	"	
	計	4,067.2	4,100.0	3,214.4	4,231.2	7,281.6	8,331.2		
棧 換 9	隆昇益	114.8	196.8	32.8	-	147.6	196.8		117.00
	計	114.8	196.8	32.8	-	147.6	196.8		117.00
" 13	不明	131.2	-	32.8	32.8	164.0	32.8		97.16
	計	131.2	-	32.8	32.8	164.0	32.8		97.16
" 15	益發合	1,650.0	1,500.0	300.0	300.0	1,950.0	1,800.0	按分1.5/100	
	天豐東	1,440.0	1,410.0	240.0	210.0	1,690.0	1,630.0	"	
	隆昇益	1,950.0	1,770.0	150.0	180.0	2,100.0	1,930.0	"	
	永盛東	1,500.0	810.0	150.0	210.0	1,650.0	1,220.0	"	
	義增信	1,260.0	660.0	120.0	90.0	1,380.0	750.0	"	
	計	7,800.0	6,150.0	960.0	990.0	8,760.0	7,140.0		
" 16	永盛東	688.8	688.8	49.2	49.2	738.0	738.0	按分5/1,000	買買ノトキハ 10.00ヲ要ス
	計	688.8	688.8	49.2	49.2	738.0	738.0		
" 17	天增長	2,100.0	2,100.0	-	-	2,100.0	2,100.0	按分0.5%	
	隆昇益	600.0	600.0	-	-	600.0	600.0	"	
" 18	益發棧	1,066.0	984.0	295.2	295.2	1,361.2	1,279.2	按分5厘	
	永盛東	82.0	82.0	180.4	98.4	262.4	180.4	"	
" 21	隆昇益	82.0	82.0	-	-	82.0	82.0	"	
	天豐國	82.0	82.0	-	-	82.0	82.0	"	
	天豐東	82.0	82.0	-	-	82.0	82.0	"	
	計	1,394.0	1,312.0	475.6	393.6	1,869.6	1,705.6		
	小計	16,896.0	15,147.6	4,764.8	5,696.8	21,660.8	21,844.4		
	天豐東	-	-	82.0	82.0	82.0	82.0	按分7.5/1,000	
" 22	永盛東	-	-	49.2	49.2	49.2	49.2	"	
	大來裕	82.0	82.0	49.2	49.2	131.2	131.2	"	
	三泰棧	82.0	82.0	16.4	16.4	98.4	98.4	"	
	隆昇益	636.8	360.8	180.4	262.4	787.2	623.2	" 5/1,000	
	計	770.8	524.8	377.2	459.2	1,148.0	984.0		
" 25	天豐東本店	131.2	1,164.4	164.0	574.0	295.2	1,738.4		
	計	131.2	1,164.4	164.0	574.0	295.2	1,738.4		
" 27	隆昇益	82.0	82.0	-	-	82.0	82.0	按分0.05	手数料在中
	計	82.0	82.0	-	-	82.0	82.0		
" 28	永盛東本店	1,440.0	2,070.0	180.0	630.0	1,630.0	2,700.0	按分5/1,000	手数料毎車大豆1.50小麦2.50
	計	1,440.0	2,070.0	180.0	630.0	1,630.0	2,700.0		
	小計	2,424.0	3,841.2	721.2	1,663.2	3,145.2	5,504.4		
總計		19,320.0	18,938.8	5,486.0	7,360.0	24,806.0	26,348.8		

地方糧棧ノ哈爾濱交易所ニ於ケル賣買取引數量

調査地 綏化 康徳3年度

商店番號	委託取引人	大豆		小麦		合計		委託條件	備 考
		買	賣	買	賣	買	賣		
棧 換 業 1	隆昇益	4,050.0	4,890.0	4,800.0	4,740.0	8,850.0	9,630.0	按分5厘	手数料毎車大豆1.50小麦2.50
	天豐東	570.0	570.0	570.0	270.0	1,140.0	840.0	"	
	三泰棧	360.0	360.0	90.0	90.0	450.0	450.0	"	
	永盛東	210.0	360.0	210.0	210.0	420.0	570.0	"	
	天增長	510.0	510.0	360.0	360.0	870.0	870.0	"	
	隆昇益	450.0	450.0	480.0	930.0	930.0	1,380.0	"	
	計	6,150.0	7,140.0	6,510.0	6,600.0	12,660.0	13,740.0		
棧 換 5	天豐東	540.0	540.0	-	30.0	540.0	570.0	按分10.00(片方)	毎車手数料 3.00
	隆昇益	150.0	150.0	-	-	180.0	180.0	按分5/1,000	
" 7	天豐東	60.0	60.0	330.0	330.0	390.0	390.0	按分7.5/1,000	
	計	60.0	60.0	330.0	330.0	390.0	390.0		
" 9	天豐東	750.0	750.0	780.0	780.0	1,530.0	1,530.0		562.00
	隆昇益	120.0	60.0	120.0	-	240.0	60.0		171.96
	計	1,320.0	1,110.0	1,470.0	1,410.0	2,790.0	2,520.0		638.14
" 10	天豐東	-	-	30.0	30.0	30.0	30.0	按分7.5/1,000	
	計	-	-	30.0	30.0	30.0	30.0		
" 14	天豐東	180.0	180.0	270.0	270.0	450.0	450.0		688.07
	計	180.0	180.0	270.0	270.0	450.0	450.0		
" 15	益發棧	1,050.0	930.0	960.0	900.0	2,010.0	1,830.0	按分1/100	
	天豐東	60.0	750.0	810.0	840.0	1,410.0	1,590.0	"	
	隆昇益	650.0	600.0	300.0	360.0	960.0	960.0	"	
	計	3,120.0	3,000.0	2,970.0	2,970.0	6,090.0	5,970.0	"	
" 16	天豐東	379.2	379.2	802.0	820.0	1,181.2	1,181.2	按分5/1,000	
	隆昇益	660.0	660.0	150.0	150.0	810.0	810.0	"	
	計	1,159.2	1,159.2	1,282.0	1,282.0	2,441.2	2,441.2	按分10.00(兩方)	
" 17	小計	12,949.2	13,609.9	12,922.0	12,982.0	25,871.2	26,591.2		
	天豐東	180.0	180.0	60.0	60.0	240.0	240.0	按分5/1,000	
" 18	隆昇益	30.0	30.0	-	-	30.0	30.0	"	
	計	210.0	210.0	60.0	60.0	270.0	270.0		
" 21	益發棧	150.0	300.0	-	-	150.0	300.0	按分5厘	
	天豐東	-	-	-	82.0	-	82.0	"	
	隆昇益	-	150.0	90.0	90.0	180.0	240.0	"	
" 22	天豐東	90.0	90.0	-	-	90.0	90.0	"	
	計	240.0	540.0	270.0	352.0	510.0	832.0		
" 23	不明	270.0	270.0	150.0	150.0	420.0	420.0		323.70
	計	270.0	270.0	150.0	150.0	420.0	420.0		
" 24	三泰棧	-	-	164.0	164.0	164.0	164.0		260.28
	隆昇益	642.0	396.0	1,380.8	1,230.8	2,022.8	1,625.8		184.48
	計	642.0	396.0	1,724.8	1,574.8	2,366.8	1,970.8		1,565.53
" 25	天豐東本店	3,750.0	3,510.0	3,570.0	3,150.0	7,320.0	6,660.0		
	計	3,750.0	3,510.0	3,570.0	3,150.0	7,320.0	6,660.0		
" 26	天豐東	-	-	390.0	360.0	390.0	360.0	按分3.75/1,000	
	計	-	-	390.0	360.0	390.0	360.0		
" 27	隆昇益	232.0	232.0	60.0	60.0	292.0	292.0	按分大豆0.05小麦0.01	手数料在中
	計	232.0	232.0	60.0	60.0	292.0	292.0		
" 28	不明	30.0	120.0	150.0	60.0	180.0	180.0	按分5/1,000	
	計	30.0	120.0	150.0	60.0	180.0	180.0		
" 29	永盛東本店	1,650.0	2,580.0	2,910.0	3,300.0	4,560.0	5,880.0	按分5/1,000	
	計	1,650.0	2,580.0	2,910.0	3,300.0	4,560.0	5,880.0		
	小計	7,024.0	7,858.0	9,284.8	9,066.8	16,338.8	16,924.8		
總計		19,973.2	21,467.2	22,206.8	22,048.8	42,180.0	43,516.0		

8 支拂方法買付

調査地 緩化 康徳2年度

Table with columns: 商店番號, 總額, 現物, 先物, 支拂時期別, 支拂方法別. Includes data for 緩化 康徳2年度 and a total row (総額計 (22軒)).

支拂方法買付

調査地 緩化 康徳3年度

Table with columns: 商店番號, 總額, 現物, 先物, 支拂時期別, 支拂方法別. Includes data for 緩化 康徳3年度 and a total row (総額計 (8軒)).

9 支拂方法買付

調査地 緩化 康徳2年度

Table with columns: 商店番號, 總額, 現物, 先物, 支拂時期別, 支拂方法別. Includes data for 緩化 康徳2年度 and a total row (総額計 (22軒)).

支拂方法賣付

調査地 緩化 康徳3年度

Table with columns: 商店番號, 總額, 現物, 先物, 支拂時期別, 支拂方法別. Includes data for 緩化 康徳3年度 and a total row (総額計 (8軒)).

調査地 綾化 康徳1-2年度

10 粮 棧

商店番號	總計	貸付先						用途		
		農民	粮棧	雜貨	油房火磨燒鍋	其他	農耕資金	流動資金		
		筆數	金額	筆數	金額	筆數			金額	
康徳1年度 総棧 兼 1	3,800.00	2	1,300.00	—	2	2,500.00	—	—	1,300.00	2,500.00
康徳2年度 総棧 兼 1	2,950.00	6	1,950.00	1	1,000.00	—	—	—	1,950.00	1,000.00

計 康徳3年度ナシ

II. 油房、燒鍋、火磨

調査地 綾化

1 油 房 原

商店番號	營業關係	總買入高		大	
		數量	金額	市内粮棧	他市粮棧
康 徳 1 年 度					
総 油 兼 1			317.90	12,999.40	—
" 2			124.60	2,901.00	—
" 3			209.20	6,004.11	—
" 4			423.00	12,156.00	—
総 油 5			—	—	—
" 6			66.90	1,855.00	—
" 7			30.80	2,570.00	—
合 計 (6軒)			1,172.40	38,485.51	—
康 徳 2 年 度					
総 油 兼 1			346.30	17,110.80	—
" 2			95.60	4,775.00	—
" 3			244.20	11,685.60	—
" 4			283.20	12,921.00	—
総 油 5			234.20	12,824.00	—
" 6			190.10	2,637.00	—
" 7			314.50	12,570.00	—
合 計 (7軒)			1,738.10	74,523.40	—
康 徳 3 年 度					
総 油 兼 1			380.50	25,342.40	—
" 2			136.20	7,842.00	—
" 3			199.00	12,097.13	—
" 4			444.60	31,314.00	—
総 油 5			243.00	17,343.00	—
" 6			160.40	9,873.80	—
" 7			226.10	13,180.00	—
合 計 (7軒)			1,789.80	116,992.33	—

貸 付 金

借金返済	其他	擔保	信用	期 間					利 率					
				1月以下	3月以下	6月以下	1年以下	1年以上	無利子	1分以下	2分以下	3分以下	4分以下	5分以下
—	—	—	3,800.00	—	2,500.00	300.00	1,000.00	—	—	—	2,800.00	1,000.00	—	—
—	—	—	1,000.00	—	—	2,950.00	—	—	—	—	700.00	2,250.00	—	—

料 買 付

豆		蕎 麥			
農民ヨリ直接	小 計	市内粮棧	他市粮棧	農民ヨリ直接	小 計
248.40	248.40	—	—	69.50	69.50
107.70	107.70	—	—	16.90	16.90
190.70	190.70	—	—	18.50	18.50
391.80	391.80	—	—	31.20	31.20
—	—	—	—	—	—
66.90	66.90	—	—	—	—
27.80	27.80	—	—	3.00	3.00
1,033.30	1,033.30	—	—	139.10	139.10
309.20	309.20	—	—	37.10	37.10
95.60	95.60	—	—	—	—
164.10	164.10	—	—	80.10	80.10
166.80	166.80	—	—	116.40	116.40
264.20	264.20	—	—	—	—
190.10	190.10	—	—	—	—
70.70	70.70	—	—	243.80	243.80
1,260.70	1,260.70	—	—	477.40	477.40
343.40	343.40	—	—	37.10	37.10
87.80	87.80	—	—	48.40	48.40
194.60	194.60	—	—	4.40	4.40
398.90	398.90	—	—	45.70	45.70
243.00	243.00	—	—	—	—
115.40	115.40	—	—	45.00	45.00
150.50	150.50	—	—	75.60	75.60
1,533.60	1,533.60	—	—	256.20	256.20

2 油 房 製

商店番號	總販賣金額	豆 油 (數量 新斤)				豆 餅 (數量 枚)				麻	
		縣 內			縣 外	縣 內			縣 外	縣	
		市 內	市 外	小 計		市 內	市 外	小 計		市 內	市 外
康德1年度											
綏油兼1	16,628.52	12,000	—	12,000	22,437	12,000	—	12,000	12,570	5,000	—
" 2	4,440.00	15,315	—	15,315	—	10,752	—	10,752	—	4,503	—
" 3	8,087.94	22,813	—	22,813	—	19,632	—	19,632	—	4,862	—
" 4	8,759.00	8,685	8,470	17,155	—	9,745	6,423	16,168	—	2,930	3,527
綏油兼5	—	—	—	—	—	—	—	—	—	—	—
" 6	1,696.38	10,560	—	10,560	—	7,392	—	7,392	—	—	—
" 7	3,402.00	5,120	—	5,120	—	3,610	—	3,610	—	9,280	—
合 計 (6軒)	43,013.84	74,503	8,470	82,973	22,437	63,131	6,423	69,554	12,570	25,575	3,527
康德2年度											
綏油兼1	23,007.63	16,000	—	16,000	35,297	12,000	—	12,000	18,576	3,000	—
" 2	3,895.00	14,443	—	14,443	—	966	—	966	—	—	—
" 3	14,142.58	21,962	—	21,962	—	17,568	—	17,568	—	19,178	—
" 4	16,833.00	15,485	19,476	34,961	—	14,980	5,700	20,680	—	6,134	7,160
綏油兼5	7,935.00	25,000	—	25,000	—	17,700	—	17,700	—	—	—
" 6	7,872.00	21,000	—	21,000	—	27,000	—	27,000	—	—	—
" 7	14,456.00	10,690	—	10,690	—	1,603	—	1,603	—	67,900	—
合 計 (7軒)	87,241.21	124,580	19,476	144,056	35,297	91,817	5,700	97,517	18,576	96,216	7,160
康德3年度											
綏油兼1	36,049.86	15,000	—	15,000	47,436	13,000	—	13,000	20,766	4,000	—
" 2	7,948.00	13,819	—	13,819	—	8,316	—	8,316	—	13,315	—
" 3	14,849.94	32,271	—	32,271	—	18,172	—	18,172	—	1,335	—
" 4	28,854.00	19,765	8,527	28,330	—	10,580	9,345	19,925	5,038	21,561	10,553
綏油兼5	15,040.00	36,000	—	36,000	—	20,500	—	20,500	—	—	—
" 6	10,401.30	15,237	—	15,237	—	12,432	—	12,432	—	10,002	—
" 7	20,377.00	21,270	—	21,270	—	4,254	—	4,254	—	20,270	—
合 計 (7軒)	133,520.10	153,352	8,527	161,879	47,436	87,254	9,345	96,599	25,804	70,463	10,553

3 油 房

工場名	兼業關係	職工數		豆 油		豆 餅		麻 油		麻 餅	
		常 雇	臨 雇	數 量	金 額	數 量	金 額	數 量	金 額	數 量	金 額
康德1年度											
綏油兼1	糧木 棧菜	—	—	36,437	5,465.55	24,570	8,108.10	18,437	1,843.70	5,964	834.96
" 2	糧木 棧菜	—	—	15,315	1,455.00	10,752	2,580.00	4,503	405.00	—	—
" 3	糧木 棧菜	—	—	29,813	2,981.30	20,832	4,583.04	4,862	338.40	1,848	185.20
" 4	糧木 棧菜	—	—	25,503	2,180.00	16,499	29,467.00	10,754	8,377.00	4,081	3,411.00
綏油兼5	糧木 棧菜	—	—	—	—	—	—	—	—	—	—
" 6	糧木 棧菜	—	—	10,560	697.58	7,392	1,008.80	—	—	—	—
" 7	糧木 棧菜	—	—	5,120	717.00	3,610	1,080.00	9,280	1,114.00	3,270	491.00
計 (6軒)		—	—	122,748	13,486.43	83,655	46,826.94	47,836	12,078.10	15,163	4,922.10
康德2年度											
綏油兼1	糧木 棧菜	—	—	51,297	8,207.42	30,576	11,313.00	11,046	1,546.00	3,360	672.00
" 2	糧木 棧菜	—	—	14,443	2,599.00	966	396.00	—	—	—	—
" 3	糧木 棧菜	—	—	28,962	3,909.57	19,068	6,673.80	19,178	2,301.36	7,560	1,512.00
" 4	糧木 棧菜	—	—	35,864	5,314.00	22,764	8,930.00	4,801	656.00	1,428	264.00
綏油兼5	糧木 棧菜	—	—	25,040	7,512.00	37,416	3,928.58	—	—	—	—
" 6	糧木 棧菜	—	—	27,000	3,672.00	21,000	4,200.00	—	—	—	—
" 7	糧木 棧菜	—	—	10,690	1,603.00	1,603	1,953.00	67,900	8,140.00	23,000	2,760.00
計 (7軒)		—	—	193,096	32,817.29	133,393	37,394.48	102,925	12,643.36	35,348	5,208.00
康德3年度											
綏油兼1	糧木 棧菜	5	—	60,436	11,482.84	33,766	16,207.68	11,412	2,054.16	3,360	940.80
" 2	糧木 棧菜	5	—	13,819	2,625.00	8,316	3,326.00	13,315	1,997.00	—	—
" 3	糧木 棧菜	5	—	34,271	5,654.71	21,672	8,885.52	1,335	186.90	420	92.40
" 4	糧木 棧菜	30	—	39,860	12,755.00	21,084	10,067.00	36,366	7,346.00	9,408	2,107.00
綏油兼5	糧木 棧菜	5	—	25,116	10,046.40	36,502	8,030.44	—	—	—	—
" 6	糧木 棧菜	6	—	15,237	3,200.00	12,432	5,097.10	10,002	2,104.20	—	—
" 7	糧木 棧菜	—	—	21,270	4,250.00	4,250	5,370.00	20,270	3,649.00	7,140	1,356.00
計 (7軒)		36	32	210,009	50,013.95	138,022	16,983.74	92,700	17,337.26	20,328	4,495.20

品 賣 付

油 (數量 新斤)	縣 外	麻 餅 (數量 枚)				麻 油 (數量 新斤)				麻 餅 (數量 枚)			
		縣 內			縣 外	縣 內			縣 外	縣 內			縣 外
		市 內	市 外	小 計		市 內	市 外	小 計		市 內	市 外	小 計	
內 小計	縣 外	市 內	市 外	小 計	縣 外	市 內	市 外	小 計	縣 外	市 內	市 外	小 計	縣 外
5,000	10,437	3,000	—	3,000	2,964	—	—	—	—	—	—	—	—
4,503	—	—	—	—	—	—	—	—	—	—	—	—	—
4,862	—	1,848	—	1,848	—	—	—	—	—	—	—	—	—
6,497	—	5,134	555	5,689	—	—	—	—	—	—	—	—	—
9,280	—	3,270	—	3,270	—	—	—	—	—	—	—	—	—
30,102	10,437	13,252	555	13,807	2,964	—	—	—	—	—	—	—	—
3,000	8,046	1,500	—	1,500	1,860	—	—	—	—	—	—	—	—
19,178	—	7,560	—	7,560	—	—	—	—	—	—	—	—	—
13,294	—	—	—	—	—	—	—	—	—	—	—	—	—
67,900	—	23,000	—	23,000	—	—	—	—	—	—	—	—	—
103,372	8,046	32,060	—	32,060	1,860	—	—	—	—	—	—	—	—
4,000	7,412	2,000	—	2,000	1,360	2,000	—	2,000	4,066	186	—	186	1,410
13,315	—	—	—	—	—	—	—	—	—	—	—	—	—
1,335	—	420	—	420	—	—	—	—	—	—	—	—	—
32,114	3,090	6,985	1,985	8,970	—	—	—	—	—	—	—	—	—
10,002	—	—	—	—	—	—	—	—	—	—	—	—	—
20,270	—	7,140	—	7,140	—	25,870	—	25,870	—	5,790	—	5,790	—
81,036	10,502	15,545	1,985	18,530	1,360	27,870	—	27,870	4,066	5,976	—	5,976	1,410

生 產 高

廠 名	麻 油		麻 餅		一日生產能力		一日生產能力		備 考	動 力
	數 量	金 額	數 量	金 額	品 名	時 間	數 量	品 名		
康德1年度										
綏油兼1	—	—	—	—	—	—	—	—	—	—
" 2	—	—	—	—	—	—	—	—	—	—
" 3	—	—	—	—	—	—	—	—	—	—
" 4	—	—	—	—	—	—	—	—	—	—
綏油兼5	—	—	—	—	—	—	—	—	—	—
" 6	—	—	—	—	—	—	—	—	—	—
" 7	—	—	—	—	—	—	—	—	—	—
計 (6軒)	—	—	—	—	—	—	—	—	—	—
康德2年度										
綏油兼1	—	—	—	—	—	—	—	—	—	—
" 2	—	—	—	—	—	—	—	—	—	—
" 3	—	—	—	—	—	—	—	—	—	—
" 4	—	—	—	—	—	—	—	—	—	—
綏油兼5	—	—	—	—	—	—	—	—	—	—
" 6	—	—	—	—	—	—	—	—	—	—
" 7	—	—	—	—	—	—	—	—	—	—
計 (7軒)	—	—	—	—	—	—	—	—	—	—
康德3年度										
綏油兼1	9,066	1,722.59	1,596	478.80	油	10	168	餅	1	84
" 2	—	—	—	—	—	7	140	—	7	84
" 3	—	—	—	—	—	10	150	豆	10	84
" 4	—									

4 燒 鍋 原

商店名	營業關係	總買入高		高粱				包米			
		數量	金額	市內	他市	農民 直接	小計	市內	他市	農民 直接	小計
康德1年											
綏燒兼1	油房、碾米、碾粉	383.2	8,619.0	11.0	-	149.5	160.5	40.5	-	165.5	206.0
" 2		413.8	11,389.09	-	-	337.8	337.8	-	-	-	-
計 (2軒)		797.0	20,008.09	11.0	-	487.3	498.3	40.5	-	165.5	206.0
康德2年											
綏燒兼1		714.4	24,559	44.0	-	323.9	367.9	13.4	-	211.4	224.8
" 2		490,323.9	20,477.45	-	-	490,177.9	490,177.9	-	-	-	-
計 (2軒)		491,038.3	45,036.45	44.0	-	490,501.8	490,545.8	13.4	-	211.4	224.8
康德3年											
綏燒兼1		844.7	39,677.0	-	-	429.0	429.0	-	-	205.7	205.7
" 2		782,796.5	35,127.15	-	-	520,941.4	520,941.4	-	-	173,823.3	173,823.3
計 (2軒)		783,641.2	74,804.15	-	-	521,370.4	521,370.4	-	-	174,029.0	174,029.0

5 燒 鍋 製

商店番號	總販賣金額	白 酒 (數量 斤)				
		縣 內			縣 外	酒 類
		市 內	市 外	小 計		
康德1年度						
綏燒兼1	17,152.00	44,990	46,698	91,688	46,230	5,298
" 2	33,114.50	113,706	43,780	157,486	15,600	667
合 計 (2軒)	50,266.50	158,696	90,478	249,174	61,830	5,965
		註 縣外販賣ハ主トシテ慶城鐵道巴産ナリ				
康德2年度						
綏燒兼1	48,982.00	66,958	68,926	135,884	77,213	8,155
" 2	49,412.60	146,987	64,862	211,813	23,500	9,060
合 計 (2軒)	98,394.60	213,945	133,752	347,697	100,713	17,215
康德3年度						
綏燒兼1	64,288.00	81,185	102,876	184,061	81,615	7,835
" 2	76,021.70	1,280.21	426	1,706.21	120	11,802
合 計 (2軒)	140,309.70	82,465.21	103,302	185,767.21	81,735	19,637

料 買 付

大 麥				小 豆				其 他			
市內	他市	農民 直接	小 計	市內	他市	農民 直接	小 計	市內	他市	農民 直接	小 計
-	-	67.1	67.1	-	-	16.7	16.7	-	-	8.9	8.9
-	-	-	-	-	-	-	-	-	-	-	-
-	-	67.1	67.1	-	-	16.7	16.7	-	-	8.9	8.9
-	-	-	-	-	-	-	-	-	-	-	-
-	50.1	15.9	66.0	25.2	-	30.5	55.7	-	-	21.7	21.7
-	-	124.2	124.2	-	-	-	-	-	-	-	-
-	50.1	140.1	190.2	25.2	-	30.5	55.7	-	-	21.7	21.7
-	-	-	-	-	-	-	-	-	-	-	-
-	92.8	64.1	156.9	-	-	53.1	53.1	-	-	24.9	24.9
-	-	88,006.9	88,006.9	-	-	-	-	-	-	-	-
-	92.8	88,071.0	88,163.8	-	-	53.1	53.1	-	-	24.9	24.9

品 賣 付

糧 (數量 斤)					雜 糧				
縣 內			縣 外	小 計	縣 內			縣 外	小 計
市 內	市 外	小 計			市 內	市 外	小 計		
1,020	-	6,318	-	-	-	-	-	-	-
-	-	667	-	-	-	-	-	-	-
1,020	-	6,985	-	-	-	-	-	-	-
-	-	-	-	-	-	-	-	-	-
1,765	-	9,920	-	-	-	-	-	-	-
-	-	9,060	-	-	-	-	-	-	-
1,765	-	19,980	-	-	-	-	-	-	-
-	-	-	-	-	-	-	-	-	-
1,416	-	9,251	-	-	-	-	-	-	-
-	-	11,802	-	-	-	-	-	-	-
1,416	-	21,053	-	-	-	-	-	-	-

6 火磨原料買付

調査地 綏化 康德1-3年度

Table with columns for shop number, year, quantity, and amount, categorized by location (市内, 市外).

7 火磨製品賣付

調査地 綏化 康德1-3年度

Table with columns for shop number, year, quantity, and amount, categorized by location (市内, 市外) and product type (麵粉).

8 燒鍋、及ビ火磨生産高

調査地 綏化 康德1-3年度

Table with columns for factory name, year, quantity, and amount, categorized by product type (油房, 火磨) and location (市内, 市外).

9 油房、燒鍋、火磨支拂方法買付

調査地 綏化 康德3年度

Table with columns for shop number, year, quantity, and amount, categorized by payment method (現金, 現物, etc.).

10 油房、燒鍋、火磨支拂方法賣付

調査地 綏化 康德3年度

Table with columns for shop number, year, quantity, and amount, categorized by payment method (現金, 現物, etc.).

III. 雜貨 1 商業從事員

調查地 綏化 康德3年度

商店番號	營業關係	總數		經理		掌櫃的		吃勞金的		徒弟		其他		備 考
		人數	給與	人數	給與	人數	給與	人數	給與	人數	給與	人數	給與	
綏 德 號 1	油房, 粉房, 糧米, 糧棧	75	7,811.00	3	1,176.00	4	504.00	14	352.00	39	3,529.00	15	2,350.00	
" 2	油 房	25	3,988.00	1	500.00	5	1,390.00	8	1,162.00	6	252.00	5	684.00	
" 3	興 當	50	6,675.80	2	680.00	10	2,800.00	9	1,080.00	21	1,360.00	8	856.80	
" 4	機 械 工 廠	30	3,500.00	1	400.00	5	1,070.00	9	930.00	11	516.00	4	524.00	
" 5	果 物	30	7,361.90	1	350.00	7	1,505.00	11	1,375.00	9	3,795.90	2	336.00	
" 6	藥 店	43	6,172.33	2	798.00	10	2,535.22	17	1,572.51	6	180.00	8	1,086.60	
綏 德 號 7		34	4,714.00	2	1,000.00	5	1,225.00	11	1,267.00	12	550.00	4	672.00	
" 8		15	1,360.00	1	200.00	2	380.00	3	360.00	6	270.00	3	150.00	
" 9		15	2,100.00	2	600.00	3	540.00	3	395.00	5	250.00	2	315.00	
" 10		32	4,042.00	1	230.00	12	2,150.00	5	710.00	12	676.00	2	276.00	
" 11		24	2,697.00	2	696.00	5	944.00	5	550.00	10	216.00	2	291.00	
" 12														
" 13		20	2,573.00	1	270.00	6	1,095.00	4	520.00	7	400.00	2	388.00	綏德31/中 合人
" 14		33	4,074.00	2	588.00	7	1,422.00	10	1,230.00	12	498.00	2	336.00	
" 15		27	3,104.00	2	504.00	6	1,200.00	12	856.00	4	136.00	3	408.00	
" 16		21	2,796.00	2	660.00			7	1,176.00	10	600.00	2	360.00	
" 17		18	2,496.00	1	336.00	5	1,092.00	6	640.00	5	248.00	1	180.00	
" 18		31	5,021.00	1	360.00	7	1,740.00	13	2,130.00	8	395.00	2	395.00	
" 19		16	2,510.00	1	320.00	5	1,160.00	3	480.00	5	250.00	2	300.00	
" 20		20	3,222.00	1	280.00	3	720.00	1	1,430.00	12	432.00	3	360.00	
" 21		27	3,908.00	1	312.00	8	2,076.00	10	936.00	6	198.00	2	386.00	
" 22		17	2,175.00	1	200.00	5	870.00	6	720.00	3	120.00	2	265.00	
" 23														
" 24		6	828.00	1	168.00			3	480.00	2	180.00			
" 25		13	1,562.00	1	240.00			6	910.00	4	156.00	2	256.00	
" 26		27	3,463.91	1	360.00	7	1,640.00	10	965.91	7	216.00	2	282.00	
" 27		12	1,014.00	1	180.00			5	492.00	5	246.00	1	96.00	
" 28		13	1,560.80	1	180.00	3	470.00	3	386.20	4	173.00	2	351.80	
" 29		25	3,874.00	1	370.00	7	1,390.00	10	1,500.00	5	230.00	2	384.00	
" 30		15	1,830.00	1	192.00			9	1,236.00	4	210.00	1	192.00	
" 31		33	3,359.00	1	260.00	7	1,340.00	10	1,029.00	12	358.00	3	372.00	
" 32		16	1,790.87	1	160.00	6	1,071.91	3	298.16	5	207.30	1	53.50	
" 33		22	3,850.00	1	400.00	5	1,300.00	7	1,200.00	5	250.00	4	700.00	
" 34		20	1,859.93	2	336.00	5	768.00	7	359.93	4	96.00	2	300.00	
" 35		21	2,226.00	2	550.00	1	140.00	7	832.00	9	396.00	2	258.00	
" 36		27	3,465.00	3	670.00	3	750.00	12	1,285.00	6	280.00	3	480.00	
" 37		21	3,300.00	2	600.00	2	400.00	13	2,000.00	3	120.00	1	180.00	
" 38		20	2,863.00	1	320.00	4	856.00	4	650.00	7	505.00	4	532.00	
" 39		14	1,987.00	2	600.00	2	400.00	4	535.00	5	260.00	1	192.00	
" 40		44	6,750.00	2	800.00	7	1,960.00	14	2,380.00	14	700.00	7	910.00	
合 計		952	127,834.54	55	16,846.00	179	38,904.13	294	36,520.71	310	19,355.20	114	16,258.50	

2 仕 入 總 額

調查地 綏化 康德1-3年度

地 域 別	總 計	綢緞及人絹	布 疋	呢 絨	茶	棉 花	糖 類	化妝品	乾 菜	其 他
綏 德 化	106,289.00		1,706.00			965.00	2,560.00	30.00		101,008.00
哈 爾 濱	882,788.33	124,502.88	419,209.83	61,600.63	4,094.00	51,708.08	13,254.04	25,993.66	10,596.00	171,919.21
新 京	2,300.00	550.00	1,300.00	430.00				120.00		
遼 陽	3,437.00					3,437.00				
營 口	570.00		570.00							
日 本	500.00									500.00
合 計	995,864.33	125,052.88	422,685.83	62,030.63	4,004.00	56,110.08	15,814.04	26,143.66	10,596.00	273,427.21
康 德 2 年 度										
綏 德 化	192,343.59		5,024.00			2,510.00	1,724.50	50.00	200.00	182,835.09
哈 爾 濱	1,371,498.42	236,413.83	651,343.29	93,210.26	6,194.50	72,858.00	27,487.55	32,664.80	13,027.84	238,298.35
新 京	4,450.00	1,600.00	2,200.00	500.00				50.00		100.00
奉 天	850.00	400.00	200.00					100.00		150.00
遼 陽	10,587.00					10,587.00				
營 口	3,000.00		3,000.00							
日 本	1,110.00		660.00							450.00
合 計	1,583,839.01	238,413.83	662,427.23	93,710.26	6,194.50	85,955.00	29,212.05	32,864.80	13,227.84	421,833.44
康 德 3 年 度										
綏 德 化	291,875.79		4,034.30			5,665.60	3,803.00	241.80		278,131.09
哈 爾 濱	2,503,015.48	443,647.44	1,003,656.25	161,323.48	10,932.58	92,678.10	45,104.90	71,553.49	22,180.92	651,938.32
新 京	16,462.94	8,407.89	6,208.52	1,799.53						47.00
呼 蘭	391.00									391.00
奉 天	21,745.20	7,346.00	1,344.00	8,535.00				200.00		4,320.20
遼 陽	13,117.00					13,117.00				
營 口	5,112.00		5,080.00			32.00				
義 縣	1,234.80					1,234.80				
日 本	4,125.00	765.00		2,760.00						600.00
合 計	2,857,079.21	460,166.33	1,020,323.07	174,418.01	10,964.58	112,695.50	48,907.90	71,995.29	22,180.92	936,427.61

仕 入 (地域別)

調査地 綏化 康德1年度

商店番號	總仕入高	日本	支那	大連	奉天	新京	哈爾濱	齊齊哈爾	牡丹江	營口	安東	本街	遼陽
綏 雜 業 1	20,264.00						18,429.00					1,835.00	
" 2	30,480.00						27,840.00					2,640.00	
" 3	26,725.00						26,725.00						
" 4	64,710.00						64,710.00						
" 5													
" 6	31,098.64						31,098.64						
綏 雜 7	27,168.00						25,462.00					1,706.00	
" 8													
" 9													
" 10	90,100.00						51,827.00					38,273.00	
" 11	32,594.00						22,240.00					10,354.00	
" 12													
" 13	30,555.00						21,558.00					8,997.00	
" 14	37,377.00						37,377.00						
" 15	51,145.00						51,145.00						
" 16													
" 17	31,400.00	500.00				2,300.00	28,600.00						
" 18	64,447.00						64,447.00						
" 19	17,826.78						17,826.78						
" 20	68,450.00						68,450.00						
" 21	42,826.00						42,826.00						
" 22	21,390.00						20,000.00					1,390.00	
" 23													
" 24													
" 25	5,856.48						5,856.48						
" 26													
" 27													
" 28													
" 29	37,000.00						37,000.00						
" 30													
" 31	101,513.00						64,043.00			570.00		36,900.00	
" 32	8,030.50						6,000.50					2,030.00	
" 33	17,550.00						17,550.00						
" 34													
" 35													
" 36	56,068.00						50,487.00					2,144.00	3,437.00
" 37													
" 38	32,074.63						32,074.63						
" 39													
" 40	49,215.30						49,215.30						
合 計 (25軒)	995,864.33	500.00				2,300.00	882,783.33			570.00		106,269.00	3,437.00

雜 貨 仕 入 (地域別)

調査地 綏化 康德2年度

商店番號	總仕入高	日本	支那	大連	奉天	新京	哈爾濱	齊齊哈爾	牡丹江	營口	安東	本街	遼陽
綏 雜 業 1	61,165.00						49,220.00						11,945.00
" 2	49,200.00					800.00	33,000.00			1,800.00			13,600.00
" 3	88,825.90						88,825.90						
" 4	82,550.00						82,550.00						
" 5	42,370.00						39,870.00						2,500.00
" 6	26,997.65						26,997.65						
綏 雜 7	44,143.00						39,119.00						5,024.00
" 8													
" 9													
" 10	125,144.00						68,118.00						58,026.00
" 11	58,030.00						31,488.00						26,542.00
" 12													
" 13	44,208.00						30,117.00						14,091.00
" 14	65,490.00						65,490.00						
" 15	82,021.00						82,021.00						
" 16													
" 17	37,040.00	450.00			850.00	3,650.00	32,090.00						
" 18	86,257.00						86,257.00						
" 19	18,188.69						18,188.69						
" 20	66,950.00						66,950.00						
" 21	52,310.00						52,310.00						
" 22	24,529.00						23,529.00						1,000.00
" 23													
" 24													
" 25	9,880.73						9,880.73						
" 26													
" 27													
" 28													
" 29	58,600.00						58,600.00						
" 30													
" 31	125,415.00						74,150.50			1,200.00			50,064.50
" 32	24,129.38						17,596.29						6,433.09
" 33	19,300.00						19,300.00						
" 34													
" 35	91,700.00						91,700.00						
" 36	86,704.00	690.00					72,339.00						3,118.00 10,587.00
" 37													
" 38	35,905.66						35,905.66						
" 39	21,900.00						21,900.00						
" 40	53,885.00						53,885.00						
合 計 (29軒)	1,583,839.01	1,110.00			850.00	4,450.00	1,371,498.42			3,000.00		192,343.59	10,587.00

雜貨仕入(地域別)

調査地 綏化 康徳3年度

商店番號	總仕入高	日本	支那	大連	奉天	新京	哈爾濱	遼陽	牡丹江	營口	安東	本橋	呼蘭	義縣
綏 雜 業 1	73,717.00	-	-	-	11,770.00	669.00	42,395.00	-	-	397.00	-	18,795.00	391.00	-
" 2	96,720.00	-	-	-	-	980.00	40,940.00	-	-	1,300.00	-	53,600.00	-	-
" 3	113,795.95	-	-	-	6,396.00	1,479.00	105,920.95	-	-	-	-	-	-	-
" 4	119,100.00	-	-	-	825.00	3,450.00	114,825.00	-	-	-	-	-	-	-
" 5	63,612.00	-	-	-	-	-	54,612.00	-	-	-	-	9,000.00	-	-
" 6	40,212.55	-	-	-	-	-	40,212.55	-	-	-	-	-	-	-
綏 雜 7	52,450.00	-	-	-	-	-	48,534.00	-	-	-	-	3,916.00	-	-
" 8	30,939.55	-	-	-	-	-	27,126.16	-	-	-	-	3,813.39	-	-
" 9	38,276.88	-	-	-	-	-	38,276.88	-	-	-	-	-	-	-
" 10	163,564.00	-	-	-	-	-	84,048.00	-	-	-	-	79,516.00	-	-
" 11	106,263.82	-	-	-	-	-	77,556.00	-	-	-	-	28,707.82	-	-
" 12	-	-	-	-	-	-	-	-	-	-	-	-	-	-
" 13	71,617.30	-	-	-	-	-	46,948.00	-	-	-	-	24,669.30	-	-
" 14	79,117.00	-	-	-	-	-	79,117.00	-	-	-	-	-	-	-
" 15	110,509.00	-	-	-	-	-	110,509.00	-	-	-	-	-	-	-
" 16	33,000.00	-	-	-	-	-	33,000.00	-	-	-	-	-	-	-
" 17	60,520.00	600.00	-	-	2,100.00	5,430.00	52,490.00	-	-	-	-	-	-	-
" 18	116,232.00	-	-	-	-	1,088.00	114,411.00	-	-	733.00	-	-	-	-
" 19	30,848.03	-	-	-	-	1,000.00	29,848.03	-	-	-	-	-	-	-
" 20	92,440.00	-	-	-	-	-	92,440.00	-	-	-	-	-	-	-
" 21	69,578.00	-	-	-	-	-	69,578.00	-	-	-	-	-	-	-
" 22	49,740.00	-	-	-	-	-	49,346.00	-	-	-	-	394.00	-	-
" 23	25,520.01	-	-	-	-	1,983.53	23,536.48	-	-	-	-	-	-	-
" 24	27,711.00	-	-	-	-	-	27,711.00	-	-	-	-	-	-	-
" 25	15,540.04	-	-	-	-	-	15,540.04	-	-	-	-	-	-	-
" 26	103,019.50	-	-	-	-	-	101,819.50	-	-	1,200.00	-	-	-	-
" 27	17,967.34	-	-	-	-	-	17,967.34	-	-	-	-	-	-	-
" 28	30,860.00	-	-	-	-	-	30,860.00	-	-	-	-	-	-	-
" 29	76,830.00	-	-	-	-	-	76,800.00	-	-	-	-	-	-	-
" 30	40,540.61	-	-	-	654.20	383.41	39,028.70	-	-	-	-	474.30	-	-
" 31	155,343.00	-	-	-	-	-	102,320.00	-	-	1,550.00	-	51,473.00	-	-
" 32	46,567.19	-	-	-	-	-	33,062.21	-	-	-	-	13,504.98	-	-
" 33	31,060.00	-	-	-	-	-	31,060.00	-	-	-	-	-	-	-
" 34	65,686.61	-	-	-	-	-	64,419.81	-	-	32.00	-	-	1,234.80	-
" 35	181,728.00	-	-	-	-	-	181,728.00	-	-	-	-	-	-	-
" 36	171,092.00	3,525.00	-	-	-	-	149,738.00	13,117.00	-	-	-	4,712.00	-	-
" 37	76,400.00	-	-	-	-	-	76,400.00	-	-	-	-	-	-	-
" 38	61,713.23	-	-	-	-	-	61,713.23	-	-	-	-	-	-	-
" 39	41,442.00	-	-	-	-	-	41,442.00	-	-	-	-	-	-	-
" 40	75,735.60	-	-	-	-	-	75,735.60	-	-	-	-	-	-	-
合 計 (39軒)	2,857,079.21	4,125.00	-	-	21,745.20	16,462.94	2,503,015.48	13,117.00	-	5,112.00	-	291,875.79	391.00	1,234.80

仕 入 (品別)

調査地 綏化 仕入地 綏化 康徳1年度

商店番號	總 額	綢緞人絹	布	西	呢	絨	茶	棉	花	糖	雜	化粧品	乾	菜	其 他
綏 雜 業 1	1,835.00	-	-	-	-	-	-	-	-	-	-	-	-	-	1,835.00
" 2	2,640.00	-	-	-	-	-	-	-	-	-	-	-	-	-	2,640.00
" 3	-	-	-	-	-	-	-	-	-	-	-	-	-	-	-
" 4	-	-	-	-	-	-	-	-	-	-	-	-	-	-	-
" 5	-	-	-	-	-	-	-	-	-	-	-	-	-	-	-
" 6	-	-	-	-	-	-	-	-	-	-	-	-	-	-	-
綏 雜 7	1,706.00	-	1,706.00	-	-	-	-	-	-	-	-	-	-	-	-
" 8	-	-	-	-	-	-	-	-	-	-	-	-	-	-	-
" 9	-	-	-	-	-	-	-	-	-	-	-	-	-	-	-
" 10	38,273.00	-	-	-	-	-	-	-	-	-	-	-	-	-	38,273.00
" 11	10,354.00	-	-	-	-	-	-	-	-	-	-	-	-	-	10,354.00
" 12	-	-	-	-	-	-	-	-	-	-	-	-	-	-	-
" 13	8,997.00	-	-	-	-	-	-	-	-	-	-	-	-	-	8,997.00
" 14	-	-	-	-	-	-	-	-	-	-	-	-	-	-	-
" 15	-	-	-	-	-	-	-	-	-	-	-	-	-	-	-
" 16	-	-	-	-	-	-	-	-	-	-	-	-	-	-	-
" 17	-	-	-	-	-	-	-	-	-	-	-	-	-	-	-
" 18	-	-	-	-	-	-	-	-	-	-	-	-	-	-	-
" 19	-	-	-	-	-	-	-	-	-	-	-	-	-	-	-
" 20	-	-	-	-	-	-	-	-	-	-	-	-	-	-	-
" 21	-	-	-	-	-	-	-	-	-	-	-	-	-	-	-
" 22	1,390.00	-	-	-	-	-	-	-	-	1,390.00	-	-	-	-	-
" 23	-	-	-	-	-	-	-	-	-	-	-	-	-	-	-
" 24	-	-	-	-	-	-	-	-	-	-	-	-	-	-	-
" 25	-	-	-	-	-	-	-	-	-	-	-	-	-	-	-
" 26	-	-	-	-	-	-	-	-	-	-	-	-	-	-	-
" 27	-	-	-	-	-	-	-	-	-	-	-	-	-	-	-
" 28	-	-	-	-	-	-	-	-	-	-	-	-	-	-	-
" 29	-	-	-	-	-	-	-	-	-	-	-	-	-	-	-
" 30	-	-	-	-	-	-	-	-	-	-	-	-	-	-	-
" 31	36,900.00	-	-	-	-	-	-	-	-	690.00	1,050.00	-	-	-	35,160.00
" 32	2,030.00	-	-	-	-	-	-	-	-	275.00	120.00	30.00	-	-	1,605.00
" 33	-	-	-	-	-	-	-	-	-	-	-	-	-	-	-
" 34	-	-	-	-	-	-	-	-	-	-	-	-	-	-	-
" 35	-	-	-	-	-	-	-	-	-	-	-	-	-	-	-
" 36	2,144.00	-	-	-	-	-	-	-	-	-	-	-	-	-	2,144.00
" 37	-	-	-	-	-	-	-	-	-	-	-	-	-	-	-
" 38	-	-	-	-	-	-	-	-	-	-	-	-	-	-	-
" 39	-	-	-	-	-	-	-	-	-	-	-	-	-	-	-
" 40	-	-	-	-	-	-	-	-	-	-	-	-	-	-	-
合 計 (10軒)	106,269.00	-	1,706.00	-	-	-	-	-	-	965.00	2,560.00	30.00	-	-	101,008.00

仕 入 (品別)

調査地 綏化 仕入地 綏化 康徳2年度		總 額	綢緞人絹	布	西	呢	絨	茶	棉 花	糖 類	化粧品	乾 菜	其 他
綏 豐 業 1	11,945.00												11,945.00
" 2	13,600.00							1,000.00	400.00			200.00	12,000.00
" 3													
" 4													
" 5	2,500.00												2,500.00
" 6													
綏 豐 7	5,024.00		5,024.00										
" 8													
" 9													
" 10	58,026.00												58,026.00
" 11	26,542.00												26,542.00
" 12													
" 13	14,091.00												14,091.00
" 14													
" 15													
" 16													
" 17													
" 18													
" 19													
" 20													
" 21													
" 22	1,000.00								1,000.00				
" 23													
" 24													
" 25													
" 26													
" 27													
" 28													
" 29													
" 30													
" 31	50,064.50							1,055.00	84.50				48,925.00
" 32	6,433.09							455.00	240.00	50.00			5,688.09
" 33													
" 34													
" 35													
" 36	3,118.00												3,118.00
" 37													
" 38													
" 39													
" 40													
合 計 (11軒)	192,343.59		5,024.00					2,510.00	1,724.50	50.00	200.00		182,835.09

仕 入 (品別)

調査地 綏化 仕入地 哈爾濱 康徳2年度		總 額	綢緞人絹	布	西	呢	絨	茶	棉 花	糖 類	化粧品	乾 菜	其 他
綏 豐 業 1	49,220.00	5,227.00	25,830.00	1,843.00	558.00	4,850.00	1,752.00	1,298.00	884.00				6,978.00
" 2	33,000.00	8,327.00	16,200.00	2,900.00	680.00	2,800.00	1,360.00	150.00	683.00				
" 3	88,825.90	20,691.00	33,112.50	16,081.00	269.40	2,297.00	384.00	3,247.00	375.10	12,368.90			
" 4	82,550.00	15,750.00	27,900.00	8,500.00		7,590.00		1,360.00		22,350.00			
" 5	39,870.00	13,450.00	12,950.00	4,250.00	285.00	2,150.00	2,235.00	385.00	256.00	3,909.00			
" 6	26,997.65	1,980.00	10,800.00	297.50	873.60	1,495.00	572.00	220.40	149.40	10,608.75			
綏 豐 7	39,119.00	4,392.00	22,731.00	4,309.20		1,372.80	678.40	332.00		5,303.60			
" 8													
" 9													
" 10	68,118.00	4,669.00	44,460.00	9,245.00	545.00	4,140.00	1,764.00	1,500.00	1,795.00				
" 11	31,488.00	1,190.00	23,400.00	1,200.00	168.00	2,600.00	990.00	490.00	1,450.00				
" 12													
" 13	30,117.00	947.00	23,948.00	769.00	160.00	2,168.00	732.00	750.00	643.00				
" 14	65,490.00	8,854.00	20,649.00	2,227.00		1,632.00	550.00	1,800.00		29,778.00			
" 15	82,021.00	23,870.00	40,405.00	3,541.00	300.00	3,500.00	720.00	1,200.00	180.00	8,305.00			
" 16													
" 17	32,090.00	12,000.00	8,400.00	5,000.00		1,340.00	200.00	1,350.00		3,900.00			
" 18	86,257.00	12,000.00	35,000.00	7,000.00	150.00	4,000.00	900.00	1,700.00	1,800.00	23,707.00			
" 19	18,188.69	3,200.00	10,000.00	1,000.00	100.00	1,500.00	500.00	500.00	500.00	888.69			
" 20	66,950.00	15,000.00	28,500.00	3,000.00		2,200.00		4,000.00		14,250.00			
" 21	52,310.00	5,735.00	29,770.00	1,440.00	65.00	2,528.00	492.00	1,540.00	1,240.00	9,500.00			
" 22	23,529.00	1,575.00	16,000.00	1,400.00	350.00	2,100.00	660.00	440.00	250.00	754.00			
" 23													
" 24													
" 25	9,880.73	300.83	3,033.29	402.00	184.94	64.36	5,895.31						
" 26													
" 27													
" 28													
" 29	58,600.00	29,000.00	15,000.00	5,000.00		1,800.00	500.00	1,200.00		6,100.00			
" 30													
" 31	74,150.50	9,600.00	38,300.00	4,500.00	900.00	2,445.00	2,475.50	3,440.00	1,500.00	10,990.00			
" 32	17,696.29	1,825.00	8,025.00	701.00	115.00	1,206.00	460.00	160.00	400.00	4,704.29			
" 33	19,300.00	7,000.00	5,000.00	400.00	250.00	2,500.00	500.00	400.00	250.00	3,000.00			
" 34													
" 35	91,700.00	6,580.00	67,340.00	1,250.00	50.00	945.00	649.00	395.00		14,491.00			
" 36	72,339.00	15,480.00	43,043.00	2,480.00	30.00	195.00	1,000.00	1,528.00		8,583.00			
" 37													
" 38	35,905.66	735.00	11,097.80	39.00		10,179.20	496.00			13,358.66			
" 39	21,900.00	1,236.00	11,761.60	540.00	42.00	1,602.00	324.00	2,500.00		3,894.40			
" 40	53,885.00	5,700.00	19,587.10	3,895.56	118.56	1,657.64	798.34	779.40	672.34	20,676.06			
合 計 (28軒)	1,371,498.42	236,413.83	651,343.29	93,210.26	6,194.50	72,858.00	27,487.55	32,664.80	13,027.84	238,298.35			

仕 入 (品別)

調査地 綏化 仕入地 日本、奉天、新京、營口、遼陽 康徳2年度

商店番號	總額	綢緞入絹	布	西	呢	絨	茶	棉花	糖	類	化粧品	乾菜	其他
綏 豐 號 1													
" 2	營 1,800.00 新 800.00		營 1,800.00 新 800.00										
" 3													
" 4													
" 5													
" 6													
綏 豐 號 7													
" 8													
" 9													
" 10													
" 11													
" 12													
" 13													
" 14													
" 15													
" 16													
" 17	日 450.00 奉 850.00 新 3,650.00	奉 400.00 新 1,600.00	奉 200.00 新 1,400.00		新 500.00					奉 100.00 新 50.00			日 450.00 奉 150.00 新 100.00
" 18													
" 19													
" 20													
" 21													
" 22													
" 23													
" 24													
" 25													
" 26													
" 27													
" 28													
" 29													
" 30													
" 31	營 1,200.00		1,200.00										
" 32													
" 33													
" 34													
" 35													
" 36	日 660.00 遼10,587.00		日 660.00					遼10,587.00					
" 37													
" 38													
" 39													
" 40													
合 計 (4軒)	日 1,110.00 奉 850.00 新 4,450.00 營 3,000.00 遼10,587.00	日 660.00 奉 400.00 新 1,600.00 營 3,000.00	奉 200.00 新 2,200.00 營 3,000.00		新 500.00					奉 100.00 新 50.00			日 450.00 奉 150.00 新 100.00

仕 入 (品別)

調査地 綏化 仕入地 綏化 康徳3年度

商店番號	總額	綢緞入絹	布	西	呢	絨	茶	棉花	糖	類	化粧品	乾菜	其他
綏 豐 號 1	18,095.00								113.00	148.00			17,834.00
" 2	53,600.00							2,900.00	1,200.00				50,400.00
" 3													
" 4													
" 5	9,000.00												9,000.00
" 6													
綏 豐 號 7	3,916.00		3,916.00										
" 8	3,813.39		118.30					987.30	146.50	18.80			2,542.49
" 9													
" 10	79,516.00												79,516.00
" 11	28,707.82												28,707.82
" 12													
" 13	24,669.30												24,669.30
" 14													
" 15													
" 16													
" 17													
" 18													
" 19													
" 20													
" 21													
" 22	394.00								394.00				
" 23													
" 24													
" 25													
" 26													
" 27													
" 28													
" 29													
" 30	474.30							474.30					
" 31	51,473.00							1,445.00	135.00				49,893.00
" 32	13,504.98							759.00	214.50	75.00			12,456.48
" 33													
" 34													
" 35													
" 36	4,712.00								1,600.00				3,112.00
" 37													
" 38													
" 39													
" 40													
合 計 (13軒)	291,975.79		4,034.30					5,665.60	3,803.00	241.80			278,131.09

仕入(品別)

調査地 綏化 仕入地 哈爾濱 康徳3年度

商店番號	總額	綢緞入絹	布匹	呢絨	茶	棉花	糖類	化粧品	乾菜	其他
綏 雜 兼 1	42,395.00	4,193.00	9,731.00	2,634.00	793.00	—	2,264.00	3,047.00	1,367.00	18,366.00
" 2	40,940.00	10,500.00	25,000.00	1,500.00	1,000.00	1,000.00	600.00	800.00	540.00	—
" 3	105,920.95	27,826.00	35,344.00	2,241.00	269.00	2,458.00	434.00	4,303.00	417.00	32,728.95
" 4	114,825.00	17,100.00	30,000.00	10,000.00	—	8,250.00	—	1,480.00	—	47,995.00
" 5	54,612.00	7,062.00	13,775.00	2,520.00	99.00	3,060.00	6,120.00	825.00	1,260.00	19,000.00
" 6	40,212.55	3,300.00	11,970.00	567.00	780.00	1,195.40	437.00	99.00	199.50	21,664.65
綏 雜 7	48,534.00	7,182.00	23,209.00	5,040.00	98.00	2,967.60	452.20	777.00	—	8,908.20
" 8	27,126.16	2,974.70	13,492.50	550.70	107.80	1,210.20	187.80	291.90	—	8,310.56
" 9	38,276.88	22,000.00	7,750.00	2,200.00	1,750.00	1,050.00	408.00	132.00	700.00	2,286.88
" 10	84,048.00	10,288.00	47,312.00	16,377.00	500.00	4,680.00	1,134.00	1,400.00	2,357.00	—
" 11	77,556.00	4,800.00	59,800.00	2,470.00	180.00	3,630.00	1,242.00	1,200.00	1,784.00	2,450.00
" 12	—	—	—	—	—	—	—	—	—	—
" 13	46,948.00	2,434.00	36,798.00	1,426.00	160.00	3,237.00	852.00	939.00	1,102.00	—
" 14	79,117.00	12,286.00	27,085.00	6,040.00	—	2,000.00	660.00	2,400.00	—	28,646.00
" 15	110,509.00	24,190.00	6,107.00	5,371.00	300.00	4,250.00	960.00	1,400.00	200.00	67,731.00
" 16	33,000.00	8,000.00	11,000.00	5,000.00	50.00	3,000.00	150.00	5,800.00	—	—
" 17	52,490.00	24,500.00	13,550.00	7,120.00	—	1,400.00	220.00	1,800.00	—	3,900.00
" 18	114,411.00	18,000.00	48,000.00	9,000.00	200.00	6,500.00	1,000.00	2,000.00	2,000.00	27,711.00
" 19	29,848.03	6,000.00	15,290.00	2,000.00	200.00	3,000.00	600.00	800.00	1,000.00	1,048.03
" 20	92,440.00	27,750.00	32,400.00	5,790.00	—	2,640.00	—	6,550.00	—	17,310.00
" 21	69,578.00	12,588.00	36,850.00	2,150.00	52.00	3,040.00	717.00	1,760.00	1,760.00	10,661.00
" 22	49,346.00	2,400.00	17,600.00	1,400.00	350.00	2,450.00	770.00	550.00	280.00	23,546.00
" 23	23,536.48	4,679.35	4,579.85	6,739.54	—	1,357.83	327.59	3,852.31	—	2,000.01
" 24	27,711.00	—	—	—	—	—	—	2,000.00	—	25,711.00
" 25	15,540.04	843.00	4,925.66	1,104.60	207.08	61.22	8,398.48	—	—	—
" 26	101,819.50	17,000.00	37,400.00	20,000.00	—	2,000.00	315.00	5,000.00	—	20,104.50
" 27	17,967.34	—	—	—	—	—	—	105.34	—	17,862.00
" 28	30,860.00	3,000.00	15,000.00	3,000.00	—	1,500.00	200.00	1,000.00	—	7,160.00
" 29	76,900.00	35,000.00	22,000.00	5,800.00	—	2,200.00	850.00	2,500.00	—	8,450.00
" 30	39,028.70	2,800.56	6,818.76	303.82	—	497.25	—	303.28	—	28,305.03
" 31	102,320.00	11,800.00	53,950.00	5,350.00	1,220.00	6,155.00	3,765.00	4,700.00	2,660.00	12,720.00
" 32	33,062.21	3,828.00	20,898.00	1,722.00	420.00	1,428.00	1,100.00	430.00	550.00	2,686.21
" 33	31,060.00	7,380.00	17,800.00	500.00	400.00	2,100.00	330.00	200.00	150.00	2,200.00
" 34	64,419.81	32,942.13	23,738.37	5,882.95	—	—	326.23	1,038.61	491.52	—
" 35	181,728.00	23,560.00	114,850.00	4,780.00	85.00	2,365.00	1,819.00	954.00	—	33,315.00
" 36	149,738.00	20,070.00	81,060.00	2,940.00	100.00	780.00	380.00	2,260.00	—	42,148.00
" 37	76,400.00	9,785.00	22,400.00	3,960.00	550.00	1,800.00	5,800.00	2,200.00	2,300.00	27,605.00
" 38	61,713.23	4,096.00	15,953.00	532.82	—	3,420.00	598.00	304.50	—	36,798.91
" 39	41,442.00	4,600.00	17,913.00	1,632.00	24.00	3,013.20	722.00	5,500.00	—	8,037.80
" 40	75,735.60	6,889.70	22,386.11	5,979.05	146.70	3,082.40	965.60	951.55	1,062.90	34,571.59
合計 (39軒)	2,503,015.48	443,647.44	1,003,656.25	161,323.48	10,932.58	92,678.10	45,104.90	71,553.49	22,181.92	651,938.32

仕入(品別)

調査地 綏化 仕入地 日本、奉天、新京、遼陽、營口、呼蘭、義縣 康徳3年度

商店番號	總額	綢緞入絹	布匹	呢絨	茶	棉花	糖類	化粧品	乾菜	其他
綏 雜 兼 1	奉11,770 新669 營397 呼391 新 480.00 新142 奉319 營397 奉 8,285.00	—	—	—	—	—	—	—	—	新47, 奉3,166 呼 391.00
" 2	新 980.00 新 990.00	—	—	—	—	—	—	—	—	—
" 3	新 1,200.00 新 6,395.00 奉 6,395.00	—	—	—	—	—	—	—	—	—
" 4	新 1,479.00 新 1,479.00 新 825.00 奉 450.00 奉 375.00	—	—	—	—	—	—	—	—	—
" 5	新 3,450.00 新 2,700.00 新 750.00	—	—	—	—	—	—	—	—	—
" 6	—	—	—	—	—	—	—	—	—	—
綏 雜 7	—	—	—	—	—	—	—	—	—	—
" 8	—	—	—	—	—	—	—	—	—	—
" 9	—	—	—	—	—	—	—	—	—	—
" 10	—	—	—	—	—	—	—	—	—	—
" 11	—	—	—	—	—	—	—	—	—	—
" 12	—	—	—	—	—	—	—	—	—	—
" 13	—	—	—	—	—	—	—	—	—	—
" 14	—	—	—	—	—	—	—	—	—	—
" 15	—	—	—	—	—	—	—	—	—	—
" 16	—	—	—	—	—	—	—	—	—	—
" 17	日 600 奉2,100 奉 500.00 奉 650.00 奉 250.00 新 5,430.00 新 3,000.00 新 1,800.00 新 630.00	—	—	—	—	—	—	—	奉 200.00	日 奉 600.00 奉 500.00
" 18	新 1,088.00 新 733.00 新 733.00	—	—	—	—	—	—	—	—	—
" 19	新 1,000.00	—	—	—	—	—	—	—	200.00	800.00
" 20	—	—	—	—	—	—	—	—	—	—
" 21	—	—	—	—	—	—	—	—	—	—
" 22	—	—	—	—	—	—	—	—	—	—
" 23	新 1,983.53	365.48	1,248.52	369.53	—	—	—	—	—	—
" 24	—	—	—	—	—	—	—	—	—	—
" 25	—	—	—	—	—	—	—	—	—	—
" 26	營 1,200.00	—	1,200.00	—	—	—	—	—	—	—
" 27	—	—	—	—	—	—	—	—	—	—
" 28	—	—	—	—	—	—	—	—	—	—
" 29	—	—	—	—	—	—	—	—	—	—
" 30	奉 654.20 新 383.41 新 383.41	—	—	—	—	—	—	—	—	奉 654.20
" 31	營 1,550.00	—	1,550.00	—	—	—	—	—	—	—
" 32	—	—	—	—	—	—	—	—	—	—
" 33	—	—	—	—	—	—	—	—	—	—
" 34	營 32.00 營 1,234.80	—	—	—	—	—	—	—	營 32.00 營 1,234.80	—
" 35	—	—	—	—	—	—	—	—	—	—
" 36	日 3,525.00 日 13,117.00 日 765.00	—	—	—	—	—	—	—	日 2,760.00 日 13,117.00	—
" 37	—	—	—	—	—	—	—	—	—	—
" 38	—	—	—	—	—	—	—	—	—	—
" 39	—	—	—	—	—	—	—	—	—	—
" 40	—	—	—	—	—	—	—	—	—	—
合計 (12軒)	日 奉 4,125.00 日 21,745.20 奉 16,462.94 新 5,112.00 營 13,117.00 呼 391.00 義 1,234.80	日 765.00 奉 7,346.00 新 8,407.89 新 5,080.00	—	日 2,760.00 奉 1,344.00 奉 8,535.00 新 6,208.52 新 1,799.53	—	—	—	—	營 32.00 日 13,117.00 呼 391.00 義 1,234.80	日 奉 600.00 新 4,320.20 呼 47.00 呼 391.00

販賣額並販

商店番號	總販賣額	縣 內			縣 外	
		縣 城	縣 城 外	小 計	慶 城	緩 州
緩 雜 號 1	174,750.00	74,985.00	53,640.00	128,625.00	27,915.00	18,210.00
" 2	97,792.06	7,600.00	93,292.06	97,892.06	-	-
" 3	116,213.35	37,188.20	79,025.15	116,213.35	-	-
" 4	139,280.00	65,400.00	73,880.00	139,280.00	-	-
" 5	83,851.00	36,000.00	42,351.00	78,351.00	5,500.00	-
" 6	53,098.20	21,650.00	31,448.20	53,098.20	-	-
緩 雜 7	58,750.00	24,350.00	34,400.00	58,750.00	-	-
" 8	24,876.00	4,500.00	20,376.00	24,876.00	-	-
" 9	47,201.33	46,681.33	520.00	47,201.33	-	-
" 10	174,078.00	53,578.00	99,500.00	153,078.00	-	-
" 11	109,732.94	19,850.00	85,312.00	105,162.00	-	-
" 12	-	-	-	-	-	-
" 13	79,817.90	5,600.00	50,717.90	56,317.90	-	-
" 14	87,393.80	19,500.00	67,893.80	87,393.80	-	-
" 15	115,680.00	22,510.00	-	22,510.00	27,951.00	-
" 16	26,370.00	6,370.00	20,000.00	26,370.00	-	-
" 17	65,149.00	40,149.00	8,000.00	48,149.00	4,000.00	1,000.00
" 18	129,390.00	46,000.00	83,390.00	129,390.00	-	-
" 19	36,199.12	9,000.00	27,199.12	36,199.12	-	-
" 20	97,750.00	85,500.00	12,250.00	97,750.00	-	-
" 21	80,940.00	35,500.00	45,440.00	80,940.00	-	-
" 22	54,620.00	16,500.00	38,120.00	54,620.00	-	-
" 23	7,231.00	3,248.56	3,982.44	7,231.00	-	-
" 24	22,262.40	21,060.00	1,202.40	22,262.40	-	-
" 25	19,275.62	2,392.90	16,882.72	19,275.62	-	-
" 26	102,736.95	51,656.95	51,080.00	102,736.95	-	-
" 27	17,036.12	9,120.00	6,150.82	15,270.82	1,765.30	-
" 28	30,740.00	5,000.00	25,740.00	30,740.00	-	-
" 29	98,000.00	45,000.00	41,000.00	86,000.00	7,200.00	4,800.00
" 30	31,641.70	15,829.26	14,957.99	30,787.25	854.45	-
" 31	171,114.00	34,200.00	136,914.00	171,114.00	-	-
" 32	62,012.38	6,432.00	55,580.38	62,012.38	-	-
" 33	37,300.00	6,000.00	31,300.00	37,300.00	-	-
" 34	57,013.00	17,000.00	40,013.00	57,013.00	-	-
" 35	155,940.00	10,800.00	145,140.00	155,940.00	-	-
" 36	180,925.00	63,000.00	117,925.00	180,925.00	-	-
" 37	87,500.00	20,000.00	61,800.00	81,800.00	2,200.00	-
" 38	78,878.55	61,986.91	5,170.70	67,157.61	9,166.91	-
" 39	41,678.62	24,404.40	8,637.12	33,041.52	5,182.26	-
" 40	80,427.70	32,445.90	23,990.90	56,436.80	14,394.54	-
合 計	3,134,645.74	1,107,988.41	1,751,222.70	2,859,211.11	106,129.46	24,010.00

賣方法(地域別)

外			決 濟 方 法			
零 賣	其 他	小 計	現 金	掛 買	未 收 金	掛 倒 金
-	-	46,125.00	125,683.00	49,067.00	1,424.00	585.00
-	-	-	87,750.06	10,042.00	10,042.00	-
-	-	-	95,872.90	20,340.45	5,735.15	29.00
-	-	-	110,280.00	29,000.00	-	-
-	-	5,500.00	75,685.00	8,166.00	914.50	155.00
-	-	-	44,128.19	8,970.01	4,950.00	1,007.91
-	-	-	58,750.00	-	-	-
-	-	-	24,876.00	-	-	-
-	-	-	34,000.00	13,301.33	5,561.13	-
21,000.00	-	21,000.00	136,378.00	37,300.00	30,250.00	-
-	4,570.94	4,570.94	80,513.44	29,120.50	11,742.00	-
-	-	-	-	-	-	-
23,500.00	-	23,500.00	43,047.90	36,770.00	8,500.00	-
-	-	-	62,793.80	24,600.00	5,000.00	100.00
-	65,219.00	93,170.00	46,272.00	69,408.00	15,600.00	-
-	-	-	19,500.00	6,970.00	6,970.00	-
10,000.00	2,000.00	17,000.00	53,096.00	12,063.00	-	-
-	-	-	89,320.00	40,070.00	8,620.00	-
-	-	-	19,269.68	16,929.44	4,850.38	-
-	-	-	95,200.00	2,550.00	-	-
-	-	-	73,822.00	7,118.00	1,998.00	-
-	-	-	29,245.00	25,375.00	1,213.00	-
-	-	-	7,231.00	-	-	-
-	-	-	22,262.40	-	-	-
-	-	-	10,950.72	8,324.90	-	-
-	-	-	91,183.95	-11,553.00	-	535.00
-	-	1,765.30	17,036.12	-	-	-
-	-	-	20,740.00	10,000.00	3,500.00	50.00
-	-	12,000.00	50,000.00	48,000.00	-	-
-	-	854.45	23,359.70	8,282.00	2,572.46	-
-	-	-	119,900.00	51,314.00	12,787.00	370.00
-	-	-	12,402.47	49,699.91	6,763.02	-
-	-	-	22,000.00	15,300.00	5,000.00	-
-	-	-	45,359.55	11,453.35	-	-
-	-	-	141,140.00	14,800.00	3,852.00	-
-	-	-	138,965.00	41,960.00	3,965.00	-
-	3,500.00	5,700.00	41,000.00	46,500.00	1,550.00	-
475.33	2,078.70	11,720.94	25,687.29	53,021.26	9,082.50	-
-	3,454.84	8,637.10	24,404.40	17,274.22	5,817.41	-
-	9,595.36	23,990.90	60,320.75	20,103.95	18,000.00	1,700.00
54,975.33	90,419.84	275,534.63	2,280,096.42	854,550.32	186,093.54	4,531.91

4 支拂方法(仕入)

調査地 綏化 康徳3年度

商店番號	總額	支拂時期別				支拂方法別					備考	
		即時拂	分期拂	後拂	先拂	現金	爲替	現子	物々交換	其他		
												現
綏 德 堂 1	73,717.00	54,721.00	-	18,996.00	-	53,774.00	19,943.00	-	-	-	-	-
" 2	96,720.00	83,740.00	-	13,980.00	-	83,240.00	13,480.00	-	-	-	-	-
" 3	113,795.95	52,222.15	-	61,573.80	-	51,772.15	62,023.80	-	-	-	-	-
" 4	119,100.00	41,380.00	-	77,720.00	-	41,380.00	77,720.00	-	-	-	-	-
" 5	63,612.00	43,605.00	-	20,007.00	-	43,605.00	20,007.00	-	-	-	-	-
" 6	40,212.55	-	-	40,212.55	-	40,212.55	-	-	-	-	-	-
綏 德 雜 7	52,450.00	-	-	52,450.00	-	3,916.00	-	-	-	-	48,534.00	哈爾濱支店支拂
" 8	30,939.55	2,137.10	-	28,802.45	-	1,813.39	29,126.16	-	-	-	-	-
" 9	38,276.88	21,090.00	-	17,186.88	-	21,090.00	17,186.88	-	-	-	-	-
" 10	163,564.00	163,564.00	-	-	-	163,564.00	-	-	-	-	-	-
" 11	106,263.82	65,720.95	-	40,542.87	-	65,720.95	40,542.87	-	-	-	-	-
" 12	-	-	-	-	-	-	-	-	-	-	-	-
" 13	71,617.30	27,678.30	-	43,939.00	-	27,678.30	43,939.00	-	-	-	-	-
" 14	79,117.00	65,917.00	-	13,200.00	-	79,117.00	-	-	-	-	-	-
" 15	110,509.00	-	-	110,509.00	-	-	110,509.00	-	-	-	-	-
" 16	33,000.00	18,100.00	-	14,900.00	-	18,100.00	14,900.00	-	-	-	-	-
" 17	61,620.00	12,663.00	-	47,957.00	-	12,663.00	47,957.00	-	-	-	-	-
" 18	116,232.00	92,582.00	-	23,650.00	-	-	116,232.00	-	-	-	-	-
" 19	30,848.03	19,350.00	-	10,993.03	-	19,350.00	10,993.03	-	-	-	-	-
" 20	92,440.00	47,490.00	-	44,950.00	-	41,700.00	50,740.00	-	-	-	-	-
" 21	69,578.00	56,588.00	-	12,990.00	-	-	69,578.00	-	-	-	-	-
" 22	49,740.00	47,230.00	-	2,510.00	-	-	49,740.00	-	-	-	-	-
" 23	25,520.01	-	-	25,520.01	-	-	25,520.01	-	-	-	-	-
" 24	27,711.00	13,611.00	-	14,100.00	-	-	27,711.00	-	-	-	-	-
" 25	15,540.04	7,210.14	-	8,329.90	-	7,210.14	8,329.90	-	-	-	-	-
" 26	103,019.50	103,019.50	-	-	-	25,330.00	77,689.50	-	-	-	-	-
" 27	17,957.34	10,347.34	-	7,610.00	-	10,347.34	7,610.00	-	-	-	-	-
" 28	31,863.00	3,600.00	-	27,263.00	-	3,600.00	27,263.00	-	-	-	-	-
" 29	76,830.00	44,400.00	-	32,430.00	-	44,400.00	32,430.00	-	-	-	-	-
" 30	40,540.00	32,802.00	-	7,738.00	-	26,364.55	14,175.45	-	-	-	-	-
" 31	155,343.00	134,284.00	-	21,059.00	-	133,904.00	21,439.00	-	-	-	-	-
" 32	46,567.19	46,567.19	-	-	-	46,567.19	-	-	-	-	-	-
" 33	31,060.00	12,552.50	-	18,507.50	-	12,552.50	18,507.50	-	-	-	-	-
" 34	65,686.61	65,686.61	-	-	-	-	65,686.61	-	-	-	-	-
" 35	181,728.00	63,030.00	-	118,648.00	-	63,080.00	118,648.00	-	-	-	-	-
" 36	171,092.00	127,221.00	-	43,871.00	-	-	171,092.00	-	-	-	-	-
" 37	76,400.00	5,800.00	-	70,600.00	-	23,400.00	53,000.00	-	-	-	-	-
" 38	61,713.23	3,420.00	-	58,293.23	-	3,420.00	58,293.23	-	-	-	-	-
" 39	41,442.00	20,291.00	-	21,151.00	-	2,376.00	39,065.00	-	-	-	-	-
" 40	75,735.60	3,390.60	-	72,345.00	-	75,735.60	-	-	-	-	-	-
合 計 (39軒)	2,857,078.60	1,612,561.38	-	1,244,517.22	-	1,247,503.66	1,561,040.94	-	-	-	48,534.00	

IV 農家關係 1 土地關係

調査地 綏化 康徳3年度

農家名	農家番號	所有地						借入地 面積	備考
		熟地		荒地		持基			
		面積	價格	面積	價格	面積	價格		
洪玉元	綏 1	35	3,500	-	-	0.3	-	-	
王家生	" 2	10	1,000	-	-	0.7	98	-	
包長海	" 3	18	1,800	-	-	-	150	-	
關德春	" 4	25	2,500	-	-	-	-	-	
孫成德	" 5	8.5	680	-	-	-	-	-	
吳榮昌	" 6	6.5	780	-	-	0.5	120	21	內羅 張 貴 响, 白景土 响, 沈景村 响
王三官	" 7	15	1,500	-	-	0.35	70	5	地主 白景峰 (小學教師)
張貴富	" 8	38	5,510	-	-	1	200	2	" 張貴華 (農 人)
張益群	" 9	5	1,250	-	-	-	-	-	
李瑞文	" 10	35.8	2,400	-	-	0.7	40	15	" 李景山
夏天隆	" 11	82	13,300	-	-	2	400	30	" 白秀東
張萬富	" 12	28	4,200	-	-	-	-	20	" "
張興財	" 13	46	3,680	-	-	-	-	20	" 沈景雲
張常	" 14	15	1,500	-	-	0.5	100	5	" 白秀峰
張 貴	" 15	-	-	-	-	-	-	21	" 洪文富
卜成德	" 16	-	-	-	-	-	-	31	" 何慶海
張振山	" 17	-	-	-	-	-	-	20	" 馮中山
張貴秀	" 18	17	1,700	-	-	-	350	10	" 洪石財
		394.8	44,300	-	-	6.05	1,522	200	

2 作付面積

調査地 綏化 康徳3年度

農家番號	作付總計	大豆		小麥		包米		谷子		高粱		其他	
		實數	百分比	實數	百分比	實數	百分比	實數	百分比	實數	百分比	實數	百分比
		畝	%	畝	%	畝	%	畝	%	畝	%	畝	%
綏 1	0.5	-	-	-	-	-	-	-	-	-	-	0.5	100
" 2	10	2	20.0	3	30.0	1	10.0	2	20.0	2	20.0	-	-
" 3	18	5	27.8	5	27.8	5	27.7	3	16.7	-	-	-	-
" 4	25	10	40.0	7	28.0	-	-	8	32.0	-	-	-	-
" 5	8.5	0.5	5.9	2	23.5	3	35.3	1	11.8	1	11.8	1	11.7
" 6	27.5	7	25.5	5	18.2	6	21.8	5	18.2	3	10.9	1.5	5.4
" 7	20	4	20.0	5	25.0	2	10.0	4	20.0	3	15.0	2	10.0
" 8	40	8	20.0	10	25.0	8	20.0	8	20.0	6	15.0	-	-
" 9	2	1	50.0	-	-	1	50.0	-	-	-	-	-	-
" 10	50	15	30.0	15	30.0	10	20.0	5	10.0	5	10.0	-	-
" 11	112	20	17.9	30	26.8	20	17.8	25	22.3	16	14.3	1	0.9
" 12	47	10	21.3	20	42.5	12	25.5	3	6.4	2	4.3	-	-
" 13	56	12	21.4	15	26.8	10	17.9	8	14.3	5	8.9	6	10.7
" 14	20	5	25.0	5	25.0	3	15.0	5	25.0	2	10.0	-	-
" 15	21	6	28.6	6	28.6	3	14.3	4	19.0	2	9.5	-	-
" 16	31	7	22.6	7	22.6	7	22.6	8	25.8	2	6.4	-	-
" 17	20	5	25.0	5	25.0	3	15.0	4	20.0	3	15.0	-	-
" 18	25	3	12.0	5	20.0	4	16.0	6	24.0	3	12.0	4	16.0
合 計	533.5	120.5	22.6	145	27.2	98	18.4	99	18.6	55	10.3	16	2.9

5 農作物販

農家番號	大豆					小麥					包米				
	總額	現金	百分比	飛子	百分比	總額	現金	百分比	飛子	百分比	總額	現金	百分比	飛子	百分比
	1	75.00	75.00	100	-	-	60.00	60.00	100	-	-	24.00	24.00	100	-
2	30.00	30.00	100	-	-	120.00	120.00	100	-	-	-	-	-	-	-
3	-	-	-	-	-	-	-	-	-	-	-	-	-	-	-
4	300.00	300.00	100	-	-	-	-	-	-	-	-	-	-	-	-
5	-	-	-	-	-	25.50	25.50	100	-	-	25.00	25.00	100	-	-
6	110.00	110.00	100	-	-	92.50	92.50	100	-	-	-	-	-	-	-
7	90.00	90.00	100	-	-	88.00	38.00	43.2	50.00	56.8	-	-	-	-	-
8	229.50	129.50	56.4	100.00	43.6	468.00	468.00	100	-	-	-	-	-	-	-
9	45.00	45.00	100	-	-	-	-	-	-	-	-	-	-	-	-
10	170.00	170.00	100	-	-	690.00	690.00	100	-	-	-	-	-	-	-
11	150.00	150.00	100	-	-	680.00	680.00	100	-	-	-	-	-	-	-
12	30.00	30.00	100	-	-	510.00	510.00	100	-	-	-	-	-	-	-
13	450.00	-	-	450.00	100	425.00	-	-	425.00	100	-	-	-	-	-
14	108.00	108.00	100	-	-	140.00	140.00	100	-	-	-	-	-	-	-
15	75.00	75.00	100	-	-	42.00	42.00	100	-	-	-	-	-	-	-
16	21.60	21.60	100	-	-	37.80	37.80	100	-	-	37.60	37.60	100	-	-
17	-	-	-	-	-	165.00	165.00	100	-	-	18.00	18.00	100	-	-
18	37.50	37.50	100	-	-	153.00	153.00	100	-	-	-	-	-	-	-
合計	1,922.20	1,372.20	71.4	550.00	28.6	3,666.80	3,191.80	87	475.00	13	1,346.00	104.60	100	-	-

6 貸

農家番號	借入總額	借入先職業別						擔保別						期限		
		銀行	金融合作社	地主	當舖	錢舖	其他	有擔保			無擔保			1月以下	3月以下	半年以下
								總額	土地	金銀品	衣服	其他	信用借			
1	370.00	-	120.00	-	250.00	-	-	370.00	370.00	-	-	-	-	-	-	250.00
2	360.00	-	120.00	200.00	40.00	-	-	360.00	120.00	-	40.00	200.00	-	-	-	200.00
3	590.00	-	300.00	250.00	-	40.00	-	590.00	300.00	-	-	290.00	-	-	-	-
4	770.00	270.00	-	400.00	-	100.00	-	770.00	270.00	-	-	500.00	-	-	-	-
5	138.00	38.00	-	100.00	-	-	-	138.00	38.00	-	-	100.00	-	-	-	-
6	450.00	-	60.00	210.00	60.00	120.00	-	450.00	60.00	-	60.00	330.00	-	-	-	-
7	590.00	-	240.00	350.00	-	-	-	590.00	240.00	-	-	150.00	-	-	-	-
8	500.00	190.00	200.00	-	50.00	60.00	-	500.00	390.00	-	50.00	60.00	-	-	-	-
9	393.00	-	80.00	300.00	13.00	-	-	393.00	380.00	-	13.00	-	-	-	-	-
10	630.00	70.00	430.00	-	130.00	-	-	630.00	500.00	-	-	130.00	-	-	-	-
11	1,600.00	-	500.00	-	400.00	200.00	500.00	1,600.00	500.00	-	400.00	500.00	200.00	-	-	-
12	280.00	-	250.00	-	-	30.00	-	280.00	250.00	-	-	30.00	-	-	-	-
13	660.00	240.00	150.00	-	150.00	120.00	-	660.00	390.00	-	150.00	120.00	-	-	-	-
14	228.00	200.00	-	-	8.00	20.00	-	228.00	200.00	-	8.00	20.00	-	-	-	-
15	700.00	-	-	600.00	-	100.00	-	700.00	700.00	-	-	700.00	-	-	-	-
16	1,000.00	-	-	320.00	120.00	560.00	-	1,000.00	50.00	70.00	320.00	560.00	-	-	120.00	-
17	210.00	-	-	180.00	-	30.00	-	210.00	-	-	180.00	30.00	-	-	-	-
18	435.00	135.00	-	-	300.00	-	-	435.00	135.00	-	-	300.00	-	-	-	-
合計	9,904.00	1,143.00	2,450.00	2,910.00	1,391.00	-	1,470.00	540.00	9,904.00	4,143.00	50.00	791.00	4,100.00	820.00	-	570.00



賣決濟方法

農家番號	谷子					高粱					其他				
	總額	現金	百分比	飛子	百分比	總額	現金	百分比	飛子	百分比	總額	現金	百分比	飛子	百分比
	1	39.60	39.60	100	-	-	6.00	6.00	100	-	-	-	-	-	-
2	-	-	-	-	-	-	-	-	-	-	-	-	-	-	-
3	-	-	-	-	-	-	-	-	-	-	-	-	-	-	-
4	-	-	-	-	-	-	-	-	-	-	-	-	-	-	-
5	-	-	-	-	-	-	-	-	-	-	-	-	-	-	-
6	-	-	-	-	-	-	-	-	-	-	-	-	-	-	-
7	-	-	-	-	-	-	-	-	-	-	-	-	-	-	-
8	-	-	-	-	-	-	-	-	-	-	-	-	-	-	-
9	-	-	-	-	-	-	-	-	-	-	-	-	-	-	-
10	-	-	-	-	-	-	-	-	-	-	-	-	-	-	-
11	-	-	-	-	-	-	-	-	-	-	-	-	-	-	-
12	-	-	-	-	-	-	-	-	-	-	-	-	-	-	-
13	-	-	-	-	-	-	-	-	-	-	-	-	-	-	-
14	40.00	40.00	100	-	-	-	-	-	-	-	-	-	-	-	-
15	-	-	-	-	-	-	-	-	-	-	-	-	-	-	-
16	-	-	-	-	-	-	-	-	-	-	-	-	-	-	-
17	-	-	-	-	-	-	-	-	-	-	-	-	-	-	-
18	-	-	-	-	-	-	-	-	-	-	-	-	-	-	-
合計	79.60	79.60	100	-	-	6.00	6.00	100	-	-	144.00	-	-	144.00	100

借 金

農家番號	借入總額	利率別					用途別					貸付金			備考					
		1年以下	1年以上	無利率	1分以下	2分以下	3分以下	4分以下	5分以下	耕作資金	雇工用	役高用	衣食費用	冠婚葬費用		醫療用	其他	金額	擔保期間	利率
2	120.00	40.00	-	120.00	-	-	240.00	-	-	-	-	-	-	-	-	360.00	-	-	-	
3	300.00	290.00	40.00	300.00	-	-	250.00	-	550.00	-	-	40.00	-	-	-	-	-	-	-	
4	-	770.00	100.00	270.00	-	-	400.00	-	670.00	-	-	100.00	-	-	-	-	-	-	-	
5	-	138.00	-	38.00	-	-	100.00	-	100.00	-	-	38.00	-	-	-	-	-	-	-	
6	-	450.00	120.00	60.00	-	-	60.00	210.00	-	270.00	60.00	120.00	-	-	-	-	-	-	-	
7	590.00	-	-	240.00	-	-	350.00	-	150.00	240.00	-	-	-	-	-	200.00	-	-	-	
8	-	500.00	60.00	390.00	-	-	50.00	-	190.00	250.00	-	60.00	-	-	-	-	-	-	-	
9	-	393.00	300.00	80.00	-	-	13.00	-	-	-	-	13.00	-	-	-	380.00	-	-	-	
10	-	630.00	130.00	500.00	-	-	-	-	500.00	-	-	130.00	-	-	-	-	-	-	-	
11	1,200.00	400.00	700.00	500.00	-	-	400.00	-	1,600.00	-	-	-	-	-	-	-	-	-	-	
12	280.00	-	30.00	250.00	-	-	-	-	280.00	-	-	-	-	-	-	90.00	-	-	-	
13	250.00	410.00	-	390.00	-	-	270.00	-	150.00	-	150.00	-	-	-	360.00	-	-	-	-	
14	-	228.00	20.00	200.00	-	-	8.00	-	-	200.00	28.00	-	-	-	-	-	-	-	-	
15	700.00	-	100.00	-	-	-	600.00	-	700.00	-	-	-	-	-	-	-	-	-	-	
16	880.00	-	-	-	-	-	1,000.00	-	250.00	-	660.00	50.00	-	-	40.00	-	-	-	-	
17	-	210.00	30.00	-	-	-	180.00	-	80.00	100.00	30.00	-	-	-	-	-	-	-	-	
18	435.00	-	-	135.00	-	-	300.00	-	435.00	-	-	-	-	-	-	-	-	-	-	
合計	4,875.00	4,459.00	1,630.00	3,593.00	-	-	3,041.00	1,640.00	5,425.00	750.00	750.00	1,469.00	50.00	-	1,460.00	90.00	-	-	-	

第二海倫



品 名	期 別	總 合 計		毛 價			
		數 量	金 額	合 計	縣 內	縣 外	
						小 計	綏 遠 縣
康德1年度							
大 豆	現 物	18,596.8	845,311.15	7,294.3	6,084.3	1,210.0	688.5
	先 物	—	—	—	—	—	—
	小 計	18,596.8	845,311.15	7,294.3	6,084.3	1,210.0	688.5
小 麥	現 物	6,113.1	436,596.10	3,204.2	2,445.7	758.5	60.3
	先 物	—	—	—	—	—	—
	小 計	6,113.1	436,596.10	3,204.2	2,445.7	758.5	60.3
其 他	現 物	2,671.2	127,197.91	2,151.9	2,151.9	—	—
	先 物	—	—	—	—	—	—
	小 計	2,671.2	127,197.91	2,151.9	2,151.9	—	—
合 計	現 物	27,381.1	1,409,015.16	12,650.4	10,681.9	1,968.5	748.9
	先 物	—	—	—	—	—	—
	小 計	27,381.1	1,409,015.16	12,650.4	10,681.9	1,968.5	748.9
康德2年度							
大 豆	現 物	31,499.5	1,519,873.28	11,619.4	10,087.2	1,532.2	1,013.2
	先 物	1,197.2	57,727.00	—	—	—	—
	小 計	32,696.7	1,577,600.28	11,619.4	10,087.2	1,532.2	1,013.2
小 麥	現 物	16,898.1	1,018,958.71	5,250.6	3,334.8	1,915.8	241.0
	先 物	—	—	—	—	—	—
	小 計	16,898.1	1,018,958.71	5,250.6	3,334.8	1,915.8	241.0
其 他	現 物	5,921.8	352,614.15	3,422.3	3,285.3	137.0	68.5
	先 物	—	—	—	—	—	—
	小 計	5,921.8	352,614.15	3,422.3	3,285.3	137.0	68.5
合 計	現 物	54,319.4	2,891,446.24	20,292.3	16,707.3	3,585.0	1,322.7
	先 物	1,197.2	57,727.00	—	—	—	—
	小 計	55,516.6	2,949,173.24	20,292.3	16,707.3	3,585.0	1,322.7
康德3年度							
大 豆	現 物	46,710.7	3,170,825.80	22,885.9	19,365.8	3,520.1	50.5
	先 物	10,554.0	799,475.24	—	—	—	—
	小 計	57,264.7	3,970,301.04	22,885.9	19,365.8	3,520.1	50.5
小 麥	現 物	17,210.8	1,500,038.21	9,890.7	7,293.3	2,597.4	602.5
	先 物	3,059.9	314,305.92	—	—	—	—
	小 計	20,270.7	1,814,344.13	9,890.7	7,293.3	2,597.4	602.5
其 他	現 物	3,559.5	236,378.99	2,531.8	1,931.3	600.5	192.7
	先 物	—	—	—	—	—	—
	小 計	3,559.5	236,378.99	2,531.8	1,931.3	600.5	192.7
合 計	現 物	67,481.0	4,907,243.00	35,308.4	28,595.4	6,713.0	845.7
	先 物	13,613.9	1,113,781.16	—	—	—	—
	小 計	81,094.9	6,021,024.16	35,308.4	28,595.4	6,713.0	845.7

買 付	成 價				買 付
	外				
	詳 泉 縣	明 水 縣	梁 奎 縣	其 他	
	合 計	縣 內	縣 外		
473.9	11,302.5	11,302.5	—	—	—
473.9	11,302.5	11,302.5	—	—	—
676.5	2,908.9	2,908.9	—	—	—
676.5	2,908.9	2,908.9	—	—	—
—	519.3	519.3	—	—	—
—	519.3	519.3	—	—	—
1,150.4	14,730.7	14,730.7	—	—	—
1,150.4	14,730.7	14,730.7	—	—	—
519.0	19,880.1	19,880.1	—	—	—
519.0	21,077.3	21,077.3	—	—	—
1,602.5	11,647.5	11,647.5	—	—	—
1,602.5	11,647.5	11,647.5	—	—	—
68.5	2,499.5	2,499.5	—	—	—
68.5	2,499.5	2,499.5	—	—	—
2,190.0	34,027.1	34,027.1	—	—	—
2,190.0	35,224.3	35,224.3	—	—	—
2,456.3	23,824.8	23,118.9	705.9	—	—
2,456.3	34,378.8	33,672.9	705.9	—	—
1,927.0	7,320.1	7,130.5	189.6	—	—
1,927.0	10,380.0	9,740.2	639.8	—	—
407.8	1,027.7	1,027.7	—	—	—
407.8	1,027.7	1,027.7	—	—	—
4,791.1	32,172.6	31,277.1	895.5	—	—
4,791.1	45,785.5	44,440.8	1,345.7	—	—

自己買付(現)

調査地 海倫 康德1年度

商店番號	總 合 計		毛 備				
	數 量	金 額	縣				
			15 軒未滿	30 軒未滿	45 軒未滿	60 軒未滿	60 軒以上
海 糧 兼 1	—	—	—	—	—	—	—
海 " 糧 2	1,703.2	66,512.04	1,503.6	—	—	—	—
海 " 糧 3	—	—	—	—	—	—	—
" " 糧 4	1,325.9	84,569.85	—	477.0	—	360.7	488.2
" " 糧 5	699.9	34,569.18	167.2	—	—	—	—
" " 糧 6	—	—	—	—	—	—	—
" " 糧 7	—	—	—	—	—	—	—
" " 糧 8	—	—	—	—	—	—	—
" " 糧 9	—	—	—	—	—	—	—
" " 糧 10	—	—	—	—	—	—	—
" " 糧 11	1,681.7	65,762.18	—	—	—	568.0	—
" " 糧 12	11,275.3	497,215.00	—	—	—	—	—
" " 糧 13	1,815.1	93,698.00	—	—	—	—	—
" " 糧 14	—	—	—	—	—	—	—
" " 糧 15	95.7	3,584.90	—	—	—	—	—
" " 糧 16	—	—	—	—	—	—	—
" " 糧 17	—	—	—	—	—	—	—
合 計 (7軒)	18,596.8	845,311.15	1,670.8	477.0	—	928.7	488.2

自己買付(現)

調査地 海倫 康德1年度

商店番號	總 合 計		毛 備				
	數 量	金 額	縣				
			15 軒未滿	30 軒未滿	45 軒未滿	60 軒未滿	60 軒以上
海 糧 兼 1	—	—	—	—	—	—	—
海 " 糧 2	363.0	26,728.60	256.9	—	—	—	—
海 " 糧 3	—	—	—	—	—	—	—
" " 糧 4	680.7	31,726.13	—	226.5	—	—	454.2
" " 糧 5	1,197.6	73,754.24	525.5	—	—	—	—
" " 糧 6	—	—	—	—	—	—	—
" " 糧 7	—	—	—	—	—	—	—
" " 糧 8	—	—	—	—	—	—	—
" " 糧 9	—	—	—	—	—	—	—
" " 糧 10	—	—	—	—	—	—	—
" " 糧 11	1,561.6	127,614.86	—	—	—	36.2	—
" " 糧 12	1,010.3	76,160.00	—	—	—	—	—
" " 糧 13	1,119.2	87,937.00	—	—	—	—	—
" " 糧 14	—	—	—	—	—	—	—
" " 糧 15	180.7	12,585.27	—	—	—	—	—
" " 糧 16	—	—	—	—	—	—	—
" " 糧 17	—	—	—	—	—	—	—
合 計 (7軒)	6,113.1	436,506.10	782.4	226.5	—	36.2	454.2

自己買付(現物)

調査地 海倫 康德1年度

商店番號	總 合 計		毛 備				
	數 量	金 額	縣				
			15 軒未滿	30 軒未滿	45 軒未滿	60 軒未滿	60 軒以上
海 糧 兼 1	—	—	—	—	—	—	—
海 " 糧 2	52.8	734.00	52.8	—	—	—	—
海 " 糧 3	—	—	—	—	—	—	—
" " 糧 4	25.2	487.05	—	25.2	—	—	—
" " 糧 5	—	—	—	—	—	—	—
" " 糧 6	—	—	—	—	—	—	—
" " 糧 7	—	—	—	—	—	—	—
" " 糧 8	—	—	—	—	—	—	—
" " 糧 9	—	—	—	—	—	—	—
" " 糧 10	—	—	—	—	—	—	—
" " 糧 11	1,654.4	82,437.86	—	—	—	1,135.1	—
" " 糧 12	342.0	16,770.00	—	—	—	—	—
" " 糧 13	596.8	26,769.00	—	—	—	—	—
" " 糧 14	—	—	—	—	—	—	—
" " 糧 15	—	—	—	—	—	—	—
" " 糧 16	—	—	—	—	—	—	—
" " 糧 17	—	—	—	—	—	—	—
合 計 (5軒)	2,671.2	127,197.91	52.8	25.2	—	1,135.1	—

物大豆數量

單位=噸

買 付		成 備 買 付				
內	縣	縣			外	小 計
		不 明	小 計	其 他		
—	—	—	—	—	—	—
—	1,503.6	101.0	51.1	—	47.5	190.6
—	1,325.9	—	—	—	—	—
—	167.2	—	422.8	—	—	422.8
—	—	—	—	—	—	—
—	—	—	—	—	—	—
—	—	—	—	—	—	—
—	—	—	—	—	—	—
—	—	—	—	—	—	—
—	568.0	—	—	—	—	1,113.7
1,724.9	1,724.9	587.6	—	—	—	8,962.8
699.0	699.0	—	—	—	—	1,116.1
—	—	—	—	—	—	—
95.7	95.7	—	—	—	—	—
—	—	—	—	—	—	—
2,519.6	6,084.3	688.6	473.9	—	47.5	11,302.5

物小麥數量

單位=噸

買 付		成 備 買 付				
內	縣	縣			外	小 計
		不 明	小 計	其 他		
—	—	—	—	—	—	—
—	256.9	63.3	24.1	—	21.7	106.1
—	680.7	—	—	—	—	—
—	525.5	—	652.4	—	—	652.4
—	—	—	—	—	—	—
—	—	—	—	—	—	—
—	—	—	—	—	—	—
—	—	—	—	—	—	—
—	—	—	—	—	—	—
—	36.2	—	—	—	—	1,525.4
302.5	302.5	—	—	—	—	707.8
463.2	463.2	—	—	—	—	656.0
—	—	—	—	—	—	—
180.7	180.7	—	—	—	—	—
—	—	—	—	—	—	—
946.4	2,445.7	60.3	676.5	—	21.7	2,908.9

其他雜穀數量

單位=噸

買 付		成 備 買 付				
內	縣	縣			外	小 計
		不 明	小 計	其 他		
—	—	—	—	—	—	—
—	52.8	—	—	—	—	—
—	25.2	—	—	—	—	—
—	—	—	—	—	—	—
—	—	—	—	—	—	—
—	—	—	—	—	—	—
—	—	—	—	—	—	—
—	—	—	—	—	—	—
—	—	—	—	—	—	—
—	—	—	—	—	—	—
—	1,135.1	—	—	—	—	519.3
342.0	342.0	—	—	—	—	—
596.8	596.8	—	—	—	—	—
—	—	—	—	—	—	—
—	—	—	—	—	—	—
938.8	2,151.9	—	—	—	—	519.3

2 委託買付委託者所在地別總數量

調查地 海倫 康德1-3年度

單位=噸

年度	種別	總 合 計			委 託 者 所 在 地 別								摘要					
		軒數	數量	金額	哈爾濱		新 京		大 連		綏 化			其 他				
					軒數	數量	軒數	數量	軒數	數量	軒數	數量		軒數	數量			
康德1年度	現物	大豆	6	8,813.5	373,828.49	4	8,272.5	—	—	2	541.0	—	—	—	—	—	—	—
		小麥	3	4,689.9	323,095.00	1	2,651.0	1	1,084.5	—	—	1	954.4	—	—	—	—	—
		其他	—	—	—	—	—	—	—	—	—	—	—	—	—	—	—	—
		小計	9	13,503.4	696,923.49	5	10,923.5	1	1,084.5	2	541.0	1	954.4	—	—	—	—	—
	先物	大豆	2	1,280.8	49,700.00	1	355.6	1	925.2	—	—	—	—	—	—	—	—	—
		小麥	—	—	—	—	—	—	—	—	—	—	—	—	—	—	—	—
		其他	—	—	—	—	—	—	—	—	—	—	—	—	—	—	—	—
		小計	2	1,280.8	49,700.00	1	355.6	1	925.2	—	—	—	—	—	—	—	—	—
	合計	大豆	8	10,094.3	423,528.49	5	8,628.1	1	925.2	2	541.0	—	—	—	—	—	—	—
		小麥	3	4,689.9	323,095.00	1	2,651.0	1	1,084.5	—	—	1	954.4	—	—	—	—	—
		其他	—	—	—	—	—	—	—	—	—	—	—	—	—	—	—	—
		合計	11	14,784.2	746,623.49	6	11,279.1	2	2,009.7	2	541.0	1	954.4	—	—	—	—	—
康德2年度	現物	大豆	7	8,210.1	435,239.31	7	8,210.1	—	—	—	—	—	—	—	—	—	—	—
		小麥	8	17,352.4	1,138,701.25	6	7,649.7	1	8,623.0	—	—	1	1,079.7	—	—	—	—	—
		其他	2	1,850.0	145,554.05	2	1,850.0	—	—	—	—	—	—	—	—	—	—	—
		小計	17	27,412.5	1,719,494.61	15	17,709.8	1	8,623.0	—	—	1	1,079.7	—	—	—	—	—
	先物	大豆	1	338.6	17,125.00	1	338.6	—	—	—	—	—	—	—	—	—	—	—
		小麥	—	—	—	—	—	—	—	—	—	—	—	—	—	—	—	—
		其他	—	—	—	—	—	—	—	—	—	—	—	—	—	—	—	—
		小計	1	338.6	17,125.00	1	338.6	—	—	—	—	—	—	—	—	—	—	—
	合計	大豆	8	8,548.7	352,364.31	8	8,548.7	—	—	—	—	—	—	—	—	—	—	—
		小麥	8	17,352.4	1,138,701.25	6	7,649.7	1	8,623.0	—	—	1	1,079.7	—	—	—	—	—
		其他	2	1,850.0	145,554.05	2	1,850.0	—	—	—	—	—	—	—	—	—	—	—
		合計	18	27,751.1	1,736,619.61	16	18,048.4	1	8,623.0	—	—	1	1,079.7	—	—	—	—	—
康德3年度	現物	大豆	24	12,816.3	870,144.01	23	12,486.3	—	—	1	33.0	—	—	—	—	—	—	—
		小麥	17	17,082.4	1,654,649.75	11	11,990.6	5	2,917.8	—	—	1	2,174.0	—	—	—	—	—
		其他	5	1,320.0	112,873.40	5	1,320.0	—	—	—	—	—	—	—	—	—	—	—
		小計	46	31,218.7	2,637,667.16	39	25,796.9	5	2,917.8	1	33.0	1	2,174.0	—	—	—	—	—
	先物	大豆	2	400.0	30,483.90	1	219.9	—	—	—	—	—	—	—	—	—	—	—
		小麥	2	146.2	14,482.00	—	—	1	86.7	—	—	—	—	—	—	—	—	—
		其他	—	—	—	—	—	—	—	—	—	—	—	—	—	—	—	—
		小計	4	546.2	44,965.90	1	219.9	1	86.7	—	—	—	—	—	—	—	—	—
	合計	大豆	26	13,216.3	900,627.91	24	12,706.2	—	—	1	33.0	—	—	—	—	—	—	—
		小麥	19	17,228.6	1,669,131.75	11	11,990.6	6	3,004.5	—	—	1	2,174.0	—	—	—	—	—
		其他	5	1,320.0	112,873.40	5	1,320.0	—	—	—	—	—	—	—	—	—	—	—
		合計	50	31,764.9	2,682,633.06	40	26,016.8	6	3,004.5	1	33.0	1	2,174.0	2	239.6	—	—	—

委託買付(現物大豆)數量

調查地 海倫 康德1年度

單位=噸

商店番號	總 合 計			委 託 者 所 在 地 別								摘要						
	軒數	數量	金額	哈爾濱		大 連		新 京		綏 化			其 他					
				軒數	數量	軒數	數量	軒數	數量	軒數	數量		軒數	數量				
海 糧 兼 1	3	5,114.2	227,468.49	1	4,573.2	2	541.0	—	—	—	—	—	—	—	—	—	—	—
" 2	—	—	—	—	—	—	—	—	—	—	—	—	—	—	—	—	—	—
" 3	—	—	—	—	—	—	—	—	—	—	—	—	—	—	—	—	—	—
" 4	—	—	—	—	—	—	—	—	—	—	—	—	—	—	—	—	—	—
" 5	—	—	—	—	—	—	—	—	—	—	—	—	—	—	—	—	—	—
" 6	—	—	—	—	—	—	—	—	—	—	—	—	—	—	—	—	—	—
" 7	—	—	—	—	—	—	—	—	—	—	—	—	—	—	—	—	—	—
" 8	—	—	—	—	—	—	—	—	—	—	—	—	—	—	—	—	—	—
" 9	—	—	—	—	—	—	—	—	—	—	—	—	—	—	—	—	—	—
" 10	—	—	—	—	—	—	—	—	—	—	—	—	—	—	—	—	—	—
" 11	—	—	—	—	—	—	—	—	—	—	—	—	—	—	—	—	—	—
" 12	3	3,689.3	146,360.00	3	3,689.3	—	—	—	—	—	—	—	—	—	—	—	—	—
" 13	—	—	—	—	—	—	—	—	—	—	—	—	—	—	—	—	—	—
" 14	—	—	—	—	—	—	—	—	—	—	—	—	—	—	—	—	—	—
" 15	—	—	—	—	—	—	—	—	—	—	—	—	—	—	—	—	—	—
" 16	—	—	—	—	—	—	—	—	—	—	—	—	—	—	—	—	—	—
" 17	—	—	—	—	—	—	—	—	—	—	—	—	—	—	—	—	—	—
合 計 (計F)	6	8,813.5	373,828.49	4	8,272.5	2	541.0	—	—	—	—	—	—	—	—	—	—	—

委託買付(先物大豆)數量

調查地 海倫 康德1年度

單位=噸

商店番號	總 合 計			委 託 者 所 在 地 別								摘要						
	軒數	數量	金額	哈爾濱		大 連		新 京		綏 化			其 他					
				軒數	數量	軒數	數量	軒數	數量	軒數	數量		軒數	數量				
海 糧 兼 1	—	—	—	—	—	—	—	—	—	—	—	—	—	—	—	—	—	—
" 2	—	—	—	—	—	—	—	—	—	—	—	—	—	—	—	—	—	—
" 3	—	—	—	—	—	—	—	—	—	—	—	—	—	—	—	—	—	—
" 4	—	—	—	—	—	—	—	—	—	—	—	—	—	—	—	—	—	—
" 5	—	—	—	—	—	—	—	—	—	—	—	—	—	—	—	—	—	—
" 6	—	—	—	—	—	—	—	—	—	—	—	—	—	—	—	—	—	—
" 7	—	—	—	—	—	—	—	—	—	—	—	—	—	—	—	—	—	—
" 8	—	—	—	—	—	—	—	—	—	—	—	—	—	—	—	—	—	—
" 9	—	—	—	—	—	—	—	—	—	—	—	—	—	—	—	—	—	—
" 10	—	—	—	—	—	—	—	—	—	—	—	—	—	—	—	—	—	—
" 11	—	—	—	—	—	—	—	—	—	—	—	—	—	—	—	—	—	—
" 12	2	1,280.8	49,700.00	1	355.6	—	—	1	925.2	—	—	—	—	—	—	—	—	—
" 13	—	—	—	—	—	—	—	—	—	—	—	—	—	—	—	—	—	—
" 14	—	—	—	—	—	—	—	—	—	—	—	—	—	—	—	—	—	—
" 15	—	—	—	—	—	—	—	—	—	—	—	—	—	—	—	—	—	—
" 16	—	—	—	—	—	—	—	—	—	—	—	—	—	—	—	—	—	—
" 17	—	—	—	—	—	—	—	—	—	—	—	—	—	—	—	—	—	—
合 計 (計F)	2	1,280.8	49,700.00	1	355.6	—	—	1	925.2	—	—	—	—	—	—	—	—	—

委託買付(現物大豆)數量

調查地 海倫 康德2年度

單位=噸

商店番號	總 合 計			委 託 者 所 在 地 別								摘 要	
	軒數	數量	金額	哈爾濱		大連		新 京		綏 化			其 他
				軒數	數量	軒數	數量	軒數	數量	軒數	數量		
海 糧 兼 1	2	3,614.5	175,178.06	2	3,614.5								
海 " 兼 2													
海 " 兼 3													
海 " 兼 4													
海 " 兼 5													
海 " 兼 6													
海 " 兼 7													
海 " 兼 8													
海 " 兼 9													
海 " 兼 10													
海 " 兼 11	2	1,440.0	71,030.25	2	1,440.0								
海 " 兼 12	2	1,514.0	79,430.00	2	1,514.0								
海 " 兼 13	1	1,641.6	109,601.00	1	1,641.6								
海 " 兼 14													
海 " 兼 15													
海 " 兼 16													
海 " 兼 17													
合 計 (4軒)	7	8,210.1	435,233.31	7	8,210.1								

委託買付(先物大豆)數量

調查地 海倫 康德2年度

單位=噸

商店番號	總 合 計			委 託 者 所 在 地 別								摘 要	
	軒數	數量	金額	哈爾濱		大連		新 京		綏 化			其 他
				軒數	數量	軒數	數量	軒數	數量	軒數	數量		
海 糧 兼 1													
海 " 兼 2													
海 " 兼 3													
海 " 兼 4													
海 " 兼 5													
海 " 兼 6													
海 " 兼 7													
海 " 兼 8													
海 " 兼 9													
海 " 兼 10													
海 " 兼 11													
海 " 兼 12	1	338.6	17,125.00	1	338.6								
海 " 兼 13													
海 " 兼 14													
海 " 兼 15													
海 " 兼 16													
海 " 兼 17													
合 計 (4軒)	1	338.6	17,125.00	1	338.6								

委託買付(現物小麥)數量

調查地 海倫 康德2年度

單位=噸

商店番號	總 合 計			委 託 者 所 在 地 別								摘 要	
	軒數	數量	金額	哈爾濱		大連		新 京		綏 化			其 他
				軒數	數量	軒數	數量	軒數	數量	軒數	數量		
海 糧 兼 1	2	2,190.2	127,971.08	2	2,190.2								
海 " 兼 2													
海 " 兼 3													
海 " 兼 4													
海 " 兼 5													
海 " 兼 6													
海 " 兼 7													
海 " 兼 8													
海 " 兼 9													
海 " 兼 10													
海 " 兼 11	1	540.0	41,350.17	1	540.0								
海 " 兼 12	3	12,479.0	838,700.00	1	2,776.3			1	8,623.0	1	1,079.7		
海 " 兼 13	2	2,143.2	130,680.00	2	2,143.2								
海 " 兼 14													
海 " 兼 15													
海 " 兼 16													
海 " 兼 17													
合 計 (4軒)	8	17,352.4	1,138,701.25	6	7,649.7			1	8,623.0	1	1,079.7		

委託買付(現物其他雜穀)數量

調查地 海倫 康德2年度

單位=噸

商店番號	總 合 計			委 託 者 所 在 地 別								摘 要	
	軒數	數量	金額	哈爾濱		大連		新 京		綏 化			其 他
				軒數	數量	軒數	數量	軒數	數量	軒數	數量		
海 糧 兼 1													
海 " 兼 2													
海 " 兼 3													
海 " 兼 4													
海 " 兼 5													
海 " 兼 6													
海 " 兼 7													
海 " 兼 8													
海 " 兼 9													
海 " 兼 10													
海 " 兼 11	2	1,850.0	145,554.05	2	1,850.0								
海 " 兼 12													
海 " 兼 13													
海 " 兼 14													
海 " 兼 15													
海 " 兼 16													
海 " 兼 17													
合 計 (1軒)	2	1,850.0	145,554.05	2	1,850.0								

委託買付(現物大豆)數量

調查地 海倫 康德3年度

單位=噸

商店番號	總 合 計			委 託 者 所 在 地 別								摘 要	
	軒數	數量	金額	哈爾濱		大連		新 京		綏 化			其 他
				軒數	數量	軒數	數量	軒數	數量	軒數	數量		
海 糧 兼 1	3	5,497.0	392,850.06	3	5,497.0								
海 " 兼 2	1	90.0	6,147.90	1	90.0								
海 " 兼 3	5	1,525.5	113,779.97	5	1,525.5								
海 " 兼 4													
海 " 兼 5													
海 " 兼 6													
海 " 兼 7													
海 " 兼 8													
海 " 兼 9	3	499.2	42,202.40	3	499.2								
海 " 兼 10													
海 " 兼 11	8	2,700.0	160,431.17	7	2,370.0	1	330.0						
海 " 兼 12	2	1,012.3	80,244.00	2	1,012.3								
海 " 兼 13	1	1,462.6	71,792.00	1	1,462.6								
海 " 兼 14													
海 " 兼 15													
海 " 兼 16													
海 " 兼 17	1	29.7	2,635.97	1	29.7								
合 計 (8軒)	24	12,816.3	870,144.01	23	12,486.3	1	330.0						

委託買付(先物大豆)數量

調查地 海倫 康德3年度

單位=噸

商店番號	總 合 計			委 託 者 所 在 地 別								摘 要	
	軒數	數量	金額	哈爾濱		大連		新 京		綏 化			其 他
				軒數	數量	軒數	數量	軒數	數量	軒數	數量		
海 糧 兼 1													
海 " 兼 2													
海 " 兼 3	1	180.1	14,328.90								1	180.1	
海 " 兼 4													
海 " 兼 5													
海 " 兼 6													
海 " 兼 7													
海 " 兼 8													
海 " 兼 9													
海 " 兼 10													
海 " 兼 11													
海 " 兼 12	1	219.9	16,155.00	1	219.9								
海 " 兼 13													
海 " 兼 14													
海 " 兼 15													
海 " 兼 16													
海 " 兼 17													
合 計 (2軒)	2	400.0	30,483.90	1	219.9						1	180.1	

委託買付(現物小麥)數量

調查地 海倫 康德3年度

單位=噸

Table with columns for shop number, total count, amount, and regional breakdown (Harbin, Dalian, etc.) for wheat purchases.

委託買付(先物小麥)數量

調查地 海倫 康德3年度

單位=噸

Table with columns for shop number, total count, amount, and regional breakdown for wheat futures purchases.

委託買付(現物其他雜穀)數量

調查地 海倫 康德3年度

單位=噸

Table with columns for shop number, total count, amount, and regional breakdown for other grain purchases.

3 自己賣付總數量

調查地 海倫 康德1-3年度

單位=噸

Large table showing total quantities sold by region (Harbin, Dalian, etc.) for various grain types (beans, wheat) across three years.

自己賣付(現物大豆)數量

調查地 海倫 康德1年度

單位=噸

商店番號	總合計		哈爾濱	新 京	大 連	齊齊哈爾	北 鮮	海 倫	綏 化	其 他	摘 要
	數量	金額									
海 糧 蒙 1											
海 " 蒙 2	1,662.3	66,065.03						1,662.3			
海 " 蒙 3											
海 " 蒙 4	6,380.7	170,627.91	2,847.6					3,533.1			
海 " 蒙 5	688.6	35,671.96						688.6			
海 " 蒙 6											
海 " 蒙 7											
海 " 蒙 8											
海 " 蒙 9											
海 " 蒙 10											
海 " 蒙 11	1,455.7	53,956.14	59.0					1,396.7			
海 " 蒙 12	10,866.0	1,135,469.00	6,474.5		4,391.5						
海 " 蒙 13	884.4	41,986.00			29.8			794.9	59.7		
海 " 蒙 14											
海 " 蒙 15	91.8	3,598.02						91.8			
海 " 蒙 16											
海 " 蒙 17											
海 糧 計 (7軒)	22,029.5	807,374.06	9,381.1		4,421.3			8,167.4	59.7		

自己賣付(現物小麥)數量

調查地 海倫 康德1年度

單位=噸

商店番號	總合計		哈爾濱	新 京	大 連	齊齊哈爾	北 鮮	海 倫	綏 化	其 他	摘 要
	數量	金額									
海 糧 蒙 1											
海 " 蒙 2	346.9	27,060.47						346.9			
海 " 蒙 3											
海 " 蒙 4	645.7	35,303.77	260.3					385.4			
海 " 蒙 5	1,195.8	79,652.12						1,195.8			
海 " 蒙 6											
海 " 蒙 7											
海 " 蒙 8											
海 " 蒙 9											
海 " 蒙 10											
海 " 蒙 11	1,723.8	137,398.34	1,550.0					173.8			
海 " 蒙 12	1,010.3	78,831.00	958.0	52.3							
海 " 蒙 13	953.7	85,053.00						953.7			
海 " 蒙 14											
海 " 蒙 15	177.1	12,856.13						177.1			
海 " 蒙 16											
海 " 蒙 17											
合 計 (7軒)	6,053.3	456,154.83	2,768.3	52.3				3,232.7			

自己賣付(現物其他雜穀)數量

調查地 海倫 康德1年度

單位=噸

商店番號	總合計		哈爾濱	新 京	大 連	齊齊哈爾	北 鮮	海 倫	綏 化	其 他	摘 要
	數量	金額									
海 糧 蒙 1											
海 " 蒙 2	35.4	316.44						35.4			
海 " 蒙 3											
海 " 蒙 4	121.8	3,458.88	52.2					69.6			
海 " 蒙 5											
海 " 蒙 6											
海 " 蒙 7											
海 " 蒙 8											
海 " 蒙 9											
海 " 蒙 10											
海 " 蒙 11	1,327.3	59,336.09						1,327.3			
海 " 蒙 12	449.6	22,204.00			449.6						
海 " 蒙 13	411.8	85,053.00						411.8			
海 " 蒙 14											
海 " 蒙 15											
海 " 蒙 16											
海 " 蒙 17											
合 計 (7軒)	2,345.9	170,368.41	52.2		449.6			1,844.1			

自己賣付(現物大豆)數量

調查地 海倫 康德2年度

單位=噸

商店番號	總合計		哈爾濱	新 京	大 連	齊齊哈爾	北 鮮	海 倫	綏 化	其 他	摘 要
	數量	金額									
海 糧 蒙 1											
海 " 蒙 2	923.4	51,097.64						923.4			
海 " 蒙 3											
海 " 蒙 4	6,228.2	328,847.04	5,601.7		151.9			474.6			
海 " 蒙 5	974.6	68,412.36	59.5					915.1			
海 " 蒙 6											
海 " 蒙 7											
海 " 蒙 8											
海 " 蒙 9											
海 " 蒙 10	839.5	59,374.72						839.5			
海 " 蒙 11	5,420.1	304,517.19						5,420.1			
海 " 蒙 12	17,687.1	513,511.00			2,609.1			15,078.0			
海 " 蒙 13	6,619.3	399,589.00	893.4		2,419.1			764.4	2,542.4		
海 " 蒙 14											
海 " 蒙 15	86.7	4,382.42						86.7			
海 " 蒙 16											
海 " 蒙 17											
合 計 (8軒)	39,778.9	1,729,731.27	6,554.6		5,180.1			24,501.8	2,542.4		

自己賣付(先物大豆)數量

調查地 海倫 康德2年度

單位=噸

商店番號	總合計		哈爾濱	新 京	大 連	齊齊哈爾	北 鮮	海 倫	綏 化	其 他	摘 要
	數量	金額									
海 糧 蒙 1											
海 " 蒙 2											
海 " 蒙 3											
海 " 蒙 4	1,328.4	64,870.00						1,328.4			
海 " 蒙 5											
海 " 蒙 6											
海 " 蒙 7											
海 " 蒙 8											
海 " 蒙 9											
海 " 蒙 10											
海 " 蒙 11											
海 " 蒙 12											
海 " 蒙 13											
海 " 蒙 14											
海 " 蒙 15											
海 " 蒙 16											
海 " 蒙 17											
計 (1軒)	1,328.4	64,870.00						1,328.4			

自己賣付(現物小麥)數量

調查地 海倫 康德2年度

單位=噸

商店番號	總合計		哈爾濱	新 京	大 連	齊齊哈爾	北 鮮	海 倫	綏 化	其 他	摘 要
	數量	金額									
海 糧 蒙 1											
海 " 蒙 2	1,108.0	73,004.35						1,108.0			
海 " 蒙 3											
海 " 蒙 4	1,088.8	78,246.59	774.8					294.0			
海 " 蒙 5	2,038.7	167,045.01						2,038.7			
海 " 蒙 6											
海 " 蒙 7											
海 " 蒙 8											
海 " 蒙 9											
海 " 蒙 10	1,410.2	140,424.15						1,410.2			
海 " 蒙 11	2,347.7	173,952.43	437.9					1,909.8			
海 " 蒙 12	2,265.9	190,840.00		518.6				1,747.3			
海 " 蒙 13	2,208.1	174,762.00						2,208.1			
海 " 蒙 14											
海 " 蒙 15	631.3	50,504.39						631.3			
海 " 蒙 16											
海 " 蒙 17											
合 計 (8軒)	13,078.7	1,048,778.92	1,212.7	518.6				11,347.4			

自己賣付(現物其他雜穀)數量

調查地 海倫 康德2年度

單位=越

Table with columns: 商店番號, 總合計 (數量, 金額), 哈爾濱, 新京, 大連, 齊齊哈爾, 北 鮮, 海 倫, 綏 化, 其他, 摘要. Rows 1-17 and total (6軒).

自己賣付(現物大豆)數量

調查地 海倫 康德3年度

單位=越

Table with columns: 商店番號, 總合計 (數量, 金額), 哈爾濱, 新京, 大連, 齊齊哈爾, 北 鮮, 海 倫, 綏 化, 其他, 摘要. Rows 1-17 and total (17軒).

自己賣付(先物大豆)數量

調查地 海倫 康德3年度

單位=越

Table with columns: 商店番號, 總合計 (數量, 金額), 哈爾濱, 新京, 大連, 齊齊哈爾, 北 鮮, 海 倫, 綏 化, 其他, 摘要. Rows 1-17 and total (6軒).

自己賣付(現物小麥)數量

調查地 海倫 康德3年度

單位=越

Table with columns: 商店番號, 總合計 (數量, 金額), 哈爾濱, 新京, 大連, 齊齊哈爾, 北 鮮, 海 倫, 綏 化, 其他, 摘要. Rows 1-17 and total (16軒).

自己賣付(現物小麥)數量

調查地 海倫 康德3年度

單位=越

Table with columns: 商店番號, 總合計 (數量, 金額), 哈爾濱, 新京, 大連, 齊齊哈爾, 北 鮮, 海 倫, 綏 化, 其他, 摘要. Rows 1-17 and total (6軒).

自己賣付(現物其他雜穀)數量

調查地 海倫 康德3年度

單位=越

Table with columns: 商店番號, 總合計 (數量, 金額), 哈爾濱, 新京, 大連, 齊齊哈爾, 北 鮮, 海 倫, 綏 化, 其他, 摘要. Rows 1-17 and total (9軒).

自己賣付(現物大豆)數量

調查地 海倫 康德2年度

單位=魁

商店番號	總合計			取引先所在地別							摘要	
	軒數	數量	金額	哈爾濱		大連		新京		其他		
				軒數	數量	軒數	數量	軒數	數量	軒數		數量
海 預 兼 1												
" " " 2												
" " " 3												
" " " 4	5	6,450		4	6,090	1	360					
" " " 5	1	60		1	60							
" " " 6												
" " " 7												
" " " 8												
" " " 9												
" " " 10												
" " " 11	3	1,140		3	1,140							
" " " 12	4	3,000		3	2,550	1	450					
" " " 13	1	1,650		1	1,650							
" " " 14												
" " " 15												
" " " 16												
" " " 17												
合計(5軒)	14	12,300		12	11,490	2	810					

自己賣付(現物小麥)數量

調查地 海倫 康德2年度

單位=魁

商店番號	總合計			取引先所在地別							摘要	
	軒數	數量	金額	哈爾濱		大連		新京		其他		
				軒數	數量	軒數	數量	軒數	數量	軒數		數量
海 預 兼 1												
" " " 2												
" " " 3												
" " " 4	2	1,530		2	1,530							
" " " 5												
" " " 6												
" " " 7												
" " " 8												
" " " 9												
" " " 10												
" " " 11	3	660		3	660							
" " " 12	2	3,900		1	1,500			1	2,400			
" " " 13	2	2,160		2	2,160							
" " " 14												
" " " 15												
" " " 16												
" " " 17												
合計(4軒)	9	8,250		8	5,850			1	2,400			

自己賣付(現物其他雜穀)數量

調查地 海倫 康德2年度

單位=魁

商店番號	總合計			取引先所在地別							摘要	
	軒數	數量	金額	哈爾濱		大連		新京		其他		
				軒數	數量	軒數	數量	軒數	數量	軒數		數量
海 預 兼 1												
" " " 2												
" " " 3												
" " " 4	1	75		1	75							
" " " 5												
" " " 6												
" " " 7												
" " " 8												
" " " 9												
" " " 10												
" " " 11	3	2,100		3	2,100							
" " " 12	1	150		1	150							
" " " 13												
" " " 14												
" " " 15												
" " " 16												
" " " 17												
合計(3軒)	5	2,325		5	2,325							

自己賣付(現物大豆)數量

調查地 海倫 康德3年度

單位=魁

商店番號	總合計			取引先所在地別							摘要		
	軒數	數量	金額	哈爾濱		大連		新京		海倫		其他	
				軒數	數量	軒數	數量	軒數	數量	軒數		數量	軒數
海 預 兼 1	4	730		4	720								
" " " 2	2	240		2	240								
" " " 3	5	2,880		5	2,880								
" " " 4	4	6,330		4	6,330								
" " " 5	3	1,260		3	1,260								
" " " 6													
" " " 7													
" " " 8													
" " " 9	4	630		4	630								
" " " 10													
" " " 11	8	2,880		7	2,340			1	540				
" " " 12	5	6,300		5	6,300								
" " " 13	1	1,470		1	1,470								
" " " 14													
" " " 15													
" " " 16													
" " " 17	2	360		2	360								
合計(10軒)	38	23,070		37	22,530			1	540				

自己賣付(現物小麥)數量

調查地 海倫 康德3年度

單位=魁

商店番號	總合計			取引先所在地別							摘要	
	軒數	數量	金額	哈爾濱		大連		新京		其他		
				軒數	數量	軒數	數量	軒數	數量	軒數		數量
海 預 兼 1	3	330		3	330							
" " " 2												
" " " 3	2	2,340		2	2,340							
" " " 4	1	660		1	660							
" " " 5	1	180		1	180							
" " " 6												
" " " 7												
" " " 8												
" " " 9												
" " " 10												
" " " 11	1	120						1	120			
" " " 12	3	7,980		3	3,180			1	4,800			
" " " 13	5	7,830		5	7,830							
" " " 14												
" " " 15												
" " " 16												
" " " 17												
合計(7軒)	16	19,440		15	14,520			2	4,920			

自己賣付(現物其他雜穀)數量

調查地 海倫 康德3年度

單位=魁

商店番號	總合計			取引先所在地別							摘要		
	軒數	數量	金額	哈爾濱		大連		新京		海倫		其他	
				軒數	數量	軒數	數量	軒數	數量	軒數		數量	軒數
海 預 兼 1													
" " " 2	4	385									4	385	
" " " 3													
" " " 4	3	250		3	250								
" " " 5	2	250		2	250								
" " " 6													
" " " 7													
" " " 8													
" " " 9													
" " " 10													
" " " 11	5	950		5	950								
" " " 12	1	25		1	25								
" " " 13													
" " " 14													
" " " 15													
" " " 16													
" " " 17													
合計(5軒)	15	1,860		11	1,475						4	385	

自己賣付(國籍別)大豆數量

調査地 海倫 康徳2年度

單位=匁

Table with columns for shop number, total quantity, domestic sources (Sanjiang, Sanmao, etc.), foreign sources, and local sources. Total quantity is 14,230 units.

自己賣付(國籍別)小麥數量

調査地 海倫 康徳2年度

單位=匁

Table with columns for shop number, total quantity, domestic sources, foreign sources, and local sources. Total quantity is 9,825 units.

自己賣付(國籍別)其他雜穀數量

調査地 海倫 康徳2年度

單位=匁

Table with columns for shop number, total quantity, domestic sources, foreign sources, and local sources. Total quantity is 5,232 units.

自己賣付(國籍別)大豆數量

調査地 海倫 康徳3年度

單位=匁

Table with columns for shop number, total quantity, domestic sources, foreign sources, and local sources. Total quantity is 38,230 units.

自己賣付(國籍別)小麥數量

調査地 海倫 康徳3年度

單位=匁

Table with columns for shop number, total quantity, domestic sources, foreign sources, and local sources. Total quantity is 16,940 units.

自己賣付(國籍別)其他雜穀數量

調査地 海倫 康徳3年度

單位=匁

Table with columns for shop number, total quantity, domestic sources, foreign sources, and local sources. Total quantity is 15,890 units.

6 委託賣付(委託者所在地別先物大豆)數量

調査地 海倫 康德3年度

單位=噸

Table with columns for shop number, total count, amount, and regional breakdown for soybean transactions.

委託賣付(委託者所在地別先物小麥)數量

調査地 海倫 康德3年度

單位=噸

Table with columns for shop number, total count, amount, and regional breakdown for wheat transactions.

7 支拂方法(買付)

調査地 海倫 康德2年度

Table detailing payment methods for wheat purchases, including cash, bank transfer, and other methods.

支拂方法(買付)

調査地 海倫 康德3年度

Table detailing payment methods for soybean purchases, including cash, bank transfer, and other methods.

8 支拂方法(賣付)

調査地 海倫 康德2年度

Table detailing payment methods for wheat sales, including cash, bank transfer, and other methods.

支拂方法(賣付)

調査地 海倫 康德3年度

Table detailing payment methods for soybean sales, including cash, bank transfer, and other methods.

調査地 海倫 康德1-3年度

2 油 房 製

商店番號	總販賣金額	豆 油 (數量新斤)				豆 餅		
		縣 內			縣 外	縣 內		
		市 內	市 外	小 計		市 內	市 外	小 計
康德 1 年度								
海 油 兼 1	10,396.51	24,830.00	—	24,830.00	—	11,606	—	
" 2	6,326.00	29,825.00	—	29,825.00	—	15,510	—	
" 3	—	—	—	—	—	—	—	
" 4	298.03	2,223.00	—	2,223.00	—	262	—	
" 5	4,189.75	16,850.00	—	16,850.00	—	9,345	—	
" 6	9,592.34	50,708.00	—	50,708.00	—	24,598	—	
" 7	—	—	—	—	—	—	—	
" 8	—	—	—	—	—	—	—	
海 油 9	3,057.66	7,267.00	—	7,267.00	—	9,886	—	
" 10	—	—	—	—	—	—	—	
合 計 (6附)	33,660.29	131,703.00	—	131,703.00	—	71,207	—	
康德 2 年度								
海 油 兼 1	22,979.64	35,610.00	—	35,610.00	—	16,716	—	
" 2	39,469.00	46,249.00	—	46,249.00	68,265	25,630	—	
" 3	—	—	—	—	—	—	—	
" 4	4,800.36	16,297.00	—	16,297.00	—	4,819	—	
" 5	8,281.50	22,450.00	—	22,450.00	—	13,650	—	
" 6	25,805.84	82,328.00	—	82,328.00	—	39,451	—	
" 7	—	—	—	—	—	—	—	
" 8	4,102.68	12,000.00	—	12,000.00	—	6,074	—	
海 油 9	7,803.08	23,100.00	—	23,100.00	—	9,490	—	
" 10	10,851.00	17,600.00	—	17,600.00	—	10,700	—	
合 計 (8附)	124,093.10	255,634.00	—	255,634.00	68,265	127,530	—	
康德 3 年度								
海 油 兼 1	50,973.55	56,939.00	—	56,939.00	—	30,085	—	
" 2	203,454.00	370,141.00	—	370,141.00	157,180	12,480	—	
" 3	12,822.00	15,748.00	—	15,748.00	—	12,040	—	
" 4	33,346.42	52,999.00	—	52,999.00	—	31,552	—	
" 5	12,784.85	29,714.00	—	29,714.00	—	11,903	—	
" 6	47,253.54	85,235.80	—	85,235.80	—	63,952	—	
" 7	11,195.52	26,014.30	—	26,014.30	—	12,608	—	
" 8	3,850.63	7,825.00	—	7,825.00	—	4,557	—	
海 油 9	11,362.12	24,672.00	—	24,672.00	—	13,114	—	
" 10	30,213.00	54,668.00	—	54,668.00	—	32,873	—	
合 計 (10附)	417,255.63	723,956.10	—	723,956.10	157,180	224,874	—	

品 賣 付

(數量枚)		油 (數量新斤)				餅 (數量枚)			
內 小 計	縣 外	縣 內			縣 外	縣 內			縣 外
		市 內	市 外	小 計		市 內	市 外	小 計	
11,606	—	33,500	—	33,500.00	—	10,080	—	10,080	—
15,510	—	—	—	—	—	—	—	—	—
262	—	—	—	—	—	—	—	—	—
9,345	—	—	—	—	—	—	—	—	—
24,598	—	—	—	—	—	—	—	—	—
—	—	—	—	—	—	—	—	—	—
—	—	—	—	—	—	—	—	—	—
9,886	—	5,505	—	5,505.00	—	2,688	—	2,688	—
—	—	—	—	—	—	—	—	—	—
71,207	—	39,005	—	39,005.00	—	12,768	—	12,768	—
康德 2 年度									
16,716	—	25,855	—	25,855.00	—	9,576	—	9,576	—
25,630	33,000	—	—	—	—	—	—	—	—
4,819	—	—	—	—	—	—	—	—	—
13,650	—	—	—	—	—	—	—	—	—
39,451	—	—	—	—	—	—	—	—	—
—	—	—	—	—	—	—	—	—	—
6,074	—	—	—	—	—	—	—	—	—
9,490	—	2,410	—	2,410.00	—	1,512	—	1,512	—
10,700	—	—	—	—	—	—	—	—	—
127,530	33,000	28,365	—	28,365.00	—	11,088	—	11,088	—
康德 3 年度									
30,085	—	30,358	—	30,358.00	—	19,250	—	19,250	—
12,480	176,300	—	—	—	—	—	—	—	—
12,040	—	—	—	—	—	—	—	—	—
31,552	—	34,325	—	34,325.00	—	7,056	—	7,056	—
11,903	—	—	—	—	—	—	—	—	—
63,952	—	—	—	—	—	—	—	—	—
12,608	—	13,872.40	—	13,872.40	—	3,129	—	3,129	—
4,557	—	—	—	—	—	—	—	—	—
13,114	—	2,599.00	—	2,599.00	—	2,520	—	2,520	—
32,873	—	—	—	—	—	—	—	—	—
224,874	176,300	141,154.40	—	141,154.40	—	31,955	—	31,955	—

5 燒鍋製品賣付

調査地 海倫 康德1-3年度

Table with columns for shop number, total amount, and sales by region (county, city, outside) for years 1, 2, and 3.

6 燒鍋生産高

調査地 海倫 康德1-3年度

Table showing production volume for different types of stoves (oil, rice) across years 1, 2, and 3, including worker counts and capacity.

7 火磨原料買付

調査地 海倫 康德1-3年度

Table with columns for shop number, total purchase amount, and purchase by region (county, city, outside) for years 1, 2, and 3.

8 亞麻買付

調査地 海倫 康德1-3年度

Table with columns for shop number, total purchase amount, and purchase by region (county, city, outside) for years 1, 2, and 3.

9 火磨製品賣付

調査地 海倫 康德1-3年度

Table showing sales of mill products (flour) by region (county, city, outside) for years 1, 2, and 3.

10 火磨、亞麻生產高

調査地 海倫 康德1-3年度

Table with columns for factory name, production capacity, and financial data for flour and bran. Includes sub-totals for 1931, 1932, and 1933.

11 油房、燒鍋、火磨、亞麻支拂方法買付

調査地 海倫 康德3年度

Table showing payment methods for oil, cooking, and flour. Columns include shop number, total amount, and payment timing/method.

12 油房、燒鍋、火磨、亞麻支拂方法賣付

調査地 海倫 康德3年度

Table showing payment methods for oil, cooking, and flour. Columns include shop number, total amount, and payment timing/method.

III. 雜貨 1 商業従事員

調査地 海倫 康德3年度

Table showing commercial staff details. Columns include shop number, employee count, and wages.

2 仕 入 總 額

調查地 海倫 康德1-3年度

地 域 別	總 計	綢 緞 及 絹	布 疋	呢 絨	茶	棉 花	糖 類	化 粧 品	乾 菜	其 他	比 例
康 德 1 年 度											
海 倫	18,288	1,250	4,778	—	—	1,000	1,000	200	—	10,940	
綏 化	439,037	5,750	188,482	39,456	4,586	31,839	14,344	14,644	6,569	79,367	
新 華	100,219	20,275	58,015	18,549	—	—	80	100	—	3,200	
安 東	800	—	—	—	—	—	—	—	—	—	
大 連	29,895	5,450	19,535	3,200	—	—	—	560	—	1,150	
東 口	7,667	2,610	4,400	650	—	—	—	—	—	—	
錦 州	4,200	—	—	—	3,514	—	—	—	685	—	
其 他	1,500	—	—	—	—	1,500	—	—	—	—	
合 計	601,579	89,335	276,010	61,855	8,100	34,339	15,424	15,504	7,255	93,757	
康 德 2 年 度											
海 倫	32,435	1,420	3,532	342	1,100	6,521	297	650	—	18,573	
綏 化	690,400	84,136	288,967	57,619	5,157	48,589	21,539	33,110	13,837	137,746	
新 華	197,735	51,793	117,790	21,748	—	—	2,311	1,731	—	2,362	
安 東	4,030	—	4,030	—	—	—	—	—	—	—	
大 連	63,783	5,738	46,275	4,365	400	3,800	—	500	—	2,710	
東 口	6,470	2,610	3,000	860	—	—	—	—	—	—	
錦 州	12,868	—	5,115	—	5,323	—	—	—	1,214	1,216	
其 他	1,833	—	—	—	—	1,000	—	—	—	833	
合 計	1,011,014	145,692	469,379	84,934	11,980	61,110	24,147	35,991	15,051	163,730	
康 德 3 年 度											
海 倫	92,441	2,500	12,280	465	3,100	19,660	3,564	1,000	—	49,872	
綏 化	1,143,762	131,725	502,666	82,563	7,152	65,839	33,568	53,319	40,561	226,369	
新 華	496,445	121,074	281,450	54,667	—	—	950	2,169	—	35,135	
安 東	2,000	—	2,000	—	—	—	—	—	—	—	
大 連	151,442	15,464	98,821	10,169	521	12,920	—	1,280	—	12,267	
東 口	912	—	—	870	—	—	—	—	—	42	
錦 州	35,951	4,550	21,798	—	3,331	1,204	—	—	2,896	2,202	
其 他	4,825	—	4,825	—	—	—	—	—	—	—	
合 計	1,939,637	275,313	923,840	149,734	14,074	110,927	38,082	57,768	43,457	327,442	

仕 入 (地域別)

調查地 海倫 康德1年度

商 店 番 號	總 仕 入 高	日 本	支 那	大 連	奉 天	新 京	哈 爾 濱	齊 齊 哈 爾	呼 蘭	營 口	安 東	海 倫	錦 州	其 他
海 倫 1	24,630	—	—	—	—	5,880	13,750	—	—	—	—	—	—	—
" 2	23,900	—	—	—	—	7,612	16,288	—	—	—	—	—	—	—
" 3	52,200	—	—	—	—	20,000	28,700	—	—	—	—	2,000	1,500	—
" 4	35,500	—	—	—	7,700	10,200	17,600	—	—	—	—	—	—	—
" 5	69,915	—	—	—	10,825	13,100	28,751	—	—	—	—	8,239	—	—
" 6	44,500	—	—	—	—	21,000	20,800	—	800	—	—	1,900	—	—
" 7	23,900	—	—	—	—	—	23,900	—	—	—	—	—	—	—
" 8	25,777	—	—	—	—	—	25,777	—	—	—	—	—	—	—
" 9	—	—	—	—	—	—	—	—	—	—	—	—	—	—
" 10	10,456	—	—	—	—	785	9,671	—	—	—	—	—	—	—
" 11	—	—	—	—	—	—	—	—	—	—	—	—	—	—
" 12	—	—	—	—	—	—	—	—	—	—	—	—	—	—
" 13	44,538	—	—	—	6,000	—	26,970	—	—	2,500	7,660	1,408	—	—
" 14	36,556	—	—	—	—	—	36,556	—	—	—	—	—	—	—
" 15	17,156	—	—	—	386	1,258	13,967	—	—	1,547	—	—	—	—
" 16	27,068	—	—	—	—	—	22,347	—	—	—	—	4,721	—	—
" 17	42,631	—	—	—	—	9,820	32,658	—	—	153	—	—	—	—
" 18	75,591	—	—	—	—	—	75,591	—	—	—	—	—	—	—
" 19	—	—	—	—	—	—	—	—	—	—	—	—	—	—
" 20	—	—	—	—	—	—	—	—	—	—	—	—	—	—
" 21	23,512	—	—	—	—	8,799	14,713	—	—	—	—	—	—	—
" 22	32,749	—	—	—	4,934	1,767	25,998	—	—	—	—	—	—	—
合 計 (17軒)	601,579	—	—	—	29,895	100,219	439,037	—	800	4,200	7,660	18,268	1,500	—

雜 貨 仕 入 (地域別)

調查地 海倫 康德2-3年度

商 店 番 號	總 仕 入 高	日 本	支 那	大 連	奉 天	新 京	哈 爾 濱	齊 齊 哈 爾	呼 蘭	營 口	安 東	海 倫	錦 州	其 他
康 德 2 年 度														
海 倫 1	37,900	—	—	—	—	6,880	30,920	—	—	—	—	—	—	—
" 2	64,967	—	—	—	—	11,920	49,448	—	—	2,496	—	1,133	—	—
" 3	61,300	—	—	—	4,030	16,700	35,600	—	—	—	—	2,900	1,000	—
" 4	53,150	—	—	—	22,700	9,100	20,150	—	—	—	—	—	—	1,200
" 5	93,080	—	—	—	9,701	22,300	48,720	—	—	—	—	12,359	—	—
" 6	63,750	—	—	—	1,400	22,500	28,880	—	4,000	1,500	—	5,470	—	—
" 7	30,250	—	—	—	—	7,970	22,280	—	—	—	—	—	—	—
" 8	40,330	—	—	—	—	—	40,330	—	—	—	—	—	—	—
" 9	30,765	—	—	—	3,800	15,180	11,785	—	—	—	—	—	—	—
" 10	18,878	—	—	—	—	7,184	11,694	—	—	—	—	—	—	—
" 11	—	—	—	—	—	—	—	—	—	—	—	—	—	—
" 12	29,490	—	—	—	—	—	3,350	26,140	—	—	—	—	—	—
" 13	67,629	—	—	—	7,000	—	50,959	—	—	3,200	6,470	—	—	—
" 14	48,113	—	—	—	—	25,712	22,401	—	—	—	—	—	—	—
" 15	29,392	—	—	—	547	2,150	23,636	—	—	3,059	—	—	—	—
" 16	26,954	—	—	—	—	—	19,964	—	—	—	—	6,990	—	—
" 17	78,654	—	—	—	—	17,150	57,840	—	—	91	—	3,533	—	—
" 18	101,333	—	—	—	—	—	101,333	—	—	—	—	—	—	—
" 19	19,490	—	—	—	—	—	19,490	—	—	—	—	—	—	—
" 20	—	—	—	—	—	—	—	—	—	—	—	—	—	—
" 21	43,521	—	—	—	—	15,691	27,830	—	—	—	—	—	—	—
" 22	72,198	78	—	—	14,635	13,948	39,970	—	—	2,522	—	—	833	212
合 計 (20軒)	1,011,014	78	—	—	63,783	197,735	690,400	—	4,000	12,868	6,470	32,435	1,833	1,412
康 德 3 年 度														
海 倫 1	58,950	—	—	—	—	10,800	48,150	—	—	—	—	—	—	—
" 2	101,529	—	—	—	2,593	22,257	72,308	—	—	2,573	—	1,898	—	—
" 3	91,200	—	—	—	—	56,000	33,050	—	—	150	—	2,000	—	—
" 4	115,840	—	—	—	46,940	17,450	48,150	—	—	—	—	—	—	3,300
" 5	150,941	—	—	—	—	13,330	34,556	86,640	—	—	—	15,415	—	—
" 6	97,800	—	—	—	—	43,000	42,800	—	—	—	—	9,000	—	—
" 7	44,922	—	—	4,725	—	13,790	26,407	—	—	—	—	—	—	—
" 8	56,168	—	—	—	—	19,005	37,163	—	—	—	—	—	—	—
" 9	92,388	—	—	—	12,920	45,520	33,948	—	—	—	—	—	—	—
" 10	16,218	—	—	—	—	7,224	8,994	—	—	—	—	—	—	—
" 11	89,246	—	—	100	4,553	2,516	58,019	—	—	5,085	42	18,930	—	—
" 12	65,585	—	—	—	—	26,000	40,585	—	—	—	—	—	—	—
" 13	1,911,117	—	—	—	18,000	—	64,37	—	—	11,410	870	14,830	—	—
" 14	62,490	—	—	—	—	39,355	32,135	—	—	—				

仕 入 (品別)

調査地 海倫 仕入地 海倫 康德1年度

商店番號	總額	綢緞入絹	布 匹	呢 絨	茶	棉 花	糖 類	化粧品	乾 菜	其 他
海 雜 1	—	—	—	—	—	—	—	—	—	—
" 2	—	—	—	—	—	—	—	—	—	—
" 3	2,000	—	—	—	—	—	—	—	—	2,000
" 4	—	—	—	—	—	—	—	—	—	—
" 5	8,239	1,250	4,520	—	—	1,000	1,000	200	—	29
" 6	1,900	—	—	—	—	—	—	—	—	1,900
" 7	—	—	—	—	—	—	—	—	—	—
" 8	—	—	—	—	—	—	—	—	—	—
" 9	—	—	—	—	—	—	—	—	—	—
" 10	—	—	—	—	—	—	—	—	—	—
" 11	—	—	—	—	—	—	—	—	—	—
" 12	—	—	—	—	—	—	—	—	—	—
" 13	1,408	—	—	—	—	—	—	—	—	1,408
" 14	—	—	—	—	—	—	—	—	—	—
" 15	—	—	—	—	—	—	—	—	—	—
" 16	4,721	—	258	—	—	—	—	—	—	4,463
" 17	—	—	—	—	—	—	—	—	—	—
" 18	—	—	—	—	—	—	—	—	—	—
" 19	—	—	—	—	—	—	—	—	—	—
" 20	—	—	—	—	—	—	—	—	—	—
" 21	—	—	—	—	—	—	—	—	—	—
" 22	—	—	—	—	—	—	—	—	—	—
合 計 (5軒)	18,268	1,250	4,778	—	—	1,000	1,000	200	—	10,040

仕 入 (品別)

調査地 海倫 仕入地 新京 康德1年度

商店番號	總額	綢緞入絹	布 匹	呢 絨	茶	棉 花	糖 類	化粧品	乾 菜	其 他
海 雜 1	5,883	2,500	700	2,500	—	—	80	100	—	—
" 2	7,612	1,676	4,243	1,633	—	—	—	—	—	—
" 3	20,000	2,000	15,000	1,000	—	—	—	—	—	2,000
" 4	10,200	800	7,900	1,800	—	—	—	—	—	—
" 5	13,100	5,850	4,550	1,500	—	—	—	—	—	1,200
" 6	21,000	6,000	7,000	8,000	—	—	—	—	—	—
" 7	—	—	—	—	—	—	—	—	—	—
" 8	—	—	—	—	—	—	—	—	—	—
" 9	—	—	—	—	—	—	—	—	—	—
" 10	785	45	740	—	—	—	—	—	—	—
" 11	—	—	—	—	—	—	—	—	—	—
" 12	—	—	—	—	—	—	—	—	—	—
" 13	—	—	—	—	—	—	—	—	—	—
" 14	—	—	—	—	—	—	—	—	—	—
" 15	1,256	—	—	1,256	—	—	—	—	—	—
" 16	—	—	—	—	—	—	—	—	—	—
" 17	9,820	—	9,820	—	—	—	—	—	—	—
" 18	—	—	—	—	—	—	—	—	—	—
" 19	—	—	—	—	—	—	—	—	—	—
" 20	—	—	—	—	—	—	—	—	—	—
" 21	8,799	1,404	6,595	800	—	—	—	—	—	—
" 22	1,767	—	1,767	—	—	—	—	—	—	—
合 計 (11軒)	100,219	20,275	58,015	18,549	—	—	80	100	—	3,200

仕 入 (品別)

調査地 海倫 仕入地 哈爾濱 康德1年度

商店番號	總額	綢緞入絹	布 匹	呢 絨	茶	棉 花	糖 類	化粧品	乾 菜	其 他
海 雜 1	18,750	1,000	3,500	1,500	400	2,000	950	700	—	8,700
" 2	16,288	2,771	6,395	2,972	469	1,148	344	348	482	1,358
" 3	28,700	3,000	10,000	2,000	200	2,000	1,000	2,000	500	8,000
" 4	17,500	1,500	8,700	2,500	200	2,100	1,900	600	—	1,000
" 5	28,751	5,145	12,540	2,560	350	2,000	2,000	450	—	3,708
" 6	20,800	4,000	5,800	6,000	400	2,500	1,200	800	—	—
" 7	23,900	3,000	16,000	1,900	—	1,200	400	600	—	800
" 8	25,777	5,496	8,994	2,575	—	2,948	985	1,028	—	3,851
" 9	—	—	—	—	—	—	—	—	—	—
" 10	9,671	448	2,117	—	112	210	238	400	—	6,146
" 11	—	—	—	—	—	—	—	—	—	—
" 12	—	—	—	—	—	—	—	—	—	—
" 13	26,970	4,200	10,800	1,300	—	5,800	1,600	2,200	—	1,070
" 14	35,556	10,000	13,200	5,000	300	1,500	1,200	2,000	—	3,356
" 15	13,957	1,018	5,489	462	638	549	159	45	5,587	—
" 16	22,347	1,335	14,449	255	69	1,309	142	365	—	4,361
" 17	32,658	1,960	15,640	2,040	—	1,821	596	376	—	10,525
" 18	75,591	12,445	28,055	6,235	1,235	3,286	1,844	2,546	—	19,945
" 19	—	—	—	—	—	—	—	—	—	—
" 20	—	—	—	—	—	—	—	—	—	—
" 21	14,713	1,586	10,205	1,609	95	816	330	70	—	—
" 22	25,998	1,135	16,697	557	97	492	356	115	—	6,549
合 計 (17軒)	439,037	59,750	188,432	39,456	4,586	31,839	14,344	14,644	6,569	79,367

仕 入 (品別)

調査地 海倫 仕入地 奉天 康德1年度

商店番號	總額	綢緞入絹	布 匹	呢 絨	茶	棉 花	糖 類	化粧品	乾 菜	其 他
海 雜 1	—	—	—	—	—	—	—	—	—	—
" 2	—	—	—	—	—	—	—	—	—	—
" 3	—	—	—	—	—	—	—	—	—	—
" 4	7,700	1,200	4,200	2,000	—	—	—	300	—	—
" 5	10,825	4,250	3,965	1,200	—	—	—	250	—	1,150
" 6	—	—	—	—	—	—	—	—	—	—
" 7	—	—	—	—	—	—	—	—	—	—
" 8	—	—	—	—	—	—	—	—	—	—
" 9	—	—	—	—	—	—	—	—	—	—
" 10	—	—	—	—	—	—	—	—	—	—
" 11	—	—	—	—	—	—	—	—	—	—
" 12	—	—	—	—	—	—	—	—	—	—
" 13	6,000	—	6,000	—	—	—	—	—	—	—
" 14	—	—	—	—	—	—	—	—	—	—
" 15	385	—	385	—	—	—	—	—	—	—
" 16	—	—	—	—	—	—	—	—	—	—
" 17	—	—	—	—	—	—	—	—	—	—
" 18	—	—	—	—	—	—	—	—	—	—
" 19	—	—	—	—	—	—	—	—	—	—
" 20	—	—	—	—	—	—	—	—	—	—
" 21	—	—	—	—	—	—	—	—	—	—
" 22	4,984	—	4,984	—	—	—	—	—	—	—
合 計 (5軒)	29,895	5,450	19,535	3,200	—	—	—	560	—	1,150

仕 入 (品別)

調査地 海倫 仕入地 營口 康德1年度

商店番號	總額	綢緞人絹	布 匹	呢 絨	茶	棉 花	糖 類	化粧品	乾 菜	其 他
海 雜 1	—	—	—	—	—	—	—	—	—	—
" 2	—	—	—	—	—	—	—	—	—	—
" 3	—	—	—	—	—	—	—	—	—	—
" 4	—	—	—	—	—	—	—	—	—	—
" 5	—	—	—	—	—	—	—	—	—	—
" 6	—	—	—	—	—	—	—	—	—	—
" 7	—	—	—	—	—	—	—	—	—	—
" 8	—	—	—	—	—	—	—	—	—	—
" 9	—	—	—	—	—	—	—	—	—	—
" 10	—	—	—	—	—	—	—	—	—	—
" 11	—	—	—	—	—	—	—	—	—	—
" 12	—	—	—	—	—	—	—	—	—	—
" 13	2,500	—	—	—	2,500	—	—	—	—	—
" 14	—	—	—	—	—	—	—	—	—	—
" 15	1,547	—	—	—	861	—	—	—	686	—
" 16	—	—	—	—	—	—	—	—	—	—
" 17	153	—	—	—	153	—	—	—	—	—
" 18	—	—	—	—	—	—	—	—	—	—
" 19	—	—	—	—	—	—	—	—	—	—
" 20	—	—	—	—	—	—	—	—	—	—
" 21	—	—	—	—	—	—	—	—	—	—
" 22	—	—	—	—	—	—	—	—	—	—
合 計 (3軒)	4,200	—	—	—	3,514	—	—	—	686	—

仕 入 (品別)

調査地 海倫 仕入地 錦州 康德1年度

商店番號	總額	綢緞人絹	布 匹	呢 絨	茶	棉 花	糖 類	化粧品	乾 菜	其 他
海 雜 1	—	—	—	—	—	—	—	—	—	—
" 2	—	—	—	—	—	—	—	—	—	—
" 3	1,500	—	—	—	—	1,500	—	—	—	—
" 4	—	—	—	—	—	—	—	—	—	—
" 5	—	—	—	—	—	—	—	—	—	—
" 6	—	—	—	—	—	—	—	—	—	—
" 7	—	—	—	—	—	—	—	—	—	—
" 8	—	—	—	—	—	—	—	—	—	—
" 9	—	—	—	—	—	—	—	—	—	—
" 10	—	—	—	—	—	—	—	—	—	—
" 11	—	—	—	—	—	—	—	—	—	—
" 12	—	—	—	—	—	—	—	—	—	—
" 13	—	—	—	—	—	—	—	—	—	—
" 14	—	—	—	—	—	—	—	—	—	—
" 15	—	—	—	—	—	—	—	—	—	—
" 16	—	—	—	—	—	—	—	—	—	—
" 17	—	—	—	—	—	—	—	—	—	—
" 18	—	—	—	—	—	—	—	—	—	—
" 19	—	—	—	—	—	—	—	—	—	—
" 20	—	—	—	—	—	—	—	—	—	—
" 21	—	—	—	—	—	—	—	—	—	—
" 22	—	—	—	—	—	—	—	—	—	—
合 計 (3軒)	1,500	—	—	—	—	1,500	—	—	—	—

仕 入 (品別)

調査地 海倫 仕入地 安東、呼蘭、大連、其他 康德1年度

商店番號	總額	綢緞人絹	布 匹	呢 絨	茶	棉 花	糖 類	化粧品	乾 菜	其 他
海 雜 1	—	—	—	—	—	—	—	—	—	—
" 2	—	—	—	—	—	—	—	—	—	—
" 3	—	—	—	—	—	—	—	—	—	—
" 4	—	—	—	—	—	—	—	—	—	—
" 5	—	—	—	—	—	—	—	—	—	—
" 6	呼 800	—	800	—	—	—	—	—	—	—
" 7	—	—	—	—	—	—	—	—	—	—
" 8	—	—	—	—	—	—	—	—	—	—
" 9	—	—	—	—	—	—	—	—	—	—
" 10	—	—	—	—	—	—	—	—	—	—
" 11	—	—	—	—	—	—	—	—	—	—
" 12	—	—	—	—	—	—	—	—	—	—
" 13	安 7,660	2,510	4,400	650	—	—	—	—	—	—
" 14	—	—	—	—	—	—	—	—	—	—
" 15	—	—	—	—	—	—	—	—	—	—
" 16	—	—	—	—	—	—	—	—	—	—
" 17	—	—	—	—	—	—	—	—	—	—
" 18	—	—	—	—	—	—	—	—	—	—
" 19	—	—	—	—	—	—	—	—	—	—
" 20	—	—	—	—	—	—	—	—	—	—
" 21	—	—	—	—	—	—	—	—	—	—
" 22	—	—	—	—	—	—	—	—	—	—
合 計 (2軒)	呼 870 安 7,660	安 2,610	呼 800 安 4,400	安 650	—	—	—	—	—	—

仕 入 (品別)

調査地 海倫 仕入地 海倫 康德2年度

商店番號	總額	綢緞人絹	布 匹	呢 絨	茶	棉 花	糖 類	化粧品	乾 菜	其 他
海 雜 1	—	—	—	—	—	—	—	—	—	—
" 2	1,133	—	—	—	—	836	297	—	—	—
" 3	2,900	—	—	—	—	—	—	—	—	2,900
" 4	—	—	—	—	—	—	—	—	—	—
" 5	12,359	1,420	2,460	342	1,100	2,100	—	650	—	4,287
" 6	5,470	—	—	—	—	1,000	—	—	—	4,470
" 7	—	—	—	—	—	—	—	—	—	—
" 8	—	—	—	—	—	—	—	—	—	—
" 9	—	—	—	—	—	—	—	—	—	—
" 10	—	—	—	—	—	—	—	—	—	—
" 11	—	—	—	—	—	—	—	—	—	—
" 12	—	—	—	—	—	—	—	—	—	—
" 13	—	—	—	—	—	—	—	—	—	—
" 14	—	—	—	—	—	—	—	—	—	—
" 15	—	—	—	—	—	—	—	—	—	—
" 16	6,990	—	1,072	—	—	—	—	—	—	5,918
" 17	3,583	—	—	—	—	2,585	—	—	—	998
" 18	—	—	—	—	—	—	—	—	—	—
" 19	—	—	—	—	—	—	—	—	—	—
" 20	—	—	—	—	—	—	—	—	—	—
" 21	—	—	—	—	—	—	—	—	—	—
" 22	—	—	—	—	—	—	—	—	—	—
合 計 (6軒)	32,435	1,420	3,532	342	1,100	6,521	297	650	—	18,573

仕 入 (品別)

調査地 海倫 仕入地 新京 康德2年度

商店番號	總額	綢緞入絹	布 匹	呢 絨	茶	棉 花	糖 類	化粧品	乾 菜	其 他
海 雜 1	6,980	3,100	1,080	2,700	—	—	—	—	—	—
" 2	11,920	1,396	9,785	736	—	—	—	—	—	—
" 3	16,700	4,000	10,000	2,000	—	—	700	—	—	—
" 4	9,100	1,500	5,500	1,500	—	—	600	—	—	—
" 5	22,300	8,150	11,650	1,350	—	—	—	—	1,150	—
" 6	22,500	6,500	6,000	10,000	—	—	—	—	—	—
" 7	7,970	1,720	6,250	—	—	—	—	—	—	—
" 8	—	—	—	—	—	—	—	—	—	—
" 9	15,180	7,500	7,680	—	—	—	—	—	—	—
" 10	7,184	474	6,380	—	—	—	330	—	—	—
" 11	—	—	—	—	—	—	—	—	—	—
" 12	3,350	350	3,000	—	—	—	—	—	—	—
" 13	—	—	—	—	—	—	—	—	—	—
" 14	25,712	11,110	8,470	3,240	—	—	1,680	—	1,211	—
" 15	2,150	826	1,324	—	—	—	—	—	—	—
" 16	—	—	—	—	—	—	—	—	—	—
" 17	17,150	2,150	15,000	—	—	—	—	—	—	—
" 18	—	—	—	—	—	—	—	—	—	—
" 19	—	—	—	—	—	—	—	—	—	—
" 20	—	—	—	—	—	—	—	—	—	—
" 21	15,691	1,915	13,725	—	—	—	51	—	—	—
" 22	13,948	1,102	11,945	220	—	—	681	—	—	—
合 計 (15軒)	197,735	51,793	117,790	21,748	—	—	2,311	1,731	—	2,362

仕 入 (品別)

調査地 海倫 仕入地 哈爾濱 康德2年度

商店番號	總額	綢緞入絹	布 匹	呢 絨	茶	棉 花	糖 類	化粧品	乾 菜	其 他
海 雜 1	30,920	2,000	4,400	1,900	550	3,500	1,200	1,050	100	16,220
" 2	49,448	2,674	14,938	3,376	598	4,898	575	12,736	947	8,676
" 3	36,630	4,000	10,000	2,000	200	3,000	300	2,500	500	14,100
" 4	21,150	1,200	9,000	4,000	150	1,800	700	800	—	2,950
" 5	48,720	11,150	14,500	2,850	600	2,700	2,850	1,550	—	12,500
" 6	23,880	6,400	5,000	9,500	80	2,000	1,700	1,200	—	3,000
" 7	22,280	2,530	13,250	2,150	—	1,800	650	850	—	1,650
" 8	40,360	6,495	10,932	5,057	164	4,725	1,372	1,892	—	9,721
" 9	11,785	—	9,350	—	—	—	2,040	—	395	—
" 10	11,694	255	8,333	—	99	—	—	—	—	3,007
" 11	—	—	—	—	—	—	—	—	—	—
" 12	26,140	2,800	8,500	2,400	—	1,830	475	850	1,100	8,175
" 13	50,939	7,050	26,700	1,690	—	6,700	2,200	3,800	—	2,819
" 14	22,401	8,030	6,555	2,835	462	2,045	1,273	1,050	—	—
" 15	23,636	1,029	7,936	1,055	1,131	1,183	434	76	10,741	—
" 16	19,964	1,245	13,251	325	34	1,456	196	459	—	2,989
" 17	57,840	4,582	30,750	4,855	—	1,713	1,223	1,264	—	13,453
" 18	101,333	14,345	47,934	5,247	905	3,489	2,454	2,395	—	24,561
" 19	19,490	3,500	7,800	2,400	120	1,120	450	260	—	3,840
" 20	—	—	—	—	—	—	—	—	—	—
" 21	27,830	3,547	18,075	4,375	64	900	750	119	—	—
" 22	39,970	1,253	21,273	1,593	—	3,728	687	249	54	11,131
合 計 (20軒)	630,400	84,136	288,667	57,619	5,157	48,539	21,539	33,110	13,837	137,746

仕 入 (品別)

調査地 海倫 仕入地 奉天 康德2年度

商店番號	總額	綢緞入絹	布 匹	呢 絨	茶	棉 花	糖 類	化粧品	乾 菜	其 他
海 雜 1	—	—	—	—	—	—	—	—	—	—
" 2	—	—	—	—	—	—	—	—	—	—
" 3	4,000	—	4,000	—	—	—	—	—	—	—
" 4	22,700	3,000	16,000	2,800	400	—	—	500	—	—
" 5	9,701	1,626	4,250	1,565	—	—	—	—	—	2,260
" 6	1,400	—	1,400	—	—	—	—	—	—	—
" 7	—	—	—	—	—	—	—	—	—	—
" 8	—	—	—	—	—	—	—	—	—	—
" 9	3,800	—	—	—	—	—	—	3,800	—	—
" 10	—	—	—	—	—	—	—	—	—	—
" 11	—	—	—	—	—	—	—	—	—	—
" 12	—	—	—	—	—	—	—	—	—	—
" 13	7,000	—	7,000	—	—	—	—	—	—	—
" 14	—	—	—	—	—	—	—	—	—	—
" 15	547	—	547	—	—	—	—	—	—	—
" 16	—	—	—	—	—	—	—	—	—	—
" 17	—	—	—	—	—	—	—	—	—	—
" 18	—	—	—	—	—	—	—	—	—	—
" 19	—	—	—	—	—	—	—	—	—	—
" 20	—	—	—	—	—	—	—	—	—	—
" 21	—	—	—	—	—	—	—	—	—	—
" 22	14,635	1,107	13,078	—	—	—	—	—	—	450
合 計 (8軒)	63,783	5,733	46,275	4,365	400	3,800	—	500	—	2,710

仕 入 (品別)

調査地 海倫 仕入地 營口 康德2年度

商店番號	總額	綢緞入絹	布 匹	呢 絨	茶	棉 花	糖 類	化粧品	乾 菜	其 他
海 雜 1	—	—	—	—	—	—	—	—	—	—
" 2	2,495	—	2,495	—	—	—	—	—	—	—
" 3	—	—	—	—	—	—	—	—	—	—
" 4	—	—	—	—	—	—	—	—	—	—
" 5	—	—	—	—	—	—	—	—	—	—
" 6	1,500	—	1,500	—	—	—	—	—	—	—
" 7	—	—	—	—	—	—	—	—	—	—
" 8	—	—	—	—	—	—	—	—	—	—
" 9	—	—	—	—	—	—	—	—	—	—
" 10	—	—	—	—	—	—	—	—	—	—
" 11	—	—	—	—	—	—	—	—	—	—
" 12	—	—	—	—	—	—	—	—	—	—
" 13	3,300	—	—	—	—	—	—	3,300	—	—
" 14	—	—	—	—	—	—	—	—	—	—
" 15	3,059	—	—	—	—	—	—	1,845	—	1,214
" 16	—	—	—	—	—	—	—	—	—	—
" 17	91	—	—	—	—	—	—	91	—	—
" 18	—	—	—	—	—	—	—	—	—	—
" 19	—	—	—	—	—	—	—	—	—	—
" 20	—	—	—	—	—	—	—	—	—	—
" 21	—	—	—	—	—	—	—	—	—	—
" 22	2,522	—	1,119	—	—	—	—	187	—	1,216
合 計 (6軒)	12,868	—	5,115	—	—	—	—	5,323	—	1,214

仕 入 (品別)

調査地 海倫 仕入地 錦州 康德2年度

商店番號	總額	綢緞人絹	布 匹	呢 絨	茶	棉 花	糖 類	化粧品	乾 菜	其 他
海 雜 1	—	—	—	—	—	—	—	—	—	—
" 2	—	—	—	—	—	—	—	—	—	—
" 3	1,000	—	—	—	—	1,000	—	—	—	—
" 4	—	—	—	—	—	—	—	—	—	—
" 5	—	—	—	—	—	—	—	—	—	—
" 6	—	—	—	—	—	—	—	—	—	—
" 7	—	—	—	—	—	—	—	—	—	—
" 8	—	—	—	—	—	—	—	—	—	—
" 9	—	—	—	—	—	—	—	—	—	—
" 10	—	—	—	—	—	—	—	—	—	—
" 11	—	—	—	—	—	—	—	—	—	—
" 12	—	—	—	—	—	—	—	—	—	—
" 13	—	—	—	—	—	—	—	—	—	—
" 14	—	—	—	—	—	—	—	—	—	—
" 15	—	—	—	—	—	—	—	—	—	—
" 16	—	—	—	—	—	—	—	—	—	—
" 17	—	—	—	—	—	—	—	—	—	—
" 18	—	—	—	—	—	—	—	—	—	—
" 19	—	—	—	—	—	—	—	—	—	—
" 20	—	—	—	—	—	—	—	—	—	—
" 21	—	—	—	—	—	—	—	—	—	—
" 22	833	—	—	—	—	—	—	—	—	833
合 計 (22軒)	1,833	—	—	—	—	1,000	—	—	—	833

仕 入 (品別)

調査地 海倫 仕入地 海倫 康德3年度

商店番號	總額	綢緞人絹	布 匹	呢 絨	茶	棉 花	糖 類	化粧品	乾 菜	其 他
海 雜 1	—	—	—	—	—	—	—	—	—	—
" 2	1,898	—	—	—	—	1,560	338	—	—	—
" 3	2,070	—	—	—	—	—	—	—	—	2,000
" 4	—	—	—	—	—	—	—	—	—	—
" 5	16,415	2,500	3,260	465	—	2,400	2,350	1,000	—	4,440
" 6	9,000	—	—	—	—	1,500	—	—	—	7,500
" 7	—	—	—	—	—	—	—	—	—	—
" 8	—	—	—	—	—	—	—	—	—	—
" 9	—	—	—	—	—	—	—	—	—	—
" 10	—	—	—	—	—	—	—	—	—	—
" 11	18,930	—	2,420	—	—	—	876	—	—	15,634
" 12	—	—	—	—	—	—	—	—	—	—
" 13	14,800	—	—	—	3,100	11,700	—	—	—	—
" 14	—	—	—	—	—	—	—	—	—	—
" 15	—	—	—	—	—	—	—	—	—	—
" 16	16,957	—	6,600	—	—	—	—	—	—	10,357
" 17	12,441	—	—	—	—	2,500	—	—	—	9,941
" 18	—	—	—	—	—	—	—	—	—	—
" 19	—	—	—	—	—	—	—	—	—	—
" 20	—	—	—	—	—	—	—	—	—	—
" 21	—	—	—	—	—	—	—	—	—	—
" 22	—	—	—	—	—	—	—	—	—	—
合 計 (8軒)	92,441	2,500	12,280	465	3,100	19,660	3,564	1,000	—	49,872

仕 入 (品別)

調査地 海倫 仕入地 安東,呼蘭,大連,日本,其他 康德2年度

商店番號	總額	綢緞人絹	布 匹	呢 絨	茶	棉 花	糖 類	化粧品	乾 菜	其 他
海 雜 1	—	—	—	—	—	—	—	—	—	—
" 2	—	—	—	—	—	—	—	—	—	—
" 3	—	—	—	—	—	—	—	—	—	—
" 4	其他 1,200	—	—	—	—	1,200	—	—	—	—
" 5	—	—	—	—	—	—	—	—	—	—
" 6	呼 4,000	—	4,000	—	—	—	—	—	—	—
" 7	—	—	—	—	—	—	—	—	—	—
" 8	—	—	—	—	—	—	—	—	—	—
" 9	—	—	—	—	—	—	—	—	—	—
" 10	—	—	—	—	—	—	—	—	—	—
" 11	—	—	—	—	—	—	—	—	—	—
" 12	—	—	—	—	—	—	—	—	—	—
" 13	安 6,470	2,610	3,000	860	—	—	—	—	—	—
" 14	—	—	—	—	—	—	—	—	—	—
" 15	—	—	—	—	—	—	—	—	—	—
" 16	—	—	—	—	—	—	—	—	—	—
" 17	—	—	—	—	—	—	—	—	—	—
" 18	—	—	—	—	—	—	—	—	—	—
" 19	—	—	—	—	—	—	—	—	—	—
" 20	—	—	—	—	—	—	—	—	—	—
" 21	其他 212	—	—	—	—	—	—	—	—	212
" 22	日本 78	—	—	—	—	—	—	—	—	78
合 計 (22軒)	5,490 安 6,470	安 2,610	安 4,000 安 3,000	安 860	—	1,200	—	—	—	290

仕 入 (品別)

調査地 海倫 仕入地 新京 康德3年度

商店番號	總額	綢緞人絹	布 匹	呢 絨	茶	棉 花	糖 類	化粧品	乾 菜	其 他
海 雜 1	10,830	5,500	2,200	3,100	—	—	—	—	—	—
" 2	22,257	3,944	17,125	991	—	—	—	197	—	—
" 3	56,000	10,000	20,000	10,000	—	—	—	—	—	16,000
" 4	17,450	1,000	13,000	2,500	—	—	950	—	—	—
" 5	34,556	11,450	21,750	1,356	—	—	—	—	—	—
" 6	43,000	15,000	10,000	18,000	—	—	—	—	—	—
" 7	13,790	2,850	9,615	1,325	—	—	—	—	—	—
" 8	19,005	3,895	7,604	3,420	—	—	—	—	—	4,085
" 9	45,520	22,000	23,520	—	—	—	—	—	—	—
" 10	7,224	522	6,702	—	—	—	—	—	—	—
" 11	2,515	305	2,211	—	—	—	—	—	—	—
" 12	26,000	6,200	17,500	2,300	—	—	—	—	—	—
" 13	—	—	—	—	—	—	—	—	—	—
" 14	30,355	13,850	7,260	4,030	—	—	—	1,890	—	3,315
" 15	1,201	856	345	—	—	—	—	—	—	—
" 16	—	—	—	—	—	—	—	—	—	—
" 17	19,000	4,500	13,500	1,000	—	—	—	—	—	—
" 18	42,761	4,635	24,392	2,000	—	—	—	—	—	11,734
" 19	16,530	8,230	7,500	800	—	—	—	—	—	—
" 20	30,762	3,150	26,620	910	—	—	—	82	—	—
" 21	26,787	2,518	21,749	2,520	—	—	—	—	—	—
" 22	29,931	659	28,857	415	—	—	—	—	—	—
合 計 (20軒)	495,445	121,074	281,450	54,667	—	—	950	2,169	—	35,135

仕入(品別)

調査地 海倫 仕入地 哈爾濱 康德3年度

Table with 12 columns: 商店番號, 總額, 綢緞人絹, 布 匹, 呢 絨, 茶, 棉 花, 糖 類, 化粧品, 乾 菜, 其 他. Rows 1-22 and total (合計).

仕入(品別)

調査地 海倫 仕入地 奉天 康德3年度

Table with 12 columns: 商店番號, 總額, 綢緞人絹, 布 匹, 呢 絨, 茶, 棉 花, 糖 類, 化粧品, 乾 菜, 其 他. Rows 1-22 and total (合計).

仕入(品別)

調査地 海倫 仕入地 營口 康德3年度

Table with 12 columns: 商店番號, 總額, 綢緞人絹, 布 匹, 呢 絨, 茶, 棉 花, 糖 類, 化粧品, 乾 菜, 其 他. Rows 1-22 and total (合計).

仕入(品別)

調査地 海倫 仕入地 錦州 康德3年度

Table with 12 columns: 商店番號, 總額, 綢緞人絹, 布 匹, 呢 絨, 茶, 棉 花, 糖 類, 化粧品, 乾 菜, 其 他. Rows 1-22 and total (合計).

仕 入 (品別)

調査地 海倫 仕入地 安東,呼蘭,大連,其他 康徳3年度

商店番號	總 額	綢緞人絹	布 匹	呢 絨	茶	棉 花	雜 類	化粧品	乾 菜	其 他
海 龍 1										
" 2										
" 3										
" 4	其他 3,300					他 3,300				
" 5										
" 6	呼 2,000		2,000							
" 7	大 4,725		4,725							
" 8										
" 9										
" 10										
" 11	安大 42 100		100							他
" 12										
" 13	安 870			870						
" 14										
" 15										
" 16										
" 17	4,775					他 4,775				
" 18										
" 19										
" 20										
" 21										
" 22	其他 3,383					他 3,225				他 155
合 計 (7軒)	18,284 安 912		6,825	安 870		他 11,304				安 42

3 販賣額並販賣方法 (地域別)

調査地 海倫 康徳1-2年度

商店番號	總販賣額	縣 内			縣 外			決 濟 方 法					
		縣 城	縣城外	小 計	三道鎮	通北	明水	小 計	現 金	掛 賣	未收金	掛倒金	
康徳1年度													
海 龍 1	29,124.00	5,500.00	23,624.00	29,124.00					22,500.00	6,624.00	750.00	150	
" 2	28,764.00	9,800.00	19,164.00	28,764.00					19,454.00	9,300.00			
" 3	54,000.00	49,000.00	5,000.00	54,000.00					53,180.00	820.00	650.00	170	
" 4	30,200.00	10,900.00	20,200.00	30,200.00					30,200.00				
" 5	44,021.46	17,500.00	25,771.46	43,271.46		750		750.00	43,371.46	650.00		100	
" 6	39,500.00	11,950.00	27,840.00	39,500.00					29,800.00	9,700.00			
" 7	28,000.00	28,000.00		28,000.00					28,000.00				
" 8	21,524.00	8,410.00	13,114.00	21,524.00					20,000.00	1,524.00			
" 9													
" 10	10,635.80	1,200.00	9,435.80	10,635.80					10,635.80				
" 11													
" 12													
" 13	83,160.25	15,600.00	67,560.25	83,160.25					62,030.25	21,140.00			
" 14	36,013.18	25,500.00	6,313.18	32,813.18	3,200.00			3,200.00	28,000.00	8,013.18	8,013.18		
" 15	18,101.23	18,101.23		18,101.23					6,914.43	11,186.80	1,201.80		
" 16	22,456.80	22,456.80		22,456.80					14,354.00	8,092.80	780.00		
" 17	44,227.00	44,227.00		44,227.00					44,227.00				
" 18	72,570.00	14,500.00	58,070.00	72,570.00					70,570.00	2,000.00			
" 19													
" 20													
" 21	22,000.00	6,590.00	15,440.00	22,000.00					13,500.00	8,500.00			
" 22	57,078.00	20,857.00	35,221.00	57,078.00					41,565.00	15,513.00	4,288.00		
合 計 (17軒)	641,375.73	309,672.03	327,753.70	637,425.73	3,200.00	750		3,950.00	538,311.95	103,063.78	15,662.98	420	
康徳2年度													
海 龍 1	45,129.72	10,530.00	35,099.72	45,129.72					35,000.00	11,129.72	840.00	420.00	
" 2	73,222.00	27,600.00	45,622.00	73,222.00					59,042.00	14,180.00		80.00	
" 3	81,100.00	74,100.00	6,000.00	81,100.00	1,000.00			1,000.00	79,110.00	1,990.00	1,600.00	390.00	
" 4	56,900.00	15,000.00	41,000.00	51,000.00					52,000.00	4,000.00		200.00	
" 5	117,963.55	35,500.00	74,563.55	110,163.55		7,500		7,500.00	116,391.16	1,272.39		150.00	
" 6	63,913.00	16,245.00	41,640.00	57,885.00			6,028	6,028.00	51,194.00	12,720.00		200.00	
" 7	35,000.00	35,000.00		35,000.00					35,000.00				
" 8	38,709.00	12,460.00	25,249.00	38,709.00					21,000.00	17,709.00		70.00	
" 9	34,537.34	9,427.83	25,309.51	34,537.34					29,772.83	4,864.51	864.37	234.80	
" 10	21,923.74	2,544.00	19,869.74	21,923.74					21,923.74				
" 11													
" 12	31,510.39	9,140.00	22,470.39	31,510.39					31,510.39				
" 13	127,449.94	21,500.00	105,949.94	127,449.94					91,149.94	36,300.00			
" 14	46,727.69	35,372.84	3,499.90	38,872.74	7,854.95			7,854.95	36,700.00	10,027.69	10,027.69		
" 15	39,714.31	39,714.31		39,714.31					22,040.75	17,673.56	2,418.30		
" 16	41,050.00	41,050.00		41,050.00					22,400.00	18,650.00	3,075.00		
" 17	93,472.00	93,472.00		93,472.00					93,472.00				
" 18	113,570.00	24,500.00	89,170.00	113,570.00					109,170.00	4,500.00			
" 19	18,015.00	18,015.00		18,015.00					18,015.00				
" 20													
" 21	40,720.00	11,700.00	29,020.00	40,720.00					23,500.00	17,220.00		200.00	
" 22	94,449.00	35,478.00	58,971.00	94,449.00					60,455.00	33,993.00	8,537.00		
合 計 (30軒)	1,216,176	68,568,943.98	624,944.75	1,193,733.73	8,854.95	7,500	6,028	-22,382.95	1,009,946.81	206,229.87	27,362.36	1,934.80	

販賣額並販賣方法 (地域別)

調査地 海倫 康德3年度

Table with columns: 商店番號, 總販賣額, 縣內 (縣城, 縣城外, 小計), 縣外 (三道鎮, 通北, 明水, 時泉鎮, 小計), 決済方法 (現金, 掛買, 未收金, 掛倒金). Rows list individual shops and a total for 22 shops.

4 支拂方法仕入

調査地 海倫 康德3年度

Table with columns: 商店番號, 總額, 支拂時期別 (即時拂, 分額拂, 後拂, 先拂), 支拂方法別 (現金, 爲替, 預子物, 交換, 其他), 備考. Rows list individual shops and a total for 22 shops.

VI 農家關係 1 土地關係

調査地 海倫 (富大房村) 康德3年度

Table with columns: 農家名, 農家番號, 所有地 (熟地, 荒地, 待基), 借入地, 備考. Rows list individual farmers and their land details.

2 作付面積

調査地 海倫 康德3年度

Table with columns: 農家番號, 作付總計, 大豆, 小麥, 包米, 谷子, 高粱, 其他. Rows list individual farmers and their crop area details.

調査地 海倫(南大房村) 康德3年度

農家番號	借入總額	借入先 職 業 別						擔 保 別					期 限			
		銀行	金融 會社	地主	當舖	現棧	雜貨 (興)	有 擔 保				無 擔 保		1月 以下	3月 以下	半年 以下
								總額	土地	金銀品	衣服 (興)	信用借	掛買			
海 1	200	—	200	—	—	—	—	200	200	—	—	—	—	—	—	—
" 2	9,070	—	500	—	25	—	8,545	9,070	500	25	8,545	—	—	—	—	—
" 3	1,050	—	—	580	—	—	480	1,050	—	—	480	580	—	—	—	—
" 4	11,500	—	500	6,900	—	600	3,500	11,500	500	—	3,500	6,900	—	—	—	—
" 5	7,140	—	500	3,780	—	—	2,860	7,140	500	—	2,860	3,700	—	—	—	—
" 6	100	—	—	—	—	—	100	100	—	—	100	—	—	—	—	—
" 7	850	—	500	350	—	—	850	500	—	—	350	—	—	—	—	—
" 8	150	—	—	150	—	—	150	—	—	—	150	—	—	—	—	—
" 9	420	—	—	300	—	—	120	420	—	—	120	300	—	—	—	—
" 10	—	—	—	—	—	—	—	—	—	—	—	—	—	—	—	—
" 11	170	—	—	170	—	—	170	—	—	—	170	—	—	—	—	—
" 12	—	—	—	—	—	—	—	—	—	—	—	—	—	—	—	—
" 13	500	—	500	—	—	—	500	500	—	—	—	—	—	—	—	—
" 14	150	—	—	150	—	—	150	—	—	—	150	—	—	—	—	—
" 15	210	—	—	210	—	—	210	—	—	—	210	—	—	—	—	—
" 16	250	—	—	250	—	—	250	—	—	—	250	—	—	—	—	—
" 17	—	—	—	—	—	—	—	—	—	—	—	—	—	—	—	—
合 計	31,770	—	2,700	12,840	25	600	15,605	36,770	2,700	25	15,605	12,840	—	—	—	—

別	利 率 別							用 途 別							貸 付 金				備 考
	1年 以下	1年 以上	無 利子	1分 以下	2分 以下	3分 以下	4分 以下	5分 以下	耕作 資金	雇工用	役畜用	衣食 費用	冠婚葬 祭用	醫療用	其他	金額	擔保	期間	
200	—	—	—	200	—	—	—	—	—	—	—	—	—	—	200	460	460	—	—
—	9,070	8,545	500	—	25	—	—	—	50	—	—	—	—	—	9,020	290	225	—	45
580	480	480	—	—	—	580	—	—	140	—	—	—	—	—	920	—	—	—	—
8,000	3,500	3,500	500	—	—	7,500	—	—	500	—	—	—	—	—	11,000	5,000	5,000	—	—
4,280	2,860	2,860	500	—	1,800	1,980	—	4,840	2,300	—	—	—	—	—	—	—	—	—	—
—	100	100	—	—	—	—	—	—	100	—	—	—	—	—	—	—	—	—	—
850	—	—	500	—	—	350	—	850	—	—	—	—	—	—	—	—	—	—	—
150	—	—	—	—	—	150	—	—	—	—	—	—	—	—	150	—	—	—	—
300	120	120	—	—	—	240	60	370	50	—	—	—	—	—	—	—	—	—	—
—	—	—	—	—	—	—	—	—	—	—	—	—	—	—	—	—	—	—	—
170	—	—	—	—	—	170	—	—	170	—	—	—	—	—	—	—	—	—	—
—	—	—	—	—	—	—	—	—	—	—	—	—	—	—	—	—	—	—	—
500	—	—	500	—	—	—	—	500	—	—	—	—	—	—	—	—	—	—	—
150	—	—	—	—	—	150	—	—	35	—	—	45	—	70	—	—	—	—	—
210	—	—	—	—	—	110	100	—	210	—	—	—	—	—	—	—	—	—	—
250	—	—	—	—	—	250	—	250	—	—	—	—	—	—	—	—	—	—	—
—	—	—	—	—	—	—	—	—	—	—	—	—	—	—	—	—	—	—	—
15,640	16,130	15,605	2,700	—	1,935	11,470	60	6,910	3,235	220	—	45	—	21,360	5,750	5,685	—	—	

第三 滿 溝

第三滿溝 I. 粮棧 1 自己買付總數量

調查地 滿溝 康德1-3年度

單位=噸

品名	期別	總合計		毛 備 買 付								成 備 買 付		
		數量	金額	合計	縣內	縣 外						合計	縣內	縣外
						小計	肇源	青島	開西	肇州	其他			
康德1年度 大豆	現物	11,883.1	488,169.88	7,921.6	4,992.0	2,929.6	484.3	657.8	901.6	885.9	—	3,961.5	3,961.5	—
	先物	733.0	37,430.25	733.0	697.4	35.6	35.6	—	—	—	—	—	—	—
	小計	12,616.1	525,600.13	8,654.6	5,689.4	2,965.2	519.9	657.8	901.6	885.9	—	3,961.5	3,961.5	—
小麥	現物	6,839.7	391,816.27	6,020.0	3,619.1	2,400.9	261.2	529.9	999.9	609.9	—	819.7	819.7	—
	先物	146.7	21,755.00	146.7	146.7	—	—	—	—	—	—	—	—	—
	小計	6,986.4	416,571.27	6,166.7	3,765.8	2,400.9	261.2	529.9	999.9	609.9	—	819.7	819.7	—
其他	現物	47,776.5	1,697,045.75	37,310.1	28,433.6	8,876.5	1,825.3	1,814.1	2,129.6	3,107.5	—	10,466.4	10,466.4	—
	先物	570.3	6,955.32	570.3	570.3	—	—	—	—	—	—	—	—	—
	小計	48,346.8	1,704,001.07	37,880.4	29,003.9	8,876.5	1,825.3	1,814.1	2,129.6	3,107.5	—	10,466.4	10,466.4	—
合計	現物	66,499.3	2,580,031.90	51,251.7	37,044.7	14,207.0	2,570.8	3,001.8	4,031.1	4,603.3	—	15,247.6	15,247.6	—
	先物	1,450.0	66,140.57	1,450.0	1,414.4	35.6	35.6	—	—	—	—	—	—	—
	小計	67,949.3	2,646,172.47	52,701.7	38,459.1	14,242.6	2,606.4	3,001.8	4,031.1	4,603.3	—	15,247.6	15,247.6	—
康德2年度 大豆	現物	20,563.6	1,102,948.54	17,866.4	11,093.4	6,768.0	1,553.1	1,642.9	1,781.6	1,743.9	—	2,697.2	2,697.2	—
	先物	1,080.8	80,120.98	904.4	656.8	247.6	190.6	43.8	—	13.2	—	176.4	176.4	—
	小計	21,644.4	1,183,069.52	18,770.8	11,750.2	7,015.6	1,743.7	1,686.7	1,781.6	1,757.1	—	2,873.6	2,873.6	—
小麥	現物	14,408.8	1,076,667.79	13,319.4	9,601.1	3,718.3	872.6	989.3	1,228.3	562.5	65.6	1,089.4	1,089.4	—
	先物	538.6	18,205.25	538.6	405.3	133.3	4.8	109.1	—	19.4	—	—	—	—
	小計	14,947.4	1,094,873.04	13,858.0	10,006.4	3,851.6	877.4	1,098.4	1,228.3	581.9	65.6	1,089.4	1,089.4	—
其他	現物	45,051.8	1,944,802.48	34,312.4	23,757.2	10,555.2	3,412.9	2,143.7	2,373.2	2,548.6	76.8	10,739.4	10,739.4	—
	先物	859.0	44,265.30	782.5	764.3	18.2	6.1	6.0	—	6.1	—	76.5	76.5	—
	小計	45,910.8	1,989,068.78	35,094.9	24,521.5	10,573.4	3,419.0	2,149.7	2,373.2	2,554.7	76.8	10,815.9	10,815.9	—
合計	現物	80,024.2	4,124,418.81	65,498.2	44,456.7	21,041.5	5,838.6	4,775.9	5,383.1	4,855.0	142.4	14,526.0	14,526.0	—
	先物	2,478.4	142,592.53	2,225.5	1,826.4	399.1	201.5	158.9	—	38.7	—	252.9	252.9	—
	小計	82,502.6	4,267,011.34	67,723.7	46,283.1	21,440.6	6,040.1	4,934.8	5,383.1	4,893.7	142.4	14,778.9	14,778.9	—
康德3年度 大豆	現物	23,807.2	1,797,821.29	17,874.1	12,445.1	5,429.0	1,606.6	1,597.1	919.4	1,025.2	280.7	5,933.1	5,933.1	—
	先物	626.7	69,553.74	626.7	566.3	60.4	25.5	—	8.2	26.7	—	—	—	—
	小計	24,433.9	1,867,375.03	18,500.8	13,011.4	5,489.4	1,632.1	1,597.1	927.6	1,051.9	280.7	5,933.1	5,933.1	—
小麥	現物	15,667.4	1,376,029.66	14,201.2	9,650.0	4,551.2	889.4	1,744.2	1,368.4	501.6	47.6	1,466.2	1,466.2	—
	先物	246.3	14,271.30	246.3	234.8	11.5	—	—	—	11.5	—	—	—	—
	小計	15,913.7	1,390,300.96	14,447.5	9,884.8	4,562.7	889.4	1,744.2	1,368.4	513.1	47.6	1,466.2	1,466.2	—
其他	現物	44,502.3	2,067,551.35	37,579.6	29,384.1	8,195.5	1,763.0	1,654.3	2,728.7	1,937.8	111.7	6,922.7	6,922.7	—
	先物	1,077.7	42,954.14	1,077.7	1,056.7	21.0	6.7	7.6	—	6.7	—	—	—	—
	小計	45,580.0	2,110,505.49	38,657.3	30,440.8	8,216.5	1,769.7	1,661.9	2,728.7	1,944.5	111.7	6,922.7	6,922.7	—
合計	現物	83,976.9	5,241,402.30	69,654.9	51,479.2	18,175.7	4,259.0	4,995.6	5,016.5	3,464.6	440.0	14,322.0	14,322.0	—
	先物	1,950.7	126,889.18	1,950.7	1,857.8	92.9	32.2	7.6	8.2	44.9	—	—	—	—
	小計	85,927.6	5,368,291.48	71,605.6	53,337.0	18,268.6	4,291.2	5,003.2	5,024.7	3,509.5	440.0	14,322.0	14,322.0	—

