



始




朝鮮總督府遞信統計要覽
昭和八年度

14.4
1161

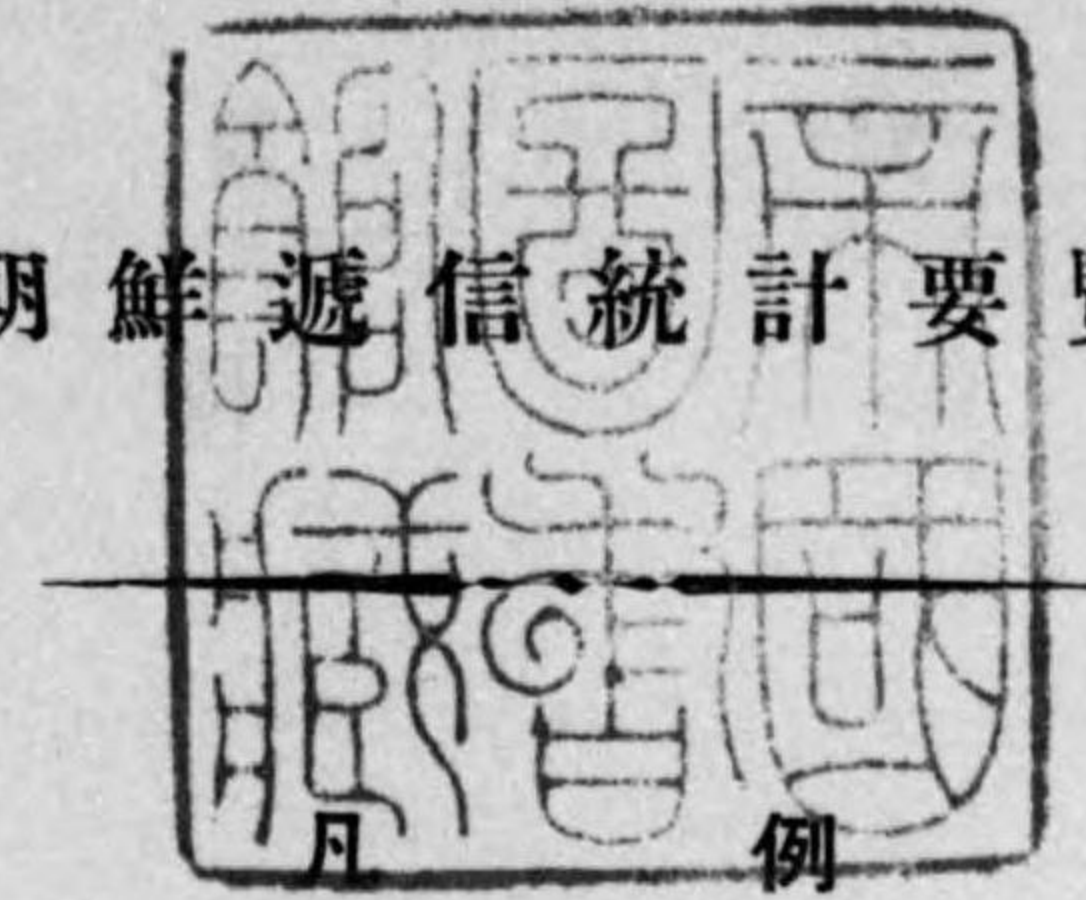
昭和八年度

朝鮮總督府遞信統計要覽

朝鮮總督府遞信局



朝鮮遞信統計要覽



1 本書ハ遞信事業ニ關スル昭和八年度ノ事實ヲ掲載シ尙既往ノ材料ニ依リ

其ノ總數ヲ比較對照シテ其ノ消長ヲ明ニシタリ

1 本書ノ卷頭ニ大正十三年度乃至昭和八年度ニ於ケル遞信事業ノ主ナル事

項ヲ圖表トシテ掲グ其ノ變遷消長ノ跡ヲ通覽スルノ便ニ供スルコトトシ

タリ

1 本書ノ諸表中年度ト稱スルハ會計年度トス

1 本書ノ數位中圓以下及一位以下ノ端數ハ四捨五入法ニ依リタリ

1 本書ノ諸表中ニ用ヒタル「—」ハ掲グベキ事實ナキコトヲ又「？」ハ其ノ調

査ヲ缺クモノナルヲ示ス

1 増減欄中△印ヲ附シタルハ減ヲ示ス

昭和九年九月



朝鮮總督府遞信局

發行所寄贈本

144-116A

目次

圖表

- (1) 郵便物數
- (2) 郵便爲替
- (3) 郵便貯金
- (4) 郵便振替貯金
- (5) 電報通數
- (6) 電話
- (7) 朝鮮簡易生命保險
- (8) 國庫金受拂
- (9) 電氣事業
- (10) 航路標識
- (11) 朝鮮在籍登簿船舶
- (12) 通信事業收支
- (13) 遞信事業歲入歲出

通信事業ノ概説

- (1) 通信事業ノ概説..... 1

遞信事業總覽

- (1) 遞信事業概況..... 6
- (2) 遞信官署所屬職員..... 7
- (3) 郵便電信電話局所業務取扱別..... 9
- (4) 郵便電信電話局所配置狀況..... 10
- (5) 郵便切手賣捌所、郵便函、郵便私書函及公衆電話數..... 11
- (6) 朝鮮內面積及戶口..... 13
- (7) 府廳所在地別面積及戶口..... 15

職員衛生

- (1) 職員缺勤..... 16
- (2) 職員退職..... 18

現業員共濟組合

- (1) 組合員..... 22
- (2) 組合收支..... 22
- (3) 收入種別..... 23
- (4) 支出種別..... 22



朝鮮郵政總局

目次

郵便

(1) 通常郵便物數.....24

(2) 通常郵便物中特殊取扱引受數.....24

(3) 通常郵便物中特殊取扱配達數.....28

(4) 通常郵便物中航空郵便物差立數.....31

(5) 通常郵便物中航空郵便物到著數.....32

(6) 朝鮮₁內地、臺灣、樺太、南洋群島及滿洲間通常郵便物數.....32

(7) 朝鮮₁內地、臺灣、樺太、南洋群島及滿洲間通常郵便物中特殊取扱引受數.....32

(8) 朝鮮₁內地、臺灣、樺太、南洋群島及滿洲間通常郵便物中特殊取扱配達數.....34

(9) 外國普通通常郵便物數.....34

(10) 特殊取扱外國通常郵便物引受數.....33

(11) 特殊取扱外國通常郵便物配達數.....40

(12) 小包郵便物引受數.....42

(13) 小包郵便物配達數.....44

(14) 小包郵便物中航空郵便物差立數.....46

(15) 小包郵便物中航空郵便物到著數.....46

(16) 朝鮮₁內地、臺灣、樺太、南洋群島及滿洲間小包郵便物引受數.....47

(17) 朝鮮₁內地、臺灣、樺太、南洋群島及滿洲間小包郵便物配達數.....47

(18) 外國小包郵便物數.....48

(19) 郵便線路.....50

(20) 郵便受渡線路.....51

郵便爲替

(1) 郵便爲替振出及拂渡(局所受拂).....52

(2) 郵便爲替振出及拂渡(貯金管理所受拂).....54

(3) 外國郵便爲替振出及拂渡國別調.....56

(4) 內國郵便爲替朝鮮內地間交互受拂高.....58

(5) 高額郵便爲替及無料郵便爲替振出高.....59

郵便貯金

(1) 郵便貯金預入及拂戻.....60

(2) 郵便貯金預拂及現在高月別.....60

(3) 郵便貯金現在高內鮮人別.....61

(4) 郵便貯金朝鮮內地間交互受拂高.....62

(5) 郵便貯金現在高金額別.....63

(6) 郵便貯金現在高職業別.....63

(7) 郵便貯金特殊取扱數.....63

目次

(8) 證券購入保管轉入及現在高.....64

(9) 證券交付賣却償還及轉出高.....64

郵便振替貯金

(1) 郵便振替貯金拂込及拂出.....68

(2) 郵便振替貯金口座受拂高及現在高.....68

(3) 郵便振替貯金口座受拂高及現在高職業別.....70

(4) 郵便振替貯金朝鮮內地間交互受拂高.....70

各種現金受拂

(1) 遞信官署所屬線替受入歲入金及線替拂渡歲出金.....73

(2) 朝鮮總督府所屬^(遞信官署所屬ヲ除ク)線替受入歲入金及線替拂渡歲出金.....73

(3) 遞信官署所屬雜部金受入及拂渡.....74

(4) 各種現金受入及拂渡.....75

(5) 年金恩給拂渡.....76

電信

(1) 電報通數及料金種類別.....78

(2) 電報通數及料金.....79

(3) 外國電報發著數.....81

(4) 外國無線電報.....82

(5) 電信線路及線條杆程.....84

(6) 電信回線.....86

(7) 電信機械及電池.....86

(8) 電信用電池.....86

電話

(1) 電話加入者及加入申込者.....88

(2) 電話通話度數及料金(市內).....88

(3) 電話通話度數及料金(市外).....90

(4) 市內電話交換及市外通話發受用電話線路並=線條杆程.....92

(5) 市外電話線路及線條杆程.....94

(6) 電話回線.....96

(7) 電話機械及電池.....96

(8) 電話用電池.....98

(9) 放送無線電話聽取者現在數.....99

目 次

朝鮮簡易生命保險

- (1) 朝鮮簡易生命保險事業成績..... 100

電氣事業及瓦斯事業

- (1) 營業用電氣事業..... 104
- (2) 官廳用電氣事業..... 104
- (3) 自家用電氣事業..... 106
- (4) 瓦 斯 事 業..... 106

航路標識及船舶

- (1) 航路標識數..... 107
- (2) 航路標識等級別..... 107
- (3) 航路標識構造別..... 108
- (4) 航路標識燈高別..... 109
- (5) 航路標識燈質及光力..... 109
- (6) 航路標識通過及出入船舶..... 110
- (7) 登 簿 船 舶..... 112
- (8) 不 登 簿 船 舶..... 112
- (9) 檢 查 船 舶 數..... 113
- (10) 海技免狀受有者..... 114
- (11) 船 員 現 在 數..... 114
- (12) 遭 難 船 舶 件 數..... 115
- (13) 水 先 人 現 在 數..... 116
- (14) 海 員 審 判 件 數..... 116

遞 信 歲 計

- (1) 遞 信 歲 計..... 117

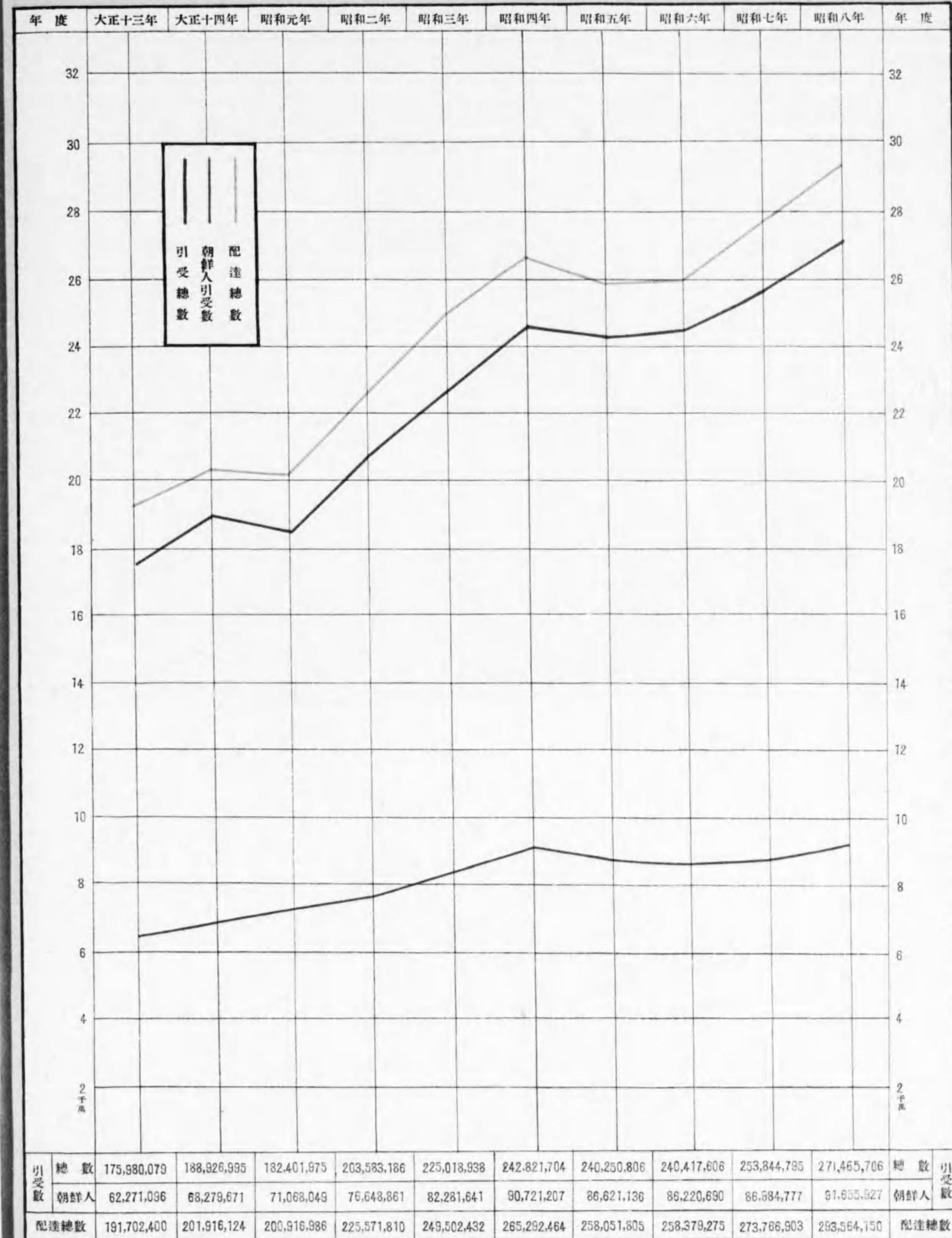
朝鮮簡易生命保險歲計

- (1) 朝鮮簡易生命保險歲計..... 118

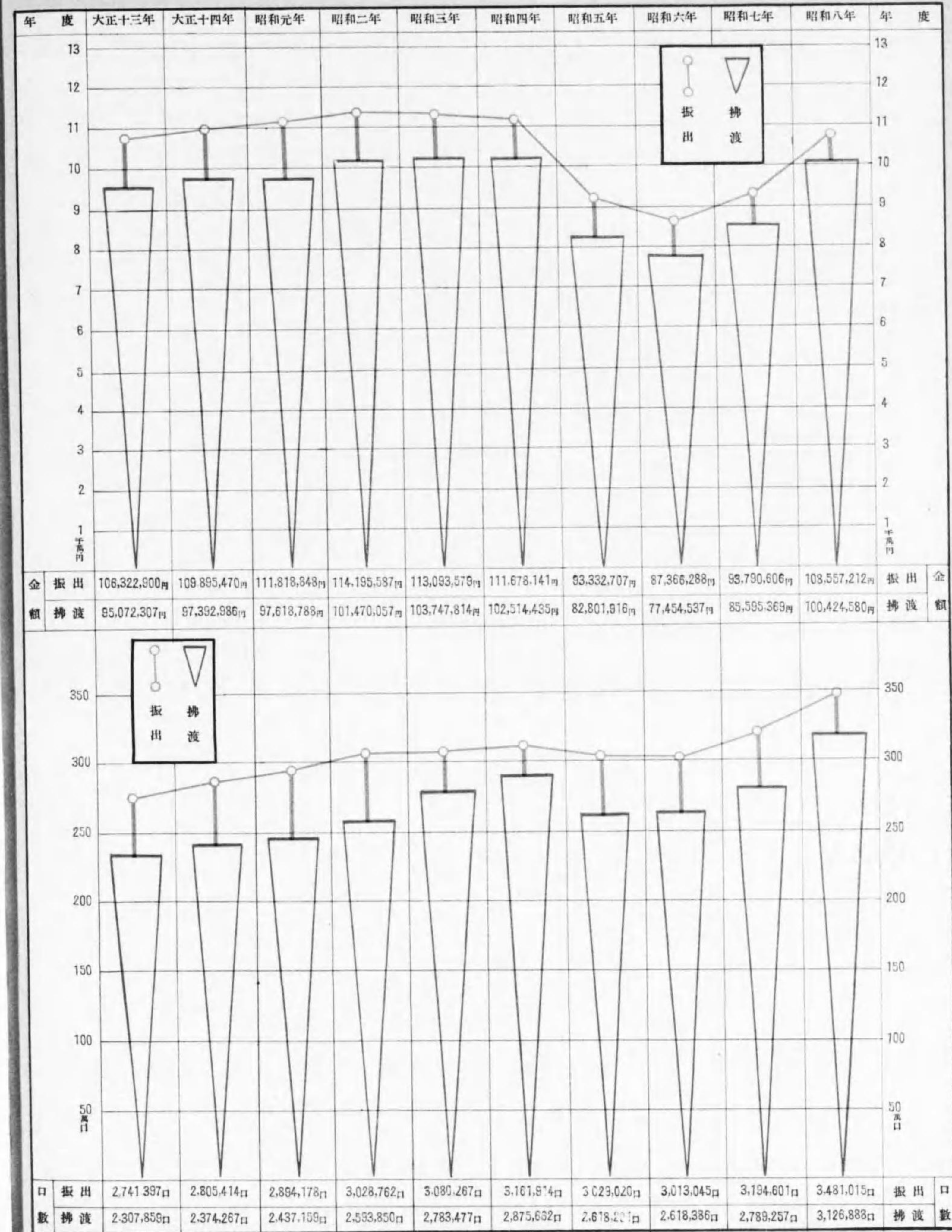
朝鮮卜內地及各植民地卜ノ通信事業比較

- (1) 郵 便 比 較..... 119
- (2) 郵 便 爲 替 比 較..... 119
- (3) 郵 便 貯 金 比 較..... 119
- (4) 電 信 比 較..... 120
- (5) 電 話 比 較..... 120

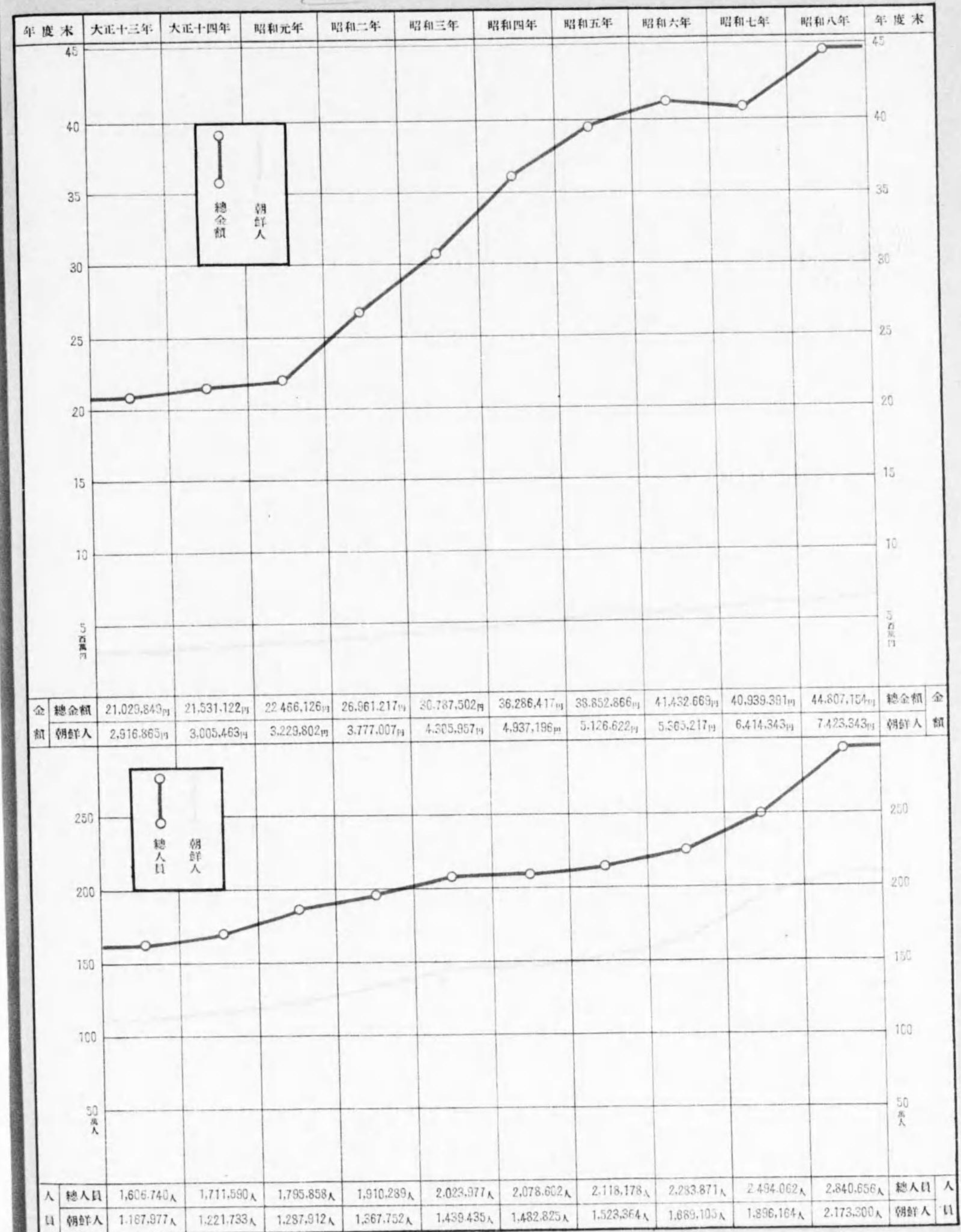
郵 便 物 數



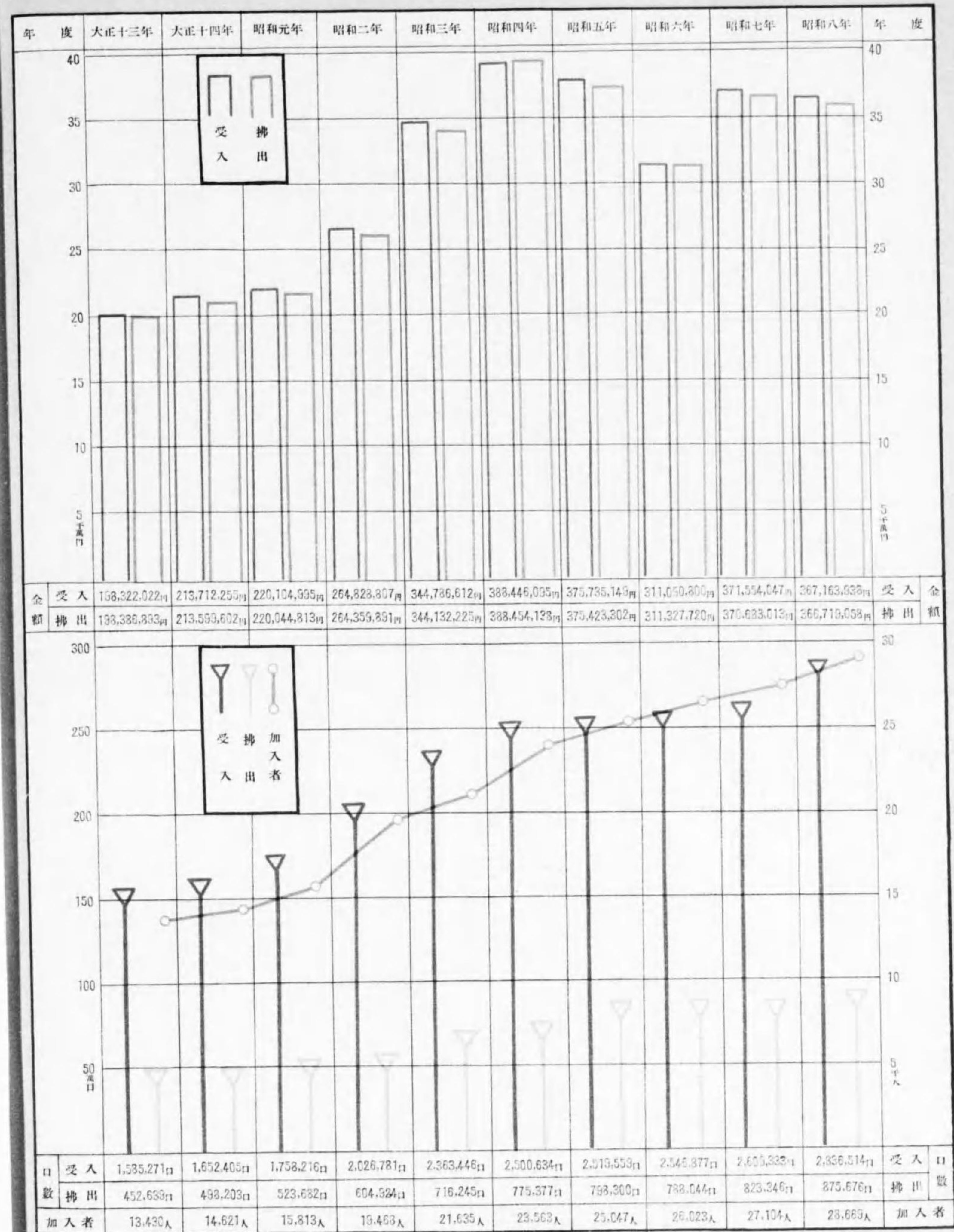
郵便爲替



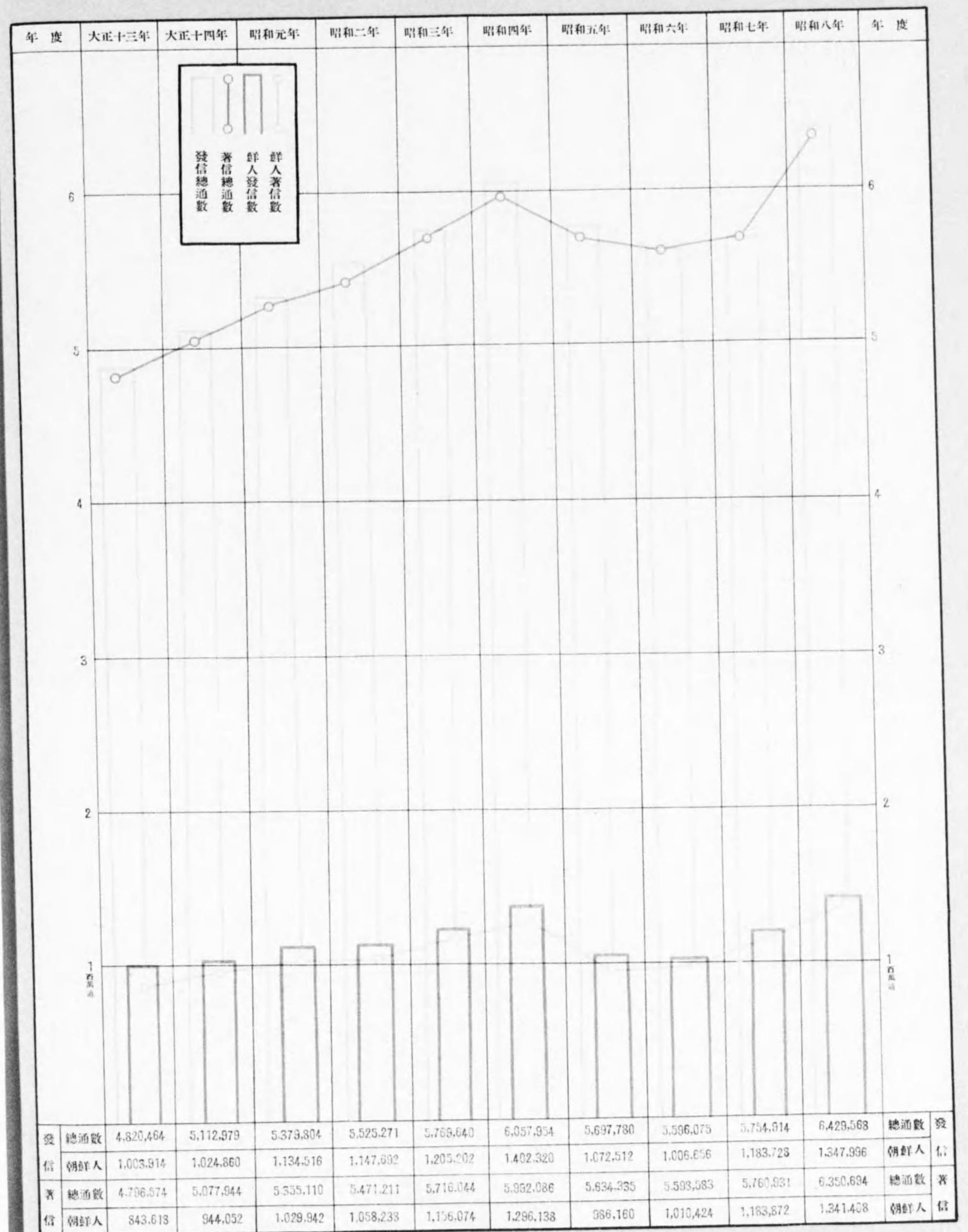
郵便貯金



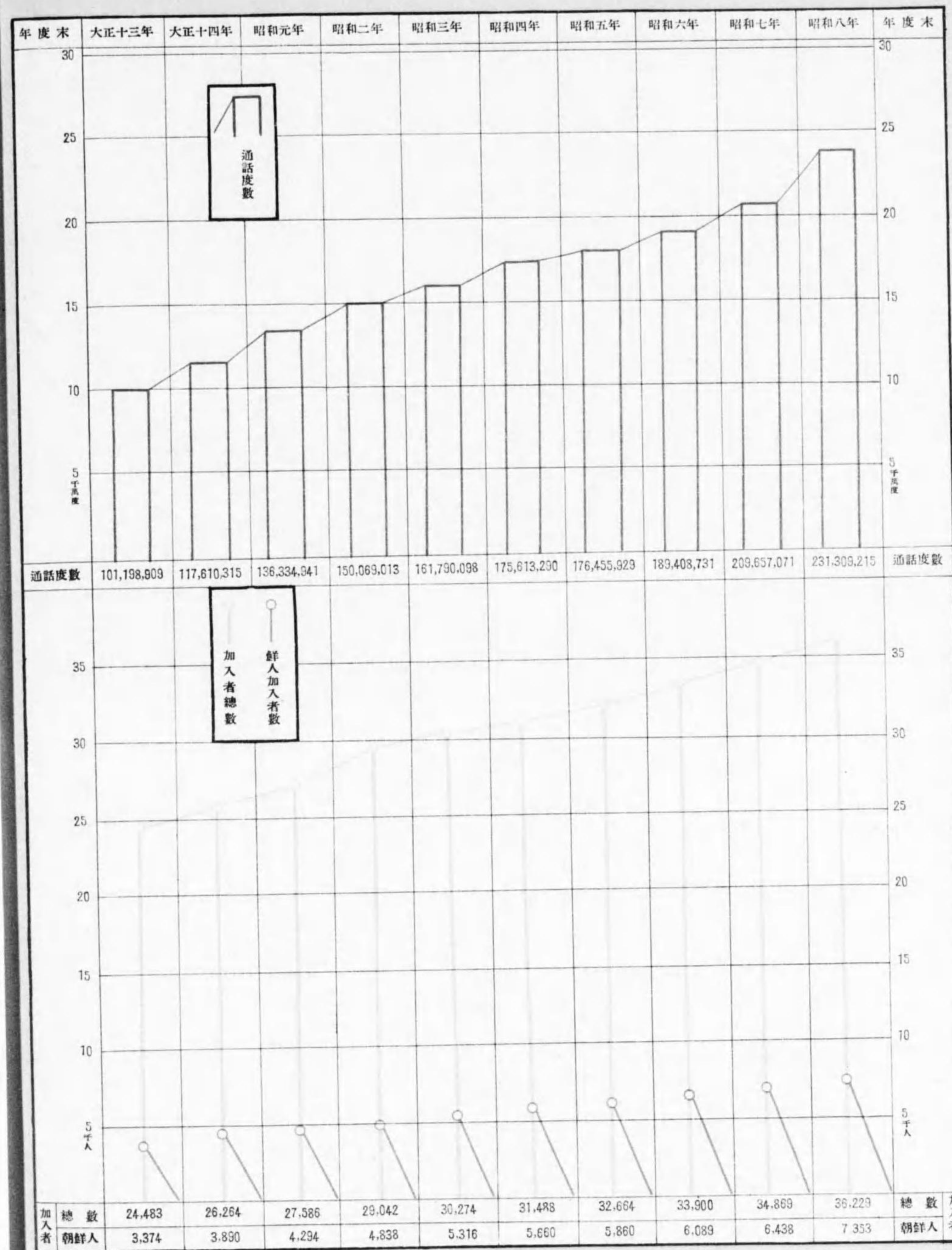
郵便振替貯金



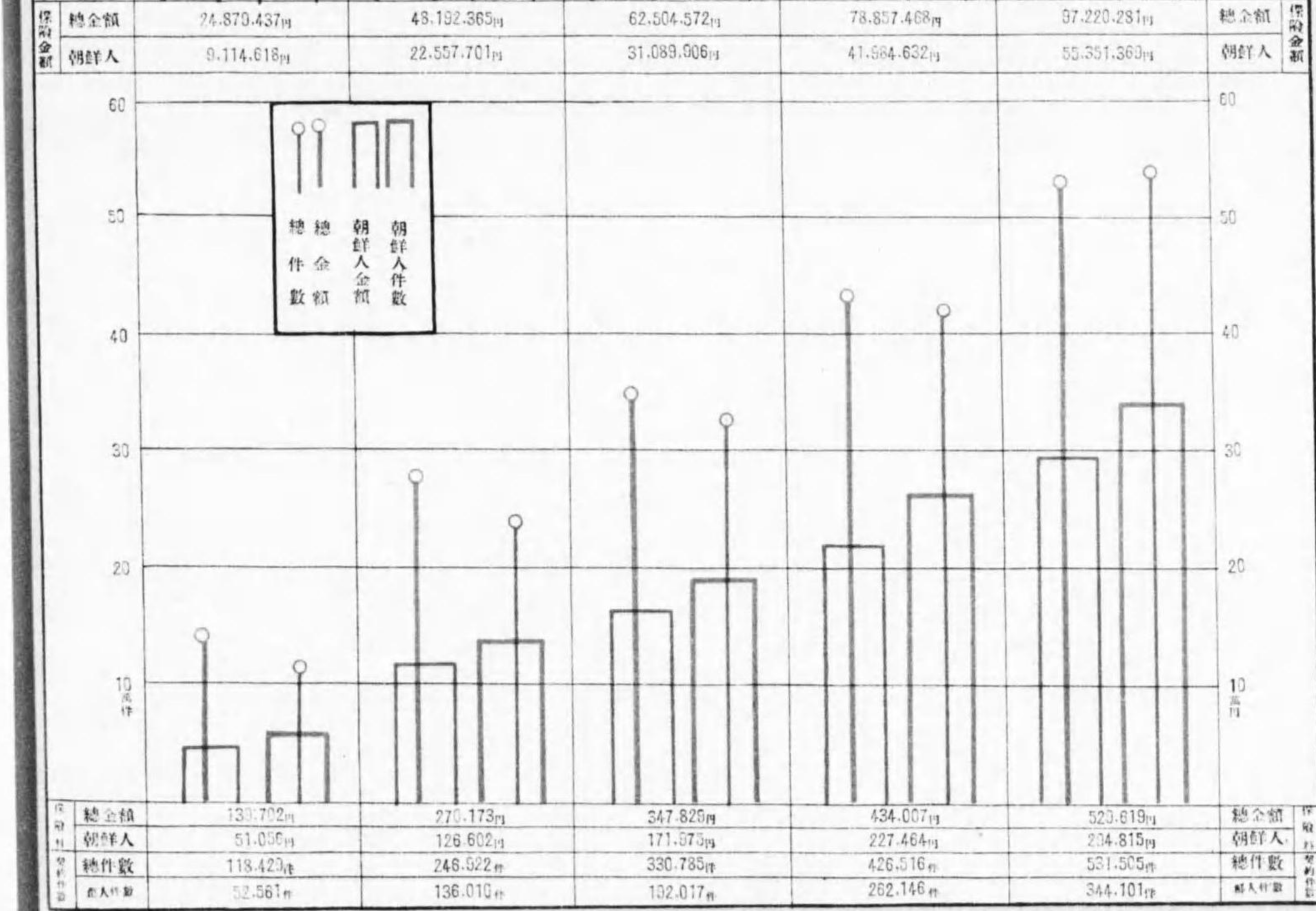
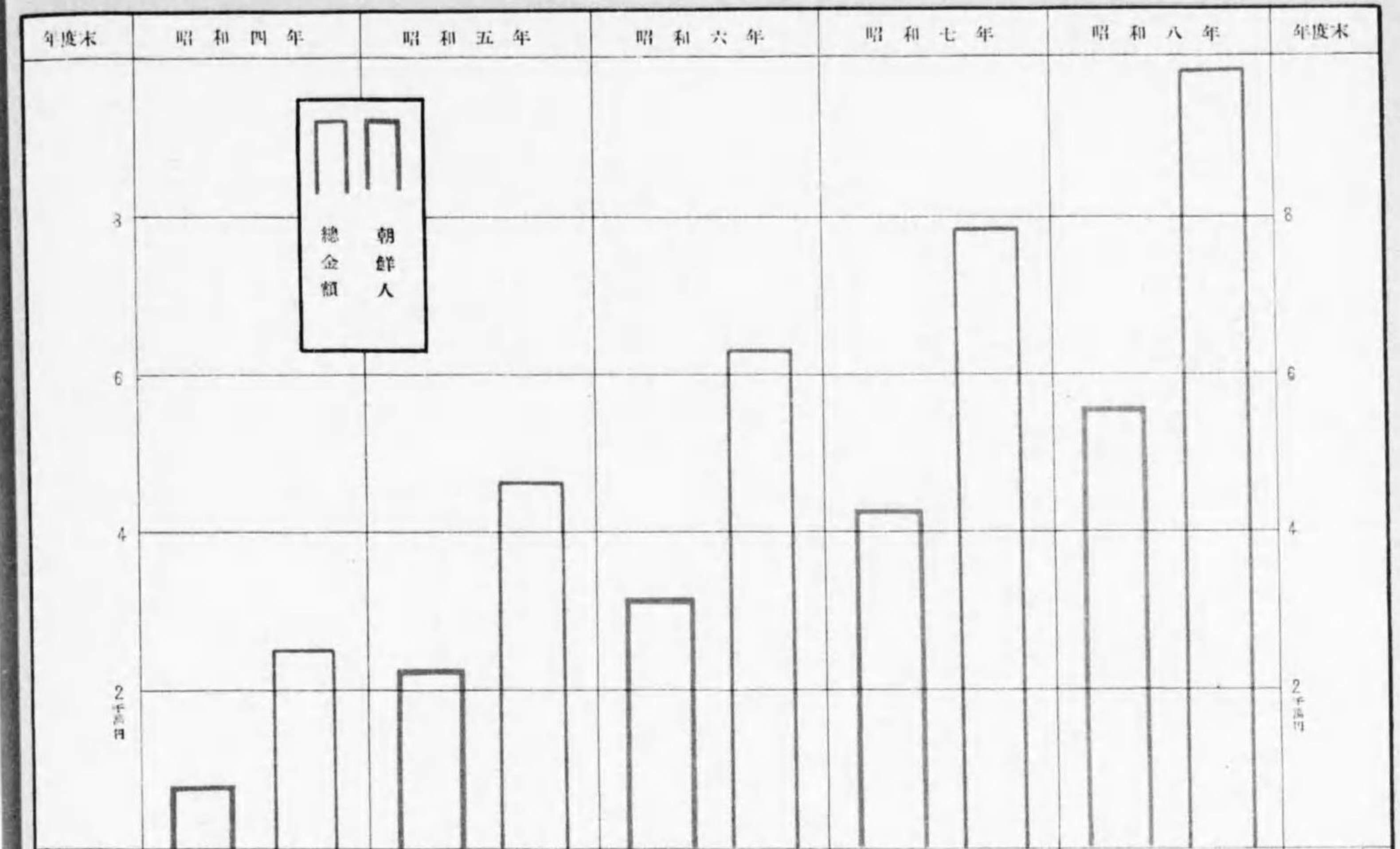
電 報 通 數



電 話

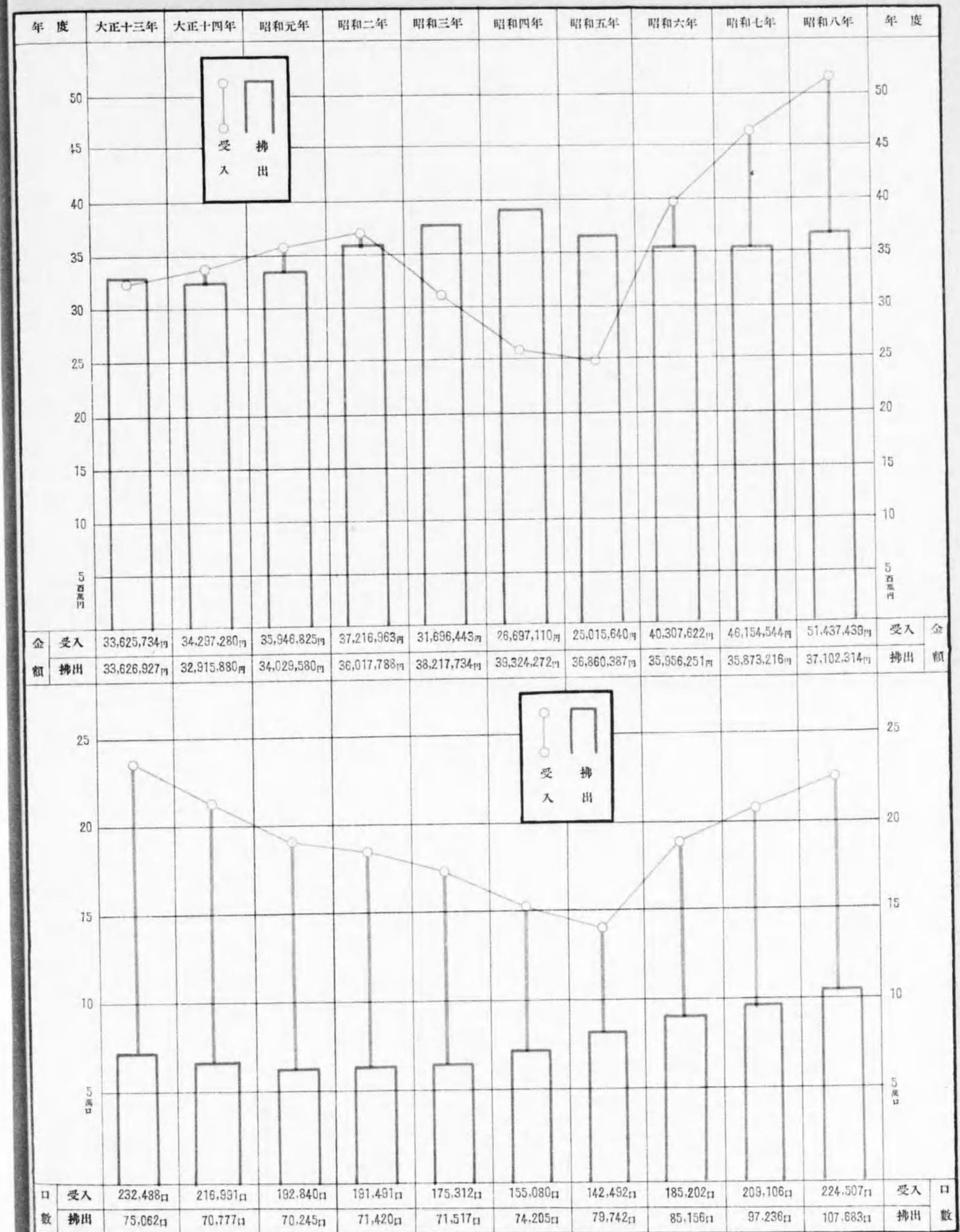


朝鮮簡易生命保險

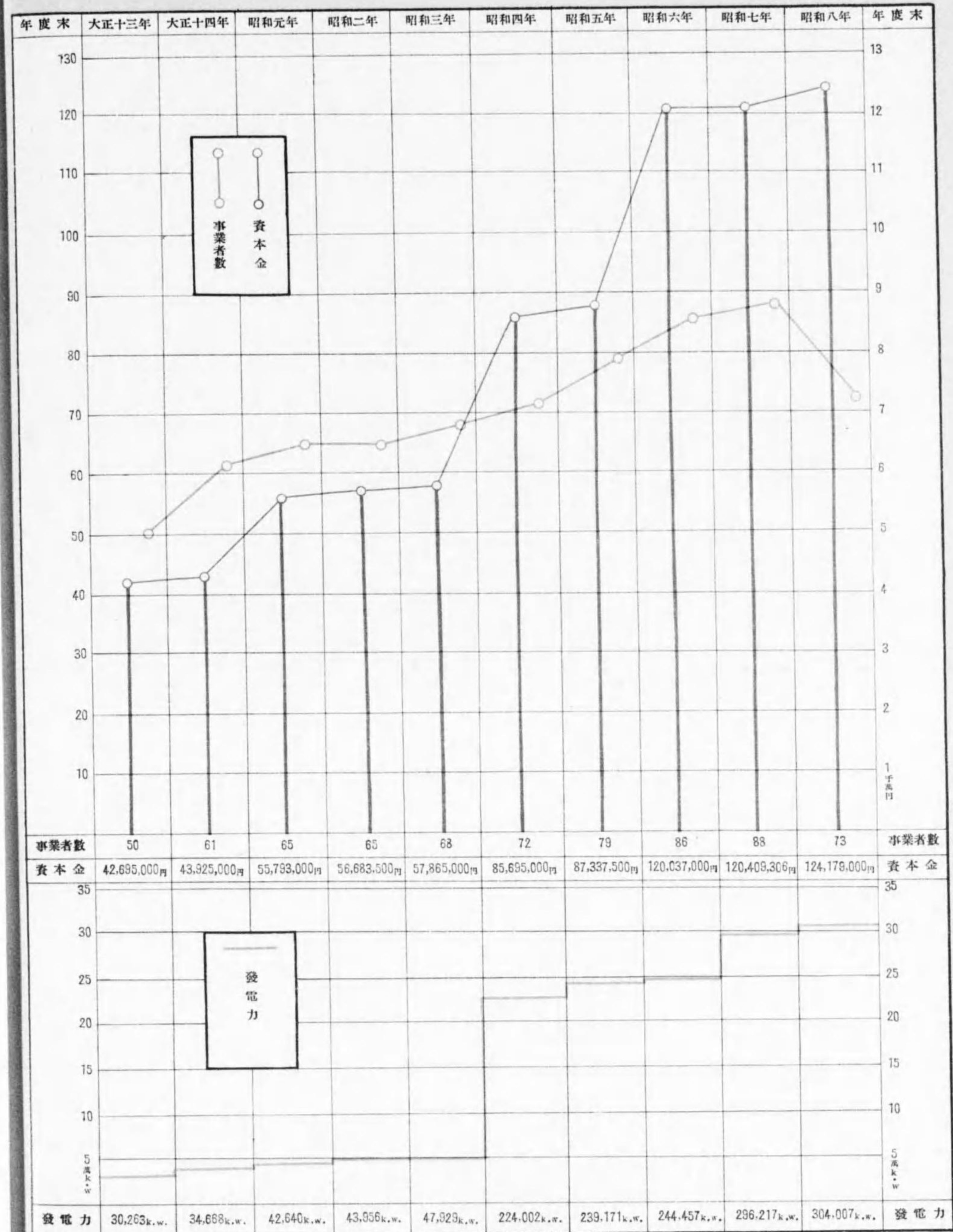


總件數	133.702件	270.173件	347.820件	434.007件	520.619件	總件數
朝鮮人	51.096件	126.602件	171.570件	227.464件	234.815件	朝鮮人
總件數	118.420件	246.622件	330.795件	426.516件	531.505件	總件數
朝鮮人	52.561件	136.010件	192.017件	262.146件	344.101件	朝鮮人

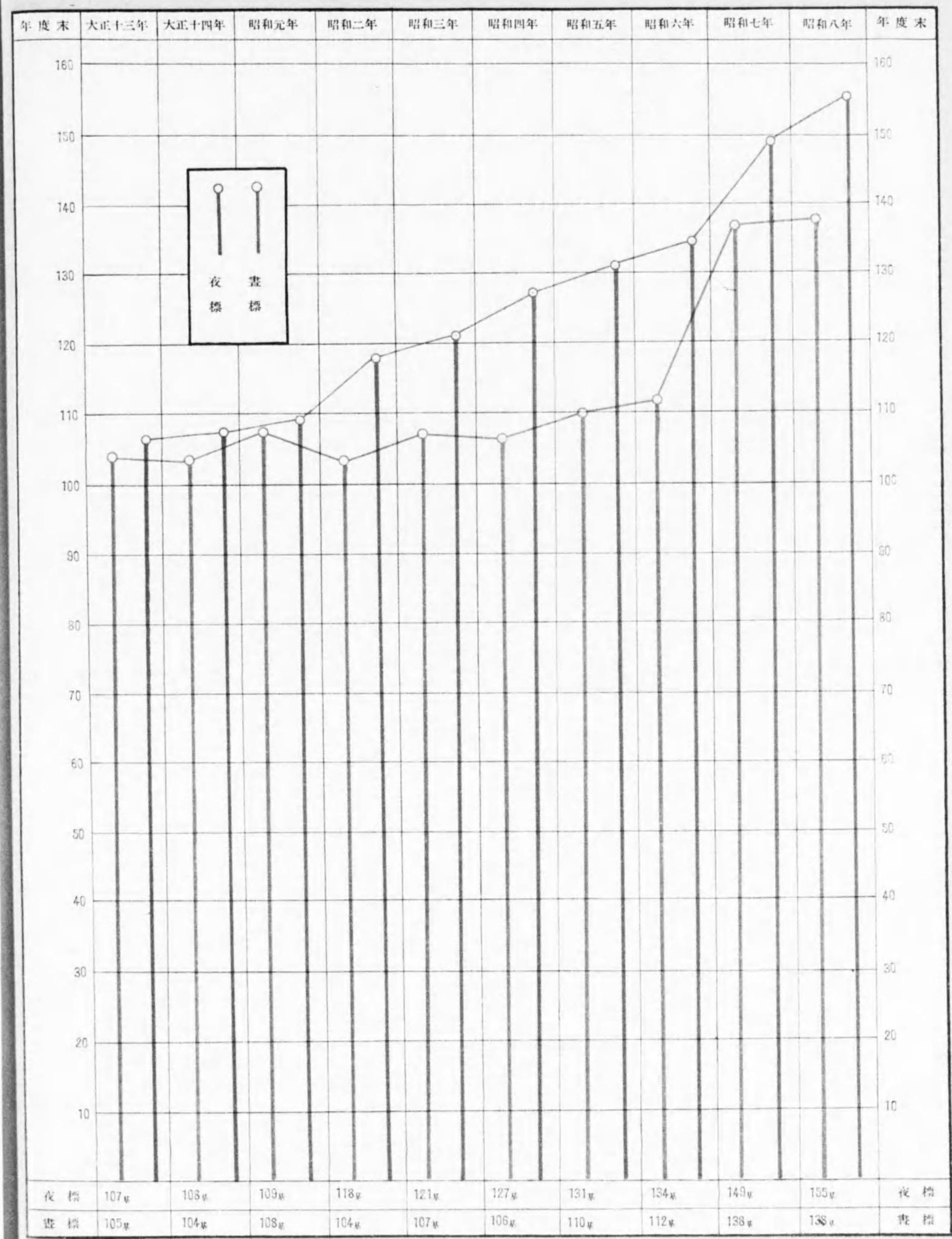
國庫金受拂



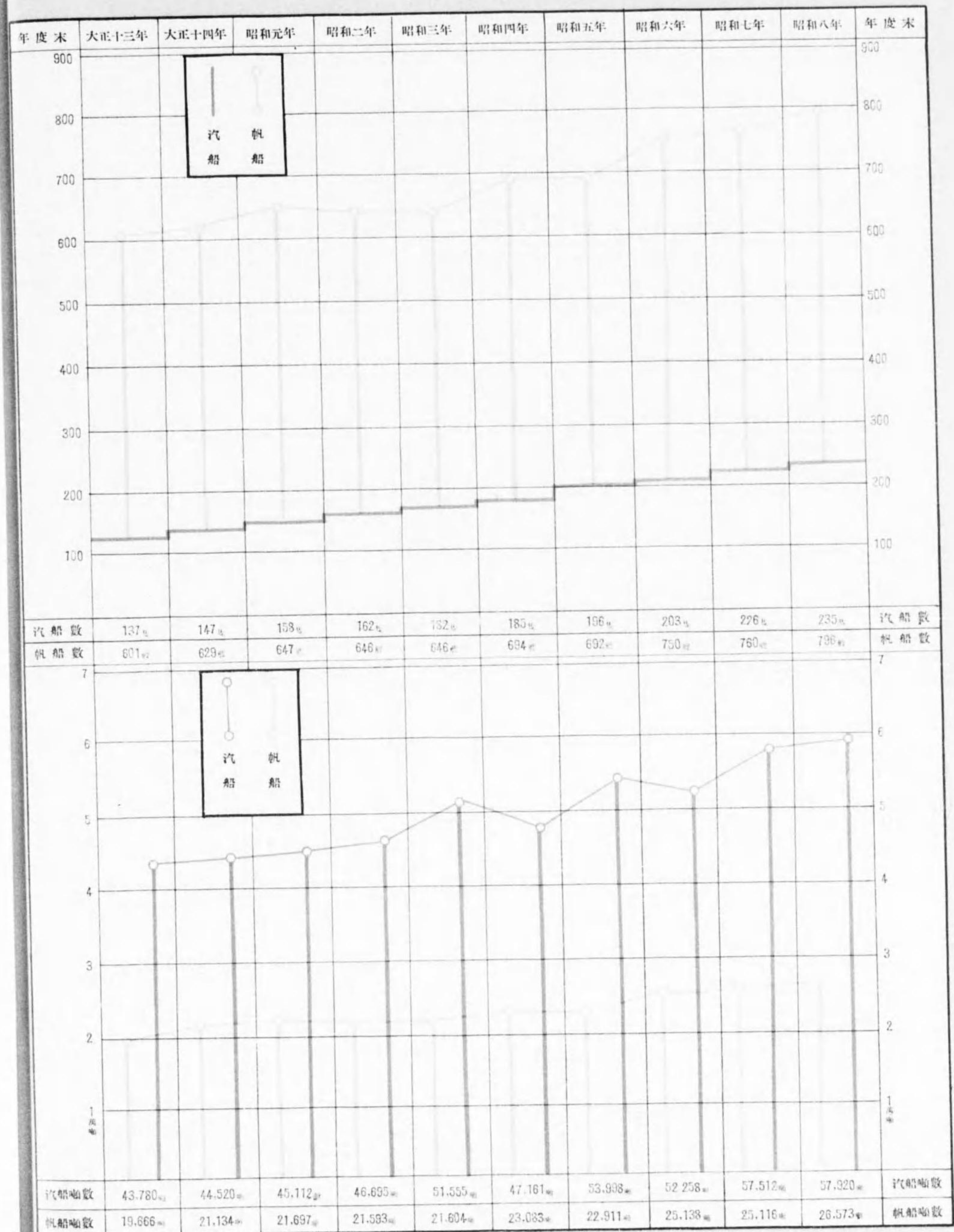
電 氣 事 業



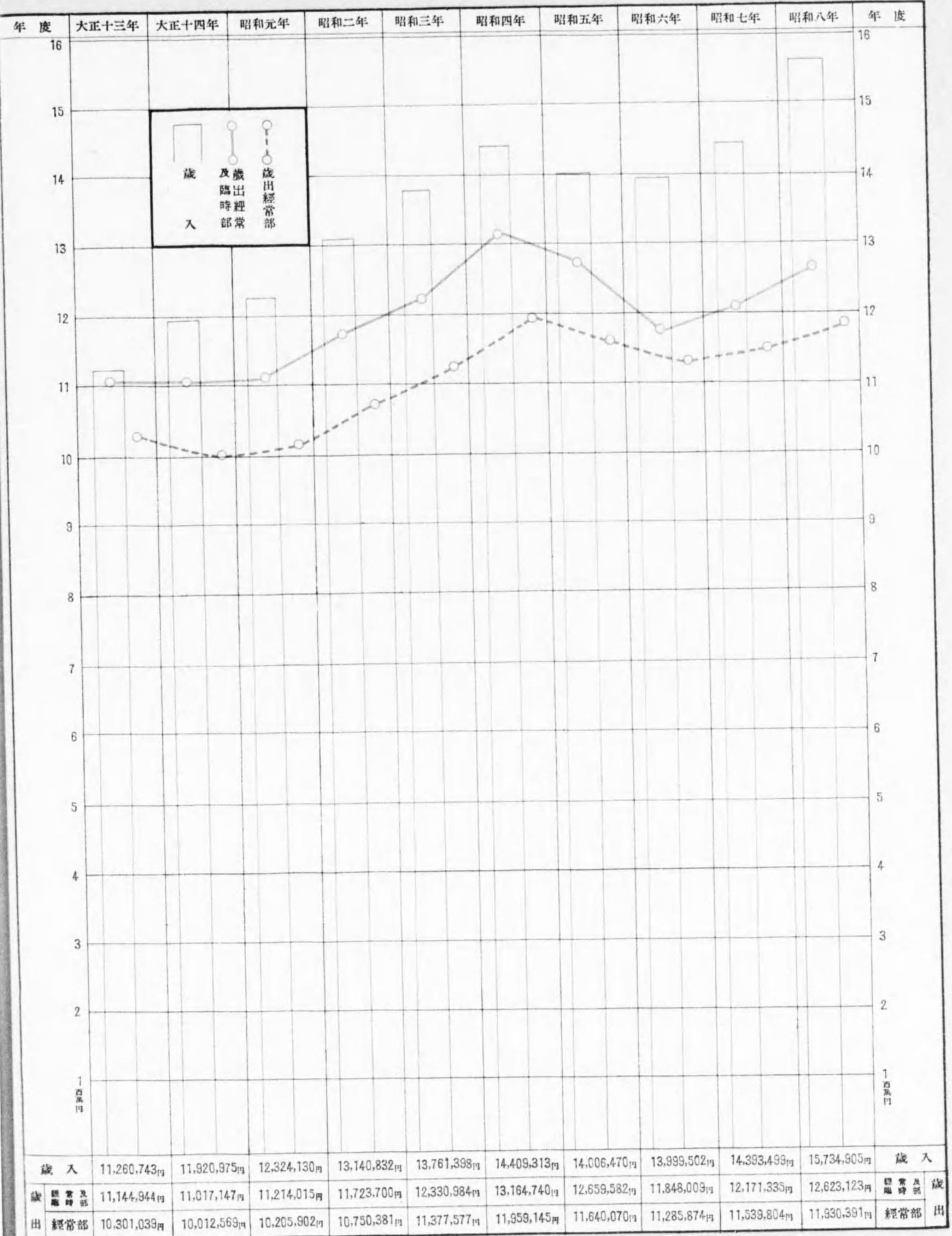
航路標識



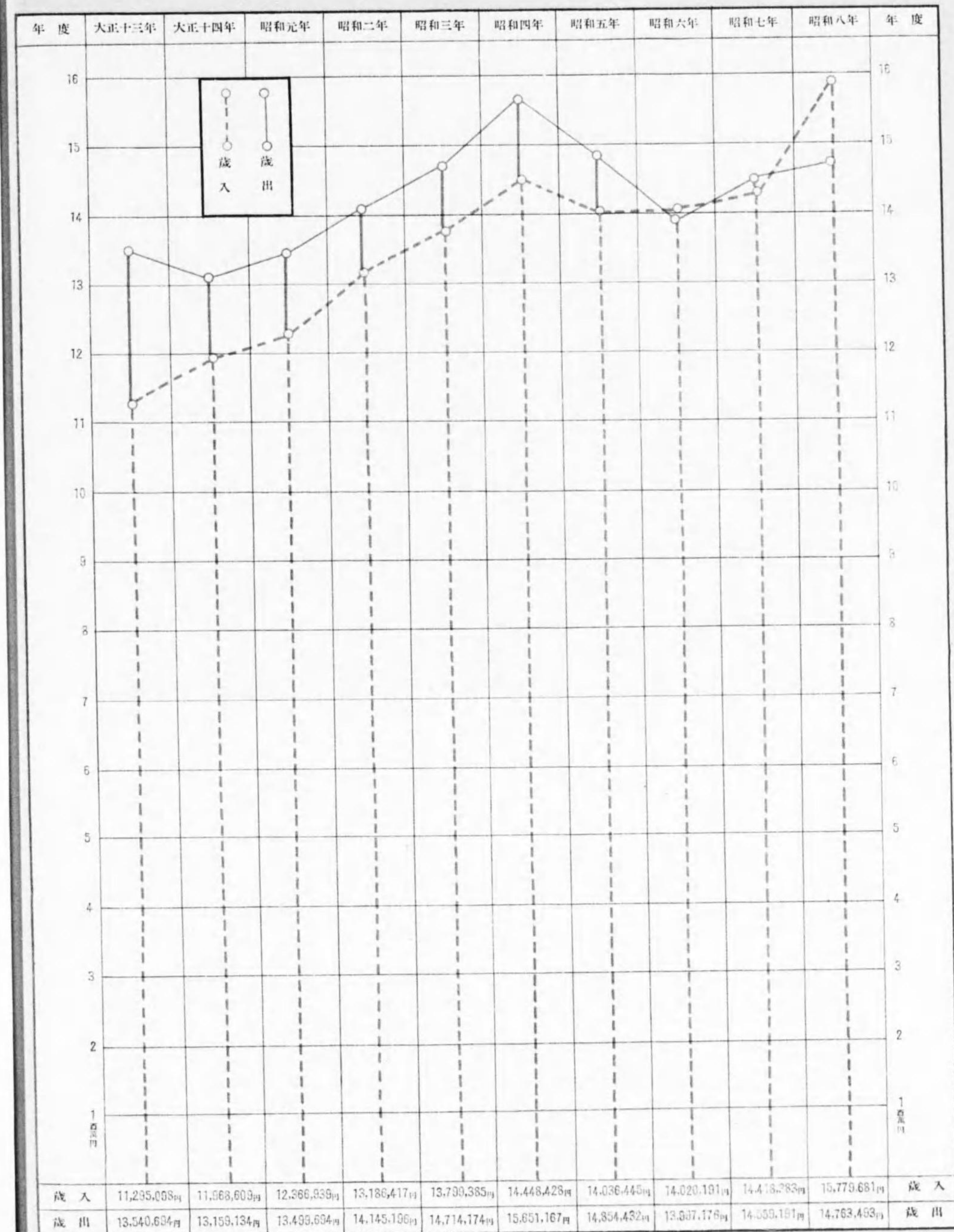
登 簿 船 舶



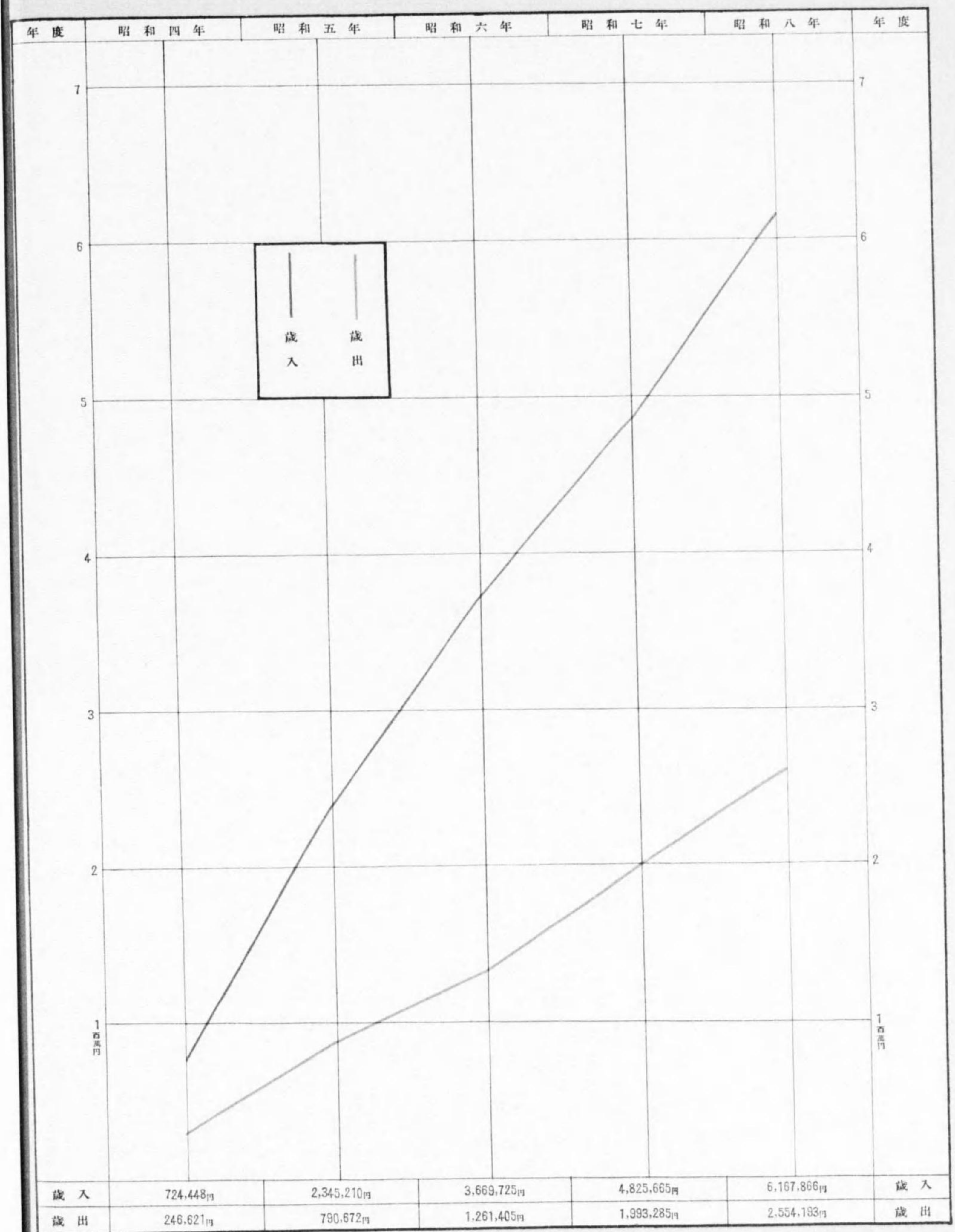
通信事業收支



遞信事業收支



朝鮮簡易生命保險歲計





通信事業ノ概説

本年度ニ於ケル通信事業ノ状況ハ全般ヲ通シ概シテ健實ナル進歩發展ノ趨勢ヲ示シタリ而シテ之ノ詳細ハ各篇ノ統計表ニ譲リ以下其ノ概要ヲ説述シ以テ大勢ヲ通覽スルノ便ニ供ト

郵便

通常郵便

本年度ニ於ケル通常郵便利用數ヲ示セバ下記ノ如シ

種別	昭和八年度 (筒)	前年度 (筒)	前年度ニ比シ増減割合 (%)
引受	269,171,297	251,763,916	0.69
配達	293,564,150	270,708,785	0.84

人口一人當り利用數 人口一人當り平均發出數ハ13筒、到着數ハ14筒ニシテ前年度ニ比シ發出到着共各一筒ヲ増加シタリ

内鮮人別一人當り利用數 内地人一人當り平均發出數ハ327筒、到着數ハ313筒ニシテ朝鮮人ハ5筒ヲ發シ、6筒ヲ受クルノ割合ニ過ギズ

小包郵便

本年度ニ於ケル小包郵便利用數ヲ示セバ下記ノ如シ

種別	昭和八年度 (筒)	前年度 (筒)	前年度ニ比シ増減割合 (%)
引受	2,294,409	2,080,879	1.02
配達	3,279,214	3,058,118	0.72

人口百人當り利用數 人口百人當り平均發出數ハ11筒、到着數ハ16筒ニシテ前年度ニ比シ發出到着共各一筒ヲ増加シタリ

内鮮人別百人當り利用數 内地人百人當り平均發出數ハ250筒、到着數ハ352筒ニシテ朝鮮人ハ5筒ヲ發シ、7筒ヲ受クルノ割合ニ過ギズ

郵便爲替

本年度ニ於ケル郵便爲替利用ノ狀況ヲ示セバ下記ノ如シ

種別	昭和八年度	前年度	前年度ニ比シ増減割合(%)
振出口数	3,481,150	3,194,601	0.90
振出金額 (圓)	108,557,212	93,790,606	1.57
拂渡口数	3,126,888	2,789,257	1.21
拂渡金額 (圓)	100,424,580	85,595,369	1.73

一口當り金額 一口當り平均振出金額ハ31圓ニシテ拂渡金額ハ32圓ニ當レリ

人口百人當り利用數 人口百人當り平均振出口數ハ17口、同金額ハ522圓、拂渡口數ハ15口、同金額ハ483圓ニシテ前年度ニ比シ口數ニ於テ振出、拂渡共各一口ヲ又金額ニ於テハ振出、拂渡共67圓ヲ何レモ増加シタリ

郵便貯金

本年度ニ於ケル郵便貯金利用ノ狀況ヲ示セバ下記ノ如シ

種別	昭和八年度	前年度	前年度ニ比シ増減割合(%)
預入度數	8,337,659	7,504,938	1.11
預入金額 (圓)	89,489,015	75,450,266	1.86
拂戻度數	2,088,941	2,010,425	0.39
拂戻金額 (圓)	86,893,301	76,086,376	1.42
年度末現在預ケ人員	2,840,656	2,494,062	1.39
年度末現在預金額 (圓)	44,807,154	40,939,391	0.94

一度當り預拂金額 一度當り平均預入金額ハ11圓ニシテ拂戻金額ハ42圓ニ當レリ

預ケ人一人當り預金額 預ケ人一人當り平均預金額ハ15圓77錢ニシテ前年度末ニ比シ64錢ヲ減少シタリ

内鮮人別預ケ人一人當り預金額 内地人預ケ人一人當り平均預金額ハ56圓2錢ニシテ朝鮮人ハ3圓32錢ナリ

人口百人當り貯金力 人口百人當り預ケ人員ハ14人、預金額ハ216圓ニシテ之ヲ前年度末ニ比スレバ預ケ人員ニ於テ2人、預金額ニ於テ17圓ヲ何レモ増加シタリ

内鮮人別人口百人當り貯金力 人口百人當り内地人預ケ人員ハ123人、同預金額ハ6,883圓ニシテ朝鮮人預ケ人員ハ11人、同預金額ハ37圓ナリ而シテ内地人預ケ人員ニシテ人口ヲ超過シタルハ普通貯金ノ増加竝ニ同一人ニシテ別途ニ通帳ヲ所持シ得ベキ据置貯金アルニ因ル

郵便振替貯金

本年度ニ於ケル郵便局所扱郵便振替貯金ノ狀況ヲ示セバ下記ノ如シ

種別	昭和八年度	前年度	前年度ニ比シ増減割合(%)
受入口数	3,549,641	3,219,204	1.03
受入金額 (圓)	206,951,373	207,477,732	△ 0.03
拂出口数	465,608	432,083	0.78
拂出金額 (圓)	183,454,892	149,777,029	2.25

本年度ニ於ケル口座受拂ノ狀況ヲ示セバ下記ノ如シ

種別	昭和八年度	前年度	前年度ニ比シ増減割合(%)
新規加入人員	2,955	2,390	2.36
脱退人員	1,390	1,309	0.62
年度末現在加入者數	28,669	27,104	0.58
年度末現在預金額 (圓)	4,932,050	4,487,172	0.99
拂込高 { 口數	2,560,440	2,354,570	0.87
{ 金額 (圓)	193,714,410	194,889,985	△ 0.06
振替受高 { 口數	276,074	254,763	0.84
{ 金額 (圓)	173,449,528	176,664,062	△ 0.18
拂出高 { 口數	518,374	484,534	0.70
{ 金額 (圓)	178,605,796	182,390,741	△ 0.21
振替拂高 { 口數	357,302	338,812	0.55
{ 金額 (圓)	188,113,262	188,292,272	△ 0.01

加入者一人當り利用數 加入者一人當り受拂高ハ25,598圓ニシテ前年度ニ比シ1,787圓ヲ減少シタリ

國庫金受拂

本年度ニ於ケル國庫金受拂ノ狀況ヲ示セバ下記ノ如シ

種別	昭和八年度	前年度	前年度ニ比シ増減割合 (%)
繰替受入口數	279,959	264,560	0.58
繰替受入金額 (圓)	79,764,074	71,091,722	1.22
繰替拂渡口數	183,110	171,495	0.68
繰替拂渡金額 (圓)	48,476,970	46,897,558	0.34

一局所平均取扱高 一局所平均取扱高ハ口數682口、金額188,868圓ニシテ前年度ニ比シ口數ニ於テ34口ヲ、金額ニ於テ13,550圓ヲ何レモ増加シタリ

年金恩給

本年度ニ於ケル年金恩給ノ拂渡狀況ヲ示セバ下記ノ如シ

種別	昭和八年度	前年度	前年度ニ比シ増減割合 (%)
口數	67,087	61,985	0.82
金額 (圓)	6,325,736	6,048,899	0.46

一口當り金額 一口當り拂渡金額ハ94圓29錢ニ當レリ

電 信

本年度ニ於ケル電報利用ノ狀況ヲ示セバ下記ノ如シ

種別	昭和八年度 (通)	前年度 (通)	前年度ニ比シ増減割合 (%)
發信	6,429,568	5,754,914	1.17
著信	6,350,694	5,760,931	1.02
中繼信	11,086,138	9,693,670	1.43

人口百人當り利用數 人口百人當り平均利用數ハ發出到著共28通ニシテ前年度ニ比シ發出到著共増減ナシ

内鮮人別百人當り利用數 人口百人當り平均利用數ハ内地人ニ在リテハ發信919通、著信922通ニシテ朝鮮人ニ在リテハ7通ヲ發受信スルノ割合ニ過ギズ

電 話

本年度ニ於ケル電話利用ノ狀況ヲ示セバ下記ノ如シ

種別	昭和八年度	前年度	前年度ニ比シ増減割合 (%)
加入者數	36,229 内長距離 5,050	34,869 4,621	0.39 0.93
加入申込者數	6,360	6,785	△ 0.63
通話度數	231,309,215	209,657,071	1.03
呼出請求度數	302,636	277,123	0.92

朝鮮簡易生命保險

本年度末ニ於ケル朝鮮簡易生命保險事業成績ヲ示セバ下記ノ如シ

種別	昭和八年度末	前年度末	前年度末ニ比シ増減割合 (%)
件數	531,505	426,516	2.46
保險料 (圓)	529,618.8	434,007.3	2.20
保險金額 (圓)	97,220,231.2	78,857,68.1	2.34

人口千人當り件數 人口千人當り件數ハ25件ニシテ前年度ニ比シ4件ヲ増加シタリ

遞信事業總覽

(1) 遞信事業概況 (昭和八年度)

Table with 4 columns: Item, 本年度 (This Year), 前年度 (Previous Year), 前年度 = 比シ増減 (Change from Previous Year). Rows include personnel, postal services, telegraph services, and financial data.

遞信事業概況 (續)

Table with 4 columns: Item, 本年度 (This Year), 前年度 (Previous Year), 前年度 = 比シ増減 (Change from Previous Year). Rows include national treasury, insurance, and other financial metrics.

(2) 遞信官署所屬職員

Table with 10 columns: 內鮮人別 (Domestic/Foreign), 官 (Official), 吏 (Clerk), 傭 (Employee), 託 (Contractor), 雇 (Hired), 員 (Staff), 備 (Reserve), 人 (Personnel), 合計 (Total). Rows show personnel counts for various years and categories.

逓信官署所屬職員 (續)

Table showing postal and telegraph officials by year from 1913 to 1950, categorized by region (Inner Korea, Outer Korea) and rank (Official, Clerk, etc.).

逓信官署所屬職員 (續)

Table showing postal and telegraph officials by year from 1931 to 1949, categorized by region and rank.

所屬官署別 (昭和八年度末)

Table showing the distribution of postal and telegraph officials by specific office type (Post Office, Telegraph Office, etc.) as of 1933.

備考 嚙託内地人中ニハ外國人二人(佛蘭西人一人、露西亞人一人)ヲ包含ス

(3) 郵便電信電話局所業務取扱別 (昭和八年度末)

Table showing the volume of business handled by postal, telegraph, and telephone offices by type (Mail, Telegraph, Telephone) as of 1933.

(4) 郵便電信電話局所配置狀況

	郵便局	電信局	電話局	郵便所	郵便取扱便所	電信取扱所	電取 信扱 電話所	合 計	一局所=對スル	
									面積 (方軒)	人口
大正元年度末	(外分室4)179	—	—	302	—	74	—	(外分室4)555	394.885	24,735
大正二年度末	(外分室4)179	—	—	317	—	83	—	(外分室4)579	378.629	26,516
大正三年度末	(外分室4)180	—	—	331	—	84	—	(外分室4)595	368.515	26,594
大正四年度末	(外分室4)179	—	—	333	—	86	1	(外分室4)599	366.071	26,996
大正五年度末	(外分室4)180	—	—	342	—	91	1	(外分室4)614	357.186	26,939
大正六年度末	(外分室4)180	—	—	342	—	93	1	(外分室4)616	356.033	27,369
大正七年度末	(外分室4)179	—	—	359	—	97	1	(外分室4)636	344.907	26,652
大正八年度末	(外分室3)180	—	—	379	—	(外出張所1)100	3	(外分室3)662	331.442	25,751
大正九年度末	(外分室4)164	—	—	409	—	(外出張所1)102	3	(外分室4)678	323.193	25,313
大正十年度末	(外分局1 分室4)151	—	—	446	—	(外出張所1)106	4	(外分局1 分室4)707	309.594	24,513
大正十一年度末	(外分局1 分室4)126	—	—	488	—	(外出張所1)104	4	(外分局1 分室4)722	303.215	24,213
大正十二年度末	(外分室5)126	1	(外分局2)1	495	—	(外出張所1)103	5	(外分室5)731	298.701	24,202
大正十三年度末	(外分室4)100	1	(外分局2)1	548	—	(外出張所1)98	6	(外分室4)754	290.067	23,743
大正十四年度末	(外分室4)100	3	(外分局2)1	557	—	(外出張所1)97	6	(外分室4)764	286.304	24,663
昭和元年度末	(外分室4)100	3	(外分局2)1	566	—	(外出張所1)99	7	(外分室4)776	281.917	24,398
昭和二年度末	(外分室4)100	5	(外分局2)1	580	—	(外出張所1)98	8	(外分室4)792	276.271	23,952
昭和三年度末	(外分室4)100	5	(外分局2)1	600	—	(外出張所1)91	9	(外分室4)806	271.514	23,604
昭和四年度末	(外分室4)100	6	(外分局2)1	621	—	(外出張所1)90	9	(外分室4)827	264.677	23,179
昭和五年度末	(外分室5)100	7	(外分局2)1	641	6	(外出張所1)94	9	(外分室5)858	254.897	22,322
昭和六年度末	(外分室7)85	7	(外分局2)1	677	12	(外出張所1)92	11	(外分室7)885	246.638	22,633
昭和七年度末	(外分室8)85	7	(外分局2)1	688	12	(外出張所1)98	13	(外分室8)904	241.247	22,514
昭和八年度末	(外分室11 出張所2)85	7	(外分局2)1	705	16	(外出張所1)95	13	(外分室11 出張所2)922	235.331	22,166
道 別 (昭和八年度末)										
京 畿 道	(外分室3)9	1	(外分局2)1	97	2	6	—	(外分局2)116	105.904	17,943
清 北 道	2	—	—	29	—	2	—	33	224.799	26,524
忠 清 南 道	5	—	—	51	1	6	1	64	126.664	21,745
全 羅 北 道	4	—	—	41	2	5	—	52	164.060	27,907
全 羅 南 道	5	2	—	68	1	4	—	80	173.592	28,540
慶 尙 北 道	6	—	—	72	—	4	1	83	228.781	28,283
慶 尙 南 道	(外分室2)6	2	—	81	1	(外出張所1)10	1	(外分室2)101	118.313	19,455
黃 海 南 道	4	—	—	49	2	5	3	63	265.584	24,102
平 安 北 道	(外分室1)4	1	—	51	1	8	—	(外分室1)65	226.140	20,365
江 原 道	15	—	—	43	1	9	2	70	406.350	22,225
咸 鏡 南 道	3	—	—	54	—	3	3	63	416.873	22,910
	5	—	—	48	2	11	—	66	484.522	23,382

郵便電信電話局所配置狀況 (續)

	郵便局	電信局	電話局	郵便所	郵便取扱便所	電信取扱所	電取 信扱 電話所	合 計	一局所=對スル	
									面積 (方軒)	人口
咸 鏡 北 道	(外分室5 出張所2)17	1	—	21	3	22	2	(外分室5 出張所2)66	308.282	101,825
合 計	(外分室11 出張所2)85	7	(外分局2)1	705	16	(外出張所1)95	13	(外分室11 出張所2)922	235.331	22,166
前年度末=比 増 減	分室 3 出張所 2	—	—	17	4	△ 3	—	(外分室3 出張所2)18	△ 5.916	△ 348

(5) 郵便切手賣捌所、郵便函、郵便私書函及公衆電話數

	區域名	郵便切手 賣捌所	郵 便 函			掛 函	合 計	郵便私書函		公衆電話
			鐵 柱	木 柱	計			設備數	貸與數	
明治三十九年度末	市 內	—	—	—	—	—	—	—	—	8
	市 外	—	—	—	—	—	—	—	—	
明治四十年度末	市 內	—	—	—	—	—	—	—	—	15
市 外	—	—	—	—	—	—	—	—	—	
明治四十一年度末	市 內	—	—	—	—	—	—	—	—	21
	市 外	—	—	—	—	—	—	—	—	
明治四十二年度末	市 內	—	—	—	—	—	—	—	—	27
	市 外	—	—	—	—	—	—	—	—	
明治四十三年度末	市 內	584	245	211	456	216	672	—	—	30
	市 外	271	1	2	3	259	262	366	121	
明治四十四年度末	市 內	651	342	189	531	259	790	—	—	35
	市 外	719	2	4	6	787	793	401	137	
大正元年度末	市 內	739	406	192	598	324	922	—	—	47
	市 外	1,043	—	6	6	1,178	1,184	461	153	
大正二年度末	市 內	862	456	213	669	386	1,055	—	—	54
	市 外	1,376	—	6	6	1,523	1,529	483	157	
大正三年度末	市 內	931	495	221	716	397	1,113	—	—	54
	市 外	1,597	—	4	4	1,798	1,802	495	141	
大正四年度末	市 內	987	536	253	789	416	1,205	—	—	54
	市 外	2,154	—	5	5	2,384	2,389	493	133	
大正五年度末	市 內	1,055	578	267	845	473	1,318	—	—	54
	市 外	2,525	2	3	5	2,811	2,816	522	149	
大正六年度末	市 內	1,079	613	258	871	452	1,323	—	—	54
	市 外	2,610	1	6	7	2,896	2,903	518	191	
大正七年度末	市 內	1,109	605	270	875	488	1,363	—	—	54
	市 外	2,756	4	4	8	3,014	3,022	610	313	
大正八年度末	市 內	1,161	610	286	896	479	1,375	—	—	54
	市 外	2,800	4	16	20	3,041	3,061	647	397	
	計	3,961	614	302	916	3,520	4,436	—	—	

朝鮮內面積及戶口 (續)

	面積 (方 秆)	戶 口							
		內 地 人		朝 鮮 人		外 國 人		合 計	
		戶 數	人 口	戶 數	人 口	戶 數	人 口	戶 數	人 口
慶 尙 北 道	18,988.821	11,799	49,303	433,672	2,296,943	351	1,252	445,822	2,347,498
慶 尙 南 道	12,304.582	21,654	89,384	389,794	2,033,104	254	871	411,702	2,123,359
黃 海 道	16,731.781	4,916	18,136	292,306	1,497,919	677	2,391	297,899	1,518,446
平 安 南 道	14,925.277	8,350	34,228	246,807	1,306,129	806	3,573	255,963	1,343,930
平 安 北 道	28,444.503	6,004	20,218	273,515	1,523,460	2,764	12,084	282,283	1,555,762
江 原 道	26,262.992	3,475	12,180	264,727	1,430,556	222	587	268,424	1,443,323
咸 鏡 南 道	31,978.467	10,892	38,748	257,470	1,500,016	1,209	4,442	269,571	1,543,206
咸 鏡 北 道	20,346.503	10,064	35,607	122,349	703,732	1,094	3,986	133,507	743,325
總 計	220,740.641	135,707	543,104	3,805,684	20,205,591	10,658	42,626	3,952,049	20,791,321
前年度末 = 比シ 増 減	—	5,757	19,646	33,450	168,318	719	3,475	39,926	191,439

(7) 府廳所在地別面積及戶口 (昭和八年末)

	面積 (方 秆)	戶 口							
		內 地 人		朝 鮮 人		外 國 人		合 計	
		戶 數	人 口	戶 數	人 口	戶 數	人 口	戶 數	人 口
京 城 府	36.245	24,388	106,782	54,226	270,590	905	5,119	79,519	382,491
京 川 府	6.324	2,649	11,691	12,958	59,321	406	1,849	16,013	72,861
京 畿 道	13.881	445	1,562	10,294	50,800	80	164	10,819	52,526
木 浦 府	7.558	2,327	9,106	6,003	26,508	103	385	8,433	35,999
木 浦 府	8.360	1,910	8,414	10,030	44,535	52	216	11,992	53,165
大 邱 府	9.254	6,224	27,638	15,732	77,689	111	470	22,067	105,797
大 邱 府	33.469	12,358	51,031	23,253	105,197	62	201	35,673	156,429
大 邱 府	9.717	1,229	5,187	4,761	22,242	13	41	6,003	27,470
大 邱 府	22.981	4,632	20,052	26,965	129,297	320	1,422	31,917	150,771
南 浦 府	10.796	1,261	5,448	8,434	37,906	106	490	9,801	43,844
南 浦 府	9.563	1,972	8,033	8,041	36,185	959	5,621	10,972	49,839
南 浦 府	6.632	2,110	9,645	9,101	42,108	179	810	11,390	52,563
南 浦 府	9.408	1,905	7,735	6,711	34,165	72	298	8,688	42,198
南 浦 府	14.344	2,228	9,358	5,963	26,979	170	693	8,361	37,030

職員

(1) 職員

疾病別	種別	年內							
		非現業				現業			
		判任官以上		以女		男		女	
度數	日數	度數	日數	度數	日數	度數	日數		
年末現在人員	內地人 朝鮮人	1,322 100	2 —	498 61	159 9				
急性傳染病	內地人 朝鮮人	5 —	163 —	— —	— —	3 —	64 —	— —	— —
神經系病	內地人 朝鮮人	6 —	160 —	— —	— —	2 —	30 —	4 —	40 —
呼吸器病	內地人 朝鮮人	27 —	707 —	— —	— —	24 3	795 59	9 —	137 —
循環器病	內地人 朝鮮人	4 —	32 —	— —	— —	— —	— —	2 —	19 —
消化器病	內地人 朝鮮人	31 1	1,031 19	— —	— —	10 —	121 —	3 —	106 —
物質代謝病	內地人 朝鮮人	— —	— —	— —	— —	— —	— —	— —	— —
結核性疾患	內地人 朝鮮人	17 —	695 —	— —	— —	19 2	626 51	6 —	94 —
泌尿生殖器病	內地人 朝鮮人	5 —	159 —	— —	— —	2 —	53 —	7 —	54 —
花柳病	內地人 朝鮮人	— —	— —	— —	— —	— —	— —	— —	— —
眼病	內地人 朝鮮人	— —	— —	— —	— —	— —	— —	— —	— —
耳病	內地人 朝鮮人	2 —	17 —	— —	— —	— —	— —	— —	— —
外皮病	內地人 朝鮮人	1 —	25 —	— —	— —	— —	— —	— —	— —
運動器病	內地人 朝鮮人	1 —	160 —	— —	— —	— —	— —	— —	— —
外傷、損傷、不慮、腫瘍及外科的疾患	內地人 朝鮮人	4 —	85 —	— —	— —	— —	— —	— —	— —
爾餘ノ傷病	內地人 朝鮮人	2 —	23 —	— —	— —	— —	— —	— —	— —

衛生

勤動 (昭和八年)

現業	判任官以上	以女	勤動								
			非現業				現業				
			男		女		男		女		
度數	日數	度數	日數	度數	日數	度數	日數	度數	日數		
現業	判任官以上	以女	男	女	男	女	男	女	男	女	
964 34	12 —	1,735 2,356	2,084 273	1,305 4,550	54 8						
13 —	332 —	— —	— —	32 13	778 416	51 2	948 42	13 10	534 390	3 —	54 —
15 —	496 —	— —	— —	27 48	738 1,217	37 4	630 90	27 46	629 1,017	— —	— —
37 —	952 —	2 —	103 —	125 47	3,030 1,312	177 9	3,624 139	44 83	1,434 1,802	1 —	7 —
9 —	243 —	— —	— —	2 5	18 124	6 —	84 —	3 2	69 27	— —	— —
55 —	1,190 —	2 —	104 —	76 79	1,393 1,383	99 9	1,442 159	40 111	768 2,133	1 —	7 —
— —	— —	— —	— —	1 —	10 —	— —	— —	1 —	10 —	— —	— —
37 —	1,123 —	— —	— —	37 15	1,377 463	19 2	909 69	4 14	227 466	— —	— —
5 —	177 —	— —	— —	12 6	277 108	19 —	371 —	2 14	47 207	— —	— —
— —	— —	— —	— —	— 8	— 76	— —	— —	1 12	23 231	— —	— —
6 —	147 —	— —	— —	5 2	63 39	11 —	186 —	3 7	46 181	— —	— —
6 —	177 —	— —	— —	3 1	105 10	8 —	121 —	2 2	43 77	— —	— —
2 —	35 —	— —	— —	6 13	90 159	3 1	30 10	2 13	32 232	— —	— —
2 1	42 19	— —	— —	6 4	119 135	2 —	70 —	6 22	101 809	— —	— —
12 —	190 —	— —	— —	9 29	134 447	8 2	98 29	32 156	350 2,804	2 —	16 —
— —	— —	— —	— —	— 1	— 13	3 1	53 7	— 13	— 186	— —	— —

職員

疾病別	種別	年内									
		非現業				現業					
		判任官		以上		雇員		備人			
		男	女	男	女	男	女	男	女		
度	日	度	日	度	日	度	日	度	日		
六日以内ノ疾病ノ欠勤	内地人	294	666	—	—	218	462	105	231		
	朝鮮人	—	—	—	—	9	19	2	2		
計	内地人	395	3,923	—	—	278	2,151	136	681		
	朝鮮人	1	19	—	—	14	129	2	2		
其ノ他	内地人	1,021	4,104	6	32	610	2,322	208	1,036		
	朝鮮人	28	187	—	—	148	313	—	—		
合計	内地人	1,420	8,027	6	32	888	4,473	344	1,717		
	朝鮮人	29	206	—	—	162	442	2	2		
	合計	1,449	8,233	6	32	1,050	4,915	346	1,719		

備考 1. 本調査ニ於テ現業員ト稱スルハ海事出張所所屬船員、貯金管理所中庶務及會計ニ従事スル者ヲ除キタル吏員、郵便務ニ従事スル吏員、航路標識吏員及郵便所員ヲ謂フ

2. 六日以内ノ疾病欠勤ハ診断書ヲ徴セザルヲ以テ病名ノ調査ヲ缺ク

前掲欠勤統計ニヨリ總人員ニ對スル年内一人平均ノ欠勤ヲ算出スルトキハ下記ノ如シ

	總數			
	欠勤度數		欠勤日數	
	總人員ニ對スル年内一人平均ノ欠勤			
	度	日	度	日
非現業員	2,851	14,899	1.33	6.93
現業員	11,776	59,744	1.58	8.01
備員	7,215	30,654	1.22	5.18
合計	21,842	105,297	1.41	6.78

前掲疾病ニ因ル欠勤度數(六日以内ノ疾病欠勤ヲ除ク)ヲ各種病名別ニ分類シ其ノ百分率ヲ見ルニ下記ノ如シ

百分率	非現業員	現業員	備員	疾病						
				急性傳染病	神經系病	呼吸器病	循環器病	消化器病	物質代謝病	結核性疾患
	3.96	5.94	31.19	2.97	22.23	—	21.78			
	8.61	10.16	30.80	1.71	24.83	0.08	8.53			
	3.76	10.55	18.50	0.72	21.96	0.14	2.60			

(2) 職員

	疾病										死					
	判任官以上					雇員					判任官以上					
	内地人		朝鮮人		内地人		朝鮮人		内地人		朝鮮人		内地人		朝鮮人	
	男	女	男	女	男	女	男	女	男	女	男	女	男	女	男	女
一	—	3	—	—	21	21	13	1	7	—	20	—	5	—	—	—
二	—	—	—	—	9	15	15	3	12	—	11	—	—	—	—	—
三	—	—	—	—	10	9	4	2	4	—	4	—	1	—	—	—
四	—	—	—	—	15	13	9	—	2	—	10	—	3	—	—	—
五	—	—	—	—	3	8	6	1	4	—	7	—	—	—	—	—
六	—	—	—	—	—	—	—	—	—	—	—	—	—	—	—	—
七	1	—	—	—	2	18	7	2	3	—	8	—	1	—	—	—
八	—	1	—	—	2	8	2	1	2	—	8	—	—	—	—	—
九	—	—	—	—	3	4	4	—	3	—	7	—	—	—	—	—
十	—	—	—	—	3	6	4	—	10	—	1	—	—	—	—	—
十一	—	—	—	—	2	3	3	—	5	—	2	—	—	—	—	—
十二	—	—	—	—	2	3	3	—	10	—	9	—	—	—	—	—

欠勤 (續)

判任官	以上	年内									
		非現業				現業					
		判任官		以上		雇員		備人			
		男	女	男	女	男	女	男	女		
度	日	度	日	度	日	度	日	度	日		
563	1,364	5	7	1,773	3,898	2,736	5,653	1,371	2,231	67	115
17	47	—	—	1,495	3,100	331	733	3,409	7,073	1	1
762	6,468	9	214	2,114	12,030	3,179	14,219	1,551	6,849	74	199
18	66	—	—	1,766	9,002	361	1,278	3,914	17,635	1	1
461	2,891	3	25	765	5,179	831	3,969	336	1,685	16	53
15	123	—	—	1,418	3,976	74	304	1,322	4,231	1	1
1,223	9,359	12	239	2,879	17,209	4,010	18,188	1,887	8,534	90	252
33	189	—	—	3,184	12,978	435	1,582	5,236	21,866	2	2
1,256	9,548	12	239	6,063	30,187	4,445	19,770	7,123	30,400	92	254

同、電信局、電話局中庶務(分掌局ハ監督ヲ含ム)及會計ニ従事スル者ヲ除キタル吏員並ニ工事課員中電信電話ノ試験修理ノ事

欠勤度數	欠勤日數	總人員ニ對スル年内一人平均ノ欠勤	
		度	日
		總數	
830	6,905	0.39	3.21
8,209	43,277	1.10	5.80
5,540	24,684	0.94	4.17
14,579	74,866	0.94	4.82

泌尿生殖器病	花柳病	眼病	耳病	外皮病	運動器病	外傷、損傷、不慮腫瘍及外科的疾患	爾餘ノ傷病	
							度	日
6.93	—	—	0.99	0.50	0.49	1.98	0.99	
3.26	0.62	1.86	1.40	1.94	1.16	4.65	0.39	
2.31	1.88	1.44	0.58	2.17	4.09	27.46	1.88	

退職 (昭和八年)

内地人	朝鮮人	死亡										合計								
		判任官以上					雇員													
		内地人		朝鮮人		内地人		朝鮮人		内地人			朝鮮人							
		男	女	男	女	男	女	男	女	男	女		男	女						
4	—	3	—	1	—	4	—	2	1	—	—	79	106	162	15	40	8	235	—	751
1	—	—	—	1	—	1	—	2	—	1	—	45	86	76	19	19	4	110	—	435
2	—	1	—	—	—	1	—	3	—	—	—	22	56	48	8	14	2	90	—	289
2	—	—	—	—	—	3	—	2	—	—	—	29	51	44	12	11	2	72	—	284
—	—	—	—	1	—	2	—	—	—	1	—	10	41	21	5	6	1	54	—	173
—	3	—	—	2	—	—	—	—	—	1	—	5	23	19	1	7	—	37	—	139
1	—	2	—	—	—	—	—	—	—	—	—	2	13	6	—	4	—	28	—	82
1	—	—	—	2	—	—	—	1	—	—	—	5	9	12	—	1	—	22	—	80
—	—	—	—	—	—	1	—	—	—	—	—	8	5	2	—	2	—	11	—	58
—	—	—	—	—	—	—	—	1	—	—	—	1	2	4	—	2	—	9	—	48

職 員

	疾 病				死			
	任官以上				任官以上			
	内地人		朝鮮人		内地人		朝鮮人	
	男	女	男	女	男	女	男	女
十一年未滿	1	-	-	-	1	1	-	-
十二年未滿	2	1	-	-	1	1	-	-
十三年未滿	3	-	-	-	2	-	-	-
十四年未滿	-	-	-	-	-	-	-	-
十五年未滿	-	-	-	-	-	-	-	-
十六年未滿	-	-	-	-	1	-	-	-
十七年未滿	-	-	-	-	-	-	-	-
十八年未滿	-	-	-	-	-	-	-	-
十九年未滿	-	-	-	-	-	-	-	-
二十九年未滿	-	-	-	-	2	-	-	-
三十年未滿	-	-	-	-	-	-	-	-
三十一未滿	-	-	-	-	-	-	-	-
三十二年未滿	1	-	-	-	-	-	-	-
三十三年未滿	1	-	-	-	-	-	-	-
三十四年未滿	2	-	-	-	-	-	-	-
三十五年未滿	-	-	-	-	1	-	-	-
三十九年未滿	-	-	-	-	1	1	-	-
合計	28	11	-	-	72	109	65	10
前年	17	4	1	-	75	95	60	11
前年=比シ増減	12	7	△ 1	-	△ 3	14	5	△ 1

退 職 (續)

	亡				其 他				合計											
	任官以上				任官以上															
	内地人		朝鮮人		内地人		朝鮮人													
	男	女	男	女	男	女	男	女												
-	-	-	-	-	-	3	-	-	-	18										
-	-	-	-	-	-	-	-	-	-	16										
-	-	-	-	-	-	2	-	-	-	12										
-	-	-	-	-	-	-	-	-	-	4										
-	-	1	-	-	-	1	-	-	-	24										
-	-	-	-	-	-	-	-	-	-	4										
-	-	-	-	-	-	-	-	-	-	4										
-	-	-	-	-	-	2	-	-	-	6										
-	-	-	-	-	-	2	-	-	-	6										
-	-	-	-	-	-	1	-	-	-	4										
-	-	-	-	-	-	1	-	-	-	3										
-	-	-	-	-	-	-	-	-	-	1										
-	-	-	-	-	-	-	-	-	-	1										
-	-	-	-	-	-	-	-	-	-	2										
-	-	-	-	-	-	-	-	-	-	1										
-	-	-	-	-	-	-	-	-	-	2										
11	10	7	1	9	-	18	-	21	4	4	-	210	396	400	61	116	17	684	-	2,448
12	10	9	-	12	1	19	-	93	13	19	-	239	360	383	69	118	17	609	3	2,348
△ 1	-	△ 2	1	△ 3	△ 1	△ 3	-	△ 72	△ 9	△ 15	-	△ 29	36	17	△ 8	△ 2	-	75	△ 3	100

現 業 員

(1) 組 合

種 別	前 年 度 末 現 在	本 年 度 中		異 動		轉 出
		加 入	轉 入	脱 退	死 亡	
甲 種	12,099	3,697	567	3,017	57	578
乙 種	52	2	15	11	—	4
合 計	12,151	3,699	582	3,028	57	582

(2) 組 合 收 支 (昭和八年度)

前 年 度 ヨ リ 越 高	本 年 度 收 入	本 年 度 支 出	年 度 末 現 在
1,383,648	342,340	281,712	1,444,276

(4) 支 出

殉職給與金	傷痍給與金	疾病給與金	特症給與金	療養給與金	醫療給與金	産婦給與金	死亡給與金
—	338	164	13,251	5,371	4,638	185	19,239

共 済 組 合

員 (昭和八年度)

本 年 度 末 現 在	再 地 人		朝 鮮 人	
	男	女	男	女
12,711	3,339	2,226	6,867	279
54	51	1	2	—
12,765	3,390	2,227	6,869	279

(3) 收 入 種 別 (昭和八年度)

掛 金	政府補給金	利 子	賃 貸 料	雜 收 入	合 計	前 年 度
165,362	107,383	67,522	1,783	280	342,340	334,053

備考 本表利子中ニハ貸付利子2,081圓ヲ包含ス

別 (昭和八年度)

葬祭給與金	災害給與金	脱退給與金	勤続給與金	雜 費	合 計	前 年 度
2,322	1,019	146,100	83,211	5,874	281,712	298,123

郵便

(1) 通常郵便

Table showing postal statistics from 1906 to 1938, categorized by year and type of mail (e.g., letters, newspapers, books). Includes columns for '書狀', '新聞雜誌', and '書籍類'.

(2) 通常郵便物中特

Table showing special postal statistics for 1906 and 1910, including categories like '書留' and '價格表記'.

郵便

便物數

Table showing the number of postal items received, categorized by type (e.g., business letters, agricultural products, small packages) and year. Includes columns for '業務用書', '見本及形種', and '農產物子'.

殊取扱引受數 (其ノ一)

Table showing special handling statistics for 1910, including categories like '別配達', '配達證明', and '引受時刻'.

通常郵便物中特

Table with columns for year (e.g., 明治三十九年度), volume (筒数), and amount (金額). It includes a '合計' (Total) row and a '前年度増減割合' (Change ratio from previous year) row.

通常郵便物中特殊取扱引受數 (其ノ二)

Table with columns for '集金郵便' (Collection Mail), '約東郵便' (Contract Mail), '切手別納郵便' (Postage stamps), '市内特別取扱' (Special handling in city), and '速達郵便' (Express mail).

殊取扱引受數 (其ノ一續)

Table with columns for '別配達' (Distribution type), '配達證明' (Proof of delivery), '引受時刻' (Acceptance time), '内容證明' (Content proof), '訴訟書類' (Litigation documents), '争訟調停書' (Dispute mediation), '審判書類' (Judgment documents), '審査書類' (Review documents), and '留置' (Retention).

通常郵便物中特殊取扱引受數 (其ノ二續)

Table with columns for '集金郵便' (Collection Mail), '約東郵便' (Contract Mail), '切手別納郵便' (Postage stamps), '市内特別取扱' (Special handling in city), and '速達郵便' (Express mail).

通常郵便物中特

Table with columns for '留書' (Retained Mail), '價格表記' (Price Marking), '以上' (Above), and '合計' (Total). It includes sub-columns for '筒數' (Number of Tubes) and '金額' (Amount) for both '留書' and '合計'.

通常郵便物中特殊取扱配達數 (其ノ二)

Table showing special handling and delivery statistics for postal items. Columns include '集金郵便' (Collection Mail), '私書函渡' (Private Mail), '留置' (Retention), '閉糞配達' (Closed Mail Delivery), and '速達郵便' (Express Mail).

殊取扱配達數 (其ノ一續)

Table showing special handling and delivery statistics for postal items. Columns include '別配達' (Separate Delivery), '配達證明' (Delivery Proof), '引受時刻證明' (Receipt Time Proof), '内容證明' (Content Proof), '訴訟書類' (Litigation Documents), '争訟調停書類' (Dispute Mediation Documents), '審判書類' (Judgment Documents), and '審査書類' (Review Documents).

通常郵便物中特殊取扱配達數 (其ノ二續)

Table showing special handling and delivery statistics for postal items. Columns include '集金郵便' (Collection Mail), '私書函渡' (Private Mail), '留置' (Retention), '閉糞配達' (Closed Mail Delivery), and '速達郵便' (Express Mail).

(4) 通常郵便物中航空郵便物差立數

Table showing the difference in statistics for airmail postal items. Columns include '京' (Kyoto), '城' (City), '平' (Plain), '壤' (Soil), '新' (New), '義' (Righteous), '州' (State), '蔚' (Blue), '山' (Mountain), and '合計' (Total).

通常郵便物中航空郵便物差立数 (續)

Table showing differences in airmail mail volume within ordinary mail. Columns include locations like 京城, 平壤, 新義州, 蔚山, and 合計. Rows show data for various years and a comparison with the previous year.

(5) 通常郵便物中航空郵便物到着数

Table showing arrival numbers of airmail mail within ordinary mail. Columns include locations like 京城, 平壤, 新義州, 蔚山, and 合計. Rows show data for the years 昭和四年度, 昭和五年度, and 昭和六年度.

(6) 朝鮮ト内地、臺灣、樺太、南洋

Table showing mail statistics for Korea, mainland, Taiwan, Karafuto, and the South Seas. Columns include categories like 引書, 無封書, 葉書, 封書, 封筒, 私製, and 合計. Rows list various regions and provide comparative data.

(7) 朝鮮ト内地、臺灣、樺太、南洋群島及滿洲間通常郵便物中特殊取扱引受数 (昭和八年度)

Table showing special handling acceptance numbers for ordinary mail between Korea, mainland, Taiwan, Karafuto, South Seas, and Manchuria. Columns include 留書, 價格表記, 以上箇數, 合計, 代金引換, 集金郵便, and 金額.

通常郵便物中航空郵便物到着数 (續)

Table showing arrival numbers of airmail mail within ordinary mail. Columns include locations like 京城, 平壤, 新義州, 蔚山, and 合計. Rows show data for 昭和七年度 and 昭和八年度, with a detailed breakdown for 昭和八年度 by region.

群島及滿洲間通常郵便物数 (昭和八年度)

Table showing mail statistics between islands and Manchuria. Columns include categories like 新聞雜誌, 書籍, 業務用書類, 見本及雛形, 農産物種子, 無料, 合計, and 配達. Rows provide detailed counts and comparative data.

朝鮮ト内地、臺灣、樺太、南洋群島及滿洲間通常郵便物中特殊取扱引受数 (續)

Table showing special handling acceptance numbers for ordinary mail between Korea, mainland, Taiwan, Karafuto, South Seas, and Manchuria. Columns include 留書, 價格表記, 以上箇數, 合計, 代金引換, 集金郵便, and 金額.

朝鮮ト内地、臺灣、樺太、南洋群島及滿洲間通常郵便物中特殊取扱引受數 (續)

Table with columns: 道別, 書留, 價格表記 (筒數, 金額), 以上筒數合計, 合計中ヨリ再掲代金引換 (筒數, 金額), 集金郵便 (筒數, 金額). Rows include 平安南道, 平安北道, 咸鏡南道, 咸鏡北道, 合計, 前年度, 前年度=比シ割合.

(8) 朝鮮ト内地、臺灣、樺太、南洋群島及滿洲間通常郵便物中特殊取扱配達數 (昭和八年度)

Table with columns: 道別, 書留, 價格表記 (筒數, 金額), 以上筒數合計, 合計中ヨリ再掲代金引換 (筒數, 金額), 集金郵便 (筒數, 金額). Rows include 京畿道, 忠清北道, 合計, 前年度, 前年度=比シ割合.

(9) 外國普通通

Table with columns: 引受 (書納, 狀未納, 藥往復, 印刷物, 業務用, 商品見本, 小形, 無料), 合計. Rows include (亞細亞洲) 中華民國, 亞西, 香港, 澳門, 印度支那, 蘭領東印度, 英領印度, 緬甸, 暹羅, 菲律賓, 日本, (歐羅巴洲) 大不列顛, 獨逸, 佛羅西, 伊太利, ヲアテイカ, 瑞地, 瑞和, 白耳, 丁西, 波瑞, 抹牙蘭典.

朝鮮ト内地、臺灣、樺太、南洋群島及滿洲間通常郵便物中特殊取扱配達數 (續)

Table with columns: 道別, 書留, 價格表記 (筒數, 金額), 以上筒數合計, 合計中ヨリ再掲代金引換 (筒數, 金額), 集金郵便 (筒數, 金額). Rows include 忠清南道, 忠清北道, 慶尙南道, 慶尙北道, 平安南道, 平安北道, 咸鏡南道, 咸鏡北道, 合計, 前年度, 前年度=比シ割合.

常郵便物數 (昭和八年度)

Table with columns: 配達 (書納, 狀未納, 藥往復, 印刷物, 業務用, 商品見本, 小形, 無料), 合計. Rows include 合計, 2,006,325, 2,704, 6,048, 20, 1,394, 872, 755, 1,744, 20, 3,703, 1,110, 1,686, 79, 60, 2,026,520, 38,194, 35,393, 18,334, 38,638, 1,326, 235, 263, 1,791, 517, 297, 357, 177, 139, 1,639.

特殊取扱外國通

	書								留形 小包裝物(個)
	書		葉		印刷物(個)	業務用書類(個)	商品見本(個)	留書(個)	
	完納(個)	未納(個)	通	常往復(個)					
(大洋洲)									
澳大利亞	267	—	—	—	2	—	—	—	—
新西蘭	145	—	—	—	1	—	—	—	—
合計	418	—	—	—	3	—	—	—	—
總計	64,061	—	48	—	1,646	193	202	35	—
前年度	47,331	2	21	—	965	53	128	34	—
前年度増減割合	13.5%	—	12.86%	—	7.06%	26.42%	5.78%	0.29%	—

(11) 特殊取扱外國通

	書								留形 小包裝物(個)
	書		葉		印刷物(個)	業務用書類(個)	商品見本(個)	留書(個)	
	完納(個)	未納(個)	通	常往復(個)					
(亞細亞洲)									
滿洲國	26,697	—	6	—	744	44	123	—	—
中華民國	12,792	—	1	—	4,604	14	171	—	—
香港	29	—	—	—	19	—	—	—	—
亞細亞	67	—	—	—	—	—	—	—	—
緬甸	9	—	—	—	—	—	—	—	—
暹羅	32	—	—	—	—	—	—	1	—
馬來半島	1	—	—	—	—	—	—	—	—
海峽殖民地	97	—	—	—	6	—	—	—	—
英領印度	6	—	—	—	—	—	—	—	—
英領緬甸	145	—	—	—	1	—	—	—	—
英領印度	11	—	—	—	—	—	—	—	—
英領緬甸	1	—	—	—	—	—	—	—	—
合計	39,888	—	7	—	5,374	58	294	1	—
(歐羅巴洲)									
大不列顛	515	—	—	—	143	—	23	6	—
獨逸	322	—	—	—	595	6	7	4	—
佛蘭西	384	—	—	—	193	—	15	21	—
伊太利	1,179	—	—	—	16	—	—	—	—
瑞士	67	—	—	—	34	—	1	—	—
地中	1	—	—	—	22	1	—	—	—
瑞	57	—	—	—	147	1	—	—	—
阿	1	—	—	—	5	—	—	—	—
白	11	—	—	—	22	—	1	—	—
和	2	—	—	—	—	—	—	—	—
丁	11	—	—	—	—	—	—	—	—
瑞	4	—	—	—	2	—	—	—	—
諾	27	—	—	—	4	—	—	—	—
波	41	—	—	—	—	—	—	—	—
羅	1	—	—	—	—	—	—	—	—
馬	—	—	—	—	—	—	—	—	—
西	3	—	—	—	—	—	—	1	—
芬	—	—	—	—	1	—	—	—	—
勃	1	—	—	—	—	—	—	—	—
拉	15	—	—	—	1	—	—	—	—
ト	8	—	—	—	3	—	—	—	—
チ	—	—	—	—	—	—	—	—	—
エ	—	—	—	—	—	—	—	—	—
ソ	—	—	—	—	—	—	—	—	—
ヴ	—	—	—	—	—	—	—	—	—
グ	—	—	—	—	—	—	—	—	—
ア	—	—	—	—	—	—	—	—	—
キ	—	—	—	—	—	—	—	—	—
ヤ	—	—	—	—	—	—	—	—	—
合計	2,650	—	—	—	1,188	8	48	31	—

常郵便物引受數 (續)

無料合計(個)	價格表記 金額(圓)	前二欄中ノ再掲				別配達(個)	到達證(個)
		代金		引換			
		書數(個)	金額(圓)	價格表記書數(個)	金額(圓)		
—	269	—	—	—	—	—	—
2	148	—	—	—	—	—	1
—	6	—	—	—	—	—	—
2	423	—	—	—	—	—	1
7,225	73,410	3,651	230,935	1,331	78,734	—	45
5,037	53,571	3,461	265,729	849	37,195	—	51
4.34	3.70	0.55	△ 1.31	6.03	11.17	—	△ 1.33

常郵便物配達數 (昭和八年度)

無料合計(個)	價格表記 金額(圓)	前二欄中ノ再掲				別配達(個)	到達證(個)
		代金		引換			
		書數(個)	金額(圓)	價格表記書數(個)	金額(圓)		
4,480	32,094	3,994	221,894	4	20	—	35
1,657	19,239	2,326	163,556	41	290	—	199
2	50	1	34	—	—	—	1
—	67	—	—	—	—	—	2
—	9	—	—	—	—	—	—
—	33	—	—	—	—	—	—
—	1	—	—	—	—	—	—
—	103	—	—	—	—	—	—
—	6	—	—	—	—	—	—
—	146	—	—	—	—	—	—
—	11	1	19	—	—	—	—
—	1	—	—	—	—	—	—
—	1	—	—	—	—	—	—
6,139	51,761	6,322	385,502	45	310	—	234
—	687	—	—	—	—	—	—
—	934	—	—	5	57	—	1
—	613	1	6	—	—	—	—
—	1,195	—	—	1	8	—	—
—	102	—	—	—	—	—	—
—	24	—	—	—	—	—	—
1	206	—	—	—	—	—	—
—	6	—	—	—	—	—	—
—	34	—	—	—	—	—	—
—	2	—	—	—	—	—	—
—	11	—	—	—	—	—	—
—	6	—	—	—	—	—	—
—	31	—	—	—	—	—	—
—	41	—	—	—	—	—	—
—	1	—	—	—	—	—	—
—	4	—	—	—	—	—	—
—	1	—	—	—	—	—	—
—	16	—	—	—	—	—	—
—	11	—	—	—	—	—	—
1	3,926	1	6	6	65	—	1

小包郵便

Table with columns for year (昭和六,七,八年), volume (留書), price (價格表記), total volume (以上箇數), population ratio (人口百=對ス), and amount (金額). Includes a summary row for '合計' and a comparison row '前年度=比シ合'.

(13) 小包郵便

Table showing historical data for '小包郵便' from Meiji 39 to昭和八, categorized by year and region (京畿, 清北, 道).

物引受數 (續)

Table with columns for exchange (引換), distribution (別配達), explanation (配達説明), express (速達郵便), and retention (留置). Includes a sub-section '別 (昭和八年度)'.

物配達數

Table with columns for exchange (引換), distribution (別配達), explanation (配達説明), express (速達郵便), private letters (私書函渡), retention (留置), and foreign mail (朝鮮人物數).

小包郵便

Table with columns for region (e.g., 忠清南道, 慶尙南道), volume (筒數), value (金額), and percentage change (前年度比増減).

(14) 小包郵便物中航空郵便物差立数

Table showing the difference in volume and value of air mail parcels between the current and previous years, broken down by region (e.g., 京, 城, 平).

(15) 小包郵便物中航空郵便物到着数

Table showing the volume and value of air mail parcels received, broken down by region (e.g., 京, 城, 平).

物配達数 (續)

Table showing the volume and value of mail delivery, categorized by type (e.g., 引換, 別配達, 配達証明).

(16) 朝鮮ト内地、臺灣、樺太、南洋群島及滿洲間小包郵便物引受数 (昭和八年度)

Table showing the volume and value of mail received from Korea, Taiwan, etc., broken down by region (e.g., 京, 忠, 全).

(17) 朝鮮ト内地、臺灣、樺太、南洋群島及滿洲間小包郵便物配達数 (昭和八年度)

Table showing the volume and value of mail delivered to Korea, Taiwan, etc., broken down by region (e.g., 京, 忠, 全).

朝鮮ト内地、臺灣、樺太、南洋群島及滿洲間小包郵便物配達數 (續)

Table with columns for route (道別), volume (書留), price (價格表記), total count (合計), exchange (代金引換), and delivery status (再掲).

(18) 外國小包

Table showing international parcel delivery statistics by region (Asia, Europe, etc.) with columns for volume, price, and exchange.

朝鮮ト内地、臺灣、樺太、南洋群島及滿洲間小包郵便物配達數 (續)

Table with columns for route (道別), volume (書留), price (價格表記), total count (合計), exchange (代金引換), and delivery status (再掲).

郵便物數 (昭和八年度)

Table showing parcel volume statistics by route (道別) with columns for volume, price, and exchange.

外國小包

Table with columns for '引' (引数, 金額) and '受' (受取, 金額) for international parcels, including a comparison with the previous year's percentage change.

(19) 郵便線路

Table showing '一日平均延程' (Average daily delay) for various routes (普通道路, 鐵道, 水路, 航空路) from Meiji 30 to Showa 8.

備考 本表航空路程は於テ前年度ニ比シ著シキ増減ヲ見タルハ新義州飛行場ノ設置ニ伴ヒ航空路程ノ測定ヲ變更シタルニ由ル

郵便物數 (續)

Table showing '配達' (Delivery) statistics, including '普通小包' (Ordinary parcels) and '價格表記' (Price marking) with percentage changes.

(20) 郵便受渡線路 (通常道路中ヨリ再掲)

Table showing '一日平均延程' (Average daily delay) for delivery routes (鐵道, 水路, 航空路) from Meiji 30 to Showa 8.

郵便爲替 (1) 郵便爲替

Table with columns for '振' (Exchange) and '替' (Substitution), categorized by '國內' (Domestic) and '國外' (Foreign). It includes sub-headers for '通' (Communication), '電' (Telegraph), and '信' (Letter), with further breakdowns into '口數' (Quantity) and '金額' (Amount).

郵便爲替

Summary table for '郵便爲替' showing '國內' (Domestic) and '國外' (Foreign) exchange and substitution data, including '通' (Communication), '電' (Telegraph), and '信' (Letter) categories.

爲替 振出及拂渡 (局所受拂) (其ノ一)

Table for '爲替' (Exchange) showing '振出' (Outgoing) and '拂渡' (Transfer) data. It includes sub-headers for '計' (Total), '外國爲替' (Foreign Exchange), and '合計' (Grand Total), with columns for '口數' (Quantity) and '金額' (Amount).

振出及拂渡 (局所受拂) (其ノ二)

Summary table for '振出及拂渡' showing '外國爲替' (Foreign Exchange) and '合計' (Grand Total) data, including '振出' (Outgoing) and '拂渡' (Transfer) categories.

郵便爲替

Table showing exchange rates for postal services, categorized by region (e.g., 畿北, 清北, 全羅) and year (e.g., 明治三十九年度, 大正二年度). Columns include '口數' (quantity) and '金額(圓)' (amount in yen).

(2) 郵便爲替

Table showing exchange rates for postal services, categorized by region (e.g., 畿北, 清北, 全羅) and year (e.g., 明治三十九年度, 大正二年度). Columns include '口數' (quantity) and '金額(圓)' (amount in yen).

振出及拂渡 (局所受拂) (其ノ二續)

Table showing exchange rates for postal services, categorized by region (e.g., 畿北, 清北, 全羅) and year (e.g., 明治三十九年度, 大正二年度). Columns include '口數' (quantity) and '金額(圓)' (amount in yen).

振出及拂渡 (貯金管理所受拂)

Table showing exchange rates for postal services, categorized by region (e.g., 畿北, 清北, 全羅) and year (e.g., 明治三十九年度, 大正二年度). Columns include '口數' (quantity) and '金額(圓)' (amount in yen).

郵便爲替

Table showing exchange rates for domestic and international mail services from 1923 to 1937. Columns include year, month, and various categories of mail (domestic, international, small parcels) with corresponding volume and value.

(3) 外國郵便爲替振出及拂渡國別調 (昭和八年度) (曆年度)

Table detailing the exchange rates for outgoing and payment of international mail by country/region for the fiscal year 1937. Categories include Asia, Europe, Africa, etc.

振出及拂渡 (貯金管理所受拂) (續)

Table showing exchange rates for outgoing and payment of international mail services, including a section for '別 (昭和八年度)' (Details for 1937). Columns include foreign exchange, total, and domestic exchange with volume and value.

外國郵便爲替振出及拂渡國別調 (續)

Table detailing the exchange rates for outgoing and payment of international mail by country/region for the fiscal year 1937, continuing from the previous table. Categories include Europe, Africa, etc.

外國郵便爲替振出及拂渡國別調 (續)

Table with columns for destination (振出), amount (金額), and number of items (口數). Rows include Asia, Oceania, and Pacific regions.

備考 本計數ハ貯金局ニ於テ調査シタルモノニシテ貯金管理所ニ於テ調査シタル計數トハ符合セズ

(4) 內國郵便爲替朝鮮內地間交互受拂高

Table showing exchange rates for domestic mail between Korea and the mainland from Meiji to昭和 years.

內國郵便爲替朝鮮內地間交互受拂高 (續)

Table showing exchange rates for domestic mail between Korea and the mainland, including monthly and annual summaries.

(5) 高額郵便爲替及無料郵便爲替振出高

Table showing exchange rates for high-value and free mail from Meiji to昭和 years, categorized by type of mail.

郵便貯金

(1) 郵便貯金預入及拂戻 (局所受拂)

Table with columns for year/month, 預入金 (預金, 切手及證券), 入合計, 拂戻, and 現存高. Includes sub-section for 道別 (昭和八年度).

(2) 郵便貯金預拂及現在高月別 (昭和八年度) (貯金管理所受拂)

Table with columns for month, 預入 (新規人員, 度數, 金額), 拂戻 (全拂人員, 度數, 金額), 現存高 (人員, 金額).

郵便貯金預拂及現在高月別 (續)

Table with columns for month/year, 預入 (新規人員, 度數, 金額), 拂戻 (全拂人員, 度數, 金額), 現存高 (人員, 金額).

(3) 郵便貯金現在高内鮮人別

Table with columns for year/month, 内地人 (人員, 金額, 一人平均), 朝鮮人 (人員, 金額, 一人平均), 合計 (人員, 金額).

Table with columns for year/month, 道別 (人員, 金額, 一人平均).

郵便貯金現在高内鮮別 (續)

Table with columns for Region (内地), Person (人), Amount (金額), and Total (合計). Rows include various regions like 海北道, 安南道, 原北道, etc.

(4) 郵便貯金朝鮮内地間交互受拂高

Table showing exchange amounts between Korea and domestic regions. Columns include Year (年度), Number of transactions (度數), and Amount (金額) for both directions.

(5) 郵便貯金現在高金額別 (昭和八年度末)

Table showing postal savings amounts by denomination (種別). Columns include Region (内地), Person (人), Amount (金額), and Total (合計).

(6) 郵便貯金現在高職業別 (昭和八年度末)

Table showing postal savings amounts by profession (職業別). Columns include Region (内地), Person (人), Amount (金額), and Total (合計).

(7) 郵便貯金特殊取扱數 (昭和八年度末)

Table showing special handling counts for postal savings. Columns include Region (内地), Person (人), Amount (金額), and Total (合計).

(8) 証券購入保管

Table with columns for year (e.g., 明治三十九年度), personnel (新規人員), certificates (證書枚数), and amount (証券額面金額). Includes a monthly breakdown for 昭和八年 and a comparison with the previous year.

備考 現在高中ニハ大正十二年ノ震災ニ因リ損失シタル原簿ニシテ預ケ人不明ノモノハ之ヲ合マズ

(9) 証券交付賣却

Table with columns for year (e.g., 明治三十九年度), personnel (人員), certificates (證書枚数), and amount (証券額面金額).

轉入及現在高

Table with columns for personnel (人員), certificates (證書枚数), and amount (証券額面金額). Includes a monthly breakdown for 昭和八年度 and a comparison with the previous year.

償還及轉出高

Table with columns for personnel (人員), certificates (證書枚数), and amount (証券額面金額).

証券交付賣却

	交 付			賣 却		
	人 員	證 書 枚 數	證 書 額 面 金 額 (圓)	人 員	證 書 枚 數	證 書 額 面 金 額 (圓)
明治四十四年度	174	710	11,770	212	655	
大正元年度	285	1,155	20,055	263	1,257	
大正二年度	474	1,744	31,925	338	1,320	
大正三年度	658	2,346	41,320	426	1,779	
大正四年度	607	2,414	26,455	436	1,937	
大正五年度	912	3,500	55,620	938	3,307	
大正六年度	968	4,954	58,620	729	3,468	
大正七年度	1,167	5,248	77,440	725	3,279	
大正八年度	1,536	7,982	99,370	876	4,830	
大正九年度	1,294	6,690	99,740	753	3,570	
大正十年度	1,479	8,920	168,480	1,186	5,183	
大正十一年度	1,727	9,488	185,390	3,786	8,585	
大正十二年度	465	2,526	83,590	831	2,276	
大正十三年度	317	1,804	71,905	1,618	6,237	
大正十四年度	940	6,187	144,910	1,422	6,554	
昭和元年度	1,252	7,483	119,200	884	3,779	
昭和二年度	1,023	6,239	92,100	719	3,334	
昭和三年度	827	4,433	65,865	647	2,835	
昭和四年度	785	4,059	53,565	584	2,409	
昭和五年度	1,084	5,719	74,870	718	3,137	
昭和六年度	833	4,732	56,770	643	2,510	
昭和七年度	905	4,679	69,280	557	2,596	
昭和八年度	822	4,593	60,400	485	2,387	
昭和八年四月	66	374	4,240	47	155	
昭和八年五月	81	359	6,225	42	217	
昭和八年六月	64	329	3,765	44	221	
昭和八年七月	61	290	3,245	44	143	
昭和八年八月	57	268	3,195	46	242	
昭和八年九月	84	626	9,135	39	264	
昭和八年十月	58	316	3,530	35	146	
昭和八年十一月	84	471	6,490	30	142	
昭和八年十二月	51	264	3,640	21	77	
昭和九年一月	51	210	2,400	26	129	
昭和九年二月	82	540	6,370	48	276	
昭和九年三月	83	546	8,165	63	375	
合 計	822	4,593	60,400	485	2,387	
前年度 = 比シ 増減 割 合	△ 0.92	△ 0.18	△ 1.28	△ 1.29	△ 0.80	

償還及轉出高 (續)

却	償 還			轉 記 拂 出		
	證 書 額 面 金 額 (圓)	人 員	證 書 枚 數	證 書 額 面 金 額 (圓)	人 員	證 書 枚 數
18,840	86	378	13,530	99	575	24,515
20,805	75	397	10,375	170	1,220	26,405
21,485	46	466	13,735	175	663	12,600
25,845	46	555	8,765	148	843	18,510
25,210	48	663	5,715	105	301	5,215
72,120	56	696	6,155	93	519	6,065
47,300	90	864	12,325	156	694	12,430
48,645	70	997	8,860	103	785	16,595
79,880	90	1,489	20,790	132	830	15,555
69,395	102	1,478	12,515	101	799	16,415
177,850	112	2,076	20,640	114	1,269	19,395
470,565	264	2,774	72,030	126	780	20,855
117,200	31	674	18,215	41	531	7,695
190,450	86	2,746	95,865	115	677	18,930
151,900	651	10,223	109,465	567	4,277	85,370
83,570	555	5,695	66,040	285	1,404	50,475
62,480	198	2,403	116,040	190	948	20,335
49,430	197	2,219	61,365	174	1,007	26,470
39,540	163	2,243	72,485	197	1,161	21,045
44,945	119	1,775	33,180	255	956	12,995
39,360	91	1,631	23,790	121	791	15,365
34,020	107	1,533	17,745	114	753	9,530
47,800	131	1,663	31,180	105	805	11,375
8,740	10	117	1,335	4	31	330
3,760	9	94	4,670	10	91	2,270
2,460	18	199	2,815	11	51	765
1,480	19	167	6,940	7	37	590
3,180	7	80	1,075	16	97	1,360
5,630	10	166	1,855	7	19	225
2,505	13	112	1,230	11	55	920
2,255	6	86	4,315	13	238	2,740
860	13	229	2,355	8	62	815
1,390	6	127	1,340	3	19	190
2,980	6	103	1,195	4	22	220
12,560	14	183	2,055	11	83	950
47,800	131	1,663	31,180	105	805	11,375
割 4.05	割 2.24	割 0.85	割 7.57	割 0.79	割 0.69	割 1.94

郵便振替貯金

(1) 郵便振替貯金拂込及拂出

Table with columns for '拂込' (Deposit) and '拂出' (Withdrawal), subdivided into '口数' (Number of Transactions) and '金額' (Amount). Rows list years from Meiji 39 to昭和 8.

(2) 郵便振替貯金口座

Table showing '郵便振替貯金口座' (Postal Savings Accounts) with columns for '加入人員' (New Members), '高' (High), and '振替受高' (Transfer Received). Rows list years from Meiji 42 to昭和 8.

郵便振替貯金拂込及拂出 (續)

Continuation of the postal savings table, including regional breakdowns like '道別' (by Prefecture) and a comparison with the previous year ('前年度比').

受拂高及現在高

Table showing '受拂高及現在高' (Transfer Received and Current Balance) with columns for '脱退人員' (Former Members), '高' (High), and '現在高' (Current Balance). Rows list years from Meiji 42 to昭和 8.

郵便振替貯金朝鮮内地間交互受拂高 (續)

Table showing postal remittance statistics between Korea and Japan from 1935 to 1941, including monthly data for 1941 and a comparison with the previous year.

備考 拂込欄前行ハ拂込金ニシテ次行ハ管區間口座振替高ナリ

各種現金受拂

(1) 逓信官署所屬線替受入歳入金及線替拂渡歳出金

Table showing remittance statistics for the postal administration from 1935 to 1941, including monthly data for 1941 and a comparison with the previous year.

(2) 朝鮮總督府所屬(逓信官署所屬ヲ除ク)線替受入歳入金及線替拂渡歳出金

Table showing remittance statistics for the colonial government (excluding postal administration) from 1935 to 1941.

各種現金受入及拂渡 (續)

Table with columns for '受入' (Received) and '拂渡' (Paid). Rows include fiscal years from 1927 to 1938, monthly breakdowns for 1938 and 1939, and a total summary row.

(5) 年金恩給拂渡

Table showing pension payments (年金恩給拂渡) from Meiji 43 (1910) to Showa 8 (1933). Columns include '現金拂' (Cash Paid) and '貯金=振替預入(證書寄託)' (Savings/Transfer/Deposit).

年金恩給拂渡 (續)

Table showing pension payments (年金恩給拂渡) for the period April 1938 to March 1939. It includes a monthly breakdown for 1938 and a total summary row.

電 信

(1) 電報通數及料金種類別

Table with columns for years (e.g., 明治三十九年度), categories (和文, 英文, 歐文, 合計), and metrics (通數, 料金). Includes sub-sections for '内外信別' and '國內信'.

電報通數及料金種類別 (續)

Summary table with columns for categories (和文, 英文, 歐文, 合計) and metrics (通數, 料金). Includes a row for '中繼信' and a '備考' section.

備考 1 本表外國電報ノ料金中ニハ外國政府及電信會社ヘ拂渡スベキ金額 29,998圓(內和文電報ノ外國料 8,185圓)ヲ包含ス
2 上掲ノ外其ノ他ノ料金(其ノ他ノ料金トハ略號登記料、配達先登記料、局渡證票料、通過報取扱登記料、信號報取扱登記料、海難報取扱登記料、信號料及氣象通知電報料ヲ謂フ) 8,669圓アリ

(2) 電報通數及料金

Table with columns for categories (發信, 著信, 中繼信, 合計) and metrics (有料, 無料, 計). Includes sub-sections for '京畿道' and '忠清北道'.

電報通數及料金 (續)

Table with columns for '發信' (Transmission), '著信' (Reception), '中繼信' (Relay), '合計' (Total), and '料金' (Rate). Rows list various provinces like 忠清南道, 全羅北道, etc., with sub-categories for '和文' and '歐文'.

電報通數及料金 (續)

Summary table for telegraph statistics, including '發信', '著信', '中繼信', '合計', and '料金' for '咸鏡北道' and '合計'.

(3) 外國電報發著數

Table showing the number of telegrams sent and received by country/region from 1911 to 1917, categorized by '有料發信通數' and '有料著信通數'.

外國電報發著數 (續)

Table with columns for '有料發信通數', '有料著信通數', and '合計'. Rows list various regions like '羅那島', '歐洲', '非洲', '亞米利加洲', '大洋洲'.

備考 1 蒙ハ中華民國上海、四方、滄口及滿洲國=發著シタル和文電報ヲ示ス但シ滿洲國宛電報ハ昭和八年九月一日ヨリ日滿電報トシテ取扱フコト爲リタルニ付同月以降ノ分ハ本表ニ掲載セズ

(4) 外國無線電報

Table showing wireless telegraph statistics by year (e.g., 大正十一年, 昭和四年) and route (e.g., 盤城, 銚子, 落石).

外國無線電報 (續)

Table with columns for '經過局名' and '合計'. Rows show years from 昭和六年 to 昭和八年.

發著信船舶名 (昭和八年度)

Table listing ship names (e.g., Tovaristck, Krarin, Resolute D D C G) and their routes through various stations.

外國無線電報 (續)

Table with columns for station names (Norbhav, Tjksalak, etc.), routes (盤城, 銚子, etc.), and a total count column.

(5) 電信線路

Table showing telegraph line statistics by year (from Meiji 39 to昭和8) and by region (京釜, 元平, etc.), including columns for aerial and underwater cables.

備考 1 「ケーブル」ニ在リテハ其ノ心線ノ延長ヲ以テ線路トス
2 水底「ケーブル」ニ在リテハ延長程ヲ以テ線路トス

外國無線電報 (續)

Table with columns for station names (President Johnson, Salen, etc.), routes (盤城, 銚子, etc.), and a total count column.

及線條程

Table showing cable route statistics by type (地下ケーブル, 水底ケーブル) and region (局別), including columns for route length and number of lines.

(6) 電 信 回 線

Table showing telegraph line statistics by year and office. Columns include years from Meiji 39 to昭和2, and offices 一 through 八, plus a total column. Values represent line counts.

(7) 電 信 機 械

Table showing telegraph machinery statistics by year and type. Columns include years from Meiji 39 to昭和2, and machinery types like 現字機, 音響機, etc. Values represent the number of units.

(8) 電 信 用 電 池 (再掲)

Table showing telegraph battery statistics by year and type. Columns include years from Meiji 39 to昭和2, and battery types like ダニエル電池, 乾電池, etc. Values represent the number of batteries.

電 信 回 線 (續)

Table showing telegraph line statistics (continued) by year and office. Columns include years from昭和3 to昭和8, and offices 一 through 八, plus a total column. Values represent line counts.

備考 本回線ハ五百九十六回線ナルニ本表ニ於テ二回線ノ差違アルハ同一回線中装置機械ヲ異ニスルモノヲ各別ニ計上シタルニ由ル

及 電 池

Table showing battery statistics by year and type. Columns include years from昭和2 to昭和8, and battery types like 自働中繼盤, 無線電信用, etc. Values represent the number of batteries.

電 信 用 電 池 (續)

Table showing telegraph battery statistics (continued) by year and type. Columns include years from昭和2 to昭和8, and battery types like ダニエル電池, 乾電池, etc. Values represent the number of batteries.

電 話

(1) 電話加入者及加入申込者

	電 話 加 入 者					電話加入申込者
	内地人	朝鮮人	外國人	合計		
明治三十九年度末	2,229	101	32	2,362	899	
明治四十年末	3,066	189	41	3,296	1,037	
明治四十一年末	3,690	298	43	4,031	1,179	
明治四十二年末	4,943	508	55	5,506	359	
明治四十三年末	6,114	254	80	6,448	307	
明治四十四年度末	7,516	418	90	8,024	77	
大正元年度末	8,353	483	125	8,961	161	
大正二年度末	8,746	592	131	9,469	48	
大正三年度末	8,783	585	135	9,503	20	
大正四年度末	8,918	594	147	9,659	15	
大正五年度末	9,190	677	156	10,023	68	
大正六年度末	9,576	795	174	10,545	435	
大正七年度末	9,960	1,048	180	11,188	1,537	
大正八年度末	10,242	1,369	177	11,788	5,552	
大正九年度末	11,545	1,414	183	13,142	6,506	
大正十年度末	13,196	1,593	204	14,993	8,897	
大正十一年度末	15,349	2,045	253	17,647	9,647	
大正十二年度末	18,586	2,815	375	21,776	8,848	
大正十三年度末	20,651	3,374	458	24,483	8,032	
大正十四年度末	21,796	3,890	578	26,264	8,056	
昭和元年度末	22,717	4,294	575	27,586	7,693	
昭和二年度末	23,623	4,838	581	29,042	7,605	
	2,975	597	126	3,698		

(2) 電話通話度

	加入者相互間通話				加入者外通話	
	度 數	加入登記料*	電話使用料	電話移轉料維持料其他	度 數	料 金
明治三十九年度	8,352,062	9,985	107,126	1,104	324	559
明治四十年度	11,155,971	3,280	177,796	3,072	1,394	1,396
明治四十一年度	12,235,343	9,980	205,904	20,115	3,448	1,755
明治四十二年度	16,305,395	16,073	278,170	33,441	5,625	1,944
明治四十三年度	20,668,613	13,950	343,409	110,720	3,885	1,854

電話加入者及加入申込者 (續)

	電 話 加 入 者					電話加入申込者
	内地人	朝鮮人	外國人	合計		
昭和三年度末	24,357	5,316	601	30,274	7,585	
昭和四年度末	25,211	5,660	617	31,488	7,821	
昭和五年度末	26,138	5,860	666	32,664	7,661	
昭和六年度末	27,248	6,089	563	33,900	7,170	
昭和七年度末	27,898	6,438	533	34,869	6,785	
昭和八年度末	28,320	7,353	556	36,229	6,360	
	4,107	842	101	5,050		
道 別 (昭和八年度末)						
京 畿 道	8,294	2,580	227	11,101	3,985	
忠 清 北 道	1,845	322	59	2,226	38	
忠 清 南 道	380	64	—	451	143	
全 羅 北 道	7	1	—	8	188	
全 羅 南 道	1,264	207	25	1,496	124	
慶 尙 北 道	33	3	—	36	291	
慶 尙 南 道	1,806	326	25	2,157	630	
黃 海 道	108	5	5	118	54	
平 安 南 道	2,211	448	19	2,678	289	
平 安 北 道	232	56	2	290	169	
江 原 道	2,153	501	26	2,680	13	
咸 鏡 南 道	329	36	7	422	292	
咸 鏡 北 道	4,292	490	28	4,810	80	
合 計	730	54	9	793	425	
前 年 度 末 二 比	740	442	26	1,208		
	—	—	—	—		
	1,867	852	32	2,751		
	217	93	6	316		
	1,190	466	55	1,711		
	169	87	7	263		
	638	199	9	846		
	4	1	—	5		
	1,619	453	47	2,119		
	231	103	2	336		
	1,866	325	30	2,221		
	202	31	4	237		
合 計	28,320	7,353	556	36,229	6,360	
前 年 度 末 二 比	4,107	842	101	5,050		
	422	915	23	1,360		
	349	92	12	429		

數 及 料 金 (市内)

公衆電話通話		合 計		電話呼出請求	
度 數	料 金	度 數	料 金	度 數	料 金
5,240	?	8,357,626	118,775	28	1
12,329	?	11,169,694	185,543	251	13
14,520	?	12,253,316	237,755	896	45
14,966	?	16,325,986	329,623	1,199	60
14,651	?	20,687,149	469,933	1,597	80

電話通話度

Table with columns for '加入者相互間通話' and '加入者外通話', including sub-columns for '度數', '加入登記料', '電話使用料', and '電話移轉料維持料其他'. Rows list years from 1941 to 1948 and regional data for various prefectures.

(3) 電話通話度

Table with columns for '加入者通話', '加入者外通話', and '軍用電話', including sub-columns for '度數' and '料金'. Rows list years from 1939 to 1945.

數及料金 (續)

Table with columns for '公衆電話通話', '合計', and '電話呼出請求', including sub-columns for '度數' and '料金'. Rows list years from 1941 to 1948 and regional data for various prefectures.

數及料金 (市外)

Table with columns for '公衆電話通話', '合計', and '電話呼出請求', including sub-columns for '度數' and '料金'. Rows list years from 1939 to 1945.

市内電話交換及市外通話發

Table with columns for '架空線' (Overhead Lines) and '架空ケーブル' (Overhead Cables), subdivided into '線' (Lines) and '路' (Routes). Rows list years from 1919 to 1938, and a '合計' (Total) row.

考備 1. 「ケーブル」=在リテハ其ノ心線ノ延長ヲ以テ線條トス
2. 水底「ケーブル」=在リテハ延長程ヲ以テ線路トス

(5) 市外電話線路

Table with columns for '架空線' (Overhead Lines) and '架空ケーブル' (Overhead Cables), subdivided into '線' (Lines) and '路' (Routes). Rows list years from 1906 to 1938.

受用電話線路並ニ線條杆程 (續)

Table with columns for '地下ケーブル' (Underground Cables), '水底ケーブル' (Underwater Cables), and '合計' (Total), subdivided into '線' (Lines) and '路' (Routes). Rows list years from 1919 to 1938, and a '合計' (Total) row.

及線條杆程

Table with columns for '地下ケーブル' (Underground Cables), '水底ケーブル' (Underwater Cables), and '合計' (Total), subdivided into '線' (Lines) and '路' (Routes). Rows list years from 1906 to 1938.

市 外 電 話 線 路

Table showing inter-city telephone lines with columns for aerial bare lines, aerial cables, and total lines, broken down by city (Kyoto, Yamaguchi, etc.) and year.

備考 1. 「ケーブル」=在リテハ其ノ心線ノ延長ヲ以テ線條トス 2. 水底「ケーブル」=在リテハ延長軒程ヲ以テ線路トス

(6) 電 話 回 線

Table showing telephone exchange lines with columns for actual lines, double lines, double lines with telephones, etc., and a total count.

(7) 電 話 機

Table showing telephone exchange equipment with columns for various types of equipment (e.g., monitoring, direct, single) and a total count.

及 線 條 料 程 (續)

Table showing cable materials and rates with columns for underground cables, underwater cables, and total counts, broken down by city.

(6) 電 話 回 線 (續)

Table showing telephone exchange lines (continued) with columns for actual lines, double lines, double lines with telephones, etc., and a total count.

備考 昭和八年度末本回線ハ五百四十九回線ナルニ本表ニ於テ十回線ノ差異アルハ同一回線ニシテ回線方式ヲ異ニスルモノヲ各別ニ計上シタルニ由ル

械 及 電 池

Table showing telephone exchange equipment and batteries with columns for various types of equipment and battery counts.

(8) 電 話 用 電 池 (再掲)

	ダニエル 電 池	乾 電 池	重 力 電 池	浸 液 電 池	蓄 電 池	レクランシ エー 電 池	合 計
大 正 六 年 度 末	740	14,386	438	—	37	576	16,177
大 正 七 年 度 末	554	15,755	411	1,368	37	182	18,307
大 正 八 年 度 末	599	17,710	417	2,641	36	168	21,571
大 正 九 年 度 末	490	20,070	502	3,375	36	132	24,605
大 正 十 年 度 末	254	21,931	817	3,619	47	306	26,974
大 正 十 一 年 度 末	330	27,726	677	2,286	43	126	31,193
大 正 十 二 年 度 末	240	36,143	969	1,783	37	152	39,324
大 正 十 三 年 度 末	355	40,885	1,026	2,297	37	162	44,762
大 正 十 四 年 度 末	260	46,734	1,062	1,786	39	—	49,881
大 正 十 五 年 度 末	210	50,146	1,114	1,514	39	6	53,029
大 正 十 六 年 度 末	160	53,167	1,168	1,245	39	—	55,779
大 正 十 七 年 度 末	330	55,340	966	1,242	97	—	57,975
大 正 十 八 年 度 末	140	58,998	1,087	1,746	549	—	62,520
大 正 十 九 年 度 末	100	62,621	976	2,093	593	—	66,383
大 正 二 十 年 度 末	153	63,852	977	2,424	511	—	67,917
大 正 二 十 一 年 度 末	100	66,960	1,049	2,386	951	—	71,446
大 正 二 十 二 年 度 末	160	69,081	1,053	1,713	1,539	—	73,546
前年度末=比シ増減	60	2,121	4	△ 673	588	—	2,100

(9) 放 送 無 線 電 話 聽 取 者 現 在 數

	内 地 人	朝 鮮 人	外 國 人	計
昭 和 元 年 度 末	1,481	336	12	1,829
昭 和 二 年 度 末	4,161	949	12	5,122
昭 和 三 年 度 末	7,102	1,353	14	8,469
昭 和 四 年 度 末	8,558	1,573	22	10,153
昭 和 五 年 度 末	9,470	1,448	23	10,881
昭 和 六 年 度 末	12,493	1,754	62	14,309
昭 和 七 年 度 末	17,641	2,738	100	20,479
昭 和 八 年 度 末	25,444	6,401	169	32,014
		道 別 (昭和八年度末)		
京 畿 道	11,588	3,529	61	15,178
京 都 府	368	115	1	484
神 奈 川 縣	992	227	10	1,229
東 京 道	1,126	186	10	1,322
全 羅 南 道	1,208	195	7	1,410
全 羅 北 道	1,413	313	9	1,735
慶 尙 南 道	3,042	331	9	3,382
慶 尙 北 道	629	168	—	797
平 安 南 道	748	299	5	1,052
平 安 北 道	696	230	27	953
江 原 道	1,166	369	14	1,549
咸 鏡 南 道	1,311	195	3	1,509
咸 鏡 北 道	1,157	244	13	1,414
合 計	25,444	6,401	169	32,014
前年度末=比シ増減	7,803	3,663	69	11,535

朝鮮簡易生命

Table with columns for Type (種別), New Policy (新契約), Renewal (復), Active (活), Death (死), and Termination (亡). It includes sub-rows for regions like 咸鏡南道 and 咸鏡北道, and categories like 終身保險 and 養老保險.

保險事業成績 (續)

Table showing insurance performance metrics. Columns include Policy (件數), Premium (保險料), and Amount (保險金額) for various categories, along with year-end existing policy data (年度末現在契約).

(3) 自家用電氣事業

Table showing electricity generation statistics for domestic use from 1877 to 1938, categorized by energy source: Steam power, Gas power, Water power, Electric power, Oil power, Coal power, and Wind power. Includes total generation and year-over-year change.

(4) 瓦斯事業

Table showing gas supply statistics for domestic use from 1888 to 1938, including supply volume, capital investment, and capacity. Also includes a sub-table for '開業未開業ノ別' (By status of opening/closing) for 1938.

航路標識及船舶

(1) 航路標識數

Table showing the number of navigation marks (buoys, beacons, etc.) by region (West Coast, South Coast, East Coast) and type (e.g., Tower buoys, Lighthouse buoys, etc.). Includes year-over-year change.

(2) 航路標識等級別

Table showing the classification of navigation marks by grade (1st to 6th) and total count from 1873 to 1938.

航路標識等級別 (續)

Table with columns for grade (一等, 二等, 三等, 四等, 五等, 六等, 無等) and total count (合計). Rows list years from Meiji 44 to Showa 8.

(3) 航路標識構造別

Table with columns for construction type (鐵造, 石造, 煉瓦造, コンクリート造, 木造) and total count (合計). Rows list years from Meiji 44 to Showa 8.

航路標識構造別 (續)

Table with columns for construction type (鐵造, 石造, 煉瓦造, コンクリート造, 木造) and total count (合計). Rows list years from Meiji 44 to Showa 8.

(4) 航路標識燈高別 (自基礎又ハ水面至燈)

Table with columns for height categories (三米未満, 三米以上六米未満, etc.) and total count (合計). Rows list years from Meiji 44 to Showa 8.

(5) 航路標識燈質及光力

Table with columns for light quality (燈臺, 燈竿, 導燈, 燈標, 掛燈浮標) and total count (合計). Rows list years from Meiji 44 to Showa 8.

航路標識燈質及光力 (續)

Table with columns for light types (燈臺, 燈竿, 導燈, 燈標, 挂燈浮標) and counts for various years (大正, 昭和).

(6) 航路標識通

Table showing traffic statistics (通) categorized by ship type (帝國軍艦, 外國軍艦, 汽船, 帆船, 國籍不明ノ軍艦及商船) and month (昭和八年).

航路標識燈質及光力 (續)

Table with columns for light types and counts, including a breakdown by category (不動燈, 閃光燈, 明暗燈) and a comparison to the previous year (前年度末=比ノ増減).

過及出入船舶

Table showing ship arrivals and departures (過及出入船舶) categorized by ship type (帆船, 國籍不明ノ軍艦及商船, 帝國軍艦, 外國軍艦, 汽船, 帆船, 國籍不明ノ軍艦及商船) and month (昭和八年度).

(10) 海技免狀受有者

Table with columns for registration status (朝鮮ニテ登録ノ者, 内地ニテ登録ノ者, 合計) and years (明治四十四年度末, 大正元年度末, etc.).

免狀種類別 (昭和八年度末)

Table showing license types (甲種, 乙種, 丙種) and counts for various categories like 船長, 一等運轉士, etc.

(11) 船員現在數

Table with columns for registration status (朝鮮ニテ手帖ヲ受有シタル者, 内地ニテ手帖ヲ受有シタル者, etc.) and years.

船員現在數 (續)

Table with columns for registration status (朝鮮ニテ手帖ヲ受有シタル者, 内地ニテ手帖ヲ受有シタル者, etc.) and years.

種別 (昭和八年度末)

Summary table for crew by category (内地人, 朝鮮人, 外国人) and comparison with previous year.

(12) 遭難船舶件數

Table with columns for disaster status (減, 失, 損, 傷) and counts for various years and categories like 汽船, 帆船, etc.

朝鮮簡易生命保險歲計

(1) 朝鮮簡易生命保險歲計

	歲入經常部 (圓)	歲出經常部 (圓)
昭和四年度	724,448	246,621
昭和五年度	2,345,210	790,672
昭和六年度	3,669,725	1,261,405
昭和七年度	4,825,665	1,993,285
昭和八年度	6,167,866	2,554,193

歲入 歲出 (昭和八年度)

歲入經常部	金額 (圓)	歲出經常部	金額 (圓)
保險料	5,780,215	朝鮮簡易生命保險費	2,554,193
其ノ他ノ收入	87,651		
合計	6,167,866	合計	2,554,193
前年度 = 比シ増減	1,342,201	前年度 = 比シ増減	560,908

朝鮮ト内地及各殖民地トノ通信事業比較

(1) 郵便比較 (其ノ一) (昭和八年度)

	面積 (方軒)	人口	郵便局所	一局所 = 對スル		郵便函數	郵便電信電話局 所吏員及備人	
				面積 (方軒)	人口		吏員	備人
朝鮮 東 廳 管 嶺 南	220,740.64 3,752.75 35,973.55	20,791,321 1,323,866 4,932,433	813 254 230	271.51	25,574	6,374	8,166	5,528
				14.77	5,212	711	2,056	1,063
				156.41	21,445	1,851	2,273	1,506
嶺 南 洋 群 島	36,089.77 382,309.00 2,148.80	293,172 66,296,000 75,909	76 10,322 8	474.87	3,858	610	879	578
				37.04	6,423	75,649	113,671	62,158
				268.60	9,489	33	115	58

備考 上掲中朝鮮以外ノ分ハ昭和七年度中ノ計數ナリ以下之ニ倣フ

郵便比較 (其ノ二) (昭和八年度)

	通 常 郵 便			小 包 郵 便		
	引 受 (圓)	配 達 (圓)	人口一 = 對ス ル發出 (圓)	引 受 (圓)	配 達 (圓)	人口十 = 對ス ル發出 (圓)
朝鮮 東 廳 管 嶺 南	269,171,297	293,564,150	12.95	2,294,409	3,279,214	1.10
	110,837,677	112,102,501	83.72	1,044,377	2,800,756	7.89
	70,176,613	81,992,907	14.23	648,255	1,231,061	1.31
嶺 南 洋 群 島	20,196,901	26,810,692	68.89	186,257	472,038	6.35
	4,253,759,031	4,294,100,596	64.16	58,472,313	54,849,774	8.82
	1,047,933	1,686,323	13.82	10,035	36,729	1.32

(2) 郵便爲替比較 (昭和八年度)

	内 國 爲 替 振 出		外 國 爲 替 振 出		人口十 = 對スル内國爲替振出	
	口 數	金 額 (圓)	口 數	金 額 (圓)	口 數	金 額 (圓)
朝鮮 東 廳 管 嶺 南	3,474,609	108,254,429	6,541	302,782	2	52
	1,011,239	29,438,365	782	23,164	7	222
	1,042,379	27,551,685	7,827	223,090	2	56
嶺 南 洋 群 島	435,816	13,552,196	33	1,178	15	462
	31,851,905	653,529,359	25,174	1,110,103	4	99
	76,526	6,498,329	64	5,708	10	856

(3) 郵便貯金比較 (昭和八年度)

	現 在 高		預ケ人一人當金額 (圓)	人 口 千 人 當	
	預ケ人員	預 金 額 (圓)		預ケ人員	預 金 額 (圓)
朝鮮 東 廳 管 嶺 南	2,840,656	44,807,154	16	137	2,155
	331,557	29,845,206	90	250	22,544
	494,847	18,147,765	37	100	3,679
嶺 南 洋 群 島	147,569	8,407,045	57	503	28,676
	36,355,188	2,673,045,172	74	548	40,320
	15,215	1,620,173	106	200	21,344

(4) 電信比較 (昭和八年度)

	電信局所	一局所ニ對スル		電報發出數 (通)	人口十ニ對 スル發信通 數 (通)	電信機械	電信線路	
		面積 (方里)	人口				線路 (里)	線條 (千)
朝鮮	334	264.63	24,931	6,429,568	3.09	1,355	8,758	41,739
東 廳 管	218	21.57	7,608	2,937,962	22.19	231	1,236	12,636
關 東 廳 管	198	193.41	26,518	1,565,868	3.17	322	1,226	5,963
樺 太 地	85	429.64	3,490	848,918	28.96	156	1,457	5,336
內 陸 地	7,816	54.17	9,393	55,508,722	8.37	10,680	36,494	350,273
南 洋 群 島	8	268.60	9,489	127,969	16.86	21	—	—

備考 上掲線路線條中朝鮮ノ分ヲ除キテハ水底線ヲ包含セズ以下之ニ倣フ

(5) 電話比較 (昭和八年度)

	交換並ニ 通話局所	通話局所	公衆電話	電話加入者	電話通 話 度 數 (度)	電話機數	電話線路	
							線路 (里)	線條 (千)
朝鮮	186	544	80	36,229	231,390,215	43,903	9,532	164,137
東 廳 管	33	95	—	21,255	296,813,003	24,695	2,748	136,758
關 東 廳 管	106	161	31	15,500	80,200,942	17,620	4,109	79,522
樺 太 地	24	57	19	5,173	24,898,304	5,658	271	13,231
內 陸 地	4,333	6,123	2,471	761,136	3,434,522,844	860,934	61,637	5,655,382
南 洋 群 島	2	2	—	327	2,255,564	354	23	458

備考 上掲電話機中朝鮮ノ分ニハ私設電話ヲ包含セズ

昭和九年九月十三日印刷

昭和九年九月十五日發行

朝鮮總督府遞信局

印刷人 播 本 恒 太 郎

京城府太平通二丁目一番地

印刷所 大海堂印刷株式會社

京城府太平通二丁目一番地

中華民國二十八年十月一日

中華民國二十八年十月一日


中華民國二十八年十月一日

中華民國二十八年十月一日

中華民國二十八年十月一日

中華民國二十八年十月一日

中華民國二十八年十月一日



14. 4-1161



1200501201143

14.4

161

終