(15) 醫務衛生

生徒、下士官兵、軍屬、囚人患者

2. 患者病名別……續

病名			區分	舊患	新患	合計	治癒	止療	死亡	免除	殘遺	受療日數	平均1日患者	人員毎千新患比例	人員1日毎千患者比例
外傷	骨折	手部	總數	17	153	170	131	18	—	8	13	7,820	21.42	1.96	0.27
			入院	12	73	85	66	2	—	8	9	4,648	12.73	0.93	0.16
		大腿	〃	5	11	16	5	1	—	4	6	2,195	6.01	0.14	0.08
			〃	5	9	14	5	—	—	4	5	2,052	5.62	0.12	0.07
		膝蓋骨	〃	—	4	4	4	—	—	—	—	365	1.00	0.05	0.01
			〃	—	3	3	3	—	—	—	—	354	0.97	0.04	0.01
		下腿	〃	14	58	72	61	3	—	4	4	5,211	14.28	0.74	0.18
			〃	11	42	53	45	—	—	4	4	4,262	11.68	0.54	0.15
		足部	〃	6	112	118	103	5	—	2	8	4,760	13.04	1.43	0.17
			〃	4	46	50	43	1	—	2	4	2,346	6.43	0.59	0.08
		頭部	〃	4	28	32	13	2	14	1	2	1,030	2.82	0.36	0.04
			〃	2	13	15	7	1	4	1	2	838	2.30	0.17	0.03
		鎖骨	〃	1	53	54	47	3	—	—	4	2,362	6.47	0.68	0.08
			〃	—	38	38	35	—	—	—	3	1,835	5.03	0.49	0.06
		肩胛骨	〃	—	3	3	2	1	—	—	—	108	0.30	0.04	※
			〃	—	2	2	2	—	—	—	—	70	0.19	0.03	※
		肋骨	〃	—	31	31	29	1	—	—	1	802	2.20	0.40	0.03
			〃	—	14	14	13	—	—	—	1	382	1.05	0.18	0.01
		脊椎	〃	5	19	24	14	1	3	3	3	2,736	7.50	0.24	0.10
			〃	5	18	23	14	—	3	3	3	2,630	7.21	0.23	0.09
		骨盤	〃	—	3	3	1	1	1	—	—	158	0.43	0.04	0.01
			〃	—	3	3	1	1	1	—	—	158	0.43	0.04	0.01
	脫臼	肩胛關節	〃	1	43	44	40	1	—	—	3	983	2.69	0.55	0.03
			〃	1	17	18	17	—	—	—	1	594	1.63	0.22	0.02
		肘〃	〃	1	30	31	31	—	—	—	—	806	2.21	0.38	0.03
			〃	1	7	8	8	—	—	—	—	319	0.87	0.09	0.01
		腕〃	〃	—	5	5	5	—	—	—	—	82	0.22	0.06	※
			〃	—	—	—	—	—	—	—	—	—	—	—	—
		指〃	〃	—	26	26	25	1	—	—	—	564	1.55	0.33	0.02
			〃	—	1	1	1	—	—	—	—	44	0.12	0.01	※
		膝〃	〃	1	1	2	1	—	—	1	—	84	0.23	0.01	※
			〃	1	—	1	—	—	—	1	—	75	0.21	—	※
		其ノ他ノ〃	〃	—	24	24	21	1	—	—	2	831	2.28	0.31	0.03
			〃	—	12	12	10	—	—	—	2	482	1.32	0.15	0.02
	捻挫	腕〃	〃	2	107	109	105	2	—	—	2	1,232	3.38	1.37	0.04
			〃	—	1	1	1	—	—	—	—	64	0.18	0.01	※
		指〃	〃	—	65	65	63	1	—	—	1	685	1.88	0.83	0.02
			〃	—	—	—	—	—	—	—	—	—	—	—	—
		足〃	〃	3	452	455	448	3	—	—	4	5,037	13.80	5.79	0.18
			〃	—	7	7	7	—	—	—	—	268	0.73	0.09	0.01
		其ノ他ノ〃	〃	—	250	250	240	4	—	—	6	3,398	9.31	3.20	0.12
			〃	—	5	5	4	—	—	—	1	474	1.30	0.06	0.02
	其ノ他ノ外傷		〃	—	293	293	279	7	3	—	4	3,473	9.52	3.75	0.12
			〃	—	14	14	12	—	1	—	1	331	0.91	0.18	0.01
	外傷後ノ機能障碍		〃	6	40	46	34	1	—	5	6	2,196	6.02	0.51	0.08
			〃	5	21	26	16	—	—	5	5	1,802	4.94	0.27	0.06
	計		〃	161	11,775	11,936	11,336	299	28	64	209	178,749	489.72	150.76	6.27
			〃	91	678	769	615	8	15	64	67	43,091	118.06	8.68	1.51

(15) 醫務衛生

生徒、下士官兵、軍屬、囚人患者

2. 患者病名別……續

病名			區分	舊患	新患	合計	治癒	止療	死亡	免除	殘遺	受療日數	平均1日患者	人員毎千新患比例	人員1日毎千患者比例
爾餘ノ傷病	溺水		總數	—	9	9	—	—	9	—	—	—	—	0.12	—
			入院	—	—	—	—	—	—	—	—	—	—	—	—
	潜水病		〃	—	3	3	2	—	1	—	—	43	0.12	0.04	※
			〃	—	—	—	—	—	—	—	—	—	—	—	—
	電擊		〃	—	7	7	5	—	1	—	1	118	0.64	0.06	0.01
			〃	—	2	2	1	—	1	—	—	79	0.22	0.03	※
	其ノ他不慮ノ傷病		〃	—	4	4	—	—	4	—	—	102	0.28	0.05	※
			〃	—	—	—	—	—	—	—	—	102	0.28	—	※
	自企的傷病		〃	2	34	36	25	1	8	—	2	774	2.12	0.44	0.03
			〃	1	31	32	22	—	8	—	2	534	1.47	0.40	0.02
	自殺	切創	〃	—	3	3	—	—	3	—	—	—	—	0.04	—
			〃	—	—	—	—	—	—	—	—	—	—	—	—
		轢傷	〃	—	9	9	—	—	9	—	—	—	—	0.12	—
			〃	—	—	—	—	—	—	—	—	—	—	—	—
		溺水	〃	—	1	1	—	—	1	—	—	—	—	0.01	—
			〃	—	—	—	—	—	—	—	—	—	—	—	—
		縊首	〃	—	14	14	—	—	14	—	—	—	—	0.18	—
			〃	—	2	2	—	—	2	—	—	—	—	0.03	—
		其ノ他	〃	—	4	4	—	—	4	—	—	—	—	0.05	—
			〃	—	—	—	—	—	—	—	—	—	—	—	—
	計		〃	2	88	90	—	—	54	—	3	1,087	2.98	1.13	0.04
			〃	1	35	36	—	—	11	—	2	715	1.96	0.45	0.03
總計			〃	1,557	64,599	66,156	60,902	2,185	366	785	1,918	1,336,950	3,662.88	827.09	46.90
			〃	1,142	9,464	10,606	7,960	320	283	781	1,262	596,770	1,634.99	121.17	20.93

本表ノ總數トハ院外及入院患者ヲ合算シ入院トハ患者總數中ノ入院ノミヲ掲載シタルモノナリ

3. 患者病名兵種別

病名		區分	生徒	下士官 兵科	下士官 機關科	下士官 其ノ他	兵 兵科	兵 機關科	兵 其ノ他	軍屬	囚人	合計
傳染病及全身病	痘瘡	患者	—	—	—	—	1	—	—	—	—	1
		死亡	—	—	—	—	—	—	—	—	—	—
	麻疹	〃	—	—	1	—	2	1	—	—	—	4
		〃	—	—	—	—	—	—	—	—	—	—
	猩紅熱	〃	—	—	—	—	7	4	2	—	—	13
		〃	—	—	—	—	1	1	1	—	—	3
	ヂフテリア	〃	—	—	2	—	7	3	—	—	—	12
		〃	—	—	—	—	1	—	—	—	—	1
	〃菌保有者	〃	—	—	—	—	1	—	—	—	—	1
		〃	—	—	—	—	—	—	—	—	—	—
	腸チフス	〃	—	10	7	4	50	32	13	2	—	118
		〃	—	3	2	1	6	6	1	1	—	20
	〃菌保有者	〃	—	—	—	—	—	—	2	—	—	2
		〃	—	—	—	—	—	—	—	—	—	—
	A型パラチフス	〃	—	—	1	—	4	1	—	1	—	7
		〃	—	—	—	—	—	—	—	—	—	—
	〃菌保有者	〃	—	1	2	—	12	4	1	—	—	20
		〃	—	—	—	—	—	—	—	—	—	—

(15) 醫務衛生

生徒、下士官兵、軍屬、囚人患者

3. 患者病名兵種別……續

病名		生徒	下士官 兵科	下士官 機關科	下士官 其ノ他	兵 兵科	兵 機關科	兵 其ノ他	軍屬	囚人	合計
傳染病	B型パラチフス	患者	—	2	—	1	10	4	1	—	—	18
	〃	死亡	—	1	—	—	1	—	—	—	—	2
	〃菌保有者	〃	—	1	—	1	3	4	—	—	—	9
	細菌性赤痢	〃	2	25	24	7	68	60	8	1	10	205
		〃	—	—	2	—	—	—	—	—	—	2
	赤痢菌保有者	〃	2	17	8	2	78	33	12	1	2	155
	アメーバ性赤痢	〃	—	3	3	2	23	8	2	—	—	41
	マラリア	〃	—	10	4	1	35	19	2	2	—	73
	流行性腦脊髓膜炎	〃	—	—	—	—	1	2	—	—	—	3
		〃	—	—	—	—	1	2	—	—	—	3
	流行性腦炎	〃	—	1	—	—	—	—	—	—	—	1
		〃	—	1	—	—	—	—	—	—	—	1
	流行性感冒	〃	19	28	9	4	415	156	59	—	—	690
		〃	—	—	—	—	1	—	—	—	—	1
	流行性耳下腺炎	〃	—	6	1	—	8	4	—	—	—	19
		〃	—	—	—	—	—	—	—	—	—	—
	丹毒	〃	—	—	1	1	2	9	1	3	—	17
		〃	—	—	—	—	1	—	—	—	—	1
	膿毒症・敗血症	〃	—	—	—	—	2	—	—	—	—	2
		〃	—	—	—	—	2	—	—	—	—	2
	急性關節リウマチス	〃	1	—	6	—	51	21	9	—	—	88
		〃	—	—	—	—	—	—	—	—	—	—
	慢性關節〃	〃	—	—	5	—	12	12	3	—	—	33
		〃	—	—	—	—	—	—	—	—	—	—
全身病及結核	脚氣	〃	5	25	17	3	145	113	13	—	4	325
		〃	—	—	—	—	1	—	—	—	—	1
	癆腫	〃	—	—	—	—	1	1	—	—	—	2
		〃	—	—	—	—	—	—	—	—	—	—
	急性粟粒結核	〃	—	—	—	—	2	—	—	—	—	2
		〃	—	—	—	—	2	—	—	—	—	2
	肺結核	〃	3	48	34	13	213	186	24	3	—	524
		〃	1	20	14	2	39	34	2	—	—	112
	胸膜結核	〃	—	4	2	—	37	22	2	—	—	67
		〃	—	3	—	—	9	9	1	—	—	22
	腸、腹膜結核	〃	—	1	2	—	28	22	2	—	—	55
		〃	—	—	1	—	2	2	—	—	—	5
	腦膜結核	〃	—	2	2	1	22	12	2	—	—	41
		〃	—	2	2	1	22	10	2	—	—	39
	腎、膀胱結核	〃	—	1	4	1	7	7	2	—	—	22
		〃	—	1	—	—	—	2	—	—	—	3
	腺結核	〃	—	2	5	—	14	12	3	—	—	36
		〃	—	—	—	—	—	—	—	—	—	—
	骨、關節結核	〃	—	11	2	—	64	41	4	—	—	122
		〃	—	—	—	—	—	—	—	—	—	—
	其ノ他結核	〃	—	2	3	—	14	5	3	—	—	27
		〃	—	—	—	—	1	—	—	—	—	1

(15) 醫務衛生

生徒、下士官兵、軍屬、囚人患者

3. 患者病名兵種別……續

病名		生徒	下士官 兵科	下士官 機關科	下士官 其ノ他	兵 兵科	兵 機關科	兵 其ノ他	軍屬	囚人	合計
傳染病及全身病	テンゲ熱	患者	—	22	15	3	66	32	6	—	—	144
		死亡	—	—	—	—	—	—	—	—	—	—
	ワイル氏病	〃	—	1	—	—	1	—	1	—	—	3
	白血病、假性白血病	〃	—	1	—	—	—	—	—	—	—	1
		〃	—	—	—	—	2	—	—	—	—	2
	壞血病、血斑病	〃	1	—	1	—	2	1	—	—	—	5
		〃	—	—	—	—	—	—	—	—	—	—
	パセドー氏病	〃	—	—	—	—	1	—	—	—	—	1
		〃	—	—	—	—	—	—	—	—	—	—
	瓦斯中毒	〃	—	3	1	—	3	6	—	—	—	13
		〃	—	—	—	—	1	1	—	—	—	2
	アルコホル中毒	〃	—	—	—	1	1	—	—	—	—	2
		〃	—	—	—	—	—	—	—	—	—	—
	食物中毒	〃	—	—	—	—	3	—	—	—	—	3
		〃	—	—	—	—	—	—	—	—	—	—
	其ノ他全身病	〃	—	—	1	—	2	5	1	—	—	9
		〃	—	—	—	—	—	—	—	—	—	—
	熱射病	〃	1	2	—	—	17	53	1	—	—	74
		〃	—	—	—	—	—	—	—	—	—	—
	人血絲狀蟲病	〃	—	—	—	—	2	3	—	—	—	5
		〃	—	—	—	—	—	—	—	—	—	—
	惡性腫瘍	〃	—	2	—	—	2	1	—	—	—	5
		〃	—	2	—	—	2	—	—	—	—	4
	その他ノ傳染病	〃	44	17	9	21	50	23	17	—	—	181
	全身病	〃	—	—	—	—	3	1	1	—	—	5
	計	〃	78	248	172	66	1,491	922	196	13	16	3,202
		〃	1	34	21	4	98	68	8	1	—	235
精神病	躁鬱病	〃	—	—	1	—	1	—	—	—	—	2
		〃	—	—	—	—	—	—	—	—	—	—
	早發性痴呆	〃	—	—	—	—	2	—	—	—	—	2
		〃	—	—	—	—	—	—	—	—	—	—
	麻痺性痴呆	〃	—	—	—	—	—	—	—	1	—	1
		〃	—	—	—	—	—	—	—	—	—	—
	計	〃	—	—	1	—	3	—	—	1	—	5
		〃	—	—	—	—	—	—	—	—	—	—
神經系病	癲癇	〃	—	2	—	—	4	8	3	—	—	17
		〃	—	—	—	—	—	—	—	—	—	—
	神經衰弱	〃	—	15	9	4	75	57	13	—	—	174
		〃	—	—	—	—	—	—	—	—	—	—
	ヒステリー	〃	—	—	—	—	2	1	—	—	—	3
		〃	—	—	—	—	—	—	—	—	—	—
	外傷性神經症	〃	—	—	—	—	—	1	—	—	—	1
		〃	—	—	—	—	—	—	—	—	—	—
	腦、腦膜疾患	〃	3	—	—	—	10	4	4	1	—	22
		〃	—	—	—	—	4	—	—	1	—	5
	脊髓、脊髓膜	〃	—	1	—	—	2	—	—	—	—	3
		〃	—	—	—	—	—	—	—	—	—	—

(15) 醫務衛生

生徒、下士官兵、軍屬、囚人患者

3. 患者病名兵種別……續

病名		生徒	下士官 兵科	下士官 機關科	下士官 其ノ他	兵 兵科	兵 機關科	兵 其ノ他	軍屬	囚人	合計
神經系病	末梢神經麻痺	患者	3	3	1	19	7	1	—	—	34
		死亡	—	—	—	—	—	—	—	—	—
	神經痛	〃	21	19	6	113	84	10	1	—	255
		〃	—	—	—	—	—	—	—	—	—
	ノ他ノ神經系疾患	〃	8	7	4	45	25	3	—	1	96
		〃	—	—	—	1	—	—	—	—	1
	計	〃	50	38	15	270	187	34	2	1	605
		〃	—	—	—	5	—	—	1	—	6
呼吸器病	急性鼻炎	〃	8	1	3	29	13	1	—	—	55
		〃	—	—	—	—	—	—	—	—	—
	慢性 〃	〃	31	16	5	102	64	23	—	—	242
		〃	—	—	—	—	—	—	—	—	—
	ノ他ノ鼻、副鼻腔疾患	〃	35	26	5	141	98	19	—	—	326
		〃	—	—	—	—	—	—	—	—	—
	急性喉頭炎	〃	—	—	—	8	—	—	—	—	8
		〃	—	—	—	—	—	—	—	—	—
	慢性 〃	〃	—	—	—	—	1	—	—	—	1
		〃	—	—	—	—	—	—	—	—	—
	ノ他ノ喉頭、氣管疾患	〃	—	—	—	1	—	—	—	—	1
		〃	—	—	—	—	—	—	—	—	—
	急性氣管支炎	〃	193	126	32	1,371	714	226	2	4	2,720
		〃	52	—	—	—	—	1	—	—	1
	慢性 〃	〃	28	20	8	158	147	30	2	4	413
		〃	16	—	—	1	—	—	—	—	1
	喘息	〃	1	2	—	4	—	—	—	—	7
		〃	—	—	—	—	—	—	—	—	—
	肺尖炎	〃	15	13	5	100	75	14	—	—	225
		〃	3	—	—	—	—	—	—	—	—
	クループ性肺炎	〃	7	3	—	53	23	3	—	—	89
		〃	—	—	—	2	1	—	—	—	3
	カタール性 〃	〃	—	2	—	20	11	1	—	—	34
		〃	—	—	—	—	—	—	—	—	—
	肺二口蟲病	〃	2	—	—	2	2	—	—	1	7
		〃	—	—	—	—	—	—	—	—	—
	胸膜炎	〃	41	35	7	715	474	86	4	4	1,376
		〃	1	—	1	5	4	—	—	—	11
	ノ他ノ呼吸器疾患	〃	5	1	3	14	10	4	—	—	42
		〃	—	1	—	1	2	—	—	—	5
	計	〃	366	245	68	2,718	1,632	407	8	13	5,546
		〃	2	1	1	9	7	1	—	—	21
循環器病	心嚢炎	〃	—	—	—	4	1	—	—	—	5
		〃	—	—	—	—	—	—	—	—	—
	急性心内膜炎	〃	1	—	—	1	—	—	—	—	2
		〃	—	—	—	—	—	—	—	—	—
	心瓣膜疾患	〃	2	—	1	4	7	—	—	—	14
		〃	—	—	—	—	—	—	—	—	—
	心神經症	〃	1	2	—	4	2	1	1	—	11
		〃	—	—	—	—	—	—	—	—	—

(15) 醫務衛生

生徒、下士官兵、軍屬、囚人患者

3. 患者病名兵種別……續

病名		生徒	下士官 兵科	下士官 機關科	下士官 其ノ他	兵 兵科	兵 機關科	兵 其ノ他	軍屬	囚人	合計
循環器病	痔核	患者	67	47	9	202	128	28	—	—	489
		死亡	—	—	—	—	—	—	—	—	—
	淋巴管、淋巴腺疾患	〃	24	21	7	104	65	19	—	—	253
		〃	—	—	—	—	—	—	—	—	—
	ノ他ノ循環器疾患	〃	3	2	—	17	17	1	—	—	42
		〃	—	—	—	1	1	—	—	—	2
	計	〃	98	72	17	335	221	49	1	—	816
		〃	—	—	—	1	1	—	—	—	2
榮養病	齒及齒齦疾患	〃	174	97	62	487	334	96	2	—	1,265
		〃	—	—	—	—	—	—	—	—	—
	齒性顎 〃	〃	2	4	—	7	6	—	—	—	19
		〃	—	—	—	—	—	—	—	—	—
	口内炎	〃	7	3	2	13	9	2	—	—	36
		〃	—	—	—	—	—	—	—	—	—
	急性扁桃腺炎	〃	141	102	25	679	305	89	3	1	1,367
		〃	—	—	—	—	—	—	—	—	—
	扁桃腺肥大	〃	4	1	1	12	1	—	—	—	19
		〃	—	—	—	—	—	—	—	—	—
	急性咽頭炎	〃	1,030	756	192	5,683	3,095	729	23	2	12,039
		〃	—	—	—	—	—	—	—	—	—
	慢性 〃	〃	—	—	—	2	1	—	—	—	3
		〃	—	—	—	—	—	—	—	—	—
	唾腺疾患	〃	8	2	3	22	15	2	—	—	52
		〃	—	—	—	—	—	—	—	—	—
	急性胃炎	〃	130	92	18	628	412	88	—	1	1,402
		〃	—	—	—	—	—	—	—	—	—
	慢性 〃	〃	11	13	7	39	39	3	—	2	115
		〃	—	—	—	—	—	—	—	—	—
	胃擴張	〃	—	1	—	—	1	—	—	—	2
		〃	—	—	—	—	—	—	—	—	—
	胃潰瘍	〃	2	1	1	2	1	1	—	—	10
		〃	—	—	—	—	—	—	—	—	—
	胃神經症	〃	11	5	1	14	9	4	—	—	44
		〃	—	—	—	—	—	—	—	—	—
	急性腸炎	〃	428	318	49	3,797	2,124	380	15	12	7,264
		〃	—	—	—	—	—	—	—	—	—
	慢性 〃	〃	7	4	—	20	14	1	—	—	46
		〃	—	—	—	—	—	—	—	—	—
	ヘルニヤ	〃	3	2	1	50	41	7	—	—	106
		〃	—	—	—	—	—	—	—	—	—
	腸閉塞	〃	2	2	—	9	3	—	—	—	16
		〃	—	1	—	2	1	—	—	—	4
	蟲樣突起炎、盲腸炎	〃	81	74	24	344	278	73	1	4	906
		〃	2	—	—	1	1	—	—	—	4
	腸神經症	〃	1	1	—	1	—	—	—	—	3
		〃	—	—	—	—	—	—	—	—	—
	十二指腸蟲病	〃	6	2	2	138	70	18	—	—	249
		〃	—	—	—	—	—	—	—	—	—

(15) 醫務衛生

生徒、下士官兵、軍屬、囚人患者

3. 患者病名兵種別……續

病名		生徒	下士官 兵科	下士官 機關科	下士官 其ノ他	兵 兵科	兵 機關科	兵 其ノ他	軍屬	囚人	合計
榮養	蛔蟲病	患者	6	18	6	1	49	50	7	1	1	139
		死亡	—	—	—	—	—	—	—	—	—	—
	蟯蟲病	〃	—	—	—	—	5	4	1	—	—	10
		〃	—	—	—	—	—	—	—	—	—	—
	肝二口蟲病	〃	—	—	—	—	1	1	—	—	—	2
		〃	—	—	—	—	—	—	—	—	—	—
	其ノ他ノ寄生蟲病	〃	—	—	—	—	2	—	—	—	—	2
		〃	—	—	—	—	—	—	—	—	—	—
	カタール性黄疸	〃	2	16	19	8	127	71	22	1	1	267
		〃	—	—	—	—	—	—	—	—	—	—
	肝膿瘍	〃	—	1	1	—	—	—	—	—	—	2
		〃	—	—	1	—	—	—	—	—	—	2
	膽石症	〃	—	1	3	1	—	3	—	1	—	9
		〃	—	—	—	—	—	—	—	—	—	—
	膵ノ疾患	〃	—	—	—	—	1	—	—	—	—	1
		〃	—	—	—	—	1	—	—	—	—	1
	急性腹膜炎	〃	1	1	2	—	4	—	1	—	—	9
		〃	1	—	2	—	—	—	—	—	—	3
	痔瘻	〃	3	14	14	3	66	41	16	—	1	158
		〃	—	—	—	—	—	—	—	—	—	—
	脫肛	〃	—	2	3	—	11	4	1	—	—	21
		〃	—	—	—	—	—	—	—	—	—	—
	直腸周圍炎	〃	2	7	10	7	69	43	12	1	—	151
		〃	—	—	—	—	—	—	—	—	—	—
	其ノ他ノ榮養器疾患	〃	5	33	28	8	206	97	33	—	1	411
		〃	—	1	—	—	—	—	—	—	—	1
	計	〃	802	2,141	1,566	416	12,488	7,072	1,586	48	26	26,14
		〃	1	5	3	—	4	2	—	—	—	15
泌尿器、生殖器病	急性腎炎	〃	—	10	4	—	34	21	2	—	—	71
		〃	—	—	—	—	1	2	—	—	—	3
	慢性〃	〃	—	2	3	—	10	7	3	—	—	25
		〃	—	—	—	—	—	—	—	—	—	—
	膀胱炎	〃	—	6	3	—	27	17	5	—	—	58
		〃	—	—	—	—	—	—	—	—	—	—
	攝護腺疾患	〃	—	2	1	—	1	1	1	—	—	6
		〃	—	—	—	—	—	—	—	—	—	—
	尿道〃	〃	—	6	1	—	14	7	2	—	—	30
		〃	—	—	—	—	—	—	—	—	—	—
	龜頭及包皮〃	〃	2	4	—	—	59	45	6	—	—	116
		〃	—	—	—	—	—	—	—	—	—	—
	精系、睾丸、副睾〃	〃	—	4	3	—	24	18	3	—	1	53
		〃	—	—	—	—	—	—	—	—	—	—
	陰嚢水腫	〃	—	1	3	—	16	4	—	—	—	24
		〃	—	—	—	—	—	—	—	—	—	—
	遺尿	〃	—	—	—	—	6	2	2	—	1	11
		〃	—	—	—	—	—	—	—	—	—	—
	其他ノ泌尿器、生殖器疾患	〃	2	7	4	1	18	25	1	—	—	58
		〃	—	—	—	—	1	—	—	—	—	1

(15) 醫務衛生

生徒、下士官兵、軍屬、囚人患者

3. 患者病名兵種別……續

病名		生徒	下士官 兵科	下士官 機關科	下士官 其ノ他	兵 兵科	兵 機關科	兵 其ノ他	軍屬	囚人	合計
性病	計	患者	4	42	22	1	209	147	25	—	2	452
		死亡	—	—	—	—	2	2	—	—	—	4
	淋毒 急性尿道炎	〃	—	83	64	15	989	674	123	—	5	1,953
		〃	—	—	—	—	—	—	—	—	—	—
	淋毒 慢性〃	〃	—	41	44	7	292	205	45	—	3	637
		〃	—	—	—	—	—	—	—	—	—	—
	淋毒 副睾、睾丸疾患	〃	—	13	6	6	81	52	14	3	1	176
		〃	—	—	—	—	—	—	—	—	—	—
	淋毒 結膜炎	〃	—	—	—	—	1	1	1	—	1	4
		〃	—	—	—	—	—	—	—	—	—	—
	淋毒 關節炎	〃	—	—	3	—	10	9	1	—	—	23
		〃	—	—	—	—	—	—	—	—	—	—
	淋毒 其ノ他	〃	—	1	—	—	2	—	3	—	—	6
		〃	—	—	—	—	—	—	—	—	—	—
	軟性下疳	〃	—	38	31	3	434	314	48	—	1	869
		〃	—	—	—	—	—	—	—	—	—	—
	横痃	〃	—	26	24	2	227	149	22	—	1	451
		〃	—	—	—	—	—	—	—	—	—	—
	梅毒 初期硬結	〃	—	20	18	3	195	143	14	1	1	395
		〃	—	—	—	—	—	—	—	—	—	—
	梅毒 第二期	〃	—	102	97	19	405	285	73	4	1	986
		〃	—	—	—	—	1	—	—	—	—	1
	梅毒 第三期	〃	—	2	—	2	5	2	1	—	—	12
		〃	—	—	—	—	—	—	—	—	—	—
	計	〃	—	326	287	57	2,641	1,834	345	8	14	5,512
		〃	—	—	—	—	1	—	—	—	—	—
眼病	トラホーム	〃	5	44	48	6	312	193	47	—	1	656
		〃	—	—	—	—	—	—	—	—	—	—
	其ノ他ノ結膜疾患	〃	10	84	42	4	334	188	36	1	2	701
		〃	—	—	—	—	—	—	—	—	—	—
	角膜〃	〃	—	12	9	2	39	46	4	—	—	112
		〃	—	—	—	—	—	—	—	—	—	—
	葉膜〃	〃	—	—	1	—	2	2	—	—	—	5
		〃	—	—	—	—	—	—	—	—	—	—
	虹彩、毛様體〃	〃	—	1	—	—	6	3	—	—	—	10
		〃	—	—	—	—	—	—	—	—	—	—
	脈絡膜〃	〃	—	—	—	—	—	3	1	—	—	4
		〃	—	—	—	—	—	—	—	—	—	—
	網膜〃	〃	—	—	—	1	5	3	3	—	—	12
		〃	—	—	—	—	—	—	—	—	—	—
	視神經〃	〃	—	2	—	—	7	3	—	—	—	12
		〃	—	—	—	—	—	—	—	—	—	—
	水晶體〃	〃	—	1	1	—	—	—	—	—	—	2
		〃	—	—	—	—	—	—	—	—	—	—
	硝子體〃	〃	—	2	1	—	11	9	—	—	—	23
		〃	—	—	—	—	—	—	—	—	—	—
	眼瞼〃	〃	5	43	28	5	139	72	14	—	—	306
		〃	—	—	—	—	—	—	—	—	—	—

(15) 醫務衛生

生徒、下士官兵、軍屬、囚人患者

3. 患者病名兵種別……續

病名			生徒	下士官 兵科	下士官 機關科	下士官 其ノ他	兵 兵科	兵 機關科	兵 其ノ他	軍屬	囚人	合計
眼病	涙器疾患	患者	—	—	—	—	3	1	—	—	—	4
		死亡	—	—	—	—	—	—	—	—	—	—
	眼筋〃	〃	—	1	—	—	2	—	—	—	—	3
	屈折異常、調節機	〃	—	—	—	—	1	—	1	—	—	2
	其ノ他ノ眼疾患	〃	—	1	1	—	5	5	1	—	—	13
	計	〃	20	191	131	18	866	528	107	1	3	1,865
耳病	外聽道疾患	〃	17	18	13	8	199	97	20	—	—	372
	鼓膜〃	〃	1	9	4	3	80	35	17	—	—	149
	鼓室〃	〃	5	40	18	5	268	130	32	—	—	498
	歐氏管〃	〃	—	1	—	—	3	1	1	—	—	6
	內耳〃	〃	—	2	1	—	8	1	—	—	—	12
	其ノ他ノ耳〃	〃	—	2	2	—	3	4	1	—	—	12
	計	〃	23	72	38	16	561	268	71	—	—	1,049
外被病	疥癬	〃	2	17	9	1	66	35	11	—	1	142
	寄生性劬行疹	〃	2	10	5	1	60	46	11	—	—	135
	其ノ他ノ寄生性皮膚疾患	〃	—	—	—	1	11	3	2	—	—	17
	濕疹	〃	8	27	11	6	144	79	24	1	—	300
	蕁麻疹	〃	3	18	11	1	58	28	7	—	—	126
	鬼瓜頭	〃	2	10	12	1	29	18	3	—	—	75
	汗疱疹	〃	14	25	12	4	120	46	16	1	—	238
	蠶傷	〃	3	—	—	—	5	2	—	—	—	10
	皮下結締織炎	〃	48	76	61	11	852	424	85	—	6	1,554
	癌、癌腫	〃	56	112	89	12	1,420	746	145	—	3	2,583
	癌疽、爪床炎	〃	6	10	13	3	250	180	62	1	1	526
	良性腫瘍	〃	—	23	30	4	86	64	13	—	—	220

(15) 醫務衛生

生徒、下士官兵、軍屬、囚人患者

3. 患者病名兵種別……續

病名			生徒	下士官 兵科	下士官 機關科	下士官 其ノ他	兵 兵科	兵 機關科	兵 其ノ他	軍屬	囚人	合計
耳病	其ノ他ノ外被疾患	患者	30	44	46	8	537	292	66	—	—	1,023
		死亡	—	—	—	—	—	—	—	—	—	—
	計	〃	174	363	299	53	3,638	1,963	445	3	11	6,949
運動器病	骨、骨膜疾患	〃	5	6	2	1	38	29	4	—	—	85
	關節炎	〃	8	1	5	1	81	34	17	—	—	147
	筋レウマチス	〃	2	6	6	2	46	30	4	1	—	97
	化膿性筋炎	〃	—	—	1	—	16	9	2	—	—	28
	粘液囊疾患	〃	—	3	—	—	19	5	5	—	—	32
	腱、腱鞘〃	〃	6	8	4	2	28	14	5	1	—	68
	其ノ他ノ運動器〃	〃	11	9	5	4	69	28	7	—	—	133
	計	〃	32	33	23	10	297	149	44	2	—	590
外傷	切創	〃	5	12	14	2	121	101	103	—	2	360
	挫傷	〃	248	211	134	17	1,688	848	128	1	2	3,277
	挫創、裂創	〃	120	259	210	15	2,334	1,484	209	5	4	4,640
	挫斷創	〃	—	10	2	—	34	17	14	—	—	77
	刺創	〃	2	6	3	—	52	27	21	—	—	111
	銃創	〃	—	1	—	—	1	1	—	—	—	3
	砲創	〃	—	—	—	—	1	—	—	—	—	1
	咬傷	〃	—	—	—	—	2	4	—	1	—	7
	靴傷	〃	24	8	6	1	196	104	37	—	1	377
	爆傷	〃	2	—	—	—	6	—	—	—	—	8
	熱傷	〃	5	16	45	3	128	220	57	—	—	474
		〃						3				3
	凍傷	〃	30	4	1	—	68	8	1	—	—	112
	腦、脊髓震盪	〃	3	1	—	1	12	2	—	—	—	19
	眼損傷	〃	4	9	24	—	51	75	6	—	—	169

(15) 醫務衛生

生徒、下士官兵、軍屬、囚人患者

3. 患者病名兵種別……續

病名				生徒	下士官 兵科	下士官 機關科	下士官 其ノ他	兵 兵科	兵 機關科	兵 其ノ他	軍屬	囚人	合計
外傷	迷路震盪		患者	1	—	—	—	—	1	—	—	—	2
			死亡	—	—	—	—	—	—	—	—	—	—
	鼓膜損傷		〃	9	7	5	2	89	58	6	—	—	176
			〃	—	—	—	—	—	—	—	—	—	—
	齒牙〃		〃	1	5	5	—	30	22	4	—	—	67
			〃	—	—	—	—	—	—	—	—	—	—
	內臟〃		〃	—	1	—	—	4	1	1	—	—	7
			〃	—	1	—	—	3	—	—	—	—	4
	骨	上膊	〃	—	1	—	1	11	4	2	—	1	20
			〃	—	—	—	—	—	—	—	—	—	—
		前膊	〃	—	8	7	—	25	14	3	—	—	57
			〃	—	—	—	—	—	—	—	—	—	—
		手部	〃	3	14	8	—	68	58	2	—	—	153
			〃	—	—	—	—	—	—	—	—	—	—
		大腿	〃	—	1	—	—	9	1	—	—	—	11
			〃	—	—	—	—	—	—	—	—	—	—
		膝蓋骨	〃	—	1	—	—	2	1	—	—	—	4
			〃	—	—	—	—	—	—	—	—	—	—
		下腿	〃	2	7	1	2	26	14	6	—	—	58
			〃	—	—	—	—	—	—	—	—	—	—
		足部	〃	1	11	6	1	59	33	—	—	1	112
			〃	—	—	—	—	—	—	—	—	—	—
		頭部	〃	—	5	2	2	10	9	—	—	—	28
			〃	—	4	1	2	3	4	—	—	—	14
		鎖骨	〃	—	4	—	1	30	17	1	—	—	53
			〃	—	—	—	—	—	—	—	—	—	—
		肩胛骨	〃	—	—	—	—	1	2	—	—	—	3
	折		〃	—	—	—	—	—	—	—	—	—	—
		肋骨	〃	—	6	6	—	14	4	1	—	—	31
			〃	—	—	—	—	—	—	—	—	—	—
		脊椎	〃	—	4	1	—	9	4	1	—	—	19
			〃	—	1	1	—	1	—	—	—	—	3
		骨盤	〃	—	—	—	—	2	1	—	—	—	3
			〃	—	—	—	—	1	—	—	—	—	1
	脫臼	肩胛關節	〃	—	3	1	—	23	14	2	—	—	43
			〃	—	—	—	—	—	—	—	—	—	—
		肘〃	〃	5	3	2	1	10	9	—	—	—	30
			〃	—	—	—	—	—	—	—	—	—	—
		腕〃	〃	3	—	—	—	2	—	—	—	—	5
			〃	—	—	—	—	—	—	—	—	—	—
		指〃	〃	6	—	1	—	10	8	1	—	—	26
			〃	—	—	—	—	—	—	—	—	—	—
		膝〃	〃	—	1	—	—	—	—	—	—	—	1
			〃	—	—	—	—	—	—	—	—	—	—
		其ノ他ノ〃	〃	1	—	2	—	9	11	1	—	—	24
			〃	—	—	—	—	—	—	—	—	—	—
	捻挫	腕〃	〃	6	6	1	—	60	30	4	—	—	107
			〃	—	—	—	—	—	—	—	—	—	—

(15) 醫務衛生

生徒、下士官兵、軍屬、囚人患者

3. 患者病名兵種別……續

病名				生徒	下士官 兵科	下士官 機關科	下士官 其ノ他	兵 兵科	兵 機關科	兵 其ノ他	軍屬	囚人	合計
外傷	捻挫	指關節	患者	9	4	3	—	33	13	3	—	—	65
			死亡	—	—	—	—	—	—	—	—	—	—
		足〃	〃	16	28	23	5	243	115	22	—	—	452
			〃	—	—	—	—	—	—	—	—	—	—
		其ノ他ノ〃	〃	10	20	11	1	115	75	17	1	—	250
			〃	—	—	—	—	—	—	—	—	—	—
	其ノ他ノ外傷		〃	30	14	13	2	118	101	15	—	—	293
			〃	—	—	1	1	—	1	—	—	—	3
	外傷後ノ機能障碍		〃	—	3	—	1	21	15	—	—	—	40
			〃	—	—	—	—	—	—	—	—	—	—
	計		〃	546	694	537	58	5,727	3,526	668	8	11	11,775
			〃	—	6	3	3	8	8	—	—	—	28
關節ノ病傷	溺水		〃	—	—	1	—	5	2	1	—	—	9
			〃	—	—	1	—	5	2	1	—	—	9
	潛水病		〃	—	—	—	—	—	3	—	—	—	3
			〃	—	—	—	—	—	1	—	—	—	1
	電撃		〃	—	—	2	—	4	1	—	—	—	7
			〃	—	—	1	—	—	—	—	—	—	1
	其ノ他ノ不慮ノ傷病		〃	—	—	1	2	—	1	—	—	—	4
			〃	—	—	1	2	—	1	—	—	—	4
	自企的傷病		〃	—	1	2	3	10	11	4	—	3	34
			〃	—	—	2	—	2	3	1	—	—	8
	自發	切創	〃	—	—	2	—	1	—	—	—	—	3
			〃	—	—	2	—	1	—	—	—	—	3
		輕傷	〃	—	1	—	—	2	6	—	—	—	9
			〃	—	1	—	—	2	6	—	—	—	9
		溺水	〃	—	—	1	—	—	—	—	—	—	1
			〃	—	—	1	—	—	—	—	—	—	1
		縊首	〃	—	—	—	—	6	8	—	—	—	14
			〃	—	—	—	—	6	8	—	—	—	14
		其ノ他	〃	—	—	—	—	1	1	2	—	—	4
			〃	—	—	—	—	1	1	2	—	—	4
	計		〃	—	2	9	5	29	23	7	—	3	88
			〃	—	1	8	2	17	22	4	—	—	54
總計			〃	1,799	4,626	3,440	800	31,273	18,482	3,984	95	100	64,599
			〃	2	48	36	10	146	109	13	2	—	366

本表及次表竝第7表ハ新患ノミヲ記入シ死亡ハ新舊患者ノ別ナク本年内ニ死亡シタル者ヲ掲載ス

4. 患者發病及死亡病名月別 (1)

病名			1月	2月	3月	4月	5月	6月	7月	8月	9月	10月	11月	12月	合計
傳染病及全身病	痘瘡	發病	—	—	—	—	—	—	—	—	—	—	1	—	1
		死亡	—	—	—	—	—	—	—	—	—	—	—	—	—
	痲疹	〃	—	—	2	1	—	1	—	—	—	—	—	—	4
		〃	—	—	—	—	—	—	—	—	—	—	—	—	—

(15) 醫務衛生

生徒、下官士兵、軍屬、囚人患者

4. 患者發病及死亡病名月別 (1)……續

病名		1月	2月	3月	4月	5月	6月	7月	8月	9月	10月	11月	12月	合計
傳染病及全身病	猩紅熱	發病	—	1	3	1	—	—	—	2	2	3	1	—	13
		死亡	—	—	—	1	—	—	—	1	1	—	—	—	3
	ヂフテリア	〃	2	—	6	3	—	—	1	—	—	—	—	—	12
	〃 菌保有者	〃	1	—	—	—	—	—	—	—	—	—	—	—	1
		〃	—	—	—	—	—	—	1	—	—	—	—	—	1
	腸チフス	〃	3	19	13	20	15	18	4	2	4	4	14	2	118
		〃	—	1	4	3	4	4	2	—	—	1	—	1	20
	〃 菌保有者	〃	—	—	—	—	—	1	1	—	—	—	—	—	2
	A型パラチフス	〃	—	—	—	—	1	2	1	1	1	—	—	1	7
		〃	—	—	—	—	—	—	—	—	—	—	—	—	—
	〃 菌保有者	〃	1	1	—	4	2	1	2	1	2	4	1	1	20
		〃	—	—	—	—	—	—	—	—	—	—	—	—	—
	B型パラチフス	〃	—	—	—	3	1	6	1	1	2	1	2	1	18
		〃	—	—	—	—	1	—	—	—	—	—	1	—	2
	〃 菌保有者	〃	2	2	—	1	1	2	—	—	1	—	—	—	9
		〃	—	—	—	—	—	—	—	—	—	—	—	—	—
	細菌性赤痢	〃	6	30	9	12	2	9	36	15	33	34	11	8	205
		〃	—	—	—	—	—	—	—	1	—	1	—	—	2
	赤痢菌保有者	〃	10	17	25	17	7	6	9	1	9	44	2	8	155
		〃	—	—	—	—	—	—	—	—	—	—	—	—	—
	アメーバ性赤痢	〃	—	—	—	—	—	—	2	13	10	13	—	3	41
		〃	—	—	—	—	—	—	—	—	—	—	—	—	—
	マラリア	〃	3	—	3	4	8	9	15	9	9	5	5	3	73
		〃	—	—	—	—	—	—	—	—	—	—	—	—	—
	流行性腦脊髓膜炎	〃	—	1	1	—	1	—	—	—	—	—	—	—	3
		〃	—	—	2	—	1	—	—	—	—	—	—	—	3
	〃 腦炎	〃	—	—	—	—	—	—	—	1	—	—	—	—	1
		〃	—	—	—	—	—	—	—	1	—	—	—	—	1
	〃 感冒	〃	645	24	18	1	1	—	—	—	1	—	—	—	690
		〃	1	—	—	—	—	—	—	—	—	—	—	—	1
	〃 耳下腺炎	〃	2	2	5	1	1	2	1	1	—	1	—	3	19
		〃	—	—	—	—	—	—	—	—	—	—	—	—	—
	丹毒	〃	—	—	—	1	3	2	1	3	—	2	1	4	17
		〃	—	—	—	1	—	—	—	—	—	—	—	—	1
	膿毒症、敗血症	〃	1	—	—	—	—	—	—	—	1	—	—	—	2
		〃	1	—	—	—	—	—	—	—	1	—	—	—	2
	急性關節レウマチス	〃	3	5	12	7	9	12	9	6	10	6	5	4	88
		〃	—	—	—	—	—	—	—	—	—	—	—	—	—
	慢性 〃	〃	6	3	—	2	2	4	1	6	3	2	2	2	33
		〃	—	—	—	—	—	—	—	—	—	—	—	—	—
	脚氣	〃	8	5	7	9	15	51	65	47	65	32	15	6	325
		〃	—	1	—	—	—	—	—	—	—	—	—	—	1
	癩	〃	—	1	1	—	—	—	—	—	—	—	—	—	2
		〃	—	—	—	—	—	—	—	—	—	—	—	—	—
	結核 急性粟粒結核	〃	—	—	—	—	1	—	—	1	—	—	—	—	2
		〃	—	—	—	—	1	—	—	1	—	—	—	—	2

(15) 醫務衛生

生徒、下士官兵、軍屬、囚人患者

4. 患者發病及死亡病名月別 (1)……續

病名			1月	2月	3月	4月	5月	6月	7月	8月	9月	10月	11月	12月	合計
傳染病	結核	肺	發病	46	50	34	34	49	51	52	61	59	44	29	15	524
			死亡	6	7	10	8	11	7	9	10	8	11	9	16	112
		胸膜	〃	5	3	4	9	6	5	5	6	4	5	7	8	67
			〃	3	1	—	3	3	1	2	5	1	—	—	3	22
		腸、腹膜	〃	4	4	3	5	3	6	4	5	7	5	3	6	55
			〃	1	—	—	2	—	1	—	—	1	—	—	—	5
		腦膜	〃	4	4	3	5	3	2	4	4	2	4	4	2	41
			〃	1	4	3	6	1	3	3	4	2	3	5	2	39
		腎、膀胱	〃	2	2	1	2	1	3	1	1	6	3	—	—	22
			〃	1	—	—	—	—	1	—	1	—	—	—	—	3
		腺	〃	3	2	5	4	2	4	3	3	2	1	5	2	36
			〃	—	—	—	—	—	—	—	—	—	—	—	—	—
		骨、關節	〃	6	12	5	12	13	10	14	6	17	12	8	7	122
			〃	—	—	—	—	—	—	—	—	—	—	—	—	—
		其ノ他	〃	1	2	2	3	2	4	2	2	2	3	3	1	27
			〃	—	—	—	—	—	—	—	—	—	1	—	—	1
病及全身病		デング熱	〃	—	—	—	—	—	—	—	4	91	47	2	—	144
			〃	—	—	—	—	—	—	—	—	—	—	—	—	—
		ワイル氏病	〃	—	—	—	—	—	—	1	2	—	—	—	—	3
			〃	—	—	—	—	—	—	—	1	—	—	—	—	1
		白血病、假性白血病	〃	1	—	—	—	—	—	—	—	—	—	1	—	2
			〃	1	—	—	—	—	—	—	—	—	—	—	1	2
		壞血病、血液病	〃	2	—	—	—	1	1	—	1	—	—	—	—	5
			〃	—	—	—	—	—	—	—	—	—	—	—	—	—
		パセドー氏病	〃	—	—	—	—	—	1	—	—	—	—	—	—	1
			〃	—	—	—	—	—	—	—	—	—	—	—	—	—
	中毒	瓦斯	〃	2	—	1	1	1	—	—	—	5	—	—	3	13
			〃	1	—	—	—	—	—	—	—	1	—	—	—	2
		アルコホル	〃	—	—	—	—	—	1	—	1	—	—	—	—	2
			〃	—	—	—	—	—	—	—	—	—	—	—	—	—
	毒	食物	〃	—	—	—	1	—	—	1	1	—	—	—	—	3
			〃	—	—	—	—	—	—	—	—	—	—	—	—	—
		其ノ他	〃	—	2	—	1	—	—	2	—	—	3	1	—	9
			〃	—	—	—	—	—	—	—	—	—	—	—	—	—
	熱射病		〃	—	3	8	2	2	2	31	15	5	3	2	1	74
			〃	—	—	—	—	—	—	—	—	—	—	—	—	—
	人血絲狀蟲病		〃	—	1	—	—	2	—	1	—	—	—	1	—	5
			〃	—	—	—	—	—	—	—	—	—	—	—	—	—
	惡性腫瘍		〃	—	1	—	1	—	—	1	2	—	—	—	—	5
			〃	—	1	—	1	—	—	—	1	1	—	—	—	4
	其ノ他傳染病、全身病		〃	12	8	27	17	18	30	16	10	9	11	9	14	181
			〃	—	1	2	—	1	1	—	—	—	—	—	—	5
計			〃	780	205	198	184	173	246	288	234	362	292	135	105	3,202
			〃	19	16	21	25	23	18	16	26	16	17	15	23	235
精神病	躁鬱病		〃	—	—	—	—	—	2	—	—	—	—	—	—	2
			〃	—	—	—	—	—	—	—	—	—	—	—	—	—
	早發性痴呆		〃	—	—	—	—	1	1	—	—	—	—	—	—	2
			〃	—	—	—	—	—	—	—	—	—	—	—	—	—

(15) 醫務衛生

生徒、下士官兵、軍屬、囚人患者

4. 患者發病及死亡病名月別 (1)……續

病名			1月	2月	3月	4月	5月	6月	7月	8月	9月	10月	11月	12月	合計
精神病	麻痺性痴呆	發病	—	—	—	—	—	—	—	—	—	—	—	1	1
		死亡	—	—	—	—	—	—	—	—	—	—	—	—	—
	計	〃	—	—	—	—	1	3	—	—	—	—	—	1	5
		〃	—	—	—	—	—	—	—	—	—	—	—	—	—
神經系病	癲癇	〃	—	1	2	—	1	6	1	—	—	3	2	1	17
		〃	—	—	—	—	—	—	—	—	—	—	—	—	—
	神經衰弱	〃	12	7	16	14	17	21	20	13	17	19	9	9	174
		〃	—	—	—	—	—	—	—	—	—	—	—	—	—
	ヒステリー	〃	—	—	—	1	—	—	1	1	—	—	—	—	3
		〃	—	—	—	—	—	—	—	—	—	—	—	—	—
	外傷性神經症	〃	—	—	—	1	—	—	—	—	—	—	—	—	1
		〃	—	—	—	—	—	—	—	—	—	—	—	—	—
	腦、腦膜疾患	〃	3	—	2	4	3	2	2	—	2	2	1	1	22
		〃	1	—	—	2	1	—	—	—	1	—	—	—	5
	脊髓、脊髓膜	〃	—	—	—	—	—	—	1	2	—	—	—	—	3
		〃	—	—	—	—	—	—	—	—	—	—	—	—	—
	末梢神經麻痺	〃	1	3	3	2	3	2	3	3	4	3	2	5	34
		〃	—	—	—	—	—	—	—	—	—	—	—	—	—
	神經痛	〃	20	20	28	21	32	36	26	18	14	13	17	10	255
		〃	—	—	—	—	—	—	—	—	—	—	—	—	—
	其ノ他ノ神經系疾患	〃	6	4	9	4	10	17	11	12	12	2	2	7	96
		〃	—	—	—	—	—	—	—	—	—	—	1	—	1
	計	〃	42	35	60	47	66	84	65	49	49	42	33	33	605
		〃	1	—	—	2	1	—	—	—	1	—	1	—	6
呼吸器病	急性鼻炎	〃	6	8	9	2	3	7	1	2	5	7	1	4	55
		〃	—	—	—	—	—	—	—	—	—	—	—	—	—
	慢性〃	〃	19	15	22	23	23	28	19	17	22	22	18	14	242
		〃	—	—	—	—	—	—	—	—	—	—	—	—	—
	其ノ他ノ鼻、副鼻腔疾患	〃	23	22	19	24	44	42	31	24	31	27	21	18	326
		〃	—	—	—	—	—	—	—	—	—	—	—	—	—
	急性喉頭炎	〃	1	1	2	1	1	—	—	—	1	1	—	—	8
		〃	—	—	—	—	—	—	—	—	—	—	—	—	—
	慢性〃	〃	—	—	—	—	—	1	—	—	—	—	—	—	1
		〃	—	—	—	—	—	—	—	—	—	—	—	—	—
	其ノ他喉頭、氣管疾患	〃	—	—	—	—	—	1	—	—	—	—	—	—	1
		〃	—	—	—	—	—	—	—	—	—	—	—	—	—
	急性氣管支炎	〃	544	256	242	268	175	234	244	181	245	143	106	82	2,720
		〃	—	—	—	—	—	—	—	—	—	—	1	—	1
	慢性〃	〃	30	26	35	29	54	42	36	44	49	23	14	31	413
		〃	—	—	—	—	—	—	—	—	—	—	1	—	1
	喘息	〃	1	—	—	—	1	1	1	1	—	—	—	2	7
		〃	—	—	—	—	—	—	—	—	—	—	—	—	—
	肺尖炎	〃	9	14	33	23	25	27	13	17	25	15	13	11	225
		〃	—	—	—	—	—	—	—	—	—	—	—	—	—
	クループ性肺炎	〃	8	10	11	12	9	8	4	9	4	5	4	5	89
		〃	—	1	1	1	—	—	—	—	—	—	—	—	3

(15) 醫務衛生

生徒、下士官兵、軍屬、囚人患者

4. 患者發病及死亡病名月別 (1)……續

病名			1月	2月	3月	4月	5月	6月	7月	8月	9月	10月	11月	12月	合計
呼吸器病	カタール性肺炎	發病	17	8	—	2	1	1	1	2	—	—	1	1	34
		死亡	—	—	—	—	—	—	—	—	—	—	—	—	—
	肺二口蟲病	〃	—	1	—	1	1	3	1	—	—	—	—	—	7
		〃	—	—	—	—	—	—	—	—	—	—	—	—	—
	胸膜炎	〃	81	103	102	109	139	163	155	128	150	93	83	70	1,376
		〃	—	—	1	—	1	—	2	2	2	2	—	1	11
	其ノ他ノ呼吸器疾患	〃	4	7	4	2	3	2	5	1	6	1	6	1	42
		〃	2	1	—	—	—	1	—	—	—	1	—	—	5
	計	〃	743	471	479	496	479	560	511	426	538	337	267	239	5,546
		〃	2	2	2	1	1	1	2	2	2	3	2	1	21
循環器病	心嚢炎	〃	1	1	—	—	—	1	—	—	—	—	—	2	5
		〃	—	—	—	—	—	—	—	—	—	—	—	—	—
	急性心内膜炎	〃	—	1	—	—	—	—	1	—	—	—	—	—	2
		〃	—	—	—	—	—	—	—	—	—	—	—	—	—
	心瓣膜疾患	〃	—	1	—	1	2	2	2	1	—	2	1	2	14
		〃	—	—	—	—	—	—	—	—	—	—	—	—	—
	心神經症	〃	1	—	1	—	2	—	—	4	2	1	—	—	11
		〃	—	—	—	—	—	—	—	—	—	—	—	—	—
	痔核	〃	39	31	34	33	54	54	52	47	48	39	24	34	489
		〃	—	—	—	—	—	—	—	—	—	—	—	—	—
	淋巴管、淋巴腺疾患	〃	12	17	20	21	25	30	22	27	33	23	14	9	253
		〃	—	—	—	—	—	—	—	—	—	—	—	—	—
	其ノ他ノ循環器病	〃	1	5	1	4	4	6	6	2	4	5	3	1	42
		〃	—	—	—	—	—	—	—	1	1	—	—	—	2
	計	〃	54	56	56	59	87	93	83	81	87	70	42	48	816
		〃	—	—	—	—	—	—	—	1	1	—	—	—	2
榮養器病	齒及齒龈疾患	〃	86	128	92	144	118	125	105	69	94	117	94	93	1,265
		〃	—	—	—	—	—	—	—	—	—	—	—	—	—
	齒性顎〃	〃	1	—	4	1	—	6	1	2	2	1	—	1	19
		〃	—	—	—	—	—	—	—	—	—	—	—	—	—
	口内炎	〃	5	6	3	—	3	5	2	3	3	2	1	3	36
		〃	—	—	—	—	—	—	—	—	—	—	—	—	—
	急性扁桃腺炎	〃	185	151	162	132	116	98	120	54	116	71	64	98	1,367
		〃	—	—	—	—	—	—	—	—	—	—	—	—	—
	扁桃腺肥大	〃	1	1	—	3	—	3	2	1	3	2	—	3	19
		〃	—	—	—	—	—	—	—	—	—	—	—	—	—
	急性咽頭炎	〃	2,299	1,081	1,364	1,195	742	1,068	1,155	875	1,030	550	339	341	12,039
		〃	—	—	—	—	—	—	—	—	—	—	—	—	1
	慢性〃	〃	1	1	—	—	—	—	—	—	1	—	—	—	3
		〃	—	—	—	—	—	—	—	—	—	—	—	—	—
	唾腺疾患	〃	5	4	4	4	5	3	2	2	6	3	5	9	52
		〃	—	—	—	—	—	—	—	—	—	—	—	—	—
	急性胃炎	〃	75	94	116	107	122	208	211	174	123	69	56	47	1,402
		〃	—	—	—	—	—	—	—	—	—	—	—	—	—
	慢性〃	〃	10	9	10	7	13	18	6	12	11	10	5	4	115
		〃	—	—	—	—	—	—	—	—	—	—	—	—	—
	胃擴張	〃	—	—	—	1	—	—	—	—	—	—	—	1	2
		〃	—	—	—	—	—	—	—	—	—	—	—	—	—

(15) 醫務衛生

生徒、下士官兵、軍屬、囚人患者

4. 患者發病及死亡病名月別 (1)……續

	病名		1月	2月	3月	4月	5月	6月	7月	8月	9月	10月	11月	12月	合計
榮養	胃潰瘍	發病	—	—	1	1	—	1	1	3	—	1	2	—	10
		死亡	—	—	—	—	—	—	—	—	—	—	—	—	—
	胃神經症	〃	—	—	4	6	4	7	2	5	5	1	4	2	44
	急性腸炎	〃	253	387	414	425	337	703	1,547	1,578	887	407	136	190	7,264
	慢性〃	〃	2	3	6	2	6	4	4	5	7	2	1	4	46
	ヘルニヤ	〃	6	6	6	4	17	12	8	6	7	9	20	5	106
	腸閉塞	〃	1	—	1	—	1	2	2	2	2	1	3	1	16
		〃	—	1	—	—	—	—	1	1	—	—	—	1	4
	蟲樣突起炎、盲腸炎	〃	55	61	93	84	80	97	90	113	83	59	44	47	906
		〃	—	2	1	—	—	—	—	1	—	—	—	—	4
	腸神經症	〃	—	—	—	—	—	—	—	1	—	2	—	—	3
	十二指腸蟲病	〃	3	19	42	2	18	5	23	91	23	11	9	3	249
	蛔蟲病	〃	4	10	10	15	11	24	13	12	17	9	10	4	139
	條蟲病	〃	2	1	1	2	1	1	1	—	1	—	—	—	10
	肝ニロ蟲病	〃	—	—	—	—	—	—	—	—	—	2	—	—	2
	其ノ他ノ寄生蟲病	〃	—	—	—	—	—	—	—	—	2	—	—	—	2
器病	カタール性黃疸	〃	27	32	24	23	18	8	17	18	25	26	27	22	267
	肝膿瘍	〃	—	1	—	—	—	—	—	—	1	—	—	—	2
		〃	—	1	—	—	—	—	—	—	1	—	—	—	2
	膽石症	〃	2	1	—	—	—	1	—	3	—	—	—	2	9
	膵ノ疾患	〃	—	—	—	—	—	—	—	—	—	—	—	1	1
		〃	—	—	—	—	—	—	—	—	—	—	—	1	1
	急性腹膜炎	〃	1	—	—	1	1	—	1	2	2	1	—	—	9
		〃	—	—	—	—	—	—	—	1	—	2	—	—	3
	痔瘻	〃	11	9	13	11	11	20	10	12	16	16	14	15	158
	脫肛	〃	3	3	6	1	2	—	1	1	3	1	—	—	21
	直腸周圍炎	〃	10	12	11	11	15	15	20	8	11	12	10	16	151
	其ノ他ノ榮養器疾患	〃	30	41	46	35	37	29	80	24	26	26	20	17	411
		〃	—	—	—	—	—	—	—	—	—	—	1	—	1
	計	〃	3,082	2,061	2,433	2,217	1,678	2,463	3,424	3,076	2,507	1,411	864	929	26,145
			—	4	1	—	—	—	1	3	1	2	1	2	15
生殖器泌尿器病	急性腎炎	〃	3	10	5	5	7	6	7	8	3	7	5	5	71
			—	—	—	—	1	—	1	1	—	—	—	—	3

(15) 醫務衛生

生徒、下士官兵、軍屬、囚人患者

4. 患者發病及死亡病名月別 (1)……續

	病名		1月	2月	3月	4月	5月	6月	7月	8月	9月	10月	11月	12月	合計
生殖器泌尿器病	慢性腎炎	發病	2	2	1	1	2	5	4	3	2	—	—	3	25
		死亡	—	—	—	—	—	—	—	—	—	—	—	—	—
	膀胱炎	〃	5	1	3	3	8	7	7	8	3	6	3	4	58
		〃	—	—	2	—	—	3	—	—	—	1	—	—	6
	攝護腺疾患	〃	—	—	—	—	—	—	—	—	—	—	—	—	—
	尿道〃	〃	—	1	4	3	4	3	2	6	—	2	3	2	30
	龜頭及包皮〃	〃	8	10	11	3	12	12	12	8	16	11	9	4	116
	精系、睾丸、副睾〃	〃	8	4	6	5	2	4	3	3	7	3	4	4	53
	陰嚢水腫	〃	4	1	3	1	2	4	2	1	3	—	1	2	24
	遺尿	〃	—	1	1	—	—	3	2	1	—	—	3	—	11
	其ノ他ノ泌尿器生殖器疾患	〃	4	2	6	5	3	8	11	1	8	6	1	3	58
		〃	—	—	—	—	—	—	1	—	—	—	—	—	1
	計	〃	34	32	42	26	40	55	50	39	42	36	29	27	452
			—	—	—	—	1	—	2	1	—	—	—	—	4
性病	瘢痕 急性尿道炎	〃	236	123	123	109	245	192	143	162	214	150	158	98	1,953
	瘢痕 慢性〃	〃	91	56	41	32	77	55	66	43	56	47	36	37	637
	瘢痕 副睾、睾丸〃	〃	17	19	6	12	17	17	11	14	23	15	15	10	176
	瘢痕 結膜炎	〃	—	—	—	—	—	2	—	1	1	—	—	—	4
	瘢痕 關節炎	〃	4	2	2	4	3	2	2	—	2	1	1	—	23
	瘢痕 其ノ他	〃	—	—	—	—	—	2	—	—	2	1	1	—	6
	軟性下疳	〃	101	68	53	59	88	54	83	56	88	85	71	63	869
	橫痃	〃	37	43	30	32	39	44	39	29	44	45	34	35	451
	徵毒 初期硬結	〃	31	30	25	21	44	35	40	36	39	31	39	24	395
	徵毒 第二期	〃	65	87	86	96	125	81	81	56	77	83	82	67	986
		〃	—	—	—	—	—	—	—	1	—	—	—	—	1
	徵毒 第三期	〃	2	—	—	—	1	1	1	1	2	2	—	2	12
	計	〃	584	428	366	365	639	485	466	398	548	460	437	336	5,512
			—	—	—	—	—	—	—	1	—	—	—	—	1
眼病	トラホーム	〃	75	39	42	37	125	113	106	29	34	19	17	20	656
	其ノ他ノ結膜疾患	〃	74	57	65	64	71	75	81	44	60	33	41	36	701

(15) 醫務衛生

生徒、下士官兵、軍屬、囚人患者

4. 患者發病及死亡病名月別 (1)……續

病名			1月	2月	3月	4月	5月	6月	7月	8月	9月	10月	11月	12月	合計
眼病	角膜疾患	發病	9	6	13	10	8	12	8	6	15	12	2	11	112
		死亡	—	—	—	—	—	—	—	—	—	—	—	—	—
	結膜	〃	—	—	—	1	—	1	—	2	—	—	1	—	5
	虹彩、毛樣體	〃	—	—	3	3	1	1	1	—	—	1	—	—	10
	脈絡膜	〃	1	—	1	1	1	—	—	—	—	—	—	—	4
	網膜	〃	2	1	1	2	3	1	—	—	—	—	2	—	12
	視神經	〃	1	—	1	2	1	2	—	2	—	—	3	—	12
	水晶體	〃	—	—	1	—	—	—	—	—	1	—	—	—	2
	硝子體	〃	1	2	6	—	3	1	—	1	2	2	3	1	23
	眼瞼	〃	19	28	20	24	36	31	37	23	30	19	14	25	306
	涙器	〃	—	—	1	—	—	—	—	1	1	—	—	1	4
	眼筋	〃	—	—	1	—	—	—	—	—	1	—	—	1	3
	屈折機、調節機異常	〃	—	1	1	—	—	—	—	—	—	—	—	—	2
	其ノ他ノ眼疾患	〃	—	1	1	—	—	2	1	1	6	1	—	—	13
	計	〃	182	135	157	144	249	239	235	109	150	87	83	95	1,865
耳病	外聽道疾患	〃	17	12	16	7	12	13	69	142	40	24	11	9	372
	鼓膜	〃	10	16	7	5	10	12	13	41	15	10	7	3	149
	鼓室	〃	38	26	37	21	28	25	67	84	71	30	36	35	498
	歐氏管	〃	1	—	1	—	1	—	—	—	1	—	2	—	6
	內耳	〃	—	—	—	1	—	5	1	3	—	—	—	2	12
	其ノ他ノ耳	〃	1	—	1	3	—	—	2	1	3	—	—	1	12
	計	〃	67	54	62	37	51	55	152	271	130	64	56	50	1,049
外被病	疥癬	〃	20	12	16	5	16	11	9	5	11	10	17	10	142
	寄生性皮膚疾患	〃	2	5	7	6	9	14	34	28	11	10	4	5	135
	其ノ他ノ寄生性皮膚疾患	〃	—	3	1	—	2	4	2	—	1	2	1	1	17

(15) 醫務衛生

生徒、下士官兵、軍屬、囚人患者

4. 患者發病及死亡病名月別 (1)……續

病名			1月	2月	3月	4月	5月	6月	7月	8月	9月	10月	11月	12月	合計
外被病	膿疹	發病	18	21	27	23	26	34	33	34	14	28	21	21	300
		死亡	—	—	—	—	—	—	—	—	—	—	—	—	—
	毒麻疹	〃	6	7	9	9	9	21	17	4	16	12	8	8	126
	鬼弦頭	〃	8	7	1	9	6	9	3	9	8	6	4	5	75
	汗疱疹	〃	7	13	10	13	13	36	22	19	46	38	11	10	238
	蛇傷	〃	—	—	—	—	—	3	5	1	—	1	—	—	10
	皮下結締織炎	〃	82	122	164	154	137	133	191	191	148	76	82	74	1,554
	癤、癰	〃	123	145	186	207	194	220	403	441	322	155	105	82	2,583
	瘭疽、爪床炎	〃	29	47	75	40	38	37	51	69	61	28	36	15	526
	良性腫瘍	〃	18	9	25	18	22	30	18	11	19	15	16	19	220
	其ノ他ノ外被疾患	〃	77	65	104	117	109	73	101	76	117	79	63	42	1,023
	計	〃	390	456	625	601	581	625	889	888	774	460	368	292	6,949
運動器病	骨、骨膜疾患	〃	6	9	9	2	12	8	8	6	7	10	3	5	85
	關節炎	〃	14	21	15	14	7	14	15	16	9	8	9	5	147
	筋レウマチス	〃	12	12	10	4	7	7	20	5	10	5	2	3	97
	化膿性筋炎	〃	3	4	1	—	—	1	1	—	6	6	4	2	28
	粘液嚢疾患	〃	2	1	2	3	2	5	5	2	1	2	2	5	32
	腱、腱鞘	〃	6	3	11	9	9	4	3	—	5	8	7	3	68
	其ノ他ノ運動器疾患	〃	5	7	9	14	21	7	11	6	24	14	8	7	133
	計	〃	48	57	57	46	58	46	63	35	62	53	35	30	590
外傷	切創	〃	18	23	32	31	33	39	52	24	34	19	31	24	360
	挫傷	〃	230	304	251	261	266	297	399	235	383	286	172	193	3,277
	挫創、裂創	〃	308	347	426	348	409	454	551	382	461	383	260	311	4,640
	挫斷創	〃	1	7	11	6	6	8	11	5	6	6	6	4	77
	刺創	〃	10	9	9	11	7	6	14	11	10	11	3	10	111

(15) 醫務衛生

生徒、下士官兵、軍屬、囚人患者

4. 患者發病及死亡病名月別 (1)……續

病名			1月	2月	3月	4月	5月	6月	7月	8月	9月	10月	11月	12月	合計
外傷	銃創	發病	1	—	—	—	—	1	1	—	—	—	—	—	3
		死亡	—	—	—	—	—	—	—	—	—	—	—	—	—
	砲創	〃	—	—	—	—	—	—	—	—	—	1	—	—	1
	咬傷	〃	—	1	—	—	—	—	1	3	—	1	—	1	7
	靴傷	〃	39	41	37	57	23	73	39	17	16	22	12	1	377
	爆傷	〃	—	1	—	3	—	1	1	2	—	—	—	—	8
	熱傷	〃	37	39	30	37	35	52	49	46	56	28	28	37	474
		〃	—	—	—	—	—	—	2	—	1	—	—	—	3
	凍傷	〃	15	21	57	10	—	—	—	—	—	—	1	8	112
	腦、脊髓震盪	〃	3	1	3	1	—	4	3	1	1	2	—	—	19
	眼損傷	〃	10	13	15	16	22	26	21	7	12	10	7	10	169
		〃	—	—	—	—	—	1	—	—	1	—	—	—	2
	末路震盪	〃	—	—	—	—	—	—	—	—	—	—	—	—	—
	鼓膜損傷	〃	14	11	16	9	9	20	27	25	18	10	9	8	176
	齒牙	〃	4	5	4	3	5	3	3	6	10	8	6	10	67
	內臟	〃	—	1	—	—	1	1	—	1	—	2	1	—	7
		〃	—	1	—	—	—	1	—	—	—	1	1	—	4
骨折	上膊	〃	—	1	1	1	1	1	3	2	—	2	3	5	20
	前膊	〃	6	2	6	1	8	5	7	2	9	7	3	1	57
	手部	〃	20	12	18	17	16	9	11	5	16	11	5	13	153
	大腿	〃	1	—	—	3	1	3	—	1	1	—	—	1	11
	膝蓋骨	〃	—	—	—	1	—	1	1	—	—	1	—	—	4
	下腿	〃	6	9	11	5	5	6	6	—	4	3	3	—	58
	足部	〃	12	11	9	5	9	9	9	12	11	9	7	9	112
	頭部	〃	2	—	1	1	2	6	1	3	7	2	—	3	28
		〃	—	—	1	—	1	3	—	1	5	1	—	2	14
	鎖骨	〃	4	3	3	3	11	4	4	4	6	7	2	2	53
	肩胛骨	〃	—	1	—	1	1	—	—	—	—	—	—	—	3
	肋骨	〃	2	3	2	3	6	1	3	2	3	3	2	1	31

(15) 醫務衛生

生徒、下士官兵、軍屬、囚人患者

4. 患者發病及死亡病名月別 (1)……續

病名			1月	2月	3月	4月	5月	6月	7月	8月	9月	10月	11月	12月	合計
外傷	骨折 脊椎	發病	1	2	2	4	2	1	1	2	2	1	1	—	19
		死亡	—	1	—	—	1	—	—	1	—	—	—	—	3
	骨盤	〃	1	1	1	—	—	—	—	—	—	—	—	—	3
		〃	1	—	—	—	—	—	—	—	—	—	—	—	1
	脫臼 肩胛關節	〃	3	4	—	4	5	4	2	1	8	7	3	2	43
	肘	〃	2	—	2	3	5	4	—	2	4	6	—	2	30
	腕	〃	—	—	1	3	—	—	—	—	1	—	—	—	5
	指	〃	—	2	1	6	3	2	2	1	5	4	—	—	26
	膝	〃	—	—	—	—	—	—	—	—	—	—	1	—	1
	其ノ他ノ	〃	1	2	3	1	4	2	1	—	3	3	2	2	24
	挫傷 腕	〃	8	7	7	10	6	10	10	11	14	13	5	6	107
	指	〃	4	3	3	7	4	3	8	11	9	5	4	4	65
	足	〃	32	39	51	50	35	44	37	23	32	59	30	20	452
	其ノ他ノ	〃	17	23	23	29	24	23	21	18	31	23	12	6	250
	其ノ他ノ外傷	〃	18	22	22	24	18	23	39	72	16	13	16	10	293
			1	—	—	—	—	—	—	—	1	1	—	—	3
	外傷後ノ障礙	〃	7	3	3	6	2	3	6	1	2	4	3	—	40
	計	〃	837	974	1,061	981	984	1,150	1,344	938	1,192	972	638	704	11,775
			2	2	1	—	2	4	2	2	7	3	1	2	28
罹餘ノ傷病	溺水	〃	—	1	—	2	1	1	1	2	1	—	—	—	9
			—	1	—	2	1	1	1	2	1	—	—	—	9
	潛水病	〃	—	—	2	—	—	—	—	1	—	—	—	—	3
	電撃	〃	—	—	2	1	—	—	—	—	2	1	—	1	7
			—	—	—	1	—	—	—	—	—	—	—	—	1
	其ノ他ノ不慮ノ傷病	〃	—	—	—	—	—	—	—	2	—	2	—	—	4
			—	—	—	—	—	—	—	2	—	2	—	—	4
	自傷 企的病	〃	7	1	3	1	6	2	1	3	4	1	4	1	34
					1		1		1	1	1	1	2		8
	自殺 切創	〃	—	—	—	1	—	—	—	1	—	—	1	—	3
			—	—	—	1	—	—	—	1	—	—	1	—	3
	縊傷	〃	2	2	1	—	—	1	2	—	1	—	—	—	9
			2	2	1	—	—	1	2	—	1	—	—	—	9
	溺水	〃	—	—	—	1	—	—	—	—	—	—	—	—	1
			—	—	—	1	—	—	—	—	—	—	—	—	1
	絞首	〃	1	1	3	—	—	1	1	3	1	1	2	—	14
			1	1	3	—	—	1	1	3	1	1	2	—	14

(15) 醫務衞生

生徒、下士官兵、軍屬、囚人患者

4. 患者發病及死亡病名月別 (1)……續

病名			1月	2月	3月	4月	5月	6月	7月	8月	9月	10月	11月	12月	合計
傳染病	自殺	其ノ他	發病	—	1	—	—	—	1	—	1	1	—	—	—	4
			死亡	—	1	—	—	—	1	—	1	1	—	—	—	4
傳染病	計		〃	10	6	11	6	7	6	5	13	10	5	7	2	88
				3	5	6	5	2	4	5	10	5	4	5	—	54
總計			〃	6,853	4,970	5,607	5,209	5,093	6,110	7,575	6,557	6,451	4,289	2,994	2,891	64,599
				27	29	31	33	30	27	28	46	33	29	25	28	366

累年人員每千患者比例月別 (2) (准士官以上ヲ含ム)

年次		1月	2月	3月	4月	5月	6月	7月	8月	9月	10月	11月	12月	平均
明治	17	163.3	136.8	104.8	87.7	81.8	85.6	86.3	83.9	80.9	103.6	91.2	84.1	99.2
	18	54.1	57.9	65.9	59.1	49.5	45.7	40.6	37.4	39.4	40.7	39.9	36.2	47.2
	19	39.5	49.0	44.7	45.2	39.3	45.2	46.4	40.4	35.8	33.0	32.0	29.2	40.0
	20	28.7	30.8	31.3	33.8	33.7	36.4	38.2	34.4	29.3	27.3	31.0	32.1	32.3
	21	29.2	29.4	33.2	34.3	32.7	30.6	29.3	30.2	26.4	27.2	24.4	23.4	30.0
	22	25.6	38.4	29.4	29.1	26.3	28.8	31.9	30.8	31.7	35.6	35.5	29.2	30.3
	23	26.4	32.3	34.7	33.2	34.4	33.4	38.2	38.3	36.3	32.4	33.9	32.1	33.0
	24	31.2	32.5	35.4	32.9	33.3	30.9	35.2	34.3	36.1	36.7	30.9	31.5	33.4
	25	34.0	37.3	36.9	36.5	34.9	27.9	33.8	35.7	37.1	36.4	31.3	30.1	34.3
	26	32.4	38.0	37.5	31.5	32.0	36.1	36.2	36.7	40.7	40.3	35.8	35.0	36.0
	27	36.4	37.8	36.8	33.9	32.4	35.3	40.1	35.7	43.2	42.7	43.5	41.2	38.3
	28	40.2	40.4	39.1	37.0	32.1	32.9	37.1	36.7	37.4	38.5	41.3	37.1	37.5
	29	22.6	37.4	43.5	41.6	42.0	41.2	41.3	37.0	41.3	39.5	36.8	37.2	39.3
	30	40.3	44.9	53.4	52.2	54.4	54.7	50.8	43.4	56.8	50.2	50.0	56.4	50.6
	31	50.2	65.1	77.7	65.6	62.7	60.8	60.9	59.8	64.1	60.4	60.9	56.7	62.5
	32	53.4	68.8	65.0	59.2	57.6	60.7	65.4	62.6	68.2	68.2	65.4	57.3	62.7
	33	56.2	65.8	64.2	58.7	47.4	51.1	58.7	61.8	62.6	62.1	57.2	54.6	58.4
	34	54.9	63.4	63.3	59.1	56.5	56.9	55.1	51.6	54.1	51.3	54.3	49.8	55.9
	35	50.8	63.1	60.0	57.6	55.0	56.1	53.0	46.8	55.0	54.0	50.1	45.2	53.9
	36	48.4	60.9	65.5	56.9	55.3	60.0	57.1	39.4	58.9	64.3	60.8	58.2	58.0
	37	62.8	64.6	62.1	56.3	54.0	51.9	53.8	53.5	50.9	51.7	47.7	48.0	54.8
	38	48.8	53.4	56.6	52.5	53.8	52.8	53.1	54.7	55.8	50.5	45.0	41.7	51.6
	39	49.3	66.2	66.4	59.1	57.1	59.2	56.8	47.5	52.0	54.8	55.7	50.7	56.2
	40	53.9	65.5	63.4	59.0	54.4	54.7	55.1	48.2	54.9	57.0	53.2	43.0	55.2
	41	46.1	55.0	55.6	55.8	55.5	70.9	60.9	52.4	53.1	55.1	52.3	41.4	54.5
	42	41.9	55.1	58.3	56.9	53.3	52.7	51.6	40.9	52.5	53.0	47.4	39.8	50.3
	43	38.3	52.3	58.5	53.8	48.4	57.2	54.2	43.6	44.6	47.8	45.5	41.0	48.8
	44	41.0	50.6	51.8	49.6	50.8	51.4	48.7	36.7	47.1	51.0	43.4	37.9	46.8
大正	1	41.7	55.2	50.9	50.3	44.9	48.2	51.6	43.6	46.6	48.7	45.3	36.9	47.3
	2	38.6	48.3	50.8	50.0	48.1	54.5	56.3	43.6	49.0	49.9	42.2	38.1	47.5
	3	41.5	50.0	48.7	46.6	45.2	49.7	51.2	44.6	51.5	52.5	53.2	45.2	48.2
	4	49.3	51.2	47.7	51.4	51.6	54.3	54.6	48.6	52.4	49.2	43.1	41.6	49.6
	5	42.6	54.1	54.9	55.1	53.3	54.0	54.7	47.4	53.1	47.6	39.5	36.1	49.4
	6	42.8	59.7	58.3	57.7	53.0	54.9	56.7	55.2	55.3	51.8	39.5	36.8	49.5
	7	43.3	53.0	52.2	50.6	58.8	61.3	53.9	46.6	52.8	49.9	47.8	43.7	51.6
	8	41.8	54.6	52.0	47.0	45.1	51.7	50.9	44.6	53.0	48.8	37.1	46.1	48.3
	9	42.9	44.8	46.2	41.6	39.5	49.1	48.7	38.1	44.1	44.4	37.5	37.7	43.2
	10	40.8	49.9	48.8	42.5	38.4	43.0	43.0	35.2	40.5	38.9	33.5	32.1	40.6
	11	36.8	44.2	41.1	38.4	38.9	43.0	39.5	34.0	40.1	35.9	31.0	29.3	37.7
	12	29.7	36.7	37.3	36.0	38.7	45.7	45.4	37.2	40.5	36.4	32.1	29.1	37.1

(15) 醫務衞生

生徒、下士官兵、軍屬、囚人患者

4. 患者發病及死亡病名月別

累年人員每千患者比例月別 (2) (准士官以上ヲ含ム)……續

年次		1月	2月	3月	4月	5月	6月	7月	8月	9月	10月	11月	12月	平均
大正	13	30.9	39.5	42.3	39.8	35.9	40.9	44.1	35.1	38.8	37.5	31.8	30.4	37.3
昭和	14	31.0	37.9	39.5	35.7	32.3	38.2	39.5	32.3	35.7	33.7	30.3	29.6	34.6
	1	33.0	45.9	45.9	41.3	38.1	43.3	45.4	41.6	47.2	40.8	36.6	37.8	41.4
	2	35.3	47.3	46.9	46.0	39.7	49.5	51.5	44.7	49.8	44.8	36.3	35.8	44.0
	3	38.3	52.2	49.2	45.5	43.7	50.4	53.4	44.9	49.8	46.6	40.9	37.9	46.1
	4	36.1	51.1	48.8	43.9	41.1	46.7	48.5	41.0	43.3	40.5	32.6	31.0	42.1
	5	33.7	51.4	51.1	46.3	45.7	48.7	51.3	46.0	49.4	41.8	32.5	31.8	44.1
	6	**38.2**	**45.7**	**48.7**	**45.9**	**44.5**	**49.0**	**52.6**	**44.9**	**50.5**	**45.5**	**36.7**	**35.7**	**44.8**

5. 患者所轄別

艦船、陸上部隊別		平均1日人員	舊患		新患		合計		治癒	止療	死亡	免除	轉轄	殘遺		受療日數		平均1日患者		人員千ニ付1日患者比例
			院外	院内	院外	院内	院外	院内						院外	院内	院外	院内	院外	院内	
艦船	第1艦隊	12,053	40	82	8,522	1,360	8,562	1,442	8,690	363	30	—	739	85	87	100,449	30,972	275.20	84.85	29.99
	第2〃	8,267	18	35	5,412	972	5,430	1,007	5,382	443	23	—	521	35	53	55,201	15,942	151.24	43.68	23.58
	其ノ他ノ〃	4,009	81	14	3,213	346	3,294	360	2,806	507	18	—	172	123	28	49,017	2,828	134.29	7.20	35.29
	陸船ノ艦船	28,213	61	215	12,469	3,550	12,530	3,765	13,847	857	65	—	1,141	165	250	156,426	115,130	428.56	315.42	28.38
	計	80,542	250	346	29,616	6,228	29,846	6,574	30,705	2,107	136	—	2,573	418	418	361,093	164,572	989.30	451.16	28.50
樞府	須賀鎮守府	9,311	55	229	8,377	1,588	8,432	1,817	9,093	324	68	252	86	79	347	116,109	151,830	318.11	415.97	78.84
呉	〃	4,344	32	294	5,238	1,471	5,868	1,735	6,767	193	47	276	34	36	260	84,313	143,933	230.99	394.35	143.95
佐世保	〃	6,165	67	255	6,323	1,564	6,390	1,820	7,435	122	88	253	37	76	188	105,842	110,227	289.98	301.99	96.02
要港部		1,824	12	16	1,058	251	1,070	267	1,212	42	5	—	39	21	18	15,968	9,327	43.75	25.55	37.99
學校		5,782	19	31	5,021	384	5,040	415	5,054	210	20	4	111	26	30	55,727	16,035	152.68	45.58	34.23
其ノ他		126	—	—	104	8	104	8	101	4	1	—	5	—	1	1,128	140	3.09	0.38	27.54
總計		78,104	415	1,142	56,335	11,494	56,780	12,636	60,367	3,068	366	785	2,835	666	1,262	740,180	596,770	2,027.89	1,634.99	46.90

其ノ他トハ技術研究所、火藥廠、燃料廠、鳳山無線電信所、東京無線電信所ヲ合併シタルモノトス

上海陳戰隊ハ其ノ他ノ艦隊ニ合算セリ

內譯

所轄		平均1日人員	舊患		新患		合計		治癒	止療	死亡	免除	轉轄	殘遺		受療日數		平均1日患者		人員千ニ付1日患者比例
			院外	院内	院外	院内	院外	院内						院外	院内	院外	院内	院外	院内	
扶桑		405	1	8	216	52	217	60	248	4	1	—	17	3	4	2,762	2,159	7.57	5.92	33.31
山城		621	3	5	254	89	257	94	300	2	6	—	23	11	9	4,222	4,918	11.57	13.47	40.32
伊勢		1,344	1	9	1,140	191	1,141	200	1,167	44	4	—	96	14	16	15,138	5,249	41.47	14.38	41.56
日向		1,318	6	10	1,874	219	1,880	229	1,895	55	4	—	118	17	20	21,589	4,667	59.15	12.79	54.58
長門		1,323	3	7	1,127	116	1,130	123	1,129	19	4	—	69	15	17	11,736	2,848	32.15	7.80	30.20
陳	奧	1,303	1	11	709	252	710	263	826	17	3	—	92	13	22	7,861	8,753	21.54	23.98	34.93
比	叡	254	—	1	89	21	89	22	96	4	3	—	3	2	3	769	719	2.11	1.97	16.06
金	剛	727	6	6	631	81	637	87	655	23	—	—	29	14	3	6,420	2,788	17.59	7.64	34.70
榛	名	1,014	2	6	910	115	912	121	947	23	3	—	37	13	10	10,341	5,208	28.33	14.27	42.01
霧	島	1,120	9	6	795	116	804	122	797	59	1	—	56	7	6	10,645	2,568	29.16	7.04	32.32
加	古	400	4	2	276	36	280	38	250	49	1	—	8	2	8	3,204	1,601	8.78	4.39	32.93
衣	笠	429	1	4	304	35	305	39	305	19	—	—	11	4	5	3,384	1,286	9.27	3.52	29.81
古	鷹	583	1	3	438	50	439	53	437	15	3	—	31	—	6	3,737	1,139	10.24	3.12	22.92

(15) 醫務衛生

生徒、下士官兵、軍屬、囚人患者

5. 患者所轄別……續

所轄	平均1日人員	舊患 院外	舊患 院内	新患 院外	新患 院内	合計 院外	合計 院内	治癒	止療	死亡	免除	轉轄	殘遺 院外	殘遺 院内	受療日數 院外	受療日數 院内	平均1日患者 院外	平均1日患者 院内	人員千1日患者比例
青森 業高	615	—	3	417	52	417	55	435	5	—	—	23	1	8	4,451	1,152	12.19	3.16	24.96
秋那 智納	789	—	6	504	93	504	99	492	46	—	—	64	—	1	4,527	1,543	12.40	4.23	21.08
足羽 栖黒	738	5	4	424	81	429	85	438	14	1	—	48	8	5	6,284	1,466	17.22	4.02	28.78
高愛 雄宕	797	4	3	645	48	649	51	648	19	1	—	24	3	5	5,809	1,471	15.92	4.03	25.03
島媛 海耶	782	1	—	698	129	699	129	723	13	4	—	82	2	4	5,691	1,130	15.59	3.10	23.90
高愛 雄宕	96	—	—	28	14	28	14	35	—	—	—	1	—	6	303	231	0.88	0.67	16.15
島媛 海耶	232	—	—	22	15	22	15	29	—	—	—	2	1	5	368	331	1.72	1.55	14.09
島媛 海耶	121	—	—	12	3	12	3	10	2	—	—	2	—	1	146	16	1.47	0.16	13.47
摩平 戸	71	—	—	2	—	2	—	2	—	—	—	—	—	—	30	—	0.14	—	1.07
摩平 戸	473	10	—	427	103	437	103	426	103	2	—	—	8	1	9,290	—	25.45	—	53.81
矢天 知龍	426	4	5	300	137	304	142	418	9	2	—	14	—	3	2,707	3,735	7.42	10.23	41.43
天龍 田盛	289	—	3	104	32	104	35	98	14	—	—	23	4	—	1,756	972	4.81	2.66	25.85
龍球 盛上	231	1	4	84	25	85	29	106	2	2	—	—	3	1	1,715	904	4.70	2.48	31.08
球北 上	323	8	—	100	39	108	39	107	6	1	—	16	8	9	3,001	946	8.22	2.59	33.47
北 曾	303	—	3	116	43	116	46	130	3	1	—	20	7	1	1,753	1,262	4.80	3.46	27.26
本多 摩井	355	—	—	131	35	131	35	143	7	2	—	12	1	1	1,842	1,301	5.05	3.56	24.25
大長 良鈴	395	—	3	165	35	165	38	202	—	—	—	—	—	1	1,734	1,471	4.75	4.03	22.23
五 十	392	1	2	252	40	253	42	269	4	—	—	20	—	2	2,268	997	6.21	2.73	22.81
名由 取良	425	—	7	174	50	174	57	186	3	1	—	38	1	2	2,157	1,216	5.91	3.33	21.74
名由 取良	333	1	1	292	35	293	36	301	9	1	—	10	7	1	3,417	1,154	9.36	3.16	37.60
阿鬼 武隈	295	1	1	169	21	170	22	178	—	—	—	13	—	1	1,959	848	5.37	2.32	26.07
那 河	322	3	5	111	29	114	34	129	5	2	—	7	3	2	2,420	1,027	6.63	2.81	29.32
川神 内通	225	2	2	82	20	84	22	94	2	—	—	6	2	2	1,342	464	3.67	1.27	21.96
夕赤 張城	417	—	3	435	67	435	70	450	10	2	—	39	2	2	3,889	1,185	10.65	3.25	33.33
鳳 翔	433	—	4	210	27	210	31	203	11	—	—	25	—	2	2,451	369	6.72	1.01	17.85
川神 内通	449	2	3	354	52	356	55	365	5	1	—	30	6	4	3,622	951	9.92	2.61	27.91
夕赤 張城	425	—	5	271	32	271	37	277	8	1	—	10	7	5	3,111	421	8.52	1.15	22.75
鳳 翔	331	3	2	204	47	207	49	232	4	2	—	16	1	1	2,670	1,412	7.32	3.87	33.81
川神 内通	1,144	9	9	1,036	115	1,045	124	1,077	24	3	—	58	3	4	12,159	4,098	33.31	11.23	38.93
夕赤 張城	507	—	3	141	66	141	69	177	6	2	—	18	3	4	2,239	1,627	6.13	4.46	20.89
加韓 賀崎	949	5	17	895	173	900	190	1,001	15	1	—	53	15	5	9,621	5,529	26.36	15.15	43.74
勝當 橋鯨	255	—	1	114	27	114	28	132	5	1	—	2	—	2	1,620	778	4.44	2.13	25.76
肋退 鯨鯨	103	—	—	16	20	16	20	31	—	—	—	3	1	1	305	708	0.84	1.94	26.99
長退 鯨鯨	422	1	—	273	39	274	39	281	7	1	—	21	1	2	2,940	453	8.05	1.24	22.01
長退 鯨鯨	398	—	2	369	40	369	42	335	49	—	—	21	2	4	3,847	391	10.54	1.07	29.17
勝當 力野	169	—	1	93	40	93	41	128	2	2	—	—	—	2	1,548	1,425	4.24	3.90	48.17
當白 慶烏	611	—	5	219	86	219	91	256	11	3	—	30	9	1	3,120	2,986	8.55	8.18	27.38
白濱 烏間	141	—	1	54	23	54	24	75	1	—	—	—	1	1	611	900	1.67	2.47	29.36
濱淺 間	219	3	3	78	37	81	40	98	3	—	—	17	2	1	1,198	921	3.28	2.52	26.48
淺 日	444	—	—	277	78	277	78	293	4	1	—	49	6	2	3,171	1,480	8.69	4.05	28.69
八吾 雲妻	562	19	3	630	34	649	37	653	9	—	—	8	16	—	5,137	249	14.07	0.68	26.25
吾磐 手雲	118	—	—	77	15	77	15	90	1	1	—	—	—	—	920	371	2.52	1.02	30.00
磐出 季日	447	—	—	374	42	374	42	367	9	—	—	19	19	2	3,229	876	8.85	2.40	25.17
出春 日	633	10	7	490	51	500	58	485	18	1	—	44	10	—	6,519	873	17.86	2.39	31.99
春 進	568	3	6	490	82	493	88	511	25	1	—	36	4	4	5,737	2,671	15.72	7.32	40.56
日對 馬宅	163	—	2	46	15	46	17	39	5	—	—	13	1	5	558	778	1.53	2.13	22.45
對 宅	314	1	4	68	30	69	34	77	6	3	—	13	4	—	1,247	836	3.42	2.29	18.18
淀	159	—	2	73	11	73	13	77	1	1	—	6	—	1	1,609	328	4.41	8.99	84.28
安艦 峨	143	2	—	117	3	119	3	84	38	—	—	—	—	—	1,622	28	4.44	0.08	31.61
艦	105	3	—	43	2	46	2	45	3	—	—	—	—	—	632	—	1.73	—	16.48
勢熱 多海	61	—	1	25	—	25	1	17	9	—	—	—	—	—	177	—	0.48	—	7.87
熱二 見	51	2	—	41	—	43	—	19	24	—	—	—	—	—	397	—	1.09	—	21.37
二	50	—	—	27	—	27	—	16	10	—	—	—	1	—	297	—	0.81	—	16.20

(15) 醫務衛生

生徒、下士官兵、軍屬、囚人患者

5. 患者所轄別……續

所轄	平均1日人員	舊患 院外	舊患 院内	新患 院外	新患 院内	合計 院外	合計 院内	治癒	止療	死亡	免除	轉轄	殘遺 院外	殘遺 院内	受療日數 院外	受療日數 院内	平均1日患者 院外	平均1日患者 院内	人員千1日患者比例
堅田	65	—	1	63	—	63	1	32	32	—	—	—	—	—	509	—	1.39	—	21.38
比良	62	—	—	28	—	28	—	14	12	—	—	—	—	2	378	—	1.04	—	16.77
保津	63	—	1	45	—	45	1	30	15	1	—	—	—	—	483	—	1.32	—	20.95
宇治	98	2	—	98	5	100	5	82	21	—	—	—	—	—	670	—	1.84	—	28.75
島 羽	64	—	—	73	—	73	—	46	25	2	—	—	—	1	1,334	167	3.65	0.46	41.94
伏見	44	—	—	43	2	43	2	33	10	2	—	—	—	—	318	56	0.87	0.15	23.18
岡田	43	—	—	38	—	38	—	27	11	—	—	—	—	—	511	—	1.40	—	32.56
狹霧	206	—	—	4	2	4	2	5	—	—	—	—	1	—	39	28	1.26	0.90	10.49
浦風	148	—	—	193	2	193	2	132	58	2	—	—	1	2	2,941	91	8.06	0.25	56.15
朧	124	—	—	29	39	29	39	67	—	—	—	1	—	—	368	848	1.80	4.14	47.90
曙	154	—	—	16	10	16	10	26	—	—	—	—	—	—	183	282	1.97	3.03	32.47
櫻	51	—	—	1	2	1	2	1	—	—	—	—	2	—	12	2	0.11	0.02	2.55
夕顏	306	—	1	11	7	11	8	17	2	—	—	—	—	—	240	251	0.72	0.75	4.80
谷風	52	—	—	—	1	—	1	—	—	—	—	—	—	1	—	26	—	0.84	16.15
江風	52	—	—	—	—	—	—	—	—	—	—	—	—	—	—	—	—	—	—
驅逐 1	549	—	5	163	88	163	93	214	—	1	—	34	2	5	1,786	2,823	4.89	7.73	22.99
2	572	—	7	186	72	186	79	192	13	1	—	49	3	7	1,641	1,375	4.50	3.77	14.46
3	570	—	5	43	57	43	62	79	2	1	—	20	—	3	861	1,606	2.36	4.40	11.86
4	565	6	6	146	61	152	67	169	15	2	—	27	—	6	2,412	1,366	6.61	3.74	18.32
5	572	—	3	245	71	245	74	266	7	2	—	36	4	4	2,940	1,197	8.05	3.28	19.81
6	163	1	—	8	5	9	5	13	1	—	—	—	—	—	133	126	1.48	1.40	17.67
7	322	1	6	25	21	26	27	39	1	—	—	3	3	7	546	669	3.59	4.40	24.81
8	773	2	3	141	91	143	94	190	2	3	—	33	2	7	2,950	3,193	8.08	8.75	21.77
9	219	—	1	24	24	24	25	35	3	—	—	9	2	—	1,030	451	2.82	1.24	18.54
1 1	755	—	3	311	104	311	107	314	16	2	—	80	1	5	3,748	1,674	10.27	4.59	19.68
1 2	760	1	—	197	57	198	57	206	5	2	—	33	2	7	2,977	1,100	8.16	3.01	14.70
1 3	350	2	3	192	63	194	66	217	2	1	—	28	10	2	2,047	1,378	5.61	3.78	26.83
1 4	433	1	2	72	40	73	42	105	4	—	—	—	3	3	1,377	1,518	3.77	4.16	18.31
1 5	321	2	3	166	43	168	46	191	4	2	—	7	7	3	1,988	1,894	5.45	5.19	33.15
1 6	325	7	1	112	19	119	20	123	5	—	—	6	—	5	1,770	525	4.85	1.44	19.35
1 8	488	2	2	58	46	60	48	91	3	1	—	10	—	3	1,445	1,488	3.96	4.08	16.48
1 9	791	2	3	241	131	243	134	304	27	—	—	41	1	4	3,245	2,129	8.89	5.83	18.66
2 0	619	—	—	2	5	2	5	1	—	—	—	1	2	3	48	83	1.55	2.68	6.83
2 1	171	—	4	3	4	3	8	8	—	1	—	2	—	—	131	20	1.46	0.22	9.82
2 2	437	2	2	90	57	92	59	121	6	1	—	18	—	5	1,790	1,880	4.90	5.15	23.00
2 3	438	2	6	110	55	112	61	145	3	—	—	17	3	5	1,824	1,946	5.00	5.33	23.58
2 4	453	1	6	178	46	179	52	155	52	1	—	13	9	1	2,880	1,271	7.89	3.48	25.10
2 5	343	1	1	98	82	99	83	161	2	—	—	15	—	4	1,095	2,666	3.00	7.30	30.03
2 6	435	1	3	106	49	107	52	140	6	1	—	3	4	5	2,249	1,774	6.16	4.86	25.33
2 7	255	2	1	88	55	90	56	122	7	—	—	15	1	1	1,494	1,417	4.09	3.88	31.25
2 8	340	—	1	32	21	32	22	46	2	—	—	6	—	—	557	775	1.53	2.12	10.74
2 9	575	1	3	82	94	83	97	116	5	1	—	49	3	6	1,425	2,029	3.90	5.56	16.45
3 0	446	1	2	86	43	87	45	110	3	—	—	9	7	3	1,259	1,499	3.45	4.11	16.95
掃海 隊 1	530	3	—	155	78	158	78	190	1	1	—	32	2	10	2,334	2,702	6.39	7.40	26.02
6	391	2	—	90	83	92	83	122	4	2	—	43	1	3	1,048	1,785	2.87	4.89	19.85
潛水艦 伊 2 1	46	—	—	8	3	8	3	10	—	1	—	—	—	—	68	125	0.22	0.41	13.70
2 2	47	—	—	5	2	5	2	7	—	—	—	—	—	—	70	25	0.23	0.08	6.60
6 6	16	—	—	—	—	—	—	—	—	—	—	—	—	—	—	—	—	—	—
呂 2 5	38	—	—	8	—	8	—	7	—	—	—	—	1	—	86	—	0.24	—	6.32
2 8	33	—	—	10	4	10	4	14	—	—	—	—	—	—	283	51	0.85	0.15	30.30
3 1	37	—	—	15	6	15	6	18	1	—	—	1	1	—	127	237	0.35	0.65	27.03
潛水隊 4	100	—	1	19	21	19	22	34	1	—	—	1	3	2	457	914	1.25	2.50	37.50
6	122	1	2	21	25	22	27	37	1	—	—	9	1	1	523	668	1.43	1.83	26.72

(15) 醫務衛生

生徒、下士官兵、軍屬、囚人患者

5. 患者所轄別……續

所轄	平均1日人員	舊患 院外	舊患 院内	新患 院外	新患 院内	合計 院外	合計 院内	治癒	止療	死亡	免除	轉轄	殘遺 院外	殘遺 院内	受療日數 院外	受療日數 院内	平均1日患者 院外	平均1日患者 院内	人員千毎1日患者比例
潜水隊 7	141	—	1	54	20	54	21	51	4	1	—	16	1	2	490	230	1.34	0.63	13.97
8	142	1	1	65	9	66	10	66	4	—	—	4	2	—	854	103	2.34	0.28	18.45
9	91	—	—	32	8	32	8	35	—	1	—	3	—	1	411	248	1.12	0.68	19.78
11	76	—	1	19	6	19	7	24	—	—	—	1	1	—	508	251	1.39	0.69	27.37
13	85	—	—	2	1	2	1	1	—	—	—	—	1	1	18	32	0.23	0.41	7.53
14	83	1	—	14	5	15	5	14	1	—	—	2	1	2	414	128	1.13	0.35	17.83
16	63	—	2	7	1	7	3	9	—	—	—	1	—	—	141	109	1.57	1.21	44.13
17	115	—	—	23	11	23	11	24	3	—	—	5	1	1	280	169	0.77	0.46	10.70
18	159	—	—	66	18	66	18	78	2	1	—	3	—	—	929	586	2.55	1.61	26.16
19	191	1	2	134	23	135	25	151	2	—	—	2	1	4	1,673	599	4.58	1.64	32.57
24	123	—	—	15	7	15	7	21	—	1	—	—	—	—	183	281	0.50	0.77	10.33
25	67	1	—	56	7	57	7	60	—	—	—	3	1	—	629	78	1.72	0.21	28.81
26	118	2	1	78	13	80	14	89	3	—	—	2	—	—	1,841	277	5.04	0.76	49.15
27	113	2	1	61	7	63	8	65	2	—	—	1	3	—	745	89	2.04	0.24	20.18
28	210	—	1	113	19	113	20	126	2	—	—	3	1	1	1,571	567	4.30	1.55	27.86
29	188	—	3	103	12	103	15	111	3	—	—	4	—	—	1,154	383	3.16	1.05	22.36
青島	168	—	—	199	18	199	18	38	165	—	—	13	—	1	1,374	200	3.76	0.55	25.65
室戸	173	—	1	177	20	177	21	42	141	—	—	13	—	2	1,467	332	4.02	0.91	28.50
野島	168	—	3	180	11	180	14	14	164	—	—	11	3	2	815	287	2.23	0.79	17.98
洲埼	133	1	1	62	23	63	24	61	4	—	—	20	—	2	990	249	2.71	0.68	25.49
能登呂	265	2	2	263	70	265	72	233	66	8	—	23	4	3	2,740	1,123	7.51	3.08	39.96
襟裳	136	3	—	44	19	47	19	46	3	—	—	15	—	2	692	93	1.90	0.25	15.81
佐多	72	—	—	23	6	23	6	28	—	—	—	1	—	—	543	195	1.49	0.53	28.06
鶴見	162	7	—	53	13	60	13	56	1	—	—	10	6	—	906	98	2.48	0.27	12.47
神威	98	—	—	40	18	40	18	45	4	—	—	6	1	2	491	382	1.35	1.05	24.49
鳴戸	165	—	3	255	20	255	23	107	153	—	—	14	—	4	1,273	117	3.49	0.32	23.09
早鞆	147	—	1	39	12	39	13	41	—	—	—	10	—	1	458	117	1.25	0.32	10.68
隠戸	129	—	2	40	11	40	13	41	2	1	—	7	—	2	440	47	1.21	0.13	10.39
間宮	267	1	3	170	13	171	16	110	67	1	—	5	2	2	1,154	564	3.16	1.55	17.64
摂津	168	—	1	62	28	62	29	79	—	—	—	11	—	1	921	1,251	2.52	3.43	35.42
富士	297	—	2	173	38	173	40	183	19	2	—	4	1	4	2,039	2,071	5.59	5.67	37.91
敷島	197	—	4	69	29	69	33	83	2	—	—	15	—	2	1,273	1,666	3.49	4.56	40.86
朝日	254	—	3	127	49	127	52	149	4	—	—	23	1	2	1,479	1,650	4.05	4.52	33.74
大泊	95	—	2	34	28	34	30	52	2	—	—	10	—	—	825	935	2.26	2.56	50.74
大和	110	—	1	57	11	57	12	62	—	—	—	4	1	2	1,236	510	3.39	1.40	43.55
膠州	114	—	2	65	31	65	33	79	1	—	—	18	—	—	1,161	341	3.18	0.93	36.05
横須賀鎮守府 海兵團	5,406	29	214	5,683	1,397	5,712	1,611	6,420	226	57	252	—	38	330	78,602	144,283	215.35	395.30	112.96
港務部	166	—	2	22	13	22	15	23	1	—	—	9	1	3	502	579	1.38	1.59	17.89
病院	236	2	1	169	27	171	28	170	9	—	—	10	3	7	2,738	810	7.50	2.22	41.19
湊病院	48	1	1	6	2	7	3	8	1	—	—	1	—	—	122	38	0.33	0.10	8.96
防備隊	443	4	2	173	56	177	58	204	5	2	—	14	9	1	3,759	2,357	10.30	6.46	37.83
航空隊	800	5	6	325	36	330	42	347	8	1	—	12	—	4	5,449	1,873	14.93	5.13	25.08
霞ヶ浦〃	1,451	9	2	1,425	30	1,434	32	1,370	52	7	—	24	11	2	16,655	1,153	45.63	3.16	33.63
館山〃	495	2	—	521	20	523	20	498	14	1	—	13	17	—	6,828	605	18.71	1.66	41.15
刑務所	56	3	—	35	1	38	1	34	5	—	—	—	—	—	1,235	3	3.38	0.01	60.54
其ノ他	210	—	1	18	6	18	7	19	3	—	—	3	—	—	219	129	0.60	0.35	4.52
呉鎮守府 海兵團	3,243	22	251	5,286	1,336	5,308	1,587	6,151	164	44	276	—	25	235	74,006	138,536	202.76	379.55	179.56
港務部	150	—	2	46	14	46	14	54	4	1	—	1	1	1	640	350	1.75	0.96	18.07
病院	237	—	3	242	27	242	30	252	7	—	—	9	1	3	3,316	1,429	9.08	3.92	54.85
龜川病院	35	—	—	19	7	19	7	17	5	1	—	2	1	—	463	31	1.27	0.08	38.57
防備隊	432	—	7	185	67	185	74	218	8	1	—	19	3	10	4,180	3,280	11.45	8.99	47.31
航空隊	77	—	—	7	17	7	17	19	—	—	—	2	2	1	240	275	1.12	1.29	31.30
刑務所	51	8	—	22	—	30	—	24	4	—	—	—	2	—	1,023	—	2.80	—	54.90
其ノ他	151	2	1	29	3	31	4	32	1	—	—	1	1	—	445	38	1.22	0.10	8.74

(15) 醫務衛生

生徒、下士官兵、軍屬、囚人患者

5. 患者所轄別……續

所轄	平均1日人員	舊患 院外	舊患 院内	新患 院外	新患 院内	合計 院外	合計 院内	治癒	止療	死亡	免除	轉轄	殘遺 院外	殘遺 院内	受療日數 院外	受療日數 院内	平均1日患者 院外	平均1日患者 院内	人員千毎1日患者比例
佐世保鎮守府 海兵團	4,126	54	245	5,180	1,326	5,234	1,571	6,102	104	87	253	—	71	188	91,917	101,739	251.83	278.74	128.59
港務部	155	—	—	34	7	34	7	38	1	—	—	2	—	—	505	100	1.38	0.27	10.65
病院	228	—	2	112	24	112	26	135	—	—	—	3	—	—	1,095	791	3.00	2.17	22.68
防備隊	620	3	5	453	93	456	98	523	4	1	—	17	4	5	6,187	3,790	16.95	10.38	44.08
航空隊	461	1	1	188	52	189	53	231	5	—	—	3	—	3	1,876	1,311	5.14	3.59	18.94
大村〃	402	7	3	303	47	310	50	343	3	1	—	11	—	2	2,872	2,258	7.87	6.19	34.98
刑務所	39	2	—	39	3	41	3	39	4	—	—	—	1	—	1,196	34	3.28	0.09	86.41
其ノ他	134	—	—	14	12	14	12	24	1	—	—	1	—	—	194	204	0.53	0.56	8.13
舞鶴要港部、防備隊	540	6	5	247	59	253	64	264	23	4	—	16	1	9	5,453	1,959	14.94	5.37	37.61
馬公〃	407	1	6	375	68	376	74	437	4	—	—	1	7	1	3,702	2,864	10.14	7.85	44.20
大湊〃	476	1	3	213	49	214	52	248	1	—	—	10	2	5	2,783	1,576	7.62	4.32	25.08
鎮海〃	401	4	2	223	75	227	77	263	14	1	—	12	11	3	4,030	2,928	11.04	8.02	47.53
兵學校	771	5	4	1,437	47	1,442	51	1,385	101	1	1	3	1	1	16,920	1,868	46.36	5.12	66.77
機關〃	277	—	3	447	28	447	31	436	30	2	3	4	1	2	5,938	1,053	16.27	2.88	69.13
經理〃	173	1	1	268	12	269	13	257	18	2	—	2	2	1	3,074	240	8.42	0.66	52.49
潜水〃	407	1	1	191	46	192	47	218	3	2	—	15	—	1	2,000	1,305	5.48	3.58	22.31
砲術〃	1,368	1	7	906	71	907	78	923	15	3	—	31	3	10	7,000	3,332	19.18	9.13	20.69
水雷〃	900	3	4	525	58	528	62	545	12	2	—	18	7	6	6,157	2,738	16.87	7.50	27.08
工機〃	1,240	5	5	662	89	667	94	702	17	5	—	35	2	—	8,926	3,053	24.45	8.36	26.46
通信〃	656	3	6	585	33	588	39	588	14	3	—	3	10	9	5,712	3,046	15.65	8.35	36.59
技術研究所	2	—	—	—	—	—	—	—	—	—	—	—	—	—	—	—	—	—	—
火薬廠	5	—	—	—	—	—	—	—	—	—	—	—	—	—	—	—	—	—	—
燃料廠	3	—	—	—	—	—	—	—	—	—	—	—	—	—	—	—	—	—	—
鳳山無線電信所	49	—	—	57	—	57	—	56	1	—	—	—	—	—	618	—	1.69	—	34.49
東京〃	67	—	—	47	8	47	8	45	3	1	—	5	—	1	510	140	1.40	0.38	26.57
上海陸戰隊	664	20	—	902	91	922	91	865	34	6	—	90	16	2	13,364	—	36.61	—	55.14

平均1日人員欄中艦船各個ノ數ヲ合算スレバ52,539トナルニ艦船ノ行ニハ50,542トアリテ其ノ數ノ合ハザルハ艦船中ニハ新艦ニシテ始メテ乘員ヲ配置シタルモノアリ又廢艦トナリテ乘員ノ退艦シタルモノアリテ是等ハ各其ノ日數ニ依ル平均1日數ヲ掲ゲタルモ艦船ノ行ニアリテハ總延人員ヲ1箇年通算平均セルモノナルニ因ル又陸上部隊ニアリテハ呉航空隊ノ新設ノ如キ其ノ日數ニ依ル平均數ヲ掲記セルニ依リ各其ノ總延人員ヲ一箇年ニ平均セルモノト差異アルハ艦船ニ於ケルガ如シ

6. 患者死亡及免除人員艦船、陸上部隊別 (1)

區別	平均1日人員	患者 舊患	患者 新患	死亡	免除	人員毎千比例 新患	人員毎千比例 死亡	人員毎千比例 免除
艦船	50,542	576	35,844	136	—	709.19	2.69	—
陸上部隊 横須賀鎮守府所管	9,311	284	9,965	68	252	1,070.24	7.30	27.06
呉〃	4,344	296	7,307	47	276	1,682.09	10.82	63.54
佐世保〃	6,165	323	7,887	89	253	1,279.32	14.44	41.04
要港部	1,824	28	1,309	5	—	717.65	2.74	—
學校	5,792	50	5,405	20	4	933.18	3.45	0.69
其ノ他	126	—	112	1	—	888.89	0.79	—
計	27,562	981	31,985	230	785	**1,160.47**	**8.34**	**28.48**
總計	78,104	1,557	67,829	366	785	**868.44**	**4.69**	**10.05**

本表ノ患者數ト次ノ患者病名鑑船。陸上部隊別表ノ患者數ト符合セザルハ本表ニ於テハ患者受療中甲鑑船ヨリ乙鑑船ニ轉轄シタル者又ハ甲病院ヨリ乙病院ニ轉院ノ爲鑑船ニ便乘シタル者ヲ二人トシテ揭載セルニ由ル

免除者ノ陸上部隊ニ限ラレタルハ鑑船ニテ罹病セル者ニテモ免除スベキ患者ハ海兵團ニ轉轄セシムルニ依ル學校ニ於ケル免除者ハ生徒ナリ

患者死亡病名別 (2)

病名	合計	肺結核	自殺	結核性腦膜炎	胸腹膜結核	腸チフス	頭部骨折	胸膜炎	水腫	腦腦膜疾患	胸腺死	結核性腹膜炎	不慮ノ傷病	內臟損傷	蟲樣突起炎	腸閉塞	惡性腫瘍	其ノ他ノ外傷	頸椎骨折	全身熱傷	急性腎炎	急性腹膜炎	急性肺炎	クループ性肺炎	腎臟結核	流行性腦脊髓膜炎	猩紅熱	肝臟癌	心臟麻痺	肺壞疽	瓦斯中毒	白血病	急性粟粒結核
合計	三六六	一一二	三九	三九	二二	二〇	一四	一一	九	五	五	五	四	四	四	四	四	三	三	三	三	三	三	三	三	三	二	二	二	二	二	二	二

ヂフテリア
流行性腦炎
流行性感冒性肺炎
丹毒
脚氣
喉頭結核
ワイル氏病
急性延髓球麻痺
急性氣管支炎
慢性氣管支炎
急性出血性脾臟炎
急性膿瘍炎
腎臟結石
黴毒第二期
骨盤骨折
曆水病
電撃
B型パラテフス
細菌性赤痢
敗血症
白血病
瓦斯中毒
肺壞疽
心臟麻痺
肝膿瘍
猩紅熱
流行性腦脊髓膜炎
腎臟結核
120
110
100
90
80
70
60
50
40
30
20
10
1
人

患者免除病名別

(3)

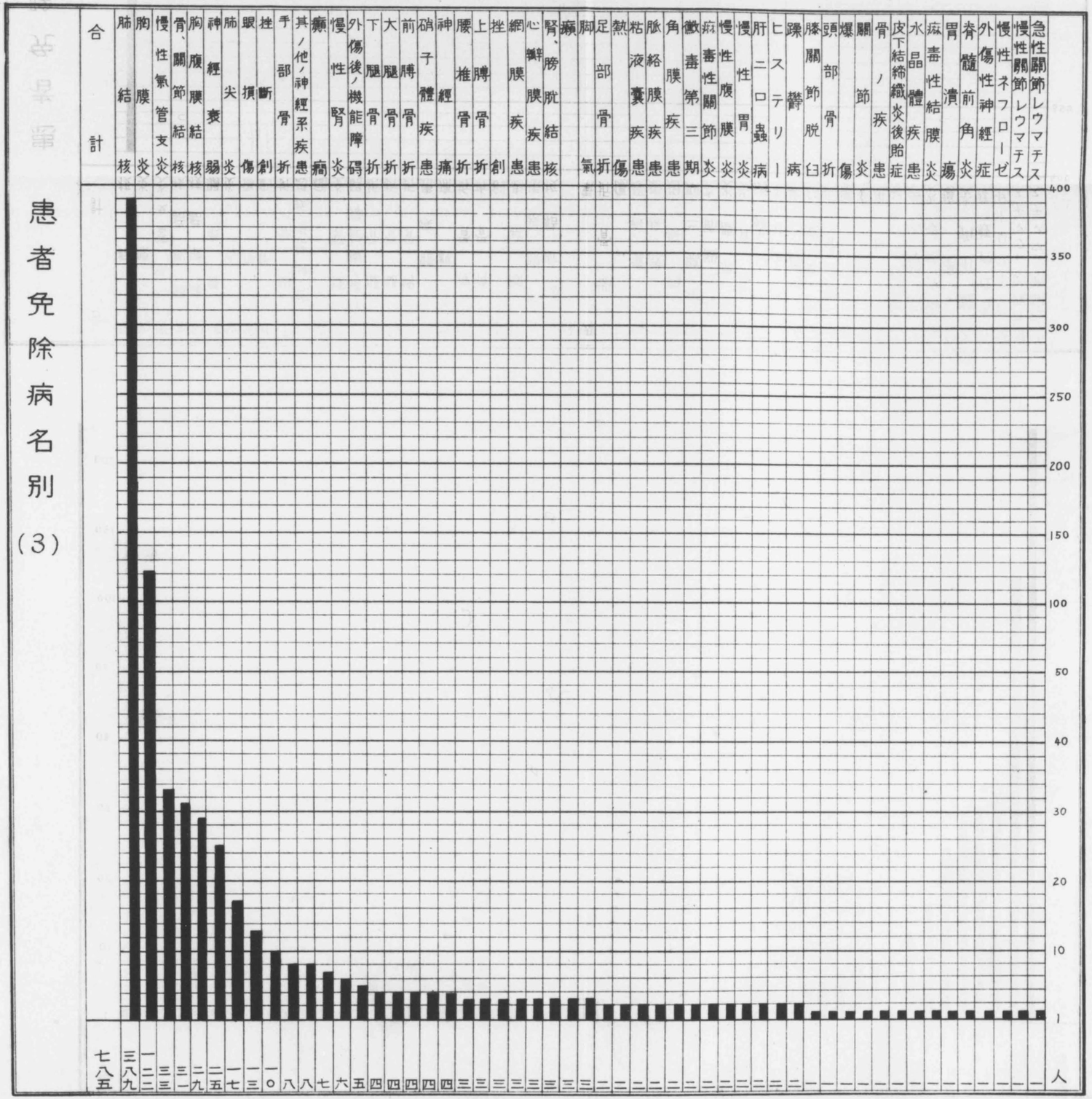
合計
肺結核
胸膜炎
慢性氣管支炎
骨、關節結核
胸腹膜結核
神經衰腸
肺尖炎
眼損傷
手部骨折
其ノ他ノ神經系疾患
癲癇
慢性腎炎
外傷後ノ機能障碍
下腿骨折
大腿骨折
前膊骨折
硝子體疾患
神經痛
腰椎骨折
上膊骨折
挫創
網膜疾患
心臟膜疾患
腎、膀胱結核
癲
脚部骨折
足部骨折
熱傷
粘液嚢疾患
脈絡膜疾患
角膜疾患
黴毒第三期
痲毒性關節炎
慢性腹膜炎
慢性胃炎
肝ニ回蟲病
ヒステリー
躁鬱病
膝關節脱臼
頭部骨折
爆傷
關節炎
骨ノ疾患
皮下結締織炎後胎症
水晶體疾患
痲毒性結膜炎
胃潰瘍
脊髓前角炎
外傷性神經症
慢性ネフローゼ
慢性關節レウマチス
急性關節レウマチス
400
350
300
250
200
150
100
50
40
30
20
10
1
七八五
三八九
一二二
三三三
三一九
二九五
二七
一三
一〇
八八
八七
七六
六五
五四
四四
四四
四四
四三
三三
三三
三三
三三
三三
三二
二二
二二
二二
二二
二二
二二
二二
二二
二二
二一
一一
一一
一一
一一
一一
一一
一一
一一
一一
人

(15) 醫務衛生

生徒、下士官兵、軍屬、囚人患者

7. 患者病名艦船、陸上部隊別

病名		艦船	陸上部						合計
			横鎮	呉鎮	佐鎮	要港部	學校	其ノ他	計	
傳染病	痘瘡	1	—	—	—	—	—	—	—	1
	痲疹	3	—	—	1	—	—	—	1	4
	猩紅熱	7	2	1	1	—	2	—	6	13
	ヂフテリア菌保有者	2	1	8	—	—	1	—	10	12
	〃	1	—	—	—	—	—	—	—	1
	腸チフス菌保有者	83	20	1	2	1	11	—	35	118
	〃	1	1	—	—	—	—	—	1	2
	A型パラチフス菌保有者	4	1	—	—	2	—	—	3	7
	〃 B型パラチフス菌保有者	14	—	2	—	3	1	—	6	20
	〃	15	2	1	—	—	—	—	3	18
	〃	5	1	—	—	3	—	—	4	9
	細菌性赤痢保有者	146	5	7	30	9	8	—	59	205
	赤痢菌保有者	125	7	3	14	—	6	—	30	155
	アメーバ性赤痢病者	41	—	—	—	—	—	—	—	41
	マラリア病者	37	—	10	6	1	2	17	36	73
	流行性脳脊髄膜炎	3	—	—	—	—	—	—	—	3
	〃〃〃	1	—	—	—	—	—	—	—	1
	丹毒	102	5	—	510	46	25	2	588	690
	耳下腺炎	7	2	2	2	—	6	—	12	19
		12	2	—	3	—	—	—	5	17
及全身病	敗血症、膿毒症	2	—	—	—	—	—	—	—	2
	マラリア性	58	13	5	8	—	4	—	30	88
	急性ウヱルソン氏病、假性血友病、白血病	14	3	3	9	3	1	—	19	33
	慢性脚氣	235	21	40	15	7	5	2	90	325
	癰	1	1	—	—	—	—	—	1	2
	結核	—	2	—	—	—	—	—	2	2
	急性粟粒結核	281	67	61	79	8	27	1	243	524
	肺膜	14	16	15	19	—	3	—	53	67
	胸膜	34	3	9	6	1	2	—	21	55
	腹膜	13	8	4	12	1	3	—	28	41
	腎、膀胱	4	8	5	5	—	—	—	18	22
	肺	21	5	7	—	—	2	1	15	36
	腸、腹膜	72	10	14	22	—	4	—	50	122
	骨、關節	13	5	—	5	—	3	1	14	27
	其ノ他	55	—	—	—	88	—	1	89	144
	デグ氏病	—	3	—	—	—	—	—	3	3
	ワイル氏病	2	—	—	—	—	—	—	—	2
	白血病、假性白血病	1	2	1	—	—	1	—	4	5
	血友病	—	—	1	—	—	—	—	1	1
	セドー氏病	—	—	—	—	—	—	—	—	—
	バ斯篤	12	—	—	—	1	—	—	1	13
	ホルモン物	2	—	—	—	—	—	—	—	2
	中毒 瓦斯	—	—	—	—	3	—	—	3	3
	中毒 其ノ他	8	—	1	—	—	—	—	1	9
	熱射病	71	—	1	1	—	1	—	3	74
	人蟲病	4	—	—	1	—	—	—	1	5
	惡性腫瘍	4	1	—	—	—	—	—	1	5
	其ノ他ノ傳染病、全身病	35	25	26	16	6	68	5	146	181
	計	1,566	242	228	767	183	186	30	1,636	3,202
精神病	癡呆症	—	—	2	—	—	—	—	2	2
	〃	2	—	—	—	—	—	—	—	2
	遺傳性痙攣性	—	—	—	1	—	—	—	1	1
	計	2	—	2	1	—	—	—	3	5
躁早麻痺										

(15) 醫務衛生

生徒、下士官兵、軍屬、囚人患者

7. 患者病名艦船、陸上部隊別……續

病名		艦船	陸上部隊							合計
			横鎭	吳鎭	佐鎭	要港部	學校	其ノ他	計	
神經系病	腦神經衰弱	4	6	1	5	—	1	—	13	17
	ヒステリー	104	21	27	12	3	5	2	70	174
	外傷性神經症	1	1	1	—	—	—	—	2	3
	腦、腦膜疾患	1	—	—	—	—	—	—	—	1
	脊髓、脊髓膜〃	11	3	1	1	—	6	—	11	22
	末梢神經麻痺	3	—	—	—	—	—	—	—	3
	神經痛	21	1	3	6	—	3	—	13	34
	其ノ他ノ神經系疾患	161	15	18	37	8	16	—	94	255
	計	44	8	32	7	2	3	—	52	96
呼吸器病	急性鼻炎	350	55	83	68	13	34	2	255	605
	慢性〃	24	4	12	1	1	13	—	31	55
	其ノ他ノ鼻、副鼻腔疾患	113	41	43	15	3	27	—	129	242
	急性喉頭炎	181	47	45	12	5	35	1	145	326
	慢性〃	7	—	1	—	—	—	—	1	8
	其ノ他ノ喉頭、氣管疾患	—	1	—	—	—	—	—	1	1
	急性氣管支炎	—	—	1	—	—	—	—	1	1
	慢性〃	1,216	540	246	511	26	177	4	1,504	2,720
	喘息	227	60	53	28	15	30	—	186	413
	肺尖〃	3	1	3	—	—	—	—	4	7
	肺炎	151	14	32	16	2	10	—	74	225
	クルーブル性肺〃	60	2	2	23	—	2	—	29	89
	タ ー 性〃	16	18	—	—	—	—	—	18	34
	カ 二 口 蟲 病	2	—	2	3	—	—	—	5	7
	肺胸膜〃	801	257	95	—	22	74	—	575	1,376
	其ノ他ノ呼吸器疾患	14	12	9	1	—	6	—	28	42
	計	2,815	977	544	737	74	374	5	2,731	5,546
循環器病	心嚢炎	3	—	—	2	—	—	—	2	5
	急性心内膜〃	1	—	—	1	—	—	—	1	2
	心臟神經症	7	4	2	1	—	—	—	7	14
	痔核	7	—	1	2	—	—	—	4	11
	其ノ他ノ淋巴腺疾患	255	82	55	36	17	44	—	234	489
	淋巴管、淋巴腺〃	160	17	16	28	7	24	1	93	253
	淋巴腺炎	25	2	6	2	3	4	—	17	42
	計	458	105	80	72	28	72	1	358	816
榮養器病	齒牙疾患	451	269	470	6	11	46	12	814	1,265
	齒齦〃	13	3	—	—	1	2	—	6	19
	齒齦炎	15	4	10	1	4	2	—	21	36
	口內炎	787	272	91	71	20	122	4	580	1,367
	急性扁桃腺肥大	10	3	1	1	—	4	—	9	19
	慢性〃〃	6,080	1,782	972	1,524	183	1,484	14	5,959	12,039
	急性咽頭炎	2	—	1	—	—	—	—	1	3
	慢性〃〃	36	1	—	—	—	—	—	1	3
	急性胃〃	832	86	144	166	28	145	1	570	1,402
	慢性〃〃	80	7	13	6	4	5	—	35	115
	胃擴張	1	—	1	—	—	—	—	1	2
	胃潰瘍	4	1	1	—	—	—	—	1	2
	胃腸神經症	34	4	2	3	1	3	—	6	10
	急慢性〃〃	4,448	864	560	690	122	570	10	10	44
	胃腸カタール	28	4	5	3	5	1	—	2,816	7,264
	十二指腸潰瘍	67	16	11	7	2	3	—	18	46
	腸閉塞	13	—	—	—	1	2	—	39	106
	腸炎、盲腸炎	627	94	29	55	27	74	—	3	16
	腸蟲症突起炎								279	906

(15) 醫務衛生

生徒、下士官兵、軍屬、囚人患者

7. 患者病名艦船、陸上部隊別……續

病名		艦船	陸上部隊							合計
			横鎭	吳鎭	佐鎭	要港部	學校	其ノ他	計	
榮養器病	腸神經症	1	—	—	—	2	—	—	2	3
	十二指腸蟲病	13	5	193	4	17	17	—	236	249
	蛔蟲病	74	4	21	2	11	27	—	65	139
	絛蟲病	8	—	1	—	1	—	—	2	10
	肝二口蟲病	2	—	—	—	—	—	—	—	2
	其ノ他ノ寄生蟲病	—	—	2	—	—	—	—	2	2
	カタール性黃疸	187	18	14	23	6	19	—	80	267
	肝膽石症	6	2	—	—	—	—	—	1	2
	膵ノ疾患	1	—	—	—	1	—	—	3	9
	急性腹膜炎	1	—	—	—	—	—	—	—	1
	痔瘻	7	—	2	—	—	—	—	2	9
	脫直腸周圍炎	90	39	6	6	2	15	—	68	158
	其ノ他ノ榮養器疾患	14	2	3	—	—	2	—	7	21
	計	91	21	13	13	3	8	2	60	151
		201	63	91	26	13	15	2	210	411
泌尿器、生殖器病		14,224	3,565	2,660	2,613	466	2,572	45	11,921	26,145
	急性腎〃炎	40	11	12	5	1	2	—	31	71
	慢性〃〃	7	9	3	4	1	1	—	18	25
	膀胱攝尿護道〃	28	8	5	12	1	4	—	30	58
	前立腺〃	4	1	1	—	—	—	—	2	6
	亀頭及包皮〃	13	2	5	9	1	—	—	17	30
	副睾丸〃	66	7	13	19	3	8	—	50	116
	精系、睾丸水嚢	38	2	4	6	—	2	1	15	53
	陰嚢〃	13	1	1	7	1	1	—	11	24
	睾丸ノ他ノ泌尿器、生殖器	4	1	2	4	—	—	—	7	11
	其ノ他ノ疾患	33	6	7	4	—	8	—	25	58
	計	246	48	53	70	8	26	1	206	452
性病	急性尿道炎	1,274	233	131	212	47	55	1	679	1,953
	急性〃睾丸疾患	305	103	67	129	17	16	—	332	637
	癰 副睾丸〃炎	133	10	8	15	2	8	—	43	176
	結腸膜〃	3	—	—	1	—	—	—	1	4
	鼠蹊節ノ炎	13	3	3	3	—	1	—	10	23
	其ノ他	6	—	—	—	—	—	—	—	6
	軟性下疳	599	88	38	106	16	21	1	270	869
	横痃	321	54	22	26	14	14	—	130	451
	徽毒 初期硬結期	296	33	7	27	13	18	1	99	395
	徽毒 第二第三期	530	120	138	105	53	39	1	456	986
		6	—	3	1	—	2	—	6	12
	計	3,486	644	417	625	162	174	4	2,026	5,512
眼病	トラホーム	287	99	66	166	20	18	—	369	656
	其ノ他ノ結膜疾患	279	167	99	76	8	68	4	422	701
	角膜〃	76	7	14	11	—	4	—	36	112
	虹彩、毛様體〃	3	—	2	—	—	—	—	2	5
	脈絡膜〃	3	1	1	4	1	—	—	7	10
	網膜〃	—	1	—	3	—	—	—	4	4
	視神經〃	6	2	2	1	1	—	—	6	12
	水晶體〃	3	—	—	9	—	—	—	9	12
	硝子體〃	1	—	—	—	1	—	—	1	2
	眼瞼〃	8	1	3	10	—	1	—	15	23
	涙器〃	144	63	42	18	7	32	—	162	306
		1	1	2	—	—	—	—	3	4

(15) 醫務衞生

生徒、下士官兵、軍屬、囚人患者

7. 患者病名艦船、陸上部隊別……續

病名		艦船	陸上部隊 横鎭	呉鎭	佐鎭	要港部	學校	其ノ他	計	合計
眼病	眼筋疾患	3	—	—	—	—	—	—	—	3
	屈折機、調節機異常	1	—	—	1	—	—	—	1	2
	其ノ他ノ眼疾患	8	—	2	2	—	—	1	5	13
	計	823	342	233	301	38	123	5	1,042	1,865
耳病	外聽道疾患	108	39	119	56	2	46	2	264	372
	鼓膜 〃	42	28	59	6	4	10	—	107	149
	鼓室 〃	247	78	62	55	22	33	1	251	498
	歐氏管 〃	2	—	2	—	—	2	—	4	6
	內耳 〃	4	3	1	1	—	3	—	8	12
	其ノ他ノ耳 〃	9	1	—	—	1	1	—	3	12
	計	412	149	243	118	29	95	3	637	1,049
外被病	疥癬	60	27	8	25	5	16	1	82	142
	寄生性匐行疹	29	51	37	7	3	8	—	106	135
	其ノ他ノ寄生性皮膚疾患	9	5	2	—	1	—	—	8	17
	濕疹	128	50	63	23	6	30	—	172	300
	蕁麻疹	67	17	9	13	4	16	—	59	126
	鬼舐頭	32	14	19	5	1	4	—	43	75
	汗疱疹	163	16	13	11	2	33	—	75	238
	螫傷	5	1	—	—	1	3	—	5	10
	皮下結締織炎	833	255	180	137	17	130	2	721	1,554
	癤、癰	1,183	677	289	258	23	153	—	1,400	2,583
	瘭疽、爪床炎	235	115	83	65	8	20	—	291	526
	良性腫瘍	125	37	19	20	4	15	—	95	220
	其ノ他ノ外被疾患	466	92	130	263	12	58	2	557	1,023
	計	3,335	1,357	852	827	87	486	5	3,614	6,949
運動器病	骨、骨膜疾患	42	7	22	4	4	6	—	43	85
	關節炎	72	12	40	3	3	17	—	75	147
	筋レウマチス	69	2	7	12	2	5	—	28	97
	化膿性筋炎	15	1	1	7	1	3	—	13	28
	粘液嚢疾患	22	4	—	4	—	2	—	10	32
	腱、腱鞘 〃	25	11	6	5	7	14	—	43	68
	其ノ他ノ運動器 〃	54	39	14	7	3	16	—	79	133
	計	299	76	90	42	20	63	—	291	590
外傷	切創	171	78	38	43	4	25	1	189	360
	挫傷	1,776	333	303	290	77	495	3	1,501	3,277
	挫創、裂創	3,186	475	367	221	65	322	4	1,454	4,640
	挫斷創	65	2	1	7	1	1	—	12	77
	刺創	55	12	24	8	1	11	—	56	111
	銃創	2	—	—	—	—	1	—	1	3
	砲創	1	—	—	—	—	—	—	—	1
	咬傷	4	2	—	—	—	1	—	3	7
	靴傷	33	187	78	41	2	36	—	344	377
	爆傷	6	—	—	—	—	2	—	2	8
	熱傷	338	40	17	37	10	32	—	136	474
	凍傷	11	10	27	15	1	48	—	101	112
	腦、脊髓震盪	15	1	—	—	—	3	—	4	19
	眼損傷	96	17	16	18	3	19	—	73	169
	迷路震盪	—	—	—	1	—	1	—	2	2
	鼓膜損傷	104	15	6	28	4	19	—	72	176
	齒牙 〃	31	5	4	4	3	3	17	36	67
	內臟 〃	5	—	1	1	—	—	—	2	7

(15) 醫務衞生

生徒、下士官兵、軍屬、囚人患者

7. 患者病名艦船、陸上部隊別……續

病名		艦船	陸上部隊 横鎭	呉鎭	佐鎭	要港部	學校	其ノ他	計	合計
外傷 骨折	上膊骨	8	3	5	3	—	1	—	12	20
	前膊骨	39	7	1	6	2	2	—	18	57
	手部骨	112	14	3	4	3	14	3	41	153
	大腿骨	10	—	1	—	—	—	—	1	11
	膝蓋骨	3	1	—	—	—	—	—	1	4
	下腿骨	30	7	4	6	6	5	—	28	58
	足部骨	81	5	4	10	5	7	—	31	112
	頭部骨	24	3	—	1	—	—	—	4	28
	鎖骨	25	10	4	9	3	2	—	28	53
	肩胛骨	1	—	1	—	1	—	—	2	3
	肋骨	22	2	2	4	1	—	—	9	31
	脊椎骨	14	1	2	2	—	—	—	5	19
	骨盤	3	—	—	—	—	—	—	—	3
脫臼	肩胛關節	31	3	5	2	1	1	—	12	43
	肘 〃	12	9	1	1	—	7	—	18	30
	腕 〃	1	—	—	—	—	4	—	4	5
	指 〃	11	4	2	2	—	7	—	15	26
	膝 〃	1	—	—	—	—	—	—	—	1
	其ノ他ノ 〃	15	6	1	—	1	1	—	9	24
捻挫	腕 〃	38	29	10	19	1	10	—	69	107
	指 〃	14	14	12	13	1	11	—	51	65
	足 〃	164	91	61	75	8	53	—	288	452
	其ノ他ノ 〃	121	36	24	39	8	22	—	129	250
	其ノ他ノ外傷	83	132	17	12	2	45	2	210	293
	外傷後ノ機能障碍	15	5	9	10	—	1	—	25	40
	計	6,777	1,559	1,051	932	214	1,212	30	4,998	11,775
爾餘ノ傷病	溺水	7	1	—	1	—	—	—	2	9
	潜水病	2	—	—	—	—	1	—	1	3
	電撃病	6	—	—	—	—	1	—	1	7
	其ノ他不慮ノ傷病	3	—	—	—	—	1	—	1	4
	自企的傷病	17	4	5	6	—	2	—	17	34
自殺	切創	1	—	—	1	—	1	—	2	3
	轢傷	4	3	2	—	—	—	—	5	9
	溺水	1	—	—	—	—	—	—	—	1
	縊首	7	1	1	3	2	—	—	7	14
	其ノ他	2	1	1	—	—	—	—	2	4
	計	50	10	9	11	2	6	—	38	88
總計		34,843	9,149	6,545	7,184	1,324	5,423	131	29,756	64,599

(備考) 本表ノ其ノ他トハ鳳山無線電信所、東京無線電信所ナリ

8. 入院患者病院別

病院名		入院患者 疾病	外傷	計	治癒 疾病	外傷	計	患者每千比例	死亡 疾病	外傷	計	患者每千比例	免除 疾病	外傷	計	患者每千比例	平均1日在院患者	平均每患者在院日數
海軍病院	横須賀	3,064	237	3,301	1,917	169	2,086	631.93	77	5	82	24.84	174	12	186	56.35	444.85	49.19
	呉	2,900	247	3,147	2,011	181	2,192	696.54	56	6	62	19.70	188	22	210	66.73	435.84	50.55
	佐世保	2,907	222	3,129	2,228	172	2,400	767.02	95	3	98	31.32	203	15	218	69.67	434.30	50.66
	湊	414	34	448	194	13	207	462.05	8	—	8	17.86	56	10	66	147.32	112.76	91.87
	龜川	624	44	668	279	27	306	458.08	7	—	7	10.48	87	4	91	136.23	112.23	61.32

(15) 醫務衛生

生徒、下士官兵、軍屬、囚人患者

8. 入院患者病院別……續

病院名	入院患者			治癒				死亡				免除				平均1日在院患者	平均每患者在院日數
	疾病	外傷	計	疾病	外傷	計	患者每千比例	疾病	外傷	計	患者每千比例	疾病	外傷	計	患者每千比例		
舞鶴要港部病院	198	22	220	141	16	157	713.64	5	—	5	22.73	8	—	8	36.36	27.27	45.25
馬公〃	289	16	305	253	13	266	872.13	—	—	—	—	—	—	—	—	25.73	30.79
大湊〃	149	8	157	108	7	115	732.48	3	—	3	19.11	2	—	2	12.74	14.90	34.03
佩海〃	111	8	119	88	7	95	798.32	—	—	—	—	—	—	—	—	10.95	33.59
帝外病院	200	18	218	127	10	137	628.44	17	—	18	82.57	—	—	—	—	16.15	27.04
總計	**10,856**	**856**	**11,712**	**7,346**	**615**	**7,961**	**679.73**	**268**	**15**	**283**	**24.16**	**718**	**63**	**781**	**66.68**	**1,634.99**	**50.95**

本表ノ患者數ト患者病名別表ノ入院患者數ト符合セザルハ本表ニ在テハ甲病院ヨリ乙病院ニ轉院シタル者ヲ甲乙兩病院ニ揭載シタルニ由ル

9. 自殺、不慮死所轄兵種別 (1)

所轄		生徒	下士官 兵科	下士官 機關科	下士官 其ノ他	兵 兵科	兵 機關科	兵 其ノ他	軍屬	囚人	合計
伊勢	自殺	—	—	—	—	1	1	—	—	—	2
	自不慮死	—	—	—	—	—	—	—	—	—	—
日向	〃	—	—	—	—	1	—	—	—	—	1
長門	〃	—	—	—	—	—	1	—	—	—	1
鎭島	〃	—	—	—	—	—	—	1	—	—	1
加古	〃	—	—	—	—	1	—	—	—	—	1
那智	〃	—	—	—	—	—	—	—	—	—	—
羽黑	〃	—	—	—	—	1	—	—	—	—	1
平戶	〃	—	—	—	—	—	—	2	—	—	2
矢矧	〃	—	—	—	—	1	—	—	—	—	1
北上	〃	—	—	—	—	—	1	—	—	—	1
木曾	〃	—	—	—	—	—	1	—	—	—	1
由良	〃	—	—	—	—	—	—	1	—	—	1
赤城	〃	—	—	—	—	—	1	—	—	—	1
迅鯨	〃	—	—	—	—	—	1	—	—	—	1
靜力	〃	—	—	—	—	—	—	1	—	—	1
常磐	〃	—	—	—	—	1	—	—	—	—	1
對馬	自殺	—	1	—	—	—	1	—	—	—	2
	自不慮死	—	—	—	—	—	—	—	—	—	—
臨時第3遣隊	〃	—	—	—	—	1	—	—	—	—	1
第5〃	〃	—	—	—	—	1	1	—	—	—	2
第12〃	〃	—	—	—	—	—	1	1	—	—	2
潛水第7隊	〃	—	—	—	—	—	1	—	—	—	1
第18〃	〃	—	—	—	—	—	1	—	—	—	1
能登呂	〃	—	2	2	—	—	4	—	—	—	8
富士	〃	—	—	—	—	—	1	—	—	—	1
横須賀海兵團	〃	—	—	—	—	—	1	—	—	—	1
霞ケ浦航空隊	〃	—	—	—	—	1	2	—	—	—	3
第1〃	〃	—	—	—	—	—	1	—	—	—	1
吳海兵團	〃	—	—	—	—	1	2	1	—	—	4
海軍省	〃	—	—	—	—	—	—	—	1	—	1
橿原病院	〃	—	—	—	—	—	—	—	1	—	1
佐世保海兵團	〃	—	—	—	—	1	2	1	—	—	4
第1防備隊	〃	—	—	—	—	—	—	1	—	—	1

自殺及不慮死累年比較 (3) (人員每千比例)

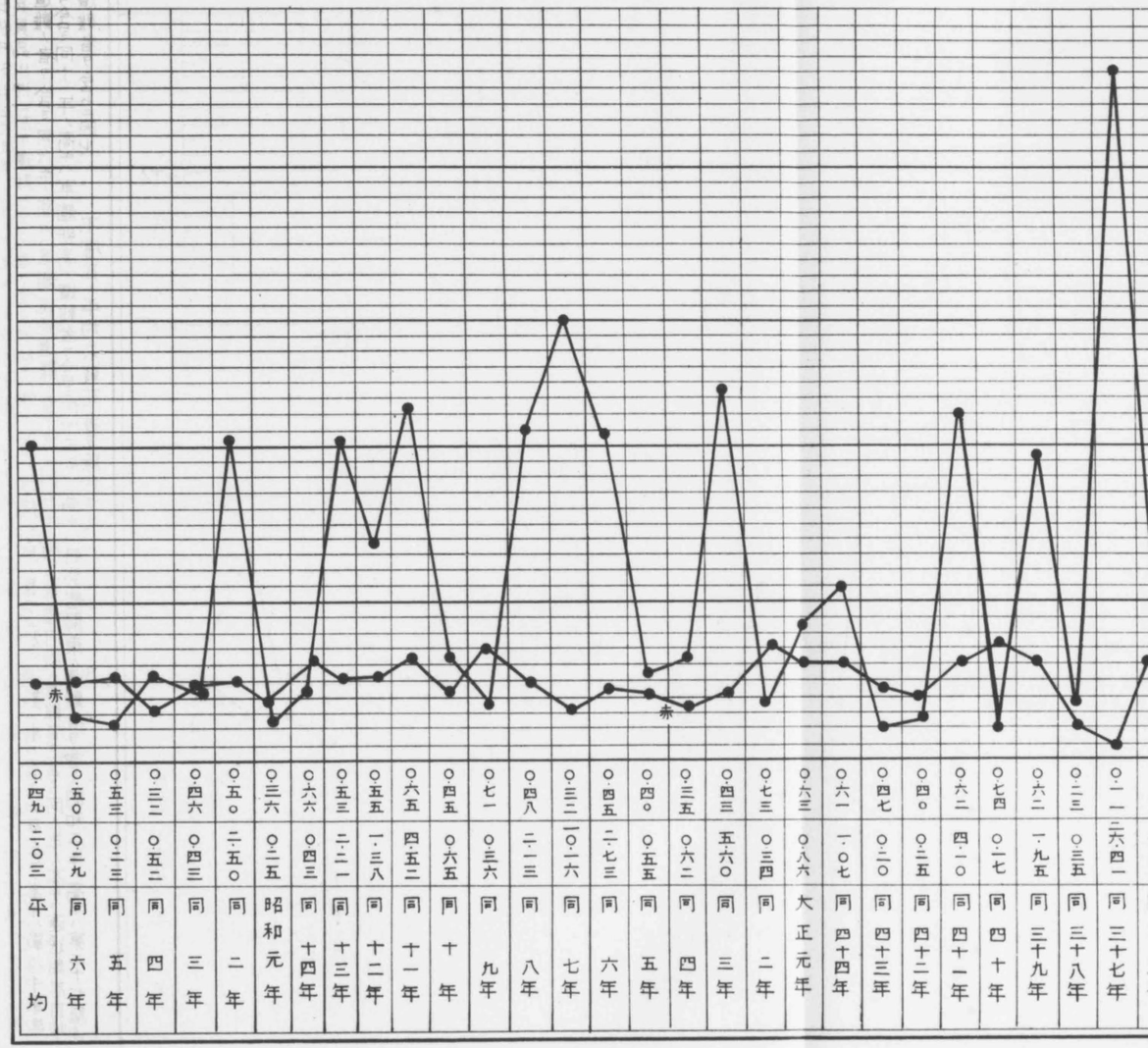

平均	大正元年	二年	三年	四年	五年	六年	七年	八年	九年	十年	十一年	十二年	十三年	十四年	昭和元年	二年	三年	四年	五年	六年	七年	八年	九年	十年	十一年	十二年	十三年	十四年	十五年	十六年	十七年
二〇三	〇·八六	〇·三四	〇·七三	〇·六三	〇·三五	〇·六二	〇·四五	〇·四〇	〇·五五	〇·四五	〇·三二	〇·四八	〇·七一	〇·四五	〇·六五	〇·五五	〇·五三	〇·三六	〇·五〇	〇·四六	〇·五三	〇·五〇	〇·四九	〇·六一	〇·四七	〇·四〇	〇·六二	〇·七四	〇·六二	〇·二三	〇·二一
平均	大正元年	二年	三年	四年	五年	六年	七年	八年	九年	十年	十一年	十二年	十三年	十四年	昭和元年	二年	三年	四年	五年	六年	七年	八年	九年	十年	十一年	十二年	十三年	十四年	十五年	十六年	十七年
二〇三	八六	三四	七三	六三	三五	六二	四五	四〇	五五	四五	三二	四八	七一	四五	六五	五五	五三	三六	五〇	四六	五三	五〇	四九	六一	四七	四〇	六二	七四	六二	二三	二一
	五六〇	三四	二	三	四	五	六	七	八	九	十	十一	十二	十三	十四	二	三	四	五	六	七	八	九	十	十一	十二	十三	十四	十五	十六	十七
	大正元年	二年	三年	四年	五年	六年	七年	八年	九年	十年	十一年	十二年	十三年	十四年	昭和元年	二年	三年	四年	五年	六年	七年	八年	九年	十年	十一年	十二年	十三年	十四年	十五年	十六年	十七年

(15) 醫務衛生

生徒、下士官兵、軍屬、囚人患者

8. 入院患者病院別……續

患者		治			癒	死			亡	免			除		
外傷	計	疾病	外傷	計	患者毎千比例	疾病	外傷	計	患者毎千比例	疾病	外傷	計	患者毎千比例	平均1日在院患者	平均毎患者在院日數
22	220	141	16	157	713.64	5	—	5	22.73	8	—	8	36.36	27.27	45.25
16	305	253	13	266	872.13	—	—	—	—	—	—	—	—	25.73	30.79
8	157	108	7	115	732.48	3	—	3	19.11	2	—	2	12.74	14.90	34.63
8	119	88	7	95	798.32	—	—	—	—	—	—	—	—	10.95	33.59
18	218	127	10	137	628.44	17	—	18	82.57	—	—	—	—	16.15	27.04
856	11,712	7,346	615	7,961	**679.73**	268	15	283	**24.16**	718	63	781	**66.68**	**1,634.99**	**50.95**

前表ノ入院患者數ト符合セザルハ本表ニ在テハ甲病院ヨリ乙病院ニ轉院シタル者ヲ甲乙兩病院ニ掲

9. 自殺、不慮死所轄兵種別 (1)

下士官			兵			軍屬	囚人	合計	所轄		生徒	下士官			兵			軍屬	囚人	合計
機關科	其ノ他		兵科	機關科	其ノ他							兵科	機關科	其ノ他	兵科	機關科	其ノ他			
—	—		1	1	—	—	—	2	對馬	自殺	—	1	—	—	—	1	—	—	—	2
										不慮										
			1					1	驅逐隊 3	〃					1					1
				1				1	5	〃					1	1				2
					1			1	12	〃				1	1					2
	1							1	潜水隊 7	〃						1				1
					1			1	18	〃				1						1
	2							2	能登呂	〃		2	2		4					8
	1							1	富士	〃					1					1
				1				1	横須賀海兵團	〃					1					1
				1				1		〃					1	2				3
					1			1	館山航空隊	〃						1				1
						1		1	吳海兵團	〃				1	2	1				4
				1				1	〃港務部	〃					1					1
				1				1	龜川病院	〃					1					1
1								1	佐世保海兵團	〃				1	2	1				4
			1					1	〃防備隊	〃					1					1

自殺及不慮死累年比較(3)(人員毎千比例)

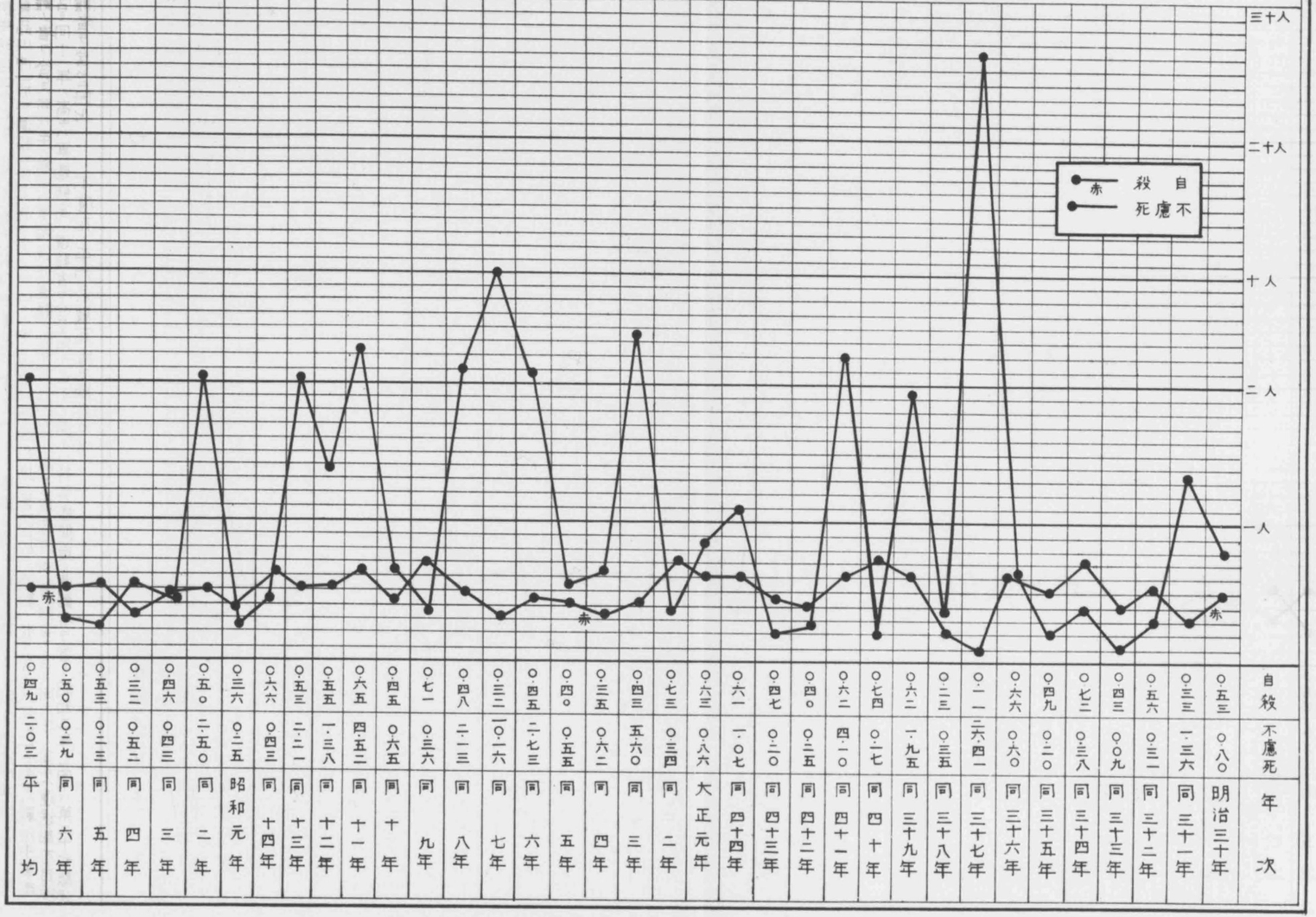

自殺	不慮死	年次
○·五三	○·八〇	明治三十年
○·三三	一·三六	同 三十一年
○·五六	○·三一	同 三十二年
○·四三	○·〇九	同 三十三年
○·七二	○·三八	同 三十四年
○·四九	○·二〇	同 三十五年
○·六六	○·六〇	同 三十六年
○·一一	二·六四一	同 三十七年
○·二三	○·三五	同 三十八年
○·六二	一·九五	同 三十九年
○·七四	○·二七	同 四十年
○·六二	四·一〇	同 四十一年
○·四〇	○·二五	同 四十二年
○·四七	○·二〇	同 四十三年
○·六一	一·〇七	同 四十四年
○·六三	○·八六	大正元年
○·七三	○·三四	同 二年
○·四三	五·六〇	同 三年
○·三五	○·六二	同 四年
○·四〇	○·五五	同 五年
○·四五	二·七三	同 六年
○·三二	一〇·一六	同 七年
○·四八	二·一三	同 八年
○·七一	○·三六	同 九年
○·四五	○·六五	同 十年
○·六五	四·五二	同 十一年
○·五五	一·三八	同 十二年
○·五三	二·二一	同 十三年
○·六六	○·四三	同 十四年
○·三六	○·二五	昭和元年
○·五〇	二·一五〇	同 二年
○·四六	○·四三	同 三年
○·五三	○·二三	同 四年
○·五〇	○·二九	同 六年
○·四九	○·二〇三	平均

大正五年以降ノ不慮死中ニハ各種ノ原因ニ依リ死亡セルモノヲ含ムモ大正四年並ニ其ノ以前ノ不慮死中ニハ單ニ溺水死ノミヲ算入セリ

不慮死ノ比例中明治三十七年ノ著シク高キハ戰役中軍艦初瀬吉野等ノ遭難ニ係レル者多數ナリシニ因ル 同三十九年ノ高キハ軍艦松島ノ爆沈ニ於テ遭難ノ者ヲ含ミ大正三年ノ高キハ戰役中軍艦千穗遭難ノ者ヲ含ミ同六年ノ高キハ軍艦筑波遭難ノ者ヲ含ミ同七年ノ高キハ軍艦河內ノ遭難者ヲ含ミ同八年ノ高キハ運送船志自岐ノ遭難者ヲ含ミ同十三年ノ高キハ特務艦關東ノ遭難者ヲ含ミ昭和二年ノ高キハ第二十七驅逐隊(艦)ノ遭難者ヲ含ムニ因ル

不慮死ノ平均ニハ戰死者ヲ除外セリ

(15) 醫務衛生

生徒、下士官兵、軍屬、囚人患者

9. 自殺、不慮死所轄兵種別 (1)……續

所轄		生徒	下士官 兵科	下士官 機關科	下士官 其ノ他	兵 兵科	兵 機關科	兵 其ノ他	軍屬	囚人	合計
舞鶴防備隊	自殺	—	—	—	—	2	—	—	—	—	2
〃	不慮死	—	—	—	—	—	—	—	—	—	—
鎮海 〃	〃	—	—	—	—	—	1	—	—	—	1
〃	〃	—	—	—	—	—	—	—	—	—	—
機關學校	〃	—	—	1	—	—	—	—	—	—	1
水雷 〃	〃	—	—	—	—	—	—	—	—	—	—
〃	〃	—	—	—	—	—	1	—	—	—	1

所轄		生徒	下士官 兵科	下士官 機關科	下士官 其ノ他	兵 兵科	兵 機關科	兵 其ノ他	軍屬	囚人	合計
工機學校	自殺	—	—	1	—	—	—	—	—	—	1
〃	不慮死	—	—	—	—	—	—	—	—	—	—
通信 〃	〃	—	—	—	—	—	—	—	—	—	—
〃	〃	—	—	1	—	—	—	—	—	—	1
總計	〃	—	1	5	—	12	18	3	—	—	39
〃	〃	—	2	5	2	5	8	1	—	—	23

自殺、不慮死病名兵種別 (2)

傷病名		生徒	下士官 兵科	下士官 機關科	下士官 其ノ他	兵 兵科	兵 機關科	兵 其ノ他	軍屬	囚人	合計
中毒 瓦斯	自殺	—	—	—	—	—	1	—	—	—	1
中毒 瓦斯	不慮死	—	—	—	—	—	—	—	—	—	—
中毒 其ノ他	〃	—	—	1	—	2	3	3	—	—	9
切創	〃	—	—	3	—	1	1	—	—	—	5
熱傷	〃	—	—	—	—	—	—	—	—	—	—
〃	〃	—	—	—	—	—	1	—	—	—	1
骨折 頭部	〃	—	—	—	—	—	—	—	—	—	—
骨折 頭部	〃	—	2	1	—	—	2	—	—	—	5
骨折 鎖骨	〃	—	—	—	—	1	—	—	—	—	1
其ノ他傷	〃	—	—	—	—	—	—	—	—	—	—
其ノ外傷	〃	—	—	1	—	—	—	—	—	—	1

傷病名		生徒	下士官 兵科	下士官 機關科	下士官 其ノ他	兵 兵科	兵 機關科	兵 其ノ他	軍屬	囚人	合計
溺水	自殺	—	—	1	—	—	—	—	—	—	1
溺水	不慮死	—	—	1	—	5	2	1	—	—	9
潛水病	〃	—	—	—	—	—	1	—	—	—	1
電撃	〃	—	—	1	—	—	—	—	—	—	1	
其ノ他不慮ノ病傷	〃	—	—	—	—	—	—	—	—	—	—
其ノ他不慮ノ病傷	〃	—	—	1	2	—	1	—	—	—	4
〃	〃	—	1	—	—	2	6	—	—	—	9
縊首	〃	—	—	—	—	6	8	—	—	—	14
總計	〃	—	1	5	—	12	18	3	—	—	39
〃	〃	—	2	5	2	5	8	1	—	—	23

10. 累年患者比較

年次		平均1日人員	舊患	新患	計	治癒	止瘥	死亡	免除	殘遺	受療日數	平均1日患者	每人1日員比	千人患者例
明治	17	5,642	346	10,169	10,515	10,163	25	45	44	238	174,401	476.50		84.46
	18	6,918	248	6,618	6,866	6,536	12	49	33	236	131,942	361.48		52.25
	19	8,475	241	4,653	4,894	4,558	8	63	52	213	116,287	318.59		37.59
	20	9,106	213	3,741	3,954	3,613	3	55	56	227	109,019	298.68		32.68
	21	9,184	227	3,452	3,679	3,327	1	65	84	202	105,599	288.52		31.42
	22	8,954	202	3,278	3,480	3,133	10	52	49	236	106,518	291.83		32.59
	23	9,112	236	3,957	4,193	3,750	6	78	55	304	124,461	340.99		37.42
	24	10,223	304	3,753	4,057	3,572	14	60	102	309	133,139	364.76		35.68
	25	9,747	309	3,743	4,052	3,514	7	135	99	297	132,903	363.12		37.25
	26	9,322	297	3,327	3,624	3,093	7	56	122	346	133,555	465.90		39.25
	27	11,003	346	4,592	4,937	4,135	9	165	98	530	162,753	445.89		40.52
	28	13,006	530	4,604	5,134	4,356	3	193	125	457	194,085	531.74		40.88
	29	13,035	457	5,246	5,703	4,870	4	139	142	548	196,825	537.77		41.26

(15) 醫務衛生

生徒、下士官兵、軍屬、囚人患者

10. 累年患者比較……續

年次		平均1日人員	舊患	新患	計	治癒	止療	死亡	免除	殘證	受療日數	平均1日患者	人員1日比 千人患者例
明治	30	14,964	548	11,760	12,308	11,023	11	103	218	953	305,009	835.64	55.84
	31	18,426	953	19,383	20,336	19,047	10	129	280	870	440,496	1,206.84	65.50
	32	19,540	870	19,390	20,260	18,812	4	118	272	1,054	484,993	1,328.75	68.00
	33	23,297	1,054	21,763	22,817	21,030	—	107	363	1,317	536,115	1,468.81	63.05
	34	26,469	1,317	23,637	24,954	21,597	1,532	136	435	1,245	584,865	1,602.37	60.54
	35	30,445	1,254	24,416	25,670	22,409	1,534	154	364	1,209	620,686	1,700.51	55.89
	36	31,583	1,209	27,633	28,842	25,048	1,295	159	520	1,820	703,534	1,927.49	61.03
	37	37,183	1,820	33,227	35,047	29,682	1,244	1,830	569	1,722	785,369	2,145.82	57.71
	38	39,973	1,722	30,697	32,419	28,267	1,398	635	614	1,505	794,108	2,175.64	54.41
	39	37,385	1,505	27,078	28,583	24,254	1,772	271	621	1,665	812,226	2,225.28	59.52
	40	40,429	1,665	29,723	31,388	27,117	1,936	191	533	1,611	856,953	2,347.82	58.07
	41	43,857	1,611	30,570	32,181	27,613	2,069	343	625	1,531	906,400	2,476.50	56.47
	42	44,830	1,531	29,172	30,703	26,434	1,894	180	730	1,465	872,606	2,390.70	53.33
	43	44,323	1,465	30,086	31,551	27,210	1,915	177	729	1,527	838,523	2,297.32	51.83
	44	45,907	1,527	30,604	32,131	27,943	1,707	194	685	1,602	838,737	2,297.91	50.06
大正	1	47,525	1,602	32,456	34,058	29,358	2,174	234	720	1,572	883,924	2,415.09	50.82
	2	46,890	1,572	30,416	31,988	27,334	2,066	156	874	1,558	879,992	2,410.94	51.42
	3	46,963	1,558	34,263	35,821	30,259	2,274	434	644	2,210	897,984	2,460.23	52.39
	4	51,439	2,210	38,369	40,579	34,613	3,061	208	842	1,855	995,629	2,727.75	53.03
	5	54,525	1,855	41,272	43,127	37,420	2,873	206	813	1,815	1,046,928	2,860.46	52.46
	6	58,258	1,815	48,222	50,037	44,203	2,832	360	697	1,945	1,115,115	3,055.11	52.44
	7	59,269	1,945	65,382	67,327	60,187	3,168	941	916	2,115	1,183,037	3,241.20	54.69
	8	62,924	2,115	55,655	57,770	50,075	3,336	551	1,272	2,536	1,166,686	3,196.40	50.80
	9	63,019	2,536	51,306	53,842	47,872	2,546	367	1,043	2,014	1,092,299	2,984.42	47.36
	10	71,808	2,014	51,032	53,046	47,878	2,036	314	1,084	1,734	1,118,463	3,064.28	42.67
	11	69,324	1,734	40,673	42,407	37,531	1,946	601	995	1,334	983,559	2,694.68	38.87
	12	64,995	1,334	36,603	37,937	33,195	1,761	338	1,081	1,562	918,283	2,515.84	38.71
	13	64,676	1,562	34,614	36,176	31,930	1,479	383	941	1,443	914,321	2,498.14	38.63
	14	65,100	1,443	32,223	33,666	29,598	1,396	295	883	1,494	861,385	2,359.96	36.25
昭和	1	68,574	1,494	48,306	49,800	44,658	1,905	252	805	2,180	1,095,768	3,002.10	43.78
	2	68,696	2,180	50,414	52,594	47,250	2,048	422	887	1,987	1,153,662	3,160.72	46.01
	3	71,663	1,987	56,649	58,636	53,085	2,228	252	821	2,250	1,284,331	3,509.10	48.97
	4	75,188	2,250	54,444	56,694	52,199	1,714	294	872	1,615	1,221,052	3,345.35	44.49
	5	76,877	1,615	58,327	59,942	55,113	2,130	300	842	1,557	1,297,952	3,556.03	46.26
	6	78,104	1,557	64,599	66,156	60,902	2,185	366	785	1,918	1,336,950	3,662.88	46.90

本表ハ明治 17 年兵食改良ノ年ヨリ掲載ス

本表中明治17年ノ殘證患者數ト同18年ノ舊患者數ト符合セサル理由ハ年報調製ノ際外國病院等ニ入院ノ者ニシテ結果ノ報告ヲ得サル者ヲ除キ更ニ次年ノ年報ニ掲ケタルニ由ル同18年ノ殘證患者數ト同19年ノ舊患者數ト符合セサルモ亦之ニ同シ

11. 累年死亡、免除比較

年次		死亡 病死	死亡 自殺	死亡 不慮死	死亡 計	免除	死亡、免除計	人員毎千比例 病死	自殺	不慮死	計	免除	死亡、免除計
明治	22	43	5	4	52	49	101	4.80	0.56	0.45	5.81	5.47	11.28
	23	54	9	15	78	55	133	5.93	0.99	1.65	8.56	6.04	14.60
	24	51	3	6	60	102	162	4.99	0.29	0.59	5.87	9.98	15.85
	25	61	4	70	135	99	234	6.26	0.41	7.18	13.85	10.16	24.01
	26	53	1	2	56	122	178	5.69	0.11	0.21	6.01	13.09	19.09

(15) 醫務衛生

生徒、下士官兵、軍屬、囚人患者

11. 累年死亡、免除比較……續

年次		死亡 病死	死亡 自殺	死亡 不慮死	死亡 計	免除	死亡、免除計	人員毎千比例 病死	自殺	不慮死	計	免除	死亡、免除計
明治	27	156	3	6	165	98	263	14.18	0.27	0.55	15.00	8.91	23.91
	28	160	6	27	193	125	318	12.31	0.46	2.08	14.85	9.62	24.46
	29	93	5	41	139	142	281	7.13	0.38	3.11	10.66	10.89	21.56
	30	83	8	12	103	218	321	5.55	0.53	0.80	6.88	14.57	21.45
	31	98	6	25	129	280	409	5.32	0.33	1.36	7.00	15.20	22.20
	32	101	11	6	118	272	390	5.17	0.56	0.31	6.04	13.92	19.96
	33	95	10	2	107	363	470	4.08	0.43	0.09	4.59	15.58	20.17
	34	107	19	10	136	435	571	4.04	0.72	0.38	5.14	16.43	21.57
	35	133	15	6	154	364	518	4.37	0.49	0.20	5.06	11.96	17.01
	36	119	21	19	159	520	679	3.77	0.66	0.60	5.03	16.46	21.50
	37	844	4	982	1,830	569	2,399	22.70	0.11	26.41	49.22	15.30	64.52
	38	612	9	14	635	614	1,249	15.31	0.23	0.35	15.89	15.36	31.25
	39	175	23	73	271	621	892	4.68	0.62	1.95	7.25	16.61	23.86
	40	154	30	7	191	533	724	3.81	0.74	0.17	4.72	13.18	17.91
	41	136	27	180	343	625	968	3.10	0.62	4.10	7.82	14.25	22.07
	42	151	18	11	180	730	910	3.37	0.40	0.25	4.02	16.28	20.30
	43	140	21	9	170	729	899	3.16	0.47	0.20	3.84	16.45	20.28
	44	117	28	49	194	685	879	2.55	0.61	1.07	4.23	14.92	19.15
大正	1	163	30	41	234	720	954	3.43	0.63	0.86	4.92	15.15	20.07
	2	106	34	16	156	874	1,030	2.26	0.73	0.34	3.33	18.64	21.97
	3	151	20	263	434	644	1,078	3.22	0.43	5.60	9.24	13.71	22.95
	4	158	18	32	208	842	1,050	3.07	0.35	0.62	4.04	16.37	20.41
	5	154	22	30	206	813	1,019	2.82	0.40	0.55	3.78	14.91	18.69
	6	175	26	159	360	697	1,057	3.00	0.45	2.73	6.18	11.96	18.14
	7	320	19	602	941	916	1,857	5.40	0.32	10.16	15.88	15.45	31.33
	8	387	30	134	551	1,272	1,823	6.15	0.48	2.13	8.76	20.21	28.97
	9	299	45	23	367	1,043	1,410	4.74	0.71	0.36	5.82	16.55	22.37
	10	235	32	47	314	1,084	1,398	3.27	0.45	0.65	4.37	15.10	19.47
	11	243	45	313	601	995	1,596	3.51	0.65	4.52	8.67	14.35	23.02
	12	212	36	90	338	1,081	1,419	3.26	0.55	1.38	5.20	16.63	21.83
	13	206	34	143	383	941	1,324	3.19	0.53	2.21	5.92	14.55	20.47
	14	224	43	28	295	883	1,178	3.44	0.66	0.43	4.53	13.56	18.10
昭和	1	210	25	17	252	805	1,057	3.06	0.36	0.25	3.67	11.74	15.41
	2	216	34	172	422	887	1,309	3.14	0.50	2.50	6.14	12.91	19.05
	3	188	33	31	252	821	1,073	2.62	0.46	0.43	3.52	11.46	14.96
	4	231	24	39	294	872	1,166	3.07	0.32	0.52	3.91	11.60	15.51
	5	241	41	18	300	842	1,142	3.13	0.53	0.23	3.90	10.90	14.85
	6	304	39	23	366	785	1,151	**3.89**	**0.50**	**0.29**	**4.69**	**10.05**	**14.74**

准士官以上患者

1. 患者病類別

病類、病名		患者	治癒	止療	死亡	殘證	受療日數	平均1日患者	患者1人受療日數
傳染病及全身病	ザフテリア	總數	1	1	—	—	—	17	0.05	17.00
		入院	1	1	—	—	—	15	0.04	15.00
	腸チフス	〃	3	2	—	—	1	327	0.90	109.00
		〃	3	2	—	—	1	261	0.72	87.00
	〃菌保有者	〃	1	—	—	—	1	83	0.23	83.00
		〃	1	—	—	—	1	83	0.23	83.00
傳染病及全身病	A型パラチフス	總數	3	2	—	—	1	205	0.56	68.34
		入院	3	2	—	—	1	191	0.52	63.67
	〃菌保有者	〃	1	—	1	—	—	4	0.01	4.00
		〃	—	—	—	—	—	—	—	—
	B型パラチフス	〃	1	1	—	—	—	18	0.05	18.00
		〃	1	1	—	—	—	18	0.05	18.00

(15) 醫務衛生

准士官以上患者

1. 患者病類別……續

病類、病名		患者	治癒	止療	死亡	殘遺	受療日數	平均1日患者	患者1人受療日數
傳染病及全身病	細菌性赤痢	總數	28	27	—	—	1	570	1.56	20.96
		入院	27	27	—	—	—	461	1.26	17.07
	赤痢菌保有者	〃	11	11	—	—	—	227	0.62	20.63
		〃	11	11	—	—	—	211	0.58	19.18
	アメーバ性赤痢	〃	5	2	3	—	—	58	0.16	22.10
		〃	2	2	—	—	—	35	0.10	17.50
	肺結核	〃	20	13	1	1	5	1,406	3.85	70.30
		〃	20	13	1	1	5	1,365	3.74	68.25
	其他ノ傳染病、全身病	〃	30	23	3	4	—	1,000	2.74	34.12
		〃	29	23	2	4	—	680	1.86	23.45
精神病		〃	1	1	—	—	—	236	0.65	236.00
		〃	1	1	—	—	—	236	0.65	236.00
神經系病		〃	15	9	4	1	1	955	2.62	77.68
		〃	12	9	1	1	1	841	2.30	70.08
呼吸器病	肺尖炎	〃	11	10	—	—	1	806	2.21	73.27
		〃	11	10	—	—	1	758	2.08	68.91
	胸膜炎	〃	34	29	2	—	3	2,522	6.91	74.18
		〃	34	29	2	—	3	2,191	6.00	64.44
	其ノ他ノ呼吸器疾患	〃	56	44	10	1	1	2,021	5.54	50.25
		〃	37	36	—	1	—	1,544	4.23	41.73
循環器病		〃	29	14	1	3	1	576	1.58	30.72
		〃	14	11	—	3	—	294	0.81	21.00
榮養器病		總數	385	357	13	1	14	4,500	12.33	28.27
		入院	98	86	2	1	9	2,048	5.61	20.90
泌尿器、生殖器病		〃	10	7	2	—	1	188	0.52	25.40
		〃	7	6	—	—	1	154	0.42	22.00
性病		〃	6	4	1	—	1	501	1.37	114.33
		〃	4	2	1	—	1	370	1.01	92.50
眼病		〃	17	13	2	—	2	386	1.06	27.92
		〃	3	3	—	—	—	19	0.05	6.33
耳病		〃	9	7	1	—	1	361	0.99	58.24
		〃	5	4	1	—	—	204	0.56	40.80
外被病		〃	34	32	2	—	—	496	1.36	32.84
		〃	5	4	1	—	—	107	0.29	21.40
運動器病		〃	8	6	1	—	1	262	0.72	40.33
		〃	5	4	—	—	1	101	0.28	20.20
外傷		〃	96	79	2	13	2	1,898	5.20	41.48
		〃	29	24	2	5	—	902	2.47	31.10
爾餘ノ傷病		〃	8	1	1	6	—	27	0.07	27.00
		〃	1	1	—	—	—	27	0.07	27.00
合計		〃	823	705	50	30	38	19,650	53.84	43.97
		〃	364	312	11	16	25	13,116	35.93	36.03

本表ノ總數トハ艦船部隊内患者及入院患者ヲ合算セシモノニシテ入院トハ入院患者ノミヲ示ス。

死亡者中其ノ他ノ傳染病、全身病ノ4ハ腦膜結核1、惡性腫瘍3、神經系病ノ1ハ腦、腦膜疾患、其ノ他ノ呼吸器疾患ノ1ハ「クループ」性肺炎、循環器病ノ3ハ心筋疾患1、心瘤膜疾患1、其ノ他ノ循環器疾患1、榮養器病ノ1ハ胃潰瘍、外傷ノ13ハ熱傷1、腦震盪1、頭部骨折10、肋骨骨折1、爾餘ノ傷病ノ6ハ溺水5、自企的頸部刺創1トス。

2. 引入患者病類別

病類、病名		兵科	機關科	其ノ他	計	治癒	死亡	殘遺	引入日數	平均1日引入患者
傳染病及全身病	ヂフテリア	1	1	—	2	2	—	—	28	0.08
	腸チフス	1	1	1	3	3	—	—	214	0.59
	〃 菌保有者	1	—	—	1	1	—	—	61	0.17
	A型パラチフス	1	—	2	3	2	—	1	230	0.63
	B型 〃	—	—	1	1	1	—	—	19	0.05
	細菌性赤痢	7	1	6	14	14	—	—	211	0.58
	赤痢菌保有者	4	—	1	5	5	—	—	110	0.30
	肺結核	7	5	4	16	3	—	13	2,239	6.13
	其ノ他ノ傳染病、全身病	16	2	8	26	24	—	2	1,008	2.76
神經系病		7	2	5	14	11	—	3	1,239	3.40
呼吸器病	肺尖炎	10	7	11	28	14	—	14	3,137	8.59
	胸膜炎	16	7	5	28	18	—	10	3,496	9.58
	其ノ他ノ呼吸器疾患	(1)22	10	12	(1)44	37	1	6	2,370	6.49
循環器病		5	2	2	9	9	—	—	226	0.62
榮養器病		(2)34	11	9(2)	54	41	2	11	1,407	3.85
泌尿器、生殖器病		6	1	2	9	9	—	—	273	0.75
性病		2	1	—	3	2	—	1	363	0.99
眼病		2	—	1	3	2	—	1	281	0.77
耳病		3	1	—	4	4	—	—	453	1.24
外被病		3	2	2	7	7	—	—	100	0.27
運動器病		3	1	2	6	4	—	2	590	1.62
外傷		(2)12	2	—(2)	14	11	2	1	581	1.59
爾餘ノ傷病		—	1	—	1	1	—	—	56	0.15
合計		(5)163	58	74(5)	295	225	5	65	18,692	51.21

本表ハ新患者ノミニシテ前年ヨリ本年ニ殘遺トナリタルモノヲ含マス。

(15) 醫務衛生

准士官以上患者

2. 引入患者病類別……續

死亡者中其ノ他ノ呼吸器疾患ノ1ハ急性肺炎、榮養器病ノ2ハ胃潰瘍1、急性腹膜炎1、外傷ノ2ハ頭部骨折1、胸骨骨折1トス。

3. 死亡病名別

病名	士官 兵科	士官 機關科	士官 其ノ他	特務士官准士官 兵科	特務士官准士官 機關科	特務士官准士官 其ノ他	候補生 兵科	候補生 機關科	候補生 其ノ他	計
流行性感冒	—	—	—	1	—	—	—	—	—	1
肺結核	3	—	—	1	—	—	—	—	—	4
胸、腹膜結核	—	1	—	—	—	—	—	—	—	1
腸膜結核	1	—	—	—	—	—	—	—	—	1
惡性腫瘍	—	—	—	1	3	—	—	—	—	4
急性腦膜炎	—	—	—	1	—	—	—	—	—	1
腦溢血	1	—	—	1	—	—	—	—	—	2
慢性氣管支炎	1	—	—	—	—	—	—	—	—	1
胸膜炎	3	—	—	—	—	—	—	—	—	3
急性肺炎	1	—	—	—	—	—	—	—	—	1
心筋炎	—	—	—	1	—	—	—	—	—	1
聯合性心臟瓣膜症	—	—	—	—	1	—	—	—	—	1
心臟麻痺	—	1	—	—	—	—	—	—	—	1
胃潰瘍	1	—	—	—	—	—	—	—	—	1
急性腹膜炎	1	—	—	—	—	—	—	—	—	1
頭部捏創	1	—	—	—	—	—	—	—	—	1
惡性腫瘍	—	—	—	—	—	—	—	—	—	1
腦震盪	—	—	—	—	1	—	—	—	—	1
頭部骨折	8	—	—	1	2	1	—	—	—	12
胸骨〃	1	—	—	—	—	—	—	—	—	1
胸腔水	3	—	—	1	—	1	—	—	—	5
自企的頸部刺創	1	—	—	—	1	—	—	—	—	1
合計	25	2	—	9	7	3	—	—	—	46

本表ハ本年中現役者ノ死亡總數ニシテ第1表乃至第2表以外ノモノヲモ含ム。

職工、官役人夫其ノ他患者

1. 患者所轄別 (括弧内ノ數ハ其ノ内ノ死亡者ニシテ陸院前ノモノヲ示ス)

所轄	傳染病及全身病	呼吸器病	榮養器病	眼病	外被病	運動器病	外傷	爾餘ノ傷病	計	受療日數
鐵道	本部	—	—	—	—	—	—	2	—	2	271
航空	〃	—	—	—	—	—	—	—	—	—	—
横須賀	工廠	1	—	—	—	3	—	(2) 1,477	6	(2) 1,487	22,623
	港務部	—	—	—	—	—	—	13	—	13	285
	諸廳	—	—	—	—	—	—	7	—	7	147
呉	工廠	4	—	—	—	8	—	(3) 2,376	2	(3) 2,390	40,371
	港務部	—	—	—	—	—	—	34	—	34	495
廣	工〃廠	—	—	—	—	3	1	(1) 315	1	(1) 320	3,342
佐世保	〃	—	—	1	—	—	—	976	—	977	13,512
	港務部	—	—	—	—	—	—	13	—	13	167
	諸廳	—	—	—	—	—	—	13	—	13	175
鎭守府	要港部	—	—	—	—	—	—	306	—	306	4,486
馬公	〃〃	—	—	—	—	—	—	23	—	23	280
大湊	〃〃	—	—	—	—	—	—	29	—	29	324
佩海	〃	—	—	—	—	1	—	55	1	57	547
技術研究所		—	—	—	—	—	—	31	5	36	469
火藥廠		—	3	—	—	—	—	67	3	70	1,378
燃料廠		2	—	—	13	—	—	(5) 2,534	2	(5) 2,551	54,143
合計		7	3	1	13	15	1	(11) 8,271	17	(11) 8,328	143,015
受療日數		84	92	7	3,224	243	16	138,792	557	—	—

本表及次ノ3表ハ工廠其ノ他ニ於ケル患者ノ實數ニシテ受療日數ハ凡テ陸院後ノモノヲ含マス。

(15) 醫務衛生

職工、官役人夫其ノ他患者

2. 患者病類別

病類	患者	轉歸 治癒	轉歸 止療	轉歸 退院	轉歸 死亡	轉歸 解傭	轉歸 殘遺	受療日數	平均1日患者	患者1人平均日數	人員毎千患者比例
傳染病及全身病	7	6	—	1	—	—	—	84	0.23	12.00	0.16
呼吸器病	3	3	—	—	—	—	—	92	0.25	30.67	0.07
榮養器病	1	1	—	—	—	—	—	7	0.02	7.00	0.02
眼病	13	2	7	—	—	—	4	3,224	8.83	24.80	0.30
外被病	15	14	—	1	—	—	—	243	0.67	16.20	0.35
運動器病	1	1	—	—	—	—	—	16	0.04	16.00	0.02
外傷	8,271	7,697	127	179	11	8	249	138,792	380.25	16.78	190.51
爾餘ノ傷病	17	16	—	1	—	—	—	557	1.53	32.76	0.39
合計及平均	8,328	7,740	134	182	11	8	253	143,015	**391.82**	**17.17**	**191.83**

死亡者 11 人ノ傷病名ヲ揭クレハ熱傷 1、下腿骨折 1、頭部骨折 8、內臟損傷 1 トス。

3. 創傷部位及受療日數別 (1)

創傷名	患者 頭部	患者 頸部	患者 軀幹	患者 上肢	患者 下肢	患者 計	受療日 頭部	受療日 頸部	受療日 軀幹	受療日 上肢	受療日 下肢	受療日 計
切創	4	—	—	175	48	227	30	—	—	2,220	548	2,798
挫傷	134	4	408	485	937	1,968	1,702	37	6,338	6,908	13,342	28,327
挫創	698	4	160	1,762	856	3,480	7,334	23	2,139	23,514	13,657	46,667
挫創斷	—	—	—	45	5	50	—	—	—	2,053	325	2,378
刺創	3	—	1	55	175	234	13	—	7	504	1,672	2,196
爆傷	2	—	—	—	—	2	75	—	—	—	—	75
熱傷	95	8	41	164	95	403	1,419	77	741	1,867	1,860	5,964
眼損傷	979	—	—	—	—	979	11,573	—	—	—	—	11,573
耳損傷	5	—	—	—	—	5	81	—	—	—	—	81
骨折	28	1	72	229	271	601	897	9	4,978	10,497	14,658	31,039
捻挫	—	—	30	25	106	161	—	—	324	462	1,754	2,540
其ノ他ノ外傷	87	—	16	24	34	161	2,386	—	718	737	1,313	5,154
合計	2,035	17	728	2,964	2,527	8,271	25,510	146	15,245	48,762	49,129	138,792

創傷受療日數別及人員毎千比例 (2)

創傷名	受療日數 就業	受療日數 輕業	受療日數 休業	受療日數 計	平均1日患者 就業	平均1日患者 輕業	平均1日患者 休業	平均1日患者 計	人員毎千1日患者比例 就業	人員毎千1日患者比例 輕業	人員毎千1日患者比例 休業	人員毎千1日患者比例 計
切創	1,899	69	830	2,798	5.20	0.19	2.27	7.67	0.12	※	0.05	0.18
挫傷	17,823	680	9,824	28,327	48.83	1.86	26.92	77.61	1.12	0.04	0.62	1.79
挫創	32,535	1,165	12,967	46,667	89.14	3.19	35.53	127.85	2.05	0.07	0.82	2.94
挫創斷	622	39	1,717	2,378	1.70	0.11	4.70	6.52	0.04	※	0.11	0.15
刺創	1,566	27	603	2,196	4.29	0.07	1.65	6.02	0.10	※	0.04	0.14
爆傷	61	2	12	75	0.17	0.01	0.03	0.21	※	※	※	※
熱傷	4,489	162	1,313	5,964	12.30	0.44	3.60	16.34	0.28	0.01	0.08	0.38
眼損傷	9,092	146	2,335	11,573	24.91	0.40	6.40	31.71	0.57	0.01	0.15	0.73
耳損傷	81	—	—	81	0.22	—	0.22	0.01	0.01	—	—	0.01
骨折	12,929	1,020	17,090	31,039	35.42	2.79	46.82	85.04	0.82	0.06	1.08	1.96
捻挫	1,424	107	1,009	2,540	3.90	0.29	2.76	6.96	0.09	0.01	0.06	0.16
其ノ他ノ外傷	3,709	178	1,267	5,154	10.16	0.49	3.47	14.12	0.23	0.01	0.08	0.33
合計	86,230	3,595	98,967	138,792	**236.25**	**9.85**	**134.16**	**380.25**	**5.44**	**0.23**	**3.09**	**8.76**

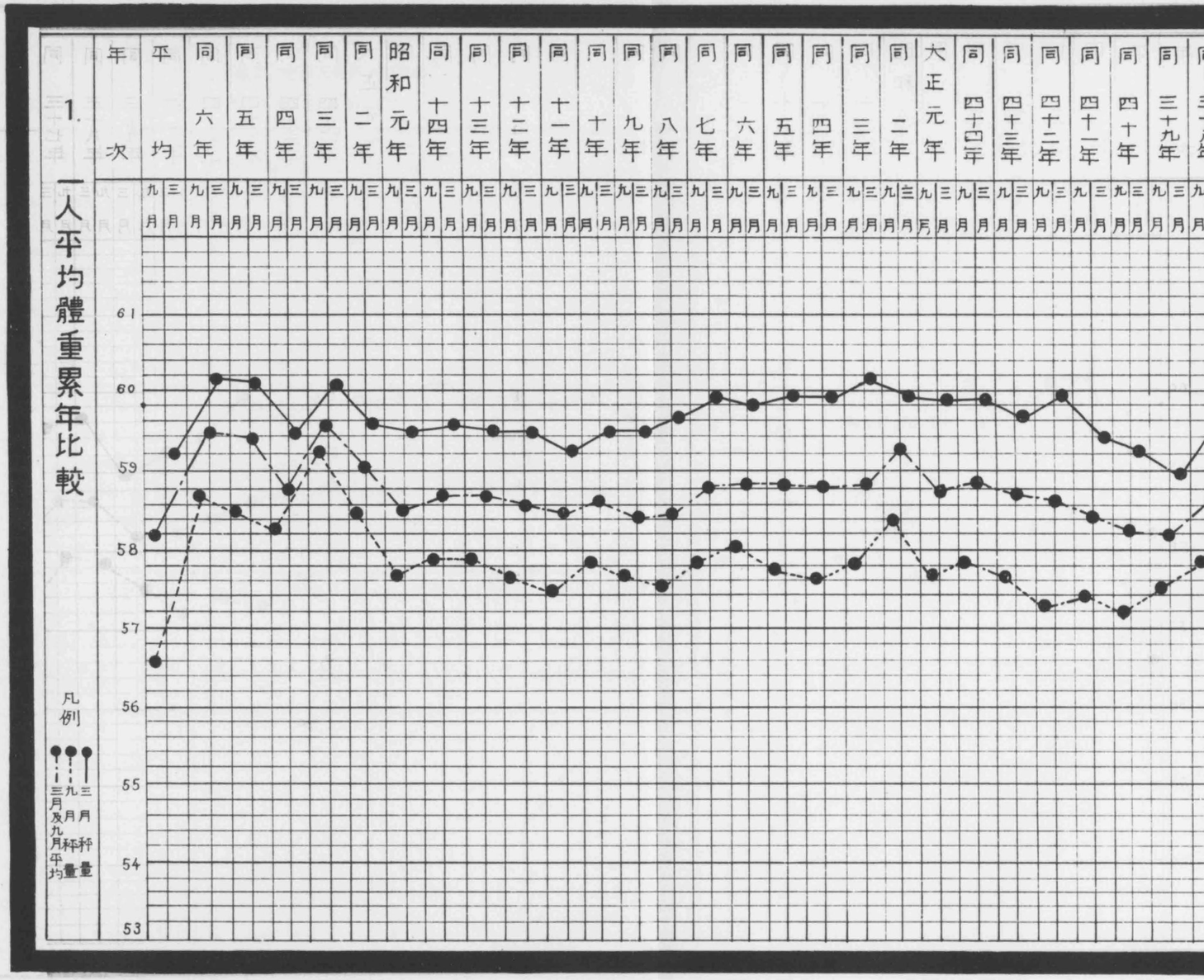

年次	明治十七年	同十八年	同十九年	同二十年	同二十一年	同二十二年	同二十三年	同二十四年	同二十五年	同二十六年	同二十七年	同二十八年	同二十九年	同三十年	同三十一年	同三十二年	同三十三年	同三十四年	同三十五年	同三十六年	同三十七年	同三十八年	同三十九年	同四十年	同四十一年	同四十二年	同四十三年	同四十四年	大正元年	同二年	同三年	同四年	同五年	同六年	同七年
九月	九月	九月	九月	九月	九月	九月	九月	九月	九月	九月	九月	九月	九月	九月	九月	九月	九月	九月	九月	九月	九月	九月	九月	九月	九月	九月	九月	九月	九月	九月	九月	九月	九月	九月
三月	三月	三月	三月	三月	三月	三月	三月	三月	三月	三月	三月	三月	三月	三月	三月	三月	三月	三月	三月	三月	三月	三月	三月	三月	三月	三月	三月	三月	三月	三月	三月	三月	三月	三月

61
60
59
58
57
56
55
54
53尺

(15) 醫務衛生

職工、官役人夫其ノ他患者

4. 入院患者病類別

病類	患者	轉歸 治癒	轉歸 止療	轉歸 死亡	轉歸 殘遺	受療日數	平均1日患者	患者1人平均日數	人員毎千患者比例
傳染病及全身病	37	23	4	3	7	2,121	5.81	57.32	0.85
神經系病	5	3	—	1	1	41	0.11	8.20	0.12
呼吸器病	24	17	—	1	6	734	2.01	30.58	0.55
榮養器病	23	21	—	2	—	488	1.34	21.22	0.53
泌尿器、生殖器病	3	2	—	1	—	46	0.13	15.33	0.07
性病	7	5	1	—	1	237	0.65	33.86	0.16
眼病	1	1	—	—	—	19	0.05	19.00	0.02
耳病	2	1	—	—	1	150	0.41	75.00	0.05
外被病	6	6	—	—	—	179	0.49	29.83	0.14
運動器病	1	—	—	—	1	66	0.18	66.00	0.02
外傷	209	176	3	10	20	11,184	30.64	53.51	4.81
爾餘ノ傷病	3	1	—	1	1	50	0.14	16.67	0.07
合計	321	256	8	19	38	15,315	**41.96**	**47.71**	**7.39**

本表患者中ニハ患者所轄別表以外ノ諸廳ヨリ入院シタルモノヲモ含ム本表ノ他陸軍練習生 4 人受療日數 89 日 1 日平均 0.24

公務傷病疾病再發者 16 人受療日數 870 日 1 日平均 2.38、現役軍人軍屬家族 764 人受療日數 18,800 日 1 日平均 51.51

陸軍軍人 52 人受療日數 655 日 1 日平均 1.79 ノ入院患者アリ。

死亡者 19 人ノ傷病名ヲ揭クレハ肺結核 3、腦膜疾患 1、肺壞疽 1、胃潰瘍 1、急性腹膜炎 1、其ノ他ノ泌尿器、生殖器疾患 1、內臟損傷 3、頭部骨折 3、下腿骨折 1、脊椎骨折 1、骨盤骨折 2、縊首 1 トス。

本表ノ外傷中其ノ創傷名別患者、受療日數等ヲ揭クレハ左ノ如シ。

	切創	挫傷	挫創	挫斷創	爆傷	熱傷	眼損傷	骨折	其ノ他ノ外傷	計及平均
患者	2	16	18	6	1	11	21	113	21	209
受療日數	59	393	702	306	63	562	910	6,959	1,230	11,184
平均1日患者	0.16	1.08	1.92	0.84	0.17	1.54	2.49	19.07	3.37	30.64
患者1人平均受療日數	29.50	24.56	39.00	51.00	63.00	51.09	43.33	61.58	58.57	53.51
人員毎千患者比例	0.05	0.37	0.41	0.14	0.02	0.25	0.48	2.60	0.48	4.81

(15) 醫　務

徵

1. 海軍志願兵身體檢查

府縣		志願人員 受檢者	志願人員 不參者	志願人員 計	合格人員 15年以下	15年以上	16年以上	17年以上	18年以上	19年以上	20年以上	計	受檢人員百人每合格比例	不合格人員 體格不良	不合格人員 病的	不合格人員 計
橫須賀鎭守府所管徵募區	東京	639	438	1,077	4	19	37	61	58	44	10	233	36.46	180	226	406
	神奈川	380	274	654	2	17	34	41	28	18	4	144	37.89	164	72	236
	埼玉	422	438	860	6	16	47	48	35	18	5	175	41.47	80	167	247
	千葉	640	408	1,048	25	34	124	101	56	31	7	378	59.06	138	124	262
	茨城	975	902	1,877	3	31	71	95	67	45	15	327	33.54	180	468	648
	栃木	518	534	1,052	6	21	48	48	50	26	9	208	40.15	219	91	310
	群馬	544	504	1,048	8	14	59	67	47	34	10	239	43.93	170	135	305
	山梨	310	329	639	5	8	56	41	37	20	3	170	54.84	74	66	140
	靜岡	796	515	1,311	6	23	58	78	37	31	5	238	29.90	249	309	558
	島	1,133	820	1,953	17	35	94	104	76	49	2	377	33.27	269	487	756
	宮城	711	663	1,374	4	11	57	86	72	66	26	322	45.29	116	273	389
	岩手	521	348	869	7	19	44	51	28	20	13	182	34.93	163	176	339
	青森	391	275	666	—	7	25	30	26	13	3	104	26.60	73	214	287
	北海道	1,020	689	1,709	17	41	79	120	95	68	27	447	43.82	96	477	573
	長野	992	453	1,445	24	27	47	74	47	27	7	253	25.50	257	482	739
	新潟	710	655	1,365	9	37	70	92	69	71	23	371	52.25	182	157	339
	山形	639	490	1,129	11	26	48	71	64	76	34	330	51.64	207	102	309
	秋田	423	385	808	6	12	31	42	39	32	12	174	41.13	133	116	249
	樺太	108	91	199	1	4	4	11	9	12	2	43	39.82	5	60	65
	計	11,872	9,211	21,083	161	402	1,033	1,261	940	701	217	4,715	39.72	2,955	4,202	7,157
吳鎭守府所管徵募區	都	421	203	624	4	4	23	19	20	17	6	93	22.09	215	113	328
	京	839	395	1,234	14	23	47	60	33	25	3	205	24.43	170	464	634
	愛知	540	354	894	11	28	43	30	22	20	4	158	29.26	96	286	382
	三重	595	356	951	2	25	51	64	43	28	8	221	37.14	138	236	374
	大阪	145	67	212	1	1	13	28	15	15	4	77	53.10	30	38	68
	和歌山	390	124	514	9	23	44	36	25	14	1	152	38.97	90	148	238

2. 海軍志願兵身體檢查

府縣		人員 15年以下	15年以上	16年以上	17年以上	18年以上	19年以上	20年以上	身長 15年以下	身長 15年以上
橫須賀鎭守府所管徵募區	東京	4	19	37	61	58	44	10	159.3	170.5
	神奈川	2	17	34	41	28	18	4	153.1	160.3
	埼玉	6	16	47	48	35	18	5	159.5	159.5
	千葉	25	34	124	101	56	31	7	153.2	159.7
	茨城	3	31	71	95	67	45	15	159.1	158.9
	栃木	6	21	48	48	50	26	9	155.7	159.8
	群馬	8	14	59	67	47	34	10	158.4	158.5
	山梨	5	8	56	41	37	20	3	153.8	156.1
	靜岡	6	23	58	78	37	31	5	159.2	159.6
	島	17	35	94	104	76	49	2	154.4	158.5
	宮城	4	11	57	86	72	66	26	155.6	157.9
	岩手	7	19	44	51	28	20	13	157.5	159.1
	青森	—	7	25	30	26	13	3	—	161.5
	北海道	17	41	79	120	95	68	27	168.3	161.5
	長野	24	27	47	74	47	27	7	152.1	154.6
	新潟	9	37	70	92	69	71	23	152.8	156.1
	山形	11	26	48	71	64	76	34	158.1	159.4

衛　生

募

合格不合格人員府縣別

府縣		志願人員 受檢者	志願人員 不參者	志願人員 計	合格人員 15年以下	15年以上	16年以上	17年以上	18年以上	19年以上	20年以上	計	受檢人員百人每合格比例	不合格人員 體格不良	不合格人員 病的	不合格人員 計
吳鎭守府所管徵募區	兵庫	897	421	1,318	11	13	62	58	55	29	8	236	26.31	355	306	661
	岡山	792	335	1,127	12	23	65	66	50	21	8	245	30.93	359	188	547
	廣島	1,189	670	1,859	35	62	139	135	91	65	8	535	45.00	333	321	654
	口	1,389	772	2,161	24	70	173	157	101	60	10	595	42.84	368	426	794
	滋賀	198	83	281	5	11	16	18	10	14	1	75	37.58	57	66	124
	島根	457	258	715	15	19	33	41	23	11	3	145	31.73	207	105	312
	取	393	195	588	4	16	43	39	23	18	4	147	37.40	148	98	246
	阜	595	370	965	18	10	48	29	20	16	4	145	24.37	235	215	450
	井川	342	194	536	—	10	18	26	16	13	2	85	24.85	206	51	257
	富山	422	243	665	8	25	41	45	33	26	4	182	43.13	94	146	240
	計	356	166	522	4	8	27	43	36	19	6	143	40.17	70	143	213
		9,960	5,206	15,166	177	371	886	894	616	411	84	3,439	34.53	3,171	3,350	6,521
佐世保鎭守府所管徵募區	德島	364	239	603	14	28	53	41	28	18	3	185	50.82	77	102	179
	香川	678	335	1,013	9	18	43	49	36	19	2	176	25.96	218	284	502
	愛媛	681	404	1,085	9	14	64	51	40	20	7	205	30.10	258	218	476
	高知	545	338	883	9	33	81	49	40	19	3	234	28.43	173	138	311
	長崎	801	445	1,246	11	48	80	102	64	42	9	356	44.44	273	172	445
	佐賀	1,063	461	1,524	44	94	126	154	94	53	6	571	53.71	302	190	492
	福岡	1,964	1,218	3,182	56	109	192	242	161	109	30	899	45.77	610	455	1,065
	熊本	1,631	995	2,626	46	87	181	190	107	86	24	721	44.21	373	537	910
	大分	1,065	962	2,027	31	63	130	144	86	68	12	534	50.14	372	159	531
	宮崎	899	620	1,519	10	33	61	57	45	27	3	236	26.25	345	318	663
	鹿兒島	1,841	1,035	2,876	37	93	182	202	121	76	12	723	39.27	599	519	1,118
	沖繩	52	58	110	3	3	6	3	4	2	—	21	40.38	12	19	31
	計	11,584	7,110	18,694	279	623	1,199	1,284	826	539	111	4,861	41.96	3,612	3,111	6,723
總計		33,416	21,527	54,943	617	1,396	3,118	3,439	2,382	1,651	412	13,015	38.95	9,738	10,663	20,401

合格者平均體格府縣別

府縣		身長（糎） 16年以上	17年以上	18年以上	19年以上	20年以上	體重（瓩） 15年以下	15年以上	16年以上	17年以上	18年以上	19年以上	20年以上
吳鎭守府所管徵募區	兵庫	160.1	161.6	162.8	162.4	160.6	49.3	51.7	54.2	55.9	58.8	57.6	55.8
	岡山	162.3	162.7	167.2	163.9	164.8	46.3	51.2	54.7	54.5	56.1	58.5	58.3
	廣島	162.1	160.2	160.6	161.3	161.9	51.1	53.1	54.3	55.3	57.0	55.3	55.2
	口	161.3	161.9	162.6	162.8	161.0	48.4	51.8	53.9	55.2	57.2	58.2	55.5
	滋賀	160.9	161.0	162.4	160.0	163.1	52.2	51.6	54.4	55.0	56.1	56.7	59.5
	島根	157.9	161.2	162.6	162.5	163.3	48.5	49.8	52.5	55.2	56.9	58.2	58.4
	取	160.8	159.9	163.3	161.2	161.7	47.4	49.4	54.9	53.9	57.4	57.4	57.0
	阜	161.0	160.5	161.4	162.6	161.5	46.3	47.0	55.0	54.8	55.0	57.3	56.2
	井川	159.7	160.9	162.3	161.9	162.9	50.1	52.3	50.1	55.6	56.7	57.0	55.9
	富山	160.6	161.9	161.4	161.3	156.1	46.7	51.6	53.1	55.5	56.7	56.4	52.8
佐世保鎭守府所管徵募區	德島	160.6	160.1	161.9	160.5	160.5	45.6	50.4	52.8	56.5	56.8	56.8	57.7
	香川	159.9	160.7	161.8	163.4	162.5	47.7	52.7	55.1	56.0	58.2	58.2	59.4
	愛媛	161.1	162.3	162.0	161.8	163.2	—	56.1	55.1	56.8	58.2	58.3	60.8
	高知	158.8	158.8	167.4	165.4	164.3	49.6	47.7	53.6	65.4	56.6	65.7	57.0
	長崎	156.0	161.0	162.0	163.6	161.2	48.0	50.9	53.5	54.6	54.2	58.2	58.3
	佐賀	159.4	159.9	161.1	163.0	163.8	49.1	50.3	52.2	52.8	54.2	55.8	55.9
	福岡	160.1	160.8	160.9	161.6	161.1	46.9	52.2	55.0	55.1	56.7	58.7	56.9

(15) 醫　務

徵

2. 海軍志願兵身體檢查

府	縣	人員 15以下	15以上	16以上	17以上	18以上	19以上	20以上	身長 15以下	身長 15以上
吳鎮守府所管徵募區	秋田	6	12	31	42	39	32	12	152.7	158.3
	岩手	1	4	4	11	9	12	2	152.5	158.3
	計及平均	161	402	1,033	1,261	940	701	217	156.4	159.3
	京都	4	4	23	19	20	17	6	157.4	163.1
	愛知	14	23	47	60	33	25	3	155.2	158.7
	三重	11	28	43	30	22	20	4	157.5	159.7
	大阪	2	25	51	64	43	28	8	157.8	159.9
	奈良	1	1	13	28	15	15	4	160.0	155.0
	和歌山	9	23	44	36	25	14	1	158.4	161.4
	兵庫	11	13	62	58	55	29	8	160.6	159.6
	岡山	12	23	65	66	50	21	8	158.6	155.5
	廣島	35	62	139	135	91	65	8	156.2	159.7
	山口	24	70	173	157	101	60	10	156.6	158.0
	滋賀	5	11	16	18	10	14	1	159.0	160.6
	鳥取	15	19	33	41	23	11	3	158.2	159.3
	島根	4	16	43	39	23	18	4	157.2	159.7
	岐阜	18	10	48	29	20	16	4	156.8	161.6
	福井	—	10	18	26	16	13	2	—	157.2
	石川	8	25	41	45	33	26	4	159.0	160.2
	富山	4	8	27	43	36	19	6	158.2	161.4
	計及平均	177	371	886	894	516	411	84	157.9	159.4
佐世保鎮守府所管徵募區	島根	14	28	53	41	28	18	3	156.1	155.9
	香川	9	18	43	49	36	19	2	150.8	157.4
	愛媛	9	14	64	51	40	20	7	150.1	159.2
	高知	9	33	81	49	40	19	3	158.4	159.6
	長崎	11	48	80	102	64	42	9	157.2	156.9
	佐賀	44	94	126	154	94	53	6	155.1	158.7
	福岡	56	109	192	242	161	109	30	157.0	158.2
	熊本	46	87	181	190	107	86	24	155.4	158.0
	大分	31	63	130	144	86	68	12	153.7	158.7
	宮崎	10	33	61	57	45	27	3	149.7	155.3
	鹿兒島	37	93	182	202	121	76	12	154.5	158.2
	沖繩	3	3	6	3	4	2	—	154.9	159.9
	計及平均	279	623	1,199	1,284	826	539	111	154.4	158.0
總計平均		617	1,396	3,118	3,439	2,382	1,651	412	156.2	158.8

2. 海軍志願兵身體檢查

府	縣	胸圍 (糎) 15以下	15以上	16以上	17以上	18以上	19以上	20以上	胸廓擴張 (糎) 15以下	胸廓擴張 15以上
橫須賀鎮守府所管徵募區	東京	76.0	78.3	79.6	80.9	82.3	82.3	82.2	6.6	6.6
	神奈川	73.5	77.1	78.5	79.9	80.5	80.1	81.3	6.5	7.4
	埼玉	79.1	80.0	81.9	82.8	84.0	83.0	82.8	6.2	6.0
	千葉	76.1	79.5	83.7	81.1	83.1	83.3	82.9	6.3	6.3
	茨城	78.0	78.7	80.8	80.5	82.1	83.0	84.6	7.7	7.4
	栃木	69.8	76.3	77.2	80.5	80.7	81.9	82.3	7.4	6.7
	群馬	75.9	77.3	80.4	80.8	82.2	83.0	82.6	6.7	7.2

衛　生

募

合格者平均體格府縣別……續

身長 (糎) 16以上	17以上	18以上	19以上	20以上	體重 (瓩) 15以下	15以上	16以上	17以上	18以上	19以上	20以上
160.4	161.8	163.2	163.4	165.2	48.1	52.6	55.2	56.3	59.1	59.2	59.7
160.5	161.0	159.8	159.7	159.6	42.2	52.8	54.8	57.1	54.6	56.3	60.4
160.1	160.9	162.4	162.2	162.0	47.9	51.3	53.9	55.8	56.6	57.8	57.4
163.4	162.5	164.3	163.2	163.0	47.7	50.6	55.5	56.1	59.5	58.6	59.2
162.1	162.3	161.5	162.8	163.0	45.8	50.9	54.1	55.3	56.2	56.4	58.8
163.0	162.3	163.8	162.5	163.4	49.3	50.8	56.3	55.4	58.0	56.2	59.4
162.0	162.7	163.6	162.3	163.0	52.6	55.5	55.8	57.9	58.8	56.6	57.3
161.3	161.4	163.1	162.7	162.3	43.8	43.8	53.3	54.4	56.4	57.9	55.7
161.2	162.8	163.2	161.9	166.5	48.9	52.9	54.8	56.8	57.2	56.5	59.4
162.4	162.7	160.1	163.5	164.3	52.5	52.7	55.6	57.3	57.7	58.8	56.7
164.9	155.8	165.7	166.6	161.1	50.0	53.3	54.1	53.5	56.5	65.2	54.7
161.3	160.3	159.4	163.7	161.9	48.6	50.2	54.3	54.3	55.9	57.7	59.2
160.9	161.2	161.0	160.9	161.7	48.2	50.7	53.2	54.7	56.1	56.0	57.1
162.6	161.9	161.9	160.7	168.8	49.4	51.8	55.7	55.2	56.4	54.9	60.0
160.7	161.5	162.1	161.0	160.4	48.3	53.0	53.2	55.9	57.5	58.1	56.9
164.0	162.0	164.3	165.1	166.0	49.3	52.3	56.6	56.1	58.4	59.0	60.8
160.0	160.8	163.9	163.7	163.5	48.6	52.4	54.9	55.3	58.2	57.5	57.9
161.8	163.0	164.7	162.6	159.6	—	50.6	56.6	59.1	57.7	59.0	57.6
159.3	161.1	162.2	162.8	162.5	48.8	51.9	56.6	56.5	59.4	59.1	60.0
160.7	160.1	163.0	161.3	159.7	50.8	53.5	55.2	55.9	57.8	57.5	56.2
161.8	161.4	162.8	162.7	163.0	48.9	51.6	55.5	55.9	57.5	57.9	58.1
161.7	160.6	161.8	160.6	162.0	46.6	50.7	54.0	54.0	56.0	56.0	54.0
159.5	163.6	162.3	161.6	162.5	46.9	50.1	52.8	55.3	56.1	57.6	58.5
159.4	160.6	168.7	162.4	162.9	43.8	50.2	52.4	54.7	56.9	58.6	57.2
162.0	162.6	162.7	162.8	164.7	47.7	50.6	54.5	56.5	58.3	57.9	61.0
160.4	161.5	163.2	162.3	161.0	49.4	50.8	54.1	55.7	56.5	57.1	59.3
160.5	159.6	160.8	162.2	158.9	52.9	51.3	53.6	54.4	55.8	56.1	55.2
160.2	160.3	161.6	161.7	160.7	48.2	51.1	53.7	54.8	55.4	58.3	56.7
160.5	161.6	161.3	161.4	161.4	47.2	49.7	51.4	54.6	55.2	55.2	55.3
159.5	159.8	161.6	161.5	163.6	47.4	48.6	52.8	53.2	55.0	56.9	58.9
157.2	161.9	162.7	164.5	164.8	47.5	50.8	54.3	56.5	56.8	59.3	62.0
158.7	162.0	162.0	161.3	161.3	47.8	50.1	53.7	54.7	55.9	55.9	54.9
158.2	161.0	160.9	162.5	—	45.1	52.6	51.0	51.4	55.4	57.5	—
159.8	161.5	162.5	162.6	162.2	47.5	50.5	53.2	54.7	56.1	57.2	57.5
160.5	161.2	162.5	162.5	162.4	47.7	51.1	54.2	55.4	56.7	57.6	57.6

合格者平均體格府縣別……續

胸廓擴張 (糎) 16以上	17以上	18以上	19以上	20以上	肺活量 (立方糎) 15以下	15以上	16以上	17以上	18以上	19以上	20以上
7.0	6.7	7.2	7.3	7.5	3,050	3,332	3,341	3,445	3,604	3,633	3,570
7.0	7.1	7.4	7.2	6.6	3,000	3,200	3,400	3,400	3,500	3,400	3,800
6.3	6.2	6.4	6.6	6.3	3,300	3,200	3,600	3,700	3,700	3,800	3,600
7.3	6.6	7.0	6.8	7.4	3,104	3,274	3,447	3,415	3,584	3,642	3,571
7.5	7.5	8.6	8.0	9.3	3,100	3,245	3,424	3,420	3,575	3,580	3,793
7.3	7.4	7.3	7.4	7.6	2,700	3,000	3,200	3,300	3,500	3,600	3,500
7.5	6.9	7.0	7.0	7.2	2,857	3,174	3,331	3,377	3,701	3,538	3,687

(15) 醫　務　衛　生

徵　募

2. 海軍志願兵身體檢查

府縣	胸圍（糎）								胸	
	15以下	15以上	16以上	17以上	18以上	19以上	20以上		15以下	15以上
橫須賀鎭守府所管徵募區 山梨	75.4	76.0	80.7	82.1	82.3	83.3	84.8		5.6	8.2
橫須賀鎭守府所管徵募區 靜岡	77.4	73.1	81.4	83.0	81.1	84.0	83.7		6.1	6.6
橫須賀鎭守府所管徵募區 島城	79.9	79.9	82.4	82.5	83.9	84.8	85.0		7.1	7.1
橫須賀鎭守府所管徵募區 手	76.3	80.3	82.9	82.8	85.9	86.3	86.8		7.9	8.0
橫須賀鎭守府所管徵募區 森	76.0	77.9	80.3	80.7	82.5	81.8	82.2		7.9	7.8
橫須賀鎭守府所管徵募區 青	—	80.6	80.7	82.1	82.5	83.0	84.0		—	7.7
橫須賀鎭守府所管徵募區 北海道	71.8	80.9	81.2	82.7	82.0	88.1	87.9		9.9	8.0
橫須賀鎭守府所管徵募區 長野	75.6	88.9	80.4	82.2	84.5	84.6	84.4		7.7	7.3
橫須賀鎭守府所管徵募區 新潟	76.1	76.9	78.8	79.9	81.2	81.0	81.7		6.2	6.8
橫須賀鎭守府所管徵募區 山形	75.8	77.6	80.3	79.9	80.8	82.2	81.5		7.0	6.7
橫須賀鎭守府所管徵募區 秋田	75.3	76.6	78.9	80.3	82.7	82.5	82.8		6.3	7.0
橫須賀鎭守府所管徵募區 樺太	73.5	78.1	80.5	82.8	83.6	84.1	86.0		9.5	8.0
橫須賀鎭守府所管徵募區 計及平均	75.6	78.6	80.5	81.4	82.5	83.2	83.6		7.1	7.2
吳鎭守府所管徵募區 京都	74.0	76.5	79.7	81.5	82.3	82.6	83.6		6.6	6.9
吳鎭守府所管徵募區 愛知	74.0	76.7	79.7	80.7	81.7	81.7	81.8		6.3	6.8
吳鎭守府所管徵募區 三重	75.1	77.7	79.8	81.5	83.2	82.6	85.3		6.9	7.4
吳鎭守府所管徵募區 大阪	77.0	78.4	79.7	80.7	81.8	81.4	80.8		6.5	7.1
吳鎭守府所管徵募區 奈良	75.0	75.0	79.9	81.1	82.1	84.3	81.9		6.5	5.5
吳鎭守府所管徵募區 和歌山	75.0	78.4	79.8	82.4	81.5	80.9	81.0		6.8	6.7
吳鎭守府所管徵募區 兵庫	77.5	78.5	80.6	81.3	82.5	82.8	81.2		7.0	6.5
吳鎭守府所管徵募區 岡山	75.4	77.6	78.7	77.2	73.8	89.3	80.3		5.6	6.8
吳鎭守府所管徵募區 廣島	76.2	76.5	80.4	81.4	81.6	82.3	83.3		6.8	7.1
吳鎭守府所管徵募區 口	75.1	77.7	79.5	80.6	81.0	81.8	82.4		7.7	7.9
吳鎭守府所管徵募區 滋賀	77.0	79.0	82.5	81.9	83.2	83.0	82.0		6.9	7.2
吳鎭守府所管徵募區 島根	73.1	77.1	79.3	80.7	83.7	81.6	82.0		7.0	7.5
吳鎭守府所管徵募區 取	74.8	77.1	80.0	80.5	82.0	82.5	83.7		7.4	7.2
吳鎭守府所管徵募區 岐阜	76.2	77.9	80.9	78.4	82.7	82.8	82.8		6.3	6.5
吳鎭守府所管徵募區 井	—	78.3	79.7	81.8	81.7	83.2	83.8		—	7.4
吳鎭守府所管徵募區 石川	75.7	78.7	80.3	81.7	82.7	82.8	84.2		7.8	7.6
吳鎭守府所管徵募區 富山	77.3	80.1	81.0	82.7	83.0	86.2	82.2		7.1	6.7
吳鎭守府所管徵募區 計及平均	75.5	77.7	80.1	80.9	81.8	83.0	82.5		6.8	7.0
佐世保鎭守府所管徵募區 德島	76.2	78.2	80.7	81.3	82.6	83.1	82.2		6.9	7.1
佐世保鎭守府所管徵募區 香川	74.6	78.1	81.8	80.9	82.6	82.2	80.8		7.3	7.4
佐世保鎭守府所管徵募區 愛媛	74.4	77.8	81.3	82.2	84.3	84.2	85.0		7.1	7.9
佐世保鎭守府所管徵募區 高知	77.2	78.4	81.0	82.8	84.4	84.6	87.0		6.5	7.2
佐世保鎭守府所管徵募區 長崎	77.3	78.0	81.4	81.8	84.0	84.2	86.2		7.1	6.7
佐世保鎭守府所管徵募區 佐賀	76.8	79.2	80.1	82.0	82.3	83.1	82.6		6.4	6.5
佐世保鎭守府所管徵募區 福岡	75.8	76.5	79.9	81.1	82.0	83.1	86.2		7.5	8.3
佐世保鎭守府所管徵募區 熊本	76.9	78.4	80.7	81.6	82.7	82.8	82.8		6.9	7.5
佐世保鎭守府所管徵募區 大分	75.3	78.1	78.2	78.5	79.5	80.5	85.2		7.3	7.5
佐世保鎭守府所管徵募區 宮崎	75.3	77.7	79.5	81.0	83.2	83.6	83.1		6.9	6.8
佐世保鎭守府所管徵募區 鹿兒島	75.0	78.2	80.7	81.3	81.9	83.1	82.1		6.3	6.8
佐世保鎭守府所管徵募區 沖繩	75.8	80.5	80.6	80.7	83.1	85.0	—		7.3	7.0
佐世保鎭守府所管徵募區 計及平均	75.9	78.3	80.5	81.3	82.7	83.3	83.9		7.0	7.2
總計平均	75.6	78.2	80.9	81.2	82.3	83.1	83.3		6.9	7.1

衛　生

募

合格者平均體格府縣別……續

廓張（糎）						活量（立方糎）							
16以上	17以上	18以上	19以上	20以上		15以下	15以上	16以上	17以上	18以上	19以上	20以上	
7.3	7.0	7.3	6.9	6.2		2,833	3,094	3,217	3,265	3,508	3,572	3,600	
6.6	6.8	8.9	6.8	7.3		3,000	3,109	3,185	3,268	3,357	3,248	3,460	
8.0	8.0	7.5	7.5	7.8		2,795	3,191	3,114	3,250	3,314	3,308	3,300	
7.6	7.1	7.2	8.1	7.6		2,900	3,200	3,300	3,400	3,700	3,500	3,500	
7.7	7.5	7.8	7.4	7.5		3,057	3,432	3,430	3,616	3,611	3,555	3,538	
7.7	7.8	7.9	7.8	8.0		—	3,329	3,512	3,665	3,600	3,723	3,917	
7.4	7.6	7.7	8.3	7.9		3,624	3,386	3,386	3,445	3,532	3,621	3,430	
7.8	7.8	7.8	8.0	7.9		2,950	3,125	3,300	3,340	3,565	3,588	3,442	
6.5	6.9	7.3	8.2	8.5		2,800	2,900	2,900	3,200	3,200	3,200	3,400	
6.6	6.9	7.0	7.2	7.5		3,312	3,539	3,802	3,495	3,696	3,452	3,819	
6.8	7.2	7.2	7.2	7.4		3,260	3,085	3,315	3,575	3,707	3,593	3,889	
7.3	8.0	7.7	7.5	8.0		2,900	3,475	3,375	3,445	3,500	3,308	3,600	
7.2	7.0	7.5	7.4	7.5		3,030	3,225	3,346	3,422	3,550	3,519	3,600	
7.1	6.8	7.4	7.5	7.2		3,125	3,600	3,539	3,537	3,995	3,718	3,833	
6.9	6.9	6.9	7.4	6.5		2,964	3,183	3,287	3,460	3,479	3,628	3,967	
7.2	7.2	7.8	6.9	8.4		2,909	3,193	3,384	3,290	3,568	3,460	3,550	
7.0	7.0	7.1	7.0	7.1		3,100	3,242	3,270	3,365	3,588	3,354	3,406	
6.7	6.5	6.7	6.9	6.5		2,800	2,800	3,254	3,482	3,380	3,367	3,263	
7.0	7.2	7.1	6.9	8.0		2,928	3,183	3,366	3,481	3,504	3,375	3,200	
6.7	7.0	7.1	7.0	6.9		3,081	3,307	3,379	3,374	3,556	3,517	3,387	
7.4	6.8	6.9	8.1	6.9		2,926	3,178	3,346	3,248	3,482	3,966	3,525	
7.0	7.0	6.9	7.0	7.1		2,989	3,185	3,386	3,389	3,474	3,555	3,525	
7.6	7.7	7.6	7.6	7.4		3,050	3,338	3,504	3,521	3,553	3,583	3,610	
7.0	7.0	7.1	7.0	6.0		2,960	3,009	3,413	3,280	3,386	3,476	3,200	
7.6	7.0	7.2	7.6	7.0		3,047	3,276	3,370	3,420	3,470	3,645	3,300	
7.7	7.4	7.6	7.8	7.2		2,875	3,113	3,372	3,308	3,385	3,506	3,725	
6.5	6.3	6.7	6.7	6.4		3,156	3,290	3,510	3,421	3,635	3,700	3,300	
7.5	7.2	7.6	7.2	7.1		—	3,390	3,461	3,677	3,756	3,492	3,250	
7.4	7.2	7.6	7.1	7.0		3,075	3,296	3,424	3,482	3,615	3,486	3,925	
7.1	7.0	6.9	7.4	6.4		3,275	3,275	3,234	3,453	3,411	3,447	3,182	
7.1	7.0	7.2	7.3	7.0		3,016	3,227	3,382	3,423	3,543	3,545	3,479	
7.4	7.6	7.3	7.9	7.5		2,864	3,132	3,340	3,420	3,471	3,450	3,333	
7.5	7.8	7.7	7.1	8.0		2,844	3,061	3,205	3,257	3,422	3,400	3,750	
7.7	7.8	7.8	8.2	8.1		2,940	3,320	3,530	3,690	3,930	3,775	3,810	
6.8	7.0	7.9	6.9	6.5		3,033	3,260	3,337	3,421	3,630	3,201	3,700	
6.8	6.9	7.1	7.0	8.2		2,982	3,010	3,323	3,446	3,485	4,229	3,528	
7.1	7.1	7.5	7.3	6.7		2,836	3,039	3,190	3,262	3,334	3,343	3,173	
8.6	8.0	8.3	7.9	7.8		2,854	3,055	3,135	3,255	3,327	3,391	3,275	
7.3	7.3	7.2	7.4	7.2		2,873	3,062	3,196	3,318	3,353	3,434	3,393	
7.2	7.3	7.2	7.5	7.5		2,839	2,957	3,163	3,247	3,325	3,383	3,456	
6.8	7.7	7.5	7.3	7.5		2,833	3,054	3,186	3,394	3,573	3,457	3,867	
6.9	6.9	7.1	7.0	7.3		2,930	3,159	3,421	3,375	3,573	3,512	3,525	
7.7	7.7	6.8	9.8	—		2,833	3,490	3,345	3,450	3,200	4,050	—	
7.3	7.4	7.5	7.6	7.5		2,888	3,133	3,281	3,386	3,469	3,552	3,528	
7.2	7.1	7.4	7.4	7.5		2,978	3,195	3,333	3,407	3,520	3,538	3,535	

(15) 醫　　務

徴

3. 海軍志願兵身體檢查

府縣		體格不良								病	
		身長不足	體重不足	胸圍不足	胸廓擴張不足	活量不足	發育不全及身體薄弱	傳染病及全身病	神經系病	呼吸器病	
橫須賀鎮守府所管	東京	1	20	102	21	22	14	1	—	36	
	神奈川	2	4	102	6	25	25	—	—	10	
	埼玉	19	15	16	25	4	1	—	—	26	
	千葉	35	12	20	29	29	13	—	1	17	
	茨城	12	22	93	11	18	24	—	—	113	
	栃木	2	14	103	8	53	39	—	—	10	
	群馬	3	24	36	16	45	46	—	—	6	
	山梨	13	18	9	10	14	10	—	—	1	
	靜岡	5	14	45	107	76	2	2	—	47	
	愛知	2	17	35	19	148	48	3	3	108	
	三重	19	22	4	14	34	23	—	1	74	
	岐阜	8	1	101	10	23	20	3	—	1	
	長野	—	3	25	12	14	19	2	—	1	
	新潟	18	6	33	5	22	12	3	—	15	
	富山	57	20	60	51	47	22	—	—	39	
	石川	8	15	57	34	44	24	—	—	128	
	福井	19	17	128	16	14	13	2	—	—	
	滋賀	10	9	94	8	7	5	—	—	12	
	三重	1	—	3	1	—	—	—	—	2	
	計	234	253	1,066	403	639	360	18	5	649	
	受檢人員毎百合格比例	1.97	2.13	8.98	3.39	5.38	3.03	0.15	0.04	5.47	
呉鎮守府所管	大阪	5	2	96	59	10	43	6	1	10	
	京都	23	21	96	13	16	1	2	—	8	
	兵庫	9	23	34	7	17	6	2	1	41	
	奈良	7	5	89	4	30	3	—	7	53	
	和歌山	7	10	6	1	3	3	—	—	5	
	山口	14	7	44	6	18	1	—	3	48	
	島根	17	22	192	31	68	25	1	—	25	
	鳥取	29	7	239	23	37	24	—	1	14	
	岡山	39	12	226	18	26	12	3	4	45	
	廣島	29	10	239	13	40	37	1	—	81	
	賀根	4	4	18	11	12	8	—	1	15	
	島取	11	7	181	—	7	1	8	—	7	
	阜井	8	3	108	6	17	6	4	4	17	
	岐阜	14	14	127	42	7	31	2	3	19	
	川山	9	12	94	57	6	28	2	—	5	
	石富	7	4	59	9	3	12	5	—	22	
	川	4	6	32	4	11	13	1	—	21	
	計	236	169	1,880	304	328	254	37	25	436	
	受檢人員毎百合格比例	2.37	1.70	18.87	3.05	3.29	2.55	0.38	0.25	4.38	
守府所管佐世保鎮	島	20	2	13	31	8	3	1	—	3	
	德川	36	14	83	23	55	7	4	2	35	
	香媛	86	9	31	15	11	106	5	—	51	
	愛知	40	11	20	18	33	51	7	—	16	
	高崎	53	10	42	32	47	89	4	1	9	

4. 志願兵檢查人員毎百合格比例管區別比較

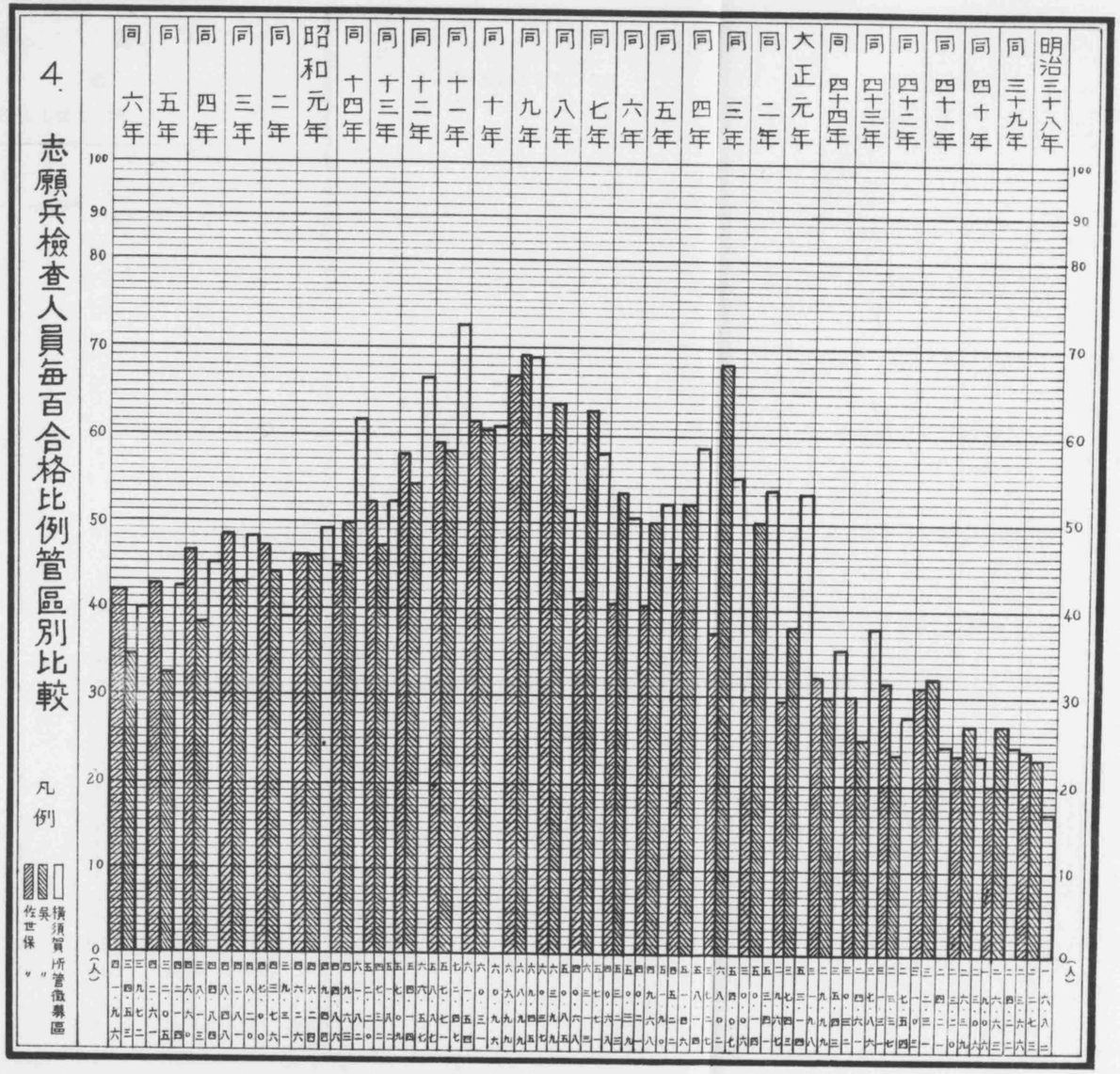

5　志願兵檢查人員毎百合格者比例累年比較

6 志願兵身體檢查合格者平均體重累年比較(凡例)

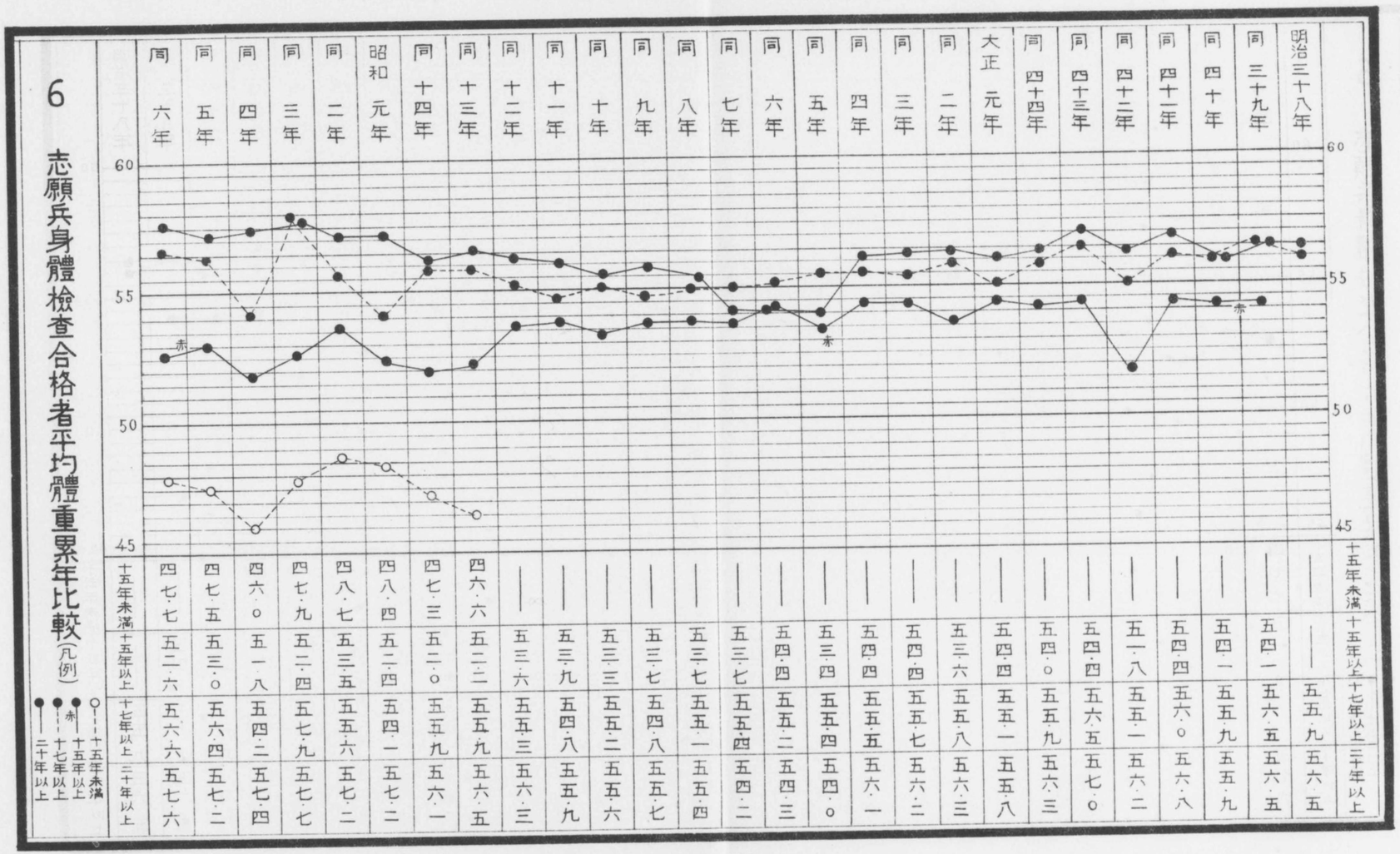

	十五年未満	十五年以上十七年以上	十七年以上二十年以上	二十年以上
明治三十八年				
同 三十九年				
同 四十年				
同 四十一年				
同 四十二年				
同 四十三年				
同 四十四年				
大正 元年				
同 二年				
同 三年				
同 四年				
同 五年				
同 六年				
同 七年				
同 八年				
同 九年				
同 十年				
同 十一年				
同 十二年				
同 十三年				
同 十四年				
昭和 元年				
同 二年				
同 三年				
同 四年				
同 五年				
同 六年	四六・六	五五・二	五六・五	五七・五
同 七年	四七・三	五五・〇	五六・一	五七・二
同 八年	四八・四	五二・四	五七・二	五七・二
同 九年	四八・七	五三・五	五五・六	五七・二
同 十年	四七・九	五二・四	五七・九	五七・七
同 十一年	四六・〇	五一・八	五四・二	五七・四
同 十二年	四七・五	五三・〇	五六・四	五七・二
同 十三年	四七・七	五二・六	五六・六	五七・六
同 十四年				
昭和 元年				
同 二年				
同 三年				
同 四年				
同 五年				
同 六年				
同 七年				
同 八年				
同 九年				
同 十年				
同 十一年				
同 十二年				
同 十三年				
同 十四年				
大正 元年				
同 二年				
同 三年				
同 四年				
同 五年				
同 六年				
同 七年				
同 八年				
同 九年				
同 十年				
同 十一年				
同 十二年				
同 十三年				
同 十四年				
昭和 元年				
同 二年				
同 三年				
同 四年				
同 五年				
同 六年				

7 志願兵身體檢查合格者平均身長累年比較

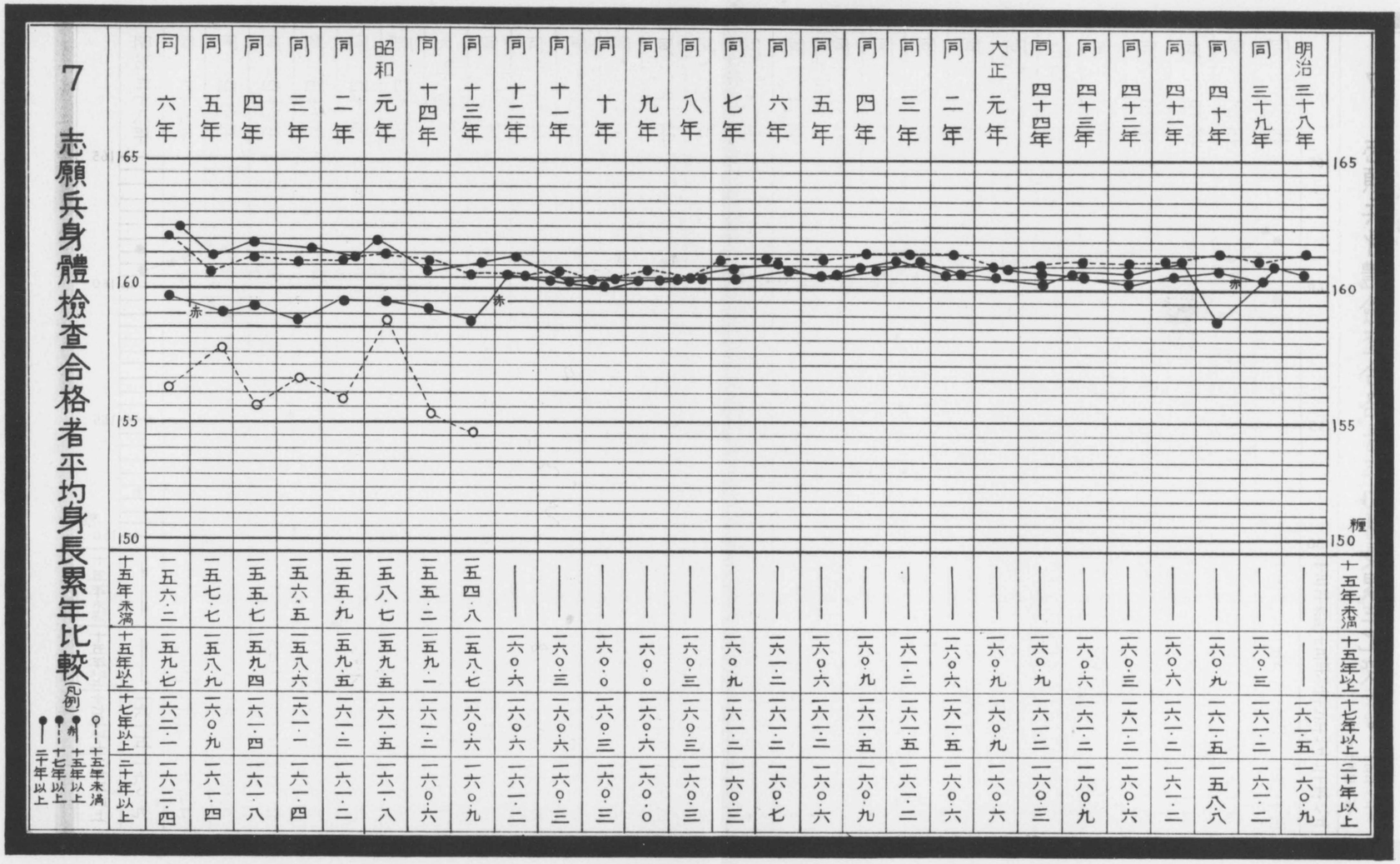

	十五年未滿	十五年以上十七年以上	十七年以上二十年以上	二十年以上
同六年	一五六・二	一五九・七	一六二・一	一六二・四
同五年	一五七・七	一五八・九	一六〇・九	一六一・四
同四年	一五五・七	一五九・四	一六一・四	一六一・八
同三年	一五六・五	一五八・六	一六一・一	一六一・四
同二年	一五五・九	一五九・五	一六一・二	一六一・二
昭和元年	一五八・七	一五九・五	一六一・五	一六一・八
同十四年	一五五・二	一五九・一	一六一・二	一六〇・六
同十三年	一五四・八	一五八・七	一六〇・六	一六〇・九
同十二年	——	一六〇・六	一六一・二	一六一・二
同十一年	——	一六〇・三	一六〇・六	一六〇・八
同十年	——	一六〇・〇	一六〇・三	一六〇・三
同九年	——	一六〇・〇	一六〇・六	一六〇・六
同八年	——	一六〇・三	一六〇・三	一六〇・三
同七年	——	一六〇・九	一六一・二	一六〇・三
同六年	——	一六一・二	一六一・二	一六〇・七
同五年	——	一六〇・六	一六一・二	一六〇・六
同四年	——	一六〇・九	一六一・五	一六〇・九
同三年	——	一六一・二	一六一・二	一六一・二
同二年	——	一六〇・六	一六一・五	一六〇・六
大正元年	——	一六〇・六	一六一・五	一六〇・六
同四十四年	——	一六〇・九	一六一・六	一六〇・九
同四十三年	——	一六〇・九	一六一・二	一六〇・三
同四十二年	——	一六〇・六	一六一・二	一六〇・九
同四十一年	——	一六〇・三	一六一・二	一六〇・六
同四十年	——	一六〇・六	一六一・二	一六〇・六
同四十年	——	一六〇・九	一六一・五	一五八・八
同三十九年	——	一六〇・三	一六一・二	一六一・二
明治三十八年	——	一六一・五	一六〇・九	一六〇・九

衛　　生

募

不合格原因府縣別

循環器病	榮養器病	泌尿及生殖器病	性病	眼病的 視力不全	眼病的 識色力不全	眼病的 其ノ他	耳病	外被病	運動器病	外傷	合計
1	5	2	4	105	25	—	26	18	—	3	406
1	8	—	—	16	25	1	2	7	2	—	236
4	5	—	3	42	23	6	2	32	24	—	247
2	7	—	2	63	22	6	1	2	—	1	262
10	12	2	—	64	30	168	11	56	2	—	648
1	6	—	—	18	28	13	5	5	5	—	310
1	2	—	—	90	22	3	9	1	—	1	305
—	6	1	—	31	18	2	5	—	—	—	140
8	4	—	—	87	38	21	6	84	12	—	558
13	10	4	—	110	189	7	20	7	12	1	756
4	5	3	1	40	43	38	47	1	10	6	389
—	4	1	2	10	17	74	10	28	26	—	339
2	—	1	1	25	11	124	13	3	17	—	287
3	10	6	1	161	74	69	27	65	11	8	573
4	—	1	—	119	113	4	8	97	8	—	739
—	10	—	1	94	31	13	2	6	—	—	339
1	—	—	2	59	22	—	3	1	—	—	309
—	—	—	—	87	22	—	3	2	—	—	249
1	3	—	—	21	11	12	4	1	—	3	65
56	97	21	17	1,242	764	561	204	416	129	23	7,157
0.47	0.82	0.18	0.14	10.46	6.44	4.73	1.72	3.50	1.09	0.19	60.28
3	3	2	—	34	24	1	17	3	9	—	328
9	5	1	1	100	37	89	23	89	91	9	634
3	11	1	—	42	24	23	27	18	93	—	382
13	7	—	—	93	22	17	10	4	8	2	374
—	3	—	2	9	5	10	3	—	1	—	68
—	3	—	—	56	19	7	4	1	6	1	238
9	5	2	2	132	40	39	35	8	2	6	661
17	16	4	1	57	24	12	19	16	6	1	547
16	56	1	—	60	43	41	34	12	6	—	654
11	5	2	—	95	82	6	130	3	5	5	794
8	—	6	—	16	7	1	8	—	4	—	123
—	2	—	—	34	9	5	27	2	11	—	312
2	3	2	1	21	7	10	22	1	4	—	246
8	16	4	1	51	20	25	7	35	24	—	450
—	1	—	—	20	9	—	9	1	4	—	257
9	19	—	1	41	26	13	6	4	—	—	240
15	6	1	—	46	26	3	17	1	6	—	213
123	161	26	9	907	424	302	398	198	280	24	6,521
1.23	1.61	0.26	0.09	9.10	4.26	3.03	3.99	1.99	2.81	0.24	65.47
5	1	—	—	24	6	12	2	—	47	1	179
38	6	—	—	106	22	33	6	7	25	—	502
1	4	—	—	74	17	21	40	5	—	—	476
4	3	1	—	65	23	4	12	1	—	2	311
1	4	3	2	92	22	14	14	5	—	1	445

(15) 醫務

徵

3. 海軍志願兵身體檢查

府縣	體格不良						病		
	身長不足	體重不足	胸圍不足	胸廓擴張不足	活量不良	發育不全及身體薄弱	傳染病及全身病	神經系病	呼吸器病
佐世保鎮守府所管 佐賀	93	25	51	32	50	51	5	1	3
福岡	97	36	146	37	127	167	1	—	12
熊本	107	19	43	37	102	65	7	8	60
大分	150	10	55	39	91	27	6	1	16
宮崎	115	13	68	24	41	84	4	1	4
鹿兒島	201	45	139	63	58	93	13	4	47
沖繩	6	1	1	1	3	—	4	—	—
計	1,004	195	692	352	626	743	61	18	256
受檢人員每百不合格比例	8.67	1.68	5.97	3.03	5.40	6.41	0.52	0.15	2.21
總計	1,474	617	3,638	1,059	1,593	1,357	116	48	1,341
受檢人員每百不合格比例	4.41	1.85	10.89	3.17	4.77	4.06	0.35	0.14	4.01

8. 徵兵身體檢查合格者平均體格所管別

所管	人員	受檢人員每百合格比例	身長	體重	胸圍	胸廓擴張	活量	所管	人員	受檢人員每百合格比例	身長	體重	胸圍	胸廓擴張	活量
	人		糎	瓩	糎	糎	竓		人		糎	瓩	糎	糎	竓
橫須賀	3,733	99.12	161.4	58.6	85.1	7.4	3,746	佐世保	2,361	98.48	161.9	57.8	85.9	7.8	3,610
吳	2,078	97.64	164.2	60.0	83.9	7.0	3,512	計及平均	8,172	98.41	162.5	58.8	84.9	7.4	3,623

9. 徵兵身體檢查不合格原因所管別

所管	受檢人員每百不合格比例	體格不良						病的												合計
		身長不足	體重不足	胸圍不足	胸廓擴張不足	活量不足	發育不全及身體薄弱	傳染病及全身病	神經系病	呼吸器病	循環器病	榮養器病	泌尿及生殖器病	性病	眼病			耳病	外被病	運動器病	外傷	
															視力不全	色覺不全	其ノ他					
橫須賀	0.80	—	—	—	—	—	1	2	—	21	1	2	—	3	—	—	—	—	—	—	—	30
吳	2.31	—	—	—	—	—	—	3	—	2	4	5	—	23	1	—	—	3	4	1	2	48
佐世保	1.52	—	—	—	—	—	—	7	4	12	1	1	—	4	—	—	4	—	—	1	2	36
計及平均	1.67	—	—	—	—	—	1	12	4	35	6	8	—	30	1	—	4	3	4	2	4	114

入院患者費用、治療品費

1. 入院患者費用歩合

病院別	入院患者延數	患者費	入院患者1人1日費用	病院別	入院患者延數	患者費	入院患者1人1日費用
		円	厘			円	厘
橫須賀海軍病院	189,287	196,001.633	1,035.5	湊海軍病院	44,979	35,451.189	788.2
吳 〃	181,110	202,748.226	1,119.5	鎭川 〃	42,802	31,569.434	737.6
佐世保 〃	165,013	169,564.839	1,027.5	合計	623,191	635,335.321	1,019.5

部外病院ニ仕拂ヒタル委託入院料ハ算入セズ

衛生

募

不合格原因府縣別……續

的												合計
循環器病	榮養器病	泌尿及生殖器病	性病	眼病			耳病	外被病	運動器病	外傷		
				視力不全	色覺不全	其ノ他						
3	2	—	2	91	31	24	27	1	—	—		492
8	1	3	2	148	49	157	67	4	—	3		1,065
11	17	8	15	205	60	43	77	22	—	4		910
4	5	—	2	49	34	18	6	9	8	1		531
2	2	3	—	158	59	6	14	63	2	—		663
9	15	10	1	177	60	55	77	43	4	4		1,118
—	2	2	—	7	2	—	2	—	—	—		31
86	62	30	24	1,196	385	387	344	160	86	16		6,723
0.74	0.53	0.25	0.21	10.32	3.33	3.34	2.97	1.38	0.74	0.14		57.99
265	320	77	50	3.345	1,573	1,250	946	774	495	63		20,401
0.79	0.96	0.23	0.15	10.01	4.71	3.74	2.83	2.32	1.48	0.19		61.05

2. 入院患者1人1日費用費目別

科目	入院患者1人1日費用						科目	入院患者1人1日費用					
	橫須賀海軍病院	吳海軍病院	佐世保海軍病院	湊海軍病院	鎭川海軍病院	以上病院通算		橫須賀海軍病院	吳海軍病院	佐世保海軍病院	湊海軍病院	鎭川海軍病院	以上病院通算
	厘	厘	厘	厘	厘	厘		厘	厘	厘	厘	厘	厘
患者費	1,035.5	1,119.5	1,027.6	788.2	737.6	1,019.5	雜用品	9.1	17.6	23.1	14.6	9.6	15.7
療用品費	286.2	434.4	317.4	266.5	221.9	331.9	電燈費	8.5	16.9	8.9	29.0	22.4	13.5
定備療用品	187.8	172.8	158.9	189.5	154.6	173.6							
消耗療用品	96.9	261.6	158.1	76.9	67.3	157.5	傳染病豫防及消毒諸費	83.2	25.9	42.5	1.4	10.3	44.8
療用品試驗檢査	2.1	—	0.4	—	—	0.7							
雜費	204.8	138.9	213.3	77.8	104.6	171.8		154.6	159.0	134.5	159.5	122.4	148.7
藥劑費	306.2	361.3	320.0	283.0	278.4	322.3	報酬金	20.7	26.5	22.6	13.2	—	21.0
病室諸費	126.9	133.1	121.9	103.2	149.0	127.2	傭人給	108.5	105.2	85.2	62.8	86.1	96.5
傭品	37.0	96.6	53.6	65.0	51.1	61.7	雜用品	6.9	16.0	9.0	28.0	—	11.1
諸帳簿及用紙類	0.5	0.2	0.5	1.0	0.4	0.4	運搬費	3.3	0.6	6.4	0.7	—	2.9
筆墨印肉類	0.3	0.8	1.9	0.8	0.8	0.9	雇員傭人被服料	3.8	—	2.8	7.7	—	2.4
薪炭油類	124.1	96.1	110.1	69.3	45.0	102.9	雜件費	2.9	3.7	3.0	2.7	4.6	3.3
								8.4	6.8	5.4	44.3	31.6	11.4

3. 艦船部隊各部用消耗療用品及藥品費

	消耗療用品	藥品	計			消耗療用品	藥品	計
	円	円	円			厘	厘	厘
橫須賀海軍病院ヨリ供給額	37,051.165	67,238.683	104,289,848	受療患者1人1日平均費用	昭和6	80.66	125.26	205.92
吳 〃	43,356.359	62,535.686	105,892,045		〃5	78.10	108.97	187.07
佐世保 〃	42,785.089	67,535.233	110,320,322		〃4	113.73	148.60	262.33
合計	123,192.613	197,309.602	320,502.215		〃3	91.09	111.53	202.62

本金額中ニハ防疫用消耗品及同藥品ヲ含マズ

(16) 司 法

1. 概 說

イ 海 軍 警 察

昭和 6 年度憲兵隊ニ於テ取扱ヒタル犯行者總數軍人 503 名軍屬 25 名合計 528 名ニシテ此ノ內譯ヲ爲スニ軍法會議ノ權限ニ屬スル犯行者ト認メラレ軍法會議ニ送致サレタル者軍人 223 名軍屬 3 名計 226 名、違警罪即決處分ニ付セラレタル者軍人 4 名軍屬 5 名計 9 名、所屬長ニ對シ違反告知サレタル者軍人 276 名軍屬 17 名計 293 名ナリ。

ロ 軍 法 會 議

檢察總數ハ 554 件 646 名ナリ。

第一審判決總數ハ 255 件 266 名ニシテ其ノ結果刑ノ確定セルモノ 253 件 264 名上告 2 件 2 名ナリ。

受刑人員ハ 264 名ニシテ自由刑ノ言渡ヲ受ケタル者 229 名財産刑ノ言渡ヲ受ケタル者 35 名ナリ。

此ノ中犯行者多キ罪名ヲ擧クレハ海軍刑法ニ於テハ後發航期 11 名逃亡 9 名違令 7 名、刑法ニ在リテハ竊盜 122 名詐欺 30 名傷害 29 名占有物横領 9 名住居侵入 7 名等ナリ。

又之ヲ官職別ニ見レハ尉官 1 名下士官 17 名兵 245 名雇員 1 名ナリ。

尙執行猶豫ノ言渡ヲ受ケタル者 30 名アリタリ今受刑者ノ累年比較ヲ試ミルニ昭和 4 年以降漸次減少シツツアリテ本年度ノ如キハ大正改元以來ノ最少記錄ヲ示セリ。

ハ 懲 罰

被懲罰者總數ハ 655 名ニシテ之ヲ官職別ニスレハ佐官 17 名尉官 13 名特務士官 4 名准士官 9 名下士官 98 名兵 502 名判任文官 5 名雇員傭人 7 名ナリ、而シテ犯行者多キ行目ヲ擧クレハ「擅ニ職役ヲ離レ又ハ職役ニ就カサルトキ」ニヨルモノ 247 名「職務ヲ怠リ若ハ職役上ノ義務ニ背キ又ハ紀律ニ違ヒ若ハ威嚴信用ヲ失フヘキ行爲アリタルトキ」ニヨルモノ 215 名、「暴行脅迫闘爭又ハ侮辱ノ行爲アリタルトキ」ニヨルモノ 46 名ナリ又之ヲ罰目別ニスレハ謹愼 48 名拘禁 38 名禁足 569 名ナリ。

ニ 刑 務 所

在監者總數ハ 667 名（前年越人員 169 名新入者 498名）ニシテ囚人 342 名（越人員 154 名新入者 188 名）刑事被告人 325 名（越人員 15 名新入者 310 名）ナリ。

新受刑者ハ 188 名ニシテ其ノ犯行度數ヲ見ルニ初度 158 名再度 25 名三度 5 名ナリ。

敎育程度ニヨリ之ヲ區別スルニ中等學校卒業及半途退學者又ハ同相當者 23 名高等小學校卒業及半途退學者又ハ同相當者 114 名尋常小學校卒業及半途退學者又ハ同相當者 51 名ナリ。

父母ノ有無ニ就テ見ルニ父母共ニ存在ノ者 99 名父又ハ母ノミ存在ノ者 73 名父母共ニ死亡ノ者 16 名ナリ。

尙飲酒嗜好ノ有無ヲ見ルニ嗜酒者 129 名不嗜酒者 59 名ナリ。

以上ハ其ノ概要ヲ述ヘタルニ過キサルヲ以テ詳細ナル點ニ就テハ次表以下各表ニ就キ攻究アランコトヲ望ム。

2. 憲兵隊別海軍警察

昭和 6 年

憲兵隊別 ＼ 違反事故・身分	罪 軍人	罪 軍屬	違警罪即決 軍人	違警罪即決 軍屬	違反告知 軍人	違反告知 軍屬	合計 軍人	合計 軍屬	前年合計 軍人	前年合計 軍屬
東京	6	—	—	—	15	—	21	—	21	3
横濱	56	—	3	1	38	—	97	1	121	2
仙臺	1	—	—	—	1	—	2	—	—	—
名古屋	—	—	—	—	4	—	4	—	3	—
大阪	5	—	—	—	6	—	11	—	15	—
廣島	77	1	1	3	96	12	174	16	172	3
熊本	1	—	—	—	2	—	3	—	8	—
旭川	1	—	—	—	—	—	1	—	1	—
弘前	7	—	—	—	12	—	19	—	13	—
金澤	1	—	—	—	—	—	1	—	—	—
姫路	1	—	—	—	—	—	1	—	2	—
善通寺	4	—	—	—	—	—	4	—	1	—
久留米	31	1	—	—	75	5	106	6	124	2
宇都宮	4	—	—	—	1	—	5	—	8	—
京都	15	—	—	—	14	—	29	—	27	5
臺灣	8	—	—	1	3	—	11	1	16	3
大邱	—	—	—	—	1	—	1	—	5	1
平壤	1	1	—	—	—	—	1	1	1	1
關東	4	—	—	—	8	—	12	—	9	—
合計	223	3	4	5	276	17	503	25	547	20
前年合計	249	13	11	2	287	5	547	20	—	—

3. 罪名別違警罪即決受刑者ノ官職

昭和 6 年

罪名 ＼ 官職	軍人 下士官	軍人 兵	軍人 計	軍屬 判任文官	軍屬 雇員傭人	軍屬 計	合計
警察犯處罰令違反	—	2	2	—	2	2	4
自動車取締令〃	—	2	2	—	1	1	3
道路取締令〃	—	—	—	—	2	2	2
合計	—	4	4	—	5	5	9
前年合計	3	8	11	—	2	2	13

4. 軍法會議檢察總數

昭和 6 年

檢查報告 ＼ 區別	受理 件數 舊受	受理 件數 新受	受理 件數 計	受理 人員 舊受	受理 人員 新受	受理 人員 計	終局 經豫審 起訴 件數	終局 經豫審 起訴 人員	終局 經豫審 不起訴 件數	終局 經豫審 不起訴 人員	終局 經豫審 他管移送 件數	終局 經豫審 他管移送 人員	終局 經豫審 消滅 件數	終局 經豫審 消滅 人員	終局 經豫審 計 件數	終局 經豫審 計 人員	終局 不經豫審 起訴 件數	終局 不經豫審 起訴 人員	終局 不經豫審 不起訴 件數	終局 不經豫審 不起訴 人員	終局 不經豫審 他管移送 件數	終局 不經豫審 他管移送 人員	終局 不經豫審 消滅 件數	終局 不經豫審 消滅 人員	終局 不經豫審 計 件數	終局 不經豫審 計 人員	未終局 件數	未終局 人員
檢察官捜查報告 檢察官認知	4	79	83	4	148	152	6	6	6	8	—	—	—	—	12	14	21	25	39	93	2	10	—	—	62	128	9	10
檢察官送致	—	1	1	—	1	1	—	—	—	—	—	—	—	—	—	—	—	—	1	1	—	—	—	—	1	1	—	—
海軍司法警察官〃	5	170	175	5	184	189	23	23	12	16	—	—	—	—	35	39	79	82	50	54	—	3	—	—	129	139	11	11
海軍司法警察官職務執行者〃	64	142	206	66	148	214	20	23	6	7	—	—	1	1	27	31	74	76	38	40	—	—	1	1	113	117	66	66
檢事〃	1	15	16	1	15	16	1	1	1	1	—	—	—	—	2	2	4	4	10	10	—	—	—	—	14	14	—	—
司法警察官〃	1	4	5	1	4	5	1	1	—	—	—	—	—	—	1	1	1	1	2	2	—	—	—	—	3	3	1	1
小計	75	411	486	77	500	577	51	54	25	32	—	—	1	1	77	87	179	188	140	200	2	13	1	1	322	402	87	88
艦隊軍法會議移送	11	3	14	11	3	14	1	1	—	—	—	—	—	—	1	1	4	4	—	—	—	—	—	—	4	4	9	9
海軍司法警察官捜查報告	—	8	8	—	8	8	1	1	—	—	—	—	—	—	1	1	5	5	2	2	—	—	—	—	7	7	—	—
海軍司法警察官職務執行者送致	30	16	46	30	17	47	1	1	—	—	—	—	1	1	2	2	14	14	—	1	—	—	—	—	14	15	30	30
小計	41	27	68	41	28	69	3	3	—	—	—	—	1	1	4	4	23	23	2	3	—	—	—	—	25	26	39	39
合計	116	438	554	118	528	646	54	57	25	32	—	—	2	2	81	91	202	211	142	203	2	13	1	1	347	428	126	127
前年合計	144	478	622	211	558	769	57	63	10	66	2	33	7	7	76	169	273	281	149	173	5	25	3	3	430	482	116	118

註 1. 本表ノ海軍司法警察官送致及同捜查報告人員合計ト第二表罪ノ欄ノ員數中ニハ本表ノ海軍司法警察官職務執行者送致及同捜查報告人員ニ計上セラレタルモノ等ヲ含ムカ爲ナリ

2. 海軍司法警察官送致ノ欄、不經豫審他管移送ノ行ニ人員ノミノ記載アリテ件數ノ記載ナキハ共犯者起訴セラレタルヲ以テ件數ヲ起訴ノ欄ノミニ記載シタルニヨル

(16) 司 法

5. 軍法會議裁判總數

昭和6年

罪ノ區別	昭和6年 件數	昭和6年 人員	前年トノ比較 件數	前年トノ比較 人員	昭和5年 件數	昭和5年 人員	昭和4年 件數	昭和4年 人員	3箇年平均 件數	3箇年平均 人員
海軍刑法ノ罪	38	38	減 20	〃 26	58	64	54	54	50.0	52.0
刑法ノ罪	211	222	減 56	〃 58	267	280	282	307	253.0	270.0
諸法令ノ罪	4	4	増減ナシ	〃	4	4	4	4	4	4
累犯加重	1	1	増減ナシ	〃	1	1	—	—	0.6	0.6
合計	254	265	減 76	〃 84	330	349	340	365	307.6	326.6

6. 軍法會議別豫審

昭和6年

軍法會議	受理 件數 舊受	件數 新受	件數 計	人員 舊受	人員 新受	人員 計	終局 取調終了 件數	取調終了 人員	停止 件數	停止 人員	消滅 件數	消滅 人員	計 件數	計 人員	未終局 中止 件數	中止 人員	繼續中 件數	繼續中 人員
東京	—	—	—	—	—	—	—	—	—	—	—	—	—	—	—	—	—	—
横須賀	26	22	48	26	24	50	20	22	—	—	1	1	21	23	—	—	27	27
呉	22	41	63	22	46	68	38	43	—	—	—	—	38	43	—	—	25	25
佐世保	38	19	57	38	21	59	20	22	—	—	—	—	20	22	—	—	37	37
舞鶴	5	1	6	5	1	6	1	1	—	—	—	—	1	1	4	4	1	1
鎭海	—	—	—	—	—	—	—	—	—	—	—	—	—	—	—	—	—	—
艦隊	—	—	—	—	—	—	—	—	—	—	—	—	—	—	—	—	—	—
合計	91	83	174	91	92	183	79	88	—	—	1	1	80	89	4	4	90	90
前年合計	102	63	165	168	91	259	74	168	—	—	1	1	74	169	4	4	87	87

7. 軍法會議別第一審判決結果

昭和6年

區別		東京	横須賀	呉	佐世保	舞鶴	鎭海	合計	前年合計
判決 舊受	件數	—	—	—	—	—	—	—	1
	人員	—	—	—	—	—	—	—	2
新受	〃	—	94	88	65	8	—	255	323
	〃	—	99	91	68	8	—	266	341
計	〃	—	94	88	65	8	—	255	324
	〃	—	99	91	68	8	—	266	343
結果 上告	〃	—	1	1	—	—	—	2	1
	〃	—	1	1	—	—	—	2	1

區別		東京	横須賀	呉	佐世保	舞鶴	鎭海	合計	前年合計
結果 確定 上告權拋棄	件數	—	85	70	61	7	—	223	286
	人員	—	90	73	64	7	—	234	306
上告提起期間經過	〃	—	8	17	4	1	—	30	36
	〃	—	8	17	4	1	—	30	36
計	〃	—	93	87	65	8	—	253	324
	〃	—	98	90	68	8	—	264	342
未確定	〃	—	—	—	—	—	—	—	—
	〃	—	—	—	—	—	—	—	—

8. 軍法會議別第一審上告受理及處理

昭和6年

區別		東京	横須賀	呉	佐世保	舞鶴	鎭海	合計	前年合計
舊受	件數	—	—	—	—	—	—	—	1
	人員	—	—	—	—	—	—	—	1
新受 檢察官	件數	—	—	—	—	—	—	—	—
	人員	—	—	—	—	—	—	—	—
被告人	〃	—	1	1	—	—	—	2	—
	〃	—	1	1	—	—	—	2	—
其ノ他關係人	〃	—	—	—	—	—	—	—	—
	〃	—	—	—	—	—	—	—	—
計	〃	—	1	1	—	—	—	2	1
	〃	—	1	1	—	—	—	2	1

區別		東京	横須賀	呉	佐世保	舞鶴	鎭海	合計	前年合計
合計	件數	—	1	1	—	—	—	2	2
	人員	—	1	1	—	—	—	2	2
處理 高等軍法會議送致	件數	—	1	1	—	—	—	2	1
	人員	—	1	1	—	—	—	2	1
取下	〃	—	—	—	—	—	—	—	—
	〃	—	—	—	—	—	—	—	—
棄却	〃	—	—	—	—	—	—	—	1
	〃	—	—	—	—	—	—	—	1
未處理	〃	—	—	—	—	—	—	—	—
	〃	—	—	—	—	—	—	—	—

(16) 司 法

9. 軍法會議別受刑者ノ罪名

罪名		東京	横須賀	呉	佐世保	舞鶴	鎭海	合計	前年合計
海軍刑法	辱職	—	—	3	—	—	—	3	—
	上官暴行	—	1	1	2	—	—	4	3
	持兇器上官暴行	—	—	—	—	—	—	—	3
	逃亡	—	5	1	3	—	—	9	14
	戰時逃亡	—	—	—	—	—	—	—	1
	後發航期	—	2	4	4	1	—	11	17
	軍用物毀棄	—	2	1	1	—	—	4	10
	違令	—	1	5	1	—	—	7	15
	自傷圖免役	—	—	—	—	—	—	—	1
刑法	失火	—	1	—	—	—	—	1	—
	放火未遂	—	—	—	—	—	—	—	1
	住居侵入	—	2	2	3	—	—	7	8
	文書僞造	—	3	2	1	—	—	6	16
	〃 變造	—	—	1	1	—	—	2	3
	文書僞造行使敎唆	—	—	1	—	—	—	1	—
	猥褻致傷	—	—	—	—	—	—	—	1
	賭博	—	(2) 2	—	—	—	—	(2) 2	—
	瀆職	—	—	—	—	—	—	—	2
	殺人未遂	—	—	1	—	—	—	1	1
	囑託承諾殺人	—	—	—	—	—	—	—	2
	自殺幇助	—	—	—	1	—	—	1	—
	傷害	—	7	10	10	2	—	29	24
	傷害致死	—	1	—	—	—	—	1	—
	業務上過失傷害	—	1	—	—	—	—	1	1
	〃 致死	—	1	1	—	—	—	2	—
	竊盜	—	52	37	28	5	—	122	160
	強盜	—	—	1	1	—	—	2	1
	強盜殺人	—	—	—	—	—	—	—	1
	〃 強姦	—	—	—	—	—	—	—	1
	詐欺	—	11	14	5	—	—	30	30
	占有物橫領	—	2	3	4	—	—	9	15
	業務上 〃	—	1	2	—	—	—	3	5
	遺失物 〃	—	1	—	1	—	—	2	2
諸法令	船舶職員法違反	—	—	—	—	—	—	—	1
	電信法 〃	—	—	—	1	—	—	1	1
	鐵道營業法 〃	—	—	—	—	—	—	—	(1) —
	警察犯處罰令 〃	—	(4) 1	(1) —	—	—	—	(5) 1	(8) —
	印紙稅法 〃	—	—	—	—	—	—	—	1
	銃砲火藥類取締法同施行規則 〃	—	—	—	—	—	—	—	(1) —
	服飾借用	—	—	—	—	—	—	—	(1) —
	自動車取締令違反	—	—	—	1	—	—	1	1
	地方競馬規則 〃	—	1	—	—	—	—	1	—
	郵便法 〃	—	(1) —	—	—	—	—	(1) —	—
合計		—	98	90	68	—	—	(8) 264	(11) 342

註 括弧内ノ數字ハ他ノ處分ヲ併科シタルモノニシテ外數ナリ
以下各表ニ就テモ同シ

10. 罪名別受刑者ノ官職

昭和6年

罪名		軍人 佐官	尉官	特務士官	候補生	准士官	下士官	兵	小計	軍屬 判任官	雇員傭人	小計	合計
海軍刑法	辱職	—	—	—	—	—	—	3	3	—	—	—	3
	上官暴行	—	—	—	—	—	—	4	4	—	—	—	4
	逃亡	—	—	—	—	—	—	9	9	—	—	—	9
	後發航期	—	—	—	—	—	1	10	11	—	—	—	11
	軍用物毀棄	—	—	—	—	—	—	4	4	—	—	—	4
	違令	—	—	—	—	—	—	7	7	—	—	—	7
刑法	失火	—	—	—	—	—	—	1	1	—	—	—	1
	住居侵入	—	—	—	—	—	2	5	7	—	—	—	7
	公文書僞造	—	—	—	—	—	1	5	6	—	—	—	6
	〃 變造	—	—	—	—	—	—	2	2	—	—	—	2
	私文書僞造行使敎唆	—	—	—	—	—	—	1	1	—	—	—	1
	賭博	—	—	—	—	—	(1) —	(1) 2	(2) 2	—	—	—	(2) 2
	殺人未遂	—	—	—	—	—	—	1	1	—	—	—	1
	自殺幇助	—	—	—	—	—	—	1	1	—	—	—	1
	傷害	—	—	—	—	—	2	27	29	—	—	—	29
	傷害致死	—	—	—	—	—	—	1	1	—	—	—	1
	業務上過失傷害	—	—	—	—	—	—	1	1	—	—	—	1
	〃 致死	—	1	—	—	—	1	—	2	—	—	—	2
	竊盜	—	—	—	—	—	4	118	122	—	—	—	122
	強盜	—	—	—	—	—	—	2	2	—	—	—	2
	詐欺	—	—	—	—	—	2	28	30	—	—	—	30

(16) 司　法

10. 罪名別受刑者ノ官職……續

昭和6年

罪名＼官職	軍人 佐官	軍人 尉官	軍人 特務士官	軍人 候補生	軍人 准士官	軍人 下士官	軍人 兵	軍人 小計	軍属 判任官	軍属 雇傭員人	軍属 小計	合計
刑法 領得横物	—	—	—	—	—	4	5	9	—	—	—	9
占有物〃	—	—	—	—	—	2	1	3	—	—	—	3
業務上〃	—	—	—	—	—	—	2	2	—	—	—	2
諸法令 違警罰令	—	—	—	—	—	—	(5) 1	(5) 1	—	—	—	(5) 1
犯則処罰令	—	—	—	—	—	—	1	1	—	—	—	1
取締規則	—	—	—	—	—	—	—	—	—	1	1	1
自動車取締法	—	—	—	—	—	—	—	—	—	—	—	—
馬車規則	—	—	—	—	—	—	—	—	—	—	—	—
地方鑑札〃	—	—	—	—	—	—	(1) —	(1) —	—	—	—	(1) —
郵便法	—	—	—	—	—	—	—	—	—	—	—	—
電信法	—	—	—	—	—	—	1	1	—	—	—	1
合計	—	1	—	—	—	(1) 19	(7) 243	(8) 263	—	1	1	(8) 264

11. 罪名別受刑者ノ年齢

昭和6年

罪名＼年齢	14歳以上16歳未満	16歳以上20歳未満	20歳以上25歳未満	25歳以上30歳未満	30歳以上40歳未満	40歳以上50歳未満	50歳以上	合計
海軍刑法 職行亡期棄令	—	1	2	—	—	—	—	3
辱官暴	—	—	3	1	—	—	—	4
上逃後軍違	—	—	8	—	—	—	—	8
発航毀	—	—	3	1	1	—	—	5
用物〃	—	1	8	—	—	—	—	9
後軍違	—	—	7	—	—	—	—	7
刑 失火造	—	—	1	—	—	—	—	1
住居侵	—	—	6	1	—	—	—	7
公文書偽変	—	1	4	1	—	—	—	6
〃〃造行使	—	—	1	—	—	—	—	1
私文書偽	—	—	—	—	—	—	—	—
教唆	—	—	—	—	—	—	—	—
賭博	—	—	1	1	—	—	—	2
殺人未遂	—	—	1	—	—	—	—	1
自殺幇助	—	—	—	—	—	—	—	—
傷害致死	—	1	1	—	—	—	—	2
法	—	1	25	3	—	—	—	29

罪名＼年齢	14歳以上16歳未満	16歳以上20歳未満	20歳以上25歳未満	25歳以上30歳未満	30歳以上40歳未満	40歳以上50歳未満	50歳以上	合計
刑 傷害致死	—	—	1	—	—	—	—	1
傷害致失傷死	—	—	—	—	—	—	—	—
業務上過失傷害致死	—	—	1	—	—	—	—	1
〃	—	—	—	—	2	—	—	2
窃盗	—	23	92	7	—	—	—	122
強盗	—	—	2	—	—	—	—	2
詐欺	—	—	27	3	—	—	—	30
法 横領	—	—	8	1	—	—	—	9
占有物〃	—	—	2	1	—	—	—	3
業務上〃	—	—	2	—	—	—	—	2
離占有物	—	—	—	—	—	—	—	—
諸法令 違警罰令	—	—	1	—	—	—	—	1
犯則処罰令	—	—	1	—	—	—	—	1
取締規則	—	—	—	—	1	—	—	1
自動車取締法	—	—	—	—	—	—	—	—
馬車規則	—	—	—	—	—	—	—	—
地方鑑札〃	—	—	—	—	—	—	—	—
郵便法	—	—	—	—	—	—	—	—
電信法	—	—	1	—	—	—	—	1
合計	—	30	210	20	4	—	—	264

12. 罪名別受刑者カ刑ノ言渡ヲ受ケタル度数

昭和6年

罪名＼言渡度数	1度	2度	3度	4度	5度	6度	7度以上	合計
海軍刑法 職行亡期棄令	3	—	—	—	—	—	—	3
辱官暴	4	—	—	—	—	—	—	4
上逃後軍違	9	—	—	—	—	—	—	9
発航毀	11	—	—	—	—	—	—	11
用物〃	3	—	1	—	—	—	—	4
後軍違	5	2	—	—	—	—	—	7
刑 失火造	1	—	—	—	—	—	—	1
住居侵	6	1	—	—	—	—	—	7
公文書偽変	4	2	—	—	—	—	—	6
〃〃造行使	2	—	—	—	—	—	—	2
私文書偽	1	—	—	—	—	—	—	1
教唆	—	—	—	—	—	—	—	—
賭博	1	—	1	—	—	—	—	2
殺人未遂	1	—	—	—	—	—	—	1
自殺幇助	1	—	—	—	—	—	—	1
傷害致死	1	—	—	—	—	—	—	1
法	27	2	—	—	—	—	—	29

罪名＼言渡度数	1度	2度	3度	4度	5度	6度	7度以上	合計
刑 死害	1	—	—	—	—	—	—	1
傷害致失傷死	1	—	—	—	—	—	—	1
業務上過失傷害致死	2	—	—	—	—	—	—	2
〃	108	13	1	—	—	—	—	122
窃盗	2	—	—	—	—	—	—	2
強盗	24	5	1	—	—	—	—	30
詐欺	6	3	—	—	—	—	—	9
法 横領	3	—	—	—	—	—	—	3
占有物〃	2	—	—	—	—	—	—	2
業務上〃	1	—	—	—	—	—	—	1
離占有物	—	—	—	—	—	—	—	—
諸法令 違警罰令	1	—	—	—	—	—	—	1
犯則処罰令	1	—	—	—	—	—	—	1
取締規則	1	—	—	—	—	—	—	1
自動車取締法	—	—	—	—	—	—	—	—
馬車規則	—	—	—	—	—	—	—	—
地方鑑札〃	—	—	—	—	—	—	—	—
郵便法	—	—	—	—	—	—	—	—
電信法	1	—	—	—	—	—	—	1
合計	232	28	4	—	—	—	—	264

(16) 司　法

13. 罪名別受刑者入籍前ノ職業

昭和6年

罪名＼職業別	農業	水産業	工業	商業	交通業	公務自由業	其ノ他有職者	家事使用人	無職業	不詳	合計
海軍刑法 職行亡期棄令	2	—	—	1	—	—	—	—	—	—	3
辱官暴	—	—	—	3	—	—	—	—	1	—	4
上逃後軍違	5	—	1	1	1	—	—	—	1	—	9
発航毀	1	—	2	1	2	2	1	—	1	—	11
用物〃	1	—	1	—	1	—	—	—	2	—	4
後軍違	—	—	—	2	1	2	—	—	—	—	7
刑 失火造	—	—	—	1	—	—	—	—	—	—	1
住居侵	4	—	1	1	—	—	1	—	—	—	7
公文書偽変	4	—	—	2	—	—	—	—	—	—	6
〃〃造行使	2	—	—	—	—	—	—	—	—	—	2
私文書偽	—	—	1	—	—	—	—	—	—	—	1
教唆	—	—	—	—	—	—	—	—	—	—	—
賭博	1	—	—	1	—	—	—	—	—	—	2
殺人未遂	—	—	—	1	—	—	1	—	—	—	2
自殺幇助	—	—	—	—	—	—	—	—	—	—	—
傷害致死	7	1	6	7	4	3	—	—	1	—	29
法	—	—	—	—	1	—	—	—	—	—	1
業務上過失傷害致死	1	—	—	1	—	—	—	—	1	—	2
〃	45	3	18	22	12	9	3	5	5	—	122
窃盗	—	—	1	—	—	1	—	—	—	—	2
強詐	11	1	6	5	3	2	2	—	—	—	30
法 領得横物	3	—	1	—	1	1	—	1	2	—	9
占有物〃	2	—	—	1	—	—	—	—	—	—	3
業務上〃	—	—	—	—	—	1	—	1	—	—	2
離占有物	—	—	—	—	—	—	—	—	—	—	—
諸法令 違警罰令	—	—	1	—	—	—	—	—	—	—	1
犯則処罰令	—	—	—	—	1	—	—	—	—	—	1
取締規則	—	—	—	—	—	—	—	—	—	—	—
自動車取締法	—	—	—	—	—	—	—	1	—	—	1
馬車規則	—	—	—	—	—	—	—	—	—	—	—
地方鑑札〃	—	—	—	—	—	—	—	—	—	—	—
郵便法	—	—	—	—	—	—	—	—	—	—	—
電信法	1	—	—	—	—	—	—	—	—	—	1
合計	90	5	39	50	27	22	9	8	14	—	264

14. 罪名別受刑者ノ犯罪因由

昭和6年

罪名＼因由	厭規律	不平	不注意	望郷	憤怒	怨恨	貧困	利慾	癇情	飲酒	遊蕩	家庭事情	負債	習癖	懶惰	刑ノ余不信用	出来心	誘惑	其ノ他	合計
海軍刑法 職行亡期棄令	—	—	—	—	—	—	—	—	—	—	—	—	—	—	1	—	2	—	—	3
辱官暴	—	—	—	—	—	—	2	—	—	2	—	—	—	—	1	—	—	—	—	4
上逃後軍違	4	—	2	—	—	—	—	—	1	—	1	—	—	—	1	—	—	—	—	9
発航毀	3	—	1	—	—	—	—	—	—	1	—	3	1	—	2	—	—	1	—	11
用物〃	3	—	—	—	—	—	—	—	—	1	1	—	—	—	2	—	2	1	—	4
後軍違	—	—	—	—	—	—	—	—	—	—	—	—	—	—	—	—	—	—	—	—
刑 失火造	—	—	1	—	—	—	—	—	—	—	—	—	—	—	—	—	—	—	—	1
住居侵	—	—	—	—	—	—	—	—	4	3	2	—	—	—	—	—	—	1	—	7
公文書偽変	—	—	—	—	—	—	—	2	—	1	2	—	—	—	—	—	—	—	—	6
〃〃造行使	—	—	—	—	—	—	—	1	—	—	1	—	—	—	—	—	—	—	1	2
私文書偽	—	—	—	—	—	—	—	—	—	—	—	—	—	—	—	—	—	—	—	—
教唆	—	—	—	—	—	—	—	—	—	—	—	—	—	—	—	—	—	—	—	—
賭博	—	—	—	—	—	—	—	2	—	—	—	—	—	—	—	—	—	1	—	3
殺人未遂	—	—	—	—	—	—	—	—	1	—	—	—	—	—	—	—	—	—	—	1
自殺幇助	—	—	—	—	—	—	—	—	—	16	—	—	—	1	—	—	—	2	—	19
傷害致死	—	—	—	—	—	—	10	—	—	1	—	—	—	—	—	—	—	—	—	11
法	—	—	—	—	—	—	—	—	—	—	—	—	—	—	—	—	—	—	—	—

(16) 司 法

14. 罪名別受刑者ノ犯罪因由……續

昭和6年

罪名＼因由	厭規律	不平	不注意	望郷	憤怒	怨恨	貧困	利慾	痴情	飲酒	遊蕩	家庭事情	負債	習癖	懶惰	刑余ノ不信用	出來心	誘惑	其ノ他	合計
刑法 業務上過失傷害	—	—	1	—	—	—	—	—	—	—	—	—	—	—	—	—	—	—	—	1
〃 致死	—	—	2	—	—	—	—	—	—	—	—	—	—	—	—	—	—	—	—	2
窃盗	2	1	—	—	—	—	—	38	—	14	52	2	2	1	—	—	10	—	—	122
強盗	—	—	—	—	—	—	—	—	—	—	1	—	—	—	—	—	—	—	1	2
詐欺	—	—	—	—	—	—	—	5	1	9	12	1	—	1	—	—	—	—	1	30
占有物横領	1	—	—	—	—	—	1	1	—	1	4	—	1	—	—	—	—	—	—	9
業務上 〃	—	—	—	—	—	—	—	—	—	—	1	—	1	—	—	—	—	—	1	3
離占有物 〃	—	—	—	—	—	—	—	1	—	—	—	—	—	—	—	—	1	—	—	2
諸法令 警察犯処罰令違反	—	—	—	—	—	—	—	—	—	—	—	—	—	—	—	—	—	—	1	1
自動車取締令 〃	—	—	—	—	—	—	—	—	—	—	—	—	—	—	—	—	—	—	1	1
地方競馬規則 〃	—	—	—	—	—	—	—	1	—	—	—	—	—	—	—	—	—	—	—	1
郵便法 〃	—	—	—	—	—	—	—	—	—	—	—	—	—	—	—	—	—	—	—	—
電信法 〃	—	—	—	—	—	—	—	—	—	—	1	—	—	—	—	—	—	—	—	1
合計	13	1	7	—	10	2	1	51	7	49	76	6	5	3	6	—	13	2	12	264

15. 官職別受刑者ノ刑名

昭和6年

官職＼刑名	懲役 有期 6年以上	3年以上	2年以上 3年未満	2年	1年以上	6月以上	3月以上	3月未満	禁錮 有期 6月以上	3月以上	3月未満	罰金 100圓以上	20圓以上	科料	拘留	合計
軍人 佐官	—	—	—	—	—	—	—	—	—	—	—	—	—	—	—	—
尉官	—	—	—	—	—	—	—	—	—	—	—	1	—	—	—	1
特務士官	—	—	—	—	—	—	—	—	—	—	—	—	—	—	—	—
候補生	—	—	—	—	—	—	—	—	—	—	—	—	—	—	—	—
准士官	—	—	—	—	—	—	—	—	—	—	—	—	—	—	—	—
下士官	—	—	—	—	—	1	13	—	—	—	1	—	(1) 4	—	—	(1) 19
兵	2	1	1	2	18	77	97	3	—	4	9	1	(1) 24	(1) 4	(5) —	(7) 243
軍屬 判任文官	—	—	—	—	—	—	—	—	—	—	—	—	—	—	—	—
雇員傭人	—	—	—	—	—	—	—	—	—	—	—	—	—	1	—	1
合計	2	1	1	2	18	78	110	3	—	4	10	2	(2) 28	(1) 5	(5) —	(8) 264

16. 罪名別受刑者ノ刑名

昭和6年

罪名＼刑名	懲役 無期	有期 6年以上	3年以上	2年以上 3年未満	2年	1年以上	6月以上	3月以上	3月未満	禁錮 有期 6月以上	3月以上	3月未満	罰金 100圓以上	20圓以上	科料	拘留	合計
海軍刑法 辱職	—	—	—	—	—	—	—	—	—	—	—	3	—	—	—	—	3
上官暴行	—	—	—	—	3	—	—	1	—	—	—	—	—	—	—	—	4
逃亡	—	—	—	—	—	—	—	8	—	—	—	1	—	—	—	—	9
後發航期	—	—	—	—	—	—	—	9	—	—	—	2	—	—	—	—	11
軍用物毀棄	—	—	—	—	—	—	2	1	—	—	—	1	—	—	—	—	4
違令	—	—	—	—	—	—	—	—	—	—	4	3	—	—	—	—	7
刑法 失火	—	—	—	—	—	—	—	—	—	—	—	—	—	1	—	—	1
住居侵入	—	—	—	—	—	—	—	1	—	—	—	—	—	6	—	—	7
公文書偽造	—	—	—	—	—	5	1	—	—	—	—	—	—	—	—	—	6
〃變造	—	—	—	—	—	1	1	—	—	—	—	—	—	—	—	—	2
私文書偽造行使教唆	—	—	—	—	—	—	1	—	—	—	—	—	—	—	—	—	1
賭博	—	—	—	—	—	—	—	—	—	—	—	—	—	2	—	—	2
殺人未遂	—	1	—	—	—	—	—	—	—	—	—	—	—	—	—	—	1

(16) 司 法

16. 罪名別受刑者ノ刑名……續

昭和6年

罪名＼刑名	懲役 無期	有期 6年以上	3年以上	2年以上 3年未満	2年	1年以上	6月以上	3月以上	3月未満	禁錮 有期 6月以上	3月以上	3月未満	罰金 100圓以上	20圓以上	科料	拘留	合計
刑法 自殺幇助	—	—	—	—	—	—	1	—	—	—	—	—	—	—	—	—	1
傷害	—	—	—	—	—	—	1	8	1	—	—	—	1	16	2	—	29
傷害致死	—	—	—	—	—	1	—	—	—	—	—	—	—	—	—	—	1
業務上過失傷害	—	—	—	—	—	—	—	—	—	—	—	—	—	1	—	—	1
〃 致死	—	—	—	—	—	—	—	—	—	—	—	—	1	1	—	—	2
窃盗	—	—	—	—	—	8	51	62	1	—	—	—	—	—	—	—	122
強盗	—	1	1	—	—	—	—	—	—	—	—	—	—	—	—	—	2
詐欺	—	—	—	—	—	3	17	10	—	—	—	—	—	—	—	—	30
占有物横領	—	—	—	—	—	—	3	6	—	—	—	—	—	—	—	—	9
業務上 〃	—	—	—	—	—	—	—	3	—	—	—	—	—	—	—	—	3
離占有物 〃	—	—	—	—	—	—	—	1	—	—	—	—	—	—	1	—	2
諸法令 警察犯処罰令違反	—	—	—	—	—	—	—	—	—	—	—	—	—	—	1	—	1
自動車取締令 〃	—	—	—	—	—	—	—	—	—	—	—	—	—	1	—	—	1
地方競馬規則 〃	—	—	—	—	—	—	—	—	—	—	—	—	—	—	1	—	1
郵便法 〃	—	—	—	—	—	—	—	—	—	—	—	—	—	—	—	—	—
電信法 〃	—	—	—	—	—	—	—	1	—	—	—	—	—	—	—	—	1
合計	—	2	1	—	3	18	78	111	2	—	4	10	2	28	5	—	264

17. 罪名別受刑者ノ犯時月別

昭和6年

罪名＼月別	1月	2月	3月	4月	5月	6月	7月	8月	9月	10月	11月	12月	合計
海軍刑法 辱職	—	—	1	—	—	—	1	1	—	—	—	—	3
上官暴行	—	—	—	2	—	—	1	1	—	—	—	—	4
逃亡	4	—	—	1	1	1	—	1	1	—	—	—	9
後發航期	1	—	—	—	4	1	2	2	—	1	—	—	11
軍用物毀棄	—	—	1	—	—	2	1	—	—	—	—	—	4
違令	3	1	—	1	1	—	—	—	1	—	—	—	7
刑法 失火	—	—	—	—	—	1	—	—	—	—	—	—	1
住居侵入	—	1	1	2	—	1	1	—	1	—	—	—	7
公文書偽造	—	—	1	1	—	—	—	1	2	—	1	—	6
〃變造	—	—	—	—	—	—	—	—	1	—	—	1	2
私文書偽造行使教唆	—	—	1	—	—	—	—	—	—	—	—	—	1
賭博	—	—	—	—	—	—	—	—	—	—	2	—	2
殺人未遂	—	—	—	—	1	—	—	—	—	—	—	—	1
自殺幇助	1	—	—	—	—	—	—	—	—	—	—	—	1
傷害	—	7	2	5	4	—	3	1	3	2	1	1	29
傷害致死	1	—	—	—	—	—	—	—	—	—	—	—	1
業務上過失傷害	—	1	—	—	—	—	—	—	—	—	—	—	1
〃 致死	—	—	—	1	—	—	1	—	—	—	—	—	2
窃盗	9	10	15	13	8	6	9	7	11	9	12	13	122
強盗	—	—	1	—	—	—	—	—	1	—	—	—	2
詐欺	4	7	1	1	5	3	1	—	1	1	5	1	30
占有物横領	—	1	2	1	—	—	—	2	1	—	1	1	9
業務上 〃	—	—	1	—	—	1	—	—	—	—	1	—	3
離占有物 〃	—	1	—	1	—	—	—	—	—	—	—	—	2
諸法令 警察犯処罰令違反	—	—	—	—	—	—	—	—	—	—	1	—	1
自動車取締令 〃	—	1	—	—	—	—	—	—	—	—	—	—	1
地方競馬規則 〃	—	—	—	—	—	—	—	—	—	—	1	—	1
郵便法 〃	—	—	—	—	—	—	—	—	—	—	—	—	—
電信法 〃	—	1	—	—	—	—	—	—	—	—	—	—	1
合計	23	31	27	29	24	16	20	16	23	13	25	17	264

(16) 司　法

14. 罪名別受刑者ノ犯罪因由……續

昭和6年

	罪名 ＼ 因由	厭規律	不平	不注意	望郷	憤怒	怨恨	貧困	利慾	痴情	飲酒	遊蕩	家庭事情	負債	習癖	懶惰	刑余ノ不信用	出來心	誘惑	其ノ他	合計
刑法	業務上過失傷害	—	—	1	—	—	—	—	—	—	—	—	—	—	—	—	—	—	—	—	1
	〃　致死	—	—	2	—	—	—	—	—	—	—	—	—	—	—	—	—	—	—	—	2
	窃盗	2	1	—	—	—	—	—	38	—	14	52	2	2	1	—	—	10	—	—	122
	強盗	—	—	—	—	—	—	—	—	—	—	1	—	—	—	—	—	—	—	1	2
	詐欺	—	—	—	—	—	—	—	5	1	9	12	1	—	1	—	—	—	—	1	30
	占有物横領	1	—	—	—	—	—	1	1	—	1	4	—	1	—	—	—	—	—	—	9
	業務上〃	—	—	—	—	—	—	—	—	—	—	1	—	1	—	—	—	—	—	1	3
	離占有物〃	—	—	—	—	—	—	—	1	—	—	—	—	—	—	—	—	1	—	—	2
諸法令	警察犯處罰令違反	—	—	—	—	—	—	—	—	—	—	—	—	—	—	—	—	—	—	1	1
	自動車取締令〃	—	—	—	—	—	—	—	—	—	—	—	—	—	—	—	—	—	—	1	1
	地方競馬規則〃	—	—	—	—	—	—	—	1	—	—	—	—	—	—	—	—	—	—	—	1
	郵便法〃	—	—	—	—	—	—	—	—	—	—	—	—	—	—	—	—	—	—	—	—
	電信法〃	—	—	—	—	—	—	—	—	—	—	1	—	—	—	—	—	—	—	—	1
合計		13	1	7	—	10	2	1	51	7	49	76	6	5	3	6	—	13	2	12	264

15. 官職別受刑者ノ刑名

昭和6年

	官職 ＼ 刑名	懲役 有期 6年以上	3年以上	2年以上 3年未満	2年	1年以上	6月以上	3月以上	3月未満	禁錮 有期 6月以上	3月以上	3月未満	罰金 100圓以上	20圓以上	科料	拘留	合計
軍人	佐官	—	—	—	—	—	—	—	—	—	—	—	—	—	—	—	—
	尉官	—	—	—	—	—	—	—	—	—	—	—	1	—	—	—	1
	特務士官	—	—	—	—	—	—	—	—	—	—	—	—	—	—	—	—
	候補生	—	—	—	—	—	—	—	—	—	—	—	—	—	—	—	—
	准士官	—	—	—	—	—	—	—	—	—	—	—	—	—	—	—	—
	下士官	—	—	—	—	—	1	13	—	—	—	1	—	(1) 4	—	—	(1) 19
	兵	2	1	1	2	18	77	97	3	—	4	9	1	(1) 24	(1) 4	(5) —	(7) 243
軍屬	判任文官	—	—	—	—	—	—	—	—	—	—	—	—	—	—	—	—
	雇員傭人	—	—	—	—	—	—	—	—	—	—	—	—	—	1	—	1
合計		2	1	1	2	18	78	110	3	—	4	10	2	(2) 28	(1) 5	(5) —	(8) 264

16. 罪名別受刑者ノ刑名

昭和6年

	罪名 ＼ 刑名	無期	懲役 有期 6年以上	3年以上	2年以上 3年未滿	2年	1年以上	6月以上	3月以上	3月未滿	禁錮 有期 6月以上	3月以上	3月未滿	罰金 100圓以上	20圓以上	科料	拘留	合計
海軍刑法	辱職	—	—	—	—	—	—	—	—	—	—	—	3	—	—	—	—	3
	上官暴行	—	—	—	—	3	—	—	1	—	—	—	—	—	—	—	—	4
	逃亡	—	—	—	—	—	—	—	8	—	—	—	1	—	—	—	—	9
	後發航期	—	—	—	—	—	—	—	9	—	—	—	2	—	—	—	—	11
	軍用物毀棄	—	—	—	—	—	—	2	1	—	—	—	1	—	—	—	—	4
	違令	—	—	—	—	—	—	—	—	—	—	4	3	—	—	—	—	7
刑法	失火	—	—	—	—	—	—	—	—	—	—	—	—	—	1	—	—	1
	住居侵入	—	—	—	—	—	—	—	1	—	—	—	—	—	6	—	—	7
	公文書偽造	—	—	—	—	—	5	1	—	—	—	—	—	—	—	—	—	6
	〃　變造	—	—	—	—	—	1	1	—	—	—	—	—	—	—	—	—	2
	私文書偽造行使教唆	—	—	—	—	—	—	1	—	—	—	—	—	—	—	—	—	1
	賭博	—	—	—	—	—	—	—	—	—	—	—	—	—	2	—	—	2
	殺人未遂	—	1	—	—	—	—	—	—	—	—	—	—	—	—	—	—	1

(16) 司　法

16. 罪名別受刑者ノ刑名……續

昭和6年

	罪名 ＼ 刑名	無期	懲役 有期 6年以上	3年以上	2年以上 3年未滿	2年	1年以上	6月以上	3月以上	3月未滿	禁錮 有期 6月以上	3月以上	3月未滿	罰金 100圓以上	20圓以上	科料	拘留	合計
刑法	自殺幇助	—	—	—	—	—	—	1	—	—	—	—	—	—	—	—	—	1
	傷害	—	—	—	—	—	—	1	8	1	—	—	—	1	16	2	—	29
	傷害致死	—	—	—	—	—	1	—	—	—	—	—	—	—	—	—	—	1
	業務上過失傷害	—	—	—	—	—	—	—	—	—	—	—	—	—	1	—	—	1
	〃　致死	—	—	—	—	—	—	—	—	—	—	—	—	1	1	—	—	2
	窃盗	—	—	—	—	—	8	51	62	1	—	—	—	—	—	—	—	122
	強盗	—	1	1	—	—	—	—	—	—	—	—	—	—	—	—	—	2
	詐欺	—	—	—	—	—	3	17	10	—	—	—	—	—	—	—	—	30
	占有物横領	—	—	—	—	—	—	3	6	—	—	—	—	—	—	—	—	9
	業務上〃	—	—	—	—	—	—	—	3	—	—	—	—	—	—	—	—	3
	離占有物〃	—	—	—	—	—	—	—	1	—	—	—	—	—	—	1	—	2
諸法令	警察犯處罰令違反	—	—	—	—	—	—	—	—	—	—	—	—	—	—	1	—	1
	自動車取締令〃	—	—	—	—	—	—	—	—	—	—	—	—	—	1	—	—	1
	地方競馬規則〃	—	—	—	—	—	—	—	—	—	—	—	—	—	—	1	—	1
	郵便法〃	—	—	—	—	—	—	—	—	—	—	—	—	—	—	—	—	—
	電信法〃	—	—	—	—	—	—	—	1	—	—	—	—	—	—	—	—	1
合計		—	2	1	—	3	18	78	111	2	—	4	10	2	28	5	—	264

17. 罪名別受刑者ノ犯時月別

昭和6年

	罪名 ＼ 月別	1月	2月	3月	4月	5月	6月	7月	8月	9月	10月	11月	12月	合計
海軍刑法	辱職	—	—	1	—	—	—	1	1	—	—	—	—	3
	上官暴行	—	—	—	2	—	—	1	1	—	—	—	—	4
	逃亡	4	—	—	1	1	1	—	1	1	—	—	—	9
	後發航期	1	—	—	—	4	1	2	2	—	1	—	—	11
	軍用物毀棄	—	—	1	—	—	2	1	—	—	—	—	—	4
	違令	3	1	—	1	1	—	—	—	1	—	—	—	7
刑法	失火	—	—	—	—	—	1	—	—	—	—	—	—	1
	住居侵入	—	1	1	2	—	1	1	—	1	—	—	—	7
	公文書偽造	—	—	1	1	—	—	—	1	2	—	1	—	6
	〃　變造	—	—	—	—	—	—	—	—	1	—	—	1	2
	私文書偽造行使教唆	—	—	1	—	—	—	—	—	—	—	—	—	1
	賭博	—	—	—	—	—	—	—	—	—	—	2	—	2
	殺人未遂	—	—	—	—	1	—	—	—	—	—	—	—	1
	自殺幇助	1	—	—	—	—	—	—	—	—	—	—	—	1
	傷害	—	7	2	5	4	—	3	1	3	2	1	1	29
	傷害致死	1	—	—	—	—	—	—	—	—	—	—	—	1
	業務上過失傷害	—	1	—	—	—	—	—	—	—	—	—	—	1
	〃　致死	—	—	—	1	—	—	1	—	—	—	—	—	2
	窃盗	9	10	15	13	8	6	9	7	11	9	12	13	122
	強盗	—	—	1	—	—	—	—	—	1	—	—	—	2
	詐欺	4	7	1	1	5	3	1	—	1	1	5	1	30
	占有物横領	—	1	2	1	—	—	—	2	1	—	1	1	9
	業務上〃	—	—	1	—	—	1	—	—	—	—	1	—	3
	離占有物〃	—	1	—	1	—	—	—	—	—	—	—	—	2
諸法令	警察犯處罰令違反	—	—	—	—	—	—	—	—	—	—	1	—	1
	自動車取締令〃	—	1	—	—	—	—	—	—	—	—	—	—	1
	地方競馬規則〃	—	—	—	—	—	—	—	—	—	—	1	—	1
	郵便法〃	—	—	—	—	—	—	—	—	—	—	—	—	—
	電信法〃	—	1	—	—	—	—	—	—	—	—	—	—	1
合計		23	31	27	29	24	16	20	16	23	13	25	17	264

(16) 司　法

18. 軍法會議別刑ノ執行猶豫

昭和6年

區別 ＼ 軍法會議名	東京	横須賀	呉	佐世保	舞鶴	鎮海	合計	前年合計
刑ノ執行猶豫ヲ言渡サレタル人員	—	9	15	11	2	—	37	30
刑期別決定 懲役 2年以下	—	—	—	1	—	—	1	3
刑期別決定 懲役 1年〃	—	2	—	1	—	—	3	3
刑期別決定 懲役 6月〃	—	7	14	9	2	—	32	20
刑期別決定 禁錮 2年以下	—	—	—	—	—	—	—	1
刑期別決定 禁錮 1年〃	—	—	—	—	—	—	—	—
刑期別決定 禁錮 6月〃	—	—	1	—	—	—	1	3
猶予期間 1年以上	—	4	—	3	—	—	7	4
猶予期間 2年〃	—	4	7	7	2	—	20	16
猶予期間 3年〃	—	—	8	—	—	—	8	8
猶予期間 4年〃	—	1	—	1	—	—	2	2
猶予期間内ニ更ニ罪ヲ犯シ刑ニ処セラレタルモノ	—	—	—	—	—	—	—	—
猶予言渡前ニ犯シタル罪ニ付更ニ刑ニ処セラレタルモノ	—	—	—	—	—	—	—	—
猶予ノ取消 他罪ニ付本刑ニ処セラレタルコト發覺シタルモノ	—	—	—	—	—	—	—	—
前年言渡ヲ受ケタル人員	—	9	6	10	—	2	30	—

19. 軍法會議別被告人ノ滯獄日數

昭和6年

區別 ＼ 軍法會議名	東京	横須賀	呉	佐世保	舞鶴	鎮海	合計
檢察 人員	—	99	100	67	7	—	273
檢察 延日數	—	2,205	1,768	1,024	71	—	5,068
檢察 1人ニ付平均日數	—	22.27	17.68	15.28	10.14	—	18.56
豫審 〃	—	23	38	19	1	—	81
豫審 〃	—	606	1,108	380	1	—	2,095
豫審 〃	—	26.34	29.16	20.00	1	—	25.86
公判 〃	—	83	75	61	7	—	226
公判 〃	—	690	649	573	41	—	1,953
公判 〃	—	8.31	8.65	9.39	5.86	—	8.64

區別 ＼ 軍法會議名	東京	横須賀	呉	佐世保	舞鶴	鎮海	合計
上告提起期間 人員	—	8	22	5	1	—	36
上告提起期間 延日數	—	24	69	14	3	—	110
上告提起期間 1人ニ付平均日數	—	3.00	3.14	2.80	3	—	3.06
上告 〃	—	—	1	—	—	—	1
上告 〃	—	—	13	—	—	—	13
上告 〃	—	—	13	—	—	—	13

20. 罪名別受刑者累年比較

自昭和2年 至〃6年

罪名別 ＼ 年別	昭和6	〃5	〃4	〃3	〃2
官職ノ罪	3	—	—	—	—
海軍刑法 抗命 〃	—	—	—	1	—
海軍刑法 暴行脅迫 〃	4	6	5	3	5
海軍刑法 傷 毀 〃	—	—	1	1	5
海軍刑法 逃亡 〃	20	32	31	47	60
海軍刑法 軍用物損壞 〃	4	10	9	3	5
海軍刑法 遺命 〃	7	16	8	6	2
海軍刑法 犯人藏匿及ヒ證憑湮滅 〃	—	—	1	—	—
海軍刑法 放火及ヒ失火 〃	1	1	—	2	1
海軍刑法 往來ヲ妨害スル 〃	—	1	—	3	2
海軍刑法 住居ヲ侵ス 〃	7	7	8	14	2
海軍刑法 文書僞造 〃	9	19	15	9	12
海軍刑法 僞證 〃	—	—	—	1	—
海軍刑法 誣告 〃	—	—	—	—	1
刑 猥褻姦淫及重婚ノ罪	—	1	—	—	—
刑 賭博及ヒ富籤ニ關スル 〃	2	—	1	3	1
刑 瀆職 〃	—	2	—	—	2
刑 殺人 〃	2	3	4	2	2
刑 傷害 〃	30	24	19	14	14
刑 過失傷害 〃	3	1	10	1	9
刑 墮胎 〃	—	—	—	1	—
刑 略取及ヒ誘拐 〃	—	—	1	—	—
刑 竊盜及ヒ强盜 〃	124	163	183	140	130
刑 詐欺及ヒ恐喝 〃	30	30	40	34	29
刑 橫領 〃	14	22	17	15	14
刑 贓物ニ關スル 〃	—	—	2	1	1

20. 罪名別受刑者累年比較……續

自昭和2年 至〃6年

罪名別 ＼ 年別	昭和6	〃5	〃4	〃3	〃2
諸法令 郵便法違反	—	—	—	1	—
諸法令 印紙稅法 〃	—	1	—	—	—
諸法令 電信法 〃	1	1	1	—	2
諸法令 狩獵法 〃	—	—	—	—	1
諸法令 森林法 〃	—	—	—	—	2
諸法令 軍港要港規則 〃	—	—	—	2	—
諸法令 銃砲火藥類取締施行規則 〃	—	—	1	—	—
諸法令 軌道運輸規程 〃	—	—	—	1	—
諸法令 縣會議員選擧罰則違反	—	—	—	1	—
諸法令 要塞地帶法 〃	—	—	—	2	1
諸法令 警察犯處罰令 〃	1	—	1	—	1
諸法令 毒劇物營業取締規則 〃	—	—	1	—	—
諸法令 船舶職員法 〃	—	1	—	—	—
諸法令 自動車取締令 〃	1	1	—	—	—
諸法令 地方鐵馬規則 〃	1	—	—	—	—
合計	264	342	359	308	304

21. 官職別受刑者累年比較

自大正11年 至昭和6年

官職別 ＼ 年次	昭和6	〃5	〃4	〃3	〃2	〃1	大正14	〃13	〃12	〃11
軍人 將官 平均人員	141	121	112	104	117	130	110	103	134	165
軍人 將官 受刑人員	—	—	—	—	—	—	—	—	—	—
軍人 將官 百分比	—	—	—	—	—	—	—	—	—	—
軍人 佐官 〃	2,199	2,037	1,911	1,850	1,821	1,875	1,674	1,623	1,812	1,977
軍人 佐官 〃	—	—	—	3	—	2	3	1	2	3
軍人 佐官 〃	—	—	—	0.16	—	0.11	0.18	0.06	0.11	0.15
軍人 尉官 〃	2,618	2,809	2,730	2,768	2,830	2,909	2,892	2,743	2,664	2,720
軍人 尉官 〃	1	—	4	1	3	1	2	3	3	5
軍人 尉官 〃	0.04	—	0.14	0.03	0.94	0.03	0.07	0.11	0.11	0.18
軍人 特務士官 〃	1,505	1,307	1,324	1,267	1,245	1,292	1,066	933	928	979
軍人 特務士官 〃	—	1	1	—	—	1	—	—	—	—
軍人 特務士官 〃	—	0.08	0.08	—	—	0.07	—	—	—	—
軍人 候補生 〃	336	174	300	277	223	115	430	511	479	339
軍人 候補生 〃	—	—	—	—	—	—	1	—	—	—
軍人 候補生 〃	—	—	—	—	—	—	0.23	—	—	—
軍人 准士官 〃	1,611	1,583	1,543	1,526	1,523	1,540	1,507	1,593	1,665	1,850
軍人 准士官 〃	—	—	2	—	—	4	1	—	1	1
軍人 准士官 〃	—	—	0.19	—	—	0.25	0.07	—	0.06	0.05
軍人 下士官 〃	18,246	17,958	17,086	15,964	15,664	15,733	16,088	15,878	14,729	15,561
軍人 下士官 〃	19	19	29	23	21	26	22	30	36	41
軍人 下士官 〃	0.10	0.11	0.16	0.14	0.13	0.16	0.14	0.19	0.24	0.26
軍人 兵 〃	52,252	53,340	57,087	53,737	52,125	52,168	48,794	48,017	49,090	52,059
軍人 兵 〃	243	315	316	269	273	322	312	325	326	370
軍人 兵 〃	0.46	0.59	0.55	0.50	0.52	0.62	0.64	0.68	0.66	0.71
軍人 小計 〃	78,908	79,329	82,093	77,493	75,548	75,762	72,561	71,401	71,501	75,650
軍人 小計 〃	263	335	352	296	356	341	359	368	420	385
軍人 小計 〃	**0.33**	**0.42**	**0.43**	**0.38**	**0.47**	**0.45**	**0.49**	**0.52**	**0.59**	**0.51**
軍屬 高等文官 〃	297	267	267	268	240	245	248	310	275	316
軍屬 高等文官 〃	—	—	—	—	—	—	—	—	1	—
軍屬 高等文官 〃	—	—	—	—	—	—	—	—	0.36	—
軍屬 判任文官 〃	1,132	1,100	1,124	1,129	1,134	1,305	1,137	1,108	1,232	1,467
軍屬 判任文官 〃	—	1	—	2	1	2	—	5	2	2
軍屬 判任文官 〃	—	0.09	—	0.16	0.07	0.15	—	0.45	0.16	0.13
軍屬 雇員傭人 〃	7,882	8,087	6,710	6,308	6,396	6,181	6,049	6,191	5,733	6,377
軍屬 雇員傭人 〃	1	6	7	10	6	5	7	9	2	12
軍屬 雇員傭人 〃	0.01	0.07	0.13	0.15	0.09	0.08	0.12	0.15	0.03	0.19

(16) 司　法

21. 官職別受刑者累年比較……續

自大正11年
至昭和6年

官職別	年次	昭和6	〃5	〃4	〃3	〃2	〃1	大正14	〃13	〃12	〃11
軍属 小計	平均人員	9,311	9,454	8,101	7,705	7,770	7,731	7,434	7,609	7,240	8,160
	受刑人員	1	7	7	12	7	7	7	14	5	14
	百分比	0.01	0.07	0.09	0.15	0.09	0.09	0.09	0.18	0.07	0.17
生徒	〃	550	542	534	551	554	570	453	557	805	1,046
	〃	—	—	—	—	—	—	—	—	—	—
合計	〃	88,769	89,325	90,728	85,749	83,872	84,063	80,448	79,567	79,546	80,856
	〃	264	342	359	308	304	363	348	373	373	434
	〃	0.29	0.38	0.40	0.36	0.36	0.43	0.43	0.47	0.47	0.54

22. 被懲罰者總數

昭和6年

犯行目＼官職	軍人 将官	佐官	尉官	特務士官	准士官	下士官	兵	小計	軍属 高等文官	判任文官	雇員傭人	小計	合計	前年合計
服従ノ道違反	—	—	—	—	—	—	4	4	—	—	—	—	4	6
職務ノ権限ヲ誤ル	—	—	—	—	—	2	—	2	—	—	—	—	2	—
成規違反ノ処置	—	1	—	—	—	2	6	9	—	—	—	—	9	9
上申下達定期事件滞遅	—	—	—	—	—	—	—	—	—	—	—	—	—	3
命令ヲ誤リ又ハ誤リ傳フ	—	—	—	—	—	—	—	—	—	—	—	—	—	1
離職役不就職役	—	—	2	1	—	30	212	245	—	—	2	2	247	274
擅ニ滞在スヘキ地ヲ離ル	—	—	—	—	—	—	—	—	—	—	—	—	—	1
酌酊不省事	—	—	—	—	—	3	12	15	—	—	—	—	15	20
艦船毀損	—	2	2	—	1	—	1	6	—	—	—	—	6	5
艦船ヲ衝突坐礁其ノ他ノ危険ニ付ス	—	5	4	—	2	2	2	15	—	—	—	—	15	15
官物ヲ毀損亡失傷害汚損ス	—	1	—	—	—	3	6	10	—	—	—	—	10	14
官物濫用	—	—	—	—	—	2	9	11	—	—	—	—	11	6
兵器糧秣其ノ他物品ノ調製保存運搬供給ノ方法ヲ誤ル	—	—	—	2	—	—	—	2	—	—	—	—	2	—
銃ニ銃砲ヲ発射シ又ハ爆発物ヲ使用	—	—	—	—	—	—	1	1	—	—	—	—	1	—
火氣ノ取扱麁略	—	—	—	—	—	1	4	5	—	—	1	1	6	2
暴行脅迫闘争侮辱ノ行為	—	—	—	—	1	2	43	46	—	—	—	—	46	35
詐偽ニ渉ル言語又ハ行為	—	—	—	—	—	2	15	17	—	—	—	—	17	21
給与貸与物品ヲ貸借シ又ハ定数ヲ缺ク	—	—	—	—	—	—	2	2	—	—	—	—	2	—
秘密漏泄	—	—	—	—	—	—	—	—	—	—	—	—	—	1
監督指導ノ道ヲ失フ	—	3	3	1	1	—	—	8	—	—	—	—	8	9
職務上ノ地位ヲ利用シ私利ヲ図ル	—	—	—	—	—	2	—	2	—	—	—	—	2	1
服装違反	—	—	—	—	—	4	33	37	—	—	—	—	37	18
職務懈怠職務上義務違反威厳信用失墜	—	5	2	—	4	43	152	206	—	5	4	9	215	173
合計	—	17	13	4	9	98	502	643	—	5	7	12	655	614

(16) 司　法

23. 官職別被懲罰者ノ罰目

昭和6年

罰目＼官職		軍人 将官	佐官	尉官	特務士官	准士官	下士官	兵	軍属 高等文官	判任文官	雇員傭人	合計	前年合計
謹慎	1日	—	6	3	2	3	—	—	—	4	—	18	25
	5日以下	—	8	6	1	5	—	—	—	1	—	21	16
	10日〃	—	3	4	1	—	—	—	—	—	—	8	5
	20日〃	—	—	—	—	—	—	—	—	—	—	—	—
	30日〃	—	—	—	—	1	—	—	—	—	—	1	4
	合計	—	17	13	4	9	—	—	—	5	—	48	50
拘禁	10日以下	—	—	—	—	—	—	25	—	—	—	25	44
	15日〃	—	—	—	—	—	—	12	—	—	—	12	12
	20日〃	—	—	—	—	—	—	1	—	—	—	1	5
	25日〃	—	—	—	—	—	—	—	—	—	—	—	1
	30日〃	—	—	—	—	—	—	—	—	—	—	—	5
	合計	—	—	—	—	—	—	38	—	—	—	38	67
禁足	10日以下	—	—	—	—	—	84	343	—	—	7	434	330
	20日〃	—	—	—	—	—	14	85	—	—	—	99	84
	30日〃	—	—	—	—	—	—	36	—	—	—	36	46
	40日〃	—	—	—	—	—	—	—	—	—	—	—	2
	60日〃	—	—	—	—	—	—	—	—	—	—	—	—
	合計	—	—	—	—	—	98	464	—	—	7	569	462
総計		—	17	13	4	9	98	502	—	5	7	655	579

24. 官職別被懲罰者ノ累年比較

自大正11年
至昭和6年

官職別	年次	昭和6	〃5	〃4	〃3	〃2	〃1	大正14	〃13	〃12	〃11
軍人 将官	平均人員	141	121	112	104	117	130	110	103	134	165
	被懲罰人員	—	—	—	—	—	—	1	—	—	—
	百分比	—	—	—	—	—	—	0.91	—	—	—
佐官	〃	2,199	2,037	1,911	1,850	1,821	1,875	1,674	1,623	1,812	1,977
	〃	17	17	17	10	20	14	23	19	21	21
	〃	0.77	0.83	0.89	0.54	1.06	0.75	1.37	1.17	1.16	1.06
尉官	〃	2,618	2,809	2,730	2,768	2,830	2,909	2,892	2,743	2,664	2,720
	〃	13	21	9	8	22	23	24	21	18	20
	〃	0.49	0.75	0.31	0.28	0.77	0.79	0.83	0.77	0.68	0.74
特務士官	〃	1,505	1,307	1,324	1,267	1,245	1,292	1,066	932	928	979
	〃	4	1	1	1	—	3	1	3	3	2
	〃	0.26	0.08	0.75	0.07	—	0.22	0.09	0.32	0.32	0.20
候補生	〃	336	174	300	277	223	115	430	511	479	339
	〃	—	—	2	—	—	—	3	—	—	—
	〃	—	—	0.66	—	—	—	0.70	—	—	—
准士官	〃	1,611	1,583	1,543	1,526	1,523	1,540	1,507	1,593	1,665	1,850
	〃	9	2	1	3	3	10	1	3	5	5
	〃	0.55	0.13	0.64	0.19	0.19	0.64	0.07	0.19	0.30	0.27
下士官	〃	18,246	17,958	17,086	15,964	15,664	15,731	16,088	15,878	14,729	15,561
	〃	98	78	108	116	113	118	107	144	164	187
	〃	0.53	0.43	0.63	0.72	0.72	0.75	0.67	0.91	1.11	1.20
兵	〃	52,252	53,340	57,087	53,737	52,125	52,168	48,794	48,017	49,090	52,059
	〃	502	483	428	479	454	573	677	614	592	667
	〃	0.96	0.91	0.75	0.89	0.87	1.10	1.39	1.33	1.21	1.28
小計	〃	78,908	79,329	82,093	77,493	75,548	75,760	72,561	71,401	71,501	75,650
	〃	643	602	566	617	567	740	837	831	803	908
	〃	0.81	0.76	0.69	0.79	0.75	0.98	1.15	1.16	1.12	1.20

(16) 司　　法

24. 官職別被懲罰者ノ累年比較……續

自大正11年
至昭和6年

官職別	年次	昭和 6	〃 5	〃 4	〃 3	〃 2	〃 1	大正 14	〃 13	〃 12	〃 11
軍屬 高等文官	平均人員	297	267	267	268	240	245	248	310	275	316
	被懲罰人員	—	2	—	—	2	—	2	—	2	5
	百分比	—	0.75	—	—	0.81	—	0.81	—	0.73	0.16
軍屬 判任文官	〃	1,132	1,100	1,124	1,129	1,134	1,305	1,137	1,108	1,232	1,467
	〃	5	7	—	3	6	4	10	1	2	8
	〃	0.44	0.64	—	0.26	0.52	0.31	0.88	0.09	0.16	0.54
軍屬 雇員傭人	〃	7,882	8,087	6,710	6,308	6,396	6,181	6,049	6,191	5,733	6,377
	〃	7	3	1	6	5	8	3	9	7	2
	〃	0.09	0.04	0.15	0.09	0.72	0.13	0.05	0.15	0.12	0.03
軍屬 小計	〃	9,311	9,454	8,101	7,705	7,770	7,731	7,434	7,609	7,240	8,160
	〃	12	12	1	9	13	12	15	10	11	15
	〃	0.13	0.13	0.12	0.11	0.16	0.16	0.20	0.13	0.15	0.18
合計	〃	88,769	88,783	83,274	83,801	83,318	83,491	79,995	79,009	78,741	93,810
	〃	655	614	567	626	580	755	915	841	814	923
	〃	0.74	0.69	0.68	0.74	0.69	0.94	1.14	1.06	1.03	1.10

25. 在監人員總數種別累年比較

自大正11年
至昭和6年

年別	種別	囚人	勞役場留置	刑事被告人	合計	年別	種別	囚人	勞役場留置	刑事被告人	合計
	越人員	154	—	15	169	昭和 1	越人員	152	—	20	172
	1箇年新人	188	—	310	498		1箇年新入	286	—	383	669
昭和 5	越人員	145	—	22	167	大正 14	〃	165	—	24	189
	1箇年新入	281	—	372	653		〃	268	—	346	614
4	〃	111	—	18	129	13	〃	137	—	16	153
	〃	399	—	408	807		〃	295	—	375	670
3	〃	126	—	19	145	12	〃	155	—	30	185
	〃	238	—	288	526		〃	329	—	366	695
2	〃	190	—	17	207	11	〃	147	—	26	173
	〃	217	—	339	556		〃	334	—	410	744

26. 平均在監人員累年比較

自大正11年
至昭和6年

年次	囚人	刑事被告人	勞役場留置人	合計	年次	囚人	刑事被告人	勞役場留置人	合計
昭和 6	114	54	—	168	大正 14	144	61	—	205
5	142	65	—	207	13	144	65	—	209
4	170	71	—	241	12	161	66	—	227
3	121	51	—	172	11	160	72	—	232
2	135	59	—	194					
1	146	67	—	213	合計	1,437	631	—	2,068

27. 刑務所別出獄人ノ體重

昭和6年

種別	刑務所名	横須賀	呉	佐世保	種別	刑務所名	横須賀	呉	佐世保
出獄人員	刑事被告人	101	117	71	入監時平均體重	刑事被告人	瓩 59.026	瓩 58.450	瓩 59.820
	囚人	94	75	65		囚人	57.291	57.120	59.539

(16) 司　　法

27. 刑務所別出獄人ノ體重……續

昭和6年

種別	刑務所名	横須賀	呉	佐世保	種別	刑務所名	横須賀	呉	佐世保
出監時平均體重	刑事被告人	瓩 57.292	瓩 57.970	瓩 59.020	增減	刑事被告人	瓩 減 1.734	瓩 減 0.48	瓩 減 0.800
	囚人	58.392	56.770	57.322		囚人	增 1.101	減 0.35	減 2.217

備考　受刑者出監人員中ニハ地方刑務所ヘ移監セル者モ含ム

28. 刑務所別囚人ノ出入

昭和6年

種別		横須賀	呉	佐世保	合計	前年合計	種別		横須賀	呉	佐世保	合計	前年合計
入監	越人員	59	52	43	154	145	出監	假出獄	—	—	—	—	2
	新入者 新受刑者	72	66	50	188	280		逃亡	—	—	—	—	—
	新入者 再入者	—	—	—	—	—		死亡	—	—	—	—	1
	新入者 他管ヨリ押送	—	—	—	—	—		他管押送	3	8	—	11	26
	計	131	118	93	342	426		其ノ他	—	1	—	1	1
出監	滿刑	94	75	61	230	242		計	97	84	65	246	272
	特赦	—	—	4	4	—	年末現在		34	34	28	96	154

29. 新受刑者ノ罪名別刑期

昭和6年

罪名		懲役 5年以上	懲役 5年未滿	懲役 3年未滿	懲役 1年未滿	懲役 6月未滿	懲役 1月未滿	懲役 計	禁錮 5年未滿	禁錮 3年未滿	禁錮 1年未滿	禁錮 6月未滿	禁錮 1月未滿	禁錮 計	拘留	合計
海軍刑法	辱職	—	—	—	—	—	—	—	—	—	—	3	—	3	—	3
	上官暴行	—	—	—	—	1	—	1	—	—	—	—	—	—	—	1
	持兇器上官暴行	—	—	2	—	—	—	2	—	—	—	—	—	—	—	2
	逃亡	—	—	—	—	7	—	7	—	—	—	1	—	1	—	8
	後期發航	—	—	—	—	9	—	9	—	—	—	1	—	1	—	10
	軍用物毀棄	—	—	—	2	—	—	2	—	—	—	2	—	2	—	4
	違令	—	—	—	—	—	—	—	—	—	—	5	—	5	—	5
刑法	住居侵入	—	—	—	—	1	—	1	—	—	—	—	—	—	—	1
	文書僞造、變造	—	—	4	3	—	—	7	—	—	—	—	—	—	—	7
	自殺教唆	—	—	—	1	—	—	1	—	—	—	—	—	—	—	1
	殺人未遂	1	—	—	—	—	—	1	—	—	—	—	—	—	—	1
	傷害	—	—	—	1	5	—	6	—	—	—	—	—	—	—	6
	窃盜	—	—	7	47	50	—	104	—	—	—	—	—	—	—	104
	強盜	2	—	—	—	—	—	2	—	—	—	—	—	—	—	2
	詐欺	—	—	3	16	5	—	24	—	—	—	—	—	—	—	24
	横領	—	—	—	3	4	—	7	—	—	—	—	—	—	—	7
	業務上横領	—	—	—	—	1	—	1	—	—	—	—	—	—	—	1
諸令法	電信法違反	—	—	—	—	1	—	1	—	—	—	—	—	—	—	1
合計		3	—	16	73	84	—	176	—	—	—	12	—	12	—	188

30. 新受刑者ノ罪名別受刑度數

昭和6年

罪名		初度	再度	三度	四度	五度以上	計	罪名		初度	再度	三度	四度	五度以上	計
海軍刑法	辱職	3	—	—	—	—	3	海軍刑法	後期發航	10	—	—	—	—	10
	上官暴行	1	—	—	—	—	1		軍用物毀棄	2	1	1	—	—	4
	持兇器上官暴行	2	—	—	—	—	2		違令	3	2	—	—	—	5
	逃亡	8	—	—	—	—	8								

(16) 司 法

30. 新受刑者ノ罪名別受刑度數……續

昭和6年

罪名		初度	再度	三度	四度	五度以上	計
刑法	住居侵入	1	—	—	—	—	1
	文書僞造、變造	6	1	—	—	—	7
	自殺教唆	1	—	—	—	—	1
	殺人未遂	1	—	—	—	—	1
	傷害	4	2	—	—	—	6
	竊盜	91	10	3	—	—	104
刑法	强盜	2	—	—	—	—	2
	詐欺	16	7	1	—	—	24
	横領	5	2	—	—	—	7
	業務上横領	1	—	—	—	—	1
諸令法	電信法違反	1	—	—	—	—	1
合計		158	25	5	—	—	188

31. 新受刑者ノ罪名別教育ノ程度

昭和6年

罪名		中等學校卒業及中途退學又ハ同相當者	高等小學卒業及中途退學又ハ同相當者	尋常小學卒業及中途退學又ハ同相當者	僅カニ自己ノ姓名ヲ書キ得ル者	無學者	計
海軍刑法	辱職	1	2	—	—	—	3
	上官暴行	—	1	—	—	—	1
	持兇器上官暴行	1	1	—	—	—	2
	逃亡	2	1	5	—	—	8
	後發航期	—	7	3	—	—	10
	軍用物毀棄	1	2	1	—	—	4
	違令	1	3	1	—	—	5
刑法	住居侵入	—	1	—	—	—	1
	文書僞造、變造	—	5	2	—	—	7
	自殺教唆	—	1	—	—	—	1
刑法	殺人未遂	—	—	1	—	—	1
	傷害	1	4	1	—	—	6
	竊盜	10	69	25	—	—	104
	强盜	—	2	—	—	—	2
	詐欺	3	11	10	—	—	24
	横領	2	3	2	—	—	7
	業務上横領	1	—	—	—	—	1
諸令法	電信法違反	—	1	—	—	—	1
合計		23	114	51	—	—	188

32. 新受刑者ノ罪名別生育及父母ノ有無

昭和6年

罪名		生育						父母ノ有無					
		實父母	養父母繼父母	親族	養育所	他人	計	父母共ニ存在	父又ハ母ノミ存在	父母共ニ死亡	棄兒	不詳	計
海軍刑法	辱職	2	1	—	—	—	3	1	—	2	—	—	3
	上官暴行	1	—	—	—	—	1	—	—	1	—	—	1
	持兇器上官暴行	2	—	—	—	—	2	1	1	—	—	—	2
	逃亡	7	1	—	—	—	8	3	4	1	—	—	8
	後發航期	10	—	—	—	—	10	2	6	2	—	—	10
	軍用物毀棄	4	—	—	—	—	4	3	1	—	—	—	4
	違令	5	—	—	—	—	5	1	4	—	—	—	5
刑法	住居侵入	1	—	—	—	—	1	1	—	—	—	—	1
	文書僞造、變造	7	—	—	—	—	7	3	4	—	—	—	7
	自殺教唆	1	—	—	—	—	1	1	—	—	—	—	1
	殺人未遂	1	—	—	—	—	1	—	1	—	—	—	1
	傷害	6	—	—	—	—	6	4	2	—	—	—	6
	竊盜	96	2	6	—	—	104	58	38	8	—	—	104
	强盜	1	1	—	—	—	2	—	1	1	—	—	2
	詐欺	23	—	1	—	—	24	15	8	1	—	—	24
	横領	6	—	1	—	—	7	4	3	—	—	—	7
	業務上横領	1	—	—	—	—	1	1	—	—	—	—	1
諸令法	電信法違反	1	—	—	—	—	1	1	—	—	—	—	1
合計		175	5	8	—	—	188	99	73	16	—	—	188

(16) 司 法

33. 新受刑者ノ罪名別妻子ノ有無

昭和6年

罪名		未婚	既婚 配偶アル者 有子	既婚 配偶アル者 無子	既婚 配偶ヲ失ヘル者 有子	既婚 配偶ヲ失ヘル者 無子	不詳	計
海軍刑法	辱職	3	—	—	—	—	—	3
	上官暴行	1	—	—	—	—	—	1
	持兇器上官暴行	2	—	—	—	—	—	2
	逃亡	8	—	—	—	—	—	8
	後發航期	9	1	—	—	—	—	10
	軍用物毀棄	4	—	—	—	—	—	4
	違令	5	—	—	—	—	—	5
刑法	住居侵入	1	—	—	—	—	—	1
	文書僞造、變造	7	—	—	—	—	—	7
	自殺教唆	1	—	—	—	—	—	1
刑法	殺人未遂	1	—	—	—	—	—	1
	傷害	5	1	—	—	—	—	6
	竊盜	100	1	3	—	—	—	104
	强盜	2	—	—	—	—	—	2
	詐欺	23	—	1	—	—	—	24
	横領	7	—	—	—	—	—	7
	業務上横領	1	—	—	—	—	—	1
諸令法	電信法違反	1	—	—	—	—	—	1
合計		181	3	4	—	—	—	188

34. 新受刑者ノ罪名別飲酒嗜好ノ有無

昭和6年

罪名		横須賀 嗜酒者	横須賀 不嗜酒者	横須賀 計	呉 嗜酒者	呉 不嗜酒者	呉 計	佐世保 嗜酒者	佐世保 不嗜酒者	佐世保 計	通計 嗜酒者	通計 不嗜酒者	通計 計
海軍刑法	辱職	—	—	—	2	1	3	—	—	—	2	1	3
	上官暴行	1	—	1	—	—	—	—	—	—	1	—	1
	持兇器上官暴行	—	—	—	1	—	1	1	—	1	2	—	2
	逃亡	1	4	5	1	—	1	1	1	2	3	5	8
	後發航期	2	—	2	3	1	4	1	3	4	6	4	10
	軍用物毀棄	—	2	2	1	—	1	1	—	1	2	2	4
	違令	1	—	1	3	—	3	1	—	1	5	—	5
刑法	住居侵入	—	—	—	—	—	—	1	—	1	1	—	1
	文書僞造、變造	3	—	3	2	1	3	1	—	1	6	1	7
	自殺教唆	—	—	—	—	—	—	—	1	1	—	1	1
	殺人未遂	—	—	—	1	—	1	—	—	—	1	—	1
	傷害	1	—	1	1	—	1	4	—	4	6	—	6
	竊盜	22	23	45	29	5	34	13	12	25	64	40	104
	强盜	—	—	—	—	1	1	1	—	1	1	1	2
	詐欺	10	—	10	10	—	10	1	3	4	21	3	24
	横領	2	—	2	2	—	2	2	1	3	6	1	7
	業務上横領	—	—	—	1	—	1	—	—	—	1	—	1
諸令法	電信法違反	—	—	—	—	—	—	1	—	1	1	—	1
合計		43	29	72	57	9	66	29	21	50	129	59	188

35. 新受刑者中再度以上受刑セル者ノ前罪トノ關係

昭和6年

新罪名		前罪名 海軍刑法 後發航期	前罪名 海軍刑法 軍用物毀棄	前罪名 海軍刑法 違令	前罪名 刑法 傷害	前罪名 刑法 竊盜	前罪名 刑法 詐欺	前罪名 刑法 横領	合計
海軍刑法	軍用物毀棄	—	1	—	—	—	—	1	2
	違令	—	—	—	—	2	—	—	2
刑法	文書僞造	—	—	1	—	—	—	—	1
	傷害	—	—	—	1	1	—	—	2
	竊盜	—	—	—	—	12	1	—	13
	詐欺	1	—	—	—	3	3	1	8
	横領	—	1	—	—	1	—	—	2
合計		1	2	1	1	19	4	2	30

(16) 司　　法

36. 刑務所別受刑者ノ滿期出獄後罪ヲ犯ス迄ノ日數

昭和6年

期間＼刑務所名	橫須賀	吳	佐世保	合計	期間＼刑務所名	橫須賀	吳	佐世保	合計
1箇月未滿	1	—	—	1	1箇年未滿	1	—	1	2
2 〃	—	—	2	2	2 〃	4	4	—	8
3 〃	5	1	1	7	3箇年以上	2	2	—	4
4 〃	—	1	1	2	不明	1	—	—	1
5 〃	—	1	1	2	合計	—	—	—	—
7 〃	1	—	—	1		15	9	6	30

37. 入監度數別懲戒ノ效果

昭和6年

效果＼入監度數	初度	二度	三度	四度	計	效果＼入監度數	初度	二度	三度	四度	計
改悛ヲ認ムル者	40	5	1	—	46	望ミ乏シキ者	1	4	—	—	5
稍々望アル者	49	7	—	—	56	毫モ改悛ノ望ナキ者	1	2	—	—	3
不明ノ者	100	17	1	2	120	合計	191	35	2	2	230

38. 刑務所別刑事被告人ノ出入

昭和6年

區別＼刑務所名	橫須賀	吳	佐世保	東京軍法會議留置場	舞鶴部軍法會議留置場	要港部軍法會議留置場	鎭海部軍法會議留置場	要港部軍法會議留置場	合計
入監 人員	8	3	4	—	—	—	—	—	15
新入者	97	120	81	—	10	—	—	—	308
再入者	—	2	—	—	—	—	—	—	2
他管ヨリ押送	—	—	—	—	—	—	—	—	—
計	105	125	85	—	10	—	—	—	325
出監 處刑執行	72	60	47	—	5	—	—	—	184
執行猶豫	9	12	9	—	2	—	—	—	32
公訴不提起	7	9	—	—	—	—	—	—	16
不起訴	7	6	5	—	—	—	—	—	18

區別＼刑務所名	橫須賀	吳	佐世保	東京軍法會議留置場	舞鶴部軍法會議留置場	要港部軍法會議留置場	鎭海部軍法會議留置場	要港部軍法會議留置場	合計
出監 拘留取消	3	14	4	—	—	—	—	—	21
拘留不必要	—	11	—	—	—	—	—	—	11
責付	—	1	—	—	—	—	—	—	1
不命令	—	—	7	—	—	—	—	—	7
罰金科料	3	4	3	—	—	—	—	—	10
其ノ他	—	—	—	—	—	3	—	—	3
計	101	117	75	—	—	10	—	—	303
年末現在	4	8	10	—	—	—	—	—	22

註　東京軍法會議外2要港部軍法會議留置場ハ海軍監獄令第五條ニ依リ海軍刑務所ニ代用サル

(17) 共濟組合

1. 共濟部各年度末組合員職種別男女別員數表

年度＼區分	雇員 男	雇員 女	雇員 計	傭人 男	傭人 女	傭人 計	職工 男	職工 女	職工 計	合計 男	合計 女	合計 計
	人	人	人	人	人	人	人	人	人	人	人	人
大正 6	853	—	853	341	10	351	51,650	1,233	52,883	52,844	1,243	54,087
7	870	—	870	333	11	344	58,273	2,547	60,820	59,476	2,558	62,034
8	888	6	894	344	12	356	62,222	4,124	66,346	63,454	4,142	67,596
9	998	6	1,004	348	32	380	76,662	3,987	80,649	78,008	4,025	82,033
10	1,010	5	1,015	333	42	375	71,562	3,324	74,886	72,905	3,371	76,276
11	1,715	18	1,733	1,731	82	1,813	62,401	1,718	64,119	65,847	1,818	67,665
12	1,833	23	1,856	1,742	92	1,834	56,029	887	56,916	59,604	1,002	60,606
13	1,743	34	1,727	1,708	93	1,801	49,145	683	49,828	52,596	810	53,406
14	1,832	41	1,873	1,708	106	1,814	47,181	722	47,903	50,721	869	51,590
昭和 1	1,932	42	1,974	1,729	115	1,844	46,314	674	46,988	49,975	831	50,806
2	1,986	45	2,031	1,729	112	1,841	45,762	651	46,413	49,477	808	50,285
3	2,211	49	2,260	1,719	114	1,833	46,229	656	46,885	50,159	819	50,978
4	2,226	54	2,280	1,731	118	1,849	46,519	647	47,166	50,476	819	51,295
5	2,232	55	2,287	1,899	502	2,401	45,967	623	46,590	50,098	1,180	51,278
6	2,215	56	2,271	2,443	894	3,337	37,501	369	37,870	42,159	1,319	43,478

2. 共濟部各年度科目別收入表

年度＼科目	政府給與金	組合員掛金	利子	寄附金	雜收入	合計
	円	円	円	円	円	円
大正 1	229,366.12	320,154.50	5,351.00	17.25	—	554,888.87
2	219,227.39	299,339.77	32,270.36	27.24	—	550,864.76
3	238,969.53	306,770.32	59,473.86	12.84	—	605,227.05
4	245,670.38	320,036.90	83,359.98	29.67	—	649,596.93
5	272,916.07	337,057.45	102,284.14	48.66	—	712,306.32
6	332,961.90	365,529.50	140,699.30	173.22	—	839,363.92
7	479,114.27	430,686.25	181,887.23	296.49	—	1,091,984.24
8	474,835.67	516,909.93	192,196.27	173.94	—	1,184,115.81
9	976,519.28	1,151,574.94	225,477.72	57.62	—	2,353,629.56
10	2,064,100.88	2,484,390.55	382,297.72	7.10	—	4,930,796.25
11	2,157,046.65	2,361,078.45	741,051.57	17.17	4,437.50	5,263,631.34
12	1,886,781.02	2,143,522.15	911,063.30	3.60	—	4,941,370.07
13	1,654,841.18	1,863,604.20	1,021,369.47	20.75	—	4,539,835.60
14	1,523,537.41	1,816,164.28	1,474,193.04	—	3.80	4,813,898.53
昭和 1	1,532,044.56	1,776,504.08	1,554,758.39	—	2,528.70	4,865,835.73
2	1,449,765.79	1,610,215.89	1,881,502.53	—	319.36	4,941,803.57
3	1,462,696.67	1,641,195.07	1,591,810.55	—	4,712.45	4,700,414.74
4	1,430,498.24	1,664,938.23	2,513,107.81	—	4,524.99	5,613,069.27
5	1,435,675.73	1,670,819.00	2,504,652.13	15,000.00	2,084.60	5,628,231.46
6	1,173,381.92	1,409,181.80	2,275,525.66	—	347.42	4,858,436.80

(17) 共　　濟

3. 共濟部各年度

年度＼科目	共濟部給付 公傷病給付 公傷病年金	公傷病一時金	私傷病給付 特症一時金	療養金	脫退給付 脫退年金	脫退一時金	遺族給付 遺族扶助金
	円	円	円	円	円	円	円
大正 1	—	40,445.39	5,235.60	13,390.18	—	5,035.27	—
2	—	47,573.66	11,323.40	15,005.97	—	14,971.41	—
3	—	43,550.50	13,197.20	16,204.80	—	20,063.24	—
4	—	40,364.50	19,171.60	18,865.38	—	26,255.79	—
5	—	43,945.50	21,298.60	24,424.23	—	29,228.11	—
6	—	44,883.98	19,518.60	20,503.88	—	160,844.68	—
7	—	48,720.78	18,322.00	26,194.68	—	118,065.94	—
8	—	55,006.72	17,686.20	43,354.38	—	86,901.55	—
9	—	130,940.77	34,749.80	129,607.56	—	97,152.40	—
10	—	100,979.15	53,723.00	213,076.68	—	190,195.13	—
11	5,514.23	82,349.85	61,414.70	194,831.67	—	1,967,582.51	—
12	8,345.60	66,459.60	47,084.60	170,122.00	—	1,530,392.37	—
13	3,683.02	39,163.07	31,786.50	117,360.00	—	2,048,837.15	—
14	4,022.24	34,509.20	44,484.90	92,623.05	—	638,734.53	68.02
昭和 1	4,430.18	26,107.35	44,190.91	80,343.16	—	327,649.46	—
2	5,775.02	23,193.55	50,337.86	805.81	—	391,765.78	—
3	5,977.10	29,478.05	46,425.24	676.64	—	463,118.92	—
4	6,870.97	25,325.60	60,716.46	763.50	—	633,446.00	—
5	9,843.25	36,372.20	56,607.00	570.98	—	645,864.35	2,700.00
6	9,979.03	61,868.36	40,142.87	510.57	—	5,514,504.90	—

備考　本表中附屬施設費トハ病院購買所等ニ對スル補助金ナリ

4. 共濟部各年度

年度＼給付	公傷病給付 公傷病年金	公傷病一時金	私傷病給付 特症一時金	療養金	脫退給付 脫退年金	脫退一時金	遺族給付 遺族扶助金	公傷病遺族一時金	私傷病遺族一時金	公傷病埋葬金	罹災給付金	合計
	人	件	人	件	人	人	人	人	人	人	人	人(件)
大正 1	—	369	223	1,629	—	1,219	—	—	256	—	—	3,696
2	—	361	238	1,654	—	1,966	—	—	231	—	—	4,450
3	—	352	241	1,741	—	1,746	—	—	242	—	—	4,322
4	—	310	321	2,079	—	1,899	—	—	249	—	—	4,858
5	—	307	288	2,496	—	1,451	—	—	309	—	—	4,851
6	—	273	258	2,036	—	4,940	—	—	279	—	—	7,786
7	—	352	231	2,786	—	3,332	—	—	522	—	—	7,223
8	—	379	207	4,428	—	2,479	—	—	410	—	—	7,903
9	—	448	218	7,774	—	2,393	—	—	633	—	—	11,466
10	—	491	318	10,810	—	4,388	—	—	548	—	—	16,555

5. 健康保險部各年度末被保

年度＼等級	第1級	第2級	第3級	第4級	第5級	第6級	第7級	第8級	第9級
	人	人	人	人	人	人	人	人	人
昭和 1	44	281	990	1,332	909	412	969	3,271	7,669
2	27	277	938	1,166	515	464	1,096	3,044	7,336
3	2	363	998	934	441	542	988	2,569	5,841
4	2	752	1,497	810	288	359	672	2,614	6,536
5	30	730	1,720	888	231	294	677	2,332	7,631
6	126	591	1,600	861	190	243	767	2,144	7,221

組　　合

科目別支出表

付金 族給付 公傷病遺族一時金	私傷病遺族一時金	公傷病埋葬金	罹災給付金	附屬施設費	雜費	合計
円	円	円	円	円	円	円
—	16,970.00	—	—	—	440.43	81,516.87
—	18,151.22	—	—	—	138.18	107,163.84
—	20,311.25	—	—	—	342.45	113,669.44
—	22,670.15	—	—	—	233.49	127,560.91
—	32,613.35	—	—	—	810.14	152,319.93
—	29,576.84	—	—	—	624.75	275,952.73
—	58,419.30	—	—	305,260.00	1,424.87	576,407.57
—	50,502.15	—	—	155,680.00	101.17	409,232.17
—	130,593.67	—	—	315,360.00	2,516.81	840,921.01
—	173,117.65	—	—	285,360.00	4,899.51	1,021,351.12
—	182,779.93	—	—	267,081.20	3,604.02	2,765,158.11
219,865.50	140,375.95	—	77,232.92	253,181.24	3,549.95	2,516,609.73
29,736.00	107,267.55	—	7,773.00	529,754.92	5,835.95	2,921,197.16
39,546.00	97,660.72	—	—	453,045.44	9,291.56	1,413,985.66
22,428.00	99,089.40	222.00	—	292,238.46	9,196.66	905,895.58
22,860.00	112,036.14	72.00	—	273,055.36	15,856.14	895,757.66
27,166.50	141,329.51	—	—	274,316.10	16,498.64	1,004,986.70
39,730.50	140,744.34	—	—	421,227.72	18,857.10	1,347,682.19
55,434.60	142,197.09	—	—	519,709.51	17,525.16	1,486,824.14
33,181.20	127,320.78	—	—	128,426.25	18,038.46	5,933,972.42

給付員數(件數)表

年度＼給付	公傷病給付 公傷病年金	公傷病一時金	私傷病給付 特症一時金	療養金	脫退給付 脫退金	脫退一時金	遺族給付 遺族扶助金	公傷病遺族一時金	私傷病遺族一時金	公傷病埋葬金	罹災給付金	合計
	人	件	人	件	人	人	人	人	人	人	人	人(件)
大正 11	17	468	341	9,783	—	12,716	—	—	513	—	—	23,838
12	5	362	250	8,063	—	10,584	—	161	428	—	3,818	23,671
13	2	215	176	5,550	—	10,285	—	20	329	—	389	16,966
14	6	183	214	4,110	—	3,295	1	24	260	—	—	8,093
昭和 1	4	154	205	3,637	—	2,079	—	13	220	4	—	6,316
2	4	135	202	62	—	2,082	—	13	236	1	—	2,735
3	3	160	189	48	—	2,085	—	14	274	—	—	2,773
4	3	133	215	61	—	2,247	—	19	265	—	—	2,943
5	4	143	197	32	—	1,632	1	22	251	—	—	2,282
6	5	186	151	33	—	9,547	—	14	226	—	—	10,167

險者標準報酬等級別員數表

年度＼等級	第10級	第11級	第12級	第13級	第14級	第15級	第16級	合計
	人	人	人	人	人	人	人	人
昭和 1	11,416	10,546	5,770	3,059	1,573	1,124	507	49,872
2	10,598	10,451	6,342	3,358	1,765	1,239	711	49,327
3	9,187	10,090	7,884	4,699	2,570	1,735	1,127	49,970
4	9,944	10,284	7,402	4,260	2,288	1,597	967	50,272
5	11,196	10,558	6,485	3,652	1,874	1,240	718	50,256
6	10,263	8,721	4,834	2,633	1,242	740	385	42,561

(17) 共濟組合

6. 健康保險部各年度科目別收入表

年度	政府給與金	組合員掛金	雜收入	合計
	円	円	円	円
昭和 1	58,124.88	100,539.40	—	158,664.28
2	486,775.32	482,168.25	96	968,944.53
3	637,589.87	490,517.89	—	1,128,107.76
4	682,137.41	497,750.80	146.74	1,180,034.95
5	633,801.89	445,220.28	1.30	1,079,023.47
6	537,510.65	365,279.43	69.60	902,859.68

7. 健康保險部各年度科目別支出表

年度	健康保險給付金						保健施設費	事務費	合計
	療養ノ給付	療養費	傷病手當金	出產手當金	分娩費	埋葬料			
	円	円	円	円	円	円	円	円	円
昭和 1	65,304.15	168.14	9,015.78	172.86	240.00	1,046.00	—	2,405.82	78,352.75
2	404,471.50	1,642.08	186,904.26	1,236.18	1,100.00	13,191.50	—	13,898.85	622,444.37
3	449,441.22	1,036.64	231,352.92	1,105.56	940.00	16,222.50	8,282.92	31,922.03	740,303.79
4	592,909.68	546.63	262,618.40	1,081.50	780.00	21,827.42	13,553.94	52,092.67	945,410.24
5	562,595.70	275.77	241,816.35	1,269.26	1,201.44	22,471.50	14,652.17	57,890.89	902,173.08
6	496,085.07	48.65	224,106.73	1,637.52	1,957.12	19,303.07	10,694.48	51,134.95	804,967.59

8. 健康保險部各年度給付員數(件數)表

年度	療養ノ給付	療養費	傷病手當金	出產手當金	分娩費	埋葬料	合計
	件	件	件	件	人	人	人(件)
昭和 1	19,228	24	1,017	12	12	40	20,333
2	70,373	104	7,891	71	56	322	78,817
3	68,844	40	9,285	49	41	358	78,617
4	79,259	32	10,009	53	37	305	89,695
5	80,137	18	10,497	74	60	320	91,106
6	63,456	10	5,961	103	106	309	69,945

(18) 救難

1. 救難事項

昭和6年度

救難要請年月日	遭難船船主	船名(船種)總噸數	遭難月日及位置	遭難程度	消費燃料	救助艦船名	救難概要
昭和 6—4—9	青木宗吉	福壽丸 66噸	4. 9 橫須賀軍港5番浮標東50米	沈沒	5.4噸	橫須賀港務部 150噸級曳船2隻 100噸級曳船1隻	引揚排水ノ上深浦灣ニ曳航引渡ス
7—8	朝鮮汽船會社	長久丸(發動機船86噸)	7. 8 鎭海要港第2區	坐礁	石炭5噸	鎭海要港部公稱第730號曳船兼交通船(100噸)	直ニ引卸ニ從事シ離洲セシム
…	中國航空公司	…	6. 25 支那沙市港	江上ニ墜落	石油0.5立	軍艦 熱海	當日午後4時40分江上ニ著水ノ際墜落セリ 熱海ハ直ニ内火艇ヲ急派シ重傷ノ旅客1名ニ應急手當ヲ施セリ

(18) 救難

1. 救難事項……續

昭和6年度

救難要請年月日	遭難船船主	船名(船種)總噸數	遭難月日及位置	遭難程度	消費燃料	救助艦船名	救難概要
昭和 7—18	廣島市矢倉下 稻見秋芳	小廻船(45石積)	吳 吉浦沖	古鷹ノ曳航スル廢艦千歲ニ接觸舷側破孔浸水	石炭 1,500キロ	吳港務部公稱第623號	吳港務部汽艇第2吳ニテ本部ニ曳航應急修理ノ上本人ニ引渡ス
8—2	廣島縣安藝郡江田島村 淸水榮作	發動船 朝日丸(6噸)	吳軍港番外3浮標附近	汽船橋立丸ト衝突大破浸水	石炭40キロ	同 第6吳 第473號	同部6吳及15艇ニテ海岸通4丁目淺瀨ニ曳航ス
8—7	佐藤八藤太	第1朝日丸 帆船19噸	8. 7 加德島燈臺附近	浸水	石炭0.3噸	鎭海要港部公稱730號曳船兼交通船(100噸)	附近海面ヲ搜索シタルモ發見シ得ス加德島燈臺下ニ至リシニ船員2名ハ陸軍砲臺監視員ノ保護下ニアリ船員ノ言ニ依レハ船ハ沖合漂流中ノ由ニ付船主ヨリ派遣ノ帆船ヲシテ事後ノ處置ニ當ラシム
…	中國航空會社	…	8. 11 支那漢口港9區	江上ニ墜落機首ヲ下方ニシテ半沒	石油3立	軍艦 平戸(日出丸)	當日午後2時15分低空飛行中突然故障江上ニ墜落セリ當時天候曇時々降雨風力14米乃至17米風向概ネ北東ニシテ江流ニ反シ波濤4アリ加フルニ流速4.2米ニシテ江面ノ通航稍危險ナリキ墜落ヲ認ムルヤ、直チニ日出丸(第一遣外艦隊交通艇)ヲ急派シ綱索ヲ機體ニ縛著江岸ニ曳航綱索ヲ陸上ニ渡セリ操縱者2名搭乘シ居タルモ生命ニ別狀ナシ 機體相當破損セリ
6—9—6	岡田常五郎	釣船	9. 6 橫濱港内	轉覆	……	軍艦 長良	探照燈ヲ照シ「カツター」内火艇ヲ派シ遭難者11名ヲ艦内ニ收容シ手當ヲナス
9—6	深澤增吉	泰久丸 汽船 2,105噸	9. 6 支那廣東下流4浬右岸	坐洲	……	軍艦 嵯峨	坐洲ノ爲土匪來襲ノ恐アリ警戒隊派遣翌朝高潮時ヲ利用シ自力離洲
9—12	長崎縣廳水產課	長洋丸 水產課試驗船39噸	9. 11 大瀨崎南西沖30浬	行衞不明	重油35噸	驅逐艦 桃	長崎縣知事ノ電請ニヨリ13日午前桃ヲ派遣セシモ手懸ヲ得ス夕刻歸港ス尙14日大村航空隊飛行機6機訓練飛行ノ際搜索セシモ何等船影ヲ認メス乘員1名救助サレシ由
10—6	大連汽船會社	龍鳳丸汽船 2,000噸	10. 2 支那揚子江烏江水道	坐洲	石炭 約1.8噸 重油 約0.3噸	軍艦 熱海	引キ卸シニ從事セシモ成功セス一夜同船附近ニ錨泊シ警戒ス
10—28	香川縣大川郡小田村 和田種吉	明榮丸 發動船(19噸)	小麗女島第2見張所突堤南側	坐礁	石炭20キロ	吳港務部公稱第669號	吳港務部1號汽艇外發動船2隻ヲ以テ干潮時ノ船尾海中沒入ヲ防キ滿潮時ヲ待チテ離礁セシム
11—4	大連龍王汽船會社	龍神丸 貨物船 6,242噸	11. 3 支那牛山島北方タンロツクス	坐礁	36噸	驅逐艦 梨	風波高ク救出不能矢別ニ救助引繼キ馬尾ニ向フ
11—16	廣島縣安藝郡倉橋島村4429ノ3 小山峯次郎	稻吉丸 帆船(9.8噸)	吳軍港第2區12番浮標ト大麗女島ノ連接線中央附近	轉覆大破	石炭130キロ	吳港務部公稱第354號	吳港務部汽艇3號ニテ乘組員ヲ救助川原石ニ曳航ス

(18) 救難

1. 救難事項……續

救難要請年月日	遭難船船主	船名(船種)總噸數	遭難月日及位置	遭難程度	消費燃料	救助艦船名	救難概要
昭和							
12—12	神戸市京町76 阿部商會	三河丸 (2,886噸)	12. 12 東京灣第2海堡附近	坐礁	石炭3廼	横須賀港務部第6横須賀	12月12日救難ノ爲第6横須賀ヲ派遣セシモ干潮時ニテ作業不可能ニ付歸部翌13日滿潮時浦賀船渠所屬船ニテ引卸シ離礁セリ
12—12	吳市吉浦西濱 奈良原積太郎	永光丸 帆船 (13噸)	12. 12午前11時 吳工廠第11噸所海岸	强風ノ爲陸岸ニ打揚ケラレ船體一部破損	石炭320キロ	吳港務部公稱第555號 第566號 第2523號	5號汽艇現場へ急行セルモ干潮ノ爲引卸出來ス應急處置ノ上更ニ8吳及30噸起重機船ヲ派遣シ引卸ス
12—25	大阪商船會社	八重山丸 汽船 350噸	12. 25 來島海峽龍神島附近	衝突沈沒	17.3廼	驅逐艦 蔦	午後4時現地ニ至リタルモ已ニ沈沒後ニシテ附近何物モ認メス今治水上警察署ニテ遭難狀況ヲ調査シ吳ニ歸港ス

(19) 雜款

1. 海軍文庫保管圖書增減表

自昭和3年度
至 〃 6年度

年度		增加	減少	現在高	年度		增加	減少	現在高
昭和3	和漢書	894	359	18,419	昭和5	和漢書	264	30	19,037
	洋書	639	20	18,652		洋書	164	—	18,987
4	〃	384	—	18,803	6	〃	367	30	19,374
	〃	171	—	18,823		〃	579	—	19,566

2. 軍事普及實施概況

自昭和4年
至 〃 6年

種類	年次 昭和4	5	6	計	平均
軍事講演ヲ聽講シタル者ノ員數	531,624	910,213	909,401	2,351,238	793,746
海軍活動寫眞ヲ觀覽 〃	1,377,874	1,404,501	2,098,575	4,880,950	1,626,983
軍港要港ノ觀覽 〃	332,056	394,780	371,228	1,098,064	366,021
軍艦ヲ觀覽 〃	818,531	1,230,883	963,984	3,013,398	1,004,466
艦船ニ便乘 〃	30,500	78,143	48,344	156,987	52,329
軍樂隊ノ奏樂ヲ聽取 〃	810,000	600,900	1,019,990	2,430,870	810,297
ラヂオ放送ノ回數	41	17	38	96	32
軍事普及用資料ヲ作製シタル數量	46,400部 172,302枚	262,650部 797,750枚	199,810部 821,189枚	508,860部 1,791,241枚	169,620部 597,080枚
新聞雜誌等ニ寄稿シタル回數	181	224	348	753	251
兵器需品ヲ無償下附シタル件數	316	259	224	799	264
海軍省ニテ作製シタル活動寫眞ノ件數	6	3	1	10	3强
海軍省ニテ作製ヲ指導援助シタル活動寫眞ノ件數	—	5	3	8	3弱
兵器需品其ノ他ノ參考品ヲ貸與シタル博覽會展覽會ノ件數	11	25	31	67	22强

昭和九年十二月廿五日印刷
昭和九年十二月廿八日發行

海軍大臣官房

東京市京橋區京橋二ノ一三
印刷者 佐々木恒太郎
東京市京橋區京橋二ノ一三
印刷所 東亞印刷株式會社

昭和六年海軍省年報正誤表

頁	欄	行	正	誤
			目次ノ部	
2	45號		練習生	練習
3	62		軍事教育	海軍教教育
			本文ノ部	
28	20	8	宮島	宮崎
42	2		浬數	哩數
49	3	2,號	決算累年對比	決算
85	最下欄	8	2 9 9	9 2 9
99	15	12	軍醫科士官	軍醫科上官
107	13		志願者出身	志願出身者
122	12	6	特修科 大尉	特修科大尉
131	入院患者ノ項		患者毎千比例	患者千比例
142	4		而シテ	而シ
155	11	1	瓦	亙
161	5	1	外被病	耳病
162	20	1	脊椎	背推
192	16		受療日數	受療日
202	18 活髪ノ下(2ケ所)		立方糎	糎