

1935年

第
第

3

卷
月

中華民國二十四年三月份

中華國有鐵路

統計月刊

鐵道部總務司統計科編訂

RAILWAY STATISTICS

FOR THE MONTH OF MARCH

1935

CHINESE NATIONAL RAILWAYS

Compiled by
Division of Statistics, Department of General Affairs,
Ministry of Railways,
Nanking, China.

中華民國二十四年三月七日 收到

本期目錄

	頁數
I 旅客列車統計.....	1—2
二十四年三月份	
II 旅客列車統計每機車鐘點之列車公里圖	3
二十三 二十四年三月份	
III 貨物列車統計.....	4—5
二十四年三月份	
IV 貨物空車噸公里之百分數比較圖	6
二十三 二十四年三月份	
V 每列車公里之貨車噸公里比較圖	7
二十三 二十四年三月份	
VI 平均列車載重及機車載運容量.....	8—9
二十四年三月份	
VII 旅客列車統計每列車載重與機車載重之比率圖	10
二十三 二十四年三月份	
VIII 貨物列車統計每列車載重與機車載重之比率圖.....	11
二十三 二十四年三月份	
IX 貨車在站停留統計	12—13
二十四年三月份	
X 每貨車平均停站之公噸鐘點圖.....	14
二十三 二十四年三月份	
XI 載運旅客統計.....	15—22
二十四年三月份	
XII 貨物運輸統計.....	23—30
二十四年三月份	
XIII 營業收支比較表.....	31—34
二十四年三月份	
XIV 機車用煤及價值比較表.....	35—36
二十四年三月份	
XV 車輛用油比較表.....	37—38
二十四年三月份	
XVI 各路起運礦產噸數表.....	39—44
二十四年三月份	

旅客列車統計

二十四年三月份

項目 CLASSIFICATION	平漢 P. H.	北甯 P. L.	津浦 T. P.	京滬 N. S.	滬杭甬 S.H.N.
列車公里 TRAIN KILOMETRES RUN:-					
尋常 Ordinary	185,358	134,060	185,537	201,082	83,359
特別 Special	8,831	801	2,524	6,176	1,788
混合 Mixed	28,005	7,110	33,509	13,384	12,895
共計 Total	222,194	141,971	221,570	220,642	98,042
上年本期 Same period last year	198,421	153,003	235,343	210,241	81,826
機車鐘點 LOCOMOTIVE HOURS WORKED:-					
尋常 Ordinary	6,864	2,843	4,750	4,958	2,120
特別 Special	441	20	79	164	57
混合 Mixed	1,890	236	946	358	407
共計 Total	9,195	3,099	5,775	5,480	2,584
上年本期 Same period last year	8,025	3,860	6,474	5,305	2,029
每機車鐘點之列車公里 TRAIN KILOMETRES PER LOCOMOTIVE HOUR:-					
尋常 Ordinary	27.00	47.15	39.06	40.55	39.32
特別 Special	20.02	40.05	31.93	37.66	31.37
混合 Mixed	14.82	30.13	35.42	37.39	31.68
共計 Total	24.16	45.81	38.37	40.26	37.94
上年本期 Same period last year	24.73	39.64	36.35	39.63	40.33
客座公里 SEAT KILOMETRES RUN (OOO omitted):-					
頭等 I Class	4,350	9,664	10,122	6,007	2,533
上年本期 Same period last year	4,841	9,216	10,169	7,901	2,721
二等 II Class	4,966	13,363	14,640	13,906	6,696
上年本期 Same period last year	4,682	14,444	14,212	12,037	6,351
三等 III Class	73,689	72,536	94,972	82,627	42,899
上年本期 Same period last year	70,296	81,303	99,205	90,423	41,884
四等 IV Class	—	—	—	64,300	11,685
上年本期 Same period last year	—	57	—	44,751	11,029
共計 Total	83,005	95,563	119,734	166,840	63,813
上年本期 Same period last year	79,819	105,020	123,686	155,112	61,985
客座公里所佔之百分率 PERCENTAGE OF TOTAL SEAT KILOMETRAGE RUN, BY CLASSES					
頭等 I Class	5.24	10.11	8.45	3.60	3.97
上年本期 Same period last year	6.06	8.78	8.22	5.09	4.39
二等 II Class	5.98	13.98	12.23	8.34	10.49
上年本期 Same period last year	5.87	13.75	11.49	7.76	10.25
三等 III Class	88.78	75.91	79.32	49.52	67.23
上年本期 Same period last year	88.07	77.42	80.29	58.30	67.57
四等 IV Class	—	—	—	38.54	18.31
上年本期 Same period last year	—	0.05	—	28.85	17.79
共計 Total	100.00	100.00	100.00	100.00	100.00
上年本期 Same period last year	100.00	100.00	100.00	100.00	100.00
每列車公里之客座公里 SEAT KILOMETRES PER TRAIN KILOMETRE RUN:-					
頭等 I Class	19.58	68.07	45.68	27.23	25.83
上年本期 Same period last year	24.40	60.24	43.21	37.58	33.25
二等 II Class	22.35	94.13	66.08	63.03	68.30
上年本期 Same period last year	23.59	94.40	60.39	57.25	77.61
三等 III Class	331.64	510.92	428.63	374.48	437.56
上年本期 Same period last year	354.28	531.38	421.96	430.09	511.87
四等 IV Class	—	—	—	291.42	119.18
上年本期 Same period last year	—	0.37	—	212.86	134.79
共計 Total	373.57	673.12	540.39	756.16	650.87
上年本期 Same period last year	402.27	686.39	525.56	737.78	757.52

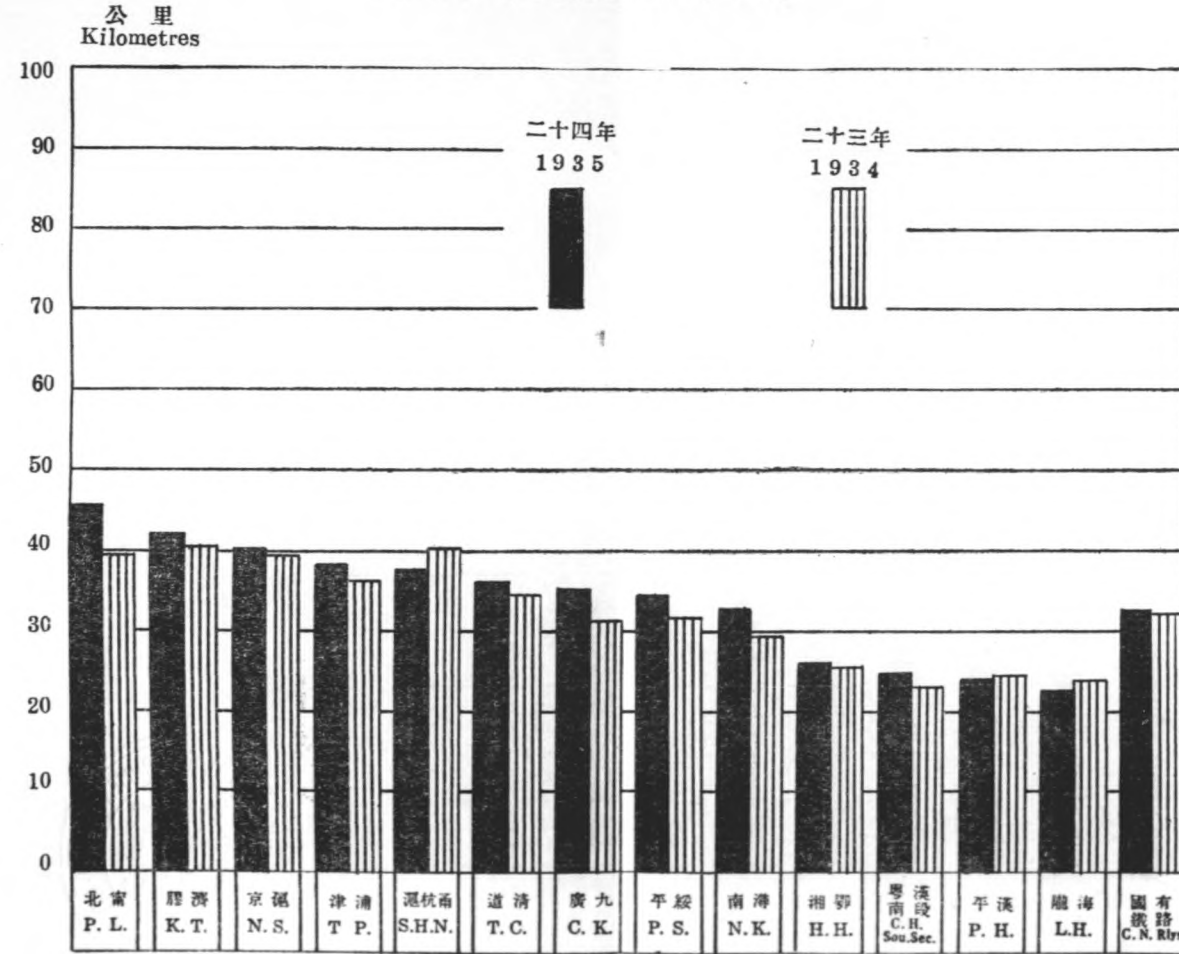
附註：正太路報告未全，暫付闕如。

旅客列車統計

每機車鐘點之列車公里

二十三年三月份
二十四年三月份

Passenger Train Statistics
Train Kilometres per Locomotive Hour
March 1935/1934, classified by lines.



貨物列車統計

二十四年三月份

項目 CLASSIFICATION	平漢 P. H.	北甯 P. L.	津浦 T. P.	京滬 N. S.	滬杭甬 S.H.N.
列車公里 TRAIN KILOMETRES RUN:-					
尋常 Ordinary	321,450	282,158	298,382	60,455	48,796
混合 Mixed	56,051	34,802	67,018	8,424	4,434
共計 Total	377,501	316,960	365,400	68,879	53,230
上年本期 Same period last year	399,502	292,632	350,543	67,517	39,517
業務 Service	27,570	8,096	31,521	1,595	1,496
上年本期 Same period last year	29,457	6,655	14,756	557	221
機車鐘點 LOCOMOTIVE HOURS WORKED:-					
尋常 Ordinary	16,812	10,204	9,724	2,193	1,791
混合 Mixed	3,780	1,155	1,892	233	141
共計 Total	20,592	11,359	11,616	2,426	1,932
上年本期 Same period last year	22,168	11,749	12,455	2,365	1,377
業務 Service	1,435	280	1,129	77	52
上年本期 Same period last year	1,706	358	513	21	8
每機車鐘點之列車公里 TRAIN KMS. PER LOCOMOTIVE HOUR:-					
尋常 Ordinary	19.12	27.65	30.69	27.57	27.25
混合 Mixed	14.83	30.13	35.42	36.15	31.45
共計 Total	18.33	27.90	31.46	28.39	27.55
上年本期 Same period last year	18.02	24.91	28.74	28.55	28.70
業務 Service	19.21	28.91	27.92	20.71	28.77
上年本期 Same period last year	17.27	18.67	28.76	26.52	27.63
貨車噸公里 WAGON TON KILOMETRES:- (OOO OMITTED)					
上行 UP	49,739	30,614	45,687	21,147	10,099
載重 Loaded	61,966	37,338	42,959	6,072	4,283
空車 Empty					
下行 DOWN	88,162	54,388	78,761	26,675	15,189
載重 Loaded	27,869	17,237	20,133	3,388	588
空車 Empty					
共計載重 Total Loaded	137,901	85,002	124,448	47,822	25,288
上年本期 Same period last year	122,258	73,768	102,742	37,848	17,262
共計空車 Total Empty	89,835	54,575	63,092	9,460	4,871
上年本期 Same period last year	87,248	42,061	56,003	10,384	3,170
貨車噸公里之百分數 PERCENTAGE OF WAGON TON KILOMETRAGE RUN EMPTY:-					
上行 UP	55.47	54.95	48.46	22.31	29.78
下行 DOWN	24.02	24.07	20.36	11.27	3.73
共計 Total	39.45	39.10	33.64	16.51	16.15
上年本期 Same period last year	41.64	36.31	35.28	21.53	15.51
每列車公里之貨車噸公里 WAGON TON KILOMETRAGE PER TRAIN KM. RUN:-					
載重 Loaded	365.30	268.18	340.58	694.29	475.08
空車 Empty	237.97	172.18	172.67	137.34	91.50
共計 Total	603.27	440.36	513.25	831.63	566.58
上年本期 Same period last year	524.42	395.82	452.86	714.37	517.04

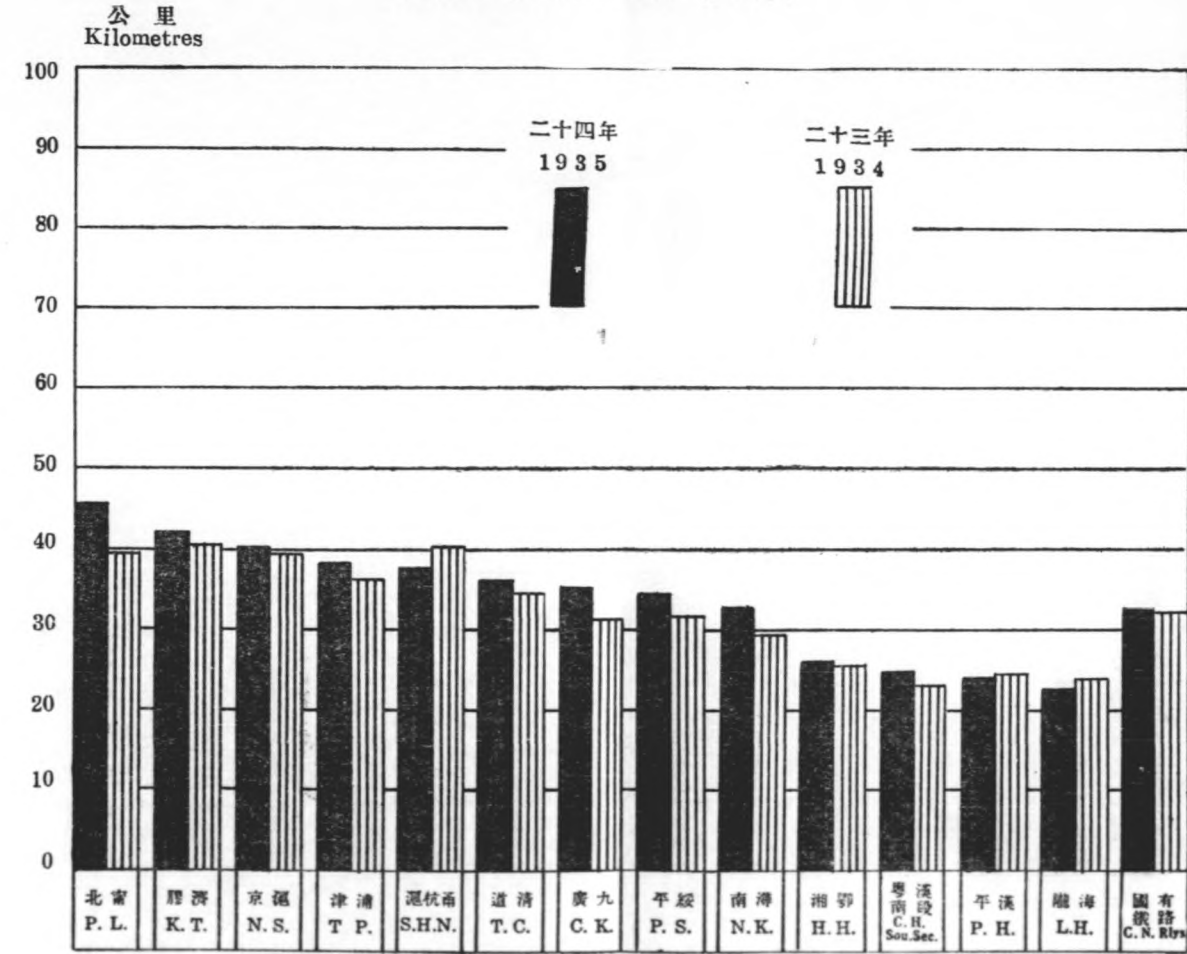
附註：正太路報告未全，暫付闕如。

旅客列車統計

每機車鐘點之列車公里

二十三年三月份
二十四年三月份

Passenger Train Statistics
Train Kilometres per Locomotive Hour
March 1935/1934, classified by lines.



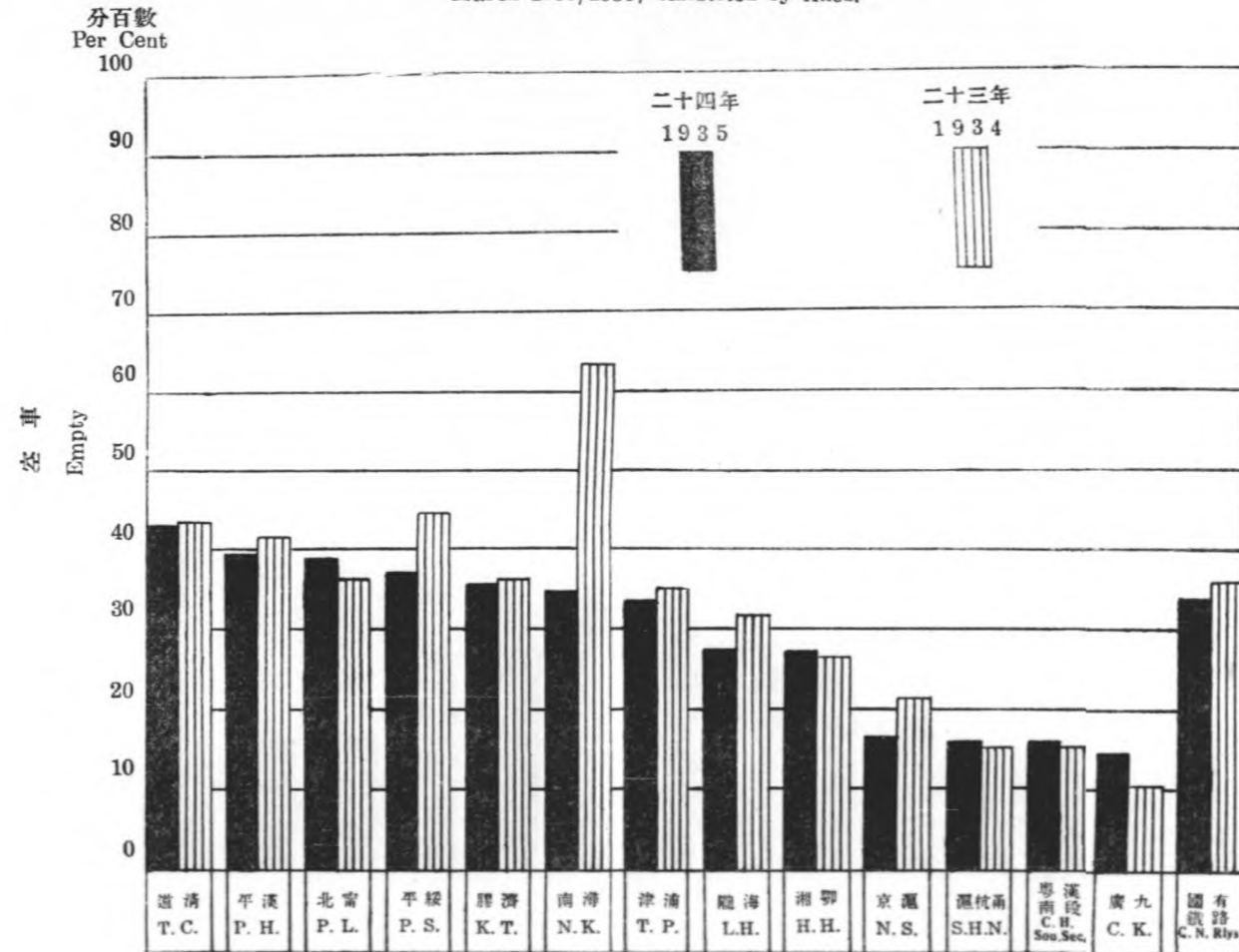
GOODS TRAIN STATISTICS
MARCH 1935.

Table with 10 columns: 平綏 P. S., 道清 T. C., 隴海 L. H., 廣九 C. K., 湘鄂 H. H., 膠濟 K. T., 南浦 N. K., 粵漢南段 C. H. (Sou. Sec.), 共計 TOTAL. Rows show various statistics for March 1935.

Note: Cheng-Tai not reported

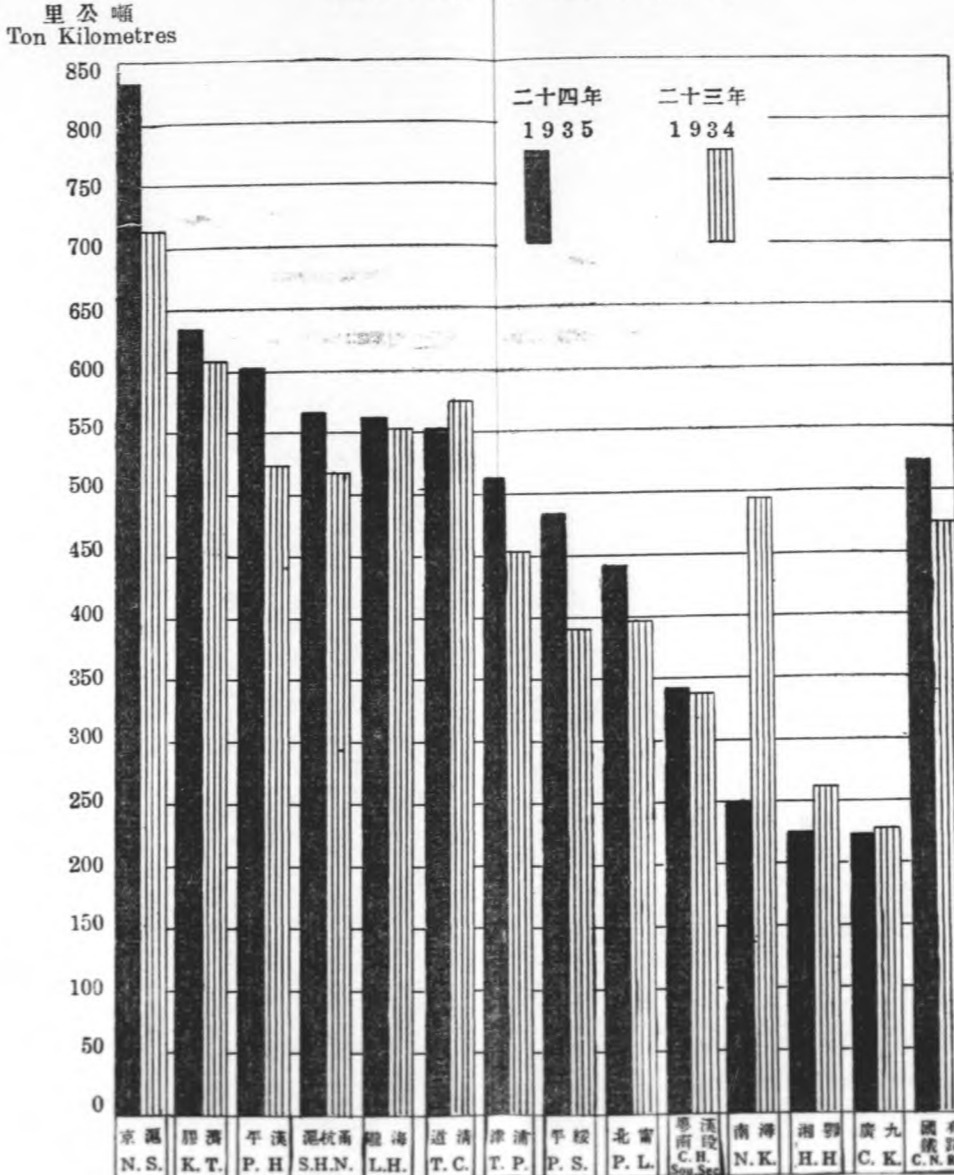
貨物空車噸公里之百分數比較

三十四年三月份
Goods Train Statistics
Percentage of Wagon Ton Kilometres run Empty
March 1935/1934, classified by lines.



每列車公里之貨車噸公里比較

三十四年三月份
Goods Train Statistics
Wagon Ton Kilometrage per Train Kilometrage Run
March 1935/1934, classified by lines.



平均列車載重及機車載運容量
二十四年三月份

Table with 6 columns: 項目 CLASSIFICATION, 平漢 P. H., 北甯 P. L., 津浦 T. P., 京滬 N. S., 滬杭甬 S.H.N. Rows include Passenger Train, Goods Train, and Engine haulage capacity statistics for March 1935.

附註：正太路報告未全，暫付闕如。

AVERAGE TRAIN LOADING AND ENGINE HAULAGE CAPACITY MARCH 1935.

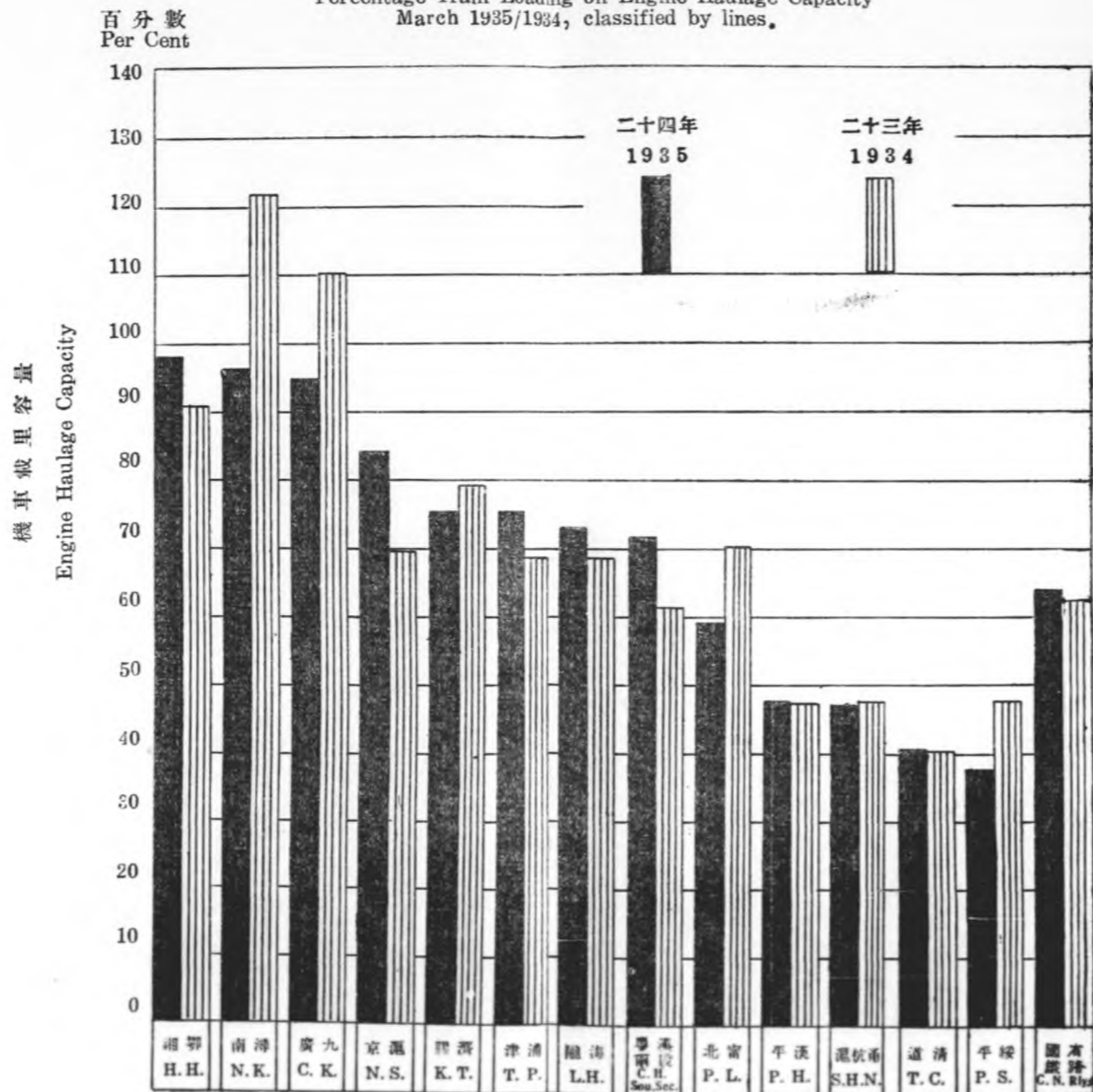
Table with 10 columns: P. S., T. C., L. H., C. K., H. H., K. T., N. K., C. H. (Sou. Sec.), and TOTAL. Rows show various line statistics for March 1935.

Note: Cheng-Tai not reported

旅客列車統計

每列車載重與機車載重之比率

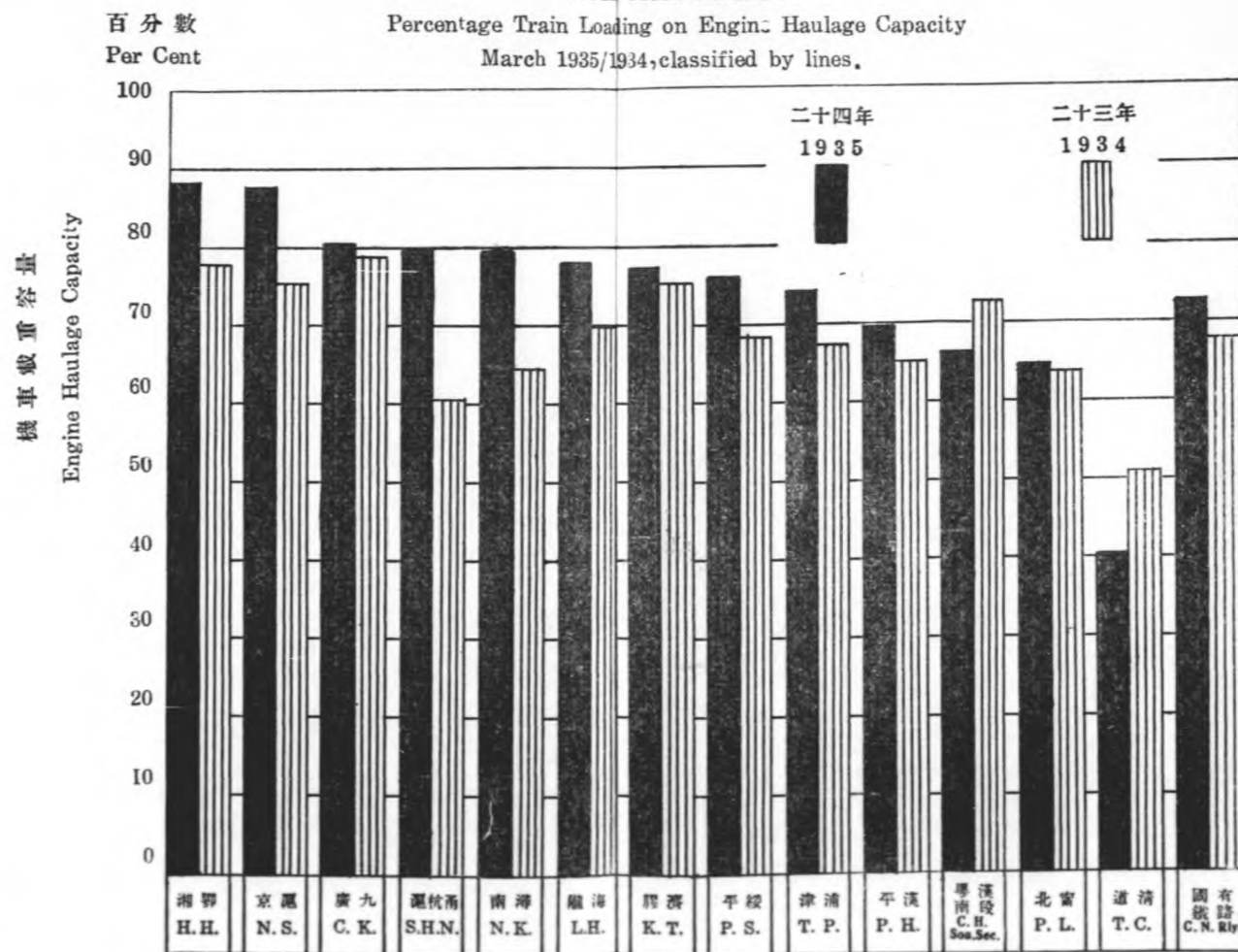
Percentage Train Loading on Engine Haulage Capacity March 1935/1934, classified by lines.



貨物列車統計

每列車載重與機車載重之比較

Percentage Train Loading on Engine Haulage Capacity March 1935/1934, classified by lines.



貨車在站停留統計

Table with 6 columns: CLASSIFICATION, P. H., P. L., T. P., N. S., S.H.N. Rows show wagon handling statistics for various lines.

附註：正太路報告不全，暫付闕如。(1)即不及一之符號

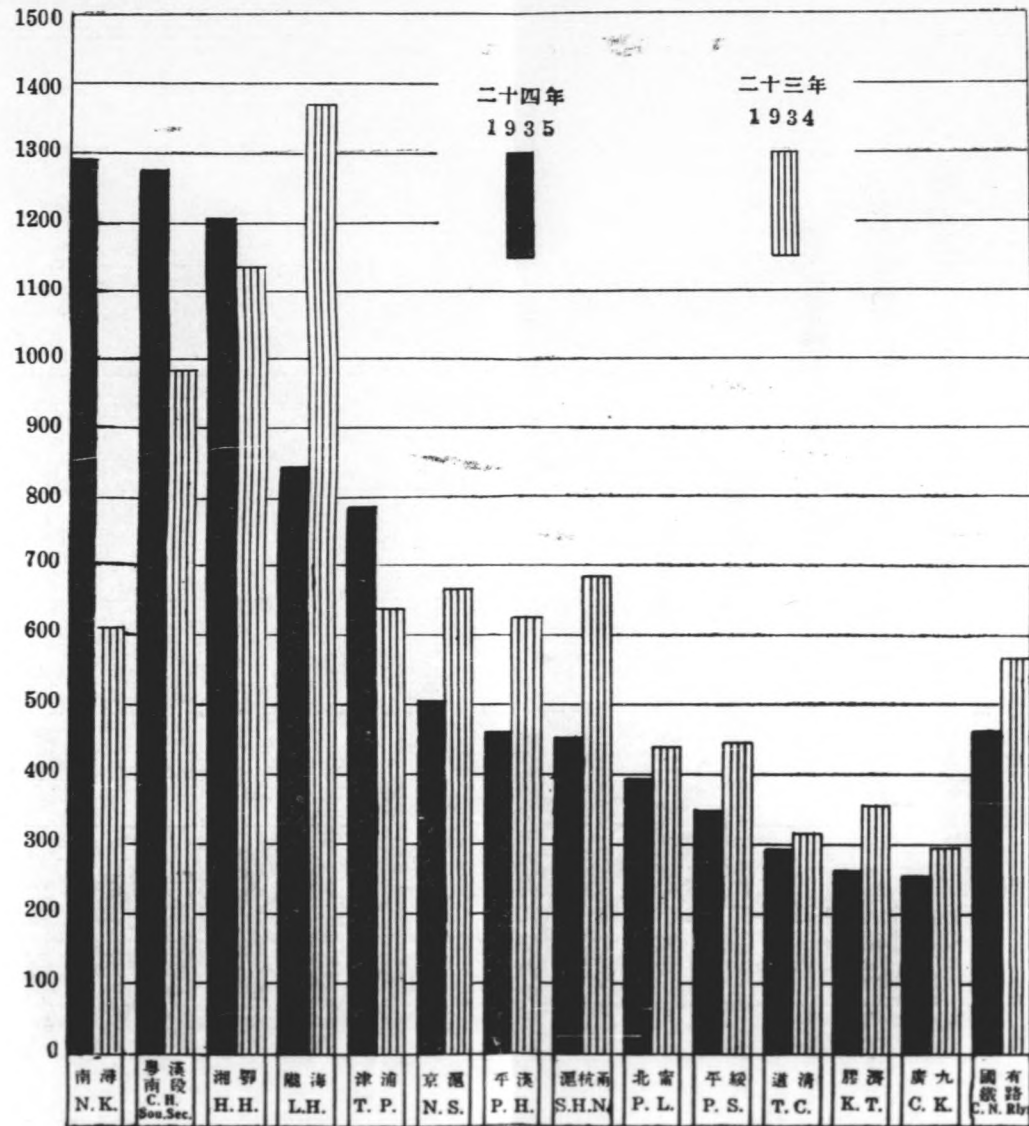
STATISTICS OF DETENTION AT STATION OF GOODS WAGON
MARCH 1935.

平綏 P. S.	道清 T. C.	隴海 L. H.	廣九 C. K.	湘鄂 H. H.	膠濟 K. T.	南浦 N. K.	粵漢南段 C. H. (Sou. Sec.)	共計 TOTAL
33,184 19,879	2,603 2,693	21,891 13,501	4,290 3,178	6,256 5,484	66,441 55,370	1,547 2,348	3,191 3,406	278,273 218,230
385,255 330,379 11,662 8,901	24,962 30,388 766 855	664,654 573,672 18,474 13,504	44,859 38,240 1,091 941	225,165 228,804 7,559 6,240	751,686 890,202 17,350 19,633	63,418 44,093 2,000 1,438	117,632 101,335 4,079 3,350	4,614,505 4,457,586 128,644 124,125
11.61 16.62	9.59 11.28	30.36 42.49	10.46 12.08	35.99 41.72	11.31 16.08	40.99 18.78	36.86 29.75	16.58 20.43
351.43 447.76	294.28 317.49	843.91 1,370.57	254.31 296.10	1,208.28 1,137.86	261.13 354.58	1,292.82 612.44	1,278.28 983.56	462.29 568.78
4.81 3.27	4.44 2.81	3.51 1.99	41.89 28.37	0.65 0.83	30.27 36.18	3.70 5.84	9.46 15.10	11.36 11.89
14.71 18.32	34.99 37.43	11.18 6.36	5.22 7.12	8.15 4.65	15.02 11.23	7.90 9.87	12.94 17.34	20.28 17.90
1.92 0.08	— 0.47	0.77 5.13	—	2.80	—	—	—	0.52 0.85
1.98	—	—	1.19 0.64	—	—	—	—	0.19 (J)
1.63 10.61	—	1.23 4.64	—	0.61 10.94	0.11 0.25	10.85 23.51	—	1.30 4.45
0.99 1.54	9.53 14.38	2.59 0.24	1.65 6.91	0.57 0.02	0.32 0.24	0.05	0.03 0.60	1.08 0.60
71.12 62.86	51.04 44.91	75.55 81.51	50.05 40.91	64.77 61.01	49.52 46.33	11.05 14.54	64.99 56.12	52.02 51.13
2.84 3.32	—	5.17 0.13	— 16.05	22.45 22.55	4.76 5.77	66.45 46.24	12.58 10.84	13.25 13.18
100.00 100.00	100.00 100.00	100.00 100.00	100.00 100.00	100.00 100.00	100.00 100.00	100.00 100.00	100.00 100.00	100.00 100.00

Note: Cheng-Tai not reported
(J), Less than one

貨物列車統計
每貨車平均停站之公噸鐘點
三十四年三月份
Goods Train Statistics
Detention at Station per Wagon
March 1935/1934, classified by lines

噸鐘點
Ton Hours



載運旅客統計 (民國二十四年三月份)

路名 Railways	普通 ORDINARY			
	頭等 I Class	二等 II Class	三等 III Class	四等 IV Class
平漢 Peiping Hankow	380	1,727	283,415	—
北甯 Peiping Liaoning	6,133	10,499	405,831½	—
津浦 Tientsin Pukow	1,002½	2,620	270,362½	—
京滬 Nanking Shanghai	4,186	29,995½	514,513½	463,467
滬杭甬 Shanghai Hangchow Ningpo	1,476½	15,524	325,127½	126,190½
平綏 Peiping Suiyuan	315½	437½	102,975½	—
正太 Cheng-Tai	36½	423½	55,517½	—
道清 Taokow Chinghua	66	154	30,515	—
隴海 Lung-Hai	244	1,591	147,429	—
廣九 Canton Kowloon	2,863½	9,958½	140,169	—
湘鄂 Hupei Hunan	219	729	75,701	—
膠濟 Kiao-Tsi	306	2,684	231,973	—
南浦 Nanchang Kiukiang	93	572	30,786	—
粵漢南段 (Southern Section)	4,528½	44,107½ *12	530,315 8,836½	—
十四路共計 Total for 14 lines	21,851	121,034½	3,153,467½	589,657½

*編製

STATISTICS OF PASSENGERS TRANSPORTED IN MARCH 1935.

合計 Total	政府 GOVERNMENT		優待 Privilege	遊覽 Excursion	定期票 Season Tickets	各等 All Class
	民事 Civil	軍事 Military				
285,522	2,231	37,674	3,967	227	—	329,621
422,463½	309	7,658	2,468	4,100	425	437,423½
273,985	141	9,029	2,723	7,464	—	293,342
1,012,162	1,551	25,463	6,576½	14,303	8,450	1,068,505½
468,318½	839½	13,414	2,340	7,767½	135	492,814½
103,729½	49	9,371	1,474½	561	—	115,185
55,977½	—	3,684	32	217	—	59,910½
30,735	103	2,153	205	66	—	33,262
149,264	—	14,311	1,509½	2,539	—	167,623½
152,991	—	1,044	1,090	1,162	120	156,407
76,649	—	22,122	44	49	—	98,864
234,963	20	134	511	377	—	236,005
31,451	—	15,579	4	140	260	47,434
578,951 8,848½	—	—	—	1,640 52	—	580,591 8,900½
3,886,010½	5,243½	161,636	22,944½	40,664½	9,390	4,125,889

*Shu-Lok Section

載 運 旅 客 統 計 (民國二十四年三月份)

路 名 Railways	等 級 Class	普 通 ORDINARY			
		頭 等 I Class	二 等 II Class	三 等 III Class	四 等 IV Class
平 漢 Peiping Hankow		\$ 8,557.08	\$ 22,498.28	\$ 567,426.86	\$ —
北 甯 Peiping Liaoning		29,643.76	34,238.05	591,219.80	—
津 浦 Tientsin Pukow		37,462.48	40,858.20	718,327.68	—
京 滬 Nanking Shanghai		26,800.03	80,572.94	347,791.63	325,654.17
滬 杭 甬 Shanghai Hangchow Ningpo		7,171.58	37,453.21	230,018.53	109,607.38
平 綏 Peiping Suiyuan		1,574.40	3,284.30	148,949.19	—
正 太 Cheng-Tai		301.60	1,784.00	78,052.95	—
道 清 Taokow Chinghua		184.65	277.55	22,536.80	—
龍 海 Lung-Hai		3,264.25	12,549.49	304,356.34	—
廣 九 Canton Kowloon		9,537.18	17,685.28	82,373.51	—
湘 鄂 Hupeh Hunan		2,732.20	6,744.58	91,461.70	—
膠 濟 Kiao-Tsi		2,440.78	12,488.80	269,498.39	—
南 潯 Nanchang Kiukiang		734.10	3,041.65	51,436.50	—
粵 漢 南 段 Canton Hankow (Southern Section)		2,240.32	18,418.28 *14.00	150,765.60 5,170.12	—
十四路共計 Total for 14 Lines		132,644.41	291,908.61	3,659,385.60	435,261.55

進 款
REVENUE

STATISTICS OF PASSENGERS TRANSPORTED IN MARCH 1935.

合計 Total	政 府 GOVERNMENT		優 待 Privilege	遊 覽 Excursion	定期票 Season Tickets	各 等 All Class
	民 事 Civil	軍 事 Military				
\$	\$	\$	\$	\$	\$	\$
598,482.22	9,172.15	90,369.25	16,103.40	1,355.35	169.40	715,651.77
655,101.61	327.40	5,746.95	2,805.79	8,182.76	622.90	672,787.41
796,648.36	449.95	36,410.15	10,581.23	65,144.79	—	909,234.48
780,818.77	1,685.09	36,286.35	7,428.95	13,771.52	987.59	840,978.27
384,250.70	50.73	15,843.06	2,868.62	8,731.11	36.00	411,780.22
153,807.89	890.10	47,664.65	1,997.22	1,401.65	—	205,761.51
80,138.55	—	4,001.30	55.75	824.75	—	85,020.35
22,999.00	48.25	1,166.80	93.37	111.80	—	24,419.22
320,170.08	—	19,276.43	3,210.16	9,183.96	—	351,840.63
109,595.97	—	965.86	627.04	2,190.41	131.78	113,511.06
100,938.48	—	31,164.85	64.95	225.00	—	132,393.28
284,427.97	11.90	260.60	924.76	1,564.87	—	287,190.10
55,212.25	—	16,342.30	4.80	192.80	319.60	72,071.75
171,424.20 5,184.12	—	—	—	616.12 19.76	—	172,040.32 5,203.88
4,519,200.17	12,635.57	305,498.55	46,766.04	113,516.65	2,267.27	4,999,884.25

載 運 旅 客 統 計 (民國二十四年三月份)

路 名 Railways	等 級 Class	普 通 ORDINARY			
		頭 等 I Class	二 等 II Class	三 等 III Class	四 等 IV
平 漢 Peiping Hankow		167,804	657,844	32,613,129	—
北 甯 Peiping Liaoning		789,978	1,315,512	39,045,478	—
津 浦 Tientsin Pukow		732,997	1,197,389	42,051,960	—
京 滬 Nanking Shanghai		961,565	4,321,445	30,340,725	48,936,171
滬 杭 甬 Shanghai Hangchow Ningpo		228,184	1,779,276	17,068,620	13,479,184
平 綏 Peiping Suiyuan		31,424	96,872	8,812,860	—
正 太 Cheng-Tai		5,873	51,873	4,505,906	—
道 清 Taokow Chinghua		4,039	9,080	1,507,723	—
隴 海 Lung-Hai		63,013	362,314	17,424,045	—
廣 九 Canton Kowloon		402,645	1,218,407	10,826,189	—
湘 鄂 Hupeh Hunan		73,868	239,842	7,159,053	—
膠 濟 Kiao-Tsi		62,532	479,877	20,723,457	—
南 浦 Nanchang Kiukiang		11,904	71,631	2,697,960	—
粵 漢 南 段 (Southern Section)		85,647	932,041 *600	12,410,578 340,093	—
十四路共計 Total for 14 Lines		3,621,473	12,734,003	247,527,776	62,415,355

延 人 公 里
 PASSENGER KILOMÈTRES

STATISTICS OF PASSENGERS TRANSPORTED IN MARCH 1935.

合計 Total	政 府 GOVERNMENT		優 待 Privilege	遊 覽 Excursion	定期票 Season Tickets	各 等 All Class
	民 事 Civil	軍 事 Military				
33,438,777	794,124	10,473,956	1,421,774	142,740	—	46,271,371
41,150,968	41,666	687,428	398,537	622,566	28,634	42,929,799
43,982,346	39,372	3,164,771	1,247,147	3,076,461	—	51,510,097
84,559,906	206,768	6,284,566	1,274,638	1,894,537	92,355	94,312,770
32,555,264	39,684	2,337,635	375,073	1,167,225	2,565	36,477,446
8,941,156	17,553	5,593,081	277,185	55,147	—	14,884,122
4,563,652	—	406,199	6,211	37,931	—	5,013,993
1,520,842	6,236	84,028	13,665	8,588	—	1,633,359
17,849,372	—	2,161,909	526,129	832,062	—	21,369,472
12,447,241	—	83,210	114,229	156,759	13,320	12,814,759
7,472,763	—	4,756,699	13,910	17,885	—	12,261,257
21,265,866	1,818	35,360	133,645	104,499	—	21,541,188
2,781,495	—	1,799,106	512	12,668	18,222	4,612,003
13,428,266 340,693	—	—	—	84,368 2,600	—	13,512,634 343,293
326,298,607	1,147,221	37,867,948	5,802,655	8,216,036	155,096	379,487,563

載 運 旅 客 統 計 (民國二十四年三月份)

路 名 Railways	普 通 ORDINARY												
	頭 等 I Class			二 等 II Class			三 等 III Class			四 等 IV Class			平均 行程 Average journey per passenger
	平均 行程 Average journey per passenger	平均進款 Average Revenue		平均 行程 Average journey per passenger	平均進款 Average Revenue		平均 行程 Average journey per passenger	平均進款 Average Revenue		平均 行程 Average journey per passenger	平均進款 Average Revenue		
		每 一 旅 客 per passenger	每 一 延 人 公 里 per passenger km.		每 一 旅 客 per passenger	每 一 延 人 公 里 per passenger km.		每 一 旅 客 per passenger	每 一 延 人 公 里 per passenger km.		每 一 旅 客 per passenger	每 一 延 人 公 里 per passenger km.	
Km.	\$	cts.	Km.	\$	cts.	Km.	\$	cts.	Km.	\$	cts.	Km.	
平 漢 Peiping Hankow	442	22.52	5.10	381	13.03	3.42	115	2.00	1.74	—	—	—	117
北 甯 Peiping Liaoing	129	4.83	3.75	125	3.26	2.60	96	1.46	1.51	—	—	—	97
津 浦 Tientsin Pukow	731	37.37	5.11	457	15.59	3.41	156	2.66	1.71	—	—	—	161
京 滬 Nanking Shanghai	230	6.40	2.79	144	2.69	1.87	59	0.68	1.15	106	0.70	0.67	84
滬 杭 甬 Shanghai Hangchow Ningpo	155	4.86	3.14	115	2.41	2.10	52	0.71	1.35	107	0.87	0.81	70
平 綏 Peiping Suiyuan	99	4.97	5.01	221	7.51	3.39	86	1.45	1.69	—	—	—	86
正 太 Cheng-Tai	161	8.26	5.14	122	4.21	3.44	81	1.41	1.73	—	—	—	82
道 清 Taokow Chinghua	61	2.80	4.57	59	1.80	3.06	49	0.74	1.49	—	—	—	49
龍 海 Lung-Hai	258	13.38	5.18	228	7.89	3.46	118	2.05	1.75	—	—	—	120
廣 九 Canton Kowloon	141	3.33	2.37	122	1.78	1.45	77	0.59	0.77	—	—	—	81
湘 鄂 Hupeh Hunan	337	12.48	3.70	329	9.25	2.81	95	1.21	1.28	—	—	—	97
膠 濟 Kiao-Tsi	204	7.98	3.90	179	4.65	2.60	89	1.16	1.30	—	—	—	91
南 濟 Nanchang Kiukiang	128	7.89	6.17	125	5.32	4.25	88	1.67	1.91	—	—	—	88
粵 漢 南 段 (Southern Section)	19	0.49	2.62	21 *50	0.42 7.17	1.98 2.33	23 38	0.28 0.59	1.21 1.52	—	—	—	23 39
十四路共計 Total for 14 Lines	166	6.07	3.66	105	2.41	2.29	78	1.16	1.48	106	0.74	0.70	84

Average journey per passenger: average revenue per passenger and per passenger kilometre.

STATISTICS OF PASSENGERS TRANSPORTED IN MARCH 1935.

計合 Total	政 府 GOVERNMENT						優 待 Privilege			遊 覽 Excursion			定期票 Season Tickets			各 等 All Class			
	民 事 Civil			軍 事 Military			平均 行程	平均進款 Average Revenue		平均 行程	平均進款 Average Revenue		平均 行程	平均進款 Average Revenue		平均 行程	平均進款 Average Revenue		
	每 一 旅 客 per passenger	每 一 延 公 里 per passenger km.	Average journey per passenger	每 一 旅 客 per passenger	每 一 延 公 里 per passenger km.	Average journey per passenger		每 一 旅 客 per passenger	每 一 延 公 里 per passenger km.		每 一 旅 客 per passenger	每 一 延 公 里 per passenger km.		每 一 旅 客 per passenger	每 一 延 公 里 per passenger km.		每 一 旅 客 per passenger	每 一 延 公 里 per passenger km.	每 一 旅 客 per passenger
¢	cts.	Km.	¢	cts.	Km.	¢	cts.	Km.	¢	cts.	Km.	¢	cts.	Km.	¢	cts.	Km.	¢	cts.
2.10	1.79	356	4.11	1.16	278	2.40	0.86	358	4.06	1.13	629	5.97	0.95	—	—	—	140	2.17	1.55
1.55	1.59	135	1.06	0.79	90	0.75	0.84	161	1.14	0.70	152	2.00	1.31	67	1.47	2.18	98	1.54	1.57
2.91	1.81	279	3.19	1.14	351	4.03	1.15	458	3.89	0.85	412	8.73	2.12	—	—	—	176	3.10	1.77
0.77	0.92	133	1.09	0.81	247	1.42	0.58	194	1.13	0.58	132	0.96	0.73	11	0.12	1.07	88	0.79	0.89
0.82	1.18	47	0.60	1.28	174	1.18	0.68	160	1.23	0.76	150	1.12	0.75	19	0.27	1.40	74	0.84	1.13
1.48	1.72	358	18.17	5.07	597	5.09	0.85	188	1.35	0.72	98	2.50	2.54	—	—	—	129	1.79	1.38
1.43	1.76	—	—	—	110	1.09	0.99	194	1.74	0.90	175	3.80	2.17	—	—	—	84	1.42	1.70
0.75	1.51	61	0.47	0.77	39	0.54	1.39	67	0.46	0.68	130	1.69	1.30	—	—	—	49	0.73	1.50
2.14	1.79	—	—	—	151	1.35	0.89	349	2.13	0.61	328	3.62	1.10	—	—	—	127	2.10	1.65
0.72	0.88	—	—	—	80	0.93	1.16	105	0.58	0.55	135	1.89	1.40	111	1.10	0.99	82	0.73	0.89
1.32	1.35	—	—	—	215	1.41	0.66	316	1.48	0.47	365	4.59	1.26	—	—	—	124	1.34	1.08
1.21	1.34	91	0.59	0.65	264	1.94	0.74	261	1.81	0.69	277	4.15	1.50	—	—	—	91	1.22	1.33
1.75	1.98	—	—	—	115	1.05	0.91	128	1.20	0.94	90	1.38	1.52	70	1.23	1.75	97	1.52	1.56
0.30	1.28	—	—	—	—	—	—	—	—	—	51	0.38	0.73	—	—	—	23	0.30	1.27
0.59	1.52	—	—	—	—	—	—	—	—	—	50	0.38	0.76	—	—	—	39	0.58	1.52
1.16	1.38	219	2.41	1.10	234	1.89	0.81	253	2.04	0.81	220	2.79	1.38	17	0.24	1.46	92	1.21	1.32

貨物運輸統計 (民國二十四年三月份)

類別 Classification	商運物品 Commercial Commodities			
	礦產品 Mines	農產品 Agriculture	林產品 Forests	獸產品 Animals
平漢 Peiping Hankow	272,613,775	97,169,975	3,207,925	2,980,250
北甯 Peiping Liaoning	446,825,000	56,151,000	5,104,000	4,958,000
津浦 Tientsin Pukow	147,667,375	80,468,384	2,674,172	8,954,106
京滬 Nanking Shanghai	34,462,391	108,014,049	4,860,528	7,019,422
滬杭甬 Shanghai Hangchow Ningpo	10,202,633	40,393,649	15,232,427	3,813,927
平綏 Peiping Suiyuan	134,252,430	46,256,340	816,975	2,724,526
正太 Cheng-Tai	184,140,025	30,316,100	241,625	225,380
道清 Taokow Chinghua	90,293,000	2,795,000	307,000	146,000
龍海 Lung-Hai	47,141,000	35,786,000	845,000	1,414,000
廣九 Canton Kowloon	137,650	2,592,450	766,050	2,470,700
湘鄂 Hupeh Hunan	18,042,150	5,764,725	1,892,250	691,750
南潯 Nanchang Kiukiang	144,145	1,424,593	1,279,707	122,919
粵漢南段 Canton Hankow (Southern Section)	16,722,350 (X) 3,400	2,794,400 195,425	1,632,525 81,825	2,078,450 315,125
十三路共計 Total for 13 Lines	1,402,647,324	510,122,090	38,942,009	37,914,555

附註：(1) 膠濟路報告未到，暫付闕如。

(X) 暫樂稅

STATISTICS OF GOODS TRANSPORTED IN MARCH, 1935.

		非 商 運 物 品 Non Revenue Commodities			物 品 共 計 Total Commodities
工 藝 品 Manufactures	共 計 Total	政 府 用 品 Government Commodities	他 路 材 料 Materials for Other Railways	本 路 材 料 Service Stores	
35,787,075	411,759,000	23,297,550	11,756,100	32,883,000	479,695,650
73,769,000	586,807,000	9,556,000	11,693,000	67,905,000	675,961,000
46,289,599	286,053,636	10,025,159	2,126,150	58,290,925	356,495,870
46,542,427	200,898,817	6,683,075	2,460,440	20,015,300	230,057,632
28,018,919	97,661,555	3,504,332	7,914,462	13,223,802	122,304,151
5,452,410	189,502,681	9,893,218	35,509,000	234,904,899
8,977,755	223,900,885	1,012,711	280,000	8,993,470	234,187,066
2,023,000	95,564,000	230,000	3,388,000	99,182,000
26,204,000	111,390,000	7,789,000	27,348,000	146,527,000
2,144,200	8,111,050	1,159,050	9,270,100
7,271,575	33,662,450	1,861,500	28,350,775	7,683,650	71,558,375
6,466,486	9,437,850	5,493,528	1,967,870	16,899,248
4,968,025 2,141,500	28,195,750 2,737,275	3,530,100	6,362,000	4,035,000	42,122,850 2,737,275
296,055,971	2,285,681,949	82,646,173	71,172,927	282,402,067	2,721,903,116

Note: (1). Kiao-Tsi report not received at time of printing

(2). (X) Shiu-Lok Section

貨物運輸統計

(民國二十四年三月份)

路名 Railways	商運物品 Commercial Commodities			
	礦產品 Mines	農產品 Agriculture	林產品 Forests	獸產品 Animals
平漢 Peiping Hankow	\$ 673,552.39	\$ 737,654.87	\$ 25,978.17	\$ 47,357.34
北甯 Peiping Liaoning	689,501.16	171,965.38	18,890.45	23,652.33
津浦 Tientsin Pukow	210,660.39	325,454.99	20,275.23	55,494.97
京滬 Nanking Shanghai	40,800.15	53,240.43	8,765.39	23,184.30
滬杭甬 Shanghai Hangchow Ningpo	12,548.61	58,138.98	31,360.04	14,437.58
平綏 Peiping Suiyuan	261,774.10	334,462.90	6,154.54	44,776.59
正太 Cheng-Tai	256,468.23	189,382.39	937.16	2,941.69
道清 Taokow Chinghua	100,791.70	5,609.83	698.08	298.57
隴海 Lung-Hai	103,826.82	262,445.13	5,227.40	11,782.56
廣九 Canton Kowloon	336.87	5,487.06	930.12	5,693.49
湘鄂 Hupeh Hunan	68,792.66	15,417.33	5,037.86	8,782.51
南潯 Nanchang Kiukiang	622.50	3,477.93	1,816.07	696.80
粵漢南段 Canton Hankow (Southern Section)	41,580.92 (X) 13.60	17,118.64 452.92	4,144.12 56.48	24,005.04 1,289.48
十三路共計 Total for 13 Lines	2,461,270.10	2,180,308.78	130,271.11	264,393.25

運款
REVENUE

STATISTICS OF GOODS TRANSPORTED IN MARCH 1935.

		非 商 運 物 品 Non Revenue Commodities			物 品 共 計 Total Commodities
工 藝 品 Manufactures	共 計 Total	政 府 用 品 Government Commodities	他 路 材 料 Materials for Other Railways	本 路 材 料 Service Stores	
\$	\$	\$	\$	\$	\$
504,732.06	1,989,274.83	137,652.95	23,699.95	31,376.90	2,182,004.63
274,655.72	1,178,665.04	15,885.80	17,110.41	18,175.15	1,229,836.40
368,687.03	980,572.61	50,753.65	5,751.29	69,217.38	1,106,294.93
113,337.76	239,328.03	13,780.23	1,120.30	6,757.95	260,986.51
66,591.29	183,076.50	7,801.99	7,038.28	5,694.20	203,610.97
63,021.18	710,189.31	28,029.15	24,007.45	762,225.91
75,204.85	524,934.32	7,293.15	355.20	6,895.90	539,478.57
6,676.20	114,074.38	12.66	546.95	114,633.99
254,929.85	638,211.76	35,712.36	11,848.42	685,772.54
4,344.19	16,791.73	808.05	17,599.78
47,146.05	145,176.41	6,049.65	42,917.25	12,754.30	206,897.61
26,216.37	32,829.67	5,902.65	1,778.80	40,511.12
40,098.24	126,946.96	4,705.12	32,363.48	6,656.40	170,671.96
3,720.12	5,532.60	5,532.60
1,849,360.91	6,885,604.15	313,566.70	130,368.82	196,517.85	7,526,057.52

貨物運輸統計 (民國二十四年三月份)

路名 Railways	類別 Classification	商運物品 Commercial Commodities			
		礦產品 Mines	農產品 Agriculture	林產品 Forests	獸產品 Animals
平漢 Peiping Hankow		54,229,132	28,039,587	809,833	818,514
北甯 Peiping Liaoning		50,972,097	7,773,943	554,976	642,329
津浦 Tientsin Pukow		45,910,441	14,590,848	1,012,524	2,247,523
京滬 Nanking Shanghai		5,519,026	24,136,713	1,193,551	1,479,582
滬杭甬 Shanghai Hangchow Ningpo		1,503,330	6,555,571	2,512,262	511,878
平綏 Peiping Suiyuan		21,462,853	15,505,001	149,743	1,256,496
正太 Cheng-Tai		14,503,871	6,436,079	18,274	45,640
道清 Taokow Chinghua		6,091,760	204,608	23,700	10,557
隴海 Lung-Hai		7,941,540	12,607,639	303,239	331,205
廣九 Canton Kowloon		13,636	191,023	49,579	212,542
湘鄂 Hupeh Hunan		6,783,820	778,227	190,474	181,385
南萍 Nanchang Kiukiang		18,348	146,662	57,894	15,248
粵漢南段 Canton Hankow (Southern Section)		3,402,106 (X) 170	399,457 8,517	174,763 1,485	288,746 15,737
十三路共計 Total for 13 Lines		218,352,130	117,373,875	7,052,297	8,057,382

延 噸 公 里
TON KILOMETRES.

STATISTICS OF GOODS TRANSPORTED IN MARCH 1935.

		非 商 運 物 品 Non Revenue Commodities			物 品 共 計 Total Commodities
工 藝 品 Manufactures	共 計 Total	政 府 用 品 Government Commodities	他 路 材 料 Materials for Other Railways	本 路 材 料 Service Stores	
13,024,883	96,921,949	5,763,063	2,736,257	10,370,398	115,791,667
9,245,342	69,188,687	999,386	1,895,320	5,958,450	78,042,843
12,994,140	76,755,476	3,205,774	1,175,168	12,309,082	93,445,500
11,315,698	43,644,570	1,632,338	158,822	1,525,832	46,961,562
3,965,998	15,049,039	529,210	1,476,702	1,443,234	18,498,185
1,466,717	39,840,810	1,036,967	7,831,333	48,709,110
1,455,702	22,459,566	225,106	35,520	677,230	23,397,422
172,853	6,503,478	4,149	170,404	6,678,031
8,799,329	29,982,952	2,442,281	3,949,453	36,374,686
188,415	655,195	100,271	755,466
1,648,442	9,582,348	387,537	7,134,850	2,127,800	19,232,535
796,230	1,034,382	311,080	202,246	1,547,708
970,434 106,500	5,235,506 132,409	529,514	1,749,550	544,761	8,059,331 132,409
66,150,683	416,986,367	17,062,256	16,367,338	47,210,494	497,626,455

貨物運輸統計 (民國二十四年三月份)

路名 Railways	商運物品 Commercial Commodities											
	鑛產品 Mines			農產品 Agriculture			林產品 Forests			獸產品 Animals		
	平均進款 Average Revenue		程 Average haul per ton 公里 per ton km.	平均進款 Average Revenue		程 Average haul per ton 公里 per ton km.	平均進款 Average Revenue		程 Average haul per ton 公里 per ton km.	平均進款 Average Revenue		程 Average haul per ton 公里 per ton km.
	每噸 per ton	每延噸 每延噸公里 per ton km.		每噸 per ton	每延噸 每延噸公里 per ton km.		每噸 per ton	每延噸 每延噸公里 per ton km.		每噸 per ton	每延噸 每延噸公里 per ton km.	
平漢 Peiping Hankow	Km.	cts.	Km.	cts.	Km.	cts.	Km.	cts.	Km.	cts.	cts.	
	199	2.47	1.24	289	7.59	2.63	252	8.10	3.21	275	15.89	5.79
北甯 Peiping Liaoning	114	1.54	1.35	138	3.06	2.21	109	3.70	3.40	130	4.77	3.68
津浦 Tientsin Pukow	311	1.43	0.46	181	4.04	2.23	379	7.58	2.00	251	6.20	2.47
京滬 Nanking Shanghai	160	1.18	0.74	223	0.49	0.22	246	1.80	0.73	211	3.30	1.57
滬杭甬 S'hai H'chow N'po	147	1.23	0.83	162	1.44	0.89	165	2.06	1.25	134	3.79	2.82
平綏 Peiping Suiyuan	160	1.95	1.22	335	7.23	2.16	183	7.53	4.11	461	16.43	3.56
正太 Cheng-Tai	79	1.39	1.77	212	6.25	2.94	76	3.88	5.13	203	13.05	6.45
道清 Taokow Chinghua	67	1.12	1.65	73	2.01	2.74	77	2.27	2.95	72	2.05	2.83
龍海 Lung-Hai	168	2.20	1.31	352	7.33	2.08	359	6.19	1.72	234	8.33	3.56
廣九 Canton Kowloon	99	2.45	2.47	74	2.12	2.87	65	1.21	1.88	86	2.30	2.68
湘鄂 Hupeh Hunan	376	3.81	1.01	135	2.67	1.98	101	2.66	2.64	262	12.70	4.84
南潯 Nanchang Kiukiang	127	4.32	3.39	103	2.44	2.37	45	1.42	3.14	124	5.67	4.57
粵漢南段 Canton Hankow (Southern Section)	203	2.49	1.22	143	6.13	4.29	107	2.54	2.37	139	11.55	8.31
	250	4.00	8.00	44	2.32	5.32	18	0.69	3.80	50	4.09	8.19
十三路共計 Total for 13 Lines	156	1.75	1.13	230	4.27	1.86	181	3.35	1.85	213	6.97	3.28

平均行程每噸公里及每延噸公里平均進款
Average haul per ton, Average revenue per ton and per ton kilometre.

STATISTICS OF GOODS TRANSPORTED IN MARCH 1935.

工 藝 品 Manufactures			共 計 Total			非 商 運 物 品 Non Revenue Commodities									物 品 共 計 Total Commodities		
平均進款 Average Revenue			平均進款 Average Revenue			政府用品 Government Commodities			他路材料 Materials for Other Railways			本路材料 Service Stores			平均進款 Average Revenue		
程 行	平 均	進 款	程 行	平 均	進 款	程 行	平 均	進 款	程 行	平 均	進 款	程 行	平 均	進 款	程 行	平 均	進 款
每 公 噸	每 延 噸 公 里	每 延 噸 公 里	每 公 噸	每 延 噸 公 里	每 延 噸 公 里	每 公 噸	每 延 噸 公 里	每 延 噸 公 里	每 公 噸	每 延 噸 公 里	每 延 噸 公 里	每 公 噸	每 延 噸 公 里	每 延 噸 公 里	每 公 噸	每 延 噸 公 里	每 延 噸 公 里
Km.	%	cts.	Km.	%	cts.	Km.	%	cts.	Km.	%	cts.	Km.	%	cts.	Km.	%	cts.
364	14.10	3.88	235	4.83	2.05	247	5.91	2.39	233	2.02	0.87	315	0.95	0.30	241	4.55	1.88
125	3.72	2.97	118	2.01	1.70	105	1.66	1.59	162	1.46	0.90	88	0.27	0.31	115	1.82	1.58
281	7.96	2.84	268	3.43	1.28	320	5.06	1.58	553	2.71	0.49	211	1.19	0.56	262	3.10	1.18
243	2.44	1.00	217	1.19	0.55	244	2.06	0.84	65	0.46	0.71	76	0.34	0.44	204	1.13	0.56
142	2.38	1.68	154	1.87	1.22	151	2.23	1.47	187	0.89	0.48	109	0.43	0.39	151	1.66	1.10
269	11.56	4.30	210	3.75	1.78	105	2.83	2.70	221	0.68	0.31	207	3.24	1.56
162	8.38	5.17	100	2.34	2.34	222	7.20	3.24	127	1.27	1.00	75	0.77	1.02	100	2.30	2.31
85	3.30	3.86	68	1.19	1.75	18	0.06	0.31	50	0.16	0.32	67	1.16	1.72
336	9.73	2.90	269	5.73	2.13	314	4.58	1.46	144	0.43	0.30	248	4.68	1.89
88	2.03	2.31	81	2.07	2.56	87	0.70	0.81	81	1.90	2.33
227	6.48	2.86	285	4.31	1.52	208	3.25	1.56	252	1.51	0.60	277	1.66	0.60	269	2.89	1.08
123	4.05	3.29	110	3.48	3.17	57	1.07	1.90	103	0.90	0.88	92	2.40	2.62
195	8.07	4.13	186	4.50	2.42	150	1.33	0.89	275	5.09	1.86	135	1.65	1.22	191	4.05	2.12
50	1.74	3.49	48	2.02	4.18	48	2.02	4.18
223	6.25	2.80	182	3.01	1.65	206	3.79	1.84	230	1.83	0.80	167	0.70	0.42	183	2.76	1.51

營業收支比較表 (民國二十四年三月份)

項目 Particulars	路名 Name of Line				
	平漢 Peiping Hankow	北甯 Peiping Liaoning	津浦 Tientsin-Pukow		
營業進款 Operating Revenues	客運業務 Passenger Service	\$ 829,051.69	\$ 763,692.95	\$ 1,082,264.60	
	貨務業務 Goods Service	2,237,714.22	1,288,698.54	1,122,759.00	
	其他 Others	33,156.70	228,989.80	138,038.52	
	共計 Total	3,099,922.61	2,281,381.29	2,343,062.12	
	本年度累計 Cumulative Total (Fiscal year)	24,375,462.29	19,014,375.96	19,468,119.11	
	上年度本月進款 Revenue Same Month Previous Fiscal Year	2,849,618.61	2,405,553.80	2,129,375.81	
	增或減 Increase or Decrease	250,304.00	124,172.51	213,686.31	
	百分數 Percentage	8.78%	5.16%	10.04%	
	營業用款 Operating Expenses	總務費 General	399,239.35	275,481.01	310,876.31
		車務費 Traffic	227,353.41	182,735.05	184,403.54
運務費 Running		321,037.68	183,684.79	318,661.79	
設備品維持費 Maintenance of Equipment		229,605.38	305,903.32	362,072.22	
工務維持費 Maintenance of Way and Structures		333,141.11	207,593.91	306,244.27	
互用車輛 Interchange of Rolling Stock		30,417.90	8,452.50	
共計 Total		1,540,794.83	1,163,850.58	1,482,258.13	
本年度累計 Cumulative Total (Fiscal year)		14,177,955.87	11,383,081.67	12,947,455.29	
上年度本月用款 Expenses Same Month Previous Fiscal Year		1,373,926.90	1,054,012.32	1,368,571.96	
增或減 Increase or Decrease		166,867.93	109,838.26	113,686.17	
百分數 Percentage	12.15%	10.42%	8.31%		
營業淨盈或淨虧 Operating Surplus or Deficit	1,559,127.78	1,117,530.71	860,803.99		
營業百分比率 Operating Percentage	49.70%	51.02%	63.26%		
營業里程 Kilometrage Operated	1,321.00	465.76	1,110.00		
每營業里所攤進款 Revenue per Kilometre of Line Operated	2,346.65	4,898.19	2,110.87		
每營業里所攤用款 Expenses per Kilometre of Line Operated	1,166.39	2,498.82	1,335.37		

附註：1.「其他」包括渡船業務、電報、總廠盈餘、租金、雜項、附屬營業、互用車輛等項。
 2.數目表示減少者用斜體字。
 3.實際盈虧另見歲計帳第三款轉入平準表之數。
 4.東北各路暫付調加。
 5.膠濟路報告未到暫付調加。

OPERATING REVENUES AND EXPENSES
(MARCH, 1935)

京 滬 Nanking-Shanghai	滬 杭 甬 Shanghai Hangchow Ningpo	平 綏 Peiping-Suiyuan	正 太 Cheng-Tai	道 清 Taokow-Chinghua
\$ 元 991,090.59	\$ 元 438,893.09	\$ 元 229,548.23	\$ 元 94,645.88	\$ 元 26,034.11
312,112.57	225,505.31	779,276.81	584,869.07	117,945.30
22,397.55	1,163.95	60,652.33	6,183.99	20,890.52
1,325,600.71	665,562.35	1,069,477.37	685,698.94	164,869.93
11,795,597.09	5,086,899.39	8,472,064.82	4,805,402.45	1,480,942.70
1,384,216.66	627,548.01	1,021,542.53	497,271.87	193,332.43
<i>58,615.95</i>	38,014.34	47,934.84	188,427.07	<i>28,462.50</i>
<i>4.23%</i>	<i>6.06%</i>	<i>4.69%</i>	<i>37.89%</i>	<i>14.72%</i>
168,079.31	109,678.39	116,149.50	63,806.84	41,367.33
183,528.93	98,844.37	67,782.90	32,198.49	18,055.92
206,855.07	81,149.50	147,323.55	52,332.52	20,096.27
215,063.12	110,388.42	200,258.19	53,033.95	18,427.71
270,258.88	77,248.96	203,415.00	91,874.88	20,860.81
7,262.80	8,929.00
1,051,048.11	477,309.64	743,858.14	293,246.68	118,808.04
8,337,972.92	4,155,398.15	6,232,515.52	2,597,069.50	1,102,449.32
856,795.86	444,086.28	593,597.00	240,411.46	106,856.62
194,252.25	33,223.36	150,261.14	52,835.22	11,951.42
<i>22.67%</i>	<i>7.48%</i>	<i>25.31%</i>	<i>21.98%</i>	<i>11.18%</i>
274,552.60	188,252.71	325,619.23	392,452.26	46,061.89
<i>79.29%</i>	<i>71.72%</i>	<i>69.55%</i>	<i>42.77%</i>	<i>72.06%</i>
327.00	287.00	877.05	278.00	152.44
4,053.82	2,319.03	1,219.40	1,466.54	1,081.54
3,214.21	1,663.10	848.14	1,054.84	779.38

Note 1. "Others" includes Ferry Service, Telegraph, Profits of Central Mechanical Works, Incidental Revenues, Auxiliary Operations, and Interchange of Rolling Stock.
 2. Figures in italics denotes decrease.
 3. For actual surplus see Income Statement, Part III, amount carried to Balance Sheet.
 4. Northeastern lines not included
 5. Kiao-Tsi not reported at time of printing.

營業收支比較表 (民國二十四年三月份)

路名 Name of Line		隴海 Lung-Hai	廣九 Canton-Kowloon	湘鄂 Hupeh-Hunan
項目 Particulars				
營業進款 Operating Revenues	客運業務 Passenger Service	\$ 417,204.02	\$ 136,411.32	\$ 138,500.85
	貨運業務 Goods Service	746,588.56	17,649.35	211,430.68
	其他 Others	99,844.38	5,278.77	2,876.34
	共計 Total	1,263,636.96	159,339.44	352,807.87
	本年度累計 Cumulative Total (Fiscal Year)	9,737,892.30	1,564,747.81	2,870,035.83
	上年本月進款 Revenue Same Month Previous Fiscal Year	825,171.21	193,665.59	293,939.69
	增或減 Increase or Decrease	438,465.75	34,326.15	58,868.18
	百分數 Percentage	53.14%	17.72%	20.03%
	營業用款 Operating Expenses	總務費 General	177,898.77	26,966.42
車務費 Traffic		89,393.61	15,411.45	33,279.44
運務費 Running		142,496.29	34,787.03	87,531.96
設備品維持費 Maintenance of Equipment		138,143.99	31,089.99	62,373.23
工務維持費 Maintenance of Way and Structures		137,441.09	40,783.52	39,012.36
互用車輛 Interchange of Rolling Stock		3,803.00	72.02	- - -
共計 Total		689,176.75	148,966.39	273,049.89
本年度累計 Cumulative Total (Fiscal Year)		6,614,098.67	1,380,480.64	2,411,838.34
上年本月用款 Expenses Same Month Previous Fiscal Year		602,285.33	159,566.96	264,302.55
增或減 Increase or Decrease		86,891.42	10,600.57	8,747.34
百分數 Percentage	14.43%	6.64%	3.31%	
營業淨盈或淨虧 Operating Surplus or Deficit		574,460.21	10,373.05	79,757.98
營業百分比率 Operating Percentage		54.54%	93.49%	77.39%
營業里程 Kilometrage Operated		923.00	143.00	513.00
每營業里所獲進款 Revenue per Kilometre of Line Operated		1,369.06	1,114.26	687.73
每營業里所獲用款 Expenses per Kilometre of Line Operated		746.78	1,041.72	532.26

附註：1. (其他)包括渡船業務、電報、總機廠盈利、租金、雜項、附屬營業、互用車輛等項。

2. 數目表示減少者用斜體字。

3. 實際盈虧另見會計帳第三款轉入平準表之數

4. 東北各路暫付調如

5. 膠濟路報告未到暫付調如

OPERATING REVENUES AND EXPENSES (MARCH 1935.)

南 海 Nanchang-Kiukiang	粵 漢 南 段 Canton-Hankow (Southern Section)	共 計 Total
\$ 元	\$ 元	\$ 元
79,884.64	174,260.32	5,401,482.29
41,508.82	179,004.53	7,865,062.76
1,443.32	4,628.41	625,544.58
122,836.78	357,893.26	13,892,089.63
1,292,619.82	3,652,653.04	113,616,812.61
135,027.73	480,916.93	13,037,180.87
12,190.95	123,023.67	854,908.76
9.03%	25.58%	6.56%
16,406.15	50,708.77	1,807,511.05
12,335.61	33,371.66	1,178,694.38
18,416.05	84,833.44	1,699,205.94
18,387.10	42,354.68	1,787,101.30
17,524.12	37,689.38	1,783,088.29
- - -	- - -	58,793.18
83,069.03	248,957.93	8,314,394.14
805,317.01	2,562,988.15	74,708,621.05
80,668.20	267,077.01	7,412,158.45
2,400.83	18,119.08	902,235.69
2.98%	6.78%	12.17%
39,767.75	108,935.33	5,577,695.49
67.63%	69.56%	59.85%
128.00	324.00	6,849.25
959.66	1,104.61	2,028.26
648.98	768.39	1,213.91

Note 1. "Others" includes Ferry Service, Telegraph, Profits of Central Mechanical Works, Incidental Revenues, Auxiliary Operations, and Interchange of Rolling Stock.
 2. Figures in Italics denotes decrease.
 3. For actual surplus see Income Statement, Part III, amount carried to Balance Sheet.
 4. Northeastern lines not included.
 5. Kiao-Tai not reported at time of printing.

各路機車用煤及價值比較表

(民國二十四年三月份)

路 別 Name of Line	本月消耗 Consumption		機車行駛里程 Locomotive Kilometrage Run	平均每公里用煤及價值 Average Consumption and Cost of Coal Per Kilometrage Run	
	公噸 Metric Tons	價值 Cost 元 (\$)	公里 Kilometres	公斤	價值
				Kgs.	元 (\$)
平 漢 Peiping Hankow	22,220	83,811	1,064,403	20.88	0.08
北 寧 Peiping Liaoning	10,732	44,361	794,798	13.50	0.06
津 浦 Tientsin Pukow	17,356	77,300	1,127,947	15.39	0.07
京 滬 Nanking Shanghai	8,787	99,401	386,430	22.74	0.26
滬 杭 甬 Shanghai Hangchow Ningpo	4,151	46,319	202,182	20.53	0.23
平 綏 Peiping Suiyuan	16,891	45,607	809,989	20.85	0.06
正 太 Cheng-Tai	4,377	21,183	344,335	12.71	0.06
道 清 Taokow Chinghua	1,020	7,136	55,139	18.50	0.13
龍 海 Lung-Hai	10,882	80,527	395,410	27.52	0.20
廣 九 Canton Kowloon	1,241	22,207	83,373	14.88	0.27
湘 鄂 Hupeh Hunan	5,979	37,736	196,199	30.47	0.19
膠 濟 Kiao-Tsi	10,302	60,099	564,751	18.24	0.11
南 津 Nanchang Kiukiang	808	9,085	53,055	15.23	0.17
粵 漢 南 段 Canton Hankow (Southern Section)	3,385	50,937	140,426	24.11	0.36
共 計 Total	118,131	685,709	6,218,437	19.00	0.11

附註：(*)本項內尚有3,160公噸；係外路機車在本路行駛之用，因價值未詳故未列入計算。

(+)表示增加 (-)表示減少

CONSUMPTION AND COST OF COAL IN RUNNING LOCOMOTIVES
(MARCH, 1935)

本路佔各路 總量及價值百分數 Percentage of total amount used and cost		每公里用煤量比較 Amount of Coal used Per Kilometre of Line			每公里用煤價值比較 Cost of Coal Per Kilometre of line		
量 Amount	值 Cost	本路平均 Average per Kilometre of line 公斤 Kgs.	上年本期 Same period last year 公斤 Kgs.	比較增減 Increase or Decrease 公斤 Kgs.	本路平均 Average per Kilometre of Line 元 (\$)	上年本期 Same period last year 元 (\$)	比較增減 Increase or Decrease 元 (\$)
18.81	12.22	20.88	22.75	-1.87	0.08	0.08
9.09	6.47	13.50	19.67	-6.17	0.06	0.06
14.69	11.27	15.39	19.63	-4.24	0.07	0.09	-0.02
7.44	14.50	22.74	25.14	-2.40	0.26	0.30	-0.04
3.51	6.75	20.53	19.85	+0.68	0.23	0.21	+0.02
14.30	6.65	20.85	21.24	-0.39	0.06	0.06
3.71	3.09	12.71	13.36	-0.65	0.06	0.06
0.86	1.04	18.50	21.61	-3.11	0.13	0.15	-0.02
9.21	11.76	27.52	31.25	-3.73	0.20	0.23	-0.03
1.05	3.24	14.88	14.27	+0.61	0.27	0.26	+0.01
5.06	5.50	30.47	30.15	+0.32	0.19	0.21	-0.02
8.72	8.76	18.24	17.98	+0.26	0.11	0.12	-0.01
0.68	1.32	15.23	18.10	-2.87	0.17	0.21	-0.04
2.87	7.43	24.11	23.27	+0.84	0.36	0.40	-0.04
100.00	100.00	19.00	21.33	-2.33	0.11	0.13	-0.02

Note: * Does not include 3,160 metric tons consumed by foreign line, value unknown.

(+)Increase (-)Decrease

各路車輛用油比較表

(民國二十四年三月份)

項 目 Particulars 路 別 Name of Line	機 車 Locomotives							
	本月消耗		機車行駛 里 程	機車用油 每公里平均數		本路佔各路 消耗總量百分數		
	Consumption		Locomotive Kilometrage	Lubricating oil consumed by locomotives per kilometre of line		Percentage of total amount consumed		
	汽缸油 Cylinder oil 公斤 Kgs.	機器油 Machine (Engine) oil 公斤 Kgs.	Run 公里 Kilometres	汽缸油 Cylinder oil 公斤 Kgs.	機器油 Machine (Engine) oil 公斤 Kgs.	汽缸油 Cylinder oil 公斤 Kgs.	機器油 Machine (Engine) oil 公斤 Kgs.	
平 漢 Peiping Hankow	20,841	32,295	1,064,403	0.020	0.030	20.64	20.48	
北 甯 Peiping Liaoning	8,087	14,130	794,798	0.010	0.018	8.01	8.96	
津 浦 Tientsin Pukow	13,230	14,781	1,127,947	0.012	0.013	13.10	9.37	
京 滬 Nanking Shanghai	8,773	14,928	386,430	0.023	0.039	8.69	9.47	
滬 杭 甬 Shanghai Hangchow Ningpo	2,700	5,328	202,182	0.013	0.026	2.67	3.38	
平 綏 Peiping Suiyuan	15,486	17,669	809,989	0.019	0.022	15.33	11.20	
正 太 Cheng-Tai	3,331	5,593	344,335	0.010	0.016	3.30	3.55	
道 清 Taokow Chinghua	775	2,225	55,139	0.014	0.040	0.77	1.41	
龍 海 Lung-Hai	5,362	13,102	395,410	0.014	0.033	5.31	8.31	
廣 九 Canton Kowloon	952	1,549	83,373	0.011	0.019	0.94	0.98	
湖 鄂 Hupeh Hunan	3,995	7,882	196,199	0.020	0.040	3.95	5.00	
膠 濟 Kiao-Tsi	11,132	17,777	564,751	0.020	0.031	11.02	11.27	
南 濟 Nanchang Kiukiang	1,006	1,938	53,055	0.019	0.037	1.00	1.23	
粵 漢 南 段 (Southern Section)	5,324	8,505	140,426	0.038	0.061	5.27	5.39	
共 計 Total	100,994	157,702	6,218,437	0.016	0.025	100.00	100.00	

附註：(+)表示增加 (-)表示減少

CONSUMPTION OF LUBRICATING OIL (MARCH, 1935)

每公里用油比較 Amount of Lubricating oil used per kilometre of line						客貨車 Passenger Cars and Goods Wagons				
汽缸油 Cylinder oil			機器油 Machine (Engine) oil			本月消耗 Consumption	客貨車 輪軸總數 Total Number	每輪軸消耗車軸油比較 Amount of Axle oil used per axle		
本路平均 Average per Kilome- tre of line	上年本期 Same period last year	比較增減 Increase or Decrease	本路平均 Average per Kilome- tre of line	上年本期 Same period last year	比較增減 Increase or Decrease			車軸油 Axle oil 公斤 Kgs.	of Axles and wagons	本路平均 Average per axle 公斤 Kgs.
0.020	0.022	-0.002	0.030	0.032	-0.002	26,739	9,252	2.89	2.60	+0.29
0.010	0.011	-0.001	0.018	0.020	-0.002	19,872	10,076	1.97	2.81	-0.84
0.012	0.013	-0.001	0.013	0.015	-0.002	32,298	7,710	4.19	4.52	-0.33
0.023	0.024	-0.001	0.039	0.044	-0.005	19,064	3,108	6.13	7.12	-0.99
0.013	0.013	0.026	0.025	+0.001	10,370	2,520	4.12	3.79	+0.33
0.019	0.019	0.022	0.024	-0.002	15,211	4,338	3.51	3.14	+0.37
0.010	0.009	+0.001	0.016	0.017	-0.001	1,586	3,640	0.44	0.53	-0.09
0.014	0.014	0.040	0.039	+0.001	1,422	3,118	0.46	0.29	+0.17
0.014	0.013	+0.001	0.033	0.038	-0.005
0.011	0.012	-0.001	0.019	0.023	-0.004	2,587	10,740	0.24	0.26	-0.02
0.020	0.016	+0.004	0.040	0.041	-0.001	4,611	2,128	2.17	2.56	-0.39
0.020	0.016	+0.004	0.031	0.030	+0.001	12,542	4,743	2.64	2.40	+0.24
0.019	0.021	-0.002	0.037	0.043	-0.006	1,529	652	2.35	3.58	-1.23
0.038	0.032	+0.006	0.061	0.057	+0.004	6,105	23,248	0.26	0.21	+0.05
0.016	0.017	-0.001	0.025	0.027	-0.002	153,936	85,273	1.81	1.56	+0.25

Note: (+)Increase (-)Decrease

國有鐵路起運礦產噸數表

Products of Mines Transported during the month of March, 1935.

(民國二十四年三月份)

站名 Railways	煤 Coal	焦 炭 Coke	泥土沙石 Earth, Clay, Sand and Stones.	其 他 Others	共 計 Total	百 分 數 %
平 漢 Peiping Hankow	T 279,739	T 2,250	T 17,595	T —	T 299,584	20.301
北 甯 Peiping Liaoning	401,151	777	29,599	—	431,527	29.243
津 浦 Tientsin Pukow	139,090	1,300	879	—	141,269	9.573
平 綏 Peiping Suiyuan	96,815	—	6,782	—	103,597	7.020
正 太 Cheng-Tai	181,525	20	—	—	181,545	12.302
通 濟 Taokow Chinghua	83,036	—	—	—	83,036	5.627
龍 海 Lung-Hai	16,170	—	3,069	—	19,239	1.304
湘 鄂 Hupeh Hunan	16,716	249	—	—	16,965	1.150
膠 濟 Kiao-Tsi	190,237	3,765	4,915	—	198,917	13.480
共 計 Total	1,404,479	8,361	62,839	—	1,475,679	100.000
百 分 數 %	95.175	0.567	4.258	—	100.000	

平 漢 鐵 路

Peiping Hankow Railway

站名 Stations	煤 Coal	焦 炭 Coke	泥土沙石 Earth, Clay, Sand and Stones.	其 他 Others	共 計 Total	百 分 數 %
坨 里 Toli	20,673	—	8,175	—	28,848	9.629
周 口 店 Chowkowitzien	10,425	—	9,420	—	19,845	6.624
石 家 莊 Shihkiachwang	132,486	1,750	—	—	134,236	44.807
臨 城 Lincheng	12,015	—	—	—	12,015	4.011
光 祿 鎮 Kwangluchen	11,860	20	—	—	11,880	3.965
馬 頭 鎮 Matow	16,210	—	—	—	16,210	5.411
六 河 溝 Lihokow	42,560	480	—	—	43,040	14.367
新 鄉 縣 Sinsiang	33,510	—	—	—	33,510	11.186
共 計 Total	279,739	2,250	17,595	—	299,584	100.000
百 分 數 %	93.376	0.751	5.873	—	100.000	

津浦鐵路
Tientsin Pukow Railway

站名 Stations	煤 Coal	焦炭 Coke	泥土沙石 Earth, Clay, Sand and Stones	其他 Others	共計 Total	百分數 %
蚌埠 Pengpu	34,975	—	—	—	34,975	24.758
符離集 Fulichi	1,558	—	—	—	1,558	1.103
徐州 Hsuchowfu	40	—	—	—	40	0.028
柳泉 Liuchuan	19,124	—	—	—	19,124	13.537
沙溝 Shakow	—	—	90	—	90	0.064
鄭場 Tsowho	—	—	60	—	60	0.042
棗莊 Tsaochuang	73,835	15	—	—	73,850	52.276
南驛 Nan-I	6,175	100	—	—	6,275	4.442
大汶口 Tawenkow	90	60	—	—	150	0.106
固山 Kushan	—	—	150	—	150	0.106
界首 Chiehshon	—	—	210	—	210	0.149
白馬山 Peimashan	—	—	130	—	130	0.092
濟南 Tsinanfu	455	1,125	239	—	1,819	1.288
德州 Techow	100	—	—	—	100	0.071
陳唐莊 Chentanchuang	1,420	—	—	—	1,420	1.005
天津 Tientsin	1,318	—	—	—	1,318	0.933
共計 Total	139,090	1,300	879	—	141,269	100.000
百分數 %	98.458	0.920	0.622	—	100.000	

平綏鐵路
Peiping Suiyuan Railway

站名 Stations	煤 Coal	焦炭 Coke	泥土沙石 Earth, Clay, Sand and Stones	其他 Others	共計 Total	百分數 %
三家店 Sankiatien	535	—	5,262	—	5,797	5.596
門頭溝 Mentowkow	62,465	—	—	—	62,465	60.296
南口 Naukow	—	—	1,250	—	1,250	1.206
新保安 Sinpaoo	1,630	—	270	—	1,900	1.834
下花園 Siahwayuan	7,235	—	—	—	7,235	6.984
口泉 Kowchuan	24,110	—	—	—	24,110	23.273
察素齊 Chasutsi	180	—	—	—	180	0.174
陶思浩 Taoszebao	80	—	—	—	80	0.077
薩拉齊 Saratsih sien	120	—	—	—	120	0.116
公積坂 Kungtsipan	460	—	—	—	460	0.444
共計 Total	96,815	—	6,782	—	103,597	100.000
百分數 %	93,453	—	6,547	—	100,000	

北甯鐵路
Peiping Liaoning Railway

站名 Stations	煤 Coal	焦炭 Coke	泥土沙石 Earth, Clay, Sand and Stones	其他 Others	共計 Total	百分數 %
正陽門 Chienmen	40	—	16	—	56	0.013
豐台 Fengtai	61,129	737	2,525	—	64,391	14.922
天津東站 Tientsin East	120	—	—	—	120	0.028
塘沽 Tangku	340	20	—	—	360	0.083
唐山 Tangshan	48,658	—	19,728	—	68,386	15.847
開平 Kaiping	54,278	—	923	—	55,201	12.792
古冶 Kuyeh	234,751	20	1,097	—	235,868	54.659
專家店 Peichiatien	—	—	4,210	—	4,210	0.976
朱各莊 Chukochuang	—	—	1,100	—	1,100	0.255
秦皇島 Chinwangtao	1,835	—	—	—	1,835	0.425
共計 Total	401,151	777	29,599	—	431,527	100.000
百分數 %	92,961	0.189	6,859	—	100,000	

正太鐵路
Cheng-Tai Railway

站名 Stations	煤 Coal	炭焦 Coke	泥土沙石 Earth, Clay, Sand and Stones	其他 Others	共計 Total	百分數 %
養魚 Saiiu	15,700	—	—	—	15,700	8.648
陽泉 Iangtsuen	64,335	—	—	—	64,335	35.437
岩會 Ienhouei	40	—	—	—	40	0.022
鳳山 Fongchan	39,700	—	—	—	39,700	21.868
南河頭 Nanhoteou	61,750	—	—	—	61,750	34.014
石家莊 Cheukiatchouang	—	20	—	—	20	0.011
共計 Total	181,525	20	—	—	181,545	100.000
百分數 %	99.989	0.011	—	—	100.000	

道清鐵路
Taokow Chinghua Railway

站名 Stations	煤 Coal	焦炭 Coke	泥土沙石 Earth, Clay, Sand and Stones	其他 Others	共計 Total	百分數 %
李河 Liho	33,323	—	—	—	33,323	40.131
李封 Lifeng	49,027	—	—	—	49,027	59.043
常口 Shangkow	246	—	—	—	246	0.296
清化 Chinghua	440	—	—	—	440	0.530
共計 Total	83,036	—	—	—	83,036	100.000
百分數 %	100.000	—	—	—	100.000	

隴海鐵路
Lung-Hai Railway

站名 Stations	煤 Coal	焦炭 Coke	泥土沙石 Earth Clay, Sand and Stones.	其他 Others	共計 Total	百分數 %
徐州 Suchowfu	890	—	—	—	890	4.626
鄭州 Chengchow	5,285	—	—	—	5,285	27.470
鐵爐 Tiehlu	—	—	276	—	276	1.435
滎陽 Yungyang	1,540	—	—	—	1,540	8.005
鞏縣 Kunghsien	635	—	675	—	1,310	6.809
孝義 Siaoyi	110	—	1,800	—	1,910	9.928
黑石關 Heishihkwan	2,250	—	—	—	2,250	11.695
新安縣 Sinanhsien	370	—	—	—	370	1.923
鐵門 Tiehmen	40	—	75	—	115	0.598
澗池 Minchih	675	—	—	—	675	3.508
觀音堂 Kwanyintang	4,375	—	—	—	4,375	22.740
陝州 Shenchow	—	—	240	—	240	1.247
大營 Taying	—	—	3	—	3	0.016
共計 Total	16,170	—	3,069	—	19,239	100.000
百分數 %	84.048	—	15.952	—	100.000	

湘 鄂 鐵 路

Hupeh Hunan Railway

站 名 Stations	煤 Coal	焦 炭 Coke	泥 土 沙 石 Earth, Clay, Sand and Stones	其 他 Others	共 計 Total	百 分 數 %
醴 陵 Liling	2,105	—	—	—	2,105	12.408
峽 山 口 Hsiashankow	36	—	—	—	36	0.212
青 山 舖 Chingshanpu	3,081	—	—	—	3,081	18.161
安 源 Nganyuen	11,494	249	—	—	11,743	69.219
共 計 Total	16,716	249	—	—	16,965	100.000
百 分 數 %	98.532	1.468	—	—	100.000	

膠 濟 鐵 路

Kiao-Tsi Railway

站 名 Stations	煤 Coal	焦 炭 Coke	泥 土 沙 石 Earth, Clay, Sand and Stones	其 他 Others	共 計 Total	百 分 數 %
坊 子 Fangtzu	3,480	—	15	—	3,495	1.757
王 村 Wangtsun	1,260	—	255	—	1,515	0.762
普 集 Puchi	6,355	—	75	—	6,430	3.233
明 水 Mingshui	1,725	—	200	—	1,925	0.968
棗 園 莊 Tsaoyuanchuang	705	—	—	—	705	0.354
南 定 Nanting	2,370	—	—	—	2,370	1.191
淄 川 Tzuchuan	885	—	—	—	885	0.445
營 山 Hungshan	56,162	—	—	—	56,162	28.234
大 嶽 崑 Takunlun	35,545	—	—	—	35,545	17.869
博 山 Poshan	81,750	3,765	4,370	—	89,885	45.187
共 計 Total	190,237	3,765	4,915	—	198,917	100.000
百 分 數 %	95.636	1.893	2.471	—	100.000	

