




始



14.4
838

昭和拾年

關東州貿易統計



關東州廳

		正		誤		正	
頁	表	欄	段	誤		正	
概説	13		31	新京ノ三十三圓	新京ノ三十三萬圓		
49	12	7	10	350	530		
"	"	10	7	10.02	10,022		
63	13	"	44	95,842	65,842		
81	14	5	49	4,467	—		
"	"	"	50	—	4,467		
102	"	7	26	—		
"	"	8	"	19,459	—		
"	"	7	27	1,176	—		
"	"	8	"	19,459	—		
"	"	7	30	—		
"	"	8	"	—	19,459		
"	"	7	31	—	1,176		
"	"	8	"	—	19,459		
167	16	6	13	2,497,927	3,497,927		
172	表	題		日本内地向輸入品	日本内地向輸出品		
173	同			仕出港別數量價額	仕向港別數量價額		
189	17	1	27	5,000		
"	"	"	28	5,000		
195	"	8	19	413,855	419,855		
196	"	2	47	3,393,319	3,993,319		
265	24	8	4	204,680	304,680		
"	"	9	"	1,476,978	1,576,978		

14.4
838

凡 例

- 1 本書ハ明治四十年六月關東都督府令第三十八號關東州租借地稅關假規則ニ基キ荷主ヨリ大連稅關ニ提出シタル輸出入貨物申告書及其ノ種々材料ニ依リ之ヲ整理編纂セルモノナリ
- 2 書中ノ事項ヲ分チテ次ノ三部門ニ分ス
 - 海 路 貿 易
 - 1 關 東 州 各 港
 - 2 大 連 港
 - 陸 路 貿 易
 - 3 汽 車 便 輸 出
- 3 海路貿易ハ關東州各港ニ於ケル船舶ニ依ル輸出入額ニシテ陸路ニ依ルモノ及關東州内各港相互間ノ移出入ハ之ヲ含マス
- 4 陸路貿易ハ關東州内各地ヨリ陸路(汽車便其ノ他)ニテ關東州以外ノ地ニ輸出セラレタルモノニシテ關東州以外ノ各地ヨリ關東州内ニ輸入セラレタルモノハ之ヲ含マス
- 5 輸出入品ノ價額ハ稅關ニ對スル申告額ニ依ル但シ輸出品中大豆、高粱、玉蜀黍、小麥、豆粕、豆油及石炭ノ價額ハ時價(大連取引所ニ於ケル現物公定相場、石炭ハ大連ニ於ケル卸賣相場)ニ依リ之ヲ算定セリ
- 6 本書記載ノ價額ハ從來海關兩ヲ以テ計上シタルモ昭和五年二月一日(中華民國海關輸入稅率ノ金單位徵收實施)以降ハ之ヲ日本金圓ニ改メタリ、依テ比較スルニ便宜ノ爲昭和四年以前ノ實數ヲ日本金圓ニ換算併記セリ尙參考ノ爲別表ニ(金對海關兩換算率)及(海關兩及國幣換算率)ヲ掲ク
- 7 本書記載中滿洲國ニ關スル欄ハ滿洲國承認以後即チ昭和七年十月以降ノ事實ニシテ中華民國ヨリ分離掲上セリ
- 8 本書記載ノ數量單位中擔ハ日本ノ16貫 128匁、米瓦ハ日本ノ2升9匁845、英瓦ハ日本ノ2升5合2匁、英噸ハ日本ノ1,680斤ニ當ル
- 9 中LO印ハ事實アルモ少數ニシテ表記シ難キモノ[...]ハ異種異様ニシテ計上シ能ハズモノ[...]ハ不詳ノモノ[...]ハ全ク事實不明ノモノニ示ス符號トス



發行所
寄贈
本



金對孫及國幣換算率

年次	金一圓ニ對スル孫	孫一圓ニ對スル金	年次	金一圓ニ對スル國幣	國幣一圓ニ對スル金
昭和八年自一月至四月	孫 0.85	金 1.55	昭和八年自四月至十二月	國幣 0.96	金 1.04
			昭和九年	0.89	1.12
			同十年	0.95	1.05

備考 昭和八年四月十六日ヨリ金單位ヲ廢シ國幣圓ヲ使用セリ

金對海關兩換算率

年次	金一圓ニ對スル海關兩	海關兩一兩ニ對スル金	年次	金一圓ニ對スル海關兩	海關兩一兩ニ對スル金
昭和七年	兩 0.79	金 1.30	大正八年	兩 0.37	金 2.72
同六年	1.38	0.72	同七年	0.42	2.37
同五年	1.08	0.97	同六年	0.51	1.93
同四年	0.69	1.45	同五年	0.65	1.54
同三年	0.63	1.58	同四年	0.80	1.25
同二年	0.67	1.50	同三年	0.75	1.34
同元年	0.60	1.66	同二年	0.68	1.47
大正十四年	0.48	2.08	同元年	0.67	1.49
同十三年	0.51	1.98	明治四十四年	0.76	1.32
同十二年	0.61	1.63	同四十四年	0.76	1.31
同十一年	0.58	1.72	同四十二年	0.79	1.27
同十年	0.64	1.57	同四十一年	0.76	1.31
同九年	0.42	2.38			

關東州貿易統計目次

卷頭 畫圖

1. 關東州海路貿易 (其一)
2. 同 (其二)
3. 同 (其三)
4. 關東州陸路貿易 (汽車便輸出)

概説

統計表

海路貿易

關東州各港

1. 關東州輸出入品價額月別.....	頁 1
2. 關東州輸出入品價額累年比較.....	2
3. 關東州輸出入品價額種類別.....	3
4. 關東州輸出入重要品數量價額國別.....	4
5. 關東州輸出入品價額產地別.....	13
6. 關東州輸出入品價額國別.....	14
7. 關東州輸出品數量價額港灣別.....	16
8. 關東州輸入品數量價額港灣別.....	28
9. 關東州輸出入金銀總價額.....	40
10. 出入船舶港灣別.....	41

大連港

11. 大連港輸出入品價額累年比較.....	43
12. 大連港輸出品數量價額產地別.....	44
13. 大連港輸入品數量價額產地別.....	56
14. 大連港輸出品數量價額仕向地別.....	68
15. 大連港輸入品數量價額積出地別.....	116
16. 日本内地向輸出品仕向港別數量價額.....	164
17. 日本内地積輸入品仕出港別數量價額.....	188
18. 中華民國向輸出品仕向港別數量價額.....	212
19. 中華民國積輸入品仕出港別數量價額.....	236
20. 大連港輸出入金銀總價額.....	260
21. 大連港入港船舶國籍別.....	261

2 目 次

22. 大連港出港船舶國籍別..... 261

陸 路 貿 易


汽 車 便 輸 出

23. 汽車便輸出品價額累年比較..... 263
24. 汽車便輸出品數量價額產地別..... 264
25. 汽車便輸出品數量價額仕向地別..... 276
26. 汽車便輸出品金銀總價額..... 300

Table with multiple columns and rows, containing detailed statistical data and page numbers, including sub-sections like '大連港出港船舶國籍別' and '汽車便輸出品金銀總價額'.

關東州海路貿易(其一)

累年比較



輸入
超過

輸出
超過

50M

4

3

2

1 0 8 7 6 5 4 3 2 1 0

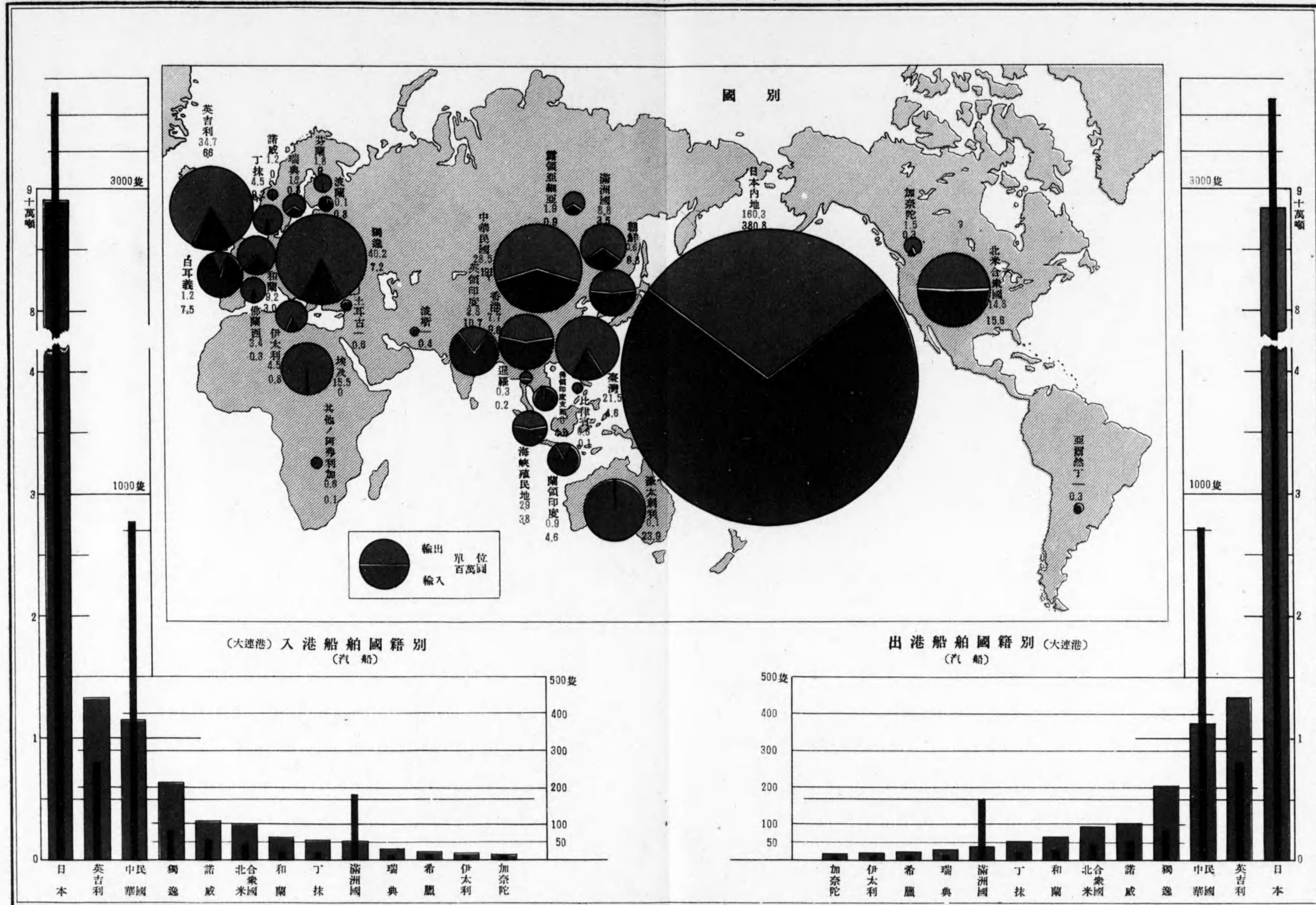
0 1 2 3 4 5 6 7 8 9 1

2

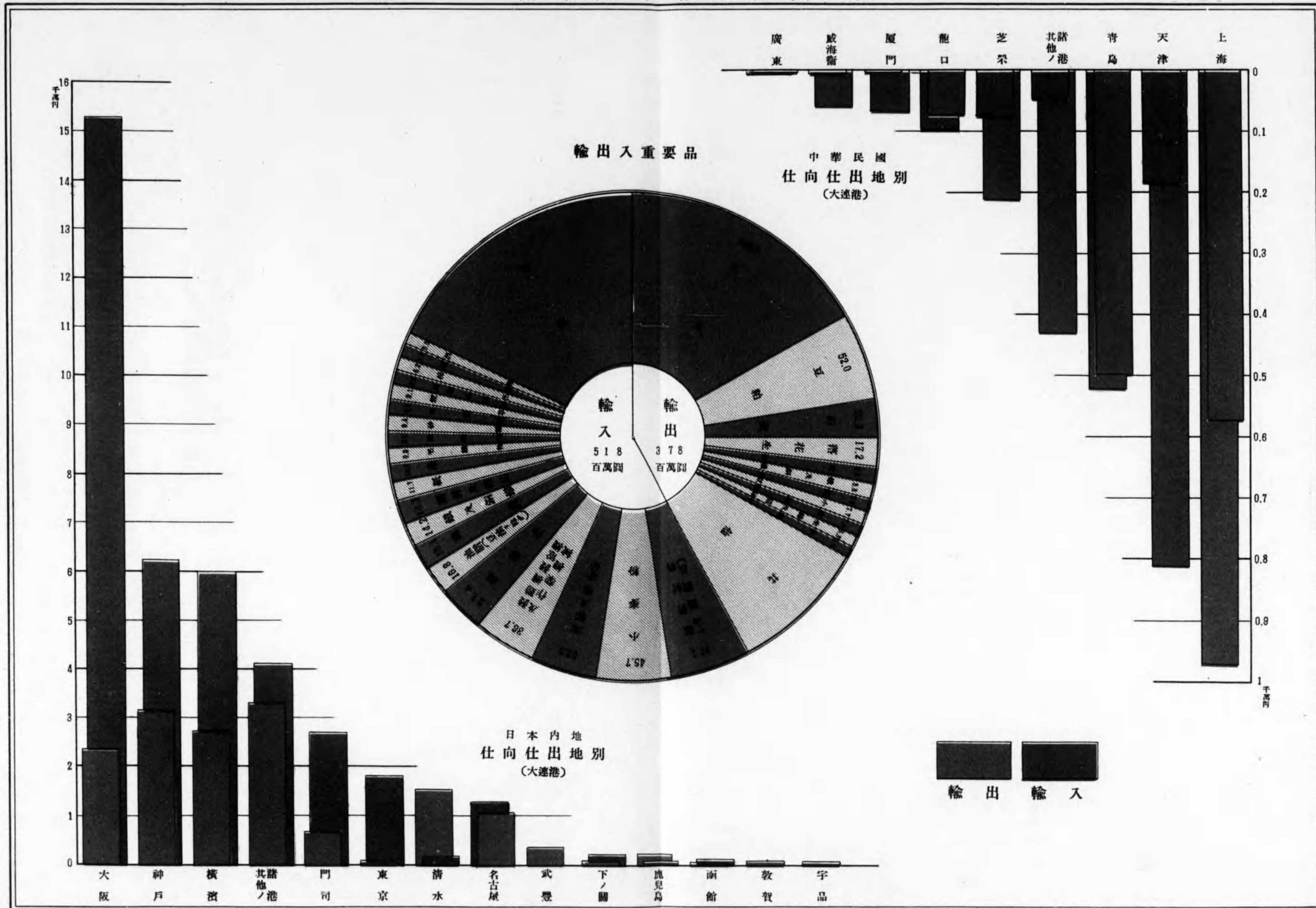
3

40M

關東州海路貿易 (共二)

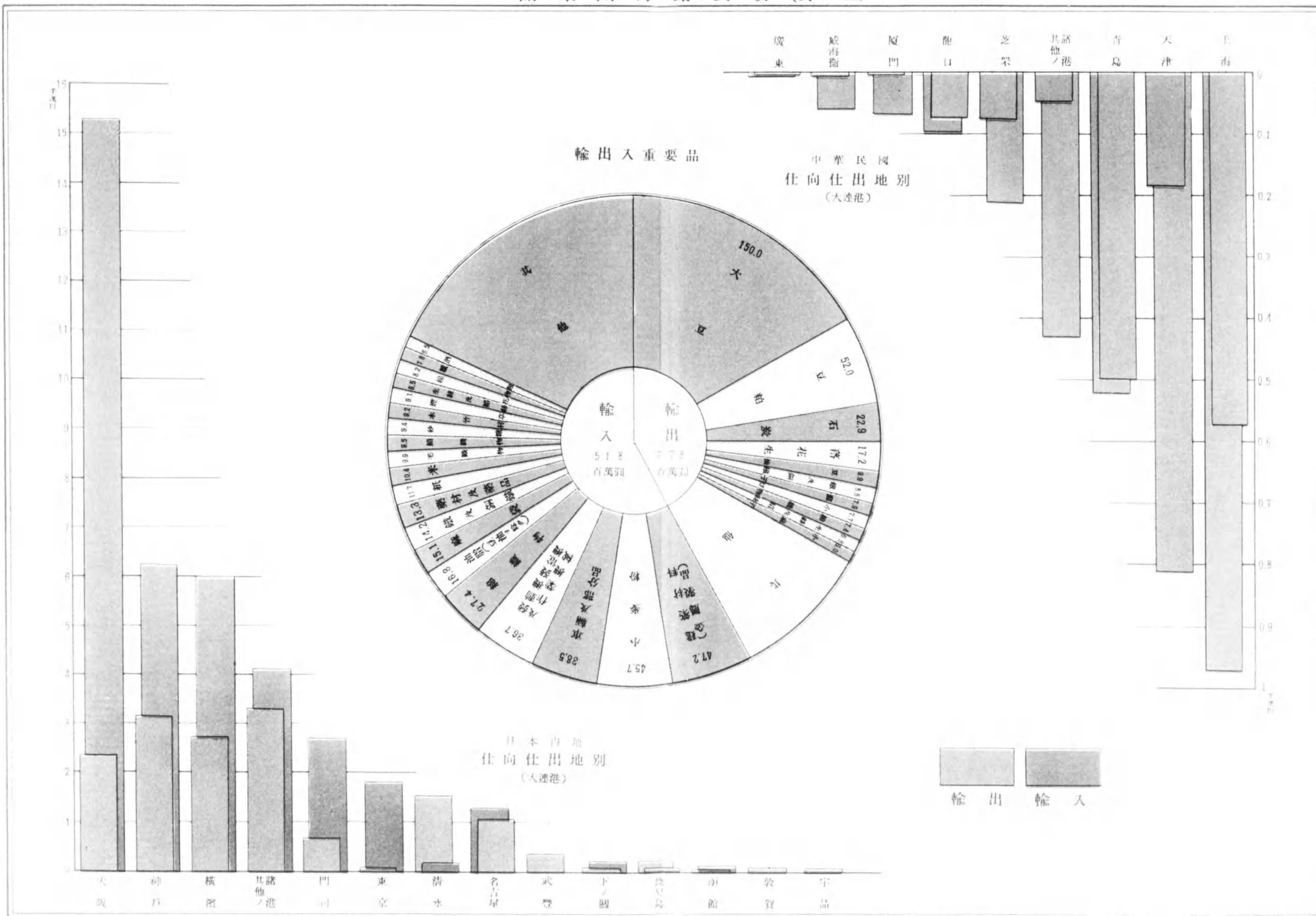


關東州海路貿易(其三)

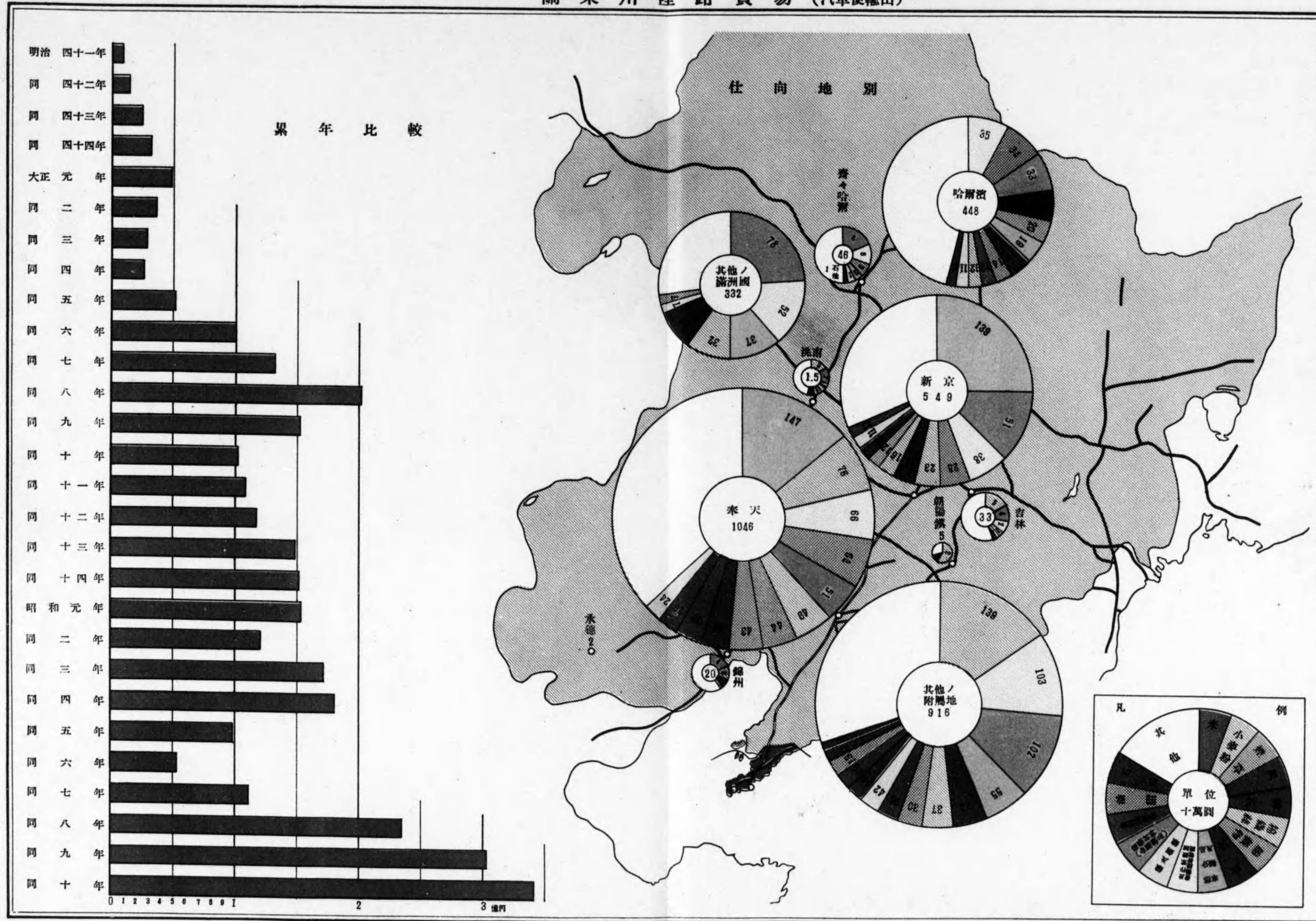


露光量違いの為重複撮影

關東州海路貿易 (其 三)



關東州陸路貿易 (汽車便輸出)



露光量違いの為重複撮影

關東州陸路貿易 (汽車便輸出)



關東州貿易統計概説

昭和十年中海路=依ル關東州貿易ノ輸出三億七千八百萬圓、輸入五億一千八百萬圓、輸出入總額八億九千六百萬圓ニシテ一億四千萬圓ノ輸入超過アリ、而シテ之ヲ前年=比較スレハ輸出=於テ四千三百萬圓、輸入=於テ四千六百萬圓ヲ孰レモ増加シ其ノ總額=於テ八千九百萬圓ノ激増ヲ示セリ、更ニ之ヲ上下半期=分チテ觀レハ上半期=在リテハ輸出一億九千六百萬圓、輸入二億六千四百萬圓ニシテ六千八百萬圓ノ輸入超過ヲ示シ之ヲ前年同期=比較スレハ輸出=於テ二千萬圓、輸入=於テ三千九百萬圓ヲ孰レモ増加セリ、又下半期=在リテハ輸出一億八千二百萬圓、輸入二億五千三百萬圓ニシテ七千七百萬圓ノ輸入超過=當リ之ヲ前年同期=比較スレハ輸出=於テ二千三百萬圓、輸入=於テ七百萬圓ヲ之亦孰レモ増加セリ、尙之ヲ推移ヲ月別ニ示セハ下ノ如シ。

月次	輸 出		輸 入	
	昭和十年	同九年同月ヲ百トスル指數	昭和十年	同九年同月ヲ百トスル指數
一 月	30,216,341	84	35,630,765	100
二 月	59,650,497	204	68,607,696	248
三 月	36,475,128	130	30,658,252	98
四 月	29,917,000	111	51,995,162	130
五 月	18,734,632	75	27,225,742	67
六 月	21,067,350	68	50,087,155	100
七 月	25,495,285	112	51,429,987	151
八 月	29,099,494	140	36,802,038	93
九 月	19,267,768	65	37,578,585	73
十 月	32,057,554	137	36,375,539	95
十 一 月	20,944,215	86	38,626,430	91
十 二 月	55,145,638	143	52,556,567	132
計	378,070,902	113	517,573,918	110

關東州海路貿易ノ趨勢ヲ觀ル=輸出入總額明治四十一年=ハ僅カニ六千八百萬圓ニ過キサリシカ大正元年=ハ一億圓臺ニ上昇シ更ニ五箇年後ノ大正六年=ハ二億圓臺ニ増加シ翌大正七年=ハ其倍額即チ四億圓臺ニ躍進シ更ニ大正八年=ハ五億圓臺ニ増進シ以來一進一退其ノ步調緩徐ナリシカ昭和四年=ハ七億圓臺ニ達セントスルノ盛況ヲ呈シタルモ昭和六年=ハ著シク萎縮シ二億九千萬圓ニ減退シタルモ其レ以降八年ニ躍進シ昭和七年=ハ五億圓臺、昭和八年=ハ七億圓臺、昭和九年=ハ八億圓ニト増進シ昭和十年=ハ遂ニ約九億圓即チ八億九千六百萬圓ナル驚異ノ最高記録ヲ示スニ至レリ。

次ニ昭和九年輸出入總額ヲ類別ニ觀レハ輸出=在リテハ總額三億八千萬圓中穀物種子及穀粉澱粉其ノ過半數ノ五割五分ヲ占メ次ヲ肥料ノ一割五分、燃料、綿絲及繩索類ノ各六分、油脂及蠟ノ四分、金屬材料、飲食物及煙草ノ各三分、其他八分ノ割合ナリ、又輸入=在リテハ總額五億二千萬圓中諸機械類其ノ

一割八分ヲ占メ次テ織物及編物類ノ一割五分、建築材料、穀物種子及穀粉澱粉ノ各一割二分、飲食物及煙草ノ一割、綿糸及繩索類、諸器具類ノ各五分、金屬材料、衣服及身邊用品、藥材藥品及染料塗料、紙及紙製品、油脂及蠟ノ各四分其他三分ノ割合ニ當レリ。

更ニ之ヲ國別ニ觀レハ輸出ニ在リテハ總額三億八千萬圓中日本內地其ノ四割二分ヲ占メ次テ獨逸ノ一割一分、英吉利ノ九分、中華民國ノ八分、臺灣ノ六分、埃及、北米合衆國ノ各四分、和蘭ノ三分、滿洲國、香港、朝鮮ノ各二分其他七分ノ割合ナリ、又輸入ニ在リテハ總額五億二千萬圓中日本內地其ノ過半數ノ七割四分ヲ占メ次テ濠太刺利ノ五分、中華民國ノ四分、北米合衆國ノ三分、英領印度、香港ノ各二分其他一割ノ割合ニ當レリ。

次ニ輸出入總額ヲ港別ニ觀レハ大連港其ノ九割九分ヲ占メ其ノ他ノ諸港(旅順、金州、普蘭店、貔子窩)ハ併セテ僅ニ一分ニ過キス更ニ之ヲ產地別ニ觀レハ輸出ニ在リテハ滿洲國產其ノ大半七割九分ヲ占メ關東州產ノ一割二分、日本產ノ六分、外國產三分ノ割合ナリ、又輸入ニ在リテハ日本產ノ七割三分其ノ過半數ヲ占メ次テ外國產ノ二割四分、中華民國產三分ノ割合ニ當レリ。

次ニ當州ニ於ケル陸路ニ依ル輸出(汽車便)ヲ見ルニ滿洲事變ノ前年昭和五年ニハ九千八百萬圓、昭和六年ニハ事變ノ爲激減シ五千四百萬圓ニ過キサリシカ昭和七年ニハ一億一千萬圓、其ノ翌昭和八年ニハ一躍二億三千五百萬圓ニ増加シ昭和九年ニハ三億四百萬圓、昭和十年ニハ三億四千萬圓ニ増加セリ、之ヲ事變前ノ昭和五年ノ總額九千八百萬圓ニ比スレハ約三倍半ニ増加セリ、次ニ產地別ヨリ之ヲ見ルニ關東州產ニ於テハ十一倍半、日本產ニ於テハ七倍、外國產ニ於テハ一倍半、中華民國產ニ於テハ一進一退ナリ、尙昭和十年總額ニ對シ日本產ハ六割、外國產ハ二割、關東州產ハ一割六分、中華民國產ハ四分ヲ占ム。

叙上ノ如ク當州貿易ハ滿洲事變ヲ契機トシテ俄然隆運ニ轉シ昭和七年ニハ五億一千二百萬圓ナリシカ同八年ニハ七億四百萬圓、九年ニハ八億六百萬圓トナリ本年十ニハ實ニ九億ニ垂ントスルノ新記録ヲ現シ最近ハ毎年一億圓前後ヲ累加スルノ飛躍的盛況ヲ示セリ、而シテ從來當州貿易ハ滿蒙ニ於ケル特產物ノ輸出其首位ヲ占メ輸入額ハ之ニ伴ハス只大正元年及同八年ニ於テ僅少ノ入超ヲ見タルノミニシテ常ニ輸出超過ヲ示スヲ例トセルニ事變後滿洲國ノ建國工作ノ進展ニ伴レ輸入額漸次遞増シ來リ昭和八年ニハ四千四百萬圓ノ輸入超過ヲ示シ越テ九年ニ入り其ノ傾向益々顯著トナリ遂ニ一億三千六百萬圓ノ入超ヲ示現スルニ到リ本年モ前年ト略同額ノ一億三千九百萬圓ノ入超ヲ示セリ、是レ實ニ當廳施政以來三十年間未ダ曾テ觀サル特筆スヘキ事象ト謂フヘシ。

而シテ今後滿洲國ニ於ケル庶政ノ整備ト交通機關ノ發達ハ各種產業ノ勃興、移住民ノ増加及鄙邑ニ於ケル文化ノ嚮上等國民經濟ノ充實ヲ誘致シ延テハ日滿貿易ノ發展ヲ促進シ一方當州ニ於ケル諸工業ノ發達竝ニ北支情勢ノ好轉及滿支經濟ノ協調成立ノ曉ニ於テハ關東州ハ是等三國間ノ通商上ノ楔子タル位置ヲ占メ彼是相俟ツテ當州ノ特質タル中繼地ニ通過貿易ハ一層其機能ヲ發揮シ將來益々隆運ニ向フモノト推測セラル。

(輸出入重要品)

五箇年平均一箇年百萬圓以上ノ品目ニ就キ之ヲ觀レハ輸出ニ在リテハ大豆、豆粕、石炭、落花生、豆油、鐵及鋼鐵、蘇子、小豆、綿織絲、生絲及絹絲、小麻子、皮革、人造肥料、藥材及藥品、毛及毛絲、製鹽、砂糖、高粱、胡麻、米、綿織物、玉蜀黍、セメント、煙草、野蠶絲ノ順位ニシテ合計三億三千萬圓即チ輸出總額ノ八割八分ヲ占ム、尙百萬圓ニ達セサル其ノ他ノ品目ハ一割二分ニ過キス、又輸入ニ在リテハ建築材料(金屬製品)、小麥粉、車輛及部分品、發動機發電機及作業機械、綿織物、油脂(豆油ヲ除ク)、麻袋、鐵及鋼鐵、藥材及藥品、紙、米、毛織物、絹織物、砂糖、木竹材、煙草、生絲及絹絲、棉花、履物、酒類、果實及核子、化粧品、魚介、石油、銅及眞鍮、染料、綿織絲、皮革、麻及麻絲、セメント、毛及毛絲ノ順位ニシテ合計三億九千萬圓即チ輸入總額ノ七割六分ヲ占ム、尙百萬圓ニ達セサル其他ノ品目ハ二割四分ニ當レリ。

更ニ各品目別ニ其ノ數量、價額及前年トノ比較増減ヲ觀レハ下ノ如シ。

(輸出重要品)

大豆 數量二千六百五十萬擔此ノ價額一億五千三萬圓ニシテ之ヲ前年ニ比スレハ數量ニ於テ六百五十六萬擔ヲ減少スレトモ價額ニ於テハ却ツテ一千三百二十六萬圓ノ増加ヲ來セリ、而シテ之ヲ仕向國別ニ觀レハ日本內地ノ八百五十六萬擔四千九百五十一萬圓其ノ最首位ヲ占メ亞テ獨逸ノ五百八十七萬擔三千二百九十九萬圓、英吉利ノ五百二十五萬擔三千七十七萬圓、埃及ノ二百七十六萬擔一千五百十七萬圓、丁抹ノ六十八萬擔三百七十九萬圓、臺灣ノ五十八萬擔三百二十八萬圓、芬蘭ノ三十三萬擔百七十六萬圓、瑞典ノ三十三萬擔百七十二萬圓、海峽殖民地ノ三十萬擔百六十八萬圓、伊太利ノ三十萬擔百六十七萬圓、露領亞細亞ノ三十四萬擔百六十六萬圓、佛蘭西ノ二十二萬擔百三十三萬圓、和蘭ノ十九萬擔百一十一萬圓、香港ノ十八萬擔百九萬圓、北米合衆國ノ十九萬擔百九萬圓、諾威ノ十一萬擔六十二萬圓等其ノ主ナルモノニシテ其ノ他ノ諸國ハ孰レモ五十萬圓以下ナリ。

豆粕 數量一千三百四十一萬擔此ノ價額五千九百九十五萬圓ニシテ前年ニ比スレハ數量ニ於テ四十九萬擔ヲ減少スレトモ價額ニ於テハ却ツテ一千五百五十六萬圓ノ増加ヲ來セリ、而シテ之ヲ仕向國別ニ觀レハ日本內地ノ七百四十七萬擔二千九百二十一萬圓其ノ最首位ヲ占メ亞テ臺灣ノ三百六十九萬擔一千四百七十七萬圓、北米合衆國ノ六十七萬擔二百六十九萬圓、中華民國ノ六十三萬擔二百三十三萬圓、朝鮮ノ十六萬擔六十九萬圓、諾威ノ十五萬擔五十九萬圓、英吉利ノ十五萬擔五十六萬圓、獨逸ノ十三萬擔五十五萬圓、海峽殖民地ノ五萬擔二十二萬圓、白耳義ノ四萬擔十七萬圓、埃及ノ三萬擔十四萬圓、西班牙ノ三萬擔十四萬圓、瑞典ノ三萬擔十三萬圓、加奈陀ノ二萬擔十萬圓等其ノ主ナルモノニシテ其ノ他ノ諸國ハ孰レモ十萬圓ニ達セス。

石炭 數量二百五十八萬噸此ノ價額二千二百九十萬圓ニシテ之ヲ前年ニ比スレハ數量ニ於テ十五萬噸ヲ減少スレトモ價額ニ於テハ却ツテ二十七萬圓ノ増加ヲ來セリ、而シテ之ヲ仕向國別ニ觀レハ日本內地ノ二百三十一萬噸二千五十一萬圓其ノ殆ントヲ占メ亞テ中華民國ノ八萬噸七十五萬圓、香港ノ六萬噸五十九萬圓、朝鮮ノ四萬噸四十一萬圓、比律賓ノ一萬噸十七萬圓等其ノ主ナルモノニシテ其ノ他ノ諸國ハ孰レモ十萬圓ニ達セス。

落花生 數量百九十一萬擔此ノ價額一千七百二十一萬圓ニシテ之ヲ前年ニ比スレハ數量四十萬擔價額三百二十七萬圓ヲ孰レモ増加セリ、而シテ之ヲ仕向國別ニ觀レハ和蘭ノ七十四萬擔六百九十八萬圓其ノ最首位ヲ占メ亞テ獨逸ノ二十五萬擔二百三十八萬圓、佛蘭西ノ十六萬擔百三十九萬圓、英吉利ノ十四萬擔百三十萬圓、加奈陀ノ十四萬擔百二十九萬圓、伊太利ノ十三萬擔百二十六萬圓、日本內地ノ十一萬擔九十一萬圓、丁抹ノ五萬擔五十六萬圓、其ノ他ノ阿弗利加ノ四萬擔二十九萬圓、北米合衆國ノ三萬擔二十一萬圓、埃及ノ一萬擔十四萬圓、海峽殖民地ノ一萬擔十一萬圓等其ノ主ナルモノニシテ其ノ他ノ諸國ハ孰レモ十萬圓ニ達セス。

豆油 數量五十六萬擔此ノ價額九百九十四萬圓ニシテ之ヲ前年ニ比スレハ數量ニ於テ十六萬擔ヲ減少スレトモ價額ニ於テハ却ツテ二百四十一萬圓ノ増加ヲ來セリ、而シテ之ヲ仕向國別ニ觀レハ香港ノ十七萬擔三百四萬圓其ノ最首位ヲ占メ亞テ獨逸ノ十二萬擔二百二十萬圓、英吉利ノ八萬擔百五十一萬圓、北米合衆國ノ五萬擔九十六萬圓、中華民國ノ四萬擔七十八萬圓、和蘭ノ三萬擔五十七萬圓、其ノ他ノ阿弗利加ノ一萬擔二十七萬圓、日本內地ノ九千擔十七萬圓等其ノ主ナルモノニシテ其ノ他ノ諸國ハ孰レモ十萬圓ニ達セス。

鐵及鋼鐵 數量四百七十九萬擔此ノ價格八百七十八萬圓ニシテ之ヲ前年ニ比スレハ數量二十三萬擔價額百二十九萬圓ヲ孰レモ増加セリ、而シテ之ヲ仕向國別ニ觀レハ日本內地ノ三百九十六萬擔六百二十七萬圓其ノ大部分ヲ占メ亞テ中華民國ノ六十九萬擔二百九萬圓、滿洲國ノ四萬擔二十六萬圓等其ノ主ナルモノニシテ其ノ他ノ諸國ハ孰レモ十萬圓以下ニシテ僅少ナリ。

蘇子 數量百三萬擔此ノ價額七百八十八萬圓ニシテ之ヲ前年ニ比スレハ數量六十五萬擔價額四百五十七萬圓ヲ孰レモ激増セリ、而シテ之ヲ仕向國別ニ觀レハ日本內地ノ百萬擔七百六十五萬圓其ノ殆ントヲ占メ其ノ他ノ諸國ハ僅カニ北米合衆國ノ二萬擔二十二萬圓アルニ過キス。

小豆 數量百六十六萬擔此ノ價額七百六十九萬圓ニシテ之ヲ前年ニ比スレハ數量四十五萬擔價額百三十七萬圓ヲ孰レモ増加セリ、而シテ之ヲ仕向國別ニ觀レハ日本內地ノ百三十一萬擔五百九十九萬圓其ノ大部分ヲ占メ亞テ香港ノ十萬擔五十八萬圓、海峽殖民地ノ十萬擔四十五萬圓、臺灣ノ六萬擔二十九萬圓、蘭領印度ノ二萬擔十二萬圓、中華民國ノ二萬擔十一萬圓等其ノ主ナルモノニシテ其ノ他ノ諸國ハ孰レモ十萬圓ニ達セス。

綿織絲 數量九萬擔此ノ價額七百四十二萬圓ニシテ之ヲ前年ニ比スレハ數量ニ於テハ全ク増減ナキモ價額ニ於テハ三萬圓ノ微増ヲ來セリ、而シテ之ヲ仕向國別ニ觀レハ日本內地ノ三萬擔二百八十萬圓其ノ首位ヲ占メ亞テ英領印度ノ二萬擔二百六十九萬圓、滿洲國ノ一萬擔九十九萬圓、朝鮮ノ五千擔三十四萬圓香港ノ三千擔二十二萬圓、暹羅ノ一千擔十六萬圓、海峽殖民地ノ一千擔十六萬圓等其ノ主ナルモノニシテ其ノ他ノ諸國ハ孰レモ十萬圓ニ達セス僅少ナリ。

生絲及絹絲 價額六百七十七萬圓ニシテ之ヲ前年ニ比スレハ三百五十九萬圓ノ激減ヲ來セリ、而シテ之ヲ仕向國別ニ觀レハ中華民國ノ六百七十一萬圓其ノ殆ントヲ占メ其ノ他ノ諸國ハ孰レモ僅少ニ過キス。

小麻子 數量百五十一萬擔此ノ價額六百二萬圓ニシテ之ヲ前年ニ比スレハ數量五十一萬擔價額百

十五萬圓ヲ孰レモ増加セリ、而シテ之ヲ仕向國別ニ觀レハ北米合衆國ノ九十四萬擔三百七十二萬圓其ノ最首位ヲ占メ亞テ日本內地ノ二十二萬擔九十三萬圓、英吉利ノ八萬擔三十六萬圓、獨逸ノ八萬擔三十二萬圓、佛蘭西ノ八萬擔三十二萬圓、白耳義ノ三萬擔十五萬圓等其ノ主ナルモノニシテ其ノ他ノ諸國ハ孰レモ十萬圓ニ達セス僅少ナリ。

皮革 價額四百九十萬圓ニシテ之ヲ前年ニ比スレハ二百萬圓ノ激増ヲ來セリ、而シテ之ヲ仕向國別ニ觀レハ日本內地ノ三百三十四萬圓其ノ大部分ヲ占メ亞テ北米合衆國ノ百一十一萬圓、英吉利ノ十九萬圓中華民國ノ十一萬圓等其ノ主ナルモノニシテ其ノ他ノ諸國ハ十萬圓ニ達セス僅少ナリ。

人造肥料 價額四百四十六萬圓ニシテ之ヲ前年ニ比スレハ三百四十二萬圓ノ激増ヲ來セリ、而シテ之ヲ仕向國別ニ觀レハ日本內地ノ二百八十四萬圓其ノ最首位ヲ占メ亞テ臺灣ノ百五萬圓、朝鮮ノ二十四萬圓、香港ノ十五萬圓、中華民國ノ十萬圓等其ノ主ナルモノニシテ其ノ他ノ諸國ハ孰レモ僅少ナリ。

藥材及藥品 價額四百四十二萬圓ニシテ之ヲ前年ニ比スレハ二百十二萬圓ノ激増ヲ來セリ、而シテ之ヲ仕向國別ニ觀レハ日本內地ノ百四十八萬圓其ノ首位ヲ占メ亞テ中華民國ノ百一十一萬圓、香港ノ八十六萬圓、臺灣ノ三十八萬圓、朝鮮ノ十九萬圓、滿洲國ノ十八萬圓、北米合衆國ノ十四萬圓等其ノ主ナルモノニシテ其ノ他ノ諸國ハ孰レモ僅少ナリ。

毛及毛絲 價額四百二十萬圓ニシテ之ヲ前年ニ比スレハ百六十五萬圓ノ増加ヲ來セリ、而シテ之ヲ仕向國別ニ觀レハ北米合衆國ノ二百十二萬圓其ノ首位ヲ占メ亞テ日本內地ノ百四十二萬圓、英吉利ノ三十一萬圓、獨逸ノ二十一萬圓等其ノ主ナルモノニシテ其ノ他ノ諸國ハ孰レモ僅少ニ過キス。

製鹽 數量四百六十八萬擔此ノ價額三百七十四萬圓ニシテ之ヲ前年ニ比スレハ數量ニ於テ五萬擔ヲ増加スレトモ價額ニ於テハ却ツテ三十七萬圓ヲ減少セリ、而シテ之ヲ仕向國別ニ觀レハ日本內地ノ四百三十萬擔三百四十一萬圓其ノ殆ントヲ占メ亞テ露領亞細亞ノ十八萬擔十六萬圓、朝鮮ノ十九萬擔十五萬圓等其ノ主ナルモノニシテ其ノ他ノ諸國ハ僅少ニ過キス。

砂糖 價額二百九十一萬圓ニシテ之ヲ前年ニ比スレハ四萬圓ノ微減ヲ來セリ、而シテ之ヲ仕向國別ニ觀レハ中華民國ノ二百三十四萬圓其ノ殆ントヲ占メ亞テ滿洲國ノ四十八萬圓等其ノ主ナルモノニシテ其ノ他ノ諸國ハ僅少ニ過キス。

高粱 數量五十七萬擔此ノ價額二百五十六萬圓ニシテ之ヲ前年ニ比スレハ數量百七萬擔價額百五十五萬圓ヲ孰レモ激減セリ、而シテ之ヲ仕向國別ニ觀レハ日本內地ノ五十三萬擔二百三十九萬圓其ノ殆ントヲ占メ亞テ滿洲國ノ二萬擔十二萬圓等其ノ主ナルモノニシテ其ノ他ノ諸國ハ孰レモ僅少ナリ。

胡麻 數量二十二萬擔此ノ價額二百六萬圓ニシテ之ヲ前年ニ比スレハ數量十四萬擔價額百五十二萬圓ヲ孰レモ激減セリ、而シテ之ヲ仕向國別ニ觀レハ伊太利ノ十一萬擔百九萬圓其ノ最首位ヲ占メ亞テ日本內地ノ六萬擔五十七萬圓等其ノ主ナルモノニシテ其ノ他ノ諸國ハ孰レモ十萬圓ニ達セス。

米 數量十九萬擔此ノ價額百四十七萬圓ニシテ之ヲ前年ニ比スレハ數量十六萬擔價額七十六萬圓ヲ孰レモ減少セリ而シテ之ヲ仕向國別ニ觀レハ滿洲國ノ十一萬擔八十三萬圓其ノ最首位ヲ占メ亞テ中華民國ノ六萬擔四十六萬圓、日本內地ノ一萬擔十三萬圓等其ノ主ナルモノニシテ其ノ他ノ諸國ハ孰レモ僅少ニ過キス。

6
綿織物 價額百二十五萬圓ニシテ之ヲ前年ニ比スレハ二萬圓ノ微減ヲ來セリ、而シテ之ヲ仕向國別ニ觀レハ中華民國ノ八十三萬圓其ノ最首位ヲ占メ亞テ滿洲國ノ三十萬圓等其ノ主ナルモノニシテ其ノ他ノ諸國ハ僅少ニ過キス。

五 蜀 黍 數量二十五萬擔此ノ價額百二十萬圓ニシテ之ヲ前年ニ比スレハ數量三十四萬擔價額六十七萬圓ヲ孰レモ減少セリ、而シテ之ヲ仕向國別ニ觀レハ日本内地ノ十三萬擔六十五萬圓其ノ最首位ヲ占メ亞テ滿洲國ノ五萬擔二十七萬圓、獨逸ノ三萬擔十三萬圓等其ノ主ナルモノニシテ其ノ他ノ諸國ハ孰レモ十萬圓ニ達セス僅少ナリ、

セメント 數量三十一萬擔此ノ價額五十三萬圓ニシテ之ヲ前年ニ比スレハ數量十八萬擔價額三十一萬圓ヲ孰レモ増加セリ、而シテ之ヲ仕向國別ニ觀レハ臺灣ノ二十萬擔三十二萬圓其ノ最首位ヲ占メ亞テ中華民國ノ七萬擔十二萬圓等其ノ主ナルモノニシテ其ノ他ノ諸國ハ孰レモ僅少ナリ。

煙草 價額四十八萬圓ニシテ之ヲ前年ニ比スレハ十六萬圓ヲ増加セリ、而シテ之ヲ仕向國別ニ觀レハ香港ノ二十三萬圓其ノ首位ヲ占メ亞テ中華民國ノ十三萬圓等ニシテ其ノ他ノ諸國ハ孰レモ僅少ナリ。

野蠶絲 數量一萬斤此ノ價額五萬圓ニシテ之ヲ前年ニ比スレハ數量七萬斤價額九萬圓ヲ孰レモ激減セリ、而シテ之ヲ仕向國別ニ觀レハ日本内地ノ一萬斤五萬圓其ノ殆ントヲ占メ其ノ他ハ僅少ヲ中華民國アルニ過キス。

(輸入重要品)

建築材料 (金屬製品) 價額四千七百二十三萬圓ニシテ之ヲ前年ニ比スレハ七百五十五萬圓ヲ増加セリ、而シテ之ヲ積出國別ニ觀レハ日本内地ノ四千七百七十八萬圓ヲ最多トシ次テ白耳義ノ二百九十三萬圓獨逸ノ六十萬圓、北米合衆國、和蘭ノ各五十八萬圓、濠太刺利ノ十四萬圓、中華民國ノ十一萬圓等其ノ主ナルモノニシテ其ノ他ノ諸國ハ孰レモ十萬圓以下ナリ。

小麥粉 數量千六百四十二萬袋此ノ價額四千五百七十五萬圓ニシテ之ヲ前年ニ比スレハ數量ニ於テ百五十一萬袋、價額ニ於テ二百七萬圓ヲ孰レモ増加セリ、而シテ之ヲ積出國別ニ觀レハ濠太刺利ノ八百三十三萬袋二千三百七十三萬圓ヲ最多トシ次テ日本内地ノ七百八十九萬袋二千三百三十八萬圓、瑞典ノ十八萬袋六十萬圓等其ノ主ナルモノニシテ其ノ他ノ諸國ハ孰レモ僅少ナリ。

車輛及部品 價額三千八百五十二萬圓ニシテ之ヲ前年ニ比スレハ千七百七十九萬圓ヲ激増セリ、而シテ之ヲ積出國別ニ觀レハ日本内地ノ三千七百六十一萬圓其ノ大部分ヲ占メ次テ北米合衆國ノ二十七萬圓、獨逸ノ二十一萬圓、伊太利ノ二十萬圓、英吉利ノ六萬圓、香港ノ四萬圓等其ノ主ナルモノニシテ其ノ他ノ諸國ハ孰レモ五萬圓ニ達セス。

發動機、發電機及作業機械 價額三千六百六十五萬圓ニシテ之ヲ前年ニ比スレハ千三百五十五萬圓ノ激増ヲ來セリ、而シテ之ヲ積出國別ニ觀レハ日本内地ノ三千九十二萬圓其ノ大半ヲ占メ次テ獨逸ノ百九十三萬圓英吉利ノ百三十五萬圓、中華民國ノ七十七萬圓、北米合衆國ノ七十四萬圓、和蘭ノ四十二萬圓比律賓ノ二十二萬圓等其ノ主ナルモノニシテ其ノ他ノ諸國ハ孰レモ十萬圓ニ達セス。

7
綿織物 價額二千七百四十四萬圓ニシテ之ヲ前年ニ比スレハ四百九十五萬圓ヲ減少セリ、而シテ之ヲ積出國別ニ觀レハ日本内地ノ二千五百八十八萬圓ヲ最多トシ次テ中華民國ノ八十五萬圓、朝鮮ノ五十七萬圓、英吉利ノ八萬圓等其ノ主ナルモノニシテ其ノ他ノ諸國ハ孰レモ僅少ナリ。

油脂 (豆油ヲ除ク) 價額千六百七十九萬圓ニシテ之ヲ前年ニ比スレハ百九十三萬圓ヲ増加セリ而シテ之ヲ積出國別ニ觀レハ北米合衆國ノ六百六十六萬圓其ノ首位ヲ占メ次テ日本内地ノ四百七十九萬圓、海峽殖民地ノ二百九十一萬圓、南領印度ノ百七十九萬圓、中華民國ノ三十四萬圓ノ順位ニシテ其ノ他ノ諸國ハ孰レモ十萬圓以下ナリ。

麻袋 數量四千二百三十三萬枚此ノ價額千五百六萬圓ニシテ之ヲ前年ニ比スレハ數量ニ於テ百四十五萬枚、價額ニ於テ五十萬圓ヲ孰レモ増加セリ、而シテ之ヲ積出國別ニ觀レハ英領印度ノ千六百十八萬枚六百八十三萬圓ヲ最多トシ次テ日本内地ノ千五百七十五萬枚四百六十萬圓、香港ノ九百三萬枚三百十六萬圓、海峽殖民地ノ四十九萬枚二十一萬圓、佛領印度支那ノ二十萬枚十萬圓等其ノ主ナルモノニシテ其ノ他ノ諸國ハ孰レモ僅少ナリ。

鐵及鋼鐵 數量二百十四萬擔此ノ價額千四百十六萬圓ニシテ之ヲ前年ニ比スレハ數量ニ於テ五十八萬擔價額ニ於テ七百五十七萬圓ヲ孰レモ減少セリ。而シテ之ヲ積出國別ニ觀レハ日本内地ノ百三十七萬擔九百三十一萬圓其ノ大部分ヲ占メ次テ白耳義ノ五十九萬擔三百六十四萬圓、獨逸ノ六萬擔四十萬圓、和蘭朝鮮ノ各四萬擔二十七萬圓等其ノ主ナルモノナリ。

藥材及藥品 價額千三百三十三萬圓ニシテ之ヲ前年ニ比スレハ二百六十二萬圓ヲ増加セリ、而シテ之ヲ積出國別ニ觀レハ日本内地ノ八百七十一萬圓ヲ最多トシ次テ英吉利ノ百十六萬圓、土耳其ノ五十六萬圓、中華民國ノ四十八萬圓、和蘭ノ四十七萬圓、臺灣ノ四十三萬圓、香港ノ四十二萬圓、イラン(波斯)ノ四十萬圓、朝鮮ノ二十八萬圓、獨逸ノ二十二萬圓等其ノ主ナルモノニシテ其ノ他ノ諸國ハ孰レモ十萬圓以下ナリ。

紙 價額千六百六十六萬圓ニシテ之ヲ前年ニ比スレハ二百三十六萬圓ヲ増加セリ、而シテ之ヲ積出國別ニ觀レハ日本内地ノ千十萬圓其ノ大半ヲ占メ次テ中華民國ノ五十九萬圓、朝鮮ノ二十七萬圓、獨逸ノ二十萬圓、臺灣ノ十八萬圓等其ノ主ナルモノニシテ其ノ他ノ諸國ハ孰レモ十萬圓ニ滿タス。

米 數量百十九萬擔此ノ價額千四十三萬圓ニシテ之ヲ前年ニ比スレハ數量ニ於テハ五萬擔ヲ減少ストモ價額ニ於テハ却テ三百四十八萬圓ヲ増加セリ、而シテ之ヲ積出國別ニ觀レハ佛領印度支那ノ四十三萬擔三百八十七萬圓ヲ最多トシ次テ朝鮮ノ十六萬擔百九十八萬圓、英領印度ノ二十萬擔百五十三萬圓、香港ノ十二萬擔九十二萬圓、日本内地ノ七萬擔七十七萬圓、滿洲國ノ十萬擔六十二萬圓、中華民國ノ七萬擔四十四萬圓、暹羅ノ二萬擔二十萬圓等其ノ主ナルモノニシテ其ノ他ノ諸國ハ孰レモ僅少ナリ。

毛織物 價額九百八十七萬圓ニシテ之ヲ前年ニ比スレハ百四十三萬圓ヲ増加セリ、而シテ之ヲ積出國別ニ觀レハ日本内地ノ八百六十七萬圓ヲ最多トシ次テ英吉利ノ四十六萬圓、波蘭ノ二十四萬圓、獨逸ノ二十萬圓、香港ノ十五萬圓等其ノ主ナルモノナリ。

綿織物 價額九百四十八萬圓ニシテ之ヲ前年ニ比スレハ二百六十萬圓ノ増加ヲ來セリ、而シテ之

ヲ積出國別ニ觀レハ日本内地ノ九百五萬圓ヲ最多トシテ中華民國ノ三十萬圓、朝鮮ノ六萬圓等其ノ主ナルモノニシテ其ノ他ノ諸國ハ孰レモ僅少ナリ。

砂糖 價額九百四十三萬圓ニシテ之ヲ前年ニ比スレハ九十二萬圓ヲ増加セリ、而シテ之ヲ積出國別ニ觀レハ日本内地ノ七百八十萬圓ヲ最多トシテ臺灣ノ五十四萬圓、香港ノ四十九萬圓、朝鮮ノ三十一萬圓、蘭領印度ノ十八萬圓等其ノ主ナルモノニシテ其ノ他ノ諸國ハ孰レモ十萬圓ニ達セス。

木竹材 價額九百十九萬圓ニシテ之ヲ前年ニ比スレハ六十一萬圓ノ減少ヲ來セリ、而シテ之ヲ積出國別ニ觀レハ日本内地ノ五百六十六萬圓ヲ最多トシテ北米合衆國ノ百八十二萬圓、露領亞細亞ノ七十一萬圓、臺灣ノ三十四萬圓、加奈陀ノ三十萬圓、朝鮮ノ十六萬圓等其ノ主ナルモノニシテ其ノ他ノ諸國ハ孰レモ十萬圓以下ナリ。

煙草 價額九百十萬圓ニシテ之ヲ前年ニ比スレハ三百六萬圓ヲ減少セリ、而シテ之ヲ積出國別ニ觀レハ中華民國ノ四百三十一萬圓ヲ最多トシテ日本内地ノ二百十二萬圓、北米合衆國ノ百二十一萬圓、英吉利ノ七十二萬圓、蘭領印度ノ三十九萬圓、香港ノ二十二萬圓等其ノ主ナルモノニシテ其ノ他ノ諸國ハ孰レモ僅少ナリ。

生絲及絹絲 價額八百四十七萬圓ニシテ之ヲ前年ニ比スレハ二百四十五萬圓ヲ減少セリ、而シテ之ヲ積出國別ニ觀レハ日本内地ノ八百萬圓ヲ最多トシテ伊太利ノ十九萬圓、朝鮮ノ十二萬圓、中華民國ノ十萬圓等其ノ主ナルモノニシテ其ノ他ノ諸國ハ孰レモ僅少ナリ。

棉花 價額八百十九萬圓ニシテ之ヲ前年ニ比スレハ三百九十五萬圓ヲ減少セリ、而シテ之ヲ積出國別ニ觀レハ日本内地ノ七百五十萬圓ヲ最多トシテ中華民國ノ四十五萬圓、英領印度ノ十九萬圓等其ノ主ナルモノナリ。

履物 價額七百八十三萬圓ニシテ之ヲ前年ニ比スレハ二百八十六萬圓ヲ増加セリ、而シテ之ヲ積出國別ニ觀レハ日本内地ノ七百五十一萬圓其ノ大部分ヲ占メテ朝鮮ノ十三萬圓、香港ノ十二萬圓等其ノ主ナルモノニシテ其ノ他ノ諸國ハ孰レモ僅少ナリ。

酒類 價額六百五十五萬圓ニシテ之ヲ前年ニ比スレハ七十九萬圓ヲ増加セリ、而シテ之ヲ積出國別ニ觀レハ日本内地ノ五百六十七萬圓ヲ最多トシテ英吉利ノ四十九萬圓、佛蘭西ノ八萬圓、香港、中華民國ノ各七萬圓、朝鮮丁抹ノ各五萬圓等其ノ主ナルモノニシテ其ノ他ノ諸國ハ孰レモ五萬圓ニ達セス。

果實及核子 價額五百九十三萬圓ニシテ之ヲ前年ニ比スレハ百四十九萬圓ヲ増加セリ、而シテ之ヲ積出國別ニ觀レハ日本内地ノ三百八十九萬圓ヲ最多トシテ臺灣ノ百三十七萬圓、中華民國ノ五十二萬圓、朝鮮ノ七萬圓等其ノ主ナルモノナリ。

化粧品 價額四百二十一萬圓ニシテ之ヲ前年ニ比スレハ六十七萬圓ヲ増加セリ、而シテ之ヲ積出國別ニ觀レハ日本内地ノ四百萬圓其ノ大部分ヲ占メテ中華民國ノ七萬圓、和蘭ノ六萬圓等其ノ主ナルモノナリ。

魚介 價額三百九十八萬圓ニシテ之ヲ前年ニ比スレハ百二萬圓ノ増加ヲ來セリ、而シテ之ヲ積出國別ニ觀レハ日本内地ノ三百十一萬圓ヲ最多トシテ朝鮮ノ五十六萬圓、臺灣ノ十二萬圓、中華民國

ノ八萬圓、香港ノ六萬圓等其ノ主ナルモノニシテ其ノ他ノ諸國ハ孰レモ五萬圓以下ナリ。

石油 數量八百二十萬米瓦此ノ價額三百八十四萬圓ニシテ之ヲ前年ニ比スレハ數量ニ於テ八百十五萬米瓦、價額ニ於テ三百四十八萬圓ヲ孰レモ激減セリ、而シテ之ヲ積出國別ニ觀レハ北米合衆國ノ五百九十萬米瓦二百三十二萬圓ヲ最多トシテ蘭領印度ノ百三十六萬米瓦百二萬圓、海峽殖民地ノ五十七萬米瓦三十萬圓、日本内地ノ三十六萬米瓦二十萬圓、朝鮮ノ一萬米瓦六千圓等ナリ。

銅及真鍮 數量九萬七千擔此ノ價額三百七十一萬圓ニシテ之ヲ前年ニ比スレハ數量ニ於テ三萬二千擔、價額ニ於テ三十八萬圓ヲ孰レモ増加セリ、而シテ之ヲ積出國別ニ觀レハ日本内地ノ九萬五千擔三百五十八萬圓其ノ大部分ヲ占メテ北米合衆國ノ二千擔十三萬圓等其ノ主ナルモノナリ。

染料 價額三百五十萬圓ニシテ之ヲ前年ニ比スレハ百二十萬圓ヲ増加セリ、而シテ之ヲ積出國別ニ觀レハ日本内地ノ百四十四萬圓ヲ最多トシテ和蘭ノ八十四萬圓、香港ノ八十一萬圓、獨逸ノ十八萬圓、英吉利ノ十五萬圓等其ノ主ナルモノニシテ其ノ他ノ諸國ハ孰レモ十萬圓ニ達セス。

綿織絲 數量四萬四千擔此ノ價額三百三十四萬圓ニシテ之ヲ前年ニ比スレハ數量ニ於テ七萬五千擔、價額ニ於テ四百三十三萬圓ヲ孰レモ激減セリ、而シテ之ヲ積出國別ニ觀レハ中華民國ノ三萬六千擔二百七十二萬圓ヲ最多トシテ日本内地ノ七千擔五十四萬圓等其ノ主ナルモノニシテ其ノ他ノ諸國ハ孰レモ僅少ナリ。

皮革 價額二百九十六萬圓ニシテ之ヲ前年ニ比スレハ八十一萬圓ヲ増加セリ、而シテ之ヲ積出國別ニ觀レハ日本内地ノ百八十四萬圓ヲ最多トシテ香港ノ三十七萬圓、北米合衆國ノ二十九萬圓、中華民國ノ十六萬圓、獨逸ノ十一萬圓等其ノ主ナルモノニシテ其ノ他ノ諸國ハ孰レモ十萬圓ニ達セス。

麻及麻絲 價額二百五十八萬圓ニシテ之ヲ前年ニ比スレハ五十九萬圓ヲ減少セリ、而シテ之ヲ積出國別ニ觀レハ英領印度ノ百七十六萬圓ヲ最多トシテ日本内地ノ四十萬圓、香港ノ二十四萬圓、英吉利ノ九萬圓、中華民國ノ六萬圓等其ノ主ナルモノニシテ其ノ他ノ諸國ハ孰レモ五萬圓以下ナリ。

セメント 數量百八十七萬擔此ノ價額二百五十七萬圓ニシテ之ヲ前年ニ比スレハ數量ニ於テ三百二十九萬擔、價額ニ於テ五十萬圓ヲ孰レモ激減セリ、而シテ之ヲ積出國別ニ觀レハ日本内地ノ百七十四萬擔二百四十二萬圓其ノ大半ヲ占メテ臺灣ノ十三萬擔十五萬圓等其ノ主ナルモノニシテ其ノ他ノ諸國ハ孰レモ僅少ナリ。

毛及毛絲 價額百二十七萬圓ニシテ之ヲ前年ニ比スレハ三十三萬圓ヲ減少セリ、而シテ之ヲ積出國別ニ觀レハ日本内地ノ百十四萬圓其ノ大部分ヲ占メテ英吉利ノ六萬圓、濠太刺利、中華民國ノ各三萬圓等其ノ主ナルモノニシテ其ノ他ノ諸國ハ孰レモ僅少ナリ。

(金銀及地金輸出入額)

昭和十年中海路ニ依ル金銀及地金ノ輸出入額ハ輸出三百八萬六千圓、輸入三十四萬七千圓、輸出入合計三百四十三萬三千圓ニシテ輸出超過二百七十三萬九千圓ナリ、而シテ之ヲ前年ニ比較スレハ輸出ニ於テ百十六萬一千圓、輸入ニ於テ十八萬七千圓ヲ共ニ激增セリ、更ニ之ヲ類別ニ觀レハ輸出ニ在リテハ日本銀貨七萬七千圓、銀地金三百萬圓、白銅貨八千圓、銅貨千圓ナリ、又輸入ニ在リテハ銀地金六百圓白

銅貨二十七萬八千圓、銅貨六萬八千圓ナリ、而シテ上記ハ全部大連港ニ屬スル事實トス。

(陸路(汽車便)輸出)

昭和十年中關東州ヲ經又州内各地ヨリ陸路州外向輸出品總價額ハ三億四千四百四十六萬三千四百六十八圓ニシテ之ヲ前年ニ比較スレハ三千七百九十一萬七千三百三十四圓ノ増加ヲ示セリ、而シテ之カ仕向地別ヲ觀レハ南滿洲鐵道附屬地其ノ七割強ヲ占メ滿洲國及其ノ他ノ諸國ハ三割弱ニ過キス、之カ重要品三十二種目ニ付キ其ノ數量、價額及主ナル產地、仕向地ヲ掲クレハ下ノ如シ。

建築材料 (金屬製品) 價額三千三百三十一萬圓ニシテ之ヲ產地別ニ觀レハ日本產ノ二千九百八十三萬圓ガ第一位ヲ占メ次テ關東州產ノ二百三十四萬圓、外國產ノ百十三萬圓、中華民國產ハ僅カニ九千圓ナリ、而シテ之ヲ仕向地別ニ觀レハ奉天ノ五百十四萬圓ヲ最多トシ次テ新京ノ五百十三萬圓、哈爾濱ノ三百三十三萬圓等其ノ主ナルモノナリ。

鐵道車輛及部分品 價額三千二百九十三萬圓ニシテ前年ニ比シ七百萬圓ヲ増加セリ、之ヲ產地別ニ觀レハ關東州產ハ二千九百五十八萬圓ニシテ前年ニ比シ九百萬圓ノ増加ヲ示シ次テ日本產ハ三百二萬圓、外國產ハ三十三萬圓ナリ、而シテ之ヲ仕向地別ニ觀レハ新京ノ一千二百二十三萬圓ヲ最多トシ次テ奉天ノ一千四百四十四萬圓、哈爾濱ノ七十二萬圓、齊齊哈爾ノ十三萬圓、吉林ノ十二萬圓、洮南ノ十一萬圓等其ノ主ナルモノナリ。

發動機、發電機及作業機械 價額三千六百三十三萬圓ニシテ前年ニ比シ六百萬圓ヲ増加セリ、之ヲ產地別ニ觀レハ日本產ノ二千五百二十三萬圓ヲ第一位トシ之ニ次キ外國產ノ四百七十一萬圓、關東州產ノ四十四萬圓、中華民國產ノ二十五萬圓ナリ、而シテ之ヲ仕向地別ニ觀レハ奉天ノ六百五十八萬圓ヲ最多トシ次テ新京ノ三百八十四萬圓、哈爾濱ノ三百五十萬圓、齊齊哈爾ノ五十九萬圓、吉林ノ二十四萬圓、洮南ノ十八萬圓等其ノ主ナルモノニシテ他ハ十萬圓以下ナリ。

小麥粉 數量一千十六萬袋此ノ價額二千八百十九萬圓ニシテ之ヲ產地別ニ觀レハ外國產ノ數量六百二十二萬袋價額一千七百十四萬圓ガ第一位ヲ占メ次テ日本產ノ數量三百九十萬袋價額一千九十四萬圓ニシテ中華民國產、關東州產ハ僅少ナリ、而シテ之ヲ仕向地別ニ觀レハ奉天ノ數量二百七十五萬袋價額七百五十八萬圓ヲ最多トシ次テ新京ノ八十萬袋二百三十五萬圓、吉林ノ二十萬袋五十五萬圓、朝陽鎮ノ十萬袋二十七萬圓等其ノ主ナルモノナリ。

織物 價額一千六百一十一萬圓ニシテ之ヲ產地別ニ觀レハ日本產ノ一千四百十八萬圓カ大部分ヲ占メ次テ關東州產ハ九十三萬圓、中華民國產ハ八十三萬圓ナリ、之ヲ仕向地別ニ觀レハ奉天ノ六百三十七萬圓ヲ最多トシ次テ哈爾濱ノ三百三十八萬圓、新京ノ二百八十萬圓等其ノ主ナルモノニシテ他ハ孰レモ十萬圓以下ナリ。

麻袋 數量三千四百三十六萬枚價額一千二百四萬圓ニシテ此ノ内新麻袋ハ二千二百八十四萬枚九百二十萬圓、古麻袋ハ一千五百三十三萬枚二百八十三萬圓ナリ、之ヲ產地別ニ觀レハ外國產ノ二千六百五十八萬枚九百七十八萬圓カ第一位ヲ占メ日本產ノ五百九十五萬枚百六十四萬圓、關東州產ノ百七十六萬枚五十九萬圓ニ次キ中華民國產、滿洲國產ハ僅少ナリ、而シテ之ヲ仕向地別ニ觀レハ哈爾濱ノ七百

十六萬枚二百五十八萬圓ヲ最多トシ次テ新京ノ五百十九萬枚百九十三萬圓、奉天ノ八十萬枚二十五萬圓ニシテ他ハ孰レモ十萬圓以下ナリ。

繅絲 數量十五萬擔價格一千五百三十三萬圓ニシテ之ヲ產地別ニ觀レハ關東州產ノ八萬擔五百九十二萬圓ガ第一位ヲ占メ前年ニ比シ三萬擔二百八十萬圓ヲ増加シ中華民國產ハ四萬擔三百八萬圓ニシテ前年ニ比シ數量價額共半減セリ、外國產ハ二萬擔百五十五萬圓、日本產ハ一萬擔九十八萬圓ナリ、而シテ之ヲ仕向地別ニ觀レハ奉天ノ六萬擔四百九十一萬圓ヲ最多トシ新京ノ二萬擔百六十四萬圓、哈爾濱ノ一萬五千擔百十九萬圓等其ノ主ナルモノナリ。

油脂 (豆油ヲ除ク) 價格一千八百六十六萬圓ニシテ之ヲ前年ニ比スレハ三百八十五萬圓ヲ増加セリ、而シテ之ヲ產地別ニ觀レハ外國產ノ四百三十二萬圓ヲ第一位トシ次テ日本產ノ三百七十二萬圓、關東州產ノ二百八十萬圓、中華民國產ハ僅少ナリ、之ヲ仕向地別ニ觀レハ奉天ノ四百三十八萬圓ヲ最多トシ次テ哈爾濱ノ百九十六萬圓、新京ノ百二十一萬圓、齊齊哈爾ノ三十二萬圓、錦州ノ二十八萬圓等其ノ主ナルモノトス。

藥材及藥品 價格八百七十七萬圓ニシテ前年ニ比スレハ三百萬圓ヲ増加セリ、之ヲ產地別ニ觀レハ日本產ノ五百九十九萬圓ガ第一位ヲ占メ次テ外國產ハ百六十七萬圓、中華民國產ハ二十七萬圓、關東州產ハ二十四萬圓ナリ、之ヲ仕向地別ニ觀レハ奉天ノ三百五十六萬圓ヲ最多トシ次テ哈爾濱ノ百二十九萬圓、新京ノ九十五萬圓、吉林ノ九萬圓、齊齊哈爾ノ七萬圓等其ノ主ナルモノナリ。

鐵及鋼鐵 數量百十八萬擔價額八百十二萬圓ニシテ前年ニ比スレハ數量四十二萬擔價額二百四十萬圓ヲ増加セリ、之ヲ產地別ニ觀レハ日本產ノ數量百九萬擔價額七百五十二萬圓ガ大部分ヲ占メ外國產、關東州產ハ僅少ナリ、而シテ之ヲ仕向地別ニ觀レハ奉天ノ三十一萬擔二百四十五萬圓ヲ最多トシ次テ哈爾濱ノ十六萬擔百十四萬圓、新京ノ十九萬擔百十萬圓等其ノ主ナルモノナリ。

紙 價額七百十九萬圓ニシテ前年ニ比スレハ百九十五萬圓ヲ増加セリ、之ヲ產地別ニ觀レハ日本產ノ六百十五萬圓カ第一位ヲ占メ次テ中華民國產ハ四十一萬圓、外國產ハ三十五萬圓、關東州產ハ二十八萬圓ナリ、而シテ之ヲ仕向地別ニ觀レハ奉天ノ二百六十四萬圓ヲ最多トシ次テ哈爾濱ノ百八十一萬圓、新京ノ百十六萬圓等其ノ主ナルモノナリ。

煙草 價額六百八十九萬圓ニシテ前年ニ比スレハ二百二十八萬圓ヲ減少セリ、九割ハ葉煙草ニシテ之ヲ產地別ニ觀レハ中華民國產ノ三百八十五萬圓ガ第一位ヲ占メ外國產ノ二百五十三萬圓、日本產ノ五十一萬圓ニ次ク、而シテ之ヲ仕向地別ニ觀レハ奉天ノ四百四十四萬圓、哈爾濱ノ百四十萬圓ガ大部分ヲ占メ他ハ孰レモ僅少ナリ。

棉花 價額六百三十五萬圓ニシテ前年ニ比シ六十八萬圓ヲ減少セリ、之ヲ產地別ニ觀レハ外國產ノ五百九十九萬圓ガ第一位ヲ占メ日本產ノ二十一萬圓、中華民國產ノ十三萬圓ニ次ク、而シテ之ヲ仕向地別ニ觀レハ奉天ノ三百六十萬圓ヲ最多トシ次テ哈爾濱ノ十萬圓他ハ孰レモ十萬圓以下ナリ。

自動車及部分品 價額五百六十九萬圓ニシテ之ヲ產地別ニ觀レハ日本產ノ三百八萬圓ガ第一位ヲ占メ外國產ノ二百六十萬圓ニ次キ關東州產、中華民國產ハ僅少ナリ、而シテ之ヲ仕向地別ニ觀レハ奉天ノ二百五十一萬圓ヲ最多トシ次テ新京ノ百四十八萬圓、哈爾濱ノ八十九萬圓、齊齊哈爾ノ四萬圓等其ノ主

ナルモノナリ。
履物 價額四百二十萬圓ニシテ前年ニ比スレハ百六萬圓ヲ増加セリ、之ヲ產地別ニ觀レハ日本産カ四百一十一萬圓ニシテ大部分ヲ占メ外國産、中華民國産、關東州産ハ僅少ナリ、而シテ之ヲ仕向地別ニ觀レハ奉天ノ百四十二萬圓ヲ最多トシ哈爾濱ノ五十五萬圓、新京ノ四十二萬圓、錦州ノ三十二萬圓、齊齊哈爾ノ十二萬圓、吉林ノ七萬圓等其ノ主ナルモノナリ。

米 數量四十七萬擔價額三百二十七萬圓ニシテ前年ニ比シ數量價額共三倍強ニ増加セリ、之ヲ產地別ニ觀レハ外國産ハ數量三十三萬擔價額二百十四萬圓ニシテ第一位ヲ占メ前年ニ比シ一躍二十倍ニ増加セリ、次テ日本産ノ十二萬擔百萬圓、中華民國産ノ一萬五千擔十萬圓、關東州産ノ三千擔二萬圓ニシテ滿洲國産ハ僅少ナリ、而シテ之ヲ仕向地別ニ觀レハ奉天ノ七萬擔六十一萬圓ヲ最多トシ次テ新京ノ四萬擔二十六萬圓、哈爾濱ノ二萬擔十七萬圓、吉林ノ二萬擔十二萬圓等其ノ主ナルモノナリ。

化粧品 價額三百一萬圓ニシテ前年ニ比シ七十九萬圓増加セリ、之ヲ產地別ニ觀レハ日本産カ二百七十五萬圓ニテ大部分ヲ占メ關東州産、外國産、中華民國産ハ僅少ナリ、而シテ之ヲ仕向地別ニ觀レハ奉天ノ百二十六萬圓ヲ最多トシ哈爾濱ノ六十萬圓、新京ノ四十九萬圓、齊齊哈爾ノ六萬圓、吉林ノ三萬圓等其ノ主ナルモノナリ。

砂糖 價額二百九十七萬圓ニシテ前年ニ比スレハ三十萬圓ヲ増加セリ、之ヲ產地別ニ觀レハ日本産ノ二百六十九萬圓カ第一位ヲ占メ次テ外國産ノ二十八萬圓、中華民國産、關東州産ハ僅少ナリ、而シテ之ヲ仕向地別ニ觀レハ哈爾濱ノ五十七萬圓ヲ最多トシ次テ奉天ノ五十萬圓、新京ノ四十七萬圓、齊齊哈爾ノ十五萬圓、吉林ノ十二萬圓等其ノ主ナルモノナリ。

木竹材 價額二百九十七萬圓ニシテ前年ニ比シ四十八萬圓ヲ増加セリ、之ヲ產地別ニ觀レハ日本産ノ二百八十萬圓カ第一位ヲ占メ次テ外國産ノ十一萬圓、關東州産、中華民國産、滿洲國産ハ孰レモ僅少ナリ、而シテ之ヲ仕向地別ニ觀レハ奉天ノ五十四萬圓ヲ最多トシ次テ新京ノ四十三萬圓、哈爾濱ノ三十四萬圓等其ノ主ナルモノナリ。

石油 數量六百二十二萬米瓦價額二百八十萬圓ニシテ前年ニ比シ數量百九萬米瓦價額十萬圓ヲ増加セリ、之ヲ產地別ニ觀レハ外國産ノ三百九十七萬米瓦百七十一萬圓カ第一位ヲ占メ次テ關東州産ハ百九十一萬米瓦九十五萬圓、日本産ハ三十四萬米瓦十三萬圓ナリ、而シテ之ヲ仕向地別ニ觀レハ哈爾濱ノ百三十二萬米瓦五十九萬圓ヲ最多トシ次テ新京ノ九十五萬米瓦三十八萬圓、奉天ノ六十五萬米瓦三十一萬圓、錦州ノ三十七萬米瓦十五萬圓、齊齊哈爾ノ二十四萬米瓦十一萬圓等其ノ主ナルモノナリ。

銅及眞鍮 數量七萬擔價額二百五十四萬圓ニシテ前年ニ比シ數量三萬擔價額百八萬圓ヲ増加セリ之ヲ產地別ニ觀レハ日本産ノ七萬擔二百五十一萬圓カ大部分ヲ占メ他ハ僅少ノ外國産アルノミ、而シテ之ヲ仕向地別ニ觀レハ哈爾濱ノ一萬三千擔五十萬圓ヲ最多トシ次テ奉天ノ一萬擔四十七萬圓、新京ノ八千擔二十九萬圓等其ノ主ナルモノナリ。

セメント 數量二百十四萬擔價額二百四十八萬圓ニシテ前年ニ比シ數量價額共半減セリ、之ヲ產地別ニ觀レハ關東州産ノ百二十五萬擔百四十四萬圓、日本産ノ八十九萬擔百四萬圓ナリ、而シテ之ヲ仕向地別ニ觀レハ新京ノ六十八萬擔七十九萬圓ヲ最多トシ次テ奉天ノ三十七萬擔四十五萬圓、哈爾濱ノ十六

萬擔十八萬圓等其ノ主ナルモノナリ。

皮革、護膜、セルロイド類製品 價額二百三十三萬圓ニシテ前年ニ比シ九十五萬圓ヲ増加セリ、之ヲ產地別ニ觀レハ日本産ノ二百二十六萬圓カ第一位ヲ占メ外國産、關東州産、中華民國産ハ孰レモ僅少ナリ、而シテ之ヲ仕向地別ニ觀レハ奉天ノ百十二萬圓ヲ最多トシ次テ哈爾濱ノ四十三萬圓、新京ノ二十七萬圓等ニシテ他ハ孰レモ僅少ナリ。

酒類 價額二百二十二萬圓ニシテ前年ニ比スレハ十五萬圓ヲ増加セリ之ヲ產地別ニ觀レハ日本産ノ百五十一萬圓カ第一位ヲ占メ次テ關東州産ハ四十九萬圓、外國産ハ十一萬圓、中華民國ハ二萬圓ナリ。而シテ之ヲ仕向地別ニ觀レハ奉天ノ六十四萬圓ヲ最多トシ次テ新京ノ五十八萬圓、哈爾濱ノ三十八萬圓、齊齊哈爾ノ十一萬圓等其ノ主ナルモノナリ。

染料 價額二百一十一萬圓ニシテ前年ニ比シ九十九萬圓ヲ増加セリ、之ヲ產地別ニ觀レハ外國産ノ百二十四萬圓カ第一位ヲ占メ次テ日本産ハ七十六萬圓、關東州産ハ十一萬圓、支那産ハ僅少ナリ、而シテ之ヲ仕向地別ニ觀レハ奉天ノ七十四萬圓ヲ最多トシ次テ哈爾濱ノ五十萬圓、新京ノ十萬圓等其ノ主ナルモノナリ。

硝子及硝子製品 價額百九十五萬圓ニシテ前年ニ比シ三十九萬圓ヲ増加セリ、之ヲ產地別ニ觀レハ關東州産ノ百四萬圓カ第一位ヲ占メ日本産ハ八十四萬圓、外國産、中華民國産ハ僅少ナリ、關東州産ノ約九割ハ窓硝子ニシテ日本産ノ八割五分ハ硝子製品ナリ、而シテ之ヲ仕向地別ニ觀レハ奉天ノ七十八萬圓ヲ最多トシ次テ哈爾濱ノ四十三萬圓、新京ノ二十七萬圓、吉林ノ五萬圓等其ノ主ナルモノナリ。

皮革 價額百八十九萬圓ニシテ前年ニ比スレハ四十四萬圓ヲ増加セリ、之ヲ產地別ニ觀レハ日本産ノ百五萬圓カ第一位ヲ占メ次テ外國産ハ七十一萬圓、中華民國産ハ九萬圓、關東州産ハ四萬圓ナリ而シテ之ヲ仕向地別ニ觀レハ奉天ノ七十三萬圓ヲ最多トシ次テ哈爾濱ノ七十二萬圓、新京ノ十六萬圓等ノ主ナルモノナリ。

麻及麻絲 價額百七十六萬圓ニシテ前年ニ比シ十三萬圓ヲ増加セリ、之ヲ產地別ニ觀レハ外國産ノ百三十一萬圓カ第一位ヲ占メ日本産ノ三十四萬圓、關東州産ノ九萬圓之ニ次ク、而シテ之ヲ仕向地別ニ觀レハ奉天ノ百二十九萬圓カ總價額ノ七割強ヲ占メ次テ哈爾濱ノ十六萬圓、他ハ孰レモ僅少ナリ。

陶磁器 價額百六十五萬圓ニシテ前年ニ比スレハ四十萬圓ヲ増加セリ、之ヲ產地別ニ觀レハ日本産ノ百五十二萬圓カ大部分ヲ占メ中華民國産、關東州産、外國産ハ孰レモ僅少ナリ、而シテ之ヲ仕向地別ニ觀レハ奉天ノ五十七萬圓ヲ最多トシ次テ哈爾濱ノ三十萬圓、新京ノ二十八萬圓、錦州ノ十二萬圓等其ノ主ナルモノナリ。

寫眞器 價額百五十二萬圓ニシテ前年ニ比シ七十萬圓ヲ増加セリ、之ヲ產地別ニ觀レハ日本産ノ八十一萬圓カ第一位ヲ占メ次テ外國産ノ六十九萬圓、中華民國産、關東州産ハ僅少ナリ、而シテ之ヲ仕向地別ニ觀レハ奉天ノ五十二萬圓ヲ最多トシ次テ哈爾濱ノ三十七萬圓新京ノ三十三圓、齊齊哈爾ノ五萬圓等其ノ主ナルモノナリ。

文房具 價額百三十八萬圓ニシテ前年ニ比スレハ四十五萬圓ヲ増加セリ、之ヲ產地別ニ觀レハ日本産ノ百二十三萬圓カ大部分ヲ占メ他ハ孰レモ僅少ナリ、而シテ之ヲ仕向地別ニ觀レハ奉天ノ五十五萬

圓ヲ最多トシ次テ哈爾濱ノ三十六萬圓、新京ノ二十六萬圓等其ノ主ナルモノナリ。

理化學器 價額百十二萬圓ニシテ前年ニ比シ五倍ノ増加ヲ示セリ、之ヲ產地別ニ觀レハ日本產ノ百五萬圓ヲ第一位トシ外國產ハ六萬圓、中華民國產、關東州產ハ僅少ナリ、而シテ之ヲ仕向地別ニ觀レハ新京ノ二十八萬圓ヲ最多トシ次テ奉天ノ二十萬圓、哈爾濱十四萬圓等其ノ主ナルモノナリ。

統 計 表

關 東 州 貿 易

1. 關東州輸出入品價額月別

月次	輸 出			入			輸 出 入 合 計		
	昭和十年	同 九年	同 九年	昭和十年	同 九年	同 九年	昭和十年	同 九年	同 九年
一 月	30,216,341	35,317,899	35,630,785	35,802,872	65,847,106	71,620,771			
二 月	59,650,497	28,282,835	68,607,686	27,656,911	128,258,193	56,919,846			
三 月	36,475,128	29,015,208	30,658,452	31,206,386	67,133,380	59,221,594			
四 月	29,917,000	28,928,330	51,995,182	39,924,155	81,912,162	66,852,485			
五 月	18,734,632	21,996,904	27,225,722	40,694,552	45,960,374	65,691,453			
六 月	21,067,350	31,159,344	30,037,415	50,185,147	71,154,505	81,344,491			
上 半 期 計	196,060,948	176,180,620	264,204,772	225,470,023	460,265,720	401,650,643			
七 月	25,495,285	22,680,405	51,429,987	34,038,254	76,925,272	56,718,659			
八 月	29,099,494	20,772,436	36,802,038	39,697,459	65,901,532	60,469,895			
九 月	19,267,768	29,557,925	37,578,585	51,575,851	56,846,353	81,133,776			
十 月	32,057,554	23,343,307	36,375,539	38,431,897	68,433,093	61,775,704			
十 一 月	20,944,215	24,215,236	38,626,430	42,483,858	59,570,645	66,699,094			
十 二 月	55,145,638	38,626,877	52,556,567	39,829,627	107,702,205	78,456,304			
下 半 期 計	182,009,954	159,196,486	253,369,146	246,056,946	435,378,100	405,253,432			
全 年 計	378,070,902	335,377,106	517,573,918	471,526,969	895,644,820	806,904,075			

月次	輸入超過(△印ハ輸出超過)			昭和九年ニ比シ增加(△印ハ減)			昭和九年同期ヲ百トスル指數		
	昭和十年	同 九年	同 九年	輸 出	輸 入	輸出入合計	輸 出	輸 入	輸出入合計
一 月	5,414,424	△ 15,027	△ 5,601,558	△ 172,107	△ 5,773,665	84	100	92	
二 月	8,957,199	△ 1,606,024	30,387,562	40,950,785	71,338,347	204	248	225	
三 月	△ 5,816,876	3,191,178	8,459,920	△ 548,134	7,911,786	130	98	113	
四 月	22,078,162	12,995,825	2,988,670	12,071,007	15,059,677	111	130	123	
五 月	8,491,110	15,697,648	△ 6,262,272	△ 13,468,810	△ 19,731,082	75	67	70	
六 月	29,019,805	19,025,803	△ 10,091,994	△ 97,892	△ 10,189,986	68	100	87	
上 半 期 計	68,143,824	49,289,403	19,880,328	38,734,749	58,615,077	111	117	115	
七 月	25,934,702	11,357,849	2,814,880	17,391,733	20,206,613	112	151	136	
八 月	7,702,544	18,925,023	8,227,058	△ 2,895,421	5,431,637	140	93	109	
九 月	18,310,817	22,017,926	△ 10,290,157	△ 13,997,266	△ 24,287,423	65	73	70	
十 月	4,317,985	15,088,090	8,713,747	△ 2,056,358	6,657,389	137	95	111	
十 一 月	17,682,215	18,268,622	△ 3,271,021	△ 3,857,428	△ 7,128,449	86	91	89	
十 二 月	△ 2,589,071	1,202,950	16,518,361	12,726,940	29,245,901	143	132	137	
下 半 期 計	71,359,192	86,860,460	22,813,468	7,312,200	30,125,668	114	103	107	
全 年 計	139,503,016	136,149,863	42,693,786	46,046,949	88,740,745	113	110	111	

2. 關東州輸出入品價額累年比較

年次	輸出	輸入	合計	指數(明治四十一年ヲ百トス)			轉出超過 輸入超過
				輸出	輸入	合計	
昭和十九年	378,070,802	517,573,918	895,644,820	1,064	1,563	1,305	△ 139,503,016
同十八年	335,377,106	471,526,969	806,904,075	944	1,424	1,176	△ 136,149,863
同十七年	330,151,374	374,780,644	704,932,018	926	1,132	1,027	△ 44,629,270
同十六年	305,067,978	207,586,925	512,654,903	859	627	747	97,481,053
	192,872,735	97,934,730	290,807,465	543	296	424	94,938,005
同五年	232,377,400	169,477,619	401,855,019	654	512	585	62,899,781
同四年	256,953,525	204,496,325	461,449,850	1,049	896	975	52,457,200
	* 372,582,811	* 296,519,671	* 669,102,282				
同三年	199,363,559	168,524,899	367,888,458	887	804	847	30,838,660
	* 314,994,423	* 266,269,340	* 581,263,763				
同二年	205,311,301	131,457,171	336,768,472	807	596	735	73,854,130
	* 307,966,651	* 197,185,757	* 505,152,708				
同元年	189,539,672	133,134,415	322,674,087	886	668	780	50,405,257
	* 314,635,855	* 221,003,129	* 535,638,984				
大正十四年	171,259,261	115,039,766	286,299,027	1,003	723	868	56,219,495
	* 356,219,263	* 239,282,713	* 595,501,976				
同十三年	114,310,214	111,125,156	225,435,370	637	665	650	3,185,058
	* 226,394,224	* 220,027,809	* 446,362,033				
同十二年	133,438,067	98,088,053	229,526,120	612	473	545	37,350,014
	* 217,504,049	* 156,623,526	* 374,127,575				
同十一年	117,985,912	87,073,814	205,059,726	571	452	514	30,912,098
	* 202,935,769	* 149,766,960	* 352,702,729				
同十年	114,067,703	97,794,524	211,862,227	504	464	485	16,273,179
	* 179,086,293	* 153,537,433	* 332,623,696				
同九年	115,515,910	81,804,489	197,320,399	774	588	684	33,711,421
	* 274,927,866	* 194,694,684	* 469,622,550				
同八年	104,210,852	107,605,778	211,816,630	798	884	839	△ 3,394,926
	* 283,453,517	* 292,687,716	* 576,141,233				
同七年	91,648,642	83,945,630	175,594,272	611	601	606	7,703,012
	* 217,207,282	* 198,951,143	* 416,158,425				
同六年	74,610,393	74,259,213	148,869,606	416	444	429	351,130
	* 147,728,578	* 147,033,242	* 294,761,820				
同五年	56,345,241	50,494,056	106,840,297	244	235	240	5,852,185
	* 86,773,211	* 77,760,846	* 164,534,057				
同四年	53,337,713	40,162,341	93,500,054	205	152	179	18,175,372
	* 72,922,141	* 50,202,926	* 123,125,067				
同三年	43,361,491	36,251,726	79,613,217	164	147	155	7,109,705
	* 58,104,398	* 48,577,313	* 106,681,711				
同二年	44,661,109	36,593,949	81,255,058	185	162	174	8,097,100
	* 65,651,830	* 53,793,105	* 119,444,935				
同元年	59,782,534	59,839,330	119,621,864	160	181	170	△ 3,056,790
明治四十四年	49,095,496	46,132,749	95,228,245	138	139	139	2,962,747
同四十二年	39,802,477	30,609,809	70,412,286	122	92	103	9,192,668
同四十一年	43,737,890	26,360,015	70,097,905	123	80	102	17,377,875
同四十年	35,527,480	33,108,186	68,635,666	100	100	100	2,419,204

○上表大正二年ヨリ昭和四年迄ハ單位海關兩ナルヲ以テ前後比較ノ便宜上別ニ日本金圓ニ換算シタルモノ(*印)ヲモ示スコトトセリ

3. 關東州輸出入品價額種類別

種類別	昭和十年	同九年	同八年	千分比		
				昭和十年	同九年	同八年
輸 出						
穀物、種子及澱粉、澱粉	206,704,676	185,619,415	173,885,810	547	554	527
飲食物及煙草	9,948,711	9,829,329	10,743,977	26	29	33
綿、絲及繩索類	20,250,213	21,441,906	12,326,137	55	64	37
織物及編物類	5,099,892	3,789,342	8,647,399	13	11	26
衣服及身邊用品	508,252	435,852	358,398	1	1	1
諸機械類	3,082,492	1,861,391	2,750,862	8	5	8
諸器具類	2,785,742	2,302,439	2,282,717	7	7	7
金屬材料	10,290,600	8,874,711	10,656,476	27	27	32
動物、植物、礦物	352,823	225,658	527,600	1	1	2
皮革、角牙、貝殼類	4,941,878	2,925,259	3,444,137	13	9	11
紙及紙製品	1,916,965	2,296,765	1,122,912	5	7	3
油脂及蠟	15,184,464	12,134,296	19,592,996	40	36	59
藥材、藥品及染料、塗料	5,424,941	3,439,376	3,446,513	14	10	11
建築材料	3,874,562	3,020,423	2,798,283	10	9	8
燃料	24,128,737	24,249,471	27,898,509	64	72	85
肥料	57,125,152	41,978,021	41,036,756	152	125	124
武器及爆發物品	22,142	7,385	5,080	0	0	0
雜品	6,428,660	11,146,067	8,626,814	17	33	26
總計	378,070,902	335,377,106	330,151,374	1,000	1,000	1,000
輸 入						
穀物、種子及澱粉、澱粉	61,674,044	55,033,440	43,694,736	119	117	117
飲食物及煙草	50,843,534	47,042,231	45,981,255	98	100	124
綿、絲及繩索類	26,333,197	37,350,537	37,230,247	51	79	99
織物及編物類	79,674,376	71,993,476	71,622,180	154	153	192
衣服及身邊用品	20,408,024	15,562,580	15,253,718	39	33	41
諸機械類	93,779,763	72,464,073	34,255,158	181	154	91
諸器具類	24,327,370	17,342,015	15,683,466	47	37	42
金屬材料	22,166,376	29,785,932	15,542,609	43	63	41
動物、植物、礦物	2,245,976	679,423	455,819	4	1	1
皮革、角牙、貝殼類	2,055,955	2,205,378	3,162,174	6	5	8
紙及紙製品	18,951,039	16,065,443	12,849,056	37	34	34
油脂及蠟	18,039,978	16,224,151	12,552,691	35	34	33
藥材、藥品及染料、塗料	19,497,012	15,166,780	14,274,682	38	32	38
建築材料	63,839,408	58,597,013	40,405,958	123	124	108
燃料	4,856,484	8,146,302	4,897,694	9	17	13
肥料	339,912	323,474	125,944	1	1	0
武器及爆發物品	1,472,955	1,063,389	1,018,574	3	2	3
雜品	6,068,515	6,481,332	5,774,683	12	14	15
總計	517,573,918	471,526,969	374,780,644	1,000	1,000	1,000

4 關東州輸出重要

品名及國名	數量	價額	品名及國名	數量	價額
米 (擔)		円	滿洲國	1,155	4,706
日本 (內朝)	11,071	134,019	滿洲國	24,434	115,113
滿洲國	69	708	香港	104,557	587,618
朝鮮	235	2,732	滿洲國	104,192	458,389
華民	116,554	838,242	英領	27,384	123,093
計	61,373	469,283	印度	12,786	61,959
香港	93	900	爪哇	589	2,455
英領	41	503	米	5,720	24,922
印度	8	129	計	1,669,233	7,694,584
爪哇	60	699	高粱 (擔)		
獨逸	508	6,059	日本 (內朝)	538,023	2,395,563
和瑞北加	30	200	滿洲國	3,720	16,334
米	90	1,044	華民	483	1,787
合衆	1,535	19,671	滿洲國	26,810	129,479
刺	90	493	北米	1,549	8,176
計	38	512	計	3,011	15,924
計	191,795	1,475,192	計	573,696	2,567,763
大豆 (擔)			玉蜀黍 (擔)		
日本 (內朝)	8,562,739	49,513,729	日本 (內朝)	139,991	650,233
滿洲國	588,424	3,286,245	滿洲國	10,899	46,986
華民	1,105	6,423	華民	51,004	274,483
計	50,762	278,638	滿洲國	3,457	17,160
香港	189,688	1,093,703	計	253,907	1,204,709
英海峽	1,318	7,163	英領	255	1,099
印度	301,187	1,681,881	吉蘭丹	30,693	135,695
爪哇	72,529	401,868	米	5,204	22,429
英領	340,425	1,668,018	合衆	12,404	56,624
印度	35,193	190,180	計	253,907	1,204,709
暹羅	4,469	23,735	花生 (擔)		
英領	986	4,908	日本 (內朝)	112,531	916,102
印度	5,254,762	30,172,083	滿洲國	845	4,811
爪哇	226,730	1,331,204	華民	130	870
獨逸	5,872,894	32,894,064	滿洲國	626	3,100
白伊和	74,751	421,972	華民	656	4,242
丁芬	304,804	1,671,680	香港	11,122	88,264
瑞諾北	194,805	1,113,567	滿洲國	11,940	116,524
加埃	686,010	3,794,159	英領	2,629	19,695
計	335,821	1,766,283	爪哇	498	4,822
和瑞北	332,285	1,725,571	米	9,720	89,642
米	113,204	625,203	英領	144,018	1,304,095
合衆	191,046	1,092,152	吉蘭丹	163,164	1,393,707
刺	130	681	米	257,587	2,381,672
計	2,764,279	15,171,859	獨逸	4,405	32,018
小豆 (擔)			白伊	136,034	1,269,936
日本 (內朝)	1,319,609	5,996,712	和瑞北	747,742	6,984,641
滿洲國	5,878	25,731	獨逸	8,972	58,302
華民	62,929	293,886	瑞	56,922	562,129
計			瑞	315	2,847

品數量價額國別

品名及國名	數量	價額	品名及國名	數量	價額
波	1,600	10,916	其他ノ大洋洲	7,753	32,575
威爾	858	5,683	計	1,510,657	6,029,201
北米合衆	31,714	218,098	製鹽 (擔)		
加埃	149,211	1,296,855	日本 (內朝)	4,306,353	3,413,924
他ノ阿非利	15,992	144,800	滿洲國	191,210	159,903
加利	40,996	294,089	華民	180	246
獨逸	1,048	7,053	香港	8,400	7,560
計	1,911,275	17,214,905	獨逸	182,784	163,328
胡麻 (擔)			計	4,688,937	3,744,961
日本 (內朝)	63,455	575,638	砂糖		
滿洲國	5,881	51,947	日本 (內朝)		65,416
華民	1,108	12,026	滿洲國		10,782
獨逸	109	908	計		8,551
和瑞北	305	3,029	獨逸		486,798
獨逸	8,666	81,847	中華民國		2,342,356
白伊	5,804	51,079	香港		16
和	115,031	1,095,755	北米合衆		149
丁波	6,379	58,579	計		2,915,068
丁波	3,667	38,278	煙草		
北埃	1,695	13,860	日本 (內朝)		53,382
計	6,564	61,884	滿洲國		4,660
計	2,307	21,232	華民		43,464
計	220,971	2,066,062	滿洲國		17,589
蘇子 (擔)			香港		130,693
日本 (內朝)	1,002,544	7,656,765	英領		231,896
北米合衆	28,983	226,071	獨逸		1,909
計	1,031,527	7,882,836	白伊		1,096
小麻子 (擔)			獨逸		1,540
日本 (內朝)	220,411	934,905	計		369
滿洲國	15	62	綿織絲 (擔)		
華民	122	517	日本 (內朝)	37,777	2,805,090
獨逸	1,997	7,823	滿洲國	5,103	343,590
香港	67	280	華民	13,352	998,363
英領	88,029	366,446	滿洲國	22	2,312
獨逸	80,433	321,680	香港	3,099	220,098
白伊	84,894	327,661	獨逸	29,146	2,693,521
和	37,450	150,977	海峽		1,749
西	2,689	10,263	英領		332
瑞	11,260	42,618	印度		1,818
波	2,516	10,589	支那		33
北埃	3,221	14,439	計		17
計	3,377	13,964	計	82,448	7,425,339
計	11,668	51,738			
北埃	949,312	3,722,752			
獨逸	2,864	10,147			
計	2,559	9,765			

4. 關東州輸出重要

品名及國名	數量	價額	品名及國名	數量	價額
生絲及絹絲		円	中華民國 國港地皮	698,246	2,099,919
日本(內朝) 地鮮國國港逸	47,003	香港 峽 領 民 印	10,912	16,178
日滿中華 洲 民	2,185	比 律 賓 逸 蘭	5,292	7,927
滿中香獨	1,908	和	1,884	2,928
計.....	6,719,797	計.....	2,975	4,475
		4,490		11	98
		2,243		10,452	15,895
計.....		6,777,826	計.....	4,797,540	8,783,654
野蠶絲(斤)			皮 革		
日本(內朝) 地國	18,829	51,981	日本(內朝) 地鮮國國港	3,349,428
中 華 洲 民	37	103	日滿中華 洲 民	4,214
計.....	18,866	52,084	露 領 亞 細 亞 利 西 逸 國	1,911
			英 佛 獨 北 米 合 衆	119,557
			日滿中香	34,492
			露 領 亞 細 亞 利 西 逸 國	55,222
毛及毛絲		円	英 佛 獨 北 米 合 衆	196,548
日本(內朝) 地國國港地	1,421,826	計.....	4,870
日滿中華 洲 民	1,742			1,115,144
滿中香海 峽 殖 民	4,958	豆 油(擔)		
英獨白和西 班 牙	40,322	日本(內朝) 地鮮國國港	9,661	175,835
計.....		490	日滿中華 洲 民	1,172	20,759
			露 領 亞 細 亞 利 西 逸 國	701	12,293
			蘭 露 比 羅 亞	43,771	784,324
			計.....	170,725	3,042,353
			英 獨 白 和 耳 牙	336	6,508
			蘭 露 比 羅 亞	334	6,559
			計.....	3,729	65,546
				42	694
				1,176	19,459
			英 獨 白 和 耳 牙	84,896	1,517,181
			蘭 露 比 羅 亞	128,496	2,202,129
			計.....	6,166	98,440
				34,191	573,929
			政 北 加 峽 殖 民	876	16,788
			露 領 亞 細 亞 利 西 逸 國	52,224	963,970
			計.....	2,926	54,756
				4,962	96,084
			智 他 阿 弗 利 加 利 洲	812	12,918
			露 領 亞 細 亞 利 西 逸 國	14,820	273,374
			計.....	51	855
				233	3,801
鐵及鋼鐵(擔)		円	計.....	562,300	9,948,658
日本(內朝) 地鮮國國港	3,968,107	6,272,815			
日滿中華 洲 民	11,313	41,424			
滿中香海 峽 殖 民	45,783	66,546			
計.....	41,465	260,449			

品數量價額國別 (續)

品名及國名	數量	價額	品名及國名	數量	價額
藥材及藥品		円	北 米 合 衆 國 陀 及 利	1,055	9,337
日本(內朝) 地鮮國國港	1,483,382	埃 太 刺 利	400	3,540
日滿中華 洲 民	192,102	計.....	2,587,868	22,903,522
滿中香海 峽 殖 民	388,285			
英 佛 獨 北 米 合 衆	180,086	豆 粕(擔)		
計.....		1,114,438	日本(內朝) 地鮮國國港	7,472,823	29,217,645
			日滿中華 洲 民	163,370	690,137
			滿中香海 峽 殖 民	3,699,067	14,079,534
			計.....	14,028	51,541
				633,895	2,334,702
			香 比 海 暹 峽 律 殖 民 港 資 地 羅 牙	34	148
			白 伊 和 米 合 衆 義 利 蘭 國	11,131	43,098
			計.....	57,810	222,721
				8,310	32,587
				31	129
			英 獨 白 伊 和 吉 耳 太 利 逸 義 利 蘭	155,939	563,504
			西 瑞 諾 波 北 米 合 衆 牙 典 威 蘭 國	139,445	551,189
			加 巴 伯 埃 刺 西 陀 牙 爾 及	42,964	170,640
			計.....	1,666	5,966
				15,722	58,382
			日 滿 中 華 洲 民 印 民 印	35,408	144,264
			計.....	36,673	136,854
				153,686	591,228
				12,025	48,846
				678,355	2,690,945
			石 炭(英噸)		
			日本(內朝) 地鮮國國港	2,317,846	20,512,939
			日滿中華 洲 民	46,668	413,012
			滿中香海 峽 殖 民	4,064	35,966
			英 佛 獨 北 米 合 衆 義 利 蘭 國	3,789	33,533
			計.....	85,295	754,864
			香 英 海 蘭 比 峽 領 殖 律 印 民 印	66,682	590,138
			暹 英 和 波 吉 羅 利 蘭 國	7,336	64,925
			計.....	5,274	46,674
				8,352	73,915
				19,700	174,343
			暹 英 和 波 吉 羅 利 蘭 國	652	5,770
			計.....	6,058	53,611
				1,272	11,258
				1,011	8,947
			計.....		4,469,943

4. 關東州輸入重要

品名及國名	數量	價額	品名及國名	數量	價額
伊和波北濠	31,503	化粧品	3,997,708
太米合衆	10,338	日本	20,087
利蘭國	238,838	滿中	979
刺	22,158	華民	73,677
計	3,018	地度利西逸蘭	13,637
計	9,873,918	海峽領殖民	35
麻袋(枚)	15,748,490	英佛獨和	176
日本	261,230	吉蘭	15,344
滿中	900	丁波ストニ	17,661
華洲民	800	米西合衆	60,250
計	208,341	抹蘭ヤ亞國	994
香港英佛北	9,026,861	峽領印	3,420
嶺米	485,000	吉蘭	247
支那	16,176,100	丁波ストニ	834
度支	200,000	米西合衆	1,741
計	26,800	計	4,213,638
計	42,132,322	車輛及部分品	37,610,595
絹織物	9,054,233	日本	36,484
日本	53,833	滿中	9,306
滿中	4,216	華民	16,484
香港	285,293	海峽領殖民	44,634
英佛獨和	3,232	吉蘭	715
吉蘭	38,551	度利西逸蘭	1,488
丁	3,336	關英佛獨和	4,985
計	8,735	丁波ストニ	56,598
計	912	米西合衆	8,435
計	12,846	抹蘭ヤ亞國	209,270
計	9,479,987	計	31,104
履物	7,507,623	丁波ストニ	185,333
日本	125,052	米西合衆	7,552
滿中	28	抹蘭ヤ亞國	13,303
華民	107	計	270,707
國港利逸	18,012	發動機、發電機及作業機械	30,922,562
吉蘭	115,347	日本	33,290
義國及	29,642	滿中	7,794
計	15,820	華民	506
計	7,831,563	地度利西逸蘭	773,802
白ラ北埃	520	香港英佛北	224,115
米合衆	9,339	峽領印	450
義國及	1,033	吉蘭	2,846
計	9,040	抹蘭ヤ亞國	106
計	7,831,563	地度利西逸蘭	1,350,772

品數量價額國別 (續)

品名及國名	數量	價額	品名及國名	數量	價額
佛獨白伊	81,914	瑞諾北濠	1,153
蘭耳太	1,929,824	米合衆	2,108
西逸蘭	45,581	刺	294,855
義利	85,676	計	3,321
瑞和丁北	21,355	紙	2,959,317
米合衆	417,464	日本	10,104,678
西蘭抹國	15,113	滿中	274,685
計	737,507	華民	184,524
計	36,650,677	香港英佛獨	50,157
鐵及鋼鐵(擔)	1,372,160	峽領印	589,998
日本	9,313,093	吉蘭	34,890
滿中	41,421	度利西逸蘭	2,689
華民	362	義利	28,462
地度利西逸蘭	6,888	吉蘭	1,052
香港	2,217	英佛獨和	201,195
抹蘭ヤ亞國	45,904	白伊和丁芬	24,650
計	12,233	耳太	6,194
英國白和	56,846	義利	28,756
吉蘭	587,114	抹蘭ヤ亞國	18,728
耳太	3,640,628	牙典威國	1,347
利逸蘭	44,911	班	7,812
西蘭抹國	274,944	米合衆	56,350
丁瑞波北	666	計	9,988
米合衆	427	油	34,719
地度利西逸蘭	17,197	脂(豆油ヲ除ク)	11,660,874
抹蘭ヤ亞國	4,220	日本	4,793,642
計	2,144,445	滿中	42,004
銅及真鍮(擔)	1,416,230	華民	14,634
日本	94,777	香港	165
內民	20	峽領印	340,399
地度利西逸蘭	29	吉蘭	52,384
米合衆	2,033	度利西逸蘭	19,175
計	96,859	抹蘭ヤ亞國	2,908,915
皮	1,835,507	香港英佛獨	2,863
日本	34,198	峽領印	1,789,855
滿中	1,129	吉蘭	19,395
華民	2,650	耳太	1,923
地度利西逸蘭	159,704	義利	66,283
香港	372,282	英佛獨白伊	21,389
峽領印	27,470	和丁諾希北埃	340
亞皮細支	417	米合衆	39,428
吉蘭	82,148	他ノ阿弗利	2,119
西	3,021	計	618
獨白伊和	111,711	蘭抹威國及	800
耳太	9,398	加	6,664,088
義利	6,131	計	4,083
抹蘭ヤ亞國	313	計	729
計	11,801	計	16,785,244

4. 關東州輸入重要品數量價額國別 (續)

品名及國名	數量	價額	品名及國名	數量	價額
藥材及藥品			香港英領	64,855
日滿中	8,706,783	峽領	38
內朝	282,200	殖印	102
洲民	433,873	度支	78
地鮮灣國	1,675	民	320,273
地鮮灣國	484,671	印吉	442
佛獨白伊和	415,565	蘭	599,830
峽領	1,148	耳太	2,934,325
殖印	13,257	西逸義利蘭	22,893
度支	44,086	抹典蘭國陀利	578,498
民	564	丁瑞波北加濠	2,068
伊和	397,523	米合	12,749
太	1,162,059	奈刺	2,508
班	3,828	計	582,685
利蘭抹牙典	216,702	木竹材	4,010
波土北伯	57,567	日滿中	143,059
耳合	3,717	內朝	47,232,877
米刺	467,854	洲民	5,663,539
西	2,612	地鮮灣國	164,811
蘭古國爾	328	日滿中	341,511
計	2,200	香港英領	20,695
13,333,959	2,500	峽領	42,919
1,435,694	557,056	殖印	5,400
1,864	75,322	度支	21
226	1,069	民	53,293
208	佛獨白和北加	713,546	
18,685	米合	29,436	
812,438	耳合	24	
147,718	米刺	3,133	
2,928	計	11,046	
182,588	9,193,846	19,611	
18,290	セメント (擔)	1,822,664	
19,469	日滿中	302,197	
843,121	內朝	1,740,485	
12,725	洲民	60	
3,495,754	地鮮灣國	100	
41,778,778	計	131,297	
66,677	石	415	
10,268	油 (米瓦)	1,872,257	
2,922	日滿中	2,571,082	
105,819	內朝	364,810	
地鮮灣國	洲民	10,620	
計	地鮮灣國	567,994	
8,203,148	日滿中	1,363,710	
3,844,057	計	5,896,014	

5. 關東州輸出入品價額產地別

產地別	昭和十年	同九年	同八年	百分比		
				昭和十年	同九年	同八年
輸出						
關東州產	44,563,260	37,371,389	31,392,935	12	11	10
滿洲國產	298,043,265	263,085,059	268,941,490	79	79	81
中華民國產	407,831	684,215	1,325,178	0	0	0
日本產	23,543,576	23,938,863	19,440,924	6	7	6
外國產	11,512,970	10,297,580	9,050,847	3	3	3
計	378,070,902	335,377,106	330,151,374	100	100	100
輸入						
外國產	119,484,701	110,970,220	72,509,795	23	24	20
日本產	376,441,309	324,736,105	253,217,222	73	68	68
中華民國產	18,290,461	31,044,194	44,818,322	3	7	11
滿洲國產	3,353,967	4,773,087	4,148,060	1	1	1
關東州產	3,480	3,363	87,245	0	0	0
計	517,573,918	471,526,969	374,780,644	100	100	100

6. 關東州輸出入

國名	輸 出			輸 入	
	昭和十年	同 九年	同 八年	昭和十年	同 九年
亞細亞洲	242,394,665	196,830,698	198,003,859	449,232,833	400,593,568
日本	160,343,307	129,085,597	128,041,857	380,784,294	334,320,788
滿洲	5,969,812	5,715,794	4,113,204	6,816,166	3,871,550
中華	21,545,637	13,918,138	14,174,669	4,818,157	3,164,318
香港	8,790,744	6,891,874	6,111,626	3,587,832	4,889,751
英領	28,513,340	30,997,988	33,994,219	19,132,871	31,300,172
英領	7,701,785	5,539,114	4,423,140	9,848,684	14,222,323
英領	2,920,093	1,393,277	1,066,789	3,792,368	839,243
英領	2,786,741	348,753	581,500	10,706,775	3,894,887
英領	886,978	2,018,665	4,101,252	4,630,534	2,954,418
英領	1,895,886	25,859	328,043	860,716	754,751
比連	636,857	885,709	1,032,722	57,459	193,395
比連	274,963	30,830	34,858	233,830	20,659
比連	8,492	—	—	3,990,457	—
比連	—	—	—	422,797	372,313
比連	19,459	—	—	—	—
比連	90,071	—	—	—	—
歐羅巴洲	103,007,798	82,235,409	99,326,486	27,968,609	24,872,244
英佛	34,693,825	17,472,578	34,111,377	6,629,527	7,605,307
英佛	3,447,823	2,195,786	2,485,271	341,529	237,459
英佛	40,228,381	45,230,927	24,783,418	7,237,607	5,339,700
英佛	1,165,280	805,998	337,536	7,460,796	4,290,256
英佛	4,479,672	4,126,706	2,081,448	783,730	1,591,324
和葡	9,222,373	9,298,316	31,741,927	2,978,763	2,955,065
和葡	58,302	116,134	30,010	1,007	—
和葡	156,192	80,963	21,620	32,563	440
和葡	129,294	1,435	61,623	780,247	695,429
和葡	—	—	—	438	—
和葡	—	—	5,105	—	14,751
和葡	1,766,283	—	2,221	2,333	—
和葡	4,538,449	2,048,604	1,516,054	229,195	83,370
和葡	1,228,994	786,885	1,295,800	43,042	347,241
和葡	—	—	—	34,658	4,088
和葡	—	527	—	27,241	950,274
和葡	1,210	—	401	14,928	—
和葡	1,891,740	72,550	851,232	1,108	301,490
和葡	—	—	—	796,066	456,040
和葡	—	—	—	557,056	—
和葡	—	—	—	1,777	—
和葡	—	—	1,443	—	—
亞米利加洲	16,413,538	8,732,081	8,394,147	16,262,413	24,344,128
亞米	16,788	364,738	—	—	1,374
亞米	14,756,978	7,643,767	7,931,587	15,636,054	21,798,292
亞米	1,485,107	676,940	374,885	320,535	2,544,460
亞米	159,191	—	—	—	—
亞米	—	36,503	80,988	304,575	—
亞米	2,556	—	—	1,069	—
亞米	12,918	4,133	6,687	189	—
亞米	—	—	—	—	—
亞米	16,099,893	47,564,348	24,417,461	179,995	4,009
亞米	15,529,080	46,398,288	24,218,109	34,811	4,009
亞米	570,813	1,166,060	199,352	145,384	—
太平洋洲	155,008	14,570	9,421	23,930,068	21,708,022
太平洋	117,782	14,570	9,421	23,930,068	21,708,022
太平洋	37,226	—	—	—	—
總計	378,070,902	335,377,106	330,151,374	517,573,913	471,526,989

品價額國別

入	千			分			比		
	昭和十年	同 九年	同 八年	昭和十年	同 九年	同 八年	昭和十年	同 九年	同 八年
337,862,248	641	587	600	868	849	901			
259,052,416	424	385	388	736	709	692			
4,466,455	15	17	13	13	8	12			
1,738,717	57	42	43	9	7	5			
4,076,782	24	21	19	7	10	10			
47,401,793	75	92	103	37	66	126			
16,609,156	21	16	13	18	30	44			
84,414	8	4	3	7	2	0			
204,615	7	1	2	21	8	1			
1,449,137	2	6	12	9	6	4			
2,374,355	5	0	1	2	2	6			
67,772	2	3	3	0	0	0			
4,396	1	0	0	0	0	0			
—	0	—	—	8	—	—			
332,238	—	—	—	1	1	1			
—	0	—	—	—	—	—			
—	0	—	—	—	—	—			
18,138,460	272	245	301	54	53	49			
4,381,596	92	52	103	13	16	12			
204,100	9	7	8	1	1	1			
2,904,089	106	135	75	14	11	8			
5,371,003	3	2	1	14	9	13			
304,930	12	12	6	1	3	1			
2,475,577	25	28	96	6	6	7			
—	0	0	0	0	0	0			
—	0	0	0	0	0	0			
—	0	0	0	2	2	—			
—	—	—	—	0	—	—			
—	—	—	—	0	—	—			
—	5	—	—	0	0	—			
46,888	12	6	5	0	0	0			
2,205	3	3	4	0	1	0			
—	—	—	—	0	—	—			
1,341,145	—	0	—	0	2	4			
10,329	0	—	0	0	—	—			
—	—	—	—	0	—	—			
111,328	5	0	3	2	1	0			
984,532	—	—	—	1	1	3			
738	—	—	—	0	—	—			
—	—	—	—	0	—	—			
13,423,957	44	26	25	31	52	36			
—	0	1	—	0	0	—			
11,837,531	40	23	24	30	47	32			
1,586,428	4	2	1	1	5	4			
—	0	—	—	—	—	—			
—	—	—	—	0	—	—			
—	0	—	—	—	—	—			
—	—	—	—	—	—	—			
—	0	—	—	—	—	—			
—	—	—	—	—	—	—			
5,793	43	142	74	0	0	0			
5,441	41	138	73	0	0	0			
352	2	4	1	0	—	0			
5,350,188	0	0	0	47	46	14			
5,350,188	0	0	0	47	46	14			
—	0	—	—	—	—	—			
374,780,644	1,000	1,000	1,000	1,000	1,000	1,000			

7. 關東州輸出品數

番 號	品 目	旅		大		金	
		數	價	數	價	數	價
	○茶及咖啡類					34,038	
48	綠紅咖啡			782		23,188	0
49				43		3,854	
50						7,194	
	○酒及清涼飲料					231,551	
51	清酒			1,649		42,999	
52	支那酒			13,039		9,269	
53	麥酒			1,723		37,586	
54	葡萄酒			11,603		22,221	
55	葡萄酒類					5,614	
56	葡萄酒類					71,326	
57	葡萄酒類					34,809	
58	葡萄酒類					7,727	
	○罐詰、瓶詰、壺詰類					50,489	
59	魚介類					16,520	
60	肉類					340	
61	蔬菜類					8,857	
62	其他罐詰、瓶詰、壺詰類					7,918	
63						16,854	
	○其他飲食類		1,988			1,534,618	
64	味粉			3,315		13,935	
65	醬油			6,923		37,546	2
66	醬油	130	653	12,211		1,939	14
67	醬油			24,534		435,973	
68	雞蛋類					404	
69	雞蛋類					239,540	
70	其他飲食類					648	
71			745			794,363	
	○煙草		4,242			482,421	
72	煙草		4,242			144,533	
73	煙草						
74	煙草			4,737		299,186	
75	煙草					38,702	
	第三類 綿絲及繩索類						
	○棉花及綿絲類					8,684,697	
76	生打棉			16,266		935,863	
77	打打棉			1		63	
78	綿及古					300,672	
79	綿及古			92,445		7,425,121	3
80	綿及古					13,808	
81	其他綿絲					9,170	
	○繭及絹絲		649,306			6,192,903	
82	繭及絹絲			22		2,839	
83	繭及絹絲			520		6,165	
84	繭及絹絲			847		3,495	
85	繭及絹絲		649,306			6,128,320	
86	繭及絹絲			17,866		51,884	
87	繭及絹絲			1,000		400	
	○其他纖維及繩索類					4,722,382	
88	麻及毛					448,086	
89	麻及毛					4,208,247	
90	其他纖維及繩索類					66,049	

量價額港灣別 (續)

州	普	關	店	魏		子		高		合		計	香
				數	價	數	價	數	價	數	價		
												34,075	
				38		1						782	48
				38		1						43	49
												7,194	50
						8						231,551	
												1,649	51
												13,039	52
						8						1,724	53
												11,603	54
												5,614	55
												71,326	56
												34,809	57
												7,727	58
				73		16						50,489	
						12						16,520	59
												340	60
												8,857	61
				73		4						7,918	62
												16,854	63
				1,552		204				29		1,537,801	
												3,315	64
				7		15						6,934	65
				34								1,783	66
												24,534	67
												404	68
												239,540	69
												821	70
				19		156				29		796,662	71
				1,492		33						486,698	
				3						32		148,775	72
												4,738	73
												38,705	74
													75
				683		10						8,684,697	
												16,266	76
												63	77
				22								300,672	78
				218								92,445	79
				189								13,808	80
				254		10						9,170	81
												6,192,903	
												2,839	82
												6,165	83
												3,495	84
												6,128,320	85
												51,884	86
												400	87
				85		74				73		4,722,382	
				4		74						448,086	88
				1								4,208,247	89
				80								66,049	90

7. 關東州輸出品數

番 號	品 目	旅 順		大 連		金 額
		數	價 額	數	價 額	
第四類 織物及編物類						
○綿 織 物						
91	木生晒生大シ	—	—	—	—	—
92	金	6	46	15,899	118,580	6
93	巾	380	2,440	37,302	290,699	14
94	尺	—	—	1,734	13,728	—
95	布	—	—	20,316	45,150	174
96	綾	4	40	1,597	7,699	—
97	木	—	—	70	285	—
98	木	—	—	48	282	—
99	更	—	—	5,300	39,137	—
100	綿	—	—	—	—	—
101	生	—	—	37	282	—
102	綿	—	—	40	306	—
103	天	—	—	60	252	—
104	金	—	—	27	157	—
105	綿	—	—	—	12,391	—
106	其	—	—	—	211	—
107	其	—	6,091	—	707,109	—
○其他ノ織物及編物類						
108	洋	—	33	—	245,902	—
109	其	—	—	—	96	—
110	其	—	293	—	78,001	—
111	毛	—	—	279	3,974	—
112	布	—	—	411	465	—
113	交	—	—	—	—	—
114	地	—	—	—	37,903	—
115	新	—	—	5,701,703	2,489,177	—
116	古	—	—	677,304	176,645	3,880
117	織	—	—	—	147,278	—
118	絹	—	89,519	—	94,744	—
119	防	—	—	—	7,390	—
120	其	—	—	—	44,510	—
121	其	—	649	—	423,548	—
第五類 衣服及身邊用品						
○衣 服 類						
122	衣	—	—	—	33,435	—
123	帶	—	—	—	26,286	—
124	其	—	—	—	21	—
125	其	—	—	—	75,485	—
○身 邊 用 品						
126	帽	—	1,812	—	64,458	—
127	洋	—	—	—	164,212	—
128	其	—	—	—	4,931	—
129	其	—	—	—	7,199	—
130	其	—	—	—	129,139	—
第六類 諸機械類						
○車 輛 及 船 舶						
131	鐵	—	25	—	33,267	—
132	自	—	—	—	571,838	—
133	其	—	25	—	98,082	—
134	其	—	—	—	3,387	—
135	其	—	—	—	34,260	—

量價額港灣別 (續)

州	普	南	店	魏		子		高		合		計	番
				數	價 額	數	價 額	數	價 額	數	價 額		
10,165	—	—	470	—	—	—	—	—	—	—	1,256,709	—	
38	—	—	—	—	—	—	—	—	—	15,911	118,674	91	
75	—	—	—	—	—	—	—	—	—	37,696	293,214	92	
—	—	—	—	—	—	—	—	—	—	1,743	13,793	93	
349	—	—	9	—	—	—	—	—	—	20,569	45,659	94	
—	—	—	79	—	—	—	—	—	—	1,601	7,739	95	
—	—	—	—	—	—	—	—	—	—	—	—	96	
—	—	—	—	—	—	—	—	—	—	—	—	97	
—	—	—	—	—	—	—	—	—	—	71	288	98	
—	—	—	1	—	—	—	—	—	—	48	282	99	
—	—	—	3	—	—	—	—	—	—	5,300	39,137	100	
—	—	—	—	—	—	—	—	—	—	37	282	101	
—	—	—	—	—	—	—	—	—	—	40	306	102	
—	—	—	—	—	—	—	—	—	—	63	262	103	
—	—	—	3	—	—	—	—	—	—	27	157	104	
—	—	—	—	—	—	—	—	—	—	—	—	105	
—	—	—	—	—	—	—	—	—	—	—	211	106	
9,703	—	—	232	—	—	—	—	—	—	—	723,314	107	
4,052	—	—	4	—	—	—	—	—	—	—	3,844,183	—	
—	—	—	—	—	—	—	—	—	—	—	245,935	108	
—	—	—	—	—	—	—	—	—	—	—	96	109	
—	—	—	—	—	—	—	—	—	—	—	78,294	110	
—	—	—	—	—	—	—	—	—	—	279	3,974	111	
—	—	—	—	—	—	—	—	—	—	411	465	112	
—	—	—	—	—	—	—	—	—	—	—	—	113	
—	—	—	—	—	—	—	—	—	—	—	37,903	114	
—	—	—	—	—	—	—	—	—	—	5,701,703	2,489,177	115	
824	—	—	—	—	—	—	—	—	—	681,164	177,469	116	
—	—	—	—	—	—	—	—	—	—	—	147,278	117	
12	—	—	3	—	—	—	—	—	—	—	184,278	118	
—	—	—	—	—	—	—	—	—	—	—	7,390	119	
—	—	—	—	—	—	—	—	—	—	—	44,510	120	
3,216	—	—	1	—	—	—	—	—	—	—	427,414	121	
89	—	—	4	—	—	—	—	—	—	—	135,320	—	
18	—	—	—	—	—	—	—	—	—	—	33,453	122	
11	—	—	—	—	—	—	—	—	—	—	26,297	123	
11	—	—	—	—	—	—	—	—	—	—	32	124	
49	—	—	4	—	—	—	—	—	—	—	75,538	125	
1,136	—	—	45	—	—	—	—	—	—	—	372,932	—	
14	—	—	16	—	—	—	—	—	—	—	64,488	126	
948	—	—	28	—	—	—	—	—	—	—	167,000	127	
—	—	—	—	—	—	—	—	—	—	—	4,931	128	
39	—	—	1	—	—	—	—	—	—	—	7,239	129	
135	—	—	—	—	—	—	—	—	—	—	129,274	130	
20	—	—	—	—	—	—	—	—	—	—	740,879	—	
—	—	—	—	—	—	—	—	—	—	—	33,267	131	
—	—	—	—	—	—	—	—	—	—	—	571,838	132	
—	—	—	—	—	—	—	—	—	—	—	98,117	133	
10	—	—	—	—	—	—	—	—	—	—	3,387	134	
10	—	—	—	—	—	—	—	—	—	—	34,260	135	

7. 關東州輸出品數

番 號	品 目	旅		大		金	
		數	價	數	價	數	價
	○發動機、發電機及作業機械	—	—	—	—	834,252	—
136	發動機、發電機及部分品	—	—	—	—	316,884	—
137	電信電話機械	—	—	—	—	100,325	—
138	紡績用機械	—	—	—	—	3,748	—
139	織山用機械	—	—	—	—	2,236	—
140	印刷用機械	—	—	—	—	11,204	—
141	其他ノ作業機械	—	—	—	—	400,055	—
	○其他ノ機械	—	—	—	—	1,508,107	—
142	時器	—	—	—	—	27,905	—
143	樂器	—	—	—	—	14,299	—
144	寫真器	—	—	—	—	283,885	—
145	理化器	—	—	—	—	22,814	—
146	醫療器	—	—	—	—	29,752	—
147	度量衡器	—	—	—	—	4,933	—
148	音響器	—	—	—	—	50,838	—
149	其他ノ機械	—	—	—	—	1,071,681	—
	第七類 器具類	—	—	—	—	1,939,669	—
	○家具及工匠具、農具類	—	—	—	—	—	—
150	陶磁器	—	—	—	—	46,364	—
151	漆器	—	—	—	—	3,861	—
152	窓硝子	—	—	—	—	1,567,611	—
153	硝子製品	—	—	—	—	21,545	—
154	硝子製器具	—	—	—	—	188,642	—
155	其他ノ家具及工匠具、農具類	—	—	—	—	111,646	—
	○其他ノ器具類	—	—	30	—	841,769	—
156	運動器具	—	—	—	—	18,573	—
157	文房具	—	—	—	—	43,219	—
158	空軍、海軍、セルロイド製品	—	—	20	—	8,421	—
159	皮革、漆器、セルロイド製品	—	—	—	—	171,890	—
160	寶飾品	—	—	—	—	100	—
161	美術品	—	—	—	—	15,329	—
162	其他ノ裝飾品	—	—	—	—	12,091	—
163	其他ノ器具類	—	—	10	—	574,236	—
	第八類 金屬材料	—	—	—	—	—	—
	○鐵及銅	—	—	—	—	8,779,783	—
164	塊及錠	5,455	8,196	4,726,812	—	8,290,557	81
165	板	—	—	55,057	—	403,167	29
166	線	—	—	10,073	—	86,059	7
	○銅及真鍮	—	—	—	—	235,311	—
167	塊及錠	—	—	5,577	—	217,631	—
168	板	—	—	305	—	13,376	—
169	線	—	—	102	—	4,304	—
	○鉛	—	—	—	—	7,394	—
170	塊及錠	—	—	500	—	6,160	—
171	板	—	—	90	—	1,234	—
	○亜鉛	—	—	—	—	1,379	—
172	塊及錠	—	—	3	—	36	—
173	板	—	—	4	—	43	—
174	亜鉛粉	—	—	—	—	1,300	—
	○其他ノ諸金屬	—	—	—	—	1,257,858	—
175	錫	—	—	—	—	3,614	—
176	ニッケル	—	—	—	—	—	—
177	ホワイトメタル	—	—	—	—	196	—
178	其他ノ金屬	—	—	—	—	1,254,048	—

量價額港灣別 (續)

州	普	南	店	總		子		高		合		計	香
				數	價	數	價	數	價	數	價		
204	—	—	—	—	—	—	—	—	—	—	834,456	—	—
204	—	—	—	—	—	—	—	—	—	—	316,888	—	136
—	—	—	—	—	—	—	—	—	—	—	100,325	—	137
—	—	—	—	—	—	—	—	—	—	—	3,748	—	138
—	—	—	—	—	—	—	—	—	—	—	2,236	—	139
—	—	—	—	—	—	—	—	—	—	—	11,204	—	140
—	—	—	—	—	—	—	—	—	—	—	400,055	—	141
1,035	—	—	15	—	—	—	—	—	—	—	1,507,167	—	—
8	—	—	15	—	—	—	—	—	—	—	27,928	—	142
—	—	—	—	—	—	—	—	—	—	—	14,299	—	143
—	—	—	—	—	—	—	—	—	—	—	283,885	—	144
—	—	—	—	—	—	—	—	—	—	—	22,814	—	145
—	—	—	—	—	—	—	—	—	—	—	29,752	—	146
—	—	—	—	—	—	—	—	—	—	—	4,933	—	147
1,027	—	—	—	—	—	—	—	—	—	—	50,838	—	148
—	—	—	—	—	—	—	—	—	—	—	1,072,708	—	149
1,984	—	—	1,151	—	—	—	—	—	—	—	1,942,973	—	—
1,455	—	—	1,129	—	—	—	—	—	—	—	49,117	—	150
10	—	—	—	—	—	—	—	—	—	—	3,871	—	151
100	—	—	—	—	—	—	—	—	—	—	1,587,711	—	152
—	—	—	—	—	—	—	—	—	—	—	21,545	—	153
188	—	—	22	—	—	—	—	—	—	—	188,852	—	154
231	—	—	—	—	—	—	—	—	—	—	111,877	—	155
729	—	—	60	—	—	—	—	—	—	—	842,769	—	—
—	—	—	—	—	—	—	—	—	—	—	16,573	—	156
4	—	—	—	—	—	—	—	—	—	—	43,223	—	157
—	—	—	—	—	—	—	—	—	—	—	8,421	—	158
45	—	—	—	—	—	—	—	—	—	—	171,955	—	159
—	—	—	—	—	—	—	—	—	—	—	100	—	160
—	—	—	—	—	—	—	—	—	—	—	15,329	—	161
—	—	—	—	—	—	—	—	—	—	—	12,091	—	162
680	—	—	60	—	—	—	—	—	—	—	575,167	—	163
507	—	—	89	—	—	—	—	—	—	—	8,788,654	—	—
192	16	—	72	—	—	—	—	—	—	4,732,364	8,299,017	—	164
251	2	—	15	—	—	—	—	—	—	55,088	403,433	—	165
64	0	—	2	8	—	—	—	—	—	10,088	86,204	—	166
—	—	—	—	—	—	—	—	—	—	—	235,311	—	—
—	—	—	—	—	—	—	—	—	—	—	5,577	—	167
—	—	—	—	—	—	—	—	—	—	—	305	—	168
—	—	—	—	—	—	—	—	—	—	—	102	—	169
—	—	—	—	—	—	—	—	—	—	—	7,394	—	—
—	—	—	—	—	—	—	—	—	—	—	500	—	170
—	—	—	—	—	—	—	—	—	—	—	90	—	171
—	—	—	—	—	—	—	—	—	—	—	1,379	—	—
—	—	—	—	—	—	—	—	—	—	—	3	—	172
—	—	—	—	—	—	—	—	—	—	—	4	—	173
—	—	—	—	—	—	—	—	—	—	—	1,300	—	174
—	—	—	—	—	—	—	—	—	—	—	1,257,862	—	—
—	—	—	—	—	—	—	—	—	—	—	3,614	—	175
—	—	—	—	—	—	—	—	—	—	—	—	—	176
—	—	—	—	—	—	—	—	—	—	—	196	—	177
—	—	—	—	—	—	—	—	—	—	—	1,254,052	—	178

7. 關東州輸出品數

番 號	品 目	旅		大		金	
		數	價	數	價	數	價
第九類 動物、植物、礦物							
○動物							
179	牛	—	—	51	11,108	—	—
180	馬	—	—	377	44,593	—	—
181	其他ノ家畜	—	—	—	98,550	—	—
182	其他ノ動物	—	—	—	612	—	—
183	其他ノ動物	—	—	—	8,314	—	—
○植物及礦物							
184	植物	—	60,268	—	—	—	—
185	礦物	—	—	—	2,763	—	—
186	其他ノ礦物	—	60,268	—	5,575	—	—
第十類 皮革、角牙、貝殼類							
○皮革							
187	毛皮	—	—	—	3,843,492	—	—
188	生皮	—	—	—	980,922	—	—
189	製皮	—	—	—	79,893	—	—
○角牙、貝殼類							
190	角牙	—	—	—	37,438	—	—
191	貝殼	—	—	—	87	—	—
第十一類 紙及紙製品							
○紙							
192	日本紙	—	5,542	—	—	—	—
193	洋紙	40	—	38	1,270	—	—
194	印刷用紙	118	5,088	11,856	145,562	583	—
195	包裝用紙	—	—	6,129	109,598	16	—
196	板紙	—	—	14,064	143,617	—	—
197	其他ノ紙	—	—	6,695	98,814	—	—
198	其他ノ紙	—	—	769	4,874	3	—
○紙製品							
199	書籍、新聞紙、雜誌	—	—	—	222,504	—	—
200	帳簿及手紙	—	—	—	8,349	—	—
201	其他ノ紙製品	—	38,348	—	726,306	—	—
第十二類 油脂及蠟							
○油脂							
202	豆油	—	33	562,300	9,948,658	—	—
203	菜油	—	—	380,805	205,424	—	—
204	揮發油	—	—	—	1,683,648	—	—
205	硬化油	—	—	—	201,605	—	—
206	花生油	—	—	—	2,940	—	—
207	落蘇子油	—	—	—	683,483	—	—
208	其他ノ油	—	33	—	1,498,894	—	—
○蠟							
209	燭	—	—	—	949,687	—	—
210	蠟	—	—	—	435	—	—
211	蠟製品	—	—	—	9,540	—	—
第十三類 藥材、藥品及染料、塗料							
○藥材及藥品							
212	阿片	—	450	—	—	—	—
213	阿片	—	—	—	—	—	—
214	人參	—	—	—	665,321	—	—
215	甘草	—	—	—	99,604	—	—
216	甘草	—	—	—	31,189	—	—
217	甘草	—	—	—	150,773	—	—
218	酒	—	—	79,740	90,202	—	—
219	其他ノ藥材	—	—	—	3,376,955	—	—
220	其他ノ藥品	—	—	—	5,980	—	—
221	其他ノ藥品	—	—	—	—	—	—

量價額港灣別 (續)

州	普	關	店	魏		子		高		合		計	番		
				數	價	數	價	數	價	數	價				
第九類 動物、植物、礦物													179		
○動物															
牛													51	11,108	179
馬													377	44,593	180
其他ノ家畜													—	98,550	181
其他ノ動物													—	612	182
其他ノ動物													—	8,314	183
○植物及礦物													188,646		184
植物													—	2,763	
礦物													—	5,575	185
其他ノ礦物													—	181,308	186
第十類 皮革、角牙、貝殼類													4,904,353		187
○皮革													—	3,843,492	
毛皮													30	980,922	188
生皮													16	79,893	189
製皮													—	—	—
○角牙、貝殼類													—	37,438	190
角牙													—	87	191
貝殼													—	—	—
第十一類 紙及紙製品													919,239		192
○紙													—	1,270	
日本紙													40	5,088	193
洋紙													118	5,088	194
印刷用紙													—	14,064	195
包裝用紙													—	6,695	196
板紙													—	769	197
其他ノ紙													—	401,924	198
○紙製品													997,726		199
書籍、新聞紙、雜誌													—	222,504	
帳簿及手紙													—	8,349	200
其他ノ紙製品													—	766,857	201
第十二類 油脂及蠟													14,224,735		202
○油脂													—	562,300	
豆油													—	9,948,658	203
菜油													—	380,805	204
揮發油													—	1,683,648	205
硬化油													—	201,605	206
花生油													—	2,940	207
落蘇子油													—	683,483	208
其他ノ油													50	1,498,977	209
○蠟													959,729		210
燭													—	949,687	
蠟													—	435	211
蠟製品													—	9,540	212
第十三類 藥材、藥品及染料、塗料													4,421,214		213
○藥材及藥品													—	—	
阿片													—	—	214
阿片													—	—	215
人參													—	665,321	216
甘草													—	99,604	217
甘草													—	31,189	218
甘草													—	150,773	219
酒													470	90,202	220
其他ノ藥材													—	3,376,955	221
其他ノ藥品													162	5,980	222

7. 關東州輸出品數

番 號	品 目	旅 順		大 連		金	
		數	價	數	價	數	價
	○染料					755,071	
222	人造藍					396,240	
223	天然藍					1,618	
224	其他染料					323,124	
225	其他染料					34,089	
	○塗料					248,413	
226	ベ印用					88,228	
227	其他塗料					5,980	
228	其他塗料					154,205	
	第十四類 建築材料					1,617,195	
	○金屬製品						
229	軌筒					132,855	
230	軌筒釘					204,835	
231	其他金屬製品					57,244	
232	其他金屬製品					1,222,261	
	○木竹材		34			658,808	
233	丸太					1,072	
234	丸太					189,779	
235	丸太					97,215	
236	丸太					100,870	
237	丸太					6,949	
238	丸太		34			262,923	
	○其他建築材料		6,220			1,575,888	
239	其他建築材料		78	315,316		529,065	1,207
240	其他建築材料			4,197		2,584	
241	其他建築材料			1,809		749	
242	其他建築材料					29,729	
243	其他建築材料					433,224	
244	其他建築材料		13			578,728	
245	其他建築材料		6,129				
	第十五類 燃料		1,795,156			22,223,517	
246	石炭	4,000	1,600	1,226,797		582,624	55
247	石炭	202,605	1,793,058	2,375,782		21,025,670	79
248	石炭	355	498	2,472		7,688	2
249	石炭					6,257	
250	石炭					1,281	
251	其他燃料					619,997	
	第十六類 肥料					57,093,838	
252	豆			11,248,443		43,416,287	8,060
253	豆			2,153,785		8,508,690	
254	豆					4,489,240	
255	豆					269,881	
256	其他肥料					429,740	
	第十七類 武器及爆發物					22,142	
257	武器					6,781	
258	武器					11,859	
259	其他爆發物					3,502	
	第十八類 雜品		371			6,419,950	
260	雜品		371			6,419,950	
	總計		3,524,000			373,806,143	
	昭和		2,776,714			332,135,719	
	八年		2,529,941			327,113,179	
	八年		2,616,352			302,190,690	
	八年		4,398,096			188,449,254	
	八年		6,080,967			226,261,684	

本表ノ外船舶用石炭 旅順 數量28,005噸 價額247,852圓、大連 數量806,083噸 價額7,133,836圓アリ

量價額港灣別 (續)

州	普	南	店	龍		子		高		合		計	番
				數	價	數	價	數	價	數	價		
												755,236	
				165								396,240	222
												1,618	223
												323,124	224
												34,254	225
				165								248,491	
				78								88,250	226
				22								5,980	227
				56								154,261	228
				1,253			7			38		1,618,493	
												132,855	229
												204,835	230
							7			8		57,474	231
				215						30		1,223,329	232
				1,038								665,630	
				2,818			3,318			652		1,072	233
												190,261	234
				441			41					97,852	235
				59			3			575		104,528	236
				495			3,163					7,170	237
				221								264,747	238
				1,602			111			77		1,590,439	
				2,143			5,972			218		531,064	239
				1,679		40	51		134	191	316,753	2,584	240
											4,197	1,809	241
												749	342
												29,729	443
				433								433,670	244
				31			5,921			25		590,834	245
				1,042			109,022					24,128,737	
				31							1,230,852	584,255	246
				700		9,502	84,094				2,587,968	22,903,522	247
				6							2,829	8,192	248
												6,257	249
												1,283	250
				2								645,228	251
				303			24,928					57,125,152	
				30,330			922			82		43,446,869	252
				30,282		57	238		17	62	11,256,577	8,508,719	253
						7	29				2,153,792	4,469,943	254
							48					269,881	255
												429,740	256
												22,142	
												6,781	257
												11,859	258
												3,502	259
				3,790			3,583			966		6,428,660	
				3,790			3,583			966		6,428,660	260
				146,905			559,581			34,283		378,070,602	
				158,169			113,348			193,156		335,377,106	
				213,155			149,136			145,963		330,151,374	
				42,345			19,185			199,408		305,067,978	
										16,293		192,863,643	
				286			281			24,463		232,377,681	

8. 關東州輸入品數

番 號	品 目	旅		順		大		連		金	
		數	量	價	額	數	量	價	額	數	量
	第一類 穀物、種子及 澱粉、澱粉										
	○穀物及種子			43,100				15,354,378			
1	米	4,498		15,076		1,184,057		10,411,785			
2	大小燕麥	473		1,937		2,857		23,757			
3	小燕麥	—		—		5,354		29,368			
4	燕麥	—		—		6,792		36,911			
5	粟	2,313		7,664		49,474		223,240			
6	黃青大豆	3,336		10,995		50,060		197,700			
7	黑大豆	267		806		110,975		568,188			
8	白大豆	—		—		23,047		87,970			
9	綠大豆	—		—		135		1,315			
10	高玉	—		—		14,959		91,262			
11	綠高玉	111		335		2,851		10,887			
12	蜀黍	—		—		23,473		101,007			
13	花生	2,482		5,156		928,570		2,853,081			
14	落花生	—		—		948		5,024			
15	其他穀物	60		410		1		8			
16	其他穀物	—		178		—		437,807			
17	瓜子	—		—		605		7,773			
18	蘇子	—		—		8,025		70,588			
19	小麻	5		44		1,257		8,981			
20	棉	—		—		2,190		19,566			
21	棉	—		—		9,494		18,439			
22	杏仁	—		—		433		6,469			
23	其他種子	—		499		—		143,254			
24	其他種子	—		—		—		—			
	○澱粉及澱粉			27		—		46,129,697			
25	小麥粉	—		—		16,417,766		45,748,217			
26	其他澱粉	—		27		—		381,480			
	第二類 飲食物及煙草										
	○蔬菜類			9,904		—		2,346,814			
27	馬鈴薯	—		—		24,507		122,515			
28	其他蔬菜	96		290		57,329		254,282			
29	其他蔬菜	6,458		9,614		376,536		1,970,017			
	○果實及核子			910		—		5,925,924			
30	蘋果	—		—		15,319		106,009			
31	蜜柑	—		—		176,773		100,770			
32	胡桃	—		—		447,246		3,303,465			
33	其他果實	—		—		33		909			
34	其他果實	—		—		14		248			
35	其他果實	225		910		364,943		2,414,523			
	○魚介及海藻類			174		—		4,467,382			
36	鮮魚	—		—		56,269		920,232			
37	鱈魚	—		—		834		112,777			
38	其他魚類	—		—		6,208		849,098			
39	其他魚類	31		174		115,666		2,085,041			
40	海藻類	—		—		—		500,234			
	○製鹽			—		—		—			
41	製鹽	—		—		—		—			
	○砂糖及菓子類			—		—		11,031,208			
42	白砂糖	—		—		961,401		7,269,255			
43	赤砂糖	—		—		24,797		156,403			
44	水飴	—		—		46,506		466,894			
45	其他菓子	—		—		49,624		498,262			
46	其他菓子	—		—		—		1,038,309			
47	其他菓子	—		—		—		1,601,985			

量價額港灣別

州	普	蘭	店	魏		子		高		合		計	番
				數	量	價	額	數	量	價	額		
				5,744				140,557				15,543,779	
				—		—		—		—	—	—	
				57		678		25		53	1,188,637	10,427,592	1
				—		—		—		—	3,330	25,694	2
				—		—		—		—	5,354	29,368	3
				—		—		—		—	6,792	36,911	4
				45		136		1,036		4,822	52,888	235,662	5
				—		—		—		—	—	—	6
				10		37		120		631	53,528	209,363	7
				—		—		102		398	111,344	569,392	8
				—		—		—		—	23,047	87,970	9
				—		—		—		—	135	1,315	10
				—		—		54		148	15,013	91,410	11
				—		—		—		—	—	—	12
				—		—		16		52	2,978	11,274	13
				—		—		9		26	23,497	101,083	14
				15		50		24,617		80,832	957,339	2,942,935	15
				1,670		3,866		12,862		53,323	13,808	58,347	16
				—		—		—		—	61	418	17
				—		—		—		—	—	—	18
				—		—		—		—	—	—	19
				—		—		—		—	—	—	20
				—		—		—		—	—	—	21
				—		—		—		—	—	—	22
				—		—		—		—	—	—	23
				—		—		—		—	—	—	24
				—		—		—		—	—	—	25
				—		—		—		—	—	—	26
				—		—		—		—	—	—	27
				—		—		—		—	—	—	28
				—		—		—		—	—	—	29
				—		—		—		—	—	—	30
				—		—		—		—	—	—	31
				—		—		—		—	—	—	32
				—		—		—		—	—	—	33
				—		—		—		—	—	—	34
				—		—		—		—	—	—	35
				—		—		—		—	—	—	36
				—		—		—		—	—	—	37
				—		—		—		—	—	—	38
				—		—		—		—	—	—	39
				—		—		—		—	—	—	40
				—		—		—		—	—	—	41
				—		—		—		—	—	—	42
				—		—		—		—	—	—	43
				—		—		—		—	—	—	44
				—		—		—		—	—	—	45
				—		—		—		—	—	—	46
				—		—		—		—	—	—	47

8. 關東州輸入品數

番 號	品 目	旅		大		金	
		數	價	數	價	數	價
	○茶及咖啡類						1,727,447
48	綠茶			28,007	1,065,307		
49	紅茶			9,735	430,821		
50	咖啡				231,319		
	○酒及清涼飲料						6,977,244
51	清酒			44,094	1,777,743		
52	麥酒			621,002	903,885		
53	葡萄酒			1,204	18,948		
54	其他酒類			1,216,870	2,539,868		
55	啤酒				129,260		
56	其他飲料				528,048		
57	其他飲料				647,732		
58	其他飲料				431,960		
	○罐詰、瓶詰、壺詰類						2,421,469
59	魚介類				689,658		
60	肉類				49,860		
61	蔬菜類				423,417		
62	果物類				628,779		
63	其他罐詰、瓶詰、壺詰類				629,955		
	○其他ノ飲食物		7,150				6,799,907
64	味噌類				7,955		81,430
65	醬油類				81,392		736,518
66	漬物類				34,496		321,474
67	肉類				196		3,267
68	卵類						789,951
69	其他食品				74		88,436
70	其他食品		6,362				65,930
71	其他食品		714				4,712,901
	○煙草						9,103,393
72	卷煙						2,389,373
73	葉煙				469		31,288
74	其他煙草				172,049		6,402,247
75	其他煙草						280,485
	第三類 綿絲及繩索類						
	○棉花及綿絲類		330				12,418,300
76	生打	2	330	161,755	7,860,399		
77	打層			4,860	201,174		
78	綿絲				129,895		
79	其他綿絲			43,751	3,337,346		
80	其他綿絲				684,405		
81	其他綿絲				205,081		
	○蕪及絹絲						8,469,799
82	野蠶絲						
83	野蠶絲						
84	野蠶絲						
85	野蠶絲						8,469,799
86	野蠶絲						
87	野蠶絲						
	○其他ノ纖維及繩索類		26,040				5,417,745
88	麻及毛		3,460		2,574,927		
89	其他纖維及繩索類				1,270,445		
90	其他纖維及繩索類		22,580		1,572,373		

量價額港灣別 (續)

州	普	南	店	魏		子		高		合		計	番 號
				數	價	數	價	數	價	數	價		
												1,727,460	
				13								28,007	48
				13								430,821	49
												231,319	50
												6,977,354	
				110								44,094	51
												903,885	52
												18,948	53
												2,539,868	54
												129,260	55
												528,048	56
				110								647,842	57
												431,960	58
												2,421,469	
												689,658	59
												49,860	60
												423,417	61
												628,779	62
												629,955	63
												6,816,724	
				309								7,955	64
												81,392	65
												34,496	66
												196	67
												789,951	68
												88,436	69
												65,930	70
				220								4,712,901	71
				44								3,402	
												9,103,393	
												2,389,373	72
												31,288	73
												6,402,247	74
												280,485	75
												12,418,705	
												161,764	76
				2								4,860	77
												129,895	78
												3,337,346	79
												684,405	80
												205,081	81
												8,469,799	
													82
													83
													84
												8,469,799	85
													86
													87
												5,444,693	
												2,574,927	88
												1,270,445	89
												1,594,953	90

8. 關東州輸入品數

番 號	品 目	旅 順		大 連		金	
		數	價	數	價	數	量
第四類 織物及編物類							
○棉 織 物							
91	木 生 晒 生 大	—	—	—	—	—	—
92	金 巾	—	—	96,222	176,077	—	—
93	晒 金	—	—	809,453	4,810,966	—	—
94	シ ー テ ン	—	—	150,433	1,192,051	—	—
95	大 尺	—	—	172,785	1,369,742	—	—
96	生 綾 木	—	—	613,601	1,776,654	—	—
97	晒 染 更 綿	—	—	61,959	400,168	—	—
98	綾 木	—	—	1,803	11,183	—	—
99	綿 子	—	—	39,568	301,490	—	—
100	綿 子	—	—	23,293	108,598	—	—
101	生 綿 フ ラ ン	—	—	51,616	464,203	—	—
102	染 綿 フ ラ ン	—	—	11,239	83,127	—	—
103	天 綉	—	—	31,619	152,266	—	—
104	綉 金	—	—	7,981	46,403	—	—
105	綿 天 綉	—	—	3,542	18,297	—	—
106	綿 天 綉	—	—	—	355,863	—	—
107	其 他 綿 織 物	—	—	—	3,706	—	—
○其他ノ織物及編物類							
108	洋 服	—	—	—	5,296,087	—	—
109	其 他	—	—	—	92,431	—	—
110	毛 織 物	—	—	—	4,485,390	—	—
111	毛 織 物	—	—	—	21,928	198,324	—
112	毛 織 物	—	—	—	150,052	247,107	—
113	毛 織 物	—	—	—	17,356	57,847	—
114	地 氈	—	—	—	345,886	—	—
115	新 古 麻 織 物	—	—	—	26,779,536	10,888,479	—
116	古 麻 織 物	—	—	—	15,352,786	4,371,574	—
117	麻 織 物	—	—	—	346,445	—	—
118	防 毛 織 物	—	—	—	9,479,987	—	—
119	其 他 織 物	—	—	—	334,359	—	—
120	其 他 織 物	—	—	—	787,561	—	—
121	其 他 織 物	—	—	—	15,501,818	—	—
第五類 衣服及身邊用品							
○衣 服 類							
122	衣 服	—	—	—	5,878,357	—	—
123	シ ャ ツ	—	—	—	2,076,867	—	—
124	ズ ボ ン	—	—	—	1,823,899	—	—
125	其 他 附 屬 品	—	—	—	35,963	—	—
○身 邊 用 品							
126	帽 履	—	—	—	1,547,245	—	—
127	洋 傘	—	—	—	7,831,563	—	—
128	其 他 身 邊 用 品	—	—	—	174,197	—	—
129	其 他 身 邊 用 品	—	—	98	762,926	—	—
130	其 他 身 邊 用 品	—	—	66	4,213,572	—	—
第六類 諸機械類							
○車 輛 及 船 舶							
131	鐵 道 車 輛	—	—	—	88,718,320	—	—
132	自 動 車 輛	—	—	—	26,382,516	—	—
133	自 轉 車 輛	—	—	—	9,396,380	—	—
134	其 他 車 輛	—	—	—	2,256,464	—	—
135	其 他 船 舶	—	—	—	481,623	—	—
合計							
						27,441,071	

量 價 額 港 灣 別 (續)

州	普 蘭 店	魏 子 高		合 計		番 號
		數 量	價 額	數 量	價 額	
—	—	—	—	—	—	27,441,071
—	—	—	—	96,222	176,077	91
—	—	—	—	809,453	4,810,966	92
—	—	—	—	150,433	1,192,051	93
—	—	—	—	172,785	1,369,742	94
—	—	—	—	613,601	1,776,654	95
—	—	—	—	61,959	400,168	96
—	—	—	—	1,803	11,183	97
—	—	—	—	39,568	301,490	98
—	—	—	—	23,293	108,598	99
—	—	—	—	51,616	464,203	100
—	—	—	—	11,239	83,127	101
—	—	—	—	31,619	152,266	102
—	—	—	—	7,981	46,403	103
—	—	—	—	3,542	18,297	104
—	—	—	—	—	355,863	105
—	—	—	—	—	3,706	106
—	—	—	—	—	16,170,277	107
—	—	—	—	—	52,233,305	
—	—	—	—	—	5,296,087	108
—	—	—	—	—	92,431	109
—	—	—	—	—	4,485,390	110
—	—	—	—	—	21,928	111
—	—	—	—	—	150,052	112
—	—	—	—	—	17,356	113
—	—	—	—	—	345,886	114
—	—	—	—	—	26,779,536	115
—	—	—	—	—	15,352,786	116
—	—	—	—	—	346,445	117
—	—	—	—	—	9,479,987	118
—	—	—	—	—	334,359	119
—	—	—	—	—	787,561	120
—	—	—	—	—	15,501,818	121
—	—	—	—	—	5,878,357	
—	—	—	—	—	2,076,867	122
—	—	—	—	—	1,823,899	123
—	—	—	—	—	35,963	124
—	—	—	—	—	1,941,628	125
—	—	—	—	—	14,529,667	
—	—	—	—	—	1,547,245	126
—	—	—	—	—	7,831,563	127
—	—	—	—	—	174,197	128
—	—	—	—	—	762,926	129
—	—	—	—	—	4,213,572	130
—	—	—	—	—	88,718,320	
—	—	—	—	—	26,382,516	131
—	—	—	—	—	9,396,380	132
—	—	—	—	—	2,256,464	133
—	—	—	—	—	481,623	134
—	—	—	—	—	201,337	135

8. 關東州輸入品數

番 號	品 目	旅		大		金	
		數	價	數	價	數	價
	○發動機、發電機及作業機械					36,650,677	
136	發動機、發電機及部分品					17,628,182	
137	電信電用機械					3,693,293	
138	粉類用機械					1,341,194	
139	鑄印用機械					1,621,659	
140	其他ノ作業機械					605,523	
141	其他ノ機械					11,760,826	
	○其他ノ器具類					18,410,766	
142	時樂寫理					724,420	
143	化學					417,221	
144	醫療器					1,863,527	
145	量衡器					565,624	
146	其他ノ器具類					450,668	
147						421,304	
148						1,398,833	
149						12,569,169	
	第七類 諸器具類						
	○家具及工匠具、農具類		2,475			9,092,644	
150	陶磁器		2,483			2,038,468	
151	漆窓硝子					214,644	
152	板硝子					98,919	
153	硝子製品					142,006	
154	其他ノ家具及工匠具、農具類					1,272,418	
155			12			5,326,189	
	○其他ノ器具類		141			15,217,769	
156	運動具					266,886	
157	文房具					1,512,241	
158	空鐘					225,345	
159	皮革、藤、セルロイド製品					3,786,824	
160	寶美					8,554	
161	其他ノ裝飾品					31,287	
162	其他ノ器具類					92,358	
163			141			9,294,274	
	第八類 金屬材料						
	○鐵及銅鐵					14,162,380	
164	塊及錠			1,396,180		7,489,621	
165	板			586,642		5,111,384	
166	線			161,623		1,561,375	
	○銅及真鍮					3,714,357	
167	塊及錠			9,465		435,740	
168	板			20,074		794,246	
169	線			67,320		2,484,371	
	○鉛					383,267	
170	塊及錠			22,281		312,753	
171	板			3,893		70,514	
	○亜鉛					401,763	
172	塊及錠			13,720		282,365	
173	板			5,506		101,055	
174	亜鉛粉					68,343	
	○其他ノ諸金屬					3,504,609	
175	錫					1,667,630	
176	ニッケル					203,267	
177	イトメタル					122,825	
178	其他ノ金屬					1,510,887	

量價額港灣別 (續)

州	普		店	子		高	合		計	番
	價	額		數	量		價	額		
										36,650,677
										17,628,182
										3,693,293
										1,341,194
										1,621,659
										605,523
										11,760,826
										18,410,766
										724,420
										417,221
										1,863,527
										565,624
										450,668
										421,304
										1,398,833
										12,569,169
										9,105,276
										2,050,458
										214,644
										98,919
										142,006
										1,272,487
										5,326,762
										15,222,094
										266,886
										1,512,241
										225,345
										3,786,824
										8,554
										31,287
										92,358
										9,298,599
										14,162,380
										7,489,621
										5,111,384
										1,561,375
										3,714,357
										435,740
										794,246
										2,484,371
										383,267
										312,753
										70,514
										401,763
										282,365
										101,055
										68,343
										3,504,609
										1,667,630
										203,267
										122,825
										1,510,887



8. 關東州輸入品數

番 號	品 目	旅 順		大 連		金 州	
		數 量	價 額	數 量	價 額	數 量	價 額
	第九類 動物、植物、礦物						
	○動物		305		462,472		
179	牛	—	—	3,204	277,779	—	—
180	馬	—	—	102	14,156	—	—
181	其他ノ家禽	—	305	—	76,519	—	—
182	其他ノ動物	—	—	—	58,487	—	—
183	其他ノ動物	—	—	—	35,531	—	—
	○植物及礦物		—		1,782,669		
184	植物	—	—	—	123,952	—	—
185	鐵其他ノ礦物	—	—	—	184,671	—	—
186	鐵其他ノ礦物	—	—	—	1,494,046	—	—
	第十類 皮革、象牙、貝殼類		—		—		
	○皮革		—		2,959,317		
187	毛	—	—	—	1,253,454	—	—
188	生	—	—	—	13,945	—	—
189	製	—	—	—	1,691,918	—	—
	○象牙、貝殼類		—		96,638		
190	角牙	—	—	—	92,965	—	—
191	貝殼類	—	—	—	3,673	—	—
	第十一類 紙及紙製品		—		—		
	○紙		—		11,660,874		
192	日支洋	—	—	14,123	450,726	—	—
193	本	—	—	102,971	1,290,951	—	—
194	刷用	—	—	34,517	668,837	—	—
195	包板	—	—	283,529	3,863,830	—	—
196	其他	—	—	60,204	1,020,958	—	—
197	其他	—	—	104,405	807,500	—	—
198	其他	—	—	—	3,558,072	—	—
	○紙製品		—		7,280,165		
199	書籍、新開紙、雜誌	—	—	—	1,514,825	—	—
200	簿及手紙	—	—	—	703,840	—	—
201	其他	—	—	—	5,071,500	—	—
	第十二類 油脂及蠟		—		—		
	○油脂		294,918		16,493,617		
202	豆	60	892	225	4,032	—	—
203	豆	—	—	4,433,808	2,750,320	—	—
204	椰	—	—	—	5,640,926	—	—
205	椰	—	—	—	75,906	—	—
206	花生	—	—	—	20,713	—	—
207	其他	—	118	—	3,833	—	—
208	其他	—	293,909	—	7,997,787	—	—
	○蠟		—		1,248,595		
209	蠟	—	—	—	980,924	—	—
210	蠟	—	—	—	13,748	—	—
211	蠟	—	—	—	253,923	—	—
	第十三類 藥材、藥品		—		—		
	○藥材及藥品		16,838		13,317,121		
212	阿	—	—	100,470	1,565,481	—	—
213	ル	—	—	—	425	—	—
214	ヒ	—	—	—	—	—	—
215	草	—	—	—	8,466	—	—
216	草	—	—	—	—	—	—
217	草	—	—	—	—	—	—
218	草	—	—	—	—	—	—
219	草	—	—	511,122	1,527,941	—	—
220	其他	—	16,838	—	525,967	—	—
221	其他	—	—	—	9,372,921	—	—

量價額港別(續)

州	普		關		子		高		合		計	番
	價	額	數	量	價	額	數	量	價	額		
	—	—	—	—	—	—	—	—	—	—	—	—
	—	—	8	—	—	—	—	—	—	—	463,307	
	—	—	—	—	—	—	6	300	—	—	278,079	179
	—	—	—	—	—	—	4	200	—	—	14,356	180
	—	—	—	—	—	—	—	—	—	—	76,832	181
	—	—	—	—	—	—	—	—	—	—	58,509	182
	—	—	—	—	—	—	—	22	—	—	35,531	183
	—	—	—	—	—	—	—	—	—	—	1,782,669	
	—	—	—	—	—	—	—	—	—	—	123,952	184
	—	—	—	—	—	—	—	—	—	—	184,671	185
	—	—	—	—	—	—	—	—	—	—	1,494,046	186
	—	—	—	—	—	—	—	—	—	—	—	
	—	—	—	—	—	—	—	—	—	—	2,959,317	
	—	—	—	—	—	—	—	—	—	—	1,253,454	187
	—	—	—	—	—	—	—	—	—	—	13,945	188
	—	—	—	—	—	—	—	—	—	—	1,691,918	189
	—	—	—	—	—	—	—	—	—	—	96,638	
	—	—	—	—	—	—	—	—	—	—	92,965	190
	—	—	—	—	—	—	—	—	—	—	3,673	191
	—	—	—	—	—	—	—	—	—	—	—	
	—	—	—	—	—	—	—	—	—	—	11,660,874	
	—	—	—	—	—	—	—	—	—	—	14,123	192
	—	—	—	—	—	—	—	—	—	—	102,971	193
	—	—	—	—	—	—	—	—	—	—	34,517	194
	—	—	—	—	—	—	—	—	—	—	283,529	195
	—	—	—	—	—	—	—	—	—	—	60,204	196
	—	—	—	—	—	—	—	—	—	—	104,405	197
	—	—	—	—	—	—	—	—	—	—	3,558,072	198
	—	—	—	—	—	—	—	—	—	—	7,280,165	
	—	—	—	—	—	—	—	—	—	—	1,514,825	199
	—	—	—	—	—	—	—	—	—	—	703,840	200
	—	—	—	—	—	—	—	—	—	—	5,071,500	201
	—	—	—	—	—	—	—	—	—	—	—	
	—	—	—	—	—	—	—	—	—	—	1,500	
	—	—	—	—	—	—	—	—	—	—	16,791,383	
	—	—	—	—	—	—	—	—	—	—	400	202
	—	—	—	—	—	—	—	—	—	—	1,215	203
	—	—	—	—	—	—	—	—	—	—	4,433,808	204
	—	—	—	—	—	—	—	—	—	—	75,906	205
	—	—	—	—	—	—	—	—	—	—	20,713	206
	—	—	—	—	—	—	—	—	—	—	3,833	207
	—	—	—	—	—	—	—	—	—	—	7,997,787	208
	—	—	—	—	—	—	—	—	—	—	—	
	—	—	—	—	—	—	—	—	—	—	1,248,595	
	—	—	—	—	—	—	—	—	—	—	980,924	209
	—	—	—	—	—	—	—	—	—	—	13,748	210
	—	—	—	—	—	—	—	—	—	—	253,923	211
	—	—	—	—	—	—	—	—	—	—	—	
	—	—	—	—	—	—	—	—	—	—	—	
	—	—	—	—	—	—	—	—	—	—	—	
	—	—	—	—	—	—	—	—	—	—	—	
	—	—	—	—	—	—	—	—	—	—	—	
	—	—	—	—	—	—	—	—	—	—	100,470	212
	—	—	—	—	—	—	—	—	—	—	425	213
	—	—	—	—	—	—	—	—	—	—	—	214
	—	—	—	—	—	—	—	—	—	—	—	215
	—	—	—	—	—	—	—	—	—	—	8,466	216
	—	—	—	—	—	—	—	—	—	—	—	217
	—	—	—	—	—	—	—	—	—	—	—	218
	—	—	—	—	—	—	—	—	—	—	—	219
	—	—	—	—	—	—	—	—	—	—	511,122	220
	—	—	—	—	—	—	—	—	—	—	1,527,941	221
	—	—	—	—	—	—	—	—	—	—	525,967	222
	—	—	—	—	—	—	—	—	—	—	9,372,921	223
	—	—	—	—	—	—	—	—	—	—	315,920	224

8. 關東州輸入品數

番 號	品 目	旅		大		金	
		數	價	數	價	數	價
	○染料					3,495,754	
222	人造藍					1,284,615	
223	天然藍					958	
224	其他染料					1,554,644	
225	其他染料					655,537	
	○塗料					2,667,299	
226	塗料					1,197,040	
227	印刷用塗料					275,861	
228	其他塗料					1,194,898	
	第十四類 建築材料					47,232,877	
	○金屬製品						
229	軌道鋼					11,989,421	
230	鋼釘					6,362,453	
231	其他金屬製品					627,722	
232	其他金屬製品					28,253,281	
	○木竹材		5,231			9,166,517	
233	木竹材					59,671	
234	丸太		140			3,177,595	
235	捲板					693,764	
236	鐵道枕木		2,466			1,859,955	
237	其他枕木		2,583			1,561,092	
238	其他木竹材		42			1,814,440	
	○其他建築材料		143			7,347,042	
239	其他建築材料				1,872,257	2,571,082	
240	其他建築材料				1,060,327	725,428	
241	其他建築材料					461,497	
242	其他建築材料					104,197	
243	其他建築材料					631,010	
244	其他建築材料					1,108,635	
245	其他建築材料		143			1,745,193	
	第十五類 燃料		27,563			4,808,213	
	○燃料						
246	石油				8,203,148	3,844,057	
247	石炭	3,049	21,511		2,212	21,299	
248	木炭	355	498		30,637	107,709	
249	其他燃料					207,645	
250	其他燃料		1,971			14,183	
251	其他燃料		3,583			613,320	
	第十六類 肥料		2,443			336,171	
	○肥料						
252	豆餅	1,039	2,443		2,905	9,390	
253	其他肥料				14	95	
254	其他肥料					222,908	
255	其他肥料					23,747	
256	其他肥料					80,031	
	第十七類 武器及爆發物					1,472,956	
	○武器及爆發物						
257	武器					1,055,620	
258	爆發物					258,985	
259	其他武器及爆發物					158,350	
	第十八類 雜品		20,800			6,015,172	
	○雜品						
260	雜品		20,800			6,015,172	
	總計		458,457			516,782,963	
	昭和		465,283			470,684,001	
	同		528,727			373,571,143	
	同		498,700			206,919,512	
	同		288,736			97,519,265	
	同		545,073			168,759,479	

量價額港灣別 (續)

州	普	蘭	店	子		高	合		計	番
				數	價		數	價		
									3,495,754	
									1,284,615	222
									958	223
									1,554,644	224
									655,537	225
									2,667,299	
									1,197,040	226
									275,861	227
									1,194,898	228
									47,232,877	
									11,989,421	229
									6,362,453	230
									627,722	231
									28,253,281	232
									9,166,517	
									59,671	233
									3,177,595	234
									693,764	235
									1,859,955	236
									1,561,092	237
									1,814,440	238
									7,347,042	
									2,571,082	239
									725,428	240
									461,497	241
									104,197	242
									631,010	243
									1,108,635	244
									1,745,193	245
									4,808,213	
									3,844,057	246
									21,299	247
									107,709	248
									207,645	249
									14,183	250
									613,320	251
									336,171	
									9,390	252
									95	253
									222,908	254
									23,747	255
									80,031	256
									1,472,956	
									1,055,620	257
									258,985	258
									158,350	259
									6,015,172	
									6,015,172	260
									516,782,963	
									470,684,001	
									373,571,143	
									206,919,512	
									97,519,265	
									168,759,479	

9. 關東州輸出入金銀總價額

種 別	輸 出	輸 入	合 計	超 過	
				輸 出	輸 入
金 貨	—	—	—	—	—
金 地 金	—	—	—	—	—
日 本 銀 貨	77,126	—	77,126	77,126	—
中 華 民 國 銀 貨	—	—	—	—	—
外 國 銀 貨	—	—	—	—	—
銀 地 金	3,000,000	560	3,000,560	2,999,440	—
白 銅 貨	7,510	278,500	286,010	—	270,990
銅 貨	1,000	68,038	69,038	—	67,038
總 計	3,085,636	347,098	3,432,734	2,738,538	—
昭 和 九 年	1,924,916	159,965	2,084,881	1,764,951	—
同 八 年	598,078	1,734,759	2,332,837	—	1,136,681
同 七 年	361,281	66,748,027	67,109,308	—	66,386,746
同 六 年	678,997	8,836,539	9,515,536	—	8,157,542
同 五 年	397,207	4,370,914	4,768,121	—	3,973,707
同 四 年	1,197,654	17,699,015	18,896,669	—	16,501,301
同 三 年	169,341	15,876,846	16,046,187	—	15,707,505
同 二 年	1,251,719	5,238,709	6,490,428	—	3,986,990
同 元 年	1,812,008	8,546,072	10,358,078	—	6,734,066
大 正 十 四 年	1,743,307	3,335,372	5,078,679	—	1,592,065
同 十 三 年	995,596	5,153,698	6,149,294	—	4,158,012
同 十 二 年	2,184,470	10,926,910	13,111,380	—	8,742,440
同 十 一 年	2,370,010	7,299,934	9,669,944	—	4,929,924
同 十 年	3,212,135	3,564,758	6,776,893	—	352,623
同 九 年	8,079,206	4,169,631	12,248,837	3,909,575	—
同 八 年	284,318	1,111,933	1,396,251	—	827,615
同 七 年	2,135,125	770,723	2,905,848	1,364,402	—
同 六 年	6,134,051	3,280,008	9,414,059	2,854,043	—
同 五 年	7,719,549	1,936,583	8,656,132	5,782,966	—
同 四 年	1,065,476	1,115,624	2,181,100	—	50,148

10. 出入船舶港灣別

港 灣 別	昭 和 十 年		同 九 年		同 八 年	
	隻 數	噸 數	隻 數	噸 數	隻 數	噸 數
入 港						
汽 船						
旅 順	127	311,383	128	288,517	135	253,794
大 連	4,930	13,452,912	4,662	13,273,761	4,395	12,416,233
計	5,057	13,764,295	4,790	13,562,278	4,530	12,670,027
帆 船						
旅 順	1,163	9,390	627	5,712	940	8,140
大 連	4,066	57,177	6,310	70,092	5,933	67,371
金 州	738	2,483	792	2,750	707	2,314
普 蘭 店	227	894	455	2,211	375	2,746
貔 子 窩	1,589	13,339	1,859	15,026	1,592	12,552
計	7,783	83,283	10,043	96,791	9,547	93,123
出 港						
汽 船						
旅 順	174	434,365	165	374,964	155	309,618
大 連	4,875	13,331,826	4,611	13,195,770	4,390	12,394,787
計	5,049	13,766,191	4,776	13,570,734	4,545	12,704,405
帆 船						
旅 順	1,121	9,358	483	4,673	646	5,839
大 連	3,975	58,335	5,923	64,983	5,553	63,488
金 州	648	2,252	886	3,193	894	3,080
普 蘭 店	207	725	429	2,211	524	2,853
貔 子 窩	1,633	13,348	2,003	15,902	1,565	13,504
計	7,584	84,018	9,724	90,962	9,182	88,869

大 連 港 貿 易

11. 大連港輸出入品價額累年比較

年次	輸 出	輸 入	合 計	超 過	
				輸 出	輸 入
昭和十年	373,806,143	516,782,963	890,589,106	—	142,976,820
同 九 年	332,135,719	470,684,001	802,819,720	—	138,548,282
同 八 年	327,113,179	373,571,143	700,684,322	—	46,457,964
同 七 年	302,180,690	206,919,512	509,110,202	95,271,178	—
同 六 年	188,449,254	97,519,285	285,968,539	90,929,989	—
同 五 年	226,261,684	168,759,479	395,021,163	57,502,205	—
同 四 年	254,904,003	203,957,491	458,861,494	50,946,512	—
同 三 年	197,571,844	168,030,719	365,602,563	29,541,125	—
同 二 年	203,298,434	131,143,126	334,441,560	72,155,308	—
同 元 年	187,057,442	132,546,798	319,604,240	54,510,644	—
大正十四年	168,364,631	114,503,388	282,868,029	53,861,233	—
同 十三年	112,183,553	110,807,456	222,991,009	1,376,097	—
同 十二年	131,429,267	95,773,506	227,202,773	35,655,761	—
同 十一年	116,690,513	86,013,423	202,703,936	30,677,090	—
同 十 年	113,365,733	97,330,530	210,696,263	16,035,203	—
同 九 年	115,030,780	81,211,303	196,242,083	33,819,477	—
同 八 年	103,753,007	107,186,929	210,939,936	—	3,433,922
同 七 年	90,829,578	83,521,131	174,350,709	7,308,447	—
同 六 年	74,034,560	73,794,378	147,828,938	240,182	—
同 五 年	54,969,912	49,991,909	104,961,821	4,978,003	—
同 四 年	56,766,575	39,690,092	96,456,667	17,076,483	—
同 三 年	42,180,069	35,741,150	77,921,219	6,438,919	—
同 二 年	43,274,453	35,971,476	79,245,929	7,302,977	—
同 元 年	55,306,297	58,711,754	114,018,051	—	3,405,457
明治四十四年	48,392,398	45,107,278	93,499,676	3,285,120	—
同 四十三 年	38,797,927	28,732,797	67,530,724	10,065,130	—
同 四十二 年	42,812,302	24,549,283	67,361,585	18,263,019	—
同 四十一 年	34,726,896	31,355,647	66,082,543	3,371,249	—

12. 大連港輸出品數

Table with columns for item number, item name, and four origin categories: 關東州產, 滿洲國產, 中華民國產, 日本產. Each category has sub-columns for quantity and value.

量價額產地別

Table with columns for origin (外國產, 合計, 昭和九年, 同八年, 同七年) and sub-columns for quantity, value, and amount. Includes a '番號' column on the right.

12. 大連港輸出品數

Table with columns for product categories (茶及咖啡類, 酒及清涼飲料, etc.), origin (關東州產, 滿洲國產, etc.), and values (數量, 價額).

量價額產地別 (續)

Table with columns for origin (外國產, 合計), year (昭和九年, 同八年, 同七年), and values (數量, 價額).

12. 大連港輸出品數

番 號	品 目	關東州產		滿洲國產		中華民國產		日本產	
		數	價額	數	價額	數	價額	數	價額
	第九類 動物、植物、礦物								
	○動物		24,028		134,437		100		1,812
179	牛	47	10,535	4	573				
180	馬			377	44,593				
181	其他ノ家畜		9,443		89,098				9
182	其他ノ動物		539		73				
183	其他ノ動物		3,511		100		100		1,808
	○植物及礦物		54,028		69,221		69		6,060
184	植物		100		891		6		1,766
185	礦物				1,281				4,294
186	其他ノ礦物		53,928		67,049		63		
	第十類 皮革、角牙、貝殼類								
	○皮革		828,528		3,753,413		10,377		79,938
187	毛皮		28,906		3,527,601		9,920		63,832
188	生皮		789,492		191,430				
189	裂皮		10,130		34,382		457		16,306
	○角牙、貝殼類		156		7,828				322
190	角牙		156		7,783				289
191	貝殼				45				42
	第十一類 紙及紙製品								
	○紙		1,767		216,852		10,291		646,724
192	日本紙							38	1,270
193	支那紙	61	204	2	30	467	5,376	11,326	139,352
194	洋紙							6,129	109,598
195	印刷紙							12,652	130,164
196	刷裝紙							5,491	79,029
197	板紙				267			769	4,874
198	其他ノ紙		963		216,555		4,915		176,437
	○紙製品		3,447		57,928		80,207		792,258
199	書籍、新聞紙、雜誌		1,812		4,821		73,244		128,504
200	帳簿、手帳								8,346
201	其他ノ紙製品		1,632		53,107		6,963		655,448
	第十二類 油脂及蠟								
	○油		269,960		11,347,337		4,027		203,586
202	豆油	353	5,313	561,947	9,943,345				
203	機油							175,373	65,389
204	揮發油								20,855
205	硬脂		135,309		66,204				92
206	花生油		2,932		8				2,940
207	蘇子油				683,483				81,060
208	其他ノ油		126,406		654,297		4,027		1,498,894
	○蠟		11,365		774,626		8		1,080
209	蜂蠟		5,460		773,705				444
210	蠟燭		104						323
211	其他ノ蠟製品		5,801		921				313
	第十三類 藥材、藥品								
	○藥材及藥品		951,066		2,252,115		9,192		373,931
212	阿片								
213	モロコシ								
214	ルカ								
215	人參				627,912				37,409
216	甘草				88,208				11,396
217	甘草		1,300		29,889				
218	曹酒				4,171				30,292
219	其他ノ藥材			14,489	15,926		25,874		28,688
220	其他ノ藥品		949,766		1,486,009		9,192		260,186
221	其他ノ藥品								5,980

量價額產地別 (續)

外 國 產	合 計	昭和九年		同八年		同七年		番 號	
		數	價額	數	價額	數	價額		
	2,800		163,177		56,774		411,859		518,423
		51	11,108	44	8,372	55	7,926	59	10,059
		377	44,593	359	34,037	6,294	395,575	23,972	489,986
			98,550		2,686		445		9,396
			612		88				1,075
	2,800		8,314		11,591		7,913		7,907
			129,378		114,724		58,671		159,051
			2,763		3,540		14,364		6,405
			1,011		5,575		17		185
			121,040		110,173		44,290		152,646
	232,051		4,904,307		2,801,313		3,300,594		2,972,453
		213,433	3,843,492		2,060,178		2,111,024		1,873,581
			980,922		754,970		1,146,229		1,044,329
		18,618	79,893		86,165		43,341		54,543
			29,219		37,525		143,196		1,851
		29,219	37,438		21,495		142,536		57
			87		2,318		660		1,794
	36,025		905,659		1,622,592		709,840		1,528,712
			38		1,270		4,259		137
			11,856		145,562		7,638		75,987
			6,129		109,598		21,893		24,836
		1,412	13,453		16,550		291,339		64,683
		1,195	19,518		66,778		13,299		34,559
			14,064		143,617		837,725		118,546
			6,695		98,814		3,711		54,297
			769		4,874		1,989		32,196
		3,054	401,924		314,400		174,353		1,335
	23,279		957,159		631,492		397,176		185,227
			14,123		222,504		152,582		141,957
					8,349		6,075		105,057
			9,156		726,306		473,536		4,164
	2,389,742		14,224,652		11,244,687		18,603,010		21,690,989
		562,300	9,948,658		727,910		7,535,672		1,873,196
		380,805	205,424		382,842		714,822		551,766
			1,683,648		1,123,494		599,697		345,105
			201,605		303,113		140,521		180,483
			2,940		950		4,004		130,432
			683,483		81,060		476,670		2,883
		596,954	1,498,894		1,868,631		2,239,771		268,061
	172,583		959,662		880,359		937,051		1,582,176
			170,078		949,687		838,871		760,754
					435		3,525		145
			2,505		9,540		1,771		121,918
	833,720		4,420,024		2,303,149		2,427,210		1,473,347
			665,321		888,811		612,650		161,933
			99,604		90,971		192,714		46,833
			31,189		14,562		4,635		50,677
			150,773		115,752		188,980		55,259
	116,310		90,202		114,189		119,028		150,509
	39,377	45,608	79,740	101,591	1,073,921	126,159	1,308,343	179,581	1,006,276
		671,802	3,376,955		4,943		880		1,860

12. 大連港輸出品數

番 號	品 目	關東州產		滿洲國產		中華民國產		日本產	
		數 量	價 額	數 量	價 額	數 量	價 額	數 量	價 額
	○染料		10,180		2,712				56,262
222	人造藍								45,168
223	天然藍								42
224	其他染料		700						3,504
225	其他染料		9,480		2,712				7,548
	○塗料		110,977		52,619		1,363		57,366
226	貝印		51,033		5,080		356		25,860
227	印刷用塗料								5,938
228	其他塗料		59,944		47,539		1,007		25,568
	第十四類 建築材料								
	○金屬製品		67,928		11,535		540		794,298
229	軌道釘								106,393
230	鐵釘				572				192,739
231	其他金屬製品		22,170		42				33,534
232	其他金屬製品		45,758		10,921		540		461,632
	○木竹材		7,863		411,296		1,747		217,885
233	木竹材								
234	丸太				117,898				62,208
235	枕木				75,583				19,742
236	鐵道枕木及電柱		2,524		48,592		237		44,183
237	其他木竹材								6,869
238	其他木竹材		5,339		169,223		1,510		84,883
	○其他建築材料		1,074,311		428,615		2,205		41,140
239	七疊	308,770	517,543	1,975	3,329			3,444	6,448
240	榻榻米							4,197	2,584
241	席								1,360
242	建築用瓦								749
243	石煉瓦		22,220		480				6,800
244	其他建築材料		389,230		21,741				6,524
245	其他建築材料		145,318		403,065		2,205		16,675
	第十五類 燃料								
	○燃料		40,876		21,604,659		619		79,156
246	石油							147,004	64,417
247	石炭			2,375,782	21,025,670				
248	木炭	40	95	421	1,428		240	1,947	5,925
249	薪		42						6,215
250	其他燃料		53		1,170				58
251	其他燃料		40,686		576,391	64	379		2,541
	第十六類 肥料								
	○肥料		3,472,613		53,481,869		6,887		100,277
252	豆	10,555	44,008	11,237,888	43,372,279				
253	撒豆	4,735	17,874	2,149,050	8,490,816				
254	人造肥料		3,266,684		1,175,452				1,055
255	人獸肥		90,743		178,817		321		
256	其他肥料		53,304		264,505		6,566		99,222
	第十七類 武器及爆發物								
	○武器及爆發物						304		21,688
257	武器								6,631
258	爆發物								11,858
259	其他爆發物						304		3,198
	第十八類 雜品								
	○雜品		4,125,386		849,731		39,338		1,141,755
260	雜品		4,125,386		849,731		39,338		1,141,755
	總計		43,637,483		295,909,888		407,155		22,339,376

量價額產地別 (續)

外 國 產	合 計	昭和九年		同八年		同七年		番 號
		數 量	價 額	數 量	價 額	數 量	價 額	
	685,917		755,071		970,179		803,007	52,003
	351,072		396,240		556,100		434,648	10,312 222
	1,576		1,618					631 223
	318,920		323,124		391,677		242,927	2,079 224
	14,349		34,089		22,402		125,432	38,481 225
	26,088		248,413		164,789		214,621	232,863
	5,899		88,228		73,686		61,123	56,177 226
	42		5,980		5,641		6,391	6,670 227
	20,147		154,205		85,462		147,107	170,016 228
	742,894		1,617,195		1,265,338		705,827	896,038
	26,462		132,855		91,905		24,975	34,315 229
	11,524		204,635		188,117		87,298	181,336 230
	1,498		57,244		27,339		37,045	99,960 231
	703,410		1,222,261		957,977		556,509	580,427 232
	20,017		658,808		619,318		341,681	522,819
	1,072		1,072					
	9,673		189,779		130,342		159,519	86,842 234
	1,890		97,215		87,430		2,767	1,622 235
	5,334		100,870		164,561		58,835	129,802 236
	80		6,949		11,319		1,687	19,661 237
	1,968		262,923		225,664		118,873	284,892 238
	29,617		1,575,888		1,123,274		1,738,279	1,636,910
	1,127	315,316	529,065	131,179	220,684	289,305	330,305	848,955 239
		4,197	2,584	1,328	1,020	3,007	1,686	6,890 240
		449	1,809		1,212		1,143	2,356 241
			749		66		7,889	2 242
			229		24,651		24,345	21,264 243
			15,729		433,224		402,982	258,769 244
			11,465		578,728		614,419	585,347 245
	498,207		22,223,517		22,270,588		26,726,642	19,163,202
1,078,793	498,207	1,226,797	562,624	2,643,859	1,462,062	2,996,011	1,803,604	922,083 246
		2,375,782	21,025,670	2,509,338	20,662,696	2,793,783	24,769,228	1,937,959 247
		2,472	7,688		1,170	4,788	821	3,232 248
			6,215		6,257		1,169	14,763 249
					1,281		499	4,957 250
					619,997		139,081	148,910 251
	32,192		57,093,838		41,972,315		41,032,795	56,330,971
		11,248,443	43,416,287	12,554,901	36,264,951	10,236,088	34,993,022	18,461,089 252
		2,153,785	8,508,690	1,350,892	4,125,378	1,309,711	4,458,298	1,819,361 253
		26,049	4,469,240		1,037,355		919,078	1,101,871 254
			269,881		379,384		470,262	501,937 255
		6,143	429,740		165,247		192,135	160,618 256
	150		22,142		7,305		4,884	96,924
	150		6,781		7,305		2,039	89,650 257
			11,859				2,775	1,044 258
			3,502				70	6,230 259
	263,740		6,419,950		11,121,513		8,589,159	6,241,732
	263,740		6,419,950		11,121,513		8,589,159	6,241,732 260
	11,512,241		373,806,143		332,135,719		327,113,179	302,180,690

13. 大連港輸入品數

番 號	品 目	外 國 產		日 本 產		中 華 民 國 產		滿 洲 國 產	
		數 量	價 額	數 量	價 額	數 量	價 額	數 量	價 額
	第一類 穀物、種子及澱粉、澱粉								
	○穀物及種子		8,264,599		3,601,226		952,544		2,536,009
1	米	762,975	6,539,068	221,934	2,654,908	100,343	612,779	98,805	605,030
2	大小燕麥				2,857		23,757		
3	燕麥				251		2,344	37	1,179
4	粟	54	823		200	5,068	25,845		
5	燕麥				1,392	6,538	34,686		
6	黃青大豆			15,419	69,036	1,023	5,737	33,032	148,467
7	青大豆				1,527		14,226	48,533	183,474
8	黑大豆				26,712		118,925	84,263	449,263
9	白大豆				275	16	75	22,756	84,527
10	小豆				120	15	120		
11	綠豆			3,938	39,064	30	400	10,991	51,798
12	綠高玉				864		3,096	1,987	7,791
13	蜀黍				190	16,352	79,616	6,931	20,436
14	落花生	611,531	1,689,736	51,411	339,998			265,628	823,347
15	落花生殼				17		107	929	4,917
16	其他穀物		27,830		262,848		65,296		81,773
17	其他穀物種子				74	527	6,879	4	100
18	胡麻				521	2,113	25,688	5,391	36,318
19	蘇子				649	8	142	600	3,419
20	小麻				2,190		19,566		
21	棉						9,494	18,439	
22	荳蔻							324	5,288
23	荳蔻仁				109	1,181			10,442
24	其他種子		7,082		30,459		95,271		
	○澱粉及澱粉		24,430,321		21,655,587		32,252		11,537
25	小麥粉	8,536,149	24,390,347	7,879,662	21,351,443	1,955	6,427		
26	其他澱粉及澱粉		39,974		304,144		25,825		11,537
	第二類 食物及煙草								
	○蔬菜類		13,748		1,718,731		805,867		8,470
27	馬鈴薯	610	2,295	23,866	120,043	31	177		
28	馬鈴薯	300	1,099	55,364	245,671	1,665	7,602		
29	其他蔬菜類	2,577	10,442	207,100	1,353,017	162,908	598,088	3,951	8,470
	○果實及核子		122,757		5,273,434		529,596		137
30	苹果				9,937		75,548		
31	梨	138,843	80,012	37,830	20,758	5,382	30,461		
32	蜜柑	1,201	25,924	445,734	3,275,868	311	1,673		
33	胡桃	27	843			6	66		
34	胡桃殼	8	160	2	50	4	38		
35	其他果實及核子	2,024	15,818	287,194	1,901,210	75,708	497,358	17	137
	○魚介及海藻類		90,970		4,275,990		97,083		3,339
36	鮮魚			52,638	868,697	3,631	51,535		
37	鱈魚	252	39,562	453	56,757	129	16,458		
38	海參	348	42,600	5,786	803,933	74	2,565		
39	其他魚類	153	6,089	113,503	2,054,366	1,756	21,247	254	3,339
40	海藻類		2,719		492,237		5,278		
41	鹽								
	○製鹽								
	○砂糖及菓子類		1,011,360		9,880,181		139,667		
42	白砂糖	70,194	416,071	879,173	6,778,774	12,034	74,410		
43	赤砂糖	12,732	78,634	12,065	77,769				
44	米角	1,206	10,523	45,247	455,984	53	387		
45	其他菓子類	1,560	13,201	48,064	485,161				
46	菓子類		289,665		735,878		12,766		
47	菓子類		203,266		1,346,815		52,104		

量價額產地別

關東州產	合 計	昭和九年		同 八年		同 七年		番 號	
		數 量	價 額	數 量	價 額	數 量	價 額		
			15,354,378		10,868,422		6,159,928		2,999,265
		1,184,057	10,411,785	1,237,230	6,936,788	412,622	2,802,867		216,834
		2,857	23,757	6,851	48,921	6,851	39,448		10,612
		5,354	29,368	8,698	40,859	7,249	37,116		8,831
		6,792	36,911	16	171	38	385		95
		49,474	223,240	41,884	202,342	16,797	84,309		2,512
		50,060	197,700	64,546	243,227	83,461	403,453		101,706
		110,975	568,183	282,282	1,414,307	162,360	1,069,777		83,975
		23,047	87,970	64,680	282,314	6,112	37,779		1,174
		135	1,315	2,348	13,373				3,829
		14,959	91,262	8,274	59,015	9,865	87,530		10,551
		2,851	10,887	3,303	13,541	6,113	33,978		209
		23,473	101,007	16,732	49,632	15,917	50,332		951
		928,570	2,853,081	280,962	946,356	258,954	1,120,651		49,064
		946	50,24	946	4,548	3,503	29,200		3,372
		1	8	648	4,090	100	837		1,460
			437,807		344,002		178,503		168,549
			605		7,773		34,088		3,089
			8,025		70,586		10,751		402
			1,257		8,981		34,190		312
			2,190		19,566		22		798
			9,494		18,439		3,794		27,174
			433		6,469		1,135		19,018
			143,254		188,482		111,267		
			46,129,397		43,803,150		37,017,499		16,209,982
		16,417,766	45,748,217	14,907,285	43,676,383	13,078,448	36,636,487		6,852,910
			381,480		226,767		381,012		197,943
			2,346,814		1,955,227		1,426,532		862,685
			24,507		122,515		19,526		92,937
			57,329		254,282		69,609		289,916
			376,536		1,970,017		324,529		1,572,374
			5,925,924		4,439,073		3,838,291		2,635,441
			15,319		106,009		20,726		148,531
			176,773		100,770		96,958		52,291
			447,246		3,303,485		372,135		2,754,975
			33		939		39		608
			14		248		2		100
			364,943		2,414,523		212,851		1,482,568
			4,467,582		3,434,844		3,854,978		4,616,188
			56,269		920,232		39,169		611,143
			834		112,777		759		125,038
			6,208		849,098		4,947		623,021
			115,666		2,085,041		115,972		1,578,848
					500,234				486,734
			11,031,208		9,621,433		12,235,420		10,036,031
			961,401		7,269,255		730,319		6,070,089
			24,797		156,403		78,314		587,408
			46,506		466,894		48,183		514,548
			49,624		498,362		739,097		1,093,669
					1,038,309				275,490
					1,601,985				1,108,363
			82,401		7,269,255		730,319		6,070,089
			24,797		156,403		78,314		587,408
			46,506		466,894		48,183		514,548
			49,624		498,362		739,097		1,093,669
					1,038,309				275,490
					1,601,985				1,108,363

13. 大連港輸入品數

番 號	品 目	外 國 產		日 本 產		中 華 民 國 產		滿 洲 國 產	
		數 量	價 額	數 量	價 額	數 量	價 額	數 量	價 額
	○茶及咖啡類	220,394	1,317,171	189,882
48	綠 茶	23,740	915,624	4,287	149,683
49	紅 茶	1,191	92,984	6,982	298,127	1,562	39,710
50	咖 啡	127,410	103,420	489
	○酒及清涼飲料	902,424	6,020,495	54,325
51	清 酒	44,094	1,777,743
52	支 麥	45	540	621,002	903,685
53	麥 酒	1,159	18,408
54	其 他	3,809	11,165	1,206,010	2,513,842	7,051	14,861
55	葡 萄 酒	67,191	61,930	139
56	其 他	489,902	37,550	596
57	其 他	327,761	303,697	16,274
58	其 他	5,865	422,048	4,047
	○罐詰、瓶詰、壺詰類	276,141	2,130,884	14,314	130
59	魚 介 肉	35,566	646,684	7,408
60	鳥 獸 肉	3,527	45,291	842
61	蔬 菜	83,369	336,248	3,800
62	果 物	85,781	532,496	372	130
63	其 他	57,898	570,165	1,892
	○其他 / 飲食物	1,008,552	5,006,043	674,918	109,915
64	味 醬	7,886	80,687	69	743
65	醬 油	81,391	736,513	1	5
66	漬 肉	32,974	308,511	1,432	12,963
67	牛 肉	1	64	195	3,203
68	麵 類	639,975	56,196	93,780
69	其 他	12,306	217,668	47,837	625
70	其 他	12,365	52,563	1,002
71	其 他	996,246	3,200,260	501,408	14,508
	○煙 草	3,186,646	1,617,851	4,288,896
72	卷 煙	980,379	420,300	988,694
73	葉 煙	4	234	167	11,463	298	19,591
74	其 他	43,323	2,179,810	30,125	977,210	98,601	3,245,227
75	其 他	36,223	208,878	35,384
	第三類 棉絲及繩索類	7,178,179	2,420,086	2,809,562	10,473
	○棉花及棉絲類	7,178,179	2,420,086	2,809,562	10,473
76	生 花	135,124	5,559,410	17,814	903,195	8,817	397,794
77	打 綉	4,002	165,137	858	36,037
78	其 他	117,919	11,976
79	其 他	6,067	434,162	7,122	562,645	30,562	2,340,539
80	其 他	174,400	492,101	17,904
81	其 他	10,207	179,089	5,312	10,473
	○繭 及 絹 絲	992,035	7,413,612	64,152
82	繭 類
83	野 蠶
84	其 他
85	其 他	992,035	7,413,612	64,152
86	其 他
87	其 他
	○其他 / 纖維及繩索類	2,542,781	2,738,385	126,980	11,599
88	麻 及 絲	2,124,987	386,785	61,613	2,442
89	其 他	118,752	1,115,258	28,755	7,680
90	其 他	299,942	1,234,342	36,612	1,477

量價額產地別 (續)

關 東 州 產	合 計	昭 和 九 年		同 八 年		同 七 年		番 號
		數 量	價 額	數 量	價 額	數 量	價 額	
.....	1,727,447	1,223,087	943,328	675,688
.....	28,007	1,065,307	18,100	736,277	18,980	555,420	8,482	378,959
.....	9,735	430,821	3,677	234,140	2,852	194,595	2,168	154,128
.....	231,319	252,870	193,313	142,601
.....	6,977,244	6,127,637	5,911,699	4,736,735
.....	44,084	1,777,743	40,045	1,556,028	41,282	1,886,309	38,812	1,929,402
.....	621,002	903,685	344,706	443,911	304,368	410,826	209,357	316,034
.....	1,204	18,948	5,242	83,077	3,031	42,694	2,603	28,059
.....	1,216,870	2,539,868	1,249,090	2,530,249	1,015,913	2,163,455	522,132	1,396,052
.....	129,260	142,857	148,429	100,057
.....	528,048	622,218	644,540	525,629
.....	647,732	379,360	322,694	276,194
.....	431,960	369,937	292,752	165,308
.....	2,421,469	1,700,027	1,670,337	1,418,523
.....	689,653	422,214	502,799	439,667
.....	49,660	42,632	39,752	39,798
.....	423,417	288,516	258,266	120,031
.....	623,779	447,178	356,605	361,477
.....	629,955	499,527	512,915	457,550
.....	6,799,907	6,265,784	4,795,669	3,899,167
.....	7,955	81,430	6,108	80,479	4,781	73,236	4,546	62,024
.....	81,392	736,513	52,376	546,855	29,840	415,508	26,507	361,318
.....	34,406	321,474	34,021	320,332	49,684	363,547	54,856	479,882
.....	196	3,267	442	6,132	187	2,649	219	3,140
.....	789,951	419,572	517,843	172,277
.....	88,438	108,957	63,055	48,169
.....	65,930	145,403	145,634	97,799
.....	479	4,712,901	4,658,054	3,214,197	2,674,558
.....	9,103,393	12,157,600	11,144,914	5,532,851
.....	2,389,373	2,672,840	1,839,884	2,859,281
.....	469	61	254	19,316
.....	172,049	6,402,247	282,431	9,285,742	191,194	9,137,414	83,087	2,569,392
.....	280,485	193,615	156,197	84,862
.....	12,418,300	20,799,658	25,079,159	21,452,571
.....	161,755	7,860,399	241,299	11,777,800	183,144	8,912,141	322,997
.....	4,860	201,174	5,905	244,399	1,949	71,201	1,718
.....	129,895	120,731	94,540
.....	43,751	3,337,346	118,597	7,864,169	229,792	15,078,346	139,127
.....	684,405	846,369	725,287
.....	205,981	146,250	197,644
.....	8,469,799	11,025,448	7,968,681	350,071
.....	224	58,779	78	11,515	198	50,613
.....	12	107	210	1,484
.....	6,020	47,675
.....	10,918,992	7,957,039	297,948
.....	8	26
.....
.....	5,417,745	5,518,227	4,178,582	2,863,686
.....	2,574,927	3,172,921	1,512,711
.....	1,270,445	1,599,296	1,803,459
.....	1,572,373	746,910	862,412

13. 大連港輸入品數

番 號	品 目	外 國 産		日 本 産		中 華 民 國 産		滿 洲 國 産	
		數 量	價 額	數 量	價 額	數 量	價 額	數 量	價 額
第四類 織物及編物類									
○棉 織 物									
91	木生晒生大	90	994	96,222	176,077	—	—	—	—
92	巾	—	—	609,289	4,809,295	94	677	—	—
93	シ	1,340	14,482	148,849	1,175,358	244	2,211	—	—
94	チ	—	—	172,195	1,365,748	590	3,994	—	—
95	ン布	7,520	21,082	596,319	1,735,279	9,762	20,293	—	—
96	綾 木	—	—	61,959	400,168	—	—	—	—
97	生晒	—	—	1,603	11,183	—	—	—	—
98	染更	—	—	39,338	300,021	230	1,469	—	—
99	縮	—	—	23,293	108,598	—	—	—	—
100	縮	—	—	51,586	463,695	30	508	—	—
101	生綿	—	—	11,209	82,877	30	250	—	—
102	染綿	—	—	31,619	152,266	—	—	—	—
103	天	—	—	7,981	46,403	—	—	—	—
104	金	80	357	3,462	17,940	—	—	—	—
105	縮天	—	21,082	—	334,125	—	646	—	—
106	縮	—	—	—	3,706	—	—	—	—
107	其他	—	81,682	—	15,250,994	—	826,935	—	10,668
○其他ノ織物及編物類									
108	洋服	—	552,045	—	4,738,731	—	5,321	—	—
109	其	—	—	—	92,431	—	—	—	—
110	毛織	—	709,885	—	3,771,693	—	3,812	—	—
111	毛	5,628	48,901	16,164	148,874	136	549	—	—
112	布	1,500	1,504	94,742	148,077	53,810	97,526	—	—
113	交	1,312	11,433	16,044	46,414	—	—	—	—
114	地新	—	22,857	—	298,621	—	24,408	—	—
115	古	25,578,081	10,230,577	1,184,205	447,918	17,250	9,984	—	—
116	麻	2,356,530	715,135	12,966,315	3,648,553	24,341	7,028	5,600	858
117	織	—	145,774	—	164,232	—	36,439	—	—
118	絹	—	79,805	—	9,094,645	—	301,925	—	3,812
119	防縮	—	10,793	—	322,976	—	590	—	—
120	其他	—	460,295	—	326,159	—	1,107	—	—
121	其他	—	679,752	—	14,546,176	—	228,531	—	47,338
第五類 衣服及身邊用品									
○衣 服 類									
122	衣	—	62,545	—	1,999,150	—	12,439	—	2,733
123	ハ	—	8,464	—	1,782,268	—	33,167	—	—
124	帶	—	—	—	35,790	—	173	—	—
125	其他	—	85,408	—	1,704,685	—	151,495	—	40
○身 邊 用 品									
126	帽	—	89,168	—	1,420,261	—	37,816	—	—
127	洋傘	—	185,041	—	7,633,166	—	33,250	—	106
128	其他	—	1,163	—	172,173	—	861	—	—
129	其他	—	37,500	—	62,163	—	63,795	—	—
130	其他	—	184,249	—	3,953,840	—	75,983	—	—
第六類 諸機械類									
○車 輛 及 船 舶									
131	鐵道	—	494,358	—	25,886,526	—	1,632	—	—
132	自	—	2,380,198	—	7,011,213	—	4,969	—	—
133	自	—	54,001	—	2,201,596	—	867	—	—
134	其他	—	3,348	—	478,245	—	30	—	—
135	船	—	726	—	199,256	—	1,315	—	40

量 價 額 産 地 別 (續)

關 東 州 産	合 計	昭 和 九 年		同 八 年		同 七 年		番 號
		數 量	價 額	數 量	價 額	數 量	價 額	
—	27,441,071	—	32,391,380	—	43,693,605	—	27,767,188	—
96,222	176,077	278,805	355,829	359,830	484,094	246,246	343,352	91
609,453	4,810,968	268,531	2,199,121	1,123,459	7,823,177	882,417	5,499,643	92
150,433	1,192,051	147,604	1,171,733	252,722	1,947,422	150,914	916,887	93
172,785	1,369,742	109,617	685,105	341,450	2,299,976	248,411	1,558,860	94
613,601	1,776,654	140,989	354,501	745,766	1,865,523	474,309	1,098,384	95
61,959	400,168	11,323	63,171	81,310	464,465	80,809	483,571	96
1,603	11,183	246	2,154	9,332	50,759	2,100	10,980	97
39,568	301,490	40,017	251,246	143,307	679,429	26,896	138,746	98
23,293	108,598	26,194	184,355	66,613	589,844	41,351	251,189	99
51,618	464,203	147,750	1,203,587	365,787	3,240,246	412,734	2,859,001	100
11,239	83,127	26,797	231,729	39,725	334,200	29,637	189,085	101
31,619	152,266	12,890	86,474	20,047	152,790	22,668	152,969	102
7,981	46,403	4,551	24,678	8,851	31,971	15,387	50,541	103
3,542	18,297	3,566	41,490	—	189,419	32,494	116,521	104
—	355,863	—	462,828	—	465,678	—	98,235	105
—	3,766	—	1,818	—	166,026	—	20,806	106
—	16,170,277	—	25,097,546	—	22,928,586	—	13,968,418	107
21	52,233,305	—	39,302,079	—	27,923,369	—	22,772,631	—
—	5,266,097	—	5,306,779	—	1,412,865	—	447,051	108
—	92,431	—	49,359	—	41,436	—	42,299	109
—	4,485,390	—	3,080,037	—	3,880,083	—	3,344,130	110
—	21,928	—	12,756	—	13,295	—	7,728	111
—	150,052	—	111,469	—	112,988	—	101,424	112
—	17,356	—	6,239	—	59,656	—	3,497	113
—	345,836	—	304,199	—	170,093	—	132,566	114
—	26,779,536	—	8,921,317	—	18,918,205	—	8,704,449	115
—	15,352,786	—	21,112,740	—	18,427,835	—	3,947,875	116
—	346,445	—	159,461	—	175,087	—	148,746	117
—	9,479,987	—	6,875,337	—	6,560,370	—	2,886,901	118
—	334,359	—	113,260	—	192,972	—	50,675	119
—	702,515	—	787,561	—	931,389	—	1,146,626	120
21	15,501,818	—	8,038,784	—	3,035,653	—	1,613,883	121
—	5,378,357	—	4,967,361	—	4,636,019	—	2,650,578	—
—	2,076,867	—	1,524,525	—	1,356,085	—	449,960	122
—	1,823,899	—	1,141,151	—	1,060,520	—	914,143	123
—	35,983	—	29,982	—	28,218	—	17,413	124
—	1,941,628	—	2,271,723	—	2,191,196	—	1,269,062	125
—	14,529,503	—	10,595,117	—	10,617,068	—	5,434,600	—
—	1,547,245	—	1,411,228	—	1,152,072	—	319,934	126
—	7,831,563	—	4,973,758	—	5,956,301	—	2,908,825	127
—	174,197	—	142,254	—	94,864	—	61,439	128
—	782,926	—	528,919	—	336,179	—	223,148	129
—	4,213,572	—	3,528,958	—	3,077,850	—	1,920,254	130
—	38,713,320	—	26,747,417	—	17,340,750	—	3,966,011	—
—	26,382,516	—	16,250,227	—	7,564,703	—	770,375	131
—	9,396,380	—	8,435,699	—	7,822,349	—	1,999,340	132
—	2,256,464	—	1,746,556	—	1,327,499	—	854,542	133
—	481,623	—	294,426	—	484,391	—	167,041	134
—	204,337	—	20,509	—	141,808	—	174,713	135

13. 大連港輸入品數

番 號	品 目	外 國 產		日 本 產		中 華 民 國 產		滿 洲 國 產	
		數 量	價 額	數 量	價 額	數 量	價 額	數 量	價 額
	○發動機、發電機及作業機械		5,900,051		30,231,085		469,541		
136	發動機、發電機及部分品		641,783		16,949,778		36,621		
137	電 信 電 話 機 械		175,434		3,510,327		7,532		
138	紡 織 用 機 械		758,142		409,281		173,771		
139	山 用 機 械		552,288		1,069,371				
140	印 刷 機 械		55,539		525,335		24,649		
141	其 他 ノ 作 業 機 械		3,716,865		7,816,993		226,988		
	○其他ノ機械		3,151,381		14,967,470		291,721		194
142	時 鐘		43,967		679,554		899		
143	樂 器		22,509		389,944		4,768		
144	寫 字 機		854,138		986,958		22,431		
145	理 化 學 器		50,895		513,912		986		31
146	醫 療 器 械		88,411		361,568		659		
147	量 衡 器		27,723		391,180		2,401		
148	音 響 器		176,055		1,187,359		35,418		
149	其 他 ノ 機 械		1,887,873		10,456,974		224,159		163
	第七類 諸器具類		1,077,950		7,863,931		148,193		1,158
	○家具及工匠具、農具類								
150	陶 磁 器		3,588		1,891,554		42,981		345
151	漆 器		1,471		210,496		2,677		
152	窓 硝 子		78,148		18,905		1,866		
153	板 硝 子		108,058		29,369		4,579		
154	硝 子 製 品		122,295		1,111,873		36,838		
155	其 他 ノ 家 具 及 工 匠 具、農 具 類		764,390		4,501,734		59,252		813
	○其他ノ器具類		1,213,269		13,468,604		526,111		9,785
156	運 動 具		33,450		225,985		7,451		
157	文 房 具		93,374		1,332,440		86,427		
158	空 氣 機		26,681		185,220		13,444		
159	反 革、護 膝、セ ル ロ イ ド 製 品		91,860		3,650,579		44,385		
160	寶 石 品		1,429		6,975		150		
161	美 術 品		3,909		19,530		7,798		
162	其 他 ノ 裝 飾 品		46,164		42,556		3,638		
163	其 他 ノ 器 具 類		916,402		8,005,269		362,818		9,785
	第八類 金屬材料		4,592,138		9,559,300		10,892		
	○鐵 及 銅 鐵								
164	塊 及 錠	560,854	3,398,544	833,808	4,081,699	1,518	9,378		
165	板	165,970	1,163,811	429,452	3,946,115	220	1,458		
166	線	3,800	29,833	157,815	1,531,486	8	56		
	○銅 及 眞 鍍		132,023		3,581,407		927		
167	塊 及 錠	2,033	129,939	7,429	305,624	3	177		
168	板	25	1,497	29,048	792,698	1	51		
169	線	10	587	67,297	2,483,085	13	699		
	○鉛		578		381,877		812		
170	塊 及 錠	85	244	22,111	311,697	85	812		
171	板	17	234	3,876	70,180				
	○亜 鉛		1,956		399,180		627		
172	塊 及 錠			13,729	232,365				
173	板	66	1,341	5,432	99,547	8	167		
174	亞 鉛 粉		615		67,268		460		
	○其他ノ諸金屬		690,445		2,623,474		190,690		
175	錫		349,991		1,166,606		151,033		
176	ニ ッ ケ ル		101,997		66,270		35,000		
177	ワ イ タ ル		15,180		107,645				
178	其 他 ノ 金 屬		223,277		1,282,953		4,657		

量價額產地別 (續)

關 東 州 產	合 計	昭 和 九 年		同 八 年		同 七 年		番 號	
		數 量	價 額	數 量	價 額	數 量	價 額		
			36,650,677		26,299,128		3,837,027		4,501,098
			17,628,182		16,867,153		4,701,601		3,035,762 136
			3,893,293		3,305,230		2,011,435		544,729 137
			1,341,194		354,108		254,248		74,548 138
			1,621,659		127,245		40,907		14,311 139
			605,523		637,585		488,600		240,102 140
			11,760,826		5,207,827		1,360,236		591,844 141
			18,410,768		19,414,979		7,997,179		4,777,358
			724,420		591,532		412,915		234,578 142
			417,221		313,402		203,764		90,167 143
			1,863,527		1,472,548		1,108,296		947,833 144
			565,824		232,718		119,870		107,408 145
			450,668		357,709		301,272		408,340 146
			421,304		186,595		159,178		62,839 147
			1,398,833		1,155,355		943,627		722,271 148
			12,569,169		15,105,122		4,743,257		2,203,922 149
		1,412	9,092,644		6,243,026		4,922,143		2,945,451
			2,038,468		1,579,374		1,243,962		735,278 150
			214,644		177,608		152,262		114,558 151
			98,919		99,097		194,054		40,440 152
			142,006		126,952		88,780		44,037 153
		1,412	1,272,418		1,048,824		864,969		497,893 154
			5,326,189		3,211,171		2,378,116		1,513,245 155
			15,217,769		11,078,959		10,741,354		5,258,742
			266,886		231,346		158,910		158,309 156
			1,512,241		1,021,672		376,688		605,763 157
			225,345		166,273		244,185		509,055 158
			3,786,824		2,168,151		1,701,213		1,105,904 159
			8,554		3,549		11,098		1,068 160
			31,287		18,759		17,614		5,812 161
			92,353		11,285		18,361		18,884 162
			9,294,274		7,457,924		7,713,235		2,855,947 163
			14,162,380		21,729,442		9,239,713		3,514,889
			1,396,180		7,489,621	1,592,273	10,911,325	712,070	4,095,932 164
			586,642		5,111,384	760,078	6,689,472	340,453	2,487,849 165
			161,623		1,581,375	375,259	4,128,645	239,206	2,655,882 166
			3,714,357		3,331,765		4,453,964		806,226
			9,465		435,740	13,434	579,544	5,657	274,416 167
			20,074		794,246	12,096	530,702	7,557	366,377 168
			67,320		2,484,371	39,213	2,221,519	64,867	3,813,171 169
			383,267		633,816		212,282		127,002
			22,281		312,753	16,083	259,232	7,732	108,812 170
			3,893		70,514	23,199	374,584	6,432	103,470 171
			401,763		876,467		374,771		95,842
			13,720		232,365	11,587	166,884	10,176	123,541 172
			5,506		101,055	38,357	671,662	11,923	215,703 173
					68,343		37,921		35,527 174
			3,504,609		3,214,442		1,261,375		231,496
			1,667,630		965,185		513,780		97,734 175
			203,267		918,172		152,935		26,194 176
			122,825		70,016		74,201		2,650 177
			1,510,887		1,261,069		520,459		104,918 178

13. 大連港輸入品數

Table with columns for item number, item name, and value/quantity for foreign, Japanese, Chinese, and Manchurian origins. Includes sub-sections like '第九類 動物、植物、礦物' and '第十類 皮革、角牙、貝殼類'.

量價額產地別 (續)

Table showing price, quantity, and value by origin for various goods. Columns include '關東州產', '合計', and years '昭和九年', '同八年', '同七年'.

13. 大連港輸入品數

番 號	品 目	外 國 產		日 本 產		中 華 民 國 產		滿 洲 國 產	
		數 量	價 額	數 量	價 額	數 量	價 額	數 量	價 額
	○染料		2,525,413		957,786		12,555		
222	人造藍		890,136		391,467		3,012		
223	天然藍		958						
224	其他染料		1,328,985		220,801		4,858		
225	其他染料		305,334		345,518		4,685		
	○塗料		261,929		2,314,028		91,342		
226	ベイト		37,254		1,148,098		11,688		
227	印刷用塗料		2,854		271,740		767		
228	其他塗料		221,821		894,190		78,887		
	第十四類 建築材料								
	○金屬製品		5,415,623		41,726,228		89,537		1,489
229	軌條		429,818		11,558,944		659		
230	鋼管		297,213		6,082,589		2,651		
231	釘		84,803		532,594		310		15
232	其他金屬製品		4,593,789		23,572,101		85,917		1,474
	○木竹材		2,832,353		6,300,541		222,422		9,133
233	チルク材		43,931		15,729		11		
234	丸太		1,315,365		1,852,493		6,114		3,623
235	板		209,684		448,666		33,137		2,277
236	鐵道枕木		328,235		1,521,280		8,527		1,913
237	其他木竹材		45,328		1,368,126		146,733		905
238	其他木竹材		690,310		1,094,247		27,900		415
	○其他建築材料		109,226		6,943,655		261,938		32,223
239	セメント			1,871,842	2,570,680		415		402
240	屋根瓦			1,060,327	725,428				
241	建築用石		610		236,676		221,198		3,013
242	建築用瓦				104,030		167		
243	建築用磚		21,099		607,722		2,189		
244	其他建築材料		18,807		1,085,252		4,056		420
245	其他建築材料		68,610		1,613,867		34,328		28,388
	第十五類 燃料								
	○燃料		3,922,791		623,204		241,070		21,143
246	石油	7,828,718	3,638,891	374,430	205,166				
247	石炭			524	5,347	6	85	1,682	15,867
248	木炭			30,085	106,697	33	170	519	842
249	薪				157,724		48,723		1,192
250	其他燃料				11,964		569		1,650
251	其他燃料		283,894		136,306		191,523		1,587
	第十六類 肥料								
	○肥料		7,337		288,166		14,094		26,524
252	豆餅			291	1,057		2,614		8,333
253	豆			14	95				
254	人造肥料				222,908				
255	人糞		2,749		4,739		2,720		13,539
256	其他肥料		4,638		59,367		11,374		4,652
	第十七類 武器及爆發物								
	○武器及爆發物		276,919		1,159,675		36,361		
257	武器		248,166		807,437		17		
258	爆發物		25,030		233,955				
259	其他爆發物		3,723		118,283		36,344		
	第十八類 雜品								
	○雜品		202,940		5,242,632		500,418		69,182
260	雜品		202,940		5,242,632		500,418		69,182
	總計		119,484,701		376,041,315		18,254,309		2,989,159

量價額產地別 (續)

關東州產	合 計	昭 和 九 年		同 八 年		同 七 年		番 號	
		數 量	價 額	數 量	價 額	數 量	價 額		
			3,495,754		2,283,397		2,744,695		391,193
			1,284,615		906,559		1,407,167		58,567 222
			958		703				2,781 223
			1,554,644		929,331		905,186		165,788 224
			655,537		456,804		432,342		164,057 225
			2,667,299		2,161,481		1,463,267		808,558
			1,197,040		990,043		556,493		353,368 226
			275,361		330,879		182,301		69,342 227
			1,194,898		840,759		724,473		385,846 228
			47,232,877		39,683,953		30,974,217		10,366,223
			11,989,421		11,603,569		9,657,180		2,969,529 229
			6,362,453		4,817,471		3,420,682		1,381,026 230
			627,722		559,908		2,135,276		530,450 231
			28,253,281		22,703,005		15,761,079		5,485,223 232
		1,568	9,166,517		9,761,965		4,284,981		1,462,849
			59,671		11,756		14,216		12,987 233
			3,177,595		1,669,828		1,691,099		691,464 234
			693,764		801,571		596,216		83,796 235
			1,859,955		3,518,585		481,999		124,918 236
			1,561,092		1,508,619		566,732		119,421 237
		1,568	1,814,440		2,251,606		934,719		430,263 238
			7,347,042		9,062,426		5,033,594		1,882,481
			1,872,257		2,571,082		3,018,777		306,183 239
			1,060,327		725,428		388,904		390,005 240
			461,497		208,657		145,873		83,395 241
			104,197		20,732		20,393		7,618 242
			631,010		452,140		282,219		164,715 243
			1,108,635		1,588,000		218,686		177,949 244
			1,745,193		1,000,961		907,884		601,700 245
			4,803,213		8,067,619		4,846,966		2,706,254
			8,203,148		3,844,057		16,350,316		7,319,380 246
			2,212		21,299		4,973		52,297 247
			30,837		107,709		33,656		112,786 248
					207,645				243,397 249
					14,183				9,402 250
					613,320				330,357 251
			336,171		312,883		103,186		579,905
			2,905		9,399		509		1,160 370
			14		95				400 400
			222,908		275,431		49,062		538,880 254
			23,747		25,102		16,291		22,969 255
			80,031		11,190		36,212		17,323 246
			1,472,955		1,063,389		1,018,446		661,412
			1,055,620		614,178		785,101		501,363 257
			258,985		251,625		67,089		115,234 258
			158,350		197,588		166,256		44,815 259
			6,015,172		6,390,691		5,696,941		4,157,739
			6,015,172		6,390,691		5,696,941		4,157,739 260
		3,430	516,782,963		470,684,001		373,571,143		206,919,512

14. 大連港輸出品數

番 號	品 目	北米合衆國向		加奈陀向		パナマ向		伯刺西爾向		智
		數 量	價 額	數 量	價 額	數 量	價 額	數 量	價 額	
	第一類 穀物、種子及 穀粉、澱粉									
	○穀物及種子	6,675,961	1,298,028					
1	米	1,535	19,671	90	493					
2	麥									
3	燕麥									
4	小燕麥									
5	粟	65,468	329,528							
6	黃豆	191,046	1,092,152	130	681					
7	黑豆									
8	綠豆									
9	白豆									
10	大豆									
11	綠高玉	5,720	24,922							
12	蜀黍	3,011	15,924							
13	落花生	12,404	56,624							
14	落花生殼	24,186	156,669	46,183	318,886					
15	其他穀物	7,528	61,429	103,028	977,969					
16	其他穀物	10,492							
17	瓜子									
18	瓜子	6,564	61,884							
19	瓜子	28,983	226,071							
20	瓜子	949,312	3,722,752							
21	瓜子	814	3,741							
22	瓜子	145,851	884,629							
23	瓜子									
24	其他種子	9,473							
	○穀粉及澱粉									
25	小麥粉									
26	其他穀粉及澱粉									
	第二類 飲食物及煙草									
	○蔬菜類									
27	馬鈴薯									
28	其他蔬菜									
29	其他蔬菜									
	○果實及核子									
30	苹果									
31	其他果實									
32	蜜柑									
33	胡桃									
34	其他果實及核子									
35	其他果實及核子									
	○魚介及海藻類									
36	鮮魚									
37	鮮魚									
38	鮮魚									
39	其他乾鹽									
40	其他乾鹽									
	○製鹽									
41	製鹽									
	○砂糖及菓子類									
42	白砂糖	149							
43	赤砂糖	17	149							
44	赤砂糖									
45	赤砂糖									
46	其他菓子									
47	其他菓子									

量價額仕向地別 (續)

利 向	埃 及 向		其他ノ阿弗利加向		濠太刺利向		其他ノ太平洋向		合 計		番 號
	數 量	價 額	數 量	價 額	數 量	價 額	數 量	價 額	數 量	價 額	
	15,348,038	294,089	25,284	32,575	203,857,892	
						38	512			180,924	1,469,956
										10,803	62,884
										89,755	387,817
										380	1,293
						252	1,057			217,868	1,028,152
										28,358,907	149,218,993
		2,764,279	15,171,859							60,931	357,969
										49,177	280,295
										31,107	179,692
										1,328,701	6,073,328
										340,532	1,621,256
										570,642	2,552,828
										251,484	1,190,546
										539,706	3,786,038
		1,382	8,474	33,577	224,060	1,048	7,053			1,371,569	13,428,867
		14,830	136,326	7,419	70,029					2,703,843
										490
										31,472	319,748
										220,971	2,066,062
		2,307	21,232							1,031,527	7,882,836
										1,510,657	6,029,201
		2,864	10,147			2,559	9,765	7,753	32,575	1,510,657	6,029,201
										227,571	555,946
										407,373	2,493,812
										8,275	181,218
										85,512
										6,407
										2,637,569
										971,714	2,507,623
										129,946
										14,520
										559	1,550
										522	1,956
										3,067	11,014
										188,312
										20,179	135,708
										9,623	4,066
										3,393	18,717
										3	52
										34
										3,838	29,769
										688,586
										18,868	203,488
										164	13,845
										1,002	108,710
										32,233	264,458
										98,085
										2,755,058
										3,500,932	2,755,058
										2,679,311
										326,214	2,337,244
										28,181	177,190
										6,416	58,529
										655	6,503
										48,451
										51,394

14. 大連港輸出品數

番 號	品 目	北米合衆國向		加 奈 陀 向		パ ナ マ 向		伯 刺 西 爾 向		智
		數 量	價 額	數 量	價 額	數 量	價 額	數 量	價 額	
	○茶及咖啡類		278							
48	綠 茶									
49	紅 茶	3	278							
50	咖啡									
	○酒及清涼飲料									
51	清 酒									
52	支 那									
53	麥 酒									
54	其 他									
55	葡 萄 酒									
56	其 他									
57	清 涼 飲 料									
58	其 他									
	○罐詰、瓶詰、壺詰類									
59	魚 介 類									
60	鳥 獸 類									
61	蔬 果 類									
62	其 他									
63	其 他 / 罐詰、瓶詰、壺詰類									
	○其他 / 飲食物		90,856							
64	味 醬									
65	漬 物									
66	牛 肉									
67	其 他									
68	雞 蛋									
69	麵 粉									
70	其 他									
71	其 他 / 飲食物		90,856							
	○煙 草									
72	卷 煙									
73	葉 煙									
74	其 他									
75	其 他 / 煙 草									
	第三類 綿絲及繩索類									
	○棉花及綿絲類									
76	生 棉									
77	打 府									
78	綿 及 古									
79	綿 及 織									
80	其 他									
81	其 他 / 棉花及綿絲類									
	○繭 及 絹 絲									
82	繭 及 絹									
83	野 生 絲									
84	其 他									
85	野 生 絲									
86	其 他									
87	其 他 / 繭 及 絹 絲									
	○其他 / 纖維及繩索類		2,125,561							
88	麻 及 麻		2,508							
89	毛 及 毛		2,123,053							
90	其 他 / 纖維及繩索類									

量價額仕向地別 (續)

向	埃 及 向		其 他 / 阿 弗 利 加 向		濠 太 刺 利 向		其 他 / 太 洋 洲 向		合 計		番 號
	數 量	價 額	數 量	價 額	數 量	價 額	數 量	價 額	數 量	價 額	
										34,036	
									782	23,188	48
									43	3,654	49
										7,194	50
										231,551	
									1,649	42,999	51
									13,039	9,269	52
									1,723	37,586	53
									11,603	22,221	54
										5,614	55
										71,326	56
										34,809	57
										7,727	58
										50,439	
										16,520	59
										340	60
										8,857	61
										7,918	62
										16,854	63
										1,534,618	
										3,315	64
										6,923	65
										1,639	66
										24,534	67
										404	68
										239,540	69
										646	70
										794,363	71
										482,421	
										144,533	72
										4,737	73
										299,186	74
										38,702	75
										8,684,697	
										16,266	76
										1	77
										300,672	78
										92,445	79
										13,808	80
										9,170	81
										6,192,903	
										22	82
										520	83
										847	84
										6,128,320	85
										17,866	86
										1,006	87
										4,722,332	
										574	88
										8,816	89
										574	90
										448,086	
										4,208,247	
										66,049	

14 大連港輸出品數

番 號	品 目	北米合衆國向		加 奈 陀 向		パ ナ マ 向		伯 刺 西 爾 向		智
		數 量	價 額	數 量	價 額	數 量	價 額	數 量	價 額	數 量
第四類 織物及編物類										
○綿 織 物										
91	木 生									
92	晒 金									
93	生 シ									
94	大 尺									
95	生 綫									
96	晒 綫									
97	染 綫									
98	更 綫									
99	綿 織									
100	生 綿									
101	生 綿									
102	天 綫									
103	天 綫									
104	天 綫									
105	綿 綫									
106	其 他									
107	其 他									
			19,213							
○其他ノ織物、編物類										
108	洋 服									
109	其 他									
110	毛 織									
111	毛 織									
112	毛 織									
113	毛 織									
114	地 氈									
115	新 古									
116	麻 織									
117	麻 織									
118	防 水									
119	防 水									
120	綿 織									
121	其 他									
			19,213							
第五類 衣服及身邊用品										
○衣 服 類										
122	衣 服									
123	帶 子									
124	其 他									
125	其 他									
○身 邊 用 品										
126	帽 傘									
127	洋 傘									
128	其 他									
129	其 他									
130	其 他									
第六類 諸機械類										
○車 輛 及 船 舶										
131	鐵 道									
132	自 動									
133	自 動									
134	其 他									
135	其 他									
			103,543							
			103,543							

量價額仕向地別 (續)

利 向	埃 及 向		其他ノ阿弗利加向		濠 太 刺 利 向		其他ノ太平洋向		合 計		番 號
	價 額	數 量	價 額	數 量	價 額	數 量	價 額	數 量	價 額	數 量	
1,236,278											
											91
									15,899	118,590	92
									37,302	290,889	93
									1,734	13,728	94
									20,316	45,150	95
									1,597	7,699	96
									70	285	98
									48	282	99
									5,300	39,137	100
									37	282	101
									40	306	102
									60	252	103
									27	157	104
										12,391	105
										211	106
										707,108	107
3,749,633											
										245,902	108
										86	109
										78,001	110
										279	111
										411	112
											113
										37,908	114
									5,701,703	2,488,177	115
									677,304	178,645	116
										147,278	117
										94,744	118
										7,390	119
										44,510	120
										423,548	121
135,227											
										33,435	122
										28,286	123
										21	124
										75,485	125
389,939											
										64,458	126
										164,212	127
										4,931	128
										7,199	129
										129,139	130
740,834											
										33,267	131
										571,838	132
										98,082	133
										3,387	134
										34,280	135

14. 大連港輸出品數

番 號	品 目	北米合衆國向		加 奈 陀 向		パ ナ マ 向		伯 刺 西 爾 向		智
		數 量	價 額	數 量	價 額	數 量	價 額	數 量	價 額	
	○發動機、發電機及作業機械	120							
136	發動機、發電機及部分品									
137	電 信 電 話 機 械	120							
138	紡 織 用 機 械									
139	鑽 山 用 機 械									
140	印 刷 用 機 械									
141	其 他 ノ 作 業 機 械									
	○其 他 ノ 機 械	32,898							
142	時 鐘									
143	寫 字 機									
144	理 化 學 器 器									
145	醫 療 器 器									
146	醫 療 器 器									
147	其 他 ノ 機 械	32,898							
	第七類 諸器具類									
	○家具及工匠具、農具類	17,932							
150	陶 漆 器									
151	窓 硝 子									
152	板 硝 子									
153	其 他 ノ 器 具 類	17,932							
154	其 他 ノ 器 具 類									
155	其 他 ノ 器 具 類									
	○其 他 ノ 器 具 類									
156	運 動 房 具									
157	空 氣 機 具									
158	其 他 ノ 器 具 類									
159	其 他 ノ 器 具 類									
160	其 他 ノ 器 具 類									
161	其 他 ノ 器 具 類									
162	其 他 ノ 器 具 類									
163	其 他 ノ 器 具 類									
	第八類 金屬材料									
	○鐵 及 鋼 鐵									
164	塊 及 錠									
165	板 及 錠									
166	線 及 錠									
	○銅 及 真 鍍									
167	塊 及 錠									
168	板 及 錠									
169	線 及 錠									
	○鉛									
170	塊 及 錠									
171	板 及 錠									
	○亞 鉛									
172	塊 及 錠									
173	板 及 錠									
174	亞 鉛 粉									
	○其 他 ノ 諸 金 屬									
175	錫									
176	其 他 ノ 金 屬									
177	其 他 ノ 金 屬									
178	其 他 ノ 金 屬									

量價額仕向地別 (續)

利 向	埃 及 向		其 他 ノ 阿 弗 利 加 向		濠 太 刺 利 向		其 他 ノ 太 洋 洲 向		合 計		番 號
	價 額	數 量	價 額	數 量	價 額	數 量	價 額	數 量	價 額		
										834,252	
										316,684	136
										100,325	137
										3,748	138
										2,236	139
										11,204	140
										400,055	141
										1,506,107	
										27,905	142
										14,299	143
										283,885	144
										22,814	145
										29,752	146
										4,933	147
										50,838	148
										1,071,681	149
										1,939,669	
										46,364	150
										3,861	151
										1,567,611	152
										21,545	153
										188,642	154
										111,646	155
										841,769	
										16,573	156
										43,219	157
										8,421	158
										171,890	159
										100	160
										15,229	161
										12,001	162
										574,236	163
										8,779,783	
										4,726,812	164
										55,057	165
										10,073	166
										235,311	
										5,577	167
										305	168
										102	169
										7,394	
										500	170
										90	171
										1,379	
										3	172
										4	173
										1,300	174
										1,257,858	
										3,614	175
											176
										196	177
										1,254,048	178

14. 大連港輸出品數

番 號	品 目	北米合衆國向		加 奈 陀 向		パ ナ マ 向		伯 刺 西 爾 向		智
		數 量	價 額	數 量	價 額	數 量	價 額	數 量	價 額	
	第九類 動物、植物、礦物									
	○動物									
179	牛									
180	馬									
181	其他ノ家畜									
182	其他ノ動物									
183	其他ノ動物									
	○植物及礦物		1,132							
184	植物									
185	礦物									
186	其他ノ礦物		1,132							
	第十類 皮革、角牙、貝殼類									
	○皮革		1,115,144							
187	毛		1,105,688							
188	生皮									
189	製皮		9,456							
	○角牙、貝殼類									
190	角									
191	貝殼									
	第十一類 紙及紙製品									
	○紙									
192	日本紙									
193	支那紙									
194	洋紙									
195	印刷紙									
196	包裝紙									
197	其他紙									
198	其他紙									
	○紙製品		295							
199	書籍		295							
200	簿及手紙									
201	其他紙製品									
	第十二類 油脂及蠟									
	○油		1,670,093		54,756		96,084			
202	豆油	52,224	983,970	2,926	54,756	4,962	96,084		812	
203	菜油									
204	椰子油									
205	花生油									
206	落蘇油		664,932							
207	其他油		41,191							
208	其他油									
	○蠟									
209	蠟									
210	蠟									
211	蠟									
	第十三類 藥材、藥品									
	○藥材及藥品		146,992							
212	阿片									
213	其他藥材									
214	其他藥材									
215	其他藥材									
216	其他藥材									
217	甘草									
218	其他藥材									
219	其他藥材									
220	其他藥材									
221	其他藥材		146,992							

量價額仕向地別 (續)

利 向	埃 及 向		其他ノ阿弗利加向		濠 太 刺 利 向		其他ノ大洋洲向		合 計		番 號	
	價 額	數 量	價 額	數 量	價 額	數 量	價 額	數 量	價 額			
					579					163,177		
									51	11,108	179	
									377	44,593	180	
					579					98,550	181	
										612	182	
										8,314	183	
										129,378		
										2,763	184	
										5,575	185	
										121,040	186	
										4,904,307		
										3,843,492	187	
										980,922	188	
										79,893	189	
										37,525		
										37,438	190	
										87	191	
										905,659		
										38	1,270	192
										11,856	145,562	193
										6,129	109,598	194
										14,064	143,617	195
										6,695	98,814	196
										769	4,874	197
										401,924	198	
										957,159		
										222,504	199	
										8,349	200	
										726,306	201	
										14,224,652		
		12,918				273,374		5,353		3,801		
		12,918			14,820	273,374		51	955	233	3,801	
										562,300	9,948,658	202
										380,805	205,424	203
											1,683,648	204
											201,605	205
											2,940	206
											683,483	207
								4,398			1,498,894	208
											959,662	
											949,687	209
											435	210
											9,540	211
											4,420,024	
												212
												213
												214
											665,321	215
											99,604	216
											31,189	217
											150,773	218
										79,740	90,202	219
											3,376,955	220
											5,980	221

14. 大連港輸出品數

番 號	品 目	本 港 向						游 洲 國 向	中 華
		內 地		朝 鮮		臺 灣			
		數 量	價 額	數 量	價 額	數 量	價 額	數 量	價 額
	○染料		4,283		235				346,175
222	人造藍		133		235				247,160
223	天然藍								
224	其他染料		56						80,440
225	其他染料		4,084						18,575
	○塗料		27,288		4,982		1,281		20,556
226	貝印		5,227		54				4,903
227	其他塗料		672						278
228	其他塗料		21,389		4,928		1,281		15,375
	第十四類 建築材料								
	○金屬製品		276,972		62,858		7,045		238,986
229	軌道釘		70,576		41,508				1,107
230	其他金屬製品		31,721		1,229		1,927		36,009
231	其他金屬製品		1,154						17,017
232	其他金屬製品		173,521		20,123		5,118		184,863
	○木竹材		114,746		3,431		3,132		58,846
233	木竹材		365						
234	木竹材		24,322		270		1,507		12,688
235	木竹材		42,393						763
236	木竹材		4,386		451				14,082
237	木竹材		3,431		800		1,605		104
238	木竹材		39,849		2,110		20		31,209
	○其他建築材料		794,142		80,619		385,057		62,574
239	其他建築材料	18,721	28,258			201,300	329,138	16,925	40,056
240	其他建築材料							1,710	951
241	其他建築材料		251						832
242	其他建築材料		92						633
243	其他建築材料		26,725		9		10		301
244	其他建築材料		329,002		46,626		37,590		3,748
245	其他建築材料		409,814		33,984		18,319		16,053
	第十五類 燃料								
	○燃料		19,917,673		667,262		36,346		164,165
246	石油	2,226	1,120	441,200	231,944		313,830	130,752	469,541
247	石油	2,188,074	19,364,457	43,376	383,878	4,064	35,966	3,380	67,271
248	石油		90					8	34
249	石油		55						
250	石油								1,108
251	石油		551,643		51,440		380		2,359
	第十六類 肥料								
	○肥料		32,684,501		941,468		15,149,750		33,114
252	豆餅	6,374,086	24,937,003	315	1,235	3,673,470	13,977,955	5,888	20,933
253	豆餅	1,098,737	4,280,642	163,055	688,902	25,597	101,579	6	28
254	人造肥料		2,845,536		244,937		1,058,700		519
255	人造肥料		264,457						6
256	其他肥料		356,863		6,394		11,510		11,636
	第十七類 武器及爆發物								
	○武器及爆發物		6,768						14,105
257	武器		6,768						
258	其他爆發物								11,859
259	其他爆發物								2,246
	第十八類 雜品								
	○雜品		5,613,599		135,424		121,381		59,846
260	雜品		5,613,599		135,424		121,381		59,846
	總計		158,126,180		5,925,645		21,545,637		8,567,824

量價額仕向地別 (續)

民國向	香 港 向		海峽殖民地		英領印度		荷領印度		露領亞細亞		番 號
	價 額	數 量	價 額	數 量	價 額	數 量	價 額	數 量	價 額		
	386,154		18,078								
	145,368		3,198								222
	1,618										223
	231,616		11,012								224
	7,552		3,868								225
	156,942		374								226
	76,376										227
	5,030										228
	75,536		374								
	926,093		92,927					11,067			229
	19,666										230
	133,949							11,067			231
	27,919		87								232
	744,559		92,840								
	467,912						282				233
	707										234
	150,992										235
	54,059										236
	78,852										237
	1,209										238
	182,093						282				
	180,377		1,484			58			5,178		239
	127,888						2,385	3,725			240
	1,633										241
	726										242
	24										243
	2,884								1,451		244
	2,677					58					245
	44,745		1,484								
	821,951		148,717		46,682		64,925		73,915		246
	198,898										247
	595,347	16,804	148,717	5,274	46,674	7,386	64,925	8,352	73,915		248
	7,256										249
	6,202										250
	173										251
	14,165					8					
	2,456,743		159,583		235,919				35,130		252
	2,282,929	34	148	53,636	206,427						253
	51,744			4,174	16,294						254
	100,174		159,435		13,198			35,130			255
	21,896										256
	1,269										257
	13										258
	1,256										259
	366,057		9,087		42,170				7,178		260
	366,057		9,087		42,170				7,178		
	27,280,872		7,252,804		2,920,093		2,786,741		896,978		1,895,886

14 大連港輸出品數

番 號	品 目	和 蘭 向		西 班 牙 向		葡 萄 牙 向		丁 抹 向		芬 蘭
		數 量	價 額	數 量	價 額	數 量	價 額	數 量	價 額	
222	○染料									
223	人造藍									
224	天然染料									
225	其他染料									
226	○塗料									
227	印刷用塗料									
228	其他塗料									
第十四類 建築材料										
229	○金屬製品							897		
230	軌道用鋼									
231	釘									
232	其他金屬製品							897		
233	○木材									
234	枕木									
235	九板									
236	鐵道枕木									
237	其他枕木									
238	其他建築材料		21,003		605			1,906		
239	ト表面板									
240	ト表面板									
241	ト表面板									
242	ト表面板									
243	ト表面板									
244	ト表面板		2							
245	其他建築材料		21,001		605			1,906		
第十五類 燃料										
246	○燃料		11,258							
247	石油									
248	石炭	1,272	11,258							
249	木炭									
250	薪									
251	其他燃料									
第十六類 肥料										
252	○肥料		58,382		144,264					
253	豆	1,680	8,018	834	3,145					
254	人造肥料	14,042	52,366	34,574	141,119					
255	其他肥料									
256	其他肥料									
第十七類 武器及爆發物										
257	○武器及爆發物									
258	武器									
259	其他爆發物									
第十八類 雜品										
260	○雜品		1,306					4,453		
	雜品		1,306					4,453		
	總計		9,222,373		156,182		58,302	4,538,448		

量價額仕向地別 (續)

關 向	瑞 典 向		波 蘭 向		ラトビア向		玖 瑪 向		番 號	
	數 量	價 額	數 量	價 額	數 量	價 額	數 量	價 額		
222									222	
223									223	
224									224	
225									225	
226									226	
227									227	
228									228	
229									229	
230									230	
231									231	
232									232	
233									233	
234									234	
235									235	
236									236	
237									237	
238									238	
239									239	
240									240	
241									241	
242									242	
243									243	
244									244	
245									245	
246									246	
247					1,011	8,947			247	
248									248	
249									249	
250									250	
251									251	
252		591,228		136,854		48,846			252	
253		7,109	24,880	36,673	136,854	5,275	21,427		253	
254		146,577	586,368			6,750	27,419		254	
255									255	
256									256	
257									257	
258									258	
259									259	
260						70	90		260	
						70	90			
	1,766,283		1,228,994		1,891,740		129,294		1,210	16,738

15. 大連港輸入品數

番 號	品 目	日 本				滿洲國積				中 華	
		內 地		朝 鮮		滿 洲		國 積		中 華	
		數 量	價 額	數 量	價 額	數 量	價 額	數 量	價 額	數 量	價 額
	○茶及咖啡類		510,915		219		837,475		246		
48	綠 茶	10,624	331,802	2	219	13,125	584,166	3	246	3,547	
49	紅 茶	1,102	59,184			6,021	250,312			1,863	
50	咖啡		119,929				2,997				
	○酒及清涼飲料		6,089,037		60,231		915				
51	清 酒	43,406	1,758,492	688	19,251						
52	麥 酒	616,117	897,467	4,885	6,218					1,159	
53	啤 酒									8,951	
54	葡萄酒	1,198,550	2,494,923	7,250	19,380						
55	葡萄酒類		89,046		358						
56	其他酒類		58,621		4,199						
57	清涼飲料		375,969		1,731		20				
58	清涼飲料		414,519		9,114		895				
	○罐詰、瓶詰、壺詰類		1,904,730		27,069		233,877		130		
59	魚介類		632,775		15,422		31				
60	鳥獸類		45,349		401						
61	蔬菜類		339,207		2,274		4,461				
62	果物類		309,957		3,216		229,113		130		
63	其他罐詰、瓶詰、壺詰類		577,442		5,756		272				
	○其他飲食物		4,910,622		300,980		57,000		116,381		
64	味噌類	5,489	57,516	2,368	22,909	29	262			69	
65	醬油類	70,419	668,864	10,972	67,649					1	
66	漬物類	32,891	308,022	82	483	1	5			1,432	
67	牛乳類	1	64							195	
68	麵粉類		639,924		269				93,780		
69	麵粉類		28,755		112		74		625		
70	其他飲食料		11,903		462				1,002		
71	其他飲食料		3,195,574		209,096		56,659		20,974		
	○煙草		2,120,013		117		591				
72	卷煙		476,171		31		560				
73	葉煙	160	10,912							305	
74	其他煙草	49,340	1,421,501			0	31			98,601	
75	其他煙草		211,429		86						
	第三類 綿絲及繩索類		8,591,596		98,743		420		10,473		
	○棉花及綿絲類										
76	生 棉	147,941	7,231,053	108	6,640					8,780	
77	打 棉	3,676	149,824	322	14,913	4	400			858	
78	厚 綿		117,920								
79	薄 綿	6,850	536,221	849	69,573					36,017	
80	綿 絲		383,668		1,180		20				
81	其他綿絲		172,910		6,437				10,473		
	○繭及絹絲		7,996,264		117,432		8,085				
82	繭 類										
83	野 蠶										
84	野 蠶										
85	生 絲		7,996,264		117,432		8,085				
86	野 蠶										
87	野 蠶										
	○其他纖維及繩索類		2,732,822		32,822		9,689		11,599		
88	麻 及 麻		388,688		12,146				2,442		
89	毛 及 毛		1,138,992		316				7,680		
90	其他纖維及繩索類		1,194,942		20,360		9,689		1,477		

量價額積出地別 (續)

民國積	香 港 積		海峽殖民地積		英領印度積		蘭領印度積		露領亞細亞積		比 律 賓 積		番 號
	價 額	數 量	價 額	數 量	價 額	數 量	價 額	數 量	價 額	數 量	價 額		
186,914			15,190		952		54,985		3,642			924	
137,257	706	11,617											48
49,168	5	477	4	110	528	54,985	6	409					49
489		3,996		842				3,233					924
70,077		87,656		135		1,432							
18,408	45	540											51
18,411	154	500	48	135									52
													53
		2,576				983							54
		9,006				42,020							55
		19,678				20,882		449					56
		4,208				1,138							57
													58
14,368		9,117		48,602								1,681	
7,407		348											59
842		6											60
3,800		6,105		6,208								1,681	61
387		245		41,829									62
1,932		2,413		565									63
565,200		503,831		1,537		457				11,367		4,084	
743													64
5													65
12,964													66
3,203													67
55,978													68
47,837		397		497									69
52,583													70
391,907		503,434		1,040		457				11,367		4,084	71
4,310,859		219,234		1,872		93		390,243				20,328	
1,010,107		99,876		1,872		93						19,844	72
20,142													73
3,245,228	1,154	114,184					10,297	390,243				9	401
35,384		5,174											81
3,315,515		44,325				188,931				13,992			
400,135	600	33,640		4,316		188,931							76
36,037													77
11,975													78
2,724,921													79
137,135		9,786								13,992			80
5,312		899											81
108,496		33,484											
113,020		360,325		7,000		1,876,570						392	
55,478		244,133		2,400		1,759,699							88
25,993		529											89
31,549		115,663		4,600		116,571						392	90

15. 大連港輸入品數

番 號	品 目	暹羅積		佛領印度支那積		イラン(波斯)積		英吉利積		佛蘭 積
		數量	價額	數量	價額	數量	價額	數量	價額	
	○茶及咖啡類								47,802	
48	綠紅茶							166	14,970	
49	咖啡								32,832	
50										
	○酒及清涼飲料								490,209	
51	清酒									
52	麥酒									
53	葡萄酒									
54	葡萄酒									
55	葡萄酒								6,350	
56	葡萄酒								406,348	
57	葡萄酒								76,356	
58	清涼飲料								1,155	
	○罐詰、瓶詰、壺詰類								14,738	
59	魚介類								7,218	
60	肉類								1,659	
61	蔬菜類								1,736	
62	果物類								970	
63	其他罐詰、瓶詰、壺詰類								3,155	
	○其他/飲食物		262						53,097	
64	調味料									
65	油類									
66	肉類									
67	肉類									
68	卵類									
69	其他									
70	其他									
71	其他		262						53,097	
	○煙草								720,973	
72	卷煙								714,093	
73	葉煙							4	234	
74	葉煙							8	834	
75	其他								5,812	
	第三類 綿絲及繩索類									
	○棉花及綿絲類								144,501	
76	生打									
77	打									
78	打									
79	打							35	6,831	
80	打								128,820	
81	打								9,050	
	○繭及絹絲									
82	繭									
83	繭									
84	繭									
85	繭									
86	繭									
87	繭									
	○其他/纖維及繩索類								201,122	
88	麻								88,732	
89	毛								58,507	
90	其他								53,883	

量價額積出地別 (續)

西積	獨逸積		白耳義積		伊太利積		瑞西積		和蘭積		西班牙積		番 號
	價額	數量	價額	數量	價額	數量	價額	數量	價額	數量	價額		
			15,709		1,984		140			27,983			
		34	1,004										48
			14,705		1,984		140			27,983			49
	78,818		13,813		16,656		28,352			6,715		251	50
													51
													52
													53
		60	202			40	256						54
	14,214		5,081		3,071		3,075			1,418		251	55
	5,679		1,097							410			56
	58,188		7,039		13,585		25,021			4,887			57
	737		194										58
	1,625		19,131		361		2,172			2,798			59
	140		12,555										60
			795										61
			234				720						62
			233										63
	1,485		5,314		361		1,452			2,798			64
	11,192		51,084		1,301		15,381			66,647		19	65
													66
													67
													68
													69
							10,139						70
													71
	11,192		51,084		1,301		5,242			66,647		19	72
	3,480		24,138		18,489		166			25,125			73
	3,480		23,407							2,940			74
		4	459	82	18,489				201	22,185			75
			272				166						76
	2,259		4,306		893								77
													78
													79
													80
													81
			15,798				190,240						82
													83
													84
			15,798				190,240						85
													86
													87
			18,357		17,095		3,834			1,546			88
			6,699				2,030						89
			8,432				224						90
			3,226		17,095		1,380			1,546			91

15. 大連港輸入品數

番 號	品 目	希臘積		北米合衆國積		加奈陀積		亞爾然丁積		伯刺
		數 量	價 額	數 量	價 額	數 量	價 額	數 量	價 額	
	○茶及咖啡類				22,367					
48	綠茶類									
49	紅茶類			6	202					
50	咖啡				22,165					
	○酒及清涼飲料				1,027					
51	清酒									
52	支那酒									
53	麥酒									
54	葡萄酒				574					
55	葡萄酒類									
56	其他酒類				453					
57	清涼飲料									
58	清涼飲料									
	○罐詰、瓶詰、壺詰類		20		132,915					
59	魚介類				6,267					
60	肉類				10					
61	蔬菜類				58,872					
62	果類				41,018					
63	其他罐詰、瓶詰、壺詰類		20		26,948					
	○其他/飲食物		8		107,888		298			
64	味粉									
65	醬油									
66	肉類									
67	牛類									
68	麵類									
69	其他									
70	其他									
71	其他		8		107,888		298			
	○煙草		949		1,205,610					
72	卷煙		949		19,754					
73	葉煙				12,285		1,163,857			
74	其他						21,999			
75	其他									
	第三類 綿絲及繩索類				2,346					
	○棉花及綿絲類				2,346					
76	生打									
77	及古									
78	綿絲									
79	及古									
80	綿絲									
81	其他				2,346					
	○繭及絹絲									
82	繭									
83	繭									
84	繭									
85	繭									
86	繭									
87	繭									
	○其他/纖維及繩索類				2,649					
88	麻				2,180					
89	及				468					
90	其他									

量價額積出地別 (續)

西爾積	ウルクアイ積		埃及積		其他/阿弗利加積		濠太刺利積		合計		番 號
	價 額	數 量	價 額	數 量	價 額	數 量	價 額	數 量	價 額	數 量	
										1,727,447	
									28,007	1,065,307	48
									9,735	430,821	49
										231,319	50
					550		1,857			6,977,244	
									44,094	1,777,743	51
									621,002	903,885	52
									1,204	18,948	53
									1,216,870	2,539,868	54
							1,857			129,260	55
										528,048	56
						550				647,732	57
										431,960	58
										2,421,469	
										689,858	59
										49,660	60
										423,417	61
										628,779	62
										629,955	63
							773		3,806	6,799,907	
									7,955	81,430	64
									81,392	736,518	65
									34,406	321,474	66
									196	3,267	67
										789,951	68
										88,436	69
										65,930	70
							773		3,806	4,712,901	71
										9,103,393	
							15,483			2,389,373	72
							15,483			31,288	73
									469	6,402,247	74
										280,485	75
										12,418,300	
									161,755	7,860,399	76
									4,860	201,174	77
										129,895	78
									43,751	3,337,346	79
										684,405	80
										205,081	81
										8,469,799	
											82
											83
											84
										8,469,799	85
											86
											87
									29,304	5,417,745	
										2,574,927	88
									29,304	1,270,445	89
										1,572,373	90

15. 大連港輸入品數

番 號	品 目	暹羅積		佛領印度支那積		イラン(波斯)積		英吉利積		佛蘭
		數量	價額	數量	價額	數量	價額	數量	價額	
第四類 織物及編物類										
○綿織物										
91	木生晒生大シ一尺チン							77,477		
92	綿巾巾グ布								880	9,454
93	木									
94	綉									
95	綉									
96	綉									
97	綉									
98	綉									
99	綉									
100	綉									
101	綉									
102	綉									
103	綉									
104	綉									
105	綉							23,030		
106	綉									
107	綉							44,993		
○其他ノ織物及編物類										
108	洋服			100,000		25,274		647,319		
109	毛織					25,274		224,610		
110	毛織							238,336		
111	毛織							11,379		
112	毛織									
113	毛織									
114	麻織			200,000	100,000			8,176		
115	麻織									
116	麻織							2,957		
117	麻織							38,551		
118	麻織									
119	麻織							3,428		
120	麻織							21,523		
121	麻織							98,359		
第五類 衣服及身邊用品										
○衣服類										
122	衣服							39,225		
123	衣服							25,565		
124	衣服							2,841		
125	衣服							10,819		
○身邊用品										
126	帽							17,720		
127	帽							29,642		
128	帽							948		
129	帽							10,038		
130	帽							15,344		
第六類 諸機械類										
○車輛及船舶										
131	鐵道車輛及部分品							56,598		
132	鐵道車輛及部分品							47,033		
133	鐵道車輛及部分品							9,135		
134	鐵道車輛及部分品							430		
135	鐵道車輛及部分品									

量價額積出地別 (續)

西積	獨逸積	白耳義積	伊太利積	瑞西積	和蘭積	西班牙積	番		
								價額	數量
237	23,743	3,313	1,959				91		
	250	2,698					92		
							93		
							94		
							95		
							96		
							97		
							98		
							99		
							100		
							101		
							102		
							103		
							104		
237	2,692						105		
	18,353	3,313	1,959				106		
							107		
7,132	369,865	30,524	34,403		12,357		108		
	43,852	279	12,691		1,253		109		
328	160,029	8,576	18,812		9,085		110		
	2,480	12,241	20	328			111		
							112		
							113		
1,760	5,662						114		
							115		
							116		
							117		
3,336	8,735				912		118		
	851						119		
	27,218	12,062	2,572		550		120		
1,708	111,277	9,607			557		121		
							122		
552	55,918	2,792	130		43		123		
	20,402						124		
	1,267						125		
552	34,249	2,792	130		43		126		
							127		
18,737	122,764	520	25,704		994		128		
1,076	31,657						129		
	15,820	520					130		
	214								
	14,823		425						
17,661	60,250				994				
8,435	209,996	31,104	195,333	13,303	7,552		131		
	84,178	31,104	194,268	13,303	7,352		132		
8,435	75,262		1,065		200		133		
	46,912						134		
	2,918						135		
	726								

15. 大連港輸入品數

番 號	品 目	日 本			滿 洲 國 積		中 華 民 國 積	
		內 地	朝 鮮	臺 灣	數 量	價 額	數 量	價 額
	○發動機、發電機及作業機械	30,922,562	33,290	7,794	506			
136	發動機、發電機及部分品	16,973,232	28,338	447	506			
137	電信機	3,521,269	865					
138	紡績用機械	422,159	439					
139	鑛山用機械	1,233,678	156	3,152				
140	印刷機	525,800	982					
141	其他ノ作業機械	8,246,424	2,510	4,195				
	○其他ノ機械	15,335,722	72,272	544	194			
142	時鐘	679,685	18					
143	樂器	397,869	280					
144	寫字機	1,132,200	2,385					
145	理化學器	513,541	67		31			
146	醫療器	356,339	1,859					
147	度量衡器	392,488						
148	音響器	1,187,153	4,817	198				
149	其他ノ機械	10,676,467	62,846	346	163			
	第七類 諸器具類	7,935,652	38,085	14,940	2,497			
	○家具及工匠具、農具類	1,977,521	11,938	544	345			
150	陶磁器	211,164	470	97				
151	漆	20,080	63					
152	窓硝子	30,774	150					
153	板硝子	1,097,348	2,381	8,869	1,412			
154	硝子製	4,598,765	23,083	5,430	740			
155	其他ノ家具及工匠具、農具類							
	○其他ノ器具類	13,338,773	145,359	23,229	9,247			
156	運送機	226,810	3,444					
157	文房具	1,341,147	3,407	4				
158	空箱	181,281	20,980	635				
159	皮革、紙張、セルロイド製製品	3,627,462	35,016	369				
160	寶飾	6,975						
161	美術品	19,221						
162	其他ノ裝飾品	41,772	85	700				
163	其他ノ器具類	7,914,105	82,427	21,521	9,247			
	第八類 金屬材料	9,313,093	267,801					
	○鐵及鋼鐵	822,872	4,017,845	10,083	65,329			
164	塊及錠	391,188	3,762,068	31,338	202,472			
165	板	158,100	1,533,180					
166	線							
	○銅及銅鍍	7,429	305,624					
167	塊及錠	20,048	792,698					
168	板	67,300	2,483,188					
169	線							
	○鉛	22,096	310,813	100	1,129			
170	塊及錠	3,876	70,180					
171	板							
	○亜鉛	13,720	232,365					
172	塊及錠	5,404	98,762	28	785			
173	板							
174	亜鉛粉		67,268					
	○其他ノ諸金屬	1,158,454						
175	錫	168,267						
176	ニッケル	107,646						
177	ホワイトメタル	1,309,100						
178	其他ノ金屬							

量價額積出地別 (續)

國 積	香 港 積		海峽殖民地積		英領印度積		荷領印度積		露領亞細亞積		比 律 賓 積		番 號
	價 額	數 量	價 額	數 量	價 額	數 量	價 額	數 量	價 額	數 量	價 額		
773,802		224,115		2,846				106				450	
53,199		95,731						106					136
59,109		7,833											137
388,307		7,133		2,846									138
													139
30,695		2,459											140
242,492		111,159											141
602,203		240,069		7,503				3,783		85		7,724	
928		756											142
9,567		315								85			143
62,351		43,939											144
10,069		4,088											145
4,706		382											146
2,414		966											147
143,516		19,040											148
368,652		170,583		7,503				3,783				7,724	149
149,774		92,764						19,949				1,251	
45,002													150
2,913													151
4,083		984											152
4,833													153
44,182		14,047											154
48,961		77,733						19,949				1,251	155
610,136		170,817		2,905				135				170	
7,980		5,279											156
87,373		8,951											157
20,693		20,260											158
34,911		24,552		2,901				135					159
150													160
8,157		82											161
3,638													162
447,234		111,693		4								170	163
2,217		45,904											164
2,123	2,115	12,556											165
38	4,674	31,814											166
56	99	1,534											167
1,220													168
177													169
51													170
992													171
49		762											172
49	82	762											173
167		526											174
167													175
		526											176
18,471		305,027		1,000				380		7,787			177
14,379		225,935		1,000						7,787			178
		35,000											179
		14,465											180
4,092		29,627						380					181

15. 大連港輸入品數

番 號	品 目	暹羅積		佛領印度支那積		イラン(波斯)積		英吉利積		佛蘭
		數量	價額	數量	價額	數量	價額	數量	價額	
	○發動機、發電機及作業機械								1,350,772	
136	發動機、發電機及部分品								175,420	
137	電信電話機械								13,475	
138	紡織用機械								492,506	
139	鑄山用機械								18,409	
140	鑄印用機械								4,494	
141	其他ノ作業機械								648,468	
	○其他ノ機械			1,015					362,021	
142	時樂寫理化學器								115	
143	眞學器								490	
144	理化學器								11,616	
145	醫度量衡器								10,293	
146	量衡器								19,891	
147	音ノ機								259	
148	其他ノ機			1,015					6,912	
149	其他ノ機								312,445	
	第七類 諸器具類								165,650	
	○家具及工匠具、農具類								425	
150	陶磁器								4,998	
151	漆窓硝子								9,006	
152	硝子製								15,583	
153	其他ノ家具及工匠具、農具類								135,638	
154	其他ノ器具類			122					63,686	
155	運文空								13,122	
156	空								11,121	
157	皮革、漆器、セルロイド類								33	
158	皮革、漆器、セルロイド類								7,316	
159	寶美其他ノ裝飾品								1,548	
160	其他ノ裝飾品								6,013	
161	其他ノ器具類			122					24,533	
162	其他ノ器具類									
163	其他ノ器具類									
	第八類 金屬材料								78,942	
	○鐵及鋼鐵								2,880	17,604
164	塊及錠								9,323	60,328
165	板								30	1,010
166	線									
	○銅及真鍮									
167	塊及錠									
168	板									
169	線									
	○鉛									
170	塊及錠									
171	板									
	○亞鉛									
172	塊及錠									
173	板									
174	亞鉛粉									
	○其他ノ諸金屬								37	
175	錫ニツケル									
176	ホワイトメタル									
177	其他ノ金屬								87	
178	其他ノ金屬									

量價額積出地別 (續)

西積	獨逸積		白耳義積		伊太利積		瑞西積		和蘭積		西班牙積		番 號
	價額	數量	價額	數量	價額	數量	價額	數量	價額	數量	價額		
81,914			1,929,824		45,581		85,676		21,355		417,484		
			161,375		6,753		51,858				38,618		136
538			30,320		4,865						5,412		137
			263,819		27,398		406				16,779		138
			15,382										139
81,378			1,458,928		6,565		33,412		21,355		364,657		140
													141
51,673			1,175,026		118,310		16,558				66,257		
			36,865		4,945		1,108						142
			6,863										143
			434,145		58,222						51,577		144
			19,943		1,840		1,631				175		145
1,800			53,549		5,918		224				200		146
			25,197										147
87			9,694										148
49,686			588,770		47,385		13,595				14,305		149
5,094			417,812		153,373		5,082				5,140		
			1,935		508						70		150
													151
625			34,872		32,840						374		152
			10,115		86,278						1,050		153
103			67,290		15,502		1,438				1,794		154
4,386			303,600		18,245		3,648				1,852		155
7,047			533,700		154,161		69,470				29,502		585
2,505			7,378										156
491			49,300		1,799		272				6,343		157
													158
			24,089		683								159
							810				456		160
			163										161
			2,279										162
			40,150										163
4,051			410,341		151,679		68,388				22,703		585
			397,088		3,640,623						274,944		
			19,025		122,438		501,003				34,199		205,727
			37,613		271,730		84,464				9,181		58,227
			208		2,890		1,647				1,531		10,990
					1,690								
			25		1,497								167
			4		193								168
													169
					334								
			17		334								170
													171
					549		1,341						
					66		1,341						172
													173
					549								174
					83,886		48,685		43,241		2,691		
					9,661						2,691		175
													176
					714								177
					73,511		48,685		43,241				178

15. 大連港輸入品数

番 號	品 目	希臘積		北米合衆國積		加奈陀積		亞爾然丁積		伯刺
		數量	價額	數量	價額	數量	價額	數量	價額	
	○發動機、發電機及作業機械				737,507					
136	發動機、發電機及部分品				36,649					
137	電信電話機械				48,646					
138	紡績用機械									
139	織山用機械				85,666					
140	印刷用機械				25,261					
141	其他ノ作業機械				541,285					
	○其他ノ機械				311,098					
142	時器									
143	樂器				1,752					
144	寫字機				67,092					
145	理化學器具				3,946					
146	醫療器具				5,700					
147	度量衡器具									
148	蓄音機				27,416					
149	其他ノ機械				205,182					
	第七類 諸器具類									
	○家具及工匠具、農具類				67,115					
150	陶磁器									
151	漆器									
152	窓硝子									
153	硝子製品									
154	硝子製其他ノ器具、農具類				2,396					
155	其他ノ器具、農具類				64,719					
	○其他ノ器具類				46,490					
156	運動具				288					
157	文房具				1,865					
158	空鐘				1,463					
159	皮革、調器、セルロイド製製品				25,597					
160	寶飾品									
161	美術品									
162	其他ノ裝飾品									
163	其他ノ器具類				17,277					
	第八類 金屬材料									
	○鐵及鋼鐵				36,316					
164	塊及錠				1,597	8,002				
165	板				2,623	28,314				
166	線									
	○銅及真鍮				129,939					
167	塊及錠				2,033	129,939				
168	板									
169	線									
	○鉛									
170	塊及錠									
171	板									
	○亜鉛									
172	塊及錠									
173	板									
174	亜鉛粉									
	○其他ノ諸金屬				248,164					
175	錫				247,723					
176	ニッケル									
177	ホワイトメタル									
178	其他ノ金屬				441					

量價額積出地別 (續)

西爾積	ウルフアイ積		埃及積		其他ノ阿弗利加積		濠太刺利積		合計		番 號
	價額	數量	價額	數量	價額	數量	價額	數量	價額		
										36,850,877	
										17,628,182	136
										3,693,293	137
										1,341,194	138
										1,621,659	139
										805,523	140
										11,760,826	141
										18,410,786	
										724,420	142
										417,221	143
										1,863,527	144
										565,624	145
										450,668	146
										421,304	147
										1,398,833	148
										12,569,169	149
										9,092,644	
							180			2,038,468	150
							180			214,644	151
										98,919	152
										142,006	153
										1,272,418	154
										5,326,189	155
										1,121	
										39	
										15,217,769	
										266,886	156
										1,512,241	157
										225,345	158
										3,786,824	159
										8,554	160
										31,287	161
										92,358	162
										39	163
										14,162,330	
										1,396,180	164
										586,642	165
										161,623	166
										3,714,357	
										9,465	167
										20,074	168
										67,320	169
										383,267	
										22,281	170
										3,893	171
										401,763	
										13,720	172
										5,506	173
										68,343	174
										3,504,609	
										1,867,630	175
										203,267	176
										122,825	177
										1,510,887	178

