物價統計表

商工大臣官房統計課編

昭和十三年

14-1
485

昭和十三年

物價統計表

商工大臣官房統計課

昭和十四年三月刊行

14.4
485

昭和十三年

物價統計表

商工大臣官房統計課

昭和十四年三月刊行

14.4
485

緒　言

卸賣物價ノ調査ハ明治三十二年六月統第一二號令達ヲ以テ農省務省ガ全國商業會議所ニ命ジテ上玄米以下六十五種ノ商品ニ付其ノ價格ヲ調査報告セシメタルニ始マリ大正九年及昭和四年ノ改正ヲ經テ今日ニ及ベリ

大正九年ノ改正ハ調査品目ノ範圍ヲ擴大シテ內地上玄米以下八十七種ト爲シタル外調査地ヲ東京以下十三都市ニ限定セルヲ主眼トシ昭和四年ノ改正ニ於テハ調査品目ヲ百五十種トシ其ノ他建物及單位ヲ指定若ハ變更セルモノ尠カラズ　尙昭和四年ノ改正ニ於テ最モ重要ナルハ從來其ノ必要ヲ認メラレ乍ラモ實施セラルヽニ至ラザリシ小賣物價ノ調査ヲ併セ行フコトトナリシコト是ニシテ卸賣物價ト比較對照スルコトニ依リ我國物價ノ變動推移ノ狀況ヲ明ニスルコトトナレリ

小賣物價調査ニ在リテハ卸賣物價調査ノ場合ト同ジク東京以下十三都市ノ商工會議所ニ命ジテ日常生活ノ必需品タル內地上白米以下百品ニ付各其ノ地區內ニ於ケル每月十六日現在ノ價格ヲ調査報告セシムルモノナリ

本編ハ昭和十三年ニ於ケル卸賣及小賣物價ノ調査資料ヲ編成シタルモノニシテ卸賣物價ニ在リテハ大正十年乃至同十二年ノ全三ケ年平均價格ヲ基準トセル累年卸賣物價指數、昭和四年十二月ノ平均價格ヲ基準トセル全國平均指數、各都市別指數、重要貿易品指數、共通品目別卸賣及小賣物價指數比較ヲ收メ小賣物價ニ在リテハ昭和四年十二月十六日現在ノ價格ヲ基準トセル全國平均指數及各都市別指數ヲ揭載シ且此等ニ關スル圖表及昭和十三年ノ物價實數ヲモ加ヘタレバ本編ヲ通觀スルコトニ依リ最近ニ於ケル我國物價ノ大勢ヲ知ルコトヲ得ベシ

昭　和　十　四　年　三　月

商工大臣官房統計課長　妹　川　武　人

凡　例

1　本編ハ大正九年統第一三一九號令達及昭和四年十一月商工省令第十六號物價調査規則ニ基キ東京、大阪、神戸、京都、名古屋、横濱、廣島、金澤、仙臺、小樽、福岡、新潟及高知ノ十三商工會議所ヨリ報告セル資料ニ依リ之ヲ編成ス

2　本編卸賣物價ハ各商工會議所ヲシテ其ノ地區内ニ於ケル信用確實ナル一定ノ卸賣業者ニ就キ毎日ノ卸賣價格ヲ調査セシメ其ノ月ノ平均價格ヲ算出セシムルモノニシテ又小賣物價ハ各商工會議所ヲシテ其ノ地區内ニ於ケル信用確實ナル一定ノ小賣業者ニ就キ毎月十六日現在ノ小賣價格ヲ調査セシメ若シ十六日現在ニ於ケル調査ノ不能又ハ不適當ナル場合ハ其ノ近接日ニ於ケル小賣價格ヲ調査セシムルモノトス

3　調査品目ノ建物及單位ハ之ヲ指定セザル商品ニ付テハ各商工會議所ノ地區内ニ於テ最モ多數ノ取引アリト認メラルルモノ一種ヲ夫々商工會議所ニ於テ適當ニ選定シ調査セシム

4　卸賣物價ニ在リテハ昭和四年十二月ノ平均價格ヲ基準トシ内地上玄米以下百種、重要貿易品ト認メラルル小麥粉以下五十種、小賣物價調査品目ニ共通スル大豆以下六十九種ニ付各其ノ指數ヲ算出シタルモノナリ　又大正十年乃至同十二年全三ケ年平均價格ヲ基準トスル指數ハ内地中玄米以下五十六種ニ付算出セルモノナルモ昭和五年一月以降ハ昭和四年十二月ノ平均價格ヲ基準トセル新指數ヲ換算シ之ニ接續シタルモノナリ　小賣物價ニ在リテハ昭和四年十二月十六日現在ノ價格ヲ基準トシ内地上白米以下百種ニ付其ノ指數ヲ算出ス　而シテ以上ノ指數ハ何レモ單純算術平均ノ方法ニ依ルモノナリ

5　卸賣物價ニ於ケル都市別指數ハ各昭和四年十二月ノ平均價格ヲ基準トシ小賣物價ニ於ケル都市別指數ハ各昭和四年十二月十六日現在ノ價格ヲ基準トシ何レモ單純算術平均ノ方法ニ依リ之ヲ算出シ全國平均ハ更ニ之ヲ平均シタルモノナリ

6　指數又ハ實數中既ニ發表シタル卸賣物價月報又ハ小賣物價月報ト符合セザルモノアルハ發表後ニ於ケル物價ノ追報ニ基キ訂正シタルニ因ル

7　調査品目中指數及價格欄ノ「—」ハ取引ナキモノ又「…」ハ調査地トシテ指定セラレザルモノナリ

8　卸賣物價調査品目中盤罐詰ニ付テハ横濱ノ價格ヲ米國綿花、支那綿花、印度綿花、羅紗、「サージ」、電氣銅及鉛ニ付テハ東京、大阪及名古屋ノ價格ヲ生絲及絹紬ニ付テハ神戸

及横濱ノ價格ヲ紡績絹絲及靴ニ付テハ東京ノ價格ヲ羽二重及富士絹ニ付テハ神戸、横濱及金澤ノ價格ヲ生金巾、粗布、綾木綿、更紗及綿繻子ニ付テハ大阪ノ價格ヲ羊毛、銑鐵、鋼板、鋼條竿、銅板、銅線、「アルミニウム」及「アニリン油」ニ付テハ東京及大阪ノ價格ヲ「製紙用パルプ」ニ付テハ東京及小樽ノ價格ヲ牛脂ニ付テハ東京、大阪及神戸ノ價格ヲ陶器ニ付テハ名古屋ノ價格ヲ「生ゴム」ニ付テハ東京及神戸ノ價格ヲ夫々標準的價格ト認ムベキヲ以テ夫レ以外ノ都市ニ於ケル調査ハ之ヲ省略セリ

9　小賣物價ノ單位ニ付テハ商工會議所ノ報告中從來ノ度量衡ニ依リタルモノハ適宜之ヲ「メートル」法ニ換算セリ

目　次

圖　表

Ⅰ 卸賣及小賣物價指數比較表
Ⅱ 主要各國卸賣物價指數比較表
Ⅲ 重要貿易品卸賣物價指數比較表
Ⅳ 卸賣物價指數及兌換券發行高指數對照表
Ⅴ 分類別卸賣物價指數比較表(其一)
Ⅵ 分類別卸賣物價指數比較表(其二)
Ⅶ 分類別小賣物價指數比較表
Ⅷ 主要各國食料品小賣物價指數比較表

概　要

Ⅰ 卸賣物價　　頁
1 全國卸賣物價指數……1
2 分類別卸賣物價指數……2
3 重要貿易品卸賣物價指數……2
4 都市別卸賣物價指數……3
5 主要各國卸賣物價指數……4

Ⅱ 小賣物價
1 全國小賣物價指數……5
2 分類別小賣物價指數……5
3 都市別小賣物價指數……7
4 主要各國食料品小賣物價指數……7

Ⅲ 卸賣物價及小賣物價比較
1 昭和十三年月別比較……8
2 最近五ヶ年々平均指數比較……8

卸賣物價統計表

Ⅰ 昭和四年十二月ノ平均價格ヲ基準トセル卸賣物價指數　　頁
1 全國平均……2
2 東京市……4
3 大阪市……6
4 神戸市……8
5 京都市……10
6 名古屋市……12
7 横濱市……14
8 廣島市……16
9 金澤市……18
10 仙臺市……20
11 小樽市……22
12 福岡市……24
13 新潟市……26
14 高知市……26

Ⅱ 昭和四年十二月ノ平均價格ヲ基準トセル重要貿易品卸賣物價指數……30

Ⅲ 大正十年以降累年卸賣物價指數……30

Ⅳ 卸賣及小賣物價指數比較……31

Ⅴ 昭和十三年共通品目別卸賣及小賣物價指數比較……32

Ⅵ 昭和十三年卸賣物價
1 東京市……34
2 大阪市……37
3 神戸市……40

目次

頁

4 京都市……43
5 名古屋市……46
6 横濱市……49
7 廣島市……52
8 金澤市……55
9 仙臺市……58
10 小樽市……61
11 福岡市……64
12 新潟市……67
13 高知市……70

VII 昭和十二年共通品目別卸賣物價……73
昭和十二年共通品目別小賣物價……74

小賣物價統計表

VIII 昭和四年十二月十六日現在ノ價格ヲ基準トセル小賣物價指數

頁

1 全國平均……76
2 東京市……78
3 大阪市……80
4 神戸市……82
5 京都市……84
6 名古屋市……86
7 横濱市……88
8 廣島市……90
9 金澤市……82
10 仙臺市……94
11 小樽市……96
12 福岡市……98

頁

13 新潟市……100
14 高知市……102

IX 昭和十三年小賣物價

1 東京市……104
2 大阪市……106
3 神戸市……108
4 京都市……110
5 名古屋市……112
6 横濱市……114
7 廣島市……116
8 金澤市……118
9 仙臺市……120
10 小樽市……122
11 福岡市……124
12 新潟市……126
13 高知市……128

I　卸賣及小賣物價指數比較表

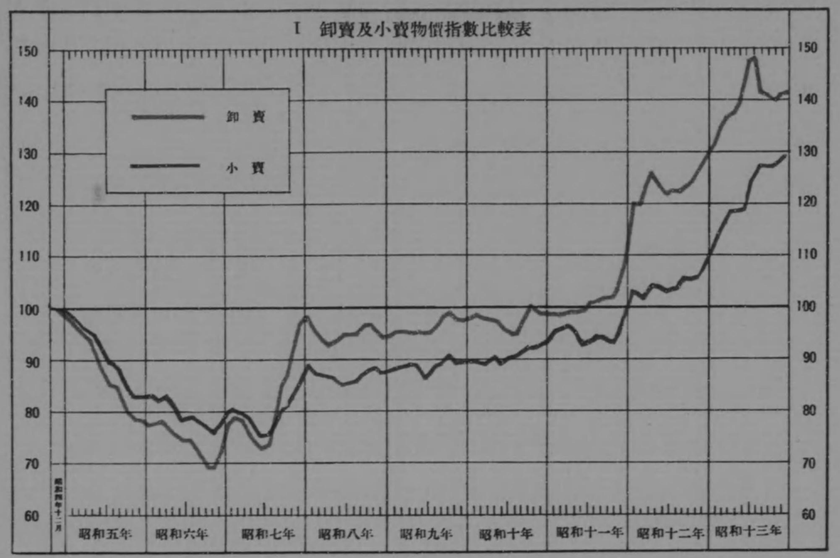

II　主要各國卸賣物價指數比較表

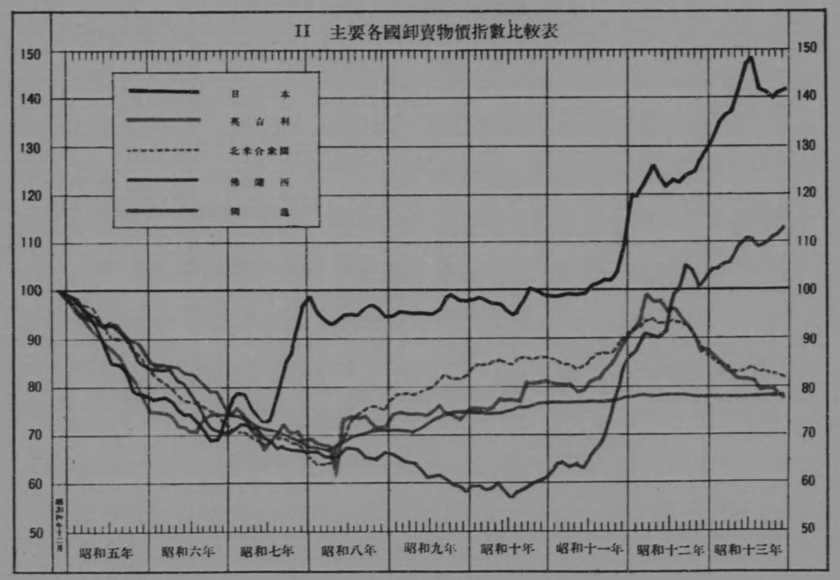

III　重要貿易品卸賣物價指數比較表

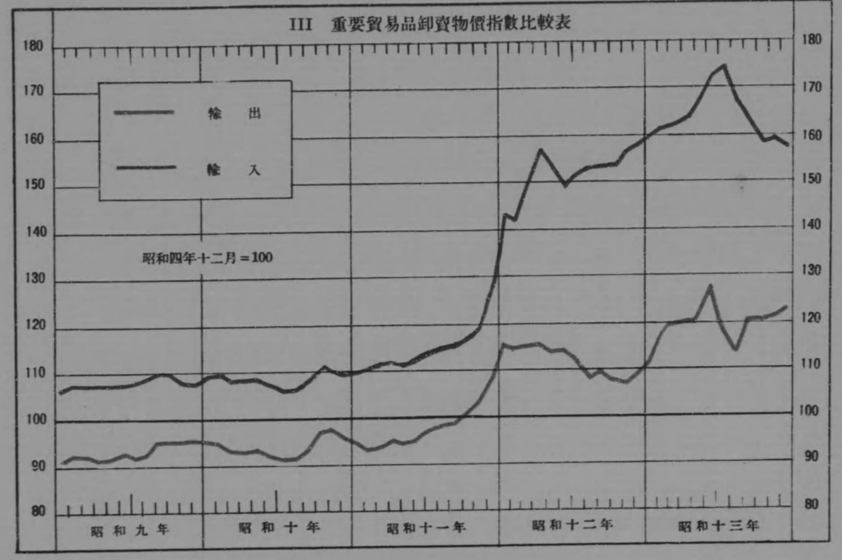

IV　卸賣物價指數及兌換券發行高指數對照表

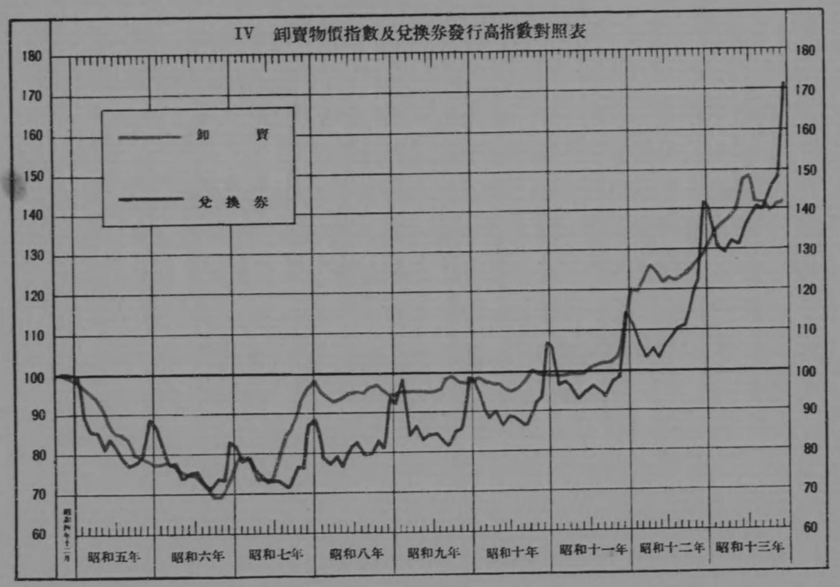

V　分類別卸賣物價指數比較表　其一

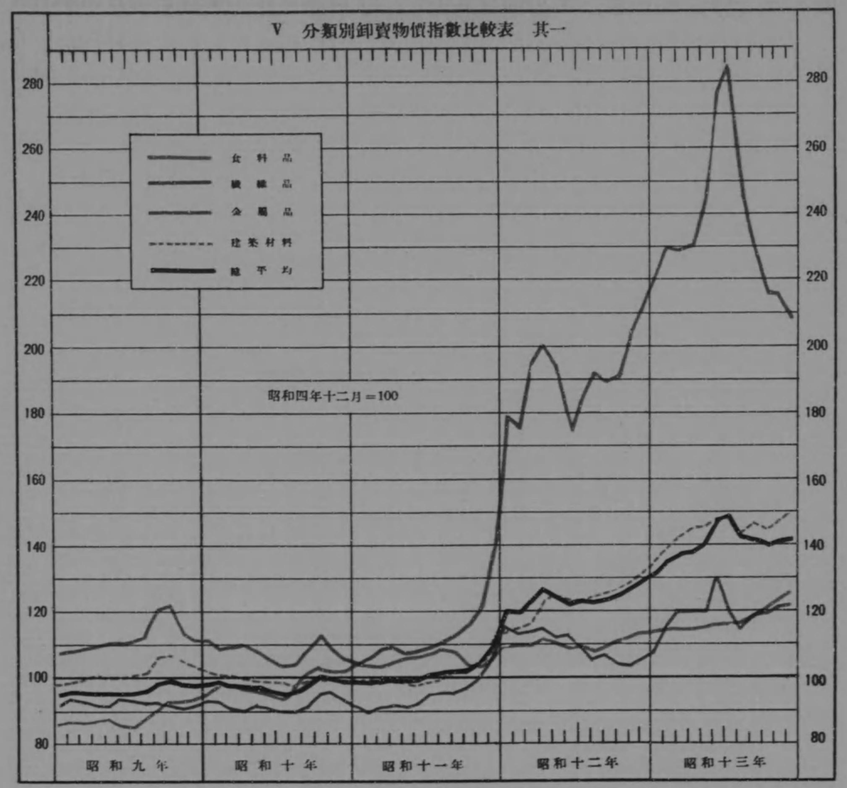

VI　分類別卸賣物價指數比較表　其二

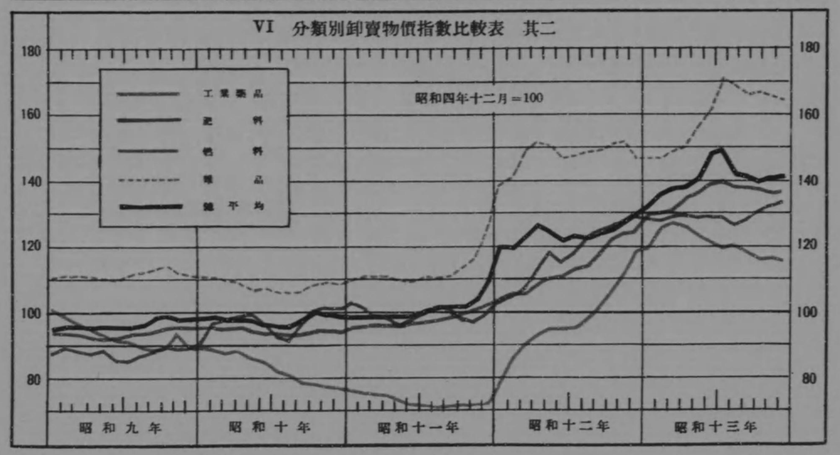

VII　分類別小賣物價指數比較表

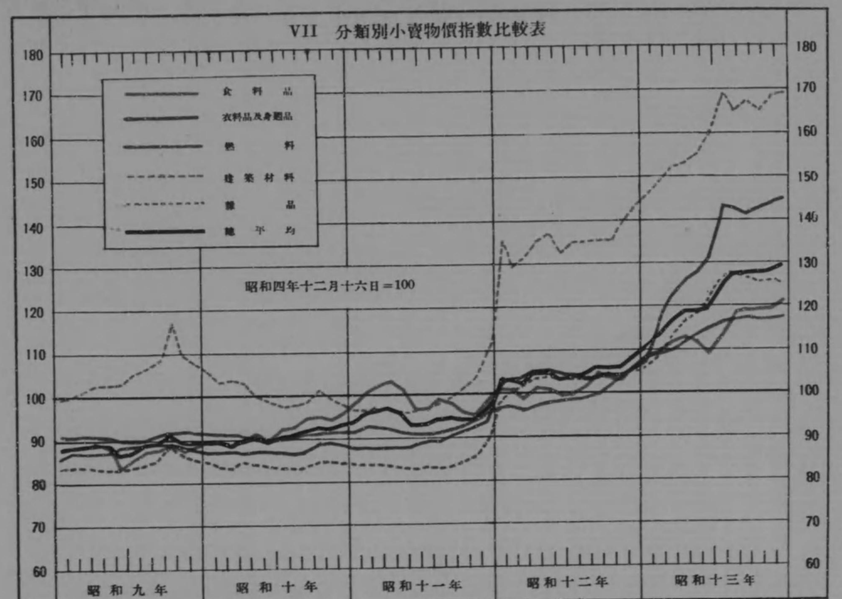

VIII　主要各國食料品小賣物價指數比較表

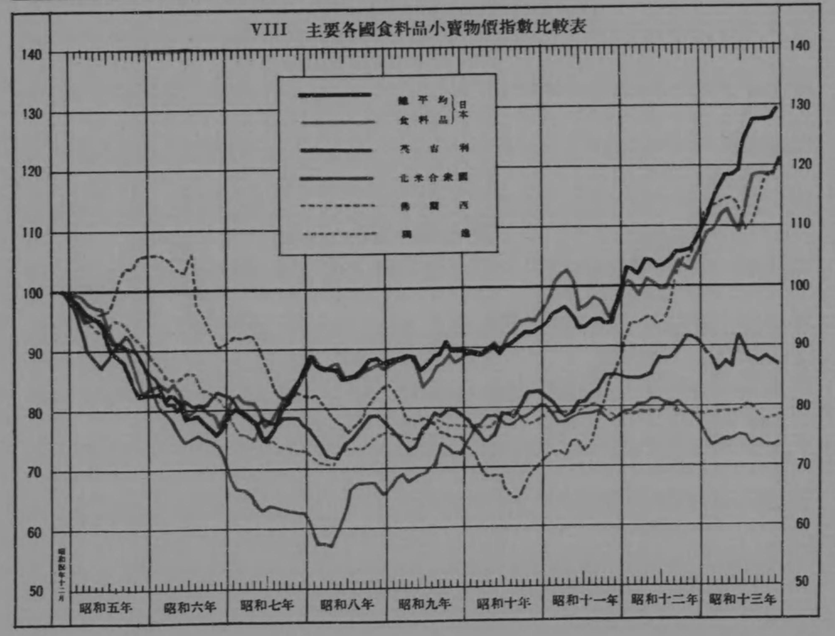

2	79.4	80.2	80.0	78.3	77.9	78.0	78.3

価指数

圖表ニ用ヒラレタル指數

卸賣及小賣物價指數比較表

（卸賣物價指數ハ昭和四年十二月ノ平均價格ヲ基準トシ小賣物價指數ハ昭和四年十二月十六日現在ノ價格ヲ基準トス）

		昭和五年											
	月	1	2	3	4	5	6	7	8	9	10	11	12
卸賣		98.1	97.1	95.2	94.1	91.6	87.7	85.2	85.1	83.4	79.6	78.5	78.1
小賣		98.9	98.0	96.4	95.5	94.9	91.9	89.3	88.7	87.7	84.4	82.4	82.4

		昭和六年											
	月	1	2	3	4	5	6	7	8	9	10	11	12
卸賣		77.4	77.6	78.0	77.1	75.2	74.2	74.3	72.7	70.8	68.9	69.1	72.8
小賣		82.6	82.7	81.9	82.8	81.2	78.2	78.4	78.9	77.9	76.7	75.6	77.1

		昭和七年											
	月	1	2	3	4	5	6	7	8	9	10	11	12
卸賣		77.8	78.8	78.2	75.5	73.9	72.7	73.5	79.7	85.4	87.0	92.9	96.8
小賣		79.6	80.1	79.6	78.8	77.4	75.2	75.4	76.7	80.1	81.0	83.4	85.9

		昭和八年											
	月	1	2	2	4	5	6	7	8	9	10	11	12
卸賣		98.3	95.2	93.8	92.7	93.5	95.0	95.2	95.0	96.6	96.8	95.9	94.4
小賣		88.9	87.3	86.9	86.5	86.1	84.8	85.2	85.6	87.1	88.0	88.4	87.5

		昭和九年											
	月	1	2	3	4	5	6	7	8	9	10	11	12
卸賣		94.6	95.5	95.3	95.1	95.2	95.0	95.0	96.0	98.2	99.0	97.6	97.4
小賣		87.9	88.2	88.6	88.9	88.6	86.1	87.2	88.7	89.1	90.9	89.4	89.3

		昭和十年											
	月	1	2	3	4	5	6	7	8	9	10	11	12
卸賣		97.9	98.3	97.6	97.3	96.9	95.7	94.8	95.3	97.5	100.1	99.6	98.5
小賣		89.5	89.5	88.9	89.6	90.1	88.9	90.3	90.6	91.7	92.4	92.2	92.9

		昭和十一年											
	月	1	2	3	4	5	6	7	8	9	10	11	12
卸賣		98.5	98.4	98.7	99.2	98.9	99.3	100.7	101.1	101.9	101.9	103.8	103.8
小賣		93.6	95.5	95.9	96.6	95.5	92.8	93.3	94.4	94.4	93.8	93.7	96.7

		昭和十二年											
	月	1	2	3	4	5	6	7	8	9	10	11	12
卸賣		120.0	119.8	123.3	126.1	123.7	121.8	122.8	122.3	123.7	124.9	126.9	128.8
小賣		103.0	102.8	101.9	104.1	104.1	103.1	103.3	103.9	105.8	105.8	105.8	108.2

		昭和十三年											
	月	1	2	3	4	5	6	7	8	9	10	11	12
卸賣		131.1	135.1	136.9	137.8	140.0	147.8	148.2	141.9	141.0	139.9	141.2	141.7
小賣		110.6	114.0	116.8	118.6	118.3	118.9	124.6	127.5	127.5	127.4	127.9	129.6

重要貿易品卸賣物價指數比較表

（昭和四年十二月ノ平均價格ヲ基準トス）

		昭和九年											
	月	1	2	3	4	5	6	7	8	9	10	11	12
輸出品		90.6	92.3	92.0	90.9	91.5	92.9	91.8	92.3	95.1	95.2	94.6	94.9
輸入品		105.8	108.9	108.4	106.4	106.4	103.6	107.3	108.2	108.9	109.1	107.0	108.9

		昭和十年											
	月	1	2	3	4	5	6	7	8	9	10	11	12
輸出品		94.8	94.5	93.0	92.4	92.8	91.5	90.7	90.9	92.8	97.1	97.4	95.6
輸入品		108.4	108.7	107.4	107.7	107.8	108.4	105.3	105.7	107.2	110.3	109.9	109.0

		昭和十一年											
	月	1	2	3	4	5	6	7	8	9	10	11	12
輸出品		94.1	92.7	93.3	94.5	94.0	94.8	96.8	97.9	98.4	100.5	103.2	102.1
輸入品		109.7	110.5	111.4	111.4	110.8	111.8	113.9	114.6	115.1	116.1	118.9	128.9

		昭和十二年											
	月	1	2	3	4	5	6	7	8	9	10	11	12
輸出品		115.9	114.3	114.6	115.6	113.3	113.9	112.1	107.7	103.7	107.8	106.9	108.9
輸入品		143.0	141.9	150.2	157.2	152.7	149.0	151.7	152.9	153.2	153.5	156.7	158.1

		昭和十三年											
	月	1	2	3	4	5	6	7	8	9	10	11	12
輸出品		111.8	117.5	119.9	120.1	120.1	128.0	119.1	113.4	120.9	120.8	121.4	123.1
輸入品		160.0	161.9	162.3	163.7	167.8	172.9	174.5	167.2	163.0	158.6	159.7	157.7

分類別卸賣物價指數比較表

（昭和四年十二月ノ平均價格ヲ基準トス）

		昭和九年											
	月	1	2	3	4	5	6	7	8	9	10	11	12
食料品		86.0	86.7	86.6	87.0	87.9	85.7	84.9	87.7	90.2	92.8	92.6	93.1
食料品		91.3	93.4	92.6	91.5	91.1	93.5	93.0	92.5	92.6	91.6	90.6	91.7
雜品		107.6	107.9	108.5	109.5	110.2	110.0	110.9	112.3	120.6	121.7	113.5	111.5
屬品		97.9	98.4	99.3	100.2	100.0	100.0	100.4	101.0	108.1	108.4	105.2	103.5
金料品		101.0	99.0	96.3	95.0	93.7	92.0	91.0	89.7	88.7	89.0	94.3	89.3
建築材料品		87.5	88.8	88.0	87.5	88.0	85.0	84.3	86.5	87.5	89.0	88.3	88.5
工業藥品		93.4	93.4	93.3	92.4	92.0	91.9	92.9	93.3	94.0	95.1	95.1	94.9
肥料品		110.3	111.6	111.8	111.4	110.6	110.0	111.9	112.7	113.6	114.4	112.2	111.3
燃料品		110.9	111.0	110.0	109.3	107.1	107.4	108.2	108.2	108.2	108.4	109.3	108.3
雜品		97.9	98.3	97.6	97.3	96.9	95.7	94.8	95.3	97.5	100.1	99.6	98.5
總平均		94.6	95.5	95.3	95.1	95.2	95.0	95.0	96.0	98.2	99.0	97.6	97.4

		昭和十年											
	月	1	2	3	4	5	6	7	8	9	10	11	12
食料品		94.4	97.6	97.8	96.4	95.6	94.2	93.8	96.2	100.7	102.4	101.7	101.7
食料品		92.9	92.6	90.4	89.8	91.3	90.3	89.7	89.6	90.7	94.7	95.3	93.1
雜品		111.4	108.1	108.4	109.6	107.8	104.8	102.7	103.7	107.8	112.9	107.8	104.8
屬品		101.7	100.8	100.2	99.9	98.6	98.3	98.2	97.5	98.7	99.3	99.3	99.3
金料品		89.0	88.7	87.3	88.0	85.7	84.7	82.0	80.3	78.3	78.0	77.0	76.7
建築材料品		90.5	96.0	96.8	98.5	99.5	96.3	92.0	91.3	96.0	100.5	100.8	100.8
工業藥品		95.0	94.7	94.3	94.4	93.8	93.4	93.2	92.7	93.4	94.1	94.0	94.0
肥料品		110.9	111.0	110.0	109.3	107.1	107.4	108.2	108.2	108.2	108.4	109.3	108.3
燃料品		97.9	98.3	97.6	97.3	96.9	95.7	94.8	95.3	97.5	100.1	99.6	98.5
總平均		97.9	98.3	97.6	97.3	96.9	95.7	94.8	95.3	97.5	100.1	99.6	98.5

		昭和十一年											
	月	1	2	3	4	5	6	7	8	9	10	11	12
食料品		103.7	103.2	102.6	103.4	105.0	105.5	106.3	108.2	107.0	103.1	102.7	105.2
食料品		90.9	89.7	90.6	91.6	90.9	92.0	94.5	95.0	95.0	96.3	99.1	105.1
雜品		103.7	104.4	108.3	108.7	106.8	107.5	108.6	110.4	112.4	115.4	121.4	143.4
屬品		98.9	99.1	98.9	98.6	98.5	97.7	98.2	99.0	101.6	102.3	104.4	107.5
金料品		76.0	75.7	75.0	74.3	72.3	71.0	71.0	70.3	71.0	71.3	71.3	71.7
建築材料品		103.3	101.8	98.3	98.0	96.0	97.3	99.8	101.5	101.0	97.8	96.5	99.0
工業藥品		94.8	95.9	96.0	95.9	95.4	96.3	96.7	97.3	98.0	99.7	100.7	101.9
肥料品		109.7	110.6	111.0	111.1	109.7	109.6	110.6	110.1	110.3	112.8	116.1	124.2
燃料品		98.5	98.4	98.7	99.2	98.9	99.3	100.7	101.6	101.9	101.9	103.8	109.8
雜品		98.5	98.4	98.7	99.2	98.9	99.3	100.7	101.1	101.9	101.9	103.8	103.8
總平均		98.5	98.4	98.7	99.2	98.9	99.3	100.7	101.1	101.9	101.9	103.8	103.8

		昭和十二年											
	月	1	2	3	4	5	6	7	8	9	10	11	12
食料品		108.9	109.2	109.3	111.1	110.0	108.0	103.6	107.7	108.5	110.9	112.2	113.4
食料品		115.1	113.1	113.6	114.3	111.7	112.2	103.0	104.1	109.6	103.4	102.7	105.3
雜品		178.8	174.8	194.3	200.0	183.1	173.8	163.8	191.2	189.0	190.4	204.4	212.2
屬品		113.3	114.8	116.2	122.4	124.4	123.2	122.9	124.1	125.1	126.0	128.0	130.4
金料品		76.7	85.7	90.0	93.0	94.7	94.7	95.0	97.0	101.3	106.3	113.0	118.3
建築材料品		103.3	104.5	107.3	113.5	118.3	115.3	117.0	123.0	124.8	126.0	127.5	129.0
工業藥品		104.1	105.3	105.3	108.3	110.1	110.7	113.6	114.0	117.9	122.6	123.9	124.3
肥料品		138.9	141.2	148.7	151.8	150.1	146.9	147.1	148.0	148.8	150.6	151.6	146.4
燃料品		120.0	119.9	123.5	126.1	123.7	121.8	122.8	122.5	125.7	124.5	126.9	128.8
雜品		131.1	135.1	136.9	137.8	140.0	147.8	148.2	141.9	141.0	139.9	141.2	141.7
總平均		131.1	135.1	136.9	137.8	140.0	147.8	148.2	141.9	141.0	139.9	141.2	141.7

		昭和十三年											
	月	1	2	3	4	5	6	7	8	9	10	11	12
食料品		113.8	113.9	114.1	114.0	114.2	115.7	115.9	116.0	117.7	120.0	122.4	125.1
食料品		107.3	115.4	119.8	119.8	119.7	130.4	119.3	114.5	118.3	118.5	120.4	121.6
雜品		219.5	229.0	228.0	229.5	243.2	276.2	284.1	245.3	228.7	215.2	215.8	208.7
屬品		134.1	138.4	142.0	144.9	145.5	147.0	147.3	143.2	146.5	144.3	146.9	150.0
金料品		119.7	125.7	126.7	126.0	122.7	121.0	118.7	120.0	117.7	116.7	116.0	115.7
建築材料品		128.3	127.5	128.8	128.8	128.0	128.0	128.0	128.0	127.8	130.3	132.0	133.0
工業藥品		129.2	129.6	130.2	134.2	135.9	138.4	139.7	137.8	137.1	136.2	135.9	136.0
肥料品		146.3	146.4	148.7	149.9	155.9	160.6	170.7	169.0	165.8	166.8	164.9	164.1
燃料品		151.1	155.1	156.9	157.8	140.0	147.8	148.2	141.9	141.0	139.9	141.2	141.7
雜品		151.1	155.1	156.9	157.8	140.0	147.8	148.2	141.9	141.0	139.9	141.2	141.7
總平均		151.1	155.1	156.9	157.8	140.0	147.8	148.2	141.9	141.0	139.9	141.2	141.7

卸賣物價指數及兌換券發行高指數對照表

（昭和四年十二月基準トス）

		昭和五年											
	月	1	2	3	4	5	6	7	8	9	10	11	12
卸賣		98.1	97.1	95.2	94.1	91.6	87.6	85.2	85.1	83.4	79.6	78.5	78.1
兌換券		99.1	88.9	85.4	85.1	80.3	83.7	81.2	78.1	76.6	77.6	79.0	88.4

		昭和六年											
	月	1	2	3	4	5	6	7	8	9	10	11	12
卸賣		77.4	77.6	78.0	77.1	75.2	74.2	74.3	72.7	70.8	68.9	69.1	72.8
兌換券		86.4	82.1	77.2	77.5	73.7	74.8	75.1	72.9	70.6	73.5	72.9	82.9

		昭和七年											
	月	1	2	3	4	5	6	7	8	9	10	11	12
卸賣		77.8	78.8	78.2	75.5	73.9	72.7	73.5	79.7	85.4	87.0	92.9	96.8
兌換券		81.7	77.5	78.8	76.1	73.1	72.8	73.2	72.2	71.2	76.3	76.0	87.2

		昭和八年											
	月	1	2	3	4	5	6	7	8	9	10	11	12
卸賣		98.3	95.2	93.8	92.7	93.5	95.0	95.2	95.0	96.6	96.8	95.9	94.4
兌換券		88.3	78.2	77.3	79.4	76.1	81.1	82.5	79.5	79.7	83.0	81.6	93.7

		昭和九年											
	月	1	2	3	4	5	6	7	8	9	10	11	12
卸賣		94.6	95.5	95.3	95.1	95.2	95.0	95.0	96.0	98.2	99.0	97.6	97.4
兌換券		92.4	98.6	84.0	86.5	83.0	84.0	84.1	83.7	81.4	85.1	85.8	98.7

圖表ニ用ヒラレタル指數

卸賣及小賣物價指數比較表

（卸賣物價指數ハ昭和四年十二月ノ平均價格ヲ基準トシ小賣物價指數ハ昭和四年十二月十六日現在ノ價格ヲ基準トス）

		昭和五年												昭和六年											
	月	1	2	3	4	5	6	7	8	9	10	11	12	1	2	3	4	5	6	7	8	9	10	11	12
卸賣		98.1	97.1	95.2	94.1	91.6	87.7	85.2	85.1	83.4	79.6	78.5	78.1	77.4	77.6	78.0	77.1	75.2	74.2	74.3	72.7	70.8	68.9	69.1	72.8
小賣		98.9	98.0	96.4	95.5	94.9	91.9	89.3	88.7	87.7	84.4	82.4	82.4	82.6	82.7	81.9	82.8	81.2	78.2	78.4	78.9	77.9	76.7	75.6	77.1

		昭和七年												昭和八年											
	月	1	2	3	4	5	6	7	8	9	10	11	12	1	2	2	4	5	6	7	8	9	10	11	12
卸賣		77.8	78.8	78.2	75.5	73.9	72.7	73.5	79.7	85.4	87.0	92.9	96.8	93.3	95.2	93.8	92.7	93.5	95.0	95.2	95.0	96.6	96.8	95.9	94.4
小賣		79.6	80.1	79.6	78.8	77.4	75.2	75.4	76.7	80.1	81.0	83.4	85.9	88.9	87.3	86.9	86.5	86.1	84.8	85.2	85.6	87.1	88.0	88.4	87.5

		昭和九年												昭和十年											
	月	1	2	3	4	5	6	7	8	9	10	11	12	1	2	3	4	5	6	7	8	9	10	11	12
卸賣		94.6	95.5	95.3	95.1	95.2	95.0	95.0	96.0	98.2	99.0	97.6	97.4	97.9	98.3	97.6	97.3	96.9	95.7	94.8	95.3	95.4	97.5	99.6	98.5
小賣		87.9	88.2	88.6	88.9	88.6	86.1	87.2	88.7	89.1	90.9	89.4	89.3	89.5	89.5	88.9	89.6	90.1	88.8	90.3	90.6	91.7	92.4	92.2	92.9

		昭和十一年												昭和十二年											
	月	1	2	3	4	5	6	7	8	9	10	11	12	1	2	3	4	5	6	7	8	9	10	11	12
卸賣		98.5	98.4	98.7	99.2	98.9	99.3	100.7	101.1	101.9	101.8	103.8	103.8	120.0	119.9	123.3	126.1	123.7	121.8	122.8	122.3	123.7	124.9	126.9	128.8
小賣		93.6	95.5	95.9	96.6	95.5	92.8	93.3	94.4	94.4	93.8	93.7	96.7	103.0	102.8	101.8	104.1	104.1	103.1	103.3	103.9	105.8	105.9	105.8	108.2

		昭和十三年												
	月	1	2	3	4	5	6	7	8	9	10	11	12	
卸賣		131.1	135.1	136.9	137.8	140.0	147.8	148.2	141.9	141.0	139.9	141.2	141.7	
小賣		110.6	114.0	116.8	118.6	118.3	118.9	124.8	127.5	127.5	127.4	127.9	129.6	

重要貿易品卸賣物價指數比較表

（昭和四年十二月ノ平均價格ヲ基準トス）

		昭和九年												昭和十年											
	月	1	2	3	4	5	6	7	8	9	10	11	12	1	2	3	4	5	6	7	8	9	10	11	12
輸出品		90.6	92.3	92.0	90.9	91.5	92.9	91.8	92.3	95.1	95.2	94.6	94.9	94.8	94.5	93.0	92.4	92.8	91.5	90.7	90.9	92.8	97.1	97.4	95.6
輸入品		105.8	103.8	103.4	103.4	103.4	103.6	107.3	108.2	109.8	109.1	107.0	103.9	103.4	103.7	107.4	107.7	107.8	108.4	105.3	105.7	107.2	110.3	103.8	103.0

		昭和十一年												昭和十二年											
	月	1	2	3	4	5	6	7	8	9	10	11	12	1	2	3	4	5	6	7	8	9	10	11	12
輸出品		94.1	92.7	93.3	94.5	94.0	94.8	96.8	97.9	98.4	100.5	103.2	103.1	115.9	114.3	114.6	115.6	113.8	113.8	112.1	107.7	103.7	107.8	106.9	106.9
輸入品		109.7	110.5	111.4	111.4	110.8	111.8	113.9	114.6	115.1	116.1	118.9	128.9	143.0	141.9	150.2	157.2	152.7	149.0	151.7	152.9	153.2	153.5	156.7	158.1

		昭和十三年												
	月	1	2	3	4	5	6	7	8	9	10	11	12	
輸出品		111.8	117.5	119.9	120.1	120.1	128.0	119.1	113.4	120.9	120.8	121.4	123.1	
輸入品		160.0	161.9	162.5	163.7	167.8	172.9	174.5	167.2	163.0	158.6	159.7	157.7	

分類別卸賣物價指數比較表

（昭和四年十二月ノ平均價格ヲ基準トス）

		昭和九年												昭和十年											
	月	1	2	3	4	5	6	7	8	9	10	11	12	1	2	3	4	5	6	7	8	9	10	11	12
食料品		86.0	86.7	86.6	87.0	87.9	85.7	84.9	87.7	90.2	92.8	92.6	93.1	94.4	97.6	97.8	96.4	95.6	94.2	93.8	96.2	100.7	102.4	101.7	101.7
繊維品		91.3	93.4	92.6	91.5	91.1	93.5	93.0	92.5	92.6	91.6	90.6	91.7	92.9	92.6	90.4	89.8	91.3	90.3	89.7	89.6	90.7	94.7	95.3	93.1
金屬品		107.6	107.9	108.5	109.5	110.2	110.0	110.9	112.3	120.6	121.7	113.5	111.5	111.4	108.1	108.4	108.6	107.8	104.8	102.7	103.7	107.8	112.9	107.8	104.8
建材料		97.9	98.4	99.3	100.2	100.0	100.0	100.4	101.0	108.1	108.4	105.2	103.5	101.7	100.6	100.2	99.9	98.8	98.3	98.2	97.5	98.7	99.3	99.3	99.3
工業藥品		101.0	99.0	96.3	95.0	93.7	92.0	91.0	89.7	88.7	89.0	94.3	89.3	89.0	88.7	87.3	88.0	85.7	84.7	82.0	80.3	78.3	78.0	77.0	76.7
肥料		87.5	88.8	88.0	87.5	88.0	85.0	84.3	86.5	87.5	89.0	88.3	88.5	90.5	96.0	96.8	98.5	99.5	96.3	92.0	91.3	96.0	109.5	100.8	100.8
燃料		93.4	93.4	93.3	92.4	92.0	91.9	92.9	93.3	94.0	95.1	95.1	94.9	95.0	94.7	94.3	94.4	93.8	93.4	93.2	92.7	93.4	94.1	94.0	94.0
雜品		110.3	111.6	111.8	111.4	110.6	110.0	111.8	112.7	113.6	114.4	112.2	111.3	110.9	111.0	110.0	109.3	107.1	107.4	108.2	108.2	108.2	108.4	109.3	102.3
總平均		94.6	95.5	95.3	95.1	95.2	95.0	95.0	96.0	98.2	99.0	97.6	97.4	97.9	98.3	97.6	97.3	96.9	95.7	94.8	95.3	97.5	100.1	99.6	98.5

		昭和十一年												昭和十二年											
	月	1	2	3	4	5	6	7	8	9	10	11	12	1	2	3	4	5	6	7	8	9	10	11	12
食料品		103.7	103.2	102.6	103.4	105.0	106.5	106.3	108.2	107.0	103.1	102.7	105.2	108.8	109.2	109.3	111.1	110.0	108.0	103.8	107.7	108.5	110.9	112.2	113.4
繊維品		90.9	89.7	90.6	91.6	90.9	92.0	94.5	95.0	95.0	96.3	99.1	105.1	115.1	113.1	113.6	114.3	111.7	112.2	109.0	104.1	108.6	108.4	102.7	105.3
金屬品		103.7	106.4	108.3	108.7	106.9	107.5	108.6	110.4	112.4	115.4	121.4	143.4	178.8	174.8	184.3	200.0	183.1	173.8	183.8	191.2	189.0	190.4	204.4	212.2
建材料		98.9	99.1	98.9	98.6	98.5	97.7	98.2	99.0	101.6	102.3	104.4	107.5	113.3	114.8	116.3	122.4	124.4	123.2	122.9	124.1	125.1	126.0	128.0	130.4
工業藥品		76.0	75.7	75.0	74.3	72.3	71.0	71.0	70.3	71.0	71.3	71.3	71.7	76.7	85.7	90.0	93.0	94.7	94.7	95.0	97.0	101.3	106.3	113.0	118.3
肥料		103.3	101.8	98.3	98.0	96.0	97.3	99.8	101.5	101.0	97.9	96.5	99.0	103.3	104.5	107.3	113.5	118.3	115.3	117.0	123.0	124.8	126.0	127.5	129.0
燃料		94.8	95.9	96.0	95.9	95.4	96.3	96.7	97.3	98.0	99.7	100.7	101.9	104.1	105.3	105.3	108.3	110.1	110.7	113.6	114.0	117.9	122.6	123.9	124.3
雜品		109.7	110.8	111.0	111.1	109.7	109.6	110.6	110.1	110.3	112.8	116.1	124.2	138.9	141.2	148.7	151.8	150.1	146.8	147.1	148.0	148.8	150.6	151.6	146.4
總平均		98.5	98.4	98.7	99.2	98.9	99.3	100.7	101.6	101.9	101.9	105.8	109.8	120.0	119.5	125.5	128.1	125.7	121.8	122.8	122.5	125.7	124.5	126.9	128.8

		昭和十三年												
	月	1	2	3	4	5	6	7	8	9	10	11	12	
食料品		113.8	113.9	114.1	114.0	114.2	115.7	115.9	116.0	117.7	120.0	122.4	125.1	
繊維品		107.3	115.4	119.6	119.8	119.7	130.4	119.3	114.5	118.3	118.5	120.4	121.6	
金屬品		219.5	229.0	228.0	229.5	243.2	276.2	264.1	245.3	228.7	215.2	215.8	208.7	
建材料		134.1	138.4	142.0	144.9	145.5	147.0	147.3	143.2	146.5	144.3	146.9	150.0	
工業藥品		119.7	125.7	126.7	126.0	122.7	121.0	118.7	120.0	117.7	115.7	116.0	115.7	
肥料		128.3	127.5	128.8	128.8	128.0	128.0	128.0	126.0	127.8	130.3	132.0	133.0	
燃料		129.2	129.6	130.2	134.2	135.9	138.4	139.7	137.9	137.1	136.2	135.9	136.0	
雜品		146.3	146.4	148.7	149.9	155.9	160.6	170.7	169.0	165.8	166.9	164.9	164.1	
總平均		151.1	155.1	158.9	157.8	140.0	147.8	148.2	141.9	141.0	139.9	141.2	141.7	

卸賣物價指數及兌換券發行高指數對照表

（昭和四年十二月基準トス）

		昭和五年												昭和六年											
	月	1	2	3	4	5	6	7	8	9	10	11	12	1	2	3	4	5	6	7	8	9	10	11	12
卸賣		98.1	97.1	95.2	94.1	91.6	87.6	85.2	85.1	83.4	79.6	78.5	78.1	77.4	77.6	78.0	77.1	75.2	74.2	74.3	72.7	70.8	68.9	69.1	72.8
兌換券		99.1	88.9	85.4	85.1	80.3	83.7	81.2	78.1	76.6	77.6	79.0	88.4	86.4	82.1	77.2	77.5	73.7	74.8	75.1	72.9	70.6	73.5	72.9	82.9

		昭和七年												昭和八年											
	月	1	2	3	4	5	6	7	8	9	10	11	12	1	2	3	4	5	6	7	8	9	10	11	12
卸賣		77.8	78.8	78.2	75.5	73.9	72.7	73.5	79.7	85.4	87.0	92.9	96.8	98.3	95.2	93.8	92.7	93.5	95.0	95.2	95.0	96.6	96.3	95.9	94.4
兌換券		81.7	77.5	78.8	76.1	73.1	72.8	73.2	72.2	71.2	76.3	76.0	87.2	88.3	78.2	77.3	79.4	76.1	81.1	82.5	79.5	79.7	83.0	81.6	93.7

		昭和九年												
	月	1	2	3	4	5	6	7	8	9	10	11	12	
卸賣		94.6	95.5	95.3	95.1	95.2	95.0	95.0	96.0	98.2	99.0	97.6	97.4	
兌換券		92.4	93.6	84.0	86.5	83.0	84.0	84.1	83.7	81.4	85.1	85.8	98.7	

卸賣物價指數及兌換券發行高指數對照表

（昭和四年十二月基準トス）

昭和五年	1	2	3	4	5	6	7	8	9	10	11	12
卸賣	98.1	97.1	95.2	94.1	91.6	87.6	85.2	85.1	83.4	79.6	78.5	78.1
兌換券	99.1	88.9	85.4	85.1	80.3	83.7	81.2	78.1	76.6	77.6	79.0	85.4

昭和六年	1	2	3	4	5	6	7	8	9	10	11	12
卸賣	77.4	77.6	78.0	77.1	75.2	74.2	74.3	72.7	70.8	68.9	69.1	72.8
兌換券	86.4	82.1	77.2	77.5	73.7	74.8	75.1	72.9	70.6	73.5	72.9	82.9

昭和七年	1	2	3	4	5	6	7	8	9	10	11	12
卸賣	77.8	78.3	78.2	75.5	73.9	72.7	73.5	79.7	85.4	87.0	92.9	96.8
兌換券	81.7	77.5	78.8	76.1	73.1	72.8	73.2	72.2	71.2	76.3	76.0	87.2

昭和八年	1	2	3	4	5	6	7	8	9	10	11	12
卸賣	98.3	95.2	93.8	92.7	93.5	95.0	95.2	95.0	96.6	96.8	95.9	94.4
兌換券	88.3	78.2	77.3	79.4	76.1	81.1	82.5	79.5	79.7	83.0	81.6	93.7

昭和九年	1	2	3	4	5	6	7	8	9	10	11	12
卸賣	94.6	95.5	95.3	95.1	95.2	95.0	95.0	96.0	98.2	99.0	97.6	97.4
兌換券	92.4	98.6	84.0	86.5	83.0	84.0	84.1	83.7	81.4	85.1	85.8	98.7

昭和十年	1	2	3	4	5	6	7	8	9	10	11	12
卸賣	97.9	98.3	97.6	97.3	96.9	95.7	94.8	95.3	97.5	100.1	99.6	98.5
兌換券	98.0	90.8	88.3	90.0	86.2	88.7	83.5	87.5	86.5	92.6	93.4	107.2

昭和十一年	1	2	3	4	5	6	7	8	9	10	11	12
卸賣	98.5	98.4	98.7	99.2	98.9	99.3	100.7	101.1	101.9	101.9	103.8	103.8
兌換券	106.6	96.5	97.0	95.8	92.8	95.0	96.1	95.2	93.5	97.7	98.6	114.6

昭和十二年	1	2	3	4	5	6	7	8	9	10	11	12
卸賣	120.0	119.9	123.3	126.1	123.7	121.8	122.8	122.3	123.7	124.5	126.9	128.8
兌換券	111.9	107.2	103.0	105.9	103.2	108.5	103.0	110.1	111.1	119.1	122.6	142.0

昭和十三年	1	2	3	4	5	6	7	8	9	10	11	12
卸賣	131.1	135.1	136.9	137.8	140.0	147.8	148.2	141.9	141.0	139.9	141.2	141.7
兌換券	141.3	130.8	129.5	132.4	131.3	136.1	139.9	140.9	140.0	146.5	148.6	171.3

兌換券發行高指數ハ日銀兌換券ノ一日平均發行高ニ依リ算出ス

主要各國卸賣物價指數比較表

（昭和四年十二月ヲ基準トス）

昭和五年	1	2	3	4	5	6	7	8	9	10	11	12
日本	98.1	97.1	95.2	94.1	91.6	87.6	85.2	85.1	83.4	79.6	78.5	78.1
英吉利	97.5	95.4	94.1	92.4	91.3	89.2	87.9	86.2	82.9	82.0	80.3	77.8
北米合衆國	99.1	98.0	96.7	96.5	95.2	93.0	90.5	90.4	90.5	89.0	87.1	85.3
佛蘭西	98.0	98.0	96.1	95.2	94.0	92.5	93.4	92.5	91.0	88.3	85.7	84.7
獨逸	98.5	96.3	94.1	94.3	93.6	92.7	93.1	92.9	91.4	89.5	89.4	87.7

昭和六年	1	2	3	4	5	6	7	8	9	10	11	12
日本	77.4	77.6	78.0	77.1	75.2	74.2	74.3	72.7	70.8	68.9	69.1	72.8
英吉利	75.1	75.3	75.0	74.1	72.0	72.0	70.8	70.6	73.7	74.2	74.6	74.5
北米合衆國	83.8	82.3	81.5	80.2	78.5	77.3	77.2	77.3	76.3	75.3	75.2	73.5
佛蘭西	84.0	83.7	83.7	84.0	81.6	81.1	79.3	77.4	74.3	71.9	70.9	70.2
獨逸	85.8	84.9	84.8	84.7	84.4	83.6	83.2	82.1	80.9	79.7	79.4	77.2

昭和七年	1	2	3	4	5	6	7	8	9	10	11	12
日本	77.8	78.3	78.2	75.5	73.9	72.7	73.5	79.7	85.4	87.0	92.9	96.8
英吉利	74.1	75.9	74.0	71.0	70.2	66.6	68.1	70.1	72.5	70.6	70.6	69.2
北米合衆國	72.1	71.1	70.7	70.2	69.0	68.5	69.1	69.9	70.0	69.0	68.5	67.1
佛蘭西	70.4	71.6	72.6	72.3	71.6	69.4	68.7	67.0	67.5	66.7	66.5	66.3
獨逸	74.5	74.3	74.3	73.3	72.4	71.6	71.4	71.0	70.8	70.2	69.9	68.8

昭和八年	1	2	3	4	5	6	7	8	9	10	11	12
日本	98.3	95.2	93.8	92.7	93.5	95.0	95.2	95.0	96.6	96.8	95.9	94.4
英吉利	69.3	68.1	67.7	67.5	61.4	73.6	74.0	73.8	74.0	72.8	71.5	72.0
北米合衆國	65.4	64.1	64.5	64.7	67.2	69.7	73.8	74.5	75.9	76.3	76.2	75.9
佛蘭西	66.3	66.3	65.5	65.3	65.0	67.3	67.5	67.0	65.6	65.3	65.1	66.2
獨逸	67.8	67.9	67.8	67.5	68.4	69.2	69.9	70.1	70.7	71.3	71.5	71.6

昭和九年	1	2	3	4	5	6	7	8	9	10	11	12
日本	94.6	95.5	95.3	95.1	95.2	95.0	95.0	96.0	98.2	99.0	97.6	97.4
英吉利	74.4	74.6	74.1	74.1	74.1	74.0	75.0	76.0	74.4	73.8	73.3	74.4
北米合衆國	77.4	78.9	79.0	78.6	79.0	80.0	80.2	81.9	83.2	82.0	82.0	82.4
佛蘭西	66.0	65.3	64.6	64.3	63.3	61.7	61.4	61.7	61.2	59.9	59.4	58.5
獨逸	71.7	71.6	71.4	71.3	71.6	72.4	73.6	74.5	74.8	75.2	75.4	75.2

昭和十年	1	2	3	4	5	5	7	8	9	10	11	12
日本	97.9	98.3	97.6	97.3	96.9	95.7	94.8	95.3	97.5	100.1	99.6	98.5
英吉利	75.4	75.2	74.9	75.5	77.7	77.1	77.1	76.9	80.6	80.4	80.7	80.9
北米合衆國	84.5	85.2	85.1	85.8	86.0	85.5	85.1	86.3	86.5	86.3	86.4	86.7
佛蘭西	59.4	59.4	58.5	58.8	60.0	58.5	56.8	58.3	58.7	59.5	60.0	60.7
獨逸	75.3	75.1	75.0	75.1	75.1	75.4	75.8	76.2	76.2	76.5	76.8	77.0

昭和十一年	1	2	3	4	5	6	7	8	9	10	11	12
日本	98.5	98.4	98.7	99.2	98.9	99.3	100.7	101.6	101.9	101.9	103.8	103.8
英吉利	80.7	80.3	80.3	80.3	79.0	79.5	81.2	81.7	83.4	84.5	86.4	89.8
北米合衆國	86.4	86.4	85.3	85.4	84.2	84.9	86.3	87.5	87.5	87.3	88.3	90.2
佛蘭西	61.9	64.1	64.5	63.6	64.1	63.3	66.0	67.2	69.2	76.9	80.4	84.9
獨逸	77.1	77.1	77.1	77.2	77.3	77.4	77.6	77.9	77.7	77.7	77.7	78.2

昭和十二年	1	2	3	4	5	6	7	8	9	10	11	12
日本	120.0	119.8	123.3	126.1	123.7	121.8	122.8	122.3	123.7	124.5	126.9	128.8
英吉利	91.7	93.2	96.8	97.1	97.4	95.5	95.9	94.3	93.1	91.4	87.2	87.4
北米合衆國	92.1	92.5	94.1	94.3	93.7	93.5	94.2	93.8	93.7	91.5	89.3	87.6
佛蘭西	87.2	87.9	91.3	90.6	90.0	91.5	98.6	100.5	105.1	103.9	100.3	102.2
獨逸	78.4	78.6	79.0	78.8	78.9	79.0	79.2	79.4	79.1	78.9	78.6	78.6

昭和十三年	1	2	3	4	5	6	7	8	9	10	11	12
日本	131.1	135.1	136.9	137.8	140.0	147.8	148.2	141.9	141.0	139.9	141.2	141.7
英吉利	86.6	85.6	83.9	83.0	81.8	81.7	81.5	79.7	79.5	79.4	78.1	77.8
北米合衆國	86.7	85.5	85.4	84.3	83.7	83.9	84.5	83.7	83.9	83.2	83.1	82.5
佛蘭西	104.1	104.4	105.3	105.3	109.4	111.1	110.9	109.5	109.9	111.2	111.7	113.3
獨逸	78.6	78.7	78.8	78.6	78.5	78.6	78.6	78.9	78.9	78.7	79.0	79.2

備考　日本ハ商工省調査ノ十三都市平均卸賣物價指數（毎日ノ卸賣價格ノ全月平均價格ニ依ル指數）
英吉利ハ「エコノミスト」社調査ノ倫敦卸賣物價指數（當該月指數（隔週水曜）中月末ニ近キ分）
北合衆國ハ勞働統計局調査ノ卸賣物價指數（但シ翌月初ノ分）
佛蘭西ハ一般統計局調査ノ巴里卸賣物價指數（月末ニ近キ週末指數）
獨逸ハ統計局調査ノ伯林他全國主要都市卸賣物價指數（月末指數ナリ）

分類別小賣物價指數比較表

（昭和四年十二月十六日現在ノ價格ヲ基準トス）

昭和九年	1	2	3	4	5	6	7	8	9	10	11	12
食料品	87.7	87.9	88.3	89.0	88.5	83.5	85.1	87.3	87.5	88.9	87.5	88.1
衣料品及身廻品	85.6	86.4	86.2	86.2	86.4	87.7	87.8	88.0	88.4	88.6	88.0	87.4
燃料	90.7	90.3	90.9	90.3	90.1	89.6	89.4	89.9	90.7	91.7	91.9	91.6
建築材料	99.7	99.9	101.6	102.6	102.1	102.3	104.9	106.3	108.4	117.0	110.0	107.1
雜品	83.3	83.4	83.4	83.2	82.7	82.9	83.4	84.1	84.8	88.0	86.6	85.3
總平均	87.9	88.2	88.6	88.9	88.6	86.1	87.2	88.7	89.1	90.9	89.4	89.3

昭和十年	1	2	3	4	5	6	7	8	9	10	11	12
食料品	89.2	89.5	88.6	89.9	91.0	89.1	92.0	92.6	94.4	94.6	94.1	95.8
衣料品及身廻品	86.6	86.9	86.8	86.2	86.9	86.7	86.5	86.2	86.6	88.6	88.7	88.1
燃料	91.6	91.1	90.9	90.7	90.1	89.9	89.9	90.1	90.3	90.7	90.9	90.9
建築材料	104.9	102.9	103.0	102.4	99.6	98.0	97.1	97.7	98.0	101.0	98.7	97.6
雜品	84.9	83.9	83.7	84.6	83.9	83.6	82.9	82.8	82.9	84.2	84.2	84.0
總平均	89.5	89.5	88.9	89.6	90.1	88.8	90.3	90.6	91.7	92.4	92.2	92.9

昭和十一年	1	2	3	4	5	6	7	8	9	10	11	12
食料品	97.4	100.6	101.6	102.6	100.9	96.0	96.5	98.2	97.4	95.4	94.5	97.4
衣料品及身廻品	87.6	87.6	87.3	87.8	87.8	88.2	89.0	89.0	90.6	91.4	92.2	93.5
燃料	91.1	92.4	92.3	92.0	91.0	90.7	90.4	91.0	91.4	92.3	93.7	95.6
建築材料	96.4	96.1	96.1	96.7	95.6	95.9	96.3	97.7	99.7	101.7	103.1	112.0
雜品	83.9	83.8	83.7	83.4	82.9	82.8	83.1	82.9	83.1	84.2	85.0	88.9
總平均	93.6	95.5	95.9	96.6	95.5	92.8	93.3	94.4	94.4	93.8	93.7	96.7

昭和十二年	1	2	3	4	5	6	7	8	9	10	11	12
食料品	100.9	100.1	98.3	101.1	100.5	99.6	99.6	101.1	104.2	103.1	102.7	105.8
衣料品及身廻品	101.9	103.5	103.6	104.6	104.9	104.4	104.1	102.8	103.7	104.1	103.8	104.6
燃料	96.4	96.6	95.9	96.6	97.6	98.1	98.6	98.6	99.6	102.1	103.9	105.7
建築材料	135.6	128.9	131.3	135.6	137.0	132.3	135.1	135.0	135.1	135.4	139.6	143.4
雜品	97.8	100.0	101.8	103.2	103.4	103.1	103.0	103.7	103.4	103.2	104.3	105.2
總平均	103.0	102.6	101.9	104.1	104.1	103.1	105.3	103.9	106.8	105.6	105.8	108.2

昭和十三年	1	2	3	4	5	6	7	8	9	10	11	12
食料品	108.6	103.9	111.5	112.4	110.7	108.9	112.5	118.2	118.5	118.6	118.6	121.1
衣料品及身廻品	107.0	117.3	123.0	126.3	127.5	131.6	143.0	142.5	141.0	142.3	143.5	144.6
燃料	107.9	108.9	109.7	111.7	112.9	114.4	116.0	116.6	116.8	116.3	116.4	117.1
建築材料	146.0	148.5	152.0	152.9	155.0	160.3	169.3	165.1	167.3	164.7	168.3	168.9
雜品	105.8	108.8	112.8	116.2	118.1	120.4	126.0	127.7	126.8	125.7	125.7	125.3
總平均	110.6	114.0	116.8	118.6	118.3	118.9	124.6	127.5	127.5	127.4	127.9	129.6

主要各國食料品小賣物價指數比較表

（昭和四年十二月ヲ基準トス）

昭和五年	1	2	3	4	5	6	7	8	9	10	11	12
日本（總平均）	98.9	98.0	96.4	95.5	94.9	91.9	89.3	88.7	87.7	84.4	82.4	82.4
日本（食料品）	99.2	98.8	97.5	97.1	96.9	93.3	91.3	91.3	90.0	85.3	82.1	82.7
英吉利（〃）	96.9	94.3	89.9	88.1	86.8	88.7	90.6	90.6	89.9	90.6	88.7	86.8
北米合衆國（〃）	98.1	96.8	94.9	95.6	94.9	93.7	91.1	91.1	92.4	91.1	89.2	86.7
佛蘭西（〃）	99.2	97.4	96.3	95.4	96.1	96.6	97.9	102.0	103.7	103.7	105.4	105.7
獨逸（〃）	98.6	97.2	95.3	93.8	93.2	93.5	95.5	95.4	93.4	92.2	91.2	89.7

昭和六年	1	2	3	4	5	6	7	8	9	10	11	12
日本（總平均）	82.6	82.7	81.9	82.8	81.2	78.2	78.4	78.9	77.9	76.7	75.6	77.1
日本（食料品）	83.7	84.2	83.1	84.3	82.7	78.8	79.5	80.9	79.7	79.0	77.3	79.1
英吉利（〃）	85.5	84.3	81.1	81.1	79.9	81.8	80.5	80.5	80.5	81.8	83.0	82.4
北米合衆國（〃）	84.2	80.4	79.7	78.5	76.6	74.7	75.3	75.9	75.3	75.3	74.1	72.2
佛蘭西（〃）	105.7	105.9	105.4	104.4	103.3	102.9	106.0	96.9	95.8	93.0	90.4	90.7
獨逸（〃）	88.4	86.7	85.5	85.0	85.3	86.0	85.9	83.7	83.4	82.6	81.7	80.4

昭和七年	1	2	3	4	5	6	7	8	9	10	11	12
日本（總平均）	79.6	80.1	79.6	78.8	77.4	75.2	75.4	76.7	80.1	81.0	83.4	85.9
日本（食料品）	82.1	82.4	81.3	80.8	79.8	77.2	78.0	79.7	81.8	82.4	84.3	86.4
英吉利（〃）	82.4	81.1	79.2	78.6	77.4	78.6	77.4	77.4	78.6	78.6	78.6	77.4
北米合衆國（〃）	69.0	66.5	66.5	65.8	63.9	63.3	63.9	63.9	63.3	63.3	62.7	62.7
佛蘭西（〃）	91.4	92.0	91.9	92.2	91.5	89.3	87.0	83.2	81.8	81.6	83.1	82.2
獨逸（〃）	77.7	75.8	75.7	74.8	74.4	74.6	75.0	73.9	73.3	73.1	73.1	72.9

昭和八年	1	2	3	4	5	6	7	8	9	10	11	12
日本（總平均）	88.9	87.3	86.9	86.5	86.1	84.8	85.2	85.6	87.1	88.0	88.4	87.5
日本（食料品）	89.3	87.0	86.9	87.3	87.4	85.0	85.5	85.6	86.5	86.9	87.7	86.6
英吉利（〃）	76.7	74.8	72.3	71.7	71.7	74.2	74.8	76.7	77.4	79.2	79.2	78.0
北米合衆國（〃）	60.1	57.6	57.6	57.0	59.5	61.4	66.5	67.7	67.7	67.7	67.7	65.8
佛蘭西（〃）	82.1	82.4	80.6	79.3	78.0	77.5	76.1	77.4	78.3	81.3	82.7	83.7
獨逸（〃）	71.9	71.2	70.8	70.7	72.8	73.4	73.3	73.2	73.9	74.8	75.6	76.0

昭和九年	1	2	3	4	5	6	7	8	9	10	11	12
日本（總平均）	87.9	88.2	88.6	88.9	88.6	86.1	87.2	88.7	89.1	90.9	89.4	89.3
日本（食料品）	87.7	87.9	88.3	89.0	88.5	83.5	85.1	87.3	87.5	88.9	87.5	88.1
英吉利（〃）	76.7	75.5	74.2	73.0	73.6	76.7	77.4	79.2	78.6	79.9	79.9	78.6
北米合衆國（〃）	66.5	68.4	69.0	67.7	68.4	69.0	69.6	70.9	74.1	73.4	72.8	72.2
佛蘭西（〃）	84.0	82.6	80.0	78.3	77.9	78.2	77.9	77.5	76.1	75.9	75.6	75.2
獨逸（〃）	75.9	75.7	75.2	75.1	75.0	76.0	77.5	77.9	77.0	77.0	77.1	76.9

昭和十年	1	2	3	4	5	6	7	8	9	10	11	12
日本（總平均）	89.5	89.5	88.9	89.6	90.1	88.8	90.3	90.6	91.7	92.4	92.2	92.9
日本（食料品）	89.2	89.5	88.6	89.9	91.0	89.1	92.0	92.6	94.4	94.6	94.1	95.8
英吉利（〃）	78.0	76.7	74.8	74.2	75.5	79.2	79.2	78.6	80.5	82.4	82.4	82.4
北米合衆國（〃）	75.3	77.2	77.2	78.5	78.5	77.8	77.2	77.2	78.5	78.5	79.7	80.4
佛蘭西（〃）	73.5	72.0	70.4	68.4	68.7	68.7	66.3	64.7	65.3	67.9	69.5	70.8
獨逸（〃）	77.1	77.1	76.7	76.8	77.6	77.9	79.3	79.5	78.1	77.2	77.4	78.1

昭和十一年	1	2	3	4	5	6	7	8	9	10	11	12
日本（總平均）	93.6	95.5	95.9	96.6	95.5	92.8	93.3	94.4	94.4	93.8	93.7	96.7
日本（食料品）	97.4	100.6	101.6	102.6	100.9	96.0	96.5	98.2	97.4	95.4	94.5	97.4
英吉利（〃）	81.8	81.1	79.2	78.6	79.2	81.1	81.1	82.4	83.0	85.5	85.5	85.5
北米合衆國（〃）	80.4	79.1	77.8	77.8	78.5	79.1	79.1	79.1	79.7	78.5	77.8	78.5
佛蘭西（〃）	71.8	72.6	72.6	72.1	74.3	74.6	72.6	74.9	78.7	82.1	84.7	87.0
獨逸（〃）	79.0	79.0	78.9	79.0	79.0	79.3	80.1	80.2	78.8	78.6	78.3	78.1

昭和十二年	1	2	3	4	5	6	7	8	9	10	11	12
日本（總平均）	103.0	102.6	101.9	101.1	104.1	103.1	103.3	103.9	105.8	105.6	105.8	108.2
日本（食料品）	100.9	100.1	98.3	101.1	100.5	99.6	99.6	101.1	104.2	103.1	102.7	105.8
英吉利（〃）	84.9	84.9	84.9	85.5	85.5	88.1	88.1	88.1	89.9	91.8	91.8	91.2
北米合衆國（〃）	79.7	79.6	80.4	80.6	81.5	81.3	80.9	80.5	80.3	79.9	78.7	78.7
佛蘭西（〃）	91.5	94.0	94.0	94.5	95.1	93.8	94.5	96.7	102.1	104.9	105.0	107.3
獨逸（〃）	73.4	78.7	79.0	79.0	79.0	79.3	80.4	80.1	78.8	78.3	78.2	78.2

昭和十三年	1	2	3	4	5	6	7	8	9	10	11	12
日本（總平均）	110.6	114.0	116.8	118.6	118.3	118.9	124.6	127.5	127.5	127.4	127.9	129.6
日本（食料品）	108.6	103.9	111.5	112.4	110.7	108.9	112.5	118.2	118.6	118.6	118.6	121.1
英吉利（〃）	89.3	88.1	86.2	87.4	86.3	91.8	88.7	88.1	87.4	88.1	87.4	86.8
北米合衆國（〃）	75.6	73.8	74.0	74.8	74.5	75.5	75.3	73.8	74.1	73.5	73.3	74.0
佛蘭西（〃）	112.1	113.0	113.7	114.3	114.8	113.7	109.3	110.3	113.5	118.1	118.4	120.8
獨逸（〃）	78.2	78.4	78.9	79.0	79.2	79.4	80.2	80.0	78.3	77.9	78.0	78.3

備考　日本ハ商工省調査ノ毎月十六日現在ノ十三都市小賣物價總平均及食料品指數
北米合衆國ハ勞働統計局調査ノ月央食料品小賣物價指數
獨逸ハ國立統計局調査ノ月平均食料品小賣物價指數
英吉利ハ勞働省調査ノ翌月始メノ指數ヲ前月分ニ掲載セル食料品小賣物價指數
佛蘭西ハ一般統計局調査ノ月平均食料品小賣物價指數

卸賣物價指數及兌換券發行高指數對照表

（昭和四年十二月基準トス）

昭和五年	1月	2	3	4	5	6	7	8	9	10	11	12
卸賣	98.1	97.1	95.2	94.1	91.6	87.6	85.2	85.1	83.4	79.6	78.5	78.1
兌換券	99.1	88.9	85.4	85.1	80.3	83.7	81.2	78.1	76.6	77.6	79.0	88.4

昭和六年	1月	2	3	4	5	6	7	8	9	10	11	12
卸賣	77.4	77.6	78.0	77.1	75.2	74.2	74.3	72.7	70.8	68.9	69.1	72.8
兌換券	86.4	82.1	77.2	77.5	73.7	74.8	75.1	72.9	70.6	73.5	72.9	82.9

昭和七年	1月	2	3	4	5	6	7	8	9	10	11	12
卸賣	77.8	78.8	78.2	75.5	73.9	72.7	73.5	79.7	85.4	87.0	92.9	96.8
兌換券	81.7	77.5	78.8	76.1	73.1	72.8	73.2	72.2	71.2	76.3	76.0	87.2

昭和八年	1月	2	3	4	5	6	7	8	9	10	11	12
卸賣	98.3	95.2	93.8	92.7	93.5	95.0	95.2	95.0	96.6	96.8	95.9	94.4
兌換券	88.3	78.2	77.3	79.4	76.1	81.1	82.5	79.5	79.7	83.0	81.6	93.7

昭和九年	1月	2	3	4	5	6	7	8	9	10	11	12
卸賣	94.6	95.5	95.3	95.1	95.2	95.0	95.0	96.0	98.2	99.0	97.6	97.4
兌換券	92.4	98.6	84.0	86.5	83.0	84.0	84.1	83.7	81.4	85.1	85.8	98.7

昭和十年	1月	2	3	4	5	6	7	8	9	10	11	12
卸賣	97.9	98.3	97.6	97.3	96.9	95.7	94.8	95.3	97.5	100.1	99.6	98.5
兌換券	98.0	90.8	88.3	90.0	86.2	88.7	88.5	87.5	86.5	92.6	93.4	107.2

昭和十一年	1月	2	3	4	5	6	7	8	9	10	11	12
卸賣	98.5	98.4	98.7	99.2	98.9	99.3	100.7	101.1	101.9	101.9	103.8	103.8
兌換券	106.6	96.5	97.0	95.8	92.8	95.0	96.1	95.2	93.5	97.7	98.6	114.6

昭和十二年	1月	2	3	4	5	6	7	8	9	10	11	12
卸賣	120.0	118.9	123.3	126.1	123.7	121.8	122.8	122.3	123.7	124.5	126.9	128.8
兌換券	111.9	107.2	103.0	105.9	103.2	106.5	103.0	110.1	111.1	119.1	122.6	142.0

昭和十三年	1月	2	3	4	5	6	7	8	9	10	11	12
卸賣	131.1	135.1	136.9	137.8	140.0	147.8	148.2	141.9	141.0	139.9	141.2	141.7
兌換券	141.3	130.0	129.5	132.4	131.3	136.1	133.9	140.9	140.0	148.5	148.6	171.3

兌換券發行高指數ハ日銀兌換券ノ一日平均發行高ニ依リ算出ス

主要各國卸賣物價指數比較表

（昭和四年十二月ヲ基準トス）

昭和五年	1月	2	3	4	5	6	7	8	9	10	11	12
日本	98.1	97.1	95.2	94.1	91.6	87.6	85.2	85.1	83.4	79.6	78.5	78.1
英吉利	97.5	95.4	94.1	92.4	91.3	89.2	87.9	86.2	82.9	82.0	80.3	77.8
北米合衆國	99.1	98.0	96.7	96.5	95.2	93.0	90.5	90.4	90.5	89.0	87.1	85.3
佛蘭西	98.0	98.0	96.1	95.2	94.0	92.5	93.4	92.5	91.0	88.3	85.7	84.7
獨逸	98.5	96.3	94.1	94.3	93.6	92.7	93.1	92.9	91.4	89.5	89.4	87.7

昭和六年	1月	2	3	4	5	6	7	8	9	10	11	12
日本	77.4	77.6	78.0	77.1	75.2	74.2	74.3	72.7	70.8	68.9	69.1	72.8
英吉利	75.1	75.3	75.0	74.1	72.0	72.0	70.8	70.6	73.7	74.2	74.6	74.5
北米合衆國	83.8	82.3	81.5	80.2	78.5	77.3	77.2	77.3	76.3	75.3	75.2	73.5
佛蘭西	84.0	83.7	83.7	84.0	81.6	81.1	79.3	77.4	74.3	71.9	70.9	70.2
獨逸	85.8	84.9	84.8	84.7	84.4	83.6	83.2	82.1	80.9	79.7	79.4	77.2

昭和七年	1月	2	3	4	5	6	7	8	9	10	11	12
日本	77.8	78.8	78.2	75.5	73.9	72.7	73.5	79.7	85.4	87.0	92.9	96.8
英吉利	74.1	75.9	74.0	71.0	70.2	66.6	68.1	70.1	72.5	70.6	70.6	69.2
北米合衆國	72.1	71.1	70.7	70.2	69.0	68.5	69.1	69.9	70.0	69.0	68.5	67.1
佛蘭西	70.4	71.6	72.6	72.3	71.6	69.4	68.7	67.0	67.5	66.7	66.5	66.3
獨逸	74.5	74.3	74.3	73.3	72.4	71.6	71.4	71.0	70.8	70.2	69.9	68.8

昭和八年	1月	2	3	4	5	6	7	8	9	10	11	12
日本	98.3	95.2	93.8	92.7	93.5	95.0	95.2	95.0	96.6	96.8	95.9	94.4
英吉利	69.3	68.1	67.7	67.5	61.4	73.6	74.0	73.8	74.0	72.8	71.5	72.0
北米合衆國	65.4	64.1	64.5	64.7	67.2	69.7	73.8	74.5	75.9	76.3	76.2	75.9
佛蘭西	66.3	66.3	65.5	65.3	65.0	67.3	67.5	67.0	65.6	65.3	65.1	66.2
獨逸	67.8	67.9	67.8	67.5	68.4	69.2	69.9	70.1	70.7	71.3	71.5	71.6

昭和九年	1月	2	3	4	5	6	7	8	9	10	11	12
日本	94.6	95.5	95.3	95.1	95.2	95.0	95.0	96.0	98.2	99.0	97.6	97.4
英吉利	74.4	74.6	74.1	74.1	74.1	74.0	75.0	76.0	74.4	73.8	73.3	74.4
北米合衆國	77.4	78.9	79.0	78.6	79.0	80.0	80.2	81.9	83.2	82.0	82.0	82.4
佛蘭西	66.0	65.3	64.6	64.3	63.3	61.7	61.4	61.7	61.2	59.9	59.4	58.5
獨逸	71.7	71.6	71.4	71.3	71.6	72.4	73.6	74.5	74.8	75.2	75.4	75.2

昭和十年	1月	2	3	4	5	6	7	8	9	10	11	12
日本	97.9	98.3	97.6	97.3	96.9	95.7	94.8	95.3	97.5	100.1	99.6	98.5
英吉利	75.4	75.2	74.9	75.5	77.7	77.1	77.1	76.9	80.6	80.4	80.7	80.9
北米合衆國	84.5	85.2	85.1	85.8	86.0	85.5	85.1	86.3	86.5	86.3	86.4	86.7
佛蘭西	59.4	59.4	58.5	58.8	60.0	58.5	56.8	58.3	58.7	59.5	60.0	60.7
獨逸	75.3	75.1	75.0	75.1	75.1	75.4	75.8	76.2	76.2	76.5	76.8	77.0

昭和十一年	1月	2	3	4	5	6	7	8	9	10	11	12
日本	98.5	98.4	98.7	99.2	98.9	99.3	100.7	101.6	101.9	101.9	103.8	103.8
英吉利	80.7	80.3	80.3	80.3	79.0	79.5	81.2	81.7	83.4	84.5	86.4	89.8
北米合衆國	86.4	86.4	85.3	85.4	84.2	84.9	86.3	87.5	87.5	87.3	88.3	90.2
佛蘭西	61.9	64.1	64.5	63.6	64.1	63.3	66.0	67.2	69.2	76.9	80.4	84.9
獨逸	77.1	77.1	77.1	77.2	77.3	77.4	77.6	77.9	77.7	77.7	77.7	78.2

昭和十二年	1月	2	3	4	5	6	7	8	9	10	11	12
日本	120.0	119.9	123.3	126.1	123.7	121.8	122.8	122.3	123.7	124.5	126.9	128.8
英吉利	91.7	93.2	98.8	97.1	97.4	95.5	95.9	94.3	93.1	91.4	87.2	87.4
北米合衆國	92.1	92.5	94.1	94.3	93.7	93.5	94.2	93.8	93.7	91.5	89.3	87.6
佛蘭西	87.2	87.9	91.3	90.6	90.0	91.5	98.6	100.5	105.1	103.9	100.3	102.2
獨逸	78.4	78.6	79.0	78.8	78.9	79.0	79.2	79.4	79.1	78.9	78.6	78.6

昭和十三年	1月	2	3	4	5	6	7	8	9	10	11	12
日本	131.1	135.1	136.9	137.8	140.0	147.8	148.2	141.9	141.0	139.9	141.2	141.7
英吉利	86.6	85.6	83.9	83.0	81.8	81.7	81.5	79.7	79.5	79.4	78.1	77.8
北米合衆國	86.7	85.5	85.4	84.3	83.7	83.9	84.5	83.7	83.9	83.2	83.1	82.5
佛蘭西	104.1	104.4	105.3	105.3	109.4	111.1	110.9	109.5	109.9	111.2	111.7	113.3
獨逸	78.6	78.7	78.8	78.6	78.5	78.6	78.6	78.9	78.9	78.7	79.0	79.2

備考　日本ハ商工省調査ノ十三都市平均卸賣物價指數（毎日ノ卸賣價格ノ全月平均價格ニ依ル指數）
英吉利ハ「エコノミスト」社調査ノ倫敦卸賣物價指數（當該月指數（隔週水曜）中月末ニ近キ分）
北合衆國ハ勞働統計局調査ノ卸賣物價指數（但シ翌月初ノ分）
佛蘭西ハ一般統計局調査ノ巴里卸賣物價指數（月末ニ近キ週末指數）
獨逸ハ統計局調査ノ伯林他全國主要都市卸賣物價指數（月末指數ナリ）

分類別小賣物價指數比較表

（昭和四年十二月十六日現在ノ價格ヲ基準トス）

昭和九年	1月	2	3	4	5	6	7	8	9	10	11	12
食料品	87.7	87.9	88.3	89.0	88.5	83.5	85.1	87.3	87.5	88.9	87.5	88.1
衣料品及身廻品	85.6	86.4	86.2	86.2	86.4	87.7	87.8	88.0	88.4	88.6	88.0	87.4
燃料	90.7	90.3	90.9	90.3	90.1	89.6	89.4	89.9	90.7	91.7	91.9	91.6
建築材料	99.7	99.9	101.6	102.6	102.1	102.3	104.9	108.3	108.4	117.6	110.0	107.1
雜品	83.3	83.4	83.4	83.2	82.7	82.9	83.4	84.1	84.8	88.0	86.6	85.3
總平均	87.9	88.2	88.6	88.9	88.6	86.1	87.2	88.7	89.1	90.9	89.4	89.3

昭和十年	1月	2	3	4	5	6	7	8	9	10	11	12
食料品	89.2	89.5	88.6	89.9	91.0	89.1	92.0	92.6	94.4	94.6	94.1	95.8
衣料品及身廻品	86.6	86.9	86.8	86.2	86.9	86.7	86.5	86.2	86.6	88.6	88.7	88.1
燃料	91.6	91.1	90.9	90.7	90.1	89.9	89.9	90.1	90.3	90.2	90.9	90.9
建築材料	104.9	102.8	103.0	102.4	99.6	98.0	97.1	97.7	98.0	101.0	98.7	97.6
雜品	84.9	83.9	83.7	84.6	83.9	83.6	82.9	82.8	82.9	84.2	84.2	84.0
總平均	89.5	89.5	88.9	89.6	90.1	88.8	90.3	90.6	91.7	92.4	92.2	92.9

昭和十一年	1月	2	3	4	5	6	7	8	9	10	11	12
食料品	97.4	100.6	101.6	102.6	100.9	96.0	96.5	98.2	97.4	95.4	94.5	97.4
衣料品及身廻品	87.6	87.6	87.3	87.8	87.8	88.2	89.0	89.0	90.6	91.4	92.2	93.5
燃料	91.1	92.4	92.3	92.0	91.0	90.7	90.4	91.0	91.4	92.3	93.7	95.6
建築材料	96.4	96.1	96.1	96.7	95.6	95.9	96.3	97.7	99.7	101.7	103.1	112.0
雜品	83.9	83.8	83.7	83.4	82.9	82.8	83.1	82.9	83.1	84.2	85.0	88.9
總平均	93.6	95.5	95.9	96.6	95.5	92.8	93.3	94.4	94.4	93.8	93.7	96.7

昭和十二年	1月	2	3	4	5	6	7	8	9	10	11	12
食料品	100.9	100.1	98.3	101.1	100.5	99.6	99.6	101.1	104.2	103.1	102.7	105.8
衣料品及身廻品	101.9	103.5	103.6	104.6	104.9	104.4	104.1	102.8	103.7	104.1	103.8	104.6
燃料	96.4	96.6	95.9	96.6	97.6	98.1	98.6	98.6	99.6	102.1	103.9	105.7
建築材料	135.6	128.9	131.3	135.6	137.0	132.3	135.1	135.0	135.1	135.4	139.6	143.4
雜品	97.8	100.0	101.8	103.2	103.4	103.1	103.0	103.7	103.4	103.2	104.3	105.2
總平均	103.0	102.6	101.9	104.1	104.1	103.1	103.3	103.9	106.8	105.6	105.8	108.2

昭和十三年	1月	2	3	4	5	6	7	8	9	10	11	12
食料品	108.6	103.9	111.5	112.4	110.7	108.9	112.5	118.2	118.6	118.6	118.6	121.1
衣料品及身廻品	107.0	117.3	123.0	126.3	127.5	131.6	143.0	142.5	141.0	142.3	143.5	144.6
燃料	107.9	108.9	109.7	111.7	112.9	114.4	116.0	116.6	116.8	116.3	116.4	117.1
建築材料	146.0	148.5	152.0	152.9	155.0	160.3	169.3	165.1	167.3	164.7	168.3	168.9
雜品	105.8	108.8	112.8	116.2	118.1	120.4	126.0	127.7	126.8	125.7	125.7	125.3
總平均	110.6	114.0	116.8	118.6	118.3	118.9	124.6	127.5	127.5	127.4	127.9	123.6

主要各國食料品小賣物價指數比較表

（昭和四年十二月ヲ基準トス）

昭和五年	1月	2	3	4	5	6	7	8	9	10	11	12
日本（總平均）	98.9	98.0	96.4	95.5	94.9	91.9	89.3	88.7	87.7	84.4	82.4	82.4
日本（食料品）	99.2	98.8	97.5	97.1	96.9	93.3	91.3	91.3	90.0	85.3	82.1	82.7
英吉利（〃）	96.9	94.3	89.9	88.1	86.8	88.7	90.6	90.6	89.9	90.6	88.7	86.8
北米合衆國（〃）	98.1	96.8	94.9	95.6	94.9	93.7	91.1	91.1	92.4	91.1	89.2	86.7
佛蘭西（〃）	99.2	97.4	96.3	95.4	96.1	96.6	97.9	102.0	103.7	103.7	105.4	105.7
獨逸（〃）	98.6	97.2	95.3	93.8	93.2	93.5	95.5	95.4	93.4	92.2	91.2	89.7

昭和六年	1月	2	3	4	5	6	7	8	9	10	11	12
日本（總平均）	82.6	82.7	81.9	82.8	81.2	78.2	78.4	78.9	77.9	76.7	75.6	77.1
日本（食料品）	83.7	84.2	83.1	84.3	82.7	78.8	79.5	80.9	79.7	79.0	77.3	79.1
英吉利（〃）	85.5	84.3	81.1	81.1	79.9	81.8	80.5	80.5	80.5	81.8	83.0	82.4
北米合衆國（〃）	84.2	80.4	79.7	78.5	76.6	74.7	75.3	75.9	75.3	75.3	74.1	72.2
佛蘭西（〃）	105.7	105.9	105.4	104.4	103.3	102.9	106.0	96.9	95.8	93.0	90.4	90.7
獨逸（〃）	88.4	86.7	85.5	85.0	85.3	86.0	85.9	83.7	83.4	82.6	81.7	80.4

昭和七年	1月	2	3	4	5	6	7	8	9	10	11	12
日本（總平均）	79.6	80.1	79.6	78.8	77.4	75.2	75.4	76.7	80.1	81.0	83.4	85.9
日本（食料品）	82.1	82.4	81.3	80.8	79.8	77.2	78.0	79.7	81.8	82.4	84.3	86.4
英吉利（〃）	82.4	81.1	79.2	78.6	77.4	78.6	77.4	77.4	78.6	78.6	78.6	77.4
北米合衆國（〃）	69.0	66.5	66.5	65.8	63.9	63.3	63.9	63.9	63.3	63.3	62.7	62.7
佛蘭西（〃）	91.4	92.0	91.9	92.2	91.5	89.3	87.0	83.2	81.8	81.6	83.1	82.2
獨逸（〃）	77.7	75.8	75.7	74.8	74.4	74.6	75.0	73.9	73.3	73.1	73.1	72.9

昭和八年	1月	2	3	4	5	6	7	8	9	10	11	12
日本（總平均）	88.9	87.3	86.9	86.5	86.1	84.8	85.2	85.6	87.1	88.0	88.4	87.5
日本（食料品）	89.3	87.0	86.9	87.3	87.4	85.0	85.5	85.6	86.5	86.9	87.7	86.6
英吉利（〃）	76.7	74.8	72.3	71.7	71.7	74.2	74.8	76.7	77.4	79.2	79.2	78.0
北米合衆國（〃）	60.1	57.6	57.6	57.0	59.5	61.4	66.5	67.7	67.7	67.7	67.7	65.8
佛蘭西（〃）	82.1	82.4	80.6	79.3	78.0	77.5	76.1	77.4	78.3	81.3	82.7	83.7
獨逸（〃）	71.9	71.2	70.8	70.7	72.8	73.4	73.3	73.2	73.9	74.8	75.6	76.0

昭和九年	1月	2	3	4	5	6	7	8	9	10	11	12
日本（總平均）	87.9	88.2	88.6	88.9	88.6	86.1	87.2	88.7	89.1	90.9	89.4	89.3
日本（食料品）	87.7	87.9	88.3	89.0	88.5	83.5	85.1	87.3	87.5	88.9	87.5	88.1
英吉利（〃）	76.7	75.5	74.2	73.0	73.6	76.7	77.4	79.2	78.6	79.9	79.9	78.6
北米合衆國（〃）	66.5	68.4	69.0	67.7	68.4	69.0	69.6	70.9	74.1	73.4	72.8	72.2
佛蘭西（〃）	84.0	82.6	80.0	78.3	77.9	78.2	77.9	77.5	76.1	75.9	75.6	75.2
獨逸（〃）	75.9	75.7	75.2	75.1	75.0	76.0	77.5	77.9	77.0	77.0	77.1	76.9

昭和十年	1月	2	3	4	5	6	7	8	9	10	11	12
日本（總平均）	89.5	89.5	88.9	89.6	90.1	88.8	90.3	90.6	91.7	92.4	92.2	92.9
日本（食料品）	89.2	89.5	88.6	89.9	91.0	89.1	92.0	92.6	94.4	94.6	94.1	95.8
英吉利（〃）	78.0	76.7	74.8	74.2	75.5	79.2	79.2	78.6	80.5	82.4	82.4	82.4
北米合衆國（〃）	75.3	77.2	77.2	78.5	78.5	77.8	77.2	77.2	78.5	78.5	79.7	80.4
佛蘭西〃（）	73.5	72.0	70.4	68.4	68.7	68.7	66.3	64.7	65.3	67.9	69.5	70.8
獨逸〃（）	77.1	77.1	76.7	76.8	77.6	77.9	79.3	79.5	78.1	77.2	77.4	78.1

昭和十一年	1月	2	3	4	5	6	7	8	9	10	11	12
日本（總平均）	93.6	95.5	95.9	96.6	95.5	92.8	93.3	94.4	94.4	93.8	93.7	96.7
日本（食料品）	97.4	100.6	101.6	102.6	100.9	96.0	96.5	98.2	97.4	95.4	94.5	97.4
英吉利（〃）	81.8	81.1	79.2	78.6	79.2	81.1	81.1	82.4	83.0	85.5	85.5	85.5
北米合衆國（〃）	80.4	79.1	77.8	77.8	78.5	79.1	79.1	79.1	79.7	78.5	77.8	78.5
佛蘭西〃（）	71.8	72.6	72.6	72.1	74.3	74.6	72.6	74.9	78.7	82.1	84.7	87.0
獨逸〃（）	79.0	79.0	78.9	79.0	79.0	79.3	80.1	80.2	78.8	78.6	78.3	78.1

昭和十二年	1月	2	3	4	5	6	7	8	9	10	11	12
日本（總平均）	103.0	102.6	101.8	101.1	104.1	103.1	103.3	103.9	105.8	105.6	105.8	108.2
日本（食料品）	100.9	100.1	98.3	101.1	100.5	99.6	99.6	101.1	104.2	103.1	102.7	105.8
英吉利（〃）	84.9	84.9	84.9	85.5	85.5	88.1	88.1	88.1	89.9	91.8	91.8	91.2
北米合衆國（〃）	79.7	79.6	80.4	80.6	81.5	81.3	80.9	80.5	80.8	79.9	78.7	78.7
佛蘭西〃（）	91.5	94.0	94.0	94.5	95.1	93.8	94.5	96.7	102.1	104.9	105.0	107.3
獨逸〃（）	73.4	78.7	79.0	79.0	79.0	79.3	80.4	80.1	78.8	78.3	78.2	78.2

昭和十三年	1月	2	3	4	5	6	7	8	9	10	11	12
日本（總平均）	110.6	114.0	116.8	118.6	118.3	118.9	124.6	127.5	127.5	127.4	127.9	129.6
日本（食料品）	108.6	103.9	111.5	112.4	110.7	108.9	112.5	118.2	118.6	118.6	118.6	121.1
英吉利（〃）	89.3	88.1	86.2	87.4	86.8	91.8	88.7	88.1	87.4	88.1	87.4	86.8
北米合衆國（〃）	75.6	73.8	74.0	74.8	74.5	75.5	75.3	73.8	74.1	73.5	73.3	74.0
佛蘭西〃（）	112.1	113.0	113.7	114.3	114.8	113.7	108.3	110.3	113.5	118.1	118.4	120.9
獨逸〃（）	78.2	78.4	78.9	79.0	79.2	79.4	80.2	80.0	78.3	77.9	78.0	78.3

備考　日本ハ商工省調査ノ毎月十六日現在ノ十三都市小賣物價總平均及食料品指數
北米合衆國ハ勞働統計局調査ノ月央食料品小賣物價指數
獨逸ハ國立統計局調査ノ月平均食料品小賣物價指數
英吉利ハ勞働省調査ノ翌月始メノ指數ヲ前月分ニ揭載セル食料品小賣物價指數
佛蘭西ハ一般統計局調査ノ月平均食料品小賣物價指數

概況

I 卸賣物價

1 全國卸賣物價指數

昭和十三年ニ於ケル全國卸賣物價指數ノ推移ヲ概觀スルニ、支那事變ノ勃發ヲ契機トシテ騰勢ニ轉ジタル前年後半期ニ引續キ、年初以來漸騰傾向ヲ示シ六月遂ニ 147.8 トナリ、新指數創設以來ノ最高記錄ヲ示現シタリ。爾後政府ノ物價騰貴抑制政策ノ着々實施セラルルニ及ビ、ヤヤ反落ヲ示シタルガ落勢續カズ、年末ニ於テ尙 141.7 ノ高位ヲ示セリ。之ヲ前年十二月ニ比スレバ10.0%、事變前タル昭和十二年六月ニ比スレバ實ニ 16.3 %ノ騰貴ニ當レリ。年初ニ於ケル物價上昇ノ主因ハ事變ノ進展ニ伴ヒ軍需資材ノ需要激增シタルト、通貨ノ膨脹（圖表Ⅳ參照）、輸入ノ制限ニ加ヘ、民需物資ノ製造、加工又ハ販賣ノ制限等ノ措置ノ講ゼラレタルニ依ル。

政府ニ於テハ物價騰貴抑制ノ爲中央及地方物價委員會ヲシテ、標準最高販賣價格ノ設定等ノ應急對策ヲ考究セシメアリタルガ、之ヲ勵行セシムル爲、七月五日物品販賣價格取締規則ヲ制定公布シ、玆ニ公定價格制度ノ確立セラルルニ至レリ。更ニ七月十四日暴利取締令ヲ改正シ品目ヲ追加スルト共ニ新ニ價格表示ヲ爲スコトヲ命ジ、以テ價格騰貴抑制ノ一翼タラシメタリ。全國卸賣物價指數ハ以上各種ノ措置ニ依リ八月以降漸落シタルガ、十一月以後微弱ナガラ反騰ヲ示セリ。而シテ年末ニ於ケル反騰ノ主因ハ需要ノ增大、供給ノ不圓滑並ニ通貨膨脹ノ繼續等ニ因ルモノト認メラル。

今本年ニ於ケル物價ノ動向ヲ示セバ次ノ如シ。（圖表Ⅰ參照）

最近五ケ年卸賣物價指數

（昭和4年12月ノ平均價格ヲ 100 トス）

年＼月	1	2	3	4	5	6	7	8	9	10	11	12	平均	對前年騰貴率
														%
昭和 9	94.1	95.5	95.3	95.1	95.2	95.0	95.0	96.0	98.2	99.0	97.6	97.4	96.3	(+) 0.9
10	97.9	98.3	97.6	97.3	96.9	95.7	94.8	95.3	97.5	100.1	99.6	98.5	97.4	(+) 1.1
11	98.5	98.4	98.7	99.2	98.9	99.3	100.7	101.6	101.9	101.9	103.8	109.8	101.2	(+) 3.9
12	120.0	119.9	123.3	126.1	123.7	121.8	122.8	122.3	123.7	124.5	126.9	123.8	123.8	(+) 22.3
13	131.1	135.1	136.9	137.8	140.0	147.8	148.2	141.9	141.0	139.9	141.2	141.7	140.2	(+) 13.2
前月比較(%)	(+) 1.9	(+) 3.1	(+) 1.3	(+) 0.7	(+) 1.6	(+) 5.6	(+) 0.3	(−) 4.3	(−) 0.6	(−) 0.8	(+) 0.9	(+) 0.4	—	—
前年同月比較(%)	(+) 9.3	(+) 12.7	(+) 11.0	(+) 9.3	(+) 13.2	(+) 21.3	(+) 20.7	(+) 16.0	(+) 14.0	(+) 12.4	(+) 11.3	(+) 10.0	—	—

（+）ハ騰貴（−）ハ低落ハ（0）保合

2 分類別卸賣物價指數

本年ニ於ケル卸賣物價指數ヲ八商品分類別ニ示セバ次ノ如ク價格變動ノ著シカリシハ

纖維品、金屬品、雜品等ニシテ年内ノ最高指數ト最低指數ノ差ハ夫々 23.1、75.4、24.4 ニ及ビ、其ノ最低指數ニ對スル變動率ハ夫々 21.5%、36.1%、16.7%ニ達ス。而シテ本年十二月ヲ前年十二月ニ比較シ騰貴ノ著シキモノヲ擧グレバ、纖維品ノ 15.5%、建築材料ノ 15.0%、雜品ノ 12.1%、食料品ノ 10.3%等トス。

八大分類別指數

(昭和4年12月ノ平均價格ヲ100トス) (圖表V及VI參照)

月	食料品 指數	食料品 前月比較	食料品 前年同月比較	纖維品 指數	纖維品 前月比較	纖維品 前年同月比較	金屬品 指數	金屬品 前月比較	金屬品 前年同月比較	建築材料 指數	建築材料 前月比較	建築材料 前年同月比較
		%	%		%	%		%	%		%	%
1	113.8	(+) 0.4	(+) 4.5	107.3	(+) 1.9	(−) 7.8	219.5	(+) 3.4	(+) 22.8	134.1	(+) 2.8	(+) 18.4
2	113.9	(+) 0.1	(+) 4.3	115.4	(+) 7.5	(+) 2.0	229.0	(+) 4.3	(+) 31.0	138.4	(+) 3.2	(+) 20.6
3	114.1	(+) 0.2	(+) 4.4	119.6	(+) 3.6	(+) 5.3	228.0	(−) 0.4	(+) 17.3	142.0	(+) 2.6	(+) 22.1
4	114.0	(−) 0.1	(+) 2.6	119.8	(+) 0.2	(+) 0.8	229.5	(+) 0.7	(+) 14.8	144.9	(+) 2.0	(+) 18.4
5	114.2	(+) 0.2	(+) 3.8	119.7	(−) 0.1	(+) 7.2	243.2	(+) 6.0	(+) 32.8	145.5	(+) 0.4	(+) 17.0
6	115.7	(+) 1.3	(+) 7.1	130.4	(+) 8.9	(+) 16.2	276.2	(+) 13.6	(+) 58.9	147.0	(+) 1.0	(+) 19.3
7	115.9	(+) 0.2	(+) 5.7	119.3	(−) 8.5	(+) 9.4	234.1	(+) 2.9	(+) 54.6	147.3	(+) 0.2	(+) 19.9
8	116.0	(+) 0.1	(+) 7.7	114.5	(−) 4.0	(+) 10.0	245.3	(−) 13.7	(+) 26.3	143.2	(−) 2.8	(+) 15.4
9	117.7	(+) 1.5	(+) 8.5	118.3	(+) 3.3	(+) 11.0	228.7	(−) 6.8	(+) 21.0	146.5	(+) 2.3	(+) 17.1
10	120.0	(+) 2.0	(+) 8.2	118.5	(+) 0.2	(+) 14.6	215.2	(−) 5.9	(+) 13.0	144.3	(−) 1.5	(+) 14.5
11	122.4	(+) 2.0	(+) 9.1	120.4	(+) 1.6	(+) 17.2	215.6	(+) 0.2	(+) 5.5	146.9	(+) 1.8	(+) 14.8
12	125.1	(+) 2.7	(+) 10.3	121.6	(+) 1.0	(+) 15.5	208.7	(−) 3.2	(+) 1.6	150.0	(+) 2.1	(+) 15.0

月	工業藥品 指數	工業藥品 前月比較	工業藥品 前年同月比較	肥料 指數	肥料 前月比較	肥料 前年同月比較	燃料 指數	燃料 前月比較	燃料 前年同月比較	雜品 指數	雜品 前月比較	雜品 前年同月比較
		%	%		%	%		%	%		%	%
1	119.7	(+) 1.2	(+) 56.1	128.3	(−) 0.5	(+) 24.2	129.2	(+) 3.9	(+) 24.1	146.3	(−) 0.1	(+) 5.3
2	125.7	(+) 5.0	(+) 46.7	127.5	(−) 0.6	(+) 22.0	129.6	(+) 0.3	(+) 23.1	146.4	(+) 0.1	(+) 3.7
3	126.7	(+) 0.9	(+) 40.8	128.8	(+) 1.0	(+) 20.0	130.2	(+) 0.5	(+) 23.6	148.7	(+) 1.6	0
4	126.0	(−) 0.6	(+) 35.5	128.8	0	(+) 13.5	134.2	(+) 3.1	(+) 23.9	149.9	(+) 0.8	(−) 1.3
5	122.7	(−) 2.6	(+) 29.6	128.0	(−) 0.6	(+) 8.2	135.9	(+) 1.3	(+) 23.4	155.9	(+) 4.0	(+) 3.9
6	121.0	(−) 1.4	(+) 27.8	128.0	0	(+) 11.0	138.4	(+) 1.8	(+) 25.0	160.6	(+) 3.0	(+) 9.4
7	118.7	(+) 1.9	(+) 24.9	128.0	0	(+) 9.4	139.7	(+) 0.9	(+) 23.0	170.7	(+) 6.3	(+) 16.0
8	120.0	(+) 1.1	(+) 23.7	126.0	(−) 1.6	(+) 2.4	137.9	(−) 1.3	(+) 21.0	169.0	(−) 1.0	(+) 14.2
9	117.7	(−) 1.9	(+) 16.2	127.8	(+) 1.4	(+) 2.4	137.1	(−) 0.6	(+) 16.3	165.8	(−) 1.9	(+) 11.4
10	115.7	(−) 1.7	(+) 8.8	130.3	(+) 2.0	(+) 3.4	136.2	(−) 0.7	(+) 11.1	166.8	(+) 0.6	(+) 10.8
11	116.0	(+) 0.3	(+) 2.7	132.0	(+) 1.3	(+) 3.5	135.9	(−) 0.2	(+) 9.7	164.9	(−) 1.1	(+) 8.8
12	115.7	(−) 0.3	(+) 2.2	133.0	(+) 0.8	(+) 3.1	136.0	(+) 0.1	(+) 9.4	164.1	(−) 0.5	(+) 12.1

(+)ハ騰貴(−)ハ低落(0)ハ保合

次ニ各分類別ノ年平均指數ヲ昭和九年以降ノ各分類別年平均指數ニ比較シテ示セバ次ノ如シ。

八大分類別卸賣物價年平均指數

(昭和4年12月ノ平均價格ヲ100トス)

年	食料品	纖維品	金屬品	建築材料	工業藥品	肥料	燃料	雜品
昭和 9	83.7	92.2	112.1	101.7	93.3	87.5	93.4	111.8
10	97.8	91.6	107.3	99.4	82.7	96.5	94.0	108.7
11	105.1	97.8	112.8	100.2	72.7	99.3	97.6	112.1
12	110.2	109.4	189.3	122.4	97.0	119.5	113.2	147.4
13	116.8	121.4	234.1	145.0	120.3	129.0	135.0	157.9
9年比較(%)	(+) 31.7	(+) 31.7	(+) 108.8	(+) 42.6	(+) 28.9	(+) 47.4	(+) 44.5	(+) 41.2
10年比較 〃	(+) 19.4	(+) 32.5	(+) 118.2	(+) 45.9	(+) 45.5	(+) 33.7	(+) 43.6	(+) 45.3
11年比較 〃	(+) 11.1	(+) 24.1	(+) 107.5	(+) 44.7	(+) 65.5	(+) 29.9	(+) 38.3	(+) 40.9
12年比較 〃	(+) 6.0	(+) 11.0	(+) 23.7	(+) 18.5	(+) 24.0	(+) 7.9	(+) 19.3	(+) 7.1

(+)ハ騰貴(−)ハ低落(0)ハ保合

3 重要貿易品卸賣物價指數

輸出品 20 品、輸入品 30 品ニ付作成シタル重要貿易品卸賣物價指數ノ本年ニ於ケル動向ヲ觀ルニ次表ノ如シ。而シテ年内ニ於ケル指數變動ノ幅ハ輸出品 16.2、輸入品 16.8 ニシテ其ノ最低指數ニ對スル變動率ハ夫々 14.5%、10.7%ナリ。(圖表III參照)

昭和十三年主要貿易品卸賣物價指數

(昭和4年12月ノ平均價格ヲ100トス)

月	輸出品 指數	輸出品 前月比較	輸出品 前年同月比較	輸入品 指數	輸入品 前月比較	輸入品 前年同月比較
		%	%		%	%
1	111.8	(+) 2.7	(−) 3.5	160.0	(+) 1.2	(+) 11.9
2	117.5	(+) 5.1	(+) 2.8	161.9	(+) 1.2	(+) 14.1
3	119.9	(+) 2.0	(+) 4.6	162.3	(+) 0.2	(+) 8.1
4	120.1	(+) 0.2	(+) 3.9	163.7	(+) 0.9	(+) 4.1
5	120.1	0	(+) 5.5	167.8	(+) 2.5	(+) 9.9
6	128.0	(+) 6.6	(+) 12.4	172.9	(+) 3.0	(+) 16.0
7	119.1	(−) 7.0	(+) 6.2	174.5	(+) 0.9	(+) 15.0
8	113.4	(−) 4.8	(+) 5.3	167.2	(−) 4.2	(+) 9.4
9	120.9	(+) 6.6	(+) 10.2	163.0	(−) 2.6	(+) 6.4
10	120.8	(−) 0.1	(+) 12.1	158.6	(−) 2.7	(+) 3.3
11	121.4	(+) 0.5	(+) 13.6	159.7	(+) 0.7	(+) 1.9
12	123.1	(+) 1.4	(+) 13.0	157.7	(−) 1.3	(−) 0.3

(+)ハ騰貴(−)ハ低落(0)ハ保合

尙最近五ケ年ニ於ケル輸出入別年平均指數ヲ示セバ次ノ如シ。

重要貿易品卸賣物價年平均指數

(昭和4年12月ノ平均價格ヲ100トス)

年	輸出品	輸入品	昭和13年騰貴率 輸出品	昭和13年騰貴率 輸入品
			%	%
昭和 9	92.8	107.5	29.0	52.7
10	93.7	107.8	27.7	52.2
11	97.3	114.5	23.0	43.3
12	111.8	151.8	7.1	8.1
13	119.7	164.1	—	—

4 都市別卸賣物價指數

本年ニ於ケル東京以下十三都市別ノ年平均卸賣物價指數ヲ前年指數ニ比較スルト共ニ、本年十二月ノ指數ヲ前年十二月ノ指數ニ比較シ、以テ各都市ニ於ケル物價變動ノ狀況ヲ觀察スレバ次ノ如シ。

都市別卸賣物價指數

(昭和4年12月ノ平均價格ヲ100トス)

	昭和十三年平均指數	昭和十二年平均指數	騰貴率	昭和十三年十二月	昭和十二年十二月	騰貴率		昭和十三年平均指數	昭和十二年平均指數	騰貴率	昭和十三年十二月	昭和十二年十二月	騰貴率
			%			%				%			%
東京	145.1	128.2	13.2	146	135	8.1	金澤	127.7	113.5	12.5	130	115	13.0
大阪	142.1	125.3	13.4	142	131	8.4	仙臺	120.8	107.0	12.9	121	111	9.0
神戸	129.3	116.1	11.4	132	117	12.8	小樽	124.2	108.6	14.4	124	112	10.7
都屋	130.9	114.1	14.7	129	118	9.3	岡	138.2	117.2	17.9	137	124	10.5
名古屋	139.6	119.0	17.3	137	126	8.7	新潟	128.3	113.7	12.8	129	116	11.2
横濱	126.0	113.9	12.4	129	117	10.3	高知	126.8	113.4	11.8	125	116	7.8
廣島	132.9	114.5	16.1	135	119	13.4	全國	140.2	123.8	13.2	141.7	128.8	10.0

5 主要各國卸賣物價指數

本年ニ於ケル海外主要國ノ卸賣物價ノ動向ヲ觀ルニ、佛蘭西ハ上昇ノ趨勢ヲ示シ、獨逸ハ大體保合狀態ニシテ、英吉利及北米合衆國ハ低落ノ趨勢ヲ示セリ。佛蘭西ニ於ケル最近二、三年ノ物價上昇ハ相當著シク、年平均指數ノ騰貴率ハ我國ヲ凌グモ昭和十年以前ニ於ケル低落ノ甚ダシカリシ爲、指數ノ位置ハ未ダ我國ヨリ低位ナリ。又英吉利ニ於ケル本年ノ物價低落ハ特ニ著シク累月低落ノ一途ヲ辿リ、爲ニ十二月ヲ前年十二月ニ比較スレバ低落率ハ 11.0% ニ達シ、我國ノ騰貴率ノ 10.0% ナルト全ク反對ノ動向ヲ示シタリ。從ツテ兩國ノ物價指數ノ懸隔ハ增大シ、我國ノ指數ハ殆ンド英吉利ノ指數ノ二倍トナレリ。

今主要各國ノ卸賣物價指數ヲ示セバ次ノ如シ。(圖表II參照)

主要各國卸賣物價指數 (昭和4年12月ノ平均價格ヲ 100 トス)

年月	日本 指數	日本 前年又ハ前月比較	英吉利 指數	英吉利 前年又ハ前月比較	北米合衆國 指數	北米合衆國 前年又ハ前月比較	佛蘭西 指數	佛蘭西 前年又ハ前月比較	獨逸 指數	獨逸 前年又ハ前月比較
		%		%		%		%		%
昭和 9 平均	96.3	(+) 0.9	74.4	(+) 5.5	80.4	(+) 13.7	62.3	(−) 5.9	73.2	(+) 5.3
10 平均	97.4	(+) 1.1	77.7	(+) 4.4	85.8	(+) 6.7	59.1	(−) 5.1	75.8	+ 3.6
11 平均	101.2	(+) 3.9	82.3	(+) 5.9	86.6	(+) 0.9	68.8	(+) 16.4	77.5	+ 2.2
12 平均	123.8	(+) 22.3	93.6	(+) 13.7	92.5	(+) 6.8	95.8	(+) 39.2	78.9	+ 1.8
13 平均	140.2	(+) 13.2	81.6	(−) 12.8	84.2	(−) 9.0	108.8	(+) 13.6	78.8	(−) 0.1
昭和 13 1	131.1	(+) 1.9	86.6	(−) 0.9	86.7	(−) 1.0	104.1	(+) 1.9	78.6	0
2	135.1	(+) 3.1	85.6	(−) 1.2	85.5	(−) 1.4	104.4	(+) 0.3	78.7	(+) 0.1
3	136.9	(+) 1.3	83.9	(−) 2.0	85.4	(−) 0.1	105.3	(+) 0.9	78.8	(+) 0.1
4	137.8	(+) 0.7	83.0	(−) 1.1	84.3	(−) 1.3	105.3	0	78.6	(−) 0.3
5	140.0	(+) 1.6	81.8	(−) 1.4	83.7	(−) 0.7	109.4	(+) 3.9	78.5	(−) 0.1
6	147.8	(+) 5.6	81.7	(−) 0.1	83.9	(+) 0.2	111.1	(+) 1.6	78.6	(+) 0.1
7	148.2	(+) 0.3	81.5	(−) 0.2	84.5	(+) 0.7	110.9	(−) 0.2	78.6	0
8	141.9	(−) 4.3	79.7	(−) 2.2	83.7	(−) 0.9	109.5	(−) 1.3	78.9	(+) 0.4
9	141.0	(−) 0.6	79.5	(−) 0.3	83.9	(+) 0.2	109.9	(+) 0.4	78.9	0
10	139.9	(−) 0.8	79.4	(−) 0.1	83.2	(−) 0.8	111.2	(+) 1.2	78.7	(−) 0.3
11	141.2	(+) 0.9	78.1	(−) 1.6	83.1	(−) 0.1	111.7	(+) 0.4	79.0	(+) 0.4
12	141.7	(+) 0.4	77.8	(−) 0.4	82.5	(−) 0.7	113.3	(+) 1.4	79.2	(−) 0.3

(+)ハ騰貴(−)ハ低落(0)ハ保合

備考 **日本**ハ商工省調査ノ十三都市平均卸賣物價指數(每日ノ卸賣價格ノ全月平均價格ニ依ル指數) **英吉利**ハ「エコノミスト」社調査ノ倫敦卸賣物價指數(當該月指數(隔週水曜)中月末ニ近キ分) **北米合衆國**ハ勞働統計局調査ノ卸賣物價指數(最終週末指數) **佛蘭西**ハ一般統計局調査ノ巴里卸賣卸價指數(月末ニ近キ週末指數) **獨逸**ハ統計局調査ノ伯林他全國主要都市卸賣物價指數(月末指數)

II 小賣物價

1 全國小賣物價指數

本年ニ於ケル全國小賣物價指數ノ推移ヲ概觀スルニ、卸賣物價指數ト異リ殆ンド累月上昇シ、其ノ年平均指數ノ騰貴率ハ卸賣物價指數ノ 13.2%ナルニ對シ 16.7%、又十二月ノ前年十二月ニ對スル騰貴率ハ卸賣物價指數ノ 10.0%ナルニ對シ 19.8%ノ高率ヲ示シタリ。

小賣物價ニ付テモ物品販賣價格取締規則ニ依リ公定價格ノ設定セラレタル商品ハ夥多ニ上リ、價格表示ノ强制等ノ措置モ適用セラレタレドモ、小賣物價ガ卸賣物價ノ高値ニ追隨騰貴スルハ或程度當然ノコトニシテ、本年ノ著騰ノ主因モ前年ニ於テ卸賣物價ノ騰貴率 22.3%ナリシニ對シ、小賣物價ハ僅ニ 9.9% ノ値上リニ止マリ權衡ヲ失シタルヲ訂正セントシタルモノト見ルヲ得ベシ。(圖表I參照)

最近五ケ年小賣物價指數 (昭和4年12月16日現在ノ價格ヲ 100 トス)

年	月	1	2	3	4	5	6	7	8	9	10	11	12	平均	騰貴率 對前年
昭和	9	87.9	88.2	88.6	88.9	88.6	86.1	87.2	88.7	89.1	90.9	89.4	89.3	88.8	2.0
	10	89.5	89.5	88.9	89.6	90.1	88.8	90.3	90.6	91.7	92.4	92.2	92.9	90.5	1.9
	11	93.6	95.5	95.9	96.6	95.5	92.8	93.3	94.4	94.4	93.8	93.7	96.7	94.8	4.8
	12	103.0	102.6	101.9	104.1	104.1	103.1	103.3	103.9	105.9	105.6	105.8	108.2	104.2	9.9
	13	110.6	114.0	116.8	118.6	118.3	118.9	124.6	127.5	127.5	127.4	127.9	129.6	121.6	16.7
前月比較(%)		(+)2.2	(+)3.1	(+)2.5	(+)1.5	(−)0.3	(+)0.5	(+)4.8	(+)2.3	0	(−)0.1	(+)0.4	(+)1.3	—	—
前年同月比較(%)		(+)7.4	(+)11.1	(+)14.6	(+)13.9	(−)13.6	(+)15.3	(+)20.6	(+)22.7	(+)20.4	(+)20.6	(+)20.9	(+)19.8	—	—

(+)ハ騰貴(−)ハ低落(0)ハ保合

2 分類別小賣物價指數

本年ニ於ケル小賣物價指數ヲ五商品分類別ニ示セバ次ノ如ク、價格變動ノ著シカリシハ衣料品及身廻品、建築材料、雜品等ニシテ年內ノ最高指數ト最低指數ノ差ハ夫々 37.6、23.8、21.9 ニ及ビ其ノ最低指數ニ對スル變動率ハ 35.1%、16.0%、20.7%ニ達ス。

五大分類別指數 (昭和4年12月16日現在ノ價格ヲ 100 トス)(圖表VII參照)

月	食料品 指數	食料品 前月比較	食料品 前年同月比較	衣料品及身廻品 指數	衣料品及身廻品 前月比較	衣料品及身廻品 前年同月比較	燃料 指數	燃料 前月比較	燃料 前年同月比較
		%	%		%	%		%	%
1	108.6	(+) 2.6	(+) 7.6	107.0	(+) 2.3	(+) 5.0	107.9	(+) 2.1	(+) 11.9
2	109.9	(+) 1.2	(+) 9.8	117.3	(+) 9.6	(+) 13.3	108.9	(+) 0.9	(+) 12.7
3	111.5	(+) 1.5	(+) 13.4	123.0	(+) 4.9	(+) 18.7	109.7	(+) 0.7	(+) 14.4
4	112.4	(+) 0.8	(+) 11.2	126.3	(+) 2.7	(+) 20.7	111.7	(+) 1.8	(+) 15.6
5	110.7	(−) 1.5	(+) 10.1	127.5	(+) 1.0	(+) 21.5	112.9	(+) 1.1	(+) 15.7
6	108.9	(−) 1.6	(+) 9.3	131.6	(+) 3.2	(+) 26.1	114.4	(+) 1.3	(+) 16.6
7	112.5	(+) 3.3	(+) 13.0	143.0	(+) 8.7	(+) 37.4	116.0	(+) 1.4	(+) 17.6
8	118.2	(+) 5.1	(+) 16.9	142.5	(−) 0.3	(+) 38.6	116.6	(+) 0.5	(+) 18.3
9	118.6	(+) 0.3	(+) 13.8	141.0	(−) 1.1	(+) 36.0	116.9	(+) 0.3	(+) 17.4
10	118.6	0	(+) 15.0	142.3	(+) 0.9	(+) 36.7	116.3	(−) 0.5	(+) 13.9
11	118.6	0	(+) 15.5	143.5	(+) 0.8	(+) 38.2	116.4	(+) 0.1	(+) 12.0
12	121.1	(+) 2.1	(+) 14.5	144.6	(+) 0.8	(+) 38.2	117.1	(+) 0.6	(+) 10.8

月	建築材料 指數	建築材料 前月比較	建築材料 前年同月比較	雜品 指數	雜品 前月比較	雜品 前年同月比較
		%	%		%	%
1	146.0	(+) 1.8	(+) 7.7	105.8	(+) 0.6	(+) 8.2
2	148.3	(+) 1.6	(+) 15.1	108.8	(+) 2.8	(+) 8.8
3	152.0	(+) 2.5	(+) 15.8	112.8	(+) 3.7	(+) 10.8
4	152.9	(+) 0.6	(+) 12.8	116.2	(+) 3.0	(+) 12.6
5	155.0	(+) 1.4	(+) 13.1	118.1	(+) 1.6	(+) 14.2
6	160.3	(+) 3.4	(+) 21.2	120.4	(+) 1.9	(+) 16.8
7	169.3	(+) 5.6	(+) 25.3	126.0	(+) 4.7	(+) 22.3
8	165.1	(−) 2.5	(+) 22.3	127.7	(+) 1.3	(+) 23.1
9	167.3	(+) 1.3	(+) 21.8	126.8	(−) 0.7	(+) 22.6
10	164.7	(−) 1.6	(+) 21.6	125.7	(−) 0.9	(+) 21.8
11	168.3	(+) 2.2	(+) 20.6	125.7	0	(+) 20.5
12	168.9	(+) 0.4	(+) 17.8	125.3	(−) 0.3	(+) 19.1

次ニ食料品ヲ五類ニ分チテ本年ニ於ケル其ノ動向ヲ示セバ次表ノ如ク、價格變動ノ著シキハ第二類（蔬菜、果實類）及第四類（水產食料品）ニシテ年內ノ最高指數ト最低指數ノ差ハ夫々 35.2、32.1 ニ及ビ其ノ最低指數ニ對スル變動率ハ夫々 32.9%、28.8% ナリ。他ハ比較的變動輕微ニシテ第一類（穀類）ハ變動率 9.4%、第三類（畜產食料品）ハ變動率 8.3%、第五類（調味料、嗜好品）ハ變動率 7.0% ナリ。

分類別食料品小賣物價指數　（昭和4年12月16日現在ノ價格ヲ 100 トス）

年	月	第一類（穀類）		第二類（蔬菜、果實類）		第三類（畜產食料品）		第四類（水產食料品）		第五類（調味料、嗜好品）	
			%		%		%		%		%
昭和	9	84.2	(−) 1.6	89.8	(−) 1.5	83.1	(−) 0.6	88.5	(+) 7.4	90.1	(−) 2.0
	10	97.6	(+) 15.9	91.1	(+) 3.8	75.0	(−) 9.7	92.9	(+) 5.0	91.0	(+) 1.0
	11	105.8	(+) 8.4	104.7	(+) 14.9	83.6	(+) 11.5	99.8	(+) 7.4	92.6	(+) 1.8
	12	109.2	(+) 3.2	102.5	(−) 2.1	89.0	(+) 6.5	102.6	(+) 2.8	98.3	(+) 6.2
	13	111.7	(+) 2.3	123.1	(+) 20.1	107.7	(+) 21.0	123.0	(+) 19.9	107.4	(+) 9.3
昭和 13	1	109.5	(−) 5.7	109.8	(+) 12.8	102.0	(+) 2.2	120.6	(+) 7.8	102.7	(+) 0.7
	2	109.1	(−) 0.4	115.0	(+) 4.7	101.8	(−) 0.2	118.5	(−) 1.7	104.7	(+) 1.9
	3	109.6	(+) 0.5	119.4	(+) 3.8	102.7	(+) 0.9	119.9	(+) 1.2	105.6	(+) 0.9
	4	109.4	(−) 0.2	121.5	(+) 1.8	103.7	(+) 1.0	120.3	(·) 0.3	106.9	(+) 1.2
	5	108.5	(−) 0.8	115.3	(−) 5.1	105.5	(+) 1.7	117.6	(−) 2.2	107.3	(+) 0.4
	6	109.3	(+) 0.7	106.9	(−) 7.3	105.2	(+) 0.3	114.0	(−) 3.1	108.7	(+) 1.3
	7	110.6	(+) 1.2	122.1	(+) 14.2	108.8	(+) 3.4	111.3	(−) 2.4	108.6	(+) 0.1
	8	111.2	(+) 0.5	140.3	(+) 14.9	108.7	(−) 0.1	120.3	(+) 8.1	109.1	(+) 0.5
	9	112.5	(+) 0.4	142.1	(+) 1.3	109.3	(+) 0.6	117.5	(−) 2.3	109.2	(+) 0.1
	10	115.0	(+) 2.2	130.4	(−) 8.2	109.2	(−) 0.1	130.5	(+) 11.1	109.3	(·) 0.1
	11	117.4	(+) 2.1	126.7	(−) 2.8	110.3	(+) 1.0	132.3	(+) 1.4	109.4	(+) 0.1
	12	118.7	(+) 1.1	128.5	(+) 1.4	110.3	(+) 0	143.4	(+) 8.4	109.9	(+) 0.5

（+）ハ騰貴（−）ハ低落（0）ハ保合

次ニ各分類別ノ年平均指數ヲ昭和九年以降ノ各分類別年平均指數ニ比較シテ示セバ次ノ如シ。

五大分類別小賣物價年平均指數　（昭和4年12月16日現在ノ價格ヲ 100 トス）

年	食料品	衣料品及身廻品	燃料	建築材料	雜品
昭和 9	87.7	87.4	90.7	105.1	84.3
10	91.7	87.1	90.6	100.0	83.8
11	98.2	89.7	92.0	98.9	84.1
12	101.2	104.1	99.1	135.4	102.7
13	114.2	131.7	113.7	159.9	120.0
9年比較(%)	(+) 30.2	(+) 50.7	(+) 25.4	(+) 52.1	(+) 42.3
10年比較(%)	(+) 24.5	(+) 51.2	(+) 25.5	(+) 59.9	(+) 43.2
11年比較(%)	(+) 16.3	(+) 46.8	(+) 23.6	(+) 61.7	(+) 42.7
12年比較(%)	(+) 12.8	(+) 26.5	(+) 14.7	(+) 18.1	(+) 16.8

（+）ハ騰貴（−）ハ低落（0）保合

3　都市別小賣物價指數

本年ニ於ケル東京以下十三都市別ノ年平均小賣物價指數ヲ前年指數ニ比較スルト共ニ、本年十二月ノ指數ヲ前年十二月ノ指數ニ比較シ、以テ各都市ニ於ケル小賣物價變動ノ狀況ヲ觀察スレバ次ノ如シ。

都市別小賣物價指數　（昭和4年12月16日現在ノ價格ヲ 100 トス）

	昭和十三年平均指數	昭和十二年平均指數	騰貴率	昭和十三年十二月	昭和十二年十二月	騰貴率
			%			%
東京	122.9	104.7	17.4	126.1	108.7	16.0
大阪	115.5	100.7	14.8	122.8	104.4	17.6
神戶	122.9	104.4	17.7	130.6	108.5	20.4
名古屋	122.3	104.6	16.9	129.7	108.1	20.0
橫濱	123.2	103.4	19.1	133.3	108.6	22.7
金澤	119.1	100.9	18.0	119.5	105.6	13.2
仙臺	129.7	110.4	17.5	135.5	116.0	16.8
小樽	124.3	109.7	13.3	130.2	113.3	14.9
廣島	124.6	107.9	15.5	126.3	109.7	15.1
長崎	118.8	101.7	16.8	124.4	106.2	17.1
岡山	119.4	103.6	15.3	122.4	105.4	16.1
新潟	118.6	104.2	13.7	121.7	105.2	14.6
高知	122.1	105.0	15.2	128.3	107.0	19.9
全國	121.6	104.2	16.7	129.6	108.2	19.8

4　主要各國食料品小賣物價指數

本年ニ於ケル海外主要國食料品小賣物價指數ノ推移ヲ概觀スルニ、佛蘭西ハ上昇ノ趨勢ヲ示シ、獨逸ハ大體保合ニシテ、英吉利及北米合衆國ハ一高一低ナルモ大勢ハ低落ノ趨勢ヲ示シタリ。今本年十二月ヲ前年十二月ニ比較スレバ日本ハ 14.5%、佛蘭西ハ 12.6%、獨逸ハ 0.1% ヲ夫々騰貴シ、英吉利ハ 4.8%、北米合衆國ハ 4.9% ヲ夫々低落シタリ。更ニ年內ノ最高指數ト最低指數ノ差ヲ最低指數ヲ以テ除シ、各國ニ於ケル食料品小賣物ノ變動率ヲ觀ルニ日本ハ 11.5%、佛蘭西ハ 10.5%、英吉利ハ 6.5%、北米合衆國及獨逸ハ 3.0% ナリ。（圖表VIII參照）

主要各國食料品小賣物價指數　（昭和4年12月16日現在ノ價格ヲ 100 トス）

年	月	日本（總平均）		日本（食料品）		英吉利		北米合衆國		佛蘭西		獨逸	
		指數	前年又ハ前月比較	指數	前年又ハ前月比較	指數	前年又ハ前月比較	指數	前年又ハ前月比較	指數	前年又ハ前月比較	指數	前年又ハ前月比較
					%		%		%		%		%
昭和 9	平均	88.8	(+) 2.0	87.7	(+) 0.8	76.9	(+) 1.7	70.2	(+) 11.4	78.3	(−) 2.1	76.4	(+) 4.5
10	平均	90.5	(+) 1.9	91.7	(+) 4.6	78.7	(+) 2.3	78.0	(+) 11.1	68.9	(−) 12.0	77.7	(+) 1.7
11	平均	94.8	(+) 4.8	98.2	(+) 7.1	82.0	(+) 4.2	78.8	(+) 1.0	76.5	(+) 11.0	79.0	(+) 1.7
12	平均	104.2	(+) 9.9	101.2	(+) 3.1	87.9	(+) 7.2	80.1	(+) 1.6	97.8	(+) 27.8	79.0	0
13	平均	121.6	(+) 16.7	114.2	(+) 12.8	88.0	(+) 0.1	74.4	(−) 7.1	114.3	(+) 16.9	78.8	(−) 0.3
昭和 13	1	110.6	(+) 2.2	108.6	(+) 2.6	83.3	(−) 2.1	75.6	(−) 2.8	112.1	(+) 4.5	78.2	0
	2	114.0	(+) 3.1	109.9	(+) 1.2	88.1	(−) 1.3	73.8	(−) 2.4	113.0	(+) 0.8	78.4	(+) 0.3
	3	116.8	(+) 2.5	111.5	(+) 1.5	86.2	(−) 2.2	74.0	(+) 0.3	113.7	(+) 0.6	78.9	(+) 0.6
	4	118.6	(+) 1.5	112.4	(+) 0.8	87.4	(+) 1.4	74.8	(+) 1.1	114.3	(+) 0.5	79.0	(+) 0.1
	5	118.3	(−) 0.3	110.7	(−) 1.5	86.8	(−) 0.7	74.5	(−) 0.4	114.8	(+) 0.4	79.2	(+) 0.3
	6	118.9	(+) 0.5	108.9	(−) 1.6	91.8	(+) 5.8	75.5	(+) 1.3	113.7	(−) 1.0	79.4	(+) 0.3
	7	124.6	(+) 4.8	112.5	(+) 3.3	88.7	(−) 3.4	75.3	(−) 0.3	109.3	(−) 3.9	80.2	(+) 1.0
	8	127.5	(+) 2.3	118.2	(+) 5.1	88.1	(−) 0.7	73.8	(−) 2.0	110.3	(+) 0.9	80.0	(−) 0.2
	9	127.5	0	118.6	(+) 0.3	87.4	(−) 0.8	74.1	(+) 0.4	113.5	(+) 2.9	78.3	(−) 2.1
	10	127.4	(−) 0.1	118.6	0	88.1	(+) 0.8	73.5	(−) 0.8	118.1	(+) 4.1	77.9	(−) 0.5
	11	127.9	(+) 0.4	118.6	0	87.4	(−) 0.8	73.3	(−) 0.3	118.4	(+) 0.3	78.0	(+) 0.1
	12	129.6	(+) 1.3	121.1	(+) 2.1	86.8	(−) 0.7	74.0	(+) 1.0	120.8	(+) 2.0	78.3	(+) 0.4

備考　日本ハ商工省調査ノ每月十六日現在ノ十三都市小賣物價總平均及食料品指數
英吉利ハ勞働省調査ノ翌月初メノ指數ヲ前月分ニ掲載セル食料品小賣物價指數
北米合衆國ハ勞働統計局調査ノ月央食料品小賣物價指數
佛蘭西ハ一般統計局調査ノ月平均食料品小賣物價指數
獨逸ハ國立統計局調査ノ月平均食料品小賣物價指數

Ⅲ 卸賣物價及小賣物價比較

1 昭和十三年月別比較

本年ニ於ケル兩指數ノ推移ヲ對照シテ示セバ次ノ如ク、上半期ニ於テハ兩指數トモ略歩調ヲ一ニシテ上昇ヲ示シタルガ、下半期ニ入リ卸賣物價ノ低落シタルニ反シ、小賣物價ハ騰勢熄マズ、爲ニ年末ニ至リ指數創設以來ノ最高指數ヲ示現シタリ。從テ兩指數ヲ事變前タル昭和十二年六月ニ比較シタル騰貴率モ上半期ハ略同率ナリシニ、十二月ニ於テハ約一割ノ差ヲ生ズルコトトナレリ。更ニ兩指數ノ年內ニ於ケル變動率ヲ觀ルニ卸賣物價ハ 13.0%、小賣物價ハ 17.2% ナリ。

卸賣及小賣物價指數比較

月	卸賣物價指數			小賣物價指數		
	指數	前月比較	事變前比較	指數	前月比較	事變前比較
		%	%		%	%
1	131.1	(+) 1.8	(+) 7.6	110.6	(+) 2.2	(+) 7.3
2	135.1	(+) 3.1	(+) 10.9	114.0	(+) 3.1	(+) 10.6
3	136.9	(+) 1.3	(+) 12.4	116.8	(+) 2.5	(+) 13.3
4	137.8	(+) 0.7	(+) 13.1	118.6	(+) 1.5	(+) 15.0
5	140.0	(−) 1.6	(+) 14.9	118.3	(−) 0.3	(+) 14.7
6	147.8	(〃) 5.6	(+) 21.3	118.9	(+) 0.5	(+) 15.3
7	148.2	(+) 0.3	(+) 21.7	124.6	(+) 4.8	(+) 20.9
8	141.9	(−) 4.3	(+) 16.5	127.5	(〃) 2.3	(+) 23.7
9	141.0	(−) 0.6	(+) 15.8	127.5	0	(+) 23.7
10	139.9	(−) 0.8	(+) 14.9	127.4	(−) 0.1	(+) 23.6
11	141.2	(+) 0.9	(+) 15.9	127.9	(+) 0.4	(+) 24.1
12	141.7	(+) 0.4	(+) 16.3	129.6	(+) 1.3	(+) 25.7

2 最近五ケ年平均指數比較

最近五ケ年ニ於ケル兩指數ノ推移ヲ對照シテ示セバ次表ノ如シ。

卸賣及小賣物價年平均指數

年	卸賣物價指數	小賣物價指數	對前年騰貴率	
			卸賣物價	小賣物價
			%	%
昭和 9	96.3	88.8	0.9	2.0
10	97.4	90.5	1.1	1.9
11	101.2	94.8	3.9	4.8
12	123.8	104.2	22.3	9.9
13	140.2	121.6	13.2	16.7

卸賣物價統計表

I 昭和四年十二月ノ平均價格ヲ基準トセル昭和十三年卸賣物價指數

1 全國平均

	品目	一月	二月	三月	四月	五月	六月	七月	八月	九月	十月	十一月	十二月	平均	昭十平二	昭十平一	年平均	年平均	年平均
															昭和年均	昭和年均	昭和十	昭和九	昭和八
食料品																			
1	玄米(上)	120	119	121	120	121	120	121	121	122	121	123	123	121	114	109	105	90	77
2	内地玄米(中)	121	121	122	122	122	121	122	122	123	123	124	125	122	116	110	106	91	77
3	同 (下)	123	123	124	124	124	123	124	123	124	124	126	126	124	117	112	107	93	78
4	同關朝 白米	–	–	–	–	–	–	–	–	–	–	–	–	–	–	–	–	–	–
5	賃鮮玄米	122	121	123	123	123	123	125	126	127	127	129	130	125	119	111	103	91	79
6	麥大	138	139	142	143	145	144	142	142	144	146	147	149	143	128	121	113	92	78
7	麥大	149	152	151	146	141	140	147	149	149	150	154	158	149	121	98	95	91	72
8	麥裸	136	138	137	130	127	128	131	133	136	144	153	165	138	122	102	94	96	77
9	麥小	135	138	137	133	133	136	140	140	139	140	146	156	140	132	121	97	86	88
10	大豆	126	123	121	118	117	119	120	119	120	124	126	129	122	129	125	115	88	94
11	豆粉 小麥	106	103	103	99	100	103	103	104	119	134	139	140	113	117	141	109	74	98
12	小麥粉	128	131	131	129	129	131	134	134	134	134	136	137	132	127	115	97	88	95
13	澱粉	80	79	81	81	81	86	93	95	100	101	104	111	91	94	112	93	74	98
14	肉牛	112	112	112	114	118	119	114	115	115	116	118	119	116	101	95	92	89	85
15	肉豚	123	124	127	130	132	131	133	135	139	141	141	142	133	111	91	94	97	90
16	鷄鹽	101	103	104	105	109	110	104	100	99	101	104	112	104	92	85	79	79	81
17	鮭油	123	124	122	129	129	138	115	119	130	141	146	157	129	109	120	125	131	137
18	味噌	103	103	104	104	104	104	103	103	103	104	104	104	104	99	90	86	82	86
19	精糖	103	104	104	104	104	103	104	104	105	105	106	106	104	101	94	91	83	84
20	製糖	109	108	105	105	105	110	111	109	110	112	113	114	109	104	98	98	96	95
21	蜜	103	101	98	100	100	103	103	102	103	105	106	109	103	100	87	86	86	89
22	分蜜	58	58	58	58	58	57	57	58	61	65	63	69	61	62	67	60	64	72
23	清酒	113	117	119	123	123	123	123	123	124	124	125	125	122	108	104	102	97	98
24	淸酒	92	93	93	97	97	98	98	97	97	98	98	98	96	91	84	84	85	85
25	茶	97	96	97	97	95	93	93	93	94	94	96	97	95	95	86	82	81	78
26	大豆油	123	118	117	115	119	129	138	133	127	127	128	126	125	147	140	127	93	105
	平均	113·8	113·9	114·1	114·0	114·2	115·7	115·9	116·0	117·7	120·0	122·4	125·1	116·8	110·2	105·1	97·8	88·7	87·8
繊維品																			
27	綿花	91	94	94	93	91	90	94	91	89	93	95	93	92	127	116	114	115	94
28	綿糸	166	156	155	161	143	157	160	173	165	167	195	195	168	160	125	131	125	114
29	綿布	114	113	106	102	98	97	102	98	95	96	98	100	99	138	128	135	120	117
30	國産	97	94	92	91	91	89	88	86	86	88	88	88	90	126	106	87	98	85
31	米印度	58	60	61	60	60	68	65	67	71	69	70	64	71	66	62	46	46	65
32	羊生絲	79	80	84	83	86	94	114	106	98	100	96	101	93	81	74	84	78	80
33	絹絹糸	55	54	57	56	58	73	74	71	71	69	69	70	63	59	48	53	73	86
34	絹絹織物	123	125	124	122	116	110	–	106	104	105	103	102	117	134	111	109	118	109
35	紡績糸	111	114	124	130	140	160	157	146	139	139	135	135	133	117	102	87	94	92
36	人絹毛羽二重	76	77	79	77	76	75	79	78	76	80	84	83	78	87	79	60	57	72
37	富士絹	78	80	83	83	84	95	116	117	110	104	102	103	96	83	80	78	78	80
38	絹縞	67	69	71	70	69	71	73	72	71	72	72	74	71	73	68	64	62	71
39	仙臺(着尺)巾	68	71	72	70	67	69	73	71	73	75	76	82	72	71	69	67	62	67
40	銘仙(着尺)	167	180	190	173	142	138	122	–	–	–	–	159	153	123	120	109	98	
41	生粗金巾	111	110	109	104	97	96	93	91	90	89	87	87	89	112	94	96	97	93
42	綿縞	132	159	173	169	166	179	–	–	254	254	254	254	165	124	108	106	105	100
43	綿綿	148	207	209	207	209	234	–	–	–	–	–	–	202	122	102	103	106	103
44	綿綿糸	110	110	107	103	96	96	93	92	92	90	91	90	98	111	95	96	102	99
45	綿紗	123	148	149	153	165	168	171	–	–	–	–	–	154	144	121	118	119	100
46	綿子	–	–	–	–	–	–	–	–	–	–	–	–	–	–	–	–	–	–
47	綿ネル	145	167	164	175	205	288	–	–	–	–	–	–	191	131	102	99	109	102
48	綿麻糸	118	140	152	152	153	164	–	–	–	–	–	–	146	107	94	95	95	96
49	絹晒	85	101	114	123	130	146	142	137	136	132	145	153	128	75	68	75	77	77
50	絹モス	116	132	144	143	148	180	190	168	164	160	157	159	153	113	98	88	94	86
51	絹羅	123	123	136	142	144	148	153	156	156	154	154	155	146	119	95	85	88	81
52	ジル	103	112	124	134	138	141	150	148	144	143	141	142	135	107	94	86	89	91
53	セル衣	90	97	100	95	90	96	99	105	103	104	105	106	98	91	82	81	80	76
54	襯衣	123	136	155	163	170	206	225	227	219	221	232	234	177	119	96	93	98	98
	平均	107·3	115·4	119·6	119·8	119·7	130·4	119·3	114·5	118·3	118·5	120·4	121·6	121·4	109·4	97·8	91·6	92·2	90·4

平均

	品目	一月	二月	三月	四月	五月	六月	七月	八月	九月	十月	十一月	十二月	平均	昭十平二	昭十平一	年平均	年平均	年平均
															昭和年均	昭和年均	昭和十	昭和九	昭和八
金屬品																			
55	鐵	177	176	176	176	177	177	177	177	177	178	178	178	177	158	110	108	101	93
56	鋼板	291	300	300	340	333	269	208	211	212	211	214	216	252	249	109	110	142	140
57	鋼條	220	269	256	253	266	305	249	237	247	247	250	252	259	255	113	107	119	117
58	電氣銅	207	244	243	245	273	387	323	191	149	122	126	127	214	158	99	85	82	86
59	銅板	196	226	228	218	230	253	230	233	232	229	228	227	232	157	96	88	89	90
60	銅線	188	220	227	226	245	318	402	309	291	291	289	289	275	150	96	85	83	84
61	鉛	299	318	315	301	331	439	502	462	343	227	236	150	327	228	131	108	89	85
62	アルミニウム	244	244	249	254	290	307	348	280	272	272	265	260	274	222	170	167	176	191
63	亜鉛鐵板	145	142	140	141	147	161	173	170	170	170	172	172	158	135	85	97	107	98
64	鉄力板	177	174	171	167	169	171	174	173	171	170	171	172	172	165	129	122	126	133
65	丸釘	210	206	203	203	214	246	289	255	252	250	253	253	235	205	103	103	120	135
	平均	219·5	229·0	228·0	229·5	243·2	276·2	284·1	245·3	228·7	215·2	215·6	208·7	234·1	189·3	112·8	107·3	112·1	113·8
建築材料																			
66	セメント	84	85	85	86	90	90	90	90	90	90	90	89	84	84	89	93	93	
67	煉瓦	103	107	111	113	116	119	120	120	122	122	125	127	117	92	87	87	84	83
68	瓦	95	97	99	100	105	106	109	109	110	111	113	116	106	95	88	92	91	84
69	板硝子	105	103	108	103	103	108	103	106	107	107	107	107	107	99	85	89	90	88
70	杉角材	128	133	141	143	142	143	143	145	146	151	152	155	143	117	101	98	102	98
71	米松角材	238	301	303	314	316	323	326	284	306	271	271	283	311	249	159	153	148	140
72	杉板	149	155	163	167	166	165	166	169	169	171	172	175	166	131	106	102	102	87
73	杉板	138	140	142	144	142	141	140	139	138	136	139	143	140	126	100	94	105	106
74	米杉板	141	145	152	152	151	156	155	156	155	159	172	174	152	125	101	102	110	106
75	疊表	110	113	116	122	119	118	116	115	121	125	128	130	119	106	91	88	92	88
	平均	134·1	138·4	142·0	144·9	145·5	147·0	147·3	143·2	146·5	144·3	146·9	150·0	145·0	122·4	100·2	99·4	101·7	97·3
工業製品																			
76	硝石	71	72	72	72	71	71	71	75	73	75	77	78	73	63	51	73	80	82
77	硫酸	89	90	92	92	92	93	93	93	94	94	94	94	92	83	80	82	83	87
78	アニリン油	199	215	216	214	205	199	192	192	186	178	177	175	196	145	87	93	117	160
	平均	119·7	125·7	126·7	126·0	122·7	121·0	118·7	120·0	117·7	115·7	116·0	115·7	120·3	97·0	72·7	82·7	93·3	109·7
肥料																			
79	亜尼酸曹達	95	95	94	93	93	93	93	93	94	94	94	94	94	90	91	100	85	85
80	安母尼石鹸	171	171	176	178	178	178	177	170	173	174	174	176	175	140	109	102	98	94
81	過燐酸石灰	128	126	126	125	123	123	123	122	125	133	137	137	127	130	114	102	81	87
82	大豆油粕	119	118	119	119	118	118	119	119	119	120	123	125	120	118	83	82	86	91
	平均	128·3	127·5	128·8	128·8	128·0	128·0	128·0	126·0	127·8	130·3	132·0	133·0	129·0	119·5	99·3	96·5	87·5	89·3
燃料																			
83	重油	144	143	144	145	146	146	145	147	146	146	145	144	145	135	107	103	100	104
84	發動機用油	114	114	115	115	115	115	116	118	118	118	118	116	116	110	85	84	97	99
85	揮發油	129	129	129	129	129	129	130	131	131	131	131	131	130	117	100	91	81	95
86	九州炭	151	152	153	162	164	164	163	159	155	153	153	153	157	121	106	101	99	92
87	北海道炭	137	137	137	146	148	153	151	144	142	141	141	141	143	117	104	101	99	93
88	常磐炭	133	133	133	144	145	145	141	121	119	115	115	114	130	112	97	97	96	91
89	コークス炭	132	135	140	147	151	160	168	174	174	174	173	173	158	113	108	108	106	97
90	木炭	124	123	120	119	121	126	131	133	134	133	132	132	127	102	88	79	85	72
91	薪	99	100	101	101	104	103	112	114	115	115	115	118	109	92	83	82	88	77
	平均	129·2	129·6	130·2	134·2	135·9	138·4	139·7	137·9	137·1	136·2	135·9	136·0	135·0	113·2	97·6	94·0	93·4	91·1
雜品																			
92	染料黒色硫化	114	122	139	151	157	153	167	166	165	165	160	155	147	98	84	91	99	136
93	染料藍	156	162	163	163	164	164	164	163	161	161	161	160	161	151	142	133	129	139
94	白色ペイント	121	121	123	124	124	129	144	140	150	152	147	146	135	115	93	98	96	97
95	製紙用パルプ	250	233	233	233	250	293	233	217	217	217	217	217	229	229	122	122	133	121
96	硝子器	134	133	132	128	130	150	171	174	162	157	152	148	143	138	94	103	111	114
97	板紙	99	102	104	107	108	110	109	103	105	104	102	101	105	109	89	92	99	100
98	印刷紙	129	128	132	142	147	155	161	164	159	157	157	157	149	128	101	109	116	114
99	洋紙	146	152	157	162	191	204	213	197	192	191	194	198	178	135	106	101	97	96
100	生ゴム	168	165	155	139	132	142	174	184	181	197	194	194	169	224	170	129	125	62
	平均	146·3	146·4	148·7	149·9	155·9	160·6	170·7	169·0	165·8	166·8	164·9	164·1	157·9	147·4	112·1	108·7	111·8	108·8
	總平均	131·1	135·1	136·9	137·8	140·0	147·8	148·2	141·9	141·0	139·9	141·2	141·7	140·2	123·8	101·2	97·4	96·3	95·4

I 昭和四年十二月ノ平均價格ヲ基準トセル昭和十三年卸賣物價指數

2 東京市

品目	一月	二月	三月	四月	五月	六月	七月	八月	九月	十月	十一月	十二月	平均	昭和十二年平均	昭和十一年平均	昭和十年平均	昭和九年平均	昭和八年平均
食料品																		
1 内地玄米(上)	114	114	117	117	117	117	118	119	120	119	120	121	118	111	105	102	91	75
2 同(中)	118	118	121	121	121	121	123	124	125	123	124	125	122	115	109	106	93	76
3 同(下)	122	123	125	125	125	125	126	127	128	126	127	130	126	120	113	109	95	77
4 蘭貢白米	–	–	–	–	–	–	–	–	–	–	–	–	–	–	–	–	–	–
5 朝鮮玄米	123	122	125	124	124	125	126	127	128	125	125	132	126	118	113	111	93	79
6 臺灣玄米	135	134	139	139	141	137	138	137	139	141	143	148	139	118	114	111	87	76
7 大麥	142	143	141	134	128	129	138	136	135	135	144	152	138	116	92	90	88	66
8 裸麥	135	136	133	126	127	126	131	131	135	142	154	167	137	122	102	96	98	79
9 小麥	131	135	133	130	131	132	136	134	134	137	142	149	135	126	115	93	80	83
10 大豆	118	117	118	115	113	115	115	115	122	124	124	123	118	123	118	115	88	97
11 小豆	107	101	100	97	98	102	103	102	120	136	141	141	112	114	139	109	73	98
12 小麥粉	136	133	132	130	132	133	135	133	133	133	134	135	133	125	114	95	88	94
13 澱粉	76	76	80	79	79	85	92	93	101	99	102	110	89	90	109	91	71	95
14 内地牛肉	103	106	106	107	107	106	106	107	107	109	111	117	108	94	90	84	79	76
15 豚肉	101	104	108	111	112	110	121	125	134	136	135	136	119	103	81	82	81	78
16 鷄	92	94	97	101	104	106	106	95	92	103	108	118	101	82	82	68	72	75
17 鹽鮭	144	144	149	151	154	149	126	134	155	166	178	190	153	103	106	116	109	117
18 醤油	120	120	120	120	120	120	120	120	120	120	120	120	120	116	103	94	87	92
19 味噌	107	109	111	111	111	111	111	111	111	111	111	106	110	107	102	97	86	86
20 精製糖	109	107	103	104	105	110	111	109	110	112	113	114	109	104	97	97	95	95
21 分蜜糖	105	102	99	102	102	105	105	104	105	108	108	113	105	102	88	87	85	90
22 鰹節	52	54	57	58	57	56	57	60	63	71	77	76	62	53	82	68	61	79
23 清酒	119	120	125	130	130	130	130	130	130	130	130	130	128	115	109	108	102	104
24 麥酒	94	94	94	98	99	99	99	99	99	99	99	99	98	92	84	84	84	84
25 綠茶	75	76	77	77	70	70	70	71	72	73	75	80	74	74	71	63	66	67
26 大豆油	119	112	115	111	116	128	136	132	126	125	127	125	123	143	138	125	91	103
平均	**112**	**112**	**113**	**113**	**113**	**114**	**115**	**115**	**118**	**120**	**123**	**126**	**116.1**	**107.4**	**103.0**	**96.0**	**85.7**	**85.6**
纖維品																		
27 米國綿花	–	93	93	92	90	89	93	90	88	92	94	92	91	135	114	113	114	94
28 支那綿花	224	161	154	161	161	205	208	208	181	184	199	199	187	161	125	129	128	112
29 印度綿花	–	109	103	99	95	96	98	95	93	94	95	98	90	141	123	130	116	115
30 羊毛	–	–	–	–	–	–	–	–	–	–	–	–	–	–	–	–	–	–
31 生絲	…	…	…	…	…	…	…	…	…	…	…	…	…	…	…	…	…	…
32 紡績絹絲	79	80	84	83	86	94	114	106	98	100	96	101	93	81	74	84	78	80
33 人造絹絲	56	54	57	56	58	71	74	67	67	67	67	67	63	60	49	54	75	87
34 綿織絲	123	124	129	127	121	109	–	106	104	107	107	107	115	136	113	111	114	110
35 毛絲	112	112	125	129	139	156	146	140	135	136	139	138	134	120	105	92	95	100
36 羽二重	…	…	…	…	…	…	…	…	…	…	…	…	…	…	…	…	…	…
37 富士絹	…	…	…	…	…	…	…	…	…	…	…	…	…	…	…	…	…	…
38 縮緬	57	60	63	64	62	61	61	62	62	62	63	64	62	65	65	62	57	68
39 銘仙(着尺用)	83	86	90	84	79	85	92	88	89	92	95	97	88	86	87	84	80	84
40 生金巾	…	…	…	…	…	…	…	…	…	…	…	…	…	…	…	…	…	…
41 粗布	…	…	…	…	…	…	…	…	…	…	…	…	…	…	…	…	…	…
42 縞木綿	116	146	168	150	140	168	–	–	–	–	–	–	148	119	104	103	105	101
43 白木綿	182	255	227	198	185	260	–	–	–	–	–	–	218	144	115	105	116	108
44 綾木綿	…	…	…	…	…	…	…	…	…	…	…	…	…	…	…	…	…	…
45 更紗	…	…	…	…	…	…	…	…	…	…	…	…	…	…	…	…	…	…
46 綿繻子	…	…	…	…	…	…	…	…	…	…	…	…	…	…	…	…	…	…
47 綿ネル	147	167	160	207	233	313	–	–	–	–	–	–	205	135	104	99	112	105
48 捺染絣	123	140	155	155	–	–	–	–	–	–	–	–	143	–	91	100	103	106
49 晒絹麻	–	–	–	–	–	–	–	–	–	–	–	–	–	–	–	–	–	–
50 モスリン	120	139	151	149	153	192	196	157	157	157	157	159	157	120	107	91	99	86
51 羅紗	118	118	128	132	135	136	140	153	153	153	153	153	139	118	93	87	90	85
52 サージ	123	130	150	157	161	165	172	172	172	172	172	172	160	124	112	104	107	111
53 着尺用セル	–	–	–	–	–	–	–	–	–	–	–	–	–	–	–	–	–	–
54 莫大小襯衣	134	140	160	162	163	232	262	262	262	262	262	262	214	133	99	95	103	112
平均	**120**	**124**	**129**	**130**	**129**	**152**	**138**	**131**	**128**	**129**	**131**	**131**	**135.7**	**117.4**	**98.8**	**96.6**	**99.5**	**97.9**
金屬品																		
55 銑鐵	179	179	179	179	179	179	179	179	179	180	180	180	179	160	111	110	103	94
56 鋼板	318	329	319	329	333	269	208	217	218	217	217	217	258	257	112	111	141	141
57 鋼條半	297	288	271	265	274	276	264	262	283	282	282	282	277	267	119	113	121	120
58 電氣銅	208	237	241	239	272	400	407	122	122	126	131	131	220	158	99	85	81	86
59 銅板	190	217	211	200	205	209	203	161	161	154	152	151	185	152	95	86	85	85
60 銅線	186	212	216	210	218	296	368	287	272	271	267	267	256	153	101	89	86	87
61 鉛	289	300	290	289	309	350	387	385	245	155	155	155	276	234	137	113	90	89
62 アルミニウム	258	258	258	258	266	300	320	319	314	314	298	289	288	231	177	173	177	193
63 亞鉛鍍板	156	151	150	148	154	161	178	170	170	170	170	170	162	136	83	97	106	97
64 錻力板	168	164	162	160	161	160	165	164	163	163	162	162	163	159	125	117	121	124
65 丸釘	214	211	210	212	220	254	302	255	255	255	255	255	242	224	104	107	125	141
平均	**224**	**231**	**228**	**226**	**236**	**259**	**271**	**229**	**217**	**208**	**206**	**205**	**227.8**	**193.7**	**114.8**	**109.2**	**112.4**	**114.3**
建築材料																		
66 セメント	88	88	88	88	96	96	96	96	96	96	96	96	93	84	83	87	95	96
67 煉瓦	112	124	127	128	133	134	135	135	135	135	136	139	131	96	78	80	81	83
68 瓦	70	71	86	79	87	87	94	94	102	102	125	126	94	82	73	76	75	73
69 板硝子	112	114	114	114	114	114	114	114	114	114	114	114	114	105	91	96	95	94
70 杉角材	135	141	180	193	193	193	193	196	207	214	220	224	191	120	95	90	92	100
71 米松角材	–	–	–	–	–	–	–	–	–	–	–	–	–	214	120	113	112	107
72 松板	143	152	154	168	171	164	160	167	166	169	173	179	164	120	107	104	106	97
73 杉板	154	155	162	166	167	159	158	153	152	145	144	157	156	149	117	97	115	133
74 米杉板	–	–	–	–	–	–	–	–	–	–	–	–	–	127	94	88	97	108
75 疊表	134	144	152	158	157	152	146	146	162	167	170	170	155	128	103	99	110	99
平均	**119**	**124**	**133**	**137**	**140**	**137**	**137**	**138**	**142**	**143**	**147**	**151**	**137.3**	**122.5**	**96.1**	**93.0**	**97.8**	**99.0**
工業藥品																		
76 晒粉	72	72	72	72	72	72	72	72	77	81	81	81	75	65	47	75	80	80
77 硫酸	88	90	97	98	98	98	98	93	101	103	103	103	98	81	83	91	91	90
78 アニリン油	236	238	239	236	223	211	200	195	183	178	178	174	208	151	87	95	109	144
平均	**132**	**133**	**136**	**135**	**131**	**127**	**123**	**122**	**120**	**121**	**121**	**119**	**127.0**	**99.0**	**72.3**	**87.0**	**93.3**	**104.7**
肥料																		
79 硫酸安母尼亞	96	94	92	92	92	92	92	92	92	92	92	92	93	89	88	99	84	84
80 過燐酸石灰	170	171	172	176	176	175	176	176	175	172	171	173	174	139	107	102	93	93
81 大豆油粕	126	124	126	124	123	124	123	122	128	141	144	141	129	131	116	101	81	87
82 菜種油粕	–	–	–	–	–	–	–	–	–	–	–	–	–	147	104	95	93	105
平均	**131**	**130**	**130**	**131**	**130**	**130**	**130**	**130**	**132**	**135**	**136**	**135**	**132.0**	**126.5**	**103.8**	**99.3**	**89.0**	**92.3**
燃料																		
83 重油	173	173	173	175	178	178	178	178	179	176	175	173	176	153	122	115	114	120
84 燈油	113	113	113	115	115	115	116	117	118	118	117	117	116	109	83	81	85	95
85 揮發油	142	141	141	141	141	141	142	144	144	144	144	143	142	127	105	93	79	94
86 九州炭	135	136	136	146	147	147	141	140	137	137	136	135	139	110	91	89	87	81
87 北海道炭	135	136	136	146	147	147	139	138	134	134	133	132	138	109	91	89	87	81
88 常磐炭	126	127	127	138	139	139	125	122	118	118	117	116	126	106	91	93	95	86
89 コークス	139	142	155	167	171	171	201	201	200	196	185	135	176	107	92	93	93	87
90 木炭	119	119	114	114	116	119	121	124	126	126	126	127	121	98	85	73	79	78
91 薪	132	132	127	125	131	132	136	136	136	136	133	148	134	110	85	85	87	74
平均	**135**	**135**	**136**	**141**	**143**	**143**	**144**	**144**	**144**	**143**	**141**	**142**	**140.9**	**114.3**	**93.9**	**90.1**	**89.6**	**88.4**
雑品																		
92 黒色硫化染料	126	135	154	164	179	179	179	177	175	173	168	161	164	107	80	89	94	146
93 人造藍	136	141	150	150	150	150	150	150	150	150	150	150	148	149	141	131	126	136
94 白色ペイント	124	127	129	129	129	153	174	174	174	174	162	152	150	–	–	144	133	125
95 製紙用パルプ	250	233	233	233	250	233	233	217	217	217	217	217	229	229	122	122	133	121
96 琺瑯鐵器	138	130	130	130	138	166	175	179	157	157	157	156	151	143	92	98	108	117
97 板紙	145	146	149	153	155	152	150	150	138	138	138	138	146	151	124	121	121	123
98 印刷料紙	123	123	131	146	146	146	154	154	133	131	131	131	138	126	95	108	123	119
99 牛革	157	158	160	165	183	193	195	195	188	187	187	187	180	142	112	101	93	99
100 生ゴム	168	165	155	139	132	142	174	184	181	197	194	194	169	224	178	129	126	62
平均	**152**	**151**	**155**	**157**	**162**	**168**	**176**	**176**	**169**	**169**	**167**	**165**	**163.9**	**158.8**	**118.0**	**115.9**	**118.0**	**116.4**
總平均	**137**	**139**	**141**	**142**	**144**	**152**	**153**	**146**	**144**	**144**	**145**	**146**	**145.1**	**128.2**	**102.3**	**98.7**	**97.2**	**97.5**

I 昭和四年十二月ノ平均價格ヲ基準トセル昭和十三年卸賣物價指數

大阪市

品目			一月	二月	三月	四月	五月	六月	七月	八月	九月	十月	十一月	十二月	平均	平均 昭和十二年	平均 昭和十一年	平均 昭和十年	平均 昭和九年	平均 昭和八年
食料品																				
1	米	(上)	118	117	118	117	119	119	119	121	122	120	120	120	119	112	107	104	89	76
2	地方玄米	(中)	117	117	118	117	118	117	118	119	119	118	117	119	118	112	107	106	90	76
3	内地玄米	(下)	118	118	120	119	121	120	120	121	120	119	118	122	120	114	109	111	94	79
4	同上精白	米	–	–	–	–	–	–	–	–	–	–	–	–	–	–	–	–	–	–
5	同上搗精	米	125	125	127	125	127	127	128	130	130	130	130	134	128	123	114	111	95	81
6	臺灣玄	米	–	–	–	–	–	–	–	–	–	–	–	–	–	–	–	–	–	–
7	臺灣玄	米	213	216	215	211	203	203	204	206	208	208	207	214	209	174	139	141	135	100
8	臺灣玄	麥	154	156	157	152	148	149	149	150	152	158	163	176	155	143	118	110	114	87
9	大豆		132	135	134	131	131	132	137	134	134	136	139	151	135	130	122	97	85	89
10	小豆		130	123	120	116	114	112	112	110	110	116	121	127	118	130	127	116	76	83
11	小麥粉		109	107	105	102	101	104	103	108	107	115	115	119	108	122	143	112	74	95
12	麥		118	121	120	120	121	120	124	125	125	125	125	128	123	117	106	89	81	91
13	牛		83	81	85	84	84	90	99	101	104	108	109	113	95	98	116	98	77	102
14	地方肉豚		118	118	118	118	118	118	118	118	118	118	118	118	118	113	105	107	107	106
15	内地肉豚		161	158	167	167	167	167	178	183	183	183	183	183	173	137	109	118	126	123
16	鮭		99	103	104	106	106	106	101	95	92	92	92	92	99	87	79	75	77	82
17	鹽鱒		123	123	123	127	138	138	138	138	142	146	146	150	135	115	116	109	144	150
18	鹽鰯		147	147	147	147	147	147	147	147	147	150	150	150	148	146	112	103	95	95
19	味噌		106	106	106	106	106	106	106	106	106	106	106	106	106	101	99	99	91	97
20	精製糖		112	110	106	107	108	112	111	110	112	113	114	115	111	106	100	99	97	97
21	分蜜		98	95	94	96	97	100	100	98	100	101	101	104	99	95	83	82	80	85
22	糖蜜		53	51	50	50	49	49	49	50	50	50	52	53	51	54	48	44	55	61
23	清酒		140	140	140	145	145	142	142	145	145	145	149	149	144	127	125	120	106	113
24	麥酒		89	89	89	92	96	96	96	94	94	96	96	96	94	87	79	81	90	97
25	緑茶		87	87	87	87	85	84	84	84	84	85	86	86	86	84	76	71	73	77
26	大豆	油	124	121	120	117	118	125	140	135	132	130	126	126	126	148	142	130	93	104
	平均		120	119	120	119	119	120	122	122	122	124	124	127	121·6	115·6	107·5	101·4	93·5	93·6
繊維品																				
27	米支	綿絹綿	90	94	94	93	90	89	93	91	89	93	94	93	92	122	116	113	114	93
28	印度	綿	152	140	136	141	138	136	143	157	161	165	199	198	156	154	123	136	120	117
29	羊毛		116	117	110	106	101	99	105	101	98	99	102	104	105	138	132	138	123	120
30	生	糸	97	94	92	91	91	89	88	86	86	88	88	88	90	126	106	87	98	85
31	絹	糸	…	…	…	…	…	…	…	…	…	…	…	…	…	…	…	…	…	…
32	絹紡	絹絲	…	…	…	…	…	…	…	…	…	…	…	…	…	…	…	…	…	…
33	人絹	絲	58	56	60	60	62	77	75	74	72	72	72	72	68	62	51	60	73	90
34	綿毛	織	123	125	121	120	113	109	–	–	–	–	–	–	119	133	110	109	113	108
35	羽	二	112	112	122	130	139	157	154	141	133	135	138	138	134	120	105	92	95	100
36	羽	重	…	…	…	…	…	…	…	…	…	…	…	…	…	…	…	…	…	…
37	富	士	…	…	…	…	…	…	…	…	…	…	…	…	…	…	…	…	…	…
38	絹	絹	91	92	94	96	93	93	91	94	93	91	92	92	93	95	90	87	79	83
39	銘仙(着尺用)		75	80	81	80	81	82	82	82	82	82	82	82	81	83	78	68	57	59
40	生金		167	160	190	173	142	138	122	–	–	–	–	–	159	153	123	120	109	98
41	粗布		111	110	109	104	97	96	93	91	90	89	87	87	89	112	94	96	97	93
42	綿	綿	–	–	–	–	–	–	–	–	–	–	–	–	–	–	–	–	–	–
43	綿	綿	158	233	188	179	206	219	–	–	–	–	–	–	197	130	105	111	109	108
44	木木	綿	110	110	107	103	96	96	93	92	92	90	91	90	98	111	95	96	102	99
45	木木	綿糸	123	148	149	153	165	168	171	–	–	–	–	–	154	144	121	118	119	100
46	絹	織	–	–	–	–	–	–	–	–	–	–	–	–	–	–	–	–	–	–
47	絹	ネル	147	160	160	140	160	167	–	–	–	–	–	–	156	133	104	98	111	102
48	捺染絹	絲	123	–	125	150	175	194	–	–	–	–	–	–	153	131	119	123	125	129
49	晒	リ	–	–	–	–	–	–	–	–	–	–	–	–	–	–	–	–	–	–
50	モ	ス	98	108	116	116	122	144	158	148	136	126	125	126	127	95	83	74	79	86
51	羅	紗	127	137	151	161	161	171	176	176	176	176	176	176	164	120	103	84	89	83
52	サ	ージ	101	112	122	140	140	143	159	155	143	143	143	143	137	107	94	85	85	83
53	セル	衣	84	90	91	93	93	99	99	99	99	97	93	93	94	89	80	71	73	63
54	雨覆	大小尺	100	107	114	114	119	119	236	236	229	229	229	229	172	110	92	91	94	97
	平均		113	120	121	121	123	128	119	122	119	118	121	121	125·6	117·5	101·1	98·0	98·3	95·0

品目			一月	二月	三月	四月	五月	六月	七月	八月	九月	十月	十一月	十二月	平均	平均 昭和十二年	平均 昭和十一年	平均 昭和十年	平均 昭和九年	平均 昭和八年
金属品																				
55	銑鉄		175	173	173	173	175	175	175	175	175	175	175	175	175	155	108	105	99	92
56	鋼	條	264	271	280	350	–	–	–	205	205	205	210	214	245	241	106	109	143	139
57	鋼	鋼	263	260	241	241	257	334	233	211	211	211	217	222	241	243	107	101	116	114
58	電氣	銅	205	249	253	255	288	374	454	340	216	127	130	134	252	159	99	86	81	86
59	銅	板	202	235	245	235	255	305	357	304	303	303	303	303	279	162	97	90	90	95
60	銅	線	189	228	237	242	271	339	436	331	310	310	310	310	293	146	90	80	80	81
61	鉛		328	356	352	336	374	399	617	514	378	148	148	148	342	236	128	106	87	83
62	アルミニウム	板	229	229	240	250	313	313	375	240	229	229	231	231	259	212	162	161	175	188
63	亜鉛	鉄板	137	134	133	133	137	149	163	159	159	163	169	174	151	131	79	94	104	96
64	鉄	板	182	178	172	168	168	168	169	172	169	165	163	163	170	169	130	124	124	132
65	丸	釘	223	214	216	217	228	258	286	258	252	252	258	258	244	216	107	96	125	141
	平均		218	229	222	236	247	283	327	264	237	208	210	212	241·0	188·2	110·3	104·7	111·3	113·4
建築材料																				
66	セメント		100	100	100	100	100	102	102	102	102	102	102	102	101	97	92	102	101	100
67	煉瓦		102	116	116	120	120	124	124	124	124	124	124	128	121	102	103	105	85	86
68	瓦	子	59	71	71	71	71	71	71	71	71	71	71	71	70	56	46	56	91	107
69	板硝子		88	92	92	92	92	92	89	89	89	89	89	89	90	85	76	85	87	78
70	杉角		115	115	139	149	149	155	160	160	160	160	160	160	149	103	81	77	83	76
71	米松角		225	273	273	273	279	286	281	281	281	281	281	281	275	211	126	121	122	110
72	松	板	83	87	87	87	87	91	96	96	96	96	96	96	92	66	52	56	70	59
73	杉	板	106	106	106	105	106	106	103	103	103	103	106	106	105	90	68	69	74	72
74	米杉	板	108	108	108	108	108	108	108	108	109	108	108	108	108	110	100	96	96	93
75	疊	表	86	89	91	91	91	86	86	86	91	91	95	100	90	81	69	66	74	73
	平均		107	116	118	120	120	122	122	122	123	123	123	124	120·1	100·1	81·3	83·3	88·3	85·4
工業薬品																				
76	硝	粉	91	91	91	91	91	91	91	91	95	95	96	96	93	69	51	76	86	89
77	硫	酸	98	98	98	98	98	105	107	107	105	105	109	107	103	97	88	96	68	79
78	アニリン	油	161	192	192	191	187	187	184	189	189	177	176	176	183	139	87	91	125	175
	平均		117	127	127	127	125	128	127	129	130	126	127	126	126·3	101·7	75·3	87·7	93·0	114·3
肥料																				
79	硫酸	亜鉛	98	96	95	95	94	94	94	93	94	94	95	95	95	92	94	103	88	87
80	過燐酸	石灰粕	233	233	239	240	239	244	233	229	244	244	244	244	239	192	142	135	123	118
81	大豆	油粕	130	125	127	131	128	124	128	125	128	139	142	142	131	133	119	105	81	87
82	菜種	油粕	135	138	135	132	130	129	135	133	130	135	140	140	134	118	87	82	93	98
	平均		149	148	149	150	148	148	148	145	149	153	155	155	149·8	133·8	110·5	106·3	96·3	97·5
燃料																				
83	重	油	167	167	162	152	155	155	143	136	136	136	133	136	148	178	137	119	119	122
84	豊	油	113	113	113	113	115	118	117	118	120	120	120	120	117	113	89	87	88	103
85	舞	油	111	110	108	108	109	110	111	111	110	109	109	110	110	114	99	89	82	96
86	九州	炭	141	141	147	152	152	152	152	151	144	144	144	144	147	116	100	97	93	81
87	北海道	炭	–	–	–	–	–	–	–	–	–	–	–	–	–	–	–	–	–	–
88	常磐	炭	–	–	–	–	–	–	–	–	–	–	–	–	–	–	–	–	–	–
89	コークス		135	140	140	150	160	160	160	160	160	160	160	160	154	110	103	103	96	95
90	木炭		124	126	123	112	110	116	120	123	122	122	122	128	132	122	109	78	75	83	64
91	薪		74	74	73	71	71	75	77	80	81	81	81	83	77	72	76	66	70	74
	平均		124	124	124	123	125	127	126	126	125	125	125	126	125·0	116·0	97·4	90·9	90·1	90·7
雑品																				
92	黒色硝化	染料	127	131	145	159	173	182	182	182	182	178	178	167	166	104	103	120	117	161
93	人造	藍	168	176	176	176	176	176	169	–	140	140	140	140	162	148	138	129	122	127
94	白色ペイント		141	135	133	131	129	129	129	–	–	–	–	–	132	141	128	122	104	100
95	製紙用パルプ		…	…	…	…	…	…	…	…	…	…	…	…	…	…	…	…	…	…
96	琺瑯鐵器		119	117	114	110	110	110	139	153	132	131	131	131	125	121	75	81	103	105
97	板紙	紙	115	115	120	120	120	130	130	130	130	130	130	130	125	112	84	94	108	103
98	印刷	料	143	143	143	143	143	150	157	164	164	164	164	164	154	139	108	119	121	114
99	牛	ゴム	189	204	211	211	244	256	256	256	256	256	256	278	239	170	130	121	109	108
100	生		…	…	…	…	…	…	…	…	…	…	…	…	…	…	…	…	…	…
	平均		143	146	149	150	156	162	166	177	167	167	167	168	157·6	133·6	109·4	112·3	112·0	116·9
總平均			133	137	137	139	140	147	152	147	143	139	140	142	142·1	125·3	101·7	98·7	97·6	98·0

I 昭和四年十二月ノ平均價格ヲ基準トセル昭和十三年卸賣物價指數

4 神戸市

品目	一月	二月	三月	四月	五月	六月	七月	八月	九月	十月	十一月	十二月	平均	昭和十二年平均	昭和十一年平均	昭和十年平均	昭和九年平均	昭和八年平均
食料品																		
1 內地玄米(上)	113	111	113	112	113	113	113	114	113	112	112	112	113	106	101	98	84	73
2 同(中)	115	113	115	114	115	115	114	116	115	113	114	114	114	107	102	98	84	72
3 同(下)	113	111	114	113	114	114	114	115	113	111	112	112	113	106	101	97	82	70
4 蘭貢白米	–	–	–	–	–	–	–	–	–	–	–	–	–	–	–	–	–	–
5 朝鮮玄米	124	122	125	123	124	125	127	129	128	129	132	130	127	121	112	108	93	80
6 臺灣玄米	137	137	137	142	142	140	139	141	145	147	150	149	142	131	128	115	87	76
7 大麥	–	–	–	–	–	–	–	–	–	–	–	–	–	–	–	–	–	–
8 裸麥	134	135	136	125	125	124	126	128	133	141	153	165	135	119	99	92	95	76
9 小麥	131	135	132	128	130	132	136	134	134	137	145	155	136	130	118	96	84	86
10 大豆	134	130	128	126	123	125	125	123	123	124	110	–	125	134	126	117	84	89
11 小豆	107	103	102	99	98	100	101	101	121	134	139	140	112	115	141	108	73	102
12 小麥粉	130	133	132	130	132	133	138	139	138	140	142	143	136	130	119	101	90	96
13 澱粉	92	92	91	91	92	92	97	97	101	103	106	110	97	106	120	94	86	108
14 內地牛肉	115	116	118	119	121	121	119	120	121	121	122	122	120	105	102	101	95	89
15 豚肉	131	135	135	135	135	135	135	139	143	143	143	143	138	106	93	98	95	83
16 鷄	101	107	107	107	107	109	91	85	85	88	88	101	98	85	82	79	75	85
17 鹽鮭	–	–	–	–	–	–	–	–	–	–	–	–	–	152	172	158	146	146
18 醬油	102	102	102	102	102	102	102	102	102	102	102	102	102	98	88	81	78	85
19 味噌	109	109	109	109	109	109	109	109	109	109	109	117	110	104	97	95	82	80
20 精製糖	111	111	107	108	108	113	113	111	111	114	114	114	111	106	100	100	98	96
21 分蜜糖	101	98	96	98	99	104	100	102	102	103	103	103	101	98	85	84	83	86
22 鰹節	54	54	55	56	56	54	53	56	55	56	57	57	55	58	57	50	59	66
23 清酒	114	124	124	128	128	128	128	128	128	128	128	128	126	112	107	109	103	103
24 麥酒	92	92	92	97	97	97	97	97	96	97	97	97	96	90	82	82	82	83
25 綠茶	123	123	125	125	109	105	105	109	109	110	117	124	115	113	87	76	71	71
26 大豆油	125	119	119	119	128	134	140	131	119	122	119	118	124	149	147	129	92	111
平均	113	114	114	113	113	114	114	114	115	117	118	121	115.0	111.7	106.9	98.6	87.5	88.0
纖維品																		
27 米國綿花	…	…	…	…	…	…	…	…	…	…	…	…	…	…	…	…	…	…
28 支那綿花	…	…	…	…	…	…	…	…	…	…	…	…	…	…	…	…	…	…
29 印度綿花	…	…	…	…	…	…	…	…	…	…	…	…	…	…	…	…	…	…
30 羊毛	…	…	…	…	…	…	…	…	…	…	…	…	…	…	…	…	…	…
31 生絲	58	60	61	60	60	60	68	65	67	71	69	69	64	71	66	62	46	65
32 紡績絹絲	…	…	…	…	…	…	…	…	…	…	…	…	…	…	…	…	…	…
33 人造絹絲	53	52	55	53	60	68	70	68	67	67	68	68	62	57	47	51	74	82
34 綿織絲	123	125	122	120	114	109	–	98	96	93	84	79	106	132	110	109	112	107
35 毛絲	111	114	122	129	137	152	163	150	140	142	141	141	137	114	105	91	95	101
36 羽二重	75	74	75	74	74	72	75	71	71	74	76	75	74	77	75	51	54	69
37 富士絹	75	78	81	81	84	98	124	119	106	94	92	94	94	81	75	69	71	74
38 縮緬	67	69	69	69	69	71	75	74	74	74	73	75	72	73	69	70	71	70
39 銘仙(齋尺用)	97	98	98	97	97	97	97	97	98	100	100	102	98	97	88	87	82	92
40 生金巾	…	…	…	…	…	…	…	…	…	…	…	…	…	…	…	…	…	…
41 粗布	…	…	…	…	…	…	…	…	…	…	…	…	…	…	…	…	…	…
42 縞木綿	135	192	231	231	192	192	–	–	254	254	254	254	219	134	124	121	121	115
43 白木綿	138	195	186	186	169	176	–	–	–	–	–	–	175	121	102	102	103	106
44 綾木綿	…	…	…	…	…	…	…	…	…	…	…	…	…	…	…	…	…	…
45 更紗	…	…	…	…	…	…	…	…	…	…	…	…	…	…	…	…	…	…
46 綿繻子	…	…	…	…	…	…	…	…	…	…	…	…	…	…	…	…	…	…
47 綿ネル	126	142	147	142	179	237	–	–	–	–	–	–	162	111	84	80	90	81
48 捺染絣	124	133	152	152	152	162	–	–	–	–	–	–	146	111	107	103	98	109
49 晒絹麻	–	–	–	–	–	–	–	–	–	–	–	–	–	–	–	–	–	–
50 モスリン	120	139	143	141	151	182	–	–	–	–	–	–	146	111	98	89	96	84
51 羅紗	…	…	…	…	…	…	…	…	…	…	…	…	…	…	…	…	…	…
52 サージ	…	…	…	…	…	…	…	…	…	…	…	…	…	…	…	…	…	…
53 齋尺用セル	100	106	115	110	110	116	116	121	121	121	121	121	115	90	90	87	84	85
54 莫大小襯衣	142	157	208	223	228	231	274	–	–	–	–	–	209	126	112	110	109	107
平均	103	116	124	125	125	135	118	96	109	109	108	108	125.3	100.4	90.1	85.5	87.1	89.8
金屬品																		
55 銑鐵	…	…	…	…	…	…	…	…	…	…	…	…	…	…	…	…	…	…
56 鋼板	…	…	…	…	…	…	…	…	…	…	…	…	…	…	…	…	…	…
57 鋼條竿	…	…	…	…	…	…	…	…	…	…	…	…	…	…	…	…	…	…
58 電氣銅	…	…	…	…	…	…	…	…	…	…	…	…	…	…	…	…	…	…
59 銅板	…	…	…	…	…	…	…	…	…	…	…	…	…	…	…	…	…	…
60 銅線	…	…	…	…	…	…	…	…	…	…	…	…	…	…	…	…	…	…
61 鉛	…	…	…	…	…	…	…	…	…	…	…	…	…	…	…	…	…	…
62 アルミニウム	…	…	…	…	…	…	…	…	…	…	…	…	…	…	…	…	…	…
63 亞鉛鍍板	144	144	144	145	153	169	175	179	178	178	178	178	164	139	87	104	114	105
64 鉄力板	160	156	156	154	156	166	170	166	166	164	164	164	162	160	122	118	131	132
65 丸釘	207	203	201	200	209	250	270	239	239	239	239	239	228	203	102	107	119	135
平均	170	168	167	166	173	195	205	195	194	194	194	194	184.7	167.3	103.7	109.7	121.3	124.0
建築材料																		
66 セメント	74	74	75	78	81	81	81	81	81	81	81	81	79	74	73	79	82	85
67 煉瓦	123	123	133	137	151	157	157	157	161	163	165	163	149	105	99	100	89	81
68 瓦	115	118	118	119	121	127	126	126	126	124	124	124	122	116	117	123	127	95
69 板硝子	109	111	111	111	111	111	109	105	105	105	105	105	108	104	82	86	86	84
70 杉角材	126	136	140	140	140	140	131	131	131	131	135	140	135	104	87	86	88	87
71 米松角材	–	–	–	–	–	–	–	–	–	–	–	–	–	–	144	138	130	123
72 松板	356	369	369	369	369	369	363	363	353	363	363	363	365	285	152	142	131	107
73 杉板	112	120	120	120	120	120	120	120	120	120	132	140	122	107	100	95	92	101
74 米杉板	–	–	–	–	–	–	–	–	–	–	–	–	–	99	87	85	77	73
75 疊表	156	157	155	155	153	151	151	155	159	162	166	169	157	144	115	105	105	100
平均	146	151	153	154	156	157	155	155	156	156	159	161	154.6	126.4	105.6	103.9	100.7	93.6
工業藥品																		
76 晒粉	84	84	84	84	84	84	84	84	88	88	101	101	88	77	61	99	108	104
77 硫酸	89	89	89	89	89	89	90	91	91	91	91	91	90	89	89	87	93	93
78 アニリン油	…	…	…	…	…	…	…	…	…	…	…	…	…	…	…	…	…	…
平均	87	87	87	87	87	87	87	88	90	90	96	96	89.0	83.0	75.0	93.0	100.5	98.5
肥料																		
79 硫酸安母尼亞	94	93	92	93	92	92	92	92	92	92	92	92	92	90	89	101	85	85
80 過燐酸石灰	–	–	–	–	–	–	–	–	–	–	–	–	–	–	–	–	–	–
81 大豆油粕	129	128	129	128	126	126	125	124	128	132	141	139	130	132	119	104	82	89
82 菜種油粕	–	–	–	–	–	–	–	–	–	–	–	–	–	–	–	–	–	–
平均	112	111	111	111	109	109	109	108	110	112	117	116	111.0	111.0	104.0	102.5	83.5	87.0
燃料																		
83 重油	157	157	160	160	162	167	167	169	169	171	171	174	165	147	117	115	105	106
84 燈油	117	115	115	115	115	115	116	117	117	117	117	120	116	113	83	81	88	102
85 揮發油	125	125	126	127	127	127	127	127	127	127	127	129	127	115	98	84	79	89
86 九州炭	147	147	147	156	162	162	162	157	152	152	152	152	154	107	90	88	85	78
87 北海道炭	–	–	–	–	–	–	–	–	–	–	–	–	–	–	–	–	–	–
88 常磐炭	–	–	–	–	–	–	–	–	–	–	–	–	–	–	–	–	–	–
89 コークス	129	129	138	138	138	138	156	156	156	156	156	156	146	111	106	106	112	100
90 木炭	113	110	105	107	109	109	123	121	124	124	124	124	116	96	79	73	94	73
91 薪	78	84	84	88	91	91	100	98	103	103	103	103	94	86	77	63	71	61
平均	124	124	125	127	129	130	136	135	135	136	136	137	131.1	110.7	92.9	87.1	90.6	87.0
雜品																		
92 黑色硫化染料	–	–	–	–	–	–	–	–	–	–	–	–	–	–	–	–	–	–
93 人造藍	148	148	160	150	150	153	–	–	–	–	–	–	152	148	135	130	126	142
94 白色ペイント	118	118	126	129	130	136	159	167	167	167	159	159	145	118	83	81	73	79
95 製紙用パルプ	…	…	…	…	…	…	…	…	…	…	…	…	…	…	…	…	…	…
96 琺瑯鐵器	140	132	136	136	136	176	176	176	158	156	156	156	153	167	115	119	126	130
97 板紙	87	87	90	97	99	99	99	99	99	94	91	91	94	101	82	84	88	89
98 印刷料紙	114	114	121	129	136	150	150	150	143	136	136	136	135	116	89	92	93	96
99 牛革	160	164	167	174	200	214	214	189	186	181	181	181	184	146	117	113	107	110
100 生ゴム	168	165	155	139	132	142	174	184	181	197	194	194	169	223	177	128	126	62
平均	134	133	136	136	140	153	162	161	156	155	153	153	147.4	145.6	114.0	106.7	105.6	101.1
總平均	120	123	126	126	127	132	131	127	129	129	130	132	129.3	116.1	101.3	96.6	93.1	92.2

I 昭和四年十二月ノ平均價格ヲ基準トセル昭和十三年卸賣物價指數

5 京都市

品目	一月	二月	三月	四月	五月	六月	七月	八月	九月	十月	十一月	十二月	平均	昭和十二年平均	昭和十一年平均	昭和十年平均	昭和九年平均	昭和八年平均
食料品																		
1 內地玄米(上)	119	118	120	119	120	120	121	121	121	121	121	121	120	113	108	104	90	77
2 同(中)	119	119	120	119	120	120	121	121	121	121	122	121	120	113	108	104	89	76
3 同(下)	119	119	121	119	121	121	122	122	121	121	122	122	121	113	109	104	89	76
4 關貫白米	–	–	–	–	–	–	–	–	–	–	–	–	–	–	–	–	–	–
5 朝鮮玄米	119	118	120	119	120	120	121	123	123	124	125	126	122	116	109	105	90	78
6 臺灣玄米	–	–	–	–	–	–	–	–	–	–	–	–	–	–	–	–	–	–
7 大麥	152	152	149	146	143	142	151	151	151	148	149	157	149	120	91	92	91	73
8 裸麥	141	142	140	134	132	131	135	137	142	150	162	175	143	127	106	99	102	82
9 小麥	145	148	147	142	144	145	149	150	149	150	159	170	150	143	133	107	96	96
10 大豆	146	141	141	139	135	138	136	134	133	140	152	151	141	143	132	119	90	93
11 小豆	106	103	101	100	99	99	100	102	116	130	137	140	111	113	136	106	73	98
12 小麥粉	128	131	130	127	127	129	134	133	132	135	136	137	132	127	114	97	89	94
13 澱粉	76	77	78	78	79	87	98	98	98	100	105	111	90	89	107	91	71	96
14 內地牛肉	100	101	101	104	107	106	106	108	114	113	114	116	108	94	89	87	85	85
15 豚肉	115	114	116	121	125	125	126	131	135	143	141	140	128	109	95	101	99	92
16 鷄	92	98	93	92	97	100	84	74	77	78	80	92	88	78	74	73	65	71
17 鹽鮭	–	–	–	–	–	–	–	–	–	–	–	–	–	–	–	–	182	232
18 醬油	100	100	100	100	100	100	100	100	100	100	100	100	100	99	90	86	81	86
19 味噌	105	105	105	105	105	105	105	105	105	105	105	105	105	105	102	103	92	86
20 精製糖	110	110	106	107	107	111	110	109	111	112	114	115	110	106	100	99	97	96
21 分蜜糖	101	98	97	99	99	102	102	101	102	103	103	106	101	99	86	85	83	88
22 鰹節	53	54	54	54	55	55	54	54	55	58	58	58	55	64	65	47	53	66
23 清酒	115	123	123	130	130	130	130	130	132	132	136	142	129	104	101	105	92	96
24 麥酒	90	90	90	95	95	95	95	95	95	95	95	95	94	88	80	80	81	86
25 綠茶	98	98	98	98	98	98	98	98	98	98	108	108	100	101	99	97	98	98
26 大豆油	119	111	113	109	114	130	138	133	127	126	126	126	123	144	137	126	91	102
平均	112	112	111	111	112	113	115	114	116	118	120	123	114.8	109.0	103.1	96.4	90.4	92.6
纖維品																		
27 米國綿花	…	…	…	…	…	…	…	…	…	…	…	…	…	…	…	…	…	…
28 支那綿花	…	…	…	…	…	…	…	…	…	…	…	…	…	…	…	…	…	…
29 印度綿花	…	…	…	…	…	…	…	…	…	…	…	…	…	…	…	…	…	…
30 羊毛	…	…	…	…	…	…	…	…	…	…	…	…	…	…	…	…	…	…
31 生絲	…	…	…	…	…	…	…	…	…	…	…	…	…	…	…	…	…	…
32 紡績絹絲	…	…	…	…	…	…	…	…	…	…	…	…	…	…	…	…	…	…
33 人造絹絲	55	54	57	55	56	72	74	68	68	68	68	69	64	60	49	54	73	86
34 綿織絲	123	125	123	120	114	108	–	–	–	–	–	–	119	133	110	108	113	109
35 毛絲	–	–	–	–	–	–	–	–	–	–	–	–	–	–	–	–	–	–
36 羽二重	…	…	…	…	…	…	…	…	…	…	…	…	…	…	…	…	…	…
37 富士絹	…	…	…	…	…	…	…	…	…	…	…	…	…	…	…	…	…	…
38 縮緬	67	70	73	71	68	68	71	68	68	71	71	74	70	73	70	65	62	74
39 銘仙(着尺用)	90	96	98	92	87	88	90	88	85	88	89	89	90	84	82	77	76	77
40 生金巾	…	…	…	…	…	…	…	…	…	…	…	…	…	…	…	…	…	…
41 粗布	…	…	…	…	…	…	…	…	…	…	…	…	…	…	…	…	…	…
42 縞木綿	118	134	151	141	144	166	–	–	–	–	–	–	142	111	97	96	98	90
43 白木綿	141	194	176	170	187	204	–	–	–	–	–	–	179	123	103	104	109	105
44 綾木綿	…	…	…	…	…	…	…	…	…	…	…	…	…	…	…	…	…	…
45 更紗	…	…	…	…	…	…	…	…	…	…	…	…	…	…	…	…	…	…
46 綿繻子	…	…	…	…	…	…	…	…	…	…	…	…	…	…	…	…	…	…
47 綿ネル	153	173	167	193	213	300	–	–	–	–	–	–	200	135	105	102	112	106
48 捺染絣	142	167	193	161	155	180	–	–	–	–	–	–	166	124	94	99	103	104
49 晒絹麻	–	–	–	–	–	–	–	–	–	–	–	–	–	–	–	–	–	–
50 モスリン	116	137	145	145	151	188	–	–	159	151	149	159	150	115	99	90	97	84
51 羅紗	…	…	…	…	…	…	…	…	…	…	…	…	…	…	…	…	…	…
52 サージ	…	…	…	…	…	…	…	…	…	…	…	…	…	…	…	…	…	…
53 着尺用セル	110	110	111	96	77	92	101	97	92	95	100	108	99	83	70	72	77	95
54 莫大小襯衣	189	221	241	249	272	376	328	328	–	–	–	–	276	148	117	101	103	103
平均	119	135	140	136	139	167	133	130	94	95	95	100	141.4	108.1	90.5	88.0	93.0	93.9

品目	一月	二月	三月	四月	五月	六月	七月	八月	九月	十月	十一月	十二月	平均	昭和十二年平均	昭和十一年平均	昭和十年平均	昭和九年平均	昭和八年平均
金屬品																		
55 銑鐵	…	…	…	…	…	…	…	…	…	…	…	…	…	…	…	…	…	…
56 鋼板	…	…	…	…	…	…	…	…	…	…	…	…	…	…	…	…	…	…
57 鋼條平	…	…	…	…	…	…	…	…	…	…	…	…	…	…	…	…	…	…
58 電氣銅	…	…	…	…	…	…	…	…	…	…	…	…	…	…	…	…	…	…
59 銅板	…	…	…	…	…	…	…	…	…	…	…	…	…	…	…	…	…	…
60 銅線	…	…	…	…	…	…	…	…	…	…	…	…	…	…	…	…	…	…
61 鉛	…	…	…	…	…	…	…	…	…	…	…	…	…	…	…	…	…	…
62 アルミニウム	…	…	…	…	…	…	…	…	…	…	…	…	…	…	…	…	…	…
63 亞鉛鍍板	144	139	140	140	149	162	175	169	173	169	173	173	159	133	85	99	108	100
64 錻力板	182	175	171	161	168	172	169	168	163	164	159	163	168	167	130	124	129	133
65 丸釘	216	211	206	212	220	244	303	234	234	220	220	220	228	205	106	105	123	144
平均	181	175	172	171	179	193	216	190	192	184	184	185	185.0	168.7	107.0	109.3	120.0	125.7
建築材料																		
66 セメント	76	77	78	78	83	83	83	83	83	83	83	83	81	77	80	87	89	95
67 煉瓦	83	83	91	94	94	94	94	94	94	94	96	106	93	83	83	83	78	83
68 瓦	81	82	83	83	83	83	83	83	83	83	83	85	83	86	87	100	107	97
69 板硝子	105	111	111	111	111	111	111	100	100	100	100	100	106	97	87	89	94	93
70 杉角材	144	152	156	162	163	167	172	173	174	177	178	181	167	133	113	111	119	113
71 米松角材	306	312	303	307	321	354	–	–	–	–	–	–	317	274	176	174	172	163
72 松板	165	180	178	180	185	195	210	218	223	225	225	227	201	136	108	105	103	81
73 杉板	95	93	93	98	101	101	104	103	103	103	105	106	100	86	64	65	78	83
74 米杉板	121	125	125	126	130	135	135	135	138	139	139	139	132	109	84	81	85	83
75 疊表	109	109	114	123	118	118	118	114	123	132	141	141	122	102	93	91	93	94
平均	129	132	133	136	139	144	123	123	125	126	128	130	140.2	118.3	97.5	98.6	101.8	98.5
工業藥品																		
76 晒粉	75	75	75	75	75	75	75	84	84	84	90	90	80	66	40	70	87	90
77 硫酸	89	89	89	90	91	91	91	91	91	91	91	91	90	70	61	65	76	85
78 アニリン油	…	…	…	…	…	…	…	…	…	…	…	…	…	…	…	…	…	…
平均	82	82	82	83	83	83	83	88	88	88	91	91	85.0	68.0	50.5	67.5	81.5	87.5
肥料																		
79 硫酸安母尼亞	91	92	93	92	91	91	91	91	91	91	91	91	91	88	89	97	82	83
80 過燐酸石灰	155	154	147	146	155	155	156	155	155	155	155	155	154	127	98	87	82	85
81 大豆油粕	124	126	125	125	123	122	120	118	119	128	132	131	124	124	114	100	79	88
82 菜種油粕	127	126	126	126	125	126	124	134	132	132	130	132	128	118	88	88	90	94
平均	124	125	123	122	124	124	123	125	124	127	127	127	124.3	114.3	97.3	93.0	83.3	87.5
燃料																		
83 重油	127	127	127	127	127	127	129	130	130	130	130	125	128	127	109	109	104	102
84 燈油	123	120	127	127	127	127	127	127	127	127	127	127	126	123	90	87	89	103
85 揮發油	140	140	140	140	140	140	140	140	140	140	140	140	140	123	102	93	82	96
86 九州炭	125	128	129	136	136	136	136	134	127	123	122	121	129	114	114	107	104	101
87 北海道炭	–	–	–	–	–	–	–	–	–	–	–	–	–	–	–	–	–	–
88 常磐炭	–	–	–	–	–	–	–	–	–	–	–	–	–	–	–	–	–	–
89 コークス	134	134	152	152	152	178	186	186	186	186	181	179	167	131	132	133	129	109
90 木炭	166	163	163	159	162	179	184	183	184	184	185	184	175	139	112	102	99	75
91 薪	75	75	77	68	68	72	72	75	74	74	75	84	74	70	71	70	77	65
平均	127	127	131	130	130	137	139	140	138	138	137	137	134.1	118.1	104.3	100.1	97.6	93.0
雜品																		
92 黑色硫化染料	120	134	154	165	165	162	164	164	161	157	154	147	154	100	78	86	86	132
93 人造藍	154	156	156	156	156	156	157	158	158	158	158	158	157	146	126	123	127	141
94 白色ペイント	93	93	93	93	93	93	142	142	142	142	157	157	120	93	93	95	102	101
95 製紙用パルプ	…	…	…	…	…	…	…	…	…	…	…	…	…	…	…	…	…	…
96 琺瑯鐵器	127	127	127	125	127	142	166	174	156	152	150	143	143	131	85	92	102	105
97 板紙	87	92	97	100	100	100	95	95	95	95	95	95	96	101	83	83	91	93
98 印刷料紙	138	138	138	154	162	162	162	162	146	146	146	146	150	134	103	112	115	109
99 牛革	140	151	169	178	194	243	228	191	191	191	191	206	189	135	118	113	100	103
100 生ゴム	…	…	…	…	…	…	…	…	…	…	…	…	…	…	…	…	…	…
平均	123	127	133	139	142	151	159	155	150	149	150	150	144.1	120.0	98.0	100.6	103.3	112.0
總平均	121	124	126	126	128	137	130	128	125	126	127	129	130.9	114.1	98.0	95.7	95.2	96.7

I 昭和四年十二月ノ平均價格ヲ基準トセル昭和十三年卸賣物價指數

6 名古屋市

品目		一月	二月	三月	四月	五月	六月	七月	八月	九月	十月	十一月	十二月	平均	昭十平二年均	昭十平一年均	年平均 昭十	年平均 昭九	年平均 昭八
食料品																			
1	玄米(上)	–	–	–	–	–	–	–	–	–	–	–	–	–	–	–	–	84	79
2	内地玄米(中)	123	123	126	124	124	123	124	124	123	123	125	126	124	117	110	105	92	79
3	同(下)	126	126	129	127	127	127	127	127	126	127	128	129	127	120	113	107	93	80
4	同朝鮮産白米	–	–	–	–	–	–	–	–	–	–	–	–	–	–	–	–	–	–
5	同朝鮮産玄米	119	119	121	121	121	120	121	123	–	–	–	126	121	115	109	104	89	76
6	輸入玄米	135	136	140	141	142	142	140	140	139	140	143	146	140	131	126	113	87	77
7	大麥	151	151	146	138	135	139	143	145	141	144	151	161	145	115	84	84	84	65
8	裸麥	148	148	143	136	132	140	143	144	142	147	157	177	146	119	88	83	87	67
9	小麥	133	138	133	128	131	134	139	137	136	139	147	157	138	128	118	96	84	86
10	大豆	123	121	124	122	127	135	136	130	130	135	134	131	129	137	132	115	89	98
11	小麥粉	113	109	108	104	104	106	107	107	126	142	147	148	118	120	148	115	78	96
12	麥粉	131	134	132	129	129	132	135	134	134	135	139	138	134	129	117	97	90	95
13	澱粉	82	80	84	83	81	90	96	96	102	104	109	116	94	96	116	96	74	100
14	牛肉	101	101	99	102	105	107	109	111	111	112	114	116	107	85	77	75	62	67
15	豚肉	104	104	104	104	104	104	104	104	104	104	113	122	106	96	90	87	83	77
16	鹽鮭	108	106	106	109	118	119	97	84	91	94	99	113	104	85	81	79	73	82
17	鹽鰮	80	69	62	80	60	90	65	70	85	95	93	110	80	60	56	59	55	61
18	醬油	93	93	90	90	90	90	90	90	90	90	90	90	91	84	80	78	73	77
19	味噌	126	126	126	126	126	126	126	126	126	126	126	126	126	126	115	106	95	102
20	精製糖	110	108	105	106	106	111	110	109	110	112	114	114	110	105	98	98	96	95
21	糖蜜	104	99	98	100	100	104	103	102	103	105	106	111	103	101	87	85	84	89
22	清酒	75	75	75	75	75	75	75	75	78	78	82	82	77	75	75	73	72	82
23	濁酒	102	112	112	117	117	117	117	117	117	117	117	117	115	100	92	92	89	94
24	麥酒	95	95	95	101	101	101	101	101	101	101	101	101	100	93	85	85	85	77
25	茶	104	104	104	104	104	104	104	104	104	104	104	104	104	100	93	92	95	91
26	食用油	127	119	119	117	124	138	149	140	134	135	135	135	131	157	149	134	98	112
	平均	113	112	112	112	112	116	115	114	115	118	121	125	115·4	108·1	101·6	94·1	83·6	84·2
繊維品																			
27	米國綿花	92	95	95	94	92	91	96	92	90	94	96	95	94	123	119	117	117	96
28	支那綿花	183	168	176	180	130	129	129	153	153	153	188	187	161	164	126	129	128	112
29	印度綿花	112	112	106	101	99	97	102	98	95	96	98	99	101	134	129	137	122	117
30	羊毛	…	…	…	…	…	…	…	…	…	…	…	…	…	…	…	…	…	…
31	生絲	…	…	…	…	…	…	…	…	…	…	…	…	…	…	…	…	…	…
32	絹絲	…	…	…	…	…	…	…	…	…	…	…	…	…	…	…	…	…	…
33	絹織	54	52	55	54	56	70	73	68	68	67	68	68	63	59	48	52	73	86
34	綿絲	124	125	122	120	113	108	–	107	103	106	106	106	113	133	111	109	113	109
35	綿織	111	111	124	129	139	163	147	138	133	135	137	137	134	119	105	91	94	106
36	二重	…	…	…	…	…	…	…	…	…	…	…	…	…	…	…	…	…	…
37	富士絹	…	…	…	…	…	…	…	…	…	…	…	…	…	…	…	…	…	…
38	絹織	79	82	84	83	83	87	91	86	85	88	89	94	86	82	64	59	57	65
39	銘仙(着尺用)	49	51	50	48	46	50	54	50	48	52	52	54	50	51	48	47	46	49
40	金巾	…	…	…	…	…	…	…	…	…	…	…	…	…	…	…	…	…	…
41	生粗布	…	…	…	…	…	…	…	…	…	…	…	…	…	…	…	…	…	…
42	綿絲綿	79	79	93	93	93	93	–	–	–	–	–	–	88	79	68	77	96	103
43	木綿	147	196	214	193	184	249	–	–	–	–	–	–	197	129	107	102	107	95
44	綿絲紡	…	…	…	…	…	…	…	…	…	…	…	…	…	…	…	…	…	…
45	綿織	…	…	…	…	…	…	…	…	…	…	…	…	…	…	…	…	…	…
46	綿織	…	…	…	…	…	…	…	…	…	…	…	…	…	…	…	…	…	…
47	ネル	147	167	160	207	227	307	–	–	–	–	–	–	203	133	104	99	109	102
48	染絲	114	126	143	157	157	167	–	–	–	–	–	–	144	104	92	95	96	94
49	晒金巾	65	83	94	94	106	137	137	132	132	132	145	153	118	53	50	61	65	64
50	スリ	122	135	145	145	149	184	204	175	161	157	157	157	158	115	99	90	97	84
51	モスリン	125	129	129	133	137	138	142	140	139	133	133	135	134	118	89	84	86	76
52	サージ	84	95	100	105	114	114	118	118	117	113	109	111	108	91	75	69	74	80
53	セル(着尺用小巾)	–	118	121	110	103	123	125	125	118	123	131	132	121	96	88	94	104	100
54	衣服	114	121	137	168	172	187	191	191	215	210	211	215	178	100	87	82	83	84
	平均	106	114	119	123	122	139	124	120	118	119	123	125	125·1	104·6	89·4	88·6	92·6	90·1

トセル昭和十三年卸賣物價指數

屋市

品目		一月	二月	三月	四月	五月	六月	七月	八月	九月	十月	十一月	十二月	平均	昭十平二年均	昭十平一年均	年平均 昭十	年平均 昭九	年平均 昭八
金屬品																			
55	銑鐵	…	…	…	…	…	…	…	…	…	…	…	…	…	…	…	…	…	…
56	鋼板	…	…	…	…	…	…	…	…	…	…	…	…	…	…	…	…	…	…
57	條鋼	…	…	…	…	…	…	…	…	…	…	…	…	…	…	…	…	…	…
58	電氣銅	209	247	236	240	259	–	109	110	110	114	117	117	170	157	98	85	83	87
59	銅板	…	…	…	…	…	…	…	…	…	…	…	…	…	…	…	…	…	…
60	銅線	…	…	…	…	…	…	…	…	…	…	…	…	…	…	…	…	…	…
61	鉛	279	299	302	279	311	567	503	486	405	378	405	146	363	215	129	106	89	84
62	アルミニウム	…	…	…	…	…	…	…	…	…	…	…	…	…	…	…	…	…	…
63	亞鉛鍍鐵板	140	138	138	136	141	156	168	166	167	167	167	167	154	132	82	95	104	97
64	鉄板	176	173	165	159	161	164	168	166	166	166	166	166	166	162	128	121	127	132
65	丸釘	218	214	210	208	215	252	300	250	257	257	257	257	241	209	113	105	122	136
	平均	204	214	210	204	217	285	250	236	221	216	222	171	218·8	175·0	110·0	102·4	105·0	107·2
建築材料																			
66	セメント	81	81	81	81	85	85	85	85	85	85	85	85	84	81	81	81	90	91
67	煉瓦	121	121	121	121	121	121	121	121	121	121	121	132	122	90	88	84	84	93
68	瓦	158	164	170	184	188	188	190	195	195	195	199	223	187	154	142	144	114	81
69	板硝子	109	113	113	113	113	113	113	113	113	113	113	113	113	103	91	95	92	90
70	杉角材	165	175	180	179	148	134	136	140	140	145	148	158	154	150	121	118	127	124
71	松角材	417	443	470	464	471	486	529	–	–	–	–	–	469	325	150	145	143	140
72	板	189	203	270	297	270	270	270	270	270	270	270	270	260	163	138	130	132	102
73	杉板	185	185	200	217	210	210	210	200	195	195	195	205	201	179	126	119	139	125
74	米杉板	200	213	267	267	253	267	267	267	267	267	267	280	257	189	145	138	209	195
75	疊表	104	107	111	113	113	110	108	107	107	115	117	119	111	100	86	82	82	79
	平均	173	181	198	204	197	198	203	166	166	167	168	176	195·8	153·4	116·8	113·6	121·2	112·0
工業藥品																			
76	晒粉	77	77	77	77	76	75	75	75	79	84	87	87	79	72	46	72	82	88
77	硫酸	92	95	95	95	95	95	95	95	95	85	85	85	92	78	78	76	86	93
78	アニリン油	…	…	…	…	…	…	…	…	…	…	…	…	…	…	…	…	…	…
	平均	85	86	86	86	86	85	85	85	87	85	86	86	85·5	75·0	62·0	74·0	84·0	90·5
肥料																			
79	硫酸安母尼亞	96	95	94	93	93	93	93	93	93	93	93	93	94	90	90	100	87	85
80	過燐酸石灰	178	178	179	179	179	179	178	175	172	172	179	183	178	145	107	102	95	88
81	大豆油粕	129	125	127	126	123	123	124	123	127	137	144	145	129	132	118	104	81	87
82	菜種油粕	140	140	140	140	137	134	134	134	131	130	130	133	135	125	88	83	90	95
	平均	136	135	135	135	133	132	132	131	131	133	137	139	134·0	123·0	100·8	97·3	88·3	88·8
燃料																			
83	重油	107	107	114	114	114	114	114	114	110	111	111	111	112	119	98	94	85	95
84	揮發油	110	110	112	112	112	112	112	114	114	110	110	110	112	107	83	82	83	93
85	九州炭	135	135	135	135	135	135	135	135	135	135	135	135	135	121	102	91	81	95
86	北海道炭	145	148	149	150	150	150	150	150	149	146	146	146	148	110	94	90	90	90
87	常磐炭	–	–	–	–	–	–	–	–	–	–	–	–	–	–	–	–	–	–
88	コークス	–	–	–	–	–	–	–	–	–	–	–	–	–	–	–	–	–	–
89	木炭	124	124	124	138	138	138	142	149	149	149	149	149	139	103	99	109	117	105
90	薪	113	108	102	99	102	106	110	114	114	113	113	113	109	94	80	79	82	70
91		182	185	193	199	202	207	210	210	210	210	210	210	202	152	130	118	128	100
	平均	131	131	133	135	136	137	139	141	140	139	139	139	136·7	115·1	98·0	94·7	95·1	92·6
雜品																			
92	黑色硫化染料	122	125	159	184	185	185	185	170	170	170	152	152	163	82	79	81	94	138
93	人造藍	168	180	180	180	180	180	180	175	175	175	175	175	177	162	149	136	131	134
94	白色ペイント	119	119	119	119	119	119	119	119	119	119	119	119	119	96	95	96	96	90
95	製紙用パルプ	…	…	…	…	…	…	…	…	…	…	…	…	…	…	…	…	…	…
96	鞣皮器	135	137	133	133	133	153	175	177	177	162	161	161	153	144	88	93	103	110
97	紙	91	93	97	102	100	98	99	99	97	95	93	91	96	113	89	96	105	106
98	印刷料	114	114	114	136	143	143	143	150	150	150	150	150	138	112	97	111	114	108
99	牛皮	133	139	149	156	188	200	200	176	173	173	173	173	169	121	84	80	79	75
100	ゴム	…	…	…	…	…	…	…	…	…	…	…	…	…	…	…	…	…	…
	平均	126	130	136	144	150	154	157	152	152	149	146	146	145·0	118·6	97·3	99·0	103·1	103·7
總平均		129	132	136	138	138	146	145	137	136	136	139	137	139·6	119·0	99·5	96·0	94·9	94·0

I 昭和四年十二月ノ平均價格ヲ基準トセル昭和十三年卸賣物價指數

7 横濱市

品目	一月	二月	三月	四月	五月	六月	七月	八月	九月	十月	十一月	十二月	平均	昭和十二年平均	昭和十一年平均	昭和十年平均	昭和九年平均	昭和八年平均
食料品																		
1 內地玄米(上)	123	123	125	125	125	124	127	128	129	130	134	134	127	120	113	110	98	81
2 同(中)	124	125	126	126	126	126	129	130	131	133	136	136	129	121	114	110	98	80
3 同(下)	127	128	129	129	129	129	132	133	133	136	140	140	132	124	117	113	100	81
4 關東白米	–	–	–	–	–	–	–	–	–	–	–	–	–	–	–	–	–	–
5 朝鮮玄米	122	123	121	124	123	124	126	127	128	129	133	133	126	119	113	111	95	80
6 臺灣玄米	145	146	148	148	148	149	150	151	152	154	154	155	150	138	133	128	107	81
7 大麥	144	151	154	144	134	134	144	150	149	151	156	159	148	119	97	93	93	70
8 稞麥	125	131	133	126	122	120	119	119	126	133	142	145	128	113	94	85	89	69
9 小麥	131	137	137	129	124	130	138	139	137	139	143	152	136	126	117	93	80	83
10 大豆	110	110	110	113	110	103	113	113	112	117	113	117	112	117	114	112	86	95
11 小豆	100	98	98	95	97	100	99	100	118	134	136	136	109	111	138	103	73	95
12 小麥粉	131	134	133	132	133	135	135	134	134	135	135	136	134	126	115	96	89	94
13 澱粉	84	78	81	81	81	86	94	96	103	101	103	113	92	93	113	95	75	98
14 內地牛肉	91	91	93	93	93	93	94	94	95	96	98	99	94	86	80	79	77	73
15 豚肉	106	111	117	121	119	122	129	135	151	146	144	144	129	105	84	89	90	82
16 鷄卵	113	113	118	117	117	123	121	120	121	126	129	138	121	103	103	95	95	91
17 鹽鮭	145	158	153	158	164	173	132	135	165	191	197	218	166	113	117	125	126	143
18 醤油	102	102	102	102	102	102	102	102	102	102	102	102	102	101	92	85	79	86
19 味噌	103	107	107	103	103	103	103	103	100	103	103	103	103	104	102	100	91	93
20 精製糖	111	106	103	104	105	110	111	109	110	111	112	114	109	105	98	97	96	96
21 分蜜糖	103	100	97	99	100	103	103	101	103	106	106	110	103	101	87	85	84	89
22 鰹節	65	65	67	68	67	66	63	63	64	68	68	68	66	66	67	66	68	69
23 清酒	109	121	121	122	122	122	122	122	121	122	124	124	121	105	99	97	93	96
24 麥酒	90	90	90	95	95	95	95	95	95	95	95	95	94	89	87	87	87	87
25 綠茶	92	92	92	92	92	92	92	92	92	92	92	92	92	92	92	92	90	88
26 大豆油	119	114	117	114	120	130	139	134	125	126	131	126	125	145	139	126	92	104
平均	113	114	115	114	114	116	116	117	120	123	125	128	117.9	109.7	105.0	99.1	90.0	88.2
纖維品																		
27 米國綿花	…	…	…	…	…	…	…	…	…	…	…	…	…	…	…	…	…	…
28 支那綿花	…	…	…	…	…	…	…	…	…	…	…	…	…	…	…	…	…	…
29 印度綿花	…	…	…	…	…	…	…	…	…	…	…	…	…	…	…	…	…	…
30 羊毛	…	…	…	…	…	…	…	…	…	…	…	…	…	…	…	…	…	…
31 生絲	58	60	61	60	60	60	68	65	67	71	69	70	64	71	66	61	46	65
32 紡績絹絲	…	…	…	…	…	…	…	…	…	…	…	…	…	…	…	…	…	…
33 人造絹絲	54	53	55	54	57	73	73	–	–	–	–	–	60	58	47	51	72	86
34 綿織絲	120	128	125	123	115	107	–	–	–	–	–	–	120	138	114	112	117	113
35 毛絲	101	106	113	118	125	150	135	127	–	–	–	–	122	109	96	84	87	92
36 羽二重	79	79	79	79	78	78	80	79	75	79	–	81	79	82	81	62	58	73
37 富士絹	–	–	–	–	–	–	–	–	–	–	–	–	–	–	86	77	80	84
38 縮緬	73	74	75	73	72	73	80	81	76	78	78	85	77	84	75	74	73	84
39 銘仙(着尺用)	71	74	74	69	60	66	71	71	74	80	77	109	75	72	69	67	63	65
40 生金巾	…	…	…	…	…	…	…	…	…	…	…	…	…	…	…	…	…	…
41 粗布	…	…	…	…	…	…	…	…	…	…	…	…	…	…	…	…	…	…
42 縞木綿	167	200	167	167	167	167	–	–	–	–	–	–	173	156	140	131	116	104
43 白木綿	177	230	255	209	189	216	–	–	–	–	–	–	213	122	104	107	106	107
44 綾木綿	…	…	…	…	…	…	…	…	…	…	…	…	…	…	…	…	…	…
45 更紗	…	…	…	…	…	…	…	…	…	…	…	…	…	…	…	…	…	…
46 綿繻子	…	…	…	…	…	…	…	…	…	…	…	…	…	…	…	…	…	…
47 綿ネル	150	163	163	175	206	319	–	–	–	–	–	–	196	128	100	97	105	99
48 捺染絣	114	130	150	159	159	166	–	–	–	–	–	–	146	106	89	88	91	92
49 晒絹麻	–	–	–	–	–	–	–	–	–	–	–	–	–	–	–	–	–	–
50 モスリン	107	120	131	131	136	184	165	145	145	145	145	151	142	109	95	83	90	79
51 羅紗	…	…	…	…	…	…	…	…	…	…	…	…	…	…	…	…	…	…
52 サージ	…	…	…	…	…	…	…	…	…	…	…	…	…	…	…	…	…	…
53 着尺用セル	–	–	–	–	–	–	–	–	–	–	–	–	–	–	–	–	–	–
54 莫大小襯衣	–	–	–	–	–	–	–	–	–	–	–	–	–	–	–	–	–	–
平均	106	118	121	118	119	138	96	95	87	91	92	99	122.3	102.9	89.4	84.2	84.9	87.9
金屬品																		
55 銑鐵	…	…	…	…	…	…	…	…	…	…	…	…	…	…	…	…	…	…
56 鋼板	…	…	…	…	…	…	…	…	…	…	…	…	…	…	…	…	…	…
57 鋼條竿	…	…	…	…	…	…	…	…	…	…	…	…	…	…	…	…	…	…
58 電氣銅	…	…	…	…	…	…	…	…	…	…	…	…	…	…	…	…	…	…
59 銅板	…	…	…	…	…	…	…	…	…	…	…	…	…	…	…	…	…	…
60 銅線	…	…	…	…	…	…	…	…	…	…	…	…	…	…	…	…	…	…
61 鉛	…	…	…	…	…	…	…	…	…	…	…	…	…	…	…	…	…	…
62 アルミニウム	…	…	…	…	…	…	…	…	…	…	…	…	…	…	…	…	…	…
63 亞鉛鍍板	165	163	161	163	175	182	192	192	192	192	192	192	180	151	98	96	101	96
64 錻力板	–	–	–	–	–	–	–	–	–	–	–	–	–	164	133	126	121	140
65 丸釘	214	210	207	208	237	257	315	274	260	260	238	238	252	211	103	108	124	139
平均	190	187	184	186	206	220	254	233	226	226	240	240	216.0	175.3	113.0	110.0	115.3	125.0
建築材料																		
66 セメント	97	99	99	103	109	109	109	109	109	109	109	107	106	97	97	100	101	98
67 煉瓦	98	102	114	116	116	127	127	124	127	127	124	124	119	91	89	88	88	89
68 瓦	98	104	104	104	104	104	106	106	113	106	119	138	110	103	86	89	83	82
69 板硝子	111	111	111	111	111	111	111	111	111	111	111	111	111	103	87	94	94	96
70 杉角材	123	138	138	138	138	138	142	142	142	154	154	154	142	116	101	92	95	94
71 米松角材	286	286	300	321	321	321	357	–	–	–	–	–	313	249	166	152	153	143
72 松板	113	120	127	133	133	133	133	133	133	140	140	147	132	101	83	80	83	80
73 杉板	125	133	138	138	133	133	133	138	138	138	142	146	136	124	104	88	104	109
74 米杉板	126	126	126	126	132	–	–	–	–	–	–	–	127	119	97	90	104	100
75 疊表	107	110	113	115	117	114	111	111	119	122	126	131	116	103	89	90	97	87
平均	128	133	137	141	141	143	148	122	124	127	128	133	141.2	120.6	99.9	96.3	100.7	97.8
工業藥品																		
76 晒粉	66	66	66	66	66	66	66	66	66	71	71	71	67	59	42	66	71	70
77 硫酸	77	77	85	85	86	86	86	86	86	86	86	89	85	73	72	80	78	77
78 アニリン油	…	…	…	…	…	…	…	…	…	…	…	…	…	…	…	…	…	…
平均	72	72	76	76	76	76	76	76	76	79	79	80	76.0	66.0	57.0	73.0	74.5	73.5
肥料																		
79 硫酸安母尼亞	95	95	94	94	94	94	94	93	94	94	93	94	94	91	87	99	84	85
80 過燐酸石灰	164	164	169	176	174	175	168	173	166	168	172	179	171	136	106	102	99	92
81 大豆油粕	127	125	126	125	124	124	122	122	130	145	147	142	130	131	115	102	82	87
82 菜種油粕	128	127	130	128	127	131	128	128	127	133	127	130	129	116	83	84	89	89
平均	129	128	130	131	130	131	128	129	129	135	135	136	131.0	118.5	97.8	96.8	88.5	88.3
燃料																		
83 重油	149	147	149	150	150	150	150	155	157	157	157	156	152	129	100	97	95	104
84 燈油	117	118	118	118	118	118	118	120	121	121	121	122	119	112	82	79	83	97
85 揮發油	127	127	127	123	128	128	123	130	132	132	132	132	129	113	95	88	81	91
86 九州炭	155	155	155	169	169	169	169	132	129	125	125	125	148	129	113	103	103	97
87 北海道炭	155	155	155	169	169	169	169	128	124	120	120	120	146	129	113	109	103	97
88 常磐炭	135	135	135	145	145	145	145	89	87	84	84	84	118	116	104	101	97	94
89 コークス	150	150	150	150	150	150	150	171	171	165	159	159	156	123	112	111	105	90
90 木炭	112	112	111	111	112	117	117	112	112	112	112	112	113	96	86	76	79	74
91 薪	85	90	90	90	90	100	110	110	110	110	110	110	100	84	73	89	92	80
平均	132	132	132	137	137	138	140	127	127	125	124	124	131.2	114.6	97.6	95.2	93.1	91.6
雜品																		
92 黑色硫化染料	–	–	–	–	–	–	–	–	–	–	–	–	–	–	–	–	–	–
93 人造藍	137	137	137	137	137	137	137	137	137	137	137	137	137	123	122	119	117	126
94 白色ペイント	126	126	133	137	137	141	161	177	181	174	169	169	153	128	88	89	85	96
95 製紙用パルプ	…	…	…	…	…	…	…	…	…	…	…	…	…	…	…	…	…	…
96 琺瑯鐵器	–	–	–	–	–	–	–	–	–	–	–	–	–	–	–	–	–	–
97 板紙	87	91	91	98	97	95	91	93	95	94	91	85	92	100	83	84	91	94
98 印刷紙	146	146	154	162	169	185	192	192	185	185	185	185	174	144	103	114	118	120
99 牛革	135	144	144	144	144	191	–	181	181	181	–	–	161	134	105	95	94	93
100 生ゴム	…	…	…	…	…	…	…	…	…	…	…	…	…	…	…	…	…	…
平均	126	129	132	136	137	150	145	156	156	154	146	144	143.4	125.8	101.2	100.2	101.0	105.8
總平均	119	123	124	125	126	132	128	123	124	127	128	129	128.0	113.9	98.8	95.1	92.3	92.3

I 昭和四年十二月ノ平均價格ヲ基準トセル昭和十三年卸賣物價指數

8 廣島市

品目	一月	二月	三月	四月	五月	六月	七月	八月	九月	十月	十一月	十二月	平均	昭和十二年平均	昭和十一年平均	昭和十年平均	昭和九年平均	昭和八年平均
食料品																		
1 内地玄米(上)	118	116	117	115	115	114	115	115	114	112	117	119	116	109	105	101	85	75
2 同(中)	124	121	122	120	120	120	119	120	119	117	122	123	121	114	109	104	88	77
3 同(下)	130	130	131	130	130	129	128	128	127	125	133	129	129	123	116	111	93	81
4 關貿白米	–	–	–	–	–	–	–	–	–	–	–	–	–	–	–	–	–	–
5 朝鮮玄米	121	120	121	122	122	122	123	125	125	122	126	126	123	118	111	107	91	79
6 臺灣玄米	140	142	144	144	152	150	142	143	145	147	147	149	145	132	122	114	92	77
7 大麥	143	143	138	138	138	138	163	167	172	173	172	165	154	118	99	97	91	74
8 稞麥	141	141	143	134	132	133	137	139	143	153	159	174	144	130	107	98	102	80
9 小麥	149	150	144	144	145	158	162	158	152	146	148	161	151	137	126	100	89	91
10 大豆	150	149	128	127	128	133	131	130	141	135	129	147	136	133	130	118	89	94
11 小豆	104	103	100	97	96	99	98	101	101	118	138	138	108	116	139	107	72	93
12 小麥粉	128	131	132	129	129	131	137	136	136	136	139	141	134	129	116	98	89	94
13 澱粉	82	81	81	83	82	86	92	96	99	102	104	113	92	95	112	93	73	101
14 内地牛肉	111	111	111	114	114	111	111	111	114	114	123	127	114	94	91	88	84	77
15 豚肉	140	130	130	140	140	140	140	149	149	149	149	149	142	111	87	92	89	84
16 鷄	100	100	100	107	115	123	123	123	123	123	123	123	115	99	93	93	98	97
17 鹽鮭	–	–	–	–	–	–	–	–	–	–	–	–	–	116	148	169	152	135
18 醬油	97	97	105	105	105	105	105	105	105	105	105	105	104	96	89	82	82	82
19 味噌	116	116	116	116	116	116	116	116	118	120	120	120	117	126	105	102	100	91
20 精製糖	111	109	106	107	107	111	111	110	111	111	113	115	110	105	98	98	96	95
21 分蜜糖	103	101	98	100	100	103	102	101	103	104	104	108	102	99	86	85	84	88
22 鰹節	60	58	57	55	55	54	56	55	54	57	62	68	58	59	62	58	64	71
23 清酒	107	108	108	113	113	113	113	114	118	118	118	118	113	101	96	90	92	97
24 麥酒	94	94	94	99	99	101	101	101	101	101	101	101	99	92	85	86	86	82
25 綠茶	90	90	90	95	93	93	93	93	93	93	93	93	92	90	90	90	90	90
26 大豆油	127	128	120	117	119	128	137	137	132	132	134	133	129	151	144	129	93	107
平均	116	115	114	115	115	117	119	120	121	121	124	127	118.7	111.7	106.6	100.4	90.6	88.5
纖維品																		
27 米國綿花	...	...	...	...	...	...	...	...	...	...	...	...	...	...	...	...	...	...
28 支那綿花	...	...	...	...	...	...	...	...	...	...	...	...	...	...	...	...	...	...
29 印度綿花	...	...	...	...	...	...	...	...	...	...	...	...	...	...	...	...	...	...
30 羊毛	...	...	...	...	...	...	...	...	...	...	...	...	...	...	...	...	...	...
31 生絲	...	...	...	...	...	...	...	...	...	...	...	...	...	...	...	...	...	...
32 紡績絹絲	...	...	...	...	...	...	...	...	...	...	...	...	...	...	...	...	...	...
33 人造絹絲	59	60	63	60	56	76	74	74	74	71	71	74	68	61	51	57	72	87
34 綿織絲	123	125	124	122	115	109	–	–	–	–	–	–	120	134	111	109	114	110
35 毛絲	113	113	127	129	142	159	–	–	133	136	136	136	132	118	105	91	94	100
36 羽二重	...	...	...	...	...	...	...	...	...	...	...	...	...	...	...	...	...	...
37 富士絹	...	...	...	...	...	...	...	...	...	...	...	...	...	...	...	...	...	...
38 縮緬	62	64	68	68	66	65	67	65	63	64	65	68	65	68	65	61	57	68
39 銘仙(着尺用)	62	64	69	66	62	57	61	62	57	57	59	63	62	59	55	59	54	69
40 生金巾	...	...	...	...	...	...	...	...	...	...	...	...	...	...	...	...	...	...
41 粗布	...	...	...	...	...	...	...	...	...	...	...	...	...	...	...	...	...	...
42 縞木綿	112	141	163	156	157	175	–	–	–	–	–	–	151	109	91	88	88	83
43 白木綿	155	183	176	305	372	448	–	–	–	–	–	–	273	119	98	99	103	99
44 綾木綿	...	...	...	...	...	...	...	...	...	...	...	...	...	...	...	...	...	...
45 更紗	...	...	...	...	...	...	...	...	...	...	...	...	...	...	...	...	...	...
46 絹繻子	...	...	...	...	...	...	...	...	...	...	...	...	...	...	...	...	...	...
47 綿ネル	164	193	193	214	243	314	–	–	–	–	–	–	220	150	117	113	124	120
48 捺染絣	120	151	171	172	169	183	–	–	–	–	–	–	161	111	94	95	97	97
49 晒絹麻	–	–	–	–	–	–	–	–	–	–	–	–	–	–	–	–	–	–
50 モスリン	125	137	159	161	165	202	216	186	176	175	173	173	171	123	106	97	100	94
51 羅紗	...	...	...	...	...	...	...	...	...	...	...	...	...	...	...	...	...	...
52 サージ	...	...	...	...	...	...	...	...	...	...	...	...	...	...	...	...	...	...
53 着尺用セル	78	78	78	75	72	72	72	83	83	83	86	89	79	81	77	77	74	71
54 莫大小襯衣	73	85	99	104	112	144	–	–	–	–	–	–	103	89	83	88	91	86
平均	104	116	124	136	144	167	98	94	98	98	98	101	133.8	101.8	87.8	86.2	89.0	90.3

品目	一月	二月	三月	四月	五月	六月	七月	八月	九月	十月	十一月	十二月	平均	昭和十二年平均	昭和十一年平均	昭和十年平均	昭和九年平均	昭和八年平均
金屬品																		
55 銑鐵	...	...	...	...	...	...	...	...	...	...	...	...	...	...	...	...	...	...
56 鋼板	...	...	...	...	...	...	...	...	...	...	...	...	...	...	...	...	...	...
57 鋼條竿	...	...	...	...	...	...	...	...	...	...	...	...	...	...	...	...	...	...
58 電氣銅	...	...	...	...	...	...	...	...	...	...	...	...	...	...	...	...	...	...
59 銅板	...	...	...	...	...	...	...	...	...	...	...	...	...	...	...	...	...	...
60 銅線	...	...	...	...	...	...	...	...	...	...	...	...	...	...	...	...	...	...
61 鉛	...	...	...	...	...	...	...	...	...	...	...	...	...	...	...	...	...	...
62 アルミニウム	...	...	...	...	...	...	...	...	...	...	...	...	...	...	...	...	...	...
63 亞鉛鍍板	131	126	124	124	133	144	156	152	152	152	152	152	142	124	77	91	101	91
64 鉄力板	194	194	194	194	194	198	209	209	209	209	209	209	202	178	122	120	131	135
65 丸釘	188	183	181	181	192	211	258	233	232	231	231	229	213	184	92	93	110	122
平均	171	168	166	166	173	184	208	198	198	197	197	197	185.7	162.0	97.0	101.3	114.0	116.0
建築材料																		
66 セメント	91	91	91	91	94	95	95	95	95	95	95	95	93	90	87	92	102	101
67 煉瓦	119	127	132	136	138	138	138	138	138	138	138	142	135	98	94	85	92	90
68 瓦	102	102	103	104	104	106	106	107	107	110	110	110	106	107	107	112	110	95
69 板硝子	99	102	102	102	102	101	101	101	100	99	101	100	101	93	79	84	85	85
70 杉角材	144	146	149	150	152	155	156	156	156	161	162	163	154	113	83	84	91	93
71 米松角材	269	282	276	264	271	281	284	283	282	282	282	282	278	227	126	125	137	133
72 松板	127	130	133	134	133	133	135	134	133	135	139	140	134	106	87	84	94	85
73 杉板	166	170	173	174	174	175	177	177	177	180	181	181	175	146	110	104	112	108
74 米杉板	145	160	159	159	161	161	166	166	167	164	168	167	162	132	97	98	105	98
75 疊表	123	132	135	171	141	136	133	133	144	152	157	161	143	119	101	92	97	96
平均	139	144	145	149	147	148	149	149	150	152	153	154	148.1	123.1	97.1	96.0	102.5	98.4
工業藥品																		
76 晒粉	63	63	63	63	63	63	63	63	66	66	66	69	64	58	37	59	64	68
77 硫酸	95	95	95	95	95	95	95	95	95	95	95	95	95	94	94	93	93	94
78 アニリン油	...	...	...	...	...	...	...	...	...	...	...	...	...	...	...	...	...	...
平均	79	79	79	79	79	79	79	79	81	81	81	82	79.5	76.0	65.5	76.0	78.5	81.0
肥料																		
79 硫酸安母尼亞	–	–	–	–	–	–	–	–	–	–	–	–	–	–	–	–	–	87
80 過燐酸石灰	167	169	210	212	213	213	213	141	156	156	156	157	180	130	101	98	91	85
81 大豆油粕	131	127	128	127	125	125	125	124	128	136	140	139	130	130	118	103	82	89
82 菜種油粕	133	133	137	140	143	144	145	145	144	144	144	147	142	121	93	100	103	94
平均	144	143	158	160	160	161	161	137	143	145	147	148	150.7	127.0	104.0	100.3	92.0	88.8
燃料																		
83 重油	148	142	142	142	142	142	144	147	146	146	146	147	145	135	115	112	103	104
84 輕油	119	119	120	120	120	120	121	122	124	124	124	124	121	118	90	88	93	105
85 揮發油	135	135	135	135	135	135	135	136	136	136	135	135	135	122	105	97	86	98
86 九州炭	180	186	192	192	193	193	193	193	193	193	191	191	191	142	130	123	122	111
87 北海道炭	–	–	–	–	–	–	–	–	–	–	–	–	–	–	–	–	–	–
88 常磐炭	–	–	–	–	–	–	–	–	–	–	–	–	–	–	–	–	–	–
89 コークス	127	128	130	140	140	143	152	162	162	160	158	158	147	97	90	92	96	83
90 木炭	126	126	117	115	128	133	136	136	156	156	157	157	137	102	85	73	83	76
91 薪	83	83	80	80	87	107	111	111	113	113	113	120	100	77	72	73	82	72
平均	131	131	131	132	135	139	142	144	147	147	146	147	139.4	113.3	98.1	94.0	95.0	92.7
雜品																		
92 黒色硫化染料	83	83	83	83	83	83	–	–	–	–	–	–	83	81	73	70	91	128
93 人造藍	151	151	151	151	–	–	–	–	–	–	–	–	151	150	137	127	122	129
94 白色ペイント	118	118	125	130	130	139	148	162	162	182	159	156	144	126	101	106	115	126
95 製紙用パルプ	...	...	...	...	...	...	...	...	...	...	...	...	...	...	...	...	...	...
96 琺瑯鐵器	136	147	156	139	142	160	192	197	172	165	165	165	161	142	91	100	119	122
97 板紙	95	93	96	97	100	100	100	100	97	96	96	96	97	103	86	86	89	92
98 印刷料紙	121	121	121	131	136	150	150	164	164	164	157	157	145	124	101	108	128	127
99 牛革	130	130	130	130	215	215	215	199	192	192	192	–	176	118	96	96	96	91
100 生ゴム	...	...	...	...	...	...	...	...	...	...	...	...	...	...	...	...	...	...
平均	119	120	123	124	134	141	161	164	157	160	154	144	136.7	102.6	97.9	99.0	108.6	115.0
總平均	122	124	126	129	132	139	134	133	133	134	135	135	132.9	114.5	98.5	95.8	95.0	94.3

I 昭和四年十二月ノ平均價格ヲ基準トセル昭和十三年卸賣物價指數

9 金澤市

品目	一月	二月	三月	四月	五月	六月	七月	八月	九月	十月	十一月	十二月	平均	昭和十二年平均	昭和十一年平均	昭和十年平均	昭和九年平均	昭和八年平均
食料品																		
1 内地玄米(上)	120	121	123	121	121	120	119	120	120	120	125	125	121	116	109	104	91	77
2 同 (中)	121	122	123	122	122	120	120	121	121	121	125	125	122	117	109	104	91	76
3 同 (下)	123	125	126	125	124	123	124	124	124	124	128	128	125	120	112	107	93	78
4 關東白米	–	–	–	–	–	–	–	–	–	–	–	–	–	–	–	–	–	–
5 朝鮮玄米	–	–	–	–	–	–	–	–	–	–	–	–	–	–	–	–	–	–
6 臺灣玄米	–	–	–	–	–	–	–	–	–	–	–	–	–	–	–	–	–	–
7 大麥	148	149	148	142	134	133	142	147	145	145	145	148	144	119	96	88	84	63
8 裸麥	140	143	137	131	126	130	134	136	142	153	164	171	142	123	105	92	95	84
9 小麥	130	133	131	129	129	132	134	134	133	135	144	153	136	128	118	96	86	87
10 大豆	112	110	109	107	107	108	110	108	109	117	116	113	111	119	116	108	87	96
11 小豆	103	100	98	100	104	103	98	101	132	134	139	140	113	118	137	106	73	101
12 小麥粉	129	131	130	127	127	129	132	131	131	132	135	135	131	126	115	97	90	95
13 澱粉	80	80	80	80	78	83	90	89	96	96	99	107	88	93	109	91	74	97
14 内地牛肉	103	104	104	107	107	103	99	97	103	104	104	106	103	90	82	80	78	74
15 豚肉	100	106	111	119	121	117	120	116	123	132	133	134	119	107	80	80	81	72
16 鷄卵	100	100	100	100	100	107	107	107	107	111	117	129	107	95	88	75	80	80
17 鹽鮭	–	–	–	–	–	–	–	–	–	–	–	–	–	147	165	161	159	161
18 醤油	83	83	83	83	83	83	83	83	83	83	83	83	83	83	83	83	83	91
19 味噌	94	100	100	100	100	100	100	100	100	100	100	100	100	93	85	79	79	85
20 精製糖	108	107	104	104	104	108	112	107	108	110	110	111	108	103	97	97	95	95
21 分蜜糖	103	101	98	100	100	102	102	101	102	104	104	108	102	99	87	86	85	89
22 鰹節	69	68	68	68	68	68	68	68	68	68	68	75	69	78	80	74	76	82
23 清酒	95	99	100	106	106	106	109	110	110	110	110	110	106	94	90	89	88	91
24 麥酒	91	91	91	94	94	94	94	94	94	94	94	94	93	89	82	82	83	79
25 綠茶	81	81	81	81	81	81	81	81	81	81	81	81	81	81	81	81	81	81
26 大豆油	117	117	116	114	114	117	120	120	120	120	120	117	118	132	124	111	86	97
平均	107	108	107	107	107	108	109	109	111	113	116	118	110.1	107.4	102.2	94.4	87.7	88.3
纖維品																		
27 米國綿花	…	…	…	…	…	…	…	…	…	…	…	…	…	…	…	…	…	…
28 支那綿花	…	…	…	…	…	…	…	…	…	…	…	…	…	…	…	…	…	…
29 印度綿花	…	…	…	…	…	…	…	…	…	…	…	…	…	…	…	…	…	…
30 羊毛	…	…	…	…	…	…	…	…	…	…	…	…	…	…	…	…	…	…
31 生絲	…	…	…	…	…	…	…	…	…	…	…	…	…	…	…	…	…	…
32 紡績絹絲	…	…	…	…	…	…	…	…	…	…	…	…	…	…	…	…	…	…
33 人造絹絲	58	58	61	60	62	77	79	80	80	70	70	70	69	62	49	51	73	88
34 綿織絲	134	134	132	129	124	117	–	111	113	115	115	115	122	144	119	118	123	118
35 毛絲	114	117	131	138	147	159	152	141	134	134	134	134	136	123	102	81	92	79
36 羽二重	75	79	82	77	77	75	82	83	83	88	92	94	82	101	81	66	59	74
37 富士絹	80	82	84	84	84	91	107	114	114	114	111	111	98	85	80	88	82	83
38 縮緬	59	61	63	61	59	59	61	60	58	60	61	64	61	65	62	58	57	64
39 銘仙(着尺用)	54	56	56	52	51	54	59	54	54	59	59	60	56	59	61	59	56	59
40 生金巾	…	…	…	…	…	…	…	…	…	…	…	…	…	…	…	…	…	…
41 粗布	…	…	…	…	…	…	…	…	…	…	…	…	…	…	…	…	…	…
42 縞木綿	128	150	164	159	161	182	–	–	–	–	–	–	157	109	93	91	93	94
43 白木綿	139	214	239	225	235	245	–	–	–	–	–	–	216	118	97	99	104	105
44 綾木綿	…	…	…	…	…	…	…	…	…	…	…	…	…	…	…	…	…	…
45 更紗	…	…	…	…	…	…	…	…	…	…	…	…	…	…	…	…	…	…
46 綿繻子	…	…	…	…	…	…	…	…	…	…	…	…	…	…	…	…	…	…
47 綿ネル	144	169	163	163	175	231	–	–	–	–	–	–	174	133	106	101	109	105
48 捺染絣	120	151	168	164	159	155	–	–	–	–	–	–	153	112	86	86	85	86
49 晒絹麻	–	–	–	–	–	–	–	–	–	–	–	–	–	–	–	–	–	–
50 モスリン	119	140	147	147	155	183	196	160	160	158	157	157	157	118	104	95	101	87
51 羅紗	…	…	…	…	…	…	…	…	…	…	…	…	…	…	…	…	…	…
52 サージ	…	…	…	…	…	…	…	…	…	…	…	…	…	…	…	…	…	…
53 着尺用セル	91	94	98	98	98	105	111	111	105	105	101	104	102	96	89	84	79	83
54 莫大小襯衣	114	133	151	163	166	180	187	187	–	–	–	–	160	110	88	83	92	92
平均	102	117	124	123	125	137	115	110	100	100	100	101	124.5	102.5	86.9	82.9	86.1	86.9
金屬品																		
55 銑鐵	…	…	…	…	…	…	…	…	…	…	…	…	…	…	…	…	…	…
56 鋼板	…	…	…	…	…	…	…	…	…	…	…	…	…	…	…	…	…	…
57 鋼條竿	…	…	…	…	…	…	…	…	…	…	…	…	…	…	…	…	…	…
58 電氣銅	…	…	…	…	…	…	…	…	…	…	…	…	…	…	…	…	…	…
59 銅板	…	…	…	…	…	…	…	…	…	…	…	…	…	…	…	…	…	…
60 銅線	…	…	…	…	…	…	…	…	…	…	…	…	…	…	…	…	…	…
61 鉛	…	…	…	…	…	…	…	…	…	…	…	…	…	…	…	…	…	…
62 アルミニウム	…	…	…	…	…	…	…	…	…	…	…	…	…	…	…	…	…	…
63 亜鉛鍍板	147	142	140	141	145	159	169	167	167	167	167	167	157	137	88	103	109	101
64 錻力板	164	162	157	152	150	150	150	156	156	156	154	154	155	151	117	113	119	124
65 丸釘	215	209	206	207	219	252	284	250	250	250	250	250	237	206	110	110	124	138
平均	175	171	168	167	171	187	201	191	191	191	190	190	183.0	164.7	105.0	108.7	117.3	121.0
建築材料																		
66 セメント	94	94	94	94	107	107	107	107	107	107	107	107	103	94	96	102	106	104
67 煉瓦	90	90	93	93	93	93	97	100	103	107	110	110	98	89	81	85	84	84
68 瓦	120	120	129	129	129	129	129	129	129	129	129	129	128	121	108	115	106	100
69 板硝子	109	110	110	110	110	110	110	110	112	113	113	114	111	99	85	87	89	86
70 杉角材	148	156	156	156	156	145	141	141	141	141	141	148	148	143	132	125	127	123
71 米松角材	271	286	286	286	286	307	286	286	286	286	286	286	287	262	160	149	141	129
72 松板	128	138	154	160	160	152	144	144	144	144	148	156	148	126	121	120	119	110
73 杉板	127	127	127	127	127	123	123	120	120	120	120	123	124	115	78	72	91	113
74 米杉板	130	130	130	130	130	135	135	135	135	135	135	135	133	122	102	100	112	119
75 疊表	94	94	98	101	101	100	99	94	98	105	114	120	102	92	82	80	83	78
平均	131	135	138	139	140	140	137	137	138	139	140	143	138.2	126.3	104.5	103.5	105.8	104.6
工業藥品																		
76 晒粉	71	75	75	69	65	65	63	61	61	61	61	61	66	60	71	75	75	84
77 硫酸	62	62	68	67	66	66	72	74	74	74	74	74	69	62	62	62	66	64
78 アニリン油	…	…	…	…	…	…	…	…	…	…	…	…	…	…	…	…	…	…
平均	67	69	72	68	66	66	68	68	68	68	68	68	67.5	61.0	66.5	68.5	70.5	74.0
肥料																		
79 硫酸安母尼亞	97	95	95	95	92	92	92	91	91	91	91	91	93	91	94	100	85	84
80 過燐酸石灰	173	168	166	173	169	169	172	174	176	176	178	179	173	138	110	104	99	94
81 大豆油粕	133	127	124	123	119	121	122	121	119	124	124	131	124	130	107	100	81	84
82 菜種油粕	122	118	116	115	114	113	113	113	113	115	118	120	116	104	80	88	89	91
平均	131	127	125	127	124	124	125	125	125	127	128	130	126.5	115.8	97.8	98.0	88.5	88.3
燃料																		
83 重油	170	170	170	170	170	170	170	170	161	161	161	161	167	145	109	109	109	112
84 燈油	104	104	107	107	107	107	107	107	111	111	111	112	108	101	77	73	77	93
85 揮發油	120	120	120	120	120	120	120	120	120	120	120	120	120	108	91	81	73	83
86 九州炭	146	146	146	156	159	159	159	159	159	154	154	154	154	131	115	109	110	111
87 北海道炭	138	138	138	147	150	150	150	150	150	145	145	145	146	124	109	104	104	105
88 常磐炭	–	–	–	–	–	–	–	–	–	–	–	–	–	–	–	–	–	–
89 コークス	135	135	153	168	192	200	202	221	221	221	221	221	191	129	128	124	120	111
90 木炭	125	125	119	121	126	130	138	137	133	132	131	131	129	92	85	77	88	73
91 薪	94	100	100	100	104	104	104	104	104	104	108	115	103	87	81	82	92	78
平均	129	130	132	136	141	143	144	146	145	144	144	145	139.8	114.6	99.4	94.9	96.6	95.8
雜品																		
92 黒色硫化染料	128	147	165	172	172	174	175	173	174	175	175	173	167	107	85	103	115	121
93 人造藍	179	203	209	210	207	205	198	194	194	194	194	191	198	158	157	149	145	165
94 白色ペイント	111	119	121	122	119	127	155	159	159	159	159	159	139	107	87	92	82	87
95 製紙用パルプ	…	…	…	…	…	…	…	…	…	…	…	…	…	…	…	…	…	…
96 琺瑯鐵器	150	150	150	133	139	154	178	194	175	167	165	165	160	152	106	110	121	122
97 板紙	93	101	103	106	108	108	104	101	98	98	98	96	101	110	99	101	111	104
98 印刷料紙	136	136	143	150	157	171	179	179	179	179	179	179	164	138	98	113	121	116
99 牛革	132	132	153	153	174	167	153	153	153	153	153	153	152	123	95	94	90	87
100 生ゴム	…	…	…	…	…	…	…	…	…	…	…	…	…	…	…	…	…	…
平均	133	141	149	149	154	158	163	165	162	161	160	159	154.4	127.9	103.9	108.9	112.1	114.6
總平均	118	122	125	125	126	130	128	127	127	127	128	130	127.7	113.5	98.2	95.0	94.2	94.7

I 昭和四年十二月ノ平均價格ヲ基準

10 仙 臺

品目	一月	二月	三月	四月	五月	六月	七月	八月	九月	十月	十一月	十二月	平均	昭十平二均年	昭十平一均年	年平均昭和十	年平均昭和九	年平均昭和八
食料品																		
1 内地米(上)	–	–	–	–	–	–	–	–	–	–	–	–	–	–	–	–	–	–
2 同(中)	124	124	126	128	129	128	128	127	127	132	133	132	128	121	115	109	97	81
3 同(下)	128	128	130	132	132	132	132	131	131	136	137	136	132	125	118	111	100	82
4 白米	–	–	–	–	–	–	–	–	–	–	–	–	–	–	–	–	–	–
5 玄米	–	–	–	–	–	–	–	–	–	–	–	–	–	–	–	–	–	–
6 精米	–	–	–	–	–	–	–	–	–	–	–	–	–	119	117	112	92	81
7 大麥	143	145	145	140	133	132	136	137	136	140	145	152	140	116	94	90	88	65
8 裸麥	–	–	–	–	–	–	–	–	–	–	–	–	–	–	–	–	–	–
9 小麥	138	143	144	141	140	140	142	144	144	149	156	161	145	133	126	97	87	88
10 大豆	115	113	114	114	114	114	115	115	118	119	122	122	116	117	118	114	88	90
11 小麥粉	107	103	103	103	101	102	102	102	109	124	138	139	111	118	140	107	80	103
12 牛肉	128	130	131	130	130	131	133	132	131	132	132	133	131	125	113	95	88	93
13 地牛	80	77	79	79	79	81	88	90	94	98	100	107	88	94	111	94	76	102
14 豚肉	139	139	139	139	139	139	139	139	139	139	139	139	139	135	132	111	108	107
15 鶏肉	117	120	127	135	133	133	142	144	148	152	152	148	138	117	89	95	93	99
16 鮭	110	112	111	121	130	130	118	99	88	90	102	114	110	97	90	83	70	86
17 鹽鱒	–	–	–	–	–	–	–	–	107	110	115	119	113	72	71	75	66	73
18 鰯	92	92	92	92	92	92	92	92	92	92	92	92	92	86	82	86	84	84
19 生鮭	90	90	90	90	90	90	90	90	90	90	90	90	90	83	77	76	71	71
20 精製糖	102	103	101	101	102	105	107	106	107	109	108	110	105	101	95	95	94	94
21 分蜜糖	104	103	98	100	100	102	102	102	104	106	106	109	103	100	87	86	84	89
22 清酒	47	47	47	49	49	50	48	49	62	70	76	80	56	51	69	64	59	75
23 淸酒	103	104	106	108	108	108	108	108	108	108	108	108	107	98	94	94	90	93
24 麥茶	89	89	89	94	96	96	96	96	96	96	96	96	94	87	79	79	79	79
25 絲茶	120	120	120	120	120	120	120	120	120	120	120	120	120	112	90	85	83	79
26 大豆油	127	121	118	118	122	134	140	139	131	130	131	131	129	152	143	132	97	108
平均	110	110	111	112	112	113	114	113	113	116	119	121	113·7	107·2	102·3	95·0	85·2	87·4
纖維品																		
27 米支那綿花	…	…	…	…	…	…	…	…	…	…	…	…	…	…	…	…	…	…
28 印度綿花	…	…	…	…	…	…	…	…	…	…	…	…	…	…	…	…	…	…
29 羊毛	…	…	…	…	…	…	…	…	…	…	…	…	…	…	…	…	…	…
30 生絲	…	…	…	…	…	…	…	…	…	…	…	…	…	…	…	…	…	…
31 絹紡絲	…	…	…	…	…	…	…	…	…	…	…	…	…	…	…	…	…	…
32 絹絲	…	…	…	…	…	…	…	…	…	…	…	…	…	…	…	…	…	…
33 人絹絲	52	50	54	54	–	–	–	–	–	–	–	–	53	54	43	48	69	79
34 絹絲	117	–	–	–	–	–	–	–	–	–	–	–	117	128	108	106	110	106
35 毛糸	117	–	–	–	–	–	–	–	–	–	–	–	117	120	97	83	96	82
36 二重織	…	…	…	…	…	…	…	…	…	…	…	…	…	…	…	…	…	…
37 富士絹	…	…	…	…	…	…	…	…	…	…	…	…	…	…	…	…	…	…
38 綿布(尺巾)	79	79	79	79	79	79	79	79	79	79	79	79	79	82	80	71	72	83
39 銘仙(賃金)	62	62	63	61	60	60	61	61	59	62	62	63	61	66	67	60	56	69
40 生粗木綿	…	…	…	…	…	…	…	…	…	…	…	…	…	…	…	…	…	…
41 綿布	…	…	…	…	…	…	…	…	…	…	…	…	…	…	…	…	…	…
42 綿白木綿	125	138	165	176	170	176	–	–	–	–	–	–	158	112	95	94	98	98
43 綾木綿	154	235	219	198	181	202	–	–	–	–	–	–	198	119	101	102	101	102
44 綿綾更紗	…	…	…	…	…	…	…	…	…	…	…	…	…	…	…	…	…	…
45 綿織物	…	…	…	…	…	…	…	…	…	…	…	…	…	…	…	…	…	…
46 綿糸	…	…	…	…	…	…	…	…	…	…	…	…	…	…	…	…	…	…
47 綿絣	150	169	169	181	213	325	–	–	–	–	–	–	201	135	107	104	114	108
48 綿捺染絹糸	115	132	140	136	148	167	–	–	–	–	–	–	140	101	91	95	91	95
49 綿スリ糸	–	–	–	–	–	–	–	–	–	–	–	–	–	–	–	–	–	–
50 モス	126	138	160	157	160	188	179	174	181	183	183	186	168	123	103	92	99	90
51 ラシャ	…	…	…	…	…	…	…	…	…	…	…	…	…	…	…	…	…	…
52 サージ	…	…	…	…	…	…	…	…	…	…	…	…	…	…	…	…	…	…
53 毛布(小尺)	–	86	90	83	76	74	74	–	–	–	–	–	81	96	66	68	96	76
54 莫大(毛織)	114	120	121	121	134	162	167	–	–	–	–	–	134	115	91	92	97	103
平均	110	121	126	125	136	159	112	105	106	108	108	109	125·6	104·3	87·4	84·6	91·6	90·9

トセル昭和十三年卸賣物價指數

市

品目	一月	二月	三月	四月	五月	六月	七月	八月	九月	十月	十一月	十二月	平均	昭十平二均年	昭十平一均年	年平均昭和十	年平均昭和九	年平均昭和八
金屬品																		
55 鐵板	…	…	…	…	…	…	…	…	…	…	…	…	…	…	…	…	…	…
56 鋼板	…	…	…	…	…	…	…	…	…	…	…	…	…	…	…	…	…	…
57 條鋼	…	…	…	…	…	…	…	…	…	…	…	…	…	…	…	…	…	…
58 氣罐	…	…	…	…	…	…	…	…	…	…	…	…	…	…	…	…	…	…
59 銅板	…	…	…	…	…	…	…	…	…	…	…	…	…	…	…	…	…	…
60 銅線	…	…	…	…	…	…	…	…	…	…	…	…	…	…	…	…	…	…
61 鉛	…	…	…	…	…	…	…	…	…	…	…	…	…	…	…	…	…	…
62 アルミニウム	…	…	…	…	…	…	…	…	…	…	…	…	…	…	…	…	…	…
63 亜鉛鍍板	144	138	131	131	139	153	168	162	167	167	167	167	153	131	83	95	103	94
64 鉄力板	–	–	–	–	–	–	–	–	–	–	–	–	–	–	–	–	–	–
65 丸釘	205	203	196	195	204	245	305	–	–	–	–	–	222	204	100	102	114	130
平均	175	171	164	163	172	199	237	162	167	167	167	167	187·5	167·5	91·5	98·5	108·5	112·0
建築材料																		
66 セメント	86	86	86	86	86	90	90	90	90	90	90	90	88	87	90	94	96	95
67 煉瓦	90	90	90	97	100	105	110	110	110	115	117	117	104	84	73	73	70	76
68 瓦	87	87	87	87	87	88	89	89	89	89	89	89	88	83	67	67	67	67
69 板硝子	107	111	109	109	109	109	109	109	109	109	109	109	109	103	84	85	86	89
70 杉角材	93	96	100	100	107	107	107	107	110	113	113	113	106	89	80	80	80	74
71 松角材	–	–	–	–	–	–	–	–	–	–	–	–	–	–	–	–	–	–
72 米松板	93	93	96	96	100	104	111	111	111	111	118	121	105	86	77	75	75	73
73 杉板	136	140	145	145	145	145	143	141	141	141	141	148	143	136	110	101	114	128
74 米杉	–	–	–	–	–	–	–	–	–	–	–	–	–	–	87	90	100	103
75 疊表	95	96	96	100	100	100	100	100	100	100	100	100	99	95	84	83	87	89
平均	98	100	101	103	104	106	107	107	108	109	110	111	105·3	95·4	83·6	83·1	86·1	88·2
工業藥品																		
76 晒粉	54	54	65	65	65	65	65	65	65	72	79	81	66	48	60	81	81	81
77 硫酸	71	71	71	71	71	71	71	71	71	71	71	70	71	71	71	71	73	81
78 アニリン油	…	…	…	…	…	…	…	…	…	…	…	…	…	…	…	…	…	…
平均	63	63	68	68	68	68	68	68	68	72	75	76	68·5	59·5	65·5	76·0	77·0	81·0
肥料																		
79 亜酸安母尼	89	89	89	88	88	88	88	88	87	87	87	87	88	85	86	94	80	80
80 硫酸石灰粕	147	149	149	149	149	149	149	149	154	156	156	156	151	124	98	93	91	86
81 過燐酸油	122	119	118	114	111	111	111	111	111	123	130	130	118	120	107	95	77	83
82 大豆粕	103	103	108	108	108	108	108	108	108	108	108	109	107	91	86	85	84	84
平均	115	115	116	115	114	114	114	114	115	119	120	120	116·0	105·0	94·3	92·0	83·0	83·3
燃料																		
83 重油	–	–	–	–	–	–	–	–	–	–	–	–	–	138	113	103	103	116
84 燈油	119	119	119	119	119	119	119	121	122	123	123	123	120	112	92	87	92	109
85 揮發油	125	125	125	125	125	125	125	127	128	129	129	129	126	111	94	85	75	98
86 九州炭	–	–	–	–	–	–	–	–	–	–	–	–	–	–	–	–	–	90
87 北海道炭	150	150	150	159	164	164	164	164	164	164	164	164	160	122	102	105	105	91
88 常磐炭	138	138	138	148	152	152	152	152	152	143	143	143	146	113	95	93	97	92
89 クーク炭	113	123	123	123	133	133	149	149	149	149	149	143	136	90	87	87	74	74
90 コークス	130	125	120	120	120	121	133	133	133	130	114	108	124	100	86	72	70	67
91 木薪	89	89	89	89	89	89	89	89	89	89	84	83	88	79	72	67	67	71
平均	123	124	123	126	129	129	133	134	134	132	129	128	128·6	108·1	92·6	88·8	86·0	89·8
雜品																		
92 染料	–	–	–	–	–	–	–	–	–	–	–	–	–	–	–	–	–	–
93 藍	152	166	166	166	166	166	168	–	–	–	–	–	164	143	139	130	127	154
94 白色ペイント	112	112	112	111	110	110	118	123	134	136	124	124	119	98	75	77	71	69
95 パルプ	…	…	…	…	…	…	…	…	…	…	…	…	…	…	…	…	…	…
96 器械	139	142	139	139	139	167	192	192	192	192	159	134	161	135	128	128	112	115
97 紙類	104	104	104	104	104	104	104	104	104	104	104	100	104	99	83	85	104	102
98 硝子板	127	127	133	140	147	153	160	167	173	167	167	167	152	124	106	115	120	117
99 刷毛	162	169	169	169	182	185	–	–	185	185	185	189	178	137	103	103	108	106
100 牛ゴム	…	…	…	…	…	…	…	…	…	…	…	…	…	…	…	…	…	…
平均	133	137	137	138	141	148	148	147	158	157	148	143	146·3	122·7	106·5	107·2	107·0	110·5
總平均	113	116	117	118	120	126	121	116	119	120	120	121	120·8	107·0	94·2	91·1	88·9	90·9

I 昭和四年十二月ノ平均價格ヲ基準トセル昭和十三年卸賣物價指數

11 小樽市

品目	一月	二月	三月	四月	五月	六月	七月	八月	九月	十月	十一月	十二月	平均	昭和十二年平均	昭和十一年平均	昭和十年平均	昭和九年平均	昭和八年平均
食料品																		
1 内地玄米(上)	125	126	130	130	130	130	131	132	133	131	133	132	130	118	111	107	92	78
2 同(中)	—	—	—	—	—	—	—	—	—	—	—	—	—	117	112	108	92	77
3 同(下)	125	127	128	127	127	125	126	125	129	128	127	126	127	116	115	110	96	78
4 蘭貢白米	—	—	—	—	—	—	—	—	—	—	—	—	—	—	—	—	—	—
5 朝鮮玄米	—	—	—	—	—	—	—	—	—	—	—	—	—	—	110	106	86	78
6 蓬萊玄米	—	—	—	—	—	—	—	—	—	—	—	—	—	—	111	105	95	77
7 大麥	—	—	—	—	—	—	—	—	—	—	—	—	—	—	—	—	—	—
8 裸麥	112	110	111	110	105	104	111	116	118	121	131	138	116	104	91	89	85	70
9 小麥	136	141	145	138	135	137	142	141	142	142	149	159	142	133	120	97	86	87
10 大豆	121	116	118	112	113	116	119	117	117	128	128	123	119	130	130	117	93	100
11 小豆	107	103	102	86	99	105	107	109	128	140	143	143	114	118	146	112	74	99
12 小麥粉	129	132	132	130	131	133	134	132	132	132	132	133	132	128	116	—	—	97
13 澱粉	78	79	83	82	82	90	98	103	104	103	108	118	94	96	118	97	75	100
14 内地牛肉	103	103	103	103	103	107	107	107	107	107	107	107	105	93	89	92	95	93
15 豚肉	118	118	118	114	114	114	114	110	110	110	110	110	113	99	84	88	94	84
16 鷄卵	76	76	81	84	84	88	88	88	88	88	88	91	85	72	66	63	70	72
17 鹽鮭	—	—	—	—	—	—	—	—	—	—	—	—	—	104	126	135	147	150
18 醬油	91	91	97	97	97	97	97	97	97	97	97	97	96	88	82	75	70	75
19 味噌	85	85	85	85	85	85	85	85	85	85	93	93	86	85	81	78	69	74
20 精製糖	107	106	103	103	103	107	110	108	109	110	110	110	107	103	96	95	93	94
21 分蜜糖	108	107	100	102	103	107	107	106	108	110	111	114	107	103	89	88	87	92
22 鰹節	64	64	64	61	59	59	59	59	64	64	66	66	62	70	71	73	71	74
23 清酒	108	108	108	110	110	110	110	110	110	110	110	110	110	99	96	96	90	88
24 麥酒	96	96	96	101	101	101	101	101	101	101	101	101	100	95	93	93	93	93
25 綠茶	102	102	102	102	102	102	102	102	102	102	102	102	102	102	88	82	82	82
26 大豆油	—	—	—	—	—	—	—	—	—	—	—	—	—	—	—	—	—	105
平均	105	105	106	104	104	106	108	108	108	111	113	114	107.7	103.5	101.8	95.5	88.0	88.2
繊維品																		
27 米國綿花	…	…	…	…	…	…	…	…	…	…	…	…	…	…	…	…	…	…
28 支那綿花	…	…	…	…	…	…	…	…	…	…	…	…	…	…	…	…	…	…
29 印度綿花	…	…	…	…	…	…	…	…	…	…	…	…	…	…	…	…	…	…
30 羊毛	…	…	…	…	…	…	…	…	…	…	…	…	…	…	…	…	…	…
31 生絲	…	…	…	…	…	…	…	…	…	…	…	…	…	…	…	…	…	…
32 紡績絹絲	…	…	…	…	…	…	…	…	…	…	…	…	…	…	…	…	…	…
33 人造絹絲	—	—	—	—	—	—	—	—	—	—	—	—	—	—	—	—	—	—
34 綿□絲	128	—	—	—	116	109	—	—	—	—	—	—	118	135	110	109	114	109
35 毛絲	90	90	101	106	119	132	134	120	109	109	107	112	111	98	85	78	84	86
36 羽二重	…	…	…	…	…	…	…	…	…	…	…	…	…	…	…	…	…	…
37 富士絹	…	…	…	…	…	…	…	…	…	…	…	…	…	…	…	…	…	…
38 縮緬	53	54	56	56	61	64	71	71	71	71	71	73	64	63	61	57	56	67
39 銘仙(着尺用)	64	66	70	69	67	69	86	—	105	105	105	106	83	86	86	87	70	69
40 生金巾	…	…	…	…	…	…	…	…	…	…	…	…	…	…	…	…	…	…
41 粗布	…	…	…	…	…	…	…	…	…	…	…	…	…	…	…	…	…	…
42 縞木綿	163	196	212	209	213	228	—	—	—	—	—	—	204	121	110	112	109	99
43 白木綿	134	183	216	203	184	200	—	—	—	—	—	—	187	110	97	102	104	102
44 綾木綿	…	…	…	…	…	…	…	…	…	…	…	…	…	…	…	…	…	…
45 更紗	…	…	…	…	…	…	…	…	…	…	…	…	…	…	…	…	…	…
46 綿繻子	…	…	…	…	…	…	…	…	…	…	…	…	…	…	…	…	…	…
47 綿ネル	144	163	156	156	175	288	—	—	—	—	—	—	180	127	100	99	110	103
48 捺染絣	126	143	156	153	149	156	—	—	—	—	—	—	147	108	100	101	95	90
49 晒絹麻	—	—	—	—	—	—	—	—	—	—	—	—	—	—	—	—	—	—
50 モスリン	106	124	153	155	137	167	192	180	180	171	163	161	158	105	90	84	88	83
51 羅紗	…	…	…	…	…	…	…	…	…	…	…	…	…	…	…	…	…	…
52 サージ	…	…	…	…	…	…	…	…	…	…	…	…	…	…	…	…	…	…
53 着尺用セル	—	—	—	—	—	—	—	—	—	—	—	—	—	103	106	106	54	43
54 莫大小襯衣	148	150	187	206	219	260	235	219	218	218	224	229	209	134	97	95	99	101
平均	116	130	145	146	144	167	144	148	137	135	134	136	146.1	108.2	94.7	93.6	89.4	86.5

品目	一月	二月	三月	四月	五月	六月	七月	八月	九月	十月	十一月	十二月	平均	昭和十二年平均	昭和十一年平均	昭和十年平均	昭和九年平均	昭和八年平均
金屬品																		
55 銑鐵	…	…	…	…	…	…	…	…	…	…	…	…	…	…	…	…	…	…
56 鋼板	…	…	…	…	…	…	…	…	…	…	…	…	…	…	…	…	…	…
57 鋼條竿	…	…	…	…	…	…	…	…	…	…	…	…	…	…	…	…	…	…
58 電氣銅	…	…	…	…	…	…	…	…	…	…	…	…	…	…	…	…	…	…
59 銅板	…	…	…	…	…	…	…	…	…	…	…	…	…	…	…	…	…	…
60 銅線	…	…	…	…	…	…	…	…	…	…	…	…	…	…	…	…	…	…
61 鉛	…	…	…	…	…	…	…	…	…	…	…	…	…	…	…	…	…	…
62 アルミニウム	…	…	…	…	…	…	…	…	…	…	…	…	…	…	…	…	…	…
63 亞鉛鍍板	138	134	132	133	141	154	167	169	167	167	167	167	153	130	82	95	107	96
64 錻力板	189	182	185	185	185	185	185	189	—	—	—	—	186	168	140	122	121	123
65 丸釘	211	207	206	206	216	256	294	270	262	262	262	262	243	208	106	106	123	136
平均	179	174	174	175	181	198	215	209	215	215	215	215	194.0	168.7	109.3	107.7	117.0	118.3
建築材料																		
66 セメント	79	79	79	79	82	82	82	82	82	82	82	82	81	79	79	79	85	85
67 煉瓦	91	100	106	106	106	106	106	112	112	112	132	132	110	91	91	91	89	83
68 瓦	61	61	61	61	61	61	61	61	61	61	61	61	61	61	61	61	61	61
69 板硝子	110	114	114	114	114	114	114	112	112	112	112	112	113	104	90	95	92	90
70 杉角材	129	129	131	133	133	133	129	129	133	—	—	—	131	120	107	109	111	100
71 米松角材	169	172	172	172	172	172	169	169	—	—	—	—	171	154	135	137	145	122
72 松板	123	125	135	139	139	139	139	139	146	146	146	146	139	114	89	86	87	67
73 杉板	135	135	135	139	139	139	137	137	139	147	147	147	140	130	102	110	121	103
74 米杉板	121	125	125	125	125	125	121	121	121	—	—	—	123	112	99	109	125	105
75 疊表	90	91	99	99	97	101	101	98	98	104	104	111	99	86	79	81	82	71
平均	111	113	116	117	117	117	116	116	112	109	112	113	116.8	105.1	93.2	95.8	99.8	88.7
工業藥品																		
76 晒粉	72	72	72	72	72	69	63	63	65	69	68	68	69	69	59	74	79	79
77 硫酸	93	93	95	96	96	95	94	98	98	101	107	107	98	83	79	82	89	91
78 アニリン油	…	…	…	…	…	…	…	…	…	…	…	…	…	…	…	…	…	…
平均	83	83	84	84	84	82	79	81	82	85	88	88	83.5	76.0	69.0	78.0	84.0	8.50
肥料																		
79 硫酸安母尼亞	105	106	103	98	98	98	98	98	111	119	119	119	106	97	101	107	91	90
80 過燐酸石灰	—	—	—	—	—	—	—	—	—	—	—	—	—	—	—	—	—	—
81 大豆油粕	136	134	133	132	132	134	134	134	136	131	133	133	134	135	117	108	83	91
82 菜種油粕	119	119	119	119	119	121	119	—	121	119	119	119	119	111	78	76	83	86
平均	120	120	118	116	116	118	117	116	123	123	124	124	119.7	114.3	98.7	97.0	85.7	89.0
燃料																		
83 重油	144	144	144	144	144	144	144	150	150	150	150	150	147	125	104	100	102	110
84 燈油	105	105	105	105	105	105	105	—	105	105	105	108	105	99	86	87	87	92
85 揮發油	120	120	120	120	120	120	120	123	123	123	123	123	121	109	94	87	77	91
86 九州炭	—	—	—	—	—	—	—	—	—	—	—	—	—	—	—	—	—	—
87 北海道炭	108	108	108	108	108	135	135	135	135	135	135	135	124	96	93	93	92	90
88 常磐炭	—	—	—	—	—	—	—	—	—	—	—	—	—	—	—	—	—	—
89 コークス	96	96	96	96	96	144	144	144	144	144	144	156	125	96	96	96	94	93
90 木炭	123	123	127	133	135	140	140	140	141	133	133	133	133	104	88	77	80	86
91 薪	104	104	104	105	109	109	109	129	135	135	135	135	118	98	93	95	93	86
平均	114	114	115	116	117	128	128	137	133	132	132	134	124.7	103.9	93.4	90.7	89.3	92.6
雜品																		
92 黒色硫化染料	—	—	—	—	—	—	—	—	—	—	—	—	—	—	—	—	—	—
93 人造藍	—	—	—	—	—	—	—	—	—	—	—	—	—	—	—	—	—	—
94 白色ペイント	132	128	128	128	132	146	160	143	148	148	148	148	141	120	84	91	90	89
95 製紙用パルプ	…	…	…	…	…	…	…	…	…	…	…	…	…	…	…	…	…	…
96 琺瑯鐵器	122	115	105	103	108	121	150	130	126	122	112	112	119	117	89	125	125	120
97 板紙	103	103	106	110	110	110	110	110	94	94	94	94	103	108	96	97	101	100
98 印刷料紙	120	120	120	125	130	135	140	140	135	125	125	125	128	117	95	100	103	101
99 牛革	147	159	159	176	212	212	212	188	165	165	165	165	177	132	100	85	78	75
100 生ゴム	…	…	…	…	…	…	…	…	…	…	…	…	…	…	…	…	…	…
平均	125	125	124	128	138	145	154	142	134	131	129	129	133.6	118.8	92.8	99.6	99.4	97.0
總平均	114	117	120	120	121	129	125	125	121	122	123	124	124.2	108.6	96.8	95.1	92.3	90.5

I 昭和四年十二月ノ平均價格ヲ基準トセル昭和十三年卸賣物價指數

12 福岡 市

品目			一月	二月	三月	四月	五月	六月	七月	八月	九月	十月	十一月	十二月	平均	昭十二/昭四平均	昭十平均/昭四平均	昭十平均	昭九平均	昭八平均
食料品																				
1	内地玄米	(上)	119	118	119	117	116	116	116	119	118	117	117	117	117	111	108	103	88	74
2	同	(中)	119	119	119	117	116	116	116	119	118	117	118	117	118	112	108	103	87	74
3	同	(下)	120	119	119	117	116	117	116	119	119	117	118	118	118	112	108	103	87	73
4	同	白玄米	–	–	–	–	–	–	–	–	–	–	–	–	–	–	–	–	–	–
5	關朝鮮	玄米	–	–	–	–	–	–	–	–	–	–	–	–	–	–	–	–	–	–
6	臺灣	玄米	–	–	–	–	–	–	–	–	–	–	–	–	–	–	–	–	–	–
7	臺大粳	小麥	133	135	135	137	136	137	139	139	136	138	143	144	138	106	91	82	79	71
8	臺大粳	小麥	146	149	149	138	136	140	148	148	152	156	170	168	148	134	111	99	98	82
9	小	大豆	143	146	148	138	136	145	148	149	149	150	157	168	148	144	128	103	90	94
10	大	豆	135	130	128	112	110	110	110	108	110	114	122	142	119	136	132	120	90	93
11	小麥	豆粉	107	105	105	103	99	104	107	104	123	143	149	145	116	119	139	108	75	99
12	牛	粉肉	124	126	126	124	125	127	131	131	130	131	134	138	129	126	113	96	87	96
13	地内豚	肉	79	77	80	80	80	85	89	93	100	100	101	109	89	91	107	92	72	95
14	地	肉	143	143	143	143	191	200	143	143	137	133	133	133	157	120	109	106	117	99
15			180	180	180	180	197	192	172	172	174	174	172	172	179	151	117	106	135	120
16	鹽鹽	鮭	121	121	117	112	109	108	95	108	105	104	106	106	109	134	87	84	83	76
17	醬味	油	–	–	–	–	–	–	–	–	–	–	–	–	–	–	–	–	–	–
18	精	醪	131	131	131	131	131	131	131	131	131	131	131	131	131	124	115	103	100	106
19	製	糖	120	120	118	118	118	115	120	118	120	120	123	123	119	113	99	96	86	80
20			109	107	104	106	105	110	110	109	111	113	114	115	109	104	98	98	96	96
21	分蜜	糖	104	102	100	102	103	105	105	103	105	107	107	112	105	102	90	90	89	93
22	精	酒	65	65	61	62	60	59	59	63	67	76	83	84	67	68	69	61	67	72
23	清	酒	116	116	128	128	128	128	128	122	122	122	122	122	124	107	100	96	84	84
24	麥	茶	90	90	90	96	96	95	95	95	95	95	95	95	94	88	81	83	83	86
25	絲		54	54	54	54	54	50	46	48	55	55	55	55	53	52	50	50	49	43
26	大豆	油	–	–	–	–	–	–	–	–	–	–	–	–	–	–	–	–	–	–
	平均		117	117	117	115	117	119	115	116	118	119	122	125	118·4	112·1	102·9	94·6	87·7	86·0
纖維品																				
27	綿絹綿	花	…	…	…	…	…	…	…	…	…	…	…	…	…	…	…	…	…	…
28	國那度	花毛絲	…	…	…	…	…	…	…	…	…	…	…	…	…	…	…	…	…	…
29	米支印羊生	、	…	…	…	…	…	…	…	…	…	…	…	…	…	…	…	…	…	…
30			…	…	…	…	…	…	…	…	…	…	…	…	…	…	…	…	…	…
31			…	…	…	…	…	…	…	…	…	…	…	…	…	…	…	…	…	…
32	紡績	絲	…	…	…	…	…	…	…	…	…	…	…	…	…	…	…	…	…	…
33	人絹	絲	–	–	–	–	–	–	–	–	–	–	–	–	–	–	–	–	–	–
34	絹毛	絲	124	124	122	120	116	110	–	–	–	–	–	–	119	134	109	109	114	109
35	羽	二	–	–	–	–	–	–	–	–	–	–	–	–	–	–	–	–	–	–
36			…	…	…	…	…	…	…	…	…	…	…	…	…	…	…	…	…	…
37	富繻	士	…	…	…	…	…	…	…	…	…	…	…	…	…	…	…	…	…	…
38	銘仙	(着尺)	–	–	–	–	–	–	–	–	–	–	–	–	–	–	–	–	–	–
39	生	金巾	40	41	44	44	44	44	46	44	44	46	50	–	44	38	39	42	45	51
40	生	布	…	…	…	…	…	…	…	…	…	…	…	…	…	…	…	…	…	…
41	粗		…	…	…	…	…	…	…	…	…	…	…	…	…	…	…	…	…	…
42	縞白	木綿	188	247	247	240	240	240	–	–	–	–	–	–	234	189	163	154	133	106
43	綾更	木綿	154	231	231	231	231	231	–	–	–	–	–	–	218	129	111	115	117	115
44	綿	木綿	…	…	…	…	…	…	…	…	…	…	…	…	…	…	…	…	…	…
45	綿	綿糸	…	…	…	…	…	…	…	…	…	…	…	…	…	…	…	…	…	…
46			…	…	…	…	…	…	…	…	…	…	…	…	…	…	…	…	…	…
47	綿捺	ネル	150	175	175	175	263	363	–	–	–	–	–	–	217	131	104	102	106	104
48	捺晒	絣	–	–	–	–	–	–	–	–	–	–	–	–	–	92	88	91	83	85
49	モ	麻ン紗	105	118	133	151	154	154	147	142	139	–	–	–	138	96	85	89	88	90
50	スリ		111	131	140	140	151	178	200	182	176	169	153	153	157	111	93	85	90	83
51	羅		…	…	…	…	…	…	…	…	…	…	…	…	…	…	…	…	…	…
52	サージ	衣	…	…	…	…	…	…	…	…	…	…	…	…	…	…	…	…	…	…
53	着尺	セル	86	93	95	93	93	93	93	104	104	104	104	104	97	89	76	75	85	66
54	着尺	小幅	97	111	125	136	136	–	–	–	–	–	–	–	121	107	85	79	92	95
	平均		117	141	146	148	159	177	122	118	116	106	102	129	149·4	111·6	95·3	94·1	95·3	90·4

トセル昭和十三年卸賣物價指數

市 [illegible]

品目			一月	二月	三月	四月	五月	六月	七月	八月	九月	十月	十一月	十二月	平均	昭十二/昭四平均	昭十平均/昭四平均	昭十平均	昭九平均	昭八平均
金屬品																				
55	鉄	鐵板	…	…	…	…	…	…	…	…	…	…	…	…	…	…	…	…	…	…
56	鋼	半鋼板	…	…	…	…	…	…	…	…	…	…	…	…	…	…	…	…	…	…
57	鋼	條	…	…	…	…	…	…	…	…	…	…	…	…	…	…	…	…	…	…
58	電鋼	氣	…	…	…	…	…	…	…	…	…	…	…	…	…	…	…	…	…	…
59	銅	銅板線	…	…	…	…	…	…	…	…	…	…	…	…	…	…	…	…	…	…
60	銅		…	…	…	…	…	…	…	…	…	…	…	…	…	…	…	…	…	…
61	鉛		…	…	…	…	…	…	…	…	…	…	…	…	…	…	…	…	…	…
62	アルミニウム		…	…	…	…	…	…	…	…	…	…	…	…	…	…	…	…	…	…
63	亞鉛	鍍板	134	131	130	130	138	148	165	158	158	158	158	158	147	124	77	89	103	95
64	鉛	板	202	199	194	187	187	191	193	193	193	193	193	193	193	187	147	135	130	135
65	鉄	釘	211	209	206	206	212	244	285	272	262	251	250	250	238	204	101	104	120	138
	平均		182	180	177	174	179	194	214	208	204	201	200	200	192·7	171·7	103·3	109·3	117·7	122·7
建築材料																				
66	セメント	瓦	92	92	92	94	94	94	94	93	93	94	93	93	94	92	91	97	104	106
67	煉瓦		100	100	100	105	119	119	119	119	119	119	119	119	113	88	83	76	72	74
68	板	硝子	74	74	74	74	126	126	126	126	126	126	126	126	109	74	74	74	74	83
69	杉	角	108	110	110	110	110	110	110	110	113	113	113	113	111	101	83	88	87	87
70	杉	角	91	91	91	97	101	105	107	107	105	117	107	110	102	82	73	72	86	93
71	米松	材	433	442	450	458	442	425	446	446	446	–	–	–	443	332	206	193	192	217
72	松杉	板	112	119	112	119	122	121	121	124	122	126	126	129	121	98	85	81	79	86
73	杉	板	204	207	193	185	178	170	163	159	152	126	144	144	169	136	114	116	133	124
74	米	表	171	176	176	180	171	174	174	180	180	–	248	248	189	115	105	131	100	98
75	松	疊	117	126	126	126	126	131	131	131	131	131	131	135	129	106	87	84	88	84
	平均		150	154	152	155	159	158	159	160	159	119	134	135	158·0	122·4	100·1	101·2	101·5	105·2
工業藥品																				
76	晒	粉	82	85	85	85	82	82	85	82	78	77	77	77	81	74	61	81	87	93
77	硫	酸	100	100	106	110	110	106	101	100	104	103	110	110	105	89	72	73	78	93
78	アニリン	油	…	…	…	…	…	…	…	…	…	…	…	…	…	…	…	…	…	…
	平均		91	93	96	98	96	94	93	91	91	93	94	94	93·0	81·5	66·5	77·0	82·5	93·0
肥料																				
79	硫酸	亞	93	94	94	94	94	94	94	94	94	94	94	94	94	90	95	99	87	88
80	過燐酸	安母石灰	162	164	165	165	165	165	162	165	157	165	162	162	163	136	118	104	111	110
81	大	尼粕	125	122	123	123	123	122	121	121	125	129	136	135	125	127	113	101	80	85
82	菜	粕	81	80	80	79	77	77	81	84	88	92	122	126	89	73	53	48	67	92
	平均		115	115	116	115	115	115	115	116	116	120	129	129	117·8	106·5	94·8	88·0	86·3	93·8
燃料																				
83	重	油	138	135	138	138	138	138	138	145	145	145	145	143	141	122	99	99	96	92
84	燈	油	113	117	114	114	114	114	119	122	123	123	121	121	118	105	89	87	85	91
85	揮	油	136	136	136	136	136	136	142	144	145	145	142	142	140	126	112	104	94	107
86	九州	炭	178	178	178	196	200	200	200	200	187	187	187	187	190	134	102	87	90	83
87	北海道	炭	–	–	–	–	–	–	–	–	–	–	–	–	–	–	–	–	–	–
88	常磐	炭	–	–	–	–	–	–	–	–	–	–	–	–	–	–	–	–	–	–
89	コークス		186	186	186	204	204	228	228	228	228	228	228	228	214	159	150	150	150	139
90	木	炭	93	93	93	93	96	100	100	100	118	123	123	125	105	83	87	86	77	57
91	薪		83	83	85	83	89	91	91	89	89	85	85	89	87	87	93	114	136	103
	平均		132	133	133	138	140	144	145	147	148	148	147	148	142·1	116·6	104·6	103·9	104·0	96·0
雜品																				
92	黒色火薬	料	109	127	127	149	157	157	157	151	147	154	156	156	146	91	77	84	96	121
93	人造	藍	158	158	158	159	163	163	163	160	167	166	166	–	162	151	142	131	129	128
94	白色ペイント		118	119	119	124	119	119	119	119	119	119	113	116	119	109	87	84	83	91
95	製紙用	瓦斯	…	…	…	…	…	…	…	…	…	…	…	…	…	…	…	…	…	…
96	琺瑯	鐵器	129	129	129	129	134	144	168	168	161	161	160	160	148	133	84	91	103	108
97	板紙	紙	86	92	92	94	98	110	110	110	103	107	96	96	100	109	83	90	99	108
98	印刷	料	146	138	138	154	162	169	200	200	185	185	185	185	171	142	108	116	125	129
99	牛	革	160	173	173	187	240	240	240	240	240	240	253	253	220	154	127	126	127	127
100	生	ゴム	…	…	…	…	…	…	…	…	…	…	…	…	…	…	…	…	…	…
	平均		129	134	134	142	153	157	165	164	161	162	161	161	152·3	127·0	101·1	103·1	109·6	116·0
總平均			128	132	132	134	138	142	137	137	137	131	135	137	138·2	117·2	99·9	97·2	96·4	96·5

I 昭和四年十二月ノ平均價格ヲ基準

13 新潟

品目			一月	二月	三月	四月	五月	六月	七月	八月	九月	十月	十一月	十二月	平均	昭十二年平均	昭十一年平均	昭十年平均	昭九年平均	昭八年平均
食料品																				
1	内地米	(上)	129	129	131	130	130	129	130	126	135	133	135	133	131	123	118	113	98	80
2	同	(中)	131	131	133	132	132	131	131	127	137	135	137	135	133	125	119	114	99	81
3	同	(下)	133	133	134	134	133	132	132	128	137	137	139	137	134	127	120	115	100	81
4	同	白米	–	–	–	–	–	–	–	–	–	–	–	–	–	–	–	–	–	–
5	朝鮮	玄米	–	–	–	–	–	–	–	–	–	–	–	–	–	–	–	–	–	–
6	臺灣	米	–	–	–	–	–	–	–	–	–	–	–	–	–	–	–	–	–	–
7	大漢	麥	144	148	148	147	141	139	139	137	137	142	150	158	144	117	93	87	83	64
8	小	麥	128	136	133	127	125	127	127	129	129	135	148	161	134	117	97	92	91	73
9	小	麥粉	128	132	130	128	125	130	132	132	132	134	138	146	132	125	115	93	82	85
10	大	豆	120	119	118	116	116	118	117	116	116	121	128	124	119	129	124	112	91	98
11	小	豆	107	104	104	101	103	104	103	103	116	136	142	143	114	118	141	110	74	97
12	麥	粉	129	132	131	129	131	132	135	135	135	135	135	136	133	126	114	95	86	92
13	澁内	肉	81	80	83	82	82	88	96	99	105	108	110	121	95	95	115	94	74	98
14	地牛	肉	113	113	115	118	118	118	118	118	118	126	128	128	119	105	93	93	92	86
15	豚	肉	115	121	127	127	127	127	127	127	130	138	138	138	129	106	82	102	102	91
16	鶏	卵	93	96	98	100	100	100	100	100	100	100	102	112	100	89	81	78	83	78
17	鮭	油	–	–	–	–	–	–	–	–	–	–	–	–	–	106	127	140	154	140
18	醤	油	73	73	73	73	73	73	73	73	73	73	73	73	73	73	68	67	67	71
19	味	噌	91	96	96	96	96	96	96	96	96	96	96	96	96	87	84	78	73	79
20	製	糖	109	107	104	103	104	109	111	110	112	113	114	116	109	104	97	96	94	95
21	分	蜜	103	102	98	100	100	103	103	103	105	107	108	113	104	100	86	85	83	87
22	精	糖	52	52	52	52	52	52	54	60	62	65	68	73	58	60	65	55	67	72
23	清	酒	140	140	140	147	147	147	147	147	147	147	147	147	145	140	131	124	123	117
24	麥	酒	94	94	94	94	94	94	94	94	94	94	94	94	94	92	85	85	86	88
25	絲	茶	102	102	102	102	102	92	92	92	92	92	92	100	97	102	88	80	80	80
26	大	油	–	–	–	–	–	–	–	–	–	–	–	–	–	–	–	–	–	–
	平	均	110	111	112	111	111	111	112	112	115	117	120	123	114·0	107·5	102·0	95·8	90·1	87·9
繊維品																				
27	米	花花毛絲	…	…	…	…	…	…	…	…	…	…	…	…	…	…	…	…	…	…
28	支	綿綿	…	…	…	…	…	…	…	…	…	…	…	…	…	…	…	…	…	…
29	印	綿	…	…	…	…	…	…	…	…	…	…	…	…	…	…	…	…	…	…
30	羊	毛	…	…	…	…	…	…	…	…	…	…	…	…	…	…	…	…	…	…
31	生	糸	…	…	…	…	…	…	…	…	…	…	…	…	…	…	…	…	…	…
32	紡	絹糸	…	…	…	…	…	…	…	…	…	…	…	…	…	…	…	…	…	…
33	人	絹糸	–	–	–	–	–	–	–	–	–	–	–	–	–	–	–	–	–	–
34	絹	糸	123	124	123	120	114	110	–	–	–	–	–	–	119	136	112	110	114	111
35	毛	糸	123	138	150	164	169	191	203	203	184	178	146	146	166	117	96	81	96	78
36	羽	重	…	…	…	…	…	…	…	…	…	…	…	…	…	…	…	…	…	…
37	富	士	…	…	…	…	…	…	…	…	…	…	…	…	…	…	…	…	…	…
38	絹	紬	65	68	71	71	71	71	71	70	69	69	72	73	70	70	67	61	60	71
39	銘仙	(着尺用)	51	53	53	53	53	53	53	53	53	53	57	59	54	53	53	50	49	51
40	生	金巾	…	…	…	…	…	…	…	…	…	…	…	…	…	…	…	…	…	…
41	粗	布	…	…	…	…	…	…	…	…	…	…	…	…	…	…	…	…	…	…
42	綿	木綿	124	143	143	143	143	162	–	–	–	–	–	–	143	117	100	93	91	93
43	綿	綿	141	193	190	190	198	198	–	–	–	–	–	–	185	116	96	100	103	100
44	白	綿	…	…	…	…	…	…	…	…	…	…	…	…	…	…	…	…	…	…
45	綾	綿	…	…	…	…	…	…	…	…	…	…	…	…	…	…	…	…	…	…
46	更	絽	…	…	…	…	…	…	…	…	…	…	…	…	…	…	…	…	…	…
47	綿	ネル	139	156	156	156	161	250	–	–	–	–	–	–	170	118	92	90	100	93
48	捺	絣	96	111	111	111	111	127	–	–	–	–	–	–	111	94	80	74	71	70
49	晒	縞	–	–	–	–	–	–	–	–	–	–	–	–	–	–	–	–	–	–
50	モス	リン	121	135	140	140	154	183	190	173	169	163	163	163	158	114	102	91	100	89
51	羅	紗	…	…	…	…	…	…	…	…	…	…	…	…	…	…	…	…	…	…
52	サ	ージ	…	…	…	…	…	…	…	…	…	…	…	…	…	…	…	…	…	…
53	着尺	小幅	–	–	–	–	–	–	–	–	–	–	–	–	–	–	–	–	–	–
54	着尺	大幅	96	109	125	125	131	167	167	167	167	183	–	–	144	96	82	79	83	79
	平	均	108	123	126	127	131	151	137	133	128	129	110	110	132·0	103·1	88·0	82·9	86·7	83·5

トセル昭和十三年卸賣物價指數

市

品目			一月	二月	三月	四月	五月	六月	七月	八月	九月	十月	十一月	十二月	平均	昭十二年平均	昭十一年平均	昭十年平均	昭九年平均	昭八年平均
金屬品																				
55	鉄	鋼板	…	…	…	…	…	…	…	…	…	…	…	…	…	…	…	…	…	…
56	鋼	半鋼	…	…	…	…	…	…	…	…	…	…	…	…	…	…	…	…	…	…
57	鋼	條	…	…	…	…	…	…	…	…	…	…	…	…	…	…	…	…	…	…
58	電	線	…	…	…	…	…	…	…	…	…	…	…	…	…	…	…	…	…	…
59	銅	板	…	…	…	…	…	…	…	…	…	…	…	…	…	…	…	…	…	…
60	銅	線	…	…	…	…	…	…	…	…	…	…	…	…	…	…	…	…	…	…
61	鉛	板	…	…	…	…	…	…	…	…	…	…	…	…	…	…	…	…	…	…
62	アルミニウム		…	…	…	…	…	…	…	…	…	…	…	…	…	…	…	…	…	…
63	鉛	板	136	133	133	130	134	150	176	168	163	163	–	–	149	128	81	95	102	96
64	鉛	板	157	154	150	150	157	157	157	147	147	147	–	–	152	155	120	127	132	133
65	亜鉛	鉄板	201	198	196	196	205	231	293	293	274	274	278	278	243	196	98	100	114	129
	平	均	165	162	160	159	165	179	209	203	195	195	278	278	181·3	159·7	99·7	107·3	116·0	119·3
建築材料																				
66	セメント		69	69	69	69	75	76	76	76	76	76	76	76	74	69	71	74	78	76
67	煉瓦		110	115	116	116	116	116	116	116	116	116	116	116	115	92	88	90	92	85
68	瓦		125	125	125	125	125	125	150	150	150	150	150	150	138	125	125	125	110	102
69	板杉	子	103	106	106	107	107	107	107	107	107	107	107	107	107	97	85	86	86	87
70	米松	角	168	168	168	168	168	168	168	168	168	168	168	168	168	167	170	166	163	134
71	松	角	222	236	233	233	242	236	236	236	236	236	236	–	235	209	160	161	138	105
72	杉	材	140	144	144	144	144	144	144	144	144	148	148	148	145	138	133	131	121	101
73	杉	板	140	143	140	143	143	143	143	143	143	143	143	143	143	132	121	108	121	115
74	杉	板	134	139	139	139	139	139	139	139	139	139	139	139	139	133	119	112	111	96
75	米松	類	107	107	110	110	110	110	110	107	110	110	110	110	109	107	93	91	94	85
	平	均	132	135	135	135	137	136	139	139	139	139	139	129	137·3	126·9	116·5	114·4	111·4	98·6
工業藥品																				
76	晒粉		66	71	74	74	74	74	74	74	74	74	76	82	74	61	57	81	84	85
77	硫酸		118	118	118	118	118	118	118	118	118	118	118	118	118	118	120	111	111	111
78	アニリン	油	…	…	…	…	…	…	…	…	…	…	…	…	…	…	…	…	…	…
	平	均	92	95	96	96	96	96	96	96	96	96	97	100	96·0	89·5	88·5	96·0	97·5	98·0
肥料																				
79	硫酸安母尼亜		96	94	92	92	91	92	92	92	92	92	92	92	92	89	89	101	83	83
80	過燐酸石灰		157	156	154	155	155	156	156	156	164	164	164	164	158	128	100	97	90	89
81	大豆油粕		128	126	127	124	122	124	124	124	132	139	145	139	130	134	114	103	82	88
82	桑種油粕		119	118	118	118	116	114	113	113	113	113	113	115	115	108	80	81	84	89
	平	均	125	124	123	122	121	122	121	121	125	127	129	128	123·8	114·8	95·8	95·5	84·8	87·3
燃料																				
83	重	油	125	132	133	138	138	138	138	146	146	146	142	142	139	120	90	82	84	92
84	重燈	油	111	111	111	111	111	111	111	113	113	113	113	113	112	103	80	82	88	101
85	揮發	油	129	129	129	129	129	129	129	132	132	132	132	132	130	116	100	97	84	97
86	九州	炭	–	–	–	–	–	–	–	–	–	–	–	–	–	–	–	–	–	–
87	北海道	炭	136	136	136	147	151	151	151	151	147	147	147	147	146	119	114	104	101	91
88	常磐	炭	–	–	–	–	–	–	–	–	–	–	–	–	–	–	–	–	–	–
89	コークス		123	132	133	146	146	157	169	175	175	175	175	175	157	93	93	93	93	87
90	木	炭	131	131	131	131	131	141	147	147	136	136	136	136	136	105	93	70	85	71
91	薪		100	100	100	115	122	122	142	143	148	148	148	143	128	96	86	87	86	81
	平	均	122	124	125	131	133	136	141	145	142	142	142	142	135·4	108·1	93·7	87·9	89·0	88·6
雜品																				
92	染料		122	125	161	179	189	189	189	189	189	189	171	154	171	113	85	87	95	136
93	藍		151	158	158	158	158	158	158	158	158	158	158	158	157	168	153	142	135	144
94	人造		–	–	–	–	–	–	–	–	–	–	–	–	–	–	–	–	–	–
95	白色		…	…	…	…	…	…	…	…	…	…	…	…	…	…	…	…	…	…
96	ペイント		123	122	122	118	118	135	149	151	138	138	138	136	132	122	81	90	98	101
97	印刷	用	91	91	91	98	98	98	94	91	91	91	91	91	93	102	80	85	91	93
98	板紙		114	114	121	129	129	143	143	143	143	143	143	143	134	118	95	101	107	105
99	瑠璃		–	–	–	–	–	–	–	–	–	–	–	–	–	–	–	–	–	–
100	繊維		…	…	…	…	…	…	…	…	…	…	…	…	…	…	…	…	…	…
	平	均	120	122	131	136	138	145	147	146	144	144	140	136	137·4	124·6	98·8	101·0	105·2	115·8
總平均			118	122	123	125	126	131	131	130	130	132	130	129	128·3	113·7	100·0	96·8	95·1	93·0

I　昭和四年十二月ノ平均價格ヲ基準トセル昭和十三年卸賣物價指數

14　高知市

品目	一月	二月	三月	四月	五月	六月	七月	八月	九月	十月	十一月	十二月	平均	昭和十二年平均	昭和十一年平均	昭和十年平均	昭和九年平均	昭和八年平均
食料品																		
1 内地玄米(上)	121	120	121	122	121	120	120	118	118	121	123	124	121	116	111	105	87	80
2 同(中)	118	117	118	118	118	116	116	117	118	120	120	121	118	112	108	103	85	77
3 同(下)	111	109	110	111	110	108	109	104	105	103	112	114	109	106	103	99	81	72
4 蘭貢白米	–	–	–	–	–	–	–	–	–	–	–	–	–	–	–	–	–	–
5 朝鮮玄米	122	121	123	123	123	123	124	126	126	128	130	130	125	119	112	108	91	80
6 臺灣玄米	–	–	–	–	–	–	–	–	–	–	–	–	–	–	117	103	87	78
7 大麥	131	137	138	130	122	114	121	123	127	129	129	129	128	112	98	98	88	78
8 粿麥	123	128	126	123	119	115	113	117	122	137	147	155	127	113	101	97	94	79
9 小麥	130	124	122	124	124	125	130	131	129	132	137	142	129	128	115	98	89	84
10 大豆	125	124	121	118	117	118	119	126	125	125	133	133	124	127	123	111	91	91
11 小豆	105	104	107	105	105	111	112	108	128	150	149	147	119	120	144	115	75	98
12 小麥粉	129	134	137	134	134	137	143	144	147	143	145	148	140	133	120	102	93	103
13 澱粉	70	70	72	72	72	77	81	83	87	88	90	98	80	83	98	81	65	87
14 内地牛肉	112	112	112	114	114	117	117	117	117	117	117	117	115	100	91	87	82	78
15 豚肉	117	117	117	117	118	118	118	118	122	126	126	126	120	92	86	87	91	85
16 鷄	102	111	115	113	112	112	125	120	118	120	122	123	117	94	93	82	83	82
17 鹽鮭	–	–	–	–	–	–	–	–	–	–	–	–	–	–	–	–	–	–
18 醤油	111	111	111	111	107	106	103	101	101	102	101	101	106	93	85	88	88	89
19 味噌	83	87	87	87	84	80	87	87	93	93	93	93	88	83	72	70	67	67
20 精製糖	109	110	107	108	107	111	111	110	111	113	114	114	110	105	100	99	96	96
21 分蜜糖	102	100	98	100	100	103	102	102	103	105	105	112	103	100	87	86	84	88
22 鰹節	47	47	47	47	47	47	47	47	53	63	63	63	52	56	63	52	58	64
23 清酒	105	103	114	114	120	120	120	120	120	120	120	120	117	106	108	108	106	103
24 麥酒	98	101	104	104	104	104	104	104	104	104	104	104	103	96	86	86	86	83
25 緑茶	129	124	124	120	120	120	120	120	120	120	120	120	121	129	107	103	97	72
26 大豆油	125	119	112	113	116	126	136	133	126	127	130	126	124	146	136	126	95	102
平均	110	110	111	110	109	110	112	112	114	117	119	120	112.9	107.3	102.7	95.3	85.8	84.0
纎維品																		
27 米國綿花	…	…	…	…	…	…	…	…	…	…	…	…	…	…	…	…	…	…
28 支那綿花	…	…	…	…	…	…	…	…	…	…	…	…	…	…	…	…	…	…
29 印度綿花	…	…	…	…	…	…	…	…	…	…	…	…	…	…	…	…	…	…
30 羊毛	…	…	…	…	…	…	…	…	…	…	…	…	…	…	…	…	…	…
31 生絲	…	…	…	…	…	…	…	…	…	…	…	…	…	…	…	…	…	…
32 紡績絹絲	…	…	…	…	…	…	…	…	…	…	…	…	…	…	…	…	…	…
33 人造絹絲	–	–	–	–	–	–	–	–	–	–	–	–	–	–	–	–	–	–
34 綿織絲	117	–	–	–	–	–	–	–	–	–	–	–	117	123	100	99	103	102
35 毛絲	121	123	123	123	144	179	179	152	152	146	140	–	144	129	118	95	104	90
36 羽二重	…	…	…	…	…	…	…	…	…	…	…	…	…	…	…	…	…	…
37 富士絹	…	…	…	…	…	…	…	…	…	…	…	…	…	…	…	…	…	…
38 縮緬	50	53	53	51	50	55	55	53	51	51	51	51	52	55	51	47	46	55
39 銘仙(着尺用)	88	92	92	92	88	92	100	100	100	100	104	104	96	93	84	84	75	79
40 生金巾	…	…	…	…	…	…	…	…	…	…	…	…	…	…	…	…	…	…
41 粗布	…	…	…	…	…	…	…	…	…	…	…	…	…	…	…	…	…	…
42 縞木綿	130	139	167	167	167	194	–	–	–	–	–	–	161	132	113	112	113	114
43 白木綿	100	148	204	204	191	191	–	–	–	–	–	–	173	106	88	94	96	93
44 綾木綿	…	…	…	…	…	…	…	…	…	…	…	…	…	…	…	…	…	…
45 更紗	…	…	…	…	…	…	…	…	…	…	…	…	…	…	…	…	…	…
46 綿繻子	…	…	…	…	…	…	…	…	…	…	…	…	…	…	…	…	…	…
47 綿ネル	125	169	169	169	219	325	–	–	–	–	–	–	196	129	102	101	109	101
48 捺染絣	94	159	159	155	145	145	–	–	–	–	–	–	143	95	89	91	92	91
49 晒絹麻	–	–	–	–	–	–	–	–	–	–	–	–	–	–	–	–	–	–
50 モスリン	120	129	142	138	138	167	–	–	–	–	–	–	139	116	94	84	91	85
51 羅紗	…	…	…	…	…	…	…	…	…	…	…	…	…	…	…	…	…	…
52 サージ	…	…	…	…	…	…	…	…	…	…	…	…	…	…	…	…	…	…
53 着尺用セル	80	100	100	97	91	87	100	100	100	100	100	100	96	83	76	76	75	75
54 莫大小襯衣	160	175	190	190	190	207	207	224	224	224	–	–	199	157	119	122	130	122
平均	108	129	140	139	142	164	128	126	125	124	99	85	137.8	110.7	94.0	91.4	94.0	91.5

品目	一月	二月	三月	四月	五月	六月	七月	八月	九月	十月	十一月	十二月	平均	昭和十二年平均	昭和十一年平均	昭和十年平均	昭和九年平均	昭和八年平均
金屬品																		
55 銑鐵	…	…	…	…	…	…	…	…	…	…	…	…	…	…	…	…	…	…
56 鋼板	…	…	…	…	…	…	…	…	…	…	…	…	…	…	…	…	…	…
57 鋼條竿	…	…	…	…	…	…	…	…	…	…	…	…	…	…	…	…	…	…
58 電氣銅	…	…	…	…	…	…	…	…	…	…	…	…	…	…	…	…	…	…
59 銅板	…	…	…	…	…	…	…	…	…	…	…	…	…	…	…	…	…	…
60 銅線	…	…	…	…	…	…	…	…	…	…	…	…	…	…	…	…	…	…
61 鉛	…	…	…	…	…	…	…	…	…	…	…	…	…	…	…	…	…	…
62 アルミニウム	…	…	…	…	…	…	…	…	…	…	…	…	…	…	…	…	…	…
63 亞鉛鍍板	172	172	164	173	176	200	199	199	199	199	199	199	188	157	97	113	123	108
64 鉄力板	–	–	–	–	–	–	–	–	–	–	–	–	–	–	–	–	–	149
65 丸釘	201	201	194	193	202	234	265	234	244	244	244	244	225	192	97	101	113	127
平均	187	187	179	183	189	217	232	217	222	222	222	222	206.5	174.5	97.0	107.0	118.0	128.0
建築材料																		
66 セメント	71	71	71	74	74	75	75	75	75	75	75	75	74	70	77	82	81	80
67 煉瓦	102	102	100	103	107	110	114	116	121	121	121	121	112	89	86	89	85	76
68 瓦	80	80	80	80	82	82	82	82	82	82	82	82	81	67	56	50	50	50
69 板硝子	99	99	99	99	99	99	100	100	100	100	100	100	100	97	89	92	94	91
70 杉角材	80	80	100	100	100	122	120	130	130	135	135	135	114	79	67	60	63	61
71 米松角材	279	279	271	357	357	357	343	–	–	–	–	–	320	279	237	224	191	184
72 松板	160	160	160	147	147	143	137	143	143	147	147	147	148	163	147	130	122	81
73 杉板	104	104	108	108	108	110	104	108	108	108	108	108	107	104	89	81	76	66
74 米杉板	150	150	160	160	160	160	150	150	150	–	–	–	154	137	101	106	106	103
75 疊表	110	110	113	119	123	119	116	119	127	129	129	129	120	114	103	105	105	104
平均	124	124	126	135	136	138	134	114	115	112	112	112	133.0	119.9	105.2	101.9	97.3	89.6
工業藥品																		
76 晒粉	44	46	42	42	42	42	42	47	47	47	47	47	45	43	27	45	51	54
77 硫酸	88	88	88	88	88	88	92	86	88	88	88	88	88	76	70	78	78	81
78 アニリン油	…	…	…	…	…	…	…	…	…	…	…	…	…	…	…	…	…	…
平均	66	67	65	65	65	65	67	68	68	68	68	68	66.5	59.5	48.5	61.5	64.5	67.5
肥料																		
79 硫酸安母尼亞	94	94	94	94	94	94	93	93	93	93	93	93	94	90	92	102	87	86
80 過燐酸石灰	180	180	182	182	182	180	182	182	180	182	182	184	182	145	108	103	94	89
81 大豆油粕	129	124	124	121	120	119	120	118	119	124	124	129	123	128	106	100	79	85
82 菜種油粕	98	98	98	100	100	105	105	102	100	103	103	101	101	88	71	73	68	77
平均	125	124	125	124	124	125	125	124	123	126	126	127	125.0	112.8	94.3	94.5	82.0	84.3
燃料																		
83 重油	121	118	118	128	128	128	128	128	126	119	114	113	122	112	80	78	77	79
84 燈油	119	119	120	120	120	120	119	121	122	122	121	119	120	115	87	89	91	99
85 揮發油	130	130	130	130	130	130	133	133	133	137	137	137	133	119	102	94	81	96
86 九州炭	153	153	153	170	170	170	170	170	170	170	170	170	166	118	113	111	102	87
87 北海道炭	–	–	–	–	–	–	–	–	–	–	–	–	–	–	–	–	–	–
88 常磐炭	–	–	–	–	–	–	–	–	–	–	–	–	–	–	–	–	–	–
89 コークス	129	136	136	143	143	143	143	154	161	168	179	186	152	119	112	108	105	89
90 木炭	131	135	135	135	127	132	136	145	138	136	136	136	135	113	98	91	108	71
91 薪	106	106	106	106	104	106	106	106	106	108	108	108	106	93	69	59	66	57
平均	127	128	128	133	132	133	134	137	137	137	138	138	133.4	112.7	94.4	90.0	90.0	82.6
雜品																		
92 黒色硫化染料	92	95	102	102	108	108	108	123	123	126	123	138	112	97	97	100	103	147
93 人造藍	174	165	160	160	160	160	160	169	169	169	169	169	165	168	159	148	141	145
94 白色ペイント	140	140	140	140	140	140	147	147	147	147	147	147	144	130	100	101	114	113
95 製紙用パルプ	…	…	…	…	…	…	…	…	…	…	…	…	…	…	…	…	…	…
96 琺瑯鐵器	150	150	147	140	140	167	187	200	200	178	167	158	165	149	99	104	111	117
97 板紙	109	114	114	116	121	125	125	127	123	118	114	109	118	112	82	88	94	94
98 印刷料紙	133	133	133	147	147	160	160	167	167	167	167	167	154	131	108	111	117	115
99 牛革	110	100	100	100	120	130	–	–	–	–	–	–	110	104	84	82	80	78
100 生ゴム	…	…	…	…	…	…	…	…	…	…	…	…	…	…	…	…	…	…
平均	130	128	128	129	134	141	148	156	155	151	148	148	138.3	127.3	104.1	104.9	108.6	115.6
總平均	117	121	123	124	125	131	127	124	125	126	124	125	127.1	113.4	98.6	95.6	91.8	90.6

II　昭和四年十二月ノ平均價格ヲ基準ト七

輸出品	一月	二月	三月	四月	五月	六月	七月	八月	九月	十月	十一月	十二月	平均	昭十平二均	昭十平一均	昭年均十	昭年均九	昭年均八
1 小麥粉	128	131	131	129	129	131	134	134	134	134	136	156	132	127	115	97	88	95
2 蠶糸絹製品	126	126	126	126	126	126	126	126	126	126	126	126	126	124	120	120	117	112
3 精製糖	109	108	105	105	105	110	111	109	110	112	113	114	109	104	98	98	96	95
4 綠茶	97	96	97	97	95	93	93	93	94	94	96	97	95	95	86	82	81	78
5 生絲	58	60	61	60	60	60	68	65	67	71	69	70	64	71	66	62	46	65
6 綿織物絲	123	126	124	122	116	110	–	106	104	105	103	102	117	134	111	109	113	109
7 羽二重	76	77	79	77	76	75	79	78	76	80	84	83	78	87	79	60	57	72
8 富士絹	78	80	83	83	84	95	116	117	110	104	102	103	96	83	80	78	78	80
9 絹紬	82	80	81	80	81	81	89	86	89	88	85	87	84	88	83	74	73	82
10 縮緬	67	69	71	70	69	71	73	72	71	72	72	74	71	73	68	64	62	71
11 生金巾	167	180	190	173	142	138	122	–	–	–	–	–	159	153	123	120	109	98
12 粗布	111	110	109	104	97	96	93	91	90	89	87	87	89	112	94	96	97	93
13 綿木綿	132	159	173	169	166	179	–	–	254	254	254	254	165	124	108	106	105	100
14 綾木綿	110	110	107	103	96	96	93	92	92	90	91	90	98	111	95	96	102	99
15 更紗	123	148	149	153	165	168	171	–	–	–	–	–	154	144	121	118	119	100
16 綿繻子	–	–	–	–	–	–	–	–	–	–	–	–	–	–	–	–	–	–
17 綿ネル	145	167	164	175	205	288	–	–	–	–	–	–	191	131	102	99	109	102
18 莫大小襯衣	123	136	155	163	170	206	225	227	219	221	232	234	177	119	96	93	98	98
19 石炭	140	141	141	151	152	154	152	141	139	136	136	136	143	117	102	100	98	92
20 印刷料紙	129	128	132	142	147	155	161	164	159	157	157	157	149	128	101	109	116	114
平均	111·8	117·5	119·9	120·1	120·1	128·0	119·1	113·4	120·9	120·8	121·4	123·1	120·9	111·8	97·3	93·7	92·8	92·4

III　大正十年以降累年卸賣物價指數

大正 10 — 12 年 ═ 100

月＼年	大正10	11	12	13	14	昭和1	2	3	4	5	6	7	8	9	10	11	12	13
1	103.2	104.0	93.7	102.8	108.9	98.5	88.2	87.4	88.7	78.3	61.8	62.2	78.4	75.5	78.1	78.6	95.8	104.6
2	99.5	103.1	98.5	102.5	107.1	96.8	88.9	87.7	88.2	77.5	61.9	62.9	76.0	76.2	78.4	78.5	95.7	107.8
3	97.8	101.2	100.7	101.5	104.1	95.3	89.2	88.0	88.4	76.0	62.2	62.4	74.9	76.0	77.9	78.8	98.4	109.2
4	98.1	99.7	100.3	102.0	102.8	94.3	88.6	88.7	88.0	75.1	61.5	60.2	74.0	75.9	77.6	79.2	100.6	110.0
5	98.3	98.1	100.8	101.1	102.0	92.7	89.1	89.4	86.9	73.1	59.9	59.0	74.6	76.0	77.3	78.9	98.7	111.6
6	98.1	99.0	99.8	99.8	102.4	92.4	89.3	88.3	86.1	69.9	59.2	58.0	75.8	75.8	76.4	79.2	97.2	117.9
7	99.4	100.4	98.0	98.4	103.3	92.9	88.0	87.2	85.4	68.0	59.3	58.7	76.0	75.8	75.7	80.4	98.0	118.3
8	100.5	98.4	96.4	100.8	104.1	92.2	87.1	87.3	84.5	67.9	59.0	63.6	75.8	76.6	76.0	81.1	97.6	113.2
9	104.8	96.3	99.1	103.4	103.8	91.4	87.6	88.4	84.3	66.6	56.5	68.1	77.1	78.4	77.8	81.3	98.7	112.5
10	109.5	95.2	100.4	105.8	103.3	90.8	87.5	88.7	83.5	63.5	55.0	69.4	77.2	79.0	79.9	81.3	99.4	111.1
11	108.7	93.7	101.8	107.4	101.6	89.7	87.1	88.2	81.0	62.6	55.1	74.1	76.5	77.9	79.5	82.8	101.3	112.7
12	106.8	92.6	102.1	108.2	99.9	88.8	86.6	88.4	79.8	62.3	58.1	77.2	75.3	77.7	78.6	87.6	102.8	113.6
平均	102.4	98.6	99.4	103.0	103.7	93.2	88.1	88.2	85.5	70.0	59.1	64.6	76.1	76.8	77.7	80.8	98.8	111.9

備考　本表ノ指數ハ大正十年乃至十二年全三箇年平均價格（玄米以下五十六品）ヲ 100 トス但シ昭和五年一月以降ハ昭和四年十二月ノ指數ニ新様式ニヨル内地上玄米以下百品ニ付昭和四年十二月ノ平均價格ヲ基準トセル各月ノ指數ヲ乘ジタルモノナリ

ル昭和十三年重要貿易品卸賣物價指數

輸入品	一月	二月	三月	四月	五月	六月	七月	八月	九月	十月	十一月	十二月	平均	昭十平二均	昭十平一均	昭年均十	昭年均九	昭年均八
1 米	–	–	–	–	–	–	–	–	–	–	–	–	–	–	–	–	–	–
2 豆類	135	138	137	133	133	136	140	140	139	140	146	156	140	132	121	97	86	88
3 小麥	126	123	121	118	117	119	120	119	120	124	126	129	122	129	125	115	88	94
4 大分米	103	101	98	100	100	103	103	102	103	105	106	107	103	100	87	85	85	89
5 綿花	91	94	94	93	91	90	94	91	89	93	95	93	92	127	116	114	115	94
6 綿花	114	113	106	102	98	97	102	98	95	96	98	100	99	138	128	135	120	117
7 羊毛	97	94	92	91	91	89	88	86	85	88	88	88	90	126	106	87	93	85
8 毛糸	111	114	124	130	140	160	157	146	139	139	135	133	133	117	102	87	94	92
9 綿糸	123	128	136	142	144	148	153	156	156	154	154	155	146	119	95	85	88	81
10 ジ	103	112	124	134	138	141	150	148	144	143	141	142	135	107	94	86	89	91
11 鐵板	177	176	176	176	177	177	177	177	177	178	178	178	177	158	110	103	101	93
12 鋼條	291	300	300	340	333	269	208	211	212	211	214	216	252	249	109	110	142	140
13 鋼鎔	280	269	256	253	266	305	249	237	247	247	250	252	259	255	113	107	119	117
14 アルミニウム	299	318	315	301	331	439	502	462	343	227	236	150	327	228	131	108	89	85
15	214	244	249	254	290	307	348	290	272	272	265	260	274	222	170	167	176	191
16 板材	177	174	171	167	169	171	174	173	171	170	171	172	172	165	129	122	130	133
17 角材	238	301	303	314	316	323	326	284	306	271	271	283	311	249	159	153	148	140
18 板材	141	145	152	152	151	156	155	156	156	159	172	174	152	125	101	102	110	106
19 油	199	215	216	214	205	199	192	192	186	178	177	175	196	145	87	93	117	160
20	95	96	97	99	101	100	100	101	102	103	103	103	100	96	94	97	98	107
21 亜尼	95	95	94	93	93	93	93	93	94	94	94	94	94	90	91	100	85	85
22 硝石	106	108	111	108	108	110	109	107	109	109	109	108	110	94	97	92	87	101
23 硝酸	123	126	126	125	123	123	123	122	125	133	137	137	127	130	114	102	81	87
24 安息	144	143	144	145	146	146	145	147	146	146	145	144	145	135	107	103	100	104
25	114	114	115	115	115	115	116	118	118	118	118	118	116	110	85	84	87	99
26 石炭	140	141	141	151	152	154	152	141	139	136	136	136	143	117	102	100	98	92
27 人造	156	162	163	163	164	164	164	163	161	161	161	160	161	151	142	133	129	139
28 製紙用パルプ	250	233	233	233	250	233	233	217	217	217	217	217	229	229	105	122	133	121
29 牛革	146	152	157	162	191	204	213	197	192	191	194	198	178	135	122	101	97	96
30 生ゴム	168	165	155	139	132	142	174	184	181	197	194	194	169	224	178	129	126	62
平均	160·0	161·9	162·3	163·7	167·8	172·9	174·5	167·2	163·0	158·6	159·7	157·7	163·9	151·8	114·5	107·8	107·5	106·5

IV　卸賣及小賣物價指數比較

（卸賣物價ハ昭和四年十二月ノ平均價格ヲ基準トシ小賣物價ハ昭和四年十二月十六日現在ノ價格ヲ基準トス）

月	總平均指數 卸賣 13年	12年	小賣 13年	12年	前月比較 卸賣 13年	12年	小賣 13年	12年	前年同月比較 卸賣 13年	12年	小賣 13年	12年
		%		%		%		%		%		%
1	131.1	120.0	110.6	103.0	(+) 1.8	(+) 9.3	(+) 2.2	(+) 6.5	(+) 9.3	(+) 21.8	(+) 7.4	(+) 10.0
2	135.1	119.9	114.0	102.6	(+) 3.1	(−) 0.1	(+) 3.1	(−) 0.4	(+) 12.7	(+) 21.8	(+) 11.1	(+) 7.4
3	136.9	123.3	116.8	101.9	(+) 1.3	(+) 2.8	(+) 2.5	(−) 0.7	(+) 11.0	(+) 24.9	(+) 14.6	(+) 6.3
4	137.8	125.1	118.6	104.1	(+) 0.7	(+) 2.3	(+) 1.5	(+) 2.2	(+) 9.3	(+) 27.1	(+) 13.9	(+) 7.8
5	140.0	123.7	118.3	104.1	(+) 1.6	(−) 1.9	(−) 0.3	0	(+) 13.2	(+) 25.1	(+) 13.6	(+) 9.0
6	147.8	121.8	118.9	103.1	(+) 5.6	(−) 1.5	(+) 0.5	(−) 1.0	(+) 21.3	(+) 22.7	(+) 15.3	(+) 11.1
7	148.2	122.8	124.6	103.3	(+) 0.3	(+) 0.8	(+) 4.8	(+) 0.2	(+) 20.7	(+) 21.9	(+) 20.6	(+) 10.7
8	141.9	122.3	127.5	103.9	(−) 4.3	(−) 0.4	(+) 2.3	(+) 0.6	(+) 16.0	(+) 20.4	(+) 22.7	(+) 10.1
9	141.0	123.7	127.5	105.9	(−) 0.6	(+) 1.1	0	(+) 1.9	(+) 14.0	(+) 21.4	(+) 20.4	(+) 12.2
10	139.9	124.5	127.4	105.6	(−) 0.8	(+) 0.6	(−) 0.1	(−) 0.3	(+) 12.4	(+) 22.2	(+) 20.6	(+) 12.5
11	141.2	126.9	127.9	105.8	(+) 0.9	(+) 1.9	(+) 0.4	(+) 0.2	(+) 11.3	(+) 22.3	(+) 20.9	(+) 12.9
12	141.7	128.8	129.6	108.2	(+) 0.4	(+) 1.5	(+) 1.3	(+) 2.3	(+) 10.0	(+) 17.3	(+) 19.8	(+) 11.9
平均	140·2	123·8	121·7	104·2					(+) 13·2	(+) 22·3	(+) 16·8	(+) 9·9

備考　（+）ハ騰貴（−）ハ低落 0 ハ保合ナリ

V　昭和十三年共通品目別卸賣物價指數比較

(卸賣物價ハ昭和四年十二月ノ格價均平ヲ基準トシ小賣物價ハ昭和四年十二月十六日現在ノ格價ヲ基準トス)

	共通品目	一月		二月		三月		四月		五月		六月		七月		八月		九月		十月		十一月		十二月		平均		
		卸賣	小賣	卸賣	小賣	卸賣	小賣	卸賣	小賣	卸賣	小賣	卸賣	小賣	卸賣	小賣	卸賣	小賣	卸賣	小賣	卸賣	小賣	卸賣	小賣	卸賣	小賣	卸賣	小賣	
1	大豆	126	124	123	122	121	124	118	125	117	122	119	123	120	125	119	126	120	129	124	132	126	136	129	137	122	127	1
2	小豆	106	108	103	107	103	105	99	103	100	102	103	105	103	105	104	104	119	109	134	126	139	132	140	131	113	111	2
3	菜豆	89	97	84	95	82	93	78	90	78	87	80	89	81	91	80	90	89	93	107	104	118	111	131	116	91	96	3
4	小麦粉	128	120	131	121	131	121	129	121	129	121	131	121	134	123	134	123	134	123	134	123	136	125	137	122	132	122	4
5	澱粉	80	88	79	85	81	85	81	84	81	84	86	84	93	87	95	87	100	87	101	90	104	91	111	99	91	88	5
6	甘藷	92	99	100	98	102	102	100	100	100	104	111	117	202	176	187	210	136	150	105	111	92	107	100	110	117	124	6
7	馬鈴薯	106	102	110	102	103	108	100	100	88	98	79	88	81	91	88	96	95	102	107	104	112	108	113	111	98	101	7
8	大根	206	156	219	159	233	166	251	204	232	173	201	170	215	212	286	252	273	304	209	181	207	156	186	138	228	188	8
9	牛蒡	105	94	106	97	107	102	110	95	116	105	120	110	134	123	121	125	131	125	127	127	133	121	127	126	120	113	9
10	葱	137	142	138	157	121	152	100	123	91	107	98	107	110	141	133	160	130	156	119	131	99	135	101	126	115	137	10
11	林檎	144	118	154	123	163	128	157	129	163	129	177	136	193	147	168	147	157	132	180	138	158	133	169	132	165	133	11
12	バナナ	70	78	75	80	78	81	86	91	87	91	91	91	91	92	90	110	85	93	88	96	83	90	83	95	84	90	12
13	内地牛肉	112	118	112	120	112	121	114	122	118	126	119	127	114	128	115	125	115	123	116	123	118	124	119	124	116	123	13
14	青島牛肉	115	–	113	–	–	–	–	–	–	–	–	–	136	–	136	–	134	–	134	–	133	117	134	117	131	117	14
15	豚肉	123	121	124	125	127	126	130	125	132	128	131	126	133	127	135	124	139	122	141	122	141	122	142	122	133	124	15
16	鶏	101	89	·103	92	104	93	105	95	108	97	110	97	104	100	100	101	99	100	101	100	104	100	112	101	104	97	16
17	内地鶏卵	92	87	80	75	79	73	81	76	84	79	89	79	98	90	105	94	119	107	118	106	115	105	115	102	98	89	17
18	支那鶏卵	–	–	–	–	–	–	–	–	–	–	–	–	–	–	–	–	–	–	–	–	–	–	–	–	–	–	18
19	牛乳	94	95	97	95	98	99	99	100	99	99	100	99	99	103	98	103	98	101	97	101	98	101	98	102	100	100	19
20	生鯛	139	136	150	148	128	141	97	133	74	118	69	115	85	111	103	151	98	137	110	152	95	134	129	139	106	133	20
21	生鮪	95	124	60	95	56	85	56	86	80	94	83	86	54	83	60	88	73	101	65	101	81	109	126	153	74	105	21
22	生鰤	119	94	99	87	83	95	71	86	62	70	56	65	51	65	58	78	63	79	75	104	80	104	119	130	82	90	22
23	生鰆	88	101	91	105	90	112	90	120	76	105	63	77	65	81	72	96	80	92	102	131	89	136	93	134	84	109	23
24	鹽鮭	123	131	124	133	122	134	129	134	129	146	138	152	115	138	119	140	130	144	141	160	146	167	157	171	129	146	24
25	醤油	103	101	103	101	104	102	104	102	104	102	104	102	103	102	103	102	103	100	104	100	104	100	104	100	104	101	25
26	味噌	103	105	104	108	104	107	104	107	104	106	103	107	104	107	103	109	104	109	105	108	106	109	106	111	104	108	26
27	澤庵	111	95	117	98	119	103	122	104	123	107	123	105	129	111	144	117	145	118	137	120	124	111	117	109	126	108	27
28	食鹽	92	92	93	98	94	99	94	99	94	99	94	99	94	99	94	99	94	100	94	100	94	100	94	100	94	99	28
29	精製糖	109	103	108	104	105	103	105	103	105	103	110	105	111	106	109	105	110	105	112	107	113	108	114	109	109	105	29
30	分蜜糖	103	108	101	108	98	106	100	106	100	106	103	108	103	108	102	108	103	108	105	109	106	109	109	111	103	108	30
31	鰹節	58	69	58	67	58	68	58	68	58	67	57	68	57	68	58	69	61	70	65	71	68	72	69	73	61	69	31
32	清酒	113	102	117	106	119	107	123	110	123	112	123	112	123	112	123	112	124	112	124	112	125	112	125	112	122	110	32
33	麥酒	92	94	93	95	93	95	97	99	97	100	98	100	98	100	97	100	97	100	98	100	98	100	98	100	96	99	33
34	サイダー	83	82	83	82	84	82	87	85	87	86	87	87	88	87	87	87	87	87	87	87	87	87	87	87	86	86	34
35	綠茶	97	92	96	92	97	92	97	93	95	93	93	92	93	91	93	91	94	91	94	91	96	91	97	92	95	92	35
36	毛絲	111	127	114	134	124	146	130	155	140	161	160	161	157	173	146	175	139	165	139	ˈ163	135	153	135	153	133	159	36
37	富士絹	78	82	80	82	83	83	83	85	84	85	95	85	116	94	117	96	110	96	104	97	102	97	103	98	96	90	37
38	銘仙(當尺用)	68	76	71	78	72	79	70	79	67	77	69	78	73	81	71	81	73	83	75	84	76	85	82	85	72	81	38
39	縞木綿	132	117	159	136	173	145	169	152	166	150	179	154	–	160	–	164	254	167	254	161	254	170	254	171	165	153	39
40	綿ネル	145	132	167	163	164	174	175	167	235	170	288	187	–	245	–	246	–	226	–	238	–	228	–	240	191	191	40
41	捺染絣	118	114	140	128	152	139	152	144	153	142	164	146	–	157	–	163	–	162	–	173	–	175	–	177	146	152	41
42	晒絹麻	85	74	101	77	114	76	123	83	130	87	146	93	142	95	137	94	136	92	132	91	145	92	153	94	128	90	42
43	モスリン	116	118	132	127	144	134	143	140	148	142	180	145	190	162	168	141	164	139	160	138	157	139	159	139	153	139	43
44	羅紗	123	116	128	121	136	124	142	126	144	128	148	134	153	148	156	142	156	143	154	144	154	152	155	153	146	131	44
45	莫大小襯衣	123	101	136	110	155	119	163	126	170	128	206	132	225	145	227	150	219	155	221	160	232	163	234	163	177	135	45
46	打綿	160	139	159	143	164	144	167	144	168	146	177	147	181	157	169	152	169	151	170	151	170	151	170	150	169	148	46
47	亜鉛鍍板	145	136	142	131	140	130	141	128	147	134	161	145	173	162	170	157	170	157	170	157	172	159	172	159	158	146	47
48	丸釘	210	174	206	171	203	169	203	170	214	175	246	191	289	228	255	207	252	218	250	216	253	216	253	217	235	196	48
49	杉角材	128	125	133	129	141	132	143	133	142	134	143	134	143	137	145	138	146	139	151	141	152	143	155	144	143	136	49
50	米松角材	288	232	301	240	303	252	314	251	316	255	323	267	326	273	284	266	306	272	271	249	271	269	283	265	311	258	50
51	松板	149	126	155	132	163	135	167	138	166	137	166	137	166	137	168	137	169	138	171	140	172	139	175	142	166	137	51
52	杉板	138	125	140	126	142	132	144	134	142	133	141	132	140	132	139	131	138	132	136	132	139	131	143	132	140	131	52
53	疊表	110	104	113	109	116	114	122	116	119	117	118	116	116	116	115	113	121	115	125	118	128	121	130	123	119	115	53
54	燈油	114	109	114	110	115	111	115	111	115	111	115	110	116	111	118	111	118	111	118	111	118	112	118	113	116	111	54
55	石炭	140	123	141	125	141	125	151	131	152	132	154	134	152	135	141	128	139	125	136	123	136	122	136	121	143	127	55
56	コークス	132	117	135	120	140	125	147	132	151	134	160	138	168	142	174	147	174	147	174	146	173	146	173	149	158	137	56
57	木炭	124	122	123	121	120	121	119	121	121	122	126	128	131	131	133	134	134	137	133	137	132	137	132	139	127	129	57
58	薪	99	91	100	93	101	93	101	94	104	98	108	98	112	100	114	101	115	103	115	102	115	103	118	103	109	98	58
59	珐瑯鐵器	134	131	133	130	132	127	128	126	130	128	150	134	171	150	174	153	162	145	157	141	152	140	148	134	148	136	59
60	燐寸	118	111	132	129	146	146	182	168	185	177	191	177	191	179	191	179	192	179	193	179	192	179	192	177	176	165	60
61	半紙	138	121	144	128	153	136	160	138	166	140	174	145	183	149	185	152	181	151	174	147	177	148	177	148	168	142	61
62	煙草	116	113	123	120	123	120	123	120	123	120	123	120	123	120	123	120	123	120	123	120	123	120	123	120	122	119	62
63	化粧石鹸	67	68	67	68	67	68	67	68	67	68	67	68	67	68	66	68	66	68	66	68	66	68	66	68	67	68	63
64	陶器	80	73	88	75	88	76	88	77	88	77	88	78	88	78	88	79	88	79	88	80	88	80	91	81	88	78	64
65	足袋	111	110	117	116	125	122	130	128	133	130	140	134	146	136	147	132	144	130	142	127	141	126	141	127	133	128	65
66	靴	160	113	167	116	167	120	178	128	186	134	195	156	195	168	195	167	197	166	197	166	198	166	195	166	186	147	66
67	靴下	98	94	103	101	109	110	112	118	114	115	120	115	128	120	129	126	129	123	129	124	129	125	132	131	119	117	67
68	雨傘	78	74	79	75	82	76	84	77	85	78	86	80	88	82	.94	85	97	88	96	89	96	87	96	87	89	81	68
69	洋傘	99	89	104	94	111	99	115	101	117	103	125	106	132	117	137	124	140	123	139	124	141	127	143	127	125	111	69
	平均	116.0	109.6	119.0	112.5	121.0	115.1	122.7	116.8	123.8	116.9	129.6	118.7	130.7	125.6	130.7	128.2	132.7	127.7	132.2	126.9	132.1	126.9	135.3	128.5	127.3	121.0	

VI 昭和十三年卸賣物價

1 東京市

品目	單位	一月	二月	三月	四月	五月	六月	七月	八月	九月	十月	十一月	十二月	平均
食料品		円												
1 內地玄米(上)	一石	33.73	33.89	34.57	34.62	34.55	34.64	35.05	35.30	35.66	35.34	35.51	35.77	34.89
2 同 (中)	一石	33.23	33.39	34.03	34.02	34.14	34.24	34.62	34.85	35.20	34.74	34.91	35.32	34.39
3 同 (下)	一石	32.23	32.39	33.00	32.92	32.95	33.04	33.38	33.60	33.90	33.27	33.44	34.19	33.19
4 蘭貢白米	百斤	–	–	–	–	–	–	–	–	–	–	–	–	–
5 朝鮮玄米	一石	33.65	33.46	34.05	33.98	33.97	34.04	34.37	34.66	34.86	34.23	34.20	35.94	34.28
6 朝鮮白米	一石	36.89	36.89	37.38	37.94	37.94	37.94	37.94	37.94	37.94	37.94	37.94	37.94	37.72
7 臺灣玄米	百斤	12.06	12.03	12.40	12.45	12.60	12.22	12.34	12.27	12.42	12.61	12.82	13.28	12.46
8 大麥	一石	15.92	16.10	15.85	15.05	14.44	14.46	15.55	15.32	15.18	15.21	16.23	17.03	15.53
9 裸麥	一石	23.50	23.67	23.12	21.91	21.96	21.91	22.76	22.75	23.47	24.67	26.76	28.97	23.87
10 小麥	百斤	10.06	10.35	10.22	9.93	10.01	10.13	10.42	10.28	10.29	10.47	10.85	11.40	10.37
11 大豆	百斤	8.84	8.80	8.81	8.59	8.49	8.62	8.58	8.59	9.17	9.27	9.31	9.20	8.86
12 小豆	百斤	9.81	9.30	9.23	8.94	8.97	9.40	9.47	9.39	11.05	12.54	12.92	13.00	10.34
13 菜豆	百斤	7.23	6.68	6.47	6.09	6.18	6.55	6.79	6.63	7.33	7.60	9.28	10.80	7.30
14 豌豆	百斤	14.05	13.03	12.60	12.31	13.18	13.96	13.88	13.44	13.62	13.55	13.17	13.05	13.32
15 小麥粉	一袋(5900瓦入)	4.82	4.92	4.89	4.82	4.88	4.93	4.99	4.92	4.92	4.94	4.98	5.02	4.92
16 澱粉	百封度	6.23	6.16	6.48	6.42	6.46	6.90	7.51	7.58	8.20	8.10	8.30	8.99	7.28
17 甘藷	十貫	1.85	1.94	1.97	2.18	2.37	2.70	6.01	3.85	1.95	1.73	1.79	1.99	2.53
18 馬鈴薯	十貫	1.76	1.97	1.81	1.52	1.18	1.29	1.55	1.65	1.73	1.89	2.09	1.99	1.70
19 大根	十貫	2.45	3.15	3.24	3.18	1.68	1.39	2.88	2.39	2.29	1.49	1.39	1.32	2.24
20 牛蒡	十貫	3.32	3.53	3.27	2.76	2.68	2.89	3.65	3.97	4.65	4.25	4.45	4.41	3.65
21 葱	十貫	3.27	3.32	3.52	2.57	2.65	3.45	4.21	3.26	3.58	3.18	3.20	3.00	3.27
22 林檎	一箱	3.80	4.03	3.85	3.68	3.78	3.99	5.51	4.05	3.36	4.45	4.04	4.25	4.07
23 バナナ	十貫	3.95	5.09	4.57	5.57	5.62	5.70	4.87	4.76	5.52	5.55	4.52	5.10	5.07
24 內地牛肉	十貫	52.09	53.35	53.75	53.90	54.12	53.71	53.35	53.83	54.26	55.05	56.07	58.97	54.37
25 青島牛肉	十貫	–	–	–	–	–	–	–	–	34.00	35.00	34.00	35.18	34.55
26 豚肉	十貫	26.98	27.86	28.82	29.78	29.89	29.57	32.29	33.61	35.90	36.41	36.09	36.35	31.96
27 鷄肉	一貫	2.66	2.73	2.80	2.93	3.02	3.07	3.08	2.76	2.67	2.99	3.14	3.41	2.94
28 內地鷄卵	十貫	26.33	21.91	21.89	23.39	24.13	24.81	27.39	29.32	33.64	33.44	32.83	32.81	27.66
29 支那鷄卵	十貫	–	–	–	–	–	–	–	–	–	–	–	–	–
30 牛乳	一升	.30	30	.30	.30	.30	.30	.30	.30	.30	.30	.30	.30	.30
31 蟹罐詰	一箱(半封度物八打入)	…	…	…	…	…	…	…	…	…	…	…	…	…
32 生鰯	十貫	158.30	122.62	125.99	79.68	56.30	41.08	87.77	91.04	94.80	92.37	82.44	108.73	95.09
33 生鮪	十貫	36.66	19.74	21.24	17.77	27.84	34.32	23.32	18.34	25.14	23.21	31.62	50.73	27.49
34 生鰤	十貫	36.71	24.71	19.30	17.05	16.20	13.78	15.42	16.68	20.23	18.81	17.66	29.13	20.47
35 生鯖	十貫	7.59	7.85	6.91	8.05	6.00	6.32	7.79	8.03	7.91	11.61	10.78	8.62	8.12
36 鹽鮭	十貫	14.14	14.15	14.60	14.75	15.09	14.62	12.39	13.16	15.15	16.23	17.45	18.58	15.03
37 醬油	一樽(九升入)	4.21	4.21	4.21	4.21	4.21	4.21	4.21	4.21	4.21	4.21	4.21	4.21	4.21
38 味噌	一貫	.75	.76	.78	.78	.78	.78	.78	.78	.78	.78	.78	.74	.77
39 澤庵	十貫	7.03	7.37	7.56	7.41	7.39	7.16	8.96	10.32	11.60	7.99	6.59	6.05	7.95
40 食鹽	五十斤	1.72	1.74	1.74	1.74	1.74	1.74	1.74	1.74	1.74	1.74	1.74	1.74	1.74
41 精製糖	百斤	23.34	22.87	22.11	22.39	22.60	23.63	23.74	23.28	23.50	23.91	24.12	24.52	23.33
42 分蜜糖	百斤	20.18	19.60	19.09	19.59	19.72	20.31	20.14	19.98	20.29	20.80	20.79	21.74	20.19
43 鰹節	十貫	32.48	34.00	35.76	36.23	35.77	35.20	35.89	37.82	39.26	44.29	48.05	47.92	38.56
44 清酒	一石	128.75	129.64	135.00	140.00	140.00	140.00	140.00	140.00	140.00	140.00	140.00	140.00	137.78
45 麥酒	一箱(四合壜詰四打入)	16.20	16.20	16.20	16.99	17.15	17.15	17.15	17.15	17.15	17.15	17.15	17.15	16.90
46 サイダー	一箱(二合壜詰四打入)	7.65	7.65	7.90	8.15	8.15	8.15	8.15	8.15	8.15	8.15	8.15	8.15	8.05
47 綠茶	百斤	80.32	81.60	82.88	83.04	75.68	75.20	75.52	76.00	77.44	78.24	80.96	85.76	79.39
48 大豆油	一箱(二罐入)	12.40	11.73	11.99	11.64	12.07	13.41	14.21	13.81	13.13	13.04	13.23	13.03	12.81
49 菜種油	一箱(二罐入)	14.34	13.89	14.05	13.77	13.65	14.05	14.94	14.25	13.95	14.00	13.94	14.11	14.08
纖維品														
50 米國花綿	百斤	–	50.93	51.13	50.46	49.62	49.17	51.02	49.42	48.41	50.70	51.69	50.76	50.30

品目	單位	一月	二月	三月	四月	五月	六月	七月	八月	九月	十月	十一月	十二月	平均
51 支那綿花	百斤	円 91.35	65.64	62.98	65.64	65.68	83.67	58.00	85.00	73.95	74.97	81.30	81.00	76.35
52 印度綿花	百斤	–	41.64	39.23	37.75	36.11	36.61	37.31	36.09	35.53	35.83	36.18	37.26	37.23
53 羊毛	一封度	–	–	–	–	–	–	–	–	–	–	–	–	–
54 生絲	百斤	…	…	…	…	…	…	…	…	…	…	…	…	…
55 紡績絹絲	十貫	322.57	327.04	339.90	338.95	348.50	382.99	465.43	429.47	396.45	406.37	389.53	412.22	397.95
56 人造絹絲	百封度	71.25	68.62	72.49	71.75	73.14	90.87	94.23	84.67	84.67	84.67	84.67	85.33	80.53
57 綿織絲	一梱	238.26	238.72	248.83	245.71	233.90	211.43	–	204.76	201.35	205.81	206.93	207.52	222.11
58 毛絲	一封度	2.74	2.75	3.06	3.16	3.41	3.82	3.58	3.43	3.31	3.34	3.38	3.38	3.28
59 羽二重	百匁	…	…	…	…	…	…	…	…	…	…	…	…	…
60 富士絹	一碼	…	…	…	…	…	…	…	…	…	…	…	…	…
61 絹紬	百匁	…	…	…	…	…	…	…	…	…	…	…	…	…
62 縮緬	百匁	8.00	8.29	8.82	8.83	8.65	8.52	8.45	8.63	8.60	8.68	8.71	8.94	8.60
63 銘仙(着尺用)	一疋	11.18	11.57	12.07	11.25	10.66	11.37	12.35	11.86	12.00	12.40	12.71	12.98	11.87
64 生金巾	一疋(四十碼)	…	…	…	…	…	…	…	…	…	…	…	…	…
65 粗布	一疋(四十碼)	…	…	…	…	…	…	…	…	…	…	…	…	…
66 縞木綿	一反	1.14	1.43	1.65	1.47	1.37	1.65	–	–	–	–	–	–	1.45
67 白木綿	一反	1.00	1.40	1.25	1.09	1.02	1.43	–	–	–	–	–	–	1.20
68 綾木綿	一疋	…	…	…	…	…	…	…	…	…	…	…	…	…
69 更紗	一反(二十四碼)	…	…	…	…	…	…	…	…	…	…	…	…	…
70 綿繻子	一碼	…	…	…	…	…	…	…	…	…	…	…	…	…
71 綿ネル	一碼	.22	.25	.24	.31	.35	.47	–	–	–	–	–	–	.31
72 捺染絣	一反	1.19	1.36	1.50	1.50	–	–	–	–	–	–	–	–	1.39
73 晒絹麻	一反(小巾)	–	–	–	–	–	–	–	–	–	–	–	–	–
74 モスリン	一碼	.61	.71	.77	.76	.78	.98	1.00	.80	.80	.80	.80	.81	.80
75 羅紗	一碼	3.35	3.37	3.65	3.75	3.85	3.87	4.00	4.35	4.35	4.35	4.35	4.35	4.00
76 サージ	一碼	2.25	2.38	2.75	2.88	2.95	3.02	3.15	3.15	3.15	3.15	3.15	3.15	2.93
77 着尺用セル	一反	7.50	7.50	7.50	6.92	–	–	–	8.80	8.41	–	–	8.80	7.92
78 莫大小襯衣	一打	8.68	9.07	10.37	10.50	10.61	15.07	17.00	17.00	17.00	17.00	17.00	17.00	13.86
79 打綿	一貫	5.49	5.07	4.87	4.97	5.00	5.23	5.25	4.69	4.69	4.69	4.69	4.69	4.94
金屬品														
80 銑鐵	一噸	90.50	90.50	90.50	90.50	90.50	90.50	90.50	90.50	90.50	90.82	91.00	91.00	90.61
81 鋼板	一噸	343.61	355.69	344.27	355.00	359.33	290.00	225.00	233.99	235.49	234.69	234.69	234.69	287.20
82 鋼條竿	一噸	247.50	239.96	225.16	220.83	227.69	230.00	219.66	218.16	235.50	234.70	234.70	234.70	230.71
83 電氣銅	百瓩	186.77	212.86	216.61	215.00	244.52	360.00	366.06	110.00	110.00	113.39	118.00	118.00	197.60
84 銅板	百瓩	198.96	237.91	221.59	209.33	215.03	219.33	212.58	168.27	168.27	161.34	159.73	158.40	193.40
85 銅線	百瓩	183.26	209.33	213.15	237.67	215.30	292.17	363.15	283.39	268.33	267.08	263.83	263.83	252.54
86 鉛	百瓩	67.39	70.00	67.57	67.37	72.06	81.52	90.08	89.74	57.00	36.00	36.00	36.00	64.23
87 アルミニウム	一瓩	2.50	2.50	2.50	2.50	2.58	2.91	3.10	3.09	3.05	3.05	2.89	2.80	2.79
88 亞鉛鍍板	一枚	1.28	1.24	1.23	1.21	1.26	1.32	1.46	1.39	1.39	1.39	1.39	1.39	1.33
89 錻力板	一箱	20.74	20.30	19.96	19.71	19.83	19.81	20.36	20.23	20.11	20.11	19.98	19.98	20.09
90 丸釘	一樽(百斤入)	15.33	15.09	14.99	15.15	15.73	18.17	21.56	18.20	18.20	18.20	18.20	18.20	17.25
建築材料														
91 セメント	一樽	4.15	4.15	4.15	4.15	4.52	4.52	4.52	4.52	4.49	4.49	4.49	4.49	4.39
92 煉瓦	千箇	34.95	38.48	39.50	39.70	41.50	41.68	42.00	42.00	42.00	42.00	42.35	43.00	40.76
93 瓦	一坪	2.52	2.54	3.10	2.84	3.12	3.13	3.36	3.36	3.66	3.66	4.50	4.54	3.36
94 板硝子	一箱	9.52	9.65	9.65	9.65	9.65	9.65	9.65	9.65	9.65	9.65	9.65	9.65	9.64
95 松丸太	一石	6.00	6.00	6.00	6.49	6.54	6.73	7.33	7.59	7.56	7.63	7.75	7.93	6.96
96 杉角材	尺〆	9.88	10.31	13.18	14.13	14.13	14.13	14.13	14.38	15.18	15.63	16.07	16.38	13.96
97 米松角材	尺〆	–	–	–	–	–	–	–	–	–	–	–	–	–
98 松板	一坪	1.50	1.60	1.62	1.76	1.80	1.72	1.68	1.75	1.74	1.77	1.82	1.88	1.72
99 杉板	一坪	3.05	3.06	3.21	3.29	3.30	3.15	3.12	3.02	3.00	2.88	2.86	3.11	3.09
100 米杉板	一坪	–	–	–	–	–	–	–	–	–	–	–	–	–

VI 昭和十三年卸賣物價

1 東京市（續）

品目	單位	一月	二月	三月	四月	五月	六月	七月	八月	九月	十月	十一月	十二月	平均
101 ベニヤ板	一坪	円 5.94	6.93	6.93	6.93	6.93	6.84	6.84	6.84	6.84	6.84	6.84	6.93	6.80
102 苦竹	一束(二十本)	1.09	1.08	1.13	1.17	1.17	1.22	1.32	1.41	1.66	1.71	1.75	1.75	1.37
103 疊表	十枚	11.14	12.02	12.69	13.20	13.10	12.66	12.15	12.14	13.46	13.90	14.18	14.12	12.90
工業藥品														
104 晒粉	百封度	4.10	4.10	4.10	4.10	4.10	4.10	4.10	4.10	4.37	4.60	4.60	4.60	4.25
105 硫酸	百封度	4.41	4.50	4.87	4.90	4.90	4.90	4.90	4.90	5.03	5.15	5.15	5.15	4.90
106 苛性曹達	百封度	9.19	10.61	11.32	11.07	10.65	10.65	10.65	10.65	10.65	10.65	10.65	10.65	10.62
107 アニリン油	百封度	86.00	86.71	87.16	86.00	81.52	77.00	73.00	71.26	66.77	64.80	64.80	63.49	75.71
108 硝酸	百封度	10.00	10.00	10.00	10.00	9.81	9.22	8.30	8.30	8.30	8.30	8.30	8.30	9.07
109 氷醋酸	百封度	22.68	22.68	21.99	19.80	18.81	18.32	18.00	22.54	24.70	24.70	24.70	24.70	21.97
110 グリセリン	百封度	88.50	88.50	88.50	88.50	88.50	88.80	88.50	83.83	77.55	77.50	77.55	77.55	77.47
111 パラフイン	百封度	20.41	20.41	20.75	21.50	21.65	21.65	21.65	22.03	22.35	22.35	22.35	22.35	21.62
112 松脂	百封度	23.43	–	–	–	30.19	39.07	20.20	19.50	19.50	13.95	11.30	11.30	20.94
肥料														
113 硫酸安母尼亞	十貫	4.03	3.93	3.86	3.84	3.84	3.84	3.84	3.84	3.84	3.84	3.84	3.84	3.87
114 過燐酸石灰	一俵(7500匁入)	1.92	1.93	1.94	1.99	1.99	1.98	1.99	1.99	1.98	1.94	1.93	1.96	1.96
115 智利硝石	十貫	4.00	4.22	4.29	4.32	4.30	4.30	4.31	4.30	4.30	4.29	4.30	4.39	4.28
116 大豆油粕	一枚(四十六斤)	2.44	2.40	2.43	2.39	2.37	2.39	2.37	2.35	2.47	2.72	2.78	2.72	2.49
117 菜種油粕	百斤	–	–	–	–	–	–	–	–	–	–	–	–	–
118 鰊搾粕	十貫	7.80	7.79	7.83	7.95	7.96	7.91	7.92	7.95	7.99	8.00	8.13	8.43	7.97
燃料														
119 重油	一箱(二罐入)	3.60	3.60	3.60	3.65	3.70	3.70	3.70	3.70	3.73	3.67	3.63	3.60	3.66
120 燈油	一箱(二罐入)	6.03	6.07	6.07	6.14	6.17	6.17	6.20	6.24	6.30	6.30	6.28	6.27	6.19
121 揮發油	一箱(二罐入)	7.31	7.28	7.28	7.29	7.30	7.30	7.33	7.41	7.45	7.45	7.41	7.37	7.35
122 九州炭	一瓲	26.26	26.50	26.50	28.50	28.75	28.75	27.55	27.37	26.62	26.62	26.49	26.37	27.19
123 北海道炭	一瓲	26.26	26.50	26.50	28.50	28.75	28.75	27.07	26.82	26.07	26.07	25.94	25.82	26.92
124 常磐炭	一瓲	26.51	26.75	26.75	29.00	29.25	29.25	26.16	25.70	24.85	24.85	24.58	24.35	26.50
125 コークス	一瓲	43.26	44.35	48.48	52.17	53.37	53.37	62.80	62.87	62.37	61.32	57.82	57.82	55.00
126 木炭	十貫	3.40	3.39	3.26	3.24	3.32	3.39	3.44	3.53	3.59	3.58	3.60	3.61	3.45
127 薪	十貫	.99	.99	.95	.94	.98	.99	1.02	1.02	1.02	1.02	1.00	1.11	1.00
雜品														
128 黑色硫化染料	百斤	35.32	37.79	43.10	46.00	50.00	50.00	50.00	49.61	49.00	48.35	47.00	45.06	45.94
129 人造藍	一樽(百十二封度入)	285.00	295.71	315.00	315.00	315.00	315.00	315.00	315.00	315.00	315.00	315.00	315.00	310.89
130 白色ペイント	十二瓩半	8.20	8.35	8.50	8.50	8.50	10.10	11.50	11.50	11.50	11.50	10.70	10.00	9.90
131 製紙用パルプ	一封度	.15	.14	.14	.14	.15	.14	.14	.13	.13	.13	.13	.13	.14
132 琺瑯鐵器	一打	2.12	2.00	2.00	2.00	2.12	2.56	2.69	2.75	2.42	2.42	2.42	2.40	2.33
133 燐寸	一箱(二百打入)	14.65	14.90	16.40	22.20	24.50	24.50	24.50	24.50	24.50	24.50	24.45	24.40	22.00
134 ハトロン紙	一封度	.17	.17	.18	.19	.19	.20	.20	.20	.20	.20	.20	.20	.19
135 板紙	一英噸	145.00	146.43	149.03	153.00	155.00	152.00	150.00	150.00	137.50	137.50	137.50	137.50	145.87
136 印刷料紙	一封度	.16	.16	.17	.19	.19	.19	.20	.20	.18	.17	.17	.17	.18
137 半紙	一締(二千枚)	9.48	9.65	10.92	11.94	12.20	12.83	13.90	13.59	12.71	12.50	12.50	12.50	12.06
138 煙草	一箱(千箇入)	154.99	163.80	163.80	163.80	163.80	163.80	163.80	163.80	163.80	163.80	163.80	163.80	163.07
139 牛脂	百斤	–	–	–	–	–	–	–	–	–	–	–	–	–
140 化粧石鹸	一打	1.02	1.02	1.02	1.02	1.02	1.02	1.02	1.02	1.02	1.02	1.02	1.02	1.02
141 陶器	十箇	…	…	…	…	…	…	…	…	…	…	…	…	…
142 牛革	一坪	.94	.95	.96	.99	1.10	1.16	1.17	1.17	1.13	1.12	1.12	1.12	1.08
143 生ゴム	一封度	.52	.51	.48	.43	.41	.44	.54	.57	.56	.61	.60	.60	.52
144 麵	百斤	–	–	–	–	–	–	–	–	–	–	4.89	5.27	5.08
145 下駄豪	十足	8.00	8.31	8.70	9.16	9.33	9.96	10.46	11.09	11.33	11.42	11.54	11.60	10.08
146 足袋	十足	3.92	4.15	4.50	4.75	4.75	4.87	5.10	5.00	4.47	4.40	4.40	4.40	4.56
147 靴	一打	106.20	110.73	110.73	117.73	123.33	129.33	128.93	128.93	130.53	130.53	131.30	128.93	123.10
148 靴下	一打	2.75	2.80	2.90	2.90	2.95	2.95	2.95	2.95	2.95	2.95	2.95	2.95	2.91
149 雨傘	十本	10.32	10.65	11.01	11.53	11.70	12.40	12.81	13.18	13.31	12.71	12.52	12.50	12.05
150 洋傘	十本	16.31	17.03	17.67	18.34	18.58	22.96	26.71	27.50	27.50	27.50	27.50	27.50	22.93

2 大阪市

品目	單位	一月	二月	三月	四月	五月	六月	七月	八月	九月	十月	十一月	十二月	平均
食料品														
1 内地玄米(上)	一石	円 36.09	35.99	36.25	35.92	36.40	36.39	36.63	37.12	37.27	36.92	36.79	36.83	36.55
2 同(中)	一石	34.68	34.59	35.05	34.77	35.03	34.82	34.88	35.20	35.27	34.92	34.77	35.33	34.94
3 同(下)	一石	32.75	32.99	33.33	33.21	33.69	33.42	33.34	33.61	33.37	33.07	32.99	34.07	33.32
4 蘭貢白米	百斤	–	–	–	–	–	–	–	–	–	–	–	–	–
5 朝鮮玄米	一石	33.47	33.31	33.90	33.44	33.79	33.85	34.18	34.80	34.72	34.74	34.71	35.81	34.23
6 朝鮮白米	一石	34.83	34.60	34.50	34.66	34.94	35.20	35.78	36.35	36.40	35.90	36.18	36.54	35.49
7 臺灣玄米	百斤	10.62	10.59	10.98	11.49	11.63	11.39	11.54	11.85	11.79	11.80	12.18	12.37	11.52
8 大麥	一石	21.55	21.80	21.70	21.30	20.50	20.47	20.60	20.80	20.96	20.96	20.90	21.66	21.10
9 裸麥	一石	22.70	23.00	23.13	22.34	21.82	21.88	21.88	22.05	22.40	23.20	23.95	25.92	22.86
10 小麥	百斤	9.93	10.18	10.10	9.89	9.85	9.95	10.35	10.14	10.14	10.29	10.45	11.38	10.22
11 大豆	百斤	9.87	9.38	9.10	8.86	8.68	8.56	8.50	8.40	8.40	8.80	9.20	9.65	8.95
12 小豆	百斤	9.90	9.73	9.55	9.30	9.20	9.50	9.40	9.80	9.70	10.45	10.50	10.80	9.82
13 菜豆	百斤	7.50	7.10	6.89	6.50	6.55	6.75	6.78	6.70	7.60	7.90	8.20	10.35	7.32
14 豌豆	百斤	14.70	14.00	13.50	12.55	13.00	13.70	13.90	14.20	13.70	13.50	13.30	13.10	13.60
15 小麥粉	一袋(5900匁入)	4.72	4.84	4.81	4.80	4.83	4.80	4.95	4.98	4.98	5.01	5.01	5.10	4.90
16 澱粉	百封度	6.60	6.50	6.80	6.70	6.75	7.18	7.90	8.05	8.30	8.67	8.70	9.00	7.60
17 甘藷	十貫	2.10	2.10	2.05	2.05	1.95	2.10	2.40	3.00	3.50	2.90	2.50	3.00	2.47
18 馬鈴薯	十貫	1.54	1.92	1.85	1.64	1.40	1.22	1.13	1.35	1.75	1.43	1.40	1.80	1.54
19 大根	十貫	1.80	2.05	2.35	2.20	2.10	1.80	1.90	3.00	4.00	1.70	1.30	1.40	2.13
20 牛蒡	十貫	2.87	2.20	2.52	2.48	2.36	3.20	2.90	2.70	2.97	2.62	3.20	3.43	2.79
21 葱	十貫	4.10	5.00	5.75	5.60	4.30	3.50	4.00	4.00	2.50	2.50	2.50	2.50	3.85
22 林檎	一箱	3.37	3.81	4.06	3.29	3.61	4.50	5.17	3.35	3.35	4.23	3.65	4.25	3.89
23 バナナ	十貫	4.63	4.81	4.91	5.53	5.95	6.71	6.65	6.61	6.04	6.00	5.45	5.93	5.77
24 内地牛肉	十貫	65.00	65.00	65.00	65.00	65.00	65.00	65.00	65.00	65.00	65.00	65.00	65.00	65.00
25 青島牛肉	十貫	–	–	–	–	–	–	–	–	–	–	–	–	–
26 豚肉	十貫	29.00	23.50	30.00	30.00	30.00	30.00	32.00	33.00	33.00	33.00	33.00	33.00	31.21
27 鷄	一貫	3.55	3.70	3.75	3.80	3.80	3.82	3.65	3.43	3.32	3.32	3.32	3.32	3.57
28 内地鷄卵	十貫	25.60	24.80	24.30	24.50	25.70	26.10	26.60	27.60	30.30	31.90	32.00	33.00	27.70
29 支那鷄卵	十貫	–	–	–	–	–	–	–	–	–	–	–	–	–
30 牛乳	一升	.26	.26	.26	.26	.25	.26	.27	.27	.27	.25	.25	.26	.26
31 蟹罐詰	一箱(半封度物入四打入)	…	…	…	…	…	…	…	…	…	…	…	…	…
32 生鯛	十貫	109.02	137.86	95.96	100.00	53.13	78.50	66.00	86.00	82.30	123.12	95.15	104.20	94.27
33 生鮪	十貫	33.53	21.21	20.98	18.70	23.42	27.28	23.50	22.90	27.45	24.69	24.00	54.70	27.28
34 生鰤	十貫	30.00	24.36	18.52	14.60	13.50	–	–	–	16.80	19.75	22.00	39.20	21.97
35 生鯖	十貫	12.25	13.78	13.17	13.00	9.73	6.50	7.50	8.00	8.60	12.40	11.22	10.36	10.54
36 鹽鮭	十貫	16.00	16.00	16.00	16.50	18.00	18.00	18.00	18.00	18.00	18.50	19.00	19.00	17.58
37 醬油	一樽(九升入)	5.00	5.00	5.00	5.00	5.00	5.00	5.00	5.00	5.00	5.10	5.10	5.10	5.03
38 味噌	一貫	.75	.75	.75	.75	.75	.75	.75	.75	.75	.75	.75	.75	.75
39 澤庵	十貫	8.50	9.00	9.10	8.50	8.50	8.50	9.00	9.80	10.50	10.70	10.70	10.70	9.46
40 食鹽	五十斤	1.48	1.48	1.48	1.48	1.48	1.48	1.48	1.48	1.48	1.48	1.48	1.48	1.48
41 精製糖	百斤	23.90	23.38	22.63	22.90	23.10	23.88	23.75	23.45	23.80	24.18	24.40	24.53	23.66
42 分蜜糖	百斤	19.95	19.41	19.20	19.58	19.73	20.38	20.28	19.98	20.29	20.50	20.53	21.08	20.38
43 鰹節	十貫	80.00	77.00	75.00	75.00	73.00	73.00	73.00	75.00	75.00	75.00	78.00	80.00	75.75
44 清酒	一石	102.00	102.00	102.00	106.00	106.00	104.00	104.00	106.00	106.00	105.00	109.00	109.00	105.17
45 麥酒	一箱(四合瓶詰四打入)	16.20	16.20	16.20	16.80	17.65	17.65	17.65	17.15	17.15	17.65	17.65	17.65	17.13
46 サイダー	一箱(二合瓶詰四打入)	8.00	8.00	8.00	8.50	8.50	8.50	8.50	8.00	8.00	8.30	8.30	8.30	8.24
47 綠茶	百斤	71.50	72.00	72.00	72.00	70.00	69.00	69.00	69.00	69.00	70.00	70.50	70.50	70.08
48 大豆油	一箱(二罐入)	12.38	12.10	12.00	11.65	11.80	12.45	14.00	13.50	13.20	13.00	12.60	12.60	12.61
49 菜種油	一箱(二罐入)	14.60	13.80	13.60	12.88	12.74	12.80	15.00	14.75	13.70	13.70	14.30	14.30	13.85
纖維品														
50 米國綿花	百斤	49.20	51.22	51.29	50.44	49.24	48.27	50.86	49.39	48.68	50.68	51.41	50.47	50.10

VI 昭和十三年卸賣物價

2 大阪市（續）

品目	單位	一月	二月	三月	四月	五月	六月	七月	八月	九月	十月	十一月	十二月	平均
51 支那綿花	百斤	円 58.25	53.85	52.15	54.15	53.10	52.05	55.00	60.16	61.95	63.50	76.55	75.95	59.72
52 印度綿花	百斤	41.35	41.81	39.43	37.82	36.18	35.29	37.63	36.01	35.01	35.30	36.56	37.12	37.46
53 羊毛	一封度	1.80	1.74	1.70	1.68	1.69	1.65	1.63	1.60	1.59	1.62	1.63	1.62	1.66
54 生絲	百斤	...	...	...	...	...	...	...	...	...	...	...	...	...
55 紡績絹絲	十貫	...	...	...	...	...	...	...	...	...	...	...	...	...
56 人造絹絲	百封度	72.50	70.58	75.38	74.47	77.07	95.90	93.78	92.70	90.00	90.00	90.00	90.00	84.37
57 綿織絲	一梱	237.00	240.88	233.50	231.75	218.60	210.67	–	–	–	–	–	–	228.73
58 毛絲	一封度	2.74	2.73	2.97	3.16	3.40	3.82	3.75	3.44	3.25	3.29	3.36	3.36	3.27
59 羽二重	百匁	...	...	...	...	...	...	...	...	...	...	...	...	...
60 富士絹	一碼	...	...	...	...	...	...	...	...	...	...	...	...	...
61 絹紬	百匁	...	...	...	...	...	...	...	...	...	...	...	...	...
62 縮緬	百匁	7.75	7.80	8.00	8.20	7.90	7.90	7.70	8.00	7.90	7.75	7.80	7.82	7.88
63 銘仙（甯尺用）	一疋	8.00	8.50	8.60	8.50	8.60	8.70	8.70	8.80	8.80	8.80	8.80	8.80	8.63
64 生金巾	一疋（四十碼）	11.60	12.50	13.20	12.00	9.90	9.60	8.50	–	–	–	–	–	11.04
65 粗布	一疋（四十碼）	7.68	7.60	7.50	7.20	6.70	6.60	6.40	6.30	6.20	6.15	6.03	6.00	6.70
66 縞木綿	一反	–	–	–	–	–	–	–	–	–	–	–	–	–
67 白木綿	一反	.76	1.12	.90	.86	.99	1.05	–	–	–	–	–	–	.95
68 綾木綿	一疋	7.55	7.55	7.35	7.05	6.55	6.55	6.38	6.30	6.30	6.18	6.20	6.15	6.68
69 更紗	一反（二十四碼）	5.85	7.02	7.07	7.28	7.86	8.00	8.14	–	–	–	–	–	7.32
70 綿繻子	一碼	–	–	–	–	–	–	–	–	–	–	–	–	–
71 綿ネル	一碼	.22	.24	.24	.21	.24	.25	–	–	–	–	–	–	.23
72 捺染絣	一反	.98	–	1.00	1.20	1.40	1.55	–	–	–	–	–	–	1.23
73 晒絹麻	一反（小巾）	–	–	–	–	–	–	–	–	–	–	–	–	–
74 モスリン	一碼	.49	.54	.58	.58	.61	.72	.79	.74	.68	.63	.63	.63	.64
75 羅紗	一碼	3.25	3.50	3.85	4.10	4.10	4.35	4.50	4.50	4.50	4.50	4.50	4.50	4.18
76 サージ	一碼	2.01	2.24	2.43	2.80	2.80	2.85	3.18	3.10	2.85	2.85	2.85	2.85	2.73
77 着尺用セル	一反	7.20	7.75	7.80	8.00	8.00	8.50	8.50	8.50	8.50	8.30	8.00	8.00	8.09
78 莫大小襯衣	一打	7.00	7.50	8.00	8.00	8.30	8.30	16.50	16.50	16.00	16.00	16.00	16.00	12.01
79 打綿	一貫	4.50	4.50	4.30	4.20	4.20	4.30	4.40	4.40	4.40	4.40	4.40	4.40	4.37
金屬品														
80 銑鐵	一瓲	89.00	88.00	88.00	88.00	89.00	89.00	89.00	89.00	89.00	89.00	89.00	89.00	88.75
81 鋼板	一瓲	302.50	310.00	320.00	400.00	–	–	–	235.00	235.00	235.00	240.00	245.00	280.28
82 鋼條竿	一瓲	237.00	225.00	216.50	216.50	231.50	301.00	210.00	190.00	190.00	190.00	195.00	199.50	216.83
83 電氣銅	百瓩	180.89	220.00	223.50	225.08	253.77	330.00	400.00	300.00	190.67	112.00	115.00	118.50	222.45
84 銅板	百瓩	198.00	230.00	240.00	230.00	250.00	300.00	350.00	298.00	297.00	297.00	297.00	297.00	273.67
85 銅線	百瓩	195.00	235.00	245.00	250.00	280.00	350.00	450.00	341.00	320.00	320.00	320.00	320.00	302.17
86 鉛	百瓩	79.87	86.72	85.66	81.85	90.94	97.00	150.00	125.00	92.00	36.00	36.00	36.00	83.09
87 アルミニウム	一瓩	2.20	2.20	2.30	2.40	3.00	3.00	3.60	2.30	2.20	2.20	2.22	2.22	2.49
88 亞鉛鍍板	一枚	1.18	1.15	1.14	1.14	1.18	1.28	1.40	1.37	1.37	1.40	1.45	1.50	1.30
89 錻力板	一箱	21.50	21.00	20.25	19.80	19.80	19.87	20.00	20.30	20.00	19.50	19.20	19.25	20.04
90 丸釘	一樽（百斤入）	15.25	14.65	14.75	14.80	15.60	18.30	19.50	17.60	17.20	17.20	17.60	17.60	16.67
建築材料														
91 セメント	一樽	4.30	4.30	4.30	4.30	4.30	4.40	4.40	4.40	4.40	4.40	4.40	4.40	4.36
92 煉瓦	一千箇	25.50	29.00	29.00	30.00	30.00	31.00	31.00	31.00	31.00	31.00	31.00	32.00	30.13
93 瓦	一坪	2.85	3.40	3.40	3.40	3.40	3.40	3.40	3.40	3.40	3.40	3.40	3.40	3.35
94 板硝子	一箱	8.40	8.70	8.70	8.70	8.70	8.70	8.50	8.50	8.50	8.50	8.50	8.50	8.58
95 松丸太	一石	4.05	4.05	4.05	4.05	4.05	4.05	4.05	4.05	4.05	4.05	4.05	4.05	4.05
96 杉角材	尺メ	10.80	10.80	13.00	14.00	14.00	14.50	15.00	15.00	15.00	15.00	15.00	15.00	13.93
97 米松角材	尺メ	20.80	25.20	25.20	25.20	25.80	25.40	26.00	26.00	26.00	26.00	26.00	26.00	25.38
98 松板	一坪	1.90	2.00	2.00	2.00	2.00	2.10	2.20	2.20	2.20	2.20	2.20	2.20	2.10
99 杉板	一坪	3.60	3.60	3.60	3.60	3.60	3.60	3.50	3.50	3.50	3.50	3.60	3.60	3.57
100 米杉板	一坪	2.70	2.70	2.70	2.70	2.70	2.70	2.70	2.70	2.70	2.70	2.70	2.70	2.70
101 ベニヤ板	一坪	円 5.06	5.06	5.06	5.30	5.30	5.30	4.90	4.50	4.59	4.59	4.59	4.50	4.90
102 苦竹	一束（二十本）	2.00	2.00	2.00	1.90	1.95	2.10	2.00	2.00	2.00	2.00	2.10	2.25	2.03
103 疊表	十枚	19.00	19.50	20.00	20.00	20.00	19.00	19.00	19.00	20.00	20.00	21.00	22.00	19.88
工業藥品														
104 晒粉	百封度	5.00	5.00	5.00	5.00	5.00	5.00	5.00	5.00	5.25	5.25	5.30	5.30	5.09
105 硫酸	百封度	4.20	4.20	4.20	4.20	4.20	4.50	4.60	4.60	4.50	4.50	4.67	4.60	4.41
106 苛性曹達	百封度	10.20	10.35	10.40	10.80	11.00	11.00	11.10	11.15	11.15	11.15	11.15	11.16	10.88
107 アニリン油	百封度	58.00	68.95	68.95	68.90	67.20	67.20	66.40	68.00	68.00	63.56	63.50	63.50	66.01
108 硝酸	百封度	13.50	13.50	13.50	13.30	13.00	13.00	12.65	12.70	10.50	10.50	9.80	9.30	12.10
109 氷醋酸	百封度	24.20	24.20	24.20	24.60	23.45	23.43	23.05	21.00	21.00	21.00	25.00	25.00	23.34
110 グリセリン	百封度	114.50	114.50	113.50	113.50	113.00	113.00	110.00	101.00	95.00	95.00	91.65	91.65	105.53
111 パラフィン	百封度	21.20	21.20	21.20	21.61	22.00	22.00	22.00	22.00	22.00	22.00	22.00	22.00	21.77
112 松脂	百封度	33.00	33.00	35.00	36.50	38.25	38.25	–	–	–	–	–	15.00	32.71
肥料														
113 硫酸安母尼亞	十貫	3.98	3.90	3.85	3.83	3.82	3.82	3.80	3.78	3.82	3.82	3.85	3.85	3.84
114 過燐酸石灰	一俵（7500匁入）	2.10	2.10	2.15	2.16	2.15	2.20	2.10	2.06	2.20	2.20	2.20	2.20	2.15
115 智利硝石	十貫	4.80	4.70	4.70	4.60	4.65	4.80	4.60	4.60	4.60	5.05	5.05	5.10	4.77
116 大豆油粕	一枚（四十六斤）	2.43	2.33	2.38	2.45	2.40	2.32	2.40	2.33	2.40	2.59	2.65	2.65	2.44
117 菜種油粕	百斤	8.10	8.30	8.10	7.90	7.80	7.75	8.10	7.95	7.80	8.10	8.40	8.40	8.06
118 鰊搾粕	十貫	7.90	8.00	8.20	8.40	8.50	8.45	8.30	8.40	8.20	8.10	8.50	8.70	8.30
燃料														
119 重油	一箱（二罐入）	3.50	3.50	3.40	3.20	3.25	3.25	3.00	2.85	2.85	2.85	2.80	2.85	3.11
120 燈油	一箱（二罐入）	6.60	6.60	6.60	6.60	6.75	6.90	6.85	6.90	7.00	7.00	7.00	7.00	6.82
121 揮發油	一箱（二罐入）	7.40	7.30	7.15	7.20	7.25	7.30	7.35	7.35	7.30	7.25	7.25	7.30	7.28
122 九州炭	一瓲	24.50	24.50	25.50	26.50	26.50	26.50	26.50	26.20	25.00	25.00	25.00	25.00	25.56
123 北海道炭	一瓲	–	–	–	–	–	–	–	–	–	–	–	–	–
124 常磐炭	一瓲	–	–	–	–	–	–	–	–	–	–	–	–	–
125 コークス	一瓲	54.00	56.00	56.00	60.00	64.00	64.00	64.00	64.00	64.00	64.00	64.00	64.00	61.50
126 木炭	十貫	3.00	3.05	2.97	2.72	2.65	2.80	2.90	3.10	2.95	2.95	3.10	3.20	2.95
127 薪	十貫	.62	.62	.61	.60	.60	.63	.65	.67	.68	.68	.68	.70	.65
雜品														
128 黑色硫化染料	百斤	35.00	36.00	40.00	43.75	47.50	50.00	50.00	50.00	50.00	49.00	49.00	46.00	45.52
129 人造藍	一樽（百十二封度入）	376.56	395.22	395.22	395.22	395.22	395.22	380.00	–	315.00	315.00	315.00	315.00	362.97
130 白色ペイント	十二瓩半	12.20	11.70	11.50	11.30	11.20	11.20	11.20	–	–	–	–	–	11.47
131 製紙用パルプ	一封度	...	...	...	...	...	...	...	...	...	...	...	...	...
132 琺瑯鐵器	一打	2.15	2.10	2.05	1.98	1.98	1.98	2.50	2.75	2.37	2.35	2.35	2.35	2.24
133 燐寸	一箱（二百打入）	10.50	10.50	10.50	10.50	10.50	10.50	10.60	10.60	10.60	10.60	10.60	10.60	10.54
134 ハトロン紙	一封度	.20	.19	.20	.20	.20	.20	.21	.21	.21	.21	.21	.21	.20
135 板紙	一英噸	115.00	115.00	120.00	120.00	120.00	130.00	130.00	130.00	130.00	130.00	130.00	130.00	125.00
136 印刷料紙	一封度	.20	.20	.20	.20	.20	.21	.22	.23	.23	.23	.23	.23	.22
137 半紙	一締（二千枚）	8.60	9.10	9.50	9.58	9.58	9.80	9.80	9.80	9.80	10.00	10.00	10.00	9.63
138 煙草	一箱（千箇入）	154.99	163.80	163.80	163.80	163.80	163.80	163.80	163.80	163.80	163.80	163.80	163.80	163.07
139 牛脂	百斤	27.50	27.50	27.80	27.80	26.00	26.00	26.00	25.00	25.00	26.50	26.50	26.50	26.51
140 化粧石鹼	一打	1.05	1.05	1.05	1.05	1.05	1.05	1.05	1.05	1.05	1.05	1.05	1.05	1.05
141 陶器	十箇	...	...	...	...	...	...	...	...	...	...	...	...	...
142 牛革	一坪	.85	.92	.95	.95	1.10	1.15	1.15	1.15	1.15	1.15	1.15	1.25	1.08
143 生ゴム	一封度	...	...	...	...	...	...	...	...	...	...	...	...	...
144 麵	百斤	4.75	4.78	4.80	4.80	4.78	4.80	4.84	4.88	4.90	5.04	5.10	5.30	4.90
145 下駄臺	十足	5.30	5.80	6.10	6.60	6.60	7.10	7.10	6.30	6.30	6.30	6.80	6.80	6.43
146 足袋	十足	5.45	5.45	5.80	6.00	6.00	6.50	6.80	6.80	5.40	5.40	5.40	5.40	5.87
147 靴	一打	...	...	...	...	...	...	...	...	...	...	...	...	...
148 靴下	一打	1.85	1.90	2.00	2.00	2.00	2.00	2.95	2.95	2.95	2.95	2.95	2.95	2.45
149 雨傘	十本	6.50	6.60	6.90	7.10	7.10	7.10	7.40	7.90	8.50	8.80	8.80	8.80	7.63
150 洋傘	十本	17.80	18.00	18.00	18.00	18.50	18.50	18.50	18.50	18.50	18.50	19.00	19.00	18.40

VI 昭和十三年卸賣物價

3 神戸市

品目	單位	一月	二月	三月	四月	五月	六月	七月	八月	九月	十月	十一月	十二月	平均
食料品		円												
1 內地玄米(上)	一石	35.74	35.21	35.70	35.51	35.71	35.82	35.69	36.14	35.81	35.35	35.58	35.53	35.65
2 同(中)	一石	34.94	34.41	34.90	34.71	34.91	35.02	34.87	35.24	34.91	34.52	34.78	34.70	34.83
3 同(下)	一石	33.84	33.31	33.96	33.91	34.11	34.22	33.97	34.31	33.79	33.25	33.48	33.53	33.81
4 蘭貢白米	百斤	–	–	–	–	–	–	–	–	–	–	–	–	–
5 朝鮮玄米	一石	33.71	33.10	33.91	33.41	33.83	34.04	34.44	35.03	34.91	35.10	35.97	35.39	34.40
6 朝鮮白米	一石	32.43	32.43	34.29	34.57	35.00	35.00	36.28	34.70	34.70	34.70	35.85	34.18	34.51
7 臺灣玄米	百斤	12.29	12.27	12.30	12.70	12.73	12.60	12.50	12.68	12.98	13.16	13.47	13.37	12.75
8 大麥	一石	–	–	–	–	–	–	–	–	–	–	–	–	–
9 粿麥	一石	22.87	23.05	23.25	21.40	21.47	21.25	21.65	21.90	22.77	24.22	26.22	23.30	23.20
10 小麥	百斤	9.78	10.06	9.84	9.53	9.67	9.87	10.16	10.00	10.02	10.24	10.83	11.58	10.13
11 大豆	百斤	10.28	9.97	9.83	9.66	9.43	9.59	9.57	9.43	9.41	9.50	8.40	–	9.55
12 小豆	百斤	9.93	9.61	9.54	9.24	9.11	9.32	9.40	9.42	11.25	12.51	12.95	13.08	10.45
13 菜豆	百斤	7.46	6.98	6.83	6.42	6.32	6.56	6.73	6.53	7.49	7.94	9.72	10.98	7.50
14 豌豆	百斤	14.17	13.16	12.82	12.53	13.00	13.93	14.00	14.09	13.74	13.45	13.35	13.16	13.45
15 小麥粉	一袋(5900匁入)	4.67	4.77	4.72	4.65	4.72	4.77	4.95	4.97	4.95	5.00	5.07	5.12	4.86
16 澱粉	百封度	7.10	7.10	7.00	7.00	7.10	7.10	7.50	7.50	7.80	7.90	8.20	8.50	7.48
17 甘藷	十貫	1.68	1.75	1.82	1.86	1.92	2.24	2.37	3.10	2.04	1.67	1.63	1.88	2.00
18 馬鈴薯	十貫	1.95	1.90	1.75	1.55	1.40	1.30	1.00	1.05	1.05	–	2.20	2.10	1.57
19 大根	十貫	2.50	3.00	3.30	2.20	2.00	2.00	–	5.00	4.50	–	–	–	3.06
20 牛蒡	十貫	2.40	2.50	2.40	2.20	2.30	3.20	5.20	2.70	4.50	4.70	4.50	3.38	3.33
21 葱	十貫	7.00	5.00	4.00	2.50	2.00	2.50	–	5.00	4.00	3.00	3.00	2.28	3.66
22 林檎	一箱	3.58	4.26	4.26	4.36	4.30	4.70	4.76	–	4.25	4.66	3.93	4.58	4.33
23 バナナ	十貫	5.21	5.00	5.74	7.13	7.43	7.53	6.96	7.00	6.80	5.90	6.23	5.78	6.39
24 內地牛肉	十貫	47.96	48.13	48.96	49.63	50.30	50.30	49.63	49.99	50.30	50.46	50.70	50.60	49.75
25 青島牛肉	十貫	–	–	–	–	–	–	32.00	32.00	34.00	34.00	34.00	34.00	33.33
26 豚肉	十貫	32.00	33.00	33.00	33.00	33.00	33.00	33.00	34.00	35.00	35.00	35.00	35.00	33.67
27 鷄	一貫	3.80	4.00	4.00	4.00	4.00	4.10	3.40	3.20	3.20	3.30	3.30	3.80	3.68
28 內地鷄卵	十貫	27.44	22.72	26.31	24.55	25.50	26.66	29.00	32.35	35.33	34.53	34.60	34.45	29.45
29 支那鷄卵	十貫	–	–	–	–	–	–	–	–	–	–	–	–	–
30 牛乳	一升	.24	.24	.24	.24	.24	.24	.25	.25	.25	.22	.23	.23	.24
31 蟹罐詰	一箱(半封度物四打入)	…	…	…	…	…	…	…	…	…	…	…	…	…
32 生鯛	十貫	126.81	153.41	126.41	69.80	56.85	66.30	97.06	105.73	108.83	124.68	94.52	123.08	104.46
33 生鮪	十貫	37.90	19.90	22.89	20.36	29.58	–	25.03	20.43	33.06	25.88	38.38	58.52	27.66
34 生鰤	十貫	26.53	25.64	19.34	15.79	–	–	–	–	–	18.18	18.24	25.35	21.30
35 生鯖	十貫	9.17	14.83	17.93	11.79	11.62	–	6.35	7.14	12.75	10.02	8.83	11.13	11.05
36 鹽鮭	十貫	25.00	25.00	25.00	25.00	25.00	28.00	23.00	23.00	30.00	30.00	30.00	30.00	27.42
37 醬油	一樽(九升入)	5.10	5.10	5.10	5.10	5.10	5.10	5.10	5.10	5.10	5.10	5.10	5.10	5.10
38 味噌	一貫	.58	.58	.58	.58	.58	.58	.58	.58	.58	.58	.58	.62	.58
39 澤庵	十貫	4.84	5.16	5.16	5.12	5.12	5.16	5.59	6.45	5.81	5.05	4.84	4.94	5.27
40 食鹽	五十斤	1.70	1.70	1.70	1.70	1.70	1.70	1.70	1.70	1.70	1.70	1.70	1.70	1.70
41 精糖	百斤	23.60	23.60	22.80	22.90	23.00	24.00	24.00	23.60	23.60	24.30	24.30	24.30	23.67
42 分蜜糖	百斤	20.20	19.50	19.20	19.60	19.75	20.75	20.00	20.30	20.30	20.60	20.60	20.60	20.12
43 鰹節	十貫	71.00	71.00	72.66	73.33	73.33	71.00	69.33	73.33	72.00	74.00	75.00	75.00	72.58
44 清酒	一石	165.00	180.00	180.00	185.00	185.00	185.00	185.00	185.00	185.00	185.00	185.00	185.00	182.50
45 麥酒	一箱(四合壜詰四打入)	16.33	16.32	16.32	17.30	17.30	17.30	17.30	17.30	17.15	17.30	17.30	17.30	17.04
46 サイダー	一箱(二合壜詰四打入)	8.25	8.25	8.50	8.50	8.50	8.50	8.50	8.50	8.50	8.50	8.50	8.50	8.46
47 綠茶	百斤	85.00	85.00	86.50	86.50	75.00	72.50	72.50	75.00	75.00	76.00	80.75	85.75	79.63
48 大豆油	一箱(二罐入)	11.90	11.35	11.30	11.35	12.20	12.76	13.35	12.50	11.35	11.63	11.35	11.23	11.86
49 菜種油	一箱(二罐入)	13.80	13.40	13.60	13.60	13.80	14.00	14.40	14.20	14.00	14.00	14.00	14.40	13.93
纖維品														
50 米國綿花	百斤	…	…	…	…	…	…	…	…	…	…	…	…	…

品目	單位	一月	二月	三月	四月	五月	六月	七月	八月	九月	十月	十一月	十二月	平均
51 支那綿花	百斤	円 …	…	…	…	…	…	…	…	…	…	…	…	…
52 印度綿花	百斤	…	…	…	…	…	…	…	…	…	…	…	…	…
53 羊毛	一封度	…	…	…	…	…	…	…	…	…	…	…	…	…
54 生絲	百斤	681.00	704.00	711.00	700.00	700.00	705.00	797.00	761.00	779.00	826.00	807.89	803.48	747.95
55 紡績絹絲	十貫	…	…	…	…	…	…	…	…	…	…	…	…	…
56 人造絹絲	百封度	69.50	68.00	71.50	69.50	79.00	89.00	92.00	88.50	87.50	87.30	88.50	88.58	81.57
57 綿絲	一梱	238.95	243.41	238.16	283.35	222.62	211.50	–	190.23	187.50	181.50	163.00	154.33	205.87
58 毛絲	一封度	2.72	2.80	2.99	3.17	3.35	3.72	4.00	3.67	3.44	3.47	3.45	3.45	3.35
59 羽二重	百匁	7.46	7.41	7.45	7.42	7.36	8.16	7.51	7.11	7.07	7.41	7.55	7.54	7.37
60 富士絹	一碼	.47	.49	.51	.51	.53	.62	.79	.75	.67	.59	.58	.59	.59
61 綿紬	百匁	2.70	2.75	2.85	2.80	2.80	2.75	2.85	3.00	3.05	3.00	3.00	3.00	2.88
62 縮緬	百匁	8.30	8.50	8.50	8.50	8.60	8.80	9.30	9.20	9.20	9.20	9.00	9.30	8.87
63 銘仙(着尺用)	一疋	12.62	12.75	12.75	12.65	12.65	12.65	12.65	12.65	12.70	13.00	13.00	13.25	12.78
64 生金巾	一疋(四十碼)	…	…	…	…	…	…	…	…	…	…	…	…	…
65 粗布	一疋(四十碼)	…	…	…	…	…	…	…	…	…	…	…	…	…
66 縞木綿	一反	.70	1.00	1.20	1.20	1.00	1.00	–	–	1.32	1.32	1.32	1.32	1.14
67 白木綿	一反	.80	1.13	1.08	1.08	.98	1.02	–	–	–	–	–	–	1.02
68 綾木綿	一疋	…	…	…	…	…	…	…	…	…	…	…	…	…
69 更紗	一反(二十四碼)	…	…	…	…	…	…	…	…	…	…	…	…	…
70 綿繻子	一碼	…	…	…	…	…	…	…	…	…	…	…	…	…
71 綿ネル	一碼	.24	.27	.28	.27	.34	.45	–	–	–	–	–	–	.31
72 捺染絣	一反	1.30	1.40	1.60	1.60	1.60	1.70	–	–	–	–	–	–	1.53
73 晒絹麻	一反(小巾)	–	–	–	–	–	–	–	–	–	–	–	–	–
74 モスリン	一碼	.61	.71	.73	.72	.77	.93	–	–	–	–	–	–	.75
75 羅紗	一碼	…	…	…	…	…	…	…	…	…	…	…	…	…
76 サージ	一碼	…	…	…	…	…	…	…	…	…	…	…	…	…
77 着尺用セル	一反	6.80	7.20	7.80	7.50	7.50	7.90	7.90	8.20	8.20	8.20	8.20	8.20	7.80
78 莫大小襯衣	一打	9.20	10.20	13.50	14.50	14.80	15.00	17.80	–	–	–	–	–	13.57
79 打綿	一貫	3.90	4.00	4.20	4.40	4.25	4.40	4.40	4.00	4.30	4.20	4.20	4.20	4.20
金屬品														
80 銑鐵	一瓲	…	…	…	…	…	…	…	…	…	…	…	…	…
81 鋼板	一瓲	…	…	…	…	…	…	…	…	…	…	…	…	…
82 鋼條竿	一瓲	…	…	…	…	…	…	…	…	…	…	…	…	…
83 電氣銅	百瓩	…	…	…	…	…	…	…	…	…	…	…	…	…
84 銅板	百瓩	…	…	…	…	…	…	…	…	…	…	…	…	…
85 銅線	百瓩	…	…	…	…	…	…	…	…	…	…	…	…	…
86 鉛	百瓩	…	…	…	…	…	…	…	…	…	…	…	…	…
87 アルミニウム	一瓩	…	…	…	…	…	…	…	…	…	…	…	…	…
88 亞鉛鍍板	一枚	1.15	1.15	1.15	1.16	1.22	1.35	1.40	1.43	1.42	1.42	1.42	1.42	1.31
89 鐵力板	一箱	20.00	19.50	19.50	19.25	19.50	20.75	21.25	20.75	20.75	20.50	20.50	20.50	20.23
90 丸釘	一樽(百斤入)	15.30	15.00	14.90	14.80	15.50	18.50	20.00	17.70	17.70	17.70	17.70	17.70	16.88
建築材料														
91 セメント	一樽	3.92	3.92	4.00	4.13	4.30	4.30	4.30	4.30	4.30	4.40	4.30	4.30	4.20
92 煉瓦	千箇	30.50	30.50	33.00	34.00	37.50	39.00	39.00	39.00	40.00	40.50	41.00	40.50	37.04
93 瓦	一坪	11.26	11.50	11.50	11.60	11.83	12.40	12.33	12.33	12.26	12.13	12.13	12.13	11.95
94 板硝子	一箱	9.50	9.70	9.70	9.70	9.70	9.70	9.60	9.10	9.10	9.10	9.10	9.10	9.42
95 松丸太	一石	13.50	14.50	14.50	14.40	14.40	14.50	14.00	14.00	14.00	14.00	14.00	14.00	14.15
96 杉角材	尺メ	13.50	14.50	15.00	15.00	15.00	15.00	14.00	14.00	14.00	14.00	14.40	15.00	14.45
97 米松角材	尺メ	–	–	–	–	–	–	–	–	–	–	–	–	–
98 松板	一坪	2.85	2.95	2.95	2.95	2.95	2.95	2.90	2.90	2.90	2.90	2.90	2.90	2.92
99 杉板	一坪	2.80	3.00	3.00	3.00	3.00	3.00	3.00	3.00	3.00	3.00	3.30	3.50	3.05
100 米杉板	一坪	–	–	–	–	–	–	–	–	–	–	–	–	–

VI 昭和十三年

3 神戸市（續）

品目	單位	一月	二月	三月	四月	五月	六月	七月	八月	九月	十月	十一月	十二月	平均
		円												
101 ベニヤ板	一坪	5.04	5.22	5.04	4.86	4.86	5.04	5.04	4.97	4.68	4.68	4.68	4.68	4.90
102 苦竹表	一束(二十本)	1.65	1.65	1.66	1.66	1.66	1.70	1.70	1.70	1.70	1.75	1.75	1.75	1.69
103 疊表	十枚	18.45	18.50	18.30	18.30	18.05	17.80	17.80	18.25	18.75	19.15	19.60	19.90	18.57
工業藥品														
104 晒粉	百斤	4.27	4.27	4.27	4.27	4.27	4.27	4.27	4.27	4.50	4.50	5.17	5.17	4.46
105 硫酸達曹	百斤	4.25	4.25	4.25	4.25	4.25	4.25	4.27	4.32	4.32	4.32	4.32	4.32	4.28
106 苛性曹達	百斤	11.92	11.70	11.70	11.70	11.25	11.25	11.25	11.25	11.25	11.25	11.25	11.25	11.42
107 アニリン	封度	…	…	…	…	…	…	…	…	…	…	…	…	…
108 硝酸	百斤	12.15	12.15	12.15	12.15	11.70	11.25	9.00	7.20	7.65	8.10	8.55	8.55	10.05
109 氷醋酸	百封度	21.60	21.60	21.60	21.60	19.35	18.00	18.00	24.75	24.75	24.75	24.75	24.75	22.13
110 グリセリン	百斤	92.25	92.25	92.25	92.25	92.25	92.25	90.00	78.75	77.85	77.85	77.85	77.85	86.14
111 パラフイン	封度	21.60	21.60	21.60	21.60	21.60	22.50	22.95	24.75	24.75	24.75	24.75	24.75	23.10
112 松脂	百封度	30.15	30.60	30.60	30.60	31.50	45.55	19.48	19.48	19.48	19.35	11.25	6.75	24.52
肥料														
113 硫酸安母尼亞	十貫	3.88	3.87	3.82	3.83	3.80	3.79	3.80	3.82	3.81	3.81	3.81	3.82	3.82
114 過燐酸石灰	一俵 (7500匁入)	1.70	1.70	1.77	1.83	1.80	1.80	1.77	1.77	1.77	1.77	1.81	1.84	1.78
115 硝利石粕	十貫	–	–	–	–	–	–	–	–	–	–	4.20	4.20	4.20
116 大豆粕	一枚 (四十六斤)	2.42	2.41	2.42	2.40	2.37	2.37	2.34	2.33	2.41	2.48	2.66	2.62	2.44
117 菜種油粕	百斤	–	–	–	–	–	–	–	–	–	–	–	–	–
118 鯨油搾粕	十貫	7.79	7.84	8.07	8.33	8.40	8.15	7.88	7.65	7.50	8.00	8.46	8.77	8.07
燃料														
119 重油	一箱(二罐入)	3.30	3.30	3.35	3.35	3.40	3.50	3.50	3.55	3.55	3.60	3.60	3.65	3.47
120 燈油	一箱(二罐入)	7.15	7.00	7.00	7.00	7.00	7.00	7.10	7.15	7.15	7.15	7.15	7.35	7.10
121 發揮油	一箱(二罐入)	8.70	8.70	8.75	8.80	8.80	8.80	8.80	8.85	8.85	8.85	8.85	8.95	8.81
122 九州炭	噸	24.50	24.50	24.50	26.00	27.00	27.00	27.00	26.17	25.42	25.42	25.42	25.42	25.70
123 北海道炭	噸	–	–	–	–	–	–	–	–	–	–	–	–	–
124 常磐炭	噸	–	–	–	–	–	–	–	–	–	–	–	–	–
125 クス炭	噸	44.00	44.00	47.00	47.00	47.00	47.00	53.00	53.00	53.00	53.00	53.00	53.00	49.50
126 木薪	百斤	2.60	2.52	2.41	2.46	2.50	2.50	2.83	2.79	2.86	2.86	2.86	2.86	2.67
127 木炭	俵	.62	.67	.67	.70	.73	.73	.80	.78	.82	.82	.82	.82	.75
雜品														
128 黑色硫化染料	百斤	–	–	–	–	–	–	–	–	–	–	–	–	–
129 人造藍	樽(四十瓶入)	295.00	295.00	320.00	300.00	300.00	305.00	–	–	–	–	–	–	302.50
130 白色ペイント	瓩	7.80	7.80	8.30	8.50	8.60	9.00	10.50	11.00	11.00	11.00	10.50	10.50	9.54
131 製紙用パルプ	封度	…	…	…	…	…	…	…	…	…	…	…	…	…
132 琺瑯器	個	1.75	1.65	1.70	1.70	1.70	2.20	2.20	2.20	1.97	1.95	1.95	1.95	1.91
133 鑄鐵	一箱 (二百打入)	10.00	10.00	10.00	10.00	10.00	10.00	10.00	10.00	10.66	10.66	10.66	10.66	10.22
134 ハトロン紙	一封度	.18	.18	.19	.19	.20	.21	.22	.23	.21	.20	.20	.20	.20
135 板紙	一封度	90.00	90.00	92.50	100.00	101.50	101.50	101.50	101.50	101.50	96.50	94.00	94.00	97.04
136 印刷用紙	一封度	.16	.16	.17	.18	.19	.21	.21	.21	.20	.19	.19	.19	.19
137 洋紙	一締(二千枚)	8.30	8.65	9.60	10.25	11.00	12.00	12.95	12.95	12.03	11.56	11.56	11.56	11.03
138 牛革	一箱(千個入)	154.99	163.80	163.80	163.80	163.80	163.80	163.80	163.80	163.80	163.80	163.80	163.80	163.07
139 牛脂	百斤	26.50	24.80	24.30	24.40	24.50	24.00	24.50	23.90	23.70	24.50	24.00	23.50	24.38
140 石鹸	打箇	.95	.95	.98	1.00	1.00	1.00	.95	.92	.92	.92	.92	.92	.95
141 陶器	坪	…	…	…	…	…	…	…	…	…	…	…	…	…
142 牛革製靴	一足	1.12	1.15	1.17	1.22	1.40	1.50	1.50	1.32	1.30	1.27	1.27	1.27	1.29
143 生ゴム	一封度	.52	.51	.48	.43	.41	.44	.54	.57	.56	.61	.60	.60	.52
144 靴下	百十一	4.74	4.72	4.78	4.79	4.80	4.70	4.80	4.75	4.75	4.75	4.92	5.50	4.83
145 足袋	一足	6.96	7.06	7.21	7.26	7.47	8.02	8.22	8.37	8.37	8.35	8.25	8.25	7.82
146 足袋	一足	2.10	2.20	2.30	2.30	2.30	2.30	2.30	2.30	2.50	2.50	2.50	2.50	2.34
147 靴	一打	…	…	…	…	…	…	…	…	…	…	…	…	…
148 洋傘	一本	2.65	2.65	2.67	2.67	26.7	2.67	2.67	2.70	2.70	2.70	2.80	2.80	2.70
149 雨傘	一十	5.30	5.40	5.80	5.80	5.90	6.00	6.20	7.30	7.30	7.30	7.30	7.30	6.41
150 洋傘	一十	23.00	23.00	23.50	23.50	23.50	25.00	27.00	27.00	27.00	27.00	28.00	30.00	25.63

卸賣物價

4 京都市

品目	單位	一月	二月	三月	四月	五月	六月	七月	八月	九月	十月	十一月	十二月	平均
		円												
食料品														
1 内地玄米(上)	一石	35.83	35.75	36.31	35.83	36.28	36.31	36.54	36.59	36.48	36.50	36.64	36.54	36.30
2 同同(中)	一石	35.33	35.25	35.81	35.33	35.78	35.81	36.04	36.09	35.98	36.00	36.14	36.04	35.80
3 同同(下)	一石	34.83	34.75	35.31	34.83	35.28	35.31	35.54	35.59	35.48	35.50	35.64	35.54	35.30
4 白玄米	一百斤	–	–	–	–	–	–	–	–	–	–	–	–	–
5 朝鮮米	一石	33.79	33.58	34.17	33.85	34.08	34.10	34.42	34.95	35.06	35.20	35.66	35.92	34.57
6 朝鮮白玄米	一百斤	33.06	32.92	33.60	33.54	33.62	33.68	34.20	34.78	34.90	34.98	35.14	34.79	34.10
7 臺灣米	一石	–	–	–	–	–	–	–	–	–	–	–	–	–
8 臺米麥	一石	16.30	16.30	15.93	15.66	15.33	15.18	16.13	16.20	16.20	15.80	15.93	16.75	15.98
9 大麥	一石	22.43	22.53	22.20	21.23	21.00	20.74	21.43	21.74	22.55	23.83	25.77	27.85	22.78
10 小麥	一百斤	9.85	10.06	10.00	9.68	9.76	9.88	10.16	10.18	10.10	10.21	10.83	11.56	10.19
11 大豆	百斤	11.24	10.86	10.82	10.73	10.41	10.59	10.50	10.29	10.25	10.79	11.70	11.61	10.82
12 小豆	百斤	10.36	10.08	9.94	9.76	9.70	9.74	9.80	9.97	11.37	12.78	13.42	13.69	10.88
13 菜豌豆	斤	8.17	7.65	7.44	7.11	6.90	7.04	7.28	7.30	7.63	10.87	10.58	11.50	8.29
14 小豌豆	斤	14.90	13.94	13.40	13.17	13.37	14.23	14.50	14.38	14.00	14.00	13.80	13.57	13.94
15 小麥粉	一袋 (5000匁入)	4.72	4.81	4.79	4.67	4.68	4.76	4.92	4.91	4.87	4.97	5.01	5.05	4.85
16 澱粉	百封度	6.45	6.52	6.63	6.55	6.65	7.36	8.30	8.25	8.25	8.45	8.85	9.40	7.64
17 甘藷	百十貫	2.29	2.60	2.24	1.94	2.16	2.32	2.32	2.80	2.64	2.22	2.02	2.76	2.36
18 馬鈴薯	十貫	1.82	1.74	1.63	1.33	2.29	1.48	1.32	1.55	2.05	1.86	1.99	1.91	1.75
19 大根	十貫	1.70	2.82	2.77	2.71	1.72	1.80	1.80	3.12	3.32	1.83	1.65	1.46	2.23
20 牛蒡	十貫	3.05	2.94	3.30	2.80	3.18	2.49	3.56	4.77	4.94	4.00	4.20	3.82	3.59
21 葱	十貫	3.21	4.00	2.12	1.50	1.82	1.86	1.86	3.95	3.53	2.48	1.89	1.92	2.51
22 白菜	一十貫	8.10	8.19	9.10	7.48	9.07	9.47	11.54	8.79	7.29	10.04	7.48	8.48	8.75
23 ナバ菜	十貫	4.28	5.10	5.35	6.08	6.35	6.68	6.67	7.48	5.88	6.67	5.36	6.09	6.00
24 牛肉	十貫	36.37	36.75	36.95	37.82	39.01	38.68	38.69	39.58	41.50	41.31	41.73	42.26	39.22
25 地鳥肉	十貫	–	–	–	–	–	–	–	–	–	–	–	–	–
26 豚肉	十貫	29.00	28.75	29.18	30.50	31.50	31.50	31.85	33.00	34.13	36.00	35.63	35.38	32.20
27 鷄卵	一十貫	3.77	4.00	3.80	3.77	3.96	4.08	3.46	3.04	3.16	3.20	3.26	3.79	3.61
28 鷄肉	一十貫	29.00	24.97	24.08	25.33	28.00	29.47	32.21	36.68	37.85	37.36	37.00	35.67	31.47
29 地鷄	一十貫	–	–	–	–	–	–	–	–	–	–	–	–	–
30 那須乳	一升	.45	.45	.45	.45	.45	.45	.45	.45	.45	.45	.45	.45	.45
31 鑵詰鯛	一箱 (半打入)	…	…	…	…	…	…	…	…	…	…	…	…	…
32 鑵詰鮪	一十貫	106.54	120.64	85.17	61.89	47.08	52.86	58.91	90.54	62.86	73.48	59.15	73.99	74.43
33 生鮭	一十貫	27.22	20.89	20.93	15.13	23.68	22.36	21.02	17.85	30.42	21.88	31.95	54.79	25.68
34 生鰤	一十貫	31.00	24.20	18.65	15.77	13.98	–	–	–	14.52	16.16	21.61	25.68	20.17
35 生鯖	一十貫	9.71	11.12	10.51	10.72	10.46	7.44	7.88	8.35	7.59	12.75	9.82	10.65	9.75
36 鹽鮭	十貫	16.75	15.00	15.00	15.00	15.00	14.00	14.19	14.90	16.50	18.55	19.15	29.13	16.93
37 醬油	一樽(九升入)	4.68	4.68	4.68	4.68	4.68	4.68	4.68	4.68	4.68	4.68	4.68	4.68	4.68
38 鹽味澤庵	一貫	.68	.68	.68	.68	.68	.68	.68	.68	.68	.68	.68	.68	.68
39 澤庵漬	十貫	5.00	5.00	5.00	5.50	5.50	5.50	5.50	7.50	6.50	6.50	6.50	6.50	5.88
40 食塩	五十斤	1.66	1.66	1.71	1.71	1.71	1.71	1.71	1.71	1.71	1.71	1.71	1.71	1.70
41 精製糖	百斤	24.00	24.07	23.13	23.41	23.38	24.30	24.11	23.84	24.19	24.46	24.88	25.02	24.07
42 蜜	百斤	20.48	19.96	19.62	20.06	20.14	20.65	20.61	20.41	20.73	20.93	21.00	21.59	20.52
43 清酒	十貫	66.50	68.00	68.00	68.00	69.50	69.50	68.00	68.05	69.00	73.62	72.69	72.88	69.48
44 清酒	一石	93.00	100.00	100.00	105.00	105.00	105.00	105.00	105.00	107.00	107.00	110.00	115.00	104.75
45 麥酒	一箱 (四合瓶二十四本入)	16.40	16.40	16.40	17.36	17.36	17.36	17.36	17.36	17.36	17.36	17.35	17.35	17.12
46 サイダー	一箱 (二百四合瓶二十四本入)	7.50	7.50	7.50	7.50	7.50	7.59	7.75	8.00	8.00	8.00	8.00	8.00	7.74
47 綠茶	百斤	187.50	187.50	187.50	187.50	187.50	187.50	186.80	186.50	186.50	186.50	206.50	205.50	190.28
48 大豆油	一箱(二罐入)	12.77	11.88	12.13	11.73	12.23	13.90	14.80	14.26	13.62	13.50	13.50	13.53	13.15
49 菜種油	一箱(二罐入)	13.80	13.40	13.40	13.08	12.80	12.90	13.50	13.00	12.80	12.80	12.80	13.05	13.11
纖維品														
50 米國綿花	百斤	…	…	…	…	…	…	…	…	…	…	…	…	…

VI 昭和十三年卸賣物價

4 京都市（續）

品目	單位	一月	二月	三月	四月	五月	六月	七月	八月	九月	十月	十一月	十二月	平均
		円												
51 支那綿花	百斤	…	…	…	…	…	…	…	…	…	…	…	…	…
52 印度綿花	百斤	…	…	…	…	…	…	…	…	…	…	…	…	…
53 羊毛	一封度	…	…	…	…	…	…	…	…	…	…	…	…	…
54 生絲	百斤	…	…	…	…	…	…	…	…	…	…	…	…	…
55 紡績絹絲	十貫	…	…	…	…	…	…	…	…	…	…	…	…	…
56 人造絹絲	百封度	70.84	69.13	73.84	70.86	72.63	92.02	94.81	87.72	87.72	87.72	87.72	88.58	81.97
57 綿織絲	一梱	237.53	240.84	236.27	231.06	219.30	208.61	–	–	–	–	–	–	228.94
58 毛絲	一封度	–	–	–	–	–	–	–	–	–	–	–	–	–
59 羽二重	百匁	…	…	…	…	…	…	…	…	…	…	…	…	…
60 富士絹	一碼	…	…	…	…	…	…	…	…	…	…	…	…	…
61 絹紬	百匁	…	…	…	…	…	…	…	…	…	…	…	…	…
62 縮緬	百匁	7.21	7.53	7.89	7.65	7.27	7.35	7.67	7.34	7.32	7.58	7.61	7.93	7.53
63 銘仙（着尺用）	一疋	10.80	11.52	11.81	11.00	10.42	10.51	10.75	10.55	10.23	10.59	10.65	10.71	10.80
64 生金巾	一疋（四十碼）	…	…	…	…	…	…	…	…	…	…	…	…	…
65 粗布	一疋（四十碼）	…	…	…	…	…	…	…	…	…	…	…	…	…
66 縞木綿	一反	.94	1.07	1.21	1.13	1.15	1.33	–	–	–	–	–	–	1.14
67 白木綿	一反	.76	1.05	.95	.92	1.01	1.10	–	–	–	–	–	–	.97
68 綾木綿	一疋	…	…	…	…	…	…	…	…	…	…	…	…	…
69 更紗	一反（二十四碼）	…	…	…	…	…	…	…	…	…	…	…	…	…
70 綿繻子	一碼	…	…	…	…	…	…	…	…	…	…	…	…	…
71 綿ネル	一碼	.23	.26	.25	.29	.32	.45	–	–	–	–	–	–	.30
72 捺染絣	一反	1.21	1.42	1.64	1.37	1.32	1.53	–	–	–	–	–	–	1.42
73 晒絹麻	一反（小巾）	3.00	5.50	5.50	–	–	–	–	–	–	–	–	–	4.67
74 モスリン	一碼	.59	.70	.74	.74	.77	.96	–	–	.81	.77	.76	.81	.77
75 羅紗	一碼	…	…	…	…	…	…	…	…	…	…	…	…	…
76 サージ	一碼	…	…	…	…	…	…	…	…	…	…	…	…	…
77 着尺用セル	一反	8.50	8.50	8.55	7.36	5.95	7.10	7.78	7.48	7.09	7.30	7.67	8.28	7.63
77 莫大小襯衣	一打	12.40	14.45	15.76	16.30	17.80	24.66	21.50	21.50	–	–	–	–	18.05
79 打綿	一貫	3.54	2.89	4.10	4.35	4.19	4.35	4.07	4.04	3.97	4.02	4.15	4.25	3.99
金屬品														
80 銑鐵	一瓲	…	…	…	…	…	…	…	…	…	…	…	…	…
81 鋼板	一瓲	…	…	…	…	…	…	…	…	…	…	…	…	…
82 鋼條竿	一瓲	…	…	…	…	…	…	…	…	…	…	…	…	…
83 電氣銅	百瓩	…	…	…	…	…	…	…	…	…	…	…	…	…
84 銅板	百瓩	…	…	…	…	…	…	…	…	…	…	…	…	…
85 銅線	百瓩	…	…	…	…	…	…	…	…	…	…	…	…	…
86 鉛	百瓩	…	…	…	…	…	…	…	…	…	…	…	…	…
87 アルミニウム	一瓩	…	…	…	…	…	…	…	…	…	…	…	…	…
88 亞鉛鍍板	一枚	1.21	1.17	1.18	1.18	1.25	1.36	1.47	1.42	1.45	1.42	1.45	1.45	1.33
89 錻力板	一箱	22.07	21.26	20.73	19.57	20.46	20.87	20.50	20.37	20.38	19.88	19.30	19.83	20.44
90 丸釘	一樽（百斤入）	15.70	15.34	15.00	-15.43	16.00	17.77	22.00	17.00	17.00	16.00	16.00	16.00	16.60
建築材料														
91 セメント	一樽	3.70	3.77	3.81	3.81	4.05	4.05	4.05	4.05	4.05	4.05	4.05	4.05	3.96
92 煉瓦	千箇	22.00	22.00	24.13	25.00	25.00	25.00	25.00	25.00	25.00	25.00	25.50	23.00	24.72
93 瓦	一坪	6.78	6.86	6.90	6.94	6.94	6.94	6.94	6.94	6.94	6.94	6.94	7.06	6.93
94 板硝子	一箱	10.00	10.50	10.50	10.50	10.50	10.50	10.50	9.50	9.50	9.50	9.50	9.50	10.04
95 松丸太	一石	7.12	8.00	8.03	7.80	7.75	7.85	8.13	8.25	8.50	8.75	8.75	8.90	8.15
96 杉角材	尺〆	17.29	18.28	18.70	19.38	19.50	20.00	20.68	20.75	20.85	21.23	21.35	21.67	19.97
97 米松角材	尺〆	39.79	40.50	39.39	39.88	41.75	46.00	–	–	–	–	–	–	41.22
98 松板	一坪	1.65	1.80	1.78	1.80	1.85	1.95	2.10	2.18	2.23	2.25	2.25	2.27	2.01
99 杉板	一坪	2.86	2.78	2.80	2.93	3.03	3.03	3.13	3.10	3.08	3.06	3.15	3.17	3.01
100 米杉板	一坪	2.91	3.00	3.00	3.03	3.12	3.23	3.23	3.25	3.30	3.33	3.33	3.33	3.17

品目	單位	一月	二月	三月	四月	五月	六月	七月	八月	九月	十月	十一月	十二月	平均
		円												
101 ベニヤ板	一坪	5.30	5.68	5.60	5.60	5.60	5.64	5.64	5.20	5.02	5.02	4.90	4.90	5.34
102 苦竹	一束（二十本）	1.50	1.50	1.50	1.50	1.60	1.60	1.70	1.75	1.75	1.75	1.75	1.80	1.64
103 疊表	十枚	12.00	12.00	12.50	13.50	13.00	13.00	13.00	12.50	13.50	14.50	15.50	15.50	13.38
工業藥品														
104 晒粉	百封度	4.00	4.00	4.00	4.00	4.00	4.00	4.00	4.50	4.50	4.50	4.80	4.80	4.26
105 硫酸	百封度	4.00	4.00	4.00	4.05	4.10	4.10	4.10	4.10	4.10	4.10	4.10	4.10	4.07
106 苛性曹達	百封度	9.90	11.00	11.00	11.00	11.00	11.00	11.00	11.00	11.00	11.00	11.00	11.00	10.91
107 アニリン油	百封度	…	…	…	…	…	…	…	…	…	…	…	…	…
108 硝酸	百封度	14.00	14.00	12.94	12.50	12.50	12.50	12.50	7.50	7.40	6.10	5.50	5.50	10.25
109 氷醋酸	百封度	21.81	21.81	20.53	20.00	18.63	17.27	17.27	18.18	22.73	22.73	22.73	22.73	20.54
100 グリセリン	百封度	91.00	90.00	88.23	90.00	90.00	90.00	90.00	88.00	85.00	78.00	78.00	78.00	86.35
111 パラフイン	百封度	20.80	21.00	21.18	21.50	21.50	21.50	21.50	21.50	21.50	21.50	21.50	21.50	21.37
112 松脂	百封度	32.30	37.69	42.06	50.00	50.00	50.00	32.31	32.31	32.31	24.62	24.62	24.62	36.07
肥料														
113 硫酸安母尼亞	十貫	3.88	3.92	3.96	3.94	3.88	3.88	3.88	3.88	3.88	3.88	3.88	3.88	3.90
114 過燐酸石灰	一俵（7500匁入）	1.80	1.79	1.70	1.69	1.80	1.80	1.81	1.80	1.80	1.80	1.80	1.80	1.78
115 智利硝石	十貫	4.12	4.05	4.07	4.09	4.10	4.18	4.22	4.20	4.20	3.68	3.68	3.68	4.02
116 大豆油粕	一枚（四十六斤）	2.49	2.53	2.52	2.51	2.47	2.45	2.41	2.37	2.39	2.57	2.66	2.63	2.50
117 菜種油粕	百斤	7.47	7.41	7.41	7.38	7.38	7.41	7.30	7.86	7.77	7.73	7.62	7.77	7.54
118 鰊搾粕	十貫	7.76	7.74	7.72	7.71	8.01	8.15	8.00	7.82	7.70	7.70	8.32	8.50	7.93
燃料														
119 重油	一箱（二罐入）	2.93	2.93	2.93	2.93	2.93	2.93	2.97	3.00	3.00	3.00	3.00	2.87	2.95
120 燈油	一箱（二罐入）	7.40	7.20	7.60	7.60	7.60	7.60	76.0	7.60	7.60	7.60	7.60	7.60	7.55
121 揮發油	一箱（二罐入）	7.40	7.40	7.40	7.40	7.40	7.40	74.0	7.40	7.40	7.40	7.40	7.40	7.40
122 九州炭	一瓲	27.15	27.72	27.90	29.40	29.40	29.40	29.40	29.00	27.59	26.65	26.45	26.30	28.03
123 北海道炭	一瓲	–	–	–	–	–	–	–	–	–	–	–	–	–
124 常磐炭	一瓲	–	–	–	–	–	–	–	–	–	–	–	–	–
125 コークス	一瓲	39.00	39.00	44.00	44.00	44.00	51.67	54.00	54.00	54.00	54.00	52.40	52.00	48.51
126 木炭	十貫	3.73	3.66	3.66	3.58	3.65	4.03	4.13	4.22	4.13	4.13	4.16	4.15	3.94
127 薪	十貫	.80	.80	.82	.73	.73	.77	.77	.80	.79	.79	.80	.90	.79
雜品														
128 黑色硫化染料	百斤	34.75	38.75	44.55	47.84	47.89	47.00	47.58	47.50	46.72	45.50	44.68	42.70	44.62
129 人造藍	一樽（百十二封度入）	346.06	348.33	350.00	350.00	350.00	350.00	351.61	353.33	353.33	353.33	353.33	353.33	351.05
130 白色ペイント	十二瓩半	6.20	6.20	6.20	6.20	6.20	6.20	9.50	9.50	9.50	9.50	10.50	10.50	8.02
131 製紙用パルプ	一封度	…	…	…	…	…	…	…	…	…	…	…	…	…
132 琺瑯鐵器	一打	1.99	1.99	1.99	1.96	2.00	2.23	2.60	2.73	2.45	2.39	2.36	2.25	2.25
133 燐寸	一箱（二百打入）	14.80	15.30	15.80	24.00	24.00	24.00	24.00	24.00	24.00	24.00	22.50	22.50	21.58
134 ハトロン紙	一封度	.22	.22	.22	.22	.23	.23	.23	.21	.20	.20	.20	.20	.22
135 板紙	一英噸	87.00	91.50	96.50	100.00	100.00	100.00	95.00	95.00	95.00	95.00	95.00	95.00	95.42
136 印刷料紙	一封度	.18	.18	.18	.20	.21	.21	.21	.21	.19	.19	.19	.19	.20
137 半紙	一締（二千枚）	11.67	11.97	12.63	12.75	13.45	14.53	15.05	15.05	14.96	14.00	14.00	14.00	13.67
138 煙草	一箱（千箇入）	154.99	163.80	163.80	163.80	163.80	163.80	163.80	163.80	163.80	163.80	163.80	163.80	163.07
139 牛脂	百斤	…	…	…	…	…	…	…	…	…	…	…	…	…
140 化粧石鹼	一打	1.05	1.05	1.05	1.05	1.05	1.05	1.05	1.05	1.05	1.05	1.05	1.05	1.05
141 陶器	十箇	…	…	…	…	…	…	…	…	…	…	…	…	…
142 牛革	一坪	.95	1.03	1.15	1.21	1.32	1.65	1.55	1.30	1.30	1.30	1.30	1.40	1.29
143 生ゴム	一封度	…	…	…	…	…	…	…	…	…	…	…	…	…
144 麯	百斤	4.94	4.94	5.00	5.00	5.00	4.95	4.92	4.86	4.90	4.93	5.11	5.64	5.02
145 下駄臺	十足	5.63	5.73	5.78	5.78	6.33	6.40	6.78	7.00	7.04	7.04	7.03	7.03	6.46
146 足袋	十足	2.65	3.00	3.00	3.30	3.30	4.10	4.30	4.30	4.20	4.20	4.10	4.20	3.72
147 靴	一打	…	…	…	…	…	…	…	…	…	…	…	…	…
148 靴下	一打	2.15	2.25	2.25	2.25	2.25	2.25	2.25	2.25	2.25	2.25	2.25	2.25	2.24
149 雨傘	十本	7.50	7.50	7.75	7.90	8.00	8.20	8.58	9.82	10.27	10.25	10.25	10.25	8.86
150 洋傘	十本	25.60	25.60	26.88	26.88	26.88	27.46	28.37	28.13	28.15	27.33	27.08	27.52	27.16

VI 昭和十三年卸賣物價

5 名古屋市

品目	單位	一月	二月	三月	四月	五月	六月	七月	八月	九月	十月	十一月	十二月	平均
食料品		円												
1 內地玄米(上)	一石	–	–	–	–	–	–	–	–	–	–	–	–	–
2 同(中)	一石	34.94	34.81	35.63	35.19	35.10	35.06	35.14	35.28	34.92	35.05	35.57	35.66	35.20
3 同(下)	一石	34.57	34.41	35.23	34.79	34.70	34.66	34.74	34.88	34.52	34.65	35.17	35.26	34.80
4 蘭貢白米	百斤	–	–	–	–	–	–	–	–	–	–	–	–	
5 朝鮮玄米	一石	33.71	33.82	34.49	34.38	34.29	34.18	34.46	34.84	–	–	–	35.65	34.42
6 朝鮮白米	一石	35.81	35.92	36.59	36.45	36.33	36.18	36.46	36.84	36.71	37.32	38.06	38.11	36.73
7 臺灣玄米	百斤	12.11	12.22	12.56	12.62	12.68	12.68	12.52	12.52	12.43	12.50	12.85	13.10	12.57
8 大麥	一石	16.30	16.35	15.83	14.95	14.58	14.98	15.50	15.63	15.28	15.55	16.28	17.45	15.72
9 裸麥	一石	21.78	21.85	21.03	20.03	19.48	20.58	21.03	21.23	20.98	21.68	23.13	26.08	21.57
10 小麥	百斤	9.81	10.17	9.82	9.46	9.70	9.86	10.28	10.10	10.03	10.28	10.82	11.58	10.16
11 大豆	百斤	7.79	7.64	7.85	7.70	8.03	8.52	8.58	8.19	8.20	8.55	8.46	8.27	8.15
12 小豆	百斤	9.97	9.61	9.54	9.21	9.18	9.40	9.43	9.44	11.16	12.56	12.98	13.06	10.46
13 菜豆	百斤	7.53	6.95	6.84	6.44	6.36	6.69	6.76	6.60	7.48	8.44	10.00	11.00	7.59
14 豌豆	百斤	14.20	13.21	12.69	12.54	12.93	13.77	14.00	14.09	13.74	13.44	13.33	13.15	13.42
15 小麥粉	一袋(5900匁入)	4.73	4.82	4.76	4.63	4.66	4.75	4.87	4.82	4.82	4.87	4.99	4.98	4.81
16 澱粉	百封度	6.40	6.25	6.58	6.53	6.37	7.04	7.54	7.50	8.00	8.18	8.57	9.05	7.33
17 甘藷	十貫	2.50	2.97	3.00	3.00	3.00	3.00	5.33	6.33	4.30	3.50	2.50	2.50	3.49
18 馬鈴薯	十貫	3.00	3.00	2.53	2.50	2.50	2.50	2.50	2.50	2.50	3.00	2.50	2.50	2.63
19 大根	十貫	1.30	1.80	2.00	2.00	2.25	2.50	3.00	3.00	2.03	2.00	2.00	2.00	2.16
20 牛蒡	十貫	3.50	3.50	3.50	4.00	4.00	5.50	6.00	5.33	5.00	5.50	5.50	2.90	4.52
21 葱	十貫	1.80	2.42	2.50	2.07	2.00	2.00	2.27	2.50	2.00	2.00	1.83	1.80	2.10
22 林檎	一箱	5.00	5.45	5.50	5.50	5.50	5.50	5.50	5.50	4.67	4.50	4.50	5.00	5.18
23 バナナ	十貫	6.50	7.00	7.00	8.00	8.00	8.00	8.00	8.00	8.00	8.00	6.67	7.00	7.51
24 內地牛肉	十貫	51.00	51.00	50.00	51.67	53.37	54.00	55.23	56.00	56.00	56.67	58.00	59.00	54.33
25 青島牛肉	十貫	–	–	–	–	–	–	–	–	–	–	–	–	–
26 豚肉	十貫	24.00	24.00	24.00	24.00	24.00	24.00	24.00	24.00	24.00	24.00	26.00	28.00	24.50
27 鷄卵	一貫	3.46	3.40	3.40	3.50	3.79	3.80	3.10	2.68	2.91	3.00	3.17	3.60	3.32
28 內地鷄	十貫	26.43	22.94	22.43	23.08	23.58	25.08	26.91	30.18	33.08	31.78	31.91	32.50	27.49
29 支那鷄卵	十貫	–	–	–	–	–	–	–	–	–	–	–	–	–
30 牛乳	一升	.28	.28	.23	.28	.28	.28	.30	.30	.30	.30	.30	.30	.29
31 蟹罐詰	一箱(半封度物八打入)	…	…	…	…	…	…	…	…	…	…	…	…	…
32 生鯛	十貫	160.00	175.00	150.00	55.00	50.00	70.00	90.00	110.00	100.00	90.00	100.00	180.00	110.83
33 生鮪	十貫	40.00	23.00	15.00	22.00	47.00	55.00	30.00	45.00	33.00	28.00	40.00	60.00	36.50
34 生鰤	十貫	28.00	24.50	22.00	21.00	18.00	13.00	9.50	13.00	15.00	20.00	25.00	40.00	20.75
35 生鯖	十貫	9.00	11.50	10.00	12.30	9.80	6.00	8.70	10.50	10.00	13.00	10.00	11.00	10.15
36 鹽鮭	十貫	16.00	13.70	12.30	16.00	12.00	18.00	13.00	14.00	17.00	19.00	18.50	22.00	15.96
37 醬油	一樽(九升入)	3.70	3.70	3.60	3.60	3.60	3.60	3.60	3.60	3.60	3.60	3.60	3.60	3.62
38 味噌	一貫	.29	.29	.29	.29	.29	.29	.29	.29	.29	.29	.29	.29	.29
39 澤庵	十貫	3.03	3.50	3.56	3.28	3.38	3.56	3.82	4.23	4.69	4.47	2.60	2.60	3.56
40 食鹽	五十斤	1.66	1.69	1.69	1.69	1.69	1.69	1.69	1.69	1.69	1.69	1.69	1.69	1.69
41 精製糖	百斤	23.63	23.25	22.54	22.76	22.88	23.86	23.78	23.42	23.64	24.20	24.48	24.64	23.59
42 分蜜糖	百斤	20.29	19.50	19.20	19.68	19.69	20.33	20.15	19.92	20.20	20.59	20.72	21.72	20.17
43 鰹節	十貫	85.00	85.00	85.00	85.00	85.00	85.00	85.00	85.00	88.00	88.00	93.00	93.00	86.83
44 清酒	一石	100.00	110.00	110.00	115.00	115.00	115.00	115.00	115.00	115.00	115.00	115.00	115.00	112.92
45 麥酒	一箱(四合罎詰四打入)	16.20	16.20	16.20	17.15	17.15	17.15	17.15	17.15	17.15	17.15	17.15	17.15	16.91
46 サイダー	一箱(二合罎詰四打入)	7.00	7.00	7.00	7.50	7.50	7.50	7.50	7.50	7.50	7.50	7.50	7.50	7.38
47 綠茶	百斤	120.00	120.00	120.00	120.00	120.00	120.00	120.00	120.00	120.00	120.00	120.00	120.00	120.00
48 大豆油	一箱(二罐入)	12.23	11.43	11.44	11.25	11.96	13.33	14.35	13.50	12.88	12.98	13.01	13.04	12.62
49 菜種油	一箱(二罐入)	13.40	12.72	12.61	12.24	12.06	12.69	13.76	12.70	12.28	12.40	12.35	14.27	12.79
纖維品														
50 米國綿花	百斤	48.86	50.69	50.71	50.23	49.32	48.61	51.17	49.31	48.02	50.20	51.42	50.92	49.96

品目	單位	一月	二月	三月	四月	五月	六月	七月	八月	九月	十月	十一月	十二月	平均
51 支那綿花	百斤	76.30	70.00	73.33	75.00	54.08	53.80	53.80	63.70	63.70	63.70	78.30	77.84	66.96
52 印度綿花	百斤	41.27	41.41	39.02	37.30	36.47	35.58	37.40	36.06	35.04	35.28	36.17	36.59	37.30
53 羊毛	一封度	…	…	…	…	…	…	…	…	…	…	…	…	…
54 生絲	百斤	…	…	…	…	…	…	…	…	…	…	…	…	…
55 紡績絹絲	十貫	…	…	…	…	…	…	…	…	…	…	…	…	…
56 人造絹絲	百封度	70.09	67.86	71.88	70.57	72.46	90.42	95.05	88.58	88.56	87.35	88.13	88.58	81.63
57 綿織絲	一梱	239.76	240.87	236.39	231.26	218.87	203.86	–	206.81	199.33	204.84	205.25	205.43	217.97
58 毛絲	一封度	2.73	2.72	3.05	3.17	3.41	4.00	3.62	3.39	3.26	3.33	3.38	3.38	3.29
59 羽二重	百匁	…	…	…	…	…	…	…	…	…	…	…	…	…
60 富士絹	一碼	…	…	…	…	…	…	…	…	…	…	…	…	…
61 絹紬	百匁	…	…	…	…	…	…	…	…	…	…	…	…	…
62 縮緬	百匁	7.13	7.40	7.57	7.50	7.47	7.80	8.17	7.73	7.67	7.90	8.03	8.50	7.74
63 銘仙(普尺用)	一疋	5.63	5.82	5.73	5.47	5.30	5.80	6.25	5.80	5.50	5.93	6.00	6.20	5.70
64 生金巾	一疋(四十碼)	…	…	…	…	…	…	…	…	…	…	…	…	…
65 粗布	一疋(四十碼)	…	…	…	…	…	…	…	…	…	…	…	…	…
66 縞木綿	一反	1.15	1.15	1.35	1.35	1.35	1.35	–	–	–	–	–	–	1.28
67 白木綿	一反	.84	1.12	1.22	1.10	1.05	1.42	–	–	–	–	–	–	1.13
68 綾木綿	一疋	…	…	…	…	…	…	…	…	…	…	…	…	…
69 更紗	一反(二十四碼)	…	…	…	…	…	…	…	…	…	…	…	…	…
70 綿繻子	一碼	…	…	…	…	…	…	…	…	…	…	…	…	…
71 綿ネル	一碼	.22	.25	.24	.31	.34	.46	–	–	–	–	–	–	.30
72 捺染絣	一反	1.22	1.35	1.53	1.68	1.68	1.79	–	–	–	–	–	–	1.54
73 晒絹麻	一反(小巾)	2.75	3.52	4.00	4.00	4.50	5.83	5.83	5.63	5.60	5.60	6.17	6.50	4.99
74 モスリン	一碼	.62	.69	.74	.74	.76	.94	1.04	.89	.82	.80	.80	.80	.80
75 羅紗	一碼	3.25	3.35	3.35	3.45	3.55	3.60	3.70	3.65	3.62	3.47	3.45	3.50	3.50
76 サージ	一碼	1.85	2.10	2.20	2.30	2.50	2.50	2.60	2.60	2.57	2.49	2.40	2.45	2.38
77 着尺用セル	一反	7.93	8.03	8.25	7.50	7.00	8.33	8.50	8.50	8.00	8.33	8.93	9.00	8.19
78 莫大小襯衣	一打	9.00	9.50	10.80	13.25	13.50	14.75	15.00	15.00	16.89	16.50	16.61	16.95	13.98
79 打綿	一貫	6.46	5.87	5.80	5.76	5.63	6.43	6.64	5.11	4.90	4.90	4.90	5.00	5.62
金屬品														
80 銑鐵	一瓲	…	…	…	…	…	…	…	…	…	…	…	…	…
81 鋼板	一瓲	…	…	…	…	…	…	…	…	…	…	…	…	…
82 鋼條竿	一瓲	…	…	…	…	…	…	…	…	…	…	…	…	…
83 電氣銅	百瓩	193.33	228.88	218.33	221.67	240.00	–	101.17	102.00	102.00	105.00	108.50	108.50	157.22
84 板銅	百瓩	…	…	…	…	…	…	…	…	…	…	…	…	…
85 銅線	百瓩	…	…	…	…	…	…	…	…	…	…	…	…	…
86 鉛	百瓩	68.88	73.88	74.45	68.88	76.67	140.00	124.00	120.00	100.00	93.33	100.00	36.00	89.67
87 アルミニウム	一瓩	…	…	…	…	…	…	…	…	…	…	…	…	…
88 亞鉛鍍板	一枚	1.22	1.20	1.20	1.18	1.23	1.36	1.46	1.44	1.45	1.45	1.45	1.45	1.34
89 錻力板	一箱	21.15	20.72	19.77	19.06	19.28	19.64	20.20	19.95	19.95	19.95	19.95	19.95	19.96
90 丸釘	一樽(百斤入)	15.95	15.64	15.33	15.17	15.73	18.42	21.90	18.30	18.80	18.80	18.80	18.80	17.64
建築材料														
91 セメント	一樽	4.28	4.28	4.28	4.28	4.48	4.48	4.48	4.48	4.48	4.48	4.48	4.48	4.41
92 煉瓦	一千個	23.00	23.00	23.00	23.00	23.00	23.00	23.00	23.00	23.00	23.00	23.00	25.00	23.17
93 瓦	一坪	4.05	4.20	4.36	4.70	4.80	4.80	4.87	5.00	5.00	5.00	5.09	5.70	4.80
94 板硝子	一箱	9.16	9.50	9.50	9.50	9.50	9.50	9.50	9.50	9.50	9.50	9.50	9.50	9.47
95 松丸太	一石	7.73	8.14	8.20	8.13	8.00	7.50	7.50	7.61	8.34	8.94	9.10	9.18	8.20
96 杉角材	尺〆	20.00	21.27	21.87	21.77	17.93	16.32	16.53	17.00	17.00	17.62	18.00	19.17	18.71
97 米松角材	尺〆	60.00	63.83	67.73	66.77	67.80	70.00	76.17	–	–	–	–	–	67.47
98 松板	一坪	1.40	1.50	2.00	2.20	2.00	2.00	2.00	2.00	2.00	2.00	2.00	2.00	1.93
99 杉板	一坪	1.85	1.85	2.00	2.17	2.10	2.10	2.10	2.00	1.95	1.95	1.95	2.05	2.01
100 米杉板	一坪	3.00	3.20	4.00	4.00	3.80	4.00	4.00	4.00	4.00	4.00	4.00	4.20	3.85

5 名古屋市（續）

品目	單位	一月	二月	三月	四月	五月	六月	七月	八月	九月	十月	十一月	十二月	平均
101 ベニヤ板	一坪	円 4.86	4.86	4.86	4.68	4.68	4.50	4.50	4.50	4.25	4.32	4.28	4.19	4.54
102 苦竹	一束(二十本)	.80	.80	.80	.80	.80	.80	.80	.90	.90	.85	.85	.85	.83
103 疊表	十枚	12.50	12.83	13.33	13.50	13.50	13.17	13.00	12.87	12.87	13.77	14.00	14.33	13.31
工業藥品														
104 晒粉	百封度	4.10	4.10	4.10	4.10	4.03	4.00	4.00	4.00	4.19	4.47	4.60	4.60	4.19
105 硫酸	百封度	4.03	4.18	4.18	4.18	4.18	4.18	4.18	4.18	4.14	3.73	3.73	3.73	4.05
106 苛性曹達	百封度	9.63	10.61	11.04	11.02	10.61	10.40	10.53	10.53	10.44	10.44	10.44	10.44	10.51
107 アニリン油	百封度	…	…	…	…	…	…	…	…	…	…	…	…	…
108 硝酸	百封度	10.74	10.74	10.74	10.49	9.89	9.25	8.75	8.70	8.70	8.23	7.94	8.16	9.36
109 氷醋酸	百封度	21.11	20.50	20.43	20.43	20.13	18.84	18.84	20.04	24.71	25.66	25.65	25.65	21.83
110 グリセリン	百封度	91.00	91.00	91.00	91.00	91.00	91.00	91.00	87.33	80.00	80.00	80.00	80.00	87.03
111 パラフイン	百封度	20.40	20.50	20.50	22.00	22.00	22.00	21.78	21.50	21.50	21.50	21.50	21.88	21.42
112 松脂	百封度	25.21	26.05	27.90	28.78	31.25	34.10	19.66	19.66	19.66	19.66	13.83	11.34	23.09
肥料														
113 硫酸安母尼亞	十貫	3.95	3.92	3.89	3.84	3.84	3.84	3.84	3.84	3.84	3.84	3.84	3.84	3.86
114 過燐酸石灰	一俵(7500匁入)	1.69	1.69	1.70	1.70	1.70	1.70	1.69	1.66	1.63	1.63	1.70	1.74	1.69
115 智利硝石	十貫	4.20	4.30	4.40	4.40	4.40	4.40	4.40	4.47	4.40	4.40	4.40	4.40	4.38
116 大豆油粕	一枚(四十六斤)	2.52	2.43	2.48	2.46	2.40	2.40	2.42	2.39	2.47	2.68	2.81	2.82	2.52
117 菜種油粕	百斤	7.80	7.80	7.80	7.80	7.68	7.50	7.50	7.47	7.33	7.25	7.29	7.44	7.56
118 鰊搾粕	十貫	7.83	7.70	8.00	8.14	8.28	8.42	8.36	8.02	8.00	8.00	8.16	8.26	8.10
燃料														
119 重油	一箱(二罐入)	3.00	3.00	3.20	3.20	3.20	3.20	3.20	3.20	3.07	3.10	3.10	3.10	3.13
120 燈油	一箱(二罐入)	6.10	6.10	6.20	6.20	6.20	6.20	6.20	6.30	6.30	6.11	6.10	6.10	6.18
121 揮發油	一箱(二罐入)	7.30	7.30	7.30	7.30	7.30	7.30	7.30	7.30	7.30	7.30	7.30	7.30	7.30
122 九州炭	一瓲	29.00	29.50	29.83	30.00	30.00	30.00	30.00	30.00	29.73	29.20	29.20	29.20	29.64
123 北海道炭	一瓲	29.00	29.50	29.83	30.00	30.00	30.00	30.00	30.00	29.73	29.20	29.20	29.20	29.64
124 常磐炭	一瓲	–	–	–	–	–	–	–	–	–	–	–	–	–
125 コークス	一瓲	42.00	42.00	42.00	47.00	47.00	47.00	48.27	50.80	50.80	50.80	50.80	50.80	47.44
126 木炭	十貫	3.58	3.43	3.23	3.16	3.25	3.37	3.50	3.64	3.63	3.60	3.60	3.60	3.47
127 薪	十貫	1.60	1.63	1.70	1.75	1.78	1.82	1.85	1.85	1.85	1.85	1.85	1.85	1.78
雜品														
128 黑色硫化染料	百斤	33.00	33.87	42.80	49.73	50.00	50.00	50.00	46.00	46.00	46.00	41.00	41.00	44.12
129 人造藍	一樽(百十二封度入)	335.38	360.00	360.00	360.00	360.00	360.00	360.00	350.00	350.00	350.00	350.00	350.00	353.78
130 白色ペイント	十二瓩半	8.60	8.60	8.60	8.60	8.60	8.60	8.60	8.60	8.60	8.60	8.60	8.60	8.60
131 製紙用パルプ	一封度	…	…	…	…	…	…	…	…	…	…	…	…	…
132 琺瑯鐵器	一打	2.03	20.5	2.00	2.00	2.00	2.30	2.62	2.65	2.65	2.43	2.42	2.42	2.27
133 燐寸	一箱(二百打入)	14.54	19.12	20.00	24.50	25.00	25.00	25.00	24.50	24.50	24.50	24.44	24.40	22.96
134 ハトロン紙	一封度	.18	.17	.17	.18	.18	.18	.18	.17	.17	.17	.17	.17	.17
135 板紙	一英噸	88.00	90.00	93.33	98.00	96.00	94.67	95.00	95.00	93.90	91.33	89.33	88.00	92.71
136 印刷料紙	一封度	.16	.16	.16	.19	.20	.20	.20	.21	.21	.21	.21	.21	.19
137 半紙	一締(二千枚)	7.00	7.39	7.56	8.06	8.66	9.57	10.37	10.67	10.45	9.61	9.90	9.90	9.10
138 煙草	一箱(千個入)	154.99	163.80	163.80	163.80	163.80	163.80	163.80	163.80	163.80	163.80	163.80	163.80	163.07
139 牛脂	百斤	…	…	…	…	…	…	…	…	…	…	…	…	…
140 化粧石鹼	一打	1.00	1.00	1.00	1.00	1.00	1.00	1.00	1.00	1.00	1.00	1.00	1.00	1.00
141 陶器	十個	1.28	1.40	1.40	1.40	1.40	1.40	1.40	1.40	1.40	1.40	1.40	1.45	1.39
142 牛革	一坪	1.00	1.04	1.12	1.17	1.41	1.50	1.50	1.32	1.30	1.30	1.30	1.30	1.27
143 生ゴム	一封度	…	…	…	…	…	…	…	…	…	…	…	…	…
144 藍	百斤	4.92	4.96	5.05	4.91	4.89	5.01	5.10	5.01	5.04	5.14	5.40	5.95	5.12
145 下駄	十足	4.24	4.50	4.74	5.10	5.10	5.10	5.20	5.74	5.67	5.37	5.37	5.40	5.13
146 足袋	十足	2.50	2.90	3.20	3.20	3.20	3.50	3.50	3.50	4.60	4.60	4.60	4.60	3.66
147 靴	一打	…	…	…	…	…	…	…	…	…	…	…	…	…
148 靴下	一打	2.70	2.80	2.80	2.80	2.80	2.97	3.20	3.40	3.40	–	–	–	2.99
149 雨傘	十本	5.70	5.84	6.20	6.20	6.20	6.40	6.55	8.04	8.93	9.00	8.70	8.50	7.19
150 洋傘	十本	19.50	20.00	20.50	23.50	23.17	24.97	29.08	35.68	35.33	34.00	36.00	36.00	28.14

6 横濱市

品目	單位	一月	二月	三月	四月	五月	六月	七月	八月	九月	十月	十一月	十二月	平均
食料品														
1 內地玄米(上)	一石	円 33.15	33.40	33.70	33.75	33.70	33.50	34.30	34.50	35.00	35.30	36.30	36.30	34.41
2 同(中)	一石	32.75	33.00	33.25	33.25	33.25	33.20	34.00	34.20	34.50	35.00	36.00	36.00	34.03
3 同(下)	一石	32.25	32.50	32.75	32.75	32.75	32.70	33.50	33.70	33.80	34.50	35.50	35.50	33.52
4 蘭貢白米	百斤	–	–	–	–	–	–	–	–	–	–	–	–	–
5 朝鮮玄米	一石	33.25	33.50	33.75	33.75	33.65	33.90	34.25	34.50	34.90	35.25	36.25	36.15	34.43
6 朝鮮白米	一石	32.50	22.86	33.20	33.10	33.17	33.69	34.12	34.29	34.05	34.64	35.83	35.24	33.89
7 臺灣玄米	百斤	12.30	12.45	12.55	12.55	12.60	12.65	12.73	12.85	12.90	13.05	13.10	13.20	12.74
8 大麥	一石	15.00	15.70	16.00	15.00	13.90	13.90	15.00	15.60	15.50	15.75	16.20	16.50	15.34
9 裸麥	一石	19.20	20.20	20.40	19.40	18.80	18.40	18.30	18.25	19.40	20.50	21.90	22.25	19.75
10 小麥	百斤	9.80	10.20	10.20	9.60	9.25	9.70	10.30	10.40	10.25	10.30	10.70	11.35	10.17
11 大豆	百斤	8.50	8.50	8.50	8.70	8.50	7.90	8.70	8.70	8.60	9.00	8.70	9.00	8.61
12 小豆	百斤	9.40	9.23	9.23	9.00	9.10	9.43	9.35	9.45	11.10	12.65	12.85	12.83	10.30
13 菜豆	百斤	6.83	6.55	6.48	6.20	6.20	6.65	6.60	6.78	7.28	8.95	9.80	10.80	7.43
14 豌豆	百斤	13.25	12.70	12.50	12.35	12.60	13.85	13.90	13.50	13.95	13.30	13.05	12.80	13.15
15 小麥粉	一袋(5900匁入)	4.83	4.92	4.88	4.84	4.89	4.95	4.97	4.92	4.94	4.95	4.97	5.01	4.92
16 澱粉	百封度	6.65	6.20	6.40	6.43	6.38	6.80	7.45	7.60	8.15	7.95	8.13	8.90	7.25
17 甘藷	十貫	1.82	1.81	1.82	1.55	1.65	2.40	5.73	4.00	2.33	1.88	1.75	1.88	2.39
18 馬鈴薯	十貫	1.89	2.06	1.84	1.46	1.32	1.34	1.51	1.73	1.76	1.82	2.00	1.93	1.72
19 大根	十貫	1.38	1.42	1.71	2.71	2.09	1.18	1.49	2.03	1.60	1.67	1.00	1.89	1.68
20 牛蒡	十貫	2.57	2.60	2.67	3.89	3.42	2.16	3.10	2.73	3.55	2.55	3.59	5.09	3.16
21 葱	十貫	3.45	3.60	3.67	3.97	2.69	2.59	3.96	2.95	3.23	4.10	2.73	2.92	3.32
22 林檎	一箱	3.40	3.86	4.05	3.72	3.57	3.63	5.14	3.54	2.88	4.26	3.92	4.21	3.85
23 バナナ	十貫	4.34	5.45	4.62	5.81	5.86	6.13	6.22	6.05	6.33	6.58	5.51	6.17	5.76
24 內地牛肉	十貫	42.00	42.00	43.00	43.00	43.00	43.00	43.50	43.50	44.00	44.50	45.25	46.00	43.56
25 靑島牛肉	十貫	–	–	–	–	–	–	–	–	–	–	–	–	–
26 豚肉	十貫	25.25	26.38	27.75	28.63	28.25	29.00	30.75	32.00	35.75	34.75	34.25	34.25	30.58
27 鷄	一貫	3.13	3.13	3.28	3.25	3.25	3.43	3.35	3.33	3.35	3.50	3.58	3.83	3.37
28 內地鷄卵	十貫	26.83	23.33	22.93	24.48	25.08	26.45	29.17	31.75	34.83	33.37	33.37	33.37	28.75
29 支那鷄卵	十貫	–	–	–	–	–	–	–	–	–	–	–	–	–
30 牛乳	一升	.23	.23	.23	.24	.24	.24	.24	.23	.23	.23	.23	.23	23
31 蟹罐詰	一箱(半封度物四打入)	55.00	55.00	55.00	55.00	55.00	55.00	55.00	55.00	55.00	55.00	55.00	55.00	55.00
32 生鯛	十貫	131.61	137.22	105.59	78.30	54.63	39.26	67.55	67.91	76.88	89.37	68.23	92.42	84.08
33 生鮪	十貫	44.39	24.67	29.29	24.15	45.49	39.56	19.67	21.26	32.09	28.59	39.33	58.98	33.96
34 生鰤	十貫	31.12	23.90	19.65	16.02	13.68	12.02	13.02	15.35	21.98	25.55	25.49	32.70	20.87
35 生鯖	十貫	10.68	8.19	7.64	9.73	7.13	6.44	7.94	8.21	10.92	14.30	13.56	8.81	9.46
36 鹽鮭	十貫	12.00	13.00	12.63	13.00	13.55	14.25	10.88	11.13	13.61	15.75	16.28	18.00	13.67
37 醬油	一樽(九升入)	4.90	4.90	4.90	4.90	4.90	4.90	4.90	4.90	4.90	4.90	4.90	4.90	4.90
38 味噌	一貫	.63	.65	.65	.63	.63	.63	.63	.63	.61	.63	.63	.63	.63
39 澤庵	十貫	6.46	6.46	6.25	6.25	6.25	6.25	6.25	9.58	8.75	6.67	5.42	5.42	6.67
40 食鹽	五十斤	1.73	1.73	1.73	1.73	1.73	1.73	1.73	1.73	1.73	1.73	1.73	1.73	1.73
41 精製糖	百斤	23.85	22.84	22.10	22.39	22.65	23.58	23.75	23.33	23.60	23.93	24.07	24.55	23.39
42 分蜜糖	百斤	20.34	19.70	19.13	19.64	19.73	20.35	20.33	20.04	20.38	20.88	20.91	21.79	20.27
43 鰹節	十貫	80.25	81.25	82.75	84.00	82.75	81.75	78.00	78.00	80.00	85.00	85.00	85.00	81.98
44 清酒	一石	136.00	151.00	151.00	153.00	152.00	152.00	152.00	152.00	151.50	152.00	155.00	155.00	151.04
45 麥酒	一箱(四合瓶詰四打入)	16.20	16.20	16.20	17.15	17.15	17.15	17.15	17.15	17.15	17.15	17.15	17.15	16.91
46 サイダー	一箱(二合瓶詰四打入)	8.00	8.00	8.00	8.50	8.50	8.50	8.50	8.50	8.50	8.50	8.50	8.50	8.38
47 綠茶	百斤	92.00	92.00	92.00	92.00	92.00	92.00	92.00	92.00	92.00	92.00	92.00	92.00	92.00
48 大豆油	一箱(二罐入)	12.30	11.70	12.10	11.75	12.40	13.40	14.30	13.80	12.90	13.00	13.50	13.00	12.85
49 菜種油	一箱(二罐入)	14.34	13.97	14.09	13.63	13.53	14.05	14.75	14.15	14.10	13.95	13.88	14.35	14.07
纖維品														
50 米國綿花	百斤	…	…	…	…	…	…	…	…	…	…	…	…	…

6 橫濱市（續）

品目	單位	一月	二月	三月	四月	五月	六月	七月	八月	九月	十月	十一月	十二月	平均
51 支那綿花	百斤	円 ...	...	...	...	...	...	...	...	...	...	...	...	...
52 印度綿花	百斤	...	...	...	...	...	...	...	...	...	...	...	...	...
53 羊毛	一封度	...	...	...	...	...	...	...	...	...	...	...	...	...
54 生絲	百斤	682.00	705.00	710.00	699.58	700.00	703.00	795.00	762.00	781.00	826.45	809.00	821.00	749.50
55 紡績絹絲	十貫	...	...	...	...	...	...	...	...	...	...	...	...	...
56 人造絹絲	百封度	71.31	69.40	72.36	71.42	75.83	95.86	96.83	–	–	–	–	–	79.01
57 綿織絲	一綑	223.67	239.82	234.16	229.30	215.50	200.63	–	–	–	–	–	–	223.85
58 毛絲	一封度	2.72	2.83	3.04	3.16	3.36	4.02	3.63	3.40	–	–	–	–	3.27
59 羽二重	百匁	7.62	7.58	7.55	7.60	7.53	7.47	7.66	7.57	7.22	7.57	–	7.81	7.56
60 富士絹	一碼	–	–	–	–	–	–	–	–	–	–	–	–	–
61 絹紬	百匁	2.79	2.61	2.60	2.60	2.67	2.70	3.05	2.79	2.90	2.89	–	2.86	2.77
62 縮緬	百匁	7.30	7.40	7.50	7.30	7.20	7.30	8.00	8.10	7.55	7.80	7.80	8.50	7.65
63 銘仙（着尺用）	一疋	6.25	6.50	6.50	6.00	5.25	5.75	6.25	6.25	6.50	7.00	6.75	9.50	6.54
64 生金巾	一疋（四十碼）	...	...	...	...	...	...	...	...	...	...	...	...	...
65 粗布	一疋（四十碼）	...	...	...	...	...	...	...	...	...	...	...	...	...
66 縞木綿	一反	1.50	1.80	1.50	1.50	1.50	1.50	–	–	–	–	–	–	1.55
67 白木綿	一反	.78	1.01	1.12	.92	.83	.95	–	–	–	–	–	–	.94
68 綾木綿	一疋	...	...	.	...	...	...	...	...	...	...	...	...	...
69 更紗	一反（二十四碼）	...	...	...	...	...	...	...	...	...	...	...	...	...
70 綿繻子	一碼	...	...	...	...	...	...	...	...	...	...	...	...	...
71 綿ネル	一碼	.24	.26	.26	.23	.33	.51	–	–	–	–	–	–	.31
72 捺染絣	一反	1.25	1.43	1.65	1.75	1.75	1.83	–	–	–	–	–	–	1.61
73 晒絹麻	一反（小巾）	–	–	–	–	–	–	–	–	–	–	–	–	–
74 モスリン	一碼	.59	.66	.72	.72	.75	1.01	.91	.80	.80	.80	.80	.83	.78
75 羅紗	一碼	...	...	...	...	...	...	...	...	...	...	...	...	...
76 サージ	一碼	...	...	...	...	...	...	...	...	...	...	...	...	...
77 着尺用セル	一反	–	7.35	6.90	6.50	–	–	–	–	–	–	–	–	6.92
78 莫大小襯衣	一打	–	–	–	–	–	–	–	–	–	–	–	–	–
79 打綿	一貫	5.25	5.25	5.25	5.25	5.25	5.25	5.25	5.25	5.25	–	–	–	5.25
金屬品														
80 銑鐵	一噸	...	...	...	...	...	...	...	...	...	...	...	...	...
81 鋼板	一噸	...	...	...	...	...	...	...	...	...	...	...	...	...
82 鋼條竿	一噸	...	...	...	...	...	...	...	...	...	...	...	...	...
83 電氣銅	百瓩	...	...	...	...	...	...	...	...	...	...	...	...	...
84 銅板	百瓩	...	...	...	...	...	...	...	...	...	...	...	...	...
85 銅線	百瓩	...	...	...	...	...	...	...	...	...	...	...	...	...
86 鉛	百瓩	...	...	...	...	...	...	...	...	...	...	...	...	...
87 アルミニウム	一瓩	...	...	...	...	...	...	...	...	...	...	...	...	...
88 亞鉛鍍板	一枚	1.39	1.37	1.35	1.37	1.47	1.53	1.61	1.61	1.61	1.61	1.61	1.61	1.51
89 錻力板	一箱	–	–	–	–	–	–	–	–	–	–	–	–	–
90 丸釘	一樽（百斤入）	15.65	15.30	15.10	15.20	17.30	18.75	23.00	20.00	19.00	19.00	21.00	21.00	18.36
建築材料														
91 セメント	一樽	4.60	4.70	4.70	4.90	5.20	5.20	5.20	5.20	5.20	5.20	5.20	5.20	5.04
92 煉瓦	千箇	24.00	25.00	28.00	28.50	28.50	31.00	31.00	30.50	31.00	31.00	30.50	30.50	29.13
93 瓦	一坪	7.80	8.30	8.30	8.30	8.30	8.30	8.50	8.50	9.00	9.30	9.50	11.00	8.75
94 板硝子	一箱	8.90	8.90	8.90	8.90	8.90	8.90	8.90	8.90	8.90	8.90	8.90	8.90	8.90
95 松丸太	一石	6.00	6.00	6.00	6.00	6.00	6.00	6.00	6.50	6.50	7.00	7.00	7.50	6.38
96 杉角材	尺〆	16.00	18.00	18.00	18.00	18.00	18.00	18.50	18.50	18.50	20.00	20.00	20.00	18.46
97 米松角材	尺〆	40.00	40.00	42.00	45.00	45.00	45.00	50.00	–	–	–	–	–	43.86
98 松板	一坪	1.70	1.80	1.90	2.00	2.00	2.00	2.00	2.00	2.00	2.10	2.10	2.20	1.98
99 杉板	一坪	3.00	3.20	3.30	3.30	3.20	3.20	3.20	3.30	3.30	3.30	3.40	3.50	3.27
100 米杉板	一坪	2.40	2.40	2.40	2.40	2.50	–	–	–	–	–	–	–	2.42
101 ベニヤ板	一坪	円 7.20	7.20	7.20	7.20	7.20	7.20	7.20	7.20	6.12	6.12	6.12	6.12	6.84
102 苦竹	一束（二十本）	1.10	1.10	1.10	1.10	1.10	1.10	1.10	1.10	1.50	1.60	1.65	1.80	1.28
103 疊表	十枚	14.50	14.90	15.30	15.55	15.75	15.35	15.00	15.00	16.00	16.50	17.00	17.75	15.72
工業藥品														
104 晒粉	百封度	4.30	4.30	4.30	4.30	4.30	4.30	4.30	4.30	4.30	4.60	4.60	4.60	4.38
105 硫酸	百封度	4.25	4.25	4.65	4.65	4.75	4.75	4.75	4.75	4.75	4.75	4.75	4.90	4.66
106 苛性曹達	百封度	9.50	10.50	11.00	11.00	10.50	10.50	10.50	10.50	10.50	10.50	10.50	10.50	10.50
107 アニリン油	百封度	...	...	...	...	...	...	...	...	...	...	...	...	...
108 硝酸	百封度	10.50	10.50	10.50	10.00	9.70	9.50	9.50	9.50	9.20	9.00	9.00	9.00	9.66
109 氷醋酸	百封度	21.00	20.00	20.00	20.00	19.00	18.00	17.50	22.00	24.50	25.50	25.50	25.50	21.54
110 グリセリン	百封度	90.00	90.00	90.00	90.00	90.00	90.00	90.00	85.00	80.00	80.00	80.00	79.00	86.17
111 パラフィン	百封度	19.50	19.50	19.50	21.00	21.50	21.50	21.50	21.50	21.50	21.50	21.50	21.50	20.96
112 松脂	百封度	26.50	28.50	30.00	32.50	35.00	40.00	–	–	–	–	–	–	32.08
肥料														
113 硫酸安母尼亞	十貫	3.87	3.85	3.83	3.83	3.81	3.82	3.82	3.80	3.82	3.82	3.80	3.82	3.82
114 過燐酸石灰	一俵（7500匁入）	1.94	1.94	1.99	2.08	2.05	2.06	1.98	2.04	1.96	1.98	2.03	2.11	2.01
115 智利硝石	十貫	4.00	4.13	4.25	4.32	4.32	4.28	4.33	–	4.33	4.35	4.35	4.33	4.27
116 大豆油粕	一枚（四十六斤）	2.45	2.42	2.43	2.41	2.39	2.40	2.36	2.35	2.51	2.80	2.84	2.74	2.51
117 菜種油粕	百斤	7.90	7.84	7.98	7.90	7.84	8.04	7.89	7.90	7.82	8.19	7.85	8.02	7.93
118 鰊搾粕	十貫	7.84	7.83	7.83	7.93	7.78	7.70	7.85	–	7.90	8.00	8.20	8.43	7.94
燃料														
119 重油	一箱（二罐入）	3.20	3.15	3.20	3.23	3.23	3.23	3.23	3.33	3.38	3.38	3.38	3.35	3.27
120 燈油	一箱（二罐入）	6.10	6.15	6.15	6.15	6.15	6.15	6.15	6.25	6.30	6.30	6.30	6.33	6.21
121 揮發油	一箱（二罐入）	7.55	7.55	7.55	7.60	7.60	7.60	7.60	7.70	7.80	7.80	7.80	7.80	7.66
122 九州炭	一噸	32.50	32.50	32.50	35.50	35.50	35.50	35.50	27.80	27.05	26.30	26.30	26.30	31.10
123 北海道炭	一噸	32.50	32.50	32.50	35.50	35.50	35.50	35.50	26.80	26.05	25.30	25.30	25.30	30.69
124 常磐炭	一噸	37.00	37.00	37.00	40.00	40.00	40.00	40.00	24.60	23.85	23.10	23.10	23.10	32.40
125 コークス	一噸	51.00	51.00	51.00	51.00	51.00	51.00	51.00	58.00	58.00	56.00	54.00	54.00	53.08
126 木炭	十貫	3.70	3.70	3.65	3.65	3.70	3.87	3.87	3.70	3.70	3.70	3.70	3.70	3.72
127 薪	十貫	.85	.90	.90	.90	.90	1.00	1.10	1.10	1.10	1.10	1.10	1.10	1.00
雜品														
128 黑色硫化染料	百斤	–	–	–	–	–	–	–	–	–	–	–	–	–
129 人造藍	一樽（百十二封度入）	315.00	315.00	315.00	315.00	315.00	315.00	315.00	315.00	315.00	315.00	315.00	315.00	315.00
130 白色ペイント	十二瓩半	7.80	7.80	8.25	8.50	8.50	8.75	10.00	11.00	11.20	10.80	10.50	10.50	9.47
131 製紙用パルプ	一封度	...	...	...	...	...	...	...	...	...	...	...	...	...
132 琺瑯鐵器	一打	–	–	–	–	–	–	–	–	–	–	–	–	–
133 燐寸	一箱（二百打入）	14.00	16.98	20.05	24.98	24.98	24.88	24.63	25.13	25.13	25.13	25.09	24.72	22.98
134 ハトロン紙	一封度	.19	.19	.19	.21	.21	.21	.21	.21	.21	.21	.21	.21	.21
135 板紙	一英噸	96.00	100.00	100.00	108.00	107.00	104.00	100.00	102.50	105.00	103.50	100.00	94.00	101.67
136 印刷料紙	一封度	.19	.19	.20	.21	.22	.24	.25	.25	.24	.24	.24	.24	.23
137 半紙	一締（二千枚）	7.20	7.50	8.00	8.40	8.70	9.00	9.40	9.75	9.20	9.00	9.00	9.00	8.68
138 煙草	一箱（千箇入）	154.99	163.80	163.80	163.80	163.80	163.80	163.80	163.80	163.80	163.80	163.80	163.80	163.07
139 牛脂	百斤	...	...	...	...	...	...	...	...	...	...	...	...	...
140 化粧石鹼	一打	1.00	1.00	1.00	1.00	1.00	1.00	1.00	1.00	1.00	1.00	1.00	1.02	1.00
141 陶器	十箇	...	...	...	...	...	...	...	...	...	...	...	...	...
142 牛革	一坪	.73	.78	.78	.78	.78	.78	1.03	–	.93	.93	.98	–	.87
143 生ゴム	一封度	...	...	...	...	...	...	...	...	...	...	...	...	...
144 鰹	百斤	4.70	4.65	4.65	4.65	4.65	4.10	4.80	4.85	4.70	4.80	4.90	5.10	4.75
145 下駄	十足	6.45	6.45	6.55	6.55	6.75	6.85	7.20	7.25	7.30	7.05	7.05	7.05	6.83
146 足袋	十足	3.60	3.92	4.30	4.27	4.27	4.27	4.33	5.00	5.00	5.49	5.49	5.43	4.62
147 靴	一打	...	...	...	...	...	...	...	...	...	...	...	...	...
148 靴下	一打	2.00	2.00	2.00	2.85	2.85	3.15	3.15	3.15	3.15	3.15	3.15	3.15	2.81
149 雨傘	十本	7.75	7.90	8.05	8.05	8.15	8.30	8.45	8.75	8.85	8.05	8.05	8.05	8.20
150 洋傘	十本	23.00	23.00	24.00	23.00	23.00	23.00	31.25	31.25	31.25	31.25	31.25	31.25	28.46

VI 昭和十三年卸賣物價

7 廣島市

品目	單位	一月	二月	三月	四月	五月	六月	七月	八月	九月	十月	十一月	十二月	平均
食料品		円												
1 内地玄米(上)	一石	36.39	35.71	35.82	35.46	35.23	35.09	35.44	35.38	34.94	34.27	36.01	36.69	35.54
2 同(中)	一石	35.83	35.07	35.24	34.86	34.68	34.63	34.58	34.67	34.48	33.88	35.25	35.57	34.90
3 同(下)	一石	33.46	33.46	33.68	33.54	33.39	33.26	32.94	33.07	32.78	32.25	34.12	33.21	33.26
4 關東白米	百斤	–	–	–	–	–	–	–	–	–	–	–	–	–
5 朝鮮玄米	一石	33.89	33.40	33.88	33.96	33.95	34.11	34.43	34.85	34.92	33.95	35.18	35.26	34.32
6 朝鮮白米	一石	31.59	31.48	31.73	32.13	32.14	33.02	33.84	33.39	34.41	34.26	34.79	34.07	33.07
7 臺灣玄米	百斤	12.47	12.63	12.84	12.82	13.49	13.34	12.68	12.76	12.87	13.09	13.12	13.23	12.95
8 大麥	一石	14.50	14.48	14.00	14.00	14.00	14.00	16.45	16.90	17.40	17.45	17.35	16.70	15.60
9 裸麥	一石	21.50	21.52	21.95	20.50	20.15	20.33	21.03	21.25	21.84	23.43	24.26	26.63	22.03
10 小麥	百斤	10.44	10.52	10.11	10.10	10.13	11.09	11.31	11.07	10.61	10.25	10.36	11.25	10.60
11 大豆	百斤	11.05	10.97	9.42	9.39	9.40	9.77	9.67	9.56	10.36	9.95	9.52	10.83	9.99
12 小豆	百斤	9.92	9.81	9.58	9.31	9.18	9.48	9.34	9.70	9.70	11.28	13.22	13.22	10.31
13 菜豆	百斤	7.30	7.29	7.00	6.30	6.32	6.90	6.70	7.20	7.85	9.35	10.20	10.50	7.74
14 豌豆	百斤	14.14	13.86	13.05	12.97	13.28	14.00	14.00	14.00	14.02	13.91	13.67	13.13	13.67
15 小麥粉	一袋(5900匁入)	4.73	4.84	4.86	4.75	4.75	4.83	5.06	5.01	5.00	5.03	5.14	5.20	4.93
16 澱粉	百封度	6.80	6.67	6.72	6.81	6.73	7.08	7.60	7.88	8.17	8.39	8.58	9.29	7.56
17 甘藷	十貫	1.50	1.40	1.30	1.20	1.30	1.72	–	3.20	2.50	1.95	1.41	1.46	1.72
18 馬鈴薯	十貫	3.00	2.90	2.60	2.30	1.90	1.60	1.98	2.60	2.21	2.76	3.00	3.03	2.49
19 大根	十貫	1.70	1.60	1.80	1.60	1.50	2.10	3.37	3.10	3.03	2.59	2.14	1.56	2.17
20 牛蒡	十貫	5.00	4.90	4.60	4.60	5.00	4.90	4.61	4.70	5.43	5.92	5.72	5.88	5.11
21 葱	十貫	5.30	4.90	2.60	1.50	2.40	3.10	4.04	4.60	4.79	3.47	2.75	2.66	3.51
22 林檎	一箱	3.73	4.10	4.76	4.53	4.18	5.28	4.12	4.63	4.00	4.62	4.37	4.57	4.41
23 バナナ	十貫	5.56	5.50	6.00	6.90	7.70	8.00	8.00	8.00	8.00	8.00	8.00	8.00	7.31
24 内地牛肉	十貫	35.00	35.00	35.00	36.00	36.00	35.00	35.00	35.00	36.00	36.00	39.00	40.00	36.08
25 青島牛肉	十貫	–	–	–	–	–	–	–	–	–	–	–	–	–
26 豚肉	十貫	30.00	28.00	28.00	30.00	30.00	30.00	30.00	32.00	32.00	32.00	32.00	32.00	30.50
27 鶏肉	一貫	3.00	3.00	3.00	3.20	3.46	3.70	3.70	3.70	3.70	3.70	3.70	3.70	3.46
28 内地鶏卵	十貫	23.38	21.48	21.68	23.42	24.12	25.26	28.08	31.13	34.48	34.16	33.37	32.82	27.78
29 支那鶏卵	十貫	–	–	–	–	–	–	–	–	–	–	–	–	–
30 牛乳	一升	.42	.42	.41	.40	.40	.40	.42	.43	.43	.43	.43	.43	.42
31 蟹鑵詰	一箱(半封度罐八打入)	…	…	…	…	…	…	…	…	…	…	…	…	…
32 生鯛	十貫	93.00	115.74	84.93	77.62	49.63	54.72	54.50	60.33	57.59	81.23	59.00	91.33	73.30
33 生鮪	十貫	28.12	22.69	15.80	14.83	11.22	10.45	9.35	9.38	12.55	21.47	22.51	27.93	17.19
34 生鰤	十貫	24.67	21.41	16.97	14.17	11.52	11.78	11.96	10.83	11.93	16.23	16.86	25.80	16.18
35 生鯖	十貫	17.92	14.95	13.97	13.83	10.97	10.96	12.00	10.74	10.41	14.88	15.03	20.80	13.87
36 鹽鮭	十貫	14.98	14.75	14.48	14.00	26.85	16.50	11.55	12.79	14.37	16.87	17.50	17.50	16.01
37 醤油	一樽(九升入)	3.80	3.80	4.10	4.10	4.10	4.10	4.10	4.10	4.10	4.10	4.10	4.10	4.05
38 味噌	一貫	.58	.58	.58	.58	.58	.58	.58	.58	.59	.60	.60	.60	.59
39 澤庵	十貫	4.26	4.73	5.00	5.00	5.00	5.00	5.00	5.25	5.75	6.00	5.50	5.00	5.12
40 食鹽	五十斤	1.62	1.66	1.66	1.66	1.66	1.66	1.66	1.66	1.66	1.66	1.66	1.66	1.66
41 精製糖	百斤	24.41	24.10	23.38	23.61	23.52	24.39	24.45	24.20	24.46	24.43	24.97	25.36	24.27
42 分蜜糖	百斤	20.78	20.51	19.79	20.14	20.20	20.84	20.74	20.50	20.75	21.04	21.07	21.90	20.69
43 鰹節	十貫	76.55	73.11	71.70	70.29	70.20	69.00	70.56	70.08	68.20	71.79	78.74	86.37	73.05
44 清酒	一石	96.25	97.50	97.50	102.00	102.00	102.00	102.00	102.97	106.25	106.25	106.25	106.25	102.27
45 麥酒	一箱(四合罎詰四打入)	16.20	16.20	16.20	17.15	17.15	17.50	17.50	17.50	17.50	17.50	17.50	17.50	17.12
46 サイダー	一箱(二合罎詰四打入)	7.50	7.50	7.50	7.63	7.75	7.75	7.75	7.75	7.75	7.75	7.75	7.75	7.68
47 緑茶	百斤	135.00	135.00	135.00	142.50	140.00	140.00	140.00	140.00	140.00	140.00	140.00	140.00	138.96
48 大豆油	一箱(二罐入)	12.60	12.77	11.92	11.64	11.81	12.77	13.68	13.62	13.19	13.15	13.30	13.24	12.81
49 菜種油	一箱(二罐入)	14.20	13.90	13.81	13.20	13.54	14.05	14.44	14.22	13.81	13.56	13.45	13.55	13.81
纖維品														
50 米國綿花	百斤	…	…	…	…	…	…	…	…	…	…	…	…	…

品目	單位	一月	二月	三月	四月	五月	六月	七月	八月	九月	十月	十一月	十二月	平均
51 支那綿花	百斤	円 …	…	…	…	…	…	…	…	…	…	…	…	…
52 印度綿花	百斤	…	…	…	…	…	…	…	…	…	…	…	…	…
53 羊毛	一封度	…	…	…	…	…	…	…	…	…	…	…	…	…
54 生絲	百斤	…	…	…	…	…	…	…	…	…	…	…	…	…
55 紡績絹絲	十貫	…	…	…	…	…	…	…	…	…	…	…	…	…
56 人造絹絲	百封度	74.50	75.28	79.11	76.11	70.07	95.90	93.78	92.70	92.70	89.50	89.50	92.70	85.15
57 綿織絲	一梱	238.03	241.56	239.77	234.77	221.63	211.14	–	–	–	–	–	–	231.15
58 毛絲	一封度	2.79	2.79	3.14	3.21	3.51	3.94	–	–	3.30	3.38	3.38	3.38	3.28
59 羽二重	百匁	…	…	…	…	…	…	…	…	…	…	…	…	…
60 富士絹	一碼	…	…	…	…	…	…	…	…	…	…	…	…	…
61 絹紬	百匁	…	…	…	…	…	…	…	…	…	…	…	…	…
62 縮緬	百匁	7.74	7.99	8.40	8.43	8.25	8.04	8.35	8.09	7.79	7.95	8.12	8.44	8.13
63 銘仙(着尺用)	一疋	7.87	8.13	8.76	8.37	7.85	7.23	7.75	7.85	7.33	7.25	7.52	8.05	7.83
64 生金巾	一疋(四十碼)	…	…	…	…	…	…	…	…	…	…	…	…	…
65 粗布	一疋(四十碼)	…	…	…	…	…	…	…	…	…	…	…	…	…
66 縞木綿	一反	1.02	1.28	1.48	1.42	1.43	1.59	–	–	–	–	–	–	1.37
67 白木綿	一反	.90	1.05	1.02	1.77	2.16	2.60	–	–	–	–	–	–	1.59
68 綾木綿	一疋	…	…	…	…	…	…	…	…	…	…	…	…	…
69 更紗	一反(二十四碼)	…	…	…	…	…	…	…	…	…	…	…	…	…
70 綿繻子	一碼	…	…	…	…	…	…	…	…	…	…	…	…	…
71 綿ネル	一碼	.23	.27	.27	.30	.34	.41	–	–	–	–	–	–	.31
72 捺染絣	一反	1.04	1.31	1.49	1.50	1.47	1.59	–	–	–	–	–	–	1.40
73 晒絹麻	一反(小巾)	–	3.25	3.51	3.96	4.10	4.10	–	–	–	–	–	–	3.78
74 モスリン	一碼	.64	.70	.81	.82	.84	1.03	1.10	.93	.90	.89	.88	.88	.87
75 羅紗	一碼	…	…	…	…	…	…	…	…	…	…	…	…	…
76 サージ	一碼	…	…	…	…	…	…	…	…	…	…	…	…	…
77 着尺用セル	一反	7.00	7.00	7.00	6.73	6.50	6.50	6.50	7.50	7.50	7.50	7.78	8.00	7.13
78 莫大小襯衣	一打	5.80	6.78	7.92	8.32	8.97	11.50	–	–	–	–	–	–	8.22
79 打綿	一貫	4.27	4.46	4.23	4.60	4.63	5.12	5.47	4.75	4.75	4.75	4.75	4.75	4.72
金屬品														
80 銑鐵	一瓲	…	…	…	…	…	…	…	…	…	…	…	…	…
81 鋼板	一瓲	…	…	…	…	…	…	…	…	…	…	…	…	…
82 鋼條竿	一瓲	…	…	…	…	…	…	…	…	…	…	…	…	…
83 電氣銅	百斤	…	…	…	…	…	…	…	…	…	…	…	…	…
84 銅板	百斤	…	…	…	…	…	…	…	…	…	…	…	…	…
85 銅線	百斤	…	…	…	…	…	…	…	…	…	…	…	…	…
86 鉛	百斤	…	…	…	…	…	…	…	…	…	…	…	…	…
87 アルミニウム	一斤	…	…	…	…	…	…	…	…	…	…	…	…	…
88 亞鉛鍍板	一枚	1.23	1.18	1.17	1.17	1.25	1.35	1.47	1.43	1.43	1.43	1.43	1.43	1.33
89 錻力板	一箱	25.00	25.00	25.00	25.00	25.00	25.60	27.00	27.00	27.00	27.00	27.00	27.00	26.05
90 丸釘	一樽(百斤入)	15.72	15.27	15.08	15.12	16.00	17.62	21.53	19.40	19.37	19.28	19.23	19.12	17.73
建築材料														
91 セメント	一樽	4.12	4.12	4.12	4.12	4.24	4.30	4.30	4.30	4.30	4.30	4.30	4.30	4.24
92 煉瓦	千箇	25.41	27.00	28.17	29.00	29.33	29.33	29.33	29.33	29.33	29.33	29.33	30.33	28.77
93 瓦	一坪	3.29	3.30	3.33	3.35	3.35	3.40	3.40	3.43	3.45	3.53	3.55	3.55	3.41
94 板硝子	一箱	8.95	9.20	9.20	9.20	9.20	9.10	9.10	9.10	8.98	8.87	9.10	9.00	9.08
95 松丸太	一石	7.60	7.58	7.70	7.64	7.38	7.38	7.43	7.50	7.62	7.83	7.99	8.03	7.64
96 杉角材	尺〆	21.66	21.83	22.42	22.50	22.86	23.25	23.38	23.38	23.37	24.21	24.33	24.42	23.14
97 米松角材	尺〆	55.61	58.26	57.03	54.67	56.00	58.11	58.67	58.50	58.33	58.33	58.33	58.33	57.51
98 栂板	一坪	1.67	1.72	1.75	1.77	1.75	1.76	1.78	1.77	1.76	1.78	1.84	1.85	1.77
99 杉板	一坪	3.32	3.40	3.45	3.47	3.48	3.50	3.53	3.53	3.53	3.59	3.62	3.62	3.50
100 米杉板	一坪	2.79	3.09	3.07	3.07	3.10	3.11	3.20	3.20	3.23	3.17	3.24	3.23	3.13

VI 昭和十三年

7 廣島市（續）

品目	單位	一月	二月	三月	四月	五月	六月	七月	八月	九月	十月	十一月	十二月	平均
		円												
101 ベニヤ板	一坪	6.48	6.78	7.02	7.03	7.00	7.12	7.17	7.08	7.00	7.00	7.00	7.00	6.97
102 苦竹	一束(二十本)	.79	.80	.80	.80	.80	.80	.80	.72	.75	.75	.75	.75	.78
103 疊表	十枚	9.75	10.42	10.68	13.50	11.16	10.75	10.50	10.50	11.38	12.00	12.43	12.75	11.32
工業藥品														
104 硝酸粉	百斤	4.30	4.30	4.30	4.30	4.30	4.30	4.30	4.30	4.50	4.50	4.50	4.70	4.38
105 硫酸達	百斤	4.49	4.50	4.50	4.50	4.50	4.50	4.50	4.50	4.50	4.50	4.50	4.50	4.50
106 苛性曹	百斤	9.49	10.86	11.20	11.40	11.10	10.58	10.50	10.60	10.62	10.87	10.90	10.90	10.75
107 アニリン油	百斤	…	…	…	…	…	…	…	…	…	…	…	…	…
108 硝酸	百斤	15.50	15.50	15.50	18.13	15.75	15.72	15.10	14.77	14.75	14.75	14.75	14.75	15.41
109 氷醋酸	百斤	23.10	23.25	23.25	23.25	22.33	17.79	18.60	18.06	24.41	24.82	24.95	24.95	22.40
110 グリセリン	百斤	113.45	112.00	112.00	112.00	115.00	105.00	105.00	105.00	88.00	88.00	88.00	88.00	102.62
111 パラフイン	百斤	–	–	–	–	–	–	–	–	–	–	–	–	–
112 松脂	百斤	–	–	–	–	–	–	–	–	–	–	–	–	–
肥料														
113 硫酸亞尼亞	十貫	–	–	–	–	–	–	–	–	–	–	–	–	–
114 過燐酸石灰	一俵(7500匁入)	1.95	1.98	2.46	2.48	2.49	2.49	2.49	1.65	1.83	1.83	1.82	1.84	2.11
115 智利硝石	十貫	3.45	3.45	4.30	4.30	4.30	4.30	4.30	4.30	4.30	4.30	4.17	4.15	4.14
116 大豆油粕	一枚(四十六斤)	2.56	2.47	2.49	2.47	2.44	2.44	2.44	2.42	2.50	2.66	2.73	2.71	2.53
117 菜種油粕	百斤	5.70	5.70	5.87	6.01	6.12	6.15	6.19	6.20	6.18	6.17	6.16	6.28	6.06
118 鰯搾粕	十貫	7.70	7.81	8.00	8.22	8.44	7.88	7.76	7.85	7.84	7.93	8.25	8.55	8.02
燃料														
119 重油	一箱(二罐入)	3.05	2.93	2.93	2.93	2.93	2.93	2.97	3.02	3.00	3.00	3.00	3.02	2.98
120 燈油	一箱(二罐入)	7.08	7.08	7.13	7.13	7.13	7.13	7.15	7.26	7.33	7.33	7.33	7.34	7.20
121 豫州炭	一箱(二罐入)	7.40	7.40	7.40	7.40	7.40	7.40	7.40	7.46	7.47	7.47	7.43	7.43	7.42
122 九州炭	一噸	26.66	27.52	28.44	28.44	28.55	28.54	28.53	28.52	28.53	28.60	28.23	28.29	28.24
123 北海道炭	一噸	–	–	–	–	–	–	–	–	–	–	–	–	–
124 常磐炭	一噸	–	–	–	–	–	–	–	–	–	–	–	–	–
125 クーク炭	一噸	43.11	43.50	44.27	47.50	47.50	48.57	51.63	55.00	55.00	54.48	53.80	53.80	49.85
126 木炭	一俵	2.64	2.64	2.45	2.41	2.69	2.80	2.86	2.86	3.28	3.28	3.29	3.29	2.87
127 薪	十貫	.62	.62	.60	.60	.65	.80	.83	.83	.85	.85	.85	.90	.75
雜品														
128 黑色硫化染料	百斤	26.50	26.50	26.50	26.50	26.50	26.50	–	–	–	–	–	–	26.50
129 人造藍	樽(百十三瓶入)	338.20	338.20	338.20	338.20	–	–	–	–	–	–	–	–	338.20
130 白色ペイント	一缶	7.80	7.80	8.24	8.60	8.60	9.18	9.74	10.70	10.70	12.00	10.50	10.30	9.51
131 製紙用パルプ	一封	…	…	…	…	…	…	…	…	…	…	…	…	…
132 琺瑯器	一個	2.00	2.16	2.30	2.05	2.09	2.35	2.82	2.90	2.53	2.42	2.42	2.42	2.37
133 橋寸	一箱(二百打入)	15.10	16.35	17.93	23.69	24.92	25.10	25.66	25.48	25.48	25.48	25.29	25.25	22.98
134 トロン紙	一封度	.18	.19	.19	.20	.22	.22	.23	.24	.23	.21	.21	.21	.21
135 板紙	一封度	101.55	99.75	102.42	104.09	106.50	106.50	106.50	106.50	104.00	102.94	102.50	102.50	103.81
136 印刷紙	一封	.17	.17	.17	.19	.19	.21	.21	.23	.23	.23	.22	.22	.20
137 半紙	一締(二千枚)	8.19	8.40	8.85	9.86	10.95	11.30	12.00	12.18	11.75	11.52	11.35	11.35	10.64
138 煙草	一箱(千箇入)	154.99	163.80	163.80	163.80	163.80	163.80	163.80	163.80	163.80	163.80	163.80	163.80	163.07
139 牛脂	百斤	…	…	…	…	…	…	…	…	…	…	…	…	…
140 化粧石	一打	1.00	1.00	1.00	1.00	1.00	1.00	1.00	1.00	1.00	1.00	1.00	1.00	1.00
141 陶器	一箇	…	…	…	…	…	…	…	…	…	…	…	…	…
142 牛革	一坪	.95	.95	.95	.95	1.57	1.57	1.57	1.45	1.40	1.40	1.40	–	1.29
143 生ゴム	一封度	…	…	…	…	…	…	…	…	…	…	…	…	…
144 長靴	一百十一足	5.02	5.08	4.50	4.87	4.99	4.96	5.02	4.95	4.98	5.00	5.04	5.49	5.03
145 下駄	一足	2.90	3.00	3.05	3.15	3.20	3.30	3.66	4.15	4.30	4.20	4.40	4.60	3.66
146 草履	一打	2.10	2.25	2.35	2.48	2.66	2.80	–	–	–	–	–	–	2.44
147 靴	一足	…	…	…	…	…	…	…	…	…	…	…	…	…
148 傘	一本	1.88	2.18	2.56	2.75	3.01	3.37	3.80	4.00	4.00	3.92	3.80	3.80	3.26
149 下雨傘	一十本	10.20	10.70	11.05	11.20	11.20	11.20	11.35	11.90	11.90	12.00	12.00	12.00	11.39
150 洋傘	一十本	15.00	16.15	19.30	21.89	23.38	24.03	27.24	29.63	30.21	30.61	30.84	30.84	24.98

卸賣物價

8 金澤市

品目	單位	一月	二月	三月	四月	五月	六月	七月	八月	九月	十月	十一月	十二月	平均
食料品		円												
1 丙地玄米(上)	一石	32.82	33.23	33.57	33.16	33.14	32.80	32.70	32.96	32.93	32.79	34.12	34.12	33.20
2 同 〃 (中)	一石	32.52	32.93	33.27	32.86	32.84	32.50	32.40	32.66	32.63	32.59	33.82	33.82	32.90
3 同 〃 (下)	一石	32.02	32.43	32.77	32.36	32.34	32.00	32.20	32.16	32.13	32.09	33.32	33.32	32.43
4 關東白玄米	一百斤	–	–	–	–	–	–	–	–	–	–	–	–	–
5 朝鮮玄米	一石	–	–	–	–	–	–	–	–	–	–	–	–	–
6 朝鮮白玄米	一百斤	–	–	–	–	–	–	–	–	–	–	–	–	–
7 臺灣米	一石	–	–	–	–	–	–	–	–	–	–	–	–	–
8 大麥	一石	16.58	16.72	16.55	15.95	15.03	14.88	15.87	16.46	16.23	16.19	16.29	16.58	16.11
9 裸麥	一石	23.10	23.61	22.70	21.69	20.92	21.57	22.15	22.44	23.46	25.36	27.09	28.32	23.53
10 小麥	一百斤	10.21	10.43	10.29	10.11	10.13	10.34	10.53	10.50	10.45	10.58	11.35	12.01	10.58
11 大豆	一百斤	8.36	8.20	8.16	7.97	8.00	8.09	8.21	8.08	8.16	8.70	8.64	8.45	8.25
12 小豆	一斤	9.40	9.13	8.93	9.13	9.51	9.38	8.98	9.24	12.09	12.29	12.72	12.83	10.30
13 菜豆	一斤	7.71	6.95	7.02	6.88	7.04	6.83	6.81	6.93	7.33	10.14	10.12	11.37	7.93
14 豌豆	一斤	14.44	14.27	13.59	12.81	12.09	12.34	12.78	13.08	12.69	12.67	12.59	13.25	13.05
15 小麥粉	一袋(5000匁入)	4.92	4.99	4.95	4.82	4.83	4.92	5.04	5.00	4.98	5.03	5.13	5.16	4.98
16 澱粉	百斤	7.00	7.00	7.00	7.00	6.77	7.22	7.83	7.80	8.40	8.40	8.61	9.34	7.70
17 甘藷	百貫	2.15	2.51	2.52	2.42	2.43	1.91	7.56	5.40	3.36	1.90	2.17	2.30	3.04
18 馬鈴薯	十貫	2.25	2.28	1.97	1.50	1.06	1.41	1.19	1.41	1.90	2.33	2.56	2.59	1.87
19 大根	十貫	2.78	3.01	–	2.64	2.38	1.33	1.63	4.07	3.00	2.54	2.55	2.10	2.55
20 人參	十貫	3.80	3.63	3.44	3.18	2.86	3.19	2.85	2.77	3.81	4.25	4.52	4.45	3.56
21 葱	十貫	2.69	2.90	2.76	2.68	2.55	2.15	2.18	2.68	3.11	2.66	2.64	2.60	2.63
22 林檎	一箱(二貫入)	3.30	3.60	4.13	4.20	3.77	3.57	4.57	3.26	4.17	4.56	3.80	4.27	3.93
23 バナナ	一十本	5.33	6.33	7.67	8.33	7.00	7.67	7.73	7.89	7.40	7.82	7.67	6.00	7.24
24 牛肉	一貫	38.52	39.00	39.00	40.00	40.00	38.33	36.97	36.39	38.50	39.00	39.00	39.52	38.69
25 地鳥肉	一十貫	29.69	29.00	–	–	–	–	–	–	35.00	34.00	34.00	34.00	32.62
26 豚肉	十貫	24.00	25.46	26.52	28.50	29.00	28.00	28.69	27.71	29.50	31.68	31.83	32.02	28.58
27 鷄肉	十一貫	2.70	2.70	2.70	2.70	2.70	2.90	2.90	2.90	2.90	3.00	3.17	3.47	2.90
28 地鷄卵	十一貫	25.87	22.71	22.18	23.47	24.66	27.47	28.47	30.45	37.00	36.37	34.14	33.90	28.89
29 那須鷄	十一貫	–	–	–	–	–	–	–	–	–	–	–	–	–
30 牛乳	一升	.50	.50	.51	.55	.55	.55	.55	.55	.55	.55	.55	.55	.54
31 蟹罐	一箱(48缶入)	…	…	…	…	…	…	…	…	…	…	…	…	…
32 生鮭	十貫	63.04	64.91	65.25	57.16	47.67	41.98	44.09	52.75	55.69	63.13	57.54	63.88	56.42
33 生鰤	十貫	25.00	30.00	19.72	17.78	24.58	27.62	24.33	23.00	25.00	39.00	–	71.07	29.74
34 生鰯	十貫	29.91	25.91	18.00	18.53	17.52	14.75	12.23	11.10	18.17	18.10	24.80	33.25	20.19
35 生鯖	十貫	13.42	12.60	10.46	11.67	9.65	7.35	8.08	10.00	–	–	–	27.50	12.30
36 鹽鮭	十貫	21.50	21.25	21.00	21.00	21.00	21.00	25.45	24.03	25.00	25.17	26.00	25.39	23.15
37 醬油	一樽(九升入)	2.50	2.50	2.50	2.50	2.50	2.50	2.50	2.50	2.50	2.50	2.50	2.50	2.50
38 味醂	一貫	.66	.70	.70	.70	.70	.70	.70	.70	.70	.70	.70	.70	.70
39 澤庵漬	十貫	5.00	5.00	5.35	5.50	5.50	5.50	5.50	5.50	5.50	5.50	5.50	5.50	5.40
40 食鹽	十五斤	1.67	1.67	1.67	1.67	1.67	1.67	1.67	1.67	1.67	1.67	1.67	1.67	1.67
41 精製糖	百斤	24.31	24.19	23.40	23.60	23.61	24.51	25.32	24.13	24.31	24.75	24.85	24.99	24.33
42 蜜	百斤	21.03	20.52	20.05	20.35	20.41	20.92	20.87	20.59	20.83	21.22	21.29	22.08	20.85
43 清酒	百十一貫	66.61	65.00	65.00	65.00	65.00	65.00	65.00	65.00	65.00	65.00	65.00	71.77	65.70
44 清酒	一石	76.16	79.29	80.00	85.00	85.00	85.00	87.00	88.00	88.00	88.00	88.00	88.00	84.79
45 麥酒	一箱(四合瓶20本入)	16.70	16.70	16.70	17.20	17.20	17.20	17.20	17.20	17.20	17.20	17.20	17.20	17.08
46 サイダー	一箱(三合瓶24本入)	7.50	7.50	7.50	7.80	7.80	7.80	7.80	7.80	7.80	7.80	7.80	7.80	7.73
47 綠茶	百斤	104.00	104.00	104.00	104.00	104.00	104.00	104.00	104.00	104.00	104.00	104.00	104.00	104.00
48 大豆油	一箱(二罐入)	14.00	14.00	13.80	13.60	13.60	14.00	14.30	14.30	14.30	14.30	14.30	14.00	14.04
49 菜種油	一箱(二罐入)	14.70	14.70	14.70	14.00	13.80	13.80	14.00	14.00	13.90	13.90	13.90	13.90	14.11
纖維品														
50 米國綿花	百斤	…	…	…	…	…	…	…	…	…	…	…	…	…

VI 昭和十三年卸賣物價

8 金澤市（續）

品目	單位	一月	二月	三月	四月	五月	六月	七月	八月	九月	十月	十一月	十二月	平均
51 支那綿花	百斤	円 ...	...	...	...	...	...	...	...	...	...	...	...	...
52 印度綿花	百斤	...	...	...	...	...	...	...	...	...	...	...	...	...
53 羊毛	一封度	...	...	...	...	...	...	...	...	...	...	...	...	...
54 生絲	百斤	...	...	...	...	...	...	...	...	...	...	...	...	...
55 紡績絹絲	十貫	...	...	...	...	...	...	...	...	...	...	...	...	...
56 人造絹絲	百封度	71.92	70.94	74.98	74.36	76.36	94.27	97.40	97.85	97.85	86.52	86.52	86.52	84.62
57 綿織絲	一梱	242.79	242.61	238.69	234.08	224.82	212.75	–	201.13	204.63	209.03	208.97	208.10	220.69
58 毛絲	一封度	2.59	2.65	2.98	3.14	3.34	3.60	3.45	3.19	3.05	3.05	3.05	3.05	3.10
59 羽二重	百匁	7.29	7.71	7.94	7.50	7.50	7.29	8.02	8.08	8.10	8.54	8.96	9.15	8.01
60 富士絹	一碼	.35	.36	.37	.37	.37	.40	.47	.50	.50	.50	.49	.49	.43
61 絹紬	百匁	...	...	...	...	...	...	...	...	...	...	...	...	...
62 縮緬	百匁	5.12	5.30	5.47	5.31	5.17	5.16	5.38	5.25	5.08	5.26	5.33	5.57	5.28
63 銘仙(着尺用)	一疋	5.50	5.75	5.75	5.33	5.25	5.50	6.00	5.58	5.50	6.00	6.00	6.17	5.69
64 生金巾	一疋(四十碼)	...	...	...	...	...	...	...	...	...	...	...	...	...
65 粗布	一疋(四十碼)	...	...	...	...	...	...	...	...	...	...	...	...	...
66 縞木綿	一反	1.55	1.82	1.98	1.92	1.95	2.20	–	–	–	–	–	–	1.90
67 白木綿	一反	.71	1.09	1.22	1.15	1.20	1.25	–	–	–	–	–	–	1.10
68 綾木綿	一疋	...	...	...	...	...	...	...	...	...	...	...	...	...
69 更紗	一反(二十四碼)	...	...	...	...	...	...	...	...	...	...	...	...	...
70 綿繻子	一碼	...	...	...	...	...	...	...	...	...	...	...	...	...
71 綿ネル	一碼	.23	.27	.26	.26	.28	.37	–	–	–	–	–	–	.28
72 捺染絣	一反	1.32	1.66	1.85	1.80	1.75	1.70	–	–	–	–	–	–	1.68
73 晒絹麻	一反(小巾)	2.23	2.45	3.00	3.00	3.40	3.60	3.60	3.57	3.60	3.60	3.60	3.60	3.27
74 モスリン	一碼	.63	.74	.78	.78	.82	.97	1.04	.85	.85	.84	.83	.83	.83
75 羅紗	一碼	...	...	...	...	...	...	...	...	...	...	...	...	...
76 サージ	一碼	...	...	...	...	...	...	...	...	...	...	...	...	...
77 着尺用セル	一反	6.25	6.50	6.75	6.75	6.75	7.25	7.67	7.66	7.25	7.25	7.00	7.17	7.02
78 莫大小襯衣	一打	8.42	9.83	11.10	12.00	12.23	13.23	13.80	13.80	–	–	–	–	11.80
79 打綿	一貫	4.23	4.30	4.45	4.50	4.50	4.75	4.97	4.90	4.90	4.80	4.80	4.80	4.66
金屬品														
80 銑鐵	一瓲	...	...	...	...	...	...	...	...	...	...	...	...	...
81 鋼板	一瓲	...	...	...	...	...	...	...	...	...	...	...	...	...
82 鋼條竿	一瓲	...	...	...	...	...	...	...	...	...	...	...	...	...
83 電氣銅	百瓩	...	...	...	...	...	...	...	...	...	...	...	...	...
84 銅板	百瓩	...	...	...	...	...	...	...	...	...	...	...	...	...
85 銅線	百瓩	...	...	...	...	...	...	...	...	...	...	...	...	...
86 鉛	百瓩	...	...	...	...	...	...	...	...	...	...	...	...	...
87 アルミニウム	一瓩	...	...	...	...	...	...	...	...	...	...	...	...	...
88 亞鉛鍍板	一枚	1.26	1.22	1.20	1.21	1.25	1.37	1.45	1.44	1.44	1.44	1.44	1.44	1.35
89 鉄力板	一箱	21.50	21.18	20.55	19.91	19.70	19.70	19.70	20.50	20.50	20.50	20.20	20.20	20.35
90 丸釘	一樽(百斤入)	16.26	15.81	15.60	15.67	16.58	19.07	21.45	18.90	18.90	18.90	18.90	18.90	17.91
建築材料														
91 セメント	一樽	4.50	4.50	4.50	4.50	5.15	5.15	5.15	5.15	5.15	5.15	5.15	5.15	4.93
92 煉瓦	一千個	26.00	26.00	27.00	27.00	27.00	27.00	28.00	29.00	30.00	31.00	32.00	32.00	28.50
93 瓦	一坪	4.20	4.20	4.50	4.50	4.50	4.50	4.50	4.50	4.50	4.50	4.50	4.50	4.45
94 板硝子	一箱	9.40	9.50	9.50	9.50	9.50	9.50	9.50	9.50	9.63	9.68	9.68	9.77	9.56
95 松丸太	一石	5.70	6.00	6.50	6.50	6.50	6.00	5.80	5.00	5.00	5.00	5.50	5.50	5.75
96 杉角材	尺メ	19.00	20.00	20.00	20.00	20.00	18.50	18.00	18.00	18.00	18.00	18.00	19.00	18.88
97 米松角材	尺メ	38.00	40.00	40.00	40.00	40.00	43.00	40.00	40.00	40.00	40.00	40.00	40.00	40.08
98 松板	一坪	1.60	1.73	1.93	2.00	2.00	1.90	1.80	1.80	1.80	1.80	1.85	1.95	1.85
99 杉板	一坪	3.80	3.80	3.80	3.80	3.80	3.70	3.70	3.60	3.60	3.60	3.60	3.70	3.71
100 米杉板	一坪	2.60	2.60	2.60	2.60	2.60	2.70	2.70	2.70	2.70	2.70	2.70	2.70	2.66
101 ベニヤ板	一坪	円 4.80	4.80	4.80	4.80	4.80	4.80	4.90	4.80	4.80	4.80	4.80	4.68	4.79
102 苦竹	一束(二十本)	1.15	1.10	1.20	1.20	1.22	1.31	1.32	1.40	1.43	1.30	1.33	1.33	1.27
103 疊表	十枚	13.60	13.60	14.18	14.70	14.70	14.50	14.40	13.65	14.27	15.21	16.57	17.43	14.73
工業藥品														
104 晒粉	百封度	5.23	5.50	5.53	5.03	4.80	4.80	4.60	4.50	4.50	4.50	4.50	4.50	4.83
105 硫酸	百封度	4.00	4.00	4.43	4.37	4.30	4.30	4.70	4.80	4.80	4.80	4.80	4.80	4.51
106 苛性曹達	百封度	10.54	11.00	11.00	11.00	11.00	11.00	10.93	10.80	10.80	10.80	10.80	10.80	10.87
107 アニリン油	百封度	...	...	...	...	...	...	...	...	...	...	...	...	...
108 硝酸	百封度	11.69	13.50	15.00	15.00	15.00	15.00	12.16	12.00	12.00	12.00	12.00	12.00	13.11
109 氷醋酸	百封度	23.16	21.00	20.00	20.00	18.53	17.60	18.00	22.42	25.00	25.00	25.00	25.00	21.73
110 グリセリン	百封度	105.19	110.00	100.00	100.00	100.00	100.00	96.61	91.61	79.33	80.00	80.00	80.00	93.56
111 パラフイン	百封度	24.10	25.00	28.00	28.00	28.00	24.50	24.50	24.50	24.50	24.50	24.50	24.50	25.38
112 松脂	百封度	26.00	26.00	–	–	–	–	33.74	26.00	24.00	24.00	13.50	13.50	23.34
肥料														
113 硫酸安母尼亞	十貫	4.09	4.00	4.00	4.00	3.90	3.90	3.90	3.87	3.87	3.87	3.87	3.87	3.93
114 過燐酸石灰	一俵(7500匁入)	2.26	2.20	2.18	2.27	2.22	2.22	2.25	2.28	2.30	2.31	2.33	2.35	2.26
115 智利硝石	十貫	–	–	–	–	–	–	–	–	–	–	–	–	–
116 大豆油粕	一枚(四十六斤)	2.67	2.55	2.50	2.47	2.40	2.44	2.46	2.43	2.40	2.50	2.50	2.63	2.50
117 菜種油粕	百斤	7.56	7.30	7.23	7.15	7.10	7.01	7.00	7.00	7.00	7.17	7.33	7.47	7.19
118 鰊搾粕	十貫	7.88	7.90	8.00	8.13	8.10	8.46	8.06	8.00	7.70	8.07	8.20	8.20	8.06
燃料														
119 重油	一箱(二罐入)	3.75	3.75	3.75	3.75	3.75	3.75	3.75	3.75	3.55	3.55	3.55	3.55	3.68
120 燈油	一箱(二罐入)	5.80	5.80	6.00	6.00	6.00	6.00	6.00	6.00	6.20	6.20	6.20	6.25	6.04
121 揮發油	一箱(二罐入)	7.20	7.20	7.20	7.20	7.20	7.20	7.20	7.20	7.20	7.20	7.20	7.20	7.20
122 九州炭	一瓲	27.00	27.00	27.00	23.92	29.50	29.50	29.50	29.50	29.50	28.50	28.50	28.50	28.58
123 北海道炭	一瓲	27.50	27.50	27.50	29.42	30.00	30.00	30.00	30.00	30.00	29.00	29.00	29.00	29.08
124 常磐炭	一瓲	–	–	–	–	–	–	–	–	–	–	–	–	–
125 コークス	一瓲	35.00	35.00	39.68	43.75	50.00	51.92	52.50	57.50	57.50	57.50	57.50	57.50	49.61
126 木炭	十貫	3.40	3.40	3.25	3.29	3.43	3.53	3.76	3.73	3.63	3.60	3.55	3.55	3.51
127 薪	十貫	.75	.80	.80	.80	.83	.83	.83	.83	.83	.83	.86	.92	.83
雜品														
128 黒色硫化染料	百斤	35.10	40.14	45.06	47.00	47.00	47.67	48.00	47.32	47.67	48.00	48.00	47.32	45.69
129 人造藍	一樽(百十二封度入)	331.29	376.43	386.77	390.00	333.23	380.00	366.45	360.00	360.00	360.00	360.00	353.23	367.28
130 白色ペイント	十二瓩半	8.02	8.63	8.77	8.80	8.60	9.17	11.22	11.50	11.50	11.50	11.50	11.50	10.06
131 製紙用パルプ	一封度	...	...	...	...	...	...	...	...	...	...	...	...	...
132 琺瑯鐵器	一打	2.20	2.20	2.20	1.96	2.05	2.27	2.62	2.85	2.57	2.45	2.42	2.42	2.35
133 燐寸	一箱(二百打入)	13.50	15.59	19.35	21.10	23.00	23.00	23.00	23.00	23.00	23.00	22.47	22.20	21.02
134 ハトロン紙	一封度	.19	.19	.20	.20	.20	.21	.21	.20	.20	.20	.20	.20	.20
135 板紙	一英噸	90.33	98.00	100.00	103.33	105.00	105.00	101.61	97.97	95.67	95.00	95.00	93.67	98.38
136 印刷料紙	一封度	.19	.19	.20	.21	.22	.24	.25	.25	.25	.25	.25	.25	.23
137 半紙	一締(二千枚)	6.37	6.50	6.50	6.50	6.57	6.63	6.70	6.70	6.70	6.56	6.43	6.40	6.55
138 煙草	一箱(千箇入)	154.99	163.80	163.80	163.80	163.80	163.80	163.80	163.80	163.80	163.80	163.80	163.80	163.07
139 牛脂	百斤	...	...	...	...	...	...	...	...	...	...	...	...	...
140 化粧石鹸	一打	1.05	1.05	1.05	1.05	1.05	1.05	1.05	1.05	1.05	1.05	1.05	1.05	1.05
141 陶器	十箇	...	...	...	...	...	...	...	...	...	...	...	...	...
142 牛革	一坪	.95	.95	1.10	1.10	1.25	1.20	1.10	1.10	1.10	1.10	1.10	1.10	1.10
143 生ゴム	一封度	...	...	...	...	...	...	...	...	...	...	...	...	...
144 麩	百斤	4.80	4.80	4.80	4.80	4.80	4.80	4.95	5.10	5.30	5.40	5.53	5.77	5.07
145 下駄	十足	5.00	5.50	5.50	5.50	6.03	6.30	6.50	6.50	6.50	6.50	6.50	6.50	6.07
146 足袋	十足	4.50	4.67	5.19	5.30	5.30	5.30	5.80	5.80	5.80	4.90	4.90	4.90	5.20
147 靴	一打	...	...	...	...	...	...	...	...	...	...	...	...	...
148 靴下	一打	1.50	1.70	1.90	1.95	1.97	2.03	2.23	2.30	2.30	2.30	2.33	2.43	2.07
149 雨傘	十本	15.00	15.00	15.00	15.33	15.50	15.50	16.00	16.00	16.00	16.00	16.00	16.00	15.61
150 洋傘	十本	21.50	21.50	22.00	22.00	22.50	24.50	25.00	25.00	27.00	27.00	27.00	27.00	24.33

VI 昭和十三年卸賣物價

9 仙臺市

品目	單位	一月	二月	三月	四月	五月	六月	七月	八月	九月	十月	十一月	十二月	平均
食料品		円												
1 內地玄米(上)	一石	-	-	-	-	-	-	-	-	-	-	-	-	-
2 同(中)	一石	30.90	30.95	31.57	32.00	32.15	32.11	32.05	31.72	31.78	32.88	33.33	33.04	32.04
3 同(下)	一石	30.60	30.65	31.27	31.60	31.75	31.71	31.65	31.32	31.38	32.66	32.93	32.64	31.68
4 蘭貢白米	百斤	-	-	-	-	-	-	-	-	-	-	-	-	-
5 朝鮮玄米	一石	-	-	-	-	-	-	-	-	-	-	-	-	-
6 朝鮮白米	一石	-	-	-	-	-	-	-	-	-	-	-	-	-
7 臺灣玄米	百斤	-	-	-	-	-	-	-	-	-	-	-	-	-
8 大麥	一石	14.67	14.83	14.87	14.36	13.65	13.50	13.95	14.02	13.97	14.35	14.88	15.57	14.39
9 裸麥	一石	-	-	-	-	-	-	-	-	-	-	-	-	-
10 小麥	百斤	9.40	9.73	9.80	9.60	9.50	9.50	9.65	9.80	9.80	10.13	10.63	10.94	9.87
11 大豆	百斤	9.00	8.81	8.90	8.90	8.90	8.90	8.99	9.00	9.17	9.32	9.50	9.50	9.07
12 小豆	百斤	10.15	9.84	9.77	9.82	9.67	9.70	9.76	9.72	10.39	11.82	13.18	13.25	10.59
13 菜豆	百斤	8.20	7.70	7.52	7.35	7.13	6.89	6.86	6.82	7.39	8.46	9.56	10.68	7.88
14 豌豆	百斤	24.09	23.53	29.52	29.06	28.50	27.20	25.45	22.41	16.67	16.26	16.50	16.50	22.97
15 小麥粉	一袋(5500匁入)	4.87	4.94	4.98	4.95	4.95	4.99	5.05	5.03	4.99	5.01	5.03	5.06	4.99
16 澱粉	百封度	6.66	6.41	6.59	6.61	6.60	6.81	7.40	7.56	7.88	8.22	8.41	8.93	7.34
17 甘藷	十貫	1.82	1.91	1.97	2.02	2.13	2.43	2.68	3.95	2.63	1.96	1.84	1.92	2.27
18 馬鈴薯	十貫	1.45	1.51	1.44	1.35	1.48	1.73	1.69	1.62	1.81	1.83	1.93	2.00	1.65
19 大根	十貫	1.73	1.37	1.32	3.01	2.28	1.23	1.68	1.96	1.38	1.05	.90	.88	1.57
20 牛蒡	十貫	2.71	2.73	2.81	2.56	2.52	2.67	3.54	4.25	3.30	3.15	2.99	3.18	3.03
21 葱	十貫	2.10	2.25	1.85	1.34	1.00	2.07	2.20	2.12	2.19	2.02	2.09	2.58	1.98
22 林檎	一箱	3.50	3.50	3.50	3.50	4.00	4.00	4.50	3.70	3.50	4.00	4.00	4.00	3.81
23 バナナ	十貫	-	-	8.00	8.00	7.50	8.00	8.00	8.00	8.00	9.00	9.00	9.00	8.25
24 內地牛肉	十貫	41.67	41.67	41.67	41.67	41.67	41.67	41.67	41.67	41.67	41.67	41.67	41.67	41.67
25 青島牛肉	十貫	-	-	-	-	-	-	-	-	-	-	-	-	-
26 豚肉	十貫	27.00	27.50	29.25	31.00	30.68	30.67	32.68	33.03	34.07	35.00	34.97	34.00	31.65
27 鷄	一貫	3.31	3.35	3.33	3.62	3.90	3.90	3.53	2.96	2.65	2.71	3.05	3.43	3.31
28 內地鷄卵	十貫	28.35	23.17	22.32	22.80	23.58	25.10	29.29	29.94	36.10	36.81	34.00	33.71	28.76
29 支那鷄卵	十貫	-	-	-	-	-	-	-	-	-	-	-	-	-
30 牛乳	一升	.45	.45	.50	.50	.50	.50	.50	.50	.50	.50	.50	.50	.49
31 蟹罐詰	一箱(半封度物八打入)	…	…	…	…	…	…	…	…	…	…	…	…	…
32 生鯛	十貫	-	-	-	-	65.00	38.16	67.83	87.17	-	78.16	72.50	128.33	76.74
33 生鮪	十貫	73.00	22.37	28.80	28.55	32.00	40.40	20.80	23.73	28.50	26.90	34.62	68.63	35.69
34 生鰤	十貫	38.55	27.85	23.43	20.48	-	18.70	15.27	18.53	-	22.28	19.53	26.07	23.07
35 生鯖	十貫	10.98	7.38	10.20	9.59	9.00	8.17	6.81	8.83	10.00	9.00	7.42	13.62	9.25
36 鹽鮭	十貫	-	-	-	-	-	-	-	-	16.00	16.50	17.30	17.81	16.90
37 醬油	一樽(九升入)	4.60	4.60	4.60	4.60	4.60	4.60	4.60	4.60	4.60	4.60	4.60	4.60	4.60
38 味噌	一貫	.70	.70	.70	.70	.70	.70	.70	.70	.70	.70	.70	.70	.70
39 澤庵	十貫	3.25	3.75	3.68	3.28	3.35	3.50	3.50	3.50	3.50	3.37	3.15	3.05	3.41
40 食鹽	五十斤	1.66	1.66	1.66	1.66	1.66	1.66	1.66	1.66	1.66	1.66	1.66	1.66	1.66
41 精製糖	百斤	22.98	23.21	22.69	22.66	22.82	23.63	23.90	23.71	24.09	24.41	24.28	24.62	23.58
42 分蜜糖	百斤	20.85	20.69	19.73	20.05	20.10	20.47	20.57	20.51	20.79	21.23	21.34	21.92	20.69
43 鰹節	十貫	35.00	35.00	35.58	37.00	37.00	37.53	36.03	36.71	46.13	52.64	56.63	59.68	42.08
44 清酒	一石	92.50	93.22	95.00	97.50	97.50	97.50	97.50	97.50	97.50	97.50	97.50	97.50	96.52
45 麥酒	一箱(四合壜詰四打入)	16.20	16.20	16.20	17.28	17.50	17.50	17.50	17.50	17.50	17.50	17.50	17.50	17.16
46 サイダー	一箱(二合壜詰四打入)	6.80	7.00	7.00	7.00	7.00	7.00	7.00	7.00	7.00	7.00	7.00	7.11	6.99
47 綠茶	百斤	120.00	120.00	120.00	120.00	120.00	120.00	120.00	120.00	120.00	120.00	120.00	120.00	120.00
48 大豆油	一箱(二罐入)	12.91	12.31	12.06	12.00	12.48	13.65	14.29	14.14	13.39	13.30	13.37	13.40	13.11
49 菜種油	一箱(二罐入)	16.23	16.00	16.00	16.00	15.97	15.00	15.00	15.00	15.00	15.00	15.00	15.00	15.43
纖維品														
50 米國綿花	百斤	…	…	…	…	…	…	…	…	…	…	…	…	…

品目	單位	一月	二月	三月	四月	五月	六月	七月	八月	九月	十月	十一月	十二月	平均
51 支那綿花	百斤	円 …	…	…	…	…	…	…	…	…	…	…	…	…
52 印度綿花	百斤	…	…	…	…	…	…	…	…	…	…	…	…	…
53 羊毛	一封度	…	…	…	…	…	…	…	…	…	…	…	…	…
54 生絲	百斤	…	…	…	…	…	…	…	…	…	…	…	…	…
55 紡績絹絲	十貫	…	…	…	…	…	…	…	…	…	…	…	…	…
56 人造絹絲	百封度	72.45	70.42	74.64	74.73	-	-	-	-	-	-	-	-	73.06
57 綿織絲	一梱	235.65	-	-	-	-	-	-	-	-	-	-	-	235.65
58 毛絲	一封度	3.00	-	-	-	-	-	-	-	-	-	-	-	3.00
59 羽二重	百匁	…	…	…	…	…	…	…	…	…	…	…	…	…
60 富士絹	一碼	…	…	…	…	…	…	…	…	…	…	…	…	…
61 絹紬	百匁	…	…	…	…	…	…	…	…	…	…	…	…	…
62 縮緬	百匁	9.00	9.00	9.00	9.00	9.00	9.00	9.00	9.00	9.00	9.00	9.00	9.00	9.00
63 銘仙(着尺用)	一疋	6.45	6.51	6.55	6.39	6.28	6.25	6.41	6.43	6.23	6.47	6.50	6.65	6.43
64 生金巾	一疋(四十碼)	…	…	…	…	…	…	…	…	…	…	…	…	…
65 粗布	一疋(四十碼)	…	…	…	…	…	…	…	…	…	…	…	…	…
66 縞木綿	一反	1.62	1.79	2.14	2.29	2.21	2.29	-	-	-	-	-	-	2.06
67 白木綿	一反	.74	1.13	1.05	.95	.87	.97	-	-	-	-	-	-	.95
68 綾木綿	一疋	…	…	…	…	…	…	…	…	…	…	…	…	…
69 更紗	一反(二十四碼)	…	…	…	…	…	…	…	…	…	…	…	…	…
70 綿繻子	一碼	…	…	…	…	…	…	…	…	…	…	…	…	…
71 綿ネル	一碼	.24	.27	.27	.29	.34	.52	-	-	-	-	-	-	.32
72 捺染絣	一反	1.14	1.31	1.39	1.35	1.47	1.65	-	-	-	-	-	-	1.39
73 晒絹麻	一反(小巾)	-	-	-	-	-	-	-	-	-	-	-	-	-
74 モスリン	一碼	.53	.58	.67	.66	.67	.79	.75	.73	.76	.77	.77	.78	.71
75 羅紗	一碼	…	…	…	…	…	…	…	…	…	…	…	…	…
76 サージ	一碼	…	…	…	…	…	…	…	…	…	…	…	…	…
77 着尺用セル	一反	-	5.25	5.50	5.07	4.66	4.50	4.50	-	-	-	-	-	4.91
78 莫大小襯衣	一打	8.24	8.62	8.73	8.70	-	9.68	11.66	12.00	-	-	-	-	9.66
79 打綿	一貫	4.82	4.90	5.05	5.02	5.00	5.00	5.00	5.00	5.20	5.50	5.50	5.50	5.12
金屬品														
80 銑鐵	一瓲	…	…	…	…	…	…	…	…	…	…	…	…	…
81 鋼板	一瓲	…	…	…	…	…	…	…	…	…	…	…	…	…
82 鋼條半	一瓲	…	…	…	…	…	…	…	…	…	…	…	…	…
83 電氣銅	百斤	…	…	…	…	…	…	…	…	…	…	…	…	…
84 銅板	百斤	…	…	…	…	…	…	…	…	…	…	…	…	…
85 銅線	百斤	…	…	…	…	…	…	…	…	…	…	…	…	…
86 鉛	百斤	…	…	…	…	…	…	…	…	…	…	…	…	…
87 アルミニウム	一斤	…	…	…	…	…	…	…	…	…	…	…	…	…
88 亞鉛鍍板	一枚	1.30	1.24	1.18	1.18	1.25	1.38	1.51	1.46	1.50	1.50	1.50	1.50	1.38
89 錻力板	一箱	-	-	-	-	-	-	-	-	-	-	-	-	-
90 丸釘	一樽(百斤入)	17.03	16.89	16.29	16.20	16.94	20.37	25.30	-	-	-	-	-	18.43
建築材料														
91 セメント	一樽	4.05	4.05	4.05	4.05	4.05	4.25	4.25	4.25	4.25	4.25	4.25	4.25	4.17
92 煉瓦	千箇	27.00	27.00	27.00	29.00	30.00	31.50	33.00	33.00	33.00	34.35	35.00	35.00	31.24
93 瓦	一坪	6.50	6.50	6.50	6.50	6.50	6.60	6.70	6.70	6.70	6.70	6.70	6.70	6.61
94 板硝子	一箱	9.49	9.90	9.70	9.70	9.70	9.70	9.70	9.70	9.70	9.70	9.70	9.70	9.70
95 松丸太	一石	5.00	5.40	5.40	5.40	5.40	5.40	5.40	5.40	5.60	5.80	6.00	6.00	5.52
96 杉角材	尺〆	7.00	7.23	7.50	7.50	8.00	8.00	8.00	8.00	8.25	8.50	8.50	8.50	7.92
97 米松角材	尺〆	-	-	-	-	-	-	-	-	-	-	-	-	-
98 松板	一坪	1.30	1.30	1.35	1.35	1.40	1.45	1.55	1.55	1.55	1.55	1.65	1.70	1.48
99 杉板	一坪	3.00	3.09	3.20	3.20	3.20	3.20	3.15	3.10	3.10	3.10	3.10	3.25	3.14
100 米杉板	一坪	-	-	-	-	-	-	-	-	-	-	-	-	-

VI 昭和十三年卸賣物價

9 仙臺市（續）

品目	單位	一月	二月	三月	四月	五月	六月	七月	八月	九月	十月	十一月	十二月	平均
101 ベニヤ板	一坪	円 5.00	5.20	5.20	5.20	5.20	5.20	5.20	5.20	5.20	5.20	5.20	5.20	5.18
102 苦竹	一束（二十本）	1.36	1.36	1.36	1.36	1.36	1.36	1.44	1.36	1.36	1.39	1.44	1.44	1.38
103 疊表	十枚	12.34	12.50	12.52	13.00	13.00	13.00	13.00	13.00	13.00	13.00	13.00	13.00	12.86
工業藥品														
104 晒粉	百封度	4.00	4.00	4.80	4.80	4.80	4.80	4.80	4.80	4.80	5.31	5.85	6.00	4.90
105 硫酸	百封度	5.50	5.50	5.50	5.50	5.50	5.50	5.50	5.50	5.50	5.50	5.50	5.42	5.49
106 苛性曹達	百封度	9.80	9.80	9.80	9.80	9.80	9.80	9.80	9.80	9.80	9.80	9.80	9.80	9.80
107 アニリン油	百封度	…	…	…	…	…	…	…	…	…	…	…	…	…
108 硝酸	百封度	12.00	12.00	12.00	12.00	12.00	12.00	12.00	12.00	12.00	12.00	12.00	12.00	12.00
109 氷醋酸	百封度	27.27	27.27	27.27	26.14	25.00	23.86	23.86	23.86	23.86	23.86	25.45	27.27	25.41
110 グリセリン	百封度	133.00	133.00	133.00	133.00	133.00	133.00	95.00	95.00	92.00	88.91	88.91	88.91	112.23
111 パラフイン	百封度	19.50	19.50	18.92	19.79	21.00	21.00	21.09	21.12	21.55	21.09	21.09	21.09	20.56
112 松脂	百封度	22.00	22.00	26.12	30.00	30.00	30.00	–	–	–	–	–	–	26.69
肥料														
113 硫酸安母尼亞	十貫	4.00	4.00	4.00	3.95	3.95	3.95	3.95	3.92	3.90	3.90	3.90	3.90	3.94
114 過燐酸石灰	一俵（7500匁入）	1.92	1.95	1.95	1.95	1.95	1.95	1.95	1.95	2.02	2.05	2.05	2.05	1.98
115 智利硝石	十貫	4.09	4.25	4.22	4.20	4.20	4.20	4.20	4.20	4.20	4.20	4.20	4.20	4.20
116 大豆油粕	一枚（四十六斤）	2.68	2.62	2.60	2.50	2.45	2.45	2.45	2.45	2.45	2.70	2.85	2.85	2.59
117 菜種油粕	百斤	8.40	8.40	8.80	8.80	8.90	8.80	8.80	8.80	8.80	8.80	8.80	8.80	8.73
118 鰊搾粕	十貫	9.25	9.04	8.85	8.85	8.80	8.70	8.67	8.70	8.70	8.70	8.83	9.05	8.85
燃料														
119 重油	一箱（二罐入）	4.70	4.70	4.70	4.70	4.70	4.70	4.70	4.70	4.70	4.68	4.60	4.60	4.68
120 燈油	一箱（二罐入）	6.30	6.30	6.30	6.30	6.30	6.30	6.30	6.40	6.48	6.50	6.50	6.50	6.37
121 揮發油	一箱（二罐入）	7.39	7.39	7.39	7.39	7.39	7.39	7.39	7.49	7.57	7.59	7.59	7.59	7.46
122 九州炭	一瓲	–	–	–	–	–	–	–	–	–	–	–	–	–
123 北海道炭	一瓲	33.00	33.00	33.00	35.00	36.00	36.00	36.00	36.00	36.00	36.00	36.00	36.00	35.17
124 常磐炭	一瓲	29.00	29.00	29.00	31.00	32.00	32.00	32.00	32.00	32.00	30.00	30.00	30.00	30.67
125 コークス	一瓲	44.00	48.00	48.00	48.00	52.00	52.00	58.00	58.00	58.00	58.00	58.00	55.60	53.13
126 木炭	十貫	3.50	3.38	3.25	3.25	3.25	3.27	3.60	3.60	3.60	3.50	3.07	2.92	3.35
127 薪	十貫	.80	.80	.80	.80	.80	.80	.80	.80	.80	.80	.76	.75	.79
雜品														
128 黑色硫化染料	百斤	–	–	–	–	–	–	–	–	–	–	–	–	–
129 人造藍	一樽（百十二封度入）	294.19	320.00	320.00	320.00	320.00	320.00	325.00	–	–	–	–	–	317.03
130 白色ペイント	十二瓩半	9.30	9.30	9.30	9.23	9.11	9.17	9.81	10.20	11.10	11.30	10.30	10.30	9.87
131 製紙用パルプ	一封度	…	…	…	…	…	…	…	…	…	…	…	…	…
132 琺瑯鐵器	一打	2.51	2.55	2.50	2.50	2.50	3.00	3.45	3.45	3.45	3.45	2.87	2.42	2.89
133 燐寸	一箱（二百打入）	14.50	14.50	–	20.50	25.00	25.00	25.00	25.00	25.00	25.00	25.00	25.00	23.14
134 ハトロン紙	一封度	.19	.19	.19	.19	.20	.21	.21	.21	.21	.21	.21	.21	.20
135 板紙	一英噸	120.00	120.00	120.00	120.00	120.00	120.00	120.00	120.00	120.00	120.00	120.00	115.00	119.58
136 印刷料紙	一封度	.19	.19	.20	.21	.22	.23	.24	.25	.26	.25	.25	.25	.23
137 半紙	一締（二千枚）	7.90	8.16	9.23	9.93	10.40	10.80	11.00	11.00	11.00	11.00	11.00	11.00	10.20
138 煙草	一箱（千箇入）	154.99	163.80	163.80	163.80	163.80	163.80	163.80	163.80	163.80	163.80	163.80	163.80	163.07
139 牛脂	百斤	…	…	…	…	…	…	…	…	…	…	…	…	…
140 化粧石鹼	一打	1.05	1.05	1.05	1.05	1.05	1.05	1.05	1.05	1.05	1.05	1.05	1.05	1.05
141 陶器	十箇	…	…	…	…	…	…	…	…	…	…	…	…	…
142 牛革	一坪	1.05	1.10	1.10	1.10	1.18	1.20	–	–	1.20	1.20	1.20	1.23	1.16
143 生ゴム	一封度	…	…	…	…	…	…	…	…	…	…	…	…	…
144 麵	百斤	5.20	5.20	5.30	5.40	5.38	5.28	5.40	5.50	5.50	5.50	5.60	6.00	5.44
145 下駄	十足	2.60	2.60	2.67	2.80	2.94	3.00	3.00	3.00	3.09	3.10	3.10	3.10	2.92
146 足袋	十足	5.80	5.93	6.47	6.90	6.90	6.90	3.40	3.26	3.05	3.05	3.05	3.05	4.81
147 靴	一打	…	…	…	…	…	…	…	…	…	…	…	…	…
148 靴下	一打	2.90	3.00	3.10	3.15	3.12	3.33	3.30	3.20	3.18	3.18	3.18	3.26	3.16
149 雨傘	十本	6.00	6.00	6.07	6.30	6.30	6.31	6.60	7.06	7.25	7.55	7.90	7.58	6.74
150 洋傘	十本	20.17	21.17	21.17	21.25	21.30	22.64	24.45	25.00	25.00	24.55	25.27	25.83	23.15

10 小樽市

品目	單位	一月	二月	三月	四月	五月	六月	七月	八月	九月	十月	十一月	十二月	平均
食料品														
1 內地玄米（上）	一石	円 34.55	34.95	35.97	36.03	36.07	36.07	36.25	36.53	36.72	36.25	36.97	36.45	36.07
2 同（中）	一石	–	–	–	–	–	–	–	–	–	–	–	–	–
3 同（下）	一石	30.80	31.22	31.45	31.25	31.38	30.73	30.90	30.77	31.78	31.47	31.17	31.10	31.17
4 蘭貢白米	百斤	–	–	–	–	–	–	–	–	–	–	–	–	–
5 朝鮮玄米	一石	–	–	–	–	–	–	–	–	–	–	–	–	–
6 朝鮮白米	一石	33.30	32.74	33.32	32.99	33.09	33.13	33.60	–	–	–	–	–	33.17
7 臺灣玄米	百斤	–	–	–	–	–	–	–	–	–	–	–	–	–
8 大麥	一石	–	–	–	–	–	–	–	–	–	–	–	–	–
9 裸麥	一石	20.08	19.70	19.88	19.60	18.85	18.65	19.82	20.77	21.18	21.72	23.38	24.63	20.69
10 小麥	百斤	9.53	9.94	10.18	9.67	9.49	9.66	9.98	9.90	9.95	9.99	10.50	11.20	10.00
11 大豆	百斤	8.01	7.68	7.77	7.43	7.49	7.66	7.88	7.75	7.71	8.44	8.44	8.14	7.87
12 小豆	百斤	8.87	8.59	8.45	7.16	8.22	8.73	8.87	9.05	10.62	11.61	11.90	11.92	9.50
13 菜豆	百斤	5.48	5.14	5.02	4.74	4.96	5.55	5.53	5.17	5.73	78.7	8.73	9.82	6.15
14 豌豆	百斤	13.06	11.95	11.33	11.84	13.36	12.87	12.70	11.77	11.95	12.05	11.79	11.79	12.21
15 小麥粉	一袋（5900匁入）	4.85	4.96	4.96	4.87	4.93	4.99	5.03	4.95	4.95	4.95	4.97	5.01	4.95
16 澱粉	百封度	5.61	5.69	5.94	5.87	5.87	6.44	7.01	7.42	7.49	7.40	7.77	8.44	6.75
17 甘藷	十貫	2.08	2.18	2.43	2.02	2.28	2.47	–	4.33	2.80	2.28	2.25	2.42	2.50
18 馬鈴薯	十貫	1.20	1.20	1.24	.97	.95	.85	1.30	1.50	1.53	1.48	1.55	1.32	1.26
19 大根	十貫	1.38	1.20	1.30	1.20	3.15	2.80	.98	1.02	2.17	1.75	3.60	2.75	1.94
20 牛蒡	十貫	2.40	2.85	3.20	3.28	2.93	3.51	5.56	3.50	3.62	3.40	3.60	3.93	3.48
21 葱	十貫	2.82	2.65	4.10	3.88	3.72	3.15	2.03	3.58	3.24	–	2.10	3.42	3.15
22 林檎	一箱	2.93	3.15	3.15	3.25	3.41	3.96	4.38	4.02	4.08	4.48	3.75	3.58	3.68
23 バナナ	十貫	10.16	10.50	11.34	10.22	8.80	9.56	11.50	9.50	7.50	10.16	11.00	10.34	10.05
24 內地牛肉	十貫	38.50	38.50	38.50	38.50	38.50	40.00	40.00	40.00	40.00	40.00	40.00	40.00	39.38
25 青島牛肉	十貫	–	–	–	–	–	–	–	–	–	–	–	–	–
26 豚肉	十貫	30.00	30.00	30.00	29.00	29.00	29.00	29.00	28.00	28.00	28.00	28.00	28.00	28.83
27 鷄	一貫	2.55	2.55	2.70	2.80	2.80	2.95	2.95	2.95	2.95	2.95	2.95	3.05	2.85
28 內地鷄卵	十貫	29.86	27.08	26.39	25.00	25.69	27.78	30.56	30.56	38.20	36.88	33.38	33.38	30.40
29 支那鷄卵	十貫	–	–	–	–	–	–	–	–	–	–	–	–	–
30 牛乳	一升	.30	.42	.42	.42	.42	.42	.42	.42	.42	.42	.42	.42	.41
31 蟹罐詰	一箱（半封度物八打入）	…	…	…	…	…	…	…	…	…	…	…	…	…
32 生鯛	十貫	55.67	70.42	74.17	51.67	50.84	36.00	43.92	46.83	49.33	44.00	42.75	60.71	52.19
33 生鮪	十貫	27.75	23.08	22.08	22.50	32.67	20.90	14.96	16.80	26.42	18.34	22.67	34.25	23.54
34 生鰤	十貫	16.00	–	16.00	16.83	14.13	11.13	9.38	–	–	15.33	–	–	14.11
35 生鯖	十貫	–	–	–	–	–	7.38	3.48	3.02	3.92	3.52	2.75	–	4.01
36 鹽鮭	十貫	–	–	–	–	–	–	–	–	–	12.82	17.54	18.85	16.40
37 醬油	一樽（九升入）	4.80	4.80	5.10	5.10	5.10	5.10	5.10	5.10	5.10	5.10	5.10	5.10	5.05
38 味噌	一貫	.57	.57	.57	.57	.57	.57	.57	.57	.57	.57	.62	.62	.58
39 澤庵	十貫	4.20	4.20	4.20	7.00	7.00	7.00	7.00	–	–	6.00	6.00	6.00	5.86
40 食鹽	五十斤	1.67	1.67	1.67	1.67	1.67	1.67	1.67	1.67	1.67	1.67	1.67	1.67	1.67
41 精製糖	百斤	24.08	23.95	23.27	23.25	23.25	24.23	24.75	24.40	24.68	24.90	24.90	24.95	24.22
42 分蜜糖	百斤	21.10	20.87	19.62	20.00	20.13	21.03	20.97	20.80	21.16	21.62	21.71	22.40	20.95
43 鰹節	十貫	70.00	70.00	70.00	67.50	65.00	65.00	65.00	65.00	70.00	70.00	72.50	72.50	68.54
44 清酒	一石	130.00	130.00	130.00	132.00	132.00	132.00	132.00	132.00	132.00	132.00	132.00	132.00	131.50
45 麥酒	一箱（四合瓶詰四打入）	18.00	18.00	18.00	18.95	18.95	18.95	18.95	18.95	18.95	18.95	18.95	18.95	18.71
46 サイダー	一箱（二合瓶詰四打入）	6.30	6.30	6.30	6.80	6.80	6.80	6.90	7.00	7.00	7.00	7.00	7.00	6.77
47 綠茶	百斤	130.00	130.00	130.00	130.00	130.00	130.00	130.00	130.00	130.00	130.00	130.00	130.00	130.00
48 大豆油	一箱（二罐入）	–	–	–	–	–	–	–	–	–	–	–	–	–
49 菜種油	一箱（二罐入）	15.50	15.03	15.03	14.70	14.60	14.68	15.80	15.13	14.68	14.65	14.33	14.50	14.89
纖維品														
50 米國綿花	百斤	…	…	…	…	…	…	…	…	…	…	…	…	…

VI 昭和十三年

10 小樽

品目	単位	一月	二月	三月	四月	五月	六月	七月	八月	九月	十月	十一月	十二月	平均
		円												
51 花花毛絲絲	斤	…	…	…	…	…	…	…	…	…	…	…	…	…
52 綿綿	斤	…	…	…	…	…	…	…	…	…	…	…	…	…
53 那度	封	…	…	…	…	…	…	…	…	…	…	…	…	…
54 支印羊生紡	百一百	…	…	…	…	…	…	…	…	…	…	…	…	…
55 絨絹	十	…	…	…	…	…	…	…	…	…	…	…	…	…
56 人絹絲	封	–	–	–	–	220.25	207.75	–	–	–	–	–	–	–
57 絹絲	度	243.67	–	–	–									223.89
58 毛絲	封	2.67	2.67	3.02	3.16	3.56	3.92	4.00	3.57	3.25	3.25	3.25	3.33	3.30
59 羽二	百一	…	…	…	…	…	…	…	…	…	…	…	…	…
60 富士	百一	…	…	…	…	…	…	…	…	…	…	…	…	…
61 絹	百	…	…	…	…	…	…	…	…	…	…	…	…	…
62 絹綿	百	7.40	7.62	7.90	7.77	8.50	9.00	9.92	10.00	10.00	10.00	10.00	10.16	9.02
63 銘仙(着尺用)	二	5.75	6.00	6.33	6.25	6.08	6.23	7.73	–	9.50	9.50	9.50	9.60	7.50
64 生粗	一疋(四十碼)	…	…	…	…	…	…	…	…	…	…	…	…	…
65 金巾	一疋(四十碼)	…	…	…	…	…	…	…	…	…	…	…	…	…
66 綿	一	1.24	1.49	1.61	1.59	1.62	1.73	–	–	–	–	–	–	1.55
67 綿綿	反	.78	1.06	1.25	1.18	1.07	1.16	–	–	–	–	–	–	1.08
68 木木	反	…	…	…	…	…	…	…	…	…	…	…	…	…
69 綿綿	反(二十四幅)	…	…	…	…	…	…	…	…	…	…	…	…	…
70 綿	一	…	…	…	…	…	…	…	…	…	…	…	…	…
71 ル絣麻ン紗	碼	.23	.26	.25	.25	.28	.46	–	–	–	–	–	–	.29
72 ネ染絹リ	反	1.20	1.36	1.48	1.45	1.42	1.48	–	–	–	–	–	–	1.40
73 ス	反(小巾)	–	–	–	–	–	–	–	–	–	–	–	–	–
74 綿捺晒モ	碼	.55	.63	.78	.79	.70	.85	.98	.92	.92	.87	.83	.82	.80
75 羅	碼	…	…	…	…	…	…	…	…	…	…	…	…	…
76 ジル衣綿	碼	…	…	…	…	…	…	…	…	…	…	…	…	…
77 ー用小	反	–	–	–	–	4.67	4.50	–	–	–	–	–	–	4.59
78 セ襯	打	12.75	12.88	16.09	17.74	18.84	22.42	20.25	18.84	18.75	18.75	19.25	19.75	18.03
79 尺大	貫	3.42	3.50	3.93	3.83	3.83	4.00	4.33	4.33	4.33	4.33	4.33	4.33	4.03
金屬品														
80 鐵板	一	…	…	…	…	…	…	…	…	…	…	…	…	…
81 銑鋼	一	…	…	…	…	…	…	…	…	…	…	…	…	…
82 鋼板	一	…	…	…	…	…	…	…	…	…	…	…	…	…
83 條氣	百	…	…	…	…	…	…	…	…	…	…	…	…	…
84 鋼電鋼	百	…	…	…	…	…	…	…	…	…	…	…	…	…
85 線	百	…	…	…	…	…	…	…	…	…	…	…	…	…
86 鋼	百	…	…	…	…	…	…	…	…	…	…	…	…	…
87 ウム	一	…	…	…	…	…	…	…	…	…	…	…	…	…
88 ミニ鍍	一	…	…	…	…	…	…	…	…	…	…	…	…	…
89 鉛力	一	1.24	1.21	1.19	1.20	1.27	1.39	1.50	1.52	1.50	1.50	1.50	1.50	1.38
90 丸	一樽(百斤入)	25.00	24.17	24.50	24.50	24.50	24.50	24.50	25.00	–	–	–	–	24.58
鉛亜鉄														
釘		16.15	15.84	15.80	15.80	16.56	19.66	22.55	20.69	20.11	20.11	20.10	20.10	18.62
建築材料														
91 ン	樽	5.00	5.00	5.00	5.00	5.15	5.15	5.15	5.15	5.15	5.15	5.15	5.15	5.10
92 メ	箇	31.00	34.00	36.00	36.00	36.00	36.00	36.00	38.00	38.00	38.00	45.00	45.00	37.42
93 セ	坪	6.72	6.72	6.72	6.72	6.72	6.72	6.72	6.72	6.72	6.72	6.72	6.72	6.72
94 瓦	箱	8.95	9.25	9.22	9.25	9.25	9.25	9.24	9.04	9.04	9.04	9.04	9.04	9.13
95 硝子	石	8.50	9.50	9.75	10.75	10.50	10.50	10.00	10.25	10.50	10.50	11.00	11.00	10.23
96 角	メ	31.00	31.00	31.50	32.00	32.00	32.00	31.00	31.00	32.00	–	–	–	31.50
97 角	坪	34.50	35.00	35.00	35.00	35.00	35.00	34.50	34.50					34.81
98 松	坪	2.28	2.32	2.50	2.57	2.57	2.57	2.58	2.58	2.70	2.70	2.70	2.70	2.56
99 杉	坪	3.40	3.40	3.40	3.50	3.50	3.50	3.45	3.45	3.50	3.70	3.70	3.70	3.52
100 杉米松杉米	坪	3.20	3.30	3.30	3.30	3.30	3.30	3.20	3.20	3.20	–	–	–	3.26

卸賣物價

市（續）

品目	単位	一月	二月	三月	四月	五月	六月	七月	八月	九月	十月	十一月	十二月	平均
		円												
101 ベニヤ板	一坪	4.68	5.22	5.22	5.22	5.22	5.22	5.58	5.58	5.58	5.58	5.58	5.58	5.36
102 苫竹	一束(二十本)	3.50	3.50	3.50	3.70	3.70	3.70	3.70	3.70	3.80	3.80	3.80	3.80	3.68
103 疊表	十枚	17.00	17.20	18.60	18.60	13.30	18.90	19.00	18.50	18.50	19.60	19.60	20.80	18.72
工業藥品														
104 硼酸	百封	5.90	5.90	5.90	5.90	5.90	5.60	5.15	5.15	5.28	5.65	5.55	5.55	5.62
105 硫酸	百度	6.50	6.50	6.67	6.75	6.75	6.65	6.60	6.85	6.85	7.05	7.50	7.50	6.85
106 苛性曹達	百封	11.10	11.85	12.60	12.97	13.15	13.03	13.25	13.25	13.15	13.28	13.28	13.50	12.87
107 アニリン	百度	…	…	…	…	…	…	…	…	…	…	…	…	…
108 硝酸	百封	15.50	16.00	16.00	16.00	16.00	15.50	15.25	15.25	15.00	15.00	15.00	15.50	15.50
109 氷醋酸	百封	26.75	26.75	24.58	23.75	23.42	23.00	21.75	25.75	29.00	29.75	29.50	30.50	26.21
110 グリセリン	百封	96.75	96.75	95.42	94.25	94.25	94.25	94.25	89.75	89.75	86.84	88.00	88.00	92.36
111 パラフイン	百封	25.25	26.25	25.25	26.25	25.25	27.25	27.25	26.25	25.25	28.25	28.00	28.00	26.88
112 松脂	百封	25.50	27.25	27.00	27.00	27.00	28.50	23.50	23.50	–	–	–	–	26.16
肥料														
113 硫酸安母尼亞	十貫	4.28	4.35	4.20	4.00	4.00	4.00	4.00	4.00	4.56	4.87	4.87	4.87	4.33
114 過燐酸石灰	一俵(7500匁入)	2.15	–	–	–	–	–	–	–	2.10	2.10	2.10	2.10	2.11
115 智利硝石	十貫	5.40	5.40	5.40	–	–	–	–	–	–	–	–	–	5.40
116 大豆油粕	一枚(四十六斤)	2.58	2.55	2.53	2.50	2.50	2.54	2.55	2.55	2.59	2.48	2.53	2.53	2.54
117 菜種油粕	百斤	7.75	7.75	7.75	7.75	7.75	7.85	7.75	–	7.85	7.75	7.75	7.75	7.77
118 鯡搾粕	十貫	7.30	7.38	7.63	8.49	8.88	7.40	7.03	6.68	6.95	7.08	7.83	7.95	7.55
燃料														
119 重油	一箱(二罐入)	4.45	4.45	4.45	4.45	4.45	4.45	4.45	4.65	4.65	4.65	4.65	4.65	4.53
120 燈檠油	一箱(二罐入)	7.15	7.15	7.15	7.15	7.15	7.15	7.15	–	7.15	7.15	7.15	7.35	7.17
121 揮發油	一箱(二罐入)	8.20	8.20	8.20	8.20	8.20	8.20	8.20	8.40	8.40	8.40	8.40	8.40	8.28
122 九州炭	一噸	–	–	–	–	–	–	–	–	–	–	–	–	–
123 北海道炭	一噸	15.90	15.90	15.90	15.90	15.90	19.90	19.90	19.90	19.90	19.90	19.90	19.90	18.23
124 常磐炭	一噸	–	–	–	–	–	–	–	–	–	–	–	–	–
125 クース炭	一噸	26.00	26.00	25.00	26.00	26.00	39.00	37.00	39.00	39.00	39.00	39.00	42.00	33.83
126 木炭	貫	2.29	2.29	2.36	2.47	2.52	2.60	2.60	2.60	2.62	2.48	2.48	2.48	2.48
127 薪	十貫	.57	.57	.57	.58	.60	.60	.60	.71	.74	.74	.74	.74	.65
雜品														
128 黑色染料	百斤	–	–	–	–	–	–	–	–	–	–	–	–	–
129 人造藍	樽(百斤入)	–	–	–	–	–	–	–	–	–	–	–	–	–
130 白色ペイントブ	瓩	9.25	9.00	9.00	9.00	9.30	10.27	11.25	10.02	10.40	10.40	10.40	10.40	9.89
131 製紙用パルプ	半度	…	…	…	…	…	…	…	…	…	…	…	…	…
132 琺瑯鐵器	打	2.92	2.75	2.52	2.47	2.58	2.90	3.60	3.13	3.03	2.93	2.68	2.68	2.85
133 燐寸	一箱(三百打入)	13.50	15.67	18.75	24.10	24.10	24.10	24.10	24.10	24.10	24.10	25.20	25.20	22.25
134 ハトロン紙	度	.23	.23	.23	.23	.23	.23	.24	.24	.22	.20	.20	.20	.22
135 板紙	英噸	137.50	137.50	141.25	147.50	147.50	147.50	147.50	147.50	125.00	125.00	125.00	125.00	137.81
136 印刷料	封度	.24	.24	.24	.25	.26	.27	.28	.28	.27	.25	.25	.25	.26
137 半紙	一樽(二千枚)	11.67	12.22	12.91	13.33	13.33	15.00	15.00	15.00	15.00	11.50	11.50	11.50	13.16
138 燈芯草	一箱(千筒入)	154.99	163.80	163.80	163.80	163.80	163.80	163.80	163.80	163.80	163.80	163.80	163.80	163.07
139 牛脂鹼	百斤	…	…	…	…	…	…	…	…	…	…	…	…	…
140 石鹼	打箇	1.05	1.05	1.05	1.05	1.05	1.05	1.05	1.05	1.05	1.05	1.05	1.05	1.05
141 陶器	一百十一	…	…	…	…	…	…	…	…	…	…	…	…	…
142 牛革	坪	1.25	1.35	1.35	1.50	1.80	1.80	1.80	1.60	1.40	1.40	1.40	1.40	1.50
143 生ゴム	封度	…	…	…	…	…	…	…	…	…	…	…	…	…
144 靴下	一百十一	5.33	5.28	5.28	5.17	5.05	4.98	4.82	–	4.60	4.55	4.72	5.05	4.98
145 毛糸	斤	5.50	5.50	6.00	6.00	6.00	6.00	6.00	6.00	6.50	6.50	5.50	5.50	5.92
146 足袋	足	2.70	3.10	3.30	3.30	3.30	4.20	4.30	4.00	3.20	2.90	2.90	2.90	3.34
147 靴	足	…	…	…	…	…	…	…	…	…	…	…	…	…
148 靴下	打	2.25	2.33	2.47	2.47	2.60	3.10	2.95	2.93	2.93	2.93	3.00	3.22	2.77
149 雨傘	本	6.90	7.10	7.20	7.20	7.20	7.20	7.20	7.20	7.00	6.50	6.50	6.50	6.98
150 洋傘	十本	17.78	19.55	21.25	21.25	22.08	23.33	22.50	21.67	21.67	21.67	21.67	21.67	21.34

VI 昭和十三年卸賣物價

11 福岡市

品目	單位	一月	二月	三月	四月	五月	六月	七月	八月	九月	十月	十一月	十二月	平均
食料品														
1 内地玄米(上)	一石	円 34.26	34.00	34.15	33.61	33.25	33.36	33.23	34.17	33.91	33.54	33.75	33.66	33.74
2 同 (中)	一石	33.76	33.50	33.65	33.11	32.75	32.86	32.73	33.67	33.41	33.04	33.25	33.16	33.24
3 同 (下)	一石	33.26	33.00	33.15	32.61	32.25	32.36	32.23	33.17	32.91	32.54	32.75	32.66	32.74
4 蘭貢白米	百斤	–	–	–	–	–	–	–	–	–	–	–	–	–
5 朝鮮玄米	一石	–	–	–	–	–	–	–	–	–	–	–	–	–
6 朝鮮白米	一石	34.40	34.04	34.26	33.94	33.78	33.75	34.21	35.23	35.59	35.46	35.68	35.54	34.66
7 臺灣玄米	百斤	–	–	–	–	–	–	–	–	–	–	–	–	–
8 大麥	一石	13.82	13.97	14.06	14.24	14.12	14.25	14.41	14.42	14.13	14.28	14.80	14.99	14.29
9 裸麥	一石	20.50	20.86	20.82	19.34	19.10	19.66	20.70	20.79	20.80	21.33	21.88	23.82	20.80
10 小麥	百斤	9.52	9.71	9.88	9.21	9.07	9.70	9.89	9.97	9.93	10.03	10.48	11.22	9.88
11 大豆	百斤	10.03	9.63	9.50	8.29	8.21	8.17	8.17	8.00	8.15	8.50	9.10	10.57	8.86
12 小豆	百斤	10.34	10.09	10.13	9.92	9.58	10.00	10.34	10.03	11.87	13.77	14.33	13.97	11.20
13 菜豆	百斤	8.11	7.59	7.36	6.95	6.78	7.07	7.23	6.91	8.80	9.08	10.83	11.29	8.17
14 豌豆	百斤	14.66	13.73	12.93	13.32	13.56	13.97	14.37	14.06	13.47	14.40	14.13	13.76	13.86
15 小麥粉	一袋(5900匁入)	4.63	4.70	4.68	4.61	4.64	4.73	4.87	4.86	4.83	4.88	5.00	5.12	4.80
16 澱粉	百封度	6.67	6.48	6.73	6.73	6.70	7.14	7.45	7.79	8.42	8.37	8.53	9.18	7.52
17 甘藷	十貫	1.33	1.97	2.50	2.59	2.20	2.00	–	2.65	2.23	1.66	1.15	1.15	1.95
18 馬鈴薯	十貫	3.78	3.40	3.40	4.00	3.05	2.51	2.40	2.40	2.11	2.70	3.47	3.47	3.06
19 大根	十貫	3.50	3.27	3.29	2.66	2.05	2.97	2.84	2.80	2.67	2.78	1.24	1.24	2.61
20 牛蒡	十貫	5.87	6.09	6.39	7.20	7.40	7.00	6.67	5.00	4.30	4.10	3.11	3.11	5.52
21 葱	十貫	3.32	3.25	3.70	2.80	2.00	2.00	1.92	2.92	2.53	2.55	2.26	2.26	2.63
22 林檎	一箱	3.33	3.64	4.01	4.43	4.82	5.06	5.10	5.45	5.56	5.51	4.02	4.10	4.59
23 バナナ	十貫	6.44	7.04	7.50	8.80	9.54	9.58	8.71	9.62	7.55	8.00	7.82	8.00	8.22
24 内地牛肉	十貫	50.00	50.00	50.00	50.00	66.93	70.00	50.00	50.00	48.00	46.50	46.50	46.50	52.04
25 青島牛肉	十貫	–	–	–	–	–	–	–	–	–	–	–	–	–
26 豚肉	十貫	45.00	45.00	45.00	45.00	49.22	48.00	43.00	43.00	43.50	43.50	43.00	43.00	44.69
27 鶏	一貫	4.00	4.00	3.87	3.70	3.60	3.56	3.14	3.56	3.47	3.44	3.49	3.50	3.61
28 内地鶏卵	十貫	27.90	27.00	25.00	25.00	25.50	27.20	31.70	33.78	35.23	35.86	37.00	36.00	30.60
29 支那鶏卵	十貫	–	–	–	–	–	–	–	–	–	–	–	–	–
30 牛乳	一升	.50	.50	.50	.50	.50	.56	.56	.56	.56	.56	.56	.56	.54
31 蟹罐詰	一箱(半封度物八打入)	…	…	…	…	…	…	…	…	…	…	…	…	…
32 生鯛	十貫	74.06	75.81	64.06	57.37	46.13	49.06	50.63	70.94	68.70	61.56	58.66	77.54	62.88
33 生鮪	十貫	22.33	22.19	17.96	16.78	14.48	11.12	9.56	10.16	–	–	13.91	26.43	16.49
34 生鰤	十貫	25.75	18.37	16.12	13.93	13.86	11.40	10.22	10.86	12.76	14.46	14.36	22.07	15.35
35 生鯖	十貫	9.22	10.16	9.35	9.73	8.66	7.24	7.76	7.81	7.63	8.61	9.71	9.68	8.80
36 鹽鮭	十貫	16.50	16.50	16.50	19.00	19.00	17.31	14.56	15.77	17.42	18.00	18.50	18.52	17.30
37 醤油	一樽(九升入)	4.20	4.20	4.20	4.20	4.20	4.20	4.20	4.20	4.20	4.20	4.20	4.20	4.20
38 味噌	一貫	.48	.48	.47	.47	.47	.46	.48	.47	.48	.48	.49	.49	.48
39 澤庵	十貫	3.32	3.58	4.03	4.00	4.00	4.42	5.00	4.75	4.66	3.81	3.24	2.95	3.98
40 食鹽	五十斤	1.74	1.78	1.78	1.78	1.78	1.78	1.78	1.78	1.78	1.78	1.78	1.78	1.78
41 精製糖	百斤	23.89	23.50	22.66	23.11	23.06	24.01	24.02	23.83	24.27	24.74	24.94	25.23	23.94
42 分蜜糖	百斤	20.31	19.82	19.51	19.90	19.96	20.51	20.42	20.15	20.46	20.84	20.92	21.88	20.39
43 鰹節	十貫	74.50	75.00	70.50	71.50	69.00	67.50	67.50	72.50	77.42	87.50	95.34	96.53	77.07
44 清酒	一石	100.00	100.00	110.00	110.00	110.00	110.00	110.00	105.00	105.00	105.00	105.00	105.00	106.25
45 麥酒	一箱(四合罎詰四打入)	16.20	16.20	16.20	17.20	17.20	17.15	17.15	17.15	17.15	17.15	17.15	17.15	16.92
46 サイダー	一箱(二合罎詰四打入)	7.50	7.50	7.50	8.00	8.00	8.00	8.00	8.00	8.00	8.00	8.00	8.00	7.88
47 緑茶	百斤	65.00	65.00	65.00	65.00	65.00	60.00	55.00	57.50	66.00	66.00	66.00	66.00	63.46
48 大豆油	一箱(二罐入)	–	–	–	–	–	–	–	–	–	–	–	–	–
49 菜種油	一箱(二罐入)	12.80	11.60	11.70	11.46	11.60	12.10	12.60	11.94	11.80	11.56	11.67	12.08	11.91
纖維品														
50 米國綿花	百斤	…	…	…	…	…	…	…	…	…	…	…	…	…
51 支那綿花	百斤	円 …	…	…	…	…	…	…	…	…	…	…	…	…
52 印度綿花	百斤	…	…	…	…	…	…	…	…	…	…	…	…	…
53 羊毛	一封度	…	…	…	…	…	…	…	…	…	…	…	…	…
54 生絲	百斤	…	…	…	…	…	…	…	…	…	…	…	…	…
55 紡績絹絲	十貫	…	…	…	…	…	…	…	…	…	…	…	…	…
56 人造絹絲	百封度	–	–	–	–	–	–	–	–	–	–	–	–	–
57 綿絲	一梱	243.40	244.06	239.86	236.24	227.51	215.24	–	–	–	–	–	–	234.39
58 毛絲	一封度	2.78	2.93	3.05	3.23	3.23	3.37	3.72	3.83	3.80	3.80	3.45	3.45	3.39
59 羽二重	百匁	…	…	…	…	…	…	…	…	…	…	…	…	…
60 富士絹	一碼	…	…	…	…	…	…	…	…	…	…	…	…	…
61 絹紬	百匁	…	…	…	…	…	…	…	…	…	…	…	…	…
62 縮緬	百匁	–	–	–	–	–	–	–	–	–	–	–	–	–
63 銘仙(着尺用)	一疋	5.24	5.35	5.75	5.75	5.75	5.75	6.00	5.75	5.75	6.00	6.50	–	5.78
64 生金巾	一疋(四十碼)	…	…	…	…	…	…	…	…	…	…	…	…	…
65 粗布	一疋(四十碼)	…	…	…	…	…	…	…	…	…	…	…	…	…
66 縞木綿	一反	1.41	1.85	1.85	1.80	1.80	1.80	–	–	–	–	–	–	1.75
67 白木綿	一反	.83	1.25	1.25	1.25	1.25	1.25	–	–	–	–	–	–	1.18
68 綾木綿	一疋	…	…	…	…	…	…	…	…	…	…	…	…	…
69 更紗	一反(二十四碼)	…	…	…	…	…	…	…	…	…	…	…	…	…
70 綿繻子	一碼	…	…	…	…	…	…	…	…	…	…	…	…	…
71 綿ネル	一碼	.24	.28	.28	.28	.42	.58	–	–	–	–	–	–	.35
72 捺染絣	一反	–	–	–	–	–	–	–	–	–	–	–	–	–
73 晒絹麻	一反(小巾)	3.98	4.50	5.05	5.75	5.85	5.85	5.60	5.38	5.28	–	–	–	5.25
74 モスリン	一碼	.50	.59	.63	.63	.68	.80	.90	.82	.79	.76	.69	.69	.71
75 羅紗	一碼	…	…	…	…	…	…	…	…	…	…	…	…	…
76 サージ	一碼	…	…	…	…	…	…	…	…	…	…	…	…	…
77 着尺用セル	一反	6.02	6.50	6.67	6.50	6.50	6.50	6.50	7.25	7.25	7.25	7.25	7.25	6.79
78 莫大小襯衣	一打	7.00	8.00	9.00	9.80	9.80	–	–	–	–	–	–	–	8.72
79 打綿	一貫	5.05	5.08	5.23	5.45	5.45	5.73	5.92	6.10	6.10	6.10	6.05	6.05	5.69
金屬品														
80 銑鐵	一瓲	…	…	…	…	…	…	…	…	…	…	…	…	…
81 鋼板	一瓲	…	…	…	…	…	…	…	…	…	…	…	…	…
82 鋼條竿	一瓲	…	…	…	…	…	…	…	…	…	…	…	…	…
83 電氣銅	百瓩	…	…	…	…	…	…	…	…	…	…	…	…	…
84 銅板	百瓩	…	…	…	…	…	…	…	…	…	…	…	…	…
85 銅線	百瓩	…	…	…	…	…	…	…	…	…	…	…	…	…
86 鉛	百瓩	…	…	…	…	…	…	…	…	…	…	…	…	…
87 アルミニウム	一瓩	…	…	…	…	…	…	…	…	…	…	…	…	…
88 亜鉛鍍板	一枚	1.25	1.22	1.21	1.21	1.28	1.38	1.53	1.47	1.47	1.47	1.47	1.47	1.37
89 錻力板	一箱	25.29	24.89	24.23	23.40	23.43	23.82	24.11	24.12	24.12	24.12	24.12	24.12	24.15
90 丸釘	一樽(百斤入)	15.90	15.74	15.50	15.50	15.94	18.39	21.43	20.50	19.75	18.90	18.80	18.80	17.93
建築材料														
91 セメント	一樽	3.68	3.68	3.68	3.76	3.75	3.75	3.75	3.70	3.70	3.75	3.72	3.72	3.72
92 煉瓦	千箇	21.00	21.00	21.00	22.00	25.00	25.00	25.00	25.00	25.00	25.00	25.00	25.00	23.75
93 瓦	一坪	3.50	3.50	3.50	3.50	6.00	6.00	6.00	6.00	6.00	6.00	6.00	6.00	5.17
94 板硝子	一箱	9.25	9.50	9.50	9.50	9.50	9.50	9.50	9.50	9.70	9.70	9.70	9.70	9.55
95 松丸太	一石	6.40	6.40	6.40	6.50	6.30	5.44	5.44	5.64	6.02	6.00	6.55	6.55	6.14
96 杉角材	尺メ	12.00	12.00	12.00	12.85	13.35	13.95	14.18	14.18	13.91	15.50	14.18	14.60	13.56
97 米松角材	尺メ	52.00	53.00	54.00	55.00	53.00	51.00	53.50	53.50	53.50	–	–	–	53.17
98 松板	一坪	1.60	1.70	1.60	1.70	1.75	1.73	1.73	1.78	1.75	1.80	1.80	1.85	1.73
99 杉板	一坪	5.50	5.60	5.20	5.00	4.80	4.60	4.39	4.30	4.10	3.40	3.90	3.90	4.56
100 米杉板	一坪	3.80	3.90	3.90	4.00	3.80	3.87	3.87	4.00	4.00	–	5.50	5.50	4.19

VI 昭和十三年卸賣物價

11 福岡市（續）

品目	單位	一月	二月	三月	四月	五月	六月	七月	八月	九月	十月	十一月	十二月	平均
101 ベニヤ板	一坪	円 4.50	4.70	4.50	4.70	4.90	4.70	5.00	5.05	5.00	4.80	5.28	5.28	4.87
102 苦竹	一束(二十本)	.95	.95	.95	.95	1.00	1.00	1.00	1.00	1.00	1.00	1.00	1.00	.98
103 疊表	十枚	13.00	14.00	14.00	14.00	14.00	14.50	14.50	14.50	14.50	14.50	14.50	15.00	14.25
工業藥品														
104 晒粉	百封度	5.30	5.55	5.55	5.55	5.30	5.30	5.55	5.35	5.10	5.00	5.00	5.00	5.30
105 硫酸	百封度	5.00	5.00	5.30	5.50	5.50	5.28	5.03	5.00	5.20	5.40	5.50	5.50	5.27
106 苛性曹達	百封度	10.50	11.40	11.50	12.00	12.25	11.75	11.60	11.10	11.60	11.50	11.50	11.75	11.54
107 アニリン油	百封度	...	...	...	...	...	...	...	...	...	...	...	...	...
108 硝酸	百封度	15.25	15.75	16.00	16.00	16.00	15.30	14.65	14.15	13.50	13.25	13.25	13.25	14.70
109 氷醋酸	百封度	24.00	23.20	23.20	23.20	23.47	22.50	21.60	21.00	21.90	22.90	22.90	23.00	22.74
110 グリセリン	百封度	98.50	100.00	105.00	108.00	107.60	103.50	90.75	89.75	91.25	92.25	92.25	92.25	97.59
111 パラフイン	百封度	23.25	23.25	23.25	25.00	25.00	23.90	23.25	23.25	24.26	24.50	24.50	24.50	23.99
112 松脂	百封度	36.00	–	–	–	–	–	20.75	20.38	21.18	–	–	–	24.58
肥料														
113 硫酸安母尼亞	十貫	3.80	3.86	3.86	3.85	3.85	3.85	3.85	3.85	3.85	3.85	3.85	3.85	3.85
114 過燐酸石灰	一俵(7500匁入)	1.75	1.77	1.78	1.78	1.78	1.78	1.75	1.78	1.70	1.78	1.75	1.75	1.76
115 智利硝石	十貫	–	–	–	–	–	–	–	–	–	–	–	–	–
116 大豆油粕	一枚(四十六斤)	2.57	2.51	2.52	2.53	2.53	2.51	2.48	2.49	2.56	2.65	2.78	2.76	2.57
117 菜種油粕	百斤	4.65	4.60	4.60	4.50	4.40	4.41	4.61	4.81	5.03	5.27	7.00	7.18	5.09
118 鰊搾粕	十貫	–	–	–	–	–	–	–	–	–	–	–	–	–
燃料														
119 重油	一箱(二罐入)	3.32	3.24	3.32	3.32	3.32	3.32	3.32	3.47	3.47	3.47	3.47	3.42	3.37
120 燈油	一箱(二罐入)	6.75	7.00	6.85	6.85	6.85	6.85	7.15	7.30	7.35	7.35	7.25	7.25	7.07
121 揮發油	一箱(二罐入)	7.37	7.37	7.37	7.37	7.37	7.37	7.66	7.77	7.81	7.82	7.67	7.67	7.55
122 九州炭	一噸	20.50	20.50	20.50	22.50	22.98	23.00	23.00	23.00	21.50	21.50	21.51	21.51	21.83
123 北海道炭	一噸	–	–	–	–	–	–	–	–	–	–	–	–	–
124 常磐炭	一噸	–	–	–	–	–	–	–	–	–	–	–	–	–
125 コークス	一噸	31.00	31.00	31.00	34.00	34.00	38.00	38.00	38.00	38.00	38.00	38.00	38.00	35.58
126 木炭	十貫	2.60	2.60	2.60	2.60	2.70	2.80	2.80	2.80	3.30	3.45	3.45	3.50	2.93
127 薪	十貫	.44	.44	.45	.44	.47	.48	.48	.47	.47	.45	.45	.47	.46
雜品														
128 黒色硫化染料	百斤	36.65	42.50	42.50	50.00	52.50	52.50	52.50	50.75	49.25	51.55	52.25	52.25	48.77
129 人造藍	一樽(百十二封度入)	327.50	327.50	327.50	330.00	337.50	337.50	335.70	332.50	347.50	345.00	345.00	–	335.91
130 白色ペイント	十二瓩半	8.56	8.65	8.65	9.00	8.65	8.65	8.65	8.65	8.65	8.65	8.25	8.40	8.62
131 製紙用パルプ	一封度	...	...	...	...	...	...	...	...	...	...	...	...	...
132 琺瑯鐵器	一打	2.00	2.00	2.00	2.00	2.07	2.23	2.60	2.60	2.50	2.50	2.48	2.48	2.29
133 燐寸	一箱(二百打入)	13.50	16.10	16.10	16.10	16.10	26.00	26.00	26.00	26.00	26.00	26.00	25.25	21.60
134 ハトロン紙	一封度	.20	.20	.19	.20	.20	.20	.23	.23	.21	.21	.21	.21	.21
135 板紙	一英噸	85.77	92.00	92.70	94.10	97.90	110.00	110.00	110.00	103.00	107.40	96.17	96.00	99.95
136 印刷料紙	一封度	.19	.18	.18	.20	.21	.22	.26	.25	.24	.24	.24	.24	.22
137 半紙	一締(二千枚)	8.33	8.50	8.50	8.50	8.50	8.50	9.00	9.50	9.50	9.50	12.00	12.00	9.37
138 煙草	一箱(千箇入)	154.99	163.80	163.80	163.80	163.80	163.80	163.80	163.80	163.80	163.80	163.80	163.80	163.07
139 牛脂	百斤	...	...	...	...	...	...	...	...	...	...	...	...	...
140 化粧石鹸	一打	1.05	1.05	1.05	1.05	1.05	1.05	1.05	1.05	1.05	1.05	1.05	1.05	1.05
141 陶器	十個	...	...	...	...	...	...	...	...	...	...	...	...	...
142 牛革	一坪	1.20	1.30	1.30	1.40	1.80	1.80	1.90	1.80	1.80	1.80	1.90	1.90	1.65
143 生ゴム	一封度	...	...	...	...	...	...	...	...	...	...	...	...	...
144 蠟	百斤	4.89	4.86	4.94	4.90	4.94	4.98	4.96	4.96	4.95	4.98	5.03	5.39	4.98
145 下駄	十足	3.00	3.00	3.50	4.00	4.50	4.50	4.70	4.70	5.00	4.80	4.80	4.80	4.28
146 足袋	十足	2.60	2.60	2.80	3.00	3.50	3.50	3.65	3.65	3.20	3.20	3.20	3.20	3.18
147 靴	一打	...	...	...	...	...	...	...	...	...	...	...	...	...
148 靴下	一打	2.15	2.20	2.50	2.55	2.55	2.65	2.65	2.55	2.50	2.50	2.50	–	2.48
149 雨傘	十本	7.00	7.00	8.00	8.50	8.50	8.50	8.75	8.75	9.00	8.60	9.00	9.00	8.33
150 洋傘	十本	9.40	13.50	14.30	15.50	16.00	18.00	18.00	18.00	22.00	22.00	22.00	22.00	17.60

12 新潟市

品目	單位	一月	二月	三月	四月	五月	六月	七月	八月	九月	十月	十一月	十二月	平均
食料品														
1 內地玄米(上)	一石	円 31.99	32.05	32.33	32.20	32.10	32.00	32.10	31.10	33.40	32.83	33.50	32.95	32.38
2 同(中)	一石	31.69	31.75	32.03	31.90	31.80	31.60	31.70	30.70	33.00	32.53	33.20	32.65	32.05
3 同(下)	一石	31.19	31.25	31.53	31.40	31.30	31.00	31.00	30.00	32.20	32.03	32.70	32.15	31.48
4 蘭貢白米	百斤	–	–	–	–	–	–	–	–	–	–	–	–	–
5 朝鮮玄米	一石	–	–	–	–	–	–	–	–	–	–	–	–	–
6 朝鮮白米	一石	–	–	–	–	–	–	–	–	–	–	–	–	–
7 臺灣玄米	百斤	–	–	–	–	–	–	–	–	–	–	–	–	–
8 大麥	一石	13.50	13.85	13.80	13.70	13.15	13.00	13.00	12.80	12.80	13.30	14.00	14.80	13.48
9 裸麥	一石	21.20	22.50	22.00	21.10	20.70	21.00	21.10	21.10	21.35	22.33	24.50	26.80	22.14
10 小麥	百斤	10.10	10.45	10.30	10.10	9.90	10.30	10.45	10.45	10.45	10.60	10.90	11.50	10.46
11 大豆	百斤	8.45	8.40	8.32	8.15	8.15	8.30	8.25	8.20	8.20	8.50	9.00	8.75	8.39
12 小豆	百斤	9.55	9.35	9.30	9.00	9.20	9.35	9.24	9.20	10.40	12.20	12.75	12.80	10.20
13 菜豆	百斤	7.32	7.00	6.68	6.37	6.50	6.68	6.43	6.50	7.20	9.15	9.80	11.40	7.59
14 豌豆	百斤	13.35	12.74	12.35	12.20	13.40	13.57	13.00	12.60	13.00	13.00	13.00	12.80	12.92
15 小麥粉	一袋(5900匁入)	4.88	4.98	4.97	4.88	4.95	5.00	5.10	5.10	5.10	5.10	5.12	5.15	5.03
16 澱粉	百封度	6.30	6.20	6.48	6.38	6.35	6.85	7.50	7.70	8.20	8.38	8.60	9.40	7.36
17 甘藷	十貫	1.40	1.50	1.50	1.55	1.55	1.75	2.00	2.50	3.00	1.80	1.80	1.90	1.85
18 馬鈴薯	十貫	1.45	1.80	1.80	1.72	1.65	1.25	1.10	1.35	1.80	2.00	2.00	2.10	1.67
19 大根	十貫	1.00	1.10	1.10	1.10	.80	.50	.72	1.20	1.35	1.35	1.35	1.25	1.07
20 牛蒡	十貫	2.43	2.65	2.70	2.70	2.70	2.55	2.65	3.10	3.30	3.30	3.30	3.00	2.87
21 葱	十貫	1.80	1.95	2.00	2.00	2.00	1.75	1.82	1.82	2.00	2.00	2.00	2.00	1.93
22 林檎	一箱	2.30	2.50	2.60	2.50	2.40	3.20	3.10	3.10	2.50	2.80	3.00	3.20	2.77
23 バナナ	十貫	5.00	5.00	5.00	5.00	5.00	5.40	6.00	6.00	6.00	6.50	6.50	6.20	5.63
24 內地牛肉	十貫	45.00	45.00	46.00	47.00	47.00	47.00	47.00	47.00	47.00	50.50	51.00	51.00	47.54
25 青島牛肉	十貫	–	–	–	–	–	–	–	–	–	–	–	–	–
26 豚肉	十貫	30.00	31.50	33.00	33.00	33.00	33.00	33.00	33.00	33.80	36.00	35.00	35.00	33.44
27 鷄卵	一貫	2.32	2.40	2.44	2.50	2.50	2.50	2.50	2.50	2.50	2.50	2.55	2.80	2.50
28 內地鷄卵	十貫	27.50	23.80	21.50	22.00	23.00	24.00	26.50	27.70	33.00	32.50	32.50	32.50	27.21
29 支那鷄卵	十貫	–	–	–	–	–	–	–	–	–	–	–	–	–
30 牛乳	一升	–	–	–	–	–	–	–	–	–	–	–	–	–
31 蟹罐詰	一箱(半封度物八打入)	...	...	...	...	...	...	...	...	...	...	...	...	...
32 生鯛	十貫	66.50	70.00	70.00	65.00	45.00	35.00	37.50	46.50	53.50	58.00	58.00	64.00	55.75
33 生鮪	十貫	–	–	–	–	–	–	–	–	–	–	–	35.00	35.00
34 生鰤	十貫	–	–	–	–	–	–	–	–	–	–	–	28.00	28.00
35 生鯖	十貫	–	–	–	–	7.00	5.80	5.20	–	–	–	–	11.00	7.25
36 鹽鮭	十貫	12.30	12.85	13.30	13.30	13.30	13.30	11.60	11.10	12.00	15.40	15.80	16.00	13.35
37 醤油	一樽(九升入)	3.30	3.30	3.30	3.30	3.30	3.30	3.30	3.30	3.30	3.30	3.30	3.30	3.30
38 味噌	一貫	.50	.53	.53	.53	.53	.53	.53	.53	.53	.53	.53	.53	.53
39 澤庵	十貫	3.50	3.50	3.50	3.50	3.50	3.00	3.00	4.00	4.00	4.50	4.50	3.30	3.65
40 食鹽	五十斤	1.44	1.44	1.67	1.68	1.68	1.68	1.68	1.68	1.68	1.68	1.68	1.68	1.64
41 精製糖	百斤	23.85	23.48	22.84	22.70	22.95	23.97	24.30	24.15	24.50	24.90	24.95	25.40	24.00
42 分蜜糖	百斤	20.54	20.18	19.40	19.80	19.90	20.45	20.55	20.50	20.80	21.35	21.43	22.45	20.61
43 鰹節	十貫	67.00	67.00	67.00	67.00	67.00	67.00	70.20	77.70	80.00	85.00	88.00	95.00	74.83
44 清酒	一石	98.00	98.00	98.00	103.00	103.00	103.00	103.00	103.00	103.00	103.00	103.00	103.00	101.75
45 麥酒	一箱(四合壜詰四打入)	17.60	17.60	17.60	17.60	17.60	17.60	17.60	17.60	17.60	17.60	17.60	17.60	17.60
46 サイダー	一箱(二合壜詰四打入)	8.50	8.50	8.50	8.50	8.50	8.50	8.50	8.50	8.00	8.00	8.00	8.00	8.33
47 綠茶	百斤	122.00	122.00	122.00	122.00	122.00	110.00	110.00	110.00	110.00	110.00	110.00	120.00	115.83
48 大豆油	一箱(二罐入)	–	–	–	–	–	–	–	–	–	–	–	–	–
49 菜種油	一箱(二罐入)	14.20	13.60	13.74	13.50	13.20	13.50	14.15	14.00	13.65	13.45	13.25	13.50	13.65
纖維品														
50 米國綿花	百斤	...	...	...	...	...	...	...	...	...	...	...	...	...

VI 昭和十三年卸賣物價

12 新潟市（續）

品目	單位	一月	二月	三月	四月	五月	六月	七月	八月	九月	十月	十一月	十二月	平均
51 支那綿花	百斤	…	…	…	…	…	…	…	…	…	…	…	…	…
52 印度綿花	百斤	…	…	…	…	…	…	…	…	…	…	…	…	…
53 羊毛	一封度	…	…	…	…	…	…	…	…	…	…	…	…	…
54 生絲	百斤	…	…	…	…	…	…	…	…	…	…	…	…	…
55 紡績絹絲	十貫	…	…	…	…	…	…	…	…	…	…	…	…	…
56 人造絹絲	百封度	–	–	–	–	–	–	–	–	–	–	–	–	–
57 綿縷絲	一梱	248.40	251.50	247.80	243.00	231.00	221.50	–	–	–	–	–	–	240.53
58 毛絲	一封度	2.90	3.25	3.55	3.87	4.00	4.50	4.80	4.80	4.35	4.20	3.45	3.45	3.93
59 羽二重	百匁	…	…	…	…	…	…	…	…	…	…	…	…	…
60 富士絹	一碼	…	…	…	…	…	…	…	…	…	…	…	…	…
61 絹紬	百匁	…	…	…	…	…	…	…	…	…	…	…	…	…
62 縮緬	百匁	7.85	8.10	8.50	8.50	8.50	8.50	8.50	8.40	8.30	8.30	8.60	8.80	8.40
63 銘仙(着尺用)	一疋	7.60	7.90	7.90	7.90	7.90	7.90	8.00	8.00	8.00	8.00	8.50	8.85	8.04
64 生金巾	一疋(四十碼)	…	…	…	…	…	…	…	…	…	…	…	…	…
65 粗布	一疋(四十碼)	…	…	…	…	…	…	…	…	…	…	…	…	…
66 縞木綿	一反	1.30	1.50	1.50	1.50	1.50	1.70	–	–	–	–	–	–	1.50
67 白木綿	一反	.82	1.12	1.10	1.10	1.15	1.15	–	–	–	–	–	–	1.07
68 綾木綿	一疋	…	…	…	…	…	…	…	…	…	…	…	…	…
69 更紗	一反(二十四碼)	…	…	…	…	…	…	…	…	…	…	…	…	…
70 綿繻子	一碼	…	…	…	…	…	…	…	…	…	…	…	…	…
71 綿ネル	一碼	.25	.28	.28	.28	.29	.45	–	–	–	–	–	–	.31
72 捺染絣	一反	1.25	1.44	1.44	1.44	1.44	1.65	–	–	–	–	–	–	1.44
73 晒絹麻	一反(小巾)	–	–	–	–	3.70	3.80	–	–	–	–	–	–	3.75
74 モスリン	一碼	.63	.70	.73	.73	.80	.95	.99	.90	.88	.85	.85	.85	.82
75 羅紗	一碼	…	…	…	…	…	…	…	…	…	…	…	…	…
76 サージ	一碼	…	…	…	…	…	…	…	…	…	…	…	…	…
77 着尺用セル	一反	5.40	5.65	6.00	6.00	5.80	6.00	6.25	6.80	7.00	7.00	7.50	7.80	6.43
78 莫大小襯衣	一打	8.60	9.85	11.25	11.25	11.80	15.00	15.00	15.00	15.00	16.50	–	–	12.93
79 打綿	一貫	3.55	3.70	3.70	3.77	3.80	4.02	4.50	4.50	4.50	4.50	4.25	4.10	4.07
金屬品														
80 銑鐵	一瓲	…	…	…	…	…	…	…	…	…	…	…	…	…
81 鋼板	一瓲	…	…	…	…	…	…	…	…	…	…	…	…	…
82 鋼條竿	一瓲	…	…	…	…	…	…	…	…	…	…	…	…	…
83 電氣銅	百瓩	…	…	…	…	…	…	…	…	…	…	…	…	…
84 銅板	百瓩	…	…	…	…	…	…	…	…	…	…	…	…	…
85 銅線	百瓩	…	…	…	…	…	…	…	…	…	…	…	…	…
86 鉛	百瓩	…	…	…	…	…	…	…	…	…	…	…	…	…
87 アルミニウム	一瓩	…	…	…	…	…	…	…	…	…	…	…	…	…
88 亞鉛鍍板	一枚	1.25	1.22	1.22	1.20	1.23	1.38	1.62	1.55	1.50	1.50	–	–	1.37
89 錻力板	一箱	22.40	22.00	21.50	21.50	22.50	22.50	22.50	21.00	21.00	21.00	–	–	21.80
90 丸釘	一樽(百斤入)	16.45	16.22	16.10	16.05	16.80	18.95	24.00	24.00	22.50	22.50	22.80	22.80	19.93
建築材料														
91 セメント	一樽	3.70	3.70	3.70	3.70	4.05	4.10	4.10	4.10	4.10	4.10	4.10	4.10	3.96
92 煉瓦	一千箇	27.50	28.70	29.00	29.00	29.00	29.00	29.00	29.00	29.00	29.00	29.00	29.00	28.85
93 瓦	一坪	5.00	5.00	5.00	5.00	5.00	5.00	6.00	6.00	6.00	6.00	6.00	6.00	5.50
94 板硝子	一箱	8.75	9.00	9.00	9.10	9.10	9.10	9.10	9.10	9.10	9.10	9.10	9.10	9.05
95 松丸太	一石	6.00	6.30	6.30	6.15	6.30	6.50	6.50	6.70	6.80	6.80	6.80	7.00	6.51
96 杉角材	尺〆	28.50	28.50	28.50	28.50	28.50	28.50	28.50	28.50	28.50	28.50	28.50	28.50	28.50
97 米松角材	尺〆	40.00	42.50	42.00	42.00	43.50	42.50	42.50	42.50	42.50	42.50	42.50	–	42.27
98 松板	一坪	1.75	1.80	1.80	1.80	1.80	1.80	1.80	1.80	1.80	1.85	1.85	1.85	1.81
99 杉板	一坪	2.95	3.00	2.95	3.00	3.00	3.00	3.00	3.00	3.00	3.00	3.00	3.00	2.99
100 米杉板	一坪	2.55	2.65	2.65	2.65	2.65	2.65	2.65	2.65	2.65	2.65	2.65	2.65	2.64

品目	單位	一月	二月	三月	四月	五月	六月	七月	八月	九月	十月	十一月	十二月	平均
101 ベニヤ板	一坪	5.92	5.92	5.92	5.92	5.92	5.92	5.65	5.65	5.65	5.45	5.45	5.45	5.74
102 苦竹	一束(二十本)	1.20	1.20	1.25	1.25	1.25	1.25	1.25	1.30	1.45	1.55	1.60	1.60	1.35
103 疊表	十枚	16.00	16.00	16.50	16.50	16.50	16.50	16.50	16.00	16.50	16.50	16.50	16.50	16.38
工業藥品														
104 晒粉	百封度	4.50	4.85	5.00	5.00	5.00	5.00	5.00	5.00	5.00	5.00	5.20	5.60	5.01
105 硫酸	百封度	5.30	5.30	5.30	5.30	5.30	5.30	5.30	5.30	5.30	5.30	5.30	5.30	5.30
106 苛性曹達	百封度	11.00	11.50	12.00	12.00	12.00	11.75	11.50	11.50	11.50	11.50	11.50	11.70	11.62
107 アニリン油	百封度	…	…	…	…	…	…	…	…	…	…	…	…	…
108 硝酸	百封度	14.30	15.80	15.20	15.00	15.00	15.00	15.00	15.00	15.00	15.00	15.00	15.00	15.03
109 氷醋酸	百封度	25.50	24.50	23.50	23.50	23.50	22.75	21.65	21.65	21.50	21.50	24.00	27.50	23.42
110 グリセリン	百封度	102.90	97.00	96.00	96.00	96.00	96.00	96.00	96.00	96.00	96.00	96.00	96.00	96.66
111 パラフィン	百封度	24.50	24.50	24.50	24.50	24.50	24.50	24.50	24.50	24.50	24.50	24.50	24.50	24.50
112 松脂	百封度	27.40	31.00	33.50	37.50	40.00	40.00	–	–	–	–	–	–	34.90
肥料														
113 硫酸安母尼亞	十貫	4.03	3.94	3.86	3.85	3.83	3.85	3.85	3.85	3.85	3.85	3.85	3.85	3.87
114 過燐酸石灰	一俵(7500匁入)	1.92	1.90	1.88	1.89	1.89	1.90	1.90	1.90	2.00	2.00	2.00	2.00	1.93
115 智利硝石	十貫	4.25	4.50	4.50	4.50	4.50	4.70	4.70	4.70	4.70	4.70	4.70	–	4.59
116 大豆油粕	一枚(四十六斤)	2.44	2.39	2.42	2.35	2.32	2.36	2.36	2.36	2.50	2.65	2.75	2.65	2.46
117 菜種油粕	百斤	7.19	7.15	7.15	7.10	7.00	6.90	6.85	6.85	6.82	6.80	6.85	6.92	6.97
118 鰊搾粕	十貫	7.20	7.20	7.20	7.20	7.90	8.20	7.85	7.55	7.60	7.55	7.50	7.60	7.55
燃料														
119 重油	一箱(二罐入)	3.00	3.16	3.20	3.30	3.30	3.30	3.30	3.50	3.50	3.50	3.40	3.40	3.32
120 燈油	一箱(二罐入)	6.10	6.10	6.10	6.10	6.10	6.10	6.10	6.20	6.20	6.20	6.20	6.20	6.14
121 揮發油	一箱(二罐入)	7.20	7.20	7.20	7.20	7.20	7.20	7.20	7.40	7.40	7.40	7.40	7.40	7.28
122 九州炭	一瓲	–	–	–	–	–	–	–	–	–	–	–	–	–
123 北海道炭	一瓲	32.00	32.00	32.00	34.50	35.50	35.50	35.50	35.50	34.50	34.50	34.50	34.50	34.21
124 常磐炭	一瓲	–	–	–	–	–	–	–	–	–	–	–	–	–
125 コークス	一瓲	41.60	44.70	46.50	49.50	49.50	53.00	57.25	59.00	59.00	59.00	59.00	59.00	53.09
126 木炭	十貫	3.85	3.85	3.85	3.85	3.85	4.15	4.35	4.35	4.00	4.00	4.00	4.00	4.01
127 薪	十貫	.65	.65	.65	.75	.79	.79	.92	.96	.96	.96	.96	.96	.83
雜品														
128 黑色硫化染料	百斤	34.20	35.00	45.00	50.00	53.00	53.00	53.00	53.00	53.00	53.00	48.00	43.00	47.77
129 人造藍	一樽(百十二封度入)	301.00	315.00	315.00	315.00	315.00	315.00	315.00	315.00	315.00	315.00	315.00	315.00	313.83
130 白色ペイント	十二瓩半	–	–	–	–	–	–	–	–	–	–	–	–	–
131 製紙用パルプ	一封度	…	…	…	…	…	…	…	…	…	…	…	…	…
132 琺瑯鐵器	一打	2.40	2.38	2.38	2.30	2.30	2.64	2.90	2.95	2.70	2.70	2.70	2.65	2.58
133 燐寸	一箱(二百打入)	13.30	16.50	18.00	23.00	23.00	23.00	23.00	23.00	23.00	24.50	24.50	25.25	21.67
134 ハトロン紙	一封度	.19	.19	.19	.19	.20	.20	.20	.21	.20	.20	.20	.20	.20
135 板紙	一英噸	100.00	100.00	100.00	103.00	103.00	103.00	103.00	100.00	100.00	100.00	100.00	100.00	102.25
136 印刷料紙	一封度	.16	.16	.17	.18	.18	.20	.20	.20	.20	.20	.20	.20	.19
137 半紙	一締(二千枚)	10.70	11.00	11.50	12.50	13.00	13.00	14.00	13.50	13.50	13.50	13.50	13.50	12.77
138 煙草	一箱(千箇入)	154.99	163.80	163.80	163.80	163.80	163.80	163.80	163.80	163.80	163.80	163.80	163.80	163.07
139 牛脂	百斤	…	…	…	…	…	…	…	…	…	…	…	…	…
140 化粧石鹼	一打	1.05	1.05	1.05	1.05	1.05	1.05	1.05	1.05	1.05	1.05	1.05	1.05	1.05
141 陶器	十箇	…	…	…	…	…	…	…	…	…	…	…	…	…
142 牛革	一坪	…	…	…	…	…	…	…	…	…	…	…	…	…
143 生ゴム	一封度	…	…	…	…	…	…	…	…	…	…	…	…	…
144 麵	百斤	4.77	4.77	4.85	4.80	4.85	4.85	4.85	4.95	5.05	4.95	5.05	5.30	4.92
145 下駄	十足	4.18	4.32	4.50	4.70	4.80	5.20	5.20	5.20	5.20	5.24	5.30	5.30	4.93
146 足袋	十足	3.60	3.60	3.60	4.40	4.40	4.40	4.40	4.40	4.40	4.40	4.40	4.40	4.20
147 靴	一打	…	…	…	…	…	…	…	…	…	…	…	…	…
148 靴下	一打	2.03	2.25	2.50	2.50	2.50	2.60	2.60	2.60	2.60	2.70	2.80	2.80	2.54
149 雨傘	十本	7.20	7.20	7.20	7.20	7.40	7.40	7.52	7.90	8.60	8.90	8.90	8.90	7.86
150 洋傘	十本	19.00	19.80	22.00	23.00	23.00	24.75	24.75	24.75	24.75	24.75	24.75	25.50	23.40

VI 昭和十三年卸賣物價

13 高知市

品目	單位	一月	二月	三月	四月	五月	六月	七月	八月	九月	十月	十一月	十二月	平均
食料品														
1 内地玄米(上)	一石	円 34.18	34.00	34.25	34.50	34.15	33.83	33.89	33.44	33.33	34.11	34.83	35.00	34.13
2 同(中)	一石	31.90	31.50	31.75	32.00	31.82	31.33	31.39	31.65	31.83	32.39	32.50	32.72	31.90
3 同(下)	一石	28.90	28.50	28.75	29.00	28.82	28.33	28.39	27.29	27.33	28.32	29.33	29.73	28.56
4 臺灣白米	百斤	–	–	–	–	–	–	–	–	–	–	–	–	–
5 朝鮮玄米	一石	34.45	34.10	34.55	34.48	34.60	34.73	34.88	35.40	35.50	36.09	36.50	36.50	35.15
6 朝鮮白米	一石	35.01	34.60	34.30	33.85	33.50	33.73	34.14	34.90	35.00	35.60	36.00	35.90	34.71
7 臺灣玄米	百斤	–	–	–	–	–	–	–	–	–	–	–	–	–
8 大麥	一石	15.25	16.00	16.06	15.12	14.27	13.32	14.15	14.37	14.80	15.00	15.00	15.00	14.86
9 裸麥	一石	19.85	20.51	20.19	19.78	19.11	18.45	18.10	18.77	19.68	22.00	23.60	24.85	20.41
10 小麥	百斤	8.61	8.20	8.08	8.20	8.20	8.23	8.61	8.63	8.51	8.74	9.05	9.34	8.53
11 大豆	百斤	9.40	9.30	9.06	8.86	8.80	8.83	8.90	9.46	9.36	9.39	10.00	10.00	9.28
12 小豆	百斤	10.30	10.20	10.48	10.31	10.25	10.88	10.94	10.60	12.50	14.70	14.60	14.38	11.68
13 菜豆	百斤	8.12	7.45	7.18	7.06	6.81	6.97	7.17	6.96	7.66	9.65	10.45	11.23	8.06
14 豌豆	百斤	13.93	13.25	13.15	13.08	13.36	13.76	14.00	14.07	14.50	14.12	14.00	14.00	13.77
15 小麥粉	一袋(8900匁入)	4.55	4.73	4.81	4.73	4.72	4.82	5.05	5.06	5.17	5.05	5.12	5.20	4.92
16 澱粉	百封度	6.55	6.60	6.82	6.78	6.75	7.26	7.67	7.79	8.22	8.30	8.50	9.19	7.54
17 甘藷	十貫	1.45	1.45	1.42	1.40	1.10	1.75	3.47	3.18	2.13	1.65	1.39	1.30	1.81
18 馬鈴薯	十貫	2.90	3.47	3.23	5.10	3.03	1.91	1.90	1.85	2.25	2.73	3.00	3.00	2.86
19 大根	十貫	1.88	2.22	2.75	2.92	1.69	1.89	2.34	5.10	3.73	2.91	1.84	1.38	2.55
20 牛蒡	十貫	3.53	3.71	3.40	4.15	7.75	6.55	4.80	3.70	3.30	3.50	4.55	5.00	4.50
21 葱	十貫	3.23	3.53	2.95	2.83	2.26	2.23	2.50	3.36	3.50	3.23	2.20	2.26	2.84
22 林檎	一箱	5.00	5.00	5.00	5.25	5.50	5.50	5.50	5.50	5.50	5.50	5.50	5.50	5.35
23 バナナ	十貫	6.50	6.50	6.50	6.25	6.50	6.50	6.50	6.50	6.50	6.50	6.50	6.50	6.48
24 内地牛肉	十貫	37.60	37.60	37.60	38.40	38.40	39.20	39.20	39.20	39.20	39.20	39.20	39.20	38.67
25 青島牛肉	十貫	–	–	–	–	–	–	–	–	–	–	–	–	–
26 豚肉	十貫	27.00	27.00	27.00	27.00	27.10	27.10	27.10	27.20	28.00	29.00	29.00	29.00	27.63
27 鶏肉	一貫	2.00	2.18	2.25	2.22	2.20	2.20	2.45	2.35	2.32	2.36	2.40	2.50	2.29
28 内地鶏卵	十貫	26.84	21.50	20.16	21.63	22.00	23.00	26.77	28.35	33.43	33.87	34.00	35.00	27.21
29 支那鶏卵	十貫	–	–	–	–	–	–	–	–	–	–	–	–	–
30 牛乳	一升	.60	.60	.60	.61	.61	.61	.30	.30	.30	.30	.30	.30	.45
31 蟹罐詰	一箱(半封度物八打入)	…	…	…	…	…	…	…	…	…	…	…	…	…
32 生鯛	十貫	50.30	48.66	55.80	43.45	39.50	32.31	32.00	39.24	36.87	39.72	34.06	47.77	41.64
33 生鮪	十貫	21.90	19.55	18.50	19.10	15.80	15.58	21.53	16.70	27.23	31.20	28.70	30.90	22.22
34 生鰤	十貫	24.51	27.10	25.30	15.04	13.85	10.30	–	15.00	–	–	15.51	28.06	19.41
35 生鯖	十貫	14.50	13.10	11.20	11.50	8.75	12.30	7.77	10.61	11.65	19.50	15.14	13.74	12.48
36 鹽鮭	十貫	–	–	–	–	–	–	–	–	–	–	–	–	–
37 醤油	一樽(九升入)	4.50	4.50	4.50	4.50	4.35	4.30	4.16	4.10	4.10	4.12	4.10	4.10	4.28
38 味噌	一貫	.62	.65	.65	.65	.63	.60	.65	.65	.70	.70	.70	.70	.66
39 澤庵	十貫	4.50	4.30	4.30	4.15	4.00	4.00	4.50	5.00	5.00	6.00	6.20	5.80	4.81
40 食鹽	五十斤	1.50	1.50	1.50	1.50	1.50	1.50	1.50	1.50	1.50	1.50	1.50	1.50	1.50
41 精製糖	百斤	24.34	24.45	23.73	23.97	23.83	24.77	24.77	24.37	24.69	25.12	25.32	25.34	24.56
42 分蜜糖	百斤	20.89	20.62	20.19	20.60	20.63	21.26	21.04	20.87	21.23	21.59	21.57	23.11	21.13
43 鰹節	十貫	45.00	45.00	45.00	45.00	45.00	45.00	45.00	45.00	50.00	60.00	60.00	60.00	49.17
44 清酒	一石	87.50	90.00	95.00	95.00	100.00	100.00	100.00	100.00	100.00	100.00	100.00	100.00	97.29
45 麥酒	一箱(四合瓶詰四打入)	16.70	17.20	17.70	17.70	17.60	17.60	17.60	17.60	17.60	17.60	17.60	17.60	17.51
46 サイダー	一箱(二合瓶詰四打入)	6.80	7.00	7.50	7.70	7.70	7.70	7.70	7.70	7.70	7.70	7.70	7.70	7.55
47 緑茶	百斤	120.00	115.00	115.00	112.00	112.00	112.00	112.00	112.00	112.00	112.00	112.00	112.00	113.17
48 大豆油	一箱(二罐入)	13.02	12.39	11.67	11.81	12.16	13.12	14.18	13.85	13.15	13.25	13.60	13.20	12.95
49 菜種油	一箱(二罐入)	13.10	13.00	13.32	12.66	12.60	13.33	14.19	13.73	13.18	13.12	13.50	13.40	13.26
繊維品														
50 米國綿花	百斤	…	…	…	…	…	…	…	…	…	…	…	…	…

品目	單位	一月	二月	三月	四月	五月	六月	七月	八月	九月	十月	十一月	十二月	平均
51 支那綿花	百斤	円 …	…	…	…	…	…	…	…	…	…	…	…	…
52 印度綿花	百斤	…	…	…	…	…	…	…	…	…	…	…	…	…
53 羊毛	一封度	…	…	…	…	…	…	…	…	…	…	…	…	…
54 生絲	百斤	…	…	…	…	…	…	…	…	…	…	…	…	…
55 紡績絹絲	十貫	…	…	…	…	…	…	…	…	…	…	…	…	…
56 人造絹絲	百封度	71.00	74.00	74.00	74.00	75.00	90.00	103.00	88.50	88.50	88.50	88.50	–	83.18
57 綿織絲	一梱	256.00	–	–	–	–	–	–	–	–	–	–	–	256.00
58 毛絲	一封度	2.90	2.95	2.95	2.95	3.45	4.30	4.30	3.65	3.65	3.50	3.35	–	3.45
59 羽二重	百匁	…	…	…	…	…	…	…	…	…	…	…	…	…
60 富士絹	一碼	…	…	…	…	…	…	…	…	…	…	…	…	…
61 絹紬	百匁	…	…	…	…	…	…	…	…	…	…	…	…	…
62 縮緬	百匁	7.80	8.30	8.30	8.00	7.80	8.50	8.50	8.30	8.00	8.00	7.90	7.90	8.11
63 銘仙(着尺用)	一疋	10.50	11.00	11.00	11.00	10.50	11.00	12.00	12.00	12.00	12.00	12.50	12.50	11.50
64 生金巾	一疋(四十碼)	…	…	…	…	…	…	…	…	…	…	…	…	…
65 粗布	一疋(四十碼)	…	…	…	…	…	…	…	…	…	…	…	…	…
66 縞木綿	一反	1.40	1.50	1.80	1.80	1.80	2.10	–	–	–	–	–	–	1.73
67 白木綿	一反	.54	.80	1.10	1.10	1.03	1.03	–	–	–	–	–	–	.93
68 綾木綿	一疋	…	…	…	…	…	…	…	…	…	…	…	…	…
69 更紗	一反(二十四碼)	…	…	…	…	…	…	…	…	…	…	…	…	…
70 綿繻子	一碼	…	…	…	…	…	…	…	…	…	…	…	…	…
71 綿ネル	一碼	.20	.27	.27	.27	.35	.52	–	–	–	–	–	–	.31
72 捺染絣	一反	1.03	1.75	1.75	1.70	1.60	1.60	–	–	–	–	–	–	1.57
73 晒絹麻	一反(小巾)	–	–	–	–	–	–	–	–	–	–	–	–	–
74 モスリン	一碼	.54	.58	.64	.62	.62	.75	–	–	–	–	–	–	.63
75 羅紗	一碼	…	…	…	…	…	…	…	…	…	…	…	…	…
76 サージ	一碼	…	…	…	…	…	…	…	…	…	…	…	…	…
77 着尺用セル	一反	6.00	7.50	7.50	7.30	6.80	6.50	7.50	7.50	7.50	7.50	7.50	7.50	7.22
78 莫大小襯衣	一打	9.30	10.15	11.00	11.00	11.00	12.00	12.00	13.00	13.00	13.00	–	–	11.55
79 打綿	一貫	5.10	5.63	5.70	6.00	6.37	6.75	6.75	5.63	5.63	5.63	5.63	5.63	5.87
金屬品														
80 銑鐵	一瓲	…	…	…	…	…	…	…	…	…	…	…	…	…
81 鋼板	一瓲	…	…	…	…	…	…	…	…	…	…	…	…	…
82 鋼條平	一瓲	…	…	…	…	…	…	…	…	…	…	…	…	…
83 電氣銅	百瓩	…	…	…	…	…	…	…	…	…	…	…	…	…
84 銅板	百瓩	…	…	…	…	…	…	…	…	…	…	…	…	…
85 銅線	百瓩	…	…	…	…	…	…	…	…	…	…	…	…	…
86 鉛	百瓩	…	…	…	…	…	…	…	…	…	…	…	…	…
87 アルミニウム	一瓩	…	…	…	…	…	…	…	…	…	…	…	…	…
88 亜鉛鍍板	一枚	1.29	1.29	1.23	1.30	1.32	1.50	1.49	1.49	1.49	1.49	1.49	1.49	1.41
89 錻力板	一箱	–	–	–	–	–	–	–	–	–	–	–	–	–
90 丸釘	一樽(百斤入)	16.20	16.20	15.60	15.50	16.23	18.81	21.30	18.80	19.60	19.60	19.60	19.60	18.09
建築材料														
91 セメント	一樽	3.74	3.74	3.74	3.91	3.91	4.00	4.00	4.00	4.00	4.00	4.00	4.00	3.92
92 煉瓦	一千箇	29.50	29.50	29.00	30.00	31.00	32.00	33.00	33.50	35.00	35.00	35.00	35.00	32.29
93 瓦	一坪	4.00	4.00	4.00	4.00	4.00	4.10	4.10	4.10	4.10	4.10	4.10	4.10	4.07
94 板硝子	一箱	9.20	9.20	9.20	9.20	9.20	9.30	9.30	9.30	9.30	9.30	9.30	9.30	9.25
95 松丸太	一石	4.50	4.50	5.00	5.00	5.00	5.20	5.20	5.20	5.20	5.30	5.30	5.30	5.06
96 杉角材	尺〆	8.00	8.00	10.00	10.00	10.00	12.20	12.00	13.00	13.00	13.50	13.50	13.50	11.39
97 米松角材	尺〆	39.00	39.00	38.00	50.00	50.00	50.00	48.00	–	–	–	–	–	44.86
98 松板	一坪	2.40	2.40	2.40	2.20	2.20	2.15	2.05	2.15	2.15	2.20	2.20	2.20	2.23
99 杉板	一坪	2.60	2.60	2.70	2.70	2.70	2.75	2.60	2.70	2.70	2.70	2.70	2.70	2.68
100 米杉板	一坪	3.00	3.00	3.20	3.20	3.20	3.20	3.00	3.00	3.00	–	–	–	3.09

VI 昭和十三年卸賣物價

13 高知市

品目	單位	一月	二月	三月	四月	五月	六月	七月	八月	九月	十月	十一月	十二月	平均
101 ベニヤ板	一坪	4.50	4.50	4.80	4.80	4.80	5.00	4.80	4.70	4.70	4.70	4.70	4.70	4.73
102 苦竹	一束(二十本)	.70	.70	.70	.70	.70	.70	.70	.70	.70	.75	.75	.80	.72
103 疊表	十枚	17.00	17.00	17.50	18.50	19.00	18.50	18.00	18.50	19.70	20.00	20.00	20.00	18.64
工業藥品														
104 晒粉	百封度	4.39	4.60	4.20	4.20	4.20	4.20	4.20	4.65	4.65	4.65	4.65	4.65	4.44
105 硫酸	百封度	5.10	5.10	5.10	5.10	5.10	5.10	5.36	5.10	5.10	5.10	5.10	5.10	5.12
106 苛性曹達	百封度	9.91	10.95	11.30	11.30	11.80	11.32	11.32	11.75	11.75	11.75	11.75	11.75	11.39
107 アニリン油	百封度	...	...	...	...	...	...	...	...	...	...	...	...	...
108 硝酸	百封度	–	–	–	–	–	–	–	–	–	–	–	–	–
109 氷醋酸	百封度	26.10	26.10	26.10	26.10	25.00	24.00	23.33	20.50	20.50	20.50	20.50	20.50	23.27
110 グリセリン	百封度	107.15	98.25	98.25	98.25	101.45	101.45	100.65	98.00	98.00	98.00	98.00	95.00	99.37
111 パラフイン	百封度	22.70	22.70	22.70	22.70	23.30	23.30	23.30	27.30	27.30	27.30	27.30	27.30	24.77
112 松脂	百封度	–	–	–	–	–	–	–	–	–	–	–	–	–
肥料														
113 硫酸安母尼亞	十貫	3.95	3.95	3.95	3.95	3.95	3.95	3.90	3.90	3.90	3.90	3.90	3.90	3.93
114 過燐酸石灰	一俵(7500匁入)	2.25	2.25	2.28	2.28	2.28	2.25	2.28	2.28	2.25	2.28	2.28	2.30	2.27
115 智利硝石	十貫	–	–	–	–	–	–	–	–	–	–	–	–	–
116 大豆油粕	一枚(四十六斤)	2.70	2.60	2.60	2.55	2.52	2.50	2.53	2.48	2.50	2.60	2.60	2.70	2.57
117 菜種油粕	百斤	6.25	6.25	6.30	6.40	6.40	6.70	6.70	6.50	6.40	6.60	6.60	6.45	6.46
118 鰊搾粕	十貫	8.30	8.30	8.30	8.10	8.00	8.20	8.00	8.10	8.10	8.15	8.15	8.10	8.15
燃料														
119 重油	一箱(二罐入)	2.36	2.30	2.30	2.50	2.50	2.50	2.50	2.50	2.46	2.33	2.23	2.20	2.39
120 燈油	一箱(二罐入)	7.09	7.13	7.19	7.19	7.19	7.19	7.10	7.20	7.29	7.29	7.20	7.10	7.18
121 揮發油	一箱(二罐入)	7.00	7.00	7.00	7.00	7.00	7.00	7.20	7.20	7.20	7.40	7.40	7.40	7.15
122 九州炭	一瓲	27.00	27.00	27.00	30.00	30.00	30.00	30.00	30.00	30.00	30.00	30.00	30.00	29.25
123 北海道炭	一瓲	–	–	–	–	–	–	–	–	–	–	–	–	–
124 常磐炭	一瓲	–	–	–	–	–	–	–	–	–	–	–	–	–
125 コークス	一瓲	36.00	38.00	38.00	40.00	40.00	40.00	40.00	43.00	45.00	47.00	50.00	52.00	42.42
126 木炭	十貫	2.73	2.80	2.80	2.80	2.64	2.75	2.83	3.02	2.88	2.82	2.82	2.82	2.81
127 薪	十貫	.51	.51	.51	.51	.50	.51	.51	.51	.51	.52	.52	.52	.51
雜品														
128 黒色硫化染料	百斤	30.00	31.00	33.00	33.00	35.00	35.00	35.00	40.00	40.00	41.00	40.00	45.00	36.50
129 人造藍	一樽(百十二封度入)	360.00	340.00	330.00	330.00	330.00	330.00	330.00	350.00	350.00	350.00	350.00	350.00	341.67
130 白色ペイント	十二听半	10.50	10.50	10.50	10.50	10.50	10.50	11.00	11.00	11.00	11.00	11.00	11.00	10.75
131 製紙用パルプ	一封度	...	...	...	...	...	...	...	...	...	...	...	...	...
132 琺瑯鐵器	一打	2.25	2.25	2.20	2.10	2.10	2.50	2.80	3.00	3.00	2.67	2.50	2.37	2.48
133 燐寸	一箱(二百打入)	14.20	15.82	19.20	24.00	24.00	24.00	24.00	24.00	24.00	24.00	24.40	24.40	22.17
134 ハトロン紙	一封度	.20	.20	.20	.20	.22	.22	.22	.24	.23	.22	.21	.21	.21
135 板紙	一英噸	120.00	125.00	125.00	128.00	133.00	138.00	138.00	140.00	135.00	130.00	125.00	120.00	129.75
136 印刷料紙	一封度	.20	.20	.20	.22	.22	.24	.24	.25	.25	.25	.25	.25	.23
137 半紙	一締(二千枚)	9.33	11.25	12.83	12.50	12.91	12.95	14.16	15.00	15.00	15.00	15.00	15.00	13.41
138 煙草	一箱(千個入)	154.99	163.80	163.80	163.80	163.80	163.80	163.80	163.80	163.80	163.80	163.80	163.80	163.07
139 牛脂	百斤	...	...	...	...	...	...	...	...	...	...	...	...	...
140 化粧石鹸	一打	1.02	1.02	1.02	1.02	1.02	1.02	1.02	1.02	1.02	1.02	1.02	1.02	1.02
141 陶器	十個	...	...	...	...	...	...	...	...	...	...	...	...	...
142 牛革	一坪	1.10	1.00	1.00	1.00	1.20	1.30	–	–	–	–	–	–	1.10
143 生ゴム	一封度	...	...	...	...	...	...	...	...	...	...	...	...	...
144 麴	百斤	4.89	4.80	5.12	5.02	4.87	5.05	5.23	5.17	5.10	5.20	5.26	5.60	5.11
145 下駄	十足	6.88	6.90	7.20	7.50	7.80	8.00	8.77	9.00	9.00	9.00	9.00	9.00	8.17
146 足袋	十足	3.40	3.40	3.50	3.50	3.50	3.50	3.50	3.50	3.50	3.50	3.50	3.50	3.48
147 靴	一打	...	...	...	...	...	...	...	...	...	...	...	...	...
148 靴下	一打	2.70	2.70	2.80	2.80	2.80	2.80	2.80	2.80	2.80	2.80	2.80	2.80	2.78
149 雨傘	十本	13.50	14.00	15.00	15.00	15.00	15.50	15.50	15.50	16.50	16.50	16.50	16.50	15.42
150 洋傘	十本	12.00	12.50	14.00	14.00	14.00	14.00	14.00	16.00	16.00	16.00	16.00	16.00	14.54

VII 昭和十三年共通品目別卸賣物價

全國平均

共通品目	單位	一月	二月	三月	四月	五月	六月	七月	八月	九月	十月	十一月	十二月	平均
1 大豆	百斤	9.29	9.09	8.93	8.71	8.65	8.73	8.81	8.74	8.86	9.13	9.23	9.50	8.97
2 小豆	百斤	9.84	9.58	9.51	9.24	9.30	9.56	9.56	9.62	11.02	12.40	12.95	12.99	10.46
3 菜豆	百斤	7.46	7.00	6.83	6.49	6.47	6.70	6.74	6.69	7.44	8.88	9.79	10.90	7.61
4 小麥粉	一袋(5900匁入)	4.76	4.86	4.85	4.77	4.80	4.86	4.99	4.96	4.96	4.98	5.04	5.09	4.91
5 澱粉	百封度	6.54	6.44	6.63	6.60	6.58	7.01	7.59	7.72	8.11	8.21	8.44	9.05	7.41
6 甘藷	十貫	1.84	2.01	2.04	1.98	2.00	2.21	3.99	3.71	2.72	2.08	1.86	2.04	2.34
7 馬鈴薯	十貫	2.15	2.24	2.03	2.07	1.79	1.57	1.58	1.74	1.88	2.15	2.28	2.29	1.98
8 大根	十貫	1.93	2.15	2.24	2.32	1.98	1.81	2.05	2.91	2.70	1.97	1.75	1.60	2.15
9 牛蒡	十貫	3.34	3.37	3.40	3.52	3.78	3.83	4.24	3.79	4.05	3.94	4.09	3.97	3.78
10 葱	十貫	3.39	3.44	3.19	2.71	2.41	2.49	2.75	3.29	3.09	2.77	2.40	2.48	2.88
11 林檎	一箱	3.95	4.24	4.46	4.28	4.45	4.80	5.30	4.57	4.24	4.89	4.30	4.61	4.51
12 バナナ	十貫	5.66	6.11	6.48	7.05	7.02	7.34	7.37	7.34	6.89	7.28	6.94	6.93	6.90
13 内地牛肉	十貫	44.67	44.85	45.03	45.58	47.18	47.38	45.79	45.94	46.26	46.60	47.16	47.67	46.18
14 青島牛肉	十貫	29.69	29.00	–	–	–	–	32.00	32.00	34.33	34.33	34.00	34.39	33.50
15 豚肉	十貫	29.17	29.46	30.12	30.72	31.13	30.99	31.34	31.81	32.82	33.41	33.44	33.54	31.50
16 鶏卵	一貫	3.10	3.16	3.18	3.23	3.31	3.39	3.17	3.03	3.01	3.07	3.16	3.40	3.19
17 内地鶏卵	十貫	27.03	23.65	23.17	23.74	24.66	26.03	23.67	30.75	34.81	34.53	33.85	33.78	28.72
18 支那鶏卵	十貫	–	–	–	–	–	–	–	–	–	–	–	–	–
19 牛乳	一升	.38	.39	.39	.40	.40	.40	.38	.38	.38	.38	.38	.38	.39
20 生鯛	十貫	99.57	107.69	91.94	66.41	50.90	48.86	61.37	73.46	70.61	78.37	67.85	93.54	75.54
21 生鮪	十貫	34.82	22.44	21.10	19.80	27.31	27.70	20.67	20.46	27.35	26.29	29.79	48.61	27.57
22 生鰤	十貫	28.56	24.36	19.44	16.60	14.62	12.98	12.13	13.92	16.42	18.62	20.10	29.53	20.14
23 生鯖	十貫	11.31	11.41	11.03	11.09	9.06	7.66	7.48	8.44	9.22	11.78	10.39	13.08	9.77
24 鹽鮭	十貫	16.52	16.22	16.03	16.76	17.88	17.50	15.96	16.29	17.73	18.57	19.42	20.90	17.48
25 醤油	一樽(九升入)	4.25	4.25	4.29	4.29	4.28	4.28	4.27	4.26	4.26	4.27	4.27	4.27	4.27
26 味噌	一貫	.60	.61	.61	.61	.61	.60	.61	.61	.61	.61	.62	.62	.61
27 澤庵	十貫	4.84	5.04	5.13	5.27	5.27	5.27	5.59	6.32	6.36	5.89	5.44	5.22	5.46
28 食鹽	五十斤	1.63	1.64	1.67	1.67	1.67	1.67	1.67	1.67	1.67	1.67	1.67	1.67	1.66
29 精製糖	百斤	23.86	23.61	22.87	23.05	23.13	24.06	24.20	23.82	24.10	24.48	24.65	24.88	23.89
30 分蜜糖	百斤	20.53	20.07	19.52	19.92	20.01	20.63	20.51	20.35	20.63	21.01	21.07	21.87	20.51
31 鰹節	十貫	65.38	65.10	64.92	64.99	64.43	63.96	63.73	65.32	67.69	71.68	74.46	76.59	67.36
32 清酒	一石	108.09	112.36	114.12	117.58	117.88	117.73	117.88	117.81	118.17	118.21	118.90	119.29	116.50
33 麥酒	一箱(四合罎詰四打入)	16.55	16.59	16.62	17.37	17.46	17.48	17.48	17.44	17.43	17.48	17.48	17.48	17.24
34 サイダー	一箱(二合罎詰四打入)	7.48	7.52	7.59	7.85	7.86	7.87	7.89	7.88	7.84	7.86	7.86	7.87	7.78
35 綠茶	百斤	110.18	109.93	110.14	110.50	108.71	107.09	106.68	107.08	107.84	108.06	110.21	111.65	109.01
36 毛絲	一封度	2.77	2.82	3.07	3.22	3.46	3.91	3.89	3.64	3.47	3.46	3.35	3.36	3.33
37 富士絹	一碼	.41	.43	.44	.44	.45	.51	.63	.63	.59	.55	.54	.54	.51
38 銘仙(着尺用)	一疋	7.95	8.25	8.42	8.14	7.88	8.05	8.53	8.46	8.46	8.69	8.84	9.44	8.39
39 縞木綿	一反	1.25	1.47	1.61	1.58	1.56	1.69	–	–	1.32	1.32	1.32	1.32	1.54
40 綿ネル	一碼	.23	.26	.26	.28	.32	.46	–	–	–	–	–	–	.30
41 捺染絣	一反	1.18	1.44	1.53	1.53	1.63	1.64	–	–	–	–	–	–	1.47
42 晒絹麻	一反(小巾)	2.99	3.84	4.21	4.18	4.31	4.64	5.01	4.86	4.83	4.60	4.89	5.05	4.29
43 モスリン	一碼	.58	.66	.72	.71	.74	.90	.95	.84	.82	.80	.79	.79	.76
44 羅紗	一碼	3.23	3.41	3.62	3.77	3.83	3.94	4.07	4.17	4.16	4.11	4.10	4.12	3.88
45 莫大小襯衣	一打	8.87	9.74	11.13	11.78	12.28	14.87	16.09	16.33	16.11	16.29	17.22	17.43	12.70
46 打綿	一貫	4.58	4.55	4.67	4.78	4.78	5.03	5.15	4.82	4.84	4.82	4.80	4.81	4.81
47 亞鉛鐵板	一枚	1.25	1.22	1.20	1.21	1.27	1.38	1.49	1.46	1.46	1.46	1.47	1.47	1.36
48 丸釘	一樽(百斤入)	15.91	15.61	15.39	15.41	16.22	18.68	21.96	19.26	19.01	18.85	19.07	19.05	17.85
49 杉角材	尺〆	16.51	17.06	17.82	18.13	17.94	18.03	17.99	18.13	18.27	17.64	17.65	17.98	18.03
50 米松角材	尺〆	41.97	43.73	44.04	45.35	45.79	46.70	47.70	42.50	44.07	41.71	41.71	41.44	45.06
51 樅板	一坪	1.82	1.89	1.97	2.01	2.01	2.01	2.01	2.04	2.04	2.07	2.09	2.12	2.01
52 杉板	一坪	3.21	3.26	3.28	3.30	3.29	3.26	3.22	3.20	3.18	3.14	3.22	3.29	3.24
53 疊表	十枚	14.33	14.65	15.08	15.60	15.39	15.20	15.07	14.95	15.57	16.05	16.45	16.85	15.44
54 燈油	一箱(二罐入)	6.59	6.59	6.64	6.65	6.66	6.67	6.70	6.73	6.82	6.81	6.79	6.82	6.71
55 石炭	一瓲	28.46	28.59	23.69	30.58	30.94	31.13	30.66	28.16	27.63	27.11	27.05	27.01	28.83
56 コークス	一瓲	40.77	41.73	43.23	45.33	46.57	48.96	51.50	53.24	53.36	53.24	52.87	53.04	48.66
57 木炭	十貫	3.16	3.13	3.06	3.04	3.09	3.22	3.34	3.38	3.40	3.38	3.36	3.36	3.24
58 薪	十貫	.76	.77	.77	.78	.80	.83	.86	.87	.88	.83	.83	.90	.83
59 琺瑯鐵器	一打	2.19	2.17	2.15	2.09	2.12	2.43	2.78	2.83	2.64	2.56	2.46	2.40	2.40
60 燐寸	一箱(二百打入)	13.55	15.18	16.84	21.05	21.47	22.24	22.26	22.25	22.31	22.42	22.35	22.29	20.39
61 半紙	一締(二千枚)	8.83	9.25	9.89	10.32	10.71	11.22	11.79	11.90	11.66	11.17	11.36	11.36	10.79
62 煙草	一箱(千個入)	154.99	163.80	163.80	163.80	163.80	163.80	163.80	163.80	163.80	163.80	163.80	163.80	163.07
63 化粧石鹸	一打	1.03	1.03	1.03	1.03	1.03	1.03	1.03	1.02	1.02	1.02	1.02	1.03	1.03
64 陶器	十個	1.28	1.40	1.40	1.40	1.40	1.40	1.40	1.40	1.40	1.40	1.40	1.45	1.39
65 足袋	十足	3.46	3.63	3.87	4.05	4.11	4.32	4.29	4.30	4.11	4.05	4.04	4.04	3.96
66 靴	一打	105.20	110.73	110.73	117.73	123.33	129.33	123.93	128.93	130.53	130.53	131.30	128.93	123.10
67 靴下	一打	2.27	2.37	2.49	2.59	2.62	2.76	2.88	2.91	2.90	2.86	2.88	2.95	2.70
68 雨傘	十本	8.37	8.53	8.86	9.02	9.09	9.23	9.45	9.95	10.26	10.17	10.19	10.14	9.44
69 洋傘	十本	18.47	19.34	20.39	21.32	21.61	22.93	24.37	25.24	25.72	25.55	25.87	26.16	23.08

VII 昭和十三年共通品目別小賣物價

全國平均

	共通品目	單位	一月	二月	三月	四月	五月	六月	七月	八月	九月	十月	十一月	十二月	平均
1	豆	瓩	237	233	237	238	232	234	238	242	248	255	260	259	243
2	豆粉	瓩	216	215	211	206	205	209	211	207	217	252	263	262	223
3	大根	瓩	182	178	174	169	163	167	172	170	175	194	209	218	181
4	小菜	瓩	268	271	270	270	270	271	274	275	274	275	278	273	272
5	小葱	瓩	229	220	220	217	217	218	226	225	230	233	235	245	226
6	甘藍	瓩	74	73	76	75	85	88	130	150	106	81	78	81	90
7	大根	瓩	76	76	82	76	76	66	67	71	77	78	80	82	76
8	牛蒡	瓩	68	65	69	77	69	67	91	103	129	73	62	54	77
9	大牛葱	瓩	119	123	128	120	137	137	157	156	161	162	154	159	143
10	林檎	瓩	103	114	113	95	79	77	101	115	111	95	98	92	99
11	ナ	箇	50	52	54	54	55	58	61	60	56	58	55	56	56
12	牛肉	瓦	220	241	244	271	268	269	274	305	279	287	253	282	269
13	肉	瓦	227	230	232	233	240	242	243	239	237	237	238	239	237
14	牛肉	百	–	–	–	–	–	–	–	–	–	–	187	187	187
15	地鷄	百	175	180	182	180	186	184	185	183	180	180	181	180	181
16	肉	百	211	219	221	227	232	233	238	240	240	239	239	242	232
17	鷄	一	825	714	694	722	745	746	856	893	1,004	1,007	993	965	847
18	卵	一	–	–	–	–	–	–	–	–	–	–	–	–	–
19	鷄	一	76	76	79	80	80	80	82	82	80	80	80	81	80
20	卵	一	1,362	1,489	1,360	1,230	1,046	992	1,003	1,387	1,355	1,557	1,281	1,361	1,953
21	乳	瓶	1,642	1,232	1,247	1,254	1,425	1,315	1,290	1,341	1,458	1,490	1,638	2,290	1,439
22	鯖	瓶	762	833	781	736	608	551	564	702	659	882	869	986	770
23	鰯	瓶	367	373	401	420	351	269	297	374	355	505	498	462	370
24	鮭	瓶	537	547	551	550	610	649	598	596	615	677	709	722	613
25	油	立	323	323	328	328	328	328	328	326	318	318	319	318	324
26	味噌	瓶	219	224	223	223	222	222	223	226	226	226	226	230	224
27	醤油	瓶	163	169	178	180	183	181	194	205	207	211	196	190	188
28	砂糖	瓶	70	75	76	76	76	76	76	76	76	76	77	77	76
29	精製	瓶	433	436	433	432	432	443	443	443	443	451	452	456	441
30	分蜜	瓶	384	384	378	380	379	394	386	384	384	388	388	394	385
31	醤油	瓦	283	275	277	275	274	273	276	278	282	286	289	292	280
32	清酒	立	862	901	913	938	949	949	951	951	950	950	951	950	934
33	一等	本	375	376	376	391	395	395	397	397	397	397	397	397	391
34	茶絲	瓦	178	178	178	184	186	188	187	188	188	188	189	189	185
35	絹)	瓦	219	219	219	221	221	220	217	217	216	215	215	217	218
36	綿ル	百	1,600	1,697	1,841	1,954	2,036	2,070	2,233	2,254	2,227	2,201	2,057	2,054	2,011
37	絹用)	一	900	899	911	938	932	932	1,041	1,058	1,058	1,071	1,069	1,079	991
38	綿(廣巾)	米	5,694	5,800	5,884	5,869	5,783	5,805	6,062	6,068	6,178	6,223	6,285	6,307	5,997
39	反反	反	1,345	1,565	1,675	1,743	1,724	1,770	1,846	1,898	1,937	1,867	1,978	2,021	1,763
40	米	反	298	364	390	374	382	419	552	556	542	548	534	532	429
41	反反	反	1,408	1,585	1,715	1,779	1,750	1,797	1,932	1,992	2,034	2,111	2,128	2,138	1,784
42	絣縞ン	反	3,863	4,050	4,007	4,353	4,592	4,810	5,063	4,900	4,914	5,003	5,040	5,150	4,752
43	紗衣絣(廣巾)	米	934	1,001	1,056	1,101	1,109	1,136	1,271	1,105	1,091	1,032	1,089	1,091	1,089
44	米	米	4,160	4,333	4,453	4,467	4,529	4,708	5,007	4,997	5,052	5,082	5,303	5,340	4,662
45	板	枚	1,087	1,224	1,317	1,403	1,420	1,472	1,635	1,680	1,743	1,772	1,804	1,805	1,452
46	釘	枚	1,335	1,376	1,379	1,385	1,402	1,418	1,507	1,462	1,454	1,447	1,447	1,438	1,421
47	材	本	1,268	1,221	1,210	1,190	1,250	1,350	1,515	1,467	1,463	1,464	1,470	1,457	1,358
48	材	本	317	312	308	309	319	348	417	393	400	395	396	398	359
49	木	本	3,135	3,219	3,286	3,324	3,346	3,348	3,401	3,425	3,491	3,527	3,574	3,582	3,388
50	本	本	6,253	6,475	6,760	6,753	6,858	7,168	7,227	7,083	6,950	6,390	6,908	6,720	6,928
51	板	坪	2,105	2,205	2,251	2,304	2,279	2,285	2,274	2,232	2,290	2,337	2,312	2,358	2,274
52	板	坪	3,549	3,577	3,739	3,791	3,753	3,753	3,745	3,702	3,739	3,742	3,725	3,748	3,713
53	表	枚	1,476	1,537	1,603	1,633	1,638	1,630	1,626	1,597	1,616	1,662	1,703	1,731	1,621
54	油	立	235	236	237	238	239	236	238	237	236	236	239	242	237
55	炭	瓩	317	321	322	337	341	345	348	329	319	313	310	310	326
56	ス	瓦	426	439	455	483	491	504	520	554	554	551	549	565	514
57	炭	瓦	986	977	981	972	977	1,023	1,052	1,073	1,096	1,102	1,105	1,118	1,038
58	器	瓦	260	265	267	269	278	280	285	286	291	288	290	291	277
59	寸	瓦	264	262	258	255	259	271	304	302	295	286	283	270	276
60	紙	包(十個入)	72	84	95	109	116	116	116	116	116	116	116	116	108
61	草	帖(二十枚)	79	83	88	90	91	95	98	100	100	98	98	98	93
62	繩	一圓	170	180	180	180	180	180	180	180	180	180	180	180	179
63	器	箇	97	97	97	97	97	97	97	97	97	97	97	97	97
64	袋	箇	161	164	167	169	169	170	172	173	174	177	177	179	171
65	下駄	足	447	468	491	521	528	542	549	510	498	482	476	478	499
66	傘	本	9,507	9,715	10,044	10,627	11,121	12,973	13,894	13,827	13,678	13,721	13,708	13,742	12,213
67	傘	本	260	275	298	306	307	309	325	332	343	347	349	364	315
68	洋	本	1,061	1,075	1,094	1,102	1,113	1,142	1,192	1,215	1,252	1,261	1,230	1,230	1,164
69	洋	本	1,926	2,029	2,121	2,168	2,199	2,274	2,523	2,650	2,629	2,651	2,728	2,736	2,386

小賣物價統計表

VIII 昭和四年十二月十六日現在ノ價格ヲ

1 全國

品目			一月	二月	三月	四月	五月	六月	七月	八月	九月	十月	十一月	十二月	平均	昭十平二和年均	昭十平一和年均	年本均昭和十	年本均昭和九	年本均昭和八
食料品																				
第一類																				
1	内地白米	(上)	112	111	113	113	113	113	113	113	113	113	114	114	113	108	105	100	87	77
2	同	(中)	113	113	114	115	114	115	114	114	114	114	115	115	114	110	106	101	87	77
3	同	(下)	113	112	114	115	114	115	114	114	114	114	115	115	114	110	105	101	86	75
4	精米		113	113	114	115	115	115	115	115	117	119	121	127	117	100	111	117	77	75
5	良麥		115	115	117	116	114	114	115	116	118	119	126	131	118	106	91	89	87	74
6	小麥粉		120	121	121	121	121	121	123	123	123	123	125	122	122	117	104	92	85	89
7	粉		88	85	85	84	84	84	87	87	89	90	91	95	88	91	98	83	72	92
8	大豆		124	122	124	125	122	123	125	126	129	132	136	137	127	122	112	107	86	93
9	小豆		103	107	105	103	102	105	105	104	109	126	132	131	111	116	127	102	76	96
10	良豆		97	95	93	90	87	89	91	90	93	104	111	116	96	120	126	97	72	89
11	食餅麵		110	112	113	113	112	113	114	115	116	116	117	117	114	109	103	96	91	90
12	麩		107	107	107	107	107	107	111	115	115	115	115	115	111	106	96	91	89	89
13	饂飩蕎麥		106	106	106	106	106	106	112	115	115	115	115	115	110	106	95	91	89	89
14	腐		107	108	108	108	108	110	110	110	110	110	110	112	109	103	102	100	95	94
	平均		109.5	109.1	109.6	109.4	108.5	109.3	110.6	111.2	112.5	115.0	117.4	118.7	111.7	109.2	105.8	97.6	84.2	85.6
第二類																				
15	甘藷		99	98	102	100	104	117	176	210	150	111	107	110	124	117	115	107	93	96
16	馬鈴薯		102	102	108	100	98	88	91	96	102	104	108	111	101	91	110	88	71	80
17	大根		156	159	166	204	173	170	212	252	304	181	156	138	188	161	131	117	134	117
18	牛蒡		94	97	102	95	105	110	123	125	125	127	121	126	113	88	89	73	75	77
19	ヤベツ		115	141	164	182	169	105	103	140	134	111	94	98	129	101	103	82	85	85
20	葱		142	157	152	123	107	107	141	160	156	131	135	126	137	98	116	84	88	104
21	玉葱		98	105	113	116	90	54	52	54	57	63	81	97	81	79	91	51	65	78
22	干瓢		136	134	129	129	125	115	130	186	245	293	295	310	186	116	161	157	99	110
23	澤庵漬		95	98	103	104	107	105	111	117	116	120	111	109	108	94	81	78	97	72
24	良漬		85	86	85	85	85	85	87	86	89	90	89	90	87	82	78	77	76	76
25	林檎		118	123	128	129	129	136	147	147	132	138	133	132	133	131	109	107	122	108
26	バナナ		78	80	81	91	91	91	92	110	93	96	90	95	90	72	72	72	72	66
	平均		109.8	115.0	119.4	121.5	115.3	106.9	122.1	140.3	142.1	130.4	126.7	123.5	123.1	102.5	104.7	91.1	89.8	89.1
第三類																				
27	牛肉		118	120	121	122	126	127	128	125	123	123	124	124	123	103	95	94	90	84
28	馬肉		–	–	–	–	–	–	–	–	–	–	117	117	117	104	99	99	97	95
29	豚肉		121	125	126	125	128	126	127	124	122	122	122	122	124	103	93	95	93	77
30	鶏肉		89	92	93	95	97	97	100	101	100	100	100	101	97	84	81	78	79	85
31	牛乳		95	95	99	100	99	99	103	103	101	101	101	102	100	93	88	87	84	85
32	乳卵		102	104	104	104	104	103	105	105	104	103	103	104	104	98	90	92	94	97
33	卵		87	75	73	76	79	79	90	94	106	106	105	102	89	76	72	62	63	62
34	鶏		–	–	–	–	–	–	–	–	–	–	–	–	–	51	51	51	–	–
	平均		102.0	101.8	102.7	103.7	105.5	105.2	108.8	108.7	109.3	109.2	110.3	110.3	107.7	89.0	83.6	75.0	83.1	83.6
第四類																				
35	鯛		136	148	141	133	118	115	111	151	137	152	134	139	133	119	110	111	109	98
36	鰯		124	95	85	86	94	86	83	88	101	101	109	153	105	84	78	68	76	75
37	鰤		94	87	95	86	70	65	65	78	79	104	104	130	90	71	70	70	68	60
38	鮭		101	105	112	120	105	77	81	96	92	131	136	134	109	83	79	79	69	66
39	塩鮭		131	133	134	134	146	152	138	140	144	160	167	171	146	119	116	117	113	108
40	干鱈		182	184	199	208	212	223	219	217	183	194	201	207	203	149	159	124	97	80
41	干鰯		114	114	112	113	113	112	112	113	115	120	122	126	116	121	111	98	98	91
42	干鱒		83	82	81	82	83	82	81	79	79	82	85	87	82	78	75	76	78	81
	平均		120.6	118.5	119.9	120.3	117.6	114.0	111.3	120.3	117.5	130.5	132.3	143.4	123.0	102.6	99.8	92.9	88.5	82.4
第五類																				
43	醤油		101	101	102	102	102	102	102	102	100	100	100	100	101	98	92	87	83	88
44	味噌		105	108	107	107	106	107	107	109	109	103	109	111	108	103	99	96	87	86
45	酢		96	97	99	99	99	99	98	98	98	98	98	98	98	95	90	90	91	91
46	醤油		69	67	68	68	67	68	68	69	70	71	72	73	69	70	68	65	71	75
47	食鹽		92	98	99	99	99	99	99	99	100	100	100	100	99	90	92	91	89	90
48	精糖		103	104	103	103	103	105	106	105	105	107	108	109	105	102	97	95	94	95
49	清酒		108	108	106	106	106	108	108	108	108	109	109	111	108	104	93	91	91	94
50	清酒		102	106	107	110	112	112	112	112	112	112	112	112	110	99	93	91	87	89
51	麥酒		94	95	95	99	100	100	100	100	100	100	100	100	99	92	85	85	85	83
52	ダイス		82	82	82	85	86	87	87	87	87	87	87	87	86	80	78	78	79	80
53	製茶		92	92	92	93	93	92	91	91	91	91	91	92	92	91	83	81	80	78
54	紅茶		169	176	185	190	194	206	206	209	208	205	204	201	192	141	132	133	132	128
55	ヒー		112	112	114	115	115	117	116	119	121	122	122	124	117	98	92	91	93	98
56	煙草		113	120	120	120	120	120	120	120	120	120	120	120	119	113	102	100	100	100
	平均		102.7	104.7	105.6	106.9	107.3	108.7	108.6	109.1	109.2	109.3	109.4	109.9	107.4	98.3	92.6	91.0	90.1	91.1
平均			108.6	109.9	111.5	112.4	110.7	108.0	112.5	109.1	118.6	118.6	118.6	121.1	114.2	101.2	98.2	91.7	87.7	87.0

基準トセル昭和十三年小賣物價指數

平均

品目			一月	二月	三月	四月	五月	六月	七月	八月	九月	十月	十一月	十二月	平均	昭十平二和年均	昭十平一和年均	年本均昭和十	年本均昭和九	年本均昭和八
衣料品及身廻品																				
57	晒木綿		128	187	196	198	191	189	195	184	173	177	197	198	181	119	100	101	102	97
58	縞木綿		117	136	145	152	150	154	160	164	167	161	170	171	153	112	95	94	91	86
59	捺染金巾		114	128	139	144	142	146	157	163	162	173	175	177	152	112	93	91	91	87
60	裏ネル		120	146	149	149	148	153	172	176	177	186	187	183	161	116	95	95	95	90
61	綿地		132	163	174	167	170	187	245	246	226	238	228	240	191	125	99	97	98	94
62	裏絹(着尺用)		85	85	87	91	91	92	96	94	94	89	89	90	91	88	84	77	76	79
63	銘仙		76	78	79	79	77	78	81	81	83	84	85	85	81	75	71	67	63	63
64	富士絹		82	82	83	85	85	85	94	96	96	97	97	98	90	83	79	77	78	80
65	モスリン		118	127	134	140	142	145	162	141	139	138	139	139	139	114	93	87	90	84
66	晒絹麻		74	77	76	83	87	93	95	94	92	91	92	94	90	76	71	72	68	64
67	絹紗		116	121	124	126	128	134	148	142	143	144	152	153	131	114	91	88	91	83
68	絹綿交織		139	143	144	144	146	147	157	152	151	151	151	150	148	126	110	108	105	95
69	絹絲交織		119	124	135	138	139	140	150	150	152	153	153	153	142	115	90	93	94	90
70	毛大織		127	134	146	155	161	161	173	175	165	163	153	153	159	123	100	86	100	83
71	莫小織		101	110	119	126	128	132	145	150	155	160	163	163	135	97	81	83	87	82
72	下駄		119	120	125	127	132	136	149	151	155	153	151	151	138	116	100	87	85	76
73	袋		110	116	122	128	130	134	136	132	130	127	126	127	128	108	100	99	97	91
74	靴		113	116	120	128	134	156	168	167	166	166	166	166	147	109	96	93	93	91
75	靴下		94	101	110	114	115	115	121	126	123	124	125	131	117	97	85	86	89	87
76	雨傘		74	75	76	77	78	80	82	85	88	89	87	87	81	75	70	68	63	64
77	洋傘		89	94	99	101	103	106	117	124	123	124	127	127	111	87	80	80	80	80
	平均		107.0	117.3	123.0	126.3	127.5	131.6	143.0	142.5	141.0	142.3	143.5	144.6	131.7	104.1	89.7	87.1	87.4	83.1
燃料																				
78	木炭		122	121	121	121	122	128	131	134	137	137	137	139	129	106	94	88	88	77
79	薪		91	93	93	94	98	98	100	101	103	102	103	103	98	83	76	74	77	74
80	石炭		123	125	125	131	132	134	135	128	125	123	122	121	127	102	94	93	95	91
81	コークス		117	120	125	132	134	138	142	147	147	146	146	149	137	102	97	97	94	87
82	燈油		109	110	111	111	111	110	111	111	111	111	112	113	111	108	90	89	88	94
83	瓦斯		94	94	94	94	94	94	948	95	95	95	95	95	94	93	93	93	93	94
84	電燈		100	100	100	100	100	100	100	100	100	100	100	100	100	100	100	100	100	100
	平均		107.9	108.9	109.7	111.7	112.9	114.4	116.0	116.6	116.9	116.3	116.4	117.1	113.7	99.1	92.0	90.6	90.7	88.1
建築材料																				
85	杉角材		125	129	132	133	134	134	137	138	139	141	143	144	136	115	97	94	95	89
86	米松角材		232	240	252	251	255	267	273	266	272	249	269	265	258	204	145	142	141	126
87	松板		126	132	135	138	137	137	137	137	138	140	139	142	137	113	96	94	94	87
88	杉板		125	126	132	134	133	132	132	131	132	132	131	132	131	117	93	90	105	104
89	亜鉛鍍板		136	131	130	128	134	145	162	157	157	157	159	159	146	127	78	92	99	93
90	丸釘		174	171	169	170	175	191	228	214	218	216	216	217	196	170	94	99	111	118
91	疊表		104	109	114	116	117	116	116	113	115	118	121	123	115	102	89	89	91	86
	平均		146.0	148.3	152.0	152.9	155.0	160.3	169.3	165.1	167.3	164.7	168.3	168.9	159.9	135.4	98.9	100.0	105.1	100.4
雑品																				
92	半紙		121	128	136	138	140	145	149	152	151	147	148	148	142	118	90	80	80	80
93	洋紙		104	103	104	106	108	109	112	113	113	111	111	111	109	103	90	90	92	91
94	塵紙		100	102	108	112	112	114	118	119	118	116	114	114	112	105	81	79	79	78
95	化粧石鹸		68	68	68	68	68	68	68	68	68	68	68	68	68	67	67	67	67	69
96	陶器		73	75	76	77	77	78	78	79	79	80	80	81	78	73	70	70	70	72
97	琺瑯鐵器		131	130	127	126	128	134	150	153	145	141	140	134	136	128	93	100	106	110
98	ゴムバッケ		126	124	128	128	129	135	155	161	162	164	165	169	146	117	84	91	90	91
99	鱗寸		111	129	146	168	177	177	179	179	179	179	179	177	165	105	85	81	77	82
100	アルコール		118	120	122	123	124	124	125	125	126	125	126	126	124	108	97	97	98	94
	平均		105.8	108.8	112.8	116.2	118.1	120.4	126.0	127.7	126.8	125.7	125.7	125.3	120.0	102.7	84.1	83.8	84.3	85.2
總平均			110.6	114.0	116.8	118.6	118.3	118.9	124.6	127.5	127.5	127.4	127.9	129.6	121.6	104.2	94.8	90.5	88.8	87.1

VIII 昭和四年十二月十六日現在ノ價格ヲ基準トセル昭和十三年小賣物價指數

2 東京市

品目	一月	二月	三月	四月	五月	六月	七月	八月	九月	十月	十一月	十二月	平均	昭十平二均	昭十平一均	昭十年	昭九年	昭八年
食料品																		
第一類																		
1 内地白米(上)	113	113	113	116	116	116	111	111	112	112	112	112	113	109	103	100	90	76
2 同 (中)	113	113	113	117	117	117	112	112	112	112	112	112	114	109	103	100	89	76
3 同 (下)	115	115	115	118	118	118	113	113	113	113	113	113	115	110	104	101	90	75
4 米麥改良	114	114	114	115	115	115	116	116	118	118	121	135	118	101	109	116	76	74
5 小麥粉	120	120	118	118	115	115	122	128	128	130	134	143	124	110	96	93	92	80
6 大小豆	122	125	125	125	125	125	125	125	125	125	125	125	125	121	107	93	88	91
7 豆粉	68	68	68	68	66	66	66	66	71	71	71	77	69	73	81	67	64	78
8 大小米	131	130	130	130	136	138	147	149	159	164	159	158	144	118	114	117	85	92
9 粟	102	99	99	97	97	98	98	100	102	116	129	126	105	111	125	99	71	93
10 染麵	96	92	89	81	78	78	84	78	84	84	93	105	87	117	122	101	68	86
11 食麵麭	100	100	100	100	100	100	100	100	100	100	100	100	100	100	94	94	94	94
12 饂飩蕎麥	125	125	125	125	125	125	125	125	125	125	125	125	125	125	100	100	100	100
13 麺	125	125	125	125	125	125	125	125	125	125	125	125	125	125	100	100	100	100
14 豆腐	100	100	100	100	100	100	100	100	100	100	100	100	100	100	100	100	100	100
平均	110	110	110	110	110	110	110	111	112	114	116	118	111.7	109.2	104.1	98.6	86.2	86.8
第二類																		
15 甘藷	125	110	108	110	139	170	381	245	121	104	108	125	154	141	145	120	106	112
16 馬鈴薯	104	112	112	93	77	81	100	93	93	97	112	116	99	88	117	92	67	77
17 大根	116	157	178	188	178	110	376	232	324	163	120	116	192	140	116	101	133	106
18 牛蒡	107	100	103	110	113	125	157	151	164	159	164	176	136	97	104	77	102	103
19 キャベツ	105	167	154	175	110	65	154	124	100	76	57	78	114	84	95	61	74	73
20 葱	109	122	124	124	127	105	199	175	124	100	124	105	128	94	99	56	69	93
21 玉葱	114	123	130	123	78	50	50	52	56	64	92	105	86	80	95	47	55	78
22 干瓢	116	116	112	112	110	103	124	176	246	285	279	303	174	103	137	144	87	102
23 南瓜	103	110	120	116	116	116	134	147	167	174	123	96	127	115	90	87	117	84
24 隠元豆	83	83	83	83	83	83	83	87	90	87	87	90	85	80	77	78	79	79
平均	102	102	108	108	112	122	151	118	118	122	112	118	116	110	93	95	105	97
25 林檎	80	91	77	81	81	86	105	98	100	98	90	94	90	77	75	78	78	69
26 ナ	105	116	117	119	110	101	168	146	142	127	122	127	125.1	100.8	103.6	86.3	89.3	89.4
第三類																		
27 牛肉	103	103	107	107	108	108	108	108	110	110	111	114	108	98	91	88	81	80
28 牛	–	–	–	–	–	–	–	–	–	–	117	117	117	74	72	72	70	64
29 地鳥肉	98	98	98	101	104	104	110	110	119	122	124	124	109	94	77	79	78	73
30 鶏肉	84	84	84	84	86	86	91	91	91	93	93	95	89	77	73	70	72	68
31 鶏卵	106	106	105	106	100	100	100	97	97	97	97	97	101	105	100	96	96	97
32 牛乳	104	105	105	106	106	106	106	106	107	107	107	107	106	102	90	93	94	96
33 鶏卵	99	83	82	88	91	92	103	107	120	118	118	118	102	85	82	68	69	71
34 鶏肉	–	–	–	–	–	–	–	–	–	–	–	–	–	–	–	–	–	–
平均	99	97	97	99	99	99	103	103	107	108	110	110	110.3	90.7	83.6	80.9	80.0	78.4
第四類																		
35 鯛	137	126	126	117	111	92	89	117	–	117	167	128	121	100	104	107	115	95
36 鰯	81	51	63	53	71	54	45	45	77	80	97	133	71	50	82	92	81	62
37 鰤	83	96	84	71	63	47	50	64	71	78	84	90	73	56	65	69	63	52
38 鰹	80	68	79	86	70	65	65	72	83	105	100	75	79	57	60	60	56	52
39 鮭	103	103	103	103	103	100	91	91	91	100	96	116	100	90	88	93	94	90
40 干鱈	137	139	143	149	149	161	165	149	122	122	122	128	141	115	134	106	85	70
41 昆布	100	100	100	100	100	100	100	100	100	100	101	101	100	109	109	98	112	95
42 海苔	80	80	80	80	80	80	80	80	80	80	80	80	80	80	80	77	77	82
平均	100	95	97	95	93	87	86	90	89	98	106	107	95.6	82.1	90.3	87.8	85.4	74.8
第五類																		
43 醤油	89	90	90	90	90	90	90	90	90	90	90	90	90	87	80	74	73	81
44 酢	99	99	101	101	101	101	101	104	104	104	104	104	102	99	94	89	86	88
45 煎餅	96	96	100	100	102	102	102	102	102	102	102	102	101	95	94	94	96	96
46 塩	67	67	67	67	67	67	68	68	68	69	71	72	68	67	68	63	64	63
47 砂糖	88	103	103	103	103	103	103	103	103	103	103	103	102	88	89	89	89	89
48 精製糖	109	109	106	105	106	111	111	111	111	111	111	111	109	104	97	97	95	96
49 清酒	113	113	113	113	113	113	113	113	113	113	113	113	113	108	94	93	92	96
50 清酒一等	97	101	101	105	105	105	105	105	104	104	104	102	103	97	95	93	93	93
51 濁酒	92	92	92	97	97	97	97	97	97	97	97	97	96	90	82	82	81	79
52 ビール	74	74	74	76	79	82	80	80	80	80	79	79	78	73	71	73	73	74
53 紅茶一等	88	88	89	89	88	88	88	88	88	83	88	92	88	88	80	76	76	76
54 紅茶二等	196	201	215	222	222	224	224	224	224	223	220	220	218	163	151	151	151	150
55 煙草	113	113	113	113	113	113	113	113	120	126	132	137	120	94	88	89	90	92
56 煙草	113	120	120	120	120	120	120	120	120	120	120	120	119	113	102	100	100	100
平均	102	105	106	107	108	108	108	109	109	109	110	110	107.6	97.6	91.8	90.2	89.9	90.9
總平均	104	106	107	108	106	103	118	114	115	113	113	115	110.3	98.1	96.2	90.0	86.9	85.6

基準トセル昭和十三年小賣物價指數

市

品目	一月	二月	三月	四月	五月	六月	七月	八月	九月	十月	十一月	十二月	平均	昭十平二均	昭十平一均	昭十年	昭九年	昭八年
衣料品及身廻品																		
57 晒木綿	144	245	230	206	189	198	207	207	–	–	199	199	201	125	102	105	103	102
58 綿木綿	123	138	147	144	144	154	159	159	176	170	173	162	154	118	100	99	99	96
59 捺染	97	109	117	127	125	139	157	159	162	159	162	158	139	98	81	79	80	79
60 金巾裏地	123	154	159	161	160	163	186	215	223	222	222	222	185	123	100	99	100	97
61 綿ネル	125	170	165	164	183	209	–	–	–	–	–	–	169	117	92	94	97	101
62 紅絹裏地	70	71	73	73	74	74	67	73	71	72	73	74	72	69	67	64	64	68
63 銘仙(着尺用)	70	69	71	72	70	67	67	69	71	73	74	74	71	70	67	67	67	69
64 富士絹	83	85	86	86	87	88	98	97	102	102	103	101	93	84	79	78	78	81
65 モスリン	124	139	141	141	141	155	160	132	132	132	139	139	140	118	98	91	95	88
66 晒絹麻	90	93	93	94	95	108	110	108	112	106	107	115	103	83	78	83	82	72
67 羅紗	120	129	129	129	–	129	–	–	–	–	–	–	127	122	92	95	100	83
68 打綿絲絲	159	160	164	159	156	155	160	158	153	153	153	151	157	131	109	108	105	94
69 綿絲	112	120	150	155	156	162	185	174	183	178	180	178	161	113	89	90	86	81
70 毛大小襦衣	111	117	127	143	146	155	172	169	166	167	163	160	150	108	90	77	88	74
71 莫大小襦衣	133	138	133	138	138	138	138	138	138	138	179	179	144	117	84	90	88	89
72 下駄	96	97	101	107	114	120	126	129	127	127	127	128	117	94	80	67	66	65
73 足袋	119	127	136	142	145	145	149	149	149	134	134	134	139	112	93	93	91	86
74 靴	126	127	131	136	158	175	175	175	175	176	176	176	159	119	104	96	95	94
75 靴下	100	103	122	124	124	124	125	125	134	134	134	136	124	98	85	88	93	94
76 雨傘	83	88	89	94	99	100	105	105	109	112	112	112	101	87	83	77	70	72
77 洋傘	114	117	118	122	123	130	149	158	157	160	160	161	140	116	106	101	101	100
平均	111	124	128	129	132	137	142	142	141	140	146	145	135.5	105.8	89.5	87.7	87.9	85.0
燃料																		
78 木炭	107	105	104	107	113	113	116	116	116	118	117	119	113	94	82	78	78	75
79 木炭	142	143	144	151	162	162	162	162	162	162	162	165	157	118	97	93	94	86
80 石炭	122	122	122	131	137	137	141	122	113	113	113	113	124	111	94	92	90	90
81 コークス	119	119	127	133	144	144	159	157	157	143	143	143	141	104	89	85	88	90
82 燈油	144	144	144	144	150	144	144	114	114	114	114	114	132	142	101	107	102	107
83 瓦斯	105	105	105	105	105	105	105	105	105	105	105	105	105	91	91	91	91	91
84 電燈	100	100	100	100	100	100	100	100	100	100	100	100	100	100	100	100	100	100
平均	118	118	119	122	128	127	130	125	124	122	122	123	124.6	108.6	93.4	92.3	91.9	91.3
建築材料																		
85 杉角材	139	144	148	148	151	151	151	150	151	158	158	161	151	126	101	92	90	95
86 松角材	292	330	337	350	350	373	424	–	–	–	–	–	351	245	164	149	147	124
87 松板材	116	121	123	124	123	121	119	119	119	122	122	126	121	105	87	86	85	89
88 杉板材	146	149	154	153	150	146	146	137	137	138	140	144	145	139	112	103	111	123
89 亜鉛鍍板	152	145	146	143	148	160	177	166	165	165	165	165	158	137	82	96	104	97
90 丸釘	168	161	164	164	169	191	246	216	230	222	222	216	197	169	88	89	101	113
91 釜	113	118	129	137	137	132	126	118	131	137	144	146	131	113	93	90	96	89
平均	161	167	172	174	175	182	198	151	156	157	159	160	179.1	147.7	103.9	100.7	104.9	104.1
雑品																		
92 半洋紙	139	143	152	162	165	165	171	175	175	175	175	175	164	128	103	92	93	88
93 洋紙	104	104	104	110	111	111	114	114	115	115	115	115	111	102	95	94	94	90
94 塗料	93	95	101	105	105	103	110	110	111	110	110	110	106	93	86	84	84	85
95 化粧石鹸	68	68	68	68	68	68	68	68	68	68	68	68	68	68	68	65	67	68
96 陶器	92	92	92	95	95	95	95	95	95	95	95	95	94	92	92	91	91	91
97 琺瑯鐵器	133	133	133	127	139	139	154	158	138	124	122	122	135	131	96	106	104	120
98 ケッ寸	138	139	135	134	137	137	158	172	174	174	178	183	155	122	82	83	90	89
99 燐寸	107	143	143	143	157	157	171	171	171	171	171	171	156	104	86	92	95	105
100 アルコール	124	134	135	135	135	135	135	135	147	147	147	145	138	109	95	95	97	94
平均	111	117	118	120	124	124	131	133	133	131	131	132	125.2	105.4	89.2	89.7	90.6	92.2
總平均	111.4	116.1	118.0	119.2	119.4	119.6	130.7	124.6	124.8	123.2	124.9	126.1	122.9	104.7	94.5	90.4	89.1	87.8

VIII 昭和四年十二月十六日現在ノ價格ヲ基準トセル昭和十三年小賣物價指數

3 大阪市

品目	一月	二月	三月	四月	五月	六月	七月	八月	九月	十月	十一月	十二月	平均	昭和十二年平均	昭和十一年平均	昭和十年平均	昭和九年平均	昭和八年平均
食料品																		
第一類																		
1 内地白米(上)	116	114	116	116	116	116	116	116	116	116	116	116	116	109	106	104	91	80
2 同(中)	117	115	117	117	117	117	117	117	117	117	117	117	117	109	106	104	90	80
3 同(下)	118	116	118	118	118	118	118	118	118	118	118	118	118	110	106	104	89	75
4 糯米	110	110	110	110	110	110	110	110	110	110	113	110	110	96	101	99	72	65
5 改良麥	110	110	110	110	110	110	110	110	110	110	133	134	114	104	88	83	85	72
6 小麥粉	146	146	146	146	152	152	152	152	152	152	152	127	148	137	123	105	93	98
7 澱粉	112	112	112	112	112	112	112	112	112	112	112	118	113	110	114	92	72	91
8 大豆	133	133	137	137	130	130	130	144	146	163	161	126	139	121	113	107	76	89
9 小豆	130	130	130	130	126	126	126	109	109	163	155	137	131	134	144	114	83	114
10 粟	81	81	86	86	81	81	81	76	76	86	110	110	86	115	138	84	66	86
11 食麵麭	130	130	130	130	130	130	130	130	130	130	130	130	130	130	137	123	105	100
12 饂飩	92	92	92	92	92	92	92	92	92	92	92	92	92	92	92	80	77	77
13 蕎麥	77	77	77	77	77	77	77	77	77	77	77	77	77	77	77	77	77	77
14 豆腐	100	100	100	100	100	100	100	100	100	100	100	100	100	100	100	98	80	80
平均	112	112	113	113	112	112	112	112	112	118	120	115	114.3	110.3	110.4	98.1	82.6	84.6
第二類																		
15 甘藷	119	119	119	133	119	133	144	148	148	120	133	133	131	122	125	121	84	76
16 馬鈴薯	160	160	160	125	125	93	131	131	140	147	151	151	140	114	144	127	68	88
17 大根	88	100	125	119	119	88	88	144	209	100	84	84	112	97	99	102	100	80
18 牛蒡	63	63	63	63	76	76	116	111	133	112	105	105	91	78	95	67	55	55
19 キャベツ	138	142	142	162	131	45	100	146	122	83	83	83	115	104	93	88	68	76
20 葱	178	200	300	156	122	122	150	150	178	163	163	150	169	123	176	149	112	142
21 玉葱	93	93	103	127	77	53	65	53	62	67	81	100	81	78	113	48	59	85
22 干瓢	122	132	127	150	133	125	163	275	320	388	368	395	225	129	193	168	83	95
23 澤庵	67	67	71	71	71	71	71	88	88	138	129	129	88	76	76	77	92	66
24 奈良漬	75	75	76	76	76	76	76	78	78	78	78	75	76	81	82	.82	82	82
25 林檎	86	86	100	93	100	114	114	129	114	143	100	100	107	113	78	78	105	88
26 バナナ	81	81	90	117	110	110	110	131	131	131	100	105	108	81	86	86	88	80
平均	106	110	123	116	105	92	111	132	144	139	131	134	137.8	99.7	113.3	99.4	83.0	84.4
第三類																		
27 内地牛肉	145	150	150	150	150	150	150	150	175	175	175	180	158	117	95	95	95	93
28 青島牛肉	-	-	-	-	-	-	-	-	-	-	-	-	-	121	108	108	102	97
29 豚肉	111	111	114	114	114	114	144	114	114	114	117	106	113	101	92	100	111	93
30 鷄肉	90	90	90	90	90	97	97	97	93	93	93	93	93	81	71	63	62	72
31 牛乳	94	94	94	94	94	94	94	94	94	94	97	97	95	93	88	88	88	90
32 煉乳	103	108	108	108	108	108	113	113	113	113	113	113	110	99	95	99	97	93
33 内地鷄卵	76	68	67	69	69	69	81	91	101	102	87	87	81	72	74	61	70	65
34 支那鷄卵	-	-	-	-	-	-	-	-	-	-	-	-	-	-	-	-	-	-
平均	103	104	104	104	104	105	108	110	115	115	114	113	108.8	97.7	89.0	87.7	89.3	86.1
第四類																		
35 生鯛	136	144	154	149	104	126	106	134	144	131	136	154	135	125	122	107	115	95
36 生鮪	162	131	147	110	153	185	125	157	136	137	158	280	157	127	109	86	98	93
37 生鰤	48	45	92	75	56	92	53	138	82	123	62	138	84	51	68	65	66	59
38 生鯖	100	100	100	133	96	80	100	101	98	168	150	120	112	90	82	74	73	65
39 鹽鮭	74	74	74	77	128	121	111	111	126	126	145	136	109	88	100	111	125	114
40 干鰮	157	167	167	167	186	201	201	167	152	152	155	163	170	155	170	133	107	86
41 昆布	112	112	105	105	105	105	105	107	109	109	109	106	107	111	104	73	69	69
42 干海苔	63	65	65	65	65	60	60	60	60	60	60	63	62	58	57	58	58	65
平均	107	105	113	110	112	121	108	122	113	126	122	145	111.9	100.6	101.5	88.4	88.9	80.8
第五類																		
43 醤油	79	79	79	79	79	79	79	80	79	79	79	75	79	78	75	71	70	76
44 味噌	105	105	105	105	105	105	105	105	105	105	105	100	105	107	119	117	101	96
45 食酢	126	126	132	132	132	132	132	132	132	132	132	132	131	120	111	111	116	117
46 鰹節	54	54	53	53	53	53	53	56	56	56	55	47	54	50	51	47	64	64
47 食鹽	80	80	80	80	80	80	80	80	80	80	80	80	80	81	85	83	82	82
48 精製糖	105	107	105	105	105	107	107	107	107	107	107	107	106	104	100	95	94	94
49 分蜜糖	104	104	101	101	101	104	104	104	104	104	104	104	103	101	93	88	87	93
50 清酒	105	114	114	114	114	114	114	114	114	114	114	114	113	103	98	93	83	83
51 麥酒	97	97	97	101	101	103	103	103	103	103	103	103	101	95	87	88	86	80
52 サイダー	74	74	74	74	74	74	74	74	74	74	74	74	74	72	70	70	70	70
53 綠茶	92	92	92	92	92	92	92	92	92	92	92	92	92	92	92	92	92	92
54 紅茶	184	204	204	204	216	240	240	240	240	240	252	252	226	150	140	140	140	133
55 コーヒー	110	110	110	110	110	117	117	117	117	117	117	117	114	86	73	77	78	87
56 煙草	113	120	120	120	120	120	120	120	120	120	120	120	119	113	102	100	100	100
平均	102	105	105	105	106	109	109	109	109	109	110	108	114.5	96.6	92.6	90.9	90.2	90.5
平均	106	108	112	110	108	107	110	117	119	121	119	122	113.3	101.5	102.5	93.8	86.4	85.7

品目	一月	二月	三月	四月	五月	六月	七月	八月	九月	十月	十一月	十二月	平均	昭和十二年平均	昭和十一年平均	昭和十年平均	昭和九年平均	昭和八年平均
衣料品及身廻品																		
57 晒木綿	121	179	215	206	202	202	189	189	189	189	189	189	188	118	96	96	96	95
58 縞木綿	108	115	131	131	127	131	131	131	131	131	131	131	127	105	82	83	73	59
59 捺染絣	127	130	157	167	157	160	160	157	157	157	157	157	154	116	91	71	79	69
60 金巾裏地	142	161	146	135	131	131	131	131	131	-	-	-	138	124	78	90	99	89
61 綿ネル	89	93	100	93	93	93	167	167	167	167	-	-	123	92	105	92	88	80
62 紅絹裏地	78	78	78	85	85	85	88	88	88	88	93	93	86	75	71	78	78	78
63 銘仙(着尺用)	58	58	58	58	58	58	58	58	58	58	59	59	58	52	48	44	44	37
64 富士絹	90	90	90	90	90	90	90	90	90	90	97	97	91	89	86	85	82	82
65 モスリン	128	128	131	131	131	131	131	146	133	133	133	133	132	125	81	83	81	81
66 晒絹麻	93	93	95	99	99	99	104	104	104	104	107	107	101	93	90	90	84	85
67 羅紗	81	81	81	81	84	84	84	86	86	86	-	-	83	76	83	84	89	79
68 打綿	144	139	135	137	137	137	141	141	141	141	141	141	140	124	106	94	89	82
69 綿縫絲	134	134	134	134	134	134	134	141	183	183	183	183	151	129	79	84	84	75
70 毛絲	111	111	111	111	111	111	111	121	121	121	107	107	113	113	95	95	97	83
71 莫大小襯衣	75	75	81	81	81	88	94	94	100	100	103	103	90	72	65	63	63	56
72 下駄	61	63	65	65	65	65	70	72	72	72	72	72	68	58	57	57	56	44
73 足袋	53	53	53	61	61	61	61	61	61	56	56	56	58	53	53	53	60	57
74 靴	89	89	89	89	89	101	117	117	122	122	122	122	106	86	78	78	78	78
75 靴下	108	108	108	108	108	108	108	108	108	110	110	110	109	112	77	78	86	81
76 雨傘	47	47	47	47	47	55	55	55	55	55	58	58	52	46	44	44	44	44
77 洋傘	57	57	57	57	57	67	67	67	67	67	77	77	65	57	57	57	57	56
平均	95	99	103	103	102	104	109	111	113	112	111	111	106.3	91.2	77.2	76.1	76.5	71.3
燃料																		
78 木炭	127	127	129	119	119	123	123	131	128	128	128	128	126	116	92	92	85	63
79 薪	94	94	98	98	98	98	98	94	102	102	102	102	98	78	83	77	76	73
80 石炭	162	162	162	162	162	162	176	176	167	167	167	167	166	118	113	128	129	135
81 コークス	97	100	100	135	135	135	138	138	138	138	138	138	128	82	84	99	87	75
82 燈油	96	96	96	96	96	96	96	96	96	96	96	96	96	96	96	95	90	99
83 瓦斯	95	95	95	95	95	95	95	95	95	95	95	95	95	95	95	95	95	95
84 電燈	100	100	100	100	100	100	100	100	100	100	100	100	100	100	100	100	100	100
平均	110	111	111	115	115	116	118	119	118	118	118	118	115.6	97.9	94.7	98.0	94.6	91.4
建築材料																		
85 杉角材	138	146	146	146	146	146	146	146	146	146	146	146	145	96	59	58	73	80
86 米松角材	149	149	149	149	149	149	149	149	149	149	149	149	149	107	74	98	105	102
87 松板	201	221	221	206	206	206	206	206	206	225	225	225	213	136	94	83	93	92
88 杉板	124	124	124	124	124	124	124	124	124	124	124	124	124	110	73	67	83	82
89 亞鉛鍍板	120	115	112	112	121	128	139	135	135	137	140	140	128	114	68	83	92	86
90 丸釘	181	169	166	169	169	175	181	178	178	179	181	181	176	168	81	94	120	131
91 疊表	98	106	106	106	106	106	106	106	106	110	110	110	106	101	79	67	71	71
平均	144	147	146	145	146	148	150	149	149	153	154	154	148.7	118.9	75.4	78.6	91.0	92.0
雜品																		
92 半紙	69	69	75	75	75	81	81	81	81	88	88	88	79	69	63	63	63	63
93 洋紙	117	117	122	122	122	122	122	122	122	122	122	122	121	108	100	100	100	100
94 塵紙	120	129	141	141	141	141	141	139	145	145	145	143	139	141	119	103	99	97
95 化粧石鹸	56	56	56	56	56	56	56	56	56	56	56	56	56	56	58	63	63	63
96 陶器	60	60	64	64	64	64	64	64	64	64	64	68	64	63	64	64	64	68
97 琺瑯鐵器	139	139	139	139	139	139	139	150	153	139	139	139	141	130	103	113	123	125
98 バケツ	223	223	235	235	235	250	265	269	304	304	304	304	263	195	134	142	130	122
69 燐寸	100	100	129	171	171	171	171	171	171	171	171	171	156	99	86	76	71	81
100 アルコール	100	100	105	105	105	105	105	105	105	105	108	108	105	100	100	100	95	87
平均	109	110	118	123	123	125	127	129	133	133	133	133	124.9	106.8	91.9	91.6	89.8	89.6
總平均	107.2	109.1	113.1	112.7	111.3	111.9	114.7	119.0	120.8	122.2	121.5	122.8	115.6	100.7	93.7	89.1	85.5	83.8

VIII 昭和四年十二月十六日現在ノ價格ヲ

4 神戸

品目	一月	二月	三月	四月	五月	六月	七月	八月	九月	十月	十一月	十二月	平均	昭十平二年均	昭十平一年均	昭十年均	昭十九年均	昭十八年均
食料品																		
第一類																		
1 内地白米(上)	100	100	101	102	102	102	102	104	104	104	104	104	102	101	96	93	80	72
2 同 (中)	100	100	101	102	102	102	102	104	104	104	104	104	102	103	98	94	81	73
3 同 (下)	102	102	103	104	104	104	104	104	104	104	106	106	104	104	99	96	82	72
4 朝鮮米	104	104	104	104	104	104	104	104	104	107	107	114	105	93	106	109	74	76
5 改良麥	105	102	105	103	102	102	102	103	103	107	115	122	106	94	80	79	79	67
6 小麥粉	122	128	122	122	122	122	128	128	128	129	131	133	126	117	107	94	84	89
7 大小麥粉	84	79	79	79	84	84	84	87	84	94	92	97	86	92	112	92	80	103
8 大豆	121	119	119	115	115	119	119	119	119	125	125	125	120	119	107	100	76	79
9 小豆	101	99	99	97	97	107	107	107	107	118	127	127	108	105	120	97	70	88
10 落花生	96	92	92	104	98	115	113	113	106	110	115	115	106	107	118	96	69	81
第二類																		
11 食麵麭	113	113	113	113	113	113	113	113	113	113	113	113	113	112	100	100	89	88
12 饂飩蕎麥	160	160	160	160	160	160	160	160	160	160	160	160	160	160	147	132	130	128
13 豆腐	160	160	160	160	160	160	160	160	160	160	160	160	160	160	147	132	130	130
14 平均	100	100	100	100	100	100	100	100	100	100	100	120	102	100	100	100	100	100
15 甘藷	119	119	119	119	119	139	397	199	160	160	160	160	164	149	124	120	86	89
16 里芋	119	119	119	119	119	99	99	99	119	131	131	131	117	102	126	93	66	74
17 大根	95	105	165	133	145	165	165	300	465	200	120	100	180	162	165	144	149	130
18 牛蒡	124	136	150	124	124	124	124	124	150	150	150	136	135	107	112	70	66	75
19 キャベツ	114	157	172	157	143	57	114	172	143	100	86	86	125	95	115	89	57	51
20 葱	177	177	124	107	88	71	177	213	141	124	141	124	139	88	124	99	102	133
21 玉葱	133	133	133	144	88	55	55	55	67	78	88	111	95	83	100	50	68	65
22 干瓢	181	160	151	151	151	151	123	249	326	377	377	377	231	127	166	168	105	111
23 澤庵漬	99	99	116	116	116	116	116	116	128	116	116	99	113	84	69	76	92	74
24 奈良漬	110	110	110	110	110	110	110	110	117	117	117	117	112	103	91	83	83	85
25 梨	110	120	114	114	124	144	150	150	130	140	100	140	128	131	117	136	137	133
26 バナナ	100	94	100	125	100	100	125	163	100	125	94	138	114	82	85	79	75	76
第三類	123	127	131	127	119	111	146	163	171	152	140	143	137·8	109·4	116·2	100·6	90·5	91·3
牛肉																		
27 牛肉	112	112	112	112	125	133	133	133	133	133	133	133	125	98	87	87	84	85
28 内臓	—	—	—	—	—	—	—	—	—	—	—	—	—	99	99	99	99	99
29 豚肉	140	140	140	140	150	160	160	160	160	160	160	160	153	115	100	100	100	90
30 鶏肉	88	88	88	88	88	88	88	94	94	94	94	94	91	85	82	76	77	82
31 牛乳	100	100	100	100	100	100	100	100	100	100	100	100	100	93	87	87	87	87
32 鶏卵	105	105	105	105	105	105	105	106	105	106	105	105	105	98	93	93	94	97
33 鶏	80	64	64	68	72	72	77	85	92	92	92	92	79	64	60	50	50	54
34 地鶏	—	—	—	—	—	—	—	—	—	—	—	—	—	51	51	51	—	—
第四類 平均	104	102	102	102	107	110	111	113	114	114	114	114	108·8	88·5	82·4	80·4	84·4	84·9
魚類																		
35 鯛	132	152	120	128	140	120	120	132	140	160	160	128	136	115	90	101	100	85
36 鰤	117	112	70	70	87	100	87	95	112	125	137	179	108	111	65	60	72	66
37 鰹	100	90	77	77	60	53	57	62	67	83	97	97	77	67	63	57	52	49
38 鰯	100	115	92	77	100	77	92	115	115	154	177	159	114	76	76	91	69	71
39 鮭	130	120	120	120	140	200	208	200	200	220	220	220	174	134	130	133	125	113
40 干鱈	190	173	173	193	200	217	217	217	167	150	153	147	183	155	173	125	94	76
41 干鰯	43	40	31	51	51	57	57	60	57	57	51	66	52	64	42	40	42	40
42 昆布	40	36	36	52	56	52	52	52	52	60	60	60	51	59	41	52	54	54
海類 平均	105	105	90	96	92	110	111	117	114	126	132	132	112·3	97·6	85·0	82·4	76·0	60·3
第五類																		
43 醤油	90	90	100	100	100	100	100	100	100	100	100	100	98	90	90	89	86	93
44 酢	114	114	114	114	114	114	114	114	114	114	114	128	115	102	99	99	93	87
45 節	100	100	104	104	104	104	104	104	104	104	104	103	100	100	100	100	100	100
46 鹽	66	62	62	62	62	62	62	62	62	59	59	62	62	67	65	62	70	76
47 調味食料	88	105	103	103	103	105	103	105	105	105	105	105	104	88	93	93	93	91
48 精製糖	103	105	105	105	105	113	113	113	113	113	113	113	110	105	102	100	99	97
49 清酒	109	111	111	111	111	114	111	111	111	111	111	111	111	108	92	94	91	94
50 清涼飲料	107	113	113	113	113	113	113	113	113	113	113	113	113	106	100	100	100	100
51 煙草	97	97	97	103	103	103	103	103	103	103	103	103	102	95	87	87	86	84
52 マッチ	105	106	106	106	106	106	106	106	106	106	106	106	106	93	89	91	91	91
53 茶	82	82	82	82	82	82	82	82	82	82	82	82	82	77	75	75	73	69
54 コーヒー	200	212	236	236	244	262	262	262	262	253	253	222	243	167	156	156	156	147
55 紙巻煙草	125	125	125	125	125	125	125	150	150	150	150	150	135	106	100	100	100	100
56 紅茶一般	113	120	120	120	120	120	120	120	120	120	120	120	119	113	102	100	100	100
平均	107	111	113	113	114	116	116	118	118	117	117	116	144·5	101·3	96·4	96·1	95·6	94·9
平均	111	113	112	112	112	113	121	126	127	126	124	126	118·6	103·4	100·4	94·1	88·1	87·6

基準トセル昭和十三年小賣物價指數

市

品目	一月	二月	三月	四月	五月	六月	七月	八月	九月	十月	十一月	十二月	平均	昭十平二年均	昭十平一年均	昭十年均	昭十九年均	昭十八年均
衣料品及身廻品																		
57 綿木綿	104	113	133	133	131	133	140	133	140	147	200	200	142	94	81	78	75	77
58 綿木綿絣	136	164	171	200	193	193	193	193	193	193	246	246	193	117	101	97	98	96
59 捺染巾	102	112	115	115	115	119	123	131	150	162	162	162	131	98	84	81	79	81
60 金巾裏地	99	109	115	115	115	118	121	126	132	132	132	132	121	92	77	74	73	77
61 綿ネル	152	152	—	—	—	—	—	—	—	—	—	—	152	146	114	114	107	102
62 紅絹裏地	95	99	105	105	105	105	105	107	107	107	107	107	105	94	90	84	85	98
63 銘仙(着尺用)	79	80	83	83	83	83	83	80	83	83	83	83	82	79	75	71	71	72
64 富士絹ソン	105	107	107	111	107	107	112	123	123	127	123	122	115	109	103	96	103	108
65 モスリン	127	133	147	147	147	147	153	127	127	127	127	127	136	119	101	87	89	88
66 晒絹縮	—	—	—	—	—	—	—	—	—	—	—	—	—	—	—	—	—	—
67 羅紗	144	151	152	160	165	192	192	192	212	212	212	212	183	154	90	83	92	92
68 打綿絲	118	123	123	123	129	129	135	135	135	135	135	135	130	102	74	74	81	80
69 綿縮	177	177	192	192	192	192	192	185	185	185	185	185	187	167	89	90	99	97
70 毛絲	124	126	140	160	160	164	192	184	184	184	162	162	162	121	91	82	91	82
71 大小襯衣	100	110	115	115	115	115	130	135	180	180	180	190	139	98	83	91	89	85
72 下敷	98	103	111	111	117	117	128	139	122	111	122	122	117	92	86	70	66	69
73 足袋	100	112	120	120	120	120	120	120	128	128	128	128	120	99	87	88	87	81
74 靴	126	126	129	129	135	139	139	139	139	139	139	139	135	121	103	98	101	97
75 靴下	75	85	90	90	90	90	100	110	125	125	125	150	105	78	72	75	75	75
76 雨傘	64	71	74	74	74	74	71	105	105	105	106	106	86	71	68	73	56	60
77 洋傘	88	96	100	100	100	100	113	125	125	125	125	125	110	88	79	79	79	78
平均	111	117	122	125	126	128	134	136	142	143	147	149	132·6	107·0	87·4	84·3	84·8	84·8
燃料																		
78 木炭	113	113	107	107	107	123	123	123	123	123	123	129	118	102	93	82	83	73
79 木薪	64	64	64	64	64	67	67	67	75	75	75	75	68	55	61	50	58	56
80 石炭	114	121	121	121	121	121	121	121	121	114	114	114	119	94	88	83	84	88
81 コータス	110	110	110	120	120	130	130	130	130	130	130	130	123	92	87	86	80	72
82 燈油	80	80	80	80	80	80	80	80	80	80	80	80	80	80	80	81	80	85
83 瓦斯	86	86	86	86	86	86	86	86	86	86	86	86	86	86	86	86	86	86
84 電燈	100	100	100	100	100	100	100	100	100	100	100	100	100	100	100	100	100	100
平均	95	96	95	97	97	101	101	101	102	101	101	102	99·1	87·0	85·0	81·1	81·6	80·1
建築材料																		
85 杉角材	84	88	88	88	88	88	88	100	100	100	100	100	93	75	66	72	68	67
86 米松角材	234	234	234	234	234	234	—	—	—	—	—	—	234	203	133	131	122	117
87 杉板	182	191	200	200	200	200	200	200	200	200	200	200	198	143	110	116	115	100
88 杉垂板	129	129	129	129	129	129	129	129	129	129	129	129	129	126	80	77	102	103
89 鉛鍍板	140	133	132	129	140	151	160	156	162	162	162	162	149	129	81	94	100	93
90 丸釘	171	171	157	157	171	185	228	214	214	214	214	214	193	164	89	94	104	114
91 疊表	119	123	126	123	123	123	125	126	126	133	133	135	126	124	111	106	98	99
平均	151	153	152	151	155	159	155	154	155	156	156	157	160·3	137·7	95·7	98·6	101·3	99·0
雜品																		
92 半紙	143	143	171	171	171	186	200	214	214	200	200	200	184	143	98	86	86	90
93 洋紙	60	60	60	70	70	70	70	70	70	70	70	70	68	55	50	50	50	53
94 罫紙	65	70	75	80	80	80	85	95	95	95	90	90	83	65	55	56	50	53
95 化粧石鹸	83	83	83	83	83	83	83	83	83	83	83	83	83	83	83	83	83	90
96 陶器	60	60	60	62	62	62	62	64	64	64	66	66	63	59	55	56	57	63
97 琺瑯鐵器	128	128	128	128	123	136	148	160	160	160	172	172	146	124	96	98	97	94
98 ガラスケッ	100	106	106	106	110	110	120	130	130	130	130	140	118	98	83	91	89	86
99 マッチ	100	108	133	200	200	200	200	200	200	200	200	200	178	98	77	75	70	74
100 アルコール	119	119	125	125	125	125	125	125	125	125	125	125	124	111	98	103	105	101
平均	95	97	105	114	114	117	121	127	127	125	126	127	116·3	92·9	77·2	77·6	76·3	78·2
總平均	111·5	114·0	115·0	116·6	117·1	118·6	124·2	128·1	130·1	129·0	129·4	130·6	122·9	104·4	94·2	90·0	86·8	86·4

VIII 昭和四年十二月十六日現在ノ價格ヲ

5 京 都

品目	一月	二月	三月	四月	五月	六月	七月	八月	九月	十月	十一月	十二月	平均	昭十二前年平均	昭十一前年平均	昭十年平均	昭九年平均	昭八年平均
食料品																		
第一類																		
1 内地白米(上)	112	111	113	113	113	112	112	113	113	113	114	114	113	103	104	99	85	75
2 内地同(中)	113	112	114	113	113	113	113	114	114	114	114	114	113	109	104	100	85	74
3 内地同(下)	114	112	114	114	114	113	113	114	114	114	115	115	114	109	104	100	85	73
4 米麥改良	119	122	121	121	121	121	121	122	126	128	129	123	123	103	115	120	79	77
5 小麥粉	133	134	134	133	133	131	131	134	135	137	142	148	135	116	99	97	94	77
6 大麥粉	113	113	113	113	113	113	118	122	122	122	122	120	117	116	104	93	90	92
7 小麥粉	107	102	104	98	98	98	106	105	107	108	108	115	105	117	120	99	87	106
8 大小米	133	131	131	135	131	131	131	132	136	139	142	145	135	126	126	123	86	101
9 米菓	107	103	101	101	101	105	113	108	122	139	140	138	115	118	134	108	76	98
10 食麵麭	92	90	83	78	70	75	82	82	89	107	105	107	88	112	116	95	69	87
11 饂飩麥麩	133	133	133	133	133	133	133	133	133	133	142	142	135	125	124	116	100	100
12 蒸籠蕎麥	117	117	117	117	117	117	117	117	117	117	117	117	117	101	100	71	67	67
13 豆腐	117	117	117	117	117	117	117	117	117	117	117	117	117	117	100	71	67	67
14 平均	120	120	120	120	120	120	120	120	120	120	120	120	120	120	107	100	100	98
第二類	116	116	115	115	114	114	116	117	119	122	123	124	117.6	114.1	111.2	99.4	83.6	85.1
15 甘藷根菜ッ	99	99	99	99	99	99	99	137	106	106	106	106	105	128	130	119	93	88
16 馬鈴ヤ	108	108	125	125	125	91	84	100	100	116	116	116	110	110	126	100	76	94
17 大牛蒡	151	151	158	189	126	113	151	202	202	151	151	151	158	135	138	146	152	117
18 キヤベツ	99	99	99	99	99	109	100	116	141	131	131	127	113	94	99	85	77	83
19 葱玉干澤庵漬	99	112	175	175	150	56	75	137	137	100	93	87	116	101	100	90	90	100
20 葱	169	179	149	109	100	99	109	190	160	139	130	136	139	82	138	121	130	124
21 玉干澤庵漬	91	116	116	116	92	46	41	41	50	58	75	96	78	74	88	48	57	73
22 奈良漬	188	183	175	173	167	140	152	244	333	394	394	427	248	151	205	196	125	132
23 林バナナ	78	94	94	92	92	92	100	105	109	105	105	108	98	77	77	85	83	64
24 平均	70	72	72	72	72	72	72	72	72	72	72	72	72	69	63	60	58	56
第三類	134	134	140	140	140	140	152	152	140	140	140	140	141	129	112	117	121	109
25 牛肉	61	61	64	69	77	74	77	95	95	95	82	87	78	58	59	55	59	61
26 牛肉	112	117	122	122	112	94	101	133	137	134	133	138	121.3	100.9	111.3	101.9	85.1	91.8
27 牛肉	114	114	114	119	119	127	128	128	128	128	128	128	123	104	99	99	96	91
28 内地鳥類	—	—	—	—	—	—	—	—	—	—	—	—	—	120	114	112	111	113
29 青島豚	100	100	100	104	104	108	108	108	108	108	113	113	106	92	84	83	83	78
30 鶏	98	117	117	117	125	125	125	124	124	127	125	130	121	98	93	91	91	91
31 牛乳	106	106	106	106	106	106	106	106	106	106	106	106	106	105	100	100	100	101
32 乳製品	105	105	107	107	107	107	107	107	107	107	107	110	107	105	101	102	102	104
33 鶏卵	95	81	80	82	85	88	101	108	114	112	111	109	97	83	81	70	69	69
34 鶏卵平均	—	—	—	—	—	—	—	—	—	—	—	—	—	—	—	—	—	—
	103	104	104	106	108	110	113	114	115	115	115	116	110.0	101.0	96.0	93.9	93.1	92.4
第四類																		
35 鯛	145	129	135	118	131	113	113	137	137	173	163	146	137	115	103	115	91	91
36 鯖	79	52	47	56	57	47	51	53	54	61	61	80	58	47	39	39	40	40
37 鰯	56	47	45	44	33	30	27	29	32	56	67	64	44	32	34	41	36	37
38 鰤	146	133	153	139	185	113	123	140	113	176	176	140	145	111	115	122	103	95
39 鮭	169	164	152	157	167	169	158	158	161	163	188	204	168	145	138	127	124	127
40 鰹	179	183	179	190	205	216	197	190	182	184	184	184	189	138	147	108	83	72
41 鱈	96	99	100	100	102	103	101	94	94	98	98	105	99	106	91	76	77	68
42 干鱈	55	54	54	59	59	59	54	56	57	60	65	66	58	55	53	51	54	49
第五類	116	108	108	108	117	106	103	107	104	121	125	124	112.3	93.6	90.0	84.9	76.0	72.4
43 醤油	89	92	92	92	92	92	92	92	92	92	92	92	92	87	83	80	76	78
44 酢	94	94	94	94	95	96	96	96	96	94	96	96	95	94	94	92	80	78
45 食塩	68	71	71	71	71	71	71	71	71	71	71	71	71	68	59	67	69	70
46 砂糖	60	54	52	52	53	52	52	53	53	54	58	58	54	62	58	54	63	66
47 食鰹節	90	94	94	94	94	94	94	94	94	94	94	94	94	84	84	84	84	84
48 清酒	107	108	108	108	108	108	109	109	108	108	108	112	108	105	99	96	95	97
49 ビール	105	105	105	105	105	105	105	105	104	104	104	109	105	103	90	88	88	90
50 ウヰスキー	106	112	114	117	117	117	117	117	117	117	117	117	115	105	101	100	90	90
51 ダンサイ	103	103	103	108	108	107	107	107	107	107	107	107	106	100	92	91	88	88
52 イヒー	85	85	85	87	87	87	87	89	90	90	90	90	88	85	83	83	82	86
53 茶	107	107	107	107	105	104	103	103	103	103	106	107	105	103	95	89	86	85
54 茶ー	182	200	214	220	220	225	226	226	222	220	220	220	216	151	140	140	140	137
55 草	107	107	107	107	109	115	115	115	119	118	121	125	114	99	96	101	100	100
56 煙草	113	120	120	120	120	120	120	120	120	120	120	120	119	113	102	100	100	100
平均	101	104	105	106	106	107	107	107	107	107	107	108	105.9	97.1	91.1	90.4	88.6	89.2
平均	110	110	112	112	111	106	108	116	117	120	121	122	113.8	102.2	101.1	94.8	87.1	86.7

基準トセル昭和十三年小賣物價指數

市

品目	一月	二月	三月	四月	五月	六月	七月	八月	九月	十月	十一月	十二月	平均	昭十二前年平均	昭十一前年平均	昭十年平均	昭九年平均	昭八年平均
衣料品及身廻品																		
57 晒木綿	119	173	179	180	177	178	186	184	184	186	186	176	176	113	96	97	102	96
58 縞木綿	119	131	138	156	159	151	162	162	182	182	181	181	159	115	104	104	97	89
59 絣地	120	137	167	168	173	175	175	170	173	173	173	173	165	114	101	105	109	104
60 裏金巾	112	133	137	139	141	170	170	183	193	193	193	193	159	105	91	93	98	98
61 ネル	130	163	171	172	173	181	268	243	243	243	243	252	207	123	97	99	105	101
62 裏地絹	93	93	93	93	93	93	93	93	93	86	86	89	92	94	83	72	75	77
63 銘仙(着尺)	70	76	76	74	73	71	71	71	71	71	74	74	73	62	59	60	56	56
64 富士絹	78	78	83	84	84	84	98	97	96	99	94	94	89	78	75	75	75	77
65 モスリン	106	118	133	134	135	135	176	127	127	127	127	127	131	108	97	93	93	87
66 晒麻	52	60	64	64	76	78	82	82	82	82	82	84	74	49	45	58	59	56
67 綿糸	103	104	107	117	120	126	192	135	137	137	139	139	130	99	75	75	82	83
68 綿糸	92	95	95	97	100	100	117	113	110	111	112	112	105	92	87	83	80	76
69 絣糸	58	65	70	75	77	81	87	86	86	83	85	85	78	58	53	62	65	65
70 毛糸	108	123	139	154	154	156	167	166	166	166	145	145	149	106	88	75	89	76
71 大小襯衣	126	131	136	137	139	141	136	136	150	198	203	203	153	112	88	90	93	87
72 下駄	173	173	183	184	194	194	197	197	203	209	209	209	194	168	157	129	121	109
73 足袋	131	138	150	153	156	162	163	154	154	146	146	146	150	130	117	117	107	99
74 靴	110	114	125	131	137	145	149	149	149	149	147	151	138	106	94	92	91	92
75 靴下	121	126	132	135	138	140	140	140	140	150	150	154	139	117	100	96	96	93
76 雨傘	77	77	77	79	80	82	88	93	96	96	93	93	86	79	76	76	65	67
77 洋傘	85	85	90	93	93	95	105	110	110	117	117	117	102	81	74	75	77	76
平均	104	114	121	125	127	129	144	137	140	143	142	143	130.9	100.5	83.4	87.0	87.4	84.0
燃料																		
78 木炭	125	125	124	120	120	125	133	133	140	140	140	140	130	110	96	89	79	63
79 木薪	76	81	82	82	84	85	86	84	82	81	81	83	82	74	70	69	73	70
80 石炭	128	136	137	140	144	145	145	129	129	129	129	129	135	107	103	96	91	94
81 コークス	126	130	145	149	149	172	172	174	174	174	163	163	158	104	104	105	97	90
82 燈油	141	141	141	141	141	131	131	131	131	131	131	131	135	135	104	95	95	100
83 瓦斯燈	96	96	96	96	96	96	96	96	96	96	96	96	96	96	96	96	96	94
84 電燈	100	100	100	100	100	100	100	100	100	100	100	100	100	100	100	100	100	100
平均	113	116	118	118	119	122	123	121	122	122	120	120	119.4	103.9	96.1	92.9	90.1	87.3
建築材料																		
85 杉角材	104	112	123	131	131	131	135	135	135	139	146	146	131	94	61	62	69	59
86 米松角材	206	212	215	227	227	230	242	—	—	—	—	—	223	171	113	112	110	90
87 松板	111	130	130	133	137	137	137	141	141	141	148	148	136	107	91	92	102	103
88 杉板	117	118	122	123	125	125	123	123	128	128	130	130	125	112	85	85	99	94
89 亜鉛鍍板	144	140	140	138	146	157	176	169	166	166	166	166	156	135	85	98	108	100
90 丸釘	186	183	177	186	193	219	251	236	222	222	222	222	210	178	97	96	111	120
91 畳表	95	100	101	103	103	100	102	101	101	104	108	116	103	93	82	79	82	83
平均	138	142	144	149	152	157	167	152	149	150	153	155	154.9	127.1	87.7	89.1	97.3	92.7
雑品																		
92 半紙	146	146	161	161	164	176	186	193	201	201	201	190	177	138	104	87	85	87
93 洋紙	125	125	128	128	129	138	138	138	142	142	142	142	135	119	105	104	107	101
94 鹿化粧石鹸	106	111	114	114	114	114	115	114	114	114	114	114	113	108	88	84	82	82
95 陶器	69	69	69	72	72	72	72	72	72	72	72	72	71	69	69	69	69	69
96 琺瑯鉄器	99	99	102	102	102	102	103	110	110	111	111	109	105	99	96	95	95	97
97 ケッ寸	136	135	134	133	136	141	149	149	136	125	125	125	135	137	89	93	95	96
98 ゴバ	118	113	114	114	120	125	142	147	149	149	153	154	133	110	81	88	91	88
99 燐寸	133	157	160	200	200	200	200	200	200	200	200	200	188	123	93	84	85	89
100 アルコール	121	121	121	121	119	119	121	121	121	121	121	121	121	105	95	93	101	99
平均	117	120	123	127	128	132	137	138	138	137	138	136	130.9	112.1	91.2	88.8	90.4	89.8
總平均	111.5	114.6	117.5	119.2	119.6	118.2	123.6	125.1	126.3	128.4	128.9	129.7	122.3	104.6	96.2	92.1	88.4	86.9

VIII 昭和四年十二月十六日現在ノ價格ヲ

6 名古屋市

品目	一月	二月	三月	四月	五月	六月	七月	八月	九月	十月	十一月	十二月	平均	昭十平二和年均	昭十平一和年均	年昭平十均	年昭平九均	年昭平八均
食料品																		
第一類																		
1 米(上)	110	108	110	108	110	110	110	110	110	110	110	110	110	105	102	98	87	77
2 地白(中)	114	112	114	112	114	114	114	114	114	114	114	114	114	109	104	100	88	78
3 戸同(下)	117	115	117	115	117	117	117	117	117	117	117	117	117	112	106	102	90	79
4 同糯米	117	115	117	119	119	119	119	119	119	119	119	127	119	100	110	119	76	73
5 改良麥	121	121	121	116	116	111	116	121	121	121	126	132	122	109	95	92	91	79
6 小麥粉	120	122	119	119	118	120	123	123	123	125	126	110	121	119	109	97	85	89
7 麥粉	88	88	88	88	88	88	94	88	107	107	107	113	95	94	105	92	78	99
8 豆	128	120	128	128	120	128	128	128	136	132	140	144	130	115	107	114	86	91
9 豆	115	123	108	108	108	115	115	115	131	134	138	146	121	117	135	112	80	95
10 豆腐	67	70	67	67	67	67	81	88	83	92	102	110	80	85	87	63	49	66
11 麵	133	133	133	133	133	133	133	133	133	133	133	133	133	133	123	69	75	75
12 麵	133	133	133	133	133	133	133	133	133	133	133	133	133	133	100	100	100	100
13 麵	133	133	133	133	133	133	133	133	133	133	133	133	133	133	100	100	100	100
14 麵	100	100	100	100	100	100	100	100	100	100	100	100	100	100	100	100	80	80
平均	114	114	113	113	113	115	116	119	120	122	123	116·3	111·7	105·8	97·4	83·2	88·4	
第二類																		
15 甘藷	84	84	100	100	100	100	100	166	106	100	90	84	101	100	100	113	82	97
16 馬鈴薯	100	84	100	100	100	66	84	100	100	100	100	100	95	81	103	86	66	86
17 大根	202	100	100	100	100	100	202	202	151	85	100	89	128	121	117	117	138	98
18 牛蒡	80	80	80	80	80	80	100	100	90	105	90	101	89	67	68	63	64	69
19 ニンジン	151	226	251	251	202	126	175	251	202	226	151	126	195	145	176	143	140	140
20 葱	166	234	166	166	134	100	106	100	100	90	100	100	130	94	103	82	86	93
21 玉葱	120	100	141	141	100	40	40	60	60	60	80	90	86	82	81	53	61	77
22 干瓢	142	142	121	121	121	100	183	191	289	315	302	264	191	107	150	147	89	105
23 澤庵漬	134	116	134	134	166	134	140	150	166	150	134	150	142	111	95	99	106	75
24 奈良漬	93	100	93	93	93	93	130	93	107	113	107	114	102	93	91	94	95	95
25 林檎	83	92	83	83	100	83	83	83	75	75	83	83	84	74	67	66	76	75
26 バナナ	78	89	78	89	100	100	95	122	89	100	95	89	94	78	80	80	82	84
第三類	119	121	121	122	116	94	120	135	128	127	119	116	119·8	96·1	102·6	95·3	90·4	91·2
27 牛肉	113	113	113	113	113	113	113	113	100	100	100	100	109	101	91	88	88	88
28 牛肉	–	–	–	–	–	–	–	–	–	–	–	–	–	–	–	–	–	–
29 豚肉	109	109	109	109	109	109	109	109	100	100	100	100	106	96	77	72	63	72
30 鷄肉	113	113	113	113	125	125	125	125	125	125	125	125	121	114	113	113	103	84
31 牛乳	85	85	85	85	85	85	100	100	85	85	85	99	89	85	71	71	77	78
32 鷄卵	100	105	108	108	108	100	113	113	113	100	105	108	107	97	92	90	91	95
33 鷄卵	93	79	79	83	90	86	105	110	119	117	117	117	100	80	78	63	63	65
34 鷄	–	–	–	–	–	–	–	–	–	–	–	–	–	–	–	–	–	–
平均	102	101	101	102	105	103	111	111	107	105	105	108	105·3	95·5	87·0	82·8	81·7	80·3
第四類																		
35 鯛	232	220	250	206	202	214	280	500	266	290	230	230	260	223	200	230	206	187
36 鰯	78	81	71	62	62	53	121	98	100	106	89	150	89	63	60	60	61	71
37 鰤	71	144	139	93	71	71	136	–	86	114	150	157	112	87	77	87	85	78
38 鮭	100	80	104	100	82	60	88	83	92	99	80	82	88	67	55	64	59	53
39 鮭	119	131	125	111	167	131	98	97	100	139	167	147	128	120	103	125	101	84
40 干鱈	196	196	371	419	411	464	500	643	428	643	714	714	475	178	186	140	102	84
41 鰹節	50	44	48	46	52	50	63	63	70	69	69	83	59	45	43	42	42	44
42 海苔	119	105	105	100	100	100	100	100	100	113	113	113	106	97	105	99	104	114
平均	121	126	152	142	143	143	173	226	155	197	202	210	164·6	110·0	103·6	105·9	95·0	89·4
第五類																		
43 油	108	108	108	108	108	108	108	108	108	100	100	100	105	103	106	96	83	92
44 醤油	113	113	113	113	113	113	113	113	113	113	113	113	113	113	105	92	76	73
45 酢	100	100	100	100	100	100	100	100	100	100	100	100	100	97	84	84	84	84
46 醤	67	67	67	67	67	67	67	67	67	67	63	63	66	67	69	60	63	66
47 食塩	100	100	100	100	100	100	100	100	112	112	112	112	104	100	100	100	100	100
48 精糖	104	104	100	100	100	104	108	108	108	108	108	108	105	101	94	93	92	92
49 製糖	100	96	96	96	96	96	100	100	100	99	100	100	98	96	83	81	81	85
50 ビール	56	61	61	70	70	70	70	70	70	70	70	67	67	55	45	44	48	61
51 ダイヤ	97	97	97	103	103	103	103	103	103	103	103	103	102	95	87	87	85	78
52 ダイヤ	76	76	76	81	81	81	81	81	81	81	81	81	80	75	73	78	76	80
53 煙草	90	90	90	90	90	90	90	90	90	90	90	90	90	87	79	78	80	77
54 煙草	88	88	88	88	88	88	88	88	88	88	88	88	88	85	82	82	82	79
55 煙草	103	109	103	109	109	122	106	103	100	106	100	100	106	96	108	85	92	109
56 煙草	113	120	120	120	120	120	120	120	120	120	120	120	119	113	102	100	100	100
平均	94	95	94	96	96	97	97	97	97	97	96	96	95·9	92·0	86·9	82·9	81·6	84·0
平均	110	111	114	114	113	108	120	129	119	125	125	126	117·7	101·1	97·8	92·8	86·0	86·1

基準トセル昭和十三年小賣物價指數

屋市

品目	一月	二月	三月	四月	五月	六月	七月	八月	九月	十月	十一月	十二月	平均	昭十平二和年均	昭十平一和年均	年昭平十均	年昭平九均	年昭平八均
衣料品及身廻品																		
57 綿織物	137	191	207	213	210	207	166	166	171	171	171	171	182	134	113	116	115	106
58 木綿晒	102	125	133	135	135	150	172	172	172	172	172	172	151	107	98	102	82	82
59 木綿捺染	129	145	145	152	152	171	200	210	210	210	210	210	179	126	104	102	108	109
60 裏金巾	92	125	129	140	140	144	148	142	142	142	142	142	136	91	77	81	74	71
61 ネル綿	144	237	237	170	197	219	203	–	275	275	275	275	228	137	107	99	98	88
62 裏地絹	83	83	83	83	83	83	–	–	–	–	–	–	83	85	80	82	88	79
63 絹(着尺用)	80	80	80	80	80	80	99	99	103	103	103	103	91	82	79	82	62	61
64 富士絹	87	88	88	90	90	90	93	89	102	108	108	108	95	89	85	85	89	88
65 モスリン	124	133	136	160	160	160	156	170	136	140	139	139	146	106	96	93	90	92
66 晒絹麻	–	–	–	–	87	81	83	83	83	–	–	–	83	64	60	70	56	48
67 羅紗	–	–	–	–	–	–	–	–	–	–	–	–	–	–	–	98	103	81
68 打綿絲	145	159	159	159	168	168	173	161	161	161	161	161	161	148	142	138	137	124
69 綿糸	126	129	129	129	129	129	143	143	143	143	143	143	136	110	102	102	92	90
70 毛糸	184	207	207	230	230	–	–	–	–	–	–	–	212	159	131	103	118	97
71 大小襦袢	100	–	–	–	–	–	–	–	–	–	–	–	100	95	70	79	88	84
72 下駄	60	60	60	60	60	60	–	–	–	133	133	133	84	60	60	60	60	55
73 足袋	100	100	110	110	120	120	140	140	140	140	152	152	126	98	91	95	107	107
74 靴	89	89	104	118	129	132	157	157	161	161	161	161	135	88	85	83	83	77
75 下駄	98	98	106	106	106	106	148	130	130	133	133	148	120	100	96	103	92	85
76 雨傘	91	91	91	91	91	91	91	91	91	91	91	91	91	89	86	83	91	90
77 洋傘	106	106	106	110	110	110	130	140	130	132	132	132	120	105	100	100	100	100
平均	109	125	128	130	130	128	144	140	147	151	151	153	133·0	103·7	93·1	93·1	92·0	86·4
燃料																		
78 木炭	115	108	123	123	112	119	125	126	125	131	131	131	122	94	83	76	82	69
79 薪	98	116	111	111	106	106	116	100	116	111	116	116	110	101	94	94	93	101
80 石炭	120	120	120	140	140	140	140	140	132	126	126	126	131	105	100	96	97	94
81 コークス	132	132	132	142	142	142	142	142	142	142	142	142	140	111	106	107	104	86
82 燈油	85	85	88	91	92	92	101	103	103	103	103	105	96	92	68	65	65	75
83 瓦斯	106	106	106	106	106	106	106	106	106	106	106	106	106	106	106	107	110	107
84 電燈	107	107	107	107	107	107	107	107	107	107	107	107	107	101	100	100	100	100
平均	109	111	112	117	115	116	120	118	119	118	119	119	116·0	101·4	93·7	92·1	93·0	90·3
建築材料																		
85 杉角材	145	161	161	161	145	155	164	164	164	167	173	179	162	143	117	106	99	110
86 米松角材	247	257	277	257	257	308	308	385	385	–	385	385	314	216	136	117	105	69
87 杉板	75	78	80	118	107	107	107	107	107	107	107	112	101	62	56	51	55	47
88 杉杉垂板	114	114	114	133	114	114	117	114	133	129	133	140	122	104	83	78	104	102
89 鉛鍍板	133	126	126	124	132	145	159	152	158	158	158	158	144	123	75	89	95	89
90 丸釘	178	167	168	167	172	213	237	200	215	215	215	215	197	181	102	104	111	121
91 丸釜	104	104	112	112	112	112	108	108	108	112	115	123	111	100	88	85	86	84
平均	142	144	148	153	148	165	171	176	181	148	184	187	164·4	132·7	93·9	90·0	93·6	88·9
雜品																		
92 半紙	80	74	74	77	80	83	86	91	86	86	86	86	82	78	68	75	88	91
93 洋紙	93	87	87	93	100	107	107	107	100	93	93	93	97	111	88	91	109	110
94 壁紙	60	57	59	59	59	60	61	65	64	63	61	63	61	57	43	72	86	79
95 石鹸	60	60	60	60	60	60	60	60	60	60	60	60	60	60	60	65	67	67
96 化粧品	79	87	87	87	87	87	87	87	87	87	87	87	86	75	72	74	70	56
97 陶器	157	173	147	150	163	160	177	197	183	180	173	173	169	161	102	103	111	120
98 琺瑯鐵器	139	125	141	138	133	141	167	178	178	180	181	180	157	126	82	88	92	93
99 ケツ	100	129	143	143	171	171	171	171	171	171	171	171	157	93	74	68	58	63
100 アルコール	101	106	106	107	108	108	108	108	108	108	108	108	107	94	85	82	85	84
平均	97	100	100	102	107	109	114	118	115	114	113	113	108·4	95·0	75·4	80·0	85·1	84·8
總平均	110·7	114·7	118·0	118·7	118·5	116·6	127·1	132·5	128·2	129·4	132·0	133·3	123·2	103·4	94·2	91·4	88·2	86·5

VIII 昭和四年十二月十六日現在ノ價格ヲ基準トセル昭和十三年小賣物價指數

7 横濱市

品目	一月	二月	三月	四月	五月	六月	七月	八月	九月	十月	十一月	十二月	平均	昭十平二均	昭十平一均	昭十平均	昭和九年平均	昭和八年平均
食品																		
第一類																		
1 地米(上)	111	111	111	113	113	113	112	111	111	111	111	111	112	106	101	98	88	76
2 内(中)	113	113	113	117	117	117	116	115	115	115	115	115	115	109	103	98	88	74
3 同(下)	114	114	114	118	118	118	117	115	115	115	116	116	116	110	103	97	86	72
4 同種改米	102	101	100	105	105	105	103	105	107	110	111	119	106	92	101	107	75	70
5 良麥	118	118	116	112	112	112	114	116	118	121	123	137	118	106	91	90	89	78
6 小麥粉	116	116	116	116	116	116	116	116	116	122	122	122	118	118	105	91	88	89
7 大小粉	85	81	81	81	81	85	85	85	85	85	85	89	84	88	95	81	78	95
8 豆	127	123	123	127	129	131	133	133	131	139	139	143	132	110	101	105	76	81
9 豆	101	101	101	98	98	98	99	100	105	122	129	131	107	109	127	99	72	91
10 小菜	76	79	72	69	69	69	69	69	72	72	80	89	74	95	101	80	57	71
11 食麵麭	100	100	100	100	100	100	100	100	113	113	113	113	104	100	100	91	79	74
12 饅麥粉	60	60	60	60	60	60	60	60	60	60	60	60	60	63	65	65	65	68
13 頭	60	60	60	60	60	60	60	60	60	60	60	60	60	63	65	65	65	68
14 麟均	83	83	83	83	83	83	83	83	83	83	83	83	83	83	83	83	83	83
平均	98	97	96	97	97	98	98	98	99	102	103	106	99.2	96.6	95.9	89.3	77.8	77.9
第二類																		
15 甘藷	91	91	91	88	96	139	358	207	131	91	91	100	131	112	113	87	68	66
16 馬鈴	103	107	107	79	79	76	76	84	*100	91	96	100	92	81	90	80	60	65
17 大牛	94	86	90	94	74	66	216	176	216	124	84	64	115	55	60	47	76	83
18 キ	93	93	87	87	87	87	124	107	100	132	132	137	106	72	57	44	42	48
19 ベ	104	150	200	210	224	124	144	176	84	60	60	60	133	72	79	57	53	65
20 ヤ	145	151	166	160	151	142	353	251	202	151	166	166	184	96	97	59	60	115
21 葱	118	123	133	127	89	56	49	53	63	60	100	107	90	83	86	43	63	75
22 玉	103	113	103	103	103	92	107	145	217	237	243	267	153	85	114	124	75	86
23 干	70	73	75	77	77	80	100	120	105	77	70	68	83	71	52	51	81	54
24 漬	79	79	79	81	81	79	79	88	91	89	89	89	84	70	63	60	57	57
25 橋ナ	103	118	118	103	103	100	128	123	103	120	120	98	112	124	76	49	73	87
26 均	68	79	76	84	81	80	88	90	93	88	85	85	83	66	59	53	47	40
平均	98	105	111	103	104	93	152	135	126	110	111	112	113·8	82·3	78·8	62·8	62·9	70·1
第三類																		
27 牛肉	92	92	92	92	92	92	92	92	92	92	97	97	93	86	84	84	81	77
28 牛	–	–	–	–	–	–	–	–	–	–	–	–	–	–	–	–	–	–
29 地肉	90	90	95	95	95	95	100	100	114	114	114	114	101	89	86	87	93	90
30 島肉	77	77	77	77	78	78	86	89	97	92	92	94	85	75	74	70	75	76
31 鷄牛	90	90	103	103	103	103	103	103	103	103	103	103	101	86	77	78	77	76
32 鷄卵	99	99	99	99	99	99	99	99	99	99	99	99	99	98	89	95	99	98
33 鷄	87	74	73	78	81	80	93	98	107	103	106	105	91	78	75	65	66	62
34 鷄類均	–	–	–	–	–	–	–	–	–	–	–	–	–	–	–	–	–	–
平均	89	87	90	91	91	91	96	97	102	101	102	102	95·0	85·3	8·03	79·8	81·8	79·8
第四類																		
35 鯛	133	118	111	126	83	92	92	122	112	123	122	128	114	91	92	82	90	80
36 鮪	69	61	52	65	80	71	59	58	65	69	72	100	68	69	70	60	52	53
37 鰯	–	89	85	70	58	55	56	68	65	80	–	–	70	59	59	59	54	51
38 鯖	73	70	79	94	56	61	55	70	70	104	94	61	74	60	61	57	54	56
39 鮭	80	84	84	84	87	87	83	83	87	89	97	100	87	66	68	62	56	52
40 干鱈	139	145	150	150	155	155	144	144	132	127	136	136	143	124	120	97	85	69
41 鮭	69	69	69	69	69	69	69	69	69	69	69	69	69	73	74	76	99	100
42 鯣	63	63	63	63	63	63	63	63	63	63	63	67	63	63	63	63	63	65
平均	78	87	87	90	81	82	78	85	83	91	235	94	86·0	75·6	75·9	69·5	69·1	65·8
第五類																		
43 醤油	100	100	100	100	100	100	100	100	90	90	90	90	97	92	83	80	71	83
44 醋	124	124	124	124	124	124	124	124	124	124	124	124	124	118	114	112	100	100
45 酒	100	100	100	100	100	100	100	100	100	100	100	100	100	97	80	80	80	80
46 醤	84	84	84	84	84	84	84	84	84	84	84	88	85	87	88	86	97	100
47 食	89	102	102	102	102	102	102	102	102	102	102	102	101	88	93	95	95	94
48 糖	103	103	105	104	104	103	110	108	108	113	113	113	109	105	98	98	95	98
49 精	109	109	103	105	105	105	109	105	105	109	109	113	107	105	93	93	91	95
50 清	77	79	83	85	88	88	88	88	88	88	89	89	86	74	74	74	72	72
51 製	93	93	93	98	98	98	98	98	98	98	98	98	97	91	85	85	84	82
52 ダ	78	78	78	80	83	87	87	87	87	87	87	87	84	78	78	75	78	78
53 イ	100	100	100	100	100	100	100	100	100	100	100	100	100	100	100	100	100	100
54 ヒ	213	209	221	221	221	221	221	228	228	221	213	213	219	169	147	147	147	143
55 ー	133	134	134	135	135	135	143	149	149	149	151	151	142	107	83	93	96	95
56 茶	113	120	120	120	120	120	120	120	120	120	120	120	119	113	102	100	100	100
茶	109	120	111	111	112	112	113	114	113	113	113	113	112·1	101·7	94·1	94·1	93·3	94·3
平均	98	100	101	101	100	97	111	108	107	105	125	107	103·4	90·4	87·0	80·7	77·7	78·8

市

品目	一月	二月	三月	四月	五月	六月	七月	八月	九月	十月	十一月	十二月	平均	昭十平二均	昭十平一均	昭十平均	昭和九年平均	昭和八年平均
衣料品及身廻品																		
57 晒木綿	136	222	205	191	180	183	188	188	–	–	–	–	187	107	90	83	88	92
58 縞綿絣	144	180	180	174	174	180	180	180	200	–	–	–	177	131	111	98	91	89
59 捺染裏	141	156	156	150	150	156	171	177	212	218	221	221	177	133	106	102	102	101
60 巾裏地	178	210	202	194	194	198	200	200	212	259	–	–	210	182	136	124	117	110
61 綿ネル	155	177	177	170	170	196	239	–	–	–	–	–	183	137	95	87	92	92
62 紅裏地	94	94	94	94	94	94	94	94	100	100	100	106	97	109	76	48	45	51
63 銘仙(着尺用)	82	82	82	78	75	74	74	74	78	79	80	80	78	82	64	54	52	54
64 富士絹	82	82	81	87	87	88	104	106	105	103	102	102	94	81	80	72	78	80
65 モスリン	103	115	117	123	125	129	140	119	119	119	121	121	121	99	84	70	82	78
66 晒絹麻	–	–	–	–	–	–	–	–	–	–	–	–	–	96	76	79	77	70
67 羅紗	156	171	174	180	180	182	197	197	197	197	197	197	185	136	93	77	80	70
68 打綿絲	121	107	106	109	104	104	106	101	98	98	98	98	104	117	109	110	105	96
69 縞	132	141	172	173	174	176	195	190	174	163	159	159	167	115	89	90	90	88
70 毛糸	121	127	143	150	156	158	185	182	181	177	156	157	158	116	100	82	94	78
71 大小襯衣莫	120	135	138	145	138	140	156	147	147	172	172	172	149	116	95	90	96	90
72 肱	151	151	161	167	167	176	191	197	209	209	206	206	183	148	128	104	108	87
73 下足袋	146	146	155	165	165	176	176	–	–	–	–	–	161	140	130	129	120	91
74 靴	134	151	168	189	213	250	250	246	236	236	236	237	212	123	109	101	93	91
75 靴下	80	97	97	105	97	99	101	101	101	101	101	116	100	85	65	74	83	72
76 雨傘	82	82	85	86	86	86	90	90	106	107	78	78	88	81	79	76	76	71
77 洋傘	103	114	117	125	125	131	165	165	165	165	165	165	142	104	96	93	91	90
平均	123	137	141	143	143	149	160	153	155	156	153	148	148·7	116·1	95·7	88·0	88·6	82·9
燃料																		
78 木炭	127	127	127	123	123	129	129	133	133	133	133	133	129	112	99	93	89	85
79 薪	60	60	60	60	60	67	67	67	67	67	67	67	64	60	54	58	59	69
80 石炭	141	141	144	157	157	157	157	123	123	123	123	123	139	123	108	106	111	101
81 コークス	139	139	153	168	168	168	194	174	174	161	161	161	163	119	97	95	92	96
82 燈油	123	125	128	128	128	128	128	131	131	131	131	134	129	120	92	90	101	103
83 瓦斯	95	95	95	95	95	95	95	102	102	102	102	102	98	95	95	95	95	95
84 電燈	100	100	100	100	100	100	100	100	100	100	100	100	100	100	100	100	100	100
平均	112	112	115	119	119	121	124	119	119	117	117	117	117·4	104·1	92·1	91·0	92·4	92·7
建築材料																		
85 杉角材	110	112	115	123	126	126	126	128	123	130	135	138	125	100	93	80	78	85
86 松角材	278	278	312	312	329	329	281	281	–	–	–	–	300	215	163	145	137	133
87 松板	121	123	124	124	128	124	124	131	131	134	136	140	128	98	81	80	81	83
88 杉板	127	128	133	137	136	132	132	132	130	130	133	135	132	118	100	87	103	103
89 亜鉛鍍板	141	136	136	130	133	144	153	158	158	158	158	159	147	130	78	94	95	93
90 丸釘	192	188	188	185	189	209	256	244	238	244	247	251	220	182	91	95	104	111
91 表疊	105	111	112	113	114	112	114	110	111	114	119	121	113	99	84	88	92	80
平均	153	154	160	161	165	168	169	169	149	152	155	159	166·4	134·6	98·6	95·6	98·6	99·0
雑品																		
92 半紙	103	119	130	133	133	133	141	141	141	141	141	141	133	103	93	72	71	72
93 洋紙	88	88	88	89	91	100	100	115	115	115	115	115	102	89	88	88	88	91
94 紙	52	56	60	62	62	62	72	78	78	77	75	75	67	111	96	71	68	80
95 石鹸	65	65	65	65	65	65	65	65	65	65	65	65	65	62	60	60	60	64
96 陶器	80	80	80	87	87	87	87	87	87	87	87	87	85	83	73	69	68	70
97 琺瑯鐵器	130	125	122	122	122	125	142	139	129	130	130	130	129	128	91	99	115	129
98 琺瑯ケッ	129	127	128	125	125	131	152	149	145	147	153	165	140	103	69	80	85	88
99 琺瑯鍋	104	129	143	171	171	171	171	171	171	171	171	171	160	102	86	82	71	81
100 アルコール	117	126	126	130	130	130	130	124	126	126	126	126	126	107	95	94	96	97
平均	96	102	105	109	110	112	118	119	117	118	118	119	111·9	99·8	83·4	79·4	80·2	85·8
總平均	108·4	112·3	114·8	116·2	115·5	116·1	126·7	122·9	120·2	119·0	130·7	119·5	119·1	100·9	89·7	83·9	82·8	82·8

VIII 昭和四年十二月十六日現在ノ價格ヲ基準トセル昭和十三年小賣物價指數

8 廣島市

品目	一月	二月	三月	四月	五月	六月	七月	八月	九月	十月	十一月	十二月	平均	昭和十二年平均	昭和十一年平均	昭和十年平均	昭和九年平均	昭和八年平均
食料品																		
第一類																		
1 内地白米(上)	105	105	105	105	105	105	105	105	105	105	105	108	105	103	102	97	82	75
2 同(中)	105	105	105	105	105	105	105	105	105	105	105	108	105	103	102	97	82	74
3 同(下)	105	105	105	105	105	105	105	105	105	105	105	103	105	103	102	97	81	73
4 糯米	120	120	120	120	120	120	120	120	120	126	126	128	122	104	115	118	79	80
5 改良麥	126	126	126	126	126	126	126	126	126	126	126	133	127	122	103	102	104	80
6 小麥粉	133	133	133	133	133	133	133	133	133	133	133	145	134	116	110	92	85	89
7 澱粉	92	77	77	77	77	77	77	77	77	77	77	77	78	83	84	70	63	81
8 大豆	167	167	167	167	167	167	167	167	167	167	167	181	168	167	128	129	105	112
9 小豆	104	104	104	104	104	104	104	104	104	104	104	108	104	121	113	95	76	97
10 菜豆	124	124	124	124	124	124	124	124	124	124	124	127	124	137	125	96	75	90
11 食麵麭	114	114	114	114	114	114	114	114	114	114	114	114	114	114	100	100	90	86
12 饂飩	100	100	100	100	100	100	100	100	100	100	100	100	100	100	100	100	100	100
13 蕎麥	100	100	100	100	100	100	100	100	100	100	100	100	100	100	100	100	100	100
14 豆腐	100	100	100	100	100	100	100	100	100	100	100	100	100	100	100	100	100	100
平均	114	113	113	113	113	113	113	113	113	113	113	117	113.3	112.4	106.0	99.5	87.3	88.4
第二類																		
15 甘藷	126	100	100	100	100	–	–	251	202	126	126	126	136	103	113	89	101	103
16 馬鈴薯	99	87	87	87	75	75	63	75	100	87	87	87	84	76	79	67	60	70
17 大根	296	296	248	248	196	296	344	396	593	296	296	196	308	275	189	139	165	150
18 牛蒡	100	100	92	83	83	83	100	100	100	117	108	108	98	78	76	68	71	70
19 キャベツ	100	100	100	120	60	60	80	100	141	120	80	80	95	77	69	58	52	59
20 葱	302	302	202	151	200	251	202	251	302	202	202	202	231	197	148	107	98	100
21 玉葱	100	117	117	117	75	42	42	42	50	67	83	100	79	74	80	55	72	64
22 干瓢	175	142	151	142	142	111	111	226	226	353	368	368	210	130	185	176	108	122
23 澤庵漬	120	141	141	141	141	141	141	141	141	180	141	141	143	122	110	98	122	90
24 奈良漬	100	100	100	91	91	91	91	91	91	106	106	106	97	96	85	85	85	85
25 林檎	125	125	175	175	175	200	125	150	150	150	150	150	154	143	143	119	116	105
26 バナナ	67	78	83	100	89	89	89	89	95	89	89	89	87	68	68	72	70	68
平均	143	142	133	130	119	131	126	159	183	158	153	146	143.5	120.3	112.1	94.4	93.3	90.5
第三類																		
27 内地牛肉	142	158	175	175	175	167	167	133	100	100	100	100	141	97	92	92	88	83
28 青島牛肉	–	–	–	–	–	–	–	–	–	–	–	–	–	–	–	–	–	–
29 豚肉	199	224	250	224	224	175	175	150	124	124	124	124	176	119	100	100	102	105
30 鶏肉	88	100	100	100	100	100	100	100	94	94	94	94	97	83	81	75	75	67
31 牛乳	89	89	89	89	89	89	89	89	78	78	78	78	85	85	76	78	78	79
32 煉乳	115	115	110	110	110	110	110	110	103	103	103	103	109	107	89	89	91	101
33 内地鶏卵	80	73	70	79	82	83	89	103	109	109	109	109	91	76	74	61	62	64
34 支那鶏卵	–	–	–	–	–	–	–	–	–	–	–	–	–	–	–	–	–	–
平均	119	127	132	130	130	121	122	114	101	101	101	101	116.5	94.5	85.3	82.5	82.7	83.2
第四類																		
35 生鯛	184	232	145	121	87	73	69	142	128	258	108	139	141	114	103	104	88	79
36 生鮪	242	199	98	151	–	–	–	–	–	–	–	–	173	94	97	84	95	98
37 生鰤	158	–	111	114	85	–	–	–	100	188	120	178	132	94	83	77	83	75
38 生鯖	–	133	200	242	145	145	–	–	–	–	182	189	177	140	119	110	91	89
39 鹽鮭	170	180	180	170	170	170	150	169	169	200	200	230	180	146	144	162	135	131
40 干鰯	172	172	181	172	172	188	172	172	141	134	141	141	163	133	150	121	87	68
41 昆布	150	150	150	150	150	150	150	167	167	177	183	183	161	158	156	150	140	133
42 干海苔	88	94	94	94	94	94	88	88	88	94	100	100	93	81	94	103	108	101
平均	166	166	145	152	129	137	126	148	132	175	148	166	152.5	120.0	118.3	113.9	103.4	96.8
第五類																		
43 醤油	98	98	107	107	107	107	107	107	107	107	107	107	106	98	91	86	86	86
44 味噌	117	117	117	117	117	117	117	117	117	117	117	117	117	117	117	117	104	100
45 食酢	100	100	100	100	100	100	100	100	100	100	100	100	100	100	100	100	100	100
46 鰹節	94	82	88	82	82	82	82	82	82	82	82	82	84	84	77	76	74	84
47 食鹽	90	101	101	101	101	101	101	101	101	101	101	101	100	90	93	95	95	93
48 精製糖	104	104	104	104	104	108	108	108	108	108	108	112	107	100	95	94	92	93
49 分蜜糖	109	109	105	109	109	114	114	109	109	109	109	114	110	103	93	91	90	93
50 清酒	100	105	105	105	108	103	108	108	108	108	108	108	107	100	100	100	100	100
51 麥酒	95	95	95	95	103	103	103	103	103	103	103	103	100	92	84	86	87	84
52 サイダー	73	73	73	73	77	77	77	77	77	77	77	77	76	73	73	73	73	76
53 緑茶	90	90	90	90	90	90	90	90	90	90	90	90	90	90	90	90	90	90
54 紅茶	188	200	221	221	242	242	242	263	263	242	242	229	233	148	138	138	138	138
55 コーヒー	105	105	105	105	105	105	105	105	111	111	111	111	107	94	94	94	94	105
56 煙草	113	120	120	120	120	120	120	120	120	120	120	120	119	113	102	100	100	100
平均	104	107	107	109	112	112	112	114	114	113	113	112	111.1	100.1	96.2	95.7	94.5	95.9
平均	126	126	123	123	118	120	118	128	130	129	125	127	125.6	110.1	104.3	97.6	92.4	91.4
衣料品及身廻品																		
57 晒木綿	122	160	186	179	160	160	167	167	167	167	158	158	163	111	84	88	89	79
58 縞木綿	89	97	118	118	118	129	129	129	129	129	129	129	120	83	76	75	80	79
59 捺染絣	102	116	136	134	120	128	132	132	132	132	132	132	128	98	84	85	87	80
60 金巾裏地	145	168	173	173	177	186	218	218	218	218	218	218	194	138	105	109	106	89
61 綿ネル	122	148	148	154	157	217	217	261	239	239	239	239	198	114	93	95	103	95
62 紅絹裏地	98	98	102	104	106	111	119	–	–	–	–	–	105	106	91	74	71	73
63 銘仙(着尺用)	82	82	85	85	85	89	94	94	94	94	94	94	89	83	76	70	71	72
64 富士絹	66	65	66	66	66	62	84	92	76	76	74	74	72	71	66	65	63	63
65 モスリン	94	103	109	109	110	111	140	119	119	117	112	110	113	92	80	71	74	67
66 晒絹麻	–	–	–	–	–	–	–	–	–	–	–	–	–	–	–	–	–	–
67 羅紗	87	87	90	90	90	90	–	–	–	–	–	–	89	87	82	80	86	81
68 打綿	158	158	158	165	165	165	193	183	183	183	183	183	173	138	126	125	118	100
69 綿縫絲	129	134	152	152	152	170	170	170	170	170	170	170	159	127	101	103	111	114
70 毛絲	123	127	146	146	162	173	173	179	179	179	156	156	158	110	93	79	94	77
71 莫大小襯衣	95	113	125	167	179	188	196	217	217	217	203	203	178	103	81	81	87	83
72 下駄	113	113	127	123	125	136	147	147	153	153	160	160	138	110	100	89	91	71
73 足袋	134	143	143	143	143	143	143	143	143	157	157	157	146	129	118	113	107	106
74 靴	139	147	147	176	176	176	187	176	176	176	176	176	169	128	112	107	104	100
75 靴下	110	130	139	139	139	142	142	155	175	175	190	190	152	112	101	100	110	115
76 雨傘	59	63	69	69	69	69	75	75	75	75	75	75	71	63	53	52	49	51
77 洋傘	83	96	105	105	111	116	128	143	143	143	167	167	126	91	70	68	72	76
平均	108	117	126	130	131	138	150	156	155	156	155	155	137.1	105.0	89.7	86.5	88.7	83.6
燃料																		
78 木炭	127	127	123	123	127	148	148	148	156	156	156	156	141	117	106	97	97	79
79 薪	94	94	100	100	100	100	100	100	100	100	111	111	101	96	94	95	93	88
80 石炭	130	130	130	130	130	130	130	130	112	112	112	112	124	107	100	93	96	94
81 コークス	115	138	138	138	138	138	138	138	138	138	138	138	136	104	100	100	102	92
82 燈油	112	112	112	112	112	112	112	112	112	112	112	112	112	112	89	87	87	87
83 瓦斯	100	100	100	100	100	100	100	100	100	100	100	100	100	100	100	100	100	100
84 電燈	100	100	100	100	100	100	100	100	100	100	100	100	100	100	100	100	100	100
平均	111	114	115	115	115	118	118	118	117	117	118	118	116.3	105.1	98.4	96.0	95.7	91.4
建築材料																		
85 杉角材	146	146	146	146	146	146	146	146	146	146	146	146	146	131	111	110	112	115
86 米松角材	199	199	199	199	205	205	205	205	205	205	205	205	203	181	138	140	141	138
87 松板	103	103	103	103	103	105	105	105	105	111	114	118	107	90	77	77	80	76
88 杉板	161	161	163	163	163	163	163	163	163	163	163	163	163	139	109	107	118	118
89 亞鉛鐵板	124	120	120	116	124	135	159	143	143	143	–	–	133	117	73	86	93	89
90 丸釘	150	150	150	138	150	163	188	213	213	225	238	238	185	154	92	98	99	110
91 疊表	95	110	130	133	133	133	133	125	130	130	130	130	126	96	81	78	81	79
平均	140	141	144	143	146	150	157	157	158	160	166	167	151.9	129.7	97.3	99.4	103.4	103.6
雜品																		
92 半紙	220	240	240	240	260	260	260	260	252	252	252	252	249	217	142	107	100	97
93 新聞洋紙	100	100	100	100	100	100	125	125	125	125	125	125	113	100	76	75	75	78
94 塵紙	112	118	118	118	118	118	118	118	118	118	118	118	118	114	77	78	82	73
95 化粧石鹸	67	67	67	67	67	67	67	67	67	67	67	67	67	67	67	67	67	67
96 陶器	88	88	88	88	88	88	88	88	90	90	90	90	89	87	81	85	90	87
97 琺瑯鐵器	125	125	125	110	115	125	165	160	125	125	125	125	129	124	79	88	99	104
98 バケツ	103	105	105	105	105	113	130	135	138	170	170	175	130	98	67	73	75	73
99 燐寸	100	143	143	171	171	171	171	171	171	171	171	171	160	101	84	71	71	79
100 アルコール	118	118	118	118	129	129	129	129	129	129	129	129	125	109	96	98	113	109
平均	115	123	123	124	128	130	139	139	135	139	139	139	131.1	113.0	85.4	82.4	85.8	85.2
總平均	120.9	124.3	124.8	125.5	123.4	127.1	129.7	135.7	136.5	136.6	134.5	135.5	129.7	110.4	98.6	93.9	92.0	90.1

VIII 昭和四年十二月十六日現在ノ價格ヲ基準トセル昭和十三年小賣物價指數

9 金澤市

品目	一月	二月	三月	四月	五月	六月	七月	八月	九月	十月	十一月	十二月	平均	昭十平二初年均	昭十平二一初年均	昭和十年平均	昭和九年平均	昭和八年平均
食料品																		
第一類																		
1 内地白米(上)	118	118	119	118	116	116	116	116	116	116	119	119	117	114	103	104	90	79
2 同(中)	121	121	122	121	119	119	119	119	119	119	122	112	120	117	111	106	92	79
3 同(下)	116	116	118	117	114	114	114	114	114	114	117	117	115	112	106	102	88	76
4 米麥粉	121	121	120	120	120	120	120	120	120	120	126	140	122	105	119	124	77	72
5 良麥粉	121	121	126	126	121	121	121	121	126	126	136	136	125	114	92	85	87	75
6 小麥大小菜	119	119	119	119	119	119	119	111	111	119	119	119	118	110	84	77	69	73
7 豆豆	93	89	89	89	89	93	100	100	100	100	100	104	96	83	101	76	60	93
8 麵	88	88	88	84	78	78	78	77	100	100	106	106	89	114	95	97	93	99
9 麩	100	100	100	90	90	90	90	90	110	115	120	120	101	105	122	101	76	92
10 麵	94	94	94	81	81	81	81	78	119	113	119	125	97	134	134	113	83	101
11 食饑糒	117	117	117	117	117	117	117	117	117	117	117	117	117	117	117	106	100	100
12 麩麵	100	100	100	100	100	100	100	100	100	100	100	100	100	100	88	80	80	80
13 麥粉	100	100	100	100	100	100	100	100	100	100	100	100	100	100	88	80	80	80
14 豆	120	120	120	120	120	120	120	120	120	120	120	120	120	120	107	100	100	100
平均	109	109	109	107	106	105	107	107	115	112	116	118	109.8	110.4	105.1	96.5	83.9	8.56
第二類																		
15 甘藷	93	97	97	86	90	103	71	229	180	96	77	86	109	104	104	98	82	80
16 馬鈴	93	94	90	81	65	94	75	75	94	94	100	98	88	80	93	78	65	70
17 大根	97	100	111	190	169	136	186	186	193	89	69	56	132	96	72	85	102	77
18 牛蒡	107	113	107	97	159	167	150	127	140	147	120	120	130	94	104	95	88	96
19 キャベツ	193	221	286	314	250	107	136	250	257	157	171	143	207	154	154	137	137	142
20 葱	206	236	250	128	96	144	180	250	300	220	240	196	204	143	156	100	119	151
21 玉葱	103	109	106	109	91	46	45	44	41	50	91	101	78	74	73	54	63	74
22 干瓢	130	140	140	140	146	136	146	218	340	364	384	394	223	148	193	182	124	136
23 澤庵漬	88	88	88	88	88	88	88	88	88	88	88	88	88	69	55	76	68	50
24 奈良漬	84	84	84	84	84	84	84	84	84	84	84	84	84	84	84	84	84	84
25 林檎	200	200	200	200	200	183	200	200	200	200	200	200	199	203	153	153	183	149
26 ナバナ	79	79	100	111	133	133	111	133	122	122	100	122	112	89	92	86	90	56
平均	123	130	138	136	148	118	123	157	170	143	144	141	137.8	111.5	111.1	102.3	100.4	94.1
第三類																		
27 牛肉	100	100	100	100	100	100	100	100	100	100	100	100	100	93	90	90	90	79
28 牛肉	—	—	—	—	—	—	—	—	—	—	—	—	—	104	104	104	104	104
29 鳥肉	109	109	109	109	109	109	109	109	106	106	106	106	108	100	94	94	94	90
30 鶏肉	90	105	105	105	105	105	105	105	105	105	105	105	104	86	74	67	72	63
31 牛乳	93	93	93	107	107	107	107	107	107	107	107	107	104	90	80	80	80	80
32 鳥卵	87	87	89	89	89	89	89	89	89	89	89	89	89	82	82	82	82	82
33 鶏卵	91	69	72	75	82	73	88	91	108	102	108	108	89	79	75	66	63	62
34 鶏	—	—	—	—	—	—	—	—	—	—	—	—	—	—	—	—	—	—
平均	95	94	95	98	99	97	100	100	108	102	103	103	99.0	90.6	85.6	83.3	83.6	80.0
第四類																		
35 鮮魚	184	216	218	200	165	133	133	158	133	165	116	183	167	174	144	141	162	145
36 鯣	294	158	148	148	211	168	159	190	254	225	260	338	213	182	156	115	132	138
37 鰯	103	88	108	118	98	82	76	108	114	118	129	177	110	93	83	85	73	68
38 鮭	136	145	121	160	121	49	102	102	82	145	145	194	125	105	92	80	79	78
39 鱈	138	138	140	140	140	183	183	150	154	154	154	167	153	149	141	123	126	123
40 干昆布	151	151	163	170	170	170	151	136	136	136	136	136	151	134	151	118	90	79
41 布苔	158	158	158	158	158	158	158	158	190	190	190	190	169	158	137	106	94	84
42 海苔	100	100	100	100	100	100	100	100	100	100	100	100	100	99	88	83	85	81
平均	158	144	145	149	145	130	138	138	145	154	154	186	148.5	136.8	124.0	106.4	105.1	99.5
第五類																		
43 油	120	120	120	120	120	120	120	120	120	120	120	140	120	120	115	112	112	111
44 醤油	100	100	100	100	100	100	100	100	100	100	100	100	100	100	93	88	88	88
45 酢	97	97	97	97	97	97	97	97	97	97	97	97	97	95	82	82	82	82
46 節	65	65	65	65	65	65	65	65	68	73	73	86	68	68	60	54	72	83
47 塩	106	106	106	106	106	106	105	105	106	106	106	106	106	96	99	100	100	100
48 糖	100	100	100	100	100	100	100	100	100	100	100	100	100	100	98	95	95	97
49 清酒	100	100	100	100	100	100	100	100	100	100	100	100	100	100	98	89	92	93
50 ビール	110	110	120	125	125	125	125	125	125	125	125	125	122	109	100	100	96	96
51 サイダー	90	90	90	90	95	95	95	95	95	95	95	95	93	88	80	83	83	84
52 製氷	80	80	80	84	84	84	84	84	84	84	84	84	83	79	72	72	72	72
53 茶	87	87	87	87	87	87	87	87	87	87	87	87	87	87	82	80	80	80
54 茶一番	196	196	196	221	229	229	229	229	221	221	221	221	217	155	146	146	145	145
55 コーヒー	130	130	130	130	130	130	130	130	130	130	130	135	130	105	90	90	90	119
56 煙草	113	120	120	120	120	120	120	120	120	120	120	120	119	113	102	100	100	100
平均	107	107	108	110	111	111	111	111	111	111	111	113	110.1	101.1	94.1	92.2	93.4	96.4
平均	117	117	119	120	118	113	115	123	129	124	125	130	120.6	109.6	103.9	96.4	93.0	92.2

市

品目	一月	二月	三月	四月	五月	六月	七月	八月	九月	十月	十一月	十二月	平均	昭十平二初年均	昭十平二一初年均	昭和十年平均	昭和九年平均	昭和八年平均
衣料品及身廻品																		
57 晒木綿	134	190	207	207	207	198	219	219	219	219	219	—	203	122	106	102	105	105
58 綿絣	112	133	143	148	153	153	179	179	179	173	173	—	157	99	83	82	84	82
59 捺染	101	112	123	123	123	123	145	145	145	141	141	—	129	97	81	80	81	78
60 金巾裏	90	107	107	107	207	113	147	147	147	147	147	160	127	84	90	90	92	97
61 綿ネル	136	145	159	159	159	173	236	236	236	227	227	—	190	118	99	92	93	104
62 紅絹裏地	59	59	59	59	59	59	63	63	63	63	63	63	61	61	78	72	68	77
63 銘仙(着尺用)	73	73	76	76	76	76	80	80	80	80	80	80	78	74	72	70	69	76
64 富士絹	86	85	86	86	86	85	85	88	92	92	92	95	88	89	82	30	71	84
65 モスリン	122	128	132	132	136	153	183	164	164	146	146	153	147	116	94	89	55	91
66 晒絹麻	67	67	67	67	70	80	88	88	88	83	83	83	78	68	67	67	67	70
67 羅紗	104	106	113	114	114	114	113	112	113	113	114	116	112	106	94	83	85	81
68 打綿糸	145	139	145	145	145	145	153	139	139	139	139	139	143	126	108	108	104	90
69 縞糸	136	137	159	159	156	148	152	151	147	148	147	144	149	124	107	107	114	108
70 毛糸	140	143	150	153	157	167	167	183	143	143	170	170	157	132	101	86	97	81
71 莫大小襯衣	115	115	115	115	115	115	115	115	123	123	138	138	120	116	103	106	112	94
72 下駄	136	136	136	136	136	143	143	150	157	157	157	175	145	122	101	93	86	81
73 足袋	132	132	132	132	133	132	132	132	145	145	145	145	136	133	128	126	126	116
74 靴靴雨	106	106	113	119	125	175	179	179	179	179	179	179	152	102	94	94	94	94
75 下傘	117	117	117	117	117	117	117	117	133	133	133	133	122	128	120	117	123	103
76 洋傘	76	76	76	76	76	76	80	80	80	80	80	80	78	76	70	70	66	68
平均	61	64	64	64	64	64	70	70	70	70	70	70	67	61	80	85	85	85
平均	107	113	118	119	120	124	136	135	135	133	135	124	125.7	102.6	98.5	90.4	91.3	88.8
燃料																		
78 木炭	120	120	120	120	120	120	125	128	128	128	128	128	124	92	81	81	91	75
79 薪	96	96	96	96	96	96	100	100	100	100	100	107	99	90	90	83	99	79
80 石炭	150	150	150	165	165	165	165	165	165	165	165	165	161	127	124	120	120	110
81 コークス	121	121	140	152	159	159	159	182	182	205	193	193	164	112	115	113	103	100
82 燈油	110	110	110	110	110	110	110	110	110	110	110	110	110	106	82	80	82	101
83 瓦斯	100	100	100	100	100	100	100	100	100	100	100	100	100	100	100	100	100	100
84 電燈	100	100	100	100	100	100	100	100	100	100	100	100	100	100	100	100	100	100
平均	114	114	117	120	121	121	123	126	126	130	128	129	122.6	103.9	98.9	96.7	99.3	95.0
建築材料																		
85 杉角材	162	162	162	162	162	162	157	157	157	157	157	157	160	163	127	124	131	96
86 米松角材	223	223	236	223	225	248	241	236	236	236	223	223	231	222	165	158	162	148
87 松板	127	130	134	134	134	145	134	134	134	134	134	134	134	129	123	126	134	127
88 杉板	94	97	98	98	98	98	97	97	97	97	97	97	97	92	80	80	88	94
89 亜鉛鍍板	138	135	133	133	138	144	160	157	159	159	159	159	148	132	84	98	104	98
90 丸釘	189	189	189	189	189	194	233	222	222	222	222	222	207	183	118	123	135	129
91 疊表	89	92	95	97	97	95	94	94	100	103	106	110	98	90	81	80	84	77
平均	146	147	150	148	149	155	159	157	158	158	157	157	153.6	144.4	111.1	112.7	119.7	109.9
雑品																		
92 半紙	125	163	163	163	163	175	175	175	175	138	138	138	158	123	75	75	75	75
93 洋紙	133	133	133	133	133	133	133	133	133	133	133	133	133	128	94	93	93	90
94 模様化粧紙	115	115	115	123	123	138	138	138	138	138	138	138	130	114	94	103	91	88
95 石鹸	71	71	71	71	71	71	71	71	71	71	71	71	71	71	71	65	64	69
96 陶器	48	48	48	48	48	48	48	48	48	48	48	52	48	46	42	42	41	42
97 琺瑯鉄器	128	122	122	122	122	139	156	156	144	144	139	139	136	131	96	103	109	102
98 ケツ	108	108	108	108	108	113	130	130	138	138	138	138	122	102	79	86	89	83
99 機械	117	117	167	167	167	167	167	167	167	167	167	167	156	117	101	96	83	83
100 アルコール	124	124	129	141	141	141	141	141	141	141	141	141	137	115	98	98	98	89
平均	108	111	117	120	120	125	129	129	128	124	124	124	121.6	105.2	83.3	84.6	82.6	80.1
総平均	116.0	117.3	120.7	121.5	120.9	120.0	124.1	128.7	131.9	128.7	129.6	130.2	124.3	109.7	100.0	95.3	94.0	91.8

VIII 昭和四年十二月十六日現在ノ價格ヲ

10 仙 臺

品目	一月	二月	三月	四月	五月	六月	七月	八月	九月	十月	十一月	十二月	平均	昭十平二均	昭十平一均	昭和十年平均	昭和九年平均	昭和八年平均
食料品																		
第一類																		
1 内地米(上)	109	109	112	112	112	112	112	112	112	112	115	115	112	107	103	99	90	77
2 同(中)	109	109	113	113	113	113	113	113	113	113	116	116	113	108	103	99	89	76
3 同(下)	109	109	113	113	113	113	113	113	113	113	116	116	113	103	103	99	89	76
4 朝鮮米	106	106	106	106	106	106	106	106	106	106	112	118	108	91	106	120	80	81
5 良麦	113	113	113	113	108	108	108	108	108	108	113	113	111	97	82	83	81	69
6 小麦粉	94	94	94	94	94	97	97	97	97	97	97	97	96	93	81	81	82	85
7 〃	78	78	78	78	78	78	83	83	83	83	83	83	81	84	92	86	75	93
8 大豆	115	110	110	120	115	110	110	110	110	110	120	120	113	110	110	105	85	90
9 小豆	100	100	100	100	100	100	100	100	100	114	127	127	106	108	113	94	75	91
10 粟	109	101	101	101	101	91	91	91	91	109	127	127	103	133	143	110	83	91
11 食餅麭	100	100	113	113	100	113	113	113	113	113	113	113	110	99	88	88	88	88
12 〃	100	100	100	100	100	100	100	100	100	100	100	100	100	100	83	80	80	80
13 〃	100	100	100	100	100	100	120	120	120	120	120	120	110	100	83	80	80	80
14 〃	100	100	100	100	100	100	100	100	100	100	100	100	100	100	100	100	100	100
平均	103	102	104	105	103	103	105	105	105	107	111	112	105.4	102.7	79.3	94.6	84.1	84.1
第二類																		
15 甘藷	99	131	112	112	103	119	119	397	160	79	79	99	134	122	121	120	112	100
16 馬鈴	98	98	112	105	100	153	112	123	123	112	137	137	118	100	129	95	89	93
17 大根	482	482	482	–	555	436	436	727	482	436	364	364	508	518	301	252	280	257
18 牛蒡	126	126	126	116	116	183	200	233	166	134	134	134	150	119	103	106	95	103
19 ヤベツ	94	100	116	150	134	100	66	100	83	66	66	66	95	94	89	72	76	83
20 葱	83	83	83	50	50	50	66	116	116	100	100	100	83	76	128	81	104	100
21 玉葱	100	100	100	117	83	66	41	50	50	67	83	83	78	81	94	49	60	84
22 甘藍	151	160	142	142	130	121	142	191	277	302	302	302	197	122	184	199	132	136
23 漬物	100	100	100	100	100	100	100	100	100	100	100	100	100	88	71	71	98	86
24 奈良漬	75	75	75	75	75	75	75	75	75	75	75	75	75	75	75	75	75	75
25 林檎	100	117	133	100	100	133	167	167	167	167	167	167	140	151	135	132	160	133
26 ナシ	100	100	100	100	100	83	83	100	83	100	100	108	96	83	81	74	75	69
平均	134	139	140	106	137	135	134	198	157	145	142	145	147.8	135.8	126.3	110.5	113.0	110.8
第三類																		
27 牛肉	166	166	166	166	166	166	166	166	166	166	166	166	166	143	117	116	100	88
28 牛肉	–	–	–	–	–	–	–	–	–	–	–	–	–	–	–	–	–	–
29 肉肉	141	141	141	141	141	141	141	141	141	141	141	141	141	119	90	83	80	68
30 肉乳	88	88	88	88	88	88	88	88	88	88	88	100	89	75	75	75	75	64
31 乳	75	75	88	88	88	88	88	88	88	88	88	88	86	75	75	75	67	74
32 鶏卵	113	113	113	113	113	113	113	113	113	108	105	105	111	99	90	95	95	94
33 〃	86	71	71	71	74	80	94	94	109	109	103	103	89	76	71	66	66	65
34 〃	–	–	–	–	–	–	–	–	–	–	–	–	–	–	–	–	–	–
平均	112	109	111	111	112	113	115	115	118	117	115	117	113.7	97.8	86.3	85.0	80.5	75.5
第四類																		
35 鯛	110	–	120	–	–	–	92	92	100	100	100	120	104	101	83	98	98	86
36 鮪	44	29	44	50	44	33	29	29	29	33	44	36	36	27	39	39	42	45
37 鰯	125	–	125	115	100	77	–	–	–	125	125	135	116	88	86	85	103	76
38 鰤	120	–	–	–	130	70	60	70	70	–	–	130	93	83	70	105	80	65
39 鮭	113	113	113	120	120	133	113	120	123	133	133	147	123	93	94	103	113	103
40 昆布	257	257	257	257	257	279	257	257	214	214	214	236	246	202	189	179	139	121
41 若布	111	111	111	111	111	111	111	111	111	111	139	139	116	130	120	111	111	92
42 海苔	60	60	60	60	60	60	60	60	60	60	68	80	62	60	60	60	60	74
平均	110	114	119	119	117	109	103	106	101	110	116	129	112.0	93.1	92.6	97.5	93.3	82.8
第五類																		
43 醤油	103	103	103	103	103	103	103	103	103	103	103	103	103	103	96	95	95	95
44 〃	95	95	95	95	95	95	95	95	95	95	95	95	95	95	90	92	89	89
45 酢	100	100	100	100	100	100	100	100	100	100	100	100	100	100	100	100	100	100
46 食塩	71	71	79	79	79	86	86	86	93	100	100	100	86	83	93	90	80	86
47 食	99	99	99	99	99	99	99	99	99	99	99	99	99	88	91	92	92	91
48 精糖	95	95	95	95	95	99	99	99	99	99	99	99	97	96	89	89	88	93
49 清酒	100	100	100	100	100	100	100	100	100	100	100	100	100	97	84	84	85	90
50 ビー	117	117	117	125	125	125	125	125	125	125	125	125	123	109	100	94	83	83
51 茶	95	95	95	100	100	100	100	100	100	100	100	100	99	93	85	85	85	85
52 煙草	72	72	72	80	80	80	80	80	80	80	80	80	78	72	72	72	70	68
53 蚕糸	125	125	125	125	125	125	125	125	125	125	125	134	126	121	100	88	85	82
54 〃	159	174	189	189	189	189	189	189	189	189	189	189	185	135	130	130	123	123
55 ヒー	105	105	138	138	138	138	138	138	138	138	138	143	133	94	83	83	87	100
56 煙草	113	120	120	120	120	120	120	120	120	120	120	120	119	113	102	100	100	100
平均	104	105	109	111	111	111	111	111	112	112	112	113	110.2	99.9	93.9	92.4	90.5	9.21
平均	113	114	116	123	116	114	114	129	119	119	120	123	118.0	108.1	101.5	96.9	93.1	9.08

基準トセル昭和十三年小賣物價指數

市

品目	一月	二月	三月	四月	五月	六月	七月	八月	九月	十月	十一月	十二月	平均	昭十平二均	昭十平一均	昭和十年平均	昭和九年平均	昭和八年平均
衣料品及身廻品																		
57 晒木綿	127	236	209	191	178	178	191	–	–	–	–	–	187	115	93	99	99	93
58 綿木綿絣	123	136	145	155	155	159	168	168	168	–	–	–	153	116	79	82	79	72
59 捺染	158	179	184	195	195	200	242	274	–	274	274	274	223	157	123	121	118	103
60 金巾裏地	171	247	259	271	271	288	306	306	294	294	294	294	275	164	126	128	123	106
61 綿ネル	180	251	251	251	251	251	354	354	–	–	–	–	268	180	113	105	102	93
62 紅絹裏地	–	–	–	–	–	–	–	–	–	–	–	–	–	–	–	–	–	–
63 銘仙(着尺用)	76	82	85	82	78	82	87	82	87	87	87	87	84	76	73	68	65	64
64 富士絹	76	76	76	76	76	76	76	76	76	76	76	89	77	73	78	78	76	77
65 モスリン	108	113	125	138	138	138	158	127	127	127	127	127	129	108	71	59	62	56
66 晒絹麻	78	78	84	102	102	102	102	–	–	–	–	–	93	77	70	70	67	64
67 羅紗	130	130	130	–	–	–	–	–	–	–	–	–	130	114	92	88	92	75
68 打綿絲絲	143	143	143	143	143	143	143	143	143	143	143	143	143	134	116	114	118	102
69 綿毛織	125	138	150	150	150	150	175	200	200	160	160	160	160	125	100	100	94	87
70 毛大小襯衣	106	111	133	139	139	139	144	144	144	144	139	139	135	106	82	72	83	69
71 莫大小襯衣	85	85	90	90	90	90	–	–	–	170	170	170	116	85	67	69	73	70
72 下駄	130	130	130	130	130	130	140	140	140	150	150	150	138	130	102	93	86	72
73 足袋	108	113	124	132	132	132	135	135	103	103	103	103	119	107	101	100	98	93
74 靴	113	115	115	125	125	150	150	150	150	150	150	150	137	113	99	96	94	93
75 雨下傘	87	100	133	167	167	167	167	233	–	–	–	–	153	87	75	78	87	92
76 洋傘	100	100	100	100	100	100	100	100	100	110	110	110	103	99	92	86	67	69
77 洋傘	88	88	100	100	100	100	113	144	144	144	144	144	117	88	75	79	81	81
平均	116	133	138	144	143	146	164	174	144	152	152	153	147.0	112.7	91.4	89.3	88.2	81.6
燃料																		
78 木炭	130	125	125	125	125	125	134	134	134	130	126	126	128	100	91	78	77	76
79 薪	80	80	80	80	80	80	80	100	100	100	100	100	88	64	60	60	60	60
80 石炭	116	116	116	123	123	126	126	130	130	126	126	126	124	96	82	92	109	87
81 コークス	88	101	101	101	108	108	108	133	133	133	133	122	114	85	84	84	77	78
82 燈油	125	125	125	125	125	125	125	125	125	125	125	125	125	125	102	100	100	103
83 瓦斯	90	90	90	90	90	90	90	90	90	90	90	90	90	90	90	90	90	90
84 電燈	100	100	100	100	100	100	100	100	100	100	100	100	100	100	100	100	100	100
平均	104	105	105	106	107	108	109	116	116	115	114	113	109.9	94.3	87.0	86.3	87.6	85.6
建築材料																		
85 杉角材	89	94	94	94	94	100	106	106	106	106	106	106	100	85	83	83	83	77
86 松角材	–	–	–	–	–	–	–	–	–	–	–	–	–	–	–	–	–	–
87 松板	94	100	100	100	100	100	103	106	106	106	113	113	103	87	82	81	79	75
88 杉板	140	140	140	148	148	148	148	144	144	144	144	144	144	139	108	101	117	129
89 亜鉛鍍板	145	137	132	132	136	152	173	167	167	167	167	–	152	132	80	95	100	96
90 釘	186	186	178	186	186	214	271	228	257	214	213	–	211	182	92	97	109	119
91 畳表	86	86	96	100	100	100	93	93	93	100	104	104	96	90	87	88	89	88
平均	123	124	123	127	127	136	14 9	141	146	140	141	117	134.3	119.2	88.7	90.8	96.2	97.3
雑品																		
92 半紙	100	100	114	114	114	114	114	114	114	114	114	129	113	95	86	74	71	71
93 洋紙	111	111	111	111	111	111	111	111	111	111	111	111	111	107	100	100	100	99
94 鹿化粧紙	88	88	118	118	118	118	118	118	102	102	102	102	108	86	59	59	59	56
95 石鹸	67	67	67	67	67	67	67	67	67	67	67	67	67	63	60	60	62	67
96 陶器	71	71	77	77	77	80	80	80	80	80	80	80	78	66	57	57	58	63
97 琺瑯鐵器	128	132	132	132	132	144	168	–	168	168	168	104	143	133	100	100	106	102
98 ガラスケース	140	140	150	150	150	150	200	227	200	200	200	210	176	136	90	100	99	110
99 燐寸	114	114	143	171	171	171	171	171	171	171	171	171	159	107	88	86	76	86
100 アルコール	121	121	121	121	121	121	121	121	121	121	121	121	121	104	100	100	100	100
平均	104	105	115	118	118	120	128	126	126	126	126	122	119.6	99.7	82.2	81.8	81.2	93.8
總平均	112.8	116.9	120.4	125.9	121.5	122.1	126.9	136.4	125.2	125.7	126.4	126.3	124.6	107.9	95.7	92.8	90.8	88.2

VIII 昭和四年十二月十六日現在ノ價格ヲ基準トセル昭和十三年小賣物價指數

11 小樽市調

品目	一月	二月	三月	四月	五月	六月	七月	八月	九月	十月	十一月	十二月	平均	昭和十二年平均	昭和十一年平均	昭和十年平均	昭和九年平均	昭和八年平均
食料品																		
第一類																		
1 内地白米(上)	116	115	121	120	120	120	119	119	120	120	120	120	119	112	109	107	94	81
2 同(中)	117	118	120	122	122	122	120	120	120	121	121	121	120	115	113	114	94	80
3 同(下)	112	112	116	116	116	116	116	116	117	119	119	119	116	109	108	106	90	77
4 糯米	124	124	124	123	126	121	122	124	126	135	140	143	128	109	130	134	87	88
5 改良麥	106	96	110	110	110	112	110	108	108	107	117	124	110	98	87	85	80	72
6 小麥粉	123	123	126	123	123	123	123	123	123	123	123	123	123	119	101	93	85	88
7 澱粉	93	88	88	88	88	82	82	82	82	82	82	82	85	94	95	86	75	94
8 大豆	112	112	111	111	111	112	112	108	111	111	111	118	112	111	112	101	80	97
9 小豆	104	104	105	105	105	103	104	99	101	117	127	127	108	116	133	104	77	98
10 菜豆	127	129	129	124	124	124	123	119	115	123	127	132	125	146	158	107	92	128
11 食麵麭	120	120	120	120	120	120	120	120	120	120	120	120	120	120	120	120	120	120
12 饂飩	100	100	100	100	100	100	100	150	150	150	150	150	121	100	100	100	100	100
13 蕎麥	100	100	100	100	100	100	100	150	150	150	150	150	121	100	100	100	100	100
14 豆腐	120	140	140	140	140	140	140	140	140	140	140	140	140	120	110	112	100	100
平均	112	113	115	114	115	114	114	120	120	123	125	126	117.7	112.1	112.6	104.0	91.0	94.5
第二類																		
15 甘藷	107	89	89	74	83	89	119	178	74	83	83	103	98	89	86	91	85	92
16 馬鈴薯	106	106	106	106	80	80	134	106	96	106	106	134	106	98	117	94	86	95
17 大根	150	197	207	223	320	447	160	107	447	177	177	223	236	163	126	127	166	170
18 牛蒡	87	97	122	97	122	122	170	157	122	122	122	170	126	84	81	69	75	78
19 キャベツ	168	200	268	335	468	468	133	100	168	168	148	233	238	140	122	85	153	122
20 葱	121	121	145	182	88	73	61	88	88	88	88	121	105	85	91	55	82	88
21 玉葱	104	123	123	123	104	104	104	104	72	68	92	82	100	103	119	69	107	119
22 干瓢	84	82	82	81	81	81	79	83	83	165	186	202	107	78	117	93	80	83
23 澤庵漬	119	119	119	134	134	134	134	134	–	134	134	134	130	123	106	96	124	94
24 奈良漬	80	80	80	80	80	80	70	70	80	80	80	80	78	72	70	70	68	70
25 林檎	165	165	165	200	165	200	250	300	165	200	215	165	196	182	147	119	143	110
26 バナナ	–	60	60	60	52	52	60	–	60	60	–	60	58	47	38	54	62	49
平均	117	120	131	141	148	161	123	130	132	121	130	142	131.5	105.3	101.7	85.2	102.6	57.9
第三類																		
27 内地牛肉	110	110	110	110	110	110	118	118	118	118	118	118	114	98	94	93	78	79
28 青島牛肉	–	–	–	–	–	–	–	–	–	–	–	–	–	–	–	–	–	–
29 豚肉	100	100	108	108	108	108	108	108	108	108	108	108	107	87	83	99	83	82
30 鷄肉	79	79	89	109	109	109	109	109	109	109	109	99	102	79	79	79	79	80
31 牛乳	83	83	100	100	100	100	100	100	100	100	100	100	97	87	100	100	100	100
32 煉乳	101	101	101	101	101	101	101	101	101	101	101	101	101	100	84	88	92	94
33 内地鷄卵	105	87	87	87	87	87	96	87	122	122	122	90	98	83	76	70	70	72
34 支那鷄卵	–	–	–	–	–	–	–	–	–	–	–	–	–	–	–	–	–	–
平均	96	93	99	103	103	103	105	104	110	110	110	103	103.2	89.0	86.0	88.2	83.7	84.5
第四類																		
35 生鯛	116	131	114	95	64	52	56	72	116	97	81	116	93	86	99	79	80	81
36 生鮪	89	76	91	81	65	64	49	55	85	73	76	105	76	63	64	57	70	64
37 生鰤	106	99	88	84	73	81	64	75	95	73	99	–	85	81	79	70	67	55
38 生鯖	78	92	92	102	87	62	32	50	60	66	66	86	73	54	62	79	69	59
39 鹽鮭	169	169	169	178	196	169	129	178	178	217	217	217	182	130	122	128	130	128
40 干鯣	184	184	184	200	200	200	184	133	133	133	133	167	170	146	172	132	97	81
41 昆布	82	82	88	88	88	94	75	94	82	126	126	138	97	95	91	77	76	79
42 干海苔	91	91	91	91	91	91	86	86	86	86	86	86	89	90	88	92	100	100
平均	116	116	115	115	108	102	84	93	104	109	111	131	108.1	93.1	97.1	89.3	86.1	80.9
第五類																		
43 醬油	88	88	88	88	88	88	88	88	88	88	88	88	88	84	73	70	69	75
44 味噌	93	93	93	96	96	96	96	96	96	96	96	102	96	91	79	78	72	72
45 食酢	100	100	104	104	104	104	104	104	104	107	107	107	104	92	89	88	89	89
46 鰹節	82	80	80	80	80	74	80	80	80	80	80	78	80	82	72	70	77	77
47 食鹽	86	98	98	98	98	98	98	98	98	98	98	98	97	86	86	86	86	86
48 精製糖	100	103	101	100	99	100	103	105	105	105	105	108	103	102	94	94	93	95
49 分蜜糖	106	109	108	106	105	106	108	111	111	111	111	115	109	104	94	90	88	93
50 清酒	112	119	119	123	126	126	126	126	126	126	126	126	123	110	107	107	97	97
51 麥酒	93	93	93	98	98	98	98	98	98	98	98	98	97	91	83	83	83	82
52 サイダー	100	100	100	111	111	111	111	113	113	113	113	113	109	97	93	91	93	93
53 綠茶	90	90	90	96	96	96	96	96	86	86	86	86	91	84	86	85	86	86
54 紅茶	171	171	175	193	193	193	193	204	204	204	204	204	192	144	139	139	134	120
55 コーヒー	110	110	110	–	–	–	–	–	–	–	–	–	110	103	94	92	92	94
56 煙草	113	120	120	120	120	120	120	120	120	120	120	120	119	113	102	100	100	100
平均	103	89	106	109	109	108	109	111	110	110	110	111	108.4	98.8	92.2	91.0	89.9	89.0
平均	109	111	114	118	118	120	109	114	117	116	118	124	115.3	101.8	99.6	92.7	91.8	90.7

品目	一月	二月	三月	四月	五月	六月	七月	八月	九月	十月	十一月	十二月	平均	昭和十二年平均	昭和十一年平均	昭和十年平均	昭和九年平均	昭和八年平均
衣料品及身廻品																		
57 晒木綿	145	195	219	223	215	215	223	–	–	–	–	–	205	141	112	113	118	101
58 縞木綿	120	141	150	150	143	143	150	150	150	145	130	130	142	109	93	99	100	90
59 捺染絣	97	101	101	101	104	101	110	104	110	110	116	116	106	94	72	76	74	67
60 金巾裏地	106	117	117	118	118	119	125	125	125	125	125	125	120	100	86	85	85	77
61 綿ネル	137	165	172	172	172	187	194	194	194	194	194	194	181	123	90	91	86	85
62 紅絹裏地	83	83	86	86	86	86	86	86	86	86	86	86	86	83	81	80	78	84
63 銘仙(着尺用)	94	94	96	96	89	89	89	89	92	92	89	89	92	85	79	69	66	62
64 富士絹	72	73	74	74	74	74	77	77	77	77	77	77	75	72	67	65	72	72
65 モスリン	124	139	148	153	153	156	158	158	163	163	163	163	153	122	101	100	99	97
66 晒絹麻	–	–	–	–	–	122	122	122	–	–	–	–	122	89	89	–	–	–
67 羅紗	106	115	117	119	119	119	126	129	129	137	137	137	124	101	81	96	96	87
68 打綿	137	164	164	164	164	164	167	160	160	160	160	160	160	122	101	105	109	96
69 綿縫絲	71	80	80	80	80	80	120	120	120	120	120	120	99	71	69	96	94	81
70 毛絲	117	135	142	154	154	154	185	185	185	172	160	160	159	116	94	79	92	80
71 莫大小襯衣	83	100	108	108	108	108	108	–	133	108	108	108	107	83	83	83	92	83
72 下駄	107	107	120	120	120	120	120	120	120	120	120	120	118	107	83	69	69	71
73 足袋	118	131	144	156	156	156	156	516	144	139	133	133	144	111	107	107	102	97
74 靴	118	118	118	118	118	212	212	212	188	188	188	188	165	111	95	96	94	93
75 靴下	86	94	100	100	100	100	109	109	109	109	109	109	103	79	71	71	71	71
76 雨傘	68	71	73	73	73	73	73	73	73	73	73	73	72	69	66	65	56	58
77 洋傘	91	100	100	100	100	100	114	114	114	114	114	114	106	68	70	68	68	63
平均	104	116	121	123	122	128	134	131	130	128	126	126	125.7	97.9	85.2	85.7	86.1	80.8
燃料																		
78 木炭	128	128	128	138	148	148	148	151	151	143	143	143	141	115	100	91	96	96
79 薪	107	107	107	113	113	118	118	129	140	140	140	140	123	96	93	93	91	95
80 石炭	101	106	106	106	106	126	115	115	115	115	115	115	112	95	82	82	82	79
81 コークス	108	108	108	108	108	108	103	103	108	103	108	–	108	106	101	100	100	89
82 燈油	115	115	115	115	115	115	115	115	115	115	115	115	115	115	97	93	83	83
83 瓦斯	100	100	100	100	100	100	100	100	100	100	100	100	100	100	100	100	100	100
84 電燈	100	100	100	100	100	100	100	100	100	100	100	100	100	100	100	100	100	100
平均	108	109	109	111	114	116	115	117	118	117	117	119	114.1	103.9	96.1	94.1	93.1	91.7
建築材料																		
85 杉角材	129	129	129	129	129	129	129	129	149	149	149	149	136	130	122	123	124	104
86 米松角材	176	215	229	229	229	226	226	224	–	–	–	–	219	163	124	129	136	119
87 松板	114	123	123	134	134	134	134	134	141	141	141	141	133	102	81	83	81	65
88 杉板	102	102	102	102	102	102	102	100	103	103	103	102	102	93	69	73	87	77
89 亞鉛鍍板	135	131	129	128	133	147	170	170	160	160	160	160	149	127	80	92	103	95
90 丸釘	173	168	168	168	173	187	225	225	238	238	238	238	203	167	104	113	123	123
91 疊表	113	117	121	121	125	125	129	125	125	129	129	129	124	104	86	91	95	85
平均	135	141	143	144	146	150	159	158	153	153	153	153	152.3	126.6	95.1	100.6	107.0	95.4
雜品																		
92 半紙	100	100	100	100	100	120	120	120	120	120	120	120	112	98	80	80	80	80
93 洋紙	100	100	100	100	100	100	100	100	100	100	100	100	100	99	90	91	100	100
94 塵紙	100	100	100	100	100	100	100	100	100	100	100	100	100	99	75	75	75	78
95 化粧石鹸	67	67	67	67	67	67	67	67	67	67	67	67	67	67	67	67	67	67
96 陶器	50	50	50	50	50	50	53	53	53	67	67	67	55	50	50	50	52	56
97 琺瑯鐵器	104	102	100	100	100	104	124	124	116	122	112	112	110	104	98	115	117	132
98 バケツ	98	96	96	98	96	103	112	112	106	112	112	112	104	94	74	81	80	85
99 燐寸	100	114	139	161	161	161	161	161	161	161	161	161	150	94	76	86	86	85
100 アルコール	102	110	110	110	110	110	119	119	119	119	119	119	114	102	95	92	85	89
平均	91	93	96	98	98	102	106	106	105	108	106	106	101.3	89.7	78.3	81.9	82.4	85.8
總平均	108.4	112.3	115.7	118.6	119.0	121.9	118.5	119.9	120.6	119.9	121.0	124.4	118.8	101.7	94.0	90.9	60.9	88.6

VIII 昭和四年十二月十六日現在ノ價格ヲ基準トセル昭和十三年小賣物價指數

12 福岡市

品目	一月	二月	三月	四月	五月	六月	七月	八月	九月	十月	十一月	十二月	平均	昭和十二年平均	昭和十一年平均	昭和十年平均	昭和九年平均	昭和八年平均
食料品																		
第一類																		
1 内地白米(上)	121	118	119	119	119	119	118	118	118	115	115	115	118	114	109	103	89	78
2 同(中)	122	118	120	120	120	120	118	118	118	115	115	115	118	114	109	103	88	77
3 同(下)	123	119	121	121	121	121	119	119	119	116	116	116	119	115	110	104	88	76
4 糯米	114	112	114	117	117	120	120	120	120	120	123	123	119	99	105	115	77	71
5 改良麥	107	107	113	113	107	107	107	107	113	113	113	120	111	103	91	90	91	80
6 小麥粉	113	113	113	113	111	111	111	111	111	111	111	111	112	113	104	95	83	89
7 澱粉	104	104	101	95	95	95	95	94	95	100	100	105	99	106	107	94	84	103
8 大豆	109	105	109	109	91	98	105	114	114	114	114	123	109	115	95	77	71	74
9 小豆	104	104	104	104	100	104	104	104	104	130	130	140	111	110	112	89	74	99
10 栗豆	100	96	83	83	75	83	83	83	83	108	104	112	91	119	121	99	67	85
11 食麵麭	100	120	120	120	120	120	130	140	140	140	140	140	128	100	100	105	100	100
12 饂飩	83	83	83	83	83	83	83	83	83	83	83	83	83	89	67	67	67	67
13 蕎麥	83	83	83	83	83	83	83	83	83	83	83	83	83	89	67	67	67	67
14 豆腐	167	167	167	167	167	167	167	167	167	167	167	167	167	192	144	133	122	117
平均	111	111	111	111	108	109	110	112	112	115	116	118	112.0	112.7	102.9	95.8	83.4	84.5
第二類																		
15 甘藷	94	94	110	110	134	116	116	166	134	134	100	100	117	112	117	91	124	127
16 馬鈴薯	112	112	112	112	157	87	87	100	100	100	100	100	107	78	87	71	79	87
17 大根	112	112	94	82	63	87	–	87	75	75	63	63	83	114	87	59	71	84
18 牛蒡	69	69	81	69	94	69	75	62	75	75	75	75	74	57	67	51	71	67
19 キャベツ	94	94	69	56	44	29	50	50	88	81	62	62	65	69	64	54	63	57
20 葱	51	51	51	51	51	51	51	51	51	51	51	51	51	51	67	51	51	76
21 玉葱	69	69	81	69	69	50	50	50	50	50	62	100	64	63	68	50	59	68
22 干瓢	124	118	111	107	107	96	111	174	240	296	232	306	173	100	134	135	85	93
23 澤庵漬	100	100	105	105	108	105	125	125	117	100	92	92	106	100	93	69	83	70
24 奈良漬	77	85	85	83	83	83	87	93	102	102	93	93	89	77	76	73	72	71
25 林檎	125	125	113	150	125	125	125	125	135	125	135	135	129	137	125	131	154	127
26 バナナ	54	58	63	83	83	100	83	108	67	67	67	71	75	59	55	53	51	51
平均	90	91	90	90	93	83	87	99	103	105	99	104	94.4	84.8	86.7	74.0	80.3	81.5
第三類																		
27 内地牛肉	117	117	117	117	142	150	150	150	150	150	150	150	138	110	100	100	98	85
28 青島牛肉	–	–	–	–	–	–	–	–	–	–	–	–	–	–	–	–	–	–
29 豚肉	117	117	117	117	142	142	142	142	128	118	118	125	127	105	100	100	100	87
30 鷄肉	94	94	94	94	100	96	97	103	97	97	100	107	98	87	85	86	85	79
31 牛乳	118	118	118	118	118	118	135	135	135	135	135	135	127	109	100	100	100	100
32 煉乳	98	98	98	98	98	98	98	98	98	98	98	98	98	95	86	93	100	100
33 内地鷄卵	79	71	71	74	74	76	89	93	102	103	103	103	87	75	67	58	60	57
34 支那鷄卵	–	–	–	–	–	–	–	–	–	–	–	–	–	–	–	–	–	–
平均	104	103	103	103	112	113	119	120	118	117	117	120	112.5	96.8	89.7	89.5	90.5	84.7
第四類																		
35 生鯛	30	24	28	24	30	–	50	74	74	76	90	70	52	37	44	64	58	51
36 生鮪	–	–	–	–	–	–	–	–	–	–	–	–	–	–	–	–	–	–
37 生鰤	–	–	–	–	–	–	–	–	–	–	–	–	–	–	–	–	–	–
38 生鯖	50	85	100	100	125	100	100	175	100	125	175	175	109	79	73	41	43	48
39 鹽鮭	153	160	187	187	173	190	160	157	173	193	193	173	175	135	139	111	103	108
40 干鰮	169	190	214	214	200	200	200	207	186	179	163	166	191	134	154	114	91	76
41 昆布	111	111	115	110	110	106	112	114	116	116	116	120	113	115	100	87	90	85
42 干海苔	80	80	87	87	87	87	87	87	87	87	87	96	87	76	76	75	74	83
平均	99	103	122	120	121	114	118	136	123	129	137	117	121.2	96.0	97.7	82.0	77.3	75.2
第五類																		
43 醬油	137	137	137	137	137	137	137	137	137	137	137	137	137	131	124	113	105	105
44 味噌	126	160	150	141	130	136	141	150	147	147	150	160	145	123	108	100	100	97
45 食酢	100	100	100	100	100	100	100	100	100	100	100	100	100	100	100	100	100	100
46 鰹節	67	67	67	67	67	63	63	67	73	77	80	87	70	71	72	68	74	76
47 食鹽	100	107	107	107	107	107	107	107	107	107	112	112	107	100	90	75	79	100
48 精製糖	104	104	108	108	108	108	108	108	108	113	117	117	109	105	101	99	97	98
49 分蜜糖	135	135	130	130	130	135	135	135	135	141	141	147	136	133	120	116	122	120
50 清酒	100	100	100	108	108	108	103	108	108	103	108	103	106	93	83	83	83	92
51 麥酒	95	95	95	100	100	100	100	100	100	100	100	100	99	93	88	88	88	88
52 サイダー	82	82	82	82	82	82	82	82	82	82	82	82	82	82	82	82	82	82
53 綠茶	55	55	55	58	60	60	45	45	48	47	45	45	52	52	51	53	50	47
54 紅茶	103	103	113	113	113	–	–	–	–	–	–	–	109	111	113	113	113	113
55 コーヒー	117	117	117	117	117	107	110	110	–	–	–	–	114	118	115	113	116	117
56 煙草	113	120	120	120	120	120	120	120	120	120	120	120	119	113	102	100	100	100
平均	102	106	106	106	106	97	97	98	105	107	108	110	106.1	101.8	96.4	93.1	93.5	95.4
平均	102	104	105	105	106	105	106	111	110	113	112	113	107.5	99.6	95.3	87.7	85.5	85.7

品目	一月	二月	三月	四月	五月	六月	七月	八月	九月	十月	十一月	十二月	平均	昭和十二年平均	昭和十一年平均	昭和十年平均	昭和九年平均	昭和八年平均
衣料品及身廻品																		
57 晒木綿	119	163	183	194	202	194	181	167	159	–	–	–	174	110	94	98	100	92
58 縞木綿	125	137	130	166	163	175	175	173	–	–	–	–	156	126	97	101	91	83
59 捺染絣	98	120	138	161	154	152	150	150	174	183	179	–	151	99	75	80	81	76
60 金巾裏地	110	127	131	138	138	137	202	190	173	173	185	–	155	110	90	89	89	87
61 綿ネル	124	158	172	165	172	165	297	269	264	–	–	–	198	122	99	103	103	94
62 紅絹裏地	111	111	111	135	135	135	143	143	143	–	–	–	130	119	135	124	119	110
63 銘仙(着尺用)	70	73	73	77	78	77	75	75	75	82	91	91	78	71	76	63	57	53
64 富士絹	96	97	97	103	103	104	125	125	125	130	130	130	114	94	86	80	90	78
65 モスリン	127	134	133	141	147	149	191	145	145	145	152	152	147	121	98	93	98	78
66 晒綿縮	74	75	75	88	95	95	95	95	95	–	–	–	87	74	70	70	67	62
67 羅紗	149	163	169	169	177	186	186	177	171	171	171	171	172	157	131	117	105	98
68 打綿	164	164	164	164	164	178	202	192	192	192	192	192	180	142	125	125	122	112
69 綿縫絲	125	118	115	115	115	105	96	89	89	155	153	155	119	122	102	102	104	104
70 毛絲	134	184	202	215	215	226	226	225	–	–	–	–	210	183	146	123	173	134
71 莫大小襯衣	91	109	118	136	145	182	182	182	182	182	173	–	153	81	63	63	74	81
72 下駄	105	105	105	105	105	126	125	126	158	158	158	158	128	98	91	89	89	82
73 足袋	86	95	95	95	103	114	116	116	122	103	103	103	104	84	81	84	89	76
74 靴	107	107	107	107	113	133	144	155	155	161	161	161	134	105	89	89	89	89
75 靴下	67	67	67	73	83	83	83	83	83	83	83	83	78	79	74	73	70	77
76 雨傘	73	73	73	73	77	92	92	92	100	96	92	92	85	76	73	60	56	53
77 洋傘	68	73	73	80	84	100	100	100	100	100	114	114	92	63	57	57	56	56
平均	108	117	121	129	132	138	152	146	142	141	142	134	135.5	106.5	93.2	90.4	91.8	84.8
燃料																		
78 木炭	55	58	58	61	63	68	74	81	113	123	132	137	85	54	49	49	55	56
79 薪	109	109	109	109	114	114	123	123	111	102	96	91	109	102	68	65	67	51
80 石炭	59	59	59	59	63	63	63	63	59	51	51	51	58	45	37	37	37	32
81 コークス	122	122	122	122	122	137	137	150	150	150	150	150	136	102	100	100	100	93
82 燈油	105	105	105	105	105	105	105	105	105	105	121	121	108	101	89	89	89	89
83 瓦斯	100	100	100	100	100	100	100	100	100	100	100	100	100	100	100	100	100	100
84 電燈	100	100	100	100	100	100	100	100	100	100	100	100	100	100	100	100	100	100
平均	93	93	93	94	95	98	100	103	105	104	107	107	99.4	86.3	77.6	77.1	78.3	74.4
建築材料																		
85 杉角材	91	91	100	104	104	104	111	115	111	111	111	118	106	79	62	60	65	66
86 米松角材	288	288	312	312	312	312	342	342	363	363	363	363	330	276	126	120	154	149
87 松板	121	121	124	121	124	124	124	123	124	124	124	131	124	126	106	94	81	86
88 杉板	125	125	174	170	181	181	177	177	177	177	177	177	168	111	87	106	127	109
89 亞鉛鍍板	132	126	125	121	132	141	163	155	155	155	155	155	143	125	76	89	97	93
90 丸釘	158	158	158	174	184	179	211	184	189	200	184	184	180	160	81	78	108	107
91 疊表	100	100	108	112	112	115	115	103	108	108	119	119	110	81	77	82	78	74
平均	145	144	157	159	164	165	178	173	175	177	176	178	165.9	136.9	87.9	89.9	101.4	97.7
雜品																		
92 半紙	125	125	125	125	125	125	125	125	125	100	103	113	121	106	75	75	75	75
93 野洋紙	100	100	100	100	103	100	100	100	100	83	83	83	96	99	83	83	83	83
94 塵紙	143	143	157	186	189	193	193	193	193	175	159	159	174	133	94	87	88	84
95 化粧石鹸	67	67	67	67	67	67	67	67	67	67	67	67	67	67	67	67	67	67
96 陶器	75	75	75	75	80	85	85	90	90	90	90	90	83	75	75	75	75	75
97 琺瑯鐵器	153	133	133	133	140	167	167	167	167	167	167	167	155	140	98	99	116	115
98 バケツ	118	113	113	113	118	125	150	138	138	138	138	133	128	106	72	73	76	82
99 燐寸	133	133	167	200	200	200	200	200	200	200	200	200	186	104	83	83	83	83
100 アルコール	160	160	160	160	160	160	160	160	160	153	153	153	158	137	122	121	112	100
平均	119	117	122	129	132	136	139	138	138	130	129	130	129.8	107.4	85.4	85.3	86.1	84.9
總平均	107.2	109.9	112.9	115.4	117.5	119.4	124.0	125.2	124.2	123.7	123.9	122.4	119.4	103.6	92.1	87.5	87.6	85.5

VIII 昭和四年十二月十六日現在ノ價格ヲ基準トセル昭和十三年小賣物價指數

13 新潟市

品目	一月	二月	三月	四月	五月	六月	七月	八月	九月	十月	十一月	十二月	平均	昭和十二年平均	昭和十一年平均	昭和十年平均	昭和九年平均	昭和八年平均
食料品																		
第一類																		
1 內地白米(上)	109	112	112	112	112	112	112	109	112	112	112	112	112	103	105	102	89	78
2 同(中)	109	113	113	113	113	113	113	109	113	113	113	113	112	103	105	102	89	77
3 同(下)	110	113	113	113	113	113	113	110	113	113	113	113	113	103	105	102	88	76
4 糯米	112	112	112	112	112	112	112	112	112	112	112	133	114	99	114	116	73	76
5 改良麥	91	94	99	99	99	99	99	99	111	111	111	111	102	92	81	78	77	66
6 小麥粉	125	125	125	125	125	125	125	125	125	125	125	125	125	124	109	93	88	89
7 澱粉	78	78	78	75	75	75	81	81	81	81	87	91	80	85	94	79	66	86
8 大豆	133	133	133	133	133	133	133	133	133	133	144	144	135	134	127	112	84	92
9 小豆	114	114	114	109	106	106	108	108	108	120	132	132	114	118	130	105	77	96
10 菜豆	112	107	103	95	90	92	92	92	92	135	135	140	107	140	149	114	80	96
11 食麵麭	100	100	100	100	100	100	100	100	100	100	100	100	100	98	89	89	89	89
12 饂飩	100	100	100	100	100	100	100	100	100	100	100	100	100	100	88	88	88	88
13 蕎麥	100	100	100	100	100	100	100	100	100	100	100	100	100	100	88	88	88	88
14 豆腐	50	50	50	50	50	50	50	50	50	50	50	50	50	50	50	50	48	49
平均	103	104	104	103	102	102	103	102	104	108	110	112	104.6	104.6	102.4	94.1	80.3	81.9
第二類																		
15 甘藷	100	100	100	100	100	126	126	151	175	121	115	115	119	116	114	107	91	91
16 馬鈴薯	91	100	100	19	91	91	67	91	91	103	103	107	94	92	105	89	77	74
17 大根	130	148	148	189	137	107	137	344	344	344	278	237	212	148	114	104	139	96
18 牛蒡	129	129	149	138	138	149	111	149	149	167	167	167	145	112	95	83	112	95
19 キヤベツ	100	100	119	167	167	96	60	79	88	100	91	91	105	87	97	72	74	71
20 葱	110	116	116	106	100	100	84	84	84	84	84	90	97	85	104	54	52	70
21 玉葱	85	85	85	92	92	39	39	39	43	51	54	69	64	68	69	39	56	64
22 干瓢	127	127	127	127	119	115	115	119	160	199	219	258	151	113	151	153	95	114
23 澤庵漬	112	112	112	112	112	112	112	112	112	112	124	100	112	106	86	83	102	61
24 奈良漬	86	86	86	86	86	86	86	86	86	86	86	86	86	86	79	66	66	66
25 林檎	100	113	113	125	125	125	163	113	113	113	113	125	120	116	91	89	96	88
26 バナナ	72	72	72	72	72	72	72	86	86	86	86	86	78	66	71	76	65	76
平均	104	107	111	117	112	102	98	121	128	131	127	123	115.3	99.6	98.2	84.6	85.4	80.5
第三類																		
27 內地牛肉	88	88	88	88	100	100	100	98	98	98	98	98	95	76	75	75	72	64
28 靑島牛肉	–	–	–	–	–	–	–	–	–	–	–	–	–	–	–	–	–	–
29 豚肉	109	109	109	109	120	120	120	116	116	116	116	116	115	98	98	109	102	93
30 鷄肉	73	73	73	82	82	82	82	80	80	80	80	80	79	73	73	73	73	73
31 牛乳	88	88	88	88	88	88	88	83	88	88	88	88	88	88	88	83	76	74
32 煉乳	100	108	108	108	108	108	108	108	108	108	108	108	107	97	90	93	92	88
33 內地鷄卵	75	75	67	67	67	67	75	75	75	87	87	87	75	70	60	53	54	51
34 支那鷄卵	–	–	–	–	–	–	–	–	–	–	–	–	–	–	–	–	–	–
平均	89	90	89	90	94	94	96	94	94	96	96	96	93.2	83.7	80.7	81.8	78.2	73.8
第四類																		
35 生鯛	130	150	150	150	110	80	80	110	124	73	93	73	123	113	104	99	96	94
36 生鮪	–	–	–	–	–	–	–	–	–	–	–	–	–	–	–	–	–	–
37 生鰤	–	–	–	–	–	–	–	–	–	–	–	–	–	–	–	–	–	–
38 生鯖	–	–	–	–	–	–	–	–	–	–	–	–	–	–	–	–	–	–
39 鹽鮭	158	158	158	158	158	167	167	167	167	183	192	200	169	136	128	122	114	119
40 干鯣	171	171	171	186	186	186	186	171	157	114	129	137	164	140	157	112	88	70
41 昆布	133	133	133	133	133	133	133	133	133	133	133	140	134	128	119	89	87	87
42 干海苔	80	80	80	80	80	80	80	80	80	80	80	80	80	77	73	80	80	80
平均	134	138	138	141	133	129	129	132	132	128	133	137	134.0	118.8	116.2	100.4	93.0	90.0
第五類																		
43 醬油	91	91	91	91	91	91	91	91	91	91	91	91	91	91	83	82	82	89
44 味噌	80	87	87	87	87	87	87	87	87	87	87	87	86	80	77	74	67	72
45 食酢	84	84	84	84	84	84	84	84	84	84	84	84	84	84	84	84	84	84
46 鰹節	66	66	66	66	66	66	66	66	66	66	66	69	66	71	72	73	78	78
47 食鹽	90	90	100	100	100	101	101	101	101	101	101	101	99	90	95	95	95	93
48 精製糖	96	96	96	96	96	98	100	98	98	100	100	102	98	96	89	87	88	89
49 分蜜糖	104	104	101	101	101	101	103	102	102	104	104	104	103	99	86	83	84	88
50 清酒	121	121	121	121	121	121	121	121	121	121	121	121	121	115	107	107	101	100
51 麥酒	84	84	84	89	89	89	89	89	89	89	89	89	88	83	78	78	79	80
52 サイダー	83	83	83	87	87	87	87	87	87	87	87	87	86	82	78	78	78	90
53 綠茶	93	93	93	93	93	86	86	86	86	86	86	86	89	94	82	72	72	72
54 紅茶	177	185	200	200	200	215	215	215	215	212	212	212	205	143	135	135	137	135
55 コーヒー	109	109	109	109	109	109	109	109	109	109	109	109	109	92	86	86	86	86
56 煙草	113	120	120	120	120	120	120	120	120	120	120	120	119	113	102	100	100	100
平均	99	101	103	103	103	91	104	204	104	104	104	104	103.1	95.2	89.6	88.4	87.9	89.7
平均	104	106	107	109	107	104	104	109	111	113	113	114	108.0	99.8	96.7	89.5	84.6	83.5

品目	一月	二月	三月	四月	五月	六月	七月	八月	九月	十月	十一月	十二月	平均	昭和十二年平均	昭和十一年平均	昭和十年平均	昭和九年平均	昭和八年平均
衣料品及身廻品																		
57 晒木綿	116	187	194	191	191	191	239	157	157	157	157	–	176	114	98	101	104	99
58 縞木綿	103	138	140	140	140	140	150	150	150	150	150	–	141	115	102	97	96	93
59 捺染絣	87	107	109	109	109	109	117	117	117	117	117	120	111	91	81	75	73	71
60 金巾裏地	86	107	114	112	112	112	114	114	114	114	114	129	112	91	77	76	75	73
61 綿ネル	103	113	122	116	116	124	188	188	185	188	188	–	149	92	73	70	72	70
62 紅絹裏地	78	78	84	90	90	90	96	96	96	96	96	96	91	80	74	66	64	69
63 銘仙(着尺用)	61	61	61	61	61	61	67	67	67	67	67	67	64	57	54	50	51	52
64 富士絹	86	86	90	90	90	90	103	108	108	108	108	103	98	86	83	82	81	83
65 モスリン	100	116	123	123	123	129	146	127	127	127	127	127	125	98	87	83	85	79
66 晒絹麻	–	–	–	–	–	–	–	–	–	–	–	–	–	–	–	–	–	–
67 羅紗	124	124	137	137	137	137	137	137	137	137	137	137	135	122	89	89	89	86
68 打綿	183	183	183	183	183	183	200	200	200	200	200	200	192	152	137	126	109	93
69 綿縮緬	127	145	155	182	182	182	191	191	191	191	191	200	177	137	116	114	114	106
70 毛絲	109	123	137	143	143	157	171	171	171	166	149	149	149	107	86	74	87	73
71 莫大小襯衣	88	92	104	104	104	104	154	146	146	146	146	146	123	91	78	81	91	81
72 下駄	121	121	121	129	129	136	136	143	143	143	143	143	134	120	105	93	84	70
73 足袋	107	107	107	131	131	131	131	131	131	131	126	126	124	106	95	90	84	78
74 靴	111	113	113	117	117	133	153	147	147	147	147	147	133	105	93	90	93	93
75 靴下	67	67	83	83	83	83	93	93	93	93	93	100	86	69	63	66	72	73
76 雨傘	63	62	65	65	65	65	69	69	77	77	77	77	69	70	62	65	57	58
77 洋傘	110	110	120	123	128	128	138	138	138	138	138	138	129	110	95	95	93	90
平均	102	112	118	121	122	124	140	135	135	135	134	130	125.9	100.7	87.4	84.2	83.7	79.5
燃料																		
78 木炭	134	134	134	131	131	134	141	141	138	138	138	138	136	108	100	82	90	77
79 薪	111	111	111	111	139	139	139	139	139	139	239	139	130	106	91	92	94	86
80 石炭	111	111	111	122	122	122	122	117	117	117	103	103	115	89	86	86	86	82
81 コークス	138	138	138	143	143	143	150	176	176	176	191	191	159	110	107	107	107	97
82 燈油	87	87	87	87	87	87	87	100	100	100	100	100	92	82	75	75	75	84
83 瓦斯	82	82	82	82	82	82	82	82	82	82	82	82	82	82	82	82	82	82
84 電燈	88	88	88	88	88	88	88	88	88	88	88	88	88	99	100	100	100	100
平均	107	107	107	109	113	114	116	120	120	120	120	120	114.6	96.6	91.6	89.1	90.6	86.9
建築材料																		
85 杉角材	200	200	200	200	200	200	200	200	200	200	200	200	200	192	193	184	176	134
86 米松角材	267	267	285	285	291	291	291	291	291	291	291	–	286	233	204	206	183	137
87 松板	154	154	158	158	158	158	158	153	153	158	159	158	157	152	147	145	133	111
88 杉板	145	150	155	152	150	150	150	150	150	150	150	150	150	140	131	123	135	130
89 亞鉛鍍板	124	120	119	117	119	131	157	152	148	148	149	–	135	115	73	87	92	88
90 丸釘	163	163	163	156	163	188	244	244	238	225	225	225	200	159	98	105	108	116
91 疊表	111	116	116	125	125	122	119	119	119	119	119	119	119	111	93	90	93	84
平均	166	167	171	170	172	177	188	188	186	184	184	170	178.1	157.4	134.1	134.3	131.4	114.3
雜品																		
92 半紙	125	125	125	138	138	138	150	150	150	150	150	150	141	123	91	77	75	75
93 洋紙	100	100	100	104	104	104	104	104	104	104	104	104	103	99	83	83	83	83
94 塵紙	107	107	113	113	113	113	120	120	120	120	120	120	116	105	81	80	80	80
95 化粧石鹸	67	67	67	67	67	67	67	67	67	67	67	67	67	67	67	67	67	67
96 陶器	100	111	111	111	111	111	111	111	111	111	111	111	110	100	100	100	100	113
97 琺瑯鐵器	113	113	113	113	113	113	122	130	130	113	113	113	117	108	78	85	87	94
98 バケツ	105	105	105	105	105	118	145	145	145	145	145	158	127	103	76	88	88	91
99 燐寸	117	167	167	167	167	167	167	167	167	167	167	167	163	111	84	71	67	72
100 アルコール	114	118	118	118	118	118	118	118	118	118	118	118	118	107	92	91	90	87
平均	105	113	113	115	115	117	123	124	124	122	122	123	118.0	102.6	83.6	82.4	81.9	84.7
總平均	108.3	112.3	114.5	116.6	116.1	115.8	120.4	122.6	123.6	124.1	123.9	121.7	118.6	104.3	95.9	91.0	88.1	85.3

VIII 昭和四年十二月十六日現在ノ價格ヲ基準トセル昭和十三年小賣物價指數

14 高知市

品目	一月	二月	三月	四月	五月	六月	七月	八月	九月	十月	十一月	十二月	平均	昭和十二年平均	昭和十一年平均	昭和十年平均	昭和九年平均	昭和八年平均
食料品																		
第一類																		
1 内地白米(上)	114	114	118	118	116	121	124	124	124	124	124	124	120	113	111	101	80	79
2 同(中)	116	116	118	118	114	118	122	122	122	125	125	125	120	114	111	102	78	77
3 同(下)	114	114	120	120	114	119	123	123	123	123	123	123	120	114	112	101	76	74
4 糯米	110	109	116	119	115	119	121	121	131	134	135	138	122	103	107	120	76	71
5 改良麥	125	131	131	131	125	125	125	125	125	131	138	144	130	113	95	94	86	70
6 小麥粉	111	121	118	121	121	116	123	128	131	127	136	133	124	119	110	95	88	91
7 澱粉	59	59	61	60	59	61	71	69	71	73	75	83	67	69	80	67	57	74
8 大豆	121	121	132	125	127	121	127	121	120	121	136	143	126	128	119	109	117	116
9 小豆	122	114	106	96	98	103	100	104	109	141	152	147	116	135	140	114	77	96
10 菜豆	89	83	88	79	73	75	81	74	75	89	106	113	85	114	127	104	76	84
11 食麵麭	70	80	80	80	80	80	80	80	80	80	80	80	79	70	50	50	50	56
12 饂飩	118	118	118	118	118	118	176	176	176	176	176	176	147	118	118	118	103	100
13 蕎麥	118	118	118	118	118	118	176	176	176	176	176	176	147	118	118	118	103	100
14 豆腐	125	125	125	125	125	150	150	150	150	150	150	150	140	125	125	125	125	109
平均	108	109	111	109	107	110	121	121	122	126	131	133	117.4	110.9	103.0	101.3	85.1	85.5
第二類																		
15 甘藷	30	45	83	75	75	67	83	250	250	117	117	93	107	117	100	113	100	129
16 馬鈴薯	28	33	75	79	84	64	65	65	65	65	65	65	63	83	115	73	60	70
17 大根	20	33	47	50	67	58	83	118	250	117	117	50	84	71	116	94	67	67
18 牛蒡	40	54	66	72	80	56	78	90	97	97	80	80	74	85	89	71	63	60
19 キャベツ	36	60	75	92	114	30	48	–	–	–	80	80	68	88	89	65	65	72
20 葱	31	63	98	113	85	88	100	163	158	188	168	96	115	66	78	81	73	71
21 玉葱	43	71	96	107	136	50	57	57	74	74	76	114	80	89	113	53	65	85
22 干瓢	131	125	131	131	123	123	133	133	133	133	133	164	133	115	158	160	102	112
23 澤庵漬	51	56	70	70	75	75	87	89	89	89	93	106	79	74	67	51	–	–
24 奈良漬	87	88	88	88	87	87	87	87	87	87	87	87	87	75	78	87	87	87
25 林檎	100	100	100	92	100	100	100	100	100	100	100	100	99	96	84	107	122	108
26 バナナ	100	94	90	90	99	99	99	99	89	89	89	96	95	86	90	90	90	79
平均	58	69	85	88	94	75	85	114	129	105	100	94	90.3	87.1	98.1	89.3	81.3	85.5
第三類																		
27 内地牛肉	135	135	135	135	134	134	134	134	134	134	134	134	134	118	118	118	118	101
28 青島牛肉	–	–	–	–	–	–	–	–	–	–	–	–	–	–	–	–	–	–
29 豚肉	151	177	151	151	150	150	150	150	150	150	150	150	153	126	126	126	126	105
30 鷄肉	90	90	90	90	88	88	103	103	103	103	103	103	96	75	75	75	81	78
31 牛乳	103	103	113	113	113	113	127	127	127	127	127	127	118	103	99	87	71	71
32 煉乳	100	100	100	100	100	100	100	100	100	100	100	100	100	96	88	90	93	113
33 内地鷄卵	84	81	67	67	68	68	85	85	100	100	100	100	84	70	64	54	54	53
34 支那鷄卵	–	–	–	–	–	–	–	–	–	–	–	–	–	–	–	–	–	–
平均	111	114	109	109	109	109	117	117	119	119	119	119	114.2	98.0	95.0	91.7	90.5	86.8
第四類																		
35 生鯛	101	135	158	158	184	167	167	167	167	155	134	134	152	147	145	122	115	109
36 生鮪	113	90	105	105	105	89	100	100	100	103	111	122	104	87	78	57	94	93
37 生鰤	–	–	–	–	–	–	–	–	–	–	–	–	–	–	–	–	–	–
38 生鯖	129	129	116	89	57	44	76	83	127	164	146	292	121	71	83	68	52	60
39 鹽鮭	–	–	–	–	–	–	–	–	–	–	–	–	–	–	–	–	–	–
40 干鰯	270	270	236	236	267	267	267	234	234	234	234	234	249	–	163	125	114	85
41 昆布	270	270	250	250	238	219	219	200	200	200	200	200	226	287	262	244	240	213
42 干海苔	160	160	140	140	140	140	140	120	120	120	140	140	138	121	102	100	100	102
平均	174	176	168	163	165	154	162	151	158	163	161	187	165.0	142.6	138.8	119.3	119.2	110.3
第五類																		
43 醬油	116	116	116	116	116	116	166	108	99	99	103	103	110	109	92	77	74	74
44 味噌	102	102	102	102	101	101	101	113	113	113	113	113	106	99	100	98	80	75
45 食酢	81	81	89	89	89	89	83	83	83	83	83	83	85	86	83	83	83	83
46 鰹節	56	54	54	54	50	57	57	57	57	57	57	57	56	45	44	42	49	50
47 食鹽	93	93	93	93	93	93	93	93	93	93	93	93	93	93	93	93	68	68
48 精製糖	105	105	105	105	105	105	96	96	96	111	111	111	104	102	99	97	94	94
49 分蜜糖	105	105	105	105	105	105	105	105	105	107	107	107	106	99	94	88	88	92
50 清酒	116	124	124	124	132	132	136	136	136	136	136	136	131	115	104	90	88	91
51 麥酒	97	100	100	100	100	100	105	105	108	108	105	105	103	94	86	86	88	81
52 サイダー	85	85	85	85	90	90	90	90	90	90	95	95	89	85	80	80	83	83
53 綠茶	102	102	102	102	102	102	102	102	102	102	102	102	102	102	78	76	76	59
54 紅茶	139	139	139	139	139	139	139	145	145	145	139	139	141	115	105	104	104	102
55 コーヒー	83	83	83	83	83	83	83	87	87	87	87	87	85	83	83	83	83	68
56 煙草	113	120	120	120	120	120	120	120	120	120	120	120	119	113	102	100	100	100
平均	100	101	101	101	102	102	102	103	102	104	104	104	102.0	95.7	88.8	85.5	82.7	80.0
平均	102	106	109	108	110	105	112	117	122	119	119	121	112.1	102.7	102.8	94.8	88.3	87.1

品目	一月	二月	三月	四月	五月	六月	七月	八月	九月	十月	十一月	十二月	平均	昭和十二年平均	昭和十一年平均	昭和十年平均	昭和九年平均	昭和八年平均
衣料品及身廻品																		
57 晒木綿	136	178	182	255	245	236	236	245	–	–	291	291	230	148	131	133	132	124
58 縞木綿	108	131	154	154	146	142	138	192	169	–	215	215	160	114	104	106	107	106
59 捺染絣	118	145	155	173	164	164	164	200	200	218	227	227	180	129	120	123	118	111
60 金巾裏地	100	133	152	138	124	133	162	210	210	210	210	210	166	101	95	97	98	103
61 綿ネル	121	152	217	217	202	227	333	300	–	367	–	–	237	125	114	116	118	112
62 紅絹裏地	78	73	80	86	81	86	100	100	–	100	100	100	89	80	77	76	77	78
63 銘仙(着尺用)	93	100	97	100	100	103	114	121	121	121	121	121	109	96	95	94	91	91
64 富士絹	61	57	56	67	63	64	74	78	78	78	78	78	69	62	59	59	60	62
65 モスリン	152	152	167	194	194	194	210	167	194	194	194	194	184	152	127	123	122	109
66 晒絹麻	61	70	57	68	68	69	71	71	79	79	79	79	71	62	66	65	55	47
67 羅紗	91	94	94	94	94	111	109	109	109	109	109	114	103	91	84	83	83	81
68 打綿	104	127	127	127	138	146	154	154	154	146	146	138	138	109	92	95	91	86
69 綿絲	99	99	99	99	109	109	109	109	109	109	109	109	106	99	69	72	76	76
70 毛絲	113	113	117	117	172	172	188	188	176	176	176	176	157	120	98	87	99	80
71 莫大小襯衣	100	120	160	180	180	180	190	190	190	190	180	180	170	98	77	84	90	85
72 下駄	200	200	208	208	250	250	258	250	250	250	200	200	227	200	147	120	117	117
73 足袋	100	109	113	125	130	145	145	145	145	145	135	135	131	100	95	93	89	96
74 靴	106	106	106	106	106	113	175	175	175	175	175	175	141	105	94	94	94	94
75 靴下	108	116	140	140	140	140	140	140	140	140	140	140	135	111	100	100	100	98
76 雨傘	72	74	74	74	74	74	80	80	80	80	80	80	77	71	60	60	60	60
77 洋傘	100	113	133	133	133	133	133	133	133	133	127	133	128	97	77	78	79	84
平均	106	117	128	136	139	142	156	160	151	159	155	155	143.2	108.1	94.3	93.2	93.1	90.5
燃料																		
78 木炭	183	175	175	175	175	183	183	192	192	192	192	200	185	161	153	152	137	110
79 薪	51	49	49	49	49	45	45	45	45	45	45	45	47	41	34	37	40	45
80 石炭	146	146	146	146	146	146	155	138	138	138	138	135	140	109	107	104	104	98
81 コークス	106	106	106	106	106	106	106	106	106	106	106	114	107	91	83	81	80	75
82 燈油	99	104	109	109	109	109	109	120	115	115	115	130	112	100	99	99	99	100
83 瓦斯	69	69	69	69	69	69	69	69	69	69	69	69	69	69	69	69	69	85
84 電燈	100	100	100	100	100	100	100	100	100	100	100	100	100	100	100	100	100	100
平均	108	107	108	108	108	108	110	110	109	109	109	113	108.6	95.9	92.1	91.7	89.9	87.6
建築材料																		
85 杉角材	85	90	100	100	120	110	125	120	120	125	135	120	113	84	71	69	71	66
86 米松角材	225	228	234	234	250	297	297	281	–	–	–	–	256	220	205	203	186	183
87 松板	125	125	136	136	125	125	125	118	118	118	91	100	120	129	118	111	105	80
88 杉板	102	102	110	110	103	110	110	103	100	103	86	86	102	103	88	86	88	78
89 亞鉛鍍板	142	138	138	138	143	147	165	164	164	164	164	164	153	130	81	96	102	96
90 丸釘	163	165	165	165	164	169	196	183	183	183	183	183	175	160	89	98	108	116
91 疊表	124	128	128	128	128	131	138	138	134	134	138	138	132	122	112	130	141	124
平均	138	139	144	144	148	156	165	158	137	138	133	132	105.1	135.4	109.1	113.3	114.4	106.1
雜品																		
92 半紙	100	117	133	133	133	133	133	133	133	142	150	142	132	114	88	75	77	79
93 洋紙	117	117	125	125	125	125	133	133	133	133	133	125	127	129	111	117	116	111
94 塵紙	133	133	133	133	133	133	160	160	160	147	147	147	143	133	89	81	81	77
95 化粧石鹼	71	71	71	71	71	71	71	71	71	71	71	71	71	71	71	71	71	71
96 陶器	50	50	53	53	50	50	50	50	50	50	50	50	51	50	50	50	50	52
97 琺瑯鐵器	125	125	125	125	115	115	140	140	140	135	130	125	128	118	81	93	95	95
98 バケツ	114	114	129	129	129	143	143	157	157	143	143	143	137	117	97	94	91	91
99 燐寸	117	117	117	117	200	200	200	200	200	200	200	183	171	111	83	82	83	83
100 アルコール	109	109	109	109	109	109	109	118	118	118	118	118	113	103	91	94	91	89
平均	104	106	111	111	118	120	127	129	129	127	127	123	119.2	105.1	84.6	84.1	83.9	83.1
總平均	106.1	110.8	115.6	11.72	119.4	118.4	126.6	130.3	128.5	128.5	127.3	128.3	122.1	106.0	98.9	94.6	91.0	88.9

IX 昭和十三年

1 東京

小賣物價 市

品目	單位	一月	二月	三月	四月	五月	六月	七月	八月	九月	十月	十一月	十二月	平均
食料品														
第一類														
1 丙地白米(上)	一瓩	円 0.297	0.297	0.297	0.304	0.304	0.304	0.293	0.293	0.294	0.294	0.294	0.294	0.297
2 同 (中)	一瓩	.287	.287	.287	.295	.295	.295	.284	.283	.284	.284	.284	.284	.287
3 同 (下)	一瓩	.278	.278	.278	.285	.285	.285	.274	.273	.274	.274	.274	.274	.278
4 米 糠	一瓩	.323	.323	.325	.327	.327	.327	.330	.330	.335	.336	.345	.384	.334
5 改良麥	一瓩	.237	.237	.233	.233	.226	.226	.241	.252	.252	.255	.263	.281	.245
6 小麥粉	一瓩	.259	.267	.267	.267	.267	.267	.267	.267	.267	.267	.267	.267	.266
7 粉	一瓩	.213	.213	.213	.213	.205	.205	.205	.205	.221	.221	.221	.240	.215
8 豆	一瓩	.314	.312	.312	.312	.326	.330	.352	.358	.382	.394	.382	.378	.346
9 大小豆	一瓩	.209	.202	.202	.198	.198	.200	.200	.205	.209	.238	.254	.259	.215
10 米	一瓩	.182	.175	.169	.154	.148	.148	.159	.148	.159	.159	.177	.200	.165
11 食麵麭	一切 (半斤度付)	.085	.085	.085	.085	.085	.085	.085	.085	.085	.085	.085	.085	.085
12 饂飩麥粉	一玉	.025	.025	.025	.025	.025	.025	.025	.025	.025	.025	.025	.025	.025
13 饂飩蕎麥	一玉	.025	.025	.025	.025	.025	.025	.025	.025	.025	.025	.025	.025	.025
14 豆腐	一丁	.050	.050	.050	.050	.050	.050	.050	.050	.050	.050	0.50	.050	.050
第二類														
15 甘藷	一瓩	.096	.085	.083	.085	.107	.131	.293	.189	.093	.080	.083	.096	.118
16 馬鈴薯	一瓩	.072	.077	.077	.064	.053	.056	.069	.064	.064	.067	.077	.090	.068
17 大根	一瓩	.059	.030	.091	.096	.091	.056	.192	.144	.165	.083	.061	.059	.098
18 牛蒡	一瓩	.117	.109	.112	.120	.123	.136	.171	.165	.179	.173	.179	.192	.148
19 キヤベツ	一瓩	.104	.165	.152	.173	.109	.064	.152	.123	.099	.075	.056	.077	.112
20 葱	一瓩	.117	.131	.133	.133	.136	.112	.213	.187	.133	.107	.133	.112	.137
21 葱坊主玉葱	一瓩	.152	.163	.173	.163	.104	.067	.067	.069	.075	.085	.123	.139	.115
22 干瓢	一百瓦	.078	.078	.075	.075	.074	.069	.083	.118	.165	.191	.187	.203	.116
23 干凍豆腐	一瓦	.205	.219	.240	.232	.232	.232	.267	.297	.333	.347	.245	.192	.253
24 奈良漬	一瓦	.832	.832	.832	.832	.832	.832	.832	.867	.899	.867	.867	.899	.852
25 林檎	一箇	.052	.052	.055	.055	.057	.062	.077	.060	.060	.062	.057	.060	.059
26 バナナ	一瓦	.227	.259	.219	.232	.232	.245	.299	.280	.235	.280	.256	.267	.257
第三類														
27 牛肉	一瓦	.237	.237	.245	.245	.247	.247	.247	.247	.252	.252	.255	.260	.248
28 牛肉	百瓦	–	–	–	–	–	–	–	–	–	–	.187	.187	.187
29 内地鳥	百瓦	.161	.161	.161	.166	.172	.172	.182	.182	.196	.202	.205	.205	.180
30 青豚	瓦	.240	.240	.240	.240	.247	.247	.250	.260	.260	.267	.267	.273	.253
31 鶏肉	瓦	.094	.094	.094	.094	.089	.089	.089	.086	.086	.086	.086	.096	.089
32 牛乳	一瓶	.396	.400	.400	.402	.402	.402	.402	.402	.408	.408	.408	.408	.403
33 鶏卵	一瓶	.808	.675	.667	.712	.739	.747	.835	.872	.979	.960	.960	.960	.826
34 鶏	一瓶	–	–	–	–	–	–	–	–	–	–	–	–	–
第四類														
35 鯛	一瓦	1.093	1.005	1.005	.933	.888	.739	.712	.933	–	.933	1.333	1.021	.963
36 鮭	一瓦	1.272	.800	.979	.822	1.112	.845	.712	.712	1.200	1.245	1.512	2.088	1.109
37 鰤	一瓦	.733	.853	.739	.632	.560	.413	.445	.568	.632	.693	.739	.800	.651
38 鰯	一瓦	.408	.347	.400	.435	.355	.328	.323	.365	.419	.533	.507	.381	.401
39 鮭	一瓦	.419	.419	.419	.419	.419	.408	.373	.373	.373	.408	.392	.472	.408
40 干鱈	一瓦	1.499	1.520	1.565	1.932	1.932	1.765	1.800	1.632	1.334	1.334	1.334	1.400	1.537
41 昆布	一瓦	.933	.933	.933	.393	.933	.933	.933	.933	.933	.933	.941	.941	.934
42 干海苔	一帖(十枚)	.229	.229	.229	.229	.229	.229	.229	.229	.229	.229	.229	.240	.230
第五類														
43 醤油	一立	.271	.273	.273	.273	.273	.273	.273	.273	.274	.274	.274	.274	.273
44 味噌	一瓦	.219	.219	.224	.224	.224	.224	.224	.229	.229	.229	.229	.229	.225
45 酢	一瓦	.255	.255	.266	.266	.271	.271	.271	.271	.271	.271	.271	.271	.268
46 食塩	百瓦	.258	.258	.258	.258	.258	.258	.258	.262	.262	.262	.267	.276	.263
47 醤油	一瓦	.097	.113	.113	.113	.113	.113	.113	.113	.113	.113	.113	.113	.112
48 精製糖	一瓦	.442	.442	.433	.433	.433	.450	.450	.450	.450	.450	.450	.450	.444
49 分蜜	一瓦	.383	.336	.378	.383	.383	.383	.383	.383	.383	.383	.383	.383	.383
50 清酒	一立	1.013	1.056	1.068	1.096	1.096	1.096	1.096	1.096	1.080	1.080	1.080	1.064	1.078
51 麥酒	一本	円 0.370	0.370	0.370	0.390	0.390	0.390	0.390	0.390	0.390	0.390	0.390	0.390	0.385
52 イダ本	一本	.169	.169	.169	.173	.180	.186	.183	.183	.183	.181	.181	.180	.178
53 錬瓦	一百瓦	.293	.293	.293	.293	.293	.293	.293	.293	.293	.293	.293	.307	.294
54 紅茶	一罐 (一封度入)	4.542	4.658	4.970	5.133	5.133	5.183	5.183	5.163	5.167	5.100	5.100	5.100	5.038
55 コーヒー	一百瓦	.257	.257	.257	.257	.257	.253	.257	.272	.286	.300	.303	.312	.273
56 煙草	一箇 (二十本入)	.170	.180	.180	.180	.180	.180	.180	.180	.180	.180	.180	.180	.179
衣料品及身廻品														
57 晒木綿	一反	.732	1.247	1.167	1.047	.962	.953	1.050	1.050	–	–	1.010	1.010	1.023
58 縞木綿	一反	1.358	1.525	1.633	1.600	1.600	1.708	1.760	1.760	1.950	1.887	1.912	1.800	1.708
59 捺染巾	一反	1.322	1.475	1.583	1.725	1.742	1.883	2.130	2.140	2.200	2.158	2.200	2.150	1.892
60 裏金巾	一反	1.488	1.780	1.838	1.867	1.850	1.883	2.150	2.487	2.580	2.570	2.570	2.570	2.136
61 綿ネル	一米	.296	.402	.390	.388	.434	.496	–	–	–	–	–	–	.401
62 紅絹裏地	一米(廣巾)	.862	.872	.898	.898	.906	.916	.892	.896	.878	.892	.896	.908	.893
63 銘仙(着尺用)	一反	5.017	4.967	5.108	5.133	5.033	4.833	4.833	4.917	5.083	5.200	5.302	5.302	5.061
64 富士絹	一米(廣巾)	.943	.958	.980	.980	.982	.992	1.107	1.098	1.153	1.152	1.162	1.143	1.054
65 モスリン	一米(廣巾)	.935	1.050	1.067	1.070	1.070	1.170	1.208	.997	.997	.997	1.050	1.050	1.055
66 晒絹麻	一反	4.540	4.700	4.700	4.740	4.800	5.400	5.580	5.450	5.650	5.367	5.400	5.800	5.184
67 羅紗	一米	4.300	4.500	4.500	4.500	–	4.500	–	–	–	–	–	–	4.444
68 打綿糸	一瓦	1.751	1.755	1.797	1.744	1.715	1.704	1.757	1.733	1.680	1.660	1.675	1.661	1.721
69 綿糸	一瓦	2.800	3.003	3.739	3.883	3.909	4.043	4.624	4.341	4.574	4.441	4.507	4.440	4.025
70 毛糸	一瓦	1.472	1.560	1.688	1.908	1.948	2.060	2.292	2.248	2.212	2.220	2.176	2.136	1.993
71 莫大小襯衣	一枚	1.300	1.350	1.300	1.350	1.350	1.350	1.350	1.350	1.350	1.350	1.750	1.750	1.408
72 下駄	一足	1.667	1.683	1.742	1.850	1.975	2.083	2.175	2.233	2.208	2.208	2.208	2.217	2.021
73 足袋	一足	.422	.452	.483	.505	.515	.515	.530	.530	.530	.477	.477	.477	.493
74 足袋	一足	9.740	9.780	10.100	10.500	12.200	13.460	13.460	13.440	13.500	13.560	13.560	13.560	12.238
75 靴下	一足	.267	.275	.325	.330	.330	.330	.332	.332	.357	.357	3.57	.362	.330
76 洋傘	一本	1.236	1.243	1.257	1.329	1.393	1.407	1.476	1.476	1.536	1.586	1.536	1.586	1.426
77 洋傘	一本	2.050	2.100	2.125	2.200	2.300	2.337	2.675	2.850	2.825	2.875	2.875	2.900	2.509
燃料														
78 木薪	十瓦	1.057	1.045	1.032	1.062	1.117	1.117	1.155	1.155	1.155	1.167	1.160	1.182	1.117
79 炭	十瓦	.482	.486	.490	.512	.550	.550	.550	.550	.550	.550	.550	.560	.533
80 炭	十瓦	.400	.400	.400	.427	.447	.447	.460	.400	.370	.370	.370	.370	.405
81 コークス	十瓦	.510	.510	.543	.567	.613	.613	.680	.670	.670	.611	.610	.610	.601
82 石油	一立	.305	.305	.305	.305	.319	.305	.205	.242	.242	.242	.242	.242	.280
83 瓦斯	一立方米	.084	.084	.084	.084	.084	.084	.084	.084	.084	.084	.084	.084	.084
84 電燈	一キロワット時	.160	.160	.160	.160	.160	.160	.160	.160	.160	.160	.160	.160	.160
建築材料														
85 杉角	一本	3.325	3.450	3.537	3.537	3.612	3.612	3.612	3.537	3.625	3.787	3.787	3.862	3.611
86 松角	一本	6.200	7.020	7.170	7.432	7.432	7.925	9.000	–	–	–	–	–	7.454
87 米松板	一坪	2.650	2.762	2.812	2.837	2.812	2.762	2.712	2.725	2.725	2.787	2.787	2.875	2.771
88 杉板	一坪	3.475	3.550	3.687	3.662	3.587	3.487	3.437	3.275	3.262	3.300	3.337	3.437	3.462
89 亜鉛鍍板	一枚	1.277	1.222	1.225	1.200	1.240	1.347	1.435	1.395	1.385	1.382	1.385	1.387	1.328
90 釘	一瓦	.288	.276	.280	.281	.289	.327	.420	.370	.394	.380	.380	.387	.339
91 丸釜	一枚	1.187	1.237	1.357	1.437	1.437	1.382	1.325	1.237	1.372	1.437	1.512	1.537	1.371
雑品														
92 半紙	一帖(二十枚)	.107	.110	.117	.125	.127	.127	.132	.135	.135	.135	.135	.135	.127
93 洋紙	一帖(十二枚)	.182	.182	.182	.192	.195	.195	.200	.200	.202	.202	.202	.202	.195
94 紙	一束 (百枚)	.082	.084	.089	.092	.092	.095	.097	.097	.098	.097	.097	.097	.093
95 石盤	一箇	.093	.093	.093	.093	.093	.093	.093	.093	.093	.093	.093	.093	.093
96 化陶器	一箇	.200	.200	.200	.207	.207	.207	.207	.207	.207	.207	.207	.207	.205
97 鉄器	一箇	.290	.290	.290	.277	.307	.302	.335	.345	.300	.270	.265	.265	.294
98 ケ瑯	一箇	.445	.445	.435	.432	.442	.442	.510	.555	.562	.562	.575	.590	.508
99 マッチ	一包(十個入)	.075	.100	.100	.100	.110	.110	.120	.120	.120	.120	.120	.120	.110
100 アルコール	一瓦 (一封度入)	1.044	1.123	1.135	1.135	1.135	1.135	1.135	1.135	1.237	1.237	1.237	1.217	1.159

IX 昭和十三年

2 大阪

品目	単位	一月	二月	三月	四月	五月	六月	七月	八月	九月	十月	十一月	十二月	平均
食料品														
第一類		円												
1 内地白米(上)	一瓩	.285	.280	.285	.285	.285	.285	.285	.285	.285	.285	.255	.235	.285
2 同(中)	瓩	.275	.270	.275	.275	.275	.275	.275	.275	.275	.275	.275	.275	.275
3 同(下)	瓩	.265	.260	.265	.265	.265	.265	.265	.265	.265	.265	.265	.265	.265
4 同糯米	一瓩	.340	.340	.340	.340	.340	.340	.340	.340	.340	.340	.350	.340	.341
5 改良麦	一瓩	.215	.215	.215	.215	.215	.215	.215	.215	.215	.215	.260	.262	.223
6 小麦粉	一瓩	.307	.307	.307	.307	.320	.320	.320	.320	.320	.320	.320	.267	.311
7 粉豆豆	一瓩	.280	.280	.290	.280	.280	.280	.280	.280	.280	.280	.280	.295	.281
8 大豆	一瓩	.360	.360	.370	.370	.350	.350	.350	.390	.395	.440	.435	.340	.376
9 小豆	一瓩	.300	.300	.300	.300	.290	.290	.290	.250	.250	.375	.357	.314	.301
10 菜豆	一瓩	.170	.170	.180	.180	.170	.170	.170	.160	.160	.180	.230	.230	.181
11 食餌麹	一切(中封度物)	.065	.065	.065	.065	.065	.065	.065	.065	.065	.065	.065	.065	.065
12 麹鈍麦麩	一瓩	.012	.012	.012	.012	.012	.012	.012	.012	.012	.012	.012	.012	.012
13 麹蚕豆	玉玉	.010	.010	.010	.010	.010	.010	.010	.010	.010	.010	.010	.010	.010
14 麹麩	一瓩	.050	.050	.050	.050	.050	.050	.050	.050	.050	.050	.050	.050	.050
第二類														
15 甘藷	一瓩	.107	.107	.107	.120	.107	.120	.130	.133	.133	.109	.120	.120	.118
16 馬鈴薯	一瓩	.120	.120	.120	.094	.094	.070	.098	.098	.105	.110	.113	.113	.105
17 大牛蒡	一瓩	.070	.080	.100	.095	.095	.070	.070	.115	.167	.080	.067	.067	.090
18 キヤベツ	一瓩	.120	.120	.120	.120	.145	.145	.220	.210	.253	.213	.200	.200	.172
19 良ナバ	一瓩	.180	.185	.185	.210	.170	.058	.130	.190	.158	.108	.108	.108	.149
20 葱	一瓩	.160	.180	.270	.140	.110	.110	.135	.135	.160	.147	.147	.135	.152
21 玉葱	一瓩	.140	.140	.155	.190	.115	.030	.098	.080	.093	.100	.122	.150	.122
22 福神漬	一百瓦	.073	.079	.076	.090	.030	.075	.098	.165	.192	.233	.221	.237	.135
23 沢庵漬	一瓩	.160	.160	.170	.170	.170	.170	.170	.210	.210	.330	.310	.310	.212
24 奈良漬	一瓩	.820	.820	.835	.835	.835	.835	.835	.860	.860	.860	.860	.830	.840
25 林ナバ	一箇	.060	.060	.070	.065	.070	.080	.080	.090	.080	.100	.070	.070	.075
26 〃	一瓩	.235	.235	.260	.340	.320	.320	.320	.380	.380	.380	.290	.305	.314
第三類														
27 牛肉	百瓦	.290	.300	.300	.300	.300	.300	.300	.300	.350	.350	.350	.360	.317
28 牛肉	百瓦	—	—	—	—	—	—	—	—	—	—	—	—	—
29 内臓肉	百瓦	.200	.200	.205	.205	.205	.205	.205	.205	.205	.205	.210	.190	.203
30 豚肉	百瓦	.270	.270	.270	.270	.270	.290	.290	.290	.280	.280	.280	.280	.278
31 鶏肉	百瓦	.083	.083	.083	.083	.083	.083	.083	.083	.083	.083	.085	.085	.083
32 牛乳	一瓶	.400	.420	.420	.420	.420	.420	.440	.440	.440	.440	.440	.440	.428
33 鶏卵	一箇	.870	.780	.760	.790	.790	.790	.920	1.040	1.150	1.160	.990	.990	.919
34 地鶏	一羽	—	—	—	—	—	—	—	—	—	—	—	—	—
第四類														
35 鯛	一瓩	1.090	1.150	1.230	1.190	.835	1.010	.850	1.070	1.150	1.050	1.090	1.230	1.079
36 鰯	一瓩	3.240	2.620	2.930	2.200	3.050	3.700	2.500	3.140	2.720	2.740	3.150	5.600	3.133
37 鰤	一瓩	.620	.590	1.200	.980	.730	1.200	.690	1.800	1.070	1.600	.800	1.800	1.090
38 鰆	一瓩	.400	.400	.400	.530	.385	.320	.400	.405	.390	.670	.600	.480	.448
39 鮭	一瓩	.390	.390	.390	.410	.680	.640	.590	.590	.670	.670	.770	.720	.576
40 干鱈	一瓩	1.460	1.550	1.550	1.550	1.730	1.870	1.870	1.550	1.410	1.410	1.440	1.520	1.576
41 昆布	一瓩	1.450	1.450	1.360	1.360	1.360	1.360	1.360	1.390	1.420	1.420	1.420	1.380	1.394
42 海苔	帖(十枚)	.250	.250	.260	.260	.260	.240	.240	.240	.240	.240	.240	.250	.248
第五類														
43 醤油	一瓶立	.332	.332	.332	.332	.332	.332	.332	.337	.332	.332	.332	.314	.331
44 味噌	一瓩	.250	.250	.250	.250	.250	.250	.250	.250	.250	.250	.250	.240	.249
45 食塩	一瓩	.240	.240	.250	.250	.250	.250	.250	.250	.250	.250	.250	.250	.248
46 精製食塩	一瓩	.315	.315	.310	.310	.310	.310	.310	.330	.330	.330	.320	.275	.314
47 酢	一瓶立	.068	.068	.068	.068	.068	.068	.068	.068	.068	.068	.068	.068	.068
48 精製糖	一瓩	.440	.450	.440	.440	.440	.450	.450	.450	.450	.450	.450	.450	.447
49 精製糖分清	一瓩	.380	.380	.370	.370	.370	.380	.380	.380	.380	.380	.380	.380	.378
50 清酒	一瓶立	1.040	1.130	1.130	1.130	1.130	1.130	1.130	1.130	1.130	1.130	1.130	1.130	1.123

小賣物價

市

品目	単位	一月	二月	三月	四月	五月	六月	七月	八月	九月	十月	十一月	十二月	平均
51 酒麦	一本	円 .370	.370	.370	.385	.385	.390	.390	.390	.390	.390	.390	.390	.384
52 サイダー	一本	.170	.170	.170	.170	.170	.170	.170	.170	.170	.170	.170	.170	.170
53 線香	百瓦	.200	.200	.200	.200	.200	.200	.200	.200	.200	.200	.200	.200	.200
54 紅茶	一罐(一封度入)	4.600	5.100	5.100	5.100	5.400	6.000	6.000	6.000	6.000	6.000	6.300	6.300	5.658
55 コーヒー	百瓦	.330	.330	.330	.330	.330	.350	.350	.350	.350	.350	.350	.350	.342
56 煙草	一箇(二十本入)	.170	.180	.180	.180	.180	.180	.180	.180	.180	.180	.180	.180	.179
衣料品及身廻品														
57 晒木綿	一反	.750	1.110	1.330	1.280	1.250	1.250	1.170	1.170	1.170	1.170	1.170	1.170	1.166
58 縞木綿	一反	1.400	1.500	1.700	1.700	1.650	1.700	1.700	1.700	1.700	1.700	1.700	1.700	1.654
59 染絣地	一反	1.900	1.950	2.350	2.500	2.350	2.400	2.400	2.350	2.350	2.350	2.350	2.350	2.300
60 金巾裏	一反	1.850	2.090	1.900	1.750	1.700	1.700	1.700	1.700	1.700	—	—	—	1.788
61 綿ネル	一米	.240	.250	.270	.250	.250	.250	.450	.450	.450	.450	—	—	.331
62 紅絹裏地	一米(廣巾)	.800	.800	.800	.870	.870	.870	.900	.900	.900	.900	.950	.950	.876
63 銘仙(着尺用)	一反	5.200	5.200	5.200	5.200	5.200	5.200	5.200	5.200	5.200	5.200	5.300	5.300	5.217
64 富士絹	一米(廣巾)	.990	.990	.990	.990	.990	.990	.990	.990	.990	.990	1.070	1.070	1.003
65 モスリン	一米(廣巾)	1.270	1.270	1.300	1.300	1.300	1.300	1.300	1.450	1.320	1.320	1.320	1.320	1.314
66 晒絹麻	一反	3.950	3.950	4.050	4.180	4.180	4.180	4.400	4.400	4.400	4.400	4.550	4.550	4.266
67 羅紗	一米	3.200	3.200	3.200	3.200	3.300	3.300	3.300	3.400	3.400	3.400	—	—	3.290
68 打綿	一瓩	1.500	1.450	1.400	1.420	1.420	1.420	1.470	1.470	1.470	1.470	1.470	1.470	1.453
69 綿絲	一瓩	2.540	2.540	2.540	2.540	2.540	2.540	2.540	2.540	2.670	3.470	3.470	3.470	2.861
70 毛絲	一瓩	2.000	2.000	2.000	2.000	2.000	2.000	2.000	2.175	2.175	2.175	1.930	1.930	2.032
71 寒大小襦袢	一枚	1.200	1.200	1.300	1.300	1.300	1.400	1.500	1.500	1.600	1.600	1.650	1.650	1.433
72 下駄	一足	.910	.950	.970	.970	.970	.970	1.050	1.080	1.080	1.080	1.080	1.080	1.016
73 足袋	一足	.350	.350	.350	.400	.400	.400	.400	.400	.400	.370	.370	.370	.380
74 靴	一足	8.000	8.000	8.000	8.000	8.000	9.100	10.500	10.500	11.000	11.000	11.000	11.000	9.508
75 靴下	一足	.420	.420	.420	.420	.420	.420	.420	.420	.420	.430	.430	.430	.423
76 雨傘	一本	.750	.750	.750	.750	.750	.880	.880	.880	.880	.880	.920	.920	.833
77 洋傘	一本	1.700	1.700	1.700	1.700	1.700	2.000	2.000	2.000	2.000	2.000	2.300	2.300	1.925
燃料														
78 木炭	十瓩	1.420	1.420	1.450	1.330	1.330	1.380	1.380	1.470	1.430	1.430	1.430	1.430	1.408
79 〃	十瓩	.450	.450	.470	.470	.470	.470	.470	.450	.490	.490	.490	.490	.472
80 粉炭	十瓩	.340	.340	.340	.340	.340	.340	.370	.370	.350	.350	.350	.350	.348
81 コークス	十瓩	.415	.430	.430	.580	.580	.580	.595	.595	.595	.595	.595	.595	.549
82 燈油	一立	.220	.220	.220	.220	.220	.220	.220	.220	.220	.220	.220	.220	.220
83 瓦斯	一立方米	.094	.094	.094	.094	.094	.094	.094	.094	.094	.094	.094	.094	.094
84 電燈	一キロワット時	.090	.090	.090	.090	.090	.090	.090	.090	.090	.090	.090	.090	.090
建築材料														
85 杉角材	一本	3.300	3.500	3.500	3.500	3.500	3.500	3.500	3.500	3.500	3.500	3.500	3.500	3.483
86 米松角材	一本	5.000	5.000	5.000	5.000	5.000	5.000	5.000	5.000	5.000	5.000	5.000	5.000	5.000
87 檜板	一坪	4.100	4.500	4.500	4.200	4.200	4.200	4.200	4.200	4.200	4.600	4.600	4.600	4.342
88 杉板	一坪	4.450	4.450	4.450	4.450	4.450	4.450	4.450	4.450	4.450	4.450	4.450	4.450	4.450
89 亜鉛鍍板	一枚	1.220	1.170	1.140	1.140	1.230	1.310	1.420	1.380	1.380	1.400	1.430	1.430	1.304
90 丸釘	一瓩	.290	.270	.265	.270	.270	.280	.290	.285	.285	.287	.290	.290	.281
91 畳表	一枚	2.400	2.600	2.600	2.600	2.600	2.600	2.600	2.600	2.600	2.690	2.690	2.690	2.604
雑品														
92 半紙	一帖(二十枚)	.055	.055	.060	.060	.060	.065	.065	.065	.065	.070	.070	.070	.063
93 洋紙	一帖(十二枚)	.105	.105	.110	.110	.110	.110	.110	.110	.110	.110	.110	.110	.109
94 紙巻煙草	一束(百枚)	.067	.072	.079	.079	.079	.079	.079	.078	.081	.081	.081	.080	.078
95 石鹸	一箇	.090	.090	.090	.090	.090	.090	.090	.090	.090	.090	.090	.090	.090
96 化粧陶器	一箇	.150	.150	.160	.160	.160	.160	.160	.160	.160	.160	.160	.170	.159
97 鉄器	一箇	.250	.250	.250	.250	.250	.250	.250	.270	.275	.250	.250	.250	.254
98 琺瑯ケツ	一箇	.580	.580	.610	.610	.610	.650	.690	.700	.790	.790	.790	.790	.683
99 ガラスパイ	一包(十箇入)	.070	.070	.090	.120	.120	.120	.120	.120	.120	.120	.120	.120	.109
100 アルコール	一瓶(一封度入)	1.000	1.000	1.050	1.050	1.050	1.050	1.050	1.050	1.050	1.050	1.080	1.080	1.047

IX 昭和十三年小賣物價

3 神戸市

品目	單位	一月	二月	三月	四月	五月	六月	七月	八月	九月	十月	十一月	十二月	平均
食料品														
第一類														
1 內地白米(上)	一瓩	円 0.270	0.270	0.272	0.275	0.275	0.275	0.275	0.280	0.280	0.280	0.280	0.280	0.276
2 同(中)	一瓩	.260	.260	.262	.265	.265	.265	.265	.270	.270	.270	.270	.270	.266
3 同(下)	一瓩	.255	.255	.257	.260	.260	.260	.260	.260	.260	.260	.265	.265	.259
4 糯米	一瓩	.290	.290	.290	.290	.290	.290	.290	.290	.290	.300	.300	.320	.294
5 改良麥	一瓩	.215	.210	.215	.212	.210	.210	.210	.212	.212	.220	.235	.250	.218
6 小麥粉	一瓩	.220	.230	.220	.220	.220	.220	.230	.230	.230	.230	.235	.240	.227
7 澱粉	一瓩	.160	.150	.150	.150	.160	.160	.160	.165	.160	.178	.175	.185	.163
8 大豆	一瓩	.252	.248	.248	.240	.240	.248	.248	.248	.248	.260	.260	.260	.250
9 小豆	一瓩	.201	.197	.197	.194	.194	.214	.214	.214	.214	.235	.253	.253	.215
10 粟	一瓩	.192	.184	.184	.207	.196	.230	.226	.226	.211	.219	.230	.230	.211
11 食麵麭	一切(中封度物)	.090	.090	.090	.090	.090	.090	.090	.090	.090	.090	.090	.090	.090
12 饂飩	一玉	.016	.016	.016	.016	.016	.016	.016	.016	.016	.016	.016	.016	.016
13 蕎麥	一玉	.016	.016	.016	.016	.016	.016	.016	.016	.016	.016	.016	.016	.016
14 豆腐	一丁	.100	.100	.100	.100	.100	.100	.100	.100	.100	.100	.100	.120	.102
第二類														
15 甘藷	一瓩	.080	.080	.080	.030	.080	.093	.266	.133	.107	.107	.107	.107	.110
16 馬鈴薯	一瓩	.080	.080	.080	.030	.080	.066	.066	.066	.030	.088	.088	.088	.079
17 大根	一瓩	.038	.042	.066	.053	.058	.066	.066	.120	.186	.080	.048	.040	.072
18 牛蒡	一瓩	.133	.146	.160	.133	.133	.133	.133	.133	.160	.160	.160	.146	.144
19 キャベツ	一瓩	.106	.146	.160	.146	.133	.053	.106	.160	.133	.093	.080	.080	.116
20 葱	一瓩	.133	.133	.093	.030	.066	.053	.133	.160	.106	.093	.106	.093	.104
21 玉葱	一瓩	.160	.160	.160	.173	.106	.066	.066	.066	.080	.093	.106	.133	.114
22 干瓢	百瓦	.096	.085	.080	.080	.030	.080	.066	.132	.173	.200	.200	.200	.123
23 澤庵漬	一瓩	.186	.186	.216	.216	.216	.216	.216	.216	.240	.216	.216	.186	.211
24 奈良漬	一瓩	.880	.880	.880	.880	.880	.880	.880	.880	.933	.933	.933	.933	.898
25 林檎	一箇	.055	.060	.057	.057	.052	.072	.075	.075	.065	.070	.050	.070	.064
26 バナナ	一瓩	.213	.200	.213	.266	.213	.213	.266	.347	.213	.266	.200	.293	.242
第三類														
27 內地牛肉	百瓦	.179	.179	.179	.179	.200	.213	.213	.213	.213	.213	.213	.213	.201
28 青島牛肉	百瓦	–	–	–	–	–	–	–	–	–	–	–	–	–
29 豚肉	百瓦	.186	.186	.186	.186	.200	.213	.213	.213	.213	.213	.213	.213	.203
30 鷄肉	百瓦	.200	.200	.200	.200	.200	.200	.200	.213	.213	.213	.213	.213	.205
31 牛乳	二合	.089	.089	.089	.089	.089	.089	.089	.089	.089	.089	.089	.089	.089
32 煉乳	一罐	.420	.420	.420	.420	.420	.420	.420	.420	.420	.420	.420	.420	.420
33 內地鷄卵	一瓩	.853	.679	.679	.726	.773	.773	.826	.906	.986	.986	.986	.986	.847
34 支那鷄卵	一瓩	–	–	–	–	–	–	–	–	–	–	–	–	–
第四類														
35 生鯛	一瓩	.880	1.013	.800	.853	.933	.800	.800	.880	.933	1.066	1.066	.852	.906
36 生鮪	一瓩	1.253	1.200	.746	.746	.933	1.066	.933	1.013	1.200	1.333	1.466	1.905	1.150
37 生鰤	一瓩	.800	.720	.613	.613	.480	.426	.453	.493	.533	.666	.773	.773	.612
38 生鯖	一瓩	.346	.400	.320	.266	.346	.266	.320	.400	.400	.533	.613	.551	.397
39 鹽鮭	一瓩	.800	.800	.800	.800	.933	1.333	1.386	1.333	1.333	1.466	1.466	1.466	1.160
40 干鰮	一瓩	1.520	1.386	1.386	1.546	1.600	1.733	1.733	1.733	1.333	1.200	1.226	1.173	1.464
41 昆布	一瓩	.400	.373	.293	.480	.480	.533	.533	.560	.533	.533	.480	.613	.484
42 干海苔	一帖(十枚)	.100	.090	.090	.130	.140	.130	.130	.130	.130	.150	.150	.150	.127
第五類														
43 醬油	一立	.249	.249	.277	.277	.277	.277	.277	.277	.277	.277	.277	.277	.272
44 味噌	一瓩	.213	.213	.213	.213	.213	.213	.213	.213	.213	.213	.213	.240	.215
45 食酢	一立	.221	.221	.230	.230	.230	.230	.230	.230	.230	.230	.230	.230	.229
46 鰹節	百瓦	.280	.266	.266	.266	.266	.266	.266	.266	.266	.253	.253	.266	.265
47 食鹽	一瓩	.066	.079	.079	.079	.079	.079	.079	.079	.079	.079	.079	.079	.078
48 精製糖	一瓩	.410	.420	.420	.420	.420	.450	.450	.450	.450	.450	.450	.450	.437
49 分蜜糖	一瓩	.380	.390	.390	.390	.390	.400	.390	.390	.390	.390	.390	.390	.390
50 清酒	一立	.886	.941	.941	.941	.941	.941	.941	.941	.941	.941	.941	.941	.936

品目	單位	一月	二月	三月	四月	五月	六月	七月	八月	九月	十月	十一月	十二月	平均
51 麥酒	一本	円 0.370	0.370	0.370	0.390	0.390	0.390	0.390	0.390	0.390	0.390	0.390	0.390	0.385
52 サイダー	一本	.233	.233	.233	.233	.233	.233	.233	.233	.233	.233	.233	.233	.233
53 綠茶	百瓦	.220	.220	.220	.220	.220	.220	.220	.220	.220	.220	.220	.220	.220
54 紅茶	一罐(一封度入)	4.500	5.000	5.300	5.300	5.500	5.900	5.900	5.900	5.900	5.700	5.700	5.000	5.467
55 コーヒー	百瓦	.220	.220	.220	.220	.220	.220	.220	.264	.264	.264	.264	.264	.238
56 煙草	一箇(二十本入)	.170	.180	.180	.180	.180	.180	.180	.180	.180	.180	.180	.180	.179
衣料品及身廻品														
57 晒木綿	一反	.780	.850	1.000	1.000	.980	1.000	1.050	1.000	1.050	1.100	1.500	1.500	1.068
58 縞木綿	一反	.950	1.150	1.200	1.400	1.350	1.350	1.350	1.350	1.350	1.350	1.720	1.720	1.353
59 捺染絣	一反	1.320	1.450	1.500	1.500	1.500	1.550	1.600	1.700	1.950	2.100	2.100	2.100	1.698
60 金巾裏地	一反	1.680	1.850	1.950	1.950	1.950	2.000	2.050	2.150	2.150	2.250	2.250	2.250	2.048
61 綿ネル	一米	.320	.320	–	–	–	–	–	–	–	–	–	–	.320
62 紅絹裏地	一米(廣巾)	.755	.783	.830	.830	.830	.830	.830	.849	.849	.849	.849	.849	.828
63 銘仙(着尺用)	一反	6.125	6.250	6.500	6.500	6.500	6.500	6.500	6.256	6.500	6.500	6.500	6.500	6.427
64 富士絹	一米(廣巾)	.833	.847	.847	.876	.850	.850	.834	.976	.976	1.003	.976	.963	.907
65 モスリン	一米(廣巾)	1.003	1.056	1.161	1.161	1.161	1.161	1.214	1.003	1.003	1.003	1.003	1.003	1.078
66 晒絹麻	一反	–	–	–	–	–	–	–	–	–	–	–	–	–
67 羅紗	一米	4.500	4.700	4.750	5.000	5.150	6.000	6.000	6.000	6.600	6.600	6.600	6.600	5.708
68 打綿	一瓩	1.066	1.120	1.120	1.120	1.173	1.173	1.226	1.226	1.226	1.226	1.226	1.226	1.177
69 綿縫絲	一瓩	3.066	3.066	3.333	3.333	3.333	3.333	3.333	3.200	3.200	3.200	3.200	3.200	3.233
70 毛絲	一綛	1.550	1.570	1.750	2.000	2.000	2.050	2.400	2.300	2.300	2.300	2.020	2.020	2.022
71 莫大小襯衣	一枚	1.000	1.100	1.150	1.150	1.150	1.150	1.300	1.350	1.800	1.800	1.800	1.900	1.388
72 下駄	一足	.880	.930	1.000	1.000	1.050	1.050	1.150	1.250	1.100	1.000	1.100	1.100	1.051
73 足袋	一足	.250	.230	.300	.300	.300	.300	.300	.300	.320	.320	.320	.320	.301
74 靴	一足	14.500	14.500	14.800	14.800	15.500	16.000	16.000	16.000	16.000	16.000	16.000	16.000	15.508
75 靴下	一足	.150	.170	.180	.180	.180	.180	.200	.220	.250	.250	.250	.300	.209
76 雨傘	一本	.580	.640	.670	.670	.670	.670	.730	.950	.950	.950	.950	.950	.782
77 洋傘	一本	2.100	2.300	2.400	2.400	2.400	2.400	2.700	3.000	3.000	3.000	3.000	3.000	2.642
燃料														
78 木炭	十瓩	1.050	1.050	1.000	1.000	1.000	1.150	1.150	1.150	1.150	1.150	1.150	1.200	1.100
79 薪	十瓩	.170	.170	.170	.170	.170	.180	.180	.180	.200	.200	.200	.200	.183
80 石炭	十瓩	.320	.340	.340	.340	.340	.340	.340	.340	.340	.320	.320	.320	.333
81 コークス	十瓩	.495	.495	.495	.541	.541	.585	.535	.585	.585	.585	.585	.585	.555
82 燈油	一立	.222	.222	.222	.222	.222	.222	.222	.222	.222	.222	.222	.222	.222
83 瓦斯	一立方米	.103	.103	.103	.103	.103	.103	.103	.103	.103	.103	.103	.103	.103
84 電燈	一キロワット時	.140	.140	.140	.140	.140	.140	.140	.140	.140	.140	.140	.140	.140
建築材料														
85 杉角材	一本	2.100	2.200	2.200	2.200	2.200	2.200	2.200	2.500	2.500	2.500	2.500	2.500	2.317
86 米松角材	一本	7.500	7.500	7.500	7.500	7.500	7.500	–	–	–	–	–	–	7.500
87 松板	一坪	2.000	2.100	2.200	2.200	2.200	2.200	2.200	2.200	2.200	2.200	2.200	2.200	2.175
88 杉板	一坪	4.200	4.200	4.200	4.200	4.200	4.200	4.200	4.200	4.200	4.200	4.200	4.200	4.200
89 亞鉛鍍板	一枚	1.260	1.200	1.190	1.160	1.260	1.360	1.440	1.400	1.460	1.460	1.460	1.460	1.343
90 丸釘	一瓩	.320	.320	.293	.293	.320	.346	.426	.400	.400	.400	.400	.400	.360
91 疊表	一枚	1.550	1.600	1.640	1.600	1.600	1.600	1.630	1.640	1.640	1.730	1.730	1.750	1.643
雜品														
92 半紙	一帖(二十枚)	.100	.100	.120	.120	.120	.130	.140	.150	.150	.140	.140	.140	.129
93 西洋紙	一帖(十二枚)	.120	.120	.120	.140	.140	.140	.140	.140	.140	.140	.140	.140	.135
94 塵紙	一束(百枚)	.065	.070	.075	.080	.080	.080	.095	.095	.095	.095	.090	.090	.083
95 化粧石鹼	一箇	.100	.100	.100	.100	.100	.100	.100	.100	.100	.100	.100	.100	.100
96 陶器	一箇	.150	.150	.150	.155	.155	.155	.155	.160	.160	.160	.165	.165	.157
97 琺瑯鐵器	一箇	.320	.320	.320	.320	.320	.340	.370	.400	.400	.400	.430	.430	.364
98 バケツ	一箇	.500	.530	.530	.530	.550	.550	.600	.650	.650	.650	.650	.700	.591
99 燐寸	一包(十箇入)	.060	.065	.080	.120	.120	.120	.120	.120	.120	.120	.120	.120	.107
100 アルコール	一罎(一封度入)	.953	.953	.999	.999	.999	.999	.999	.999	.999	.999	.999	.999	.991

IX 昭和十三年小賣物價

4 京都市

品目	單位	一月	二月	三月	四月	五月	六月	七月	八月	九月	十月	十一月	十二月	平均
食料品														
第一類		円												
1 内地白米(上)	一瓩	0.281	0.278	0.283	0.282	0.282	0.281	0.281	0.283	0.283	0.283	0.284	0.284	0.282
2 同(中)	一瓩	.272	.268	.273	.272	.272	.271	.271	.273	.273	.273	.274	.274	.272
3 同(下)	一瓩	.262	.258	.263	.262	.262	.261	.261	.263	.263	.263	.264	.264	.262
4 糯米	一瓩	.304	.311	.303	.308	.303	.308	.308	.312	.322	.327	.329	.313	.313
5 改良麥	一瓩	.220	.221	.221	.220	.219	.216	.216	.221	.222	.226	.234	.244	.223
6 小麥粉	一瓩	.272	.272	.272	.272	.272	.272	.284	.293	.293	.293	.293	.288	.281
7 澱粉	一瓩	.256	.245	.249	.236	.236	.236	.251	.252	.257	.259	.259	.277	.251
8 大豆	一瓩	.288	.282	.282	.292	.283	.283	.283	.285	.294	.300	.306	.314	.291
9 小豆	一瓩	.228	.221	.216	.216	.216	.225	.241	.232	.261	.298	.300	.296	.246
10 栗	一瓩	.192	.188	.173	.162	.146	.157	.171	.171	.185	.223	.219	.223	.184
11 食麵麭	一切(半斤度物)	.080	.080	.080	.080	.080	.080	.080	.080	.080	.080	.035	.035	.081
12 饂飩	一玉	.035	.035	.035	.035	.035	.035	.035	.035	.035	.035	.035	.035	.035
13 蕎麥	一玉	.035	.035	.035	.035	.035	.035	.035	.035	.035	.035	.035	.035	.035
14 豆腐	一丁	.120	.120	.120	.120	.120	.120	.120	.120	.120	.120	.120	.120	.120
第二類														
15 甘藷	一瓩	.106	.106	.106	.106	.106	.106	.106	.147	.133	.113	.113	.113	.112
16 馬鈴薯	一瓩	.086	.086	.100	.100	.100	.073	.067	.080	.080	.093	.093	.093	.088
17 大根	一瓩	.080	.080	.084	.100	.067	.060	.080	.107	.107	.080	.080	.060	.084
18 牛蒡	一瓩	.146	.146	.146	.146	.146	.160	.147	.171	.207	.193	.193	.187	.166
19 キャベツ	一瓩	.106	.120	.187	.187	.160	.060	.080	.147	.147	.107	.100	.093	.125
20 葱	一瓩	.113	.120	.100	.073	.067	.066	.073	.127	.107	.093	.037	.091	.093
21 玉葱	一瓩	.146	.186	.186	.186	.147	.073	.066	.066	.080	.093	.120	.153	.125
22 干瓢	百瓦	.090	.038	.084	.083	.080	.067	.073	.117	.160	.189	.189	.205	.119
23 澤庵漬	一瓩	.166	.200	.200	.197	.197	.197	.213	.224	.233	.244	.224	.229	.209
24 奈良漬	一瓩	.933	.960	.960	960	.960	.960	.960	.960	.960	.960	.960	.960	.958
25 林檎	一箇	.067	.067	.070	.070	.070	.070	.076	.076	.070	.070	.070	.070	.071
26 バナナ	一瓩	.213	.213	.221	.240	.267	.258	.267	.331	.331	.328	.284	.301	.271
第三類														
27 内地牛肉	百瓦	.214	.214	.214	.223	.223	.238	.240	.240	.240	.240	.240	.240	.231
28 青島牛肉	百瓦	–	–	–	–	–	–	–	–	–	–	–	–	–
29 豚肉	百瓦	.160	.160	.160	.167	.167	.173	.173	.173	.173	.173	.180	.180	.170
30 鷄肉	百瓦	.206	.250	.250	.250	.267	.267	.267	.264	.264	.271	.267	.277	.259
31 牛乳	二竕	.094	.094	.094	.094	.094	.094	.094	.094	.094	.094	.094	.094	.094
32 煉乳	一罐	.400	.400	.405	.405	.405	.405	.405	.405	.405	.405	.405	.418	.405
33 内地鷄卵	一瓩	.941	.797	.788	.810	.840	.870	.994	1.064	1.130	1.110	1.098	1.079	.960
34 支那鷄卵	一瓩	–	–	–	–	–	–	–	–	–	–	–	–	–
第四類														
35 生鯛	一瓩	1.082	.960	1.005	.880	.979	.844	.844	1.022	1.022	1.289	1.218	1.093	1.020
36 生鮪	一瓩	2.533	1.669	1.493	1.778	1.821	1.511	1.639	1.700	1.733	1.955	1.955	2.560	1.862
37 生鰤	一瓩	.826	.688	.653	.648	.480	.444	.402	.427	.471	.818	.978	.933	.647
38 生鯖	一瓩	.389	.354	.408	.371	.493	.302	.329	.373	.302	.471	.471	.373	.386
39 鹽鮭	一瓩	.586	.570	.528	.544	.581	.587	.549	.549	.560	.565	.651	.709	.582
40 干鰯	一瓩	1.813	1.856	1.813	1.920	2.080	2.187	2.000	1.920	1.840	1.867	1.867	1.867	1.919
41 昆布	一瓩	.821	.848	.850	.850	.869	.876	.858	.800	.800	.840	.840	.898	.846
42 干海苔	一帖(十枚)	.166	.162	.162	.178	.178	.178	.162	.168	.172	.180	.194	.198	.175
第五類														
43 醤油	一立	.247	.254	.254	.254	.254	.254	.254	.254	.254	.254	.254	.254	.253
44 味噌	一瓩	.274	.274	.274	.274	.277	.280	.280	.280	.280	.276	.280	.280	.277
45 食酢	一立	.262	.275	.275	.275	.275	.275	.275	.275	.275	.275	.275	.275	.274
46 鰹節	百瓦	.273	.245	.237	.237	.238	.236	.235	.239	.242	.243	.265	.265	.246
47 食鹽	一瓩	.075	.078	.078	.078	.078	.078	.078	.078	.078	.078	.078	.078	.078
48 精製糖	一瓩	.445	.450	.450	.450	.450	.450	.454	.454	.450	.450	.450	.467	.452
49 分蜜糖	一瓩	.386	.386	.386	.386	.386	.386	.386	.386	.383	.383	.383	.400	.386
50 清酒	一立	1.024	1.091	1.103	1.135	1.135	1.135	1.135	1.135	1.135	1.135	1.135	1.135	1.120
51 麥酒	一本	0.390	0.390	0.390	0.410	0.410	0.406	0.406	0.406	0.405	0.406	0.406	0.406	0.403
52 サイダー	一本	.170	.170	.170	.174	.174	.174	.174	.178	.180	.180	.180	.180	.175
53 綠茶	百瓦	.125	.125	.125	.125	.123	.122	.121	.121	.121	.121	.124	.125	.123
54 紅茶	一罐(一封度入)	4.562	5.000	5.350	5.500	5.500	5.625	5.650	5.650	5.540	5.500	5.500	5.500	5.406
55 コーヒー	百瓦	.352	.352	.352	.352	.359	.378	.379	.378	.392	.391	.400	.414	.375
56 煙草	一箇(二十本入)	.170	.180	.180	.180	.180	.180	.180	.180	.180	.180	.180	.180	.179
被服品及身廻品														
57 晒木綿	一反	.830	1.212	1.250	1.260	1.238	1.246	1.300	1.288	1.288	1.300	1.300	1.230	1.229
58 縞木綿	一反	1.550	1.700	1.800	2.030	2.067	1.967	2.100	2.100	2.367	2.367	2.350	2.350	2.062
59 捺染絣	一反	1.200	1.366	1.667	1.683	1.733	1.750	1.750	1.700	1.733	1.733	1.733	1.733	1.648
60 金巾裏地	一反	1.290	1.530	1.580	1.600	1.600	1.620	1.950	1.950	2.100	2.220	2.220	2.220	1.823
61 綿ネル	一米	.299	.374	.393	.395	.399	.417	.616	.559	.559	.559	.559	.580	.476
62 紅絹裏地	一米(廣巾)	.917	.917	.917	.917	.917	.917	.917	.917	.851	.851	.880		.903
63 銘仙(着尺用)	一反	4.700	5.100	5.100	4.967	4.867	4.767	4.767	4.767	4.767	4.767	4.933	4.967	4.872
64 富士絹	一米(廣巾)	.949	.949	1.017	1.027	1.027	1.027	1.200	1.180	1.168	1.212	1.146	1.146	1.087
65 モスリン	一米(廣巾)	.834	.936	1.053	1.061	1.068	1.068	1.392	1.001	1.001	1.001	1.001	1.001	1.035
66 晒絹麻	一反	3.000	3.500	3.700	3.700	4.400	4.500	4.750	4.750	4.750	4.750	4.750	4.900	4.288
67 羅紗	一米	3.500	3.550	3.650	3.975	4.075	4.275	4.550	4.600	4.650	4.650	4.725	4.725	4.244
68 打綿	一瓩	.928	.958	.958	.982	1.018	1.018	1.185	1.141	1.116	1.129	1.131	1.131	1.058
69 綿縮絲	一瓩	2.026	2.248	2.421	2.604	2.653	2.800	3.022	2.983	2.983	2.889	2.933	2.933	2.708
70 毛絲	一綛	1.508	1.728	1.950	2.150	2.150	2.188	2.338	2.325	2.325	2.325	2.025	2.025	2.086
71 莫大小襯衣	一枚	1.135	1.178	1.226	1.233	1.255	1.269	1.226	1.226	1.354	1.786	1.829	1.829	1.379
72 下駄	一足	1.387	1.387	1.463	1.475	1.550	1.550	1.575	1.575	1.625	1.675	1.675	1.675	1.551
73 足袋	一足	.458	.484	.526	.536	.546	.566	.570	.540	.540	.512	.512	.512	.525
74 靴	一足	9.333	9.666	10.667	11.100	11.667	12.333	12.667	12.667	12.667	12.667	12.500	12.833	11.731
75 靴下	一足	.362	.378	.397	.405	.413	.421	.421	.421	.421	.450	.450	.463	.417
76 雨傘	一本	1.075	1.075	1.075	1.100	1.125	1.150	1.225	1.300	1.338	1.338	1.300	1.300	1.200
77 洋傘	一本	2.125	2.133	2.258	2.317	2.317	2.375	2.650	2.750	2.750	2.933	2.933	2.917	2.538
燃料														
78 木炭	十瓩	1.150	1.144	1.138	1.100	1.102	1.144	1.219	1.219	1.287	1.287	1.287	1.287	1.197
79 薪	十瓩	.272	.290	.292	.291	.298	.304	.307	.300	.291	.289	.289	.296	.293
80 石炭	十瓩	.352	.375	.378	.385	.395	.398	.398	.355	.355	.355	.356	.356	.372
81 コークス	十瓩	.479	.495	.550	.565	.565	.655	.655	.660	.661	.660	.620	.620	.599
82 燈油	一立	.313	.313	.313	.313	.313	.290	.290	.290	.290	.290	.290	.290	.300
83 瓦斯	一立方米	.102	.102	.102	.102	.102	.102	.102	.102	.102	.102	.102	.102	.102
84 電燈	一キロワット時	.130	.130	.130	.130	.130	.130	.130	.130	.130	.130	.130	.130	.130
建築材料														
85 杉角材	一本	2.700	2.900	3.200	3.400	3.400	3.400	3.500	3.500	3.500	3.600	3.800	3.800	3.392
86 米松角材	一本	6.800	7.000	7.100	7.500	7.500	7.600	8.000	–	–	–	–	–	7.357
87 松板	一坪	1.500	1.750	1.750	1.800	1.850	1.850	1.850	1.900	1.900	1.900	2.000	2.000	1.838
88 杉板	一坪	3.500	3.550	3.650	3.700	3.750	3.750	3.700	3.850	3.850	3.850	3.900	3.900	3.746
89 亞鉛鍍板	一枚	1.253	1.216	1.215	1.198	1.272	1.367	1.535	1.467	1.447	1.447	1.447	1.447	1.359
90 丸釘	一瓩	.298	.292	.283	.297	.308	.350	.401	.377	.355	.355	.355	.355	.336
91 疊表	一枚	1.429	1.495	1.513	1.550	1.550	1.500	1.525	1.520	1.508	1.563	1.613	1.738	1.542
雜品														
92 半紙	一帖(二十枚)	.102	.102	.113	.113	.115	.123	.130	.135	.141	.141	.141	.133	.124
93 洋紙	一帖(十二枚)	.150	.150	.153	.153	.155	.165	.165	.165	.170	.170	.170	.170	.161
94 塵紙	一束(百枚)	.085	.089	.091	.091	.091	.091	.092	.091	.091	.091	.091	.091	.090
95 化粧石鹸	一箇	.090	.090	.090	.093	.093	.093	.093	.093	.093	.093	.093	.093	.092
96 陶器	一箇	.148	.148	.153	.153	.153	.153	.162	.165	.165	.167	.167	.164	.158
97 琺瑯鐵器	一箇	.271	.270	.268	.265	.272	.282	.293	.298	.272	.250	.250	.250	.271
98 バケツ	一箇	.353	.340	.343	.342	.360	.375	.425	.442	.448	.448	.458	.463	.400
99 燐寸	一包(十箇入)	.080	.094	.096	.120	.120	.120	.120	.120	.120	.120	.120	.120	.113
100 アルコール	一罎(一封度入)	.966	.966	.966	.966	.950	.950	.967	.967	.967	.967	.967	.967	.964

品目	單位	一月	二月	三月	四月	五月	六月	七月	八月	九月	十月	十一月	十二月	平均
食料品														
第一類														
1 内地白米(上)	一瓩	0.285	0.280	0.235	0.280	0.235	0.235	0.285	0.285	0.285	0.235	0.285	0.285	0.284
2 同 (中)	一瓩	.280	.275	.280	.275	.230	.280	.280	.280	.280	.280	.280	.280	.279
3 同 (下)	一瓩	.270	.265	.270	.265	.270	.270	.270	.270	.270	.270	.270	.270	.269
4 同糯 米	一瓩	.305	.300	.305	.310	.310	.310	.310	.310	.310	.310	.310	.330	.310
5 改良麥	一瓩	.230	.230	.230	.220	.220	.210	.220	.230	.230	.240	.250	.260	.231
6 小麥粉	一瓩	.256	.259	.253	.253	.251	.256	.261	.261	.261	.267	.269	.235	.257
7 小麥粉	一瓩	.187	.187	.187	.187	.187	.187	.200	.187	.227	.227	.227	.240	.203
8 大豆	一瓩	.256	.240	.256	.256	.240	.256	.256	.256	.272	.264	.280	.238	.260
9 小豆	一瓩	.214	.229	.200	.200	.200	.214	.214	.214	.243	.250	.257	.271	.226
10 菜豆	一瓩	.154	.162	.154	.154	.154	.154	.188	.204	.192	.212	.235	.254	.185
11 食麵麭	一切 (平均度位)	.080	.080	.080	.080	.080	.080	.080	.080	.080	.080	.080	.080	.080
12 饂飩麥粉	一瓩	.040	.040	.040	.040	.040	.040	.040	.040	.040	.040	.040	.040	.040
13 蕎麥麵	一瓩	.040	.040	.040	.040	.040	.040	.040	.040	.040	.040	.040	.040	.040
14 豆腐	一丁	.050	.050	.050	.050	.050	.050	.050	.050	.050	.050	.050	.050	.050
第二類														
15 甘藷	一瓩	.067	.067	.080	.080	.080	.080	.080	.133	.085	.080	.072	.067	.081
16 馬鈴薯	一瓩	.080	.067	.080	.080	.080	.053	.067	.080	.080	.080	.080	.080	.076
17 大根	一瓩	.107	.053	.053	.053	.053	.053	.107	.107	.080	.045	.053	.047	.068
18 牛蒡	一瓩	.107	.107	.107	.107	.107	.107	.133	.133	.120	.139	.120	.134	.118
19 キヤベツ	一瓩	.080	.120	.133	.133	.107	.067	.093	.133	.107	.120	.080	.067	.103
20 葱	一瓩	.133	.187	.133	.133	.107	.080	.085	.080	.080	.072	.080	.080	.104
21 葱玉干	一百瓦	.160	.133	.187	.187	.133	.053	.053	.080	.080	.093	.107	.120	.114
22 蕪漬	一瓦	.075	.075	.064	.064	.064	.053	.097	.101	.153	.167	.160	.140	.101
23 澤庵漬	一瓦	.107	.093	.107	.107	.133	.107	.112	.120	.133	.120	.107	.120	.114
24 奈良漬	一瓦	.373	.400	.373	.373	.373	.373	.520	.373	.427	.453	.427	.454	.410
25 林檎	一箇	.050	.055	.050	.050	.060	.050	.050	.050	.045	.045	.050	.050	.050
26 バナナ	一瓩	.187	.213	.187	.213	.240	.240	.227	.293	.213	.240	.227	.214	.225
第三類														
27 牛肉 地肉	一瓦	.240	.240	.240	.240	.240	.240	.240	.240	.213	.213	.213	.213	.231
28 牛肉 島肉	一百瓦	–	–	–	–	–	–	–	–	–	–	–	–	–
29 肉類	一百瓦	.160	.160	.160	.160	.160	.160	.160	.160	.147	.147	.147	.147	.156
30 豚肉	一百瓦	.240	.240	.240	.240	.267	.267	.267	.267	.267	.267	.267	.267	.258
31 鷄肉	一百瓦	.066	.066	.066	.066	.066	.066	.078	.078	.066	.066	.066	.077	.069
32 牛乳	一合	.400	.420	.430	.430	.430	.400	.450	.450	.450	.400	.420	.430	.426
33 鷄卵	一箇	.720	.613	.613	.640	.693	.667	.813	.853	.920	.907	.907	.907	.771
34 鷄卵 地鷄	一瓦	–	–	–	–	–	–	–	–	–	–	–	–	–
第四類														
35 鯛	一瓦	1.547	1.467	1.667	1.373	1.347	1.427	1.867	3.333	1.776	1.936	1.533	1.533	1.734
36 鰤	一瓦	1.667	1.733	1.507	1.333	1.333	1.133	2.579	2.088	2.133	2.267	1.907	3.200	1.907
37 鰆	一瓦	.667	1.347	1.293	.867	.667	.667	1.267	–	.800	1.067	1.400	1.467	1.046
38 鰯	一瓦	.533	.427	.555	.533	.435	.320	.467	.440	.488	.528	.427	.437	.466
39 鮭	一瓦	.573	.627	.600	.533	.800	.627	.472	.467	.480	.667	.800	.707	.613
40 干鱈	一瓦	1.467	1.467	2.773	3.133	3.067	3.467	3.733	4.800	3.200	4.801	5.333	5.333	3.548
41 昆布	一瓦	.533	.467	.507	.493	.560	.533	.667	.667	.747	.733	.736	.888	.628
42 干海苔	一帖(十枚)	.238	.210	.210	.200	.200	.200	.200	.200	.200	.225	.225	.225	.211
第五類														
43 醬油	一瓦立	.360	.360	.360	.360	.360	.360	.360	.360	.332	.332	.332	.332	.351
44 噴酢	一瓦立	.240	.240	.240	.240	.240	.240	.240	.240	.240	.240	.240	.240	.240
45 筒詰	一百瓦	.166	.166	.166	.166	.166	.166	.166	.166	.166	.166	.166	.166	.166
46 食鹽	一瓦	.213	.213	.213	.213	.213	.213	.213	.213	.213	.213	.200	.200	.211
47 精製糖	一瓦	.067	.067	.067	.067	.067	.067	.067	.067	.075	.075	.075	.075	.070
48 精製糖	一瓦	.433	.433	.417	.417	.417	.433	.450	.450	.450	.450	.450	.450	.438
49 分蜜	一瓦	.383	.367	.367	.367	.367	.367	.383	.383	.383	.380	.383	.383	.376
50 清酒	一瓦立	.554	.609	.609	.693	.693	.693	.693	.693	.693	.693	.693	.693	.667

品目	單位	一月	二月	三月	四月	五月	六月	七月	八月	九月	十月	十一月	十二月	平均
51 酒	一瓶 (一斗度入)	0.370	0.370	0.370	0.390	0.390	0.390	0.390	0.390	0.390	0.390	0.390	0.390	0.385
52 サイダー	一瓦	.160	.160	.160	.170	.170	.170	.170	.170	.170	.170	.170	.170	.168
53 麥茶	一瓦	.150	.150	.150	.150	.150	.150	.150	.150	.150	.150	.150	.150	.150
54 紅茶	一罐 (一斗度入)	1.500	1.500	1.500	1.500	1.500	1.500	1.500	1.500	1.500	1.500	1.500	1.500	1.500
55 コーヒー	一瓦	.363	.385	.363	.385	.385	.430	.374	.363	.352	.374	.352	.352	.373
56 煙草	一箇 (二十本入)	.170	.180	.180	.180	.180	.180	.180	.180	.180	.180	.180	.180	.179
衣料品及身廻品														
57 晒木綿	一反	.767	1.067	1.160	1.193	1.177	1.160	.930	.930	.960	.960	.960	.960	1.019
58 綿絲絣地	一反	1.300	1.600	1.700	1.733	1.725	1.925	2.200	2.200	2.200	2.200	2.200	2.200	1.932
59 捺染裏	一反	1.350	1.525	1.525	1.600	1.600	1.800	2.100	2.200	2.200	2.200	2.200	2.200	1.875
60 金巾裏	一反	1.433	1.933	2.000	2.167	2.167	2.233	2.300	2.200	2.200	2.200	2.200	2.200	2.103
61 ネル	一米	.287	.473	.473	.340	.393	.437	.405	–	.550	.550	.550	.550	.455
62 紅絹裏地	一米(廣巾)	1.200	1.200	1.200	1.200	1.200	1.200	–	–	–	–	–	–	1.200
63 銘仙(着尺用)	一反	4.767	4.767	4.767	4.767	4.767	4.767	5.933	5.933	6.166	6.166	6.166	6.166	5.428
64 富士絹ン	一米(廣巾)	.963	.977	.977	1.000	1.000	1.000	1.033	.993	1.133	1.200	1.203	1.203	1.057
65 モスリン	一米(廣巾)	.930	1.000	1.020	1.203	1.203	1.203	1.173	1.273	1.020	1.050	1.046	1.046	1.097
66 晒麻絹	一反	–	–	–	–	5.200	4.850	5.000	5.000	5.000	–	–	–	5.010
67 經糸	一米	–	–	–	–	–	–	–	–	–	–	–	–	–
68 打綿絲絲	一瓦	1.080	1.187	1.187	1.187	1.253	1.253	1.293	1.200	1.200	1.200	1.200	1.200	1.203
69 綿毛糸	一瓦	2.347	2.400	2.400	2.400	2.400	2.400	2.667	2.667	2.667	2.667	2.667	2.667	2.529
70 大小織絲衣	一枚	1.935	2.177	2.177	2.419	2.419	–	–	–	–	–	–	–	2.225
71 莫	一枚	.650	–	–	–	–	–	–	–	–	–	–	–	.650
72 下駄	一足	.180	.180	.180	.180	.180	.180	–	–	–	.400	.400	4.000	.253
73 足袋	一足	.250	.250	.275	.275	.300	.300	.350	.350	.350	.350	.350	.380	.315
74 足袋	一足	6.250	6.250	7.250	8.250	9.000	9.250	11.000	11.000	11.300	11.300	11.300	11.300	9.454
75 靴	一足	.265	.265	.285	.285	.285	.285	.400	.350	.350	.360	.360	.400	.324
76 雨傘	一本	1.000	1.000	1.000	1.000	1.000	1.000	1.000	1.000	1.000	1.000	1.000	1.000	1.000
77 洋傘	一本	2.650	2.650	2.650	2.750	2.750	2.750	3.250	3.500	3.250	3.300	3.300	3.300	3.008
燃料														
78 木薪	十瓦	.933	.880	1.000	1.000	.907	.965	1.013	1.027	1.013	1.067	1.067	1.067	.995
79 石炭	十瓦	.248	.293	.280	.280	.267	.267	.293	.253	.293	.280	.293	.293	.278
80 コークス	十瓦	.300	.300	.300	.350	.350	.350	.350	.350	.330	.315	.315	.315	.327
81 石油	一瓦	.500	.500	.500	.540	.540	.540	.540	.540	.540	.540	.540	.538	.530
82 燈立	一	.172	.172	.177	.183	.186	.186	.205	.208	.208	.208	.208	.213	.194
83 瓦斯	一立方米	.111	.111	.111	.111	.111	.111	.111	.111	.111	.111	.111	.111	.111
84 電燈	一キロワット時	.160	.160	.160	.160	.160	.160	.160	.160	.160	.160	.160	.160	.160
建築材料														
85 杉角	一本	2.400	2.650	2.650	2.650	2.400	2.550	2.700	2.700	2.700	2.750	2.850	2.950	2.663
86 米松角	一本	6.250	6.500	7.000	6.500	6.500	7.800	7.800	9.750	9.750	–	9.750	9.750	7.941
87 松杉坪	一坪	1.400	1.450	1.500	2.200	2.000	2.000	2.000	2.000	2.000	2.000	2.000	2.100	1.888
88 杉板	一枚	3.000	3.000	3.000	3.500	3.000	3.000	3.100	3.000	3.500	3.400	3.500	3.700	3.225
89 亜鉛鍍板	一枚	1.260	1.200	1.200	1.180	1.250	1.380	1.510	1.440	1.500	1.500	1.500	1.500	1.368
90 丸釘	一瓦	.285	.267	.269	.267	.275	.341	.379	.320	.344	.344	.344	.344	.315
91 疊表	一枚	1.350	1.350	1.450	1.450	1.450	1.450	1.400	1.400	1.400	1.450	1.500	1.600	1.438
雜品														
92 半紙	一帖(二十枚)	.023	.026	.026	.027	.028	.029	.030	.032	.030	.030	.030	.030	.029
93 洋紙	一帖(十二枚)	.084	.078	.078	.084	.090	.096	.096	.096	.090	.084	.084	.084	.087
94 鹿鳴紙	一束(百枚)	.060	.057	.059	.059	.059	.060	.061	.065	.064	.063	.061	.063	.061
95 石鹸	一箇	.090	.090	.090	.090	.090	.090	.090	.090	.090	.090	.090	.090	.090
96 化粧陶器	一箇	.150	.165	.165	.165	.165	.165	.165	.165	.165	.165	.165	.165	.164
97 鐵瓶	一箇	.235	.260	.220	.225	.245	.240	.265	.295	.275	.270	.260	.260	.254
98 ヘチマ	一箇	.445	.400	.450	.440	.425	.450	.535	.570	.570	.575	.580	.575	.501
99 燐寸	一包(十箇入)	.070	.090	.100	.100	.120	.120	.120	.120	.120	.120	.120	.120	.110
100 アルコール	一瓦 (一斗度入)	.947	.986	.986	.999	1.012	1.012	1.012	1.012	1.012	1.012	1.012	1.012	1.001

IX 昭和十三年小賣物價

6 横濱市

品目	單位	一月	二月	三月	四月	五月	六月	七月	八月	九月	十月	十一月	十二月	平均
食料品														
第一類		円												
1 內地白米(上)	一 瓩	0.284	0.284	0.284	0.291	0.291	0.291	0.288	0.286	0.286	0.286	0.286	0.286	0.287
2 同 (中)	一 瓩	.275	.275	.275	.234	.284	.284	.281	.279	.279	.279	.279	.279	.279
3 同 (下)	一 瓩	.263	.263	.263	.271	.271	.271	.263	.265	.265	.265	.267	.267	.267
4 糯米	一 瓩	.316	.312	.309	.324	.324	.324	.324	.324	.331	.341	.343	.369	.328
5 改良麥	一 瓩	.248	.248	.244	.237	.237	.237	.241	.244	.248	.256	.259	.289	.249
6 小麥粉	一 瓩	.248	.248	.248	.248	.248	.248	.248	.248	.248	.259	.259	.259	.251
7 澱粉	一 瓩	.205	.195	.195	.195	.195	.205	.205	.205	.205	.205	.205	.213	.202
8 大豆	一 瓩	.304	.296	.296	.304	.310	.314	.318	.318	.314	.334	.334	.342	.315
9 小豆	一 瓩	.202	.202	.202	.195	.195	.195	.198	.200	.209	.243	.257	.262	.213
10 菜豆	一 瓩	.164	.169	.154	.148	.148	.148	.148	.148	.154	.154	.173	.192	.158
11 食麵麭	一切(半封度物)	.080	.080	.030	.030	.080	.080	.080	.080	.090	.090	.090	.090	.083
12 饂飩	一 玉	.012	.012	.012	.012	.012	.012	.012	.012	.012	.012	.012	.012	.012
13 蕎麥	一 玉	.012	.012	.012	.012	.012	.012	.012	.012	.012	.012	.012	.012	.012
14 豆腐	一 丁	.050	.050	.050	.050	.050	.050	.050	.050	.050	.050	.050	.050	.050
第二類														
15 甘藷	一 瓩	.061	.061	.061	.059	.064	.093	.240	.139	.038	.061	.061	.067	.088
16 馬鈴薯	一 瓩	.069	.072	.072	.053	.053	.051	.051	.056	.057	.061	.064	.057	.061
17 大根	一 瓩	.075	.069	.072	.075	.059	.053	.173	.141	.173	.099	.067	.051	.092
18 牛蒡	一 瓩	.099	.099	.093	.093	.093	.093	.133	.115	.107	.141	.141	.147	.113
19 キャベツ	一 瓩	.033	.120	.160	.168	.179	.099	.115	.141	.067	.048	.048	.048	.106
20 葱	一 瓩	.077	.030	.038	.035	.030	.075	.187	.133	.107	.080	.088	.088	.097
21 玉葱	一 瓩	.141	.147	.160	.152	.107	.067	.059	.064	.075	.072	.120	.128	.108
22 干瓢	百 瓦	.077	.085	.081	.077	.077	.069	.030	.109	.163	.178	.182	.200	.115
23 澤庵漬	一 瓩	.187	.195	.200	.205	.205	.213	.267	.320	.280	.205	.187	.181	.220
24 奈良漬	一 瓩	.739	.739	.739	.755	.755	.739	.739	.821	.845	.827	.827	.827	.779
25 林檎	一 箇	.041	.047	.047	.041	.043	.040	.051	.049	.042	.048	.048	.039	.045
26 バナナ	一 瓩	.181	.211	.203	.224	.216	.213	.235	.240	.248	.235	.227	.227	.222
第三類														
27 內地牛肉	百 瓦	.320	.320	.320	.320	.320	.320	.320	.320	.320	.320	.338	.338	.323
28 青島牛肉	百 瓦	–	–	–	–	–	–	–	–	–	–	–	–	–
29 豚肉	百 瓦	.169	.169	.178	.178	.178	.178	.187	.187	.213	.213	.213	.213	.190
30 鷄肉	百 瓦	.245	.245	.245	.245	.249	.249	.275	.285	.311	.293	.293	.302	.270
31 牛乳	二 竕	.070	.070	.030	.080	.080	.030	.050	.080	.080	.080	.080	.080	.078
32 煉乳	一 罐	.395	.395	.395	.395	.395	.395	.395	.395	.395	.395	.395	.395	.395
33 內地鷄卵	一 瓩	.789	.667	.661	.709	.736	.725	.843	.885	.971	.955	.960	.960	.822
34 支那鷄卵	一 瓩	–	–	–	–	–	–	–	–	–	–	–	–	–
第四類														
35 生鯛	一 瓩	1.067	.941	.333	1.005	.667	.733	.733	.973	.893	.987	.973	1.021	.903
36 生鮪	一 瓩	.925	.803	.693	.872	1.067	.952	.731	.779	.861	.925	.960	1.333	.913
37 生鰮	一 瓩	–	.667	.632	.525	.435	.403	.419	.507	.483	.595		–	.520
38 生鰊	一 瓩	.312	.301	.339	.400	.240	.259	.235	.301	.301	.445	.400	.261	.316
39 鹽鮭	一 瓩	.533	.550	.560	.560	.579	.579	.552	.552	.578	.595	.648	.667	.580
40 干鰛	一 瓩	1.435	1.547	1.600	1.600	1.653	1.653	1.539	1.539	1.406	1.360	1.448	1.448	1.523
41 昆布	一 瓩	.733	.733	.733	.733	.733	.733	.733	.733	.733	.733	.733	.733	.733
42 干海苔	一 帖(十枚)	.250	.250	.250	.250	.250	.250	.250	.250	.250	.250	.250	.267	.251
第五類														
43 醬油	一 立	.388	.388	.388	.388	.388	.388	.388	.388	.350	.350	.350	.350	.375
44 味噌	一 瓩	.232	.232	.232	.232	.232	.232	.232	.232	.232	.232	.232	.232	.232
45 食酢	一 立	.277	.277	.277	.277	.277	.277	.277	.277	.277	.277	.277	.277	.277
46 鰹節	百 瓦	.382	.382	.382	.382	.382	.382	.382	.382	.382	.382	.400	.391	.384
47 食鹽	一 瓩	.059	.067	.067	.067	.067	.067	.067	.067	.067	.067	.067	.067	.066
48 精製糖	一 瓩	.433	.433	.422	.417	.417	.433	.438	.433	.433	.450	.450	.450	.434
49 分蜜糖	一 瓩	.383	.383	.362	.367	.367	.372	.383	.367	.367	.383	.383	.395	.376
50 清酒	一 立	1.062	1.090	1.145	1.182	1.219	1.219	1.219	1.219	1.219	1.219	1.237	1.237	1.189

品目	單位	一月	二月	三月	四月	五月	六月	七月	八月	九月	十月	十一月	十二月	平均
51 麥酒	一 本	円 0.370	0.370	0.370	0.390	0.390	0.390	0.390	0.390	0.390	0.390	0.390	0.390	0.365
52 サイダー	一 本	.180	.180	.180	.183	.190	.200	.200	.200	.200	.200	.200	.200	.193
53 綠茶	百 瓦	.233	.233	.233	.233	.233	.233	.233	.233	.233	.233	.233	.233	.233
54 紅茶	一罐 (一封度入)	5.000	4.800	5.200	5.200	5.200	5.200	5.200	5.350	5.350	5.200	5.000	5.000	5.142
55 コーヒー	百 瓦	.249	.250	.250	.252	.252	.252	.263	.279	.279	.279	.283	.233	.265
56 煙草	一箇 (二十本入)	.170	.180	.180	.180	.180	.180	.180	.180	.180	.180	.180	.180	.179
衣料品及身廻品														
57 晒木綿	一 反	.760	1.243	1.150	1.067	1.010	1.027	1.050	1.050	–	–	–	–	1.045
58 縞木綿	一 反	1.583	1.983	1.983	1.917	1.917	1.983	1.983	1.983	2.200	–	–	–	1.948
59 捺染絣	一 反	1.550	1.717	1.717	1.650	1.650	1.717	1.883	1.950	2.333	2.400	2.433	2.433	1.953
60 金巾裏地	一 反	1.517	1.783	1.717	1.650	1.650	1.683	1.700	1.700	1.800	2.200	2.200	–	1.782
61 綿ネル	一 米	.370	.422	.422	.404	.404	.467	.568	–	–	–	–	–	.437
62 紅絹裏地	一 米(廣巾)	.845	.845	.845	.845	.845	.845	.845	.845	.898	.898	.898	.950	.867
63 銘仙(着尺用)	一 反	5.767	5.767	5.767	5.433	5.267	5.200	5.200	5.200	5.433	5.500	5.600	5.600	5.478
64 富士絹	一 米(廣巾)	.863	.863	.853	.916	.916	.932	1.101	1.117	1.109	1.090	1.032	1.032	.994
65 モスリン	一 米(廣巾)	.871	.969	.985	1.038	1.056	1.090	1.180	1.003	1.003	1.003	1.022	1.022	1.020
66 晒絹麻	一 反	–	–	–	–	–	–	–	–	–	–	–	–	–
67 羅紗	一 米	5.635	6.182	6.291	6.510	6.510	6.565	7.112	7.112	7.112	7.112	7.112	7.112	6.697
68 打綿	一 瓩	1.267	1.124	1.109	1.143	1.095	1.095	1.113	1.057	1.033	1.033	1.033	1.033	1.095
69 綿縫絲	一 瓩	3.173	3.379	4.133	4.152	4.168	4.221	4.685	4.552	4.179	3.912	3.821	3.821	4.016
70 毛絲	一 綛	1.548	1.620	1.823	1.920	2.000	2.024	2.372	2.332	2.320	2.268	2.000	2.012	2.021
71 莫大小襯衣	一 枚	1.200	1.350	1.383	1.450	1.383	1.400	1.557	1.473	1.473	1.723	1.723	1.723	1.487
72 下駄	一 足	.833	.833	.883	.917	.917	.967	1.050	1.033	1.150	1.150	1.133	1.133	1.004
73 足袋	一 足	.730	.730	.775	.825	.825	.880	.880	.400	.400	.355	.355	.355	.626
74 靴	一 足	9.367	10.600	11.750	13.200	14.900	17.500	17.500	17.250	16.500	16.500	16.500	16.600	14.847
75 靴下	一 足	.240	.290	.290	.315	.290	.297	.303	.303	.303	.303	.303	.353	.299
76 雨傘	一 本	.983	.983	1.017	1.033	1.033	1.033	1.033	1.033	1.267	1.233	.930	.930	1.055
77 洋傘	一 本	2.067	2.283	2.333	2.500	2.500	2.617	3.300	3.300	3.300	3.300	3.300	3.300	2.842
燃料														
78 木炭	十 瓩	1.087	1.037	1.087	1.053	1.053	1.100	1.100	1.133	1.133	1.133	1.133	1.133	1.103
79 薪	十 瓩	.267	.267	.267	.267	.267	.296	.296	.296	.296	.296	.296	.296	.284
80 石炭	十 瓩	.423	.423	.433	.470	.470	.470	.470	.370	.370	.370	.370	.370	.417
81 コークス	十 瓩	.537	.537	.591	.650	.650	.650	.750	.675	.675	.625	.625	.625	.633
82 燈油	一 立	.184	.187	.192	.192	.192	.192	.192	.197	.197	.197	.197	.201	.193
83 瓦斯	一立方米	.083	.033	.033	.033	.083	.033	.033	.039	.039	.039	.039	.039	.086
84 電燈	一キロワット時	.160	.160	.160	.160	.160	.160	.160	.160	.160	.160	.160	.160	.160
建築材料														
85 杉角材	一 本	2.647	2.693	2.767	2.960	3.027	3.027	3.027	3.077	3.077	3.130	3.250	3.310	2.999
86 米松角材	一 本	5.830	5.830	6.550	6.550	6.910	6.910	5.900	5.900	–	–	–	–	6.298
87 松板	一 坪	1.817	1.850	1.857	1.857	1.917	1.867	1.867	1.967	1.967	2.017	2.033	2.100	1.927
88 杉板	一 坪	3.167	3.200	3.317	3.417	3.400	3.300	3.300	3.300	3.250	3.250	3.333	3.333	3.301
89 亞鉛鍍板	一 枚	1.243	1.200	1.197	1.147	1.170	1.267	1.343	1.393	1.393	1.387	1.393	1.400	1.294
90 丸釘	一 瓩	.307	.301	.301	.296	.302	.333	.409	.391	.330	.391	.395	.418	.352
91 疊表	一 枚	1.507	1.533	1.600	1.617	1.627	1.600	1.633	1.567	1.533	1.633	1.700	1.733	1.615
雜品														
92 半紙	一帖(二十枚)	.093	.107	.117	.120	.120	.120	.127	.127	.127	.127	.127	.127	.120
93 洋紙	一帖(十二枚)	.150	.150	.150	.150	.155	.170	.170	.195	.195	.195	.195	.195	.173
94 塵紙	一 束(百枚)	.052	.056	.050	.052	.062	.062	.072	.078	.078	.077	.075	.075	.067
95 化粧石鹼	一 箇	.097	.097	.097	.097	.097	.097	.097	.097	.097	.097	.097	.097	.097
96 陶器	一 箇	.120	.120	.120	.130	.130	.130	.130	.130	.130	.130	.130	.130	.128
97 琺瑯鐵器	一 箇	.260	.250	.243	.243	.243	.250	.283	.277	.257	.260	.250	.260	.257
98 バケツ	一 箇	.453	.443	.447	.437	.437	.457	.533	.523	.507	.513	.537	.577	.489
99 燐寸	一包(十箇入)	.073	.090	.100	.120	.120	.120	.120	.120	.120	.120	.120	.120	.112
100 アルコール	一罎 (一封度入)	1.003	1.090	1.070	1.120	1.120	1.120	1.120	1.074	1.090	1.090	1.090	1.090	1.092

IX 昭和十三年

7 廣島

品目	単位	一月	二月	三月	四月	五月	六月	七月	八月	九月	十月	十一月	十二月	平均
食料品														
第一類		円												
1 内地白米(上)	一瓩	0.257	0.257	0.257	0.257	0.257	0.257	0.257	0.257	0.257	0.257	0.257	.264	0.258
2 同 (中)	一瓩	.250	.250	.250	.250	.250	.250	.250	.250	.250	.250	.250	.257	.251
3 同 (下)	一瓩	.243	.243	.243	.243	.243	.243	.243	.243	.243	.243	.243	.250	.244
4 朝鮮米	一瓩	.300	.300	.300	.300	.300	.300	.300	.300	.300	.314	.314	.321	.304
5 改良麥	一瓩	.211	.211	.211	.211	.211	.211	.211	.211	.211	.211	.211	.222	.212
6 麥粉	一瓩	.320	.320	.320	.320	.320	.320	.320	.320	.320	.320	.320	.347	.322
7 小麥大小粒	一瓩	.320	.267	.267	.267	.267	.267	.267	.267	.267	.267	.267	.257	.271
8 粉豆	一瓩	.229	.229	.229	.229	.229	.229	.229	.229	.229	.229	.229	.248	.231
9 豆	一瓩	.214	.214	.214	.214	.214	.214	.214	.214	.214	.214	.214	.221	.215
10 粟	一瓩	.231	.231	.231	.231	.231	.231	.231	.231	.231	.231	.231	.238	.232
11 食麵麭	一切 (平封度特)	.080	.080	.080	.080	.080	.080	.080	.080	.080	.080	.080	.080	.080
12 饂飩麥粉	一瓩	.020	.020	.020	.020	.020	.020	.020	.010	.020	.020	.020	.020	.020
13 玉玉丁	一瓩	.020	.020	.020	.020	.020	.020	.020	.020	.020	.020	.020	.020	.020
14 調理豆	一瓩	.050	.050	.050	.050	.050	.050	.050	.050	.050	.050	.050	.050	.050
第二類														
15 甘藷	一瓩	.067	.053	.053	.053	.053	–	–	.133	.107	.067	.067	.067	.072
16 馬鈴薯	一瓩	.106	.093	.093	.093	.080	.080	.067	.080	.107	.093	.093	.093	.090
17 大根	一瓩	.080	.080	.067	.067	.053	.080	.093	.107	.160	.080	.080	.053	.083	
18 牛蒡	一瓩	.160	.160	.147	.133	.133	.133	.160	.160	.160	.187	.173	.173	.157
19 キヤベツ	一瓩	.133	.133	.133	.160	.080	.080	.107	.133	.187	.160	.107	.107	.127
20 葱	一瓩	.160	.160	.107	.080	.106	.133	.107	.133	.160	.107	.107	.107	.122
21 玉葱	一瓩	.160	.187	.187	.187	.120	.067	.067	.067	.080	.107	.133	.160	.127
22 雜菜漬	一百瓦	.093	.075	.080	.075	.075	.069	.059	.120	.120	.187	.195	.195	.111
23 奈良漬	一瓩	.160	.187	.187	.187	.187	.187	.187	.187	.187	.240	.187	.187	.189
24 福神漬	一瓩	.880	.880	.880	.800	.800	.800	.800	.800	.800	.930	.930	.930	.853
25 林檎	一箇	.050	.050	.070	.070	.070	.080	.050	.060	.060	.060	.060	.060	.062
26 バナナ	一瓩	.160	.187	.200	.240	.213	.213	.213	.213	.227	.213	.213	.213	.209
第三類														
27 牛肉	一瓦百匁	.227	.253	.260	.260	.280	.267	.267	.213	.160	.160	.160	.160	.226
28 牛肉	一瓦百匁	–	–	–	–	–	–	–	–	–	–	–	–	–
29 豚肉	一瓦百匁	.213	.240	.267	.240	.240	.187	.187	.160	.133	.133	.133	.133	.189
30 鶏肉	一瓦百匁	.187	.213	.213	.213	.213	.213	.213	.213	.200	.200	.200	.200	.207
31 牛乳	一勺	.080	.080	.080	.080	.080	.080	.080	.080	.070	.070	.070	.070	.077
32 鯨肉	一瓩	.460	.460	.440	.440	.440	.440	.440	.440	.410	.410	.410	.410	.433
33 鶏卵	一瓩	.707	.640	.613	.693	.720	.733	.787	.907	.960	.960	.960	.960	.803
34 那須鶏	一瓩	–	–	–	–	–	–	–	–	–	–	–	–	–
第四類														
35 生鮭	一瓩	3.807	4.800	3.000	2.500	1.800	1.521	1.430	2.932	2.643	5.333	2.240	2.880	2.907
36 生鰤	一瓩	1.523	1.253	.620	.950	–	–	–	–	–	–	–	–	1.087
37 生鱈	一瓩	.853	–	.600	.613	.460	–	–	–	.540	1.013	.649	.960	.711
38 生鯖	一瓩	–	.293	.440	.533	.320	.320	–	–	–	–	.400	.416	.389
39 生鰯	一瓩	.453	.480	.480	.453	.453	.453	.400	.450	.450	.533	.533	.613	.479
40 干鮭	一瓩	1.467	1.467	1.547	1.467	1.467	1.600	1.467	1.467	1.200	1.147	1.200	1.200	1.391
41 干鱈	一瓩	1.200	1.200	1.200	1.200	1.200	1.200	1.200	1.333	1.333	1.413	1.467	1.467	1.284
42 干海苔	一帖(十枚)	.150	.160	.160	.160	.160	.160	.150	.150	.150	.160	.170	.170	.158
第五類														
43 醤油	一瓩	.320	.320	.350	.350	.350	.350	.350	.350	.350	.350	.350	.350	.345
44 味噌	一瓩	.187	.187	.187	.187	.187	.187	.187	.187	.187	.187	.187	.187	.187
45 食酢	一瓦	.222	.222	.222	.222	.222	.222	.222	.222	.222	.222	.222	.222	.222
46 食塩	一百瓩	.427	.373	.400	.373	.373	.373	.373	.373	.373	.373	.373	.373	.380
47 砂糖	一瓩	.066	.074	.074	.074	.074	.074	.074	.074	.074	.074	.074	.074	.073
48 清酒	一瓦	.433	.433	.433	.433	.433	.450	.450	.450	.450	.450	.450	.467	.444
49 精分酒	一瓦	.383	.383	.367	.383	.383	.400	.400	.383	.383	.383	.383	.400	.386
50 醸造	一瓦	.997	1.053	1.053	1.053	1.000	1.050	1.000	1.080	1.080	1.080	1.080	1.080	1.066

小賣物價

市

品目	単位	一月	二月	三月	四月	五月	六月	七月	八月	九月	十月	十一月	十二月	平均
51 酒	一本	円 0.360	0.360	0.360	0.360	0.390	0.390	0.390	0.390	0.390	0.390	0.390	0.390	0.380
52 サイダー	一本	.160	.160	.160	.160	.170	.170	.170	.170	.170	.170	.170	.170	.167
53 緑茶	一百瓦	.300	.300	.300	.300	.300	.300	.300	.300	.300	.300	.300	.300	.300
54 紅茶	一罐 (一封度入)	4.500	4.800	5.300	5.300	5.800	5.800	5.800	6.300	6.300	5.800	5.800	5.500	5.583
55 コーヒー	一百瓦	.396	.396	.396	.396	.396	.396	.396	.396	.419	.419	.419	.419	.404
56 煙草	一箇 (二十本入)	.170	.180	.180	.180	.180	.180	.180	.180	.180	.180	.180	.180	.179
衣料品及身廻品														
57 綿布	一反	.950	1.250	1.450	1.400	1.250	1.250	1.300	1.300	1.300	1.300	1.230	1.230	1.268
58 綿絣	一反	1.250	1.360	1.650	1.650	1.650	1.800	1.800	1.800	1.800	1.800	1.800	1.800	1.680
59 捺染裏地	一反	1.250	1.450	1.720	1.670	1.500	1.600	1.650	1.650	1.650	1.650	1.650	1.650	1.593
60 巾裏	一反	1.600	1.850	1.900	1.900	1.950	2.050	2.400	2.400	2.400	2.400	2.400	2.400	2.138
61 綿ネル	一米	.280	.340	.340	.355	.360	.500	.500	.600	.550	.550	.550	.550	.456
62 紅裏地	一米(廣巾)	1.020	1.020	1.060	1.080	1.100	1.150	1.240	–	–	–	–	–	1.096
63 銘仙(着尺用)	一反	7.000	7.000	7.250	7.250	7.250	7.600	7.950	8.000	8.000	8.000	8.800	8.000	7.608
64 富士絹	一米(廣巾)	.830	.810	.830	.830	.830	.780	1.050	1.150	.950	.950	.930	.093	.907
65 モスリン	一米(廣巾)	.840	.920	.970	.970	.930	.990	1.250	1.050	1.060	1.040	1.000	.980	1.005
66 晒絹	一反	–	–	–	–	–	5.000	–	–	–	–	–	–	5.000
67 紗綾	一米	3.050	3.050	3.173	3.173	3.173	3.173	–	–	–	–	–	–	3.132
68 打綿絹糸	一瓦	1.267	1.267	1.257	1.320	1.320	1.320	1.547	1.457	1.467	1.457	1.467	1.467	1.387
69 縮緬	一瓦	1.920	2.000	2.267	2.267	2.257	2.533	2.533	2.533	2.533	2.533	2.533	2.533	2.371
70 毛莫大小	一瓦	1.600	1.650	1.900	1.900	2.100	2.250	2.250	2.325	2.325	2.325	2.025	2.025	2.056
71 莫大小襯衣	一枚	1.140	1.360	1.496	2.000	2.150	2.230	2.350	2.600	2.600	2.600	2.500	2.500	2.129
72 下駄	一足	.850	.850	.950	.920	.940	1.020	1.100	1.100	1.150	1.150	1.200	1.200	1.036
73 足袋	一足	.470	.500	.500	.500	.500	.500	.500	.500	.500	.550	.550	.550	.510
74 足袋	一足	11.800	12.500	12.500	15.000	15.000	15.000	15.900	15.000	1.5000	15.000	15.000	15.000	14.392
75 長靴	一足	.220	.260	.277	.277	.277	.283	.233	.310	.350	.350	.380	.380	.304
76 雨傘	一本	.950	1.000	1.100	1.100	1.100	1.100	1.200	1.200	1.200	1.200	1.200	1.200	1.129
77 洋傘	一本	1.750	2.010	2.211	2.211	2.321	2.437	2.680	3.000	3.000	3.000	3.500	3.500	2.635
燃料														
78 木炭	十瓩	.813	.813	.787	.787	.813	.947	.947	.947	1.000	1.000	1.000	1.000	.905
79 薪	十瓩	.213	.227	.227	.227	.227	.227	.227	.227	.227	.227	.253	.253	.229
80 石炭	十瓩	.233	.283	.283	.283	.233	.283	.283	.283	.242	.242	.242	.242	.269
81 コークス	十瓩	.400	.480	.480	.480	.480	.480	.480	.430	.480	.480	.480	.480	.473
82 燈油	一立	.249	.249	.249	.249	.249	.249	.249	.249	.249	.249	.249	.249	.249
83 瓦斯	一立方米	.088	.038	.088	.038	.038	.038	.038	.033	.033	.033	.038	.033	.088
84 電燈	一キロワット時	.130	.130	.130	.130	.130	.130	.130	.130	.130	.130	.130	.130	.130
建築材料														
85 杉角材	一本	4.200	4.200	4.200	4.200	4.200	4.200	4.200	4.200	4.200	4.200	4.200	4.200	4.200
86 松角	一本	6.600	6.600	6.600	6.600	6.800	6.800	6.800	6.800	6.800	6.800	6.800	6.800	6.733
87 米松板	一坪	1.650	1.650	1.650	1.650	1.650	1.680	1.680	1.680	1.680	1.780	1.830	1.880	1.705
88 杉板	一坪	3.700	3.700	3.750	3.750	3.750	3.750	3.750	3.750	3.750	3.750	3.750	3.750	3.742
89 亜鉛鍍板	一枚	1.240	1.200	1.200	1.160	1.240	1.350	1.590	1.430	1.430	1.430	–	–	1.327
90 丸釘	一瓩	.320	.320	.320	.293	.320	.347	.400	.453	.453	.480	.507	.507	.393
91 化粧板	一枚	.950	1.100	1.300	1.330	1.330	1.330	1.330	1.250	1.300	1.300	1.300	1.300	1.260
雑品														
92 半紙	一帖(二十枚)	.110	.120	.120	.120	.130	.130	.130	.130	.126	.126	.125	.126	.125
93 洋紙	一帖(十二枚)	.120	.120	.120	.120	.120	.120	.150	.150	.150	.150	.150	.150	.135
94	一束(百枚)	.095	.100	.100	.100	.100	.100	.100	.100	.100	.100	.100	.100	.100
95 硅石	一箇	.100	.100	.100	.100	.100	.100	.100	.100	.100	.100	.100	.100	.100
96 化粧陶器	一箇	.175	.175	.175	.175	.175	.175	.175	.175	.180	.180	.180	.180	.177
97 鉄瓶	一箇	.250	.250	.250	.220	.230	.250	.330	.320	.250	.250	.250	.250	.258
98 琺瑯バケツ	一箇	.430	.420	.420	.420	.420	.450	.520	.540	.550	.680	.680	.700	.520
99 燐寸	一包(十箇入)	.070	.100	.100	.120	.120	.120	.120	.120	.120	.120	.120	.120	.113
100 アルコール	一罐 (一封度入)	1.000	1.000	1.000	1.000	1.100	1.100	1.100	1.100	1.100	1.100	1.100	1.100	1.067

IX 昭和十三年小賣物價

8 金澤市

品目	單位	一月	二月	三月	四月	五月	六月	七月	八月	九月	十月	十一月	十二月	平均
食料品														
第一類		円												
1 内地白米(上)	一瓩	0.259	0.259	0.262	0.260	0.255	0.255	0.255	0.255	0.255	0.255	0.261	0.261	0.258
2 同 (中)	一瓩	.254	.254	.257	.255	.250	.250	.250	.250	.250	.250	.256	.256	.253
3 同 (下)	一瓩	.232	.232	.235	.233	.223	.223	.223	.228	.228	.228	.234	.234	.231
4 糯米	一瓩	.278	.278	.275	.275	.275	.275	.275	.275	.275	.275	.290	.322	.281
5 改良麥	一瓩	.230	.230	.240	.240	.230	.220	.220	.220	.240	.240	.258	.258	.238
6 小麥粉	一瓩	.320	.320	.320	.320	.320	.320	.320	.320	.300	.300	.320	.320	.317
7 澱粉	一瓩	.250	.240	.240	.240	.240	.250	.270	.270	.270	.270	.270	.280	.258
8 大豆	一瓩	.140	.140	.140	.135	.125	.125	.125	.123	.160	.160	.170	.170	.143
9 小豆	一瓩	.200	.200	.200	.180	.180	.180	.180	.180	.220	.230	.240	.240	.203
10 菜豆	一瓩	.150	.150	.150	.130	.130	.120	.130	.125	.190	.180	.150	.200	.155
11 食麺麭	一切(半封度物)	.070	.070	.070	.070	.070	.070	.070	.070	.070	.070	.070	.070	.070
12 饂飩	一玉	.025	.025	.025	.025	.025	.025	.025	.025	.025	.025	.025	.025	.025
13 蕎麥	一玉	.025	.025	.025	.025	.025	.025	.025	.025	.025	.025	.025	.025	.025
14 豆腐	一丁	.060	.060	.060	.060	.060	.060	.060	.060	.060	.060	.060	.060	.060
第二類														
15 甘藷	一瓩	.065	.068	.068	.060	.063	.072	.050	.160	.126	.067	.054	.060	.076
16 馬鈴薯	一瓩	.074	.075	.072	.065	.052	.075	.060	.060	.075	.075	.080	.078	.070
17 大根	一瓩	.068	.070	.073	.133	.118	.095	.130	.130	.135	.062	.048	.039	.092
18 牛蒡	一瓩	.160	.170	.160	.145	.238	.250	.225	.190	.210	.220	.180	.180	.194
19 キャベツ	一瓩	.135	.155	.200	.220	.175	.075	.095	.175	.180	.110	.120	.100	.145
20 葱	一瓩	.103	.118	.125	.064	.048	.072	.090	.125	.150	.110	.120	.098	.102
21 玉葱	一瓩	.165	.175	.170	.175	.146	.074	.072	.070	.065	.080	.145	.162	.125
22 干瓢	百瓦	.065	.070	.070	.070	.073	.068	.073	.109	.170	.182	.192	.197	.112
23 澤庵漬	一瓩	.185	.185	.185	.185	.185	.185	.185	.185	.185	.185	.185	.185	.185
24 奈良漬	一瓩	.670	.670	.670	.670	.670	.670	.670	.670	.670	.670	.670	.670	.670
25 林檎	一箇	.060	.060	.060	.060	.060	.055	.060	.060	.060	.060	.060	.060	.060
26 バナナ	一瓩	.190	.190	.240	.267	.320	.320	.267	.320	.293	.293	.240	.293	.269
第三類														
27 内地牛肉	百瓦	.200	.200	.200	.200	.200	.200	.200	.200	.200	.200	.200	.200	.200
28 青島牛肉	百瓦	-	-	-	-	-	-	-	-	-	-	-	-	-
29 豚肉	百瓦	.175	.175	.175	.175	.175	.175	.175	.175	.170	.170	.170	.170	.173
30 鷄肉	百瓦	.180	.210	.210	.210	.210	.210	.210	.210	.210	.210	.210	.210	.208
31 牛乳	二竕	.070	.070	.070	.080	.080	.080	.080	.080	.080	.080	.080	.080	.078
32 煉乳	一罐	.390	.390	.400	.400	.400	.400	.400	.400	.400	.400	.400	.400	.398
33 内地鷄卵	一瓩	.800	.610	.630	.660	.720	.640	.770	.800	.950	.900	.950	.950	.782
34 支那鷄卵	一瓩	-	-	-	-	-	-	-	-	-	-	-	-	-
第四類														
35 生鰮	一瓩	.735	.865	.870	.800	.660	.520	.530	.630	.530	.660	.465	.730	.667
36 生鮪	一瓩	1.855	.995	.920	.930	1.320	1.060	1.000	1.200	1.600	1.415	1.640	2.130	1.340
37 生鰈	一瓩	.505	.430	.520	.580	.480	.400	.370	.530	.560	.580	.630	.865	.538
38 生鯖	一瓩	.299	.320	.267	.352	.267	.107	.224	.224	.181	.320	.320	.427	.276
39 鹽鮭	一瓩	.660	.660	.670	.670	.670	.880	.880	.720	.740	.740	.740	.800	.736
40 干鯣	一瓩	1.330	1.330	1.430	1.500	1.500	1.500	1.330	1.200	1.200	1.200	1.200	1.200	1.327
41 昆布	一瓩	1.330	1.330	1.330	1.330	1.330	1.330	1.330	1.330	1.600	1.600	1.600	1.600	1.420
42 干海苔	一帖(十枚)	.200	.200	.200	.200	.200	.200	.200	.200	.200	.200	.200	.200	.200
第五類														
43 醬油	一立	.300	.300	.300	.300	.300	.300	.300	.300	.300	.300	.300	.300	.300
44 味噌	一瓩	.240	.240	.240	.240	.240	.240	.240	.240	.240	.240	.240	.240	.240
45 食酢	一立	.165	.165	.165	.165	.165	.165	.165	.165	.165	.165	.165	.165	.165
46 鰹節	百瓦	.240	.240	.240	.240	.240	.240	.240	.240	.250	.270	.270	.320	.253
47 食鹽	一瓩	.074	.074	.074	.074	.074	.074	.074	.074	.074	.074	.074	.074	.074
48 精製糖	一瓩	.480	.480	.480	.480	.480	.480	.480	.480	.480	.480	.480	.480	.480
49 分蜜糖	一瓩	.400	.400	.400	.400	.400	.400	.400	.400	.400	.400	.400	.400	.400
50 清酒	一立	.605	.605	.660	.688	.688	.688	.688	.688	.688	.688	.688	.688	.672

品目	單位	一月	二月	三月	四月	五月	六月	七月	八月	九月	十月	十一月	十二月	平均
51 麥酒	一本	円 0.380	0.380	0.380	0.380	0.400	0.400	0.400	0.400	0.400	0.400	0.400	0.400	0.393
52 サイダー	一本	.200	.200	.200	.210	.210	.210	.210	.210	.210	.210	.210	.210	.208
53 綠茶	百瓦	.217	.217	.217	.217	.217	.217	.217	.217	.217	.217	.217	.217	.217
54 紅茶	一罐(一封度入)	4.700	4.700	4.700	5.300	5.500	5.500	5.500	5.500	5.300	5.300	5.300	5.300	5.217
55 コーヒー	百瓦	.260	.260	.260	.260	.260	.260	.260	.260	.260	.260	.260	.270	.261
56 煙草	一箇(二十本入)	.170	.180	.180	.180	.180	.180	.180	.180	.180	.180	.180	.180	.179
衣料品及身廻品														
57 晒木綿	一反	.780	1.100	1.200	1.200	1.200	1.150	1.270	1.270	1.270	1.270	1.270	-	1.180
58 縞木綿	一反	1.100	1.300	1.400	1.450	1.500	1.500	1.750	1.750	1.750	1.700	1.700	-	1.536
59 捺染絣	一反	1.400	1.550	1.700	1.700	1.700	1.700	2.000	2.000	2.000	1.950	1.950	-	1.786
60 金巾裏地	一反	1.350	1.600	1.600	1.600	1.600	1.700	2.200	2.200	2.200	2.200	2.200	2.400	1.904
61 綿ネル	一米	.300	.320	.350	.350	.350	.380	.520	.520	.520	.500	.500	-	.419
62 紅絹裏地	一米(廣巾)	.850	.850	.850	.850	.850	.850	.920	.920	.920	.920	.920	.920	.885
63 銘仙(着尺用)	一反	6.200	6.200	6.500	6.500	6.500	6.500	6.800	6.800	6.800	6.800	6.800	6.800	6.600
64 富士絹	一米(廣巾)	.560	.550	.560	.560	.560	.550	.550	.570	.600	.600	.600	.620	.573
65 モスリン	一米(廣巾)	.880	.920	.950	.950	.980	1.100	1.320	1.180	1.180	1.050	1.050	1.100	1.055
66 晒絹麻	一反	4.000	4.000	4.000	4.000	4.200	4.800	5.300	5.300	5.300	5.000	5.000	5.000	4.658
67 羅紗	一米	3.600	3.650	3.900	3.950	3.950	3.950	3.900	3.850	3.900	3.900	3.950	4.000	3.875
68 打綿	一瓩	1.460	1.400	1.460	1.460	1.460	1.460	1.550	1.400	1.400	1.400	1.400	1.400	1.438
69 綿織絲	一瓩	1.840	1.850	2.150	2.150	2.100	2.000	2.050	2.040	1.980	2.000	1.980	1.950	2.008
70 毛絲	一綛	1.680	1.720	1.800	1.840	1.880	2.000	2.000	2.200	1.712	1.712	2.040	2.040	1.885
71 莫大小襯衣	一枚	1.500	1.500	1.500	1.500	1.500	1.500	1.500	1.500	1.600	1.600	1.800	1.800	1.567
72 下駄	一足	.950	.950	.950	.950	.950	1.000	1.000	1.050	1.100	1.100	1.100	1.100	1.017
73 足袋	一足	.500	.500	.500	.500	.500	.500	.500	.500	.550	.550	.550	.550	.517
74 靴	一足	8.500	8.500	9.000	9.500	10.000	14.000	14.300	14.300	14.300	14.300	14.300	14.300	12.108
75 靴下	一足	.350	.350	.350	.350	.350	.350	.350	.350	.400	.400	.400	.400	.367
76 雨傘	一本	1.900	1.900	1.900	1.900	1.900	1.900	2.000	2.000	2.000	2.000	2.000	2.000	1.950
77 洋傘	一本	2.000	2.100	2.100	2.100	2.100	2.100	2.300	2.300	2.300	2.300	2.300	2.300	2.192
燃料														
78 木炭	十瓩	1.000	1.000	1.000	1.000	1.000	1.000	1.040	1.060	1.060	1.060	1.060	1.060	1.028
79 薪	十瓩	.240	.240	.240	.240	.240	.240	.250	.250	.250	.250	.250	.267	.246
80 石炭	十瓩	.300	.300	.300	.330	.330	.330	.330	.330	.330	.330	.330	.330	.323
81 コークス	十瓩	.400	.400	.463	.500	.525	.525	.525	.600	.600	.675	.637	.637	.541
82 燈油	一立	.220	.220	.220	.220	.220	.220	.220	.220	.220	.220	.220	.220	.220
83 瓦斯	一立方米	.100	.100	.100	.100	.100	.100	.100	.100	.100	.100	.100	.100	.100
84 電燈	一キロワット時	.130	.130	.130	.130	.130	.130	.130	.130	.130	.130	.130	.130	.130
建築材料														
85 杉角材	一本	3.200	3.200	3.200	3.200	3.200	3.200	3.100	3.100	3.100	3.100	3.100	3.100	3.150
86 米松角材	一本	4.250	4.250	4.500	4.250	4.300	4.730	4.600	4.500	4.500	4.500	4.250	4.250	4.407
87 松板	一坪	1.750	1.800	1.850	1.850	1.850	2.000	1.850	1.850	1.850	1.850	1.850	1.850	1.850
88 杉板	一坪	3.100	3.200	3.250	3.250	3.520	3.250	3.200	3.200	3.200	3.200	3.200	3.200	3.208
89 亞鉛鍍板	一枚	1.300	1.270	1.250	1.250	1.300	1.350	1.500	1.480	1.490	1.490	1.490	1.490	1.388
90 丸釘	一瓩	.340	.340	.340	.340	.340	.350	.420	.400	.400	.400	.400	.400	.373
91 疊表	一枚	1.380	1.420	1.480	1.500	1.500	1.480	1.450	1.450	1.550	1.600	1.650	1.700	1.513
雜品														
92 半紙	一帖(二十枚)	.050	.065	.065	.065	.065	.070	.070	.070	.070	.055	.055	.065	.063
93 洋罫紙	一帖(十二枚)	.200	.200	.200	.200	.200	.200	.200	.200	.200	.200	.200	.200	.200
94 塵紙	一束(百枚)	.075	.075	.075	.080	.080	.090	.090	.090	.090	.090	.090	.090	.085
95 化粧石鹸	一箇	.100	.100	.100	.100	.100	.100	.100	.100	.100	.100	.100	.100	.100
96 陶器	一箇	.120	.120	.120	.120	.120	.120	.120	.120	.120	.120	.120	.130	.121
97 琺瑯鐵器	一箇	.230	.220	.220	.220	.220	.250	.280	.280	.260	.260	.250	.250	.245
98 バケツ	一箇	.430	.430	.430	.430	.430	.450	.520	.520	.550	.550	.550	.550	.487
99 燐寸	一包(十箇入)	.070	.070	.100	.100	.100	.100	.100	.100	.100	.100	.100	.100	.095
100 アルコール	一罐(一封度入)	1.050	1.050	1.100	1.200	1.200	1.200	1.200	1.200	1.200	1.200	1.200	1.200	1.167

IX 昭和十三年小賣物價

9 仙臺市

品目	單位	一月	二月	三月	四月	五月	六月	七月	八月	九月	十月	十一月	十二月	平均
食料品														
第一類														
1 内地白米(上)	一瓩	円 0.252	0.252	0.260	0.260	0.260	0.260	0.260	0.260	0.260	0.260	0.267	0.267	0.260
2 同(中)	一瓩	.244	.244	.252	.252	.252	.252	.252	.252	.252	.252	.259	.259	.252
3 同(下)	一瓩	.239	.239	.247	.247	.247	.247	.247	.247	.247	.247	.254	.254	.247
4 糯米	一瓩	.279	.279	.279	.279	.279	.279	.279	.279	.279	.279	.295	.310	.283
5 改良麥	一瓩	.230	.230	.230	.230	.220	.220	.220	.220	.220	.220	.230	.230	.225
6 小麥粉	一瓩	.250	.250	.250	.250	.250	.260	.260	.260	.260	.260	.260	.260	.256
7 澱粉	一瓩	.233	.233	.233	.233	.233	.233	.250	.250	.250	.250	.250	.250	.242
8 大豆	一瓩	.184	.176	.176	.192	.184	.176	.176	.176	.176	.176	.192	.192	.181
9 小豆	一瓩	.215	.215	.215	.215	.215	.215	.215	.215	.215	.243	.271	.271	.227
10 粟	一瓩	.184	.170	.170	.170	.170	.154	.154	.154	.154	.185	.215	.215	.175
11 食麵麭	一切(半封度物)	.080	.080	.090	.090	.080	.090	.090	.090	.090	.090	.090	.090	.088
12 饂飩	一玉	.025	.025	.025	.025	.025	.025	.025	.025	.025	.025	.025	.025	.025
13 蕎麥	一玉	.025	.025	.025	.025	.025	.025	.030	.030	.030	.030	.030	.030	.028
14 豆腐	一丁	.100	.100	.100	.100	.100	.100	.100	.100	.100	.100	.100	.100	.100
第二類														
15 甘藷	一瓩	.066	.088	.075	.075	.069	.080	.080	.266	.107	.053	.053	.066	.090
16 馬鈴薯	一瓩	.042	.042	.048	.045	.043	.066	.048	.053	.053	.048	.059	.059	.051
17 大根	一瓩	.053	.053	.053	.093	.061	.048	.048	.080	.053	.048	.040	.040	.056
18 牛蒡	一瓩	.101	.101	.101	.093	.093	.146	.160	.186	.133	.107	.107	.107	.120
19 キャベツ	一瓩	.075	.080	.093	.120	.107	.080	.053	.080	.066	.053	.053	.053	.076
20 葱	一瓩	.066	.066	.066	.040	.040	.040	.053	.093	.093	.080	.080	.080	.066
21 玉葱	一瓩	.160	.160	.160	.187	.133	.106	.066	.080	.080	.107	.133	.133	.125
22 干瓢	百瓦	.080	.085	.075	.075	.069	.064	.075	.101	.147	.160	.160	.160	.104
23 澤庵漬	一瓩	.187	.187	.187	.187	.187	.187	.187	.187	.187	.187	.187	.187	.187
24 奈良漬	一瓩	.800	.800	.800	.800	.800	.800	.800	.800	.800	.800	.800	.800	.800
25 林檎	一箇	.030	.035	.040	.030	.030	.040	.050	.050	.050	.050	.050	.050	.042
26 バナナ	一瓩	.320	.320	.320	.320	.320	.267	.267	.320	.267	.320	.320	.346	.309
第三類														
27 内地牛肉	百瓦	.266	.266	.266	.266	.266	.266	.266	.266	.266	.266	.266	.266	.266
28 青島牛肉	百瓦	–	–	–	–	–	–	–	–	–	–	–	–	–
29 豚肉	百瓦	.187	.187	.187	.187	.187	.187	.187	.187	.187	.187	.187	.187	.187
30 鷄肉	百瓦	.187	.187	.187	.187	.187	.187	.187	.187	.187	.187	.187	.213	.189
31 牛乳	二合	.060	.060	.070	.070	.070	.070	.070	.070	.070	.070	.070	.070	.068
32 煉乳	一罐	.450	.450	.450	.450	.450	.450	.450	.450	.450	.430	.420	.420	.443
33 内地鷄卵	一瓩	.800	.666	.666	.666	.693	.747	.880	.880	1.013	1.013	.960	.960	.829
34 支那鷄卵	一瓩	–	–	–	–	–	–	–	–	–	–	–	–	–
第四類														
35 生鯛	一瓩	1.466	–	1.600	–	–	–	1.226	1.226	1.333	1.333	1.333	1.600	1.390
36 生鮪	一瓩	1.400	.933	1.400	1.600	1.400	1.067	.933	.933	.933	.933	1.067	1.400	1.167
37 生鰤	一瓩	.666	–	.666	.613	.533	.408	–	–	–	.666	.666	.720	.617
38 生鯖	一瓩	.320	–	–	–	.347	.186	.160	.186	.186	–	–	.347	.247
39 鹽鮭	一瓩	.453	.453	.453	.480	.480	.533	.453	.480	.493	.533	.533	.586	.494
40 干鰮	一瓩	1.600	1.600	1.600	1.600	16.00	1.733	1.600	1.600	1.333	1.333	1.333	1.466	1.533
41 昆布	一瓩	.533	.533	.533	.533	5.33	.533	.533	.533	.533	.533	.666	.666	.555
42 干海苔	一帖(十枚)	.150	.150	.150	.150	1.50	.150	.150	.150	.150	.150	.170	.200	.156
第五類														
43 醬油	一立	.371	.371	.371	.371	.371	.371	.371	.371	.371	.371	.371	.371	.371
44 味噌	一瓩	.227	.227	.227	.227	.227	.227	.227	.227	.227	.227	.227	.227	.227
45 食酢	一立	.277	.277	.277	.277	.277	.277	.277	.277	.277	.277	.277	.277	.277
46 鰹節	百瓦	.133	.133	.147	.147	.147	.160	.160	.160	.173	.187	.187	.187	.160
47 食鹽	一瓩	.074	.074	.074	.074	.074	.074	.074	.074	.074	.074	.074	.074	.074
48 精製糖	一瓩	.430	.430	.430	.430	.430	.450	.450	.450	.450	.450	.450	.450	.442
49 分蜜糖	一瓩	.400	.400	.400	.400	.400	.400	.400	.400	.400	.400	.400	.400	.400
50 清酒	一立	.776	.776	.776	.831	.831	.831	.831	.831	.831	.831	.831	.831	.817

品目	單位	一月	二月	三月	四月	五月	六月	七月	八月	九月	十月	十一月	十二月	平均
51 麥酒	一本	円 0.380	0.380	0.380	0.400	0.400	0.400	0.400	0.400	0.400	0.400	0.400	0.400	0.395
52 サイダー	一本	.180	.180	.180	.200	.200	.200	.200	.200	.200	.200	.200	.200	.195
53 綠茶	百瓦	.233	.233	.233	.233	.233	.233	.233	.233	.233	.233	.233	.250	.234
54 紅茶	一罐(一封度入)	4.300	4.700	5.100	5.100	5.100	5.100	5.100	5.100	5.100	5.100	5.100	5.100	5.000
55 コーヒー	百瓦	.209	.209	.275	.275	.275	.275	.275	.275	.275	.275	.275	.286	.265
56 煙草	一箇(二十本入)	.170	.180	.180	.180	.180	.180	.180	.180	.180	.180	.180	.180	.179
衣料品及身廻品														
57 晒木綿	一反	.700	1.300	1.150	1.050	.980	.980	1.050	–	–	–	–	–	1.030
58 縞木綿	一反	1.350	1.500	1.600	1.700	1.700	1.750	1.850	1.850	1.850	–	–	–	1.683
59 捺染絣	一反	1.500	1.700	1.750	1.850	1.850	1.900	2.300	2.600	–	2.600	2.600	2.600	2.114
60 金巾裏地	一反	1.450	2.100	2.200	2.300	2.300	2.450	2.600	2.600	2.500	2.500	2.500	2.500	2.333
61 綿ネル	一米	.285	.396	.396	.396	.396	.396	.560	.560	–	–	–	–	.423
62 紅絹裏地	一米(廣巾)	–	–	–	–	–	–	–	–	–	–	–	–	–
63 銘仙(着尺用)	一反	4.200	4.500	4.700	4.500	4.300	4.500	4.800	4.500	4.800	4.800	4.800	4.800	4.600
64 富士絹	一米(廣巾)	.900	.900	.900	.900	.900	.900	.900	.900	.900	.900	.900	1.050	.913
65 モスリン	一米(廣巾)	.855	.891	.990	1.089	1.039	1.089	1.254	1.003	1.003	1.003	1.003	1.003	1.023
66 晒絹麻	一反	4.300	4.300	4.600	5.600	5.600	5.600	5.600	–	–	–	–	–	5.086
67 羅紗	一米	5.200	5.200	5.200	–	–	–	–	–	–	–	–	–	5.200
68 打綿	一瓩	1.333	1.333	1.333	1.333	1.333	1.333	1.333	1.333	1.333	1.333	1.333	1.333	1.333
69 綿縫絲	一瓩	3.333	3.680	4.000	4.000	4.000	4.000	4.666	5.333	5.333	4.267	4.267	4.267	4.262
70 毛絲	一綛	1.520	1.600	1.920	2.000	2.000	2.000	2.080	2.080	2.080	2.080	2.000	2.000	1.947
71 莫大小襯衣	一枚	.850	.850	.900	.900	.900	.900	–	–	–	1.700	1.700	1.700	1.156
72 下駄	一足	1.300	1.300	1.300	1.300	1.300	1.300	1.400	1.400	1.400	1.500	1.500	1.500	1.375
73 足袋	一足	.680	.710	.780	.830	.830	.830	.850	.850	.650	.650	.650	.650	.747
74 靴	一足	11.300	11.500	11.500	12.500	12.500	15.000	15.000	15.000	15.000	15.000	15.000	15.000	13.692
75 靴下	一足	.130	.150	.200	.250	.250	.250	.250	.350	–	–	–	–	.229
76 雨傘	一本	1.000	1.000	1.000	1.000	1.000	1.000	1.000	1.000	1.000	1.100	1.100	1.100	1.025
77 洋傘	一本	1.400	1.400	1.600	1.600	1.600	1.600	1.800	2.300	2.300	2.300	2.300	2.300	1.875
燃料														
78 木炭	十瓩	.933	.900	.900	.900	.900	.900	.966	.966	.966	.933	.906	.906	.923
79 薪	十瓩	.213	.213	.213	.213	.213	.213	.213	.266	.266	.266	.266	.266	.235
80 石炭	十瓩	.340	.340	.340	.360	.360	.370	.370	.380	.380	.370	.370	.370	.363
81 コークス	十瓩	.418	.477	.477	.477	.510	.510	.510	.630	.630	.630	.630	.578	.540
82 燈油	一立	.277	.277	.277	.277	.277	.277	.277	.277	.277	.277	.277	.277	.277
83 瓦斯	一立方米	.120	.120	.120	.120	.120	.120	.120	.120	.120	.120	.120	.120	.120
84 電燈	一キロワット時	.140	.140	.140	.140	.140	.140	.140	.140	.140	.140	.140	.140	.140
建築材料														
85 杉角材	一本	1.280	1.360	1.360	1.360	1.360	1.440	1.520	1.520	1.520	1.520	1.520	1.520	1.440
86 米松角材	一本	–	–	–	–	–	–	–	–	–	–	–	–	–
87 松板	一坪	1.500	1.600	1.600	1.600	1.600	1.600	1.650	1.700	1.700	1.700	1.800	1.800	1.654
88 杉板	一坪	3.500	3.500	3.500	3.700	3.700	3.700	3.700	3.600	3.600	3.600	3.600	3.600	3.608
89 亞鉛鍍板	一枚	1.320	1.250	1.200	1.200	1.240	1.380	1.570	1.520	1.520	1.520	1.520	–	1.385
90 丸釘	一瓩	.347	.347	.333	.347	.347	.400	.506	.426	.480	.400	.400	–	.394
91 疊表	一枚	1.200	1.200	1.350	1.400	1.400	1.400	1.300	1.300	1.300	1.400	1.450	1.450	1.346
雜品														
92 半紙	一帖(二十枚)	.070	.070	.080	.080	.080	.080	.080	.080	.080	.080	.080	.090	.079
93 罫洋紙	一帖(十二枚)	.200	.200	.200	.200	.200	.200	.200	.200	.200	.200	.200	.200	.200
94 塵紙	一束(百枚)	.075	.075	.100	.100	.100	.100	.100	.100	.087	.087	.087	.087	.092
95 化粧石鹼	一箇	.100	.100	.100	.100	.100	.100	.100	.100	.100	.100	.100	.100	.100
96 陶器	一箇	.250	.250	.270	.270	.270	.230	.280	.280	.280	.280	.280	.280	.273
97 琺瑯鐵器	一箇	.320	.330	.330	.330	.330	.360	.420	–	.420	.420	.420	.260	.358
98 バケツ	一箇	.420	.420	.450	.450	.450	.450	.600	.680	.600	.600	.600	.630	.529
99 燐寸	一包(十箇入)	.090	.080	.100	.120	.120	.120	.120	.120	.120	.120	.120	.120	.112
100 アルコール	一罎(一封度入)	1.103	110.3	1.103	1.103	1.103	1.103	1.103	1.103	1.103	1.103	1.103	1.103	1.103

IX 昭和十三年小賣物價

10 小樽市

品目	單位	一月	二月	三月	四月	五月	六月	七月	八月	九月	十月	十一月	十二月	平均
食料品														
第一類		円												
1 內地白米(上)	一瓩	0.267	0.265	0.278	0.275	0.275	0.275	0.273	0.273	0.275	0.276	0.276	0.276	0.274
2 同(中)	一瓩	.246	.247	.253	.257	.257	.257	.251	.251	.251	.255	.255	.255	.253
3 同(下)	一瓩	.224	.224	.231	.231	.231	.231	.231	.231	.234	.233	.238	.238	.232
4 糯米	一瓩	.285	.285	.285	.283	.290	.279	.280	.285	.289	.310	.322	.328	.293
5 改良麥	一瓩	.190	.173	.198	.198	.198	.202	.198	.195	.195	.193	.211	.223	.198
6 小麥粉	一瓩	.295	.295	.302	.295	.295	.295	.295	.295	.295	.295	.295	.295	.296
7 澱粉	一瓩	.251	.238	.238	.238	.238	.222	.222	.222	.222	.222	.222	.222	.230
8 大豆	一瓩	.202	.202	.199	.199	.199	.202	.202	.195	.199	.199	.200	.213	.201
9 小豆	一瓩	.198	.193	.199	.199	.199	.196	.198	.188	.192	.223	.241	.241	.206
10 菜豆	一瓩	.241	.246	.246	.236	.236	.236	.233	.226	.219	.233	.242	.250	.237
11 食麺麭	一斤(半封度物)	.060	.060	.060	.060	.060	.060	.060	.060	.060	.060	.060	.060	.060
12 饂飩	一玉	.010	.010	.010	.010	.010	.010	.010	.015	.015	.015	.015	.015	.012
13 蕎麥	一玉	.010	.010	.010	.010	.010	.010	.010	.015	.015	.015	.015	.015	.012
14 豆腐	一丁	.060	.070	.070	.070	.070	.070	.070	.070	.070	.070	.070	.070	.070
第二類														
15 甘藷	一瓩	.096	.080	.080	.067	.075	.080	.107	.160	.067	.075	.075	.093	.088
16 馬鈴薯	一瓩	.053	.053	.053	.053	.040	.040	.057	.053	.048	.053	.053	.057	.053
17 大根	一瓩	.045	.059	.062	.067	.096	.134	.048	.032	.134	.053	.053	.067	.071
18 牛蒡	一瓩	.096	.107	.134	.107	.134	.134	.187	.173	.134	.134	.134	.187	.138
19 キャベツ	一瓩	.067	.080	.107	.134	.187	.187	.053	.040	.067	.067	.059	.093	.095
20 葱	一瓩	.133	.133	.160	.200	.097	.080	.067	.097	.097	.097	.097	.133	.116
21 玉葱	一瓩	.135	.160	.160	.160	.135	.135	.135	.135	.093	.088	.120	.107	.130
22 干瓢	百瓦	.092	.090	.090	.089	.089	.089	.087	.091	.091	.182	.205	.222	.118
23 澤庵漬	一瓩	.190	.190	.190	.215	.215	.215	.215	.215	–	.215	.215	.215	.208
24 奈良漬	一瓩	1.070	1.070	1.070	1.070	1.070	1.070	.934	.934	1.070	1.070	1.070	1.070	1.047
25 林檎	一箇	.033	.033	.033	.040	.033	.040	.050	.060	.033	.040	.043	.033	.039
26 バナナ	一瓩	–	.400	.400	.400	.348	.348	.400	–	.400	.400	–	.400	.388
第三類														
27 內地牛肉	百瓦	.187	.187	.187	.187	.187	.187	.200	.200	.200	.200	.200	.200	.194
28 青島牛肉	百瓦	–	–	–	–	–	–	–	–	–	–	–	–	–
29 豚肉	百瓦	.160	.160	.173	.173	.173	.173	.173	.173	.173	.173	1.73	.173	.171
30 鷄肉	百瓦	.213	.213	.240	.295	.295	.295	.295	.295	.295	.295	.295	.267	.274
31 牛乳	二竕	.050	.050	.060	.060	.060	.060	.060	.060	.060	.060	.060	.060	.058
32 煉乳	一罐	.423	.423	.423	.423	.423	.423	.423	.423	.423	.423	.423	.423	.423
33 內地鷄卵	一瓩	1.120	.933	.933	.933	.933	.933	1.027	.933	1.307	1.307	1.307	.960	1.052
34 支那鷄卵	一瓩	–	–	–	–	–	–	–	–	–	–	–	–	–
第四類														
35 生鯛	一瓩	2.000	2.270	1.975	1.640	1.110	.907	.973	1.240	2.000	1.670	1.400	2.000	1.599
36 生鮪	一瓩	1.040	.893	1.070	.947	.760	.747	.573	.640	1.000	.853	.893	1.226	.887
37 生鰊	一瓩	.775	.720	.640	.615	.533	.590	.467	.547	.695	.533	.720	–	.621
38 生鰯	一瓩	.226	.267	.267	.295	.253	.180	.093	.144	.173	.192	.192	.248	.211
39 鹽鮭	一瓩	.455	.455	.455	.430	.530	.455	.347	.480	.480	.586	.586	.586	.491
40 干鰛	一瓩	1.470	1.470	1.470	1.600	1.600	1.600	1.470	1.067	1.067	1.067	1.067	1.334	1.357
41 昆布	一瓩	.695	.695	.747	.747	.747	.800	.640	.800	.695	1.070	1.070	1.173	.823
42 干海苔	一帖(十枚)	.300	.300	.300	.300	.300	.300	.283	.283	.283	.283	.283	.283	.292
第五類														
43 醬油	一立	.388	.388	.388	.388	.388	.388	.388	.388	.388	.388	.388	.388	.388
44 味噌	一瓩	.222	.222	.222	.231	.231	.231	.231	.231	.231	.231	.231	.244	.230
45 食酢	一立	.249	.249	.259	.259	.259	.259	.259	.259	.259	.267	.267	.267	.259
46 鰹節	百瓦	.392	.382	.382	.382	.332	.355	.382	.382	.382	.382	.382	.373	.380
47 食鹽	一瓩	.069	.078	.078	.078	.078	.078	.078	.078	.078	.078	.078	.078	.077
48 精製糖	一瓩	.431	.444	.436	.431	.427	.431	.444	.453	.453	.453	.453	.466	.444
49 分蜜糖	一瓩	.383	.391	.387	.383	.377	.383	.387	.400	.400	.400	.400	.413	.392
50 清酒	一立	.870	.925	.925	.958	.980	.980	.980	.980	.980	.980	.980	.980	.960
51 麥酒	一本	0.390	0.390	0.390	0.410	0.410	0.410	0.410	0.410	0.410	0.410	0.410	0.410	0.405
52 サイダー	一本	.150	.150	.150	.167	.167	.167	.167	.170	.170	.170	.170	.170	.164
53 綠茶	百瓦	.242	.242	.242	.258	.258	.258	.258	.258	.233	.233	.233	.233	.246
54 紅茶	一罐(一封度入)	4.800	4.800	4.900	5.400	5.400	5.400	5.400	5.700	5.700	5.700	5.700	1.700	5.383
55 コーヒー	百瓦	.320	.320	.320	–	–	–	–	–	–	–	–	–	.320
56 煙草	一箇(二十本入)	.170	.180	.180	.180	.180	.180	.180	.180	.180	.180	.180	.180	.179
衣料品及身廻品														
57 晒木綿	一反	.925	1.250	1.400	1.425	1.375	1.375	1.425	–	–	–	–	–	1.311
58 縞木綿	一反	1.650	1.950	2.075	2.075	1.975	1.975	2.075	2.075	2.075	2.000	1.800	1.800	1.960
59 捺染絣	一反	1.680	1·750	1.750	1.750	1.800	1.750	1.900	1.800	1.900	1.900	2.000	2.000	1.832
60 金巾裏地	一反	1.900	2.100	2.100	2.125	2.125	1.150	2.250	2.250	2.250	2.250	2.250	2.250	2.167
61 綿ネル	一米	.314	.380	.396	.396	.396	.429	.446	.446	.446	.446	.446	.446	.416
62 紅絹裏地	一米(廣巾)	.990	.990	1.023	1.023	1.023	1.023	1.023	1.023	1.023	1.023	1.023	1.023	1.018
63 銘仙(着尺用)	一反	8.500	8.500	8.650	8.650	8.000	8.000	8.000	8.000	8.250	8.250	8.000	8.000	8.233
64 富士絹	一米(廣巾)	.924	.940	.957	.957	.957	.957	.990	.990	.990	.990	.990	.990	.969
65 モスリン	一米(廣巾)	.858	.957	1.023	1.056	1.056	1.073	1.089	1.089	1.122	1.122	1.122	1.122	1.057
66 晒絹麻	一反	–	–	–	–	–	5.500	5.500	5.500	–	–	–	–	5.500
67 羅紗	一米	3.940	4.260	4.370	4.430	4.430	4.430	4.700	4.810	4.810	5.080	5.080	5.080	4.618
68 打綿	一瓩	1.480	1.775	1.775	1.775	1.775	1.775	1.800	1.733	1.733	1.733	1.733	1.733	1.735
69 綿縫絲	一瓩	2.350	2.670	2.670	2.670	2.670	2.670	4.000	4.000	4.000	4.000	4.000	4.000	3.308
70 毛絲	一綛	1.520	1.760	1.840	2.000	2.000	2.000	2.400	2.400	2.400	2.240	2.080	2.080	2.060
71 莫大小襯衣	一枚	1.000	1.200	1.300	1.300	1.300	1.300	1.300	–	1.600	1.300	1.300	1.300	1.291
72 下駄	一足	.800	.800	.900	.900	.900	.900	.900	.900	.900	.900	.900	.900	.883
73 足袋	一足	.530	.590	.650	.700	.700	.700	.700	.700	.650	.625	.600	.600	.645
74 靴	一足	10.000	10.000	10.000	10.000	10.000	18.000	18.000	18.000	15.950	15.950	15.950	15.950	13.983
75 靴下	一足	.300	.330	.350	.350	.350	.350	.380	.380	.380	.380	.380	.380	.359
76 雨傘	一本	.750	.780	.800	.800	.800	.800	.800	.800	.800	.800	.800	.800	.794
77 洋傘	一本	2.000	2.200	2.200	2.200	2.200	2.200	2.500	2.500	2.500	2.500	2.500	2.500	2.333
燃料														
78 木炭	十瓩	.680	.680	.680	.733	.787	.787	.787	.800	.800	.760	.760	.760	.751
79 薪	十瓩	.161	.161	.161	.169	.177	.177	.177	.194	.210	.210	.210	.210	.185
80 石炭	十瓩	.182	.190	.190	.190	.190	.227	.207	.207	.207	.207	.207	.207	.201
81 コークス	十瓩	.325	.325	.325	.325	.325	.325	.325	.325	.325	.325	.325	–	.325
82 燈油	一立	.305	.305	.305	.305	.305	.305	.305	.305	.305	.305	.305	.305	.305
83 瓦斯	一立方米	.120	.120	.120	.120	.120	.120	.120	.120	.120	.120	.120	.120	.120
84 電燈	一キロワット時	.180	.180	.180	.180	.180	.180	.180	.180	.180	.180	.180	.180	.180
建築材料														
85 杉角材	一本	5.800	5.800	5.800	5.800	5.800	5.800	5.800	5.800	6.700	6.700	6.700	6.700	6.100
86 米松角材	一本	6.000	7.300	7.800	7.800	7.800	7.700	7.700	7.600	–	–	–	–	7.463
87 樅板	一坪	2.500	2.700	2.700	2.950	2.950	2.950	2.950	2.950	3.100	3.100	3.100	3.100	2.921
88 杉板	一坪	4.600	4.600	4.600	4.600	4.600	4.600	4.600	4.500	4.650	4.650	4.650	4.600	4.604
89 亞鉛鐵板	一枚	1.270	1.230	1.210	1.200	1.250	1.380	1.600	1.600	1.500	1.500	1.500	1.500	1.395
90 丸釘	一瓩	.328	.320	.320	.320	.328	.355	.427	.427	.453	.453	.453	.453	.386
91 疊表	一枚	1.350	1.400	1.450	1.450	1.500	1.500	1.550	1.500	1.500	1.550	1.550	1.550	1.488
雜品														
92 半紙	一帖(二十枚)	.100	.100	.100	.100	.100	.120	.120	.120	.120	.120	.120	.120	.112
93 罫洋紙	一帖(十二枚)	.200	.200	.200	.200	.200	.200	.200	.200	.200	.200	.200	.200	.200
94 塵紙	一束(百枚)	.100	.100	.100	.100	.100	.100	.100	.100	.100	.100	.100	.100	.100
95 化粧石鹼	一箇	.100	.100	.100	.100	.100	.100	.100	.100	.100	.100	.100	.100	.100
96 陶器	一箇	.150	.150	.150	.150	.150	.150	.160	.160	.160	.200	.200	.200	.165
97 琺瑯鐵器	一箇	.260	.255	.250	.250	.250	.260	.310	.310	.290	.305	.280	.280	.275
98 バケツ	一箇	.550	.540	.535	.550	.540	.575	.625	.625	.595	.625	.625	.625	.584
99 燐寸	一包(十箇入)	.070	.080	.097	.113	.113	.113	.113	.113	.113	.113	.113	·113	.105
100 アルコール	一罎(一封度入)	1.200	1.300	1.300	1.200	1.300	1.300	1.400	1.400	1.400	1.400	1.400	1.400	1.342

品目	単位	一月	二月	三月	四月	五月	六月	七月	八月	九月	十月	十一月	十二月	平均
食料品														
第一類														
1 内地白米(上)	一一一一 瓩	円 .286	0.279	0.282	0.282	0.282	0.282	0.279	0.279	0.279	0.271	0.271	0.271	0.279
2 同 (中)	一一一一 瓩	.279	.271	.275	.275	.275	.275	.271	.271	.271	.264	.264	.264	.271
3 同 (下)	一一一一 瓩	.271	.264	.268	.268	.268	.268	.264	.264	.264	.257	.257	.257	.264
4 同 米	一一一一 瓩	.286	.279	.286	.293	.293	.300	.300	.300	.300	.300	.321	.321	.298
5 改良麦	一一一一 瓩	.178	.178	.189	.189	.178	.178	.178	.178	.189	.189	.189	.200	.184
6 小麦粉	一一一一 瓩	.270	.270	.270	.270	.257	.267	.267	.257	.267	.267	.267	.267	.268
7 粉	一一一一 瓩	.250	.250	.243	.227	.227	.227	.227	.226	.227	.240	.240	.253	.236
8 大豆	一一一一 瓩	.192	.184	.192	.192	.160	.172	.184	.200	.200	.200	.200	.216	.191
9 小豆	一一一一 瓩	.200	.200	.200	.200	.193	.200	.200	.200	.200	.250	.250	.271	.214
10 豌豆	一一一一 瓩	.185	.177	.154	.154	.138	.154	.154	.154	.154	.200	.192	.208	.169
11 食麺麭	一切 (平均度物)	.050	.060	.060	.060	.050	.060	.065	.070	.070	.070	.070	.070	.064
12 能餅菱	一一一一 玉	.025	.025	.025	.025	.025	.025	.025	.025	.025	.025	.025	.025	.025
13 蕎麦	一一一一 瓩	.025	.025	.025	.025	.025	.025	.025	.025	.025	.025	.025	.025	.025
14 饂飩	一一一一 丁	.100	.100	.100	.100	.100	.100	.100	.100	.100	.100	.100	.100	.100
第二類														
15 甘藷	一一一一 瓩	.075	.075	.088	.088	.107	.093	.093	.133	.107	.107	.080	.080	.094
16 馬鈴	一一一一 瓩	.120	.120	.120	.120	.168	.093	.093	.107	.107	.107	.107	.107	.114
17 大根	一一一一 瓩	.120	.120	.101	.088	.067	.093	–	.093	.080	.080	.067	.067	.089
18 牛蒡	一一一一 瓩	.147	.147	.173	.147	.200	.147	.160	.133	.160	.160	.160	.160	.158
19 キャベツ	一一一一 瓩	.200	.200	.147	.120	.093	.061	.107	.107	.187	.173	.133	.133	.138
20 葱	一一一一 瓩	.027	.027	.027	.027	.027	.027	.027	.027	.027	.027	.027	.027	.027
21 玉葱	一一一一 瓩	.147	.147	.173	.147	.147	.107	.107	.107	.107	.107	.133	.213	.137
22 韮	一一百一一 瓦	.089	.085	.080	.077	.077	.069	.080	.125	.173	.213	.203	.220	.124
23 庵漬	一一一一 瓩	.160	.160	.168	.168	.173	.168	.200	.200	.187	.160	.147	.147	.170
24 奈良漬	一一一一 瓩	.552	.613	.613	.595	.595	.595	.627	.667	.733	.733	.667	.667	.638
25 林檎	一一一一 箇	.050	.050	.050	.045	.050	.050	.050	.050	.054	.050	.054	.054	.051
26 バナナ	一一一一 瓩	.173	.187	.200	.267	.267	.320	.267	.347	.213	.213	.213	.227	.241
第三類														
27 牛肉	一一一一 瓦	.187	.187	.187	.187	.227	.240	.240	.240	.240	.240	.240	.240	.221
28 牛肉	一一一一 瓦	–	–	–	–	–	–	–	–	–	–	–	–	–
29 豚肉	一一一一 瓦	.187	.187	.187	.187	.227	.227	.227	.227	.205	.189	.189	.200	.203
30 鶏肉	一一一一 瓦	.200	.200	.200	.200	.213	.205	.207	.220	.207	.207	.213	.227	.208
31 牛乳	一一一二 瓦	.078	.078	.078	.078	.078	.078	.089	.089	.089	.089	.089	.089	.084
32 鶏卵	一一一一 纏	.390	.390	.390	.390	.390	.390	.390	.390	.390	.390	.390	.390	.390
33 地鶏	一一一一 羽	.733	.667	.667	.693	.693	.707	.827	.867	.947	.960	.960	.960	.807
34 鶏卵	一一一一 瓩	–	–	–	–	–	–	–	–	–	–	–	–	–
第四類														
35 鯛	一一一一 瓩	.400	.320	.373	.320	.400	–	.667	.987	.987	1.013	1.200	.933	.691
36 鰆	一一一一 瓩	–	.800	1.333	1.600	1.600	–	1.333	–	–	–	2.133	–	1.467
37 鰤	一一一一 瓩	.320	–	–	1.333	1.333	–	–	.747	.800	1.467	–	.560	.937
38 鮭	一一一一 瓩	.267	.453	.533	.533	.667	.533	.533	.933	.533	.667	.933	.400	.582
39 鮭塩	一一一一 瓩	.613	.640	.747	.747	.693	.760	.640	.627	.693	.773	.773	.693	.700
40 干鱈	一一一一 瓩	1.573	1.773	2.000	2.000	1.867	1.867	1.867	1.933	1.734	1.667	1.520	1.547	1.779
41 昆布	一一一一 瓩	1.187	1.187	1.227	1.173	1.173	1.133	1.200	1.213	1.240	1.240	1.240	1.280	1.208
42 海苔	一一一一 帖(十枚)	.185	.185	.200	.200	.200	.200	.200	.200	.200	.200	.200	.220	.199
第五類														
43 醤油	一一一一 立	.305	.305	.305	.305	.305	.305	.305	.305	.305	.305	.305	.305	.305
44 味噌	一一一一 瓦	.168	.213	.200	.187	.173	.181	.187	.200	.195	.195	.200	.213	.193
45 食塩	一一一一 立	.139	.139	.139	.139	.139	.139	.139	.139	.139	.139	.139	.139	.139
46 食酢	一一一一 瓦	.267	.267	.267	.267	.267	.253	.253	.267	.293	.307	.320	.347	.281
47 醤油	一一百一一 瓩	.067	.072	.072	.072	.072	.072	.072	.072	.072	.072	.075	.075	.072
48 精製糖	一一一一 瓩	.417	.417	.433	.433	.433	.433	.433	.433	.433	.450	.467	.467	.437
49 精製糖	一一一一 瓩	.383	.383	.367	.367	.367	.383	.383	.383	.383	.400	.400	.417	.385
50 分蜜	一一一一 瓩	.665	.665	.665	.720	.720	.720	.720	.720	.720	.720	.720	.720	.706

品目	単位	一月	二月	三月	四月	五月	六月	七月	八月	九月	十月	十一月	十二月	平均
51 麦酒	一二 本	円 0.380	0.380	0.380	0.400	0.400	0.400	0.400	0.400	0.400	0.400	0.400	0.400	0.395
52 イダ	一二 本	.180	.180	.180	.180	.180	.180	.180	.180	.190	.180	.180	.180	.180
53 サ絲	一百 瓦	.147	.147	.147	.155	.160	.160	.120	.120	.128	.125	.120	.120	.137
54 紅茶	一箇 (一封度入)	3.300	3.300	3.600	3.600	3.600	–	–	–	–	–	–	–	3.480
55 コーヒー	百 瓦	.350	.350	.350	.350	.350	.320	.330	.330	–	–	–	–	.341
56 煙草	一箇 (二十本入)	.170	.180	.180	.180	.180	.180	.180	.180	.180	.180	.180	.180	.179
衣料品及身廻品														
57 晒木綿	一一 反	.750	1.025	1.150	1.225	1.275	1.225	1.140	1.050	1.000	–	–	–	1.093
58 縞木綿	一一一一 反	1.300	1.425	1.350	1.725	1.700	1.825	1.825	1.800	–	–	–	–	1.619
59 捺染	一一一一 反	1.200	1.475	1.700	1.975	1.900	1.875	1.850	1.850	2.146	2.250	2.200	–	1.856
60 金巾	一一一一 反	1.425	1.650	1.700	1.800	1.800	1.775	2.625	2.475	2.255	2.250	2.400	–	2.014
61 綿ネル	一一一一 米	.310	.396	.429	.413	.429	.412	.742	.672	.660	–	–	–	.496
62 紅絹裏地	一一 米(廣巾)	.924	.924	.924	1.122	1.122	1.122	1.188	1.188	1.188	–	–	–	1.078
63 銘仙(着尺用)	一一 反	4.500	4.650	4.650	4.900	5.000	4.900	4.825	4.820	4.820	5.220	5.800	5.850	4.995
64 富士絹	一一 米(廣巾)	1.170	1.188	1.188	1.254	1.254	1.270	1.530	1.530	1.530	1.580	1.580	1.580	1.388
65 モスリン絹	一一 米(廣巾)	1.160	1.221	1.254	1.287	1.337	1.353	1.740	1.320	1.320	1.320	1.380	1.380	1.339
66 晒絹麻	一一一一 反	2.950	3.000	3.000	3.500	3.800	3.800	3.800	3.800	3.800	–	–	–	3.494
67 羅紗	一一 米	5.200	5.700	5.900	5.900	6.200	6.500	6.500	6.200	6.000	6.000	6.000	6.000	6.008
68 打綿絲	一一一一 瓦	1.400	1.400	1.400	1.400	1.400	1.520	1.720	1.640	1.640	1.640	1.640	1.640	1.537
69 縮緬	一一一一 瓦	1.840	1.733	1.680	1.680	1.680	1.547	1.413	1.307	1.307	2.267	2.240	2.267	1.747
70 毛大小織	一一一一 枚	1.512	1.512	1.663	1.766	1.766	1.863	1.863	1.863	–	–	–	–	1.726
71 莫大小織絲衣	一一 枚	1.000	1.200	1.300	1.500	1.600	2.000	2.000	2.000	2.000	2.000	1.900	–	1.682
72 下駄	一一 足	1.000	1.000	1.000	1.000	1.000	1.200	1.200	1.200	1.500	1.500	1.500	1.500	1.217
73 足袋	一一一一 足	.320	.350	.350	.350	.380	.420	.430	.430	.450	.380	.380	.380	.385
74 足袋	一一一一 足	8.000	8.000	8.000	8.000	8.500	10.000	10.800	11.600	11.600	12.100	12.100	12.100	10.067
75 足袋	一一一一 足	.200	.200	.200	.220	.250	.250	.250	.250	.250	.250	.250	.250	.235
76 雨傘	一一 本	.950	.950	.950	.950	1.000	1.200	1.200	1.200	1.300	1.250	1.200	1.200	1.113
77 洋傘	一 本	1.500	1.600	1.600	1.750	1.850	2.200	2.200	2.200	2.200	2.200	2.500	2.500	2.025
燃料														
78 木炭	十十十十 瓩	.453	.480	.480	.507	.520	.560	.613	.667	.933	1.013	1.093	1.133	.704
79 薪	十十十十 瓩	.320	.320	.320	.320	.333	.333	.360	.360	.325	.299	.280	.267	.320
80 石炭	十十十十 瓩	.251	.251	.251	.251	.267	.267	.267	.267	.253	.216	.216	.216	.248
81 コークス	十十十十 瓩	.357	.357	.357	.357	.357	.400	.400	.440	.440	.440	.440	.440	.399
82 燈油	一一 立	.200	.200	.200	.200	.200	.200	.200	.200	.200	.200	.230	.230	.205
83 瓦斯	一立方米	.100	.100	.100	.100	.100	.100	.100	.100	.100	.100	.100	.100	.100
84 電燈	一キロワット時	.120	.120	.120	.120	.120	.120	.120	.120	.120	.120	.120	.120	.120
建築材料														
85 杉角材	一一 本	2.100	2.100	2.300	2.400	2.400	2.400	2.560	2.640	2.560	2.560	2.560	2.720	2.442
86 松角材	一一 本	6.200	6.200	6.700	6.700	6.700	6.700	7.350	7.350	7.800	7.800	7.800	7.800	7.092
87 杉板	一一 坪	1.750	1.750	1.800	1.750	1.800	1.800	1.800	1.850	1.800	1.800	1.800	1.900	1.800
88 松板	一一 坪	3.300	3.300	4.600	4.500	4.800	4.800	4.700	4.700	4.700	4.700	4.700	4.700	4.458
89 亜鉛鉄板	一一 枚	1.250	1.200	1.190	1.150	1.250	1.340	1.550	1.470	1.470	1.470	1.470	1.470	1.357
90 丸釘	一一 瓩	.300	.300	.300	.330	.350	.340	.400	.350	.360	.380	.350	.350	.343
91 畳表	一一 枚	1.300	1.300	1.400	1.450	1.450	1.500	1.500	1.400	1.400	1.400	1.550	1.550	1.433
雑品														
92 半紙	一帖(二十枚)	.050	.050	.050	.050	.050	.050	.050	.050	.050	.040	.043	.045	.048
93 洋紙	一帖(十二枚)	.060	.060	.060	.060	.065	.060	.060	.060	.060	.050	.050	.050	.058
94 塵紙	一一 束 (百枚)	.200	.200	.220	.260	.265	.270	.270	.270	.270	.245	.222	.222	.243
95 石鹸	一一 箇	.100	.100	.100	.100	.100	.100	.100	.100	.100	.100	.100	.100	.100
96 陶器	一一 箇	.150	.150	.150	.150	.160	.170	.170	.180	.180	.180	.180	.180	.167
97 鉄器	一一 箇	.230	.200	.200	.200	.210	.250	.250	.250	.250	.250	.250	.250	.233
98 琺瑯ヤカッツ	一一 箇	.470	.450	.450	.450	.470	.500	.600	.550	.550	.550	.550	.550	.512
99 燐寸	一包(十箇入)	.090	.080	.100	.120	.120	.120	.120	.120	.120	.120	.120	.120	.112
100 アルコール	一一 瓶 (一封度入)	1.200	1.200	1.200	1.200	1.200	1.200	1.200	1.200	1.200	1.150	1.150	1.150	1.188

IX 昭和十三年

12 新潟

品目	単位	一月	二月	三月	四月	五月	六月	七月	八月	九月	十月	十一月	十二月	平均
食料品														
第一類		円												
1 内地白米(上)	一瓦	0.256	0.263	0.263	0.263	0.263	0.263	0.263	0.256	0.263	0.263	0.253	0.263	0.262
2 同(中)	一瓦	.248	.256	.256	.256	.256	.256	.256	.249	.256	.256	.256	.256	.255
3 同(下)	一瓦	.241	.248	.248	.248	.248	.248	.248	.241	.248	.248	.248	.248	.247
4 糯米	一瓦	.270	.270	.270	.270	.270	.270	.270	.270	.270	.270	.270	.320	.274
5 良麦	一瓦	.172	.178	.189	.189	.189	.189	.189	.189	.211	.211	.211	.211	.194
6 小麦粉	一瓦	.267	.267	.267	.267	.267	.267	.267	.267	.267	.267	.267	.267	.267
7 裏大小豆	一瓦	.208	.208	.208	.200	.200	.200	.217	.217	.217	.217	.233	.242	.214
8 大小豆	一瓦	.192	.192	.192	.192	.192	.192	.192	.192	.192	.192	.208	.203	.195
9 大小菜豆	一瓦	.204	.204	.204	.196	.189	.189	.193	.193	.193	.214	.236	.236	.204
10 豆腐	一瓦	.173	.165	.153	.146	.138	.142	.142	.142	.142	.208	.208	.215	.165
11 食麺麭飾	一切(平均度物)	.090	.090	.090	.090	.090	.090	.090	.090	.090	.090	.090	.090	.090
12	一一玉玉	.025	.025	.025	.025	.025	.025	.025	.025	.025	.025	.025	.025	.025
13	一一丁	.025	.025	.025	.025	.025	.025	.025	.035	.025	.025	.025	.025	.025
14	一一丁	.050	.050	.050	.050	.050	.050	.050	.050	.050	.050	.050	.050	.050
第二類														
15 甘藷	一瓦	.053	.053	.053	.053	.053	.067	.067	.080	.093	.064	.051	.051	.063
16 馬鈴	一瓦	.061	.057	.057	.051	.061	.061	.045	.061	.051	.069	.069	.072	.063
17 大牛蒡	一瓦	.035	.040	.040	.051	.037	.029	.037	.093	.093	.093	.075	.054	.057
18 根菜	一瓦	.093	.093	.107	.099	.099	.107	.030	.107	.107	.120	.120	.120	.104
19 キャベツ	一瓦	.067	.067	.030	.112	.112	.064	.040	.053	.059	.067	.061	.051	.070
20 葱	一瓦	.088	.093	.093	.085	.080	.080	.067	.067	.067	.067	.057	.072	.077
21 蕪	一瓦	.147	.147	.147	.160	.160	.067	.067	.067	.075	.088	.093	.120	.112
22 干瓢	一百瓦	.085	.085	.085	.085	.080	.077	.077	.090	.107	.133	.147	.173	.101
23 漬菜	一瓦	.120	.120	.120	.120	.120	.120	.120	.120	.120	.120	.133	.107	.120
24 良	一瓦	.800	.800	.800	.800	.800	.800	.800	.800	.800	.800	.800	.800	.800
25 林檎	一箇	.040	.045	.045	.050	.050	.050	.065	.045	.045	.045	.045	.050	.048
26 バナナ	一瓦	.267	.267	.267	.267	.267	.267	.267	.320	.320	.320	.320	.320	.289
第三類														
27 牛肉	百瓦	.187	.187	.187	.187	.213	.213	.213	.208	.208	.208	.208	.208	.202
28 牛肉	百瓦	–	–	–	–	–	–	–	–	–	–	–	–	–
29 内臓	百瓦	.160	.160	.160	.160	.176	.176	.176	.171	.171	.171	.171	.171	.169
30 鶏牛	百瓦	.213	.213	.213	.240	.240	.240	.240	.235	.235	.235	.235	.235	.231
31 乳	百瓦	.078	.078	.078	.078	.078	.078	.078	.078	.078	.078	.078	.078	.078
32 鶏卵	一一	.400	.430	.430	.430	.430	.430	.430	.430	.430	.430	.430	.430	.428
33 地鶏	一瓦	.800	.800	.720	.720	.720	.720	.800	.800	.800	.933	.933	.933	.807
34 支那鶏	一瓦	–	–	–	–	–	–	–	–	–	–	–	–	–
第四類														
35 生鮮鰯	一瓦	1.733	2.000	2.000	2.000	1.467	1.067	1.067	1.467	1.654	1.733	1.733	1.733	1.638
36	一瓦	–	–	–	–	–	–	–	–	–	–	–	–	–
37	一一	–	–	–	–	–	–	–	–	–	–	–	–	–
38 鯖	一瓦	–	–	–	–	.213	.187	.160	–	–	–	–	–	.187
39 鮭	一瓦	.507	.507	.507	.507	.507	.533	.533	.533	.533	.587	.613	.640	.542
40 干昆布	一瓦	1.600	1.600	1.600	1.733	1.733	1.733	1.733	1.600	1.467	1.067	1.200	1.280	1.529
41 干海苔	一一	.533	.533	.533	.533	.533	.533	.533	.533	.533	.533	.533	.560	.535
42	一帖(十枚)	.200	.200	.200	.200	.200	.200	.200	.200	.200	.200	.200	.200	.200
第五類														
43 醤油	一一	.277	.277	.277	.277	.277	.277	.277	.277	.277	.277	.277	.277	.277
44 調味食塩	一一	.160	.173	.173	.173	.173	.173	.173	.173	.173	.173	.173	.173	.172
45 節	一一百	.139	.139	.139	.139	.139	.139	.139	.139	.139	.139	.139	.139	.139
46 食塩	一瓦	.280	.280	.280	.280	.280	.280	.280	.280	.280	.280	.280	.293	.281
47	一瓦	.066	.066	.073	.073	.073	.074	.074	.074	.074	.074	.074	.074	.072
48 精製糖	一瓦	.417	.417	.417	.417	.417	.425	.433	.425	.425	.433	.433	.442	.425
49 分蜜	一瓦	.383	.383	.372	.372	.372	.372	.378	.375	.375	.383	.383	.383	.378
50 清酒	一一	.942	.942	.942	.942	.942	.942	.942	.942	.942	.942	.942	.942	.942

小賣物價

市

品目	単位	一月	二月	三月	四月	五月	六月	七月	八月	九月	十月	十一月	十二月	平均
51 麦酒	一本	円 0.380	0.380	0.380	0.400	0.400	0.400	0.400	0.400	0.400	0.400	0.400	0.400	0.395
52 サイダー	一本	.190	.190	.190	.200	.200	.200	.200	.200	.200	.200	.200	.200	.198
53 線香	一百	.217	.217	.217	.217	.217	.200	.200	.200	.200	.200	.200	.200	.207
54 紅茶	一罐(一封度入)	4.600	4.800	5.200	5.200	5.200	5.600	5.600	5.600	5.600	5.500	5.500	5.500	5.325
55 コーヒー	百瓦	.380	.380	.380	.380	.380	.380	.380	.380	.380	.380	.380	.380	.380
56 煙草	一箇(二十本入)	.170	.180	.180	.180	.180	.180	.180	.180	.180	.180	.180	.180	.179
衣料品及身廻品														
57 晒木綿	一反	.780	1.250	1.300	1.280	1.280	1.280	1.600	1.050	1.050	1.050	1.050	–	1.179
58 縞木綿	一反	1.300	1.650	1.680	1.680	1.680	1.680	1.800	1.800	1.800	1.800	1.800	–	1.697
59 染絣	一反	1.300	1.600	1.630	1.630	1.630	1.630	1.750	1.750	1.750	1.750	1.750	1.800	1.664
60 裏地	一反	1.200	1.500	1.600	1.570	1.570	1.570	1.600	1.600	1.600	1.600	1.600	1.800	1.568
61 金巾	一米	.330	.360	.390	.370	.370	.396	.600	.600	.600	.600	.600	–	.474
62 ネル	一米(廣巾)	.780	.780	.840	.900	.900	.900	.960	.960	.960	.960	.960	.960	.905
63 紅絹裏地	一反	5.500	5.500	5.500	5.500	5.500	5.500	6.000	6.000	6.000	6.000	6.000	6.200	5.767
64 銘仙(着尺用)	一反	1.000	1.000	1.000	1.000	1.000	1.000	1.100	1.100	1.100	1.100	1.100	1.100	1.003
65 富士絹	一米(廣巾)	.880	.880	.920	.920	.920	.920	1.100	1.100	1.100	1.100	1.100	1.100	.983
66 モスリン	一米(廣巾)	.790	.920	.970	.970	.970	1.020	1.150	1.000	1.000	1.000	1.000	1.000	4.833
67 晒絹	一反	–	–	–	–	4.400	4.400	5.700	–	–	–	–	–	
68 羅紗	一米	4.700	4.700	5.200	5.200	5.200	5.200	5.200	5.200	5.200	5.200	5.200	5.200	5.117
69 打綿絲絲	一一	1.467	1.467	1.467	1.467	1.467	1.467	1.600	1.600	1.600	1.600	1.600	1.600	1.534
70 毛糸	一一	1.867	2.133	2.267	2.667	2.667	2.667	2.800	2.800	2.800	2.800	2.800	2.933	2.600
71 莫大小襯衣	一一	1.520	1.720	1.920	2.000	2.000	2.200	2.400	2.400	2.400	2.320	2.080	2.080	2.087
72 下敷	一足	1.150	1.200	1.350	1.350	1.350	1.350	2.000	1.900	1.900	1.900	1.900	1.900	1.604
73 足袋	一一足	.850	.850	.850	.900	.900	.950	.950	1.000	1.000	1.000	1.000	1.000	.938
74 靴	一一足	.450	.450	.450	.550	.550	.550	.550	.550	.550	.550	.550	.530	.522
75 靴	一一足	8.300	8.500	8.500	8.800	8.800	10.000	11.500	11.000	11.000	11.000	11.000	11.000	9.950
76 雨傘	一本	.200	.200	.250	.250	.250	.250	.280	.280	.230	.280	.280	.300	.258
77 洋傘	一本	.820	.800	.850	.850	.850	.850	.900	.900	1.000	1.000	1.000	1.000	.902
		2.200	2.200	2.400	2.450	2.550	2.550	2.750	2.750	2.750	2.750	2.750	2.750	2.571
燃料														
78 木炭	十瓦	1.147	1.147	1.147	1.120	1.120	1.147	1.200	1.200	1.173	1.173	1.173	1.173	1.160
79 木炭	十瓦	.213	.213	.213	.213	.267	.267	.267	.267	.267	.267	.267	.267	.249
80 無煙石炭	十瓦	.333	.333	.333	.367	.367	.367	.367	.350	.350	.350	.303	.308	.344
81 コークス	十瓦	.483	.483	.483	.500	.500	.500	.525	.617	.617	.617	.667	.667	.555
82 灯油	一立	.194	.194	.194	.194	.194	.194	.194	.222	.222	.222	.222	.222	.206
建築材料														
83 瓦斯	一立方米	.110	.110	.110	.110	.110	.110	.110	.110	.110	.110	.110	.110	.110
84 電燈	一キロワット時	.140	.140	.140	.140	.140	.140	.140	.140	.140	.140	.140	.140	.140
85 杉角	一本	6.000	6.000	6.000	6.000	6.000	6.000	6.000	6.000	6.000	6.000	6.000	6.000	6.000
86 米松角	一本	7.200	7.200	7.700	7.700	7.850	7.850	7.850	7.850	7.850	7.850	7.850	–	7.705
87 米松杉	一一坪	2.000	2.000	2.050	2.050	2.050	2.050	2.050	2.050	2.050	2.050	2.050	2.050	2.042
88 亜鉛鍍板	一一坪	3.200	3.300	3.400	3.350	3.300	3.300	3.300	3.300	3.300	3.300	3.300	3.300	3.304
89	一一枚	1.300	1.260	1.250	1.230	1.250	1.330	1.650	1.600	1.550	1.550	1.550	–	1.415
90 丸釘	一瓦	.347	.347	.347	.333	.347	.400	.520	.520	.507	.480	.480	.480	.426
91 畳表	一一	1.780	1.850	1.950	2.000	2.000	1.950	1.900	1.900	1.900	1.900	1.900	1.900	1.903
雑品														
92 半紙	一帖(二十枚)	.100	.100	.100	.110	.110	.110	.120	.120	.120	.120	.120	.120	.113
93 洋紙	一帖(十二枚)	.120	.120	.120	.125	.125	.125	.125	.125	.125	.125	.125	.125	.124
94	一束(百枚)	.080	.030	.035	.035	.035	.035	.090	.090	.090	.090	.090	.090	.087
95 鉄石	一一箇	.100	.100	.100	.100	.100	.100	.100	.100	.100	.100	.100	.100	.100
96 陶器	一一箇	.180	.200	.200	.200	.200	.200	.200	.200	.200	.200	.200	.200	.198
97 硝子器	一箇	.260	.260	.250	.260	.250	.250	.280	.300	.300	.260	.260	.260	.268
98 ケース	一一箇	.400	.400	.400	.400	.400	.450	.550	.550	.550	.550	.550	.600	.483
99 燐寸	一包(十箇入)	.070	.100	.100	.100	.100	.100	.100	.100	.100	.100	.100	.100	.098
100 アルコール	一壜(一封度入)	1.135	1.180	1.180	1.180	1.180	1.180	1.180	1.180	1.180	1.180	1.180	1.180	1.176

IX 昭和十三年

13 高知

品目	単位	一月	二月	三月	四月	五月	六月	七月	八月	九月	十月	十一月	十二月	平均
食料品														
第一類														
1 内地白米(上)	一瓦	円 0.244	0.244	0.253	0.253	0.248	0.259	0.266	0.266	0.266	0.266	0.266	0.266	0.258
2 同 (中)	一瓦	.240	.240	.244	.244	.236	.245	.252	.252	.252	.259	.259	.259	.249
3 同 (下)	一瓦	.227	.227	.240	.240	.228	.238	.245	.245	.245	.245	.245	.245	.239
4 糯米	一瓦	.253	.250	.266	.272	.264	.272	.278	.278	.300	.307	.310	.315	.280
5 麦 改良	一瓦	.200	.210	.210	.210	.200	.200	.200	.200	.200	.210	.220	.230	.208
6 小麦粉	一瓦	.200	.218	.212	.217	.218	.209	.222	.230	.235	.228	.245	.240	.223
7 麦粉	一瓦	.158	.158	.162	.160	.156	.163	.190	.183	.190	.195	.200	.220	.178
8 大豆粉	一瓦	.170	.170	.185	.175	.178	.170	.178	.170	.168	.170	.190	.200	.177
9 小豆	一瓦	.224	.210	.195	.176	.180	.190	.184	.192	.200	.260	.280	.270	.213
10 大豆	一瓦	.143	.132	.140	.126	.116	.120	.130	.118	.120	.143	.170	.180	.137
11 食麺麭	一切(半斤度物)	.070	.060	.080	.080	.080	.080	.080	.080	.080	.080	.080	.080	.079
12 饂飩蕎麦	一玉	.020	.020	.020	.020	.020	.020	.030	.030	.030	.030	.030	.030	.025
13 豆腐	一丁	.020	.020	.020	.020	.020	.020	.030	.030	.030	.030	.030	.030	.025
14 蒟蒻	一丁	.050	.050	.050	.050	.050	.060	.060	.060	.060	.060	.060	.060	.056
第二類														
15 甘藷	一瓦	.018	.027	.050	.045	.045	.040	.050	.150	.150	.070	.070	.056	.064
16 馬鈴	一瓦	.030	.035	.080	.085	.090	.068	.070	.070	.070	.070	.070	.070	.067
17 大根	一瓦	.012	.020	.028	.030	.040	.035	.050	.071	.150	.070	.070	.030	.051
18 牛蒡	一瓦	.066	.090	.110	.120	.133	.093	.130	.150	.162	.162	.134	.134	.124
19 キャベツ	一瓦	.060	.100	.125	.154	.190	.050	.080	–	–	–	.134	.134	.114
20 葱	一瓦	.025	.050	.078	.090	.068	.070	.080	.130	.150	.150	.134	.077	.092
21 葱 玉	一瓦	.060	.100	.135	.150	.190	.070	.080	.080	.104	.104	.107	.160	.112
22 干瓢	一瓦	.080	.076	.080	.080	.075	.075	.081	.081	.081	.081	.081	.100	.081
23 澤庵漬	一瓦	.110	.120	.150	.150	.160	.160	.187	.190	.190	.190	.200	.226	.169
24 奈良漬	一瓦	.930	.945	.945	.945	.934	.934	.934	.934	.934	.934	.934	.934	.936
25 林檎	一箇	.060	.060	.060	.055	.060	.060	.060	.060	.060	.060	.060	.060	.060
26 バナナ	一瓦	.270	.253	.243	.243	.267	.267	.267	.267	.240	.240	.240	.260	.255
第三類														
27 牛肉	一瓦	.216	.216	.216	.216	.214	.214	.214	.214	.214	.214	.214	.214	.215
28 牛肉	一瓦	–	–	–	–	–	–	–	–	–	–	–	–	–
29 地鶏肉	一瓦	.162	.189	.162	.162	.160	.160	.160	.160	.160	.160	.160	.160	.163
30 島鶏肉	一瓦	.162	.162	.162	.162	.160	.160	.186	.186	.186	.186	.186	.186	.174
31 牛乳	一瓦	.080	.080	.088	.088	.088	.088	.099	.099	.099	.099	.099	.099	.092
32 鶏卵	一箇	.400	.400	.400	.400	.400	.400	.400	.400	.400	.400	.400	.400	.400
33 地鶏	一瓦	.783	.756	.624	.630	.641	.641	.800	.798	.934	.934	.934	.934	.784
34 那鶏	一瓦	–	–	–	–	–	–	–	–	–	–	–	–	–
第四類														
35 鯛	一瓦	.810	1.080	1.265	1.265	1.469	1.333	1.335	1.335	1.335	1.238	1.068	1.068	1.217
36 鰤	一瓦	1.350	1.080	1.265	1.265	1.265	1.066	1.202	1.200	1.200	1.238	1.335	1.460	1.244
37 鰯	一瓦	1.620	1.485	1.026	.811	–	–	–	–	–	–	1.335	–	1.255
38 鮭	一瓦	.540	.540	.486	.374	.240	.186	.320	.347	.534	.688	.614	1.228	.508
39 鹽鰤	一瓦	–	–	–	–	–	–	–	–	–	–	–	–	–
40 干鱈	一瓦	2.160	2.160	1.890	1.890	2.136	2.136	2.136	1.870	1.870	1.870	1.870	1.870	1.988
41 昆布	一瓦	2.160	2.160	2.000	2.000	1.900	1.750	1.750	1.602	1.602	1.602	1.602	1.602	1.811
42 海苔	一帖(十枚)	.400	.400	.350	.350	.350	.350	.350	.300	.300	.300	.350	.350	.346
第五類														
43 醤油	一立	.385	.385	.385	.385	.385	.385	.385	.358	.330	.330	.341	.341	.366
44 味噌	一瓦	.216	.216	.216	.216	.214	.214	.214	.240	.240	.240	.240	.240	.226
45 食塩	一瓦	.135	.135	.148	.148	.148	.148	.138	.138	.138	.138	.138	.138	.141
46 調味料	一百匁	.223	.216	.216	.216	.200	.226	.226	.226	.226	.226	.226	.226	.221
47 食用油	一瓦	.068	.068	.068	.068	.068	.068	.068	.068	.068	.068	.068	.068	.068
48 精製糖	一瓦	.418	.418	.418	.418	.418	.418	.382	.382	.382	.442	.442	.442	.415
49 分蜜	一瓦	.367	.367	.367	.367	.367	.367	.367	.367	.367	.374	.374	.374	.369
50 清酒	一立	.770	.825	.825	.825	.880	.880	.907	.907	.907	.907	.907	.907	.871

小売物価

市

品目	単位	一月	二月	三月	四月	五月	六月	七月	八月	九月	十月	十一月	十二月	平均
51 麦酒	一本	円 0.370	0.380	0.380	0.380	0.380	0.380	0.400	0.400	0.410	0.410	0.400	0.400	0.391
52 サイダー	一本	.170	.170	.170	.170	.180	.180	.180	.180	.180	.180	.190	.190	.178
53 紅茶	一瓦	.272	.272	.272	.272	.272	.272	.272	.272	.272	.272	.272	.272	.272
54 コーヒー	一罐(一斤度入)	4.800	4.800	4.800	4.800	4.800	4.800	4.800	5.000	5.000	5.000	4.800	4.800	4.850
55	百瓦	.250	.250	.250	.250	.250	.250	.250	.260	.260	.260	.260	.260	.254
56 煙草	一箇(二十本入)	.170	.180	.180	.180	.160	.180	.180	.180	.160	.180	.180	.180	.179
衣料品及身廻品														
57 晒木綿	一反	.750	.980	1.000	1.400	1.350	1.300	1.300	1.350	–	–	1.600	1.600	1.263
58 縞木綿	一反	1.400	1.700	2.000	2.000	1.900	1.850	1.800	2.500	2.200	–	2.800	2.800	2.086
59 捺染	一反	1.300	1.600	1.700	1.900	1.800	1.800	1.800	2.200	2.200	2.400	2.500	2.500	1.975
60 金巾裏	一反	1.050	1.400	1.600	1.450	1.300	1.400	1.700	2.200	2.200	2.200	2.200	2.200	1.742
61 綿ネル	一米	.240	.300	.429	.429	.400	.450	.660	.594	–	.726	–	–	.470
62 紅絹裏地	一米(廣巾)	.900	.840	.924	.990	.930	.990	1.155	1.155	–	1.155	1.155	1.155	1.032
63 銘仙(着尺用)	一反	6.540	7.000	6.800	7.000	7.000	7.200	8.000	8.500	8.500	8.500	8.500	8.500	7.670
64 富士絹	一米(廣巾)	.900	.840	.825	.990	.930	.950	1.100	1.155	1.155	1.155	1.155	1.155	1.026
65 モスリン	一米(廣巾)	.900	.900	.990	1.155	1.155	1.150	1.250	.990	1.155	1.155	1.155	1.155	1.093
66 晒絹	一反	4.300	4.900	4.000	4.750	4.750	4.800	5.000	5.000	5.500	5.500	5.500	5.500	4.958
67 絣	一米	3.200	3.300	3.300	3.300	3.300	3.900	3.800	3.800	3.800	3.800	3.500	4.000	3.608
68 打綿	一瓦	1.350	1.650	1.650	1.650	1.800	1.900	2.000	2.000	2.000	1.900	1.900	1.800	1.800
69 銘仙絣	一反	2.670	2.670	2.670	2.670	2.940	2.940	2.940	2.940	2.940	2.940	2.940	2.940	2.850
70 毛糸	一瓦	1.440	1.440	1.500	1.500	2.200	2.200	2.400	2.400	2.250	2.250	2.250	2.250	2.007
71 大小襦袢	一枚	1.000	1.200	1.600	1.800	1.800	1.800	1.900	1.900	1.900	1.900	1.800	1.800	1.700
72 下駄	一足	1.200	1.200	1.250	1.250	1.500	1.500	1.550	1.500	1.500	1.500	1.200	1.200	1.363
73 靴下	一足	.400	.435	.450	.500	.520	.580	.580	.580	.580	.580	.540	.540	.524
74 純毛靴	一足	8.500	8.500	8.500	8.500	8.500	9.000	14.000	14.000	14.000	14.000	14.000	14.000	11.292
75 洋傘	一本	.270	.290	.350	.350	.350	.350	.350	.350	.350	.350	.350	.350	.338
76 雨傘	一本	1.800	1.850	1.850	1.850	1.850	1.850	2.000	2.000	2.000	2.000	2.000	2.000	1.921
77 洋傘	一本	1.500	1.700	2.000	2.000	2.000	2.000	2.000	2.000	2.000	2.000	1.900	2.000	1.925
燃料														
78 木炭	十瓦	1.100	1.050	1.050	1.050	1.050	1.100	1.100	1.150	1.150	1.150	1.150	1.200	1.108
79 木薪	十瓦	.135	.130	.130	.130	.130	.120	.120	.120	.120	.120	.120	.120	.125
80 石炭	十瓦	.292	.292	.292	.292	.292	.292	.310	.275	.275	.275	.275	.270	.286
81 コークス	十瓦	.380	.380	.380	.380	.380	.380	.380	.380	.380	.380	.410	.385	.383
82 灯油	一立	.190	.200	.210	.210	.210	.210	.210	.230	.220	.220	.220	.250	.215
83 瓦斯	一立方米	.090	.090	.090	.090	.090	.090	.090	.090	.090	.090	.090	.090	.090
84 電燈	一キロワット時	.100	.100	.100	.100	.100	.100	.100	.100	.100	.100	.100	.100	.100
建築材料														
85 杉角	一本	1.700	1.800	2.000	2.000	2.400	2.200	2.500	2.400	2.400	2.500	2.700	2.400	2.250
86 米松角	一本	7.200	7.300	7.500	7.500	8.000	9.500	9.500	9.000	–	–	–	–	8.187
87 米松杉板	一坪	2.750	2.750	3.000	3.000	2.750	2.750	2.750	2.600	2.600	2.600	2.000	2.200	2.646
88 杉板	一坪	2.950	2.950	3.200	3.200	3.000	3.200	3.200	3.000	2.900	3.000	2.500	2.500	2.967
89 亜鉛鍍板	一枚	1.290	1.260	1.260	1.260	1.300	1.340	1.500	1.490	1.490	1.490	1.490	1.490	1.388
90 丸釘	一瓦	.347	.351	.351	.351	.350	.360	.417	.390	.390	.390	.390	.390	.373
91 壁紙	一枚	1.800	1.850	1.850	1.850	1.850	1.900	2.000	2.000	1.950	1.950	2.000	2.000	1.917
雑品														
92 半洋紙	一帖(二十枚)	.060	.070	.090	.080	.080	.080	.080	.080	.080	.035	.090	.085	.079
93 洋紙	一帖(十二枚)	.140	.140	.150	.150	.150	.150	.160	.160	.160	.160	.160	.150	.153
94 封筒	一束(百枚)	.100	.100	.100	.100	.100	.100	.120	.120	.120	.110	.110	.110	.108
95 石鹸	一箇	.100	.100	.100	.100	.100	.100	.100	.100	.100	.100	.100	.100	.100
96 化粧陶器	一箇	.150	.150	.160	.160	.150	.150	.150	.150	.150	.150	.150	.150	.152
97 琺瑯鉄器	一箇	.250	.250	.250	.250	.230	.230	.280	.280	.280	.270	.260	.250	.257
98 ガラスケッパ	一箇	.400	.400	.450	.450	.450	.500	.500	.550	.550	.500	.500	.500	.479
99 燐寸	一包(十箇入)	.070	.070	.070	.070	.120	.120	.120	.120	.120	.120	.120	.110	.103
100 アルコール	一罐(一斤度入)	1.090	1.090	1.090	1.090	1.090	1.090	1.090	1.180	1.180	1.180	1.180	1.180	1.128

商工省物價調査規則

商工會議所法第九條ノ規定ニ依ル物價調査規則

昭和四年十一月二十六日
商工省令第十六號

商工會議所法第九條ノ規定ニ依リ物價調査規則左ノ通定ム

物價調査規則

第一條 商工大臣ノ指定スル商工會議所ハ其ノ地區内ニ於ケル卸賣物價及小賣物價ノ調査ヲ爲スベシ

前項ノ物價ノ調査ヲ爲スベキ商品ノ品目、建物及單位ニ付テハ別ニ之ヲ定ム

第二條 前條ノ商工會議所ハ其ノ地區内ニ於ケル一定ノ卸賣業者ニ就キ每日ノ卸賣價格ヲ調査シ其ノ月ノ平均價格ヲ翌月十日迄ニ商工大臣ニ報告スベシ

第三條 第一條ノ商工會議所ハ其ノ地區内ニ於ケル一定ノ小賣業者ニ就キ小賣價格ヲ每月調査シ其ノ月ノ末日迄ニ之ヲ商工大臣ニ報告スベシ

前項ノ小賣價格ノ調査ハ每月十六日ニ之ヲ爲スベシ　十六日ニ調査ヲ爲スコト能ハズ又ハ適當ナラズト認ムル商品アル場合ニ於テハ其ノ商品ニ付テハ適當ト認ムル近接ノ日ニ之ヲ爲スベシ

附　則

本則ハ昭和四年十二月一日ヨリ之ヲ施行ス

物價調査規則第一條ノ規定ニ依リ物價ノ調査ヲ爲スベキ商工會議所、商品ノ品目、建物及單位

昭和四年十一月二十六日
商工省告示第四十六號

物價調査規則第一條ノ規定ニ依リ物價ノ調査ヲ爲スベキ商工會議所、商品ノ品目、建物單位ニ付左ノ通定ム

一　物價ノ調査ヲ爲スベキ商工會議所左ノ如シ

東京商工會議所	横濱商工會議所	博多商工會議所
大阪商工會議所	廣島商工會議所	新潟商工會議所
神戸商工會議所	金澤商工會議所	高知商工會議所
京都商工會議所	仙臺商工會議所	
名古屋商工會議所	小樽商工會議所	

二　物價ノ調査ヲ爲スベキ商品ノ品目、建物及單位左ノ如シ　但シ建物ヲ指定セザルモノニ付テハ商工會議所ノ地區内ニ於テ最多數ノ取引アリト認ムルモノ一種ヲ選定シ之ニ付調査ヲ爲スベシ　建物ヲ指定シタルモノト雖モ取引ナキモノ又ハ取引著シク少キモノニ付亦同ジ　二種ノ建物ヲ指定シタルモノニ付テハ二種ノ建物ノ内商工會議所ノ地區内ニ於テ多數ノ取引アリト認ムルモノ一種ヲ選定シ之ニ付調査ヲ爲スベシ

卸賣物價調査

品目	建物	單位
食料品		
內地玄米	上等	一石
同	中等	一石
同	下等	一石
蘭貢白米	特等S.Q	一〇〇斤
朝鮮玄米	釜山三等	一石
朝鮮白米		一石
臺灣玄米	臺中三等	一〇〇斤
大麥		一石
粿麥		一石
小麥		一〇〇斤
大豆	朝鮮三等又ハ北海道三等	一〇〇斤
小豆	北海道三等	一〇〇斤
菜豆	長鶉	一〇〇斤
豌豆		一〇〇斤
小麥粉	竹印	一袋(五、九〇〇匁入)
澱粉	馬鈴薯	一〇〇封度
甘藷		一〇貫
馬鈴薯		一〇貫
大根		一〇貫
牛蒡		一〇貫
葱		一〇貫
林檎		一箱
バナナ		一〇貫
內地牛肉	骨付	一〇貫
靑島牛肉	骨付	一〇貫
豚肉	骨付	一〇貫
鷄	生鷄	一貫
內地鷄卵		一〇貫
支那鷄卵		一〇貫
牛乳	全乳	一升
蟹罐詰		一箱(半封度物八打入)
生鯛		一〇貫
生鮪		一〇貫
生鰤		一〇貫
生鯖		一〇貫

品目	建物	單位
鹽鮭		一〇貫
醬油		一樽(九升入)
味噌	赤	一貫
澤庵		一〇貫
食鹽	三等鹽	五〇斤
精製糖	二號(三盆白)	一〇〇斤
分蜜糖	T.A.B.	一〇〇斤
鰹節		一〇貫
清酒		一石
麥酒		一箱(四合罎詰四打入)
サイダー		一箱(二合罎詰四打入)
綠茶	內地向(煎茶)	一〇〇斤
大豆油	豐年原油	一箱(二罐入)
菜種油		一箱(二罐入)
纖維品		
米國綿花	ミッドリング	一〇〇斤
支那綿花	天津物	一〇〇斤
印度綿花	アコラ	一〇〇斤
羊毛	トップ七〇番	一封度
生絲	最優等	一〇〇斤
紡績絹絲	三銘格七分練	一〇貫
人造絹絲	帝國人絹一五〇デニールB	一〇〇封度
綿織絲	二〇手	一梱
毛絲	A.G. 2/60	一封度
羽二重	輸出向平三六吋(六匁付)	一〇〇匁
富士絹	P. K	一碼
絹紬	福井松印	一〇〇匁
縮緬	古濱	一〇〇匁
銘仙(着尺用)	模樣銘仙	一疋
生金巾	三巾鷺	一疋(四〇碼)
粗布	龍C	一疋(四〇碼)
縞木綿		一反
白木綿		一反
綾木綿	鷺鳥	一疋
更紗	日本製布物	一反(二四碼)
綿繻子	東洋モス八〇〇番	一碼

品目	建物	單位
綿ネル	一〇手無地	一碼
捺染絣		一反
晒絹麻	東洋麻布物	一反(小巾)
モスリン		一碼
羅紗	黑メルトン六五〇	一碼
サージ	尾張六〇輕黑	一碼
着尺用セル	中柄	一反
莫大小襯衣	二〇八手 (一、二〇〇匁)	一打
打綿	蒲團綿	一貫
金屬品		
銑鐵	骸炭鐵一等品	一瓲
板	長八尺、幅四尺厚一分	一瓲
鋼條竿	丸鋼四分	一瓲
電氣銅		一〇〇瓩
銅板	長四尺幅一尺二寸一二オンス	一〇〇瓩
銅線	八番	一〇〇瓩
鉛	塊	一〇〇瓩
アルミニウム	塊	一瓩
亞鉛鍍板	平板三〇番	一枚
錻力板	I.C.一〇〇封度	一箱
丸釘	二吋半	一樽(一〇〇斤入)
建築材料		
セメント		一樽
煉瓦		一、〇〇〇箇
瓦	屋根瓦並物	一坪
板硝子	黑菱印四等品(一六オンス物)	一箱
松丸太	長一二尺末口五寸	一石
杉角材	挽材小節四寸角二間物	尺〆
米松角材	無節四吋半角二間物	尺〆
松板	並六分板六枚物	一坪
杉板	無節並四分板六枚物	一坪
米杉板	無節並四分板六枚物	一坪
ベニヤ板	楢材長六尺幅二尺厚二分	一坪
苦竹	三寸廻	一束(二〇本)
疊表	備後	一〇枚
工業藥品		
晒粉		一〇〇封度

品目	建物	單位
硫酸	六六度物	一〇〇封度
苛性曹達	强度物	一〇〇封度
アニリン油		一〇〇封度
硝酸	四〇度物	一〇〇封度
氷醋酸		一〇〇封度
グリセリン	局方	一〇〇封度
パラフイン	一二〇度物	一〇〇封度
松脂	輸入物	一〇〇封度
肥料		
硫酸安母尼亞	中性物	一〇貫
過燐酸石灰	强度物(一九・五度)	一俵(七、五〇〇匁入)
智利硝石		一〇貫
大豆油粕	滿洲物	一枚(四六斤)
菜種油粕		一〇〇斤
鰊搾粕		一〇貫
燃料		
重油	日石二號	一箱(二罐入)
燈油	上松又ハ白蝙蝠	一箱(二罐入)
揮發油	日石赤自動車用	一箱(二罐入)
九州炭	塊炭	一瓲
北海道炭	塊炭	一瓲
常磐炭	塊炭	一瓲
コークス	瓦斯コークス	一瓲
木炭	白又ハ黑雜丸	一〇貫
薪	雜木	一〇貫
雜品		
黑色硫化染料	三井硫化ブラックB.C	一〇〇斤
人造藍	獨逸物	一樽(一一二封度入)
白色ペイント	日本ペイント物亞鉛	一二瓩半
製紙用パルプ	未晒亞硫酸	一封度
琺瑯鐵器	洗面器並物(三〇糎)	一打
燐寸		一箱(二〇〇打入)
ハトロン紙		一封度
板紙	一〇オンス物	一英トン
印刷料紙	赤鷲又ハダリヤ	一封度
半紙	改良	一締(二、〇〇〇枚)
煙草	朝日	一箱(一、〇〇〇箇入)

品目	建物	單位
牛脂	濠洲物	一〇〇斤
化粧石鹼		一打
陶器	蓋付茶碗	一〇箇
牛革	ボックス鳳凰印	一坪
生ゴム		一封度
麩	上海物	一〇〇斤

品目	建物	單位
下駄臺		一〇足
足袋	白キヤリコ九半	一〇足
靴	大人用ボックス短	一打
靴下	綿	一打
雨傘	蛇ノ目	一〇本
洋傘	綿朱子	一〇本

小賣物價調査

品目	建物	單位
食料品		
第一類		
內地白米	上等	一瓩
同	中等	一瓩
同	下等	一瓩
糯米		一瓩
改良麥	押麥	一瓩
小麥粉	竹印	一瓩
澱粉	馬鈴薯	一瓩
大豆	朝鮮三等又ハ北海道三等	一瓩
小豆	北海道三等	一瓩
菜豆	長鶉	一瓩
食麵麭		一切(半封度物)
饂飩	機械製茹出	一玉
蕎麥	機械製茹出	一玉
豆腐		一丁
第二類		
甘藷		一瓩
馬鈴薯		一瓩
大根		一瓩
牛蒡		一瓩
キヤベツ		一瓩
葱		一瓩
玉葱		一瓩
干瓢		一〇〇瓦
澤庵		一瓩
奈良漬瓜		一瓩
林檎		一箇

品目	建物	單位
バナナ		一瓩
第三類		
內地牛肉		一〇〇瓦
青島牛肉		一〇〇瓦
豚肉		一〇〇瓦
鷄肉		一〇〇瓦
牛乳	全乳	二扮
煉乳	國產	一罐
內地鷄卵		一瓩
支那鷄卵		一瓩
第四類		
生鯛	連子鯛トロール物	一瓩
生鮪		一瓩
生鰤		一瓩
生鯖		一瓩
鹽鮭		一瓩
干鯣		一瓩
昆布	板昆布	一瓩
干海苔		一帖(一〇枚)
第五類		
醬油		一立
味噌	赤	一瓩
食酢		一立
鰹節		一〇〇瓦
食鹽	三等鹽	一瓩
精製糖	三盆白	一瓩
分蜜糖	T.A.B	一瓩
清酒		一立

品目	建物	單位
麥酒		一本
サイダー		一本
綠茶	煎茶	一〇〇瓦
紅茶		一罐(一封度入)
コーヒー		一〇〇瓦
煙草	朝日	一箇(二〇本入)
衣料品及身廻品		
晒木綿		一反
縞木綿		一反
捺染絣		一反
金巾裏地		一反
綿ネル	一〇手無地	一米
紅絹裏地		一米(廣幅)
銘仙(着尺用)	模樣銘仙	一反
富士絹	無地物	一米(廣幅)
モスリン	白	一米(廣幅)
晒絹麻	東洋麻布物	一反
羅紗	黑メルトン六五〇	一米
打綿	蒲團綿	一瓩
綿縫絲	白橫	一瓩
毛絲	A.B.C.七番乃至一四番四子	一綛
莫大小襯衣	綿三〇手物	一枚
下駄	男物	一足
足袋	白キヤリコ九半	一足
靴	大人用ボックス短	一足
靴下	綿	一足
雨傘	蛇ノ目	一本

品目	建物	單位
洋傘	綿朱子	一本
燃料		
木炭	白又ハ黑雜丸	一〇瓩
薪	雜木	一〇瓩
石炭	塊炭	一〇瓩
コークス	瓦斯コークス	一〇瓩
燈油		一立
瓦斯		一立方米
電燈		一キロワット時
建築材料		
杉角材	挽材小節四寸角二間物	一本
米松角材	無節四吋半角二間物	一本
松板	並六分板六枚物	一坪
杉板	無節並四分板六枚物	一坪
亞鉛鍍板	平板三〇番	一枚
丸釘	一吋半	一瓩
疊表	備後	一枚
雜品		
半紙	改良	一帖(二〇枚)
罫洋紙	大判	一帖(一二枚)
塵紙		一束(一〇〇枚)
化粧石鹼		一箇
陶器	蓋付茶碗	一箇
琺瑯鐵器	洗面器並型(三〇糎)	一箇
バケツ	亞鉛鍍板桶形大番	一箇
燐寸		一包(一〇箇入)
アルコール	日本藥局方(一封度入)	一罎

前項ノ飼賣物價調査品目中左記品目ハ夫々下記商工會議所以外ニ於テハ之ヲ調査スルヲ要セズ

蟹罐詰	橫濱商工會議所
米國綿花	東京商工會議所
支那綿花	大阪商工會議所
印度綿花	名古屋商工會議所
羅紗	
サージ	
電氣銅	
鉛	

生絲	神戶商工會議所
絹紬	橫濱商工會議所
紡績絹絲	東京商工會議所
靴	
羽二重	神戶商工會議所
富士絹	橫濱商工會議所
	金澤商工會議所
生金巾	大阪商工會議所
粗布	

綾木綿	大阪商工會議所	
更紗	大阪商工會議所	
綿繩子	大阪商工會議所	
羊毛	東京商工會議所	
鉄鐵	東京商工會議所	
鋼板	東京商工會議所	
鋼條竿	大阪商工會議所	
鋼板	東京商工會議所	
銅線	東京商工會議所	
アルミニウム	東京商工會議所	
アニリン油	大阪商工會議所	
製紙用パルプ	東京商工會議所	
	小樽商工會議所	
牛脂	東京商工會議所	
	大阪商工會議所	
	神戸商工會議所	
陶器	名古屋商工會議所	
生ゴム	東京商工會議所	
	神戸商工會議所	

商工大臣官房統計課編纂統計書目錄

1 工場統計表 (發行所　內閣印刷局　東京市麹町區大手町一丁目)

毎年一回　五人以上ノ職工ヲ使用スル設備ヲ有シ又ハ常時五人以上ノ職工ヲ使用スル工場ノ生產額、原料及材料使用額、燃料及動力使用額竝ニ原動機數ヲ調查刊行スルモノナリ

2 商工省統計表 (發行所　東京統計協會　東京市京橋區銀座西三丁目一ノ一五)

毎年一回　綿織物外二十二品目ノ製造工業ノ生產額、職工數、設備ニ付調查シタル結果竝ニ工業、鑛業、商業、商工諸團體、物價及賃銀、特許等ニ關スル本省刊行ノ諸統計ノ要旨ヲ編成刊行スルモノナリ

3 會社統計表 (發行所　東京統計協會)

毎年一回　會社ノ種類別、規模別、營業別ノ社數、資本金、積立金、社債額、損益金及配當金ノ狀況ヲ調查刊行スルモノナリ

4 物價統計月報 (發行所　日本商工會議所　東京市麹町區丸ノ內三丁目一四)

毎月　東京以下十三都市ニ於ケル卸賣物價及小賣物價ヲ調查シ之ガ都市別、品目別及總平均指數ト實數トヲ併セ採錄スルモノナリ　尙每年一回刊行スル物價統計表(發行所　東京統計協會)　ハ之ヲ取纏メ採錄スルモノナリ

5 賃銀統計月報 (發行所　日本商工會議所)

毎月　東京以下十三都市ニ於ケル賃銀ヲ調查シ之ガ都市別、勞務者種類別及總平均ノ指數ト實數トヲ併セ採錄スルモノナリ　尙每年一回刊行スル賃銀統計表(發行所　東京統計協會)　ハ之ヲ取纏メ採錄スルモノナリ

6 建築統計月報 （發行所　日本商工會議所）

毎月　東京外二十一都市ニ於ケル建築工事ニ付工事種別、構造種別及用途別ノ建築棟數、床面積及工事費ヲ調査刊行スルモノナリ　尙毎年一回刊行スル建築統計表（發行所　東京統計協會）ハ之ヲ取纒メ採錄スルモノナリ

7 商工統計摘要 （發行所　東京統計協會）

毎年一回　上掲各種ノ統計表中主要ナル項目ニ付拔萃シタル計數ヲ採錄スルモノナリ

8 重要生産月報 （發行所　日本商工會議所）

毎月　我國重要工産品綿絲外三十六品目ノ生産額ヲ調査シ併セテ本邦工業生産量指數ヲ作成發表スルモノナリ

9 綿織物及絹織物年表 （發行所　東京統計協會）

綿織物、絹織物及人造絹織物ノ毎月ノ産額ヲ採錄シ毎年又ハ隔年一回刊行スルモノナリ尙毎月分ノ速報ハ其ノ都度謄寫版刷トシテ關係方面ニ配布ス

10 工業經營狀況調 （發行所　東京統計協會）

絹紬、縞三綾、琺瑯鐵器（第一卷及第二卷）、陶磁器（第三卷）、ゴム靴及ゴム底布靴（第四卷）、電球（第五卷）、毛織物及毛交織物（第六卷）、銑鐵鑄物（第七卷）ノ製造業ニ付其ノ組織別、規模別ノ生産額、設備ノ狀況、資本及收支ノ狀況ヲ調査シ第一卷ハ昭和八年三月、第二卷及第三卷ハ昭和八年七月、第四卷及第五卷ハ昭和九年三月、第六卷ハ昭和九年十一月、第七卷ハ昭和十年三月各刊行セリ

昭和十四年三月二十五日印刷
昭和十四年三月三十日發行



製本控
14.4 函
4.85 號
年 月 日
物價統計表 昭和13年
商工大臣官房統計課編
備考
1冊

課編纂

會　蜂須賀幾次郎
區銀座西三丁目一番地十五
橋（56）一六七五番
東京一九四四番

芳太郎
區西芝浦三丁目二番地
田（45）二一一一番 二一一二番 二一一三番

印刷所
區西芝浦三丁目二番地
電話三田（45）二一一一番 二一一二番 二一一三番

（定價　壹圓五拾錢）

6 建築統計月報 （發行所　日本商工會議所）

毎月　東京外二十一都市ニ於ケル建築工事ニ付工事種別、構造種別及用途別ノ建築棟數、床面積及工事費ヲ調査刊行スルモノナリ　尚毎年一回刊行スル建築統計表（發行所　東京統計協會）　ハ之ヲ取纏メ採錄スルモノナリ

7 商工統計摘要 （發行所　東京統計協會）

毎年一回　上揭各種ノ統計表中主要ナル項目ニ付拔萃シタル計數ヲ採錄スルモノナリ

8 重要生産月報 （發行所　日本商工會議所）

毎月　我國重要工產品綿絲外三十六品目ノ生產額ヲ調査シ併セテ本邦工業生產量指數ヲ作成發表スルモノナリ

9 綿織物及絹織物年表 （發行所　東京統計協會）

綿織物、絹織物及人造絹織物ノ毎月ノ產額ヲ採錄シ毎年又ハ隔年一回刊行スルモノナリ尚毎月分ノ速報ハ其ノ都度謄寫版刷トシテ關係方面ニ配布ス

10 工業經營狀況調 （發行所　東京統計協會）

絹紬、縞三綾、琺瑯鐵器（第一卷及第二卷）、陶磁器（第三卷）、ゴム靴及ゴム底布靴（第四卷）、電球（第五卷）、毛織物及毛交織物（第六卷）、銑鐵鑄物（第七卷）ノ製造業ニ付其ノ組織別、規模別ノ生產額、設備ノ狀況、資本及收支ノ狀況ヲ調査シ第一卷ハ昭和八年三月、第二卷及第三卷ハ昭和八年七月、第四卷及第五卷ハ昭和九年三月、第六卷ハ昭和九年十一月、第七卷ハ昭和十年三月各刊行セリ

昭和十年　刷行
昭和十年　發行
商工大臣官房統計課編纂

發行者　東京統計協會　蜂須賀幾次郎
東京市京橋區銀座西三丁目一番地十五
電話京橋(56)一六七五番
振替口座東京一九四四番

印刷者　川口芳太郎
東京市芝區西芝浦三丁目二番地
電話三田(45)二一一一番
二一一二番
二一一三番

印刷所　川口印刷所
東京市芝區西芝浦三丁目二番地
電話三田(45)二一一一番
二一一二番
二一一三番

（定價　壹圓五拾錢）

14.4
485

14.4

485