14.4
58

エトZZ-38

昭和元年

靜岡縣統計書

第參編

勸業

第壹卷

總覽及農事

靜岡縣

4-4
58

14.4-58

昭和元年 靜岡縣統計書

凡例

Ⅰ 本縣統計書ハ次ノ四編ヨリ成リ本編ヲ其ノ三編トシ更ニ之ヲ第三卷ニ分チ其ノ第一卷ヲ本書トス

第一編 雜纂 （土地.戶口.財政.土木.交通.其ノ他）

第二編 學事

第三編 勸業 第一卷 總覽及農事
第二卷 畜產.水產.山林
第三卷 鑛業.商工

第四編 警察

Ⅱ 昭和元年ノ統計書ハ曆年ノ調査ニ屬スルモノハ昭和元年ノ事實.年度ノ調査ニ屬スルモノハ大正十四年度（自大正十四年四月一日 至大正十五年三月三十一日）ノ事實ヲ記載ス

Ⅲ 本編部門ヲ分チテ三部トス第一總覽.第二氣象.第三農業是ナリ

Ⅳ 本編登載ノ計數ハ概ネ一位ニ止メ以下ノ端數ハ四捨五入ノ法ヲ用フルヲ例トセリ然レトモ一位未滿ノ端數ヲ知ル必要アルモノハ之ヲ揭ケ一位ニ〔丶〕ヲ附シ又千位百萬位ハ稍々間隔ヲ存シテ數字ヲ排列セリ

Ⅴ 表中記載スヘキ事實無キモノハ〔一〕ヲ填シ事實不詳又ハ調査未了ノモノハ〔？〕ヲ附シ計數ノ一位ニ滿タサルモノハ〔〇〕ヲ以テ揭出ス

Ⅵ 本編郡市別表及町村別表中往々其ノ名稱ヲ省キタルモノハ登載スヘキ事實ナキニヨル

昭和二年三月

靜岡縣知事官房統計課

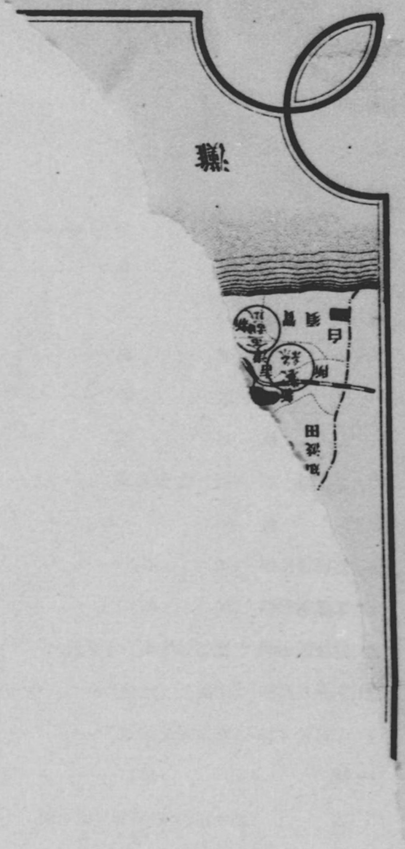

統計表目次概覧

頁

Ⅰ 概　　況 …… 1— 6

Ⅱ 総　　覧

1 生産物価額 …… 1

2 産業組合 …… 2— 4

3 各種実業團體 （農會・茶業・畜産・水産・塩業・森林・酒造・同業組合・準則組合・輸出工業組合） …… 6—12

氣　　象

4 氣象類別 （沼津・濱松測候所・管内各地） …… 13—18

Ⅲ 農　　業

5 主要農産物概況 …… 19—20

6 農産物価額 （郡市別） …… 22—23

7 耕地面積 （郡市別・町村別） …… 24—44

8 農業者 （郡市別・町村別） …… 25—45

9 耕地整理 （累年） …… 46—47

10 米 （累年比較・郡市別）（町村別） …… 48—69

11 麥 （同　前） …… 70—101

12 食用農産物 （郡市別・町村別） …… 102—145

13 園藝農産物 （果實） （同前） …… 146—189

14 園藝農産物 （蔬菜及花卉） （同前） …… 190—277

15 工藝農産物 （同　前） …… 278—321

16 緑肥用作物 （同　前） …… 322—343

17 肥　　料 …… 344—353

18 果樹苗 （郡市別・町村別） …… 354—357

19 桑　　苗 （同　前） …… 358—360

20 桑　　畑 （同　前） …… 361—371

21 茶　　畑 （同　前） …… 361—371

22 柑橘畑 （同　前） …… 372—382

23 茶製品 （同　前） …… 383—393

24 繭　　綿 （同　前） …… 394—395

25 製　　茶 （同　前） …… 396—477

26 養　　蠶 （同　前） …… 478—515

27 蠶種製造 …… 516—521

目次

圖表

農產物價額累年比較
米・麥

概況

靜岡縣生產額概況 …… 頁 1

Ⅰ 總覽

表號
1 生產物價額（郡市別）…… 1
2 產業組合種類別組合數 …… 2
3 產業組合概況 …… 4
4 各種實業團體 …… 6
5 縣郡市農會 …… 6
6 茶業組合 …… 7
7 畜產組合 …… 7
8 水產會 …… 8
9 漁業組合 …… 8
10 森林組合 …… 9
11 酒造組合 …… 9
12 重要物產同業組合（附準則組合） …… 10
13 重要輸出品工業組合 …… 12

Ⅱ 氣象

14 測候所氣象類別日數表 …… 13
15 測候所平均氣象月表 …… 14
16 管內各地氣象類別日數表 …… 15
17 管內各地平均氣溫 …… 16
18 管內各地合計降水量 …… 17
19 管內各地霜雪ノ初終日及最多風向 …… 18

Ⅲ 農業

主要農產物概況 …… 19
20 農產物價額（郡市別） …… 22
21 耕地面積（郡市別） …… 24
22 農業者（郡市別） …… 25
23 耕地面積（町村別） …… 26
24 農業者（町村別） …… 27
25 耕地整理事業累年成績 …… 46
26 耕地整理縣費補助金交付額（累年） …… 46
27 耕地整理現況 …… 47

表號
28 米麥累年比較 …… 48
29 米（郡市別） …… 48
30 米（町村別） …… 50
31 麥（郡市別） …… 70
32 大麥（町村別） …… 72
33 裸麥（同前） …… 82
34 小麥（同前） …… 92
35 食用農產物（郡市別） …… 102
36 食用農產物（町村別） …… 106
37 園藝農產物（果實）（郡市別） …… 146
38 園藝農產物（果實）（町村別） …… 150
39 園藝農產物（蔬菜及花卉）（郡市別） …… 190
40 園藝農產物（蔬菜及花卉）（町村別） …… 198
41 工藝農產物（郡市別） …… 278
42 工藝農產物（町村別） …… 282
43 綠肥用作物（郡市別） …… 322
44 綠肥用作物（町村別） …… 324
45 自給肥料消費額 …… 344
46 販賣肥料消費額 …… 346
47 肥料製造高 …… 350
48 果樹苗（郡市別） …… 354
49 果樹苗（町村別） …… 356
50 桑苗（郡市別） …… 358
51 桑苗（町村別） …… 359
52 桑畑（郡市別） …… 361
53 茶畑（郡市別） …… 361
54 桑畑（町村別） …… 362
55 茶畑（町村別） …… 362
56 柑橘畑（郡市別） …… 372
57 柑橘畑（町村別） …… 373
58 蠶製品（郡市別） …… 383
59 蠶製品（町村別） …… 384
60 蠶網（郡市別） …… 394
61 蠶網（町村別） …… 395
62 製茶其ノ一（總額）（郡市別） …… 396
63 製茶其ノ二（一番茶）（同前） …… 398
64 製茶其ノ三（二番茶）（同前） …… 400
65 製茶其ノ四（三番茶）（同前） …… 402
66 製茶其ノ五（四番茶）（同前） …… 404
67 製茶其ノ一（總額）（町村別） …… 406
68 製茶其ノ二（一番茶）（同前） …… 426

表號

69 製茶其ノ三(二番茶)(町村別)……440
70 製茶其ノ四(三番茶)(同前)……458
71 製茶其ノ五(四番茶)(同前)……470
72 養蠶其ノ一(總額)(郡市別)……478
73 養蠶其ノ二(春蠶又同　前)……480
74 養蠶其ノ三(夏秋蠶)(同前)……482
75 養蠶其ノ一(春蠶)(町村別)……484
76 養蠶其ノ二(夏秋蠶)(同前)……496
77 蠶種製造其ノ一(原 蠶 種)……516
78 蠶種製造其ノ二(普通蠶種)……518
79 蠶種製造其ノ三(一蛾別育飼育免除原蠶種)……520
80 蠶種製造其ノ四(蠶糸業法第十二條ニ依ル蠶種ノ製造額)……521

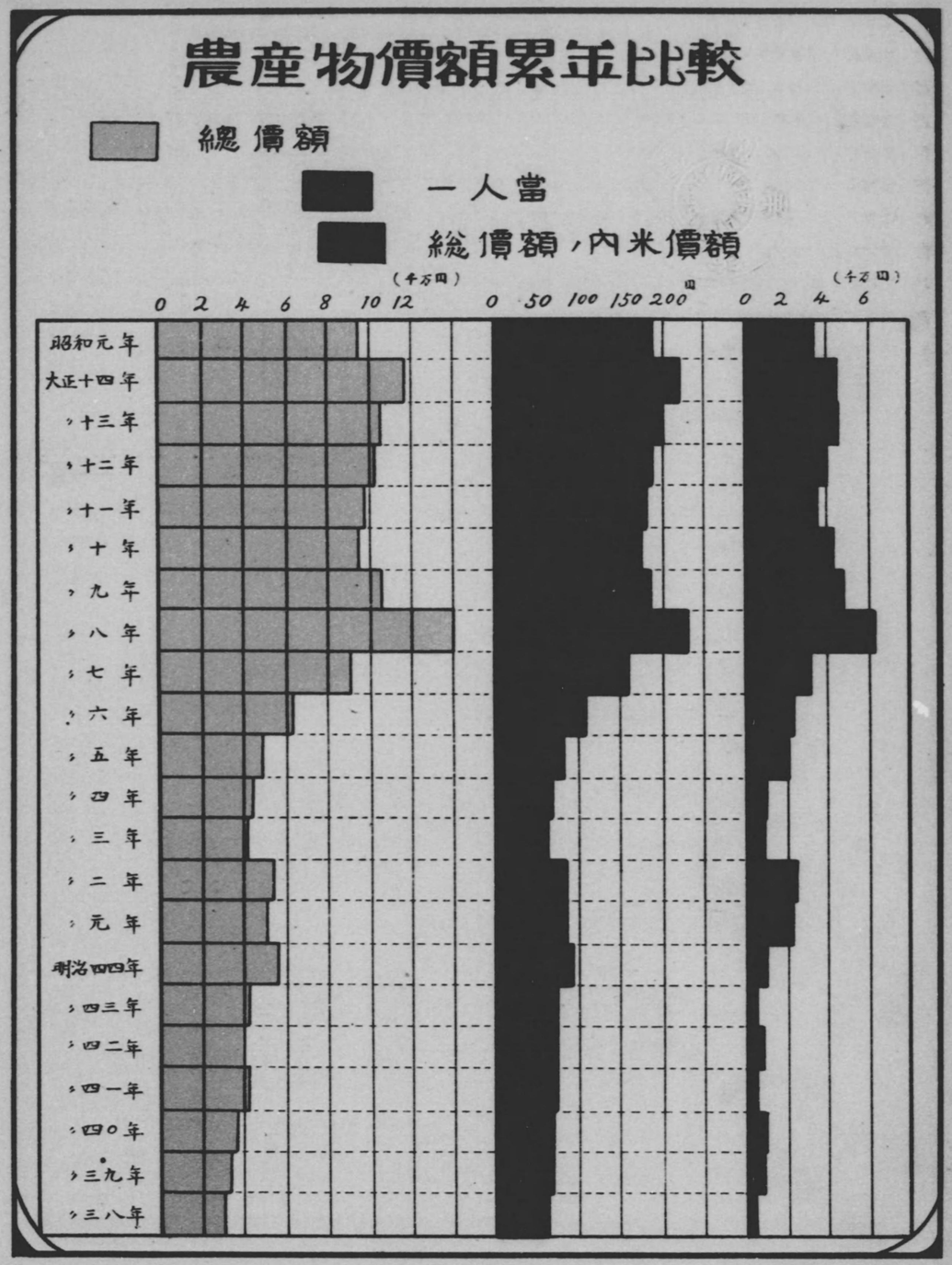

米麥累年比較

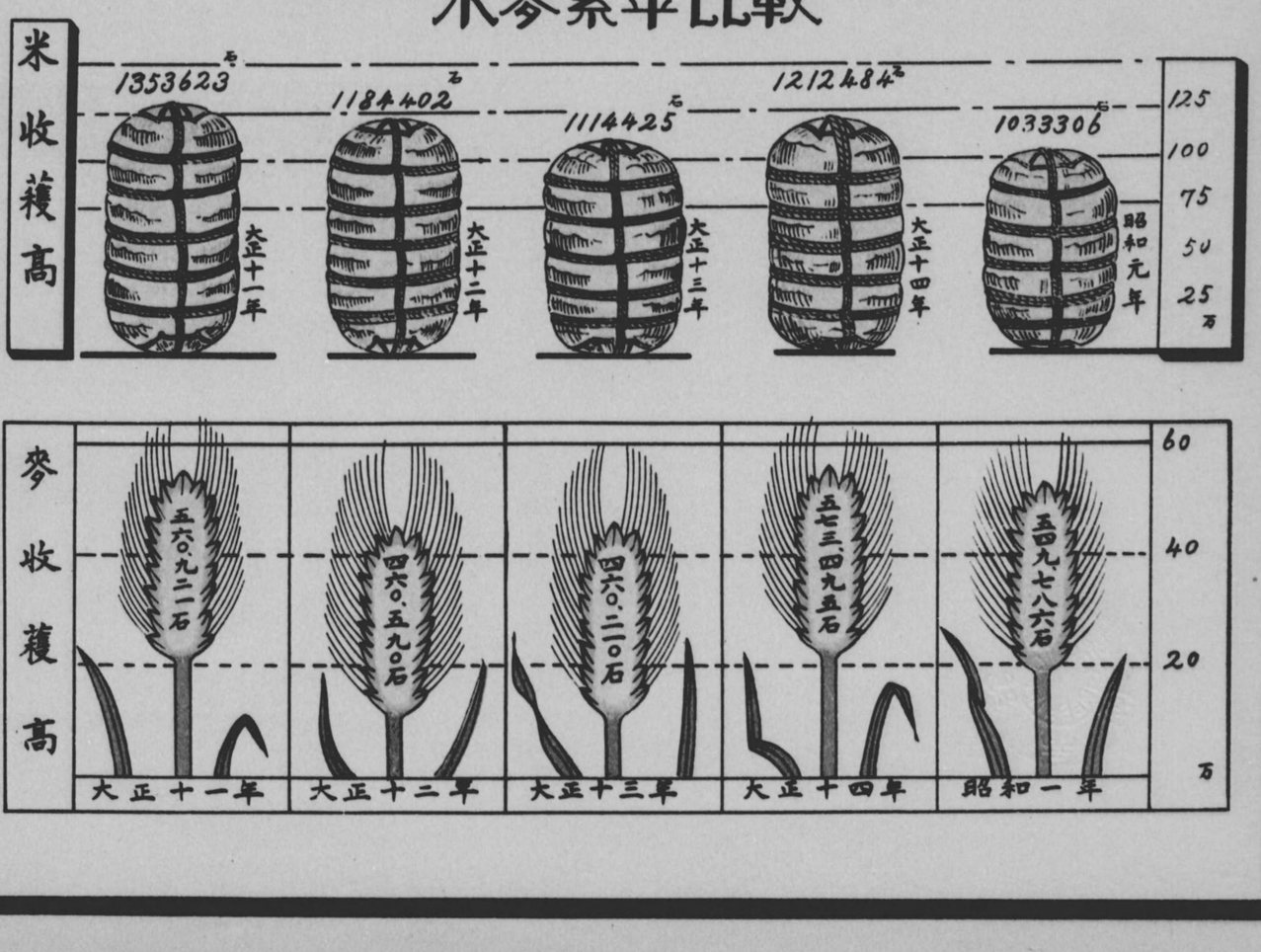
米收穫高
1353623石
1184402石
1114425石
1212484石
1033306石
大正十一年
大正十二年
大正十三年
大正十四年
昭和元年
125
100
75
50
25
万
麥收穫高
五六〇、九二一石
四六〇、五九〇石
四六〇、二一〇石
五七三、四九五石
五四九、七八六石
60
40
20
万
大正十一年
大正十二年
大正十三年
大正十四年
昭和一年

昭和元年 靜岡縣生產額概況

大正十五年
昭和元年中ニ於ケル本縣生產物總額ハ344.064.967圓ニシテ其ノ內譯左ノ如シ

農　產	96.969.016圓
畜　產	8.516.625圓
繭　產	1.548.114圓
工　產	186.104.633圓
林　產	11.558.426圓
水　產	36.368.153圓

之ヲ前年ニ比スレハ總額ニ於テ46.053.528（一割二分）ノ減少ヲ示セリ

今其ノ內容ニ就キ消長ノ跡ヲ訊スルニ農產ハ22.525.267圓（一割九分）工產ハ27.420.823圓（一割三分）繭產ハ1.251.597圓（四割五分）ノ何レモ減少ヲ示シタルモ

畜產ニ於テハ1.889.189圓（二割九分）林產1.574.286圓（一割六分）水產680.684圓（五分）ヲ何レモ增加セリ　更ニ各種目ニ亘リテ觀ルニ

(一)農產物　ハ總額96.969.016圓ニシテ之ヲ前年ノ119.494.283圓ニ比スレハ22.525.267圓（一割九分）ヲ減少セリ

今其ノ主要ナルモノニ就キ生產ノ大要ヲ示セハ

普通農產物	1 米　麥	40.890.676圓
	2 其ノ他食用農產物	6.234.323圓
	計	47.043.999圓
園藝農產物	1 蔬菜及花卉	6.722.187圓
	2 果　實	6.411.883圓
	計	13.134.070圓
工藝農產物		2.480.850圓
製　茶		13.676.706圓
養　蠶	1 蠶　種	2.047.476圓
	2 繭	16.416.660圓
	計	18.464.136圓
其他農產物		2.169.255圓

更ニ細目ニ就テ述レハ

食用農產物中首位ヲ占ムル「米」ハ當初ニ於テハ其ノ作柄平年ニ比シ「稍良」ト認メラレタルモ九月ニ入リ四日、十七日兩度ノ暴潮風害ノ爲メ中部及西部ノ主產地ニ於テ大被害ヲ蒙リ收穫皆無ノ箇所生シタル結果前年ニ比シ實ニ179.178石（一割四分七厘）ヲ亦前五ケ年平均收穫高ニ比シ159.944石（一割三分四厘）ノ減收ヲ來シ過去十ケ年中大正七年ノ 930.000餘石ニ亞ク凶作トス隨テ價額ニ於テモ凶作ニ加フルニ米價低落ノ爲メ10.580.182圓（二割四分）ヲ減シタリ

麥ノ作柄ハ過去數年間ニ於テ前年ニ亞ケ豐作ナリシヲ以テ前年ニ比スレハ23.710石（四分一厘）ノ減少ナルモ之ヲ前五ケ年平均收穫高ニ比スルトキハ33.078石（六分四厘）ノ增收ニ當ル然レドモ市價低廉ノ爲メ價額ニ於テハ1.917.185圓ヲ減セリ

「園藝農產物」ニアリテハ「蔬菜」ハ逐年需要多キニ加ヘ市價亦年々昂騰スト雖モ本年ハ旱害ノ爲メ一般ニ收穫ヲ減シ隨テ價額ニ於テモ2.272.565圓ヲ減シタリ

今蔬菜中主ナルモノヲ擧クレハ

生大根	1.454.860圓	サトトモ（里芋）	1.063.377圓
キウリ	536.515圓	ナス	499.997圓
ゴボウ	412.889圓	ニンジン	352.905圓
スイカ	338.849圓	カボチヤ	287.748圓

等之ナリ

「果實」中其ノ主ナル桃、梨、柑橘ハ他府縣ニ比シ優位ヲ占メ就中（柑橘）ハ收穫高ニ於テ和歌山縣ニ亞イテ全國中第二位ナルモ其ノ價額ニ於テハ首位ヲ占ム本年產額ハ3.575.597圓ヲ示シ清水港ヨリ米國並ニ沿海州ニ輸出スルモノ年々多キヲ加フ

「梨」モ近年縣ノ中部ニ產出セラレ本年產額ハ1.942.038圓ニ上リ富士、志太梨ノ名聲全國ニ喧傳セラル

「桃」ハ其ノ產地駿東及安倍ノ一部ニ限ラレ產額 179.130圓ヲ擧ケタルニ過キサルモ夏期ノ嗜好品トシテ各地ニ移出セラル

其ノ他生柿ノ366.702圓梅ノ246.107圓等主ナルモノニ屬ス

「工藝農産物」ニ在リテハ其ノ最多タルモノヲ葉煙草トス

近時政府ノ奬勵ニ依リ縣内各地ニ栽植セラレ本年産額ハ 1.456.597圓 ニ上リ將來尚發展ノ地歩ヲ有ス

「養蠶」ハ縣下各地ニ行ハレ殊ニ東部、西部地方ニ於テハ農家ノ副業トシテ重要ナル地位ヲ占ム随テ農産物中米ニ亞イテ其ノ産額多シ本年ハ一般ニ蠶兒ノ發育佳良ナリシモ昨冬ヨリ初春ニ亘ル霜害ト夏秋期旱害ニ依ル桑葉ノ不足ヲ見越シタル爲メ掃立ヲ減シタル結果前年ニ比シ春蠶、夏秋蠶ヲ通シ收繭量 232.768貫 ヲ減シタリ繭價ニ於テモ市況不活發ノ爲メ價額低廉ニシテ 7.250.546圓 ヲ激減セリ

「製茶」ハ其ノ産額ニ於テ養蠶ニ亞キ重要ナル地位ヲ占メ又全國的ニ觀ルモ他府縣中首位ヲ占ムル本縣代表的農産物ニシテ本年産額ハ 13.676.706圓ヲ擧ケタリト雖モ本年ハ霜害及旱害ノ爲メ各番期ヲ通シ摘採量ヲ減シ随テ製茶ノ收量ニ大ナル影響ヲ及ホシタリ價額ニ於テモ海外市況沈滯ニ災セラレタル結果前年ニ比シ2.366.668圓ヲ減シタリ然レトモ靜岡地方ヲ中心トセル再製茶ハ遠ク北米合衆國及英領加奈陀ニ輸出セラレ清水港ハ其ノ主要港ニシテ全輸出額ノ實ニ九割餘ヲ占ム

(二)畜産物　本縣ノ畜産ハ逐年增加ノ趨勢ニアリ本年ノ生産額8.516.625圓ニシテ之ヲ前年ノ6.627.436圓ニ比スレハ1.889.189圓(二割九分)ノ增加ニ當ル　今其ノ内譯ヲ觀ルニ

一. 生産家畜ノ價額ハ 535.374圓 ニシテ之ヲ前年ニ比スレハ106.116圓(二割五分)ヲ增加セリ　内牛ハ2.647頭價額 279.500圓ニシテ首位ヲ占メ豚ノ21.199頭價額211.990圓之ニ亞キ家兎ハ52.684頭價額24.234圓ニシテ第三位トス馬、山羊、緬羊ハ極メテ僅少ナリ

二. 屠肉ハ最近肉類ノ需用增加ニ伴ヒ漸次增加ノ趨勢ニアリシモ本年ハ牛、馬、豚屠肉ノ減少ニ依リ前年ニ比シ41.745圓(〇割二分)ヲ減少セリ即チ總額1.820.478圓ニシテ内牛ノ肉量214.947貫價額90.061.751圓ヲ第一トシ豚ノ肉量 178.939貫價額743.888圓馬ノ肉量40.696貫價額110.370圓等之ニ亞ク

三. 牛乳ハ乳牛頭數4.488頭搾乳量55.741石價額1.427.313圓ニシテ之ヲ前年ニ比スレハ89.202圓(〇割七分ヲ增加セリ

四. 家禽ノ飼養ハ稍々減少シ其生産額2.916.178圓ニシテ前年ニ比シ54.745圓(〇割二分)ヲ減少セリ内鷄ハ523.197羽産卵個數75.837.081個價額2.911.487圓鶩ハ1.864羽産卵92.418個價額4.691圓トス

五. 蜜蜂ハ主トシテ富士、庵原ノ一部ニ飼養セラレ其ノ他ノ地方ニアリテハ殆ント愛玩的ニ飼養スルニ過ギス故ニ其生産額モ極メテ僅少ニシテ29.503圓ナリ

六. 乳肉製品及罐詰ハ田方、駿東、志太、賀茂ノ四郡下ニ主トシテ産セラレ他ハ僅少ナリ本年ノ生産總額ハ1.788.779圓ニシテ之ヲ前年ニ比スレハ268.902圓(一割三分)ヲ減少セリ

イ. 乳製品ハ1.750.533圓ニシテ之ヲ前年ノ1.999.181圓ニ比スレハ248.648圓(一割二分)ヲ減少セリ

ロ. 肉製品ハ從來生産皆無ナリシカ本年ニ至リ沼津市ニ生産セラレ其額4.256圓ナリ

ハ. 罐詰ハ33.990圓ヲ産シ之ヲ前年ニ比スレハ24.510圓(四割二分)ヲ減少セリ

以上ノ如ク本年ノ畜産物價額ハ前年ニ比シ家畜、家禽ハ減少シタルモ牛乳、蜜蜂ハ稍々增加シタリ乳肉製品及罐詰ハ前年迄工産トシテ調査シタルモ規則改正ニ依リ畜産ニ編入シタル結果前述ノ如ク增加シタリ

(三)林産物　ノ總額ハ11.558.426圓ニシテ前年ノ9.984.140圓ニ比スレハ1.574.286圓(一割六分)ヲ增加セリ

今各種ノ内容ノ前年對比ノ狀態ヲ略記スレハ

一. 伐採用材ハ3.628.566圓ニシテ203.994圓(〇割五分)ヲ減少セリ

二. 薪炭材ハ需要增加ニ伴ヒ亂伐ノ嫌ヒアリ随テ生産地ニ於テ品不足ヲ告クルカ如キ狀勢ヲ示シタル結果價額昂騰シ本年ノ生産額3.521.063圓1.639.414圓(八割七分)ヲ增加シタリ

三. 竹材ハ其ノ伐採價額299.675圓ニシテ16.508圓(〇割六分)ヲ增セリ

四. 椎茸ノ價額ハ434.591圓ニシテ169.030圓(二割八分)ヲ減少セリ其ノ主ナル原因ハ財界不況ニヨリ價額低廉ナリシニ依ル

五. 木炭ハ原料タル薪炭材ノ暴騰ニ依リ製炭ヲ手控タル結果生産量ヲ減シタルニ依リ本年産額ハ2.775.925圓トナリ147.348圓(〇割五分)ヲ減少セリ

六. 其ノ他ノ林産物ハ435.221圓ヲ算シ86.906圓(一割七分)ヲ減セリ

以上ノ如ク林産物價額ハ種目ニ依リ一樣ナラサルモ薪炭材及竹材ニ於テ增加シ用材、椎茸、木炭及其ノ他ニ於テハ何レモ減少セリ

(四)鑛産物　本縣ノ鑛産ハ鑛山少ク加之近來斯業不振ノ結果業務ヲ縮少シ採掘休止等ノ關係上漸減ノ趨勢ニアリ即チ本年ノ産額ハ1.548.114圓ニシテ之ヲ前年ニ比スルニ1.251.597圓(四割五分)ヲ減セリ然シテ内容ニ就イテ觀ルニ石油ハ逐年産額ヲ

減シ本年ノ生産5.090圓之ヲ前年ニ比スレハ4.873圓(四割九分)ヲ減シ採掘鑛石ハ955.663圓ニシテ是又1.193.085圓(五割六分)ノ激減ヲ示セリ　有用土石類ハ逐年增加ノ傾向ヲ有シ本年産出額ハ239.287圓ニシテ前年ニ比シ 70.514圓(四割三分)ヲ增加シタリ　石材ハ348.074圓ニシテ前年ニ比シ124.153圓 二割六分)ヲ減少シ結局前記ノ如キ結果ヲ示セリ

(五)工産物　ハ總額181.104.633圓ニシテ之ヲ昨年ノ213.525.456圓ニ比スレハ 27.420.823圓 一割三分)ヲ減セリ之レ財界不況ノ結果各種工業ヲ通シ蒙リタル影響ニ起因ス

今主ナル生産物ニ就キ内容ヲ略記スレハ

「織物」ハ前年財界ノ稍々安定ニ向ヒタルニ促サレ一時活況ヲ呈シタルモ本年ニ入リテ再ヒ沈滯狀態ニ陷レル爲メ著シク其ノ生産價額ヲ減シタリ即チ綿織物ノ價額ハ 44.966.608圓ニシテ前年ニ比シ 4.649.882圓ヲ減シ又其他ノ織物ニ於テハ10.166.790圓ヲ擧ケタルモ前年ニ比シ實ニ9.769.718圓ノ激減ヲ示シタリ即チ總計55.133.398圓ノ生産トナルモ前年ノ67.552.998圓ニ及ハサルコト14.419.600圓トナリ即チ二割ノ激減ヲ示セリ

「紡績絲」ハ本縣工産物中ノ重要ナルモノニシテ綿絲紡績ニ於テ本年ハ 26.492.831圓ヲ産セリ　之ヲ前年ノ 21.836.785圓ニ比スルトキハ4.656.046圓ヲ增額シタリ之レ東部紡績工場ニ於テ前年ノ震災ニ依リ縮少シタル事業ヲ漸次復舊セルト一面西遠地方ニ於テ工場ヲ新設シタル結果トス

「靈絲」ハ市況不振ノ爲メ前年ニ比シ2.790.113圓ヲ減其産額15.315.847圓ヲ示セリ

「西洋紙」モ工産物中重要ナルモノ、一ニシテ富士郡ニ於テ其ノ大部分ヲ産シ本年産額 16.727.124圓ヲ擧ケタルモ前年ニ比シテハ749.587圓ノ減ニ當ル

其ノ他重要ナル工産物ヲ列記スレハ

再製茶	9.863.839圓
植物油	7.530.562圓
木製品	7.415.588圓
晒及染物	5.732.815圓
菓子	5.737.414圓
和紙	2.854.875圓
漆器	2.196.889圓
金屬製品	2.134.918圓
清酒	6.736.370圓
醬油	3.097.981圓
砂糖	2.839.517圓
圓疊表莫蓙及花莚	1.446.947圓
瓦及土管	1.466.949圓

等ナリ

(六)水産物　ハ全國中北海道、山口縣ニ亞キ第三位ヲ占メ將來尚發展ノ地歩ヲ有ス本年ノ生産總額ハ 36.368.156圓ニシテ其ノ内譯次ノ如シ

漁獲物	1 沿岸	10.346.653圓
	2 遠洋	11.578.207圓
	3 養殖	1.393.668圓
水産製造物		13.049.628圓

而シテ之ヲ前年ノ生産額34.687.469圓ニ比スレハ1.680.684圓(〇割五分)ノ增トナル今其ノ内容ヲ記セハ

一. 漁獲物中主ナルモノハ

「鰹」ニシテ沿岸漁業ニ於テ 715.120圓遠洋ニ於テ 8.013.963圓計 8.729.083圓ヲ擧ケ之ヲ前年ニ比スレハ沿岸漁業ニ於テ1.979.598圓(二割五分)ヲ減シタルモ遠洋漁業ニ於テ2.709.443圓(五割一分)ヲ增加セリ之カ原因ハ縣ノ施設トシテ補助金ヲ交付シ遠洋漁業ヲ奬勵スルト共ニ又一面豊漁ノ結果ナリト認ム

「鮪」ハ鰹ニ亞ク漁獲物ニシテ沿岸漁業ニ於テ 335.587圓遠洋漁業ニ於テ1.889.111圓計2.224.698圓ヲ算シ前年ニ比シ沿岸漁業ニ於テ140.484圓(二割九分)ヲ減シ又遠洋漁業ニ於テ169.210圓(〇割八分)ノ減ヲ示セリ

「鯖」モ優位ナル漁獲物ニシテ沿岸漁業ニ於テ700.491圓遠洋漁業613.885圓計 1.314.376圓ヲ漁獲シ之ヲ前年ニ比スレハ沿岸漁業ニ於テ315.483圓(三割一分)ヲ減少シ遠洋ニ於テハ77.793圓(一割三分)ノ增加トス

「鰻」ハ淡水漁獲物中ノ主ナルモノニシテ養殖ニ依ルモノ多ク其ノ産額ハ1.204.902圓ニシテ一般嗜好向上ニ伴ヒ逐年增加ノ趨勢ナリシモ本年ハ不況ノ結果前年ニ比シ185.732圓(一割三分)ノ減額ヲ示セリ

「鰯」ハ定置漁業ノ漁獲物中其首位ヲ占メ本年漁獲高ハ實ニ1.574.988圓ヲ示シ之ヲ前年ニ比スレハ 466.372圓（四割二分）ノ增加ニ當レリ

其ノ他100.000圓以上ニ上ルモノヲ列記スレハ次ノ如シ

鰹

「鰹」ハ主トシテ沿岸ニ漁獲セラレ其ノ產額有數ナルモノニシテ本年ノ漁獲高ハ 1.059.806 圓ニシテ之ヲ比スレハ 222.387圓（二割七分）ノ增ヲ示セリ

「柔魚」ハ晩夏ヨリ冬季ニ至リ近年稀ニ見ル豊漁ナリシニ依リ本年ノ漁獲高ハ一躍1.010.573圓ニ上リ前年ニ比シ461.443圓（八割四分）ノ增加ヲ見タリ

石花菜	631.182圓
鰺	499.927圓
秋刀魚	289.528圓
鯛	199.402圓
鰹	167.502圓
鯖	106.529圓
鰮	106.033圓

二、水產製造物中主ナルモノハ

「鰹節」ニシテ其ノ產額ハ 5.017.020圓ニシテ之ヲ前年ニ比スレハ 619.075圓（一割一分）ヲ減少セリ之カ原因ハ魚質脂肪過多ナリシ爲製造至難ナリシト價額低廉ナリシトニ因リ製造ヲ手控ヘタルト一面例年他府縣ヨリ移入ノ上加工シタル荒節モ產地不況ノ爲メ其生產極メテ少カリシ結果ナリ

「生節」ハ其ノ產額1.727.100圓蒲鉾及竹輪ハ893.280圓ニシテ前年ニ比シ前者ハ426.500圓ヲ增加シ後者ハ354.207圓ヲ減少セリ

其ノ他100.000圓以上ヲ生產スルモノヲ擧クレハ

鮪	821.662圓
鰹節	622.233圓
煮乾鰮	432.240圓
鮪節	257.276圓
鯖節	112.865圓
鰕	115.061圓

尙本縣水產物中特異ノモノトシテ數フヘキモノニ第一ニ鰹節ニシテ主トシテ志太、田方、榛原、賀茂ニ生產セラレ其ノ品質、產額共ニ全國中優越ナル地位ヲ占ム　又鰕海老ハ庵原郡興津町以東富士川以西ノ小區域ニノミ生產セラルヽモ其ノ額ハ年々1.500.000圓ニ及ヒ全國中其例ヲ見サル處ナリ　石花菜亦全國中唯一ノ生產額ヲ收ムルモ其生產地ハ伊豆ノ尖端白濱村外數ケ村ニ過キス

第一部

總覽

生產物價額	農	產	96,969,016
	畜	產	8,516,625
	林	產	11,558,426
	鑛	產	1,548,114
	工	產	186,104,633
	水	產	36,368,153
	計		341,064,967

1 生産物価額（郡市別）

	農産	畜産	林産	鑛産	工産	水産	計
	全管						
	円	円	円	円	円	円	円
大正元年	50 691 009	1 185 638	5 160 116	2 118 789	48 857 218	9 451 891	117 464 661
〃 二年	53 649 672	1 174 816	524 875	3 069 068	49 681 766	7 368 307	120 188 504
〃 三年	39 882 686	1 217 798	4 610 012	2 595 541	51 544 152	7 113 702	106 963 891
〃 四年	41 661 316	1 553 685	3 229 886	3 833 918	57 511 488	9 076 573	116 866 866
〃 五年	48 870 275	1 820 365	3 627 096	7 003 631	66 352 170	7 932 149	135 595 686
〃 六年	64 256 012	2 377 031	6 698 393	6 847 333	106 126 303	1 303 650	199 338 722
〃 七年	92 113 611	3 717 729	9 330 386	8 370 859	162 028 824	17 338 009	292 908 418
〃 八年	138 865 995	5 599 322	14 103 966	5 656 361	189 328 510	22 943 888	411 498 042
〃 九年	106 984 800	5 611 700	11 853 434	2 957 524	186 838 317	25 148 816	333 394 591
〃 十年	92 595 759	7 045 042	15 091 944	1 863 196	184 366 485	31 177 750	332 140 174
〃 十一年	99 197 556	6 152 659	15 346 454	2 034 818	185 044 527	31 482 023	339 264 037
〃 十二年	104 156 052	6 598 200	13 907 292	2 785 397	139 256 146	32 947 652	359 650 739
〃 十三年	107 485 162	7 117 988	13 400 267	3 241 118	193 316 779	31 084 798	355 646 112
〃 十四年	119 494 283	6 627 436	9 984 140	2 799 711	213 525 456	34 687 469	387 118 495
昭和元年	96 969 016	8 516 625	11 558 426	1 548 114	186 104 633	36 368 153	341 064 967
	郡市別（昭和元年）						
賀茂郡	4 000 583	360 142	1 702 445	253 145	1 361 362	4 420 610	12 098 287
田方郡	8 064 896	2 270 129	1 119 597	712 062	3 068 123	6 275 932	21 510 649
駿東郡	8 271 744	696 158	1 120 794	12 446	28 056 469	851 834	39 009 445
富士郡	9 867 024	554 741	286 168	3 627	24 067 668	335 628	35 114 856
庵原郡	6 440 180	146 352	892 039	29 220	2 126 352	4 173 252	15 647 776
安倍郡	7 807 259	187 991	1 435 969	63 995	11 771 171	1 021 170	22 287 555
志太郡	8 767 034	477 989	866 296	16 219	7 473 242	10 647 201	28 247 981
榛原郡	7 141 131	305 757	753 887	9 314	3 053 133	2 605 462	13 868 684
小笠郡	9 955 395	482 223	333 886	539	2 186 285	124 426	13 082 754
周智郡	2 759 117	113 021	1 527 491	8 023	1 208 677	4 328	5 620 657
磐田郡	8 518 517	519 328	1 067 735	288 660	7 238 355	291 225	17 923 820
濱名郡	9 678 098	1 081 887	40 863	31 197	24 513 752	2 822 321	38 168 118
引佐郡	3 210 656	82 962	401 031	2 867	2 789 820	96 740	6 587 076
静岡市	100 820	434 656	—	—	15 296 715	330 980	16 163 171
濱松市	406 679	318 684	—	116 800	35 076 404	15 241	35 933 808
沼津市	1 267 669	408 827	2 432	—	6 410 535	1 459 789	9 549 252
清水市	712 304	75 778	4 793	—	10 406 570	892 014	12 091 459

2 産業組合種類別組合数

	信用組合	販賣組合	購買組合	利用組合	信用販賣組合	信用購買組合	信用利用組合
全							
大正十一年	80	7	7	3	—	47	1
〃 十二年	77	6	5	5	—	46	1
〃 十三年	83	7	5	6	—	43	2
〃 十四年	86	8	4	9	—	39	4
昭和元年	85	6	4	9	—	35	3
郡							**市**
賀茂郡	18	—	—	—	—	6	1
田方郡	7	—	—	—	—	2	—
駿東郡	4	—	1	1	—	—	—
富士郡	1	—	1	—	—	1	—
庵原郡	—	—	—	—	—	1	—
安倍郡	3	—	—	—	—	—	1
志太郡	2	—	—	2	—	—	—
榛原郡	6	—	—	2	—	2	—
小笠郡	1	3	—	—	—	2	1
周智郡	5	—	—	—	—	4	—
磐田郡	18	—	1	2	—	9	—
濱名郡	11	—	—	—	—	5	—
引佐郡	1	3	—	1	—	3	—
静岡市	1	—	1	—	—	—	—
濱松市	4	—	—	1	—	—	—
沼津市	1	—	—	—	—	—	—
清水市	2	—	—	—	—	—	—

類別組合数

販賣購買組合	販賣利用組合	購買利用組合	信用販賣購買組合	販賣購買利用組合	信用購買利用組合	信用販賣利用組合	信用販賣購買利用組合	計
管								
8	2	1	80	3	8	—	114	361
8	4	1	79	3	7	—	138	380
8	6	1	80	4	7	1	155	407
7	6	2	76	6	7	1	175	430
8	7	2	71	17	8	—	192	447
別 （昭和元年）								
—	3	—	3	3	—	—	6	40
1	1	—	2	2	—	—	17	32
—	—	—	2	1	1	—	18	27
—	—	—	8	1	—	—	11	24
1	—	—	1	2	1	—	10	15
—	—	—	6	—	1	—	4	15
—	—	—	13	—	—	—	31	49
—	—	—	3	—	2	—	8	21
2	—	—	5	1	—	—	26	43
—	—	—	2	1	—	—	6	18
—	1	—	10	3	2	—	12	56
—	1	1	5	—	1	—	32	57
4	—	—	8	—	—	—	7	28
—	—	—	2	1	—	—	—	5
—	1	1	1	1	—	—	3	12
—	—	—	—	—	—	—	1	2
—	—	—	—	1	—	—	—	3

3 産業組合概況

	組合数	調査組合数	組合員数	出資総額	払込済出資額	積立金	借入金	設備額
					全管			
			人	円	円	円	円	円
大正十一年	361	338	73 175	5 313 943	3 052 471	1 198 614	1 394 756	?
〃 十二年	380	360	83 965	6 216 946	3 729 114	1 432 808	1 482 969	?
〃 十三年	407	390	94 678	7 176 835	4 410 796	1 845 724	1 957 624	1 874 052
〃 十四年	430	407	125 073	8 459 451	5 245 074	2 185 260	2 572 907	2 139 843
昭和元年	447	430	161 467	10 050 140	6 360 094	2 533 436	4 544 518	3 788 946
					郡市別			
賀茂郡	40	40	10 020	859 345	524 941	364 364	362 650	238 390
田方郡	32	29	13 760	816 490	525 765	155 923	398 528	283 153
駿東郡	27	25	26 029	890 363	354 948	50 763	350 440	277 972
富士郡	24	23	20 443	693 527	456 228	295 573	787 972	371 905
庵原郡	15	14	4 765	288 820	157 499	62 348	229 782	157 547
安倍郡	15	14	3 574	210 470	107 733	39 778	111 650	127 632
志太郡	49	48	12 569	1 108 085	823 421	368 074	543 360	888 355
榛原郡	21	21	4 790	352 700	246 066	121 842	83 490	75 532
小笠郡	43	42	9 781	768 345	657 734	181 319	322 583	241 280
周智郡	18	18	5 314	373 630	206 765	66 303	50 389	57 795
磐田郡	56	53	12 879	1 045 685	742 876	370 010	338 943	233 567
濱名郡	57	57	15 342	1 188 418	688 002	227 831	226 455	226 941
引佐郡	28	28	5 111	286 030	254 888	138 088	146 617	77 063
静岡市	5	2	1 505	100 550	79 951	4 261	540	1 606
濱松市	12	11	13 749	898 972	419 576	58 161	461 467	469 446
沼津市	2	2	639	58 930	37 061	2 222	26 680	15 446
清水市	3	3	1 199	129 780	76 640	26 576	107 972	45 318

合概況

有価證券	預金及現金	貸付金	手形未決済額	貯金	販賣額	購買額	利用料
			全管				
円	円	円	円	円	円	円	円
?	?	12 161 674	35 540	12 791 364	5 379 673	3 765 168	134 337
?	?	14 570 734	77 565	16 478 341	5 122 971	4 348 771	196 966
761 305	6 071 492	18 739 644	126 192	20 853 507	6 335 676	4 891 618	153 592
786 952	7 994 002	21 680 128	222 245	25 546 859	7 132 856	5 478 787	278 209
810 263	9 272 366	26 108 016	156 137	29 560 900	12 285 397	5 477 370	263 922
			別（昭和元年）				
37 575	437 609	2 618 101	—	2 225 965	127 023	282 667	2 141
22 479	374 136	2 194 186	—	1 873 027	1 591 411	152 443	1 206
9 843	291 821	1 109 092	—	1 122 690	2 279 105	189 713	772
9 084	625 877	1 932 311	—	1 986 183	1 277 739	653 449	3 697
1 771	179 353	621 500	—	740 689	850 530	213 116	781
8 968	397 700	766 035	—	1 091 359	105 001	268 170	792
86 470	1 034 447	2 769 492	—	3 887 383	828 284	1 607 295	203 558
18 235	194 729	822 501	—	736 154	31 609	292 156	6 961
166 007	408 840	2 139 741	—	2 025 079	948 314	356 300	4 922
1 229	154 737	971 963	—	673 652	28 568	55 533	—
124 867	1 793 845	3 602 169	—	4 206 742	618 379	137 526	6 808
108 376	2 616 002	3 821 031	—	5 800 440	532 297	660 017	25 964
31 925	168 404	1 073 699	—	1 019 483	959 659	235 406	1 745
11 518	51 532	294 127	—	257 596	—	2 546	—
165 429	434 127	1 102 929	121 397	1 448 388	1 995 609	279 325	3 650
1 369	84 730	186 195	18 587	264 276	6 873	67 737	924
5 118	24 477	258 382	16 152	201 794	104 969	23 971	—

4 各種實業團體

	郡市農會	町村農會	茶業組合	漁業組合	水產會	森林組合	同業組合	畜產組合	其ノ他
總數	18	317	17	184	14	12	70	14	38
	郡			市		訓	（昭和元年末）		
賀茂郡	1	23	1	34	1	—	2	1	—
田方郡	1	28	1	35	1	—	4	1	5
駿東郡	1	24	—	9	1	—	3	1	1
富士郡	1	21	1	2	1	1	4	1	1
庵原郡	1	13	—	14	1	—	4	1	—
安倍郡	1	20	1	7	1	4	4	1	1
志太郡	1	28	1	11	1	1	6	1	1
榛原郡	1	16	1	16	1	1	4	1	1
小笠郡	1	38	1	7	1	2	3	1	1
周智郡	1	14	1	4	—	—	3	1	—
磐田郡	1	42	2	11	1	2	6	2	1
濱名郡	1	39	—	23	1	—	1 × 1	1	1
引佐郡	1	11	1	3	—	—	3	—	—
靜岡市	1 ※ 1	—	1 × 1 □ 1	—	1 × 1	—	9 × 4	1 × 1	15
濱松市	1	—	1	—	—	—	7	—	9
沼津市	1	—	1	2	—	—	1	—	—
清水市	1	—	1	6	1	1	3	—	1

1. 一組合ニシテ其地區二郡市以上ニ亘ルモノハ事務所所在地ノ郡市ニ掲ゲタリ
2. ×印ハ聯合會 ※印ハ縣農會 □印ハ再製茶組合ヲ示ス

5 縣郡市農會 （昭和元年末）

名稱	事務所所在地	組織農會數	經費 昭和元年度豫算 總額	經費 昭和元年度豫算 事業費	經費 大正十四年度決算支出總額
			円	円	円
靜岡縣農會	靜岡市追手町	17	55 150	37 308	43 156
賀茂農會	賀茂郡下田町	23	14 600	10 700	9 687
田方農會	田方郡三島町	28	12 800	8 160	10 799
駿東郡農會	沼津市城内町	24	25 867	21 276	24 525
富士郡農會	富士郡吉原町	21	20 755	17 228	17 912
庵原郡農會	清水市江尻町	13	16 573	12 060	15 870
安倍郡農會	靜岡市追手町	20	18 886	14 006	15 704
志太郡農會	志太郡藤枝町	28	12 833	8 565	12 120
榛原郡農會	榛原郡川崎町	16	9 800	5 470	8 468
小笠郡農會	小笠郡掛川町	38	18 275	13 768	9 145
周智郡農會	周智郡森町	14	7 600	5 201	6 014
磐田郡農會	磐田郡見付町	42	12 031	7 091	10 148
濱名郡農會	濱松市高町	39	35 600	31 034	30 723
引佐郡農會	引佐郡氣賀町	11	5 566	2 882	6 471
靜岡市農會	靜岡市追手町		1 774	1 235	1 272
濱松市農會	濱松市高町		3 270	2 265	2 390
沼津市農會	沼津市上尻		5 655	4 010	5 235
清水市農會	清水市江尻町		6 209	3 791	4 920

6 茶業組合 （昭和元年末）

名稱	地區	事務所所在地	經費 昭和元年度豫算 總額	經費 昭和元年度豫算 事業費	經費 大正十四年度決算支出總額
			円	円	円
靜岡縣茶業組合聯合會議所	縣一圓	靜岡市追手町	360 000	289 500	342 646
靜岡市再製茶業組合	同	同北番町	7 886	4 430	6 299
加茂郡茶業組合	郡一圓	賀茂郡仁科村	548	320	495
田方郡同	同	田方郡三島町	1 186	775	1 113
駿東郡沼津市同	郡市一圓	沼津市	3 650	2 590	3 567
富士郡同	郡一圓	富士郡吉原町	6 098	3 747	7 446
庵原郡清水市同	同	清水市	8 674	4 530	7 498
安倍郡同	同	靜岡市追手町	12 873	8 025	15 013
志太郡同	同	志太郡藤枝町	15 502	9 635	15 795
榛原郡同	同	榛原郡金谷町	14 872	8 464	15 272
小笠郡同	同	小笠郡掛川町	22 708	14 963	23 892
周智郡同	同	周智郡森町	6 050	3 824	6 610
磐田郡南部同	郡南部一圓	磐田郡見付町	6 413	3 378	6 510
磐田郡北部同	郡北部一圓	同二俣町	4 440	2 068	4 524
濱名郡濱松市同	郡市一圓	濱松市	4 370	2 780	3 609
引佐郡同	郡一圓	引佐郡氣賀町	2 419	1 298	3 000
靜岡市同	市一圓	靜岡市北番町	9 003	4 540	7 227

7 畜產組合 （昭和元年末）

名稱	地區	事務所所在地	經費 昭和元年度豫算 總額	經費 昭和元年度豫算 事業費	經費 大正十四年度決算支出總額
			円	円	円
靜岡縣畜產組合聯合會	靜岡縣一圓	靜岡縣廳內	197 085	195 200	149 037
賀茂郡畜產組合	賀茂郡一圓	賀茂郡下田町	12 700	3 210	3 920
田方郡牛畜產組合	田方郡一圓	田方郡三島町	158 413	114 340	94 095
駿東郡沼津市畜產組合	駿東郡沼津市一圓	沼津市	201 137	188 286	?
富士郡同	富士郡一圓	富士郡大宮町	28 515	25 255	27 386
庵原郡牛馬畜產組合	庵原郡一圓	庵原郡江尻町	17 120	16 190	5 095
安倍郡畜產組合	安倍郡一圓	靜岡市追手町	3 257	1 800	12 724
志太郡同	志太郡一圓	志太郡藤枝町	27 285	25 090	26 335
榛原郡同	榛原郡一圓	榛原郡川崎町	2 690	1 550	2 001
小笠郡同	小笠郡一圓	小笠郡掛川町	2 903	1 814	961
周智郡同	氣多村以南十二箇町村	周智郡森町	2 853	2 181	1 450
磐田郡同	浦川・熊・佐久間以外ノ郡一圓	磐田郡見付町	37 285	34 794	32 421
北遠畜產組合	磐田・周智ノ北部五箇町村	磐田郡浦川村	7 316	1 468	1 569
靜岡縣濱名郡畜產組合	濱名郡一圓	濱松市高	126 435	123 073	105 217

8 水産會（昭和元年末）

名稱	地區	事務所所在地	經費 昭和元年度豫算 總額	經費 昭和元年度豫算 事業費	經費 大正十四年度決算支出總額
			円	円	円
靜岡縣水產會	靜岡縣	靜岡市追手町	36 499	4 570	30 522
賀茂郡水產會	靜岡縣賀茂郡	賀茂郡下田町	9 599	1 297	8 153
田方郡水產會	同田方郡	田方郡三島町	9 990	4 958	7 973
駿東郡沼津市水產會	同駿東郡沼津市	沼津市	5 133	1 427	4 761
富士郡水產會	同富士郡	富士郡田子浦村	1 158	567	350
庵原郡水產會	同庵原郡	庵原郡蒲原町	3 632	1 170	3 343
安倍郡水產會	同安倍郡	靜岡市	2 303	575	1 789
志太郡水產會	同志太郡	志太郡燒津町	3 826	1 010	3 344
榛原郡水產會	同榛原郡	榛原郡相良町	4 403	1 225	2 912
小笠郡水產會	同小笠郡	小笠郡千濱村	844	130	743
磐田郡水產會	同磐田郡	磐田郡福島村	1 437	308	935
濱名郡水產會	同引佐郡・濱名郡・濱松市	濱松市	7 581	4 139	4 182
靜岡市水產會	同靜岡市	靜岡市紺屋町	—	—	—
清水市水產會	同清水市	清水市	2 329	718	1 816

9 漁業組合

	組合數	組合員數	決算額	積立金總額	借入金總額
		全管			
			円	円	円
大正十三年末	183	24 133	588 422	390 531	91 327
大正十四年末	183	24 327	650 878	542 533	315 934
昭和元年末	184	25 562	593 545	625 770	287 326
		郡市訓（昭和元年末）			
賀茂郡	34	4 439	158 990	72 115	48 609
田方郡	35	4 342	254 719	295 161	206 829
駿東郡	9	894	8 084	3 044	4 457
富士郡	2	254	4 326	19 736	6 002
庵原郡	14	570	13 878	117 961	—
安倍郡	7	1 057	1 190	2 187	—
志太郡	11	2 079	102 825	83 148	9 213
榛原郡	16	2 747	13 340	11 068	—
小笠郡	7	1 046	484	2 129	—
周智郡	4	919	979	2 003	—
磐田郡	11	1 269	21 916	4 381	—
濱名郡	23	3 925	9 008	6 079	12 216
引佐郡	3	693	574	339	—
靜濱	—	—	—	—	—
佐岡松	—	—	—	—	—
沼津市	2	289	730	293	—
清水市	6	1 039	2 502	6 129	—

10 森林組合（昭和元年末）

名稱	設立年月日	事務所所在地	地區面積	目的	組合員數	經費 昭和元年度豫算 總額	經費 昭和元年度豫算 事業費	經費 大正十四年度決算 總額	經費 大正十四年度決算 事業費
						円	円	円	円
熊村保護造林土工森林組合	大正二年五月十三日	磐田郡熊村熊一九七七番ノ二	熊村全部	森林ノ危害防止及森林ノ增殖	514	1 400	515	879	1 057
久能村保護土工森林組合	大正三年一月三十一日	安倍郡大谷村東大谷二七七七	久能村全部	森林ノ危害防止及森林ノ增殖	327	687	570	506	427
不二見村蛇塚保護土工森林組合	同	清水市蛇塚一八	不二見村蛇塚全部	森林ノ危害防止及森林ノ增殖	38	308	262	297	212
大川村大間保護造林土工森林組合	大正四年一月二十一日	安倍郡大川村大間一一	大川村大間地內全部諸子澤ノ子守五鴻島ノ內字大津山檜尾ノ內字十一	森林ノ危害防止森林ノ增殖森林產物搬出ノ施設	43	550	490	279	230
笠原村保護土工森林組合	大正四年十一月三十日	小笠郡笠原村山崎四四五九〇	笠原村地內借地御料地及民有地	森林ノ危害防止治水ノ保護及森林ノ利用ヲ計ル	387	1 376	1 111	1 204	1 057
東川根村保護土工森林組合	大正五年四月十七日	志太郡東川根村藤川一〇一九	御料林ヲ除キタル東川根村全部	森林荒廢及危害防止並ニ荒廢森林ノ回復及林產物搬出施設	556	9 49	7 970	4 122	3 165
大川村諸子澤保護造林土工森林組合	大正五年五月六日	安倍郡大川村諸子澤六五五	大川村諸子澤ノ內字水溜リ字カガチ澤字堂平外向字百足山ヲ除ク外諸子澤全部	森林ノ危害防止森林ノ增殖及森林產物搬出ノ施設	63	577	451	268	180
橫須賀町保護造林森林組合	大正六年十二月廿八日	小笠郡橫須賀町四大酒五三三七	橫須賀町地內ニ於テ大字橫須賀字小谷田ケ谷西部臺町四反九畝歩字大久保ケ谷全部ヲ除キタル借地御料地及民有林ノ全部	森林ノ荒廢危害防止治水ノ保護及森林ノ利用	267	1 020	277	1 036	644
上川根村保護土工森林組合	大正十年二月二十一日	榛原郡上川根村千頭九四八	御料林及縣有林ヲ除キタル上川根村全部	森林ノ荒廢及危害防止並荒廢セル森林ノ回復及森林產物搬出施設	428	4 300	3 099	4 723	3 678
龍山村保護土工森林組合	大正十四年二月二十五日	磐田郡龍山村大字鹿五九八番ノ參	龍山村全部	森林ノ荒廢及危害防止並ニ荒廢セル森林ノ回復及森林產物運搬其ノ他ニ必要ナル施設ヲナスコト	693	3 050	2 553	1 830	1 554
井川村保護造林土工森林組合	大正十五年五月二十一日	安倍郡井川村井川五四一番地ノ二	井川村全部	森林ノ荒廢及危害防止並荒廢セル森林ノ回復及森林產物搬出其他森林業發達上ニ必要ナル施設ヲナスコト	467	4 249	3 700	—	—
柚野村保護造林土工森林組合	大正十五年十一月六日	富士郡柚野村下柚野三六一番地	柚野村全部	同	815	105	—	—	—

11 酒造組合（昭和元年末）

	經費 昭和元年度豫算 總額	經費 昭和元年度豫算 事業費	經費 大正十四年度決算 總額	經費 大正十四年度決算 事業費	補助金	販賣 數量	販賣 價額
	円	円	円	円	円	石	円
靜岡縣酒造組合	3 738	1 860	2 278	883	—	清酒 89 880 味淋 4 154 燒酎 4 359	7 190 400 498 480 479 490

12 重要物産同業組合 （附準則組合）（昭和元年末）

	名稱	経費 昭和元年度據算 総額	経費 昭和元年度據算 事業費	経費 大正十四年度決算 総額	経費 大正十四年度決算 事業費	補助金	販賣 数量	販賣 價額
		円	円	円	円	円		円
柑橘	静岡縣柑橘同業組合聯合會	12 561	7 001	9 349	5 013	1 200	—	—
	伊豆密柑同業組合	3 965	2 750	?	?	—	?	?
	静岡縣庵原郡清水市柑橘同業組合	32 079	19 680	26 334	14 931	522	6 781 924	7 663 560
	静岡縣安倍郡柑橘同業組合	6 605	3 745	6 137	3 257	210	722 189	421 031
	静岡縣静岡市柑橘同業組合	2 286	845	2 999	1 795	—	737 644	407 847
	静岡縣志太郡柑橘同業組合	18 192	10 920	19 280	12 977	391	2 422 118	1 504 479
	静岡縣榛原郡柑橘同業組合	2 212	1 090	2 104	874	71	68 498	39 840
	静岡縣引佐郡柑橘同業組合	6 007	4 060	4 181	2 028	98	252 400	151 650
甘藷切干	榛原郡甘藷切干同業組合	7 683	3 343	6 740	3 500	202	114 391	710 466
	磐田郡同同業組合	4 656	2 806	3 258	2 222	—	61 690	362 743
	駿東郡同同業組合	?	?	?	?	—	?	?
農産外三品	静岡縣生姜糸瓜番椒落花生同業組合	7 394	4 015	7 621	4 967	1 550	生姜 2 000 000斤 糸瓜 800 000 番椒 7 000 000本 落花生 120 000斤 200 000	700 000 56 000 350 000 26 400 280 000
米	小笠郡米穀改良組合	14 916	9 455	11 238	7 040	257	?	?
	磐田郡米穀同業組合	8 400	5 908	—	—	250	?	?
藁工品	遠州小笠藁工品同業組合	18 125	11 270	—	—	—	莚 1 526 715枚 繩 338 161束	493 849
	遠州磐田周智同業組合	15 150	10 180	—	—	—	—	—
蠶絲	静岡縣製糸同業組合	6 780	4 020	4 833	2 680	850	生糸 130 786瓩 副産物 45 082	16 158 137 603 467
	静岡縣蠶糸同業組合聯合會	6 467	3 250	5 426	2 938	1 800	—	—
	静岡縣賀茂郡蠶糸同業組合	7 959	5 195	4 066	2 122	333	繭 132 174貫 蠶種 1 331 378枚	1 316 419 56 075
	静岡縣田方郡蠶糸同業組合	13 235	8 798	4 670	2 403	372	繭 257 676瓦	2 412 038
	静岡縣駿東郡沼津市蠶糸同業組合	14 811	10 103	7 845	5 450	573	繭 293 663 座繰 149 染業 4 698 608	2 763 768 15 433 1 174 652
	静岡縣富士郡蠶糸同業組合	16 985	12 926	9 225	4 750	869	繭 227 956 染業 80 003 座繰 510 眞綿 90 屑物 200 桑苗 1 459 200本	2 377 117 40 000 56 100 4 680 2 600 17 394
	静岡縣庵原郡清水市蠶糸同業組合	7 401	5 476	4 936	3 637	384	繭 140 730瓩 眞綿 17	1 326 538 952
	静岡縣安倍郡蠶糸同業組合	5 067	3 624	3 603	2 597	302	繭 61 685 染業 4 000	677 610 667
	静岡縣志太郡蠶糸同業組合	5 367	3 816	4 397	2 658	319	繭 61 804 染業 812 500	618 728 406 250
	静岡縣榛原郡蠶糸同業組合	1 621	914	692	383	117	繭 24 067	232 876
	静岡縣小笠郡蠶糸同業組合	8 573	4 887	7 178	4 029	452	繭 116 895 染業 2 081 433 座繰 261	1 151 741 479 919 21 068
	静岡縣周智郡蠶糸同業組合	2 357	1 368	2 214	1 336	128	繭 64 946	598 997
	静岡縣磐田郡蠶糸同業組合	9 015	4 605	6 823	3 940	426	繭 299 479 座繰 1 396 屑物 450 眞綿 28	2 804 172 76 026 5 535 1 120
	静岡縣濱名郡濱松市蠶糸同業組合	12 145	7 370	5 988	3 711	540	繭 595 844	5 473 818
	静岡縣引佐郡蠶糸同業組合	5 170	3 558	4 562	3 316	585	繭 192 048	1 626 158

12 重要物産同業組合 （續）

	名稱	経費 昭和元年度據算 総額	経費 昭和元年度據算 事業費	経費 大正十四年度決算 総額	経費 大正十四年度決算 事業費	補助金	販賣 数量	販賣 價額
		円	円	円	円	円		円
蠶業	静岡縣静岡市蠶糸同業組合	291	55	?	?	—	?	?
	静岡縣蠶種同業組合聯合會	3 109	1 100	1 946	490	340	?	?
	静岡縣駿豆蠶種同業組合	5 112	1 295	?	?	86	蠶種 105 392枚	?
	静岡縣静岡蠶種同業組合	6 579	4 766	5 688	4 494	133	〃 105 392	210 784
	静岡縣中遠蠶種同業組合	3 607	2 125	3 109	2 042	121	〃 253 380	582 774
	静岡縣西遠蠶種同業組合	8 335	5 922	6 859	4 890	160	〃 381 406	798 692
	遠江玉糸同業組合	10 474	6 626	8 902	6 520	250	玉糸 2 130瓩	988 320
	静岡縣濱名郡濱松市繭生糸仲買組合	?	?	630	410	—	繭 80 000貫	67 000
商業	静岡縣醬油同業組合	2 209	700	1 903	715	—	内地向 110 128石 輸出向 2 030	3 744 352 81 200
	静岡漆器同業組合	8 621	5 004	5 921	3 085	—	内地向 736 115個 輸出向 525 497	1 150 676 451 955
	遠江織物同業組合	110 690	58 315	150 707	60 103	3 450	内地向 24 123 673立 輸出向 1 518 663	48 660 829 15 724 626
	静岡縣燒寸同業組合	155	60	105	35	—	燒寸 8 900噸 圓木地 27 003 000立	293 700 8 316
	遠江疊表同業組合	7 847	4 554	6 091	4 110	175	374 726枚	2 134 391
	静岡機物同業組合	4 838	2 144	3 209	1 050	900	1 082 370立	1 599 676
	静岡縣庵原郡製紙同業組合	1 013	580	947	622	168	115 500瓩	397 750
	静岡縣安倍郡製紙同業組合	2 082	1 281	1 946	1 366	362	内地向 184 567 輸出向 350 000	144 630 577 500
	濱松酒類同業組合	1 163	475	863	444	—	清酒 4 820石 味淋 42 燒酎 60	337 400 6 720 6 000
	静岡縣麻眞田麻玉同業組合	4 199	1 916	3 814	1 520	250	内地向 49 000貫 輸出向 223 475	537 400 743 213
	富士駿東製紙同業組合	1 027	300	369	?	—	内地向 694 000瓩 輸出向 525 000	1 574 200 1 578 500
	志太榛原機物同業組合	2 300	1 165	1 937	949	900	501 279反	901 828
	日本柑橘北米輸出同業組合	10 230	7 180	5 762	3 844	—	輸出向 594 168函	522 630
	……以下準則組合……							
	濱松野菜果物組合	—	—	—	—	—	—	—
	静岡竹器業組合	—	—	—	—	—	—	—
	遠江車製造組合	210	—	210	70	—	—	—
	静岡製傘業組合	348	—	—	—	—	—	—
	静岡菓子商組合	—	—	—	—	—	—	—
	遠江清涼飲料水製造販賣組合	—	—	—	—	—	—	—
	静岡文房具商組合	—	—	—	—	—	—	—
	静岡印刷業組合	795	130	846	130	—	—	—
	静岡縣蔗糸織物商組合	—	—	—	—	—	—	—
	静岡米穀商組合	562	30	449	30	—	—	—
	静岡瓦製造業組合	200	125	186	134	—	—	—
	榛原郡菓子商組合	51	—	48	—	—	—	—
	静岡吳服太物卸商組合	591	—	400	—	—	—	—
	静岡洋物商組合	595	—	388	—	—	—	—
	静岡染色業組合	—	—	—	—	—	—	—

12 重要物産同業組合 (續)

	名稱	經費 昭和元年度豫算 總額	經費 昭和元年度豫算 事業費	經費 大正十四年度決算 總額	經費 大正十四年度決算 事業費	補助金	販賣 數量	販賣 價額
		円	円	円	円	円		円
商工業	清水港艀船行商組合	—	—	—	—	—	—	—
	濱松市米穀商組合	843	—	731	—	—	—	—
	靜岡建具家具商組合	—	—	—	—	—	—	—
	靜岡繭商組合	271	30	157	—	—	—	—
	三島傘製造販賣業組合	—	—	—	—	—	—	—
	富士庵原菓子業組合	—	—	—	—	—	—	—
	靜岡縣賣藥業組合	—	—	—	—	—	—	—
	中遠酒類業組合	—	—	—	—	—	—	—
	濱松西洋料理業組合	292	85	—	—	—	—	—
	志太榛原酒類業組合	200	—	—	—	—	—	—
	濱松牛乳商組合	3,300	—	—	—	—	—	—
	濱松呉服太物商組合	1,331	—	—	—	—	—	—
	御殿場富士木工細工業組合	561	—	—	—	—	—	—
	濱松菓子製造販賣業組合	578	—	—	—	—	—	—
	三島米穀商組合	328	—	—	—	—	—	—
	中駿清涼飲料水製造業組合	—	—	—	—	—	—	—
	中豆米穀商組合	—	—	—	—	—	—	—
材木商	太田川材木商同業組合	1,595	225	—	—	—	元 —	—
	天龍川材木商同業組合	20,531	8,539	23,412	12,659	—	433,670	4,643,317
	大井川材木商同業組合	9,085	2,728	6,179	1,495	—	374,720	3,575,000
	靜岡安倍材木商同業組合	2,065	875	2,024	888	—	201,612	3,145,327
	庵原清水安倍材木商同業組合	18,785	1,850	3,884	1,420	—	452,600	5,177,000
	富士郡材木商同業組合	924	326	632	287	—	71,200	453,560
	靜岡縣材木商同業組合聯合會	1,414	460	2,979	2,304	—	1,403,002	16,054,204
薪炭	志太郡木炭同業組合	13,222	8,916	12,972	9,377	343	噸 1,279	444
	榛原郡木炭同業組合	9,384	5,521	8,962	5,874	501	1,055	359,410
	周智郡木炭同業組合	8,935	5,768	7,363	4,666	403	992,780	368,388
	安倍郡靜岡市木炭同業組合	10,904	6,964	9,469	6,009	468	1,266,015	453,034
	田方郡木炭同業組合	14,601	9,711	4,948	2,459	320	1,083,910	361,393
	富士郡木炭同業組合	3,600	2,047	3,221	1,851	279	460,500	133,691
	賀茂郡木炭同業組合	22,383	16,489	9,332	6,296	758	1,678,698	514,991
	庵原郡清水市木炭同業組合	2,813	1,430	2,415	1,235	164	15,128	50,878
	遠江薪炭同業組合	26,800	7,685	26,104	2,826	345	木炭 2,496,665貫 薪 3,182,500束	201,662 497,340
	東駿薪炭同業組合	9,202	4,250	7,650	3,668	270	木炭 2,006,250貫 薪 502,200束	160,650 46,674
	靜岡縣木炭同業組合聯合會	7,600	5,660	6,104	4,926	247	—	—
椎茸商其ノ他	田方郡椎茸同業組合	1,251	690	1,271	689	43	貫 3,700	175,000
	志太榛原椎茸同業組合	2,985	1,999	1,644	224	37	木干 27,600貫 燒子 68,400斤	652,200
	(準則)田方郡大見山葵業組合	696	416	758	410	—	2,914瓩	36,425
	(準則)田方郡樹苗組合	570	265	248	142	—	本 2,230,000	32,620

13 重要輸出品工業組合 (昭和元年末)

名稱	組合員數	出資總額	拂込濟出資額	利用工場設備額	檢查 合格	檢查 不合格	受託販賣 數量	受託販賣 價額	手數料及利用料 販賣手數料	手數料及利用料 檢查料	手數料及利用料 利用料
		円	円	円	点	点	点		円	円	円
遠州輸出繊維物工業組合永久社	34	88,500	22,125	59,509	173,946	1,891	40,611	217,868	2,032	1,955	20,243

第二部

氣象

		(沼津測候所)	(濱松測候所)
平均氣溫	(攝氏)	16.1度	14.6度
平均濕度		71度	70度
平均雲量		5.8度	5.1度
天氣種別日數	快晴	70日	96日
	曇天	137	112
	降水日數	123	114
	暴風	31	49
	濃霧	—	5
	雷	56	23
	雹	3	14
	霰	5	4
	電雷	8	12
(有感覺) 地震回數		10	4

14 測候所氣象類別日數表 (昭和元年)

	沼津測候所												
	一月	二月	三月	四月	五月	六月	七月	八月	九月	十月	十一月	十二月	全年
	日	日	日	日	日	日	日	日	日	日	日	日	日
降水日數	6	11	12	12	11	14	10	9	9	11	9	9	123
雪	1	1	—	—	—	—	—	—	—	—	—	1	3
霰	2	2	—	—	—	—	—	—	—	—	—	1	5
雹	—	—	—	—	—	—	—	—	—	—	—	1	1
電 雷	—	—	—	—	1	2	—	1	2	1	1	—	8
瀧 霧	—	—	—	—	—	—	—	—	—	—	—	—	—
快 晴	16	6	1	7	3	2	—	1	1	8	10	8	70
曇 天	4	9	9	7	24	16	19	12	15	9	5	8	137
暴 風	5	1	6	6	1	—	1	—	2	1	1	7	31
霜	17	10	9	—	—	—	—	—	—	—	5	15	56
(有感)地震回數	—	—	1	2	1	1	1	3	—	—	—	1	10
最低氣温氷點以下	20	11	3	—	—	—	—	—	—	—	—	14	48
平均氣温氷點以下	—	—	—	—	—	—	—	—	—	—	—	—	—
最低氣温二十五度以上	—	—	—	—	—	—	1	7	3	—	—	—	11
平均氣温二十五度以上	—	—	—	—	—	—	18	26	15	—	—	—	59
最高氣温二十五度以上	—	—	—	—	3	21	29	31	26	8	1	—	119
最高氣温三十度以上	—	—	—	—	—	—	11	27	15	—	—	—	53
降水量一日三十粍以上	1	—	1	1	3	1	1	1	2	1	—	—	12
降水量一日五十粍以上	—	—	—	—	1	—	1	—	2	—	—	—	4
降水量一日百粍以上	—	—	—	—	—	—	—	—	—	—	—	—	—

	濱松測候所												
	一月	二月	三月	四月	五月	六月	七月	八月	九月	十月	十一月	十二月	全年
	日	日	日	日	日	日	日	日	日	日	日	日	日
降水日數	8	8	12	11	11	11	12	7	7	9	9	9	114
雪	7	2	1	—	—	—	—	—	—	—	—	4	14
霰	1	—	3	—	—	—	—	—	—	—	—	—	4
雹	—	—	—	—	—	—	—	—	—	—	—	—	—
電 雷	—	—	—	1	1	1	2	1	3	—	3	—	12
瀧 霧	—	—	—	—	1	—	—	3	1	—	—	—	5
快 晴	14	11	8	10	4	6	1	7	3	10	12	10	96
曇 天	1	7	8	7	19	13	14	11	11	11	3	7	112
暴 風	9	9	5	11	1	1	—	1	2	2	4	6	49
霜	14	1	2	—	—	—	—	—	—	—	—	—	23
(有感)地震回數	—	—	1	—	—	—	1	—	—	1	1	—	4
最低氣温氷點以下	17	9	2	—	—	—	—	—	—	—	—	10	38
平均氣温氷點以下	1	—	—	—	—	—	—	—	—	—	—	—	1
最低氣温二十五度以上	—	—	—	—	—	—	—	3	—	—	—	—	3
平均氣温二十五度以上	—	—	—	—	—	—	17	27	12	—	—	—	56
最高氣温二十五度以上	—	—	—	—	—	10	26	31	27	3	—	—	97
最高氣温三十度以上	—	—	—	—	—	—	9	24	7	—	—	—	40
降水量一日三十粍以上	—	—	1	—	1	4	1	—	2	1	1	1	13
降水量一日五十粍以上	—	—	—	—	1	1	1	—	1	—	—	—	4
降水量一日百粍以上	—	—	—	—	1	—	—	—	—	—	—	—	1

15 測候所平均氣象月表 （昭和元年）

沼津測候所

	平均氣壓	氣温 平均	氣温 最高	氣温 最低	平均温度	風 平均方向	風 平均速度	平均雲量	合計降水量	合計蒸發量	合計日照時	地温（午前十時） 地下一米	地温（午前十時） 地下三米
	粍	度	度	度	度		米	度	粍	粍	時	度	度
平均	759.9	15.1	20.8	10.2	71	東北東	2.8	5.8	1.320.4	1283.2	2.453.3	17.8	18.1
一月	762.0	4.9	11.6	(—)1.1	63	東北東	3.2	3.3	54.8	64.8	208.1	12.5	17.7
二月	762.9	6.8	13.0	1.3	68	東北東	2.7	5.3	106.8	68.2	189.6	11.1	16.0
三月	760.6	8.1	13.5	3.0	65	東北東	3.5	4.9	121.9	98.9	218.0	11.4	14.8
四月	757.5	12.8	19.1	6.4	66	南西	3.7	5.0	87.5	130.9	257.1	13.3	14.7
五月	760.5	17.3	22.2	12.9	76	東	2.6	7.6	214.7	121.0	182.4	16.4	15.5
六月	757.7	20.0	25.4	15.3	75	東	2.4	7.0	134.0	132.3	208.2	19.6	16.9
七月	757.0	24.9	29.3	21.4	79	南西	2.6	8.0	90.8	152.8	190.6	22.4	18.6
八月	757.1	27.3	32.3	23.2	77	西南西	2.4	6.8	59.9	167.8	237.3	24.7	20.1
九月	758.7	24.6	29.2	21.1	77	南西	2.6	7.3	151.5	118.0	176.8	25.3	21.4
十月	760.5	16.7	22.6	11.9	73	東北東	2.5	5.6	109.9	88.7	194.3	22.6	21.7
十一月	762.9	11.6	18.6	6.2	71	東北東	2.3	4.3	93.4	69.4	216.6	19.1	20.8
十二月	761.2	6.6	12.4	1.1	66	東北東	3.6	4.6	95.2	61.4	174.4	15.0	19.1

濱松測候所

	平均氣壓	氣温 平均	氣温 最高	氣温 最低	平均温度	風 平均方向	風 平均速度	平均雲量	合計降水量	合計蒸發量	合計日照時	地温（午前十時） 地下一米	地温（午前十時） 地下三米
	粍	度	度	度	度		米	度	粍	粍	時	度	度
平均	758.7	14.6	19.2	10.4	70	北西	4.0	5.1	1.450.0	1.411.1	2.574.9	16.2	16.0
一月	761.7	4.2	9.1	0.1	61	北西	5.0	2.8	31.5	72.9	220.2	9.4	15.4
二月	762.1	5.8	10.8	1.4	61	北西	5.0	4.1	81.5	77.2	180.1	8.5	13.6
三月	759.8	7.1	11.9	2.6	65	北西	4.7	4.7	113.0	94.5	208.3	9.3	12.4
四月	756.6	12.2	17.7	6.6	60	北西	4.9	4.5	67.9	147.9	256.9	11.4	12.6
五月	758.7	16.9	21.0	12.7	77	北東	3.2	7.4	266.7	119.6	170.5	15.3	12.9
六月	755.9	19.8	24.1	15.3	75	北東	3.2	6.0	202.5	151.9	237.0	18.6	14.4
七月	755.5	24.5	28.3	21.0	81	南西	3.1	7.4	156.9	159.5	230.0	22.1	16.3
八月	755.7	26.9	31.6	22.9	78	南西	3.1	5.5	15.8	194.7	272.0	25.1	18.3
九月	757.1	23.9	28.0	20.4	80	北西	3.1	6.0	179.7	131.0	213.9	25.0	19.7
十月	759.0	16.5	21.1	12.4	71	北西	3.7	5.4	118.9	112.1	196.9	21.3	20.0
十一月	761.6	11.5	16.5	7.2	64	北西	4.2	3.2	108.1	88.1	215.3	16.7	19.0
十二月	760.6	5.7	10.2	1.7	64	北西	4.8	4.4	107.5	61.6	173.9	12.2	17.1

備考　(一)印ハ氷點以下ヲ示ス

16 管内各地氣象類別日數表 （昭和元年）

	日數 降水	雪	霰	雷	電雷	濃霧	快晴	曇天	霜	疾風以上	氣温 絶對最高	氣温 絶對最低	平均雲量	合計降水量	地震回數
											度	度	度	粍	
賀茂 上河津	127	1	—	1	6	—	75	86	23	32	35.5	(—) 5.0	5.4	2102.1	—
賀茂 宇久須	106	—	—	1	5	—	118	94	8	16	34.5	(—) 4.0	5.2	1223.9	1
田方 伊東	88	5	2	—	5	—	50	132	33	33	36.5	(—) 2.2	6.4	1207.6	7
田方 熱海	117	5	2	1	8	—	141	111	21	43	35.0	(—) 2.0	5.0	1290.5	18
田方 上狩野	118	—	—	—	—	—	—	—	—	—	—	—	—	1695.5	—
田方 下狩野	107	5	—	—	3	1	150	130	62	12	36.0	(—) 7.6	5.2	1375.3	3
駿東 沼津市	113	3	5	1	11	—	135	153	56	27	36.4	(—) 6.1	5.7	1320.4	10
駿東 御殿場	99	15	4	1	6	2	93	90	77	45	35.2	(—) 9.3	5.5	1407.9	14
富士 大宮	118	1	—	1	4	—	96	90	77	12	35.0	(—) 6.7	5.5	1154.1	3
富士 白糸	117	6	—	—	1	6	113	147	17	14	34.7	(—) 9.5	5.8	1287.2	1
富士 加島	109	—	—	1	7	—	141	123	37	11	35.0	(—) 6.5	4.8	1349.2	2
庵原 興津	119	2	—	—	3	—	188	77	3	5	36.3	(—) 6.1	4.1	1483.8	—
安倍 豐田	120	6	—	—	9	1	92	92	37	28	38.4	(—) 8.3	5.4	1472.3	3
安倍 大河内	114	1	—	—	1	—	127	111	66	4	39.2	(—) 7.3	5.3	1791.8	—
安倍 大川	103	11	—	1	3	2	124	112	83	15	37.2	(—) 8.0	5.5	1950.5	5
安倍 井川	155	27	7	—	8	121	118	134	116	21	34.2	(—) 11.4	5.9	2218.7	—
志太 德山	131	20	—	3	13	—	126	73	69	71	37.3	(—) 8.5	4.8	2077.7	3
志太 瀨戸谷	118	3	—	1	6	—	120	89	31	66	37.2	(—) 5.9	5.1	1845.2	1
志太 西益津	92	3	—	—	10	—	90	54	86	131	37.7	(—) 5.5	5.0	1607.8	3
志太 島田	81	3	—	—	2	—	82	109	15	39	37.1	(—) 4.4	5.9	1627.6	—
榛原 金谷	124	12	4	1	9	13	147	109	28	57	35.1	(—) 5.6	4.8	1687.0	—
榛原 上川根	104	6	—	—	1	—	173	90	19	7	40.0	(—) 8.5	4.5	1979.5	3
榛原 御前崎	109	3	—	1	—	1	189	89	—	100	37.5	(—) 3.0	4.2	1649.7	1
小笠 河城	128	8	2	2	12	26	126	100	33	24	35.0	(—) 6.3	5.2	1709.7	1
周智 水窪	116	16	—	—	7	—	73	100	112	24	41.0	(—) 9.7	5.7	1645.3	1
周智 氣多	131	9	—	—	1	—	156	92	36	144	38.7	(—) 9.3	4.5	2003.4	2
周智 三倉	125	8	—	2	9	—	75	101	36	2	36.4	(—) 6.9	5.8	948.5	3
磐田 山香	132	15	3	—	6	—	91	130	25	24	38.5	(—) 7.5	5.8	1890.2	3
磐田 二俣	129	11	1	—	7	3	102	131	55	21	38.0	(—) 7.0	5.8	1643.1	3
磐田 袋井	86	10	—	—	2	—	134	103	33	121	37.1	(—) 6.0	5.0	1407.1	3
引佐 鎭玉	121	6	—	—	—	—	109	96	36	5	37.3	(—) 7.4	5.4	1683.4	—
引佐 金指	119	15	1	—	6	—	135	56	34	54	38.9	(—) 4.3	4.3	1458.7	4
濱松市	121	14	4	—	12	5	122	128	24	104	34.7	(—) 3.4	5.5	459.3	4

備考　(一)印ハ氷點以下ヲ示ス

17 管内各地平均氣温 (昭和元年)

		一月	二月	三月	四月	五月	六月	七月	八月	九月	十月	十一月	十二月	全年
		度	度	度	度	度	度	度	度	度	度	度	度	度
賀茂	上河津	8.8	9.2	11.1	16.2	20.0	22.3	26.5	28.2	27.0	19.6	15.6	9.5	17.8
賀茂	宇久須	7.7	9.0	10.8	15.7	19.8	23.0	26.7	29.3	26.5	20.5	16.1	9.2	17.9
田方	伊東	9.0	8.7	10.3	15.4	18.5	21.2	26.1	28.1	26.2	?	15.0	9.8	17.1
田方	熱海	7.3	7.9	9.0	14.2	18.1	20.2	25.3	27.8	24.9	18.2	14.9	9.0	16.4
田方	上狩野	—	—	—	—	—	—	—	—	—	—	—	—	—
田方	下狩野	8.4	8.7	10.1	15.4	18.9	22.2	26.3	28.7	26.0	18.4	14.0	8.3	17.1
沼津	沼津市	7.1	8.7	10.3	15.7	20.1	23.3	26.9	30.1	27.1	19.6	14.7	8.2	17.7
駿東	御殿場	4.0	5.0	7.3	13.1	17.4	20.5	24.2	27.1	23.3	16.0	11.4	5.0	14.5
富士	大宮	5.0	6.7	9.1	14.8	18.9	21.9	26.0	29.1	25.4	19.0	14.4	8.6	16.6
富士	白糸	4.4	5.5	7.0	12.1	16.8	19.7	23.3	26.3	23.1	16.3	11.7	6.3	14.4
富士	加島	7.0	8.4	10.3	15.3	19.5	22.3	25.7	28.4	25.9	19.2	14.3	8.1	17.0
庵原	興津	7.8	8.9	10.3	15.2	19.1	22.3	26.0	29.0	26.5	19.2	14.9	8.7	17.3
安倍	豊田	6.9	8.3	9.8	15.0	18.8	22.0	26.1	28.8	26.0	18.9	14.7	8.3	17.0
安倍	大河内	6.5	7.9	9.8	15.7	18.8	23.2	26.9	29.9	26.9	19.8	14.6	8.0	17.3
安倍	大川	6.6	8.6	9.1	?	19.1	23.0	28.0	30.1	26.8	18.6	14.9	7.4	17.4
安倍	井川	1.1	3.0	4.6	10.3	14.6	18.6	22.5	25.8	21.4	13.7	8.7	3.0	12.3
志太	總山	4.1	6.3	9.1	15.0	18.4	23.0	26.7	29.7	26.1	18.0	12.5	5.9	16.2
志太	瀬戸谷	7.3	9.0	10.5	16.6	19.8	23.9	27.4	30.1	27.3	19.6	15.8	7.7	17.9
志太	四益津	8.0	9.7	11.3	16.6	20.3	23.3	27.3	30.1	27.3	20.2	15.8	9.3	18.3
志太	島田	7.3	8.6	9.6	15.7	20.7	23.0	26.4	29.0	27.3	19.4	14.3	7.5	12.5
榛原	金谷	4.7	6.6	8.1	14.4	18.0	21.7	25.0	28.3	25.1	17.5	12.8	6.0	15.7
榛原	上川根	3.0	3.5	6.7	13.2	17.8	22.1	27.2	30.7	26.0	18.7	12.8	5.4	15.5
榛原	御前崎	8.3	8.6	10.5	15.7	19.1	26.6	26.2	29.5	26.7	20.0	15.0	8.3	17.5
小笠	河城	5.7	7.5	8.8	14.8	18.3	21.7	25.0	28.5	25.4	17.7	13.4	6.7	16.1
周智	水窪	2.2	4.0	6.7	15.5	?	26.0	29.1	31.9	27.2	18.6	12.6	5.7	16.6
周智	氣多	7.4	9.0	10.6	16.1	19.6	24.3	27.9	31.0	26.9	20.0	15.6	8.3	18.1
周智	三倉	8.1	8.9	10.5	16.4	19.8	28.7	27.0	30.5	28.2	20.5	15.6	8.2	18.1
磐田	山香	2.7	4.5	6.3	12.9	17.6	?	25.3	28.0	24.5	16.5	11.6	4.0	14.7
磐田	二俣	5.7	7.6	9.3	14.7	19.3	23.7	27.0	30.5	26.3	19.0	14.7	7.1	17.1
磐田	袋井	8.7	9.0	11.1	17.0	20.5	23.9	27.8	31.4	27.5	20.2	15.3	8.0	18.4
引佐	鎭玉	5.4	7.0	8.0	14.4	18.9	22.5	26.1	29.6	25.9	18.0	13.2	6.4	16.4
引佐	金指	6.8	8.3	9.4	15.7	19.9	24.0	27.6	31.2	27.3	19.9	15.2	7.9	17.8
濱松	濱松市	5.5	6.9	8.8	14.5	18.8	22.3	26.2	29.5	26.0	18.2	13.4	6.4	16.4

18 管内各地合計降水量 (昭和元年)

		一月	二月	三月	四月	五月	六月	七月	八月	九月	十月	十一月	十二月	全年
		粍	粍	粍	粍	粍	粍	粍	粍	粍	粍	粍	粍	粍
賀茂	上河津	94.8	195.7	204.3	218.0	335.3	226.8	147.9	53.1	166.0	160.7	147.8	151.6	2102.1
賀茂	宇久須	69.8	56.4	117.0	111.9	256.8	167.0	59.3	38.7	89.0	49.1	102.3	106.1	1223.9
田方	伊東	24.3	87.2	98.4	36.3	191.0	192.7	37.7	37.9	215.2	?	157.1	129.8	1207.6
田方	熱海	42.8	74.0	107.3	66.8	156.9	251.3	48.1	69.6	177.9	122.4	71.7	101.4	1290.5
田方	上狩野	27.6	148.6	188.2	154.8	170.7	255.4	116.1	63.3	146.3	132.3	118.8	173.4	1695.5
田方	下狩野	20.3	105.7	140.4	92.4	224.4	185.4	54.4	29.4	176.3	137.0	90.5	119.1	1375.3
沼津	沼津市	55.1	106.5	121.9	87.5	214.7	134.7	90.1	59.9	151.6	109.8	93.4	95.2	1320.4
駿東	御殿場	49.5	120.5	121.9	146.7	243.1	114.7	86.6	70.4	216.2	84.7	80.9	72.7	1407.9
富士	大宮	39.3	113.1	97.2	92.7	141.5	101.4	90.3	68.4	146.1	70.5	64.0	89.6	1154.1
富士	白糸	29.2	104.9	85.9	138.0	161.2	150.6	103.5	53.1	218.6	81.3	46.9	114.0	1287.2
富士	加島	17.0	108.7	122.8	132.0	179.5	142.3	141.9	60.3	179.9	95.4	73.7	95.7	1349.2
庵原	興津	43.3	112.8	145.4	86.7	205.8	141.7	212.4	63.9	187.7	104.7	79.8	99.6	1483.8
安倍	豊田	42.7	90.6	147.2	114.6	195.3	172.5	172.7	65.9	180.2	99.8	87.8	103.0	1472.3
安倍	大河内	58.8	132.3	155.8	231.7	234.7	203.2	131.4	64.5	272.3	93.0	85.1	129.1	1791.8
安倍	大川	87.8	151.0	163.8	?	274.0	238.2	152.0	106.7	278.9	77.8	48.9	89.7	1950.5
安倍	井川	75.7	148.5	162.5	278.1	287.1	259.6	131.8	67.9	448.4	127.7	73.6	157.8	2218.7
志太	總山	76.8	162.9	166.1	254.1	309.7	197.3	197.1	88.0	300.6	121.5	74.0	129.6	2077.7
志太	瀬戸谷	45.1	125.0	162.3	165.5	223.1	226.7	255.9	40.6	222.4	139.8	137.9	100.8	1845.3
志太	四益津	43.9	102.7	122.6	110.5	151.6	215.1	146.9	27.5	248.9	140.5	119.4	78.1	1607.8
志太	島田	35.7	136.7	151.5	133.6	227.2	234.4	140.6	15.5	165.2	146.5	133.7	107.0	1627.6
榛原	金谷	47.6	104.1	132.5	140.4	289.5	214.2	157.9	31.7	199.4	135.7	125.7	108.3	1687.0
榛原	上川根	72.7	?	94.5	387.5	192.9	171.2	157.9	60.4	371.8	128.8	79.5	184.3	1979.5
榛原	御前崎	52.3	123.7	163.5	69.0	386.2	217.0	110.4	5.2	163.5	91.9	143.7	122.8	1649.7
小笠	河城	47.5	113.9	148.9	131.0	176.9	235.4	154.4	23.9	202.0	142.2	135.6	98.0	1709.7
周智	水窪	11.4	105.8	58.0	155.6	?	172.5	104.7	59.9	265.7	123.5	133.0	159.0	1645.3
周智	氣多	70.0	134.2	143.3	238.1	348.4	184.1	185.1	104.2	248.0	141.6	80.1	126.1	2003.4
周智	三倉	27.4	102.3	146.3	162.6	331.1	213.2	366.6	59.9	209.0	124.2	100.5	105.3	948.5
磐田	山香	46.0	139.5	131.3	202.0	247.5	?	127.0	73.2	244.6	112.6	62.8	125.7	1890.2
磐田	二俣	47.5	86.0	129.3	109.5	270.0	188.3	263.7	25.0	196.3	110.2	110.3	106.9	1643.1
磐田	袋井	37.6	89.8	119.4	92.4	241.7	174.4	130.9	17.5	164.[illegible]	128.1	114.8	95.8	1407.1
引佐	鎭玉	61.2	101.4	140.3	143.6	298.0	263.5	169.1	23.5	221.9	98.8	62.2	94.9	1688.4
引佐	金指	38.5	76.7	120.6	86.8	262.4	173.0	230.1	9.1	189.2	98.7	69.0	104.6	1458.7
濱松	濱松市	31.4	82.0	113.9	68.8	267.4	208.0	154.4	15.6	182.4	118.9	108.6	108.9	459.3

19 管内各地霜雪ノ初終日及最多風向 (昭和元年)

		霜				雪				最多風向
		初日	終日	初終日數	本年初日	初日	終日	初終日數	本年初日	
		月日	月日	日	月日	月日	月日	日	月日	
賀茂	上河津	十四年 12.5	4.22	139	12.5		—	—	—	東
	宇久須	十四年 12.15	1.26	43	—		—	—	—	西
田方	伊東	十四年 12.14	3.27	104	12.5	十四年 12.18	2.11	56	12.27	東
	熱海	十四年 12.18	3.8	81	11.16	十四年 12.24	3.21	88	—	南西
	上狩野	—	—	—	—	—	—	—	—	—
	下狩野	十四年 11.7	4.16	161	10.31	十五年 1.8	3.20	72	—	北
駿東	沼津市	十四年 12.4	3.29	116	11.21	十五年 1.31	2.12	13	12.8	西
	御殿場	十四年 10.26	4.30	187	10.20	十四年 11.15	4.4	141	12.18	南西
富士	大宮	十四年 11.6	4.14	160	12.3	十五年 1.8	1.8	1	—	南東
	白糸	十四年 11.22	3.12	111	11.25	十五年 1.9	3.21	72	—	南
	加島	十四年 12.3	3.27	115	12.4		—	—	—	南西南北
庵原	興津	十五年 1.6	1.6	1	—		—	—	—	北
安倍	豊田	十四年 11.22	3.29	128	10.31	十四年 12.18	3.27	100	12.18	南
	大河内	十四年 11.16	4.5	141	10.31	十五年 1.8	1.8	1	—	西
	大川	十四年 11.5	2.23	139	11.1	十五年 1.9	3.27	78	12.8	西
	井川	十四年 10.23	5.1	192	10.19	十四年 12.17	4.21	126	12.8	南西
志太	徳山	十四年 10.29	4.20	144	10.20	十四年 12.7	3.27	111	12.8	南西
	瀬戸谷	十四年 10.7	4.16	182	10.20		—	—	12.8	南
	四登	十四年 11.16	4.16	152	11.2		—	—	12.8	西
	島田	十四年 12.14	3.27	104	12.9	十五年 1.21	3.27	66	12.8	西
榛原	金谷	十五年 1.1	4.16	106	11.1	十五年 1.3	3.27	84	12.8	西
	上川根	十四年 11.3	4.4	153	10.20	十四年 12.22	1.3	13	12.8	北
	御前崎	—	—	—	—	十四年 12.18	3.26	99	12.8	西
小笠	河城	十四年 12.3	4.16	135	11.15	十四年 12.18	3.26	99	12.8	西
周智	水窪	十四年 10.27	4.20	176	10.20	十四年 12.18	3.27	100	12.8	東
	氣多	十四年 11.7	4.20	165	10.26	十四年 12.18	1.22	36	12.8	南西
	三倉	十四年 11.7	4.7	142	11.1	十四年 12.18	3.27	100	12.8	西
磐田	山香	十四年 11.7	4.20	165	10.31	十四年 12.6	3.27	112	12.8	西
	二俣	十四年 10.28	4.16	171	10.26	十四年 12.18	3.27	100	12.8	西
	豊井	十四年 12.12	4.14	124	10.26	十四年 12.18	3.26	99	12.12	西
引佐	鎭玉	十四年 10.28	4.16	170	10.26	十四年 12.17	1.3	18	12.8	西
	金指	十四年 12.12	4.14	124	11.8	十四年 12.17	3.27	101	12.8	北西
濱松	市	十四年 12.20	3.27	98	12.18	十四年 12.18	3.27	100	12.8	西

第三部

農業

◇昭和元年主要農産物概況◇

米

1 作況　本年米作ハ植付前後降雨多ク氣温低下シ從テ莖葉ノ發育軟弱ナリシモ土用後天候回復ト共ニ俄カニ發育ヲ促進シ八月十五日現在ノ作況ハ平年ニ比シ稍良ト觀ルヲ得タリ。

然ルニ爾後氣温益々高ク且旱天持續ノ狀態トナリ地方ニ依リテハ用水ノ不足ヲ生シ殊ニ陸稻ハ著シキ被害ヲ受ケタリ加之九月ニ入リ四日十七日ノ兩度ノ暴潮風害ハ本縣中部及西部ノ主産米地ニ大被害ヲ及ホシタリ．然シテ第一回豫想當時ハ暴風直後ニシテ明カニ其被害程度ヲ知ル能ハサリシ結果．前年ニ比シ 5300 餘石ノ減收ニシテ．先以テ平年作ヲ豫想シタルモ．日ヲ經ルニ從ヒ其被害ノ意外ニ甚大ニシテ西遠ニ於テハ收穫皆無ノ地方サヘアリシヲ以テ第二回豫想ハ前年ニ比シ 127 800 餘石ノ減ヲ豫想スルニ至レリ。而シテ實收ノ結果ハ水稻 1 008 623 石．陸稻 24 683石．計 1 033 306 石ニシテ．前年ニ比シ水稻 161 444 石(一割四分) 陸稻 14 734石（三割七分三厘）合計 179 178石（一割四分七厘）ヲ減シタリ。又之ヲ本年第二回豫想ニ比スレハ 水稻 45 497石．陸稻 447石．合計 45 944石（四分三厘）ノ減ニ當レリ．前五箇年ノ平均收穫高 1 193 250 石ニ比スレハ 159 944石（一割三分四厘）ヲ減シ過去十箇年中大正七年ノ 930 000餘石ニ亞ク凶作ナリ。

2 價額　ハ凶作ニ加フルニ米價低落ノ結果前年ニ比シ 10 580 182圓(二割四分)ヲ減シタリ。

3 病蟲害　一部地方ニ浮塵子．蛆蟲ノ發生ヲ見ルモ被害大ナラス。

麥

1 作況　本年麥作ハ播種期ヨリ旱春ニ亘リ過乾ノ狀態ナリシニ加ヘテ寒氣烈シク爲ニ發育ヲ阻止セラレ草丈．分蘖共ニ佳良ナリト謂フヲ得サリシカ爲ニ五月二十日現在豫想收穫高ハ前年收穫高ニ比シ大麥 五分．稗麥 八分．小麥一割二分ノ何レモ減收見込ナリシカ爾後天候順ヲ得タルヲ以テ實收ノ結果ハ前年實收ニ比シ大麥 12 672石(三分八厘) 稗麥 1 053石(九厘) 小麥 10 609石(八分) ノ減ニ當リ豫想收穫ニ比シ二分乃至四分ヲ增收セリ 之ニ燕麥 1 624石ヲ加フレハ總計ニ於テ 549 786石トナリ前年實收總計 573 496石ニ比スレハ 23 710石（四分一厘）ノ減ニ止マル．然レトモ之ヲ前五箇年平均收穫高ニ比スルトキハ大麥 16 885石（五分二厘）稗麥 5 723石（五分三厘）小麥 21 529石（一割七分）ノ增收ニ當リ之レニ燕麥ヲ加ヘタル總計ニ於テ 33 078石（六分四厘）ノ增收ニ當タレルヲ以テ本年作柄ハ過去數年間ニ於テ前年ニ亞ク豐作ト謂フヲ得ヘシ。

2 價額　市價低廉ノ結果總計ニ於テ前年ニ比シ 1 746 185圓減シタリ。

製　茶

本年製茶ヲ早春寒冷ノ爲發育期ニ霜害ヲ受ケ其ノ以後ニ於テハ旱害ノ爲芽出頁好ナラサリシニ加ヘテ浮塵子ノ被害モ少カラス爲ニ各番期ヲ通シ著シク生葉ノ摘採量ヲ減シ．隨テ製茶ノ數量ニ大ナル影響ヲ及ホセリ。

卽チ前年ノ事實ニ比スルニ玉露及紅茶ニ於テハ稍々增加シタルモ．煎茶．番茶ハ 380 000 餘貫ノ減收ニ當リ總額ニ於テ 393 170貫(八分) ヲ減シタリ。

價額ニアリテハ生産數量ノ減ト海外市況ノ沈滯ニ災セラレ總額 2 366 668圓(一割五分)ノ減額ヲ見ルニ至レリ。

製造戸數ニ於テ前年ニ比シ 257 戸ヲ減シタルハ勞銀昂上ノ爲採算上從來ノ手揉製ハ漸次機械製ニ推移スルノ結果ニシテ年毎ニ現ハルヽ現象ナリ。

養　蠶

1 春蠶　本年ノ養蠶ハ氣候寒冷ノ爲掃立ニ於テ例年ニ比シ兩三日ノ遲速ヲ見タルモ霜後遂次溫暖ト爲リシニ依リ稚蠶期ノ發育佳良ナリキ．然レトモ桑葉ノ霜害ヲ受ケシ爲不足ヲ見越シ掃立ヲ減シタル地方アリ。

桑葉ノ發育期ニ於テ一部ニ霜害アリト一般ニ氣候寒冷ノ爲發芽遲速セタルモ壯蠶期ニ至リテハ繁茂良好トナリ掃立減少ト相俟ツテ早掃キ地方ハ概シテ桑葉過剩ヲ生シ五月一日以後掃立ノ地方ハ一般ニ蠶兒ノ發育頗ル佳良ニシテ桑葉不足ヲ告ケ早場所ノ殘桑ヲ移入シタルモ農分ノ殘桑ヲ見タリ。

今本年ノ狀況ヲ前年ニ比スレハ飼育戸數ニ於テ 1785戸ヲ增シ掃立枚數ニ於テ 1883 枚ヲ減シタリ枚ニ收繭額ニ於テ 59739貫ノ減收ノ結果トナリヌ。

價額ニ於テハ收量ノ減少ト市價不振ノ爲メ貫當リ 3圓內外ノ安價トニ依リ實ニ 3628192 圓ノ減少トナリタリ。

2 夏秋蠶　本年夏秋蠶ハ春蠶期ニ於テ成績良好ナラサリシト市況不活發ノ餘波ヲ受ケテ壯期ノ收繭ヲ觀ル能ハサリシカ爲ニ掃立ヲ手控ヘタル爲前年ニ比シ飼育戸數ハ 1848戸(三分五厘)ヲ增シタリト雖モ掃立枚數 28810枚 (一割)ヲ減スルノ狀態ナリキ．而シテ飼育全期ヲ通シ降雨少ク殊ニ七．八月ノ掃立最盛ノ期ニ於テハ旱天持續シテ飼料硬化シ且近年稀ノ高溫ニ遭遇シテ飼育上非常ノ困難ヲ來シ遂蠶者多ク．九月ニ入リテハ初中旬ニ亘レル暴潮風ニ遭遇シ中邊四邊地方ノ主養蠶地ニ於テハ全ク飼育不可能ヲ訴ヘタルモノ少ナカラス。

如上ノ狀態ナリシヲ以テ收繭量ニ於テハ前年ニ比シ 173029貫（一割八厘）ノ減收トナリ．亦價額ハ市價不振ノ爲メ 3622354圓(三割七分三厘)ノ減額ヲ觀タリ。

農　業

米		1.033.306石	33.315.043円
麥		549.786石	7.494.633
食用農産物		—	6.234.323
園藝農産物	蔬菜及花卉	—	6.722.187
	柑橘類	12.167.439貫	3.575.597
	其他ノ果實	—	2.836.286
	計	—	13.141.070
工藝農産物		—	2.480.850
製	茶	4.507.850斤	13.676.706
繭		2.273.591貫	16.416.660

20 農　産　物

	普通農産物				園藝農産		
	米	麥	其他食用農産物	計	蔬菜及花卉	果 柑橘類	果 其ノ他
					全		
大正十一年	円 36 432 127	円 6 978 368	円 587 734	円 49 281 229	円 7 129 165	円 3 449 833	円 2 867 821
〃 十二年	40 435 773	5 614 340	6 307 291	52 357 404	7 332 245	3 603 832	2 778 385
〃 十三年	44 804 363	6 487 971	7 070 581	58 362 915	7 815 444	3 549 649	2 995 116
〃 十四年	43 895 225	9 241 418	6 630 685	59 767 328	7 538 611	4 860 163	3 007 861
昭和元年	33 315 043	7 494 633	6 234 323	47 043 939	6 722 187	3 575 597	2 836 286
					郡　市		
賀茂郡	1 549 929	360 758	317 930	2 228 617	401 203	92 687	34 367
田方郡	3 626 859	765 715	506 222	4 898 796	728 295	329 484	71 959
駿東郡	3 023 522	833 364	891 995	4 748 881	700 393	17 065	128 344
富士郡	3 007 582	916 121	542 072	4 465 775	631 768	62 313	1 433 546
庵原郡	1 365 933	442 362	222 235	2 030 530	286 660	1 924 746	215 254
安倍郡	2 760 925	321 241	213 602	3 285 768	435 585	187 754	236 578
志太郡	4 560 852	491 194	133 453	5 185 499	332 841	419 068	330 270
榛原郡	2 126 633	415 745	1 111 165	3 653 544	329 330	50 376	69 516
小笠郡	4 015 591	522 339	567 789	5 105 719	313 784	74 502	91 140
周智郡	1 001 598	244 878	149 246	1 395 722	109 757	7 793	35 709
磐田郡	2 846 553	524 809	772 377	4 143 739	507 455	49 265	38 503
濱名郡	1 947 922	1 089 640	549 486	3 587 048	1 169 164	141 258	116 258
引佐郡	720 164	299 692	97 490	1 117 346	133 416	160 633	19 029
靜岡市	57 410	6 584	1 266	65 260	10 643	211	239
濱松市	109 186	89 470	19 487	218 143	89 386	1 431	1 433
沼津市	330 584	113 061	56 342	499 987	385 475	9 334	5 219
清水市	263 800	67 660	82 165	413 625	157 032	47 677	8 922

價　額　（郡市別）

物 實 計	工藝農産物	製茶	養蠶 種	養蠶 繭	養蠶 計	其ノ他農産物	價額合計
			普				
円 6 317 654	円 2 914 643	円 14 242 697	円 1 234 427	円 18 003 981	円 19 238 408	円 73 755	99 197 556
6 382 217	3 085 481	14 787 412	1 217 782	18 876 291	20 094 073	115 220	104 156 052
6 544 765	3 273 126	14 417 314	1 427 539	15 473 094	16 900 633	170 965	107 485 162
7 868 024	2 751 155	16 043 374	1 585 528	23 667 206	25 252 734	273 057	119 494 283
6 411 883	2 480 850	13 676 703	2 047 476	16 416 660	18 464 136	216 255	96 969 016
			調　（昭和元年）				
127 054	36 894	20 388	115 058	1 043 685	1 158 743	27 684	4 000 583
401 443	81 818	67 531	147 947	1 695 647	1 843 594	43 329	8 064 806
145 409	5 651	410 722	137 005	2 078 850	2 215 855	44 833	8 271 744
1 495 859	262 918	920 188	103 776	1 842 684	1 946 460	144 056	9 867 024
2 140 000	55 319	800 026	12 263	1 022 640	1 034 903	92 742	6 440 180
424 332	52 547	2 861 998	89 172	560 647	649 819	97 210	7 807 259
749 338	75 986	1 824 297	58 671	468 563	527 234	71 839	8 767 034
119 892	76 133	2 657 766	7 743	192 251	199 994	104 472	7 141 131
165 642	262 616	2 456 921	55 337	790 858	846 195	804 518	9 955 395
43 502	42 530	512 416	33 411	484 125	517 536	137 654	2 759 117
87 768	706 112	692 950	345 033	1 821 077	2 166 110	214 383	8 518 517
257 516	614 994	293 617	409 335	3 129 055	3 538 390	217 369	9 678 098
179 662	201 424	47 472	207 376	1 210 714	1 418 090	113 246	3 210 656
450	1 716	18 225	—	4 526	4 526	—	100 820
2 864	4 192	35 992	23 021	25 306	48 327	7 775	406 679
14 553	—	1 965	300 434	40 485	340 919	24 770	1 267 669
56 599	—	54 232	1 894	5 547	7 441	23 375	712 304

21 耕地面積（郡市別）

（年末現在）	田	畑	計
		全管	
	反	反	反
大正十一年	637 586	721 481	1 359 067
〃 十二年	628 536	740 417	1 368 953
〃 十三年	634 482	715 599	1 350 481
〃 十四年	635 201	715 026	1 350 227
昭和元年	631 801	742 881	1 374 682
		郡市別（昭和元年末）	
賀茂郡	22 167	25 326	47 493
田方郡	43 466	64 299	107 765
駿東郡	47 681	63 801	111 482
富士郡	44 154	81 871	126 025
庵原郡	20 318	77 051	97 369
安倍郡	47 971	80 000	127 971
志太郡	83 848	39 335	123 183
榛原郡	41 302	43 607	84 909
小笠郡	79 594	54 329	133 923
周智郡	21 017	21 483	42 500
磐田郡	73 707	64 278	137 985
濱名郡	68 620	88 422	157 042
引佐郡	24 688	26 455	51 143
静岡市	932	157	1 083
濱松市	3 259	3 257	6 516
沼津市	3 691	1 930	5 621
清水市	5 386	7 280	12 666

22 農業者（郡市別）

（年末現在）	農業者 本業 男	農業者 本業 女	農業者 副業 男	農業者 副業 女	農業者 計 男	農業者 計 女	農業者 計 計	自作人及小作人 自作	自作兼小作	小作
				全管						
大正十一年	274 978	214 401	50 515	39 679	325 493	254 080	579 573	156 556	267 754	155 263
〃 十二年	271 351	210 568	51 230	40 955	322 581	251 525	574 104	163 508	263 239	147 357
〃 十三年	269 257	210 616	48 727	37 839	317 984	248 455	566 439	161 737	261 279	143 423
〃 十四年	268 605	207 200	50 240	39 355	318 845	246 555	565 400	163 137	259 430	142 839
昭和元年	246 207	191 922	59 952	45 641	306 159	237 563	543 722	156 574	254 508	132 640
				郡市別（昭和元年末）						
賀茂郡	9 824	9 092	4 757	3 422	14 581	12 514	27 095	9 889	11 423	5 783
田方郡	18 600	12 707	7 819	4 501	26 419	17 208	43 627	10 695	21 314	11 618
駿東郡	17 413	13 266	3 854	2 737	21 267	16 003	37 270	8 926	17 963	10 381
富士郡	20 729	13 969	3 547	2 739	24 276	16 708	40 984	8 731	20 242	12 011
庵原郡	14 926	8 814	4 450	2 513	19 376	11 327	30 703	8 963	13 536	8 204
安倍郡	20 800	16 323	4 495	3 366	25 295	19 689	44 984	11 006	19 368	14 610
志太郡	20 669	17 706	3 643	3 086	24 312	20 792	45 104	12 530	20 637	11 937
榛原郡	16 847	14 478	5 873	5 169	22 720	19 647	42 367	11 967	19 922	10 478
小笠郡	22 986	19 694	3 705	3 206	26 691	22 900	49 591	12 830	25 167	11 594
周智郡	10 566	8 476	1 324	1 310	11 890	9 786	21 676	10 562	6 715	4 399
磐田郡	23 678	19 247	5 254	4 289	28 932	23 536	52 468	16 774	25 412	10 282
濱名郡	32 383	24 921	8 252	6 960	40 635	31 881	72 516	22 044	36 261	14 211
引佐郡	10 772	9 950	2 099	1 803	12 871	11 753	24 624	9 097	11 334	4 193
静岡市	124	124	42	37	166	161	327	44	48	235
濱松市	1 070	875	179	155	1 249	1 030	2 279	674	1 200	405
沼津市	1 576	565	210	130	1 786	695	2 481	476	1 495	510
清水市	3 244	1 715	449	218	3 693	1 933	5 636	1 366	2 471	1 789

23 耕地面積 (町村別)

	田	畑	計
	反	反	反
賀茂郡	22167	25326	47493
1 城東村	1109	2385	3494
2 稲取町	284	1943	2227
3 下河津村	1737	1759	3496
4 上河津村	1015	1130	2145
5 稲梓村	2463	1314	3777
6 稲生沢村	1312	571	1883
7 白浜村	633	1140	1773
8 浜崎村	207	770	977
9 下田町	166	157	323
10 朝日村	1030	1000	2030
11 竹麻村	1133	877	2010
12 南崎村	276	679	955
13 南中村	1693	1556	3249
14 南上村	2006	1508	3514
15 三坂村	637	1270	1907
16 三浜村	530	1341	1871
17 岩科村	1554	1333	2887
18 松崎町	915	647	1562
19 中川村	1206	1026	2232
20 仁科村	1242	1539	2781
21 田子村	230	615	845
22 安良里村	103	296	399
23 宇久須村	686	469	1155
田方郡	43466	64299	107765
1 三島町	1567	950	2517
2 錦田村	1777	6560	8337
3 北上村	1326	3297	4623
4 中郷村	4916	1069	5985
5 川西村	1353	1580	2933
6 江間村	1114	793	1907
7 内浦村	243	1074	1317
8 西浦村	586	2937	3523
9 修善寺町	1875	2256	4131
10 戸田村	676	942	1618

24 農業者 (町村別)

農業者							自作人及小作人			順序
本業		副業		計						
男	女	男	女	男	女	計	自作	自作兼小作	小作	
9824	9092	4757	3422	14581	12514	27095	9869	11423	5783	
561	405	480	345	1041	750	1791	559	900	332	1
402	396	284	305	686	701	1387	365	900	122	2
922	828	230	215	1152	1043	2195	610	1165	420	3
431	261	108	51	539	312	851	287	271	293	4
852	865	187	85	1039	950	1989	897	705	387	5
585	325	53	44	638	369	1007	205	692	110	6
484	642	50	15	534	657	1191	1109	73	9	7
230	260	300	280	530	540	1070	620	286	164	8
37	31	10	16	47	47	94	24	44	26	9
585	485	100	81	685	566	1251	320	757	174	10
28	80	298	82	326	162	488	55	285	148	11
185	219	150	46	335	265	600	363	215	22	12
262	350	379	378	641	728	1369	372	279	718	13
384	480	120	57	504	537	1041	465	375	201	14
298	278	90	80	388	358	746	316	250	180	15
298	364	284	220	582	584	1166	926	218	22	16
702	688	467	171	1169	859	2028	850	968	210	17
592	575	97	103	689	678	1367	417	524	426	18
925	910	430	400	1355	1310	2665	116	1309	1240	19
659	430	450	105	1109	535	1644	540	680	424	20
120	147	19	300	139	447	586	226	290	70	21
63	73	53	43	116	116	232	116	82	34	22
219	—	118	—	337	—	337	131	155	51	23
18600	12707	7819	4501	26419	17208	43627	10695	21314	11618	
178	150	420	250	598	400	998	50	768	180	1
1773	1677	150	149	1923	1826	3749	955	2069	725	2
706	475	30	22	736	497	1233	190	463	580	3
1285	834	35	20	1320	854	2174	210	934	1030	4
486	433	132	128	618	561	1179	243	485	451	5
285	255	41	30	326	285	611	128	343	140	6
126	—	115	90	241	90	331	120	141	70	7
727	587	212	120	939	707	1646	945	451	250	8
359	160	778	395	1137	555	1692	413	642	637	9
371	355	275	254	646	609	1255	280	450	525	10

23 耕地面積（町村別）續

	田	畑	計
	反	反	反
11 土肥村	889	793	1682
12 西豆村	885	1336	2221
13 國南村	5554	9611	15165
14 蓮山村	5451	3768	9219
15 田中村	2263	1618	3881
16 下狩野村	1400	1037	2437
17 北狩野村	1835	3784	5619
18 中狩野村	1690	870	2560
19 上狩野村	1745	1370	3115
20 對島村	372	3040	3412
21 小室村	325	3140	3465
22 下大見村	939	122	1061
23 中大見村	1551	1005	2556
24 上大見村	116	79	195
25 宇佐美村	925	1548	2473
26 伊東町	956	5072	6028
27 網代町	—	65	65
28 多賀村	612	1240	1852
29 熱海町	526	3342	3868
駿東郡	47631	63801	111482
1 片濱村	1075	1430	2505
2 原町	3272	1432	4704
3 浮島村	2893	4692	7585
4 鷹根村	2752	6202	8954
5 金岡村	3007	6139	9146
6 大岡村	2077	1225	3302
7 靜浦村	88	789	877
8 大平村	1211	937	2148
9 清水村	3552	1747	5299
10 長泉村	2545	6050	8595
11 小泉村	1212	1671	2883
12 泉村	1578	2276	3854
13 深良村	1188	623	1811
14 富岡村	1150	3613	4763
15 須山村	—	1368	1368

24 農業者（町村別）續

農業者 本業 男	本業 女	副業 男	副業 女	計 男	計 女	計	自作人及小作人 自作	自作兼小作	小作	順序
371	261	472	356	843	617	1460	353	682	425	11
562	395	86	262	648	657	1305	784	325	196	12
1619	1435	130	80	1749	1515	3264	748	1532	984	13
2320	875	1368	352	3688	1227	4915	245	3078	1592	14
641	310	60	80	701	390	1091	290	560	241	15
1445	770	20	10	1465	780	2245	500	1495	250	16
1130	1100	130	140	1260	1240	2500	350	1700	450	17
419	496	194	80	613	576	1189	365	591	233	18
623	534	220	134	843	668	1511	485	798	228	19
389	173	521	329	910	502	1412	1249	135	28	20
410	205	680	300	1090	505	1595	165	587	843	21
350	240	10	4	360	244	604	121	302	181	22
200	100	750	350	950	450	1400	400	750	250	23
426	446	163	169	589	615	1204	418	578	208	24
441	248	190	50	631	298	929	120	560	249	25
490	23	213	177	703	200	903	135	420	348	26
3	—	19	—	22	—	22	—	—	22	27
240	110	195	120	435	230	665	158	265	242	28
225	60	210	50	435	110	545	275	210	60	29
17413	13266	3854	2737	21267	16003	37270	8926	17963	10381	
372	248	380	156	752	404	1156	196	572	388	1
780	595	410	271	1190	866	2056	528	998	530	2
1233	822	138	92	1371	914	2285	160	1830	295	3
897	784	105	64	1002	848	1850	170	1030	650	4
696	495	132	85	828	580	1408	274	389	745	5
1325	1180	170	106	1495	1286	2781	165	913	1703	6
40	30	394	100	434	130	564	550	14	—	7
535	305	75	45	610	350	960	145	225	590	8
995	565	52	30	1047	595	1642	38	1254	350	9
1182	450	72	28	1254	478	1732	425	902	405	10
450	340	27	20	477	360	837	312	259	266	11
600	247	337	294	937	541	1478	238	975	265	12
569	466	41	33	610	499	1109	121	468	520	13
443	317	310	299	753	616	1369	238	858	273	14
339	306	51	40	390	346	736	638	98	—	15

23 耕地面積（町村別） 續

	田	畑	計
	反	反	反
16 富士岡村	3221	3215	6436
17 原里村	1812	4193	6005
18 印野村	14	3585	3599
19 玉穗村	1606	1524	3130
20 御殿場町	4815	2844	7659
21 高根村	3262	982	4244
22 須走村	?	?	?
23 北郷村	3475	3259	6734
24 小山町	1145	2214	3359
25 足柄村	731	1791	2522
富士郡	**44154**	**81871**	**126025**
1 元吉原村	1552	695	2247
2 須津村	2789	3927	6716
3 吉永村	2373	5424	7797
4 原田村	618	2141	2759
5 今泉村	2299	6086	8385
6 吉原町	—	—	--
7 島田村	1859	21	1880
8 田子浦村	4251	730	4981
9 加島村	5955	1043	6998
10 岩松村	2315	2002	4317
11 傳法村	2266	2663	4929
12 大淵村	—	13732	13732
13 鷹岡村	1946	4267	6213
14 富士根村	1342	7900	9242
15 大宮町	3045	7819	10864
16 富丘村	2143	4454	6597
17 北山村	849	6243	7092
18 上井出村	259	3640	3899
19 白糸村	1262	1905	3167
20 上野村	3182	2378	5560
21 植野村	2363	3038	5401
22 芝富村	1486	1763	3249
廬原郡	**20318**	**77051**	**97369**

24 農業者（町村別） 續

農業者 計 男	農業者 計 女	農業者 計 計	自作人及小作人 自作	自作兼小作	小作	順序
2045	2004	4049	1345	1915	789	16
934	838	1772	696	257	819	17
309	279	588	171	324	93	18
409	276	685	270	335	80	19
1399	1300	2699	792	1489	418	20
739	712	1451	291	783	377	21
?	?	?	?	?	?	22
1240	855	2095	685	990	420	23
470	436	906	263	324	319	24
572	490	1062	215	761	86	25
24276	**16708**	**40984**	**8731**	**20242**	**12011**	
615	260	875	360	375	140	1
692	554	1246	62	946	238	2
1590	1360	2950	580	1720	650	3
399	284	683	178	363	142	4
1350	1160	2510	530	620	1360	5
13	5	18	2	2	14	6
179	87	266	16	98	152	7
1468	927	2395	470	973	952	8
1435	1092	2527	257	1427	843	9
1388	1062	2450	218	1353	879	10
474	345	819	84	569	166	11
1103	982	2085	410	1258	417	12
1232	1060	2292	380	1587	325	13
1619	405	2024	375	1439	210	14
2229	2181	4410	1617	1470	1323	15
1800	800	2600	1000	900	700	16
1635	1080	2715	558	1597	560	17
633	384	1017	298	438	281	18
890	565	1455	315	765	375	19
891	948	1839	288	987	564	20
1756	772	2528	593	955	980	21
885	395	1280	140	400	740	22
19376	**11327**	**30703**	**8963**	**13536**	**8204**	

農業者 本業 男	農業者 本業 女	農業者 副業 男	農業者 副業 女
1751	1731	294	273
921	821	13	17
197	178	113	101
376	248	33	28
1228	1146	171	154
647	637	92	75
?	?	?	?
1130	750	110	105
335	345	135	91
372	260	200	230
20729	**13969**	**3547**	**2739**
560	240	55	20
626	496	66	58
1360	1150	230	210
357	235	42	49
1170	1010	180	150
10	3	3	2
162	81	17	6
1387	881	81	46
1318	983	117	109
1109	746	279	316
405	293	69	52
1063	917	40	65
1012	820	220	240
1406	365	213	40
1676	1652	553	529
1500	700	300	100
1140	690	495	390
465	256	168	128
860	545	30	20
772	818	119	130
1661	738	95	34
710	350	175	45
14926	**8814**	**4450**	**2513**

23 耕地面積（町村別）續

	田	畑	計
	反	反	反
1 内房村	651	4643	5294
2 松野村	1326	4472	5798
3 富士川町	1873	2705	4578
4 蒲原町	1889	2819	4708
5 由比町	1024	6830	7854
6 興津町	1432	4006	5438
7 小島村	1170	10571	11741
8 岡河内村	1253	18647	19900
9 庵原村	2100	11885	13985
10 袖師村	1115	995	2110
11 飯田村	2157	2028	4185
12 高部村	2435	3655	6090
13 西奈村	1893	3795	5688
安倍郡	47971	8000	127971
1 有度村	366	3977	7644
2 大谷村	1446	1321	2767
3 久能村	25	1119	1144
4 豊田村	6936	3055	9991
5 大里村	7303	1282	8585
6 長田村	5916	7653	13569
7 千代田村	5749	3729	9478
8 安東村	2443	458	2901
9 麻機村	2441	3019	5460
10 賤機村	3384	3770	7154
11 大河内村	30	2900	2930
12 梅ヶ島村	25	9407	9432
13 玉川村	440	6790	7230
14 井川村	38	14387	14425
15 美和村	2521	4476	6997
16 服織村	2274	1802	4076
17 中藁科村	1229	2025	3254
18 南藁科村	1514	1732	3246
19 清澤村	319	2252	2571
20 大川村	271	4847	5118

24 農業者（町村別）續

農業者							自作人及小作人			順序
本業		副業		計			自作	自作兼小作	小作	
男	女	男	女	男	女	計				
550	220	50	40	600	260	860	240	400	220	1
1320	535	172	120	1492	655	2147	346	968	833	2
608	323	239	156	847	479	1326	305	642	379	3
1046	160	783	479	1829	639	2468	330	1040	1098	4
1620	530	1000	430	2620	960	3580	1100	1080	1400	5
915	533	520	370	1435	903	2338	265	1487	586	6
1590	595	850	455	2440	1050	3490	2285	855	350	7
1735	1195	355	165	2090	1360	3450	1650	1079	721	8
2204	1865	173	145	2377	2010	4387	878	2742	767	9
670	500	150	30	820	530	1350	395	635	320	10
549	367	63	42	612	409	1021	157	308	556	11
1021	932	12	9	1033	941	1974	559	1030	385	12
1098	1059	83	72	1181	1131	2312	453	1270	589	13
20800	16323	4495	3366	25295	19639	44984	11036	19368	14610	
1938	1916	210	208	2148	2124	4272	921	1675	1676	1
286	—	286	200	572	200	772	231	270	271	2
456	—	304	152	760	152	912	456	274	182	3
1783	1442	330	345	2113	1787	3900	789	1985	1125	4
1946	735	553	205	2499	940	3439	870	785	1784	5
3495	2420	635	460	4130	2880	7010	1890	4170	950	6
378	385	343	399	721	784	1505	154	551	800	7
389	338	52	41	441	379	820	136	294	390	8
956	835	156	10	1112	845	1957	715	855	387	9
2782	2775	158	131	2940	2906	5846	1697	3260	5846	10
300	90	200	220	500	310	810	200	550	60	11
297	302	96	30	393	332	725	395	235	95	12
200	140	80	57	280	197	477	340	87	50	13
540	380	220	160	760	540	1300	575	316	409	14
953	955	428	392	1381	1347	2728	435	1468	825	15
736	690	75	70	811	760	1571	297	776	498	16
1231	1165	71	82	1302	1247	2549	444	1437	668	17
651	533	25	33	676	566	1242	246	627	369	18
942	712	53	28	995	740	1735	652	632	451	19
541	510	220	143	761	653	1414	371	683	360	20

23 耕地面積（町村別） 續

	田	畑	計
志太郡	町 83 848	町 39 335	町 123 183
1 藤枝町	1 650	899	2 549
2 廣幡村	4 034	977	5 011
3 岡部町	2 516	5 089	7 605
4 朝比奈村	998	2 456	3 454
5 葉梨村	4 266	4 804	9 070
6 稻葉村	2 102	1 558	3 660
7 瀬戸谷村	1 484	2 808	4 292
8 伊久身村	482	1 772	2 254
9 笹間村	119	1 618	1 737
10 東川根村	74	2 192	2 266
11 徳山村	311	1 648	1 959
12 大長村	1 775	1 781	3 556
13 大津村	1 729	1 685	3 414
14 島田町	5 086	248	5 334
15 六合村	3 598	905	4 503
16 青島町	5 179	1 260	6 439
17 大洲村	3 680	454	4 134
18 高洲村	5 069	378	5 447
19 豊田村	3 790	233	4 023
20 大富村	6 769	515	7 284
21 静波村	4 293	367	4 660
22 相川村	4 394	722	5 116
23 吉永村	4 754	622	5 376
24 和田村	4 324	550	4 874
25 小川村	2 919	167	3 086
26 西益津村	2 888	411	3 299
27 東益津村	3 159	2 741	5 900
28 焼津町	2 406	474	2 880
榛原郡	41 302	43 607	84 909
1 御前崎村	92	1 557	1 649
2 白羽村	408	3 802	4 210
3 地頭方村	1 701	2 013	3 714
4 相良町	2 932	4 104	7 036

24 農

業者（町村別） 續

農業者 本業 男	本業 女	副業 男	副業 女	計 男	計 女	計	自作人及小作人 自作	自作兼小作	小作	順序
20 669	17 706	3 643	3 086	24 312	20 792	45 104	12 530	20 637	11 937	
281	256	68	40	349	296	645	122	390	133	1
721	625	187	134	908	759	1 667	266	769	632	2
1 206	1 082	125	92	1 331	1 174	2 505	750	852	903	3
541	472	174	108	715	580	1 295	294	512	489	4
1 557	1 427	168	152	1 725	1 579	3 304	965	2 064	275	5
796	743	45	40	841	783	1 624	472	602	550	6
767	613	165	116	932	729	1 661	752	672	237	7
472	406	196	143	668	549	1 217	334	715	168	8
790	744	27	25	817	769	1 586	1 267	224	95	9
530	530	50	55	580	585	1 165	865	265	35	10
606	334	80	54	680	388	1 068	225	694	149	11
1 115	743	92	61	1 207	804	2 011	386	921	704	12
612	408	35	35	647	443	1 090	170	770	150	13
401	393	908	895	1 309	1 288	2 597	307	794	1 496	14
280	240	30	70	310	310	620	440	70	110	15
1 114	1 041	320	232	1 434	1 273	2 707	308	1 849	550	16
1 135	696	68	32	1 203	728	1 931	345	298	1 288	17
765	765	35	37	800	802	1 602	339	822	441	18
397	352	52	36	449	388	837	162	385	290	19
1 169	750	30	38	1 199	788	1 987	382	813	792	20
576	623	100	113	676	736	1 412	223	546	643	21
973	699	51	47	1 024	746	1 770	678	852	240	22
706	787	249	166	955	953	1 908	436	1 005	467	23
777	820	57	62	834	882	1 716	530	1 085	101	24
625	530	46	51	671	581	1 252	382	738	132	25
550	507	35	26	585	533	1 118	307	491	320	26
803	790	170	126	973	916	1 889	583	997	309	27
410	330	80	100	490	430	920	240	442	238	28
16 847	14 478	5 873	5 169	22 720	19 647	42 367	11 967	19 922	10 478	
270	392	730	425	1 000	817	1 817	1 385	347	85	1
685	820	185	230	870	1 050	1 920	560	1 178	182	2
435	488	467	349	902	837	1 739	462	922	355	3
2 009	1 018	60	59	2 069	1 077	3 146	554	1 896	696	4

23 耕地面積（町村別） 續

	田	畑	計	
	反	反	反	
5 菅山村	1659	1210	2869	菅山村
6 萩間村	3234	2887	6121	萩間村
7 川崎町	4227	4001	8228	川崎町
8 勝間田村	3231	3455	6686	勝間田村
9 坂部村	2598	1611	4209	坂部村
10 吉田村	9256	2259	11515	吉田村
11 初倉村	5433	4654	10087	初倉村
12 金谷町	2455	2298	4753	金谷町
13 五和村	3300	2456	5756	五和村
14 下川根村	395	3049	3444	下川根村
15 中川根村	340	2835	3175	中川根村
16 上川根村	41	1416	1457	上川根村
小笠郡	79594	54329	133923	小笠郡
1 掛川町	1765	785	2550	掛川町
2 南郷村	750	252	1002	南郷村
3 曾我村	2762	905	3667	曾我村
4 和田岡村	1966	1659	3625	和田岡村
5 垂木村	2321	648	2969	垂木村
6 雨櫻村	2094	1103	3197	雨櫻村
7 原谷村	2431	878	3309	原谷村
8 原田村	1519	1256	2775	原田村
9 原泉村	549	1745	2294	原泉村
10 西郷村	3338	1976	5314	西郷村
11 倉眞村	1519	1918	3437	倉眞村
12 栗本村	1656	1922	3578	栗本村
13 西山口村	1892	1178	3070	西山口村
14 東山口村	2147	1491	3278	東山口村
15 日坂村	603	929	1532	日坂村
16 東山村	427	718	1145	東山村
17 西南郷村	1241	497	1738	西南郷村
18 上內田村	1845	1152	2997	上內田村
19 中內田村	1821	825	2646	中內田村
20 下內田村	1151	401	1552	下內田村
21 佐束村	1249	721	1970	佐束村

24 農業者（町村別） 續

農業者							自作人及小作人			順序
本業		副業		計			自作	自作兼小作	小作	
男	女	男	女	男	女	計				
308	210	298	290	606	500	1106	340	490	276	5
1405	1260	45	55	1450	1315	2765	655	885	1225	6
2633	2292	650	554	3283	2846	6129	654	4078	1397	7
1548	1224	148	114	1696	1338	3034	949	1117	968	8
609	510	20	20	629	530	1159	479	150	530	9
1816	1845	882	948	2698	2793	5491	1098	2892	1501	10
1390	1345	150	165	1540	1510	3050	850	1315	885	11
1093	724	953	794	2046	1518	3564	559	1771	1234	12
800	700	390	370	1190	1070	2260	600	1130	530	13
347	285	423	358	770	643	1413	452	653	308	14
971	885	387	366	1358	1251	2609	1520	908	181	15
528	480	85	72	613	552	1165	850	190	125	16
22986	19694	3705	3206	26691	22900	49591	12830	25167	11594	
409	276	212	175	621	451	1072	285	665	122	1
143	153	13	17	156	170	326	61	148	117	2
600	490	40	35	640	525	1165	360	370	435	3
565	524	34	30	599	554	1153	230	440	483	4
334	330	82	50	416	380	796	218	293	285	5
449	447	35	27	484	474	958	260	426	272	6
762	750	101	92	863	842	1705	370	779	556	7
687	666	20	15	707	681	1388	326	642	420	8
289	193	26	17	315	210	525	158	263	104	9
580	521	59	38	639	559	1198	220	638	340	10
415	297	275	148	690	445	1135	211	247	677	11
511	471	32	9	543	480	1023	226	594	203	12
360	341	60	50	420	391	811	235	350	226	13
487	516	160	166	647	682	1329	315	614	400	14
210	180	40	30	250	210	460	100	230	140	15
273	263	3	3	276	266	542	108	273	161	16
225	199	18	15	243	214	457	56	309	92	17
412	366	33	21	445	387	832	145	603	84	18
732	488	30	20	762	508	1270	254	635	381	19
342	228	51	34	393	262	655	132	327	196	20
388	373	30	25	418	398	816	221	343	252	21

23 耕地面積（町村別）続

	田	畑	計
	反	反	反
22 岩滑村	686	336	1022
23 土方村	2630	1621	4251
24 中村	2310	536	2846
25 笠原村	2471	1635	4106
26 横須賀町	2176	1596	3772
27 大淵村	1994	1514	3508
28 大坂村	2103	817	2920
29 三滨村	603	742	1345
30 三俣村	263	262	525
31 千濵村	2492	1818	4310
32 池新田村	2490	3206	5696
33 朝比奈村	2318	1627	3945
34 比木村	1748	1073	2821
35 佐倉村	1029	2388	3417
36 新野村	1759	1018	2777
37 南山村	221	1191	1412
38 川野村	1555	1153	2708
39 相草村	1592	1230	2822
40 平田村	3996	862	4858
41 横地村	1660	850	2510
42 六郷村	2309	1822	4131
43 河城村	2751	2114	4865
44 堰之内町	1790	1350	3140
45 加茂村	1602	611	2213
周智郡	21017	21483	42500
1 久努西村	3664	656	4320
2 山梨町	1991	282	2273
3 宇刈村	2520	486	3006
4 飯田村	2628	592	3220
5 園田村	3036	771	3807
6 一宮村	2161	620	2781
7 森町	1745	785	2530
8 天方村	862	1489	2351
9 三倉村	309	1993	2302

24 農業者（町村別）続

	農業者							自作人及小作人			順序
	本業		副業		計			自作	自作兼小作	小作	
	男	女	男	女	男	女	計				
22 岩滑村	105	115	15	10	120	125	245	62	153	30	22
23 土方村	889	858	56	28	945	886	1831	615	981	235	23
24 中村	660	445	80	50	740	495	1235	90	825	320	24
25 笠原村	684	616	265	250	949	866	1815	605	918	292	25
26 横須賀町	481	424	200	196	681	620	1301	150	1051	100	26
27 大淵村	549	395	59	41	608	436	1044	397	456	191	27
28 大坂村	398	328	31	38	429	366	795	185	392	218	28
29 三滨村	394	382	34	31	428	413	841	302	494	45	29
30 三俣村	109	104	16	13	125	117	242	57	173	12	30
31 千濵村	684	615	78	121	762	736	1498	414	961	123	31
32 池新田村	1312	984	316	320	1628	1304	2932	850	1700	382	32
33 朝比奈村	652	420	209	137	861	557	1418	311	805	302	33
34 比木村	532	512	50	40	582	552	1134	200	798	136	34
35 佐倉村	293	187	282	291	580	478	1058	465	458	135	35
36 新野村	695	671	63	72	758	743	1501	411	606	484	36
37 南山村	750	738	95	87	845	825	1670	520	776	374	37
38 川野村	526	479	53	44	579	523	1102	331	440	331	38
39 相草村	456	426	42	35	498	461	959	287	384	288	39
40 平田村	650	520	175	180	825	700	1525	431	414	680	40
41 横地村	507	426	24	24	531	450	981	286	550	145	41
42 六郷村	199	190	67	55	266	245	511	108	226	177	42
43 河城村	1345	968	56	44	1421	1012	2433	748	1545	140	43
44 堰之内町	565	552	65	70	630	622	1252	371	585	296	44
45 加茂村	353	267	20	12	373	279	652	143	297	212	45
周智郡	10566	8476	1324	1310	11890	9786	21676	10562	6715	4399	
1 久努西村	674	637	32	38	706	675	1381	280	352	749	1
2 山梨町	340	160	45	20	385	180	565	92	238	235	2
3 宇刈村	629	605	35	25	664	630	1294	250	840	204	3
4 飯田村	642	540	15	10	657	550	1207	216	476	515	4
5 園田村	514	450	28	23	542	473	1015	304	377	334	5
6 一宮村	717	693	81	75	798	768	1566	315	785	466	6
7 森町	518	295	85	180	603	475	1078	163	385	530	7
8 天方村	291	158	322	223	613	381	994	266	574	154	8
9 三倉村	1210	1136	76	70	1286	1206	2492	1652	504	336	9

23 耕地面積（町村別） 續

	田	畑	計
	反	反	反
10 犬居村	352	1768	2120
11 氣多村	608	1891	2499
12 熊切村	586	3715	4301
13 城西村	181	1702	1883
14 水窪町	374	4733	5107
磐田郡	73707	64278	137985
1 幸浦村	3576	1516	5092
2 東浅羽村	3591	367	3958
3 豐濱村	1774	488	2262
4 西浅羽村	3092	665	3757
5 上浅羽村	3641	1472	5113
6 笠西村	2078	1909	3987
7 久努村	4379	1065	5444
8 袋井町	1882	232	2114
9 田原村	3309	823	4132
10 御厨村	2246	1007	3253
11 福田町	2509	1244	3753
12 於保村	3560	996	4556
13 南御厨村	2445	463	2908
14 西貝村	1857	816	2673
15 見付町	807	2541	3348
16 中泉町	1054	808	1862
17 梅原村	—	117	117
18 天龍村	1855	539	2394
19 長野村	3007	1893	4900
20 豊浦村	2330	2881	5211
21 掛塚町	1081	1648	2729
22 十東村	1276	1383	2659
23 井通村	3786	2187	5973
24 池田村	322	216	538
25 富岡村	2438	3259	5697
26 岩田村	1033	2038	3071
27 向笠村	1810	2106	3916
28 大藤村	—	2950	2950

24 農業者（町村別） 續

農業 本業 男	農業 本業 女	農業 副業 男	農業 副業 女	農業者 計 男	農業者 計 女	農業者 計 計	自作人及小作人 自作	自作兼小作	小作	順序
464	574	86	124	550	698	1248	436	564	248	10
1202	802	138	92	1340	894	2234	1703	301	230	11
1622	1369	176	128	1798	1497	3295	2848	332	115	12
557	372	50	32	607	404	1011	422	544	45	13
1186	685	155	270	1341	955	2296	1615	443	238	14
23678	19247	5254	4289	28932	23536	52468	16774	25412	10282	
880	770	40	70	920	840	1760	300	1320	140	1
380	378	50	32	430	410	840	168	168	504	2
590	285	138	65	728	350	1078	407	428	243	3
577	550	5	5	582	555	1137	362	693	82	4
1090	1000	100	76	1190	1076	2266	700	795	771	5
834	559	123	83	957	642	1599	516	1005	78	6
908	898	50	56	958	954	1912	477	864	571	7
204	198	42	88	246	286	532	96	272	164	8
561	525	32	26	593	551	1144	282	404	458	9
686	475	65	36	751	511	1262	281	375	606	10
737	645	516	345	1253	990	2243	460	1563	220	11
569	494	—	12	569	506	1075	354	567	154	12
359	371	19	21	378	392	770	160	458	152	13
400	392	5	3	405	395	800	180	416	204	14
475	375	95	90	570	465	1035	119	359	557	15
243	217	53	62	296	279	575	162	254	159	16
132	131	49	40	181	171	352	48	129	175	17
561	607	32	25	593	632	1225	485	424	316	18
715	637	80	68	795	705	1500	323	965	212	19
805	620	135	140	940	760	1700	985	354	361	20
350	465	435	516	785	981	1766	451	1150	165	21
511	420	74	53	585	473	1058	475	463	120	22
672	580	30	50	702	630	1332	380	752	200	23
33	42	78	136	111	178	289	54	139	96	24
610	650	20	12	630	662	1292	238	538	516	25
390	285	10	6	400	291	691	203	337	151	26
392	356	153	154	545	510	1055	303	537	215	27
385	315	25	20	410	335	745	265	215	215	28

23 耕地面積（町村別） 續

	田	畑	計
	反	反	反
29 今井村	2592	598	3190
30 三川村	3529	1326	4855
31 廣瀬村	1654	3343	4997
32 數地村	977	764	1741
33 野部村	924	1878	2802
34 二俣町	212	830	1042
35 光明村	630	2395	3025
36 龍山村	69	1936	2005
37 龍川村	48	2341	2389
38 上阿多古村	568	2198	2766
39 下阿多古村	757	1981	2738
40 熊村	373	1521	1894
41 浦川村	496	2455	2951
42 佐久間村	103	1431	1534
43 山香村	37	1652	1689
濱名郡	68620	88422	157042
1 曳馬村	2119	3209	5328
2 三方原村	—	1662	1662
3 白脇村	2864	2420	5284
4 可美村	2492	1324	3816
5 新津村	2821	3122	5943
6 篠原村	2431	3279	5710
7 舞坂町	586	878	1464
8 新居町	2378	2663	5041
9 白須賀町	1329	2407	3736
10 吉津村	2631	2780	5411
11 新所村	2113	2638	4751
12 知波田村	1698	1338	3036
13 入出村	275	427	702
14 村櫛村	918	720	1638
15 南庄内村	844	937	1781
16 北庄内村	1578	3109	4687
17 和地村	1553	1630	3183
18 吉野村	224	1579	1803

業者（町村別） 續

農業 本業 男	農業 本業 女	農業 副業 男	農業 副業 女	者計 男	者計 女	者計 計	自作人及小作人 自作	自作兼小作	小作	順序
605	593	17	15	622	608	1230	128	1047	55	29
921	637	81	34	1002	671	1673	358	993	322	30
1190	970	93	73	1283	1043	2326	675	990	661	31
430	393	53	45	483	438	921	231	548	142	32
385	100	70	60	455	160	615	130	347	138	33
320	155	80	65	400	220	620	210	610	250	34
455	250	320	340	775	590	1365	650	653	62	35
495	330	85	50	580	380	960	845	70	45	36
963	380	920	440	1883	820	2703	123	2100	480	37
907	876	98	90	1005	966	1971	1125	832	14	38
240	247	387	336	627	583	1210	312	871	27	39
350	255	130	120	480	375	855	520	298	37	40
548	401	248	176	796	577	1373	823	330	220	41
350	40	50	30	400	70	470	450	20	—	42
470	380	168	125	638	505	1143	960	159	24	43
32383	24921	8252	6960	40635	31881	72516	22044	36261	14211	
1275	697	188	382	1463	1079	2542	794	1312	436	1
840	546	2	5	842	551	1393	260	290	843	2
873	771	101	93	974	864	1838	397	1042	399	3
909	729	201	246	1110	975	2085	1389	360	336	4
340	348	376	294	716	642	1358	311	505	542	5
1139	947	54	48	1193	995	2188	572	1460	156	6
29	8	157	24	186	32	218	47	141	30	7
750	480	977	658	1727	1138	2865	997	1290	578	8
1335	570	85	125	1420	695	2115	465	1257	393	9
539	515	56	49	595	564	1159	298	726	135	10
820	802	47	25	867	827	1694	365	829	500	11
728	553	75	44	803	597	1400	415	668	317	12
58	2	244	3	302	5	307	80	163	64	13
300	244	359	292	659	536	1195	140	698	357	14
496	333	24	33	520	366	886	437	421	28	15
1700	1470	700	805	2400	2275	4675	980	2845	850	16
848	476	78	38	926	514	1440	715	598	127	17
284	244	146	56	430	300	730	300	350	80	18

23 耕地面積（町村別）続

	田	畑	計
	反	反	反
19 伊佐見村	1996	2999	4995
20 神久呂村	2820	3701	6521
21 雄踏町	2393	2170	4563
22 入野村	2273	2005	4278
23 富塚村	1038	1898	2936
24 小野口村	2186	2740	4926
25 北濱村	606	6118	6724
26 赤佐村	1747	2094	3841
27 中瀬村	111	4332	4443
28 龍池村	931	1728	2659
29 豐西村	2066	2379	4445
30 笠井町	811	858	1669
31 積志村	4834	4076	8910
32 市野村	2310	1313	3623
33 天王村	2245	969	3214
34 蒲村	1998	988	2986
35 和田村	1938	1622	3560
36 中ノ町村	1313	1078	2391
37 飯田村	1302	2416	3718
38 芳川村	2555	3380	5935
39 河輪村	819	1602	2471
40 五島村	1466	1782	3248
引佐郡	24688	26455	51143
1 氣賀町	4054	2702	6756
2 中川村	3432	1643	5075
3 都田村	2536	3273	5809
4 伊井谷村	1489	1910	3399
5 奥山村	1227	2208	3435
6 金指町	198	214	412
7 伊平村	1381	1396	2777
8 鎭玉村	1928	2503	4431
9 東濱名村	1672	2008	3680
10 三ヶ日町	4435	4974	9409
11 龜玉村	2336	3624	5960

24 農業者（町村別）続

農業者							自作人及小作人			順序
本業		副業		計			自作	自作兼小作	小作	
男	女	男	女	男	女	計				
692	537	486	458	1178	995	2173	467	1652	54	19
1602	1068	222	148	1824	1216	3040	1720	950	370	20
992	1094	95	180	1087	1274	2361	705	1296	360	21
920	744	112	69	1032	813	1845	715	776	354	22
674	454	28	18	702	472	1174	312	665	197	23
972	678	980	699	1952	1377	3329	486	2060	783	24
2250	1986	384	462	2634	2448	5082	863	3162	1057	25
649	498	142	138	791	636	1427	262	875	290	26
1363	814	25	20	1388	834	2222	685	1191	346	27
495	275	73	32	568	307	875	560	191	124	28
1449	1325	115	163	1564	1488	3052	1725	1036	291	29
197	151	48	9	245	160	405	95	206	104	30
1508	1276	645	438	2153	1714	3867	966	1933	968	31
556	437	144	53	700	490	1190	258	526	406	32
573	489	160	143	733	632	1365	136	886	343	33
560	460	43	21	603	481	1084	516	458	110	34
488	455	102	81	590	536	1126	362	480	284	35
340	217	136	40	476	257	733	360	145	228	36
635	471	237	282	872	753	1625	380	837	408	37
834	556	106	159	940	715	1655	718	630	307	38
642	457	57	79	699	536	1235	185	456	594	39
729	744	42	48	771	792	1563	606	895	62	40
10772	9950	2099	1803	12871	11753	24624	9097	11334	4193	
1193	1144	117	82	1310	1226	2536	826	1614	96	1
673	731	40	45	713	776	1489	287	925	277	2
1010	891	58	31	1068	922	1990	521	1406	63	3
731	675	219	247	950	922	1872	762	875	235	4
664	639	110	82	774	721	1495	374	976	145	5
52	52	28	21	80	73	153	24	67	62	6
543	543	42	57	585	600	1185	241	587	357	7
865	795	350	300	1215	1095	2310	1236	945	129	8
1054	868	95	86	1149	954	2103	670	1128	305	9
2625	2420	865	730	3490	3150	6640	3542	1350	1748	10
1362	1192	175	122	1537	1314	2851	614	1461	776	11

25 耕地整理事業累年成績

	設立又ハ施行認可			工事完了		換地處分認可		事業完了	
	地區數	面積	整理費	地區數	面積	地區數	面積	地區數	面積
		町	円		町		町		町
明治三十五年	15	567	67 195	2	27	1	6	—	—
〃 三十六年	4	54	10 910	5	102	5	72	—	—
〃 三十七年	1	85	8 852	4	293	3	214	—	—
〃 三十八年	3	26	7 034	1	14	2	108	—	—
〃 三十九年	—	—	—	1	51	1	5	2	6
〃 四十年	6	396	58 845	4	144	3	140	1	5
〃 四十一年	8	200	54 665	3	42	1	1	2	16
〃 四十二年	13	750	174 933	4	128	2	127	1	62
〃 四十三年	14	336	107 797	—	20	4	47	—	—
〃 四十四年	21	890	339 601	6	149	2	84	1	16
大正元年	14	857	516 664	11	320	7	149	6	254
〃 二年	17	643	179 647	9	84	11	245	5	70
〃 三年	17	1 563	304 819	10	357	2	33	3	87
〃 四年	27	1 061	443 345	15	262	8	153	5	240
〃 五年	15	3 851	663 550	29	572	22	709	7	3 711
〃 六年	14	651	379 395	33	828	25	442	6	108
〃 七年	9	733	236 336	22	605	30	852	13	273
〃 八年	10	378	275 010	14	368	23	729	8	140
〃 九年	18	1 100	665 640	16	741	18	876	8	653
〃 十年	27	1 116	599 337	14	359	14	524	11	493
〃 十一年	20	847	882 485	15	325	12	165	16	914
〃 十二年	9	985	733 699	12	142	16	221	5	117
〃 十三年	66	1 917	890 183	10	913	18	1 376	12	61
〃 十四年	18	1 379	1 102 374	13	299	9	242	21	749
昭和元年	17	2 806	1 100 003	18	603	17	604	11	376
計	383	23 191	9 799 318	271	7 638	256	8 144	144	8 408

26 耕地整理費費

	明治四十二年	〃四十三年	〃四十四年	大正元年	〃二年	〃三年	〃四年	〃五年	〃六年
	円	円	円	円	円	円	円	円	円
總數	6 956	2 564	23 228	13 532	28 822	22 062	73 768	40 000	39 004
						郡		市	
賀茂郡	1 802	—	—	—	—	1 508	1 549	6 466	1 746
田方郡	—	902	841	968	3 298	—	1 432	2 408	123
駿東郡	—	—	2 690	308	4 575	—	5 457	4 515	9 516
富士郡	668	594	931	—	277	300	—	223	2 696
庵原郡	—	—	—	314	—	543	5 490	4 641	7 571
安倍郡	—	—	—	—	1 509	1 501	37 576	16 348	5 541
志太郡	—	—	15 107	10 466	12 854	3 381	12 590	518	1 651
榛原郡	1 751	472	1 450	—	—	825	8 036	275	699
小笠郡	1 086	596	399	—	—	5 888	—	402	5 299
周智郡	—	—	1 476	—	1 079	490	936	203	—
磐田郡	—	—	—	—	216	4 782	76	—	—
濱名郡	1 649	—	334	1 476	5 014	156	271	—	2 823
引佐郡	—	—	—	—	—	—	455	—	—
靜岡市	—	—	—	—	—	557	—	4 001	1 339
濱松市	—	—	—	—	—	—	—	—	—
沼津市	—	—	—	—	—	—	—	—	—
清水市	—	—	—	—	—	—	—	—	—

27 耕地整理現況

	設立又ハ施行認可			工事完了		換地處分認可		事業終了	
	地區數	面積	整理費	地區數	面積	地區數	面積	地區數	面積
		町	円		町		町		町
總數	383	23 191	9 799 318	271	7 638	256	8 144	144	8 408
			郡	市	計	(昭和元年末)			
賀茂郡	11	393	225 084	8	284	8	299	4	164
田方郡	40	1 044	698 291	18	400	18	406	11	275
駿東郡	86	3 783	872 048	24	563	20	508	4	182
富士郡	13	291	76 184	9	158	9	155	6	117
庵原郡	19	1 022	415 755	16	720	14	627	12	226
安倍郡	48	3 365	1 384 205	49	1 430	49	1 981	20	530
志太郡	33	2 247	997 855	46	1 557	42	1 552	21	1 238
榛原郡	11	432	143 829	11	435	12	483	9	582
小笠郡	38	1 399	390 898	30	644	28	670	24	624
周智郡	4	104	32 059	3	103	3	115	1	22
磐田郡	18	2 062	593 230	15	402	14	430	11	390
濱名郡	33	5 069	1 080 059	29	697	27	679	11	3 873
引佐郡	5	738	600 896	4	86	4	132	1	23
靜岡市	7	174	103 779	9	159	8	107	6	162
濱松市	7	496	960 737	—	—	—	—	—	—
沼津市	9	494	679 409	—	—	—	—	—	—
清水市	1	28	35 000	—	—	—	—	—	—

補助金交付額 (累年)

七〃年	八〃年	九〃年	十〃年	十一〃年	十二〃年	十三〃年	十四〃年	昭和元年	計
円	円	円	円	円	円	円	円	円	円
38 396	49 200	68 400	70 000	100 000	50 000	50 000	184 771	150 648	1 011 351
		郡							
—	245	14 724	1 805	5 852	—	—	—	5 321	41 018
88	279	1 547	1 365	6 386	1 275	—	3 285	4 193	28 390
4 808	481	529	5 930	5 856	2 132	—	8 361	7 577	62 735
1 787	964	147	41	—	350	—	—	—	8 978
4 878	4 792	2 198	1 347	3 122	1 256	—	627	775	37 454
17 400	7 001	19 113	39 548	25 885	13 622	30 344	79 642	17 261	312 291
6 450	3 152	72	12 753	29 903	22 702	6 652	30 951	42 225	211 427
102	—	—	—	—	72	—	—	—	21 113
770	2 860	26 803	4 269	4 762	2 672	2 503	20 800	15 761	89 573
—	—	—	—	—	—	—	—	—	4 184
—	—	—	—	—	—	—	—	622	5 810
114	—	—	—	—	—	—	—	15 730	110 250
1 999	29 426	3 267	2 942	18 234	1 775	134	25 020		
—	—	—	—	—	4 144	—	5 415	11 082	21 096
—	—	—	—	—	—	3 897	—	—	9 794
—	—	—	—	—	—	6 470	2 868	18 078	27 416
—	—	—	—	—	—	—	3 648	12 020	15 668
—	—	—	—	—	—	—	4 154	—	4 154

28 米麦累年比較

年次	作付段別（段） 水稲 粳	水稲 糯	陸稲	計	収穫高（石） 水稲 粳	水稲 糯	陸稲	計
米 大正六年	567 671	58 632	41 070	667 375	912 975	89 179	32 950	1 035 104
〃 七年	568 997	58 779	38 880	666 656	832 990	78 366	28 110	939 466
〃 八年	568 410	61 252	39 472	669 134	1 099 648	106 938	36 349	1 245 935
〃 九年	565 601	59 888	39 781	665 270	1 186 888	117 117	48 814	1 352 819
〃 十年	560 626	62 390	40 657	663 673	962 138	100 607	38 199	1 100 944
〃 十一年	560 312	64 134	39 344	663 790	1 185 082	128 838	39 702	1 353 623
〃 十二年	557 953	62 098	37 221	657 272	1 042 899	109 758	31 745	1 184 402
〃 十三年	553 324	61 864	34 293	649 481	977 282	105 066	32 077	1 114 425
〃 十四年	557 343	62 927	34 123	654 393	1 057 399	115 668	39 417	1 212 484
昭和元年	554 424	62 514	32 107	649 045	912 816	95 807	24 683	1 033 306
前五ヶ年平均収穫高	—	—	—	—	1 044 960	111 987	36 228	1 193 176

年次	価額（圓） 水稲 粳	水稲 糯	陸稲	計	一段歩収穫高（石） 水稲 粳	水稲 糯	陸稲
米 大正六年	20 445 704	2 016 077	677 995	23 139 776	1.608	1.520	0.802
〃 七年	27 544 195	2 903 262	949 324	33 406 781	1.463	1.333	0.723
〃 八年	56 373 458	5 708 156	1 916 868	63 998 482	1.935	1.748	0.997
〃 九年	42 517 635	4 198 547	1 607 477	48 323 649	2.098	1.956	1.227
〃 十年	36 046 811	4 548 900	1 487 912	42 083 323	1.716	1.613	0.940
〃 十一年	31 787 090	3 636 122	1 008 915	36 432 127	2.115	2.009	1.009
〃 十二年	35 651 889	3 786 081	997 803	40 435 773	1.869	1.767	0.853
〃 十三年	38 977 116	4 599 410	1 227 837	44 804 363	1.766	1.698	0.935
〃 十四年	38 196 427	4 314 357	1 384 441	43 895 225	1.897	1.838	1.155
昭和元年	29 338 386	3 229 409	747 248	33 315 043	1.646	1.533	0.769
前五ヶ年平均収穫高	—	—	—	—	1.913	1.809	0.993

年次	作付段別（段） 大麦	裸麦	小麦	計	収穫高（石） 大麦	裸麦	小麦	計
麦 大正六年	229 875	108 308	95 452	433 635	344 102	132 459	115 146	591 707
〃 七年	232 914	106 145	98 658	437 717	366 257	139 451	117 200	622 908
〃 八年	228 454	105 278	100 692	434 424	362 030	136 657	117 859	616 546
〃 九年	232 716	104 510	101 978	439 204	345 241	121 116	109 233	575 500
〃 十年	226 690	103 779	98 962	429 431	309 552	115 714	103 058	528 324
〃 十一年	216 412	98 578	94 998	409 988	334 503	120 161	106 257	560 921
〃 十二年	206 204	89 707	91 339	387 250	272 943	96 473	91 154	460 590
〃 十三年	202 055	83 718	87 057	372 830	270 039	93 243	96 928	460 210
〃 十四年	197 922	80 093	86 476	364 491	333 680	113 555	126 260	573 495
昭和元年	192 703	86 232	89 807 × 360	369 102	321 008	112 503	115 651 × 624	549 786
前五ヶ年平均収穫高	—	—	—	—	304 143	107 833	104 751	516 708

年次	価額（圓） 大麦	裸麦	小麦	計	一段歩収穫高（石） 大麦	裸麦	小麦
麦 大正六年	2 676 250	1 373 672	1 454 142	5 504 064	1.496	1.223	1.206
〃 七年	4 842 770	2 407 819	2 281 672	9 532 261	1.572	1.314	1.188
〃 八年	6 209 087	3 007 303	2 631 686	11 918 076	1.585	1.298	1.171
〃 九年	5 141 005	2 554 192	1 983 635	9 678 832	1.483	1.159	1.071
〃 十年	3 622 709	1 649 439	1 729 560	7 001 708	1.365	1.114	1.041
〃 十一年	2 563 227	1 684 002	1 731 139	6 978 368	1.545	1.219	1.118
〃 十二年	2 865 419	1 337 048	1 411 873	5 614 340	1.323	1.076	0.998
〃 十三年	3 440 922	1 530 844	1 516 205	6 487 971	1.336	1.114	1.113
〃 十四年	4 814 265	2 071 353	2 355 800	9 241 418	1.686	1.418	1.640
昭和元年	3 775 067	1 669 144	2 037 822 × 12 600	7 494 633	1.666	1.305	1.288 ×1.733
前五ヶ年平均収穫高	—	—	—	—	1.451	1.188	1.182

×ハ燕麦ヲ示ス

29 米（郡市別）

郡市別（昭和元年）

	作付段別（段） 水稲 粳	水稲 糯	陸稲 粳	陸稲 糯	計	収穫高（石） 水稲 粳	水稲 糯	陸稲 粳	陸稲 糯	計
総数	554 424	62 514	9 953	22 154	649 045	912 816	95 807	8 004	16 679	1 033 306
賀茂郡	19 160	2 476	211	1 147	22 994	39 945	4 375	146	722	45 188
田方郡	39 760	4 327	2 955	4 077	51 119	94 016	9 560	1 905	3 693	109 174
駿東郡	40 656	6 294	816	3 655	51 421	79 432	10 946	701	50	94 429
富士郡	36 745	3 128	5 121	8 408	53 402	73 706	5 339	4 747	6 581	90 373
庵原郡	17 445	1 846	76	601	19 968	35 070	3 465	59	469	39 063
安倍郡	40 987	5 432	15	68	46 502	73 864	9 558	15	72	83 509
志太郡	70 623	8 089	8	65	78 785	125 589	13 762	5	48	139 404
榛原郡	36 962	4 260	238	555	42 015	57 571	6 187	69	235	64 062
小笠郡	73 790	7 413	55	208	81 466	110 356	10 700	67	79	121 224
周智郡	18 932	1 923	20	58	20 933	27 288	2 334	11	19	29 652
磐田郡	67 298	6 862	120	653	74 933	97 993	8 854	117	318	107 282
浜名郡	60 926	6 612	246	2 266	70 050	58 670	6 333	110	930	66 043
引佐郡	19 965	2 787	—	172	22 924	18 932	2 561	—	9	21 502
静岡市	933	100	—	—	1 033	1 586	170	—	—	1 756
浜松市	2 221	317	60	181	2 779	2 776	412	30	90	3 308
沼津市	3 570	203	12	40	3 825	8 900	472	22	64	9 458
清水市	4 451	445	—	—	4 896	7 122	757	—	—	7 879

	価額（圓） 水稲 粳	水稲 糯	陸稲 粳	陸稲 糯	計	一段歩収穫高（石） 水稲 粳	水稲 糯	陸稲 粳	陸稲 糯
総数	29 338 386	3 229 4 9	237 453	509 795	33 315 043	1.646	1.533	0.804	0.753
賀茂郡	1 367 329	154 495	4 558	23 547	1 549 929	2.085	1.767	0.692	0.673
田方郡	3 121 385	335 479	54 566	115 429	3 626 859	2.365	2.209	0.645	0.906
駿東郡	2 551 528	356 547	19 203	96 244	3 023 522	1.954	1.739	0.859	0.917
富士郡	2 477 771	183 018	145 948	200 845	3 007 582	2.006	1.707	0.927	0.783
庵原郡	1 220 420	127 171	2 012	16 330	1 365 933	2.010	1.877	0.776	0.780
安倍郡	2 429 561	328 764	420	2 180	2 760 925	1.802	1.759	1.000	1.059
志太郡	4 085 641	473 356	195	1 660	4 560 852	1.778	1.701	0.625	0.738
榛原郡	1 903 022	214 285	2 048	7 278	2 126 633	1.557	1.452	0.289	0.423
小笠郡	3 635 689	375 184	2 077	2 641	4 015 591	1.495	1.446	1.218	0.379
周智郡	919 790	80 723	435	650	1 001 598	1.441	1.214	0.550	0.327
磐田郡	2 564 161	271 041	1 292	10 059	2 846 553	1.456	1.290	0.975	0.487
浜名郡	1 739 298	177 799	3 063	27 762	1 947 922	0.963	0.958	0.447	0.410
引佐郡	630 833	89 037	--	394	720 164	0.948	0.919	—	0.052
静岡市	51 545	5 865	—	—	57 410	1.699	1.700	—	—
浜松市	91 608	14 008	870	2 700	109 186	1.249	1.299	0.500	0.497
沼津市	311 500	16 142	766	2 176	330 584	2.493	2.325	1.833	1.600
清水市	237 305	26 495	—	—	263 800	1.600	1.701	—	—

30 米 (町村別)

	作付段別(段) 水稲 粳	水稲 糯	水稲 計	陸稲 粳	陸稲 糯	陸稲 計	合計
賀茂郡	19 160	2 476	21 636	211	1 147	1 358	22 994
1 城東村	820	278	1 098	125	575	700	1 798
2 稲取町	237	43	280	4	170	174	454
3 下河津村	1 600	159	1 759	—	24	24	1 783
4 上河津村	876	78	954	—	113	113	1 067
5 稲梓村	2 220	220	2 440	5	10	15	2 455
6 稲生澤村	1 102	120	1 222	—	—	—	1 222
7 白濱村	563	70	633	—	55	55	685
8 濱崎村	85	100	185	50	—	50	235
9 下田町	138	28	166	—	—	—	166
10 朝日村	813	219	1 032	—	—	—	1 032
11 竹麻村	1 086	87	1 173	—	5	5	1 178
12 南崎村	256	20	276	—	34	34	310
13 南中村	1 491	93	1 584	—	—	—	1 584
14 南上村	1 530	240	1 770	—	26	26	1 796
15 三坂村	605	32	637	—	20	20	657
16 三濱村	433	110	543	—	42	42	585
17 岩科村	1 334	236	1 570	—	30	30	1 600
18 松崎町	775	70	845	—	6	6	851
19 中川村	1 120	82	1 202	—	10	10	1 212
20 仁科村	1 140	119	1 259	27	7	34	1 293
21 田子村	221	3	224	—	20	20	244
22 安良里村	98	6	104	—	—	—	104
23 宇久須村	617	63	680	—	—	—	680
田方郡	39 760	4 327	44 087	2 955	4 077	7 032	51 119
1 三島町	1 479	98	1 577	20	110	130	1 707
2 錦田村	1 700	80	1 780	—	500	500	2 280
3 北上村	1 326	29	1 355	20	447	467	1 822
4 中郷村	4 440	600	5 040	—	—	—	5 040
5 川西村	1 107	250	1 357	—	14	14	1 371
6 江間村	1 015	90	1 105	—	—	—	1 105
7 内浦村	40	200	240	8	112	120	360
8 西浦村	470	50	520	30	126	156	676
9 修善寺町	1 749	128	1 877	425	136	561	2 438
10 戸田村	605	70	675	25	25	50	725

	収穫高(石) 水稲 粳	水稲 糯	水稲 計	陸稲 粳	陸稲 糯	陸稲 計	合計
賀茂郡	39 945	4 375	44 320	146	722	868	45 188
1 城東村	1 968	667	2 635	75	345	420	1 055
2 稲取町	632	107	739	1	51	52	791
3 下河津村	3 520	260	3 780	—	36	36	3 816
4 上河津村	1 859	105	1 964	—	105	105	2 069
5 稲梓村	3 660	330	3 990	5	10	15	4 005
6 稲生澤村	2 970	300	3 270	—	—	—	3 270
7 白濱村	1 070	118	1 188	—	47	47	1 235
8 濱崎村	70	85	155	30	—	30	185
9 下田町	273	50	323	—	—	—	323
10 朝日村	907	206	1 113	—	—	—	1 113
11 竹麻村	1 954	147	2 101	—	3	3	2 104
12 南崎村	517	33	550	—	11	11	561
13 南中村	3 933	215	4 148	—	—	—	4 148
14 南上村	3 213	456	3 669	—	21	21	3 690
15 三坂村	1 452	64	1 516	—	9	9	1 525
16 三濱村	773	193	966	—	25	25	991
17 岩科村	2 755	420	3 175	—	20	20	3 195
18 松崎町	1 550	133	1 683	—	3	3	1 686
19 中川村	2 811	178	2 989	—	19	19	3 008
20 仁科村	2 109	190	2 299	35	8	43	2 342
21 田子村	486	6	492	—	9	9	501
22 安良里村	229	12	241	—	—	—	241
23 宇久須村	1 234	100	1 334	—	—	—	1 334
田方郡	94 016	9 560	103 576	1 905	3 693	5 598	109 174
1 三島町	3 475	220	3 695	22	123	145	3 840
2 錦田村	3 740	160	3 900	—	600	600	4 500
3 北上村	2 446	58	2 504	20	447	467	2 971
4 中郷村	10 656	1 440	12 096	—	—	—	12 096
5 川西村	3 099	587	3 686	—	28	28	3 714
6 江間村	2 335	180	2 515	—	—	—	2 515
7 内浦村	98	420	518	13	151	164	682
8 西浦村	1 128	100	1 228	9	215	224	1 452
9 修善寺町	4 897	307	5 204	128	41	169	5 373
10 戸田村	1 694	168	1 862	—	—	—	1 862

	價額(圓) 水稲 粳	水稲 糯	水稲 計	陸稲 粳	陸稲 糯	陸稲 計	合計	順序
賀茂郡	1 367 329	154 495	1 521 824	4 558	23 547	28 105	1 549 929	
1 城東村	64 944	22 011	86 955	2 400	11 040	13 440	100 395	1
2 稲取町	19 750	3 611	23 361	28	1 494	1 522	24 883	2
3 下河津村	123 200	9 360	132 560	—	1 188	1 188	133 748	3
4 上河津村	66 140	3 780	69 920	—	3 559	3 559	73 479	4
5 稲梓村	109 800	11 550	121 350	150	350	500	121 850	5
6 稲生澤村	92 070	9 300	101 370	—	—	—	101 370	6
7 白濱村	34 775	4 219	38 994	—	1 586	1 586	40 580	7
8 濱崎村	2 184	2 819	5 003	825	—	825	5 828	8
9 下田町	9 418	1 750	11 168	—	—	—	11 168	9
10 朝日村	34 012	7 869	41 881	—	—	—	41 881	10
11 竹麻村	78 160	6 174	84 334	—	90	90	84 424	11
12 南崎村	16 802	1 105	17 907	—	330	330	18 237	12
13 南中村	143 554	7 955	151 509	—	—	—	151 509	13
14 南上村	102 816	15 048	117 864	—	672	672	118 536	14
15 三坂村	50 820	2 368	53 188	—	315	315	53 503	15
16 三濱村	25 509	6 755	32 264	—	870	870	33 134	16
17 岩科村	96 425	15 750	112 175	—	710	710	112 885	17
18 松崎町	48 050	4 389	52 439	—	90	90	52 529	18
19 中川村	98 385	6 764	105 149	—	684	684	105 833	19
20 仁科村	78 033	7 410	85 443	1 155	272	1 427	86 870	20
21 田子村	17 010	228	17 238	—	297	297	17 535	21
22 安良里村	8 580	480	9 060	—	—	—	9 060	22
23 宇久須村	46 892	3 800	50 692	—	—	—	50 692	23
田方郡	3 121 385	335 479	3 456 864	54 566	115 429	169 995	3 626 859	
1 三島町	112 938	7 425	120 363	578	3 536	4 114	124 477	1
2 錦田村	115 940	5 120	121 060	—	18 000	18 000	139 060	2
3 北上村	76 438	1 885	78 323	525	12 293	12 818	91 141	3
4 中郷村	346 320	47 350	393 670	—	—	—	393 670	4
5 川西村	105 366	20 945	126 311	—	952	952	127 263	5
6 江間村	74 704	5 760	80 464	—	—	—	80 464	6
7 内浦村	3 430	15 120	18 550	429	5 134	5 563	24 113	7
8 西浦村	39 480	3 800	43 280	270	6 880	7 150	50 430	8
9 修善寺町	171 395	11 052	182 447	3 840	1 312	5 152	187 599	9
10 戸田村	60 984	6 384	67 368	—	—	—	67 368	10

30 米（町村別）續

順序	町村	作付段別（段） 水稲 粳	水稲 糯	水稲 計	陸稲 粳	陸稲 糯	陸稲 計	合計	收穫高（石） 水稲 粳	水稲 糯	水稲 計	陸稲 粳	陸稲 糯	陸稲 計	合計	價額（圓） 水稲 粳	水稲 糯	水稲 計	陸稲 粳	陸稲 糯	陸稲 計	合計	順序
11	土肥村	720	80	800	—	—	—	800	2 094	224	2 318	—	—	—	2 318	69 102	7 840	76 942	—	—	—	76 942	11
12	西豆村	764	125	889	—	74	74	963	1 925	315	2 240	—	30	30	2 270	73 150	12 350	85 500	—	1 110	1 110	86 610	12
13	函南村	5 101	475	5 576	165	1 088	1 253	6 829	11 937	998	12 935	132	871	1 003	13 938	393 921	33 533	427 454	3 794	26 130	29 924	457 378	13
14	韮山村	5 060	400	5 460	—	50	50	5 510	11 233	800	12 033	—	22	22	12 055	365 079	27 040	392 119	—	742	742	392 861	14
15	田中村	2 064	190	2 254	235	85	320	2 574	4 950	456	5 406	118	43	161	5 567	163 350	15 960	179 310	3 540	1 376	4 916	184 226	15
16	下狩野村	1 260	140	1 400	—	30	30	1 430	3 528	357	3 885	—	12	12	3 897	109 368	11 781	121 149	—	336	336	121 485	16
17	北狩野村	1 608	178	1 786	510	60	570	2 356	4 020	427	4 447	200	24	224	4 671	130 650	16 012	146 662	6 000	900	6 900	153 562	17
18	中狩野村	1 480	180	1 660	5	15	20	1 680	3 179	387	3 566	5	18	23	3 589	103 317	12 771	116 088	150	576	726	116 814	18
19	上狩野村	1 358	190	1 548	23	11	34	1 582	2 956	350	3 306	30	14	44	3 250	103 460	13 125	116 585	1 013	501	1 514	118 099	19
20	對島村	320	40	360	825	55	880	1 240	582	68	650	759	46	805	1 455	18 624	2 312	20 936	19 734	1 380	21 114	42 050	20
21	小室村	228	97	325	222	516	738	1 063	427	182	609	100	232	332	941	16 119	6 961	23 080	3 125	8 642	11 767	34 847	21
22	下大見村	910	50	960	30	—	30	990	2 093	115	2 208	21	—	21	2 229	68 023	3 881	71 904	578	—	578	72 482	22
23	中大見村	1 430	100	1 530	—	45	45	1 575	3 604	240	3 844	—	16	16	3 860	120 734	8 400	129 134	—	536	536	129 670	23
24	上大見村	910	145	1 055	—	15	15	1 070	1 784	274	2 058	—	11	11	2 069	62 440	10 275	72 715	—	385	385	73 100	24
25	宇佐美村	792	108	900	103	127	230	1 130	1 996	246	2 242	74	83	157	2 399	71 856	9 840	81 696	2 072	2 988	5 060	86 756	25
26	伊東町	850	90	940	180	250	430	1 370	2 008	200	2 208	144	200	344	2 552	66 264	7 000	73 264	4 176	6 000	10 176	83 440	26
27	網代町	—	—	—	—	—	—	—	—	—	—	—	—	—	—	—	—	—	—	—	—	—	27
28	多賀村	541	71	612	36	148	184	796	1 179	150	1 329	18	428	446	1 775	38 908	5 400	44 307	486	14 124	14 610	58 917	28
29	熱海町	433	73	506	93	38	131	637	953	131	1 084	112	38	150	1 234	40 026	6 157	46 183	4 256	1 596	5 852	52 035	29
	駿東郡	40 656	6 294	46 950	816	3 655	4 471	51 421	79 432	10 946	90 378	701	3 350	4 051	94 429	2 551 528	356 547	2 908 075	19 203	96 244	115 447	3 023 522	
1	片濱村	990	70	1 060	—	—	—	1 060	2 138	140	2 278	—	—	—	2 278	71 623	4 690	76 313	—	—	—	76 313	1
2	原町	2 727	123	2 850	—	4	4	2 854	5 999	234	6 233	—	5	5	6 238	197 979	8 180	206 159	—	144	144	206 303	2
3	浮島村	2 780	120	2 900	—	100	100	3 000	6 140	240	6 380	—	400	400	6 780	191 875	7 800	199 675	—	11 500	11 500	211 175	3
4	鷹根村	2 050	300	2 350	400	1 500	1 900	4 250	3 075	450	3 525	280	1 050	1 330	4 855	92 250	15 750	108 000	7 000	31 500	38 500	146 500	4
5	金岡村	2 550	250	2 800	50	260	310	3 110	5 737	525	6 262	60	273	333	6 595	186 452	16 406	202 858	1 710	8 190	9 900	212 758	5
6	大岡村	1 946	172	2 118	—	53	53	2 171	4 359	300	4 659	—	53	53	4 712	141 667	11 250	152 917	—	1 669	1 669	154 586	6
7	靜浦村	67	9	76	3	22	25	101	127	17	144	4	31	35	179	4 128	531	4 659	85	636	721	5 380	7
8	大平村	1 070	150	1 220	—	—	—	1 220	2 120	315	2 435	—	—	—	2 435	68 900	9 922	78 822	—	—	—	78 822	8
9	清水村	2 938	352	3 290	—	5	5	3 295	7 178	844	8 022	—	5	5	8 027	242 258	29 540	271 798	—	163	163	271 961	9
10	長泉村	2 387	190	2 577	275	495	770	3 347	5 251	399	5 650	275	495	770	6 420	173 283	13 167	186 450	8 250	14 850	23 100	209 550	10
11	小泉村	1 065	150	1 215	—	150	150	1 365	2 585	336	2 921	—	120	120	3 041	84 013	9 240	93 253	—	3 000	3 000	96 253	11
12	泉村	1 500	79	1 579	—	255	255	1 834	2 850	150	3 000	—	250	250	3 250	91 200	4 650	95 850	—	7 500	7 500	103 350	12
13	深良村	1 108	100	1 208	—	125	125	1 333	2 160	136	2 296	—	110	110	2 406	70 200	4 590	74 790	—	3 025	3 025	77 815	13
14	富岡村	850	210	1 060	48	60	108	1 168	1 870	420	2 290	38	36	74	2 364	60 775	10 500	71 275	1 146	1 080	2 226	73 501	14
15	須山村	—	—	—	40	236	276	276	—	—	—	44	283	327	327	—	—	—	1 012	6 509	7 521	7 521	15

30 米

作付段別（段）

	水稲			陸稲			合計
	粳	糯	計	粳	糯	計	
16 富士岡村	2 846	323	3 169	—	269	269	3 438
17 原里村	1 452	363	1 815	—	110	110	1 925
18 印野村	14	9	23	—	3	3	26
19 玉穂村	1 277	280	1 557	—	—	—	1 557
20 御殿場町	3 900	940	4 840	—	—	—	4 840
21 高根村	2 210	1 108	3 318	—	—	—	3 318
22 須走村	?	?	?	—	—	—	?
23 北郷村	3 300	650	3 950	—	—	—	3 950
24 小山町	996	248	1 244	—	8	8	1 252
25 足柄村	633	98	731	—	—	—	731
富士郡	**36 745**	**3 128**	**39 873**	**5 121**	**8 408**	**13 529**	**53 402**
1 元吉原村	1 405	130	1 535	—	73	73	1 608
2 須津村	2 718	125	2 843	97	538	635	3 478
3 吉永村	2 256	34	2 290	555	475	1 030	3 320
4 原田村	590	20	610	150	300	450	1 060
5 今泉村	2 200	100	2 300	600	900	1 500	3 800
6 吉原町	—	—	—	—	—	—	—
7 鳥田村	1 550	95	1 645	—	—	—	1 645
8 田子浦村	2 744	287	3 031	—	—	—	3 031
9 加島村	4 460	280	4 740	—	—	—	4 740
10 岩松村	1 961	84	2 045	52	168	220	2 265
11 傳法村	2 230	29	2 259	175	400	575	2 834
12 大淵村	—	—	—	610	1 440	2 050	2 050
13 鷹岡村	1 940	45	1 985	800	50	850	2 835
14 富士根村	1 212	140	1 352	742	1 378	2 120	3 472
15 大宮町	2 945	155	3 100	150	1 000	1 150	4 250
16 富丘村	1 600	400	2 000	200	250	450	2 450
17 北山村	760	190	950	439	111	550	1 500
18 上井出村	172	23	195	75	28	103	298
19 白糠村	1 096	31	1 127	55	82	137	1 264
20 上野村	2 370	600	2 970	260	1 040	1 300	4 270
21 楠野村	1 310	250	1 560	—	75	75	1 635
22 芝富村	1 226	110	1 336	161	100	261	1 597
庵原郡	**17 445**	**1 846**	**19 291**	**76**	**601**	**677**	**19 968**

収穫高（石）

水稲			陸稲			合計
粳	糯	計	粳	糯	計	
4 152	452	4 604	—	183	183	4 787
1 957	489	2 446	—	44	44	2 490
23	14	37	—	2	2	39
1 831	401	2 232	—	—	—	2 232
6 455	1 492	7 947	—	—	—	7 947
3 183	1 595	4 778	—	—	—	4 778
?	?	?	—	—	—	?
6 765	1 255	8 020	—	—	—	8 020
2 333	571	2 904	—	10	10	2 914
1 139	171	1 310	—	—	—	1 310
73 706	**5 339**	**79 045**	**4 747**	**3 581**	**11 328**	**90 373**
2 930	260	3 190	—	109	109	3 299
5 580	235	5 815	67	407	474	6 289
3 000	45	3 045	721	617	1 338	4 383
1 115	37	1 152	130	261	391	1 543
4 180	190	4 370	336	504	840	5 210
—	—	—	—	—	—	—
3 271	194	3 465	—	—	—	3 465
5 734	608	6 342	—	—	—	6 342
9 153	54	9 207	—	—	—	9 207
4 667	196	4 863	65	210	275	5 138
4 132	52	4 184	228	560	788	4 972
—	—	—	307	923	1 230	1 230
4 462	99	4 561	960	60	1 020	5 581
2 715	286	3 001	445	965	1 410	4 411
5 890	232	6 122	75	400	475	6 597
2 880	720	3 600	280	300	580	4 180
1 436	321	1 757	500	128	628	2 385
296	52	348	92	31	123	471
1 972	55	2 027	66	82	148	2 175
4 858	1 080	5 938	234	832	1 066	7 004
2 763	403	3 166	—	62	62	3 228
2 672	220	2 892	241	130	371	3 263
35 070	**3 465**	**38 535**	**59**	**463**	**528**	**39 063**

（町村別）　績

価額（圓）

水稲			陸稲			合計	順序
粳	糯	計	粳	糯	計		
124 810	13 560	138 370	—	5 032	5 032	143 402	16
58 710	15 296	74 006	—	1 364	1 364	75 370	17
690	490	1 180	—	82	82	1 262	18
56 065	12 531	68 596	—	—	—	68 596	19
193 650	45 700	239 350	—	—	—	239 350	20
103 447	54 230	157 677	—	—	—	157 677	21
?	?	?	—	—	—	?	22
233 393	45 180	278 573	—	—	—	278 573	23
69 990	17 701	87 691	—	—	—	87 691	24
34 170	5 643	39 813	—	—	—	39 813	25
2 477 771	**183 018**	**2 660 789**	**145 943**	**200 845**	**346 793**	**3 007 582**	
90 830	8 060	98 890	—	3 270	3 270	102 160	1
181 350	7 814	189 164	1 675	11 876	13 551	202 715	2
97 500	1 485	98 985	19 827	18 510	38 337	137 322	3
36 240	1 228	37 468	4 567	9 135	13 702	51 170	4
140 030	6 365	146 395	10 080	15 120	25 200	171 595	5
—	—	—	—	—	—	—	6
104 672	6 499	111 171	—	—	—	111 171	7
213 591	23 712	237 303	—	—	—	237 303	8
311 202	1 917	313 119	—	—	—	313 119	9
157 511	6 615	164 126	2 031	6 720	8 751	172 877	10
135 773	1 560	137 333	5 700	14 560	20 260	157 593	11
—	—	—	9 210	27 690	36 900	36 900	12
151 708	3 465	155 173	30 720	1 980	32 700	187 873	13
91 631	8 937	100 568	14 462	28 950	43 412	143 980	14
194 370	7 207	201 577	2 400	12 400	14 800	216 377	15
97 920	23 760	121 680	8 400	9 600	18 000	139 680	16
50 260	12 037	62 297	16 250	4 320	20 570	82 867	17
10 656	1 976	12 632	3 128	1 113	4 241	16 873	18
66 555	1 856	68 411	2 178	2 706	4 884	73 295	19
165 190	36 720	201 910	7 488	26 624	34 112	236 022	20
93 942	14 105	108 047	—	2 046	2 046	110 093	21
86 840	7 700	94 540	7 832	4 225	12 057	106 597	22
1 220 420	**127 171**	**1 347 591**	**2 012**	**16 330**	**18 342**	**1 365 933**	

30 米

	作付段別（段）							収穫	
	水稲			陸稲			合計	水稲	
	粳	糯	計	粳	糯	計		粳	糯
1 内房村	580	40	620	—	140	140	760	1 334	92
2 松野村	1 279	55	1 334	50	150	150	1 534	2 686	99
3 富士川町	1 202	78	1 280	—	43	43	1 323	2 524	156
4 蒲原町	1 160	130	1 290	—	45	45	1 335	2 436	195
5 由比町	1 105	70	1 175	—	27	27	1 202	2 409	130
6 興津町	1 310	175	1 485	—	6	6	1 491	2 897	370
7 小島村	1 043	127	1 170	24	49	73	1 243	1 684	193
8 雨河内村	1 165	135	1 300	—	96	96	1 396	2 132	243
9 庵原村	1 798	317	2 115	—	45	45	2 160	3 147	571
10 袖師村	1 030	100	1 130	2	—	2	1 132	1 976	200
11 飯田村	1 925	150	2 075	—	—	—	2 075	3 850	300
12 高部村	2 155	275	2 430	—	-	—	2 430	5 117	591
13 四奈村	1 693	194	1 887	—	—	—	1 887	2 878	325
安倍郡	40 987	5 432	46 419	15	68	83	46 502	73 864	9 558
1 有度村	3 581	390	3 971	—	5	5	3 976	5 807	663
2 大谷村	1 305	150	1 455	—	—	—	1 455	2 610	285
3 久能村	24	—	24	—	—	—	24	48	—
4 豊田村	6 085	910	6 995	—	—	—	6 995	11 683	1 729
5 大里村	6 298	787	7 085	—	—	—	7 085	12 596	1 574
6 長田村	5 200	500	5 700	-	—	—	5 700	10 140	950
7 千代田村	4 765	758	5 523	—	53	53	5 576	9 054	1 440
8 安東村	1 958	147	2 105	—	—	—	2 105	3 329	235
9 麻機村	2 000	440	2 400	—	—	—	2 400	3 150	600
10 賤機村	2 530	550	3 080	15	5	20	3 100	4 048	825
11 大河内村	30	5	35	—	—	—	35	45	7
12 椹ヶ島村	—	—	—	—	—	—	—	—	—
13 玉川村	300	10	310	—	—	—	310	450	12
14 井川村	34	4	38	—	5	5	43	47	4
15 美和村	2 280	162	2 442	—	—	—	2 442	3 192	227
16 服織村	1 992	285	2 277	—	—	—	2 277	3 486	470
17 中藁科村	1 070	130	1 200	—	—	—	1 200	1 920	209
18 南藁科村	1 243	225	1 468	—	—	—	1 468	1 932	312
19 清澤村	262	13	275	—	—	—	275	273	10
20 大川村	30	6	36	—	—	—	36	54	6

（町村別）　績

産高（石）					価額（圓）						順序
稲	陸稲			合計	水稲			陸稲			合計	
計	粳	糯	計		粳	糯	計	粳	糯	計		
1 426	—	98	98	1 524	46 690	3 312	50 002	—	3 528	3 528	53 530	1
2 785	45	135	180	2 965	91 324	3 465	94 789	1 530	4 590	6 120	100 909	2
2 680	—	23	23	2 703	85 185	5 265	90 450	—	776	776	91 226	3
2 631	—	54	54	2 685	82 824	7 215	90 039	—	1 944	1 944	91 983	4
2 539	—	27	27	2 566	79 497	4 810	84 307	—	918	918	85 225	5
3 267	—	1	1	3 268	104 292	14 060	118 352	—	36	36	118 388	6
1 877	11	22	33	1 910	57 256	7 045	64 301	380	726	1 106	65 407	7
2 375	—	77	77	2 452	78 884	9 234	88 118	—	2 772	2 772	90 890	8
3 718	—	32	32	3 750	110 145	21 413	131 558	—	1 040	1 040	132 598	9
2 176	3	—	3	2 179	66 688	6 950	73 638	102	—	102	73 740	10
4 150	—	—	—	4 150	134 750	10 800	145 550	—	—	—	145 550	11
5 708	—	—	—	5 708	189 329	22 162	211 491	—	—	—	211 491	12
3 203	—	—	—	3 203	93 556	11 440	104 996	—	—	—	104 996	13
83 422	15	72	87	83 503	2 429 561	328 764	2 758 325	420	2 180	2 600	2 760 925	
6 470	—	5	5	6 475	191 631	22 953	214 584	—	140	140	214 724	1
2 895	—	—	—	2 895	88 087	10 331	98 418	—	—	—	98 418	2
48	—	—	—	48	1 620	—	1 620	—	—	—	1 620	3
13 412	—	—	—	13 412	373 856	60 515	434 371	—	—	—	434 371	4
14 170	—	—	—	14 170	415 668	55 090	470 758	—	—	—	470 758	5
11 090	—	—	—	11 090	339 690	33 250	372 940	—	—	—	372 940	6
10 494	—	60	60	10 554	278 501	44 294	322 795	—	1 800	1 800	324 595	7
3 564	—	—	—	3 564	108 192	7 755	115 947	—	—	—	115 947	8
3 750	—	—	—	3 750	107 100	21 300	128 400	—	—	—	128 400	9
4 873	15	5	20	4 893	133 584	28 875	162 459	420	150	570	163 029	10
52	—	—	—	52	1 575	266	1 841	—	—	—	1 841	11
—	—	—	—	—	—	—	—	—	—	—	—	12
462	—	—	—	462	18 000	474	18 474	—	—	—	18 474	13
51	—	2	2	53	2 115	188	2 303	—	90	90	2 393	14
3 419	—	—	—	3 419	111 720	7 938	119 658	—	—	—	119 658	15
3 956	—	—	—	3 956	113 295	16 215	129 510	—	—	—	129 510	16
2 129	—	—	—	2 129	69 888	8 046	77 934	—	—	—	77 934	17
2 244	—	—	—	2 244	63 756	10 764	74 520	—	—		74 520	18
283	—	—	—	283	9 555	300	9 855	—	—	—	9 855	19
60	—	—	—	60	1 728	210	1 938	—	—	—	1 938	20

30 米 (町村別)

	作付段別(段)							収穫高(石)	
	水稲			陸稲			合計	水稲	
	粳	糯	計	粳	糯	計		粳	糯
志太郡	70623	8089	78712	8	65	73	78785	125589	13762
1 藤枝町	1395	160	1555	—	—	—	1555	2162	230
2 廣幡村	3662	350	4012	—	—	—	4012	7352	701
3 岡部町	2265	210	2475	—	—	—	2475	4077	378
4 朝比奈村	844	137	981	—	—	—	981	1266	205
5 葉梨村	3820	451	4271	—	—	—	4271	6311	723
6 稲葉村	1737	187	1924	—	—	—	1924	2860	305
7 瀬戸谷村	1278	152	1430	—	—	—	1430	1293	198
8 伊久身村	431	51	482	—	25	25	507	616	67
9 笹間村	109	11	120	—	—	—	120	163	12
10 東川根村	20	21	41	—	27	27	68	29	29
11 徳山村	213	36	249	3	13	16	265	364	32
12 大長村	1733	28	1761	5	—	5	1766	2270	38
13 大津村	1591	140	1731	—	—	—	1731	2816	248
14 島田町	4370	505	4875	—	—	—	4875	6896	789
15 六合村	3215	357	3572	—	—	—	3572	6192	655
16 青島町	4512	590	5102	—	—	—	5102	8300	1031
17 大洲村	2912	298	3210	—	—	—	3210	5419	503
18 高洲村	4336	482	4818	—	—	—	4818	7792	806
19 豊田村	3201	367	3568	—	—	—	3568	6106	588
20 大富村	5733	620	6353	—	—	—	6353	10577	1134
21 静濱村	2513	322	2835	—	—	—	2835	5726	538
22 相川村	3525	350	3875	—	—	—	3875	4935	455
23 吉永村	3769	424	4193	—	—	—	4193	5898	624
24 和田村	3400	600	4000	—	—	—	4000	6120	1080
25 小川村	2710	310	3020	—	—	—	3020	5075	558
26 西益津村	2560	320	2880	—	—	—	2880	5800	682
27 東益津村	2771	389	3160	—	—	—	3160	5542	778
28 焼津町	1958	221	2219	—	—	—	2219	3632	375
榛原郡	36962	4260	41222	238	555	793	42015	57571	6187
1 御前崎村	65	22	87	—	—	—	87	102	24
2 白羽村	351	50	401	—	—	—	401	344	48
3 地頭方村	1514	150	1664	—	—	—	1664	1963	165
4 相良町	2633	377	3010	—	40	40	3050	3778	504

	収穫高(石)					価額(圓)							順序
	水稲	陸稲			合計	水稲			陸稲			合計	
	計	粳	糯	計		粳	糯	計	粳	糯	計		
志太郡	139351	5	48	53	139404	4085641	473356	4558997	195	1660	1855	4560852	
1 藤枝町	2392	—	—	—	2392	72778	8238	81016	—	—	—	81016	1
2 廣幡村	8053	—	—	—	8053	231588	22432	254020	—	—	—	254020	2
3 岡部町	4455	—	—	—	4455	130464	13230	143694	—	—	—	143694	3
4 朝比奈村	1471	—	—	—	1471	43044	7175	50219	—	—	—	50219	4
5 葉梨村	7034	—	—	—	7034	201952	24592	226544	—	—	—	226544	5
6 稲葉村	3165	—	—	—	3165	95810	10675	106485	—	—	—	106485	6
7 瀬戸谷村	1491	—	—	—	1491	45901	7648	53549	—	—	—	53549	7
8 伊久身村	683	—	13	13	696	21560	2546	24106	—	455	455	24561	8
9 笹間村	175	—	—	—	175	6520	492	7012	—	—	—	7012	9
10 東川根村	58	—	22	22	80	1015	1015	2030	—	770	770	2800	10
11 徳山村	396	0	13	13	409	13650	1248	14898	33	435	468	15366	11
12 大長村	2308	5	—	5	2313	73775	1311	75086	162	—	162	75248	12
13 大津村	3064	—	—	—	3064	90112	8680	98792	—	—	—	98792	13
14 島田町	7685	—	—	—	7685	231016	27615	258631	—	—	—	258631	14
15 六合村	6847	—	—	—	6847	198144	21287	219431	—	—	—	219431	15
16 青島町	9331	—	—	—	9331	280125	36085	316210	—	—	—	316210	16
17 大洲村	5922	—	—	—	5922	173408	16951	190359	—	—	—	190359	17
18 高洲村	8598	—	—	—	8598	249344	29016	278360	—	—	—	278360	18
19 豊田村	6694	—	—	—	6694	190813	19845	210658	—	—	—	210658	19
20 大富村	11711	—	—	—	11711	356973	39690	396663	—	—	—	396663	20
21 静濱村	6264	—	—	—	6264	183747	18292	202039	—	—	—	202039	21
22 相川村	5390	—	—	—	5390	160387	15242	175629	—	—	—	175629	22
23 吉永村	6522	—	—	—	6522	188264	21590	209854	—	—	—	209854	23
24 和田村	7200	—	—	—	7200	191250	36450	227700	—	—	—	227700	24
25 小川村	5633	—	—	—	5633	167475	19530	187005	—	—	—	187005	25
26 西益津村	6482	—	—	—	6482	185600	23870	209470	—	—	—	209470	26
27 東益津村	6320	—	—	—	6320	182886	25674	208560	—	—	—	208560	27
28 焼津町	4007	—	—	—	4007	118040	12937	130977	—	—	—	130977	28
榛原郡	63758	69	235	304	64062	1903022	214285	2117307	2048	7278	9326	2126633	
1 御前崎村	126	—	—	—	126	3315	900	4215	—	—	—	4215	1
2 白羽村	392	—	—	—	392	11352	1632	12984	—	—	—	12984	2
3 地頭方村	2128	—	—	—	2128	66742	5775	72517	—	—	—	72517	3
4 相良町	4282	—	5	5	4287	122785	16985	139770	—	165	165	139935	4

30 米

作付段別（段）

	水稲 粳	水稲 糯	水稲 計	陸稲 粳	陸稲 糯	陸稲 計	合計	収穫 水稲 粳	収穫 水稲 糯
5 菅山村	1 545	100	1 645	—	—	—	1 645	1 577	105
6 萩岡村	2 860	360	3 220	—	200	200	3 420	3 761	398
7 川崎町	3 656	450	4 106	50	105	155	4 261	5 301	540
8 勝間田村	2 954	321	3 275	—	128	128	3 403	4 813	513
9 坂部村	2 335	227	2 564	—	3	3	2 567	3 503	332
10 吉田村	8 204	1 030	9 234	—	—	—	9 234	14 182	1 766
11 初倉村	5 120	450	5 570	180	—	180	5 750	8 773	725
12 金谷町	2 130	270	2 400	—	10	10	2 410	4 005	425
13 五和村	3 010	300	3 310	—	30	30	3 340	4 604	441
14 下川根村	286	110	396	—	27	27	423	451	154
15 中川根村	279	33	312	8	4	12	324	392	39
16 上川根村	20	8	28	—	8	8	36	22	8
小笠郡	73 790	7 413	81 203	55	208	263	81 466	110 356	10 722
1 掛川町	1 768	30	1 798	—	9	9	1 807	2 758	47
2 南郷村	670	83	753	—	—	—	753	1 072	128
3 雪我村	2 651	100	2 751	—	—	—	2 751	4 772	180
4 和田岡村	1 880	20	1 900	—	15	15	1 915	3 008	32
5 垂木村	2 095	227	2 322	—	—	—	2 322	3 247	317
6 雨櫻村	1 950	150	2 100	—	—	—	2 100	3 120	253
7 原谷村	2 005	300	2 305	—	—	—	2 305	2 956	465
8 原田村	1 370	145	1 515	—	33	33	1 548	1 644	174
9 原泉村	448	75	523	—	35	35	558	565	92
10 四郷村	2 990	220	3 210	—	—	—	3 210	4 784	341
11 倉真村	1 240	200	1 440	—	—	—	1 440	1 426	230
12 粟本村	1 450	210	1 660	—	—	—	1 660	2 190	310
13 西山口村	1 709	179	1 888	—	—	—	1 888	2 391	224
14 東山口村	2 005	139	2 144	—	30	30	2 174	2 607	167
15 日坂村	450	55	505	—	12	12	517	538	63
16 東山村	377	50	427	—	2	2	429	396	50
17 西南郷村	1 112	128	1 240	—	—	—	1 240	1 112	128
18 上内田村	1 574	190	1 764	—	1	1	1 765	2 286	285
19 中内田村	1 628	176	1 804	—	—	—	1 804	2 768	317
20 下内田村	1 070	78	1 148	—	—	—	1 148	1 712	133
21 佐東村	1 227	168	1 395	—	—	—	1 395	2 209	313

（町村別）　績

収穫高（石）

水稲 計	陸稲 粳	陸稲 糯	陸稲 計	合計
1 682	—	—	—	1 682
4 159	—	72	72	4 231
5 841	14	39	53	5 894
5 326	—	51	51	5 377
3 835	—	4	4	3 839
15 948	—	—	—	15 948
9 498	50	—	50	9 548
4 430	—	6	6	4 436
5 045	—	10	10	5 055
605	—	37	37	642
431	5	3	8	439
30	—	8	8	38
121 078	67	79	146	121 224
2 805	—	10	10	2 815
1 200	—	—	—	1 200
4 952	—	—	—	4 952
3 040	—	5	5	3 045
3 564	—	—	—	3 564
3 373	—	—	—	3 373
3 421	—	—	—	3 421
1 818	—	18	18	1 836
657	—	7	7	664
5 125	—	—	—	5 125
1 656	—	—	—	1 656
2 500	—	—	—	2 500
2 615	—	—	—	2 615
2 774	—	24	24	2 798
601	—	1	1	602
446	—	1	1	447
1 240	—	—	—	1 240
2 571	—	1	1	2 572
3 085	—	—	—	3 085
1 845	—	—	—	1 845
2 522	—	—	—	2 522

価額（円）

水稲 粳	水稲 糯	水稲 計	陸稲 粳	陸稲 糯	陸稲 計	合計	順序
52 041	3 570	55 611	—	—	—	55 611	5
120 352	13 930	134 282	—	1 800	1 800	136 082	6
172 283	18 360	190 643	448	1 287	1 735	192 378	7
156 423	17 186	173 609	—	1 530	1 530	175 139	8
110 345	10 956	121 301	—	128	128	121 429	9
487 684	63 046	550 730	—	—	—	550 730	10
271 963	23 200	295 163	1 400	—	1 400	296 363	11
138 974	15 513	154 487	—	205	205	154 692	12
156 536	15 435	171 971	—	330	330	172 301	13
14 883	5 698	20 581	—	1 369	1 369	21 950	14
16 464	1 755	18 219	200	120	320	18 539	15
880	344	1 224	—	344	344	1 568	16
3 635 689	375 184	4 010 873	2 077	2 641	4 718	4 015 591	
91 014	1 586	92 600	—	330	330	92 930	1
34 840	4 224	39 064	—	—	—	39 064	2
157 469	6 120	163 589	—	—	—	163 589	3
105 280	1 136	106 416	—	158	158	106 574	4
105 527	10 461	115 988	—	—	—	115 988	5
102 960	8 602	111 562	—	—	—	111 562	6
99 026	15 112	114 138	—	—	—	114 138	7
55 896	6 525	62 421	—	585	585	63 006	8
19 775	3 266	23 041	—	242	242	23 283	9
157 872	11 594	169 466	—	—	—	169 456	10
46 345	7 935	54 280	—	—	—	54 280	11
70 080	10 230	80 310	—	—	—	80 310	12
78 903	7 840	86 743	—	—	—	86 743	13
89 403	5 721	95 124	—	816	816	95 940	14
18 722	2 205	20 927	—	35	35	20 962	15
13 068	1 700	14 768	—	20	20	14 788	16
36 140	4 320	40 460	—	—	—	40 460	17
77 266	9 975	87 241	—	25	25	87 266	18
89 947	11 088	101 035	—	—	—	101 035	19
55 640	4 830	60 470	—	—	—	60 470	20
74 554	10 173	84 727	—	—	—	84 727	21

30 米

	作付段別（段）							収穫	
	水稲			陸稲			合計	水稲	
	粳	糯	計	粳	糯	計		粳	糯
22 岩滑村	617	70	687	—	—	—	687	987	112
23 土方村	2 351	279	2 630	—	—	—	2 630	4 373	509
24 中村	2 124	185	2 309	—	—	—	2 309	2 124	185
25 笠原村	2 223	248	2 471	—	—	—	2 471	3 357	372
26 横須賀町	2 055	145	2 200	50	—	50	2 250	2 532	174
27 大瀦村	1 674	326	2 000	—	—	—	2 000	2 009	359
28 大坂村	1 945	160	2 105	—	—	—	2 105	2 314	190
29 三濱村	538	65	603	—	—	—	603	237	27
30 三俣村	233	30	263	—	—	—	263	106	13
31 千濱村	2 200	295	2 495	—	—	—	2 495	3 300	413
32 池新田村	2 360	140	2 500	—	—	—	2 500	3 894	224
33 朝比奈村	2 128	253	2 381	—	6	6	2 387	3 660	425
34 比木村	1 615	135	1 750	—	—	—	1 750	2 584	210
35 佐倉村	976	57	1 033	—	—	—	1 033	1 464	80
36 新野村	1 606	160	1 766	—	—	—	1 766	3 051	288
37 南山村	1 930	280	2 210	—	—	—	2 210	3 378	484
38 川野村	1 405	150	1 555	—	20	20	1 575	2 248	240
39 相草村	1 432	160	1 592	—	20	20	1 612	2 271	256
40 平田村	3 732	260	3 992	—	—	—	3 992	4 915	390
41 横地村	1 476	164	1 640	—	5	5	1 645	2 657	303
42 六郷村	1 926	381	2 307	—	10	10	2 317	2 311	381
43 河城村	2 434	310	2 744	—	10	10	2 754	3 408	419
44 堰之内町	1 660	115	1 775	5	—	5	1 780	2 855	189
45 加茂村	1 481	122	1 603	—	—	—	1 603	2 740	224
周智郡	18 932	1 923	20 855	20	58	78	20 933	27 288	
1 久努西村	3 414	250	3 664	—	—	—	3 664	4 780	400
2 山梨町	1 798	200	1 998	—	—	—	1 998	2 265	260
3 宇刈村	2 388	145	2 533	—	8	8	2 541	3 581	211
4 飯田村	2 297	340	2 637	—	—	—	2 637	3 556	51
5 圃田村	2 670	280	2 950	—	—	—	2 950	4 272	434
6 一宮村	1 950	190	2 140	—	—	—	2 140	2 437	256
7 森町	1 536	209	1 745	—	3	3	1 748	2 373	315
8 天方村	735	104	839	—	17	17	856	977	132
9 三倉村	289	29	318	5	15	20	338	350	34

（町村別） 續

収穫高（石）					価額（圓）							順序
稲	陸稲			合計	水稲			陸稲			合計	
計	粳	糯	計		粳	糯	計	粳	糯	計		
1 099	—	—	—	1 099	31 584	3 808	35 392	—	—	—	35 392	22
4 882	—	—	—	4 882	144 309	17 052	161 361	—	—	—	161 361	23
2 309	—	—	—	2 309	71 154	6 383	77 537	—	—	—	77 537	24
3 729	—	—	—	3 729	109 093	12 372	121 465	—	—	—	121 465	25
2 706	60	—	60	2 766	83 556	5 632	89 188	1 860	—	1 860	91 048	26
2 368	—	—	—	2 368	67 804	11 937	79 741	—	—	—	79 741	27
2 504	—	—	—	2 504	74 048	6 175	80 223	—	—	—	80 223	28
264	—	—	—	264	7 702	918	8 620	—	—	—	8 620	29
119	—	—	—	119	3 445	442	3 887	—	—	—	3 887	30
3 713	—	—	—	3 713	107 250	13 918	121 168	—	—	—	121 168	31
4 118	—	—	—	4 118	126 555	7 392	133 947	—	—	—	133 947	32
4 085	—	6	6	4 091	120 304	15 406	135 710	—	225	225	135 935	33
2 800	—	—	—	2 800	85 272	7 290	92 562	—	—	—	92 562	34
1 544	—	—	—	1 544	49 366	2 800	52 166	—	—	—	52 166	35
3 339	—	—	—	3 339	100 683	10 944	111 627	—	—	—	111 627	36
3 862	—	—	—	3 862	109 785	16 335	126 120	—	—	—	126 120	37
2 488	—	2	2	2 490	73 060	8 040	81 100	—	60	60	81 160	38
2 547	—	2	2	2 549	74 457	18 626	93 083	—	60	60	93 143	39
5 305	—	—	—	5 305	159 737	13 650	173 387	—	—	—	173 387	40
2 960	—	2	2	2 962	86 353	10 302	96 655	—	85	85	96 740	41
2 692	—	—	—	2 692	75 108	12 859	87 967	—	—	—	87 967	42
3 827	—	—	—	3 827	110 760	14 246	125 006	—	—	—	125 006	43
3 044	7	—	7	3 051	92 787	6 331	99 118	217	—	217	99 335	44
2 964	—	—	—	2 964	91 790	7 683	99 473	—	—	—	99 473	45
29 622	11	19	30	29 652	919 709	80 723	1 000 513	435	650	1 085	1 001 598	
5 180	—	—	—	5 180	156 535	13 400	169 935	—	—	—	169 935	1
2 525	—	—	—	2 525	73 612	8 775	82 387	—	—	—	82 387	2
3 792	—	1	1	3 793	118 140	6 996	125 136	—	32	32	125 168	3
3 607	—	—	—	3 607	117 348	1 734	119 082	—	—	—	119 082	4
4 706	—	—	—	4 706	138 840	14 756	153 596	—	—	—	153 596	5
2 693	—	—	—	2 693	82 858	8 832	91 690	—	—	—	91 690	6
2 688	—	1	1	2 689	80 682	10 710	91 392	—	33	33	91 425	7
1 109	—	5	5	1 114	32 241	4 488	36 729	—	154	154	36 883	8
384	1	7	8	392	12 600	1 258	13 858	35	245	280	14 138	9

30 米 (町村別) 續

順序	町村名	作付段別(段) 水稲 粳	水稲 糯	水稲 計	陸稲 粳	陸稲 糯	陸稲 計	合計	收穫高(石) 水稲 粳	水稲 糯	水稲 計	陸稲 粳	陸稲 糯	陸稲 計	合計	價額(圓) 水稲 粳	水稲 糯	水稲 計	陸稲 粳	陸稲 糯	陸稲 計	合計	順序
10	犬居村	310	33	343	—	12	12	355	403	45	448	—	3	3	451	15 314	1 800	17 114	—	114	114	17 228	10
11	氣多村	540	58	598	15	—	15	613	810	81	891	10	—	10	901	32 400	3 402	35 802	400	—	400	36 202	11
12	熊切村	490	55	545	—	3	3	548	729	79	808	—	2	2	810	25 515	2 844	28 359	—	72	72	28 431	12
13	城西村	180	—	180	—	—	—	180	270	—	270	—	—	—	270	11 880	—	11 880	—	—	—	11 880	13
14	水窪町	335	30	365	—	—	—	365	485	36	512	—	—	—	521	21 825	1 728	23 553	—	—	—	23 553	14
	磐田郡	67 298	6 862	74 160	120	653	773	74 933	97 993	8 854	106 847	117	318	435	107 282	2 564 161	271 041	2 835 202	1 292	10 059	11 351	2 846 553	
1	幸浦村	3 276	300	3 576	—	—	—	3 576	2 670	255	2 925	—	—	—	2 925	80 100	8 287	88 387	—	—	—	88 387	1
2	東淺羽村	3 511	80	3 591	—	—	—	3 591	3 058	65	3 123	—	—	—	3 123	99 385	2 112	101 497	—	—	—	101 497	2
3	豐濱村	1 678	98	1 776	—	—	—	1 776	1 510	69	1 579	—	—	—	1 579	46 810	2 070	48 880	—	—	—	48 880	3
4	西淺羽村	2 939	165	3 104	—	—	—	3 104	2 939	165	3 104	—	—	—	3 104	95 987	5 610	101 597	—	—	—	101 597	4
5	上淺羽村	3 334	300	3 634	—	—	—	3 634	4 620	420	5 040	—	—	—	5 040	147 840	13 440	161 280	—	—	—	161 280	5
6	笠西村	1 867	190	2 057	—	—	—	2 057	2 427	247	2 674	—	—	—	2 674	79 484	8 398	87 882	—	—	—	87 882	6
7	久努村	3 850	531	4 381	—	—	—	4 381	4 042	611	4 653	—	—	—	4 653	133 386	20 468	153 854	—	—	—	153 854	7
8	袋井町	1 681	95	1 776	—	—	—	1 776	1 590	101	1 691	—	—	—	1 691	54 633	3 404	58 037	—	—	—	58 037	8
9	田原村	3 024	281	3 305	—	2	2	3 307	3 730	351	4 081	—	—	—	4 081	121 225	11 407	132 632	—	—	—	132 632	9
10	御厨村	2 000	240	2 240	—	12	12	2 252	2 880	360	3 240	—	—	—	3 240	88 560	11 250	99 810	—	—	—	99 810	10
11	福田町	2 174	350	2 524	—	—	—	2 524	1 739	280	2 019	—	—	—	2 019	47 822	7 700	55 522	—	—	—	55 522	11
12	於保村	3 270	290	3 560	—	—	—	3 560	3 630	319	3 949	—	—	—	3 949	119 790	10 527	130 317	—	—	—	130 317	12
13	南御厨村	2 200	250	2 450	—	—	—	2 450	2 420	275	2 695	—	—	—	2 695	75 625	9 281	84 906	—	—	—	84 906	13
14	西貝村	1 613	250	1 863	—	15	15	1 878	2 258	350	2 608	—	—	—	2 608	67 740	10 850	78 590	—	—	—	78 590	14
15	見付町	790	20	810	20	5	25	835	1 288	26	1 314	—	—	—	1 314	42 504	910	43 414	—	—	—	43 414	15
16	中泉町	959	106	1 065	—	4	4	1 069	1 534	148	1 682	—	1	1	1 683	53 690	5 550	59 240	—	28	28	59 268	16
17	梅原村	—	—	—	—	2	2	2	—	—	—	—	—	—	—	—	—	—	—	—	—	—	17
18	天龍村	2 351	410	2 761	—	—	—	2 761	2 821	482	3 303	—	—	—	3 303	95 068	15 665	110 733	—	—	—	110 733	18
19	長野村	2 700	310	3 010	—	40	40	3 050	3 291	378	3 669	—	16	16	3 685	92 148	11 340	103 488	—	400	400	103 888	19
20	袖浦村	1 950	300	2 250	—	30	30	2 280	975	150	1 125	—	16	16	1 141	34 125	5 250	39 375	—	480	480	39 855	20
21	掛塚町	1 010	100	1 110	60	100	160	1 270	1 565	168	1 733	30	50	80	1 813	51 645	5 880	57 525	900	1 650	2 550	60 075	21
22	十束村	1 060	220	1 280	—	—	—	1 280	1 219	264	1 483	—	—	—	1 483	37 789	8 712	46 501	—	—	—	46 501	22
23	井通村	3 350	370	3 720	—	20	20	3 740	4 523	500	5 023	—	24	24	5 047	131 167	14 500	145 667	—	672	672	146 339	23
24	池田村	302	30	332	—	—	—	332	362	36	398	—	—	—	398	11 946	1 188	13 134	—	—	—	13 134	24
25	富岡村	2 052	133	2 185	25	15	40	2 225	2 668	173	2 841	—	—	—	2 841	88 044	6 228	94 272	—	—	—	94 272	25
26	岩田村	930	100	1 030	—	50	50	1 080	1 116	100	1 216	—	10	10	1 226	37 944	3 650	41 594	—	300	300	41 894	26
27	向笠村	1 696	190	1 886	—	—	—	1 886	2 825	317	3 142	—	—	—	3 142	90 400	10 461	100 861	—	—	—	100 861	27
28	大藤村	—	—	—	—	30	30	30	—	—	—	—	6	6	6	—	—	—	—	210	210	210	28

30 米

	作付段別（段）							収穫高（石）			価額（円）							順序
	水稲			陸稲			合計	水稲			水稲			陸稲			合計	
	糯	糯	計	糯	糯	計		糯	糯	計	糯	糯	計	糯	糯	計		
29 今井村	2 330	263	2 593	—	—	—	2 593	3 961	473	4 434	133 684	16 189	149 873	—	—	—	149 873	29
30 三川村	3 250	283	3 533	8	5	13	3 546	4 648	396	5 044	156 638	13 464	17 102	98	65	163	170 265	30
31 廣瀬村	1 460	160	1 620	—	—	—	1 620	1 460	160	1 620	47 450	5 200	52 650	—	—	—	52 650	31
32 數地村	913	98	1 010	—	32	32	1 042	1 186	127	1 313	41 510	4 699	46 209	—	396	396	46 605	32
33 野部村	840	82	922	—	55	55	977	1 176	107	1 283	45 864	4 173	50 037	—	65	65	50 102	33
34 二俣町	202	37	239	7	—	7	246	3 838	703	4 541	13 433	2 531	15 964	294	—	294	16 258	34
35 光明村	570	60	630	—	50	50	680	798	84	882	27 930	3 360	31 290	—	700	700	31 990	35
36 龍山村	63	6	69	—	3	3	72	51	5	56	1 795	167	1 962	—	32	32	1 994	36
37 龍川村	45	3	48	—	32	32	80	45	3	48	1 665	120	1 785	—	1 036	1 036	2 821	37
38 上阿多古村	520	39	559	—	15	15	574	300	22	322	10 650	803	11 453	—	210	210	11 663	38
39 下阿多古村	680	75	755	—	52	52	807	1 010	135	1 145	35 350	4 995	40 345	—	1 400	1 400	41 745	39
40 熊村	359	27	386	—	49	49	435	400	25	425	16 000	1 050	17 050	—	900	900	17 950	40
41 浦川村	380	20	400	—	10	10	410	60	4	64	2 400	152	2 552	—	525	525	3 077	41
42 佐久間村	85	—	85	—	25	25	110	105	—	105	3 675	—	3 675	—	990	990	4 665	42
43 山香村	35	—	35	—	—		35	35	—	35	1 260	—	1 260	—	—	—	1 260	43
濱名郡	60 926	6 612	67 538	246	2 266	2 512	70 050	58 670	6 333	65 003	1 739 298	177 799	1 917 097	3 063	27 762	30 825	1 947 922	
1 曳馬村	2 006	101	2 107	—	250	250	2 357	2 407	121	2 528	78 228	4 205	82 433	—	3 355	3 355	85 788	1
2 三方原村	—	—	—	—	100	100	100	—	—	—	—	—	—	—	—	—	—	2
3 白脇村	1 745	355	2 100	105	188	293	2 393	1 057	282	1 339	15 855	4 515	20 370	—	—	—	20 370	3
4 可美村	3 230	360	3 590	—	35	35	3 625	1 938	144	2 082	38 760	2 160	40 920	—	30	30	40 950	4
5 新津村	2 523	300	2 823	—	—	—	2 823	630	69	699	9 450	103	9 553	—	—	—	9 553	5
6 篠原村	2 100	200	2 300	—	30	30	2 330	420	40	460	13 860	1 400	15 260	—	384	384	15 644	6
7 舞坂町	545	45	590	—	13	13	603	67	—	67	655	—	655	—	—	—	655	7
8 新居町	1 670	310	1 980	—	10	10	1 990	309	46	355	10 197	1 610	11 807	—	—	—	11 807	8
9 白須賀町	1 140	120	1 260	—	—	—	1 260	544	56	600	13 600	1 400	15 000	—	—	—	15 000	9
10 吉津村	2 400	184	2 584	—	4	4	2 588	1 953	173	2 126	48 825	4 671	53 496	—	36	36	53 532	10
11 新所村	1 925	190	2 115	—	100	100	2 215	2 117	200	2 317	68 867	7 500	76 367	—	1 475	1 475	77 842	11
12 知波田村	1 510	250	1 760	—	—	—	1 760	1 208	190	1 398	38 656	6 350	45 006	—	—	—	45 006	12
13 入出村	274	32	306	—	—	—	306	265	28	293	9 010	997	10 007	—	—	—	10 007	13
14 村櫛村	820	80	900	—	10	10	910	164	16	180	4 100	432	4 532	—	25	25	4 557	14
15 南庄内村	807	93	900	—	—	—	900	815	120	935	28 525	4 800	33 325	—	—	—	33 325	15
16 北庄内村	1 530	200	1 730	2	16	18	1 748	1 895	308	2 203	56 850	9 240	66 090	14	63	77	66 167	16
17 和地村	1 373	181	1 554	—	8	8	1 562	1 538	197	1 735	49 998	6 698	56 696	—	—	—	56 696	17
18 吉野村	297	32	329	—	22	22	351	304	36	340	10 032	1 296	11 328	—	66	66	11 394	18

（町村別）　續

30 米

（町村別）　續

	作付段別（段）							收穫高（石）				價額（圓）						順序
	水稻			陸稻			合計	水稻			合計	水稻			陸稻		合計	
	粳	糯	計	粳	糯	計		粳	糯	計		粳	糯	計	粳	糯		
19 伊佐見村	1813	260	2073	—	63	63	2136	2389	324	2713	—	13	13	2726	70476	10303	80779	—	143	143	80923	19
20 神久呂村	2482	365	2847	—	76	76	2923	2681	365	3046	—	—	—	3046	67025	10950	77975	—	—	—	77975	20
21 雄踏町	1990	140	2130	—	110	110	2240	714	112	826	—	—	—	826	17850	3360	21210	—	—	—	21210	21
22 入野村	2169	151	2320	—	23	23	2343	1207	72	1279	—	—	—	1279	33192	1980	35172	—	—	—	35172	22
23 富塚村	955	80	1035	—	20	20	1055	1146	96	1242	—	—	—	1242	34380	2880	37260	—	—	—	37260	23
24 小野口村	1812	363	2175	29	76	105	2280	2899	581	3480	41	106	147	3627	86976	1887	88863	1117	2979	4096	92959	24
25 北濱村	578	27	605	—	202	202	807	538	23	561	—	85	85	646	19099	863	19962	—	3076	3076	23038	25
26 赤佐村	1310	133	1443	3	—	3	1446	1048	124	1172	1	—	1	1173	35370	4340	39710	13	—	13	39723	26
27 中瀬村	108	3	111	—	22	22	133	92	2	94	—	13	13	107	1656	30	1686	—	169	169	1855	27
28 龍池村	723	65	788	—	34	34	822	601	54	655	—	10	10	665	21035	1944	22979	—	360	360	23339	28
29 豐西村	1940	90	2030	—	120	120	2150	1269	46	1315	—	60	60	1375	42829	1610	44439	—	2100	2100	46539	29
30 笠井町	764	42	806	—	90	90	896	1070	53	1123	—	29	29	1152	34775	1789	36564	—	870	870	37434	30
31 積志村	4593	242	4835	—	150	150	4985	7808	387	8195	—	105	105	8300	253760	12771	266531	—	3150	3150	269681	31
32 市野村	1819	223	2042	9	—	9	2051	2483	317	2800	8	—	8	2808	80698	10699	91397	260	—	260	91657	32
33 天王村	1991	166	2157	—	4	4	2161	2389	194	2583	—	2	2	2585	71670	6208	77878	—	60	60	77938	33
34 蒲村	1592	281	1873	—	36	36	1909	2165	399	2564	—	44	44	2608	70363	13082	83445	—	1430	1430	84875	34
35 和田村	1767	168	1935	9	56	65	2000	2279	195	2474	6	35	41	2515	68370	5850	74220	168	980	1148	75368	35
36 中ノ町村	1136	127	1263	—	—	—	1263	1988	164	2152	—	—	—	2152	45704	4920	50624	—	—	—	50624	36
37 飯田村	1336	113	1449	9	88	97	1546	1870	180	2050	5	70	75	2125	58437	5760	64197	147	2135	2282	66479	37
38 芳川村	2210	300	2510	60	190	250	2760	3536	480	4016	48	152	200	4216	114920	16800	131720	1344	4408	5752	137472	38
39 河輪村	698	120	818	—	90	90	908	419	96	515	—	36	36	551	6285	1536	7821	—	468	468	8289	39
40 五島村	1245	120	1365	20	30	50	1415	443	43	491	—	—	—	491	8960	860	9820	—	—	—	9820	40
引佐郡	19965	2787	22752	—	172	172	22924	18932	2561	21493	—	9	9	21502	630833	89037	719370	—	294	294	720164	
1 氣賀町	2880	372	3252	—	12	12	3264	3988	558	4546	—	2	2	4548	131604	18833	150437	—	65	65	150502	1
2 中川村	2449	300	2749	—	15	15	2764	2694	300	2994	—	—	—	2994	87555	10200	97755	—	—	—	97755	2
3 都田村	2292	192	2484	—	16	16	2500	1462	122	1584	—	3	3	1587	48246	4026	52272	—	96	96	52368	3
4 井伊谷村	1138	169	1307	—	3	3	1310	1132	192	1324	—	1	1	1325	39620	7296	46916	—	30	30	46946	4
5 奥山村	1048	174	1222	—	11	11	1233	1549	247	1796	—	1	1	1797	53533	8314	61877	—	33	33	61910	5
6 金指町	167	30	197	—	—	—	197	183	36	219	—	—	—	219	6039	1260	7299	—	—	—	7299	6
7 伊平村	1176	203	1379	—	—	—	1379	835	147	982	—	—	—	982	28181	5145	33326	—	—	—	33326	7
8 鎭玉村	1570	350	1920	—	40	40	1960	785	156	941	—	2	2	943	27475	5460	32935	—	70	70	33005	8
9 東濱名村	1374	230	1604	—	—	—	1604	1511	207	1718	—	—	—	1718	49860	7250	57110	—	—	—	57110	9
10 三ヶ日町	3765	525	4290	—	—	—	4290	3614	475	4089	—	—	—	4089	117455	16625	134080	—	—	—	134080	10
11 龍玉村	2106	242	2348	—	75	75	2423	1179	121	1300	—	—	—	1300	41265	4598	45863	—	—	—	45863	11

31 麥

		作付段別（段）				收穫高			
		大麥	裸麥	小麥	計	大麥	裸麥	小麥	
總數	田	69 278	39 003	19 974	128 225	95 976	46 730	27 725	
	畑	123 425	47 229	69 863	240 877	225 032	65 773	87 926	
				× 360				× 624	
	計	192 703	86 232	89 837	369 102	321 008	112 503	115 651	
				× 360				× 624	
		郡				市			
賀茂郡	田	2 804	1 070	1 277	5 151	5 042	1 564	1 672	
	畑	6 435	2 194	2 695	11 327	10 646	2 937	3 391	
				× 3				× 4	
	計	9 239	3 264	3 972	16 478	15 688	4 501	5 063	
				× 3				× 4	
田方郡	田	3 103	7 522	6 162	16 787	5 295	10 485	8 331	
	畑	2 912	7 116	12 650	22 680	4 019	8 660	14 062	
				× 2				× 2	
	計	6 015	14 638	18 812	39 467	9 314	19 145	22 393	
				× 2				× 2	
駿東郡	田	4 291	3 788	3 538	11 617	7 908	5 507	5 248	
	畑	6 342	3 414	19 216	28 972	9 945	5 219	22 095	
	計	10 633	7 202	22 754	40 589	17 853	10 726	28 243	
富士郡	田	5 648	2 780	1 938	10 366	11 305	4 875	3 085	
	畑	16 109	746	13 401	30 353	29 548	979	16 031	
	計	21 846	3 526	15 347	40 719	40 853	5 854	19 116	
庵原郡	田	4 306	4 135	2 829	11 270	7 342	4 870	4 033	
	畑	2 917	3 851	3 720	10 488	5 209	4 972	4 773	
	計	7 223	7 986	6 549	21 758	12 551	9 842	8 769	
安倍郡	田	4 387	4 694	1 137	10 218	5 916	5 194	1 190	
	畑	2 146	3 145	1 346	6 992	3 285	4 444	1 822	
				× 355				× 618	
	計	6 533	7 839	2 483	17 210	9 201	9 638	3 012	
				× 355				× 618	
志太郡	田	26 068	9 689	425	36 182	30 997	7 585	453	
	畑	2 307	1 280	331	3 918	2 995	1 614	290	
	計	28 375	10 969	756	40 100	33 992	9 199	743	
榛原郡	田	9 675	1 577	108	11 360	10 053	2 519	140	
	畑	9 791	4 472	1 324	15 582	14 475	5 565	1 593	
	計	19 466	6 049	1 432	26 947	24 528	8 084	1 733	
小笠郡	田	2 653	2 337	70	5 065	2 887	2 112	59	
	畑	11 525	6 525	1 668	19 718	16 887	8 084	1 620	
	計	14 183	8 862	1 738	24 783	19 774	10 196	1 679	
周智郡	田	2 157	129	121	2 407	2 486	125	253	
	畑	4 633	1 592	519	6 744	3 470	2 065	846	
	計	6 790	1 721	640	9 151	10 956	2 190	1 099	
磐田郡	田	1 069	108	248	1 425	1 254	125	259	
	畑	19 073	3 305	2 620	24 997	34 261	4 954	3 922	
	計	20 141	3 413	2 868	26 422	35 515	5 079	4 181	
濱名郡	田	525	33	422	980	966	44	591	
	畑	29 824	5 177	7 101	42 102	67 004	7 958	11 856	
	計	30 349	5 210	7 523	43 082	67 970	8 002	12 450	
引佐郡	田	1 793	160	368	2 321	2 827	216	509	
	畑	7 701	1 001	1 859	10 561	14 716	1 982	2 640	
	計	9 494	1 161	2 227	12 882	17 543	2 198	3 149	
静岡市	田	137	135	28	300	233	216	38	
	畑	3	3	—	6	6	5	—	
	計	140	138	28	306	239	221	38	
濱松市	田	—	—	—	—	—	—	—	
	畑	974	1 511	425	2 910	2 288	2 946	692	
	計	974	1 511	425	2 910	2 288	2 946	692	
沼津市	田	657	261	1 177	2 095	1 465	474	1 707	
	畑	645	217	708	1 570	1 278	365	1 049	
	計	1 302	478	1 885	3 665	2 743	839	2 756	
清水市	田	—	585	96	681	—	819	154	
	畑	—	1 680	272	1 952	—	3 024	381	
	計	—	2 265	368	2 633	—	3 843	535	

（×印ハ燕麥ヲ示ス以下之ニ倣フ）

（郡市別）

（石）	價額（圓）				一段別收穫高（石）		
計	大麥	裸麥	小麥	計	大麥	裸麥	小麥
170 431					1·386	1·198	1·390
379 355	3 775 097	1 669 144	2 037 822	7 494 633	1·823	1·393	1·259
			× 12 600				×1·733
549 786					1·666	1·305	1 288
							×1·733
	別	（昭和元年）					
8 278					1·798	1·462	1·309
16 978	210 393	65 517	84 769	360 758	1·654	1 339	1·258
			×80				×1·333
25 256					1·698	1·371	1·275
							×1·333
24 111					1·705	1·394	1·352
26 743	111 474	266 139	388 062	765 715	1 380	1·217	1·112
			×40				×1·000
50 854					1·548	1·308	1·170
							×1·000
18 663					1·843	1·454	1·483
38 159	218 648	124 119	490 597	833 364	1·568	1·529	1·197
56 822					1·679	1·489	1·241
19 265					2·001	1·754	1·592
46 558	437 272	94 998	383 851	916 121	1·824	1·312	1·196
65 823					1·870	1·560	1·246
16 245					1·705	1·178	1·426
14 917	144 437	158 838	139 087	442 362	1·724	1·291	1·273
31 162					1·638	1·232	1·339
12 300					1·349	1·107	1·047
10 169	109 000	135 352	54 409	311 241	1·531	1·413	1·354
			× 12 480				×1·741
22 469					1·408	1·229	1·213
							×1·741
39 035					1·189	0·783	1·066
4 899	350 742	129 722	10 730	491 194	1·395	1·261	0·876
43 934					1·198	0·839	0·983
12 712					1·039	1·597	1·296
21 633	269 809	119 008	26 928	415 745	1·478	1·244	1·203
34 345					1·260	1·336	1·210
5 058					1·086	0·904	0·843
26 591	302 121	190 008	30 210	522 339	1·465	1·239	0·971
31 649					1·394	1·151	0·956
2 864					1·153	0·969	2·091
11 381	176 146	44 043	24 689	244 878	1·828	1·297	1·630
14 924					1·514	1·273	1·717
1 635					1·731	1·157	1·044
43 137	395 828	61 700	67 281	524 809	1·795	1·499	1·497
44 775					1·688	1·488	1·458
1 604					1·840	1·333	1·408
86 818	765 737	122 942	200 961	1 089 640	2·247	1·537	1·670
88 422					2·240	1·536	1·633
3 552					1·577	1·350	1·383
19 338	215 780	31 882	52 030	299 692	1·911	1·980	1·420
22 890					1·848	1·893	1·414
487					1·701	1·600	1·357
11	2 509	3 315	760	6 584	2·000	1·667	—
498					1·707	1·601	1·357
—					—	—	—
5 926	27 456	47 136	14 878	89 470	2·349	1·950	1·628
5 926					2·349	1·950	1·628
3 646					2·230	1·816	1·450
2 692	37 716	16 780	58 565	113 061	1·981	1·632	1·482
6 338					2·107	1·755	1·462
973					—	1·400	1·604
3 405	—	57 645	10 015	67 660	—	1·800	1·169
4 378					—	1·697	1·453

32 大 麥 (町村別)

	作付段別(段) 田	畑	計	収穫高(石) 田	畑	計	價額(圓)	順序
賀茂郡	2804	6435	9239	5042	10646	15688	210392	
1 城東村	120	150	270	156	165	321	4012	1
2 稲取町	97	653	750	155	1045	1200	20640	2
3 下河津村	200	180	380	360	342	702	8424	3
4 上河津村	399	581	980	498	869	1367	17887	4
5 稲梓村	21	81	102	26	891	917	11004	5
6 稲生澤村	330	180	510	825	270	1095	13140	6
7 白濱村	3	325	328	4	488	492	5904	7
8 濱崎村	12	450	462	32	1228	1260	19339	8
9 下田町	—	60	60	—	90	90	900	9
10 朝日村	—	590	590	—	649	649	9735	10
11 竹麻村	120	505	625	110	469	579	8105	11
12 南崎村	25	200	225	32	440	472	5664	12
13 南中村	71	37	108	127	51	178	1424	13
14 南上村	7	32	39	7	38	45	572	14
15 三坂村	5	50	55	6	90	96	1152	15
16 三濃村	5	84	89	7	124	131	1703	16
17 岩科村	41	482	523	72	764	836	10450	17
18 松崎町	36	282	318	62	465	527	6851	18
19 中川村	115	454	569	157	499	656	6950	19
20 仁科村	956	689	1645	1912	895	2807	39293	20
21 田子村	30	250	280	78	625	703	9491	21
22 安良里村	56	110	166	106	137	243	2916	22
23 宇久須村	155	10	165	310	12	322	4830	23
田方郡	3103	2912	6015	5295	4019	9314	111474	
1 三島町	163	54	217	294	92	386	4246	1
2 錦田村	400	300	700	640	360	1000	10000	2
3 北上村	24	9	33	42	12	54	639	3
4 中郷村	624	16	640	874	26	900	9000	4
5 川西村	36	29	65	86	66	152	1900	5
6 江間村	5	8	13	8	13	21	290	6
7 内浦村	20	17	37	40	30	70	1050	7
8 四浦村	54	100	154	65	120	185	2405	8
9 修善寺町	9	13	22	9	21	30	300	9
10 戸田村	200	150	350	240	180	420	4200	10

32 大 麥 (町村別) 續

	作付段別(段) 田	畑	計	収穫高(石) 田	畑	計	價額(圓)	順序
11 土肥村	310	289	599	758	333	1091	12655	11
12 西豆村	21	548	569	39	784	823	10699	12
13 函南村	566	262	828	1077	500	1577	18924	13
14 韮山村	128	40	168	204	60	264	2772	14
15 田中村	2	12	14	3	18	21	210	15
16 下狩野村	30	20	50	48	36	84	1512	16
17 北狩野村	40	12	52	64	14	78	1170	17
18 中狩野村	15	10	25	27	23	50	450	18
19 上狩野村	76	29	105	102	36	138	2070	19
20 對島村	12	133	145	19	179	198	2772	20
21 小室村	—	35	35	—	50	50	850	21
22 下大見村	3	—	3	4	—	4	50	22
23 中大見村	—	—	—	—	—	—	—	23
24 上大見村	—	—	—	—	—	—	—	24
25 宇佐美村	35	52	87	48	77	125	1875	25
26 伊東町	260	301	561	520	421	941	10351	26
27 網代町	—	—	—	—	—	—	—	27
28 多賀村	—	—	—	—	—	—	—	28
29 熱海町	70	473	543	84	568	652	11084	29
駿東郡	4291	6342	10633	7908	9945	17853	218648	
1 片濱村	250	120	370	700	300	1000	10500	1
2 原町	58	50	108	87	125	212	2205	2
3 浮島村	—	900	900	—	1085	1085	13563	3
4 鷹根村	10	920	930	12	1380	1392	15312	4
5 金岡村	480	720	1200	864	1296	2160	19440	5
6 大岡村	880	75	955	1408	900	2308	27696	6
7 靜浦村	—	202	202	—	290	290	27260	7
8 大平村	10	30	40	16	50	66	627	8
9 清水村	1525	60	1585	3050	126	3176	31760	9
10 長泉村	580	560	1140	870	784	1654	19848	10
11 小泉村	100	100	200	180	100	280	3150	11
12 泉村	11	14	24	20	25	45	540	12
13 深良村	24	30	54	36	36	72	990	13
14 富岡村	120	450	570	168	585	753	6024	14
15 須山村	—	170	170	—	187	187	2057	15

32 大 麥 (町村別) 續

	作付段別(段)			收穫高(石)			價額(圓)	順序
	田	畑	計	田	畑	計		
16 富士岡村	43	385	428	56	366	422	5 233	16
17 原里村	—	135	135	—	84	84	1 361	17
18 印野村	—	25	25	—	28	28	280	18
19 玉穗村	3	250	253	4	250	254	2 946	19
20 御殿場町	80	340	420	160	400	560	8 960	20
21 高根村	38	342	380	114	748	862	8 620	21
22 須走村	?	?	?	?	?	?	?	22
23 北郷村	55	330	385	132	660	792	7 920	23
24 小山町	14	122	136	22	130	152	2 128	24
25 足柄村	10	12	22	9	10	19	228	25
富士郡	5 648	16 198	21 846	11 305	29 548	40 853	437 272	
1 元吉原村	—	240	240	—	600	600	7 800	1
2 須津村	3	878	881	6	2 366	2 372	23 720	2
3 吉永村	3	900	903	7	2 160	2 167	20 585	3
4 原田村	9	776	785	15	1 474	—	13 401	4
5 今泉村	—	1 200	1 200	—	3 600	3 600	36 000	5
6 吉原町	—	—	—	—	—	—	—	6
7 島田村	110	—	110	248	—	248	2 108	7
8 田子浦村	435	32	467	717	51	768	10 752	8
9 加島村	8	5	13	22	13	35	367	9
10 岩松村	140	95	235	280	152	432	4 320	10
11 傳法村	32	1 184	1 216	45	1 788	1 833	22 913	11
12 大淵村	—	1 970	1 970	—	2 758	2 758	27 580	12
13 鷹岡村	650	350	1 000	1 430	850	2 280	27 360	13
14 富士根村	164	2 194	2 358	246	3 291	3 537	35 370	14
15 大宮町	1 005	1 550	2 555	1 608	2 325	3 933	39 330	15
16 富丘村	115	1 450	1 565	230	2 610	2 840	36 920	16
17 北山村	423	2 025	2 448	270	3 017	3 737	37 370	17
18 上井出村	19	452	471	34	678	712	8 696	18
19 白糸村	380	360	740	760	540	1 300	13 000	19
20 上野村	1 400	250	1 650	2 660	400	3 060	50 524	20
21 柚野村	705	260	965	1 347	400	1 747	17 470	21
22 芝宮村	470	270	740	930	475	1 405	1 684	22
庵原郡	4 306	2 917	7 223	7 342	5 209	12 551	144 437	

32 大 麥 (町村別) 續

	作付段別(段)			收穫高(石)			價額(圓)	順序
	田	畑	計	田	畑	計		
1 內房村	200	250	450	280	375	655	9 825	1
2 松野村	640	420	1 060	1 190	756	1 946	17 125	2
3 富士川町	500	300	800	1 050	600	1 650	16 500	3
4 蒲原町	565	480	1 045	1 271	1 296	2 567	33 371	4
5 由比町	575	520	1 095	897	892	1 789	19 679	5
6 興津町	411	18	429	770	39	809	10 517	6
7 小島村	781	420	1 201	1 133	630	1 763	19 393	7
8 丽河內村	151	182	333	181	255	436	5 668	8
9 庵原村	358	285	643	388	299	687	8 588	9
10 独師村	80	22	102	132	40	412	3 010	10
11 飯田村	35	15	50	37	19	56	420	11
12 高部村	10	5	15	13	8	21	341	12
13 四奈村	—	—	—	—	—	—	—	13
安倍郡	4 387	2 146	6 533	5 916	3 285	6 201	109 000	
1 有度村	153	47	200	214	75	289	3 141	1
2 大谷村	85	205	290	153	406	559	7 267	2
3 久能村	—	10	10	—	20	20	260	3
4 豐田村	346	74	420	546	146	595	6 990	4
5 大里村	504	32	536	929	56	985	11 110	5
6 長田村	705	90	795	761	144	905	10 633	6
7 千代田村	138	148	281	220	272	492	5 116	7
8 安東村	10	3	13	13	4	17	204	8
9 麻機村	20	5	25	30	9	89	490	9
10 賤機村	700	30	730	910	45	955	8 595	10
11 大河內村	6	180	186	4	135	131	1 668	11
12 梅ヶ島村	—	70	70	—	146	146	2 190	12
13 玉川村	—	180	180	—	198	198	2 776	13
14 井川村	—	310	310	—	558	558	7 812	14
15 美和村	750	380	1 130	802	395	1 197	16 758	15
16 服織村	500	20	520	900	32	932	9 320	16
17 中藁科村	185	60	245	152	55	207	2 070	17
18 南藁科村	265	52	317	239	47	286	3 718	18
19 清澤村	—	55	55	—	102	102	1 632	19
20 大川村	20	200	220	40	440	480	7 200	20

32 大 麥 (町村別) 續

	作付段別 (段)			收穫高 (石)			價額(圓)	順序
	田	畑	計	田	畑	計		
志太郡	26 038	2 307	28 345	30 997	2 995	33 992	350 742	
1 藤枝町	195	—	195	353	—	353	3 530	1
2 廣幡村	739	57	786	1 027	86	1 113	11 130	2
3 岡部町	393	152	545	629	258	887	8 692	3
4 朝比奈村	17	116	133	19	111	129	1 612	4
5 葉梨村	500	200	700	800	360	1 160	13 920	5
6 稻葉村	429	24	453	522	26	551	5 510	6
7 瀨戸谷村	304	85	389	460	118	578	8 970	7
8 伊久身村	5	198	203	9	329	335	5 040	8
9 笹岡村	—	120	120	—	240	240	5 280	9
10 東川根村	4	350	354	4	385	386	7 002	10
11 德山村	6	497	503	11	432	443	6 495	11
12 大長村	295	145	440	180	100	280	3 360	12
13 大津村	113	15	128	129	18	149	1 470	13
14 島田町	3 420	—	3 420	4 104	—	4 104	41 040	14
15 六合村	2 100	10	2 110	2 320	11	2 331	23 316	15
16 青島町	3 086	60	3 146	3 518	68	3 586	32 274	16
17 大洲村	1 041	—	1 741	2 158	—	2 158	19 422	17
18 高洲村	1 890	6	1 896	2 091	12	2 103	19 346	18
19 豐田村	471	7	478	702	13	715	6 864	19
20 大富村	2 045	—	2 045	1 943	—	1 943	18 069	20
21 靜濱村	1 333	—	1 333	1 491	—	1 491	15 230	21
22 相川村	1 250	—	1 250	1 125	—	1 125	11 250	22
23 吉永村	2 066	12	2 078	2 411	14	2 420	23 506	23
24 和田村	1 617	95	1 712	2 102	180	2 282	31 491	24
25 小川村	751	—	751	946	—	946	946	25
26 西益津村	700	25	725	1 190	50	1 240	14 880	26
27 東益津村	338	100	438	406	125	531	6 903	27
28 燒津町	270	33	303	351	56	407	4 499	28
榛原郡	9 675	9 791	19 466	10 053	14 475	24 528	269 809	
1 御前崎村	—	1 073	1 073	—	1 860	1 860	15 996	1
2 白羽村	—	1 470	1 740	—	2 575	2 575	25 753	2
3 地頭方村	38	1 250	1 288	38	1 500	1 538	15 380	3
4 相良町	194	1 450	1 644	291	2 933	3 224	31 305	4

32 大 麥 (町村別) 續

	作付段別 (段)			收穫高 (石)			價額(圓)	順序
	田	畑	計	田	畑	計		
5 菅山村	100	500	600	55	420	475	4 275	5
6 萩間村	150	350	500	165	472	637	7 007	6
7 川崎町	115	450	565	90	362	452	7 232	7
8 勝間田村	395	381	776	477	643	1 120	11 200	8
9 坂部村	535	175	710	401	149	550	5 406	9
10 吉田村	4 055	529	4 584	4 667	744	5 411	55 896	10
11 初倉村	2 630	337	2 967	2 307	330	2 637	26 370	11
12 金谷町	50	80	130	50	112	162	1 944	12
13 五和村	1 409	111	1 520	1 507	128	1 635	18 230	13
14 下川根村	4	112	116	5	179	184	2 392	14
15 中川根村	—	953	953	—	1 648	1 648	29 664	15
16 上川根村	—	300	300	—	420	420	11 760	16
小笠郡	2 658	11 525	14 183	2 887	16 887	19 774	302 121	
1 掛川町	18	55	73	17	71	88	1 425	1
2 南郷村	—	17	17	—	20	20	320	2
3 曾我村	20	150	170	20	180	200	3 200	3
4 和田岡村	35	200	235	45	400	445	7 128	4
5 垂木村	205	123	328	246	172	418	6 688	5
6 雨櫻村	99	135	234	114	223	337	5 392	6
7 原谷村	224	325	540	225	520	745	11 175	7
8 原田村	385	330	715	423	462	885	14 160	8
9 原泉村	20	108	128	15	93	108	1 728	9
10 西郷村	36	520	556	53	780	833	13 328	10
11 倉眞村	43	375	418	37	375	412	5 768	11
12 粟本村	95	755	850	31	169	200	3 200	12
13 西山口村	50	220	270	40	253	293	4 668	13
14 東山口村	50	350	400	100	735	835	11 105	14
15 日坂村	28	188	216	45	319	364	5 532	15
16 東山村	5	164	169	5	250	255	3 825	16
17 西南郷村	20	68	88	12	44	56	890	17
18 上内田村	108	66	174	119	100	219	2 629	18
19 中内田村	90	70	160	78	70	148	2 368	19
20 下内田村	90	100	190	78	98	176	2 816	20
21 佐束村	49	—	49	58	—	58	942	21

32 大 麥 (町村別) 續

	作付段別 (段)			收穫高 (石)			價額(圓)	順序
	田	畑	計	田	畑	計		
22 岩滑村	10	5	15	10	7	17	272	22
23 土方村	49	65	114	58	103	161	2 496	23
24 中村	190	90	280	209	126	325	5 025	24
25 笠原村	—	300	300	—	600	600	9 000	25
26 横須賀町	2	567	569	2	1 172	1 174	18 191	26
27 大淵村	53	498	551	47	573	620	9 920	27
28 大坂村	118	316	434	124	395	519	8 304	28
29 三濃村	—	243	243	—	302	302	3 366	29
30 三俣村	—	123	123	—	145	145	1 610	30
31 千濱村	62	884	946	80	1 414	1 494	23 934	31
32 池新田村	12	1 415	1 427	10	2 547	2 557	38 355	32
33 朝比奈村	34	338	372	46	680	726	11 616	33
34 比木村	25	372	397	40	671	711	10 665	34
35 佐倉村	9	1 520	1 529	11	2 128	2 139	32 850	35
36 新野村	30	50	80	33	55	88	1 408	36
37 南山村	150	120	270	195	180	375	5 625	37
38 川野村	80	100	180	96	160	256	4 096	38
39 相草村	20	48	68	24	76	100	1 600	39
40 平田村	25	26	51	37	42	79	1 185	40
41 横地村	14	12	26	7	9	16	240	41
42 六郷村	6	18	24	7	30	37	555	42
43 河城村	60	50	110	48	76	124	1 860	43
44 堰之内町	15	35	50	13	47	60	960	44
45 加茂村	24	11	35	29	15	44	704	45
周智郡	**2157**	**4633**	**6790**	**2486**	**8470**	**10956**	**176146**	
1 久努西村	155	150	305	217	345	562	6744	1
2 山梨町	180	130	310	202	205	407	4 072	2
3 宇刈村	271	189	460	244	189	433	6 495	3
4 飯田村	413	138	551	454	248	702	7 020	4
5 園田村	410	150	560	410	240	650	11 050	5
6 一宮村	195	122	317	202	143	345	3 864	6
7 森町	282	115	397	367	213	580	7 308	7
8 天方村	74	211	285	89	338	427	6 405	8
9 三倉村	2	94	94	3	129	132	1 980	9

32 大 麥 (町村別) 續

	作付段別 (段)			收穫高 (石)			價額(圓)	順序
	田	畑	計	田	畑	計		
10 犬居村	14	613	627	21	1 073	1 094	25 162	10
11 気多村	68	428	496	124	801	925	12 950	11
12 熊切村	18	673	691	21	1 123	1 144	16 016	12
13 城西村	15	522	537	21	783	804	12 060	13
14 水窪町	60	1 100	1 160	111	2 640	2 751	55 020	14
豊田郡	**1069**	**19072**	**20141**	**1254**	**34261**	**35515**	**395828**	
1 幸浦村	—	300	300	—	430	430	5 590	1
2 東浅羽村	—	73	73	—	146	146	1 898	2
3 豊濱村	—	220	220	—	308	308	3 080	3
4 西浅羽村	—	87	87	—	156	156	1 872	4
5 上浅羽村	—	163	163	—	407	407	5 291	5
6 笠西村	9	147	156	20	309	329	3 290	6
7 久努村	67	230	297	46	460	506	6 072	7
8 袋井町	33	37	70	49	64	113	1 130	8
9 田原村	25	168	193	32	360	392	4 410	9
10 御厨村	--	290	290	—	667	667	6 670	10
11 福田町	—	570	570	—	1 425	1 425	21 375	11
12 於保村	—	395	395	—	762	762	9 144	12
13 南御厨村	—	95	95	—	209	209	2 090	13
14 西貝村	—	290	290	—	580	580	6 206	14
15 見付町	—	980	980	—	1 894	1 894	18 001	15
16 中泉町	—	163	163	—	408	408	4 080	16
17 梅原村	—	89	89	—	223	223	2 230	17
18 天龍村	8	225	233	6	428	434	4 340	18
19 長野村	5	223	228	5	669	674	6 740	19
20 独浦村	—	545	545	—	1 199	1 199	11 990	20
21 掛塚町	—	590	590	—	1 255	1 255	2 127	21
22 十束村	—	48	48	—	648	648	6 804	22
23 井通村	—	880	880	—	1 760	1 760	17 600	23
24 池田村	—	123	123	—	277	277	2 768	24
25 富岡村	2	1 274	1 296	2	2 293	2 295	22 950	25
26 岩田村	—	935	935	—	1 776	1 776	18 932	26
27 向笠村	25	235	260	25	305	330	3 300	27
28 大藤村	—	700	700	—	1 260	1 260	12 600	28

32 大 麥 (町村別) 續

	作付段別 (段) 田	畑	計	收穫高 (石) 田	畑	計	價額(圓)	順序
29 今井村	40	177	217	50	372	422	5 064	29
30 三川村	620	125	745	755	204	959	11 604	30
31 廣瀨村	—	1 100	1 100	—	1 732	1 732	17 320	31
32 數地村	92	325	417	72	553	625	8 125	32
33 野部村	30	950	980	30	1 235	1 265	12 650	33
34 二俣町	—	100	100	—	185	185	2 405	34
35 光明村	—	280	280	—	448	448	5 914	35
36 龍山村	—	580	580	—	638	638	12 760	36
37 龍川村	—	1 080	1 080	—	1 550	1 550	19 375	37
38 上阿多古村	—	1 600	1 600	—	2 240	2 240	28 000	38
39 下阿多古村	51	787	838	84	1 630	1 714	19 711	39
40 熊村	7	603	610	12	1 038	1 050	13 125	40
41 浦川村	50	800	850	60	968	1 028	12 850	41
42 佐久間村	5	290	295	6	580	586	11 720	42
43 山香村	—	200	200	—	210	210	2 625	43
濱名郡	525	29 824	30 349	966	67 004	67 970	765 737	
1 曳馬村	—	1 735	1 735	—	3 470	3 470	36 608	1
2 三方原村	—	531	531	—	1 065	1 065	10 650	2
3 白脇村	—	465	465	—	981	981	15 890	3
4 可美村	—	287	287	—	717	717	7 175	4
5 新津村	—	1 315	1 315	—	2 958	2 958	44 370	5
6 篠原村	—	1 500	1 500	—	4 500	4 500	45 900	6
7 舞坂町	—	60	60	—	120	120	1 224	7
8 新居町	40	1 020	1 060	48	2 127	2 175	29 362	8
9 白須賀町	12	500	112	18	1 100	1 118	20 124	9
10 吉津村	40	211	251	64	443	507	6 084	10
11 新所村	30	460	490	36	1 063	1 099	15 936	11
12 知波田村	118	165	283	188	272	460	5 980	12
13 入出村	—	152	152	—	275	275	3 093	13
14 村櫛村	—	450	450	—	1 215	1 215	13 365	14
15 南庄内村	—	308	308	—	933	933	9 330	15
16 北庄内村	25	784	809	60	1 960	2 020	22 220	16
17 和地村	30	329	359	63	924	987	10 264	17
18 吉野村	43	129	172	82	271	353	3 530	18

32 大 麥 (町村別) 續

	作付段別 (段) 田	畑	計	收穫高 (石) 田	畑	計	價額(圓)	順序
19 伊佐見村	—	1 240	1 240	—	3 472	3 472	38 192	19
20 神久呂村	—	742	472	—	2 152	2 152	21 735	20
21 雄踏町	—	840	840	—	2 100	2 100	23 100	21
22 入野村	—	738	738	—	1 254	1 254	16 302	22
23 富塚村	15	895	910	45	2 685	2 730	27 300	23
24 小野口村	—	1 738	1 738	—	4 345	4 345	39 540	24
25 北濱村	—	2 126	2 126	—	3 082	3 082	30 820	25
26 赤佐村	170	812	982	359	1 892	2 251	22 510	26
27 中瀨村	—	1 342	1 342	—	3 129	3 129	31 290	27
28 龍池村	—	616	616	—	1 542	1 542	16 952	28
29 豐西村	—	1 560	1 560	—	2 359	2 359	33 028	29
30 笠井町	—	432	432	—	1 166	1 166	11 660	30
31 積志村	2	1 844	1 846	3	4 426	4 429	44 290	31
32 市野村	—	428	428	—	928	928	9 280	32
33 天王村	—	411	411	—	924	924	9 240	33
34 庵村	—	506	506	—	1 265	1 265	19 607	34
35 和田村	—	781	781	—	1 289	1 289	16 113	35
36 中ノ町村	—	300	300	—	750	750	7 125	36
37 飯田村	—	359	359	—	825	825	11 559	37
38 芳川村	—	400	400	—	800	800	8 000	38
39 河輪村	—	583	583	—	874	874	8 750	39
40 五島村	—	730	730	—	1 351	1 351	18 239	40
引佐郡	1 793	7 701	9 494	2 827	14 716	17 543	215 780	
1 銀賀町	3	785	788	5	1 924	1 929	23 148	1
2 中川村	2	376	378	3	902	905	9 955	2
3 都田村	140	732	872	196	1 427	1 623	16 230	3
4 井伊谷村	281	484	765	523	1 058	1 581	22 925	4
5 奥山村	485	520	1 005	714	851	1 565	17 606	5
6 金指町	—	506	50	—	110	110	1 650	6
7 伊平村	65	90	755	111	1 242	1 353	16 912	7
8 麁玉村	225	660	885	315	1 056	1 371	20 563	8
9 東濱名村	112	764	876	335	1 757	2 092	23 013	9
10 三ヶ日町	350	1 120	1 470	500	2 310	2 810	35 125	10
11 龜玉村	130	1 520	1 650	125	2 079	2 204	28 652	11

33 穐 參 (町村別)

	作付段別(段) 田	畑	計	収穫高(石) 田	畑	計	價額(圓)	順序
賀茂郡	1070	2194	3264	1564	2937	4501	65517	
1 城東村	140	130	270	182	143	325	3650	1
2 稲取町	15	25	40	20	32	52	1060	2
3 下河津村	70	160	230	95	240	335	4690	3
4 上河津村	12	50	62	15	75	90	1575	4
5 稲梓村	—	20	20	—	20	20	300	5
6 稲生澤村	120	70	190	216	84	300	4500	6
7 白濱村	—	142	142	—	185	185	3238	7
8 濱崎村	—	50	50	—	105	105	1680	8
9 下田町	—	7	7	—	10	10	155	9
10 朝日村	—	110	110	—	99	99	1594	10
11 竹麻村	7	92	99	6	85	91	1183	11
12 南崎村	30	170	200	42	391	433	6062	12
13 南中村	124	144	268	161	144	305	3978	13
14 南上村	65	300	365	55	330	385	4623	14
15 三坂村	10	140	150	12	224	236	3835	15
16 三濃村	8	109	117	8	143	151	2416	16
17 岩科村	45	138	183	65	206	271	4743	17
18 松崎町	5	50	55	9	70	79	1185	18
19 中川村	41	100	141	52	96	148	1628	19
20 仁科村	179	126	305	304	163	467	6771	20
21 田子村	15	30	45	33	63	96	1620	21
22 安良里村	9	15	24	9	16	25	337	22
23 宇久須村	175	16	191	280	13	293	4688	23
田方郡	7522	7116	14638	10485	8660	19145	266139	
1 三島町	69	35	104	117	56	173	2076	1
2 錦田村	550	300	850	770	300	1070	11770	2
3 北上村	449	205	654	611	242	853	11729	3
4 中郷村	359	6	365	538	9	547	8205	4
5 川西村	211	59	270	506	135	641	9615	5
6 江間村	85	90	175	137	144	281	3878	6
7 内浦村	7	10	17	10	13	23	430	7
8 西浦村	4	57	61	4	57	61	1098	8
9 修善寺町	435	401	836	435	521	956	11472	9
10 戸田村	10	—	10	10	—	10	110	10

33 穐 參 (町村別) 續

	作付段別(段) 田	畑	計	収穫高(石) 田	畑	計	價額(圓)	順序
11 土肥村	128	104	232	178	93	271	4065	11
12 西豆村	—	67	67	—	93	93	1246	12
13 國南村	621	949	1570	746	1133	1879	24427	13
14 蓮山村	1200	68	1268	1560	81	1641	21333	14
15 田中村	855	350	1205	1368	525	1893	26028	15
16 下狩野村	360	140	500	396	154	550	1375	16
17 北狩野村	320	1470	1790	512	1470	1982	29730	17
18 中狩野村	80	180	260	168	405	573	7735	18
19 上狩野村	173	85	258	133	88	223	3902	19
20 對島村	62	815	877	86	978	1064	13832	20
21 小室村	179	442	621	251	620	871	13500	21
22 下大見村	150	40	190	180	56	236	3835	22
23 中大見村	300	50	350	420	65	485	8730	23
24 上大見村	125	3	128	214	3	217	4340	24
25 宇佐美村	280	320	600	339	403	742	13915	25
26 伊東町	90	100	190	144	105	249	3113	26
27 網代町	—	3	3	—	3	3	50	27
28 多賀村	310	122	432	518	134	652	10106	28
29 熱海町	110	645	755	132	774	906	14496	29
駿東郡	3788	3414	7202	5507	5219	10726	124119	
1 片濱村	85	98	183	187	245	432	6264	1
2 原町	10	20	30	16	40	56	784	2
3 浮島村	—	50	50	—	40	40	600	3
4 鷹根村	—	100	100	—	120	120	1680	4
5 金岡村	150	300	450	210	390	600	8250	5
6 大岡村	251	50	301	377	65	442	5746	6
7 靜浦村	—	12	12	—	15	15	165	7
8 大平村	6	14	20	9	24	33	380	8
9 清水村	460	—	460	874	—	874	11974	9
10 長泉村	500	605	1105	700	786	1486	20804	10
11 小泉村	800	150	950	960	128	1088	14960	11
12 泉村	540	85	625	918	127	1045	13585	12
13 深良村	300	23	323	420	28	448	5600	13
14 富岡村	400	1500	1900	480	1800	2280	22800	14
15 須山村	—	5	5	—	5	5	60	15

	作付段別（段） 田	畑	計	收穫高（石） 田	畑	計	價額（圓）	順序
16 富士岡村	224	285	509	268	242	510	8 135	16
17 原里村	9	26	35	5	13	18	308	17
18 印野村	—	—	—	—	—	—	—	18
19 玉穂村	—	2	2	—	2	2	33	19
20 御殿場町	—	20	20	—	15	15	225	20
21 高根村	—	30	30	—	30	30	360	21
22 須走村	—	?	?	—	?	?	?	22
23 北郷村	—	—	—	—	—	—	—	23
24 小山町	47	37	84	79	23	102	1 326	24
25 足柄村	6	2	8	4	1	5	80	25
富士郡	2 780	746	3 526	4 875	979	5 854	94 998	
1 元吉原村	—	—	—	—	—	—	—	1
2 須津村	—	4	4	—	5	5	88	2
3 吉永村	—	—	—	—	—	—	—	3
4 原田村	—	—	—	—	—	—	—	4
5 今泉村	—	—	—	—	—	—	—	5
6 吉原町	—	—	—	—	—	—	—	6
7 島田村	—	—	—	—	—	—	—	7
8 田子浦村	105	—	105	152	—	152	2 204	8
9 加島村	415	29	444	676	46	722	10 830	9
10 岩松村	759	220	979	1 366	308	1 674	33 480	10
11 傳法村	128	—	128	160	—	160	2 320	11
12 大淵村	—	80	80	—	80	80	1 200	12
13 鷹岡村	450	—	450	1 035	—	1 035	15 525	13
14 富士根村	56	81	137	56	81	137	1 884	14
15 大宮町	58	135	193	81	175	256	3 072	15
16 富丘村	15	25	40	27	40	67	1 005	16
17 北山村	12	—	12	18	—	18	360	17
18 上井出村	—	—	—	—	—	—	—	18
19 白糸村	120	—	120	180	—	180	1 980	19
20 上野村	350	50	400	595	75	670	11 240	20
21 柚野村	310	120	430	495	139	635	8 890	21
22 芝富村	20	20	40	33	30	63	910	22
庵原郡	4 135	3 851	7 986	4 870	4 972	9 842	158 838	

	作付段別（段） 田	畑	計	收穫高（石） 田	畑	計	價額（圓）	順序
1 内房村	90	110	200	90	143	233	3 495	1
2 松野村	120	30	150	156	39	195	2 846	2
3 富士川町	140	210	350	245	378	623	7 788	3
4 蒲原町	380	400	780	570	660	1 230	19 926	4
5 由比町	370	585	955	444	870	1 314	18 396	5
6 興津町	370	56	426	620	98	718	10 770	6
7 小島村	150	101	251	188	138	326	6 194	7
8 両河内村	213	1 010	1 223	213	1 212	1 425	24 225	8
9 庵原村	905	662	1 567	748	577	1 325	19 875	9
10 袖師村	487	62	549	603	102	705	14 100	10
11 飯田村	170	100	270	174	109	283	3 537	11
12 高部村	510	205	715	561	246	807	14 526	12
13 西奈村	230	320	550	258	400	658	13 160	13
安倍郡	4 694	3 145	7 839	5 194	4 444	9 638	135 352	
1 有度村	460	136	596	456	176	632	9 164	1
2 大谷村	—	50	50	—	85	85	1 147	2
3 久能村	—	470	470	—	890	890	1 201	3
4 豊田村	333	218	551	392	330	722	10 141	4
5 大里村	385	78	463	592	123	715	11 332	5
6 長田村	530	75	605	540	112	652	8 150	9
7 千代田村	1 076	385	1 461	1 235	462	1 697	26 909	7
8 安東村	88	3	91	78	4	82	1 148	8
9 麻機村	230	100	330	253	140	393	5 895	9
10 賤機村	550	200	750	660	300	960	16 300	10
11 大河内村	3	152	155	2	120	122	2 074	11
12 梅ヶ島村	—	75	75	—	132	132	2 244	12
13 玉川村	—	240	240	—	240	240	3 600	13
14 井川村	—	30	30	—	45	45	810	14
15 美和村	100	190	290	97	186	283	4 811	15
16 服織村	530	30	560	583	21	604	9 060	16
17 中藁科村	311	195	506	214	154	368	4 968	17
18 南藁科村	93	21	114	82	18	100	1 400	18
19 清澤村	—	147	147	—	171	171	3 078	19
20 大川村	5	350	355	10	735	745	11 920	20

33 稞 麥 (町村別) 續

	作付段別(段)			收穫高(石)			價額(圓)	順序
	田	畑	計	田	畑	計		
志太郡	9 689	1 280	10 969	7 585	1 614	9 199	129 722	
1 藤枝町	238	9	247	298	13	311	3 421	1
2 廣幡村	156	5	161	177	6	183	3 294	2
3 岡部町	47	109	156	66	164	230	3 680	3
4 朝比奈村	94	254	348	115	279	394	6 893	4
5 葉梨村	450	100	550	652	160	812	12 180	5
6 稲葉村	230	8	238	322	9	331	4 303	6
7 瀬戸谷村	114	55	169	157	74	231	2 612	7
8 伊久身村	—	142	142	—	208	208	4 054	8
9 笹間村	4	90	94	4	162	166	3 818	9
10 東川根村	—	148	148	—	148	148	3 256	10
11 徳山村	53	100	153	79	120	199	3 980	11
12 大長村	71	35	106	48	24	72	1 008	12
13 大津村	303	101	404	287	101	388	4 656	13
14 島田町	1 000	—	1 000	900	—	900	14 400	14
15 六合村	400	—	400	368	—	368	4 152	15
16 青島町	253	10	263	240	10	250	2 950	16
17 大洲村	2 964	—	2 964	404	—	404	5 088	17
18 高洲村	239	8	247	250	11	261	3 654	18
19 豐田村	195	3	198	246	4	250	3 250	19
20 大富村	120	—	120	120	—	120	1 071	20
21 静濱村	244	—	244	233	—	233	2 873	21
22 相川村	1 650	—	1 650	1 320	—	1 320	18 480	22
23 吉永村	145	10	155	129	9	138	1 796	23
24 和田村	84	—	84	92	—	92	1 380	24
25 小川村	29	—	29	33	—	33	423	25
26 西益津村	80	5	85	112	7	119	2 142	26
27 東益津村	225	52	278	267	62	329	5 264	27
28 焼津町	300	36	336	360	43	403	5 642	28
榛原郡	1 577	4 472	6 049	2 519	5 565	8 084	119 008	
1 御前崎村	—	117	117	—	137	137	1 425	1
2 白羽村	—	40	40	—	56	56	840	2
3 地頭方村	—	190	190	—	171	171	2 223	3
4 相良町	48	444	492	57	791	848	10 558	4

33 稞 麥 (町村別) 續

	作付段別(段)			收穫高(石)			價額(圓)	順序
	田	畑	計	田	畑	計		
5 菅山村	4	80	84	2	52	54	594	5
6 萩間村	100	500	600	115	700	815	9 780	6
7 川崎町	220	1 455	1 675	158	1 008	1 166	20 988	7
8 勝間田村	53	258	311	58	360	418	5 538	8
9 坂部村	67	81	148	34	46	80	1 100	9
10 吉田村	146	49	195	141	81	222	3 315	10
11 初倉村	264	125	389	1 320	579	1 899	24 680	11
12 金谷町	120	340	460	96	408	504	7 560	12
13 五和村	553	129	682	536	135	671	10 468	13
14 下川根村	2	347	349	2	555	557	9 469	14
15 中川根村	—	257	257	—	411	411	8 220	15
16 上川根村	—	60	60	—	75	75	2 250	16
小笠郡	2 337	6 525	8 862	2 112	8 084	10 196	190 008	
1 掛川町	12	181	193	13	258	271	5 230	1
2 南郷村	3	110	113	2	99	101	1 919	2
3 曾我村	3	210	213	2	216	218	4 199	3
4 和田岡村	20	40	60	22	60	82	1 558	4
5 垂木村	43	67	100	38	80	118	2 242	5
6 雨櫻村	11	112	123	10	123	133	2 527	6
7 原谷村	—	8	8	—	9	9	112	7
8 原田村	10	20	30	9	26	35	612	8
9 原泉村	—	107	107	—	78	78	1 483	9
10 西郷村	27	205	232	37	308	345	6 224	10
11 倉眞村	16	130	146	11	117	128	2 432	11
12 栗本村	—	30	30	—	5	5	90	12
13 西山口村	20	400	420	18	440	458	9 603	13
14 東山口村	25	200	225	32	440	472	7 882	14
15 日坂村	11	108	119	13	130	143	2 574	15
16 東山村	—	56	56	—	72	72	1 291	16
17 西南郷村	11	41	52	6	25	31	558	17
18 上内田村	71	164	235	69	224	293	4 688	18
19 中内田村	110	100	210	84	75	159	2 703	19
20 下内田村	90	100	190	69	75	144	2 448	20
21 佐束村	97	220	317	116	242	358	6 444	21

33 稲 麥 (町村別) 續

	作付段別 (段)			收穫高 (石)			價額(圓)	順序
	田	畑	計	田	畑	計		
22 岩滑村	20	15	35	16	22	38	722	22
23 土方村	163	383	546	170	506	676	11 830	23
24 中村	25	—	25	20	—	20	360	24
25 笠原村	—	280	280	—	504	504	9 576	25
26 横須賀町	—	85	85	—	124	124	2 294	26
27 大淵村	—	25	25	—	21	21	378	27
28 大坂村	38	185	223	30	176	206	3 914	28
29 三濱村	—	—	—	—	—	—	—	29
30 三俣村	—	—	—	—	—	—	—	30
31 千濱村	—	107	107	—	149	149	2 086	31
32 池新田村	—	—	—	—	—	—	—	32
33 朝比奈村	5	92	97	6	158	164	2 952	33
34 比木村	—	103	103	—	165	165	2 970	34
35 佐倉村	—	79	79	—	102	102	1 836	35
36 新野村	170	310	480	161	372	533	9 594	36
37 南山村	80	90	170	95	117	212	3 621	37
38 川野村	230	221	451	230	265	495	8 910	38
39 相草村	50	180	230	50	216	266	5 054	39
40 平田村	33	116	149	43	170	213	3 834	40
41 横地村	115	235	350	79	200	279	5 022	41
42 六郷村	85	330	415	86	392	478	9 082	42
43 河城村	510	750	1 260	358	900	1 258	23 902	43
44 堀之内町	53	157	210	47	251	298	5 564	44
45 加茂村	180	143	323	180	172	352	9 688	45
周智郡	129	1 592	1 721	125	2 065	2 190	44 043	
1 久努西村	3	5	8	4	8	12	186	1
2 山梨町	20	15	35	18	18	36	504	2
3 宇刈村	4	4	8	3	3	6	107	3
4 飯田村	5	8	13	4	9	13	168	4
5 園田村	55	45	100	49	58	107	1 819	5
6 一宮村	—	5	5	—	6	6	84	6
7 森町	4	7	11	5	11	16	248	7
8 天方村	10	256	266	11	333	344	5 504	8
9 三倉村	—	507	507	—	608	608	12 160	9

33 稲 麥 (町村別) 續

	作付段別 (段)			收穫高 (石)			價額(圓)	順序
	田	畑	計	田	畑	計		
10 犬居村	7	471	478	11	659	670	16 750	10
11 氣多村	21	56	77	20	84	104	1 664	11
12 熊切村	—	198	198	—	248	248	4 464	12
13 城西村	—	10	10	—	11	11	165	13
14 水窪町	—	5	5	—	9	9	220	14
磐田郡	108	3 305	53 413	125	4 954	5 079	61 700	
1 幸浦村	—	110	110	—	145	145	2 030	1
2 東浅羽村	—	17	17	—	31	31	434	2
3 豐濱村	—	20	20	—	24	24	360	3
4 西浅羽村	—	43	43	—	60	60	960	4
5 上浅羽村	—	130	130	—	260	260	3 510	5
6 笠西村	5	48	53	10	86	96	1 392	6
7 久努村	—	12	12	—	16	16	192	7
8 袋井町	4	7	11	5	7	12	132	8
9 田原村	—	11	11	—	21	21	263	9
10 御厨村	—	19	19	—	42	42	462	10
11 福田町	—	10	10	—	20	20	300	11
12 於保村	—	56	56	—	83	83	1 079	12
13 南御厨村	—	25	25	—	40	40	480	13
14 西貝村	—	150	150	—	210	210	3 045	14
15 見付町	—	13	13	—	21	21	287	15
16 中泉町	—	1	1	—	2	2	30	16
17 梅原村	—	1	1	—	2	2	30	17
18 天龍村	—	183	183	—	339	339	4 237	18
19 長野村	3	292	295	3	584	587	7 631	19
20 袖浦村	—	125	125	—	225	225	2 700	20
21 掛塚町	—	480	480	—	864	864	1 800	21
22 十束村	—	10	10	—	11	11	132	22
23 井通村	—	50	50	—	80	80	1 120	23
24 池田村	—	9	9	—	16	16	284	24
25 富岡村	—	14	14	—	15	15	210	25
26 岩田村	—	—	—	—	—	—	—	26
27 向笠村	—	—	—	—	—	—	—	27
28 大藤村	—	—	—	—	—	—	—	28

33 稞　麥 (町村別) 續

	作付段別(段) 田	畑	計	收穫高(石) 田	畑	計	價額(圓)	順序
29 今井村	—	—	—	—	—	—	—	29
30 三川村	74	20	94	82	24	106	1 336	30
31 廣瀬村	—	—	—	—	—	—	—	31
32 敷地村	—	31	31	—	37	37	518	32
33 野部村	—	50	50	—	50	50	500	33
34 二俣町	—	20	20	—	28	28	560	34
35 光明村	—	15	15	—	15	15	264	35
36 龍山村	—	390	390	—	429	429	8 580	36
37 龍川村	—	280	280	—	316	316	4 740	37
38 上阿多古村	—	50	50	—	50	50	750	38
39 下阿多古村	10	164	174	13	351	364	4 622	39
40 熊村	—	29	29	—	30	30	390	40
41 浦川村	—	—	—	—	—	—	—	41
42 佐久間村	2	50	52	2	70	72	1 440	42
43 山香村	10	370	380	10	350	360	4 900	43
濱名郡	**33**	**5 177**	**5 210**	**44**	**7 958**	**8 002**	**122 942**	
1 鬼馬村	—	110	110	—	191	191	2 483	1
2 三方原村	—	—	—	—	—	—	—	2
3 白脇村	—	665	665	—	864	864	17 800	3
4 可美村	—	11	11	—	22	22	264	4
5 新津村	—	—	—	—	—	—	—	5
6 篠原村	—	300	300	—	750	750	9 750	6
7 舞坂町	—	585	585	—	936	936	13 104	7
8 新居町	—	—	—	—	—	—	—	8
9 白須賀町	—	—	—	—	—	—	—	9
10 吉津村	2	3	5	3	5	8	112	10
11 新所村	19	36	55	21	51	72	1 440	11
12 知波田村	5	9	14	7	13	20	300	12
13 入出村	—	—	—	—	—	—	—	13
14 村櫛村	—	—	—	—	—	—	—	14
15 南庄内村	—	2	2	—	6	6	60	15
16 北庄内村	—	—	—	—	—	—	—	16
17 和地村	—	—	—	—	—	—	—	17
18 吉野村	1	3	4	2	5	7	77	13

33 稞　麥 (町村別) 續

	作付段別(段) 田	畑	計	收穫高(石) 田	畑	計	價額(圓)	順序
19 伊佐見村	—	12	12	—	31	31	403	19
20 神久呂村	—	—	—	—	—	—	—	20
21 雄踏町	—	5	5	—	10	10	120	21
22 入野村	—	—	—	—	—	—	—	22
23 富村	—	—	—	—	—	—	—	23
24 小野口村	—	—	—	—	—	—	—	24
25 北濱村	—	—	—	—	—	—	—	25
26 赤佐村	6	2	8	11	2	13	195	26
27 中瀬村	—	8	8	—	13	13	130	27
28 龍池村	—	—	—	—	—	—	—	28
29 豊西村	—	10	10	—	14	14	172	29
30 笠井町	—	—	—	—	—	—	—	30
31 積志村	—	49	49	—	88	88	1 232	31
32 市野村	—	—	—	—	—	—	—	32
33 天王村	—	32	32	—	54	54	648	33
34 蒲村	—	137	137	—	294	294	5 463	34
35 和田村	—	140	140	—	199	199	2 985	35
36 中ノ町村	—	1	1	—	2	2	30	36
37 飯田村	—	530	530	—	954	954	15 264	37
38 芳川村	—	1 900	1 900	—	2 660	2 660	39 000	38
39 河輪村	—	487	487	—	584	584	8 760	39
40 五島村	—	140	140	—	210	210	3 150	40
引佐郡	**160**	**1 001**	**1 161**	**216**	**1 982**	**2 198**	**31 882**	
1 氣賀町	—	135	135	—	310	310	4 495	1
2 中川村	—	20	20	—	40	40	480	2
3 都田村	10	98	108	12	166	178	1 869	3
4 井伊谷村	5	36	41	9	85	94	1 504	4
5 奥山村	18	25	43	28	42	70	875	5
6 金指町	—	18	18	—	29	29	408	6
7 伊平村	40	71	111	64	121	185	2 775	7
8 鎭玉村	50	320	370	60	448	508	8 128	8
9 東濱名村	12	88	100	13	450	463	6 945	9
10 三ケ日町	20	80	100	26	180	206	2 678	10
11 麁玉村	5	110	115	4	111	115	1 725	11

34 小 蔘 (町村別)

	作付段別(段) 田	畑	計	収穫高(石) 田	畑	計	価額(圓)	順序
賀茂郡	1 277	{ 2 695 × 3	{ 3 972 × 3	1 672	{ 3 391 × 4	{ 5 063 × 4	{ 84 769 × 80	
1 城東村	150	250	400	210	250	460	6 900	1
2 稲取町	30	200	230	40	264	304	7 296	2
3 下河津村	70	190	260	84	266	350	5 250	3
4 上河津村	86	123	209	84	110	194	3 390	4
5 稲梓村	50	{ 15 × 3	{ 65 × 3	60	{ 132 × 4	{ 176 × 4	3 152 × 80	5
6 稲生澤村	70	60	130	112	66	178	3 190	6
7 白濱村	2	225	237	2	294	296	4 735	7
8 濱崎村	13	200	213	29	440	469	7 977	8
9 下田町	—	35	35	—	42	42	651	9
10 朝日村	35	120	155	42	132	174	2 244	10
11 竹麻村	32	221	253	29	203	232	3 712	11
12 南崎村	25	10	35	37	22	59	885	12
13 南中村	266	324	590	319	259	578	8 670	13
14 南上村	70	80	150	70	104	174	3 040	14
15 三坂村	30	90	120	30	132	162	3 240	15
16 三濱村	15	47	62	19	47	66	1 122	16
17 岩科村	40	117	157	57	159	216	4 050	17
18 松崎町	12	64	76	18	89	107	2 150	18
19 中川村	57	65	122	60	53	113	1 469	19
20 仁科村	114	154	268	193	198	391	6 256	20
21 田子村	15	40	55	30	76	106	1 972	21
22 安良里村	15	25	40	19	25	44	682	22
23 宇久須村	80	30	110	128	24	152	2 736	23
田方郡	6 162	{ 12 650 × 2	{ 18 812 × 2	8 331	{ 14 062 × 2	{ 22 393 × 2	{ 388 062 × 40	
1 三島町	73	198	271	134	317	441	6 615	1
2 錦田村	200	2 000	2 200	280	2 000	2 280	34 200	2
3 北上村	86	1 202	1 288	112	1 322	1 434	25 661	3
4 中郷村	663	454	1 117	927	636	1 563	28 134	4
5 川西村	384	62	446	691	100	791	13 842	5
6 江間村	150	100	250	180	120	300	5 250	6
7 内浦村	60	110	170	132	110	242	4 840	7
8 西浦村	14	214	228	14	214	228	4 560	8
9 修善寺町	520	332	852	468	432	900	18 000	9
10 戸田村	150	200	350	150	200	350	4 900	10

× ハ燕蔘ヲ示ス

34 小 蔘 (町村別) 續

	作付段別(段) 田	畑	計	収穫高(石) 田	畑	計	価額(圓)	順序
11 土肥村	109	90	199	141	90	231	4 389	11
12 西豆村	63	340	403	89	512	601	8 174	12
13 函南村	958	1 958	2 916	1 086	1 860	2 946	42 717	13
14 韮山村	300	110	410	360	132	492	8 856	14
15 田中村	877	405	1 282	1 393	607	2 000	35 000	15
16 北狩野村	400	{ 1 602 × 2	{ 2 002 × 2	640	{ 1 602 × 2	{ 2 242 × 2	{ 40 360 × 40	16
17 下狩野村	320	110	430	515	176	691	20 730	17
18 中狩野村	98	90	188	166	175	341	5 387	18
19 上狩野村	83	128	211	93	139	232	4 640	19
20 對島村	55	732	787	49	622	671	10 065	20
21 小室村	3	821	824	6	1 232	1 238	23 150	21
22 下大見村	60	130	190	60	156	216	3 780	22
23 中大見村	130	200	330	156	220	376	6 768	23
24 上大見村	14	140	154	26	129	155	3 100	24
25 宇佐美村	120	90	210	115	85	200	4 000	25
26 伊東町	115	670	785	150	704	854	14 518	26
27 網代町	—	2	2	—	2	2	34	27
28 多賀村	97	130	227	136	132	268	4 556	28
29 熱海町	60	30	90	72	36	108	1 836	29
駿東郡	3 538	19 216	22 754	5 248	22 995	28 243	490 597	
1 片濱村	150	315	465	300	819	1 119	19 583	1
2 原町	136	220	356	163	352	515	9 914	2
3 浮島村	—	2 900	2 900	—	3 190	3 190	55 825	3
4 鷹根村	20	2 200	2 220	24	2 640	2 664	42 624	4
5 金岡村	910	2 870	3 780	1 183	3 300	4 483	81 815	5
6 大岡村	535	422	957	749	506	1 255	23 531	6
7 靜浦村	15	305	320	16	344	360	6 120	7
8 大平村	60	90	150	78	119	197	3 645	8
9 清水村	483	1 230	1 713	725	1 968	2 693	50 395	9
10 長泉村	400	1 850	2 250	560	2 405	2 965	53 370	10
11 小泉村	30	950	980	48	855	903	15 803	11
12 泉村	98	923	1 021	166	1 384	1 550	24 025	12
13 深良村	378	300	678	454	330	784	11 760	13
14 富岡村	170	2 110	2 280	187	2 311	2 498	42 966	14
15 須山村	—	210	210	—	242	242	4 235	15

34 小麥 (町村別) 續

	作付段別 (段)			收穫高 (石)			價額(圓)	順序
	田	畑	計	田	畑	計		
16 富士岡村	51	852	903	62	665	727	10 731	16
17 原里村	5	335	340	3	281	284	5 169	17
18 印野村	—	50	50	—	47	47	823	18
19 玉穗村	—	160	160	—	130	130	2 542	19
20 御殿場町	25	315	340	450	346	796	15 124	20
21 高根村	14	126	140	16	126	142	2 414	21
22 須走村	?	?	?	?	?	?	?	22
23 北郷村	10	280	290	16	336	352	4 928	23
24 小山町	30	194	224	34	193	227	2 895	24
25 足柄村	18	9	27	14	6	20	360	25
富士郡	1 938	13 409	15 347	3 085	16 031	19 116	383 851	
1 元吉原村	—	60	60	—	84	84	1 470	1
2 須津村	1	656	657	1	1 017	1 018	17 815	2
3 吉永村	—	—	—	—	—	—	—	3
4 原田村	11	852	863	13	1 107	1 120	19 614	4
5 今泉村	—	1 300	1 300	—	1 950	1 950	35 100	5
6 吉原町	—	—	—	—	—	—	—	6
7 島田村	10	—	10	15	—	15	255	7
8 田子浦村	216	69	285	315	97	412	7 622	8
9 加島村	386	25	411	548	35	583	10 785	9
10 岩松村	640	660	1 300	1 024	792	1 816	32 688	10
11 傳法村	146	988	1 134	175	939	1 114	19 496	11
12 大濱村	—	1 670	1 670	—	1 336	1 336	23 380	12
13 鷹岡村	95	1 500	1 595	152	1 800	1 952	34 160	13
14 富士根村	45	1 906	1 951	45	1 906	1 951	34 143	14
15 大宮町	85	2 350	2 435	110	2 820	2 930	64 460	15
16 富丘村	45	225	270	72	270	342	7 866	16
17 北山村	14	415	429	24	577	601	12 020	17
18 上井出村	2	66	68	3	79	82	1 482	18
19 白糸村	20	200	220	24	200	224	3 360	19
20 上野村	130	220	350	208	308	516	61 764	20
21 柚野村	85	210	295	95	226	321	5 136	21
22 芝富村	17	37	54	261	488	749	11 235	22
廬原郡	2 829	3 720	6 549	4 033	4 736	8 769	139 087	

34 小麥 (町村別) 續

	作付段別 (段)			收穫高 (石)			價額(圓)	順序
	田	畑	計	田	畑	計		
1 内房村	120	80	200	132	104	236	4 720	1
2 松野村	120	520	640	132	520	652	10 432	2
3 富士川町	1 360	1 150	2 510	2 375	1 874	4 249	56 795	3
4 蒲原町	300	450	750	315	540	855	17 100	4
5 由比町	70	130	200	121	148	269	4 035	5
6 興津町	188	55	243	290	75	365	7 300	6
7 小島村	140	190	330	151	219	370	5 920	7
8 雨河内村	148	530	678	148	636	784	15 680	8
9 庵原村	183	282	465	155	237	392	5 880	9
10 袖師村	29	18	47	41	29	70	1 400	10
11 飯田村	50	60	110	52	67	119	1 487	11
12 高部村	91	145	236	91	160	251	4 570	12
13 西奈村	30	110	140	30	127	157	3 768	13
安倍郡	1 137	{ 1 346 × 355	{ 2 483 × 355	1 190	{ 1 822 × 618	{ 3 012 × 618	{ 54 409 × 12 480	
1 有度村	99	170	269	109	205	314	5 338	1
2 大谷村	10	70	80	11	82	93	1 395	2
3 久能村	—	20	20	—	23	23	345	3
4 豐田村	85	108	193	97	139	236	4 276	4
5 大里村	96	61	157	136	88	224	4 032	5
6 長田村	100	16	116	96	20	116	1 856	6
7 千代田村	117	189	306	93	179	272	3 384	7
8 安東村	14	3	17	11	3	14	210	8
9 麻機村	20	50	70	21	55	76	1 216	9
10 賤機村	300	40	340	360	40	400	8 000	10
11 大河内村	2	50	52	1	35	30	576	11
12 梅ヶ島村	—	20	20	-	28	28	560	12
13 玉川村	—	18	18	—	144	144	3 168	13
14 井川村	—	{ 370 × 355	{ 370 × 355	—	{ 633 × 618	{ 633 × 618	{ 12 810 × 12 480	14
15 美和村	128	95	223	125	92	217	4 123	15
16 服織村	100	30	130	81	21	102	1 632	16
17 中藁科村	35	15	50	23	13	35	595	17
18 南藁科村	31	11	42	26	9	35	613	18
19 清澤村	—	10	10	—	14	14	280	19
20 大川村	—	—	—	—	—	—	—	20

× ハ燕麥ヲ示ス

34 小麥 (町村別) 續

	作付段別 (段)			收穫高 (石)			價額(圓)	順序
	田	畑	計	田	畑	計		
志太郡	425	331	756	453	290	743	10730	
1 藤枝町	1	40	41	1	37	38	646	1
2 廣幡村	13	8	21	15	11	26	442	2
3 岡部町	6	9	15	6	9	15	255	3
4 朝比奈村	—	25	25	—	2	2	35	4
5 葉梨村	10	20	30	9	16	25	425	5
6 稻葉村	3	17	20	4	16	20	280	6
7 瀨戸谷村	5	10	15	6	12	18	279	7
8 伊久身村	—	21	21	—	21	21	470	8
9 誌間村	2	20	22	2	24	26	546	9
10 東川根村	—	22	22	—	20	20	440	10
11 總山村	1	50	51	2	40	42	840	11
12 大長村	6	35	41	4	24	28	420	12
13 大津村	—	6	6	—	6	6	75	13
14 島田町	93	—	93	94	—	94	111	14
15 六合村	20	—	20	15	—	15	300	15
16 青島町	34	—	34	33	—	33	459	16
17 大洲村	13	—	13	13	—	13	208	17
18 高洲村	35	1	36	37	2	39	780	18
19 豐田村	46	1	47	47	1	48	864	19
20 大富村	20	—	20	16	—	16	288	20
21 靜濱村	—	13	13	—	14	14	203	21
22 相川村	5	—	5	40	—	40	640	22
23 吉永村	10	4	14	8	3	11	169	23
24 和田村	—	—	—	—	—	—	—	24
25 小川村	50	—	50	49	—	49	85	25
26 西益津村	2	4	6	2	5	7	95	26
27 東益津村	20	22	42	20	24	44	880	27
28 焼津町	30	3	33	30	3	33	495	28
榛原郡	108	1324	1432	140	1593	1733	26928	
1 御前崎村	—	124	124	—	218	218	3139	1
2 白羽村	—	245	245	—	385	385	6153	2
3 地頭方村	—	70	70	—	56	56	1120	3
4 相良町	—	126	126	—	189	189	2676	4

34 小麥 (町村別) 續

	作付段別 (段)			收穫高 (石)			價額(圓)	順序
	田	畑	計	田	畑	計		
5 菅山村	—	60	60	—	27	27	324	5
6 萩間村	—	140	140	—	140	140	1960	6
7 川崎町	35	100	135	21	59	80	1240	7
8 勝間田村	—	65	65	—	7	7	112	8
9 坂部村	—	47	47	—	28	28	457	9
10 吉田村	17	17	34	23	20	43	689	10
11 初倉村	40	130	170	80	260	340	4590	11
12 金谷町	—	10	10	—	10	10	170	12
13 五和村	15	65	80	15	68	83	1394	13
14 下川根村	1	21	22	1	25	26	442	14
15 中川根村	—	84	84	—	77	77	1694	15
16 上川根村	—	20	20	—	24	24	768	16
小笠郡	70	1668	1738	59	1620	1679	30810	
1 掛川町	—	9	9	—	9	9	198	1
2 南郷村	—	6	6	—	4	4	88	2
3 菅我村	—	20	20	—	14	14	245	3
4 和田岡村	—	15	15	—	18	18	396	4
5 垂木村	4	10	14	4	15	19	718	5
6 雨櫻村	6	30	36	4	28	32	704	6
7 原谷村	20	17	37	13	12	25	550	7
8 原田村	10	40	50	8	36	44	968	8
9 原泉村	—	16	16	—	14	14	358	9
10 四郷村	—	55	55	—	57	57	1270	10
11 倉眞村	—	50	50	—	36	36	735	11
12 栗本村	4	70	74	5	17	22	484	12
13 西山口村	1	50	51	1	38	39	819	13
14 東山口村	5	45	50	5	36	41	684	14
15 日坂村	—	35	35	—	51	51	1020	15
16 東山村	—	12	12	—	12	12	120	16
17 西南郷村	2	10	12	1	6	7	140	17
18 上內田村	11	40	51	11	35	46	1012	18
19 中內田村	—	30	30	—	20	20	360	19
20 下內田村	—	20	20	—	12	12	240	20
21 佐東村	3	2	5	2	1	3	60	21

34 小麥（町村別） 續

	作付段別（段）			收穫高（石）			價額（圓）	順序
	田	畑	計	田	畑	計		
22 岩滑村	—	8	8	—	5	5	100	22
23 土方村	—	34	34	—	50	50	850	23
24 申村	2	10	12	2	5	7	147	24
25 笠原村	—	300	300	—	51	51	1122	25
26 横須賀町	2	7	9	3	12	15	300	26
27 大淵村	—	65	65	—	52	52	1092	27
28 大坂村	—	35	35	—	28	28	616	28
29 三濱村	—	—	—	—	—	—	604	29
30 三俣村	—	2	2	—	2	2	40	30
31 千濱村	—	34	39	—	47	47	1034	31
32 池新田村	—	130	130	—	175	175	3850	32
33 朝比奈村	—	42	42	—	47	47	1034	33
34 比木村	—	32	32	—	48	48	928	34
35 佐倉村	—	71	71	—	92	92	1932	35
36 新野村	—	20	20	—	14	14	280	36
37 南山村	—	25	25	—	30	30	600	37
38 川野村	—	40	40	—	40	40	880	38
39 相草村	—	50	50	—	50	50	1000	39
40 平田村	—	14	14	—	17	17	374	40
41 横地村	—	35	35	—	12	12	264	41
42 六郷村	—	46	46	—	43	43	903	42
43 河城村	—	50	50	—	50	50	1100	43
44 堀之内町	—	20	20	—	17	17	374	44
45 加茂村	—	11	11	—	10	10	216	45
周智郡	121	519	640	253	846	1099	24683	
1 久努西村	3	8	11	3	11	14	195	1
2 山梨町	2	5	7	2	5	7	122	2
3 宇刈村	3	5	8	2	4	6	104	3
4 飯田村	13	53	66	12	63	75	1064	4
5 園田村	18	30	48	15	30	45	900	5
6 一宮村	2	30	32	2	40	42	651	6
7 森町	40	73	113	40	87	127	2159	7
8 天方村	4	35	39	4	38	42	756	8
9 三倉村	—	40	40	—	44	44	1100	9

34 小麥（町村別） 續

	作付段別（段）			收穫高（石）			價額（圓）	順序
	田	畑	計	田	畑	計		
10 犬居村	4	84	88	5	105	110	3300	10
11 氣多村	9	26	35	13	31	44	880	11
12 熊切村	2	45	47	2	54	56	924	12
13 城西村	13	25	38	143	250	393	9432	13
14 水窪町	8	60	68	10	84	94	3102	14
磐田郡	248	2620	2868	259	3922	4181	67281	
1 幸浦村	—	3	3	—	4	4	56	1
2 東浅羽村	—	3	3	—	6	6	90	2
3 豐濱村	—	6	6	—	6	6	108	3
4 西浅羽村	—	7	7	—	7	7	126	4
5 上浅羽村	—	12	12	—	20	20	280	5
6 笠西村	—	21	21	—	34	34	612	6
7 久努村	—	11	11	—	11	11	143	7
8 袋井町	—	2	2	—	2	2	30	8
9 田原村	—	7	7	—	10	10	175	9
10 御厨村	—	13	13	—	30	30	450	10
11 福田町	—	42	42	—	105	105	1575	11
12 於保村	—	27	27	—	34	34	544	12
13 南御厨村	—	—	—	—	—	—	—	13
14 西貝村	—	10	10	—	16	16	280	14
15 見付町	—	170	170	—	247	247	4322	15
16 中泉町	—	5	5	—	9	9	360	16
17 梅原村	—	5	5	—	9	9	360	17
18 天龍村	—	12	12	—	18	18	270	18
19 長野村	2	9	11	2	14	16	280	19
20 豊浦村	—	50	50	—	100	100	1200	20
21 掛塚町	—	100	100	—	155	155	1550	21
22 十束村	—	4	4	—	4	4	56	22
23 井通村	—	60	60	—	84	84	1512	23
24 池田村	—	18	18	—	41	41	709	24
25 富岡村	—	407	407	—	611	611	9776	25
26 岩田村	—	33	33	—	396	396	6930	26
27 向笠村	1	105	106	1	126	127	1902	27
28 大藤村	—	400	400	—	480	480	7200	28

34 小麥（町村別） 續

	作付段別（段）			收穫高（石）			價額（圓）	順序
	田	畑	計	田	畑	計		
29 今井村	2	2	4	1	2	3	60	29
30 三川村	13	23	36	13	24	37	511	30
31 廣瀨村	—	350	350	—	420	420	7 350	31
32 數地村	16	46	62	11	48	59	914	32
33 野部村	125	20	145	112	16	128	1 530	33
34 二俣町	—	40	40	—	56	56	1 120	34
35 光明村	—	40	40	—	60	60	1 020	35
36 龍山村	—	31	31	—	34	34	748	36
37 龍川村	—	80	80	—	88	88	1 408	37
38 上阿多古村	—	80	80	—	72	72	1 296	38
39 下阿多古村	66	184	250	101	353	454	7 037	39
40 熊村	—	55	55	—	69	69	1 070	40
41 浦川村	15	50	65	11	36	47	1 034	41
42 佐久間村	8	42	50	7	50	57	1 026	42
43 山香村	—	35	35	—	15	15	255	43
濱名郡	422	7 101	7 523	534	11 856	12 450	200 961	
1 鬼馬村	—	655	655	—	1 140	1 140	15 960	1
2 三方原村	—	333	333	—	453	453	7 339	2
3 白脇村	—	210	210	—	250	250	5 000	3
4 可美村	—	36	36	—	65	65	988	4
5 新津村	—	65	65	—	143	143	2 288	5
6 篠原村	—	70	70	—	280	280	4 200	6
7 舞坂町	—	35	35	—	56	56	1 008	7
8 新居町	10	100	110	6	110	116	1 682	8
9 白須賀町	100	123	223	120	209	329	6 580	9
10 吉津村	54	65	119	65	91	156	2 808	10
11 新所村	32	36	68	31	48	79	1 482	11
12 知波田村	110	80	190	143	100	243	4 252	12
13 入出村	—	53	53	—	95	95	1 330	13
14 村櫛村	—	10	10	—	20	20	350	14
15 南庄内村	—	45	45	—	96	96	1 536	15
16 北庄内村	30	230	260	66	575	641	7 833	16
17 和地村	36	221	257	85	504	589	8 206	17
18 吉野村	5	168	173	8	279	287	5 310	18

34 小麥（町村別） 續

	作付段別（段）			收穫高（石）			價額（圓）	順序
	田	畑	計	田	畑	計		
19 伊佐見村	15	190	205	24	342	366	6 039	19
20 神久呂村	—	245	245	—	490	490	8 575	20
21 雄踏町	—	100	100	—	200	200	3 000	21
22 入野村	—	87	87	—	84	84	1 260	22
23 富塚村	8	145	153	19	348	367	2 661	23
24 小野口村	—	435	435	—	783	783	13 703	24
25 北濱村	—	816	816	—	1 060	1 060	21 200	25
26 赤佐村	22	213	235	27	265	292	5 356	26
27 中瀨村	—	446	446	—	687	687	12 022	27
28 龍池村	—	161	161	—	306	306	5 737	28
29 豐西村	—	130	130	—	156	156	2 028	29
30 笠井町	—	82	82	—	156	156	2 530	30
31 積志村	—	584	584	—	1 051	1 051	14 714	31
32 市野村	—	98	98	—	151	151	2 642	32
33 天王村	—	65	65	—	107	107	1 605	33
34 蒲村	—	57	57	—	121	121	2 246	34
35 和田村	—	107	107	—	134	134	1 876	35
36 中ノ町村	—	38	38	—	76	76	1 254	36
37 飯田村	—	130	130	—	208	208	3 328	37
38 芳川村	—	220	220	—	352	352	6 688	38
39 河輪村	—	87	87	—	70	70	1 225	39
40 五島村	—	130	130	—	195	195	3 120	40
引佐郡	368	1 859	2 227	509	2 640	3 149	52 030	
1 氣賀町	4	254	258	6	396	402	6 834	1
2 中川村	4	148	152	5	281	286	4 719	2
3 都田村	40	180	220	50	297	347	6 505	3
4 井伊谷村	63	64	127	122	129	251	4 393	4
5 奥山村	89	105	194	126	170	296	4 440	5
6 金指町	—	25	25	—	37	37	740	6
7 伊平村	16	95	111	24	152	176	2 640	7
8 鎭玉村	70	155	225	84	201	285	4 845	8
9 東濱名村	32	63	95	35	132	167	2 672	9
10 三ヶ日町	30	260	290	39	340	379	5 874	10
11 龜玉村	20	510	530	18	505	523	8 368	11

35 食用農産物（郡市別）

	大豆 作付段別	大豆 収穫高	大豆 価額	小豆 作付段別	小豆 収穫高	小豆 価額	アワ 作付段別	アワ 収穫高
				全管				
大正十一年	23 470反	21 125石	416 603円	13 284反	9 685石	230 745円	7 182反	8 003石
〃十二年	22 885	20 933	433 616	12 864	9 086	232 680	6 342	6 879
〃十三年	21 178	19 082	440 202	11 321	8 790	263 052	5 841	6 596
〃十四年	21 357	19 473	446 263	12 397	9 074	265 992	5 656	6 850
昭和元年	20 792	17 205	373 864	12 047	7 537	211 115	5 640	5 919
				郡市別				
賀茂郡	1 280	1 109	26 701	877	595	18 704	435	488
田方郡	1 704	1 232	29 858	7 091	608	19 577	268	216
駿東郡	2 325	2 025	35 419	1 396	778	21 627	187	167
富士郡	3 305	2 547	57 221	1 677	1 095	34 273	72	87
庵原郡	795	732	15 972	613	433	12 311	340	281
安倍郡	965	1 093	24 364	440	306	7 157	347	653
志太郡	1 052	1 123	20 941	662	400	12 586	88	105
榛原郡	1 477	1 377	26 446	632	459	10 274	273	430
小笠郡	3 486	2 406	53 412	1 749	981	24 468	175	157
周智郡	746	636	18 351	385	249	8 263	343	380
磐田郡	1 167	898	20 909	804	503	13 209	482	483
濱名郡	1 947	1 660	36 016	1 290	891	21 420	1 951	1 802
引佐郡	405	237	5 602	319	161	4 863	644	638
静岡市	3	4	120	3	2	70	—	—
濱松市	60	66	1 254	28	24	523	31	29
沼津市	25	25	438	15	12	390	—	—
清水市	50	35	840	66	40	1 400	4	3

備考　大正十四年以前ニ係ルモノ計ト内容ト符合セザルハ様式改正ニ伴ヒ落花生ハ蔬菜及花卉コンニヤクハ工藝農産物トシテ調査セシモ本年ヨリ食用農産物トシテ調査セシ之亦食用農産物トシテサトウキビハ工藝農産物トシテ調査セシモ

産物（郡市別）

ソバ 価額	ヒエ 作付段別	ヒエ 収穫高	ヒエ 価額	キビ 作付段別	キビ 収穫高	キビ 価額	トウモロコシ 作付段別	トウモロコシ 収穫高	トウモロコシ 価額
			管						
117 703円	7 291反	7 586石	112 283円	3 848反	5 342石	67 201円	16 034反	19 750石	206 269円
100 449	4 649	5 665	78 033	4 023	5 964	65 757	15 735	17 538	214 286
107 431	4 690	5 315	69 438	3 840	4 943	74 215	15 599	19 236	202 035
115 099	4 144	4 381	52 000	3 873	4 893	80 739	15 235	19 695	236 723
86 298	3 786	3 835	55 870	3 682	3 930	61 127	12 995	14 761	180 870
			郡別（昭和元年）						
10 154	76	23	200	85	90	1 502	178	254	3 076
4 587	25	31	475	76	73	1 629	1 695	1 958	27 935
1 763	64	69	351	28	28	270	6 454	6 804	79 421
1 273	81	89	890	61	61	905	2 676	3 415	44 666
3 922	150	113	791	82	80	962	494	664	6 517
2 953	2 275	2 191	37 545	81	67	1 147	217	170	2 595
2 280	155	170	1 808	105	110	2 080	263	282	2 921
3 726	158	216	2 160	217	285	2 620	278	274	2 551
2 472	11	8	92	119	101	1 146	48	85	972
7 818	638	739	9 348	242	291	6 643	324	410	5 431
10 313	153	186	2 210	847	964	14 167	132	186	1 747
26 807	—	—	—	1 505	1 572	25 014	106	144	1 806
7 566	—	—	—	174	151	1 992	97	8	810
—	—	—	—	—	—	—	—	—	—
589	—	—	—	45	45	810	23	19	230
—	—	—	—	—	—	—	4	5	90
75	—	—	—	15	12	240	6	6	102

ハ工藝農産物ワサビハ林野産物トシテ調査セラルヽコトヽナリサツマイモ切干ハ商工科トシテ調査セシモニ依ル

35 食用農産物（郡市別）統

	ソバ			サツマイモ（甘藷）			サツマイモ切干		ヨヤガイモ（馬鈴薯）			サトウキビ			価額合計
	作付段別	収穫高	価額	作付段別	収穫高	価額	収穫高	価額	作付段別	収穫高	価額	作付段別	収穫高	価額	
	反	石	円	反	貫	円	貫	円	段	貫	円	貫	円	円	円
全管															
大正十一年	27 606	26 389	331 417	83 548	33 537 144	3 066 860	1 981 026	718 339	7 749	2 276 236	316 597	5 215	2 380 856	224 862	5 870 734
〃 十二年	24 805	24 026	302 018	85 805	35 009 407	3 576 978	1 738 385	735 131	9 140	2 516 529	360 530	12 558	5 295 775	666 522	6 307 291
〃 十三年	24 817	21 328	316 126	84 186	33 758 302	4 155 922	1 849 819	1 015 886	9 435	2 359 054	312 101	19 497	2 743 610	395 330	7 070 581
〃 十四年	22 403	22 009	314 286	82 427	32 747 085	3 673 858	1 734 502	888 215	9 460	2 513 715	338 168	1 469	452 965	53 024	6 630 685
昭和元年	22 501	19 734	300 508	80 917	29 513 759	3 555 259	2 131 127	1 058 279	10 014	2 608 245	333 049	398	195 145	18 084	6 234 323
郡市別（昭和元年）															
賀茂郡	873	581	8 888	4 900	1 619 272	237 226	6 070	2 588	152	33 561	7 691	10	4 000	1 200	317 930
田方郡	1 730	1 544	28 006	6 723	2 537 152	372 683	40	36	352	106 752	21 436	—	—	—	506 222
駿東郡	2 798	2 100	37 221	12 344	4 583 352	679 917	2 880	1 728	1 312	223 634	33 838	4	4 400	440	891 995
富士郡	4 399	4 620	62 535	6 994	2 907 949	299 338	32 210	15 045	450	125 028	25 926	—	—	—	542 072
庵原郡	1 709	1 725	36 231	2 787	962 790	124 764	3 350	471	399	118 905	20 270	0	480	24	222 235
安倍郡	1 183	955	15 722	2 416	660 105	80 967	4 340	1 736	1 382	339 727	39 028	24	6 055	388	213 602
志太郡	941	798	12 397	1 355	313 662	52 561	15	10	884	241 392	25 633	3	1 890	236	133 453
榛原郡	1 436	1 305	16 928	9 170	4 278 006	380 673	1 246 335	653 690	446	123 914	11 116	41	17 130	982	1 111 166
小笠郡	1 331	1 110	13 398	7 481	2 912 990	226 825	409 140	209 740	1 506	380 170	27 965	169	82 990	7 299	567 789
周智郡	1 902	1 393	19 875	1 120	347 195	47 004	500	250	898	248 995	26 263	—	—	—	149 246
磐田郡	1 171	1 010	15 823	9 680	3 644 254	506 963	420 432	171 200	637	169 687	15 836	--	—	—	772 377
濱名郡	1 943	1 701	23 728	11 222	3 432 687	375 970	5 545	1 677	944	278 030	32 671	113	49 150	4 377	549 486
引佐郡	916	731	7 674	2 603	552 875	65 863	270	108	125	22 570	3 012	—	—	—	97 490
静岡市	9	12	152	—	—	—	—	—	15	4 200	924	—	—	—	1 266
濱松市	58	47	556	355	124 250	12 425	—	—	56	16 800	2 520	4	5 800	580	19 487
沼津市	52	52	624	265	127 200	19 080	—	—	376	142 880	35 720	—	—	—	56 342
清水市	50	50	750	1 500	510 000	73000	—	—	80	32 000	3 200	30	23 250	2 558	82 165

36 食用農産物 (町村別)

	大豆			小豆			アワ		ヒエ			キビ			トウモロコシ			順序
	作付段別	収穫高	価額	作付段別	収穫高	価額	作付段別	収穫高	作付段別	収穫高	価額	作付段別	収穫高	価額	作付段別	収穫高	価額	
	反	石	円	反	石	円	反	石	反	石	円	反	石	円	反	石	円	
賀茂郡	1 280	1 109	26 701	817	595	18 704	435	488	76	23	200	85	90	1 502	178	254	3 076	
1 城東村	19	13	299	45	27	945	20	18	10	9	45	8	6	30	23	25	87	1
2 稲取町	6	6	149	38	28	784	30	38	—	—	—	—	—		14	16	208	2
3 下河津村	80	72	1 800	70	58	1 740	50	60	50	—	—	10	12	240	8	12	144	3
4 上河津村	95	64	1 600	64	33	990	20	20	8	9	90	13	17	238	8	9	135	4
5 稲梓村	140	140	3 500	120	96	3 360	—	—	—	—	—	—	—	-	5	10	250	5
6 稲生沢村	50	40	800	30	15	325	—	—	—	—	—	—	—	—	5	4	40	6
7 白浜村	93	74	1 480	67	46	1 380	47	68	—	—	—	3	3	45	2	6	90	7
8 浜崎村	105	84	1 260	40	28	700	80	80	—	—	—	20	30	600	5	7	150	8
9 下田町	3	2	39	2	1	32	—	—	—	—	—	—	—	—	1	1	5	9
10 朝日村	55	43	1 075	21	12	360	25	45	—	—	—	—	—	—	—	—	—	10
11 竹麻村	52	65	1 950	45	52	1 560	15	11	8	5	65	10	8	104	7	4	48	11
12 南崎村	40	32	1 120	30	21	735	25	17	—	—	—	—	—	—	8	8	200	12
13 南中村	71	58	1 334	45	25	910	—	—	—	—	—	—	—	—	4	3	64	13
14 南上村	110	88	2 200	75	41	1 640	—	—	—	—	—	—	—	—	13	17	204	14
15 三坂村	51	31	620	44	16	430	—	—	—	—	—	—	—	—	4	4	72	15
16 三浦村	60	72	1 656	33	16	480	25	9	—	—	—	10	3	75	—	—	—	16
17 岩科村	96	96	1 920	39	27	819	64	77	—	—	—	6	6	120	5	8	75	17
18 松崎町	34	27	748	15	11	294	3	3	—	—	—	—	—	—	5	8	154	18
19 中川村	40	39	1 560	25	23	690	4	8	—	—	—	—	—	—	50	100	1 000	19
20 仁科村	40	32	800	25	15	450	2	2	—	—	—	5	5	50	8	9	90	20
21 田子村	22	17	391	3	2	60	25	32	—	—	—	—	—	—	—	—	—	21
22 安良里村	2	1	40	1	1	20	—	—	—	—	—	—	—	—	—	—	—	22
23 宇久須村	16	13	360	—	—	—	—	—	—	—	—	—	—	—	3	3	60	23
田方郡	1 704	1 232	29 858	1 091	608	19 577	263	216	4 587	25	31	475	76	73	1 629	1 695	1 958	27 935	
1 三島町	8	9	198	4	4	120	—	—	—	—	—	—	—	—	2	3	21	1
2 錦田村	70	42	840	20	8	200	—	—	—	—	—	—	—	—	100	160	1 600	2
3 北上村	122	99	1 633	38	23	595	—	—	—	—	—	—	—	—	73	95	1 190	3
4 中郷村	30	24	480	10	6	150	—	—	—	—	—	—	—	—	3	3	36	4
5 川西村	37	22	550	38	21	735	—	—	—	—	—	—	—	—	—	—	—	5
6 江間村	8	8	160	5	4	92	—	—	—	—	—	—	—	—	5	8	68	6
7 内浦村	40	8	224	20	4	120	—	—	—	—	—	—	—	—	—	—	—	7
8 西浦村	80	48	1 200	70	28	840	50	25	375	—	—	10	6	120	32	16	192	8
9 修善寺町	90	45	900	9	3	90	8	8	200	—	—	—	—	—	30	33	495	9
10 戸田村	6	1	18	10	2	50	40	24	600	—	—	4	1	25	60	24	360	10

36 食用農産物（町村別）線

	ソバ			サツマイモ（甘藷）			サツマイモ切干		ジャガイモ（馬鈴薯）			サトウキビ			価額合計	順序
	作付段別	収穫高	価額	作付段別	収穫高	価額	収穫高	価額	作付段別	収穫高	価額	作付段別	収穫高	価額		
	反	瓲	円	反	瓲	円	瓲	円	瓲	瓲	円	瓲	瓲	円	円	
賀茂郡	873	581	8 888	4 900	1 619 272	237 226	6 070	2 588	152	33 561	7 691	10	4 000	1 200	317 930	
1 城東村	27	27	135	415	143 175	35 790	—	—	5	2 150	600	—	—	—	38 111	1
2 稲取町	40	33	356	420	180 900	21 708	—	—	3	330	50	—	—	—	23 776	2
3 下河津村	100	80	1 200	350	192 500	28 875	—	—	13	3 250	650	—	—	—	35 849	3
4 上河津村	64	69	828	170	22 660	2 946	400	240	12	2 166	390	—	—	—	7 857	4
5 稲梓村	210	42	420	200	60 000	9 000	—	—	—	—	—	—	—	—	16 530	5
6 稲生沢村	50	35	525	60	24 000	2 400	—	—	10	2 000	300	—	—	—	4 390	6
7 白浜村	49	34	1 020	160	56 000	6 720	1 620	480	3	1 290	297	—	—	—	13 892	7
8 浜崎村	50	50	700	300	120 000	12 000	—	—	5	650	96	—	—	—	16 706	8
9 下田町	—	—	—	14	5 750	1 033	—	—	—	—	—	—	—	—	1 109	9
10 朝日村	21	20	300	350	35 000	5 250	—	—	2	300	60	—	—	—	7 945	10
11 竹麻村	50	43	731	170	75 800	9 854	2 500	1 250	5	855	171	—	—	—	15 898	11
12 南崎村	13	5	175	210	105 000	21 000	—	—	2	360	144	—	—	—	21 054	12
13 南中村	40	29	735	148	35 540	1 777	—	—	3	420	126	—	—	—	4 916	13
14 南上村	13	10	160	240	84 000	5 880	—	—	25	6 250	812	—	—	—	10 896	14
15 三坂村	21	14	182	93	23 947	2 874	850	298	5	1 400	350	—	—	—	4 826	15
16 三浜村	50	25	275	620	80 600	16 120	—	—	35	4 200	1 470	—	—	—	20 301	16
17 岩科村	36	36	450	188	75 200	7 520	400	320	3	900	225	—	—	—	12 691	17
18 松崎町	4	3	70	101	45 450	5 909	—	—	7	2 700	756	—	—	—	7 994	18
19 中川村	20	14	350	80	40 000	12 000	—	—	7	1 890	567	10	4 000	1 200	17 567	19
20 仁科村	10	10	140	280	140 000	20 000	—	—	3	1 050	262	—	—	—	21 816	20
21 田子村	5	2	46	120	42 000	5 040	—	—	—	—	—	—	—	—	6 401	21
22 安良里村	—	—	—	140	14 000	1 400	—	—	1	500	75	—	—	—	1 535	22
23 宇久須村	—	—	—	71	17 750	2 130	—	—	3	900	290	—	—	—	2 840	23
田方郡	1 730	1 544	28 006	6 723	2 537 152	372 683	40	36	52	106 752	21 436	—	—	—	506 222	
1 三島町	13	11	275	55	12 100	1 452	—	—	15	4 200	504	—	—	—	2 570	1
2 錦田村	150	150	2 250	800	320 000	38 400	—	—	—	—	—	—	—	—	43 290	2
3 北上村	186	186	2 790	545	250 700	45 126	—	—	5	1 000	330	—	—	—	51 667	3
4 中郷村	20	16	208	20	8 000	200	—	—	50	20 000	5 400	—	—	—	6 474	4
5 川西村	73	95	1 900	65	26 000	3 900	—	—	7	2 450	367	—	—	—	7 452	5
6 江間村	6	48	62	50	30 000	3 000	—	—	8	4 000	800	—	—	—	4 182	6
7 内浦村	40	8	96	120	30 000	3 900	—	—	—	—	-	—	—	—	4 340	7
8 西浦村	73	73	1 460	194	38 800	7 760	—	—	—	—	—	—	—	—	11 947	8
9 修善寺町	82	82	1 640	102	40 800	8 160	—	—	5	1 500	300	—	—	—	11 785	9
10 戸田村	30	24	480	140	62 500	7 500	—	—	10	2 000	240	—	—	—	9 273	10

36 食用農産物（町村別）

	大豆			小豆			アワ		ヒエ			キビ			トウモロコシ			順序
	作付段別	収穫高	価額	作付段別	収穫高	価額	作付段別	収穫高	作付段別	収穫高	価額	作付段別	収穫高	価額	作付段別	収穫高	価額	
	反	石	円	反	石	円	反	石	反	石	円	反	石	円	反	石	円	
11 土肥村	13	13	364	11	8	264	3	2	—	—	—	—	—	—	7	10	117	11
12 西豆村	120	96	1920	65	40	1000	22	13	—	—	—	8	4	88	98	49	490	12
13 岡南村	440	330	9900	177	110	4400	40	24	—	—	—	—	—	—	740	740	11100	13
14 韮山村	80	48	1200	35	175	472	—	—	—	—	—	—	—	—	8	8	80	14
15 田中村	30	45	1125	25	25	750	3	3	—	—	—	2	2	70	20	24	360	15
16 下狩野村	62	46	1150	52	28	840	20	20	10	15	225	26	39	780	11	33	495	16
17 北狩野村	100	80	1600	50	20	600	—	—	—	—	—	—	—	—	150	180	2700	17
18 中狩野村	40	40	960	30	27	945	—	—	—	—	—	—	—	—	15	18	180	18
19 上狩野村	60	36	800	90	45	1350	—	—	—	—	—	—	—	—	40	36	720	19
20 對島村	5	2	40	73	29	754	15	18	5	10	100	3	3	60	92	230	2300	20
21 小室村	9	8	280	25	20	800	20	16	6	6	150	10	5	150	85	85	2125	21
22 下大見村	65	52	1040	53	33	990	—	—	—	—	—	—	—	—	40	62	930	22
23 中大見村	57	34	850	45	23	805	—	—	—	—	—	—	—	—	20	40	600	23
24 上大見村	50	38	1064	40	22	836	—	—	—	—	—	—	—	—	8	9	180	24
25 宇佐美村	—	—	—	11	9	270	30	45	—	—	—	2	2	50	25	45	675	25
26 伊東町	50	34	714	47	25	750	7	8	—	—	—	9	9	252	18	27	405	26
27 網代町	—	—	—	—	—	—	0	0	—	—	—	—	—	—	—	—	—	27
28 多賀村	—	—	—	25	15	525	5	5	—	—	—	2	2	34	3	5	210	28
29 熱海町	32	24	648	11	8	231	5	5	—	—	—	—	—	—	10	15	300	29
縣東郡	2325	2025	35419	1396	778	21627	187	167	1763	64	69	351	28	28	270	6454	6804	79421	
1 片濱村	—	—	—	—	—	—	—	—	—	—	—	—	—	—	—	—	—	1
2 原町	85	68	1632	40	28	896	5	6	—	—	—	3	3	60	4	6	90	2
3 浮島村	30	18	414	20	9	225	50	60	—	—	—	20	20	160	100	150	1200	3
4 鷹根村	1	1	20	3	2	36	6	6	15	15	75	5	5	50	100	110	880	4
5 金岡村	—	—	—	—	—	—	—	—	—	—	—	—	—	—	90	90	1125	5
6 大岡村	25	23	414	20	14	350	—	—	—	—	—	—	—	—	10	15	180	6
7 靜浦村	17	17	340	18	15	375	4	5	—	—	—	—	—	—	—	—	—	7
8 大平村	40	48	720	12	10	380	—	—	—	—	—	—	—	—	—	—	—	8
9 清水村	140	112	1456	30	18	360	—	—	—	—	—	—	—	—	4	4	52	9
10 長泉村	45	36	900	26	16	480	—	—	—	—	—	—	—	—	185	185	1480	10
11 小泉村	22	15	355	13	12	396	—	—	—	—	—	—	—	—	24	34	340	11
12 泉村	170	153	3825	43	30	900	—	—	—	—	—	—	—	—	50	60	1200	12
13 深良村	29	32	640	37	29	993	—	—	—	—	—	—	—	—	79	96	1728	13
14 富岡村	97	140	2800	78	78	2340	—	—	—	—	—	—	—	—	120	180	1800	14
15 須山村	15	13	273	22	13	312	8	7	98	—	—	—	—	—	460	690	8970	15

36 食用農産物（町村別）續

順	町村	ソバ 作付段別	ソバ 收穫高	ソバ 價額	サツマイモ（甘藷） 作付段別	サツマイモ（甘藷） 收穫高	サツマイモ（甘藷） 價額	干切サツマイモ 收穫高	干切サツマイモ 價額	ジャガイモ（馬鈴薯） 作付段別	ジャガイモ（馬鈴薯） 收穫高	ジャガイモ（馬鈴薯） 價額	サトウキビ 作付段別	サトウキビ 收穫高	サトウキビ 價額	價額合計	順序
		反	石	円	反	貫	円	貫	円	反	貫	円	反	貫	円	円	
11	土肥村	15	12	180	325	16 250	1 950	—	—	3	900	180	—	—	—	3 115	11
12	西豆村	65	23	575	220	35 200	3 520	—	—	8	760	114	—	—	—	7 967	12
13	岡南村	67	40	800	1 180	531 000	79 650	40	36	25	7 500	1 125	—	—	—	107 491	13
14	韮山村	90	72	1 584	350	105 000	15 750	—	—	8	1 600	320	—	—	—	19 406	14
15	田中村	67	67	1 005	320	160 000	32 000	—	—	20	12 000	1 800	—	—	—	37 215	15
16	下狩野村	60	42	546	50	11 000	1 100	—	—	6	1 000	200	—	—	—	5 735	16
17	北狩野村	150	120	1 800	200	80 000	8 000	—	—	10	3 000	600	—	—	—	15 300	17
18	中狩野村	80	80	1 200	60	24 000	3 600	—	—	7	2 100	378	—	—	—	7 263	18
19	上狩野村	30	27	540	100	40 000	8 000	—	—	4	800	160	—	—	—	11 570	19
20	對島村	52	83	996	640	236 800	23 680	—	—	20	4 000	800	—	—	—	29 126	20
21	小室村	85	68	2 584	200	40 000	10 000	—	—	5	900	270	—	—	—	16 919	21
22	下大見村	100	80	1 600	120	48 000	9 600	—	—	2	500	100	—	—	—	14 260	22
23	中大見村	40	16	208	100	30 000	7 500	—	—	10	2 500	375	—	—	—	10 338	23
24	上大見村	15	11	275	75	18 750	2 820	—	—	15	2 250	450	—	—	—	5 625	24
25	宇佐美村	50	70	1 155	240	84 000	9 240	—	—	22	4 180	920	—	—	—	13 120	25
26	伊東町	60	57	1 254	382	171 900	22 347	—	—	60	16 800	3 360	—	—	—	29 242	26
27	網代町	5	5	18	22	352	88	—	—	3	12	3	—	—	—	115	27
28	多賀村	20	20	400	220	77 000	13 090	—	—	12	3 600	900	—	—	—	15 240	28
29	熱海町	10	5	125	30	9 000	1 350	—	—	15	7 200	1 440	—	—	—	4 194	29
	駿東郡	2 798	2 100	37 221	12 344	4 583 352	679 917	2 880	1 728	1 312	223 634	33 838	4	4 400	440	891 995	
1	片浜村	12	13	277	30	12 600	2 268	—	—	55	12 100	2 723	—	—	—	5 268	1
2	原町	30	30	600	100	30 000	4 500	—	—	6	2 700	540	4	4 400	440	8 878	2
3	浮島村	200	200	2 500	1 800	756 000	113 400	2 880	1 728	15	4 500	900	—	—	—	121 007	3
4	鷹根村	120	96	1 248	2 400	720 000	122 400	—	—	5	1 250	125	—	—	—	124 891	4
5	金岡村	250	250	4 375	1 750	656 250	105 000	—	—	60	18 000	3 600	—	—	—	114 100	5
6	大岡村	25	38	625	360	216 000	38 880	—	—	70	31 500	473	—	—	—	40 922	6
7	静浦村	12	10	210	70	30 800	3 696	—	—	5	1 150	230	—	—	—	4 926	7
8	大平村	8	6	135	40	20 000	4 000	—	—	5	54	100	—	—	—	5 335	8
9	清水村	150	120	2 040	350	175 000	26 250	—	—	15	4 500	540	—	—	—	30 698	9
10	長泉村	550	550	8 250	1 980	891 000	115 830	—	—	62	17 360	3 124	—	—	—	130 064	10
11	小泉村	42	46	575	22	69 300	9 355	—	—	4	680	102	—	—	—	11 123	11
12	泉村	250	225	5 625	530	206 700	31 005	—	—	10	3 000	450	—	—	—	43 005	12
13	深良村	91	91	1 547	277	108 260	16 239	—	—	7	1 960	392	—	—	—	21 539	13
14	富岡村	50	50	750	110	36 300	3 630	—	—	1	120	24	—	—	—	11 344	14
15	須山村	12	10	160	105	42 000	4 200	—	—	20	4 400	704	—	—	—	14 717	15

36 食用農産物（町村別）續

	町村名	大豆			小豆			アワ			ヒエ			キビ			トウモロコシ			順序
		作付段別	收穫高	價額	作付段別	收穫高	價額	作付段別	收穫高	價額	作付段別	收穫高	價額	作付段別	收穫高	價額	作付段別	收穫高	價額	
		反	石	円	反	石	円	反	石	円	反	石	円	反	石	円	反	石	円	
16	富士岡村	160	115	1 840	174	100	2 600	20	16	208	—	—	—	—	—	—	970	937	10 241	16
17	原里村	122	77	1 386	116	52	1 040	2	1	15	7	11	55	—	—	—	1 120	896	10 752	17
18	印野村	67	47	839	38	19	673	75	57	570	—	—	—	—	—	—	800	816	8 976	18
19	玉穂村	250	200	3 600	42	26	780	—	—	—	—	—	—	—	—	—	311	404	4 040	19
20	御殿場町	300	288	4 861	148	112	2 520	1	1	8	2	3	21	—	—	—	631	681	8 090	20
21	高根村	100	85	850	80	56	1 680	—	—	—	—	—	—	—	—	—	150	180	1 440	21
22	須走村	?	?	?	?	?	?	—	—	—	—	—	—	—	—	—	?	?	?	22
23	北郷村	330	330	4 950	180	90	2 520	—	—	—	40	40	200	—	—	—	850	1 020	14 280	23
24	小山町	245	185	2 952	236	39	1 531	6	4	72	—	—	—	—	—	—	306	175	1 747	24
25	足柄村	35	22	352	20	10	240	10	4	60	—	—	—	—	—	—	90	81	810	25
	富士郡	3 305	2 547	57 221	1 677	1 095	34 273	72	87	1 273	81	89	890	61	16	905	2 676	3 415	44 666	
1	元吉原村	7	7	196	4	4	112	—	—	—	—	—	—	—	—	—	—	—	—	1
2	須津村	48	39	987	17	11	306	1	3	33	—	—	—	—	—	—	20	30	390	2
3	吉永村	250	300	6 000	100	80	2 400	—	—	—	—	—	—	—	—	—	100	250	2 500	3
4	原田村	216	65	1 300	41	8	320	—	—	—	—	—	—	—	—	—	17	20	340	4
5	今泉村	270	135	3 375	100	50	1 500	—	—	—	—	—	—	—	—	—	140	280	11 200	5
6	吉原町	—	—	—	—	—	—	—	—	—	—	—	—	—	—	—	—	—	—	6
7	島田村	5	5	115	—	—	—	—	—	—	—	—	—	—	—	—	2	2	24	7
8	田子浦村	14	12	285	5	5	132	—	—	—	—	—	—	—	—	—	—	—	—	8
9	加島村	34	38	950	18	16	480	—	—	—	—	—	—	—	—	—	—	—	—	9
10	岩松村	102	79	1 501	32	16	320	—	—	—	—	—	—	—	—	—	—	—	—	10
11	傳法村	305	305	6 100	80	32	1 280	—	—	—	—	—	—	—	—	—	27	50	750	11
12	大淵村	400	160	3 620	120	36	1 080	—	—	—	—	—	—	—	—	—	430	344	3 440	12
13	鷹岡村	60	48	960	40	24	528	—	—	—	—	—	—	—	—	—	50	60	480	13
14	富士根村	150	75	1 500	90	37	999	—	—	—	—	—	—	—	—	—	450	495	4 950	14
15	大宮町	300	240	5 280	200	140	4 200	—	—	—	—	—	—	—	—	—	200	200	2 000	15
16	富丘村	180	162	4 860	130	104	3 328	—	—	—	—	—	—	—	—	—	130	195	1 950	16
17	北山村	250	200	4 000	160	96	2 880	—	—	—	—	—	—	—	—	—	220	330	3 300	17
18	上井出村	78	99	2 180	65	65	1 950	67	80	1 200	81	89	890	59	59	885	213	340	4 080	18
19	白糸村	420	378	9 450	380	304	10 640	—	—	—	—	—	—	—	—	—	450	540	5 400	19
20	上野村	47	47	1 034	20	16	400	—	—	—	—	—	—	—	—	—	25	37	555	20
21	柚野村	83	75	1 500	24	16	368	4	4	40	—	—	—	2	2	20	122	146	1 387	21
22	芝富村	86	78	2 028	51	35	1 050	—	—	—	—	—	—	—	—	—	80	96	1 920	22
	庵原郡	795	732	15 972	613	433	12 311	340	281	3 922	150	113	791	82	80	962	494	664	6 517	

36 食用農産物（町村別）

	ソバ			サツマイモ（甘藷）			サツマイモ切干		ジャガイモ（馬鈴薯）			サトウキビ			価額合計	順序
	作付段別	収穫高	価額	作付段別	収穫高	価額	収穫高	価額	作付段別	収穫高	価額	作付段別	収穫高	価額		
	反	石	円	反	貫	円	貫	円	反	貫	円	反	貫	円	円	
16 富士岡村	170	51	714	660	116 160	18 585	—	—	120	21 600	3 888	—	—	—	38 076	16
17 原里村	112	45	810	280	56 000	5 600	—	—	80	14 400	2 592	—	—	—	22 250	17
18 印野村	35	12	243	300	62 100	7 452	—	—	155	23 560	3 298	—	—	—	22 051	18
19 玉穂村	20	12	240	210	57 750	6 352	—	—	39	11 700	1 638	—	—	—	16 650	19
20 御殿場町	90	48	864	230	98 900	17 802	—	—	118	35 400	5 310	—	—	—	39 476	20
21 高根村	50	38	750	150	45 000	6 750	—	—	350	770	1 232	—	—	—	12 702	21
22 須走村	?	?	?	?	?	?	—	—	?	?	?	—	—	—	?	22
23 北郷村	200	60	1 800	320	80 000	12 000	—	—	80	6 400	1 280	—	—	—	37 030	23
24 小山町	259	75	2 403	170	35 232	3 523	—	—	25	5 544	498	—	—	—	12 726	24
25 足柄村	60	24	480	100	12 000	1 200	—	—	5	500	75	—	—	—	3 217	25
富士郡	4 399	4 620	62 535	6 996	2 907 969	299 338	32 210	15 045	450	125 028	25 926	—	—	—	542 072	
1 元吉原村	100	120	1 800	90	40 500	4 050	—	—	—	—	—	—	—	—	6 158	1
2 須津村	220	363	5 445	285	131 100	12 848	—	—	5	1 600	320	—	—	—	20 329	2
3 吉永村	350	525	7 350	400	200 000	20 000	11 450	5 725	10	3 000	750	—	—	—	44 725	3
4 原田村	250	375	4 688	213	127 800	12 780	—	—	6	1 200	180	—	—	—	19 608	4
5 今泉村	33	50	675	495	297 000	29 700	3 000	1 950	20	10 000	2 000	—	—	—	50 400	5
6 吉原町	—	—	—	—	—	—	—	—	—	—	—	—	—	—	—	6
7 島田村	—	—	—	—	—	—	—	—	—	—	—	—	—	—	139	7
8 田子浦村	13	7	133	63	30 114	3 914	—	—	10	2 970	653	—	—	—	5 117	8
9 加島村	12	8	160	15	9 435	1 415	—	—	27	13 603	2 721	—	—	—	5 726	9
10 岩松村	104	127	1 905	159	54 060	9 730	—	—	31	10 850	1 302	—	—	—	14 758	10
11 傳法村	250	400	4 800	628	326 160	45 662	2 340	1 170	5	1 500	450	—	—	—	60 212	11
12 大淵村	500	500	6 500	1 400	350 000	31 500	13 100	5 240	20	3 000	750	—	—	—	52 130	12
13 鷹岡村	300	360	3 600	500	250 000	30 000	—	—	10	3 500	700	—	—	—	36 268	13
14 富士根村	120	96	1 248	420	159 600	15 960	2 200	900	10	2 000	600	—	—	—	26 157	14
15 大宮町	400	240	2 880	550	275 000	22 000	—	—	40	14 000	2 800	—	—	—	39 160	15
16 富丘村	520	416	7 072	380	174 800	17 480	—	—	8	2 000	700	—	—	—	35 390	16
17 北山村	460	368	5 520	270	94 500	9 450	—	—	15	2 700	540	—	—	—	25 690	17
18 上井出村	125	162	2 106	181	54 300	6 516	120	60	126	31 500	6 300	—	—	—	26 167	18
19 白糸村	350	280	4 200	420	105 000	8 400	—	—	87	17 400	4 350	—	—	—	42 440	19
20 上野村	52	41	615	52	39 100	3 910	—	—	6	1 500	375	—	—	—	6 889	20
21 柚野村	226	181	1 810	325	113 750	7 963	—	—	6	1 500	195	—	—	—	13 283	21
22 芝富村	14	1	28	150	75 750	6 060	—	—	8	1 200	240	—	—	—	11 326	22
庵原郡	1 709	1 725	36 231	2 787	962 790	124 764	3 350	471	399	118 905	20 270	0	480	24	222 235	

36 食用農産物（町村別）

	大豆			小豆			アワ	
	作付段別	収穫高	価額	作付段別	収穫高	価額	作付段別	収穫高
	反	石	円	反	石	円	反	石
1 内房村	30	22	430	25	15	375	—	—
2 松野村	170	149	2 692	90	63	1 533	10	9
3 富士川町	65	46	819	20	10	250	—	—
4 蒲原町	60	42	756	60	42	1 050	2	2
5 由比町	54	59	1 475	32	29	980	10	9
6 興津町	8	8	184	25	19	608	8	10
7 小島村	31	25	550	30	24	696	42	41
8 雨河内村	46	37	670	115	70	2 320	230	175
9 庵原村	120	114	2 280	100	75	2 100	—	—
10 袖師村	30	75	2 500	—	—	—	—	—
11 飯田村	35	27	648	11	5	125	—	—
12 高部村	76	76	1 824	45	41	1 148	30	30
13 四奈村	70	52	1 144	60	40	1 120	8	5
安倍郡	965	1 093	24 364	440	306	7 157	347	653
1 有度村	64	35	770	21	15	390	1	2
2 大谷村	50	47	846	20	14	392	—	—
3 久能村	5	5	90	—	—	—	—	—
4 豊田村	111	118	2 360	27	21	609	—	—
5 大里村	100	155	2 790	20	17	425	—	—
6 長田村	150	187	4 488	12	9	225	—	—
7 千代田村	62	44	1 012	15	9	220	31	30
8 安東村	10	9	153	12	8	168	—	—
9 麻機村	32	28	728	10	9	180	—	—
10 賤機村	200	160	2 880	150	105	2 100	50	35
11 大河内村	3	1	37	6	3	108	30	16
12 梅ヶ島村	12	18	540	30	21	630	25	11
13 玉川村	10	10	250	13	14	291	95	475
14 井川村	20	180	5 400	10	9	225	60	54
15 美和村	32	21	378	23	12	240	—	—
16 服織村	18	18	450	15	13	378	1	1
17 中藁科村	33	17	408	8	4	128	17	9
18 南藁科村	32	21	399	30	12	216	—	—
19 清澤村	10	5	105	10	3	72	35	19
20 大川村	11	14	280	8	8	160	2	1

産物（町村別）続

ワ	ヒエ			キビ			トウモロコシ			順序
価額	作付段別	収穫高	価額	作付段別	収穫高	価額	作付段別	収穫高	価額	
円	反	石	円	反	石	円	反	石	円	
—	—	—	—	—	—	—	70	91	910	1
316	—	—	—	—	—	—	90	144	1 872	2
—	—	—	—	—	—	—	20	26	390	3
44	—	—	—	2	2	44	5	6	120	4
162	—	—	—	7	6	90	34	68	816	5
150	—	—	—	2	2	34	15	23	460	6
615	—	—	—	28	28	420	92	98	980	7
2 275	150	113	791	3	2	11	158	198	1 584	8
—	—	—	—	—	—	—	10	10	150	9
—	—	—	—	—	—	—	—	—	—	10
—	—	—	—	—	—	—	—	—	—	11
270	—	—	—	40	40	360	—	—	—	12
90	—	—	—	—	—	—	—	—	—	13
2 953	2 275	2 191	37 545	81	67	1 147	217	170	2 595	
30	—	—	—	—	—	—	—	—	—	1
—	—	—	—	—	—	—	—	—	—	2
—	—	—	—	9	11	121	—	—	—	3
—	—	—	—	—	—	—	3	3	90	4
—	—	—	—	—	—	—	—	—	—	5
—	—	—	—	—	—	—	8	10	120	6
345	9	8	60	32	30	345	8	10	48	7
—	—	—	—	—	—	—	—	—	—	8
—	—	—	—	—	—	—	4	7	175	9
280	—	—	—	—	—	—	—	—	—	10
330	40	26	260	4	2	48	25	18	225	11
365	20	10	250	15	12	360	27	32	480	12
713	150	105	315	10	7	140	20	12	120	13
189	2 000	2 000	36 000	—	—	—	20	20	500	14
—	—	—	—	—	—	—	9	6	54	15
25	—	—	—	—	—	—	8	10	291	16
81	8	6	48	—	—	—	43	14	182	17
—	—	—	—	—	—	—	5	6	66	18
575	35	21	378	10	5	125	30	18	180	19
20	13	15	234	1	0	8	7	4	63	20

36 食用農産物（町村別）

	ソバ			サツマイモ（甘藷）			サツマイモ切干		ジャガイモ（馬鈴薯）			サトウキビ			価額合計	順序
	作付段別	収穫高	価額	作付段別	収穫高	価額	収穫高	価額	作付段別	収穫高	価額	作付段別	収穫高	価額		
	反	t	円	反	t	円	t	円	反	t	円	反	t	円	円	
1 内房村	110	165	2 970	130	58 500	5 800	—	—	60	18 000	3 060	—	—	—	13 545	1
2 松野村	190	188	3 950	220	77 000	7 700	3 000	450	20	7 000	1 260	—	—	—	19 773	2
3 富士川町	50	10	190	140	49 000	7 350	—	—	40	12 000	1 440	—	—	—	10 083	3
4 蒲原町	110	176	3 168	400	60 000	6 000	—	—	6	1 500	210	—	—	—	11 392	4
5 由比町	122	122	2 440	294	176 400	35 280	—	—	15	5 400	1 620	—	—	—	42 869	5
6 興津町	50	50	750	165	82 500	9 075	—	—	10	3 000	450	—	—	—	11 297	6
7 小島村	117	117	2 106	246	95 940	9 594	—	—	5	125	31	—	—	—	14 992	7
8 蒲河内村	520	520	13 520	357	89 250	8 925	350	21	13	3 380	744	—	—	—	30 864	8
9 庵原村	240	240	4 200	300	90 000	11 700	—	—	40	8 000	1 360	—	—	—	21 790	9
10 袖師村	10	12	216	80	33 000	3 300	—	—	30	15 000	2 250	0	488	24	8 290	10
11 飯田村	50	11	165	150	60 000	9 000	—	—	50	12 500	1 875	—	—	—	11 813	11
12 高部村	90	72	1 800	240	60 000	4 800	—	—	60	12 000	2 400	—	—	—	12 602	12
13 四奈村	50	42	756	65	31 200	6 240	—	—	50	21 000	3 570	—	—	—	12 920	13
安倍郡	1 183	955	15 722	2 416	660 105	80 967	4 340	1 736	1 382	339 727	39 028	24	6 055	388	213 602	
1 有度村	60	56	780	196	34 670	4 853	—	—	252	29 800	3 772	15	3 535	212	10 807	1
2 大谷村	—	—	—	70	24 500	2 940	—	—	15	4 500	630	—	—	—	4 808	2
3 久能村	3	3	36	155	54 250	6 510	—	—	—	—	—	—	—	—	6 757	3
4 豊田村	—	—	—	145	43 500	5 655	—	—	238	59 660	5 966	—	—	—	14 680	4
5 大里村	—	—	—	60	24 000	3 360	—	—	65	16 250	1 787	—	—	—	8 362	5
6 長田村	105	105	1 050	550	137 500	20 625	—	—	175	37 625	5 643	—	—	—	32 151	6
7 千代田村	110	102	1 542	145	38 715	6 194	—	—	14	3 724	372	—	—	—	10 138	7
8 安東村	4	2	32	10	2 500	325	—	—	42	17 220	1 894	—	—	—	2 572	8
9 麻機村	13	13	260	26	9 300	1 116	—	—	7	2 600	260	—	—	—	2 719	9
10 賤機村	400	400	7 200	250	50 000	7 500	—	—	300	120 000	12 000	—	—	—	31 960	10
11 大河内村	110	38	885	70	14 000	2 800	—	—	4	800	200	—	—	—	4 894	11
12 梅ヶ島村	20	16	560	62	8 680	1 562	4 340	1 736	15	1 248	124	—	—	—	6 607	12
13 玉川村	110	55	825	150	75 000	900	—	—	20	3 000	360	—	—	—	3 914	13
14 井川村	50	50	750	10	600	240	—	—	50	250	125	—	—	—	43 429	14
15 美和村	23	9	126	165	28 050	5 329	—	—	19	2 850	1 339	9	2 520	176	7 642	15
16 服織村	23	20	300	52	11 440	1 716	—	—	52	15 600	2 496	—	—	—	5 656	16
17 中藁科村	49	18	216	80	16 000	1 600	—	—	10	1 500	120	—	—	—	2 783	17
18 南藁科村	70	45	675	50	10 200	1 632	—	—	37	7 400	1 036	—	—	—	4 024	18
19 清澤村	15	7	161	150	75 000	6 000	—	—	60	15 000	750	—	—	—	8 340	19
20 大川村	18	16	324	20	2 200	110	—	—	7	700	154	—	—	—	1 353	20

36 食用農産物（町村別）

	大豆 作付段別	大豆 収穫高	大豆 価額	小豆 作付段別	小豆 収穫高	小豆 価額	アワ 作付段別	アワ 収穫高
	反	石	円	反	石	円	反	石
志太郡	1052	1123	20941	662	400	12586	88	105
1 藤枝町	31	25	470	15	6	148	—	—
2 廣幡村	73	55	1650	54	22	770	—	—
3 岡部町	85	67	1474	25	16	480	—	—
4 朝比奈村	56	36	864	38	19	494	—	—
5 葉梨村	110	71	1423	80	39	1360	—	—
6 稲葉村	20	15	450	27	13	455	—	—
7 瀬戸谷村	24	18	450	16	10	320	—	—
8 伊久身村	30	24	720	30	22	700	33	49
9 笹間村	30	18	540	50	16	425	25	17
10 東川根村	10	8	240	12	8	280	10	9
11 徳山村	75	71	2130	45	31	1395	20	30
12 大長村	35	17	527	17	7	245	—	—
13 大津村	20	17	374	13	9	243	—	—
14 島田町	12	11	275	—	—	—	—	—
15 六合村	20	20	500	30	24	672	—	—
16 青島町	15	16	400	21	20	600	—	—
17 大洲村	45	45	1035	20	10	300	—	—
18 高洲村	29	32	513	20	18	389	—	—
19 豊田村	56	294	676	12	11	308	—	—
20 大富村	5	7	175	11	11	385	—	—
21 静波村	11	15	390	14	15	392	—	—
22 相川村	98	93	2232	22	16	496	—	—
23 吉永村	12	11	242	21	15	409	—	—
24 和田村	31	24	480	25	12	312	—	—
25 小川村	40	40	1000	9	8	240	—	—
26 四益津村	35	30	750	13	9	360	—	—
27 東益津村	38	38	836	15	9	288	—	—
28 焼津町	6	5	125	5	4	120	—	—
榛原郡	1477	1377	26446	632	459	10274	273	430
1 御前崎村	40	260	572	8	41	106	13	127
2 白羽村	120	66	1518	20	8	168	10	5
3 地頭方村	12	12	240	6	5	110	5	5
4 相良町	190	163	3586	69	54	1080	13	14

産物（町村別） 續

ワ 価額	ヒエ 作付段別	ヒエ 収穫高	ヒエ 価額	キビ 作付段別	キビ 収穫高	キビ 価額	トウモロコシ 作付段別	トウモロコシ 収穫高	トウモロコシ 価額	順序
円	反	石	円	反	石	円	反	石	円	
2280	155	170	1808	105	110	2080	263	282	2921	
—	—	—	—	—	—	—	—	—	—	1
—	—	—	—	—	—	—	—	—	—	2
—	—	—	—	—	—	—	—	—	—	3
—	—	—	—	—	—	—	35	17	204	4
—	—	—	—	—	—	—	5	10	100	5
—	—	—	—	—	—	—	2	1	30	6
—	—	—	—	—	—	—	10	6	120	7
590	5	10	150	25	32	650	15	27	486	8
255	70	49	735	50	40	720	50	32	800	9
135	30	36	360	10	10	150	80	12	672	10
900	50	75	563	20	28	560	60	72	432	11
—	—	—	—	—	—	—	—	—	—	12
—	—	—	—	—	—	—	3	2	30	13
—	—	—	—	—	—	—	—	—	—	14
—	—	—	—	—	—	—	—	—	—	15
—	—	—	—	—	—	—	1	1	13	16
—	—	—	—	—	—	—	1	1	9	17
—	—	—	—	—	—	—	1	1	25	18
—	—	—	—	—	—	—	—	—	—	19
—	—	—	—	—	—	—	—	—	—	20
—	—	—	—	—	—	—	—	—	—	21
—	—	—	—	—	—	—	—	—	—	22
—	—	—	—	—	—	—	—	—	—	23
—	—	—	—	—	—	—	—	—	—	24
—	—	—	—	—	—	—	—	—	—	25
—	—	—	—	—	—	—	—	—	—	26
—	—	—	—	—	—	—	—	—	—	27
—	—	—	—	—	—	—	—	—	—	28
3726	158	216	2160	217	285	2620	278	274	2551	
228	—	—	—	10	82	147	2	20	24	1
110	—	—	—	10	4	80	—	—	—	2
100	—	—	—	1	1	20	1	1	10	3
280	—	—	—	25	26	390	15	20	360	4

36 食用農産物（町村別） 續

	ソバ			サツマイモ（甘藷）			サツマイモ切干		シヤガイモ（馬鈴薯）			サトウキビ			價額合計	順序
	作付段別	收穫高	價額	作付段別	收穫高	價額	收穫高	價額	作付段別	收穫高	價額	作付段別	收穫高	價額		
	反	瓲	円	反	瓲	円	瓲	円	反	瓲	円	反	瓲	円	円	
志太郡	941	798	12 397	1 355	313 662	52 561	15	10	884	241 392	25 633	3	1 890	236	133 453	
1 藤枝町	9	67	72	24	4 410	762	—	—	19	5 815	673	—	—	—	2 125	1
2 廣幡村	16	10	300	50	19 000	3 420	—	—	72	18 720	1 872	—	—	—	8 012	2
3 岡部町	75	75	975	80	32 000	4 800	—	—	52	15 600	1 248	—	—	—	8 977	3
4 朝比奈村	135	108	1 620	123	15 990	3 198	—	—	23	3 910	899	—	—	—	7 279	4
5 葉梨村	50	40	800	130	2 600	3 120	—	—	150	45 000	3 600	—	—	—	10 403	5
6 稻葉村	15	12	216	78	19 005	2 850	15	10	42	9 917	991	—	—	—	5 002	6
7 瀬戸谷村	62	19	340	92	18 968	2 103	—	—	23	6 600	1 254	—	—	—	4 587	7
8 伊久身村	110	88	1 760	70	22 400	4 480	—	—	20	3 600	720	—	—	—	10 656	8
9 笹間村	100	80	2 400	70	19 600	2 940	—	—	40	4 800	720	—	—	—	9 535	9
10 東川根村	50	50	750	100	25 000	3 750	—	—	—	—	—	—	—	—	6 337	10
11 鵜山村	160	128	1 920	80	4 800	3 840	—	—	—	—	—	—	—	—	11 740	11
12 大長村	85	58	406	50	11 000	1 461	—	—	5	750	67	—	—	—	2 706	12
13 大津村	40	30	360	39	7 273	729	—	—	27	756	529	—	—	—	2 265	13
14 島田町	—	—	—	—	—	—	—	—	13	5 980	419	—	—	—	694	14
15 六合村	—	—	—	60	21 600	3 240	—	—	30	9 000	720	—	—	—	5 132	15
16 青島町	5	5	75	54	28 620	4 283	—	—	30	12 600	756	—	—	—	6 127	16
17 大洲村	3	2	40	2	700	119	—	—	15	4 500	900	—	—	—	2 403	17
18 高洲村	3	3	41	2	460	63	—	—	54	13 390	1 675	1	760	116	2 822	18
19 豊田村	—	—	—	—	—	—	—	—	34	6 800	816	—	—	—	1 800	19
20 大富村	—	—	—	—	—	—	—	—	10	3 700	666	—	—	—	1 226	20
21 靜濱村	—	—	—	3	800	120	—	—	17	4 666	436	1	130	20	1 358	21
22 相川村	—	—	—	60	3 300	231	—	—	20	2 800	252	—	—	—	3 211	22
23 吉永村	—	—	—	44	7 436	1 041	—	—	12	2 484	298	—	—	—	1 970	23
24 和田村	—	—	—	—	—	—	—	—	20	5 000	750	—	—	—	1 542	24
25 小川村	—	—	—	—	—	—	—	—	10	6 500	780	—	—	—	2 020	25
26 西益津村	—	—	—	10	5 000	650	—	—	5	1 500	120	—	—	—	1 830	26
27 東益津村	23	23	322	124	39 680	4 761	—	—	21	4 200	252	1	1 000	100	6 559	27
28 焼津町	—	—	—	10	4 000	600	—	—	120	36 000	4 220	—	—	—	5 065	28
榛原郡	1 436	1 305	16 928	9 170	4 278 006	380 673	1 246 335	653 690	446	123 914	11 116	41	17 130	982	1 111 166	
1 御前崎村	5	34	71	1 308	784 800	94 176	195 200	103 986	—	—	—	—	—	—	199 310	1
2 白羽村	—	—	—	1 850	777 000	62 160	209 200	115 060	—	—	—	—	—	—	179 096	2
3 地頭方村	2	2	20	1 304	782 400	31 296	708 400	368 368	4	1 400	910	—	—	—	401 074	3
4 相良町	200	260	3 042	1 342	574 376	45 950	114 875	57 438	130	49 420	3 952	16	13 280	664	116 742	4

36 食用農産物（町村別）

	大豆			小豆			アワ		ヒエ			キビ			トウモロコシ			順序
	作付段別	収穫高	価額	作付段別	収穫高	価額	作付段別	収穫高	作付段別	収穫高	価額	作付段別	収穫高	価額	作付段別	収穫高	価額	
	反	石	円	反	石	円	反	石	反	石	円	反	石	円	反	石	円	
5 菅山村	80	60	1 200	20	10	250	2	2	—	—	—	2	2	40	—	—	—	5
6 萩間村	85	56	1 120	30	17	425	—	—	—	—	—	—	—	—	25	21	210	6
7 川崎町	85	67	1 608	28	14	392	5	3	—	—	—	3	2	32	2	1	12	7
8 勝間田村	285	214	4 494	85	46	1 058	2	2	—	—	—	—	—	—	9	7	77	8
9 坂部村	150	90	1 980	70	35	945	—	—	—	—	—	—	—	—	2	2	30	9
10 吉田村	45	33	759	56	54	1 242	—	—	—	—	—	—	—	—	9	5	115	10
11 初倉村	88	61	1 220	82	50	900	—	—	—	—	—	—	—	—	45	10	100	11
12 金谷町	60	32	704	5	2	54	—	—	—	—	—	—	—	—	—	—	—	12
13 五和村	30	18	360	40	26	572	4	4	—	—	—	5	5	55	6	4	24	13
14 下川根村	37	33	759	28	20	560	74	89	623	54	65	455	56	67	536	42	55	275	14
15 中川根村	150	195	5 850	60	60	1 800	110	133	1 320	50	80	640	80	68	816	100	100	1 000	15
16 上川根村	20	17	476	25	17	612	35	46	920	54	71	1 065	25	28	504	20	28	308	16
小笠郡	3 486	2 406	53 412	1 749	981	24 468	175	157	2 472	11	8	92	119	101	1 146	48	85	972	
1 掛川町	44	32	864	20	12	372	8	6	144	—	—	—	10	8	192	2	1	20	1
2 南郷村	28	22	440	15	11	253	—	—	—	—	—	—	—	—	—	—	—	—	2
3 曾我村	130	130	3 250	40	40	1 200	—	—	—	—	—	—	—	—	—	—	—	—	3
4 和田岡村	50	40	760	60	39	936	10	11	143	—	—	—	5	4	40	—	—	—	4
5 垂木村	71	60	1 260	37	22	550	—	—	—	—	—	—	—	—	—	—	—	—	5
6 雨櫻村	72	42	840	28	12	276	—	—	—	—	—	—	—	—	—	—	—	—	6
7 原谷村	200	160	3 680	50	30	810	—	—	—	—	—	—	—	—	—	—	—	—	7
8 原田村	38	13	260	25	8	184	8	3	24	—	—	—	8	4	24	—	—	—	8
9 原泉村	30	18	479	10	5	128	20	14	182	1	1	8	18	13	169	3	3	42	9
10 西郷村	125	121	2 430	39	31	710	5	5	50	—	—	—	—	—	—	—	—	—	10
11 倉真村	145	101	2 538	35	11	346	2	1	14	—	—	—	2	1	14	2	1	10	11
12 栗本村	250	137	3 836	70	35	1 120	15	18	180	—	—	—	2	2	20	2	2	30	12
13 西山口村	200	80	1 600	210	63	1 570	—	—	—	—	—	—	—	—	—	—	—	—	13
14 東山口村	215	86	1 290	157	47	752	—	—	—	—	—	—	—	—	—	—	—	—	14
15 日坂村	60	39	761	50	38	570	2	2	44	—	—	—	2	2	44	2	1	35	15
16 東山村	120	65	1 300	100	50	1 000	—	—	—	—	—	—	—	—	—	—	—	—	16
17 西南郷村	46	21	252	23	8	120	—	—	—	—	—	—	—	—	—	—	—	—	17
18 上内田村	89	41	805	30	17	351	—	—	—	—	—	—	—	—	—	—	—	—	18
19 中内田村	30	15	345	10	5	125	—	—	—	—	—	—	—	—	—	—	—	—	19
20 下内田村	15	7	161	4	2	50	—	—	—	—	—	—	—	—	—	—	—	—	20
21 佐東村	55	36	828	30	18	630	2	1	30	—	—	—	2	1	30	2	2	60	21
22 岩滑村	6	6	15	4	3	7	—	—	—	—	—	—	—	—	—	—	—	—	22

36 食用農産物（町村別）

	ソバ			サツマイモ（甘藷）			サツマイモ切干		シャガイモ（馬鈴薯）			サトウキビ			価額合計	順序
	作付段別	収穫高	価額	作付段別	収穫高	価額	収穫高	価額	作付段別	収穫高	価額	作付段別	収穫高	価額		
	反	石	円	反	貫	円	貫	円	反	貫	円	反	貫	円	円	
5 菅山村	20	20	300	40	15 000	900	—	—	8	2 000	60	—	—	—	2 786	5
6 萩間村	60	57	855	370	185 000	27 750	6 500	3 770	80	22 800	1 140	—	—	—	35 270	6
7 川崎町	80	20	260	620	184 760	22 175	—	—	68	9 520	1 331	—	—	—	25 851	7
8 勝間田村	158	119	1 428	425	148 750	8 925	1 926	905	31	7 595	501	13	1 950	68	17 506	8
9 坂部村	12	7	70	120	60 000	4 200	—	—	13	2 600	130	2	900	90	7 451	9
10 吉田村	35	28	392	574	250 264	32 534	9 074	4 083	23	8 556	856	—	—	—	39 981	10
11 初倉村	80	70	1 050	500	250 000	25 000	—	—	31	6 293	629	10	1 000	130	29 029	11
12 金谷町	70	28	224	200	60 000	2 400	—	—	5	750	90	—	—	—	3 473	12
13 五和村	100	70	1 134	220	79 200	7 128	—	—	20	3 600	360	—	—	—	9 677	13
14 下川根村	120	96	672	75	37 500	7 500	—	—	21	6 300	819	—	—	—	12 199	14
15 中川根村	420	420	6 300	170	68 000	5 440	160	80	7	2 100	168	—	—	—	23 414	15
16 上川根村	74	74	1 110	52	20 956	3 143	—	—	5	1 000	170	—	—	—	8 308	16
小笠郡	1 331	1 110	13 398	7 481	2 932 990	226 825	409 140	209 740	1 506	380 170	27 965	169	82 990	7 293	567 789	
1 掛川町	34	28	644	43	17 000	4 300	—	—	32	12 160	1 824	—	—	—	8 360	1
2 南郷村	10	7	49	25	8 000	1 200	—	—	10	2 500	200	—	—	—	2 142	2
3 曾我村	30	15	150	30	18 000	1 800	—	—	15	7 500	750	—	—	—	7 150	3
4 和田岡村	9	6	60	150	61 500	6 765	—	—	40	10 000	700	—	—	—	9 404	4
5 垂木村	3	15	21	65	26 000	1 560	—	—	75	22 500	1 575	—	—	—	4 966	5
6 雨櫻村	32	10	90	75	22 500	1 800	—	—	50	12 500	875	—	—	—	3 881	6
7 原谷村	50	45	720	80	28 000	3 360	—	—	60	15 000	1 350	—	—	—	9 920	7
8 原田村	110	88	880	90	37 440	2 995	—	—	70	18 900	1 515	—	—	—	5 882	8
9 原泉村	53	51	916	52	19 760	1 580	150	45	36	12 960	1 296	—	—	—	4 845	9
10 西郷村	22	31	277	48	18 720	1 497	—	—	35	11 375	569	—	—	—	5 533	10
11 倉真村	40	32	512	110	28 600	2 860	—	—	70	1 400	112	—	—	—	6 406	11
12 栗本村	150	105	1 575	25	7 500	1 550	—	—	30	1 000	720	—	—	—	9 031	12
13 西山口村	25	6	63	80	22 400	1 782	—	—	45	9 000	450	—	—	—	5 465	13
14 東山口村	45	23	240	226	25 812	5 162	—	—	158	25 280	2 528	—	—	—	9 973	14
15 日坂村	80	40	520	85	38 250	3 060	175	88	30	3 000	360	—	—	—	5 482	15
16 東山村	70	84	1 092	100	20 000	1 666	—	—	20	6 000	600	—	—	—	5 658	16
17 西南郷村	18	11	110	34	6 800	680	—	—	32	6 400	320	—	—	—	1 482	17
18 上内田村	26	25	279	47	12 488	1 630	—	—	31	7 285	417	—	—	—	3 482	18
19 中内田村	5	5	75	20	4 500	675	—	—	5	400	20	—	—	—	1 240	19
20 下内田村	10	10	150	10	2 000	300	—	—	5	400	20	—	—	—	681	20
21 佐束村	6	5	125	42	14 700	2 205	—	—	25	8 750	438	—	—	—	4 346	21
22 岩滑村	4	2	3	20	6 000	600	40	20	8	1 600	96	—	—	—	741	22

36 食用農産物（町村別）

	大豆			小豆			アワ		ヒエ			キビ			トウモロコシ			順序
	作付段別	収穫高	価額	作付段別	収穫高	価額	作付段別	収穫高	作付段別	収穫高	価額	作付段別	収穫高	価額	作付段別	収穫高	価額	
	反	石	円	反	石	円	反	石	反	石	円	反	石	円	反	石	円	
23 土方村	56	57	1 140	32	23	575	1	1	—	—	—	1	1	8	—	—	—	23
24 中村	—	—	—	—	—	—	—	—	—	—	—	—	—	—	—	—	—	24
25 笠原村	20	24	648	20	20	600	30	36	—	—	—	—	—	—	—	—	—	25
26 横須賀町	25	17	374	14	9	225	7	4	—	—	—	4	3	42	2	26	52	26
27 大瀬村	17	6	84	25	11	176	30	20	—	—	—	35	26	156	—	—	—	27
28 大坂村	30	15	315	20	8	152	1	1	—	—	—	1	1	3	—	—	—	28
29 三濱村	3	3	69	6	6	138	—	—	—	—	—	6	6	60	—	—	—	29
30 三俣村	1	1	23	2	2	46	—	—	—	—	—	2	2	20	—	—	—	30
31 千濱村	20	20	400	20	20	340	10	15	—	—	—	10	14	140	—	—	—	31
32 池新田村	42	17	391	20	8	200	5	3	—	—	—	—	—	—	—	—	—	32
33 朝比奈村	62	47	987	33	17	425	—	—	—	—	—	—	—	—	—	—	—	33
34 比木村	47	33	825	33	20	560	4	2	—	—	—	—	—	—	—	—	—	34
35 佐倉村	32	30	720	63	63	1 890	2	2	—	—	—	2	2	24	—	—	—	35
36 新野村	50	40	880	20	14	350	—	—	—	—	—	—	—	—	—	—	—	36
37 南山村	50	55	1 375	10	10	280	3	3	—	—	—	3	3	45	—	—	—	37
38 川野村	50	40	1 080	20	12	396	6	6	—	—	—	—	—	—	—	—	—	38
39 相草村	32	26	702	16	10	330	—	—	—	—	—	—	—	—	—	—	—	39
40 平田村	35	31	620	15	11	270	—	—	—	—	—	1	1	9	2	3	24	40
41 横地村	70	30	1 200	20	10	450	4	3	—	—	—	5	4	100	1	1	24	41
42 六郷村	125	125	3 125	41	32	960	—	—	10	7	84	—	—	—	—	—	—	42
43 河城村	350	157	3 140	150	53	1 500	—	—	—	—	—	—	—	—	—	—	—	43
44 堀之内町	300	330	6 600	110	110	2 420	—	—	—	—	—	—	—	—	30	45	675	44
45 加茂村	50	30	720	12	5	125	—	—	—	—	—	—	—	—	—	—	—	45
局管郡	746	636	18 351	385	249	8 263	343	380	7 818	638	739	9 348	242	291	6 643	324	410	5 431	
1 久努西村	54	38	950	31	16	400	5	6	120	—	—	—	—	—	—	—	—	—	1
2 山梨町	15	16	405	10	9	270	—	—	—	—	—	—	—	—	—	—	—	—	2
3 宇刈村	36	28	560	20	15	375	7	8	104	—	—	—	5	6	78	2	2	28	3
4 飯田村	44	35	1 065	23	16	483	—	—	—	—	—	—	—	—	—	—	—	—	4
5 園田村	55	33	825	30	12	336	—	—	—	—	—	—	—	—	—	—	—	—	5
6 一宮村	35	26	628	20	13	364	—	—	—	—	—	—	—	—	—	—	—	—	6
7 森町	45	20	500	33	10	340	—	—	—	—	—	—	—	—	—	—	—	—	7
8 天方村	45	31	775	29	17	449	17	11	132	1	1	4	13	54	540	—	—	—	8
9 三倉村	50	30	900	30	15	375	50	60	1 500	15	18	360	40	44	1 100	5	6	48	9

36 食用農産物（町村別）

	ソバ			サツマイモ（甘藷）		
	作付段別	収穫高	価額	作付段別	収穫高	価額
	反	石	円	反	貫	円
23 土方村	19	19	190	95	24 800	1 488
24 中村	—	—	—	—	—	—
25 笠原村	59	75	825	80	40 000	1 200
26 横須賀町	4	7	84	103	24 000	2 400
27 大淵村	15	11	61	142	12 780	639
28 大坂村	10	7	56	115	34 500	2 415
29 三濱村	—	—	—	255	7 650	459
30 三俣村	—	—	—	25	750	45
31 千濱村	20	20	240	574	344 400	14 664
32 池新田村	25	14	252	1 380	800 400	64 032
33 朝比奈村	47	36	396	297	124 740	7 484
34 比木村	25	18	270	415	186 750	13 072
35 佐倉村	6	6	60	1 128	394 800	30 369
36 新野村	—	—	—	150	60 000	4 200
37 南山村	10	11	220	120	48 000	4 320
38 川野村	10	5	120	200	100 000	8 000
39 相草村	10	5	125	120	60 000	4 800
40 平田村	4	2	2	30	10 500	1 575
41 横地村	40	30	60	80	30 000	3 200
42 六郷村	98	98	980	368	92 000	4 600
43 河城村	—	—	—	100	15 000	1 500
44 堀之内町	110	110	880	210	63 000	6 300
45 加茂村	3	2	25	37	12 950	1 036
周智郡	1 902	1 393	19 875	1 120	347 195	47 004
1 久努西村	50	40	560	35	14 000	1 680
2 山梨町		—	—	20	5 400	540
3 宇刈村	20	22	220	60	28 800	2 880
4 飯田村	55	36	720	40	13 000	1 300
5 園田村	20	20	360	80	28 000	2 800
6 一宮村	—	—	—	50	11 500	1 380
7 森町	15	10	150	40	11 000	1 430
8 天方村	135	101	1 010	65	14 495	1 739
9 三倉村	150	150	2 250	100	40 000	6 000

産物（町村別）続

サツマイモ切干		ジャガイモ（馬鈴薯）			サトウキビ			価額合計	順序
収穫高	価額	作付段別	収穫高	価額	作付段別	収穫高	価額		
貫	円	反	貫	円	反	貫	円	円	
—	—	54	12 680	760	—	—	—	4 169	23
—	—	—	—	—	—	—	—	—	24
—	—	10	4 000	120	—	—	—	4 221	25
900	495	6	1 200	180	—	—	—	3 908	26
750	375	15	1 950	117	152	65 000	6 500	8 238	27
2 250	1 125	25	7 500	375	3	3 990	219	4 677	28
15 300	8 568	—	—	—	10	10 000	400	9 694	29
1 500	840	—	—	—	3	3 000	120	1 094	30
77 500	38 750	—	—	—	—	—	—	54 714	31
123 768	69 310	—	—	—	—	—	—	134 245	32
21 600	11 232	16	3 040	212	—	—	—	20 730	33
45 687	23 343	15	3 150	221	—	—	—	38 321	34
75 600	40 824	25	5 000	714	1	1 000	60	74 689	35
—	—	50	10 000	500	—	—	—	5 930	36
—	—	70	21 000	1 260	—	—	—	7 560	37
15 120	7 560	30	9 000	360	—	—	—	17 696	38
14 000	7 000	20	6 000	240	—	—	—	13 197	39
—	—	35	10 500	1 575	—	—	—	4 075	40
300	165	40	16 000	1 120	—	—	—	6 409	41
—	—	31	9 300	465	—	—	—	10 214	42
—	—	80	17 600	880	—	—	—	7 029	43
—	—	70	37 100	1 484	—	—	—	18 359	44
—	—	33	9 240	647	—	—	—	2 554	45
500	250	898	248 995	26 263	—	—	—	149 246	
—	—	65	19 500	1 365	—	—	—	5 075	1
—	—	40	10 000	900	—	—	—	2 115	2
—	—	60	21 000	1 470	—	—	—	5 715	3
—	—	50	11 250	787	—	—	—	4 355	4
—	—	70	21 000	1 470	—	—	—	5 791	5
—	—	40	10 000	1 300	—	—	—	3 672	6
—	—	110	18 700	1 870	—	—	—	4 200	7
—	—	45	8 505	850	—	—	—	5 497	8
500	250	20	6 000	900	—	—	—	13 683	9

36 農 用 食

	大豆			小豆			ア	
	作付段別	收穫高	價額	作付段別	收穫高	價額	作付段別	收穫高
	反	石	円	反	石	円	反	石
10 犬居村	12	9	180	8	5	150	5	5
11 氣多村	85	72	2016	21	15	525	64	64
12 熊切村	90	81	2511	65	45	1845	80	88
13 城西村	20	25	700	15	16	416	5	6
14 水窪町	160	192	6336	50	45	1935	110	132
豐田郡	1167	898	20909	804	503	13209	482	483
1 幸浦村	7	6	120	20	12	300	—	—
2 東浅羽村	20	19	285	20	15	113	4	6
3 豐濱村	20	7	175	8	3	75	—	—
4 西浅羽村	53	21	420	15	11	242	—	—
5 上浅羽村	50	35	1225	46	23	920	—	—
6 笠西村	215	176	4048	65	39	975	20	22
7 久努村	58	20	420	20	6	210	8	3
8 袋井町	22	22	528	8	6	180	—	—
9 田原村	42	33	726	31	18	450	3	3
10 御厨村	22	24	600	40	28	700	20	13
11 福田町	—	—	—	—	—	—	—	—
12 於保村	2	1	18	11	10	130	—	—
13 南御匠村	20	17	306	5	5	100	—	—
14 西貝村	15	11	220	30	11	220	10	3
15 見付町	10	12	283	12	12	292	35	49
16 中泉町	3	3	54	—	—	—	—	—
17 梅原村	—	—	—	—	—	—	—	—
18 天龍村	28	10	200	—	—	—	—	—
19 長野村	23	18	360	20	10	200	—	—
20 釜浦村	35	52	1040	20	20	300	20	20
21 掛塚町	—	—	—	15	23	575	10	23
22 十束村	45	18	180	20	6	90	2	2
23 井通村	10	10	170	10	10	200	—	—
24 池田村	12	11	363	11	8	216	4	5
25 富岡村	30	60	1320	30	50	1250	1	1
26 岩田村	15	14	350	20	15	675	—	—
27 向笠村	8	3	60	5	2	48	3	2
28 大藤村	—	—	—	15	9	270	8	6

産物（町村別） 續

ワ	ヒエ			キビ			トウモロコシ			順序
價額	作付段別	收穫高	價額	作付段別	收穫高	價額	作付段別	收穫高	價額	
円	反	石	円	反	石	円	反	石	円	
150	4	4	40	8	8	240	5	6	60	10
2432	23	26	312	56	52	1976	25	25	675	11
1496	450	540	7160	70	77	1309	95	95	570	12
168	15	7	42	50	50	1400	52	66	1320	13
1716	130	143	1430	—	—	—	140	210	2130	14
10313	153	186	2210	847	964	14167	132	186	1747	
—	—	—	—	—	—	—	—	—	—	1
120	—	—	—	3	5	120	—	—	—	2
—	—	—	—	—	—	—	—	—	—	3
—	—	—	—	—	—	—	—	—	—	4
—	—	—	—	—	—	—	—	—	—	5
242	—	—	—	10	10	110	5	6	60	6
60	—	—	—	8	3	60	—	—	—	7
—	—	—	—	—	—	—	—	—	—	8
45	—	—	—	2	2	26	—	—	—	9
169	—	—	—	—	—	—	—	—	—	10
—	—	—	—	—	—	—	—	—	—	11
—	—	—	—	—	—	—	—	—	—	12
—	—	—	—	—	—	—	—	—	—	13
45	—	—	—	15	4	60	—	—	—	14
1470	—	—	—	10	18	441	—	—	—	15
—	—	—	—	—	—	—	—	—	—	16
—	—	—	—	—	—	—	—	—	—	17
—	—	—	—	—	—	—	—	—	—	18
—	—	—	—	30	60	420	—	—	—	19
400	—	—	—	100	100	260	—	—	—	20
299	—	—	—	157	200	3212	—	—	—	21
40	—	—	—	30	36	540	—	—	—	22
—	—	—	—	15	18	324	—	—	—	23
95	—	—	—	10	12	201	—	—	—	24
14	—	—	—	4	4	56	1	1	10	25
—	—	—	—	—	—	—	—	—	—	26
28	—	—	—	2	1	12	—	—	—	27
120	—	—	—	18	14	252	1	1	15	28

36 食用農産物（町村別）

	ソバ			サツマイモ（甘藷）			サツマイモ切干		ジャガイモ（馬鈴薯）			サトウキビ			価額合計	順序
	作付段別	収穫高	価額	作付段別	収穫高	価額	収穫	価額	作付段別	収穫高	価額	作付段別	収穫高	価額		
	反	石	円	反	貫	円	貫	円	反	貫	円	反	貫	円	円	
10 犬居村	150	120	1 800	230	57 500	5 750	—	—	50	17 500	1 400	—	—	—	9 770	10
11 氣多村	145	123	2 450	100	33 000	6 270	—	—	38	8 740	1 311	—	—	—	17 977	11
12 熊切村	600	330	5 610	150	57 000	7 410	—	—	70	14 000	1 120	—	—	—	29 031	12
13 城西村	92	65	975	65	18 200	4 000	—	—	60	19 800	3 960	—	—	—	12 981	13
14 水窪町	470	370	3 760	85	15 300	3 825	—	—	180	63 000	7 560	—	—	—	29 292	14
磐田郡	1 171	1 010	15 823	9 680	3 644 254	506 963	432	171 200	637	169 687	15 836	—	—	—	772 377	
1 幸浦村	—	—	—	300	9 000	720	—	—	—	—	—	—	—	—	1 140	1
2 東浅羽村	—	—	—	54	16 200	1 620	—	—	10	2 000	140	—	—	—	2 398	2
3 豊浜村	—	—	—	130	26 000	1 300	—	—	8	1 600	80	—	—	—	1 630	3
4 西浅羽村	—	—	—	40	8 000	800	—	—	4	1 200	60	—	—	—	1 522	4
5 上浅羽村	—	—	—	117	23 400	1 170	—	—	—	—	—	—	—	—	3 315	5
6 笠西村	215	258	4 386	300	72 00.	9 360	70	385	23	4 600	690	—	—	—	20 256	6
7 久努村	15	10	170	100	30 000	5 100	—	—	80	18 400	1 288	—	—	—	7 308	7
8 袋井町	—	—	—	19	2 850	285	—	—	22	4 400	352	—	—	—	1 345	8
9 田原村	8	8	128	64	32 000	2 240	—	—	20	5 000	350	—	—	—	3 965	9
10 御厨村	—	—	—	156	5 928	2 964	—	—	20	600	300	—	—	—	4 733	10
11 福田町	—	—	—	713	213 900	14 973	—	—	—	—	—	—	—	—	14 973	11
12 於保村	—	—	—	285	85 500	5 130	—	—	—	—	—	—	—	—	5 278	12
13 南御厨村	—	—	—	25	7 500	450	—	—	5	1 250	100	—	—	—	956	13
14 西貝村	50	25	325	100	40 000	4 000	300	165	15	5 250	420	—	—	—	5 455	14
15 見付町	10	12	300	450	270 000	18 900	237	130	12	5 400	432	—	—	—	22 248	15
16 中泉町	—	—	—	58	34 800	3 480	300	126	4	1 600	160	—	—	—	3 820	16
17 梅原村	—	—	—	6	3 600	360	500	210	—	—	—	—	—	—	570	17
18 天龍村	—	—	—	80	24 000	1 840	—	—	—	—	—	—	—	—	2 040	18
19 長野村	10	10	100	165	66 000	6 600	—	—	8	2 000	200	—	—	—	7 880	19
20 袖浦村	10	10	150	550	165 000	16 500	—	—	—	—	—	—	—	—	18 590	20
21 掛塚町	11	11	143	253	8 076	648	—	—	17	527	421	—	—	—	5 298	21
22 十東村	4	3	45	270	81 000	4 86.	20 000	9 400	2	1 000	70	—	—	—	15 225	22
23 井通村	30	30	300	42	21 000	1 890	7 500	675	20	8 000	800	—	—	—	4 359	23
24 池田村	9	1	10	63	32 760	6 552	—	—	4	1 080	145	—	—	—	7 582	24
25 富岡村	40	48	672	1 267	760 200	76 020	196 020	98 010	10	7 000	840	—	—	—	178 192	25
26 岩田村	20	20	250	200	100 000	10 000	—	—	10	3 000	120	—	—	—	11 395	26
27 向笠村	25	20	160	300	120 000	8 000	12 550	6 275	5	1 500	150	—	—	—	14 733	27
28 大藤村	70	70	1 400	900	360 000	36 000	80 000	37 600	20	6 000	600	—	—	—	76 257	28

36 食用農産物（町村別）續

	大豆			小豆			アワ		ヒエ			キビ			トウモロコシ			順序
	作付段別	收穫高	價額	作付段別	收穫高	價額	作付段別	收穫高	作付段別	收穫高	價額	作付段別	收穫高	價額	作付段別	收穫高	價額	
	反	石	円	反	石	円	反	石	反	石	円	反	石	円	反	石	円	
29 今井村	30	30	510	10	10	230	—	—	—	—	—	—	—	—	—	—	—	29
30 三川村	42	27	675	35	16	368	5	4	—	—	—	4	4	88	—	—	—	30
31 廣瀬村	—	—	—	40	12	420	—	—	—	—	—	80	48	768	—	—	—	31
32 數地村	35	13	299	18	6	156	—	—	—	—	—	20	8	122	—	—	—	32
33 野部村	30	12	240	50	18	504	30	12	—	—	—	60	30	240	—	—	—	33
34 二俣町	3	2	60	1	1	30	1	1	—	—	—	—	—	—	—	—	—	34
35 光明村	70	56	1568	20	14	462	24	36	—	—	—	—	—	—	—	—	—	35
36 龍山村	25	15	390	23	12	348	80	64	119	95	1235	121	97	2716	35	30	450	36
37 龍川村	6	5	162	3	2	72	60	78	2	3	30	60	78	1560	5	7	70	37
38 上阿多古村	32	20	450	28	17	459	6	6	—	—	—	3	3	30	—	—	—	38
39 下阿多古村	52	26	650	29	14	490	35	31	—	—	—	29	27	459	3	1	12	39
40 熊村	20	7	140	24	15	450	28	25	8	10	10	21	25	400	17	19	380	40
41 浦川村	12	12	384	10	6	228	35	45	10	13	195	—	—	—	10	15	375	41
42 佐久間村	35	30	900	8	5	165	20	20	4	5	50	20	20	400	25	16	240	42
43 山香村	10	40	1000	8	5	96	10	3	10	60	600	15	45	1350	30	90	135	43
濱名郡	1947	1660	36016	1290	891	21420	1951	1802	26807	—	—	1505	1572	25014	106	144	1806	
1 曳馬村	50	50	850	24	24	552	12	10	—	—	—	9	8	134	—	—	—	1
2 三方原村	55	25	500	30	12	300	155	45	—	—	—	15	3	24	—	—	—	2
3 白脇村	60	45	1350	36	16	560	3	4	—	—	—	80	80	128	—	—	—	3
4 可美村	47	33	825	32	21	630	10	15	—	—	—	10	10	100	—	—	—	4
5 新津村	33	33	990	50	50	1500	8	6	—	—	—	—	—	—	—	—	—	5
6 篠原村	250	125	2500	150	60	1500	130	85	—	—	—	130	78	1092	—	—	—	6
7 舞坂町	25	41	738	30	18	558	40	36	—	—	—	33	33	561	—	—	—	7
8 新居町	90	81	1093	65	45	932	15	15	—	—	—	30	28	308	—	—	—	8
9 白須賀町	5	6	105	7	6	201	2	2	—	—	—	3	3	100	2	2	39	9
10 吉津村	20	15	300	17	12	300	21	19	—	—	—	9	8	88	—	—	—	10
11 新所村	35	29	609	30	19	513	75	63	—	—	—	25	20	340	—	—	—	11
12 知波田村	6	3	60	7	3	93	35	30	—	—	—	4	5	90	—	—	—	12
13 入出村	35	18	360	25	12	372	38	29	—	—	—	30	23	414	—	—	—	13
14 村櫛村	45	16	400	13	4	140	65	49	—	—	—	17	10	160	—	—	—	14
15 南庄内村	62	31	496	23	12	207	60	41	—	—	—	10	6	72	—	—	—	15
16 北庄内村	100	50	1000	90	45	945	80	64	—	—	—	10	7	105	2	2	9	16
17 和地村	50	23	469	48	20	399	101	77	—	—	—	6	5	80	5	5	58	17
18 吉野村	4	3	78	15	7	266	20	7	—	—	—	5	3	63	—	—	—	18

36 農用食

	ソバ			サツマイモ（甘藷）		
	作付段別	収穫高	価額	作付段別	収穫高	価額
	反	石	円	反	貫	円
29 今井村	—	—	—	49	24 500	1 960
30 三川村	3	1	26	251	112 950	4 087
31 廣瀬村	20	7	105	950	285 000	28 500
32 敷地村	62	37	296	32	8 960	627
33 野部村	50	45	675	350	140 000	12 600
34 二俣町	—	—	—	4	1 800	270
35 光明村	83	83	1 411	123	43 050	2 583
36 龍山村	120	102	1 530	200	34 000	6 800
37 龍川村	40	32	320	100	110 000	165 000
38 上阿多古村	25	11	143	42	12 600	1 260
39 下阿多古村	116	46	690	300	120 000	18 000
40 熊村	42	42	756	101	36 360	5 454
41 浦川村	40	40	800	100	50 000	10 000
42 佐久間村	35	25	500	50	22 300	4 460
43 山香村	8	3	32	20	24 000	3 600
濱名郡	1 943	1 701	23 728	11 222	3 432 687	375 970
1 鬼馬村	15	6	90	433	71 445	7 145
2 三方原村	150	120	1 20	870	164 900	6 596
3 白脇村	32	32	480	158	50 560	7 584
4 可美村	15	8	120	170	25 500	2 040
5 新津村	19	19	380	500	187 000	1 870
6 篠原村	105	10	100	540	81 000	12 150
7 舞坂町	15	34	414	54	13 500	2 160
8 新居町	55	30	300	155	31 000	4 650
9 白須賀町	5	6	108	170	68 000	6 120
10 吉津村	13	9	90	79	23 779	2 853
11 新所村	105	98	1 372	500	197 500	17 775
12 知波田村	40	30	390	180	35 000	4 200
13 入出村	55	47	611	72	21 240	2 548
14 村櫛村	52	52	832	95	9 500	1 045
15 南庄内村	80	128	1 792	125	50 000	7 500
16 北庄内村	50	40	400	120	54 000	4 320
17 和地村	83	56	673	191	45 309	4531
18 吉野村	80	56	896	150	45 000	3 600

産物（町村別）績

サツマイモ切干		ジャガイモ（馬鈴薯）			サトイキビ			価額合計	順序
収穫高	価額	作付段別	収穫高	価額	作付段別	収穫高	価額		
貫	円	反	貫	円	反	貫	円	円	
12 400	—	15	3 000	180	—	—	—	2 880	29
10 000	5 580	71	17 750	1 243	—	—	—	12 155	30
—	5 000	50	10 000	800	—	—	—	35 593	31
80 000	—	29	5 800	232	—	—	—	1 732	32
—	7 200	50	10 000	900	—	—	—	22 455	33
—	—	2	500	50	—	—	—	430	34
—	—	20	5 400	378	—	—	—	7 122	35
—	—	8	1 360	204	—	—	—	15 465	36
—	—	3	1 500	225	—	—	—	168 999	37
—	—	2	300	51	—	—	—	2 523	38
—	—	5	1 250	250	—	—	—	21 171	39
555	444	9	2 520	630	—	—	—	9 254	40
—	—	10	3 000	750	—	—	—	13 722	41
—	—	30	7 500	1 125	—	—	—	8 440	42
—	—	14	15 400	1 100	—	—	—	7 973	43
5 545	1 677	944	278 030	32 671	113	49 150	4 377	549 486	
—	—	42	15 960	1 277	—	—	—	10 216	1
—	—	35	8 750	350	—	—	—	9 240	2
—	—	10	2 900	290	3	900	72	10 531	3
—	—	—	—	—	—	—	—	3 865	4
—	—	6	300	18	—	—	—	4 878	5
—	—	40	1 200	120	8	4 000	360	18 927	6
—	—	10	1 700	255	—	—	—	5 190	7
—	—	20	2 000	400	—	—	—	7 830	8
5 000	1 500	10	3 000	390	—	—	—	8 719	9
—	—	9	1 908	286	—	—	—	4 145	10
—	—	—	—	—	—	—	—	20 710	11
—	—	3	500	85	—	—	—	5 398	12
—	—	5	1 600	272	—	—	—	5 041	13
500	155	1	100	20	—	—	—	3 487	14
—	—	6	1 500	270	—	—	—	10 908	15
—	—	20	10 000	1 500	1	300	30	9 269	16
45	22	48	6 645	797	22	8 800	440	8 629	17
—	—	6	2 400	240	—	—	—	5 353	18

36 食用農産物（町村別）

	大豆			小豆			アワ		ヒエ			キビ			トウモロコシ			順序
	作付段別	収穫高	価額	作付段別	収穫高	価額	作付段別	収穫高	作付段別	収穫高	価額	作付段別	収穫高	価額	作付段別	収穫高	価額	
	反	石	円	反	石	円	反	石	反	石	円	反	石	円	反	石	円	
19 伊佐見村	51	46	828	76	65	1 365	148	72	—	—	—	84	42	651	—	—	—	19
20 神久呂村	110	72	1 224	50	20	440	137	69	—	—	—	—	—	—	—	—	—	20
21 雄踏町	10	24	480	13	29	780	120	120	—	—	—	95	95	1 425	13	20	200	21
22 入野村	33	33	561	25	25	450	121	242	—	—	—	84	168	2 683	—	—	—	22
23 富塚村	20	12	300	15	5	150	250	325	—	—	—	25	25	413	—	—	—	23
24 小野口村	130	195	4 875	54	65	1 495	30	60	—	—	—	40	80	960	6	9	81	24
25 北嶺村	—	—	—	12	8	296	60	48	—	—	—	125	118	2 611	4	3	64	25
26 赤佐村	50	35	770	8	3	63	30	36	—	—	—	35	35	525	—	—	—	26
27 中瀬村	—	—	—	50	28	658	55	44	—	—	—	80	96	1 296	—	—	—	27
28 龍池村	—	—	—	5	2	70	35	17	—	—	—	38	19	380	—	—	—	28
29 豊西村	80	96	2 400	60	72	1 800	30	90	—	—	—	30	90	2 250	5	10	200	29
30 笠井町	15	10	200	10	6	150	1	1	—	—	—	24	31	620	1	1	20	30
31 積志村	125	125	3 125	45	36	720	30	45	—	—	—	85	111	2 220	45	68	680	31
32 市野村	13	13	260	5	4	120	—	—	—	—	—	13	16	240	—	—	—	32
33 天王村	40	60	1 500	10	8	240	3	3	—	—	—	10	15	375	10	10	300	33
34 蒲村	28	37	888	4	5	135	—	—	—	—	—	26	21	546	—	—	—	34
35 和田村	52	62	1 560	25	21	531	6	6	—	—	—	21	21	315	—	—	—	35
36 中ノ町村	30	30	690	15	10	250	12	12	—	—	—	40	40	640	1	2	19	36
37 飯田村	21	15	352	16	11	285	2	2	—	—	—	18	17	384	2	2	40	37
38 芳川村	106	101	2 020	38	30	600	11	13	—	—	—	106	117	1 521	5	8	80	38
39 河輪村	21	31	558	12	12	264	—	—	—	—	—	50	50	750	—	—	—	39
40 五島村	40	36	612	50	40	600	—	—	—	—	—	50	35	350	5	2	16	40
引佐郡	405	237	5 602	319	161	4 863	644	638	7 566	—	—	174	151	1 992	97	85	810	
1 氣賀町	40	20	500	39	15	450	95	63	945	—	—	19	14	182	7	8	112	1
2 中川村	44	25	575	34	14	490	43	31	403	—	—	4	4	52	3	2	16	2
3 都田村	52	24	600	30	12	360	15	12	180	—	—	35	42	630	—	—	—	3
4 井伊谷村	21	8	176	9	3	90	10	4	40	—	—	1	1	9	12	8	72	4
5 奥山村	35	18	450	24	14	364	32	24	240	—	—	7	6	90	5	4	40	5
6 金指町	3	1	6	3	1	4	2	—	—	—	—	—	—	—	—	—	—	6
7 伊平村	34	26	650	22	12	420	32	8	120	—	—	11	9	129	—	—	—	7
8 鎭玉村	55	33	660	50	30	900	30	24	360	—	—	—	—	—	15	15	120	8
9 東濱名村	36	47	1 175	33	33	1 155	65	130	1 690	—	—	12	18	270	—	—	—	9
10 三ヶ日町	35	17	425	45	18	360	250	300	3 000	—	—	45	45	450	25	30	270	10
11 鯨玉村	50	18	385	30	9	270	70	42	588	—	—	40	12	180	30	18	180	11

36 食用農産物（町村別）

	ソバ			サツマイモ（甘藷）			サツマイモ切干		ジャガイモ（馬鈴薯）			サトウキビ			価額合計	順序
	作付段別	収穫高	価額	作付段別	収穫高	価額	収穫高	価額	作付段別	収穫高	価額	作付段別	収穫高	価額		
	反	石	円	反	貫	円	貫	円	反	貫	円	反	貫	円	円	
19 伊佐見村	151	149	2011	193	30494	2440	—	—	22	4070	407	—	—	—	8710	19
20 神久呂村	62	50	650	192	23040	2304	—	—	—	—	—	—	—	—	5584	20
21 雄踏町	16	—	—	357	196350	29453	—	—	15	3750	750	—	—	—	34888	21
22 入野村	132	132	1848	279	43010	5591	—	—	49	9800	679	—	—	—	15442	22
23 富塚村	54	11	171	338	84500	9295	—	—	30	7500	975	—	—	—	16504	23
24 小野口村	60	108	1620	600	270000	21600	—	—	20	6000	360	—	—	—	31591	24
25 北浜村	8	5	116	795	238500	35775	—	—	8	2000	240	—	—	—	40062	25
26 赤佐村	125	125	1500	324	64800	11016	—	—	9	1350	230	—	—	—	14644	26
27 中瀬村	50	40	480	628	103620	16579	—	—	15	3360	403	—	—	—	20010	27
28 龍池村	35	35	700	220	66000	7920	—	—	15	2250	247	—	—	—	9575	28
29 豊西村	25	40	1000	600	300300	30000	—	—	50	25000	2500	—	—	—	42400	29
30 笠井町	21	11	220	69	20856	2920	—	—	10	2330	350	—	—	—	4500	30
31 積志村	86	103	1545	530	238500	23850	—	—	160	48000	4800	—	—	—	37840	31
32 市野村	14	19	228	65	19986	2598	—	—	3	555	100	—	—	—	3546	32
33 天王村	10	5	100	50	30000	3000	—	—	2	18000	1800	—	—	—	7390	33
34 蒲村	10	13	236	49	23618	2834	—	—	14	7252	943	—	—	—	5583	34
35 和田村	23	16	289	181	86880	10426	—	—	15	5850	702	—	—	—	13911	35
36 中ノ町村	20	18	234	180	66600	9990	—	—	25	9600	1800	—	—	—	13815	36
37 飯田村	3	1	19	310	124000	18600	—	—	100	35000	5250	—	—	—	24974	37
38 芳川村	19	15	225	290	104400	18792	—	—	73	21900	3285	9	3150	315	27007	38
39 河輪村	30	24	288	110	33000	3300	—	—	—	—	—	10	2000	160	5320	39
40 五島村	20	—	—	300	90000	9000	—	—	20	4000	280	60	30000	3000	13858	40
引佐郡	916	731	7674	2603	552875	65863	270	108	125	22570	3012	—	—	—	97490	
1 気賀町	83	69	897	270	28179	4226	—	—	21	2280	456	—	—	—	7768	1
2 中川村	57	48	624	152	37056	5558	—	—	12	2640	528	—	—	—	8246	2
3 都田村	157	106	1272	280	50400	4536	—	—	20	4000	360	—	—	—	7938	3
4 井伊谷村	55	39	371	119	24990	2249	—	—	3	450	77	—	—	—	3084	4
5 奥山村	58	46	552	133	33250	4704	—	—	8	1200	180	—	—	—	6620	5
6 金指町	5	5	50	15	4000	400	—	—	2	500	75	—	—	—	535	6
7 伊平村	31	24	360	104	26000	2600	—	—	6	1200	120	—	—	—	4399	7
8 麁玉村	120	96	768	180	45000	6750	—	—	13	3900	468	—	—	—	10026	8
9 東漸名村	20	30	300	240	82000	8200	270	108	8	2000	260	—	—	—	13153	9
10 三ヶ日町	160	200	1800	740	148000	19240	—	—	12	2400	288	—	—	—	25833	10
11 細玉村	170	68	680	370	74000	7400	—	—	20	2000	200	—	—	—	9883	11

	ウメ			モモ			オウトウ(櫻桃)			ビワ		
	樹数	収穫高	価額	樹数	収穫高	価額	樹数	収穫高	価額	樹数	収穫高	価額
						全						
	本	石	円	本	貫	円	本	貫	円	本	貫	円
大正十一年	202 563	16 072	238 959	135 951	270 754	154 908	543	539	641	48 536	72 204	51 834
〃 十二年	202 149	19 307	261 026	137 223	381 996	195 822	562	585	701	43 934	69 854	44 315
〃 十三年	198 486	14 149	208 125	137 580	277 581	164 487	302	138	189	48 355	69 365	46 474
〃 十四年	212 500	17 725	291 375	131 385	318 954	148 514	270	158	151	57 659	91 200	53 866
昭和元年	230 480	21 138	246 107	145 192	273 788	179 130	573	457	332	61 699	76 440	40 420
						郡 市						
賀茂郡	13 039	811	11 981	7 071	5 257	2 787	—	—	—	3 627	5 095	2 458
田方郡	18 821	2 213	16 583	6 370	5 745	3 513	50	50	50	2 345	5 124	3 300
駿東郡	16 427	1 264	17 471	39 764	104 245	59 138	—	—	—	335	392	324
富士郡	16 718	1 312	14 827	14 141	88 939	34 433	—	—	—	1 312	329	196
庵原郡	13 122	1 123	15 868	4 533	8 385	3 586	—	—	—	19 454	21 365	17 359
安倍郡	11 624	3 078	25 651	24 603	6 941	47 502	—	—	—	2 214	4 793	2 620
志太郡	16 067	1 616	16 671	3 577	5 482	4 073	—	—	—	2 243	3 593	1 397
榛原郡	20 473	1 275	14 871	4 243	7 152	3 653	—	—	—	5 005	3 319	1 447
小笠郡	15 055	3 470	36 064	4 920	785	505	—	—	—	1 829	1 494	495
周智郡	6 238	389	2 962	1 435	1 358	944	—	—	—	535	713	188
磐田郡	12 696	597	7 664	5 278	6 276	4 257	50	25	30	2 625	4 135	1 487
濱名郡	33 992	3 664	59 099	18 619	18 152	6 579	478	382	252	17 261	21 323	7 041
引佐郡	4 533	231	4 210	4 173	5 814	3 258	—	—	—	1 375	1 641	637
静岡市	70	7	175	60	72	42	—	—	—	32	32	22
濱松市	850	18	414	1 030	1 105	442	—	—	—	280	130	65
沼津市	320	48	1 200	7 200	12 960	3 624	—	—	—	650	975	390
清水市	435	22	396	1 175	1 117	782	—	—	—	577	1 987	994

産 物 (果實) (郡市別)

梨							リンゴ			柿		
日本梨			西洋梨			価額計				生柿		
樹数	収穫高	価額	樹数	収穫高	価額		樹数	収穫高	価額	樹数	収穫高	価額
					管							
本	貫	円	本	貫	円	円	本	貫	円	本	貫	円
829 046	4 332 900	2 000 805	3 343	4 574	2 509	2 003 314	941	663	634	383 997	1 567 572	379 797
659 174	4 175 085	1 842 308	3 153	4 401	2 583	1 844 891	618	461	509	399 055	1 164 184	391 821
1 603 986	5 072 806	2 092 822	2 536	2 924	1 499	2 094 321	365	323	270	414 084	1 484 347	379 003
724 170	7 223 769	2 100 671	2 471	3 751	1 425	2 102 096	363	196	184	390 715	1 490 485	353 759
739 125	6 082 851	1 938 780	2 413	5 609	3 528	1 942 308	207	60	73	416 909	1 265 211	366 702
					別 (昭和元年)							
3 978	9 010	4 712	255	160	107	4 819	—	—	—	16 675	37 414	11 180
8 603	21 931	11 044	1 020	3 040	1 510	12 554	15	6	24	34 190	139 244	31 876
2 345	6 422	3 029	38	108	34	3 063	—	—	—	34 421	156 612	44 267
343 074	3 699 047	1 283 640	—	—	—	1 283 640	—	—	—	42 894	363 369	96 120
53 975	139 586	134 494	30	180	54	134 548	—	—	—	36 385	133 611	38 761
98 005	804 710	130 950	380	735	927	131 877	—	—	—	21 370	87 803	18 509
162 141	1 153 093	283 304	43	150	61	283 365	150	28	20	32 590	88 247	18 332
20 340	77 875	35 319	173	513	324	35 643	—	—	—	24 723	38 803	13 081
8 842	43 829	14 231	25	75	32	14 266	—	—	—	44 568	85 896	39 149
10 507	34 055	11 054	—	—	—	11 054	—	—	—	38 730	34 499	19 276
4 529	16 245	5 678	50	135	36	5 714	—	—	—	23 242	39 099	11 177
15 881	51 013	14 389	373	487	161	14 550	42	26	29	36 516	39 601	17 827
4 035	6 285	2 003	26	26	12	2 015	—	—	—	29 665	14 463	5 527
—	—	—	—	—	—	—	—	—	—	—	—	—
70	150	30	—	—	—	30	—	—	—	400	250	55
—	—	—	—	—	—	—	—	—	—	—	—	—
2 800	19 600	4 900	—	—	—	4 900	—	—	—	540	6 300	1 575

37 園藝農產物（果實）（郡市別） 續

	柿			ブドウ			柑												柑	果實價額ノ合計
	干柿		價額計				ミカン			ネーブルオレンジ			ナツミカン			其ノ他ノ柑橘類			價額計	
	收穫高	價額		樹數	收穫高	價額	樹數	收穫高	價額	樹數	收穫高	價額	樹數	收穫高	價額	樹數	收穫高	價額		
全管	貫	円	円	本	貫	円	本	貫	円	本	貫	円	本	貫	円	本	貫	円	円	円
大正十一年	22 676	21 448	401 245	19 794	26 352	16 286	3 072 487	10 551 305	2 987 970	204 592	421 709	185 415	217 702	975 188	178 986	99 546	451 201	97 462	3 447 833	6 317 654
〃 十二年	29 249	22 862	414 683	64 662	26 218	16 442	3 976 145	10 871 286	3 165 264	159 629	338 697	159 105	219 932	847 772	177 537	90 537	413 018	101 926	3 603 832	6 382 217
〃 十三年	20 118	21 711	400 714	17 408	29 899	20 536	2 851 299	10 043 094	3 018 101	140 349	368 845	169 863	221 948	1 135 073	252 103	86 703	439 695	109 582	3 549 647	6 544 765
〃 十四年	40 450	33 885	387 644	20 605	35 497	24 031	3 040 972	10 998 645	4 341 882	139 689	365 675	187 417	234 502	1 112 874	262 883	87 975	402 043	67 981	4 860 163	7 868 024
昭和元年	25 043	18 951	385 653	33 407	67 324	42 533	3 233 131	9 639 813	3 118 748	141 190	459 444	159 080	238 952	1 604 551	235 848	86 001	463 631	61 921	3 575 597	6 411 833
郡市別（昭和元年）																				
賀茂郡	300	600	11 780	252	449	542	57 850	169 729	91 526	7 431	19 111	8 813	18 873	82 903	18 157	4 807	19 733	4 191	92 687	127 054
田方郡	2 602	2 989	34 865	886	2 227	1 068	263 236	801 291	254 977	27 736	123 603	45 923	10 102	60 404	13 833	7 397	186 008	14 751	329 484	401 443
駿東郡	2 376	2 281	46 538	1 000	1 900	1 810	15 294	35 890	13 087	618	2 890	1 499	1 910	9 291	2 079	535	1 385	400	17 065	145 409
富士郡	480	1 245	97 365	1 337	6 531	3 085	33 520	154 606	53 465	965	3 163	1 110	5 003	34 827	7 149	997	1 901	589	62 313	1 495 859
庵原郡	900	360	39 121	2 500	12 094	4 772	1 098 596	5 083 620	1 791 702	16 815	57 973	22 711	51 435	679 272	90 325	14 714	80 450	20 008	1 924 746	2 140 003
安倍郡	7 331	3 777	22 286	3 401	14 142	6 642	524 212	602 218	164 830	7 137	30 374	13 703	14 669	73 017	6 850	7 410	18 572	2 371	187 751	424 332
志太郡	5 940	4 241	22 573	1 590	4 052	2 171	597 501	1 386 430	406 334	8 733	25 170	5 186	13 936	62 741	5 355	7 072	30 621	2 193	419 068	749 338
榛原郡	1 010	664	13 745	175	310	157	96 261	111 260	31 401	4 826	11 237	3 232	15 502	77 213	13 128	3 716	14 708	2 615	50 376	119 892
小笠郡	30	45	39 194	351	705	616	68 331	185 487	48 106	9 946	21 120	7 093	22 690	137 504	17 998	4 292	8 029	1 305	74 502	165 642
周智郡	980	1 100	20 376	200	300	180	22 638	27 761	5 956	2 488	2 976	898	2 085	4 483	720	820	982	219	7 793	43 502
磐田郡	3 074	1 612	12 789	1 389	790	6 562	57 059	135 983	33 089	5 294	11 927	4 072	13 106	67 616	10 356	4 347	13 320	1 748	49 265	87 768
濱名郡	—	—	17 827	15 212	18 439	10 881	186 650	413 185	89 455	13 099	33 703	9 369	52 680	224 418	34 087	26 595	69 695	8 347	141 258	257 516
引佐郡	30	37	5 564	4 209	3 615	3 315	178 487	394 623	115 068	33 264	107 712	32 356	7 619	66 806	11 541	2 049	13 657	1 668	160 633	179 662
靜岡市	—	—	—	—	—	—	—	—	—	100	400	120	70	455	91	—	—	—	211	450
濱松市	—	—	55	755	1 220	427	3 500	4 500	900	122	70	28	3 855	3 480	463	600	270	40	1 431	2 864
沼津市	—	—	—	—	—	—	1 890	13 230	5 292	250	1 125	900	550	4 400	1 672	600	4 200	1 470	9 334	14 553
清水市	—	—	1 575	150	550	275	28 106	120 000	43 560	2 366	6 890	2 067	4 867	15 721	2 044	50	100	6	47 677	56 599

備　規則改正ニ依リ（ミカン）ハ自大正十五年二月至昭和二年一月一箇年其他ノ柑橘類ハ自大正十四年八月至大正十五年七月ヲ掲ク　大正十四年以前ハ（ミカン）モ同様ノ期間トス　以下之ニ倣フ

38 園藝農産物（果實）（町村別）

	ウメ			モモ			オウトウ（櫻桃）			ビワ		
	樹數	收穫高	價額	樹數	收穫高	價額	樹數	收穫高	價額	樹數	收穫高	價額
	本	石	円	本	貫	円	本	貫	円	本	貫	円
賀茂郡	13039	811	11581	7071	5257	2787	—	—	—	3627	5095	2458
1 城東村	218	20	300	150	50	25	—	—	—	60	45	29
2 稲取町	420	18	198	—	—	—	—	—	—	60	300	144
3 下河津村	2200	150	1800	820	500	125	—	—	—	320	320	80
4 上河津村	550	29	450	120	240	62	—	—	—	150	75	45
5 稲梓村	1200	240	2880	500	25	14	—	—	—	40	40	20
6 稲生澤村	500	30	600	100	50	35	—	—	—	500	250	150
7 白濱村	46	4	76	756	302	136	—	—	—	120	90	68
8 濱崎村	2500	6	150	300	130	91	—	—	—	400	440	360
9 下田町	170	5	75	45	30	25	—	—	—	32	35	10
10 朝日村	950	18	270	—	—	—	—	—	—	—	—	—
11 竹麻村	1400	40	700	2300	1000	600	—	—	—	300	750	225
12 南崎村	150	12	300	80	20	24	—	—	—	180	630	315
13 南中村	365	36	648	180	270	324	—	—	—	50	75	52
14 南上村	570	52	780	—	—	—	—	—	—	55	50	35
15 三坂村	150	25	325	—	—	—	—	—	—	200	290	117
16 三濱村	250	14	280	650	70	91	—	—	—	75	100	30
17 岩科村	230	24	360	340	100	50	—	—	—	90	50	30
18 松崎町	230	21	525	70	175	88	—	—	—	65	115	63
19 中川村	360	15	300	110	95	47	—	—	—	130	250	125
20 仁科村	280	22	374	350	2100	630	—	—	—	220	440	220
21 田子村	80	4	100	—	—	—	—	—	—	250	350	140
22 安良里村	120	6	90	50	20	20	—	—	—	180	250	125
23 宇久須村	100	20	400	150	80	400	—	—	—	150	150	75
田方郡	18821	2213	16583	6370	5745	3515	50	50	50	2345	5124	3300
1 三島町	—	—	—	—	—	—	—	—	—	—	—	—
2 錦田村	140	28	420	—	—	—	—	—	—	—	—	—
3 北上村	375	32	640	—	—	—	—	—	—	—	—	—
4 中郷村	—	—	—	—	—	—	—	—	—	—	—	—
5 川西村	350	24	480	150	375	75	—	—	—	—	—	—
6 江間村	400	8	160	—	—	—	—	—	—	—	—	—
7 内浦村	160	5	100	—	—	—	—	—	—	—	—	—
8 西浦村	310	18	360	—	—	—	—	—	—	160	378	113
9 修善寺町	1050	126	1638	400	600	900	—	—	—	70	70	105
10 戸田村	800	40	800	—	—	—	—	—	—	175	80	48

	梨						リンゴ			柿			順序
	日本梨			西洋梨						生柿			
	樹數	收穫高	價額	樹數	收穫高	價額	樹數	收穫高	價額	樹數	收穫高	價額	
	本	貫	円	本	貫	円	本	貫	円	本	貫	円	
賀茂郡	3978	9010	4712	255	160	107	—	—	—	16675	37414	11180	
1 城東村	120	405	230	30	51	31	—	—	—	705	1800	450	1
2 稲取町	—	—	—	—	—	—	—	—	—	720	2100	378	2
3 下河津村	150	430	172	—	—	—	—	—	—	2500	12000	3600	3
4 上河津村	—	—	—	—	—	—	—	—	—	480	3020	1208	4
5 稲梓村	350	1000	1400	—	—	—	—	—	—	250	1200	240	5
6 稲生澤村	300	150	90	—	—	—	—	—	—	300	450	90	6
7 白濱村	—	—	—	—	—	—	—	—	—	2400	700	112	7
8 濱崎村	350	700	560	—	—	—	—	—	—	120	400	200	8
9 下田町	92	130	58	—	—	—	—	—	—	102	190	72	9
10 朝日村	500	1530	397	—	—	—	—	—	—	1450	2955	650	10
11 竹麻村	260	320	224	—	—	—	—	—	—	750	3000	1440	11
12 南崎村	160	80	48	—	—	—	—	—	—	570	200	100	12
13 南中村	245	115	80	190	52	39	—	—	—	1230	130	15	13
14 南上村	420	1890	598	—	—	—	—	—	—	1170	1204	301	14
15 三坂村	—	—	—	—	—	—	—	—	—	200	25	9	15
16 三濱村	—	—	—	—	—	—	—	—	—	—	—	—	16
17 岩科村	490	500	175	—	—	—	—	—	—	1500	3000	900	17
18 松崎町	71	115	63	35	57	37	—	—	—	800	980	245	18
19 中川村	60	95	76	—	—	—	—	—	—	600	900	360	19
20 仁科村	380	1520	532	—	—	—	—	—	—	690	2760	690	20
21 田子村	—	—	—	—	—	—	—	—	—	—	—	—	21
22 安良里村	30	30	9	—	—	—	—	—	—	138	400	120	22
23 宇久須村	—	—	—	—	—	—	—	—	—		—	—	23
田方郡	8003	21931	11044	1020	3040	1510	15	6	24	34190	139244	31876	
1 三島町	—	—	—	—	—	—	—	—	—	—	—	—	1
2 錦田村	200	1200	480	—	—	—	—	—	—	400	2000	400	2
3 北上村	—	—	—	—	—	—	—	—	—	560	1080	216	3
4 中郷村	750	4500	1350	—	—	—	—	—	—	2400	28800	7200	4
5 川西村	—	—	—	—	—	—	—	—	—	1500	5000	1750	5
6 江間村	—	—	—	—	—	—	—	—	—	700	6000	2100	6
7 内浦村	—	—	—	—	—	—	—	—	—	—	—	—	7
8 西浦村	—	—	—	—	—	—	—	—	—	—	—	—	8
9 修善寺町	312	624	374	—	—	—	—	—	—	930	1860	205	9
10 戸田村	200	—	—	—	—	—	—	—	—	300	200	60	10

	柿		ブドウ			柑橘			橘						果實價額合計	順序
	干柿					ミカン（自大正十五年二月至昭和二年一月）			ネーブルオレンヂ（自大正十四年八月至大正十五年七月）			ナツミカシ（自大正十四年八月至大正十五年七月）			その他ノ柑橘類（自大正十四年八月至大正十五年七月）				
	收穫高	價額	樹數	收穫高	價額	樹數	收穫高	價額	樹數	收穫高	價額	樹數	收穫高	價額	樹數	收穫高	價額		
	貫	円	本	貫	円	本	貫	円	本	貫	円	本	貫	円	本	貫	円	円	
賀茂郡	300	600	252	449	542	57 850	169 729	61 526	7 431	19 111	8 813	18 873	82 903	18 157	4 807	19 733	4 191	127 054	
1 城東村	—	—	—	—	—	10 000	57 500	23 000	2 400	9 000	3 150	2 450	12 500	3 750	800	8 000	400	31 365	1
2 稲取町	—	—	13	130	150	23 300	42 000	15 540	1 125	2 250	1 125	6 400	40 000	6 400	150	500	80	24 015	2
3 下河津村	—	—	—	—	—	3 200	12 000	2 400	372	638	467	977	2 440	439	312	—	312	9 395	3
4 上河津村	—	—	4	20	24	1 305	3 040	760	175	1 490	447	1 085	2 255	338	395	—	—	3 334	4
5 稲梓村	100	100	—	—	—	1 419	4 670	1 635	450	45	23	2 500	550	110	1 000	350	100	6 522	5
6 稲生澤村	—	—	—	—	—	2 160	2 160	756	200	300	150	500	750	300	200	300	75	2 246	6
7 白濱村	—	—	—	—	—	1 036	7 979	2 394	211	1 055	475	464	9 280	2 320	70	700	140	5 721	7
8 濱崎村	—	—	150	120	225	300	480	144	40	20	20	250	270	108	190	240	15	1 873	8
9 下田町	—	—	—	—	—	230	360	154	250	180	117	400	1 900	570	—	—	—	1 081	9
10 朝日村	—	—	—	—	—	350	1 800	450	45	225	112	180	1 080	270	170	1 530	459	2 608	10
11 竹麻村	—	—	—	—	—	2 510	2 850	1 140	175	120	56	520	170	44	585	3 550	1 230	5 659	11
12 南崎村	—	—	—	—	—	450	90	18	220	220	176	50	20	8	—	—	—	989	12
13 南中村	—	—	40	12	24	2 260	3 900	1 560	340	450	292	480	480	216	185	447	156	3 406	13
14 南上村	200	500	—	—	—	1 060	5 300	1 590	160	270	216	270	1 870	561	—	—	—	4 581	14
15 三坂村	—	—	—	—	—	1 800	3 300	1 650	150	100	120	400	400	120	—	—	—	2 341	15
16 三濃村	—	—	—	—	—	—	—	—	—	—	—	192	658	159	—	—	—	560	16
17 岩科村	—	—	—	—	—	940	1 782	534	250	250	200	300	880	220	30	100	15	2 484	17
18 松崎町	—	—	15	42	25	635	4 763	1 809	78	268	182	235	1 750	648	120	816	269	3 954	18
19 中川村	—	—	—	—	—	1 000	3 270	1 962	300	300	210	200	400	160	150	450	180	3 420	19
20 仁科村	—	—	30	135	94	1 815	9 075	2 722	140	360	180	800	3 600	900	400	2 000	600	6 942	20
21 田子村	—	—	—	—	—	450	1 170	468	—	—	—	70	1 050	347	—	—	—	1 055	21
22 安良里村	—	—	—	—	—	600	1 440	360	100	70	45	80	180	43	—	—	—	812	22
23 宇久須村	—	—	—	—	—	1 000	800	480	250	1 500	1 050	70	420	126	150	750	160	2 691	23
田方郡	2 602	2 989	886	2 227	1 068	263 236	801 291	254 977	27 736	123 603	45 923	10 102	60 404	13 833	7 397	186 008	14 751	401 443	
1 三島町	—	—	—	—	—	450	720	130	—	—	—	—	—	—	—	—	—	130	1
2 錦田村	—	—	—	—	—	25 000	5 000	1 500	300	200	80	150	100	20	—	—	—	2 900	2
3 北上村	—	—	—	—	—	4 800	6 900	2 070	135	480	192	40	230	38	—	—	—	3 156	3
4 中郷村	—	—	—	—	—	600	2 640	1 320	—	—	—	—	—	—	—	—	—	9 870	4
5 川西村	500	400	—	—	—	18 335	37 372	13 080	1 000	4 500	1 575	300	2 700	675	—	—	—	18 035	5
6 江間村	500	500	—	—	—	120	600	300	—	—	—	—	—	—	—	—	—	3 060	6
7 内浦村	—	—	—	—	—	26 480	96 000	33 600	1 930	12 306	7 383	—	—	—	200	1 600	400	41 483	7
8 西浦村	—	—	—	—	—	93 775	228 148	91 259	10 045	48 132	13 958	381	5 648	960	627	27 698	4 709	111 359	8
9 修善寺町	60	120	—	—	—	900	7 000	1 400	50	200	70	80	560	196	150	1 050	84	5 092	9
10 戸田村	—	—	—	—	—	8 000	15 000	7 500	1 500	7 500	3 000	1 000	15 000	4 500	500	12 000	600	16 508	10

38 園藝農

	ウメ			モモ			オウトウ（櫻桃）			ビワ		
	樹數	收穫高	價額	樹數	收穫高	價額	樹數	收穫高	價額	樹數	收穫高	價額
	本	石	円	本	貫	円	本	貫	円	本	貫	円
11 土肥村	1 300	100	2 500	—	—	—	—	—	—	700	2 500	1 500
12 西豆村	195	14	210	97	45	45	—	—	—	60	60	60
13 函南村	3 498	1 400	500	898	960	576	50	50	50	135	217	206
14 韮山村	550	50	1 250	—	—	—	—	—	—	—	—	—
15 田中村	1 900	39	780	500	550	220	—	—	—	200	130	182
16 下狩野村	530	5	150	520	20	12	—	—	—	60	10	8
17 北狩野村	560	60	1 200	2 000	1 400	630	—	—	—	—	—	—
18 中狩野村	—	—	—	—	—	—	—	—	—	—	—	—
19 上狩野村	380	3	90	—	—	—	—	—	—	—	—	—
20 對島村	278	33	660	455	455	341	—	—	—	95	104	83
21 小室村	520	31	465	150	530	265	—	—	—	—	—	—
22 下大見村	200	10	250	150	300	150	—	—	—	50	75	90
23 中大見村	500	15	330	—	—	—	—	—	—	—	—	—
24 上大見村	750	75	1 125	—	—	—	—	—	—	—	—	—
25 宇佐美村	450	15	300	250	100	25	—	—	—	100	700	280
26 伊東町	1 450	48	1 440	300	120	108	—	—	—	320	250	225
27 網代町	—	—	—	—	—	—	—	—	—	—	—	—
28 多賀村	325	23	460	300	270	148	—	—	—	120	500	350
29 熱海町	1 850	11	275	200	20	20	—	—	—	100	50	50
驛東郡	16 427	1 264	17 471	39 764	104 245	59 138	—	—	—	335	392	324
1 片浜村	500	25	950	18 000	40 000	20 000	—	—	—	—	—	—
2 原町	420	41	820	18 910	60 512	37 820	—	—	—	—	—	—
3 浮島村	1 200	96	1 440	—	—	—	—	—	—	—	—	—
4 鷲根村	1 500	75	1 125	—	—	—	—	—	—	—	—	—
5 金岡村	735	29	638	75	375	112	—	—	—	—	—	—
6 大岡村	600	20	400	500	200	80	—	—	—	130	90	63
7 靜浦村	350	10	130	1 440	2 380	714	—	—	—	120	140	196
8 大平村	—	—	—	—	—	—	—	—	—	—	—	—
9 清水村	590	41	1 230	—	—	—	—	—	—	80	160	64
10 長泉村	1 450	52	936	250	250	150	—	—	—	—	—	—
11 小泉村	450	45	450	—	—	—	—	—	—	—	—	—
12 泉村	1 250	57	255	—	—	—	—	—	—	—	—	—
13 深良村	160	14	70	95	10	3	—	—	—	5	2	1
14 富岡村	1 350	67	675	200	100	100	—	—	—	—	—	—
15 須山村	273	12	156	—	—	—	—	—	—	—	—	—

産物（果實）（町村別）續

	梨						リンゴ			柿			順序
	日本梨			西洋梨						生柿			
	樹數	收穫高	價額	樹數	收穫高	價額	樹數	收穫高	價額	樹數	收穫高	價額	
	本	貫	円	本	貫	円	本	貫	円	本	貫	円	
	50	150	30	—	—	—	—	—	—	130	650	97	11
	480	425	638	20	40	10	15	6	24	1 050	1 240	992	12
	1 000	1 200	264	—	—	—	—	—	—	2 000	3 800	570	13
	650	3 250	812	—	—	—	—	—	—	2 300	9 200	2 760	14
	700	1 200	840	—	—	—	—	—	—	3 600	30 000	3 000	15
	337	1 112	333	—	—	—	—	—	—	3 210	1 219	304	16
	2 000	2 500	1 000	—	—	—	—	—	—	3 500	4 000	1 220	17
	—	—	—	—	—	—	—	—	—	1 500	4 200	1 008	18
	424	560	280	—	—	—	—	—	—	2 300	3 200	640	19
	—	—	—	—	—	—	—	—	—	—	—	—	20
	—	—	—	—	—	—	—	—	—	180	2 160	540	21
	300	1 500	750	—	—	—	—	—	—	1 000	4 500	900	22
	200	100	50	—	—	—	—	—	—	800	2 000	600	23
	420	1 260	630	—	—	—	—	—	—	1 420	5 620	843	24
	200	260	78	—	—	—	—	—	—	2 300	15 000	3 600	25
	380	2 090	3 135	—	—	—	—	—	—	530	2 915	1 311	26
	—	—	—	—	—	—	—	—	—	—	—	—	27
	—	—	—	—	—	—	—	—	—	1 500	4 000	1 400	28
	—	—	—	1 000	3 000	1 500	—	—	—	80	600	180	29
	2 345	6 422	3 029	38	108	34	—	—	—	34 421	156 612	44 257	
	1 500	2 600	1 560	—	—	—	—	—	—	1 155	800	320	1
	280	1 440	648	—	—	—	—	—	—	1 500	3 150	1 260	2
	—	—	—	—	—	—	—	—	—	—	—		3
	—	—	—	—	—	—	—	—	—	90	800	320	4
	80	40	8	—	—	—	—	—	—	720	360	180	5
	100	1 800	630	—	—	—	—	—	—	1 220	8 000	2 800	6
	—	—	—	—	—	—	—	—	—	160	640	256	7
	—	—	—	—	—	—	—	—	—	600	500	125	8
	20	40	14	30	100	30	—	—	—	3 150	3 100	1 085	9
	60	50	25	—	—	—	—	—	—	1 620	1 500	600	10
	—	—	—	—	—	—	—	—	—	600	4 800	720	11
	—	—	—	—	—	—	—	—	—	2 170	21 700	10 850	12
	50	52	19	8	8	4	—	—	—	1 666	46 648	7 930	13
	100	200	40	—	—	—	—	—	—	7 000	35 000	7 000	14
	—	—	—	—	—	—	—	—	—	400	470	56	15

38 園藝農産物（果實）（町村別）續

	柿		ブドウ			柑			橘						果實價額合計	順序
	干柿					ミカン（自大正十五年二月至昭和二年一月）			ネーブルオレンヂ（自大正十四年八月至大正十五年七月）			ナツミカン（自大正十四年七月至大正十五年七月）			その他ノ柑橘類（自大正十四年八月至大正十五年七月）				
	收穫高	價額	樹數	收穫高	價額	樹數	收穫高	價額	樹數	收穫高	價額	樹數	收穫高	價額	樹數	收穫高	價額		
	貫	円	本	貫	円	本	貫	円	本	貫	円	本	貫	円	本	貫	円	円	
11 土屋村	—	—	—	—	—	2 000	12 000	4 200	200	750	225	250	950	180	150	700	140	8 867	11
12 西豆村	—	—	—	—	—	2 680	765	383	300	230	92	980	1 300	1 040	500	1 540	745	4 229	12
13 函南村	200	400	200	500	200	2 580	5 200	2 080	420	1 000	550	380	1 100	550	—	—	—	5 956	13
14 蓮山村	—	—	320	1 280	640	2 380	1 500	750	150	600	420	50	200	100	100	500	200	6 932	14
15 田中村	—	—	40	80	80	9 200	5 200	1 820	600	680	340	250	600	120	100	150	20	7 402	15
16 下狩野村	20	17	26	7	4	1 100	2 200	880	—	—	—	190	380	76	120	140	28	1 812	16
17 北狩野村	—	—	—	—	—	450	1 350	675	—	—	—	—	—	—	—	—	—	4 725	17
18 中狩野村	270	400	—	—	—	750	525	157	480	1 440	2 160	120	480	240	870	2 170	1 627	5 592	18
19 上狩野村	842	842	—	—	—	260	780	390	40	160	64	30	180	72	80	160	8	2 386	19
20 對島村	—	—	—	—	—	638	4 466	1 875	50	275	137	185	1 850	462	30	150	30	3 588	20
21 小室村	—	—	—	—	—	7 480	22 440	5 610	1 800	910	382	1 500	1 200	180	—	—	—	7 443	21
22 下大見村	100	120	—	—	—	—	—	—	—	—	—	30	120	72	—	—	—	2 332	22
23 中大見村	50	100	—	—	—	—	—	—	200	50	30	180	80	24	—	—	—	1 134	23
24 上大見村	60	90	—	—	—	266	225	112	—	—	—	70	280	112	260	450	320	3 232	24
25 宇佐美村	—	—	300	360	144	11 392	27 160	4 149	2 236	5 590	1 565	1 491	8 946	626	600	6 000	180	11 447	25
26 伊東町	—	—	—	—	—	29 400	183 100	49 437	4 900	21 000	10 100	1 400	9 800	1 960	350	1 500	300	68 016	26
27 網代町	—	—	—	—	—	—	—	—	—	—	—	—	—	—	—	—	—	—	27
28 多賀村	—	—	—	—	—	8 700	85 000	15 300	950	16 000	2 720	350	7 000	1 120	2 400	130 000	5 200	26 698	28
29 熱海町	—	—	—	—	—	5 500	50 000	15 000	450	1 600	880	695	1 700	510	360	200	160	18 575	29
駿東郡	2 376	2 281	1 000	1 900	1 810	15 294	35 890	13 087	618	2 890	1 499	1 910	9 291	2 079	535	1 385	400	145 409	
1 片濱村	—	—	750	1 000	1 000	2 000	918	504	80	80	48	100	550	193	—	—	—	24 575	1
2 原町	—	—	250	900	810	—	—	—	—	—	—	70	420	63	—	—	—	41 421	2
3 浮島村	—	—	—	—	—	1 520	4 560	1 596	150	450	135	500	2 500	625	200	400	80	3 876	3
4 鷹根村	—	—	—	—	—	—	—	—	—	—	—	200	600	60	—	—	—	1 505	4
5 金岡村	—	—	—	—	—	765	1 044	208	120	480	192	220	1 540	231	30	225	67	1 636	5
6 大岡村	—	—	—	—	—	1 500	1 500	450	—	—	—	—	—	—	—	—	—	4 423	6
7 靜浦村	—	—	—	—	—	7 500	18 750	7 500	230	1 840	1 104	140	420	147	55	165	66	10 113	7
8 大平村	100	75	—	—	—	—	—	—	—	—	—	—	—	—	—	—	—	200	8
9 清水村	—	—	—	—	—	309	618	279	38	40	20	210	840	252	50	150	37	3 011	9
10 長泉村	—	—	—	—	—	1 700	8 500	2 550	—	—	—	150	750	135	—	—	—	4 396	10
11 小泉村	500	500	—	—	—	—	—	—	—	—	—	150	1 200	240	50	400	60	1 970	11
12 泉村	—	—	—	—	—	—	—	—	—	—	—	—	—	—	—	—	—	11 105	12
13 深良村	95	200	—	—	—	—	—	—	—	—	—	70	441	88	—	—	—	8 315	13
14 富岡村	300	150	—	—	—	—	—	—	—	—	—	100	30	45	150	45	90	8 100	14
15 須山村	200	80	—	—	—	—	—	—	—	—	—	—	—	—	—	—	—	292	15

38 園 藝 農

	ウメ			モモ			オウトウ（桜桃）			ビワ		
	樹数	収穫高	価額	樹数	収穫高	価額	樹数	収穫高	価額	樹数	収穫高	価額
	本	石	円	本	貫	円	本	貫	円	本	貫	円
16 富士岡村	1 226	63	630	—	—	—	—	—	—	—	—	—
17 原里村	500	23	460	—	—	—	—	—	—	—	—	—
18 印野村	45	3	60	40	50	75	—	—	—	—	—	—
19 玉穂村	—	—	—	—	—	—	—	—	—	—	—	—
20 御殿場町	1 725	517	6 204	—	—	—	—	—	—	—	—	—
21 高根村	957	25	37	—	—	—	—	—	—	—	—	—
22 須走村	?	?	?	—	—	—	—	—	—	—	—	—
23 北郷村	500	35	525	—	—	—	—	—	—	—	—	—
24 小山町	216	7	140	124	248	24	—	—	—	—	—	—
25 足柄村	430	7	140	130	120	60	—	—	—	—	—	—
富士郡	16 718	1 312	14 827	14 141	88 939	34 433	—	—	—	1 319	329	196
1 元吉原村	140	12	120	11 500	74 750	29 900	—	—	—	90	315	189
2 須津村	420	23	345	595	3 153	1 040	—	—	—	—	—	—
3 吉永村	400	60	720	200	400	120	—	—	—	—	—	—
4 原田村	390	27	486	350	1 500	375	—	—	—	—	—	—
5 今泉村	1 660	199	2 388	—	—	—	—	—	—	—	—	—
6 吉原町	—	—	—	—	—	—	—	—	—	—	—	—
7 島田村	—	—	—	—	—	—	—	—	—	—	—	—
8 田子浦村	—	—	—	380	893	232	—	—	—	—	—	—
9 加島村	—	—	—	—	—	—	—	—	—	—	—	—
10 岩松村	625	81	810	340	1 125	371	—	—	—	981	—	—
11 傳法村	895	84	1 008	654	3 597	1 511	—	—	—	100	—	—
12 大淵村	1 000	50	35	—	—	—	—	—	—	—	—	—
13 鷹岡村	1 300	117	1 408	—	—	—	—	—	—	120	—	—
14 富士根村	2 300	184	1 840	—	—	—	—	—	—	—	—	—
15 大宮町	1 400	75	1 600	80	3 500	875	—	—	—	—	—	—
16 富丘村	1 800	50	750	—	—	—	—	—	—	—	—	—
17 北山村	1 460	47	705	—	—	—	—	—	—	—	—	—
18 上井出村	65	35	52	—	—	—	—	—	—	—	—	—
19 白糸村	—	—	—	—	—	—	—	—	—	—	—	—
20 上野村	1 000	100	1 000	—	—	—	—	—	—	—	—	—
21 植野村	500	60	480	—	—	—	—	—	—	—	—	—
22 芝富村	1 362	108	1 080	42	21	9	—	—	—	28	14	7
庵原郡	13 122	1 123	15 868	4 533	8 385	3 585	—	—	—	19 454	21 365	17 359

産 物 （果實） （町村別） 續

梨						リンゴ			柿			順序
日本梨			西洋梨						生柿			
樹数	収穫高	価額	樹数	収穫高	価額	樹数	収穫高	価額	樹数	収穫高	価額	
本	貫	円	本	貫	円	本	貫	円	本	貫	円	
—	—	—	—	—	—	—	—	—	2 190	667	1 267	16
—	—	—	—	—	—	—	—	—	1 200	590	295	17
—	—	—	—	—	—	—	—	—	115	192	34	18
—	—	—	—	—	—	—	—	—	1 225	2 062	329	19
—	—	—	—	—	—	—	—	—	2 490	11 553	5 199	20
45	50	40	—	—	—	—	—	—	1 310	3 930	786	21
—	—	—	—	—	—	—	—	—	—	—	—	22
110	150	45	—	—	—	—	—	—	2 300	6 900	1 725	23
—	—	—	—	—	—	—	—	—	340	810	486	24
—	—	—	—	—	—	—	—	—	1 200	2 440	634	25
343 074	3 699 047	1 283 640	—	—	—	—	—	—	42 894	363 369	96 120	
11 800	141 600	56 640	—	—	—	—	—	—	450	1 800	540	1
7 960	95 500	19 100	—	—	—	—	—	—	1 840	4 860	1 458	2
6 000	72 900	24 057	—	—	—	—	—	—	450	11 250	1 912	3
—	—	—	—	—	—	—	—	—	480	2 600	780	4
3 600	21 600	9 000	—	—	—	—	—	—	1 178	11 780	2 356	5
—	—	—	—	—	—	—	—	—	—	—	—	6
12 400	303 584	78 931	—	—	—	—	—	—	—	—	—	7
104 424	874 855	393 684	—	—	—	—	—	—	700	1 680	487	8
153 100	1 663 308	552 218	—	—	—	—	—	—	1 780	1 962	588	9
34 280	465 000	130 200	—	—	—	—	—	—	1 509	3 761	520	10
3 000	28 700	8 610	—	—	—	—	—	—	2 300	20 000	7 000	11
—	—	—	—	—	—	—	—	—	1 500	7 500	1 500	12
6 500	32 000	11 200	—	—	—	—	—	—	3 500	15 000	7 500	13
—	—	—	—	—	—	—	—	—	2 400	14 400	3 168	14
—	—	—	—	—	—	—	—	—	11 500	220 000	55 000	15
—	—	—	—	—	—	—	—	—	2 510	1 200	2 400	16
—	—	—	—	—	—	—	—	—	2 350	4 200	1 260	17
—	—	—	—	—	—	—	—	—	97	194	77	18
—	—	—	—	—	—	—	—	—	—	—	—	19
—	—	—	—	—	—	—	—	—	3 000	4 500	1 305	20
—	—	—	—	—	—	—	—	—	1 800	12 600	4 410	21
—	—	—	—	—	—	—	—	—	3 550	24 082	3 853	22
53 975	139 586	134 494	30	180	54	—	—	—	36 385	133 611	38 761	

38 園藝農

産物（果實）町村別 續

	柿 干柿 収穫高	柿 干柿 價額	ブドウ 樹數	ブドウ 収穫高	ブドウ 價額	柑 ミカン（自大正十五年二月至昭和二年一月） 樹數	柑 ミカン 収穫高	柑 ミカン 價額
	貫	円	本	貫	円	本	貫	円
16 富士岡村	182	163	—	—	—	—	—	—
17 原里村	—	—	—	—	—	—	—	—
18 印野村	10	7	—	—	—	—	—	—
19 玉穂村	230	195	—	—	—	—	—	—
20 御殿場町	664	797	—	—	—	—	—	—
21 高根村	95	114	—	—	—	—	—	—
22 須走村	—	—	—	—	—	—	—	—
23 北郷村	—	—	—	—	—	—	—	—
24 小山町	—	—	—	—	—	—	—	—
25 足柄村	—	—	—	—	—	—	—	—
富士郡	**480**	**1 245**	**1 337**	**6 531**	**3 085**	**33 520**	**154 606**	**53 465**
1 元吉原村	—	—	142	1 136	681	259	2 154	1 077
2 須津村	—	—	120	340	68	6 900	48 300	21 735
3 吉永村	—	—	—	—	—	2 860	3 288	458
4 原田村	—	—	—	—	—	500	1 350	270
5 今泉村	—	—	—	—	—	1 660	6 640	2 328
6 吉原町	—	—	—	—	—	—	—	—
7 島田村	—	—	100	750	300	—	—	—
8 田子浦村	—	—	—	—	—	280	781	460
9 加島村	—	—	825	4 125	1 856	2 300	28 418	7 388
10 岩松村	—	—	—	—	—	14 288	52 500	15 750
11 傳法村	—	—	—	—	—	1 378	6 559	1 640
12 大淵村	—	—	—	—	—	—	—	—
13 鷹岡村	—	—	150	180	180	1 350	2 500	875
14 富士根村	250	400	—	—	—	—	—	—
15 大宮町	—	—	—	—	—	300	1 200	960
16 富丘村	180	720	—	—	—	—	—	—
17 北山村	—	—	—	—	—	—	—	—
18 上井出村	—	—	—	—	—	—	—	—
19 白糸村	—	—	—	—	—	—	—	—
20 上野村	—	—	—	—	—	—	—	—
21 植野村	50	125	—	—	—	100	300	120
22 芝富村	--	—	—	—	—	1 245	1 616	404
廬原郡	**900**	**360**	**2 500**	**12 094**	**4 772**	**1 098 596**	**5 083 620**	**1 791 702**

橘 ネーブルオレンヂ（自大正十四年八月至大正十五年七月） 樹數	橘 ネーブルオレンヂ 収穫高	橘 ネーブルオレンヂ 價額	橘 ナツミカン（自大正十四年七月至大正十五年七月） 樹數	橘 ナツミカン 収穫高	橘 ナツミカン 價額	橘 其ノ他ノ柑橘類（自大正十四年八月至大正十五年七月） 樹數	橘 其ノ他ノ柑橘類 収穫高	橘 其ノ他ノ柑橘類 價額	果實價額合計	序
本	貫	円	本	貫	円	本	貫		円	
—	—	—	—	—	—	—	—	—	2 050	16
—	—	—	—	—	—	—	—	—	755	17
—	—	—	—	—	—	—	—	—	176	18
—	—	—	—	—	—	—	—	—	534	19
—	—	—	—	—	—	—	—	—	12 200	20
—	—	—	—	—	—	—	—	—	977	21
—	—	—	—	—	—	—	—	—	—	22
—	—	—	—	—	—	—	—	—	2 295	23
—	—	—	—	—	—	—	—	—	650	24
—	—	—	—	—	—	—	—	—	834	25
965	**3 163**	**1 110**	**5 003**	**34 827**	**7 149**	**997**	**1 901**	**589**	**1 495 859**	
—	—	—	40	240	48	—	—	—	89 195	1
—	—	—	330	440	62	460	430	200	44 008	2
500	750	87	3 800	30 400	6 080	—	—	—	33 434	3
—	—	—	—	—	—	—	—	—	1 911	4
—	—	—	—	—	—	—	—	—	15 072	5
—	—	—	—	—	—	—	—	—	—	6
—	—	—	—	—	—	—	—	—	79 231	7
—	—	—	63	472	108	—	—	—	394 971	8
300	1 860	688	—	—	—	—	—	—	562 738	9
140	490	294	480	2 400	480	112	141	70	148 501	10
25	63	41	150	450	81	65	130	20	19 911	11
—	—	—	—	—	—	—	—	—	1 535	12
—	—	—	90	400	240	60	450	202	21 605	13
—	—	—	—	—	--	—	—	—	5 408	14
—	—	—	—	—	—	200	450	67	58 502	15
—	—	—	—	—	—	—	—	—	3 870	16
—	—	—	—	—	—	—	—	—	1 965	17
—	—	—	—	—	—	—	—	—	129	18
—	—	—	—	—	—	—	—	—	—	19
—	—	—	—	—	—	—	—	—	2 305	20
—	—	—	—	—	—	100	300	30	5 165	21
—	—	—	50	25	50	—	—	—	5 403	22
16 815	**57 973**	**22 711**	**51 435**	**679 272**	**90 325**	**14 714**	**80 450**	**20 008**	**2 140 000**	