營業收支科目別內譯

科目			金額
			円
鐵道	收入	客車收入	旅客運賃 13,722,464.16
			手小荷物運賃 1,089,580.86
			計 14,812,045.02
		貨車收入	社內石炭運賃 25,123,256.87
			社內一般貨物運賃 3,767,489.06
			社外一車扱運賃 50,549,285.85
			社外小口扱運賃 5,582,282.62
			計 85,022,314.40
		倉庫收入	倉敷料 33,041.46
			雜收入 17,310.99
			計 50.352.45
		諸口收入	社內車輛使用料 467,721.22
			社外車輛使用料 2,153,654.69
			社內仕業料 —
			社外仕業料 424,158.40
			電話收入 138,224.28
			雜料 131,584.85
			社內雜收入 207,363.31
			社外雜收入 439,093.21
			計 3,961,799.96
		合計	**103,846,511.83**
	支出	總係費	俸給 543,394.06
			金建給料 241,244.73
			銀建給料 4,344.69
			賜金託給 26,891.39
			金建臨時給 152,509.36
			銀建臨時給 507.07
			在勤手當 307,799.37
			家族手當 20,666.45
			雜手當 678,578.24
			旅費 201,099.11
			文具費 23,474.34
			刊行物費 60,577.77
			備品費 112,511.21
			社內消耗品費 148,999.54
			社外消耗品費 77,904.17
			金建諸稅 74,568.32
			銀建諸稅 29.79
			社內通信費 7,594.47
			社外通信費 10,163.37
			交際費 20,395.21
			臨時費 1,337,962.42
			補助費 14,383.39
			廣告費 5,262.51
			社內補修費 171,673.07
			社外補修費 26,925.76
			雜費 231,449.46
			雜損 117,654.14
			計 4,618,563.41

科目			金額
			円
鐵道	支出	運輸費	俸給 854,615.40
			金建給料 958,813.66
			銀建給料 164,775.68
			金建臨時給 77,753.40
			銀建臨時給 46,692.03
			在勤手當 479,196.92
			家族手當 61,234.83
			雜手當 107,880.32
			旅費 116,544.93
			文具費 54,677.58
			刊行物費 2,912.69
			備品費 148,632.08
			社內消耗品費 119,750.38
			社外消耗品費 100,559.71
			點燈費 166,342.64
			切符費 19,992.70
			金建務役賃 1,898.81
			銀建務役賃 1,616.85
			車輛使用料 154,399.25
			社內補修費 5,300.08
			社外補修費 40,591.62
			雜費 50,716.30
			金建貨物積卸賃 103,302.88
			銀建貨物積卸賃 626,407.56
			金建雜作業賃 40,582.50
			銀建雜作業賃 73,435.47
			手數料 240,953.58
			混保奬勵費 959,820.00
			賠償費 14,336.34
			社內通信費 1,316.05
			社外通信費 12,290.85
			計 5,807,343.09
		運轉費	俸給 1,151,920.77
			金建給料 1,524,767.86
			銀建給料 201,829.88
			金建臨時給 80,177.07
			銀建臨時給 100,716.94
			在勤手當 639,218.55
			家族手當 91,843.05
			雜手當 237,621.14
			旅費 305,595.37
			文具費 14,335.58
			刊行物費 986.82
			備品費 18,012.05
			社內消耗品費 212,977.44
			社外消耗品費 288,554.47
			社內燃料費 3,494,914.32
			社外燃料費 57,684.20
			油脂糸屑費 167,440.90
			社內用水費 98,982.33
			社外用水費 68,349.65
			金建務役賃 7,312.68
			銀建務役賃 3,574.32
			社內通信費 169.00
			社外通信費 2,806.57
			車輛使用料 30,098.50
			社內補修費 6,581.67

科目				金額
				円
鐵道	支出	運轉費	社外補修費	8,155.62
			雜費	15,498.85
			計	8,830,125.60
		修車費	俸給	48,257.91
			金建給料	495,808.21
			銀建給料	54,441.82
			金建臨時給	21,851.98
			銀建臨時給	10,642.63
			在勤手當	38,604.30
			家族手當	16,507.90
			雜手當	26,370.82
			旅費	8,277.37
			文具費	936.06
			備品費	6,371.76
			車輛備品費	1,332.55
			社內消耗品費	48,341.48
			社外消耗品費	74,196.39
			社內材料費	410,063.03
			社外材料費	342,964.92
			入場補修費	2,804,249.00
			金建務役賃	841.65
			銀建務役賃	757.49
			社內補修費	48,453.43
			社外補修費	6,172.25
			除却附帶費	11,578.08
			雜費	1,789.38
			計	4,478,810.41
		保存費	俸給	129,082.65
			金建給料	842,482.43
			銀建給料	220,417.30
			金建臨時給	116,235.79
			銀建臨時給	142,523.12
			在勤手當	91,261.23
			家族手當	29,230.14
			雜手當	49,797.14
			旅費	32,930.68
			文具費	10,694.91
			刊行物費	739.23
			備品費	40,075.73
			社內消耗品費	11,814.62
			社外消耗品費	64,503.79
			社內材料費	4,757.72
			社外材料費	1,414,042.06
			金建增務給	847.40
			銀建增務給	243.30
			金建務役賃	25,192.79
			銀建務役賃	141,653.77
			社內補修費	40,142.28
			社外補修費	164,694.18
			社內通信費	621.43
			社外通信費	2,143.19
			除却附帶費	294,761.92

科目				金額
				円
鐵道	支出	保存費	雜費	8,880.67
			割掛額	327,730.48
			計	4,207,499.95
		償却費	車輛費	4,225,937.82
			線路費	42,518.40
			施設費	446,028.70
			計	4,714,484.92
		除却費	車輛費	133,417.05
			線路費	274,115.14
			施設費	267,542.26
			計	675,074.45
		別途給與費	賞與金	1,794,927.46
			退職慰勞金	1,852,018.41
			社宅費	1,816,999.28
			計	5,463,945.15
		合計		**38,795,846.98**
差引益				**65,050,664.85**
旅館	收入	旅館收入	室料	351,019.20
			貸別荘料	38,688.84
			社內食事收入	18,509.00
			社外食事收入	496,343.88
			社內飲料收入	7,262.54
			社外飲料收入	121,974.17
			販賣收入	31,458.51
			雜收入	89,033.43
			計	1,154,289.57
		食堂車收入	社內食事收入	1,639.75
			社外食事收入	197,515.92
			飲料收入	79,407.15
			食堂車收入	11,864.08
			列車販賣收入	146,118.32
			雜收入	14,084.03
			計	450,929.25
		洗濯收入	社內洗濯收入	68,348.30
			社外洗濯收入	98,392.21
			雜收入	2,774.07
			計	169,514.58
		自動車收入	社內自動車收入	1,534.20
			社外自動車收入	21,313.17
			雜收入	13,436.95
			計	36,284.32

科			目	金額
				円
旅館	收入	貸付旅館收入	建物貸付料	26,422.62
			雜收入	—
			計	26,422.62
		合計		**1,837,440.34**
	支出	總係費	俸給	12,640.00
			金建給料	3,404.37
			銀建給料	199.65
			囑託給	—
			金建臨時給	163.75
			銀建臨時給	—
			在勤手當	4,774.10
			家族手當	272.44
			雜手當	2,683.37
			旅費	2,878.81
			文具費	478.62
			刊行物費	2,224.62
			備品費	338.22
			社內消耗品費	—
			社外消耗品費	206.16
			金建諸稅	4.50
			銀建諸稅	—
			臨時費	1,809.89
			廣告費	798.00
			社內補修費	—
			社外補修費	24.96
			社內通信費	332.00
			社外通信費	586.90
			除却附帶費	—
			雜費	8,700.92
			雜損	—
			計	42,521.28
		旅館費	俸給	23,218.09
			金建給料	97,402.99
			銀建給料	18,113.22
			囑託給	2,027.90
			金建臨時給	43,658.97
			銀建臨時給	12,767.59
			在勤手當	12,934.91
			家族手當	3,457.34
			雜手當	853.33
			旅費	3,734.20
			文具費	5,176.46
			刊行物費	10,582.93
			備品費	20,294.67
			社內消耗品費	54,211.98
			社外消耗品費	126,055.81
			食事材料費	288,238.89
			飲料材料費	66,330.79
			販賣品費	26,401.15
			賄費	31,899.99
			金建諸稅	4,901.11
			銀建諸稅	2,295.67

科			目	金額
				円
旅館	支出	旅館費	廣告費	2,208.05
			社內補修費	31,648.19
			社外補修費	20,674.92
			社內通信費	702.99
			社外通信費	18,109.76
			除却附帶費	5,266.18
			雜費	122,373.67
			雜損	683.84
			計	1,056,225.59
		食堂車費	俸給	4,812.00
			金建給料	44,529.95
			銀建給料	8,162.70
			金建臨時給	8,155.30
			銀建臨時給	6,170.86
			在勤手當	2,708.12
			家族手當	1,530.45
			雜手當	14,989.20
			旅費	3,103.98
			文具費	1,359.58
			刊行物費	786.94
			備品費	5,737.85
			社內消耗品費	8,417.93
			社外消耗品費	22,722.37
			食事材料費	123,845.23
			飲料材料費	39,211.81
			食堂販賣品費	8,629.90
			賄費	11,565.23
			列車販賣費	104,940.70
			金建諸稅	1,090.96
			銀建諸稅	—
			社內補修費	266.78
			社外補修費	1,482.48
			社內通信費	953.33
			社外通信費	967.53
			除却附帶費	—
			雜費	11,433.74
			雜損	2.25
			計	437,577.22
		洗濯費	俸給	1,038.00
			金建給料	27,142.11
			銀建給料	4,743.37
			金建臨時給	7,514.10
			銀建臨時給	10,483.64
			在勤手當	747.65
			家族手當	834.72
			雜手當	7,119.36
			文具費	724.57
			刊行物費	24.40
			備品費	526.28
			社內消耗品費	434.50
			社外消耗品費	4,094.86
			社內材料費	—
			社外材料費	11,714.88

科			目	金額
				円
旅館	支出	洗濯費	社內操業用品費	10,534.45
			社外操業用品費	4,370.20
			金建諸稅	459.70
			銀建諸稅	—
			社內通信費	—
			社外通信費	348.52
			社內補修費	2,420.22
			社外補修費	992.35
			除却附帶費	—
			雜費	2,291.09
			雜損	15.00
			計	98,573.97
		自動車費	俸給	—
			金建給料	8,158.02
			銀建給料	2,049.45
			金建臨時給	720.00
			銀建臨時給	406.16
			在勤手當	—
			家族手當	304.05
			雜手當	7.75
			文具費	61.61
			刊行物費	—
			備品費	166.28
			社內消耗品費	452.16
			社外消耗品費	1,005.80
			燃料費	3,553.85
			金建諸稅	895.68
			銀建諸稅	—
			社內通信費	30.00
			社外通信費	222.65
			社內補修材料費	38.06
			社外補修材料費	5,895.66
			社內補修費	202.64
			社外補修費	71.36
			除却附帶費	—
			雜費	1,860.31
			雜損	—
			計	26,101.49
		貸付旅館費	借地料	—
			保險料	1,046.75
			社內補修費	3,452.70
			社外補修費	—
			除却附帶費	544.06
			雜費	68.80
			雜損	300.00
			計	5,412.31
		償却費		115,925.72
		除却費		6,480.07

科			目	金額
				円
旅館	支出	別途給與費	賞與金	47,848.00
			退職慰勞金	37,280.85
			社宅費	51,704.97
			計	136,833.82
		合計		**1,925,651.47**
	差引損			**88,211.13**
港灣	收入	船舶收入	發着手數料	430,155.02
			船舶使用料	92,744.70
			給水料	110,865.89
			計	633,765.61
		荷役收入	社內陸揚料	87,388.82
			社外陸揚料	1,240,801.00
			社內船積料	1,870,402.96
			社外船積料	2,550,360.36
			上屋保管料	66,869.90
			計	5,815,823.04
		荷捌收入	貨車積込料	399,797.13
			貨車荷卸料	1,482,394.88
			荷捌料	1,295,879.97
			計	3,178,071.98
		倉庫收入	庫內保管料	958,415.60
			野積保管料	96,179.50
			入出庫手數料	84,593.57
			改裝看貫料	204,436.51
			計	1,343,625.18
		諸口收入	雜料金	92,546.63
			雜收入	342,236.08
			計	434,782.71
		合計		**11,406,068.52**
	支出	總係費	俸給	93,295.50
			金建給料	121,727.39
			銀建給料	10,414.25
			囑託給	2,130.00
			金建臨時給	2,381.97
			銀建臨時給	3,554.75
			在勤手當	35,951.73
			家族手當	7,364.67
			雜手當	31,990.50
			旅費	18,413.93
			文具費	3,654.25
			刊行物費	5,432.93
			備品費	4,294.06
			社內消耗品費	19,315.33
			社外消耗品費	29,565.91

科目				金額
港灣	支出	總係費	金建勞役賃	円 —
			銀建勞役賃	4,555.12
			金建諸稅	53,275.19
			銀建諸稅	388.10
			交際費	375.98
			臨時費	35,515.67
			賠償費	5,057.52
			社內通信費	—
			社外通信費	8,483.66
			手數料	29,900.50
			社內補修費	1,632.99
			社外補修費	264.74
			雜費	32,199.90
			雜損	13,276.72
			計	574,413.26
		船舶費	傭給	40,847.01
			金建給料	118,444.21
			銀建給料	23,346.55
			囑託給	—
			金建臨時給	3,279.06
			銀建臨時給	2,121.60
			在勤手當	16,851.29
			家族手當	6,305.25
			雜手當	21,603.37
			文具費	577.03
			刊行物費	—
			備品費	9,498.19
			社內消耗品費	611.05
			社外消耗品費	15,775.51
			社內燃料費	47,631.05
			社外燃料費	2,525.12
			給水費	72,167.02
			金建勞役賃	112.65
			銀建勞役賃	605.91
			水路費	131,062.23
			燈臺費	4,288.07
			社內補修費	2,318.49
			社外補修費	1,377.64
			雜費	386.38
			計	522,034.68
		荷役費	傭給	90,052.54
			金建給料	186,065.58
			銀建給料	51,507.28
			囑託給	—
			金建臨時給	7,211.36
			銀建臨時給	21,290.06
			在勤手當	38,736.95
			家族手當	7,839.42
			雜手當	18,307.29
			文具費	4,878.29
			刊行物費	—
			備品費	18,192.32

科目				金額
港灣	支出	荷役費	社內消耗品費	円 4,893.06
			社外消耗品費	47,775.12
			電力費	76,334.47
			金建陸揚費	130,135.85
			銀建陸揚費	355,430.30
			金建船積費	316,267.16
			銀建船積費	947,595.96
			金建勞役賃	401.32
			銀建勞役賃	7,355.73
			社內補修費	88,649.74
			社外補修費	9,789.22
			雜費	270.20
			計	2,428,979.22
		荷操費	傭給	32,212.98
			金建給料	113,069.81
			銀建給料	18,312.99
			囑託給	—
			金建臨時給	4,731.34
			銀建臨時給	4,802.11
			在勤手當	13,647.81
			家族手當	4,605.45
			雜手當	19,756.45
			文具費	1,196.22
			刊行物費	—
			備品費	684.37
			社內消耗品費	4,164.04
			社外消耗品費	16,888.68
			社內燃料費	895.30
			社外燃料費	2,453.23
			電力費	26,178.08
			金建積込費	34,698.12
			銀建積込費	104,133.45
			金建荷卸賃	129,630.43
			銀建荷卸賃	394,770.21
			金建荷操賃	160,138.63
			銀建荷操賃	352,527.63
			金建勞役賃	—
			銀建勞役賃	1,493.52
			社內補修費	204.45
			社外補修費	690.87
			雜費	396.77
			計	1,442,282.94
		倉庫費	傭給	83,497.07
			金建給料	114,471.83
			銀建給料	13,662.83
			囑託給	—
			金建臨時給	1,210.24
			銀建臨時給	3,512.94
			在勤手當	35,535.03
			家族手當	7,638.48
			雜手當	2,624.74
			文具費	7,200.92
			刊行物費	—
			備品費	128,558.82

科目				金額
港灣	支出	倉庫費	社內消耗品費	円 10,272.23
			社外消耗品費	40,111.24
			電力費	12,135.95
			金建作業賃	20,174.65
			銀建作業賃	46,328.22
			金建勞役賃	2.59
			銀建勞役賃	37,695.36
			貨物保險料	160,315.81
			社內補修費	20,464.11
			社外補修費	5,575.93
			雜費	5,624.54
			計	756,613.53
		保存費	傭給	6,930.83
			金建給料	51,660.38
			銀建給料	15,825.98
			金建臨時給	3,243.75
			銀建臨時給	357.99
			在勤手當	2,790.54
			家族手當	1,390.73
			雜手當	2,202.21
			旅費	—
			文具費	687.00
			刊行物費	—
			備品費	1,832.68
			社內消耗品費	480.30
			社外消耗品費	2,227.97
			社內材料費	20,140.07
			社外材料費	171,733.66
			金建勞役賃	18,468.75
			銀建勞役賃	64,140.67
			社內補修費	38,735.11
			社外補修費	114,178.12
			社內通信費	—
			社外通信費	—
			除却附帶費	21,386.71
			雜費	198.71
			割掛額	50,563.15
			計	589,175.31
		償却費	船舶費	174,663.71
			施設費	712,660.29
			計	887,324.00
		除却費	船舶費	—
			施設費	370,478.98
			計	370,478.98
		別途給與費	賞與金	265,482.70
			退職慰勞金	250,405.88
			社宅費	279,419.55
			計	795,308.13
		合計		**8,366,610.05**
	差引益			**3,039,458.47**

科目				金額
鑛業	收入	石炭收入	社內撫順炭收入	円 6,397,327.02
			社外撫順炭收入	43,771,299.07
			社內煙臺炭收入	514,840.90
			社外煙臺炭收入	383,872.82
			社內他種炭收入	1,276,269.85
			社外他種炭收入	693,506.14
			社內煉炭收入	634,601.17
			社外煉炭收入	336,111.81
			社內骸炭收入	44,349.30
			社外骸炭收入	2,603.86
			計	54,054,781.94
		雜品收入	社內硫安收入	—
			社外硫安收入	477,925.00
			社內雜製品收入	308.26
			社外雜製品收入	—
			社內雜鑛物收入	312.00
			社外雜鑛物收入	501,592.69
			計	980,137.95
		諸口收入	社內雜收入	431.47
			社外雜收入	50,816.69
			計	51,248.16
	合計			**55,086,168.05**
	支出	總係費	傭給	133,433.87
			金建給料	100,314.22
			銀建給料	9,913.31
			囑託給	1,422.58
			金建臨時給	24,185.37
			銀建臨時給	7,546.32
			在勤手當	57,984.67
			家族手當	5,741.01
			雜手當	11,642.03
			旅費	21,850.82
			文具費	9,500.78
			刊行物費	4,561.37
			備品費	5,530.98
			社內消耗品費	7,317.02
			社外消耗品費	16,990.30
			金建諸稅	33,584.47
			銀建諸稅	—
			臨時費	813.28
			交際費	28,372.79
			廣告費	688.77
			借地料	16,162.45
			金建勞役賃	7,488.86
			銀建勞役賃	6,116.26
			社內補修費	23,348.45
			社外補修費	3,629.90

科目				金額
				円
鑛業	支出	總係費	社內通信費	6,239.33
			社外通信費	12,819.12
			除却附帶費	1,414.72
			雜費損	12,432.10
			計	864.25
				571,909.40
		石炭原價	撫順炭原價	14,168,492.94
			煙臺炭原價	704,230.95
			他種炭原價	1,409,001.95
			爆炭原價	588,191.47
			社內發炭原價	578.08
			社外發炭原價	45,341.85
			計	16,915,837.24
		石炭諸費	社內鐵道運賃	26,993,537.90
			金建鐵道運賃	21,579,321.01
			銀建鐵道運賃	481,984.32
			汽船運賃	3,771,852.76
			社內荷役賃	2,233,479.46
			金建荷役賃	452,806.39
			銀建荷役賃	14,561.27
			金建諸稅	50,030.20
			銀建諸稅	479,590.18
			保險料	25,915.78
			手數料	46,508.48
			雜費	89,726.07
			計	36,219,313.82
		雜品原價	硫安原價	372,057.67
			雜製品原價	296.50
			雜鐵物原價	434,273.24
			計	806,627.41
		雜品諸費	社內鐵道運賃	94,335.80
			金建鐵道運賃	—
			銀建鐵道運賃	—
			汽船運賃	—
			社內荷役賃	82,501.48
			金建荷役賃	1,097.75
			銀建荷役賃	—
			金建諸稅	—
			銀建諸稅	38,939.13
			保險料	—
			手數料	—
			雜費	8,378.79
			計	225,252.95
		償却費		11,278.65
		除却費		1,122.10

科目				金額
				円
鑛業	支出	別途給與費	賞與金	69,653.98
			退職慰勞金	78,806.62
			社宅費	58,559.71
			計	207,020.31
		合計		**54,958,381.88**
	差引益			**127,806.17**
鑛業製油	收入	重油收入	社內重油收入	6,645.57
			社外重油收入	1,377,459.56
			計	1,384,105.13
		雜品收入	社內硫安收入	—
			社外硫安收入	1,103,229.00
			社內精蠟收入	—
			社外精蠟收入	1,628,343.75
			社內發炭收入	285.00
			社外發炭收入	74,335.56
			社內雜製品收入	—
			社外雜製品收入	1,404.90
			計	2,807,598.21
		諸收入口	雜收入	—
		合計		**4,191,703.34**
	支出	總係費	俸給	3,985.11
			金建給料	1,613.77
			銀建給料	—
			囑託金	—
			金建臨時給	167.04
			銀建臨時給	7.67
			在家勤手當	1,506.77
			雜族手當	101.48
			族手當	69.22
			雜費	559.45
			文具費	177.00
			刊行物費	102.33
			備品費	30.50
			社內消耗品費	—
			社外消耗品費	39.00
			金建諸稅	1,849.66
			銀建諸稅	—
			臨時費	9.43
			交際費	489.71
			廣告費	—
			社內通信費	102.65
			社外通信費	255.29
			社內補修費	—
			社外補修費	13.66
			社內附帶費	—
			社外却費	225.74
			社除雜費損	—
			計	11,305.48

科目				金額
				円
鑛業製油	支出	重油原價		394,001.64
		重油諸費	社內鐵道運賃	337,156.62
			金建鐵道運賃	—
			銀建鐵道運賃	—
			汽船運賃	21,964.57
			社內荷役賃	35,789.63
			金建荷役賃	—
			銀建荷役賃	—
			金建諸稅	—
			銀建諸稅	86,246.35
			保險料	—
			手數料	—
			雜費	1,082.77
			計	482,239.94
		雜品原價	硫安原價	827,653.79
			粗蠟原價	1,221,679.33
			發炭原價	38,879.27
			雜製品原價	1,954.20
			計	2,090,166.59
		雜品諸費	社內鐵道運賃	298,044.89
			金建鐵道運賃	—
			銀建鐵道運賃	—
			汽船運賃	86,247.74
			社內荷役賃	119,352.45
			金建荷役賃	519.45
			銀建荷役賃	—
			金建諸稅	—
			銀建諸稅	154,242.53
			保險料	2,055.31
			雜費	1,039.71
			計	661,502.08
		償却費		17.80
		除却費		—
		別途給與費	賞與金	4,859.58
			退職慰勞金	5,498.14
			社宅費	4,085.56
			計	14,443.28
		合計		**3,653,676.81**
	差引益			**538,026.53**

科目				金額
				円
鐵製	收入	銑鐵收入	社內銑鐵收入	69,532.07
			社外銑鐵收入	9,508,051.88
			計	9,577,583.95
		雜品收入	社內硫安收入	268.50
			社外硫安收入	381,466.39
			社內發炭收入	10,157.70
			社外發炭收入	20,455.40
			社內雜製品收入	17,730.77
			社外雜製品收入	701,797.15
			計	1,131,875.91
		諸收入口	雜收入	1,322.40
		合計		**10,710,782.26**
	支出	總係費	俸給	5,260.01
			金建給料	2,146.02
			銀建給料	—
			囑託金	—
			金建臨時給	222.82
			銀在家勤臨時給	10.25
			雜族手當	1,998.02
			族手當	135.39
			手當	92.62
			雜費	745.99
			文具費	236.97
			刊行物費	136.99
			備品費	35.76
			社內消耗品費	—
			社外消耗品費	51.97
			金建諸稅	2,466.34
			銀建諸稅	—
			交際費	652.98
			廣告費	—
			臨時費	12.57
			社內補修費	—
			社外補修費	24.83
			社內通信費	136.90
			社外通信費	340.30
			社除却附帶費	—
			雜費損	300.97
			計	—
				15,007.70
銑鐵原價				9,232,696.80

科目				金額
製鐵	支出	銑鐵諸費	運賃	円 1,007,851.22
			運賃	10,909.81
			運賃	—
			運賃	579,723.31
			役賃	254,027.47
			役賃	351,944.38
			役賃	2,292.07
			諸税	1,423,010.21
			諸税料	513,145.17
			險費	10,997.55
			料	765.00
			數計	93,194.36
			計	4,247,860.55
		雜品原價	原價	310,326.22
			原價	24,216.50
			品原價	496,287.37
			計	830,830.09
		雜品諸費	運賃	66,563.34
			運賃	23,875.33
			運賃	374.06
			運賃	10,769.12
			役賃	21,572.57
			役賃	531.36
			役賃	—
			諸税	29,886.91
			諸税	52,463.80
			險料	1,310.31
			費	57,984.67
			計	265,331.47
		償却費		23.74
		除却費		—
		別途給與費	賞與金	6,479.44
			退職慰勞金	7,330.85
			社宅費	5,447.42
			計	19,257.71
	合計			14,611,008.06
差引損				3,900,225.80
地方	收入	學事收入	料	112,203.50
			料	26,649.00
			料	1,446.16
			料	824.04
			入	24,182.11
			計	165,304.81
		醫院收入	料	380,853.90
			料	387,513.65
			料	733,976.36
			料	88,397.80
			料	24,475.50
			料	378,608.80
			入	36,301.29
			收入	79,831.88
			計	2,109,959.18

科目				金額
地方	收入	畜産研究所收入	製品收入	円 170,054.95
			手數料	8,736.96
			雜收入	15,041.87
			計	193,833.78
		不動産收入	土地貸付料	969,328.60
			建物貸付料	205,787.60
			雜收入	18,874.43
			計	1,193,990.63
		水道收入	社内給水料	214,047.47
			社外給水料	438,470.43
			雜收入	19,044.46
			計	671,562.36
		農事試驗場收入	農産收入	16,203.71
			苗木收入	1,590.79
			畜産收入	9,375.08
			雜收入	1,849.41
			計	29,018.99
		獸疫研究所收入	製品收入	29,468.50
			手數料	231.00
			雜收入	365.53
			計	30,065.03
		種畜場收入	農産收入	3,720.39
			畜産收入	20,279.54
			雜收入	3,822.97
			計	27,822.90
		種苗圃收入	農産收入	18,563.53
			苗木收入	73,288.23
			雜收入	3,092.47
			計	94,944.23
		山林收入	林産收入	—
			雜收入	360.30
			計	360.30
		中央試驗所收入	製品收入	66,894.77
			手數料	86,206.52
			雜收入	1,537.52
			計	154,638.81
		諸口收入	雜纖區收入	1,284.17
			雜收入	151,397.31
			計	152,681.48
合計				4,824,182.50

科目				金額
地方	支出	總係費	俸給	円 424,361.84
			給料	150,488.67
			給料	10,041.01
			給料	10,735.49
			給料	14,730.90
			給料	1,569.12
			當番	193,632.23
			當番	14,381.77
			當番	46,453.06
			費	78,502.91
			費	12,403.57
			費	12,601.60
			費	2,488.54
			費	9,632.39
			費	11,691.43
			費	19,674.47
			費	3,357.78
			費	2,551.67
			賃	1,684.50
			賃	815.86
			費	18,427.02
			費	15,716.27
			費	165.99
			損	19,737.36
			計	18,862.83
			計	1,095,708.28
		學校費	俸給	463,033.86
			給料	74,998.50
			給料	9,342.08
			給料	41,219.46
			給	9,330.79
			當番	8,383.65
			當番	216,984.59
			當番	11,567.16
			當番	39,113.47
			費	21,698.84
			費	6,308.90
			費	12,215.74
			費	25,146.26
			費	83,453.68
			費	28,300.65
			費	1,517.28
			費	15,034.14
			費	22,768.31
			費	22,359.36
			費	4,232.72
			賃	2,283.50
			賃	1,977.25
			費	4,630.65
			費	6,247.00
			費	2,324.84
			費	32,567.28
			損	2.50
			計	1,167,042.44

科目				金額
地方	支出	學事費	俸給	円 3,270.00
			給料	181.03
			給料	—
			給料	5,280.00
			給	334.50
			當番	—
			當番	1,110.00
			當番	48.00
			當番	15,334.84
			費	7,974.49
			費	229.48
			費	1,751.21
			費	9,625.14
			費	10,821.10
			費	2.09
			費	23.36
			費	—
			費	277.74
			費	—
			費	14,396.78
			計	70,659.76
		圖書館費	俸給	15,956.00
			給料	16,973.11
			給料	822.22
			給料	2,235.49
			給	3,194.85
			當番	680.99
			當番	6,783.93
			當番	638.64
			當番	1,748.61
			費	1,205.94
			費	1,105.51
			費	34,504.60
			費	605.15
			費	1,464.26
			費	4,041.69
			費	7,050.48
			費	900.39
			費	244.31
			賃	1,387.60
			賃	21.80
			費	272.00
			費	711.69
			費	27.57
			費	248.64
			損	—
			計	102,825.47

科目	金額
地方支出 社會諸費	円
金建臨時給	—
銀建臨時給	31.00
旅費	3,979.15
文具費	51.91
刊行物費	171.78
備品費	7,815.30
社內消耗品費	721.60
社外消耗品費	877.57
講演講習費	6,730.45
補助費	58,847.42
慰藉費	29,747.58
借家費	11,995.99
社內補修費	22,943.50
社外補修費	2,374.18
金建勞役賃	114.82
銀建勞役賃	357.62
社內通信費	97.20
社外通信費	—
除却附帶費	68.71
雜費	14,975.30
雜手當	—
計	161,901.08
醫院費	
俸給	322,404.79
金建給料	279,473.89
銀建給料	34,132.34
囑託給	45,115.68
金建臨時給	19,457.39
銀建臨時給	6,087.54
附添婦給料	33,758.82
在勤手當	168,812.48
家族手當	8,414.55
雜手當	86,808.50
旅費	18,913.85
文具費	6,681.31
刊行物費	6,344.17
備品費	31,837.07
社內消耗品費	161,678.76
社外消耗品費	58,515.05
藥品費	142,907.06
治療材料費	72,177.22
施療費	19,810.55
賄費	226,901.92
社內補修費	27,426.42
社外補修費	11,220.86
金建勞役賃	8,739.30
銀建勞役賃	3,888.78
社內通信費	13,308.21
社外通信費	6,695.79
除却附帶費	1,900.12
雜費	45,918.49
雜損	6,812.11
計	1,876,143.02

科目	金額
地方支出 衛生諸費	円
俸給	18,607.38
金建給料	10,092.60
銀建給料	—
囑託給	8,624.19
金建臨時給	1,680.40
銀建臨時給	1,048.21
在勤手當	9,274.47
家族手當	335.59
雜手當	11,050.31
旅費	13,603.90
文具費	343.08
刊行物費	1,546.44
備品費	4,978.42
社內消耗品費	2,703.16
社外消耗品費	4,786.92
社內實驗費	37.70
社外實驗費	3,604.98
社內補修費	5,934.15
社外補修費	3,122.48
金建勞役賃	8,989.19
銀建勞役賃	1,615.91
社內通信費	143.66
社外通信費	1,525.53
除却附帶費	—
雜費	47,968.54
計	161,617.21
衛生研究所費	
俸給	35,098.42
金建給料	16,272.20
銀建給料	2,400.61
囑託給	—
金建臨時給	1,851.10
銀建臨時給	355.80
在勤手當	12,909.58
家族手當	957.54
雜手當	8,442.86
旅費	4,002.40
文具費	497.96
刊行物費	7,433.26
備品費	2,014.22
社內消耗品費	5,741.86
社外消耗品費	4,949.67
社內材料費	1,283.30
社外材料費	54,959.14
社內操業用品費	—
社外操業用品費	496.89
寄附製品費	18,904.30
社內補修費	1,171.59
社外補修費	623.99
金建勞役賃	839.40
銀建勞役賃	572.23
社內通信費	173.00
社外通信費	702.00
除却附帶費	94.01
雜費	9,008.34
雜損	7.24
計	191,762.91

科目	金額
地方支出 不動產管理費	円
俸給	—
金建給料	10,738.64
囑託給	5,670.21
金建臨時給	23,511.30
銀建臨時給	1,197.68
在勤手當	523.34
家族手當	402.46
雜手當	266.60
旅費	2,150.97
文具費	1,597.76
刊行物費	780.57
備品費	2,104.79
社內消耗品費	5,388.64
社外消耗品費	820.07
社內測量材料費	25.10
社外測量材料費	6,943.58
社內補修費	6,221.11
社外補修費	7,959.16
金建勞役賃	2,991.90
銀建勞役賃	7,789.79
除却附帶費	3,455.96
雜費	50,246.84
雜損	191,101.09
計	331,887.56
水道費	
俸給	—
金建給料	39,374.16
銀建給料	5,944.22
囑託給	—
金建臨時給	6,242.75
銀建臨時給	1,899.34
在勤手當	2,184.73
家族手當	1,417.69
雜手當	2,858.25
旅費	362.63
文具費	162.60
刊行物費	441.93
備品費	257.45
社內消耗品費	14,516.78
社外消耗品費	94,257.83
社內用水費	71,854.29
社外用水費	1,907.35
社內補修費	63,247.66
社外補修費	1,796.49
金建勞役賃	491.41
銀建勞役賃	2,481.23
社內通信費	1,244.06
社外通信費	198.51
除却附帶費	3,551.40
雜費	19,968.73
雜損	2,502.35
計	339,163.84

科目	金額
地方支出 地方補給費	円
學校補給費	751,618.13
醫院補給費	734.50
公費補給費	1,991,781.76
計	2,744,134.39
農事試驗場費	
俸給	54,821.28
金建給料	39,950.20
銀建給料	4,991.99
囑託給	—
金建臨時給	7,650.55
銀建臨時給	6,408.56
在勤手當	30,506.44
家族手當	2,350.40
雜手當	3,826.63
旅費	7,175.21
文具費	1,067.74
刊行物費	2,211.81
備品費	2,925.57
社內消耗品費	10,332.55
社外消耗品費	9,027.49
飼料費	24,583.25
肥料費	2,196.77
種苗費	856.59
社內補修費	2,312.90
社外補修費	1,185.44
金建勞役賃	320.40
銀建勞役賃	15,735.32
社內通信費	1,569.66
社外通信費	563.24
除却附帶費	388.45
雜費	7,496.93
雜損	25,219.57
計	265,674.94
獸疫研究所費	
俸給	15,750.46
金建給料	15,688.67
銀建給料	1,809.60
囑託給	1,354.84
金建臨時給	1,817.11
銀建臨時給	2,527.51
在勤手當	7,967.83
家族手當	514.90
雜手當	1,081.53
旅費	3,353.28
文具費	253.59
刊行物費	7,406.81
備品費	1,990.70
社內消耗品費	4,754.92
社外消耗品費	1,669.32
社內材料費	139.33
社外材料費	22,438.04

科	目	金額
地方支出		
獸疫研究所費		円
	社内操業用品費	1,597.40
	社外操業用品費	5,040.01
	社内補修費	2,042.98
	社外補修費	198.61
	金建勞役賃	6.00
	銀建勞役賃	30.37
	社内通信費	728.00
	社外通信費	515.91
	除却附帶費	153.68
	雜費	1,781.40
	雜損	14,692.00
	計	117,304.80
滿洲資源館費		
	傭給	1,128.00
	金建給料	4,010.04
	銀建給料	437.99
	囑託給	—
	金建臨時給	1,334.66
	銀建臨時給	80.00
	在勤手當	451.20
	家族手當	215.40
	雜手當	306.60
	旅費	181.80
	文具費	86.99
	刊行物費	1,009.84
	備品費	297.10
	社内消耗品費	1,050.00
	社外消耗品費	1,010.76
	標本費	2,108.32
	陳列費	918.04
	社内補修費	496.54
	社外補修費	266.42
	社内通信費	128.75
	社外通信費	—
	除却附帶費	—
	雜費	190.47
	計	15,708.92
種・畜場費		
	傭給	6,766.00
	金建給料	13,209.49
	銀建給料	2,574.60
	囑託給	1,568.93
	金建臨時給	388.70
	銀建臨時給	2,762.27
	在勤手當	7,742.46
	家族手當	393.75
	雜手當	720.36
	旅費	3,940.75
	文具費	252.07
	刊行物費	151.25
	備品費	3,120.02
	社内消耗品費	3,954.02
	社外消耗品費	4,986.89
	飼料費	36,137.23
	肥料費	583.60
	種苗費	278.04
	社内補修費	671.10
	社外補修費	883.63
	金建勞役賃	27.00
	銀建勞役賃	16,223.88
	社内通信費	124.00
	社外通信費	112.90
	除却附帶費	—
	雜費	13,642.96
	雜損	180,433.52
	計	301,649.42
種苗圃費		
	傭給	18,442.84
	金建給料	31,322.05
	銀建給料	6,331.39
	金建臨時給	2,414.20
	銀建臨時給	2,818.53
	在勤手當	20,432.79
	家族手當	1,299.31
	雜手當	2,924.18
	旅費	7,100.28
	文具費	949.39
	刊行物費	94.90
	備品費	2,427.87
	社内消耗品費	2,033.44
	社外消耗品費	6,342.40
	飼料費	1,573.66
	肥料費	5,118.88
	種苗費	5,855.43
	社内補修費	1,473.24
	社外補修費	1,476.34
	金建勞役賃	1,786.31
	銀建勞役賃	35,917.82
	社内通信費	821.40
	社外通信費	1,355.27
	除却附帶費	14.24
	雜費	4,636.45
	雜損	2,716.31
	計	167,678.92
山林費		
	傭給	1,320.00
	金建給料	975.79
	銀建給料	292.76
	囑託給	—
	金建臨時給	—
	銀建臨時給	1,054.21
	在勤手當	699.07
	家族手當	83.80
	雜手當	225.10
	旅費	919.87
	文具費	12.86
	刊行物費	—
	備品費	0.36
	社内消耗品費	27.90
	社外消耗品費	81.54
	種苗費	—
	金建諸税	1,333.95
	銀建諸税	—
	社内補修費	—
	社外補修費	65.86
	公司經費	2,634.24
	金建勞役賃	133.20
	銀建勞役賃	2,681.78
	社内通信費	—
	社外通信費	1.00
	除却附帶費	—
	雜費	807.21
	計	13,350.50
產業助成費		
	商工獎勵費	1,074,228.83
	農業獎勵費	451,867.50
	鑛業獎勵費	35,079.27
	紹介費	52,767.33
	計	1,613,942.93
雜鑛區管理費		
	旅費	424.83
	探鑛費	111.30
	借家費	60.00
	金建諸税	1,669.10
	銀建諸税	3,724.32
	社内補修費	—
	社外補修費	—
	除却附帶費	—
	雜費	2,832.37
	計	8,821.92
中央試驗所費		
	傭給	120,729.50
	金建給料	112,091.82
	銀建給料	6,206.71
	囑託給	10,320.00
	金建臨時給	11,739.25
	銀建臨時給	2,876.04
	在勤手當	45,001.81
	家族手當	4,326.33
	雜手當	18,173.60
	旅費	27,826.26
	文具費	3,110.23
	刊行物費	16,581.75
	備品費	16,584.82
	社内消耗品費	8,689.35
	社外消耗品費	8,393.54
	工具費	786.42
	社内材料費	12,691.28
	社外材料費	170,676.41
	社内操業用品費	29,535.24
	社外操業用品費	32,341.48
	委託試驗費	1,600.00
	金建勞役賃	597.90
	銀建勞役賃	6,539.78
	社内通信費	1,314.54
	社外通信費	2,889.08
	社内補修費	7,801.25
	社外補修費	15,515.25
	除却附帶費	622.42
	雜費	13,137.73
	雜損	88,685.66
	計	797,385.45
地質調査所費		
	傭給	24,480.00
	金建給料	9,101.25
	銀建給料	360.20
	囑託給	—
	金建臨時給	617.76
	銀建臨時給	171.45
	在勤手當	9,063.35
	家族手當	584.55
	雜手當	224.27
	旅費	10,533.69
	文具費	383.56
	刊行物費	3,393.23
	備品費	290.18
	社内消耗品費	1,106.06
	社外消耗品費	895.18
	探鑛費	1,865.63
	社内補修費	213.59
	社外補修費	55.39
	社内通信費	—
	社外通信費	492.50
	除却附帶費	398.89
	雜費	1,028.59
	雜損	—
	計	65,259.32
償却費		
	償却費	1,223,540.36
	鑛區償却費	170.70
	林木償却費	—
	計	1,223,711.06

科目				金額
地方	支出	除却費		円 321,885.66
		別途給與費	賞與金	1,078,858.23
			退職慰勞金	1,391,832.04
			社宅費	885,554.55
			計	3,356,244.82
		合計		**16,511,464.62**
	差引損			**11,687,282.12**
總務	收入	貸付收入	電線貸付料	190,508.64
			雜貸付料	4,528.45
			計	195,037.09
		諸口收入	外貨較差益	107,782.75
			手數料收入	44,046.80
			印刷物收入	20,726.30
			償納金收入	—
			雜收入	1,429,094.77
			計	1,601,650.62
		合計		**1,796,687.71**
	支出	總係費	俸給	841,852.96
			金建給料	382,272.62
			銀建給料	15,156.96
			囑託給	263,560.96
			金建臨時給	101,848.35
			銀建臨時給	11,221.07
			役員退職慰勞金	307,000.00
			在勤手當	418,730.38
			家族手當	20,790.64
			雜手當	481,125.82
			旅費	403,645.38
			文具費	50,251.55
			刊行物費	199,507.59
			備品費	24,993.78
			社內消耗品費	34,216.56
			社外消耗品費	128,103.65
			社內材料費	—
			社外材料費	—
			金建諸稅	300,107.87
			銀建諸稅	7,440.61
			交際費	241,083.69
			臨時費	1,435,927.13
			廣告費	4,582.49
			紹介費	76,623.70
			機密費	300,000.00
			手數料	95,529.88
			借家費	78,059.39
			保險料	4,772.26
			補助費	1,744,964.31
			金建勞役貸	8,388.70
			銀建勞役貸	4,076.73
			社內補修費	19,712.23
			社外補修費	22,854.98
			外貨較差損	53,665.35
			社內通信費	24,979.83
			社外通信費	129,612.80
			除却附帶費	1,596.18
			雜費	328,627.64
			雜損	958,784.04
			計	9,525,668.08
		償却費	償却費	105,315.34
			社債差額塡補金	1,664,186.12
			計	1,769,501.46
		除却費	除却費	24,345.04
			資產評價損	447,172.89
			計	471,517.93
		別途給與費	賞與金	485,328.17
			退職慰勞金	644,548.01
			社宅費	408,518.48
			計	1,538,394.66
		合計		**13,305,082.13**
	差引損			**11,508,394.42**
利息收入		配當金	利益配當金	2,661,552.51
			債券利息	240,838.44
			計	2,902,390.95
		貸金利息		44,619,281.26
		預金利息	通知預金利息	737,937.30
			當座預金利息	29,984.24
			定期預金利息	750,782.45
			計	1,518,703.99
		雜利息	未收金利息	1,134,790.79
			延滯利息	27,235.54
			手形貸付利息	919,604.92
			雜口利息	1,119,122.49
			計	3,200,753.74
		合計		**52,241,129.94**
利息支出		社債利息		21,020,452.39
		預り金利息	社員貯金利息	422,008.87
			社員身元保證金利息	2,663,925.89
			受取延期金利息	1,633,779.03
			社員共濟金利息	288,063.21
			雜預り金利息	3,588,696.82
			計	8,596,473.82
		雜利息	手形割引料	2,717,258.24
			割戾金	15,056.16
			雜利息	176,006.93
			計	2,908,321.33
		合計		**32,525,247.54**
總計		收入		**245,940,674.49**
		支出		**184,652,949.54**
		差引益		**61,287,724.95**

總務經費整理ノ變遷

總務經費ハ直接各種事業ニ關係セサル間接的人件費、物件費其ノ他各事業ニ直接可分シ得サル所謂不可分的支出又ハ會社共通的支出ニ屬スル勘定ノ整理科目ニシテ之ヲ總係費、償却費、除却費及別途給與費ノ4項目ニ整理ス

總務經費(昭和6年度以前ハ總體費ト稱ス)ハ前述ノ如ク共通的ノ間接費ナルモ事業費勘定及營業費勘定ニ關聯スル費用(會計通則第9條)ナルカ故當該年度ニ於ケル支出額ニ應シテ事業費及營業費ニ按分負擔セシメシカ大正14年度限リ之ヲ廢止シ昭和1年度ヨリ總テ營業費負擔ニ改メラレタリ今之カ整理ノ變遷ヲ略述スレハ次ノ如シ

1. 會社創業當初ヨリ大正8年度末ニ至ル迄總體費ハ事業費割掛(事業費及2倍ノ營業費ノ合計額ヲ以テ總體費ヲ除シタルモノヲ事業費割掛率トシテ事業費ニ負擔セシメ其ノ殘額ハ營業費負擔トス)以外ニハ總體費トシテ他ニ轉嫁スルコトナク決算セリ
2. 會社ハ各種事業ノ營業成績ヲ徹底的ニ正確ナラシムル趣旨ニ依リ大正9年度以降ハ總體費總額ヨリ事業費及京城鐵道局割當額ヲ控除シタル殘額ヲ各營業費ヲ基礎トシテ按分負擔セシム
3. 大正10年度以降12年度迄ハ

(イ)事業費	總體費ニ對スル2倍ノ營業費ニ事業費ヲ加ヘタル比ヲ事業費ニ乘シタル金額カ事業費ニ割掛クヘキ總體費金額トス
(ロ)京城鐵道局割當方法	總體費中ノ本社費及支社費ノ合計豫算額ノ $\frac{5}{1,000}$ ヲ割當ツ
(ハ)營業費	總體費總額ヨリ事業費及京城鐵道局負擔額ヲ控除シタル殘額ヲ賞與金、社宅費及其ノ他ノ費用ノ3種ニ區分シ賞與金及社宅費ハ各營業費ノ俸給及給料ヲ基礎トシテ按分シ其ノ他ノ費用ハ各營業費ヲ基礎トシテ按分負擔セシム

4. 大正13年度　總體費總額ヨリ事業費及京城鐵道局割當額(割當方法前項ト同シ)ヲ控除シタル殘額ヲ賞與金、退職慰勞金、社宅費、所得稅及其ノ他ノ費用ノ5種ニ區分シ賞

與金、退職慰勞金及社宅費ハ各營業費ノ俸給及給料ヲ基礎トシテ按分シ其ノ他ノ費用ハ營業費(社內振替經費ヲ除ク)ヲ基礎トシテ按分シ又所得稅ハ前項ノ費用ヲ夫々各營業費ニ割當タル合計支出額ニ對シ超過シタル收入額ニ按分負擔セシム

5. 大正14年度　賞與金(豫算ハ總體費ニ一括計上シ決算ハ各箇所ノ勘定ニテ支辨ス)ハ總體費支辨トセス直接各箇所當該勘定負擔トシ又社宅費ハ新設セラレタル社宅勘定ヲ以テ整理スルコトニ改ム隨テ總體費ハ退職慰勞金、所得稅及其ノ他ノ費用ノ3種ニ區分シ之ヲ13年度ト同樣ノ割當方法ニ據リ負擔セシム

6. 昭和1年度　前年度同樣3種ニ區分シ退職慰勞金ハ營業費及中間勘定(現在ノ別途收支勘定ヲ中間勘定ト稱セリ)ノ俸給及給料ヲ基礎トシテ按分シ其ノ他ノ費用ハ營業費及中間勘定ノ俸給及給料ヲ基礎トシテ之ヲ各營業費(中間勘定負擔額ハ所屬營業費負擔)ニ按分シ所得稅ハ總テノ割當額ヲ負擔セシメタル支出額ニ對シ超過シタル收入額ニ按分負擔セシム而シテ本年度ヨリ事業費ニ對スル割掛ハ之ヲ廢止セリ

7. 昭和2年度以降　退職慰勞金ヲ除ク殘餘ノ總體費ハ一切大正8年度以前ノ如ク各勘定ニ割當整理セサルコトニ改メラル而シテ賞與金ハ前述ノ如ク各勘定ニ直接負擔セシメ社宅費ハ社宅勘定ヲ以テ整理シ之ヲ各勘定ニ割當負擔セシメ又退職慰勞金ハ昭和2年度ヨリ豫算ハ各營業費及中間勘定ニ計上シ決算ニ於テハ一時總體費、特別給與費、退職慰勞金ノ科目(昭和5年度ヨリ假拂金整理ニ改正)ヲ以テ一應支出シ期末ニ於テ月俸社員退職慰勞金及日給社員退職慰勞金ニ區分シ之ヲ營業費及中間勘定ノ俸給及給料ヲ基礎トシテ按分負擔セシム

總務經費割掛整理一覽

年度	總務經費支出額	總務經費割掛額 事業費割當額	營業費割當額	京城鐵道局割當額	別途收支勘定割當額	計
	円	円	円	円	円	円
明治40年度	1,397,630.820	—	1,397,630.820	—	—	1,397,630.820
41年度	2,422,834.868	1,187,787.776	1,235,047.092	—	—	2,422,834.868
42年度	2,147,661.794	917,450.705	1,230,211.089	—	—	2,147,661.794
43年度	2,722,063.840	1,280,796.090	1,441,267.750	—	—	2,722,063.840
44年度	2,861,619.430	1,221,124.650	1,640,494.780	—	—	2,861,619.430
大正1年度	2,682,343.230	622,346.350	2,059,996.880	—	—	2,682,343.230
2年度	3,264,450.400	592,832.760	2,671,617.640	—	—	3,264,450.400
3年度	3,607,082.790	518,953.030	3,088,129.760	—	—	3,607,082.790
4年度	3,514,650.260	340,536.950	3,174,113.310	—	—	3,514,650.260
5年度	3,729,802.670	429,937.120	3,299,865.550	—	—	3,729,802.670
6年度	5,445,473.300	1,040,460.080	4,405,013.220	—	—	5,445,473.300
7年度	6,156,472.630	1,065,806.200	5,090,666.430	—	—	6,156,472.630
8年度	10,391,268.620	2,937,935.160	7,453,333.460	—	—	10,391,268.620
9年度	16,435,382.750	3,405,636.700	12,959,746.050	70,000.000	—	16,435,382.750
10年度	14,821,590.820	2,761,086.070	11,980,504.750	80,000.000	—	14,821,590.820
11年度	18,480,303.850	2,970,215.990	15,425,087.860	85,000.000	—	18,480,303.850
12年度	26,548,382.780	2,786,076.800	23,673,171.160	89,134.820	—	26,548,382.780
13年度	22,229,352.760	3,281,216.930	18,858,135.830	90,000.000	—	22,229,352.760
14年度	20,515,603.200	1,345,753.700	17,029,363.310	—	2,140,486.190	20,515,603.200
昭和1年度	14,983,973.310	—	14,007,988.940	—	975,984.370	14,983,973.310
2年度	11,482,935.730	—	11,482,935.730	—	—	11,482,935.730
3年度	14,975,574.200	—	14,975,574.200	—	—	14,975,574.200
4年度	15,105,880.320	—	15,105,880.320	—	—	15,105,880.320
5年度	10,867,789.590	—	10,867,789.590	—	—	10,867,789.590
6年度	18,575,708.030	—	18,575,708.030	—	—	18,575,708.030
7年度	13,305,082.130	—	13,305,082.130	—	—	13,305,082.130

備考

1. 第40頁事業費決算額年度別內譯表ニ於ケル大正7年度以降ノ總務經費分擔額ト本表事業費割當額ト一致セサルハ前者ハ豫算割掛率ヲ以テ1件每ニ決算シタルモノニシテ本表トノ割掛差額ハ假受金又ハ假拂金勘定ニテ整理セルカ爲ナリ而シテ昭和1年度以降專業費ヘノ割掛ハ廢止セルヲ以テ殘存差額ハ之ヲ營業費ヘ負擔セシメタリ
2. 昭和1年度以前ノ本表營業費割當額ト第116頁所載營業收支內譯表ニ於ケル總務經費ト一致セサルハ同表ハ其ノ目頭ニ記述セルカ如ク統計的觀察ニ便ナラシムル爲ニ特ニ昭和2年度以降ノ整理ニ準據シテ更正作成セルモノナルカ爲ナリ

人件費

種別		社員				
		俸給	給料 金建	給料 銀建	在勤手當	增 金建
		円	円	円	円	円
損益勘定	鐵道經費	2,727,270.79	4,063,116.89	645,809.37	1,556,080.37	847.40
	旅館經費	41,708.09	180,637.44	33,268.39	21,164.78	—
	港灣經費	346,835.93	705,439.20	133,069.88	143,600.01	—
	鑛業經費	133,433.87	100,314.22	9,913.31	57,984.67	—
	製油經費	3,985.11	1,613.77	—	1,506.77	—
	製鐵經費	5,260.01	2,146.02	—	1,998.02	—
	地方經費	2,183,867.33	1,013,457.76	152,794.94	1,088,993.07	—
	總務經費	841,852.96	382,272.62	15,156.96	418,730.38	—
	計	6,284,214.09	6,448,997.92	980,012.85	3,290,058.07	847.40
別途收支勘定	用度經費	140,582.04	191,482.93	45,189.45	65,713.82	—
	工務經費	400,694.06	730,248.91	130,838.70	203,731.13	11,024.41
	工場經費	215,856.40	1,208,457.57	221,335.76	96,633.66	322,809.52
	社宅經費	36,295.14	74,841.83	2,943.16	18,087.75	—
	制帽經費	62,999.88	236,132.19	42,559.74	45,781.60	—
	雜作業經費	51,590.05	395,345.98	90,586.50	32,962.89	460.25
	採炭原價經費	416,363.04	1,130,940.14	274,574.26	241,163.54	—
	製油原價經費	25,669.28	90,286.86	5,458.04	16,158.51	—
	製鐵原價經費	158,094.74	405,505.38	162,938.01	92,672.37	28,354.77
	假拂金(事變費)	39,074.34	66,108.30	3,242.74	25,061.44	—
	計	1,547,218.97	4,529,350.09	979,666.36	837,966.71	362,648.95
合計		7,831,433.06	10,978,348.01	1,969,679.21	4,128,024.78	363,496.35
昭和6年度		8,269,770.93	11,665,392.16	1,794,482.21	4,502,694.42	—
5年度		8,800,770.69	11,744,485.66	2,306,087.38	5,171,031.89	—
4年度		8,794,533.83	11,244,957.90	2,746,425.24	5,123,020.14	—
3年度		9,143,046.01	10,899,220.49	2,957,619.72	5,244,378.14	—
2年度		8,978,371.57	8,619,893.25	2,325,050.56	5,177,393.51	—

種別		給與					
		務給 銀建	家族手當	雜手當	囑託給	旅費	計
		円	円	円	円	円	円
損益勘定	鐵道經費	243.30	219,482.37	1,100,247.66	26,891.39	664,447.46	11,004,437.00
	旅館經費	—	6,399.00	25,653.01	2,027.90	9,716.99	320,575.90
	港灣經費	—	35,057.34	96,484.56	2,130.00	18,413.93	1,481,030.85
	鑛業經費	—	5,741.01	11,642.03	1,422.58	21,850.82	342,302.51
	製油經費	—	101.48	69.22	—	559.45	7,835.80
	製鐵經費	—	135.39	92.62	—	745.99	10,378.05
	地方經費	—	76,556.65	331,281.27	177,401.75	238,280.32	5,262,633.09
	總務經費	—	20,790.64	481,125.82	263,560.96	403,645.38	2,827,135.72
	計	243.30	364,263.88	2,046,596.19	473,434.58	1,357,660.34	21,256,328.62
別途收支勘定	用度經費	—	10,149.29	14,215.19	—	19,106.92	486,439.64
	工務經費	3,198.18	31,833.26	67,522.25	1,454.84	123,925.67	1,704,471.41
	工場經費	63,995.87	44,024.57	141,109.92	—	57,863.93	2,372,087.20
	社宅經費	—	3,742.40	2,892.77	—	5,356.20	144,159.25
	制帽經費	—	10,366.03	34,736.06	—	616.00	433,191.50
	雜作業經費	372.54	14,554.07	28,597.92	—	2,743.82	617,214.02
	採炭原價經費	—	41,313.35	263,331.91	5,972.90	43,753.68	2,417,412.82
	製油原價經費	—	2,711.89	9,841.40	—	1,332.80	151,458.78
	製鐵原價經費	14,488.07	16,911.96	86,434.61	—	26,355.36	991,755.27
	假拂金(事變費)	—	2,726.61	17,964.38	12,128.46	304,193.20	470,499.47
	計	82,054.66	178,333.43	666,646.41	19,556.20	585,247.58	9,788,689.36
合計		82,297.96	542,597.31	2,713,242.60	492,990.78	1,942,907.92	31,045,017.98
昭和6年度		—	818,740.17	1,946,269.49	499,250.98	2,080,113.01	31,576,723.37
5年度		—	1,206,557.72	2,375,343.44	472,075.60	1,336,529.52	33,412,881.90
4年度		—	1,146,669.72	1,764,007.70	459,438.97	1,751,139.81	33,030,193.31
3年度		—	1,140,489.67	1,691,612.52	472,768.39	1,671,768.69	33,220,903.63
2年度		—	1,034,911.25	1,978,158.23	353,426.00	1,840,877.45	30,368,081.82

| 昭和6年度以前ニ於ケル增務給ハ雜手當中ニ含ミ勞役費ハ調査ヲ缺ク

內譯 (其1)　昭和7年度

人　　件　　費

種別		社員別途給與費 賞與金	退職慰勞金	社宅費	計
損益勘定	鐵道經費	円 1,794,927.46	円 1,852,018.41	円 1,816,999.28	円 5,463,945.15
	旅館經費	47,848.00	37,280.85	51,704.97	136,833.82
	港灣經費	265,482.70	250,405.88	279,419.55	795,308.13
	鑛業經費	69,653.98	78,806.62	58,559.71	207,020.31
	製油經費	4,859.58	5,498.14	4,085.56	14,443.28
	製鐵經費	6,479.44	7,330.85	5,447.42	19,257.71
	地方經費	1,078,858.23	1,391,832.04	885,554.55	3,356,244.82
	總務經費	485,328.17	644,548.01	408,518.48	1,538,394.66
	計	3,753,437.56	4,267,720.80	3,510,289.52	11,531,447.88
別途收支勘定	用度經費	91,353.91	97,489.09	84,436.77	273,279.77
	工務經費	291,533.97	275,445.83	272,773.04	839,752.84
	工場經費	260,776.12	211,552.23	334,280.86	806,609.21
	社宅經費	14,432.64	25,832.46	—	40,265.10
	制離經費	—	—	—	—
	雜作業經費	46,915.52	34,270.22	61,725.67	142,911.41
	採炭原價經費	484,579.10	401,545.69	263,038.46	1,149,163.25
	製油原價經費	24,747.03	21,890.89	19,705.85	66,343.77
	製鐵原價經費	148,004.60	123,730.03	143,019.37	414,754.00
	假拂金(事變費)	—	—	—	—
	計	1,362,342.89	1,191,756.44	1,178,980.02	3,733,079.35
合計		**5,115,780.45**	**5,459,477.24**	**4,689,269.54**	**15,264,527.23**
昭和6年度		4,710,322.40	12,526,639.59	5,033,403.16	22,270,365.15
5年度		6,986,791.66	5,396,862.20	5,030,519.21	17,414,173.07
4年度		7,777,986.90	5,042,171.79	6,680,481.24	19,500,639.93
3年度		8,135,945.11	3,458,771.07	7,420,991.06	19,015,707.24
2年度		6,753,128.33	7,692,304.95	6,530,818.30	20,976,251.58

| 本表會社總支出額中人件費割合ニ使用シタル總支出額トハ事業費純支出額ト營業經費純支出額ヲ合計シタル金額ヲ謂フ

事業費豫算支出額		16,133,655円
營業費	普通經費	162,552,675
	別途給與費	11,531,448
	計	174,084,123
合計		190,217,778

內　　譯（其2）

社員外給與 臨時給 金建	臨時給 銀建	勞役賃 金建	勞役賃 銀建	計	合計	會社總支出中人件費割合
円 448,527.60	円 301,081.79	円 179,131.31	円 847,445.46	円 1,776,186.16	円 18,244,568.31	% 9.59
60,212.12	29,828.25	—	—	90,040.37	547,449.79	0.29
22,057.72	35,639.45	810,030.15	2,316,632.08	3,184,359.40	5,460,698.38	2.87
24,185.37	7,546.32	2,777,373.94	20,677.53	2,829,783.16	3,379,105.98	1.78
167.04	7.67	155,142.08	519.45	155,836.24	178,115.32	0.09
222.82	10.25	628,075.78	2,292.07	630,600.92	660,236.68	0.35
189,357.95	60,414.17	34,325.68	264,194.05	548,291.85	9,167,169.76	4.82
101,848.35	11,221.07	8,388.70	4,076.73	125,534.85	4,491,065.23	2.36
846,578.97	445,748.97	4,592,467.64	3,455,837.37	9,340,632.95	42,128,409.45	22.15
17,592.71	88,299.84	—	13,505.87	119,398.42	879,117.83	0.46
53,160.04	252,825.51	116,798.61	488,817.91	911,602.07	3,455,826.32	1.82
255,452.80	138,598.57	14,028.46	22,098.56	430,178.39	3,608,874.80	1.90
25,923.21	23,451.58	1,032.26	2,172.08	52,579.13	237,003.48	0.12
17,052.29	208,313.13	12,009.30	204,689.19	442,063.91	875,255.41	0.46
22,594.67	815,986.62	70,642.03	26,146.11	935,369.43	1,695,494.86	0.89
49,275.46	727,186.89	80,467.13	2,268,897.79	3,125,827.27	6,692,403.34	3.52
3,541.59	64,360.02	—	—	67,901.61	285,704.16	0.15
47,747.94	277,694.53	—	277,173.47	602,615.94	2,009,125.21	1.06
7,786.24	61.62	—	—	7,847.86	478,347.33	0.25
500,126.95	2,596,778.31	294,977.79	3,303,500.98	6,695,384.03	20,217,152.74	10.63
1,346,705.92	**3,042,527.28**	**4,887,445.43**	**6,759,338.35**	**16,036,016.98**	**62,345,562.19**	**32.78**
1,213,981.58	2,580,639.89	—	—	3,794,621.47	57,641,709.99	30.14
2,282,089.35	2,271,054.09	—	—	4,553,143.44	55,380,198.41	33.69
2,839,134.39	2,527,876.14	—	—	5,367,010.53	57,897,843.77	23.91
2,171,521.69	2,253,163.57	—	—	4,424,685.26	56,661,296.13	25.48
4,614,396.55	2,896,217.66	—	—	7,510,614.21	58,854,947.61	27.74

| 昭和7年度總支出額ハ次ノ如シ

營業經費純支出額中人件費割合　昭和7年度

種別	俸給	給料	諸手當 在勤手當	諸手當 其他	旅費	別途給與費 賞與金	別途給與費 退職慰勞金	別途給與費 社宅費	別途給與費 計	社員外給與 臨時給	社員外給與 勞役賃	合計	營業經費純支出額ニ關スル割合
	%	%	%	%	%	%	%	%	%	%	%	%	%
鐵道經費	8.16	14.10	4.66	4.03	1.99	5.37	5.54	5.44	16.36	2.24	3.07	54.61	10.48
旅館經費	2.31	11.86	1.17	1.89	0.54	2.65	2.07	2.87	7.59	4.99	—	30.36	0.31
港灣經費	4.88	11.80	2.02	1.88	0.26	3.73	3.52	3.93	11.19	0.81	43.98	76.82	3.14
鑛業經費	1.00	2.76	0.54	0.59	0.12	1.01	0.87	0.59	2.47	1.47	9.37	18.33	5.79
製油經費	0.81	2.66	0.48	0.35	0.05	0.81	0.75	0.65	2.21	1.86	4.26	12.69	0.27
製鐵經費	1.12	3.90	0.65	1.00	0.19	1.06	0.90	1.02	2.97	2.23	6.21	18.27	1.53
地方經費	14.59	7.79	7.28	3.91	1.59	7.21	9.30	5.92	22.43	1.67	1.99	61.25	5.27
總務經費	7.61	3.59	3.78	6.92	3.65	4.39	5.83	3.69	13.90	1.02	0.11	40.59	2.58
計	3.95	5.46	2.09	1.93	0.82	2.53	2.77	2.26	7.56	1.41	6.13	29.36	—
昭和6年度	4.35	6.02	2.38	1.59	0.64	2.44	7.29	2.56	12.29	1.56	—	28.81	—
5年度	4.92	6.47	2.91	2.25	0.80	3.72	2.95	2.60	9.26	1.81	—	28.43	—
4年度	4.32	5.33	2.53	1.66	0.88	3.71	2.47	3.01	9.19	1.92	—	25.83	—
3年度	4.58	5.25	2.63	1.65	0.86	4.00	1.72	3.45	9.17	1.70	—	25.84	—
2年度	4.51	5.34	2.62	1.75	0.93	3.20	4.15	3.02	10.37	2.14	—	27.67	—

| 本表鑛業、製油、製鐵ノ諸經費割合ハ前表別途收支勘定ノ採炭、製油、製鐵ノ諸原價勘定ヲ包含シタルモノヲ以テ算出セリ
| 營業經費純支出總額ニ對スル割合ノ算出基數ハ本表種別ノ諸經費ト利息支出ヲ含ム總額ニシテ償、除却費ハ含マス
| 本表諸手當中其他トハ增務給、家族手當、雜手當、囑託給ナリ

用　度・工　務

用　度

會社購入品總價額　昭和7年度

種別	用度本課 件數	用度本課 金額	用度課各支庫 件數	用度課各支庫 金額	委託購入 件數	委託購入 金額	各課所直接購入 件數	各課所直接購入 金額	計 件數	計 金額
		円		円		円		円		円
地金	4,000	2,156,715.91	152	3,747.29	—	—	115	12,357.87	4,267	2,182,821.07
木材	936	1,542,140.09	446	30,877.52	—	—	663	349,340.27	2,045	1,922,357.88
坑木	—	—	—	—	—	—	22	643,613.89	22	643,613.89
枕木	113	4,600,814.98	5	632.00	—	—	9	21,466.39	127	4,622,913.37
石材竝煉瓦類	667	757,866.95	391	21,415.66	10	2,329.74	314	110,778.92	1,382	892,391.27
セメント竝石灰類	110	1,650,033.46	164	3,635.75	4	739.30	65	17,425.49	343	1,671,834.00
製鍊原料品	—	—	—	—	—	—	11	14,683.06	11	14,683.06
藥品	8,633	734,246.69	1,134	12,023.12	962	49,814.62	918	30,683.84	11,647	826,768.27
備品	6,166	685,832.69	1,978	46,416.10	160	6,364.65	2,015	55,072.35	10,319	793,685.79
機械類	3,898	3,219,126.33	621	23,380.39	126	67,410.49	262	9,251.11	4,907	3,319,168.32
工具類	5,104	197,802.12	487	4,545.80	43	923.08	65	468.27	5,699	203,739.27
醫療竝理化學用品	10,070	391,665.24	563	3,075.54	331	20,422.75	237	1,945.92	11,201	417,109.45
線路用品	1,651	6,770,940.12	387	3,725.60	67	172,733.00	50	10,024.76	2,155	6,957,423.48
採炭用品	—	—	—	—	—	—	296	528,756.93	296	528,756.93
車輛竝船舶用品	2,110	15,337,142.70	39	340.95	45	105,711.90	166	11,017.03	2,360	15,454,212.58
水道竝瓦斯用品	2,766	945,401.67	392	3,917.63	19	24,480.11	144	4,593.41	3,321	978,392.82
電氣用品	9,978	6,117,820.45	976	17,794.70	32	2,027.07	420	5,594.01	11,406	6,143,236.23
建物用品	2,061	185,455.85	1,076	5,178.89	10	1,716.37	178	6,042.05	3,325	198,392.96
釘鋲類	6,209	238,714.74	556	2,983.42	1	219.20	346	17,597.39	7,112	259,511.75
油脂竝彩料	2,161	1,057,345.74	214	2,587.40	19	1,205.09	241	17,029.56	2,635	1,078,167.79
薪炭類	65	2,832.80	126	7,889.27	—	—	166	7,672.48	357	18,394.55
食料品	607	29,925.48	578	11,881.93	6	9.34	49,736	983,852.65	50,927	1,025,669.40
被服類	1,073	401,930.31	41	970.02	9	661.70	385	17,141.06	1,508	420,703.09
織物竝被服材料	718	434,061.98	299	3,444.62	59	7,642.96	46	1,217.33	1,122	446,366.89
文具品	13,397	514,007.55	2,053	11,957.98	51	41,253.72	4,383	126,284.03	19,884	693,503.28
雜品	12,234	1,578,334.45	3,995	39,501.37	210	21,556.74	42,181	445,808.81	58,620	2,085,201.37
修理品	6,974	128,293.57	4,280	35,398.68	—	—	659	9,868.16	11,913	173,560.41
戻入品	—	—	—	—	—	—	40	5,153.79	40	5,153.79
計	**101,701**	**49,688,448.87**	**20,953**	**297,321.43**	**2,164**	**527,221.83**	**104,133**	**3,484,740.83**	**228,951**	**53,977,732.96**
昭和6年度	87,133	17,116,100.56	20,150	216,932.08	1,637	386,857.45	141,467	3,488,701.26	250,387	21,208,591.35
5年度	87,184	15,468,941.43	20,744	290,648.56	1,746	392,137.58	66,430	3,684,983.60	176,104	19,836,711.17
4年度	92,413	44,161,139.29	—	359,656.59	—	3,516,105.74	—	6,464,567.31	—	54,501,468.93
3年度	85,842	35,492,475.30	—	416,295.16	—	784,656.49	—	5,423,291.91	—	42,116,718.86
2年度	87,250	32,233,876.70	—	405,932.07	—	1,116,165.39	—	4,887,753.90	—	38,643,748.06
1年度	—	24,399,691.04	—	389,441.44	—	1,358,845.75	—	5,005,236.71	—	31,153,214.94

」本表委託購入トハ他課所ニ購入ヲ依頼セルモノ又ハ社内工作註文等ニシテ各課所直接購入トハ各課所ニ於テ必要ニ應シ直接購入セルモノナリ

購入品價額註文地別 昭和7年度

種別	外國品 英國品	米國品	獨逸品	中國品	其他外國品	外地品	計	滿洲品	本邦品	合計
	円	円	円	円	円	円	円	円	円	円
地金	65,553.24	37,592.00	30,805.53	—	7,087.41	607,725.73	748,763.91	45,399.94	1,388,657.22	2,182,821.07
木材	—	274,107.00	—	—	2,657.00	19,330.65	296,094.65	905,415.98	720,847.25	1,922,357.88
坑木	—	—	—	—	—	—	—	643,613.89	—	643,613.89
枕木	—	—	—	—	10,640.00	—	10,640.00	3,572,454.23	1,039,819.14	4,622,913.37
石材竝煉瓦類	—	—	—	27,000.00	—	86.80	27,086.80	413,276.10	452,028.37	892,391.27
セメント竝石灰類	—	—	—	—	—	160.10	160.10	785,532.83	886,141.07	1,671,834.00
製鐵原料品	—	—	—	—	—	—	—	14,683.06	—	14,683.06
藥品	107,850.00	124,248.90	6,614.50	—	1,408.00	74,436.15	314,557.55	153,722.35	358,488.37	826,768.27
備品	—	1,150.00	26,697.00	386.18	270.00	77,588.86	106,092.04	382,272.84	305,320.91	793,685.79
機械	17,774.00	1,199,302.43	65,465.80	—	74,199.52	45,003.89	1,401,745.64	159,377.48	1,758,045.20	3,319,168.32
工具類	—	3,972.97	1,695.00	—	1,375.50	34,036.32	41,079.79	21,737.11	140,922.37	203,739.27
醫療竝理化學用品	—	20,522.20	7,974.72	3,924.90	—	72,535.97	104,957.79	43,260.26	268,891.40	417,109.45
線路用品	—	—	—	—	—	59,504.35	59,504.35	976,273.07	5,921,646.06	6,957,423.48
採炭用品	—	—	—	—	—	32,130.84	32,130.84	496,285.23	340.86	528,756.93
車輛竝船舶用品	49,212.00	179,985.92	5,008.45	—	32,248.00	72,195.04	338,649.41	1,584,862.72	13,530,700.45	15,454,212.58
水道竝瓦斯用品	1,515.00	119,471.20	19,348.52	—	11,996.80	8,425.10	160,756.62	224,143.33	593,492.87	978,392.82
電氣用品	18,567.50	3,182.85	55,687.00	—	—	43,623.03	121,060.38	158,140.94	5,864,034.91	6,143,236.23
建物用品	—	—	—	—	—	21,219.12	21,219.12	15,306.47	161,867.37	198,392.96
釘鋲類	—	—	—	0.69	—	15,112.37	15,113.06	166,030.42	78,368.27	259,511.75
油脂竝彩料	66,043.00	169,766.24	11,490.00	—	58,080.00	93,827.39	399,206.63	86,916.45	592,044.71	1,078,167.79
薪炭類	—	—	—	996.66	—	—	996.66	16,825.59	572.30	18,394.55
食料品	—	—	—	4,171.71	—	50,218.73	54,390.44	396,026.83	575,252.13	1,025,669.40
被服類	—	—	—	15,993.95	—	3.74	15,997.69	352,272.44	52,432.96	420,703.09
織物竝被服材料	11,160.00	—	—	14,077.16	—	9,374.71	34,611.87	27,531.47	384,223.55	446,366.89
文具品	15,406.90	2,808.00	15,100.00	54.74	—	29,639.22	63,008.86	398,727.09	231,767.33	693,503.28
雜品	21,944.60	19,110.00	16,200.50	125,297.94	—	208,462.06	391,015.10	672,407.54	1,021,778.73	2,085,201.37
修理品	—	—	—	36.33	—	441.33	477.66	167,027.82	6,054.93	173,560.41
戻入品	—	—	—	—	—	—	—	5,153.79	—	5,153 79
計	375,026.24	2,155,218.71	262,087.02	191,940.26	199,962.23	1,575,081.50	4,759,316.96	12,884,677.27	38,333,738.73	53,977,732.96
昭和6年度	229,200.10	955,546.37	437,000.20	183,174.03	214,890.73	1,000,131.49	3,019,942.92	6,653,073.98	11,535,574.45	21,208,591.35
5年度	182,648.12	1,307,960.03	441,198.95	96,599.01	577,964.53	1,212,244.81	3,818,615.45	7,069,323.43	8,948,772.29	19,836,711.17
4年度	325,443.32	3,785,688.74	11,716,422.89	22,114.64	2,499,394.21	3,104,022.09	21,453,085.89	13,826,321.43	19,222,061.61	54,501,468.93
3年度	472,400.05	6,212,925.13	1,486,544.71	7,982.20	3,503,729.30	1,922,600.69	13,606,182.08	12,579,954.39	15,930,582.39	42,116,718.86
2年度	372,808.12	7,264,461.68	1,234,765.84	35,919.22	1,014,266.73	818,066.56	10,740,288.15	13,409,989.67	14,493,470.24	38,643,748.06
1年度	1,071,305.08	3,984,807.48	1,130,405.18	56,148.62	1,528,916.22	1,367,921.33	9,139,503.91	12,007,250.59	10,006,460.44	31,153,214.94

[外地品トハ外國製品ニシテ內地商人ノストツクヨリ購入セルモノヲ謂フ

用度課貯藏品受拂品價額　昭和7年度

種別	前年度越高	受入高	拂出高	殘高
	円	円	円	円
地金	131,382.89	1,738,943.47	1,652,102.55	218,223.81
木材	108,967.47	928,414.43	846,287.98	191,093.92
枕木	961,237.55	2,207,695.36	2,743,749.57	425,183.34
石材竝煉瓦類	57,355.49	898,022.85	943,527.34	11,851.00
セメント竝石灰類	14,570.63	1,303,185.80	1,230,694.53	87,061.90
藥品	30,485.63	742,355.25	732,554.06	40,286.82
備品	5,424.86	778,787.05	772,653.67	11,558.24
機械類	56,567.82	2,804,299.74	2,832,847.64	28,019.92
工具類	—	266,795.51	222,424.50	44,371.01
醫療竝理化學用品	16,119.65	421,865.24	414,882.11	23,102.78
線路用品	1,305,872.17	7,063,011.21	7,121,120.53	1,247,762.85
車輛竝船舶用品	—	2,128,983.64	2,128,983.64	—
水道竝瓦斯用品	73,949.66	778,049.46	763,781.66	88,217.46
電氣用品	246,812.35	3,422,844.83	2,943,383.35	726,273.83
建物用品	22,624.46	223,515.35	199,365.79	46,774.02
釘鋲類	21,775.82	236,810.17	234,599.25	23,986.74
油脂竝彩料	116,347.40	1,035,972.98	1,031,003.07	121,317.31
薪炭類	2,681.09	14,141.66	13,790.10	3,032.65
食料品	—	91,834.52	91,834.52	—
被服類	69,870.57	426,078.39	466,783.31	29,165.65
織物竝被服材料	—	419,450.27	365,824.20	53,626.07
文具品	79,985.75	639,853.73	598,744.03	121,095.45
雜品	98,762.57	1,715,308.21	1,683,050.59	131,020.19
修理品	312,388.27	93,644.95	253,630.44	152,402.78
再用品	92,820.77	267,560.28	301,513.75	58,867.30
不用品	—	178,214.70	178,214.70	—
計	3,826,002.87	30,825,639.05	30,767,346.88	3,884,295.04
昭和6年度	5,460,510.43	23,094,363.47	24,728,871.03	3,826,002.87
5年度	4,533,302.32	42,696,713.89	41,769,505.78	5,460,510.43
4年度	5,348,040.07	54,804,104.16	55,618,841.91	4,533,302.32
3年度	4,013,406.10	49,555,900.87	48,221,266.90	5,348,040.07
2年度	5,192,654.85	44,890,826.99	46,070,075.74	4,013,406.10
1年度	8,350,972.92	43,045,297.79	46,203,615.86	5,192,654.85

【本表ハ商事部用度課及支所ノ受拂殘ヲ示シ甲種貯藏品竝乙種貯藏品(乙種貯藏品トハ直拂品ノ謂ナリ)ノ合計額ナリ

用度勘定科目別　昭和7年度

科目			用度課	撫順炭礦	鞍山製鐵所	合計
			円	円	円	円
收入	配給品收入		29,425,444.16	8,313,064.52	5,339,943.92	43,078,452.60
	諸口收入		448,301.58	722,491.81	149,381.33	1,320,174.72
	計		29,873,745.74	9,035,556.33	5,489,325.25	44,398,627.32
	差額振替高		減 544,671.88	減 661,655.03	減 23,436.46	減 1,229,763.37
支出	總係費	俸給	111,242.46	19,686.30	9,653.28	140,582.04
		金建給料	152,362.36	22,435.47	16,685.10	191,482.93
		銀建給料	19,780.60	16,505.02	8,903.83	45,189.45
		金建臨時給	13,844.65	124.73	551.35	14,520.73
		銀建臨時給	6,346.53	8,125.43	44,721.98	59,193.94
		在勤手當	49,200.90	10,957.55	5,555.37	65,713.82
		家族手當	7,986.79	1,228.39	934.11	10,149.29
		雜手當	11,768.75	1,886.32	562.12	14,215.19
		旅費	16,726.49	1,778.43	602.00	19,106.92
		文具費	13,959.31	—	1,491.14	15,450.45
		刊行物費	1,855.54	—	37.96	1,893.50
		備品費	2,527.57	252.60	298.33	3,078.50
		社內外消耗品費	26,759.01	—	2,538.41	29,297.42
		社內外用品費	—	20,148.55	—	20,148.55
		電燈費	—	—	280.32	280.32
		石炭費	—	—	71.07	71.07
		補修用品費	1,095.31	—	2,675.12	3,770.43
		交際費	3,462.96	—	—	3,462.96
		臨時費	15.90	—	—	15.90
		社內外補修費	19,608.16	—	4,224.81	23,832.97
		委託製修費	—	15,389.33	—	15,389.33
		社內外通信費	12,094.18	2,449.07	—	14,543.25
		除却附帶費	4.97	—	—	4.97
		雜費	10,805.86	2,110.24	2,468.61	15,384.71
		雜損	26,697.68	60,665.26	7,198.25	94,561.19
		計	508,143.98	183,742.69	109,453.16	801,339.83
	物品原價	手持品費	14,566,955.34	5,657,097.01	4,494,263.67	24,718,316.02
		直拂品費	13,331,291.60	2,182,180.19	638,370.31	16,151,842.10
		計	27,898,246.94	7,839,277.20	5,132,633.98	40,870,158.12
	物品諸費	金建臨時給	—	3,071.98	—	3,071.98
		銀建臨時給	—	29,105.90	—	29,105.90
		配給品補充費	384.90	—	10.46	395.36
		荷造材料費	15,443.89	—	120.76	15,564.65
		社內外物品補修費	386.71	—	47.66	434.37
		社內外試驗費	41,318.07	6,238.25	1,250.53	48,806.85
		社內運賃	222,945.76	258,414.16	132,888.61	614,248.53
		金建運賃	33.07	—	—	33.07
		銀建運賃	285.23	—	—	285.23
		輸送費	—	—	63,951.15	63,951.15
		運搬費	28,511.43	—	46.48	28,557.91
		埠頭料金	93,082.45	—	—	93,082.45
		金建諸稅	4.50	585.17	907.17	1,496.84
		銀建諸稅	215,009.51	8,404.78	—	223,414.29
		銀建勞役費	13,505.87	—	—	13,505.87
		計	630,911.39	305,820.24	199,222.82	1,135,954.45
	償却費		54,403.85	8,555.99	3,314.00	66,273.84
	除却費		20,191.45	1,666.49	—	21,857.94
	別途給與費	賞與金	70,561.60	13,601.31	7,191.00	91,353.91
		退職慰勞金	75,879.44	14,826.49	6,783.16	97,489.09
		社宅費	70,735.21	6,410.89	7,290.67	84,436.77
		計	217,176.25	34,838.69	21,264.83	273,279.77
合計			29,329,073.86	8,373,901.30	5,465,888.79	43,168,863.95

用度課雇員及傭員就業狀況

昭和7年度

職名別			年度末現在 人員	日給額 總額	日給額 最高	日給額 最低	日給額 平均	支拂延人員 (A)	出勤延人員 (B)	實働本工數	延工數 出勤 公休	特休	公傷	忌引	其他	計 (C)	支拂金額 (D)	稼働成績 1日1人平均 出勤人員ニ對シ總工數 C/B	總工數ニ對シ支拂金額 D/C	1箇月1人平均 出勤日數 B/A	所得 D/A
				円	円	円	円										円	工	円	日	円
雇員	事務助手		22	52.54	2.75	2.06	2.39	280	7,046	7,046	1,407	137	—	—	—	8,590	20,081.55	1.2	2.34	25.2	71.72
雇員	現業助手		47	132.16	3.44	1.94	2.81	511	12,679	12,679	2,525	276	—	—	—	15,480	42,887.40	1.2	2.77	24.8	83.93
雇員	守衛		2	5.78	2.96	2.82	2.89	24	606	606	124	—	—	—	—	730	2,075.31	1.2	2.84	25.3	86.47
雇員	印刷方		1	3.65	3.65	3.65	3.65	12	302	302	62	1	—	—	—	365	1,332.25	1.2	3.65	25.2	111.02
雇員	計		**72**	**194.13**	**3.65**	**1.94**	**2.70**	**827**	**20,633**	**20,633**	**4,118**	**414**	—	—	—	**25,165**	**68,376.51**	**1.2**	**2.64**	**24.9**	**80.26**
傭員	日本人	事務助手	58	102.88	2.62	0.87	1.77	675	16,470	16,470	3,397	265	—	—	—	20,132	36,085.99	1.2	1.79	24.4	53.46
傭員	日本人	現業助手	45	100.74	3.17	1.60	2.24	542	13,522	13,522	2,749	141	—	—	—	16,412	37,498.85	1.2	2.28	24.9	69.19
傭員	日本人	守衛	6	13.76	2.60	2.22	2.29	82	2,086	2,086	373	31	—	—	—	2,490	5,557.35	1.2	2.23	25.4	67.77
傭員	日本人	運轉手	4	8.76	2.57	1.80	2.19	55	1,159	1,159	234	19	—	—	—	1,412	3,031.75	1.2	2.15	21.1	55.12
傭員	日本人	昇降機運轉手	1	1.80	1.80	1.80	1.80	9	226	226	47	—	—	—	—	273	491.40	1.2	1.80	25.1	54.60
傭員	日本人	機械方	1	3.45	3.45	3.45	3.45	12	301	301	62	2	—	—	—	365	1,248.45	1.2	3.42	25.1	104.04
傭員	日本人	印刷方	10	25.50	3.16	1.04	2.55	111	2,747	2,747	571	26	5	—	—	3,349	8,352.91	1.2	2.49	24.7	75.25
傭員	日本人	木工方	3	9.00	3.42	2.73	3.00	36	905	905	176	14	—	—	—	1,095	3,275.20	1.2	2.99	25.1	90.98
傭員	日本人	製本方	1	2.51	2.51	2.51	2.51	12	300	300	62	3	—	—	—	365	906.97	1.2	2.48	25.0	75.58
傭員	日本人	雜務方	2	5.47	3.12	2.35	2.74	28	703	703	143	3	—	—	—	849	2,185.61	1.2	2.57	25.1	78.06
傭員	日本人	計	**131**	**273.37**	**3.45**	**0.87**	**2.09**	**1,562**	**38,419**	**38,419**	**7,814**	**504**	**5**	—	—	**46,742**	**98,634.48**	**1.2**	**2.11**	**24.6**	**63.15**
傭員	滿洲國人	木工手	3	元 3.49	元 1.34	元 1.00	元 1.16	36	893	893	184	10	—	—	—	1,087	985.14	1.2	0.91	24.8	27.37
傭員	滿洲國人	注藥方	6	4.35	0.85	0.63	0.73	140	3,676	3,676	530	25	—	—	—	4,231	2,172.70	1.2	0.51	26.3	15.52
傭員	滿洲國人	車手	82	64.19	1.12	0.45	0.78	971	24,036	24,036	4,902	224	—	—	—	29,162	18,823.62	1.2	0.65	24.8	19.39
傭員	滿洲國人	雜務方	6	5.44	1.10	0.70	0.91	72	1,832	1,832	341	17	—	—	—	2,190	1,544.87	1.2	0.71	25.4	21.46
傭員	滿洲國人	計	**97**	**77.47**	**1.34**	**0.45**	**0.80**	**1,219**	**30,437**	**30,437**	**5,957**	**276**	—	—	—	**36,670**	**23,526.33**	**1.2**	**0.64**	**25.0**	**18.30**
准常	傭員		33	円 50.00	円 2.60	円 0.95	円 1.52	377	9,626	9,626	1,918	—	—	—	—	11,544	17,438.95	1.2	1.51	25.5	46.26
准常	役方		45	元 23.51	元 1.05	元 0.40	元 0.52	522	12,966	12,966	2,581	—	—	—	—	15,547	5,913.67	1.2	0.38	24.8	11.33

年度末現在ハ3月15日現在ナリ	滿洲國人傭員並常役方ノ日給額ハ小洋銀建ニシテ支拂金額ハ金圓ナリ

工　務

工事完成高　昭和7年度

種別		鐵道部	地方部	撫順炭礦	鞍山製鐵所	計
		円	円	円	円	円
建設工事	築港	887,016.42	—	—	—	887,016.42
	土木	253,228.23	901,266.68	128,612.25	81,241.71	1,364,348.37
	建築	853,363.67	1,677,583.04	261,685.35	—	2,792,632.06
	機械	368,106.72	360,976.54	—	740,239.52	1,469,322.78
	線路	1,496,850.04	—	53,358.37	—	1,550,208.41
	電氣	206,452.43	—	—	49,463.65	255,916.08
	保安	365,690.48	—	—	—	365,690.48
	計	**4,430,707.99**	**2,939,826.26**	**443,655.97**	**870,944.88**	**8,685,135.10**
補修工事	築港	53,699.21	—	—	—	53,699.21
	土木	103,764.51	440,326.21	119,070.08	31,805.89	694,966.69
	建築	335,238.54	526,536.69	363,424.12	—	1,225,299.35
	機械	335,752.90	86,776.04	—	371,464.75	793,993.69
	線路	1,811,447.69	—	181,369.55	—	1,993,317.24
	電氣	100,751.89	—	—	79,724.69	180,476.58
	保安	314,336.10	—	—	—	314,336.10
	雜	154,715.50	—	—	—	154,715.50
	計	**3,209,706.34**	**1,053,738.94**	**664,363.75**	**482,995.33**	**5,410,804.36**
雜工事	社内	262,337.95	209,581.73	89,176.87	87,091.74	648,188.29
	社外	552,572.21	344,144.80	85,686.61	4,519.91	986,923.53
	計	**814,910.16**	**553,726.53**	**174,863.48**	**91,611.65**	**1,635,111.82**
本年度工事總額		**8,455,324.49**	**4,547,291.73**	**1,282,883.20**	**1,445,551.86**	**15,731,051.28**
昭和6年度		9,430,289.71	5,655,150.15	2,123,802.17	1,582,103.58	18,791,345.61
昭和5年度		11,343,712.14	13,846,332.23	3,184,511.39	1,524,187.06	29,898,742.82

社外委託工事種類別　昭和7年度

種別		件數	金額
			円
鐵道部	電話及電線路工事	43	30,965.04
	水道敷設並補修工事	14	7,237.51
	軍部委託工事	67	16,700.85
	一般工事	98	497,668.81
	計	**222**	**552,572.21**
地方部	上下水道敷設工事	1,258	192,830.37
	一般工事	219	151,314.43
	計	**1,477**	**344,144.80**

工務勘定科目別　昭和7年度

科目		鐵道部	地方部	撫順炭礦	鞍山製鐵所	計
		円	円	円	円	円
收入	建設工事	4,430,707.99	2,939,826.26	443,655.99	870,944.88	8,685,135.10
	補修工事	3,209,706.34	1,053,738.94	664,363.75	482,995.33	5,410,804.36
	雜工事	814,910.16	553,726.53	174,863.48	91,611.65	1,635,111.82
	孚成工事	37,176.60	—	89.47	79,286.29	116,552.36
	諸口收入	66,163.28	81,104.28	27,265.01	38,626.24	213,158.81
	計	**8,558,664.37**	**4,628,396.01**	**1,310,237.68**	**1,563,494.39**	**16,060,762.45**
	差額振替高	29,719.88	17,221.17	22,403.36	補 13,088.14	56,276.27
支出	總費 給料	206,699.35	112,161.87	35,169.22	46,663.62	400,694.06
	給料	161,580.51	114,420.59	25,438.22	48,187.95	349,627.27
	囑託給料	—	1,454.84	—	—	1,454.84
	臨時給料	11,706.10	9,225.62	5,803.90	12,080.44	38,816.06
	增務給料	—	21.45	1.73	74.65	97.83
	在家族手當	92,150.71	55,436.35	18,166.60	23,062.50	188,816.16
	在家族手當	8,572.24	6,841.45	1,773.75	2,227.12	19,414.56
	雜手當	29,005.14	17,527.51	1,792.26	7,330.94	55,655.85
	旅費	48,025.43	18,728.28	778.00	3,265.39	70,797.10
	文具費	8,876.65	6,711.23	—	2,861.17	18,449.05
	刊行物費	10,943.23	2,991.51	—	11.61	13,946.35
	備品費	15,568.52	2,648.05	831.84	8,749.09	27,797.50
	消耗品費	9,954.63	10,287.96	—	13,193.01	33,435.60
	用品費	—	—	10,529.89	—	10,529.89
	用水費	—	—	—	596.01	596.01
	電力費	—	—	—	8,908.57	8,908.57
	石炭費	—	—	—	2,636.15	2,636.15
	電燈費	—	—	—	3,536.00	3,536.00
	補修用品費	—	—	—	3,699.18	3,699.18
	運搬費	13,002.37	489.56	—	—	13,491.93
	勞役賃	50.52	488.83	—	—	539.35
	補修費	37,209.05	12,142.63	—	10,230.07	59,581.75
	檢査費	—	—	—	98.37	98.37
	通信費	22,875.50	11,984.15	3,669.66	—	38,529.31
	除却附帶費	—	112.22	—	154.37	266.59
	雜費	4,813.45	4,407.26	2,909.11	8,097.59	20,227.41
	雜損	2,818.20	—	12,427.18	—	15,245.38
	委託製修費	—	—	2,796.75	—	2,796.75
	計	683,851.60	388,081.36	122,088.11	205,663.80	1,399,684.87
	工事費 給料	136,953.81	117,480.48	129,541.40	127,484.65	511,460.34
	臨時給料	6,163.83	8,369.75	147,144.69	105,491.22	267,169.49
	增務給料	—	19.56	142.97	13,962.23	14,124.76
	在家族手當	3,167.79	3,542.51	3,910.47	4,294.20	14,914.97
	在家族手當	3,072.23	3,241.90	3,078.54	3,026.03	12,418.70
	雜手當	793.88	102.85	2,911.38	8,058.29	11,866.40
	旅費	38,700.72	7,980.26	24.50	6,423.09	53,128.57
	材料費	4,269,060.01	841,042.95	430,005.98	627,784.50	6,167,893.44
	委託工事費	1,834,726.66	2,906,914.14	395,460.25	244,098.22	5,381,199.27
	船舶費	495,408.70	—	—	—	495,408.70
	工賃	534,657.17	70,420.00	—	—	605,077.17
	雜費	86,227.68	39,436.62	8,693.52	5,126.81	139,484.63
	半成工事費	—	—	201.60	57,429.09	57,630.69
	計	7,408,932.48	3,998,551.02	1,121,115.30	1,203,178.33	13,731,777.13
	償却費	74,120.32	18,781.64	5,250.98	23,459.00	121,611.94
	除却費	18,850.70	5,361.24	—	—	24,211.94
	別途給與費	402,629.15	234,841.92	84,186.65	118,095.12	839,752.84
	合計	**8,588,384.25**	**4,645,617.18**	**1,332,841.04**	**1,550,396.25**	**16,117,038.72**

工事完成

高箇所別（其1）　昭和7年度

箇所別		建設工事高 築港	土木	建築	機械	高事 線路	電氣	保安	計	補修工事高 築港	土木
		円	円	円	円	円	円	円	円	円	円
鐵道部	本課	—	—	—	—	—	—	—	—	—	698.55
	埠頭事務所	849,095.81	167,805.63	40,848.65	55,623.92	103,620.27	33,155.48	25,975.64	1,276,125.40	45,464.14	83,679.77
	大連鐵道事務所	37,920.61	30,365.23	61,108.65	111,176.18	314,782.92	56,506.60	136,036.94	747,897.13	8,219.92	14,623.53
	奉天鐵道事務所	—	9,505.16	648,628.42	133,033.26	881,594.25	74,138.31	168,272.79	1,915,172.19	15.15	358.98
	新京鐵道事務所	—	45,552.21	102,777.95	68,273.36	196,852.60	42,652.04	35,405.11	491,513.27	—	4,403.68
	計	887,016.42	253,228.23	853,363.67	368,106.72	1,496,850.04	206,452.43	365,690.48	4,430,707.99	53,699.21	103,764.51
地方部	大連工事事務所	—	74,613.19	247,594.79	112,909.89	—	—	—	435,117.87	—	29,787.45
	瓦房店地方事務所	—	4,199.08	10,361.10	—	—	—	—	14,560.18	—	13,260.27
	大石橋地方事務所	—	13,117.65	29,015.64	—	—	—	—	42,133.29	—	16,127.30
	營口地方事務所	—	1,380.87	2,542.45	—	—	—	—	3,923.32	—	12,594.37
	遼陽地方事務所	—	176,436.56	6,900.44	—	—	—	—	183,337.00	—	23,517.85
	奉天地方事務所	—	258,394.73	978,690.53	199,511.74	—	—	—	1,436,597.00	—	102,958.31
	鐵嶺地方事務所	—	8,862.68	13,052.37	—	—	—	—	21,915.05	—	15,424.71
	開原地方事務所	—	12,536.44	26,699.61	—	—	—	—	39,236.05	—	23,967.22
	四平街地方事務所	—	45,352.96	59,411.56	—	—	—	—	104,764.52	—	30,277.88
	公主嶺地方事務所	—	36,604.28	30,005.92	—	—	—	—	66,610.20	—	15,208.54
	新京地方事務所	—	170,950.65	151,569.50	34,655.46	—	—	—	357,175.61	—	88,718.45
	本溪湖地方事務所	—	7,745.94	32,519.91	—	—	—	—	40,265.85	—	13,338.41
	安東地方事務所	—	91,071.65	89,219.22	13,899.45	—	—	—	194,190.32	—	55,145.45
	計	—	901,266.68	1,677,583.04	360,976.54	—	—	—	2,939,826.26	—	440,326.21
撫順炭礦		—	128,612.25	261,685.35	—	53,358.37	—	—	443,655.97	—	119,070.08
鞍山製鐵所		—	81,241.71	—	740,239.52	—	49,463.65	—	870,944.88	—	31,805.89
合計		887,016.42	1,364,348.87	2,792,632.06	1,469,322.78	1,550,208.41	255,916.08	365,690.48	8,685,135.10	53,699.21	694,966.69

工事完成

箇所別		補修工事 建築	機械	線路	電氣	保安
		円	円	円	円	円
鐵道部	本課	735.23	1,176.36	73,254.62	32,178.22	—
	埠頭事務所	89,059.20	242,532.00	118,925.88	23,472.89	13,885.37
	大連鐵道事務所	77,269.72	26,404.03	573,806.52	18,531.49	111,130.37
	奉天鐵道事務所	121,616.48	51,884.37	739,841.65	21,976.18	148,692.78
	新京鐵道事務所	46,557.91	13,756.14	305,619.02	4,593.11	40,627.58
	計	335,238.54	335,752.90	1,811,447.69	100,751.89	314,336.10
地方部	大連工事事務所	212,682.98	30,895.75	—	—	—
	瓦房店地方事務所	28,494.64	—	—	—	—
	大石橋地方事務所	27,541.16	—	—	—	—
	營口地方事務所	11,270.72	—	—	—	—
	遼陽地方事務所	19,631.75	—	—	—	—
	奉天地方事務所	45,385.21	24,993.00	—	—	—
	鐵嶺地方事務所	15,390.96	—	—	—	—
	開原地方事務所	14,126.25	—	—	—	—
	四平街地方事務所	23,253.56	—	—	—	—
	公主嶺地方事務所	23,566.54	—	—	—	—
	新京地方事務所	51,305.00	20,658.56	—	—	—
	本溪湖地方事務所	16,984.50	—	—	—	—
	安東地方事務所	37,003.62	10,228.73	—	—	—
	計	526,636.69	86,776.04	—	—	—
撫順炭礦		363,424.12	—	181,869.55	—	—
鞍山製鐵所		—	371,464.75	—	79,724.69	—
合計		1,225,299.35	793,993.89	1,993,317.24	180,476.58	314,336.10

高箇所別（其2）

高 雜	計	雜工事高 社內	社外	計	本年度工事總額
円	円	円	円	円	円
20,689.86	128,732.84	—	297,095.19	297,095.19	425,828.03
13,244.01	630,263.26	12,509.78	127,459.16	139,968.94	2,046,357.60
9,197.50	839,183.08	47,297.42	2,541.86	49,839.28	1,636,919.49
55,054.97	1,139,440.56	55,561.21	84,647.81	140,209.02	3,194,821.77
56,529.16	472,086.60	146,969.54	40,828.19	187,797.73	1,151,397.60
154,715.50	3,209,706.34	262,337.95	552,572.21	814,910.16	8,455,324.49
—	273,366.18	18,112.57	49,353.15	67,465.72	775,949.77
—	41,754.91	837.75	1,706.35	2,544.10	58,859.19
—	43,668.46	2,697.00	3,387.67	6,084.67	91,886.42
—	23,865.09	1,745.59	175.07	1,920.66	29,709.07
—	43,149.60	3,602.85	2,163.08	5,765.93	232,252.53
—	173,336.52	72,177.62	150,308.74	222,486.36	1,832,419.88
—	30,815.67	673.86	2,749.82	3,423.68	56,154.40
—	38,093.47	1,201.95	3,903.85	5,105.80	82,435.32
—	53,531.44	2,897.66	10,536.66	13,434.32	171,730.28
—	38,775.08	1,888.67	4,539.74	6,428.41	111,813.69
—	160,682.01	89,011.11	86,280.43	175,291.54	693,149.16
—	30,322.91	2,380.83	2,535.78	4,916.61	75,505.37
—	102,377.60	12,354.27	26,504.46	38,858.73	335,426.65
—	1,053,738.94	209,581.73	344,144.80	553,726.53	4,547,291.73
—	664,363.75	89,176.87	85,686.61	174,863.48	1,282,883.20
—	482,995.33	87,091.74	4,519.91	91,611.65	1,445,551.86
154,715.50	5,410,804.36	648,188.29	986,923.53	1,635,111.82	15,731,051.28

工務關係雇員及傭員就業狀況　昭和7年度

種別			年度末現在 日本人	年度末現在 滿洲國人	年度末現在 計	就業延 日本人	就業延 滿洲國人	人員 計	支拂金額 日本人	支拂金額 滿洲國人	支拂金額 計	1人1日平均支拂金額 日本人	1人1日平均支拂金額 滿洲國人
									円	円	円	円	円
鐵道部	雇員	各課	20	—	20	7,031	—	7,031	18,205.40	—	18,205.40	2.59	—
		埠頭事務所	19	—	19	9,099	—	9,099	27,847.95	—	27,847.95	3.06	—
		大連鐵道事務所	44	—	44	15,672	—	15,672	51,324.49	—	51,324.49	3.27	—
		奉天鐵道事務所	123	—	123	39,609	—	39,609	131,055.43	—	131,055.43	3.31	—
		新京鐵道事務所	44	—	44	16,065	—	16,065	58,037.80	—	58,037.80	3.61	—
		計	250	—	250	87,476	—	87,476	286,471.07	—	286,471.07	3.27	—
	傭員	各課	26	—	26	8,392	—	8,392	14,885.37	—	14,885.37	1.77	—
		埠頭事務所	163	113	276	67,597	41,438	109,035	152,014.92	24,406.78	176,421.70	2.25	0.59
		大連鐵道事務所	197	392	589	69,020	147,805	216,825	152,323.29	70,596.43	222,919.72	2.21	0.48
		奉天鐵道事務所	482	649	1,131	163,257	244,593	407,850	347,541.06	116,297.55	463,838.61	2.13	0.48
		新京鐵道事務所	254	341	595	82,937	119,870	202,807	190,086.92	57,416.51	247,503.43	2.29	0.48
		計	1,122	1,495	2,617	391,203	553,706	944,909	856,851.56	268,717.27	1,125,568.83	2.19	0.49
	雇傭員	埠頭事務所	15	—	15	5,168	21	5,189	8,685.06	9.36	8,694.42	1.68	0.45
		大連鐵道事務所	92	74	166	14,989	59,691	74,680	24,150.31	25,324.35	49,474.66	1.61	0.42
		奉天鐵道事務所	277	491	768	64,976	155,918	220,894	102,664.57	60,807.82	163,472.39	1.58	0.39
		新京鐵道事務所	79	57	136	22,684	65,041	87,725	34,256.33	25,750.74	60,007.07	1.51	0.40
		計	463	622	1,085	107,817	280,671	388,488	169,756.27	111,892.27	281,648.54	1.57	0.49
	各所供給勞働者		—	—	—	8,960	187,968	196,928	21,367.74	105,029.47	126,397.21	2.38	0.56
	合計		1,835	2,117	3,952	595,456	1,622,345	1,817,801	1,334,446.84	485,639.01	1,820,085.85	2.24	0.48
地方部	雇員	本課	8	—	8	2,523	—	2,523	6,723.70	—	6,723.70	2.66	—
		大連工事事務所	10	—	10	3,639	—	3,639	10,329.52	—	10,329.52	2.84	—
		瓦房店地方事務所	2	—	2	387	—	387	1,306.89	—	1,306.89	3.38	—
		大石橋地方事務所	1	—	1	365	—	365	1,164.60	—	1,164.60	3.19	—
		營口地方事務所	1	—	1	365	—	365	1,042.89	—	1,042.89	2.86	—
		遼陽地方事務所	2	—	2	1,067	—	1,067	3,063.30	—	3,063.30	2.87	—
		奉天地方事務所	7	—	7	2,513	—	2,513	7,440.50	—	7,440.50	2.96	—
		開原地方事務所	1	—	1	518	—	518	1,658.91	—	1,658.91	3.20	—
		公主嶺地方事務所	3	—	3	727	—	727	2,323.68	—	2,323.68	3.19	—
		新京地方事務所	7	—	7	2,791	—	2,791	8,021.13	—	8,021.13	2.87	—
		本溪湖地方事務所	2	—	2	728	—	728	2,205.90	—	2,205.90	3.03	—
		安東地方事務所	5	—	5	1,904	—	1,904	6,149.01	—	6,149.01	3.23	—
		計	49	—	49	17,527	—	17,527	51,430.03	—	51,430.03	2.93	—
		月手當	4	—	4	1,948	—	1,948	5,894.80	—	5,894.80	3.03	—

種別			年度末現在 日本人	年度末現在 滿洲國人	年度末現在 計	就業延 日本人	就業延 滿洲國人	人員 計	支拂金額 日本人	支拂金額 滿洲國人	支拂金額 計	1人1日平均支拂金額 日本人	1人1日平均支拂金額 滿洲國人
地方部	備員	本課	23	—	23	6,756	—	6,756	円 12,348.96	円 —	円 12,348.96	円 1.83	円 —
		大連工事事務所	43	36	79	15,134	12,983	28,117	40,264.51	7,765.40	48,029.91	2.66	0.60
		瓦房店地方事務所	9	9	18	3,252	3,285	6,537	9,554.60	2,012.79	11,567.39	2.94	0.61
		大石橋地方事務所	9	8	17	3,243	2,917	6,160	8,945.08	1,742.10	10,687.18	2.76	0.60
		營口地方事務所	4	5	9	1,640	2,009	3,649	4,340.28	1,189.93	5,530.21	2.65	0.59
		遼陽地方事務所	4	7	11	1,765	2,265	4,030	5,761.83	1,397.81	7,159.64	3.26	0.62
		奉天地方事務所	37	26	63	12,018	7,932	19,950	30,910.78	4,701.26	35,612.04	2.57	0.59
		鐵嶺地方事務所	8	7	15	2,922	2,550	5,472	8,416.70	1,614.71	10,031.41	2.88	0.63
		開原地方事務所	7	6	13	2,950	2,905	5,855	8,626.20	1,564.39	10,190.59	2.92	0.54
		四平街地方事務所	7	6	13	2,713	2,180	4,893	8,090.06	1,289.48	9,379.54	2.98	0.59
		公主嶺地方事務所	8	8	16	1,993	1,534	3,527	6,005.28	828.34	6,833.62	3.01	0.54
		新京地方事務所	29	26	55	9,532	8,656	18,188	25,309.45	4,793.11	30,102.56	2.66	0.55
		本溪湖地方事務所	7	8	15	2,308	2,575	4,883	7,091.16	1,372.58	8,463.74	3.07	0.53
		安東地方事務所	20	16	36	6,774	5,906	12,680	17,343.51	3,780.97	21,124.48	2.56	0.64
		計	215	168	383	73,000	57,697	130,697	193,008.40	34,052.87	22,7061.27	2.64	0.59
	直轄	本課	4	—	4	3,036	—	3,036	4,726.94	—	4,726.94	1.56	—
		大連工事事務所	10	67	77	3,794	15,539	19,333	6,778.25	8,070.43	14,848.68	1.79	0.52
		營口地方事務所	1	1	2	302	258	560	604.00	142.80	746.80	2.00	0.55
		遼陽地方事務所	—	—	—	—	215	215	—	91.14	91.14	—	0.42
		奉天地方事務所	19	ロ 1 79	ロ 1 98	5,123	ロ 365 17,826	ロ 385 22,949	11,315.64	ロ 429.64 8,747.28	ロ 429.64 20,062.92	2.21	ロ 1.13 0.49
		開原地方事務所	—	1	1	35	556	591	63.00	2,08.04	271.04	1.80	0.37
		四平街地方事務所	—	1	1	275	365	640	632.50	206.26	838.76	2.30	0.57
		公主嶺地方事務所	1	2	3	320	45	365	576.00	15.21	591.21	1.80	0.34
		新京地方事務所	6	12	18	1,381	5,159	6,540	2,373.50	2,542.43	4,915.93	1.72	0.49
		本溪湖地方事務所	—	1	1	208	670	878	364.00	271.05	635.05	1.75	0.40
		安東地方事務所	セ 2 1	1	セ 2 2	セ 745 743	123	セ 745 866	セ 240.93 1,022.40	61.51	セ 240.93 1,083.91	セ 0.32 1.38	0.50
		計	44	166	210	15,962	41,121	57,083	28,697.16	20,785.79	46,482.95	1.80	0.51
	各所供給勞働者		—	—	—	5,144	82,366	87,510	11,371.96	51,528.04	62,900.00	2.21	0.63
	合計		312	334	646	113,581	181,184	294,765	290,402.35	106,366.70	396,763.05	2.56	0.59

表中ロ印ハ露西亞人、セ印ハ朝鮮人ナリ

鐵道旅館

鐵　道

施　設　事　項

線路、停車場及其他

本年度ニ於テハ輸送力ノ增加及安全ヲ圖ル爲軌道改良工事ニ在リテハ過年度來繼續施行中ナリシ安奉線各驛構內50瓩軌條敷設替工事ハ鷄冠山、南坟間ヲ完成セル外注藥枕木及砂利ノ增設ヲ續行シ線路改良工事ニ在リテハ大房身、金州間及泉頭、雙廟子間ノ線路勾配並曲線ノ變更ヲ爲セリ、停車場其ノ他ノ施設トシテハ機關車長距離運轉ニ伴フ給炭機新設工事ヲ施行シ尙前年度ニ於テ起工セル蘇家屯機關庫新設工事ハ9月末ニ於テ略完成シ10月1日ヨリ業務ヲ開始セリ、其ノ他列車運轉ノ保安ヲ圖ル爲沙河口、大石橋、營口及遼陽等ニ於ケル信號裝置ノ改築增備、電話回線ノ不足ヲ補フ爲安東、奉天間中繼線ノ增備、各所專用電話線ノ變更及主要電線路改築工事等ヲ施行セリ

主要改良工事　昭和7年度

事務所別	科目	工事件名	本年度竣工決算額
			円
埠頭事務所	停車場施設	入船驛新設ニ伴フ砂利增設	23,985
		入船驛構內特定ホーム新設	48,354
		小崗子入船橋附近道路改築	46,001
		寺兒溝埋立地線路敷設	16,623
大連鐵道事務所	軌道施設	7年度補修用枕木防腐劑注入工事	82,260
		本線砂利增設	29,032
		安奉線下リ鷄冠山間各驛構內50瓩軌條並ニ之ニ伴フ連京線軌條取替	31,473
	線路施設	大房身、金州間29軒附近線路勾配變更	29,094
		金州、二十里臺間42軒附近法面張石新設	22,792
		大連、沙河口間金州街道地下道橋新設	19,951
	停車場施設	沙河驛一部線路模樣替	16,388
		營口出發線增加及有效長延長	29,458
		大石橋驛構內上リ本線給炭機新設	79,997

事務所別	科目	工事件名	本年度竣工決算額
			円
大連鐵道事務所	通信施設	瓦房店、大石橋間守備隊用 4.0 耗硬銅線條增設	35,750
	信號施設	大石橋驛構內信號機ヲ半自動信號機ニ改築	14,542
奉天鐵道事務所	軌道施設	補修用枕木防腐劑注入工事	137,822
		本線砂利增設	19,160
		安奉線下リ鷄冠山間各驛構內50瓩軌條並之ニ伴フ連京線軌條取替	244,632
		安奉線「デカ型」機關車使用ニ伴フ奉天、本溪湖、安東各驛側線曲線ニ枕木並軌條受增設	39,888
		撫順線道床改良	37,851
	停車場施設	蘇家屯驛中繼ホーム新設	60,739
		大官屯驛構內模樣替	13,535
		蘇家屯驛上リ機關車待合線新設	38,554
	車庫施設	蘇家屯機關庫新設	888,659
		安東機關庫煖房改築	29,144
		奉天機關庫煖房改築	18,196
	通信施設	各所腐朽電柱建替改築	11,934
		大石橋、遼陽間4.5耗鐵線ヲ2.9耗鐵線ニ改良	12,269
		奉天交換線路ケーブル新設	10,226
	信號施設	大官屯驛集中梃子裝置並轉轍器轉換裝置	16,851
		蘇家屯驛構內第1種聯動裝置轉轍器轉換裝置改良其ノ他	11,429
新京鐵道事務所	軌道施設	7年度補修用枕木防腐劑注入工事	49,632
		本線砂利增設	28,965
		安奉線下リ鷄冠山間各驛構內50瓩軌條並之ニ伴フ連京線軌條取替	28,732
	停車場施設	四平街驛構內四洗ヤード模樣替	26,738
		四平街驛構內上下本線給炭機新設	106,816
		新京外3驛野積場道路改築並排水設備	21,680
	電力施設	中固、雙廟子、桓勾子及虻牛哨各驛電燈新設	10,202
		四平街驛構內配電線路增改築	20,214

線路設備（其1）　昭和7年度末現在

線別		實粁程	軌道線 本線 25封度	第2種(64封度)	第3種(80封度)	第4種(100封度)	計	側線 25封度	50封度	75封度	第1種(60封度)	第2種(64封度)	第3種(80封度)	第4種(100封度)	計	合計
		M	M	M	M	M	M	M	M	M	M	M	M	M	M	M
埠頭事務所	埠頭線	1,760	—	54	799	907	1,760	—	—	—	1,080	36,039	71,390	433	108,942	110,702
	甘井子線	4,860	—	—	1,061	3,799	4,860	—	—	—	—	1,631	36,327	1,040	38,998	43,858
	入船線	3,206	—	—	9,149	753	9,903	—	—	—	—	3,908	32,653	2,405	38,966	48,869
	計	9,826	—	54	11,009	5,459	16,522	—	—	—	1,080	41,578	140,369	3,879	186,906	203,428
大連鐵道事務所	連京線	241,893	—	—	256	483,551	483,807	—	—	—	89	55,500	109,936	10,478	176,003	659,810
	埠頭線	742	—	—	742	—	742	—	—	—	—	—	—	—	—	742
	甘井子線	6,986	—	—	—	6,986	6,986	—	—	—	—	—	—	—	—	6,986
	入船線	900	—	—	—	1,800	1,800	—	—	—	—	—	—	—	—	1,800
	旅順線	50,809	—	—	50,398	115	50,513	—	—	—	—	6,645	8,534	—	15,180	65,693
	營口線	22,436	—	—	722	21,713	22,435	—	—	—	—	9,932	19,959	172	30,063	52,498
	計	323,766	—	—	52,118	514,165	566,283	—	—	—	89	72,077	138,430	10,650	221,246	787,529
奉天鐵道事務所	連京線	219,005	—	—	—	438,172	438,172	—	—	—	1,742	53,817	141,472	7,936	204,967	643,139
	安奉線	261,156	—	—	7,865	262,270	270,135	—	—	—	384	29,282	68,734	18,358	116,758	386,893
	撫順線	53,243	—	—	1,029	100,740	101,769	—	—	478	—	2,791	37,580	1,382	42,231	144,001
	渾楡線	4,615	—	—	4,615	—	4,615	—	—	—	—	—	—	—	—	4,615
	煙臺線	15,585	—	14,851	23	—	14,874	—	—	—	58	3,932	501	—	4,491	19,366
	計	553,605	—	14,851	13,532	801,183	829,566	—	—	478	2,185	89,823	248,286	27,676	368,448	1,198,014
新京鐵道事務所(連京線)		239,807	—	—	1,055	400,335	401,390	—	—	—	1,352	52,203	146,373	16,569	216,497	617,888
合計		1,124,781	—	14,905	77,714	1,721,143	1,813,762	—	—	478	4,704	255,682	673,459	58,775	993,097	2,806,860
未開業線(柳樹屯線)		5,750	5,467	68	37	—	5,572	71	—	—	—	61	—	—	132	5,704
工場線		—	—	—	—	—	—	—	—	—	35,600	4,153	6,184	—	45,937	45,937
石山線		—	—	—	—	—	—	—	—	—	24	14,959	7,842	42	22,877	22,877
總計		1,130,531	5,467	14,973	77,751	1,721,143	1,819,334	71	—	478	40,329	274,865	687,485	58,817	1,062,044	2,881,379
昭和	6年度	1,126,226	5,467	15,462	84,646	1,713,770	1,819,344	71	—	478	4,705	257,807	669,926	48,881	981,869	2,801,213
	5年度	1,126,501	5,467	15,640	82,177	1,708,357	1,811,641	71	—	501	5,430	260,861	638,541	38,281	943,685	2,755,326
	4年度	1,114,375	5,467	27,825	134,105	1,624,790	1,792,187	70	—	—	26,688	351,967	481,165	28,723	888,613	2,680,800
	3年度	1,114,375	5,462	30,074	264,909	1,471,660	1,772,106	66	—	595	33,119	393,523	411,353	25,405	864,061	2,636,166
	2年度	1,114,375	5,462	115,139	321,310	1,280,865	1,722,775	66	—	619	39,733	379,757	389,768	12,101	822,044	2,544,819
	1年度	1,114,375	5,462	124,334	348,886	1,213,151	1,691,833	66	645	619	41,650	374,819	360,160	7,302	785,261	2,477,094

| 實粁程各線別ヲ合シテ合計ニ符合セサルハ各線別ニ在リテハ各線起終點間ヲ計上セルモ合計ニ於テハ連京線ト重復ノ分備ハ總テ本表ニ含ム　｜64封度軌條中ニハ67.5封度軌條ヲ含ム　｜單位以下四捨五入ノ爲計ニ符合セサルモノアリ

ヲ控除セルニ依ル　｜寬城子線ハ側線中ニ、朝鮮線營業粁タル鴨綠江岸起點安東間925米ハ當社ノ所有線ナルヲ以テ其ノ設

｜昭和6年度以前ニハ工場線及石山線ヲ含マス

線路

線別		分岐					
		單分岐	シングルスリップ	ダブルスリップ	ダイヤモンド轍叉	單獨轍器	單獨轍叉
		組	組	組	組	組	組
埠頭事務所	埠頭線	376	2	33	14	2	—
	甘井子線	129	2	8	14	—	2
	入船線	133	2	7	5	—	—
	計	638	6	48	33	2	2
大連鐵道事務所	連京線	611	3	31	28	—	103
	埠頭線	—	—	—	—	—	—
	甘井子線	—	—	—	—	—	—
	入船線	—	—	—	—	—	—
	旅順線	61	—	—	1	—	—
	營口線	99	—	—	1	—	—
	計	771	3	31	30	—	103
奉天鐵道事務所	連京線	712	12	41	27	2	44
	安奉線	422	—	5	3	5	25
	撫順線	164	2	2	2	—	—
	渾檢線	—	—	—	—	—	—
	煙臺線	18	—	—	—	—	—
	計	1,316	14	48	32	7	69
新京鐵道事務所(連京線)		709	8	23	13	2	62
合計		3,434	31	155	108	11	236
側線		—	—	—	—	—	—
未開業線(柳樹屯線)		2	—	—	—	—	—
工場線		147	—	—	—	—	—
石山線		16	—	—	—	—	—
總計		3,598	31	155	108	11	236
昭和6年度		3,414	28	147	109	11	221
5年度		3,300	24	137	107	11	221

昭和4年度以前ハ其ノ調査ヲ異ニスルモノ多キヲ以テ累計比較ヲ掲ケス　單分岐ハ轉轍器、轍叉各1箇ヲ1組トシ中ニハ括弧内ヲ含ム

設備（其2）

枕木	道床	車止	道路橋		伏樋	踏切道
			箇所	延長		
本	M³	箇		M	箇所	箇所
158,317	104,314	146	11	157	—	4
69,568	65,527	24	—	—	—	—
75,965	108,160	15	5	181	—	—
303,850	278,001	185	16	338	—	4
1,119,194	945,347	99	83	203	13	337
1,125	763	—	—	—	—	—
12,379	12,844	—	—	—	5	5
3,240	3,641	—	—	—	—	—
113,678	74,873	20	11	37	1	40
82,651	52,668	29	31	52	—	23
1,332,267	1,090,136	148	125	292	19	405
1,064,345	912,603	147	172	759	13	375
657,183	484,705	133	62	882	230	248
242,473	265,194	15	55	93	7	93
7,874	14,371	—	—	—	1	4
26,711	25,922	8	1	2	—	18
1,998,586	1,702,795	303	290	1,736	251	738
1,028,510	845,566	184	37	470	16	350
× 4,663,213	× 3,916,498	820	468	2,836	286	1,497
(1,445,634)	(998,444)	(820)	—	—	130	559
8,050	—	—	—	—	—	8
59,089	29,196	14	—	—	—	9
34,511	21,880	15	—	—	5	35
4,764,863	3,967,574	849	468	2,836	421	2,108
4,638,645	3,827,215	793	468	2,776	408	1,370
4,569,705	2,607,650	781	474	2,650	411	1,355

重複亘線ハ分岐4組トシテ單分岐欄ニ、シングル及ダブルスリップハ轉轍器、轍叉4箇ヲ1組トシテ計上セリ　本表×印

線路設備（其3）

線別		隧道 300米未滿 箇所	隧道 300米未滿 延長	隧道 300米以上 箇所	隧道 300米以上 延長	隧道 計 箇所	隧道 計 延長	20米未滿 箇所	20米未滿 延長	橋梁 50米未滿 箇所	橋梁 50米未滿 延長	橋梁 100米未滿 箇所	橋梁 100米未滿 延長	橋梁 150米未滿 箇所	橋梁 150米未滿 延長	橋梁 300米未滿 箇所	橋梁 300米未滿 延長	橋梁 300米以上 箇所	橋梁 300米以上 延長	橋梁 計 箇所	橋梁 計 延長
			M		M		M		M		M		M		M		M		M		M
埠頭事務所	埠頭線	—	—	—	—	—	—	—	—	—	—	—	—	—	—	—	—	—	—	—	—
	甘井子線	—	—	—	—	—	—	—	—	—	—	—	—	—	—	—	—	—	—	—	—
大連鐵道事務所	連京下リ線	—	—	—	—	—	—	204	1,238	29	826	7	515	2	285	3	546	1	415	246	3,825
	連京上リ線	—	—	—	—	—	—	206	1,254	31	905	6	428	2	287	3	544	1	414	249	3,832
	計	—	—	—	—	—	—	410	2,492	60	1,731	13	943	4	572	6	1,090	2	829	495	7,657
	入船下リ線	—	—	—	—	—	—	—	—	2	68	—	—	—	—	—	—	—	—	2	68
	入船上リ線	—	—	—	—	—	—	—	—	2	68	—	—	—	—	—	—	—	—	2	68
	計	—	—	—	—	—	—	—	—	4	136	—	—	—	—	—	—	—	—	4	136
	甘井子線	—	—	—	—	—	—	17	69	—	—	—	—	—	—	—	—	—	—	17	69
	旅順線	—	—	—	—	—	—	91	465	4	98	1	68	—	—	—	—	—	—	96	629
	營口線	—	—	—	—	—	—	6	35	1	23	—	—	—	—	—	—	—	—	7	58
	側線	—	—	—	—	—	—	145	590	12	295	—	—	—	—	—	—	—	—	157	885
奉天鐵道事務所	連京下リ線	—	—	—	—	—	—	82	665	21	596	4	285	3	351	4	815	2	1,385	116	4,097
	連京上リ線	—	—	—	—	—	—	82	668	22	668	3	216	3	358	4	817	2	1,383	116	4,110
	計	—	—	—	—	—	—	164	1,333	43	1,264	7	501	6	709	8	1,632	4	2,768	232	8,207
	安奉下リ線	—	—	—	—	—	—	340	1,809	47	1,338	28	1,949	10	1,310	2	1,239	1	546	428	8,191
	安奉上リ線	—	—	—	—	—	—	5	39	3	68	—	—	—	—	—	—	—	—	8	107
	計	15	2,087	11	6,699	26	8,786	345	1,848	50	1,406	28	1,949	10	1,310	2	1,239	1	546	436	8,298
	撫順下リ線	—	—	—	—	—	—	21	128	2	67	2	135	1	101	1	151	—	—	27	582
	撫順上リ線	—	—	—	—	—	—	19	116	2	68	2	135	—	—	1	152	—	—	24	471
	計	—	—	—	—	—	—	40	244	4	135	4	270	1	101	2	303	—	—	51	1,053
	渾檢線	—	—	—	—	—	—	—	—	—	—	1	55	—	—	—	—	—	—	1	57
	煙臺炭礦線	—	—	—	—	—	—	7	57	—	—	—	—	—	—	—	—	—	—	7	55
	側線	—	—	—	—	—	—	53	424	12	356	—	—	—	—	—	—	—	—	65	780
新京鐵道事務所	連京下リ線	—	—	—	—	—	—	88	401	22	640	8	583	6	690	1	241	3	1,311	128	3,866
	連京上リ線	—	—	—	—	—	—	86	391	18	533	9	674	5	581	1	241	2	1,001	121	3,421
	計	—	—	—	—	—	—	174	792	40	1,173	17	1,257	11	1,271	2	482	5	2,312	249	7,287
	側線	—	—	—	—	—	—	18	43	4	86	—	—	—	—	—	—	—	—	22	129
合計		15	2,087	11	6,699	26	8,786	1,470	8,382	234	6,703	71	5,041	32	3,963	20	4,746	12	6,455	1,839	35,300
未開業線(柳樹屯線)		—	—	—	—	—	—	9	23	—	—	—	—	—	—	—	—	—	—	9	23
工場線		—	—	—	—	—	—	—	—	—	—	—	—	—	—	—	—	—	—	—	—
石山線		—	—	—	—	—	—	11	47	—	—	—	—	—	—	—	—	—	—	11	47
總計		15	2,087	11	6,699	26	8,786	1,490	8,462	234	6,703	71	5,041	32	3,963	20	4,746	12	6,455	1,859	35,370
昭和	6年度	15	2,087	11	6,699	26	8,786	1,428	8,015	222	6,388	72	5,130	34	3,894	23	4,413	12	6,441	1,791	34,281
	5年度	15	2,087	10	6,076	25	8,163	1,432	8,039	222	6,390	72	5,130	34	3,893	23	4,413	12	6,177	1,795	34,042
	4年度	15	2,087	10	6,076	25	8,163	1,412	7,970	218	6,258	72	5,131	34	3,897	23	4,412	13	6,866	1,772	34,534
	3年度	15	2,087	10	6,076	25	8,163	1,390	7,970	204	5,828	72	5,181	34	4,125	23	4,414	12	6,177	1,735	33,695
	2年度	15	2,087	10	6,076	25	8,163	1,347	7,701	200	5,679	70	4,961	33	3,889	23	4,422	12	6,177	1,685	32,828
	1年度	15	2,087	10	6,076	25	8,163	1,323	7,585	194	5,563	68	4,839	34	4,214	21	4,089	12	6,177	1,652	32,466

| 米突以下四捨五入ノ爲計ニ符合セサルモノアリ

停　車　場

線別	停車場	簡易驛	信號場	信號所	旅客乘降場 箇所	旅客乘降場 延長	旅客乘降場上家 棟數	旅客乘降場上家 面積	跨線橋	地下道	貨物積卸場 箇所	貨物積卸場 延長
	箇所	箇所	箇所	箇所		M		坪	箇所	箇所		M
埠頭事務所 埠頭線	1	—	—	—	—	—	—	—	—	—	—	—
埠頭事務所 甘井子線	—	—	—	—	—	—	—	—	—	—	—	—
埠頭事務所 入船線	1	—	—	—	—	—	—	—	—	—	1	180
埠頭事務所 計	2	—	—	—	—	—	—	—	—	—	1	180
大連鐵道事務所 連京線	25	4	—	3	55	10,354	8	8,925	4	1	28	2,937
大連鐵道事務所 旅順線	5	3	—	—	13	1,699	—	—	—	—	3	139
大連鐵道事務所 營口線	1	—	1	—	3	414	—	—	—	—	—	—
大連鐵道事務所 計	31	7	1	3	71	12,469	8	8,925	4	1	31	3,076
奉天鐵道事務所 連京線	23	3	—	—	51	9,903	11	13,263	4	4	24	3,979
奉天鐵道事務所 安奉線	27	1	—	—	58	9,545	5	6,049	—	1	12	1,715
奉天鐵道事務所 撫順線	6	1	—	1	11	1,270	—	—	—	—	2	301
奉天鐵道事務所 瓦臺線	—	—	—	—	—	—	—	—	—	—	1	55
奉天鐵道事務所 計	56	5	—	1	120	20,718	16	19,313	4	5	39	6,049
新京鐵道事務所(連京線)	25	1	3	—	55	10,517	7	16,303	3	2	32	9,145
計 連京線	73	8	3	3	161	30,774	26	38,492	11	7	84	16,061
計 安奉線	27	1	—	—	58	9,545	5	6,049	—	1	12	1,715
計 其他枝線	14	4	1	1	27	3,383	—	—	—	—	7	674
計 計	114	13	4	4	246	43,702	31	44,541	11	8	103	18,450
未開業線(柳樹屯線)	—	—	—	—	1	212	—	—	—	—	—	—
合計	**114**	**13**	**4**	**4**	**247**	**43,913**	**31**	**44,541**	**11**	**8**	**103**	**18,450**
昭和6年度	113	13	4	6	244	43,585	31	44,541	11	8	99	17,728
5年度	113	—	5	11	220	42,738	31	44,615	11	8	98	17,150
4年度	111	—	4	13	218	42,427	33	43,022	10	8	97	16,692
3年度	111	—	6	16	218	42,628	26	36,607	8	7	93	16,152
2年度	111	—	4	18	229	41,460	23	28,101	6	6	94	17,039
1年度	114	—	—	19	234	—	—	—	4	6	92	—

| 四捨五入ノ爲計ニ符合セサルモノアリ

電氣竝信

線別	通信電線 電線亘長	線條延長	ケーブル線 外裝長	ケーブル線 芯線延長	計 亘長並外裝長	計 線條延長	電木 注柔
	M	M	M	M	M	M	本
連京線	969,146	32,189,837	164,911	14,326,650	1,134,057	46,516,487	21,236
安奉線	301,251	10,422,684	32,091	1,243,682	333,342	11,666,366	5,969
旅順線	51,557	628,200	—	—	51,557	628,200	1,008
甘井子線	20,887	367,188	2,682	210,100	23,569	577,288	264
營口線	27,836	530,437	1,477	123,950	29,313	654,387	558
撫順線	15,156	234,501	—	—	15,156	234,501	299
瓦臺線	57,635	1,527,541	205	10,490	57,840	1,538,031	1,182
渾檢線	938	20,636	—	—	938	20,636	22
計	**1,444,406**	**45,921,024**	**201,366**	**15,914,372**	**1,645,772**	**61,835,896**	**30,538**
昭和6年度	1,430,002	45,676,995	189,186	14,961,222	1,619,188	60,638,217	30,184
5年度	1,414,908	44,584,478	179,345	14,299,634	1,594,253	58,884,112	29,276
4年度	1,405,495	42,194,621	151,621	11,584,630	1,557,116	53,779,251	28,529
3年度	1,395,165	38,967,328	135,174	10,175,952	1,530,339	49,143,280	28,049
2年度	1,379,201	35,008,655	103,686	8,288,584	1,482,887	43,297,239	27,828
1年度	1,375,920	31,351,148	95,723	7,592,650	1,471,643	38,943,798	26,877

設　備　　昭和7年度末現在

貨物上家 棟數	貨物上家 面積	貨物倉庫 棟數	貨物倉庫 面積	軌道衡	客車庫	機關庫	轉車臺	給水柱	灰坑	給炭臺	貯炭場
	坪		坪	箇所	箇所	箇所	箇所	箇所	箇所	箇所	箇所
1	3,655	3	8,681	4	—	—	—	—	—	—	—
—	—	—	—	2	—	1	1	1	4	1	—
1	694	1	320	—	—	—	—	—	—	1	2
2	4,350	4	9,001	6	—	1	1	1	4	2	2
1	556	22	13,231	—	1	5	3	37	119	5	32
—	—	4	782	—	—	—	1	1	1	—	5
—	—	—	—	1	—	—	1	1	2	—	2
1	556	26	14,013	1	1	5	5	39	122	5	39
5	6,010	37	25,079	1	1	3	2	30	100	7	31
6	2,217	32	10,791	2	—	3	3	28	63	5	32
—	—	5	3,726	—	—	1	2	3	6	2	8
—	—	—	—	—	—	—	—	1	—	—	—
11	8,227	74	39,596	3	1	7	7	62	169	14	71
13	17,009	40	52,133	4	1	3	4	32	87	7	34
19	23,574	99	90,443	5	3	11	9	99	306	19	97
6	2,217	32	10,791	2	—	3	3	28	63	5	32
2	4,350	13	13,510	7	—	2	5	7	13	4	17
27	30,141	144	114,744	14	3	16	17	134	382	28	146
—	—	—	—	—	—	—	—	—	—	—	—
27	**30,141**	**144**	**114,744**	**14**	**3**	**16**	**17**	**134**	**382**	**28**	**146**
24	27,483	143	109,583	15	3	15	17	132	375	29	44
23	24,433	141	101,498	14	3	17	17	123	336	26	35
21	19,566	134	98,153	12	3	14	17	123	368	28	184
19	15,504	133	92,205	11	3	11	16	122	341	29	183
14	11,582	135	94,231	11	3	11	17	119	331	31	169
15	12,492	124	77,090	13	3	11	17	121	364	30	167

號設備 (其1)　　昭和7年度末現在

路柱 素材	路柱 鐵柱	路柱 計	通信機 二重機	音響機	現字機	電話機	通票閉塞機	電信閉塞機
本	本	本	箇	箇	箇	箇	箇	箇
94	42	21,372	2	121	2	4,971	30	82
55	31	6,055	—	29	—	732	49	2
4	—	1,012	—	4	1	76	12	—
—	—	264	—	1	—	126	2	—
3	—	561	—	5	—	117	2	—
—	—	299	—	—	—	4	2	—
—	—	1,182	—	4	—	141	4	15
—	—	22	—	—	—	—	—	—
156	**73**	**30,767**	**2**	**164**	**3**	**6,167**	**101**	**99**
163	70	30,417	—	158	4	6,060	101	99
197	69	29,542	2	150	9	5,417	98	100
340	69	28,938	2	150	10	5,111	95	108
418	69	28,536	2	144	13	4,532	99	135
567	69	28,464	2	148	58	4,468	106	146
1,012	69	27,958	2	144	58	3,961	115	142

電氣竝信

線別	配電 電線亘長	配電 線條延長	配電 ケーブル線 外裝長	配電 ケーブル線 芯線延長	配電 計 亘長竝外裝長	配電 計 線條延長
	M	M	M	M	M	M
連京線	213,132	615,713	23,091	52,882	236,223	668,595
安奉線	43,191	100,037	1,458	2,916	44,649	102,953
撫順線	12,647	23,523	—	—	12,647	23,523
甘井子線	20,477	92,338	2,802	10,956	23,279	103,294
入船線	6,991	30,735	1,440	3,780	8,431	34,515
營口線	9,499	24,704	295	590	9,794	25,294
撫順線	60	120	—	—	60	120
計	**305,997**	**887,170**	**29,086**	**71,124**	**335,083**	**958,294**
昭和6年度	281,070	801,217	13,579	39,581	294,649	840,798
5年度	260,692	746,113	9,135	27,940	269,827	774,053
4年度	231,847	598,368	5,624	11,216	237,471	609,584
3年度	197,814	528,707	1,980	5,440	199,794	534,147
2年度	173,347	576,161	457	1,371	173,804	577,532

線別	送電 電線亘長	送電 線條延長	送電 ケーブル線 外裝長	送電 ケーブル線 芯線延長	送電 計 亘長竝外裝長	送電 計 線條延長	送電 電柱 木柱
	M	M	M	M	M	M	本
連京線	269,770	839,221	260	780	270,030	840,001	5,678
安奉線	—	—	—	—	—	—	—
其他枝線	—	—	—	—	—	—	—
計	**269,770**	**839,221**	**260**	**780**	**270,030**	**840,001**	**5,678**
昭和6年度	271,599	889,965	260	780	271,859	890,745	5,711
5年度	271,597	879,799	170	510	271,767	880,309	5,677
4年度	208,961	651,687	170	510	209,131	652,197	3,756
3年度	98,532	481,471	70	210	98,602	481,681	1,901
2年度	48,872	217,588	—	—	48,872	217,588	684

箇所別	電車 亘長 通線	電車 亘長 竝列	電車 電線 電車線	電車 電線 饋電線	電車 レール ストランド型
	M	M	M	M	噸
甘井子構内	12,245	4,122	34,919	2,000	5,923
大官屯構内	3,333	5,880	32,863	4,689	5,833
計	**15,578**	**1,002**	**67,782**	**6,689**	**11,756**
昭和6年度	15,448	9,259	69,049	12,634	4,76
5年度	15,055	9,315	65,536	11,450	5,099

配電線路鐵管ハ昭和7年度ヨリ科目改正ノ結果從來他科目ニテ整理セル引込管ヲモ含ムコトニナレリ　配電線路木

號設備（其2）

線路 電柱 木柱	電柱 鐵柱	電柱 鐵塔	電柱 コンクリート柱	電柱 計	鐵管	木樋	土管
本	本	本	本	本	本	本	本
5,233	314	23	29	5,599	41,686	1,139	548
965	27	—	—	992	6,945	—	—
309	14	—	—	323	3,676	—	—
192	56	9	—	257	3,195	—	—
145	—	6	—	151	—	—	—
226	6	—	—	232	—	—	—
3	—	—	—	3	616	—	—
7,073	**417**	**38**	**29**	**7,557**	**56,118**	**1,139**	**548**
6,549	404	35	29	7,017	35,393	1,139	548
6,393	388	21	29	6,831	32,765	1,139	545
5,877	325	6	29	6,237	28,566	1,062	547
5,149	286	—	29	5,464	18,139	—	—
4,585	151	—	29	4,865	11,559	—	—

線路（含信號施設） 柱 鐵柱	鐵塔	計	信號機 色燈式	腕式	轉轍器標識	信號電線路 亘長	線條延長	地下管	電柱
本	本	本	箇	箇	箇	M	M	本	本
398	10	6,086	716	536	583	214,625	2,172,441	76,315	504
—	—	—	1	250	209	45,362	137,436	2,167	62
—	—	—	43	115	160	18,271	146,617	5,067	38
398	**10**	**6,086**	**760**	**901**	**952**	**278,258**	**2,456,494**	**83,549**	**604**
398	10	6,119	736	904	909	212,503	2,398,761	77,933	572
398	10	6,085	657	904	989	213,303	2,300,988	69,005	556
398	—	4,154	501	952	944	—	1,870,328	—	450
398	—	2,299	392	1,012	1,102	—	1,197,417	—	415
398	—	1,082	250	1,034	1,087	—	717,474	—	306

線路 ボンド リボン型	クロスボンド	第3軌條	電柱 木柱	電柱 鐵柱	電柱 計
箇	箇	M	本	本	本
2,212	303	3,336	615	60	675
—	—	—	457	—	457
2,212	**303**	**3,336**	**1,072**	**60**	**1,132**
2,212	303	3,329	1,038	70	1,108
2,212	315	3,226	1,006	60	1,066

樋及土管ハ昭和3年度以前及送電線路亘長及地下管ハ昭和4年度以前ハ調査ヲ缺ク

車

本年度末現在車輛數ハ機關車464輛、動車41輛、客車類545輛、貨車類8,146輛ナリ而シテ型1輛、輕油動車3輛、貨車類ニ在リテハ豆油槽車8輛、無側車8輛、計16輛ニシテ提供セル2等食堂車2輛アリ、機關車ダブ型2輛ハ鐵道建設局ヘ、鑛石車20輛尙過年度來施行シツツアリシ木製貨車ヲ鐵製及鐵骨製貨車ニ改造セシモノ本

機　關

種別		型別	製造地	記號	各年度末現在輛數 昭和7年度末	〃6年度末	〃5年度末	〃4年度末	〃3年度末	〃2年度末
營業用	アメリカンタイプ	4—4—0	米國	アメ	4	4	4	4	4	4
	エートホキールスキツチヤー	0—8—0	米國	エト	18	18	18	18	18	18
	ブレーリースキツチヤー	2—6—4	米國	ブレ	19	19	20	21	22	23
	ダブルエンダータンク	2—6—4	米國	ダブ	58	60	57	57	57	60
	テンホキーラー	4—6—0	米國	テホイ	17	17	14	14	14	14
			米國	テホニ	5	5	5	5	5	5
			英國	テホサ	5	5	5	5	5	5
	パシフキツク	4—6—2	米國	パシイ	7	7	7	7	7	7
			鐵道工場	パパシニ	6	6	6	6	6	6
			米國	パパシサ	6	6	6	6	6	6
			鐵道工場	パパシシ	23	23	23	23	23	23
			鐵道工場	パシコ	11	11	11	11	11	5
	コンソリデーション	2—8—0	米國	ソリイ	29	29	35	35	40	40
			米國	ソソリニ	20	20	20	20	20	20
			英國	ソソリサ	40	40	40	40	40	40
			鐵道工場	ソリシ	13	13	13	13	13	13
	ミカド	2—8—2	鐵道工場	ミカイ	25	25	25	25	25	25
			日本	〃	20	20	20	20	20	20
			米國	〃	25	25	25	25	25	25
			米國	ミカニ	9	9	9	9	9	9
			鐵道工場	〃	32	31	29	26	18	5
	デカポット	2—10—0	米國	デカ	62	62	62	62	62	62
	電氣機關車	—	日本	デキ	4	4	4	—	—	—
	デーゼル機關車	—	瑞西	デセ	2	2	1	—	—	—
	計	—	—	—	460	461	459	452	450	435
非營業用	クレーンロコモチーブ	0—4—2	獨逸	クレ	2	1	1	1	—	1
	シツクスホキールカツプルド	0—6—0	鐵道工場	シカ	2	1	1	1	1	1
	輕油機關車	—	米國	ケキ	—	—	1	—	—	—
	計	—	—	—	4	2	3	2	1	2
合計		—	—	—	464	463	462	454	451	437
營業線路10粁平均		—	—	—	4.07	4.10	4.08	4.07	4.05	3.91

|本表クレ、シカハ昭和7年4月1日勘定科目改正ノ結果鐵道工場所屬車輛ヲモ併算揭上セリ、|本表中クレ、シカ、ケ

輛

ヲ本年度內ニ於テ車輛ノ建造ヲ了セルモノ機關車ニ在リテハ貨物列車用ミカヲ鞍山製鐵所ヨリ保管轉換ヲ受ケタル3等獨立煖房車1輛、吉長吉敦鐵路局ヨリハ撫順炭礦ヘ何レモ保管轉換ヲ爲シ3等客車1輛ハ燒失セリ

年度中164輛アリ

車　昭和7年度末現在

〃1年度末	總牽引力	1車能力 牽引力	罐面	傳熱面	過熱面	汽筩徑及衝程	働輪徑	運轉整備時 働輪上ノ重量	重量 機關車	重量 炭水車	實用最高蒸氣壓力
	KG	KG	坪	坪	坪	MM MM	MM	MT	MT	MT	KG
4	34,280	8,570	2.42	163.04	—	457×660	1,730	40.30	58.30	45.12	12.7
18	290,880	16,160	3.72	205.50	43.66	560×660	1,370	74.13	74.13	40.92	12.7
24	229,330	12,070	2.04	158.23	—	483×610	1,270	49.89	62.69	40.28	12.7
60	700,640	12,080	2.42	140.50	—	483×660	1,370	50.85	90.49	—	12.7
18	164,900	9,700	2.94	192.58	39.30	483×610	1,750	56.23	72.84	46.88	14.1
5	48,500	9,700	2.95	192.86	39.30	483×610	1,750	54.87	71.53	49.59	14.1
5	48,500	9,700	2.96	110.32	42.36	483×610	1,750	55.89	71.92	47.11	14.1
7	81,270	11,610	4.61	263.10	43.66	508×660	1,750	57.70	89.91	47.61	14.1
6	76,740	12,790	4.66	263.10	43.66	533×660	1,750	60.01	92.46	50.92	14.1
6	76,740	12,790	4.09	283.82	56.30	533×660	1,750	59.33	90.63	53.48	14.1
21	294,170	12,790	4.67	263.10	43.66	533×660	1,750	59.33	95.80	75.40	14.1
—	172,700	15,700	4.82	291.75	56.90	584×710	1,850	63.93	102.34	81.65	14.1
46	506,340	17,460	3.16	232.72	37.81	560×660	1,270	69.97	78.56	51.31	12.7
20	316,800	15,840	4.36	246.20	44.40	560×712	1,370	68.58	78.23	46.88	12.7
40	728,000	18,200	4.46	284.94	49.24	572×711	1,370	76.08	84.41	50.08	12.7
13	236,600	18,200	4.55	286.23	49.42	572×711	1,370	73.94	82.40	50.01	12.7
25 / 12 / 25	1,406,300	20,090	5.06	337.79	66.05	584×711	1,370	76.17	98.72	54.48	13.4
9 / —	1,053,700	25,700	6.25	431.06	87.79	572×660	1,370	84.20	115.80	63.24	12.7
62	1,245,580	20,090	4.73	279.83	54.72	584×711	1,370	77.57	88.55	58.38	13.4
—	60,000	15,000	—	—	—	—	—	—	60.00	—	—
—	33,000	16,500	—	—	—	—	—	—	81.60	—	—
426	7,804,970	—	—	—	—	—	—	—	—	—	—
1	7,508	3,754	0.63	34.84	—	280×406	800	20.93	25.37	—	12.0
1	11,648	5,824	1.62	6.78	—	610	1,270	37.92	37.92	—	13.2
—	—	3,000	—	—	—	—	—	—	20.00	—	—
2	19,156	—	—	—	—	—	—	—	—	—	—
428	7,804,970	—	—	—	—	—	—	—	—	—	—
3.83	—	—	—	—	—	—	—	—	—	—	—

牽型ハ列車ヲ牽引スルコトナキカ故ニ營業線路10粁平均及牽引力合計ニハ之ヲ算入セス

客車及動車　昭和7年度末現在

（營業線路10粁平均客車4.9輛、動車0.3輛）

種別		記號	1車ノ容量 座席數	1車ノ容量 手荷物	1車ノ容量 郵便	輛數	總容量 總座席數	總容量 手荷物	總容量 郵便	1車ノ自重
				瓩	瓩			瓩	瓩	MT
營業用	展望1等車	テンイ 1	1等 32 展12 特6	—	—	3	150	—	—	59.7
	1等寝臺車	イネ 1	(寝臺24) 52	—	—	3	156	—	—	57.9
		イネ 2	(〃 28) 56	—	—	2	112	—	—	56.8
		イネ 3	(〃 24) 48	—	—	4	192	—	—	56.0—58.8
		イネ 6	(〃 24) 52	—	—	5	260	—	—	41.0—45.3
		イネ 7	(〃 26) 54	—	—	3	162	—	—	61.6
	1等寝臺1等車	イネイ 1	(〃 18) 60	—	—	4	240	—	—	41.7—45.0
		イネイ 2	(〃 16) 63	—	—	2	126	—	—	41.7
	1.2等寝臺車	イロネ 1	1〃 12) 24 2〃 16) 32	—	—	3	168	—	—	54.9
		イロネ 2	1〃 10) 20 2〃 14) 28	—	—	4	192	—	—	44.5
	2等寝臺車	ロネ 1	(〃 28) 56	—	—	13	728	—	—	47.0—49.6
		ロネ 2	(〃 28) 56	—	—	7	392	—	—	45.0
	2等寝臺手荷物車	ロネテ 2	(〃 18) 36	16	—	7	252	112	—	42.5
	3等寝臺車	ハネ 1	(〃 64) 80	—	—	8	640	—	—	45.2—46.8
	食堂車	ハシ 1	46	—	—	4	184	—	—	53.1
		シ 2	30	—	—	7	210	—	—	55.3—59.0
	2等食堂車	ロシ	2等 32 食堂 24	—	—	2	112	—	—	57.6
		ロシ 1	〃 36 20	—	—	4	224	—	—	57.6
		ロシ 2	〃 32 24	—	—	4	224	—	—	57.6
		ロシ 3	〃 20 24	—	—	3	132	—	—	44.0—44.4
		ロジ 4	〃 20 24	—	—	4	176	—	—	44.1—46.7
	3等食堂車	ハシ 1	3等 49 食堂 12 14	—	—	4	250	—	—	39.8
	1等車	イ 1	66	—	—	1	66	—	—	34.2
	1.2等車	イロ 1	1等 24 2等 40	—	—	7	448	—	—	32.0—33.4
		イロ 2	〃 24 40	—	—	4	256	—	—	38.8
		イロ 3	〃 24 47	—	—	3	213	—	—	27.8—29.2
營業用	2等車	ロ 1	72	—	—	13	936	—	—	40.0—41.4
		ロ 2	64	—	—	4	256	—	—	45.9
	2.3等車	ロハ 1	2等 32 3等 51	—	—	9	747	—	—	31.4
		ロハ 2	〃 32 62	—	—	10	940	—	—	38.5—41.4
	3等車	ハ 1	113—122	—	—	85	9,988	—	—	33.8—38.6
		ハハ 2	92—100	—	—	49	4,704	—	—	28.4—29.8
		ハハハ 3	88—96	—	—	10	920	—	—	42.7
		ハハハ 5	68—82	—	—	114	8,550	—	—	38.9—47.9
		ハ 9	100	—	—	3	300	—	—	27.4—28.8
	3等獨立煖房車	ハオ 1	92—96	—	—	18	1,692	—	—	28.9—31.7
	3等附隨車	ハト 1	92	—	—	2	184	—	—	24.2

種別		記號	1車ノ容量 座席數	1車ノ容量 手荷物	1車ノ容量 郵便	輛數	總容量 總座席數	總容量 手荷物	總容量 郵便	1車ノ自重
				瓩	瓩			瓩	瓩	MT
營業用	3等手荷物車	ハテ 1	63	19.0	—	13	819	247	—	35.9—36.6
		ハハテテ 2	52	17.0	—	21	1,092	357	—	29.0
		ハハテテ 3	63	17.0	—	5	315	85	—	37.6
		ハハテテ 4	60	18.0	—	2	120	36	—	28.4
		ハテ 5	40	21.0	—	4	160	84	—	41.5—43.7
	手荷物郵便車	テユ 1	—	41.0	45.0	4	—	164	180	37.0
		テテユユ 2	—	28.0	63.0	1	—	28	63	36.5
		テテユユ 3	—	28.0	63.0	4	—	112	252	35.8
		テテユユ 4	—	25.0	53.0	5	—	125	265	32.4—35.0
		テテユユ 5	—	32.0	49.0	17	—	544	833	27.9—29.7
		テユ 6	—	23.0	53.0	8	—	184	424	40.5—40.9
	手荷物車	テ 1	—	64.0	—	12	—	768	—	33.1
		テテ 2	—	56.0	—	4	—	224	—	29.3
		テテ 3	—	59.0	—	4	—	236	—	26.2
		テテ 4	—	64.0	—	5	—	320	—	38.8
	計	—	—	—	—	541	37,988	3,626	2,017	—
非營業用	特別車	トク	7—8	—	—	2	15	—	—	42.6—65.2
	職用車	シヤ 1	—	—	—	1	—	—	—	7.3
	試驗車	シケ 1	—	—	—	1	—	—	—	45.3
	計	—	—	—	—	4	15	—	—	—
合計		—	—	—	—	545	38,003	3,626	2,017	—
昭和6年度末		—	—	—	—	543	37,893	3,626	2,017	—
5年度末		—	—	—	—	536	37,323	3,626	2,017	—
4年度末		—	—	—	—	532	36,957	3,661	1,379	—
3年度末		—	—	—	—	517	35,890	3,598	1,379	—
2年度末		—	—	—	—	486	34,068	5,532	2,030	—
1年度末		—	—	—	—	440	32,057	5,033	1,561	—
營業用	3等輕油動車	ケハ 1	32	—	—	1	32	—	—	—
		ケハ 2	63	—	—	5	180	—	—	13.4—17.9
		ケハハ 3	76	—	—	25	1,900	—	—	22.5—26.3
		ケハ 4	74	—	—	3	222	—	—	22.3
	3等重油動車	ジハ	59—65	—	—	2	124	—	—	48.3—52.2
	計	—	—	—	—	36	2,458	—	—	—
非營業用	監査汽動車	スペ	—	—	—	2	—	—	—	33.0—39.4
	監査輕油動車	モタ	—	—	—	3	—	—	—	48.9
	計	—	—	—	—	5	—	—	—	—
合計		—	—	—	—	41	2,458	—	—	—
昭和6年度末		—	—	—	—	38	2,230	—	—	—
5年度末		—	—	—	—	22	1,602	—	—	—
4年度末		—	—	—	—	5	32	—	—	—
3年度末		—	—	—	—	4	—	—	—	—
2年度末		—	—	—	—	4	—	—	—	—
1年度末		—	—	—	—	4	—	—	—	—

| 本表客車類中特別車、試驗車、職用車及動車中スペ、モタハ普通ノ車輛ト仕業ノ狀態ヲ異ニスルヲ以テ營業線路10粁平均ニハ之ヲ算入セス | 昭和3年度末以降總容量ノ減少セルハ3等手荷物車、手荷物郵便車及手荷物車各1車ノ積載容量改正ニ因ル

貨　車　類　昭和7年度末現在

（營業線路10粁平均71.5輛）

種別		記號	1車ノ容量 積量 MT	1車ノ容量 容積 ㎥	輛數	總容量 積量 MT	總容量 容積 ㎥	1車ノ自重 MT
營業用	有蓋車	ヤイ	30	—	56	1,680	—	16.3
		ヤニ	30	—	505	15,150	—	13.3—14.3
		ヤサ	30	—	1,571	47,130	—	13.6—14.3
		ヤシ	30	—	998	29,940	—	14.8—16.1
		ヤナ	30	—	40	1,200	—	15.4—16.4
		ヤロ	60	—	5	300	—	24.5
	無蓋車	ムイ	30	—	2,561	76,830	—	11.8—14.9
		ムニ	30	—	57	1,710	—	13.1
		ムシ	30	—	403	12,090	—	12.9—14.6
		ムナ	30	—	2	60	—	16.2—16.5
	無側車	チイ	60	—	1	60	—	28.6
		チニ	30	—	149	4,470	—	11.3—12.2
		チサ	30	—	18	540	—	10.3
	石炭車	タイ	50	—	150	7,500	—	21.4—23.9
		タニ	50	—	50	2,500	—	19.4
		タサ	60	—	15	900	—	23.6
		タシ	60	—	205	12,300	—	25.3
		タコ	60	—	135	8,100	—	25.4—26.3
		タロ	60	—	35	2,100	—	25.9—26.1
		タナ	60	—	280	16,800	—	25.3—26.6
	鑛石車	セイ	50	—	10	500	—	20.3—20.5
		セニ	50	—	10	500	—	21.6
	土運車	ツイ	30	—	283	8,490	—	11.3—14.3
		ツニ	30	—	77	2,310	—	15.9
	家畜車	ウイ	30	—	13	390	—	10.3—13.0
		ウニ	30	—	10	300	—	13.0—17.8
	水槽車	スイ	9	9.0	6	54	54.0	7.8
		スニ	15	15.0	6	90	90.0	12.7—14.5
	石油槽車	アニ	23	28.0	6	138	168.0	16.1—17.8
		アサ	20	24.6	2	40	49.2	16.3

| 本表中非常車、檢衡車、宿營車及灰運車ハ普通ノ車輛ト仕業ノ狀態ヲ異ニスルヲ以テ營業線路10粁平均ニハ之ヲ算入セ

種別		記號	1車ノ容量 積量 MT	1車ノ容量 容積 ㎥	輛數	總容量 積量 MT	總容量 容積 ㎥	1車ノ自重 MT
營業用	豆油槽車	マイ	30	35.0	48	1,440	1,680.0	18.4—19.6
		マニ	30	35.0	20	600	700.0	18.2—18.8
	重油槽車	オイ	30	35.0	20	600	700.0	18.0
	輕油槽車	ケソイ	30	37.0	3	90	111.0	24.6—24.9
	硫酸槽車	リイ	18	10.0	2	36	20.0	18.5
		リニ	30	20.8	2	60	41.6	30.3
	冷藏車	レイ	25	—	5	125	—	19.3
		レニ	30	—	10	300	—	26.3
		レサ	30	—	5	150	—	27.9
		レシ	30	—	10	300	—	17.8—18.2
	通風車	フイ	30	—	3	90	—	6.4
	タール槽車	ルイ	26	25.8	5	130	129.0	18.1
	パラフイン槽車	ライ	30	35.0	7	210	245.0	21.6—22.0
	車掌車	カイ	—	—	226	—	—	6.8—9.0
		カニ	—	—	32	—	—	14.8—14.9
		カサ	—	—	15	—	—	7.0—7.3
		カシ	—	—	1	—	—	13.5
	計		—	—	—	8,073	258,303	3,987.8	—
非營業用	灰運車	アシイ	30	—	11	330	—	13.8
	宿營車	シクイ	—	—	3	—	—	8.0
	檢衡車	ケイ	—	—	3	—	—	20.0—40.0
	非常車	ヒイ	21	—	10	231	—	13.6
		ヒニ	—	—	16	—	—	21.1
		ヒサ	—	—	15	—	—	31.0
		ヒシ	30	—	11	330	—	14.5
		ヒコ	30	—	2	60	—	11.3
		ヒロ	30	—	2	60	—	11.3
	計		—	—	—	73	1,011	—	—
合計			—	—	—	8,146	259,314	3,987.8	—
昭和6年度末			—	—	—	8,150	260,494	3,707.8	—
5年度末			—	—	—	8,134	259,473	3,137.8	—
4年度末			—	—	—	7,945	240,863	3,137.8	—
3年度末			—	—	—	7,555	232,945	2,325.2	—
2年度末			—	—	—	7,260	221,135	2,325.2	—
1年度末			—	—	—	6,811	196,371	2,328.7	—

ス　|外ニ陸軍省ヨリ借入有蓋車4輛、無蓋車12輛、石炭車4輛、無側車4輛、車掌車2輛計26輛アリ

營業事項

保線

本年度ニ於ケル保線業務ハ前年度來經費ノ緊縮方針ヲ採リツツアル結果列車運轉上缺クヘカラサル各所軌條及枕木取替、砂利補充、道床改良等ヲ主トシ旅客及貨物其ノ他一般施設ノ補修作業ヲ施行セリ而シテ線路補修ニ於テハ解氷直後及雨季後ニ於テ全線ニ亙リ線路ノ振動調査ヲ行ヒ極力作業ノ進捗ヲ促セリ然レトモ本年度ニ於テハ社外線ニ派遣ノ從事員ハ定員ノ約20%ニ及ヒ極度ノ手不足ヲ感シタルニ一方社線ハ沿線至ル處匪賊ノ横行猖獗ヲ極メ屢々線路ノ破壞、驛舍及作業現場ノ襲撃等頻發シ事態頗ル惡化シタル爲驛舍ノ附近ニハ鐵條網或ハ土壘、防彈鐵扉等ノ防護設備ヲ施行スルト共ニ守備隊ト協力シテ線路ノ巡回ヲ頻繁ニシ又守備隊掩護ノ下ニ警備班、集團作業班ヲ編成シテ作業ノ遂行ヲ圖ル等保線從事員ノ獻身的努力ニ依リ列車運轉ノ保全ヲ期シタリ

主要保存工事　昭和7年度

種別		單位	工事高 埠頭事務所	工事高 大連鐵道事務所	工事高 奉天鐵道事務所	工事高 新京鐵道事務所	工事高 計	金額 埠頭事務所	金額 大連鐵道事務所	金額 奉天鐵道事務所	金額 新京鐵道事務所	金額 計
								円	円	円	円	円
土工	盛土修繕	M³	—	25,625	3,700	—	29,325	—	20,602.35	1,121.00	—	21,723.35
	切取修繕	〃	—	2,342	—	—	2,342	—	937.04	—	—	937.04
	鶯置腹付	〃	—	1,357	12,196	2,224	15,777	—	1,086.60	1,592.87	723.99	3,403.46
	土留及護岸修繕	M²	—	—	1,029	—	1,029	—	—	1,749.01	—	1,749.01
	路切修繕	箇所	60	10	6	—	76	817.20	1,000.00	1,857.40	—	3,674.60
	其他	—	—	—	—	—	—	—	10,557.64	9,540.67	8,497.11	28,595.42
橋梁	橋臺橋脚修繕	箇所	—	—	11	—	11	—	—	687.50	—	687.50
	桁ペイント塗替	M²	300	12,359	28,931	9,648	51,238	275.00	14,104.72	30,888.33	10,341.34	55,609.39
	其他	—	—	—	—	—	—	—	2,149.52	2,022.91	1,069.40	5,241.83
道床	砂利撒布補充	M³	4,041	36,649	46,615	30,373	117,678	6,537.00	69,674.99	95,870.06	64,925.16	237,007.21
	砂利篩分	〃	—	—	—	16,388	16,388	—	—	—	1,280.28	1,280.28
	其他	—	—	—	—	—	—	—	7,389.65	3,869.51	5.67	11,264.83
枕木	並枕木(素材)	本	322	37,031	52,084	25,178	114,615	526.00	63,397.10	83,963.81	43,802.64	191,689.55
	並枕木(注入)	〃	5,258	71,900	116,553	39,350	233,061	9,050.00	135,827.10	209,465.25	73,944.85	428,287.20
	橋上枕木(素材)	〃	22	1,578	3,713	325	5,638	85.00	6,922.70	13,557.37	1,667.17	22,232.24
	分岐枕木(素材)	〃	597	4,153	3,628	2,427	10,805	1,914.00	16,219.60	11,185.07	7,823.09	37,141.76
	分岐枕木(注入)	〃	257	1,957	756	—	2,970	850.00	7,643.10	2,440.43	—	10,933.53
	其他	—	—	—	—	—	—	—	2,635.00	5,774.76	2,734.22	11,143.98

種別		單位	工事高 埠頭事務所	工事高 大連鐵道事務所	工事高 奉天鐵道事務所	工事高 新京鐵道事務所	工事高 計	金額 埠頭事務所	金額 大連鐵道事務所	金額 奉天鐵道事務所	金額 新京鐵道事務所	金額 計
								円	円	円	円	円
軌條	軌條取替	M	1,660	9,203	5,251	1,535	17,649	5,535.00	48,353.30	22,616.18	5,454.80	81,959.28
	軌條移設	〃	692	—	—	—	692	1,724.00	—	—	—	1,724.00
	分岐取替	組	20	50	18	24	112	9,129.00	23,190.00	5,390.43	5,455.56	43,164.99
	分岐移設	〃	3	—	—	—	3	51.00	—	—	—	51.00
	其他	—	—	—	—	—	—	—	5,785.01	37,405.18	11,663.82	54,854.01
線路建物	各詰所修繕	棟	—	3	27	3	33	—	480.96	2,143.80	513.99	3,138.75
	各置場修繕	箇所	—	12	—	—	12	—	365.38	—	—	365.38
	其他	—	—	—	—	—	—	305.00	1,088.89	6,473.37	1,553.25	9,420.51
旅客施設	驛本家修繕	棟	—	15	19	—	34	—	4,083.55	7,928.63	—	12,012.18
	附屬家修繕	〃	—	7	22	4	33	—	551.49	1,226.26	3,222.86	5,000.61
	乘降場修繕	箇所	—	6	3	—	9	—	1,459.45	2,431.56	—	3,891.01
	同上上家修繕	〃	—	1	2	—	3	—	1,142.54	500.00	—	1,642.54
	其他	—	—	—	—	—	—	—	8,089.07	11,808.43	5,405.47	25,302.97
貨物施設	貨物積却場修繕	箇所	—	4	—	3	7	—	902.24	—	3,467.88	4,370.12
	貨物置場修繕	〃	—	2	—	—	2	—	152.70	—	—	152.70
	貨物倉庫修繕	棟	—	2	13	2	17	—	952.84	6,115.49	1,657.14	8,725.47
	貨物上家修繕	〃	—	2	3	—	5	—	655.37	945.64	—	1,601.01
	其他	—	—	—	—	—	—	—	1,973.14	4,735.38	4,454.28	11,162.80
運轉施設	機關車修繕	棟	—	1	6	—	7	—	1,514.75	6,459.53	—	7,974.28
	客車車修繕	〃	—	1	—	—	1	—	3,090.63	—	—	3,090.63
	轉車臺修繕	箇所	—	2	—	—	2	—	346.00	—	—	346.00
	給炭臺修繕	〃	—	2	—	—	2	—	774.51	—	—	774.51
	貯炭場修繕	〃	—	—	10	—	10	—	—	500.00	—	500.00
	灰坑修繕	〃	—	—	3	—	3	—	—	725.95	—	725.95
	給水所修繕	〃	—	—	18	1	19	—	—	3,557.19	2,450.99	6,008.18
	水源地修繕	〃	—	—	—	1	1	—	—	—	1,220.79	1,220.79
	井戸浚渫	〃	—	1	—	—	1	—	61.91	—	—	61.91
	スタンドパイプ修繕	〃	2	1	8	—	11	82.25	19.44	582.80	—	684.49
	其他	—	—	—	—	—	—	—	23,250.23	14,231.57	9,563.16	47,044.96
信號施設	信號機修繕	本	152	384	55	280	871	1,165.00	3,300.00	851.99	1,008.00	6,324.99
	信號機塗替	〃	14	24	100	84	222	35.00	439.34	1,000.00	1,176.00	2,650.34
	轉轍標識修繕	〃	231	—	—	—	231	500.00	—	—	—	500.00
	轉轍標識塗替	〃	6	—	—	—	6	30.00	—	—	—	30.00
	其他	—	—	—	—	—	—	—	14,915.70	2,813.51	6,231.97	23,961.18

保　存　費

科目		埠頭事務所	大連鐵道事務所	奉天鐵道事務所	新京鐵道事務所	電氣修繕場	本部	計
		円	円	円	円	円	円	円
線路費	俸給	3,854.30	17,244.70	33,842.31	20,876.81	—	8,049.51	83,867.63
	金建給料	26,891.14	134,170.77	224,378.35	115,479.00	—	5,831.55	506,750.81
	銀建給料	11,137.40	58,079.47	82,109.47	44,509.09	—	—	195,935.43
	金建臨時給	4,975.08	17,173.13	38,219.40	9,798.89	—	138.90	70,304.50
	銀建臨時給	13,244.45	41,577.68	60,792.04	24,476.08	—	—	140,090.25
	金建增務給	21.25	74.55	372.52	31.58	—	0.95	500.85
	銀建增務給	7.58	46.51	134.39	26.10	—	—	214.58
	在勤手當	1,585.12	8,777.43	25,298.20	20,622.22	—	3,201.67	59,484.64
	家族手當	1,006.20	5,040.03	8,109.99	4,858.76	—	296.89	19,311.87
	雜手當	930.03	10,923.61	16,917.27	7,468.38	—	55.09	36,294.38
	旅費	227.40	5,489.19	6,347.36	3,299.75	—	2,952.90	18,316.60
	文具費	305.37	1,221.25	2,499.30	1,033.72	—	110.69	5,170.33
	刊行物費	—	5.00	—	—	—	320.45	325.45
	備品費	1,237.15	1,298.89	3,393.57	835.36	—	9,597.83	16,362.80
	社内消耗品費	168.16	934.09	1,851.80	2,057.45	—	—	5,011.50
	社外消耗品費	3,228.67	12,957.76	19,287.49	8,908.51	—	減 4,660.00	39,702.43
	社内材料費	28.36	171.81	513.85	240.73	—	1,386.89	2,341.64
	社外材料費	39,146.26	401,391.06	511,231.16	221,482.47	20.40	1,524.49	1,174,795.84
	金建勞役費	788.10	4,919.44	197.10	21.00	—	—	5,925.64
	銀建勞役費	14,598.44	31,138.98	22,620.03	14,012.52	—	53.20	82,423.17
	社内補修費	497.00	9,704.68	13,315.60	5,984.25	—	減 526.27	28,975.26
	社外補修費	2,969.69	18,838.16	52,693.81	15,990.18	—	〃 5,526.15	84,965.69
	社内通信費	—	—	418.50	—	—	—	418.50
	社外通信費	75.33	308.55	529.98	260.33	—	77.26	1,251.45
	除却附帯費	—	—	—	—	—	190,069.01	190,069.01
	雜費	18.00	1,004.41	4,291.31	299.15	—	22.82	5,635.69
	割掛	11,076.32	64,828.06	91,217.59	41,505.98	—	26,510.48	235,138.43
	計	138,016.80	847,319.21	1,220,562.39	564,178.31	20.40	239,487.26	3,009,584.37
通信信號費	俸給	996.00	12,908.96	17,907.01	5,823.63	3,088.50	—	40,724.10
	金建給料	7,726.95	86,083.92	128,347.55	51,860.03	19,777.06	—	293,795.51
	銀建給料	323.08	5,965.85	9,064.68	3,040.52	357.19	—	18,751.32
	金建臨時給	493.10	16,405.75	20,100.24	5,845.25	1,443.00	—	44,287.34
	銀建臨時給	—	1,210.49	580.00	462.54	—	—	2,253.03
	金建增務給	8.85	19.83	135.81	32.29	—	—	196.78
	銀建增務給	—	0.53	3.02	2.56	—	—	6.11
	在勤手當	332.00	5,853.59	13,501.38	7,138.96	1,248.30	—	28,074.23
	家族手當	276.20	2,743.30	3,684.81	1,226.02	674.99	—	8,605.32
	雜手當	18.15	3,859.70	6,206.92	2,409.77	123.25	—	12,617.79
	旅費	144.20	4,738.46	6,169.09	1,890.10	248.75	—	13,190.60
	文具費	39.87	1,265.62	2,307.69	925.41	128.43	減 1.68	4,665.34
	刊行物費	—	—	60.84	—	—	352.94	413.78
	備品費	1,423.17	5,106.61	8,868.89	7,218.03	369.25	565.19	23,551.14
	社内消耗品費	76.90	958.41	2,938.52	1,734.71	377.00	—	6,085.54

箇所別（其1）　昭和7年度

科目		埠頭事務所	大連鐵道事務所	奉天鐵道事務所	新京鐵道事務所	電氣修繕場	本部	計
		円	円	円	円	円	円	円
通信信號費	社外消耗品費	23.75	9,053.17	9,162.06	3,817.35	1,941.38	減 616.43	23,381.28
	社内材料費	136.45	173.41	67.71	125.84	18.00	—	521.41
	社外材料費	4,639.23	60,297.52	72,779.15	23,920.25	16,149.84	4,140.60	181,926.59
	金建勞役費	496.62	6,761.25	8,771.10	321.00	—	218.70	16,568.67
	銀建勞役費	3,266.05	10,074.10	11,485.35	2,408.75	—	151.81	27,386.06
	社内補修費	—	337.38	2,656.69	485.77	28.77	81.32	3,639.93
	社外補修費	738.25	2,968.84	3,822.28	3,431.13	297.67	減 1,656.43	9,601.74
	社内通信費	—	—	202.93	—	—	—	202.93
	社外通信費	3.62	351.25	271.32	117.02	106.00	34.87	884.08
	除却附帯費	—	—	—	—	—	64,326.28	64,326.28
	雜費	40.74	1,121.95	1,301.02	509.84	1.13	87.25	3,061.93
	割掛	2,636.50	18,525.96	25,659.50	8,324.57	2,170.55	10,188.89	68,505.97
	計	23,839.68	256,835.85	356,055.56	134,071.34	48,549.06	77,873.31	897,224.80
雜施設費	俸給	—	1,902.40	2,087.07	501.45	—	—	4,490.92
	金建給料	—	12,565.63	19,661.42	9,709.06	—	—	41,936.11
	銀建給料	344.15	2,023.12	2,315.57	1,047.71	—	—	5,730.55
	金建臨時給	—	115.90	1,345.05	183.00	—	—	1,643.95
	銀建臨時給	11.58	—	—	168.26	—	—	179.84
	金建增務給	—	3.19	145.55	1.03	—	—	149.77
	銀建增務給	—	0.31	22.30	—	—	—	22.61
	在勤手當	—	949.18	1,753.69	999.49	—	—	3,702.36
	家族手當	—	519.12	572.10	221.73	—	—	1,312.95
	雜手當	311.65	216.50	232.75	124.07	—	—	884.97
	旅費	—	430.43	762.35	230.70	—	—	1,423.48
	文具費	48.32	208.25	421.54	181.13	—	—	859.24
	刊行物費	—	—	—	—	—	—	—
	備品費	—	178.26	35.96	26.11	—	減 78.54	161.79
	社内消耗品費	48.30	113.89	229.15	224.06	—	102.18	717.58
	社外消耗品費	18.64	446.45	536.65	275.09	—	143.25	1,420.08
	社内材料費	26.26	897.72	568.43	402.26	—	減 148.80	1,745.87
	社外材料費	2,737.49	13,743.28	26,137.02	14,677.87	—	23.97	57,319.63
	金建勞役費	203.40	1,155.60	668.48	671.00	—	—	2,698.48
	銀建勞役費	924.76	7,758.09	15,550.87	7,759.62	—	—	31,993.34
	社内補修費	198.64	1,928.56	2,467.81	2,844.99	—	87.09	7,527.09
	社外補修費	2,998.92	27,056.96	23,923.36	15,676.74	—	470.77	70,126.75
	社内通信費	—	—	—	—	—	—	—
	社外通信費	—	7.66	—	—	—	—	7.66
	除却附帯費	—	—	—	—	—	40,366.63	40,366.63
	雜費	—	45.31	137.24	0.50	—	—	183.05
	割掛	708.93	6,006.58	8,165.98	4,697.90	—	4,506.69	24,086.08
	計	8,581.04	78,272.39	107,740.34	60,623.77	—	45,473.24	300,690.78

保存費箇所別（其2）

科目		埠頭事務所	大連鐵道事務所	奉天鐵道事務所	新京鐵道事務所	電氣修繕場	本部	合計
		円	円	円	円	円	円	円
合計	俸給	4,850.30	32,056.06	53,836.39	27,201.89	3,088.50	8,049.51	129,082.65
	金建給料	34,618.09	232,820.32	372,387.32	177,048.09	19,777.06	5,831.55	842,482.43
	銀建給料	11,804.63	66,068.44	93,489.72	48,697.32	357.19	—	220,417.30
	金建臨時給	5,468.18	33,694.78	59,664.69	15,827.14	1,443.00	138.00	116,235.79
	金建臨時給	13,256.03	42,788.17	61,372.04	25,106.88	—	—	142,523.12
	金建增務給	30.10	97.57	653.88	64.90	—	0.95	847.40
	銀建增務給	7.58	47.35	159.71	28.66	—	—	243.30
	在勤手當	1,917.12	15,580.20	40,553.27	28,760.67	1,248.30	3,201.67	91,261.23
	家族手當	1,282.40	8,302.45	12,366.90	6,306.51	674.93	296.89	29,230.14
	雜手當	1,259.83	14,999.81	23,356.94	10,002.22	123.25	55.09	49,797.14
	旅費	371.60	10,658.08	13,278.80	5,420.55	248.75	2,952.90	32,930.68
	文具費	393.56	2,695.12	5,228.53	2,140.26	128.43	109.01	10,694.91
	刊行物費	—	5.00	60.84	—	—	673.39	739.23
	備品費	2,660.32	6,583.76	12,298.42	8,079.50	369.25	10,084.48	40,075.73
	社内消耗品費	293.36	2,006.39	5,019.47	4,016.22	377.00	102.18	11,814.62
	社外消耗品費	3,271.06	22,457.38	28,966.20	13,000.95	1,941.38	減 5,133.18	64,503.79
	社内材料費	191.07	1,242.94	1,149.99	768.83	18.00	1,238.09	4,608.92
	社外材料費	46,522.98	475,431.86	610,147.33	260,080.59	16,170.24	5,689.06	1,414,042.06
	金建勞役費	1,488.12	12,836.29	9,636.68	1,013.00	—	218.70	25,192.79
	銀建勞役費	18,789.25	48,971.17	49,656.25	24,180.89	—	205.01	141,802.57
	社内補修費	695.64	12,020.62	18,440.10	9,315.01	28.77	減 357.86	40,142.28
	社外補修費	6,706.86	48,863.96	80,439.45	35,096.05	297.67	減 6,711.81	164,694.18
	社内通信費	—	—	621.43	—	—	—	621.43
	社外通信費	78.95	667.46	801.30	377.35	106.00	112.13	2,143.19
	除却附帶費	—	—	—	—	—	294,761.92	294,761.92
	雜費	58.74	2,171.67	5,729.57	809.49	1.13	110.07	8,880.67
	割掛	14,421.75	89,360.60	125,043.07	55,528.45	2,170.55	41,206.06	327,730.48
合計		170,437.52	1,182,427.45	1,684,358.29	758,873.42	48,569.46	362,833.81	4,207,499.95
前年度		198,405.17	1,527,390.65	1,864,563.23	809,802.61	42,520.76	226,845.41	4,669,527.83

| 前年度ハ比較ノ便宜上臨時保存費ヲ合算計上ス

保存費工事費内譯　昭和7年度

科目		埠頭事務所	大連鐵道事務所	奉天鐵道事務所	新京鐵道事務所	電氣修繕場	本部	計
		円	円	円	円	円	円	円
線路費	土工費	8,053.34	34,183.63	17,846.34	9,703.74	—	—	69,787.05
	橋梁費	255.00	16,254.24	34,807.74	11,673.48	—	—	62,990.46
	隧道費	—	—	124.22	—	—	—	124.22
	道床費	5,198.05	77,064.64	94,453.91	63,136.16	—	—	239,852.76
	枕木費	12,595.64	218,865.56	324,856.53	128,061.37	—	—	684,379.10
	軌條費	15,188.61	77,248.39	65,840.46	21,713.61	—	2,911.38	182,902.45
	軌道作業費	15,553.09	34,333.04	42,080.67	18,421.08	20.40	53.20	110,461.48
	線路建物費	417.51	1,935.23	12,615.67	2,167.74	—	—	17,136.15
	備品修繕費	766.61	6,279.40	7,946.01	2,853.97	—	減 6,052.42	11,793.57
	計	58,027.85	466,164.13	600,571.55	527,731.15	20.40	減 3,087.84	1,379,427.24
通信信號費	信號施設費	9,073.01	18,655.04	34,117.72	8,399.02	—	—	70,244.79
	通信施設費	—	52,364.46	47,811.72	16,689.80	16,301.31	4,511.11	137,678.40
	電力施設費	33.60	7,151.77	14,679.67	3,057.88	—	—	24,922.92
	備品修繕費	169.99	2,491.23	2,973.17	2,546.04	192.97	減 1,575.11	6,798.29
	計	9,276.60	80,662.50	99,582.28	30,692.74	16,494.28	2,936.00	239,644.40
雜施設費	旅客施設費	—	15,326.10	26,219.20	15,247.65	—	—	56,792.95
	貨物施設費	7,089.47	4,636.29	13,336.51	11,452.88	—	—	36,515.15
	運轉施設費	—	29,057.47	28,507.58	14,097.42	—	368.78	72,031.25
	事務所費	—	3,509.34	—	834.34	—	—	4,343.68
	備品修繕費	—	11.01	1,252.68	400.19	—	64.25	1,728.13
	計	7,089.47	52,540.21	69,315.97	42,032.48	—	433.03	171,411.16
合計		74,393.92	599,366.84	769,469.80	330,456.37	16,514.68	281.19	1,790,482.80
前年度		76,081.53	558,889.93	741,907.57	317,699.53	12,333.91	1,723.75	1,708,636.22

軌道補修材

月及事務所別	軌條	繼目鈑	ボールト	座鐵 ロッタナット	犬釘	尖端軌條	基本軌條	護輪軌條
	M	枚	本	本	本	本	本	本
4 月	1,164	152	3,966	6,452	42,488	6	1	—
5 月	284	120	4,536	4,702	46,758	2	—	2
6 月	767	196	2,783	5,371	32,273	24	17	—
7 月	605	199	1,205	3,556	25,898	9	2	—
8 月	243	99	2,364	3,561	14,246	2	—	—
9 月	88	85	2,173	4,471	14,160	2	3	—
10 月	624	119	3,464	4,739	14,836	25	9	—
11 月	764	223	2,512	4,469	22,083	16	—	—
12 月	1,189	315	3,498	5,492	28,898	6	—	—
1 月	764	826	4,874	6,730	44,452	10	8	1
2 月	1,675	468	5,344	6,417	48,287	34	7	—
3 月	6,910	1,349	4,721	6,615	55,229	73	20	—
計	**15.075**	**4,151**	**41,440**	**62,575**	**389,608**	**209**	**67**	**3**
昭和 6 年度	12,556	3,119	35,840	55,903	450,783	120	166	11
5 年度	10,591	2,617	40,206	59,359	530,082	171	53	25
4 年度	12,653	3,717	46,166	71,534	409,476	314	104	24
3 年度	12,126	4,163	39,703	51,502	318,292	197	62	7
2 年度	3,864	2,766	36,598	55,945	365,331	193	165	10
1 年度	5,631	3,364	27,986	40,222	256,870	116	45	17
大連 本線 連京線	3,622	902	9,015	9,285	147,003	30	12	—
埠頭線	240	26	396	296	630	—	—	—
甘井子線	—	—	50	650	2,900	—	—	—
旅順線	1,396	341	1,287	900	9,828	1	—	—
營口線	—	4	—	290	2,723	—	—	—
計	5,258	1,273	10,748	11,421	163,084	31	12	—
側線	3,074	615	7,465	9,718	38,440	87	50	2
合計	8,332	1,888	18,213	21,139	201,524	118	62	2
奉天 本線 連京線	3,121	1,011	6,356	19,394	69,383	2	—	—
安奉線	1,215	60	2,292	2,574	7,312	1	—	—
撫順線	40	91	715	3,470	26,100	4	—	—
計	4,376	1,162	9,393	25,438	102,795	7	—	—
側線	1,656	851	6,085	9,039	30,930	77	4	1
合計	6,032	2,013	15,478	34,477	133,725	84	4	1
新京 本線 連京線	340	39	3,047	5,099	35,137	—	1	—
側線	372	211	4,702	1,860	19,222	7	—	—
合計	712	250	7,749	6,959	54,359	7	1	—
計 本線 連京線	7,083	1,952	18,448	33,778	251,523	32	13	—
安奉線	1,215	60	2,292	2,574	7,312	1	—	—
其ノ他	1,676	462	2,448	5,606	42,181	5	—	—
計	9,974	2,474	23,188	41,956	301,016	38	13	—
側線	5,102	1,677	18,252	20,617	88,592	171	54	3
合計	**15.075**	**4,151**	**41,440**	**62.575**	**389,608**	**209**	**67**	**3**

| 單位以下四捨五入ノ爲計ニ符合セサルモノアリ

料使用高　昭和7年度

轍叉	枕木								パッキング	砂利
	普通		ポイント用		橋梁用		計			
	並	注入	並	注入	並	注入				
組	本	本	本	本	本	本	本		M	M³
9	4,923	77,335	—	5	—	—	82,264		98	—
4	23,708	64,417	—	78	—	—	88,203		124	21,127
10	29,759	40,222	1,888	647	—	—	72,516		288	21,324
3	16,780	12,996	3,157	553	207	—	33,693		220	4,392
11	3,926	7,672	809	315	7	—	12,729		41	—
9	4,119	5,222	3,276	587	104	—	13,308		172	2,448
11	6,076	8,243	674	307	785	—	16,085		311	8,342
5	5,689	6,442	744	126	1,308	—	14,309		1,766	—
6	1,758	1,846	508	170	973	—	5,255		167	550
20	200	180	217	27	90	—	714		13,478	—
6	166	646	159	16	430	—	1,417		29,500	—
53	12,336	10,485	1,095	208	178	—	24,302		9,030	10,035
147	**109,440**	**235,706**	**12,527**	**3,040**	**4,082**	—	**364,795**		**55,195**	**68,218**
147	85,434	258,684	1,148	8,851	5,902	86	360,105		40,676	73,094
149	16,373	385,970	689	11,465	5,528	30	420,055		57,247	83,191
170	95,549	332,940	498	10,155	5,012	17	444,171		64,639	83,110
122	122,340	300,431	497	13,096	5,402	58	441,824		67,371	105,250
125	239,328	224,591	2,035	11,432	3,167	177	480,730		62,706	102,796
125	267,354	116,105	12,613	—	6,535	—	402,607		—	149,020
24	11,457	56,581	803	946	1,339	—	71,126		9,361	24,760
—	—	286	—	2	—	—	288		—	110
—	—	128	—	—	—	—	128		—	705
4	1,825	6,875	111	166	195	—	9,172		524	924
1	2	2,721	—	—	—	—	2,723		574	1,234
29	13,284	66,591	914	1,114	1,534	—	83,437		10,459	27,733
41	24,429	10,431	3,760	1,100	101	—	39,821		1,024	9,716
70	37,713	77,022	4,674	2,214	1,635	—	123,258		11,483	37,449
8	4,740	53,148	498	207	1,157	—	59,750		10,229	—
—	11,548	29,186	237	—	581	—	41,552		20,884	—
3	7,194	22,753	97	53	148	—	30,245		1,557	—
11	23,482	105,087	832	260	1,886	—	131,547		32,670	—
41	28,095	11,204	2,833	349	296	—	42,777		1,982	—
52	51,577	116,291	3,665	609	2,182	—	174,324		34,652	—
9	7,350	31,145	763	—	250	—	39,508		7,314	26,040
16	12,800	11,248	3,425	217	15	—	27,705		1,746	4,728
25	20,150	42,393	4,188	217	265	—	67,213		9,060	30,768
41	23,547	140,874	2,064	1,153	2,746	—	170,384		26,904	50,800
—	11,548	29,186	237	—	581	—	41,552		20,884	—
8	9,021	32,763	208	221	343	—	42,556		2,655	2,973
49	44,116	202,823	2,509	1,374	3,670	—	254,492		50,443	53,773
98	65,324	32,883	10,018	1,666	412	—	110,303		4,752	14,444
147	**109,440**	**235,706**	**12,527**	**3,040**	**4,082**	—	**364,795**		**55,195**	**68,218**

營業線

線別	驛名	驛間粁	累計粁	施工基面高	最小曲線半徑 下本線	最小曲線半徑 上本線	最急勾配 下本線	最急勾配 上本線
		KM	KM	M	M	M	%	%
連京線	起點(日本橋)	—	—	—	—	—	—	—
	大連	0.400	0.400	5.06	302	302	—	—
	小崗子	2.620	3.020	10.10	450	450	0.60	0.60
	沙河口	1.380	4.400	18.79	600	600	1.00	1.00
	周水子	4.885	9.285	30.54	640	640	0.80	0.80
	南關嶺	6.575	15.860	19.91	563	563	0.80	0.80
	鹽鳥	7.735	23.595	8.20	450	450	0.86	0.80
	大房身	4.465	28.060	22.64	362	362	0.80	0.90
	金州	4.790	32.850	20.16	600	600	1.00	1.00
	二十里臺	13.945	46.795	48.87	600	600	0.92	0.85
	三十里堡	9.415	56.210	26.28	600	600	1.00	0.87
	石河	10.245	66.455	25.35	654	700	0.97	1.00
	普蘭店	11.095	77.550	6.51	644	644	0.92	0.92
	梁家	6.900	84.450	32.52	564	634	0.93	0.93
	田家	10.090	94.540	43.76	633	724	0.88	0.88
	瓦房店	10.855	105.395	89.51	604	624	0.91	0.90
	王家	7.730	113.125	76.42	485	485	0.53	0.80
	得利寺	11.415	124.540	72.41	583	543	0.60	0.67
	松樹	6.565	131.105	90.02	563	463	1.00	1.00
	萬家嶺	15.580	146.685	92.85	540	540	0.92	0.92
	許家屯	14.175	160.860	38.46	523	362	0.64	0.64
	九寨	7.540	168.400	50.05	482	482	1.00	1.00
	梨山	5.900	174.300	32.69	800	800	0.87	0.87
	熊岳城	4.265	178.565	19.17	523	523	0.70	0.70
	蘆家屯	10.015	188.580	24.59	745	745	0.70	0.67
	沙崗	10.815	199.395	14.06	1,000	1,000	0.83	0.60
	蓋平	10.590	209.985	6.01	664	704	1.00	0.50
	白旗	8.725	218.710	3.82	664	664	0.67	0.67
	太平山	10.035	228.745	6.41	1,050	1,050	0.30	0.30
	大石橋	11.155	239.900	15.58	805	805	0.31	0.31
	分水	7.590	247.490	35.50	600	600	0.64	0.64
	他山	7.975	255.465	33.75	1,015	1,015	0.83	0.83
	海城	16.500	271.965	25.60	885	503	0.95	0.83
	南臺	9.165	281.130	34.82	865	865	0.60	0.60
	甘泉舖	4.770	285.900	56.46	754	754	0.61	0.61
	湯崗子	7.305	293.205	45.51	1,126	1,126	0.60	0.60
	千山	9.365	302.570	29.14	503	463	0.76	0.76
	鞍山	5.175	307.745	34.54	2,112	2,112	0.30	0.67
	立山	5.280	313.025	30.38	945	945	0.61	0.61
	首山	9.070	322.095	23.67	573	503	0.35	0.50
	遼陽	10.585	332.680	21.44	1,046	1,046	1.00	1.00
	太子河	6.740	339.420	23.45	634	804	0.90	0.90
	張臺子	6.195	345.615	25.88	976	976	1.00	1.00
	煙臺	9.365	354.980	35.57	925	734	0.67	0.67
	十里河	8.350	363.330	34.09	1,312	1,312	0.45	0.45
	沙河	8.720	372.050	36.88	1,207	905	0.57	0.57
	蘇家屯	9.395	381.445	37.64	1,005	805	0.60	0.45
	渾河	7.635	389.080	40.85	724	724	0.32	0.60
	奉天	7.885	396.965	43.79	1,026	1,026	0.75	0.75
	文官屯	13.105	410.070	71.96	1,810	1,810	0.76	0.76
	虎石臺	7.495	417.565	66.88	885	885	0.75	0.75
連京線	大橋	4.935	422.500					
	新城子	7.225	429.725					
	鳳臺子	12.000	441.725					
	得勝石山臺	7.505	449.230					
	鐵嶺	9.645	458.875					
	平頂堡	9.535	468.410					
	山頭堡	10.735	479.145					
	中固	3.845	482.990					
	開原	6.895	489.885					
	金溝子	12.865	502.750					
	馬仲河	9.980	512.730					
	昌圖	10.110	522.840					
	蒲井	10.140	532.980					
	泉頭	7.410	540.390					
	雙廟子	7.005	547.395					
	桓勾子	10.635	558.030					
	虻牛哨	9.045	567.075					
	四平街	6.495	573.570					
	楊木林	12.705	586.275					
		6.525	592.800					
	十家堡	9.060	601.860					
	郭家店	10.840	612.700					
	八家子	5.650	618.350					
	蔡家	5.020	623.370					
	大楡樹	8.575	631.945					
	公主嶺	7.885	639.830					
	臥龍泉	5.575	645.405					
	劉房子	5.220	650.625					
	陶家屯	10.735	661.360					
	范家屯	10.255	671.615					
	大屯	10.395	682.010					
	孟家屯	11.040	693.050					
	新京	8.710	701.760					
起點一吾妻		2.455	2.455					
起點一埠頭		2.455	2.455					
入船線	沙河口	—	—					
	入船	4.000	4.000					
旅順線	周水子	—	—					
	革鎮堡	8.050	8.050					
	夏家河	4.155	12.205					
	牧城子	6.385	18.590					
	營城子	4.115	22.705					
	長嶺子	8.520	31.225					
	龍頭	8.225	39.450					
	水師營	7.170	46.620					
	旅順	4.200	50.820					
甘子井線	南關嶺	—	—					
	甘井子	11.860	11.860					
營口線	大石橋	—	—					
	營口	22.355	22.355					

路概況　昭和7年度末現在

線別	驛名	驛間粁	累計粁	施工基面高	最小曲線半徑 下本線	最小曲線半徑 上本線	最急勾配 下本線	最急勾配 上本線
		KM	KM	M	M	M	%	%
煙炭礦臺線	煙臺	—	—	35.57	—	—	—	—
	煙臺炭礦	15.585	15.585	61.34	402	—	1.00	—
撫順線	蘇家屯	—	—	37.84	—	—	—	—
	楡樹臺	8.835	8.835	42.14	600	600	0.60	0.60
	孤家子	6.265	15.100	48.01	830	830	0.50	0.50
	牛相屯	7.330	22.430	53.01	603	603	0.45	0.45
	深井子	7.505	29.935	62.76	1,600	1,609	0.65	0.65
	李石寨	7.210	37.145	67.72	1,100	1,100	0.50	0.40
	大官屯	12.865	50.010	75.74	600	600	0.45	0.45
	撫順	2.910	52.920	77.91	600	600	0.35	0.35
渾楡線	渾河	—	—	40.85	—	—	—	—
	楡樹臺	4.615	4.615	41.53	313	—	0.80	—
安奉線	鴨綠江江岸起點	—	—	—	—	—	—	—
	安東	0.920	0.920	62.23	—	—	—	—
	沙河鎮	3.250	4.170	59.33	201	—	1.00	—
	蛤蟆塘	6.350	10.520	64.54	400	—	0.60	—
	老古溝	7.685	18.205	—	402	—	0.67	—
	五龍背	6.960	25.165	92.55	402	—	0.91	—
	湯山城	9.165	34.330	96.08	360	—	1.00	—
	高麗門	11.780	46.110	121.95	360	—	1.00	—
	鳳凰城	14.755	60.865	124.71	402	—	1.25	—
	四臺子	9.240	70.105	157.70	402	—	1.00	—
	鷄冠山	10.950	81.055	222.98	302	—	1.00	—
	秋木莊	14.160	95.215	190.73	302	—	1.25	—
	劉家河	6.490	101.705	182.21	400	—	1.00	—
	林家臺	6.555	108.270	203.41	503	—	1.00	—
	通遠堡	9.230	117.500	234.08	402	—	1.00	—
	草河口	12.070	129.570	249.13	402	—	1.00	—
	鄭家堡	10.720	140.290	385.43	402	—	1.25	—
	連山關	9.185	149.475	224.59	400	—	1.00	—
	下馬塘	8.785	158.260	291.05	402	—	1.00	—
	南坎	10.235	168.495	240.98	302	—	1.00	—
	橋頭	14.935	183.430	192.06	301	—	1.00	—
	宮原	10.255	193.685	165.27	302	—	1.25	—
	本溪湖	5.430	199.115	167.05	362	—	0.50	—
	火連寨	5.815	204.930	218.40	302	—	1.25	—
	石橋子	13.325	218.255	171.53	402	—	1.25	—
	歪頭山	6.210	224.465	148.35	403	—	0.76	—
	姚千戶	6.910	231.375	129.25	603	—	0.58	—
	陳相屯	12.060	243.435	107.59	503	—	0.38	—
	吳家屯	8.630	252.065	98.12	402	—	0.80	—
	蘇家屯	9.050	261.115	69.17	400	805	1.00	0.51
未開業線								
柳屯樹線	大房身	—	—	—	—	—	—	—
	柳樹屯	5.750	5.750	4.37	322	—	0.95	—

通　信

鐵道電報取扱

月別	月末現在驛所數	發信 和文	發信 歐文	發信 計	著信 和文	著信 歐文	著信 計	受信 和文
4 月	123	92,920	1,673	94,593	103,537	1,592	105,129	24,133
5 月	123	92,363	1,646	94,009	102,539	1,598	104,137	25,141
6 月	123	87,707	1,738	89,445	98,461	1,743	100,204	22,973
7 月	123	88,912	1,960	90,872	98,330	1,913	100,243	22,373
8 月	123	98,082	1,220	99,302	108,296	1,202	109,498	22,820
9 月	123	98,187	1,662	99,849	108,273	1,659	109,932	24,190
10 月	123	105,085	1,491	106,576	117,825	1,414	119,239	27,924
11 月	123	109,042	1,543	110,585	123,142	1,589	124,731	30,254
12 月	123	116,005	1,690	117,695	132,973	1,627	134,600	30,988
1 月	123	99,114	1,163	100,277	115,337	1,105	116,442	25,873
2 月	123	92,186	1,120	93,306	108,649	1,092	109,741	23,783
3 月	123	105,440	1,194	106,634	121,836	1,121	122,957	33,508
計	**123**	**1,185,043**	**18,100**	**1,203,143**	**1,339,188**	**17,655**	**1,356,853**	**313,960**
昭和 6 年度	123	967,620	14,290	981,910	1,051,205	13,946	1,065,151	247,201
5 年度	122	867,977	13,445	881,422	919,374	13,228	932,602	230,878
4 年度	120	955,255	19,010	974,265	1,008,468	18,613	1,027,081	252,341
3 年度	120	1,079,732	17,685	1,097,417	1,149,172	17,181	1,166,353	243,898
2 年度	119	1,348,059	20,277	1,368,336	1,423,062	18,994	1,442,056	226,996
1 年度	122	1,336,044	21,188	1,357,232	1,372,412	20,474	1,392,886	236,501

公衆電報取扱

月別	月末現在驛所數	發信 和文	發信 歐文	發信 計	著信 和文	著信 歐文	著信 計	受信 和文
4 月	87	13,376	312	13,688	3,671	187	3,858	6,252
5 月	87	12,266	273	12,539	3,659	106	3,765	5,985
6 月	86	11,414	282	11,696	3,544	153	3,697	5,780
7 月	86	11,473	324	11,797	3,364	91	3,455	4,955
8 月	86	13,014	384	13,398	4,102	147	4,249	6,288
9 月	87	11,782	441	12,223	3,523	104	3,627	5,618
10 月	87	14,169	414	14,583	4,679	111	4,790	6,560
11 月	87	13,468	379	13,847	4,488	75	4,563	6,844
12 月	87	15,753	513	16,266	5,574	90	5,664	7,638
1 月	87	13,067	363	13,430	3,778	78	3,856	6,157
2 月	87	13,699	354	14,053	3,660	64	3,724	6,231
3 月	87	17,238	350	17,588	4,751	78	4,829	7,642
計	**87**	**160,719**	**4,389**	**165,108**	**48,793**	**1,284**	**50,077**	**75,950**
昭和 6 年度	87	94,430	3,664	98,094	35,830	1,560	37,390	55,419
5 年度	86	83,212	3,809	87,021	37,504	1,722	39,226	53,316
4 年度	85	100,948	5,235	106,183	38,992	2,416	41,408	64,888
3 年度	85	104,346	7,366	111,712	38,938	2,625	41,563	63,262
2 年度	85	98,557	6,650	105,207	37,417	1,969	39,386	58,696
1 年度	—	104,080	6,640	110,720	45,140	1,757	46,897	56,268

通　信

扱通數月別　昭和7年度

中継信 信	中継信 送信	中継信 計	合計
歐文	和文 / 歐文	和文 / 歐文 / 計	和文 / 歐文 / 計
1,150	26,556 / 1,205	50,689 / 2,355 / 53,044	247,146 / 5,620 / 252,766
1,090	27,755 / 1,140	52,896 / 2,230 / 55,126	247,798 / 5,474 / 253,272
968	25,396 / 986	48,369 / 1,954 / 50,323	234,537 / 5,435 / 239,972
1,083	24,639 / 1,120	47,012 / 2,203 / 49,215	234,254 / 6,076 / 240,330
786	25,450 / 824	48,270 / 1,610 / 49,880	254,648 / 4,032 / 258,680
1,059	27,162 / 1,088	51,352 / 2,147 / 53,499	257,812 / 5,468 / 263,280
926	31,619 / 945	59,543 / 1,871 / 61,414	282,453 / 4,776 / 287,229
917	34,705 / 930	64,959 / 1,847 / 66,806	297,143 / 4,979 / 302,122
1,035	35,440 / 1,064	66,428 / 2,099 / 68,527	315,406 / 5,416 / 320,822
823	29,225 / 840	55,098 / 1,663 / 56,761	269,549 / 3,931 / 273,480
783	26,905 / 794	50,688 / 1,577 / 52,265	251,523 / 3,789 / 255,312
862	38,070 / 867	71,578 / 1,729 / 73,307	298,854 / 4,044 / 302,898
11,482	**352,922 / 11,803**	**666,882 / 23,285 / 690,167**	**3,191,123 / 59,040 / 3,250,163**
9,891	270,237 / 10,184	517,438 / 20,075 / 537,513	2,536,263 / 48,311 / 2,584,574
10,292	248,469 / 10,547	479,347 / 20,839 / 500,186	2,266,698 / 47,512 / 2,314,210
12,240	269,444 / 12,662	521,785 / 24,902 / 546,687	2,485,508 / 62,525 / 2,548,033
13,595	264,488 / 14,026	508,386 / 27,621 / 536,007	2,737,290 / 62,487 / 2,799,777
14,110	251,537 / 14,595	478,533 / 28,615 / 507,148	3 249,654 / 67,886 / 3,317,540
15,952	265,135 / 16,357	501,636 / 32,309 / 533,945	3,210,092 / 73,971 / 3,284,063

扱通數月別　昭和7年度

中継信 信	中継信 送信	中継信 計	合計
歐文	和文 / 歐文	和文 / 歐文 / 計	和文 / 歐文 / 計
15	6,252 / 15	12,504 / 30 / 12,534	29,551 / 529 / 30,080
11	5,985 / 11	11,970 / 22 / 11,992	27,895 / 401 / 28,296
13	5,780 / 13	11,560 / 26 / 11,586	26,518 / 461 / 26,979
21	4,955 / 21	9,910 / 42 / 9,952	24,747 / 457 / 25,204
17	6,288 / 17	12,576 / 34 / 12,610	29,692 / 565 / 30,257
13	5,618 / 13	11,236 / 26 / 11,262	26,541 / 571 / 27,112
7	6,560 / 7	13,120 / 14 / 13,134	31,968 / 539 / 32,507
8	6,844 / 8	13,688 / 16 / 13,704	31,644 / 470 / 32,114
8	7,638 / 8	15,276 / 16 / 15,292	36,603 / 619 / 37,222
11	6,157 / 11	12,314 / 22 / 12,336	29,159 / 463 / 29,622
11	6,231 / 11	12,462 / 22 / 12,484	29,821 / 440 / 30,261
12	7,642 / 12	15,284 / 24 / 15,308	37,273 / 452 / 37,725
147	**75,950 / 147**	**151,900 / 294 / 152,194**	**361,412 / 5,967 / 367,379**
131	56,419 / 131	112,838 / 262 / 113,100	243,098 / 5,486 / 248,584
385	53,316 / 385	106,632 / 770 / 107,402	227,348 / 6,301 / 233,649
596	64,888 / 596	123,776 / 1,192 / 130,968	269,716 / 8,843 / 278,559
639	63,262 / 639	126,524 / 1,278 / 127,802	269,808 / 11,269 / 281,077
431	58,696 / 431	117,392 / 862 / 118,254	253,366 / 9,481 / 262,847
498	56,268 / 498	112,536 / 996 / 113,532	261,756 / 9,393 / 271,149

鐵道電報取扱

驛所別	取扱通數 發信	著信	中繼信	計	以上ノ内歐文
本社	69,615	218,160	997	288,772	7,509
大連鐵道事務所	89,598	90,960	108,641	287,199	1,980
甘井子埠頭	2,430	1,497	—	3,927	—
吾妻	5,557	5,757	—	11,314	11
入船	4,392	16,100	—	20,492	—
大連	38,231	39,637	4,310	82,178	883
沙河口	1,406	4,933	—	6,339	4
鐵道工場	3,254	3,845	—	7,099	—
周水子	1,327	3,462	—	4,789	6
南關嶺	991	1,957	—	2,948	—
大房身	529	1,512	—	2,041	—
金州	3,609	4,573	—	8,182	—
二十里臺	498	948	—	1,446	—
三十里堡	1,276	1,950	3,485	6,711	—
石河	536	1,233	—	1,769	—
普蘭店	1,769	3,113	—	4,882	—
田家	501	1,183	—	1,684	—
瓦房店	12,532	14,392	4,277	31,201	—
王家	506	1,276	—	1,782	—
得利寺	626	1,260	—	1,886	—
松樹	1,179	2,011	—	3,190	—
萬家嶺	984	1,737	—	2,721	—
許家屯	553	1,334	—	1,887	—
九棄	686	1,375	—	2,061	—
熊岳城	3,888	5,019	1,794	10,701	—
蘆家屯	808	1,623	—	2,431	—
沙崗	583	1,496	—	2,079	—
蓋平	1,995	2,989	—	4,984	2
太平山	855	1,453	—	2,308	—
大石橋	42,049	33,297	45,069	120,415	242
分水	1,763	2,084	—	3,847	—
他山	1,533	2,211	—	3,744	—
海城	6,633	5,788	3,190	15,611	—
南臺	2,131	2,296	—	4,427	—
湯崗子	2,931	3,238	—	6,169	—
千山	2,710	2,595	—	5,305	—
鞍山	7,878	8,508	—	16,386	3
鞍山製鐵所	4,059	2,912	2	6,973	32
立山	3,730	3,449	—	7,179	—
首山	1,592	2,123	—	3,715	—
遼陽	18,121	18,226	6,392	42,739	19

驛所別	取扱通數 發信
張臺子	1,737
煙臺	4,786
十里河	1,789
沙河	2,153
蘇家屯	17,757
渾河	1,935
奉天	308,862
文官屯	1,849
虎石臺	2,386
新城子	2,256
新臺子	3,331
鳳石山	1,822
得勝臺	1,753
鐵嶺	22,623
平頂堡	1,512
中固	1,605
開原	14,609
金溝子	1,513
馬仲河	2,066
昌圖	3,989
滿井	1,476
泉頭	1,950
雙廟子	2,981
桓勾子	1,396
虹牛哨	1,410
四平街	66,163
楊木林	1,419
十家堡	1,544
郭家店	3,000
八家子	393
蔡家	1,575
大楡樹	1,590
公主嶺	16,615
臥龍泉	425
劉房子	2,149
陶家屯	1,845
范家屯	4,814
大屯	2,734
耿火	99
孟家屯	1,829
新京	121,801

通數驛所別　昭和7年度

驛所別	取扱通數 著信	中繼信	計	以上ノ内歐文
哈爾濱事務所	2,013	—	3,750	—
夏家河子	4,360	—	9,146	—
營城子	2,069	—	3,858	—
長嶺子	2,285	—	4,438	—
龍頭	28,036	—	45,793	9
旅順	2,790	—	4,725	—
營口	280,282	372,222	961,366	5,351
楡樹臺	2,004	—	3,853	—
孤家子	2,282	—	4,668	—
深井子	2,259	—	4,515	—
李石寨	3,740	—	7,071	—
大官屯	1,956	—	3,778	—
撫順	1,857	—	3,610	—
撫順炭礦	25,694	7,417	55,734	1
安東	2,351	—	3,863	—
沙河鎮	2,597	—	4,202	—
蛤蟆塘	12,295	13	26,917	2
五龍背	2,196	—	3,709	—
湯山城	2,346	—	4,412	—
高麗門	4,193	—	8,162	2
鳳凰城	2,237	—	3,713	—
四臺子	2,056	—	4,006	—
鴛冠山	3,535	—	6,516	—
秋木莊	2,040	—	3,436	—
劉家河	2,201	—	3,611	—
林家臺	47,983	47,951	162,097	433
通遠堡	1,973	—	3,392	—
草河口	2,075	—	3,619	—
祁家堡	3,378	—	6,378	—
連山關	1,522	—	1,915	—
下馬塘	2,115	—	3,690	—
南坎	2,168	—	3,758	—
橋頭	10,534	9,356	36,505	14
宮原	1,472	—	1,897	—
本溪湖	2,293	—	4,442	—
火連寨	2,225	—	4,070	—
石橋子	4,493	15	9,322	—
歪頭山	2,477	—	5,211	—
姚千戶屯	1,274	—	1,373	—
陳相屯	2,572	—	4,401	—
吳家屯	159,657	57,125	338,583	28,064
計	1,203,143	1,356,853	690,167	3,250,163

公衆電報取扱

驛所別	取扱通數 發信	著信	中繼信	計	以上ノ内訳文	驛所別	取扱通數 發信
本社	11,854	17,879	96	29,829	1,679	遼陽	1,962
同分室	1,613	292	48,594	50,499	50	發臺子	36
大連	12,835	743	1,834	15,412	252	煙臺	327
沙河口	503	49	—	552	—	沙河	197
周水子	666	528	18	1,212	8	蘇家屯	1,989
南關嶺	66	67	—	133	—	渾河	207
大房身	87	211	—	298	—	奉天	46,289
金州	2,841	2,567	98	5,506	—	虎石臺	469
三十里堡	771	652	—	1,423	—	新城子	239
石河	147	196	—	343	—	新臺子	452
普蘭店	958	119	—	1,077	—	龜石山	131
瓦房店	1,830	389	660	2,879	15	鐵嶺	2,130
得利寺	197	289	—	486	—	平頂堡	115
松樹	38	47	—	85	—	中固	77
萬家嶺	530	476	—	1,006	—	開原	1,395
許家屯	319	727	—	1,046	—	金溝子	29
龍岳城	806	171	—	977	—	馬仲河	63
蘆家屯	147	549	—	696	—	昌圖	414
沙崗	46	227	—	273	—	泉頭	305
董平	104	441	—	545	—	雙廟子	303
太平山	272	62	—	334	—	四平街	6,709
大石橋	1,891	668	6,826	9,385	20	十家堡	75
分水	146	244	—	390	—	郭家店	300
海城	541	100	4	645	—	公主嶺	1,717
南臺	67	99	—	166	—	劉房子	62
湯崗子	1,010	886	2	1,898	12	范家屯	376
千山	199	231	—	430	—	大屯	132
鞍山	906	182	—	1,088	—	孟家屯	39
鞍山製鐵所	2,475	1,944	4	4,423	4	新京	29,474
立山	206	287	—	493	—	夏家河子	231

昭和7年度 通數驛所別

驛所別	取扱通數 發信	著信	中繼信	計	以上ノ内訳文	驛所別	取扱通數 發信	著信	中繼信	計	以上ノ内訳文
		577	40	2,579	4	營城子	310	369	—	679	—
		55	—	91	—	旅順	1,152	62	—	1,214	—
		145	—	472	—	營口	1,651	317	—	1,968	2
		180	—	377	—	楡樹臺	97	81	—	178	—
		465	—	2,454	5	梁井子	204	427	—	631	—
		86	—	293	—	撫順	3,102	318	14	3,434	—
		2,107	81,886	130,282	2,862	安東	10,434	1,820	4,110	16,364	52
		404	—	873	—	沙河鎮	181	81	6	268	—
		591	—	830	—	五龍背	717	317	—	1,034	—
		157	—	609	—	湯山城	178	181	—	359	—
		106	—	237	—						
		618	720	3,468	10	高麗門	133	124	—	257	—
		105	—	220	—	鳳凰城	669	108	—	777	—
		123	—	200	—	鷄冠山	1,040	354	1,548	2,942	4
		283	2	1,680	—	秋木莊	67	83	—	150	—
						劉家河	149	163	—	312	—
		65	—	94	—						
		80	—	143	—	通遼堡	220	223	—	443	—
		108	—	522	—	草河口	602	638	2	1,242	—
		330	2	637	—	郝家堡	77	91	—	168	—
		63	—	366	—	連山關	518	115	—	633	—
		1,002	584	8,295	55	下馬塘	242	234	—	476	—
		163	—	238	—	南坎	296	339	—	635	—
		70	—	370	—	橋頭	1,020	373	296	1,689	2
		408	2	2,127	11	宮原	65	99	—	164	—
		78	—	140	—						
						本溪湖	1,052	305	—	1,357	—
		79	—	455	—	火連寨	137	97	—	234	—
		167	—	299	—	石橋子	324	281	—	605	—
		80	—	119	—	陳相屯	156	104	—	260	—
		1,833	4,846	36,153	520						
		523	—	754	—	計	165,108	50,077	152,194	367,379	5,867

電話作業

月別	×交換機 臺數 市内	其他	總容量	×加入 普通	長距離
			人付		
4月	25	21	3,850	1,642	849
5月	25	21	3,850	1,550	945
6月	25	21	3,850	1,558	945
7月	25	20	3,850	1,566	945
8月	25	20	3,850	1,580	945
9月	25	20	3,850	1,579	944
10月	25	20	3,870	1,604	955
11月	25	20	3,870	1,643	955
12月	25	20	3,870	1,666	955
1月	25	20	3,870	1,677	962
2月	25	20	3,870	1,679	962
3月	25	20	3,870	1,690	957
計	**25**	**20**	**3,870**	**1,690**	**957**
昭和6年度	26	21	3,850	1,636	851
5年度	26	19	3,750	1,482	834
4年度	26	6	3,250	1,304	761
3年度	25	8	3,400	1,168	708
2年度	20	7	2,950	936	621
1年度	19	6	2,830	939	609

電話作業狀

交換所別	×交換機 臺數 市内	其他	總容量	×線條 亘長	延長	×加 普通
			A付	M	M	
本社	1	5	600	33,474	4,648,746	320
埠頭	1	—	500	25,984	2,562,782	335
沙河口	1	1	200	23,580	1,466,084	103
甘井子	1	1	200	13,707	75,265	48
計	4	7	1,500	96,745	8,752,877	806
瓦房店	1	—	100	7,276	192,583	51
龍岳城	1	—	50	3,765	24,393	14
大石橋	1	1	100	4,978	86,430	56
營口	1	—	100	3,380	122,092	41
遼陽	1	—	100	10,780	216,571	48
蘇家屯	1	—	100	6,479	399,264	40
奉天	2	5	500	40,136	2,266,876	185
撫順	1	—	60	※	※	9
鐵嶺	1	1	100	6,380	175,054	42
開原	1	1	100	6,299	221,593	35
四平街	1	2	100	13,683	453,362	68
公主嶺	1	—	100	9,230	169,655	43
新京	2	2	360	22,222	739,713	140
安東	2	1	200	15,814	386,292	108
鷄冠山	1	—	50	1,402	19,009	21
連山關	1	—	100	—	—	15
鐵嶺	1	—	50	2,434	63,613	11
本溪湖	1	—	100	1,426	17,080	36
計	21	13	2,370	155,684	5,553,585	963
合計	**25**	**20**	**3,870**	**252,429**	**14,306,462**	**1,690**
昭和6年度	26	21	3,850	242,679	13,178,775	1,636
5年度	26	19	3,750	233,606	12,455,475	1,482
4年度	26	6	3,250	190,872	8,862,006	1,304
3年度	25	8	3,400	183,613	7,905,988	1,168
2年度	20	7	2,950	166,694	7,649,586	936
1年度	19	6	2,830	140,656	6,353,417	939

| 交換機臺數中ノ其ノ他トハ市外臺、公衆中繼臺、記錄兼監督臺ナリ　| ×印ハ月末及年度末現在ノモノナリ　| 線條山關、本溪湖ハ自動交換機設置ノ爲メ呼出實數ヲ算出シ得サルニ依リ手働交換所ニ於ケル前年度ニ對スル增加率ヲ參酌シ

狀況月別　昭和7年度

者 計	呼出度數 總數	1日平均	1時間平均	加入者1人1時間平均	通話度數	呼出度數100＝付通話度數
				度		
2,491	2,155,647	71,855	2,994	1.20	1,949,328	90
2,495	2,204,237	71,104	2,963	1.19	1,966,288	89
2,503	2,063,668	68,789	2,866	1.15	1,860,649	90
2,511	2,044,385	65,948	2,748	1.09	1,821,572	89
2,525	1,959,556	63,211	2,634	1.04	1,775,723	91
2,523	2,008,860	66,962	2,790	1.11	1,802,275	90
2,559	2,122,272	68,460	2,853	1.11	1,915,588	90
2,598	2,039,352	67,979	2,832	1.09	1,850,488	91
2,621	2,140,790	69,058	2,877	1.10	1,911,767	89
2,639	2,038,862	65,770	2,740	1.04	1,820,204	89
2,641	1,885,191	67,328	2,805	1.06	1,701,082	90
2,647	2,091,705	67,474	2,811	1.06	1,889,906	90
2,647	**24,754,535**	**67,821**	**2,826**	**1.07**	**22,264,870**	**90**
2,487	17,995,985	49,169	2,049	0.82	16,148,413	90
2,316	15,257,183	41,801	1,742	0.75	13,684,559	90
2,065	13,186,777	36,128	1,505	0.73	11,663,154	88
1,876	12,369,786	33,890	1,412	0.75	10,813,416	87
1,557	7,742,380	21,154	881	0.57	6,853,987	89
1,548	7,132,100	19,540	814	0.53	6,363,590	89

況交換所別　昭和7年度

入者 長距離	計	呼出度數 總數	1日平均	1時間平均	加入者1人1時間平均	通話度數	呼出度數100＝付通話度數
					度		
221	541	7,714,517	21,136	881	1.63	7,044,369	91
48	383	6,424,375	17,601	733	1.91	5,653,533	88
8	111	907,232	2,486	104	0.93	832,070	92
—	48	175,796	482	20	0.42	159,505	91
277	1,083	15,221,920	41,704	1,738	1.60	13,689,477	90
20	71	186,098	510	21	0.30	170,605	92
8	22	50,023	137	6	0.21	46,771	93
21	77	100,733	276	11	0.15	97,050	96
19	60	649,926	1,781	74	1.24	630,640	97
20	68	244,513	670	28	0.41	224,139	92
33	73	226,292	620	26	0.35	199,139	88
141	326	1,967,546	5,391	225	0.69	1,633,058	83
21	30	522,164	1,431	60	1.99	470,390	90
26	68	223,720	613	26	0.38	207,149	93
24	59	237,980	652	27	0.46	225,187	95
44	112	761,530	2,086	87	0.78	685,341	90
20	63	303,954	833	35	0.55	289,194	95
120	260	2,009,309	5,505	229	0.88	1,825,695	91
40	148	805,571	2,207	92	0.62	731,267	91
10	31	249,533	684	28	0.92	227,651	91
6	21	374,561	1,026	43	2.04	321,458	86
14	25	148,168	406	17	0.68	145,961	99
14	50	470,994	1,290	54	1.08	444,798	94
601	1,564	9,532,615	26,117	1,088	0.70	8,575,493	90
957	**2,647**	**24,754,535**	**67,821**	**2,826**	**1.07**	**22,264,870**	**90**
851	2,487	17,995,985	49,169	2,049	0.82	16,148,413	90
834	2,316	15,257,183	41,801	1,742	0.75	13,684,559	90
761	2,065	13,186,777	36,128	1,505	0.73	11,663,154	88
708	1,876	12,369,786	33,890	1,412	0.75	10,813,416	87
621	1,557	7,742,380	21,154	881	0.57	6,853,987	89
609	1,548	7,132,100	19,540	814	0.53	6,363,590	89

中※ハ整理ヲ異ニスルヲ以テ掲載シ得ス　| 本社、埠頭、沙河口、甘井子、龍岳城、大石橋、營口、蘇家屯、鷄冠山、連山關、本溪湖ハ自動交換機設置ノ爲メ呼出實數ヲ算出シ得サルニ依リ手働交換所ニ於ケル前年度ニ對スル增加率ヲ參酌シタル推定數ヲ掲ク　| 呼出度數ニ對スル通話度數100分率ハ前記11箇所ノ推定數ヲ加算シタルモノニ依ル

運　轉

概　況

本年度ニ於テハ10月1日ヲ以テ列車運轉時刻ノ改正ヲ行ヒタルカ旅客列車置ヲ爲セリ、卽チ連京間急行列車ハ比較的乘降客僅少ノ2、3驛ヲ通過トシ其ノル交通ヲ便利ナラシムル爲列車發著時刻ノ改正ヲ行ヒ敦化行列車竝安奉線長シ之ヲ洮昂線龍江間ノ直通運轉ト爲セリ、從テ奉天龍江間第27及第28列車ヲ增加セル等其ノ主ナルモノナリ

貨物列車ニ在リテハ蘇家屯機關庫ノ完成ニ伴ヒ瓦房店、遼陽及橋頭機關庫ノ形態ヲ根本的ニ改メ直通列車ハ特殊ノ事情アルモノヲ除キ途中無解結トシ車ヲ配シ以テ集結直通輸送ノ徹底ヲ期セリ

運　轉　列　車

區間	旅客列車 A	旅客列車 B	動車 A	動車 B	混合列車 A	混合列車 B	貨物列車 A	貨物列車 B	計 A	計 B
新京—公主嶺	10	10	8	8	—	—	18	16	36	34
公主嶺—四平街	10	10	8	8	—	—	18	16	36	34
四平街—雙廟子	14	14	6	4	—	—	22	21	42	39
雙廟子—開原	14	14	4	4	—	—	22	22	40	40
開原—鐵嶺	14	14	4	4	—	—	22	22	40	40
鐵嶺—新臺子	14	14	8	8	—	—	22	22	44	44
新臺子—奉天	14	14	6	10	—	—	22	20	42	44
奉天—蘇家屯	20	28	12	8	2	—	26	26	60	62
蘇家屯—十里河	12	16	10	6	—	—	50	52	72	74
十里河—遼陽	12	16	8	6	—	—	50	52	70	74
遼陽—鞍山	14	16	4	2	—	—	50	51	68	69
鞍山—海城	14	16	4	2	—	—	48	51	66	69
海城—大石橋	14	16	8	4	—	—	48	51	70	71
大石橋—蓋平	12	18	8	6	—	—	46	50	66	74
蓋平—熊岳城	12	18	4	4	—	—	46	50	62	72
熊岳城—萬家嶺	12	18	4	4	—	—	46	50	62	72
萬家嶺—瓦房店	12	18	4	4	—	—	46	50	62	72
瓦房店—三十里堡	14	12	4	16	—	—	46	50	64	78
三十里堡—大連	14	12	4	18	—	—	36	41	54	71

備考 { A ハ自昭和7年4月1日至同7年9月30日
B ハ自昭和7年10月1日至同8年3月31日

運　轉

ニ在リテハ從來ト同一列車數ニ止メ努メテ地方ノ情勢ニ適應スル樣列車ノ配他ノ停車驛ノ停車時間ヲ短縮シ列車運轉時間ノ短縮ヲ圖リ尙新京ヲ中心トス第2列車ニ接續セシムルト共ニ從來營口、四平街間第23及第24列車ヲ大連ニ延ノ配置箇所ヲ變更セリ、其ノ他旅順線及營口線ニ輕油動車ヲ、撫順線ニ旅客列車

使用ヲ廢シ蘇家屯ヲ中心トスル機關車長距離運轉ヲ實施シ同時ニ貨物列車ノ同一牽引車數ヲ以テ一貫輸送ヲ爲シ中間驛ノ解結ハ晝間2乃至3箇ノ解結列

運　轉　回　數　　昭和7年度

區間	旅客列車 A	旅客列車 B	動車 A	動車 B	混合列車 A	混合列車 B	貨物列車 A	貨物列車 B	計 A	計 B
南關嶺—甘井子	—	—	—	—	—	—	8	10	8	10
大連—旅順	12	12	—	2	—	—	8	6	20	20
大石橋—營口	2	14	—	8	13	—	3	12	18	34
奉天—撫順	12	16	—	—	—	—	2	2	14	18
奉天—大官屯	—	—	—	—	—	—	8	2	8	2
蘇家屯—大官屯	—	—	—	—	—	—	18	27	18	27
蘇家屯—石橋子	8	12	2	2	2	—	10	8	22	22
石橋子—橋頭	8	12	2	2	2	—	16	12	28	26
橋頭—郝家堡	6	8	8	8	—	—	14	12	28	28
郝家堡—鷄冠山	6	8	6	6	—	—	14	12	26	26
鷄冠山—湯山城	6	8	6	6	2	—	14	12	28	26
湯山城—安東	6	10	8	6	2	—	14	12	30	28
烟臺—煙臺炭礦	—	—	—	—	—	8	4	12	4	20
立山—機桃園	—	—	—	—	—	—	4	4	4	4
大連—南關嶺	—	—	—	—	—	—	—	4	—	4
大連—周水子	—	—	—	—	—	—	4	—	4	—
大連—鐵道工場	—	—	—	—	—	—	4	6	4	6
大連—小崗子	—	—	—	—	—	—	8	6	8	6
周水子—小野田	—	—	—	—	—	—	10	4	10	4

機關車運轉成績

本年度ニ於ケル機關車運轉成績ノ概要ヲ述フレハ總走行粁15,662,607粁(軍用ハ列車牽引運轉ニ於テ529,209粁(4.3%)、入換運轉138,592粁(5.9%)ヲ增加シ補助運及入換粁ノ增加ハ主トシテ旅客及貨物ノ輸送增加ノ結果營口、四平街間旅客ニ因ルモノニシテ補助粁其ノ他ノ減少ハ使用機關車ノ改良及機關車運用狀粁卽チ3.4%ヲ增加シ平均牽引換算車輛數23.1車ニシテ前年度ニ比シ0.2車卽レハ次ノ如シ

線別		機關車總走行粁 列車牽引	其他	計
本線	本年度	11,086,463	2,619,061	13,705,524
	前年度	10,697,434	2,582,950	13,280,384
	比較增減	389,029	36,111	425,140
安奉線	本年度	1,675,977	281,106	1,957,083
	前年度	1,535,798	252,667	1,788,465
	比較增減	140,179	28,439	168,618
計	本年度	12,762,441	2,900,166	15,662,607
	前年度	12,233,232	2,835,617	15,068,849
	比較增減	529,209	64,549	593,758
前年對增減率		% 4.3	% 2.3	% 3.9

次ニ消耗品ノ消耗狀況ヲ見ルニ石炭消費高ハ418,122瓲、價額3,444,139圓ニシテ襆、糸屑及薪等ヲ含ム消耗品總額ハ3,527,659圓ニシテ前年度ニ比シ80,628圓卽チ斯ク何レモ增加セルハ前述ノ如ク主トシテ業務量ノ增加セルニ因ルモノニ

列車及客貨車運轉成績

本年度ニ於ケル列車走行粁ハ旅客列車5,118,544粁、動車列車2,001,470粁、混合列車148,609粁、軍用列車572,228粁、貨物列車7,258,434粁、計15,099,285粁ニシテ之ヲ前年度ニ比スレハ旅客列車460,061粁(9.9%)、動車列車385,020粁(23.8%)、軍用列車474,915(488.0%)、貨物列車88,759粁(1.2%)ヲ何レモ增加シ混合列車ニ於テ123,463粁(45.4%)ヲ減少シ結局總走行粁ニ於テ1,285,292粁(9.3%)ヲ增加セリ、而シテ旅客列車ノ增加ハ前述ノ如ク輸送旅客增加ノ對策トシテ旅客列車ノ增發、運轉區間ノ延長、安奉線及營口線各混合列車ヲ旅客列車ニ變更セルニ因ル、軍用列車ハ時局擴大ニ伴フ結果ニシテ動車列車ハ車輛ノ充實ト共ニ專ラ通學生用トシテ之ヲ全線ニ配置シ傍ラ地方旅客ノ激增ニ適應スル樣增發運轉ヲ爲セルニ起因シ、貨物列車ノ增加ハ輸送貨物ノ增加ニ因リ混合列車ノ減少ハ旅客及動車列車ニ變更セルニ因ルモノナリ

ヲ含マス)ニシテ前年度ニ比シ593,758粁卽チ3.9%ノ增加ニシテ其ノ內譯ヲ示セ轉1,698粁(3.0%)、連結及單行運轉72,344粁(16.5%)ヲ何レモ減少セリ、列車牽引粁列車ヲ大連ニ延長シ更ニ撫順線ニ旅客列車1往復增發其ノ他臨時列車ノ運轉態ノ改善ニ因ル、次ニ牽引換算車輛粁ハ294,934千粁ニシテ前年度ニ比シ9,620千チ0.9%ヲ減少セリ、今本年度ニ於ケル機關車運轉成績ヲ表示シ前年度ト對比ス

牽引換算車輛粁	石炭消費高	走行1粁平均石炭消費高	平均牽引換算車輛數	牽引換算車輛1粁平均石炭消費高
千KM	MT	KG	車	KG
274,171	375,109	27.4	24.7	1.37
265,075	347,826	26.2	24.8	1.31
9,096	27,283	1.2	減 0.1	0.06
20,763	43,014	22.0	12.4	2.07
20,240	38,909	21.8	13.2	1.92
523	4,105	0.2	減 0.8	0.15
294,934	**418,122**	**26.7**	**23.1**	**1.42**
285,314	**386,735**	**25.7**	**23.3**	**1.36**
9,620	**31,387**	**1.0**	減 **0.2**	**0.06**
% 3.4	% 8.1	% 3.9	減 % 0.9	% 4.4

前年度ニ比シ31,387瓲卽チ8.1%、價額63,758圓卽チ1.9%ヲ增加シ其ノ他油脂類、襆2.3%ヲ增加セリ、而シテ逐年諸施設ノ完備ト共ニ極力經費ノ節約ニ努メタルモシテ石炭消費量ト其ノ價額ノ增加率ノ伴ハサルハ石炭單價ノ低減セルニ因ル

今列車ノ走行粁及運轉回數ヲ表示シ前年度ト對比スレハ次ノ如シ

線別		列車走行 旅客動車	混合	軍用	貨物
連京線	本年度	3,745,271	1,565,139	37,438	362,031	6,060,408
	前年度	3,572,896	1,302,256	49,797	62,213	5,962,255
	比較增減	172,375	262,883	減 12,359	299,818	98,153
各枝線	本年度	538,766	93,257	53,289	9,129	502,105
	前年度	479,112	53,552	106,511	2,338	499,050
	比較增減	59,654	39,705	減 53,222	6,791	3,055
安奉線	本年度	834,507	343,074	57,882	201,068	695,921
	前年度	606,475	260,642	115,764	32,762	708,370
	比較增減	228,032	82,432	減 57,882	168,306	減 12,449
計	本年度	**5,118,544**	**2,001,470**	**148,609**	**572,228**	**7,258,434**
	前年度	**4,658,483**	**1,616,450**	**272,072**	**97,313**	**7,169,675**
	比較增減	**460,061**	**385,020**	減 **123,463**	**474,915**	**88,759**

次ニ車輛走行粁ニ於テハ客車類40,056,469粁、貨車類299,148,503粁、計339,204,972粁ニセリ、而シテ客車類ノ增加ハ前述ノ如ク輸送旅客ノ增加ニ伴フ旅客及動車列車貨車利用效率ノ擧リタル結果ニシテ卽長距離運轉ニ伴ヒ逐年增加シツツアリセルモ貨車平均輸送噸數ハ19.6噸ニシテ從來ノ最高記錄ヲ示シ前年度ニ比シ運轉計畫ト相俟ツテ貨車利用效率ヲ高メタルモノナリト謂ヒ得ヘシ

線別		車輛走行粁 客車類	貨車類	計	1列車平均 旅客列車	貨物列車
連京線	本年度	31,930,837	259,107,478	291,038,315	車 7.8	車 42.4
	前年度	26,463,933	265,103,751	291,567,684	6.7	44.5
	比較增減	5,466,904	減 5,996,273	減 529,369	1.1	減 2.1
各枝線	本年度	2,634,983	20,264,157	22,899,140	4.3	38.6
	前年度	2,478,423	21,921,120	24,399,543	4.3	40.6
	比較增減	156,560	減 1,656,963	減 1,500,403	—	減 2.0
安奉線	本年度	5,490,649	19,776,868	25,267,517	5.7	25.3
	前年度	4,884,576	17,883,681	22,768,257	6.9	23.1
	比較增減	606,073	1,893,187	2,499,260	減 1.2	2.2
計	本年度	**40,056,469**	**299,148,503**	**339,204,972**	**7.1**	**40.5**
	前年度	**33,826,932**	**304,908,552**	**338,735,484**	**6.5**	**42.1**
	比較增減	**6,229,537**	減 **5,760,049**	**469,488**	**0.6**	減 **1.6**

粁	1日1粁平均列車運轉回數 旅客動車	混合	軍用	貨物	計
計	回	回	回	回	回
11,770,287	14.6	6.1	0.1	1.4	23.0	44.7
10,949,417	13.9	5.1	0.2	0.4	22.7	41.6
820,870	0.7	1.0	減 0.1	1.0	0.3	3.1
1,196,546	10.8	1.9	1.0	0.2	9.4	22.5
1,140,563	9.6	1.1	2.0	0.1	9.4	21.4
55,983	1.2	0.8	減 1.0	0.1	—	1.1
2,132,452	8.8	3.6	0.6	2.1	7.3	22.5
1,724,013	6.4	2.7	1.2	0.6	7.4	18.1
408,439	2.4	0.9	減 0.6	1.5	減 0.1	4.4
15,099,285	**12.8**	**5.0**	**0.4**	**1.4**	**17.6**	**36.7**
13,813,993	**11.6**	**4.0**	**0.7**	**0.4**	**17.4**	**33.5**
1,285,292	**1.2**	**1.0**	減 **0.3**	**1.0**	**0.2**	**3.2**

シテ前年度ニ比シ前者ハ6,229,537粁(18.4%)ヲ增加シ後者ハ5,760,049粁(1.9%)ヲ減少運轉回數ノ增加ノ結果ニシテ、輸送貨物ノ增加セルニ反シ貨車類ノ減少セルハシ貨物列車平均連結車數ハ前年度ニ於テ最高ヲ示シ本年度ニ於テハ多少減少8.3%ノ增加ナリ、而シテ北行貨物ノ激增ハ貨物列車ノ直通及解結制度ノ合理的

連結車數 混合列車	軍用列車	1日1粁平均車輛通過數 客車	貨車	其他	計
車	車	車	車	車	車
6.1	8.7	96.1	958.2	54.1	1,105.8
5.1	18.3	79.5	982.7	47.6	1,107.8
1.0	減 9.6	16.6	減 24.5	6.5	減 2.0
18.9	9.5	44.0	369.8	19.2	430.3
19.0	9.9	40.8	399.8	19.1	457.2
減 0.1	減 0.4	3.2	減 30.0	0.1	減 26.9
15.5	8.3	43.7	198.9	23.5	266.0
14.8	7.2	37.9	180.2	21.0	239.1
0.7	1.1	5.8	18.7	2.5	26.9
14.3	**8.8**	**77.2**	**706.8**	**42.5**	**824.5**
14.7	**14.3**	**84.8**	**721.6**	**37.7**	**822.6**
減 **0.4**	減 **5.7**	**12.4**	減 **14.8**	**4.8**	**1.9**

運轉費內譯　昭和7年度

科目	機關車費	列車費	檢車費	驛務費	給水費	計
	円	円	円	円	円	円
俸給	751,059.10	205,792.93	57,150.56	137,918.18	—	1,151,920.77
金建給料	707,442.62	193,132.90	171,071.30	422,295.60	30,825.44	1,524,767.86
銀建給料	101,676.54	7,745.12	16,451.17	67,034.83	8,922.22	201,829.88
嘱託給	—	—	—	—	—	—
金建臨時給	54,832.47	8,812.87	2,265.81	14,265.92	—	80,177.07
銀建臨時給	83,629.72	2,222.07	1,598.73	9,468.95	3,797.47	100,716.94
在勤手當	401,936.25	116,696.96	33,598.45	85,858.99	1,127.90	639,218.55
家族手當	50,181.12	13,343.86	7,233.78	20,021.77	1,062.52	91,843.05
雜手當	73,725.20	9,475.45	28,596.10	123,807.29	2,017.10	237,621.14
乘務旅費	188,709.82	38,204.68	—	—	—	226,914.50
普通旅費	39,692.12	26,128.05	6,009.57	5,398.05	1,453.08	78,680.87
文具費	7,288.55	2,555.67	2,981.01	1,482.54	27.81	14,335.58
刊行物費	194.00	501.05	191.00	100.77	—	986.82
備品費	9,943.09	5,775.47	1,415.52	777.14	100.83	18,012.05
社內消耗品費	138,898.99	31,820.57	9,487.58	21,698.52	11,071.78	212,977.44
社外消耗品費	122,309.50	17,789.92	17,994.32	69,785.87	60,674.86	288,554.47
社內燃料費	3,494,914.32	—	—	—	—	3,494,914.32
社外燃料費	57,684.20	—	—	—	—	57,684.20
油脂絲屑費	113,298.75	—	54,142.15	—	—	167,440.90
社內用水費	—	—	—	—	98,982.33	98,982.33
社外用水費	—	—	—	—	68,349.65	68,349.65
金建勞役費	6,108.62	422.20	107.70	28.25	645.91	7,312.68
銀建勞役費	3,405.60	80.87	28.98	9.60	49.27	3,574.32
社內通信費	97.00	—	72.00	—	—	169.00
社外通信費	950.68	357.83	996.20	501.88	—	2,806.57
車輛使用料	30,098.50	—	—	—	—	30,098.50
社內補修費	1,893.95	2,170.00	725.66	1,788.87	3.19	6,581.67
社外補修費	2,612.18	1,934.85	1,749.44	1,854.05	5.10	8,155.62
雜費	7,523.67	4,833.18	687.51	1,421.54	1,032.95	15,498.85
計	6,450,106.54	688,786.50	414,554.54	985,518.81	290,148.41	8,830,125.60

修車費內譯　昭和7年度

科目	機關車費	動車費	客車費	貨車費	計
	円	円	円	円	円
俸給	25,161.20	—	4,435.37	18,661.34	48,257.91
金建給料	331,868.47	15,956.75	39,585.80	108,397.19	495,808.21
銀建給料	40,666.11	4.23	1,567.62	12,203.86	54,441.82
嘱託給	—	—	—	—	—
金建臨時給	13,244.60	—	427.41	8,179.97	21,851.98
銀建臨時給	6,101.52	—	262.97	4,278.14	10,642.63
在勤手當	22,319.01	415.78	2,938.34	12,931.17	38,604.30
家族手當	10,982.69	458.88	1,393.85	3,672.48	16,507.90
雜手當	11,393.79	126.24	3,577.06	11,273.73	26,370.82
旅費	7,493.09	229.80	15.10	539.38	8,277.37
文具費	681.46	—	—	254.60	936.06
刊行物費	—	—	—	—	—
備品費	3,828.82	958.50	568.02	1,016.42	6,371.76
車輛備品費	239.40	144.58	948.57	—	1,332.55
社內消耗品費	40,266.50	81.02	306.82	7,687.14	48,341.48
社外消耗品費	48,987.77	1,828.67	3,380.41	19,999.54	74,196.39
社內材料費	232,270.19	17,858.77	27,246.79	132,687.28	410,063.03
社外材料費	164,416.41	20,801.89	37,344.41	120,402.21	342,964.92
入場補修費	1,296,828.70	20,013.47	529,666.47	957,740.36	2,804,249.00
金建勞役費	144.18	—	—	697.47	841.65
銀建勞役費	—	—	68.24	689.25	757.49
社內補修費	34,296.05	839.08	6,917.80	6,400.50	48,453.43
社外補修費	3,473.81	119.39	1,169.22	1,409.83	6,172.25
除却附帶費	5,368.89	—	2,742.40	3,466.79	11,578.08
雜費	1,028.44	—	—	760.94	1,789.38
計	2,301,061.10	79,837.05	664,562.87	1,433,349.59	4,478,810.41

機關車走行粁及牽引換算車輛粁　昭和7年度

月別及機關區別	機關車 列車運轉粁 急行旅客	普通旅客	貨物	混合	小運轉	社用	計	走行粁 補助	連結	單行	入換	合計	牽引換算車輛粁 客車類	貨車類	計
	KM	KM	KM	KM	KM	KM	KM	KM	KM	KM	KM	KM	KM	KM	KM
4 月	100,737.0	268,934.5	538,535.9	27,237.0	12,949.4	4,005.7	952,399.5	3,363.9	19,660.1	12,476.4	199,745.6	1,187,645.5	3,153,555.8	19,616,474.1	22,770,029.9
5 月	104,094.9	284,610.2	498,784.2	28,180.4	13,822.7	14,676.3	944,168.7	3,562.5	16,971.7	13,757.2	204,254.4	1,182,714.5	3,278,263.0	17,861,185.9	21,139,448.9
6 月	100,737.0	285,665.2	473,505.7	27,237.0	12,314.5	14,206.5	913,665.9	4,619.3	11,869.0	9,008.9	195,784.0	1,134,947.1	3,061,322.9	17,077,522.7	20,138,845.6
7 月	104,094.9	293,813.9	430,489.1	27,911.2	11,689.1	12,517.8	880,516.0	2,682.1	14,677.8	6,708.5	195,859.2	1,100,443.6	3,216,819.0	15,789,253.0	19,006,072.0
8 月	104,119.1	331,357.7	354,177.3	28,100.1	11,818.1	8,775.7	838,348.0	2,788.5	12,230.3	7,446.6	183,780.2	1,044,593.6	3,123,552.3	12,620,371.3	15,743,923.6
9 月	100,497.5	342,443.7	424,402.5	27,125.0	11,428.0	17,514.5	923,411.2	3,244.5	14,162.5	7,138.7	175,563.6	1,123,520.5	3,300,826.4	15,710,517.1	19,011,343.5
10 月	103,861.5	375,202.1	510,639.4	8,345.2	11,162.2	4,600.5	1,013,810.9	3,677.0	16,461.6	14,168.3	194,824.0	1,242,941.8	3,672,818.8	17,029,504.1	20,702,322.9
11 月	100,737.0	342,087.4	632,429.7	8,076.0	12,429.6	3,344.2	1,099,103.9	5,549.3	13,193.2	11,269.5	205,222.4	1,334,338.3	3,624,715.9	22,065,379.3	25,690,095.2
12 月	104,094.9	354,190.5	883,214.8	17,029.2	13,673.2	156.1	1,372,358.7	6,999.6	14,678.6	16,042.3	238,147.2	1,648,226.4	3,770,975.7	31,594,448.5	35,365,424.2
1 月	104,094.9	359,973.7	896,996.4	16,824.3	12,194.0	1,234.1	1,391,317.4	6,874.1	26,255.6	22,668.8	237,842.2	1,684,958.1	3,947,504.4	31,698,441.3	35,645,945.7
2 月	94,021.2	319,922.8	743,402.4	15,344.4	10,722.2	102.2	1,183,515.2	5,729.1	20,745.1	21,662.0	218,793.6	1,450,445.0	3,331,417.0	26,173,485.2	29,504,902.2
3 月	104,094.9	370,005.7	744,901.8	16,590.4	12,820.8	1,311.8	1,249,825.4	5,850.5	20,096.1	21,654.2	230,406.4	1,527,832.6	3,954,946.0	26,260,784.9	30,215,730.9
計	**1,225,184.8**	**3,928,207.4**	**7,131,479.2**	**248,100.2**	**147,023.8**	**82,445.4**	**12,762,440.8**	**54,940.4**	**201,001.6**	**164,001.4**	**2,480,222.8**	**15,662,607.0**	**41,438,717.2**	**253,497,367.4**	**294,934,084.6**
連京線及枝線	1,023,595.3	3,220,111.7	6,453,109.6	53,132.8	116,451.6	75,895.7	10,942,296.7	40,383.4	176,110.7	152,188.9	2,249,557.2	13,560,536.9	35,524,193.3	238,073,970.0	273,598,163.3
安奉線	201,589.5	695,503.5	678,103.6	63,592.5	30,572.2	6,549.7	1,675,911.0	14,422.4	24,524.9	11,620.8	188,899.2	1,915,378.3	5,759,735.6	15,002,773.9	20,762,509.5
朝鮮線	—	66.4	—	—	—	—	66.4	—	—	—	41,638.4	41,704.8	202.8	—	202.8
金福線	—	12,525.8	266.0	131,374.9	—	—	144,166.7	134.6	366.0	191.7	128.0	144,987.0	152,585.5	420,623.5	573,209.0
昭和6年度	1,229,200.4	3,445,785.5	7,055,868.9	364,524.2	—	137,853.3	12,233,232.3	56,638.3	310,718.4	126,628.7	2,341,630.9	15,068,848.6	34,973,434.6	250,340,944.7	285,314,379.3
5年度	1,226,000.1	3,545,220.1	6,605,349.0	422,870.0	—	151,052.3	11,950,491.5	58,036.2	250,906.6	204,955.9	2,507,054.9	14,971,445.1	38,638,939.6	222,531,756.4	261,170,696.0
4年度	1,119,169.0	3,585,510.7	9,132,470.0	484,120.2	—	117,132.6	14,438,402.5	69,795.8	222,568.0	209,509.2	3,186,682.6	18,126,958.1	45,061,982.2	295,287,700.3	340,349,682.5
3年度	730,024.3	3,662,615.8	9,084,525.6	708,519.2	—	127,734.7	14,313,419.6	58,612.7	233,975.9	189,468.4	2,907,313.1	17,702,789.7	43,955,141.1	280,972,147.0	324,927,288.1
2年度	758,991.2	3,383,372.7	9,850,322.6	676,008.1	—	134,902.6	14,803,597.2	35,523.2	251,114.9	181,972.2	2,438,453.9	17,710,661.4	42,591,754.4	270,995,457.4	313,587,211.8
1年度	756,544.5	2,968,295.3	9,838,802.3	661,363.3	—	96,666.6	14,321,672.0	14,732.2	296,478.6	107,839.4	2,130,846.8	16,871,569.0	39,210,941.0	250,523,166.1	289,734,107.1
大連	349,430.5	947,825.2	334,413.7	131,374.9	55,405.2	11,410.0	1,829,859.5	1,958.6	15,521.9	8,654.6	860,627.2	2,716,621.8	11,251,725.1	11,817,040.6	23,068,765.7
瓦房店	—	85,515.1	2,105,024.0	—	—	8,370.9	2,198,910.0	37,139.1	56,399.3	55,773.7	1,536.0	2,349,758.1	235,616.3	79,036,743.4	79,272,359.7
大石橋	333,534.2	686,917.6	679,613.0	53,132.8	—	9,692.3	1,762,989.9	1,247.6	30,539.4	12,152.2	256,912.0	2,063,841.1	9,921,197.1	25,500,810.1	35,422,007.2
遼陽	—	34,144.2	549,279.8	—	34,524.8	7,148.0	625,096.8	—	19,100.1	6,070.5	56,107.2	706,374.6	72,679.2	23,214,741.1	23,287,420.3
蘇家屯	—	234.7	895,151.0	—	26,521.6	4,988.7	926,896.0	156.8	18,119.9	18,492.5	178,641.6	1,142,306.8	3,789.8	33,910,410.3	33,914,200.1
奉天	—	607,265.1	153,419.2	—	—	19,759.8	780,444.1	285.8	9,717.9	6,722.5	438,951.4	1,236,121.7	2,560,350.6	5,519,736.2	8,080,086.8
鐵嶺	—	253,450.4	807,065.0	—	—	2,471.7	1,062,987.1	—	10,060.9	16,995.7	11,676.8	1,101,720.5	2,161,880.6	28,351,718.2	30,513,598.8
四平街	—	194,872.1	679,497.3	—	—	7,147.9	881,517.3	—	14,214.4	20,998.9	201,402.0	1,118,132.6	414,614.9	22,633,546.0	23,048,160.9
新京	340,530.6	525,146.7	253,865.9	—	—	5,474.1	1,125,017.3	—	4,367.1	6,737.6	247,495.0	1,383,617.0	9,231,434.9	8,612,441.6	17,843,876.5
安東	201,589.5	297,088.9	67,082.2	27,554.4	—	—	593,315.0	1,865.5	5,641.6	611.4	176,193.6	777,627.1	4,051,166.2	1,591,098.9	5,642,265.1
鶏冠山	—	29,258.8	306,847.6	1,762.2	—	4,137.5	342,006.1	6,269.4	7,470.0	4,454.9	1,670.4	361,870.8	70,771.9	6,041,034.4	6,111,806.3
橋頭	—	266,488.6	300,220.5	34,275.9	30,572.2	1,844.5	633,401.7	6,017.6	9,849.1	6,336.9	49,009.6	704,614.9	1,461,490.6	7,268,046.6	8,729,537.2
計	**1,225,184.8**	**3,928,207.4**	**7,131,479.2**	**248,100.2**	**147,023.8**	**82,445.4**	**12,762,440.8**	**54,940.4**	**201,001.6**	**164,001.4**	**2,480,222.8**	**15,662,607.0**	**41,438,717.2**	**253,497,367.4**	**294,934,084.6**

| 本表以下ノ諸表ニハクレーンロコモチーブ、電氣、輕油、デーゼル機關車ヲ含マス | 本表及次表ニハ軍用列車ヲ含マス | 瓦房店、鐵嶺、鶏冠山及橋頭ハ10月1日ヨリ分區ニ改メ遼陽ハ9月30日限リ閉鎖シ蘇家屯ハ10月1日ヨリ開始ス

機關車消耗品

機關區別	年度末配屬輛數	使用延日車數	機關車走行粁	列車牽引走行粁	牽引換算車輛粁	石炭 運轉用	石炭 點火用	石炭 計
			KM	KM	KM	MT	MT	MT
大連	84	14,305	2,716,621.8	1,829,859.5	23,068,765.7	52,907.1	4,646.0	57,553.1
瓦房店	—	3,254	2,349,758.1	2,198,910.0	79,272,359.7	87,564.8	2,769.1	90,333.9
大石橋	33	6,253	2,063,841.1	1,762,989.9	35,422,007.2	51,797.5	1,904.7	53,702.2
遼陽	—	3,872	706,374.6	625,096.8	23,287,420.3	20,958.6	1,484.9	22,443.5
蘇家屯	91	10,222	1,142,306.8	926,896.0	33,914,200.1	39,813.2	3,342.6	43,155.8
奉天	37	5,727	1,236,121.7	780,444.1	8,080,086.8	18,196.9	1,539.2	19,736.1
鐵嶺	—	—	1,101,720.5	1,062,987.1	30,513,598.8	28,148.4	1,781.7	29,930.1
四平街	45	6,351	1,118,132.6	881,517.3	23,048,160.9	27,318.6	1,522.0	28,840.6
新京	29	4,242	1,383,617.0	1,125,017.3	17,843,876.5	28,525.8	2,255.6	30,781.4
安東	36	6,044	777,627.1	593,315.0	5,642,265.1	11,360.9	608.8	11,969.7
鴨綠江	—	85	361,870.8	342,006.1	6,111,806.3	10,362.6	562.4	10,925.1
橋頭	—	2,143	704,614.9	633,401.7	8,729,537.2	17,703.3	1,047.4	18,750.8
連京線及枝線	319	54,226	13,560,536.9	10,942,296.7	273,598,163.3	352,105.0	20,727.6	372,832.6
安奉線	35	7,907	1,915,378.3	1,675,911.0	20,762,509.5	39,983.0	2,347.7	42,330.7
朝鮮線	1	365	41,704.8	66.4	202.8	642.7	40.2	682.9
金福線	—	—	144,987.0	144,166.7	573,209.0	1,927.1	349.0	2,276.1
計	**355**	**62,498**	**15,662,607.0**	**12,762,440.8**	**294,934,084.6**	**394,857.8**	**23,464.4**	**418,122.2**
軍用列車	—	5,732	1,003,319.7	839,233.5	6,398,028.7	22,045.6	2,626.9	24,672.5

機關區別	油脂類 點燈油 石油	油脂類 點燈油 計	油脂類 點燈油 クリーニング油	油脂類 合計	其他 絲屑	其他 鋸屑	其他 薪	其他 高粱	其他 安平
	L	L	L	L	KG	KG	KG	把	束
大連	1,404.90	1,770.10	—	76,444.50	306.00	5,370.15	55,721	—	—
瓦房店	231.70	257.90	—	50,743.97	—	2,048.27	11,136	—	—
大石橋	2.10	7.00	—	38,324.30	244.73	1,716.90	4,770	—	—
遼陽	12.90	75.30	1.10	14,396.89	0.90	801.50	8,013	—	—
蘇家屯	127.10	179.30	4.90	33,198.08	1.50	1,286.15	13,593	—	—
奉天	912.96	1,423.56	—	25,312.56	—	1,651.04	3,860	—	—
鐵嶺	7.85	28.80	—	16,659.93	—	1,485.71	1,016	—	—
四平街	514.10	514.70	—	23,142.90	—	1,638.00	5,941	—	—
新京	229.64	344.48	—	26,136.65	—	1,412.90	5,156	—	—
安東	214.70	351.90	—	29,073.35	—	1,383.43	2,022	—	—
鴨綠江	—	—	—	5,851.19	—	702.10	777	—	—
橋頭	3.50	5.50	408.10	9,552.95	—	855.92	789	—	—
連京線及枝線	3,437.65	4,593.64	6.00	296,875.29	553.13	17,157.96	105,876	—	—
安奉線	218.40	357.70	408.10	46,030.54	—	3,010.46	3,854	—	—
朝鮮線	—	—	—	587.92	—	54.75	176	—	—
金福線	5.40	7.20	—	3,[illegible]3.52	—	128.90	2,888	—	—
計	**3,661.45**	**4,958.54**	**414.10**	**346,837.27**	**553.13**	**20,352.07**	**112,794**	—	—
軍用列車	135.50	161.12	—	31,075.79	—	2,162.51	3,526	—	—

| 年度末配屬輛數中ニハ豫備機關車ヲ含ム | 軍用列車ハ計ニ含マス | 石炭數ハ四捨五入ノ爲計ニ符合セサルモノ

使用高機關區別

昭和7年度

汽筒油	運轉用 機械油 礦油	運轉用 機械油 混合油	運轉用 機械油 種油	運轉用 機械油 制動器油	運轉用 機械油 計	運轉用 グリース	點燈油 種油	點燈油 豆油
L	L	L	L	L	L	KG	L	L
26,141.45	46,377.05	180.60	1,505.30	470.00	48,532.95	6,752.05	—	365.20
23,922.38	24,232.00	—	2,116.30	215.39	26,563.69	10,613.92	—	26.20
17,936.02	17,572.31	—	610.75	198.22	18,381.28	6,047.84	—	4.90
7,695.24	6,178.75	—	359.90	86.60	6,625.25	4,048.79	18.20	44.20
13,622.25	18,963.02	—	254.80	173.81	19,391.63	8,227.80	—	52.20
8,187.07	15,393.69	—	157.30	150.94	15,701.93	1,785.51	—	510.60
8,846.82	7,171.16	—	464.10	149.05	7,784.31	2,006.83	3.40	17.55
10,022.04	11,420.77	—	1,007.60	177.79	12,606.16	1,829.42	—	0.60
10,927.69	14,665.62	—	123.50	75.36	14,864.48	3,911.58	6.30	108.54
6,547.05	20,246.79	—	1,723.40	204.21	22,174.40	2,702.81	—	137.20
2,901.77	2,806.25	—	112.20	30.97	2,949.42	721.42	—	—
4,753.96	4,172.34	—	143.40	69.65	4,385.39	1,152.25	—	2.00
125,189.02	158,722.30	142.70	6,552.55	1,669.08	167,086.63	44,920.15	27.90	1,128.09
14,634.07	28,316.32	—	2,014.00	300.35	30,630.67	4,748.22	—	139.30
245.45	341.43	—	—	11.04	352.47	9.55	—	—
1,435.20	1,819.70	37.90	12.00	21.52	1,891.12	122.20	—	1.80
141,503.74	**189,199.75**	**180.60**	**8,578.55**	**2,001.98**	**199,960.89**	**49,800.22**	**27.90**	**1,269.19**
11,872.78	15,323.58	—	3,544.37	173.94	19,041.89	2,320.12	7.15	18.47

機關車走行100粁平均消耗品使用高

石炭 運轉用	石炭 點火用	石炭 計	油脂類 汽筒油	油脂類 機械油	油脂類 點燈油	油脂類 クリーニング油	油脂類 計	油脂類 グリース
KG	KG	KG	L	L	L	L	L	KG
1,948	171	2,119	0.96	1.79	0.07	—	2.81	0.25
3,727	118	3,845	1.02	1.13	0.01	—	2.16	0.45
2,510	92	2,602	0.87	0.89	—	—	1.76	0.29
2,967	210	3,177	1.09	0.94	0.01	—	2.04	0.57
3,485	293	3,778	1.19	1.70	0.02	—	2.91	0.72
1,472	125	1,597	0.66	1.27	0.12	—	2.05	0.14
2,555	162	2,717	0.80	0.71	—	—	1.51	0.18
2,443	136	2,579	0.90	1.13	0.05	—	2.07	0.16
2,062	163	2,225	0.79	1.07	0.02	—	1.89	0.28
1,461	78	1,539	0.84	2.85	0.05	—	3.74	0.35
2,864	155	3,019	0.80	0.82	—	—	1.62	0.20
2,512	149	2,661	0.67	0.62	—	0.06	1.36	0.16
2,597	153	2,749	0.92	1.23	0.03	—	2.19	0.33
2,087	123	2,210	0.76	1.60	0.02	0.02	2.40	0.25
1,541	96	1,637	0.59	0.85	—	—	1.43	0.02
1,329	241	1,570	0.99	1.30	—	—	2.30	0.08
2,520	**150**	**2,670**	**0.90**	**1.28**	**0.03**	—	**2.21**	**0.22**
2,197	262	2,459	1.18	1.90	0.02	—	3.10	0.23

機關車消耗品使用高月別（其1）　昭和7年度

石炭

月別	月末配屬輛數	使用延日車數	機關車走行粁 (KM)	列車牽引粁 (KM)	換算牽引車輛粁 (KM)	數量 運轉用 (MT)	數量 點火用 (MT)	數量 計 (MT)	價額 (円)	使用炭種別 撫順切込炭 (MT)	撫順塊炭 (MT)	煙臺炭 (MT)	本溪湖炭 (MT)	錬炭 (MT)	其他 (MT)
4月	374	5,062	1,187,645.5	952,399.5	22,770,029.9	28,562.9	1,757.5	30,320.4	247,571.74	23,959.2	—	851.8	2,482.9	3,026.6	—
5月	393	4,925	1,182,714.5	944,168.7	21,139,448.9	26,653.7	1,517.1	28,170.8	220,083.58	21,219.7	—	671.4	1,863.4	4,416.3	—
6月	401	4,656	1,134,947.1	913,665.9	20,138,845.6	23,848.8	1,365.2	25,214.0	196,877.04	18,474.2	—	750.4	1,263.7	4,681.6	44.1
7月	291	4,580	1,100,443.6	880,516.0	19,006,072.0	22,320.0	1,329.8	23,649.8	194,185.51	18,203.2	—	674.8	1,186.2	3,527.2	58.4
8月	395	4,423	1,044,593.6	838,348.0	15,743,923.6	20,438.2	1,331.7	21,769.9	190,167.00	16,266.7	—	504.6	1,187.0	3,763.1	48.4
9月	391	4,787	1,123,520.5	923,411.2	19,011,343.5	23,128.9	1,554.4	24,683.3	211,155.78	18,610.0	—	255.3	1,259.4	4,459.9	98.7
10月	385	5,099	1,242,941.8	1,013,810.9	20,702,322.9	28,235.5	1,770.8	30,006.3	256,719.36	22,115.3	—	—	1,039.0	6,834.4	17.7
11月	385	5,099	1,334,338.3	1,099,103.9	25,690,095.2	34,635.9	1,909.1	36,545.0	305,883.81	26,976.7	—	—	1,310.0	8,214.9	43.4
12月	380	6,212	1,648,226.4	1,372,358.7	35,365,424.2	46,871.7	2,402.5	49,274.2	413,915.68	38,485.3	—	—	1,685.9	9,071.7	31.3
1月	362	6,353	1,684,958.1	1,391,317.4	35,645,945.7	51,982.1	2,994.1	54,976.2	441,770.35	47,465.9	—	—	1,653.3	5,856.9	—
2月	361	5,428	1,450,445.0	1,183,515.2	29,504,902.2	43,986.9	2,700.1	46,686.9	383,293.36	43,830.6	—	—	1,230.5	1,625.8	—
3月	355	5,874	1,527,832.6	1,249,825.4	30,215,730.9	43,993.3	2,832.0	46,825.3	382,515.96	43,194.7	—	—	1,475.9	2,123.7	30.9
計	**355**	**62,498**	**15,662,607.0**	**12,762,440.8**	**294,934,084.6**	**394,657.8**	**23,464.4**	**418,122.2**	**3,444,139.16**	**338,801.7**	**—**	**3,708.3**	**17,637.3**	**57,601.9**	**373.0**
昭和6年度	398	62,309	15,068,848.6	12,233,232.3	285,314,379.3	366,765.8	19,969.6	386,735.3	3,380,380.68	308,993.6	427.4	5,745.1	29,741.3	41,246.1	581.7
5年度	379	122,059	14,971,445.1	11,950,491.5	261,170,696.0	379,976.7	27,444.5	407,421.2	3,801,004.19	334,771.7	21,444.7	213.7	22,656.3	28,023.8	311.1
4年度	384	119,561	18,126,958.1	14,438,402.5	340,349,682.5	524,256.7	37,570.8	561,827.5	5,767,487.32	499,301.1	—	48.6	51,678.3	9,896.4	903.1
3年度	377	118,868	17,702,789.7	14,313,419.6	324,927,288.1	534,329.8	31,629.7	565,959.4	5,805,449.58	473,577.6	30.2	15,275.4	77,075.1	—	1.2
2年度	373	107,869	17,710,661.4	14,803,597.2	313,587,211.8	514,431.9	31,525.8	545,957.7	5,788,341.18	462,233.5	37,551.3	25,926.2	19,146.4	299.6	800.7
1年度	351	98.755	16,871,569.0	14,321,672.0	289,734,107.1	488,875.2	27,251.2	516,126.4	5,564,336.67	280,820.0	180,828.3	27,468.7	26,733.6	259.7	16.0

油脂類

運轉用

月別	汽筩油 過熱蒸氣用 數量 (L)	過熱蒸氣用 價額 (円)	飽和蒸氣用 數量 (L)	飽和蒸氣用 價額 (円)	計 數量 (L)	計 價額 (円)	機械油 礦油 數量 (L)	礦油 價額 (円)	混合油 數量 (L)	混合油 價額 (円)
4月	9,660.24	1,932.05	1,241.99	211.14	10,902.23	2,143.19	15,107.46	1,587.54	180.60	32.54
5月	8,992.64	1,933.42	1,428.44	201.41	10,421.08	2,134.83	13,003.34	1,307.11	—	—
6月	8,323.47	1,831.16	1,232.56	194.74	9,556.03	2,025.91	11,791.20	1,215.55	—	—
7月	8,050.19	1,771.04	1,152.29	184.37	9,202.48	1,955.41	12,599.41	1,327.81	—	—
8月	7,620.80	1,676.58	1,188.33	202.02	8,809.13	1,878.59	13,339.90	1,396.69	—	—
9月	8,111.97	1,784.63	1,405.60	238.95	9,517.57	2,023.59	13,045.94	1,354.85	—	—
10月	9,290.61	2,043.93	1,625.51	276.34	10,916.12	2,320.27	15,545.29	1,616.01	—	—
11月	10,991.77	2,418.19	1,320.11	224.42	12,311.88	2,642.61	18,429.73	1,985.22	—	—
12月	14,128.00	3,108.16	1,350.38	229.57	15,478.38	3,337.73	20,529.75	2,450.21	—	—
1月	14,678.66	3,229.31	1,366.98	232.39	16,045.64	3,461.69	20,543.27	2,742.62	—	—
2月	12,556.75	2,762.49	1,230.71	209.22	13,787.46	2,971.71	19,014.36	2,601.55	—	—
3月	13,300.16	2,926.04	1,255.58	213.45	14,555.74	3,139.48	16,250.10	2,047.00	—	—
計	**125,705.26**	**27,416.99**	**15,798.48**	**2,618.00**	**141,503.74**	**30,034.99**	**189,198.75**	**21,632.17**	**180.60**	**32.54**
昭和6年度	118,619.06	22,537.62	15,946.93	2,409.50	134,565.99	24,947.12	177,110.10	18,798.88	3,971.31	686.45
5年度	134,313.30	25,879.63	16,086.12	2,546.53	150,399.42	28,426.15	219,621.36	28,897.43	4,455.86	896.74
4年度	200,932.92	41,015.22	25,410.48	3,995.55	226,343.40	45,010.77	263,287.04	32,131.26	1,003.80	243.64
3年度	192,611.45	44,436.54	27,019.21	4,136.20	219,630.66	48,572.74	262,417.17	27,158.54	1,366.82	346.96
2年度	237,333.71	65,357.61	24,405.75	4,539.32	261,739.46	69,896.93	288,806.08	39,487.48	3,819.30	987.13
1年度	223,910.41	85,908.83	20,564.40	4,602.45	244,474.81	90,511.28	274,640.35	41,720.15	3,978.30	1,205.41

月別	機械油 種油 數量 (L)	種油 價額 (円)	制動器油 數量 (L)	制動器油 價額 (円)	計 數量 (L)	計 價額 (円)	グリース 數量 (KG)	グリース 價額 (円)	計 數量 (L)	計 價額 (円)
4月	716.90	193.56	152.42	35.06	16,157.38	1,848.70	3,222.14	1,533.46	27,059.61	5,525.35
5月	690.10	185.64	150.38	34.29	13,843.82	1,527.03	3,487.79	1,536.19	24,264.90	5,198.05
6月	856.50	231.26	144.92	36.23	12,792.62	1,483.04	3,687.65	1,737.99	22,348.65	5,246.94
7月	614.30	165.86	139.06	34.77	13,352.77	1,528.44	3,976.33	1,916.62	22,555.25	5,400.46
8月	968.30	261.44	136.91	35.60	14,445.11	1,693.73	3,669.53	1,849.70	23,254.24	5,422.02
9月	857.15	231.43	147.59	38.37	14,050.68	1,624.66	3,798.06	1,943.80	23,568.25	5,592.04
10月	477.40	128.90	156.78	40.76	16,179.47	1,785.67	5,052.41	2,600.22	27,095.59	6,706.16
11月	513.60	138.67	168.82	43.89	19,112.15	2,167.78	4,714.96	2,333.74	31,424.03	7,144.13
12月	789.80	213.25	205.72	53.49	21,525.27	2,716.94	5,209.40	2,523.93	37,003.65	8,578.59
1月	707.80	191.11	211.58	55.01	21,462.65	2,988.74	4,724.26	2,342.17	37,508.29	8,792.60
2月	782.90	211.38	185.09	48.12	19,982.35	2,861.06	4,424.81	2,173.88	33,769.81	8,006.64
3月	603.80	163.03	202.72	52.71	17,056.62	2,262.74	3,832.88	1,951.70	31,612.36	7,353.92
計	**8,578.55**	**2,315.52**	**2,001.99**	**508.29**	**199,960.89**	**24,488.52**	**48,800.22**	**24,443.38**	**341,464.63**	**78,966.89**
昭和6年度	6,491.83	1,752.80	1,850.83	391.56	189,424.07	21,629.69	39,052.18	16,585.05	323,990.06	63,161.86
5年度	6,903.00	2,103.01	1,974.60	457.73	232,954.82	32,354.91	44,205.83	20,037.63	383,354.24	80,818.70
4年度	6,831.67	2,419.70	2,630.73	658.49	273,753.24	35,453.09	55,465.06	26,707.54	500,096.64	107,171.40
3年度	6,031.13	2,237.63	2,526.04	655.62	272,341.16	30,398.75	56,944.76	27,526.57	491,971.82	106,498.06
2年度	11,903.50	4,450.03	2,643.17	801.79	307,172.05	45,726.46	65,188.46	30,993.93	568,911.51	146,617.32
1年度	18,293.00	7,902.58	2,369.72	841.00	299,281.37	51,669.14	59,491.30	28,913.78	543,756.18	171,094.20

| 油脂類中グリースハ單位ヲ異ニスルニ依リ油脂類計中ニハ價額ノミ含ミ數量ハ含マス
| 軍用列車ハ使用炭種別及消耗品價額ノ調査ヲ缺クヲ以テ本表ニハ掲載セス
| 石炭總數ハ四捨五入ノ爲計ニ符合セサルモノアリ

機關車消耗品

月別	油脂							
	點燈							
	種油		豆油		石油		計	
	數量	價額	數量	價額	數量	價額	數量	價額
	L	円	L	円	L	円	L	円
4 月	27.90	7.53	92.65	24.09	475.40	52.29	595.95	83.92
5 月	—	—	122.65	31.64	259.15	26.43	381.80	58.08
6 月	—	—	99.40	25.84	235.40	23.54	334.80	49.38
7 月	—	—	89.25	23.21	322.65	35.49	411.90	58.70
8 月	—	—	84.40	21.94	269.40	28.56	353.80	50.50
9 月	—	—	79.54	20.68	195.13	21.46	274.67	42.14
01 月	—	—	86.22	22.42	204.49	22.49	290.71	44.91
11 月	—	—	112.75	29.32	278.97	33.48	391.72	62.79
12 月	—	—	139.22	36.20	337.79	40.54	477.01	76.73
1 月	—	—	139.36	36.23	382.27	45.87	521.63	82.11
2 月	—	—	114.98	29.90	323.86	38.86	438.84	68.76
3 月	—	—	108.77	28.28	376.94	45.23	485.71	73.51
計	27.90	7.53	1,269.19	329.74	3,661.45	414.25	4,958.54	751.53
昭和 6 年度	0.70	0.19	1,787.60	465.51	4,765.17	454.78	6,553.47	920.48
5 年度	1.70	0.58	2,096.96	604.34	4,173.00	342.17	6,271.66	947.09
4 年度	29.60	10.63	2,512.76	856.01	8,370.11	756.65	10,912.47	1,623.29
3 年度	158.10	58.97	2,948.27	1,001.43	9,288.64	877.82	12,395.01	1,938.22
2 年度	3,400.94	1,290.83	52.17	19.74	15,447.80	1,860.37	18,900.91	3,170.94
1 年度	1,677.73	673.46	1,851.60	776.39	15,809.95	2,241.49	19,339.28	3,691.34

月別	其他					消耗品總額	機關	
	薪		高粱		價額計		石數	
	數量	價額	數量	價額			運轉用	點火用
	KG	円	把	円	円	円	KG	KG
4 月	7,773	54.41	—	—	214.44	253,401.38	2,405	148
5 月	6,857	54.86	—	—	213.48	225,558.99	2,254	128
6 月	5,705	45.64	—	—	209.31	202,388.77	2,101	120
7 月	7,361	66.25	—	—	313.97	199,964.40	2,028	121
8 月	7,660	68.94	—	—	326.96	195,872.34	1,957	127
9 月	7,086	56.69	—	—	329.20	217,122.70	2,059	138
10 月	9,789	68.52	—	—	243.38	263,713.95	2,272	142
11 月	10,738	75.17	—	—	411.17	313,502.21	2,596	143
12 月	13,550	94.85	—	—	321.17	422,892.18	2,844	146
1 月	13,167	118.50	—	—	360.33	451,007.48	3,085	178
2 月	11,485	149.31	—	—	364.34	391,735.66	3,033	186
3 月	11,623	151.10	—	—	451.00	390,398.73	2,879	185
計	112,794	1,004.23	—	—	3,758.78	3,527,658.79	2,520	150
昭和 6 年度	98,779	763.80	—	—	2,561.23	3,447,031.22	2,434	133
5 年度	89,808	1,000.41	1,233	20.84	3,820.17	3,886,621.92	2,538	183
4 年度	114,867	1,528.09	9,932	378.64	6,616.27	5,882,898.28	2,892	207
3 年度	89,636	1,490.15	17,237	581.18	7,505.53	5,921,391.39	3,018	179
2 年度	103,195	2,426.44	56,654	783.64	10,826.20	5,948,955.64	2,905	178
1 年度	106,008	2,803.79	61,037	746.80	11,810.62	4,750,932.83	2,898	162

使用高月別（其2）

類				其他					
油		計		絲屑		襤褸		安平	
クリーニング油									
數量	價額	數量	價額	數量	價額	數量	價額	數量	價額
L	円	L	円	KG	円	KG	円	枚	円
59.30	5.93	27,714.86	5,615.20	—	—	1,600.30	160.03	—	—
59.20	5.80	24,705.90	5,261.93	—	—	1,687.52	158.63	—	—
59.20	6.10	22,742.65	5,302.42	—	—	1,487.93	163.67	—	—
55.80	5.75	23,022.95	5,464.91	91.90	89.14	1,441.65	158.58	—	—
56.30	5.86	23,664.34	5,478.38	120.40	117.99	1,273.02	140.03	—	—
34.10	3.55	23,877.02	5,637.73	120.73	121.94	1,368.82	150.57	—	—
1.30	0.14	27,387.60	6,751.21	3.60	3.67	1,556.26	171.19	—	—
3.00	0.32	31,818.75	7,207.23	125.60	130.62	1,867.10	205.38	—	—
—	—	37,480.66	8,655.33	—	—	2,057.49	226.32	—	—
20.00	2.10	38,049.92	8,876.81	0.90	0.94	2,189.87	240.89	—	—
24.50	2.57	34,233.15	8,077.97	—	—	1,954.82	215.03	—	—
41.40	4.35	32,139.47	7,431.78	90.00	94.50	1,867.29	205.40	—	—
414.10	42.45	346,837.27	79,760.87	553.13	558.80	20,352.07	2,195.73	—	—
71.90	6.97	330,615.43	64,089.31	—	—	19,565.62	1,797.43	—	—
387.40	31.77	390,013.30	81,797.56	4,822.55	969.27	16,426.16	1,829.65	—	—
—	—	511,009.11	108,794.69	12,184.40	2,756.08	16,147.59	1,953.46	—	—
—	—	504,366.83	108,436.28	15,861.58	3,809.76	12,568.59	1,606.04	1,840	18.40
—	—	587,812.42	149,788.26	28,568.00	7,151.91	3,407.00	464.21	—	—
—	—	563,095.46	174,785.54	22,438.00	7,312.21	7,435.00	947.82	—	—

車走行100粁平均消耗品使用高

炭		油脂類							其他	價額合計
量	價額	數量						價額	價額	
		汽筒油	機械油	點燈油	クリーニング油	計	グリース			
計										
KG	円	L	L	L	L	L	KG	円	円	円
2,553	20.846	0.92	1.36	0.05	0.01	2.33	0.27	0.473	0.018	21.336
2,382	18.608	0.88	1.17	0.03	0.01	2.09	0.29	0.445	0.018	19.071
2,222	17.347	0.84	1.13	0.03	0.01	2.00	0.32	0.467	0.018	17.832
2,149	17.646	0.84	1.21	0.04	0.01	2.09	0.36	0.497	0.029	18.171
2,084	18.205	0.84	1.38	0.03	0.01	2.27	0.35	0.524	0.031	18.761
2,197	18.794	0.85	1.25	0.02	—	2.13	0.34	0.502	0.029	19.325
2,414	20.654	0.88	1.30	0.02	—	2.20	0.41	0.543	0.020	21.217
2,739	22.924	0.92	1.43	0.03	—	2.38	0.35	0.540	0.031	23.495
2,990	25.113	0.94	1.31	0.03	—	2.27	0.32	0.525	0.019	25.657
3,263	26.218	0.95	1.27	0.03	—	2.26	0.28	0.527	0.021	26.767
3,219	26.426	0.95	1.38	0.03	—	2.36	0.31	0.557	0.025	27.008
3,065	25.037	0.95	1.12	0.03	—	2.10	0.25	0.486	0.030	25.552
2,870	21.990	0.90	1.28	0.03	—	2.21	0.32	0.509	0.024	22.523
2,566	22.433	0.89	1.26	0.04	—	2.19	0.26	0.425	0.017	22.875
2,721	25.388	1.00	1.56	0.04	—	2.61	0.30	0.544	0.026	25.960
3,099	31.817	1.25	1.51	0.06	—	2.82	0.31	0.600	0.036	32.454
3,197	32.794	1.24	1.54	0.07	—	2.85	0.32	0.613	0.042	33.449
3,083	32.683	1.48	1.73	0.11	—	3.32	0.37	0.846	0.061	33.590
3,059	32.981	1.45	1.77	0.11	—	3.34	0.35	1.036	0.070	34.087

別運轉成績（其1）　昭和7年度

線別	種別	記號	走行 急行旅客列車	走行 普通旅客列車	走行 混合列車	機關車種類	車軸 貨物列車	車軸 計	牽引換算車軸 急行旅客列車	牽引換算車軸 普通旅客列車	牽引換算車軸 混合列車	牽引換算車軸 貨物列車	牽引換算車軸 計
			KM	KM	KM		KM	KM	KM	KM	KM	KM	KM
連京線及枝線	アメリカンタイプ	アメ	—	61,518.3	—		323.2	61,841.5	—	100,338.9	—	1,169.8	101,508.7
	エートホキルスキツチヤー	エトホ	—	19.1	—		7.6	26.7	—	15.9	—	11.4	27.3
	ブレーリースキツチヤー	ブレ	—	42.2	—		524.0	566.2	—	379.8	—	7,469.7	7,849.5
	ダブルエンダータンク	ダブ	71.4	50,227.7	67.2		9,104.3	59,470.6	642.6	131,462.6	1,363.4	146,610.6	280,082.2
	テンホキーラー	テホイ	—	577,068.3	—		1,497.0	578,565.3	—	2,149,143.1	—	15,510.6	2,164,653.7
		テホニ	—	269,044.6	—		1,980.9	271,025.5	—	1,048,766.0	—	18,167.7	1,066,933.7
		テホサ	—	23,723.4	—		—	23,723.4	—	52,237.4	—	—	52,237.4
	バシフキツク	バシイ	115.5	55,364.8	—		—	55,480.3	1,270.5	89,476.6	—	—	90,747.1
		バシニ	—	2,041.6	—		—	2,041.6	—	6,468.8	—	—	6,468.8
		バシサ	3,854.3	175,870.1	448.0		22.4	180,194.8	43,477.9	947,049.8	8,579.2	560.0	999,666.9
		バシシ	242,779.7	1,712,418.8	32,704.0		4,092.7	1,991,995.2	2,810,470.3	17,058,216.9	460,051.2	81,552.0	20,410,290.4
		バシコ	775,642.6	191,584.1	—		112.0	967,338.7	8,183,483.2	2,237,031.0	—	2,312.3	10,422,826.5
	コンソリデーション	ソリイ	—	1,380.4	—		80,692.2	82,072.6	—	1,883.7	—	1,099,448.7	1,101,332.4
		ソリニ	—	658.4	—		27,280.0	27,938.4	—	1,472.0	—	723,567.7	725,039.7
		ソリサ	—	497.6	1,321.6		67,269.4	69,088.6	—	2,171.2	23,811.2	1,510,031.5	1,536,013.9
		ソリシ	—	779.8	—		756.4	1,536.2	—	1,292.7	—	10,347.9	11,640.6
	ミカド	ミカイ	1,013.9	26,363.8	29,299.2		3,507,084.5	3,563,741.4	10,139.2	83,706.1	478,800.0	120,496,225.0	121,068,870.3
		ミカニ	—	115.4	—		1,687,523.5	1,687,638.9	—	1,731.0	—	72,751,948.2	72,753,679.2
	デカポット	デカ	117.9	65,103.5	—		1,142,040.9	1,207,262.3	1,061.1	103,647.0	—	38,983,262.7	39,087,970.8
	計		1,023,595.3	3,213,821.9	63,840.0		6,530,291.0	10,831,548.2	11,050,544.8	24,016,490.5	972,608.0	235,848,195.8	271,887,839.1
安奉線	アメリカンタイプ	アメ	—	4,700.0	—		—	4,700.0	—	8,820.6	—	—	8,820.6
	ダブルエンダータンク	ダブ	—	47,594.3	814.2		348.1	48,756.6	—	57,980.5	8,022.0	2,772.5	68,775.0
	テンホキーラー	テホイ	—	157,157.4	187.3		82.8	157,427.5	—	292,142.0	1,340.5	434.7	293,917.2
	バシフキツク	バシイ	70,970.9	198,954.7	19,517.8		579.6	290,023.0	576,610.7	1,394,850.7	178,961.4	4,781.7	2,155,204.5
		バシニ	103,014.3	244,917.7	12,896.1		1,197.9	362,026.0	833,828.0	1,969,687.2	143,456.1	9,657.8	2,956,629.1
		バシサ	552.3	15,320.2	—		—	15,872.5	4,694.9	45,155.3	—	—	49,850.2
		バシシ	27,062.0	26,502.4	801.0		165.6	54,531.0	214,293.1	211,358.2	9,932.4	1,490.4	437,074.1
	コンソリデーション	ソリイ	—	187.3	—		498.8	686.1	—	749.2	—	10,721.1	11,470.3
		ソリニ	—	111.8	—		1,257.5	1,369.3	—	197.1	—	20,594.0	20,701.1
		ソリサ	—	281.3	2,581.2		6,838.7	9,701.2	—	375.3	36,285.0	129,440.6	166,100.9
		ソリシ	—	109.0	—		2,032.5	2,141.5	—	249.4	—	40,106.3	40,355.7
	デカポット	デカ	—	1,489.9	27,301.9		679,620.4	708,412.2	—	7,306.8	434,606.6	13,602,071.8	14,043,985.2
	計		201,599.5	697,326.0	64,099.5		692,621.9	1,655,646.9	1,629,426.7	3,988,782.3	812,604.0	13,822,070.9	20,252,883.9
金福線	ダブルエンダータンク	ダブ	—	7,998.1	58,629.5		266.0	66,893.6	—	8,030.6	270,609.8	1,895.5	280,535.9
	テンホキーラー	テホイ	—	2,272.0	38,375.4		—	40,647.4	—	4,271.2	150,458.1	—	154,729.3
		テホニ	—	1,986.5	34,333.5		—	36,320.0	—	2,121.1	133,643.7	—	135,764.8
	コンソリデーション	ソリイ	—	269.2	269.2		—	538.4	—	269.2	1,909.8	—	2,179.0
	計		—	12,525.8	131,607.6		266.0	144,399.4	—	14,692.1	556,621.4	1,895.5	573,209.0
朝鮮線	ダブルエンダータンク	ダブ	—	8.8	—		—	8.8	—	8.8	—	—	8.8
	コンソリデーション	ソリニ	—	8.8	—		—	8.8	—	8.8	—	—	8.8
	バルチツク	バル	—	48.8	—		—	48.8	—	185.2	—	—	185.2
	計		—	66.4	—		—	66.4	—	202.8	—	—	202.8
合計			1,225,194.8	3,923,740.1	259,547.1		7,223,178.9	12,631,660.9	12,679,971.5	28,020,167.7	2,341,833.4	249,672,162.2	292,714,134.8
昭和6年度			1,228,890.5	3,435,902.8	385,237.0		6,904,204.5	11,954,234.8	10,688,696.4	22,945,123.6	3,880,926.0	243,675,220.8	281,189,966.8
5年度			1,226,138.3	3,530,306.9	458,524.5		6,414,982.3	11,629,952.0	11,155,398.4	25,389,705.1	3,840,576.5	215,880,323.5	256,266,003.5
4年度			1,119,187.4	3,570,684.6	520,016.3		8,883,957.9	14,093,846.2	10,767,917.3	30,416,974.4	4,846,294.5	288,723,556.0	334,754,742.2
3年度			730,295.7	3,656,715.2	727,851.4		8,826,156.1	13,941,018.4	5,628,803.2	33,280,601.8	6,743,983.0	274,451,847.1	320,105,235.1
2年度			758,985.0	3,381,773.5	691,771.1		9,627,412.5	14,459,942.1	5,469,621.9	30,812,077.1	7,932,019.1	265,456,861.5	309,670,579.6
1年度			756,554.7	2,969,434.2	675,660.0		9,672,104.6	14,073,753.5	5,446,584.4	27,229,032.5	8,697,939.9	245,869,032.9	287,242,589.7

| 本表ハ機關車種類別ニ實際ノ成績ヲ知ラムカ爲機關車中成績トシテ算出スルニ不穩衡ナルモノ例ヘハ構内入換、建築臨時列車、機關車廻送及短區間ノ小運轉ニ屬スルモノハ全部之ヲ除キ定期及不定期列車並普通臨時列車ノ仕業ニ屬スルモノノミヲ掲上セリ從テ消耗品中直接運轉用ト看做スヘカラサル點火用石炭及燈火用油等ハ全然之ヲ省キタリ　專用列車ハ機關車種類別調査ヲ缺クヲ以テ掲上セス

機關車種類別運轉成績（其2）

線別	種別	運轉用石炭消費高 急行旅客列車	普通旅客列車	混合列車	貨物列車	計	運轉用油消費高 汽油機械油 急行旅客列車	普通旅客列車	混合列車	貨物列車	計	急行旅客列車	普通旅客列車	混合列車	貨物列車	計
		MT	MT	MT	MT	MT	L	L	L	L	L	L	L	L	L	L
京線及枝線	アエブダ メトレブ	—	653.3	—	4.6	657.9	—	374.91	—	5.20	380.11	—	1,178.30	—	10.14	1,188.44
		—	0.9	—	0.5	1.4	—	0.60	—	0.20	0.80	—	0.47	—	0.10	0.57
		—	0.9	—	14.7	15.6	—	0.90	—	5.25	6.15	—	1.22	—	6.90	8.12
		2.1	871.3	2.7	314.4	1,190.5	2.00	517.26	1.09	181.00	701.35	5.32	719.16	1.03	237.43	962.94
	テホイ	—	6,492.0	—	37.4	6,529.4	—	3,621.63	—	14.93	3,636.56	—	9,505.00	—	25.25	9,530.25
	テホニ	—	2,825.9	—	36.9	2,862.8	—	1,897.94	—	15.10	1,913.04	—	5,862.56	—	33.50	5,896.06
	テホサ	—	194.7	—	—	194.7	—	225.95	—	—	225.95	—	770.30	—	—	770.30
	ベシイ	1.4	946.7	—	—	948.1	0.80	518.65	—	—	519.45	0.80	641.97	—	—	642.77
	ベシニ	—	33.9	—	—	33.9	—	15.60	—	—	15.60	—	25.81	—	—	25.81
	ベシサ	65.3	2,385.1	10.8	1.2	2,462.4	33.40	1,188.26	4.48	0.60	1,226.74	52.14	2,179.68	5.42	0.51	2,237.75
	ベシコ	3,705.2	29,890.9	802.9	198.4	34,597.4	1,595.82	11,195.14	359.86	64.06	13,214.98	2,358.50	15,314.55	340.77	61.80	18,075.62
	ベリイ	14,516.8	4,058.6	—	7.7	18,583.1	5,183.68	1,295.05	—	1.15	6,479.68	7,674.89	1,907.38	—	1.34	9,583.91
	ソリニ	—	26.5	—	2,401.8	2,428.3	—	14.35	—	933.23	947.58	—	18.82	—	1,927.67	1,946.49
	ソリサ	—	11.2	—	742.6	753.8	—	5.30	—	260.52	265.82	—	6.05	—	644.12	650.17
	ソリシ	—	7.6	34.8	2,989.6	3,032.0	—	4.38	20.92	1,027.01	1,052.31	—	6.84	24.69	1,332.97	1,364.50
	ソリコ	—	12.0	—	26.2	38.2	—	5.10	—	10.60	15.70	—	7.59	—	16.91	24.50
	ミデイ	21.9	395.7	790.0	115,481.5	116,689.1	11.70	200.19	231.18	33,064.08	33,507.15	9.28	248.63	298.60	33,625.88	34,182.39
	ミデニ	—	5.1	—	75,287.6	75,292.7	—	1.50	—	21,622.17	21,623.67	—	1.11	—	18,769.22	18,770.33
	ミデカ	2.5	968.0	—	32,865.3	33,835.8	3.70	589.60	—	10,513.60	11,106.90	3.73	762.95	—	11,686.80	12,453.48
	計	18,315.2	49,780.3	1,641.2	230,410.4	300,147.1	6,831.10	21,672.31	617.63	67,718.70	96,839.74	10,104.66	39,158.39	670.51	68,380.54	118,314.10
安奉線	アメ	—	46.6	—	—	46.6	—	29.17	—	—	29.17	—	40.73	—	—	40.73
	ダブ	—	612.2	17.2	9.1	638.5	—	351.52	5.68	4.50	361.70	—	567.71	29.10	5.92	593.73
	テホイ	—	1,834.1	3.3	3.5	1,840.9	—	957.54	1.28	1.00	959.82	—	1,733.44	1.18	1.22	1,735.84
	ベシイ	932.1	2,847.9	272.9	23.6	4,076.5	633.74	1,463.92	149.53	7.00	2,254.19	2,307.97	4,802.49	292.82	12.66	7,415.94
	ベシニ	1,472.2	3,672.1	183.6	43.8	5,371.7	981.60	1,806.88	88.84	14.88	2,892.20	3,403.67	6,555.34	374.97	26.69	10,360.67
	ベシサ	8.6	154.4	—	—	163.0	5.80	92.72	—	—	98.52	28.54	212.28	—	—	240.82
	ベシコ	415.4	450.2	13.0	7.0	885.6	212.70	180.13	6.32	2.00	401.15	640.23	521.23	21.49	2.91	1,185.86
	ソリイ	—	2.9	—	14.7	17.6	—	0.80	—	3.64	4.44	—	1.32	—	2.85	4.17
	ソリニ	—	1.3	—	36.0	37.3	—	2.15	—	13.75	15.90	—	1.01	—	12.10	13.11
	ソリサ	—	2.6	45.2	164.0	211.8	—	1.75	24.28	58.05	84.08	—	2.38	37.71	94.66	134.75
	ソリシ	—	1.6	—	63.0	64.6	—	1.04	—	16.88	17.92	—	0.78	—	16.63	17.41
	ソデカ	—	21.8	583.8	21,123.9	21,729.5	—	10.25	208.35	5,513.02	5,731.62	—	19.39	265.93	5,555.22	5,840.54
	計	2,828.3	9,647.7	1,119.0	21,488.6	35,083.6	1,833.84	4,897.87	484.28	5,634.72	12,850.71	6,380.41	14,458.10	1,014.20	5,730.86	27,583.57
金福線	ダブ	—	75.7	864.1	8.6	948.4	—	84.10	558.80	5.50	648.40	—	111.77	776.92	4.64	893.33
	テホイ	—	21.0	495.9	—	516.9	—	21.00	393.80	—	414.80	—	28.65	490.40	—	519.05
	テホニ	—	16.9	431.9	—	448.8	—	18.80	341.50	—	360.30	—	28.21	433.75	—	461.96
	ソリイ	—	3.5	4.8	—	8.3	—	2.40	4.50	—	6.90	—	3.64	7.56	—	11.20
	計	—	117.1	1,796.7	8.6	1,922.4	—	126.30	1,298.60	5.50	1,430.40	—	172.27	1,708.63	4.64	1,885.54
朝鮮線	ダブ	—	0.3	—	—	0.3	—	0.35	—	—	0.35	—	0.41	—	—	0.41
	ソリニ	—	0.4	—	—	0.4	—	0.20	—	—	0.20	—	0.21	—	—	0.21
	ベル	—	0.8	—	—	0.8	—	0.22	—	—	0.22	—	0.37	—	—	0.37
	計	—	1.5	—	—	1.5	—	0.77	—	—	0.77	—	0.99	—	—	0.99
合計		21,143.6	59,546.5	4,556.9	251,907.6	337,154.5	8,664.94	26,697.25	2,400.51	73,358.92	111,121.62	16,485.07	53,789.75	3,393.34	74,116.04	147,784.20
昭和6年度		18,720.2	47,737.5	7,496.9	233,869.0	307,823.6	8,520.98	23,648.22	3,619.68	69,272.00	105,060.88	14,223.54	46,567.98	5,603.81	72,824.35	139,219.68
5年度		20,916.4	55,483.2	9,261.1	221,649.1	307,309.8	9,766.41	28,169.85	4,161.88	74,413.99	116,512.13	14,858.56	53,628.95	6,618.32	91,789.14	166,894.97
4年度		21,284.9	65,122.6	11,890.6	315,718.1	414,016.2	10,772.44	34,498.51	5,507.27	125,248.36	176,024.58	11,312.21	46,892.42	7,847.36	139,636.11	205,688.10
3年度		13,527.0	72,210.8	16,942.5	323,618.3	426,298.6	7,436.33	38,147.00	8,449.75	117,118.23	171,151.31	9,809.22	49,130.18	11,255.09	131,178.32	201,372.81
2年度		13,222.4	63,717.9	17,016.3	332,321.4	426,278.1	10,556.80	44,908.40	10,028.05	155,617.41	221,110.66	13,554.70	60,518.82	15,043.94	155,134.48	244,251.94
1年度		14,883.1	62,264.6	17,010.5	324,715.9	418,874.1	10,067.00	37,202.65	9,037.30	154,269.88	210,576.83	13,715.36	54,158.91	14,207.09	161,254.39	243,335.75

| 石炭噸數ハ四捨五入ノ爲計ニ符合セサルモノアリ

機關車種類別運轉成績（其3）

線別	種別	平均牽引換算車數 急行客	普通客	混合	貨物	計	走行1粁平均石炭消費高 急行客	普通客	混合	貨物	計
		車	車	車	車	車	KG	KG	KG	KG	KG
連京線及枝線	アメトレ	—	1.6	—	3.6	1.6	—	10.6	—	14.2	10.6
	エメトレ	—	0.8	—	1.5	1.0	—	47.1	—	65.8	52.4
	ブイ	—	9.0	—	14.3	13.9	—	21.3	—	28.1	27.6
	ダイ	9.0	2.6	20.3	16.1	4.7	29.4	17.3	40.2	34.5	20.0
	テホイ	—	3.7	—	10.4	3.7	—	11.2	—	25.0	11.3
	テホニ	—	3.9	—	9.2	3.9	—	10.5	—	18.6	10.6
	テホサ	—	2.2	—	—	2.2	—	8.2	—	—	8.2
	ババシイ	11.0	1.6	—	—	1.6	12.1	17.1	—	—	17.1
	ババシニ	—	3.2	—	—	3.2	—	16.6	—	—	16.6
	ババシサ	11.3	5.4	19.2	25.0	5.5	16.9	13.6	24.1	53.6	13.7
	ババシシ	11.6	10.0	14.1	19.9	10.2	15.3	17.5	24.6	48.5	17.4
	ババシコ	10.6	11.7	—	20.6	10.8	18.7	21.2	—	68.8	19.2
	ソリイ	—	1.4	—	13.6	13.4	—	19.2	—	29.8	29.6
	ソリニ	—	2.2	—	26.5	26.0	—	17.0	—	27.2	27.0
	ソリサ	—	4.4	18.0	22.4	22.2	—	15.3	26.3	44.4	43.9
	ソリシ	—	1.7	—	13.7	7.6	—	15.4	—	34.6	24.9
	ミカイ	10.0	3.2	16.3	34.4	34.0	21.6	15.0	27.0	32.9	32.7
	ミカニ	—	15.0	—	4.31	43.1	—	44.2	—	44.6	44.6
	デカ	9.0	1.6	—	34.1	32.4	21.2	14.9	—	28.8	28.0
	計	10.8	7.5	15.2	36.1	25.1	17.9	15.5	25.7	35.3	27.7
安奉線	アメ	—	1.9	—	—	1.9	—	9.9	—	—	9.9
	ダブイ	—	1.2	9.9	8.0	1.4	—	12.9	21.1	26.1	13.1
	テホイ	—	1.9	7.2	5.3	1.9	—	11.7	17.6	42.3	11.7
	ババシイ	8.1	7.0	9.2	8.3	7.4	13.1	14.3	14.0	40.7	14.1
	ババシニ	8.1	8.0	11.1	8.1	8.2	14.3	15.0	14.2	36.6	14.8
	ババシサ	8.5	2.9	—	—	3.1	15.6	10.1	—	—	10.3
	ババシシ	7.9	8.0	12.4	9.0	8.0	15.3	17.0	16.2	42.3	16.2
	ソリイ	—	4.0	—	21.5	16.7	—	15.5	—	29.5	25.7
	ソリニ	—	1.0	—	16.4	15.1	—	11.6	—	28.6	27.2
	ソリサ	—	1.3	14.1	18.9	17.1	—	9.2	17.5	24.0	21.8
	ソリシ	—	2.3	—	19.7	18.8	—	14.7	—	31.0	30.2
	デカ	—	4.9	15.9	20.0	19.8	—	14.6	21.4	31.1	30.7
	計	8.1	5.7	12.7	20.0	12.2	14.0	13.8	17.5	31.0	21.2
金福線	ダブイ	—	1.0	4.6	7.1	4.2	—	9.5	14.7	32.3	14.2
	テホニ	—	1.9	3.9	—	3.8	—	9.2	12.9	—	12.7
	ソリイ	—	1.1	3.9	—	3.7	—	8.5	12.6	—	12.4
	計	—	1.0	7.1	—	4.0	—	13.0	17.8	—	15.4
朝鮮線	ダブ	—	1.2	4.2	7.1	4.0	—	9.3	13.7	32.2	13.3
	ソリニ	—	1.0	—	—	1.0	—	34.1	—	—	34.1
	バル	—	1.0	—	—	1.0	—	45.5	—	—	45.5
	計	—	3.8	—	—	3.8	—	16.4	—	—	16.4
合計		—	3.1	—	—	3.1	—	22.6	—	—	22.6
		10.3	**7.1**	**9.0**	**34.6**	**23.2**	**17.3**	**15.2**	**17.6**	**34.9**	**26.7**
昭和6年度		8.7	6.7	10.1	35.3	23.5	15.2	13.9	19.4	33.9	25.8
5年度		9.1	7.2	8.4	33.7	22.0	17.1	15.7	20.2	24.6	26.4
4年度		9.6	8.5	9.3	30.2	23.7	19.0	18.2	22.9	35.5	29.4
3年度		7.7	9.1	9.3	31.1	23.0	18.5	19.7	23.3	36.7	30.6
2年度		7.2	9.1	11.5	27.6	21.4	17.4	18.8	24.6	34.5	29.5
1年度		7.2	9.2	12.9	25.4	20.4	19.7	21.0	25.2	33.6	29.8

牽引換算車輛1粁平均石炭消費高 急行客	普通客	混合	貨物	計	走行100粁平均油消費高 汽筒油 急行客	普通客	混合	貨物	計	機械油 急行客	普通客	混合	貨物	計
KG	KG	KG	KG	KG	L	L	L	L	L	L	L	L	L	L
—	6.5	—	3.9	6.4	—	0.6	—	1.8	0.6	—	1.9	—	3.1	1.9
—	56.6	—	43.9	51.3	—	3.1	—	2.6	3.0	—	2.5	—	1.3	2.1
—	2.4	—	2.0	2.0	—	2.1	—	1.0	1.1	—	2.9	—	1.3	1.4
3.3	6.6	2.0	2.1	4.3	2.8	1.0	1.6	2.0	1.2	7.5	1.4	1.5	2.6	1.6
—	3.0	—	2.4	3.0	—	0.6	—	1.0	0.6	—	1.6	—	1.7	1.6
—	2.7	—	2.0	2.7	—	0.7	—	0.8	0.7	—	2.2	—	1.7	2.2
—	3.7	—	—	3.7	—	1.0	—	—	1.0	—	3.2	—	—	3.2
1.1	10.6	—	—	10.4	0.7	0.9	—	—	0.9	0.7	1.2	—	—	1.2
—	5.2	—	—	5.2	—	0.8	—	—	0.8	—	1.3	—	—	1.3
1.5	2.5	1.3	2.1	2.5	0.9	0.7	1.0	2.7	0.7	1.4	1.2	1.2	2.3	1.2
1.3	1.8	1.7	2.4	1.7	0.7	0.7	1.1	1.6	0.7	1.0	0.9	1.0	1.5	0.9
1.8	1.8	—	3.3	1.8	0.7	0.7	—	1.0	0.7	1.0	1.0	—	1.2	1.0
—	14.1	—	2.2	2.2	—	1.0	—	1.2	1.2	—	1.4	—	2.4	2.4
—	7.6	—	1.0	1.0	—	0.8	—	1.0	1.0	—	0.9	—	2.4	2.3
—	3.5	1.5	2.0	2.0	—	0.9	1.6	1.5	1.5	—	1.4	1.9	2.0	2.0
—	9.3	—	2.5	3.3	—	0.7	—	1.4	1.0	—	1.0	—	2.2	1.6
2.2	4.7	1.6	1.0	1.0	1.2	0.8	0.8	0.9	0.9	0.9	0.9	1.0	1.0	1.0
—	2.9	—	1.0	1.0	—	1.3	—	1.3	1.3	—	1.0	—	1.1	1.1
2.4	9.3	—	0.8	0.9	3.1	0.9	—	0.9	0.9	3.2	1.2	—	1.0	1.0
1.7	2.1	1.7	1.0	1.1	0.7	0.7	1.0	1.0	0.9	1.0	1.2	1.1	1.0	1.1
—	5.3	—	—	5.3	—	0.6	—	—	0.6	—	0.9	—	—	0.9
—	10.6	2.1	3.3	9.3	—	0.7	0.7	1.3	0.7	—	1.2	2.5	1.7	1.2
—	6.3	2.5	8.1	6.3	—	0.6	0.7	1.2	0.6	—	1.1	0.6	1.5	1.1
1.6	2.0	1.5	4.9	1.9	0.9	0.7	0.8	1.2	0.8	3.3	2.4	1.5	2.2	2.6
1.8	1.9	1.3	4.5	1.8	1.0	0.7	0.7	1.2	0.8	3.3	2.7	2.9	2.2	2.9
1.8	3.4	—	—	3.3	1.1	0.6	—	—	0.6	5.2	1.4	—	—	1.5
1.9	2.1	1.3	4.7	2.0	0.8	0.7	0.8	1.2	0.7	2.4	2.0	2.7	1.8	2.2
—	3.9	—	1.4	1.5	—	0.4	—	0.7	0.6	—	0.7	—	0.6	0.6
—	12.1	—	1.7	1.8	—	1.9	—	1.1	1.2	—	0.9	—	1.0	1.0
—	6.9	1.2	1.3	1.3	—	0.6	0.9	0.8	0.9	—	0.8	1.5	1.4	1.4
—	6.4	—	1.6	1.6	—	1.0	—	0.8	0.8	—	0.7	—	0.8	0.8
—	3.0	1.3	1.6	1.5	—	0.7	0.8	0.8	0.8	—	1.3	1.0	0.8	0.8
1.7	2.4	1.4	1.6	1.7	0.9	0.7	0.8	0.8	0.8	3.2	2.1	1.6	0.8	1.7
—	9.3	3.2	4.5	3.4	—	1.1	1.0	2.1	1.0	—	1.4	1.3	1.7	1.3
—	4.9	3.3	—	3.3	—	0.9	1.0	—	1.0	—	1.3	1.3	—	1.3
—	8.0	3.2	—	3.3	—	0.9	1.0	—	1.0	—	1.4	1.3	—	1.3
—	13.0	2.5	—	3.8	—	0.9	1.7	—	1.3	—	1.4	2.8	—	2.1
—	8.0	3.2	4.5	3.4	—	1.0	1.0	2.1	1.0	—	1.4	1.3	1.7	1.3
—	34.1	—	—	34.1	—	4.0	—	—	4.0	—	4.7	—	—	4.7
—	45.5	—	—	45.5	—	2.3	—	—	2.3	—	2.4	—	—	2.4
—	4.3	—	—	4.3	—	0.5	—	—	0.5	—	0.8	—	—	0.8
—	7.4	—	—	7.4	—	1.2	—	—	1.2	—	1.5	—	—	1.5
1.7	**2.1**	**1.9**	**1.0**	**1.2**	**0.7**	**0.7**	**0.9**	**1.0**	**0.9**	**1.3**	**1.4**	**1.3**	**1.0**	**1.2**
1.8	2.1	1.9	1.0	1.1	0.7	0.7	0.9	1.0	0.9	1.2	1.4	1.5	1.1	1.2
1.9	2.2	2.4	1.1	1.2	0.8	0.8	0.9	1.2	1.0	1.2	1.5	1.4	1.4	1.4
2.0	2.1	2.5	1.3	1.2	1.0	1.0	1.1	1.4	1.2	1.0	1.3	1.5	1.6	1.5
2.4	2.2	2.5	1.2	1.3	1.0	1.0	1.2	1.3	1.2	1.3	1.3	1.5	1.5	1.4
2.4	2.0	2.0	1.3	1.3	1.4	1.3	1.4	1.6	1.5	1.8	1.8	2.2	1.6	1.7
2.7	2.2	2.2	1.3	1.4	1.3	1.3	1.3	1.6	1.5	1.8	1.8	2.1	1.7	1.7

列　車　運　轉　成　績　　昭和7年度

月別及線別	營業延日粁 旅客	營業延日粁 貨物	列車走行 旅客 下り	旅客 上り	旅客 計 急行	旅客 計 普通	旅客 計 計	動車	混合 下り	混合 上り	混合 計	軍用	粁 貨物 下り	粁 貨物 上り	粁 貨物 計	粁 合計	1日平均列車走行粁 旅客	動車	混合	軍用	貨物	計	1日1粁平均列車通過數 旅客	動車	混合	軍用	貨物	計
	KM	KM															KM	KM	KM	KM	KM	KM	同	同	同	同	同	同
4月	32,958.0	33,753.0	184,532	184,317	100,737	268,112	368,849	170,436	10,230	10,881	21,111	18,341	271,862	280,148	552,010	1,130,747	12,295.0	5,681.2	703.7	611.4	18,400.3	37,691.6	11.2	5.2	0.6	0.5	16.4	33.5
5月	34,056.6	34,878.1	192,689	192,754	104,095	281,348	385,443	167,981	10,571	11,245	21,816	13,484	256,937	267,342	524,279	1,113,003	12,433.6	5,418.7	703.7	435.0	16,912.2	35,903.3	11.3	4.9	0.6	0.4	15.0	31.9
6月	32,958.0	33,753.0	189,854	190,577	100,737	279,694	380,431	183,508	10,230	10,881	21,111	11,314	247,753	252,272	500,025	1,096,389	12,681.0	6,116.9	703.7	377.1	16,667.5	36,546.3	11.5	5.6	0.6	0.3	14.8	32.5
7月	34,056.6	34,878.1	198,409	198,400	104,095	292,714	396,809	184,292	10,571	11,245	21,816	2,718	224,912	226,122	451,034	1,056,669	12,800.3	5,944.9	703.7	87.7	14,549.5	34,086.1	11.7	5.4	0.6	0.1	12.9	30.3
8月	34,056.6	34,878.1	217,563	217,456	104,095	330,924	435,019	145,186	10,571	11,245	21,816	30,362	188,798	183,322	372,120	1,004,503	14,032.9	4,683.4	703.7	979.4	12,003.8	32,403.3	12.8	4.3	0.6	0.9	10.7	28.8
9月	32,958.0	33,753.0	221,859	221,619	100,737	342,741	443,478	119,331	10,230	10,881	21,111	133,510	223,456	221,266	444,722	1,162,152	14,782.6	3,977.7	703.7	4,450.3	14,824.1	38,738.4	13.5	3.6	0.6	4.0	13.2	34.4
10月	34,056.6	35,002.1	239,361	238,696	104,095	373,962	478,057	159,771	1,008	1,008	2,016	117,507	269,227	256,489	525,716	1,283,067	15,421.2	5,153.9	65.0	3,790.5	16,958.6	41,389.3	14.0	4.7	0.1	3.4	15.0	36.7
11月	32,958.0	33,873.0	221,331	221,205	100,737	341,799	442,536	171,824	975	975	1,950	78,272	326,315	323,747	650,062	1,344,644	14,751.2	5,727.5	65.0	2,609.1	21,668.7	44,821.5	13.4	5.2	0.1	2.3	19.2	39.7
12月	34,056.6	35,002.1	224,104	224,088	104,095	344,097	448,192	178,708	2,048	2,048	4,096	45,909	430,426	443,169	873,595	1,550,500	14,457.8	5,764.8	132.1	1,480.9	28,180.5	50,016.1	13.2	5.2	0.1	1.3	25.0	44.3
1月	34,056.6	35,002.1	227,067	227,011	103,935	350,143	454,078	180,732	2,015	2,015	4,030	31,977	424,897	447,796	872,693	1,543,510	14,647.7	5,830.1	130.0	1,031.5	28,151.4	49,790.6	13.3	5.3	0.1	0.9	24.9	44.1
2月	30,760.8	31,614.8	210,202	210,056	94,019	326,239	420,258	160,866	1,853	1,853	3,706	48,385	373,901	372,107	747,008	1,380,223	15,009.2	5,745.2	132.4	1,728.0	26,678.9	49,293.7	13.7	5.2	0.1	1.5	23.6	43.7
3月	34,056.6	35,002.1	232,949	232,445	104,095	361,299	465,394	178,835	2,015	2,015	4,030	40,449	370,053	375,117	745,170	1,433,878	15,012.7	5,768.9	130.0	1,304.8	24,037.7	46,254.1	13.7	5.3	0.1	1.2	21.3	41.0
計	**400,989.0**	**411,389.5**	**2,559,920**	**2,558,624**	**1,225,472**	**3,893,072**	**5,118,544**	**2,001,470**	**72,317**	**76,292**	**148,609**	**572,228**	**3,608,537**	**3,649,897**	**7,258,434**	**15,098,285**	**14,023.4**	**5,483.5**	**407.1**	**1,567.7**	**19,886.1**	**41,367.9**	**12.8**	**5.0**	**0.4**	**1.4**	**17.6**	**36.7**
昭和6年度	402,087.6	411,786.6	2,330,070	2,328,413	1,229,234	3,429,249	4,658,483	1,616,450	132,089	139,983	272,072	97,313	3,471,135	3,698,540	7,169,675	13,813,993	12,728.1	4,416.5	743.4	456.9	19,589.3	37,743.2	11.6	4.0	0.7	0.4	17.4	33.5
5年度	400,989.0	409,578.6	2,382,739	2,386,403	1,226,019	3,543,123	4,769,142	57,316	134,811	137,966	272,777	—	3,314,880	3,427,223	6,742,103	11,841,338	13,066.1	379.6	747.3	—	18,471.5	32,442.0	11.9	0.3	0.7	—	16.5	28.9
4年度	400,989.0	405,807.0	2,351,986	2,359,206	1,119,080	3,592,112	4,711,192	—	161,666	160,948	322,614	—	4,557,763	4,629,600	9,187,363	14,221,169	12,907.4	—	883.9	—	25,170.8	38,962.1	11.8	—	0.8	—	22.7	35.1
3年度	400,989.0	405,807.0	2,196,417	2,198,401	730,057	3,664,761	4,394,818	—	238,035	242,792	480,827	—	4,564,981	4,564,659	9,129,640	14,005,285	12,040.6	—	1,317.3	—	25,012.7	38,370.6	11.0	—	1.2	—	22.5	34.5
2年度	402,087.6	406,918.8	2,070,638	2,072,276	759,279	3,383,635	4,142,914	—	281,638	283,058	564,696	—	4,971,899	4,915,411	9,887,310	14,594,920	11,319.5	—	1,542.9	—	27,014.5	39,876.8	10.3	—	1.4	—	24.3	35.9
1年度	400,989.0	407,168.6	1,859,571	1,860,141	756,536	2,963,176	3,719,712	—	330,786	330,317	661,103	—	4,976,725	4,872,577	9,849,302	14,230,117	10,191.0	—	1,811.2	—	26,984.4	38,986.6	9.3	—	1.6	—	24.2	34.9
連京線及枝線 昭和7年度 連京線	256,011.0	263,199.5	1,873,009	1,872,262	1,035,438	2,709,833	3,745,271	1,565,139	18,719	18,719	37,438	362,031	3,012,615	3,047,793	6,060,408	11,770,287	10,261.0	4,288.1	102.6	991.9	16,603.9	32,247.4	14.6	6.1	0.1	1.4	23.0	44.7
昭和7年度 枝線	50,005.0	53,217.0	269,383	269,383	—	538,766	538,766	93,257	24,594	28,695	53,289	9,129	252,789	249,316	502,105	1,196,546	1,476.1	255.5	146.0	25.0	1,375.6	3,278.2	10.8	1.9	1.0	0.2	9.4	22.5
6年度 連京線	256,712.4	263,190.6	1,786,705	1,786,191	1,038,518	2,534,378	3,572,896	1,302,256	24,915	24,882	49,797	62,213	2,875,255	3,087,000	5,962,255	10,949,417	9,762.2	3,558.1	136.1	292.1	16,290.3	29,916.4	13.9	5.1	0.2	0.4	22.7	41.6
6年度 枝線	50,142.0	53,362.8	239,674	239,438	—	479,112	479,112	53,552	49,166	57,345	106,511	2,338	250,370	248,680	499,050	1,140,563	1,309.0	146.3	291.0	11.0	1,363.5	3,116.3	9.6	1.1	2.0	0.1	9.4	21.4
5年度 連京線	256,011.0	261,388.6	1,849,248	1,848,795	1,035,804	2,662,239	3,698,043	43,590	27,909	27,909	55,818	—	2,618,462	2,731,961	5,350,423	9,147,874	10,131.6	288.7	153.0	—	14,658.7	25,062.7	14.4	0.4	0.2	—	20.5	35.0
5年度 枝線	50,005.0	53,217.0	246,526	251,348	—	497,874	497,874	9,362	49,053	52,437	101,490	—	294,637	287,802	582,439	1,191,165	1,364.0	62.0	278.1	—	1,595.7	3,263.5	10.0	0.5	1.9	—	10.9	22.4
4年度 連京線	256,038.0	257,626.0	1,827,597	1,827,403	929,217	2,725,783	3,655,000	—	50,372	50,527	100,899	—	3,712,407	3,785,804	7,498,211	11,254,110	10,013.7	—	276.4	—	20,543.1	30,833.2	14.3	—	0.4	—	29.5	43.7
4年度 枝線	49,978.0	53,208.0	236,756	245,051	—	481,807	481,807	—	53,961	53,332	107,293	—	362,596	352,497	715,093	1,304,193	1,320.0	—	294.0	—	1,959.2	3,573.1	9.6	—	2.0	—	13.4	24.5
3年度 連京線	256,038.0	257,626.0	1,690,683	1,685,625	525,894	2,850,414	3,376,308	—	113,502	118,508	232,010	—	3,703,930	3,719,741	7,423,671	11,031,989	9,250.1	—	635.6	—	20,338.9	30,224.6	13.2	—	0.9	—	28.8	42.8
3年度 枝線	49,978.0	53,208.0	219,707	227,524	13,971	433,260	447,231	—	66,651	66,651	133,302	—	368,183	346,405	714,588	1,295,121	1,225.3	—	365.2	—	1,957.8	3,548.3	8.9	—	2.5	—	13.4	24.3
2年度	306,854.4	311,685.6	1,784,043	1,786,257	568,564	3,001,736	3,570,300	—	223,592	225,268	448,860	—	4,438,177	4,375,328	8,813,505	12,832,665	9,754.9	—	1,226.4	—	24,080.6	35,061.9	11.6	—	1.4	—	28.3	41.2
1年度	306,016.0	312,195.6	1,573,750	1,574,833	566,083	2,582,500	3,148,583	—	272,906	272,682	545,588	—	4,462,214	4,355,058	8,817,272	12,511,443	8,626.2	—	1,494.8	—	24,156.9	34,277.9	10.3	—	1.7	—	28.2	40.1
安奉線 昭和7年度	94,973.0	94,973.0	417,528	416,979	190,034	644,473	834,507	343,074	29,004	28,878	57,882	201,068	343,133	352,788	695,921	2,132,452	2,286.3	939.9	158.6	550.9	1,906.6	5,842.3	8.8	3.6	0.5	2.1	7.3	22.5
6年度	95,233.2	95,233.2	303,691	302,784	190,716	415,759	606,475	260,642	58,008	57,756	115,764	32,762	345,510	362,860	708,370	1,724,013	1,657.0	712.1	316.3	153.8	1,935.4	4,710.4	6.4	2.7	1.2	0.6	7.4	18.1
5年度	94,973.0	94,973.0	286,965	286,260	190,215	383,010	573,225	4,364	57,849	57,620	115,469	—	401,781	407,460	809,241	1,502,299	1,570.5	28.9	316.4	—	2,217.1	4,115.9	6.0	0.1	1.2	—	8.5	15.8
4年度	94,973.0	94,973.0	287,633	286,752	189,863	384,522	574,385	—	57,333	57,089	114,422	—	482,760	491,299	974,059	1,662,866	1,573.7	—	313.5	—	2,868.7	4,555.8	6.1	—	1.2	—	10.3	17.5
3年度	94,973.0	94,973.0	286,027	285,252	190,192	381,087	571,279	—	57,882	57,633	115,515	—	492,868	498,513	991,381	1,678,175	1,565.2	—	316.4	—	2,716.1	4,597.7	6.0	—	1.2	—	10.4	17.7
2年度	95,233.2	95,233.2	286,595	286,019	190,715	381,899	572,614	—	58,046	57,790	115,836	—	533,722	540,083	1,073,805	1,762,255	1,564.5	—	316.5	—	2,933.9	4,814.9	6.0	—	1.2	—	11.3	18.5
1年度	94,973.0	94,973.0	285,821	285,308	190,453	380,676	571,129	—	57,880	57,635	115,515	—	514,511	517,519	1,032,030	1,718,674	1,564.7	—	316.5	—	2,827.5	4,708.7	6.0	—	1.2	—	10.9	18.1

| 軍用動車ハ動車中ニ含ム　| 昭和6年度軍用列車ハ昭和6年9月以降運轉セルニヨリ1日平均列車走行粁及日粁平均列車通過數ハ9月以降ノ營業日數及延日粁ヲ以テ算出セリ

客貨車運轉成績（其1）　昭和7年度

月別及線別	使用延日車數 客車類 客車	使用延日車數 客車類 動車	使用延日車數 客車類 其他	使用延日車數 貨車類 貨車	使用延日車數 貨車類 其他	客車類走行粁 客車 急行 1等	客車 急行 2等	客車 急行 3等	客車 普通 1等	客車 普通 2等	客車 普通 3等	客車 計	動車	其他 急行	其他 普通	計 急行	計 普通	計 動車	計
4月	9,450	697	2,202	142,557	5,890	108,354	125,527	343,066	48,596	268,523	1,385,772	2,279,838	170,436	246,855	423,661	823,802	2,126,552	170,436	3,120,790
5月	9,942	642	2,273	144,648	5,592	106,662	131,074	360,737	47,035	282,262	1,527,727	2,455,497	167,981	270,673	433,932	869,146	2,290,956	167,981	3,328,083
6月	9,019	760	2,213	139,252	5,566	102,202	123,458	335,358	37,520	263,656	1,282,218	2,144,412	183,508	266,957	422,180	827,975	2,005,574	183,508	3,017,057
7月	9,408	787	2,218	139,969	5,718	105,795	127,632	345,205	35,916	268,043	1,312,344	2,194,935	184,292	258,731	423,992	837,363	2,040,295	184,292	3,061,950
8月	9,729	677	2,372	126,107	5,360	105,336	127,172	336,526	37,203	268,067	1,230,840	2,105,144	145,186	263,309	459,984	832,343	1,996,094	145,186	2,973,623
9月	9,790	517	2,360	134,913	4,387	102,509	123,698	388,316	34,373	278,723	1,390,231	2,317,850	119,331	268,037	481,704	882,560	2,185,031	119,331	3,186,922
10月	10,175	678	2,479	143,356	5,483	105,048	151,395	371,783	95,381	308,805	1,442,236	2,474,648	159,771	274,609	578,412	902,835	2,424,834	159,771	3,487,440
11月	9,115	740	2,164	145,399	5,198	102,143	144,211	353,362	87,352	305,952	1,452,708	2,445,728	171,824	265,209	557,802	864,925	2,403,814	171,824	3,440,563
12月	9,954	763	2,363	156,822	5,451	106,767	148,179	365,029	91,353	314,695	1,737,776	2,763,799	178,708	275,020	591,292	894,995	2,735,116	178,708	3,808,819
1月	9,116	702	2,447	170,870	4,867	105,501	148,284	383,416	88,121	310,883	1,662,058	2,698,263	180,732	278,565	537,975	915,766	2,599,037	180,732	3,695,535
2月	9,522	658	2,323	146,275	4,252	93,745	134,508	346,302	80,527	297,563	1,439,453	2,392,098	160,866	259,727	452,411	834,282	2,269,954	160,866	3,265,102
3月	10,085	750	2,556	158,911	5,875	106,570	147,882	405,605	88,090	323,493	1,606,146	2,677,786	178,835	290,694	523,270	950,751	2,540,999	178,835	3,670,585
計	**115,305**	**8,371**	**27,970**	**1,749,079**	**63,639**	**1,250,632**	**1,633,020**	**4,334,705**	**771,467**	**3,490,665**	**17,469,509**	**28,949,998**	**2,001,470**	**3,218,386**	**5,886,615**	**10,436,743**	**27,618,256**	**2,001,470**	**40,056,469**
昭和6年度	103,221	6,707	25,473	2,115,721	80,495	1,241,695	1,503,452	3,291,832	368,609	3,112,779	14,933,562	24,451,929	1,616,418	2,784,787	4,973,798	8,821,766	23,388,748	1,616,418	33,826,932
5年度	137,513	1,438	34,046	2,431,762	82,969	1,237,620	1,492,088	3,845,459	391,560	3,179,941	17,517,289	27,663,957	57,349	2,778,296	5,227,032	9,353,463	28,315,822	57,349	35,726,634
4年度	136,051	—	33,104	2,307,759	78,772	1,146,464	1,347,624	3,853,367	616,184	3,609,983	23,323,346	33,896,968	—	2,639,951	5,759,778	8,987,406	33,309,291	—	42,296,697
3年度	129,884	—	33,834	2,178,838	74,022	724,085	727,643	2,025,953	1,365,296	4,425,122	24,373,513	33,641,612	—	1,486,269	6,790,295	4,963,950	36,954,226	—	41,918,176
2年度	140,227	—	39,834	2,054,213	73,620	761,414	762,647	2,040,894	1,544,069	5,490,819	25,811,510	35,058,820	—	1,478,536	8,874,361	4,955,186	37,086,227	—	42,041,413
1年度	126,132	—	38,275	1,906,523	69,372	757,958	757,562	2,034,370	1,566,767	5,046,617	22,861,280	31,449,015	—	1,470,037	8,593,537	4,931,014	33,488,463	—	38,419,477
連京線及枝線 昭和7年度 連京線	—	—	—	—	—	1,056,665	1,438,248	3,758,455	549,258	2,496,060	13,740,046	23,038,732	1,565,139	2,835,813	4,491,153	9,089,181	21,276,517	1,565,139	31,930,837
枝線	—	—	—	—	—	—	—	—	113,817	408,861	1,580,425	2,103,103	93,257	—	438,623	—	2,541,726	93,257	2,634,983
6年度 連京線	—	—	—	—	—	1,048,377	1,300,224	2,903,459	112,227	2,183,903	11,563,500	19,111,690	1,302,280	2,393,715	3,656,248	7,645,775	17,515,878	1,302,280	26,463,933
枝線	—	—	—	—	—	—	—	—	124,523	351,400	1,516,697	1,992,620	53,496	—	432,307	—	2,424,927	53,496	2,478,423
5年度 連京線	—	—	—	—	—	1,044,026	1,301,025	3,451,118	69,704	2,267,777	13,797,637	21,931,287	43,623	2,397,078	3,820,770	8,193,247	19,955,888	43,623	28,192,758
枝線	—	—	—	—	—	—	—	—	131,621	379,546	1,678,422	2,189,589	9,362	—	472,190	—	2,661,779	9,362	2,671,141
4年度 連京線	—	—	—	—	—	950,433	1,150,259	3,455,930	292,877	2,621,447	19,214,930	27,685,876	—	2,259,274	4,285,427	7,815,896	26,414,681	—	34,230,577
枝線	—	—	—	—	—	—	—	—	133,151	423,156	1,910,390	2,466,697	—	—	503,543	—	2,970,240	—	2,970,240
3年度 連京線	—	—	—	—	—	524,824	524,854	1,602,839	1,042,976	3,493,366	20,223,640	27,412,499	—	1,085,000	5,303,868	3,737,517	30,063,850	—	33,801,367
枝線	—	—	—	—	—	6,988	6,988	25,197	126,434	422,198	1,824,751	2,412,556	—	10,870	481,261	50,043	2,854,644	—	2,904,687
2年度	—	—	—	—	—	568,880	569,322	1,653,396	1,350,596	4,981,160	23,306,979	31,198,924	—	1,093,724	7,705,784	3,797,797	33,198,415	—	36,996,212
1年度	—	—	—	—	—	566,204	566,067	1,646,421	1,369,541	4,528,273	20,477,539	27,697,520	—	1,089,653	7,423,406	3,779,692	29,715,014	—	33,494,706
安奉線 昭和7年度	—	—	—	—	—	193,967	194,772	576,250	108,392	585,744	2,149,038	3,808,163	343,074	382,573	956,839	1,347,562	3,800,013	343,074	5,490,649
6年度	—	—	—	—	—	193,318	203,228	388,373	131,859	577,476	1,853,365	3,347,619	260,642	391,072	885,243	1,175,991	3,447,943	260,642	4,884,576
5年度	—	—	—	—	—	193,594	191,063	394,341	190,235	532,618	2,041,230	3,543,081	4,364	381,218	934,072	1,160,216	3,698,155	4,364	4,862,735
4年度	—	—	—	—	—	196,031	197,365	397,437	190,156	565,380	2,198,026	3,744,395	—	380,677	970,808	1,171,510	3,924,370	—	5,095,880
3年度	—	—	—	—	—	192,273	195,801	397,917	195,886	509,558	2,325,122	3,816,557	—	390,399	1,005,166	1,176,390	4,035,732	—	5,212,122
2年度	—	—	—	—	—	192,534	193,325	387,498	193,473	509,659	2,504,531	3,859,896	—	384,812	1,168,577	1,157,389	3,887,812	—	5,045,201
1年度	—	—	—	—	—	191,754	191,495	387,949	197,226	518,344	2,383,741	3,751,495	—	380,384	1,170,131	1,151,322	3,773,449	—	4,924,771

一 本表ニハ他線ヨリ借入使用セルモノハ之ヲ含ムモ他線ニ貸與セル車輛、撫順炭礦、鞍山製鐵所及埠頭事務所專屬ノ車輛ヲ含マス　一 客車類中特別車、職用車、試驗車及貨車類中非常車、宿營車及檢衡車ノ如キハ特殊ノ場合ニ於テノミ稀ニ使用セラレ普通ノ車輛ト仕業狀態ヲ異ニスルヲ以テ之等ヲ控除シテ掲載セリ　一 客車類中其ノ他トハ客車ニ準スヘキ手荷物郵便車、食堂車ノ謂ナリ　一 昭和2年度以前ノ客車類走行粁ハ合造車ヲ各1輛ト計算シ其ノ結果重複ノ分ハ計ニ於テ控除セシヲ以テ計ト符合セス

客貨車運轉成績（其2）

月別及線別	貨車類走行粁 貨車 下リ 積	貨車 下リ 空	貨車 上リ 積	貨車 上リ 空	貨車 計 積	貨車 計 空	貨車 計 計	其他	計	總車輛走行粁	積車粁中社內貨物積車粁 下リ	上リ	計	積車100粁中 下リ	上リ	計
														KM	KM	KM
4月	3,466,186	8,409,757	11,333,815	317,126	14,800,001	8,726,883	23,526,884	635,066	24,161,950	27,282,740	758,052	3,789,864	4,547,916	21.9	33.4	30.7
5月	3,514,021	7,176,258	10,328,573	480,874	13,842,594	7,657,132	21,499,726	599,632	22,099,358	25,427,441	918,682	4,049,656	4,968,338	26.1	39.2	35.9
6月	3,361,186	6,821,107	9,579,935	633,255	12,941,121	7,454,362	20,395,483	565,646	20,961,129	23,978,186	742,317	3,777,721	4,520,038	22.1	39.4	34.9
7月	3,130,494	6,039,609	8,775,768	437,025	11,906,262	6,476,634	18,382,896	510,494	18,893,390	21,955,340	691,591	3,349,696	4,041,287	22.1	38.2	33.9
8月	3,150,933	4,103,829	6,366,785	753,278	9,517,718	4,857,107	14,374,825	444,997	14,819,822	17,793,445	598,791	3,492,323	4,091,114	19.0	54.9	43.0
9月	3,829,705	5,309,920	8,692,540	454,458	12,522,245	5,764,378	18,286,623	590,382	18,877,005	22,063,927	804,465	2,823,494	3,627,959	21.0	32.5	29.0
10月	4,631,758	4,879,555	8,402,126	1,190,672	13,033,884	6,070,227	19,104,111	672,262	19,776,373	23,263,813	1,095,295	3,627,555	4,722,850	23.6	43.2	36.2
11月	5,187,383	6,921,810	11,682,863	709,982	16,870,246	7,631,792	24,502,038	760,713	25,262,751	28,703,314	1,120,853	4,110,603	5,231,456	21.6	35.2	31.0
12月	5,752,609	11,649,813	17,474,545	545,771	23,227,154	12,195,584	35,422,738	955,821	36,378,559	40,187,378	1,513,722	5,165,463	6,679,185	26.3	29.6	28.8
1月	4,504,925	13,459,864	18,196,232	332,345	22,701,157	13,792,209	36,493,366	986,481	37,479,847	41,175,382	1,184,104	5,675,262	6,859,366	26.3	31.2	30.2
2月	4,610,273	10,909,155	14,415,965	568,774	19,026,238	11,477,929	30,504,167	826,878	31,331,045	34,596,147	1,281,718	5,721,134	7,002,852	27.8	39.7	36.8
3月	5,260,319	8,613,384	13,706,090	679,109	18,966,409	9,292,493	28,258,902	848,372	29,107,274	32,777,859	1,429,958	6,316,973	7,746,931	27.2	46.1	40.8
計	**50,399,782**	**84,284,061**	**138,955,237**	**7,102,669**	**189,355,029**	**101,386,730**	**290,751,759**	**8,398,744**	**299,148,503**	**339,204,972**	**12,139,548**	**51,899,744**	**64,039,292**	**24.1**	**37.3**	**33.8**
昭和6年度	32,477,443	115,839,556	144,554,713	4,260,393	177,032,156	120,099,949	297,132,105	7,776,447	304,908,552	338,735,484	8,953,242	56,885,113	65,838,355	27.6	39.4	37.2
5年度	36,206,520	91,897,646	123,791,075	5,522,071	159,997,595	97,419,717	257,417,312	7,364,374	264,781,686	300,508,320	10,158,059	58,896,211	69,054,270	28.1	47.6	43.2
4年度	49,524,561	123,905,640	170,012,807	6,216,999	219,537,368	130,122,639	349,660,007	9,880,901	359,540,908	401,837,605	13,549,288	67,925,812	81,475,100	27.4	40.0	37.1
3年度	51,203,780	116,878,437	163,866,496	6,968,801	215,070,276	123,847,238	338,917,514	9,454,339	348,371,853	390,290,029	13,695,620	70,182,885	83,878,505	26.8	42.8	39.0
2年度	45,289,060	119,350,600	162,322,823	6,504,733	207,611,883	125,855,333	333,467,216	10,265,179	343,732,395	385,773,808	11,652,783	67,755,766	79,408,549	25.7	41.7	38.2
1年度	46,125,563	105,786,706	147,898,498	6,104,173	194,024,061	111,890,879	305,914,940	10,397,435	316,312,375	354,731,852	11,242,273	62,530,977	73,773,250	24.4	42.3	38.0
連京線及枝線 昭和7年度 連京線	43,223,044	82,079,863	122,490,409	4,392,028	165,713,453	86,471,891	252,185,344	6,922,134	259,107,478	291,038,315	10,140,616	39,681,297	49,821,913	23.5	32.4	30.1
枝線	1,830,694	8,072,333	8,661,024	1,116,799	10,491,718	9,189,132	19,680,850	583,307	20,264,157	22,899,140	841,296	7,959,531	8,800,827	46.0	91.9	83.9
6年度 連京線	26,495,255	102,570,603	128,046,412	1,525,872	154,541,667	104,096,475	258,638,142	6,465,609	265,103,751	291,567,684	6,261,674	44,596,008	50,857,682	23.6	34.8	32.9
枝線	2,334,300	8,372,441	8,900,998	1,726,514	11,235,298	10,098,955	21,334,253	586,867	21,921,120	24,399,543	1,421,471	8,418,786	9,840,257	60.9	94.6	87.6
5年度 連京線	29,771,483	78,353,483	106,555,043	2,896,129	136,326,526	81,249,612	217,576,138	6,022,414	223,598,552	251,791,310	7,267,038	45,740,213	53,007,251	24.4	42.9	38.9
枝線	2,237,881	9,065,314	9,689,254	1,580,850	11,927,135	10,646,164	22,573,299	663,524	23,236,823	25,907,964	1,500,759	9,073,371	10,574,130	67.1	93.6	88.7
4年度 連京線	41,609,052	108,614,422	150,050,755	3,073,959	191,659,807	111,688,381	303,348,188	8,230,495	311,578,683	345,809,260	10,772,373	53,067,035	63,839,408	25.9	35.4	33.3
枝線	2,285,755	10,480,338	11,088,399	1,526,885	13,374,154	12,007,223	25,381,377	766,298	26,147,675	29,117,915	1,451,667	10,222,666	11,674,333	63.5	92.2	87.3
3年度 連京線	43,240,572	100,575,235	142,525,004	4,178,710	185,765,576	104,753,945	290,519,521	7,752,867	298,272,388	332,073,755	11,183,072	54,682,135	65,865,207	25.9	38.4	35.5
枝線	2,177,237	10,630,145	11,380,369	1,327,113	13,557,606	11,957,258	25,514,864	830,023	26,344,887	29,249,574	1,222,460	10,504,107	11,726,567	56.1	92.3	86.5
2年度	40,108,215	112,758,228	151,955,730	5,178,378	192,063,945	117,936,606	310,000,551	9,283,410	319,283,961	356,280,173	10,536,556	62,888,566	73,425,122	26.3	41.4	38.2
1年度	40,872,574	100,461,537	138,523,626	4,819,269	179,396,200	105,280,806	284,677,006	9,387,890	294,064,896	327,559,602	10,168,436	58,360,336	68,528,772	24.9	42.1	38.2
安奉線 昭和7年度	5,346,054	4,141,865	7,803,804	1,593,842	13,149,858	5,735,707	18,885,565	891,303	19,776,868	25,267,517	1,157,636	4,258,916	5,416,552	21.7	54.6	41.2
6年度	3,647,888	4,896,512	7,507,303	1,008,007	11,255,191	5,904,519	17,159,710	723,971	17,883,681	22,768,257	1,270,097	3,870,319	5,140,416	34.8	50.9	45.7
5年度	4,197,156	4,478,849	7,546,778	1,045,092	11,743,934	5,523,941	17,267,875	678,436	17,946,311	22,809,046	1,390,262	4,082,627	5,472,889	33.1	54.1	46.6
4年度	5,629,754	4,810,880	8,873,653	1,616,155	14,503,407	6,427,035	20,930,442	884,108	21,814,550	26,910,430	1,325,248	4,636,111	5,961,359	23.5	52.2	41.1
3年度	5,785,971	5,673,057	9,961,123	1,462,978	15,747,094	7,136,035	22,883,129	871,449	23,754,578	28,966,700	1,290,088	4,996,643	6,286,731	22.3	50.2	39.9
2年度	5,180,845	6,592,372	10,367,093	1,326,355	15,547,938	7,918,727	23,466,665	981,769	24,448,434	29,493,635	1,116,227	4,867,200	5,983,427	21.5	46.9	38.5
1年度	5,252,989	5,325,169	9,374,872	1,284,904	14,627,861	6,610,073	21,237,934	1,009,545	22,247,479	27,172,250	1,073,837	4,170,641	5,244,478	20.4	44.5	35.9

客　貨　車　運

月別及線別	1日平均 使用車數 客車	動車	貨物	其他	1日平均 車輛走行粁 客車	動車	貨車	其他	1車1日平 客車	動車
	車	車	車	車					KM	KM
4 月	315.0	23.2	4,751.9	269.7	75,995	5,681	784,229	43,519	241.3	244.5
5 月	320.7	20.7	4,666.1	253.7	79,210	5,419	693,540	42,072	247.0	261.7
6 月	300.6	25.3	4,641.7	259.3	71,480	6,117	679,849	41,826	237.8	241.5
7 月	303.5	25.4	4,515.1	256.0	70,804	5,945	592,997	38.491	233.3	234.2
8 月	313.8	21.8	4,068.0	249.4	67,908	4,683	463,704	37,687	216.4	214.5
9 月	326.3	17.2	4,497.1	224.9	77,262	3,978	609,554	44,671	236.8	230.8
10 月	328.2	21.9	4,624.4	256.8	79,827	5,154	616,262	49,203	243.2	235.7
11 月	303.8	24.7	4,846.6	245.4	81,524	5,727	816,735	52,791	268.3	232.2
12 月	321.1	24.6	5,058.8	252.1	89,155	5,765	1,142,669	58,778	277.7	234.2
1 月	294.1	22.6	5,511.9	235.9	87,041	5,830	1,177,205	58,162	296.0	257.5
2 月	340.1	23.5	5,224.1	234.8	85,432	5,745	1,089,435	54,965	251.2	244.5
3 月	325.3	24.2	5,126.2	272.0	86,380	5,769	911,577	53,624	265.5	238.4
計	315.9	22.9	4,792.0	251.0	79.315	5,483	796,580	47,950	251.1	239.1
昭和 6 年度	282.0	18.3	5,780.7	289.5	66,809	4,416	811,836	42,445	236.9	241.0
5 年度	376.7	9.5	6,662.4	320.6	75,792	380	705,253	42,109	201.2	39.9
4 年度	372.7	—	6,322.6	306.5	92,868	—	957,973	50,084	249.2	—
3 年度	355.8	—	5,969.4	295.5	92,169	—	928,542	48,578	259.0	—
2 年度	383.1	—	5,612.6	308.8	95.789	—	911,113	56,334	250.0	—
1 年度	345.6	—	5,223.4	294.9	86,162	—	838,123	56,057	249.3	—
連京線及枝線 昭和7年度 連京線	—	—	—	—	63,120	4,288	690,919	39,039	—	—
枝線	—	—	—	—	5,762	255	53,920	2,800	—	—
6年度 連京線	—	—	—	—	52,218	3,558	706,662	34,196	—	—
枝線	—	—	—	—	5,444	146	58,290	2,785	—	—
5年度 連京線	—	—	—	—	60,086	289	596,099	33,535	—	—
枝線	—	—	—	—	5,999	62	61,845	3,112	—	—
4年度 連京線	—	—	—	—	75,852	—	831,091	40,480	—	—
枝線	—	—	—	—	6,758	—	69,538	3,479	—	—
3年度 連京線	—	—	—	—	75,103	—	795,944	38,744	—	—
枝線	—	—	—	—	6,610	—	69,904	3,622	—	—
2年度	—	—	—	—	85,243	—	846,996	49,407	—	—
1年度	—	—	—	—	75,884	—	779,937	4,9044	—	—
安房線 昭和 7 年度	—	—	—	—	10,433	940	51,741	6,112	—	—
6 年度	—	—	—	—	9,147	712	46,884	5,465	—	—
5 年度	—	—	—	—	9,707	29	47,309	5,462	—	—
4 年度	—	—	—	—	10,258	—	57,344	6,125	—	—
3 年度	—	—	—	—	10,456	—	62,894	6,211	—	—
2 年度	—	—	—	—	10,546	—	64,117	6,927	—	—
1 年度	—	—	—	—	10,278	—	58,186	7,014	—	—

轉　成　績（其3）

均走行粁 貨車	其他	1日1粁平均車輛通過數 客車	動車	貨車 下り 積	空	上り 積	空	計 積	空	計	其他	合計
KM	KM	車	車	車	車	車	車	車	車	車	車	車
165.0	161.3	69.2	5.2	102.7	249.2	335.8	9.4	438.5	258.6	697.0	38.7	808.3
148.6	165.8	72.1	4.9	100.8	205.8	296.1	13.8	396.9	219.5	616.4	37.4	729.0
146.5	161.3	65.1	5.6	99.6	202.1	283.8	18.8	383.4	220.9	604.3	37.2	710.4
131.3	150.4	64.4	5.4	89.8	173.2	251.6	12.5	341.4	185.7	527.1	34.2	629.5
114.0	151.1	61.8	4.3	90.3	117.7	182.5	21.6	272.9	139.3	412.1	33.5	510.2
135.5	198.6	70.3	3.6	113.5	157.3	257.5	13.5	371.0	170.8	541.7	39.7	653.7
133.3	191.6	72.7	4.7	132.3	139.4	240.0	34.0	372.4	173.4	545.8	43.6	664 6
168.5	215.1	74.2	5.2	153.1	204.3	344.9	21.0	498.0	225.3	723.4	46.8	847.4
225.9	233.2	81.2	5.2	164.4	332.8	499.2	15.6	663.6	348.4	1,012.0	52.1	1,148.1
213.6	246.5	79.2	5.3	128.7	384.5	519.9	9.5	648.6	394.0	1,042.6	51.5	1,176.4
208.5	234.1	77.8	5.2	145.8	345.1	456.0	18.0	601.8	363.1	964.9	48.7	1,094.3
177.8	197.2	78.6	5.3	150.3	246.1	391.6	19.4	541.9	265.5	807.3	47.5	936.5
166.2	181.0	72.2	5.0	122.5	229.2	337.8	17.3	460.3	264.5	708.8	42.5	824.5
140.4	146.6	60.8	4.0	78.9	281.3	351.0	10.3	429.9	291.7	721.6	37.7	822.6
105.7	131.4	69.0	0.3	88.4	224.4	302.2	13.5	390.6	237.9	628.5	37.5	733.7
151.5	163.4	84.5	—	122.0	305.3	419.0	15.3	541.0	320.7	861.6	45.0	990.2
155.5	164.4	83.9	—	126.2	258.1	403.8	17.2	530.0	305.2	835.2	43.7	961.8
162.3	182.4	87.2	—	111.3	293.3	398.9	16.0	510.2	309.3	819.5	50.7	948.0
160.5	190.1	78.4	—	113.3	259.8	363.2	15.0	476.5	274.8	751.2	50.3	871.2
—	—	90.0	6.1	164.2	311.9	465.4	16.7	629.6	328.5	958.2	54.1	1,105.8
—	—	42.1	1.9	34.4	151.7	162.7	21.0	197.1	172.7	369.8	19.2	430.3
—	—	74.4	5.1	100.7	389.7	486.5	5.7	587.2	395.5	982.7	47.6	1,107.8
—	—	39.7	1.1	43.7	156.9	166.8	32.4	210.5	189.3	399.8	19.1	457.2
—	—	85.7	0.4	113.9	299.8	407.6	11.0	521.5	310.8	832.4	46.8	963.3
—	—	43.8	0.5	42.1	170.3	182.1	29.7	224.1	200.1	424.2	21.3	486.8
—	—	108.1	—	161.5	421.6	582.4	11.9	743.9	433.5	1,177.5	57.4	1,342.3
—	—	49.4	—	43.0	196.9	208.4	28.7	251.4	225.7	477.0	23.9	547.2
—	—	107.1	—	167.8	390.4	553.2	16.2	721.1	406.6	1,127.7	54.9	1,289.0
—	—	48.3	—	40.9	199.8	213.9	24.9	254.8	224.7	479.5	24.8	549.7
—	—	101.7	—	128.7	361.8	487.5	16.6	616.2	378.4	994.6	58.0	1,143.1
—	—	90.5	—	130.9	321.8	443.7	15.4	574.6	337.3	911.9	57.3	1,049.2
—	—	40.1	3.6	56.3	43.6	82.2	16.8	138.5	60.4	198.9	23.5	266.0
—	—	35.2	2.7	38.3	51.4	79.9	10.6	118.2	62.0	180.2	21.0	239.1
—	—	37.3	0.1	44.2	47.2	79.5	11.0	123.7	58.2	181.8	21.0	240.2
—	—	39.4	—	59.3	50.7	93.4	17.0	152.7	67.7	220.4	23.5	229.7
—	—	40.2	—	60.9	59.7	104.9	15.4	165.8	75.1	240.9	23.9	305.0
—	—	40.5	—	54.4	69.2	108.9	13.9	163.3	83.2	246.4	26.6	309.7
—	—	39.5	—	55.3	56.1	98.7	13.5	154.0	69.6	233.5	27.0	286.0

客貨車連結

月別及線別	客 旅客列車連結 客車	貨車	其他	計	動車	貨 混合列車連結 客車	貨車	其他	計	軍用列車 客車	貨車
4 月	2,092,518	—	661,121	2,753,639	170,436	47,615	301,212	16,526	365,353	119,210	322,149
5 月	2,181,120	—	695,839	2,876,959	167,981	54,086	346,385	15,295	415,766	90,308	193,053
6 月	1,991,080	—	680,788	2671,868	183,508	47,788	292,372	15,666	355,828	39,761	204,455
7 月	2,084,004	—	671,600	2,755,604	184,292	47,359	265,470	13,390	326,219	8,205	31,260
8 月	1,988,086	—	717,214	2,705,300	145,186	48,863	203,418	11,920	264,201	13,119	68,237
9 月	2,117,708	—	732,693	2,850,401	119,331	52,325	209,560	14,527	276,412	83,546	515,460
10 月	2,385,304	—	844,409	3,229,713	159,771	1,236	10,533	1,040	12,809	74,225	643,196
11 月	2,358,313	—	816,840	3,175,153	171,824	1,107	14,656	2,438	18,201	50,193	357,310
12 月	2,617,963	—	858,941	3,476,904	178,708	2,828	26,197	5,136	34,161	83,856	313,986
1 月	2,635,799	—	806,904	3,442,703	180,732	3,317	20,640	3,057	27,014	27,505	190,588
2 月	2,208,722	—	707,536	2,916,258	160,886	2,862	9,296	2,730	14,888	115,856	628,034
3 月	2,608,527	—	808,323	3,416,850	178,835	3,024	13,953	3,024	20,001	23,229	242,601
計	27,269,144	—	9,002,208	36,271,352	2,001,470	312,410	1,713,692	104,749	2,130,851	729,013	3,710,329
昭和 6 年度	22,401,453	2,141	7,650,368	30,053,962	1,616,418	564,773	3,225,008	202,266	3,992,047	294,446	1,027,183
5 年度	24,895,571	—	7,821,856	32,717,427	57,349	648,350	2,470,693	303,754	3,422,797	—	—
4 年度	28,959,200	—	8,140,285	37,099,485	—	1,085,621	2,892,206	489,069	4,466,896	—	—
3 年度	27,398,591	—	7,902,933	35,301,524	—	1,686,764	4,265,374	699,957	6,652,095	—	—
2 年度	26,302,103	—	9,482,687	33,250,590	—	2,502,407	5,575,977	1,242,375	8,588,959	—	—
1 年度	23,462,198	79	8,965,684	30,238,103	—	3,341,901	5,708,640	1,538,114	9,766,620	—	—
連京線及枝線 昭和7年度 連京線	21,889,713	—	7,282,775	29,172,488	1,565,139	32,960	171,687	25,029	229,676	559,132	2,300,510
昭和7年度 枝線	1,922,465	—	404,369	2,326,834	93,257	161,459	766,316	77,322	1,005,097	3,539	74,447
6年度 連京線	17,796,078	1,945	6,018,199	23,816,222	1,302,280	43,860	171,856	37,914	253,630	230,012	851,172
6年度 枝線	1,663,546	196	373,087	2,036,829	53,496	301,801	1,582,416	135,578	2,019,795	3,612	17,945
5年度 連京線	20,093,575	—	6,177,194	26,270,769	57,349	84,010	203,201	47,990	335,201	—	—
5年度 枝線	1,798,370	—	392,806	2,191,176	—	332,175	1,226,945	144,037	1,703,157	—	—
4年度 連京線	23,899,860	—	6,471,104	30,370,964	—	341,300	849,401	149,750	1,340,451	—	—
4年度 枝線	1,926,060	—	404,520	2,330,580	—	460,770	1,218,299	178,097	1,857,166	—	—
3年度 連京線	22,437,127	—	6,216,297	28,653,424	—	843,393	1,998,309	333,047	3,174,749	—	—
3年度 枝線	1,768,323	—	371,163	2,139,486	—	571,537	1,365,404	230,055	2,166,996	—	—
2年度	23,148,463	—	8,102,096	28,912,284	—	2,126,989	4,656,813	1,006,626	7,229,253	—	—
1年度	20,374,445	79	7,586,774	25,977,136	—	2,992,418	4,796,881	1,292,724	8,431,449	—	—
安奉線 昭和 7 年度	3,456,966	—	1,315,064	4,772,030	343,074	117,991	775,689	2,398	896,078	166,342	1,335,372
6 年度	2,941,829	—	1,259,082	4,200,911	260,642	219,112	1,470,736	28,774	1,718,622	60,822	158,066
5 年度	3,003,626	—	1,251,856	4,255,482	—	232,165	1,040,547	111,727	1,384,439	—	—
4 年度	3,133,280	—	1,264,661	4,397,941	—	283,551	824,506	161,222	1,269,279	—	—
3 年度	3,193,141	—	1,315,473	4,508,614	—	271,834	901,661	136,855	1,310,350	—	—
2 年度	3,153,649	—	1,380,591	4,338,306	—	375,418	919,164	235,749	1,359,706	—	—
1 年度	3,087,753	—	1,378,910	4,260,967	—	349,483	911,759	245,390	1,335,171	—	—

昭和2年度以前ハ合造車ヲ各1輛ト計算シ其ノ結果重複ノ分ハ計ニ於テ控除セシヲ以テ計ト符合セス　軍用動車ハ動

別運轉成績（其1）　昭和7年度

車連結 其他	計	走行粁 貨物列車 客車	貨車 下り 積	下り 空	上り 積	上り 空	計 積	計 空	計	其他	計
16,698	458,057	20,495	3,139,004	8,368,834	11,170,308	225,377	14,309,312	8,594,211	22,903,523	611,237	23,535,255
13,646	297,007	129,983	3,257,273	7,116,181	10,208,532	378,302	13,465,805	7,494,483	20,960,288	579,457	21,669,728
10,996	254,312	65,783	3,059,678	6,777,874	9,496,739	564,365	12,556,417	7,342,239	19,898,656	548,233	20,512,672
2,168	41,633	55,367	3,034,918	5,996,091	8,674,745	380,412	11,709,663	6,376,503	18,086,166	506,059	18,647,592
23,278	104,634	55,076	3,043,198	4,086,026	6,265,086	708,360	9,308,284	4,794,886	14,103,170	415,878	14,574,124
112,028	711,034	64,271	3,611,433	5,212,589	8,409,253	328,328	12,020,686	5,540,917	17,561,603	480,875	18,106,749
91,603	809,024	13,883	4,416,769	4,762,103	8,223,239	1,048,271	12,640,008	5,810,374	18,450,382	588,231	19,052,496
59,476	466,979	36,115	5,019,035	6,860,957	11,601,075	649,005	16,620,110	7,509,962	24,130,072	704,970	24,871,157
35,734	433,576	59,152	5,641,786	11,599,290	17,334,571	506,908	22,976,357	12,106,198	35,082,555	922,322	36,064,029
26,954	244,747	31,642	4,455,068	13,431,091	18,086,264	309,715	22,541,332	13,740,806	36,282,138	966,406	37,280,186
45,663	789,553	64,658	4,277,106	10,877 935	14,311,349	400,447	18,588,455	11,278,382	29,866,837	783,087	30,714,582
33,390	299,220	43,006	5,186,500	8,578,452	13,592,986	644,410	18,779,486	9,222,862	28,002,348	817,599	28,862,953
470,434	4,909,776	639,431	48,141,768	93,667,423	137,374,147	6,144,400	185,515,915	99,811,923	285,327,738	7,924,354	293,891,523
73,966	1,395,595	1,191,257	30,788,455	115,257,918	143,292,951	3,538,449	174,081,406	118,796,367	292,877,773	7,608,432	301,677,462
—	—	2,120,036	35,360,607	91,537,913	123,005,387	5,042,712	158,365,994	96,580,625	254,946,619	7,244,092	264,310,747
—	—	3,852,147	48,529,870	123,443,518	169,029,472	5,764,941	217,559,342	129,208,459	346,767,801	9,651,276	360,271,224
—	—	4,556,257	49,756,574	116,270,818	162,114,898	6,509,850	211,871,472	122,780,668	334,652,140	9,128,013	348,336,410
—	—	6,254,310	43,635,337	118,199,174	159,978,090	6,078,639	203,613,427	124,277,813	327,891,240	9,893,014	343,934,258
—	—	4,644,916	44,161,076	104,891,978	145,410,284	5,742,883	189,571,360	110,634,861	300,206,221	9,957,211	314,727,129
286,598	3,146,150	556,927	41,901,112	81,957,985	121,621,160	4,232,890	163,522,272	86,190,875	249,713,147	6,654,788	256,924,862
8,299	86,285	15,640	1,507,214	8,054,604	8,548,709	729,560	10,055,923	8,784,164	18,840,087	531,940	19,387,667
54,363	1,135,547	1,041,740	25,960,302	102,509,784	127,624,249	1,518,834	153,584,551	104,028,618	257,613,169	6,405,096	265,060,005
1,569	23,117	23,661	1,616,298	8,365,058	8,714,766	1,037,574	10,331,064	9,402,632	19,733,696	508,949	20,266,306
—	—	1,753,702	29,703,201	78,310,046	106,470,710	2,888,980	136,173,911	81,199,026	217,372,937	6,015,078	225,141,717
—	—	59,044	1,768,224	9,008,532	9,442,770	1,126,828	11,210,994	10,135,360	21,346,354	598,871	22,004,269
—	—	3,444,714	41,377,699	108,419,790	149,953,643	3,047,655	191,031,342	111,467,445	302,498,787	8,154,343	314,097,844
—	—	79,868	1,796,692	10,413,369	10,779,064	1,173,954	12,575,756	11,587,323	24,163,079	687,223	24,930,170
—	—	4,131,980	42,817,034	100,270,351	141,508,401	4,125,426	184,125,435	104,395,777	288,521,212	7,592,390	300,245,582
—	—	72,685	1,613,539	10,538,961	11,028,112	968,848	12,641,651	11,507,809	24,149,460	720,938	24,943,093
—	—	5,923,472	38,683,593	111,859,854	150,009,645	4,790,648	188,693,238	116,650,502	305,343,740	8,974,198	320,138,637
—	—	4,330,657	39,173,673	99,811,792	136,382,851	4,511,729	175,556,524	104,323,521	279,880,045	9,021,452	293,151,017
175,627	1,677,341	66,864	4,733,442	3,654,834	7,204,278	1,181,950	11,937,720	4,836,784	16,774,504	737,626	17,578,994
18,043	236,931	125,856	3,211,855	4,383,076	6,953,936	982,041	10,165,791	5,365,117	15,530,908	694,387	16,351,151
—	—	307,290	3,889,182	4,219,335	7,091,907	1,026,904	10,981,089	5,246,239	16,227,328	630,143	17,164,761
—	—	327,565	5,355,479	4,610,359	8,596,765	1,543,332	13,952,244	6,153,691	20,105,935	809,710	21,243,210
—	—	351,582	5,526,001	5,461,506	9,578,385	1,415,576	15,104,386	6,877,082	21,981,468	814,685	23,147,735
—	—	330,838	4,951,744	6,339,320	9,968,445	1,287,991	14,920,189	7,627,311	22,547,500	918,816	23,795,621
—	—	314,259	4,987,403	5,080,186	9,027,433	1,231,154	14,014,836	6,311,340	20,326,176	935,759	21,576,112

車中ニ含ム

客貨車連結別運轉成績（其2）

月別及線別	1列車平均連結車輛數																							
	旅客列車連結				混合列車連結				軍用列車連結		貨物列車連結													
											客車	貨車									其他	計		
												下り		上り		計								
	客車	貨車	其他	計	客車	貨車	其他	計	客車	貨車		積	空	積	空	積	空	計	其他	計				
	車	車	車	車	車	車	車	車	車	車	車	車	車	車	車	車	車	車	車	車	車	車		
4月	5.7	—	1.8	7.5	2.3	14.3	0.8	17.3	6.5	17.6	0.9	25.0	—	11.5	30.8	39.9	0.8	25.9	15.6	41.5	1.1	42.6		
5月	5.7	—	1.8	7.5	2.5	15.9	0.7	19.1	6.7	14.3	1.0	22.0	0.2	12.7	27.7	38.2	1.4	25.7	14.3	40.0	1.1	41.3		
6月	5.2	—	1.8	7.0	2.3	13.8	0.7	16.9	3.5	18.1	0.9	22.5	0.1	12.3	27.4	37.6	2.2	25.1	14.7	39.8	1.1	41.0		
7月	5.3	—	1.7	6.9	2.2	12.2	0.6	15.0	3.0	11.5	0.8	15.3	0.1	13.5	26.7	38.4	1.7	26.0	14.1	40.1	1.1	41.3		
8月	4.6	—	1.6	6.2	2.2	9.3	0.5	12.1	0.4	2.2	0.8	3.4	0.1	16.1	21.6	34.2	3.9	25.0	12.9	37.9	1.1	39.2		
9月	4.8	—	1.7	6.4	2.5	9.9	0.7	13.1	0.6	3.9	0.8	5.3	0.1	16.2	23.3	38.0	1.5	27.0	12.5	39.5	1.1	40.7		
10月	5.0	—	1.8	6.8	0.6	5.2	0.5	6.4	0.6	5.5	0.8	6.9	—	16.4	17.7	32.1	4.1	24.0	11.1	35.1	1.1	36.2		
11月	5.3	—	1.8	7.2	0.6	7.5	1.3	9.3	0.6	4.6	0.8	6.0	0.1	15.4	21.0	35.8	2.0	25.6	11.6	37.1	1.1	38.3		
12月	5.8	—	1.9	7.8	0.7	6.4	1.3	8.3	1.8	6.8	0.8	9.4	0.1	13.1	26.9	39.1	1.1	26.3	13.9	40.2	1.1	41.3		
1月	5.8	—	1.8	7.6	0.8	5.1	0.8	6.7	0.9	6.0	0.8	7.7	—	10.5	31.5	40.4	0.7	25.8	15.7	41.6	1.1	42.7		
2月	5.3	—	1.7	6.9	0.8	2.5	0.7	4.0	2.4	13.0	0.9	16.3	0.1	11.4	29.1	38.4	1.1	24.9	15.1	40.0	1.0	41.1		
3月	5.6	—	1.7	7.3	0.8	3.5	0.8	5.0	0.6	6.0	0.8	7.4	0.1	14.0	23.2	36.2	1.7	25.2	12.4	37.6	1.1	38.7		
計	**5.3**	—	**1.8**	**7.1**	**2.1**	**11.5**	**0.7**	**14.3**	**1.3**	**8.5**	**0.8**	**8.6**	**0.1**	**13.3**	**26.0**	**37.6**	**1.7**	**25.8**	**13.8**	**39.3**	**1.1**	**40.5**		
昭和6年度	4.8	—	1.6	6.5	2.1	11.9	0.7	14.7	3.0	10.6	0.8	14.3	0.2	8.9	33.2	38.7	1.0	24.3	16.6	40.8	1.1	42.1		
5年度	5.2	—	1.6	6.9	2.4	9.1	1.1	12.5	—	—	—	—	0.3	10.7	27.6	35.9	1.5	23.5	14.3	37.8	1.1	39.2		
4年度	6.1	—	1.7	7.9	3.4	9.0	1.5	13.8	—	—	—	—	0.4	10.6	27.1	36.5	1.2	23.7	14.1	37.7	1.1	39.2		
3年度	6.2	—	1.8	8.0	3.5	8.9	1.5	13.8	—	—	—	—	0.5	10.9	25.5	35.5	1.4	23.2	13.4	36.7	1.0	38.2		
2年度	6.3	—	2.3	8.0	4.4	9.9	2.2	15.2	—	—	—	—	0.6	8.8	23.8	32.5	1.2	20.6	12.6	33.2	1.0	34.8		
1年度	6.3	—	2.4	8.1	5.1	8.6	2.3	14.8	—	—	—	—	0.5	8.9	21.1	29.8	1.2	19.2	11.2	30.5	1.0	32.0		
連京線及枝線 昭和7年度 連京線	5.8	—	1.9	7.8	0.9	4.6	0.7	6.1	1.5	6.4	0.8	8.7	0.1	13.9	27.2	38.9	1.4	27.0	14.2	41.2	1.1	42.4		
枝線	3.6	—	0.8	4.3	3.0	14.4	1.5	18.9	0.4	8.2	0.9	9.5	—	6.0	31.9	34.3	2.9	20.0	17.5	37.5	1.1	38.6		
6年度 連京線	5.0	—	1.7	6.7	0.9	3.5	0.8	5.1	3.7	13.7	0.9	18.3	0.2	9.0	35.7	41.3	0.5	25.8	17.4	43.2	1.1	44.5		
枝線	3.5	—	0.8	4.3	2.8	14.9	1.3	19.0	1.5	7.7	0.7	9.9	—	6.5	33.4	35.0	4.2	20.7	18.8	39.5	1.0	40.6		
5年度 連京線	5.4	—	1.7	7.1	1.4	3.6	0.8	5.9	—	—	—	—	0.3	11.5	30.0	39.2	1.1	25.5	15.2	40.6	1.1	42.1		
枝線	3.6	—	0.8	4.4	3.3	12.1	1.5	16.9	—	—	—	—	0.1	5.4	29.4	31.2	3.6	19.3	17.4	36.6	1.1	37.8		
4年度 連京線	6.5	—	1.8	8.3	3.4	8.4	1.5	13.3	—	—	—	—	0.5	11.1	29.2	39.5	0.8	25.5	14.9	40.3	1.1	41.9		
枝線	4.0	—	0.5	4.5	4.3	11.4	1.6	17.3	—	—	—	—	0.1	5.0	28.7	30.5	3.3	17.6	16.2	33.8	1.0	34.9		
3年度 連京線	6.6	—	1.8	8.5	3.6	8.6	1.4	13.7	—	—	—	—	0.6	11.5	27.1	38.0	1.1	24.8	14.1	38.9	1.0	40.4		
枝線	4.0	—	0.8	4.8	4.3	10.2	1.7	16.3	—	—	—	—	0.1	4.4	28.6	31.8	2.8	17.7	16.1	33.8	1.0	34.9		
2年度	6.5	—	2.3	8.1	4.7	10.4	2.2	16.1	—	—	—	—	0.7	8.7	25.2	34.3	1.1	21.4	13.2	34.6	1.0	36.3		
1年度	6.5	—	2.4	8.3	5.5	8.8	2.4	15.5	—	—	—	—	0.5	8.8	22.4	31.3	1.0	19.9	11.8	31.7	1.0	33.2		
安奉線 昭和7年度	4.1	—	1.6	5.7	2.0	13.4	—	15.5	0.8	6.6	0.9	8.3	0.1	13.8	10.7	20.4	3.4	17.2	7.0	24.1	1.1	25.3		
6年度	4.9	—	2.1	6.9	1.9	12.7	0.2	14.8	1.9	4.8	0.6	7.2	0.2	9.3	12.7	19.2	2.7	14.4	7.5	21.9	1.0	23.1		
5年度	5.2	—	2.2	7.4	2.0	9.0	0.9	12.0	—	—	—	—	0.4	9.7	10.5	17.4	2.5	13.6	6.5	20.1	0.8	21.2		
4年度	5.5	—	2.2	7.7	2.5	7.1	1.4	11.1	—	—	—	—	0.3	11.1	9.6	17.5	3.1	14.3	6.3	20.6	0.8	21.8		
3年度	5.6	—	2.3	7.9	2.4	7.8	1.2	11.3	—	—	—	—	0.4	11.2	11.1	19.2	2.8	15.2	6.9	22.2	0.8	23.3		
2年度	5.5	—	2.4	7.6	3.2	7.9	2.0	11.7	—	—	—	—	0.3	9.3	11.9	18.5	2.4	13.9	7.1	21.0	0.9	22.2		
1年度	5.4	—	2.4	7.5	3.0	7.9	2.1	11.6	—	—	—	—	0.3	9.7	9.9	17.4	2.4	13.6	6.1	19.7	0.9	20.9		

客貨車類運轉用消耗品　昭和7年度

月別	列車走行粁	車輛走行粁	客貨車運轉用消耗品 數量 油脂 (グリース)KG	數量 油脂 L	數量 綿屑 KG	價額 油脂 円	價額 綿屑 円	價額 計 円	列車走行100粁平均 油脂 L	列車走行100粁平均 綿屑 KG	列車走行100粁平均 價額 円	車輛走行1,000粁平均 油脂 L	車輛走行1,000粁平均 綿屑 KG	車輛走行1,000粁平均 價額 円
4月	966,845	35,151,031	44.20	18,535.65	1,904.06	3,910.62	734.93	4,645.55	1.92	0.20	0.480	0.53	0.05	0.132
5月	951,355	32,758,014	71.00	21,225.68	1,692.20	4,302.44	639.08	4,941.52	2.23	0.18	0.519	0.65	0.05	0.151
6月	925,683	28,217,765	33.50	18,913.21	1,396.51	3,895.44	534.86	4,430.30	2.15	0.15	0.479	0.68	0.05	0.152
7月	880,641	25,200,770	36.30	20,688.50	1,385.66	4,171.25	480.18	4,651.43	2.35	0.16	0.528	0.82	0.05	0.185
8月	866,055	19,319,475	41.10	17,609.63	1,520.94	3,210.04	622.58	3,832.62	2.03	0.18	0.443	0.91	0.08	0.198
9月	1,048,947	23,314,188	34.10	17,761.65	1,234.33	3,341.26	501.24	3,842.50	1.69	0.12	0.366	0.76	0.05	0.165
10月	1,129,830	26,282,105	47.70	18,993.84	1,436.91	3,986.08	595.36	4,581.44	1.68	0.13	0.405	0.72	0.05	0.174
11月	1,179,762	32,777,966	62.90	20,594.46	2,214.54	3,130.28	1,094.25	4,224.53	1.75	0.19	0.358	0.63	0.07	0.129
12月	1,384,656	44,904,864	11.70	24,185.98	1,713.68	4,850.05	530.74	5,380.79	1.75	0.12	0.389	0.54	0.04	0.120
1月	1,375,509	46,868,033	29.70	21,788.80	1,644.14	4,734.46	590.20	5,324.66	1.58	0.12	0.387	0.46	0.04	0.114
2月	1,230,997	40,635,375	3.70	17,373.15	1,526.10	3,816.30	617.65	4,433.95	1.41	0.12	0.360	0.43	0.04	0.109
3月	1,267,703	40,540,871	4.40	21,299.55	2,291.24	4,622.50	1,032.41	5,654.91	1.68	0.18	0.446	0.53	0.06	0.139
計	**13,207,983**	**396,970,457**	**420.30**	**238,970.10**	**18,960.31**	**47,970.72**	**7,973.48**	**55,944.20**	**1.82**	**0.15**	**0.424**	**0.60**	**0.05**	**0.141**
昭和6年度	12,313,631	366,844,917	714.97	222,954.62	18,219.10	41,060.17	7,662.80	48,722.97	1.81	0.15	0.396	0.61	0.05	0.133
5年度	12,035,148	301,222,278	36.45	244,785.80	26,749.55	52,408.91	12,594.43	65,003.34	2.03	0.22	0.540	0.81	0.09	0.216
4年度	14,221,169	401,837,605	6.05	263,778.05	45,107.43	61,224.02	31,565.76	92,789.78	1.85	0.32	0.652	0.66	0.11	0.231
3年度	14,005,285	390,290,029	74.10	177,448.22	28,699.30	35,347.08	18,067.39	53,414.47	1.27	0.20	0.381	0.45	0.07	0.137
2年度	14,594,920	385,773,808	166.00	154,464.04	20,229.26	35,691.19	12,876.46	48,567.65	1.06	0.14	0.333	0.40	0.05	0.126
1年度	14,230,117	354,731,852	49.20	109,230.26	11,042.74	25,866.13	7,336.91	33,203.04	0.77	0.08	0.233	0.31	0.03	0.940

]金關線委託仕業及社外線仕業ノモノヲ含ミ動車並社外線所屬車輛社線内仕業ノモノヲ含マス

機關車使用成績　昭和7年度

月別及種別	延日車數 仕業 旅客列車	仕業 貨物列車	仕業 其他	仕業 計	運轉以外使用	豫備	休車	合計	走行 旅客列車	走行 貨物列車	走行 其他
	車	車	車	車	車	車	車	車	KM	KM	KM
4月	929.7	2,549.3	2,149.5	5,628.5	52.0	4,161.0	1,903.5	11,745.0	372,434.0	567,790.0	323,766.6
5月	1,005.5	2,253.0	2,143.0	5,401.5	79.5	4,878.0	1,841.0	12,200.0	389,811.5	524,589.4	333,404.4
6月	989.2	2,089.5	1,928.3	5,007.0	96.0	5,286.0	1,954.0	12,343.0	388,881.4	491,932.1	309,468.3
7月	1,062.8	1,925.0	1,748.2	4,736.0	92.0	5,642.0	2,071.0	12,541.0	398,927.3	450,302.0	270,852.6
8月	1,189.3	1,722.3	1,949.9	4,861.5	135.0	5,571.0	2,020.5	12,588.0	436,999.6	372,945.1	296,541.9
9月	1,236.9	2,077.2	2,243.4	5,557.5	225.0	4,522.0	1,693.5	11,998.0	443,858.0	445,587.9	380,334.6
10月	1,302.0	2,316.7	2,203.8	5,822.5	94.0	4,315.0	1,938.5	12,170.0	481,169.3	539,590.5	360,094.2
11月	1,145.2	2,493.0	1,999.8	5,638.0	134.0	3,955.0	2,069.0	11,796.0	444,121.9	657,621.8	322,689.7
12月	1,226.5	3,139.9	2,232.6	6,599.0	93.0	3,209.0	2,131.0	12,032.0	460,157.9	915,844.1	337,701.2
1月	1,240.1	3,266.6	2,129.3	6,636.0	117.0	2,850.0	2,151.0	11,754.0	465,548.6	947,684.0	313,020.9
2月	1,098.8	2,717.2	2,083.0	5,899.0	119.0	2,092.0	2,230.0	10,340.0	415,262.0	787,895.4	335,546.7
3月	1,273.8	2,863.8	2,306.4	6,444.0	83.0	2,225.0	2,608.0	11,360.0	476,723.5	787,076.4	362,386.8
計	**13,699.8**	**29,413.5**	**25,117.2**	**68,230.5**	**1,319.5**	**48,706.0**	**24,611.0**	**142,867.0**	**5,173,895.0**	**7,488,858.7**	**3,945,807.9**
昭和6年度	12,245.0	29,859.0	23,623.0	65,727.0	35.0	60,307.0	26,438.0	152,507.0	4,694,589.9	7,218,407.2	3,608,501.8
5年度	13,218.0	31,806.0	23,919.0	68,943.0	65.0	53,051.0	29,108.0	151,167.0	4,791,073.0	6,729,760.9	3,450,611.2
4年度	13,597.0	45,563.0	29,594.0	88,754.0	186.0	30,621.0	27,608.0	147,169.0	4,719,540.4	9,149,761.0	4,257,656.7
3年度	11,941.0	44,261.0	28,425.0	84,627.0	120.0	34,241.0	23,862.0	142,850.0	4,425,258.0	9,064,292.5	4,213,239.2
2年度	11,030.0	48,570.0	25,694.0	85,294.0	62.0	22,575.0	28,045.0	135,976.0	4,174,179.9	9,842,165.1	3,694,316.4
1年度	10,436.0	48,564.0	21,581.0	80,581.0	76.0	18,176.0	32,451.0	131,284.0	3,759,835.9	9,938,080.9	3,173,652.2
アメリカン エートホキール アメ	249.8	2.1	54.6	306.5	1.0	727.0	425.5	1,460.0	66,487.2	561.1	9,338.8
アメリカン エートホキール エト	1.0	1.5	3,907.5	3,910.0	11.0	1,861.0	788.0	6,570.0	19.1	154.8	641,835.7
プレーリー プレ	1.0	3.5	3,954.5	3,959.0	2.0	1,461.0	1,076.0	6,498.0	42.2	866.1	608,936.1
ダブルエンダータンク ダブ	611.3	120.9	3,221.8	3,954.0	195.0	4,711.0	1,805.0	10,665.0	106,458.7	12,637.3	431,730.6
テンホイラー テホイ	2,837.8	8.8	573.4	3,420.0	40.0	1,435.0	890.0	5,785.0	737,925.0	1,795.8	113,280.3
テンホイラー テホニ	960.8	13.0	206.2	1,180.0	2.0	330.0	307.0	1,819.0	271,380.4	2,271.4	35,812.9
テンホイラー テホサ	90.0	—	18.0	108.0	30.0	283.0	157.0	578.0	23,723.4	—	2,247.1
パシフキック パシイ	965.0	4.0	344.5	1,313.5	17.0	588.0	528.5	2,447.0	327,434.6	735.7	76,295.8
パシフキック パシニ	851.8	6.6	404.1	1,262.5	30.0	603.0	293.5	2,189.0	349,395.0	1,197.9	92,668.6
パシフキック パシサ	653.6	0.2	103.2	757.0	9.0	477.0	225.0	1,469.0	195,686.5	22.4	27,391.3
パシフキック パシシ	4,389.0	44.6	514.4	4,948.0	34.5	1,754.0	1,654.5	8,391.0	2,027,184.5	4,504.7	102,840.8
パシフキック パシコ	1,609.6	1.3	68.1	1,679.0	13.0	1,401.0	932.0	4,025.0	967,868.6	112.0	12,437.8
コンソリデーション ソリイ	9.5	812.6	2,040.9	2,663.0	54.0	4,732.0	1,692.0	9,141.0	1,863.6	90,308.0	256,603.3
コンソリデーション ソリニ	5.5	105.4	3,733.6	3,844.5	62.0	2,245.0	1,149.5	7,301.0	779.0	30,246.2	645,963.8
コンソリデーション ソリサ	20.1	538.9	1,683.0	2,242.0	114.0	4,475.0	1,568.0	8,399.0	1,025.3	85,186.4	283,920.9
コンソリデーション ソリシ	5.5	37.5	340.0	383.0	38.0	2,071.0	136.0	2,628.0	888.8	3,814.3	42,193.6
ミカド ミカイ	153.0	13,133.2	1,377.8	14,664.0	206.0	5,898.0	4,790.0	25,558.0	28,906.4	3,629,370.7	206,210.5
ミカド ミカニ	0.5	6,190.4	397.1	6,588.0	282.0	5,200.0	2,886.0	14,956.0	115.4	1,736,263.3	75,482.8
デカポット デカ	285.0	8,589.0	1,844.5	10,718.5	179.0	8,448.0	3,266.5	22,612.0	66,711.3	1,888,810.6	243,164.4
朝鮮線機關車	—	—	330.0	330.0	—	6.0	40.0	376.0	—	—	37,452.8
計	**13,699.8**	**29,413.5**	**25,117.2**	**68,230.5**	**1,319.5**	**48,706.0**	**24,611.0**	**142,867.0**	**5,173,895.0**	**7,488,858.7**	**3,945,807.9**

月別及種別	走行 計	1日平均 仕業	1日平均 運轉以外使用	1日平均 豫備	1日平均 休車	1日平均 計	日車數割合 仕業	日車數割合 運轉以外使用	日車數割合 豫備	日車數割合 休車	運轉仕業日車平均 走行粁	走行1,000粁ニ付 仕業日數	運轉以外使用	豫備日數	休車日數	計
	KM	車	車	車	車	車	%	%	%	%	KM	車	車	車	車	車
4月	1,263,990.6	187.6	1.7	138.7	63.5	391.5	47.9	0.4	35.4	16.2	224.8	4.5	0.1	3.3	1.5	9.3
5月	1,247,805.3	174.2	2.6	157.4	59.4	393.5	44.3	0.7	40.0	15.1	231.0	4.3	0.1	3.9	1.5	9.8
6月	1,190,281.8	166.9	3.2	176.2	65.1	411.4	40.6	0.8	42.8	15.8	237.7	4.2	0.1	4.4	1.6	10.4
7月	1,120,081.9	152.8	3.0	182.0	66.8	404.5	37.8	0.7	45.0	16.5	236.5	4.2	0.1	5.0	1.8	11.2
8月	1,106,486.6	156.8	4.4	179.7	65.2	406.1	38.6	1.1	44.3	16.1	227.6	4.4	0.1	5.0	1.8	11.4
9月	1,269,780.5	185.3	7.5	150.7	56.5	399.9	46.3	1.9	37.7	14.1	228.5	4.4	0.2	3.6	1.3	9.4
10月	1,380,854.0	187.8	3.0	139.2	62.5	392.6	47.8	0.8	35.5	15.9	237.2	4.2	0.1	3.1	1.4	8.8
11月	1,424,433.4	187.9	4.5	131.8	69.0	393.2	47.8	1.1	33.5	17.5	252.6	4.0	0.1	2.8	1.5	8.3
12月	1,713,703.2	212.9	3.0	103.5	68.7	388.1	54.8	0.8	26.7	17.7	259.7	3.9	0.1	1.9	1.2	7.0
1月	1,726,253.5	214.1	3.8	91.9	69.4	379.2	56.5	1.0	24.2	18.3	260.1	3.8	0.1	1.7	1.2	6.8
2月	1,538,704.1	210.7	4.3	74.7	79.6	369.3	57.1	1.2	20.2	21.6	260.8	3.8	0.1	1.4	1.4	6.7
3月	1,626,186.7	207.9	2.7	71.8	84.1	366.5	56.7	0.7	19.6	23.0	252.4	4.0	0.1	1.4	1.6	7.0
計	**16,608,561.6**	**186.9**	**3.6**	**133.4**	**67.4**	**391.4**	**47.8**	**0.9**	**34.1**	**17.2**	**243.4**	**4.1**	**0.1**	**2.9**	**1.5**	**8.6**
昭和6年度	15,521,498.9	179.6	0.1	164.8	72.2	416.7	43.1	—	39.5	17.3	226.2	4.2	—	3.9	1.7	9.8
5年度	14,971,445.1	188.9	0.2	145.3	79.7	414.2	45.6	—	35.1	19.3	217.2	4.6	—	3.5	1.9	10.1
4年度	18,126,958.1	243.2	0.5	83.9	75.6	403.2	60.3	0.1	20.8	18.8	204.2	4.9	—	1.7	1.5	8.1
3年度	17,702,789.7	231.9	0.3	93.8	65.4	391.4	59.2	0.1	24.0	16.7	209.2	4.8	—	1.9	1.3	8.1
2年度	17,710,661.4	233.0	0.2	61.7	76.6	371.5	62.7	—	16.6	20.6	207.6	4.8	—	1.3	1.6	7.7
1年度	16,871,569.0	220.8	0.2	49.8	88.9	359.7	61.4	0.1	13.8	24.7	209.4	4.8	—	1.1	1.9	7.8
アメリカン エートホキール アメ	76,387.1	0.8	—	2.0	1.2	4.0	21.0	0.1	49.8	29.1	249.2	4.0	—	9.5	5.6	19.1
アメリカン エートホキール エト	642,009.6	10.7	—	5.1	2.2	18.0	59.5	0.1	28.3	12.0	164.2	6.1	—	2.9	1.2	10.2
プレーリー プレ	609,844.4	10.8	—	4.0	2.9	17.8	60.9	—	22.5	16.6	154.0	6.5	—	2.4	1.8	10.7
ダブルエンダータンク ダブ	550,826.6	10.8	0.5	12.9	4.9	29.2	37.1	1.8	44.2	16.9	139.3	7.2	0.4	8.6	3.3	19.4
テンホイラー テホイ	853,001.1	9.4	0.1	3.9	2.4	15.8	59.1	0.7	24.8	15.4	249.4	4.0	—	1.7	1.0	6.8
テンホイラー テホニ	309,464.7	3.2	—	0.9	0.8	5.0	64.9	0.1	18.1	16.9	262.3	3.8	—	1.1	1.0	5.9
テンホイラー テホサ	25,970.5	0.3	0.1	0.8	0.4	1.6	18.7	5.2	49.0	27.2	240.5	4.2	1.2	10.9	6.0	22.3
パシフキック パシイ	404,466.1	3.6	—	1.6	1.4	6.7	53.7	0.7	24.0	21.6	307.9	3.2	—	1.5	1.3	6.0
パシフキック パシニ	443,261.5	3.5	0.1	1.6	0.8	6.0	57.7	1.4	27.5	13.4	351.1	2.8	0.1	1.4	0.7	4.9
パシフキック パシサ	223,100.2	2.1	—	1.3	0.6	4.0	51.5	0.6	32.5	15.4	294.7	3.4	—	2.1	1.0	6.6
パシフキック パシシ	2,134,530.0	13.6	0.1	4.8	4.5	23.0	59.0	0.4	20.9	19.7	431.4	2.3	—	0.8	0.8	3.9
パシフキック パシコ	980,418.4	4.6	—	3.8	2.6	11.0	41.7	0.3	34.8	23.2	583.9	1.7	—	1.4	1.0	4.1
コンソリデーション ソリイ	348,774.9	7.3	0.1	13.0	4.6	25.0	29.1	0.6	51.8	18.5	131.0	7.6	0.2	13.6	4.9	26.2
コンソリデーション ソリニ	676,989.0	10.5	0.2	6.2	3.1	20.0	52.7	0.8	30.7	15.7	176.1	5.7	0.1	3.3	1.7	10.8
コンソリデーション ソリサ	370,132.6	6.1	0.3	12.3	4.3	23.0	26.7	1.4	53.3	18.7	165.1	6.1	0.3	12.1	4.2	22.7
コンソリデーション ソリシ	46,896.7	1.0	0.1	5.7	0.4	7.2	14.6	1.4	78.8	5.2	122.4	8.2	0.8	44.2	2.9	56.0
ミカド ミカイ	3,864,487.6	40.2	0.6	16.2	13.1	70.0	57.4	0.8	23.1	18.7	263.5	3.8	0.1	1.5	1.2	6.6
ミカド ミカニ	1,811,861.5	18.0	0.8	14.2	7.9	41.0	44.0	1.9	34.8	19.3	275.0	3.6	0.2	2.9	1.6	8.3
デカポット デカ	2,198,686.3	29.4	0.5	23.1	8.9	62.0	47.4	0.8	37.4	14.4	205.1	4.9	0.1	3.8	1.5	10.3
朝鮮線機關車	37,452.8	0.9	—	—	0.1	1.0	87.8	—	1.6	10.6	113.5	8.8	—	—	1.1	10.0
計	**16,608,561.6**	**186.9**	**3.6**	**133.4**	**67.4**	**391.4**	**47.8**	**0.9**	**34.1**	**17.2**	**243.4**	**4.1**	**0.1**	**2.9**	**1.5**	**8.6**

| 本表ニハ貸渡ヲ除キ借入ヲ含ミタルモノヲ計上ス | 仕業トハ實際運轉仕業ニ從事セシモノ、運轉以外使用中ニハ廻送休車セシモノ及未配屬車ヲ計上セリ | 機關車中電氣機關車、**デーゼル**機關車、**クレーンロコモチーブ**ハ普通ノ車輛ト仕轉成績所載ノモノトハ符合セス | 本表ノ外本年度內機關車試運轉粁ハ21,256.6粁ナリ

途中ノモノヲ含ミ豫備ハ有火及無火豫備車ニシテ當日運轉仕業ヲセザリシモノ、休車ハ修繕、入場檢査、洗罐等ノ爲當日業ノ狀態ヲ異ニスルヲ以テ之ヲ控除セリ | 本表ニハ軍用ヲ含ミ鐵道部所屬以外ノ機關車仕業ヲ控除セルヲ以テ機關車運

客車類使用成績　昭和7年度

所属車

月別及種別	社線 延日車数 仕業車 社線内	他線内	計	豫備	休車	合計	走行粁 社線内	他線内	計	1日平均 仕業車 社線内	他線内	計	豫備	休車	計	日車数割合 仕業車 社線内	他線内	計	豫備	休車	走行1,000粁ニ付 仕日車業数	豫日車備数	休日車車数	計
	車	車	車	車	車	車				車	車	車	車	車	車	%	%	%	%	%	車	車	車	車
4 月	11,055	2,775	13,830	1,395	757	15,982	2,756,017	585,043	3,341,060	368.5	92.6	461.0	46.6	25.2	532.7	69.1	17.4	86.6	8.7	4.7	4.1	0.4	0.2	4.8
5 月	11,119	2,813	13,932	1,301	896	16,129	2,872,914	507,654	3,380,568	358.7	90.7	449.4	42.0	28.9	520.3	68.9	17.4	86.4	8.1	5.6	4.1	0.4	0.3	4.8
6 月	10,435	2,943	13,378	1,180	910	15,468	2,619,692	571,602	3,191,294	347.8	98.1	445.9	39.3	30.3	515.6	67.5	19.0	86.5	7.6	5.9	4.2	0.4	0.3	4.9
7 月	10,970	2,385	13,355	1,305	1,162	15,822	2,660,156	478,817	3,138,973	353.9	76.9	430.8	42.1	37.5	510.4	69.3	15.0	84.4	8.2	7.3	4.3	0.4	0.4	5.0
8 月	11,358	1,625	12,983	1,726	1,240	15,949	2,575,710	423,584	2,999,294	366.4	52.4	418.8	55.7	40.0	514.5	71.2	10.2	81.4	10.8	7.8	4.3	0.6	0.4	5.3
9 月	11,159	1,778	12,937	1,488	1,021	15,446	2,812,727	309,942	3,122,669	372.0	59.3	431.2	49.6	34.0	514.9	72.2	11.5	83.8	9.6	6.6	4.1	0.5	0.3	4.9
10 月	11,716	2,024	13,740	1,150	1,106	15,996	3,102,878	351,838	3,454,716	377.9	65.3	443.2	37.1	35.7	516.0	73.2	12.7	85.9	7.2	6.9	4.1	0.3	0.3	4.6
11 月	10,796	2,142	12,938	980	1,347	15,265	3,116,567	387,359	3,503,917	359.9	71.4	431.3	32.7	44.9	508.8	70.7	14.0	84.7	6.4	8.8	3.7	0.3	0.4	4.4
12 月	11,631	2,665	14,296	934	1,398	16,628	3,400,412	622,734	4,023,146	375.2	86.0	461.2	30.1	45.1	536.4	69.9	16.0	86.0	5.6	8.4	3.6	0.2	0.3	4.1
1 月	10,784	2,518	13,302	1,040	1,406	15,748	3,276,557	707,935	3,984,492	347.9	81.2	429.1	33.5	45.4	508.0	68.5	16.0	84.5	6.6	8.9	3.3	0.3	0.4	4.0
2 月	11,089	3,433	14,522	775	1,332	16,629	2,871,912	777,504	3,649,416	396.0	122.6	518.6	27.7	47.6	593.9	66.7	20.6	87.3	4.7	8.0	4.0	0.2	0.4	4.6
3 月	11,794	2,525	14,319	798	1,229	16,346	3,226,868	761,628	3,988,496	380.5	81.5	461.9	25.7	39.6	527.3	72.2	15.4	87.6	4.9	7.5	3.6	0.2	0.3	4.1
計	**133,906**	**29,626**	**163,532**	**14,072**	**13,804**	**191,408**	**35,292,410**	**6,485,631**	**41,778,041**	**366.9**	**81.2**	**448.0**	**38.6**	**37.8**	**524.4**	**70.0**	**15.5**	**85.4**	**7.4**	**7.2**	**3.9**	**0.3**	**0.3**	**4.6**
昭和6年度	118,116	19,194	137,310	42,010	7,025	186,345	29,202,336	4,298,269	33,500,605	322.7	52.4	375.2	114.8	19.2	509.1	63.4	10.3	73.7	22.5	3.8	4.1	1.3	0.2	5.6
5年度	154,403	6,234	160,637	—	8,461	169,098	30,725,334	3,739,956	34,465,290	423.0	17.1	440.1	—	23.2	463.2	91.3	3.7	95.0	—	5.0	4.7	—	0.2	4.9
4年度	145,921	7,503	153,424	—	10,131	163,555	35,798,434	3,932,080	39,730,514	399.9	20.6	420.3	—	27.8	448.1	89.2	4.6	93.8	—	6.2	3.9	—	0.3	4.1
3年度	139,033	8,640	147,673	—	9,115	156,788	35,035,335	3,672,180	38,707,515	380.9	23.7	404.6	—	25.0	429.6	88.7	5.5	94.2	—	5.8	3.8	—	0.2	4.1
2年度	134,206	7,629	141,835	—	8,563	150,398	33,856,113	3,366,506	37,222,619	366.7	20.8	387.5	—	23.4	410.9	89.2	5.1	94.3	—	5.7	3.8	—	0.2	4.0
1年度	121,809	8,847	130,656	—	9,769	140,425	21,795,792	3,312,105	35,107,897	333.7	24.2	358.0	—	26.8	384.7	86.7	6.3	93.0	—	7.0	3.7	—	0.3	4.0
1等寝台車	3,184	256	3,440	2,119	668	6,227	859,845	57,666	917,511	8.7	0.7	9.4	5.8	1.8	17.1	51.1	4.1	55.2	34.0	10.7	3.7	2.3	0.7	6.8
1等寝台1等車	853	233	1,086	1,106	29	2,221	16,982	28,849	45,831	2.3	0.6	3.0	3.0	0.1	6.1	38.4	10.5	48.9	49.8	1.3	23.7	24.1	0.6	48.5
1、2等寝台車	1,206	680	1,886	579	90	2,555	306,136	283,825	589,961	3.3	1.9	5.2	1.6	0.2	7.0	47.2	26.6	73.8	22.7	3.5	3.2	1.0	0.2	4.3
2等寝台車	4,941	698	5,639	822	839	7,300	1,729,219	220,118	1,949,337	13.5	1.9	15.4	2.3	2.3	20.0	67.7	9.6	77.3	11.3	11.5	2.9	0.4	0.4	3.7
2等寝台手荷物車	66	1	67	2,366	79	2,512	2,483	176	2,659	0.2	—	0.2	6.5	0.2	6.9	2.6	—	2.6	94.2	3.1	25.2	889.8	29.7	944.7
3等寝台車	2,396	—	2,396	324	161	2,881	966,496	—	966,496	6.6	—	6.6	0.9	0.4	7.9	83.2	—	83.2	11.2	5.6	2.5	0.3	0.2	3.0
1等車	327	27	354	—	15	369	30,531	4,830	35,361	0.9	0.1	1.0	—	—	1.1	88.6	7.3	95.9	—	4.1	10.0	—	0.4	10.3
展望1等車	1,009	6	1,015	—	80	1,095	517,563	2,078	519,641	2.8	—	2.8	—	0.2	3.0	92.1	0.5	92.7	—	7.3	2.0	—	0.2	2.1
1、2等車	1,962	51	2,013	—	177	2,190	270,515	6,282	276,797	5.3	0.1	5.5	—	0.5	6.0	89.6	2.3	92.0	—	8.1	7.3	—	0.6	7.9
2等車	4,250	147	4,397	503	329	5,229	1,082,313	20,150	1,102,463	11.7	0.4	12.0	1.4	0.9	14.3	81.3	2.9	84.1	9.6	6.3	4.0	0.5	0.3	4.6
2、3等車	5,826	2,109	7,935	27	252	8,214	761,105	183,603	944,708	16.0	5.8	21.7	0.1	0.7	22.5	70.9	25.7	96.6	0.3	3.1	8.4	—	0.3	8.7
3等車	65,176	20,492	85,668	2,091	5,255	93,014	16,919,042	3,848,777	20,767,819	178.7	56.1	234.7	5.7	14.4	254.8	70.1	22.0	92.1	2.2	5.6	4.1	0.1	0.3	4.5
3等獨立煖房車	5,432	177	5,609	244	372	6,225	581,023	28,035	609,058	14.9	0.5	15.4	0.7	1.0	17.1	87.7	2.3	90.0	3.9	6.0	9.2	0.4	0.6	10.2
食堂車	2,547	46	2,593	763	637	3,993	795,949	11,057	807,006	7.0	0.1	7.1	2.1	1.7	10.9	63.8	1.2	65.0	19.1	16.0	3.2	0.9	0.8	4.9
2等食堂車	3,386	474	3,860	—	409	4,269	1,441,650	154,125	1,595,775	9.3	1.3	10.5	—	1.1	11.5	79.4	11.1	90.4	—	9.6	2.4	—	0.3	2.7
3等食堂車	261	4	265	897	52	1,214	4,727	349	5,076	0.7	—	0.7	2.5	0.1	3.3	21.5	0.3	21.8	73.9	4.3	52.2	176.7	10.2	239.1
3等手荷物車	7,418	812	8,230	283	471	8,984	1,402,131	181,770	1,583,901	20.3	2.2	22.5	0.8	1.3	24.6	82.6	9.0	91.6	3.2	5.2	5.2	0.2	0.3	5.7
手荷物車	5,979	1,463	7,442	94	584	8,120	2,316,214	622,388	2,938,602	16.4	4.0	20.4	0.3	1.6	22.2	73.8	18.0	91.7	1.2	7.2	2.5	—	0.2	2.8
手荷物郵便車	9,316	1,747	11,063	688	1,024	12,775	3,286,838	764,530	4,051,368	25.5	4.8	30.3	1.9	2.8	35.0	72.9	13.7	86.6	5.4	8.0	2.7	0.2	0.3	3.2
3等附隨車	670	—	670	6	54	730	158,628	—	158,628	1.8	—	1.8	—	0.1	2.0	91.8	—	91.8	0.8	7.4	4.2	—	0.3	4.6
輕油動車	7,701	203	7,904	1,160	2,227	11,291	1,843,020	67,023	1,910,043	21.1	0.6	21.7	3.2	6.1	30.9	68.2	1.8	70.0	10.3	19.7	4.1	0.6	1.2	5.9
計	**133,906**	**29,626**	**16,532**	**14,072**	**13,804**	**191,408**	**35,292,410**	**6,485,631**	**41,778,041**	**366.9**	**81.2**	**448.0**	**38.6**	**37.8**	**524.4**	**70.0**	**15.5**	**85.4**	**7.4**	**7.2**	**3.9**	**0.3**	**0.3**	**4.6**

|本表中休車ハ修繕、入場、檢査等ノ爲當日休車セシモノニシテ昭和5年度以前ニ於ケル豫備車ハ使用中ニ含ム欠表亦同ト朝鮮鐵道局線、大正6年7月四洗鐵路局線、大正7年2月吉長鐵路局線、昭和2年10月金福鐵路公司間ニ客貨車直通運粁ヲ計上シ他線車社線内運轉粁ヲ控除セルヲ以テ列車及客貨車運轉成績表所載ノモノトハ符合セス　|客車代用貨車又ハ貨車類ニ計上セリ

シ　|特別車、職用車及試驗車ノ如キハ普通ノ車輛ト仕業ノ狀態ヲ異ニスルヲ以テ之ヲ控除セリ　|明治40年11月當社線轉ヲ開始シタル結果同月以降ノ使用日車數及走行粁ハ本表及欠表ニ在リテハ當社車輛ノ當社線ニ於ケル仕業ト他線内運轉小荷物運搬用トシテ使用シタルモノハ客貨車運轉成績表ニ在リテハ之ヲ客車類ニ編入シタルモ本表ニ在リテハ其ノ全部ヲ

貨車類使用成績　昭和7年度

月別及種別	社線 延日車数 仕業車 社線内	他線内	計	豫備	休車	合計	走行粁 社線内	他線内	計	所属車 1日平均 仕業車 社線内	他線内	計	豫備	休車	計	日車数割合 仕業車 社線内	他線内	計	豫備	休車	走行1,000粁ニ付 仕日車業数	豫日車備数	休日車車数	計
	車	車	車	車	車	車				車	車	車	車	車	車	%	%	%	%	%	車	車	車	車
4月	148,323	50,446	198,769	29,273	6,007	234,049	24,154,978	7,834,760	31,989,738	4,944.1	1,681.5	6,625.6	975.8	200.2	7,801.6	63.4	21.6	84.9	12.5	2.6	6.2	0.9	0.2	7.3
5月	150,443	57,285	207,728	26,942	7,378	242,048	22,156,745	7,398,873	29,555,618	4,853.0	1,847.9	6,700.9	869.1	238.0	7,808.0	62.2	23.7	85.8	11.1	3.0	7.0	0.9	0.2	8.2
6月	144,770	50,748	195,518	29,573	7,722	232,813	20,962,808	5,251,981	26,214,789	4,825.7	1,691.6	6,517.3	985.8	257.4	7,760.4	62.2	21.8	84.0	12.7	3.3	7.5	1.1	0.3	8.9
7月	145,129	47,704	192,833	38,392	6,790	238,015	18,868,148	3,387,189	22,255,337	4,681.6	1,538.8	6,220.4	1,238.4	219.0	7,677.9	61.0	20.1	81.0	16.1	2.9	8.7	1.7	0.3	10.7
8月	131,231	17,711	148,942	82,847	6,189	237,978	14,817,720	1,658,215	16,475,935	4,233.3	571.3	4,804.6	2,672.5	199.6	7,676.7	55.1	7.4	62.6	34.8	2.6	9.0	5.0	0.4	14.4
9月	139,110	44,914	184,024	37,501	6,845	228,170	18,845,161	1,475,727	20,320,888	4,637.0	1,497.1	6,134.1	1,250.0	221.5	7,605.7	61.0	19.7	80.6	16.4	2.9	9.1	1.8	0.3	11.2
10月	147,192	60,358	207,550	20,145	7,852	235,547	19,634,231	3,363,018	22,997,249	4,748.1	1,947.0	6,695.2	649.8	253.3	7,598.3	62.5	25.6	88.1	8.6	3.3	9.0	0.9	0.3	10.2
11月	149,518	60,016	209,534	10,685	8,969	229,188	25,156,591	4,299,938	29,456,529	4,983.9	2,000.5	6,984.5	356.2	298.9	7,639.6	65.2	26.3	91.4	4.7	3.9	7.1	0.4	0.3	7.8
12月	160,034	50,241	210,275	8,165	9,507	227,947	36,100,139	4,970,705	41,070,844	5,162.4	1,620.7	6,783.1	263.4	306.7	7,353.1	70.2	22.0	92.2	3.6	4.2	5.1	0.2	0.2	5.6
1月	174,809	48,460	223,269	7,929	11,878	243,076	37,345,795	5,728,636	43,074,431	5,639.1	1,563.2	7,202.2	255.8	383.2	7,841.2	71.9	19.9	91.8	3.3	4.9	5.2	0.2	0.3	5.7
2月	147,961	50,356	198,317	11,081	10,612	220,010	30,953,055	6,203,333	37,156,388	5,284.3	1,798.4	7,082.8	395.7	379.0	7,857.5	67.3	22.9	90.1	5.0	4.8	5.3	0.3	0.3	5.9
3月	163,622	57,529	221,151	9,051	12,521	242,723	28,988,088	7,753,015	36,741,104	5,278.1	1,855.8	7,133.9	292.0	403.9	7,829.8	67.4	23.7	91.1	3.7	5.2	6.0	0.2	0.3	6.6
計	**1,802,142**	**595,768**	**2,397,910**	**311,584**	**102,070**	**2,811,564**	**297,983,459**	**59,325,391**	**357,308,850**	**4,937.4**	**1,632.2**	**6,569.6**	**853.7**	**279.6**	**7,702.9**	**64.2**	**21.2**	**85.3**	**11.1**	**3.6**	**6.7**	**0.9**	**0.3**	**7.9**
昭和6年度	2,192,739	234,571	2,427,310	303,126	91,400	2,821,836	304,967,609	30,072,686	335,040,295	5,991.1	640.9	6,632.0	828.2	249.7	7,709.9	77.7	8.3	86.0	10.7	3.2	7.2	0.9	0.3	8.4
5年度	2,516,751	143,672	2,660,423	—	104,850	2,765,273	265,647,372	27,320,206	292,967,578	6,895.2	393.6	7,288.8	—	287.3	7,576.1	91.0	5.2	96.2	—	3.8	9.1	—	0.4	9.4
4年度	2,375,071	195,906	2,570,977	—	121,004	2,691,981	361,004,932	35,524,201	396,529,133	6,507.1	536.7	7,043.8	—	331.5	7,375.3	88.2	7.3	95.5	—	4.5	6.5	—	0.3	6.8
3年度	2,252,268	182,518	2,434,786	—	112,195	2,546,981	349,993,813	33,093,040	383,086,853	6,170.6	500.0	6,670.8	—	307.4	6,978.0	88.4	7.2	95.6	—	4.4	6.4	—	0.3	6.6
2年度	2,137,989	158,436	2,296,425	—	104,265	2,400,690	347,184,154	31,735,181	378,919,335	5,841.5	432.9	6,274.4	—	284.9	6,559.3	89.1	6.6	95.6	—	4.3	6.1	—	0.3	6.3
1年度	1,978,410	167,729	2,146,139	—	81,838	2,227,977	317,567,130	30,401,982	347,969,112	5,420.3	459.5	5,879.8	—	224.2	6,104.0	88.8	7.5	96.3	—	3.7	6.2	—	0.2	6.4
有蓋車	651,618	285,705	937,323	126,240	32,757	1,096,320	121,432,563	31,204,148	152,636,711	1,785.3	782.8	2,568.0	345.9	89.8	3,003.6	59.4	26.0	85.4	11.5	3.0	6.1	0.8	0.2	7.2
冷蔵車	6,122	486	6,608	4,101	241	10,950	1,115,827	49,604	1,165,431	16.8	1.3	18.1	11.2	0.7	30.0	55.9	4.4	60.3	37.5	2.2	5.7	3.5	0.2	9.4
通風車	693	17	710	207	35	952	119,877	2,921	122,798	1.9	—	1.9	0.6	—	2.6	72.8	1.8	74.6	21.7	3.7	5.8	1.7	0.3	7.7
家畜車	6,349	103	6,452	1,500	443	8,395	991,879	12,739	1,004,618	17.4	0.3	17.7	4.1	1.2	23.0	75.7	1.2	76.9	17.9	5.3	6.4	1.5	0.4	8.4
タール槽車	1,644	26	1,670	90	65	1,825	68,280	2,776	71,056	4.5	0.1	4.5	0.2	0.2	5.0	90.1	1.4	91.5	4.9	3.6	23.5	1.3	0.9	25.7
硫酸槽車	164	—	164	1,289	7	1,460	4,010	—	4,010	0.4	—	0.4	3.5	—	4.0	11.3	—	11.3	88.3	0.5	40.9	321.4	1.7	364.1
水槽車	662	1,218	1,880	1,510	617	4,007	29,898	42,156	72,054	1.8	3.3	5.1	4.1	1.7	11.0	16.5	30.4	46.9	37.7	15.4	26.1	21.0	8.6	55.6
石油槽車	770	2	772	2,070	32	2,874	42,382	255	42,637	2.1	—	2.1	5.7	0.1	7.9	26.8	—	26.8	72.0	1.1	18.1	48.5	0.8	67.4
豆油槽車	3,450	2,551	6,001	12,100	310	18,411	258,656	95,858	354,514	9.5	7.0	16.4	33.2	0.8	50.4	18.7	13.9	32.6	65.7	1.7	16.9	34.1	0.9	51.7
重油槽車	4,732	40	4,772	1,746	358	6,876	1,259,997	2,407	1,262,404	13.0	0.1	13.1	4.8	1.0	18.8	69.2	0.1	69.4	25.4	5.2	3.8	1.4	0.3	5.5
輕油槽車	159	—	159	916	20	1,095	19,764	—	19,764	0.4	—	0.4	2.5	0.1	3.0	14.5	—	14.5	83.7	1.8	8.0	46.3	1.0	55.4
パラフィン槽車	1,858	—	1,858	436	261	2,555	489,346	—	489,346	5.1	—	5.1	1.2	0.7	7.0	72.7	—	72.7	17.1	10.2	3.8	0.9	0.5	5.2
無蓋車	726,435	258,107	984,542	66,744	40,885	1,092,171	112,214,718	25,583,082	137,797,800	1,990.2	707.1	2,697.4	182.9	112.0	2,992.2	66.5	23.6	90.1	6.1	3.7	7.1	0.5	0.3	7.9
石炭車	59,467	26	59,493	11,361	4,992	75,846	9,730,469	1,758	9,732,227	163.0	0.1	163.1	31.1	13.7	207.8	78.4	—	78.4	15.0	6.6	6.1	1.2	0.5	7.8
同上(60瓲車)	210,907	—	210,907	23,829	9,814	244,550	34,474,731	—	34,474,731	577.8	—	577.8	65.3	26.9	670.0	86.2	—	86.2	9.7	4.0	6.1	0.7	0.3	7.0
土運車 ツイ	20,295	21,100	41,395	26,488	2,627	70,510	2,848,422	854,888	3,703,310	55.6	57.8	113.4	72.6	7.2	193.2	28.8	29.9	58.7	37.6	3.7	11.2	7.2	0.7	19.1
土運車 ツニ	22,536	397	22,933	4,196	976	28,105	1,508,908	19,823	1,528,731	61.7	1.1	62.8	11.5	2.7	77.0	80.2	1.4	81.6	14.9	3.5	15.0	2.7	0.6	18.4
鑛石車	11,413	—	11,413	751	456	12,620	863,256	—	863,256	31.3	—	31.3	2.1	1.2	34.6	90.5	—	90.5	5.9	3.6	13.2	0.9	0.5	14.6
無側車	5,890	16,677	22,667	19,058	2,241	43,966	1,973,130	988,257	2,961,387	16.4	45.7	62.1	52.1	6.1	120.5	13.7	37.9	51.6	43.3	5.1	7.7	6.4	0.8	14.8
炭運車	3,413	182	3,595	252	168	4,015	141,486	26,652	168,138	9.4	0.5	9.8	0.7	0.5	11.0	85.0	4.5	89.5	6.3	4.2	21.4	1.5	1.0	23.9
車掌車	63,465	9,131	72,596	6,700	4,765	84,061	8,395,860	438,067	8,833,927	173.9	25.0	198.9	18.4	13.0	230.3	75.5	10.9	86.4	8.0	5.7	8.2	0.8	0.5	9.5
計	**1,802,142**	**595,768**	**2,397,910**	**311,584**	**102,070**	**2,811,564**	**297,983,459**	**59,325,391**	**357,308,850**	**4,937.4**	**1,632.2**	**6,569.6**	**853.7**	**279.6**	**7,702.9**	**64.2**	**21.2**	**85.3**	**11.1**	**3.6**	**6.7**	**0.9**	**0.3**	**7.9**

非常車、宿營車及檢衡車ノ如キハ普通ノ車輛ト仕業ノ狀態ヲ異ニスルヲ以テ控除セリ

他轉運內線社

月別及線別	客車類 使用延日車數 朝鮮	四洮	吉長吉敦	其他	計	客車類 走行 朝鮮	四洮	吉長吉敦	其他
4 月	1,096	131	2	30	1,259	304,164	44,296	1,413	4,021
5 月	1,131	139	—	—	1,270	311,220	47,410	—	—
6 月	1,102	119	—	3	1,224	302,658	45,054	—	403
7 月	1,093	147	—	66	1,306	302,935	50,836	—	13,262
8 月	1,120	117	—	7	1,244	309,585	42,378	—	1,320
9 月	1,092	164	—	3	1,259	302,164	58,847	—	403
10 月	1,413	133	—	3	1,549	334,965	49,444	—	1,293
11 月	1,066	31	—	—	1,097	297,139	9,564	—	—
12 月	1,155	236	—	6	1,397	323,077	78,215	—	644
1 月	1,114	358	—	1	1,473	307,625	113,262	—	5
2 月	1,050	316	—	—	1,366	289,761	96,134	—	—
3 月	1,158	323	—	3	1,484	322,384	100,009	—	402
計	**13,590**	**2,214**	**2**	**122**	**15,928**	**3,707,658**	**735,449**	**1,413**	**21,753**
昭和 6 年度	13,088	753	6	23	13,870	3,484,316	255,428	1,414	3,401
5 年度	12,153	346	—	49	12,548	3,343,959	130,940	—	11,457
4 年度	12,304	450	—	70	12,824	3,360,856	157,058	—	15,232
3 年度	12,726	533	46	—	13,305	3,501,097	128,374	8,792	—
2 年度	12,636	492	22	—	13,150	3,493,311	95,715	5,612	—
1 年度	13,622	336	—	159	14,117	3,762,053	63,734	—	31,458
連京線及枝線 昭和7年度 連京線	—	—	—	—	—	214,869	735,449	1,413	21,753
連京線及枝線 昭和7年度 枝線	—	—	—	—	—	598	—	—	—
連京線及枝線 6年度 連京線	—	—	—	—	—	228,850	255,428	1,414	3,401
連京線及枝線 6年度 枝線	—	—	—	—	—	866	—	—	—
連京線及枝線 5年度 連京線	—	—	—	—	—	196,970	130,940	—	11,457
連京線及枝線 5年度 枝線	—	—	—	—	—	294	—	—	—
連京線及枝線 4年度 連京線	—	—	—	—	—	217,038	157,058	—	15,232
連京線及枝線 4年度 枝線	—	—	—	—	—	3,427	—	—	—
連京線及枝線 3年度 連京線	—	—	—	—	—	218,756	128,374	8,792	—
連京線及枝線 3年度 枝線	—	—	—	—	—	1,503	—	—	—
連京線及枝線 2 年度	—	—	—	—	—	203,748	95,715	5,612	—
連京線及枝線 1 年度	—	—	—	—	—	227,928	63,734	—	31,458
安率線 昭和 7 年度	—	—	—	—	—	3,492,191	—	—	—
安率線 6 年度	—	—	—	—	—	3,254,600	—	—	—
安率線 5 年度	—	—	—	—	—	3,146,695	—	—	—
安率線 4 年度	—	—	—	—	—	3,140,391	—	—	—
安率線 3 年度	—	—	—	—	—	3,280,838	—	—	—
安率線 2 年度	—	—	—	—	—	3,289,563	—	—	—
安率線 1 年度	—	—	—	—	—	3,534,125	—	—	—

線所屬車輛　昭和7年度

計	貨車類 使用延日車數 朝鮮	四洮	吉長吉敦	其他	計	貨車類 走行 朝鮮	四洮	吉長吉敦	其他	計
353,894	159	—	—	—	159	21,056	—	—	—	21,056
358,630	265	—	—	—	265	43,013	—	—	—	43,013
348,115	363	—	—	18	381	47,803	—	—	4,578	52,381
367,033	677	3	—	15	695	58,985	2,559	—	2,618	64,162
353,264	384	4	—	24	412	44,106	592	—	5,673	50,371
361,414	427	12	—	—	439	43,000	4,475	—	—	47,475
385,702	1,690	24	—	—	1,714	125,822	18,861	—	—	144,683
306,703	1,197	8	—	—	1,205	128,453	142	—	—	128,595
401,936	2,264	6	21	—	2,291	282,493	1,176	6,330	—	289,999
420,892	926	—	10	—	936	133,215	—	2,815	—	136,030
385,895	2,580	34	—	—	2,614	382,003	7,331	—	—	389,334
422,795	1,196	81	—	—	1,277	135,028	8,644	—	—	143,672
4,466,273	**12,128**	**172**	**31**	**57**	**12,388**	**1,444,977**	**43,780**	**9,145**	**12,869**	**1,510,771**
3,744,559	6,717	25	3	147	6,892	828,554	7,458	915	25,090	862,017
3,486,356	3,633	—	109	228	3,970	645,945	—	24,080	37,138	707,163
3,553,146	8,772	10	38	406	9,226	1,487,981	1,207	8,354	80,366	1,577,908
3,638,263	8,722	10	180	334	9,246	1,638,432	1,210	19,504	33,786	1,692,932
3,594,638	6,354	2	169	176	6,701	1,144,916	508	61,871	16,692	1,223,987
3,857,245	6,859	106	—	1,487	8,452	1,265,610	12,676	—	307,004	1,585,290
973,484	—	—	—	—	—	482,761	43,780	9,145	11,423	547,109
598	—	—	—	—	—	11,898	—	—	1,446	13,344
489,093	—	—	—	—	—	174,524	7,458	915	22,278	205,175
866	—	—	—	—	—	9,558	—	—	2,750	12,308
339,367	—	—	—	—	—	135,216	—	24,080	33,988	193,284
294	—	—	—	—	—	27,996	—	—	3,150	31,146
389,328	—	—	—	—	—	406,805	1,207	8,354	76,242	492,608
3,427	—	—	—	—	—	45,276	—	—	4,000	49,276
355,922	—	—	—	—	—	397,098	1,210	19,504	—	417,812
1,503	—	—	—	—	—	76,991	—	—	33,786	110,777
305,075	—	—	—	—	—	328,249	508	61,871	16,568	407,196
323,120	—	—	—	—	—	408,837	12,676	—	307,004	728,517
3,492,191	—	—	—	—	—	950,318	—	—	—	950,318
3,254,600	—	—	—	—	—	644,472	—	—	62	644,534
3,146,695	—	—	—	—	—	482,733	—	—	—	482,733
3,140,391	—	—	—	—	—	1,035,900	—	—	124	1,036,024
3,280,838	—	—	—	—	—	1,164,343	—	—	—	1,164,343
3,289,563	—	—	—	—	—	816,667	—	—	124	816,791
3,534,125	—	—	—	—	—	856,773	—	—	—	856,773

車輛修繕材料使用高　昭和7年度

月別及箇所別		地金	枕木	木材	石材及煉瓦類	セメント及石灰類	藥品	備品	醫療及理化學用品	機械類	工具類	線路用品	車輛及船舶用品	水道及瓦斯用品	電氣用品	建物用品	釘鋲類	油脂及彩料	薪炭	被服類	織物及被服材料	文具類	雜品	計
		円	円	円	円	円	円	円	円	円	円	円	円	円	円	円	円	円	円	円	円	円	円	円
檢車區	4月	526.70	—	239.07	—	1.36	735.62	—	8.75	5.29	3.13	—	26,402.40	63.04	278.48	0.25	1,529.50	135.83	31.20	—	6.64	6.24	981.71	30,955.21
	5月	376.86	—	459.51	—	—	614.36	—	—	—	21.78	122.03	26,096.12	91.97	438.52	2.16	1,168.13	277.70	0.40	—	254.91	3.69	1,323.32	31,251.46
	6月	558.60	—	203.57	—	1.12	534.09	4.79	7.13	—	3.03	70.00	22,330.03	180.85	1,819.62	2.01	657.66	218.96	3.80	—	40.02	9.04	484.95	27,129.27
	7月	274.81	3.06	209.25	—	—	624.30	—	—	10.50	2.91	—	21,858.63	49.44	731.27	0.76	460.70	197.57	38.15	—	22.94	8.38	387.14	24,679.81
	8月	263.14	—	260.63	—	—	574.89	—	3.19	13.53	3.78	—	17,780.90	141.47	279.44	13.01	522.93	273.24	1.12	—	23.30	4.87	502.23	20,661.67
	9月	408.40	—	674.41	—	—	728.35	—	24.91	394.89	5.90	—	10,644.91	77.71	435.12	1.68	406.25	206.79	2.30	—	40.10	4.13	637.81	14,693.66
	10月	315.86	7.65	353.60	—	0.96	759.74	0.21	17.12	10.10	3.68	—	15,909.35	159.16	205.58	1.21	602.50	190.83	4.20	—	8.25	5.13	949.12	19,504.25
	11月	335.03	—	328.86	—	1.12	520.78	—	11.83	30.15	5.37	—	18,574.97	659.73	331.72	0.80	673.29	183.44	1.40	—	84.25	60.71	1,087.34	22,879.79
	12月	360.60	—	280.56	—	—	901.38	—	1.79	—	7.84	0.10	21,761.56	124.87	38.28	1.97	1,013.35	394.87	2.70	—	3.90	2.61	840.43	25,736.81
	1月	253.22	—	395.75	—	—	617.09	—	9.14	20.86	3.29	—	24,043.06	140.50	398.07	11.23	1,110.46	118.03	2.70	—	53.40	6.40	1,197.37	28,380.57
	2月	496.85	—	105.93	—	—	763.72	—	9.13	—	3.34	—	22,246.42	214.15	794.56	125.56	1,666.79	192.29	6.05	—	155.76	3.61	1,597.60	28,381.76
	3月	522.30	—	171.04	—	—	675.46	—	29.86	31.55	7.67	—	32,662.45	234.70	1,466.96	0.80	2,027.97	82.09	6.37	—	6.27	6.16	1,014.03	38,945.68
	計	4,692.37	10.71	3,680.18	—	4.56	8,049.78	5.00	122.85	516.87	71.72	192.13	260,110.80	2,128.59	7,217.62	161.44	11,839.53	2,471.64	100.39	—	699.74	120.97	11,003.05	313,199.94
機關區	大連	1,809.39	10.71	1,249.78	—	3.20	2,824.79	—	24.47	319.90	0.77	—	115,063.63	1,063.36	4,219.34	111.21	4,866.48	874.05	9.80	—	509.58	2.11	5,097.34	138,059.91
	奉天	821.56	—	627.23	—	—	1,211.93	4.79	83.01	9.61	23.12	122.03	31,916.17	605.20	2,189.52	34.86	1,629.84	229.70	68.55	—	98.32	9.06	3,342.86	43,027.36
	新京	351.75	—	588.74	—	1.36	402.99	—	14.55	151.54	15.42	—	32,858.25	122.54	374.55	2.77	1,557.28	443.41	3.79	—	39.56	78.18	1,677.06	38,683.72
	大官屯	1,480.77	—	909.36	—	—	3,236.45	0.21	—	9.12	27.46	—	65,181.60	284.66	378.16	11.90	2,919.11	854.06	15.80	—	41.78	27.27	429.48	75,807.19
	安東	228.90	—	305.07	—	—	373.62	—	0.82	26.70	4.95	70.10	15,091.15	52.83	56.05	0.70	866.84	70.42	2.45	—	10.50	4.35	456.31	17,621.76
	4月	2,378.19	—	81.97	593.82	8.96	1,118.32	—	—	2,392.93	43.89	—	18,589.80	259.30	352.16	1.71	229.91	175.89	45.32	—	—	5.21	1,151.73	27,435.11
	5月	2,389.58	43.78	214.84	468.05	6.72	1,457.35	—	—	2,036.03	59.06	—	17,227.46	306.60	349.62	2.36	342.09	181.31	12.64	—	—	5.94	963.56	26,066.99
	6月	2,836.89	36.00	133.86	570.01	25.53	845.01	—	—	3,494.06	7.20	—	18,195.83	266.49	375.86	1.18	445.52	347.09	6.75	—	3.69	6.43	897.40	28,494.80
	7月	2,049.17	—	132.80	468.47	17.73	1,455.57	—	0.12	4,066.18	11.58	—	14,318.24	317.55	184.21	1.18	302.85	259.35	29.46	11.02	2.96	5.58	870.89	24,504.91
	8月	2,464.37	—	123.99	393.37	20.58	1,583.71	0.61	—	1,930.73	36.34	—	12,401.60	209.33	601.86	7.69	139.60	193.51	52.46	—	39.65	7.22	643.55	20,850.18
	9月	2,015.96	—	113.60	296.78	20.85	1,171.02	—	0.44	3,558.89	14.75	—	11,638.24	229.23	645.00	3.26	288.50	205.98	70.98	—	61.38	6.08	556.23	20,897.17
	10月	2,736.07	—	189.84	794.11	24.72	1,782.36	—	—	2,271.42	21.34	—	21,148.67	307.37	1,157.89	3.18	420.44	376.35	17.15	—	19.84	5.97	1,257.34	32,534.06
	11月	2,915.48	—	163.96	577.24	11.44	1,117.65	—	—	1,340.02	11.30	—	21,006.13	449.83	663.56	13.54	407.45	407.07	—	6.60	—	9.11	1,244.30	30,344.68
	12月	3,043.88	7.65	325.55	175.96	3.77	1,889.52	—	—	160.01	減 51.45	3.60	22,354.78	373.37	102.42	3.11	474.01	494.92	44.75	—	42.26	12.12	1,156.40	30,616.63
	1月	2,501.68	—	184.09	1,205.73	2.24	1,832.43	—	—	3,336.90	32.17	—	28,586.03	414.66	1,306.67	減 0.06	510.19	113.13	74.66	3.90	19.00	6.33	1,026.55	41,156.30
	2月	2,781.61	—	283.57	1,033.31	1.23	907.09	—	135.56	1,613.72	55.73	1.20	29,164.31	474.95	2,132.18	1.50	351.76	200.50	44.09	5.85	—	減 0.41	1,284.48	40,472.23
	3月	1,929.17	—	75.72	1,341.54	2.24	705.49	—	—	2,928.29	6.75	—	31,947.51	233.98	509.04	23.64	424.07	82.23	51.13	—	—	6.63	973.97	41,241.40
	計	30,042.05	87.43	2,023.79	7,924.39	146.01	15,865.52	0.61	136.12	29,129.18	248.86	4.80	246,578.60	3,842.86	8,380.47	62.29	4,336.39	3,037.33	449.39	27.37	188.78	76.21	12,026.41	364,614.46
瓦房店機關區	大連	7,142.98	28.00	630.58	1,581.12	38.09	4,528.43	—	—	6,852.16	122.71	—	70,675.85	1,037.17	2,899.54	16.10	1,361.39	810.34	320.05	—	57.47	39.82	3,686.96	101,828.76
	大石橋	1,762.74	—	10.00	458.65	27.95	1,330.82	—	—	80.54	1.31	—	12,157.03	246.89	274.63	0.46	137.41	81.42	35.31	—	—	5.50	383.56	16,994.22
	遼陽	2,386.32	—	106.05	601.82	16.54	992.89	0.61	0.12	2,806.16	47.25	—	23,989.90	289.16	826.91	24.64	41.63	107.37	—	16.35	7.60	減 5.61	927.07	33,182.78
	蘇家屯	4,383.66	—	236.76	2,287.93	—	2,005.80	—	—	702.50	5.47	—	40,920.28	509.45	1,057.31	—	803.93	499.39	29.70	—	15.20	2.91	1,383.33	54,843.60
	奉天	1,483.90	—	38.28	599.08	—	821.56	—	—	—	2.16	—	9,193.97	114.44	275.03	—	188.58	167.45	20.73	—	—	—	330.31	13,235.49
	四平街	3,069.14	15.65	342.23	841.01	8.61	1,687.79	—	—	11,248.57	6.48	—	26,529.47	516.18	710.67	3.25	446.81	555.45	10.46	11.02	29.58	7.28	1,348.52	47,388.15
	新京	2,239.60	24.48	217.16	637.95	12.40	1,418.37	—	47.43	4,752.06	減 27.16	—	17,144.78	214.20	318.50	0.04	387.57	182.48	23.80	—	19.00	14.46	1,229.86	28,857.04
	安東	1,987.15	15.30	222.00	544.66	30.98	1,313.46	—	—	140.75	18.71	—	13,355.36	327.18	913.91	12.44	350.31	292.75	—	—	14.55	—	646.81	20,186.32
	鴨綠江	4,816.27	4.00	193.20	338.10	11.44	1,501.87	—	88.57	2,047.01	33.94	4.80	28,415.42	517.79	1,049.53	5.36	548.20	322.34	4.50	—	45.40	10.71	1,540.60	41,499.05
	橋頭	93.02	—	9.36	2.33	—	25.36	—	—	169.42	1.08	—	733.40	0.82	5.96	—	5.22	0.56	—	—	—	0.04	90.61	1,137.18
		677.27	—	18.17	31.74	—	239.17	—	—	330.01	36.65	—	3,463.16	69.38	48.48	—	65.34	17.78	4.84	—	—	1.10	458.78	5,461.87

遼陽機關區ハ9月30日限リ閉鎖シ蘇家屯機關區ハ10月1日ヨリ開始ス、減ハ他箇所ヘ流用ヲ示ス

機關車修繕

月別及機關區別	入庫車數 修繕	修繕待	車輪入場中	入場待	洗檢	總査	其他	計	出庫車數 修繕	修繕待	車輪入場中	入場待	洗檢	總査	其他	計	休車日車 修繕	修繕待	車輪入場中	入場待	洗檢	總査	其他
																	車	車	車	車	車	車	車
4 月	42	12	7	12	631		33	737	39	11	4	12	628		33	727	172.0	130.0	58.0	213.0	984.5		53.0
5 月	47	2	2	9	635		27	722	51	5	3	9	632		27	727	182.0	55.0	44.0	129.0	1,030.5		73.5
6 月	37	1	4	14	615		57	728	38	1	6	9	608		57	719	95.0	32.0	51.0	259.0	1,050.0		96.0
7 月	87	—	1	9	541		30	668	85	—	—	14	539		30	668	373.0	31.0	6.0	140.0	1,008.0		92.0
8 月	59	3	2	14	543		43	664	61	4	2	12	543		43	665	236.0	74.0	28.0	188.0	1,060.5		139.0
9 月	59	2	3	14	578		72	728	63	1	3	12	583		72	734	229.0	10.0	40.0	197.0	902.5		197.0
10 月	43	5	3	22	316		27	731	43	3	1	16	624		27	714	84.0	32.0	41.0	513.0	969.5		62.0
11 月	118	10	3	9	617		33	790	111	10	1	9	617		33	781	317.0	94.0	25.0	373.0	1,033.0		100.0
12 月	142	1	10	13	634		15	815	148	—	7	16	641		15	827	400.0	2.0	91.0	401.0	990.0		62.0
1 月	118	15	16	17	651		21	838	116	11	16	17	647		21	828	243.0	139.0	203.0	327.0	912.0		79.0
2 月	164	36	11	18	613		38	880	156	33	12	14	615		38	868	272.0	200.0	119.0	451.0	882.0		96.0
3 月	153	30	16	13	705		27	944	156	30	15	18	702		27	948	477.0	154.0	267.0	405.0	973.0		83.0
計	1,069	117	78	164	7,394		423	9,245	1,067	109	70	158	7,379		423	9,206	3,080.0	953.0	873.0	3,596.0	11,795.5		1,132.5
前年度	695	64	60	76	7,399		335	8,629	685	58	55	67	7,383		335	8,583	1,726.5	1,008.0	936.0	1,108.0	11,401.5		946.0
大連	395	42	18	38	1,586		49	2,128	393	42	12	39	1,582		49	2,117	1,151.5	170.0	194.0	819.0	2,897.0		85.0
瓦房店	21	3	2	7	408		48	489	21	2	1	4	403		48	479	73.0	35.0	7.0	39.0	805.5		110.0
大石橋	66	15	14	16	702		39	852	65	15	16	18	698		39	851	173.0	109.0	152.0	452.0	923.5		90.5
遼陽	36	2	1	16	525		30	60	36	2	1	17	525		30	611	86.0	14.0	8.0	252.0	895.5		65.0
蘇家屯	245	22	17	20	1,118		50	1,472	243	20	16	18	1,118		50	1,465	539.0	163.0	239.0	471.0	1,656.5		165.0
奉天	83	10	2	26	774		58	953	84	11	1	24	773		58	951	285.5	251.0	21.0	495.0	1,246.0		171.0
四平街	52	14	7	25	835		64	997	53	10	7	24	832		64	990	198.0	149.0	94.0	831.0	1,144.0		190.0
新京	24	5	13	9	576		20	647	24	5	12	7	576		20	644	87.0	21.0	144.0	151.0	876.0		59.0
安東	131	3	3	5	637		49	828	133	1	3	5	639		49	830	394.0	36.0	93.0	64.0	921.5		155.0
鴛冠山	2	—	—	1	19		3	25	2	—	—	1	19		3	25	2.0	—	—	7.0	30.0		6.0
橋頭	14	1	1	1	214		13	244	13	1	1	1	214		13	243	93.0	5.0	21.0	15.0	400.0		36.0
計	1,069	117	78	164	7,394		423	9,245	1,067	109	70	158	7,379		423	9,206	3,080.0	953.0	873.0	3,596.0	11,795.5		1,132.5

休車成績　昭和7年度

數 計	出庫車休車日車數 修繕	修繕待	車輪入場中	入場待	洗檢	總査	其他	計	1日平均休車數 修繕	修繕待	車輪入場中	入場待	洗檢	總査	其他	計	出庫車平均休車日數 修繕	修繕待	車輪入場中	入場待	洗檢	總査	其他	計
車	車	車	車	車	車		車	車	車	車	車	車	車		車	車	日	日	日	日	日		日	日
1,610.5	163.0	115.0	41.0	160.0	972.5		53.0	1,444.5	5.7	4.3	1.9	7.1	32.8		1.8	53.7	2.6	10.5	10.3	13.3	1.5		1.6	2.0
1,514.0	163.0	95.0	42.0	114.0	929.5		73.5	1,417.0	5.9	1.8	1.4	4.2	33.2		2.4	48.8	2.8	19.0	14.0	12.7	1.5		2.7	1.9
1,583.0	68.0	2.0	73.0	172.0	961.0		96.0	1,372.0	3.2	1.1	1.7	8.6	35.0		3.2	52.8	1.8	2.0	12.2	19.1	1.6		1.7	1.9
1,650.0	359.0	—	—	138.0	992.0		92.0	1,581.0	12.0	1.0	0.2	4.5	32.5		3.0	53.2	4.2	—	—	9.9	18.4		3.1	2.4
1,725.5	243.0	113.0	27.0	195.0	1,029.5		139.0	1,746.5	7.6	2.4	0.9	6.1	34.2		4.5	55.7	4.0	28.3	13.5	16.0	1.9		3.2	2.6
1,575.5	255.0	2.0	37.0	133.0	939.5		197.0	1,563.5	7.6	0.3	1.3	6.6	30.1		6.6	52.5	4.0	2.0	12.3	1.1	1.6		2.7	2.1
1,701.5	84.0	25.0	11.0	273.0	879.5		62.0	1,334.5	2.7	1.0	1.3	16.5	31.3		2.0	54.9	2.0	8.3	11.0	17.1	1.4		2.3	1.9
1,942.0	278.0	94.0	12.0	198.0	1,028.0		100.0	1,710.0	10.6	3.1	0.8	12.4	34.4		3.3	64.7	2.5	9.4	12.0	22.0	1.7		3.0	2.2
1,946.0	434.0	—	97.0	266.0	1,031.0		62.0	1,890.0	12.9	0.1	2.9	12.9	32.0		2.0	62.8	2.9	—	13.9	16.6	1.6		4.1	2.3
1,903.0	223.0	62.0	210.0	401.0	904.0		79.0	1,889.0	7.8	4.5	6.5	10.5	29.4		2.5	61.3	2.0	5.6	13.1	3.6	1.4		3.8	2.3
2,020.0	279.0	189.0	137.0	541.0	913.0		96.0	2,155.0	9.7	7.1	4.3	16.1	31.5		3.4	72.2	1.8	5.7	11.4	38.6	1.5		2.5	2.5
2,359.0	448.0	133.0	211.0	342.0	1,022.0		83.0	2,239.0	15.4	5.0	8.6	13.1	31.4		2.7	76.1	2.9	4.4	14.1	19.0	1.5		3.1	2.4
21,530.0	2,947.0	830.0	898.0	2,933.0	11,601.5		1,132.5	20,342.0	8.4	2.6	2.7	9.9	32.3		3.1	59.0	2.8	7.6	12.8	18.6	1.6		2.7	2.2
17,126.0	1,639.5	873.0	811.0	871.0	11,293.5		947.0	16,435.0	4.7	2.8	2.6	3.0	31.2		2.6	46.8	2.4	15.1	14.7	13.0	1.5		2.8	1.9
5,316.5	1,172.5	185.0	142.0	683.0	2,835.0		85.0	5,102.5	3.2	0.5	0.5	2.2	7.9		0.2	14.6	3.0	4.4	11.8	17.5	1.8		1.7	2.4
1,069.5	73.0	27.0	1.0	12.0	735.5		110.0	958.5	0.4	0.2	—	0.2	4.4		0.6	5.8	3.5	13.5	1.0	3.0	1.8		2.3	2.0
1,900.0	149.0	169.0	166.0	392.0	928.5		90.5	1,835.0	0.5	0.3	0.4	1.2	2.5		0.2	5.2	2.3	7.3	10.4	21.8	1.3		2.3	2.2
1,320.5	83.0	14.6	8.0	247.0	870.5		65.0	1,287.5	0.5	0.1	—	1.4	4.9		0.4	7.2	2.3	7.0	8.0	14.5	1.7		2.2	2.1
3,233.5	529.0	153.0	254.0	327.0	1,679.5		165.0	3,107.5	3.0	0.9	1.3	2.6	9.1		0.9	17.8	2.2	7.7	15.9	18.2	1.5		3.3	2.1
2,469.5	165.5	222.0	110	419.0	1,242.0		171.0	2,230.5	0.8	0.7	0.1	1.4	3.4		0.5	6.8	2.0	20.2	11.0	17.5	1.6		3.0	2.3
2,604.0	199.0	92.0	94.0	713.0	1,105.0		190.0	2,393.0	0.5	0.4	0.3	2.3	3.1		0.5	7.1	3.8	9.2	13.4	29.7	1.3		3.0	2.4
1,338.0	118.0	21.0	139.0	57.0	875.0		59.0	1,269.0	0.2	0.1	0.4	0.4	2.4		0.2	3.7	4.9	4.2	11.6	8.1	1.5		3.0	2.0
1,663.5	415.0	2.0	62.0	61.0	922.5		155.0	1,617.5	1.1	0.1	0.3	0.2	2.5		0.4	4.6	3.1	2.0	20.7	12.2	1.4		3.2	1.9
45.0	2.0	—	—	7.0	30.0		6.0	45.0	—	—	—	—	0.2		—	0.2	1.0	—	—	7.0	1.6		2.0	1.8
570.0	41.0	5.0	21.0	15.0	378.0		36.0	496.0	0.5	0.1	0.1	0.1	2.2		0.2	3.1	3.2	5.0	21.0	15.0	1.8		3.0	2.0
21,530.0	2,947.0	830.0	898.0	2,933.0	11,601.5		1,132.5	20,342.0	8.4	2.6	2.7	9.9	32.3		3.1	59.0	2.8	7.6	12.8	18.6	1.6		2.7	2.2

客貨車類修繕休車成績　昭和7年度

車種	月別及檢車區別	入庫車數 檢修車 修繕	入庫車數 檢修車 檢查	入庫車數 檢修車 計	入庫車數 入場待	出庫車數 檢修車 修繕	出庫車數 檢修車 檢查	出庫車數 檢修車 計	出庫車數 入場待
客車類	4月	16	613	629	20	16	613	629	21
客車類	5月	23	644	667	29	23	643	666	27
客車類	6月	24	565	589	32	24	565	589	36
客車類	7月	39	576	615	43	41	576	617	35
客車類	8月	25	681	706	36	26	671	697	38
客車類	9月	26	558	584	30	27	558	585	28
客車類	10月	52	592	644	42	54	592	646	38
客車類	11月	31	545	576	50	31	545	576	55
客車類	12月	61	598	659	43	63	598	661	45
客車類	1月	41	580	621	35	41	580	621	34
客車類	2月	57	543	600	29	58	543	601	34
客車類	3月	47	633	680	53	48	633	681	53
客車類	**計**	**442**	**7,128**	**7,570**	**442**	**452**	**7,117**	**7,569**	**444**
客車類	前年度	.275	2,889	3,164	276	280	2,895	3,175	292
客車類	大連	132	4,567	4,699	442	140	4,567	4,707	444
客車類	大石橋	55	169	224	—	57	159	216	—
客車類	奉天	77	1,813	1,890	—	77	1,812	1,889	—
客車類	四平街	30	—	30	—	30	—	30	—
客車類	新京	123	518	641	—	123	518	641	—
客車類	安東	25	61	86	—	25	61	86	—
客車類	**計**	**442**	**7,128**	**7,570**	**442**	**452**	**7,117**	**7,569**	**444**
貨車類	4月	1,101	3,463	4,564	123	1,115	3,542	4,657	161
貨車類	5月	959	4,026	4,985	169	994	4,090	5,084	178
貨車類	6月	925	3,585	4,506	216	968	3,686	4,654	316
貨車類	7月	925	3,429	4,354	201	941	3,500	4,441	220
貨車類	8月	687	3,144	3,831	255	729	3,332	4,061	205
貨車類	9月	649	3,816	4,465	241	665	3,880	4,545	274
貨車類	10月	915	3,726	4,641	260	936	3,797	4,733	256
貨車類	11月	857	3,892	4,749	312	841	3,973	4,814	318
貨車類	12月	1,110	4,115	5,225	266	1,134	4,192	5,326	317
貨車類	1月	1,727	4,636	6,363	368	1,742	4,673	6,415	326
貨車類	2月	1,557	3,671	5,228	317	1,595	3,757	5,352	374
貨車類	3月	1,614	4,385	5,999	353	1,635	4,506	6,141	374
貨車類	**計**	**13,022**	**45,888**	**58,910**	**3,141**	**13,295**	**46,928**	**60,223**	**3,319**
貨車類	前年度	12,681	44,275	56,956	2,630	13,103	45,347	58,450	2,589
貨車類	大連	3,759	18,736	22,495	3,132	3,907	19,320	23,227	3,311
貨車類	甘井子	1,363	3,017	4,380	—	1,412	3,073	4,485	—
貨車類	大石橋	913	164	1,077	—	940	171	1,111	—
貨車類	奉天	1,120	3,271	4,391	9	1,102	3,379	4,481	9
貨車類	大官屯	3,051	10,360	13,411	—	3,077	10,596	13,673	—
貨車類	四平街	535	1,312	1,847	—	539	1,316	1,855	—
貨車類	新京	1,768	6,889	8,657	—	1,801	6,900	8,701	—
貨車類	安東	513	2,139	2,652	—	517	2,173	2,690	—
貨車類	**計**	**13,022**	**45,888**	**58,910**	**3,141**	**13,295**	**46,928**	**60,223**	**3,319**

車種	月別及檢車區別	休車日車數 檢修車 修繕（車）	休車日車數 檢修車 檢查（車）	休車日車數 檢修車 計（車）	休車日車數 入場待（車）	出庫車休車日車數 檢修車 修繕（車）	出庫車休車日車數 檢修車 檢查（車）	出庫車休車日車數 檢修車 計（車）	出庫車休車日車數 入場待（車）
客車類	4月	16.5	339.5	356.0	51.0	16.5	336.5	353.0	52.0
客車類	5月	24.0	328.0	352.0	41.5	24.0	228.0	352.0	39.5
客車類	6月	14.5	283.0	297.5	82.0	14.5	288.5	303.0	84.0
客車類	7月	52.5	288.5	341.0	168.5	54.5	288.5	343.0	112.5
客車類	8月	59.5	303.0	362.5	80.5	65.5	303.0	368.5	84.0
客車類	9月	37.0	281.0	318.0	58.5	38.5	281.0	319.5	54.5
客車類	10月	50.5	300.0	350.5	97.0	53.5	300.0	353.5	92.0
客車類	11月	22.5	282.5	305.0	145.0	22.5	282.5	305.0	151.0
客車類	12月	43.0	321.0	364.0	161.0	44.5	321.0	365.5	984.0
客車類	1月	32.5	298.5	331.0	143.5	32.5	298.5	331.0	198.5
客車類	2月	62.0	285.5	347.5	82.5	62.5	285.5	348.0	81.0
客車類	3月	63.5	323.5	387.0	142.5	66.5	323.5	390.0	121.5
客車類	**計**	**478.0**	**3,634.0**	**4,112.0**	**1,253.5**	**495.5**	**3,636.5**	**4,132.0**	**2,054.5**
客車類	前年度	306.5	1,531.0	1,837.5	525.0	314.0	1,524.5	1,838.5	376.5
客車類	大連	230.0	2,248.5	2,478.5	1,253.5	246.5	2,251.0	2,497.5	2,054.5
客車類	大石橋	21.0	94.5	115.5	—	22.0	94.5	116.5	—
客車類	奉天	107.5	949.5	1,057.0	—	107.5	949.5	1,057.0	—
客車類	四平街	25.5	—	25.5	—	25.5	—	25.5	—
客車類	新京	76.5	301.0	377.5	—	76.5	301.0	377.5	—
客車類	安東	17.5	40.5	58.0	—	17.5	40.5	58.0	—
客車類	**計**	**478.0**	**3,634.0**	**4,112.0**	**1,253.5**	**495.5**	**3,636.5**	**4,132.0**	**2,054.5**
貨車類	4月	1,150.0	3,486.0	4,636.0	536.0	1,227.0	3,643.5	4,870.5	779.0
貨車類	5月	1,374.5	4,185.0	5,559.5	947.0	1,484.0	4,317.0	5,081.0	907.0
貨車類	6月	1,445.5	3,533.0	4,978.5	1,722.0	1,797.0	3,673.5	5,382.5	2,278.0
貨車類	7月	904.0	3,736.5	4,640.5	1,488.5	933.0	3,925.0	4,858.0	2,075.5
貨車類	8月	735.0	3,322.5	4,057.5	2,095.0	806.0	3,394.0	4,200.0	1,391.5
貨車類	9月	829.5	3,871.0	4,700.5	2,336.5	847.0	3,960.0	4,807.0	2,553.5
貨車類	10月	925.5	4,090.0	5,015.5	2,208.0	945.5	4,200.0	5,145.5	1,793.0
貨車類	11月	860.5	4,558.5	5,419.0	2,886.5	836.0	4,595.0	5,431.0	3,832.5
貨車類	12月	1,035.5	4,265.0	5,300.5	3,134.0	1,156.5	4,335.0	5,491.5	7,974.0
貨車類	1月	1,972.0	4,675.0	6,647.0	3,693.0	1,997.5	4,722.5	6,720.0	7,631.0
貨車類	2月	1,595.5	3,554.5	5,150.0	3,483.0	1,627.5	3,571.5	5,199.0	4,498.0
貨車類	3月	1,734.0	4,323.5	6,057.5	2,503.0	1,758.0	4,386.5	6,144.5	2,271.0
貨車類	**計**	**14,561.5**	**47,600.5**	**62,162.0**	**27,032.5**	**15,327.0**	**48,723.5**	**64,050.5**	**37,984.0**
貨車類	前年度	13,955.0	44,042.5	57,997.5	21,191.0	14,301.5	44,927.9	59,229.4	23,198.0
貨車類	大連	5,712.0	21,297.5	27,009.5	27,015.5	6,273.5	21,718.0	27,991.5	37,967.0
貨車類	甘井子	1,758.0	2,919.0	4,677.0	—	1,846.5	2,989.5	4,836.0	—
貨車類	大石橋	852.0	119.0	971.0	—	888.0	122.5	1,010.5	—
貨車類	奉天	1,333.5	4,464.0	5,797.5	17.0	1,348.5	4,713.0	6,061.5	17.0
貨車類	大官屯	2,468.5	8,318.5	10,787.0	—	2,472.0	8,480.0	10,952.0	—
貨車類	四平街	432.5	1,178.5	1,611.0	—	434.5	1,181.5	1,616.0	—
貨車類	新京	1,566.0	7,395.0	8,961.0	—	1,622.0	7,581.0	9,203.0	—
貨車類	安東	439.0	1,909.0	2,348.0	—	442.0	1,938.0	2,380.0	—
貨車類	**計**	**14,561.5**	**47,600.5**	**62,162.0**	**27,032.5**	**15,327.0**	**48,723.5**	**64,050.5**	**37,984.0**

車種	月別及檢車區別	1日平均休車數 檢修車 修繕（車）	1日平均休車數 檢修車 檢查（車）	1日平均休車數 檢修車 計（車）	1日平均休車數 入場待（車）	出庫車平均休車日數 檢修車 修繕（日）	出庫車平均休車日數 檢修車 檢查（日）	出庫車平均休車日數 檢修車 計（日）	出庫車平均休車日數 入場待（日）
客車類	4月	0.6	11.3	11.9	1.7	1.0	0.5	0.6	2.5
客車類	5月	0.8	10.6	11.4	1.3	1.0	0.5	0.5	1.5
客車類	6月	0.5	9.4	9.9	2.7	0.6	0.5	0.5	2.3
客車類	7月	1.7	9.3	11.0	5.4	1.3	0.5	0.6	3.2
客車類	8月	1.9	9.8	11.7	2.6	2.5	0.5	0.5	2.2
客車類	9月	1.2	9.4	10.6	2.0	1.4	0.5	0.5	1.9
客車類	10月	1.6	9.7	11.3	3.1	1.0	0.5	0.5	2.4
客車類	11月	0.8	9.4	10.2	4.8	0.7	0.5	0.5	2.7
客車類	12月	1.4	10.4	11.7	5.2	0.7	0.5	0.6	21.9
客車類	1月	1.0	9.6	10.7	4.6	0.8	0.5	0.5	5.8
客車類	2月	2.2	10.2	12.4	2.9	1.0	0.5	0.6	2.4
客車類	3月	2.0	10.4	12.5	4.6	1.4	0.5	0.6	2.3
客車類	**計**	**1.3**	**10.0**	**11.3**	**3.4**	**1.1**	**0.5**	**0.5**	**4.6**
客車類	前年度	0.8	4.2	5.0	1.4	1.1	0.5	0.6	1.3
客車類	大連	0.6	6.2	6.8	3.4	1.8	0.5	0.5	4.6
客車類	大石橋	0.1	0.3	0.3	—	0.4	0.6	0.5	—
客車類	奉天	0.3	2.6	2.9	—	1.4	0.5	0.6	—
客車類	四平街	0.1	—	0.1	—	0.9	—	0.9	—
客車類	新京	0.2	0.8	1.0	—	0.6	0.6	0.9	—
客車類	安東	—	0.1	0.2	—	0.7	0.7	0.7	—
客車類	**計**	**1.3**	**10.0**	**11.3**	**3.4**	**1.1**	**0.5**	**0.5**	**4.6**
貨車類	4月	38.3	116.2	154.5	17.9	1.1	1.0	1.0	4.8
貨車類	5月	44.3	135.0	179.3	30.5	1.5	1.1	1.1	5.1
貨車類	6月	48.2	117.8	166.0	57.4	1.8	1.0	1.2	7.2
貨車類	7月	29.2	120.5	149.7	48.0	1.0	1.1	1.1	9.4
貨車類	8月	23.7	107.2	130.9	67.6	1.1	1.0	1.0	6.8
貨車類	9月	27.7	129.0	156.7	77.9	1.3	1.0	1.1	9.3
貨車類	10月	29.9	131.9	161.8	71.2	1.0	1.1	1.1	7.0
貨車類	11月	28.7	152.0	180.6	96.2	1.0	1.2	1.1	12.1
貨車類	12月	33.4	137.6	171.0	101.1	1.0	1.0	1.0	25.2
貨車類	1月	63.6	150.8	214.4	119.1	1.1	1.0	1.0	23.4
貨車類	2月	57.0	126.9	183.9	124.4	1.0	1.0	1.0	12.0
貨車類	3月	55.9	139.5	195.4	80.7	1.1	1.0	1.0	6.1
貨車類	**計**	**39.9**	**130.4**	**170.3**	**74.1**	**1.1**	**1.0**	**1.1**	**11.4**
貨車類	前年度	38.1	120.3	158.5	57.9	1.1	1.0	1.0	9.0
貨車類	大連	15.6	58.3	74.0	74.0	1.6	1.1	1.2	11.5
貨車類	甘井子	4.8	8.0	12.8	—	1.3	1.0	1.1	—
貨車類	大石橋	2.3	0.3	2.7	—	0.9	0.7	0.9	—
貨車類	奉天	3.7	12.2	15.9	—	1.2	1.4	1.4	1.9
貨車類	大官屯	6.8	22.8	29.6	—	0.8	0.8	0.8	—
貨車類	四平街	1.2	3.2	4.4	—	0.8	0.9	0.9	—
貨車類	新京	4.3	20.3	24.6	—	0.9	1.1	1.1	—
貨車類	安東	1.2	5.2	6.4	—	0.9	0.9	0.9	—
貨車類	**計**	**39.9**	**130.4**	**170.3**	**74.1**	**1.1**	**1.0**	**1.1**	**11.4**

運

概　況

本年度ノ營業日數ハ昭和7年4月1日ヨリ昭和8年3月31日ニ至ル365日ニ
ヲ減シ平均營業粁數ニ於テ2粁ヲ增加セリ而シテ營業收入ハ103,846,512圓ニ
前年度ニ比シ2,021,055圓卽チ5.5%ヲ增加セリ、尙之ヲ科目別ニ見レハ收入ニ於
圓ニシテ前年度ニ比スレハ客車收入62.1%、貨車收入19.9%ヲ增加シ倉庫收
費5,807,343圓、運轉費8,830,126圓、修車費4,478,810圓、保存費4,207,500圓、償除却費5,389,559
費20.1%、別途給與費3.6%ヲ各々增加シ運輸費7.0%、保存費9.9%、償除却費7.3%
治安ノ回復ニ伴フ旅客往來ノ頻繁、輸送貨物ノ增加ニ因ルモノニシテ倉庫收
支ヲ港灣收支トシテ整理セルト大連埠頭ニ於ケル社內仕業料振替廢止等ニ
費及車輛補修費等ノ增加ニ因リ2,021,055圓ヲ增加シ結局益金ニ於テ17,252,101
今本年度ニ於ケル運輸營業成績ノ梗概ヲ表記スレハ次ノ如シ

年度	收入					支出
	客車	貨車	計（其他ヲ含ム）	100中割合 客車	100中割合 貨車	
	円	円	円			円
本年度	14.812,045	85,022,314	103,846,512	14	82	38,795,847
前年度	9,135,663	70,897,756	84,573,356	11	84	36,774,792
比較增減	5,676,382	14,124,559	19,273,156	3	減 2	2,021,055

本年度ヨリ勘定科目改正ノ結果附屬港灣收支ハ港灣收支トシテ整理スルコトニナレルヲ以テ本表ハ比較ノ便宜上前年度

旅客運輸

本年度ニ於ケル旅客運輸ノ平均營業粁數ハ1,098.6粁、乘車人員ハ8,610,159人、客
車人員ハ2,278,399人、客車收入ハ5,676,382圓ヲ何レモ增加セリ、更ニ之ヲ1日1粁
854人、後者ハ14.22圓ヲ何レモ增加セリ、斯ノ如ク乘車人員及收入ノ增加セルハ

輸

シテ平均營業粁數ハ1,127.1粁ナリ之ヲ前年度ニ比スレハ營業日數ニ於テ1日
シテ前年度ニ比シ19,273,165圓卽チ22.8%ヲ增加シ營業費ハ38,795,847圓ニシテ
テハ客車收入14,812,045圓、貨車收入85,022,314圓、倉庫收入50,352圓、諸口收入3,961,800
入3.1%及諸口收入11.7%ヲ減少セリ、次ニ營業費ニ於テハ總係費4,618,563圓、運輸
圓、別途給與費5,463,945圓ニシテ前年度ニ比スレハ總係費105.5%、運轉費0.4%、修車
ヲ何レモ減少セリ、之客貨車收入ノ增加ハ一般財界ノ好轉ト銀價ノ昂騰及奧地
入、諸口收入ニ於テ減少ヲ示セルハ本年度ヨリ勘定科目改正ノ結果附屬港灣收
因ル、尙支出ニ於テハ一般經常費ニ於テ極力節約ノ方針ヲ採リタルモ鐵道警備
圓ノ增加ヲ示セリ

益	收入100ニ付支出	1日平均 收入	1日平均 支出	1日平均 益	1日1粁平均 收入	1日1粁平均 支出	1日1粁平均 益
円		円	円	円	円	円	円
65,050,665	37	284,510.99	106,289.99	178,221.00	252.43	94.30	158.12
47,798,564	43	231,074.74	100,477.57	130,597.17	205.38	89.31	116.08
17,252,101	減 6	53,436.25	5,812.42	47,623.83	47.05	4.99	42.04

中ヨリ附屬港灣收支ヲ控除セルモノヲ掲上セリ

車收入ハ14,812,045圓ニシテ之ヲ前年度ニ比スレハ平均營業粁數ニ增減ナク乘
平均ニ就テ見レハ輸送人員ハ2,315人、收入ハ36.94圓ニシテ前年度ニ比シ前者ハ
銀價ノ昂騰竝奧地治安ノ回復ニ伴フ一般滿洲國人旅客ノ增加、軍隊輸送、奉山線

其ノ他交通機關ノ杜絶ニ因ル社線利用旅客ノ激增、出稼華工ニ對スル割引廢止等相俟ツテ好調ヲ示セリ

貨物運輸

本年度ニ於ケル貨物運輸ノ平均營業粁數ハ1,127.1粁、貨物取扱瓲數ハ16,572,816瓲、貨車收入ハ85,022,314圓ニシテ之ヲ前年度ニ比スレハ平均營業粁數ハ2粁取扱瓲數ハ1,118,603瓲、貨車收入ハ14,124,559圓ノ增加ヲ示セリ、而シテ1日1粁平均ハ輸送瓲數13,855瓲、收入206.67圓ニシテ前年度ニ比シ前者ハ803瓲、後者ハ34.50圓ヲ何レモ增加セリ、次ニ之ヲ主要貨物ニ就テ見ルニ本年度ハ北滿ノ水害、匪賊ノ跳梁等ニ阻碍セラレ又特產物出廻期ニ際シ軍隊輸送繁激ナリシニ拘ラス一般營業貨物ノ輸送ハ關係各機關ノ努力ニ因リ支障ナク行ハレ良好ナル結果ヲ得タリ殊ニ特產物ハ滿洲事變ヲ契機トシテ出廻徑路ヲ一變シ國線ヨリ流入シタルト中東東部線ノ不通ニ因リ國線經由南行貨物ノ激增シタル等ノ爲好調ヲ示シ高粱ノ南支向、粟ノ朝鮮向ハ共ニ振ハサリシモ大豆ハ歐洲方面ニ、豆粕ハ歐洲及南支方面ニ各輸出增加ヲ示シ本年度輸送ハ大豆3,142,154瓲、豆粕349,131瓲、高粱301,891瓲、粟221,601瓲ニシテ大豆ハ219,068瓲ヲ豆粕ハ89,774瓲ヲ何レモ增加シ高粱ハ195,594瓲、粟ハ30,471瓲ヲ何レモ減少セリ、一般貨物ニ在リテハ北滿向麥粉、財界好轉ニ因ル一般工事ノ進捗竝ニ滿洲國ノ成立ニ伴フ建築材料、水害復舊、新線敷設用鐵道材料及日本內地向工業用銑鐵等ノ輸送何レモ著增セリ、石炭ハ排日貨ニ阻マレ南支向ハ激減シタルモ地賣竝朝鮮向好調ニシテ本年度輸送量ハ7,303,926瓲ニシテ前年度ニ比シ僅ニ22,453瓲ヲ減少セリ、社用貨物ハ主要工事ノ減少ニ因リ約40萬瓲39.2%ヲ減少シタルモ軍需品輸送ハ異數ノ激增ニシテ卽チ本年度輸送量ハ820,840瓲ニシテ前年度ニ比シ616,230瓲ノ增加ヲ示セリ、又銀價ノ昂騰ニ因ル購買力ノ增加及財界好轉ニ因ル見越輸入ノ增加等ハ共ニ輸送繁激ヲ招來シタルモノニシテ以上ハ貨物輸送ノ主ナル現象ナリ

施行事項

本年度內施行シタル主ナルモノヲ擧クレハ次ノ如シ

1　營業開始其ノ他

- 昭和7年6月11日龍口河假信號場ヲ設置セリ
- 同年7月15日龍口河假信號場ヲ廢止セリ
- 同年9月19日張家屯假信號場ヲ設置セリ
- 同年10月1日大連市入船町沙河口起點4粁0分ノ地點ニ入船驛ヲ設置シ同日營業開始セリ
- 同年11月4日張家屯假信號場ヲ廢止セリ
- 昭和8年2月5日李劉溝及紀家屯信號所ヲ廢止セリ

2　旅客手小荷物

- 昭和7年4月3日大連入港ノ第1艦隊乘組准士官以上約250名沿線視察ノ爲乘車ニ付專用車ヲ增結セリ
- 同年4月5日旅順、營口間福昌華工會社扱荷役華工150名ニ對シ運賃割引ノ取扱ヲ爲セリ
- 同年4月6日大連入港ノ第2艦隊乘組准士官以上約120名沿線視察ノ爲乘車ニ付專用車ヲ增結セリ
- 同年4月6日大連ニ於テ開催ノ滿洲旅館協會主催第5回滿鮮旅館聯合會出席者ニ對シ2,3等往復運賃5割引ノ取扱ヲ爲セリ
- 同年4月6日大阪商船株式會社大連航路定期船大連發著當日大連埠頭驛相互間旅客及手小荷物取扱方一部改正セリ
- 同年4月6日及8日滿洲日報社、海軍協會及海務協會主催第1、第2艦隊便乘見學團ニ對シ臨時列車ノ運轉ヲ爲シ旅順、大連間片道運賃學生1人ニ付金28錢其ノ他1人ニ付金47錢トセリ
- 同年4月7日夕刊大阪新聞社主催滿鮮視察團乘車ニ付臨時列車運轉ノ手配ヲ爲セリ
- 同年4月11日鐵道守備勤務ニ服スル滿洲駐劄師團ノ部隊及軍需品輸送取扱方中一部改正セリ
- 同年4月15日撫順市場會社小荷物運賃竝立替金後拂契約ノ更新ヲ爲セ

リ

同年4月22日國際聯盟調査員乘車臨時列車運轉其ノ他ノ手配ヲ爲セリ

同年4月25日大連、奉天兩新聞社撫順支局主催觀櫻團體ニ對シテ運賃割引方承認セリ

同年4月30日滿洲國國境警備隊員163名乘車ニ對シ運賃5割引ノ取扱ヲ爲セリ

同年4月30日ヨリ2日間奉天ニ於テ開催ノ滿洲青年聯盟主催第5回滿洲青年聯盟會議出席者ニ對シ2,3等往復3割引運賃ノ取扱ヲ爲セリ

同年5月3日獨逸系露西亞人南米移民團輸送竝運賃割引ニ關シ手配ヲ爲セリ

同年5月5日日曜、祝祭日金州行割引往復乘車券發賣手續ヲ制定セリ

同年5月11日ヨリ4日間鞍山興盛廟例祭參拜客ニ對シ營口、奉天間各驛發鞍山驛行3等往復運賃5割引ノ取扱ヲ爲セリ

同年5月20日昌圖石山嶽狩團體運賃割引方承認セリ

同年5月21,22日奉天ニ於テ開催ノ滿洲醫學會第20回總會出席者ニ對シ2,3等往復運賃2割引ノ取扱ヲ爲セリ

同年5月21日ヨリ4日間大石橋娘々廟例祭參拜客ニ對シ瓦房店、奉天間及營口ノ各驛ヨリ大石橋驛行3等往復運賃5割引ノ取扱ヲ爲セリ

同年5月28日ヨリ4日間長春ニ於テ開催ノ長春料理店組合主催全滿料理大會出席者ニ對シ社線各驛ヨリ長春驛行2,3等往復運賃2割引ノ取扱ヲ爲セリ

同年5月31日ヨリ4日間鳳凰城娘々廟祭典參拜客ニ對シ連山關、安東間各驛ヨリ鳳凰城驛行3等往復運賃5割引ノ取扱ヲ爲セリ

同年6月1日ヨリ5日間王家藥王廟例祭參拜客ニ對シ普蘭店、萬家嶺間各驛ヨリ王家驛行3等往復運賃5割引ノ取扱ヲ爲セリ

同年6月1日ヨリ第15,16列車ノ食堂車營業區間大連、奉天間ヲ大連、長春間ニ改正セリ

同年6月4,5兩日奉天ニ於テ開催ノ帝國在鄉軍人會大會出席者ニ對シ社線各驛ヨリ奉天驛行2,3等往復運賃5割引ノ取扱ヲ爲セリ

同年6月8日旅順白玉山招魂祭ニ付社線各驛ヨリ參列ノ遺族ニ對シ2,3

等往復運賃5割引、大連、瓦房店間各驛及旅順線各驛ヨリ參列ノ一般參拜者ニ對シ2,3等往復運賃2割引ノ取扱ヲ爲セリ

同年6月24日ヨリ3日間奉天ニ於テ開催ノ滿洲輸入組合聯合會主催第3回滿洲見本市ニ同會ニ於テ招待スル者ニ對シ社線各驛ヨリ2等片道又ハ3等往復運賃2割引ノ取扱ヲ爲セリ

同年7,8兩月間日曜日及9月1日大連及沙河口在住社員、囑託竝其ノ家族僕婢ニ對シ社用旅行ヲ爲ス場合ノ外鐵道無賃乘車證ヲ以テ夏家河子驛ニ乘降スルコトヲ禁止シ海水浴乘車證ヲ發行セリ

同年7月1日昭和2年9月社告第51號ニ依ル旅客及荷物運送規則ヲ廢止シ同時ニ社告第32號ヲ以テ新ニ旅客及荷物運送規則ヲ制定セリ

同年7月1日昭和2年9月旅客及荷物運送取扱細則ヲ廢止シ新ニ鐵營甲第45號ヲ以テ旅客及荷物運送取扱細則ヲ制定セリ

同年7月5日ヨリ1週間奉天竝同月16日ヨリ1週間遼陽ニ於テ開催ノ關東中華基督教會主催聖書講習會出席者ニ對シ2,3等往復運賃5割引ノ取扱ヲ爲セリ

同年7月6日ヨリ同19日迄安東、撫順、奉天、長春及大連ニ於テ興行ノ日本大角力觀覽者ニ對シ社線特定驛ヨリ興行地行2,3等往復運賃3割引ノ取扱ヲ爲ヨリ

同年7月9日ヨリ當分ノ間安東、五龍背間日曜、祝祭日及其ノ前日ニ限リ3等輕油動車ヲ運轉スルコトトセリ

同年7月25日ヨリ8月3日迄奉天ニ於テ開催ノ夏期大學聽講生ニ對シ社線各線ヨリ奉天驛行往復竝吉長、四洮及金福線連絡驛ヨリ奉天驛相互間片道2,3等運賃5割引ノ取扱ヲ爲セリ

同年8月1日ヨリ沙河以南各驛及吳家屯以南各驛ト孤家子以東各驛相互間發著旅客カ奉天驛經由乘車ノ場合ニハ原則トシテ接續驛奉天間ノ無賃乘車ヲ認メサルコトトセリ

同年8月4日ヨリ同月10日迄奉天ニ於テ開催ノ南滿站線朝鮮耶蘇教長老派聯合會主催夏期査經會出席會員ニ對シ社線特定驛ヨリ奉天驛行2,3等往復運賃5割引ノ取扱ヲ爲セリ

同年8月6日ヨリ9月19日迄大連市ニ於テ開催ノ大日滿產業博覽會關

係役員,出品人及出品物ニ對シ2,3等往復運賃2割引ノ取扱ヲ爲セリ

同年8月15日ヨリ5日間大連市ニ於テ開催ノ地方部農務課及滿洲農事協會主催第2回農事經營講習會出席者ニ對シ社線及金福線各驛ヨリ大連驛行往復運賃5割引ノ取扱ヲ爲セリ

同年8月30日釣魚旅客輸送ノ爲メ臨時列車運轉ノ手配ヲ爲セリ

同年9月1日ヨリ10月10日迄沿線各地ニ於テ開催ノ滿洲巡回汽車博覽會事務局主催滿洲巡回汽車博覽會關係役員ニ對シ社線各驛相互間往復又ハ片道運賃2,3等2割引ノ取扱ヲ爲セリ

同年9月1日**ジャパン·ツーリスト·ビユーロー**大連支部ニ於テ安東ニ案內所開設竝同所ニ於テ乘車券類委託發賣方承認セリ

同年9月6日北滿地方水害罹災者救恤品輸送方ヲ制定シ社線內規定運賃ノ5割ヲ低減セリ

同年9月14日ヨリ同月19日迄大連ニ於テ開催ノ水道協會第1回總會出席者ニ對シ2,3等運賃5割引ノ取扱ヲ爲セリ

同年9月20日ヨリ同月25日迄大連ニ於テ開催ノ滿洲藥學會主催第24回總會竝學術研究報告會出席者ニ對シ社線各驛ヨリ大連驛行2,3等往復運賃2割引ノ取扱ヲ爲セリ

同年9月21日大連ニ於テ開催ノ滿洲電氣協會主催滿洲電氣協會創立3周年記念大會出席者ニ對シ社線各驛ヨリ大連驛行2,3等往復運賃2割引ノ取扱ヲ爲セリ

同年9月23日ヨリ同月27日迄大連ニ於テ開催ノ大連友ノ會主催家庭生活合理化展覽會觀覽者ニ對シ特定驛ヨリ大連行2,3等往復運賃2割乃至3割引ノ取扱ヲ爲セリ

同年10月1日ヨリ2日間奉天ニ於テ開催ノ滿洲青年聯盟會議出席議員ニ對シ社線各驛ヨリ奉天驛行2,3等往復運賃3割引ノ取扱ヲ爲セリ

同年10月13日ヨリ同月17日迄奉天ニ於テ開催ノ家庭生活合理化展覽會觀覽者ニ對シ運賃ノ割引ヲ爲セリ

同年10月14日ヨリ同月16日迄鵄子窩產業品評會開催ニ付熊岳城以南及旅順線各驛ヨリ普蘭店驛行出品人關係役員ニ對シ2,3等往復運賃2割引觀覽客ニ對シ2,3等往復運賃2割乃至3割引ノ取扱ヲ爲セリ

同年10月15日ヨリ當分ノ間奉天,蘇家屯間ニ於テ臨時旅客列車ヲ運轉セリ

同年10月16日大連ニ於テ開催ノ南滿洲齒科醫學會總會ニ社線各驛ヨリ出席者ニ對シ2,3等往復運賃ノ2割引取扱ヲ爲セリ

同年10月20日田家以北各驛相互間ニ運送セラルル阿片ノ受託取扱方ヲ制定セリ

同年10月23日ヨリ各地ニ於テ施行ノ當社語學檢定試驗本試驗受驗者ニ對シ社線各驛ヨリ特定驛行3等往復運賃5割引取扱ヲ爲セリ

同年11月1日ヨリ長春驛ヲ新京驛ト改稱セリ

同年11月22日社,**アメリカンエキスプレス**會社間乘車券代賣契約ヲ更新セリ

同年11月25日**ジャパン·ツーリスト·ビユーロー**大連支部ニ於テ奉天城內出張所ヲ新設シ同所ニ於テ乘車券類發賣方承認セリ

同年11月30日奉天,蘇家屯間臨時旅客列車ノ運轉ヲ廢止セリ

同年11月30日**ジャパン·ツーリスト·ビユーロー**大連支部奉天**ヤマトホテル**內出張所ニ於テ發賣スル乘車券類中大連汽船連絡,大阪商船連絡,省線連絡乘車船券追加ヲ承認セリ

同年12月1日大連,吉林間第17,18列車直通運轉ヲ開始セリ

同年12月7日社,**ジャパン·ツーリスト·ビユーロー**大連支部間乘車券代賣契約ヲ更新セリ

同年12月10日大連,龍江間第19,20列車及奉天,龍江間第23,24列車ノ直通運轉ヲ開始ス

同年12月23日**ジャパン·ツーリスト·ビユーロー**大連支部營口舊市街出張所ニ於テ發賣ヲ爲ス乘車券中南滿中東,吉長吉敦連絡乘車券追加方承認セリ

昭和8年1月9日社,**ジャパン·ツーリスト·ビユーロー**本部間乘車券代賣契約ヲ更新セリ

同年1月17日布教師割引證明券不正行使ニ關シ天理教布教師全般ニ對シ運賃割引取扱ヲ廢止セリ

同年1月20日鐵道妨害事故ニ鑑ミ第14,18列車機關車ノ次位ノ客車ニテ

旅客ノ取扱ヲ爲ササルコトトセリ

| 同年1月27,28兩日奉天ニ於テ開催ノ南滿獸醫畜產學會第20回定期總會出席者ニ對シ2,3等5割引往復乘車券ヲ發賣セリ

| 同年2月1日ヨリ13日迄遼陽ニ於テ開催ノ基督教教役者聖書研究會出席者ニ對シ特定驛ヨリ遼陽驛行2,3等往復運賃5割引取扱ヲ爲セリ

| 同年2月3日ジャパン・ツーリスト・ビユーロー本部委託發賣乘車券類中社線內片道乘車券ヲ社線各驛相互間片道ト改正方承認セリ

| 同年3月15日停車場ニ於ケル郵便物取扱中二十里臺驛ヲ追加セリ

| 同年3月22日天理教布教師割引證明券不正行使ニ關シ一時停止中ナリシ旅客運賃割引方復活ヲ承認セリ

| 同年3月24日ヨリ當分ノ間大連,新京間第15列車ニテ締切郵便物輸送取扱ヲ爲スコトトセリ

3　貨　　物

| 昭和7年4月1日ヨリ昭和8年3月末日迄撫順炭礦線發著ノ社用品撫順炭礦名義貨物及商事部名義託送ノ撫順炭礦生產品ニ對シ同線內貨車使用料半減ノ特約ヲ爲セリ

| 同年4月1日ヨリ昭和8年3月末日迄本溪湖驛本溪湖煤鐵公司專用線ニ於テ商事部託送石炭及コークスノ積込ヲ承認セリ

| 同年4月1日ヨリ昭和8年3月末日迄大連發金州外26驛著小口扱鮮魚介蟲外8品ニ對シ運送特約ヲ爲セリ

| 同年4月1日ヨリ昭和8年3月末日迄大連發鞍山外6驛著1車扱鮮魚介蟲外8品ニ對シ運送特約ヲ爲セリ

| 同年4月6日三菱商事發賣三菱時計印燐寸ヲ危險品運送規定ニ定ムル外裝木箱ノ制限ヲ附セサル石油中ニ追加セリ

| 同年4月9日輸出飼料豆粕特約第2項B三菱商事株式會社使用記號中一部改正セリ

| 同年4月9日荷主記號中ニ普蘭店驛福盛公司(林直次郎)ノ記號ヲ追加セリ

| 同年4月11日貨物特定賃率表中品目軍需品ノ一部改正ヲ爲セリ

| 同年4月12日滿洲駐劄師團ノ部隊及軍需品輸送取扱方中軍需品ヲ軍馬,軍用鳩,軍用犬及軍需品ニ改正セリ

| 同年4月12日獨立守備隊及同隊ノ軍需品其他取扱手續中同上

| 同年4月26日貨物運送取扱手續中下記ノ通リ一部改正セリ

(イ) 州內各驛ニ於テ州外著貨物ノ受託ヲ爲ス際ハ通關ヲ了シタルコトヲ確認セシムルコトトス

(ロ) 貨物運送受託書交付後ト雖モ貨物引換證ノ請求アリタルトキハ業務ニ支障ナキ限リ之カ引換ヲ爲スコトトス

(ハ) 後拂扱ヲ爲ス場合ノ規定ヲ統一ス

(ニ) 貨車積卸ニ特別ノ設備ヲ要スル場合ノ處置方ヲ明ニス

| 同年5月2日專用線規程ニ依ル指定專用線中奉天驛遼寧電燈廠第1發電所專用線ヲ奉天電燈廠第1發電所專用線ニ改正セリ

| 同年5月6日三菱商事株式會社發賣三菱時計印石油ヲ危險品運送規程ニ定ムル外裝木箱ノ制限ヲ附セサル石油中ニ追加セリ

| 同年5月7日南臺及湯崗子驛ニ於テ發送保管ノ取扱ヲ爲スコトトセリ

| 同年5月7日社用品運送手續中從來ノ石材勘定ヲ採石場費ニ改正セリ

| 同年5月13日奉天ニ於テ開催ノ第3回滿洲見本市出品物ニ對シ5月15日ヨリ6月30日迄運賃割引ヲ爲スコトトセリ

| 同年5月19日社員移轉貨物運送取扱手續中下記ノ通リ一部改正セリ

(イ) 囑託員ノ引越荷物ニ對シテモ適用スルコトトス

(ロ) 解職引越ノ場合ハ解職後60日以內ニ引揚ヲ爲スモノニ限ルコトト爲ス

| 同年5月19日專用線規程ニ依ル專用線指定中吾妻驛滿洲船渠株式會社專用線ヲ大連汽船株式會社專用線ト改正セリ

| 同年6月20日專用線規程ニヨル指定專用線中ヨリ大石橋驛白川洋行專用線ヲ削除セリ

| 同年6月25日撫順炭礦經理課託送坑木其他ニ對スル貨物運送特約中品目及運賃計算最低瓲數ノ一部改正ヲ爲セリ

| 同年7月7日專用線規程ニ依ル指定專用線中ニ長春陸軍專用線ヲ追加セリ

| 同年7月13日安東鴨綠江製材無限公司專用線ニ於ケル取扱貨物ノ一部

改正ヲ爲セリ

- 同年7月26日大連市ニ於テ開催ノ大日滿產業博覽會出品物ニ對シ7月27日ヨリ10月10日迄運賃割引ヲ爲スコトトセリ
- 同年7月30日白旗驛鹽積場線ニ於ケル貨物取扱ヲ當分ノ間停止スルコトトセリ
- 同年8月5日ヨリ昭和8年3月末日迄長春驛滿鮮企業合資會社專用線ニ於テ關東軍陸軍倉庫長春支庫發著貨物ノ取扱ニ關シ入機料ノ特約ヲ爲セリ
- 同年8月6日大連甘井子埠頭取扱制限貨物中關東州外著貨物ヨリ大連海關カ通關スルモノヲ除クコトトセリ
- 同年8月22日昭和5年3月鐵營甲第215號商事部石炭運送特約第4項扱別中朝鮮鐵道局線4枚側無蓋車ノ最低扱瓲數ヲ25瓲2分ニ引下ケタリ
- 同年9月6日北滿地方水害罹災者救恤品ニ對シテ本年10月末日迄運賃割引ヲ爲スコトトセリ
- 同年9月15日匪賊ノ爲メ貨車入換作業危險ニ付當分ノ間煙臺炭礦尾明山線積卸貨物ノ取扱ヲ停止セリ
- 同年9月28日專用線規程ニ依ル指定專用線中奉天驛國際運輸株式會社第2專用線ヲ削除セリ
- 同年10月1日入船驛設置ニ伴ヒ從來大連驛ニ於テ取扱ヒタル貨物營業ヲ原則トシテ入船驛ヲシテ取扱ハシムルコトトシ之ニ要スル諸般ノ規程其他ヲ改正セリ
- 同年10月13日昭和7年9月鐵營乙第107號北滿地方水害罹災者救恤品輸送取扱期間ヲ1箇月間延長セリ
- 同年10月14日專用線規程ニ依ル指定專用線中奉天及鐵嶺ニ於ケル滿洲製粉株式會社專用線ヲ當分ノ間停止セリ
- 同年10月19日大連發鞍山外6驛著1車扱鮮魚介蟲外8品ニ對スル貨物運送特約中ニ於ケル賃率ノ引下ヲ爲セリ
- 同年10月20日專用線規程ニ依ル指定專用線名稱中吉黑南省官鹽權運局專用線ヲ吉黑權運署專用線ニ改正セリ

- 同年10月20日貨物運送取扱手續中田家驛以北各驛間ニ運送セラルル阿片ノ取扱方ヲ追加セリ
- 同年10月24日白旗鹽積場線ニ於ケル貨物取扱停止ヲ解除セリ
- 同年10月27日煙臺炭礦尾明山線積卸貨物取扱停止ヲ解除セリ
- 同年11月9日スタンダード石油會社カソコニーヴアキユームコーポレーシヨント改稱セラレタルニ伴ヒ關係規程ヲ改正セリ
- 同年11月25日專用線規程ニ依ル專用線中奉天驛關東軍經理部倉庫專用線取扱貨物中同倉庫名義貨物ヲ關東軍經理部及關東陸軍倉庫名義貨物ニ改正セリ
- 同年11月27日泉頭、蔡家及大楡樹3驛ニ於テ發送保管ノ取扱ヲ爲スコトトセリ
- 同年12月1日奉天南滿製糖株式會社專用線ニ於テ12月1日ヨリ昭和8年3月末日迄關東軍野戰航空廠發著貨物取扱方特約セリ
- 同年12月7日職制改正ニ伴ヒ貨物運送取扱手續ノ一部改正ヲ爲セリ
- 同年12月17日專用線規程ニ依ル指定專用線中ニ大連埠頭ノ項ニテキサス石油會社專用線及亞細亞石油會社專用線ヲ追加セリ
- 同年12月22日專用線規程ニ依ル指定專用線中ニ奉天驛國際運輸株式會社第2專用線ヲ追加セリ
- 昭和8年1月20日貨物1箇ノ荷造容量カ一定セル紡績絹糸外11品ニ對シ標準數量扱制度ヲ實施セリ
- 同年1月24日貨物等級解釋中琥珀ニ對スル解釋ヲ改正シ且サイカチ外12品ニ對スル解釋ヲ追加セリ
- 同年1月25日大官屯驛發送商事部石炭ニ對シ貨物運送特約ヲ爲セリ
- 同年3月16日三陸沿岸震火災及海嘯罹災者用救恤品ニ對シ昭和8年5月4日迄各扱貨物ノ無賃輸送ヲ爲スコトトセリ
- 同年3月28日入船驛ニ於ケル取扱品目中ニ雞卵ヲ追加セリ

連絡旅客、手小荷物及貨物

4 對金福鐵路連絡

- 昭和7年7月28日金福鐵路線蠶廠屯、清水河間水害不通トナリタル爲メ亮甲店以遠行連絡旅客及荷物取扱ヲ中止セリ

| 同年7月29日水害ノ爲メ不通ノ金福線ハ略復舊平常通取扱ヲ開始セリ

5　對四洮鐵路連絡

| 昭和7年5月8日四洮局用品運送取扱手續中一部改正セリ

| 同年7月22日四洮線通遼附近コレラ猖獗ノ爲旅客及手小荷物取扱ヲ停止セリ

| 同年7月25日四洮線閉鎖中ノ大林ノ錢家店ハ貨客ノ取扱ヲ再ヒ開始セリ

| 同年7月30日四洮線通遼附近コレラ猖獗ノ爲旅客及手小荷物ノ取扱ヲ中止セルヲ平常通取扱ヲ開始セリ

6　對吉長吉敦鐵路連絡

| 昭和7年8月31日吉長線龍潭山江密峯間ニ於テ列車脫線不通ノ爲吉林驛以遠行連絡旅客及貨物ノ取扱ヲ中止セリ

| 同年9月14日吉長線不通箇所大體ニ於テ復舊連絡旅客及貨物ノ取扱ヲ開始セリ

| 同年11月21日吉長線下九臺,樺皮廠,孤店子及吉林驛ニ於ケル混合保管大豆ノ取扱ヲ開始セリ

| 昭和8年1月14日吉長線發白楊木丸太運賃輕減額ヲ各鐵道ノ收得額ノ割合ニ按分負擔方協定セリ

| 同年3月16日吉長吉敦線發輸出白楊木ニ對スル運賃輕減方特約セリ

| 同年3月20日吉長吉敦及瀋海連絡阿片ハ從來禁制品ナリシ處普通貨物1級品トシテ取扱フコトトナリタルヲ以テ社トノ連絡取扱方制定セリ

| 同年3月28日吉長吉敦混合保管取扱ハ出廻略完了ヲ見タルヲ以テ中止セリ

7　對四洮,洮昂,齊克,洮索,海克連絡

| 昭和7年6月18日海克新線建設工事ニ東亞土木募集華工輸送ヲ協定ス

| 同年7月25日洮昂線洮兒河汎濫ノ爲洮南以遠行一般貨物ノ取扱ヲ中止セリ

| 同年8月26日水害ノ爲メ7月30日以降不通ナリシ洮昂線ハ洮兒河橋梁復舊シ龍江著旅客及郵便物ノ取扱ヲ開始シ嫩江ハ船車連絡ヲ開始セリ

| 同年11月2日洮昂,齊克,洮索線行貨物ハ輸送貨物輻輳ノ爲取扱ヲ中止セリ

| 同年12月13日軍人及警官ニ對スル慰問品ハ社,四洮,洮昂,齊克線各無賃扱ノコトトセリ

| 同年12月15日齊克鐵路泰東驛ノ東北方延長ニ克山驛ヲ開設シ一般旅客及貨物營業ノ取扱ヲ開始セリ

| 同年12月27日吉長吉敦,四洮,洮昂及齊克鐵路ニ於テモ時局慰問品ハ無賃扱トセリ

| 昭和8年1月15日洮索線洮安驛廢止ノ結果同驛ニ於ケル取扱ハ白城子驛ニ於テ之ヲ爲スコトトセリ

| 同年1月23日吉黑權運署扱官鹽運賃5割引ノ特約ヲ爲セリ

| 同年3月8日黑河地方救濟貨物ノ社線內運賃ヲ輕減セリ

8　對瀋海線連絡

| 昭和7年7月9日瀋海梅西枝線沙河東豊間土橋5箇所匪賊ノ爲燒却サレ不通同枝線ノ客貨取扱ヲ中止セリ

| 同年7月26日瀋海線梅西枝線全通客貨ノ取扱平常ニ復ス

| 同年8月19日瀋海線元師林,南雜木間木橋ヲ匪賊ニ燒却セラレ不通ノ爲連絡客貨ノ取扱ヲ中止セリ

| 同年8月27日瀋海線不通箇所復舊シ營盤迄ノ旅客取扱ヲ開始セリ

| 同年12月27日瀋海線ニ於テモ時局慰問品ハ無賃扱トセリ

9　對南滿中東連絡

| 昭和7年4月13日南滿中東連絡社線發石油竝松花江驛發社線連絡各驛著穀類ニ對シ中東線河航特定賃率ヲ設定ス

| 同年5月11日南滿中東貨物連絡取扱手續中張木類取扱場所其他改正セリ

| 同年5月21日中東西部線及齊克線發中東站中繼社線著穀類及種子類ニ對スル運賃割引ヲ特約ス

| 同年6月14日松花江河豆ニ對スル二重課稅ヲ免除セリ

| 同年6月15日中東線發營口向豆粕ノ特別扱ハ南下豆粕ノ減少ニヨリ廢止セリ

| 同年7月6日寬城子驛ト社線各驛相互間ニ發著スル鐵道軍事共用令ニ依ル軍需品ノ取扱方ヲ制定セリ

| 同年8月3日社旅客,貨物運送規則其他改正ニ伴ヒ南滿中東連絡取扱手

續ヲ改正セリ

| 同年8月10日中東南部線水害事故ノ爲乘車券ノ發賣竝手小荷物取扱ヲ中止セリ

| 同年8月11日中東南部線水害事故ノ爲10瓩扱貨物竝普通便扱生果等ノ受託ヲ停止セリ

| 同年8月26日南滿中東貨物連絡貨車扱低減重量規定中ヨリ氷外削除セリ

| 同年8月27日哈市以遠向輸入麻袋ニ對スル運賃割引ヲ停止セリ

| 同年9月5日南部線ノ水害箇所復舊シ平常通リ客貨ノ取扱ヲ開始セリ

| 同年10月1日鮮滿連絡省線發社線及中東線著一車積綿絲布輸送ヲ廢止ス

| 同年10月13日南滿中東連絡運輸ニ依ル石油ノ油槽車輸送ハ中東鐵路油槽車ノ都合上取扱ヲ停止セリ

| 同年12月28日中東線六道河子ニ於ケル南滿中東連絡貨物ノ取扱ヲ停止中ノ處之カ取扱ヲ開始セリ

| 昭和8年2月1日中東線八道河子驛ニ於ケル中東連絡貨物取扱ヲ停止セリ

| 同年2月6日入船驛ヲ中東貨物連絡驛ニ追加セリ

| 同年2月27日中東線完工及烏奴耳驛ニ於ケル中東連絡貨物取扱ヲ停止セリ

10　對鐵道省線及朝鮮鐵道局其ノ他海路連絡

| 昭和7年5月24日日鮮滿週遊券ハ滿洲事變以來利用者ノ增加ニ伴ヒ割引區間追加セリ

| 同年7月23日价川鐵道線安州、北松里間水害不通ノ爲連絡貨物ノ取扱ヲ中止セリ

| 同年7月25日水害不通ノ爲連絡貨物取扱停止中ノ价川鐵道線ハ復舊セリ

| 同年8月1日社、朝鮮鐵道局、鐵道省ニ於ケル各地方的旅客貨物運送規則改正ニ伴ヒ社ノ各種連絡規則ノ改正ヲ要シ對鐵道省、朝鮮鐵道局、大阪商船及大連汽船等連絡運送關係ノモノヲ一括シ社旅客及貨物連帶運送規則ヲ制定セリ

旅客、貨物運輸累年比較

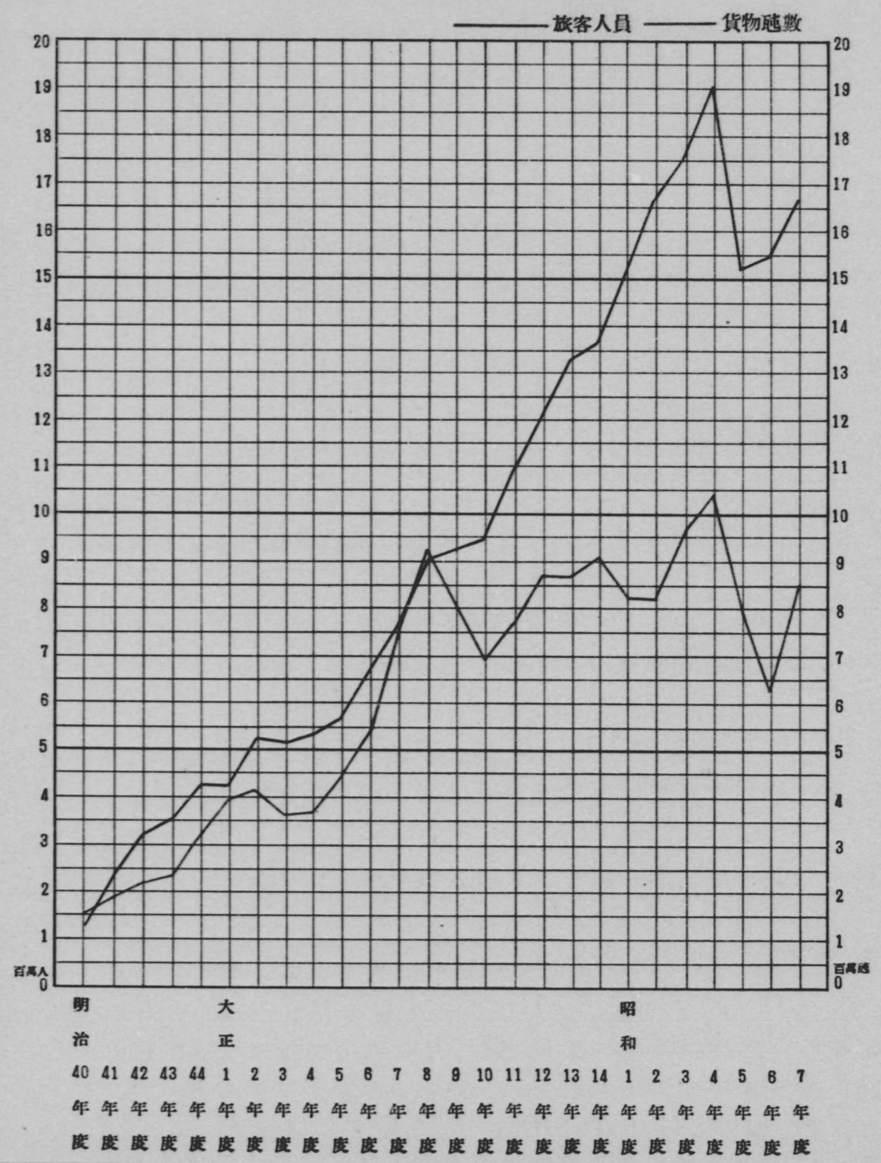

旅客及貨物運輸累年比較表

年度			旅客人員	貨物瓲數
			人	MT
昭和	7	年度	8,610,159	16,572,816
	6	年度	6,331,760	15,454,213
	5	年度	8,115,808	15,193,272
	4	年度	10,410,579	18,562,959
	3	年度	9,702,119	17,530,324
	2	年度	8,263,089	16,717,677
	1	年度	8,290,085	15,000,728
大正	14	年度	9,109,004	13,649,089
	13	年度	8,732,718	13,234,630
	12	年度	8,762,862	12,130,782
	11	年度	7,645,068	10,926,199
	10	年度	6,926,619	9,435,069
	9	年度	8,123,411	9,211,944
	8	年度	9,274,114	9,159,701
	7	年度	7,491,946	7,560,681
	6	年度	5,844,929	6,599,133
	5	年度	4,410,816	5,651,636
	4	年度	3,708,165	5,316,842
	3	年度	3,617,547	5,176,436
	2	年度	4,143,687	5,245,576
	1	年度	3,905,822	4,247,236
明治	44	年度	3,158,270	4,269,002
	43	年度	2,349,088	3,558,187
	42	年度	2,179,062	3,237,368
	41	年度	1,868,140	2,366,917
	40	年度	1,512,231	1,348,493

貨物種類別運輸

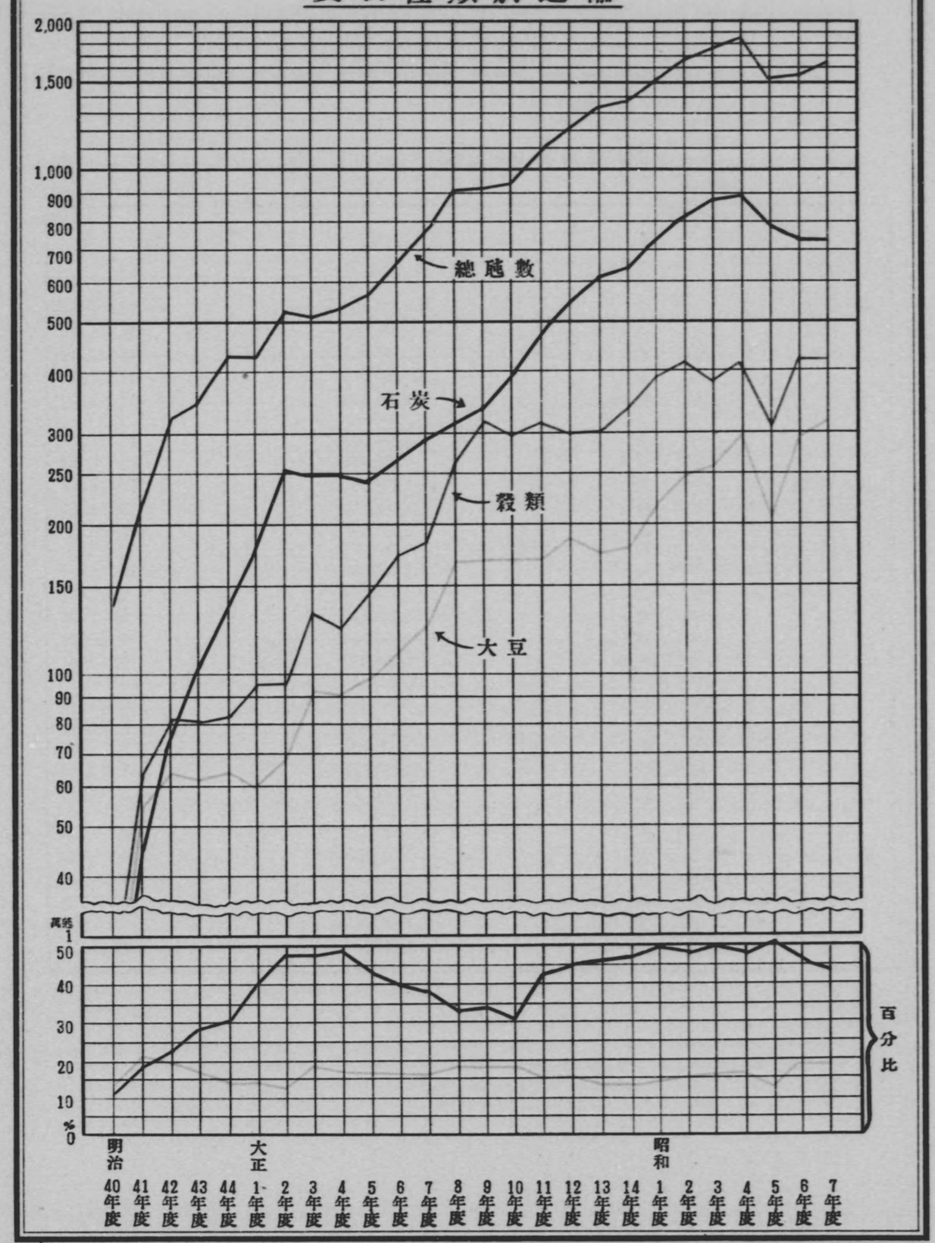

1 穀類中ニハ大豆ヲ含ム

貨物種類別運輸

年度			石炭	穀類 大豆	穀類 計	其他	計
			MT	MT	MT	MT	MT
昭和	7	年度	7,303,926	3,142,154	4,163,788	5,105,102	16,572,816
	6	年度	7,326,379	2,923,087	4,169,633	3,958,201	15,454,213
	5	年度	7,800,439	2,002,228	3,014,455	4,378,378	15,193,272
	4	年度	8,936,720	2,990,616	4,153,094	5,473,145	18,562,959
	3	年度	8,680,405	2,566,266	3,880,013	4,969,906	17,530,324
	2	年度	8,011,114	2,446,178	4,192,776	4,513,787	16,717,677
	1	年度	7,269,176	2,130,260	3,854,602	3,876,950	15,000,728
大正	14	年度	6,380,040	1,774,775	3,308,065	3,960,984	13,649,089
	13	年度	6,075,189	1,718,892	2,958,191	4,201,250	13,234,630
	12	年度	5,410,408	1,845,905	2,957,053	3,763,321	12,130,782
	11	年度	4,648,201	1,687,298	3,164,570	3,113,428	10,926,199
	10	年度	3,404,026	1,660,079	2,955,794	3,075,249	9,435,069
	9	年度	3,174,669	1,689,138	3,175,161	2,862,114	9,211,944
	8	年度	3,054,960	1,667,894	2,513,486	3,591,255	9,159,701
	7	年度	2,921,545	1,212,290	1,830,593	2,808,543	7,560,681
	6	年度	2,623,843	1,067,806	1,714,255	2,261,035	6,599,133
	5	年度	2,410,543	963,600	1,413,404	1,827,689	5,651,636
	4	年度	2,503,969	900,530	1,215,597	1,597,276	5,316,842
	3	年度	2,494,854	920,504	1,305,422	1,376,160	5,176,436
	2	年度	2,516,070	672,307	945,587	1,783,919	5,245,576
	1	年度	1,749,316	593,781	950,532	1,547,388	4,247,236
明治	44	年度	1,330,167	617,092	819,078	2,119,757	4,269,002
	43	年度	1,025,050	606,181	805,072	1,728,065	3,558,187
	42	年度	746,450	624,816	826,065	1,664,853	3,237,368
	41	年度	437,003	513,418	624,048	1,305,866	2,366,917
	40	年度	143,969	184,032	262,285	937,239	1,348,493

大連新京間旅客通過人員

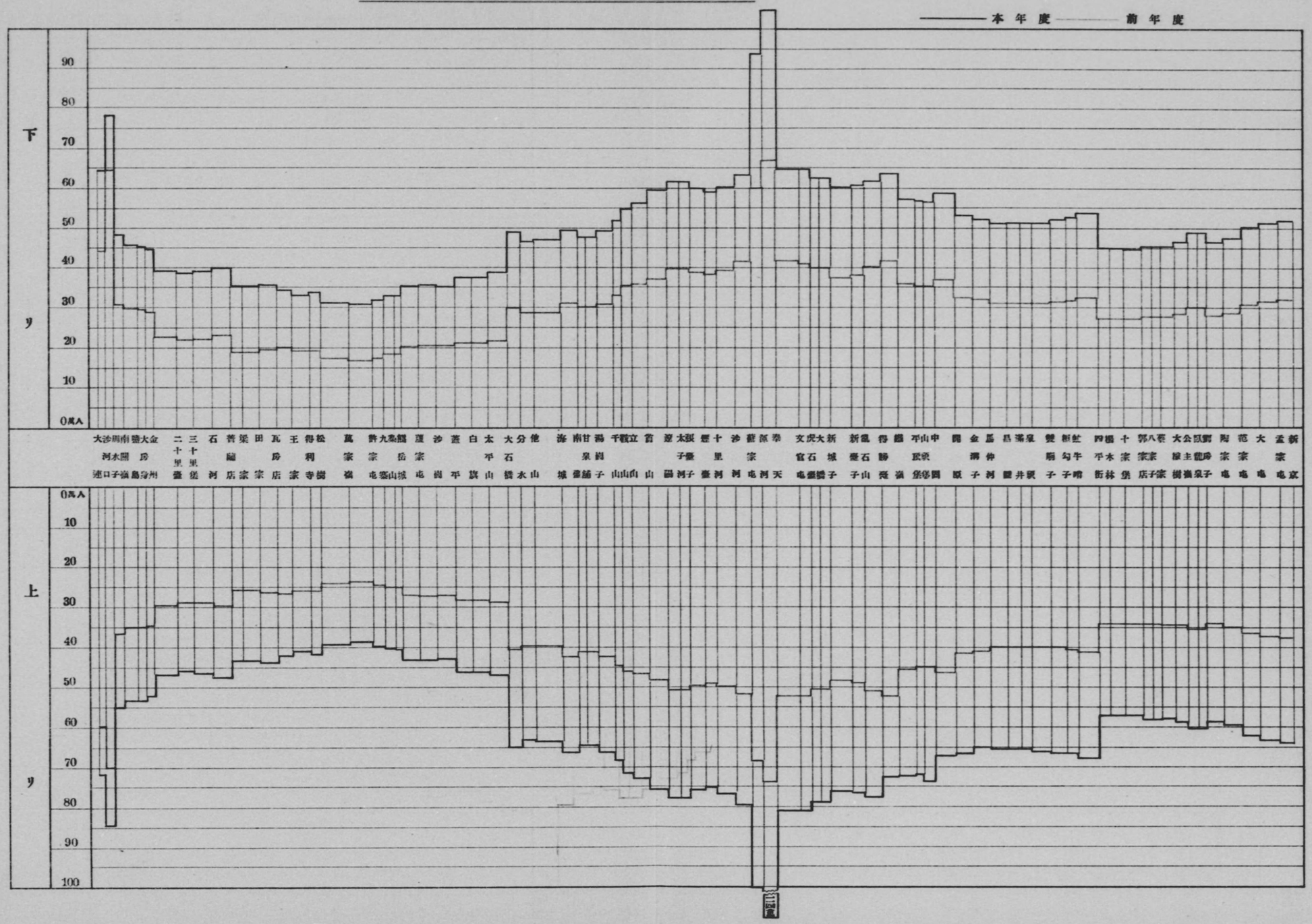

大連新京間貨物通過噸數

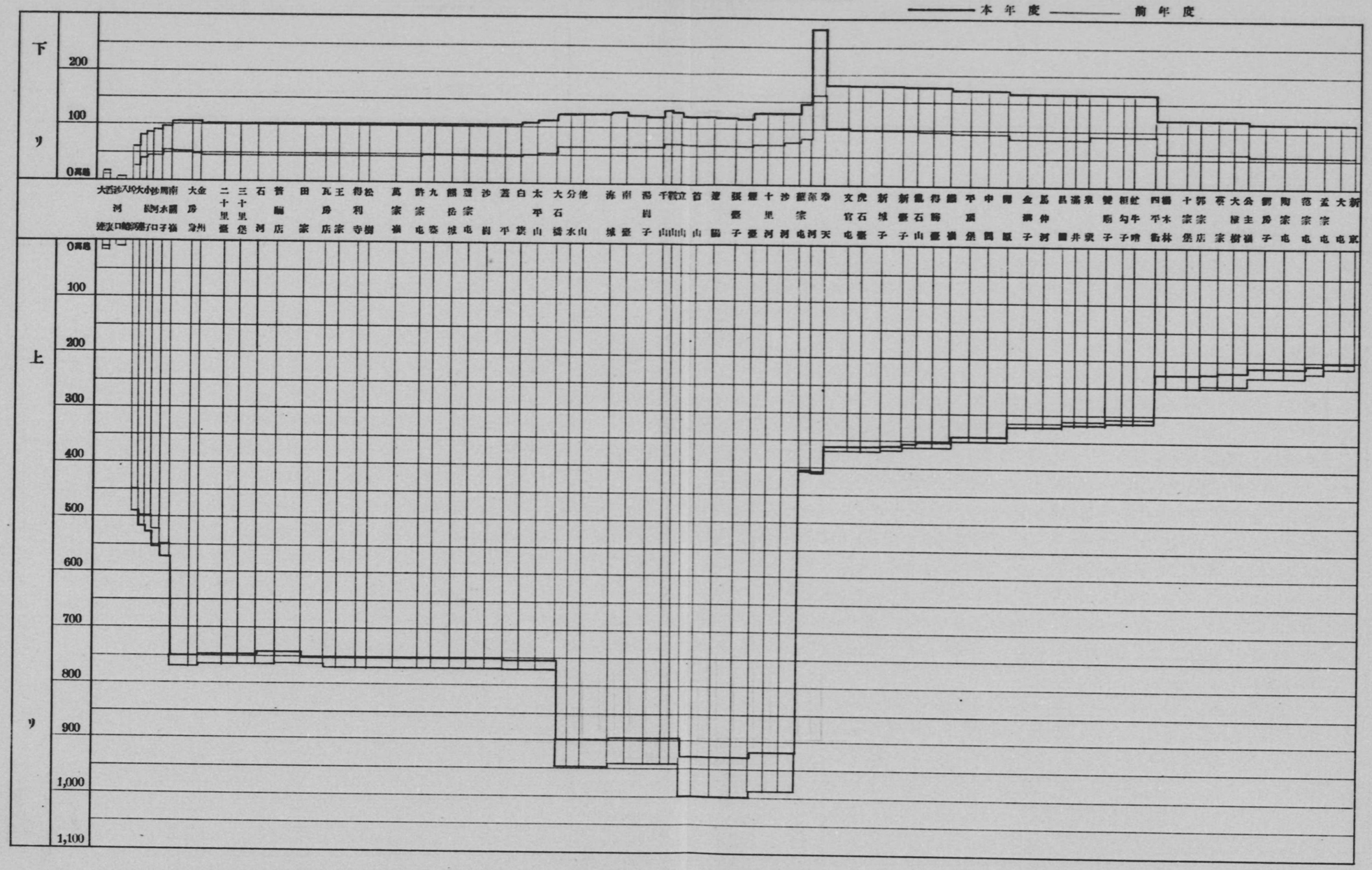

安奉線及各枝線旅客及貨物通過數

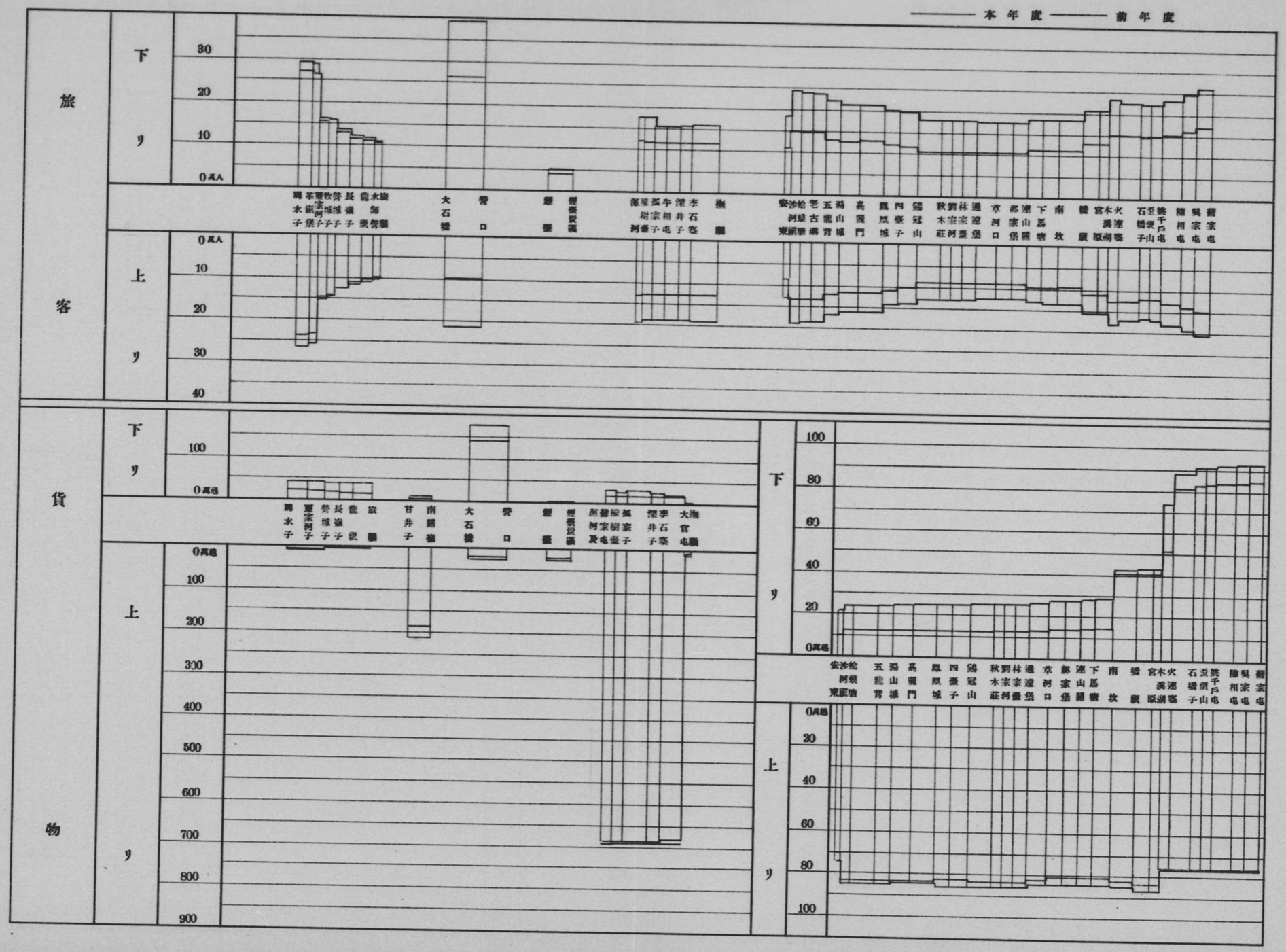

同年8月11日朝鮮鐵道局ニ於テハコレラ防疫ノ爲滿洲發鮮魚、生果、生野菜類ノ移入ヲ禁止セルニ依リ之カ連絡取扱ヲ停止セリ

同年10月13日コレラ防疫ノ爲生果、生野菜及鮮魚、介蟲類ノ朝鮮移入禁止ハ解禁サレ之カ連絡取扱方開始セリ

昭和8年1月9日社線ト私鐵經由省小梅線及木次線トノ間ニ運送契約ヲ締結セリ

同年3月16日三陸地方罹災者救恤品ニ對シテハ無賃輸送扱ノコトトセリ

下記博覽會其ノ他各種大會參列者出品人、關係役員及出品物ニ對シ連絡運賃ノ割引ヲ爲セリ

昭和7年4月25日東京市ニ於ケル靖國神社大祭
同年5月5日京都市ニ於ケル武德祭大演武大會
同年5月28日金澤市ニ於ケル教育大會
同年7月21日札幌市ニ於ケル發明ト國產奬勵展覽會
東京市ニ於ケル全國救護事業協議會
同年7月23日東京市ニ於ケル第21回夏季大學講習會
同年7月24日東京市ニ於ケル全國中等學校理化學教員大會
同年7月29日京城ニ於ケル全國中等學校地理歷史科教員協議會
同年7月31日奈良市ニ於ケル全國中等學校女教員大會
同年8月5日長野縣輕井澤ニ於ケル夏期大學
靜岡縣御殿場町ニ於ケル新教育協會第2回研究發表講習會
東京市ニ於ケル學習研究夏期講習會
同年8月6日大連市ニ於ケル大日滿博覽會
同年9月15日名古屋市ニ於ケル滿蒙事情博覽會
同年10月7日大津市ニ於ケル全國優良農具實演展覽會
昭和8年3月17日宮崎市ニ於ケル祖國日向產業博覽會
同年3月20日大阪市ニ於ケル大日本國產洋服博覽會
奈良市ニ於ケル奈良博覽會
同年3月25日仙臺市ニ於ケル全國發明品展覽會

運輸一覽　昭和7年度

月別	月末營業粁	營業延日粁	平均營業粁	乘車人員	貨物噸數	收入 客車	收入 貨車	倉庫	附屬港灣	諸口	技術研究所	計	1日平均	1粁平均	1日1粁平均
	KM	KM	KM		KG	円	円	円	円	円	円	円	円	円	円
4月	1,125.1	33,753.0	1,125.1	632,946	1,227,253.4	1,149,953.80	6,530,968.26	6,966.19	—	140,281.84	—	7,828,170.09	260,939.00	6,957.75	231.93
5月	1,125.1	34,878.1	1,125.1	652,077	1,290,831.7	1,130,902.57	6,358,340.36	4,495.19	—	209,369.83	—	7,703,107.95	248,487.35	6,846.60	220.86
6月	1,125.1	33,753.0	1,125.1	596,149	1,165,344.9	1,014,124.77	5,610,666.56	3,222.99	—	167,095.85	—	6,795,110.17	226,503.67	6,039.56	201.32
7月	1,125.1	34,878.1	1,125.1	560,488	1,025,703.0	909,083.65	4,783,199.68	4,452.10	—	288,941.69	—	5,985,677.12	193,086.36	5,320.13	171.62
8月	1,125.1	34,878.1	1,125.1	673,055	928,295.4	840,955.12	4,561,825.73	3,493.46	—	271,073.26	—	5,677,347.57	183,140.24	5,046.08	162.78
9月	1,125.1	33,753.0	1,125.1	669,618	1,016,752.1	1,058,922.82	5,160,804.08	3,239.71	—	338,473.34	—	6,561,439.95	218,714.67	5,831.87	194.40
10月	1,129.1	35,002.1	1,129.1	730,259	1,258,779.4	1,166,248.59	5,884,674.95	5,169.66	—	197,651.12	—	7,253,744.32	233,991.75	6,424.36	207.24
11月	1,129.1	33,873.0	1,129.1	854,403	1,611,319.1	1,376,427.94	7,926,674.85	4,222.38	—	277,136.13	—	9,584,461.30	319,482.04	8,488.58	282.95
12月	1,129.1	35,002.1	1,129.1	878,664	1,914,283.9	1,621,370.56	11,444,128.36	3,991.44	—	193,196.60	—	13,262,686.96	427,828.61	11,746.25	378.91
1月	1,129.1	35,002.1	1,129.1	762,419	1,764,460.5	1,346,283.53	11,262,473.80	2,616.21	—	194,151.32	—	12,805,524.86	413,081.45	11,341.36	365.85
2月	1,129.1	31,614.8	1,129.1	753,659	1,584,035.7	1,469,967.35	8,837,694.28	3,758.67	—	223,784.54	—	10,535,204.84	376,257.32	9,330.62	333.24
3月	1,129.1	35,002.1	1,129.1	846,422	1,785,756.6	1,727,804.32	6,660,863.49	4,724.45	—	1,460,644.44	—	9,854,036.70	317,872.15	8,727.34	281.53
計	**1,129.1**	**411,389.5**	**1,127.1**	**8,610,159**	**16,572,815.7**	**14,812,045.02**	**85,022,314.40**	**50,352.45**	**—**	**3,961,799.96**	**—**	**103,846,511.83**	**284,510.99**	**92,136.02**	**252.43**
昭和6年度	1,125.1	411,786.6	1,125.1	6,331,760	15,454,213.2	9,135,663.19	70,897,755.74	51,958.55	902,942.05	4,487,978.19	—	85,476,297.72	233,541.80	75,972.18	207.57
5年度	1,125.1	409,578.6	1,122.1	8,115,808	15,193,272.0	11,461,175.32	77,936,687.75	85,337.16	754,612.83	5,092,917.25	—	95,330,730.31	261,180.08	84,957.43	232.75
4年度	1,111.8	405,807.0	1,111.8	10,410,579	18,562,959.0	17,451,585.31	101,089,474.20	208,194.98	635,858.70	2,642,832.49	75,796.96	122,103,742.64	334,530.80	109,825.27	300.89
3年度	1,111.8	405,807.0	1,111.8	9,702,119	17,530,324.0	17,619,293.34	97,738,146.93	185,142.11	500,933.03	2,533,579.47	61,994.71	118,639,089.59	325,038.60	106,709.02	292.35
2年度	1,111.8	406,918.8	1,111.8	8,263,089	16,717,677.0	16,102,953.35	94,040,818.67	284,848.10	300,667.51	2,465,529.55	49,362.97	113,244,180.15	309,410.33	101,856.61	278.30
1年度	1,111.8	407,168.6	1,115.5	8,290,085	15,000,728.0	15,216,352.54	89,513,059.01	334,863.79	313,701.71	2,545,589.48	—	107,923,566.53	295,681.00	96,749.05	265.07

1 本表貨車收入月別ハ各月決算額ニシテ第306頁貨物運輸及第312頁貨物種類別運輸所載貨車收入ト合致セサルハ該表ニ於テハ年度末ニ於テ割戻シタル石炭運賃ヲ各月ニ割當控除セルニ因ル

1 本年度ヨリ鐵道附屬港灣營業收支ハ港灣收支トシテ決算スル事ニ改正サル

營　業　　收　支（其1）

種別	年度別	收入 客車收入	貨車收入	倉庫收入	附屬港灣收入	諸口收入	技術研究所收入	計
		円	円	円	円	円	円	円
總額	昭和7年度	14,812,045.02	85,022,314.40	50,352.45	—	3,961,799.96	—	103,846,511.83
	6年度	9,135,663.19	70,897,755.74	51,958.55	902,942.05	4,487,978.19	—	85,476,297.72
	5年度	11,461,175.32	77,936,687.75	85,337.16	754,612.83	5,092,317.25	—	95,330,730.31
	4年度	17,451,585.31	101,089,474.20	208,194.98	635,858.70	2,642,832.49	75,796.96	122,103,742.64
	3年度	17,619,293.34	97,738,146.93	185,142.11	500,933.03	2,533,579.47	61,994.71	118,639,089.59
	2年度	16,102,953.35	94,040,818.67	284,848.10	300,867.51	2,465,529.55	49,362.97	113,244,180.15
	1年度	15,216,352.54	89,513,059.01	334,863.79	313,701.71	2,545,589.48	—	107,923,566.53
1日平均	昭和7年度	40,580.95	232,937.85	137.95	—	10,854.25	—	284,510.99
	6年度	24,960.83	193,709.72	141.96	2,467.06	12,262.23	—	233,541.80
	5年度	31,400.48	213,525.17	233.80	2,067.43	13,953.20	—	261,180.08
	4年度	47,812.56	276,957.46	570.40	1,742.08	7,240.84	207.66	334,530.80
	3年度	48,272.04	267,775.75	507.24	1,372.42	6,941.31	169.85	325,038.60
	2年度	43,997.14	256,942.13	778.27	821.50	6,736.42	134.87	309,410.33
	1年度	41,688.64	245,241.26	917.44	859.46	6,974.22	—	295,681.00
1粁平均	昭和7年度	13,482.66	75,434.58	44.67	—	3,515.04	—	92,136.02
	6年度	8,315.73	63,014.63	46.18	802.54	3,988.95	—	75,972.18
	5年度	10,432.53	69,456.10	76.05	672.50	4,538.74	—	84,957.43
	4年度	15,885.30	90,924.15	187.26	571.92	2,377.08	68.17	109,825.27
	3年度	16,037.95	87,909.82	166.52	450.56	2,278.81	55.76	106,709.02
	2年度	14,657.70	84,584.29	256.20	270.43	2,217.60	44.40	101,856.61
	1年度	13,850.68	80,244.79	300.19	281.22	2,282.02	—	96,749.05
1日1粁平均	昭和7年度	36.94	206.67	0.12	—	9.63	—	252.43
	6年度	22.72	172.17	0.13	2.19	10.90	—	207.57
	5年度	23.58	190.29	0.21	1.84	12.43	—	232.75
	4年度	43.52	249.11	0.51	1.57	6.51	0.19	300.89
	3年度	43.94	240.85	0.46	1.23	6.24	0.15	292.35
	2年度	40.05	231.10	0.70	0.74	6.06	0.12	278.30
	1年度	37.95	219.84	0.82	0.77	6.25	—	265.07
列車走行1粁平均	昭和7年度	2.62	11.56	—	—	—	—	6.88
	6年度	1.74	9.74	—	—	—	—	6.19
	5年度	2.20	11.45	—	—	—	—	8.05
	4年度	3.25	10.91	—	—	—	—	8.59
	3年度	3.38	10.57	—	—	—	—	8.47
	2年度	3.07	9.35	—	—	—	—	7.76
	1年度	3.22	8.92	—	—	—	—	7.58
客貨車類走行1粁平均	昭和7年度	厘 370	厘 284	—	—	—	—	厘 306
	6年度	270	233	—	—	—	—	252
	5年度	321	294	—	—	—	—	317
	4年度	413	281	—	—	—	—	304
	3年度	420	281	—	—	—	—	304
	2年度	383	274	—	—	—	—	294
	1年度	396	283	—	—	—	—	304
收入100ニ付支出	昭和7年度	—	—	—	—	—	—	—
	6年度	—	—	—	—	—	—	—
	5年度	—	—	—	—	—	—	—
	4年度	—	—	—	—	—	—	—
	3年度	—	—	—	—	—	—	—
	2年度	—	—	—	—	—	—	—
	1年度	—	—	—	—	—	—	—
100分比	昭和7年度	14	82	—	—	4	—	100
	6年度	11	83	—	1	5	—	100
	5年度	12	82	—	1	5	—	100
	4年度	14	83	—	—	2	—	100
	3年度	15	82	—	—	2	—	100
	2年度	14	83	—	—	2	—	100
	1年度	14	83	—	—	2	—	100

列車走行1粁平均貨車收入昭和6年度以前ハ貨物列車粁ト社用列車粁トノ合算ヲ以テ算出セルモ昭和7年度ハ貨物列車粁ノミヲ以テ算出セリ

營　業　収　支（其2）

種別	年度別	支 総係費	支 運轉費	支 修車費	支 運輸費	支 附屬港灣費	出 技術研究所費	出 保存費	出 別途給與費	出 償除却費	出 共通費分擔額	出 計	差引益
		円	円	円	円	円	円	円	円	円	円	円	円
總額	昭和7年度	4,618,563.41	8,830,125.60	4,478,810.41	5,807,343.09	—	—	4,207,499.95	5,463,945.15	5,389,559.37	—	38,795,846.98	65,050,664.85
	6年度	2,247,308.31	8,793,383.12	3,729,219.57	6,247,376.60	516,023.40	—	4,669,527.83	5,275,195.23	5,812,781.42	—	37,290,815.48	48,185,482.24
	5年度	2,015,476.86	10,001,184.39	4,433,384.06	5,369,740.03	396,672.63	—	5,412,131.74	6,636,129.09	2,503,857.64	—	36,768,576.44	58,562,153.87
	4年度	2,337,010.43	11,561,167.48	5,858,749.18	6,770,673.14	456,704.88	346,516.61	6,229,534.04	6,621,505.61	7,031,646.35	—	47,213,507.72	74,890,234.92
	3年度	2,333,297.25	11,326,720.51	5,281,745.71	6,817,022.87	344,165.37	305,314.23	5,005,733.15	6,086,875.91	6,857,190.16	—	44,358,065.16	74,281,024.43
	2年度	1,940,698.64	11,377,549.34	6,372,354.14	6,909,927.77	171,586.04	210,971.25	5,234,641.41	7,438,889.47	5,579,216.87	—	45,235,834.93	68,008,345.22
	1年度	2,563,124.80	12,820,299.45	6,038,304.45	8,335,611.59	138,892.26	—	5,266,180.45	—	5,288,244.03	5,500,965.97	45,951,623.00	61,971,943.53
1日平均	昭和7年度	12,653.60	24,192.12	12,270.71	15,910.53	—	—	11,527.40	14,969.71	14,765.92	—	106,289.99	178,221.00
	6年度	6,140.19	24,025.64	10,189.12	17,069.33	1,409.90	—	12,758.27	14,413.10	15,881.92	—	101,887.47	131,654.32
	5年度	5,521.85	27,400.51	12,146.26	14,711.62	1,086.77	—	14,827.76	18,181.18	6,859.88	—	100,735.82	160,444.26
	4年度	6,402.77	31,674.41	16,051.37	18,549.79	1,251.25	949.36	17,067.22	18,141.11	19,264.78	—	129,352.07	205,178.72
	3年度	6,392.60	31,032.11	14,470.54	18,676.77	942.92	836.48	13,714.34	16,676.37	18,786.82	—	121,528.94	203,509.65
	2年度	5,302.46	31,086.20	17,410.80	18,879.58	468.81	576.42	14,302.30	20,324.84	15,243.76	—	123,595.18	185,815.15
	1年度	7,022.26	35,124.11	16,543.30	22,837.29	380.53	—	14,427.89	—	14,488.34	15,071.14	125,894.86	169,786.15
1軒平均	昭和7年度	4,097.74	7,834.38	3,973.75	5,152.46	—	—	3,733.03	4,847.79	4,781.79	—	34,420.94	57,715.08
	6年度	1,997.43	7,815.65	3,314.57	5,552.71	458.65	—	4,150.32	4,688.65	5,166.46	—	33,144.45	42,827.73
	5年度	1,796.16	8,912.92	3,950.97	4,785.44	353.51	—	4,823.22	5,914.03	2,231.40	—	32,767.64	52,189.78
	4年度	2,102.01	10,398.60	5,269.61	6,089.83	410.78	311.67	5,603.11	5,955.66	6,324.56	—	42,465.83	67,359.45
	3年度	2,098.67	10,187.73	4,750.63	6,131.52	309.56	274.61	4,502.37	5,474.79	6,167.65	—	39,897.52	66,811.50
	2年度	1,745.55	10,233.45	5,731.56	6,215.08	154.33	189.76	4,708.26	6,690.85	5,018.18	—	40,687.02	61,169.58
	1年度	2,297.74	11,492.88	5,413.09	7,472.53	124.51	—	4,720.91	—	4,740.69	4,931.39	41,193.75	55,555.31
1日1軒平均	昭和7年度	11.23	21.46	10.89	14.12	—	—	10.23	13.28	13.10	—	94.30	158.12
	6年度	5.46	21.35	9.06	15.17	1.25	—	11.34	12.81	14.12	—	90.56	117.02
	5年度	4.92	24.42	10.83	13.11	0.97	—	13.21	16.20	6.11	—	89.78	142.98
	4年度	5.77	28.49	14.44	16.68	1.13	0.85	15.35	16.31	17.33	—	116.33	184.55
	3年度	5.75	27.91	13.02	16.80	0.85	0.75	12.34	15.00	16.90	—	109.31	183.04
	2年度	4.77	27.96	15.66	16.98	0.42	0.52	12.86	18.28	13.71	—	111.17	167.13
	1年度	6.30	31.51	14.83	20.47	0.34	—	12.93	—	12.99	13.51	112.86	152.20
列車走行1軒平均	昭和7年度	0.31	0.58	0.30	0.38	—	—	0.28	0.36	0.36	—	2.57	4.31
	6年度	0.16	0.64	0.27	0.45	0.04	—	0.34	0.38	0.42	—	2.70	3.49
	5年度	0.17	0.84	0.37	0.45	0.03	—	0.46	0.56	0.21	—	3.11	4.94
	4年度	0.16	0.81	0.41	0.48	0.03	0.02	0.44	0.47	0.49	—	3.32	5.27
	3年度	0.17	0.81	0.38	0.49	0.03	0.02	0.36	0.43	0.49	—	3.17	5.30
	2年度	0.13	0.78	0.44	0.47	0.01	0.01	0.36	0.51	0.38	—	3.10	4.66
	1年度	0.18	0.90	0.42	0.59	0.01	—	0.37	—	0.37	0.37	3.23	4.36
客貨車類走行1軒平均	昭和7年度	屋 14	屋 26	屋 13	屋 17	屋 —	屋 —	屋 12	屋 16	屋 16	屋 —	屋 114	屋 192
	6年度	7	26	11	18	2	—	14	16	17	—	110	142
	5年度	7	33	15	18	1	—	18	22	8	—	122	195
	4年度	6	29	15	17	1	1	16	16	17	—	117	186
	3年度	6	29	14	17	1	1	13	16	18	—	114	190
	2年度	5	29	17	18	—	1	14	19	14	—	117	176
	1年度	7	36	17	23	—	—	15	—	15	16	130	175
收入100＝付支出	昭和7年度	4.4	8.5	4.3	5.6	—	—	4.1	5.3	5.2	—	37.4	—
	6年度	2.6	10.3	4.4	7.3	0.6	—	5.5	6.2	6.8	—	43.6	—
	5年度	2.1	10.5	4.7	5.6	0.4	—	5.7	7.0	2.6	—	38.5	—
	4年度	1.9	9.5	4.8	5.5	0.4	0.3	5.1	5.4	5.7	—	38.7	—
	3年度	2.0	9.5	4.5	5.7	0.3	0.3	4.2	5.1	5.8	—	37.4	—
	2年度	1.7	10.0	5.6	6.1	0.2	0.2	4.6	6.6	4.9	—	39.9	—
	1年度	2.4	11.0	5.6	7.7	0.1	—	4.9	—	4.9	5.9	42.6	—
100分比	昭和7年度	12	23	12	15	—	—	11	14	14	—	100	—
	6年度	6	24	10	17	1	—	13	14	16	—	100	—
	5年度	5	27	12	15	1	—	15	18	7	—	100	—
	4年度	5	24	12	14	1	1	13	14	15	—	100	—
	3年度	5	26	12	15	1	1	11	14	15	—	100	—
	2年度	4	25	14	15	1	—	12	16	12	—	100	—
	1年度	6	28	13	18	—	—	11	—	12	12	100	—

旅客運輸（其1）　昭和7年度

月別	月末營業粁	營業延日粁	平均營業粁	使用シ得ヘキ客車延日座席數 實使用 1等	實使用 2等	實使用 3等	實使用 計	豫備	計
	KM	KM	KM						
4月	1,098.6	32,958.0	1,098.6	32,340	71,999	742,126	846,465	72,474	918,939
5月	1,098.6	34,056.6	1,098.6	31,847	103,959	858,846	994,652	66,280	1,060,932
6月	1 098.6	32,958.0	1,098.6	35,031	92,013	691,577	818,621	64,490	883,111
7月	1,098.6	34,056.6	1,098.6	31,300	93,363	696,293	820,956	67,319	888,275
8月	1,098.6	34,056.6	1,098.6	38,649	103,181	745,501	887,331	110,110	997,441
9月	1,098.6	32,958.0	1,098.6	38,163	97,128	697,319	832,610	78,811	911,421
10月	1,098.6	34,056.6	1,098.6	35,449	95,034	756,846	887,329	60,075	947,404
11月	1,098.6	32,958.0	1,098.6	32,856	92,453	704,496	829,805	51,236	881,041
12月	1,098.6	34,056.6	1,098.6	35,551	95,369	780,984	911,904	47,929	959,833
1月	1,098.6	34,056.6	1,098.6	30,125	94,066	683,964	808,155	53,901	862,056
2月	1,098.6	30,760.8	1,098.6	22,090	69,674	726,079	817,843	41,916	859,759
3月	1,098.6	34,056.6	1,098.6	31,717	102,356	790,001	924,074	41,508	965,682
計	**1,098.6**	**400,989.0**	**1,098.6**	**395,118**	**1,110,595**	**8,874,032**	**10,379,745**	**756,149**	**11,135,894**
昭和6年度	1,098.6	402,087.6	1,098.6	264,624	961,739	8,106,560	9,332,923	2,557,680	11,890,603
5年度	1,098.6	400,989.0	1,098.6	663,416	1,467,909	9,774,683	11,906,008		11,906,008
4年度	1,098.6	400,989.0	1,098.6	648,496	1,440,748	9,534,117	11,623,361		11,623,361
3年度	1,098.6	400,989.0	1,098.6	673,126	1,421,841	9,105,623	11,200,590		11,200,590
2年度	1,098.6	402,087.6	1,098.6	747,481	1,364,727	9,378,528	11,490,736		11,490,736
1年度	1,098.6	400,989.0	1,098.6	604,407	1,238,530	8,178,373	10,021,310		10,021,310

月別	走行客車座席粁 1等	2等	3等	計	乘車人員 1等	2等	3等	計	延人粁 1等	2等	3等	計
4月	7,274,772	23,320,064	174,678,465	205,273,301	2,440	9,663	620,843	632,946	905,043	2,570,337	71,086,377	74,561,757
5月	7,052,678	24,511,290	187,270,740	218,834,708	1,972	11,193	638,912	652,077	907,179	3,197,518	72,477,070	76,581,767
6月	6,378,932	22,916,784	163,683,819	192,979,535	1,976	10,754	583,419	596,149	769,440	3,071,947	61,163,127	65,004,514
7月	6,414,523	23,370,458	167,836,439	197,621,420	1,318	9,945	549,225	560,488	464,528	2,723,306	53,210,016	56,397,850
8月	6,473,062	23,338,542	156,529,022	186,340,626	1,822	9,458	661,775	673,055	618,607	2,530,930	53,481,289	56,630,826
9月	6,240,103	23,861,670	176,031,144	206,132,917	1,489	9,166	658,963	669,618	530,111	2,481,384	63,897,718	66,909,213
10月	9,402,296	27,633,700	182,368,079	219,404,075	1,903	9,889	718,467	730,259	628,215	2,522,005	66,067,575	69,217,795
11月	9,095,267	27,246,530	181,953,709	218,295,506	1,881	11,213	841,309	854,403	625,841	2,796,989	77,411,530	80,834,360
12月	9,306,257	27,850,222	210,905,922	248,062,401	2,542	13,963	862,159	878,664	792,320	3,414,689	91,848,954	96,055,963
1月	9,278,968	27,639,416	205,600,660	242,519,044	2,450	11,111	748,858	762,419	793,926	2,932,764	80,216,036	83,942,726
2月	8,142,108	26,012,642	179,613,222	213,767,972	1,682	12,273	739,704	753,659	520,698	3,159,169	90,835,077	94,514,944
3月	9,085,628	28,308,302	202,386,202	239,780,132	2,079	12,344	831,999	846,422	681,845	3,421,001	103,504,375	107,607,221
計	**94,144,594**	**306,009,620**	**2,188,857,423**	**2,589,011,637**	**23,554**	**130,972**	**8,455,633**	**8,810,159**	**8,237,753**	**34,822,039**	**885,199,144**	**928,258,936**
昭和6年度	73,512,940	274,746,472	1,807,653,158	2,155,912,570	13,873	81,636	6,236,251	6,331,760	4,581,267	18,776,334	563,929,385	587,286,986
5年度	75,596,712	281,652,142	2,024,414,532	2,381,663,386	11,275	98,127	8,006,406	8,115,808	4,408,342	19,880,833	694,695,433	718,984,608
4年度	82,123,621	301,650,238	2,565,951,181	2,949,725,040	13,473	159,536	10,237,570	10,410,579	4,662,423	29,273,060	1,053,708,771	1,087,644,254
3年度	99,895,014	331,121,111	2,518,917,558	2,949,933,683	16,583	171,487	9,514,049	9,702,119	5,873,054	30,980,846	1,071,326,890	1,108,180,790
2年度	103,204,534	321,514,953	2,519,364,374	2,944,083,861	13,275	157,724	8,092,090	8,263,089	4,285,367	27,349,874	1,031,461,725	1,063,096,966
1年度	83,182,050	291,717,310	2,314,094,762	2,688,994,122	14,104	170,808	8,105,173	8,290,085	4,316,709	29,438,981	936,305,285	970,060,975

客車收入

月別	乘車賃金 1等	2等	3等	計	急行券 券數	急行券 料金
	円	円	円	円		円
4月	24,076.45	55,292.31	939,167.03	1,018,535.79	38,287	34,221.40
5月	25,856.82	70,826.71	898,017.60	994,701.13	36,444	32,366.38
6月	24,122.14	68,491.34	792,458.20	885,071.68	34,934	30,716.47
7月	14,807.62	61,408.63	710,341.90	786,558.15	35,610	31,457.96
8月	18,473.80	53,545.13	643,555.90	715,574.83	37,861	34,413.54
9月	14,668.67	50,470.61	848,875.08	914,014.36	44,568	39,851.53
10月	16,124.77	58,486.92	937,834.03	1,012,445.72	41,443	37,586.16
11月	17,108.73	62,452.56	1,097,006.36	1,176,567.65	41,386	36,395.30
12月	22,149.68	72,805.14	1,297,609.93	1,392,564.75	46,025	40,782.72
1月	20,352.85	62,483.81	1,115,298.55	1,198,135.21	46,635	40,812.58
2月	14,620.48	67,514.80	1,246,404.67	1,328,539.95	47,998	41,784.77
3月	17,797.01	76,894.49	1,465,089.53	1,559,781.03	54,911	48,319.31
計	**230,159.02**	**760,672.45**	**11,991,658.78**	**12,982,490.25**	**506,102**	**448,708.12**
昭和6年度	164,154.40	428,848.44	7,387,286.83	7,980,289.67	293,358	265,426.50
5年度	186,871.21	494,541.70	9,541,589.41	10,223,002.32	355,040	312,193.66
4年度	193,033.17	722,990.23	14,881,620.15	15,797,643.55	487,210	414,160.18
3年度	242,427.02	783,277.44	15,016,490.54	16,042,195.00	328,600	316,616.34
2年度	177,370.30	690,984.15	13,915,914.62	14,784,269.07	283,718	270,228.49
1年度	180,922,95	744,014.75	13,121,230.96	14,046,168.66	278,743	261,903.73

月別	寢臺券 券數	寢臺券 料金	手小荷物 個數	手小荷物 運賃	郵便物 運賃	合計
		円	Mt	円	円	円
4月	9,744	25,167.30	1,391.1	61,155.10	10,874.21	1,149,953.80
5月	10,647	26,543.70	1,619.3	65,492.65	11,798.71	1,130,902.57
6月	10,517	25,644 40	1,558.0	60,796.92	11,895.30	1,014,124.77
7月	10,404	24,330.95	1,433.2	53,866.83	12,869.76	909,083.65
8月	8,430	19,662.70	1,024.7	54,472.98	16,831.07	840,955.12
9月	6,185	15,023.20	1,158.5	72,693.62	17,340.11	1,058,922.82
10月	9,005	22,755.65	1,300.2	76,738.83	16,722.23	1,166,248.59
11月	10,023	24,641.25	1,532.3	122,465.67	16,358.07	1,376,427.94
12月	11,125	27,778.85	1,893.5	143,521.93	16,722.31	1,621,370 56
1月	10,421	24,639.26	1,839.1	67,672.88	15,023.60	1,346,283.53
2月	10,045	24,475.75	1,341.6	65,032.74	10,134.14	1,469,967.35
3月	12,477	30,602.78	1,905.4	76,683.26	12,417.94	1,727,804.32
計	**118,023**	**291,265.79**	**17,996.9**	**820,593.41**	**168,987.45**	**14,812,045.02**
昭和6年度	69,164	181,686.23	16,196.0	588,443.25	119,817.54	9,135,663.19
5年度	83,684	205,239.60	16,725.8	585,699.63	135,040.11	11,461,175.32
4年度	105,105	252,030.70	21,906.0	847,004.26	140,746.62	17,451,585.31
3年度	107,177	259,023.28	22,033.2	865,856.12	135,602.60	17,619,293.34
2年度	79,936	200,843.83	19,458.6	715,636.43	131,975.53	16,102,953.35
1年度	63,397	165,859.24	17,486.8	619,499.27	122,921.64	15,216,352.54

「昭和5年度以前ハ使用シ得ヘキ客車延日座席數實使用數中ニ豫備ヲモ含ム」

旅客運輸（其2）

月別	1人平均 乗車粁 1等	2等	3等	計	乗車賃金 1等	2等	3等	計	1日平均 乗車人員	客車收入	1粁平均 輸送人員	客車收入
	KM	KM	KM	KM	円	円	円	円		円		円
4月	370.9	266.0	114.5	117.8	9.867	5.722	1.513	1.609	21,098	38,331.79	67,870	1,046.74
5月	460.0	285.7	113.4	117.4	13.112	6.328	1.406	1.525	21,035	36,480.73	69,709	1,029.40
6月	389.4	285.7	104.8	109.0	12.208	6.369	1.358	1.485	19,872	33,804.16	59,170	923.11
7月	352.4	273.8	96.9	100.6	11.235	6.175	1.239	1.403	18,080	29,325.28	51,336	827.49
8月	339.5	257.6	80.8	84.1	10.139	5.661	0.972	1.063	21,711	27,127.58	51,548	765.48
9月	356.0	270.7	97.0	99.9	9.851	5.506	1.288	1.365	22,321	35,297.43	60,904	963.88
10月	330.1	255.1	92.0	94.8	8.473	5.914	1.305	1.386	23,557	37,620.92	63,005	1,061.58
11月	332.7	249.4	92.9	94.6	9.096	5.570	1.304	1.377	28,480	45,880.93	73,579	1,252.89
12月	311.7	244.6	106.5	109.3	8.713	5.214	1.505	1.585	38,344	52,302.28	87,435	1,475.85
1月	324.1	264.9	107.1	110.1	8.307	5.624	1.489	1.571	24,594	43,428 50	76,409	1,225.45
2月	309.6	257.4	122.8	125.4	8.692	5.501	1.685	1.763	26,916	52,498.83	86,032	1,338.04
3月	328.0	277.1	124.4	127.1	8.560	6.229	1.761	1.843	27,304	55,735.62	97,949	1,572.73
計	**349.7**	**265.9**	**104.7**	**107.8**	**9.772**	**5.808**	**1.418**	**1.508**	**23,589**	**40,580.95**	**844,947**	**13,482.88**
昭和6年度	330.2	230.0	90.4	92.8	11.833	5.253	1.185	1.260	17,300	24,960.83	534,578	8,315.73
5年度	391.0	202.5	86.8	88.6	16.574	5.040	1.192	1.260	22,235	31,400.48	654,455	10,432.53
4年度	346.1	183.5	102.9	104.5	14.327	4.532	1.454	1.517	28,522	47,812.56	990,028	15,885.30
3年度	354.2	180.7	112.6	114.2	14.619	4.568	1.578	1.653	26,581	48,272.04	1,008,721	16,037.95
2年度	322.8	173.4	127.5	128.7	13.361	4.381	1.720	1.789	22,577	43,997.14	967,945	14,657.70
1年度	306.1	172.4	115.5	117.0	12.828	4.356	1.619	1.694	22,713	41,688.64	883,236	13,850.68

月別	1日1粁平均 輸送人員	客車收入	旅客列車走行1粁平均 輸送人員	乗車賃金	客車走行1 輸送能力 1等	2等	3等	計	輸 1等	粁平均 輸送人員 2等	3等	計	乗車賃金	1日1座席平均 走行粁	輸送人粁	乗車賃金	走行客車100座席1粁ニ付 輸送人員 1等	2等	3等	計	乗車賃金
		円	人	円	人	人	人	人	人	人	人	人	円	KM	KM	円	人	人	人	人	円
4月	2,262	34.891	172.6	2.358	46.4	59.2	91.9	83.8	5.8	6.5	37.4	30.4	0.416	242.5	88.1	1.203	12.4	11.0	40.7	36.3	0.496
5月	2,249	33.207	198.0	2.572	45.9	59.3	91.1	83.4	5.9	7.7	35.2	29.2	0.379	220.0	77.0	1.000	12.9	13.0	38.7	35.0	0.450
6月	1,972	30.770	174.1	2.371	45.7	59.2	90.9	82.9	5.5	7.9	34.0	27.9	0.380	235.7	79.4	1.081	12.1	13.4	37.4	33.7	0.459
7月	1,656	26.693	148.2	2.066	45.3	59.1	91.1	83.1	3.3	6.9	28.9	23.7	0.331	240.7	68.7	0.958	7.2	11.7	31.7	28.5	0.398
8月	1,663	24.693	140.2	1.771	45.4	59.0	91.4	82.8	4.3	6.4	31.2	25.2	0.318	210.0	63.8	0.806	9.5	10.8	34.2	30.4	0.384
9月	2,030	32.129	165.2	2.257	45.6	59.3	92.8	84.6	3.9	6.2	33.7	27.5	0.375	247.6	80.4	1.098	8.5	10.4	36.3	32.5	0.443
10月	2,032	34.244	57.3	2.301	46.9	60.0	92.4	83.3	3.1	5.5	33.5	26.3	0.384	247.3	78.0	1.141	6.7	9.1	36.2	31.5	0.461
11月	2,453	41.763	195.4	2.845	48.0	60.5	92.0	83.4	3.3	6.2	39.1	30.9	0.449	263.1	97.4	1.418	6.9	10.3	42.5	37.0	0.539
12月	2,820	47.608	223.3	3.237	47.0	60.2	92.4	84.3	4.0	7.4	40.3	32.6	0.473	272.0	105.3	1.527	8.5	12.3	43.6	38.7	0.561
1月	2,465	39.531	198.3	2.831	47.9	60.2	92.3	84.2	4.1	6.4	36.0	29.1	0.416	300.2	103.9	1.483	8.6	10.6	39.0	34.6	0.494
2月	3,073	47.787	231.6	3.255	46.7	60.2	92.3	83.7	3.0	7.3	46.7	37.0	0.520	261.4	115.6	1.624	6.4	12.1	50.6	44.2	0.621
3月	3,160	50.733	248.7	3.605	46.7	60.1	92.4	83.9	3.5	7.3	47.2	37.7	0.546	259.5	116.4	1.688	7.5	12.1	51.1	44.9	0.651
計	**2,315**	**38.939**	**185.2**	**2.591**	**46.6**	**59.7**	**91.9**	**83.6**	**4.1**	**6.8**	**37.2**	**30.0**	**0.419**	**249.4**	**89.4**	**1.251**	**8.8**	**11.4**	**40.4**	**35.9**	**0.501**
昭和6年度	1,461	22.721	108.3	1.472	45.7	59.5	91.1	82.7	2.8	4.1	28.4	22.5	0.306	231.0	62.9	0.855	6.2	6.8	31.2	27.2	0.370
5年度	1,793	28.582	135.4	1.925	46.4	60.3	94.5	85.9	2.7	4.3	32.4	25.9	0.369	200.0	60.4	0.859	5.8	7.1	34.3	30.2	0.429
4年度	2,712	43.521	197.2	2.865	46.6	60.8	94.4	87.0	2.6	5.9	40.0	32.1	0.466	253.8	93.6	1.359	5.7	9.7	41.1	36.9	0.536
3年度	2,764	43.940	205.4	2.973	47.8	64.3	95.4	87.7	2.8	6.0	40.6	32.9	0.477	263.4	98.9	1.432	5.9	9.4	42.5	37.6	0.544
2年度	2,644	40.048	192.5	2.677	44.8	51.4	90.5	84.0	1.9	4.4	37.0	30.3	0.422	256.2	92.5	1.287	4.2	8.5	40.9	36.1	0.502
1年度	2,419	37.947	194.6	2.817	35.8	50.3	93.0	85.5	1.9	5.1	37.6	30.8	0.447	288.3	96.8	1.402	5.2	10.1	40.5	36.1	0.522

| 線別乗車人員ヲ合シテ本表乗車人員ニ符合セサルハ2線以上ヲ通シテ乗車シタル旅客ヲ本表ニ在リテハ其ノ重復ノ分ヲ控除セルニ依ル | 旅客列車走行1粁平均數ハ$\left(\frac{\text{延人粁又ハ賃金}\times\text{旅客列車連結客車走行粁}}{\text{客車走行粁}\times\text{旅客列車粁}}\right)$、客車走行1粁平均輸送能力ハ$\left(\frac{\text{走行客車座席粁}}{\text{客車走行粁}}\right)$、1日1座席平均走行粁ハ$\left(\frac{\text{走行客車座席粁}}{\text{使用シ得ヘキ客車延日座席實使用數}}\right)$トシテ算出セルモノナリ但シ昭和5年度以前ハ1日1座席平均走行粁ハ$\left(\frac{\text{走行客車座席粁}}{\text{使用シ得ヘキ客車延日座席數}}\right)$トシテ算出セリ

旅客運

線別	年度末營業粁	營業延日粁	平均營業粁	客車走行粁 1等	客車走行粁 2等
	KM	KM	KM		
連京線	701.4	256,011.0	701.4	1,605,923	3,934,308
安奉線	260.2	94,973.0	260.2	302,359	780,516
旅順線	50.8	18,542.0	50.8	112,426	113,773
營口線	22.4	8,176.0	22.4	199	61,765
煙臺炭礦線	15.6	5,694.0	15.6	—	31
撫順線	48.2	17,593.0	48.2	1,192	233,292

線別	乘車人員 1等	乘車人員 2等	乘車人員 3等	乘車人員 計	延 1等
連京線	23,507	126,213	7,561,327	7,711,047	7,119,255
安奉線	4,193	19,117	1,000,371	1,023,681	1,070,518
旅順線	966	8,149	571,483	580,598	47,980
營口線	—	9,167	686,207	695,374	—
煙臺炭礦線	—	—	46,647	46,647	—
撫順線	—	13,277	402,124	415,401	—

線別	1日平均乘車人員	1粁平均輸送人員	1日1粁平均輸送人員	旅客列車走行1粁平均輸送人員	客車走 輸送能 1等	客車走 輸送能 2等	客車走 輸送能 3等
				人	人	人	人
連京線	21,126	1,117,736	3,062	212.3	46.9	59.5	92.2
安奉線	2,805	361,050	989	113.7	44.8	53.6	88.3
旅順線	1,591	320,914	879	85.5	48.0	83.5	93.1
營口線	1,905	695,374	1,905	159.4	55.1	64.0	98.8
煙臺炭礦線	128	46,647	128	15.3	—	64.0	62.2
撫順線	1,138	367,778	1,008	76.1	51.8	70.0	98.4

輸線別　昭和7年度

行粁 3等	行粁 計	走行客車座席粁 1等	走行客車座席粁 2等	走行客車座席粁 3等	走行客車座席粁 計
19,063,640	24,603,871	75,307,333	234,280,738	1,758,010,089	2,067,598,160
3,068,362	4,151,237	13,363,988	41,950,898	271,040,645	326,355,531
624,600	850,799	5,400,477	9,499,756	58,157,587	73,057,820
412,812	474,776	10,964	3,952,828	40,775,458	44,739,250
47,516	47,547	—	1,984	2,957,166	2,959,150
588,754	823,238	61,832	16,323,416	57,916,478	74,301,726

人粁 2等	人粁 3等	人粁 計	1人平均乗車粁 1等	1人平均乗車粁 2等	1人平均乗車粁 3等	1人平均乗車粁 計
			KM	KM	KM	KM
29,324,068	747,536,909	783,980,232	302.9	232.3	98.9	101.7
4,330,229	88,544,559	93,945,306	255.3	226.5	88.5	91.8
341,424	15,913,016	16,302,420	49.7	41.9	27.8	28.1
205,340	15,371,037	15,576,377	—	22.4	22.4	22.4
—	727,696	727,696	—	—	15.6	15.6
620,978	17,105,927	17,726,905	—	46.8	42.5	42.7

行粁平均輸送人員 計	1等	2等	3等	計	走行客車100座席1粁ニ付輸送人員 1等	2等	3等	計
人	人	人	人	人	人	人	人	人
84.0	4.4	7.5	39.2	31.9	9.5	12.5	42.5	37.9
78.6	3.5	5.5	28.9	22.6	8.0	10.3	32.7	28.8
85.9	0.4	3.0	25.5	19.2	0.9	3.6	27.4	22.3
94.2	—	3.3	37.2	32.8	—	5.2	37.7	34.8
62.2	—	—	15.3	15.3	—	—	24.6	24.6
90.3	—	2.7	29.1	21.5	—	3.8	29.5	23.9

旅客種別割引

昭和7年度

種別	1等 人員	1等 賃金	2等 人員	3等 人員	3等 賃金	計 人員	計 賃金
		円			円		円
普通定期	—	—	—	30,840	4,501.95	30,840	4,501.95
學生定期	—	—	—	768,550	12,836.00	768,550	12,836.00
回數券	—	—	375	109,205	28,148.00	109,580	28,489.00
往復 日曜(祭日)割引	—	—	34	2,132	1,281.25	2,166	1,317.49
往復 上海	88	1,883.00	240	692	5,219.53	1,020	10,069.80
往復 內地	108	1,771.13	1,662	9,951	47,592.71	11,721	64,196.63
往復 溫泉	—	—	1,432	51,872	37,569.34	53,304	40,164.65
往復 中國中東	—	—	—	—	—	—	—
往復 日滿	2	49.44	16	42	311.40	60	574.28
團體 普通	—	—	184	133,351	521,113.38	133,535	522,764.71
團體 學生	—	—	107	90,612	53,887.86	90,719	54,176.78
團體 特別	—	—	718	14,350	22,651.83	15,068	23,304.70
團體 日滿周遊	—	—	418	1,770	8,500.32	2,188	12,367.94
團體 日中周遊	—	—	—	20	94.52	20	94.52
團體 日鮮滿周遊	—	—	186	4,994	18,132.70	5,180	19,975.90
團體 內地往復	—	—	54	1,430	3,887.86	1,484	4,355.86
團體 溫泉往復	—	—	93	6,591	2,135.60	6,684	2,204.82
軍事供用令	5,934	25,251.88	14,790	211,357	355,272.80	232,081	428,683.03
出稼華工	—	—	—	—	—	—	—
官用	9,163	58,552.02	22,927	68,483	116,851.55	100,573	258,655.81
學校職員生徒	—	—	2,926	93,687	109,845.31	96,613	122,447.37
日滿周遊	—	—	2	—	—	2	26.00
日鮮滿周遊	85	1,921.20	1,434	3,836	27,236.85	5,355	48,203.80
東亞遊覽	76	1,495.42	885	895	5,174.26	1,856	15,678.10
布教師	14	95.67	1,890	11,430	12,191.02	13,334	17,445.42
雜5割	79	378.31	1,419	13,847	20,145.62	15,345	25,399.02
臨時 視察團	—	—	42	500	4,218.75	542	4,774.25
臨時 避難民	—	—	—	5,597	10,445.64	5,597	10,445.64
臨時 海水浴	—	—	1,092	144,372	15,572.26	145,464	15,801.16
臨時 娘々祭	—	—	—	30,781	5,491.07	30,781	5,491.07
臨時 其他	—	—	299	20,320	28,105.48	20,619	29,603.67
其他	40	411.36	1,524	5,639	13,421.99	7,203	20,552.18
計	**15,589**	**91,609.43**	**54,749**	**1,837,146**	**1,491,836.85**	**1,907,484**	**1,804,601.55**
普通小人	206	2,053.80	2,579	165,917	167,193.89	168,702	178,503.70

|回數券ハ1冊ヲ25人、普通定期ハ1箇月ヲ60人、學生定期ハ1箇月ヲ50人トシ以上ノ定期券ハ何レモ當該月ノ輸送及運賃ヲ分割計上セリ

運輸（其1）　昭和7年度

貨物

月別	月末營業粁	營業延日粁	平均營業粁	使用シ得ヘキ貨車容量延日噸數			走行貨車容量噸粁			取扱噸數			延噸粁			收入		
				實使用	豫備	計	積車	空車	計	1車扱	小口扱	計	1車扱	小口扱	計	1車扱	小口扱	計
	KM	KM	KM							MT	MT	MT				円	円	円
4月	1,125.1	33,753.0	1,125.1	4,978,346	909,884	5,888,230	491,118,738	308,240,194	799,358,932	1,178,255.0	48,998.4	1,227,253.4	403,600,853	13,050,362	416,651,215	5,883,327.09	437,381.90	6,320,708.99
5月	1,125.1	34,878.1	1,125.1	4,981,129	899,790	5,880,919	457,570,470	270,918,682	728,489,152	1,243,046.5	47,785.2	1,290,831.7	399,285,577	12,911,749	412,197,326	5,731,227.46	415,064.19	6,146,291.65
6月	1,125.1	33,753.0	1,125.1	4,733,711	1,043,022	5,776,733	422,798,007	258,269,199	681,067,206	1,122,218.1	43,126.8	1,165,344.9	372,493,272	11,266,413	383,759,685	5,041,577.56	377,022.38	5,418,599.94
7月	1,125.1	34,878.1	1,125.1	4,742,344	1,352,201	6,094,545	391,843,847	227,725,376	619,569,223	985,103.0	40,600.0	1,025,703.0	325,979,713	11,121,293	337,101,006	4,272,933.19	332,813.63	4,605,746.82
8月	1,125.1	34,878.1	1,125.1	4,338,611	2,655,290	6,993,901	319,828,663	179,227,361	499,056,024	883,892.4	44,403.0	928,295.4	266,409,161	10,596,158	277,005,319	4,057,073.58	318,650.33	4,375,723.91
9月	1,125.1	33,753.0	1,125.1	4,647,869	1,510,914	6,158,783	410,521,481	205,867,906	616,389,387	959,479.4	57,272.7	1,016,752.1	339,682,781	14,088,549	353,771,330	4,553,851.34	450,078.45	5,003,929.79
10月	1,129.1	35,002.1	1,129.1	5,011,695	613,162	5,624,857	453,393,011	234,807,911	688,200,922	1,181,338.0	77,441.4	1,258,779.4	372,270,512	17,681,747	389,952,259	5,088,629.86	566,101.97	5,654,731.83
11月	1,129.1	33,873.0	1,129.1	5,055,554	313,181	5,368,735	575,860,082	285,067,471	860,927,553	1,529,029.1	82,290.0	1,611,319.1	525,969,452	18,754,529	544,723,981	7,033,441.22	639,431.30	7,672,872.52
12月	1,129.1	35,002.1	1,129.1	5,427,650	232,685	5,660,335	783,070,247	433,638,638	1,216,708,885	1,834,726.2	79,557.7	1,914,283.9	717,603,171	21,215,326	738,818,497	10,517,051.91	604,380.66	11,121,432.57
1月	1,129.1	35,002.1	1,129.1	5,827,819	270,685	6,098,504	757,298,720	476,401,794	1,233,700,514	1,715,457.5	49,003.0	1,764,460.5	659,051,411	13,034,524	672,085,935	10,520,101.97	413,114.76	10,933,216.73
2月	1,129.1	31,614.8	1,129.1	5,020,750	319,426	5,340,176	640,186,815	407,331,950	1,047,518,765	1,533,697.0	50,338.7	1,584,035.7	544,691,049	14,769,898	559,460,947	8,041,174.79	477,104.34	8,518,279.13
3月	1,129.1	35,002.1	1,129.1	5,471,185	280,084	5,751,269	640,783,395	343,494,157	984,277,552	1,717,860.5	67,896.1	1,785,756.6	593,874,445	20,354,673	614,229,118	8,573,077.04	677,703.48	9,250,780.52
計	1,129.1	411,389.5	1,127.1	60,236,663	10,400,324	70,636,987	6,344,273,476	3,630,990,639	9,975,264,115	15,884,102.7	688,713.0	16,572,815.7	5,520,911,397	178,845,221	5,699,756,618	79,313,467.61	5,708,847.39	85,022,314.48
昭和6年度	1,125.1	411,786.6	1,125.1	81,092,493		81,092,493	5,938,214,995	4,213,518,068	10,151,733,063	14,963,194.0	491,019.2	15,454,213.2	5,249,858,903	124,592,216	5,374,451,119	67,156,486.22	3,741,269.52	70,897,755.74
5年度	1,125.1	409,578.6	1,122.1	80,720,870		80,720,870	5,384,715,880	3,497,091,688	8,881,807,568	14,578,985.0	614,287.0	15,193,272.0	4,609,609,028	155,901,343	4,765,510,371	72,864,235.71	5,272,452.04	77,936,687.75
4年度	1,111.8	405,807.0	1,111.8	75,725,043		75,725,043	7,156,361,214	4,460,209,643	11,616,570,857	17,762,869.0	800,090.0	18,562,959.0	6,115,174,017	208,541,319	6,323,715,336	93,713,454.04	7,376,020.16	101,089,474.20
3年度	1,111.8	405,807.0	1,111.8	70,163,702		70,163,702	6,882,488,538	4,154,703,508	11,034,192,046	16,692,423.0	837,901.0	17,530,324.0	5,739,440,975	220,516,963	5,959,957,938	89,961,029.18	7,777,117.75	97,738,146.93
2年度	1,111.8	406,918.8	1,111.8	65,331,021		65,331,021	6,540,876,628	4,094,403,277	10,635,279,905	15,955,381.0	762,296.0	16,717,677.0	5,524,405,848	213,857,020	5,738,262,668	86,714,995.24	7,325,823.43	94,040,818.67
1年度	1,111.8	407,168.6	1,115.5	60,668,499		60,666,499	6,101,367,654	3,641,171,897	9,742,539,551	14,267,426.0	733,302.0	15,000,728.0	5,107,078,509	214,311,212	5,321,389,721	82,200,695.59	7,312,363.42	89,513,059.01

| 本表月別收入ハ年度末ニ於テ割戻シタル石炭運賃ヲ各月ニ割當控除セル爲月別決算額第292頁所載運輸一覽表貨車收入ト合致セス

貨　物

月別	1瓲平均輸送粁 1車扱	1瓲平均輸送粁 小口扱	1瓲平均輸送粁 計	1瓲平均收入 1車扱	1瓲平均收入 小口扱	1瓲平均收入 計
	KM	KM	KM	円	円	円
4 月	342.5	266.3	329.5	4.993	8.926	5.150
5 月	321.2	270.2	319.3	4.611	8.686	4.761
6 月	331.9	261.2	329.3	4.493	8.742	4.650
7 月	330.9	273.9	328.7	4.338	8.197	4.490
8 月	301.4	238.6	298.4	4.590	7.176	4.714
9 月	354.0	246.0	347.9	4.746	7.859	4.921
10 月	315.1	228.3	309.8	4.308	7.310	4.492
11 月	344.0	227.9	338.1	4.600	7.770	4.762
12 月	391.1	266.7	386.0	5.732	7.597	5.810
1 月	384.2	266.0	380.9	6.133	8.430	5.196
2 月	355.1	293.4	353.2	4.243	9.478	5.378
3 月	345.7	299.8	344.0	4.991	9.981	5.180
計	**347.6**	**259.7**	**343.9**	**4.993**	**8.289**	**5.130**
昭和 6 年度	350.9	253.7	347.8	4.488	7.619	4.588
5 年度	316.2	253.8	313.7	4.984	8.583	5.130
4 年度	344.3	260.6	340.7	5.276	9.219	5.446
3 年度	343.8	263.2	340.0	5.389	9.282	5.575
2 年度	346.2	280.5	343.2	5.435	9.610	5.625
1 年度	358.0	292.3	354.7	5.761	9.972	5.967

月別	1日1粁平均 輸送瓲數	1日1粁平均 收入	貨物列車走行1粁平均 輸送瓲數	貨物列車走行1粁平均 收入	貨車走行1粁平均 輸送能力	貨車走行1粁平均 輸送瓲數	貨車走行1粁平均 收入
	MT	円	MT	円	MT	MT	円
4 月	12,344.1	187.26	738.8	11.208	34.0	17.7	0.259
5 月	11,818.2	176.22	781.3	11.527	33.9	19.2	0.286
6 月	11,369.6	160.54	763.7	10.783	33.4	18.8	0.266
7 月	9,665.1	132.05	749.5	10.239	33.7	18.3	0.251
8 月	7,942.1	125.46	741.7	11.716	34.7	19.3	0.304
9 月	10,481.2	148.25	776.9	10.988	33.7	19.3	0.274
10 月	11,140.8	161.55	720.4	10.447	36.0	20.4	0.296
11 月	16,081.4	226.52	828.5	11.670	35.1	22.2	0.313
12 月	21,107.8	317.74	826.8	12.528	34.3	20.9	0.314
1 月	19,201.3	312.36	766.6	12.471	33.8	18.4	0.300
2 月	17,696.2	269.44	733.4	11.167	34.3	18.3	0.279
3 月	17,548.4	264.29	817.9	12.318	34.8	21.7	0.327
計	**13,854.9**	**206.67**	**776.2**	**11.578**	**34.3**	**19.6**	**0.292**
昭和 6 年度	13,051.5	172.17	738.4	9.741	34.2	18.1	0.239
5 年度	11,634.6	190.29	700.0	11.449	34.5	18.5	0.303
4 年度	15,583.1	249.11	682.6	10.912	33.2	18.1	0.289
3 年度	14,686.7	240.85	644.6	10.571	32.6	17.6	0.288
2 年度	14,101.7	231.10	570.7	9.352	31.9	17.2	0.282
1 年度	13,069.3	219.84	530.2	8.918	31.8	17.4	0.293

1貨物列車走行1粁平均數ハ（延瓲粁又ハ收入×貨物列車連結貨車走行粁／貨車走行粁×貨物列車走行粁）、貨車走行1粁平均輸送能力ハ（走行貨車容量瓲粁／貨車走行粁得ヘキ貨車容量延日瓲數）ニテ算出セリ

運　輸（其2）

1瓲1粁平均收入 1車扱	1瓲1粁平均收入 小口扱	1瓲1粁平均收入 計	1日平均 取扱瓲數	1日平均 收入	1粁平均 輸送瓲數	1粁平均 收入
錢	錢	錢	MT	円	MT	円
1.46	3.35	1.52	40,908.4	210,699.30	370,323.7	5,617.91
1.44	3.21	1.49	41,639.7	198,267.47	366,365.0	5,462.88
1.35	3.35	1.41	38,844.8	180,620.00	341,089.4	4,816.11
1.31	2.99	1.37	33,087.2	148,572.48	299,618.7	4,093.63
1.52	3.01	1.58	29,945.0	141,152.38	246,205.1	3,889.19
1.34	3.19	1.41	33,891.7	166,797.66	314,435.4	4,447.54
1.37	3.20	1.45	40,605.8	182,410.70	345,365.6	5,008.18
1.34	3.41	1.41	53,710.6	255,762.42	482,440.9	6,795.56
1.47	2.85	1.51	61,751.1	358,755.89	654,342.8	9,849.82
1.60	3.17	1.63	56,918.1	352,684.41	595,240.4	9,683.12
1.48	3.23	1.52	56,572.7	304,224.25	495,492.8	7,544.31
1.44	3.33	1.51	57,605.0	298,412.27	543,998.9	8,193.06
1.44	**3.19**	**1.49**	**45,405.0**	**232,937.85**	**5,057,010.6**	**75,434.58**
1.28	3.00	1.32	42,224.6	193,709.72	4,776,865.2	63,014.63
1.58	3.38	1.64	41,625.4	213,525.17	4,246,956.9	69,456.10
1.53	3.54	1.60	50,857.4	276,957.46	5,687,817.4	90,924.15
1.57	3.53	1.64	48,028.3	267,775.75	5,360,638.5	87,909.82
1.57	3.43	1.64	45,676.7	256,942.13	5,161,236.4	84,584.29
1.61	3.41	1.68	41,097.8	245,241.26	4,770,407.6	80,244.79

積車走行1粁平均 輸送能力	積車走行1粁平均 輸送瓲數	積車走行1粁平均 收入	1日1瓲容量平均 走行粁	1日1瓲容量平均 輸送瓲粁	1日1瓲容量平均 收入	走行貨車容量100瓲1粁ニ付 積車空車ヲ通シタル分 輸送瓲數	積車空車ヲ通シタル分 收入	積車ノミノ分 輸送瓲數	積車ノミノ分 收入
MT	MT	円	KM	KM	円	MT	円	MT	円
33.2	28.2	0.427	160.6	83.7	1.270	52.1	0.791	84.8	1.287
33.1	29.8	0.444	146.2	82.8	1.234	56.6	0.844	90.1	1.343
32.7	29.7	0.419	143.9	81.1	1.145	56.3	0.796	90.8	1.282
32.9	28.3	0.387	130.6	71.1	0.971	54.4	0.743	86.0	1.175
33.6	29.1	0.460	115.0	63.8	1.009	55.5	0.877	86.6	1.368
32.8	28.3	0.400	132.6	76.1	1.077	57.4	0.812	86.2	1.219
34.8	29.9	0.434	137.3	77.8	1.148	56.7	0.822	86.0	1.247
34.1	32.3	0.455	170.3	107.8	1.518	63.3	0.891	94.6	1.332
33.7	31.8	0.479	224.2	136.1	2.049	60.7	0.914	94.3	1.420
33.4	29.6	0.482	211.7	115.3	1.876	54.5	0.886	88.7	1.444
33.6	29.4	0.448	208.6	111.4	1.697	53.4	0.813	87.4	1.331
33.8	32.4	0.488	179.8	112.3	1.682	62.4	0.940	95.9	1.444
33.5	**30.1**	**0.449**	**165.6**	**94.6**	**1.411**	**57.1**	**0.852**	**89.8**	**1.340**
33.5	30.4	0.400	125.2	66.3	0.874	52.9	0.698	90.5	1.194
33.7	29.8	0.487	110.0	59.0	0.966	53.7	0.877	88.5	1.447
32.6	28.8	0.460	153.4	83.5	1.335	54.4	0.870	88.4	1.413
32.0	27.7	0.454	157.3	84.9	1.393	54.0	0.886	86.6	1.420
31.5	27.6	0.453	162.8	87.8	1.439	54.0	0.884	87.7	1.438
31.4	27.4	0.461	160.6	87.7	1.475	54.6	0.919	87.2	1.467

量瓲粁／粁）、1日1瓲容量平均走行粁ハ（走行貨車容量瓲粁／實使用貨車容量延日瓲數）トシテ算出セルモ昭和6年度以前ハ豫備ヲモ加ヘタル（使用シ

貨物運輸線別　昭和7年度

線別		年度末營業粁	營業延日粁	平均營業粁	貨車走行粁 積車	貨車走行粁 空車	貨車走行粁 計	走行貨車容量噸粁 積車	走行貨車容量噸粁 空車	走行貨車容量噸粁 計	取扱噸數 1車扱	取扱噸數 小口扱	取扱噸數 計
		KM	KM	KM							MT	MT	MT
連京線	上り	—	—	—	122,490,409	4,392,028	126,882,437	4,191,613,501	138,458,171	4,330,071,672	11,096,431.2	179,350.2	11,275,781.4
	下り	—	—	—	43,223,044	82,079,863	125,302,907	1,338,341,198	2,941,163,773	4,279,504,971	3,729,019.6	461,563.0	4,190,582.6
	計	723.1	283,199.5	721.1	165,713,453	86,471,891	252,185,344	5,529,954,699	3,079,621,944	8,609,576,643	14,825,450.8	640,913.2	15,466,364.0
安奉線	上り	—	—	—	7,803,804	1,593,842	9,397,646	241,178,556	50,813,667	291,992,223	931,833.1	42,786.0	974,619.1
	下り	—	—	—	5,346,054	4,141,865	9,487,919	163,796,316	130,901,710	294,698,026	1,034,932.1	68,029.7	1,102,961.8
	計	260.2	94,973.0	260.2	13,149,858	5,735,707	18,885,565	404,974,872	181,715,377	586,690,249	1,966,765.2	110,815.7	2,077,580.9
旅順線	上り	—	—	—	107,634	264,429	372,063	3,314,870	11,079,079	14,393,949	48,091.8	6,178.0	54,239.8
	下り	—	—	—	327,037	42,696	369,733	13,018,659	1,287,490	14,306,149	230,929.2	8,770.1	239,699.3
	計	50.8	18,542.0	50.8	434,671	307,125	741,796	16,333,529	12,366,569	28,700,098	278,991.0	14,948.1	293,939.1
營口線	上り	—	—	—	254,501	744,802	999,303	7,636,365	27,056,803	34,693,168	171,372.7	45,700.9	217,073.6
	下り	—	—	—	1,012,866	17,233	1,030,099	35,169,464	516,072	35,685,536	1,413,479.7	29,763.6	1,443,243.3
	計	22.4	8,176.0	22.4	1,267,367	762,035	2,029,402	42,805,829	27,572,875	70,378,704	1,584,852.4	75,464.5	1,660,316.9
煙臺炭礦線	上り	—	—	—	121,751	3,982	125,733	3,652,530	120,100	3,772,630	225,914.0	557.0	226,471.0
	下り	—	—	—	21,816	105,303	127,119	655,120	3,159,090	3,814,210	23,733.0	1,045.4	24,778.4
	計	15.8	5,694.0	15.8	143,567	109,285	252,852	4,307,650	3,279,190	7,586,840	249,647.0	1,602.4	251,249.4
撫順線	上り	—	—	—	8,177,138	103,586	8,280,724	331,734,844	3,134,824	334,869,668	6,824,623.4	11,861.3	6,836,484.7
	下り	—	—	—	468,975	7,907,101	8,376,076	14,162,053	323,299,860	337,461,913	164,482.3	19,093.4	183,575.7
	計	57.0	20,805.0	57.0	8,646,113	8,010,687	16,656,800	345,896,897	326,434,684	672,331,581	6,989,105.7	30,954.7	7,020,060.4

線別		延噸粁 1車扱	延噸粁 小口扱	延噸粁 計	1噸平均輸送粁 1車扱	1噸平均輸送粁 小口扱	1噸平均輸送粁 計	1日平均取扱噸數	1粁平均輸送噸數	1日1粁平均輸送噸數	貨物列車走行1粁平均輸送噸數	貨車走行1粁平均 輸送能力	貨車走行1粁平均 輸送噸數	積車走行1粁平均 輸送能力	積車走行1粁平均 輸送噸數	走行貨車容量100噸1粁=付輸送噸數	走行積車容量100噸1粁=付輸送噸數
					KM	KM	KM	MT	MT	MT	MT	MT	MT	MT	MT	MT	MT
連京線	上り	4,038,789,266	22,478,047	4,061,267,313	364.0	125.3	360.2	30,892.6	5,632,044.5	15,430.4	1,329.1	34.1	32.0	34.2	33.2	93.8	96.9
	下り	779,335,586	135,372,367	914,707,953	209.0	293.3	218.3	11,481.0	1,268,489.7	3,475.3	301.9	34.2	7.3	31.0	21.2	21.4	68.3
	計	4,818,124,852	157,850,414	4,975,975,266	325.0	246.3	321.7	42,373.6	6,900,534.3	18,905.7	817.6	34.1	19.7	33.4	30.0	57.8	90.0
安奉線	上り	210,826,936	5,163,957	215,990,893	226.2	120.7	221.6	2,670.2	830,095.7	2,274.2	549.9	31.1	23.0	30.9	27.7	74.0	89.6
	下り	98,534,747	12,054,044	110,588,791	95.2	177.2	100.3	3,021.8	425,014.6	1,164.4	287.0	31.1	11.7	30.6	20.7	37.5	67.5
	計	309,361,683	17,218,001	326,579,684	157.3	155.4	157.2	5,692.0	1,255,110.2	3,438.7	419.7	31.1	17.3	30.8	24.8	55.7	80.6
旅順線	上り	1,349,716	226,275	1,575,991	28.1	36.6	29.1	148.6	31,023.4	85.0	59.3	38.7	4.2	30.8	14.6	10.9	47.5
	下り	11,296,660	344,419	11,641,079	48.9	39.3	48.6	656.7	229,155.1	627.8	409.5	38.7	31.5	39.8	35.6	81.4	89.4
	計	12,646,376	570,694	13,217,070	45.3	38.2	45.0	805.3	260,178.5	712.8	240.4	38.7	17.8	37.6	30.4	46.1	80.9
營口線	上り	3,838,748	1,023,699	4,862,447	22.4	22.4	22.4	594.7	217,073.5	594.7	172.4	34.7	4.9	30.0	19.1	14.0	63.7
	下り	31,661,944	666,705	32,328,649	22.4	22.4	22.4	3,954.1	1,443,243.2	3,954.1	994.5	34.6	31.4	34.7	31.9	90.6	91.9
	計	35,500,692	1,690,404	37,191,096	22.4	22.4	22.4	4,548.8	1,660,316.8	4,548.8	608.0	34.7	18.3	33.8	29.3	52.8	86.9
煙臺炭礦線	上り	3,524,259	8,689	3,532,948	15.6	15.6	15.6	620.5	226,471.0	620.5	459.6	30.0	28.1	30.0	29.0	93.6	96.7
	下り	370,235	16,310	386,545	15.6	15.6	15.6	67.9	24,778.5	67.9	50.5	30.0	3.0	30.0	17.7	10.1	59.0
	計	3,894,494	24,999	3,919,493	15.6	15.6	15.6	688.4	251,249.8	688.4	255.5	30.0	15.5	30.0	27.3	51.7	91.0
撫順線	上り	333,501,026	573,321	334,074,347	48.9	48.3	48.9	18,730.1	5,860,953.5	16,057.4	1,701.5	40.4	40.3	40.6	40.9	99.8	100.7
	下り	7,882,274	917,388	8,799,662	47.9	48.0	47.9	502.9	154,380.0	423.0	46.2	40.3	1.1	30.2	18.8	2.6	62.1
	計	341,383,300	1,490,709	342,874,009	48.8	48.2	48.8	19,233.0	6,015,333.5	16,480.4	886.6	40.4	20.8	40.0	39.7	51.0	99.1

貨物種類別運輸（其1）　昭和7年度

月別	取扱 社外貨物 1車扱 大豆	豆粕	其他	計	小口扱	計	營業 1車扱 石炭
	M/T	M/T	M/T	M/T	M/T	M/T	M/T
4月	225,362.0	44,845.1	249,237.7	519,444.8	47,040.1	566,484.9	535,060.9
5月	221,630.0	36,292.3	273,081.5	531,003.8	45,412.1	576,415.9	525,353.7
6月	206,118.4	20,416.8	260,321.8	486,857.0	40,465.1	527,322.1	468,244.3
7月	171,098.6	7,534.1	225,866.8	404,499.5	38,160.1	442,659.6	437,379.5
8月	75,870.0	4,428.0	280,908.9	361,206.9	41,996.2	403,203.1	425,720.2
9月	204,649.4	3,314.8	249,736.7	457,700.9	54,276.7	511,977.6	389,518.0
10月	200,489.0	10,689.6	282,533.2	493,711.8	74,585.2	568,297.0	576,564.2
11月	390,524.6	34,600.2	341,198.3	766,323.1	79,536.2	845,859.3	661,895.2
12月	487,611.6	52,887.7	388,728.5	929,227.8	76,362.5	1,005,590.3	789,731.7
1月	394,226.0	62,306.4	368,358.9	824,891.3	47,355.1	872,246.4	778,883.9
2月	274,620.0	34,097.0	369,648.2	678,365.2	48,097.4	726,462.6	721,832.5
3月	284,400.4	35,672.0	412,210.6	732,283.0	64,199.3	796,482.3	841,961.7
計	**3,136,600.0**	**347,084.0**	**3,701,831.1**	**7,185,515.1**	**657,486.0**	**7,843,001.1**	**7,152,145.8**
昭和6年度	2,919,938.0	257,567.9	2,918,952.3	6,096,458.2	466,186.8	6,562,645.0	7,154,344.0
5年度	1,998,296.0	192,514.0	2,814,595.0	5,005,405.0	587,829.0	5,593,234.0	7,576,788.0
4年度	2,985,618.0	424,716.0	3,698,373.0	7,108,707.0	774,068.0	7,882,775.0	8,676,961.0
3年度	2,559,995.0	329,372.0	3,775,532.0	6,664,899.0	814,210.0	7,479,109.0	8,409,213.0
2年度	2,440,763.0	382,358.0	3,787,136.0	6,610,257.0	737,871.0	7,348,128.0	7,791,295.0
1年度	2,124,088.0	161,298.0	3,682,481.0	5,967,867.0	710,107.0	6,677,974.0	7,056,166.0

月別	延 社外貨物 1車扱 大豆	豆粕	其他	計	小口扱	計	營業 1車扱 石炭
4月	128,741,946	15,255,712	80,194,697	224,192,355	12,472,524	236,664,879	156,880,589
5月	118,030,309	9,919,490	86,488,898	214,438,697	12,237,646	226,676,343	157,504,013
6月	117,055,887	5,745,892	81,968,934	204,770,713	10,524,749	215,295,462	143,124,803
7月	108,630,087	1,712,527	59,336,876	169,679,490	10,441,087	180,120,577	132,005,791
8月	43,850,334	447,982	68,137,911	112,436,227	9,909,527	122,345,754	138,225,601
9月	133,484,921	1,267,857	66,400,006	201,152,784	13,251,595	214,404,379	117,630,228
10月	102,737,265	4,329,334	71,304,389	178,370,988	16,799,935	195,170,923	170,755,189
11月	214,075,783	10,787,782	89,918,155	314,781,720	17,898,882	332,680,602	188,207,274
12月	299,258,927	23,052,529	124,169,431	446,480,887	20,018,732	466,499,619	236,884,927
1月	236,441,402	28,252,453	118,530,182	383,224,037	12,485,343	395,709,380	241,320,398
2月	159,715,573	11,501,919	98,873,202	270,090,694	13,943,995	284,034,689	232,110,501
3月	156,547,663	11,936,867	115,810,772	284,295,302	18,931,910	303,227,212	267,367,219
計	**1,818,570,097**	**124,210,344**	**1,061,133,453**	**3,003,913,894**	**168,915,925**	**3,172,829,819**	**2,182,016,533**
昭和6年度	1,676,751,348	68,623,846	956,396,580	2,701,771,774	118,038,857	2,819,810,631	2,297,407,971
5年度	1,096,448,400	66,153,812	816,298,473	1,978,900,685	149,037,359	2,127,938,044	2,371,150,442
4年度	1,839,314,908	199,582,632	1,121,356,003	3,160,253,543	201,823,909	3,362,077,452	2,586,808,593
3年度	1,480,254,856	125,115,691	1,234,980,743	2,840,351,290	213,967,006	3,054,318,296	2,656,527,013
2年度	1,396,765,017	91,754,686	1,366,095,787	2,854,615,490	207,082,051	3,061,697,541	2,457,277,230
1年度	1,308,369,890	70,086,401	1,277,005,385	2,655,461,676	207,334,458	2,862,796,134	2,262,553,579

月別	噸數 社内貨物 業務貨物 車扱 其他	計	小口扱	計	社用貨物 1車扱	小口扱	計	計	合計
	M/T	M/T	M/T	M/T	M/T	M/T	M/T	M/T	M/T
4月	67,035.0	602,095.9	332.5	602,428.4	56,714.3	1,625.8	58,340.1	660,768.5	1,227,253.4
5月	83,523.0	608,876.7	360.2	609,236.9	103,166.0	2,012.9	105,178.9	714,415.8	1,290,831.7
6月	70,436.5	538,680.8	489.5	539,170.3	96,680.3	2,172.2	98,852.5	638,022.8	1,165,344.9
7月	70,579.7	507,959.2	527.9	508,487.1	72,644.3	1,912.0	74,556.3	583,043.4	1,025,703.0
8月	36,978.3	462,598.5	411.9	463,110.4	59,987.0	1,994.9	61,981.9	525,092.3	928,295.4
9月	55,946.5	445,464.5	1,037.9	446,502.4	56,314.0	1,958.1	58,272.1	504,774.5	1,016,752.1
10月	66,612.0	643,176.2	770.3	643,946.5	44,450.0	2,085.9	46,535.9	690,482.4	1,258,779.4
11月	69,387.8	731,283.0	915.1	732,198.1	31,423.0	1,838.7	33,261.7	765,459.8	1,611,319.1
12月	98,799.7	888,531.4	1,164.7	889,696.1	16,967.0	2,030.5	18,997.5	908,693.6	1,914,283.9
1月	102,414.0	881,297.9	457.3	881,755.2	9,268.3	1,190.6	10,458.9	892,214.1	1,764,460.5
2月	117,591.3	839,423.8	972.9	840,396.7	15,908.0	1,268.4	17,176.4	857,573.1	1,584,035.7
3月	111,993.2	953,954.9	1,591.3	955,546.2	31,622.6	2,105.5	33,728.1	989,274.3	1,785,756.6
計	**951,297.0**	**8,103,442.8**	**9,031.5**	**8,112,474.3**	**595,144.8**	**22,195.5**	**617,340.3**	**8,729,814.6**	**16,572,815.7**
昭和6年度	718,186.4	7,872,530.4	3,547.5	7,876,077.9	994,205.4	21,284.9	1,015,490.3	8,891,568.2	15,454,213.2
5年度	656,664.0	8,233,452.0	3,213.0	8,236,665.0	1,340,128.0	23,245.0	1,363,373.0	9,600,038.0	15,193,272.0
4年度	561,668.0	9,238,629.0	3,602.0	9,242,231.0	1,415,533.0	22,420.0	1,437,953.0	10,680,184.0	18,562,959.0
3年度	551,189.0	8,960,402.0	3,426.0	8,963,828.0	1,067,122.0	20,265.0	1,087,387.0	10,051,215.0	17,530,324.0
2年度	519,159.0	8,310,454.0	4,088.0	8,314,542.0	1,034,670.0	20,337.0	1,055,007.0	9,369,549.0	16,717,677.0
1年度	455,178.0	7,511,344.0	16,396.0	7,527,740.0	788,215.0	6,799.0	795,014.0	8,322,754.0	15,000,728.0

月別	噸粁 社内貨物 業務貨物 車扱 其他	計	小口扱	計	社用貨物 1車扱	小口扱	計	計	合計
4月	15,614,328	172,494,917	126,322	172,621,239	6,913,581	451,516	7,365,097	179,986,336	416,651,215
5月	18,666,848	176,170,861	117,433	176,288,294	8,676,019	556,670	9,232,689	185,520,983	412,197,326
6月	16,778,399	159,903,202	221,152	160,124,354	7,819,357	520,512	8,339,869	168,464,223	383,759,685
7月	18,132,750	150,138,541	214,908	150,353,449	6,161,682	465,298	6,626,980	156,980,429	337,101,006
8月	9,540,080	147,765,681	134,486	147,900,167	6,207,253	552,145	6,759,398	154,659,565	277,005,319
9月	14,937,455	132,567,683	292,701	132,860,384	5,962,314	544,253	6,506,567	139,366,951	353,771,330
10月	18,863,590	189,618,779	298,502	189,917,281	4,280,745	583,310	4,864,055	194,781,336	389,952,259
11月	18,818,306	207,025,580	346,070	207,371,650	4,162,152	509,577	4,671,729	212,043,379	544,723,981
12月	31,686,976	268,571,903	537,928	269,109,831	2,550,381	658,666	3,209,047	272,318,878	738,818,497
1月	32,564,443	273,884,841	152,464	274,037,305	1,942,533	396,717	2,339,250	276,376,555	672,085,935
2月	38,949,236	271,059,737	404,996	271,464,733	3,540,618	420,907	3,961,525	275,426,258	559,460,947
3月	35,333,540	302,700,759	716,910	303,417,669	6,878,384	705,853	7,584,237	311,001,906	614,229,118
計	**268,885,951**	**2,451,902,484**	**3,563,872**	**2,455,466,356**	**65,095,019**	**6,365,424**	**71,460,443**	**2,526,926,799**	**5,699,756,618**
昭和6年度	164,995,989	2,462,403,960	1,014,849	2,463,418,809	85,683,169	5,538,510	91,221,679	2,554,640,488	5,374,451,119
5年度	143,367,679	2,514,518,121	680,416	2,515,198,537	116,190,222	6,183,568	122,373,790	2,637,572,327	4,765,510,371
4年度	115,615,534	2,802,424,127	672,466	2,803,096,593	152,496,347	6,044,944	158,541,291	2,961,637,884	6,323,715,336
3年度	114,804,728	2,771,331,741	871,566	2,772,203,307	127,757,944	5,678,391	133,436,335	2,905,639,642	5,959,957,938
2年度	109,443,551	2,566,720,781	788,441	2,567,509,222	103,069,377	5,986,528	109,055,905	2,676,565,127	5,738,262,668
1年度	104,064,732	2,366,618,311	4,582,110	2,371,200,421	84,998,522	2,394,644	87,393,166	2,458,593,587	5,321,389,721

| 社内貨物中營業貨物トハ營業貨物賃率適用ノモノヲ謂フ | 昭和1年度ニ於テ2噸未滿ノ社用貨物ハ社内營業貨物小口扱中ニ含ム

貨物種類別運輸（其2）

月別	收入 社外貨物 1車扱	小口扱	計	社内 營業 1車扱 石炭	其他	計	內貨物 貨物 小口扱	計	社用貨物 1車扱	小口扱	計	計	合計
	円	円	円	円	円	円	円	円	円	円	円	円	円
4月	3,713,590.56	430,984.53	4,144,575.09	1,917,941.57	181,615.12	2,099,556.69	5,253.27	2,104,809.96	70,179.84	1,144.10	71,323.94	2,176,133.90	6,320,708.99
5月	3,483,364.38	408,087.28	3,891,451.66	1,945,854.57	216,473.96	2,162,328.53	5,032.24	2,167,360.77	85,534.55	1,944.67	87,479.22	2,254,839.99	6,146,291.65
6月	3,017,894.72	368,784.23	3,386,678.95	1,764,543.84	180,440.95	1,944,984.79	6,165.74	1,951,150.53	78,698.05	2,072.41	80,770.46	2,031,920.99	5,418,599.94
7月	2,384,000.29	325,802.27	2,709,802.56	1,612,616.34	213,727.51	1,826,343.85	5,298.89	1,831,642.74	62,589.05	1,712.47	64,301.52	1,895,944.26	4,605,746.82
8月	2,141,365.30	311,642.99	2,453,008.29	1,679,616.36	172,075.68	1,851,692.04	4,553.73	1,856,245.77	64,016.24	2,453.61	66,469.85	1,922,715.62	4,375,723.91
9月	2,903,092.55	440,847.02	3,343,939.57	1,398,918.22	192,113.65	1,591,031.87	7,328.46	1,598,360.33	59,726.92	1,902.97	61,629.89	1,659,990.22	5,003,929.79
10月	2,809,257.65	556,456.23	3,365,713.88	2,001,188.92	232,540.19	2,233,729.11	7,570.24	2,241,299.35	45,643.10	2,075.50	47,718.60	2,289,017.95	5,654,731.83
11月	4,613,049.78	627,583.64	5,240,633.42	2,142,848.99	235,454.24	2,378,303.23	10,402.25	2,388,705.48	42,088.21	1,445.41	43,533.62	2,432,239.10	7,672,872.52
12月	7,584,610.62	587,471.27	8,172,081.89	2,578,796.16	326,334.02	2,905,130.18	15,756.58	2,920,886.76	27,311.11	1,152.81	28,463.92	2,949,350.68	11,121,432.57
1月	7,519,844.88	408,300.30	7,928,145.18	2,675,547.62	304,297.68	2,979,845.30	3,736.35	2,983,581.65	20,411.79	1,078.11	21,489.90	3,005,071.55	10,933,216.73
2月	5,108,337.60	464,803.20	5,573,140.80	2,506,429.72	389,519.56	2,895,949.28	10,887.00	2,906,836.28	36,887.91	1,414.14	38,302.05	2,945,138.33	8,518,279.13
3月	5,270,877.52	651,519.66	5,922,397.18	2,898,954.56	331,855.49	3,230,810.05	23,271.41	3,254,081.46	71,389.47	2,912.41	74,301.88	3,328,383.34	9,250,780.52
計	50,549,285.85	5,582,282.62	56,131,568.47	25,123,256.87	2,976,448.05	28,099,704.92	105,256.16	28,204,961.08	664,476.24	21,308.81	685,784.85	28,890,745.93	85,022,314.40
昭和6年度	37,730,593.30	3,685,692.17	41,416,285.47	26,487,338.63	2,049,088.01	28,536,426.64	39,011.65	28,575,438.29	889,466.28	16,565.70	906,031.98	29,481,470.27	70,897,755.74
5年度	38,006,617.65	5,223,495.78	43,230,113.44	31,790,288.95	1,679,507.73	33,469,796.68	27,368.90	33,497,165.58	1,187,821.37	21,587.36	1,209,408.73	34,706,574.31	77,936,687.75
4年度	54,923,496.65	7,316,547.57	62,240,044.22	35,725,863.45	1,382,261.21	37,108,124.66	35,620.84	37,143,745.50	1,681,832.73	23,851.75	1,705,684.48	38,849,429.98	101,089,474.20
3年度	51,717,442.89	7,718,679.31	59,436,122.20	35,516,794.98	1,345,704.40	36,862,499.38	34,076.08	36,896,575.46	1,381,086.91	24,362.36	1,405,449.27	38,302,024.73	97,738,146.93
2年度	51,045,091.97	7,268,627.03	58,313,719.00	33,191,022.32	1,356,468.27	34,547,490.59	35,125.35	34,582,615.94	1,122,412.68	22,071.05	1,144,483.73	35,727,099.67	94,040,818.67
1年度	48,663,114.39	7,255,630.47	55,918,744.86	31,168,094.96	1,471,161.84	32,639,256.80	31,838.39	32,671,095.19	898,324.40	24,894.56	923,218.96	33,594,314.15	89,513,059.01

1車扱平均輸送粁

月別	社外貨物 1車扱 大豆	豆粕	其他	計	小口扱	計	營業 1 石炭	社內貨物 營業貨物 車扱 其他	計	小口扱	計	社用貨物 1車扱	小口扱	計	計	合計
	KM	KM	KM	KM	KM	KM	KM	KM	KM	KM	KM	KM	KM	KM	KM	KM
4月	571.3	340.2	321.8	431.6	265.1	417.8	293.2	232.9	286.5	379.9	286.5	121.9	277.7	126.2	272.4	339.5
5月	532.6	273.3	316.7	403.8	269.5	393.3	299.8	223.5	289.3	326.0	289.4	84.1	276.6	87.8	259.7	319.3
6月	567.9	281.4	314.9	420.6	260.1	408.3	305.7	238.2	296.8	451.8	297.0	80.9	239.6	84.4	264.0	329.3
7月	634.9	227.3	262.7	412.8	273.6	406.9	301.8	256.9	295.6	407.1	295.7	84.8	243.4	88.9	269.2	328.7
8月	578.0	101.2	242.6	311.3	236.0	303.4	324.7	258.0	319.4	326.5	319.4	103.5	276.8	109.1	294.5	298.4
9月	652.3	382.5	265.9	439.5	244.1	418.8	302.0	267.0	297.6	282.0	297.6	105.9	277.9	111.7	276.1	347.9
10月	512.4	405.0	252.4	361.3	225.2	343.4	296.2	283.2	294.8	387.5	294.9	96.3	279.6	104.5	282.1	309.8
11月	548.2	311.8	263.5	410.8	225.0	393.3	284.3	271.2	283.1	378.2	283.2	132.5	277.1	140.5	277.0	338.1
12月	603.1	435.9	332.3	480.5	262.2	453.9	300.0	320.7	302.3	461.9	302.5	150.3	324.4	168.9	299.7	386.0
1月	599.8	453.4	321.8	464.6	263.7	453.7	309.8	318.0	310.8	333.4	310.8	209.6	333.2	223.6	309.8	380.9
2月	581.6	337.3	267.5	398.1	290.0	391.0	321.6	331.2	322.9	416.3	323.0	222.6	331.8	230.6	321.1	353.2
3月	550.4	334.6	281.0	388.2	294.9	380.7	317.6	315.5	317.3	450.5	317.5	217.5	335.2	224.9	314.4	344.0
計	579.8	357.9	286.7	418.1	256.9	404.5	305.1	283.7	302.6	394.6	302.7	109.4	286.8	115.8	289.5	343.9
昭和6年度	574.2	266.4	327.7	443.2	253.2	429.7	321.1	229.7	312.8	286.0	312.8	86.7	260.2	89.8	287.3	347.8
5年度	548.7	343.6	290.0	395.4	253.5	380.4	312.9	218.3	305.4	211.7	305.4	86.2	266.0	89.8	274.7	313.7
4年度	616.1	469.9	303.2	444.6	260.7	426.5	309.6	205.8	303.3	186.6	303.3	107.7	269.6	110.3	277.3	340.7
3年度	578.2	379.9	379.9	426.2	262.8	408.4	315.9	208.3	309.3	254.4	309.3	119.7	280.2	122.7	289.1	340.0
2年度	572.3	240.0	360.7	431.8	280.6	416.7	315.4	210.8	308.8	192.8	308.8	99.6	294.1	103.4	285.4	343.2
1年度	616.9	434.5	346.8	445.0	292.0	428.7	320.6	228.6	315.0	279.5	315.0	107.8	352.2	109.9	295.4	354.7

↓本表月別收入ハ年度末ニ於テ割戻シタル石炭運賃ヲ各月ニ割當控除セル爲月別決算額第292頁所載運輸一覽貨車收入ト合致セス

貨物種類別運輸（其3）

1瓲平均收入

月別	社外貨物 1車扱	社外貨物 小口扱	社外貨物 計	社 營業 1車扱 石炭	社 營業 1車扱 其他	社 營業 1車扱 計
	円	円	円	円	円	円
4月	7.149	9.162	7.316	3.977	2.709	3.487
5月	6.560	8.986	6.751	4.108	2.592	3.551
6月	6.199	9.114	6.422	4.179	2.562	3.611
7月	5.894	8.538	6.122	4.093	3.028	3.595
8月	5.928	7.421	6.084	4.382	4.653	4.002
9月	6.363	8.122	6.531	3.994	3.434	3.572
10月	5.690	7.461	5.922	3.870	3.491	3.473
11月	6.020	7.891	6.196	3.521	3.393	3.252
12月	8.162	7.693	8.127	3.674	3.303	3.270
1月	9.116	8.622	9.089	3.858	2.971	3.381
2月	7.530	9.664	7.672	3.915	3.312	3.450
3月	7.198	10.148	7.436	3.909	2.963	3.387
計	**7.035**	**8.490**	**7.157**	**3.513**	**3.129**	**3.468**
昭和6年度	6.189	7.906	6.311	3.702	2.853	3.625
5年度	7.593	8.886	7.729	4.196	2.558	4.065
4年度	7.726	9.452	7.896	4.117	2.461	4.017
3年度	7.760	9.480	7.947	4.224	2.441	4.114
2年度	7.722	9.851	7.936	4.260	2.613	4.157
1年度	8.154	10.128	8.374	4.417	3.232	4.345

1瓲1粁平均收入

月別	社外貨物 1車扱	社外貨物 小口扱	社外貨物 計	社 營業 1車扱 石炭	社 營業 1車扱 其他	社 營業 1車扱 計
	錢	錢	錢	錢	錢	錢
4月	1.66	3.46	1.75	1.36	1.16	1.22
5月	1.62	3.33	1.72	1.37	1.16	1.23
6月	1.47	3.50	1.57	1.37	1.08	1.22
7月	1.41	3.12	1.50	1.36	1.18	1.22
8月	1.90	3.14	2.00	1.35	1.80	1.25
9月	1.44	3.33	1.56	1.32	1.29	1.20
10月	1.57	3.31	1.72	1.31	1.23	1.18
11月	1.47	3.51	1.58	1.27	1.25	1.15
12月	1.70	2.93	1.75	1.22	1.03	1.08
1月	1.96	3.27	2.00	1.25	0.93	1.09
2月	1.89	3.33	1.96	1.22	1.00	1.07
3月	1.85	3.44	1.95	1.23	0.94	1.07
計	**1.68**	**3.31**	**1.77**	**1.15**	**1.10**	**1.15**
昭和6年度	1.40	3.12	1.47	1.15	1.24	1.16
5年度	1.92	3.50	2.03	1.34	1.17	1.33
4年度	1.74	3.63	1.85	1.33	1.20	1.32
3年度	1.82	3.61	1.95	1.34	1.17	1.33
2年度	1.79	3.51	1.90	1.35	1.24	1.35
1年度	1.83	3.50	1.95	1.38	1.41	1.38

月別	内貨物 貨物 小口扱	内貨物 貨物 計	内貨物 社用貨物 1車扱	内貨物 社用貨物 小口扱	内貨物 社用貨物 計	内貨物 計	合計
	円	円	円	円	円	円	円
4月	15.799	3.494	1.237	0.704	1.223	3.293	5.150
5月	13.971	3.557	0.829	0.966	0.832	3.156	4.761
6月	12.596	3.619	0.814	0.954	0.817	3.185	4.650
7月	10.038	3.602	0.862	0.896	0.862	3.252	4.490
8月	11.055	4.008	1.067	1.230	1.072	3.662	4.714
9月	7.061	3.580	1.061	0.972	1.058	3.289	4.921
10月	9.828	3.481	1.027	0.995	1.025	3.315	4.492
11月	11.367	3.262	1.339	0.786	1.309	3.177	4.762
12月	13.528	3.283	1.610	0.568	1.498	3.246	5.810
1月	8.170	3.384	2.202	0.906	2.055	3.368	6.196
2月	11.190	3.459	2.319	1.115	2.230	3.434	5.378
3月	14.624	3.405	2.258	1.383	2.203	3.364	5.180
計	**11.654**	**3.477**	**1.117**	**0.960**	**1.111**	**3.309**	**5.139**
昭和6年度	10.997	3.628	0.895	0.778	0.892	3.316	4.588
5年度	8.517	4.067	0.886	0.929	0.887	3.615	5.130
4年度	9.887	4.019	1.188	1.064	1.186	3.638	5.446
3年度	9.947	4.116	1.294	1.202	1.292	3.811	5.575
2年度	8.591	4.159	1.085	1.084	1.085	3.813	5.625
1年度	1.942	4.340	1.140	3.661	1.161	4.036	5.967

平均收入

月別	内貨物 貨物 小口扱	内貨物 貨物 計	内貨物 社用貨物 1車扱	内貨物 社用貨物 小口扱	内貨物 社用貨物 計	内貨物 計	合計
	錢	錢	錢	錢	錢	錢	錢
4月	4.16	1.22	1.02	0.25	0.97	1.21	1.52
5月	4.29	1.23	0.99	0.35	0.95	1.22	1.49
6月	2.79	1.22	1.01	0.40	0.97	1.21	1.41
7月	2.47	1.22	1.02	0.37	0.97	1.21	1.37
8月	3.39	1.26	1.03	0.44	0.98	1.24	1.58
9月	2.50	1.20	1.00	0.35	0.95	1.19	1.41
10月	2.54	1.18	1.07	0.36	0.98	1.18	1.45
11月	3.01	1.15	1.01	0.28	0.93	1.15	1.41
12月	2.93	1.09	1.07	0.18	0.89	1.08	1.51
1月	2.45	1.09	1.05	0.27	0.92	1.09	1.63
2月	2.69	1.07	1.04	0.34	0.97	1.07	1.52
3月	3.25	1.07	1.04	0.41	0.98	1.07	1.51
計	**2.95**	**1.15**	**1.02**	**0.34**	**0.96**	**1.14**	**1.49**
昭和6年度	3.84	1.16	1.04	0.30	0.99	1.15	1.32
5年度	4.02	1.33	1.02	0.35	0.99	1.32	1.64
4年度	5.30	1.33	1.10	0.39	1.08	1.31	1.60
3年度	3.91	1.33	1.08	0.43	1.05	1.32	1.64
2年度	4.46	1.35	1.09	0.37	1.05	1.33	1.64
1年度	0.69	1.38	1.06	1.04	1.06	1.37	1.68

社内貨物小口扱1瓲1粁平均收入ノ各年度ニ依リ相違甚シキハ社内無賃扱貨物ノ整理方法ノ相違ニ因ルモノナリ

貨物種類別運輸（其4）

取扱噸數100分比

月別	社外貨物 1車扱 大豆	社外貨物 1車扱 豆粕	社外貨物 1車扱 其他	社外貨物 1車扱 計	社外貨物 小口扱	社外貨物 計	社内貨物 營業貨物 1車扱 石炭	社内貨物 營業貨物 1車扱 其他	社内貨物 營業貨物 1車扱 計	社内貨物 營業貨物 小口扱	社内貨物 營業貨物 計	社内貨物 社用貨物 1車扱	社内貨物 社用貨物 小口扱	社内貨物 社用貨物 計	社内貨物 計	合計
4月	18.4	3.7	20.3	42.3	3.8	46.1	43.6	5.5	49.1	—	49.1	4.6	0.1	4.8	53.8	100.0
5月	17.2	2.8	21.2	41.1	3.5	44.7	40.7	6.5	47.2	—	47.2	8.0	0.2	8.1	55.3	100.0
6月	17.7	1.8	22.3	41.8	3.5	45.3	40.2	6.0	46.3	—	46.3	8.2	0.2	8.5	54.8	100.0
7月	16.7	0.7	22.0	39.4	3.7	43.2	42.6	6.9	49.5	0.1	49.6	7.1	0.2	7.3	56.8	100.0
8月	8.2	0.5	30.3	38.9	4.5	43.4	45.9	4.0	49.9	—	49.9	6.5	0.2	6.7	56.6	100.0
9月	20.1	0.3	24.6	45.0	5.3	50.4	38.4	5.5	43.8	0.1	43.9	5.5	0.2	5.7	49.6	100.0
10月	15.9	0.9	22.5	39.2	5.9	45.1	45.8	5.3	51.1	0.1	51.2	3.5	0.2	3.7	54.9	100.0
11月	24.2	2.1	21.2	47.5	4.9	52.5	41.1	4.3	45.4	0.1	45.4	2.0	0.1	2.1	47.5	100.0
12月	25.5	2.8	20.2	48.5	4.0	52.5	41.3	5.2	46.4	0.1	46.5	0.9	0.1	1.0	47.5	100.0
1月	22.3	3.5	20.9	46.8	2.7	49.4	44.1	5.8	49.9	—	50.0	0.5	0.1	0.6	50.6	100.0
2月	17.3	2.2	23.3	42.8	3.0	45.9	45.6	7.4	53.0	0.1	53.1	1.0	0.1	1.1	54.1	100.0
3月	15.9	2.0	23.1	41.0	3.6	44.6	47.1	6.3	53.4	0.1	53.5	1.8	0.1	1.9	55.4	100.0
計	**18.9**	**2.1**	**22.3**	**43.4**	**4.0**	**47.3**	**43.2**	**5.7**	**48.9**	**0.1**	**49.0**	**3.6**	**0.1**	**3.7**	**52.7**	**100.0**
昭和6年度	18.9	1.7	18.9	39.5	3.0	42.5	46.3	4.6	50.9	—	51.0	6.4	0.1	6.6	57.5	100.0
5年度	13.1	1.3	18.5	32.9	3.9	36.8	49.9	4.3	54.2	—	54.2	8.8	0.2	9.0	63.2	100.0
4年度	16.1	2.3	19.9	38.3	4.2	42.5	46.7	3.0	49.8	—	49.8	7.6	0.1	7.7	57.5	100.0
3年度	14.6	1.9	21 5	38.0	4.6	42.7	48.0	3.1	51.1	—	51.1	6.1	0.1	6.2	57.3	100.0
2年度	14.6	2.3	22.7	39.5	4.4	44.0	46.6	3.1	49.7	—	49.7	6.2	0.1	6.3	56.0	100.0
1年度	14.2	1.1	24.6	39.9	4.7	44.5	47.0	3.0	50.0	0.1	50.2	5.3	—	5.3	55.5	100.0

延噸粁100分比

月別	社外貨物 1車扱 大豆	社外貨物 1車扱 豆粕	社外貨物 1車扱 其他	社外貨物 1車扱 計	社外貨物 小口扱	社外貨物 計	社内貨物 營業貨物 1車扱 石炭	社内貨物 營業貨物 1車扱 其他	社内貨物 營業貨物 1車扱 計	社内貨物 營業貨物 小口扱	社内貨物 營業貨物 計	社内貨物 社用貨物 1車扱	社内貨物 社用貨物 小口扱	社内貨物 社用貨物 計	社内貨物 計	合計
4月	30.9	3.7	19.2	53.7	3.0	56.8	37.7	3.7	41.4	—	41.4	1.7	0.1	1.8	43.2	100.0
5月	28.6	2.4	21.0	52.0	3.0	55.0	38.2	4.5	42.7	—	42.8	2.1	0.1	2.2	45.0	100.0
6月	30.5	1.5	21.4	53.4	2.7	56.1	37.3	4.4	41.7	0.1	41 7	2.0	0.1	2.2	43.9	100.0
7月	32.2	0.5	17.6	50.3	3.1	53.4	39.2	5.4	44.6	0.1	44.6	1.8	0.1	2.0	46.6	100.0
8月	15.8	0.1	24.6	40.6	3.6	44.2	49.9	3.4	53.4	—	53.4	2.2	0.2	2.4	55.8	100.0
9月	37.7	0.4	18.8	56.9	3.8	60.6	33.2	4.2	37.5	0.1	37.6	1.7	0.1	1.8	39.4	100.0
10月	26.3	1.1	18.3	45.7	4.4	50.0	43.9	4.8	48.6	0.1	48.7	1.0	0.2	1.2	49.9	100.0
11月	39.3	2.0	16.5	57.8	3.3	61.0	34.6	3.5	38.0	0.1	38.1	0.8	0.1	0.9	38.9	100.0
12月	40.5	3.1	16.8	60.4	2.7	63.1	32.1	4.3	36.4	0.1	36.4	0.4	0.1	0.4	36.9	100.0
1月	35.2	4.2	17.6	57.0	1.9	58.9	35.9	4.8	40.8	—	40.8	0.3	0.1	0.3	41.1	100.0
2月	28.5	2.1	17.7	48.3	2.5	50.8	41.5	7.0	48.5	0.1	48.5	0.6	0.1	0.7	49.2	100.0
3月	25.5	1.9	18.9	46.3	3.1	49.4	43.5	5.7	49.3	0.1	49.4	1.1	0.1	1.2	50.6	100.0
計	**31.9**	**2.2**	**18.6**	**52.7**	**3.0**	**55.7**	**38.3**	**4.7**	**43.0**	**0.1**	**43.1**	**1.1**	**0.1**	**1.3**	**44.3**	**100.0**
昭和6年度	31.2	1.3	17.8	50.3	2.2	52.5	42.7	3.1	45.8	—	45.8	1.6	0.1	1.7	47.5	100.0
5年度	23.0	1.4	17.1	41.5	3.1	44.7	49.8	3.0	52.8	—	52.8	2.4	0.1	2.6	55.3	100.0
4年度	29.1	3.2	17.7	50.0	3.2	53.2	42.5	1.8	44.3	—	44.3	2.4	0.1	2.5	46.8	100.0
3年度	24.8	2.1	20.7	47.7	3.6	51.2	44.6	1.9	46.5	—	46.5	2.1	0.1	2.2	48.8	100.0
2年度	24.3	1.6	23.8	49.7	3.6	53.4	42.8	1.9	44.7	—	44.7	1.8	0.1	1.9	46.6	100.0
1年度	24.6	1.3	24.0	49.9	3.9	53.8	42.5	2.0	44.5	0.1	44.6	1.6	—	1.6	46.2	100.0

收入100分比

月別	社外貨物 1車扱	社外貨物 小口扱	社外貨物 計	社内貨物 營業貨物 1車扱 石炭	社内貨物 營業貨物 1車扱 其他	社内貨物 營業貨物 1車扱 計	社内貨物 營業貨物 小口扱	社内貨物 營業貨物 計	社内貨物 社用貨物 1車扱	社内貨物 社用貨物 小口扱	社内貨物 社用貨物 計	社内貨物 計	合計
4月	58.7	6.8	65.6	30.4	2.8	33.2	0.1	33.3	1.1	—	1.1	34.4	100.0
5月	56.6	6.7	63.3	31.7	3.6	35.2	0.1	35.3	1.4	—	1.4	36.7	100.0
6月	55.7	6.8	62.5	32.5	3.3	35.9	0.1	36.0	1.5	—	1.5	37.5	100.0
7月	51.8	7.1	58.8	35.0	4.6	39.6	0.2	39.8	1.4	—	1.4	41.2	100.0
8月	48.9	7.1	56.1	38.4	4.0	42.3	0.1	42.4	1.5	—	1.5	43.9	100.0
9月	58.0	8.8	66.8	28.0	3.8	31.8	0.1	31.9	1.2	—	1.2	33.2	100.0
10月	49.7	9.8	59.5	35.4	4.1	39.5	0.1	39.6	0.8	—	0.8	40 4	100.0
11月	60.1	8.2	68.3	27.9	3.1	31.0	0.1	31.1	0.5	—	0.6	31.7	100.0
12月	68.2	5.3	73.5	23.2	2.9	26.1	0.1	26.3	0.2	—	0.3	26.5	100 0
1月	68.8	3.7	72.5	24.5	2.8	27 3	—	27.3	0.2	—	0.2	27.5	100.0
2月	60.0	5.5	65.4	29.4	4.6	34.0	0.1	34.1	0.4	—	0.4	34.6	100.0
3月	57.0	7.0	64.0	31.3	3.6	34.9	0.2	35.2	0.8	—	0.8	36.0	100.0
計	**58.5**	**6.8**	**66.0**	**29.5**	**3.5**	**33.0**	**0.1**	**33.2**	**0.8**	—	**0.8**	**34.0**	**100.0**
昭和6年度	53.2	5.2	58.4	37.4	2.9	40.3	—	40.3	1.3	—	1.3	41.6	100.0
5年度	48.8	6.7	55.5	40.8	2.2	42.9	—	43.0	1.5	—	1.6	44.5	100.0
4年度	54.3	7.2	61.6	35.3	1.4	36.7	—	36.7	1.7	—	1.7	38.4	100.0
3年度	52.9	7.9	60.8	36.3	1.4	37.7	—	37.8	1.4	—	1.4	39.2	100.0
2年度	54.3	7.7	62.0	35.3	1.4	36.7	—	36.7	1.2	—	1.2	38.0	100.0
1年度	54.4	8.1	62.5	34.8	1.6	36.5	—	36.5	1.0	—	1.0	37.5	100.0

旅客粁別輸送

等級	粁別	人員 昭和7年度	人員 昭和6年度	人員 昭和5年度	人員 昭和4年度	人員 昭和3年度	人員 昭和2年度	人員 昭和1年度	延人粁 昭和7年度	延人粁 昭和6年度	延人粁 昭和5年度	延人粁 昭和4年度	延人粁 昭和3年度	延人粁 昭和2年度	延人粁 昭和1年度
1等	KM 1—80 KM	1,681	1,405	652	1,522	1,818	1,843	2,537	94,428	77,300	33,451	68,860	91,320	95,639	131,560
	81—160	1,266	1,334	425	767	929	792	1,050	150,459	157,028	54,543	85,610	117,174	102,741	134,948
	161—320	10,967	5,895	5,123	5,927	6,613	6,114	6,004	3,053,444	1,582,689	1,464,191	1,690,506	1,908,580	1,755,697	1,712,124
	321—480	5,483	2,810	1,968	2,709	3,697	2,417	2,435	2,158,208	1,122,821	778,746	1,074,981	1,440,512	955,847	964,728
	481—640	965	424	724	1,049	1,626	1,061	911	555,334	246,276	421,924	691,712	983,910	639,568	555,229
	641 以上	3,192	2,005	2,383	1,499	1,900	1,048	1,167	2,225,880	1,395,153	1,655,487	1,050,754	1,331,558	734,875	818,120
	計	23,554	13,873	11,275	13,473	16,583	13,275	14,104	8,237,753	4,581,267	4,408,342	4,662,423	5,873,054	4,285,367	4,316,709
2等	1—80	36,814	31,205	45,074	77,902	83,327	79,083	84,333	1,816,066	1,468,731	2,125,080	3,533,169	3,752,489	3,635,528	3,969,499
	81—160	10,113	6,431	7,779	15,297	17,591	16,814	19,261	1,148,487	732,802	855,112	1,685,412	1,925,603	1,836,065	2,113,359
	161—320	46,494	23,304	25,247	39,557	41,632	38,530	43,449	12,288,668	6,071,420	6,567,831	10,127,107	10,733,637	9,917,063	11,159,927
	321—480	18,924	11,332	10,433	13,309	16,189	11,999	12,202	7,487,427	4,463,734	4,149,056	5,287,695	6,422,122	4,808,809	4,855,528
	481—640	5,883	2,456	2,659	8,906	7,987	7,467	7,569	3,314,837	1,364,031	1,512,600	5,439,358	4,810,327	4,466,904	4,543,127
	641 以上	12,744	6,908	6,935	4,565	4,761	3,831	3,994	8,766,554	4,675,616	4,671,154	3,200,319	3,336,668	2,685,505	2,797,541
	計	130,972	81,636	98,127	159,536	171,487	157,724	170,808	34,822,039	18,776,334	19,880,833	29,273,060	30,980,846	27,349,874	29,438,981
3等	1—80	6,187,678	4,736,156	6,079,756	7,270,533	6,562,421	5,253,138	5,371,937	178,196,478	138,615,748	178,225,014	218,477,410	198,306,811	162,252,345	165,765,711
	81—160	546,020	434,568	618,347	821,300	748,128	651,264	733,272	60,432,105	47,970,776	68,130,606	90,946,941	82,795,552	71,876,848	80,519,165
	161—320	929,000	628,173	856,623	1,378,409	1,320,741	1,316,379	1,296,266	234,156,009	156,801,303	219,733,797	352,543,979	334,680,554	338,686,740	327,345,079
	321—480	340,104	196,115	201,249	350,300	367,356	361,206	308,920	135,232,272	77,784,625	79,764,958	139,356,030	146,917,648	147,572,627	125,705,990
	481—640	225,507	132,657	135,233	224,599	299,699	270,625	229,661	118,283,482	67,852,647	69,651,546	118,502,974	157,495,446	143,301,136	121,298,895
	641 以上	227,324	108,582	115,198	192,429	215,704	239,478	165,117	158,898,798	74,904,286	79,189,512	133,881,437	151,130,879	167,772,029	115,670,445
	計	8,455,633	6,236,251	8,006,406	10,237,570	9,514,049	8,092,090	8,105,173	885,199,144	563,929,385	694,695,433	1,053,708,771	1,071,326,890	1,031,461,725	936,305,285
計	1—80	6,226,173	4,768,766	6,125,482	7,349,957	6,647,566	5,334,064	5,458,807	180,106,972	140,161,779	180,383,545	222,079,439	202,150,620	165,983,512	169,866,770
	81—160	557,399	442,333	626,551	837,364	766,648	668,870	753,583	61,731,051	48,860,606	69,040,261	92,717,963	84,838,329	73,815,654	82,767,472
	161—320	986,461	657,372	886,993	1,423,893	1,368,986	1,361,023	1,345,719	249,498,121	164,455,412	227,765,819	364,361,592	347,322,771	350,360,500	340,217,130
	321—480	364,511	210,257	213,650	366,318	387,242	375,622	323,557	144,877,907	83,371,180	84,692,760	145,718,706	154,780,282	153,337,283	131,526,246
	481—640	232,355	135,537	138,616	234,554	309,312	279,153	238,141	122,153,653	69,462,954	71,586,070	124,634,044	163,289,683	148,407,608	126,397,251
	641 以上	243,260	117,495	124,516	198,493	222,365	244,357	170,278	169,891,232	80,975,055	85,516,153	138,132,510	155,799,105	171,192,409	119,286,106
	計	**8,610,159**	**6,331,760**	**8,115,808**	**10,410,579**	**9,702,119**	**8,263,089**	**8,290,085**	**928,258,936**	**587,286,986**	**718,984,608**	**1,087,844,254**	**1,108,180,790**	**1,063,086,866**	**970,060,975**
100分比 1等	1—80	7.1	10.1	5.8	11.3	11.0	13.9	18.0	1.1	1.7	0.8	1.5	1.6	2.2	3.0
	81—160	5.4	9.6	3.8	5.7	5.6	6.0	7.4	1.8	3.4	1.2	1.8	2.0	2.4	3.1
	161—320	46.6	42.5	45.4	44.0	39.9	46.1	42.6	37.1	34.5	33.2	36.3	32.5	41.0	39.7
	321—480	23.3	20.3	17.5	20.1	22.3	18.2	17.3	26.2	24.5	17.7	23.1	24.5	22.3	22.3
	481—640	4.1	3.1	6.4	7.9	9.8	8.0	6.5	6.7	5.4	9.6	14.8	16.8	14.9	12.9
	641 以上	13.6	14.5	21.0	11.1	11.5	7.9	8.3	27.0	30.5	37.6	22.5	22.7	17.1	19.0
	計	100.0	100.0	100.0	100.0	100.0	100.0	100.0	100.0	100.0	100.0	100.0	100.0	100.0	100.0
100分比 2等	1—80	28.1	38.2	45.9	48.8	48.6	50.1	49.4	5.2	7.8	10.7	12.1	12.1	13.3	13.5
	81—160	7.7	7.9	7.9	9.6	10.3	10.7	11.3	3.3	3.9	4.3	5.8	6.2	6.7	7.2
	161—320	35.5	28.5	25.7	24.8	24.3	24.4	25.4	35.3	32.3	33.0	34.6	34.6	36.3	37.9
	321—480	14.4	13.9	10.6	8.3	9.4	7.6	7.1	21.5	23.8	20.9	18.1	20.7	17.6	16.5
	481—640	4.5	3.0	2.7	5.6	4.7	4.7	4.4	9.5	7.3	7.6	18.6	15.5	16.3	15.4
	641 以上	9.7	8.5	7.1	2.9	2.8	2.4	2.3	25.2	24.9	23.5	10.9	10.8	9.8	9.5
	計	100.0	100.0	100.0	100.0	100.0	100.0	100.0	100.0	100.0	100.0	100.0	100.0	100.0	100.0
100分比 3等	1—80	73.2	75.9	75.9	71.0	69.0	64.9	66.3	20.1	24.6	25.7	20.7	18.5	15.7	17.7
	81—160	6.5	7.0	7.7	8.0	7.9	8.0	9.0	6.8	8.5	9.6	8.6	7.7	7.0	8.6
	161—320	11.0	10.1	10.7	13.5	13.8	16.3	16.0	26.5	27.8	31.6	33.5	31.3	32.8	35.0
	321—480	4.0	3.1	2.5	3.4	3.8	4.5	3.8	15.3	13.8	11.5	13.2	13.7	14.3	13.4
	481—640	2.7	2.1	1.7	2.2	3.2	3.4	2.8	13.4	12.0	10.0	11.2	14.7	13.9	13.0
	641 以上	2.7	1.7	1.6	1.9	2.3	3.0	2.0	18.0	13.3	11.4	12.7	14.1	16.3	12.4
	計	100.0	100.0	100.0	100.0	100.0	100.0	100.0	100.0	100.0	100.0	100.0	100.0	100.0	100.0
100分比 計	1—80	72.3	75.3	75.5	70.6	68.5	64.6	65.8	19.4	23.9	25.1	20.4	18.3	15.6	17.5
	81—160	6.5	7.0	7.7	8.0	7.8	8.1	9.1	6.7	8.3	9.6	8.4	7.7	6.9	8.5
	161—320	11.5	10.4	10.9	13.7	14.1	16.5	16.2	26.9	28.0	31.7	33.5	31.3	33.0	35.1
	321—480	4.2	3.3	2.6	3.5	4.0	4.5	3.9	15.6	14.2	11.8	13.4	14.0	14.4	13.6
	481—640	2.7	2.1	1.7	2.3	3.2	3.4	2.9	13.2	11.8	10.0	11.5	14.7	14.0	13.0
	641 以上	2.8	1.9	1.5	1.9	2.3	3.0	2.1	18.3	13.8	11.9	12.7	14.1	16.1	12.3
	計	**100.0**	**100.0**	**100.0**	**100.0**	**100.0**	**100.0**	**100.0**	**100.0**	**100.0**	**100.0**	**100.0**	**100.0**	**100.0**	**100.0**

貨物粁別輸送

種別	粁別 (KM)	噸數 昭和7年度 (MT)	噸數 昭和6年度 (MT)	噸數 昭和5年度 (MT)	噸數 昭和4年度 (MT)	噸數 昭和3年度 (MT)	噸數 昭和2年度 (MT)	噸數 昭和1年度 (MT)	延噸粁 昭和7年度	延噸粁 昭和6年度	延噸粁 昭和5年度	延噸粁 昭和4年度	延噸粁 昭和3年度	延噸粁 昭和2年度	延噸粁 昭和1年度
1車扱	1—30	859,330.8	904,812.9	1,232,248.0	1,708,630.0	1,385,122.0	1,517,156.0	997,686.0	9,974,862	13,289,043	18,979,166	28,006,624	24,451,268	26,043,927	17,781,699
	31—160	2,973,598.9	2,748,051.8	3,163,854.0	3,368,278.0	3,039,607.0	2,826,110.0	2,432,777.0	247,271,227	238,344,303	271,318,794	286,623,906	265,603,041	242,461,764	214,665,175
	161—320	3,203,354.5	2,730,714.7	2,547,160.0	2,670,555.0	2,618,733.0	2,402,549.0	2,426,036.0	808,724,102	674,876,864	637,896,681	682,507,984	685,243,804	626,028,747	620,821,209
	321—480	5,566,974.7	5,518,009.6	5,569,372.0	6,270,359.0	6,463,571.0	5,822,645.0	5,357,686.0	2,328,412,772	2,325,713,724	2,355,521,034	2,649,141,183	2,720,028,891	2,470,728,131	2,268,779,774
	481—640	1,251,604.5	1,001,633.7	781,032.0	1,087,061.0	1,354,611.0	1,421,890.0	1,112,906.0	704,858,624	557,166,739	428,214,323	597,684,672	759,982,016	774,916,929	622,027,293
	641以上	2,029,239.3	2,059,971.3	1,285,319.0	2,657,986.0	1,830,779.0	1,965,031.0	1,940,335.0	1,421,669,810	1,440,468,230	897,679,030	1,871,209,648	1,284,131,955	1,384,226,150	1,363,003,359
	計	15,884,102.7	14,963,194.0	14,578,985.0	17,762,869.0	16,692,423.0	15,955,381.0	14,267,426.0	5,520,911,397	5,249,858,903	4,609,609,028	6,115,174,017	5,739,440,975	5,524,405,648	5,107,078,509
小口扱	1—30	87,623.2	64,252.2	79,654.0	131,647.0	123,431.0	80,874.0	48,322.0	1,403,195	1,044,552	1,240,024	1,939,750	1,899,639	1,380,049	940,677
	31—160	215,260.1	157,374.5	201,814.0	220,006.0	235,430.0	221,807.0	212,656.0	16,421,847	12,163,379	14,730,809	17,395,110	18,596,931	17,855,275	18,119,863
	161—320	141,129.6	100,706.9	120,548.0	161,205.0	173,918.0	167,002.0	176,129.0	34,807,608	24,694,086	30,920,826	39,424,129	42,522,469	41,212,192	43,430,715
	321—480	124,583.2	82,337.9	102,406.0	131,425.0	144,186.0	124,969.0	125,541.0	49,748,979	33,048,742	40,497,263	52,270,727	57,695,000	49,789,346	50,335,843
	481—640	50,499.8	41,495.7	50,552.0	74,214.0	80,977.0	84,436.0	89,248.0	27,813,825	22,410,721	27,122,726	40,293,579	43,697,438	45,110,854	46,377,506
	641以上	69,617.1	44,851.9	59,313.0	81,593.0	79,959.0	83,208.0	81,406.0	48,649,767	31,230,736	41,389,695	57,218,024	56,105,486	58,509,304	55,106,608
	計	688,713.0	491,019.2	614,287.0	800,090.0	837,901.0	762,296.0	733,302.0	178,845,221	124,592,216	155,901,343	208,541,319	220,516,963	213,857,020	214,311,212
計	1—30	946,954.0	969,065.2	1,311,902.0	1,840,277.0	1,508,553.0	1,598,030.0	1,046,008.0	11,378,057	14,333,595	20,219,190	29,946,374	26,350,907	27,423,976	18,722,376
	31—160	3,188,859.0	2,905,426.3	3,365,668.0	3,588,284.0	3,275,037.0	3,047,917.0	2,645,433.0	263,693,074	250,507,682	286,049,603	304,019,016	284,199,972	260,317,038	232,785,038
	161—320	3,344,484.1	2,831,421.6	2,667,708.0	2,831,760.0	2,792,651.0	2,569,551.0	2,602,165.0	843,531,710	699,570,950	668,817,507	721,932,113	727,766,273	667,240,939	664,251,924
	321—480	5,691,557.9	5,600,347.5	5,671,778.0	6,401,784.0	6,607,757.0	5,947,614.0	5,483,227.0	2,378,161,751	2,358,762,466	2,396,018,297	2,701,411,910	2,777,723,891	2,520,517,477	2,319,115,617
	481—640	1,302,104.3	1,043,129.4	831,584.0	1,161,275.0	1,435,588.0	1,506,326.0	1,202,154.0	732,672,449	579,577,460	455,337,049	637,978,251	803,679,454	820,027,783	668,404,799
	641以上	2,098,856.4	2,104,823.2	1,344,632.0	2,739,579.0	1,910,738.0	2,048,239.0	2,021,741.0	1,470,319,577	1,471,698,966	939,068,725	1,928,427,672	1,340,237,441	1,442,735,455	1,418,109,967
	計	**16,572,815.7**	**15,454,213.2**	**15,193,272.0**	**18,562,959.0**	**17,530,324.0**	**16,717,677.0**	**15,000,728.0**	**5,699,756,818**	**5,374,451,119**	**4,765,510,371**	**6,323,715,336**	**5,959,957,938**	**5,738,262,668**	**5,321,389,721**
100分比 1車扱	1—30	5.4	6.0	8.4	9.6	8.3	9.5	7.0	0.2	0.3	0.4	0.5	0.4	0.5	0.3
	31—160	18.7	18.4	21.7	19.0	18.2	17.7	17.1	4.5	4.5	5.9	4.7	4.6	4.4	4.2
	161—320	20.2	18.2	17.4	15.0	15.7	15.1	17.0	14.6	12.9	13.8	11.2	11.9	11.3	12.2
	321—480	35.0	36.9	38.2	35.3	38.7	36.5	37.6	42.2	44.3	51.1	43.3	47.4	44.7	44.4
	481—640	7.9	6.7	5.4	6.1	8.1	8.9	7.8	12.8	10.6	9.3	9.8	13.2	14.0	12.2
	641以上	12.8	13.8	8.8	15.0	11.0	12.3	13.6	25.8	27.4	19.5	30.6	22.4	25.1	26.7
	計	100.0	100.0	100.0	100.0	100.0	100.0	100.0	100.0	100.0	100.0	100.0	100.0	100.0	100.0
100分比 小口扱	1—30	12.7	13.1	13.0	16.5	14.7	10.6	6.6	0.8	0.8	0.8	0.9	0.8	0.7	0.4
	31—160	31.3	32.1	32.9	27.5	28.1	29.1	29.0	9.2	9.8	9.4	8.3	8.4	8.3	8.5
	161—320	20.5	20.5	19.6	20.1	20.8	21.9	24.0	19.5	19.8	19.8	18.9	19.3	19.3	20.3
	321—480	18.1	16.8	16.7	16.4	17.2	16.4	17.1	27.8	26.5	26.0	25.1	26.2	23.3	23.5
	481—640	7.3	8.5	8.2	9.2	9.7	11.1	12.2	15.6	18.0	17.4	19.3	19.8	21.1	21.6
	641以上	10.1	9.1	9.7	10.2	9.5	10.9	11.1	27.2	25.1	26.5	27.4	25.4	27.4	25.7
	計	100.0	100.0	100.0	100.0	100.0	100.0	100.0	100.0	100.0	100.0	100.0	100.0	100.0	100.0
100分比 計	1—30	5.7	6.3	8.6	9.9	8.6	9.6	7.0	0.2	0.3	0.4	0.4	0.4	0.5	0.4
	31—160	19.2	18.8	22.2	19.3	18.7	18.2	17.6	4.6	4.7	6.0	4.8	4.8	4.5	4.4
	161—320	20.2	18.3	17.6	15.3	15.9	15.4	17.3	14.8	13.0	14.0	11.4	12.2	11.6	12.5
	321—480	34.3	36.2	37.3	34.5	37.7	35.6	36.6	41.7	43.9	50.3	42.7	46.6	43.9	43.6
	481—640	7.9	6.7	5.5	6.3	8.2	9.0	8.0	12.9	10.8	9.6	10.1	13.5	14.3	12.6
	641以上	12.7	13.6	8.9	14.8	10.9	12.3	13.5	25.8	27.4	19.8	30.5	22.5	25.1	26.6
	計	**100.0**	**100.0**	**100.0**	**100.0**	**100.0**	**100.0**	**100.0**	**100.0**	**100.0**	**100.0**	**100.0**	**100.0**	**100.0**	**100.0**

旅客粁別通過人員　昭和7年度

驛名	下リ 80粁以內	160粁以內	320粁以內	480粁以內	640粁以內	641粁以上	計	上リ 80粁以內	160粁以內	320粁以內	480粁以內	640粁以內	641粁以上	計
大連	389,769	14,897	34,911	90,278	18,900	96,465	645,220	377,539	14,026	30,259	130,864	28,152	134,759	715,599
沙河口	507,058	22,007	38,423	94,476	19,653	97,980	779,597	493,922	•22,285	33,827	133,583	28,472	135,942	848,031
周水子	190,015	25,078	39,887	101,515	20,438	101,186	478,119	181,488	25,194	35,472	140,934	29,463	139,693	552,244
南關嶺	168,219	25,354	39,986	101,584	20,449	101,198	456,790	161,344	25,426	35,619	141,158	29,478	139,714	532,739
豐島	166,057	25,370	39,987	101,584	20,449	101,198	454,645	158,782	25,429	35,620	141,158	29,478	139,714	530,131
大房身	155,170	25,387	40,080	101,729	20,471	101,236	444,073	149,687	25,460	35,856	141,430	29,488	139,724	521,645
金州	94,388	26,022	41,142	105,455	21,462	102,139	390,608	92,492	26,077	36,894	143,770	30,048	140,771	470,052
二十里臺	86,715	26,114	41,199	105,664	21,511	102,177	383,380	83,055	26,097	36,981	143,987	30,076	140,792	460,988
三十里堡	91,577	25,848	41,373	106,294	21,633	102,348	389,073	86,833	25,797	37,137	144,457	30,193	140,912	465,329
石河	101,924	25,798	41,479	106,413	21,666	102,348	399,628	97,858	25,783	37,228	144,568	30,228	140,912	476,577
普蘭店	49,076	26,021	44,664	106,850	23,253	102,348	352,212	51,885	25,919	40,073	145,147	31,383	140,912	435,319
乘河	49,277	26,021	44,664	106,850	23,253	102,348	352,413	52,083	25,919	40,073	145,147	31,383	140,912	435,517
田家	56,271	25,216	44,810	106,872	23,315	102,348	358,832	58,602	25,077	40,249	145,201	31,436	140,912	441,477
瓦房店	46,762	11,105	49,181	107,516	24,979	102,348	341,891	45,544	11,229	45,069	146,031	33,918	140,912	422,703
王家	34,385	10,966	49,228	107,550	25,020	102,348	329,497	34,286	10,997	45,131	146,057	33,932	140,912	411,315
得利寺	40,765	10,427	49,381	107,639	25,057	102,348	335,617	40,760	10,586	45,320	146,103	33,990	140,912	417,671
松樹	17,379	9,041	50,066	108,152	25,359	102,348	312,345	17,140	8,589	46,369	146,589	34,188	140,912	393,787
萬家嶺	12,845	8,447	50,712	108,344	25,524	102,348	308,220	13,074	7,952	46,824	146,756	34,265	140,912	389,783
許家屯	22,501	10,612	49,669	108,572	25,985	102,348	319,707	22,769	9,786	46,094	146,955	34,556	140,912	401,072
九寨	29,176	10,932	49,526	108,663	26,087	102,348	326,732	29,276	10,095	45,826	147,070	34,688	140,912	407,867
[illegible]山	29,730	10,947	49,526	108,663	26,087	102,348	327,031	30,084	10,095	45,809	147,070	34,688	140,912	408,658
熊岳城	49,133	17,097	48,608	109,452	27,139	102,348	353,777	49,211	15,986	44,738	147,864	35,677	140,912	434,388
蘆家屯	50,753	16,952	48,524	109,642	27,480	102,348	355,699	50,391	15,803	44,457	147,984	35,955	140,912	435,502
沙崗	46,280	16,683	48,753	109,720	27,588	102,348	351,372	45,841	15,519	44,568	148,043	36,068	140,912	430,951
蓋平	63,968	16,272	52,341	111,640	29,047	102,348	375,616	67,621	15,270	49,399	149,403	37,557	140,912	460,162
白旗	64,126	16,274	52,343	111,640	29,047	102,348	375,778	68,047	15,268	49,395	149,403	37,557	140,912	460,582
太平山	74,145	16,272	53,009	112,099	29,047	102,348	386,920	77,630	15,246	50,093	149,692	37,557	140,912	471,130
大石橋	86,658	28,243	88,688	123,853	58,299	102,348	488,089	82,101	28,526	100,458	166,723	135,732	140,912	654,452
分水	61,544	29,342	88,791	124,126	58,299	102,348	464,450	62,985	29,451	100,584	166,970	135,732	140,912	636,634
他山	63,193	30,046	88,759	124,342	58,299	102,348	466,987	64,509	29,962	100,555	167,141	135,732	140,912	638,811
海城	63,575	50,956	88,210	129,277	58,299	102,348	492,665	61,749	51,736	101,980	172,018	135,732	140,912	664,127
南臺	45,082	52,675	88,405	129,570	58,299	102,348	476,379	43,873	53,185	102,081	172,241	135,732	140,912	648,024
甘泉舖	43,860	52,684	88,405	129,570	58,299	102,348	475,166	42,899	53,221	102,081	172,241	135,732	140,912	647,086
湯崗子	55,660	57,231	88,287	130,160	58,299	102,348	491,985	55,753	57,969	101,986	172,893	135,732	140,912	665,245
千山	77,118	58,586	88,366	130,465	58,299	102,348	515,182	77,257	59,360	102,074	173,356	135,732	140,912	688,691
鞍山	93,747	72,580	85,846	132,435	58,299	102,348	545,255	93,086	71,765	99,676	175,590	135,732	140,912	716,761
立山	108,750	74,414	85,905	132,731	58,299	102,348	562,447	105,318	73,467	99,779	175,918	135,732	140,912	731,126
首山	139,037	74,151	86,028	132,502	58,299	102,348	592,365	134,550	73,378	99,864	175,976	135,732	140,912	760,412
遼陽	155,911	71,638	93,107	134,774	58,299	102,348	616,077	151,864	70,807	105,993	177,451	135,732	140,912	782,759
太子河	154,873	71,639	93,107	134,774	58,299	102,348	615,040	150,893	70,833	105,993	177,451	135,732	140,912	781,814
張臺子	134,321	72,240	93,189	134,893	58,299	102,348	595,290	130,554	71,336	106,067	177,546	135,732	140,912	762,147
煙臺	125,882	74,114	93,448	135,198	58,299	102,348	589,289	120,632	73,569	106,311	177,835	135,732	140,912	754,991
十里河	141,966	74,212	93,476	135,264	58,299	102,348	605,565	136,588	73,626	106,363	177,983	135,732	140,912	771,204
沙河	166,309	74,094	93,493	135,141	58,299	102,348	629,684	162,834	73,496	106,397	177,723	135,732	140,912	797,094
蘇家屯	362,415	80,734	186,085	140,231	76,695	91,563	937,723	356,706	79,692	161,834	180,457	150,356	125,020	1,054,065

驛名	下り						上り						
	80 粁以內	160 粁以內	320 粁以內	480 粁以內	640 粁以內	641 粁以上	計	80 粁以內	160 粁以內	320 粁以內	480 粁以內	640 粁以內	641 粁以上	計
渾河	492,557	71,067	175,795	139,565	76,695	91,563	1,047,242	482,270	69,936	144,877	171,311	150,356	125,020	1,143,770
奉天	134,418	47,309	241,936	52,769	76,695	91,563	644,690	139,929	51,787	290,661	52,743	150,356	125,020	810,496
文官屯	134,707	47,483	242,118	52,271	76,695	91,563	644,837	141,021	52,067	290,830	52,735	150,356	125,020	812,029
虎石臺	116,032	47,584	242,360	52,239	76,695	91,563	626,473	120,086	52,173	291,043	52,718	150,356	125,020	791,396
大橋	115,226	47,589	242,360	52,239	76,695	91,563	625,672	119,318	52,167	291,043	52,718	150,356	125,020	790,622
新城子	91,762	47,612	242,760	52,187	76,695	91,563	602,579	93,847	52,194	291,497	52,674	150,356	125,020	765,588
新臺子	94,481	48,402	243,261	52,029	76,693	91,563	606,429	97,022	52,748	291,980	52,437	150,353	125,020	769,560
鳳石山	104,082	48,300	243,270	51,935	76,690	91,563	615,900	106,837	52,712	292,015	52,383	150,352	125,020	779,319
得勝臺	125,714	48,406	243,321	51,984	76,690	91,563	637,658	127,927	52,795	292,094	52,361	150,351	125,020	800,548
鐵嶺	48,900	54,309	251,751	48,597	76,552	91,563	571,672	49,875	59,145	297,406	48,187	150,069	125,020	729,702
平頂堡	45,819	53,939	251,817	48,579	76,550	91,563	568,267	47,051	58,789	297,467	48,167	150,066	125,020	726,560
山頭堡	44,045	53,887	251,817	48,579	76,550	91,563	566,441	44,487	58,686	297,465	48,167	150,066	125,020	723,891
中園	62,303	53,490	251,946	48,566	76,542	91,563	584,410	61,944	58,235	297,590	48,157	150,029	125,020	740,975
開原	39,338	29,813	250,435	45,128	73,472	91,563	529,749	38,271	30,522	294,640	44,860	143,077	125,020	676,390
金溝子	30,642	29,713	250,654	45,121	73,470	91,563	521,163	30,205	30,346	294,771	44,849	143,069	125,020	668,260
馬仲河	19,879	27,494	250,660	45,092	73,366	91,563	508,054	20,100	27,911	294,776	44,828	142,963	125,020	655,598
昌圖	25,937	23,185	251,802	44,958	73,177	91,563	510,622	26,414	23,860	295,062	44,763	142,709	125,020	658,828
湍井	24,791	23,170	251,974	44,948	73,175	91,563	509,621	25,549	23,812	296,228	44,751	142,706	125,020	658,066
泉頭	25,559	23,320	251,924	44,910	73,157	91,563	510,433	26,454	23,939	296,210	44,713	142,688	125,020	659,024
雙廟子	36,628	23,948	250,139	44,799	73,042	91,563	520,119	36,755	24,700	294,349	44,579	142,550	125,020	667,953
桓勾子	40,999	24,071	250,066	44,789	73,036	91,563	524,524	41,669	24,831	294,269	44,572	142,537	125,020	672,898
虹牛哨	52,000	24,175	250,018	44,780	73,032	91,563	535,568	54,521	24,937	294,204	44,551	142,511	125,020	685,744
四平街	42,517	44,787	180,362	30,948	58,585	91,563	448,762	44,116	45,380	208,785	29,351	124,828	125,020	577,480
楊木林	40,719	44,349	180,343	30,943	58,582	91,563	446,999	42,835	45,418	208,773	29,336	124,823	125,020	576,205
十家堡	40,063	44,939	180,303	30,943	58,571	91,563	446,382	42,490	45,500	208,737	29,335	124,813	125,018	575,893
郭家店	48,769	47,787	178,925	30,756	58,325	91,560	457,122	51,304	48,490	206,753	29,098	123,956	125,015	584,616
八家子	49,827	47,799	178,925	30,756	58,325	91,560	457,192	51,220	48,490	206,753	29,098	123,956	125,015	584,532
蔡家	47,844	47,782	178,867	30,741	58,312	91,560	455,106	48,958	48,474	206,688	29,085	123,905	125,015	582,125
大楡樹	59,993	47,762	178,824	30,712	58,304	91,560	467,155	62,770	48,447	206,603	29,072	123,820	125,015	595,727
公主嶺	96,052	45,996	170,606	29,131	56,184	91,453	489,332	97,147	46,564	197,105	26,983	120,083	124,936	612,818
飛龍泉	96,180	45,906	170,606	29,131	56,184	91,453	489,460	96,974	46,564	197,105	26,983	120,083	124,936	612,645
劉房子	74,103	45,885	170,501	29,125	56,177	91,451	467,242	75,261	46,540	197,014	26,965	120,075	124,920	590,775
陶家屯	82,789	45,870	170,244	29,113	56,175	91,442	475,533	84,511	46,526	196,891	26,947	120,072	124,895	599,842
范家屯	117,296	43,496	167,929	28,566	56,031	91,108	504,426	119,689	44,100	194,175	26,247	119,993	124,166	628,370
大屯	127,925	43,313	167,809	28,543	56,019	91,080	514,689	130,279	43,800	193,960	26,236	119,986	124,098	638,359
孟家屯	133,842	43,248	167,787	28,527	56,008	91,073	520,485	136,210	43,695	193,902	26,223	119,985	124,089	644,104
新京	—	—	—	—	—	—	—	—	—	—	—	—	—	—
周水子	256,040	2,143	1,351	6,861	824	3,440	270,659	252,019	2,130	1,176	6,618	707	2,792	265,442
革鎮堡	248,888	2,134	1,351	6,860	824	3,440	263,497	245,142	2,130	1,151	6,618	707	2,792	258,540
夏家河子	145,711	2,112	1,326	6,760	820	3,428	160,157	139,098	2,105	1,131	6,527	702	2,775	152,338
牧城子	140,932	2,107	1,322	6,752	820	3,428	155,361	134,071	2,103	1,130	6,518	702	2,775	147,299
營城子	117,911	2,030	1,290	6,666	724	3,412	132,033	111,644	2,024	1,110	6,447	661	2,746	124,632
長春	103,314	1,967	1,281	6,593	712	3,369	120,236	100,486	1,957	1,102	6,303	645	2,678	113,171
龍頭	102,094	1,874	1,267	6,537	703	3,341	115,816	96,162	1,825	1,092	6,227	635	2,640	108,581
水師營	93,398	1,824	1,256	6,529	702	3,341	107,050	87,904	1,789	1,087	6,208	635	2,636	100,259

驛名	下リ 80粁以内	下リ 160粁以内	下リ 320粁以内	下リ 480粁以内	下リ 640粁以内	下リ 641粁以上	下リ 計	上リ 80粁以内	上リ 160粁以内	上リ 320粁以内	上リ 480粁以内	上リ 640粁以内	上リ 641粁以上	上リ 計
旅順	—	—	—	—	—	—	—	—	—	—	—	—	—	—
大石橋	167,800	27,660	84,845	14,893	98,175	—	393,373	166,771	26,100	70,850	9,021	29,252	—	301,994
營口	—	—	—	—	—	—	—	—	—	—	—	—	—	—
煙臺	45,978	669	—	—	—	—	46,647	—	—	—	—	—	—	—
煙臺炭礦	—	—	—	—	—	—	—	—	—	—	—	—	—	—
渾河	133,009	13,426	15,018	12,702	—	—	174,155	139,262	13,519	21,696	21,055	—	—	195,532
楡樹臺	130,900	13,406	15,004	12,699	—	—	172,009	137,123	13,505	21,675	21,054	—	—	193,357
孤家子	129,625	13,384	14,986	12,675	—	—	170,670	136,904	13,482	21,640	21,041	—	—	193,067
牛相屯	129,059	13,384	14,973	12,675	—	—	170,091	136,917	13,482	21,640	21,041	—	—	193,080
深井子	131,711	13,295	14,866	12,642	—	—	172,514	139,030	13,375	21,544	20,995	—	—	194,944
李石寨	134,045	13,164	14,782	12,601	—	—	174,592	140,977	13,203	21,416	20,924	—	—	196,520
撫順	—	—	—	—	—	—	—	—	—	—	—	—	—	—
安東	36,464	6,273	89,874	13,352	21,046	15,869	182,878	29,080	4,496	55,014	10,015	16,537	10,760	125,902
沙河鎭	80,743	10,634	95,885	15,601	22,572	15,876	241,311	79,568	9,455	61,067	12,132	18,769	10,772	191,763
蛤蟆塘	77,788	10,680	95,973	15,608	22,585	15,884	238,518	77,334	9,513	61,244	12,172	18,796	10,777	189,836
老古溝	75,901	10,680	95,973	15,608	22,585	15,884	236,631	75,573	9,513	61,245	12,172	18,802	10,777	188,082
五龍背	59,803	10,727	96,215	15,625	22,649	15,889	220,908	60,030	9,576	61,484	12,187	18,855	10,782	172,914
湯山城	48,133	10,820	96,323	15,648	22,676	15,892	209,492	49,223	9,655	61,587	12,233	18,893	10,785	162,376
高麗門	48,290	10,921	96,456	15,679	22,712	15,892	209,950	49,475	9,775	61,779	12,317	18,980	10,785	163,111
鳳凰城	28,675	11,605	101,693	16,139	23,186	15,892	197,190	28,130	10,340	65,412	13,651	19,450	10,785	147,768
四臺子	24,872	11,609	101,725	16,141	23,205	15,892	193,444	24,332	10,347	65,446	13,654	19,468	10,785	144,032
鷄冠山	11,474	9,257	102,354	16,174	23,325	15,892	178,476	10,625	8,564	65,963	13,686	19,626	10,785	129,249
秋木莊	11,134	8,941	102,370	16,181	23,331	15,892	177,849	10,547	8,256	65,998	13,695	19,636	10,785	128,917
劉家河	11,391	8,421	102,488	16,241	23,344	15,892	177,777	10,698	7,684	66,103	13,720	19,642	10,785	128,632
林家臺	11,029	8,016	102,532	16,244	23,346	15,892	177,059	10,376	7,275	66,137	13,734	19,646	10,785	127,953
通遠堡	10,716	6,011	102,809	16,338	23,386	15,892	175,152	10,428	5,812	66,419	13,854	19,669	10,785	126,967
草河口	11,189	4,948	103,502	16,829	23,467	15,892	175,827	11,783	4,209	66,941	14,094	19,737	10,785	127,549
祁家堡	11,099	4,948	103,607	16,946	23,476	15,892	175,968	11,954	4,186	67,017	14,161	19,747	10,785	127,850
連山關	19,684	4,695	103,939	16,988	23,532	15,892	184,730	20,752	3,928	67,308	14,195	19,795	10,785	136,763
下馬塘	20,896	5,408	104,111	17,020	23,579	15,892	186,906	22,041	4,399	67,445	14,232	19,815	10,785	138,717
南坟	19,662	6,068	104,041	17,096	23,580	15,892	186,339	21,149	5,101	67,309	14,285	19,815	10,785	138,444
橋頭	33,840	9,897	104,007	17,355	23,609	15,892	204,600	35,293	9,013	67,030	14,421	19,820	10,785	156,362
宮原	33,868	10,109	104,008	17,367	23,609	15,892	204,853	36,393	9,185	67,027	14,431	19,820	10,785	157,641
本溪湖	55,954	15,342	103,574	19,126	23,700	15,892	233,588	52,857	15,017	66,378	15,863	19,928	10,785	180,828
火連寨	47,191	15,731	103,628	19,180	23,700	15,892	225,322	46,726	15,251	66,405	15,875	19,928	10,785	174,970
石橋子	42,611	15,943	103,657	19,243	23,700	15,892	221,046	42,765	15,484	66,438	15,919	19,928	10,785	171,319
歪頭山	44,441	16,195	103,663	19,282	23,700	15,892	223,173	45,066	15,652	66,429	15,930	19,928	10,785	173,790
姚千戸屯	52,622	16,672	103,662	19,329	23,700	15,892	231,877	52,834	16,142	66,458	15,969	19,928	10,785	182,116
陳相屯	67,796	16,694	103,666	19,359	23,700	15,892	247,107	68,041	16,178	66,442	15,998	19,928	10,785	197,372
奥家屯	80,672	16,710	103,684	19,397	23,700	15,892	260,055	80,412	16,193	66,464	16,052	19,928	10,785	209,834
蘇家屯	—	—	—	—	—	—	—	—	—	—	—	—	—	—