醫學士西鄉吉義譯

人體生理圖第二

筋肉

醫學士西鄉吉義譯

人體生理圖第一

筋肉

特25－90
120110076216 4



人體生理

英國倫頓大學校外科教授
學士會院會員醫博士存麻紗著

日本東京大學教授
正六位田口和美閲

第一圖

第二圖

第二圖 生理圖

日本東京師範學校教諭
理學士岩川友太郎校

日本醫學士西鄉吉義譯

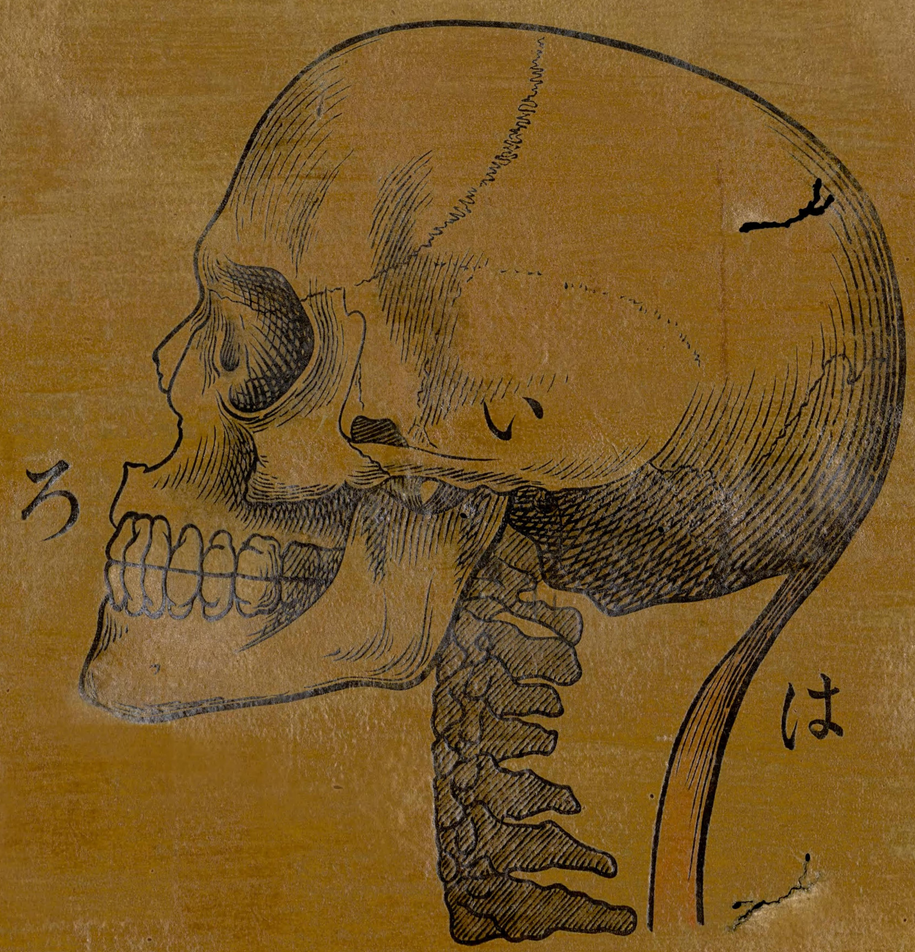

第二圖

6
7
10
8
9
12
11
12'
15
19
14
13
17'
14'
16
二
ホ
19
18
25
22
23
20
21
46

第四圖

18
25
22
23
20
21
46
45
26
32
27
31
46
28
29
47
49
48
30

第四圖
23
25
24
ろ
は
46
45'
46
3
50
51

第八圖

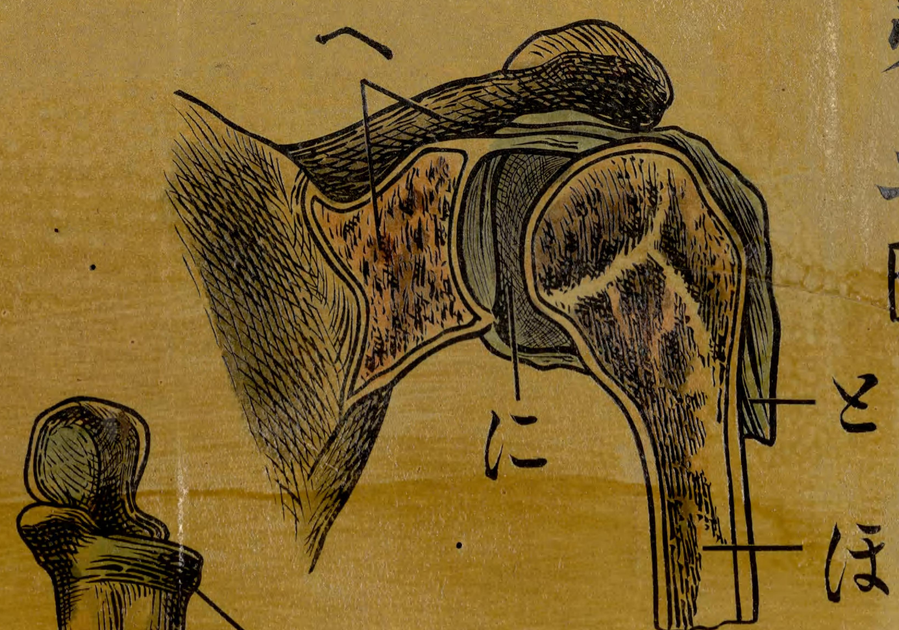

第五圖

第八圖

第八圖

ね

た

第三圖

は

50

57

ト

58

61

60

62

59

第五圖

に

と

ほ

ぬ

第六圖

り

ち

る

第七圖

わ

に

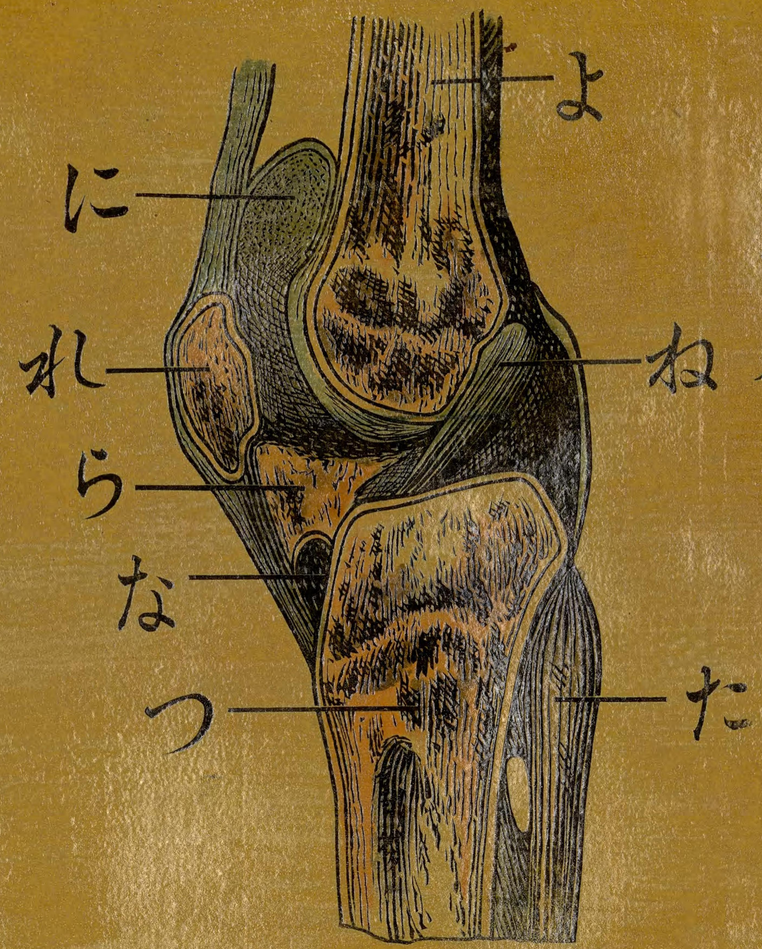

第八圖

第三圖

第三圖

第七圖

第三圖

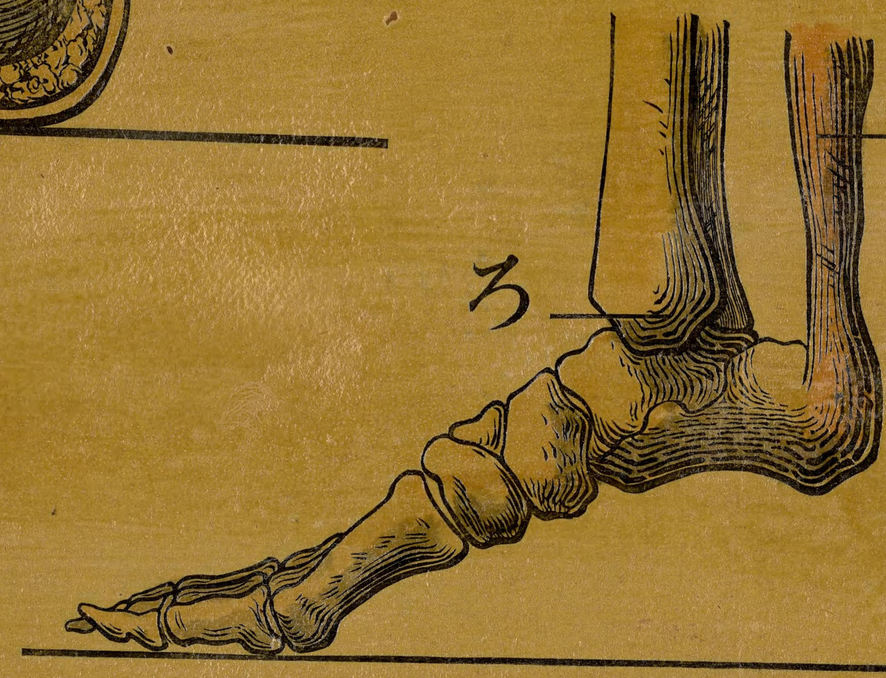

明治十七年十月二日版權免許
同　十七年十二月　出版

譯者　長野縣士族　西郷吉義
東京麹町區飯田町四丁目士族一番地

寫圖　岐阜縣士族　渡部鍬太郎
同神田區表神保町一番地

出版人　東京府士族　辻謙之介
同本郷區本郷春木町二丁目五九番地

同　東京府平民　阪上半七
同日本橋區十軒店六番地


Kodak Gray Scale
C
Y
M
© Kodak, 2007 TM: Kodak
A 1 2 3 4 5 6 M 8 9 10 11 12 13 14 15 B 17 18 19
inches
cm
Kodak Color Control Patches
© Kodak, 2007 TM: Kodak
Blue
Cyan
Green
Yellow
Red
Magenta
White
3/Color
Black