

外
科
圖
式

完

洋学文庫
文庫 8
C 10
3





繃縛全圖

繃縛圖式



螺旋帶
主用動脈
損傷



醫保氏回春堂



漢人所撰古今外科書，療癰瘡之論尤廣且詳矣。猶於瘡
瘡最重之注甚疎，多大劑率只用以止血，數藥而已。何其簡
也。余家世奉和蘭醫法，至祖考月池先生，其術本備，其友變
水先生者，通和蘭之學，治諸外傷，以縛帶術為先。其縛帶之
數名，直帶、聯帶、一頭軸、兩頭軸之類是也。或瘡口不合，或
血不止，及脫臼骨傷之症，隨宜施之，便奏効。其子至軒，又嘗
業和蘭之學，又子余為友，今茲文化十仲秋，至軒子諸子
講習，猶得諸術，就泰西傷醫新書，得帶術說，字圖綴為
一卷，率曰：猶得圖式，因求欲用，累常法者，懸覽此書，可於
累常諸法，一便用云。

文化癸酉季秋

桂國寧題



繙縛圖式附言九例

松山醫員故進村文碩者，從家翁講西學，請就傷醫
新書中讀縛帶編，每會譯成，即損及長谷川宗仙渡
邊三立之徒，其他一兩輩相共講習于繙縛手術會
業數月，漸全備矣。去今實十四五年前也。文碩有圖
式之企不成而逝矣。損癸亥歲游長崎，更學吉雄氏
所傳繙縛手術，而此法大率屬約略。爾來歸江戶，丁
卯歲，全立、卯杉田氏及其子弟講習繙縛手術，損又
構圖式之思，久之於是乎。辛未夏，勞雲潭平氏隨縛
隨描，漸圖其大略，每圖備書帶名寸尺，主用以作小

冊便行篋然未脫稿頃日又謀立卿氏同其子弟照
往年所描之圖式訂正再按再勞雲潭氏淨描以上
木故抄錄瘍醫新書縛帶編總論中肝要之語作凡
例開列于左
縛帶術者外科者流一箇手術而其効與他諸療方
法一也凡為外科者非預習慣煉熟此法方臨時適
宜以施其術必無竣其功
外治諸症施各自之方法後若不行此繃縛手術即
已所施之療法大凡屬無益
此法不啻治術收功之必用有與內外諸療方法同

其功如骨傷脫臼接續其處不附貼他物特用此法
奏全愈其他創口出血難止等得此見奇功不為少
故外科居恒精熟此縛法臨人身諸部危險之諸症
宜施其適用之縛法
縛帶以一條棉布分裂者名直帶裁裂縫合者名聯
帶又一端卷轉者名一頭軸兩端卷轉者名兩頭軸
繃縛之方有四樣一曰輪鑲樣此謂卷轉其周圍也
二曰鑲花樣此謂其縛間隔隙如拳螺之狀也三曰
攀纏樣此謂其蔓行如攀纏也四曰翻迴樣此謂往
返轉迴其周圍上下也

縛帶之料專用棉布此便其卷纏故也擇之有五第
一清潔棉布為無毀汚其患處也第二新陳適宜無
用陳舊粗布然用勁粗新綿如麻痒刺銜焮痛等變
第三精粗得度強弱中品者為便第四宜擇無線縫
注者安用之有推壓其部分起痛痒第五綿布長短
廣狹各圖所記製裁勿加此長縮雖然測患處太
小應用其繡縛宜斟酌勿敢膠柱
縛法宜要其緊緩適度若過緩弱即不能保定其患
處且無立其功過緊急即發疼痛焮腫因之致肌死
不仁

施縛帶後欲試其適宜之度先問患者覺疼痛或不
快之處者可知緊急也又不覺些障礙如平常者可
知緩弱也又縛後經半周若一周時而手足外圍稍
起腫或腫大堅硬者是其部脉絡為腫脹者而可知
緊急過度也又其部分無腫起且縛繡之間可容指
端者可知緩弱過度也共宜改卷
施于骨傷脫臼之按定中縛帶等必勿用生乾綿布
宜浸燒酒溫酒或露水酢等此為附着其患處而不
轉移兼預防緊急過度發焮腫痛之患也
患者縛棉下邊苦癢者可少弛縛間濡露水或酢

若其縛問固定者，直注縛上亦可也。

換縛帶之時，宜要丁寧精密，必勿輕輕疎疎，如血膿

粘著，用燒酒或溫酒數回灌注，而後解，緩慎勿急速

誤破傷，如脈傷支節，切斷等為此，再發起破傷出血

亡慮之變也。但解緩縛帶之時，宜預製新綿，備辨給

急，切勿使其毀傷之部，又露出于風處，寒冷之氣侵

襲其患處，起妨害。

縛帶之主，用雖有數種，其大要者骨傷出血，諸骨腫

脹，附骨漏瘡，諸部斜屈等，皆得此法，奏全效。又額或

腹等狹長之創者，特用湊合帶，使其創為封口，最便

法也。

繡縛手術者，不能書筆，画描外科宜勉強研精自學，

至熟練也。

如支節切斷之縛法，於常人之體難習，熟宜預勘辨

其法方。

學者宜就本編（湯醫新書 縛帶編）熟讀繡縛法方，且講習其手術，

而後再照此圖式以應用，諸症可也。

文化十年癸酉夏六月

大槻茂楨識



縛布裁製諸圖



頭及頸部縛帶

兩裁四頭頭顯帶 直帶
 長四尺六寸二分幅八指橫徑裂兩
 端作四頭中央留二寸橫徑主用頭
 部創傷已施縛帶之後再施此綿布
 使其部分更溫暖也



全上短帶

長三尺四寸六分五厘其他如前帶
 主用全上



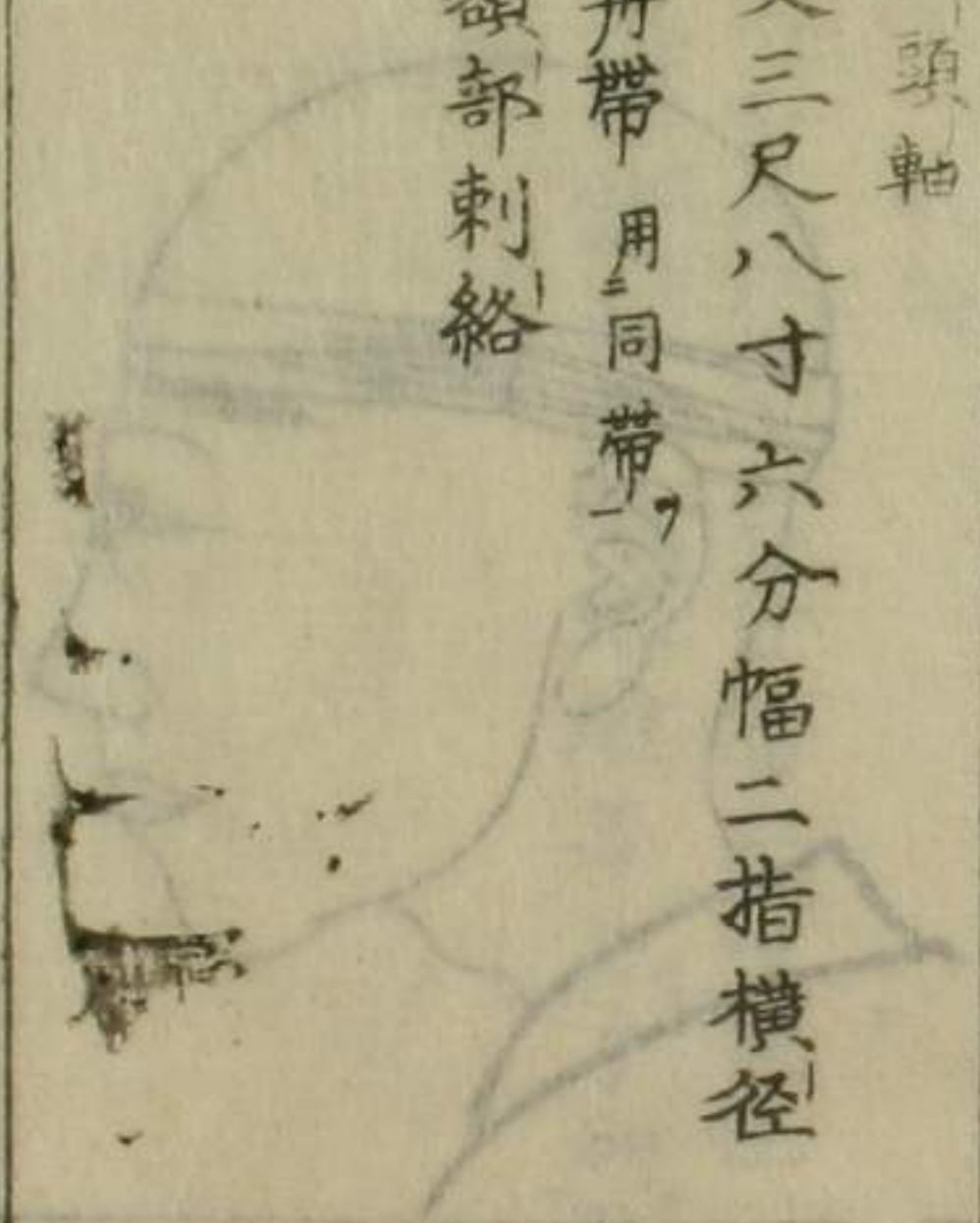
湊合帶一名欽口帶兩頭軸
長九尺二寸四分幅二拃指橫徑全帶中央穿狹長一孔長三拃指橫徑
主用額創縱長其他創口之豎裂者



正廣合五
外二尺四寸六分五釐
上通帶

分界帶一頭軸

長一丈三尺八寸六分幅二拃指橫徑
一法扁舟帶用同帶
主用額部刺絡



鈕釦帶兩頭軸

長二丈三尺一分幅二指橫徑
主用顛顛刺絡及動脈創傷其他耳
後創傷出血甚者



翻迴裏頭帶兩頭軸

長二丈七尺七寸二分幅二指橫徑
主用蓄冰頭腫



單縲眼帶一頭軸

長一丈三尺八寸六分幅二指橫徑
主用眼目諸症及眼珠險等施手術貼藥劑之後縲縛之帶也縛法有二



雙縛眼帶一頭軸一法兩頭軸

長一丈三尺八寸六分幅二指橫徑
主用同上包縛雙眼之帶也



護鼻四頭帶

長四尺六寸二分幅二指橫徑裂兩
端作四頭中央留四指橫徑其正中
穿一孔
主用鼻中焮腫瘍及創傷折傷拔去
鼻瘻穿開鼻口等皆用此帶



藉口帶兩頭軸

長二丈七尺七寸二分幅二指橫徑
主用下脛折傷
一法短帶一頭軸
長一丈八尺四寸八分幅二指橫徑

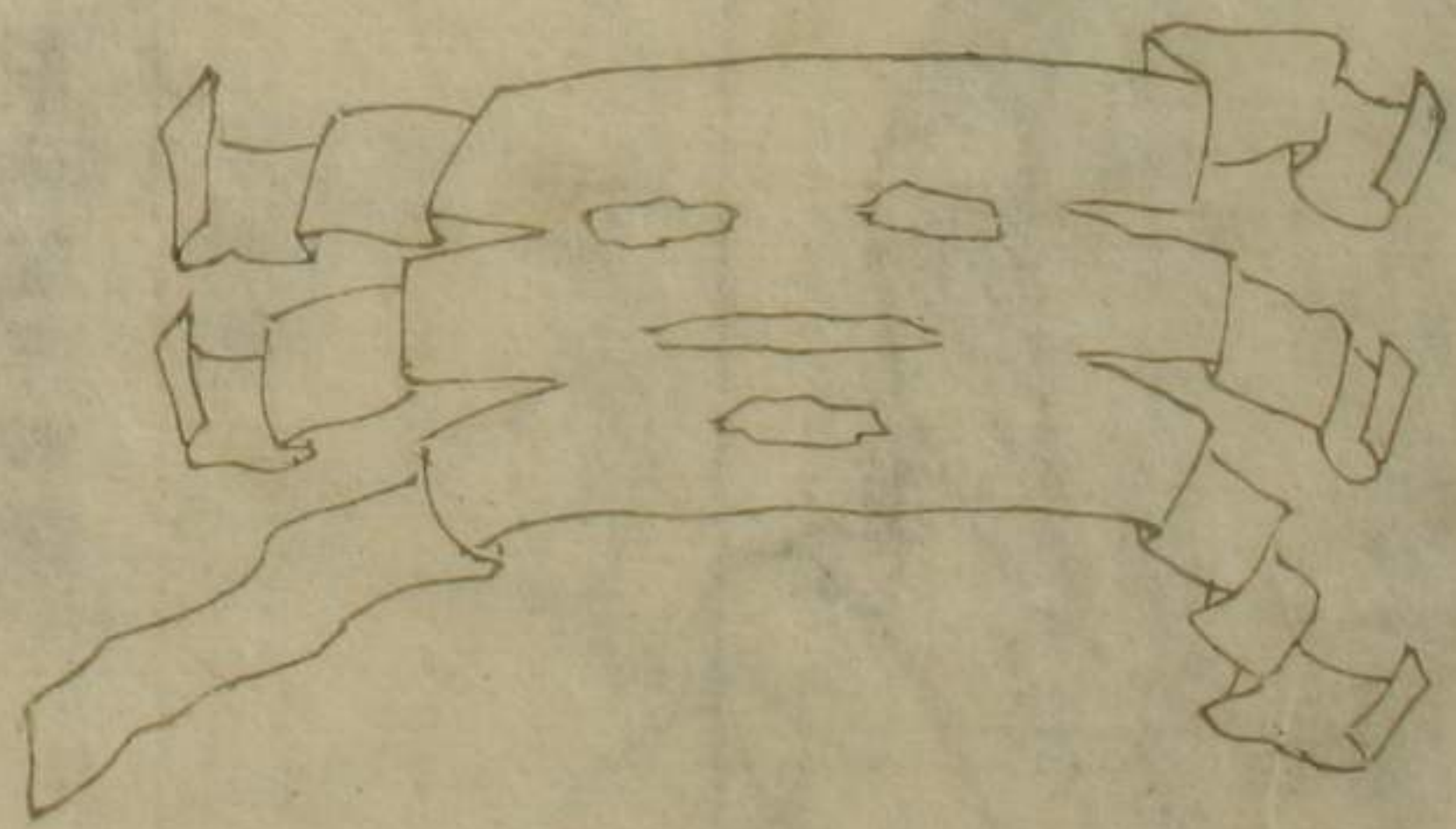


代用藉口帶

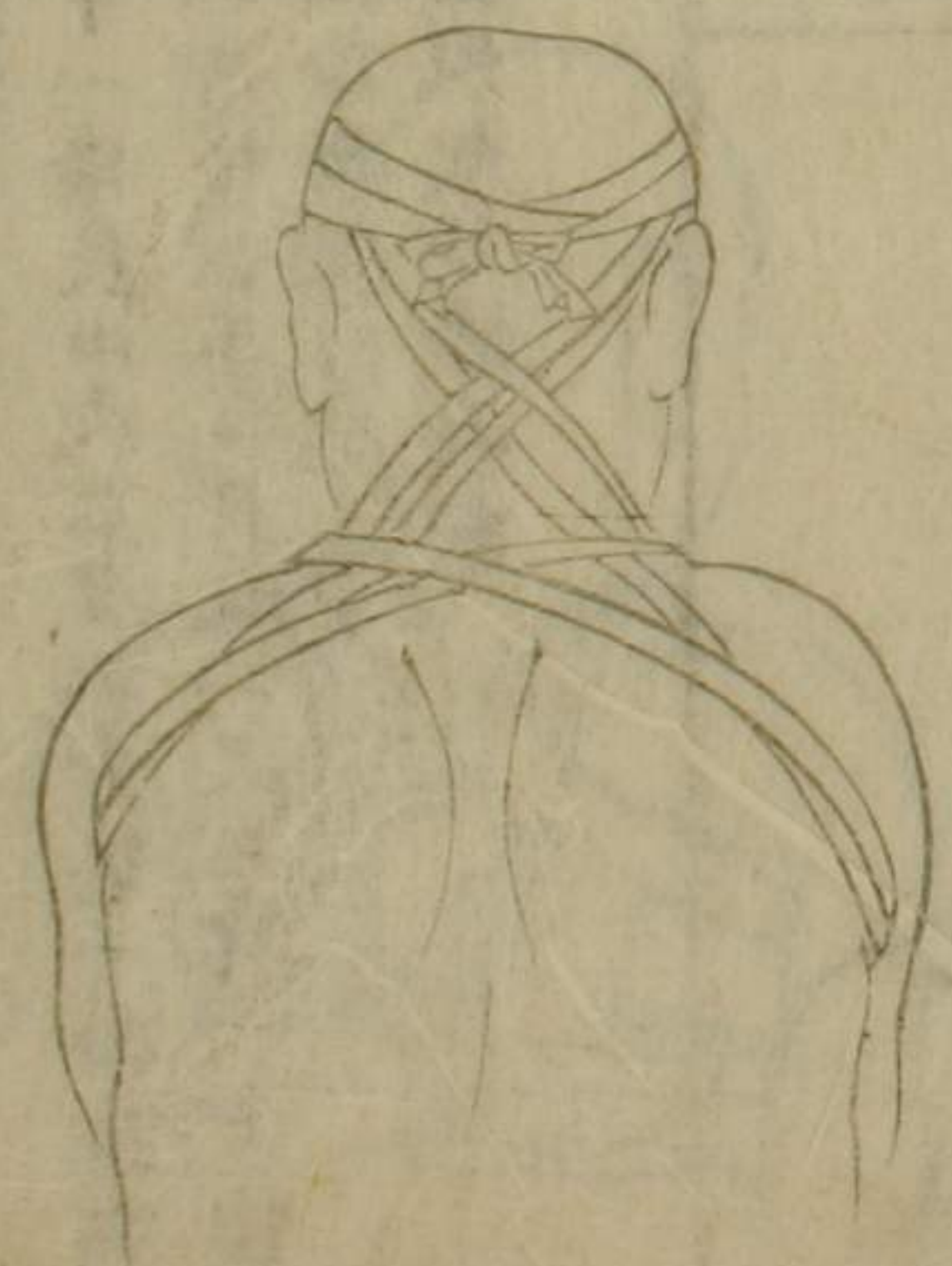
長四尺六寸二分幅四指橫徑正中
穿一孔裂兩端作四頭
主用同上



假面布
主用顏面火傷

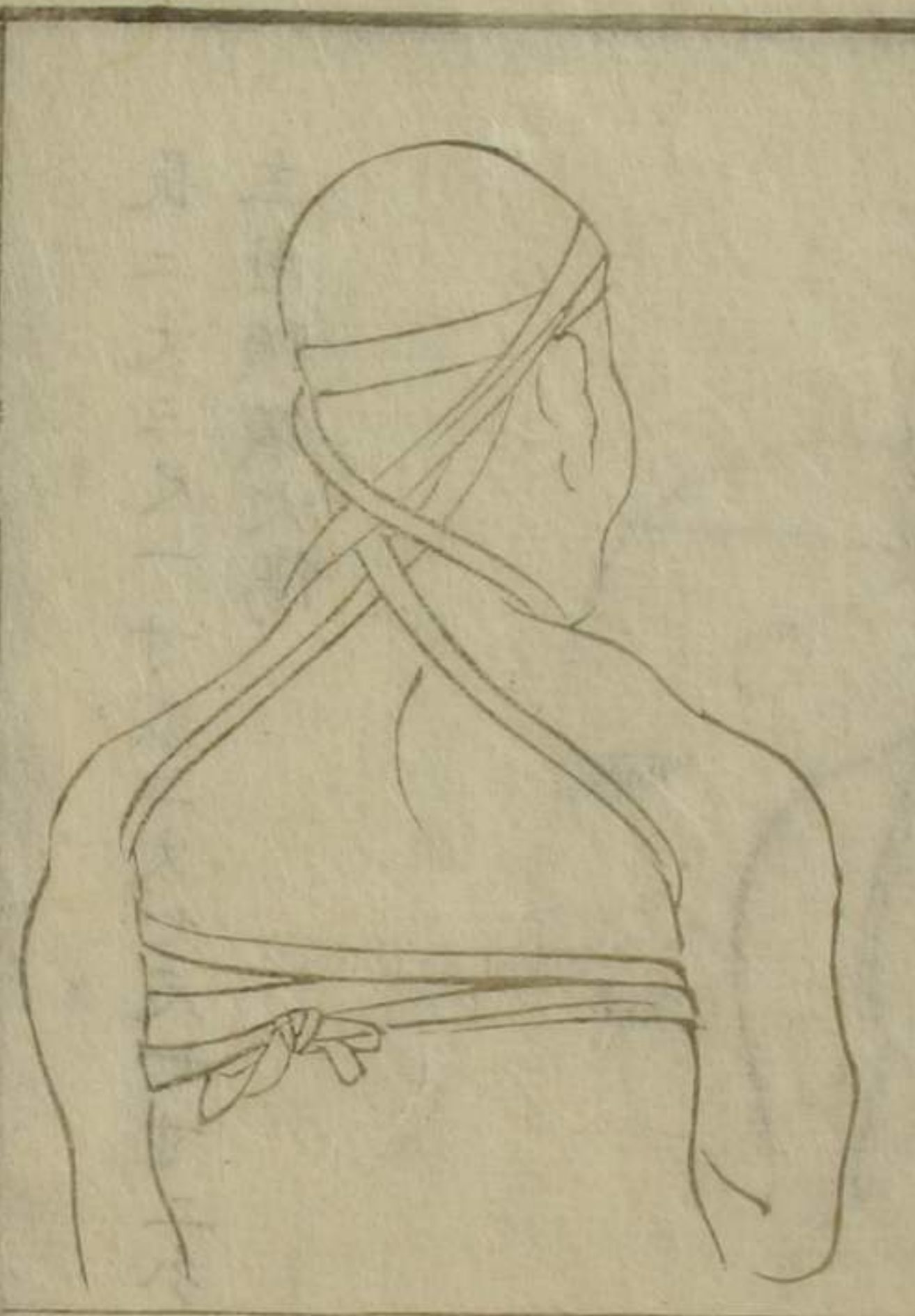


兩分帶兩頭軸
長二丈三尺一寸或二丈七尺七寸二分
幅二指橫徑
主用頭頸火傷



精醫圖

同上一法



護頸帶 是二條之兩帶也
第一條長四尺六寸二分幅一拵指或
二指橫徑第二條長二尺三寸一分幅
三指橫徑
主用頸頸諸疾患



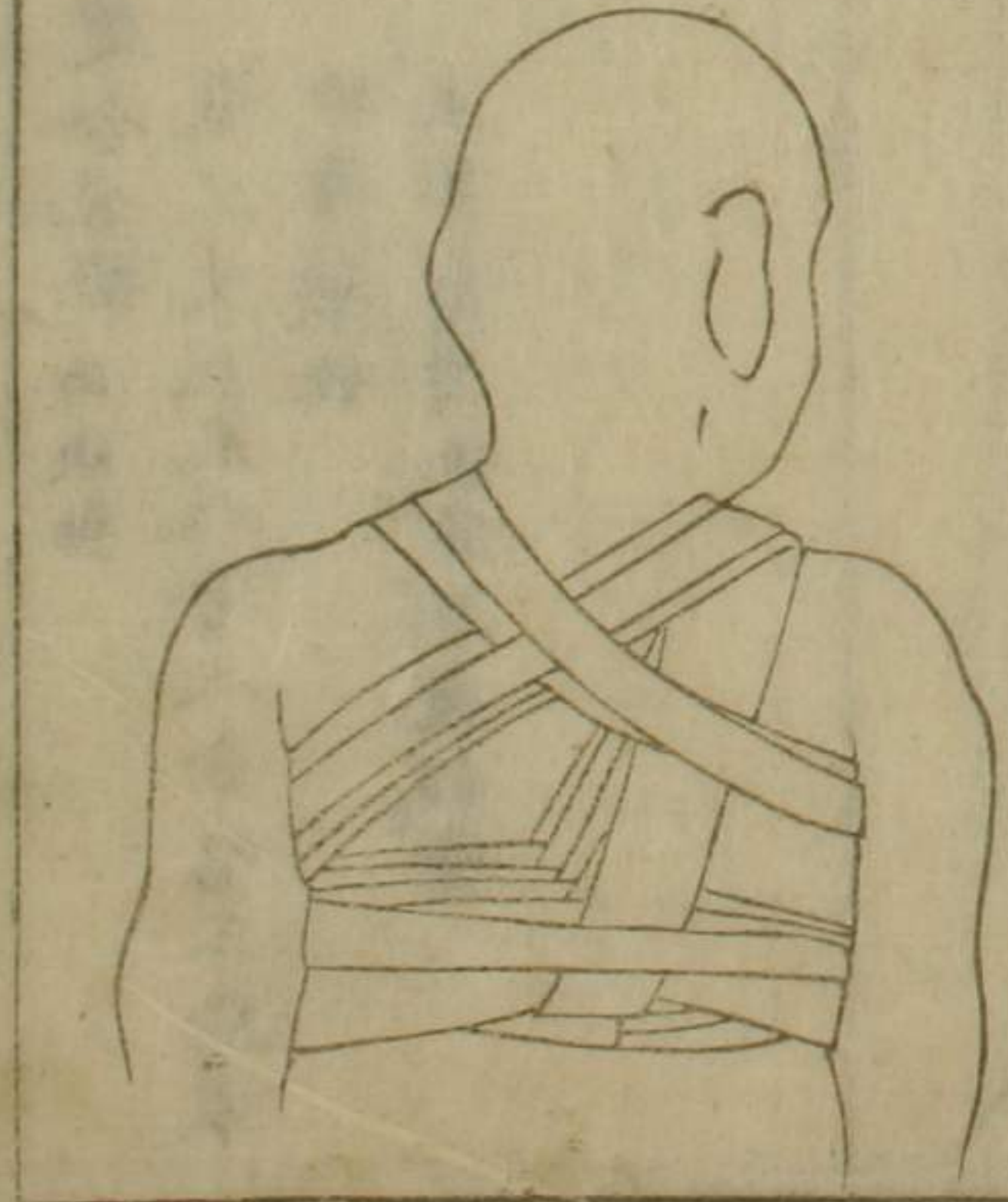
胸腹及陰處諸部縛帶

翻迴帶兩頭軸

長二丈七尺七寸二分幅三指或四指橫
徑副帶長一丈八尺四寸八分幅三指橫
徑一頭軸
主用鎖骨臆中骨等折傷




同上背



單合喙帶 一頭軸

長二丈三尺一寸幅三指橫徑
主用鎖骨接肩骨處折傷



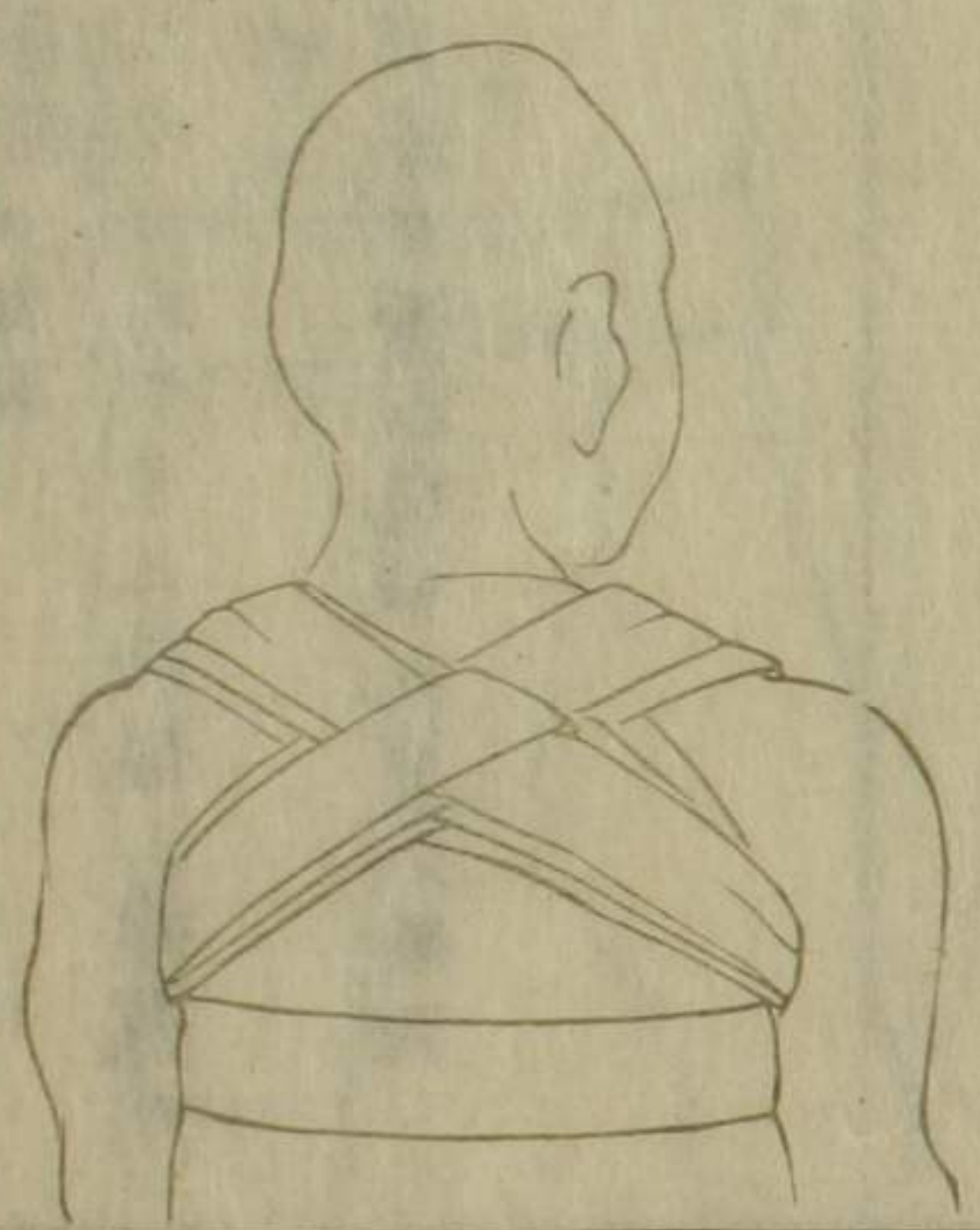
雙合喙帶 兩頭軸

長三丈六尺八寸八分幅三指或
四指橫徑
主用肩骨左右同脫臼者



星象帶 一頭軸

長二丈七尺七寸二分幅三指或四指
橫徑
主用肩胛骨折傷




卓袂加肩衣帶 聯帶

第一條長六尺九寸三分幅二寸第
二條二尺六寸幅六指正中第一孔
主用胸創及潰瘍瘻瘡或肋骨脊柱
等折傷脫臼



四維張帶 兩頭黏
長二丈七尺七寸二分幅三指或四
指橫徑
主用臆中骨折傷或乳房切斷法

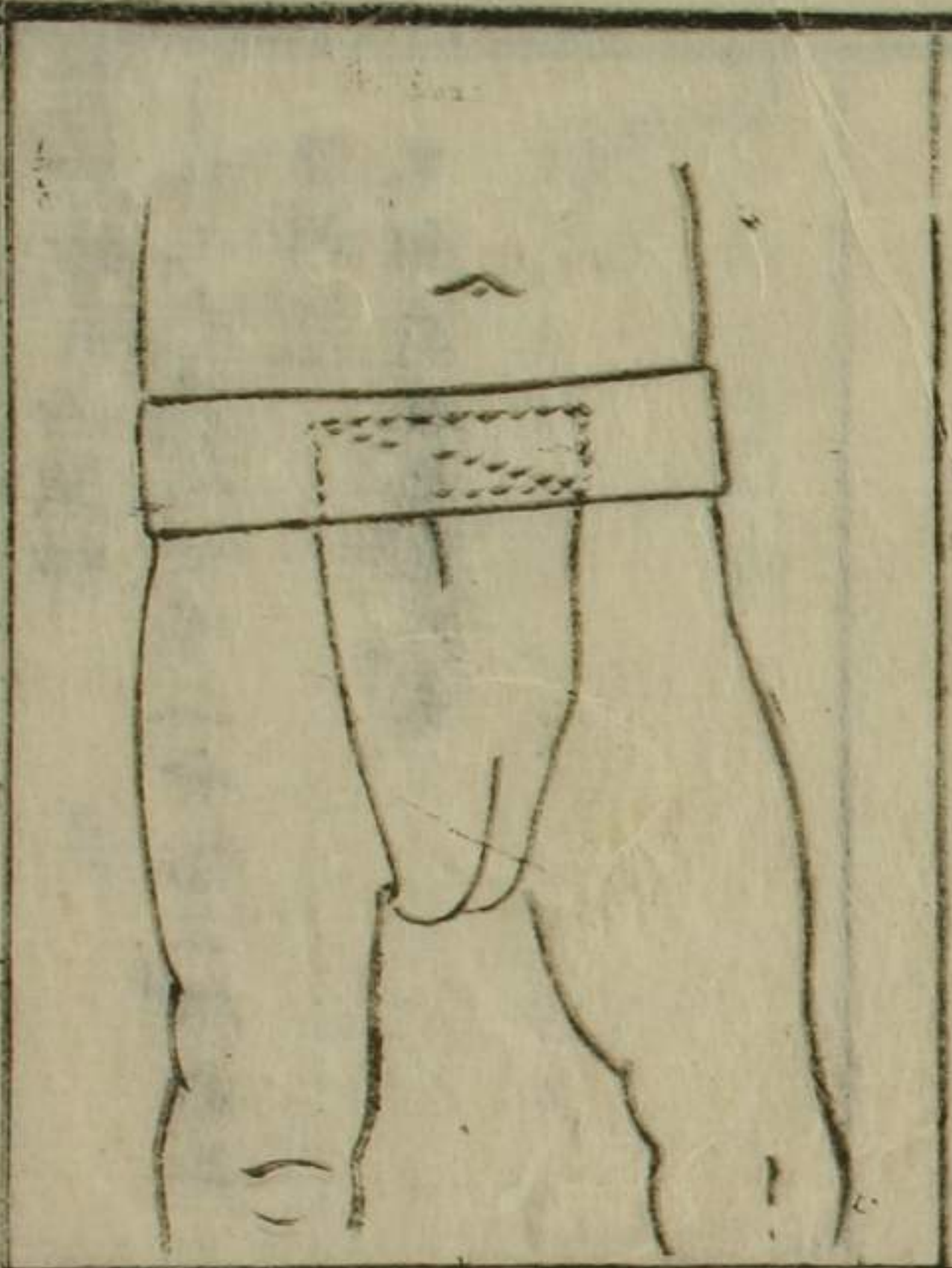


丁字樣帶 聯帶
寸尺宜從病容
主用痔漏及薦骨破綻骶骨脫臼
或會陰諸潰瘍



同上

面背易地之法
主用囊腫囊瘍及諸般破綻



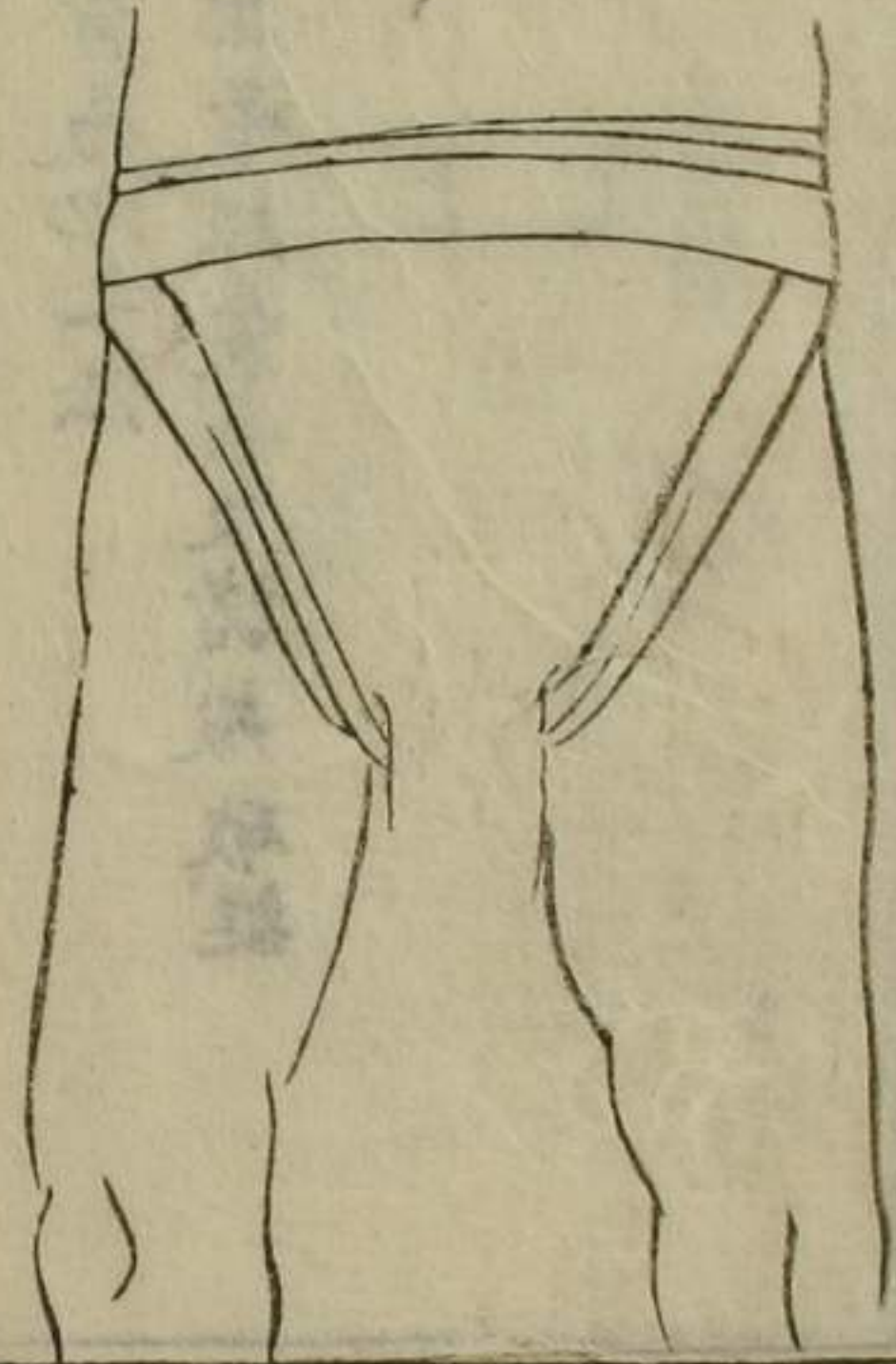
單膝縫帶 一頭黏

長一丈八尺四寸八分幅三指或三
指橫徑
主用腸裂腸出或股骨脫臼折傷



雙膝縫帶 兩頭軸

長三丈七尺七寸二分幅二指或三指橫徑
主用前症發左右者




便毒縛帶 兩頭軸寸尺同生

主用便毒及合縫諸腫



陰莖縛帶

長二尺三寸二分幅一指橫徑其一
一端穿一孔長一握指橫徑其一
端作兩裂長二指橫徑
主用創傷及潰瘍或包皮狹窄



手臂諸部縛帶

上臂骨縛帶一頭軸

長二丈八尺六寸二分幅三指橫徑
屈其肘臂鈎肩之上帶者可擇大幅
軟細絹布作之別有以三條之帶縛
之法
主用上臂折傷



下臂骨縛帶一頭軸

第一長六尺九寸三指橫徑為縛肘上之料第二
寸上為縛腕上之料第三寸長九尺二寸
橫為縛總部之料屈其肘臂之帶同于
前帶別有以二丈三尺一寸之帶一條
縛之法
主用下臂折傷



腕骨縛帶一頭軸

長二丈三尺一寸或二丈七尺七寸二
分幅二指橫徑
主用腕骨折傷



手背骨縛帶

長短同上
主用手背折傷



肘節縛帶一頭軸

長二丈三尺一寸幅二指橫徑別以
大幅綿布浸露水燒耐等包縛其全
部乃以本帶餘殘卷縛其巾上
主用肘節腕曰



手腕縛帶

用腕骨縛帶編縛如圖別以二帶
縛肩上一
主用腕骨腕曰



肘中縛帶一頭軸

長六尺九寸三分幅二指橫徑
主用肘中刺絡



同上 一頭軸

長二丈三尺一寸或二丈七尺七寸
二分幅二指橫徑
主用刺絡誤穿動脈其血奔逆者



脾脈出小指
縛帶
長四尺六寸二分
主用刺脾脈瀉血者



拇指縛帶一頭軸

長六尺九寸四分或九尺二寸四分
幅一拇指橫徑
主用拇指折傷



四指縛帶一頭軸

長一丈三尺八寸六分幅二指橫徑
主用四指折傷



指節縛帶一頭軸

長六尺九寸二分幅一指橫徑
主用指節脫臼



手腕及下臂縛帶兩頭軸
長二丈三尺一寸或二丈七尺七
寸二分幅四指橫徑
主用手腕及下臂切斷

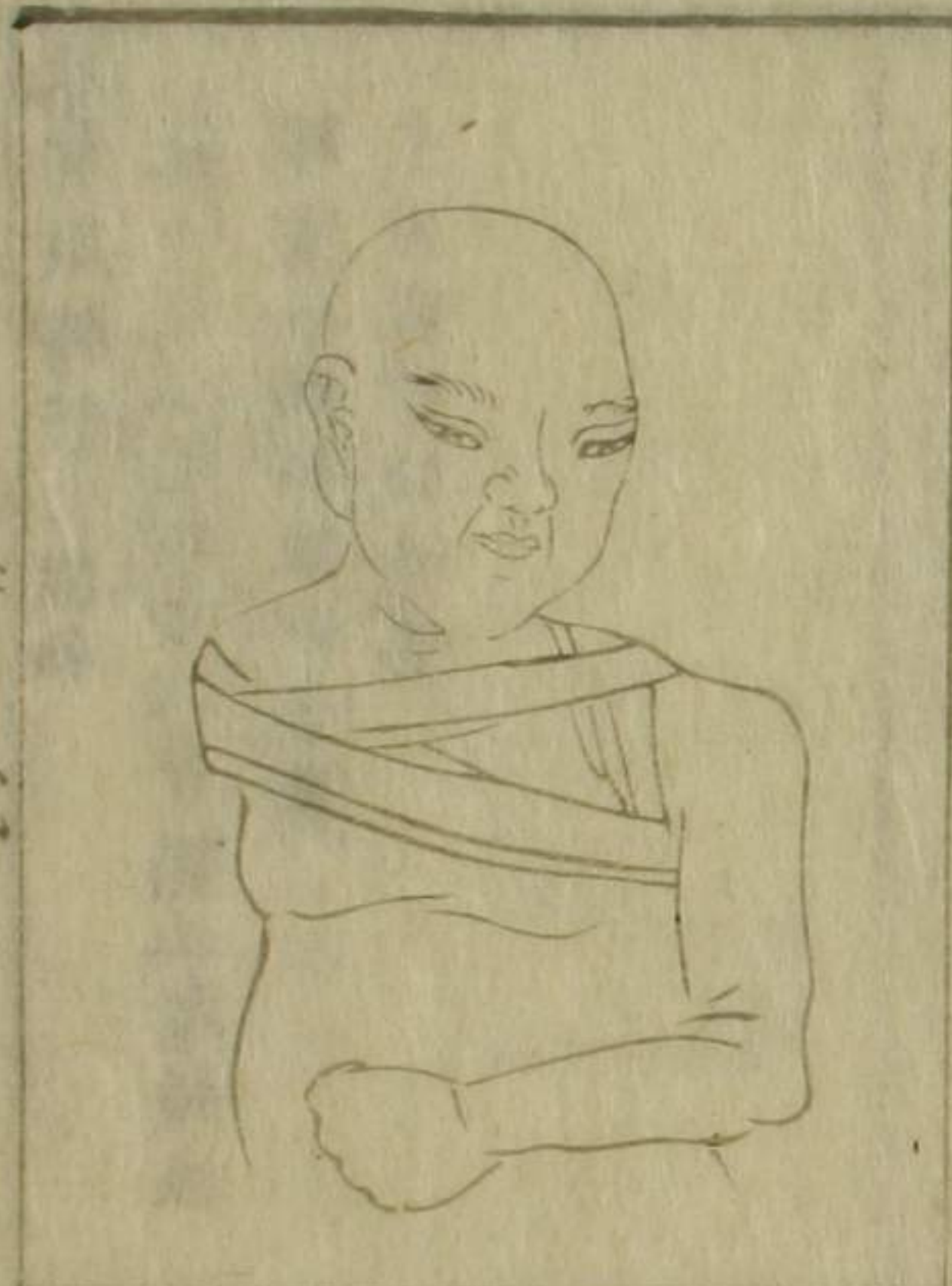


上臂骨縛帶兩頭軸
長三丈六尺九寸六分幅四指橫徑
主用上臂骨切斷



肩胛縛帶一頭軸

長八尋幅四指橫徑
主用肩胛際切斷



足部縛帶

股骨縛帶一頭軸
第一長一丈三尺八寸六分幅三指
或四指橫徑第二第三共長一丈八
尺四寸八分幅同上
主用股骨折傷



股骨頸縛帶一頭軸

長一丈八尺四寸八分幅三指橫徑
縛法如胸部單合喙帶
主用股骨頸折傷




膝蓋骨縛帶兩頭軸

長一丈三尺八寸六分幅二指或三指橫徑中央穿三指橫徑長孔縛法如頭部湊合帶副帶長九尺六寸四分或一丈三尺八寸二分幅同上
主用膝蓋折傷



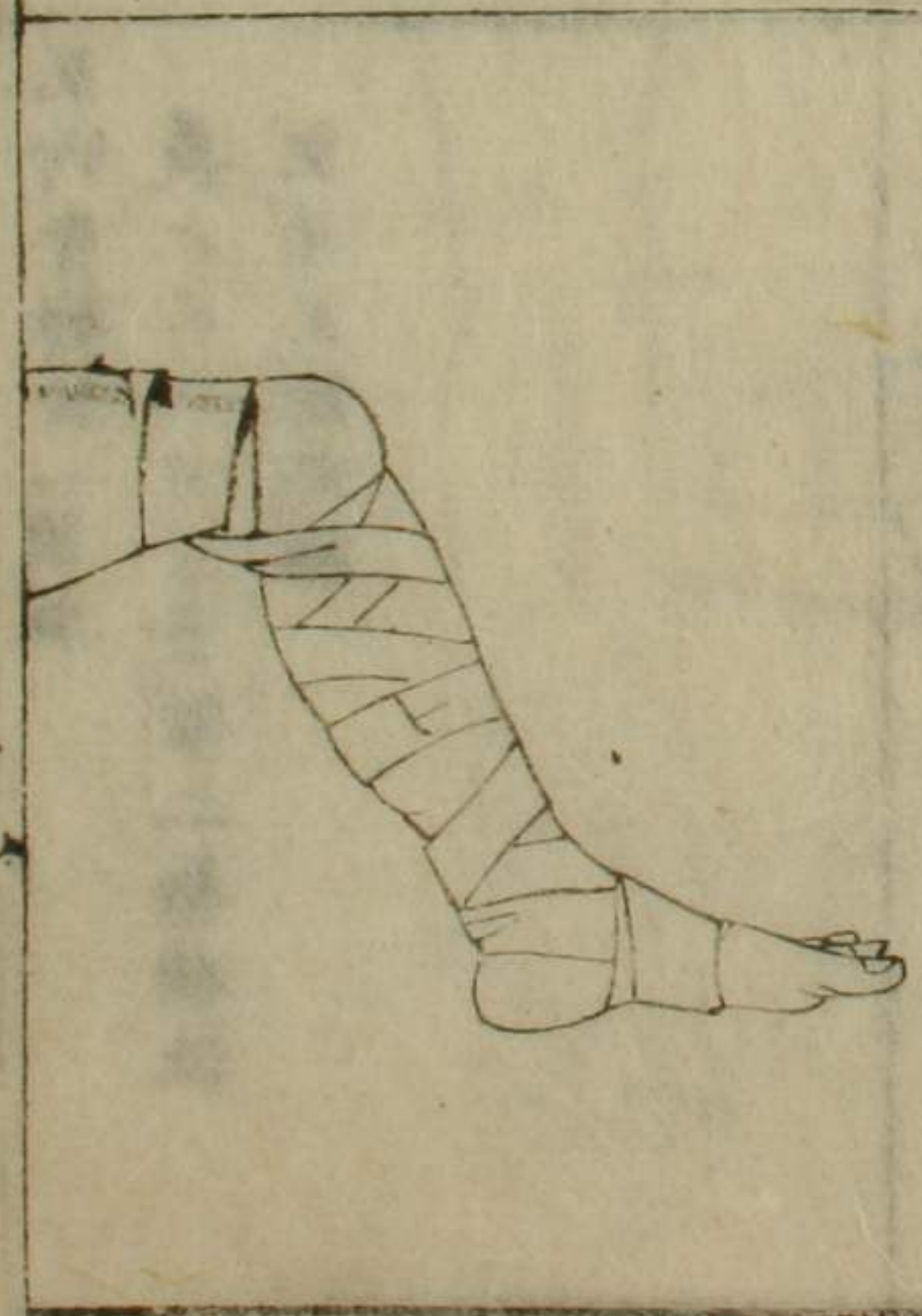
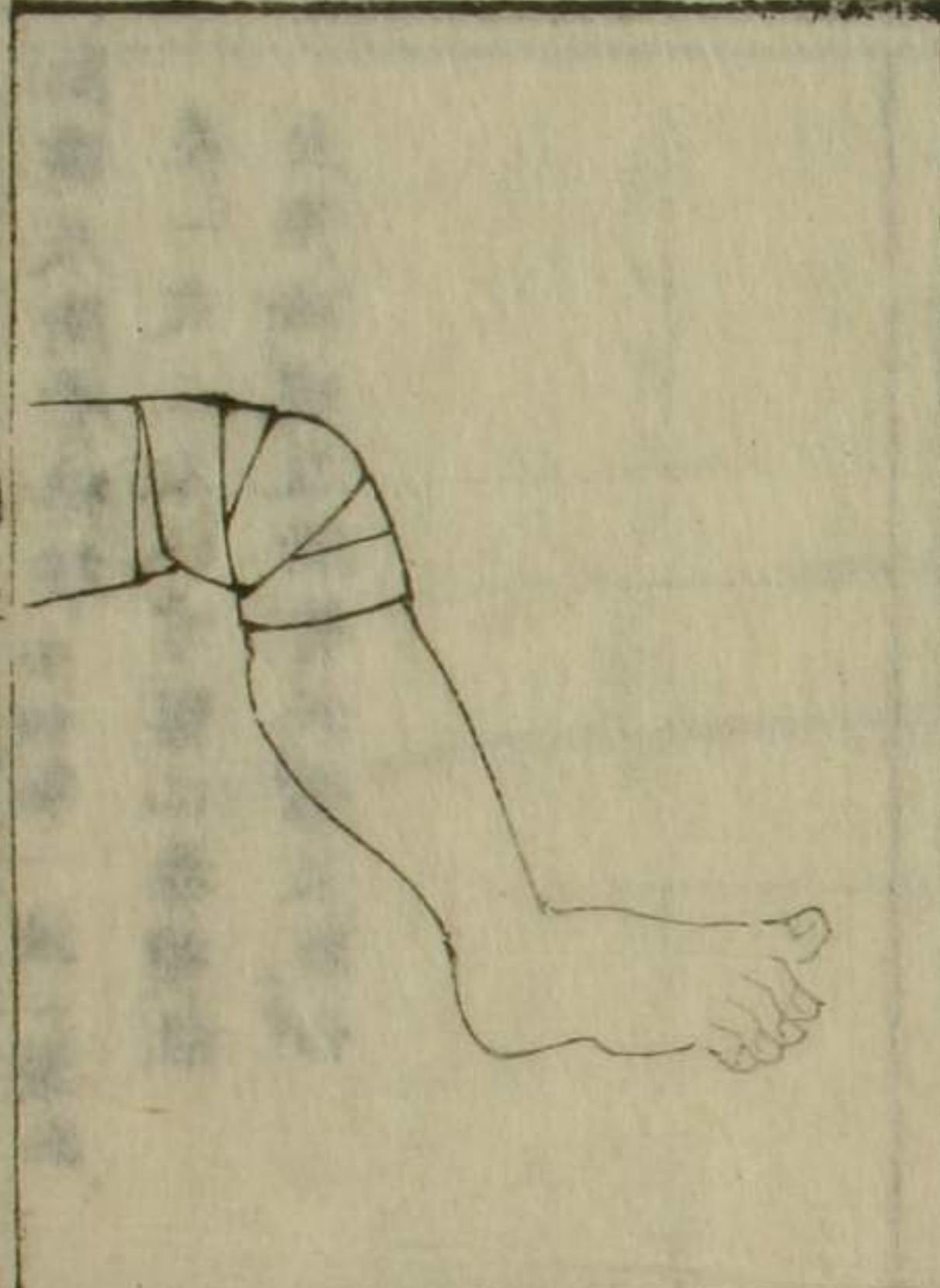
同上兩頭軸一法一頭軸

長一丈三尺八寸六分幅三指橫徑
主用膝蓋橫傷或碎作細片及脫臼



脛骨縛帶

第一長二丈三尺一寸第二四丈三尺八寸六分共其幅三指橫徑
主用脛骨折傷



脚腕及跗骨縛帶 兩頭軸一法一頭軸

長一丈三尺八寸幅二指橫徑
主用脚腕及跗骨折傷及脫臼



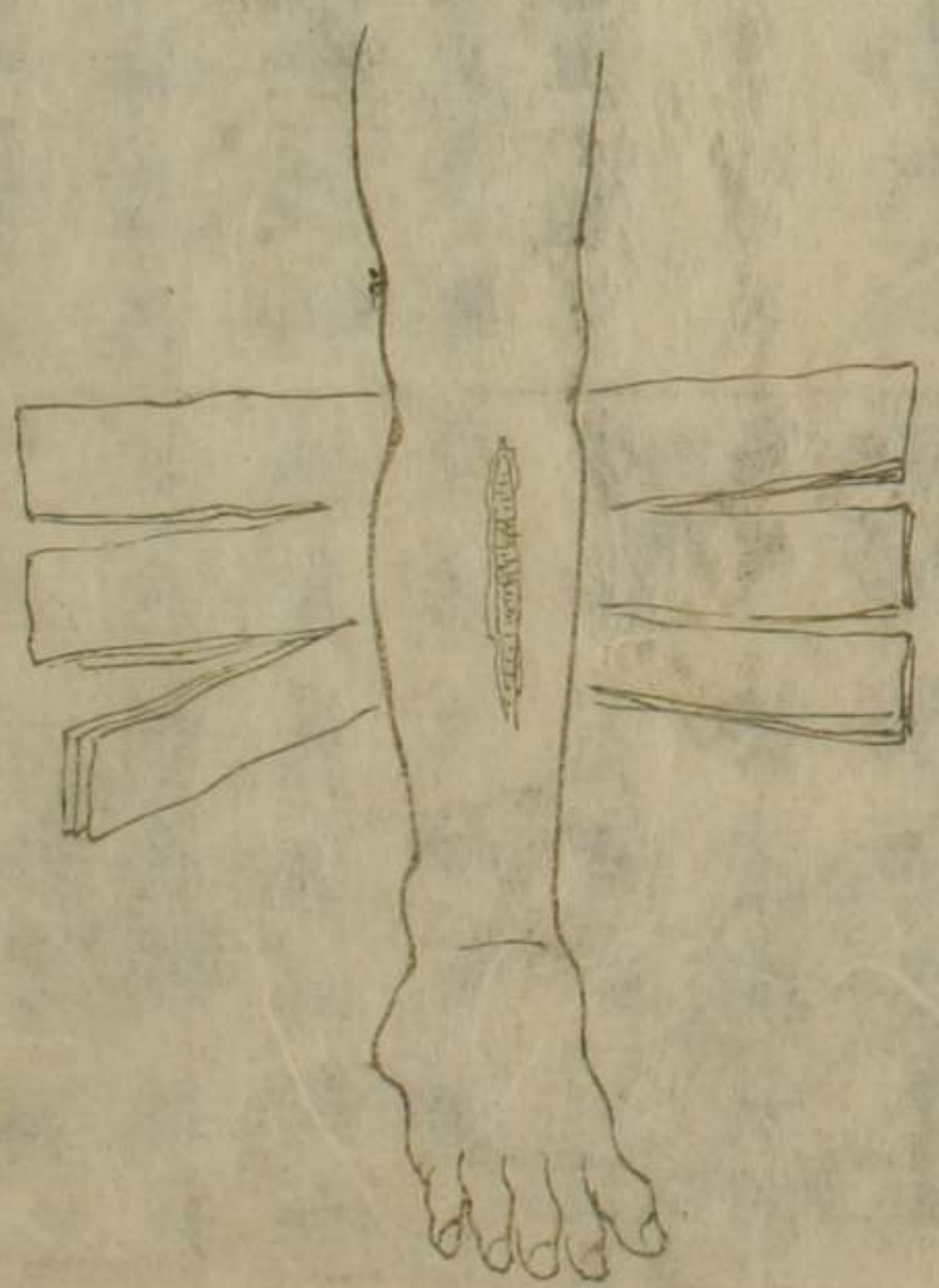
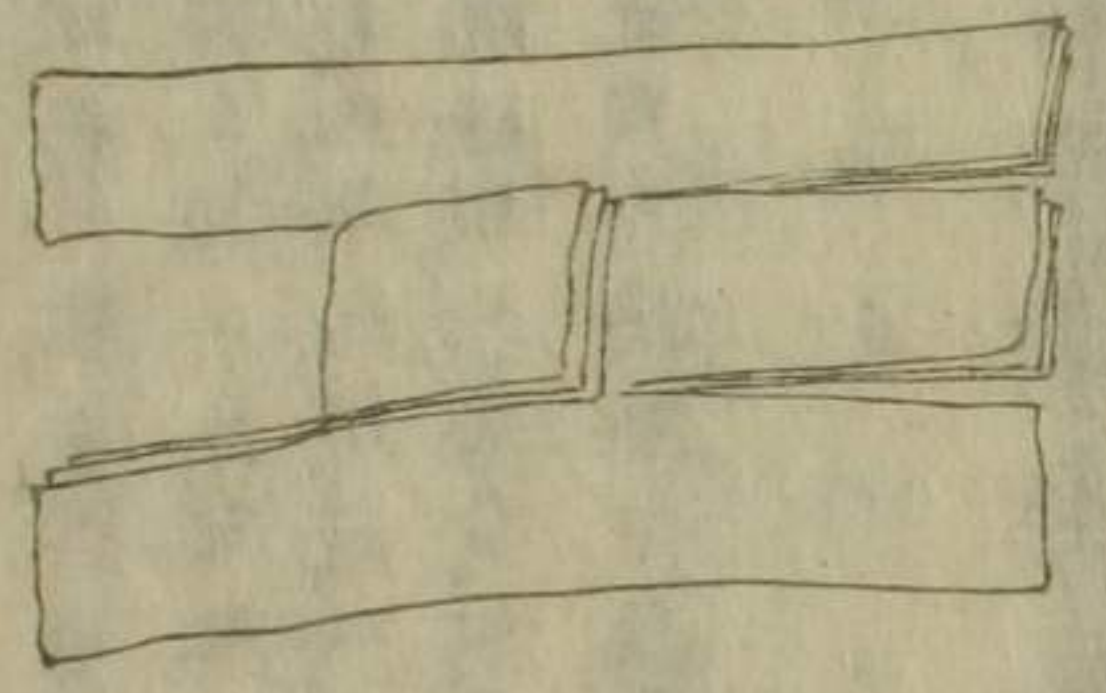
足跗骨縛帶 一頭軸

長六尺九寸三分幅二指橫徑
主用足跗刺絡



書綿帶是三葉之棉布也

長短大小從患處之廣狹與脛股之肥瘦而其兩端裂作六頭三葉合為十八頭縛後施脚柱如下圖
主用脛骨股骨及上臂下臂折傷兼創痍者



脚柱 第一條自外踝至膝下為度第二條自內
 是襪逼之具也束藁作條子以布纏固乃卷
 著諸夾綿兩端以為雙軸夾綿長一尺三
 條共附著於脚內外而以細條布縛股三處
 縛股三處縛膝一處合七處也又別用足蹠
 帶從踝之內外縛膝下為十字揀宜如圖

足蹠帶
 用夾棉作足蹠全形其
 左右附細條布長各六
 尺九寸一分



施於脚 柱於 胫骨 及股 骨折 之傷 圖



前指有吸及必有繼和之者今若此編西哲之前
 舉其法与術外科緊要者僕人之所亦曾說之可
 謂子戴龜鈕矣然我邦西學未全開能窺其真寔
 若鮮矣至吾雙水先生其學大明而其所得述天
 行于世此書萃編全部百數卷通計一百十一篇
 以裏帝為末篇始首終始此古今傳法中其尤緊
 要者也今玄軒君繼箕裘与諸子構窮斯術每相
 會向就西士拔新之著書裏帝法具圖若其圖与
 說很取此按參警研覈画描筆削新作此圖式夫
 裏帝者瘍科之要術也外科固是熟後本編以悉
 其法不可以不習慣鍊磨于術也此篇也恒按
 菜籠中臨文行術臨易諸症一照之以法用奇必

猶就勢路數前程也。嗚乎。孰能其事。若先利己者。世之脩此業者。一得而高。目焉。照然。衆明者。宜少我。余。雖門。之。闕。弄。聊。得。与。此。華。因。繼。此。言。贊。卷。末。云。

文化委商菊林

中津國惟德類



[Faint bleed-through text from the reverse side of the page, mostly illegible.]

