


始



岐阜縣穀物檢查成績第二十六報
昭和十二年度
岐阜縣穀物檢查所編

142

847

昭和十二年度

穀物検査成績

第二十六報

.....

昭和拾叁年八月

岐阜縣穀物検査所

1424
847

1424
847



本書ハ昭和十二年四月一日ヨリ昭和十三年三月三十一日ニ至ル壹ケ年間ニ於ケル穀物検査事業ノ概要及其ノ成績ヲ編録セルモノナリ

昭和十三年九月

岐阜縣穀物検査所





昭和十二年度岐阜縣穀物検査成績

目次

圖 表

一 岐阜縣穀物検査機關配置圖
二 米價高低表

第一 穀物検査ノ沿革概要

一 米穀検査… (1)
二 雜穀検査… (1)

第二 作柄ノ概況

一 稻作ノ概況… (3)
二 麥作ノ概況… (4)
三 菜種作ノ概況… (6)

第三 穀物ノ改良獎勵施設

一 優良品種ノ普及獎勵… (7)
二 適期收穫ノ指導獎勵… (7)
三 乾燥調製ノ指導獎勵… (8)
四 包裝改善ノ指導獎勵… (8)
五 貯穀燻蒸ノ指導獎勵… (10)
六 講習講話會ノ開催… (10)

第四 検査事務ニ關スル施設

一 穀物検査規則ノ改正… (11)
二 検査事務ノ協議… (13)
三 検査標準穀物ノ査定
イ 雜穀標準査定會… (16)
ロ 米穀標準査定會… (18)

第五 検査吏員教養ニ關スル施設

一 穀物ノ鑑定研究… (19)
二 検査吏員ノ養成… (19)
三 臨時検査員ノ採用配置… (21)

第六 検査施行ノ概況

一 生産検査ノ概況… (23)
二 移出検査ノ概況… (23)
三 雜穀移出検査概況… (24)

第七 検査事業ノ成績

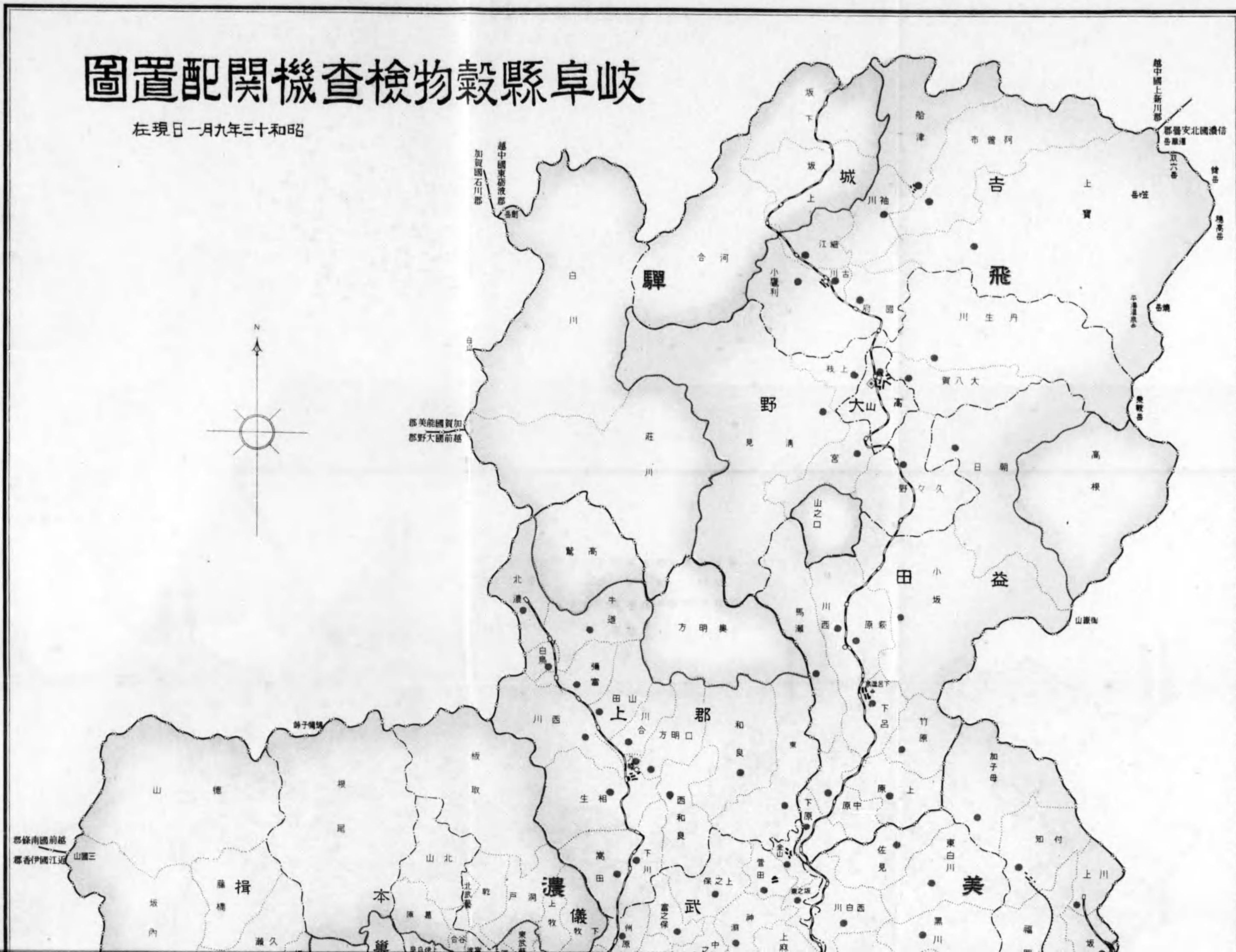
一 米穀検査ノ成績
甲 生産検査
1. 生産検査累年成績… (25)

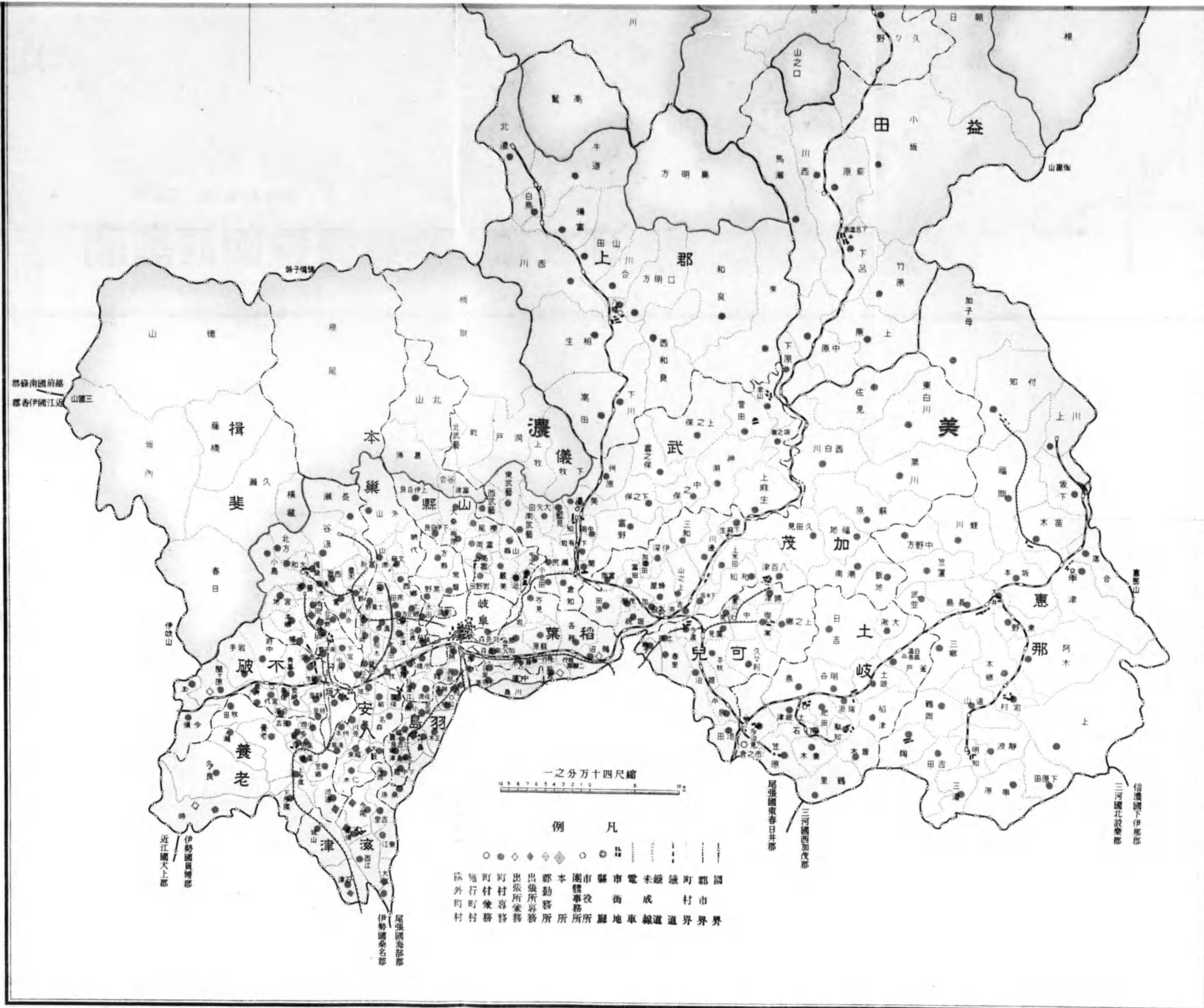
口 雜費檢査手數料…	…	…	…	…	…	…	…	…	…	(191)
四 昭和十二年度穀物檢査所經費豫算…	…	…	…	…	…	…	…	…	…	(192)
五 昭和十一年度穀物檢査所經費決算…	…	…	…	…	…	…	…	…	…	(193)
六 文書收受發送件數調…	…	…	…	…	…	…	…	…	…	(194)
七 穀物檢査所職員名簿…	…	…	…	…	…	…	…	…	…	(199)



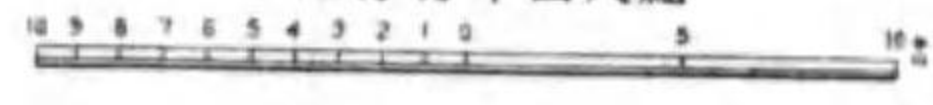
岐阜縣穀物檢査機關配置圖

昭和三十三年九月一日現在





縮尺四十分之一



例凡

- 市界
- 町界
- 鐵道
- 未成鐵道
- 市街
- 縣廳
- 市役所
- 團體事務所
- 本務所
- 郡事務所
- 出張所
- 出張所事務所
- 町事務所
- 村事務所
- 施行町村
- 除外町村

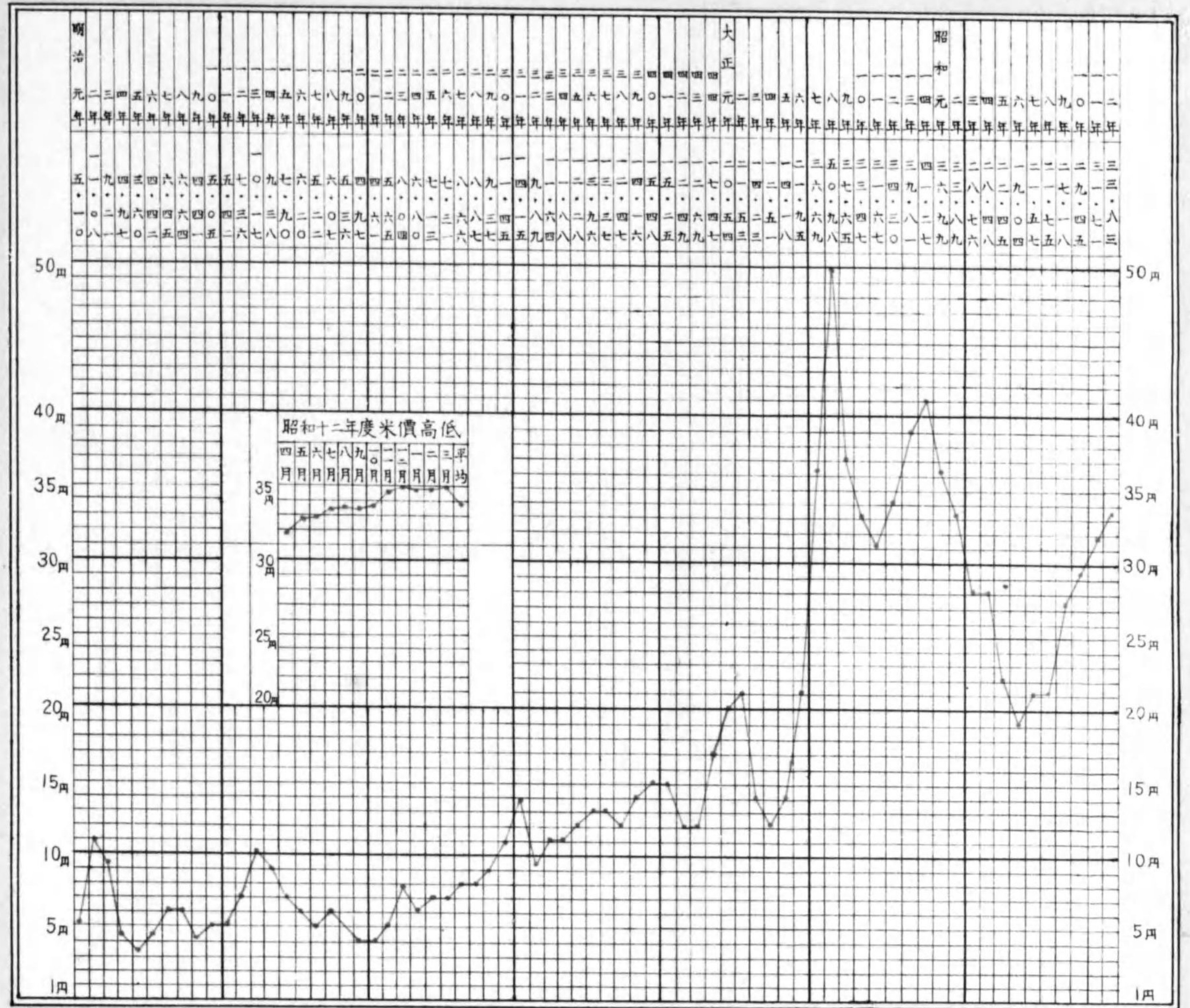
伊勢國員備郡
近江國大上郡

尾張國海部郡
伊勢國桑名郡

尾張國春日井郡
三河國西加茂郡

信濃國下伊那郡
三河國北設樂郡

米價高低表



第一 穀物検査沿革ノ概要

- 一 米穀検査..... 1
- 二 雑穀検査..... 1

第一 穀物検査ノ沿革竝ニ概況

一 米穀検査

米穀ハ本縣ニ於ケル重要産物ニシテ年産額1,300,000石ヲ算シ古來岐阜米ハ良米トシテ各地市場ノ賞讃ヲ博シタル所ナリシモ明治六年貢米制度廢止セラレ金納制採用セラル、ヤ米穀ニ關スル民間ノ緊張一時ニ弛緩シ品質、調製、依裝等漸次粗惡トナリ著シク其ノ聲價ヲ失墜スルニ至レリ。蓋シ藩政當時ニ於テハ貢米制ノタメ米穀ニ對スル各種検査嚴重ヲ極メ從ツテ本縣産米ノ聲價大イニ揚リタリシナリ。爾來縣ハ之ガ改良ニ不斷ノ努力ヲ拂ヒタルモ單ナル机上ノ獎勵方法ノミニテハ到底効果ノ見ルベキモノナキ有様ナリ、茲ニ於テ明治三十九年西濃ニ於テハ郡或ハ郡農會事業トシテ米穀検査ヲ行フモノ相次イデ起リ穀物改良上一段ノ進歩ヲ見ルニ至レリト雖モ検査ノ程度自ラ區々ニシテ所期ノ目的ヲ達スルニ至ラズ、一方各府縣及ビ同業組合等ニ於テハ米穀検査ヲ施行セルモノ漸次其ノ數ヲ増加シ爲メニ本縣産米ノ販路ヲ次第ニ蠶食セラレ眞ニ憂慮ニ堪ヘザルモノアリタリ。茲ニ於テ明治四十五年遂ニ縣營検査ヲ斷行シ同年六月米穀検査規則ヲ制定公布シ米穀ヲ集散スル樞要ノ地ニ出張所ヲ設ケ移出検査ヲ施行シ産米ノ改良ニ努メタル結果、漸次其ノ面目ヲ更メ市場ノ聲價モ亦著シク向上スルニ至レリ。爾來六星霜移出検査ノ成績大ニ舉レリト雖モ更ニ進ンデ産地ニ於ケル根本的改良ヲ促シ農家ノ利益増進ヲ圖ルタメ生産検査ノ必要アルヲ認メ先ヅ第一期トシテ生産額多キ西濃二市九郡ニ於ケル移出検査施行地域ニ更ニ生産検査ヲ併施シ以テ大ニ産米改良ニ努メタリ。然シテ當時生産額比較的少ク検査區域以外ニ在リシ東濃、飛驒九郡ニ於テモ其ノ後耕地ノ擴張ト栽培技術ノ進歩ニ伴ヒ生産高頓ニ増大シ他面鐵道ノ開通ト共ニ運輸機關ノ整備ハ穀物ノ搬出入ヲ容易ナラシメタリ。然ルニ同地方ノ未検査米ハ品質雜駁ニシテ乾燥、調製等粗惡ニ流レ市場ニ於ケル本縣産米ノ聲價ニ惡影響スル所尠カラズ、之ガ爲全縣下統一ノ要愈々切ナルモノアルヲ認メ遂ニ昭和七年四月穀物検査規則ヲ改正シ生産、移出兩検査ヲ全縣下ニ擴張セラレ穀物検査事業ヲシテ益々整備充實セラル、ニ至レリ。

二 雜穀検査

本縣ニ於ケル麥生産額ハ400,000石ニシテ逐年増加ノ傾向ニアリ、茶種亦年産額25,000石ヲ超ヘ尙今後増殖ノ餘地アリ、從來此等ノ麥及ビ茶種ハ何レモ其ノ大部分ヲ縣外ニ移出スルノ狀況ナリシモ容量、乾燥、調製亦充分ナラズ、各地ノ生産品ト比較スルニ其ノ聲價ニ動搖ナキヤ頗ル考慮ヲ要スルモノアリ。昭和三年以來本縣農會ニ於テ規格ヲ統一シ共同販賣ニ依ル取引ノ改善ヲ圖リツ、アリタルモ生産者ノ自覺ト時代ノ要求トニ依リ全縣下統一ノ検査ヲ勵行シ以テ其ノ聲價ノ向上ヲ圖ルノ緊要ナルヲ痛感シ他縣ニ於ケル雜穀検査ノ実績等ニ稽ヘタル結果、昭和七年度ヨリ一齊ニ雜穀ノ移出検査ヲ實施シ縣下農民ノ福利増進ニ一層ノ努力ヲ拂ヒツ、アリ。

第二作柄ノ概況

一 稻作ノ概況.....	3
二 麥作ノ概況.....	4
三 菜種作ノ概況.....	6

第二 作柄ノ概況

一 稻作ノ概況

昭和十二年ニ於ケル米實收高ハ1,258,653石ニシテ之ヲ前年收穫高ニ比スレバ0.088、前五ヶ年平均ニ比スレバ0.035ノ何レモ減收ナリ。蓋シ本年ノ稻作ハ苗代期間中ニ於ケル氣候ハ高温多照ニシテ順調ニ生育セシガ五月下旬ヨリ曇雨天多ク苗ノ生育稍々劣レリ、本田挿秧後モ引續キ曇雨天多ク加フルニ七月中旬ニ於ケル豪雨ニヨリ低地ニアリテハ滯水セシ所アリ尙八月ニ入りテ稻ノ苞蟲發生セン所多ク被害アリシガ、土用後ニ於ケル天候回復シ生育頓ニ速進セラレシガ九月十一日ノ強風ニヨリ平坦地方ハ出穂期ニシテ被害アリ、且ニ化螟蟲ノ發生多ク種實ノ充實不完全トナリ豫想收穫高ニ比シ漸次減收ヲ見ルニ至レリ。

昭和十二年 第一回豫想高 九月二十日現在 1,336,370石
 第二回豫想高 十月三十一日現在 1,277,000石
 前五ヶ年平均 1,301,541石

米作付反別及收穫高郡市別

(昭和十二年)

郡市	作 付 反 別					收 獲 高					一 反 當 收 穫 高			
	水 稻		陸 稻		計	水 稻		陸 稻		計	水 稻		陸 稻	
	梗 米	糯 米	梗 米	糯 米		梗 米	糯 米	梗 米	糯 米		梗 米	糯 米	梗 米	糯 米
岐阜	6,127	461	5	70	6,663	12,101	863	4	56	13,023	1,975	1,872	800	786
大垣	8,992	676	—	—	9,668	21,297	1,555	—	—	22,852	2,368	2,300	—	—
高山	5,545	512	—	—	6,057	11,658	1,002	—	—	12,660	2,102	1,957	—	—
稲葉	36,582	3,241	62	509	40,394	71,712	5,925	86	558	78,281	1,960	1,828	1,387	1,096
羽島	27,800	2,245	388	924	31,354	59,403	4,420	627	1,110	65,561	2,137	1,969	1,616	679
海津	30,853	2,283	35	34	33,205	68,118	4,725	59	52	72,954	2,208	2,070	1,686	1,201
養老	35,222	2,766	11	4	38,003	70,681	5,206	10	4	75,901	2,007	1,882	909	1,000
不破	31,091	2,227	4	38	33,360	65,744	4,463	5	40	70,252	2,115	2,004	1,250	1,053
安八	47,689	3,373	16	67	51,145	105,236	7,065	22	116	112,439	2,207	2,095	1,375	1,731
揖斐	44,202	3,558	6	55	47,821	82,956	6,145	3	53	89,157	1,877	1,727	500	964
本巢	43,022	3,576	19	122	46,739	85,415	6,155	24	108	91,702	1,985	1,721	1,263	885
山縣	20,110	1,667	11	129	21,917	36,173	2,666	6	81	38,926	1,799	1,599	545	527
武儀	30,689	2,431	80	279	33,479	51,575	3,711	83	258	55,627	1,681	1,527	1,038	925
郡上	22,968	2,264	297	379	25,908	43,604	3,969	322	345	48,240	1,898	1,753	1,084	910
加茂	37,327	2,661	135	627	40,750	71,411	4,606	127	591	76,735	1,913	1,731	940	943
可兒	19,221	1,559	115	350	21,245	39,827	3,005	129	320	43,281	2,072	1,928	1,122	914
土岐	19,108	1,564	18	64	20,754	42,199	3,093	14	47	45,353	2,208	1,978	778	734
惠那	57,337	4,514	170	467	62,488	117,659	8,320	164	497	126,640	2,052	1,843	965	1,064
益田	11,055	1,524	11	69	12,659	21,727	2,635	11	74	24,447	1,965	1,729	1,000	1,072
大野	20,503	2,943	27	57	23,530	38,758	4,840	27	48	43,673	1,890	1,645	1,000	842
吉城	21,475	2,614	105	270	24,464	45,833	4,822	75	218	50,948	2,134	1,845	714	807
合計	576,918	48,659	1,515	4,514	631,606	1,163,089	89,191	1,798	4,575	1,258,653	2,016	1,833	1,187	1,014

米作付段別、收穫高累年比較

Table with columns for year (昭和十二年 to 同七年), rice cultivation stages (粳米, 糯米, 陸米, 計), and harvest heights (收穫高, 一反歩當收穫高).

二麥作ノ概況

昭和十二年ニ於ケル麥作付段別ハ 27,414町5段歩、收穫高 373,049石ニシテ前年ニ比スレバ段別ニ於テ 148町1段歩ヲ、收穫高ニ於テ52,542石ヲ何レモ増加セリ。蓋シ本年ノ麥作ハ播種後十二月上旬迄ハ平年ニ比シ氣温稍々低カリシモ天氣良好ニシテ發芽及初期ノ生育良ク、十二月中旬以降ハ降雪少ク氣温著シク高ク稀有ノ暖冬ナリシ爲軟弱徒長ニ生育シ一時憂慮セラレタルモ三月下旬頃ヨリ氣温順調ニ復シタルメ作柄モ大ニ見直シタリ。然ルニ五月下旬ニ入リテヨリ低温寡照トナリシタメ種實ノ登熟ヲ阻害セラレタル憾アリ。

前年ニ比シ大麥、稈麥ノ作付段別減少セルモ收穫高増加セルハ前年ハ稀有ノ雪害アリタルニ因ル、又小麥ノ收穫高著シク増加セルハ前年ノ雪害關係ト一面作付段別ノ増加トニ因ルモノナリ。

麥作付段別及收穫高郡市別 (昭和十二年)

Table showing wheat cultivation stages and harvest heights by prefecture/city (郡市) for 1927. Columns include cultivation stages (大麥, 稈麥, 小麥, 計) and harvest heights (收穫高, 一反歩當收穫高).

(續)

Continuation of the wheat cultivation table, showing data for various prefectures/cities (郡市) and their sub-counties (田, 畑). Columns include cultivation stages and harvest heights.

△印ヲ附シテ掲ゲタルハ燕麥ニ係ル事實ナリ

麥作付段別累年比較

Table comparing wheat cultivation stages over years (昭和十二年 to 同七年). Columns include cultivation stages (大麥, 稈麥, 小麥) and harvest heights (收穫高, 一反歩當收穫高).

△印ヲ附シテ掲ゲタルハ燕麥ニ係ル事實ナリ

[6]

麥 收 穫 高 累 年 比 較

年 次	收 穫 高					
	大 麥		裸 麥		小 麥	
	田	畑	田	畑	田	畑
昭和十二年	△1123,653	△9 62,718	19,507	1,360	117,092	48,709
同 十一年	108,187	54,170	17,488	1,210	96,525	42,927
同 十年	137,599	73,153	21,314	1,480	110,396	52,209
同 九年	129,870	64,728	20,979	1,415	104,956	48,701
同 八年	120,672	64,842	20,486	1,654	86,631	44,534
同 七年	135,983	71,498	25,754	2,082	63,326	37,420

△印ヲ附シテ掲ゲタルハ燕麦ニ係ル事實ナリ

三 菜 種 作 ノ 概 況

昭和十二年ニ於ケル菜種作ハ作付反別2,128町歩、收穫高24,379石ニシテ之ヲ前年ニ比スレバ反別ニ於テ462町4反歩ヲ増加シ、收穫高ニ於テモ9,262石ノ増加ヲ見タリ。蓋シ本年菜種作播種後定植ニ至ル苗床期間ハ日照時間多ク氣候順調ニシテ生育良好ナリシモ定植後一月ニ入り氣温高ク中旬ヨリ二月上旬ニ互リ例年ニ比シ著シキ温暖ト加フルニ疊天日數多ク降雪量極メテ少キ爲ニ苗ハ一時徒長の生育ヲ見タルモ三月ニ入り氣温ノ上昇ト適當ナル降雨日數ノ下ニ順調ナル生育ヲ見、更ニ五月ニ入り晴天ニ惠マレ急速ナル發育ヲ見タリ。要スルニ本年度ノ氣候ハ定植後一月、二月ハ氣候温暖ノ爲菜種作ニハ稍々不良ナリシモ四月以降ノ氣候ハ概シテ菜種ニ適シタル氣候ナリキ。其郡市別成績ヲ示セバ次ノ如シ。

菜 種 作 付 反 別 及 收 穫 高 (昭和十二年)

郡 別	昭 和 十 二 年		昭 和 十 一 年		昭 和 十 年	
	作 付 反 別	收 穫 高	作 付 反 別	收 穫 高	作 付 反 別	收 穫 高
岐 大 高 稻 羽	49.2	431	59.3	449	22.9	577
	235.9	2,359	225.8	2,161	112.9	1,523
	1.3	11	—	—	—	—
海 養 不 安 掛	187.9	2,068	148.3	1,428	185.2	1,592
	69.4	844	55.3	461	61.9	521
津 老 破 八 斐	112.3	1,240	75.5	561	56.8	408
	138.1	1,731	88.0	652	91.5	701
本 山 武 郡 加	409.9	4,473	324.0	2,870	297.9	2,677
	672.9	8,154	531.4	5,124	584.1	6,146
巢 縣 儀 上 茂	27.7	270	22.1	151	28.3	220
	174.7	2,402	87.0	984	76.4	934
可 土 惠 益 大	4.7	51	3.0	21	4.8	40
	3.7	54	3.1	20	6.1	42
兒 岐 那 田 野	2.9	11	.6	3	2.7	6
	6.0	44	5.6	37	13.5	82
吉 城	1.6	18	2.0	14	4.1	24
	4.0	35	3.6	33	17.5	125
合 計	4.9	60	5.5	55	4.9	108
	—	—	.2	2	.3	2
吉 城	3.8	26	6.4	34	8.6	48
	16.5	96	18.9	67	17.3	100
合 計	2,128.0	24,379	1,665.6	15,117	1,597.7	15,876

第 三 穀 物 ノ 改 良 獎 勵 施 設

- 一 優良品種ノ普及獎勵……………7
- 二 適期收穫ノ指導獎勵……………7
- 三 乾燥調製ノ指導獎勵……………8
- 四 包裝改善ノ指導獎勵……………8
- 五 貯穀速蒸ノ指導獎勵……………10
- 六 講習講話會ノ開催……………10

(6)

麥 收 穫 高 累 年 比 較

年 次	大 田		中 田		小 田	
	面積	收穫高	面積	收穫高	面積	收穫高
昭和十二年	112,165	3,627.18	10,592	1,369	117,000	48,760
同 十一年	108,188	3,137	17,188	1,219	86,827	32,927
同 十 年	117,360	7,547	21,014	1,480	110,790	29,236
同 九 年	12,888	1,072	2,172	1,113	10,618	48,791
同 八 年	12,667	914	2,136	1,061	8,695	41,561
同 七 年	13,078	71,088	24,754	2,002	41,226	37,124

甲ノ田シテ面積ノ大ニシテ收穫高ノ高キ者ナリ

三 麥 種 作 ノ 概 況

昭和十二年は小麦の栽培面積が2128ヘクタール、収穫高24379トンに達し、前年と比較して面積は約10%増加、収穫高は約22%増加が見られる。本年の作付状況は、品種別に見ると、白麦の栽培面積が全体の大部分を占め、その収穫高も全体の大部分を占めている。また、赤麦の栽培面積も増加傾向にある。以上のことから、本年は小麦の栽培面積と収穫高ともに前年と比較して増加傾向にあることが確認できる。これは、天候の恵みによるものと、農家の栽培技術の向上によるものと推察される。今後の栽培には、品種改良や栽培技術の向上が重要である。

麥 種 作 付 反 割 及 收 穫 高 (噸)

郡 名	種 別	昭和十二年		昭和十一年		面積(ヘクタール)	收穫高(噸)
		作付反割	收穫高	作付反割	收穫高		
岐阜	白	4.12	101	3.6	41	21	22
	赤	22.05	2,300	22.68	2,391	112.9	12,311
津	白	1.7	1	1.7	1	1	1
	赤	1.77	2,300	1.7	1,775	17.2	1,892
海	白	0.61	1	0.61	0.61	0.61	0.61
	赤	1.1	1,200	1.1	1,200	1.1	1,200
海	白	1.1	1,200	1.1	1,200	1.1	1,200
	赤	1.1	1,200	1.1	1,200	1.1	1,200
安	白	1.1	1,200	1.1	1,200	1.1	1,200
	赤	1.1	1,200	1.1	1,200	1.1	1,200
本	白	1.1	1,200	1.1	1,200	1.1	1,200
	赤	1.1	1,200	1.1	1,200	1.1	1,200
武	白	1.1	1,200	1.1	1,200	1.1	1,200
	赤	1.1	1,200	1.1	1,200	1.1	1,200
郡	白	1.1	1,200	1.1	1,200	1.1	1,200
	赤	1.1	1,200	1.1	1,200	1.1	1,200
加	白	1.1	1,200	1.1	1,200	1.1	1,200
	赤	1.1	1,200	1.1	1,200	1.1	1,200
司	白	1.1	1,200	1.1	1,200	1.1	1,200
	赤	1.1	1,200	1.1	1,200	1.1	1,200
上	白	1.1	1,200	1.1	1,200	1.1	1,200
	赤	1.1	1,200	1.1	1,200	1.1	1,200
惠	白	1.1	1,200	1.1	1,200	1.1	1,200
	赤	1.1	1,200	1.1	1,200	1.1	1,200
益	白	1.1	1,200	1.1	1,200	1.1	1,200
	赤	1.1	1,200	1.1	1,200	1.1	1,200
大	白	1.1	1,200	1.1	1,200	1.1	1,200
	赤	1.1	1,200	1.1	1,200	1.1	1,200
古	白	1.1	1,200	1.1	1,200	1.1	1,200
	赤	1.1	1,200	1.1	1,200	1.1	1,200
合	白	1.1	1,200	1.1	1,200	1.1	1,200
	赤	1.1	1,200	1.1	1,200	1.1	1,200
計	白	2,128.0	24,379	1,665.6	15,117	1,597.7	15,876
	赤						

第 三 穀 物 ノ 改 良 獎 勵 施 設

- 一 優良品種ノ普及獎勵…………… 7
- 二 適期收穫ノ指導獎勵…………… 7
- 三 乾燥調製ノ指導獎勵…………… 8
- 四 包装改善ノ指導獎勵…………… 8
- 五 貯穀燻蒸ノ指導獎勵…………… 10
- 六 講習講話會ノ開催…………… 10

第三 穀物ノ改良指導獎勵

穀物検査事業ノ圓滑ナル進捗ヲ期センニハ生産物ノ整齊統一ヲ圖ルハ勿論其ノ生産ノ全工程ニ週リ殊ニ產地ニ於ケル根本的改良ニ努メザル可ラズ、由來本縣ニ於ケル米穀ノ地方經濟上ニ占ムル地位ハ頗ル重要ニシテ其レガ價格ノ高低如何ハ直ニ農家經濟ニ至大ノ關係ヲ有スルノミナラズ又縣經濟ノ消長ニ影響スル所尠カラザルヲ以テ之ガ改良指導ニハ多大ノ努力ヲ傾ケツ、アルモ更ニ平素市場ノ嗜好ヲ精査シ之ニ對應スベキ商品ノ價值ノ向上ニ一段ノ努力ヲ拂ヒ以テ農家收益ノ増加ヲ圖レリ、而シテ之ガ指導ニ當リテハ各種機關ト常ニ密接ナル聯絡協調ヲ保チ各地方ノ特殊事情ヲモ考察シテ適切有効ナル施設ヲ講ズルニ努メタリ、其ノ概要ヲ述ブレバ次ノ如シ。

一 優良品種ノ普及獎勵

本縣ハ地域頗ル廣大ニシテ地勢一樣ナラズ從ツテ品種ノ統一上相當困難ヲ免レザル實情ニ在リ從來平坦部ニハ旭種及神力種ヲ主トシ山間部ニハ萬作銀坊主、飛驒地方ノ如キ高冷地帯ニハ愛國、縞坊主、農林一號、陸羽一三二號等ヲ以テ獎勵品種トシ毎年八割更新ノ計畫ヲ樹テ之ガ目的達成ニ努メタル結果現今六割五分ノ統一ヲ見ルニ至リタリ、更ニ近時外地米ノ内地進出ニ伴ヒ内地米ニ對スル市場ノ嗜好又變遷シ神力種及愛國種等ノ如キ白上リ第一主義ノモノハ需要ヲ激減シテ價格又低落シ旭、農林一號、陸羽一三二號ノ如キ食味本位ノモノハ需要増大シ市價又高キニ在ルヲ以テ本縣ニ於テモ此等市場ノ嗜好ニ順應シ味付米タルベキ使命ヲ完全ニ發揮シ得ベキ品種ヲ以テ速ニ統一スルノ要アルヲ認メ旭系農林一號、陸羽一三二號ヲ極力獎勵栽培セシメタリ。

二 適期收穫ノ指導獎勵

稻ヲ適期ニ收穫スルト否トハ其ノ收量、品質、食味及搗精歩合等ニ大ナル關係ヲ有シ稻作上肥培管理ニ劣ラザル重要事項ナレ共一般ニハ農作業トノ關係或ハ習慣等ヨリ兎角等閑視セラル、爲稻作栽培ニ對スル粒々辛苦ノ効果ヲ減ズルハ眞ニ遺憾ニ堪ヘザル所ナルヲ以テ之ガ改善促進ノタメニハ適期收穫ニ依ル利益竝ニ試験成績等ヲ示シテ農家ノ注意ヲ喚起シ又具體的方法トシテハ收穫ノ適期ニハ現地ニ刈取時期ノ指示ヲナス等極力之ガ指導獎勵ニ努メ大イニ一般ノ認識ヲ改メツ、アリ。

三 乾燥調製ノ指導奨励

穀物ノ乾燥=就テハ從來必死ノ努力ヲ拂ヒ逐年改善ノ跡見ルベキモノアリト雖モ尙改善ノ餘地多キニ鑑ミ農家ノ各戸ヲ訪問シ架乾建干ノ勵行ヲ勸奨シ一方天日乾燥ノ不可能ナル地方ニハ簡易火力乾燥場ノ建設ヲ慫慂シツ、アリ、本縣ニ於ケル火力乾燥場ニハ土地ノ狀況ト燃料ノ經濟的關係ヨリ熱源ニ煉炭ヲ用フルモノト薪炭ヲ用フルモノトアリ平坦部ニハ前者ヲ山間部ニハ後者ヲ奨励セリ。

穀物ノ調製改善ノ重要ナルハ多言ヲ要セザルモ調製ノ不完全ヲ招來スル主要原因ガ調製器具機械ノ不備ト作業方法ノ拙劣ニ基クモノ多キニ鑑ミ先ヅ調製器具ノ改善ヲ促シタメニハ縦線撰穀器ノ共同購入ヲ斡旋シテ其ノ普及ニ努メ唐箕ニ就テハ其ノ成績比較的優良ナル片岡式唐箕ヲ奨励セリ作業方法ノ改良能率ノ増進ニ關シテハ現地ニ於ケル實地指導ニ努メタリ。

又昭和十年以來調製ノ完全ヲ期スルタメ糶業者ノ懇談會ヲ各郡ニ開キ其ノ責任票箋ノ添付ヲナシムルト共ニ(ゴム摺米)ナル表示札ヲ包裝ニ結付スルコト、セリ、更ニ一般農家ノ自覺ヲ促シタメ郡町村ニ於テ短期講習會ヲ開催シ一般米作者ノ米穀調製作業ニ對スル認識ヲ深カラシムルト共ニ各町村毎ニ一車單位ノ依米品評會ノ開催ヲ慫慂シ官民相呼應シテ穀物調製ノ改良ニ邁進スル所アリタリ。

四 包裝改善ノ指導督勵

包裝ノ改善ハ穀物ノ貯藏保管運搬中ニ於ケル減損ヲ防止シ一面穀物ノ商品化ヲ圖ルニ必要ナルヲ以テ農閑期ニ於テ包裝傳習會又ハ依裝競技會等ヲ開催シテ包裝ノ統一ト作業能率ノ向上ヲ促シ又依裝材料ノ調達ニ不便ヲ感ズル地方ニ對シテハ規定依菰ノ共同購入ヲ斡旋スル等專ラ改善ニ努メタリ。

又検査最盛期ニ於テ改装ヲ命ズル等ノ煩雜ヲ少カラシメムガ爲メ依菰ノ下見勵行竝ニ依ノ緊縛ヲ良好ナラシムベキ方法トシテ依締器ノ使用ヲ奨励斡旋ニ努メタルニ其ノ効果著シク數千臺ノ普及ヲ見ルノ状態ナリ。

五 貯藏燻蒸ノ指導督勵

貯藏燻蒸ハ其ノ指導奨励宜シキヲ得タル結果最近之ヲ實行スルモノ著シク増加シ逐年良好ナル成績ヲ

收メツ、アリ、而シテ從來ハ二硫化炭素ノ使用多カリシモ數年來引火性ノ危險ナク藥効強力ナルクロールピクリン劑ノ使用増加シ其ノ成績一層良好ナルヲ得タリ本年度ノ成績ヲ示セバ下表ノ如シ。

貯 穀 燻 蒸 成 績 (クロールピクリン使用)

郡 市 名	實行者數	倉庫棟數	倉庫容積	在 庫 俵 數			藥品用量	臨 除 總 費
				米	麥	其ノ他		
岐 大 高 稻 羽	8 96 53 274 185	8 98 53 275 189	立方尺 17,180 729,647 77,126 702,238 324,346	俵 975 54,149 2,381 20,885 14,199	俵 — 3,254 42 4,368 1,774	俵 — — — — —	ポンド 19 752 63 702 390	円 12.95 421.12 37.62 425.60 228.91
海 養 不 安 揖	101 205 424 197 192	107 207 424 291 246	312,167 422,754 670,909 652,079 1,030,866	17,155 21,601 41,228 47,398 44,367	924 3,967 8,220 4,757 15,301	— — — — 85	354 499 927 740 979	207.60 319.67 485.60 447.00 594.23
本 山 武 郡 加	236 221 265 118 543	238 221 268 118 544	829,017 444,931 500,918 235,532 1,069,847	30,127 15,833 10,420 4,404 17,315	11,300 1,702 2,141 314 10,773	— — — 1,096 16	807 460 461 192 960	440.75 265.94 316.43 122.86 593.19
可 土 墨 登 大 吉	424 100 495 106 95 60	430 101 501 106 95 60	724,961 203,187 982,306 154,379 168,962 150,797	12,311 4,188 18,422 1,659 5,609 1,962	8,950 4,235 8,310 465 115 67	237 — — — — —	719 193 932 190 156 168	467.35 136.26 666.43 108.29 88.94 99.38
合 計	4,401	4,584	10,404,149	386,408	91,049	1,434	10,666	6,486-12

貯 穀 燻 蒸 成 績 (二硫化炭素使用)

郡 市 名	實行者數	倉庫棟數	倉庫容積	在 庫 俵 數			藥品用量	臨 除 總 費
				米	麥	其ノ他		
岐 大 高 稻 羽	— — 11 —	— — 11 —	立方尺 — — 18,938 —	俵 — — 405 —	俵 — — — —	俵 — — — —	ポンド — — 77 —	円 — — 11.48 —
海 養 不 安 揖	3 159 135 67 5	3 159 135 68 5	3,006 155,482 75,742 138,729 5,244	92 5,098 2,631 7,554 323	— 552 544 470 30	— — — — —	14 860 368 771 32	2.70 149.80 67.45 111.66 4.80

[10]

(續)

郡市名	實行者數	倉庫棟數	倉庫容積	在 庫 使 數			藥品用量	驅 除 費
				米	麥	其ノ他		
本 山 武 郡 加	8	10	33,041	1,788	—	—	45	7.65
可 土 惠 益 大 吉	1	1	1,320	68	21	37	7	1.54
合 計	389	392	431,302	17,959	1,617	37	2,174	357.08

六 講 習 講 話 會 ノ 開 催

昭和七年穀物検査区域擴張當時ハ一般當業者ノ自覺未ダ充分ナラズ殊ニ新施行地ニ於テ其ノ感深カリシモ其後穀物検査ノ趣旨漸ク一般ニ認識サルニ至リタルモ尙一層其ノ圓滿ナル發展ヲ期スルト共ニ市場嗜好ノ變遷ニ伴フ適切ナル改良ヲ促シタメ講習講話會ヲ開催シ別項検査事務ニ關スル指示事項等ニ就テモ必要ニ應ジテ之ヲ説明敷衍シ官民一致縣在米ノ聲價發揚ニ努メタリ。

講 習 講 話 調

郡 市	講 習 會		講 話 會		計	
	回 數	出席延人員	回 數	出席延人員	回 數	出席延人員
岐 大 高 稻 羽	5	187	42	989	42	989
海 養 不 安 掛	10	500	80	3,751	90	4,251
本 山 武 郡 加	6	288	98	3,887	108	4,175
可 土 惠 益 大 吉	2	158	112	4,999	118	5,157
合 計	24	1,033	232	10,616	256	11,649

第 四 檢 査 事 業 ニ 關 ス ル 施 設

- 一 穀物検査規則ノ改正.....11
- 二 検査事務ノ協議.....13
- 三 検査標準穀物ノ査定.....16
 - (イ) 雜穀標準査定會.....16
 - (ロ) 米穀標準査定會.....18

(10)

(續)

郡市名	執行者数	倉庫棟数	倉庫容積	在 庫 貨 物 数			米	米	米
				米	麥	其ノ他			
本 山 武 郡 加	1	1	3,000	1,750	—	—	—	—	
可 上 恵 益 大 吉	1	1	1,200	—	21	—	—	—	
合 計	389	392	431,302	17,959	1,617	37	2,174	357.08	

六 講習講話會ノ開催

昭和七年穀物ノ全盛期に當り一般業者ノ自ラ未タ充分ノ知識一皆無行地ニ於テ其ノ感ニカリシモ其後穀物価格ノ暴落ヲ一般ニ認識スルニ至リテモ尙一好其ノ知識ナル發展ノ期ニ至リ共ニ市場嗜好ノ變ニ伴フ適切ナル改良ノ促メタメ講習講話會ヲ開キ別項検査事務ニ關スル指示事項等ニ就テモ必要ニ應ジテ之ヲ説明其術ニ官民一致ニ在來ノ知識發揚ニ努メタリ。

講習講話會

郡市	講習會		講話會		計	
	回数	出席延人員	回数	出席延人員	回数	出席延人員
岐 大 高 羽	5	187	42	3,600	47	3,787
海 養 不 安 持	10	500	70	3,731	80	4,231
本 山 武 郡 加	6	288	18	3,887	24	4,175
可 上 恵 益 大 吉	7	336	142	4,499	149	4,835
合 計	2	108	175	3,737	177	3,845
岐 大 高 羽	14	587	94	2,165	108	2,752
海 養 不 安 持	6	298	110	4,370	116	4,668
本 山 武 郡 加	22	1,480	216	7,739	238	9,219
可 上 恵 益 大 吉	8	347	74	1,637	82	2,004
合 計	74	1,594	224	8,581	298	10,175
岐 大 高 羽	26	708	118	3,562	144	4,270
海 養 不 安 持	15	299	188	1,292	203	2,161
本 山 武 郡 加	11	2,406	406	8,659	517	11,065
可 上 恵 益 大 吉	12	219	26	1,637	38	1,256
合 計	8	259	56	2,194	64	2,423
合 計	14	594	165	3,354	179	3,858

第四 検査事業ニ關スル施設

- 一 穀物検査規則ノ改正.....11
- 二 検査事務ノ協議.....13
- 三 検査標準穀物ノ査定.....16
 - (イ) 雜穀標準査定會.....16
 - (ロ) 米穀標準査定會.....18

第 四 檢 査 事 務 二 關 ス ル 施 設

穀 物 檢 査 規 則 ノ 改 正

1. 菜 種 檢 査 ノ 實 施

本縣ニ於ケル現行雜穀檢査ノ制度ハ縣外移出品ニ對シテノミ檢査ヲ強制セルモ生産檢査ヲ施行セザルヲ以テ縣内ニ於ケル取引ハ生産者ノ自由意思ニ依リ未檢査ノ儘取引セラル、ノ状態ナリ。

而シテ前五ヶ年間ニ於ケル菜種ノ平均生産額ハ31,000餘噸ニ達シ、内檢査ヲ受ケ縣外ニ搬出スルモノ13,000餘噸ニシテ殘餘18,000噸ハ檢査ヲ受クルコトナク取引ヲ行ヒ、甚ダシキハ立毛ノ儘賣買契約ヲ爲シ收穫ト同時ニ直チニ圃地ニ於テ授受スルノ慣習アル地方アリ。

就中ノ中等地方ニ在リテハ產地ニ於ケル改良指導ノ徹底ヲ缺クノ憾アリテ乾燥、調製等十分ナラザルモノアリ延イテハ縣産菜種ノ聲價ニ影響スル處尠カラザルハ勿論、殊ニ本年度ヨリ縣穀物販賣購買組合聯合會ニ於ケル製油事業ノ開始ヲ見ルヤ本縣産菜種ハ殆シド縣内需要ニ供セラル、ノ狀況ニシテ現行ノ檢査制度ニ於テハ縣内取引品ニ對スル改良不十分ナルモノアルニ鑑ミ檢査規則ヲ改正シ縣内ニ於ケル菜種ノ授受ニ對シテモ強制檢査ヲ施行スルコト、ナシ以テ生産改良ノ徹底ヲ期スルト共ニ等級取引ニ依ル生産者直接ノ利益増進ヲ圖ルコト、セリ。

尙本規則改正實施ニ關シテハ受檢準備等ノ點ヲ考慮シ本年度ハ漸定的ニ一部ノ地域ヲ指定シテ實施スルコト、ナシ昭和十三年度ヨリ縣下一圓ニ施行スルコト、セリ。

○岐阜縣令第三十九號

昭和七年四月岐阜縣令第三十六號岐阜縣穀物檢査規則中左ノ通り改正ス

昭和十二年七月二日

岐阜縣知事 宮 野 省 三

第三條第二項中「穀物」ノ下ニ「及ビ授受セントスル菜種」ヲ加フ

第四條第一項中「穀物ヲ移出」ノ下ニ「シ又ハ菜種ヲ授受」ヲ加フ、

第四條第二項中「玄米」ノ下ニ「若ハ菜種」ヲ加フ

第五條第一項ヲ左ノ如ク改ム

本縣内ニ於テ生産シタル穀物ニシテ移出檢査ヲ受クルコトヲ要セザルモノニ付其ノ檢査ヲ希望スル者アリタルトキハ本則ニ依リ之ヲ行フコトアルベシ

第十一條中「玄米」ノ下ニ「若ハ菜種」ヲ加フ

第二十條中「移出檢査ハ」ノ下ニ「移出スル穀物ニ付テハ」ヲ「移出地ニ於テ」ノ下ニ「授受スル菜種ニ付テハ其ノ所在地ニ於テ」ヲ加フ

第三十五條ニ左ノ但書ヲ加フ

但シ移出セザル穀物ニ付テハ此ノ限りニ在ラス

附 則

本令ハ公布ノ日ヨリ之ヲ施行ス、但シ菜種ノ移出檢査ハ移出シ又ハ左ノ地域内ニ於テ授受スル菜種ヲ除クノ外ハ昭和十三年三月三十一日迄ハ之ヲ受クルコトヲ要セズ

岐 阜 市 大 垣 市 安 八 郡 神 戸 町 揖 斐 郡 揖 斐 町

前項ノ地域内ニ搬入スル菜種ハ其ノ地域内ニ於テ授受スルモノト看做ス

2. 大麥検査規則ノ制定

本縣ニ於ケル現行雜穀検査ノ制度ハ菜種ヲ除キ縣外移出品ニ對シテノミ強制検査ヲ行フモ生産検査ヲナサザルヲ以テ縣内ニ於テハ未検査ノ儘自由ニ取引セラル、状態ナリ。

而シテ前五ケ年間ニ於ケル大麥ノ平均生産額ハ460,000俵ニシテ販賣見込ノモノ105,000俵ノ内農家ニ於テ直接検査ヲ受クルモノ23,000俵ニシテ殘餘ノ82,000俵ハ未検査ノ儘取引セラレツ、アリ尙之等農家ノ未検査取引品ニシテ商人ニ於テ受檢移出スルモノ12,000俵ヲ占ムル狀況ニシテ農家ハ常ニ多大ノ利益ヲ中間商人ニ壟斷セラレツ、アル現状ナリ。然ルニ今次事變ノ勃發ト同時ニ軍部ニ供出數量多ク尙一方商人ノ手ニ移動シツ、アルヲ以テ此ノ儘放任セバ供出數量ニ大ナル影響ヲ及サントスル虞レガアルニ依リ此ノ際移動制限ノ趣旨ヨリシテ授受スルモノニ對シ菜種同様ニ強制移出検査ヲ施行スルコト、ナリタリ。

岐阜縣令第五十一號

本縣内ニ於テ授受スル大麥ノ検査ニ關スル件左ノ通り之ヲ定ム

昭和十二年十月二十六日

岐阜縣知事 宮野省三

第一條 本縣内ニ於テ生産シタル大麥ハ昭和七年四月岐阜縣令第三十六號岐阜縣穀物検査規則ニ依リ移出検査ヲ受ケタルモノニ非ザレバ當分ノ内ニテ授受スルコトヲ得ズ 但シ小作科トシテ納入セルモノニ付テハ此ノ限りニ在ラス

第二條 前條ノ規定ニ依リ検査ヲ受クル大麥ニシテ軍隊ニ納入スルモノ、検査手數科ハ知事必要アリト認ムルトキハ其ノ徵收ヲ免除スルコトヲ得

第三條 昭和七年四月岐阜縣穀物検査規則第二條、第四條第一項但書及ビ同條第三項ノ規定ハ之ヲ準用ス

第四條 第一條ノ規定ニ違反シタル者ハ拘留又ハ科料ニ處ス

附 則

本令ハ公布ノ日ヨリ之ヲ施行ス

二 検査事務ノ協議

検査ノ統一ハ検査事業ノ生命ナルヲ以テ之ガ完璧ヲ期スルタメ毎月概ネ一回郡出張所駐在検査吏員ヲ本所ニ市町村駐在検査吏員ヲ各郡事務所ニ召集シ検査ニ對スル指示ヲ爲スト共ニ事業遂行ニ關シ協議ヲ遂ゲ検査ノ統一ト之ガ事業ノ圓滑ナル進捗ニ努メタリ。

指示事項 (昭和十二年九、十月)

一、産米改良督勵ニ關スル件

1. 適期收穫ノ勵行ヲナスコト

2. 乾燥ノ完璧ヲ期スルコト

(イ) 火力乾燥場ノ利用獎勵 (ロ) 乾燥穀下見ノ勵行 (ハ) 刈干ノ改善獎勵

3. 調製ノ改善ヲ期スルコト

(イ) 調製器具ノ修繕及ビ買入斡旋 (ロ) 乾燥穀ノ唐箕撰獎勵

(ハ) 縦線撰穀器ノ使用獎勵 (ニ) 下見ノ勵行

4. 衣装ノ完全ヲ期スルコト

(イ) 改良菰桁ノ使用ヲ獎勵シ竝ニ依裝材料ノ吟味 (ロ) 下見ノ勵行

(ハ) 緊縛ヲ充分ニナスト共ニ依縮器ノ使用獎勵ヲナス

二、新米検査ニ關スル件

1. 検査用具ノ準備整頓ヲナスコト

2. 受檢穀物ヲ明ルキ所ニ出サシメ検査進捗方ニ付手配ヲナスコト

三、共同受檢獎勵ニ關スル件

1. 共同作業竝ニ共同受檢ノ獎勵ヲナスコト

四、検査統一ヲ期スル件

1. 標準ノ程度ヲ充分研究シ常ニ鑑定技術ノ練磨ニ努ムルコト

2. 初期ノ検査ニハ監督者、出張所ノ立會ヲ求ムルコト (地方的ニ隨時鑑定會ヲ開催)

3. 疑問米ハ本所ニ送付シ鑑定ヲ受クルコト

4. 郡擔當者及ビ出張所主任ハ部内ノ連絡統一ニ努ムルコト

5. 動力摺米ニ就テハ含有水分竝ニ割割ニ注意シ品種ノ區別等充分正確ヲ期スルコト

6. 證印、記號ハ明瞭ニ押捺スルコト

五、容重量検査ノ完璧ヲ期スル件

1. 容量検査竝ニ重量検査ノ正確ヲ期スルコト (動力摺米ニ就テハ特ニ留意スルコト)

2. 票箋ノ記載事項ノ正確ヲ期スルコト 3. 検査穀物ニ對スル不正行爲ノ取締ヲナスコト

六、農業倉庫入庫獎勵竝ニ入庫穀物ノ検査ニ關スル件

1. 穀物ノ入庫獎勵ニ努メ入庫米ハ二重検査ニ依ラザル様趣旨徹底ヲ計ルコト

七、小作保護獎勵ニ關スル件

1. 郡市町村關係者ト協議シ適當ナル獎勵方法ヲ講ズルコト

2. 依裝手當又ハ優良依裝ニ對スル賞與ノ支給ヲナスコト

3. 等外米、格外米ノ罰米ハ徵收セザル様努ムルコト

八、未検査米取締ニ關スル件

九、本年度標準査定用米蒐集ニ關スル件

1. 水稻粳玄米ハ一市町村ニ於テ四點トス

2. 水稻糯玄米ハ稻葉、海津、養老、安八、揖斐、本巢、郡上、武儀、加茂、惠那ノ各郡ニ於テ六點宛採集スルコト

3. 精米ハ岐阜、大垣兩出張所、惠那、大野兩郡勤務技手ニ於テ各等級ニ應ズルモノヲ調製スルコト

4. 査定用品數量 玄米ハ一點ニ付三合トス

糯米ハ一點ニ付二合トス

5. 豫備數量

粳玄米 二石四斗 糯玄米 四斗 精米 一斗

6. 記載事項ノ注意

(イ) 正確ナル一升重量ヲ記載スルコト (ロ) 見込等級ハ移出等級ヲ記載スルコト

(ハ) 記號ハ朱書スルコト

- 7. 送付書ハ梗糶支精別ニ作製スルコト
- 8. 査定用米提出期日 十一月 日

昭和十二年度中打合事項

- | | |
|---|---|
| <ul style="list-style-type: none"> 籾検査ニ關スル件 雜穀包装材料準備ニ關スル件 検査吏員養成講習會開催ノ件 年度未諸報告ニ關スル件 検査講習ニ關スル件 管轄部内ノ連絡協調方ニ關スル件 事務整理ニ關スル件 麥菜種作況ニ關スル件 検査取締ニ關スル件 雜穀検査統一ニ關スル件 格差ニ關スル件 作況調査ニ關スル件 臨時検査員配置ニ關スル件 舊標準返納ニ關スル件 各種表示方法ニ關スル件 | <ul style="list-style-type: none"> 検査連絡竝ニ取締ニ關スル件 諸帳簿整理ニ關スル件 閑散期ニ於ケル検査ノ件 検査成績取纏メニ關スル件 事業計畫ニ關スル件 穀蟲驅除督勵ニ關スル件 査定用品割當ノ件 雜穀臨時検査員配置ニ關スル件 雜穀標準品ニ關スル件 再検査ニ關スル件 當選品代金請求ニ關スル件 陸軍納入大麥検査ニ關スル件 等外區分ニ關スル件 標準當選品竝ニ査定用米代金ノ件 |
|---|---|

三 検査標準穀物ノ査定

(イ) 雜穀標準査定會

昭和十二年度雜穀移出検査標準査定會ハ六月二十八日午前十時ヨリ岐阜市今小町縣信聯會議室ニ於テ下記査定委員四十三名竝ニ縣係官出席ノ上開催セリ。
 査定用品ハ市町村駐在吏員ヲシテ各町村ニ於ケル栽培ノ最モ多キ品種中ヨリ各種目別各等級候補ヲ蒐集提出セシメタルモノ 887點ヲ以テセリ。
 劈頭田中査定會長ヨリ別項ノ如キ挨拶ヲナシ次第係官ヨリ本年雜穀ノ作況検査ノ狀況査定ノ方法等ニ就キ詳細説明シタル後蒐集穀物ニツキ審議ヲ遂ゲ候補品中ヨリ下記21點ヲ査定セラレタリ。

査定會長挨拶

本日昭和十二年度雜穀標準査定會ヲ開催致シマスニ當リマシテ各位ニハ御多用中ニモ拘ラズ萬障御繰合セノ上御出席下サイマシタコトハ深く感謝ニ堪ヘナイ次第デアリマス。
 御承知ノ通り昭和七年雜穀検査ヲ開始致シマシテ以來ハ常ニ内外各關係者ノ絶大ナル御援助ヲ得マシテ生産技術ノ改良竝ニ検査ノ統一等商品價値ノ向上ニ特ニ意ヲ注ギマシテ能フ限り需要者各方面ノ御期待ニ副フベク努力致シテ居ル次第デアリマス。
 茲ニ標準品ノ査定ヲ御願ヒ致シマスニ先立テマシテ本年度雜穀ノ作況ニ就テ一言申上ゲマス。
 先ツ麥作ニ就キマシテハ播種後ノ氣候概シテ順調デアリ殊ニ本年ハ冬期間稀有ノ高温ニ經過致シマシタタメ稍々軟弱徒長ニ生育シ憂慮セラレテ居リマシタ矢先三月下旬ノ降雪四月下旬ノ濃霧ノ襲來ハ作況ニ尠カラザル影響ヲ及ボシタノデアリマス、其ノ後幸ヒ氣候回復シ作柄又見直シタ形デアリマシタガ登熟期ニ入り旱天持續シテ過乾トナリ從テ品質ニ於テハ稍々粗悪ノ憾ミガアリマスガ收量ニ於テハ

平年ト大差ナイ見込デアリマス。
 次ニ榮種ハ播種後氣候ノ順調ト暖冬ノタメ大ニ其ノ生育ヲ促進サレマシタガ三月末ノ降雪ハ早生種ニ相當ノ被害ヲ及ボシ作柄前途稍々悲觀サレタノデアリマスガ登熟期ニ入りテ以來晴天打續キ早熟ノ傾向ハアリマスガ收量ニ於テハ前年ヨリ稍々良好ノ見込デアリマス。
 目下産地ニ於キマシテハ乾燥調製ニ一段ノ指導督勵ヲ加工品位ノ向上ニ最善ノ努力ヲ拂ツテ居リマスカラ市場出廻品ハ必ラズヤ需要家各位ノ要望ニ副ヒ得ルモノト確信致シテ居リマス。
 次デ本日査定ヲ願ヒ致シマス標準品ハ穀物検査事業上ノ所謂羅針盤デアリマシテ検査執行上重要ナ使命ヲ有ツモノデアリマシテ其ノ適否如何ハ直チニ各方面ノ利害ニ影響スル所大ナルモノガアルノデアリマスカラ各位ハ此ノ點ニ充分意ヲ用ヒラレマシテ此處ニ査定用品トシテ取揃ヘテ置キマシタ大麥251點、小麥237點、ビール麥111點、稈麥101點、菜種124點、合計824點ノ中カラ最モ適當ナ標準品ヲ御選定アラムコトヲ熱望スル次第デアリマス。
 最モ雜穀ノ標準品ニ就キマシテハ其ノ重大性ニ鑑ミ之ガ統一ノ目的ヲ以テ昨年來農林省主催ノ下ニ東海四縣ニ於テ之ヲ協定スルコト、ナリ去ル二十五日日本縣ニ於テ本年度四縣標準品ノ協定ヲ遂ゲタ次第モアリマスノデ此ノ點充分御考慮ノ上適正ナルモノヲ御選定下サイマス様特ニ御願ヒ申上ゲマス。
 甚ダ簡單デアリマスガ之ヲ以テ御挨拶ト致シマス。

昭和十二年度雜穀検査標準査定委員

- | | | | |
|--------------------|-------|-------------------|-------|
| 岐阜縣農會幹事 | 西垣千次 | 岐阜縣農會技師 | 長谷川儀市 |
| 岐阜縣農會技手 | 高木千七 | 稻葉郡農會長 | 竹内武一郎 |
| 羽島郡農會長 | 丹下武雄 | 海津郡農會長 | 菱田尙一 |
| 養老郡農會長 | 松永金吾 | 不破郡農會長 | 細井孝太郎 |
| 安八郡農會長 | 國枝敬二 | 掛斐郡農會長 | 竹中保一 |
| 本巢郡農會長 | 加藤賢司 | 山縣郡農會長 | 矢崎義一 |
| 武儀郡農會長 | 鈴木有三 | 加茂郡農會長 | 木村泰助 |
| 可兒郡農會長 | 小池松三郎 | 土岐郡農會長 | 加納浩三 |
| 惠那郡農會長 | 河村牧太 | 益田郡農會長 | 島尻豊吉 |
| 岐阜市神田町 | 渡部寅吉 | 岐阜市神田町 | 櫻井徳三郎 |
| 岐阜市神田町 | 梅田多平 | 岐阜市中新町 | 藤井秀藏 |
| 大垣市南畑町 | 久富喜太郎 | 大垣市高屋町 | 小倉孫吉 |
| 名古屋市西區船入町 | 水谷勘治郎 | 名古屋市西區本重町 | 岩井三郎 |
| 岐阜縣穀販聯 | 川瀬憲一 | 名古屋全販聯 | 生田泰藏 |
| 日清製粉株式會社
名古屋工場 | 加藤嘉三郎 | 日東製粉株式會社
名古屋支店 | 伊藤静夫 |
| 日本製粉株式會社
名古屋支店 | 渡邊貞太郎 | 鈴木製粉所 | 中田安雄 |
| 大日本麥酒株式會社
名古屋工場 | 飯島光 | | |
| 地方技師 | 間瀬鉦太郎 | 地方農林技師 | 北川尹行 |
| 地方農林技師 | 和田正三 | 同 | 大口鐵九郎 |
| 同 | 園田晋次郎 | 同 | 谷本兵伊三 |
| 農林技手 | 青山吾市 | 農林技手 | 野々田勘造 |
| 同 | 加藤喜市 | 同 | 清水慶一 |

昭和十二年産雜穀標準

一、雜穀移出検査標準

1. 小麥標準

一 等	早 生 小 麥	本巢郡文殊村
二 等	白 莢	三重縣員辨郡梅戸井村
三 等	農 林 九 號	愛知縣東春日井郡小牧町
四 等	同	同 東春日井郡鳥居松村

1. 大麥標準

一 等	谷 風	稻葉郡黒野村
二 等	同	不破郡府中村
三 等	同	羽島郡下杉栗村
四 等	同	稻葉郡市橋村

1. 稈麥標準

一 等	在 來 種	安八郡南平野村
二 等	同	可兒郡春里村
三 等	屋根稈、四十四號	加茂郡太田町
四 等	チ ャ ポ	揖斐郡八幡村

1. ビール用大麥標準

一 等		揖斐郡宮地村
二 等		同 養基村
三 等		本巢郡生津村

1. 菜種標準

黒 種		
一 等	伊 勢 黒	愛知縣知多郡龜崎町
三 等	同	三重縣三重郡常磐村
三 等	吾 妻	稻葉郡市橋村
赤 種		
一 等	美 濃 改 良	安八郡川並村
二 等	筈	三重縣多氣郡下御絲村
三 等	美 濃 改 良	安八郡和合村

(ロ) 米穀標準査定會

本年度米穀標準査定會ハ十一月二十五日午前十時ヨリ岐阜縣信用購買組合聯合會々議室ニ於テ開催サレ下記査定委員出席田中査定會長ヨリ別項ノ如キ挨拶ヲナシ全縣下ヨリ蒐集セル査定用米ニツキ慎重審議ノ結果下記十四點ヲ査定セリ。

昭和十二年度標準米査定委員

稻葉郡鏡島村	上 松 泰 造	羽島郡八劍村	渡 邊 治 郎
海津郡石津村	曾 根 太 三 郎	養老郡一之瀬村	桑 原 權 之 助
不破郡靜里村	安 田 育 示	安八郡仁木村	國 枝 敬 二
揖斐郡鷺村	竹 中 三 造	本巢郡生津村	豐 田 定 一 郎
山縣郡梅原村	高 屋 政 之 助	武儀郡美濃町	鈴 木 有 三
郡上郡八幡町	武 藤 五 郎	加茂郡太田町	林 魁 一

可兒郡小泉村	小 池 松 三 郎	土岐郡稻津村	加 納 萬 治
惠那郡福岡村	原 幸 平	益田郡川西村	倉 地 光 治 郎
大野郡上枝村	柿 元 傳 助	吉城郡古川町	本 田 秋 憲
海津郡今尾町	渡 邊 幸 七	本巢郡席田村	井 上 慶 助
加茂郡太田町	板 津 周 右 衛 門	惠那郡大井町	山 本 好 作
吉城郡古川町	清 水 長 太 郎	岐阜縣農會幹事	西 垣 千 次
岐阜縣穀販聯	川 瀬 憲 一	大阪堂島米穀取引所	澤 田 德 藏
大阪市北區芝田町	佐 竹 治 一	京都米穀取引所	赤 澤 林 三 郎
名古屋米穀取引所	廣 莊 三	全販聯名古屋支所	澤 村 克 穎
岐阜市神田町	渡 部 寅 吉	大垣市桐ヶ崎町	内 田 治 三 郎
養老郡高田町	田 中 勘 六		
地方小作官	栗 原 民 之 助	地 方 技 師	間 瀬 鉦 太 郎
地方農林主事	白 井 利 一	地 方 農 林 技 師	北 川 尹 行
地方農林技師	和 田 正 三	同	園 田 晋 次 郎
同	谷 本 兵 伊 三	屬	藤 澤 憲 次
農 林 技 手	鈴 木 久 吾	農 林 技 手	藤 井 秀 夫

査 定 會 長 挨 拶

本日茲ニ昭和十二年度産米ノ標準査定會ヲ開催致シマスニ當リ各位ニハ御多用中ニモ抱ハラズ御線合御出席下サイマシタコトハ誠ニ感謝ニ堪ヘナイ次第デアリマス。

本縣産米ノ聲價發揚ニ關シマシテハ常ニ各關係者ノ多大ナル御援助ヲ得マシテ生産技術ノ改善検査ノ統一等商品的價值ノ向上ニ常ニ意ヲ注ギマシテ能フ限り需要者各方面ノ御期待ニ副フベク努力致シテ居ル次第デアリマス。

検査ニ關シマシテハ後程係員カラ詳細御説明申上ゲマスガ本年ハ時局ニ關聯シ農家ニ於テハ多數ノ應召者ヲ出シ之レ等家族ノ方ニ對シテハ各種團體デ夫レゾレ適當ニ勞力ノ奉仕ヲ致サレツ、アルト思ヒマスガ然シ米ノ調製包装ノ如キハ相當力量アル壯者デナケネバ充分ナルコトガ出來スモノデアリマスノデ所謂隣保共助ノ方法ヲ採リ検査モ亦出來ルダケ農業倉庫ノ入庫検査トスルカ或ハ集合又ハ共同受檢ノ方法ニ依ツテ成ルベク検査ノ手數ヲ省キ圓滑ニ進捗致シタイト考ヘマスノデ此ノ點各位ニ於カレテモ一層御援助ヲ願ヒ致シタイト存ジマス。

茲ニ標準ノ査定ヲ願ヒ致シマスニ先立チマシテ本年度稻作ノ狀況竝ニ査定ニ關シテ一言申上ゲタイト存ジマス、苗代ニ播種ノ當時ニ於キマシテハ高温多照デアリマシテ順調ニ發芽生育ヲ致シマシタガ五月下旬頃カラ比較的曇雨天ガ多ク日照時モ少ク低温デアリマシタノデ挿秧當時ノ苗ハ生育ガ稍々不良ニ見受けラレマシタシ尙本田移植後ニ於キマシテモ引續キ低温勝デアリ從ツテ草丈ガ長クナリ分蘗ガ少ク其ノ生育狀態ハ一時憂慮サレテ居タノデアリマシタガ八月ニ入ツテカラ幸ニ天候ガ回復シ非常ニヨイ照リ込ミマシタノデ生育モ大イニ速進マシマシタ二百十日頃ニ於テハ大體上作ヲ豫想セラル、ニ至リマシタノニ九月十一日ニ相當強イ風雨ガアリマシテ之レガ丁度平坦地方ノ晚稻ノ開花乳熟期ニ遭遇致シマシタノデ所ニ依ツテハ穀ニ擦レ傷ヲ生ジ米質ヲ損シタヤウニ思ハレマス。

爾來比較的順調ニ經過致シテ來マシタガ先ノ強風雨被害或ハ蟲害等ノ關係モアツテ第二回收穫豫想ニ於テハ1,277,000石トナツタノデアリマス尙作柄ニ付イテハ此處ニ陳列シテアリマス査定用米ニ就テ御考察ヲ願ヒタイト思ヒマス。

次ニ標準ニ就テ特ニ申上ゲタイノハ數年前カラ農林省ノ方針ニ依リマシテ標準ノ程度ヲ隣接各縣ト協定致シマシテ其ノ統一ニ努メテ參リマシタ關係モアリマスノデ獨リ本縣ノミガ統一ヲ欠キ當業者ニ不利ヲ被ラシメル等ノ事ナキ稈米精米糶米ノ標準品モ此處ニアリマスカラ査定用米中ヨリ前年度ニ倣

〔 18 〕

ヒ適當ニ選定ヲ願ヒ致シタイト思ヒマス。今更申上ゲルマデモナク標準品ハ検査ノ指針デアリ最モ重要ナモノデアリマシテ其ノ適否ハ生産者或ハ取引業者ノ利害ニ大イナル影響ヲ齎ラスモノデアリマスカラ右事情ヲ篤トオ含ミノ上最モ適當ト認メラルモノヲ御査定下サイマス様オ願ヒスル次第デアリマス甚ダ簡單デアリマスガ以上申述べマシテ御挨拶ト致シマス。

昭和十二年度米穀検査標準

一、米穀検査標準

1. 水稻粳米

旭

一 等 (極上)	愛 知 旭
二 等 (上)	旭
三 等 (甲)	美 濃 旭
四 等 (乙)	愛 知 旭

静岡縣田方郡中郷村
三重縣一志郡米ノ庄村
可兒郡春里村
愛知縣碧海郡知立町

神 力

二 等 (上)	神 力 十 一 號
三 等 (甲)	同
四 等 (乙)	中 生 神 力

大 垣 市
不破郡荒崎村
本巢郡合渡村

1. 水稻糯米

二 等 (上)	白 糯
三 等 (甲)	中 生 糯
四 等 (乙)	在 來 糯

郡上郡白鳥町
揖斐郡養基村
加茂郡下米田村

以上各標準米ハ生産移出検査共同一ノモノトス

1. 水稻粳精米

一 等
二 等
三 等
四 等

大 垣 市
同
岐 阜 市
大 垣 市

第五 検査吏員教養ニ關スル施設

一 穀物ノ鑑定研究.....	19
二 検査吏員ノ養成.....	19
三 臨時検査員ノ採用配置.....	21

(18)

ヒ適當ニ選定ヲ依頼致シタイト思ヒマス。今更申上テモデモナク標準品ハ検査ノ指針デアリ最モ重要ナモノデアリマス。其ノ適當ハ生産者或ハ取引業者ノ利害ニ大イナル影響ノ齎ラスモノデアリマスカラ右事情ノ爲トオ含ミノ上最モ適當ト認めルモノヲ御査定下サイマス採テ願ヒスル次第デアリマス其々簡單デアリマス方以上申述ノマシテ御挨拶ト致シマス。

昭和十二年度米穀検査標準

一、米穀検査標準

1. 水稲梗米

旭

一 等 (特 上)	愛 知 旭	愛知郡方郡中郷村
二 等 (上)	旭	三重縣一志郡米ノ庄村
三 等 (甲)	美 濃 旭	可兒郡春里村
四 等 (乙)	美 濃 旭	安知郡石津郡知立町

神 力

二 等 (上)	神 力 十 一 號	大 和 市
三 等 (甲)	同	不破郡高鶴村
四 等 (乙)	神 生 一 号 力	木 三 郡谷汲村

1. 水 稻 精 米

二 等 (上)	白 米 精	郡上郡白鳥町
三 等 (甲)	中 生 精	揖斐郡美基村
四 等 (乙)	在 米 精	加茂郡下米田村

以上各標準米ハ生産者等ヨリ各其同ノゾロニス

1. 水稲粳米

一 等	大 和 市
二 等	同
三 等	茂 早 市
四 等	大 和 市

第 五 檢 査 吏 員 教 養 二 關 ス ル 施 設

一 穀物ノ鑑定研究.....19

二 検査吏員ノ養成.....19

三 臨時検査員ノ採用配置.....21

第五 検査吏員教養ニ關スル施設

一 穀物ノ鑑定研究

凡ソ検査統一ノ根幹ハ鑑定技術ノ鍊磨向上ニ存スルヲ以テ之ガ教養ニ全幅ノ努力ヲ傾ケツ、アリ、而シテ其ノ目的ヲ達スルタメ毎月本所又ハ主要ノ地ニ穀物鑑定會ヲ開催シ郡出張所又ハ市町村駐在検査吏員ヲ召集シテ慎重鑑定ヲ行ナシメ其ノ鑑定成績ヲ講評シ更ニ各自ノ疑問穀物ニ就キ充分ナル研究ヲ遂ゲ、更ニ其ノ一ケ年間ノ成績特ニ優秀ナルモノニ對シテハ表彰ヲ爲ス等、鑑定技術ノ向上修鍊ニ不斷ノ努力ヲ拂ヒタリ。

穀物鑑定競技會表彰内規次ノ如シ。

○穀物鑑定競技會表彰内規

第一條 本會ハ本縣穀物検査吏員ノ鑑定技術ノ熟達鍊磨ヲ圖ル爲メ鑑定成績ノ優秀ナルモノニ對シテ之ヲ表彰ス

第二條 表彰ハ團體及個人表彰ノ二種トス

第三條 團體表彰ハ左ノ方法ニ依ルモノトス

一 團體ハ町村勤務検査吏員ハ一郡ヲ一團體トシ出張所勤務吏員並ニ郡勤務技手ハ出張所並ニ郡勤務全部ヲ以テ一團體トス

二 平均得點數ハ最高團體ヲ表彰ス

三 團體中個人平均50點以下ノ得點アル場合ハ表彰ノ資格ヲ失スルモノトス

第四條 個人表彰ハ左ノ方法ニ依ルモノトス

一 平均得點數75點以上タルコト

二 期間中ニ於テ50點以下ノ得點アルモノハ表彰ノ資格ヲ失フモノトス

第五條 表彰ハ團體ニ對シテハ優勝旗及賞金ヲ授與シ個人ニ對シテハ賞狀及賞金ヲ授與ス

二 検査吏員ノ養成

昭和十二年度穀物検査吏員養成講習會ハ五月四日ヨリ十八日間惠那郡中津町農事試驗場東濃分場ニ於テ開催セルニ應募者31名中20名ノ聽講ヲ許シ別記20名ニ對シテ修了證書ヲ授與セリ。然ルニ七月支那事變勃發ヲ見ルヤ臨時検査員有資格者中多數ノ應召者ヲ生ジ本年度米穀検査ニ支障ヲ來スコト、ナリタルヲ以テ、之ガ補充ノタメ更ニ十月五日ヨリ十日間本巢郡七郷村農事試驗場ニ於テ検査講習會ヲ開催セリ、應募者83名中76名ニ聽講ヲ許シ別記76名ニ對シテ修了證書ヲ授與セリ。尙本講習ハ短期間ナリシ關係上、検査ニ對スル實務練習ノタメ講習修了直後約五日間宛各郡出張所ニ配置シ實地訓練ヲ行ナシメタリ。

講習科目及修了者ハ次ノ如シ。

1) 講習科目

一、學科

穀物検査關係法規	穀物ノ取引事情	穀物鑑定法	農業倉庫
穀物検査事務取扱法	穀物ノ乾燥調製及穀蟲驅除		

一、實習

穀物ノ鑑定	量衡器ノ取扱法
-------	---------

衣装ノ作製

検査ノ練習

穀刺ノ使用

2) 講習修了者

イ、昭和十二年五月施行(本縣農事試験場東濃分場=於テ)

不破郡合原村	高木秀夫	稻葉郡鏡島村	鹽谷四郎
海津郡今尾町	水谷正紀	本巢郡一色村	遠山實雄
武儀郡乾村	長屋幸雄	惠那郡武並村	市川穂雄
惠那郡福岡村	大山武雄	加茂郡和知村	南章
惠那郡本郷村	高山保	惠那郡本郷村	伊藤富雄
惠那郡遠山村	西尾卓美	惠那郡坂本村	金子稔
惠那郡三郷村	渡邊義男	惠那郡中津町	小木曾志貴
惠那郡苗木町	鎌田五郎馬	惠那郡三郷村	丸山信義
惠那郡大井町	金森七吾	山縣郡北山村	早田實
惠那郡東野村	川崎好一	惠那郡東野村	伊藤善雄

ロ、昭和十二年十月施行(岐阜縣立農事試験場=於テ)

可兒郡春里村	鈴木健三	本巢郡席田村	棚橋益躬
加茂郡八百津町	赤塚治郎	羽島郡上羽栗村	岸正男
羽島郡川島村	野田甚左エ門	本巢郡川崎村	小川武夫
可兒郡今渡町	奥村武	吉城郡河合村	安達正男
本巢郡一色村	松尾芳雄	惠那郡福岡村	杉浦香
武儀郡小金田村	古川浅七	惠那郡坂本村	光岡松治
可兒郡日吉村	渡邊正美	益田郡下原村	島崎松郎
不破郡綾里村	山田忠八	本巢郡山添村	浅川正夫
岐阜市長良町	大野良一	惠那郡遠山村	大庭義一
山縣郡梅原村	若井七男	稻葉郡蘇原村	堀部倍一
本巢郡西郷村	田中高夫	山縣郡殿美村	土本京一
揖斐郡大和村	上田杉夫	可兒郡廣見町	金子智
惠那郡坂本村	幸脇儀六	惠那郡東野村	西尾公次
海津郡今尾町	角田彰	加茂郡富田村	大竹勇次
加茂郡富岡村	粥川守	海津郡今尾町	西脇武男
惠那郡加子母村	熊澤榮作	安八郡名森村	岩田基三
稻葉郡蘇原村	小川勇次郎	稻葉郡市橋村	後藤一三
加茂郡上米田村	横山和夫	山縣郡上伊自良村	佐野茂
惠那郡靜波村	西尾千秋	加茂郡蜂屋村	堀部可幸
揖斐郡本郷村	中野武夫	羽島郡上羽栗村	杉江志計
可兒郡姫治村	大竹清	武儀郡瀬尻村	平田芳市
惠那郡笠置村	田中鉏夫	安八郡結村	堀領司
惠那郡福岡村	長瀬巖	不破郡綾里村	傍島稻造
安八郡南平野村	日比野正	山縣郡上伊自良村	橋枝雪夫
可兒郡今渡町	田口敏郎	武儀郡中之保村	井平迪
加茂郡坂祝村	丹羽寄	羽島郡福壽村	浅野精華
惠那郡落合村	土屋三郎	土岐郡日吉村	伊藤喜多男

山縣郡岩野田村	山田清	加茂郡蜂屋村	堀部福雄
稻葉郡日置江村	坂井田眞一	稻葉郡各務村	左高伸弘
吉城郡古川町	長塚利雄	土岐郡明世村	高木行雄
加茂郡和知村	後藤勉	武儀郡倉知村	安田誠
揖斐郡八幡町	林高男	惠那郡坂下町	前田源彌
惠那郡福岡村	富田次雄	養老郡小畑村	鶴飼宗賢
安八郡下宮村	吉村忠男	惠那郡長島町	牧野鐸爾
加茂郡久田見村	土井實	武儀郡中之保村	加納次尋
稻葉郡那加村	浅野繁雄	岐阜市萱場町	大塚祐之
吉城郡小鷹利村	布施春男	揖斐郡谷汲村	竹中獎
加茂郡和知村	浪上俊夫	益田郡川西村	青木長市

三 臨時検査員ノ採用配置

農産事業ノ機能ヲ充分發揮セシメ事業終局ノ目的ヲ達成セシムルニハ其ノ施設ヲ改善スルト共ニ第一線ニアリテ検査ノ重責ヲ擔フ検査吏員ノ素質ヲ向上シ技術的人格的ニ洗練淘治セラレタル優秀ナル技術者ヲ得ル事最モ肝要ナルヲ以テ、本縣ニ於テハ前述ノ如ク毎年多大ノ經費ト時日ヲ費シテ検査吏員養成講習會ヲ開催シ検査ニ必要ナル人材ノ養成ヲ行ヒ新穀出廻期ニ待機セシメツ、アリ。愈々最盛期ニ入り常設検査吏員ノミニテハ手不足ヲ感ズルニ至リ此等ノ受講者中ヨリ優秀者ヲ選抜採用シ各地ニ配置シテ検査網ノ擴大強化ヲ圖リ、常設検査吏員ヲ輔ケテ検査ノ圓滿ナル遂行ヲ圖レリ。本年度ニ於テ採用動員セル臨時検査員 150 名ニ達セリ。

第六 検査施行ノ概況

- 一 生産検査ノ概況.....23
- 二 移出検査ノ概況.....23
- 三 雑穀移出検査概況.....24

第六 検査施行ノ概況

穀物検査ハ縣下3市327ヶ町村中穀物ノ生産及移動數量寡キ27ヶ村ヲ検査施行地域ヨリ除外シ3市300ヶ町村ニ之ヲ施行シ、其ノ市町村役場ニ検査吏員295名ヲ配置シ検査事務及産業指導獎勵事務ニ従事セシメタリ。

而シテ穀物ノ集散多キ樞要ノ地ニハ出張所ヲ設ケ検査吏員22名ヲ配置シ移出検査ニ従事セシメツ、アルモ、東濃、飛驒ノ地域ニハ出張所ノ設ケナキニヨリ町村検査吏員ヲシテ移出検査事務ヲ兼務セシメタリ。

尙之レガ指導ニ當ラシムル爲郡ニ監督職員ヲ配置シ検査ノ統一竝ニ事務ノ連絡ニ當ラシメタリ。

一 生産検査ノ概況

本年度中米穀ノ生産検査總數ハ854,408俵、内水稻梗米834,346俵、同糯米19,809俵、陸稻梗米30俵、同糯米223俵、受檢延人員75,712人ヲ算シ前年ノ検査ニ比シ總檢數ニ於テ145,491俵、人員ニ於テ15,868人ヲ何レモ減ジタリ。

而シテ等級別成績ヲ見ルニ極上米3俵、上米509俵、甲米52,750俵、乙米634,663俵、格外甲米154,670俵、格外乙米11,813俵ニシテ、前年ニ比シ甲米ヲ増シ他ノ極上米、上米、乙米、格外米ヲ減ジタリ。

二 移出検査ノ概況

米ノ移出検査數ハ815,416俵ニシテ受檢延人員15,043人ヲ算シ前年ニ比シ檢數ニ於テ2,102俵、受檢人員ニ於テ1,378人何レモ減ジタリ。而シテ検査等級歩合ハ二等0.1%、三等4.6%、四等79.9%、等外15.4%ニシテ前年ニ比シ合格歩合良好ナリ。

尙移出米ノ主ナル仕向先ハ北海道外27府縣ニ及ブト雖モ愛知縣ハ257,121俵ニシテ依然最高位ヲ占メ其ノ他大阪府ノ40,674俵、京都府ノ38,782俵、長野縣ノ15,996俵、三重縣ノ14,059俵、静岡縣ノ12,278俵等之ニ次ギ、其ノ他府縣ハ其ノ數量極メテ僅少ナリ。

尙移出再検査ヲ爲シタルモノハ117,688俵ニシテ内等級ニ異動ヲ生ジ格上シタルモノ88俵、格下シタルモノ1,845俵、容量ノ補足ヲ爲サシメタルモノ691俵ヲ示シタリ。

米收穫高ト検査高

(昭和十二年)

郡市名	收穫高	生産検査高	收穫高ニ對スル歩合	移出検査高	收穫高ニ對スル歩合
岐阜	13,023	9,591	29.5	1,705	5.2
大垣	22,852	15,282	26.7	7,947	13.9
高松	12,660	5,393	17.0	3,152	10.0
稲羽	78,281	75,922	38.8	26,588	13.6
羽島	65,561	19,967	12.2	64,250	39.2
海老津	72,954	1,092	0.6	137,330	75.3
養老	75,901	31,911	16.8	104,972	55.3
不破	70,252	38,577	22.0	87,278	49.7
安曇	112,439	76,913	27.4	173,637	61.8
揖斐	89,157	81,997	36.8	59,502	26.7
本巣	91,702	136,782	59.7	20,937	9.1
山本	38,926	50,993	52.4	4,804	4.9
武庫	55,627	60,827	43.7	5,821	4.2
郡上	48,240	18,432	15.3	5,599	4.6
加茂	76,735	54,715	28.5	22,123	11.5

(續)

郡市名	收穫高	生産検査高	收穫高ニ 對スル歩合	移出検査高	收穫高ニ 對スル歩合
可	43,231	33,221	30.7	10,928	10.1
土	45,353	22,143	19.5	7,178	6.3
惠	126,640	88,357	27.9	49,088	15.5
益	24,447	4,006	6.6	1,060	1.7
大	43,673	7,104	6.5	5,571	5.1
吉	50,948	21,183	16.6	15,946	12.5
合 計	1,258,653	854,408	27.6	815,416	25.9

三 雜穀移出検査概況

雜穀ノ移出検査總數ハ430,084俵ニシテ之ヲ種類別ニ見ルニ大麥107,949俵、稗麥598俵、小麥282,724俵
茶種88,813俵ニシテ受檢人員合計8,461人ニ達シタリ。

更ニ之ヲ等級別ニ見ルトキハ麥類ニ於テハ一等0.1%、二等2.3%、三等21.3%、四等47.1%、等外29.2%
茶種ニ於テハ一等1.1%、二等13.7%、三等65.2%、等外20.0%ニシテ前年ニ比スレバ麥類、茶種共ニ
合格歩合稍々劣レリ。

而シテ雜穀ノ主ナル仕向先ハ大麥ニ於テハ陸軍供出大麥トシテ大阪府ニ50,194俵、愛知縣ニ32,108俵、
大阪15,468俵等ニシテ、稗麥ハ概ネ縣内ニ於テ消費シ、小麥ニ於テハ愛知縣ノ258,652俵ヲ最多トシ三
重縣ノ2,064俵、大阪府ノ1,432俵等ニ次グ。茶種ニ於テハ大阪府ノ6,360俵ヲ最多トシ滋賀縣ノ2,369
俵、三重縣ノ2,141俵、富山縣ノ2,054俵等ニシテ其ノ殘餘ハ概ネ大垣市ニ於テ消費スル狀況ナリ。

雜穀ノ再検査ヲ受ケタルモノハ麥類89,332俵、茶種6,523俵ニシテ蟲害變質等ニヨリ落等セシモノ1,666
俵、茶種848俵ニシテ成績頗ル良好ナリ。

麥茶種收穫高ト検査數

(昭和十二年)

郡市名	麥			茶種		
	收穫高	検査高	收穫高ニ 對スル歩合	收穫高	検査高	收穫高ニ 對スル歩合
岐	8,565	4,411	29.1	431	877	101.7
大	4,437	12,389	120.1	2,359	1,901	40.3
高	606	25	1.8	11	—	—
稻	41,506	53,004	54.9	2,068	4,465	108.0
羽	15,544	16,384	45.3	844	1,985	117.6
海	7,364	5,218	30.5	1,240	2,732	110.2
養	14,358	13,153	39.4	1,731	2,535	73.2
不	15,457	15,862	44.1	4,473	5,650	63.2
安	20,844	33,098	68.3	8,154	14,293	87.6
揖	32,128	33,007	44.2	270	71	13.1
本	37,836	70,791	80.5	2,402	3,997	83.2
山	15,217	6,164	17.4	51	58	56.9
武	33,041	19,550	25.4	54	37	34.3
郡	16,049	453	1.2	11	14	63.6
加	31,167	18,887	26.1	44	48	54.5
可	21,858	14,368	28.3	18	20	55.6
土	15,876	9,897	27.1	35	22	31.4
惠	30,789	13,788	19.3	60	108	90.0
益	5,000	423	3.6	—	—	—
大	2,992	90	1.3	26	—	—
吉	2,415	115	2.1	96	—	—
合 計	373,049	341,077	39.3	24,379	38,813	79.6

第七 検査事業ノ成績

一 米穀検査ノ成績.....25

 甲 生産検査.....25

 1. 生産検査兩年成績.....25

 2. 郡市別検査成績.....26

 3. 市町村別検査成績.....29

 4. 月別検査成績.....58

 5. 郡市月別検査成績.....58

 6. 市町村月別検査成績.....60

 乙 移出検査.....81

 1. 移出検査累年成績.....81

 2. 月別検査成績.....82

 (イ) 水稻、秈稻、玄精米總計.....82

 (ロ) 水稻、粳、玄米.....82

 (ハ) 水稻、糯、玄米.....82

 (ニ) 陸稻、粳、玄米.....83

 (ホ) 陸稻、糯、玄米.....83

 (ヘ) 水稻、粳、精米.....83

 (ト) 水稻、糯、精米.....84

 (チ) 陸稻、糯、精米.....84

 3. 郡出張所別検査成績.....84

 4. 郡出張所月別検査成績.....86

 5. 生産地別検査成績.....88

 6. 生産地月別検査成績.....89

 7. 仕向先別検査成績.....90

 8. 仕向先月別検査成績.....93

 9. 市町村別検査(希望)成績.....96

 10. 農業倉庫入庫検査成績.....102

 11. 再検査成績.....105

 12. 再検査仕向先別成績.....106

 13. 容量検査成績.....107

(24)

(17)

郡市	検査種別	検査量	検査回数	検査人員	検査費用	検査結果
岐阜	検査	1,234,567	123	10	100,000	98%
岐阜	検査	1,234,567	123	10	100,000	98%
岐阜	検査	1,234,567	123	10	100,000	98%
岐阜	検査	1,234,567	123	10	100,000	98%
岐阜	検査	1,234,567	123	10	100,000	98%
合 計		4,938,268	492	40	400,000	98%

三 雑穀移出検査状況

雑穀の移出検査は、昭和27年度、岐阜県管内の各郡市において、検査量が増加した。これは、雑穀の生産が増加したためである。検査結果は、全体的に良好であった。検査費用も、前年度に比べて増加した。検査人員も、前年度に比べて増加した。検査結果は、全体的に良好であった。検査費用も、前年度に比べて増加した。検査人員も、前年度に比べて増加した。

変換種改換率と検査状況

郡市	検査種別	検査量	検査回数	検査人員	検査費用	検査結果
岐阜	検査	1,234,567	123	10	100,000	98%
岐阜	検査	1,234,567	123	10	100,000	98%
岐阜	検査	1,234,567	123	10	100,000	98%
岐阜	検査	1,234,567	123	10	100,000	98%
岐阜	検査	1,234,567	123	10	100,000	98%
合 計		373,049	341,077	39.3	24,373	39.813

第七 検査事業ノ成績

- 一 米穀検査ノ成績.....25
 - 甲 生産検査.....25
 - 1. 生産検査累年成績.....25
 - 2. 郡市別検査成績.....25
 - 3. 市町村別検査成績.....29
 - 4. 月別検査成績.....58
 - 5. 郡市月別検査成績.....58
 - 6. 市町村月別検査成績.....60
 - 乙 移出検査.....81
 - 1. 移出検査累年成績.....81
 - 2. 月別検査成績.....82
 - (イ) 水稻、粳糯、玄精米總計.....82
 - (ロ) 水稻、粳、玄米.....82
 - (ハ) 水稻、糯、玄米.....82
 - (ニ) 陸稻、粳、玄米.....83
 - (ホ) 陸稻、糯、玄米.....83
 - (ヘ) 水稻、粳、精米.....83
 - (ト) 水稻、糯、精米.....84
 - (チ) 陸稻、糯、精米.....84
 - 3. 郡出張所別検査成績.....84
 - 4. 郡出張所月別検査成績.....86
 - 5. 生産地別検査成績.....88
 - 6. 生産地月別検査成績.....89
 - 7. 仕向先別検査成績.....90
 - 8. 仕向先月別検査成績.....93
 - 9. 市町村別検査(希望)成績.....96
 - 10. 農業倉庫入庫検査成績.....102
 - 11. 再検査成績.....105
 - 12. 再検査仕向先別成績.....106
 - 13. 容量検査成績.....107

郡 市 別 檢

郡市名	種 別	檢査總數	極 上	上	甲	乙	格外甲	格外乙	受檢人員	再 調 數
大 垣	水稻	14,311	—	3	155	11,061	2,150	42	929	4,186
	陸稻	971	—	—	14	761	196	—	381	189
	計	15,282	—	3	169	12,722	2,346	42	1,310	4,375
高 山	水稻	5,367	—	15	499	3,518	1,335	—	579	215
	陸稻	26	—	—	—	1	25	—	12	—
	計	5,393	—	15	499	3,519	1,360	—	591	215
稻 葉	水稻	74,680	—	—	1,034	55,893	16,494	1,259	5,505	11,698
	陸稻	1,233	—	—	106	854	273	—	563	71
	計	75,922	—	—	1,140	56,747	16,776	1,259	6,073	11,772
羽 島	水稻	19,533	—	—	192	10,687	8,130	524	1,822	3,278
	陸稻	331	—	—	4	173	154	—	163	11
	計	19,967	—	—	196	10,866	8,381	524	2,016	3,289
海 津	水稻	1,084	—	—	49	778	236	21	162	108
	陸稻	8	—	—	3	3	2	—	5	—
	計	1,092	—	—	52	781	238	21	167	108
養 老	水稻	29,992	—	36	2,298	25,332	1,987	339	2,382	5,325
	陸稻	1,919	—	—	32	1,631	256	—	807	261
	計	31,911	—	36	2,330	26,963	2,243	339	3,189	5,586
不 破	水稻	35,978	—	18	2,793	29,154	3,711	302	2,599	4,848
	陸稻	2,599	—	—	98	2,111	390	—	928	173
	計	38,577	—	18	2,891	31,265	4,101	302	3,527	5,021
安 八	水稻	73,700	—	—	1,481	58,314	13,171	734	4,877	13,972
	陸稻	3,192	—	—	105	2,475	612	—	1,398	297
	計	76,913	—	—	1,586	60,789	13,804	734	6,281	14,269
揖 斐	水稻	79,334	—	1	2,330	63,410	13,077	516	5,113	16,774
	陸稻	2,662	—	—	72	1,848	742	—	1,296	463
	計	81,997	—	1	2,402	65,258	13,820	516	6,410	17,237
本 巢	水稻	133,773	—	7	5,705	106,107	21,265	689	6,842	18,613
	陸稻	3,002	—	—	76	2,024	902	—	1,436	112
	計	136,782	—	7	5,781	108,131	22,174	689	8,279	18,725

查 成 績 (續)

郡市名	種 別	檢査總數	極 上	上	甲	乙	格外甲	格外乙	受檢人員	再 調 數
山 縣	水稻	50,314	—	22	4,157	41,564	4,161	410	3,587	6,381
	陸稻	679	—	—	14	577	88	—	383	60
	計	50,993	—	22	4,171	42,141	4,249	410	3,970	6,441
武 儀	水稻	59,468	—	19	3,986	46,726	7,375	1,362	5,304	12,659
	陸稻	1,351	—	—	58	1,044	249	—	531	317
	計	60,827	—	19	4,044	47,771	7,631	1,362	5,842	12,976
郡 上	水稻	18,095	2	2	607	9,400	7,435	649	2,505	4,594
	陸稻	336	—	3	33	195	105	—	178	50
	計	18,432	2	5	640	9,595	7,541	649	2,684	4,644
加 茂	水稻	54,342	—	3	3,742	38,839	10,627	1,131	5,584	16,422
	陸稻	356	—	—	7	208	141	—	231	57
	計	54,715	—	3	3,749	39,049	10,783	1,131	5,826	16,479
可 兒	水稻	33,001	—	8	4,893	23,711	4,168	221	2,953	5,957
	陸稻	215	—	—	1	164	50	—	158	15
	計	33,221	—	8	4,894	23,877	4,221	221	3,115	5,972
土 岐	水稻	22,081	—	9	2,390	13,657	5,447	578	3,189	1,848
	陸稻	62	—	—	1	29	32	—	31	—
	計	22,143	—	9	2,391	13,686	5,479	578	3,220	1,848
惠 那	水稻	87,884	—	210	10,310	56,475	18,081	2,808	8,170	15,406
	陸稻	395	—	—	26	171	198	—	199	18
	計	88,357	—	210	10,336	56,655	18,338	2,818	8,392	15,426
益 田	水稻	4,006	1	21	215	1,734	2,029	6	929	974
	陸稻	—	—	—	—	—	—	—	—	—
	計	4,006	1	21	215	1,734	2,029	6	929	974
大 野	水稻	7,054	—	16	504	4,444	2,078	12	634	684
	陸稻	50	—	—	—	10	40	—	24	5
	計	7,104	—	16	504	4,454	2,118	12	658	689
吉 城	水稻	20,818	—	116	4,721	12,026	3,879	76	2,394	454
	陸稻	362	—	—	—	48	314	—	138	4
	計	21,183	—	116	4,721	12,074	4,196	76	2,528	458
合 計	水稻	834,346	3	506	52,099	620,267	149,668	11,803	66,733	145,739
	陸稻	19,809	—	3	651	14,376	4,779	—	8,888	2,105
	計	854,408	3	509	52,750	634,663	154,670	11,813	75,712	147,849

3. 市 町 村 別

市町村名	種 別	検査總數	極 上	上	甲	乙	格外甲	格外乙	受檢人員	再 調 數
岐 阜 市										
岐 阜	水稻	9,531	—	—	38	6,537	2,832	124	674	1,343
	陸稻	60	—	—	1	49	10	—	31	2
	計	9,591	—	—	39	6,586	2,842	124	705	1,345
大 垣 市										
大 垣	水稻	14,311	—	3	155	11,961	2,150	42	929	4,186
	陸稻	971	—	—	14	761	196	—	381	189
	計	15,282	—	3	169	12,722	2,346	42	1,310	4,375
高 山 市										
高 山	水稻	5,367	—	15	499	3,518	1,335	—	579	215
	陸稻	26	—	—	—	1	25	—	12	—
	計	5,393	—	15	499	3,519	1,360	—	591	215
稻 葉 郡										
加 納	水稻	183	—	—	—	66	107	10	15	—
	陸稻	—	—	—	—	—	—	—	—	—
	計	183	—	—	—	66	107	10	15	—
厚 見	水稻	2,110	—	—	31	1,877	195	7	151	264
	陸稻	32	—	—	—	31	1	—	9	—
	計	2,142	—	—	31	1,908	196	7	160	264
南 長 森	水稻	2,404	—	—	37	2,329	37	1	199	584
	陸稻	12	—	—	5	7	—	—	5	—
	計	2,416	—	—	42	2,336	37	1	204	584
北 長 森	水稻	4,505	—	—	36	4,175	289	5	378	575
	陸稻	72	—	—	—	57	15	—	29	—
	計	4,577	—	—	36	4,232	304	5	407	575
鏡 島	水稻	1,514	—	—	18	1,115	347	34	122	220
	陸稻	2	—	—	—	2	—	—	1	2
	計	1,516	—	—	18	1,117	347	34	123	222

檢 查 成 績 (單位俵)

町 村 名	種 別	検査總數	極 上	上	甲	乙	格外甲	格外乙	受檢人員	再 調 數
市 橋	水稻	8,493	—	—	4	4,482	3,882	125	373	3,003
	陸稻	41	—	—	2	32	7	—	15	19
	計	8,534	—	—	6	4,514	3,889	125	388	3,022
鶯	水稻	3,957	—	—	60	2,841	952	104	299	320
	陸稻	58	—	—	—	53	5	—	26	—
	計	4,017	—	—	60	2,894	959	104	326	320
西 部	水稻	5,064	—	—	14	4,080	790	180	305	1,151
	陸稻	99	—	—	53	43	3	—	20	—
	計	5,163	—	—	67	4,123	793	180	325	1,151
日 置 江	水稻	1,062	—	—	—	196	767	99	95	72
	陸稻	51	—	—	—	6	45	—	23	—
	計	1,113	—	—	—	202	812	99	118	72
佐 波	水稻	4,867	—	—	—	1,110	3,245	512	365	361
	陸稻	117	—	—	—	76	41	—	64	—
	計	4,988	—	—	—	1,186	3,290	512	432	361
那 加	水稻	2,605	—	—	—	2,122	483	—	247	772
	陸稻	43	—	—	—	20	23	—	19	1
	計	2,648	—	—	—	2,142	506	—	266	773
更 木	水稻	1,072	—	—	—	882	180	10	118	321
	陸稻	6	—	—	—	5	1	—	2	—
	計	1,081	—	—	—	887	184	10	121	324
鶯 沼	水稻	1,653	—	—	9	1,185	459	—	242	117
	陸稻	—	—	—	—	—	—	—	—	—
	計	1,653	—	—	9	1,185	459	—	242	117
前 宮	水稻	10	—	—	—	7	3	—	2	—
	陸稻	2	—	—	—	—	2	—	1	—
	計	12	—	—	—	7	5	—	3	—
各 務	水稻	2,678	—	—	24	2,033	604	17	285	18
	陸稻	22	—	—	—	14	8	—	13	—
	計	2,700	—	—	24	2,047	612	17	298	18
蘇 原	水稻	4,805	—	—	15	3,651	1,109	30	369	558
	陸稻	59	—	—	—	42	17	—	30	2
	計	4,864	—	—	15	3,693	1,126	30	399	560

市 町 村 別

町村名	種 別	検査總數	極 上	上	甲	乙	格外甲	格外乙	受檢人員	再 調 數
岩	水稻	1,664	—	—	23	1,438	202	1	198	278
	陸稻	7	—	—	—	2	5	—	4	—
	計	1,671	—	—	23	1,440	207	1	202	278
芥 見	水稻	3,670	—	—	59	3,446	162	3	322	306
	陸稻	37	—	—	—	37	—	—	15	—
	計	3,707	—	—	59	3,483	162	3	337	306
常 盤	水稻	5,509	—	—	231	4,863	376	39	384	384
	陸稻	223	—	—	27	181	15	—	96	96
	計	5,732	—	—	258	5,044	391	39	480	480
方 縣	水稻	5,143	—	—	314	4,261	559	9	365	980
	陸稻	145	—	—	—	91	54	—	80	—
	計	5,288	—	—	314	4,352	613	9	445	980
黒 野	水稻	8,415	—	—	107	6,674	1,562	72	467	376
	陸稻	161	—	—	5	128	28	—	85	—
	計	8,576	—	—	112	6,802	1,590	72	552	376
木 田	水稻	3,297	—	—	52	3,060	184	1	204	342
	陸稻	44	—	—	14	27	3	—	26	—
	計	3,341	—	—	66	3,087	187	1	230	342
合 計	水稻	74,680	—	—	1,034	55,893	16,494	1,259	5,505	11,698
	陸稻	1,233	—	—	106	854	273	—	563	71
	計	75,922	—	—	1,140	56,747	16,776	1,259	6,073	11,772
羽 島 郡										
中 屋	水稻	92	—	—	—	86	6	—	8	8
	陸稻	—	—	—	—	—	—	—	—	—
	計	92	—	—	—	86	6	—	8	8
上 羽 栗	水稻	3,776	—	—	45	2,963	736	32	246	668
	陸稻	44	—	—	2	27	15	—	19	—
	計	3,824	—	—	47	2,990	755	32	266	668
下 羽 栗	水稻	1,050	—	—	40	791	212	7	94	335
	陸稻	—	—	—	—	—	—	—	—	—
	計	1,050	—	—	40	791	212	7	94	335

檢 查 成 績 (續)

町村名	種 別	検査總數	極 上	上	甲	乙	格外甲	格外乙	受檢人員	再 調 數
八 劍	水稻	1,569	—	—	23	1,162	373	11	137	474
	陸稻	18	—	—	—	15	3	—	5	6
	計	1,587	—	—	23	1,177	376	11	142	480
笠 松	水稻	54	—	—	—	26	28	—	6	13
	陸稻	—	—	—	—	—	—	—	—	—
	計	54	—	—	—	26	28	—	6	13
柳 津	水稻	1,482	—	—	4	1,109	352	17	135	262
	陸稻	22	—	—	—	12	10	—	10	1
	計	1,504	—	—	4	1,121	362	17	145	263
松 枝	水稻	2,527	—	—	—	677	1,791	59	191	26
	陸稻	37	—	—	—	8	29	—	20	—
	計	2,581	—	—	—	685	1,837	59	218	26
足 近	水稻	1,402	—	—	—	839	462	101	187	254
	陸稻	40	—	—	—	30	10	—	22	—
	計	1,460	—	—	—	872	487	101	217	254
小 熊	水稻	2,517	—	—	80	1,905	524	8	262	252
	陸稻	58	—	—	—	46	12	—	19	3
	計	2,575	—	—	80	1,951	536	8	281	255
福 壽	水稻	44	—	—	—	15	29	—	5	—
	陸稻	—	—	—	—	—	—	—	—	—
	計	44	—	—	—	15	29	—	5	—
竹ヶ鼻	水稻	547	—	—	—	274	240	33	75	23
	陸稻	7	—	—	—	2	5	—	3	—
	計	579	—	—	—	279	267	33	83	23
正 木	水稻	3,147	—	—	—	405	2,586	156	281	800
	陸稻	35	—	—	2	6	27	—	22	—
	計	3,195	—	—	2	411	2,626	156	307	800
江 吉 良	水稻	199	—	—	—	65	133	1	19	21
	陸稻	12	—	—	—	7	5	—	8	1
	計	211	—	—	—	72	138	1	27	22
堀 津	水稻	168	—	—	—	26	120	22	27	27
	陸稻	15	—	—	—	1	14	—	7	—
	計	183	—	—	—	27	134	22	34	27

市 町 村 別

町村名	種 別	検査總數	極 上	上	甲	乙	格外甲	格外乙	受檢人員	再 調 數
上 中 島	水稻	572	—	—	—	243	294	35	99	71
	陸稻	22	—	—	—	12	10	—	12	—
	計	602	—	—	—	255	312	35	113	71
下 中 島	水稻	312	—	—	—	92	188	32	46	44
	陸稻	21	—	—	—	7	14	—	16	—
	計	351	—	—	—	99	220	32	66	44
桑 原	水稻	75	—	—	—	9	56	10	4	—
	陸稻	—	—	—	—	—	—	—	—	—
	計	75	—	—	—	9	56	10	4	—
合 計	水稻	19,533	—	—	192	10,687	8,130	524	1,822	3,278
	陸稻	331	—	—	4	173	154	—	163	11
	計	19,967	—	—	196	10,865	8,381	524	2,016	3,289

海 津 郡

高 須	水稻	58	—	—	—	28	30	—	2	—
	陸稻	—	—	—	—	—	—	—	—	—
	計	58	—	—	—	28	30	—	2	—
吉 里	水稻	2	—	—	—	2	—	—	1	—
	陸稻	3	—	—	—	1	2	—	2	—
	計	5	—	—	—	3	2	—	3	—
東 江	水稻	3	—	—	—	—	3	—	1	—
	陸稻	—	—	—	—	—	—	—	—	—
	計	3	—	—	—	—	3	—	1	—
西 江	水稻	128	—	—	17	107	4	—	6	47
	陸稻	—	—	—	—	—	—	—	—	—
	計	128	—	—	17	107	4	—	6	47
石 津	水稻	285	—	—	—	285	—	—	37	8
	陸稻	—	—	—	—	—	—	—	—	—
	計	285	—	—	—	285	—	—	37	8
城 山	水稻	608	—	—	32	356	199	21	115	53
	陸稻	5	—	—	3	2	—	—	3	—
	計	613	—	—	35	358	199	21	118	53

檢 查 成 績 (續)

町村名	種 別	検査總數	極 上	上	甲	乙	格外甲	格外乙	受檢人員	再 調 數
合 計	水稻	1,084	—	—	49	778	236	21	162	108
	陸稻	8	—	—	3	3	2	—	5	—
	計	1,092	—	—	52	781	238	21	167	108

養 老 郡

高 田	水稻	2,114	—	—	—	1,885	185	44	303	462
	陸稻	370	—	—	—	301	69	—	128	92
	計	2,484	—	—	—	2,186	254	44	431	554
養 老	水稻	2,979	—	—	129	2,829	19	2	235	549
	陸稻	124	—	—	7	106	11	—	70	—
	計	3,103	—	—	136	2,935	30	2	305	549
廣 幡	水稻	175	—	—	—	150	9	16	26	20
	陸稻	319	—	—	—	270	49	—	120	23
	計	494	—	—	—	420	58	16	146	43
上 多 度	水稻	180	—	—	—	172	8	—	26	25
	陸稻	93	—	—	5	85	3	—	31	8
	計	273	—	—	5	257	11	—	57	33
下 多 度	水稻	106	—	—	—	88	18	—	18	—
	陸稻	46	—	—	—	37	9	—	15	—
	計	152	—	—	—	125	27	—	33	—
小 畑	水稻	2,227	—	—	—	1,878	182	167	175	—
	陸稻	157	—	—	—	112	45	—	50	—
	計	2,384	—	—	—	1,990	227	167	225	—
多 藝	水稻	1,952	—	—	—	1,700	194	58	140	102
	陸稻	132	—	—	—	129	3	—	53	—
	計	2,084	—	—	—	1,829	197	58	193	102
日 吉	水稻	8,450	—	—	157	7,715	561	17	433	1,653
	陸稻	409	—	—	12	354	43	—	170	103
	計	8,859	—	—	169	8,069	604	17	603	1,756
牧 田	水稻	4,443	—	4	597	3,736	106	—	342	1,324
	陸稻	185	—	—	—	169	16	—	112	30
	計	4,628	—	4	597	3,905	122	—	454	1,354

市 町 村 別

町村名	種 別	検査總數	極 上	上	甲	乙	格外甲	格外乙	受檢人員	再 調 數
一之瀬	水稻	1,604	—	32	656	891	25	—	141	319
	陸稻	29	—	—	2	24	3	—	23	5
	計	1,633	—	32	658	915	28	—	164	324
多 良	水稻	1,994	—	—	245	1,539	175	35	261	240
	陸稻	44	—	—	6	34	4	—	28	—
	計	2,038	—	—	251	1,573	179	35	289	240
時	水稻	3,768	—	—	514	2,749	505	—	282	631
	陸稻	11	—	—	—	10	1	—	7	—
	計	3,779	—	—	514	2,759	506	—	289	631
合 計	水稻	29,992	—	36	2,298	25,332	1,987	339	2,382	5,325
	陸稻	1,919	—	—	32	1,631	256	—	807	261
	計	31,911	—	36	2,330	26,963	2,243	339	3,189	5,586
不 破 郡										
垂 井	水稻	184	—	—	—	136	48	—	31	16
	陸稻	25	—	—	—	20	5	—	17	—
	計	209	—	—	—	156	53	—	48	16
宮 代	水稻	530	—	—	65	454	11	—	86	43
	陸稻	43	—	—	4	37	2	—	25	5
	計	573	—	—	69	491	13	—	111	48
表 佐	水稻	125	—	—	14	111	—	—	29	—
	陸稻	—	—	—	—	—	—	—	—	—
	計	125	—	—	14	111	—	—	29	—
合 原	水稻	5,000	—	—	262	4,293	407	38	337	519
	陸稻	501	—	—	—	468	33	—	188	47
	計	5,501	—	—	262	4,761	440	38	525	566
綾 里	水稻	817	—	—	9	740	63	5	113	117
	陸稻	269	—	—	4	254	11	—	65	14
	計	1,086	—	—	13	994	74	5	178	131
靜 里	水稻	4,533	—	—	218	4,057	215	43	221	544
	陸稻	272	—	—	50	204	18	—	65	15
	計	4,805	—	—	268	4,261	233	43	286	559

檢 查 成 績 (續)

町村名	種 別	検査總數	極 上	上	甲	乙	格外甲	格外乙	受檢人員	再 調 數
荒 崎	水稻	2,072	—	—	108	1,825	104	35	188	265
	陸稻	304	—	—	4	248	52	—	76	29
	計	2,376	—	—	112	2,073	156	35	264	294
宇 留 生	水稻	1,679	—	—	8	1,506	165	—	150	368
	陸稻	229	—	—	13	205	11	—	91	20
	計	1,908	—	—	21	1,711	176	—	241	388
赤 坂	水稻	4,037	—	—	21	2,741	1,146	129	282	570
	陸稻	150	—	—	—	83	67	—	58	4
	計	4,187	—	—	21	2,824	1,213	129	340	574
青 墓	水稻	6,961	—	—	283	5,877	777	24	364	988
	陸稻	376	—	—	3	284	89	—	151	7
	計	7,337	—	—	286	6,161	866	24	515	995
府 中	水稻	235	—	—	14	217	4	—	36	66
	陸稻	10	—	—	—	9	1	—	9	1
	計	245	—	—	14	226	5	—	45	67
岩 手	水稻	3,739	—	16	796	2,740	186	1	297	387
	陸稻	254	—	—	14	181	59	—	90	21
	計	3,993	—	16	810	2,921	245	1	387	408
關 ヶ 原	水稻	3,948	—	2	621	3,051	269	5	240	524
	陸稻	149	—	—	6	105	38	—	81	10
	計	4,097	—	2	627	3,156	307	5	321	534
玉	水稻	726	—	—	185	488	49	4	73	218
	陸稻	16	—	—	—	12	4	—	11	—
	計	742	—	—	185	500	53	4	84	218
今 須	水稻	1,392	—	—	189	918	267	18	152	223
	陸稻	1	—	—	—	1	—	—	1	—
	計	1,393	—	—	189	919	267	18	153	223
合 計	水稻	35,978	—	18	2,793	29,154	3,711	302	2,599	4,848
	陸稻	2,599	—	—	98	2,111	390	—	928	173
	計	38,577	—	18	2,891	31,265	4,101	302	3,527	5,021

市 町 村 別

町村名	種 別	検査總數	極 上	上	甲	乙	格外甲	格外乙	受檢人員	再 調 數
安 八 郡										
中 川	水稻	13,016	—	—	298	11,597	995	126	865	2,716
	陸稻	383	—	—	24	309	50	—	181	34
	計	13,399	—	—	322	11,906	1,045	126	1,046	2,750
南 平 野	水稻	13,743	—	—	313	10,463	2,905	62	829	2,486
	陸稻	399	—	—	3	318	78	—	193	19
	計	14,142	—	—	316	10,781	2,983	62	1,021	2,505
神 戸	水稻	6,849	—	—	50	4,359	2,392	48	487	715
	陸稻	220	—	—	3	191	26	—	104	—
	計	7,069	—	—	53	4,550	2,418	48	591	715
北 平 野	水稻	8,239	—	—	41	5,975	2,125	98	452	1,006
	陸稻	158	—	—	—	137	21	—	87	10
	計	8,397	—	—	41	6,112	2,146	98	539	1,016
下 宮	水稻	8,338	—	—	130	6,397	1,674	131	423	1,358
	陸稻	187	—	—	9	120	58	—	65	—
	計	8,525	—	—	139	6,517	1,732	137	488	1,358
川 並	水稻	3,084	—	—	22	2,648	370	44	287	998
	陸稻	337	—	—	—	263	74	—	148	85
	計	3,421	—	—	22	2,911	444	44	435	1,083
和 合	水稻	7,001	—	—	96	6,309	542	54	438	1,319
	陸稻	166	—	—	6	118	42	—	85	—
	計	7,167	—	—	102	6,427	584	54	523	1,319
淺 草	水稻	1,818	—	—	358	1,403	57	—	160	168
	陸稻	248	—	—	41	197	10	—	101	15
	計	2,066	—	—	399	1,600	67	—	261	183
三 城	水稻	6,909	—	—	131	5,942	814	22	423	2,728
	陸稻	237	—	—	17	176	44	—	114	69
	計	7,146	—	—	148	6,118	858	22	537	2,797
墨 俣	水稻	1,195	—	—	6	904	257	28	108	103
	陸稻	51	—	—	2	49	—	—	32	5
	計	1,246	—	—	8	958	257	28	140	108

檢 查 成 績 (續)

町村名	種 別	検査總數	極 上	上	甲	乙	格外甲	格外乙	受檢人員	再 調 數
大 藪	水稻	221	—	—	—	184	37	—	31	73
	陸稻	8	—	—	—	—	—	—	4	—
	計	229	—	—	—	184	45	—	35	73
洲 本	水稻	457	—	—	36	324	90	7	62	21
	陸稻	405	—	—	—	325	80	—	127	32
	計	862	—	—	36	649	170	7	189	53
仁 木	水稻	103	—	—	—	20	63	20	2	8
	陸稻	—	—	—	—	—	—	—	—	—
	計	103	—	—	—	20	63	20	2	8
結	水稻	2,006	—	—	—	1,205	749	52	247	143
	陸稻	321	—	—	—	215	106	—	109	9
	計	2,327	—	—	—	1,420	855	52	356	152
福 東	水稻	210	—	—	—	187	15	8	18	37
	陸稻	—	—	—	—	—	—	—	—	—
	計	210	—	—	—	187	15	8	18	37
牧	水稻	511	—	—	—	397	86	28	45	93
	陸稻	72	—	—	—	57	15	—	49	19
	計	604	—	—	—	454	122	28	100	112
合 計	水稻	73,700	—	—	1,481	58,314	13,171	734	4,877	13,972
	陸稻	3,192	—	—	105	2,475	612	—	1,398	297
	計	76,913	—	—	1,586	60,789	13,804	734	6,275	14,269
揖 斐 郡										
揖 斐	水稻	2,627	—	1	201	2,289	133	3	202	890
	陸稻	134	—	—	9	110	15	—	69	36
	計	2,761	—	1	210	2,399	148	3	271	926
大 和	水稻	2,181	—	—	85	2,011	83	2	175	178
	陸稻	39	—	—	—	37	2	—	17	3
	計	2,220	—	—	85	2,048	85	2	192	181
北 方	水稻	1,024	—	—	86	877	49	12	147	35
	陸稻	40	—	—	—	30	10	—	17	—
	計	1,064	—	—	86	907	59	12	164	35

市 町 村 別

町村名	種 別	検査總數	極 上	上	甲	乙	格外甲	格外乙	受檢人員	再 調 數
谷 汲	水稻	3,816	—	—	212	3,077	509	18	260	1,541
	陸稻	81	—	—	2	63	16	—	53	20
	計	3,897	—	—	214	3,140	525	18	313	1,561
長 瀬	水稻	1,737	—	—	35	1,416	276	10	120	623
	陸稻	9	—	—	—	8	1	—	7	—
	計	1,746	—	—	35	1,424	277	10	127	623
富 秋	水稻	5,926	—	—	120	5,191	591	24	307	1,759
	陸稻	109	—	—	—	64	45	—	55	15
	計	6,035	—	—	120	5,255	636	24	362	1,774
豐 木	水稻	4,881	—	—	270	4,107	486	18	213	1,447
	陸稻	66	—	—	—	39	27	—	42	16
	計	4,947	—	—	270	4,146	513	18	255	1,463
大 野	水稻	5,604	—	—	164	4,068	1,351	21	307	1,192
	陸稻	185	—	—	—	95	90	—	72	31
	計	5,790	—	—	164	4,163	1,442	21	380	1,223
川 合	水稻	5,876	—	—	157	4,805	846	68	379	1,143
	陸稻	113	—	—	—	64	49	—	67	—
	計	5,989	—	—	157	4,869	895	68	446	1,143
鷺	水稻	3,397	—	—	70	2,534	784	9	261	50
	陸稻	305	—	—	8	215	82	—	154	11
	計	3,702	—	—	78	2,749	866	9	415	61
西 郡	水稻	6,964	—	—	348	5,943	657	16	389	1,839
	陸稻	301	—	—	2	225	74	—	136	46
	計	7,265	—	—	350	6,168	731	16	525	1,885
清 水	水稻	1,852	—	—	119	1,639	78	16	172	604
	陸稻	308	—	—	44	254	10	—	117	172
	計	2,160	—	—	163	1,893	88	16	289	776
本 郷	水稻	9,856	—	—	25	7,000	2,665	166	579	1,483
	陸稻	254	—	—	1	130	123	—	113	22
	計	10,110	—	—	26	7,130	2,788	166	692	1,505
池 田	水稻	9,015	—	—	44	6,848	2,075	48	500	1,510
	陸稻	133	—	—	—	75	58	—	78	9
	計	9,148	—	—	44	6,923	2,133	48	578	1,519

檢 査 成 績 (續)

町村名	種 別	検査總數	極 上	上	甲	乙	格外甲	格外乙	受檢人員	再 調 數
八 幡	水稻	11,178	—	—	84	8,834	2,189	71	785	1,836
	陸稻	311	—	—	—	213	98	—	167	56
	計	11,489	—	—	84	9,047	2,287	71	952	1,892
宮 地	水稻	932	—	—	86	724	122	—	106	212
	陸稻	111	—	—	3	92	16	—	54	2
	計	1,043	—	—	89	816	138	—	160	214
養 基	水稻	765	—	—	33	669	54	9	19	143
	陸稻	85	—	—	3	74	8	—	38	13
	計	850	—	—	36	743	62	9	57	156
小 島	水稻	1,703	—	—	191	1,378	129	5	192	289
	陸稻	78	—	—	—	60	18	—	40	11
	計	1,781	—	—	191	1,438	147	5	232	300
合 計	水稻	79,334	—	1	2,330	63,410	13,077	516	5,113	16,774
	陸稻	2,662	—	—	72	1,848	742	—	1,296	463
	計	81,997	—	1	2,402	65,258	13,820	516	6,410	17,237
本 巢 郡										
北 方	水稻	1,558	—	—	97	1,241	218	2	80	342
	陸稻	16	—	—	—	10	—	—	9	—
	計	1,574	—	—	97	1,247	228	2	89	342
席 田	水稻	12,482	—	—	793	9,775	1,885	29	533	1,815
	陸稻	192	—	—	1	140	51	—	106	9
	計	12,674	—	—	794	9,915	1,936	29	639	1,824
文 殊	水稻	4,010	—	—	523	3,335	152	—	202	118
	陸稻	80	—	—	8	60	12	—	41	—
	計	4,090	—	—	531	3,395	164	—	243	118
網 代	水稻	4,536	—	—	700	3,703	131	2	258	314
	陸稻	189	—	—	—	176	13	—	92	—
	計	4,725	—	—	700	3,879	144	2	350	314
西 郷	水稻	7,950	—	—	63	7,281	593	13	304	1,921
	陸稻	220	—	—	2	215	3	—	54	2
	計	8,170	—	—	65	7,496	596	13	358	1,923

市 町 村 別

町村名	種 別	検査總數	極 上	上	甲	乙	格外甲	格外乙	受檢人員	再 調 數
七 郷	水稻	5,841	—	—	435	4,682	698	26	296	895
	陸稻	92	—	—	5	78	9	—	39	16
	計	5,940	—	—	440	4,760	714	26	336	911
合 波	水稻	6,059	—	—	59	4,348	1,493	159	347	1,524
	陸稻	71	—	—	—	61	10	—	47	—
	計	6,130	—	—	59	4,409	1,503	159	394	1,524
生 津	水稻	6,173	—	—	57	4,223	1,857	36	311	468
	陸稻	119	—	—	—	66	53	—	60	—
	計	6,292	—	—	57	4,289	1,910	36	371	488
本 田	水稻	4,359	—	—	14	2,070	2,229	46	243	579
	陸稻	65	—	—	—	51	14	—	36	—
	計	4,424	—	—	14	2,121	2,243	46	279	579
穂 積	水稻	5,717	—	—	16	4,244	1,432	25	387	1,024
	陸稻	264	—	—	—	91	173	—	108	—
	計	5,981	—	—	16	4,335	1,605	25	495	1,024
牛 牧	水稻	4,804	—	—	12	2,822	1,836	134	290	1,085
	陸稻	287	—	—	—	175	112	—	128	35
	計	5,091	—	—	12	2,997	1,948	134	418	1,120
鷺 田	水稻	6,247	—	—	134	5,442	645	26	415	1,040
	陸稻	171	—	—	2	143	26	—	95	8
	計	6,418	—	—	136	5,585	671	26	510	1,048
船 木	水稻	7,952	—	—	132	7,111	701	8	374	589
	陸稻	112	—	—	5	62	45	—	64	—
	計	8,064	—	—	137	7,173	746	8	438	589
川 崎	水稻	8,213	—	—	368	7,102	728	15	445	409
	陸稻	140	—	—	2	88	50	—	86	—
	計	8,353	—	—	370	7,190	778	15	531	409
彈 正	水稻	5,764	—	—	87	4,502	1,152	23	278	773
	陸稻	94	—	—	5	55	34	—	49	—
	計	5,858	—	—	92	4,557	1,186	23	327	773
眞 桑	水稻	14,977	—	—	250	11,938	2,699	90	810	2,925
	陸稻	270	—	—	—	115	155	—	105	36
	計	15,247	—	—	250	12,053	2,854	90	915	2,961

檢 查 成 績 (續)

町村名	種 別	検査總數	極 上	上	甲	乙	格外甲	格外乙	受檢人員	再 調 數
土 貴 野	水稻	5,798	—	—	223	4,956	603	16	230	736
	陸稻	115	—	—	3	75	41	—	66	—
	計	5,917	—	—	226	5,031	644	16	296	736
一 色	水稻	11,998	—	2	485	10,119	1,375	17	446	1,022
	陸稻	320	—	—	14	234	72	—	166	6
	計	12,318	—	2	499	10,353	1,447	17	612	1,028
山 添	水稻	7,292	—	—	1,105	5,738	430	19	337	517
	陸稻	147	—	—	29	108	10	—	63	—
	計	7,439	—	—	1,134	5,846	440	19	400	517
外 山	水稻	2,043	—	5	152	1,475	408	3	226	517
	陸稻	34	—	—	—	25	9	—	22	—
	計	2,077	—	5	152	1,500	417	3	248	517
合 計	水稻	133,773	—	7	5,705	106,107	21,265	689	6,842	18,613
	陸稻	3,002	—	—	76	2,024	902	—	1,436	112
	計	136,782	—	7	5,781	108,131	22,174	689	8,299	18,725
山 縣 郡										
高 富	水稻	3,179	—	—	103	2,730	305	41	239	956
	陸稻	78	—	—	—	71	7	—	31	21
	計	3,257	—	—	103	2,801	312	41	270	977
岩 野 田	水稻	4,010	—	—	103	3,153	690	64	296	686
	陸稻	49	—	—	2	46	1	—	21	6
	計	4,059	—	—	105	3,199	691	64	317	692
巖 美	水稻	9,288	—	—	292	7,803	1,094	99	613	956
	陸稻	176	—	—	2	159	15	—	103	19
	計	9,464	—	—	294	7,962	1,109	99	716	975
春 近	水稻	2,092	—	—	44	1,752	279	17	192	75
	陸稻	42	—	—	—	42	—	—	28	—
	計	2,134	—	—	44	1,794	279	17	220	75
保 戸 島	水稻	1,787	—	—	100	1,610	77	—	122	353
	陸稻	17	—	—	—	12	5	—	13	14
	計	1,804	—	—	100	1,622	82	—	135	367

市 町 村 別

町村名	種 別	検査總數	極 上	上	甲	乙	格外甲	格外乙	受檢人員	再 調 數
千 正	水稻	1,997	—	—	47	1,696	203	51	141	281
	陸稻	10	—	—	—	8	—	—	9	—
	計	2,007	—	—	47	1,704	203	51	150	281
山 縣	水稻	7,745	—	9	535	6,619	541	41	462	1,527
	陸稻	99	—	—	7	80	12	—	64	—
	計	7,844	—	9	542	6,699	553	41	526	1,527
富 岡	水稻	6,265	—	8	530	5,442	285	—	413	332
	陸稻	27	—	—	—	27	—	—	20	—
	計	6,292	—	8	530	5,469	285	—	433	332
梅 原	水稻	3,283	—	—	106	2,999	139	39	259	79
	陸稻	93	—	—	—	64	29	—	44	—
	計	3,376	—	—	106	3,063	168	39	303	79
大 桑	水稻	2,958	—	—	610	2,322	22	4	294	454
	陸稻	11	—	—	1	8	2	—	7	—
	計	2,969	—	—	611	2,330	24	4	301	454
櫻 尾	水稻	3,553	—	—	860	2,623	32	38	233	242
	陸稻	23	—	—	1	21	1	—	12	—
	計	3,576	—	—	861	2,644	33	38	245	242
上伊自良	水稻	1,065	—	—	17	744	290	14	127	159
	陸稻	9	—	—	—	7	2	—	6	—
	計	1,074	—	—	17	751	292	14	133	159
下伊自良	水稻	3,092	—	5	810	2,071	204	2	196	281
	陸稻	45	—	—	1	39	12	—	25	—
	計	3,137	—	5	811	2,103	216	2	221	281
合 計	水稻	50,314	—	22	4,157	41,564	4,161	410	3,587	6,381
	陸稻	679	—	—	14	577	88	—	383	60
	計	50,993	—	22	4,171	42,141	4,249	410	3,970	6,441
武 儀 郡										
美 濃	水稻	1,011	—	—	3	703	273	32	186	85
	陸稻	—	—	—	—	—	—	—	—	—
	計	1,011	—	—	3	703	273	32	186	85

檢 查 成 績 (續)

町村名	種 別	検査總數	極 上	上	甲	乙	格外甲	格外乙	受檢人員	再 調 數
洲 原	水稻	126	—	—	—	43	70	13	32	54
	陸稻	3	—	—	—	—	3	—	1	—
	計	129	—	—	—	43	73	13	33	54
東 武 藝	水稻	1,744	—	—	17	1,033	602	92	264	547
	陸稻	3	—	—	—	—	3	—	3	1
	計	1,747	—	—	17	1,033	605	92	267	548
西 武 藝	水稻	1,997	—	—	166	1,523	305	3	268	838
	陸稻	6	—	—	—	2	4	—	5	2
	計	2,003	—	—	166	1,525	309	3	273	840
南 武 藝	水稻	3,898	—	7	357	3,109	414	11	424	691
	陸稻	19	—	—	2	4	13	—	10	2
	計	3,917	—	7	359	3,113	427	11	434	693
藍 見	水稻	1,084	—	—	35	940	102	—	170	219
	陸稻	2	—	—	—	—	2	—	2	—
	計	1,086	—	—	35	940	104	7	172	219
大 矢 田	水稻	852	—	—	32	640	170	10	131	138
	陸稻	10	—	—	—	7	3	—	9	—
	計	862	—	—	32	647	173	10	140	138
瀬 尻	水稻	5,129	—	—	67	4,804	258	—	307	1,288
	陸稻	22	—	—	3	10	9	—	18	3
	計	5,151	—	—	70	4,814	267	—	325	1,291
小 金 田	水稻	7,419	—	—	238	6,839	329	13	566	1,823
	陸稻	348	—	—	16	303	29	—	86	162
	計	7,768	—	—	254	7,142	359	13	653	1,985
倉 知	水稻	5,149	—	—	20	4,983	137	9	286	594
	陸稻	100	—	—	—	89	11	—	54	28
	計	5,249	—	—	20	5,072	148	9	340	622
關	水稻	10,264	—	—	214	8,757	1,261	32	641	2,305
	陸稻	456	—	—	—	372	84	—	154	76
	計	10,720	—	—	214	9,129	1,345	32	794	2,381
下 有 知	水稻	7,991	—	—	103	6,443	1,429	16	458	2,218
	陸稻	256	—	—	—	189	67	—	115	39
	計	8,253	—	—	103	6,633	1,501	16	578	2,257

市 町 村 別

町村名	種 別	検査總數	極 上	上	甲	乙	格外甲	格外乙	受檢人員	再 調 數
中 有 知	水稻	2,959	—	—	85	2,387	483	4	275	464
	陸稻	35	—	—	6	11	18	—	18	4
	計	2,994	—	—	91	2,398	501	4	293	468
富 野	水稻	6,471	—	12	2,603	3,796	60	—	396	507
	陸稻	91	—	—	31	57	3	—	57	—
	計	6,562	—	12	2,634	3,853	63	—	453	507
下 之 保	水稻	631	—	—	43	332	251	5	101	180
	陸稻	—	—	—	—	—	—	—	—	—
	計	631	—	—	43	332	251	5	101	180
中 之 保	水稻	202	—	—	3	34	162	3	56	4
	陸稻	—	—	—	—	—	—	—	—	—
	計	202	—	—	3	34	162	3	56	4
富 之 保	水稻	483	—	—	—	43	199	241	147	211
	陸稻	—	—	—	—	—	—	—	—	—
	計	483	—	—	—	43	199	241	147	211
上 之 保	水稻	333	—	—	—	121	161	51	113	75
	陸稻	1	—	—	—	—	—	—	—	—
	計	334	—	—	—	121	162	51	114	75
神 淵	水稻	651	—	—	—	93	202	356	186	56
	陸稻	—	—	—	—	—	—	—	—	—
	計	651	—	—	—	93	202	356	186	56
上 麻 生	水稻	43	—	—	—	3	30	10	17	7
	陸稻	—	—	—	—	—	—	—	—	—
	計	43	—	—	—	3	30	10	17	7
菅 田	水稻	689	—	—	—	68	232	389	193	201
	陸稻	—	—	—	—	—	—	—	—	—
	計	689	—	—	—	68	232	389	193	201
金 山	水稻	332	—	—	—	32	240	60	83	136
	陸稻	—	—	—	—	—	—	—	—	—
	計	332	—	—	—	32	240	60	83	136
坂 之 東	水稻	10	—	—	—	—	5	5	4	18
	陸稻	—	—	—	—	—	—	—	—	—
	計	10	—	—	—	—	5	5	4	18

檢 查 成 績 (續)

町村名	種 別	検査總數	極 上	上	甲	乙	格外甲	格外乙	受檢人員	再 調 數
合 計	水稻	59,468	—	19	3,986	46,726	7,375	1,362	5,304	12,659
	陸稻	1,351	—	—	58	1,044	249	—	531	317
	計	60,827	—	19	4,044	47,771	7,631	1,362	5,842	12,976
郡 上 郡										
八 幡	水稻	672	—	—	3	176	492	1	89	87
	陸稻	2	—	—	—	—	2	—	2	—
	計	674	—	—	3	176	494	1	91	87
川 合	水稻	878	2	—	92	496	267	21	133	82
	陸稻	4	—	—	—	1	3	—	4	—
	計	882	2	—	92	497	270	21	137	82
口 明 方	水稻	1,583	—	—	15	437	1,004	127	199	595
	陸稻	—	—	—	—	—	—	—	—	—
	計	1,583	—	—	15	437	1,004	127	199	595
西 川	水稻	531	—	—	35	255	241	—	107	122
	陸稻	4	—	—	—	—	4	—	2	—
	計	535	—	—	35	255	245	—	109	122
山 田	水稻	891	—	—	173	437	281	—	150	50
	陸稻	7	—	—	4	2	1	—	5	—
	計	898	—	—	177	439	282	—	155	50
彌 富	水稻	1,880	—	—	12	889	971	8	256	293
	陸稻	40	—	—	2	21	17	—	20	6
	計	1,920	—	—	14	910	988	8	276	299
牛 道	水稻	3,397	—	—	—	1,885	1,402	110	470	820
	陸稻	37	—	—	—	12	25	—	24	5
	計	3,435	—	—	—	1,897	1,428	110	495	825
白 鳥	水稻	6,001	—	2	277	3,917	1,717	88	693	1,887
	陸稻	223	—	3	27	155	38	—	112	37
	計	6,224	—	5	304	4,072	1,755	88	805	1,924
北 農	水稻	1,456	—	—	—	601	591	264	240	388
	陸稻	19	—	—	—	4	15	—	9	2
	計	1,475	—	—	—	605	606	264	249	390

市 町 村 別

町村名	種 別	検査總數	極 上	上	甲	乙	格外甲	格外乙	受檢人員	再 調 數
西 和 瓦	水稻	48	—	—	—	28	20	—	15	7
	陸稻	—	—	—	—	—	—	—	—	—
	計	48	—	—	—	28	20	—	15	7
東 和 瓦	水稻	181	—	—	—	23	145	13	42	63
	陸稻	—	—	—	—	—	—	—	—	—
	計	181	—	—	—	23	145	13	42	63
相 生	水稻	88	—	—	—	40	41	7	20	29
	陸稻	—	—	—	—	—	—	—	—	—
	計	88	—	—	—	40	41	7	20	29
下 川	水稻	396	—	—	—	216	177	3	72	140
	陸稻	—	—	—	—	—	—	—	—	—
	計	396	—	—	—	216	177	3	72	140
嵩 田	水稻	93	—	—	—	—	86	7	19	31
	陸稻	—	—	—	—	—	—	—	—	—
	計	93	—	—	—	—	86	7	19	31
合 計	水稻	18,095	2	2	607	9,400	7,435	649	2,505	4,594
	陸稻	336	—	3	33	195	105	—	178	50
	計	18,432	2	5	640	9,595	7,541	649	2,684	4,644
加 茂 郡										
佐 見	水稻	688	—	—	9	196	402	81	129	341
	陸稻	—	—	—	—	—	—	—	—	—
	計	688	—	—	9	196	402	81	129	341
東 白 川	水稻	1,565	—	—	109	773	559	124	224	179
	陸稻	—	—	—	—	—	—	—	—	—
	計	1,565	—	—	109	773	559	124	224	179
西 白 川	水稻	565	—	—	6	155	393	11	89	39
	陸稻	—	—	—	—	—	—	—	—	—
	計	565	—	—	6	155	393	11	89	39
黒 川	水稻	963	—	—	24	282	609	48	125	526
	陸稻	—	—	—	—	—	—	—	—	—
	計	963	—	—	24	282	609	48	125	526

檢 查 成 績 (續)

町村名	種 別	検査總數	極 上	上	甲	乙	格外甲	格外乙	受檢人員	再 調 數
蘇 原	水稻	2,387	—	3	151	815	1,220	198	310	1,359
	陸稻	—	—	—	—	—	—	—	—	—
	計	2,387	—	3	151	815	1,220	198	310	1,359
飯 地	水稻	166	—	—	—	24	78	64	41	—
	陸稻	—	—	—	—	—	—	—	—	—
	計	166	—	—	—	24	78	64	41	—
潮 南	水稻	172	—	—	—	5	85	82	43	77
	陸稻	—	—	—	—	—	—	—	—	—
	計	172	—	—	—	5	85	82	43	77
福 地	水稻	67	—	—	—	4	56	7	17	12
	陸稻	—	—	—	—	—	—	—	—	—
	計	67	—	—	—	4	56	7	17	12
久 田 見	水稻	671	—	—	—	73	568	30	132	41
	陸稻	—	—	—	—	—	—	—	—	—
	計	671	—	—	—	73	568	30	132	41
八 百 津	水稻	795	—	—	24	205	493	73	146	65
	陸稻	—	—	—	—	—	—	—	—	—
	計	795	—	—	24	205	493	73	146	65
和 知	水稻	3,688	—	—	235	2,215	1,172	66	402	441
	陸稻	33	—	—	—	13	20	—	17	—
	計	3,721	—	—	235	2,228	1,192	66	419	441
上 米 田	水稻	1,280	—	—	26	981	266	7	166	376
	陸稻	8	—	—	—	8	—	—	2	—
	計	1,288	—	—	26	989	266	7	168	376
下 米 田	水稻	21	—	—	—	21	—	—	5	—
	陸稻	1	—	—	—	1	—	—	1	—
	計	22	—	—	—	22	—	—	6	—
下 麻 生	水稻	76	—	—	1	51	24	—	17	—
	陸稻	—	—	—	—	—	—	—	—	—
	計	76	—	—	1	51	24	—	17	—
川 邊	水稻	3,543	—	—	39	3,187	271	46	370	903
	陸稻	—	—	—	—	—	—	—	—	—
	計	3,543	—	—	39	3,187	271	46	370	903

市 町 村 別

町村名	種 別	検査總數	極 上	上	甲	乙	格外甲	格外乙	受檢人員	再 調 數
三 和	水稻	1,268	—	—	40	640	433	155	173	37
	陸稻	—	—	—	—	—	—	—	—	—
	計	1,268	—	—	40	640	433	155	173	37
伊 深	水稻	512	—	—	114	383	13	2	81	214
	陸稻	4	—	—	—	3	1	—	3	2
	計	516	—	—	114	386	14	2	84	216
加 治 田	水稻	2,301	—	—	1,088	1,156	57	—	188	903
	陸稻	6	—	—	—	6	—	—	3	—
	計	2,307	—	—	1,088	1,162	57	—	191	903
富 田	水稻	3,020	—	—	120	2,771	129	—	285	466
	陸稻	54	—	—	—	36	18	—	44	—
	計	3,074	—	—	120	2,807	147	—	329	466
田 原	水稻	6,910	—	—	1,126	5,548	224	12	503	1,740
	陸稻	27	—	—	7	20	—	—	10	—
	計	6,937	—	—	1,133	5,568	224	12	513	1,740
加 茂 野	水稻	4,107	—	—	117	3,855	135	—	320	1,439
	陸稻	29	—	—	—	19	10	—	23	2
	計	4,146	—	—	117	3,875	154	—	352	1,441
富 岡	水稻	8,309	—	—	66	5,801	2,387	55	656	4,150
	陸稻	156	—	—	—	82	74	—	100	53
	計	8,465	—	—	66	5,883	2,461	55	756	4,203
坂 祝	水稻	2,156	—	—	93	1,873	190	—	300	642
	陸稻	7	—	—	—	3	4	—	5	—
	計	2,164	—	—	93	1,877	194	—	306	642
大 田	水稻	2,764	—	—	19	2,607	127	11	239	564
	陸稻	3	—	—	—	2	1	—	3	—
	計	2,773	—	—	19	2,609	134	11	243	564
蜂 屋	水稻	4,708	—	—	316	4,076	306	10	426	1,726
	陸稻	27	—	—	—	14	13	—	19	—
	計	4,735	—	—	316	4,090	319	10	445	1,726
山 之 上	水稻	137	—	—	2	97	19	—	16	—
	陸稻	1	—	—	—	1	—	—	1	—
	計	138	—	—	2	98	19	—	17	—

檢 查 成 績 (續)

町村名	種 別	検査總數	極 上	上	甲	乙	格外甲	格外乙	受檢人員	再 調 數
古 井	水稻	1,503	—	—	17	1,045	411	30	154	176
	陸稻	—	—	—	—	—	—	—	—	—
	計	1,503	—	—	17	1,045	411	30	154	176
合 計	水稻	54,342	—	3	3,742	38,839	10,627	1,131	5,584	16,422
	陸稻	356	—	—	7	208	141	—	231	57
	計	54,715	—	3	3,749	39,049	10,783	1,131	5,826	16,479
可 兒 郡										
今 渡	水稻	1,359	—	—	119	1,071	168	1	174	186
	陸稻	16	—	—	—	6	10	—	12	—
	計	1,380	—	—	119	1,079	181	1	190	186
土 田	水稻	1,143	—	—	43	600	486	14	167	159
	陸稻	3	—	—	—	2	1	—	3	—
	計	1,146	—	—	43	602	487	14	170	159
帷 子	水稻	564	—	—	—	314	244	6	84	82
	陸稻	2	—	—	—	—	2	—	2	—
	計	566	—	—	—	314	246	6	86	82
春 里	水稻	3,724	—	—	381	3,118	193	32	354	425
	陸稻	26	—	—	1	19	6	—	22	—
	計	3,750	—	—	382	3,137	199	32	376	425
姫 治	水稻	239	—	—	—	225	13	1	21	—
	陸稻	3	—	—	—	1	2	—	3	—
	計	242	—	—	—	226	15	1	24	—
小 泉	水稻	428	—	—	30	335	63	—	69	131
	陸稻	—	—	—	—	—	—	—	—	—
	計	428	—	—	30	335	63	—	69	131
池 田	水稻	257	—	—	—	218	33	6	61	59
	陸稻	—	—	—	—	—	—	—	—	—
	計	257	—	—	—	218	33	6	61	59
久々利	水稻	2,970	—	1	868	2,005	96	—	260	163
	陸稻	31	—	—	—	26	5	—	19	—
	計	3,001	—	1	868	2,031	101	—	279	163

市 町 村 別

町村名	種 別	検査總數	極 上	上	甲	乙	格外甲	格外乙	受檢人員	再 調 數
平 牧	水稻	3,980	—	7	1,310	2,413	250	—	231	238
	陸稻	22	—	—	—	22	—	—	13	—
	計	4,002	—	7	1,310	3,435	250	—	244	238
廣 見	水稻	4,487	—	—	973	3,250	231	33	268	1,015
	陸稻	60	—	—	—	55	5	—	48	4
	計	4,547	—	—	973	3,305	236	33	316	1,019
伏 見	水稻	2,378	—	—	677	1,585	109	7	200	382
	陸稻	5	—	—	—	3	—	—	4	—
	計	2,383	—	—	677	1,588	111	7	204	382
兼 山	水稻	155	—	—	—	70	72	13	27	33
	陸稻	—	—	—	—	—	—	—	—	—
	計	155	—	—	—	70	72	13	27	33
錦 津	水稻	1,038	—	—	20	500	482	36	136	118
	陸稻	—	—	—	—	—	—	—	—	—
	計	1,038	—	—	20	500	482	36	136	118
中	水稻	3,369	—	—	119	2,585	650	15	331	1,105
	陸稻	12	—	—	—	6	6	—	10	—
	計	3,381	—	—	119	2,591	656	15	341	1,105
御 嵩	水稻	1,643	—	—	44	1,395	188	16	182	388
	陸稻	7	—	—	—	3	4	—	5	4
	計	1,650	—	—	44	1,398	192	16	187	392
上 之 郷	水稻	5,267	—	—	309	4,027	890	41	388	1,385
	陸稻	28	—	—	—	21	7	—	17	5
	計	5,295	—	—	309	4,048	897	41	405	1,390
合 計	水稻	33,001	—	8	4,893	23,711	4,168	221	2,953	5,957
	陸稻	215	—	—	1	164	50	—	158	15
	計	33,221	—	8	4,894	23,877	4,221	221	3,115	5,972
土 岐 郡										
土 岐 津	水稻	856	—	—	—	155	559	142	159	114
	陸稻	1	—	—	—	1	—	—	1	—
	計	857	—	—	—	156	559	142	160	114

檢 査 成 績 (續)

町村名	種 別	検査總數	極 上	上	甲	乙	格外甲	格外乙	受檢人員	再 調 數
肥 田	水稻	1,295	—	—	29	768	485	13	184	130
	陸稻	16	—	—	—	8	8	—	6	—
	計	1,311	—	—	29	776	493	13	190	130
駄 知	水稻	490	—	—	105	339	38	8	78	18
	陸稻	—	—	—	—	—	—	—	—	—
	計	490	—	—	105	339	38	8	78	18
泉	水稻	861	—	—	25	363	458	15	153	24
	陸稻	2	—	—	—	—	2	—	1	—
	計	863	—	—	25	363	460	15	154	24
明 世	水稻	2,554	—	—	90	2,114	310	40	335	182
	陸稻	10	—	—	—	6	4	—	6	—
	計	2,564	—	—	90	2,120	314	40	341	182
日 吉	水稻	2,569	—	—	164	1,968	437	—	295	84
	陸稻	6	—	—	—	3	3	—	4	—
	計	2,575	—	—	164	1,971	440	—	299	84
釜 戸	水稻	2,236	—	—	3	1,34	739	43	293	154
	陸稻	7	—	—	1	3	3	—	1	—
	計	2,243	—	—	3	1,35	742	43	294	154
大 湫	水稻	876	—	—	1	255	521	99	97	64
	陸稻	4	—	—	—	1	3	—	3	—
	計	880	—	—	1	256	524	99	100	64
土 岐	水稻	3,406	—	—	6	1,182	1,740	398	391	53
	陸稻	11	—	—	—	5	6	—	6	—
	計	3,417	—	—	6	1,182	1,745	404	397	53
瑞 浪	水稻	2,071	—	—	193	1,331	500	47	261	236
	陸稻	3	—	—	—	—	3	—	2	—
	計	2,074	—	—	193	1,331	503	47	263	236
稻 津	水稻	1,407	—	—	326	986	95	—	204	33
	陸稻	—	—	—	—	—	—	—	—	—
	計	1,407	—	—	326	986	95	—	204	33
曾 木	水稻	593	—	—	17	372	177	27	112	120
	陸稻	—	—	—	—	—	—	—	—	—
	計	593	—	—	17	372	177	27	112	120

市 町 村 別

町 村 名	種 別	検査總數	極 上	上	甲	乙	格外甲	格外乙	受檢人員	再 調 數
越 里	水稻	740	—	—	56	512	153	19	125	94
	陸稻	—	—	—	—	—	—	—	—	—
	計	740	—	—	56	512	153	19	125	94
妻 木	水稻	649	—	—	13	394	229	13	171	277
	陸稻	—	—	—	—	—	—	—	—	—
	計	649	—	—	13	394	229	13	171	277
下 石	水稻	683	—	—	48	543	89	3	114	168
	陸稻	—	—	—	—	—	—	—	—	—
	計	683	—	—	48	543	89	3	114	168
笠 原	水稻	360	—	—	4	181	152	23	119	11
	陸稻	—	—	—	—	—	—	—	—	—
	計	360	—	—	4	181	152	23	119	11
市 之 倉	水稻	23	—	—	—	3	20	—	6	2
	陸稻	—	—	—	—	—	—	—	—	—
	計	23	—	—	—	3	20	—	6	2
多 治 見	水稻	412	—	—	3	316	87	6	92	84
	陸稻	—	—	—	—	—	—	—	—	—
	計	414	—	—	3	318	87	6	93	84
合 計	水稻	22,081	—	9	2,390	13,657	5,447	578	3,189	1,848
	陸稻	62	—	—	1	29	32	—	31	—
	計	22,143	—	9	2,391	13,686	5,479	578	3,220	1,848
惠 那 郡										
中 津	水稻	11,391	—	—	679	7,901	2,578	233	842	2,075
	陸稻	46	—	—	15	11	20	—	16	—
	計	11,475	—	—	694	7,913	2,627	241	871	2,075
落 合	水稻	1,815	—	7	230	1,132	425	21	218	691
	陸稻	2	—	—	—	—	—	2	1	2
	計	1,817	—	7	230	1,132	425	23	219	693
坂 下	水稻	3,482	—	185	2,190	1,021	45	41	243	230
	陸稻	1	—	—	—	1	—	—	1	—
	計	3,516	—	185	2,190	1,030	70	41	249	230

檢 查 成 績 (續)

町 村 名	種 別	検査總數	極 上	上	甲	乙	格外甲	格外乙	受檢人員	再 調 數
川 上	水稻	215	—	—	8	108	98	1	28	96
	陸稻	—	—	—	—	—	—	—	—	—
	計	215	—	—	8	108	98	1	28	96
加 子 母	水稻	273	—	—	5	134	134	—	74	27
	陸稻	—	—	—	—	—	—	—	—	—
	計	273	—	—	5	134	134	—	74	27
付 知	水稻	1,732	—	—	2	611	1,100	19	291	284
	陸稻	—	—	—	—	—	—	—	—	—
	計	1,732	—	—	2	611	1,100	19	291	284
福 岡	水稻	9,381	—	—	2,901	5,558	756	166	897	865
	陸稻	29	—	—	—	20	9	—	21	—
	計	9,410	—	—	2,901	5,578	765	166	918	865
苗 木	水稻	6,533	—	11	996	4,495	999	32	500	1,586
	陸稻	13	—	—	2	10	1	—	9	5
	計	6,550	—	11	998	4,505	1,004	32	512	1,591
蛭 川	水稻	3,225	—	5	53	1,085	1,539	543	291	594
	陸稻	1	—	—	—	—	1	—	1	—
	計	3,226	—	5	53	1,085	1,540	543	292	594
中 野 方	水稻	1,417	—	—	3	863	510	41	184	310
	陸稻	—	—	—	—	—	—	—	—	—
	計	1,417	—	—	3	863	510	41	184	310
笠 置	水稻	1,618	—	—	58	723	591	246	163	396
	陸稻	—	—	—	—	—	—	—	—	—
	計	1,618	—	—	58	723	591	246	163	396
武 並	水稻	2,164	—	—	159	1,785	220	—	280	100
	陸稻	24	—	—	—	24	—	—	16	—
	計	2,188	—	—	159	1,809	220	—	296	100
三 郷	水稻	3,302	—	2	225	2,212	696	167	376	609
	陸稻	66	—	—	—	12	54	—	30	5
	計	3,369	—	2	225	2,224	751	167	407	614
長 島	水稻	2,508	—	—	80	1,786	547	95	232	664
	陸稻	2	—	—	—	—	2	—	2	—
	計	2,510	—	—	80	1,786	549	95	234	664

市 町 村 別

町村名	種 別	検査總數	極 上	上	甲	乙	格外甲	格外乙	受檢人員	再 調 數
大 井	水稻	3,681	—	—	156	2,764	597	164	308	739
	陸稻	15	—	—	—	4	11	—	8	—
	計	3,696	—	—	156	2,768	608	164	316	739
東 野	水稻	1,683	—	—	129	1,086	392	76	144	238
	陸稻	2	—	—	—	—	—	—	1	—
	計	1,685	—	—	129	1,088	392	76	145	238
坂 本	水稻	7,887	—	—	601	5,916	1,179	191	730	1,302
	陸稻	47	—	—	3	13	31	—	27	—
	計	7,934	—	—	604	5,929	1,210	191	757	1,302
阿 木	水稻	5,563	—	—	98	3,049	2,697	319	440	1,177
	陸稻	19	—	—	—	6	13	—	11	2
	計	5,582	—	—	98	3,055	2,710	319	451	1,179
本 郷	水稻	5,586	—	—	1,042	3,811	595	138	440	647
	陸稻	61	—	—	6	32	23	—	30	5
	計	5,647	—	—	1,048	3,843	618	138	470	652
岩 村	水稻	2,279	—	—	255	1,701	301	22	185	490
	陸稻	—	—	—	—	—	—	—	—	—
	計	2,279	—	—	255	1,701	301	22	185	490
遠 山	水稻	4,731	—	—	318	4,048	333	32	358	156
	陸稻	55	—	—	—	24	31	—	23	—
	計	4,786	—	—	318	4,072	364	32	381	156
鶴 岡	水稻	1,275	—	—	52	1,034	168	21	141	231
	陸稻	12	—	—	—	12	—	—	1	—
	計	1,287	—	—	52	1,046	168	21	142	231
陶	水稻	334	—	—	3	141	178	12	59	233
	陸稻	—	—	—	—	—	—	—	—	—
	計	334	—	—	3	141	178	12	59	233
吉 田	水稻	1,216	—	—	—	1,075	114	27	152	291
	陸稻	—	—	—	—	—	—	—	—	—
	計	1,216	—	—	—	1,075	114	27	152	291
明 知	水稻	825	—	—	31	345	306	143	63	258
	陸稻	1	—	—	—	—	1	—	1	—
	計	826	—	—	31	345	307	143	64	258

檢 查 成 績 (續)

町村名	種 別	検査總數	極 上	上	甲	乙	格外甲	格外乙	受檢人員	再 調 數
靜 波	水稻	1,890	—	—	29	1,150	657	54	220	300
	陸稻	—	—	—	—	—	—	—	—	—
	計	1,890	—	—	29	1,150	657	54	220	300
三 邊	水稻	145	—	—	—	104	41	—	36	23
	陸稻	—	—	—	—	—	—	—	—	—
	計	145	—	—	—	104	41	—	36	23
串 原	水稻	259	—	—	—	160	99	—	46	90
	陸稻	—	—	—	—	—	—	—	—	—
	計	259	—	—	—	160	99	—	46	90
下 原 田	水稻	572	—	—	7	442	119	4	83	266
	陸稻	—	—	—	—	—	—	—	—	—
	計	572	—	—	7	442	119	4	83	266
上	水稻	902	—	—	—	235	667	—	146	438
	陸稻	1	—	—	—	—	1	—	1	1
	計	903	—	—	—	235	668	—	147	439
合 計	水稻	87,884	—	210	10,310	56,475	18,081	2,808	8,170	15,406
	陸稻	395	—	—	26	171	198	—	199	18
	計	88,357	—	210	10,336	56,655	18,338	2,818	8,392	15,426
益 田 郡										
下 原	水稻	182	—	—	—	95	81	6	42	38
	陸稻	—	—	—	—	—	—	—	—	—
	計	182	—	—	—	95	81	6	42	38
中 原	水稻	98	—	—	—	23	75	—	31	58
	陸稻	—	—	—	—	—	—	—	—	—
	計	98	—	—	—	23	75	—	31	58
上 原	水稻	171	—	—	6	42	123	—	52	90
	陸稻	—	—	—	—	—	—	—	—	—
	計	171	—	—	6	42	123	—	52	90
竹 原	水稻	850	1	21	133	512	183	—	176	151
	陸稻	—	—	—	—	—	—	—	—	—
	計	850	1	21	133	512	183	—	176	151

市 町 村 別

町村名	種 別	検査總數	極 上	上	甲	乙	格外甲	格外乙	受檢人員	再 調 數
川 西	水稻	947	—	—	9	397	541	—	168	154
	陸稻	—	—	—	—	—	—	—	—	—
	計	947	—	—	9	397	541	—	168	154
馬 瀬	水稻	16	—	—	—	7	9	—	8	—
	陸稻	—	—	—	—	—	—	—	—	—
	計	16	—	—	—	7	9	—	8	—
下 呂	水稻	439	—	—	36	236	167	—	109	245
	陸稻	—	—	—	—	—	—	—	—	—
	計	439	—	—	36	236	167	—	109	245
萩 原	水稻	931	—	—	4	359	568	—	219	169
	陸稻	—	—	—	—	—	—	—	—	—
	計	931	—	—	4	359	568	—	219	169
小 坂	水稻	207	—	—	6	39	162	—	69	13
	陸稻	—	—	—	—	—	—	—	—	—
	計	207	—	—	6	39	162	—	69	13
朝 日	水稻	165	—	—	21	24	120	—	55	56
	陸稻	—	—	—	—	—	—	—	—	—
	計	165	—	—	21	24	120	—	55	56
合 計	水稻	4,006	1	21	215	1,734	2,029	6	929	974
	陸稻	—	—	—	—	—	—	—	—	—
	計	4,006	1	21	215	1,734	2,029	6	929	974
大 野 郡										
大 八 賀	水稻	7	—	—	—	—	7	—	1	—
	陸稻	—	—	—	—	—	—	—	—	—
	計	7	—	—	—	—	7	—	1	—
丹 生 川	水稻	3,935	—	—	208	2,862	861	4	329	243
	陸稻	12	—	—	—	3	9	—	6	—
	計	3,947	—	—	208	2,865	870	4	335	243
上 枝	水稻	2,992	—	16	274	1,534	1,160	8	267	431
	陸稻	38	—	—	—	7	31	—	18	5
	計	3,030	—	16	274	1,541	1,191	8	285	436

檢 查 成 績 (續)

町村名	種 別	検査總數	極 上	上	甲	乙	格外甲	格外乙	受檢人員	再 調 數
宮	水稻	56	—	—	13	19	24	—	17	5
	陸稻	—	—	—	—	—	—	—	—	—
	計	56	—	—	13	19	24	—	17	5
久 々 野	水稻	64	—	—	9	29	26	—	20	5
	陸稻	—	—	—	—	—	—	—	—	—
	計	64	—	—	9	29	26	—	20	5
合 計	水稻	7,054	—	16	504	4,444	2,078	12	934	684
	陸稻	50	—	—	—	10	40	—	24	5
	計	7,104	—	16	504	4,454	2,118	12	958	689
吉 城 郡										
古 川	水稻	6,728	—	91	2,406	3,383	842	6	664	22
	陸稻	56	—	—	—	10	46	—	19	4
	計	6,787	—	91	2,406	3,393	891	6	684	26
國 府	水稻	7,019	—	21	1,555	3,993	1,402	48	711	238
	陸稻	202	—	—	—	20	182	—	69	—
	計	7,221	—	21	1,555	4,013	1,584	48	780	238
細 江	水稻	3,407	—	—	295	2,558	840	14	467	28
	陸稻	76	—	—	—	18	55	—	33	—
	計	3,483	—	—	295	2,576	898	14	500	28
小 鷹 利	水稻	2,773	—	4	438	1,723	602	6	327	—
	陸稻	18	—	—	—	—	18	—	7	—
	計	2,791	—	4	438	1,723	620	6	334	—
袖 川	水稻	381	—	—	13	225	143	—	119	12
	陸稻	8	—	—	—	—	8	—	4	—
	計	389	—	—	13	225	151	—	123	12
船 津	水稻	5	—	—	—	3	—	2	2	—
	陸稻	—	—	—	—	—	—	—	—	—
	計	5	—	—	—	3	—	2	2	—
阿 曾 布	水稻	423	—	—	—	114	309	—	84	150
	陸稻	2	—	—	—	—	2	—	1	—
	計	425	—	—	—	114	311	—	85	150

市町村別検査成績(續)

Table with columns: 町村名, 種別, 検査總數, 極上, 上, 甲, 乙, 格外甲, 格外乙, 受檢人員, 再調數. Rows include 上資, 合計, and sub-categories like 水稻, 陸稻.

4. 月別検査成績 (單位俵)

Table with columns: 月別, 検査總數, 合格 (極上, 上, 甲, 乙), 格外 (甲, 乙), 受檢人員, 再調數. Rows list months from April to March and a total row.

5. 郡市月別検査成績 (單位俵)

Table with columns: 郡市名, 種別, 昭和四年四月, 五月, 六月, 七月, 八月, 九月, 十月, 十一月, 十二月, 昭和五年一月, 二月, 三月, 計. Rows list various municipalities like 岐阜, 大垣, 高山, etc.

郡市月別検査成績(續)

Table with columns: 郡市名, 種別, 昭和四年四月, 五月, 六月, 七月, 八月, 九月, 十月, 十一月, 十二月, 昭和五年一月, 二月, 三月, 計. Rows list municipalities like 養老, 不破, 安八, etc.

(乙) 移出検査

1. 移出検査累年成績

年次	検査 總俵數	検査成績						各等級ノ歩合(千分比)							
		特等	一等	二等	三等	四等	等外	特等	一等	二等	三等	四等	等外		
大正元 二 三 四 五 六	年	315,039	285	5,205	16,216	60,728	198,966	33,639	1	16	51	193	632	107	
	年	615,186	216	6,617	31,717	211,903	311,925	52,711	—	11	52	343	507	87	
	年	702,429	65	2,505	22,072	188,836	380,489	108,459	—	4	31	269	542	154	
	年	851,958	61	1,814	13,404	106,462	496,914	233,303	—	2	16	125	583	274	
	年	704,002	160	1,735	13,571	80,263	381,422	226,851	—	3	19	114	541	322	
年	704,408	35	520	6,311	60,65	361,707	275,270	—	1	9	86	513	391		
大正七 八	年	465,906	661	4,094	34,591	285,897	50,812	89,851	1	9	74	614	169	193	
	年	941,230	1,274	8,154	71,500	394,353	17,905	48,044	2	15	132	729	33	89	
大正九	年	557,036	2,405	22,954	126,049	352,707	52,921	—	5	41	226	633	95		
	年	443,190	1,446	10,730	74,655	206,106	103,160	47,093	3	24	169	465	233	106	
大正十 十一 十二	年	603,207	1,123	11,485	90,540	376,276	60,983	62,800	2	19	150	624	101	104	
	年	587,582	686	9,351	93,482	410,843	76	73,141	1	16	159	699	—	125	
大正十 三 昭和三 元 二 三 四 五 六	年	653,287	989	11,534	127,563	436,133	77,069	—	2	18	195	667	118		
	年	595,953	764	14,318	164,422	384,760	31,689	—	1	24	276	647	52		
	年	629,962	691	13,054	145,630	439,550	30,937	—	1	21	232	699	47		
	年	752,996	733	12,170	153,490	557,497	29,106	—	1	16	203	742	38		
	年	655,732	193	2,774	68,493	504,084	80,188	—	—	4	104	769	123		
	年	717,211	41	3,045	91,750	567,175	55,260	—	—	4	128	791	77		
昭和七 八 九 十	年	744,514	41	1,592	71,907	624,937	46,037	—	—	2	97	839	62		
	年	606,055	10	580	26,665	432,102	{甲 115,720 乙 30,978}	—	—	1	44	713	242		
	年	733,521	259	2,554	48,681	580,057	4,374 {甲 18,871 乙 78,721}	—	—	3	66	791	7	133	
	年	1,126,312	169	5,059	124,138	919,070	11,254	66,622	—	—	5	110	816	10	59
	年	626,430	70	390	9,786	114,654	261,388 {甲 193,410 乙 46,735}	—	—	1	16	183	417	383	
	年	786,771	4	316	15,146	577,316	25,499	168,490	—	—	1	19	734	32	214
昭和十 一 十二	年	817,518	18	864	32,276	590,281	{甲 178,137 乙 15,942}	—	—	1	40	722	237		
	年	815,416	43	1,051	37,351	651,536	{甲 117,204 乙 8,231}	—	—	1	46	799	154		

(ト) 水稻、糯、精米

Table with columns: 月別 (Month), 一等 (1st grade), 二等 (2nd grade), 三等 (3rd grade), 四等 (4th grade), 等外 (Outside grade), 計 (Total). Rows include months from 昭和十二年 (Showa 12) to 昭和十一年以前 (Before Showa 11).

(チ) 陸稻、糯、精米

Table with columns: 月別 (Month), 一等 (1st grade), 二等 (2nd grade), 三等 (3rd grade), 四等 (4th grade), 等外 (Outside grade), 計 (Total). Rows include months from 昭和十二年 (Showa 12) to 昭和十一年以前 (Before Showa 11).

3. 郡出張所別検査成績 (単位表)

Table with columns: 郡出張所 (County Office), 種別 (Type), 検査總袋數 (Total Sacks Inspected), 一等 (1st grade), 二等 (2nd grade), 三等 (3rd grade), 四等 (4th grade), 等外 (Outside grade), 再調數 (Retest Count), 手数料額 (Fee Amount), 受検人員 (Number of Inspected Personnel).

(續)

Table with columns: 郡出張所 (County Office), 種別 (Type), 検査總袋數 (Total Sacks Inspected), 一等 (1st grade), 二等 (2nd grade), 三等 (3rd grade), 四等 (4th grade), 等外 (Outside grade), 再調數 (Retest Count), 手数料額 (Fee Amount), 受検人員 (Number of Inspected Personnel). Rows include locations like 今尾 (Imai), 石津 (Ishizu), 大江 (Oe), etc.

7. 仕向先別検査成績 (單位俵)

仕向先別	種別	一 等	二 等	三 等	四 等	等 外		計
						甲	乙	
縣 外 移 出								
愛 知	玄精計	—	—	1,567	19,410	6,857	677	28,511
	支精計	—	3	102	4,071	1,653	—	5,829
長 野	玄精計	—	—	1,669	23,481	8,510	677	34,340
	支精計	—	—	14	155	162	17	348
京 都	玄精計	—	—	65	1,314	13,883	—	15,262
	支精計	—	—	79	1,469	14,045	17	15,610
大 阪	玄精計	—	—	188	3,139	11	—	3,338
	支精計	—	—	11	687	270	—	868
三 重	玄精計	—	—	199	3,726	281	—	4,206
	支精計	—	—	159	2,511	72	31	2,773
靜 岡	玄精計	—	—	32	698	318	—	1,048
	支精計	—	—	191	3,209	390	31	3,821
東 京	玄精計	—	—	6	746	21	—	773
	支精計	—	—	2	382	1	—	385
兵 庫	玄精計	—	—	8	1,128	22	—	1,168
	支精計	—	—	4	822	151	5	982
神 奈 川	玄精計	—	—	4	25	6	—	31
	支精計	—	—	4	847	157	5	1,013
滋 賀	玄精計	—	—	7	42	48	1	98
	支精計	—	—	26	547	339	—	912
奈 良	玄精計	—	—	33	589	387	1	1,010
	支精計	—	—	—	1	4	—	5
茨 城	玄精計	—	—	12	452	204	—	668
	支精計	—	—	12	453	208	—	673
北 海 道	玄精計	—	—	—	19	1	—	20
	支精計	—	—	8	23	10	—	41
廣 島	玄精計	—	—	8	42	11	—	61
	支精計	—	—	1	14	12	—	27
福 井	玄精計	—	—	1	14	13	—	28
	支精計	—	—	2	—	4	—	6
福 井	玄精計	—	—	—	6	11	—	17
	支精計	—	—	2	6	15	—	23
福 井	玄精計	—	—	—	—	—	—	—
	支精計	—	—	2	13	—	—	15
福 井	玄精計	—	—	—	2	—	—	2
	支精計	—	—	—	6	—	—	6
福 井	玄精計	—	—	—	8	—	—	8
	支精計	—	—	—	—	—	—	—
福 井	玄精計	—	—	—	3	—	—	3
	支精計	—	—	—	3	1	—	4
福 井	玄精計	—	—	—	6	1	—	7
	支精計	—	—	—	4	—	—	4
福 井	玄精計	—	—	—	2	—	—	2
	支精計	—	—	2	4	—	—	6

(續)

仕向先別	種別	一 等	二 等	三 等	四 等	等 外		計
						甲	乙	
岡 山	玄精計	—	—	—	2	—	—	2
	支精計	—	—	3	—	—	—	3
和 歌 山	玄精計	—	—	—	3	—	—	3
	支精計	—	—	—	—	—	—	—
宮 城	玄精計	—	—	—	4	—	—	4
	支精計	—	—	—	4	—	—	4
香 川	玄精計	—	—	—	—	—	—	—
	支精計	—	—	—	3	—	—	3
福 岡	玄精計	—	—	—	—	—	—	—
	支精計	—	—	—	3	—	—	3
群 馬	玄精計	—	—	—	—	—	—	—
	支精計	—	—	—	—	3	—	3
朝 鮮	玄精計	—	—	—	—	—	—	—
	支精計	—	—	—	—	—	—	—
千 葉	玄精計	—	—	—	—	—	—	—
	支精計	—	—	—	—	—	—	—
新 潟	玄精計	—	—	—	—	—	—	—
	支精計	—	—	—	—	—	—	—
山 口	玄精計	—	—	—	—	—	—	—
	支精計	—	—	—	—	—	—	—
鳥 取	玄精計	—	—	—	—	—	—	—
	支精計	—	—	—	—	—	—	—
富 山	玄精計	—	—	—	—	—	—	—
	支精計	—	—	—	—	—	—	—
合 計	玄精計	—	—	—	—	—	—	—
	支精計	—	—	—	—	—	—	—
縣 内 輸 送								
岐 阜	玄精計	—	33	96	11,685	1,447	38	13,299
	支精計	—	—	—	47	42	—	89
羽 島	玄精計	—	33	96	11,732	1,489	38	13,388
	支精計	—	—	—	—	—	—	—
羽 島	玄精計	—	—	63	1,259	834	27	2,183
	支精計	—	—	—	133	2	—	135
羽 島	玄精計	—	—	63	1,392	836	27	2,318
	支精計	—	—	—	—	—	—	—

(續)

仕向先別	種別	一 等	二 等	三 等	四 等	等 外		計
						甲	乙	
益 田	支精計	—	—	15	479	375	3	872
		—	—	15	775	619	—	1,394
武 儀	玄精計	—	11	55	695	471	31	1,263
		—	11	55	217	18	—	235
土 岐	支精計	—	—	73	681	128	15	897
		—	—	1	18	8	—	27
加 茂	玄精計	—	—	9	593	24	6	632
		—	—	10	131	18	—	150
大 垣	玄精計	—	—	76	410	136	—	622
		—	—	76	410	136	—	622
惠 那	支精計	—	—	23	189	101	13	326
		—	—	23	28	14	—	42
養 老	玄精計	—	—	30	256	—	—	286
		—	—	30	3	—	—	3
郡 上	支精計	—	—	—	26	69	1	96
		—	—	—	3	38	—	41
稻 葉	玄精計	—	—	—	55	47	—	102
		—	—	—	1	—	—	1
大 野	支精計	—	—	—	22	—	—	22
		—	—	—	35	25	—	60
不 破	玄精計	—	—	26	52	—	—	78
		—	—	26	1	1	—	2
高 山	支精計	—	—	4	15	9	—	28
		—	—	4	24	24	—	48
安 八	玄精計	—	—	—	39	33	—	76
		—	—	—	50	20	—	70
吉 城	支精計	—	—	13	30	3	—	46
		—	—	10	10	—	—	20
可 兒	玄精計	—	—	23	40	3	—	66
		—	—	—	58	—	—	58
海 津	支精計	—	—	—	4	1	—	5
		—	—	—	62	1	—	63
海 津	玄精計	—	—	1	—	—	—	1
		—	—	—	3	1	—	4
海 津	支精計	—	—	—	—	—	—	—
		—	—	—	1	1	—	2

(續)

仕向先別	種別	一 等	二 等	三 等	四 等	等 外		計
						甲	乙	
本 巢	支精計	—	—	—	4	—	—	4
		—	—	—	4	—	—	4
掛 斐	玄精計	—	—	—	3	—	—	3
		—	—	—	3	—	—	3
合 計	支精計	—	44	484	16,562	3,664	134	20,888
		—	—	12	1,433	811	—	2,256
仕 向 先 定	支精計	43	1,004	34,642	598,500	88,276	7,366	730,231
		—	—	—	30	6	—	36
未 定	玄精計	43	1,004	34,642	598,530	88,682	7,366	730,267
		—	—	—	—	—	—	—
總 計	支精計	43	1,048	37,073	641,921	99,672	8,231	787,988
		—	3	278	9,615	17,532	—	27,428
總 計	玄精計	43	1,051	37,351	651,536	117,204	8,231	815,416
		—	—	—	—	—	—	—

8. 仕向先月別検査成績 (單位後)

仕向先別	種別	昭和十一年												計
		和和十一年四月	五月	六月	七月	八月	九月	十月	十一月	十二月	昭和十一年一月	二月	三月	
縣 外 移 出														
愛 知	玄精計	4,919	2,523	1,868	1,517	727	737	783	1,640	2,640	3,125	5,316	2,716	28,511
		410	478	462	458	373	419	448	624	598	477	563	519	5,829
長 野	支精計	5,329	3,001	2,330	1,975	1,100	1,156	1,231	2,264	3,238	3,602	5,879	3,235	34,340
		25	45	11	18	—	—	93	1	2	47	66	40	348
京 都	玄精計	916	1,274	999	1,007	1,929	1,735	1,343	878	1,870	1,053	1,059	1,199	15,262
		941	1,319	1,010	1,025	1,929	1,735	1,436	879	1,872	1,100	1,125	1,239	15,610
大 阪	支精計	1	—	—	26	—	—	—	—	5	1	3,151	151	3,338
		69	95	64	96	79	61	50	35	106	83	46	84	868
三 重	玄精計	70	95	64	122	79	61	50	35	111	84	3,197	238	4,206
		174	147	155	91	—	172	1,437	1	14	12	530	40	2,773
靜 岡	支精計	72	83	62	83	70	87	72	72	122	79	119	127	1,048
		246	230	217	174	70	259	1,509	73	136	91	649	167	3,821
東 京	玄精計	—	—	—	2	—	—	—	—	—	331	440	—	773
		31	40	22	33	44	21	35	38	38	30	26	27	385
兵 庫	支精計	31	40	22	35	44	21	35	38	38	361	466	27	1,158
		177	434	27	278	10	30	24	—	2	—	—	—	982
海 津	玄精計	—	1	2	—	1	2	5	1	3	3	5	8	31
		177	435	29	278	11	32	29	1	5	3	5	8	1,013
海 津	支精計	2	13	—	1	—	9	14	—	14	27	13	5	98
		85	84	52	72	60	69	79	64	89	77	97	84	912
海 津	玄精計	87	97	52	73	60	78	93	64	103	104	110	89	1,010
		—	—	—	—	—	—	—	—	5	—	—	—	—
海 津	支精計	33	47	44	46	52	54	54	61	94	55	73	55	688
		33	47	44	46	52	54	54	61	99	55	73	55	673

(續)

仕向先別	種別	昭和四年四月	昭和五年												計		
			五月	六月	七月	八月	九月	十月	十一月	十二月	一月	二月	三月				
不破	支精計	42	22	—	—	—	—	—	—	—	—	—	—	5	9	—	78
		42	22	—	—	—	—	—	—	1	—	—	—	5	10	—	80
高山	支精計	—	—	—	2	—	—	—	—	—	—	—	—	26	—	—	28
		—	—	—	2	19	—	—	—	—	—	—	—	6	—	23	48
安八	支精計	—	—	—	—	—	—	—	—	—	—	—	—	—	—	—	76
		—	—	—	—	—	—	—	—	—	—	—	—	—	—	—	70
吉城	支精計	—	—	—	—	—	—	—	—	—	—	—	—	70	—	—	70
		—	—	—	—	—	—	—	—	—	—	—	—	—	—	—	70
可兒	支精計	—	—	—	—	—	—	—	—	—	—	—	—	—	—	—	46
		—	—	—	—	—	—	—	—	—	—	—	—	—	—	—	20
海津	支精計	—	—	—	—	—	—	—	—	—	—	—	—	—	—	—	66
		—	—	—	—	—	—	—	—	—	—	—	—	—	—	—	58
本巢	支精計	—	—	—	—	—	—	—	—	—	—	—	—	—	—	—	5
		—	—	—	—	—	—	—	—	—	—	—	—	—	—	—	63
揖斐	支精計	—	—	—	—	—	—	—	—	—	—	—	—	—	—	—	1
		—	—	—	—	—	—	—	—	—	—	—	—	—	—	—	4
合計	支精計	1,044	679	446	374	396	458	355	268	1,463	1,155	8,460	5,790	20,838	—	—	20,838
		224	145	190	207	189	346	267	156	183	74	123	152	2,256	—	—	2,256
未仕向	支精計	15,096	7,668	2,684	2,993	1,530	1,872	1,217	18,009	184,034	380,038	84,595	30,495	730,231	—	—	730,231
		1	—	—	—	—	6	—	4	18	3	4	—	36	—	—	36
總計	支精計	21,439	11,513	5,193	5,301	2,663	3,280	3,924	19,919	188,181	384,742	102,576	39,257	787,988	—	—	787,988
		1,852	2,254	1,906	2,019	2,802	2,811	2,361	1,942	3,149	1,939	2,127	2,266	27,428	—	—	27,428
		23,291	13,767	7,099	7,320	5,465	6,091	6,285	21,861	191,330	386,681	104,703	41,523	815,416	—	—	815,416

9. 市町村別検査(希望)成績 (單位俵) 入庫ヲ除ク

町村名	検査總數	内				譯	
		一 等	二 等	三 等	四 等	等	外
						甲	乙
岐 阜 市							
岐 阜	258	—	—	—	258	—	—
大 垣 市							
大 垣	13,865	—	—	229	12,919	671	55
高 山 市							
高 山	63	—	—	—	11	52	—

(續)

町村名	検査俵數	内				譯	
		一 等	二 等	三 等	四 等	等	外
						甲	乙
稻 葉 郡							
厚南北鏡市	見森森島橋	144	—	—	—	144	—
	長長	416	—	—	15	349	50
	—	66	—	—	—	66	—
	—	328	—	—	—	328	—
鶴西日佐那	—	392	—	—	—	392	—
	—	2,158	—	—	30	2,128	—
	—	20	—	—	—	20	—
	—	708	—	—	—	708	—
各方黒木	—	1,822	—	—	7	795	975
	—	3,450	—	—	13	3,422	15
	—	20	—	—	—	20	—
	—	1	—	—	—	1	—
計	—	22	—	—	—	22	—
	—	140	—	—	13	124	3
	—	23	—	—	—	23	—
	—	9,690	—	—	78	8,518	1,047
羽 島 郡							
松柳八上下	枝津劍栗栗	1,742	—	—	35	1,511	193
	羽羽	397	—	—	2	395	—
	—	702	—	—	42	608	48
	—	85	—	—	4	81	—
足小福江竹	—	348	—	—	—	348	—
	—	3,730	—	—	78	3,344	294
	—	2,231	—	—	77	2,120	34
	—	3,169	—	—	62	2,570	525
正畑上下桑	—	2,609	—	—	—	2,609	539
	—	3,823	—	—	58	3,308	428
	—	2,798	—	—	2	1,836	947
	—	5,650	—	—	—	3,911	1,732
計	—	5,117	—	—	—	3,175	1,931
	—	4,490	—	—	10	2,460	1,909
	—	14,301	—	—	35	4,016	9,968
	—	51,192	—	—	405	31,695	18,548
海 津 郡							
高吉東西城	須里江江山	19,690	—	—	57	17,717	1,503
	—	7,411	—	—	—	5,658	1,509
	—	10,491	—	—	15	8,952	1,285
	—	17,297	—	—	293	16,093	679
今海石大	—	2,830	—	—	22	2,424	321
	—	25,708	—	—	70	20,211	5,397
	—	9,585	—	—	7	5,858	3,542
	—	7,832	—	—	44	7,012	738
計	—	11,312	—	—	49	10,207	988
	—	112,156	—	—	557	94,132	15,962
	—	—	—	—	—	—	—
	—	—	—	—	—	—	—

(續)

町 村 名	検査回数	内				評		外
		一 等	二 等	三 等	四 等	等 甲	乙	
養 老 郡								
高 養 田	8,314	—	—	56	8,059	189	10	
廣 老 幡	2,052	—	—	57	1,992	3	—	
上 多 度	8,457	—	—	35	7,371	860	191	
下 多 度	7,479	—	—	19	7,030	396	34	
計	5,232	—	—	96	4,740	384	12	
笠 小 郷	19,573	—	—	59	17,332	1,597	585	
多 日 池	7,080	—	—	94	7,495	61	30	
時	3,089	—	—	21	2,962	103	3	
計	914	—	—	8	906	—	—	
計	17,305	—	—	46	15,204	1,385	670	
計	73	—	—	18	38	17	—	
計	80,168	—	—	509	73,129	4,995	1,535	
不 破 郡								
關 ヶ 原	635	—	—	66	549	20	—	
垂 井	1,040	—	—	50	842	136	12	
宮 代	3,927	—	—	491	3,431	4	1	
表 佐	5,149	—	18	1,514	3,535	53	29	
合 原	4,734	—	—	185	4,539	10	—	
綾 里	9,885	—	—	151	9,460	261	13	
靜 荒	4,953	—	—	242	4,665	46	—	
宇 崎	1,657	—	—	229	1,405	22	1	
青 留	1,648	—	—	8	1,604	36	—	
府 生	3,035	7	1	132	2,772	123	—	
岩 中	4,381	—	1	460	3,692	223	5	
玉 手	5,666	—	35	1,784	3,747	—	—	
今 須	166	—	—	17	144	5	—	
赤 坂	1,101	—	—	267	722	82	30	
計	3,001	—	—	65	2,882	54	—	
計	50,878	7	55	5,661	43,989	1,075	91	
安 八 郡								
中 川	3,992	—	—	25	3,884	45	38	
和 合	384	—	—	—	381	—	3	
三 城	2,059	—	—	50	1,922	80	7	
川 並	7,343	—	—	32	6,957	340	14	
牧	4,795	—	—	19	4,337	422	17	
洲 本	6,308	—	—	276	5,790	226	16	
淺 草	6,533	—	—	898	5,604	26	5	
結 大	7,122	—	—	7	7,074	38	3	
福 敷	1,014	—	—	—	547	362	105	
仁 東	681	—	—	—	606	51	24	
平 木	1,690	—	—	—	676	761	254	
神 平	2,827	—	—	181	2,636	10	—	
南 野	2,176	—	—	19	1,978	165	14	
下 宮	303	—	—	—	269	34	—	
北 野	1,928	—	—	30	1,811	81	6	
計	86	—	—	—	51	32	3	
計	49,241	—	—	1,537	44,522	2,673	509	

(續)

町 村 名	検査回数	内				評		外
		一 等	二 等	三 等	四 等	等 甲	乙	
掛 斐 郡								
北 方	12	—	—	—	12	—	—	
長 瀬	2	—	—	—	2	—	—	
大 野	17	—	—	—	17	—	—	
八 幡	52	—	—	—	45	7	—	
宮 地	9	—	—	—	9	—	—	
計	92	—	—	—	85	7	—	
本 巢 郡								
生 津	737	—	—	11	726	—	—	
本 田	103	—	—	—	37	66	—	
穂 積	1,367	—	—	33	1,204	130	—	
牛 牧	731	—	—	—	654	52	25	
鷺 田	67	—	—	—	63	4	—	
船 木	115	—	—	5	102	8	—	
一 色	3	—	—	3	—	—	—	
計	3,123	—	—	52	2,786	260	25	
山 縣 郡								
岩 野	242	—	—	27	213	—	2	
巖 美	180	—	—	3	177	—	—	
春 近	82	—	—	—	82	—	—	
梅 原	84	—	—	15	69	—	—	
櫻 尾	130	—	—	10	120	—	—	
計	718	—	—	55	661	—	2	
武 儀 郡								
美 濃	171	—	—	58	113	—	—	
東 武	11	—	—	—	10	1	—	
南 武	4	—	—	1	3	—	—	
大 矢	4	—	—	—	1	3	—	
瀬 田	57	—	—	30	21	6	—	
小 金	414	—	—	60	354	—	—	
關 田	19	—	—	—	19	—	—	
下 有	1	—	—	—	1	—	—	
富 之	5	—	—	—	5	—	—	
下 保	3	—	—	—	—	3	—	
上 之	7	—	—	—	—	7	—	
神 保	20	—	—	—	20	—	—	
計	716	—	—	149	547	20	—	

(續)

町 村 名	検査俵数	内				外	
		一 等	二 等	三 等	四 等	譯	
						甲	乙
郡 上 郡							
八口	1	—	—	—	—	1	—
明	24	—	—	—	1	23	—
和	26	—	—	—	25	1	—
西	10	—	—	—	10	—	—
和	118	—	—	—	83	35	—
計	179	—	—	—	119	60	—
加 茂 郡							
蘇八	3	—	—	—	3	—	—
和	83	—	—	—	79	3	1
下	5	—	—	—	2	3	—
川	7	—	—	—	1	6	—
伊	72	—	—	—	6	65	1
加	17	—	—	—	12	—	—
富	1,322	—	—	5	191	1,013	118
田	120	—	—	—	72	31	17
加	85	—	—	—	53	32	—
茂	68	—	—	—	61	6	1
之	30	—	—	—	24	6	—
古	169	—	—	—	166	—	—
山	223	—	—	—	200	17	—
古	359	—	—	—	285	30	—
計	2,606	—	—	303	1,991	292	20
可 兒 郡							
今	25	—	—	—	21	3	1
土	25	—	—	—	13	4	8
帷	1,444	—	—	—	946	434	7
春	696	—	—	—	579	30	2
姫	188	—	—	—	162	9	—
小	26	—	—	—	18	8	—
久	267	—	—	—	194	14	1
平	512	—	7	—	337	69	—
廣	497	—	—	—	80	44	—
伏	95	—	—	—	71	13	—
兼	2	—	—	—	1	—	1
錦	8	—	—	—	2	4	2
中	253	—	—	—	212	37	2
御	275	—	—	—	1	261	—
上	318	—	—	—	52	234	—
計	4,631	—	7	462	3,424	714	24

(續)

町 村 名	検査俵数	内				外	
		一 等	二 等	三 等	四 等	譯	
						甲	乙
土 岐 郡							
釜	99	—	—	—	34	56	9
土	70	—	—	—	—	70	—
瑞	16	—	—	—	—	16	—
曾	17	—	—	—	—	10	4
下	3	—	—	—	—	2	1
計	225	—	—	—	14	6	—
惠 那 郡							
中	196	—	—	—	22	121	52
落	3,418	—	76	—	805	2,266	271
坂	1,216	—	5	—	275	758	178
福	2,066	—	23	—	1,050	972	19
苗	768	—	—	—	220	523	22
蛭	243	—	35	—	96	112	—
笠	6	—	—	—	—	—	6
長	298	—	—	—	26	261	10
大	156	—	—	—	—	142	14
阿	1,640	—	—	—	5	1,326	301
本	479	—	—	—	—	—	—
遠	1,564	—	—	—	126	341	12
静	128	—	—	—	199	1,263	85
三	36	—	—	—	23	105	11
岩	399	—	—	—	71	310	15
計	12,613	—	139	2,918	8,525	996	35
益 田 郡							
下	642	—	—	—	1	598	43
中	6	—	—	—	—	—	6
上	1	—	—	—	—	—	1
竹	141	—	33	—	44	64	—
下	44	—	—	—	5	34	5
萩	61	—	—	—	—	20	41
小	5	—	—	—	—	—	5
計	900	—	33	50	716	101	—
吉 城 郡							
古	199	—	—	—	56	100	43
國	39	—	—	—	5	15	19
細	17	—	—	—	3	13	1
計	255	—	—	—	64	128	63
總 計	393,569	7	234	13,068	328,315	47,550	4,395

(續)

郡出張所名	検査總俵數	區別	等級					等訂級俵數	使裝改善數	容量			等位異動モシモノ、原等級					
			一 等	二 等	三 等	四 等	等外甲			等外乙	補足俵數	同割量	一 等上リ モシモノ		一 等下リ モシモノ		二 等下リ モシモノ	
													等 級	俵 數	等 級	俵 數	等 級	俵 數
可 見	930	原検査 再同	—	—	25 22	498 484	347 363	61 —	28	—	—	—	4	4	3	—		
惠 那	48	原検査 再同	—	—	27 27	199 199	208 208	53 53	—	—	—	—	—	—	—	—		
吉 城	10	原検査 再同	—	—	—	10 10	—	—	—	—	—	—	—	—	—	—		
合 計	117,688	原検査 再同	—	—	228 224	5,170 5,030	102,312 100,831	9,457 11,003	521 600	1,933	676	691	1,007.7	3 4 外	4 46 38	2 3 4	8 174 1,647	3 — —

12. 再検査仕向先別成績 (單位俵)

仕 向 先 地		一 等	二 等	三 等	四 等	等外甲	等外乙	計
愛大三靜京	知版重岡都	—	—	48 5	2,739 245	51,961 10,566	5,505 589	413 28
		—	—	—	7	958	56	19
		—	—	—	21	5,580	135	5
		—	—	—	—	508	142	—
		—	—	—	—	—	—	—
長東兵	野京庫	—	—	—	—	5 1	30 7	— —
		—	—	—	75	1	1	—
計		—	—	53	3,088	69,586	6,459	465
益羽武岐海	田島儀津	—	—	17 7	138 14	2,468 401	319 82	5 —
		—	—	—	180	3,990	876	11
		—	—	—	45	2,850	708	3
		—	—	—	—	34	2	—
可加土惠吉	兒茂岐那城	—	—	—	—	6 87	256 249	— 9
		—	—	147	1,401	9,877	1,148	66
		—	—	—	41	1,142	496	10
		—	—	—	—	218	3	29
大高郡大稻	垣山上野葉	—	—	—	—	33 2	5,657 —	322 —
		—	—	—	—	—	61	—
		—	—	—	—	—	81	—
		—	—	—	—	—	69	—
		—	—	—	3	236	1	—
計		—	—	171	1,942	31,245	4,544	135
合 計		—	—	224	5,030	100,831	11,003	600

13. 容量検査成績 (單位俵)

月 次	検査總俵數	内 譯		容量補足 總數量	容量検査 俵 數	受檢口數
		規定容量以上	容 量 不 足			
玄 米						
昭和十二年四月	21,439	20,974	465	661	1,066	521
五月	11,513	11,305	208	404	628	366
六月	5,193	5,088	105	263	291	178
七月	5,301	5,278	23	20	380	260
八月	2,653	2,642	11	53	201	144
九月	3,280	3,269	11	47	282	226
十月	3,924	3,900	24	355	377	232
十一月	19,919	18,747	1,172	3,000	1,986	528
十二月	188,181	162,658	25,523	40,278	14,117	3,025
昭和十三年一月	384,742	324,806	59,936	90,339	18,491	3,454
二月	102,581	86,301	16,280	36,207	6,099	1,779
三月	39,252	35,291	3,961	6,005	2,342	901
計	787,988	680,259	107,729	177,632	46,260	11,614
精 米						
昭和十二年四月	1,852	1,712	140	203	224	215
五月	2,254	2,231	23	73	246	271
六月	1,906	1,835	71	247	236	254
七月	2,019	2,005	14	63	249	282
八月	2,802	2,797	5	16	305	273
九月	2,811	2,786	25	6	300	312
十月	2,361	2,361	—	—	277	296
十一月	1,942	1,936	6	10	246	260
十二月	3,149	3,126	23	31	420	387
和昭十三年一月	1,939	1,939	—	—	274	253
二月	2,127	2,124	3	6	264	287
三月	2,266	2,256	10	29	321	339
計	27,428	27,108	320	684	3,362	3,429

二 雜穀検査ノ成績	109
1. 雜穀検査累年成績	109
(イ) 麥類	109
(ロ) 菜種	109
2. 月別検査成績	109
(イ) 麥類	109
(ロ) 菜種	110
3. 郡出張所別検査成績	111
(イ) 麥類	111
(ロ) 菜種	113
4. 郡出張所月別検査成績	114
(イ) 麥類	114
(ロ) 菜種	117
5. 生産地別検査成績	118
(イ) 麥類	118
(ロ) 菜種	119
6. 生産地月別検査成績	120
(イ) 麥類	120
(ロ) 菜種	122
7. 仕向先別検査成績	122
(イ) 麥類	122
(ロ) 菜種	125
8. 仕向先月別検査成績	125
(イ) 麥類	125
(ロ) 菜種	128
9. 市町村別(希望)検査成績	128
10. 農業倉庫入庫検査成績	135
(イ) 麥類	135
(ロ) 菜種	137
11. 再検査成績	138
(イ) 大麥	138
(ロ) 小麥	139
(ハ) 菜種	141
12. 再検査仕向先別成績	141
13. 重量検査成績	142
(イ) 麥類	142
(ロ) 菜種	142
14. 手数料免除大麥検査成績	143

二、雜穀檢查ノ成績

1. 雜穀檢查累年成績

(イ) 麥類

年次	検査 總俵數	検査成績					各等級歩合(千分比)				
		一等	二等	三等	四等	等外	一等	二等	三等	四等	等外
昭和七	117,169	154	2,025	19,971	59,478	35,541	1	17	171	508	303
八	146,109	2,000	17,768	78,862	37,547	9,932	14	121	540	257	68
九	239,675	1,615	23,331	127,136	71,481	16,112	7	97	531	298	67
十	231,324	3,527	30,263	104,185	70,367	22,982	15	131	451	304	99
十	223,497	811	11,630	74,788	87,926	48,342	4	52	334	394	216
十二	341,077	376	7,875	72,605	160,703	99,518	1	23	213	471	292

此ノ外十二年度ニ於テ手数料免除大麥50,194俵アリ

(ロ) 菜種

年次	検査 總俵數	検査成績				各等級歩合(千分比)			
		一等	二等	三等	等外	一等	二等	三等	等外
昭和七	10,354	291	1,797	5,485	2,781	28	173	530	269
八	12,093	1,254	3,770	5,514	1,555	104	311	456	129
九	15,007	1,229	4,282	7,347	2,149	82	285	490	143
十	15,448	1,180	6,292	6,360	1,616	76	407	412	105
十	16,928	705	3,752	9,633	2,838	42	222	569	167
十二	38,813	412	5,323	25,313	7,765	11	137	652	200

2. 月別検査成績

(イ) 麥類 (單位俵)

月次	種別	検査 總俵數	一等	二等	三等	四等	等外	再調數	手数料 數額	受檢人員
昭和十二年 四月	大稈 麥	519	—	—	149	309	61	—	20.76	12
	小計	2,613	—	120	860	1,116	517	7	98.78	99
五月	大稈 麥	326	—	—	43	267	16	—	13.04	8
	小計	1,687	—	5	280	924	478	—	65.86	61
六月	大稈 麥	11	—	—	—	1	10	—	.44	4
	小計	583	—	6	154	287	136	15	22.16	40
七月	大稈 麥	11,710	218	2,663	8,230	468	131	183	455.14	150
	小計	107,495	31	889	19,520	54,244	32,811	4,729	3,171.82	1,720
八月	大稈 麥	24,056	91	2,458	9,878	9,448	2,181	247	945.00	344
	小計	50,543	1	317	8,401	25,536	16,288	1,221	1,686.40	1,222
九月	大稈 麥	6,925	1	162	1,404	3,687	1,671	24	270.24	92
	小計	26,940	7	228	4,430	12,966	9,309	305	923.80	628
	總計	34,069	8	390	5,850	16,755	11,066	329	1,202.16	728

(續)

郡出張所	種別	檢査總數	一等	二等	三等	四等	等外	再調數	手数料	受檢人員
垂井	大稈小計	1,973	—	89	982	759	143	28	61.02	100
	麥麥	9,388	—	31	1,832	5,427	2,098	755	235.92	300
赤坂	大稈小計	131	—	—	49	70	12	—	4.20	3
	麥麥	740	—	—	40	378	322	24	22.74	33
關ヶ原	大稈小計	214	—	—	168	42	4	3	8.56	4
	麥麥	504	—	—	63	130	311	11	20.16	16
大垣	大稈小計	8,544	—	118	2,822	3,880	1,724	38	334.98	132
	麥麥	28,679	—	21	6,056	14,700	7,902	692	933.28	728
大蔵	大稈小計	153	—	11	102	27	13	—	4.02	7
	麥麥	3,402	—	3	488	2,114	797	203	75.86	83
墨俣	大稈小計	1,401	—	—	385	687	329	—	56.04	14
	麥麥	1,401	—	—	385	687	329	—	56.04	14
神戶	大稈小計	68	—	—	16	45	7	6	2.72	6
	麥麥	6,399	—	1	175	2,649	3,574	592	229.10	149
揖斐	大稈小計	1,630	106	423	892	207	2	39	64.00	23
	麥麥	6,721	—	106	1,034	4,124	1,457	512	153.66	91
池野	大稈小計	671	2	259	335	39	36	1	20.76	13
	麥麥	16,936	—	77	2,187	7,992	6,680	1,471	395.78	249
北方	大稈小計	2,967	45	472	1,404	859	187	21	116.68	56
	麥麥	17,837	34	300	3,039	9,025	5,439	550	568.00	366
穂積	大稈小計	2,582	20	345	1,382	702	133	43	100.96	25
	麥麥	19,784	—	90	4,545	9,976	5,173	788	723.04	235
高富	大稈小計	170	—	1	41	119	9	—	6.80	15
	麥麥	4,490	—	14	784	2,961	731	187	138.56	154
武儀	大稈小計	7,954	13	1,069	3,289	2,571	1,012	147	317.12	225
	麥麥	15,425	—	78	2,138	8,333	4,876	64	517.52	434
計		23,379	13	1,147	5,427	10,904	5,888	211	834.64	659

(續)

郡出張所	種別	檢査總數	一等	二等	三等	四等	等外	再調數	手数料	受檢人員
郡上	大稈小計	453	—	—	—	—	—	—	—	—
	麥麥	453	—	1	49	156	247	4	13.98	33
加茂	大稈小計	3,241	76	698	1,520	925	22	128	129.12	90
	麥麥	11,721	—	201	1,557	4,444	5,519	141	351.12	231
可兒	大稈小計	1,702	—	67	394	818	423	4	65.08	60
	麥麥	12,343	—	56	1,862	5,849	4,576	62	436.78	207
土岐	大稈小計	502	—	14	183	285	20	22	19.36	21
	麥麥	9,267	1	93	2,191	4,420	2,562	226	301.92	215
惠那	大稈小計	3,737	3	152	1,380	1,717	485	39	145.58	127
	麥麥	10,033	—	85	1,556	4,636	3,756	87	327.30	328
益田	大稈小計	423	—	3	39	203	178	26	14.46	21
	麥麥	423	—	3	39	203	178	26	14.46	21
大野	大稈小計	115	—	—	—	—	—	—	—	—
	麥麥	115	—	—	2	10	103	9	2.30	4
吉城	大稈小計	115	—	—	—	—	—	—	—	—
	麥麥	115	—	—	11	33	71	—	2.56	3
計	大稈小計	57,755	313	5,383	22,059	20,553	9,437	627	2,253.46	1,292
	麥麥	282,724	63	2,469	50,399	139,867	89,926	7,867	9,423.56	6,246
計		341,077	376	7,875	72,605	160,703	99,518	8,494	11,696.26	7,573

(口) 茶類 (單位噸)

郡出張所別	檢査總數	一等	二等	三等	等外	再調數	手数料	受檢人員	
岐	卓沼	5,553	188	1,203	3,211	951	—	217.96	69
	松鼻	112	—	19	91	2	—	4.48	2
笠竹	須	488	12	83	309	84	—	19.52	16
	高	1,497	15	274	959	249	30	57.32	46
今石	尾津	663	32	303	298	30	—	24.70	25
	江田	720	5	147	540	28	79	26.66	26
大高	根	1,017	—	184	602	231	6	40.68	19
	古	332	—	107	218	7	—	13.28	15
根	古	2,357	—	141	1,686	530	120	85.88	109
	古	156	—	36	79	41	15	6.24	10

(續)

Table with 8 columns: 郡市名, 検査数, 一等, 二等, 三等, 計, 等外, 合格歩合. Rows include 可土惠益大市 and 兒岐那田野城.

6. 生産地月別検査成績

(1) 麦類 (單位俵)

Table with 15 columns: 郡市別, 種別, 昭和十四年四月, 五月, 六月, 七月, 八月, 九月, 十月, 十一月, 十二月, 昭和十五年一月, 二月, 三月, 計. Rows include 岐阜, 大垣, 高山, 稻葉, 羽島, 海津, 養老, 不破, 安八.

(續)

Table with 15 columns: 郡市名, 種別, 昭和十四年四月, 五月, 六月, 七月, 八月, 九月, 十月, 十一月, 十二月, 昭和十五年一月, 二月, 三月, 計. Rows include 揖斐, 本巣, 山縣, 武儀, 郡上, 加茂, 可兒, 土岐, 惠那, 益田, 大野, 吉城.

(口) 菜 種 (單位噸)

郡市名	昭和十三年四月	五月	六月	七月	八月	九月	十月	十一月	十二月	昭和十三年一月	二月	三月	計
岐大高稻羽	—	—	—	788	—	—	9	80	—	—	—	—	877
津老破八斐	—	—	1,213	186	122	328	—	—	—	41	6	5	1,901
海養不安掛	—	—	63	3,580	610	177	—	35	—	—	—	—	4,465
本山武郡加	—	—	32	1,797	74	61	11	—	—	—	10	—	1,985
可土惠登大吉	—	—	31	2,158	380	80	62	20	—	—	1	—	2,732
豐前	—	—	121	1,962	147	98	176	1	2	13	—	17	2,535
豐後	—	—	966	3,918	272	89	116	116	—	—	126	47	5,650
計	—	—	2,364	9,423	776	424	839	109	323	15	2	18	14,293
計	12	—	—	3,925	47	—	—	12	—	—	—	1	3,997
計	—	—	—	37	21	—	—	—	—	—	—	—	58
計	—	—	—	37	—	—	—	—	—	—	—	—	37
計	—	—	—	48	3	—	11	—	—	—	—	—	14
計	—	—	—	—	—	—	—	—	—	—	—	—	48
計	—	—	—	20	—	—	—	—	—	—	—	—	20
計	—	—	—	18	1	3	—	—	—	—	—	—	22
計	—	—	—	99	9	—	—	—	—	—	—	—	108
計	—	—	—	—	—	—	—	—	—	—	—	—	—
計	12	—	4,812	28,002	2,489	1,274	1,224	373	325	69	145	88	38,813

7. 仕向先別検査成績

(イ) 麥 類 (單位噸)

仕向先別	種 別	一 等	二 等	三 等	四 等	等 外	計
縣 外 移 出							
愛 知	大稈小計	82	780	4,645	3,352	1,488	10,347
	麥	—	—	23	201	128	352
	小計	82	780	4,668	3,553	1,616	10,699
大 阪	大稈小計	—	443	2,553	3,754	1,788	8,538
	麥	—	—	35	241	356	632
	小計	—	443	2,588	3,995	2,144	9,170
石 川	大稈小計	4	47	440	1,466	883	2,840
	麥	—	7	74	258	99	438
	小計	4	54	514	1,724	982	3,278
三 重	大稈小計	—	—	39	181	19	239
	麥	—	—	64	417	158	641
	小計	—	—	103	598	177	880
滋 賀	大稈小計	—	—	128	274	226	628
	麥	—	—	14	40	—	54
	小計	—	—	142	314	263	720

(續)

仕向先別	種 別	一 等	二 等	三 等	四 等	等 外	計
群 馬	大稈小計	—	—	—	—	—	—
	麥	—	—	61	296	357	714
	小計	—	—	61	296	357	714
福 井	大稈小計	—	—	53	67	7	127
	麥	—	—	86	255	208	565
	小計	—	—	16	139	215	692
長 野	大稈小計	—	—	16	149	168	333
	麥	—	—	1	16	24	41
	小計	—	—	17	165	192	374
富 山	大稈小計	—	—	—	—	—	—
	麥	—	—	10	118	197	325
	小計	—	—	10	118	197	325
神 奈 川	大稈小計	—	—	—	—	—	—
	麥	—	—	47	133	106	286
	小計	—	—	47	133	106	286
靜 岡	大稈小計	—	—	65	64	29	158
	麥	—	—	—	—	—	—
	小計	—	—	65	64	29	158
兵 庫	大稈小計	—	—	—	—	—	—
	麥	—	—	60	74	2	136
	小計	—	—	60	74	2	136
栃 木	大稈小計	—	—	—	—	—	—
	麥	—	—	—	5	3	8
	小計	—	—	—	5	3	8
計	大稈小計	86	1,270	7,939	9,307	4,608	23,210
	麥	5	396	11,975	39,595	28,230	80,201
	小計	91	1,666	19,937	49,103	32,966	103,763
縣 内 輸 送							
岐 阜	大稈小計	—	5	248	567	265	1,085
	麥	—	—	158	1,854	1,829	7,008
	小計	—	5	163	2,102	2,094	8,093
大 垣	大稈小計	—	—	—	1	2	3
	麥	—	—	—	—	—	—
	小計	—	—	—	326	451	1,024
	麥	—	—	—	326	452	1,027
加 茂	大稈小計	—	—	14	154	198	366
	麥	—	—	—	—	—	—
	小計	—	—	14	154	198	366

(續)

仕向先別	種別	昭和四年四月	五月	六月	七月	八月	九月	十月	十一月	十二月	昭和五年一月	二月	三月	計
群馬	大麥	—	—	—	—	—	—	—	—	—	—	—	—	—
	小麥計	—	—	—	—	—	—	—	—	—	714	—	—	714
福井	大麥	107	—	—	20	—	—	—	—	—	—	—	—	127
	小麥計	132	36	14	—	49	50	—	—	—	284	—	—	565
長野	大麥	13	14	11	41	12	11	10	7	52	46	82	34	333
	小麥計	3	—	—	34	—	—	—	—	—	4	—	—	41
富山	大麥	—	—	—	—	—	—	—	—	—	—	—	—	—
	小麥計	—	—	—	—	—	—	—	—	—	242	83	—	325
神奈川	大麥	—	—	—	—	—	—	—	—	—	—	—	—	—
	小麥計	—	—	—	—	—	—	—	—	—	286	—	—	286
靜岡	大麥	158	—	—	—	—	—	—	—	—	—	—	—	158
	小麥計	—	—	—	—	—	—	—	—	—	—	—	—	—
兵庫	大麥	—	—	—	—	—	—	—	—	—	—	—	—	—
	小麥計	136	—	—	—	—	—	—	—	—	—	—	—	136
栃木	大麥	—	—	—	—	—	—	—	—	—	—	—	—	—
	小麥計	—	—	—	—	—	—	—	—	—	—	8	—	8
計	大麥	517	326	11	3,373	10,330	4,669	2,384	668	190	173	241	328	23,210
	小麥計	1,440	1,514	281	14,341	10,430	8,789	18,059	4,529	4,875	6,489	7,933	1,521	80,201
縣 内 輸 送														
岐阜	大麥	—	—	—	180	340	8	94	30	9	231	227	11	1,085
	小麥計	16	41	108	1,473	825	938	1,569	442	293	506	698	99	7,008
大垣	大麥	—	—	—	—	—	—	—	1	—	2	—	—	3
	小麥計	—	—	—	—	—	—	—	—	—	—	—	—	—
加茂	大麥	—	—	—	—	—	—	—	—	—	—	—	—	—
	小麥計	—	—	—	—	—	—	—	—	—	—	—	—	—

(續)

仕向先別	種別	昭和四年四月	五月	六月	七月	八月	九月	十月	十一月	十二月	昭和五年一月	二月	三月	計
土岐	大麥	—	—	—	—	—	—	—	—	—	—	—	—	—
	小麥計	—	—	—	14	5	—	—	—	—	104	—	34	147
本巢	大麥	—	—	—	—	—	—	—	—	—	—	—	—	—
	小麥計	—	—	—	—	—	—	—	—	—	—	—	—	—
安八	大麥	—	—	—	—	—	—	—	—	—	—	—	—	—
	小麥計	—	—	—	—	—	—	—	—	—	—	—	—	—
羽島	大麥	—	—	—	—	—	—	—	—	—	—	—	—	—
	小麥計	—	—	—	—	—	—	—	—	—	—	—	—	—
惠那	大麥	—	—	—	—	—	—	—	—	—	—	—	—	—
	小麥計	—	—	—	—	—	—	—	—	—	—	—	—	—
不破	大麥	—	—	—	—	—	—	—	—	—	—	—	—	—
	小麥計	—	—	—	—	—	—	—	—	—	—	—	—	—
武儀	大麥	—	—	—	—	—	—	—	—	—	—	—	—	—
	小麥計	—	—	—	—	—	—	—	—	—	—	—	—	—
可兒	大麥	—	—	—	—	—	—	—	—	—	—	—	—	—
	小麥計	—	—	—	—	—	—	—	—	—	—	—	—	—
郡上	大麥	—	—	—	—	—	—	—	—	—	—	—	—	—
	小麥計	—	—	—	—	—	—	—	—	—	—	—	—	—
益田	大麥	—	—	—	—	—	—	—	—	—	—	—	—	—
	小麥計	—	—	—	—	—	—	—	—	—	—	—	—	—
計	大麥	—	—	—	180	340	8	94	30	9	231	227	11	1,085
	小麥計	16	41	116	1,517	1,842	1,024	1,605	450	311	546	801	100	8,380
仕向先定	大麥	2	—	—	8,157	13,386	2,248	496	970	1,072	2,339	2,230	1,679	32,579
	小麥計	1,157	132	186	91,637	98,271	17,127	20,338	7,186	4,177	4,869	6,250	2,804	194,143
總計	大麥	519	326	11	11,710	24,056	6,925	2,929	1,833	1,544	3,036	2,781	2,085	57,755
	小麥計	2,613	1,687	583	107,495	50,543	26,940	40,003	12,175	9,363	11,904	14,993	4,425	282,724

(口) 菜種 (單位噸)

Table showing vegetable seed inspection results by month (May to December) and region (Outside Prefecture, Inside Prefecture, and Undetermined). Includes columns for '仕向先別' and '計'.

9. 市町村別(希望)検査成績 (單位俵) 入庫ヲ除ク

Table showing inspection results by city/town/village for vegetable seeds, categorized by region: 岐阜市, 大垣市, and 稲葉郡.

(續)

Table showing inspection results by village for vegetable seeds, categorized by region: 羽島郡, 海津郡, and 養老郡.

(續)

町村名	麥					菜種					
	検査總數	一等	二等	三等	四等	等外	検査總數	一等	二等	三等	等外
武儀郡											
美濃	1,939	13	681	702	426	117					
濃原	18			1	15	2					
武藝	242		14	108	95	25					
武藝	501		49	322	111	22					
武藝	600		21	240	265	74					
藍大瀬	206		8	38	117	43					
見田	241		10	29	108	94					
矢野	763		30	361	247	125					
小倉	3,269		70	964	1,684	551					
知田	364		61	144	144	15					
關下	1,203		174	356	331	342	37				
有野	1,078		6	636	229	207		25	10	2	
中富	1,748		11	505	852	380					
下保	338		5	136	164	33					
之保	63			16	37	10					
中之	84										
保保	214			38	34	12					
上之	144			27	19	168					
神之	62			16	73	55					
麻生	—			13	5	44					
菅田	15					15					
山之	82				13	69					
坂東	19				6	13					
計	13,196	13	1,140	4,652	4,975	2,416	37		25	10	2
郡上郡											
八川	15			4	5	6					
白和	43			4	17	22					
西和	13				4	9	1				1
和良	1			1		1					
東相	65			20	18	27					
下富	43			5	21	17					
嵩彌	51		1	7	20	23					
山田	14				14						4
計	246		1	41	99	105	14		3	6	5
加茂郡											
佐東	67				23	44					
西白	101			28	28	45					
黒原	77				30	4					
原	76				16	61					
計	203			8	77	118					

(續)

町村名	麥					菜種					
	検査總數	一等	二等	三等	四等	等外	検査總數	一等	二等	三等	等外
可兒郡											
今土	4,982		3	465	1,741	2,773	12		12		
帷子	107			9	50	48	1				1
春里	118			27	58	33	3		2		1
姫治	529		7	66	293	163					
計	1,779		21	306	765	687					
小池	487		4	124	235	124	3	1	2		
泉田	269			20	196	53					
久利	520		11	170	274	65	1		1		
平牧	257		20	165	55	17					
廣見	222		20	65	132	5					
伏見	560		2	77	376	105					
兼山	16			4	10	2					
錦津	166		4	72	44	46					
中御	638			126	427	85					
上之	236			22	169	44					
嵩郷	940			84	474	82					
計	11,525		92	1,802	5,299	4,332	20	1	17	2	
土岐郡											
土岐	147				61	86					
肥津	515		6	126	314	69					
泉知	96			29	55	12					
明世	367		7	84	161	115					
計	66			2	22	42					

(續)

農業倉庫名	検査總數	一等	二等	三等	等外	再調數	手数料額	受檢回數
羽島郡 足近農業倉庫 上中島同	52 76	-	6 15	43 48	3 13	-	1.04 1.52	1 4
計	128	-	21	91	16	-	2.56	5
海津郡 澁江聯高須支庫 西江農業倉庫 今尾財組合同	49 42 107	1 1 4	28 27 14	19 12 81	1 2 8	-	.98 .84 2.14	3 1 5
計	198	6	69	112	11	-	3.96	9
養老郡 笠郷農業倉庫 一之瀬同	399 21	-	31	312	56 21	25	7.98 .42	9 1
計	420	-	31	312	77	25	8.40	10
不破郡 宇留生農業倉庫 府中同 赤坂同	376 28 467	-	6	258	112 28 151	-	7.52 .56 9.34	14 1 7
計	871	-	12	568	291	13	17.42	22
安八郡 聯合會農業倉庫 林合同同 和川同同 並森同同 大福同同 仁東同同	70 59 566 198 1,296 431 458 803	-	-	42 29 527 174 770 347 405 582	28 30 1 16 167 81 50 60	-	1.40 1.18 11.32 3.96 25.92 8.62 9.16 16.06	6 3 12 1 23 9 8 14
計	3,881	2	570	2,876	433	55	77.62	76
本巢郡 本眞田農業倉庫 桑同	81 221	2	16	62	1 92	-	1.62 4.42	1 5
計	302	2	16	191	93	-	6.04	6
惠那郡 中苗津農業倉庫 木同	33 3	-	13 3	19	1	-	.66 .06	2 1
計	36	-	16	19	1	-	.72	3
總計	6,044	13	784	4,281	966	93	120.88	136

11. 再検査成績

(4) 大 麥 (單位俵)

原検査所名	検査總數	區別	一等	二等	三等	四等	等外	等級 改訂數	包裝 改善數	容 量		等位異動セシモノ、原等級			
										補 足 數	同 重 量	一 等 級 上 リ シ モ ノ 等級 俵數	一 等 級 下 リ シ モ ノ 等級 俵數	二 等 級 下 リ シ モ ノ 等級 俵數	
高須	386	原検査 再同	5 5	3 5	76 82	205 203	97 91	16	-	-	3 4 外	2 8 6	-	-	-
根古地	5	原検査 再同	-	-	3 3	2 2	-	-	-	-	-	-	-	-	-

(續)

原検査所名	検査總數	區別	一等	二等	三等	四等	等外	等級 改訂數	包裝 改善數	容 量		等位異動セシモノ、原等級					
										補 足 數	同 重 量	一 等 級 上 リ シ モ ノ 等級 俵數	一 等 級 下 リ シ モ ノ 等級 俵數	二 等 級 下 リ シ モ ノ 等級 俵數			
垂井	639	原検査 再同	-	5 5	246 242	333 326	55 66	25	-	-	-	4 5	3 4	9 11	-		
大垣	9	原検査 再同	-	-	3 3	6 6	-	-	-	-	-	-	-	-	-		
北方	36	原検査 再同	-	-	-	-	36 36	-	-	-	-	-	-	-	-		
惠那	160	原検査 再同	-	-	31 27	129 130	3	7	-	-	-	-	3 4	4 3	-		
計	1,235	原検査 再同	5 5	8 10	359 357	675 667	188 196	48	-	-	-	3 4 外	2 13 6	3 4	13 14	-	
(口) 小 麥																	
岐阜	9,606	原検査 再同	-	82 79	2,053 2,166	5,070 4,906	2,401 2,455	583	-	25	2,500	3 4 外	17 186 118	2 3 4	20 70 166	3 3	6
輪沼	319	原検査 再同	-	35 35	87 82	111 95	86 107	25	-	-	-	-	3 4	4 28	3 1	-	
笠松	166	原検査 再同	-	-	-	-	166 165	1	-	-	-	外	1	-	-	-	
竹ヶ鼻	2,068	原検査 再同	-	4 6	309 311	1,039 1,030	716 721	78	-	-	-	3 4 外	2 14 24	3 4	9 28	3 1	
高須	138	原検査 再同	-	-	28 28	74 70	36 40	4	-	-	-	-	4 4	-	-	-	
今尾	374	原検査 再同	-	-	20 16	152 146	202 212	40	-	-	-	外	13 4	3 4	4 23	-	
石津	6	原検査 再同	-	-	2 1	4 5	-	1	-	-	-	-	3	1	-	-	
高田	2,466	原検査 再同	-	5 6	414 411	1,500 1,472	547 577	63	-	5	5,000	3 4 外	1 8 7	3 4	10 37	-	
根古地	4	原検査 再同	-	-	-	3 3	1 1	-	-	-	-	-	-	-	-	-	
關ヶ原	226	原検査 再同	-	-	51 52	83 80	92 94	7	-	-	-	4	3 4	3 2	2 -	-	
垂井	5,461	原検査 再同	-	18 19	956 942	3,209 3,153	1,278 1,347	152	306	-	-	3 4 外	7 10 20	2 3 4	6 20 86	3 3	
赤坂	467	原検査 再同	-	-	185 184	188 189	94 94	1	102	-	-	-	-	3	1	-	

(續)

原檢 查所名	檢 查 總 數	區 別	一 等	二 等	三 等	四 等	等 外	等 級 改 訂 數	包 裝 改 善 數	容 量 補 足 數	同 重 量	等位異動セシモノ、原等級					
												一 等 級 上 リ シ モ ノ 等 級 改 訂 數	一 等 級 下 リ シ モ ノ 等 級 改 訂 數	二 等 級 下 リ シ モ ノ 等 級 改 訂 數			
大垣	10,456	原檢 查 再 同	—	6	2,322	5,222	2,906	224	—	2	7,000	4	25	3	47	3	20
大藏	2,646	原檢 查 再 同	—	—	280	1,822	544	88	—	61	24,950	4	4	3	10	3	1
墨俣	540	原檢 查 再 同	—	—	49	230	261	8	—	—	—	—	—	3	8	—	—
神戶	2,830	原檢 查 再 同	—	15	103	1,094	1,618	73	—	48	4,800	4	5	3	4	—	—
掛斐	5,266	原檢 查 再 同	1	125	1,127	2,984	1,029	96	—	91	11,400	3	5	2	4	2	2
池野	7,687	原檢 查 再 同	—	47	1,149	3,843	2,648	329	—	10	1,000	3	4	3	20	2	2
北方	7,494	原檢 查 再 同	22	136	1,647	3,681	2,008	277	—	1	.500	3	7	1	1	—	—
穂積	6,683	原檢 查 再 同	—	42	1,505	3,367	1,769	212	—	6	800	4	29	2	2	3	10
高富	2,550	原檢 查 再 同	—	13	365	1,758	414	114	—	—	—	3	1	3	3	—	—
武儀	6,382	原檢 查 再 同	—	31	716	3,358	2,277	412	4	2	1,200	4	204	3	13	—	—
郡上	57	原檢 查 再 同	—	—	—	39	18	—	—	—	—	—	—	4	3	—	—
加茂	3,604	原檢 查 再 同	—	46	404	1,432	1,722	135	—	17	10,200	3	1	3	15	2	2
可兒	4,590	原檢 查 再 同	—	36	805	2,310	1,439	98	—	—	—	3	7	3	11	—	—
土岐	2,487	原檢 查 再 同	—	3	512	1,366	606	190	—	18	2,800	4	153	2	1	—	—
惠那	3,209	原檢 查 再 同	—	20	521	1,593	1,075	72	—	4	1,700	4	16	3	1	—	—
益田	315	原檢 查 再 同	—	3	29	150	133	2	—	—	—	—	—	4	2	—	—
計	88,097	原檢 查 再 同	23	667	15,639	45,682	26,086	3,288	412	290	63,050	3	52	1	2	4	—

(續)

原檢 查所名	檢 查 總 數	區 別	一 等	二 等	三 等	四 等	等 外	等 級 改 訂 數	包 裝 改 善 數	容 量 補 足 數	同 重 量	等位異動セシモノ、原等級				
												一 等 級 上 リ シ モ ノ 等 級 改 訂 數	一 等 級 下 リ シ モ ノ 等 級 改 訂 數	二 等 級 下 リ シ モ ノ 等 級 改 訂 數		
(ハ) 菜 種 (單位噸)																
岐阜	361	原檢 查 再 同	—	257	86	—	18	64	—	—	—	—	2	28	2	26
竹ヶ鼻	400	原檢 查 再 同	—	101	293	—	6	34	—	—	—	—	2	8	2	2
高須	331	原檢 查 再 同	—	123	208	—	—	27	—	—	—	—	2	3	2	2
今尾	84	原檢 查 再 同	—	—	84	—	—	24	—	—	—	—	3	24	—	—
高田	235	原檢 查 再 同	—	—	232	—	3	25	—	28	16,000	—	—	3	25	—
垂井	332	原檢 查 再 同	—	40	279	—	13	20	—	—	—	—	3	20	—	—
大垣	2,645	原檢 查 再 同	29	262	2,115	—	239	341	—	217	30,000	3	3	1	1	4
墨俣	165	原檢 查 再 同	—	93	52	—	20	22	—	—	—	—	2	6	2	9
神戶	43	原檢 查 再 同	—	12	30	—	1	6	—	—	—	—	2	2	—	—
大藏	325	原檢 查 再 同	—	—	266	—	59	37	—	—	—	—	3	37	—	—
穂積	1,702	原檢 查 再 同	48	663	732	—	259	259	—	11	3,300	—	—	1	3	1
計	6,623	原檢 查 再 同	77	1,551	4,377	—	618	859	—	256	49,300	3	3	1	4	5

12. 再檢査仕向先別成績 (單位噸、噸)

仕向先地別	種 別	一 等	二 等	三 等	四 等	等 外	計
縣 外 移 出							
愛知	大小麥	—	—	13	2	—	15
大阪	重質	21	648	15,267	42,383	25,397	83,716
		5	10	344	665	196	1,220
兵庫	重質	52	1,004	2,647	—	739	4,442
		3	3	98	221	279	601
滋賀	小麥	—	23	532	609	307	1,471
		8	276	1,191	—	604	2,079

(續)

仕向先地別		種別	一 等	二 等	三 等	四 等	等 外	計
石 福 折 神	川 井 木 馬 川	種	6	76	18	—	2	102
		麥	—	—	3	7	1	11
		麥	—	—	190	871	396	1,457
		麥	—	—	—	—	140	140
計	大 小	麥	5	10	357	667	196	1,235
		麥	21	674	16,090	44,098	26,563	87,446
縣 內 輸 送								
大 岐 高	垣 阜 山	小	—	—	9	216	102	327
		小	—	—	50	94	24	168
		小	1	—	23	94	38	156
計	小	麥	1	—	82	404	164	651
		麥	—	—	—	—	—	—
總 計	大 小	麥	5	10	357	667	196	1,235
		麥	22	674	16,172	44,502	26,727	88,097
			66	1,356	3,856	—	1,345	6,623

13. 重量檢查成績 (單位俵)

月 次	檢查總俵數	內 譯		重量補足 總數量	重量檢 查總數	受檢口數
		規定重量以上	重量不足			
(イ) 麥 類						
昭和十二年四月	3,132	3,125	7	1,400	269	111
五月	2,014	2,014	—	—	141	70
六月	594	579	15	5,160	66	44
七月	119,363	115,077	4,286	683,260	13,918	1,881
八月	74,807	73,717	1,090	204,330	8,013	1,578
九月	34,069	33,830	239	45,410	2,499	728
十月	42,932	42,686	246	44,160	3,446	964
十一月	14,008	13,873	135	17,070	1,144	477
十二月	10,907	10,758	149	21,550	767	310
昭和十三年一月	14,964	14,822	142	11,300	1,119	432
二月	17,777	17,182	595	78,932	1,428	578
三月	6,510	6,354	156	20,300	667	400
計	341,077	334,017	7,060	1,132,872	33,477	7,573
(ロ) 菜 種 (單位畝)						
昭和十二年四月	12	12	—	—	1	1
五月	—	—	—	—	—	—
六月	4,812	4,517	295	34,650	611	66
七月	28,002	27,626	376	37,742	4,763	574
八月	2,489	2,442	47	6,700	251	110
九月	1,274	1,243	31	10,100	98	50
十月	1,224	1,215	9	1,500	59	41
十一月	373	358	15	1,900	45	22
十二月	325	325	—	—	17	3
昭和十三年一月	69	64	5	700	18	6
二月	145	145	—	—	8	6
三月	88	88	—	—	10	9
計	38,813	38,035	778	93,292	5,981	888

14. 手数料免除大麥檢查成績

檢 查 成 績

檢 査 總 俵 數	檢 査 成 績					各 等 級 歩 合 (千 分 比)					
	一 等	二 等	三 等	四 等	等 外	一 等	二 等	三 等	四 等	等 外	
50,194	66	1,494	10,844	20,921	16,869	1	30	216	417	336	
月 別 檢 査 成 績											
月 次	總 俵 數	一 等	二 等	三 等	四 等	等 外					
昭和十二年十月	26,868	34	832	6,864	11,738	7,400					
十一月	13,983	17	384	2,265	5,765	5,552					
十二月	9,256	15	278	1,702	3,384	3,877					
昭和十三年一月	87	—	—	13	34	40					
計	50,194	66	1,494	10,844	20,921	16,869					
生 産 地 月 別 檢 査 成 績											
生 産 地 別	岐 阜	大 垣	高 山	稻 葉	羽 島	海 津	養 老	不 破	安 八	揖 斐	本 巢
昭和十二年十月	973	642	—	3,000	1,478	473	1,911	2,973	1,966	892	654
十一月	—	150	128	430	148	—	353	—	167	420	2,761
十二月	—	—	—	3,036	—	516	—	197	276	—	—
昭和十三年一月	—	—	—	—	—	—	—	—	87	—	—
計	973	792	128	6,466	1,626	989	2,264	3,170	2,496	1,312	3,420
生 産 地 別 檢 査 成 績											
生 産 地 別	山 縣	武 儀	郡 上	加 茂	可 兒	土 岐	惠 那	益 田	大 野	吉 城	計
昭和十二年十月	2,878	—	—	2,940	3,223	1,120	1,740	—	—	—	26,868
十一月	359	5,562	1,912	—	—	133	461	626	373	—	13,983
十二月	208	289	—	1,162	1,004	246	1,859	14	—	449	9,256
昭和十三年一月	—	—	—	—	—	—	—	—	—	—	87
計	3,445	5,851	1,912	4,102	4,227	1,499	4,060	640	373	449	50,194
生 産 地 別 檢 査 成 績											
郡 出 張 所 名	檢 査 總 俵 數	一 等	二 等	三 等	四 等	計	等 外	合格歩合			
岐 大 高 稻 羽	973	—	—	40	172	212	761	22			
阜 垣	792	—	—	127	336	463	329	58			
山 縣	128	—	—	—	—	—	128	—			
葉 山	6,466	2	45	664	2,296	3,007	3,459	47			
島 羽	1,626	—	—	80	439	519	1,107	32			
海 津	989	—	—	52	300	352	637	36			
養 老	2,264	—	92	604	986	1,682	582	74			
不 破	3,170	—	24	738	2,050	2,812	358	89			
安 八	2,496	—	—	428	1,163	1,591	905	64			
揖 斐	1,312	16	194	741	348	1,299	13	99			

(144)

(續)

郡出張所名	検査 儀数	一 等	二 等	三 等	四 等	計	等 外	合格歩合	
本 山 武 郡 加	果 懸	3,420	—	19	647	1,636	2,302	1,118	67
	儀	3,445	—	56	922	1,880	2,858	587	83
	上	5,851	12	209	811	2,610	3,642	2,209	62
	茂	1,912	—	8	55	581	644	1,268	34
	4,102	24	461	1,569	1,478	3,532	570	86	
可 土 惠 益 大 吉	兒	4,227	1	114	1,709	1,989	3,813	414	90
	岐	1,499	1	24	385	778	1,188	311	79
	那	4,060	10	236	1,201	1,522	2,969	1,091	73
	田	640	—	12	71	318	401	239	63
	野 城	373	—	—	—	15	15	358	4
	449	—	—	—	24	24	425	5	
計	50,194	66	1,494	10,844	20,921	33,325	16,869	66	

第八 穀物移出入状況

- 一 關外移出入米数量.....145
- 二 仕向先別移出米数量.....147
- 三 關外移入米数量.....149
- 四 仕向先別雜穀数量.....150
- 五 關外移入雜穀数量.....151
- 六 關外移入雜穀月別数量.....151

(144)

(続)

郡出頭所名	檢 査 依 拠	一 等	二 等	三 等	四 等	計	等 外	合格歩合	
本 山 郡	東 郷	3,426		19	617	1,036	2,802	1,118	67
	備 上	3,415		56	922	1,886	2,858	587	83
武 郡	上 茂	3,851	12	209	811	2,610	2,612	2,209	62
加 郡	茂	1,912		8	55	381	714	1,298	34
		4,102	24	461	1,589	1,478	3,532	570	86
可 土 郡	兒 野	1,227		114	1,709	1,989	3,813	411	90
	野 城	1,49		24	385	778	1,188	311	73
三 豆 郡	野 城	4,060	10	276	1,201	1,522	2,997	1,261	73
大 占	野 城	640		12	71	318	461	230	63
		449				15	15	35	4
					24	24	425	5	
計		50,194	66	1,434	10,844	20,921	33,325	16,869	66

第八 穀物移出入状況

一 縣外移出入米數量.....	145
二 仕向先別移出米數量.....	147
三 縣外移入米數量.....	149
四 仕向先別雜穀數量.....	150
五 縣外移入雜穀數量.....	151
六 縣外移入雜穀月別數量.....	151

第 八 穀 物 移 出 入 狀 況

1. 縣 外 移 出 入 米 數 量 (單位石)

年次	月 次	移出米數量	縣 外 移 入 米 數 量				計
			內地米	外國米	臺灣米	朝鮮米	
昭 和 七 年 度	四 月	10,507	4,749	984	565	350	6,648
	五 月	17,264	3,004	2,448	—	192	5,644
	六 月	9,793	11,605	2,251	1,020	1,440	16,616
	七 月	5,679	12,945	3,440	3,777	1,071	21,233
和 七 年 度	八 月	7,542	17,090	1,724	3,301	1,033	23,148
	九 月	8,660	11,993	1,788	6,321	1,391	21,493
	十 月	11,504	21,412	2,766	7,606	708	32,492
	一 月	22,209	20,976	4,403	4,205	1,226	30,810
年 度	二 月	15,029	15,062	1,967	6,398	—	23,427
	三 月	21,211	5,168	784	1,642	1,241	8,835
	四 月	33,908	7,975	2,748	1,404	612	12,739
	五 月	15,057	6,782	3,008	1,454	1,451	12,695
	計	178,363	139,061	28,311	37,693	10,715	215,780
昭 和 八 年 度	四 月	4,056	8,375	—	1,359	2,318	12,052
	五 月	8,056	8,010	2,032	1,185	1,387	12,614
	六 月	21,038	22,636	1,860	664	1,446	26,606
	七 月	3,057	13,314	3,120	3,632	977	21,043
和 八 年 度	八 月	7,109	13,413	4,608	4,541	1,546	24,108
	九 月	15,529	9,936	3,133	5,754	1,555	20,378
	十 月	20,450	11,786	1,305	4,589	1,006	18,636
	一 月	14,923	11,289	1,063	1,326	1,983	15,661
年 度	二 月	38,682	14,861	1,602	5,293	1,391	23,147
	三 月	97,305	16,175	493	5,509	1,772	23,949
	四 月	43,160	6,457	386	1,768	2,130	10,741
	五 月	18,204	9,056	418	1,732	1,981	13,187
	計	291,569	145,308	20,020	37,352	19,492	222,172
昭 和 九 年 度	四 月	10,159	7,894	536	1,050	3,273	12,753
	五 月	4,484	8,393	—	1,199	2,349	11,941
	六 月	7,124	7,971	—	1,619	2,602	12,192
	七 月	12,918	4,833	180	9,583	824	15,420
和 九 年 度	八 月	14,413	19,914	—	7,116	2,037	29,067
	九 月	4,855	20,117	—	5,949	3,607	29,673
	十 月	2,144	14,947	—	8,042	5,927	28,916
	一 月	1,440	28,802	—	2,623	1,956	33,381
年 度	二 月	2,145	28,197	—	8,235	5,482	41,914
	三 月	8,383	23,401	—	4,039	2,132	29,572
	四 月	17,352	16,572	—	702	2,241	19,515
	五 月	12,194	8,891	—	691	2,260	11,842
	計	97,611	189,932	716	50,848	34,690	276,186

4. 仕向先別雜穀數量 (單位俵) 強制希望再檢 合計

Table with columns for destination (e.g., 愛知, 大阪, 三重, 石川, 滋賀, 富山, 栃木, 兵庫, 福井, 群馬, 神奈川) and months (April to March), showing quantities of various grain types.

(續)

Continuation of the previous table, showing quantities for destinations like 長野 and 合計 (Total) across months.

5. 縣外移入雜穀數量 (單位石)

Table showing the quantity of grain imported from other prefectures, categorized by prefecture (e.g., 上兵, 山梨, 山奈, 山群, 山富, 山北, 山高) and grain type.

6. 縣外移入雜穀月別數量 (單位石)

Table showing the monthly quantity of grain imported from other prefectures, categorized by month (e.g., 昭和十二年四月, 五月, etc.) and grain type.

第九 保護獎勵ニ關スル施設

- 一 小作保護獎勵方法…………… 153
- 二 小作納米補給金穀給與額調 …… 162
- 三 農業倉庫入庫米小作保護獎勵方法…………… 170
- 四 農業倉庫入庫米補給金穀給與額調…………… 173