

(第 386 表)

6. 珈

年次	生産		貿易							
			輸出				移入			
			相手國	數量	價額	相手地	數量	價額	相手國	數量
全										
昭和5	74	5	...	70
昭和6	115	8	...	54	26	19
昭和7	198	13	...	48	17	17
昭和8	293	20	...	144	36	43
昭和9	304	21	...	101	48	52
昭和10										
内										
昭和5	—	—	—	—	—	—	—	—	—	—
昭和6	—	—	—	—	3	—	—	—	—	4
昭和7	—	—	—	—	3	—	—	—	—	3
昭和8	—	—	—	—	3	—	—	—	—	7
昭和9	—	—	—	86	2	—	—	—	—	6
昭和10	—	—	—	—	3	—	—	—	—	6
朝										
昭和5	—	—	—	—	—	—	—	—	—	—
昭和6	—	—	—	—	—	—	—	—	—	—
昭和7	—	—	—	—	—	—	—	—	—	—
昭和8	—	—	—	—	—	—	—	—	—	—
昭和9	—	—	—	—	—	—	—	—	—	—
昭和10	—	—	—	—	—	—	—	—	—	—
臺										
昭和5	—	—	—	—	—	—	—	—	—	—
昭和6	—	—	—	—	—	—	—	—	—	—
昭和7	—	—	—	—	—	—	—	—	—	—
昭和8	—	—	—	—	—	—	—	—	—	—
昭和9	—	—	—	—	—	—	—	—	—	—
昭和10	—	—	—	—	—	—	—	—	—	—
韓										
昭和5	—	—	—	—	—	—	—	—	—	—
昭和6	—	—	—	—	—	—	—	—	—	—
昭和7	—	—	—	—	—	—	—	—	—	—
昭和8	—	—	—	—	—	—	—	—	—	—
昭和9	—	—	—	—	—	—	—	—	—	—
昭和10	—	—	—	—	—	—	—	—	—	—
關										
昭和5	—	—	—	—	—	—	—	—	—	—
昭和6	—	—	—	—	—	—	—	—	—	—
昭和7	—	—	—	—	—	—	—	—	—	—
昭和8	—	—	—	—	—	—	—	—	—	—
昭和9	—	—	—	—	—	—	—	—	—	—
昭和10	—	—	—	—	—	—	—	—	—	—
東										
昭和5	—	—	—	—	—	—	—	—	—	—
昭和6	—	—	—	—	—	—	—	—	—	—
昭和7	—	—	—	—	—	—	—	—	—	—
昭和8	—	—	—	—	—	—	—	—	—	—
昭和9	—	—	—	—	—	—	—	—	—	—
昭和10	—	—	—	—	—	—	—	—	—	—
南										
昭和5	74	5
昭和6	115	8	13
昭和7	198	13	14
昭和8	293	20	36
昭和9	304	21	46
昭和10										

琲

單位(數量 地價額 千圓)

相手國	貿易								需	要	年次
	入				移入						
	數量	價額	相手地	數量	價額	相手地	數量	價額			
國											
	1,891	1,482	5
	2,272	1,247	46	2,387	1,191	6	
	2,759	2,077	63	2,957	1,993	7	
	2,443	2,160	147	2,736	2,100	8	
	2,924	2,326	207	3,142	2,267	9	
										10	
地											
	1,886	1,395	5	
	2,268	1,175	23	13	2,288	1,185	6	
	2,755	1,971	14	14	2,766	1,982	7	
	2,442	2,068	33	36	2,472	2,097	8	
	2,922	2,226	45	46	2,878	2,264	9	
關領印度 北米合衆國 ブラジル	1,206 97 976	817 197 592	南洋群島	46	46					10	
鮮											
	5	8	—	—	—	5	8	—	—	5	
	4	6	—	—	—	4	6	—	—	6	
	4	9	—	—	—	4	9	—	—	7	
	1	3	—	—	—	1	3	—	—	8	
	2	3	—	—	—	2	3	—	—	9	
滿洲國 北米合衆國	0 1	0 2	—	—	—	—	—	—	—	10	
澳											
	—	—	—	—	—	—	—	—	—	5	
	—	—	—	—	—	—	—	—	—	6	
	—	—	—	—	—	—	—	—	—	7	
	—	—	—	—	—	—	—	—	—	8	
	—	—	—	—	—	—	—	—	—	9	
	—	—	—	—	—	—	—	—	—	10	
太											
	0	0	—	—	—	0	0	—	—	5	
	—	—	—	—	—	—	—	—	—	6	
	—	—	—	—	—	—	—	—	—	7	
	—	—	—	—	—	—	—	—	—	8	
	—	—	—	—	—	—	—	—	—	9	
	—	—	—	—	—	—	—	—	—	10	
州											
	...	79	28	5	
	...	66	29	6	
	...	97	46	7	
	...	89	104	8	
	...	97	155	9	
										10	
群											
	5	
	0	0	3	4	95	6	
	0	0	3	3	187	3	7	
	0	0	3	7	263	8	
	0	0	3	6	262	9	
										10	

(第 387 表)

7. 煉

年次	生産		貿易							
			輸		出		移		出	
	数	価額	相手国	数	価額	相手地	数	価額	数	価額
全										
昭和5	16,188	11,397		322	182		690	1,755		
昭和6	12,096	7,469		949	366		834	1,740		
昭和7	11,975	7,414		1,016	399		800	1,683		
昭和8	15,472	10,275		1,184	617		1,092	2,134		
昭和9	19,268	12,422		3,185	1,278		2,814	2,232		
昭和10										
内										
昭和5	16,188	11,397		322	182		690	1,755		
昭和6	12,096	7,469		949	366		834	1,740		
昭和7	11,975	7,414		1,016	399		800	1,683		
昭和8	15,472	10,275		1,180	615		2,659	2,134		
昭和9	19,268	12,422		3,176	1,269		2,814	2,232		
昭和10										
			滿洲國	15	6	朝鮮	699	587		
			海峽殖民地	1,795	724	臺灣	1,788	1,323		
			蘭領印度	121	51	關東	28	21		
			フィリピン	250	102	南洋	308	260		
			暹羅	640	241	群島	41	29		
朝										
昭和5	—	—		—	—		—	—		
昭和6	—	—		—	—		—	—		
昭和7	—	—		—	—		—	—		
昭和8	—	—		—	—		—	—		
昭和9	—	—		—	—		—	—		
昭和10	—	—		—	—		—	—		
臺										
昭和5	—	—		—	—		—	—		
昭和6	—	—		—	—		—	—		
昭和7	—	—		—	—		—	—		
昭和8	—	—		—	—		—	—		
昭和9	—	—		9	9		—	—		
昭和10	—	—		—	—		—	—		
樺										
昭和5	—	—		—	—		—	—		
昭和6	—	—		—	—		—	—		
昭和7	—	—		—	—		—	—		
昭和8	—	—		—	—		—	—		
昭和9	—	—		—	—		—	—		
昭和10	—	—		—	—		—	—		
關										
昭和5	—	—		—	—		—	—		
昭和6	—	—		—	—		—	—		
昭和7	—	—		—	—		—	—		
昭和8	—	—		—	—		—	—		
昭和9	—	—		—	—		—	—		
昭和10	—	—		—	—		—	—		
南										
昭和5	—	—		—	—		—	—		
昭和6	—	—		—	—		—	—		
昭和7	—	—		—	—		—	—		
昭和8	—	—		—	—		—	—		
昭和9	—	—		—	—		—	—		
昭和10	—	—		—	—		—	—		

備考：本表ニハ粉乳ヲ含ム

乳

單位 { 數量 感
價額 千圓

年次	貿易						需要	
	輸		移		入		數量	價額
	相手国	數量	價額	相手地	數量	價額		
全								
昭和5		4,661	3,374		1,897	1,725	20,492	14,559
昭和6		4,334	2,943		2,418	1,706	15,418	10,012
昭和7		2,320	1,996		2,405	1,637	13,186	8,965
昭和8		1,035	791		2,456	1,994	15,120	10,309
昭和9		960	835		2,506	1,963	16,735	11,710
昭和10								
地								
昭和5		4,542	3,271		—	—	18,476	12,731
昭和6		4,190	2,861		1	0	12,858	8,224
昭和7		2,252	1,960		1	1	10,715	7,294
昭和8		1,021	780		0	0	12,654	8,306
昭和9		959	834		—	—	14,237	9,755
昭和10								
	英吉利	156	89					
	オランダ	100	45					
	北米合衆國	309	225					
	オーストラリア	368	459					
鮮								
昭和5		5	4		518	454	523	458
昭和6		2	3		558	428	560	431
昭和7		1	1		490	405	491	406
昭和8		0	0		672	555	672	555
昭和9		0	0		699	587	699	587
昭和10					699	587		
				内				
				關				
				東				
				州				
灣								
昭和5		114	99		—	54	1,489	1,367
昭和6		142	79		1,375	1,214	1,956	1,321
昭和7		67	35		1,814	1,242	1,936	1,232
昭和8		14	11		1,869	1,197	1,739	1,408
昭和9		1	1		1,725	1,397	1,730	1,315
昭和10		1	1		1,738	1,323		
	北米合衆國			内	1,788	1,323		
				地				
太								
昭和5		—	—		4	3	4	3
昭和6		—	—		14	14	13	14
昭和7		—	—		17	14	16	13
昭和8		—	—		16	14	16	14
昭和9		—	—		28	24	28	24
昭和10								
州								
昭和5		—	—		—	—	—	—
昭和6		—	—		—	—	—	—
昭和7		—	—		—	—	—	—
昭和8		—	—		—	—	—	—
昭和9		—	—		—	—	—	—
昭和10		—	—		—	—	—	—
群								
昭和5		—	—		—	—	—	—
昭和6		—	—		—	—	—	—
昭和7		—	—		—	—	—	—
昭和8		—	—		—	—	—	—
昭和9		—	—		—	—	—	—
昭和10		—	—		—	—	—	—

用途：母乳及牛乳代用、菓子製造用、チョコレート、珈琲等ニ加ヘテ飲料トス

(第 388 表)

8. 六 タ

年次	生産		貿易							
	数量	価額	輸出				移入			
			相手国	数量	価額	相手地	数量	価額	相手地	数量
全										
昭和5	2,124	4,162								15
昭和6	2,165	3,026							2	2
昭和7	1,903	2,866							4	5
昭和8	2,173	4,027							1	2
昭和9	2,580	4,215							2	3
昭和10										
内										
昭和5	2,094	4,106								15
昭和6	2,124	2,967							2	2
昭和7	1,842	2,767							1	2
昭和8	2,102	3,903							1	2
昭和9	2,497	4,083							2	3
昭和10									2	3
南洋群島										
昭和5										
昭和6										
昭和7										
昭和8										
昭和9										
昭和10										
朝										
昭和5	3	9								
昭和6	3	6								
昭和7	11	22								
昭和8	4	7								
昭和9	2	4								
昭和10										
臺										
昭和5										
昭和6										
昭和7										
昭和8										
昭和9										
昭和10										
津										
昭和5	27	47								
昭和6	38	53								
昭和7	50	77							3	3
昭和8	67	117								
昭和9	81	128								
昭和10										
關										
昭和5										
昭和6										
昭和7										
昭和8										
昭和9										
昭和10										
東										
昭和5										
昭和6										
昭和7										
昭和8										
昭和9										
昭和10										
南										
昭和5										
昭和6										
昭和7										
昭和8										
昭和9										
昭和10										

備考: 1) 人造バターヲ含ム

単位(数量 価額 千圓)

相手国	輸入		移入		需要		年次		
	数量	価額	相手地	数量	価額	数量		価額	
									数量
國									
	272	430				15	2,398	4,592	5
	105	136				2	2,270	3,162	6
	76	112				4	1,979	2,978	7
	110	144				1	2,283	4,171	8
	30	38				2	2,610	4,253	9
									10
地									
	272	425				0	2,366	4,516	5
	105	136				0	2,227	3,101	6
	74	109				3	1,918	2,877	7
	108	142					2,209	4,043	8
	29	36					2,524	4,116	9
カナダ	4	6							
オーストラリア	10	12							
ニュージーランド	15	17							
									10
鮮									
	2	5					5	14	5
							3	6	6
	2	3					13	25	7
	2	2					6	9	8
	1	1					3	5	9
滿洲國	0	0							
オーストラリア	1	1							
									10
灣									
						15			15
									6
									7
									8
									9
									10
太									
							27	47	5
							38	53	6
						0	47	74	7
							67	117	8
							81	128	9
									10
州									
									5
									6
									7
									8
									9
									10
群									
									5
									6
									7
									8
									9
									10

用途: 食料、調味料

(第 389 表)

9. 罐

年次	生産		貿易			
	数量	金額	輸出手数	輸出手金額	移出手数	移出手金額
全						
昭和5	5	2,762	50	74	14	12
昭和6	6	2,502	59	150	83	47
昭和7	7	2,881	105	134	82	53
昭和8	8	2,556	121	135	98	82
昭和9	9	2,781	87	111	68	75
昭和10	10					
内						
昭和5	5	2,326	48	60	14	11
昭和6	6	2,382	57	69	83	45
昭和7	7	2,458	85	97	82	53
昭和8	8	2,357	116	116	97	80
昭和9	9	2,623	74	87	68	67
昭和10	10					
朝						
昭和5	5	436	1	0	0	0
昭和6	6	120	2	1	0	0
昭和7	7	423	20	7	0	0
昭和8	8	199	10	5	1	1
昭和9	9	158	12	4	0	0
昭和10	10		12	4	0	0
臺						
昭和5	5	—	1	0	—	—
昭和6	6	—	0	0	—	—
昭和7	7	—	0	0	—	—
昭和8	8	—	0	0	—	—
昭和9	9	—	0	0	—	—
昭和10	10	—	0	0	—	—
韓						
昭和5	5	—	—	—	—	—
昭和6	6	—	—	—	—	—
昭和7	7	—	—	—	—	—
昭和8	8	—	—	—	—	—
昭和9	9	—	—	—	—	—
昭和10	10	—	—	—	—	—
關						
昭和5	5	—	—	14	—	1
昭和6	6	—	—	80	—	2
昭和7	7	—	—	30	—	0
昭和8	8	—	—	14	—	1
昭和9	9	—	—	20	—	8
昭和10	10	—	—	—	—	—
南						
昭和5	5	—	—	—	—	—
昭和6	6	—	—	—	—	—
昭和7	7	—	—	—	—	—
昭和8	8	—	—	—	—	—
昭和9	9	—	—	—	—	—
昭和10	10	—	—	—	—	—

備考：本表ニハ罐詰ヲ含ム

詰 (獸鳥肉)

單位(數量 千圓)

年次	貿易				需要			
	輸入手数	輸入手金額	移入手数	移入手金額	需入手数	需入手金額	要入手数	要入手金額
國								
昭和5	624	440	1	6	3,324	3,148	5	5
昭和6	931	529	75	47	3,366	2,980	6	6
昭和7	829	473	33	60	3,556	2,844	7	7
昭和8	427	223	51	78	2,815	2,386	8	8
昭和9	907	449	39	69	3,572	2,880	9	9
昭和10							10	10
地								
昭和5	623	431	1	0	2,888	2,830	5	5
昭和6	930	521	1	0	3,173	2,682	6	6
昭和7	828	466	0	0	3,119	2,564	7	7
昭和8	427	221	0	0	2,576	2,242	8	8
昭和9	901	441	4	2	3,386	2,759	9	9
昭和10							10	10
鮮								
昭和5	1	2	—	—	436	318	5	5
昭和6	1	2	—	—	119	260	6	6
昭和7	1	2	—	—	404	255	7	7
昭和8	0	0	0	0	188	103	8	8
昭和9	6	2	0	0	153	91	9	9
昭和10	6	1	1	0	—	—	10	10
灣								
昭和5	—	—	—	—	—	—	5	5
昭和6	—	—	—	—	—	—	6	6
昭和7	—	—	—	—	—	—	7	7
昭和8	—	—	—	—	—	—	8	8
昭和9	—	—	—	—	—	—	9	9
昭和10	—	—	—	—	—	—	10	10
太								
昭和5	—	—	—	—	—	—	5	5
昭和6	—	—	—	—	—	—	6	6
昭和7	—	—	—	—	—	—	7	7
昭和8	—	—	—	—	—	—	8	8
昭和9	—	—	—	—	—	—	9	9
昭和10	—	—	—	—	—	—	10	10
州								
昭和5	—	—	—	—	—	—	5	5
昭和6	—	—	—	—	—	—	6	6
昭和7	—	—	—	—	—	—	7	7
昭和8	—	—	—	—	—	—	8	8
昭和9	—	—	—	—	—	—	9	9
昭和10	—	—	—	—	—	—	10	10
群								
昭和5	—	—	—	—	—	—	5	5
昭和6	—	—	—	—	—	—	6	6
昭和7	—	—	—	—	—	—	7	7
昭和8	—	—	—	—	—	—	8	8
昭和9	—	—	—	—	—	—	9	9
昭和10	—	—	—	—	—	—	10	10

用途：食料

(第 390 表)

10. 罐

年次	生産		貿易			
	数量	金額	相手國	数量	金額	相手地
全						
昭和5	61,459	44,692		23,551	20,161	3,772
6	44,499	32,704		23,624	17,354	3,250
7	51,421	27,075		28,939	20,117	2,807
8	62,394	45,976		50,800	42,801	3,974
9	84,543	63,423		53,837	43,781	4,670
10						
内						
昭和5	55,929	42,296		23,128	19,819	248
6	41,373	30,206		23,414	17,178	415
7	48,308	25,215		28,762	19,924	784
8	56,955	42,201		50,246	42,329	1,511
9	77,486	58,659		53,286	43,225	851
10						
			滿洲國 英領印度 佛蘭西 北米合衆國	184 4,382 20,698 1,594 7,875	120 1,189 22,574 1,800 9,403	朝鮮 臺灣 南洋群島 東 164 380 109
朝						
昭和5	2,585	1,275		332	218	2,242
6	1,335	622		145	78	1,582
7	2,278	929		109	42	1,358
8	2,978	1,395		496	253	1,767
9	5,144	2,118		460	306	2,662
10						
			滿洲國 中華民國 英領印度 北米合衆國	148 114 4 171	56 3 123	內 臺灣 東 2,497 91 74
臺						
昭和5		91	49	—
6	1	0		62	25	—
7	108	1		65	20	50
8	140	1		48	24	—
9		78	44	—
10				91	16	—
			中華民國 香港	46	26	—
韓						
昭和5	2,942	1,118		—	—	1,282
6	1,787	1,873		—	—	1,232
7	725	927		—	—	614
8	2,319	2,376		—	—	696
9	1,911	2,644		—	—	1,147
10				—	—	—
關						
昭和5	3	3		...	75	...
6	3	3		...	72	...
7	2	3		...	130	...
8	2	3		...	188	...
9	2	2		...	199	...
10			
南						
昭和5
6		3	1	0
7		3	1	1
8		10	7	0
9		13	7	10
10			

備考：本表ニハ罐詰ヲ含ム

詰 (魚介)

單位 { 數量 金額 } 千圓

年次	輸		移		入		需		要	年次
	相手國	數量	金額	相手地	數量	金額	數量	金額		
國										
		42	58		3,245	2,243	37,511	...	5	
		18	44		2,899	1,900	20,992	15,317	6	
		118	89		1,959	1,657	21,757	6,862	7	
		602	497		2,859	2,262	10,987	3,273	8	
		326	264		3,818	2,616	30,256	19,665	9	
									10	
地										
		41	30		3,245	2,093	35,839	24,436	5	
		18	15		2,702	1,739	20,264	14,597	6	
		117	72		1,786	1,153	20,665	6,173	7	
		602	460		2,362	1,458	8,162	925	8	
		326	228		3,654	2,121	27,329	17,294	9	
					2,497	975				
					1,147	1,143				
					10	3				
									10	
鮮										
		1	1		—	—	12	42	5	
		0	0		—	—	6	
		1	1		—	—	812	408	7	
		0	0		—	—	715	496	8	
		0	0		2,022	771	9	
		0	0				10	
灣										
		—	—		—	—	5	
		—	—		—	—	6	
		—	—		—	—	7	
		—	—		—	—	8	
		—	—		—	—	9	
		—	—		—	—	10	
太										
		—	—		0	0	1,660	...	5	
		—	—		9	10	543	651	6	
		—	—		10	8	121	211	7	
		—	—		299	224	1,922	1,745	8	
		—	—		764	1,501	9	
		—	—		10	
州										
		...	27		...	150	5	
		...	29		...	81	6	
		...	16		...	424	7	
		...	37		...	466	8	
		...	36		...	386	9	
		10	
群										
		5	
		0	0		188	70	185	69	6	
		0	0		163	72	159	70	7	
		0	0		198	114	188	107	8	
		0	0		164	109	141	99	9	
		10	

用途：食料

第六編

交 易

I. 賣 買

(第 392 表) 1. 取 引 所 (1) (昭和 10 年 3 月末日現在)

地 域	組 織	取 引 所 名	賣 買 物 件	取引員又ハ會員現在數
北 海 道	會 員	小樽取引所	米、大豆、小豆、大納言小豆、青豌豆、赤豌豆、中長鶏豆、長鶏豆、大手亡豆、金時豆、大福豆、茶種、小麥、燕麥、蕎麥、馬鈴薯澱粉、鹹梅粕、胴鯨、鰯粕	一 般 15 特 別 9
山 形	株 式	酒田米穀取引所	米	一 般 13 正 米 部 3
	株 式	鶴岡米穀取引所	米	9
東 京	株 式	東京米穀商品取引所	米、雜穀(麥類、豆類、粉類、稗、粟、蕎麥、胡麻、茶種、麩)、蠶絲(生絲、真綿、戛斗絲、生皮字、紡績絹絲等)鹽、肥料、(魚搾粕、魚油、干鰯、糖、豆粕、胴鯨)綿絲、棉花、木綿、人造絹絲	正 米 部 26 人 絹 部 (甲) 16 第一部 正米部兼業 3 第一部 第二部 正米部兼業 4 人 絹 部 2 第一部 第二部 正米部兼業 22 第二部 人絹部兼業 8
	株 式	東京株式取引所	有價證券	一 般 66 短 期 48 國 債 8
	會 員	東京砂糖取引所	砂 糖	20
神 奈 川	株 式	横 濱 取 引 所	蠶絲、(生絲及生絲ノ附屬品ヲ云フ)製茶、織物、海産物、砂糖、米、大小麥、大豆、有價證券	一 般 25 蠶 絲 5
新 潟	株 式	新潟米穀株式取引所	米、有價證券	米 穀 4 米 穀 設 券 兼 業 15
	株 式	長岡米穀株式取引所	米、有價證券	證 券 8 米 穀 設 券 兼 業 10
富 山	株 式	高岡米穀取引所	米	8
	株 式	富山米穀取引所	米	15
石 川	株 式	金澤米穀取引所	米	10
愛 知	株 式	名古屋米穀取引所	米	一 般 17 正 米 部 15
	株 式	名古屋株式取引所	有價證券	一 般 26 短 期 38
	株 式	岡崎米穀取引所	米	14
京 都	株 式	京都取引所	米、有價證券	一 般 7 正 米 部 7
	會 員	名古屋綿絲布取引所	綿絲、綿布	35
大 阪	株 式	京都取引所	米、有價證券	證 券 12 證 券 米 兼 業 36
	株 式	大阪堂島米穀取引所	米	一 般 36 正 米 部 19
	株 式	大阪株式取引所	有價證券	一 般 43 短 期 57 國 債 8

備 考： 賣買物件名ノ下ニ横線アルモノハ現在賣買取引ヲ休止シ居ルモノナリ

(第 392 表) 1. 取 引 所 (2. 完) (表 208 續)

地 域	組 織	取 引 所 名	賣 買 物 件	取引所員又ハ會員現在數
大 阪(續)	株 式	大阪三品取引所	棉花、綿絲、綿布、人造絹絲	綿 絲 部 2 棉 花 部 8 人 絹 部 31 綿 絲 部 棉 花 部 兼 業 6 棉 花 部 人 絹 部 兼 業 8 綿 絲 部 棉 花 部 兼 業 35
	會 員	大阪砂糖取引所	砂糖	30
兵 庫	株 式	神戶取引所	米、有價證券、蠶絲	一 般 3 證 券 7 正 蠶 16 證 券 米 絲 兼 業 15 證 券 米 穀 兼 業 3 證 券 米 穀 正 米 兼 業 13
	會 員	神戶穀肥取引所	大豆粕、棉實粕、鯨縮粕、鰯縮粕、鵲豆、大豆、小豆	一 般 9 特 別 31
岡 山	株 式	岡山米取引所	米	18
廣 島	株 式	廣島株式取引所	有價證券	24
山 口	株 式	下關米取引所	米	15
福 岡	株 式	博多株式取引所	有價證券	24
佐 賀	株 式	佐賀米穀取引所	米	5
長 崎	株 式	長崎株式取引所	有價證券	一 般 12 短 期 1
熊 本	株 式	熊本米穀取引所	米	5
朝 鮮 (昭和8年末現在)	株 式	朝鮮取引所本店	有價證券	17
	株 式	朝鮮取引所仁川支店	米及大豆	10
	會 員	群山米穀取引所	米	13
	會 員	木浦米穀取引所	米	9
	會 員	大邱米穀取引所	米	21
	會 員	釜山米穀取引所	米	13
關 東 州	會 員	鎮南浦米穀取引所	米	10
	官 營	大連取引所	大豆、豆粕、豆油、高粱、錢鈔	重要物産取引人 { 日本人 21 外國人 55 錢鈔取引人 { 日本人 18 外國人 46
	株 式	大連株式商品取引所	有價證券、綿絲布、麻袋	...

(第 393 表) 2. 正 米 市 場 (昭和9年12月末現在)

地 域	正 米 市 場 名	賣 買 物 件	組 合 員 數
北 海 道	旭 川 正 米 市 場	米、雜穀、肥料	36
青 森	青 森 正 米 市 場	米、雜穀、肥料	178
秋 田	大 曲 正 米 市 場	米	8
茨 城	茨 城 正 米 市 場	米、麥、雜穀	72
	水 戶 正 米 市 場	米、麥、雜穀	72
東 京	深 川 正 米 市 場	米、雜穀	47
	神 田 川 正 米 市 場	米、雜穀	47
新 潟	直 江 津 正 米 市 場	米、大豆、小豆	37
山 梨	甲 府 正 米 市 場	米、麥、雜穀	163
三 重	津 市 正 米 市 場	米、雜穀	20
滋 賀	大 津 正 米 市 場	米	18
大 阪	道 頓 堀 正 米 市 場	米、雜穀	30
兵 庫	神 戶 米 穀 市 場	米、雜穀、肥料	51
鹿 兒 島	鹿 兒 島 正 米 市 場	米、雜穀	239
朝 鮮	釜 山 正 米 市 場	米	
臺 灣	正 米 市 場 (臺 北 市)	米	

3. 取 引

(第 394 表)

A. 取 引 所 及 正

年 次	株 式 公 社 債					取 引 所 數	債			
	取 引 所 數	長 期		短 期			實 物	長 期		實 物
		賣 買 高	受 渡 高	賣 買 高	受 渡 高			賣 買 高	受 渡 高	

内

年 次	取 引 所 數	株 式		公 社		債	債			
		賣 買 高	受 渡 高	賣 買 高	受 渡 高		賣 買 高	受 渡 高	賣 買 高	
昭 和 5	11	36,512,680	4,219,690	96,078,300	14,773,330	5,973,368	4	千円 295,620 千法 45,980	千円 33,410 千法 11,070	千円 423,618 千法 22,980
" 6	11	30,360,080	4,013,940	139,008,640	16,941,130	4,719,034	4	千円 793,835 千法 289,770	千円 166,950 千法 84,620	千円 389,673 千法 92,828
" 7	11	46,236,900	6,857,770	165,252,540	22,829,120	8,733,154	3	千円 740,755 千法 279,210	千円 148,845 千法 39,420	千円 274,199 千法 50,127
" 8	11	57,275,810	11,316,750	216,429,210	26,872,090	9,663,441	3	千円 536,370 千法 624,970	千円 126,190 千法 87,760	千円 371,687 千法 111,680
" 9	11	62,291,090	11,982,120	198,729,380	23,041,310	11,712,643	3	千円 412,995 千法 513,240	千円 99,730 千法 65,830	千円 298,584 千法 105,979
" 10										千円 1,723 千円 25,183

朝

年 次	取 引 所 數	株 式	公 社	債	債
昭 和 7	1	10,050	9,660	1,007,180	245,560
" 8	1	1,610	...	1,541,300	...
" 9	1	1,600	...	1,850,990	123,003

關

年 次	取 引 所 數	株 式	公 社	債	債
昭 和 5	1	112,210	...	124,760	157,980
" 6	1	149,120	...	137,570	96,810
" 7	1	452,970	...	641,770	45,510
" 8	1	251,560	...	586,250	61,420
" 9	1	163,250	...	900,200	257,590

高 米 市 場 取 引 高

年 次	米				綿 絲			生 絲		
	格 付 清 算 取 引		正 米 市 場 取 引		格 付 清 算 取 引		格 付 清 算 取 引		格 付 清 算 取 引	
	取 引 所 數	賣 買 高	受 渡 高	市 場 數	賣 買 高	取 引 所 數	賣 買 高	受 渡 高	取 引 所 數	賣 買 高

地

年 次	取 引 所 數	米		市 場 數	賣 買 高	綿 絲		生 絲		
		千石	千石			担	担	千斤	千斤	
26	220,954	949	3	10,048,140	54,530	2	49,403	800
26	203,818	1,206	10	7,967	3	8,162,960	20,870	2	73,384	3,880
24	221,758	1,697	12	7,582	3	10,492,050	58,000	2	68,462	2,084
24	124,328	1,246	13	9,501	3	9,398,060	28,625	2	73,966	1,088
22	110,103	1,021	14	8,838	3	8,010,060	42,170	2	80,198	1,700

鮮

年 次	取 引 所 數	千石	千石
6	52,989	519	...
6	37,969	...	1
6	38,727	...	1

州

年 次	取 引 所 數	担
1	62,645	...
1	39,370	...
1	98,575	...
1	38,145	...
1	37,900	...

(第 398 表)

II. 内 國 貿 易

(單位 千圓)

相手地	移 出				移 入			
	昭和7年	昭和8年	昭和9年	昭和10年	昭和7年	昭和8年	昭和9年	昭和10年
内 地								
朝鮮	236,258	319,412	414,588	274,813	306,646	396,025		
臺灣	131,544	146,080	171,726	215,104	226,384	273,039		
樺太	29,026	31,361	36,983	63,272	73,112	96,434		
南洋群島	6,250	8,550	12,632	13,684	18,050	16,210		
計	403,078	505,403	635,929	566,873	624,192	781,708		
朝 鮮								
内地其他	274,813	306,646	396,025	236,258	319,412	414,588		
臺灣	1,800	3,571	5,529	6,828	4,769	5,978		
小包郵便物	5,531	5,637	6,140	15,585	15,636	19,056		
計	282,144	315,854	407,694	258,670	339,817	439,623		
臺 灣								
内地其他	215,104	226,384	273,039	131,544	146,080	171,726		
朝鮮	7,579	4,363	6,371	1,913	3,832	5,265		
計	222,683	230,747	279,410	133,457	149,912	176,991		
樺 太								
内地	63,272	73,112	96,434	29,026	31,361	36,983		
朝鮮	163	304	209	90	69	146		
臺灣	75	39	5	—	1	0		
計	63,510	73,456	96,648	29,116	31,431	37,129		
南 洋 群 島								
内地	13,684	18,050	16,210	6,250	8,550	12,632		
朝鮮	—	—	114	5	0	—		
臺灣	162	106	137	—	—	3		
樺太	4	—	—	—	—	—		
計	13,849	18,156	16,461	6,255	8,550	12,635		

III. 外 國 貿 易 (1)

(第 399 表)

(單位 千圓)

相手國	輸 出				輸 入			
	昭和7年	昭和8年	昭和9年	昭和10年	昭和7年	昭和8年	昭和9年	昭和10年
全 國 (關東州ヲ含マズ)								
ア 州	719,516	990,259	1,246,054	525,630	743,172	906,215		
ア 州	126,894	227,668	304,667	80,112	24,807	32,801		
シ 州	48,842	123,013	155,948	95,354	205,266	227,510		
東 州	136,960	115,019	128,513	96,559	125,886	134,082		
華 州	20,819	25,915	36,949	1,017	2,165	1,545		
印 州	192,528	205,288	258,150	118,632	207,775	296,727		
度 州	25,735	46,552	64,151	25,812	39,195	63,542		
領 州	56	138	309	3,649	5,783	7,315		
英 領 州	101,904	158,685	160,224	42,651	59,237	66,448		
佛 領 州	2,351	3,846	3,013	6,105	10,157	10,874		
印 州	22,467	24,176	36,560	10,218	14,470	20,899		
羅 州	8,751	18,362	28,563	12,852	13,324	1,692		
連 州	13,235	12,436	11,477	32,099	32,256	32,957		
其 他	18,970	29,158	57,522	564	2,844	9,723		
ヨ 州	128,174	184,582	230,191	231,133	288,290	303,132		
英 州	61,144	88,982	111,027	80,907	83,897	73,091		
獨 州	9,374	13,161	19,738	74,440	99,611	113,668		
佛 州	21,837	39,173	38,577	21,237	21,836	18,376		
伊 州	5,672	6,173	9,614	4,015	6,044	3,555		
ス 州	910	1,844	1,750	2,278	3,639	2,872		
ベ 州	344	529	572	1,303	1,515	1,448		
ポ 州	311	333	334	12,173	9,199	10,931		
ス 州	4,160	7,739	9,675	6,137	14,693	17,226		
ベ 州	12,444	12,342	17,920	3,888	3,718	3,654		
デ 州	1,415	1,420	1,263	311	504	1,657		
ン 州	1,610	3,260	6,113	9,849	16,128	21,175		
ノ 州	464	1,608	2,828	5,957	11,627	14,281		
ソ 州	1,447	1,648	1,639	1,356	5,717	8,055		
ポ 州	18	44	212	1,638	947	267		
チ 州	30	26	40	1,453	1,702	1,755		
エ 州	54	93	199	1,550	2,473	3,542		
オ 州	329	1,095	1,059	118	215	325		
ギ 州	5,964	2,431	2,196	147	976	1,973		
ト 州	636	2,675	5,419	2,367	3,840	5,271		
北 州	463,262	522,805	456,765	557,039	672,881	833,046		
北 州	449,308	499,703	404,707	516,499	624,824	776,646		
米 州	8,568	6,589	8,743	39,830	47,458	54,818		
メ 州	638	1,491	4,009	318	188	189		
キ 州	961	3,329	9,985	195	193	32		
其 他	3,785	11,692	29,315	193	215	1,356		
南 州	13,133	30,379	61,457	4,680	12,872	23,962		
ブ 州	1,330	2,765	3,063	753	1,008	3,291		
ベ 州	840	3,899	6,879	41	1,553	1,822		
チ 州	286	1,475	7,439	761	2,962	3,438		
アル 州	7,553	12,261	20,013	2,719	6,738	12,128		
其 他	3,121	9,976	24,059	403	608	3,278		
ア 州	85,890	137,772	182,813	27,479	48,406	79,573		
エ 州	42,071	56,141	73,405	19,816	26,455	46,259		
南 州	16,418	26,740	29,539	2,635	4,312	8,233		
其 他	27,399	54,889	79,864	5,026	17,637	25,075		

III. 外國貿易 (2)

(第 399 表)

(單位 千圓)

相手國	輸 出				輸 入			
	昭和7年	昭和8年	昭和9年	昭和10年	昭和7年	昭和8年	昭和9年	昭和10年
全 國 (續)								
其 他	47,317	66,266	80,799	141,835	212,424	216,081		
オーストラリア	36,917	51,589	64,859	135,052	205,504	199,327		
ニュージーランド	2,993	6,452	8,587	1,470	2,399	11,594		
ハワイ	6,680	7,105	5,528	534	135	153		
其 他	726	1,118	1,823	4,776	4,383	5,007		
保 税 工 場	—	—	—	36,723	39,452	38,478		
合 計	1,457,295	1,932,068	2,258,080	1,524,521	2,017,503	2,400,494		
内 地 及 樺 太								
ア 州	677,613	930,636	1,169,503	450,912	658,557	812,090		
關 東	120,583	221,068	295,868	76,720	20,161	27,279		
滿 洲	25,947	82,071	107,151	51,569	147,897	164,211		
中 華	129,478	108,253	117,062	77,175	113,357	119,573		
香 港	18,041	23,419	33,497	977	2,093	1,481		
英 領 印 度	192,491	205,154	258,012	116,865	204,737	291,959		
海 峽 殖 民 地	25,546	46,133	63,320	25,337	38,771	63,320		
英 領 印 度	51	137	299	3,622	5,771	7,303		
佛 領 印 度	100,254	157,487	158,450	40,409	55,709	63,464		
支 那	2,343	3,680	2,654	5,691	9,909	10,620		
フ イ リ ッ プ ン	22,362	24,050	36,460	9,764	14,185	18,890		
暹 羅	8,581	18,124	28,048	11,197	12,255	14,500		
其 他	13,065	12,090	11,366	31,078	31,042	32,752		
ヨ ー ロ ッ プ	127,176	182,077	227,772	225,261	282,802	295,622		
英 獨 佛 伊	60,536	87,849	109,269	78,760	82,548	70,036		
吉 蘭 太	9,349	12,411	19,677	71,680	95,797	109,583		
バ 利 逸 西 利	21,547	38,736	38,318	21,155	21,745	18,299		
ス ベ ト	910	1,844	1,749	2,273	3,629	2,851		
ポ ル ト ガ ル	344	529	572	1,303	1,515	1,448		
ス ベ ル キ ン	311	323	307	12,104	9,185	10,925		
ス ベ ル キ ン	4,160	7,739	9,675	6,133	14,693	17,226		
オ ラ ン ダ	12,444	12,325	17,882	3,879	3,717	3,652		
デ ン マ ー ク	1,411	1,412	1,262	311	504	1,657		
ス ウ エ デ ン	1,610	3,259	6,113	9,826	16,085	21,140		
ソ ー ヴ ェ ト	464	1,608	2,828	5,956	11,624	14,279		
ノ ー ヴ ェ ト	1,378	1,575	1,638	1,356	5,717	8,055		
ポ ー ラ ン ド	18	44	212	1,638	947	267		
チ ェ ッ コ	30	26	40	1,453	1,702	1,755		
オ ー ス ト リ ア	54	93	198	1,549	2,473	3,542		
リ ト ル	329	1,095	1,059	118	215	325		
グ ー ト	5,964	2,431	2,194	139	976	1,973		
其 他	635	2,604	5,194	1,648	3,685	5,139		
北 ア メ リ カ	459,095	515,331	450,909	550,056	668,149	824,332		
北 米 合 衆 國	445,147	492,237	398,928	509,873	620,788	769,359		
カ ナ ダ	8,562	6,580	8,666	39,504	46,891	54,093		
メ キ シ コ	638	1,491	4,009	318	188	189		
其 他	961	3,329	9,985	195	193	32		
南 ア メ リ カ	13,133	30,379	61,457	4,680	12,872	23,962		
ブ ラ ジ ル	1,330	2,765	3,063	753	1,008	3,291		
ペ チ ヲ	840	3,899	6,879	41	1,553	1,822		
ア ルゼンチン	286	1,475	7,439	761	2,962	3,438		
其 他	7,553	12,261	20,013	2,719	6,738	12,128		
合 計	3,121	9,976	24,059	403	608	3,278		

III. 外國貿易 (3)

(第 399 表)

(單位 千圓)

相手國	輸 出				輸 入			
	昭和7年	昭和8年	昭和9年	昭和10年	昭和7年	昭和8年	昭和9年	昭和10年
ア フ リ カ	85,695	137,238	182,396		27,450	48,406	79,573	
エ ジ プ ト	41,876	55,607	72,988		19,787	26,455	46,259	
南 ア フ リ カ 聯 邦	16,418	26,740	29,539		2,635	4,312	8,233	
其 他	27,399	54,889	79,864		5,026	17,637	25,075	
其 他	47,277	65,380	79,885		139,921	211,391	214,295	
オーストラリア	36,895	51,416	64,461		134,277	204,586	197,757	
ニュージーランド	2,993	6,452	8,587		1,470	2,399	11,594	
ハワイ	6,676	6,484	5,526		532	135	153	
其 他	712	1,026	1,309		3,640	4,269	4,790	
保 税 工 場	—	—	—		33,178	35,039	32,723	
合 計	1,409,991	1,861,045	2,171,924		1,431,461	1,917,219	2,282,601	
朝 鮮								
ア 州	28,594	48,104	56,840		48,941	55,102	64,756	
關 東	4,338	4,975	5,104		2,479	3,690	4,129	
滿 洲	22,868	40,588	48,358		39,723	40,765	46,682	
中 華	948	1,599	2,008		3,773	5,858	7,796	
香 港	108	365	543		9	17	31	
英 領 印 度	20	116	110		220	763	2,619	
海 峽 殖 民 地	114	222	290		260	127	75	
英 領 印 度	49	103	215		617	2,138	1,431	
佛 領 印 度	4	5	20		198	0	71	
支 那	23	43	89		442	272	1,793	
フ イ リ ッ プ ン	55	9	98		200	328	14	
暹 羅	67	80	4		1,021	1,145	114	
其 他	0	—	—		0	—	—	
ヨ ー ロ ッ プ	7	743	36		2,573	1,529	1,559	
英 獨 佛 伊	3	11	4		1,549	989	976	
吉 蘭 太	2	711	2		819	423	380	
バ 利 逸 西 利	0	3	1		58	48	62	
ス ベ ト	0	0	0		44	9	94	
ポ ル ト ガ ル	0	10	27		0	1	2	
ス ベ ル キ ン	0	0	0		64	14	6	
ス ベ ル キ ン	0	0	0		4	0	0	
オ ラ ン ダ	0	4	0		1	0	1	
デ ン マ ー ク	0	1	0		23	43	35	
ス ウ エ デ ン	0	0	0		1	3	2	
ソ ー ヴ ェ ト	—	—	1		0	0	0	
ノ ー ヴ ェ ト	0	0	1		1	0	0	
ポ ー ラ ン ド	—	—	—		5	—	0	
チ ェ ッ コ	1	3	0		2	1	1	
オ ー ス ト リ ア	408	2,748	314		5,160	2,713	6,193	
北 米 合 衆 國	407	2,747	313		5,076	2,195	5,084	
カ ナ ダ	1	1	1		56	485	724	
其 他	0	0	0		27	33	385	
ア フ リ カ	195	534	417		29	0	—	
エ ジ プ ト	195	534	417		29	0	—	
其 他	5	643	68		1,442	652	1,310	
オーストラリア	1	9	6		412	652	1,310	
ニュージーランド	4	621	2		2	0	0	
ハワイ	0	13	60		1,027	0	0	
保 税 工 場	—	—	—		3,541	4,370	5,710	
合 計	29,210	52,773	57,674		61,686	64,368	79,527	

III. 外國貿易 (4)

(第 399 表)

(單位 千圓)

相手國	輸 出				輸 入			
	昭和7年	昭和8年	昭和9年	昭和10年	昭和7年	昭和8年	昭和9年	昭和10年
	臺				灣			
ア ジ ア	13,272	11,005	17,784		25,488	29,135	29,147	
關 東 州	1,973	1,625	2,896		913	956	1,393	
滿 洲 國	27	354	439		4,020	16,604	16,617	
中 華 民 國	6,534	4,746	8,375		15,611	6,671	6,713	
香 港	2,670	2,131	2,909		31	55	33	
英 領 印 度	17	18	28		1,547	2,275	2,149	
海 峽 殖 民 地	75	197	541		151	251	112	
英 領 波 爾 ネ オ	5	1	10		27	12	12	
蘭 領 印 度	1,601	1,095	1,546		1,623	1,389	1,542	
佛 領 印 度 支 那	4	161	339		163	205	108	
フ イ リ ッ ピ ン	82	83	11		11	12	216	
運 羅	115	229	417		1,390	635	160	
ソ ヴ ェ ト 聯 邦	103	266	107			69	91	
其 ノ 他	67	99	166		1	1	1	
ヨ ー ロ ッ パ	991	1,741	2,383		3,298	3,959	5,949	
英 吉 利 逸	605	1,122	1,754		598	360	2,078	
獨 蘭 西 利	23	39	59		1,941	3,391	3,705	
佛 伊 太	290	434	258		24	43	15	
伊 太 利		6	35		0	0	0	
ス ペ イ ン			1		4	9	18	
ス キ ス					5	0	0	
オ ラ ン ダ		13	38		8	1	1	
デ ン マ ー ク	4	8	1		0		0	
ソ ヴ ェ ト 聯 邦	69	52				0	0	
ト ル コ			2		3		0	
其 ノ 他	0	68	225		717	154	131	
北 ア メ リ カ	3,759	4,726	5,542		1,821	2,019	2,519	
北 米 合 衆 國	3,754	4,719	5,466		1,548	1,841	2,201	
カ ナ ダ	5	8	76		270	82	1	
其 ノ 他					3	96	318	
其 ノ 他	23	194	810		430	321	369	
オ ー ス ト ラ リ ア	21	164	392		363	266	258	
其 ノ 他	2	30	418		67	54	112	
保 稅 工 場					4	43	45	
合 計	18,045	17,666	26,518		31,041	35,477	38,031	

III. 外國貿易 (5.完)

(第 399 表)

(單位 千圓)

相手國	輸 出				輸 入			
	昭和7年	昭和8年	昭和9年	昭和10年	昭和7年	昭和8年	昭和9年	昭和10年
	南 洋 群 島							
ア ジ ア	37	514	1,927		289	378	222	
關 東 州			799		0			
滿 洲 國					42			
中 華 民 國		421	1,068		0	0	0	
海 峽 殖 民 地					64	46	35	
蘭 領 印 度			13		2	1	11	
佛 領 印 度 支 那					53	43	75	
フ イ リ ッ ピ ン					1	1	0	
暹 羅					65	106	68	
其 ノ 他	37	93	47		62	181	33	
ヨ ー ロ ッ パ		21			1	0	2	
英 吉 利 逸							1	
獨 蘭 西 利					0	0	0	
佛 伊 太							0	
ス ペ イ ン					1	0	1	
ス キ ス								
オ ラ ン ダ								
デ ン マ ー ク								
ソ ヴ ェ ト 聯 邦		21						
ト ル コ								
其 ノ 他					0			
北 ア メ リ カ					2	0	2	
北 米 合 衆 國					2	0	2	
キ ュ ー バ						0		
南 ア メ リ カ							0	
其 ノ 他							0	
其 ノ 他	12	49	36		42	60	107	
オ ー ス ト ラ リ ア					0	0	2	
其 ノ 他	12	49	36		42	60	105	
合 計	49	584	1,964		333	439	335	

IV. 貿易

(第 400 表)

項目	昭和 5 年	昭和 6 年	昭和 7 年	昭和 8 年	昭和 9 年
貿易外受取勘定					
經常的收入	524,836	446,764	581,190	692,952	788,230
外國證券利子及配當等	22,442	17,971	21,455	23,806	22,517
外國國債利子	10,827	9,695	9,897	11,982	11,241
外國地方債利子	832	756	2,415	4,184	5,253
外國株式配當及預金利子	10,783	7,520	9,143	7,640	6,023
海外事業及勞務利益	106,319	89,979	157,244	167,378	186,913
事業純益	68,301	58,276	67,817	68,773	82,301
出稼人等仕送及持歸金	38,018	31,703	89,427	98,605	104,612
海運關係收入	194,420	166,911	181,843	231,810	251,520
輸入貨物運賃	69,593	58,760	63,545	81,705	88,719
輸出貨物運賃	40,897	36,807	45,380	59,952	70,913
外國間輸送貨物運賃	50,553	44,609	45,562	51,814	54,131
外國旅客運賃	16,845	13,906	12,716	15,445	17,059
備船會社雜收入	3,946	2,195	1,617	478	304
備船會社雜收入代	—	—	—	7,079	2,159
備船會社雜收入代	9,422	6,731	8,015	10,006	11,967
備船會社雜收入代	933	985	1,462	1,646	1,574
備船會社雜收入代	2,231	2,918	3,546	3,685	4,694
保險關係收入	116,218	108,812	117,258	117,571	138,518
本邦海上保險會社收入	45,443	37,112	40,402	41,873	51,512
本邦生命火災保險會社收入	49,209	49,401	54,273	53,935	60,759
外國保險會社ヨリ收入	21,566	22,299	22,583	21,763	26,247
外國人本邦內消費	50,730	43,166	57,158	69,458	89,232
外國遊客乘組員消費	30,405	23,756	37,649	46,301	64,598
外國留學生消費	3,097	2,794	3,262	4,000	4,607
外國留學生消費	1,600	1,159	637	633	1,000
外國教育費等	10,985	11,009	9,018	11,653	12,082
外國教育費等	4,643	4,448	6,592	6,871	6,945
政府海外收入	15,834	7,647	4,964	7,218	5,800
其貿易表揭記外水產物輸出代	18,873	12,278	41,268	75,711	93,730
雜	16,497	11,015	17,478	15,872	24,460
	2,376	1,263	23,790	59,839	69,270
臨時的收入					
外國人本邦放債募集	281,138	152,624	84,479	119,556	93,371
本邦地方債募集	102,463	—	—	—	—
本邦地方債募集	0	—	—	—	—
本邦地方債募集	0	49,656	—	—	—
同銀行會社借入金等	68,850	28,483	76,501	35,204	45,314
同銀行會社借入金等	77,786	42,619	484	39,401	—
同銀行會社借入金等	17,666	15,760	379	29,818	467
同銀行會社借入金等	14,373	16,106	7,111	15,133	47,590
本邦人海外放債回收	149,617	286,950	105,988	174,287	218,635
外國地方債同	111,792	237,381	60,926	2,758	131,411
外國地方債同	1,994	5,068	4,302	20,043	5,442
外國地方債同	835	191	9,654	—	2,197
外國地方債同	7,543	9,671	12,734	76,201	33,561
外國地方債同	27,453	34,639	18,372	75,285	46,024
總計	955,591	886,338	771,653	986,795	1,100,236

外收支

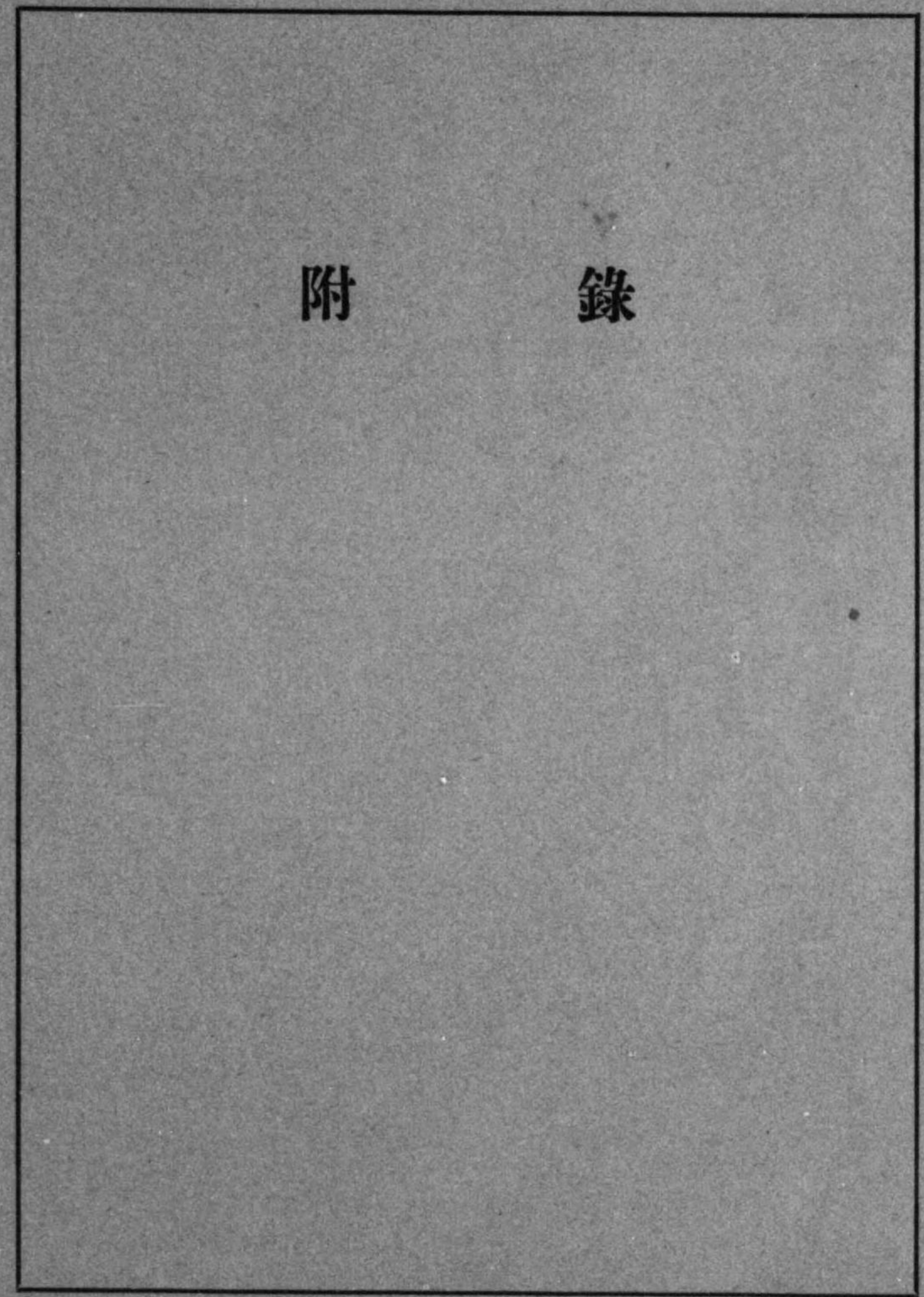
(單位 千圓)

項目	昭和 5 年	昭和 6 年	昭和 7 年	昭和 8 年	昭和 9 年
貿易外支拂勘定					
經常的支拂	391,821	363,144	479,054	583,151	596,042
外國人本邦證券利子及配當等	103,103	90,355	118,885	140,914	124,633
外國國債(外債及流出內債)利子	54,810	46,380	44,454	95,020	60,075
外國地方債利子	9,454	8,650	13,547	13,558	12,373
外國株式配當及預金利子	25,541	25,092	39,751	40,580	24,763
社借入金當金	2,559	718	881	1,407	1,407
預配入金當金	4,369	3,568	12,909	17,774	18,055
預配入金當金	6,370	5,909	7,506	9,101	7,960
外國人內地事業及勞務利益	15,682	11,895	11,088	9,466	9,621
事業純益	12,763	9,468	7,871	4,652	6,552
仕送及持歸金	2,919	2,427	3,217	4,814	3,069
海運關係支拂	69,085	66,270	82,142	105,748	106,906
船舶會社海外支店經費	7,785	7,371	8,789	8,939	8,587
船舶會社海外支店經費	341	595	1,735	2,872	6,725
船舶會社海外支店經費	20,018	17,735	22,278	24,306	23,351
船舶會社海外支店經費	1,119	557	772	699	1,962
船舶會社海外支店經費	39,822	40,012	48,568	57,718	57,890
保險關係支拂	115,854	105,896	108,359	108,876	115,080
本邦海上保險會社支拂	41,345	36,502	37,306	34,918	41,123
本邦生命火災保險會社支拂	48,940	45,103	47,448	50,810	51,452
外國保險會社支拂	25,569	24,291	23,605	23,148	22,505
本邦人海外消費	50,017	44,897	51,258	68,462	65,794
海外旅行消費	28,919	26,599	31,753	44,114	42,234
海外乘組員消費	4,896	3,139	3,631	3,192	3,114
留學生消費	5,857	4,684	5,605	9,738	9,275
其他本邦人海外消費	601	609	719	804	802
其在國外館經費	9,744	9,866	9,550	10,614	10,369
政府海外支拂	30,058	37,896	92,882	128,008	141,696
其貿易表揭記外船舶購入代	8,022	5,935	14,440	21,677	32,312
貿易表揭記外船舶購入代	—	—	—	15	—
貿易表揭記外船舶購入代	5,638	3,669	5,959	8,986	13,628
貿易表揭記外船舶購入代	2,384	2,266	8,481	12,676	18,684
臨時的支拂					
本邦人海外放債募集	269,272	303,154	100,954	215,775	398,537
外國地方債同	181,041	219,719	—	36,156	9,800
外國地方債同	7,967	4,415	4,811	—	38,229
外國地方債同	4,199	943	—	800	—
外國地方債同	10,653	7,016	8,233	9,837	57,034
外國地方債同	65,412	71,061	87,910	168,982	293,474
外國人本邦放債回收	309,401	369,084	189,645	99,044	96,910
本邦地方債還	1,726	93,287	50,041	18,364	18,399
本邦地方債還	4,375	4,668	7,094	6,252	6,105
本邦地方債還	9,831	12,399	52,835	45,368	35,960
本邦地方債還	124,705	27,194	8,782	15,253	5,520
本邦地方債還	129,810	163,599	38,040	334	14,022
本邦地方債還	34,299	63,734	24,100	14	8,934
本邦地方債還	4,655	4,203	8,753	13,459	7,970
總計	970,494	1,035,382	769,653	897,970	1,091,489
貿易外受拂超過額 (+受取超過-支拂超過)					
經常的收支	+ 113,015	+ 83,620	+ 102,136	+ 109,801	+ 192,188
臨時的收支	- 147,918	- 232,664	- 100,136	- 20,976	- 183,441
差引合計	- 14,903	- 149,044	+ 2,000	+ 88,825	+ 8,747

(第 401 表) (附) 國 際 貨 借 (全國、但シ關 東州ヲ除ク) 單位 千圓

年 次	輸出入(貨物及銀)			貿 易 外 收 支			金 輸 出 入			國際貨借 變 動	
	輸 出	輸 入	差引(+出超) (-入超)	受取勘定	支拂勘定	差引(+受取超過) (-支拂超過)	輸 出	輸 入	差引(+出超) (-入超)	+ (債權増) - (債務増)	
大正 12	1,502,548	2,120,178	- 617,630	953,834	569,356	+	384,478	265	138	+ 126	- 233,026
13	1,872,047	2,601,818	- 729,771	1,208,499	788,782	+	419,717	6	27	- 21	- 310,075
14	2,378,155	2,735,053	- 356,897	803,211	584,678	+	218,533	22,070	82	+ 21,988	- 116,376
昭和 1	2,122,707	2,565,232	- 442,526	773,549	596,604	+	176,945	32,101	294	+ 31,807	- 233,774
2	2,078,661	2,367,729	- 289,067	719,335	657,880	+	61,456	36,108	113	+ 35,994	- 191,617
3	2,041,530	2,375,363	- 333,833	893,448	707,185	+	186,263	-	443	- 443	- 148,013
4	2,221,149	2,389,488	- 168,339	976,371	881,542	+	94,829	-	547	- 547	- 74,057
5	1,520,949	1,681,180	- 160,231	955,591	970,494	-	14,903	308,634	21,885	+ 286,749	+ 111,616
6	1,180,778	1,321,886	- 141,108	886,338	1,035,382	-	149,044	419,857	31,661	+ 388,196	+ 98,044
7	1,466,003	1,524,782	- 58,779	771,653	769,653	+	2,000	112,701	642	+ 112,059	+ 55,280
8	1,939,776	2,017,664	- 77,888	986,795	897,970	+	88,825	20,925	7	+ 20,918	+ 31,855
9	2,272,072	2,401,343	- 129,271	1,100,236	1,091,489	+	8,747	1	-	+ 1	- 120,523
10											

附 録



(第 401 表) (附) 國 際 貸 借 (全國、但シ關
東州ヲ除ク) 單位 千圓

年 次	輸 出 入 (貨 物 及 銀)			貿 易 外 收 支			金 輸 出 入			國 際 貸 借 變 動
	輸 出	輸 入	差 引 (十 出 越 一 入 越)	受 取 勘 定	支 拂 勘 定	差 引 (十 受 取 越 過 一 支 拂 越 過)	輸 出	輸 入	差 引 (十 出 越 一 入 越)	+ (債 權 増) - (債 務 増)
大 正 12	1,502,548	2,120,178	- 617,630	953,834	569,356	+ 384,478	265	138	+ 126	- 233,026
13	1,872,047	2,601,818	- 729,771	1,208,499	788,782	+ 419,717	6	27	- 21	- 310,075
14	2,378,155	2,735,053	- 356,897	803,211	584,678	+ 218,533	22,070	82	+ 21,988	- 116,376
昭 和 15	2,122,707	2,565,232	- 442,526	773,549	596,604	+ 176,945	32,101	294	+ 31,807	- 233,774
1	2,078,661	2,367,729	- 289,067	719,335	657,880	+ 61,456	36,108	113	+ 35,994	- 191,617
2	2,041,530	2,375,363	- 333,833	893,448	707,185	+ 186,263	-	443	- 443	- 148,013
3	2,221,149	2,389,488	- 168,339	976,371	881,542	+ 94,829	-	547	- 547	- 74,057
4	1,520,949	1,681,180	- 160,231	955,591	970,494	- 14,903	308,634	21,885	+ 286,749	+ 111,616
5	1,180,778	1,321,886	- 141,108	886,338	1,035,382	- 149,044	419,857	31,661	+ 388,196	+ 98,044
6	1,466,003	1,524,782	- 58,779	771,653	769,653	+ 2,000	112,701	642	+ 112,059	+ 55,280
7	1,939,776	2,017,664	- 77,888	986,795	897,970	+ 88,825	20,925	7	+ 20,918	+ 31,855
8	2,272,072	2,401,343	- 129,271	1,100,236	1,091,489	+ 8,747	1	-	+ 1	- 120,523
9										
10										

附 録

I. 換 算 率 (1)

資 源	單 位	換 算		資 源	單 位	換 算				
		單 位	乘 率			單 位	乘 率			
面				積						
	町	ヘクタール	0.991		千 方 碼	千 方 米	0.836			
	甲	〃	0.969		千 方 呎	〃	0.0929			
					平 方 尺	平 方 米	0.0918			
容				量						
	立 方 尺	立 方 米	0.028		石	鈞	0.18			
	立 方 呎	〃	0.0283		千 米 國	〃	3.785			
	筵	石	0.554		千 米 英 國	〃	4.546			
重				量						
	千 貫	噸	3.75		英 噸	噸	1.016			
	擔 (百斤)	〃	0.06		米 噸	〃	0.907			
	封 度	〃	0.00045		才 (1/10米噸)	〃	0.02268			
動				力						
	馬 力	キロワット	0.746							
特				殊						
食用農産物										
米	内地支米	擔	(玄米)石	0.42	稗	麥	擔	石	0.44	
		俵	〃	0.40				〃	〃	0.40
		擔	〃	0.43				〃	〃	0.76
	朝鮮支米	呎	〃	0.40	燕	麥	擔	〃	0.45	
		擔	〃	0.44				〃	〃	0.47
	臺灣支米	袋	〃	0.65	粟	麥	擔	〃	0.53	
		袋	〃	0.40				〃	〃	0.46
	外國米	袋	〃	0.73	蜀	黍	〃	〃	0.46	
		袋	〃	0.73				〃	〃	0.46
	碎白米	石	〃	1.10	高	豆	〃	〃	0.46	
噸		〃	7.02				俵	〃	0.40	
其他	支米	擔	〃	0.42	小豆	内地産	擔	〃	0.417	
		擔	〃	0.32				〃	〃	0.408
	石	〃	0.55				〃	〃	0.408	
大 麥	支米	石	〃	0.56	穀 付	内地産	〃	〃	1.00	
		俵	〃	0.50				〃	(穀付)石	1.47
小 麥	内地品	擔	〃	0.45	落花 生	無穀	〃	〃	1.38	
		俵	〃	0.43				〃	()〃	0.13
	朝鮮品	擔	〃	0.47				〃	〃	0.15
外國品	〃	〃	0.44	豆類 (綠豆、豌豆、蠶豆、菜豆等)	梅 (實)	石	噸	0.136		
				0.44	バイナツブル	百 顆	〃	0.136		

I. 換 算 率 (2)

資 源	單 位	換 算		資 源	單 位	換 算	
		單 位	乘 率			單 位	乘 率
工 藝 農 產 物				鑛 產 物			
實 棉	頭	(線綿)頭	1/3	石 灰 石	立 坪	噸	16.228
打 綿	〃	(〃)〃	1.176	紡 織 工 業 製 品			
茶 種	頭	石	〃	綿 絲	捆	噸	0.181
		石	〃	依	〃	〃	0.0907
棉 實	實 棉 千 貫	〃	〃	綿 織 物	廣 幅 籽	千 方 米	0.9144
		陸地棉	千 斤	〃	小 幅 千 反	〃	4.85
		在來棉	千 斤	〃	〃	〃	〃
胡 麻 子	石	〃	〃	絹 織 物	羽 二 重	百 斤	1.76
亞 麻 子	〃	〃	〃	其 他	廣 幅 籽	〃	0.9144
寬 麻 子	〃	〃	〃	小 幅 千 反	〃	〃	4.85
荏 胡 麻 子	〃	〃	〃	人 造 絹 羽 二 重	百 斤	〃	1.53
絲 瓜	千 箇	〃	〃	窯 業 製 品			
蠶 業 生 產 物				セ メ ン ト	樽	噸	0.172
家 蠶 繭	石	春 蠶	噸	板 硝 子	千 箱	千 方 米	9.29
		夏 秋 蠶	〃	工 業 藥 品			
天 柞 蠶 繭	千 粒	〃	〃	硫 酸	鈎	噸	1.83
畜 產 物				硝 酸	〃	〃	1.21
牛	頭	(精肉)頭	〃	鹽 酸	〃	〃	1.17
		(〃)〃	〃	石 炭 酸	〃	〃	1.08
豚 (內地豚)	〃	(〃)〃	〃	ベ ン ゾ ー ル	〃	〃	0.88
鷄 卵	千 箇	〃	〃	ア ル コ ー ル	噸	鈎	1.20
		外國品	〃	油 脂			
蜂 蜜	鈎	〃	〃	魚 油 及 鯨 油	兩	噸	0.03312
林 產 物				〃	鈎	〃	0.92
木 材	尺	石	立 方 米	植 物 油 (一 般)	〃	〃	0.92
		〃	〃	亞 麻 仁 油	〃	〃	0.931
〃	才	〃	〃	大 豆 油	〃	〃	0.926
〃	寸	〃	〃	棉 實 油	〃	〃	0.924
〃	百 斤	〃	〃	菜 種 油	〃	〃	0.917
〃	〃	〃	〃	ヒ マ シ 油	〃	〃	0.959
〃	〃	〃	〃	落 花 生 油	〃	〃	0.920
水 產 物				鑛 油 (原 油)	噸	鈎	1.08
蟹 (罐詰用)	千 尾	噸	〃	〃	百 斤	〃	0.0648
海 苔	千 枚	〃	〃	重 油	噸	〃	1.07
〃	〃	〃	〃	〃	百 斤	〃	0.0642

I. 換 算 率 (B. 完)

資 源	單 位	換 算		資 源	單 位	換 算	
		單 位	乘 率			單 位	乘 率
輕 油	百 斤	鈎	1.15	食 料 品			
		〃	0.069	製 鹽	滿 洲 石	噸	0.36
燈 油	百 斤	〃	1.21	小 麥 粉	袋	〃	0.022
		〃	0.0726	煉 乳	千 打	〃	4.77
揮 發 油	百 斤	〃	1.31	蟹 罐 詰	千 打	〃	0.02232
		〃	0.0786			罐 詰 (一 般)	千 打
機 械 油	百 斤	〃	0.0648	〃	〃	〃	5.4
其 他 化 學 工 業 製 品							
化 粧 石 鹼	千 打	噸	1.5				
大 豆 油 粕	枚	〃	0.0276				

II. 資料目錄

1 日本帝國統計年鑑	內閣統計局	29 通信統計要覽	逓信省
2 國勢調查結果報告	"	30 電氣事業要覽	"
3 人口動態統計	"	31 海事摘要	"
4 死因統計	"	32 航空要覽	"
5 勞働統計要覽	"	33 鐵道統計資料	鐵道省
6 試驗研究項目要覽	資源局	34 拓務統計	拓務省
7 內務省統計報告	內務省	35 拓務要覽	"
8 衛生局年報	"	36 朝鮮總督府統計年報	朝鮮總督府
9 帝國港灣統計	"	37 國勢調查結果報告	"
10 健康保險事業年報	社會局	38 農業統計表	"
11 勞働時報	"	39 朝鮮電氣事業要覽	"
12 大藏省年報	大藏省	40 朝鮮總督府貿易年表	"
13 主稅局統計年報書	"	41 臺灣總督府統計書	臺灣總督府
14 專賣局年報	"	42 國勢調查結果報告	"
15 日本外國貿易年表	"	43 臺灣農業年報	"
16 文部統計摘要	文部省	44 電氣事業要覽	"
17 農林省統計表	農林省	45 臺灣總督府貿易年報	"
18 米統計表	"	46 樺太廳統計書	樺太廳
19 本邦畜產要覽	"	47 國勢調查結果報告	"
20 蠶絲類及真綿統計表	"	48 樺太廳貿易年表	"
21 木材需給狀況調查書	"	49 關東局統計書	關東局
22 肥料要覽	"	50 國勢調查結果報告	"
23 產業組合要覽	"	51 關東州貿易統計	關東州廳
24 商工省統計表	商工省	52 南洋廳統計年鑑	南洋廳
25 本邦鑛業趨勢	"	53 國勢調查結果報告	"
26 工場統計表	"	54 南洋群島貿易月表	"
27 綿織物及絹織物年表	"		
28 全國倉庫業統計表	"		


印刷 昭和十一年十月二十八日

發行 昭和十一年十月三十一日

資源局編纂

發行者・印刷者

內閣印刷局






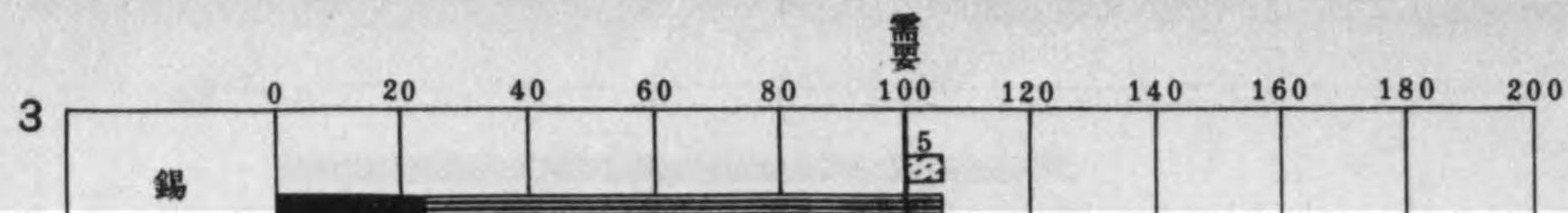


主要生産物需給概観

(内地.昭和九年中)

生産量 ■■■ 輸入量 ■■■■ 輸出量 ▨▨▨

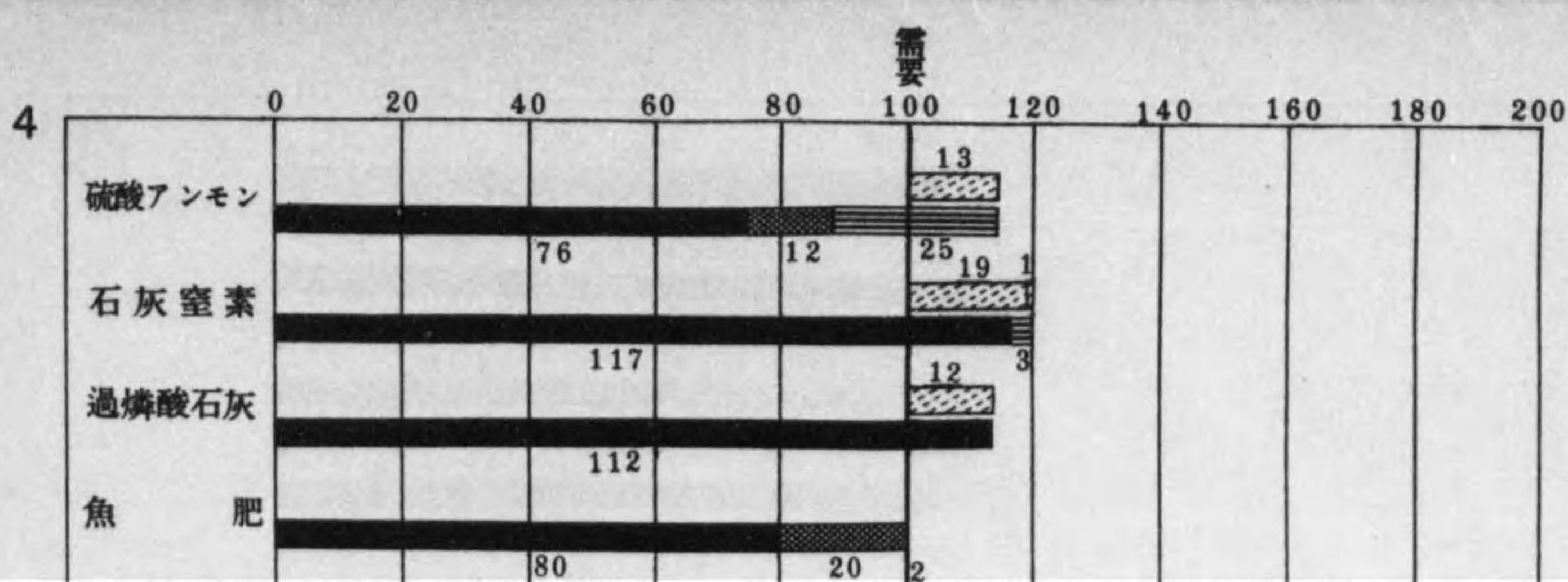
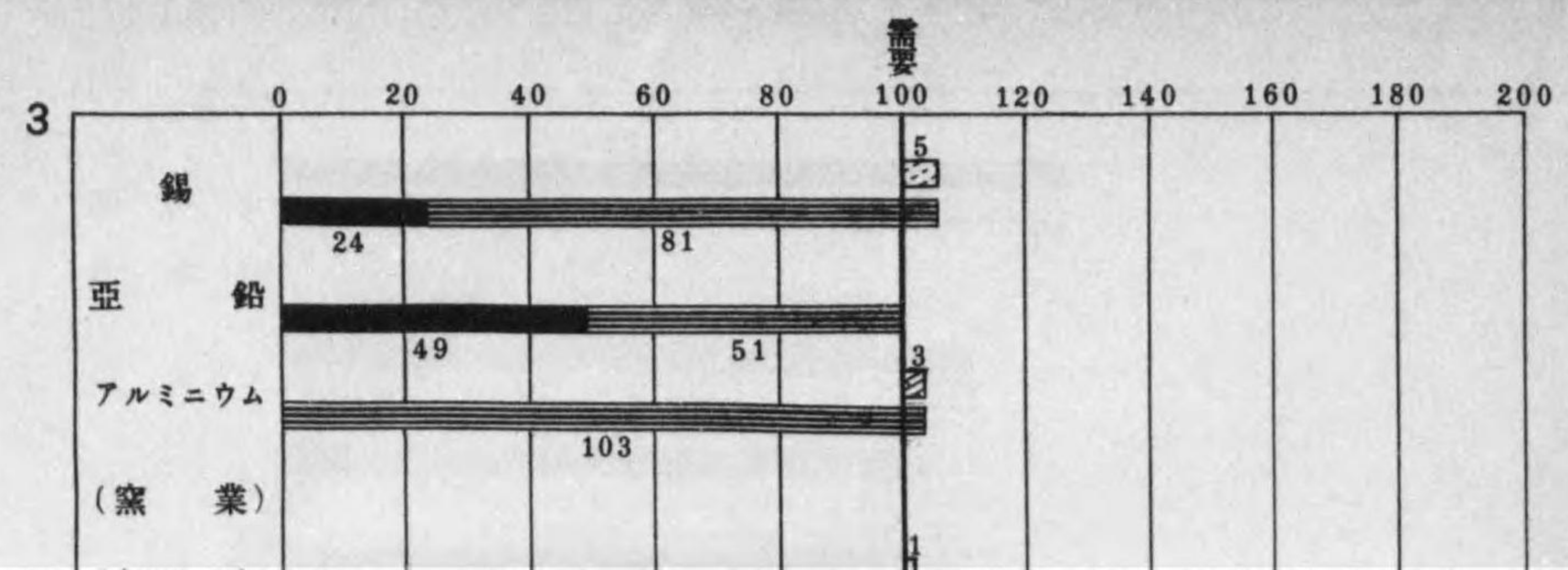


移入量 ■■■■ 移出量 ▨▨▨

(附記シタル数字ハ需要100トシタル比率)





主要生産物需給概観 (内地.昭和九年中)

生産量 ■■■ 輸入量 ■■■ 輸出量 ■■■
 移入量 ■■■ 移出量 ■■■
 需要 (附記シタル数字ハ需要100トシタル比率)



帝國資源總覽附屬圖表



備考：本表ノ詳細ニ付テハ第五編参照

14. 4-1077



1200501209946

14.4

177

終