

始



6 | 7 | 8 | 9 | 10 | 11 | 12 | 13 | 14 | 15 | 16 | 17 | 18 | 19 | 20 | 21 | 22 | 23 | 24 | 25 | 26 | 27 | 28 | 29 | 30 | 31 | 32 | 33 | 34 | 35 | 36 | 37 | 38 | 39 | 40

市 場 年 報

第 二 輯

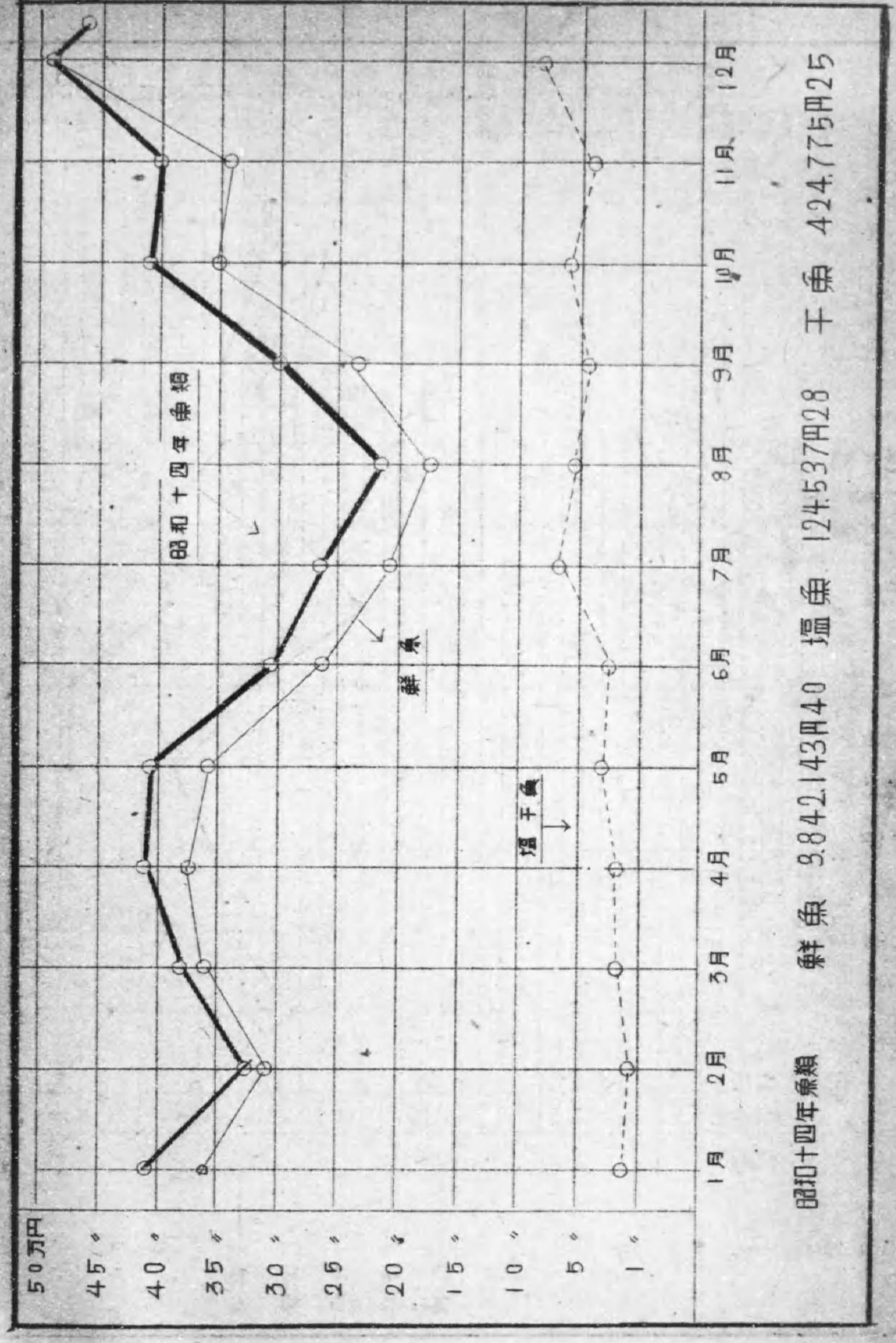
昭 和 十 四 年

佐世保市中央卸賣市場

401
320

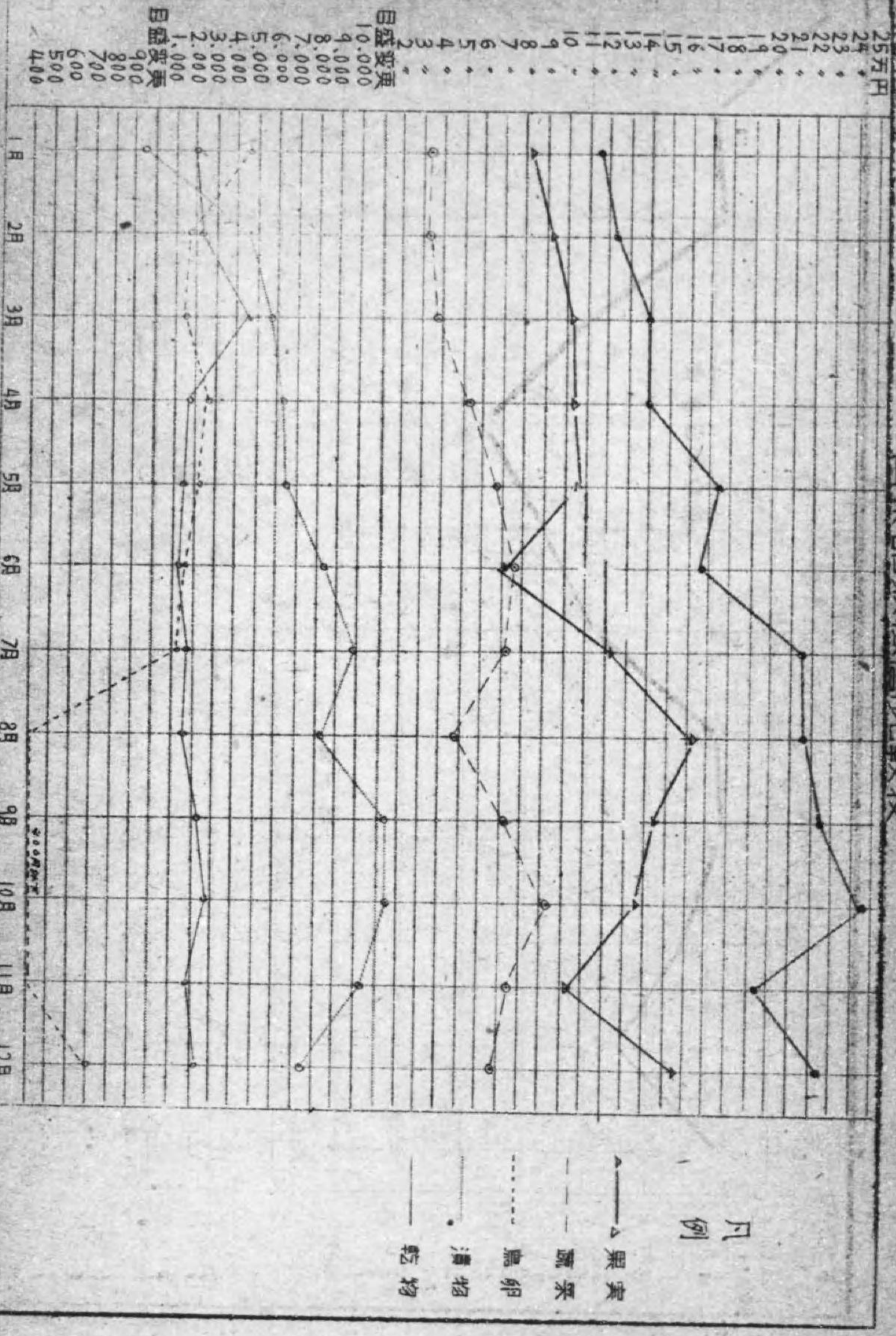
95 218
659

魚類部取扱高比較表



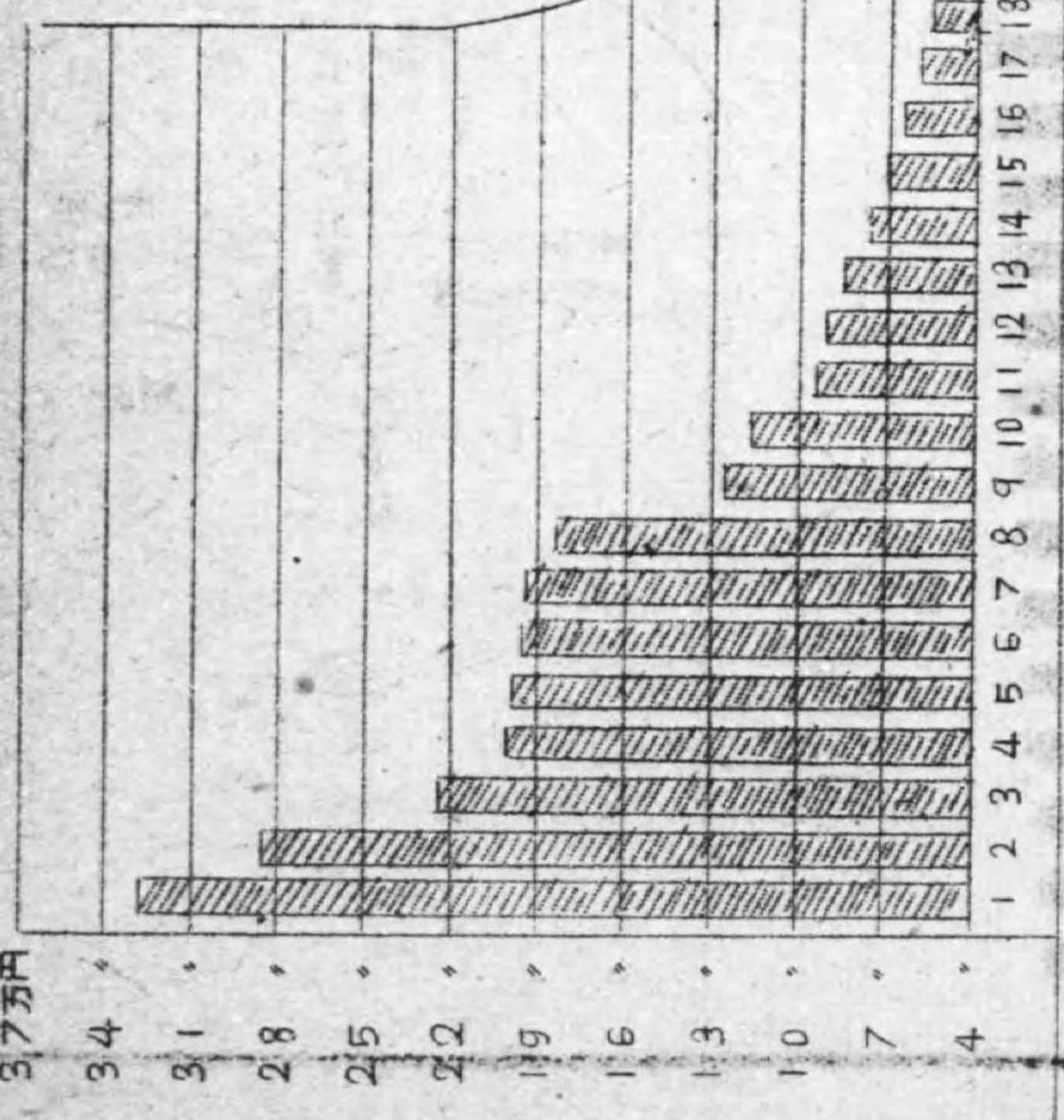
昭和十四年度青果

果實物 130,054,650円
 乾物 75,361,600円
 合計 205,416,250円



青果部取扱高比較表


品目別取扱金額



1 乳ま
2 さい
3 大
4 さい
5 あ
6 ま
7 い
8 さい
9 甲
10 え
11 ぶ
12 ひ
13 が
14 あ
15 煮
16 し
17 の
18 小

干
だ
え
ま
い
じ
し
ら
れ
だ
い
れ
ら
か
ぶ
ら
き
ら
か
せ
り
す
い
け
い
れ
ら
か
ぶ

産地別取扱金額





中央卸賣市場は、市場設備の合理的利用と厳正なる取引の監督を行ふことに因つて、生鮮食料品の供給を円滑にすると同時に價格の適正を期し、生産者も消費者も共に其の利益に與からしむるを其の目的としたもので、其の接觸面は常に都市消費者のみに止らず、生産者側にも大なる相関性を有し、國家的性質を多分に持つもので、従つて中央卸賣市場の機能は國民經濟上は至大なる関聯を有するものである。

軍変以來頻りに食料品の配給統制が叫ばれ殊に農山漁村の經濟問題が重大視せらるるに至つて、中央卸賣市場は著しく同方面に於て重要性を認識せられ、殊に最近軍変の伸展は戦時下に於ける國策中の主要なる部分をお占むるに至り、殊々我が中央卸賣市場の責務を加重しつゝあるを痛感するものである。

本市場は一昨十三年七月一日の業務開始以來才三年目に入らんとするもので、其の間支那軍變の産めるインフレは市場の業務に大なる足跡を印し、取扱金額は勿論數量に於て一割五分七厘の増加を認むるは眞に悦ぶべき現象で、生鮮食料品配給取引に強力なる一役を果し得、其の機能を遺憾なく發揮し配給市場として能く地方農水産業の發展に寄與せし所蓋し計からざりし事を確信する。

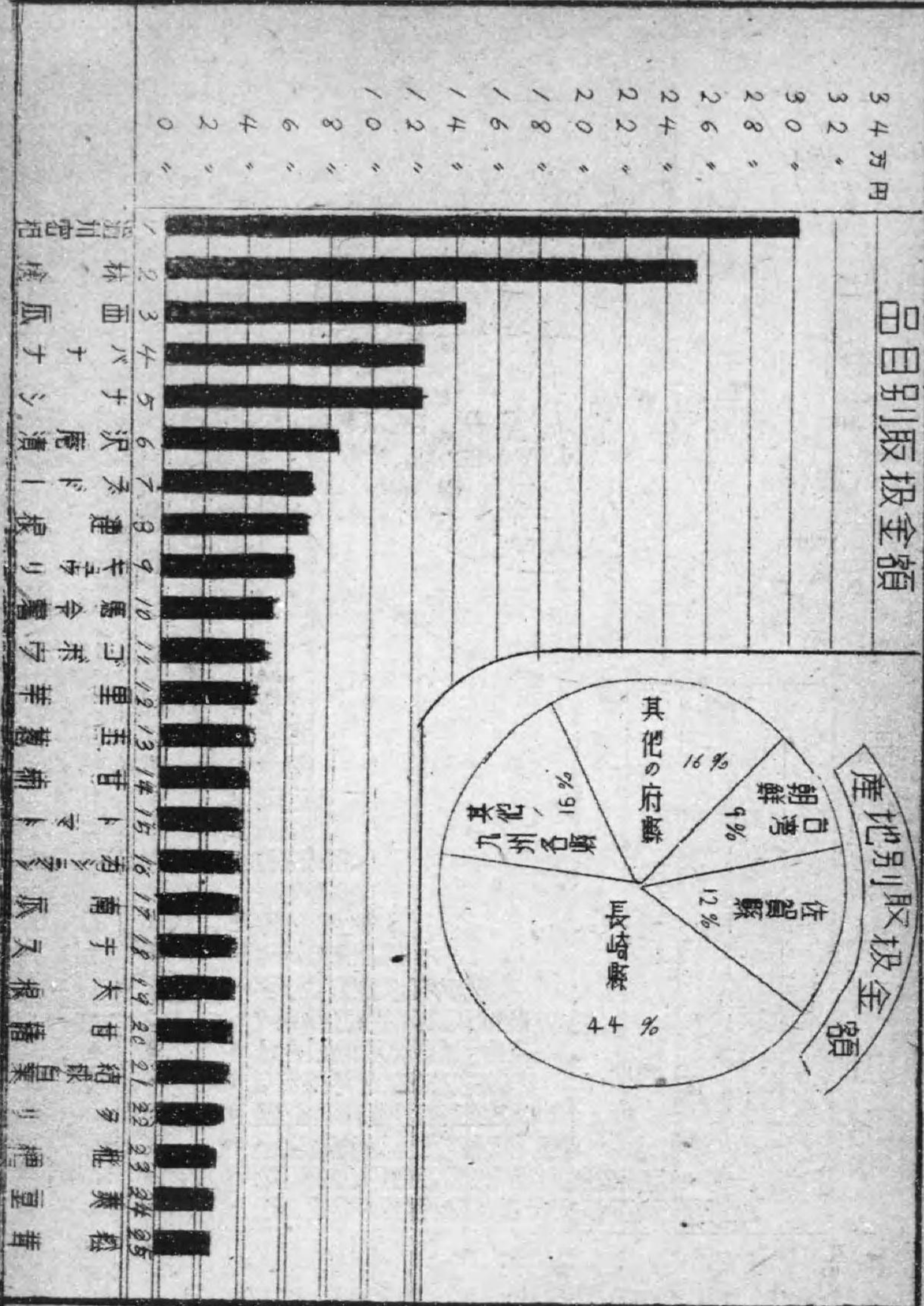
茲に年報分二輯として昭和十四年中に於ける本市場業績の概要を彙録して、關係各位の参考に資せんとするものである。

併ひ本年報が戦時下に於ける生鮮食料品の生産並に配給に資する所あり、併て關係方面の参考資料の一端たるを得は欣快とする所である。

佐世保市中央卸賣市場



品目別取扱金額



産地別取扱金額



註 釋

1. 本年は主として中央卸賣市場法及同施行規則、並に本市中央卸賣市場業務規程及同施行細則其の他之に基く關係業者よりの報告を基礎として統計編纂せるものである。
2. 相場及商況は本市場現業係に於て直接調査したるものを主とし、更らに卸賣人よりの報告を参考とせるものである。
3. 本書中に蒸録せるものは各品目につき鮮魚、果實、蔬菜、は年間計二十冊、其の他は同一冊以上のものにて、次此以下は各種類毎に其の他として一括記載せり。
4. 早岐分場魚類部取扱ひに拘る取扱高は夫々相當所に掲載せるも、其の品目産地別取扱高塩干魚に限り本場の分と一括せり。
5. 各部類毎に主要なる品目及び産地別に取扱高を蒸録して、昭和十四年中に於ける、入荷と併せて各産地に於ける出荷の状況の大勢を察知するに便したのである。

佐世保市中央卸賣市場年報目次

第一章 市場概要

第一市場要覽	1
第二市場業務者	3

第二章 業務成績

第一總覽	5
1. 各部取扱高集計	5
2. 種類並 = 縣内外別取扱高	5
3. 各部月別取扱高	6
1. 魚類部	6
2. 青果部	8
第二魚類部	9
1. 商況	10
2. 相場	14
3. 各品目産地別取扱高	18
4. 縣内産種類並 = 郡市別取扱高	94
1. 鮮魚	94
2. 口塩干魚	96
5. 縣外産種類並 = 府縣別取扱高	94
1. 鮮魚	94
2. 口塩干魚	96
第三青果部	98
1. 商況	99
2. 相場	103
3. 各品目産地別取扱高	107
4. 長崎佐賀縣産種類並 = 郡市別取扱高	192
果實蔬菜	192
鳥卵漬物乾物	194
5. 其他、府縣産種類並 = 府縣別取扱高	196
果實蔬菜	196
蔬菜鳥卵漬物乾物	198

第三章 附屬機關業務狀況

第一 附屬倉庫利用概況	200
1. 月別入出庫高	200
2. 月別並種類別入出庫高	200
第二 附屬營業人員勤表	201
第三 優遇施設利用狀況	201
第四章 其 他	
第一 場内業務者及従事員数	202
第二 市職員及従事員数	202

第一章 市場概要

露光量違いの為重複撮影

第三章 附屬機關業務概況	
第一附屬倉庫利用概況	200
一 月別入出庫高	200
二 月別並種類別入出庫高	200
第二附屬營業入支概況	201
第三優待施設利用概況	201
第四章 其 他	
第一場内業務及從事員概況	202
第二市職及從事員概況	202

第一章 市場概要



位置 本場 佐世保市三浦町一丁目五番地
 同 高津町六丁目八番地
 同 堀津町一丁目三番地
 早岐分場 東彼井郡早岐町南見
 敷地 建坪数 6242坪70
 本場 4002坪54
 早岐分場 240坪16
 起工 本場 昭和十二年六月五日
 早岐分場 昭和十二年八月二十日
 竣工 本場 昭和十三年五月二十日
 早岐分場 昭和十三年三月二十日
 指定区域 佐世保市、東彼井郡早岐町、北松前郡柳木村、大野村、皆瀬村、中里村、山口村、(山口村ハ現在市ニ編入セリ)
 (昭和四年十二月二十三日付、商工省告示第五十六号)

開設過程 開設豫算及起債市会提案 昭和十年三月十八日
 同 市会議決 昭和十年三月二十日
 開設認可申請 昭和十年四月廿六日
 同 認可 昭和十一年九月廿一日
 起債許可 昭和十二年一月八日
 業務規程市会可決 昭和十二年三月十一日
 同 認可 昭和十三年四月廿三日
 使用料條例許可 昭和十三年五月六日
 落成式舉行 昭和十三年六月十六日
 業務開始 昭和十三年七月一日

建設費 本場 732,020円
 用地費 366,264円
 建築費 283,515円
 設備費 40,825円
 雑費 26,091円
 稼備費 15,325円
 早岐分場 25,105円
 用地費 12,150円
 建築費 11,395円
 設備費 910円
 雑費 650円

建物及設備の概要 中央卸賣市場の建築及設備の如何は、直ちに其の業務執行上至大の影響を有する事なれば本市場に於ては、只管各賣場の如き主要建物を始めの補助機関より、交通運輸に衛生保安の設備に至るまで之の完備に努め、市場機能發揮上遺憾なからしむることとし建築は概ね木造にして市場取引に便ならしむる様技巧と裏面を用ひたり
 本場建坪 2,296坪703 延坪 2,987坪145
 主なる建物及設備は次の如し

種別	構造	数量	摘要
卸賣人賣場	鐵骨スレート葺平屋建	556.50	魚類部
卸賣人賣場	木造スレート葺平屋建	280.00	青果部
卸賣人賣場	木造瓦葺=階建	延 50.00	肉類部
卸賣人賣場	木造スレート葺平屋建	126.00	青果部卸賣人賣場=併置
卸賣人賣場	木造瓦葺=階建	延 818.00	住宅兼用(大棟)
同	木造スレート葺平屋	22.175	附属倉庫接續
中央市場本館	木造スレート葺外部モルタル塗=階建	延 130.75	地階直売室、食堂、浴場、理髪所、 =階事務室、応接室、箱置室
卸賣人事務室	同	132.00	魚類部卸賣人事務室
同	同	110.00	青果部同
関係事業事務室	同 平屋建	49.75	
上屋	木造スレート葺平屋建吹抜	187.00	魚類部卸賣人賣場=併置
塩干倉庫	木造スレート葺平屋建	21.00	魚類部=併置
貯熟倉庫	鉄筋コンクリート平屋建	24.00	同
附属倉庫	鉄骨スレート葺外部モルタル塗=階建	延 2125.36	
同	木造スレート葺平屋建	200.00	四棟連続
貯蔵室	木造瓦葺平屋建	37.00	水地下鉄鉄筋コンクリート37坪
仲仕部屋	木造スレート葺平屋建	12,387	魚類部賣場=併置
診療室	同	6.00	
便所其他	同	22.05	
岸壁		257.間	魚類部114間 青果部143間
袖装		4,078.坪	内鉄道用地716坪
鉄道引込線		156.米	魚類部
荷揚設備	起重機	1基	同
其他設備	洗場 給水電灯 排水 衛生等	1式	

早岐分場建坪 152坪975 延坪226坪977
 主なる建物及設備次の如し

種別	構造	数量	摘要
卸賣人賣場	木造スレート葺平屋建吹抜	42.00	
卸賣人賣場	木造瓦葺一部=階建	95,202	
市場館	同	70.00	-階卸賣人事務其他 =階箱置室内
倉庫	木造スレート葺平屋建	7.50	内3坪水倉庫
便所其他	同	12,275	
袖装		100坪	
其他設備		一式	

運輸並に交通

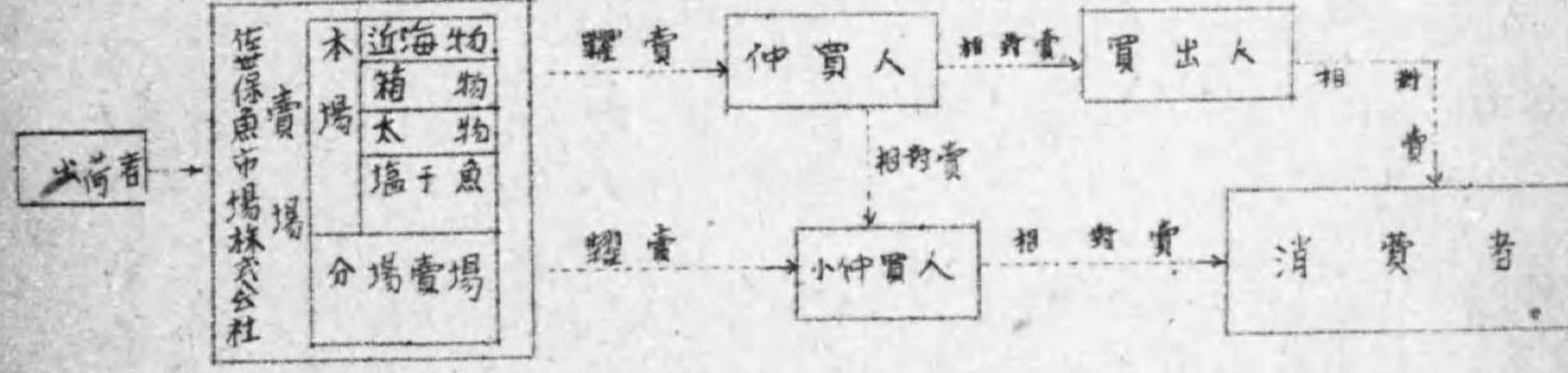
本市場 本市場の位置は佐世保港に臨み更に佐世保駅に隣接せる海岸の埋立地にして、理想的衛生地域を占むる要地にして、水陸交通の關係最も良好である。
 陸路 三十三号線国道より分岐して市場に達する幅員十八米の直線道路によつて、駅及市の中心とを最短距離に結ぶ交通至便の道路に依り、トラック、荷馬車、手車、其他の出入は至つて自由である。
 鐵路 佐世保駅に隣接せる魚類部は場内に引込める市場専用引込線により出入荷の積込み積卸しに便す。
 水路 魚類部、青果部共に其の前面岸壁は、何れも水深数米、遠洋近海の漁船は勿論各種船舶及船舶を自由に繋留し得る便がある。
早岐分場 早岐分場は市外早岐町の中央部に在り、其の用地は鉄道による直接連絡なきも前面一帯は船舶の出入利便なる海に面し従つて漁船の出入、魚類の積卸に容易で、大村湾地方生産者の出荷亦至便である

第二市場業務者

1. 卸賣人の種類及取引組織

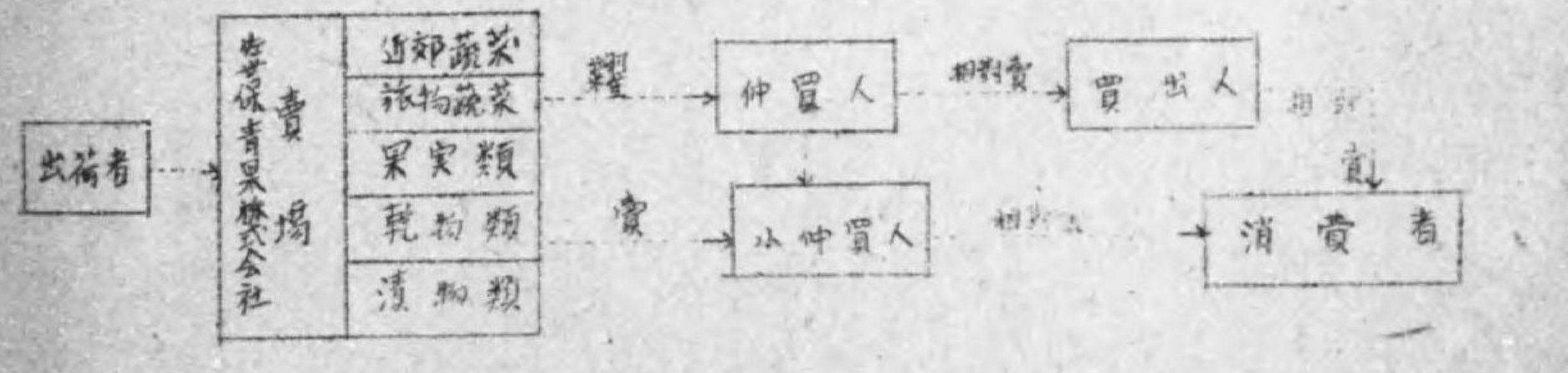
イ 魚類部

佐世保魚市場株式会社
 資本金 二十萬五千円
 業務許可年月日 昭和十三年六月二十八日
 業務開始 昭和十三年七月一日
 取扱品目 鮮魚部、塩干魚類、海獸肉類、海藻類及其の製品
 取引組織 圖解次の如し



ロ 青果部

佐世保青果卸賣株式会社
 資本金 四十萬円(二十五万円拂込)
 業務許可年月日 昭和十三年六月二十八日
 業務開始 昭和十三年七月一日
 取扱品目 蔬菜、果実、菌茸及其製品、鳥、卵、漬物、乾物類
 取引組織 圖解次の如し



4

2. 所管人員の概況の如し

イ 魚類部 本場 二十六人
早岐分場 八人
ロ 青果部 五十一人
内主トシテ漬物の扱フモノ 十五人

3. 所管業務の種別及員数の如し

菓子饅頭果物蔬菜	7	食堂	2	度量衡	1
倉庫	1	米穀	2	陶磁器	1
酒類 味噌醬油	4	漬物	1	金履物	2
綿太物雑貨類	6	運送業	2	其他	1
荷	1	理髪業	1		10
		合計	42		

第二章 業務成績

露光量違いの為重複撮影

4

2. 購買人員の配置

イ 魚類部 本場 二十六人
早岐分場 八人
ロ 畜産部 五十一人
内主として漬物の扱はし 十五人

五 購買人員の配置	担取人員数	物の					
食糧	2	食糧	2	度量衡	1	衛生	1
米	2	米	2	度量衡	1	衛生	1
油	1	油	1	度量衡	2	衛生	1
漬物	4	漬物	4	度量衡	1	衛生	1
調味料	2	調味料	2	度量衡	1	衛生	1
その他	2	その他	2	度量衡	1	衛生	1
合計	22						

第二章 業務成績

第二章 業務成績
第一 總覽
7. 各部取扱高集計

種目 部別	本年 中		前 年 中		比較 (△印減)
	數量	金額	數量	金額	
魚類部 (水場)	21,530.697	4,341,393.81	19,890.145	3,280,216.92	數量 1,640.552 金額 1,061,176.893
禽類部 (分場)	186.052	50,061.10	48.615	20,920.60	數量 137.437 金額 29,140.503
青果部	26,124.040	209,649.07	24,469.926	1,657,076.97	數量 1654.114 金額 439,422.103
漬物	1,819.296	98,946.74	-	-	數量 1819.296 金額 98,946.743
合計	49,660.085	6,586,900.72	44,408.686	4,958,214.49	數量 5,251.379 金額 1,625,686.234

2. 種類並 = 縣内外別取扱高

種別 取扱高	長崎縣		佐賀縣		外九州各縣		其他(有縣)		合計	
	數量	金額	數量	金額	數量	金額	數量	金額	數量	金額
鮮魚 (分場9合)	190,475.99	3,672,716.38	35,466	883,856	125,694	36,411.22	10,371.48	124,177.24	302,445.89	3,942,143.40
塩干魚 (合)	985.220	3,724,36.09	47,563	18,381.04	119,638	51,136.35	316,876	107,359.05	1,471,297	5,493,11.53
魚類計	20,032,769	4,045,152.47	85,029	2,721,916	245,332	87,547.57	135,402.4	231,536.29	2,171,715.4	4,371,454.93
果實	5,680,700	456,681.00	17,940.7	192,779.00	192,719.9	14,383.00	3,124.321	507,215.00	424,516.28	1,300,506.08
蔬菜	2,795,319	467,550.00	63,208.5	37,798.00	190,229.9	151,825.00	1,184,923	94,453.00	251,458.6	753,266.9
鳥卵	17,976	5,926.00	12,387	5,237.00	9,840	4,700.00	19,82	11,290.00	44,685	16,990.68
漬物	687,888	30,617.00	39,223	25,054.00	46,294	25,731.00	2,761.54	17,554.00	181,927.6	98,946.74
乾物	27,763	2,899.00	3,714	712.00	64,720	17,342.00	2,744	4,992.00	126,141	25,375.62
青果計	162,174.6	965,603.00	27,590.6	261,580.00	436,715.9	393,429.00	461,462.5	62,488.00	27,913.36	2,155,445.81
合計	362,445.15	5,010,755.47	284,483.5	2,887,996.00	462,491	430,976.57	57,68.89	85,637.29	494,029.0	6,586,900.74

3. 各 部 月
1. 魚

甲 別	本 命 場 別 取 扱 高	本 場					
		鮮 魚		塩 干 魚		小 計	
		数 量	金 額	数 量	金 額	数 量	金 額
一	月	1,987.030	566,864.11	71.825	23,076.34	2,058.855	389,940.45
二	月	1,859.233	303,767.56	69.715	21,039.21	1,928.948	324,806.77
三	月	2,278.426	367,026.61	99.833	26,317.68	2,378.259	393,344.29
四	月	1,842.439	376,109.37	98.176	27,733.13	1,940.613	403,842.50
五	月	1,888.136	353,575.16	150.982	48,225.96	2,039.118	401,801.12
六	月	1,428.837	257,399.15	111.614	42,583.35	1,540.451	299,982.50
七	月	1,051.743	201,831.15	189.366	65,677.39	1,241.109	267,508.54
八	月	706.876	167,642.74	96.868	50,977.66	803.744	218,620.40
九	月	1,204.291	237,981.51	121.053	48,839.10	1,325.344	286,820.61
十	月	1,706.838	345,578.78	136.078	58,732.15	1,842.916	404,310.93
十 一	月	1,859.472	345,295.00	130.368	46,362.54	1,989.840	391,657.54
十 二	月	2,261.238	472,990.18	180.242	85,767.98	2,441.480	558,758.16
合 計		20,074.577	3,796,061.32	1,456.120	545,332.49	21,530.697	4,341,393.81
一 十 月 平 均		1,672.881	316,338.44	121.343	45,444.37	1,794.224	361,782.82

別 取 扱 高
類 部

甲 別	本 命 場 別 取 扱 高	分 場							
		鮮 魚		塩 干 魚		小 計		合 計	
		数 量	金 額	数 量	金 額	数 量	金 額	数 量	金 額
一	月	15.935	2,206.53	3.023	434.28	18.958	2,640.81	20,979.813	392,581.26
二	月	6.036	1,051.27	1.903	336.56	7.939	1,387.83	19,368.87	326,194.60
三	月	7.841	1,616.40	2.846	646.23	10.687	2,262.63	23,889.46	395,606.71
四	月	10.388	3,606.62	2.419	530.42	12.807	4,137.04	19,534.20	407,979.11
五	月	14.167	5,976.70	1.054	491.34	15.221	6,468.04	20,543.39	408,269.11
六	月	18.688	4,676.30	1.444	357.09	20.132	5,033.69	15,605.83	305,016.19
七	月	19.603	5,142.29	4.08	171.97	20.011	5,314.26	12,611.20	272,822.11
八	月	28.903	5,836.23	1.71	25.73	29.074	5,861.96	8,328.38	224,482.51
九	月	14.036	4,389.21	5.39	253.61	14.575	4,642.80	13,399.19	291,463.43
十	月	14.135	4,677.58	2.20	132.93	14.355	4,810.51	18,572.71	409,121.41
十 一	月	10.066	3,705.99	3.87	214.07	10.453	3,920.06	20,002.93	395,577.60
十 二	月	11.077	3,196.94	7.63	384.51	11.840	3,581.45	24,533.20	562,339.61
合 計		170.875	46,082.06	15.177	3,979.04	186.052	50,061.10	217,167.49	4,391,454.91
一 十 月 平 均		14.239	3,840.17	1.264	331.59	15.504	4,171.76	1,809.729	365,954.58

2 青果部

月別	本場											
	果実		蔬菜		鳥卵		漬物		乾物		合計	
	数量	金額	数量	金額	数量	金額	数量	金額	数量	金額	数量	金額
一月	757939	7485483	812485	3217340	8754	466474	22696	85768	8876	206558	1610950	11561692
二月	754702	8327969	757325	3323466	3696	169056	114095	433270	8798	218082	1668796	12471848
三月	707264	8796848	761550	3797032	3714	161686	140772	5977432	18746	450691	1534646	14003689
四月	744876	7477224	954704	5453526	11389	263929	140702	616386	9138	189522	1861009	16000589
五月	588270	9545670	750735	6847725	5064	219635	132729	676613	6732	128589	1703530	17378232
六月	517556	7072412	1241262	8681039	3772	158493	161249	852194	6228	125911	1722067	16890049
七月	1519373	11620344	1506989	8343621	2764	122947	191960	1056446	13298	177589	3234444	21320944
八月	2328553	15724506	825816	4804347	816	33386	143980	821260	4736	142452	3303701	21525751
九月	1168959	13342284	1019831	7197006	224	7479	237943	1350902	8626	235484	2435383	22173105
十月	1010355	13776327	1270833	9128789	165	4609	191951	1526336	13568	268480	2987175	24204741
十一月	966231	10298042	1552638	7536196	167	20872	153072	1108776	16498	183763	2638606	19147669
十二月	1382727	14583499	1589818	6732403	760	70443	168147	769271	10217	210441	3152869	22366066
計	12441628	130050608	13514586	75362669	41685	1699068	187296	9894674	641	2577562	27753336	219544581
一月平均	1200104	10837551	1126215	6250122	3474	141587	151608	824556	10512	111464	2329445	18255382

第二 魚類部

露光量違いの為重複撮影

2 青果部

月別	本						場					
	果実		蔬菜		鳥卵		漬物		乾物		合計	
	数量	金額	数量	金額	数量	金額	数量	金額	数量	金額	数量	金額
一月	35,233.9	74,554.88	4,228.5	32,173.40	8,954	4,664.74	22,696	55,765	8,876	2,065.58	16,107.50	115,616.92
二月	75,470.2	83,279.19	75,732.5	32,234.66	36,96	16,705.6	114,095	43,327.0	8,778	2,150.82	1,668,796	124,718.43
三月	70,226.4	87,768.48	76,176.1	37,570.32	37.14	16.16	86,140,72	57,743.2	18,546	4,506.7	1,183,646	140,036.57
四月	744,576	72,772.22	9,047.04	54,335.26	11,389	26,392.9	140,702	6,163	8,091.35	1,855.22	1,861,009	1,600,058.7
五月	5,882.70	75,456	70,710,735	68,477.25	5,060	2,196.35	132,727	6,366	13,197.2	12,858.7	1,703,530	1,727,822.2
六月	5,755.6	70,724.12	12,412.12	51,510.39	3,772	15,847.3	161,249	8,521	62.28	12.57	1,192,067	1,687,004.9
七月	15,793.3	116,203.44	150,694.9	83,436.21	2,764	12,299.7	19,156.0	10,564	46,132.95	1,775.87	3,274,404	2,192,074.2
八月	23,285.53	15,124.50	6,825.816	48,043.47	516	333.86	143,980	8,212	80,473.6	14,245.2	3,703,701	415,257.51
九月	1,168,759	133,422.84	10,198.31	71,570.06	224	74.99	237,943	13,909.02	8,626	2,354.84	2,435,353	221,731.05
十月	10,103.55	137,763.27	12,708.33	91,287.87	165	46.09	19,155.1	15,263.36	13,868	2,684.50	2,487,175	2,470,474.1
十一月	766,231	102,980.42	15,526.35	75,361.76	167	205.72	153,072	11,087.76	16,498	1,837.63	2,688,606	191,476.69
十二月	13,827.27	145,834.99	15,898.18	67,324.03	760	704.43	168,147	7,692.71	10,217	2,104.41	3,152,867	2,236,605.6
計	2,445,162.8	1,300,506.05	13,514,586	75,362,669	41,685	16,970,688	189,796	9,894.6	74,614	12,375.62	2,755,336	2,175,445.81
一月平均	120,010.4	108,375.51	11,262.15	62,901.22	3,474	14,158.97	151,609	824.5	56,105.12	1,114	1,623,294.5	182,953.8

第二 魚類部

第二 魚類部

1. 商 况
2. 相 場
3. 各品目產地別取扱高

4. 縣内産種類並 = 郡市別取扱高

鮮 魚

塩 干 魚

5. 縣外産種類並 = 府縣別取扱高

鮮 魚

塩 干 魚

第二魚類部 八、高況

本年は海産物の調子悪化と特有の夏期早漁による其の生産額に對し動向から不發成不便と受けたるも、採取高36の運用に達し前年に比し83万を増加し、變動的な運送振りを示せり次に各月に於ける高況を概観す此中下記の通りである。

一月

鮮魚類 上旬は殆んど時化日和にて中旬に至り漸く快晴を呈するも活魚や手練物は漁況不振にて自然産物の入荷減少を來し旧暦より盛漁期迄の小魚が五島平戸方面より出廻り多く又一番いかた刀魚等の一時的な漁により多量入荷を齎せし爲め、鮮魚類の相場が大幅に上旬中旬頃迄の盛況となりしが、下旬は生魚業者方面へ河期中の大漁漁が十三日以來大漁と至り、生魚の入荷に鮮魚類は之が爲め微然影響を蒙るに至り、漁況は上旬は活魚を初め各品共取引活潑にて相場は騰貴の一途にありしも、中旬のみは連続的の入荷に買入相場の軟弱を呈し、下旬は下向に終り。

塩干魚類 干魚52000斤塩魚20000斤の入荷に比し前年末に比し稍々入荷縮減せり。鰯類 需量減少となり入荷率々年末高調の後を受け、人気が常態に復し弱含み商況。煮干之たれ 北松西松物相場の入荷品並のため買入強くなり、竹輪長崎物2800斤入荷上旬中平調相場を維持し下旬に入り稍々強気配となり小高し。鰯類 福岡佐賀物概じて18,700斤入荷初旬の軟弱商況は中下旬に至り漸次上押し商況に移行せり。

二月

鮮魚類 好天気少く活魚の出廻り不如意なれ共手練物の甘鯛及大数の小魚が并々漁獲あり中旬に入り大数の鰯等相当の入荷を見初旬頃より五島生月方面へ姿を見せし大魚が漸次増加し下旬に至り大数の鰯と云わず鰯大魚と云わず漁獲を続けしが、下旬は大魚の來襲に供へなき綿糸網は悉く大破せり水中途にて引揚げ応急修理を施す状態にて他西松物に從事せし漁夫は擧げて鰯釣に転向せしため、鰯漁は傾に激減し大魚の登場目撃しき状態を示せり、商況は大体に強調市況を辿りしも大魚は出廻り増加に随ひ弱態を見せ漸次歩調に終り、鰯は中旬以後激減の上高上りとなる。

塩干魚類 干魚に於て一割三分減じ塩魚に於て六分増量を示せり。鰯類 依然入荷少なからず、

平調市況。煮干之たれ 北松西松物相場の増量し総量21000斤値頃縮減中旬に至り稍々上伸月末再び下伸気配に転ず。煮干きびな 改年未々荷のところに下旬に入り串々の入荷北松南松物概して5000斤始終好人気 竹輪 西松長崎物連日の入荷保合持続、福岡物前月に引続き多量入荷弱気配ながら他品稀法により前割良好。

三月

鮮魚類 天候寒調にて月中好天気少く活魚類や沿岸漁獲は旬手練物も殆んど漁況に満足したるは成せし船は稀の状態維持し然れ共大魚は五島平戸を始め各方面共盛漁続き五島方面より入荷依然多く相場に於ては前後を過ぎて約一割内外の動きで別れ水たるが他品の高値に比すれば常に安値を唱へし爲め比較的賣行良好を示せり、然れ共反面大魚の來襲に賣入小魚が影響を蒙り、鰯の相場は低調に陥り、鰯漁は割合に順調となり四割八分方の入荷増量を示せり、商況は概して強調を維持し大魚を除いては全般的に高調。塩干魚類 干魚五割の増量を示し塩魚五割方の減量となる。煮干之たれ 入荷縮減ながら、本月に入り稍々上向市況となる。煮干きびな 南松西松物一割方の入荷増を示し南松物小高く西松物稍々低調 竹輪 入荷増加し上旬は概して軟弱なりしも中旬下旬反撥して好調を維持す。和布 漁期に入り漸次出廻りを見せ人気高に、3月一25日台にて高値取引。鰯類 上中下旬自共好人気高値の持続。鰯類 干葉果産4000斤の入荷他品入荷並にて独占的的人气を呼び好調にて商内わる。

四月

鮮魚類 上旬は不明相ながら大体に時化日和なく随つて漁況は順調なりしが手練物のみは稍々不發成で例年に比し一割三分の減を示せし、月初めより始漁の流球網(イサキ)が漸次好漁となり増量を見せ中旬に入り東松尾崎山方面の小魚が連続的に入荷し中半に至り、青方の中着細鱈が相當入荷し鰯も亦約二割三分の増量を示し引続き入荷中の大魚は月後半頃より依然漁獲状態にて影響を北里月を過ぎて市況を少しからざりしも、魚価は漸次的な強調を維持せり。塩干魚類 入荷依然軟弱なく概して保合市況。鰯類 依然減量の一途を辿り商況変化に乏しく保合市況の持続。煮干之たれ 断続的な天候不良と漁期末となり入荷減品不足状態にて人気良く賣行好調に於て、上り歩調を辿り初旬以来二割方増量を示せり。煮干ちりめん 南松物串々の入荷高値。煮干きび

な三割方の減量にして反撥して高値。鰯日割 西松物串々の入荷中一連一連にて保合持続、和布 漁期に入り西松北松物増量し安値市況。ウニ 漁期に入り北松物60の斤人気高にて高値市況。

五月

鮮魚類 天候に寒ま北活魚始り手練物類もイサキ等順調の入荷を見せたり、然れ共鰯のみは漁期末となり五割方の減減となり、商況上旬は支那事變博覧會景氣が反映し活況を呈し高値を堅持したれ共中旬以後は相續く入荷増に強気は緩み次第に軟弱気配を深めし漸次歩調に終り。

塩干魚類 干魚四割五分方の増量を示し塩魚稍々減量せり。鰯 南松北松物串々の入荷依然平調の域を脱せず、月一上旬の軟弱市況。煮干之たれ 前月に比し約五割の増量南松物上旬に多く小高く北松物下旬に入り順調の入荷あり弱保合となる。煮干ちりめん 好天候に寒ま北松物入荷急増上旬稍々軟弱中旬に入り持直し下旬に入り再び下向に転ず。和布 西松南松物前月に比し約一割方の入荷減なるも買入進まず軟弱を辿り。

六月

鮮魚類 陽照り続きにて漁況不調イサキ一ラは前年同期に比し著しく不漁なるも生月五島方面の鰯漁獲が順好漁にして断続的に多量入荷あり、青方に於て約一割一分の増量を示せしが手練船が既に引揚時期に直進し次第に休漁したるを以て約九分七厘方の入荷減を示現し、商況漸く需要法の季節に入り軟弱態勢を辿り前割不活潑となる。

塩干魚類 煮干之たれ 入荷四割減となり上旬入荷並のところ、中下旬串々の入荷ながら市況深之ず低調を維持す。煮干ちりめん 好漁続きにて南松北松物の入荷増強し中旬稍々弱含み商況を見せたるも下旬に入り入荷並となり反撥して強持合となる。竹輪 長崎物前割的の入荷人気依然良好にして保合市況を維持す。塩魚類 北松物串々入荷人気高にて賣行良好。

七月

鮮魚類 依然炎天続きにて漁況更甚の爲めイサキ一ラ等は依然たる不漁にして近海漁の鰯も入荷並となり然るに朝鮮物の鮮魚が連続的に入荷し前年同期に比して二割一分の増量となる手練物は休漁期間の関係にて漸次入荷となり大量の入荷を齎せり、商況に於ては保合約に見て好調に終り、魚価の暴動も著しく凶凶を來す順調に移行せり。

塩干魚類 干魚は前月入荷縮減の後を受けて稍々持

直し塩魚類の出廻り順調にして六割方の入荷増を示せり。煮干之たれ 盛漁期に入り中下旬北松西松物地の入荷激増せるも良品多く人気高北松保合市況を維持し、鰯類 北松物串々出廻り低調ながら下旬に入り反撥上押しとなる。塩魚類 出廻り多し前割良好なれ共稍々弱含み商況。

八月

鮮魚類 特有の早漁にて沿岸漁業不振を告げ殊に手練漁業休漁にて箱物激減中旬に至り漁況稍々強氣を見たるが(カーバイト)入手難にて漁獲は更に加重し(シー)漁が未曾有の不漁に(イサキ)漁又前年の比に非ず、鰯類は青方方面へ多少漁獲あるも、産地高の爲め入荷意の如くならず、中旬に入りては製氷供給不足の爲め出漁至難となり入荷全面的に激減を見るに至り。塩干魚類 概して入荷並にして干魚二割五分増減八割七分の減少となる。鰯類 北松物一番鰯の入荷漸増状態となり人気高に、下旬に入り強調相場となる。煮干之たれ 半減し上旬は依然強調なるも下品は前月差込み一般手持可成豊富の故に買入進まず軟弱を辿り。煮干きびな 好漁にて中旬に至り北松物多量入荷中旬人気高のところ下旬に入り二割方の低調を示せり。塩魚類 入荷稍々減量せるも変化に乏しく強調値を維持す。

九月

鮮魚類 漸く秋漁期に入り魚目有川方面の大漁漁場は徐々に開放し手練船も漸次出漁を見るに至れるが、打続く早漁にて水飢饉と製氷不足は益々深刻化し、中旬頃迄に於ける製氷供給は需要の多少を問わず一隻一屯に制限せらるる種漁業は一時中止するの止むなき状態に立至り加之焚き漁業に至りては(カーバイト)不足の爲め多くは漁獲不能に陥る等の弊より来る入荷減は空前の事象たり、自然入荷不足の爲め市況は常に強調を辿り、魚価は高値崩れす。塩干魚類 初旬時化に紫ら北入荷小魚状態となり干魚前月高を守り、塩魚類は若干の増量となる。煮干之たれ 北カーバイト不足の爲め出漁意の如くならず入荷一割方減し上旬前月前引込みの關係もあり平調市況のところ中下旬に至り強調に転じ二割方の高値となる。煮干きびな 北松西松物相場の増量し上旬は前月並に維持し中下旬人気高にて上伸市況となる。鰯類 漁期に入り南松物6500斤の入荷人気保合市況。塩魚類 入荷減少し北松物人気高に保合市況。

十月

鮮魚類 上旬は依然炎天続きにて中旬末に至り行

型の雨量に恵まれ製氷供給も少々緩和されしも漁船
 類は尚解消せず長崎等の他よりの補給を請ひ一
 面需要者の申込を前減りつ、辛うじて供給し來りし
 が持前の製氷積込程より来る漁船不漁は船中手繰
 り入荷減を表現せり亦青物類にありては主としてイ
 ケイシーラの不漁と前年長崎港外及奈良尾方面に於
 て豊漁せられし小アザハサバが本年は不漁に於ん
 と姿を見せず尚船は昨年大坂灣へ大漁帯々たりし小
 羽福の朝鮮物が陸送入荷多かりしに反し、本年之又不
 漁にて入荷皆無に終り、斯く品蒞の刺激と各地祭禮
 日の關係にて買氣旺盛の爲め魚価は概して高保合。

塩干魚 煮干之北 北松地物増量し上旬細々弱
 氣配を示せ其中下旬に入り上伸し上島82円台となる
 煮干きびな 依然入荷相細々 筈物にて思惑的
 に買氣旺盛にして氣配強く前割良好上旬は前月値
 を堅持し下旬相々弱保合となる 鰯あじ 前月を最
 盛期し本月に入り激減し四割方の暴騰振りを示せり

目刺鰯 鰯の漁期となり西彼物続々の入荷人氣高
 にて前割良好 塩鮭 2万斤の入荷人氣衰らず保合

十一月

鮮魚類 中旬以来天候不良と燃料不足に漁場意
 に任せず自然入荷は依然として減量を示しつ、ある
 が就中青物類の大體的減少を来せるは前年同期五島
 方面より続々登場せし初鰯小鰯小目近等又生日大島
 方面の鰯鰯が不漁の結果影落し且朝鮮海鱈漁不振も
 伴ふて入荷極めて對かりし爲なり、隨て市況は全般的
 に活潑尚状を維持せり。塩干魚類 總じて入荷縮減
 干魚二分塩魚一割三分方の減少を示せり。煮干ちり
 めん 月間南松物小纏荷あり上旬小弱く中旬強く上
 週高保。煮干きびな 依然入荷豊富上旬保合尚状
 のところ下旬に至り強保合となる。目刺鰯 西彼物
 依然多量の入荷市況変動少なく保合持続なり。塩鰯
 中旬朝鮮物多量入荷順調の消化を見せ市況強含み狀
 態

十一月

鮮魚類 月を通じて殆んど天候に恵まれ氣温亦例年
 になき暖氣籠りにて漁況は手繰漁不振の外資材不足
 を囁ちつ、ある現下の状勢に於ては突 豫期以上の
 好成績を示し順調なる入荷を見たり、市況は平穩状態
 を維持せられ隨つて魚価と於ても著しき変動を来さ
 ずりしか共廿七八日に至りて概然年末氣配が濃雪と
 なり昂騰の一途を辿り然るに本秋末部分的に多少
 漁獲あるのみにて西彼五島岬岐対馬方面の全漁漁場

の鮮魚は神有の不漁に例年見る蓄養漁極めて少敷
 の爲め年末賣の鮮魚は至つて少量の出廻りを見たりに
 過ぎず加之例年登場せる小鰯之と道産入荷蒞にて
 尚又昨年末は五島平戸方面にて密漁の小鰯入荷の豊
 富に依り鰯の不足を補ふを得たりも、本年は之亦漁法
 に終り幸ひ大回近の漁獲ありて多少入荷せる爲め
 不足ながらも斯くにして鰯不足を總知するを得たり。
 尚鰯は朝鮮物の入船順調にして例年に見る専賣を演
 ぜず好相相場と相違つて好成績を納め得たり。

塩干魚類 干魚前月に比し三割五分方の増量なり
 鰯類 年末需要を見越し磨一巻赤一巻鰯南松
 北松物7000斤の入荷にて昨年同月入荷に比し三
 割方の減量なり其中下旬に至り騰勢を転ず前月に比
 し一割五分方上昇相場を表現せり。煮干之北 産
 地大体秋魚一段落となれ共南北松西彼物5000斤
 の入荷あり新正賣前として買氣好上旬小弱く中下旬
 かり押し上伸す。煮干きびな 産地好漁に恵まれ
 入荷前日に倍加し上旬前月値を維持しながら寒氣に
 つれて一般需要減退前割淡り氣配軟弱となり弱保合
 に推移せり。竹輪 長崎物54斤人氣依然崩れず好
 調取引に終結す。鰯目刺 西彼物依然入荷多く月間
 変化少なく人氣高、明太子漬 朝鮮物34斤の入荷
 需要期に入り氣配高にて後調取引行はる。

相 場
(鮮 魚)

(各百斤當トス)

月別 品名	一 月		二 月		三 月		四 月		五 月		六 月
	高値	安値	高値	安値	高値	安値	高値	安値	高値	安値	高値
活だ い	199	94	250	83	240	100	262	60	165	48	175
い さ	78	38	110	35	107	56	122	45	115	51	115
あ ら	80	38	80	30	105	50			80	33	110
あ こ う	67	38	83	37	115	30	82	49			120
あ か は な	80	48	96	60					88	40	95
ひ ら す	94	40	116	47	107	65			90	33	112
ぶ り	68	36	110	42	83	56			59	16	48
くろ う ち	34	22	43	28			38	30			
こ う い か			100	27	84	35	72	28	53	24	50
い せ ぎ ゃ	140	72	165	60	150	72	200	64			
た こ	58	25	56	25	80	25	58	25	47	22	68
あ わ び	85	30	117	33	100	35	150	62	140	38	130
水 た い	135	70	160	70	140	65	100	42	60	30	65
水 に たい	66	40	75	37	62	45	63	39	65	35	64
い と ま り	48	27	75	33			48	30	38	18	48
あ ま だ い	55	12	47	15	50	20	50	14	35	14	46
す け ぎ	30	12	48	14	45	18	52	17	33	12	40
あ の む つ	30	12	35	13	40	78	36	16	25	10	30
こ う い か	21	12	46	14	34	20	40	18	33	15	34
大 の 水			50	27	50	15	52	23	37	19	
へ だ か ん	30	12	32	15	36	15	27	12	20	6	25
ぐ ち	26	13	25	12	26	17	28	16	20	16	28
え ぎ	33	12	20	10	25	15	30	16	34	15	27
か な が り	14	4	12	3	13	6	20	5	10	2	12
ひ ら す	82	30	84	45	82	30	94	32	75	31	60
ぶ り	75	25	84	36	73	35	67	24	43	17	34
な ま す	15	8	14	11	25	12			15	10	25
くろ う ち	32	20	33	25	40	29			33	20	34
あ ち	25	18					33	16	32	15	30

相 場
(鮮 魚)

(各百斤當トス)

月	七 月		八 月		九 月		十 月		十一 月		十二 月	
	安値	高値	安値	高値	安値	高値	安値	高値	安値	高値	安値	高値
53	170	52	240	83	277	76	233	82	333	75	232	101
67	117	47	167	55	136	60	129	45	118	40	118	55
30	92	45	120	48	105	35	91	36	100	33	107	40
50	110	58	174	52	142	55	120	50	80	45	93	47
48	105	40	104	46	110	60	112	45	89	38	109	43
42	86	33	100	40	88	53	83	50	120	31	166	53
19	46	25					60	29	72	22	81	39
					67	43			42	26	46	28
25	55	20			88	30	95	30	115	32	80	23
			150	50	167	60	163	67	234	120	260	130
20	65	23	77	22	78	28	67	20	80	29	62	30
43	120	40	206	55	160	58	167	63				
35	78	45	105	55	87	45	110	50	100	50	143	80
30	58	40	55	42	60	32	57	38	69	40	80	50
28			47	30	54	32	52	30	61	30	62	30
12	35	20			75	13	49	15	56	12	60	13
15	28	10	33	13	50	11	40	12	55	15	50	13
12	28	13	35	15	40	11	36	12	43	12	45	13
12	28	14	21	15	37	12	50	13	45	14	43	14
							48	29			60	35
7	21	7	21	9	35	10	28	10	35	9	40	13
7	17	7	18	12	27	9	26	10	32	12	30	15
8	20	5	27	12	35	12	25	11	30	12	35	18
3	14	5	10	6	16	5	13	5	13	3	14	8
34	62	33	53	25	88	35	75	35	96	24	84	35
22	24	16	30	14	50	23	40	23	70	20	100	28
14	14	12			17	8	22	12	25	12		
18			56	25	56	27	55	33	48	25	54	21
10	30	9	45	18	45	18	45	18	39	19	27	21

相場 (鮮魚) (各百斤当トス)

Table with columns for months (一月 to 六月) and rows for fish types (氷さば, あさむろ, 大しび, etc.).

(塩干魚)

Table with columns for months (一月 to 六月) and rows for dried fish types (磨一番鰯, 一番鰯, 二番鰯, etc.).

相場 (鮮魚) (各百斤当トス)

Table with columns for months (七月 to 十二月) and rows for fish types (10, 18, 16, etc.).

Table with columns for months (七月 to 十二月) and rows for fish types (105, 70, 48, etc.).

各品目産地別取扱高

まだひ

	南松浦郡		北松浦郡		西彼杵郡		佐世保市		東彼杵郡		南高来郡	
1	3540	5,168.81	1,231	1,797.63	1,427	2,083.55	495	721.91	514	750.13	64	72.80
2	6506	9,759.86	2,667	4,000.15	2,742	1,461.27	137	204.83	187	281.96	39	57.28
3	26716	25,850.34	3,505	5,230.76	1,443	2,152.52	127	151.97	133	78.18	—	—
4	22981	22,177.70	3,517	3,540.96	6,413	6,621.67	2,108	2,023.90	475	524.99	—	—
5	9675	6,333.73	1,932	1,545.37	10,740	8,275.76	3,086	2,324.56	571	445.22	—	—
6	4912	3,575.88	2,907	2,450.75	10,530	8,406.78	1,028	751.30	375	315.41	39	19.38
7	2245	2,073.58	1,610	1,575.61	9,478	10,248.78	1,626	12,804.9	111	119.44	—	—
8	985	1,020.57	838	933.49	4,845	5,964.69	380	463.55	164	175.91	—	—
9	787	844.52	805	1,096.24	3,263	4,441.59	536	767.61	77	1.17	—	—
10	3462	2,772.75	1,255	1,545.18	4,824	6,589.87	725	595.70	439	535.57	—	—
11	4868	4,257.04	1,152	1,614.41	4,567	6,145.57	874	12,183.8	364	505.84	—	—
12	5753	6,727.81	3,174	3,073.84	2,741	4,534.05	764	1,571.72	375	602.07	—	—
計	102,872	714,067.99	24,457.3	28,428.59	61,445	66,926.04	12,106	12,675.72	38,05	44,808.9	142	171.46
町 合					1305	1,243.27			7212	8,327.12		

	長崎縣計		佐賀縣		島根縣		朝鮮		熊本縣		鹿児島縣	
1	2271	10,614.83	96	140.60	—	—	—	—	89	130.60	—	—
2	10,510	15,767.15	—	—	—	—	—	—	—	—	—	—
3	31,924	32,487.77	—	—	—	—	79	57.00	—	—	—	—
4	45,474	35,489.42	1,21	139.90	327	305.20	—	—	—	—	—	—
5	26,004	18,924.84	—	—	30	22.50	—	—	74	52.00	58	38.00
6	19,771	15,739.70	31	22.90	—	—	—	—	—	—	—	—
7	15,070	15,317.90	—	—	—	—	—	—	—	—	—	—
8	7,212	8,578.21	—	—	—	—	—	—	—	—	—	—
9	5,670	7,256.13	—	—	—	—	—	—	—	—	—	—
10	10,705	12,659.07	—	—	—	—	—	—	—	—	—	—
11	11,845	13,743.18	—	—	—	—	—	—	—	—	—	—
12	13,484	16,543.09	17	31.40	—	—	—	—	—	—	—	—
計	205,385	205,029.99	245	334.80	357	327.70	79	57.00	163	182.60	58	38.00
町 合	10,517	7,570.39										

まだひ

ちこだひ

各品目産地別取扱高

	合計	南松浦郡		北松浦郡		西彼杵郡		長崎縣計		山口縣		
1	7456	10,886.03	496	223.39	—	—	—	496	223.39	—	—	
2	10,510	15,767.15	464	236.40	—	—	—	464	236.40	—	—	
3	32,003	33,544.77	1,770	578.20	81	40.50	—	1,851	638.70	—	—	
4	45,942	35,934.52	1,675	851.90	512	256.15	34	17.20	2,241	11,252.25		
5	26,166	19,037.34	—	—	—	—	112	55.30	112	55.30		
6	19,822	15,762.60	63	31.60	—	—	—	63	31.60	—	—	
7	15,070	15,317.90	—	—	—	—	—	—	—	—	—	
8	7,212	8,578.21	24	12.00	—	—	—	24	12.00	—	—	
9	5,670	7,256.13	121	63.30	194	97.40	203	120.36	518	281.06	110	77.00
10	10,705	12,659.07	333	199.46	383	219.10	325	204.57	1,041	623.13	—	—
11	11,845	13,743.18	391	207.80	1,479	769.16	55	34.40	1,925	1,011.36	—	—
12	13,484	16,543.09	365	240.20	34	27.30	—	399	267.50	—	—	
合計	205,385	205,029.99	5,722	2,664.25	2,683	1,407.61	729	431.83	9,134	45,056.9	110	77.00

ちこだひ

北松浦郡

	合計	南松浦郡		北松浦郡		佐世保市		長崎市		長崎縣計		
1	496	223.39	4893	2423.27	2096	1,111.06	—	—	1,448	767.65	49,437	26,201.98
2	464	236.40	5,2845	28,007.80	1,334	704.30	—	—	31	13.00	54,210	28,725.10
3	1,851	638.70	71,234	36,641.36	1,968	1,083.20	51	27.70	—	—	73,253	37,752.26
4	2,241	11,252.25	73,693	45,707.52	4,867	2,412.60	—	—	750	224.90	99,310	48,345.02
5	112	55.30	65,078	27,157.85	380	168.45	—	—	—	—	65,458	27,326.30
6	63	31.60	30,249	11,744.35	189	79.80	41	24.30	2,602	876.70	33,081	12,725.15
7	—	—	14,331	6,258.70	—	—	—	—	4,526	1,381.40	18,857	7,640.10
8	24	12.00	3,547	1,609.60	—	—	—	—	2,922	1,260.10	6,471	2,869.70
9	628	358.06	58,275	24,444.60	289	115.90	—	—	—	—	58,584	24,560.50
10	1,041	623.13	72,869	30,772.01	1,881	812.40	—	—	1,283	399.50	76,033	32,203.91
11	1,925	1,011.36	58,672	27,374.60	3,289	1,549.80	—	—	2,634	886.20	64,575	29,830.60
12	399	267.50	51,559	31,256.70	1,923	1,282.00	—	—	674	583.00	54,176	33,121.90
計	92,44	45,826.9	618,267	275,538.56	18,216	9,319.51	92	52.00	16,870	6,372.45	65,3465	311,202.52

北松浦郡

各品目産地別取扱高

くろだひ

品目	朝	鮮	島根縣	佐賀縣	福岡縣	合計	南松浦郡
1						99431 26,201.98	362 152.30
2						54210 28,725.10	8 3.00
3	294	159.90		320 160.50		73869 38,072.	2 1.10
4	549	200.60			170 56.20	100,029 48,601.82	
5			68 33.80			65,526 27,360.10	
6						33,081 12,725.15	
7						18,857 7,640.10	12.13 731.55
8						6,471 2,869.70	
9						38,584 24,560.50	
10						7,603 32,203.91	2.1 15.00
11						64,575 29,830.60	218 105.50
12						54,176 33,121.90	348 199.34
計	843	360.50	68 33.80	320 160.50	170 56.20	654,866 311,913.52	2,192 1,205.79

くろだひ

品目	北松浦郡	西彼杵郡	佐世保市	東彼杵郡	長崎縣計	合計
1	154 65.04	330 138.86	725 304.61	132 54.63	1,703 715.44	1,703 715.44
2	113 45.15	570 228.01	123 49.11	85 34.08	899 359.35	899 359.35
3	101 60.75	1,261 893.45	174 85.20	165 98.91	1,703 1,139.41	1,703 1,139.41
4	1,573 865.23	2,580 1,364.85	691 371.56	55 30.60	4,899 2,632.24	4,899 2,632.24
5		1,325 569.38	721 315.41		2,046 884.79	2,046 884.79
6		886 434.01	83 43.13	16 8.05	985 485.19	985 485.19
7		1,250 632.51	8 4.22		2,471 1,368.28	2,471 1,368.28
8	35 21.70	1,706 1,054.11			1,741 1,076.01	1,741 1,076.01
9		1,444 912.34	409 278.14	16 10.56	1,869 1,201.04	1,869 1,201.04
10	32 16.09	840 486.30	294 163.12	141 80.60	1,328 761.11	1,328 761.11
11		858 448.63	345 184.80		1,421 738.93	1,421 738.93
12	1,896 343.20	358 195.89	217 131.31	96 47.81	2,915 915.55	2,915 915.55
計	3,904 1,417.36	13,408 7,358.34	3,790 1,930.61	706 365.24	22,980 12,277.34	22,980 12,277.34
南松浦郡		372 215.32		4627 2,578.11	4,999 2,793.43	

ましろだひ

各品目産地別取扱高

あまたひ

品目	南松浦郡	北松浦郡	長崎市	長崎縣計	合計	南松浦郡
1	12,070 21,736.60	52 9.91	128 23.00	12,250 22,065.51	12,250 22,065.51	10,023 33,075.88
2	3,335 6,677.70	350 70.00		3,685 7,377.70	3,685 7,377.70	9,546 28,638.5
3	7,444 32,727.90	113 40.00		7,557 33,127.90	7,557 33,127.90	14,915 35,549.0
4	23,075 27,714.8	134 16.10		23,209 27,730.9	23,209 27,730.9	10,202 28,534.5
5						5,482 11,793.5
6						
7	964 119.00			964 119.00	964 119.00	
8			450 45.00	450 45.00	450 45.00	
9	27,530 26,427.90	150 18.60		27,680 26,615.50	27,680 26,615.50	2,300 572.30
10	22,106 25,376.60	1024 112.90		23,130 26,523.30	23,130 26,523.30	11,136 30,725.0
11	18,744 23,620.5			18,744 23,620.5	18,744 23,620.5	7,176 20,940.00
12	25,949 34,578.0			25,949 34,578.0	25,949 34,578.0	21,732 6,805.35
計	168,233 200,070.3	1,823 267.31	578 68.00	170,634 203,423.4	170,634 203,423.4	72,562 26,308.28

あまたひ

品目	北松浦郡	西彼杵郡	佐世保市	東彼杵郡	南高来郡	長崎市
1	1,540 5,788.12	1,197 393.46	94 31.20	258 84.90	4 1.20	318 104.90
2	15,276 4,581.86	1,572 472.20		36 11.20		
3	16,781 5,346.29	497 173.27	176 61.70			
4	7,739 7,000.70	51 16.00				
5	39,709 8,525.70					221 72.80
6	12,937 2,383.30					10,859 1,896.50
7	131 28.80					
8						
9	878 4,214.40	48 28.50				
10	8,750 3,792.46					
11	9,611 3,241.30	118 47.10				923 211.40
12	4,088 1,380.40		37 12.90			279 69.75
計	133,440 42,490.33	3,483 1,130.53	307 105.80	294 96.13	4 1.20	12,578 2,355.35

あまたひ

各品目産地別取扱高

じやたひ

品目	長崎縣計	佐賀縣	徳島縣	朝鮮	合計	南松浦郡
1	29434 9711.36		633 208.70		30067 9920.06	1107 642.30
2	26430 9929.14				26430 9929.14	1244 542.68
3	32369 9136.16	170 62.50			32539 9198.66	1753 1052.20
4	17992 9875.15			8197 1557.40	26189 11432.55	440 305.11
5	45442 9777.85				45442 9777.85	469 305.46
6	23794 4279.80				23794 4279.80	1274 539.10
7	131 28.80				131 28.80	805 549.33
8						949 748.35
9	3226 1022.20				3226 1022.20	669 575.54
10	19806 6864.96				19806 6864.96	547 465.50
11	17828 5593.80				17828 5593.80	1193 869.40
12	26186 8268.40				26186 8268.40	2357 1666.20
計	262688 72487.62	170 62.50	633 208.70	8197 1557.40	251688 74316.22	12807 8260.17

じやたひ

品目	北松浦郡	西彼杵郡	佐世保市	東彼杵郡	南高来郡	長崎縣計
1	280 162.50	184 106.95	14 8.20	1028 595.81	202 117.00	2815 1632.76
2	516 219.08	1161 487.54		710 298.30		3631 1545.60
3	525 315.10	94 65.60				2372 1432.90
4	93 68.46	291 212.90	19 14.00			843 600.47
5	533 302.60	232 167.47				1234 775.53
6	163 103.56	479 305.94				1916 946.60
7	61 41.29	921 675.24		38 30.30		1825 1296.16
8	908 584.96	1001 875.49				2658 2188.80
9	178 179.60	472 430.84				1319 1185.98
10	803 364.50	435 356.02				1585 1187.02
11	132 89.60	591 426.71	46 31.60			1962 1417.31
12	330 274.20	611 467.90	13 13.96	9 10.20		3320 2432.46
計	4122 2683.45	6472 4598.60	72 67.76	1785 934.61	202 117.00	25480 16641.59
甲城 全場				1104 765.20		1104 765.20

じやたひ

いとより

品目	熊本縣	鹿児島縣	合計	南松浦郡	北松浦郡	西彼杵郡
1	350 202.95		3165 1835.71	5054 1870.09	1254 463.90	127 47.00
2			3631 1545.60	1366 587.20	93 41.30	29 11.90
3			2372 1432.90	1847 794.30	660 264.00	
4		109 79.60	952 680.07	4818 1721.80	751 270.60	211 76.10
5		47 29.00	1277 802.53	737 256.80	143 50.80	
6			1916 946.60	354 161.70		
7			1825 1296.16			
8			2658 2188.80		917 401.50	
9			1319 1185.98	768 376.10	2143 923.45	29 15.60
10	208 106.00		1793 1293.02	957 405.90	1736 747.94	
11			1962 1417.31	4752 2005.70	2214 885.11	31 12.30
12			3320 2432.46	6116 3115.37	733 310.80	236 104.64
計	558 308.95	152 106.60	26190 17057.14	27269 11332.96	10644 4359.40	663 267.54

いとより

あこう

品目	佐世保市	東彼杵郡	長崎市	長崎縣計	合計	南松浦郡
1	372 137.82	50 18.53		6857 2537.34	6857 2537.34	89 46.60
2	24 9.68			1512 650.08	1512 650.08	622 373.61
3				2507 1058.30	2507 1058.30	1145 618.37
4				5780 2068.50	5780 2068.50	5 8.40
5				880 307.60	880 307.60	
6			844 277.90	1198 439.60	1198 439.60	
7						325 248.29
8				917 401.50	917 401.50	803 382.21
9				2940 1315.15	2940 1315.15	320 252.85
10				2693 1153.84	2693 1153.84	84 58.75
11				6997 2901.11	6997 2901.11	791 508.23
12	234 105.49	103 39.30		7922 3715.60	7922 3715.60	247 166.70
計	630 252.99	153 57.83	844 277.90	40203 16548.62	40203 16548.62	4431 2663.81

各品目産地別取扱高

あころ

品目	北松浦郡		西彼杵郡		東彼杵郡		佐世保市		長崎縣計		熊本縣	
1	114	60:11	149	76:68	39	19:95			371	203:34		
2	126	69:54	223	130:13					971	573:28		
3	173	118:00	241	145:00					1559	881:37		
4	465	114:30							170	122:70		
5												
6			468	332:17					468	332:17		
7			1080	850:78	45	38:00	12	8:80	1462	1145:87		
8	1044	77:85	1663	1386:56					2570	1846:62		
9	110	83:55	1274	1001:62			11	11:55	1715	1349:57		
10	191	108:82	915	572:00	51	11:30	10	10:20	1251	780:67	58	41:67
11	223	146:20	379	233:75	23	13:50	52	30:40	1468	932:08		
12	329	231:86	104	79:44					680	478:20		
計	5535	1010:23	6576	4828:13	158	82:75	85	60:75	12705	8645:87	58	41:67
甲級 分場					1065	1000:47			1068	1000:49		

あころ

ねり

品目	合計		南松浦郡		北松浦郡		西彼杵郡		佐世保市		長崎縣計	
1	371	203:34			28	11:90	33	14:30			61	26:20
2	971	573:28	71	32:20	303	136:50					374	168:70
3	1559	881:37			9	4:00					9	4:00
4	170	122:70	85	36:00	23	12:60					88	48:60
5			4416	1778:67	230	115:55					4416	2114:24
6	468	332:17	1676	885:76	1907	808:75	1465	675:66	22	14:60	5070	2404:77
7	1462	1145:87			613	365:30	259	169:47	117	68:04	989	602:81
8	2570	1846:62	273	255:70	555	266:40	296	300:20	778	403:10	1902	1225:40
9	1715	1349:57	15	11:40			124	106:74	17	10:34	156	128:48
10	1251	780:67			109	71:70	164	97:93			273	169:63
11	1468	932:08	4147	1872:75	115	80:50	69	36:40	32	13:60	4363	2003:25
12	680	478:20	549	266:10	200	120:55	133	75:45			882	462:10
計	12763	8645:87	10782	5358:60	4092	1993:75	2543	1476:15	966	509:68	18583	9358:18
甲級 分場												

各品目産地別取扱高

ねり

あら

品目	合計		南松浦郡		北松浦郡		西彼杵郡		東彼杵郡		佐世保市	
1	61	26:20	2286	1326:17	2238	1297:85	8	4:30	875	508:60	114	66:10
2	374	168:70	3077	2444:04	1470	1185:55	2386	1903:97	943	735:67	115	89:70
3	9	4:00	2369	1851:74	1544	985:74	759	575:44				
4	88	48:60	1829	996:50	998	558:35	446	246:70	245	134:90	57	31:40
5	4416	2114:24	2532	1181:51	531	276:15	440	219:90				
6	5070	2404:77	345	187:80	338	178:35	1434	952:84				
7	989	602:81	311	217:00	168	118:10	452	331:12	48	28:65		
8	1902	1225:40	438	339:03	359	230:92	803	618:36				
9	156	128:48	1126	895:63	584	421:25	1301	1068:65	63	52:00		
10	273	169:63	1343	843:20	3530	2036:65	2788	1734:74				
11	4363	2003:25	1192	647:20	2455	1431:58	1675	858:48				
12	882	462:10	3173	2079:62	3956	2664:00	692	484:20				
計	18583	9358:18	20041	13059:44	18191	11384:49	13204	8978:30	1174	1459:82	256	189:20
甲級 分場									559	386:34		

あら

ころろ

品目	長崎縣計		鹿児島縣		熊本縣		合計		西彼杵郡		東彼杵郡	
1	5521	3203:02			20	11:10	5541	3214:12				
2	8011	6408:93					8011	6408:93				
3	4672	3412:92					4672	3412:92				
4	3575	1968:05	581	319:60			4156	2287:65				
5	3503	1677:56					3503	1677:56				
6	2117	1318:99					2117	1318:99	1328	804:86	190	101:95
7	979	694:87					979	694:87	1258	866:16		
8	1600	1188:31					1600	1188:31	852	412:21		
9	3074	2437:53					3074	2437:53	359	271:15		
10	2661	1613:99			62	42:24	2723	1656:23	167	117:00	24	14:20
11	5342	2937:26					5342	2937:26				
12	7821	5227:82					7821	5227:82				
計	63876	35089:25	581	319:60	82	53:34	64539	35462:19	3764	2491:38	214	116:15
甲級 分場	559	386:34							285	155:89	1040	719:70

こうくろ 各品目産地別取扱高 あかばな

品目	佐世保市	南松浦郡	北松浦郡	長崎縣計	合計	北松浦郡
1						125 61.80
2						301 126.60
3						151 65.00
4						105 68.80
5						681 319.60
6	80 62.80			1598 969.61	1598 969.61	1030 674.05
7	105 88.20			1363 934.36	1363 934.36	239 142.40
8				852 412.21	852 412.21	294 105.00
9		30 19.60	12 11.10	401 321.85	401 321.85	55 44.90
10			42 27.70	233 158.90	233 158.90	2940 1487.50
11		28 14.00		28 14.00	28 14.00	385 240.40
12		69 36.50		69 36.50	69 36.50	1261 835.75
計	185 131.00	127 70.10	54 38.80	4544 2847.43	4544 2847.43	7567 4171.80
昇降	1325 873.59					

あかばな

品目	南松浦郡	西彼杵郡	佐世保市	東彼杵郡	長崎縣計	合計
1		70 35.70		98 49.40	293 146.90	293 146.90
2	544 228.60	26 11.20		46 19.50	917 385.90	917 385.90
3					151 65.00	151 65.00
4	593 155.40	12 7.50			710 231.70	710 231.70
5	629 307.90				1310 627.50	1310 627.50
6	346 215.40	118 77.53		124 80.40	1618 1047.38	1618 1047.38
7	390 212.00	139 120.00			768 474.40	768 474.40
8	494 300.50	206 114.30			994 519.80	994 519.80
9	30 24.00	105 82.50			190 151.40	190 151.40
10	933 633.30	756 590.03	53 31.70		4682 2742.73	4682 2742.73
11	1401 840.75	51 33.30	84 53.70	16 10.70	1937 1178.85	1937 1178.85
12	4277 3094.30	447 299.85			5985 4229.90	5985 4229.90
計	9637 6012.15	1930 1371.91	137 85.60	284 160.00	19555 11801.46	19555 11801.46

やす 各品目産地別取扱高 やす

品目	南松浦郡	北松浦郡	佐世保市	西彼杵郡	長崎縣計	佐賀縣
1	120 28.40				120 28.40	
2						
3						
4	1591 318.27				1591 318.27	
5	1988 659.49	68 33.80			2056 693.29	
6	2041 763.25	750 237.20			2791 1000.45	
7	268 161.00				268 161.00	
8	96 19.10		27 10.90		123 30.00	
9	122 40.60	834 241.30			956 281.90	
10	1246 405.40	287 105.50		27 10.00	1560 520.90	
11	363 108.60		7 31.83		439 140.43	1121 280.25
12		1394 836.30		32 19.20	1426 855.50	
計	7835 2504.11	3333 1454.10	103 42.73	59 29.20	11330 4030.14	1121 280.25

やす ぶり

品目	合計	南松浦郡	北松浦郡	西彼杵郡	佐世保市	東彼杵郡
1	120 28.40	7915 3957.48	12281 6140.55	1108 550.90	61 30.60	39 19.40
2		13217 6608.87	1723 861.50	171 85.20		
3		11948 5805.32	3103 1470.60	392 165.20		
4	1591 318.27	11632 4505.28	17051 6694.60	2085 822.20		
5	2056 693.29	60578 15776.35	16741 4797.80	43 18.90	235 61.00	
6	2791 1000.45	12012 4175.00	1229 229.70		42 14.60	98 26.50
7	268 161.00	922 220.30	818 237.70		173 41.44	
8	123 30.00	203 56.80	339 88.20		87 13.00	
9	956 281.90	102 30.50	2106 606.80			
10	1560 520.90	548 190.00	3816 1123.78		211 76.00	
11	1560 420.68	6378 2156.10	34703 10388.40	1184 369.80	175 13.50	
12	1426 855.50	8770 4771.20	18318 8175.66	1573 665.90		
計	12451 4310.39	134225 48253.20	112428 40837.49	6556 2678.10	984 300.14	137 45.90

各品目産地別取扱高

359

品目	南高来郡	壹岐	長崎市	長崎縣計	佐賀縣	鹿児島縣
1	1930 965.10			23334 11664.03	36 21.20	
2				15.111 7.555.57		
3				15443 7461.12		
4				30768 12022.08		1480 578.00
5				71777 20654.05		3263 652.50
6			695 263.95	14076 4709.75		
7			262 39.30	2175 540.94		
8				629 158.00		
9				2.208 637.30		
10				4575 1389.78		
11			1670 601.20	44110 13579.00	39 17.00	
12		3631 2723.50	1339 1004.00	33631 17340.26		
計	1930 965.10	3631 2723.50	3766 1708.45	263857 97711.88	75 38.20	4743 1250.50

359

ひらす

品目	合計	南松浦郡	北松浦郡	西彼杵郡	佐世保市	東彼杵郡
1	23370 11685.23	4495 2517.18	7765 5468.48	2164 1215.03	16 9.08	1374 769.46
2	15.111 7.555.57	1562 1093.60	5145 3601.45	296 207.10	39 25.80	60 42.50
3	15443 7461.12	1766 1002.14	7528 5775.83	447 268.00		
4	32248 12620.08	7246 5150.72	8969 5121.70	963 579.25		
5	81060 21306.55	23043 12140.78	7903 4981.73	181 90.60		94 45.20
6	14076 4709.75	4560 2689.67	3059 1847.36	27 21.10	296 195.40	103 62.00
7	2175 540.94	1559 667.10	1207 627.33	206 83.60		
8	629 158.00	630 401.00	436 225.50	21 15.80		
9	2.208 637.30	747 496.52	313 212.70	63 44.40		
10	4575 1389.78	2326 1317.70	2740 1494.50	396 273.71		
11	44149 13576.00	5026 2165.40	8754 4225.82	617 375.85	24 15.60	
12	33631 17340.26	15811 9464.18	17793 10564.40	3639 1954.55	27 17.50	
計	268675 97000.58	70771 39105.79	72812 44169.00	9020 6148.79	400 263.38	1631 919.76
甲松浦 分場						339 209.15

各品目産地別取扱高

ひらす

品目	南高来郡	長崎縣計	熊本縣	佐賀縣	鹿児島縣	合計
1	44 24.50	17858 10003.73	262 147.00	360 313.10		18.650 10463.83
2		7100 4970.45				7100 4970.45
3		11741 7065.97				11741 7065.97
4		17178 10851.67		150 90.50	154 92.40	17482 11034.57
5		33221 17258.31				33221 17258.31
6		8045 4815.53		103 41.60		8148 4857.13
7		2972 1380.03				2972 1380.03
8		1087 642.30				1087 642.30
9		1123 753.82				1123 753.82
10		5462 3085.91	23 14.80			5485 3100.71
11		14621 6802.67		35 24		14656 6826.67
12		37270 22000.63				37270 22000.63
計	44 24.50	159678 89631.02	285 161.80	848 469.20	154 92.40	160765 70354.4
甲松浦 分場		339 209.15				

ひらす

品目	南松浦郡	北松浦郡	西彼杵郡	佐世保市	長崎市	東彼杵郡
1	1589 411.00	425 110.50	161 43.30			
2	44 9.00	44 9.80				
3	126 32.90	431 113.00				
4	6687 2127.30	34836 10331.65	18409 5579.32	145 47.50		
5	26154 5736.05	127076 26820.25	27784 5609.09			
6	16557 2880.10	210441 32164.42	4432 7877.05	209 71.00		97 17.20
7	7680 1554.30	138406 24877.05	17693 4209.69	238 83.39		112 22.40
8	11101 2571.10	61225 16283.00	16754 4879.77	411 109.68	4772 878.50	812 324.70
9	16469 3778.80	81176 17877.85	18340 4779.15	780 316.10		31 11.50
10	6636 1682.10	29524 6700.23	8770 1764.07	50 11.10		
11	2076 536.00	948 246.60	1080 245.00			
12	373 123.50	1324 405.70	137 48.04			
計	75512 21462.15	685876 137780.25	152584 35274.51	2033 639.17	4772 878.50	1032 377.30
甲松浦 分場						173 78.28

各品目産地別取扱高

いさき

青むろ

品目	長崎縣計	佐賀縣	宮崎縣	朝鮮	合計	南松浦郡
1	2,175 564:80				2,175 564:80	
2	88 18:80				88 18:80	
3	557 145:90				557 145:90	
4	60,077 18,106:17				60,077 18,106:17	7378 2,467:22
5	18,1034 38,165:39	322 96:70	7,255 1,596:20		188,611 37,858:29	4,537 1,298:87
6	268,716 93,031:82				268,716 93,031:82	151 41:90
7	66,109 30,766:73			4,131 661:00	170,260 31,427:73	188 60:60
8	75,295 25,086:95				75,295 25,086:95	
9	117,000 28,782:78				117,000 28,782:78	298 90:20
10	45,000 10,359:50				45,000 10,359:50	5,311 1,624:28
11	4,124 1,027:60				4,124 1,027:60	1,774 394:30
12	1,834 577:44				1,834 577:44	4,049 945:85
計	742,029 196,631:88	322 96:70	7,255 1,596:20	4,131 661:00	753,737 198,985:78	23,706 6,923:22
早稲	193 78:28					

青むろ

品目	北松浦郡	長崎市	西彼杵郡	佐世保市	長崎縣計	合計
1						
2						
3						
4	1430 473:10				8828 2,940:32	8828 2,940:32
5	1293 355:80				5830 1,654:67	5830 1,654:67
6	32,710 68,42:60	739 236:40			33,600 71,20:90	33,600 71,20:90
7	21,055 46,85:10		1,685 394:20		22,928 5,139:90	22,928 5,139:90
8						
9	369 138:30				667 228:50	667 228:50
10	919 317:00				6,230 1,941:28	6,230 1,941:28
11	3351 4,55:40	15,616 2,102:10	12,912 1,698:20	194 24:80	33,847 46,54:80	33,847 46,54:80
12					4,049 945:85	4,049 945:85
計	61,127 132,67:30	16,355 2,338:50	14,597 2,072:40	194 24:80	115,979 24,626:22	115,979 24,626:22

各品目産地別取扱高

之 瓦

品目	南松浦郡	北松浦郡	佐世保市	長崎市	東彼杵郡	長崎縣計
1	33,469 7,363:21	23 5:00	308 67:90	2,075 456:60		35,875 7,892:71
2	112,862 18,058:00	46 5:00	47 5:10	26 3:50		112,981 18,071:60
3	128,634 22,268:10	1,584 316:90	38 7:65			130,256 22,572:65
4	63,645 14,534:20	2,636 606:30	18 4:20	2,093 314:00		68,392 15,458:70
5	20,083 4,511:50	785 206:40				21,068 4,717:90
6	10,222 2,07:80			4,754 5,418:70		48,576 5,626:50
7	3,606 566:70			32,076 3,661:00		35,682 4,227:00
8	2,457 448:70	194 31:30		4,280 772:35	261 52:20	7,172 1,304:55
9	10,368 1,599:20			7,681 1,439:60		20,049 3,038:80
10	189 44:73			3,153 5,571:80		32,242 5,986:50
11	24,192 4,400:40					24,192 4,400:40
12	23,182 4,007:45		51 10:10	31,472 4,857:40		54,705 8,874:00
計	478,194 92,915:49	7,207 1,645:90	558 120:55	160,710 22,494:95	261 52:20	146,970 17,227:00

之 瓦

のわはき

品目	徳島縣	合計	南松浦郡	北松浦郡	西彼杵郡	長崎縣計
1	91 20:00	38,766 7,912:71	10:10		22:20	23:10
2		112,981 18,071:60	628 49:90	199 15:90	74 6:10	901 71:90
3		130,256 22,572:65	5,728 45:09	4,736 331:20	2,924 204:70	13,388 970:70
4		68,392 15,458:70	6,471 355:90	4,662 256:40	2,308 126:90	13,441 739:00
5		21,068 4,717:90	2,259 255:20			2,259 255:20
6		48,576 5,626:50				
7		35,682 4,227:00				
8		7,172 1,304:55				
9		20,049 3,038:80				
10						
11		54,705 8,874:00				
12		55,740 15,036:10				
計	91 20:00	647,021 117,249:09	15,086 1,126:19	9,597 603:50	5,306 357:90	27,789 2,089:59

かわはき

3、く

各品目産地別取扱高

品目	合計	南松浦郡	北松浦郡	東彼杵郡	西彼杵郡	長崎縣計						
1		5441	578.52	1.758	203.40	108 11.90	7.307	813.52				
2	901	104.20	264.2	396.30	469	71.90	158	20.30	3.269	488.50		
3	13388	990.79	19.153	2.873.01	1.134	170.10			20.287	3.043.11		
4	13441	739.20	30.993	2.169.50	13.335	733.45			44.328	3.120.95		
5	2259	255.20	8.488	269.35					8.488	269.35		
6		1.276	44.30						1.276	44.30		
7												
8												
9												
10												
11												
12												
計	29,989	2,089.59	6,799.3	6,350.78	1,669.6	1,378.85	108	11.90	158	20.30	84,955	7,762.03

3、く

3、カ

品目	合計	南松浦郡	北松浦郡	西彼杵郡	佐世保市	東彼杵郡						
1	7307	813.82	15,868	2,062.85	1,985	258.00	162	21.05	1,013	131.70	161	21.00
2	3,269	488.50	10,575	1,903.80	526	94.70	373	66.70	125	22.40		
3	20,287	3,043.11	16,300	1,594.50	440	60.70	327	39.35				
4	44,328	3,102.95	27,376	2,749.54	3,143	440.00	259	36.80			30	4.20
5	8,488	269.35	3,671	5,204.44	3,006	354.33	1,119	129.06	163	32.55		
6	1,276	44.30	2,748	362.70			5,903	814.02	59	5.90	951	109.08
7				72	13.00	2,854	543.34	35	5.60			
8		603	104.80	91	21.00	179	46.54	37	11.16			
9		40.20	655.80			219	35.96					
10		31,005	3,810.00	3,896	5,679.99	1,411	1,797.26	63	11.27			
11		6,447	952.40	716	1,708.80	474	1,288.65	57	11.30			
12		3,608	748.40	471	1,088.80	111	30.40					
計	84,955	7,762.03	12,222.1	16,465.23	14,326	20,891.2	13,391	20,693.33	1,552	231.88	1,142	134.28

3、カ

品目	南高来郡	長崎市	長崎縣計	朝鮮	山口縣	宮崎縣						
1	-	642	83.50	19,831	2,578.10	231	30.00					
2	47	8.55		11,646	2,096.35							
3				17,067	1,694.55	34	4.50					
4				30,808	4,230.54		149	105.90				
5				7,759	1,036.38							
6		428	42.80	10,089	1,334.50							
7				2,761	561.94							
8		220	22.00	1,130	205.50							
9		81	10.50	4,320	702.26							
10		368	60.70	36,723	4,627.22							
11				7,674	1,263.15							
12				4,190	887.60							
計	47	8.55	1,739	219.70	154,418	21,218.09	34	4.50	149	105.90	231	30.00

3、カ

ひらめ

品目	徳島縣	佐賀縣	合計	南松浦郡	北松浦郡	佐世保市						
1	177	23.00	22	3.00	20,261	2,634.10	2125	1,254.10				
2					11,646	2,096.35	1,313	545.50				
3					17,101	1,699.05	741	427.80	91	5.00		
4					30,757	4,336.44	391	489.00		28	3.50	
5					7,759	1,036.38	3,031	783.51	265	120.50		
6					10,089	1,334.50	144	69.30		78	42.75	
7					2,761	561.94						
8					1,130	205.50						
9					4,320	702.26						
10					36,723	4,627.22						
11		128	23.00		7,822	1,286.15						
12					4,190	887.60						
計	177	23.00	150	26.00	155,159	21,407.49	7,745	3,772.21	274	125.50	106	46.45

ひらめ

かれい

産地別	西彼杵郡	長崎縣計	南松浦郡	北松浦郡	西彼杵郡	佐世保市						
1	-	2125	1,254:10	26251	5652:78	2260	558:40	999	209:94	402	121:86	
2	-	1313	548:50	27,790	8,337:70	210	65:40	97	29:23	57	17:28	
3	-	750	438:80	45,439	13,254:10	264	79:30	357	107:15	-	-	
4	-	419	492:50	31,480	9,955:80	423	135:30	238	76:20	7	2:40	
5	-	3,296	1,104:01	32,642	4,010:95	1916	2,283:30	1,262	417:77	443	157:48	
6	541	285:13	763	397:38	25,109	2,213:60	-	-	-	-	-	
7	11	8:56	11	8:56	20,312	2,309:10	-	-	-	-	-	
8	-	-	-	2,656	439:80	-	-	-	-	-	-	
9	-	-	-	52,124	7,142:31	-	-	-	-	-	-	
10	-	-	-	67,226	10,316:70	-	-	-	-	-	-	
11	-	-	-	58,777	9,155:25	702	110:20	19	11:35	381	201:44	
12	-	-	-	53,693	10,607:42	135	73:40	109	84:77	1252	883:17	
計	552	293:69	8,677	4,237:85	444,939	83,395:51	5,910	1,250:30	3,081	934:61	2,588	1,407:69

かれい

産地別	東彼杵郡	長崎市	長崎縣計	徳島縣	佐賀縣	合計						
1	81	17:03	-	27,773	6,564:01	71	14:40	212	44:53	30,276	6,622:94	
2	-	-	-	28,154	8,449:61	-	-	-	-	28,154	8,449:61	
3	-	-	-	46,360	13,440:55	-	-	-	-	46,360	13,440:55	
4	50	16:10	-	32,198	10,185:80	-	-	-	-	32,198	10,185:80	
5	-	-	-	36,263	4,816:70	-	-	-	-	36,263	4,816:70	
6	-	45:68	192:70	29,677	2,406:30	-	-	-	-	29,677	2,406:30	
7	-	234	23:40	20,546	2,332:50	-	-	-	-	20,546	2,332:50	
8	-	-	-	2,656	439:80	-	-	-	-	2,656	439:80	
9	-	-	-	52,124	7,142:31	-	-	-	-	52,124	7,142:31	
10	-	-	-	67,272	10,332:75	-	-	-	-	67,272	10,332:75	
11	-	-	-	61,019	7,478:24	-	-	-	-	61,019	7,478:24	
12	-	-	-	55,189	11,648:76	-	-	-	-	55,189	11,648:76	
計	131	33:13	4,802	216:10	461,445	87,237:33	71	14:40	272	44:53	461,734	87,276:26

もぢかれい

各品目産地別取扱高

大 鮪

産地別	南松浦郡	長崎市	長崎縣計	合計	南松浦郡	北松浦郡		
1	-	-	-	-	102,712	36,371:14	30,460	10,663:77
2	-	-	-	-	123,499	41,982:80	3,467	1,245:00
3	-	-	-	-	289,185	61,409:08	74,684	13,850:67
4	-	-	-	-	140,189	37,096:60	10,396	2,871:00
5	-	-	-	-	2,379	10,95:00	-	-
6	-	-	-	-	970	438:00	-	-
7	-	-	-	-	896	198:30	-	-
8	-	-	-	-	2,679	537:00	37	7:00
9	-	-	-	-	234	166:50	-	-
10	11,998	1,710:60	620	62:00	12,618	1,772:60	12,618	1,772:60
11	19,160	2,192:15	-	-	19,160	2,192:15	19,160	2,192:15
12	14,861	2,374:60	-	-	14,861	2,374:60	14,861	2,374:60
計	46,019	6,277:35	620	62:00	46,639	6,339:35	46,639	6,339:35

大 鮪

産地別	西彼杵郡	佐世保市	長崎市	長崎縣計	鹿児島	福岡縣				
1	1,341	469:30	3,722	1,303:43	1,520	533:15	140,755	49,340:79		
2	-	-	-	-	-	-	125,746	43,227:80		
3	-	-	-	-	-	-	363,869	78,259:75		
4	-	-	347	100:00	150,732	40,067:60	3,559	1,015:90		
5	-	-	493	100:00	2872	1,175:00	-	-		
6	-	-	2,036	430:00	3,006	868:00	-	-		
7	-	-	3,720	824:50	4,816	1,022:80	-	-		
8	-	258	103:40	1,000	170:00	3,976	8,25:90	-	-	
9	-	-	-	-	-	234	166:50	-	-	
10	-	-	618	340:00	820	454:90	-	-		
11	-	-	-	-	-	-	-	-	-	
12	-	-	-	-	-	-	1,555	1,630:00	-	-
計	1,341	469:30	3,980	1,400:83	9,934	24,77:65	999,781	214,059:04	11,269	28,28:90

大 鮪

各品目産地別取扱高

小 鮪

品目	山口縣	佐賀縣	宮崎縣	合計	南松浦郡	北松浦郡						
1		1730	608.50	14285	49749.29							
2		630	180.00	13241	4502.00	141810	48215.80	8497	11972.71	4057	1705.78	
3		4310	862.00	961	173.00	385793	79429.15	492	171.10	33	11.00	
4				325	65.00	154816	41148.50	47224	2379.95	5106	1273.70	
5				1744	324.00	4616	1519.00	36499	9594.93	13550	3367.05	
6						3006	868.00	72	36.00	226	90.00	
7						4816	1022.80					
8*	2523	429.00				6499	1254.70	1972	640.75	264	85.70	
9						234	166.50	1366	539.10	734	279.40	
10						820	454.70	3198	1279.40	3782	1248.70	
11								4995	1655.40	4460	1618.86	
12						1555	1630.00	18748	6546.05	16117	5408.73	
計	2523	429.00	6.670	1650.50	16271	5.064.00	846050	225658.84	442263	44.815.59	48329	15089.72

小 鮪

品目	東彼杵郡	南高来郡	長崎市	佐世保市	對馬	西彼杵郡						
1	125	43.70	13	4.60		7	2.40					
2					339	141.80	221	93.50				
3												
4			8931	1134.10								
5	60	15.70	5364	1233.70	74	26.00	113	24.81				
6												
7												
8												
9			193	58.00	54	18.50						
10					37	18.70						
11						303	45.50					
12	74	33.20	314	188.40	125	52.50						
計	259	92.60	13	4.60	10802	2614.20	627	257.50	303	45.50	441	120.71
平均	2725	1066.91										

小 鮪

しいら

品目	長崎縣計	合計	南松浦郡	北松浦郡	西彼杵郡	長崎市						
1	145	50.70	145	50.70								
2	33112	13914.19	33112	13914.19								
3	525	182.10	525	182.10								
4	57261	14787.95	57261	14787.95								
5	55660	14262.17	55660	14262.17	379	60.60	7365	1207.80	309	49.40	164	32.80
6	278	126.00	278	126.00			17461	2950.42				
7					5323	501.60	23681	3953.79				
8	2236	726.65	2236	726.65	6557	1657.40	6550	1482.25			424	81.70
9	2347	895.00	2347	895.00	5727	1887.90	2014	697.80	37	20.10	1792	335.20
10	7017	2547.00	7017	2547.00	136770	29604.40	4777	1238.10				
11	9758	3317.76	9758	3317.76	75792	14706.06	3366	737.85				
12	83578	12228.88	83578	12228.88	11422	3075.35	41	10.30				
計	203737	63040.42	203737	63040.42	242170	51553.31	65255	12278.31	346	69.50	2560	449.70
平均	2725	1066.91										

しいら

品目	對馬	佐世保市	長崎縣計	朝鮮	佐賀縣	合計						
1												
2												
3												
4												
5			8217	1350.60		8217	1350.60					
6		211	37.90	17672	2988.32	17672	2988.32					
7			29004	4455.39	24	3.60	29028	4455.99				
8			13531	3221.35		13531	3221.35					
9	69	16.50	9819	2957.50		7819	2957.51					
10		110	18.10	41657	30920.60	166	54.80	41823	30975.40			
11			77358	15443.71		77358	15443.71					
12			11463	3085.65		11463	3085.65					
計	69	16.50	321	56.00	70721	64423.32	24	3.60	166	54.80	71077	64423.72

大刀魚

各品目産地別取扱高

おつき

	南松浦郡		北松浦郡		對馬		長崎縣計		合計		南松浦郡	
1	7477	1346.10	263	47.30			7740	1393.40	7740	1393.40	55	2.30
2	158	35.90	325	61.60			516	97.50	516	97.50		
3												
4												
5											4927	879.30
6											7113	1585.37
7											9235	1618.31
8	7069	1302.75	2226	346.70			11295	1649.65	11295	1649.65	780	199.44
9	4202	634.00	2525	288.10	335	63.10	7062	985.20	7062	985.20	2010	623.70
10	33822	5530.38	598	84.60	376	56.50	34796	5671.48	34796	5671.48	12638	2591.80
11	10577	2014.50	599	139.00			11176	2151.50	11176	2151.50	10836	2722.95
12	5053	1110.30					5053	1110.30	5053	1110.30	8866	2649.80
計	70408	11974.13	6539	965.30	711	119.60	77658	13069.03	77658	13069.03	58459	12271.17

おつき

	北松浦郡		西彼杵郡		長崎市		佐世保		長崎縣計		朝貢	
1									55	2.30		
2												
3												
4												
5	1706	221.80	205	61.62	668	100.20			7506	1262.92		
6	5187	1078.81	1829	498.01					16129	3162.19		
7	17289	3132.15			2959	499.35	146	37.90	29629	5289.71	56	8.40
8	564	145.55			146	39.40			1490	384.39		
9	2559	724.70							4669	1348.60		
10	2998	626.70							15613	3618.50		
11	1158	309.60			49	19.50	250	99.91	19293	3151.96		
12	443	147.90							9309	2795.70		
計	31984	6389.21	2034	559.63	3822	658.45	396	137.81	76693	21014.27	56	8.40

おつき

はがつき

	合計		南松浦郡		東彼杵郡		佐世保市		北松浦郡		對馬	
1	55	2.30	17817	5747.00	311	90.40						
2			880	220.00	129	32.20	27	7.70				
3												
4												
5	7506	1262.92										
6	16129	3162.19	4083	869.70					1215	362.90		
7	29685	5296.11	950	276.70					2003	1852.74		
8	1490	384.39	5683	1299.35					3220	805.50		
9	4669	1348.60	2620	696.85			45	13.10	1162	290.60		
10	15613	3618.50	7670	2281.20			81	39.20	153	54.90	445	133.10
11	12293	3151.96	3209	960.20					4674	1506.68		
12	9309	2795.70	4431	1290.10					2940	867.15		
計	76749	21022.67	49345	13639.10	440	122.60	155	58.00	22351	5740.47	445	133.10

はがつき

さんま

	長崎市		長崎縣計		合計		南松浦郡		北松浦郡		西彼杵郡	
1			20130	5837.40	20130	5837.40	51348	8215.83	6304	1008.59	703	112.41
2			1038	259.90	1038	259.90	7029	843.48	1735	208.20	158	19.00
3							232	32.50	139	19.00	100	14.00
4												
5												
6			5298	1232.60	5298	1232.60						
7			9953	2129.44	9953	2129.44						
8			8903	2102.85	8903	2102.85						
9			3827	1000.55	3827	1000.55						
10	221	66.30	8570	2592.70	8570	2592.70						
11			7883	2466.88	7883	2466.88	259	82.90				
12			7385	2157.25	7385	2157.25	3589	764.70				
計	221	66.30	72789	19759.57	72789	19759.57	62457	9939.41	9532	1511.39	961	145.41

各品目産地別取扱高

さんま

飛魚

品目	佐世保市	長崎縣計	佐賀縣	合計	南松浦郡	北松浦郡				
1	682	109.70	59.037	9.446.53	183	29.70	59.220	9.476.23		
2			8922	1070.68			8.922	1070.68		
3			471	65.50			471	65.50		
4										
5							3943	627.70	10290	1.982.35
6							7973	1483.15	41,430	5,981.10
7							294	56.10	4,292	718.30
8							2,108	459.40	6.98	111.60
9							3848	814.70	10,643	2,576.60
10							905	186.10	15,559	3,288.90
11			259	82.70			259	82.70		
12			4943	1040.30			4943	1040.30		
計	682	109.70	73632	11,705.71	183	29.70	73815	11,735.61	19,071	3,627.15

飛魚

あち

品目	西彼杵郡	長崎縣計	合計	南松浦郡	北松浦郡	西彼杵郡						
1				5320	1,117.33	6,110	1,283.10	20	4.00			
2				5255	1,421.53	48	13.50					
3				6334	2,091.10	1,757	615.20					
4				15,845	4,001.40	2,674	673.60					
5			14,233	2,410.05	14,233	2,410.05	17,625	1,652.55	10,388	2,139.05	176	41.68
6	47	12.15	49,470	7,476.40	49,470	7,476.40	57,336	14,823.15	38,981	7,183.15	1,785	363.35
7			4,586	774.40	4,586	774.40	7,432	13,725.30	73,792	12,279.15	996	231.07
8			2,806	571.00	2,806	571.00	86,775	22,599.91	9,560	19,61.10	34	13.50
9			14,491	3,411.30	14,491	3,411.30	96,752	24,314.75	6,541	1,471.90	2,054	343.70
10			16,464	3,474.80	16,464	3,474.80	77,508	20,677.15	2,727	543.70	1,357	309.33
11							73,514	19,721.30	2,455	581.90	468	73.89
12							942	250.50	19,566	4,301.60	252	73.30
計	67	12.15	102,050	18,117.95	102,050	18,117.95	632,630	14,172.97	174,669	33,046.95	7,142	1,453.81

各品目産地別取扱高

あち

品目	佐世保市	長崎市	東彼杵郡	對馬	長崎縣計	鹿児島縣						
1	1333	280.10	16	3.40			12,799	2,657.73				
2	30	8.00					5,333	1,443.03				
3							8,091	2,706.30	126	40.00		
4							18,539	4,675.00				
5							90,189	18,710.28				
6	1825	296.90			385	46.80	130,262	22,713.35				
7	3163	585.00	1542	211.10			156,925	27,031.62				
8	1,025	295.60	4,986	1,439.54			102,346	26,296.15				
9	256	41.00					34	13.50				
10	309	66.80					106,448	26,465.75				
11	369	88.60					126.70	82,387	21,723.68			
12	532	132.20					78,806	20,465.68				
計	8,842	1,794.20	6,544	1,654.04	335	46.80	1,331	421.10	83,145	17,689.87	126	40.00

あち

いらあち

品目	福岡縣	山口縣	佐賀縣	朝鮮	合計	南松浦郡						
1					12,799	2,687.73	12.00	314.00				
2					5,333	1,443.03	1094	271.50				
3					8,217	2,746.30	2,800	665.70				
4					18,539	4,675.00						
5	276	41.40			90,445	18,751.68	123	34.40				
6			3,900	780.00	26,570	4,017.20	160,732	27,510.55				
7			13,621	2,758.21	2,313	485.80	84,630	13,313.00	25,748	43,588.63	204	79.10
8			7,462	2,276.00				107,842	28,585.65			
9			5,314	15,94.20				111,762	28,059.95	335	103.30	
10								82,387	21,723.68	759	238.20	
11			5,000	1,050.00	2,558	576.00		104,364	22,091.68	509	261.60	
12								21,292	4,757.60	2,088	649.80	
計	276	41.40	35,297	8,458.41	4,871	1,061.80	111,200	17,330.20	983,221	20,664.68	7,467	2,617.60

各品目産地別取扱高

むらあち

むらあち

品目	北松浦郡		長崎市		長崎縣計		合計		南松浦郡		北松浦郡	
1					1200	314.00						
2					1049	271.50						
3					2800	665.70						
4												
5					123	34.70						
6	136	76.76	784	147.40	920	224.16						
7					204	99.10						
8									101	27.00	1765	452.95
9			199	39.70	534	143.00	534	143.00				
10			89	22.40	848	260.60	848	260.60				
11					909	261.60	909	261.60				
12					2088	649.80	2088	649.80				
計	136	76.76	1072	209.50	10675	2903.86	10675	2903.86	101	27.00	1765	452.95

むらあち

さば

品目	西彼杵郡		長崎市		長崎縣計		合計		南松浦郡		北松浦郡	
1									1875	375.00		
2									2731	1229.30		
3									2244	485.80		
4									110080	20035.00		
5									285349	42370.40		
6									103751	16099.35		
7									51418	6350.45		
8					18.66	497.95	18.66	497.95	30118	6114.70		
9									18873	4020.70		
10									35721	9324.18		
11									24978	4328.10		
12	11.932	1742.50	3712	631.10	15644	2373.60	15644	2373.60	16833	2962.60		
計	11.932	1742.50	3712	631.10	17510	2853.55	17510	2853.55	683771	113615.78		

各品目産地別取扱高

さば

品目	長崎市		西彼杵郡		東彼杵郡		對馬		佐世保市		長崎縣計	
1	2622	1724.40	369	73.90					714	142.90	14486	2877.50
2			42	19.00							4764	2144.40
3											2725	606.10
4	2706	575.40									117201	21595.80
5	3843	576.50	157	31.40	797	103.60			401	116.40	323105	48585.10
6			827	119.60					2871	335.80	244447	29261.00
7	4498	509.70					7447	1409.20	719	43.10	99344	12400.90
8									5556	1050.20	2522	379.65
9									4707	1058.00		26232
10	3365	636.10	1074	236.30					5792	1316.35		53030
11	1586	219.45	2896	1345.25					3175	719.15		93759
12	12829	2138.50	134	33.40					15001	2850.10	221	53.70
計	38449	6600.35	12499	1858.85	8244	1512.80	34431	6993.80	7448	1071.55	1010970	167072.19
中崎 本場							873	95.91				873

さば

品目	鹿児島縣		徳島縣		朝鮮		佐賀縣		山口縣		合計	
1			3752	750.40	167	33.10					18405	3681.00
2	13834	6226.20					22	10.90			18620	8380.69
3	9182	1682.40									11907	2288.50
4	807	177.60									118008	21773.40
5											323105	48585.10
6					767	94.60			5434	985.50	210620	30641.10
7					2897	346.90			14953	2618.60	117194	15366.40
8									13815	2055.20	53318	9563.65
9									1083	279.80	27315	5965.80
10									10503	1571.50	63533	14571.73
11									17680	2796.50	61439	10278.85
12					138406	17560.75	3581	573.00			22438735	415.11
計	23823	8086.20	3752	750.40	142237	20035.55	3603	583.09	63468	10307.10	1247853	206834.53

各品目産地別取扱高

さわら

品別	南松浦郡		北松浦郡		西彼杵郡		佐世保市		東彼杵郡		長崎市	
1	2261	1274:95	95	51:40	255	141:07						
2	165	132:47	212	170:10	5	4:30						
3	1264	612:40	93	55:40	260	123:60			137	62:19		
4	1167	642:11	212	116:70							206	65:00
5												
6												
7												
8	200	102:70	417	192:30								
9	4322	1767:95	733	316:70								
10	8236	3400:90	1151	450:10								
11	6379	2530:00	1022	402:60								
12	2168	931:70	258	126:20			37	11:50				
計	26162	11395:38	4193	1881:70	520	268:97	37	11:50	137	62:19	206	65:00

さわら

かます

品別	長崎縣計		合計		南松浦郡		北松浦郡		西彼杵郡		東彼杵郡	
1	2611	1467:42	2611	1467:42			1250	195:10	970	152:10		
2	382	306:87	382	306:87								
3	1754	853:59	1754	853:59								
4	1379	759:01	1379	759:01	272	81:60	714	199:50	214	65:20		
5	206	65:00	206	65:00	10198	2604:95	2355	571:70	4022	769:20		
6					10270	2148:95	6630	1542:60	1011	269:20	95	21:00
7					2721	752:60	705	206:50				
8	617	295:20	617	295:20	8358	3012:90	934	346:60				
9	5055	2084:65	5055	2084:65	7002	3026:01	4643	1299:95	549	166:85		
10	9387	3851:00	9387	3851:00	36381	9488:95	7781	1955:10	799	317:80		
11	7401	2932:60	7401	2932:60	3457	1048:20	1034	282:90	713	228:70	152	47:70
12	2463	1069:40	2463	1069:40	46	16:00	807	242:90	100	27:80	100	35:00
計	31255	13684:74	31255	13684:74	80725	22180:16	28853	6842:85	8578	2196:85	347	103:70

各品目産地別取扱高

かます

さす

品別	佐世保市		長崎市		長崎縣計		合計		西彼杵郡		佐世保市	
1	340	51:30	20	3:00	2580	401:50	2580	401:50			636	155:15
2									145	23:30	141	22:55
3									2047	407:40	634	126:80
4	117	32:70			1317	379:00	1317	379:00	1379	172:30	601	
5	906	223:15			17481	4369:00	17481	4369:00				
6			375	105:00	18401	4086:75	18401	4086:75	408	175:08	14	7:10
7	80	22:40			3506	981:50	3506	981:50	540	293:39		
8					9272	3357:50	9272	3357:50	226	145:38		
9	201	66:10			14375	4553:91	14375	4553:91				
10	278	95:30	54	19:80	45513	11876:75	45513	11876:75			143	
11	327	86:10			5683	1693:60	5683	1693:60				
12	83	24:50			1136	346:50	1136	346:50	33	14:80	204	112:00
計	2352	601:85	449	127:80	119304	32053:21	119304	32053:21	4778	1236:65	2573	574:50

さす

金頭

品別	北松浦郡		東彼杵郡		南松浦郡		長崎縣計		合計		南松浦郡	
1					87	16:20	923	171:35	923	171:35	141570	12742:14
2							286	45:85	286	45:85	106245	10635:23
3							2681	536:20	2681	536:20	163286	18505:60
4	153	19:20	293	36:70			2426	303:40	2426	303:40	209582	18357:00
5											342076	17035:17
6							422	182:18	422	182:18	135579	7534:70
7	56	33:40					596	326:79	596	326:79	65630	4573:00
8							226	148:38	226	148:38	21276	2100:00
9							121	48:50	121	48:50		
10					758	360:20	901	439:36	901	439:36		
11			24	15:90	123	51:30	147	67:20	147	67:20	31386	20845:00
12					25	16:00	262	142:80	262	142:80	228655	22795:70
計	209	62:60	317	52:60	1114	492:20	8791	2412:01	8791	2412:01	217850	195803:59

金頭

各品目産地別取扱高

品別	北松浦郡	長崎市	佐世保市	西彼杵郡	長崎縣計	熊本縣
1	-	2072 18650	-	-	143662 12729.64	178 16.00
2	905 8040	-	-	-	107150 10915.63	-
3	-	-	-	-	163286 18508.60	-
4	1881 18730	-	-	-	211463 18526.80	-
5	31029 1898.25	-	745 2086	-	373870 15744.28	-
6	-	2548 124.30	-	-	138125 7959.00	-
7	-	11840 740.35	-	-	77470 5318.45	-
8	-	15484 1257.50	-	-	36780 3262.50	-
9	-	2352 117.60	-	-	24572 15397.30	-
10	539 79.90	-	300 24.00	-	328716 25284.65	-
11	5201 241.00	-	-	-	318587 21087.00	-
12	-	-	-	-	22565 22795.70	-
計	7853 2456.85	34276 2426.25	1045 44.86	-	277706 180731.55	178 16.00

金頭

ぐち

品別	佐賀縣	合計	南松浦郡	北松浦郡	佐世保市	西彼杵郡
1	650 58.50	144490 13004.14	37445 7488.10	-	91 18.30	75 15.10
2	-	107150 10915.63	18385 3861.31	157 33.00	-	-
3	-	163286 18508.60	14574 3073.87	957 191.40	50 15.10	-
4	-	211463 18526.80	12717 2726.73	520 107.20	-	421 88.50
5	-	373870 15744.28	1462 254.00	1482 266.70	-	1374 220.25
6	-	138125 7959.00	-	-	20 5.25	2374 429.02
7	-	77470 5318.45	-	-	-	165 22.65
8	-	36780 3262.50	-	-	-	-
9	-	24572 15397.30	-	-	-	44 11.00
10	-	328716 25284.65	2616 449.20	-	-	51 12.15
11	-	318587 21087.00	5921 1157.50	-	49 12.30	-
12	-	22565 22795.70	2223 5165.80	103 23.10	-	-
計	650 58.50	237454 180806.05	116543 24376.91	3219 623.40	210 50.95	4524 798.70
早岐分場	-	-	-	-	-	980 145.21

ぐち

各品目産地別取扱高

品別	東彼杵郡	長崎市	長崎縣計	福岡縣	徳島縣	佐賀縣
1	-	1982 396.70	39573 7918.20	-	1665 333.30	262 52.50
2	-	1085 227.40	19627 4121.71	-	-	-
3	-	-	15581 3280.37	-	-	-
4	-	2020 363.60	16878 3488.03	4709 494.50	-	-
5	-	-	4318 740.98	-	-	-
6	224 27.00	13138 1589.50	15776 2050.77	-	-	-
7	-	17352 1975.60	1757 1778.25	-	-	-
8	-	5739 868.10	5739 868.10	-	-	-
9	-	12141 1577.00	12141 1877.00	-	-	-
10	-	9257 1687.30	11724 2150.65	-	-	-
11	-	6974 1259.60	12744 2429.80	-	-	-
12	-	-	22326 5188.90	-	-	-
計	224 27.00	62888 10248.80	146608 36128.76	4709 494.50	1665 333.30	262 52.50
早岐分場	4326 630.08	-	5306 775.35	-	-	-

ぐち

きびな

品別	合計	西彼杵郡	南松浦郡	北松浦郡	東彼杵郡	佐世保市
1	41520 8304.00	720 43.60	-	-	-	-
2	19627 4121.71	-	-	-	-	-
3	15581 3280.37	-	-	-	-	-
4	21587 3782.53	-	-	-	-	-
5	4318 740.98	-	-	-	-	-
6	15776 2050.77	374 45.60	36706 3722.60	3339 363.20	2181 283.50	-
7	1757 1778.25	1854 325.80	15083 2366.00	1077 172.30	-	3052 532.50
8	5739 868.10	1435 253.60	85 10.20	-	-	2812 577.95
9	12141 1877.00	196 41.90	-	-	-	602 147.10
10	11724 2150.65	-	-	-	-	-
11	12744 2429.80	-	-	-	-	-
12	22326 5188.90	-	-	-	-	-
計	201244 37006.06	4599 710.50	51874 6098.80	4416 535.50	2181 283.50	6466 1252.98

きびな

むつ

品別	長崎縣計		福岡縣		合計		南松浦郡		北松浦郡		西彼杵郡	
1	220	43:60			720	43:60	15690	3296:10	1280	268:80	4600	966:15
2	-				-		2107	1776:95	-		-	
3	-				-		21882	5624:30	120	32:00	-	
4	-				-		14196	3117:50	131	30:30	-	
5	-				-		13797	2540:65	2036	439:50	-	
6	42620	4414:90	4974	497:48	44574	4712:30	4835	942:26	589	98:90	-	
7	21066	3396:60	-	-	21066	3396:60	2935	671:00	-		-	
8	4332	841:58	-	-	4332	841:58	-		158	26:90	-	
9	798	184:60	-	-	798	184:60	-		-		-	
10												
11												
12												
計	69536	8881:28	4974	497:48	74510	9378:68	80442	17768:76	4314	894:40	4600	966:15

むつ

赤むつ

品別	長崎市		長崎縣計		徳島縣		合計		南松浦郡		長崎市	
1			21570	4531:05	120	25:50	21690	4556:55				
2			2107	1776:95	-		2107	1776:95				
3			22002	5656:30	-		22002	5656:30				
4			14327	3147:80	-		14327	3147:80				
5			15833	2978:15	-		15833	2978:15				
6			5424	1041:16	-		5424	1041:16				
7	1656	338:70	4591	1009:70	-		4591	1009:70				
8	-		158	26:90	-		158	26:90	2494	418:80	659	122:40
9									12323	2705:50		
10									16313	3387:10		
11									27612	7012:30		
12									21100	5326:50		
計	1656	338:70	91012	20168:01	120	25:50	91132	20193:51	29842	18850:20	659	122:40

赤むつ

各品目産地別取扱高

長さ札

品別	西彼杵郡		北松浦郡		長崎縣計		合計		南松浦郡		北松浦郡	
1												
2												
3												
4												
5												
6												
7												
8					3151	541:20	3151	541:20				
9	363	61:75	686	146:20	13372	2913:45	13372	2913:45	4555	536:40	5586	667:00
10	-		409	78:00	16722	3465:10	16722	3465:10	3748	395:00	22082	2070:90
11	-		138	28:30	27750	7040:60	27750	7040:60	1551	230:70	879	114:10
12	-		-		21000	5326:50	21000	5326:50	-		-	
計	363	61:75	1233	252:50	82095	19286:85	82095	19286:85	9854	1162:10	28549	2952:00

長さ札

めしろ

品別	長崎縣計		合計		東彼杵郡		南松浦郡		北松浦郡		西彼杵郡	
1					6	3:30						
2												
3												
4							88	44:00				
5												
6							108	96:40	75	59:20	199	185:15
7							982	376:10	-		340	338:16
8							621	367:78	290	92:70	163	180:07
9	10141	1203:40	10141	1203:40	-		8082	894:68	26	24:40	141	140:90
10	25830	2465:90	25830	2465:90	-		389	56:40	-		25	22:30
11	2430	344:80	2430	344:80	-		62	35:40	-		-	
12	-		-		-		-		-		-	
計	38401	4014:10	38401	4014:10	6	3:30	10332	1872:68	391	176:30	866	866:38

各品目産地別取扱高

めしろ

ひらこ

品目	佐世保市	長崎縣計	熊本縣	合計	南松浦郡	北松浦郡
1		6 3:30	19 10:20	25 13:50		
2		-	-	-		
3		-	-	-		
4		88 44:00		88 44:00		
5		-	-	-	127 44:60	
6	21 23:10	401 363:85		401 363:85	2843 1019:23	8365 2757:95
7		1322 716:26		1322 716:26	569 334:50	3330 1316:90
8		1074 640:55		1074 640:55	52 34:00	135 69:90
9		8249 1059:70		8249 1059:70	843 504:00	
10		444 78:70		444 78:70	556 274:70	526 260:40
11		62 35:40		62 35:40	1376 666:10	2613 1038:30
12		-	-	-	98 50:80	
計	21 23:10	11616 2941:76	19 10:20	11635 2951:96	6264 2927:93	14769 5443:95

ひらこ

なます

品目	佐世保市	西彼杵郡	長崎縣計	佐賀縣	合計	南松浦郡
1						18,160 1,997:60
2						12,155 1,580:24
3						4,500 920:70
4						7,951 1,424:50
5			127 44:60		127 44:60	823 92:90
6			11,008 3,777:18		11,008 3,777:18	917 183:20
7			3,899 1,651:40		3,899 1,651:40	
8			187 103:90		187 103:90	
9	16 12:93		859 516:93		859 516:93	969 140:00
10			1,082 535:10		1,082 535:10	791 130:30
11	296 154:50		4,285 1,858:90		4,285 1,858:90	3,234 673:60
12		42 23:30	140 74:10	27 12:28	167 86:38	6,174 1,094:70
計	312 167:43	42 23:30	21,589 8,562:11	27 12:28	21,614 8,574:39	55,674 8,237:94

各品目産地別取扱高

なます

羽魚

品目	北松浦郡	長崎市	長崎縣計	徳島縣	合計	南松浦郡
1		1,941 219:50	20,103 2,211:10	665 73:20	20,766 2,284:30	
2			12,155 1,580:24		12,155 1,580:24	
3	30 6:00		4,530 926:90		4,530 926:90	
4	326 527:00		8,277 1,951:50		8,277 1,951:50	
5			823 92:90		823 92:90	
6			917 183:20		917 183:20	359 147:50
7						130 65:00
8						255 126:00
9			969 140:00		969 140:00	1,779 1,140:00
10			791 130:30		791 130:30	7,086 4,479:00
11			3,234 673:60		3,234 673:60	4,191 2,617:00
12	237 55:00		6,411 1,149:70		6,411 1,149:70	1,093 740:60
計	593 588:00	1,941 219:50	58,208 8,037:44	665 73:20	58,593 9,112:64	15,113 9,317:10

羽魚

品目	北松浦郡	長崎市	東彼杵郡	長崎縣計	佐賀縣	合計
1						
2						
3						
4						
5						
6	214 75:00			573 224:50		573 224:50
7				130 65:00		130 65:00
8		1,166 554:00		1,421 680:00		1,421 680:00
9		3545 2,133:00		5,544 3,273:00	117 70:00	5,661 3,343:00
10	276 155:00	3,603 2,206:00	185 120:00	11,150 6,763:00	371 182:00	11,521 7,145:00
11		7,473 4,142:00		11,654 6,757:00	286 150:00	11,940 6,907:00
12		870 541:00		1,763 1,281:60		1,763 1,281:60
計	490 233:00	16,657 9,576:00	185 120:00	32,445 19,246:10	774 432:00	33,219 19,678:10

各品目産地別取扱高

はれん

産地別	西彼杵郡	南松浦郡	北松浦郡	長崎市	長崎縣計	佐賀縣						
1												
2												
3												
4												
5												
6												
7												
8	136	45.00	641	353.00	44	22.00	720	318.50	1,541	738.50		
9			2,703	1,534.10	161	83.00	779	380.60	3,643	1,997.70	409	246.00
10			2,395	1,372.00	45	17.00			2,440	1,389.00	254	139.00
11			54	38.00					54	38.00		
12												
計	136	45.00	5,793	3,297.10	250	122.00	1,499	697.10	7,678	4,163.20	633	385.00

はれん

すけそ

産地別	合計	南松浦郡	北松浦郡	長崎市	佐世保市	長崎縣計						
1		28,762	6,040.14	297	62.50	1,262	265.20			30,321	6,367.84	
2		35,805	9,667.54	55	15.00			150	48.00	36,040	9,730.54	
3		23,071	5,722.90	1,858	427.45					24,929	6,150.35	
4		17,244	4,676.90	590	165.20	929	167.30			18,763	5,029.40	
5		2,176	4610.80	574	141.60					2,290	4,752.40	
6		3,974	927.65							3,974	927.65	
7		823	170.20			1,704	270.70			2,527	440.90	
8	1,541	738.50	1,756	451.30		498	89.60			2,254	540.90	
9	4,052	2,243.70	9,781	2,047.10						9,781	2,047.10	
10	2,694	1,528.00	2,297	4,834.90	197	37.40				23,168	4,872.30	
11	54	38.00	17,567	4,218.50						17,567	4,218.50	
12			23,875	6,039.30	1,061	433.10				24,936	6,472.40	
計	8,341	4,548.20	20,734	49,427.23	4,632	1,282.25	4,393	772.80	180	48.00	21,655	51,550.28

すけそ

ほうほう

産地別	山口縣	合計	南松浦郡	北松浦郡	長崎市	長崎縣計						
1		30,321	6,367.84	1,240	310.40	-	10	3.00	1,250	313.40		
2		36,040	9,730.54	2,080	499.30	60	16.00	-	2,140	515.30		
3		24,929	6,150.35	3,384	812.20	24	5.80	-	3,408	818.00		
4	2,274	636.95	21,037	5,666.35	2,131	470.10	113	26.00	-	2,244	516.10	
5	-	-	22,290	4,752.40	519	84.70	-	-	-	519	84.70	
6	-	-	3,974	927.65	878	202.00	-	282	33.80	1,160	235.80	
7	-	-	2,527	440.90	801	161.20	-	-	-	801	161.20	
8	-	-	2,254	540.90	66	13.80	-	-	-	66	13.80	
9	-	-	9,781	2,047.10	2,310	494.00	-	-	-	2,310	494.00	
10	-	-	23,168	4,872.30	2,944	644.90	-	-	-	2,944	644.90	
11	-	-	17,567	4,218.50	3,562	758.50	-	-	-	3,562	758.50	
12	-	-	24,936	6,472.40	511	122.40	-	-	-	511	122.40	
計	2,274	636.95	218,824	52,187.23	20,426	4,593.50	197	47.80	292	36.80	20,915	4,678.10

ほうほう

もち

産地別	合計	南松浦郡	長崎市	長崎縣計	徳島縣	合計						
1	1,250	313.40	3,678	871.70	642	135.80	4,320	1,007.30	160	15.00	4,480	1,022.30
2	2,140	515.30	4,540	954.70	-	-	4,540	954.70	-	-	4,540	954.70
3	3,408	818.00	8,920	2,234.20	-	-	8,920	2,234.20	-	-	8,920	2,234.20
4	2,244	516.10	8,278	1,683.90	-	-	8,278	1,683.90	-	-	8,278	1,683.90
5	519	84.70	-	-	-	-	-	-	-	-	-	-
6	1,160	235.80	93	27.80	-	-	93	27.80	-	-	93	27.80
7	801	161.20	-	-	-	-	-	-	-	-	-	-
8	66	13.80	-	-	-	-	-	-	-	-	-	-
9	2,310	494.00	4,480	551.70	-	-	4,480	551.70	-	-	4,480	551.70
10	2,944	644.90	-	-	-	-	-	-	-	-	-	-
11	3,562	758.50	-	-	-	-	-	-	-	-	-	-
12	511	122.40	-	-	-	-	-	-	-	-	-	-
計	20,915	4,678.10	29,989	63,244.00	642	135.80	30,631	64,596.60	160	15.00	30,791	64,746.60

しろめ

白魚

月別	南松浦郡	長崎縣計	合計	南松浦郡	北松浦郡	西彼杵郡
1	16400	1804.00	16400	1804.00	16400	1804.00
2	1076	161.40	1076	161.40	4158	1226.60
3	11920	1669.30	11920	1669.30	1308	337.04
4	3210	402.30	3210	402.30	2500	761.00
5	-	-	-	-	1859	557.80
6	7486	812.00	7486	812.00	2110	629.75
7	1167	179.30	1167	179.30	1023	285.80
8	-	-	-	-	5337	1203.30
9	14400	1326.40	14400	1326.40	1465	366.31
10	4814	586.10	4814	586.10	261	65.30
11	47233	5456.45	47233	5456.45	946	225.10
12	21643	2588.05	21643	2588.05	1236	287.54
計	127351	14985.30	127351	14985.30	196	79.10

白魚

めじか

月別	長崎縣計	福岡縣	合計	南松浦郡	北松浦郡	西彼杵郡
1	28164	7707.45	28164	7707.45	7637	1527.40
2	7850	2280.90	7850	2280.90	1293	258.60
3	5562	1564.34	5562	1204.04	100	20.00
4	4732	1413.55	4732	1461.89	-	-
5	7825	1855.41	7825	1855.41	694	98.80
6	2443	577.94	2443	577.94	294	38.30
7	2007	690.84	2007	690.84	2122	308.60
8	2700	1254.59	2700	1254.59	559	122.90
9	1413	595.25	1413	595.25	1774	378.70
10	1438	528.28	1438	528.28	298	88.90
11	14572	4686.40	14572	4686.40	17441	4189.35
12	46023	15845.40	46023	15845.40	573	99.80
計	124927	37000.35	161	48.30	125090	39048.65

めじか

くさび

月別	長崎縣計	佐賀縣	合計	南松浦郡	西彼杵郡	佐世保市
1	7030	1806.00	7030	1806.00	-	-
2	-	-	-	-	-	-
3	-	-	-	-	-	-
4	-	-	-	-	-	-
5	988	137.10	988	137.10	140	49.00
6	1723	224.00	1723	224.00	130	52.10
7	2681	431.30	2681	431.50	5227	1646.56
8	2052	487.60	2052	487.60	64	16.05
9	4888	976.30	4888	976.30	35	12.40
10	27954	4289.15	27954	4289.15	999	326.25
11	76160	14433.15	76160	14433.15	-	-
12	224078	41073.41	205	32.80	224280	41106.21
計	349551	63858.21	205	32.80	349756	63891.01

くさび

あなご

月別	北松浦郡	東彼杵郡	長崎縣計	南松浦郡	北松浦郡	西彼杵郡
1	-	-	-	16	6.30	131
2	-	-	-	441	159.00	52.40
3	-	-	-	44	29.00	1462
4	-	-	-	16	18.10	686
5	-	-	994	365.40	-	246.85
6	-	-	5421	1714.71	-	254
7	22	8.30	96	31.70	115.2	202.79
8	-	-	-	-	-	100
9	-	-	-	-	-	111.44
10	-	-	-	-	-	108
11	-	-	-	-	-	93
12	-	-	-	-	-	77.30
計	22	8.30	96	31.70	7567	2458.75

おこせ 之い 各品目産地別取扱高

産地別	長崎縣計	南松浦郡	北松浦郡	西彼杵郡	長崎縣計	鹿児島縣
1	3,188	796.65	2,145.0	1,165.67	2,030	121.85
2	13,756	687.84	20,841	1042.09	5,336	267.30
3	12,460	747.70	18,886	1,510.89	4,222	337.80
4	3,270	408.80	25,244	1,262.20	2,798	139.90
5						
6						
7						
8						
9						
10						
11						
12						
計	32,674	2,640.99	86,421	4,980.85	12,356	745.00

之い あんこう 各品目産地別取扱高

産地別	合計	南松浦郡	北松浦郡	長崎縣計	合計	南松浦郡
1	23,480	1,287.52	910	365.00	910	365.00
2	26,661	1,333.64	7,576	378.80	7,576	378.80
3	23,678	1,874.29	25,270	1,011.00	25,270	1,011.00
4	28,484	1,424.20	18,310	1,078.60	2,703	162.20
5						
6						
7						
8						
9						
10						
11						
12						
計	102,303	5,737.65	52,066	2,853.40	2,703	162.20
男						
女						

あらかぶ 各品目産地別取扱高

産地別	北松浦郡	西彼杵郡	佐世保市	東彼杵郡	南高来郡	長崎市
1	2,706	929.75	1,703	448.97	278	49.85
2	1,662	382.25	2,053	492.16	-	190
3	356	142.60	550	220.30	71	32.60
4	1,254	313.60	524	131.00	86	21.60
5						
6						
7						
8						
9						
10						
11	-	46	18.20			
12	-					
計	5,978	1,568.20	4,876	1,290.63	435	104.05

あらかぶ まいわじ 各品目産地別取扱高

産地別	長崎縣計	熊本縣	合計	南松浦郡	北松浦郡	西彼杵郡
1	7,649	1,974.13	71	6.00	7,720	1,980.13
2	4,920	1,131.66	-	4,920	1,131.66	335,076
3	1,395	558.00	-	1,395	558.00	263,740
4	3,838	961.30	-	3,838	961.30	76,464
5				40,651	1,424.15	8,272
6				7,796	377.20	8,200
7				-	9,993	723.70
8				37,073	3,436.30	28,504
9				56,536	6,656.50	22,431
10				52,180	6,378.30	1,762
11	46	18.20	-	46	18.20	62,703
12	-			-		26,720
計	17,848	4,634.29	71	6.00	17,919	4,649.29
男	713	207.69				
女						

各品目産地別取扱高

まいわし

品目別	佐世保市	長崎市	長崎縣計	朝鮮	佐賀縣	合計
1	77876 5032.05		510269 35719.58	210572 14741.50	459 32.00	721300 50493.08
2	36855 1842.74		891897 44593.34			891897 44593.34
3	7253 2175.77		876104 38558.91			876104 38558.91
4	6720 201.61		382784 11136.16			382784 11136.16
5	7214 175.33		65032 2246.96			65032 2246.96
6			15796 664.20			15796 664.20
7			10943 1018.70			10943 1018.70
8	5136 418.80		120784 11959.30			120784 11959.30
9	7388 692.70		107243 11603.90		7357 820.40	114600 12424.30
10	8048 702.40	4161 507.80	128148 15090.10			128148 15090.10
11	15990 1879.40	13080 1234.20	237821 28094.40	119128 12542.10		356949 40636.50
12	3749 359.70	106373 10720.30	182340 21245.70	322469 33281.40		504809 54527.10
計	170229 13500.51	123634 12662.30	3849741 421931.25	652169 60565.00	7816 852.40	4209726 283348.65
早岐分場			9929 331.11			

うづめいわし

産地別	南松浦郡	北松浦郡	佐世保市	西彼杵郡	長崎縣計	合計
1	1660 99.70	60 3.80			1720 103.50	1720 103.50
2						
3						
4						
5	535 42.80				535 42.80	535 42.80
6	498 44.80		3978 238.70		4476 283.50	4476 283.50
7						
8	2273 462.70				2273 462.70	2273 462.70
9	5145 543.66			440 52.80	5585 1008.38	5585 1008.38
10	8559 1065.00	724 100.00			9283 1165.00	9283 1165.00
11	3246 413.40			175 21.00	3421 434.40	3421 434.40
12	331 66.10	359 63.60			690 129.70	690 129.70
計	22249 2738.36	1143 167.40	3978 238.70	615 73.80	27983 3630.18	27983 3630.18

各品目産地別取扱高

たこ

品目別	南松浦郡	西彼杵郡	佐世保市	北松浦郡	東彼杵郡	南高来郡
1	115 20.10	6670 1622.43	1565 341.32	130 22.91		70 9.55
2	128 38.53	3106 931.87	82 24.60		71 21.18	
3	446 178.54	3868 1443.13	413 185.85			
4	686 267.77	4353 1691.35	657 256.89	261 101.80	25 9.70	
5		7157 2466.79	459 133.57			
6		7047 2031.23	76 21.32		34 10.60	
7	156 74.88	3852 1368.65	34 13.25		44 15.55	
8		4427 1789.55		167 86.93		
9		4525 1706.53	1008 376.09		56 21.59	
10		3638 1582.43	573 256.61	30 11.26	404 181.67	
11		3190 1470.43	788 336.81		306 135.73	
12	108 36.20	3478 1411.15	738 311.16	55 18.65	875 373.78	
計	1639 616.02	55931 19915.54	6793 2257.47	643 241.55	1815 770.00	
早岐分場					1444 485.54	

たこ

なまこ

産地別	長崎縣計	鹿児島縣	合計	南松浦郡	北松浦郡	西彼杵郡
1	8570 2014.30		8570 2014.30	391 62.60	6735 1076.05	16110 2598.75
2	3387 1016.18		3387 1016.18	486 97.30	992 198.50	5948 1189.46
3	4727 1807.52		4727 1807.52	366 51.30	917 159.00	3357 671.28
4	5982 2327.51	248 96.80	6230 2424.31			
5	8216 2600.36		8216 2600.36			
6	7157 2063.15		7157 2063.15			
7	4086 1472.33		4086 1472.33			
8	4594 2076.48		4594 2076.48			
9	5589 2304.21		5589 2304.21			
10	4645 2031.97		4645 2031.97			
11	4284 1942.97		4284 1942.97			632 278.67
12	5254 2151.14		5254 2151.14			10461 2703.28
計	66491 23808.13	248 96.80	66739 23904.93	1243 211.20	8644 1433.55	36508 7421.44
早岐分場						1735 255.44

各品目産地別取扱高

なまこ

甲いか

品目	佐世保市	東彼杵郡	長崎縣計	合計	南松浦郡	北松浦郡
1	3,334	533.48	180	30,702,675.0	4,281.58	26,750
2	186	37.20	-	7,612	1,522.46	7,612
3	920	91.20	954	75.41	6,514	1,068.49
4	-	547	68.40	547	68.40	547
5	-	-	-	-	-	-
6	-	-	-	-	-	-
7	-	-	-	-	-	-
8	-	-	-	-	-	-
9	-	-	-	-	-	-
10	-	-	-	-	-	-
11	64	32.60	-	676	311.27	676
12	3,008	854.20	1,257	327.80	14,726	3,885.28
計	7,512	1,548.68	2,938	522.31	56,845	11,137.48
甲松浦全端	-	7040	760.56	8,795	1,016.00	-

甲いか

品目	西彼杵郡	西松浦郡	東彼杵郡	佐世保市	長崎市	長崎縣計
1	-	-	-	-	-	96,250
2	676	202.74	-	-	-	81,019
3	4,107	2,173.14	67	16.10	-	83,788
4	11,966	5,467.63	-	190	41.20	5,056
5	14,783	5,233.08	-	160	57.18	4,017
6	2,988	995.27	-	47	18.93	849
7	855	288.01	-	-	62	23.03
8	-	-	-	35	10.68	34
9	1,925	855.94	-	579	238.76	652
10	2,638	1,312.70	-	352	202.01	789
11	1,177	637.69	-	73	40.61	703
12	1,825	856.31	-	743	178.13	1,026
計	42,710	18,022.51	67	16.10	2,179	781.70

甲いか

水いか

品目	佐賀縣	合計	南松浦郡	北松浦郡	佐世保市	西彼杵郡
1	-	96,250	15,392.94	4,960	992.00	852
2	-	81,019	24,305.91	1,864	449.94	517
3	-	83,788	24,214.15	45	9.00	287
4	-	51,491	14,312.75	441	205.80	775
5	-	38,541	11,238.36	2,025	757.00	3,688
6	101	24.30	13,487	3,276.83	1,446	511.58
7	97	29.00	3,357	868.64	586	162.10
8	96	19.00	1,228	265.01	-	-
9	-	18,360	4,222.36	-	-	-
10	-	35,753	7,792.79	87	39.20	-
11	-	30,108	6,774.13	949	328.10	72
12	-	61,576	14,316.03	1,271	514.30	897
計	294	72.30	515,178	126,997.90	13,674	3,769.02
甲松浦全端	-	-	-	-	-	-

水いか

二番いか

品目	東彼杵郡	長崎縣計	徳島縣	合計	南松浦郡	北松浦郡
1	96	17.05	11,646	2,325.26	15,388	311.70
2	41	10.00	8,260	1,992.10	-	-
3	-	-	376	75.09	-	-
4	-	-	1,373	676.85	-	-
5	-	-	9,571	4,143.50	-	-
6	-	-	14,351	4,636.62	-	-
7	-	-	3,286	1,075.04	-	-
8	-	-	-	-	-	-
9	-	-	16	10.55	-	-
10	24	17.63	543	313.81	-	-
11	88	58.66	2,251	1,113.65	-	-
12	-	-	-	-	-	-
計	249	103.34	54,115	17,357.21	15,388	311.70
甲松浦全端	5,041	1,951.83	-	-	7,193	2,726.32

各品目産地別取扱高

二番いか

す之び

品目	佐世保市	對馬	長崎市	長崎縣計	合計	西彼杵郡
1	134 24:10			26870 4841:85	26870 4841:85	22 21:58
2				7147 1143:60	7147 1143:60	
3	200 40:40			1897 390:00	1897 390:00	
4				1610 323:20	1610 323:20	
5						1513 1139:61
6						610 671:70
7						409 399:86
8						108 101:66
9		664 125:40		10807 1640:10	10807 1640:10	185 217:62
10		2625 315:00	634 82:40	30327 4360:20	30327 4360:20	
11				9986 1463:60	9986 1463:60	
12				29188 5866:74	29188 5866:74	
計	334 64:50	3289 440:40	634 82:40	117852 20029:29	117852 20029:29	2847 2552:03

す之び

真之び

品目	佐世保市	東彼杵郡	北松浦郡	長崎縣計	合計	西彼杵郡
1	65 65:50	180 180:50		267 267:58	267 267:58	
2		33 30:30		33 30:30	33 30:30	64 64:04
3						
4						
5	308 488:36	432 294:89		2253 1922:86	2253 1922:86	
6	853 872:32	1043 1031:61		2506 2575:63	2506 2575:63	
7	1361 1270:32	1597 1430:49		3367 3100:67	3367 3100:67	
8	922 878:05	1523 1523:68	58 42:20	2611 2545:59	2611 2545:59	
9	1101 1295:04			1286 1512:66	1286 1512:66	
10						332 445:77
11						19 45:70
12						89 50:58
計	4610 4869:59	4808 4491:47	58 42:20	12323 11855:29	12323 11955:29	504 606:59

各品目産地別取扱高

真之び

品目	佐世保市	東彼杵郡	長崎縣計	佐賀縣	福岡縣	合計
1						
2	18 17:85		82 81:89			82 81:89
3						
4						
5						
6						
7						
8						
9						
10	1203 1610:31	1125 1154:27	2660 3210:35			2660 3210:35
11	809 1284:80	1631 1309:31	2459 2640:01	9 8:60		2468 2648:61
12	934 1196:15	1825 995:37	2848 2242:40		598 568:50	3446 2810:90
計	2960 4109:11	4581 3458:95	8049 8174:65	9 8:60	598 568:50	8656 8751:75
長崎 分県		481 422:66	481 422:66			

車之び

品目	西彼杵郡	東彼杵郡	南松浦郡	佐世保市	長崎縣計	福岡縣
1		119 101:53		155 132:00	274 233:53	
2						
3	812 609:58	16 11:40			828 620:98	
4	143 503:20		329 296:80	104 94:10	576 894:10	1749 1754:40
5						
6						
7						
8						
9						
10						
11						
12						
計	955 1112:78	135 112:93	329 296:80	259 226:10	1678 1748:61	1749 1754:40

車之び

伊勢之び

月別	朝鮮	合 計	南松浦郡	北松浦郡	西彼杵郡	佐世保市
1	-	274 233.53	147 147.80	783 782.91	172 172.55	24 23.65
2	-	-	195 176.00	984 885.83	610 549.30	-
3	-	828 620.98	315 378.15	2087 2,443.21	1,320 1,776.13	181 200.00
4	409 368.58	2,934 3,170.8	1,688 1,755.63	4,183 4,240.50	2,412 2,534.43	11 12.40
5	-	-	-	-	-	-
6	-	-	-	-	-	-
7	-	-	-	-	-	-
8	-	-	929 705.13	6,366 4,886.65	3,449 2,737.76	126 90.31
9	-	-	1,689 1,368.18	4,058 3,331.11	1,365 1,211.94	28 29.60
10	-	-	193 172.07	1,572 1,513.77	478 477.63	-
11	-	-	94 149.81	70 91.30	36 55.11	-
12	-	-	91 171.22	-	33 68.18	-
計	409 368.58	4,036 3,871.59	5,341 5,023.99	20,103 18,175.28	9,875 9,603.03	370 355.96

伊勢之び

またがび

月別	東彼杵郡	長崎縣計	佐賀縣	福岡縣	合 計	南松浦郡
1	-	7,126 1,126.91	-	-	1,126 1,126.91	-
2	25 22.30	1,814 1,633.43	-	-	1,814 1,633.43	-
3	-	3,703 4,797.49	-	124 92.90	4,027 4,890.39	2,700 1,44.90
4	96 97.47	8,390 8,640.43	-	-	8,390 8,640.43	-
5	-	-	-	-	-	-
6	-	-	-	-	-	-
7	-	-	-	-	-	-
8	-	10,870 8,419.85	37 30.60	-	10,907 8,450.45	-
9	739 867.56	7,879 6,808.39	-	-	7,879 6,808.39	-
10	-	2,243 2,183.47	-	-	2,243 2,183.47	-
11	-	200 296.22	-	-	200 296.22	-
12	-	124 239.40	-	-	124 239.40	-
計	860 987.33	36,549 34,145.59	37 30.60	124 92.90	36,710 34,269.09	2,700 1,44.90

またがび

各品目産地別取扱高

さざえ

月別	北松浦郡	西彼杵郡	佐世保市	長崎縣計	合 計	南松浦郡
1	-	20,140 1,074.59	-	20,140 1,074.59	313 96.60	-
2	2,495 124.95	22,575 1,129.99	-	25,070 1,254.94	377 95.10	-
3	17,603 1,408.23	4,082 153.80	-	24,385 1,706.93	975 302.90	-
4	-	4,068 244.10	316 19.00	4,384 263.10	578 260.40	-
5	-	-	-	-	-	-
6	-	-	-	-	-	236 30.40
7	-	-	-	-	-	335 40.20
8	-	-	-	-	-	801 90.50
9	-	-	-	-	-	715 82.90
10	-	-	-	-	-	-
11	-	-	-	-	-	-
12	-	13,061 1,717.69	-	13,061 1,717.69	428 68.10	-
計	20,098 1,533.18	63,746 4,320.17	316 19.00	87,060 6,017.25	87,060 6,017.25	4,978 1,069.00

さざえ

あわび

月別	北松浦郡	西彼杵郡	東彼杵郡	長崎縣計	合 計	南松浦郡
1	435 133.00	162 48.73	-	910 278.33	910 278.33	1,142 651.26
2	388 73.10	521 163.40	-	1,306 331.60	1,306 331.60	1,694 606.30
3	556 166.80	600 180.20	-	2,131 649.70	2,131 649.80	129 74.65
4	86 371.60	139 62.90	-	803 674.70	803 674.70	177 187.97
5	-	-	-	-	-	-
6	-	-	-	-	-	-
7	1,130 131.57	577 64.60	-	2,042 236.37	2,042 236.37	39 35.46
8	808 95.68	-	-	1,609 186.48	1,609 186.48	72 68.68
9	403 49.00	-	90 10.80	1,208 142.50	1,208 142.50	47 31.67
10	145 14.50	-	-	145 14.50	145 14.50	64 57.35
11	-	-	-	-	-	-
12	139 20.90	-	-	567 89.00	567 89.10	-
計	4,090 1,056.15	1,949 519.63	90 10.80	10,957 2,653.58	10,957 2,653.58	3,364 1,713.36

あわび

各品目産地別取扱高

月別	北松浦郡	西彼杵郡	東彼杵郡	佐世保市	長崎縣計	佐賀縣
1	3518 2,005.17	3188 1816.22	38 16.06	515 285.27	8401 4,773.98	39 16.82
2	1156 405.45	2704 970.30	-	-	5554 1,982.05	-
3	2704 1,653.02	1765 1,059.06	4 2.90	-	4802 2,789.63	-
4	308 332.66	217 230.00	-	-	702 750.63	-
5	3178 1,545.35	50 46.32	-	-	3228 1,591.67	-
6	1727 1,241.79	1480 794.05	-	8 7.50	3215 2,043.34	-
7	2153 1,599.33	1341 1,051.51	-	-	3533 2,686.30	-
8	1343 1,115.37	574 492.31	-	53 53.20	2042 1,709.56	-
9	718 687.42	276 233.83	10 13.49	8 10.24	1059 976.67	-
10	1086 1,042.35	87 94.62	14 11.60	-	1251 1,205.92	-
11	-	-	-	-	-	-
12	-	-	-	-	-	-
計	18091 11,627.91	11,682 6,768.22	66 44.05	584 356.21	32,987 20,507.75	39 16.82

あわび

かに

月別	合計	西彼杵郡	南高来郡	東彼杵郡	佐世保市	北松浦郡
1	8,440 4,790.80	-	-	-	-	-
2	5,554 1,982.05	-	-	-	-	-
3	4,802 2,789.63	-	-	-	-	-
4	702 750.63	-	-	-	-	-
5	3,228 1,591.67	345 156.55	1816 866.00	-	-	-
6	3,215 2,043.34	612 259.68	727 277.00	53 20.40	-	-
7	3,533 2,686.30	263 100.74	1,430 432.30	39 15.40	22 6.60	-
8	2,042 1,709.56	797 183.34	2,000 488.00	-	-	-
9	1,059 976.67	-	-	-	-	-
10	1,251 1,205.92	1526 795.91	551 230.90	442 230.43	-	-
11	-	1,192 609.40	852 429.70	225 106.40	-	36 17.30
12	-	23 12.80	1,061 556.90	-	-	-
計	33,826 20,526.57	4,758 2,118.42	8,437 3,278.80	759 372.63	22 6.60	36 17.30
早岐分場	-	228 114.92	-	-	-	-

かに

各品目産地別取扱高

月別	北高来郡	長崎縣計	佐賀縣	熊本縣	合計
1	-	-	-	-	-
2	-	-	-	-	-
3	-	-	-	-	-
4	-	-	-	-	-
5	-	2,161 1,022.55	1,190 495.85	-	3,351 1,518.40
6	-	1,392 557.08	235 82.00	-	1,627 639.08
7	-	1,754 555.04	-	-	1,754 555.04
8	-	2,797 671.34	-	-	2,797 671.34
9	-	-	-	-	-
10	314 109.90	2,833 1,367.14	687 322.70	31 16.00	3,551 1,705.84
11	-	2,305 1,160.80	1,028 500.50	-	3,333 1,661.30
12	-	1,084 569.70	292 158.10	-	1,376 727.80
計	314 109.90	14,326 5,703.65	3,432 1,559.15	31 16.00	17,789 7,478.80
早岐分場	-	228 114.92	-	-	-

其他、鮮魚

月別	縣内	縣外	合計	總計
1月	124,976 33,925.89	62,787 4,615.40	187,763 37,541.29	198,703 36,654.13
2月	64,321 6,895.07	54,565 4,161.03	118,886 11,056.10	185,233 30,376.56
3月	71,971 7,399.07	60,707 4,688.02	132,878 12,087.09	2,278,426 367,026.61
4月	139,320 19,177.38	125,745 18,290.26	265,065 37,467.64	1,842,437 376,109.39
5月	252,631 48,102.76	257,235 48,365.46	509,866 96,468.22	1,888,136 353,575.16
6月	126,220 25,263.20	126,092 25,267.50	252,312 50,530.70	1,428,837 257,349.15
7月	121,784 24,658.70	120,797 24,197.40	242,581 48,856.10	1,051,743 201,831.15
8月	138,153 28,321.03	129,778 25,851.90	267,931 54,172.93	706,896 167,642.74
9月	189,751 35,058.37	181,466 32,373.76	371,217 67,432.13	1,204,291 237,981.51
10月	203,287 36,953.32	198,386 35,160.51	401,673 72,113.83	1,706,838 345,578.78
11月	205,316 36,442.13	200,499 35,034.96	405,815 71,477.09	1,859,472 345,295.00
12月	286,861 55,057.47	278,397 52,810.27	565,258 107,867.74	2,261,238 492,790.18
計	1,924,591 357,254.39	1,796,654 310,816.47	3,721,245 668,070.86	2,007,457 379,606.34
早岐分場	105,030 20,936.04	-	-	171,807 46,082.06

磨一番するめ

各品国産地別取扱高

磨一番するめ

月別	北松浦郡		南松浦郡		西彼杵郡		長崎市		合計		北松浦郡	
1											723	56.08
2	28	36.07							28	36.07	967	574.68
3	109	110.11	150.7	207.00					255.7	317.11	236	148.59
4	124	172.76	32.5	46.10	708	906.69			8645	1125.55		
5	917	1175.61	1446	1930.64	63	72.65			2426	3198.70		
6	602	885.49	1504	1778.23			97	96.88	2183	2760.58		
7	911	1321.17	430	571.70					1341	1892.87		
8	1956	3220.72	361	493.43	43	65.37			2360	3779.52		
9	321	549.67	32	52.43					353	602.10		
10	269	543.10	85	156.75	37	72.20	1677	3278.93	2088	4050.98	73	65.45
11	260	455.99	27	44.32	99	176.52	162	287.50	548	964.33	56	43.12
12	189	1277.65	160	290.54	97	170.52	148	355.18	594	1993.89	209	201.18
計	5686	9768.32	4228	5571.14	1047	1463.95	2084	4018.49	13045	20721.90	1618	1108.80

磨二番するめ

一番するめ

月別	南松浦郡		合計		北松浦郡		南松浦郡		西彼杵郡		長崎市	
1	192.5	135.96	267.8	191.84	237.8	158.39	97	71.43	426	41.73	51.5	54.88
2	15.5	10.85	98.25	605.53	330.2	291.38			99.8	89.08		
3	24.7	15.57	260.7	164.16			187.7	213.68	526.7	673.37		
4					57	58.61	47	3.67				
5					880	929.25	1634	1466.55	106	116.64		
6					877	841.68	2018	1995.89				
7					2344	3003.62	1254	1417.28				
8					6680	8930.59	1438	1924.48	59	78.97	158	213.71
9	32	28.80	32	28.80	15.22	2222.95	343	456.12	62	15.00		
10	126	136.02	199	201.17	713	1208.13	171	269.40	134	218.73		
11	14	13.80	70	56.92	474	723.40	56	64.96	273	424.42		
12	817	885.33	1026	1086.51	2637	4309.60	457	668.81	362	567.83	150	201.49
計	1221.7	1226.13	2840	2334.93	16774	22677.67	7660.4	8552.27	1668.1	2225.77	359.5	470.08

一番するめ

二番するめ

煮干文た札

月別	合計		北松浦郡		南松浦郡		西彼杵郡		合計		北松浦郡	
1	435.9	326.43	340.2	200.13	434.8	242.43			775	442.56	1065.8	2571.95
2	428	380.46	212.9	116.48	90.2	59.79			303.1	176.27	2762	1971.40
3	714.4	887.05	76.6	38.48	154.3	83.63	5.5	2.92	236.4	125.03	1534	371.30
4	61.7	62.28	150	90.40	40	20.21	79	39.57	269	150.18	584	229.02
5	2620	2512.44	58	31.25	83	47.17			141	78.42	3591	726.73
6	2875	2837.57			10	8.96			10	8.96	2405	535.06
7	3578	4420.70	61	27.33	3	1.16			64	28.49	27415	8185.00
8	8335	11447.75	47	29.22					47	29.22	10954	3525.04
9	1927	2694.07			202	134.43			202	134.43	3880	1015.03
10	1018	1676.26	635	486.39	204	170.16			839	656.55	10027	3773.43
11	823	1212.85	88	59.59	23	18.23			111	77.82	3749	2236.05
12	3606	5747.73	647	290.70	955	773.63			1602	1064.53	17705	11258.70
計	26462	33925.79	2315.7	1370.17	2177.3	1559.80	84.5	42.49	4577.5	2972.46	10047.3	36420.31

煮干文た札

月別	南松浦郡		西彼杵郡		佐世保市		長崎市		東彼杵郡		南高来郡	
1	564	219.17	14377	2718.86	347	127.89	3404	330.51				
2	548	215.54	11972	2716.67	485	116.65	95	22.09				
3	662	130.67	1316.9	2900.21	2677	795.41	3038	60.75	27.8	8.35	76	22.80
4	970	262.00	1017	323.78	593	243.71			6	2.40		
5	1530	224.73	1977	1258.36	129	63.97					372	69.00
6	1003	362.03	748	234.12	245	107.56						
7	925	201.40	1065	498.66	19374	7166.73						
8			1376	447.37	12388	3813.56	206	87.39			162	56.10
9	615	335.20	117	45.40	3211	1787.14	118	37.26				
10	257	177.97	18	6.60	1076	488.28						
11	285	182.52	117	75.02								
12	4112	3134.44	2626	1406.26	721	595.21						
計	11271	5445.67	48887	12631.31	41286	15306.11	4126.8	538.00	33.8	10.75	610	147.90

煮干之在札

各品目産地別取扱高

煮干ちりめん

品目別	長崎縣計	大分縣	福岡縣	合計	北松浦郡	南松浦郡
1	29310 5988.38	-	-	29310 5988.38	93 10.90	335 240.20
2	20862 5042.35	55 15.40	-	20717 5057.75	-	223 170.90
3	186265 9284.49	-	14 4.20	186405 9293.69	-	150 42.10
4	3170 1060.71	-	433 139.80	3603 1198.71	279 149.50	1009 680.50
5	7599 2349.79	-	-	7599 2349.79	664 321.50	5030 2292.47
6	4401 1238.77	-	-	4401 1238.77	3155 1537.10	5970 2432.87
7	48599 16052.79	-	-	48599 16052.79	95 65.00	161 58.80
8	25086 7930.06	-	-	25086 7930.06	-	49 30.60
9	7941 3220.03	-	-	7941 3220.03	-	191 111.10
10	11378 4446.28	-	-	11378 4446.28	223 135.70	1151 967.80
11	4151 2493.59	-	-	4151 2493.59	835 691.05	4025 3707.58
12	25364 16394.61	-	-	25364 16394.61	735 603.10	1590 1402.01
計	206487 70500.05	55 15.40	447 142.00	206989 70657.45	6079 3511.85	19884 12186.93

煮干ちりめん

品目別	西彼杵郡	東彼杵郡	佐世保市	長崎市	南高来郡	長崎縣計
1	-	-	57 7.20	-	-	465 258.30
2	68 55.80	-	-	254 161.80	-	545 388.50
3	114 34.86	-	40 17.20	-	-	304 94.16
4	-	-	-	-	-	1288 828.00
5	-	-	133 45.06	149 48.00	899 412.40	6875 3099.43
6	-	93 44.85	955 378.13	-	-	10173 4392.95
7	67 28.10	24 15.10	89 52.90	-	-	436 219.90
8	-	-	-	-	-	49 30.60
9	-	-	-	-	-	191 111.10
10	-	-	-	-	-	1374 1103.50
11	-	-	422 262.08	-	-	5282 4660.71
12	43 29.39	-	2903 2308.22	-	-	5271 4412.72
計	292 148.15	117 59.95	4579 3070.79	403 209.80	899 412.40	32253 19599.87

煮干ちりめん

各品目産地別取扱高

煮干うすめ

品目別	大分縣	福岡縣	熊本縣	佐賀縣	合計	北松浦郡
1	276 145.80	-	-	-	741 404.10	-
2	-	-	-	-	545 288.50	-
3	-	936 47.00	-	-	1240 141.16	-
4	-	-	-	-	1288 828.00	-
5	-	-	68 27.75	415 224.10	7358 3351.28	-
6	-	-	-	-	10173 4392.95	-
7	-	-	-	-	436 219.90	254 82.98
8	-	-	-	-	49 30.60	4551 751.60
9	-	-	-	-	191 111.10	5055 1186.59
10	-	-	-	-	1374 1403.50	399 119.07
11	-	-	-	-	5282 4660.71	-
12	-	-	-	149 132.00	5420 4544.72	501 196.20
計	276 145.80	936 47.00	68 27.75	564 356.10	34079 20176.52	10760 2542.44

煮干うすめ

品目別	南松浦郡	西彼杵郡	佐世保市	合計	北松浦郡	南松浦郡
1	-	68 11.00	-	68 11.00	293 77.60	147 46.00
2	18 3.90	-	-	18 3.90	2699 774.56	1984 472.50
3	-	-	-	-	3925 1094.35	-
4	-	-	-	-	2759 1055.10	-
5	248 86.40	-	-	248 86.40	632 146.10	111 24.60
6	24 10.00	-	-	24 10.00	970 118.10	194 42.50
7	440 131.85	212 70.18	-	906 285.01	853 240.81	38 10.44
8	50 9.00	328 65.40	207 57.18	5136 1089.18	12867 5117.33	-
9	227 57.22	-	-	5282 1243.81	14894 5589.05	72 21.19
10	49 12.30	19 6.00	-	467 137.39	20698 7413.62	394 166.13
11	37 15.00	-	-	37 15.00	12310 6664.71	1885 918.76
12	-	-	-	501 196.20	20332 11388.99	2793 1421.04
計	1093 325.67	627 152.58	207 57.18	12687 3077.87	93190 41650.32	7620 3123.16

煮干きびな

煮干き

各品目産地別取扱高

品目	西彼杵郡	佐世保市	長崎市	長崎縣計	山口縣	合計
1	1,172	302.65	74	13.20	1,668	439.45
2	335	106.50	-	5.016	1,323.56	-
3	4,461	76.07	1,001.7	297.80	5,372.3	1,488.22
4	-	-	392	114.00	3,131	1,169.10
5	1,349	256.64	-	2,092	427.34	-
6	-	-	-	1,164	160.60	310
7	-	-	-	891	251.25	-
8	12	4.94	27	10.85	12,906	5,133.12
9	2,751	1,192.29	843	423.20	18,560	7,225.73
10	2,289	1,081.85	282	147.60	23,643	10,809.20
11	3323	1,589.55	-	-	19,518	7,173.02
12	9,222	4,449.80	-	-	32,347	17,359.83
計	20,877	9,180.29	1,152	581.65	1447.7	425.00
					124307	54760.42
					485	77.50
					124,992	55,037.92

煮干平子

品目	北松浦郡	南松浦郡	西彼杵郡	南高来郡	佐世保市	長崎市
1	-	-	50	4.00	-	50
2	-	-	-	-	-	-
3	-	-	-	-	-	-
4	-	-	-	-	-	180
5	15,868	4,514.39	17,446	5,301.56	11,925	2,176.29
6	4,143	1,295.66	1,428	174.00	2,415	602.55
7	107	26.60	1,994	333.75	406	87.82
8	247	47.81	61	9.80	237	50.20
9	2,328	406.63	629	125.14	43	7.00
10	124	26.28	87	16.80	12	2.60
11	56	13.50	-	-	-	-
12	-	-	-	-	-	-
計	24,873	6,331.07	21,645	5,961.05	15,088	2,930.46
					3501	1,166.00
					1,894	461.28
					596	139.90

煮干平子

各品目産地別取扱高

煮干かなき

品目	長崎縣計	福岡縣	高知縣	佐賀縣	合計	南松浦郡
1	100	8.00	-	-	100	8.00
2	-	-	-	-	-	-
3	-	-	-	-	-	-
4	180	86.40	161	28.80	545	26.10
5	49,708	13,356.62	-	1,252	522.40	2,932
6	11,248	2,378.24	-	-	841.75	5,387.2
7	2,507	448.37	-	-	-	-
8	575	114.18	-	-	53872	14,720.77
9	3000	538.77	-	-	11,248	2,378.24
10	223	45.68	-	-	2,507	448.37
11	56	13.50	-	-	575	114.18
12	-	-	-	-	3000	538.77
計	67,577	16,989.76	161	28.80	1,797	783.50
					2,932	841.75
					72,487	18,693.81
					347	83.40

煮干かなき

煮干あち

品目	西彼杵郡	南高来郡	長崎縣計	福岡縣	合計	北松浦郡
1	-	-	-	-	-	-
2	-	-	-	-	-	-
3	-	-	-	-	-	-
4	-	1,782	758.60	1,813	767.90	762
5	-	-	316	74.10	353	50.90
6	51	4.98	51	4.98	51	4.98
7	-	-	-	-	-	-
8	-	-	-	-	-	340
9	-	-	-	-	-	54.87
10	-	-	-	-	-	61
11	-	-	-	-	-	8.95
12	-	-	-	-	-	641
計	51	4.98	1,782	758.60	2,180	846.98
					1,115	379.06
					32,95	12,26.04
					1,358	252.29

煮干物
 各品別産地別取扱高
 煮干小鰯

月別	南松浦郡	佐世保市	西彼杵郡	合計	北松浦郡	南松浦郡							
1													
2													
3													
4	452	155.70		508	178.20	74	39.60	248	150.60				
5	4,233	1,205.55		4,338	1,227.35	1,116	411.04	767	278.30				
6	2,172	412.75	254	32.80	2,426	445.55	2,349	918.65	6,634	2,518.88			
7	2,471	411.95		87	26.60	674	123.44	2,431	1,376.01	4,181	1,636.07		
8	1,445	446.38				206	55.33						
9	52	9.44				673	119.74						
10						68	19.30						
11	136	20.10				167	25.10	6,427	5,151.16	1,691	1,065.17		
12	45	9.45				43	21.14	144	40.39	4,341	3,210.11	798	595.70
計	7,482	1,701.57	254	32.80	130	47.74	9,224	2,234.40	16,740	11,126.57	14,319	6,244.72	

煮干小鰯

月別	西彼杵郡	佐世保市	南高来郡	長崎縣計	大分縣	福岡縣				
1										
2										
3										
4				322	170.20	50	12.40			
5		22	8.43	1,905	697.77			117	58.57	
6	316	111.95	233	88.00	7,532	3,645.38				
7	830	364.78	151	88.45	3	1.20	7,596	3,486.51		
8										
9										
10										
11		6	5.70	8,126	6,222.23					
12	403	290.30	2,591	2,065.28	8,133	6,161.37				
計	1,549	774.93	3,003	2,256.06	3	1.20	35,614	20,403.48	50	12.40

煮干小鰯
 煮干頭切

月別	佐賀縣	高知縣	合計	北松浦郡	南松浦郡	長崎縣計						
1												
2												
3				3296	633.38	357.8	70.63	3,647.8	704.01			
4			372	202.60		366	45.00	366	45.00			
5	1,126	363.00	1,126	138.75	4,274	1,258.11	575	71.52		575	71.52	
6				7,532	3,645.38							
7				7,596	3,486.51							
8												
9												
10												
11				8,126	6,222.23							
12				8,133	6,161.37							
計	1,126	363.00	1,126	138.75	38,033	20,976.22	3,871	704.90	717.8	115.63	4,598.8	820.53

煮干頭切

九千いわし

月別	佐賀縣	合計	北松浦郡	南松浦郡	西彼杵郡	南高来郡						
1			33	5.67	392	86.65	46	5.86				
2							15	1.20				
3		3,647.8	704.01	543	42.90		15	1.05				
4		366	45.00	808	71.59		21	13.56				
5	930	184.50	1,505	256.02		80	6.60					
6												
7												
8				123	26.53				12	3.10		
9				412	40.95	97	31.55					
10				120	34.20	182	51.06	209	49.57			
11				723	205.78	1,431	393.13	566	110.27			
12				446	151.39	1,028	364.07	214	73.67			
計	930	184.50	5,578.8	1,005.03	2,908	578.77	3,170	933.06	880	254.18	12	3.10

丸干山椒

各品目産地別取扱高

鯉櫻干

品目	長崎市	長崎縣計	宮城縣	合計	北松浦郡	南松浦郡
1	-	451 98.18	-	451 98.18	67 12	-
2	-	15 1.20	62 13.60	77 14.80	105 10.27	39 6.00
3	100 7.00	658 50.75	-	658 50.95	35.6 5.42	-
4	-	829 85.15	-	829 85.15	-	47 9.88
5	-	80 6.60	-	80 6.60	-	-
6	-	-	-	-	-	-
7	-	-	-	-	-	-
8	-	135 29.63	-	135 29.63	-	-
9	-	209 72.50	-	209 72.50	-	-
10	39 9.41	550 143.24	-	550 143.24	-	-
11	28 6.75	2542 715.93	-	2542 715.93	-	-
12	-	1688 589.11	-	1688 589.11	-	-
計	167 23.16	7157 1792.47	62 13.60	7219 1806.07	207.6 29.69	84 15.88

鯉櫻干

品目	西彼杵郡	佐世保市	長崎市	長崎縣計	十策縣	茨城縣
1	-	223 54.00	207 24.80	497 90.80	3824 1457.70	372 130.00
2	142 13.80	-	300 60.48	584 90.55	632 136.80	-
3	-	-	-	356 5.42	2946 1019.70	283 92.10
4	-	-	-	47 9.88	-	-
5	-	-	-	-	-	-
6	-	-	248 12.00	248 12.00	-	-
7	-	-	-	-	-	-
8	-	-	-	-	-	-
9	362 271.47	-	-	362 271.47	-	-
10	-	-	-	-	-	-
11	-	-	-	-	-	-
12	-	-	-	-	1579 758.00	-
計	504 285.27	223 54	755 97.28	1726 480.12	8981 3572.60	655 222.10

鯉櫻干

ほ、刺鯉

品目	富山縣	福岡縣	合計	佐世保市	長崎縣計	福岡縣
1	-	-	4673 1678.70	150 250.00	150 250.00	90 135.00
2	-	-	1216 227.35	-	-	-
3	705 326.50	-	3967 1443.92	-	-	-
4	477 128.07	-	524 137.95	-	-	-
5	-	-	-	-	-	-
6	1167 409.60	35 15.96	1450 437.56	-	-	-
7	-	-	-	-	-	-
8	-	-	362 271.47	-	-	-
9	-	-	-	-	-	-
10	-	-	-	-	-	-
11	-	-	-	-	-	-
12	-	155 84.20	1734 1042.20	-	-	-
計	2349 864.17	190 100.16	13948 5239.15	150 250.00	150 250.00	90 135.00

ほ、刺鯉

鯉目刺

品目	宮城縣	合計	北松浦郡	南松浦郡	西彼杵郡	佐世保市
1	1833 2420.50	2073 2805.50	40 3.40	-	457 50.30	-
2	244 192.10	244 192.10	94 14.80	280 45.19	-	-
3	-	-	339 10.92	-	415 389.41	18 13.42
4	-	-	403 50.78	-	5753 700.39	-
5	-	-	-	-	-	-
6	-	-	-	-	-	-
7	-	-	40 12.00	-	-	-
8	-	-	60 15.18	-	367 70.38	-
9	-	-	420 110.46	341 21.42	2609 394.12	621 65.52
10	-	-	480 19.20	200 20.31	25678 4634.65	64 9.78
11	-	-	-	-	25955 4832.66	-
12	600 127.50	600 127.50	-	-	23947 4717.39	-
計	2677 2740.10	2917 3125.10	15707 236.74	821 86.92	85201 15989.28	703 88.92

鯉目刺

鯉蒲焼

品別	長崎縣計	宮城縣	合計	北海道	福岡縣	合計
1	497	53.70	497	53.70	-	-
2	374	59.99	374	59.99	-	-
3	447	413.75	62	25.00	529	438.75
4	6,156	751.15	6,156	751.15	-	-
5	-	-	-	-	4,530	1,805.00
6	-	-	-	-	7,243	4,370.00
7	40	12.00	40	12.00	345	190.00
8	427	85.56	427	85.56	1,000	980.00
9	3,991	591.52	3,991	591.52	6,000	6,000.00
10	26,442	4,684.14	26,442	4,684.14	200	100.00
11	25,955	4,832.66	25,955	4,832.66	60	78.00
12	23,947	4,917.39	23,947	4,917.39	-	-
計	88,296	16,401.86	62	25.00	88,358	16,426.86
			345	190.00	27,536	18,416.00
					27,881	18,606.00

鯉節

生節

品別	南松浦郡	長崎縣計	鹿児島縣	静岡縣	合計	北松浦郡
1	-	-	69	95.70	69	95.70
2	-	-	674	672.22	674	672.22
3	-	-	1,532.7	1,166.30	1,532.7	1,166.30
4	-	-	377	285.93	377	285.93
5	-	-	287	68.32	287	68.32
6	-	-	140	86.11	140	86.11
7	-	-	97	110.06	97	110.06
8	-	-	309	304.80	309	304.80
9	-	-	-	-	-	2,215
10	-	-	-	-	-	2,066.00
11	109	168.15	109	168.15	709	1,202.22
12	-	-	414	662.75	414	662.75
計	109	168.15	109	168.15	4,608.7	4,634.41
			62	93.80	4,772.7	4,876.36
					6,231	4,774.43

生節

各品目産地別取扱高

竹輪

品別	南松浦郡	佐世保市	長崎縣計	鹿児島縣	合計	西彼杵郡
1	-	-	93	25.50	93	25.50
2	-	-	-	-	-	14
3	-	-	-	-	-	6.24
4	-	-	-	-	-	40
5	126	45.36	360	69.15	486	114.51
6	373	92.84	138	32.20	602	151.81
7	100	9.15	459	190.30	810	299.00
8	-	-	233	175.70	1,917	1,427.32
9	30	14.40	226	208.61	2,471	2,289.01
10	-	-	501	362.48	2,170	1,514.01
11	739	37.71	471	311.62	1,359	499.79
12	-	-	578	248.67	677	271.87
計	1,368	199.46	2,986	1,578.93	10,585	6,572.82
			392	158.30	10,977	6,731.12
					7,247.3	4,199.53

竹輪

品別	長崎市	佐世保市	長崎縣計	長野縣	佐賀縣	山口縣
1	2,655	1,002.23	75	5.31	2,744	1,013.78
2	2,558	1,040.03	6	2.40	2,604	1,062.48
3	3,981.8	1,647.03	3,927	478.94	4,367.8	2,127.97
4	6,961	3,184.97	300	34.57	7,261	3,219.54
5	6,190	2,630.26	95	18.87	8,190	3,800.61
6	1,959	1,036.33	127	19.10	5,556	2,927.86
7	299	106.66	12	6.00	730	443.87
8	-	-	-	-	28	14.72
9	200	153.68	-	-	347	242.23
10	4,758	2,564.58	20	9.01	5,357	2,960.10
11	5,279	2,638.97	282	44.13	5,923	2,820.80
12	5,033	2,930.87	-	-	5,305	3,119.51
計	39,873	18,735.61	1,289.7	618.33	48,442	23,753.47
			154	76.81	498	73.75
					20	14.80

竹輪		板付		丸干あじ		
品別	合計	佐世保市	長崎縣計	北松浦郡	南松浦郡	佐世保市
1	2,944,1013.78	-	-	-	30 15.60	-
2	2,604,1062.48	-	-	-	-	-
3	4,521.8 2,204.78	-	-	-	325 21.00	-
4	7,261,3,219.54	1,758 5,27.34	1,758 5,27.34	-	-	-
5	8,170,3,800.61	933 4,55.79	933 4,55.79	-	-	-
6	5,556,2,927.86	1,314 6,30.75	1,314 6,30.75	-	-	-
7	730 4,43.87	912 5,47.63	912 5,47.63	-	-	-
8	28 14.72	243 1,46.16	243 1,46.16	-	635 2,76.73	11 5.12
9	347 2,42.23	433 2,60.56	433 2,60.56	332 1,16.56	5,976 2,877.44	22 13.71
10	5,357 2,760.10	534 2,66.66	534 2,66.66	21 21.00	1,844 1,028.71	-
11	6,315 2,873.53	433 2,60.76	433 2,60.76	-	127 92.04	-
12	5,411 3,135.53	140 84.24	140 84.24	-	-	-
計	49,064,23,919.03	6,700 3,180.29	6,700 3,180.29	353 1,37.56	8,654 4,313.72	33 18.89

丸干あじ		焼あじ		于かます		
品別	長崎縣計	北松浦郡	南松浦郡	佐世保市	長崎縣計	佐世保市
1	30 15.60	-	75 44.30	-	75 44.30	-
2	-	224 103.30	-	-	224 103.30	-
3	375 21.00	-	-	-	-	-
4	-	34 27.20	-	-	34 27.20	-
5	-	-	-	-	-	-
6	-	-	-	-	-	9 4.16
7	-	-	-	-	-	-
8	646 281.85	-	187 129.42	-	187 129.42	-
9	6,330 3,009.77	490 2,78.60	6,060 2,538.69	-	6,550 2,837.29	-
10	1,870 1,049.91	250 280.00	1,395 1,441.70	85 93.50	1,730 1,815.20	35 18.28
11	127 92.04	-	853 1,009.00	-	853 1,009.00	-
12	-	-	644 771.97	-	644 771.97	-
計	9,040.5 4,470.17	998 709.10	9,214 5,935.08	85 93.50	10,297 6,737.68	44 22.44

于かます		各品目産地別取扱高				海苔粕漬	
品別	北松浦郡	南松浦郡	西彼杵郡	合計	佐賀縣	合計	
1	-	-	-	-	40 18.06	40 18.06	
2	-	-	-	-	-	-	
3	-	-	-	-	47 28.50	47 28.50	
4	-	-	-	-	837 183.30	837 183.30	
5	-	-	-	-	1,286 333.65	1,286 333.65	
6	-	-	-	9 4.16	1,221 252.40	1,221 252.40	
7	107 33.14	-	-	107 33.14	-	-	
8	152 57.02	-	-	152 57.02	4,242 775.50	4,242 775.50	
9	1,482 340.75	145 40.99	279 60.68	1,906 442.42	248 51.70	248 51.70	
10	764 378.57	33 5.24	83 23.93	915 446.02	360 73.60	360 73.60	
11	-	-	21 7.23	21 7.23	348 71.80	348 71.80	
12	-	-	116 32.20	116 32.20	589 156.20	589 156.20	
計	2,505 830.48	178 46.23	499 124.04	3,226 1,023.19	9,254 1,944.71	9,254 1,944.71	

貝剥身		助宗鱈				
品別	佐賀縣	愛媛縣	福岡縣	合計	北海道	福岡縣
1	200 20.00	2,480 419.20	-	2,680 439.20	-	-
2	20 4.60	1,720 340.20	20 10.00	1,760 354.80	-	-
3	53 27.10	1,678 253.40	-	1,731 280.50	-	-
4	-	1,680 239.20	-	1,680 239.20	-	-
5	-	-	-	-	-	-
6	-	-	-	-	-	-
7	-	-	-	-	31,099 2,837.60	-
8	-	-	-	-	9,121 2,960.50	-
9	-	-	-	-	15,453 5,374.15	106 30.76
10	-	-	-	-	-	-
11	-	-	-	-	-	-
12	-	-	-	-	992 400.00	-
計	273 51.70	7,558 1,252.00	20 10.00	7,851 1,313.70	56,665 18,572.25	106 30.76

品別	鮫宗鮔				味の肴				切鯨				
	合計	福岡縣		北海道		合計	佐世保市		合計				
1													
2													
3													
4													
5													
6								2095	695.92	2095	695.92		
7	3,079	9837.60	2,166	1,147.46	933	442.10	3,099	1,589.56	1,142	4,142.23	1,142	4,142.23	
8	9,121	2,960.50	1,752	1,105.25	1,823	1,121.23	3,575	2,226.48	1,131	4,400.04	1,131	4,400.04	
9	15,559	5,405.11	210	132.63	560	353.68	770	486.31	730	2,562.24	730	2,562.24	
10			210	132.58	70	47.60	280	180.18	143	34.49	143	34.49	
11			175	52.39			175	52.39					
12	992	400.00	270	223.85			270	223.85	3	90	3	90	
計	56,771	18,603.21	4,983	2,794.16	3,386	1,964.61	8,169	4,758.77	5,244	1,841.82	5,244	1,841.82	

品別	わかめ		昆布		長崎縣計		佐賀縣		合計		北海道		熊本縣	
	北松浦郡	南松浦郡	西彼杵郡	佐世保市	長崎縣計	佐賀縣	合計	北海道	熊本縣					
1														
2		672	27.60	551	39.79	2,570	176.65	3,793	2,440.04					
3	6,602	1,570.05	905	180.11	14,378	2,779.22	2,338	11.51	21,909	4,560.89				
4	4,110	1,175.99	985	207.84	38,898	6,688.02	307	61.25	44,300	8,133.10				
5	969	144.19	1,057	161.01	28,872	4,822.45	646	105.80	31,542	5,233.45	2,672	484.71		
6	163	28.21	57	14.18	970	187.53	280	49.43	1,470	279.35				
7	139	31.51			132	21.60	57	7.84	328	60.95				
8	111	18.07			24	7.43	22	3.04	157	28.54				
9	99	12.64			10	1.40			107	14.04				
10														
11					127	17.00			127	17.00				
12					5	3.18			5	3.18				
計	12,189	3,000.66	3,676	592.74	83,969	14,565.62	3,905.8	415.52	103,728	18,574.54	2,672	484.71		

品別	わかめ		昆布		北松浦郡		南松浦郡		西彼杵郡		佐世保市	
	徳島縣	合計	北松浦郡	南松浦郡	西彼杵郡	佐世保市						
1			53	13.60								
2	3,793	2,440.04										
3	21,909	4,560.89	37.4	20.79								
4	44,300	8,133.10	4	4.94								
5	34,234	5,718.16	26	31.14	15	23.10	81	98.39				
6	1,470	279.35	46	47.71								
7	238	60.95	293	369.39	7	9.35	12	14.77				
8	157	28.54	482	588.33	9	10.16	699	831.61	346	363.31		
9	107	14.04					309	315.62	14	21.30		
10							5	6.16				
11	440	188.00	567	205.00	27	20.10			3	4.16		
12			5	3.18								
計	440	188.00	106,870	19,247.25	920.7	1,096.00	31	42.61	1,109	1,270.71	360	384.61

品別	わかめ		昆布		長崎縣計		福岡縣		佐賀縣		合計		北海道		熊本縣	
	長崎縣計	福岡縣	佐賀縣	合計	北海道	熊本縣										
1	53	13.60			53	13.60	1,562	220.72								
2							57.5	47.66	159	103.35						
3	37.4	20.79			37.4	20.79	96	62.40								
4	4	4.94			4	4.94										
5	122	152.63			122	152.63										
6	46	47.71			46	47.71										
7	312	393.51			312	393.51										
8	1,536	1,993.41			1,536	1,993.41	4,364	438.40								
9	323	336.92	294	308.70	230	284.90	847	930.52	496	88.00						
10	5	6.16			5	6.16										
11	30	24.26			30	24.26										
12																
計	7,420.7	2,793.93	294	308.70	230	284.90	2,944.7	3,387.53	6,576.5	857.18	159	103.35				

		昆布		明太魚漬				塩鮭	
月別	三重縣	岩手縣	合計	朝鮮	合計	北海道			
1	-	-	1562	220.72	-	-	-		
2	-	-	2185	151.01	-	630	198.50		
3	96	62.40	53	31.68	245	186.48	-		
4	-	-	-	-	-	-	-		
5	-	-	-	-	-	625	200.00		
6	366	36.00	-	-	366	36.00	26764	9476.80	
7	186	36.00	-	-	186	36.00	34864	11578.70	
8	460	69.00	-	-	4824	507.40	25688	6179.50	
9	-	-	-	-	496	88.00	-	-	
10	-	-	-	-	-	-	365	219.00	
11	-	-	-	-	1240	670.30	1240	672.30	
12	-	-	-	-	2876	1643.50	2876	1643.50	
計	1108	203.40	53	31.68	7899.5	1195.61	4481	2532.80	

		塩鮭		塩鱒		塩鯧			
月別	合計	北海道	合計	北松浦郡	南松浦郡	佐世保市			
1	-	-	-	-	-	100	7.60		
2	630	198.50	-	-	-	-	-		
3	-	-	-	-	-	-	-		
4	-	62	18.00	62	18.00	-	-		
5	625	200.00	532	99.00	532	99.00	-		
6	26764	9476.80	983	256.50	983	256.50	-		
7	34864	11578.70	20093	4726.80	20093	4726.80	-		
8	25688	6179.50	992	252.00	992	252.00	-		
9	3115	1116.50	1870	470.00	1870	470.00	-		
10	18712	7782.00	1927	402.00	1927	402.00	1090	91.25	
11	-	-	-	-	-	-	-		
12	1240	672.30	248	87.00	248	87.00	-		
計	111638	37355.50	26698	6311.30	26698	6311.30	1090	91.25	

		塩鯧		塩さば								
月別	長崎縣計	朝鮮	合計	北松浦郡	南松浦郡	西彼杵郡						
1	100	7.60	-	100	7.60	-						
2	-	-	-	-	-	-						
3	-	-	-	-	-	-						
4	-	-	-	-	-	-						
5	-	-	-	-	1325	238.97						
6	-	-	-	2901	556.46	573	90.80	381	65.29			
7	-	-	-	199	41.93	2279	404.45	-	-			
8	143	22.64	-	-	15	45	191	33.97	-			
9	-	-	-	143	22.64	-	-	-	-			
10	6390	557.85	-	-	185	20.53	-	-	-			
11	3355	335.50	33895	2604.40	37250	2939.90	30	6.22	-			
12	8350	884.60	14562	2408.50	22912	3293.10	40	2.87	56	14.40		
計	18338	1808.19	48457	5012.90	66795	6821.09	3374	628.46	4670	816.34	381	65.29

		塩さば		福岡縣		朝鮮		鹿児島縣				
月別	佐世保市	長崎市	長崎縣計	福岡縣	朝鮮	鹿児島縣						
1	-	-	-	-	-	-						
2	-	-	-	-	-	-						
3	-	-	-	-	-	-						
4	-	-	-	1325	238.97	680	109.00	-	-			
5	-	-	-	3855	912.55	-	-	310	40.00	142	8.40	
6	3433	512.00	-	5931	958.38	-	-	1880	240.00	-	-	
7	133	14.73	-	339	49.35	-	-	-	-	-	-	
8	-	-	-	-	-	-	-	-	-	-	-	
9	-	88	9.53	273	30.06	-	-	-	-	-	-	
10	-	-	-	30	6.22	-	-	-	-	-	-	
11	-	-	-	101	17.21	-	-	-	-	-	-	
12	-	-	-	225	33.75	-	-	-	-	-	-	
計	3566	526.73	88	9.53	2079	2046.55	680	109.00	2190	280.00	142	8.40

		塩さば		身 鯨								
月別	山口縣	合計	長崎市	長崎縣計	福岡縣	佐賀縣	山口縣	合計	長崎市	長崎縣計	福岡縣	佐賀縣
1	-	-	223.2	75.28	223.2	75.28	2186.1	752.00	3071.1	1523.32	-	-
2	-	-	-	-	-	-	3190.4	1059.46	439	209.07	-	-
3	-	-	-	-	-	-	5731.4	2438.88	-	-	-	-
4	-	2,005	347.97	169	33.84	169	33.84	2,860	1,534.06	-	-	-
5	-	4307	760.95	189	85.05	189	85.05	238	89.60	-	-	-
6	2,291	304.02	10,102	1,502.40	-	-	251	81.14	-	-	-	-
7	-	337	49.35	-	-	-	253	63.46	-	-	-	-
8	-	-	-	-	-	-	1,074	286.41	-	-	-	-
9	-	273	30.06	-	-	-	1,675	683.79	-	-	-	-
10	-	30	6.22	-	-	-	1,982	595.27	-	-	-	-
11	-	101	17.27	-	-	-	702	349.12	-	-	-	-
12	-	225	33.75	-	-	-	6,150	2,748.34	-	-	-	-
計	2,291	304.02	17,382	2,747.97	581.2	194.17	581.2	194.17	27,272	10,681.53	3510.1	1,732.39

		身 鯨				塩皮鯨						
月別	山口縣	宮崎縣	和歌山縣	合計	東彼杵郡	佐世保市	山口縣	合計	東彼杵郡	佐世保市		
1	450	146.65	-	588.54	2,477.25	460	68.00	1,635.9	600.69	-		
2	2493	107.21	-	3878.7	1,375.74	-	-	1,019	265.70	-		
3	-	-	-	5731.4	2,438.88	-	-	-	-	-		
4	-	355	62.28	4384	1,630.18	350	74.00	1,293	379.82	-		
5	-	-	-	427	174.65	-	-	1,088	326.46	-		
6	529	175.52	-	780	256.66	-	-	-	-	-		
7	629	84.24	641	1,032.6	1,523	250.96	-	-	-	-		
8	244	82.72	-	1,318	369.13	-	-	-	-	-		
9	-	-	-	1,675	683.79	-	-	-	-	-		
10	-	-	-	1,982	595.27	-	-	-	-	-		
11	524	316.01	-	1,226	665.13	-	-	-	-	-		
12	2,625	1,677.14	-	8,778	4,425.98	-	-	-	-	-		
計	5,205.3	2,589.49	355	62.28	641	103.26	375.85	15,363.12	810	142.00	5,035.9	1,572.69

		各品目産地別取扱高										
月別	長崎市	長崎縣計	福岡縣	佐賀縣	朝鮮	山口縣	合計	長崎市	長崎縣計	福岡縣	佐賀縣	山口縣
1	-	2,045.9	668.69	1,489.6	338.04	433.21	1,378.18	237.6	50.77	1,172.8	296.52	-
2	-	1,019	265.70	2,420	590.91	-	-	-	-	351.6	97.27	-
3	-	-	-	2,200	299.70	-	-	-	-	-	-	-
4	-	1,643	453.82	2,742	817.58	-	-	-	-	-	-	-
5	373	71.77	1,461	398.43	-	-	-	-	-	-	-	-
6	-	-	-	598	179.03	-	-	-	-	507	160.36	-
7	-	-	-	682	88.07	-	-	-	-	285	54.67	-
8	-	-	-	-	-	-	-	-	-	-	-	-
9	-	-	-	-	-	-	-	-	-	-	-	-
10	-	-	-	1,045	103.97	-	-	-	-	-	-	-
11	-	-	-	-	-	-	-	-	-	124	21.08	-
12	-	-	-	85	13.50	-	-	-	-	706	237.91	-
計	373	71.77	6,218.9	1,786.64	11,267	2,484.80	4,332.1	1,378.18	237.6	50.77	3,146.4	867.81

		塩皮鯨				鯨 畝						
月別	宮崎縣	和歌山縣	合計	福岡縣	佐賀縣	山口縣	合計	宮崎縣	和歌山縣	山口縣		
1	-	-	7,333	2,932.20	-	-	-	-	-	-		
2	-	-	3,770.6	953.88	-	-	-	-	-	-		
3	-	-	2,200	299.70	993.4	208.69	-	-	-	-		
4	561	62.10	4,946	1,387.50	-	-	-	-	-	-		
5	77	11.61	173	32.94	1,711	442.98	-	-	-	-		
6	-	-	1,105	339.39	1,553	218.42	-	-	-	-		
7	-	-	967	142.74	300	33.30	100	13.49	132	50.28		
8	-	-	-	-	-	-	-	-	1,745	246.81		
9	-	-	-	-	1,700	258.00	-	-	720	132.36		
10	-	-	1,045	103.97	-	-	-	-	-	-		
11	-	-	124	21.08	-	-	-	-	110	33.00		
12	-	-	791	251.41	530	256.00	-	-	307	151.35		
計	638	73.71	173	32.94	26,012	6,674.85	5,076.4	974.41	100	13.49	3,014	793.80

鯨 敵

鯨 剥

年別	合計	福岡縣	佐賀縣	朝鮮	山口縣	和歌山縣
1	-	-	-	-	-	-
2	-	3,517	1,405.87	-	-	-
3	993.4	208.69	2,366.1	1,370.80	-	-
4	-	-	-	-	-	-
5	-	-	-	-	-	-
6	1,553	218.42	652	149.22	-	-
7	532	97.07	2,511	538.34	128	35.79
8	1,745	426.81	1,187	331.33	-	-
9	2,420	370.36	6,615	2,258.01	127	48.26
10	-	-	1,061	431.45	278	126.89
11	110	33.00	1,421	486.53	-	-
12	837	407.35	823	362.56	145	79.75
計	8,170.4	1,781.70	20,153	7,394.11	678	290.69

鯨 剥

うに塩辛

年別	合計	北松浦郡	南松浦郡	西彼杵郡	長崎縣計	熊本縣
1	-	-	-	-	-	-
2	3,517	1,405.87	23	51.03	-	23
3	2,366.1	1,370.80	229	488.90	05	3.50
4	-	-	574	783.19	9	14.74
5	-	-	223	361.63	16	23.93
6	652	149.22	-	-	90	77.94
7	809.1	1,272.21	-	8.95	-	-
8	1,554	438.70	19	1.80	2	1.90
9	7,400	2,585.28	-	-	-	-
10	1,339	558.34	-	-	-	-
11	1,421	486.53	-	-	-	-
12	1,671	705.84	-	-	-	-
計	28,034	8,992.99	1,068	1,695.50	16	23.93

うに塩辛

このわた

年別	朝鮮	合計	北松浦郡	西彼杵郡	佐世保市	長崎縣計
1	-	-	52	65.60	12	16.70
2	241	318.65	295	413.18	159	160.45
3	197.5	198.70	427	671.30	29.6	45.56
4	235	269.58	818	1,067.51	-	65
5	122	137.41	361	522.97	-	112.8
6	-	-	90	77.94	-	171.05
7	37	10.40	37	19.35	-	149.4
8	-	-	21	3.70	-	217.26
9	-	-	-	-	-	-
10	-	-	-	-	-	-
11	-	-	-	-	-	-
12	-	-	-	-	24	134.00
計	832.5	934.94	2,049	2,775.95	240.6	271.61

塩金山

塩かます

年別	北松浦郡	南松浦郡	合計	南松浦郡	北松浦郡	合計
1	-	-	-	-	-	-
2	-	-	-	-	-	-
3	-	-	-	-	-	-
4	-	-	-	-	-	-
5	-	-	-	45	15.76	45
6	-	-	-	-	-	-
7	141	14.13	147	14.13	-	-
8	-	-	-	-	-	-
9	-	118	95.89	118	95.89	6,153
10	-	8,088	1,832.07	8,088	1,832.07	933.12
11	-	4,799	1,394.45	4,799	1,394.45	242
12	-	-	-	6	2.00	52.54
計	141	14.13	13,005	3,322.41	13,146	3,336.54

各品目産地別取扱高

品別	鹿								塩かすのこ	
	北松浦郡	南松浦郡	長崎縣計	佐賀縣	合計	北海道				
1										
2	3570	23490	55902	109337	91802	127827	44540	00	96252	131827
3			100	1300	100	1300			100	1300
4			2756	16540	2756	16540			2756	16540
5										
6										
7			109	2535	109	2535			109	2535
8										
9			200	1600	200	1600			200	1600
10									12500	719150
11									31	2400
12	11636	67800			11636	67800	1215	24300	12851	92100
計	15226	91290	87552	126312	23981	217602	1660	28300	25641	245902
									16737	1030190

品別	塩かすのこ		合計	
1				
2				
3				
4				
5				
6				
7				
8				
9				
10	12500	719150		
11	31	2400		
12	4206	308640		
計	16737	1030190		

品別	其他干魚				其他塩魚			
	縣内	縣外	計	縣内	縣外	計	縣内	縣外
1	21543	69370	64674485	28003	143855	5184650	41789	138834
2	23929	72550	2661213648	50549	286198	175534093	2814	17656
3	170619	61752	3657737273	207176	99025	298429911	8844	145529
4	2120	93390	2378191659	4498	285049	1678397	480	4690
5	16469	432311	94533017	17414	465328	1656188969	73	236555
6	1646	142489	743116642	2389	257131	1251585	2312	24614
7	2119	45988	26810785	2387	56773	3936752	4987	42669
8	2952	101721	39321765	3325	123486	18310181	19219	19077
9	2372	155823	759198	2447	165021	96531956	9000	185523
10	1527	90077	320194316	1847	284393			
11	4279	119852	87663174	5155	183026	9912779	1639	97767
12	2827	217251	140265954	4229	285205	43014460	3674	114952
計	57921	1604574	1434471031916	72265	2636490	67594341533	287287	1027866

品別	其他塩魚		干魚計		塩魚計		總計	
1	46767	143484	51303	1574885	205953	732749	718256	2307634
2	22364	51749	44457	1391611	25258	712310	69715	2103921
3	11828	175440	866787	1953612	131546	678156	998333	2631768
4	647	11087	825582	2300570	15618	492743	98176	2773313
5	1729	425524	155934	4711893	10225	508607	166159	5220500
6	2437	26199	61148	3002403	44466	1255932	111614	4258335
7	5380	49421	117285	4700652	72081	1867087	189366	6567739
8	1402	29258	88017	4300370	8851	797396	76868	5097766
9	2965	217279	87622	4054601	33431	827309	121053	4883910
10			84065	3950293	52013	1722722	136078	5873215
11	1738	110546	82949	3660239	47419	676015	130368	4636254
12	4104	129412	23112	7155223	57130	1421575	180242	8576798
計	35518	1369399	1074956	43050452	400247	11874801	1471297	54931153

4. 縣内産種類

(1) 鮮

産地別	一月		二月		三月		四月		五月		六月	
	数量	金額	数量	金額	数量	金額	数量	金額	数量	金額	数量	金額
南松浦郡	923,763	176,147.56	111,445	22,056.83	126,607	26,149.39	120,530	25,965.94	130,571	27,676.81	574,484	99,736.05
北松浦郡	523,651	71,802.31	535,689	48,237.37	969,149	65,044.54	433,567	65,334.31	351,264	83,277.61	140,387	95,085.38
西茂村郡	197,020	20,475.85	124,250	17,570.63	80,110	26,087.44	123,902	31,682.00	119,056	35,003.62	127,755	36,754.78
東彼杵郡	16,219	5,444.18	10,875	3,087.32	10,310	2,242.93	14,874	4,907.47	18,181	7,322.79	23,638	6,579.25
南高来郡	32,770	1,381.85	373	145.73	54	28.30	420	150.10	1,935	883.70	766	296.38
對馬												
佐世保市	133,600	26,925.10	45,382	3,961.56	28,332	6,829.13	21,828	5,533.84	28,540	8,149.08	20,650	5,630.04
長崎市	285.28	5,641.75	1,801	3,177.70			15,552	3,223.66	12,164	2,374.00	92,916	12,622.27
北高来郡												
計	1,976,101	327,854.3	1,838,863	292,377.34	2,258,562	361,726.73	1,900,695	370,241.34	1,878,931	358,687.81	1,400,776	258,622.65

5. 縣外産種類

(1) 鮮

産地別	一月		二月		三月		四月		五月		六月	
	数量	金額	数量	金額	数量	金額	数量	金額	数量	金額	数量	金額
鯛 鮮	210,739	14,794.60			407	279.75	7,155	2,126.58			27,504	4,129.80
熊本縣	1558	638.59	50	15.19			32	13.00	464	110.75		
佐賀縣	4501	1,450.02	1,272	366.00	4,867	8,781.11	907	387.20	1,698	619.55	490	170.80
福岡縣					9,460	2,356.02	11,581	3,271.84	10,479	962.10	4,974	497.48
富山縣	13,837	6,982.79	13,241	4,502.00	916	173.00	325	63.00	1,874	327.15		
德島縣	10,719	2,038.30										
島根縣							537	318.20	238	91.30		
鹿児島縣			14,843	6,536.30	16,055	3,229.40	6,541	2,017.48	12,599	2,952.40	4,447	889.30
山口縣							3,252	1,157.25			9,334	1,765.58
計	241,354	25,884.30	29,406	11,479.49	31,705	6,916.28	32,130	9,418.55	27,372	4,862.05	46,729	9,452.80
合計	1,977,455	355,637.73	1,865,267	304,818.83	2,266,267	368,643.01	1,852,825	377,715.87	1,902,303	357,551.86	1,447,525	262,075.45

並 郡市別取扱高

魚之部

産地別	七月		八月		九月		十月		十一月		十二月		合計	
	数量	金額	数量	金額	数量	金額	数量	金額	数量	金額	数量	金額	数量	金額
南松浦郡	326,078	55,546.89	284,311	42,871.36	893,680	141,033.61	1,279,000	237,201.02	1,234,442	171,523.68	1,276,340	236,784.50	11,770,867	2,251,075.44
北松浦郡	379,433	70,533.17	777,280	44,893.04	195,558	48,020.17	169,674	45,033.72	127,562	39,010.66	150,183	61,580.59	4,436,399	937,856.87
西茂村郡	102,856	34,400.99	139,629	37,584.13	91,674	28,751.56	121,282	32,772.77	206,658	39,111.66	118,476	28,876.14	1,460,948	367,511.82
東彼杵郡	29,390	8,303.09	22,125	7,007.26	18,298	6,241.85	24,238	8,541.74	16,008	6,165.25	21,087	6,787.57	225,265	72,657.24
南高来郡	1,430	432.30	2,257	583.70	213	119.30	687	264.75	3,565	780.15	1,250	295.36	16,300	5,657.82
對馬			5,637	1,065.70	6,941	1,582.60	9,843	1,974.85	946	462.70	18,675	5,583.40	42,042	10,667.45
佐世保市	18,722	6,080.06	30,559	5,874.64	22,554	6,666.13	26,887	7,487.88	50,513	12,177.09	79,151	28,569.77	505,715	124,305.52
長崎市	89,755	11,438.00	49,687	8,736.04	33,658	6,807.60	56,782	11,883.60	82,126	15,892.15	126,673	16,131.45	597,662	94,868.22
北高来郡							346	118.00					346	118.00
計	947,664	186,734.50	1,114,485	168,637.49	1,203,636	237,220.82	1,707,739	347,580.55	1,722,220	330,943.54	1,831,887	4,351,082.00	17,041,549	3,172,716.38

並 府縣別取扱高

魚之部

産地別	七月		八月		九月		十月		十一月		十二月		合計		
	数量	金額	数量	金額	数量	金額	数量	金額	数量	金額	数量	金額	数量	金額	
南松浦郡	92,934	14,471.10	23,800	4,766.20			106	21.70	19,245	12,565.60	460,875	52,842.35	944,765	105,971.88	
北松浦郡	40	4.00	256	54.80	293	61.00	921	326.11	36	6.50	102	20.60	3,752	1,250.74	
西茂村郡	25,42	537.00	2,58	71.50	7,891	1,137.90	1,701	756.30	5,318	1,631.85	4,241	832.33	35,466	8,838.56	
東彼杵郡											750	577.70	37,244	7,688.06	
南高来郡														30,213	12,050.54
對馬														10,719	2,038.30
佐世保市														775	469.50
長崎市														54,485	15,424.85
北高来郡														80,889	16,677.56
計	28,574	5,376.81			6,507	1,751.00	10,503	1,571.50	22,719	3,833.50			1,068,889	127,220.02	
合計	124,090	20,410.91	24,314	4,886.50	14,671	3,147.70	13,231	2,675.81	14,7318	18,087.45	465,968	54,292.78	1,198,308	167,427.02	
合計	1,071,754	207,145.91	1,157,799	173,523.97	1,218,327	242,309.20	1,722,970	350,266.36	1,707,538	315,000.57	2,297,825	487,461.18	20,245,557	3,882,143.40	

4. 縣内産種類 (口) 塩干

Table with 12 columns: 月別 (Month), 数量 (Quantity), 金額 (Amount) for months 一月 through 六月, and 計 (Total). Rows include various districts like 前松浦郡, 北松浦郡, etc.

5. 縣外産種類 (口) 塩干

Table with 12 columns: 月別 (Month), 数量 (Quantity), 金額 (Amount) for months 一月 through 六月, and 計 (Total). Rows include districts like 福岡縣, 佐賀縣, 千葉縣, etc.

並郡市別取扱高 魚之部

Table with 12 columns: 月別 (Month), 数量 (Quantity), 金額 (Amount) for months 七月 through 十二月, and 合計 (Total). Rows include districts like 前松浦郡, 北松浦郡, etc.

並府縣別取扱高 魚之部

Table with 12 columns: 月別 (Month), 数量 (Quantity), 金額 (Amount) for months 七月 through 十二月, and 合計 (Total). Rows include districts like 福岡縣, 佐賀縣, 千葉縣, etc.

第三 青 果 部

第三 青 果 部

1. 商 况

2. 相 場

3. 各品目產地別取扱高

4. 長崎佐賀縣内産種類並 = 郡市別取扱高

果 實 蔬 菜

鳥 卵 漬 物 乾 物

5. 其他，府縣産種類並 = 府縣別取扱高

果 實 蔬 菜

蔬 菜 鳥 卵 漬 物

第三 青果部 商況

本年中に於ける青果部取扱総額は二百十九万五千圓に達し前年度に比し三割三分の増加となり躍進的の発展を遂げたり。

本年は福豊漁に榮りて以来三月迄殆んど概調幾まの所流石四月に入つて春の行樂を感せず漸次上向き加ふるに上旬第一艦隊入港の時ならぬ盛況を見せ、引續いて二十日より大博覧の蓋明けと來て賣物神話と天井相場出現し會期終つ後と雖も近郊の荷枯となり緩和され亦所異変を見せたるも七月に入り概調の定置に消れ進む漸次軟化九月に入つて秋物の類出にも早害に依る品不良に人氣引立たず依然概調の前十二月に入つて賜チブス大流行と秋雨順調に意外の豊産を示した蔬菜類の入荷増大に人氣更に振はす歳末に入つても概調幾まも立直らば本年を見やる

惟ふに本年の商況は時に大不足時代あり時に大過剰時代ありて自然の運行は戦時下食糧配給に多難を思はせて終極せし窮状にして其の事は聖戦目的遂行途上にあつて更に根本的対策樹立の要を迫りつゝあるものと云ふべし。

一月

(果実類) 初市に活気ある祝儀値を見せ下り御正忌に入り買出人の足絶へて概調正思明けに期待大なりにも稀に見る福豊漁に人氣全くそかれ店付商況

- 温州中玉の人氣高く、上物下物の調子を極めて値保合の所寒波急襲に入荷減を見せつゝ下旬に入つて伊木カ物人氣衰へ佐賀物の浸出を見て小波動。

(蔬菜類) 正月買込品に支へられ懸氣進まず概調の所寒波の急襲に藪根類等俄かに騰勢に出でたる所御正忌入りと市民の寒馴れと来てもる消され福豊漁と出會い入荷の激減に拘り依然軟調。

- 結球白菜 上旬中軟調を見せたるも生産本端の色見へて高向き三〜四銭目に居据る
- 里芋 入荷減に上中旬上廻り下旬に入つて近在物法買物出揃つて緩和さる

二月

(果実類) 伊木カ温州佐賀物との入替りを行つたり其の間に至らず軟調を辿りたるころ旧正月公休日等の影響を受けて小決しの所寒波急襲に人氣減つて軟調。

- 温州密柑 伊木カ物人氣衰へ佐賀物の類出は人氣を高めて高保合の所寒波急襲に

- 小密柑 熊本物の隔日入荷に相場割れ合つたが旧正月に上向きたるも本端を思はせて居据る。

(蔬菜類) 産地の勢力不足に依る入荷減少に拘らず稀有の福豊漁に人氣減じたが五日夜末の時化から引續いた降雪に依る概調軟化人氣引上げ更し旧正月を迎へて一段と押上げ島送りも春まで一服の所天候和らいで折合。

- 結球白菜 入荷減少と旧正月公休日等の好条件に上押する事済んで天候和らぎ保合。

- 里芋 入荷割れ合ひ値頃に保合ふ。

三月

(果実類) 隔日置の降雨に産地の出荷減つて入荷減少するに不荷買氣衰らば荷捌け不如意の所中旬に入つて天候定まりネーブル伊手柑ボン桔梗等の新類に人氣加はり天候警戒いれ下り上向き。

- 温州密柑 伊木カ物佐賀物の入替りを思人氣引上げ下りズツキ天候に押へられ上向きの所居据る。

- 金柑 寒氣襲來に感冒流行し人氣を独占して高廻るも天候和らいで人氣凋落。

(蔬菜類) 三月下旬の人氣と共に寒氣小決し賣行活発となり上向きたる所寒波急襲に急に春立つを思はせ産地の残品整理の荷動を推前す。

- 結球白菜 寒襲と前旬に人氣立ちたる所寒氣和らいで品落ち下り賣物津に人氣高保合。

- 根菜類 暖氣加はり人氣故ぼしく産地筋の出急ぎに更に軟調。

四月

(果実類) 春の足取りも定まりなき天候に押へられネーブル金吾子冷東材類等の新類にも商内浮立つたり、所第一艦隊の入港南極捕鯨船員の帰郷事實博の蓋明け等の好條件に憑ひる概調人氣引上げ高保合。

- 温州密柑 日毎に入荷減少し下りズツキ天候に押へられたる所寒波急襲を筆頭に各種好材料に憑ひまれて天井相場出現

- ネーブル 下物兼合と逸品少量出荷にキメ込んだ産地の出荷手段に人氣減まり四圍の好條件に引續昇騰。

(蔬菜類) 春の足取りも定まりなき天候に押へられ動かし

ぐりし所寒波急襲の大目荷動、ワラビツツ等類の期節新米入荷に新味を添へて上向きながら依然天候警戒に人氣高まらずおつきを見せたる所下旬に入つて天候定まり賣物津も加はりて人氣引上げ。

- 甘藍 又方振りの積込みに在荷品一掃され賣物津に好人氣。

- 筍 中旬に入つて本格的荷運りを見せ物資統制に依る替入手困難と來て入荷も多く荷捌け活発下り値保合。

五月

(果実類) 博覧會期に入りつて昇騰氣衰へ下りズツキ天候に押へられたる所天候定まり諸品一切昇騰品枯の概調内。

- 温州密柑 産地筋貨物の逸品少量入荷に人氣益々下り天井相場出現。

- 林檎 隔日一宮入荷に消費を満す下り後半は日入荷の体制整むから更に賣物不足とて日々高騰天井相場出現。

(蔬菜類) 博覧會期に入り天候不順も他所に俄かに押上げて概調の所天候も定まつて各地からの當心荷殺割に値頃中旬よりピース胡瓜の盛期に入りて人氣を呼ぶ甘藍馬鈴の新物と共に賣行活発下り大口入荷に値頃を保つ。

- 筍 福開物終りに俄かに押上げ消費筋警戒し下り高く保合ふ。

- ピース 初物人氣目撃ましく高廻つたが盛期に入りて大衆返に留り賣行活発。

- 胡瓜 降雨に例年より一週間遅れぬ人氣中旬より盛期に入り下り近在の不作に高保合。

六月

(果実類) 博覧會期明けても依然荷不足を思はせて高廻り中下旬に入つて枇杷西瓜水蜜桃等の新物入荷され依然盛況。

- ネーブル 稀に見る逸品の長期入荷に人氣高保合期明けても依然高保合。

- 枇杷 中旬より鹿児島物出初め直後茂木物之れと入替り早天に逸品を見せ下り押へられ高廻り遂に消費筋の手空へを喰つて反落。

(蔬菜類) 博覧會期明け出荷に近郊産地の品枯となり上半年は依然高保合たる所五枚馬鈴豆等の盛期に入りて漸く緩和され下旬に入つて入荷減を見せ人

氣下流る。

- 胡瓜 近郊産地不作に人氣立ちたるも流石盛期に入りて軟化。

- 南瓜 熊本物東佐賀物の本格的出廻りに大衆値を保つて賣行活発。

七月

(果実類) 枇杷の退散と入替つて西瓜胡瓜ブドウ朝鮮柿柿登場し何れも稀有の早天に大不作を思はせて人氣高調。

- 西瓜 上旬に熊本物出初め勢力不足に依る減反を告げて人氣高廻るも下旬に入つて二番物の品落ち上下を大中に引離して保合ふ。

- 水蜜桃 東佐賀物を中心に上旬より見生中集と出廻つたが早天に玉実高値持帰

(蔬菜類) 天候晴上つて俄かに活気付きた田植運送に近郊荷動の人氣高廻りたるも中旬より南瓜胡瓜トマト茄子の本格的入荷となり人氣緩和され災害に漸次ダレ気味。

- 胡瓜 熊本東佐賀物人氣高調に盛期を過ぎ品落ちてダレ気味の所近在運物の出初めに人氣取次し高保合。

- トマト 熊本東佐賀物の盛期に入りて弱値持帰
- 南瓜 熊本物と入替つた東佐賀物の盛期入り人氣高調の所下旬の災害に飽かれたる味を見せて軟調。

八月

(果実類) 稀有の早天賣行活発の所熊本西瓜の意外の長期入荷と二番物の品落ち人氣ダレ軟化の慶意祭公休等に手振品一掃され人氣立ち上旬より梨ブドウの盛期に入り好人氣の所二十八〜九日の順風に中国筋の荷枯れ人氣引上げ。

- 西瓜 西役北松重洲物の本格的出廻りとなり早天に玉肥り充分ならざるも品質良く好人氣に利刺され各地の廻荷流込み一頃荷もたへて軟化したるも公休日盆祭に一掃され水道断水と共に異状の好人氣。

- 梨 福岡熊本東佐賀の早成物漸次入荷増大するも本格的喰付きに至らず一退退を見せ値頃に保合ふ下旬に入つて秋立つを思はせて人氣引上げ

(蔬菜類) トマト茄子南瓜日々に入荷増大するも災

量に蒸物道がけられだし気味を思せたるも、西瓜の入荷増らいつて人気立直り月末颯風に入荷増し一氣に押し上る。

- ・茄子 熊本物に入替った漬漬物の本格的入荷を思ふから気味に運ばれられて軟調。
- ・白菜 北松西役方面の新品入荷に人気強く賣行活潑。
- ・里芋 早天に地産品の入荷なく宮崎物の少量入荷に人気を呼んだが下旬に入つて水道断水に土物の人気全く失せて下落。

九月

(果実類) 西瓜と先全に入替った梨、ブドーは秋色に迎えられ人気嵩まり中旬に入つて値段に保合ふ。選物に移りかけたブドー本格的出廻りとなった秋漬等に刺戟され諸品一切に活況。

- ・梨 早天に玉木り鋭く賣行活潑下ら値保合。
- ・ブドー 早生物の荷込ら、甲州三等の選物の類出て人気上廻る。

(蔬菜類) 深刻なる早害を思はせたら意外に入荷順調互見せ保合たる所下旬に入つて秋物の入荷増大に相場軟調。

- ・白菜 水道断水に人気嵩張り今期を素通る。
- ・里芋 水道断水に人気前報後調の所大衆の本格的食付と入荷増とに押し上げて堅調。

十月

(果実類) 梨の人気も柿栗温州の本格的出廻りに入気更新され肥馬高天の候と共に船渡入港に人気増大と早害不作と共に値高張る。

- ・梨 高取梨の不調を他所に西松東役物圧倒的人気を浴びて高廻る。
- ・柿 佐賀物キヤラの産地不作に異状の人氣を呼び下ら下旬に入つて持前の波戻り起り岡山富有に人気移つて盛況。

(蔬菜類) 秋漬菜の出廻りに人気緩和されたるの感を見せ下ら打縮く早りに大根里芋馬鈴薯等深刻に早害を見せて品落し人気高上したる所下旬に入つて供日當必又の荷殺し一切軟化する等波動相場行情。

- ・里芋 西松南物の本格的入荷に人気漸く依然軟調。
- ・結球白菜 明確に入つて消費増大するも満し得

ナギとして熊本物に支へられ高保合

十一月

(果実類) 梨の染毒ら、柿柿の全盛期に入るも産地不作に入荷振はす温州本格的なら品枯期に入つて人気高廻つたが流石に中旬に入り富有温州の底堅き入荷を見て緩和され本格的消化期に入る。

- ・富有柿 中間筋大会福岡方面よりの入荷増大に近存荷亦躍進的出荷を見せ人気高好。
- ・温州蜜柑 熊本佐賀物相替の荷動を見せ産地物未だ動かざるも豊産を導へられ値振はす中旬に入つて増荷し大衆値に折合ふ。

(蔬菜類) 軟化した荷状も産地の引緊りの後受け時化を喰つて品枯状態に陥りて上向き下ら其後の天候立直りに軟化を思はせたり入荷増に値高保合。

- ・大根 恐異的相場出現の後受け美濃早生整理期に入り荷殺し相替したるも宮重系の入荷に人気回復して堅調。
- ・結球白菜 佐賀物近存物の入荷増大に値段に保合つて荷捌け活潑。

十二月

(果実類) 温州の最盛期に入り伊木力本場の活潑なる荷動と共に関山福岡岐阜物に近存新興産地を加へた富有の長期入荷に人気好調の所中旬に入り月替がブス落しし諸品カタ落ちて歳末に入つても純産の所チブス終端を見て目先好轉。

- ・温州 本格的出廻りに大衆値保持して賣行活潑の所チブス流行に軟化し歳末迫つて好轉。
- ・富有 柿れに見る長期入荷に好人氣の所チブス降生にヒドク崇らお氷しく終る。
- ・干柿 下旬に入つて佐賀物出廻るも産地不作に爆発値出現消費筋の手控に崇られ年末迫つて下落。

(蔬菜類) 寒気急襲に時期物の消化途々商内活潑の所歳末迫つて懸年準備に主婦の足を取られ賣行不運となり軟化の所歳末當込の荷殺し漸落。

- ・結球白菜 入荷増大に低調を辿り歳末にも平止たお依然軟調。
- ・大根 宮重系の入荷に目先好轉せしむる所も入荷増大に歳末も活況を見せ居る。

- ・里芋 熊本物に軟化して近存荷子控つたなり品枯を見せ下直り下ら結球白菜に釣込まれて振はず。

2 相
(果)

月別 相場	一月		二月		三月		四月		五月		六月	
	高値	安値	高値	安値	高値	安値	高値	安値	高値	安値	高値	安値
温州	15.00	4.00	16.50	5.00	17.50	6.00	22.00	6.00	18.50	6.00	-	-
小蜜柑	8.50	4.50	10.00	7.00	-	8.50	-	-	-	-	-	-
ネーブル	15.00	5.50	19.50	7.50	23.00	7.00	25.00	6.20	30.00	8.00	26.50	-
夏橙	-	-	-	-	-	-	7.00	2.00	7.00	2.00	8.50	-
上柑	-	-	-	-	-	-	8.80	3.00	15.00	4.00	-	-
文旦	12.00	7.00	-	-	-	7.70	7.70	4.00	6.50	-	-	-
金柑	10.00	5.00	13.00	7.20	15.00	7.00	11.00	4.00	11.00	-	-	-
橙	8.00	7.50	-	-	-	-	-	-	-	-	-	-
枇杷	-	-	-	-	-	-	33.00	20.00	56.00	9.00	27.50	-
水蜜桃	-	-	-	-	-	-	-	-	-	-	28.40	-
葡萄	-	-	-	-	-	-	-	-	-	-	11.40	-
梅	-	-	-	-	-	-	40.00	-	28.00	10.00	-	-
梨	15.00	7.20	13.20	8.30	16.00	8.00	17.60	8.00	26.50	7.00	22.40	-
柑	-	-	-	-	-	-	-	-	-	-	-	-
酥柑	7.50	5.00	-	-	-	-	-	-	-	-	-	-
茂柑	-	-	-	-	-	-	-	-	-	-	-	-
栗	-	-	-	-	-	-	-	-	-	-	-	-
林檎	20.00	6.70	25.60	15.00	21.00	9.00	22.00	5.00	26.00	10.00	29.10	-
バナナ	17.00	4.00	17.00	6.50	19.00	8.50	20.00	10.00	27.00	10.00	16.60	-
苺	-	-	-	-	95.00	80.00	154.00	40.00	105.00	10.00	35.30	-
西瓜	12.00	9.00	11.20	19.00	35.00	10.00	112.00	20.00	72.00	17.00	13.30	-
甜瓜	-	-	-	-	-	-	-	-	-	-	26.10	-
メロン	77.00	53.00	-	-	192.00	160.00	160.00	110.00	192.00	128.00	-	-
郁李	-	-	-	-	-	-	-	-	-	-	20.00	-
伊豫柑	-	-	-	8.00	19.00	9.00	17.50	6.00	13.50	-	-	-
ポイントアップル	38.00	25.00	20.00	12.50	20.00	15.00	33.00	6.60	30.00	9.60	19.30	-

場
(實)

月	七月		八月		九月		十月		十一月		十二月	
	安値	高値	安値	高値	安値	高値	安値	高値	安値	高値	安値	高値
-	-	-	-	-	-	15.40	13.50	17.10	9.50	14.00	9.40	15.00
-	-	-	-	-	-	-	-	-	-	-	-	9.90
18.00	-	-	-	-	-	-	-	-	-	-	-	6.30
4.80	14.00	6.00	8.00	5.00	-	-	-	-	-	-	-	-
-	-	-	-	-	-	-	-	-	-	-	-	-
-	-	-	-	-	-	-	20.70	17.90	10.00	9.80	21.00	4.00
-	-	-	-	-	-	-	-	-	-	-	-	11.00
-	-	-	-	-	-	-	-	-	-	10.20	8.20	8.80
8.90	23.50	7.00	-	-	-	-	-	-	-	-	-	-
11.20	37.00	4.50	31.60	19.10	20.20	13.50	-	-	-	-	-	-
5.30	26.50	22.00	23.20	15.10	24.00	16.00	24.70	18.70	17.00	15.80	70.00	-
-	-	-	-	-	-	-	-	-	-	-	-	-
20.00	45.00	8.30	18.10	8.00	16.50	8.60	15.00	11.00	11.60	7.50	12.80	7.20
-	-	-	-	-	10.60	6.70	13.20	6.80	13.40	6.00	16.60	7.20
-	-	-	-	-	-	-	-	-	9.90	5.70	14.30	4.70
-	-	-	-	-	-	-	6.00	4.20	6.30	4.00	5.40	2.80
-	-	-	15.30	10.50	29.50	20.80	18.70	13.40	-	-	-	-
19.00	69.00	9.50	26.90	16.40	30.40	17.20	24.00	17.70	19.00	10.90	21.50	12.50
8.90	20.00	8.20	16.00	7.50	19.80	11.40	18.50	12.40	16.70	12.00	13.60	8.90
12.70	-	-	-	-	-	-	-	-	-	-	-	-
10.10	12.50	3.00	6.30	3.60	6.20	3.00	43.50	4.150	14.50	14.00	21.90	20.50
13.60	20.00	4.00	10.30	6.30	6.80	3.80	-	-	-	-	-	-
68.00	56.00	17.60	27.40	17.60	43.70	26.30	68.50	33.30	52.00	46.50	90.00	52.00
18.10	28.00	5.00	-	-	-	-	-	-	-	-	-	-
-	-	-	-	-	-	-	-	-	-	-	-	-
14.00	30.00	25.00	30.00	27.00	-	19.00	26.20	24.30	26.30	23.70	29.60	26.00

(菜)

月別	一月		二月		三月		四月		五月		六月					
	高値	安値	高値	安値	高値	安値	高値	安値	高値	安値	高値	安値				
安値	5.10	13.00	5.00						17.70	12.00	12.80	8.60	6.00	3.90	2.50	1.60
高値	1.80	15.00	.50	6.90	4.10	9.80	5.80	4.90	2.60	2.60	1.00	1.50	1.70	2.80	2.20	
安値																
高値	2.60	15.00	3.00	11.50	9.10	10.70	7.90	6.40		8.60	7.80	6.90	5.10			
安値	8.30	15.00	4.00	13.60	9.90	17.80	11.90	15.60	9.80	14.90	4.80	11.80	4.60			
高値	3.00					23.00	24.00	17.00	11.90	9.10	6.10	6.20	3.80			
安値																
高値	9.70	13.80	3.00	5.20	2.80	9.60	3.90	7.80	4.40	4.40	1.90	36.70	34.00			
安値	16.80	15.70	2.50	13.00	7.30	15.30	8.20	14.70	7.80	12.00	5.90	24.00	16.10			
高値	9.10	20.00	4.80	7.20	2.90	13.70	5.90	14.80	8.50	3.90	16.60	5.90	36.00			
安値																
高値	6.70	8.00	1.50	4.40	2.30	5.40	2.40	5.80	2.80	10.90	5.10	13.00	6.70			
安値	7.50	9.00	2.20	5.90	4.00	6.80	4.90									
高値	10.00		8.00	3.90	2.60	5.10	3.80	8.00	6.20	5.90	4.60	9.00				
安値	14.00	18.00	6.00	11.10	8.50	13.20	9.60	13.70	9.50	14.00	8.60	13.80	9.30			
高値	2.10	3.00	2.50	6.80	3.90	8.10	4.00	10.00	7.00	3.50	1.10	1.90	.70			
安値	6.60	12.00	3.20	10.70	6.50	10.40	6.90	11.50	6.50	11.30	6.40	10.30	6.30			
高値	4.30	6.00	2.00	5.50	3.20	6.30	2.90	8.20	3.10	6.80	3.60	6.40	3.20			
安値	64.00	43.00	20.00	12.80	10.80	12.80	8.40	12.40	6.90	11.80	6.00	10.90	6.50			
高値	1.40	3.60	.80	9.10	7.20	7.30	5.00	3.70	2.70	3.30	2.30	3.10	2.20			
安値	3.20			6.70	4.20	6.30	3.90	7.00	3.40	6.00	3.90	5.40	3.20			
高値	22.60	59.00	15.00	39.40	33.30	40.00	27.50	36.70	23.40	24.80	16.50	39.50	22.80			
安値	3.80	6.80	3.50	7.10	5.60	10.60	7.60	10.40	8.10	12.90	11.00	15.00	9.00			
高値	6.70	11.00	5.00	9.80	6.80	12.00	10.00									
安値	6.60	11.00	4.00													
高値	7.50	15.00	3.00	12.20	7.20	15.70	6.70	16.30	8.60	14.40	8.20	5.00	6.10			
安値	10.00	21.00	16.00	16.00	12.80	24.00	14.40	12.00		14.60		14.40	10.00			
高値	230.00															
安値	6.50	25.00	10.00	9.40	6.20	8.10	6.00	9.20	7.20	8.90	6.30	9.60	7.10			
高値	2.30	52.00	45.00	52.00		52.00		52.00		52.00		52.00				

(蔬)

月別	一月		二月		三月		四月		五月		六月	
	高値	安値	高値	安値	高値	安値	高値	安値	高値	安値	高値	安値
高値	6.50	2.20	5.50	2.00	6.50	2.00					9.20	
安値	2.80	1.00	2.80	.80	2.50	1.00	7.00	1.00	5.00	2.00	3.60	
高値	4.50	2.00	4.00	1.00	2.50	1.00	2.70	.80	1.60	.80		
安値	19.00	8.30	3.00	1.00	20.00	12.00						
高値	4.20	1.50	4.00	1.00	3.80	1.00	8.00	1.20	8.00	3.00	5.70	
安値	13.00	4.00	13.00	2.00	6.00	1.00	10.00	.50	12.00	3.00	13.20	
高値	12.50	4.50	17.00	2.00	7.00	2.00	10.00	2.00	12.00	5.00	12.50	
安値	39.00	10.00	26.70	3.00	75.00	30.00	22.40	5.00	15.00	3.00		
高値	110.00	35.00	80.00	15.00	75.00	7.50	86.00	50.00	40.00	18.00	14.10	
安値	24.00	5.30	32.00	7.00	80.00	30.00	75.00	20.00	70.00	20.00	25.40	
高値	85.00	17.00	140.00	48.00	130.00	35.00	100.00	20.00	110.00	13.50	13.10	
安値	17.60	6.40	15.00	2.40	25.00	10.00	25.00	12.00	27.00	10.00	8.40	
高値	10.00		9.60	2.40	13.00	12.00	23.00	8.00	4.00	.50	12.50	
安値	56.00	20.00	66.00	63.00	60.00	16.00	26.00	5.00	15.00	5.00	23.50	
高値	3.00	1.00	3.00	.80	3.50	1.00	4.00	.80	10.00	2.00	4.30	
安値	10.00	3.00	9.00	4.00	9.00	3.00	11.50	3.00	11.00	3.00	11.20	
高値	8.00	3.50	11.50	3.00	10.50	2.00	13.00	1.50	16.00	2.00	7.50	
安値	10.00	3.00	7.50	3.00	7.50	3.00	8.00	1.50	7.00	1.50	12.00	
高値	2.60	1.00	3.20	1.30	2.50	1.20	2.50	1.00	2.50	1.00	2.00	
安値	8.00	3.00	7.50	3.00	8.00	4.00	23.00	3.00	22.00	2.50	6.80	
高値	35.00	10.00	42.00	10.00	50.00	15.00	50.00	10.00	45.00	10.00	36.00	
安値	7.60	2.50	6.70	5.10	7.00	5.00			11.00	3.00	5.50	
高値	33.00	10.00	16.00		42.00	12.00	14.00	2.80	15.00	2.60	11.20	
安値	6.00	2.00	14.00	2.00	8.00	1.50	8.00	1.00	8.50	2.00	15.00	
高値	192.00	104.00	160.00	9.60	128.00	40.00	290.00	40.00	240.00	35.00	224.00	
安値												
高値	6.70	4.00	3.50	4.00	7.90	5.00	8.50	3.80	9.00	3.50	8.20	
安値	15.00	9.00	15.00		22.00	13.00	24.00					
高値	2.50	1.00	3.00	1.00								
安値	51.60	46.20	50.00	43.20	48.00	46.00	48.00	46.00	48.00	42.00	49.00	

各品目産地別取扱高

温州蜜柑

産地別 月別	佐世保市		北松浦郡		西彼杵郡		東彼杵郡		長崎市		北高来郡		
	斤	両	斤	両	斤	両	斤	両	斤	両	斤	両	
1月	1369	10436	34	270	37370	34224	4264	3236	210	4521	36170	4968	39671
2月					46184	37374	54	13220	83	2299	22974	9970	79720
3月	12128	127950	983	9587	165460	2899183	480	4592				1280	12980
4月	4123	52820	96	912	13394	716256	804	1970					
5月					1217	13600	197	8870					
6月													
7月													
8月													
9月							123	2220					
10月	1794	19293	1002	9056	3565	214158	10288	111637				139	1530
11月	6414	40270	2524	25245	10397	721871	58208	412754				1276	11085
12月	3299	24697	266	2376	7294	677256	65706	60797				1918	16856
計	28496	272615	5911	48496	255261	1102948	122163	514677	6318	59124	13161	152491	

産地別 月別	長崎縣計		佐賀市		杵島郡		小城郡		藤津郡		神埼郡	
	斤	両	斤	両	斤	両	斤	両	斤	両	斤	両
1月	46326	3322329			6546	59354	24936	195148	1400	12392		
2月	43481	2954436			11999	111015	2300	23038				
3月	223276	3052027	162	17170	2929	31476	420	4835				
4月	68222	322058	3191	60645	23318	278022	7206	110023				
5月	2914	21990	968	16010	4688	67521	5145	65678				
6月												
7月												
8月												
9月	123	2220			243	3590						
10月	32028	4110724			8097	104059	3009	43180				
11月	28655	2260602	156	1553	2464	25690	9008	85766				
12月	79243	1523964			818	2120	10051	76227			144	940
計	216258	21182651	5357	95230	60870	688986	62983	582669	2400	12392	144	940

各品目産地別取扱高

温州蜜柑

産地別 月別	西松浦郡		東松浦郡		佐賀縣計		福岡縣		熊本縣		鹿児島縣	
	斤	両	斤	両	斤	両	斤	両	斤	両	斤	両
1月	4233	33865	23643	206447	60228	505256	10263	118229	16107	167808		
2月	1580	14969	82923	1024275	98792	1173292			15780	134530		
3月			141590	1659399	45409	172129	1194	11822				
4月	6657	22060	14233	187066	6519579	2396215	10934	104439	4891	59768		
5月			30999	393340	42100	529349			93	920		
6月												
7月												
8月												
9月			180	2650	423	6240			436	7650		
10月	3050	39375	35088	413078	49742	648102	3266	41877	6184	59673	234	1640
11月	15094	142768	47462	459691	74174	7140269	1261	9820	5740	44200	704	5725
12月	2504	22640	33661	252737	47178	368845			11602	93202		
計	32118	332577	548971	1346483	713642	3049897	27308	206787	61190	513233	1078	1765

ネーブル

産地別 月別	宮崎縣		大分縣		其他府縣計		合計		佐世保市		北松浦郡	
	斤	両	斤	両	斤	両	斤	両	斤	両	斤	両
1月					27490	296637	529224	4624220			630	4930
2月					15780	136580	549403	5216208				
3月					1194	11822	630449	4976978	204	3060		
4月					15605	162477	299603	3332900	1646	24670		
5月					93	920	44127	560299				
6月												
7月												
8月												
9月					463	7650	11009	16010				
10月	2308	15526	1029	14400	12971	132177	17481	1147453				
11月	1737	16454	960	16800	10482	92479	34221	3069973				
12月	375	3030			11977	96822	351278	7281291				
計	4660	35009	1929	31200	96966	920234	3126665	30169972	1080	27730	630	4930

各品目産地別取扱高

ネーブル

月別	西彼杵郡		東彼杵郡		南高来郡		長崎市		長崎縣計		佐賀市	
	斤	両	斤	両	斤	両	斤	両	斤	両	斤	両
1月									630	49.80		
2月	420	3.520							420	3.520		
3月	297	4.590	140	2.620					3,119	49,260		
4月	4,437	76,774	200	1,120	5,108	22,580	161	2,620	12,628	1,977.04	5,092	761.50
5月	194	2,490			3,031	3,946.85			3,225	40,450		
6月												
7月												
8月												
9月												
10月												
11月												
12月	41	250	131	250					174	1,200		
計	7,919	1,212.39	1,072	14,765	8,679	1,200.65	161	2,620	20,252	2,974.89	5,092	761.50

月別	小城郡		杵島郡		西松浦郡		東松浦郡		佐賀縣計		福岡縣	
	斤	両	斤	両	斤	両	斤	両	斤	両	斤	両
1月							2,014	179.30	2,014	179.30		
2月							2,900	331.20	2,900	331.20		
3月			1,436	212.54			6,174	1,021.65	7,610	1,290.9	250	2,500
4月	2,393	35,784	4,598	71,540	302	46.25	20,172	3,053.49	22,513	4,936.68	5,705	65,070
5月	3,152	52,630	3,931	1,849.61			17,841	3,422.90	29,924	5,798.51	11,396	2,067.95
6月	71	1,500					217	50.11	228	65.11		
7月												
8月												
9月												
10月												
11月												
12月							27	4.50	37	4.50		
計	5,496	89,414.955	2,777.05	302	46.25	49,355	8,122.85	75,286	12,607.99	16,661	2,743.65	

各品目産地別取扱高

ネーブル

夏橙

月別	熊本縣		鹿児島縣		其他府縣計		合計		佐世保市		北松浦郡	
	斤	両	斤	両	斤	両	斤	両	斤	両	斤	両
1月							2,644	22,970				
2月	420	3,640			420	3,640	3,800	40,390				
3月	200	2,050	142	22.5	592	7,600	11,321	1,841.79				
4月	366	2,630			5871	69,700	60,510	7,097.14	3,125	30,629	1,022	30.70
5月					11,396	2,067.95	44,545	8,791.31	32,538	1,593.72	2,908	1,549.65
6月							228	65.11	11,080	1,79.28	402	2,003
7月									337.2	30,839	89	7.1
8月									397	4,680		
9月												
10月												
11月												
12月	74	370			74	370	228	2,020	187	510		
計	1,060	12,340	142	22.50	17,945	2,070.55	113,391	19,430.22	56,609	2,877.66	4,472	2,559.75

月別	西彼杵郡		東彼杵郡		南高来郡		長崎縣計		佐賀市		小城郡	
	斤	両	斤	両	斤	両	斤	両	斤	両	斤	両
1月												
2月												
3月	721	10,900					920	10,900				
4月	2,578	25,029	1,395	27.60	296	11.26	19,259	774.92	180	540		
5月	2,899	12,583.64	1,443	34.11	107	4.83	71,009	2,408.98			95	6.1
6月	2,261	13,954.1	1,795	110.24			35,778	2,221.6			1,616	1,00.17
7月	594	51.91	1,014	90.45			5,069	4,62.72			2,412	2,28.82
8月	419	31.68	105	16.88			921	90.96			437	2,62.2
9月			7	2.40			7	2.40				
10月												
11月			36	3.60			36	3.60				
12月												
計	61,906	3,193.1	10,735	606.28	403	16.69	22,925	7,048.94	180	540	4,570	4,04.20

各品目産地別取扱高

夏橙

上村

月別	杵島郡		西松浦郡		東松浦郡		佐賀縣計		合計		佐世保市	
	斤	匁	斤	匁	斤	匁	斤	匁	斤	匁	斤	匁
1月												
2月												
3月												
4月					450	3169	130	3719	19847	33201	199	1200
5月			290	1326	10907	56237	11242	58158	80201	40301	504	3015
6月			498	3038	8157	41084	10221	57429	65959	217055		
7月	671	6711	42	462	868	3050	3973	39105	9042	82377		
8月					100	1200	537	3822	1458	15310		
9月										7	260	
10月												
11月										36	360	
12月										127	660	
計	671	6711	330	4826	20662	109940	26663	162250	159570	216746	923	5015

月別	西彼杵郡		東彼杵郡		長崎市		長崎縣計		佐賀市		小城郡	
	斤	匁	斤	匁	斤	匁	斤	匁	斤	匁	斤	匁
1月												
2月												
3月	2682	57374	139	236			9007	55740				
4月	2127	57646	2138	14677			10054	73427	466	3030	843	397
5月	320	2380	1064	10940	698	3730	2416	27893				
6月												
7月												
8月												
9月												
10月												
11月												
12月												
計	17219	117389	3331	26388	698	3730	26991	162610	466	3030	843	397

各品目産地別取扱高

上柑

月別	杵島郡		西松浦郡		東松浦郡		佐賀縣計		福岡縣		熊本縣	
	斤	匁	斤	匁	斤	匁	斤	匁	斤	匁	斤	匁
1月												
2月												
3月												
4月	3796	26685	1794	11700	33641	224616	40520	217005	31805	211300	726	4950
5月	365	2470										
6月												
7月												
8月												
9月												
10月												
11月												
12月												
計	4161	29359	1794	11700	40346	3379	5456584	226017	41918	29460	726	4950

月別	鹿兒島縣		其他府縣計		合計		佐世保市		北松浦郡		西彼杵郡	
	斤	匁	斤	匁	斤	匁	斤	匁	斤	匁	斤	匁
1月												
2月												
3月	520	3630	9547	54809	26379	164406						
4月												
5月												
6月												
7月												
8月												
9月												
10月												
11月												
12月												
計	520	3630	43164	283518	21317	222046	37	557	71	867	142	1080

金柑

各品目産地別取扱高

金柑

月別	東彼杵郡	長崎縣計	小城郡	杵島郡	西松浦郡	東松浦郡
1月	31	2450	2626	18478		214 1070
2月			3306	33062		132 1090
3月			4166	40209		73 60
4月	192	1320	1724	16955	669	8777 359 3720
5月	726	8750	782	8150	668	8392 117 1180
6月						
7月						
8月						
9月						
10月						
11月	172	1394	172	1394		
12月	609	6272	860	8996	10	81 1150
計	1770	17227	13636	125621	1337	17169 214 1070 10 81 771 7100

橙

月別	神埼郡	佐賀縣計	福岡縣	其他府縣計	合計	佐世保市
1月		214 1070	21148 20197	2742	20197 5508	39626 593 3980
2月		132 1090			3438	34096 105 1050
3月	352 3000	426 3630	50 554	50 550	4642 40439	890 2500
4月		1028 11899	1396 12770	1396 12770	4148 39722	
5月		769 9522	1328 14135	1328 14135	2869 32107	
6月						
7月						
8月						
9月						
10月						
11月					172 1394	540 4270
12月		116 1230			976 10223	2503 15403
計	352 3000	2685 23422	5502 47753	5502 47753	21823 201696	4025 29913

各品目産地別取扱高

橙

月別	北松浦郡	西彼杵郡	東彼杵郡	長崎市	北高來郡	南高來郡
1月	9	60	50	300	60	300
2月			62	1116	200	2850
3月					62	800
4月						
5月					402	4640
6月						
7月						
8月						
9月						
10月			117	936	80	50
11月	208	2050	1665	16308	559	4455
12月	3580	18022	5020	36985	3527	24906
計	4097	21073	7614	56644	4505	30261
				2085	20420	1349
					12470	1377
						11720

月別	南松浦郡	長崎縣計	佐賀郡	小城郡	佐賀縣計	福岡縣
1月		862 5390				
2月		642 8326				700 8100
3月		754 7960				
4月						
5月						
6月						
7月						
8月						
9月		220 2340				
10月		1209 12966				
11月		3285 30963	115 750	40 320	165 1070	
12月	2028 13798	20198 126518	1327 18860		1337 13860	683 5340
計	2028 13798	27090 193849	1462 11610	40 320	1892 11930	1383 13440

橙

小蜜柑

月別	鹿児島縣		熊本縣		其他府縣計		合計		佐世保市		北松浦郡	
	斤	匁	斤	匁	斤	匁	斤	匁	斤	匁	斤	匁
1月							862	5390	26	2617	480	5280
2月					700	2100	1362	16436				
3月	100	300			100	300	862	8760				
4月												
5月												
6月												
7月												
8月												
9月							220	2240				
10月							1279	12955				
11月	1207	9710			1207	9710	4617	4733				
12月	75	650	229	1891	987	7830	2642	144205				
計	1322	11010	229	1891	2994	26440	31576	2321819	26	2617	480	5280

月別	西彼杵郡		東彼杵郡		長崎縣計		杵島郡		西松浦郡		東松浦郡	
	斤	匁	斤	匁	斤	匁	斤	匁	斤	匁	斤	匁
1月	3058	197823	210	1043	3864	212963	191	1337	5538	33767	320	2264
2月	2169	20523			2169	20523						
3月	42	387			42	387						
4月												
5月												
6月												
7月												
8月												
9月												
10月												
11月												
12月	1665	35414	483	1985	11338	27489			235	216	42039	3828
計	16364	264189	483	3028	17413	291082	191	1337	5773	4097	62349	3900

各品目産地別取扱高

小蜜柑

月別	小城郡		佐賀縣計		福岡縣		熊本縣		其他府縣計		合計	
	斤	匁	斤	匁	斤	匁	斤	匁	斤	匁	斤	匁
1月			6049	42374	6062	4996	37980	272977	40863	322910	54776	572057
2月							15220	135798	15220	135798		
3月											42	387
4月												
5月												
6月												
7月												
8月												
9月												
10月												
11月												
12月	3697	27230	51441	41232	2228	19020	42164	422477	45715	442877	103044	206249
計	3697	27230	57990	460665	9211	66963	14789	122472	145987	893635	191207	1625332

雜柑

月別	佐世保市		西彼杵郡		東彼杵郡		北高來郡		長崎縣計		佐賀市	
	斤	匁	斤	匁	斤	匁	斤	匁	斤	匁	斤	匁
1月												
2月												
3月	505	5005	4362	18936	1658	6622	117	270	7172	27772	110	696
4月	1088	1250	3324	24044	70	430			4982	25946	126	897
5月			98	1020					98	1020		
6月	10	120							10	120		
7月												
8月												
9月												
10月												
11月					123	930			123	930		
12月	14	1048	30	2640	67	120			112	4265		
計	1617	7420	3994	43744	1819	7822	167	270	12497	60163	236	1562

各品目産地別取扱高

雑柑

月別	東松浦郡		小城郡		杵島郡		西松浦郡		佐賀縣計		福岡縣	
	斤	円	斤	円	斤	円	斤	円	斤	円	斤	円
1月												
2月												
3月	310	20.35			370	22.15			790	49.57	50	20.00
4月	640	24.78							6,929	255.25	89	20.20
5月	608	51.64	3,845	253.00					4,493	306.44		
6月	323	84.99							343	89.99		
7月												
8月												
9月												
10月												
11月												
12月	71	96.25					8	12.50	79	109.35		
計	7,975	500.92	3,845	253.00	370	22.15	8	12.50	12,434	805.02	137	60.20

月別	熊本縣		鹿児島縣		和歌山縣		台湾		朝鮮		廣島縣	
	斤	円	斤	円	斤	円	斤	円	斤	円	斤	円
1月							623	111.90				
2月			140	29.30			190	33.90				
3月			584	82.90								
4月			399	125.68								
5月					1,075	40.20						
6月									5	5.00		
7月												
8月							10	12.90				
9月										49	86.59	
10月												
11月							370	54.60				
12月	1,331	176.30					427	90.80				
計	1,331	176.30	1,123	237.78	1,075	40.20	1,425	313.00	5	5.00	49	86.59

各品目産地別取扱高

雑柑

枇杷

月別	其他府縣計		合計		佐世保市		北松浦郡		小城郡		西松浦郡	
	斤	円	斤	円	斤	円	斤	円	斤	円	斤	円
1月	623	111.90	623	111.90								
2月	330	63.20	330	63.20								
3月	634	112.90	3,596	430.73								
4月	456	143.78	12,197	659.69								
5月	1,075	40.20	6,666	355.64	941	240.90						
6月	5	5.00	358	90.99	59,499	3,022.00	363	28.15	1,513	1,291.81	221	26.49
7月					80	12.20			5,971	959.95		
8月	59	99.79	59	99.79								
9月												
10月												
11月	370	54.60	493	100.00								
12月	2,328	208.60	2,409	430.10								
計	5,295	897.57	31,826	2,324.22	60,320	3,295.80	363	28.15	17,524	2,341.76	221	26.49

月別	東松浦郡		佐賀縣計		鹿児島縣		福岡縣		西彼杵郡		東彼杵郡	
	斤	円	斤	円	斤	円	斤	円	斤	円	斤	円
1月												
2月												
3月												
4月					62	17.60						
5月					3,424	709.52			9,407	1,538.69	292	62.80
6月					13,202	2,121.76	126	22.90	171	27.60	7,318	9,292.94
7月	348	36.83	6,119	1,026.98					33	5.70	2,297	4,114.5
8月												
9月												
10月												
11月												
12月												
計	348	36.83	19,221	3,148.53	2,622	749.72	171	27.60	76,763	10,317.23	16,779	2,548.97

各品目産地別取扱高

枇杷

産地別 月別	長崎市		南高来郡		長崎県計		杵島郡		熊本県		其他府県計	
	斤	円	斤	円	斤	円	斤	円	斤	円	斤	円
1月												
2月												
3月												
4月											62	1740
5月	85	3400			10,731	1,797.34					3,424	709.62
6月			4,455	52,180	145,819	18,958.29	1,168	203.35	90	1400	399	6420
7月					2,415	429.95						
8月												
9月												
10月												
11月												
12月												
計	85	3400	4,455	52,180	145,819	18,958.29	1,168	203.35	90	1400	3,893	7912

梅

産地別 月別	合計		佐世保市		北松浦郡		西彼杵郡		東彼杵郡		北高来郡	
	斤	円	斤	円	斤	円	斤	円	斤	円	斤	円
1月												
2月												
3月												
4月	62	1740	22	330								
5月	14,155	2,586.36	1,713	195.69	42	650	693	67.22	491	39.41	101	2070
6月	109,418	12,144.24	16,948	1,180.50	5,336	346.66	16,486	992.61	2,526	203.03		
7月	8,534	1,456.93										
8月												
9月												
10月												
11月												
12月												
計	122,169	26,205.23	17,683	1,376.19	5,438	351.66	16,179	660.23	3,017	242.44	101	2070

各品目産地別取扱高

梅

産地別 月別	南高来郡		南松浦郡		長崎県計		小城郡		杵島郡		藤津郡	
	斤	円	斤	円	斤	円	斤	円	斤	円	斤	円
1月												
2月												
3月												
4月					22	330						
5月	2,511	455.96			5,551	735.16	606	129.31	363	77.54	12,405	549.62
6月	1,019	14.28	888	75.50	41,251	2,265.83	2,343	204.83	1,356	21.74	2,022	149.38
7月												
8月												
9月												
10月												
11月												
12月												
計	3,528	525.59	888	75.50	46,224	3,664.09	2,949	332.14	1,719	158.75	20,427	692.80

産地別 月別	神埼郡		佐賀市		西松浦郡		東松浦郡		佐賀県計		福岡県	
	斤	円	斤	円	斤	円	斤	円	斤	円	斤	円
1月												
2月												
3月												
4月												
5月	268	22.80							19,642	777.09	1,638	302.90
6月			142	12.08	21,059	150.66	755	40.61	2,767	632.67	265	11.94
7月												
8月												
9月												
10月												
11月												
12月												
計	268	22.80	142	12.08	21,059	150.66	755	40.61	28,409	1,415.76	1,903	320.80

各品目産地別取扱高

梅

水蜜桃

年 月	熊本縣		宮崎縣		大分縣		其他府縣計		合計		佐世保市	
	斤	両	斤	両	斤	両	斤	両	斤	両	斤	両
1月												
2月												
3月							7,165	12,780	7,165	13,920		
4月	22	691					1,120	2,160	26,913	18,920		
5月	346	25,624	181	630	220	15,680	1,015	5,950	51,033	2,560	3,230	5,440
6月											5,945	9,420
7月											209	380
8月												
9月												
10月												
11月												
12月												
計	3592	14,104	181	630	220	15,680	990	1,152	85,133	6,320	9,520	13,310

各品目産地別取扱高

水蜜桃

年 月	藤津郡		佐賀縣計		熊本縣		鹿兒島縣		大分縣		岡山縣	
	斤	両	斤	両	斤	両	斤	両	斤	両	斤	両
1月												
2月												
3月												
4月												
5月												
6月							121	1210				
7月	23	350	753	11,290					2,900	7,200	219	2,670
8月					60	1,500			4,020	1,010	2,160	5,650
9月									41	900	709	1,860
10月												
11月												
12月												
計	23	350	753	11,290	60	1,500	121	1,210	6,990	1,170	2,990	7,070

郁李

年 月	西彼杵郡		東彼杵郡		長崎市		南高來郡		長崎縣計		小城郡	
	斤	両	斤	両	斤	両	斤	両	斤	両	斤	両
1月												
2月												
3月												
4月												
5月												
6月	439	124,60	12,003	2,174,36	621	12,505			20,262	3,568,76		
7月	749	171,35	49,433	7,795,62					56,075	8,645,29	730	1,104
8月			2,389	66,34			299	3025	2,399	7,331		
9月												
10月												
11月												
12月												
計	4,995	825,93	63,815	10,639,30	621	12,505	299	3,025	79,334	12,949,36	730	1,104

年 月	其他府縣計		合計		佐世保市		北松浦郡		西彼杵郡		東彼杵郡	
	斤	両	斤	両	斤	両	斤	両	斤	両	斤	両
1月												
2月												
3月												
4月												
5月												
6月	121	1210	20,480	3,580,96							1	20
7月	3,129	720,75	59,955	9,487,94	15,102	1,228,96	67	565	118	14,90	48	680
8月	6,160	1,595,90	9,057	2,329,24	80	540	15	150				
9月	766	122,40	766	12,240							53	800
10月												
11月												
12月												
計	10,164	2,459,45	9,025	15,523,44	15,182	1,204,36	92	715	118	14,90	92	13,12

各品目産地別取扱高

郁李

月別	長崎縣計		熊本縣		鹿児島縣		廣島縣		其他府縣計		合計	
	斤	円	斤	円	斤	円	斤	円	斤	円	斤	円
1月												
2月												
3月												
4月												
5月												
6月	1	23	1112	21910	446	10260			1558	32170	1559	32199
7月	15325	131291	2364	39640	16769	219892	225	2700	19359	21022	34284	391623
8月	95	710	120	1660					120	1660	225	2250
9月	23	800									23	800
10月												
11月												
12月												
計	15444	132929	3607	63140	17215	222754	225	2700	21049	219362	36491	426891

葡萄

月別	西彼杵郡		東彼杵郡		長崎市		長崎縣計		西松浦郡		佐賀縣計	
	斤	円	斤	円	斤	円	斤	円	斤	円	斤	円
1月												
2月												
3月												
4月												
5月												
6月												
7月												
8月			322	21995			322	21995	98	1020	98	1020
9月			175	3150			175	3150	215	3710	215	3710
10月					378	4800	378	4800				
11月	44	350					44	350				
12月												
計	44	350	1007	24945	378	4800	1424	30095	313	4990	313	4990

各品目産地別取扱高

葡萄

月別	福岡縣		大分縣		島根縣		鳥取縣		山梨縣		宮崎縣	
	斤	円	斤	円	斤	円	斤	円	斤	円	斤	円
1月												
2月												
3月												
4月												
5月												
6月												
7月												
8月	442	67935	850	11620								
9月	3039	37600			208	3920						
10月	228	4130			147	3670	76	1280	910	13190		
11月									921	13310		
12月									567	3020	94	2750
計	2679	109645	850	11620	355	7620	76	1280	2398	29510	94	2750

月別	廣島縣		鹿児島縣		熊本縣		岡山縣		大阪府		其他府縣計	
	斤	円	斤	円	斤	円	斤	円	斤	円	斤	円
1月												
2月												
3月												
4月												
5月												
6月							9	1184			9	1184
7月	15949	179670	63	1500	9449	122310	207	8766			25664	312246
8月	22219	1101992			8476	166966	54544	824371	19324	370400	149826	2533364
9月	11186	142899					141491	2437699	36999	740525	192923	3412441
10月							31319	664487	7510	105365	40190	792222
11月							507	17055			1128	30415
12月							203	9918			934	16668
計	109352	1424566	63	1500	17923	279276228.350	4012298	63862	1218260	431028	7170420	

各品目産地別取扱高

月別	合計		佐世保市		北松浦郡		西彼杵郡		東彼杵郡		長崎市	
	斤	円	斤	円	斤	円	斤	円	斤	円	斤	円
1月												
2月												
3月												
4月												
5月												
6月	9	1184										
7月	26,664	3,122,446										
8月	170,765	25,462,339	53	620			45	5,300			41	4,100
9月	49,263	3,193,011	220	2,064	74	2,075	443	12,962	1229	32,686	125	1,050
10月	40,448	7,970,221	1746	21,093	369	6722	4,143	75,071	3,456	51,932		
11月	1,472	3,0765	6	131			113	15,700	48	645		
12月	934	16,668										
計	422,744	71,353,105	2,025	332,988	443	87,991	5,344	90,176	4,733	26,235	166	14,100

月別	北高来郡		南高来郡		南松浦郡		長崎縣計		杵島郡		西松浦郡	
	斤	円	斤	円	斤	円	斤	円	斤	円	斤	円
1月												
2月												
3月												
4月												
5月												
6月												
7月												
8月	100	17,000					239	3,325				
9月	26	7,150	313	2,229			2,650	6,370			100	2,000
10月					540	9,431	10,784	1,906,59	204	21,26	57	7,346
11月							167	2,365				
12月												
計	126	24,150	313	2,229	540	9,431	10,710	2,406,60	204	21,26	157	9,686

各品目産地別取扱高

月別	佐賀縣計		福岡縣		熊本縣		鹿児島縣		大分縣		宮崎縣		
	斤	円	斤	円	斤	円	斤	円	斤	円	斤	円	
1月													
2月													
3月													
4月													
5月													
6月													
7月													
8月					128	2,075	1,645	240,61		215	2,339		
9月	100	2,092	1,976	27,028	2,324	77,116			170	4,040			
10月	721	9,470	4,850	8,374,87	24,276	3,718,17	229	2,978	2,958	4,287,57	100	1,000	
11月					1,328	22,274				5,912	1,407,98		
12月													
計	221	11,662	5,193	8,889,04	29,242	4,729,94	229	2,978	3,425	5,987,56	100	1,000	

甜瓜

月別	廣島縣		朝鮮		台湾		其他府縣計		合計		佐世保市	
	斤	円	斤	円	斤	円	斤	円	斤	円	斤	円
1月												
2月												
3月												
4月												
5月												
6月												
7月												
8月							1,988	284,98	2,227	318,18	4,918	469,61
9月							5,467	1,081,84	8,117	1,193,98	117	1,000
10月	6,985	692,10	17,354	3,081,44			125,402	2,609,887	13,187	21,900,14		
11月							12,622	3,108,00	13,789	3,131,65		
12月												
計	6,985	692,10	24,808	4,697,95	79	15,50	147,633	2,609,887	37,167	29,289,53	19,998	2,679,61

各品目産地別取扱高

甜瓜

月別	北松浦郡		西彼杵郡		東彼杵郡		壹岐郡		長崎縣計		東松浦郡	
	斤	両	斤	両	斤	両	斤	両	斤	両	斤	両
1月												
2月												
3月												
4月												
5月												
6月			5,822	473'86	865	62.52			12,829	1,565'85	177	46.28
7月	124	785	118,299	21,200'2	23,233	16,897'08			150,676	11,070'89		
8月	1,554	10,287	72,017	4,587'58	2,072	231'31	166	13,380	7,727	5,454'22		
9月	272	1,566	14,664	77'67			58	200	1,811	97'28		
10月												
11月												
12月												
計	1,950	12,538	199,702	13,239'40	26,160	2,030'91	224	16,288	245,834	18,187'40	177	46.28

甘柿

月別	佐賀縣計		福岡縣		熊本縣		其他府縣計		合計		佐世保市	
	斤	両	斤	両	斤	両	斤	両	斤	両	斤	両
1月												
2月												
3月												
4月												
5月												
6月	177	44'28	224	22'05			224	22'05	12,222	1,641'41		
7月					7,591	763'86	7,591	763'86	158,067	11,834'78		
8月					1,175	93'75	1,175	93'75	81,902	5,547'97		
9月									1,811	97'23	1,915	163'78
10月											3,389	320'86
11月											2,143	186'78
12月											381	30'47
計	177	44'28	224	32'05	8,766	857'61	8,766	857'61	88,966	255,002	19,121'34	832'8

各品目産地別取扱高

甘柿

月別	北松浦郡		西彼杵郡		東彼杵郡		南高来郡		北高来郡		長崎縣計	
	斤	両	斤	両	斤	両	斤	両	斤	両	斤	両
1月												
2月												
3月												
4月												
5月												
6月												
7月												
8月												
9月	277	59'83	2,109	148'72	775'6	542'82					12,659	912'60
10月	3,997	223'69	6,914	537'22	34,370	2,659'65					14,150	3,841'62
11月	736	4,226	4,459	409'74	6,603	631'50	301	42'22			14,322	1,334'25
12月			594	42'42	558	32'77			93	9'30	1,626	121'69
計	5,590	445'18	14,076	1,138'41	49,367	3,872'74	301	42'22	93	9'30	74,955	6,209'90

月別	杵島郡		藤津郡		西松浦郡		東松浦郡		佐賀市		小城郡	
	斤	両	斤	両	斤	両	斤	両	斤	両	斤	両
1月												
2月												
3月												
4月												
5月												
6月												
7月												
8月												
9月	12,338	1,106'86	195	11'30	181	12'65	449	34'00				
10月	16,559	6,196'89			13,004	1,522'87	37,357	3,221'57	3,129	205'00	9,496	830'9
11月	11,502	1,096'40	256	35'85	6,641	702'19	10,304	930'76	1,071	60'54	2,293	176'45
12月	2,450	325'06	73	8'20	2,826	263'40	445	25'99			2,214	355'5
計	42,849	3,925'90	524	56'35	29,672	2,490'61	49,266	4,437'32	4,100	266'54	18,993	1,907'55

各品目產地別取扱高

甘柿

月別	三養基郡		神埼郡		佐賀縣計		大分縣		和歌山縣		岐阜縣	
	斤	匁	斤	匁	斤	匁	斤	匁	斤	匁	斤	匁
1月												
2月												
3月												
4月												
5月												
6月												
7月												
8月												
9月					13,163	1,166.70						
10月	375	2040			134,800	12,001.15	732	5770	275	30.50	266	89.00
11月	76	10.30	440	5,820	39,593	2,660.90	23,701	3,522.62	965	120.90	9,246	1,421.00
12月			562	11,495	9,292	1,312.15	142	21.60	214	30.80	6,860	961.40
計	451	3470	1,002	17,295	195,218	18,145.22	24,575	3,623.62	1,454	179.45	16,892	2,479.80

月別	西山縣		熊本縣		愛媛縣		高取縣		台灣		福岡縣	
	斤	匁	斤	匁	斤	匁	斤	匁	斤	匁	斤	匁
1月												
2月												
3月												
4月												
5月												
6月												
7月												
8月									69	9.00		
9月											294	23.90
10月	4,926	560.90									9,029	762.60
11月	40,545	4,999.28	90	1,160	2,318	326.50						
12月	21,820	2,340.00			883	141.60	1,207	152.05			2,669	255.80
計	67,291	7,900.18	90	1,160	3,301	468.10	1,207	152.05	69	9.00	11,972	1,137.30

各品目產地別取扱高

甘柿

酥柿

月別	熊本縣		大阪府		其他府縣計		合計		佐世保市		北松浦郡		
	斤	匁	斤	匁	斤	匁	斤	匁	斤	匁	斤	匁	
1月									2,932	259.90			
2月													
3月													
4月													
5月													
6月													
7月													
8月					69	9.00	69	9.00					
9月	2,137	131.60	38	1.00	2,569	161.50	28,339	2,240.10					
10月	955	54.80	602	11.40	17,106	11,200.05	21,066	17,422.62	6,721	481.15			
11月					76,345	10,419.63	127,770	15,414.50	32,659	2,111.11	77	5.50	
12月													
計	3,092	199.40	640	12.40	17,600	13,042.18	16,154.91	162,064	40,609.99	10,008	4,134.31	77	5.50

月別	西彼杵郡		東彼杵郡		長崎縣計		杵島郡		西松浦郡		小城郡		
	斤	匁	斤	匁	斤	匁	斤	匁	斤	匁	斤	匁	
1月			91	7.23	29.23	264.98	2,124	132.30	53	6.20			
2月													
3月													
4月													
5月													
6月													
7月													
8月													
9月													
10月							6,721	481.15	2,216	143.00		6,770	500.50
11月	58	3.20					22,769	2,620.23	5,925	395.10		14,846	5,069.50
12月													
計	58	3.20	91	7.23	29.23	264.98	4,990.28	10,146	703.60	58	6.20	73,862	5,647.97

酥柿

年月	三養基郡		東松浦郡		佐賀縣計		鹿耳島縣		福岡縣		熊本縣	
	斤	匁	斤	匁	斤	匁	斤	匁	斤	匁	斤	匁
1月					2,177	13660	210	1050				
2月												
3月												
4月												
5月												
6月												
7月												
8月												
9月												
10月					9,186	64375			343	2400	495	2450
11月					70,171	5,46262			1,430	75,60		
12月	288	2680	139	110	2,084	2,0130			303	4000		
計	288	2680	139	110	84,548	6,44409	210	1050	2,096	13940	495	2650

滋柿

年月	岡山縣		其他府縣計		合計		佐世保市		北松浦郡		西彼杵郡	
	斤	匁	斤	匁	斤	匁	斤	匁	斤	匁	斤	匁
1月			210	1050	5,210	41193						
2月												
3月												
4月												
5月												
6月												
7月												
8月												
9月												
10月			337	4950	16,745	11,7650	1,687	10339	206	940	10,001	2975
11月	250	3500	1,680	11040	104,620	8,19235	1,270	5371	1,987	10000	44200	2,05471
12月			303	4000	24,105	16,4406	247	1246	640	2265	9,066	26582
計	250	3500	3,021	21040	147,770	11,40673	3,204	16926	2,833	13260	63309	2,78958

各品目產地別取扱高

滋柿

年月	東彼杵郡		長崎縣計		杵築郡		西松浦郡		東松浦郡		三養基郡	
	斤	匁	斤	匁	斤	匁	斤	匁	斤	匁	斤	匁
1月												
2月												
3月												
4月												
5月												
6月												
7月												
8月												
9月												
10月	34,484	1,50931	46,378	2,10135	333	2120	450	2400	17	205		
11月	44,775	2,42269	92,286	4,63176	222	1100	10,778	63,112	4,648	2630		
12月	4,460	13246	14,411	57259	572	2670	4,482	21340			981	4905
計	83,729	4,11426	153,075	7,20540	1,127	5790	15,610	86806	4,665	27105	981	4905

于柿

年月	佐賀縣計		福岡縣		岡山縣		其他府縣計		合計		佐世保市	
	斤	匁	斤	匁	斤	匁	斤	匁	斤	匁	斤	匁
1月											20	530
2月											35	1030
3月												
4月												
5月												
6月												
7月												
8月												
9月												
10月	800	4800	515	2420			515	2420	47693	2,07363		
11月	16,548	90920	1,935	11100	114	1150	2,094	12280	109,913	5,66448		
12月	6035	28915							20,446	86174	271	8260
計	22,383	12,1715	2,450	13250	104	1150	2,594	14700	148,052	8,59986	326	9890

干柿

月別	北松浦郡		西彼杵郡		東彼杵郡		長崎市		長崎縣計		佐賀郡	
	斤	円	斤	円	斤	円	斤	円	斤	円	斤	円
1月									20	5.20	29	22.00
2月									35	10.25		
3月												
4月												
5月												
6月												
7月												
8月												
9月												
10月												
11月												
12月	37	12.00	2	1.00	3,380	1,110.13	100	5.00	3,790	1,265.43	17,548	6,992.39
計	37	12.00	2	1.00	3,380	1,110.13	100	5.00	3,841	1,272.58	17,639	6,995.13

月別	小城郡		杵島郡		東松浦郡		佐賀縣計		大分縣		熊本縣	
	斤	円	斤	円	斤	円	斤	円	斤	円	斤	円
1月	783	46.80	25	2.10			357	8.97				
2月	780	46.50			110	24.87	290	7.09				
3月												
4月												
5月												
6月												
7月												
8月												
9月												
10月												
11月	229	46.10					339	46.10	2,599	363.00		
12月	2,375	3,095.80	265	22.40	8,386	2,173.62	34,574	12,825.39			1,825	267.20
計	3,377	3,232.20	350	44.15	8,496	2,969.99	35,660	13,040.69	2,599	363.00	1,825	267.20

各品目産地別取扱高

干柿

梨

月別	福岡縣		其他府縣計		合計		佐世保市		北松浦郡		西彼杵郡		
	斤	円	斤	円	斤	円	斤	円	斤	円	斤	円	
1月					377	96.61	267	18.70					
2月					225	89.72					180	20.80	
3月													
4月													
5月											215	30.10	
6月													
7月										88	4.40	68	8.20
8月							104	7.25			4,349	436.23	
9月											459	48.40	
10月											1,663	346.80	
11月					2,599	423.00	2,927	409.10					
12月	50	10.00	1,925	277.70	4,229	1,405.74							
計	50	10.00	4,524	1,240.90	63,929	16,613.94	371	28.94	88	4.40	6,934	886.18	

月別	東彼杵郡		南高來郡		北高來郡		長崎市		長崎縣計		小城郡	
	斤	円	斤	円	斤	円	斤	円	斤	円	斤	円
1月	25	3.47							362	27.17		
2月									180	20.80		
3月												
4月											50	5.50
5月												
6月												
7月	4,348	664.61							4,504	677.21		
8月	193,299	19,968.45	341	41.20					193,093	20,453.23	164	14.80
9月	119,793	12,462.64			315	36.20			120,569	12,544.29		
10月	26,376	11,263.29					340	34.00	88,378	12,243.17	411	44.10
11月	3,157	280.37					452	36.70	3,632	319.59	22	2.60
12月												
計	229,000	45,243.20	341	41.20	315	36.20	772	70.70	707,378	72,312.96	870	92.00

高取郡別産品目

梨

Table with columns for months (1月 to 12月) and regions (井筒郡, 西松浦郡, 東松浦郡, 佐賀郡, 三養基郡, 佐賀縣計). Rows show production data for each month and a total row.

Table with columns for months (1月 to 12月) and regions (福岡縣, 熊本縣, 岡山縣, 大分縣, 鳥取縣, 鹿児島縣). Rows show production data for each month and a total row.

高取郡別産品目

梨

林檎

Table with columns for months (1月 to 12月) and regions (高根縣, 其他府縣計, 合計, 東松浦郡, 佐賀縣計, 熊本縣). Rows show production data for each month and a total row.

Table with columns for months (1月 to 12月) and regions (香川縣, 青森縣, 朝鮮, 廣島縣, 長野縣, 其他府縣計). Rows show production data for each month and a total row.

各品自産地別取扱高

林檎

芭蕉實

海

月別	合計		台湾		合計		佐世保市		北松浦郡		西彼杵郡	
	円	匁	円	匁	円	匁	円	匁	円	匁	円	匁
1月	98,170	14,574.50	42,363	6,217.24	42,363	6,217.24	4	294				
2月	112,000	19,965.25	49,192	5,492.84	49,192	5,492.84						
3月	122,324	24,193.60	67,668	8,654.74	67,668	8,654.74						
4月	181,540	28,386.14	85,426	13,230.88	85,426	13,230.88	156	162.23				
5月	166,260	34,448.83	102,992	22,515.16	102,992	22,515.16	13,058	3,547.28	3,241	1,924.64	18	256
6月	54,480	13,288.68	44,159	13,498.34	44,159	13,498.34	3,902	3,994.6	1,295	457.40		
7月	26,928	6,068.80	22,969	11,332.39	22,969	11,332.39						
8月	44,023	12,246.63	41,255	7,143.24	41,255	7,143.24						
9月	71,534	19,169.04	42,937	6,888.54	42,937	6,888.54						
10月	179,491	34,397.56	28,377	11,958.54	28,377	11,958.54						
11月	146,794	24,426.84	84,356	11,213.23	84,356	11,213.23						
12月	144,664	27,694.00	85,883	8,858.33	85,883	8,858.33						
計	1,429,198	275,928.94	991,213	137,998.26	991,213	137,998.26	16,920	4,519.71	13,916	2,322.79	18	256

月別	長崎縣計		東松浦郡		佐賀縣計		福岡縣		廣島縣		山口縣	
	円	匁	円	匁	円	匁	円	匁	円	匁	円	匁
1月	4	294						3,000	1	100	21	3,224
2月												
3月												
4月	156	162.23										
5月	2,117	5,424.31	450	1,799.1	450	1,799.1						
6月	9,577	8,368.88										
7月												
8月												
9月												
10月												
11月												
12月												
計	30,854	64,368.6	450	1,799.1	450	1,799.1	3	3,000	1	100	21	3,224

各品自産地別取扱高

海

西瓜

月別	静岡縣		其他各縣計		合計		佐世保市		北松浦郡		西彼杵郡	
	円	匁	円	匁	円	匁	円	匁	円	匁	円	匁
1月	12	970	37	44.32	41	47.26						
2月												
3月	28	2,154	28	2,154	28	2,154						
4月												
5月												
6月												
7月												
8月												
9月												
10月												
11月												
12月												
計	40	30,664	65	6,426	21,379	6,682.43	26,898	1,057.54	390,699	22,820	6,832.64	40,996.84

月別	東彼杵郡		長崎市		北高松郡		南高松郡		壹岐郡		長崎縣計	
	円	匁	円	匁	円	匁	円	匁	円	匁	円	匁
1月												
2月												
3月												
4月												
5月												
6月	13	160									50.5	36.26
7月	20,595	1,340,144									309,664	19,321.61
8月	5,658	299,50										
9月	855	38,12										
10月												
11月												
12月												
計	27,101	1,679,84	77	400	16	140	33,482	1,639,66	236,901	16,632.26	1,196,495	58,197.3

各品目産地別取扱高

月別	西 瓜		佐 賀 市		小 城 郡		西 松 浦 郡		佐 賀 縣 計		鹿 尾 島 縣		山 口 縣	
	斤	圓	斤	圓	斤	圓	斤	圓	斤	圓	斤	圓	斤	圓
1月														
2月											77	2899		
3月											70	992		
4月											614	216,90		
5月											109	8621		
6月											190	2037	55	1200
7月							28	140	29	190				
8月	2,013	415,80	443	124,06					2,461	639,38				
9月	2,329	127,32							2,329	127,32				
10月											18	1120		
11月														
12月														
計	10,549	543,24	443	124,06	28	140	29	190	11,312	648,60	1,078	40,119	55	1200

月別	高 知 縣		岡 山 縣		福 岡 縣		熊 本 縣		東 京 府		台 湾	
	斤	圓	斤	圓	斤	圓	斤	圓	斤	圓	斤	圓
1月									100	2000	965	9570
2月											322	3750
3月											1,933	34,200
4月											1,705	34,305
5月											358	7064
6月	731	695					13,139	1,570,73			595	101,85
7月			248	2130			778,951	46,208,03				
8月					1,615	72,10	670,236	15,738,98				
9月					1,629	67,75	453	2,035				
10月											155	29,00
11月											626	84,50
12月											318	6750
計	731	695	248	2130	3,249	137,25	12,670,77	64,132,39	100	2000	6,873	1,225,54

各品目産地別取扱高

月別	西 瓜		其 他 果 實		其 他 府 縣 計		合 計		長 崎 縣 計		佐 賀 縣 計		其 他 府 縣 計		合 計	
	斤	圓	斤	圓	斤	圓	斤	圓	斤	圓	斤	圓	斤	圓	斤	圓
1月	1,065	108,00	1,065	108,00	228	23,26	324	29,50	1,217	437,88	7,790	49,066				
2月	415	14,659	415	14,659	156	15,37		2,630	223,12	2,986	13,649					
3月	2,003	352,72	2,003	352,72	2,205	312,50		1,029	35,673	2,234	66,23					
4月	2,319	540,26	2,319	540,26	7,062	921,94	65	650	1,216	289,13	8,343	1,217,17				
5月	467	152,24	467	152,24				1,327	503,29	1,821	502,89					
6月	19,640	1,170,50	15,195	1,206,76	257	34,92		4,418	637,80	4,675	707,52					
7月	776,161	46,807,23	1,885,789	66,160,14	2,851	320,49		8,222	540,27	10,873	368,94					
8月	671,869	15,302,03	1,676,945	7,488,09	4,509	90,54		1,105	171,07	6,614	1,071,91					
9月	2,002	20,50	302,700	12,603,19	4,863	557,12	17	2,23	507	25,10	5,387	648,05				
10月	173	4,60	3,684	147,63	3,518	363,77	6	60	2,984	64,64	6,508	469,01				
11月	526	20,50	522	20,90	273	115,60		1,021	16,405	1,904	27,965					
12月	318	67,50	318	67,50	221	11,85		1,215	29,49	2,096	286,44					
計	1272,174	66,005,62	309,1416	15,622,22	26,903	359,014	413	39,43	33,801	4,637,27	41,117	3,216,94				

結球白菜

月別	佐 世 保 市		北 松 浦 郡		西 彼 杵 郡		東 彼 杵 郡		長 崎 市		南 高 来 郡	
	斤	圓	斤	圓	斤	圓	斤	圓	斤	圓	斤	圓
1月	32,340	1,164,90	21,921	2,346,80	2,269	62,28	19,168	693,44				
2月	22,307	224,29	67,574	2,537,61	549	3,618	6,366	215,86				
3月	1,937	84,84	8,473	342,41	89	3,57	258	10,44				
4月	43	2,15	135	936								
5月	784	7,648					361	24,43				
6月	8,137	568,23	507	23,47	302	21,99	242	11,64				
7月	2,564	189,21					14	110				
8月	366	22,50										
9月	193	25,33	6903	251,87	117	17,50	234	29,19				
10月	2,560	209,65	16,128	1,576,88	258	23,59	372	34,44				
11月	16,961	586,89	22,675	3,430,68	2,113	255,20	9,962	319,30				
12月	72833	1,522,20	124,516	2,514,49	18,595	411,99	62,416	892,99	300	6,00	126	2,20
計	112,092	5,334,59	326,326	14,133,02	31,942	893,25	78,883	2,212,50	300	6,00	126	2,20

各品目産地別取扱高

結球白菜

月別	長崎縣計		佐賀郡		杵島郡		西松浦郡		三養基郡		小城郡	
	行	両	行	両	行	両	行	両	行	両	行	両
1月	137,198	4,708.72	847	25,400	5,29	199,62	199	596	533	16,700		
2月	96,796	2,613.82			1,357	42,37	3,605	115.63				
3月	10,754	441.36										
4月	178	11.51										
5月	1,145	101.81										
6月	9,182	624.65										
7月	2,553	190.97										
8月	356	22.50										
9月	7,446	924.27										
10月	19,918	1,946.18	476	48,400	4,422	399,45			45,38	41,22		
11月	119,711	4592.57			39,355	1623,62	4540	260,93	1,188	70,10	101	270
12月	265,886	5,365.81			40,25	857,13	414	9,52			1,52	300
計	660,119	22,687.67	1,223	74,000	38,798	3,096,20	9,028	391,44	6,259	501,82	2,52	650

月別	佐賀縣計		福岡縣		熊本縣		岩手縣		其他府縣計		合計		
	行	両	行	両	行	両	行	両	行	両	行	両	
1月	7,203	2,269.8									14,386	4,975.70	
2月	4,962	1,574.0									10,759	3,177.30	
3月			1,445	8,945					1,445	8,945	12,199	5,303.1	
4月											178	11.51	
5月											1,145	101.81	
6月											9,182	624.65	
7月											2,553	190.97	
8月											356	22.50	
9月											7,446	924.27	
10月	9,436	860.28			25,449	2,068.64			25,449	2,068.64	54,401	4,873.10	
11月	43,454	1,960.85			20,538	1,027.99	9,400		495,00	34,438	1,532.49	195,603	8,087.1
12月	40,601	864.65			633	9.57			133	9.57	298,120	6,237.15	
計	105,661	4,059.96	1,445	89,450.28	3,115.23	9,970	495,000	11,563	3,699.49	2,273.48	303,513		

各品目産地別取扱高

長崎白菜

月別	佐世保市		北松浦郡		西彼杵郡		東彼杵郡		北高来郡		長崎縣計	
	行	両	行	両	行	両	行	両	行	両	行	両
1月	19,455	383.00	4,748	93.97	1,400	19.37	2,625	76.77			28,228	573.97
2月	28,608	520.21	4,882	76.98			1,811	33.58			35,201	650.72
3月	29,945	409.24	25,163	394.51	2,300	31.38	4,740	134.4			62,188	889.97
4月	7,924	162.05	5,220	112.72	486	9.64	538	10.77			14,178	296.58
5月	3,373	101.99			497	16.10	167	5.00			4,547	122.89
6月	12,610	358.04	1,193	26.93	990	26.65	692	14.61			16,485	426.23
7月	5,964	128.47	622	33.65	3,357	47.33	6,711	36.58			24,448	1,107.90
8月	659	24.20	25,469	1,132.11	4,085	236.13	19,943	833.23			49,806	2,228.17
9月	1,726	137.51	49,287	3,268.62	4,236	357.83	3,671	247.10			56,920	4,010.96
10月	13,562	325.73	46,799	1,527.62	77,240	1,547.76	10,225	252.62			149,826	3,643.53
11月	20,130	265.54	3,040	132.26	115,205	1,577.27	10,118	130.52			153,488	2,105.75
12月	47,129	534.98	1,392	16.92	17,259	229.65	3,369	40.01	200		70,844	822.87
計	191,315	3,670.26	170,815	6,218.77	232,129	4,552.24	64,145	2,094.77	200		659,199	16,897.44

月別	佐賀郡		西松浦郡		東松浦郡		佐賀縣計		福岡縣		熊本縣	
	行	両	行	両	行	両	行	両	行	両	行	両
1月												
2月												
3月												
4月	76	11.51					76	11.51				
5月												
6月			39	1.19			39	1.19				
7月												
8月												
9月	267	24.00					267	24.00			1,353	116.10
10月			444	9.93	600	9.00	1,084	18.93	241	2.530	5,269	430.35
11月												
12月												
計	343	25.15	503	11.10	600	9.00	1,446	45.46	241	2.530	6,122	516.75

長崎白菜

甘藍

月別	其他府縣計		合計		佐世保市		北松浦郡		西彼杵郡		東彼杵郡		
	斤	両	斤	両	斤	両	斤	両	斤	両	斤	両	
1月			28,363	573.37	69,766	1,315.97	5,587		8894	406	13.27	495	13.68
2月			35,201	650.92	103,789	2,109.58	313		669			170	4.74
3月			62,128	889.07	146,006	3,498.04	5,386		10227	4301	71.70	1416	21.17
4月			14,254	295.93	83,331	3,188.68	3,970		31585	8,508	340.57	2,200	78.66
5月			4,547	122.89	13,441	770.94	9,075		53991	21,607	1,216.89	15,490	843.85
6月			15,524	427.40	24,315	1,219.65	12,696		52528	13,396	629.00	10,223	387.60
7月			21,648	1,101.80	11,328	748.98	4,352		22642	3,836	184.54	8,499	730.87
8月			43,006	2,228.67	850	70.26	208		2053	65	7.50	9,089	1,033.87
9月	1,353	106.60	58,540	4,141.56	86	8.56	313		2789	24	2.80	2,970	286.66
10月	5,510	466.65	154,400	4,138.11			67		644			241	21.23
11月			15,483	2,105.95	2,162	138.35	1,172		9097	431	22.76	402	32.67
12月			70,844	822.07	16,229	913.74	2,324		13930	2,480	143.89	1,388	82.25
計	6,863	562.26	667,503	17,497.14	47,807	15,082.25	48,464		2,144.29	55,128	2,734.00	52,893	3,530.60

月別	長崎市		北高来郡		南高来郡		南松浦郡		長崎縣計		西松浦郡		
	斤	両	斤	両	斤	両	斤	両	斤	両	斤	両	
1月									74,344	1,192.14			
2月									104,275	2,120.01			
3月									157,103	3,773.28	60	8.74	
4月									103,109	3,243.56	373	3.27	
5月			3,512	238.39	237	10.66			62,356	3,714.94			
6月			5,184	946.0	5,958	2,442.5	1,170		26,50	73,552	3,120.88		
7月									28,115	1,950.70	56	2.80	
8月	435	43.50							10,639	1,175.60			
9月	1,325	58.00							4,718	398.91			
10月									210	27.66			
11月	396	62.80							4,563	334.5	279	15.49	
12月	394	67.50							24,820	1,340.68	390	20.87	
計	2,555	210.80	2,696	332.99	6,195	2,549.1	1,170		26,50	646,902	24,321.76	1,158	48.91

甘藍

月別	杵野郡		東彼杵郡		佐賀郡		小城郡		三養基郡		佐賀縣計			
	斤	両	斤	両	斤	両	斤	両	斤	両	斤	両		
1月														
2月														
3月											60	9.00		
4月											393	8.09		
5月	285	14.25	30		150						315	15.75		
6月	292	13.14					1,062	56.09			1,354	69.23		
7月							371	24.70			427	27.50		
8月							58	5.80			58	5.80		
9月							450	16.00			450	16.00		
10月														
11月	116	5.84									874	20.87		
12月	212	12.10					174	13.85	154	7.72	938	52.84		
計	910	40.63	30		150		1,941	102.59	174	13.85	156	7.72	4,369	217.90

月別	台湾		福岡縣		兵庫縣		山口縣		廣島縣		岩手縣		
	斤	両	斤	両	斤	両	斤	両	斤	両	斤	両	
1月	25	5.00											
2月													
3月			130		320								
4月													
5月													
6月													
7月													
8月			135		96	295	27.50						
9月			1,387		9290		2,162	220.18	735	93.10	54,290	2,833.50	
10月											114,992	5,049.51	
11月											22,966	3,314.20	
12月											9,425	377.70	
計	25	5.00	1,902		10,589	2,95	27.50	2,162	220.18	735	93.10	24,473	1,156.40

各品目産地別取扱高

甘藍

月別	大分縣		鹿兒島縣		沖繩縣		熊本縣		宮崎縣		其他府縣計	
	斤	両	斤	両	斤	両	斤	両	斤	両	斤	両
1月											25	500
2月												
3月											180	379
4月			20	380	866	2600					966	2000
5月			343	2000			203	1925			546	3958
6月			318	1167			1522	6626			1840	6971
7月									263	2915	263	2915
8月							399	2875			399	6570
9月											58574	323924
10月											114,992	500950
11月											72,966	3,3620
12月	122	479									9,547	38109
計	122	479	741	3080	866	2600	2,120	10626	243	2915	260,468	12,2154

甘藍

蔥

月別	合計		佐世保市		北松浦郡		西彼持郡		東彼持郡		南高来郡	
	斤	両	斤	両	斤	両	斤	両	斤	両	斤	両
1月	74,369	192618	4082	24261	30494	193007	6504	39396	5300	34223		
2月	104,295	2,17207	5,218	29430	30,798	1,19367	5,210	28794	5763	31703		
3月	157,343	3,77742	9,610	23480	26,133	60542	9,901	22862	16574	37499		
4月	104,428	2,88163	7,996	27143	28,578	28967	4,458	15412	6148	19322		
5月	44,217	3,78007	2,652	39878	1,197	6160	2,609	12611	1,919	9733		
6月	76,746	3,28802	1,876	13131	166	1860	343	3722	503	4899		
7月	28,985	2,00940	1,896	11849	723	8026	623	5095	148	960		
8月	11,504	1,24910	741	5780	3,122	23446	500	3719	596	6813		
9月	63,742	3,63619	860	12800	2,938	34332	971	11486	1395	17434		
10月	105,402	5,07716	2,800	22204	2,161	16528	2,420	22070	3,676	32241		
11月	70,923	3,66426	4,433	26817	2,600	10427	4,089	38453	6,914	61711		
12月	33,205	1,77664	4,034	26947	11,153	28245	7,459	53474	7,099	63937	32	240
計	1,117,39	36,71521	60,928	2,13728	119,974	6,65873	44,969	2,57012	6,5315	3,102154	32	240

各品目産地別取扱高

蔥

月別	長崎縣計		杵島郡		西松浦郡		佐賀郡		佐賀縣計		福岡縣	
	斤	両	斤	両	斤	両	斤	両	斤	両	斤	両
1月	46,030	2,90059	131	708	605	2260			536	3063	421	1505
2月	46,969	2,13276										
3月	61,218	1,44343			150	300	362	614	512	974	405	476
4月	26,777	91928	28	110	254	1247			282	1361		
5月	13,319	1,5382										
6月	2,229	23202			90	607			90	607		
7月	2,270	2,5928			107	1067			107	1067		
8月	4,960	44756										
9月	6,214	76052										
10月	11,059	93013										
11月	16,546	1,36598			1205	10319			1205	10319		
12月	29,922	2,32623	43	290	1,398	11638			1,441	11948		
計	244,118	14,78078	202	1183	3,679	29462	362	614	4,243	29269	826	1991

菠薐草

月別	熊本縣		其他府縣計		合計		佐世保市		北松浦郡		西彼持郡	
	斤	両	斤	両	斤	両	斤	両	斤	両	斤	両
1月	133	400	554	1905	49,190	2,95305	4,368	30354	2,737	20709	394	1723
2月	3,630	11146	3,630	11146	50,599	2,90393	7,865	44141	4,704	22261	766	2972
3月			406	486	62,135	1,45763	13,386	32210	7,839	23945	1,483	4250
4月					27,059	92199	9,834	32380	2,127	9422	794	2647
5月					13,319	1,5382	2,128	15609	1,433	7491	272	2707
6月					2,978	23899	298	3227				
7月					3,397	26905						
8月					4,960	44766						
9月					6,214	76052	16	508	230	4965	8	16
10月					11,059	93013	521	6795	903	13589	202	150
11月					16,546	1,36598	2,961	18713	2,157	16691	798	2877
12月					29,922	2,32623	5,066	24629	2,066	9582	826	4834
計	3,763	11546	4,689	13509	279,850	15,32585	46,218	2,18334	24,790	12,4661	5,533	2,4339

各品目産地別取扱高

菠薐草

月別	東彼杵郡		長崎縣計		西松浦郡		杵島郡		佐賀縣計		福岡縣	
	斤	両	斤	両	斤	両	斤	両	斤	両	斤	両
1月	2,058	153.44	9,997	72,265	18	144			18	144		
2月	1,630	33.24	14,855	837.38	38	304	365	2,001	403	23.05	470	16.27
3月	2,452	114.99	26,160	779.84	63	146	30	88	73	23.1		
4月	1,327	67.78	14,652	492.57	109	425			109	6.28		
5月	989	20.78	4,817	292.50								
6月			298	32.27								
7月												
8月												
9月	216	11.24	470	67.62								
10月	3,049	373.12	4,675	592.71	23	268	39	377	62	655		
11月	10,825	750.87	16,525	1,153.09	1,013	79.64	485	23.07	1,498	103.61		
12月	7,658	389.88	15,606	770.29	390	24.86	320	16.29	710	41.28		
計	31,534	1,944.70	105,075	5,718.82	1,634	117.57	1,239	64.59	2,893	182.66	470	16.27

茄子

月別	熊本縣		其他府縣計		合計		佐世保市		北松浦郡		西彼杵郡	
	斤	両	斤	両	斤	両	斤	両	斤	両	斤	両
1月					9,995	72,269						
2月			470	16.27	15,728	876.70						
3月					26,233	78,135						
4月					14,791	496.92						
5月					4,817	292.50	9	176				
6月					298	32.27	3,585	3,293.2	29	620	812	97.88
7月							26,202	5,440.46	22,629	1,130.45	9,648	469.57
8月							9,855	381.85	3,904	1,408.42	16,604	67.13
9月					470	67.62	5,665	326.88	3,166	1,763.94	6,505	350.84
10月					4,737	592.71	5,298	2,754.77	7,798	5,084.0	7,973	44.97
11月					18,033	1,256.88	5,727	161.43	935	30.42	5,601	149.64
12月	77	165	77	1.55	16,393	812.89	440	10.71	17	68	3.32	9.23
計	77	1.55	547	17.88	111,495	5,914.00	56,751	2,877.28	100,118	4,826.61	4,232	2,198.15

各品目産地別取扱高

茄子

月別	東彼杵郡		長崎市		北高來郡		長崎縣計		佐賀郡		西松浦郡	
	斤	両	斤	両	斤	両	斤	両	斤	両	斤	両
1月	1	20					1	20				
2月			60	400			60	400				
3月			88	700			88	700				
4月												
5月							9	176				
6月	2,266	261.67					6,662	693.13				
7月	17,688	893.77			31	200	7,498	3,986.26	5,615	2,903.5	362	18.23
8月	5,291	597.77					9,634	3,099.07	6,481	2,397.0	594	21.80
9月	19,269	922.37			12		70,107.3	3,363.48	10,128	52.90		
10月	13,280	714.25					34,349	2,009.33			71	5.50
11月	5,314	141.11					17,577	482.65			88	3.50
12月	116	2.80					911	24.02				
計	71,828	3,544.96	115	11.00	49	270	276,199	13,670.70	13,114	5,829.5	1,115	49.03

月別	東松浦郡		小城郡		三養基郡		佐賀縣計		福岡縣		台湾	
	斤	両	斤	両	斤	両	斤	両	斤	両	斤	両
1月									198	29.55	75	11.30
2月									215	23.60	266	58.50
3月									125	20.50	268	57.60
4月											79	15.89
5月												
6月												
7月	2,509	154.05					3,486	462.63				
8月							7,075	2,615.0	1,116	44.62		
9月			204	9.20			1,222	62.00	442	20.50		
10月			220	15.20	229	16.00	520	36.70				
11月							88	3.50				
計	2,509	154.05	424	24.40	229	16.00	17,391	826.63	2,076	138.78	314	106.29

各品目産地別取扱高

茄子

月	鹿児島県		山口県		沖縄県		熊本県		宮崎県		其他府県計	
	斤	円	斤	円	斤	円	斤	円	斤	円	斤	円
1月	260	135.60									513	196.65
2月	293	271.20									774	154.20
3月	323	158.00	4	160	215	260.00					935	257.90
4月	201	206.70	37	860			9	470			526	233.29
5月	123	57.20					6,019	1,173.36			6,140	1,224.56
6月	169	18.30					109,152	10,961.64			109,321	10,780.64
7月							121,071	7,585.98			121,071	7,385.48
8月							2,111	69.00			3,227	1,134.3
9月							1,721	107.10			2,163	121.60
10月												
11月												
12月	58	59.00							20	200.00	504	142.00
計	1,629	705.70	41	820	215	2,670	250,081	20,005.98	20	200.00	204	142.00

蕃茄

月	合計		佐世保市		北松浦郡		西彼杵郡		東彼杵郡		南高来郡	
	斤	円	斤	円	斤	円	斤	円	斤	円	斤	円
1月	514	176.65	37	595								
2月	834	158.20			112	11.74			37	7.72		
3月	990	264.70	2	144					318	46.29		
4月	526	233.39	421	195.27	212	84.93			810	286.44	19	7.70
5月	6,149	1,226.22	6,388	1,713.14	2,422	418.29			2,679	916.39	339	74.30
6月	11,593	11,493.19	6,369	650.15	1,229	55.92	4,666	363.98	27,442	3,361.44		
7月	25,555	12,344.89	12,734	839.92	31,380	1,562.10	42,658	2,609.00	88,637	6,116.89	33	4.25
8月	29,796	3,474.20	1,949	135.93	24,994	2,124.13	12,656	1,118.19	2,326	179.00	140	6.75
9月	64,458	3,549.18	1,399	124.62	10,625	1,244.18	3,190	323.00	609	76.41		
10月	34,269	2,046.03	763	72.99	4,638	448.60	1,946	145.14	1,914	182.20		
11月	12,665	4,849.6	322	25.90	1,521	118.90	452	34.55	1,249	117.62		
12月	1,115	166.02	224	39.65	395	63.00	494	21.01	188	33.97		
計	64,844	35,599.8	29,619	3,203.27	76,408	6,321.09	66,062	4,614.70	26,217	11,319.93	531	93.20

各品目産地別取扱高

蕃茄

月	南松浦郡		長崎県計		佐賀郡		西松浦郡		東松浦郡		杵島郡	
	斤	円	斤	円	斤	円	斤	円	斤	円	斤	円
1月			39	505	12	3.60						
2月			149	19.06								
3月			320	47.91								
4月			1,492	574.39								
5月			14,828	3,221.70								
6月	11	1.60	37,916	4,423.41			235	11.75				
7月			175,442	11,431.96	126	5.07						
8月			42,071	3,660.88			38	2.70				
9月			15,521	1,712.21			39.3	51.15				
10月			9,161	850.93			6,380	613.95	23	2.70	252	14.90
11月			3,546	296.61			290	28.00			576.9	533.37
12月	391	28.80	1,661	186.63			23	2.15			3,665	499.61
計	391	28.80	299,226	26,193.29	118	8.60	7,346	715.20	23	2.70	9,656	1,027.89

月	小城郡		佐賀県計		熊本県		鹿児島県		宮崎県		沖縄県	
	斤	円	斤	円	斤	円	斤	円	斤	円	斤	円
1月			12	3.60	45	9.00	39.1	360.80			1,566	210.80
2月							1,280	132.25			938	110.20
3月							1,910	430.27	100	51.20	777	182.50
4月							2,112	663.65	763	240.70	309	148.55
5月					2,865	947.95	208	256.70	435	121.50		
6月			235	161.75	50,996	6,251.40	438	56.05				
7月	370	15.00	406	200.00	19,371	1,251.60	197	19.70				
8月			35	2.70	520	38.10					135	10.50
9月			39.3	51.15	2,625	307.90					321	225.00
10月			6,185	631.15	530	60.00	30	3.00				
11月	33	2.00	6,052	563.39								
12月			3,528	482.86			6175	181.50				
計	333	17.00	17,476	1,970.98	76,952	8,965.65	11,251	1,974.62	1,298	413.50	4,046	685.50

各品目産地別取扱高

蕃茄

月別	廣島縣		東京府		名 湾		其他府縣計		合 計		佐世保市	
	斤	匁	斤	匁	斤	匁	斤	匁	斤	匁	斤	匁
1月							5,512	580,70	6,561	589,35	692	132,55
2月							2,218	246,66	2,267	243,40	59	69,65
3月							2,787	664,07	3,107	711,28		
4月	12	11,00	69	25,20			3,315	987,90	4,787	1,562,24	1,141	305,46
5月			314	30,00	65	16,29	3,837	1,141,24	15,715	4,262,74	11,023	2,083,18
6月							51,434	6,407,45	89,385	10,857,61	29,280	3,049,14
7月							19,568	1,271,20	195,416	22,723,16	18,254	1,665,07
8月							655	42,60	42,765	3,514,58	10,915	488,42
9月							2,944	320,20	19,160	2,143,56	14,385	1,269,88
10月							560	63,00	16,406	11,45,08	4,891	424,38
11月									9,626	859,98	322	83,91
12月							1,195	181,50	6,1464	353,79	229	114,13
計	62	10,00	383	55,20	65	16,29	94,067	11,920,60	110,759	39,884,67	91,999	9,168,63

月別	北松浦郡		西彼杵郡		東彼杵郡		長崎市		北高来郡		南高来郡	
	斤	匁	斤	匁	斤	匁	斤	匁	斤	匁	斤	匁
1月	323	17,37			495	77,33	56	4,15			98	2,20
2月							10	5,00				
3月												
4月	11,258	174,30	3,189	70,33					70	4,15		
5月	110,297	2,091,98	766	80,44	41,213	6,196,07						
6月	446	38,77	8,999	721	1,228,667	15,222,10					31	3,72
7月	27,850	2,076,34	29,420	1,731,71	41,370	3,161,28						
8月	75,727	3,362,46	2,986	125,82	6,967	312,31						
9月	18,297	1,149,39	1,058	87,67	19,999	1,840,09						
10月	2,419	304,68	1,188	120,82	7,344	1,652,31						
11月	17	3,61	542	142,71	3,763	1,073,08						
12月	322	2,054	34	5,70	1,017	162,65						
計	128,730	7,786,94	48,756	3,082,77	355,638	30,197,22	66	4,75	70	4,15	129	36,72

各品目産地別取扱高

胡瓜

月別	長崎縣計		佐賀郡		藤津郡		東松浦郡		西松浦		三養基郡	
	斤	匁	斤	匁	斤	匁	斤	匁	斤	匁	斤	匁
1月	1,667	301,81										
2月	69	63,55										
3月												
4月	6,268	593,14										
5月	54,041	2,569,67	88	54,91	289	66,40	399	58,86			125	25,00
6月	262,223	19,232,84					3,845	2,067,5				
7月	117,697	9,132,40	1,972	142,07								
8月	96,595	4,289,01	687	27,70								
9月	62,741	4,688,88							35	3,50		
10月	26,742	2,502,39	209	13,20					1,266	126,15	268	26,00
11月	4,664	1,303,21							23	5,50		
12月	1,600	487,98										
計	625,187	50,961,98	2,956	237,28	289	66,40	4,244	2,656,1	1,324	136,15	483	51,00

月別	小城郡		杵島郡		神埼郡		佐賀縣計		福岡縣		熊本縣	
	斤	匁	斤	匁	斤	匁	斤	匁	斤	匁	斤	匁
1月									50	23,00		
2月									23	46,15		
3月									185	1,327,4	138	114,96
4月									4,049	1,376,11	1,407	332,96
5月							907	2,054,7	5,950	1,098,87	13,533	2,091,48
6月							3,845	2,067,5	3,661	2,95,64	56,714	3,571,23
7月							1,972	142,07	12,744	1,048,60	9,455	37,00
8月	75	3,70			50	2,50	812	33,20	527	13,20	665	12,80
9月							35	3,50	379	17,75	75	6,00
10月							1,322	1,65,35			850	46,60
11月							25	6,00				
12月												
計	75	3,70	2	50	50	2,50	9,623	7,620,4	27,288	4,102,00	82,792	6,588,88

各品目産地別取扱高

胡瓜

月別	富山縣		山口縣		東京府		静岡県		鹿児島縣		愛知縣	
	斤	円	斤	円	斤	円	斤	円	斤	円	斤	円
1月			221	122103	284	2090	60	2080	202	2969		
2月			118	12612					13	1900		
3月	21	1300	157	19348	114	4700			185	5521	30	3600
4月	170	7855										
5月	306	17507										
6月												
7月												
8月												
9月												
10月												
11月									60	300		
12月					87	3040						
計	1070	26666	496	42258	485	9810	60	2080	724	15760	30	3600

南瓜

月別	廣島縣		其他都縣計		合計		佐世保市		北松浦郡		西彼杵郡		
	斤	円	斤	円	斤	円	斤	円	斤	円	斤	円	
1月			919	22220	2596	51993	156	1210					
2月			154	19127	223	25422							
3月			830	57249	830	57249							
4月			5629	177342	11329	238696							
5月			20229	336500	75221	4214064							
6月			60180	371239	226248	2211246	55	390			606	3829	
7月			22199	146865	141468	1079312	5713	2813	171	626	62396	222648	
8月			1092	2550	63499	434991	3764	10505	1579	4310	45344	149392	
9月			384	1295	54160	471313	5446	18783	2154	8409	19973	57746	
10月			250	4660	29525	2711624	2240	12416	687	2034	2252	8454	
11月			60	300	4739	131231	286	1588	80	318	144	414	
12月			1500	342	10700	11942	58898	45	314		218	1614	
計			1600	112928	1167669	747588	636059	19304	70995	4958	76687	128492	446230

各品目産地別取扱高

南瓜

月別	東彼杵郡		南高來郡		長崎市		長崎縣計		小城郡		藤津郡	
	斤	円	斤	円	斤	円	斤	円	斤	円	斤	円
1月	27	220					180	1470				
2月												
3月												
4月												
5月												
6月	33367	205562	712	3862			24890	213583				
7月	16653	65968			1000	3300	236713	912099				
8月	8471	32040					59158	194249	480	1200	1081	290
9月	7328	23157					22288	1086129				
10月	2900	12287					2599	35696				
11月	1699	11409					2208	14280				
12月	1416	15328					1174	17859				
計	221154	959199	712	3860	1000	3300	376798	1497263	480	1200	1081	290

月別	西松浦郡		佐賀郡		杵島郡		東松浦郡		三養基郡		佐賀縣計		
	斤	円	斤	円	斤	円	斤	円	斤	円	斤	円	
1月													
2月													
3月													
4月													
5月													
6月													
7月										1466	6214	1666	6216
8月	108	740					230	920	256	1234	1482	4344	
9月	195	585	1322	7940	642	3249			83	292	2792	12666	
10月													
11月													
12月													
計	303	1325	3144	14880	642	3849	230	920	1305	7742	6612	30780	

各品目産地別取扱高

南瓜

月別	福岡縣		廣島縣		名 灣		東京府		沖繩縣		熊本縣	
	斤	円	斤	円	斤	円	斤	円	斤	円	斤	円
1月	122	1220	69	690	84	840	1091	12420				
2月							85	10100	30	2700		
3月							1802	32230				
4月							2901	58020				
5月							4222	71330	6	120	7203	142485
6月	488	2650									203,226	13,19899
7月	220	1320									89,151	3,76691
8月	2266	9090									203	630
9月											4,737	24095
10月	118	750									7,144	34099
11月											50	200
12月							190	3160				
計	3813	15010	69	690	84	840	11,601	1,89260	86	2220	310,314	13,99799

各品目産地別取扱高

越瓜

月別	西彼杵郡		東彼杵郡		長崎縣計		西松浦郡		三養基郡		佐賀縣計	
	斤	円	斤	円	斤	円	斤	円	斤	円	斤	円
1月												
2月												
3月												
4月												
5月												
6月	406	2400	1,156	7060	1,561	9450						
7月	8,243	41,197	8,302	47,026	18,251	96,844	199	1,150	65	397	264	1,597
8月	5,536	26,096	4,452	21,163	14,234	77,962			248	1,217	248	1,217
9月	646	19,09	397	2360	3,625	24,708						
10月												
11月												
12月												
計	14,531	71,502	14,296	77,599	39,671	2,07694	199	1,150	213	1,604	512	2,759

越瓜

月別	宮崎縣		鹿児島縣		其他府縣計		合 計		佐世保市		北松浦郡	
	斤	円	斤	円	斤	円	斤	円	斤	円	斤	円
1月					1,366	15,190	1,549	16,640				
2月					895	12,200	895	12,200				
3月					1,802	32,230	1,802	32,230				
4月					2,957	58,020	2,957	58,020				
5月	738	15,100			13,369	22,9035	13,369	22,9035				
6月	314	3,415	100	1,200	204,128	13,27163	238,998	15,40946				
7月					89,391	3,77961	325,550	12,96296	646	2744	1,160	5617
8月					3,068	9,680	63,408	2,08291	1,228	5,667	5,018	25,044
9月					4,737	24,095	40,814	1,45390	99	626	2,813	19,814
10月					7262	34820	16,938	77166				
11月					50	200	2,323	14780				
12月					190	3160	1,849	20619				
計					329,119	2,823,939	710,409	3,651,183	1,263	9076	8,991	50,499

唐瓜

月別	熊本縣		其他府縣計		合 計		佐世保市		北松浦郡		西彼杵郡	
	斤	円	斤	円	斤	円	斤	円	斤	円	斤	円
1月							140	140				
2月												
3月												
4月												
5月												
6月	326	3610	326	3610	1,887	120,60						
7月	369	1820	369	1820	18,884	99,44	3,931	20654			2,427	14,290
8月	281	1125	281	1125	14,763	80,294	1,264	5068	629	2330	5,347	20,974
9月					3,625	24,708	3,110	12030	390	1532	1068	5028
10月							849	5620	41	186	89	710
11月							163	755	31	266	40	180
12月							70	180				
計	996	6655	996	6655	46,69	2,18003	9,467	44447	1,091	4294	8,949	41,162

各品目産地別取扱高

唐瓜

月別	東彼杵郡		北高来郡		長崎縣計		佐賀郡		杵島郡		東松浦郡	
	斤	円	斤	円	斤	円	斤	円	斤	円	斤	円
1月	1364	172.25			1364	172.25						
2月												
3月												
4月												
5月												
6月												
7月	4446	318.45			10,804	667.69	6,019	372.45		12.58	109.70	
8月	5753	139.76			12,983	493.08	1,970	121.77	233	14.40	3,597	131.64
9月	5370	242.97	484	20.04	10,402	449.61	9,691	378.33	400	20.00		
10月	1,184	69.01			2,161	134.17	389	22.85				
11月	568	18.25			782	30.06						
12月	50	4.00			70	5.80	66	6.55				
計	18,715	1,014.09	484	20.04	38,706	1,934.06	18,235	911.40	653	36.40	4,255	240.74

月別	三養基郡		西松浦郡		佐賀縣計		福岡縣		熊本縣		鹿兒島縣	
	斤	円	斤	円	斤	円	斤	円	斤	円	斤	円
1月												
2月												
3月											425	54.75
4月											240	27.00
5月											339	27.90
6月												
7月	364	18.48			7,641	499.73						
8月			487	23.70	6,342	300.97			84	4.20		
9月					9,991	393.38	88	2.65	108	5.40		
10月					389	22.85			390	24.10		
11月												
12月												
計	364	18.48	487	23.70	24,629	1,223.42	88	2.65	582	33.90	604	112.94

各品目産地別取扱高

唐瓜

菜豆

月別	冲繩縣		東京府		宮崎縣		其他府縣計		合計		佐世保市	
	斤	円	斤	円	斤	円	斤	円	斤	円	斤	円
1月			170	13.20					170	13.20	260	14.40
2月	50	6.00	200	21.80					250	27.80	250	21.80
3月			90	16.00					145	7.00	515	7.60
4月			166	23.20					406	52.60	406	52.60
5月			206	21.30					626	60.80	626	60.80
6月					60	6.00			60	6.00	1,424	119.25
7月											1,167.42	2,198
8月									84	4.20	19,409	773.19
9月									196	8.05	20,589	84.64
10月									390	24.10	2,940	181.72
11月											782	30.06
12月											300	6.30
計	50	6.00	262	110.10	60	6.00	2,646	27.35	65.981	3,423.12	27,035	2,389.99

月別	北松浦郡		西彼杵郡		東彼杵郡		長崎市		北高来郡		南高来郡	
	斤	円	斤	円	斤	円	斤	円	斤	円	斤	円
1月	17	6.40										
2月												
3月												
4月	221	81.90	2,869	403.20	5,803	876.85	284	42.35			987	204.48
5月	1,256	84.05	92,960	6,054.40	36,617	2,880.17	275	24.98	21	1.50	3,663	319.30
6月	943	93.83	11,861	947.30	5,363	400.80					464	16.00
7月	708	26.18	5,842	621.20	2,373	231.63						
8月	3,821	347.90	2,315	219.49	1,849	179.10						
9月	5,176	553.92	892	95.83	3,086	302.91						
10月	2,097	228.56	1,510	170.76	2,989	347.66						
11月	65	8.32	3,150	339.88	1,523	131.24						
12月	59	8.62	1,218	163.20	162	19.90						
計	16,262	1,529.59	122,517	9,012.44	59,796	4,378.23	559	67.83	21	1.50	5,149	540.98

各品目産地別取扱高

莢豆

月別	長崎縣計		西松浦郡		東松浦郡		佐賀郡		藤津郡		杵島郡	
	斤	匁	斤	匁	斤	匁	斤	匁	斤	匁	斤	匁
1月	17	660										
2月												
3月												
4月	12,841	14,744	36	1,175								
5月	141,093	9,841	185	10,965	1,805	16,619						
6月	31,003	2,519										
7月	11,621	1,169					136	1,082				
8月	2,215	8,286					269	5,721				
9月	10,992	1,161	23	252								
10月	2,409	9,674	188	2,170			94	756				
11月	5,275	5,539	70	230					53	465		
12月	1,533	2,012	5	55							108	1260
計	221,599	13,921	507	5,505	1,805	16,619	1,098	75,22	53	465	108	1260

月別	佐賀縣計		福岡縣		熊本縣		鹿児島縣		沖縄縣		岡山縣	
	斤	匁	斤	匁	斤	匁	斤	匁	斤	匁	斤	匁
1月							207	7190	175	4320	102	5010
2月							269	218			40	660
3月							1,544	4,710				
4月	36	11,725	56	13,800	125	1,725	4,919	6,462				
5月	1,990	1,771	281	33,320	954	25,900	234	58,260				
6月					2,671	165,520	93	23,985				
7月	136	10,285	552	4,901	26	125						
8月	268	5,721										
9月	23	2,500	37	260	95	7,900	28	28,500			67	29,000
10月	282	2,926	3,849	343,130	250	71,980					405	41,500
11月	123	12,095	3,222	2,908,000	42	8,600						
12月	113	12,115					179	10,844			79	50,500
計	3,571	31,424	2,996	7,117	9,662	358,240	9303	1,560,100	175	4,320	643	156,700

各品目産地別取扱高

莢豆

月別	山口縣		廣島縣		大分縣		奈良縣		其他府縣計		合計	
	斤	匁	斤	匁	斤	匁	斤	匁	斤	匁	斤	匁
1月									484	165,200	501	171,800
2月									309	22,950	319	22,650
3月									1,564	4,0910	1,564	4,0910
4月									4,900	6,7840	17,777	2,360,500
5月									1,469	1,179,520	146,552	1,298,070
6月	103	25,678							2,669	2,511	33,670	2,927,710
7月									577	5,026	12,334	1,230,160
8月											9,183	885,960
9月	40	8,960	10	12,000					287	9,786	11,302	1,261,620
10月	323	13,023			120	2,400	150	2,250	5,696	5,077	14,387	1,491,160
11月	50	10,700	10	600					3,324	2,952	2,922	862,040
12月									268	1,514	1,904	310,320
計	516	56,978	20	18,700	120	2,400	150	2,250	24,585	2,965,799	25,675	22,204,590

大根

月別	佐世保市		北松浦郡		西彼杵郡		東彼杵郡		北高來郡		南高來郡	
	斤	匁	斤	匁	斤	匁	斤	匁	斤	匁	斤	匁
1月	12,222	249,900	13,358	258,980	52,162	1,070,250	12,630	253,200				
2月	7,485	119,040	22,769	368,230	66,967	1,043,420	2,965	48,610				
3月	10,551	166,480	28,389	449,670	23,869	507,520	16,456	2,665,100				
4月	17,393	445,320	28,525	64,208	3,195	7,964	5,386	14,718	83	2,500	122	3,900
5月	30,194	1,141,580	6,627	26,241	13,160	43,990	1,524	5,748			4,618	29,080
6月	9,158	295,050	1,228	2,907	13,397	46,950	3,336	98,770	35	1,400	7,980	29,165
7月	1,197	4,999	80	855	5,929	265,420	12,937	62,182			1,699	180,710
8月	1,024	60,621	5,704	26,442	3,368	12,461	7,764	37,765			4,924	35,362
9月	212	10,883	39,405	2,241,160	2,724	145,260	11,405	588,170			2,779	112,100
10月	2,236	203,680	54,023	3,562,890	21,111	1,027,590	2,240	154,260			1,592	111,540
11月	29,577	593,550	24,084	505,914	402,258	75,727	26,701	466,460			2,385	5,970
12月	32,993	392,190	26,406	330,220	233,218	2,180,320	22,402	3,425,040				
計	156,024	3,693,120	246,398	9,099,190	828,407	7,471,813	139,222	3,425,040	118	4,900	28,612	1,199,140

各品目産地別取扱高

大根

月別	長崎縣計		杵島郡		西彼杵郡		佐賀郡		小城郡		佐賀縣計	
	斤	両	斤	両	斤	両	斤	両	斤	両	斤	両
1月	92,274	18,700										
2月	100,166	1,877	210	37	3,162	62					3,372	659
3月	87,225	1,589			312	56					312	56
4月	55,220	1,315	7	1	50	15					126	34
5月	41,079	1,557			232	30					336	87
6月	25,172	762	38	6	1,077	22					1,405	65
7月	24,892	1,119	2,512	11	1,264	46	4,189	20			7,965	367
8月	29,961	1,185	55	9	365	7	4,375	13			4,890	147
9月	56,525	3,067	5,223	20	235	8					5,458	307
10月	77,803	5,062			3,160	19	4,092	26	62	63	7,315	467
11月	48,505	9,192			3,117	10	1,067	19			4,800	193
12月	324,977	3,227			1,661	56					1,661	56
計	1,296,861	22,130	8,717	49	14,377	50	14,362	63	63	63	37,912	1,693

牛蒡

月別	熊本縣		大分縣		福岡縣		其他府縣計		合計		佐世保市	
	斤	両	斤	両	斤	両	斤	両	斤	両	斤	両
1月									92,274	18,700	522	37
2月									102,538	1,877	340	22
3月									87,577	1,589	1,444	90
4月									55,346	1,315	1,572	104
5月							99	49	41,510	1,557	2,060	121
6月							192	30	25,172	762	5,497	495
7月							192	30	24,892	1,119	9,673	331
8月							325	65	29,961	1,185	1,669	134
9月							512	25	56,525	3,067	1,596	130
10月							970	45	77,803	5,062	1,195	107
11月									48,505	9,192	900	21
12月									324,977	3,227	608	48
計	3,034	19,165	545	18	9,901	45	13,200	66	1,296,861	22,130	21,097	1,766

各品目産地別取扱高

牛蒡

月別	北松浦郡		西彼杵郡		東彼杵郡		北高來郡		南高來郡		長崎縣計	
	斤	両	斤	両	斤	両	斤	両	斤	両	斤	両
1月	4,143	259	1	42	3,205	1,309					6,576	401
2月	9,236	6,230	964	64	1,053	69			227	1,265	11,800	792
3月	17,936	1,264	1,104	89	4,877	32	947	71	1,633	103	27,791	1,933
4月	16,896	1,228	409	34	2,914	21			1,220	106	22,112	1,685
5月	12,126	875	1,171	43	3,320	20	46	30	524	390	19,247	1,423
6月	3,238	297	462	45	1,608	12			192	9	10,547	998
7月	3,599	3,125	903	77	8,376	71					16,571	1,482
8月	3,828	3,163	663	62	8,896	79			33	231	15,047	1,297
9月	3,562	3,564	509	42	9,018	80					14,656	1,314
10月	12,437	11,364	1,288	113	10,094	92					26,014	2,256
11月	6,736	5,791	220	20	3,197	29					11,095	959
12月	11,870	9,141	366	33	3,671	21					19,748	1,595
計	105,657	8,082	8,124	63	58,673	4,977	990	70	4,598	562	261,119	14,622

月別	佐賀郡		杵島郡		西松浦郡		東松浦郡		小城郡		藤津郡	
	斤	両	斤	両	斤	両	斤	両	斤	両	斤	両
1月	24	199	168	11	1,190	76	1,713	13				
2月			470	30	2,239	14	1,568	10	108	6	196	13
3月			215	15	4,750	31	630	4	114	6	698	
4月	874	6,118	155	9	2,819	20	83	5	99	6	146	10
5月					49	3	2,360	18				
6月			85	6	1,505	11						
7月					1,756	13						
8月			58	3	1,227	11						
9月	26	195	126	16	1,608	13						
10月	492	4,920			1,028	9						
11月			21	1	779	6						
12月	55	358	258	22	2,968	23	14,306	1,124	398	32	32,644	
計	1,471	11,810	1,616	119	28,918	1,698	20,240	1,659	719	82	242	23

各品目産地別取扱高

牛葉

月別	三養基郡		佐賀縣計		福岡縣		熊本縣		千葉縣		大分縣	
	計	内	計	内	計	内	計	内	計	内	計	内
1月			3,095	226.63	24,064	16,103.0	726	35.7				
2月			4,581	323.38	20,666	13,923.27	3,260	150.94				
3月	96	824	5,785	387.27	25,578	16,657.2	5,745	406.26	62	35.62		
4月			4,176	297.48	16,934	10,914.9	10,259	711.46			3,800	253.2
5月			2,009	124.98	1,901	1,836.6	705	606.27				
6月			1,590	120.71	1,077	1,062.0	14,996	12,221.4				
7月			1,786	139.71	4,639	4,131.1	23,805	15,633.7				
8月	202	2018	11,007	135.59	10,450	10,618.7	20,162	1,405.40			3,859	206.1
9月			1,960	144.02	16,532	14,910.1	20,374	2,608.02				
10月			1,567	143.03	31,021	3,251.86	15,777	11,279.8				
11月			860	23.62	1,003	1,007.39	5,016	362.00				
12月			12,025	152.817	4,821	3,772.47	13,235	11,272.6				
計	348	3742	49,024	3,703.20	138,233	16,551.34	149,349	11,641.27	668	28.62	7,659	550.22

人 家

月別	群馬縣		宮崎縣		長野縣		其他府縣計		合計		在生保市	
	計	内	計	内	計	内	計	内	計	内	計	内
1月							24,784	16,404.9	34,400	22,831.7	5,210	2,912.5
2月							24,225	2,023.91	40,706	3,097.72	5,277	3,214.1
3月							14,971	1,008.70	48,517	3,419.65	7,568	3,763.6
4月							30,993	2,336.46	59,281	4,318.97	4,666	2,639.4
5月							29,16	789.82	30,572	2,418.54	2,373	585.7
6月							15,853	1,308.30	28,240	2,407.65	13,900	7,764.7
7月							28,444	1,971.88	46,771	3,554.65	13,706	4,814.6
8月							34,471	2,760.08	51,025	4,197.34	16,215	7,000.2
9月							44,906	4,079.03	61,351	5,537.69	21,902	9,201.9
10月	4,709	43,170					51,597	4,910.84	78,178	7,311.30	22,665	11,304.6
11月	11,165	837,40	308	21.95	12,437	9,320.0	39,757	3,161.48	51,712	4,226.04	8,285	3,767.1
12月	15,388	460,80					62,054	5,382.63	99,613	8,404.64	4,007	2,085.9
計	22,342	1,701,20	308	21.95	12,437	9,320.0	391,076	31,441.80	629,216	51,267.97	129,637	63,811.4

各品目産地別取扱高

人 家

月別	北松浦郡		西彼杵郡		東彼杵郡		長崎市		北高来郡		南高来郡	
	計	内	計	内	計	内	計	内	計	内	計	内
1月	6,664	593,49	354	191.73	2,496	157.39	150	500	136	930	223	11.79
2月	1,675	222,90	191	91.82	3,194	197.63	150	322			1,343	111.75
3月	1,142	271,11	593	231.15	7,385	357.98	95	408	1,541	65.21	2,363	203.25
4月	2,845	132,98	1,210	13.80	11,361	554.01	241	1000			5,445	2,744.4
5月	347	71.82	582	3,154	6,250	400.22			100	402	2,808	2,035.7
6月	513	320.7	372	16.32	104	4.64					32	1.90
7月	612	2,040	1,651	10.1	769	20.39					31	2.00
8月	120	543	943	2,639	238	10.46						
9月	2,371	91.95	2,663	93.97	760	30.82						
10月	2,560	137.58	906	50.57	4,550	25,510						
11月	1,652	74.45	1,904	89.63	4,971	214.83						
12月	7,076	385.37	750	39.25	9,165	462.04			2,920	127.62	1,850	
計	36,578	1,949.01	12,072	534.70	50,223	2,778.91	1,24	29.33	4,747	208.6	19,545	8,925.9

月別	長崎縣計		佐賀郡		杵島郡		西松浦郡		藤津郡		東松浦郡	
	計	内	計	内	計	内	計	内	計	内	計	内
1月	15,083	867.53	170	10.17	769	42.05	243	13.42				
2月	15,310	931.76					87	5.25	35	21.0		
3月	20,928	1,401.64			4	10	691	35.44				
4月	24,560	1,227.09			323	21.68	304	19.98			2	3.20
5月	18,961	1,309.59										
6月	14,924	231.14			230	57.5	47	2.95				
7月	16,679	592.76					298	7.46				
8月	17,516	742.85										
9月	27,649	1,136.13					91	3.83				
10月	23,661	1,574.21			4,374	190.86						
11月	16,782	757.22			10,918	513.66	8,620	407.81				
12月	26,380	1,305.30			14,312	753.42	1,111	58.26				
計	253,428	12,677.22	170	10.17	20,730	1,527.42	11,482	580.68	35	21.0	2	3.20

各品目産地別取扱高

人 参

里 芋

月別	佐賀縣計		熊本縣		其他府縣計		合 計		佐世保市		北松浦郡	
	計	内	計	内	計	内	計	内	計	内	計	内
1月	1,182	6,544					16,285	9,331	3,082	19,714	11,129	5,291
2月	422	7,385					15,432	9,911	6,764	3,589	11,075	5,652
3月	495	3,589					34,123	14,723	2,092	12,046	16,485	9,689
4月	717	4,086					25,249	12,719	2,081	9,795	15,628	7,295
5月							13,911	1,209	4,582	11,266	2,615	169
6月	277	823	20	120	20	120	15,213	7,067	240	460		
7月	293	746					16,967	6,022			73	468
8月							17,516	7,428	144	6,304	17	167
9月	91	343					27,923	11,395	2,645	2,831	1,339	1,334
10月	4,276	19,006					33,025	17,457	2,186	2,072	3,065	3,075
11月	19,338	9,213					34,120	14,723	3,361	2,862	374	7,156
12月	15,443	8,085					44,743	2,112	2,663	2,544	2,278	1,971
計	42,477	20,937	20	120	20	120	275,945	149,717	22,718	16,423	64,544	3,657

月別	西彼杵郡		東彼杵郡		北高來郡		南高來郡		長崎市		南松浦郡	
	計	内	計	内	計	内	計	内	計	内	計	内
1月	1,107	4,412	7,549	3,754								
2月			6,048	3,291								
3月	465	3,090	6,549	3,324	940	4,490	87	5,425				
4月	1,448	2,909	3,113	1,912			271	11,445				
5月	1,261	2,482	3,585	1,536								
6月			22	321								
7月												
8月	97	970	2,107	905								
9月	1,532	1,346	12,240	1,295			95	11,401				
10月	1,610	16,244	16,345	15,782			130	15,601	1,795	1,438	314	3,070
11月	388	6,292	6,745	5,102								
12月	972	4,972	5,770	4,611			47	4,105	73	2,270		
計	10,249	62,891	48,759	32,113	940	4,490	1,130	34,785	1,368	1,643	314	3,070

各品目産地別取扱高

里 芋

月別	長崎縣計		佐賀郡		杵島郡		小城郡		西松浦郡		三養基郡	
	計	内	計	内	計	内	計	内	計	内	計	内
1月	22,875	1,164	4,909	2,345	5,763	2,757	17,255	4,058	4,994	3,229	1,046	5,527
2月	17,979	4,293	2,501	10,594	1,292	5,354	4,550	20,495	3,095	13,121		
3月	2,616	1,503			791	4,390	260	5,455	2,334	13,240	544	70,800
4月	23,027	11,279	1,624	19,166	713	22,461	390	23,440	3,240	15,966	192	1,024
5月	11,942	489	100	400					431	20,30		
6月	322	721										
7月	23	448										
8月	2,217	11,493							750	4,421	101	12,171
9月	17,553	10,478	520	4,397	409	4,814			4,098	4,222		
10月	25,647	2,443	9,556	9,112			4,177	2,573	3,261	3,464	140	12,622
11月	10,265	920	6,193	5,525	1,322	14,970			3,344	8,400		
12月	12,463	1,015	16,259	13,212	5,017	3,135	3,202	22,376	16,104	1,075	4,455	
計	171,022	11,252	41,474	33,147	15,787	9,667	22,475	13,246	52,415	3,238	2,661	12,688

月別	神埼郡		藤津郡		東松浦郡		佐賀縣計		熊本縣		福岡縣	
	計	内	計	内	計	内	計	内	計	内	計	内
1月							29,011	13,521	2,673	1,495	2,720	1,035
2月			2,936	14,904			14,144	6,494	2,206	12,861		
3月	620	3,328					5,151	2,955	1,922	8,040		
4月							6,147	3,052	6,831	3,129		
5月					296	12,00	307	3,730	160	640		
6月												
7月												
8月							851	6,463	2,337	19,448	555	6,552
9月							5,029	5,114	4,926	53,150	1,074	9,130
10月							22,134	2,129	22,377	1,804	3,140	3,076
11月							14,359	1,366	11,141	1,000	7,392	1,851
12月							40,523	3,074	7,454	4,962	23,087	1,732
計	620	3,328	2,936	14,904	296	12,000	140,140	9,765	90,827	59,892	28,668	2,987

各品目産地別取扱高

里芋

月別	鹿兒島縣		宮崎縣		名 津		大分縣		山口縣		栃木縣	
	斤	円	斤	円	斤	円	斤	円	斤	円	斤	円
1月												
2月												
3月												
4月												
5月												
6月	169	22.50	663	16.50	95	12.25						
7月	675	78.50	1,430	260.40	90	9.00	89	6.02	13	4.20		
8月	1776	269.50	2,015	2,284.15								
9月			4,864	4,264.77								
10月	600	29.16	9,540	7,119.1							16,045	1,604.50
11月	270	2.70	7,036	7,11.52							8,893	266.30
12月	653	9.59	22,440	2,140.48								
計	3,943	4,996.7	10,843	10,612.53	185	23.25	89	6.02	13	4.20	24,938	1,869.70

月別	群馬縣		沖繩縣		埼玉縣		千葉縣		其他府縣計		合 計	
	斤	円	斤	円	斤	円	斤	円	斤	円	斤	円
1月									5,393	25,585	5,727	2,772.30
2月									29,206	1,226.81	60,769	2,866.28
3月									1,902	80.40	33,119	1,879.07
4月									6,821	3,123	36,226	1,718.65
5月									160	6.40	12,929	634.53
6月									707	10,125	1,029	10,906
7月									23,171	3,559.2	2,390	260.40
8月									2,218	2,759.65	28,436	2,040.66
9月									5,624	4,888.07	7,214	7,243.07
10月	5,408	339.65							5,493	4,834.22	1,251	9,405.52
11月	36,550	1,963.42			7,454	1,215.80			8,589	5,284.62	113,086	8,139.93
12月	15,157	3,892.20	25	6.00			2,767	3,494.0	7,232	8,276.4	125,769	9,291.22
計	59,115	3,190.27	25	6.00	14,504	1,215.80	3,267	3,594.0	34,160	26,684.2	1,52,256	6,890.19

各品目産地別取扱高

甘 藷

月別	佐世保市		北松浦郡		西彼杵郡		東彼杵郡		南松浦郡		長崎縣計	
	斤	円	斤	円	斤	円	斤	円	斤	円	斤	円
1月	10,324	379.16	13,648	278.19	26,119	542.54	23,748	45,996			78,059	1,653.95
2月	19,634	446.05	14,599	326.43	22,185	524.7	24,206	582.59			82,924	1,869.25
3月	20,749	437.30	25,777	513.39	70,542	1,447.39	20,652	638.11			147,768	3,099.23
4月	14,570	231.44	18,992	310.26	78,550	1,318.61	16,369	29,696			128,766	2,159.27
5月	7,459	119.79	13,529	259.71	71,860	1,282.9	13,235	23,282			106,183	1,849.91
6月	8,546	155.56	9,713	123.62	36,953	682.15	2,042	27.44			59,154	1,018.27
7月	2,019	28.01	3,888	55.93	15,365	270.84	1,119	25.25			22,421	390.23
8月	1,830	149.04	63	6.42	1,595	99.95	685	56.59			4,173	311.42
9月	11,467	655.37	1,566	27.56	13,459	795.05	12,985	717.11			38,566	2,279.10
10月	16,418	553.27	26,465	742.14	56,716	1,767.41	63,382	1,697.46	94	4.50	151,095	4,744.82
11月	24,063	745.93	19,625	559.73	67,231	2,082.28	13,231	399.83			106,200	2,786.77
12月	3,943	940.1	2,671	65.66	119,380	2,135.08	2,467	692.18			204,186	5,399.22
計	175,811	4,933.42	192,277	3,950.49	590,378	13,936.26	217,541	5,831.95	94	4.50	1,466,171	29,566.88

月別	西松浦郡		東松浦郡		杵 馬 郡		藤 津 郡		佐 賀 郡		佐 賀 縣 計	
	斤	円	斤	円	斤	円	斤	円	斤	円	斤	円
1月												
2月	305	6.10									305	6.10
3月	167	28.3									167	28.3
4月	65	5.18									65	5.18
5月			145	1.45							145	1.45
6月												
7月												
8月	82	8.68									82	8.68
9月	163	10.18									163	10.18
10月	1,823	62.56	429	10.92					1,206	86.50	1,449	99.89
11月	1,179	35.16			141	4.93					1,320	43.29
12月	201	7.54									201	7.54
計	3,985	121.47	574	12.46	169	6.88	35	2.96	1,306	86.50	6,069	240.27

各品目産地別取扱高

甘藷

馬鈴薯

月別	鹿兒島縣		宮崎縣		熊本縣		其他府縣計		合計		佐世保市	
	斤	匁	斤	匁	斤	匁	斤	匁	斤	匁	斤	匁
1月									75,439	16,532	340	1,170
2月									82,227	1,875	3,250	17,324
3月									147,155	3,077	1,069	6,365
4月	42	210					42	210	122,593	2,166	6,000	30,036
5月									10,628	1,896	6,902	5,716
6月			54	12,400			54	12,600	57,208	1,030	41,640	2,205
7月			2,802	105,000			2,802	105,000	25,229	1,953	11,581	56,010
8月			11,523	314,200	2,015	130,700	13,548	94,090	17,326	12,902	4,971	25,777
9月			6,009	331,100	32,699	1,491,100	28,678	1,922,200	78,613	4,326	44,978	244,833
10月	6,377	262,350					6,377	262,350	159,634	5,200	1,863	7,221
11月					42	12,000	42	12,000	12,000	3,241	930	2,309
12月			1,325	19,890			1,325	19,890	20,572	5,406	2,999	13,127
計	6,349	264,450	21,703	1,232,790	35,194	1,723,800	63,226	3,321,520	121,546	32,118	104,236	9,151

月別	西彼杵郡		東彼杵郡		長崎市		北松浦郡		北高来郡		南高来郡	
	斤	匁	斤	匁	斤	匁	斤	匁	斤	匁	斤	匁
1月	2,498	105,190	3,678	146,100	493	23,440	11,139	4,524	12,742	5,223	7,693	342,100
2月	2,101	113,140	788	29,220			14,733	7,491	5,162	21,639	1,710	8,860
3月	5,699	331,950	9,422	519,470			20,629	23,406	5,262	31,075	12,595	67,579
4月	6,145	317,040	4,959	327,990	5,250	315,000	9,052	6,678	3,981	33,715	465	2,232
5月	7,778	389,790	4,950	314,430	265	26,900	9,831	5,815	2,650	13,445		
6月	7,389	3,000	9,910	66,008			12,024	5,221			291	1,567
7月	12,760	61,105	22,488	1,047,110	2,199	189,930	19,284	9,017	377	1,720	365	18,300
8月	7,157	419,730	1,626	55,078			9,132	4,995	3,226	18,119	2,266	11,730
9月	7,074	32,160	7,150	347,610	781	42,480	5,484	2,597	899	5,158	529	2,522
10月	3,952	194,980	7,657	408,530			3,325	17,694	225	900	215	1,184
11月	1,889	90,920	2,414	124,670			1,151	5,880				
12月	8,009	37,800	9,613	66,234	4,452	22,200	15,714	7,728	817	3,676	1,198	4,451
計	2,207	317,220	92,162	4,166,580	13,696	891,150	121,578	66,654	35,247	1,326,780	27,349	1,345,116

各品目産地別取扱高

馬鈴薯

月別	南松浦郡		長崎縣計		西松浦郡		三養基郡		杵島郡		佐賀郡	
	斤	匁	斤	匁	斤	匁	斤	匁	斤	匁	斤	匁
1月			3,838	1,680								
2月			27,814	1,325								
3月			5,467	2,985	53	261	61	3,160	290	1,890		
4月			33,632	2,449	587	2,004						
5月			92,296	6,622	1,135	6,199					4,915	32,573
6月			71,349	3,490	5,245	20,461			245	12,289	8,146	28,027
7月			68,944	2,350	2,325	11,818			1,226	1,926		
8月			37,199	2,119	1,372	7,147			2,677	15,416	200	12,411
9月	1,708	9,269	22,173	1,448	3,061	15,210			1,248	5,197	2,309	12,077
10月			16,989	8,545	1,779	8,685					1,523	7,971
11月			6,324	3,056								
12月	191	423	62,272	2,136	429	19,449			471	2,521	461	1,119
計	1,854	97,066	520,549	22,219	15,999	78,589	301	13,500	6,267	34,037	17,604	83,279

月別	小城郡		藤津郡		東松浦郡		佐賀縣計		福岡縣		鹿兒島縣	
	斤	匁	斤	匁	斤	匁	斤	匁	斤	匁	斤	匁
1月												
2月												
3月												
4月												
5月	42	2,150										
6月	1,162	35,170										
7月												
8月	1,268	63,640	322	17,980								
9月												
10月												
11月												
12月												
計	2,492	107,080	322	17,980	1,388	72,500	41,422	2,119,680	12,133	441,920	1,265	91,471

各品目産地別取扱高

馬鈴薯

月別	熊本縣		群馬縣		北海道		宮崎縣		長野縣		其他各縣計	
	斤	圓	斤	圓	斤	圓	斤	圓	斤	圓	斤	圓
1月			20,886	833.44							20,836	833.44
2月											4,600	277.50
3月			1,223	562.69	1,200	63.75					2,423	1,194.34
4月			27,033	170,785	1,432	139.93					28,465	186,923
5月	1,030	38.15	500	3,000	15,490	93,890					24,220	1,442,680
6月	5,273	2,150.00									12,640	57,146
7月	11,553	5,197.70									34,203	1,781.19
8月	429	15.90	59,938	289,640							32,505	4,194.30
9月	8,064	32,050	43,200	226,000							86,233	432,255
10月	1,790	79.90	47,383	260,610			20,783	1,096.90			93,289	5,003.15
11月			53,562	3,207.30							53,562	3,207.30
12月			11,664	733.60					6,570	394.20	18,234	1,127.80
計	27,119	1,192.19	269,269	1,483,749	18,178	1,764.68	20,783	1,096.90	6,570	394.20	464,178	2,578,859

山芋

月別	合計		佐世保市		北松浦郡		西彼杵郡		東彼杵郡		長崎市	
	斤	圓	斤	圓	斤	圓	斤	圓	斤	圓	斤	圓
1月	59,916	2,520.79	61	5.19	572	57.99	178	2,144	900	77.69		
2月	32,414	1,612.70	24	6.68	20	4.00	18	4.65	147	43.74		
3月	57,494	4,009.06	140	42.85	262	70.99	22	7.05	149	41.39		
4月	24,902	4,383.09	322	69.26	600	90.80	8	2.91	340	104.50		
5月	123,721	8,255.92	336	37.70	346	36.99	52	17.42	660	211.80		
6月	99,809	4,635.29	461	7.85	380	31.35	18	6.46	771	1,190.9		
7月	106,366	5,319.06	77	26.16	32	11.15	802	49.18	896	1,045.6		
8月	125,563	6,631.96	170	36.60	1,386	52,207	17	5.59	40	15.23		
9月	121,224	6,119.54	195	60.74	2,785	520.55	245	80.00	560	179.13		
10月	114,826	6,096.50	600	1,193.1	1,373	268.75	3,690	7,291.0	2,172	4,921	60	6.00
11月	59,946	3,515.96	330	65.29	550	59.75	10,833	98.14	1,354	125.52		
12月	62,819	3,326.95	264	3.28	1,980	17,146	4,057	9,100.6	1,090	2,029		
計	1,029,588	56,283.34	2,923	572.41	10,784	1,267.63	22,954	24,181.0	9,602	17,130.0	60	6.00

各品目産地別取扱高

山芋

月別	長崎縣計		西松浦郡		佐賀郡		佐賀縣計		福岡縣		熊本縣	
	斤	圓	斤	圓	斤	圓	斤	圓	斤	圓	斤	圓
1月	1,711	162.19									951	198.90
2月	227	69.87	8	1.94			8	1.94			190	46.50
3月	564	141.59							340	69.00	466	196.5
4月	1,271	2,674.9							260	1,570.0	523	1,201.5
5月	1,394	3,039.1	361	28.22			341	28.22			2,141	3,228.9
6月	1,620	2,270.0	376	32.65	13	3.88	609	36.33			789	673.4
7月	1,807	191.15	488	14.32			609	14.32				
8月	1,173	450.29										
9月	3,285	868.42										
10月	8,900	1,613.37	44	11.60			44	11.60	57	5.60	576	1,49.53
11月	13,064	1,226.70									775	1,12.30
12月	10,412	1,164.89			377	42.02	377	42.02				
計	44,371	6,796.84	1,199	219.94	390	45.00	1,549	215.44	431	2,046.0	6,985	14,350.7

月別	鹿儿島縣		奈良縣		東京府		佐賀縣		其他各縣計		合計	
	斤	圓	斤	圓	斤	圓	斤	圓	斤	圓	斤	圓
1月	1,102	287.17							2,053	420.11	3,764	590.30
2月	2,165	530.20	350	69.55					2,705	648.25	2,962	707.07
3月	1,723	535.18	759	2,027.6					3,482	932.69	4,009	1,144.27
4月	805	260.26	1,287	1,400.0					2,305	721.41	4,426	989.88
5月	95	27.33	94	9.00	37	2.40			237	373.12	412	705.35
6月			307	26.00					1,096	1,433.4	3,125	4,078.7
7月											2,215	3,263.7
8月											1,613	590.39
9月											3,226	874.02
10月									57	5.60	9,462	1,774.40
11月	137	27.49	560	34.00					1,402	2,712.9	14,526	1,510.99
12月	284	39.99					670	103.50	1,468	3,030.6	12,188	1,450.89
計	6,216	1,701.92	3,359	587.71	37	2.40	690	123.50	18,016	4,028.30	65,976	11,078.28

各品目産地別取扱高

玉葱

月別	佐世保市		北松浦郡		西彼杵郡		東彼杵郡		長崎市		北高来郡	
	斤	円	斤	円	斤	円	斤	円	斤	円	斤	円
1月	176	703					35	241				
2月									1500	6200		
3月									700	3210		
4月												
5月	3479	25959	925	7989	16037	113924	8148	2000	2945	18664	307	2192
6月	13789	61325	2153	10259	24970	130514	23484	114423			518	2200
7月	1951	10629	4689	26229	13405	76651	29132	150866			565	2719
8月	1124	7147	316	2904	4070	25810	14204	120633			933	615
9月	535	4745	1019	9637	4768	46341	13933	122926	313	2500	4263	37412
10月	960	3605	210	1387	1935	18220	3612	36004			983	3824
11月	204	3549	15	180	440	5203	546	1641				
12月	36	230	23	228	91	12133	321	3931				
計	22249	120772	9205	63152	66774	410933	95841	629291	5459	30554	7569	11708

月別	南高来郡		長崎縣計		西松浦郡		佐賀郡		杵島郡		東松浦郡	
	斤	円	斤	円	斤	円	斤	円	斤	円	斤	円
1月			209	984								
2月			1500	6200								
3月			700	3210								
4月			30	200								
5月	1361	7410	3370	239690	4	220						
6月	2594	11932	6551	234877	1192	4355	199	556	21	124	18	810
7月			47562	264967								
8月	184	1109	2429	169596								
9月	2523	21913	29209	249324	995	2802						
10月	179	1390	7497	74239	1126	10633	3100	27000				
11月			1203	15593	406	5339						
12月			471	5912	462	5319						
計	6874	44455	21400	10,6207	4145	28216	3199	27556	21	124	18	810

各品目産地別取扱高

玉葱

月別	三養基郡		佐賀縣計		熊本縣		廣島縣		山口縣		大阪府	
	斤	円	斤	円	斤	円	斤	円	斤	円	斤	円
1月												
2月							500	2350				
3月												
4月					700	7000						
5月					4	220	604	4064				
6月					1410	5945	315	2185				
7月							482	2910				
8月									8	1430	195469	320210
9月											41250	150910
10月											97235	652669
11月											4467	226700
12月											12060	119540
計	4	454	7437	47162	2611	16134	500	2360	8	1430	330744	2065954

筍

月別	北海道		福岡縣		其他府縣計		合計		佐世保市		北松浦郡	
	斤	円	斤	円	斤	円	斤	円	斤	円	斤	円
1月	12443	99780			12443	99780	12482	100744				
2月	9650	128890			10150	121240	11650	127440				
3月	14961	107280			16961	107280	17661	110460				
4月	12727	131360			13627	138360	13657	132560	6886	41336	1659	9362
5月	3156	34200			3760	28244	37934	279154	9787	47326	1298	8574
6月			702	2470	1517	4855	71638	345377	1291	7058	494	4411
7月			705	2666	17669	827716	204181	10,92683	130	730	55	412
8月					40258	250860	65087	420436				
9月					77035	652669	105423	9,02751				
10月					24967	204000	36970	336419				
11月	18147	279610	155	220	31356	399190	33545	420122				
12月	19224	271702			19224	271702	20737	282632				
計	93620	1,052,993	1,562	7066	109,049	3,114,657	150,489	4,665,956	16,009	96445	3,564	20737