




始



IT22-35

大 正 六 年

靜 岡 縣 統 計 書

第 壹 編

雜 纂

靜 岡 縣

14.4
58

正 誤

頁	行	欄	誤	正
5	上	表	10 3 7,029,816.670	7,029,816.970
5	上	表	2 7 37,923,261.200	37,923,271.200
5	下	表	16 3 7,029,916.970	7,029,816.970
17			27 7 5,119,594.870	5,119,564.870
33	上	表	18 6 68.05	98.05
33	下	表	16 7 100.770	100.77
51			25 6 1,629	1,639
52			25 3 3,939	5,939
52			14 6 16,999	15,999
54			36 5 195	165
60	下	表	16 3 8,779	8,776
60	全		16 13 7	37
61			16 8 279	276
64			19 4 4,797	4,798
69			31 4 28,891	28,819
69			31 10 1,009	1,000
84	上	段	25 3 895	395
107			46 4 32,373	32,573
133			10 7 136,200.370	135,200.370
143	下	段	9 2 2,839,532	2,577,450.675
143	上	段	10 6 165,59	165,590
148	下	段	16 10 2.1	2,191
168	上	段	14 7 x	x 3
169	下	段	17 2 14,383.000	14,343.000
				51,425.485
172	全		16 9 20,562	204,562
173	全		17 10 4,345,377	4,546,116
177	上表下段		1 4 8,858,398	8,358,398
177	下	表	12 11 18,537	18,533
178	下	表	18 2 06	306
178	全		16 4 43,831	63,831
178	全		16 10 1,226,533	1,256,533
179	中	表	7 3 354,939.243	354,936.243

14.4-58

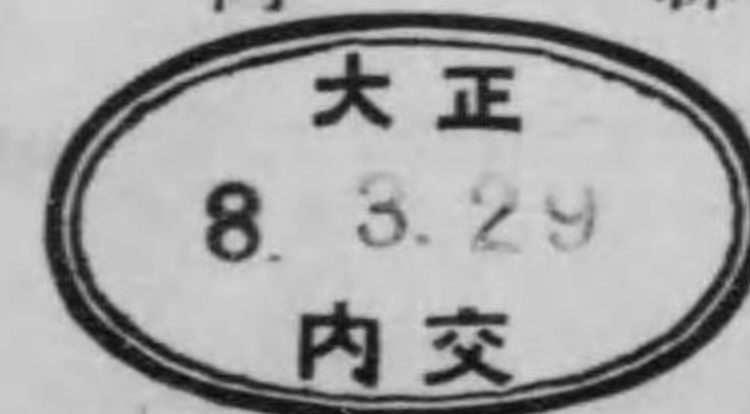
大正六年 静岡縣統計書 第壹編 雜纂



- 一本縣統計書ハ次ノ四編ニ分チ本編ヲ其第一編トス
 - 第一編 雜纂 第二編 學事 第三編 勸業 第四編 警察
- 二本統計書ハ主トシテ大正六年ノ事實ヲ記載ス而シテ尙前數年ノ事實ヲ各表末ニ列載シテ彼此消長如何ヲ知ルノ便ニ資ス但シ制度ノ變革又ハ調査ノ都合ニ依リ累年ノ事實ヲ比較シ難キモノアリ
- 三本編部門ヲ分チテ九トス第一土地、第二戶口、第三兵事、第四土功、第五賞恤、第六社寺、第七議會、第八財政、第九官公吏及文書是ナリ尙卷末ニ附録トシテ參考トナルベキ事項ヲ掲載セリ
- 四本編登載ノ計數ハ概ネ一位ニ止メ以下ノ端數ハ四捨五入ノ法ヲ用キ其一位ニ滿タザルモノハ〔0〕ヲ記スナ例トス故ニ各數ノ單位ト合計數ノ單位ト符合セサルモノアリ然レドモ一位未滿ノ端數ヲ要スルモノハ之レヲ表シ一位ニ〔.〕ヲ附シ又千位百萬位ニ〔,〕ヲ施シ首行ノ單位ニ其名稱ヲ記シ而シテ登記スヘキ事實ナキモノハ〔-〕ヲ附シ調査未了若クハ事實不詳ナルモノハ〔?〕ヲ施セリ
- 五本編郡市別若クハ官署別表中往々其名稱ヲ省クモノハ登記スヘキ事實ナキニヨル

大正八年三月

靜岡縣



大正六年静岡縣統計書第一編雜纂

目次

第一部 土地

第一	地勢	1
第二	位置	1
第三	面積廣袤	1
第四	御料地、國有地及民有地總反別	2
第五	御料地、及國有地地目別反別	2
第六	國有地所管別	3
第七	民有有租地ノ反別及地價ノ累年比較	4
第八	民有有租地ノ反別及地價	4
第九	民有有租地ノ地租	6
第一〇	災害地地租免除	6
第一一	年期地	7
第一二	地目變換地	8
第一三	地類變換地	8
第一四	民有々租地ノ反別及地價ノ町村別	10
第一五	民有免租地ノ反別	28
第一六	地價ノ最高最低	28
第一七	土地賣買價格	30

第二部 戶口

第一八	戶口ノ累年比較	33
第一九	戶口ノ都市別	33
第二〇	戶口ノ市町村別	34
第二一	本籍人年齡別	52
第二二	本籍人口族稱別	55
第二三	本籍人動態ノ月別	55
第二四	本籍人生產ノ月別	56
第二五	本籍人死亡ノ月別	56
第二六	本籍人婚姻及離婚ノ月別	58
第二七	死產ノ月別	58
第二八	本籍人生產ノ類別	60
第二九	本籍人死亡類別ノ一	60
第三〇	本籍人死亡類別ノ二(未婚者中六歲未滿)	61
第三一	本籍人婚姻類別	61
第三二	本籍人離婚類別	62
第三三	死產類別	62

第三四	人口動態總覽(現住)	頁 63
第三五	月ニ依リ分チタル婚姻(現住)	63
第三六	夫妻相互ノ年齡ニ依リ分チタル婚姻(現住)	63
第三七	配偶上ノ身分ニ依リ分チタル婚姻(現住)	63
第三八	夫妻ノ年齡ニ依リ分チタル婚姻(現住)	64
第三九	月ニ依リ分チタル離婚(現住)	65
第四〇	年齡ニ依リ分チタル離婚(現住)	65
第四一	夫妻相互ノ年齡ニ依リ分チタル離婚(現住)	65
第四二	夫妻トシニ經過シタル年齡ニ依リ分ケタル離婚(現住)	65
第四三	月ニ依リ分チタル生産(現住)	66
第四四	月ニ依リ分チタル死産(現住)	66
第四五	身分ニ依リ分チタル生産及死産(現住)	66
第四六	懷孕月數ニ依リ分チタル死産(現住)	66
第四七	體性及原因ニ依リ分チタル死亡(現住)	68
第四八	原因及職業ニ依リ分チタル死亡(現住、大正四年)	70
第四九	全 (現住、大正三年)	74
第五〇	體性原因及年齡ニ依リ分チタル死亡(現住、大正四年)	78
第五一	全 (現住、大正三年)	82
第五二	原因及月ニ依リ分チタル死亡(現住、大正四年)	86
第五三	全 (現住、大正三年)	90
第五四	在留外國人	94

第三部 兵 事

第五五	壯丁人員並ニ體格檢査成績	95
第五六	壯丁者花柳病及トヲホーム患者	95
第五七	壯丁教育程度	96

第四部 土 功


第五八	工事別土木費決算	97
第五九	工種別土木費決算	97
第六〇	工種別土木費細別ノ一	98
第六一	工種別土木費細別ノ二	101
第六二	工種別土木費細別ノ三	101
第六三	工種別土木費細別ノ四	108
第六四	溜池及水路	109
第六五	災害ノ一(水害)	110
第六六	災害ノ二(暴雨風被害)	113
第六七	災害ノ三(海嘯被害)	113

第五部 賞 恤

第六八	日本赤十字社静岡支部社員及年酬金	117
第六九	愛國婦人會静岡支部會員及收支金	117

在現末年六正大

別及總地土

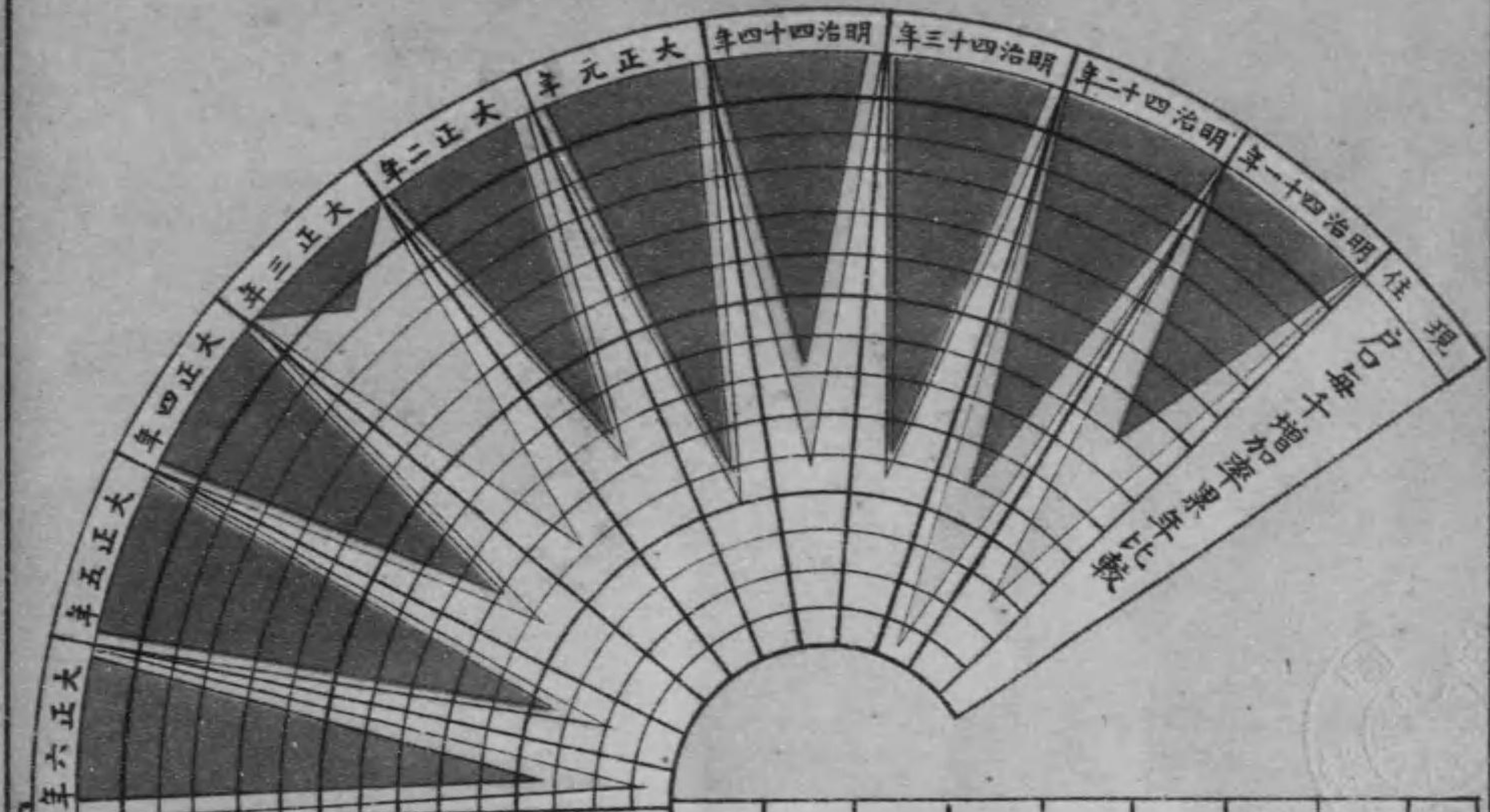


	零町	一町	二町	三町	四町	五町	六町	七町	八町	九町
郡茂賀										
郡方田										
郡東駿										
郡士富										
郡原庵										
郡倍安										
郡太志										
郡原榛										
郡笠小										
郡智周										
郡田磐										
郡名浜										
郡佐引										
市岡靜										
市松浜										

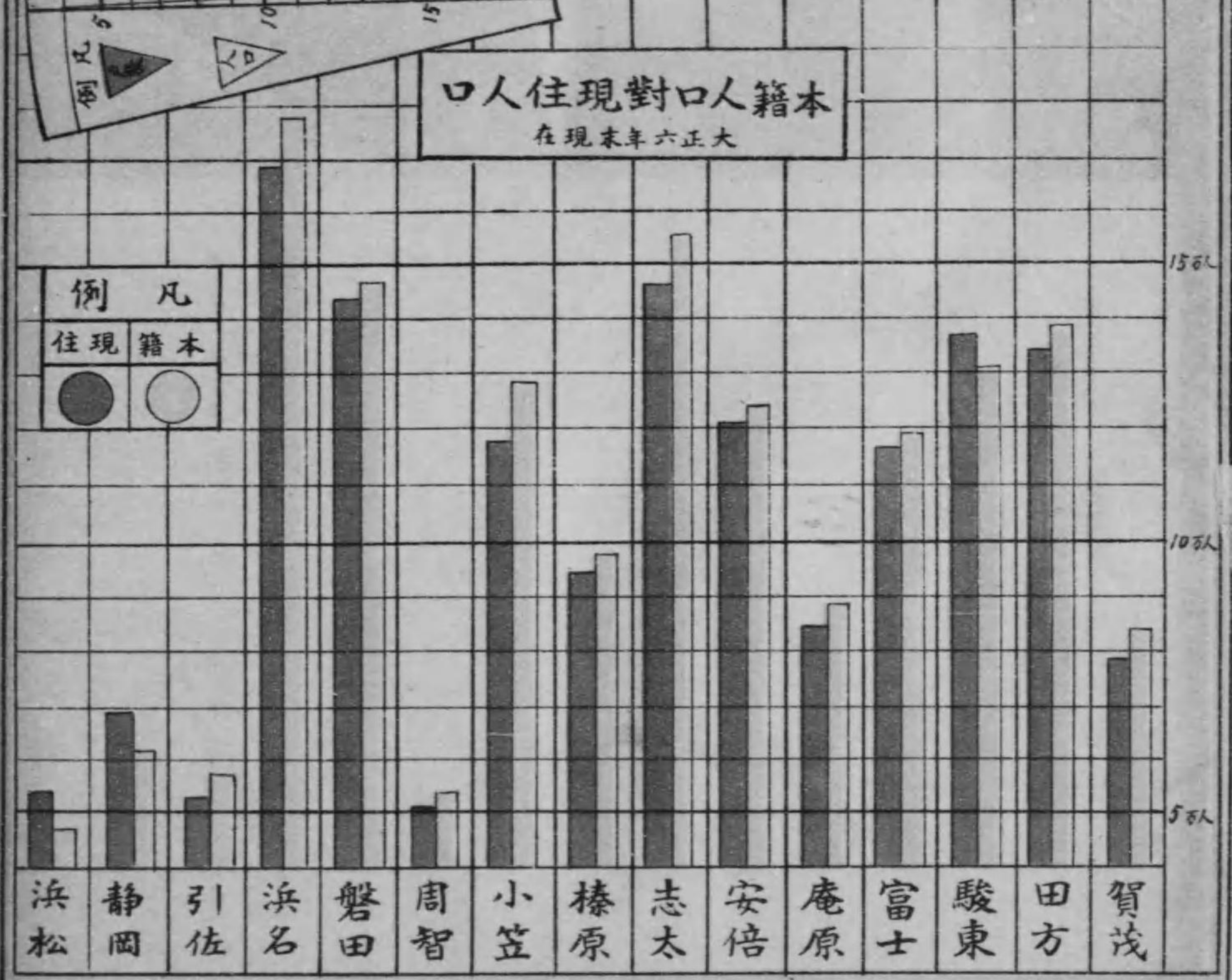
較比市郡別有所

例 凡
地有民 地有國 地料御

人 口 及 戶 數



本籍人口對現住人口
在大正六年末現在



第一部

土地

		方里		
面積	數	49	2.02	
市	數		13	
町	數		2	
村	數		39	
町村役場	數		300	
			332	
		別		
總	段	740.011	—	
御	料	222,695	—	
國	有	4,991	—	
		地價		
民有地	有租地	田宅地	63,841	25,776,513
		畑地	10,572	14,053,502
		山地	69,222	7,029,817
		山林	279,046	717,370
		原野	75,773	69,896
	免租地	其他	1,449	21,089
		計	499,903	47,668,187
		免租地	10,912	—
		年租地	1,510	—
		合計	512,325	—
年期地(再)	荒地	14,978	383,594	
	開墾地	1,312	314,138	
	其他	13,237	65,970	
	其他	429	3,486	

地勢

本縣ハ伊豆ノ駿河遠江ノ三國ヨリ成リ北ハ山脈ヲ以テ甲斐信濃ノ二國ニ界シ西ハ三河ニ接シ東ハ箱根山ヲ割リテ相模ニ隣リ南ハ一帯太平洋ニ面シ中部ニ駿河灣ヲ抱シ地形東西ニ傾キ南北ニ縮マリ諸大川ハ概ネ源ヲ北方ニ發シ南流シテ海ニ注ク

伊豆國ハ縣ノ東部ニ位シ南方ニ斗出セシ半島ニ成リ其最南端ヲ石廊崎ト云フ富士火山環國中ニ曠野ヲ耕耘ノ利ニ乏シト雖モ水産山林ノ利ニ富ミ又礦泉ノ各地ニ湧出スルヲ沿海ノ地ニ多ク下田港其巨擘ナリ

駿河國ハ縣ノ中部ニアリ北ハ山岳連亘シテ甲斐二國ト境ヲ接シ其巔然トシテ天外ニ聳ユルモノハ駿甲二國ニ跨ル富士山ニシテ海拔實ニ一萬二千尺ナリ南部一帯沿海ノ地ハ王業膏腴ニシテ農産ノ利多ク漁獲ノ益ヲ有ス清水港ハ國中ノ良港ニシテ三保崎遠ク海中ニ斗出シ風波ヲ避テ港内輕便百貨運輸入關曉ナリ國內河流多ク其大ナルモノ中央ニ富士安倍ノ二川アリ駿遠ノ國境ニ大井川アリ共ニ奔流海ニ入ル

遠江國ハ縣ノ西部ニアリ北境ハ山嶽重疊所謂赤石山系ヲナシ山林ニ富ミ中部ニハ牧之原三方ヶ原ノ高原アリ天龍川信濃ヨリ來リ蜿蜒南シテ海ニ入ル濱名湖ハ國ノ西邊ニ滿ヘ其海波ト相通スル所ヲ今切ト云フ御前崎遠ク海中ニ斗出シテ駿河灣ト遠江灘トヲ割リテ其他ノ形勢凡駿河灣ト相似ナリ

第 二 位 還

在 地 名	緯 度	方 位	極 地 名	西 經 度	方 位	極 地 名	北 緯 度
静岡市追手町	西緯 1.22 北緯 34.58	極東	田方郡小室村 川奈	0.36	極南	榛原郡御前崎村御前崎	34.35
		極西	濱名郡新所村 梅田	2.17	極北	安倍郡井川村田代	35.31

備 考 經度ハ東京宮城内舊本丸天主臺ヲ基礎トス

第 三 面 積 廣 袤

郡 市	面 積	方 位	地 名	里 程	方 位	地 名	里 程
賀茂郡	42.11	極東	城東村 奈良本見	7.22	極北	南崎村 長津呂	7.35
田方郡	62.50	極東	小室村 川奈	11.20	極北	上狩野村 湯ヶ島	13.13
駿東郡	41.31	極東	泉浦村 江茶畑	5.30	極北	静浦村 口野島	11.03
富士郡	36.04	極東	須津村 江尾	6.20	極北	田子浦村 五貫島	9.11
庵原郡	17.74	極東	蒲原町 蒲原	5.31	極北	江尻町 江尻	6.00
安倍郡	62.38	極東	三清村 三保	7.10	極北	大里村 中島	17.06
志太郡	33.47	極東	岡部町 岡部	5.26	極北	吉永村 飯地	11.14
榛原郡	61.42	極東	吉谷町 川尻	4.18	極北	御前崎村 御前崎	19.27
小笠郡	25.67	極東	比木村 比木	13.30	極北	佐倉村 佐倉	13.11
周智郡	43.20	極東	熊切村 宮上	4.22	極北	久努西村 久能	15.31
磐田郡	28.46	極東	笠井村 愛立	4.18	極北	福田村 福田	16.08
濱名郡	26.58	極東	中野村 野野	8.20	極北	五島村 松島	6.18
引佐郡	11.05	極東	新所村 梅田	7.29	極北	赤賀村 野賀	4.00
全 管	492.02	極東	田方郡小室村 川奈	38.21	極北	榛原郡御前崎村 御前崎	26.21

備 考 本縣海岸線ノ延長ハ伊豆國五十五里六町三十七間三尺駿河國二十六里十一町五十四間遠江國二十四里十六町五十四間三尺計百五里三十五町十八間トス静岡市ハ安倍郡ニ濱松市ハ濱名郡ニ包含ス

第四 御料地、國有地及民有地總反別 大正六年末現在

Table with columns for Prefecture/City, Imperial Land, National Land, Private Land (Leased, Free, Rent-free), and Total. Rows include various prefectures like 賀田, 富庵, 志樺, 周盤, 引靜.

第五 御料地及國有地

Table with columns for Prefecture/City, Imperial Land (田, 畑, 宅地, 山林, 原野, 池沼, 其他), National Land, and Total. Rows include various prefectures like 賀田, 富庵, 志樺, 周盤, 引靜.

第六 國有地所管別 大正六年末現在

Table with columns for Ministry/Department (内務省, 大藏省, 陸軍省, 海軍省, 司法省, 文部省, 農商務省, 逓信省) and Total. Rows include various prefectures like 賀田, 富庵, 志樺, 周盤, 引靜.

地目別反別 大正六年末現在

Table with columns for Land Type (田, 畑, 宅地, 山林, 原野, 池沼, 其他) and Total. Rows include various prefectures like 賀田, 富庵, 志樺, 周盤, 引靜.

第七 民有有租地ノ反別

年次	反別						計
	田	宅地	畑	山林	原野	其他	
四十一年	63,797.3422	9,881.8629 310.9523	66,820.4213	281,984.1529	79,670.4309	1,474.2608	503,939.4513
四十二年	64,004.5726	9,918.7014 313.7902	66,437.7521	277,094.0527	79,579.8321	1,461.2700	498,809.9921
四十三年	63,106.7309	9,886.5401 326.2008	66,193.2210	277,592.1220	79,072.3628	1,457.7422	497,634.9408
四十四年	62,370.4928	10,247.9105	66,412.9312	278,038.8409	78,861.5327	1,444.3921	497,376.1212
大正元年	62,832.7725	10,306.5016	66,870.6517	279,119.0516	78,663.4810	1,444.3628	498,636.8422
全二年	63,314.1927	10,387.4717	67,029.5817	279,288.8228	77,896.7329	1,429.7406	499,346.5704
全三年	63,201.1819	10,424.1704	67,268.2902	280,545.2403	77,277.7118	1,387.2006	500,103.8022
全四年	63,541.1109	10,456.2625	67,897.0409	280,213.6719	76,973.1821	1,470.4512	500,551.7405
全五年	63,743.6600	10,515.7022	68,333.7526	280,145.3810	76,450.4222	1,461.4016	500,650.3406
全六年	63,840.5615	10,572.1415	69,222.0313	279,046.1019	75,772.9815	1,449.2615	499,903.1002

備考 * 印ハ市街宅地

第八 民有有租地ノ

部市	反別						計
	田	宅地	畑	山林	原野	其他	
賀茂郡	2,293.1020	408.8614	2,514.4829	30,647.8014	17,202.2915	5.8422	53,072.4024
田方郡	4,579.3421	858.0417	5,054.0102	36,021.3924	26,120.9128	405.2213	73,038.9415
駿東郡	5,289.7327	900.4022	5,952.4628	15,228.0320	12,220.8313	8.9908	39,600.4728
富士郡	4,460.9828	779.8311	7,147.9227	11,518.1319	8,478.0606	5.9910	32,390.9411
庵原郡	2,069.2115	422.3129	7,663.3418	12,743.4428	645.9415	24.9008	23,569.1723
安倍郡	5,250.8108	769.5412	9,127.5306	71,507.1908	1,202.9904	36.8910	87,894.9618
志太郡	8,402.2128	1,009.1317	3,600.3221	32,604.2609	1,877.5408	20.7612	47,514.2505
榛原郡	4,115.9707	720.3226	3,892.7626	13,403.8204	1,455.5813	107.8605	23,696.3321
小笠郡	8,153.4211	1,039.7109	5,155.0808	7,122.5010	3,185.3807	490.2515	25,146.3600
周智郡	2,085.3303	334.0527	2,089.8105	24,549.4516	387.8913	8.9506	29,455.3010
磐田郡	7,416.5915	1,141.0104	6,048.3322	15,543.1114	1,361.2108	188.9505	31,699.2208
濱名郡	6,758.4828	1,400.7107	8,225.0927	3,488.8809	620.5022	35.6205	20,629.3108
引佐郡	2,569.9207	365.5016	2,422.3014	4,515.2816	1,001.4307	4.4518	10,878.9018
静岡市	132.1719	225.3303	18.9409	0.7318	3.8305	2.2525	388.2719
濱松市	263.2218	197.3311	309.5811	152.0220	8.7501	2.2903	933.2104
合計	63,840.5615	10,572.1415	69,222.0313	279,046.1019	75,772.9815	1,449.2615	499,903.1002

及地價ノ累年比較

地						價	
田	宅地	畑	山林	原野	其他	計	
25,932,480.175	3,760,826.403 509,905.210	6,817,074.986	750,922.057	77,069.400	15,923.979	37,854,232.210	
25,956,063.970	3,762,918.000 511,115.950	6,843,148.880	754,825.940	77,679.130	17,519.330	37,923,261.200	
25,547,104.330	3,745,629.650 518,053.760	6,839,818.080	759,525.620	76,925.980	18,121.120	37,505,078.530	
25,344,754.050	13,544,537.150	6,739,519.750	722,990.820	74,341.440	17,176.570	46,443,319.780	
25,512,301.720	13,652,928.680	6,810,619.900	726,186.620	74,061.200	17,390.620	46,793,488.740	
25,673,206.300	13,783,725.040	6,848,250.060	724,708.880	73,690.680	15,189.670	47,120,770.630	
25,613,647.630	63,822,500.810	6,882,795.560	727,239.880	72,618.090	21,784.670	47,140,586.640	
25,713,968.510	13,875,578.950	6,934,739.660	723,987.700	72,380.180	21,873.600	47,342,528.600	
25,765,369.070	13,974,689.380	6,978,532.240	721,736.710	70,765.620	21,058.220	47,531,551.240	
25,776,513.040	14,053,501.860	7,029,816.670	717,369.720	69,896.240	21,088.710	47,668,186.540	

反別及地價

大正六年末現在

地						價	
田	宅地	畑	山林	原野	其他	計	
792,479.260	415,181.350	202,962.280	86,178.640	9,017.340	257.730	1,506,176.600	
1,880,570.190	1,155,389.520	447,727.470	89,634.750	13,109.170	1,702.010	3,588,133.110	
1,971,121.960	1,191,217.510	570,794.310	16,175.420	7,289.200	115.000	3,756,713.400	
1,694,454.090	827,465.700	759,788.470	26,836.130	6,514.250	30.840	3,315,089.480	
861,835.580	547,489.750	372,269.790	23,533.200	1,233.040	84.990	1,806,446.350	
2,284,513.860	849,618.500	508,047.330	52,362.740	2,611.670	282.920	3,697,437.020	
3,554,850.090	1,165,258.320	349,637.330	54,486.920	3,953.930	1,378.280	5,119,564.870	
1,646,710.710	749,358.590	481,766.290	61,342.510	5,551.750	429.510	2,945,159.360	
3,721,227.970	1,031,285.100	640,624.320	98,011.220	9,709.430	507.640	5,501,365.680	
904,712.260	305,915.010	244,135.560	38,090.740	1,303.650	40.000	1,494,197.220	
2,959,980.620	1,256,020.410	797,503.420	75,586.680	4,509.710	2,648.740	5,096,249.580	
2,405,563.170	1,484,290.120	1,307,239.780	50,998.290	3,237.600	13,367.490	5,264,696.450	
921,358.340	347,258.190	283,692.470	40,755.530	1,634.140	76.160	1,594,774.830	
66,069.680	1,850,436.700	3,992.860	15.850	82.970	45.150	1,920,643.210	
111,065.260	887,317.090	59,635.290	3,361.100	138.390	22.250	1,061,539.380	
25,776,513.040	14,053,501.860	7,029,816.970	717,369.720	69,896.240	21,088.710	47,668,186.540	

第九 民有有租地ノ地租

大正六年末現在

郡市	田	宅地	畑	山林	原野	其他	計
賀田 茂方郡	35,662	10,380	9,133	4,740	496	20	60,431
賀田 茂方郡	84,626	28,885	20,148	4,930	721	94	139,404
賀田 茂方郡	88,700	29,778	25,680	890	401	6	145,461
富庵安 士原倍郡	76,250	20,687	34,190	1,476	358	2	132,963
富庵安 士原倍郡	38,783	13,687	16,752	1,294	68	5	70,589
富庵安 士原倍郡	102,803	21,240	22,862	2,880	144	16	149,945
志様小 太原笠郡	159,968	28,881	15,734	2,997	217	76	207,873
志様小 太原笠郡	74,102	18,734	21,679	3,374	305	23	118,217
志様小 太原笠郡	167,455	25,782	28,828	5,390	534	28	228,017
周盤演 智田名郡	40,712	7,648	10,986	2,095	72	2	61,515
周盤演 智田名郡	133,199	31,401	35,888	4,157	248	146	205,039
周盤演 智田名郡	168,251	37,108	58,826	2,805	178	735	267,908
引静演 佐岡松郡市	41,461	8,982	12,766	2,241	90	4	65,244
引静演 佐岡松郡市	2,973	46,261	180	1	5	2	49,422
引静演 佐岡松郡市	4,998	22,183	2,684	185	7	1	30,058
合計	1,159,943	351,337	316,342	39,455	3,844	1,160	1,872,081
大正五年	1,159,441	349,352	314,034	39,695	3,892	1,158	1,867,572
大正四年	1,157,129	346,889	312,063	39,819	3,981	1,203	1,861,084
大正三年	1,152,614	345,562	309,726	39,998	3,993	1,198	1,853,091
大正二年	1,206,641	344,643	321,868	39,859	4,053	835	1,917,399

第一〇

災害地地租免除

大正六年

郡市	田		畑		合計	
	反別	地價	反別	地價	反別	地價
賀田 茂方郡	74.1000	26,311	—	—	74.1000	26,311
富庵安 士原倍郡	35.9600	14,921	—	—	35.9600	14,921
富庵安 士原倍郡	0.2000	24	—	—	0.2000	24
志様小 太原笠郡	22.5000	7,228	—	—	22.5000	7,228
志様小 太原笠郡	124.0000	40,966	—	—	124.0000	40,966
周盤演 智田名郡	34.5100	6,989	—	—	34.5100	6,989
周盤演 智田名郡	142.3400	36,584	—	—	142.3400	36,584
引静演 佐岡松郡市	—	—	—	—	—	—
引静演 佐岡松郡市	—	—	—	—	—	—
合計	433.6100	133,023	—	—	433.6100	133,023
大正五年	—	—	—	—	—	—
大正四年	66.6700	6,254	—	—	66.6700	6,254

第一一 年期地

大正六年末現在

郡市	荒地		新開地		造林地		低價地	
	反別	地價	反別	地價	反別	地價	反別	地價
賀田 茂方郡	25.8500	8,170	1.0000	—	—	—	—	—
賀田 茂方郡	47.2000	12,280	2.8100	—	49.8300	25	—	—
賀田 茂方郡	22.9000	6,319	—	—	—	—	—	—
富庵安 士原倍郡	222.2300	47,428	16.0500	—	—	—	—	—
富庵安 士原倍郡	74.5800	16,116	—	—	—	—	—	—
富庵安 士原倍郡	252.3000	59,671	24.3400	—	—	—	—	—
志様小 太原笠郡	214.9700	60,467	0.7300	—	—	—	43.3300	3,206
志様小 太原笠郡	67.4400	17,425	—	—	—	—	—	—
志様小 太原笠郡	80.3500	27,202	—	—	—	—	—	—
周盤演 智田名郡	60.9700	13,260	—	—	136.4000	136	—	—
周盤演 智田名郡	167.2400	28,106	—	—	—	—	—	—
周盤演 智田名郡	53.8100	9,340	143.4000	—	—	—	—	—
引静演 佐岡松郡市	4.4300	1,663	—	—	—	—	—	—
引静演 佐岡松郡市	17.3100	6,670	—	—	—	—	—	—
引静演 佐岡松郡市	0.0500	21	—	—	—	—	—	—
合計	1,311.6300	314,138	188.3300	—	186.2300	161	42.3300	3,206

郡市	開墾地		開拓地		地目變換地		合計	
	反別	地價	反別	地價	反別	地價	反別	地價
賀田 茂方郡	612.5200	1,826	—	—	—	—	639.3700	9,996
賀田 茂方郡	4,090.6200	9,212	—	—	—	—	4,190.4600	21,517
賀田 茂方郡	1,097.3300	2,015	—	—	—	—	1,120.2300	8,334
富庵安 士原倍郡	1,591.2400	4,723	—	—	—	—	1,829.5200	52,151
富庵安 士原倍郡	671.7200	3,172	—	—	—	—	746.3000	19,288
富庵安 士原倍郡	768.1700	4,301	—	—	—	—	1,044.8100	63,972
志様小 太原笠郡	855.4800	4,058	—	—	1.9000	9	1,115.4100	67,740
志様小 太原笠郡	498.3000	5,136	—	—	—	—	565.7400	23,561
志様小 太原笠郡	554.4500	4,946	—	—	0.4400	110	635.2400	32,258
周盤演 智田名郡	189.3800	1,474	—	—	—	—	386.7500	14,870
周盤演 智田名郡	900.3000	8,907	—	—	—	—	1,067.5400	37,013
周盤演 智田名郡	893.7400	10,884	—	—	—	—	1,090.9500	20,224
引静演 佐岡松郡市	462.1700	4,394	9.4800	—	—	—	476.0800	6,057
引静演 佐岡松郡市	2.7400	29	—	—	—	—	20.0500	6,699
引静演 佐岡松郡市	49.2900	893	—	—	—	—	49.3400	914
合計	13,237.4500	65,970	9.4800	—	2.3400	119	14,977.7900	383,594

第一二 地 目 變

郡 市	田		畑		宅 地		池 沼	
	反 別	地 價	反 別	地 價	反 別	地 價	反 別	地 價
賀田 郡 駿方東 郡	町	2,0400	町	1,9800	町	4,3000	町	—
	村	385	町	217	町	4,337	町	—
	—	3,8700	町	747	町	5,3900	町	—
富庵 郡 安倍 郡	町	15,7500	町	4,7200	町	7,25	町	—
	村	4,475	町	725	町	4,6800	町	—
	—	2,8900	町	613	町	7,7900	町	—
志機 郡 小笠原 郡	町	0,5300	町	3,9200	町	613	町	—
	村	1,5400	町	570	町	2,8900	町	—
	—	526	町	2,509	町	7,0700	町	194,3200
周繁 郡 濱智田 郡	町	6,2400	町	1,932	町	6,2200	町	—
	村	2,3200	町	730	町	4,3800	町	—
	—	8,2700	町	1,034	町	5,5300	町	0,0500
引靜 郡 濱佐岡松 市	町	4,3100	町	702	町	6,7200	町	—
	村	5,3300	町	1,403	町	10,4400	町	—
	—	3,6600	町	2,606	町	10,1600	町	—
合計	町	58,4600	町	14,246	町	83,4500	町	194,3700
	村	19,702	町	89,9200	町	100,682	町	126
	—	—	町	—	町	—	町	—

第一三 地 類 變

郡 市	田		畑		宅 地		池 沼	
	反 別	地 價	反 別	地 價	反 別	地 價	反 別	地 價
賀田 郡 駿方東 郡	町	—	町	—	町	—	町	—
	村	—	町	—	町	—	町	—
	—	—	町	—	町	—	町	—
富庵 郡 安倍 郡	町	—	町	—	町	—	町	—
	村	—	町	—	町	—	町	—
	—	—	町	—	町	—	町	—
志機 郡 小笠原 郡	町	—	町	—	町	—	町	—
	村	—	町	—	町	—	町	—
	—	—	町	—	町	—	町	—
周繁 郡 濱智田 郡	町	—	町	—	町	—	町	—
	村	—	町	—	町	—	町	—
	—	—	町	—	町	—	町	—
引靜 郡 濱佐岡松 市	町	—	町	—	町	—	町	—
	村	—	町	—	町	—	町	—
	—	—	町	—	町	—	町	—
合計	町	—	町	—	町	—	町	—
	村	—	町	—	町	—	町	—
	—	—	町	—	町	—	町	—

換 地 大正六年

山	林	原 野		雜 種 地		合 計	
		反 別	地 價	反 別	地 價	反 別	地 價
町	町	町	町	町	町	町	町
1,7800	3	—	—	—	—	10,1000	4,042
0,0800	0	—	—	×	0	×	13
0,8600	1	—	—	—	—	13,4700	9,815
—	—	—	—	—	—	26,0100	11,185
30,0530	69	0,0200	—	—	—	45,1500	10,571
0,3000	0	—	—	—	—	7,1800	4,4900
—	—	0,1100	0	—	—	215,0500	15,072
0,0200	0	0	0	—	—	26,4600	11,873
—	—	—	—	—	—	12,3400	5,532
1,0100	17	0,0300	0	—	—	22,0100	9,714
64,9900	372	—	—	—	—	80,7500	7,131
5,3400	42	0,020	0	—	—	30,8900	12,048
0,0100	0	—	—	—	—	28,8300	14,043
0,0200	0	—	—	—	—	6,4200	2,776
—	—	—	—	—	—	1,9400	7,168
—	—	—	—	—	—	4,4500	8,913
104,6700	504	0,1800	0	×	0	×	13
—	—	—	—	—	—	531,0500	135,273

換 地 大正六年

山	林	原 野		雜 種 地		合 計	
		反 別	地 價	反 別	地 價	反 別	地 價
町	町	町	町	町	町	町	町
7,6700	16	0,2500	0	—	—	7,9200	16
6,8200	68	0,0500	0	0,0800	1	6,9600	69
10,4100	13	0,2200	0	—	—	10,6300	13
7,7200	18	0,5700	0	—	—	8,2900	18
5,3100	6	0,0200	0	—	—	5,3300	6
123,8100	45	0,9100	1	—	—	124,9100	47
9,6000	24	0,5400	13	0,1200	24	10,2600	61
3,6200	50	0,0900	0	—	—	3,7100	50
7,1100	107	1,5100	5	—	—	8,7900	113
61,5200	57	1,8500	4	—	—	63,3700	61
31,4300	125	1,5700	21	—	—	33,0400	146
1,4200	41	0,0500	0	—	—	1,5500	55
1,8900	17	0,2100	0	—	—	2,1000	17
—	—	—	—	—	—	—	—
—	—	0,0100	0	—	—	0,0100	0
278,3300	587	7,8600	44	0,2000	25	286,8700	672

第一四 民有々租地ノ反別

順序	町村名	別反							計
		田	宅地	畑	山林	原野	其他		
1	賀茂郡	2,293.1020	408.8614	2,514.4829	30,647.8014	17,202.2915	5.8422	53,072.4024	
2	城東村 下河津村	107.1328	22.8024	177.3426	3,174.6703	1,666.1422	0.7222	5,148.8405	
3		32.5016	19.8411	181.5721	428.8420	1,551.4218	0.5123	1,214.7119	
4		229.7527	34.1624	199.0800	1,917.2627	1,380.5504	0.7411	3,761.5703	
5	上河津村 稻生村	101.8412	18.8717	110.4418	2,188.8325	1,690.8827	0.0516	4,110.9425	
6		246.4029	24.3112	122.8912	3,628.2917	1,626.5105	0.2000	5,648.6215	
7		133.6406	18.6011	57.5111	1,110.2926	348.3818	0.0923	1,668.5405	
8	白濱村 濱下田村	63.5301	11.8918	103.1614	357.1227	244.8104	0.2820	780.8124	
9		21.0612	8.4517	78.7522	364.1828	133.3821	0.1025	603.9605	
10		19.9806	20.8205	17.7211	127.9920	0.5225	1.3606	188.4113	
11	朝日村 南村	103.5914	15.4916	97.6908	942.3027	367.7500	0.1519	1,526.9924	
12		114.7206	20.6221	90.9225	675.5923	260.1829	0.3226	1,162.3910	
13		32.0512	8.4314	76.2822	566.4529	280.3123	0.2110	963.7620	
14	南中村 三坂村	168.0610	23.5321	153.8729	1,254.2709	828.8410	0.0715	2,428.6704	
15		209.8910	21.5300	154.7113	1,649.1227	1,071.0803	0.0427	3,106.3920	
16		64.0512	12.3415	143.3608	725.7806	513.6518	0.0325	1,459.2324	
17	三岩村 濱科村	53.2507	13.3800	133.6711	1,286.6613	629.7109	0.2515	2,116.9325	
18		153.8520	23.9102	144.0226	1,970.9521	827.9205	0.1416	3,120.8200	
19		90.1309	23.2719	67.9827	312.8212	6.6104	0.0511	500.8822	
20	中川村 仁科村	120.5223	17.1309	108.8108	2,813.9100	1,250.5118	0.2622	4,311.1620	
21		126.6606	26.6902	160.3707	2,193.2702	1,744.1123	0.1012	4,251.2122	
22		23.2003	8.4425	62.3500	391.3024	174.5521	0.0100	660.1713	
23	安里村 宇須村	11.6011	4.1122	29.8103	460.6822	335.9205	0.0114	842.1517	
24		65.6110	10.1509	44.0807	2,107.0926	1,268.1603	0.0324	3,495.1419	
25	田方郡	4,579.3421	858.0417	5,054.0102	36,021.3924	26,120.9128	405.2213	73,038.9415	
26	三島村 北村	175.7225	60.6608	127.3701	417.3316	1,005.1703	0.0429	1,786.2622	
27		133.3212	23.2220	296.9208	549.7705	523.4429	0.6621	1,527.3605	
28	錦田村 中郷村	177.7612	34.2525	573.0415	467.9512	357.6004	0.2403	1,610.8611	
29		519.8025	45.9619	92.8313	104.8912	19.5413	0.0318	783.0810	
30	川西村 江間村	140.6114	24.2609	147.9601	371.6410	365.8812	0.0419	1,050.4105	
31		112.2520	18.1909	74.7619	156.0510	186.2702	0.0428	547.5828	
32	内西村 浦浦村	25.4226	9.9724	70.2105	505.1910	162.2314	1.6422	774.6911	
33		59.8910	16.0801	222.8601	2,517.3408	268.5412	2.0306	3,086.7508	
34	修善寺村 善田村	191.4612	37.0903	118.2321	1,290.5413	1,506.4501	138.0226	3,281.8216	
35		66.1305	18.7126	56.9625	2,848.3418	938.9003	86.5228	4,015.5915	
36	土肥村 西豆村	90.5614	19.6003	81.0426	3,079.9315	687.2820	0.3507	3,958.7825	
37		86.1702	19.5306	135.7505	638.6223	331.1707	3.2404	1,214.4917	
38	鹵南村 基山村	556.2004	86.1216	711.9227	1,755.3504	3,063.5024	167.4723	6,340.5908	
39		550.5618	73.2623	359.3014	720.6910	1,419.6823	0.0321	3,123.5519	
40	田中村	231.6807	40.6116	106.2614	408.4420	538.3624	0.1308	1,325.5029	

及地價ノ町村別 大正七年一月一日現在

順序	地價						計	順序
	田	宅地	畑	山林	原野	其他		
1	792,479.260	415,181.350	202,962.280	86,178.640	9,017.340	357.730	1,506,176.400	1
2	32,477.730	13,996.500	8,924.950	8,310.840	929.950	34.290	64,674.260	2
3	7,820.120	21,969.380	9,418.760	1,865.250	291.340	23.710	41,328.560	3
4	66,059.250	28,124.850	17,480.690	6,029.040	733.960	36.290	180,464.080	4
5	34,478.530	13,834.040	10,322.150	4,730.440	860.870	0.180	64,221.210	5
6	72,389.520	18,979.990	10,740.290	8,609.310	832.800	5.090	110,957.000	6
7	62,575.450	21,638.910	6,304.490	3,804.650	226.810	33.020	94,583.330	7
8	14,845.680	10,238.240	10,166.250	1,256.640	153.830	10.630	36,771.270	8
9	6,423.780	8,616.960	10,186.360	1,507.310	168.290	5.090	26,807.790	9
10	8,579.660	70,037.980	1,984.900	520.400	2.410	82.780	81,208.130	10
11	33,019.180	12,372.830	7,948.310	2,252.650	186.440	1.350	55,780.760	11
12	38,073.830	18,279.160	7,607.000	3,096.250	146.640	15.370	67,218.350	12
13	9,455.500	6,139.750	4,073.270	1,506.410	168.830	9.770	21,353.530	13
14	68,914.770	20,720.250	9,208.530	4,224.840	438.160	89.140	102,595.690	14
15	76,024.630	14,925.270	12,011.000	6,420.650	607.140	0.150	103,988.840	15
16	25,589.100	10,652.820	10,367.370	2,343.230	292.580	0.340	49,245.440	16
17	12,314.770	13,042.780	8,637.130	2,932.290	320.490	4.510	37,301.970	17
18	59,808.460	21,317.090	11,744.830	5,205.610	420.200	0.810	89,497.000	18
19	38,179.630	31,448.030	8,106.890	1,270.080	9.480	0.070	79,014.180	19
20	45,785.420	13325.910	10,719.420	6,885.770	621.470	4.180	77,342.170	20
21	47,790.130	22,992.480	15,417.230	5,734.760	852.150	0.690	92,787.440	21
22	9,293.020	9,997.360	5,526.990	1,415.920	90.240	0.030	26,323.560	22
23	4,702.120	4,498.480	2,162.760	1,632.390	168.120	0.150	13,164.020	23
24	32,883.980	8,592.290	3,902.710	4,573.810	595.140	0.090	50,548.020	24
25	1,880,570.190	1,155,389.520	447,727.470	89,634.750	13,109.170	1,702.010	3,588,133.110	25
26	98,094.300	266,807.190	21,265.540	513.930	502.930	0.250	387,184.140	26
27	54,466.840	16,833.480	21,404.250	1,672.330	270.870	3.340	94,651.110	27
28	78,693.770	25,571.250	40,991.410	1,858.120	184.910	1.100	147,300.560	28
29	234,934.920	46,688.860	17,376.790	448.140	14.260	0.190	299,463.160	29
30	64,361.040	24,242.700	22,324.660	1,251.700	187.490	66.360	112,433.950	30
31	52,033.880	16,762.360	15,429.200	457.920	93.790	0.330	84,777.480	31
32	8,633.630	10,158.960	5,667.910	1,494.010	81.810	54.020	26,090.340	32
33	21,444.170	12,914.280	13,746.910	6,693.050	138.780	52.490	54,989.680	33
34	82,543.950	53,639.820	11,048.050	2,316.190	762.110	84.950	150,395.070	34
35	28,842.860	18,781.390	5,416.130	5,683.580	469.260	57.390	59,251.610	35
36	32,476.150	19,652.170	6,086.870	4,260.010	344.770	53.950	62,873.920	36
37	28,485.650	13,442.550	16,563.850	1,732.280	166.630	13.930	60,404.890	37
38	239,144.160	71,434.670	69,087.340	3,370.230	1,604.580	172.270	384,813.250	38
39	266,477.120	69,972.340	45,290.340	2,037.130	739.120	0.180	384,516.730	39
40	119,402.520	56,713.120	12,641.590	1,206.000	298.860	0.660	190,262.750	40

第一四 民有々租地ノ反別

順序	町村名	反別						
		田	宅地	畑	山林	原野	其他	計
1	北狩野村	193.1209	31.2122	309.1411	1,425.9612	1,520.5811	0.1523	3,480.1903
2	下狩野村	142.1812	24.8602	83.5805	477.7701	765.7407	0.0425	1,494.1822
3	中狩野村	171.7805	24.6315	89.1703	1,977.6705	1,671.1904	0.2509	3,984.7011
4	上狩野村	176.1426	30.9200	124.5423	1,719.1203	1,785.2705	0.0723	3,836.0818
5	對島村	29.5213	21.1709	146.4516	3,324.6901	1,278.1023	1.1013	4,801.0515
6	小室村	32.0608	12.8310	168.0300	1,785.0926	369.7621	0.5810	2,368.3715
7	下大見村	102.1218	13.1020	121.1603	367.5820	1,253.3414	0.0805	1,857.4020
8	中大見村	156.4527	23.7219	82.2824	2,068.5121	2,854.0007	0.0906	5,185.0814
9	上大見村	116.7617	20.6111	75.3713	712.9628	782.5123	0.1323	1,708.3725
10	字佐美村	93.8104	16.1729	100.5513	1,260.6203	737.5707	0.0325	2,208.7721
11	伊東町	107.4215	48.9627	184.2623	2,102.1000	660.3327	0.5329	3,103.6401
12	綱代村	—	4.7405	8.4326	55.1712	0.3321	0.8922	69.5826
13	多賀村	75.0104	15.3215	94.2008	1,634.7207	444.6520	0.1820	2,264.0814
14	熱海町	65.3217	42.1615	291.3129	1,277.2529	623.4709	0.4522	2,300.0001
15	駿東郡	5,289.7327	900.4022	5,952.4628	15,228.0320	12,220.8313	8.9908	39,609.4728
16	沼津町	204.4715	57.2002	50.9009	10.0107	1.8607	0.5608	325.0118
17	片濱村	114.0616	29.6228	13.6029	21.4922	1.6712	0.0227	300.5014
18	原町	312.4212	28.7216	130.5317	24.2311	62.2705	0.0310	558.2211
19	浮島村	312.6621	31.2124	485.1025	324.6629	529.1813	3.8928	1,686.7420
20	蘆根村	274.7800	33.1722	427.9611	208.9218	648.6708	0.1529	1,593.6728
21	金岡村	300.4006	44.4627	458.1106	286.7810	673.7821	0.2206	1,761.7716
22	楊原村	212.6722	40.5800	139.4327	125.4026	148.5118	0.0915	666.7118
23	大岡村	230.6903	26.9625	117.8623	37.9116	13.9616	0.0403	427.3926
24	静浦村	9.3628	23.4822	77.1925	306.3729	34.0426	2.2121	452.7001
25	大平村	119.5402	13.7314	90.4720	148.5511	159.3517	0.0310	531.6914
26	清長村	362.3529	32.5924	174.4907	63.2401	39.4223	0.1110	672.2304
27	水泉村	270.1415	53.0513	468.1506	233.8725	723.7421	0.1726	1,749.1516
28	小泉村	128.0919	23.5025	139.4500	145.4218	187.6520	0.0908	624.2300
29	山泉村	157.1410	29.2227	215.1800	947.2409	564.5721	0.1626	1,913.5403
30	深富村	125.0512	18.4405	62.7515	690.4306	407.1821	0.0508	1,303.9207
31	富岡村	109.0009	36.9616	357.6006	2,031.8300	305.2003	0.1705	2,840.7709
32	須山村	—	12.8727	178.1122	2,497.0016	31.2004	0.0717	2,719.2726
33	富士岡村	303.8615	43.7925	311.7118	1,035.9929	425.5903	0.1815	2,121.1515
34	原里村	179.2513	39.0204	382.0216	286.2706	364.9217	0.1409	1,251.6405
35	印野村	2.8012	17.8625	355.4622	1,166.3024	1,488.8320	0.0226	3,031.3109
36	玉種村	145.4514	23.9804	127.5015	929.2018	1,288.3119	0.0020	2,514.4700
37	御殿場町	477.3722	81.3628	274.4408	181.1323	284.7900	0.0100	1,299.1221
38	高根村	327.7510	33.0914	94.8306	145.9504	179.4729	0.0004	781.1107
39	須走村	0.7624	5.3001	20.4016	1,383.3607	908.7207	0.0300	2,318.5825
40	北郷村	385.9421	51.1510	31.1611	749.8217	1,573.4812	0.1517	3,070.7228

及地價ノ町村別 (續)

順序	地價						計	順序
	田	宅地	畑	山林	原野	其他		
1	63,969.250	20,318.710	16,588.360	3,394.570	796.930	0.800	105,068.620	1
2	55,580.800	21,488.110	10,190.510	993.550	416.170	0.240	88,669.380	2
3	47,408.190	18,461.260	5,788.410	2,703.290	821.310	34.870	75,217.330	3
4	36,485.970	25,835.050	7,530.170	2,353.640	896.060	55.380	73,156.270	4
5	4,859.560	14,958.230	7,488.810	14,246.930	648.350	41.290	42,243.170	5
6	8,029.850	9,209.850	10,950.900	6,198.610	185.620	15.390	34,590.220	6
7	37,987.580	9,310.150	5,572.930	784.870	628.400	0.270	54,284.200	7
8	49,601.350	17,849.400	6,168.510	5,373.820	1,333.780	0.190	80,327.050	8
9	29,599.430	13,361.130	4,151.240	1,408.640	396.840	0.410	48,917.690	9
10	41,243.550	15,794.100	7,735.620	3,260.980	308.910	0.790	68,343.950	10
11	43,104.220	128,486.930	14,767.520	5,630.800	317.890	236.450	192,543.810	11
12	—	14,925.670	944.020	139.000	0.510	35.820	16,045.020	12
13	28,929.860	11,946.430	7,674.820	4,647.370	203.920	4.340	53,406.740	13
14	23,734.620	109,829.360	17,834.310	3,504.060	294.310	714.360	155,911.020	14
15	1,971,121.960	1,191,217.510	570,794.310	16,175.420	7,289.200	115.000	3,756,713.400	15
16	99,388.480	308,132.140	7,574.110	18.190	10.050	2.200	415,125.170	16
17	44,294.810	44,630.710	21,482.670	74.370	1.850	0.060	110,434.470	17
18	65,822.960	42,930.980	16,875.680	84.200	157.910	0.100	125,871.830	18
19	64,072.990	25,933.780	37,910.890	711.630	578.910	1.040	129,209.240	19
20	89,068.720	27,504.100	37,634.210	464.300	362.330	0.520	155,034.180	20
21	125,150.550	41,935.380	48,928.960	544.580	325.650	0.460	216,885.580	21
22	116,084.900	71,043.220	20,638.360	465.580	297.260	0.320	208,529.640	22
23	113,839.720	30,383.260	15,312.640	126.990	33.690	0.100	159,696.400	23
24	4,667.010	45,410.070	10,207.490	840.560	68.300	106.160	61,299.590	24
25	54,902.780	11,210.950	17,148.720	506.690	322.740	0.070	84,091.950	25
26	181,483.030	38,212.630	29,261.060	270.790	131.790	0.310	249,359.710	26
27	117,800.170	49,785.610	44,088.090	587.180	356.820	3.350	212,618.220	27
28	59,976.820	24,472.730	14,310.190	352.670	140.560	0.320	99,253.290	28
29	70,580.670	26,410.500	23,517.390	1,150.380	235.510	0.510	121,894.960	29
30	49,114.440	14,690.230	7,249.590	722.630	211.250	0.120	71,988.260	30
31	45,459.380	24,868.480	36,652.130	2,926.330	271.930	0.420	110,178.670	31
32	—	9,367.190	15,846.410	1,176.460	31.810	0.150	26,422.020	32
33	97,417.010	31,376.280	32,123.110	881.650	215.660	0.370	162,014.080	33
34	42,209.600	26,549.600	30,327.140	406.660	298.440	0.330	99,791.770	34
35	430.500	7,667.040	13,370.870	581.380	296.490	0.070	22,346.350	35
36	40,970.010	15,607.560	14,454.920	444.300	384.040	0.020	71,860.850	36
37	155,954.970	98,771.910	27,996.760	277.140	414.260	0.030	283,415.070	37
38	94,056.630	24,501.400	9,795.960	204.940	207.660	0.010	128,766.600	38
39	93.770	5,220.810	404.440	335.810	233.030	0.060	6,287.920	39
40	132,788.250	38,195.000	20,099.770	694.860	1,050.980	0.320	192,829.180	40

第一四 民有々租地ノ反別

順序	町村名	反別							計
		田	宅地	畑	山林	原野	其他		
1	小 山 町 足 柄 村	149.8614	54.4001	204.6101	694.1624	521.5706	0.2410	1,624.8526	
2		73.7523	14.6013	166.3327	552.3704	652.7804	0.0410	1,459.8921	
3	富 士 郡	4,460.9828	779.8311	7,147.9227	11,518.1319	8,478.6606	5.9910	32,390.9411	
4	元 吉 原 村 須 津 村	154.2406	17.8304	63.0502	56.9017	12.8629	0.6307	305.5305	
5		298.1726	34.4828	394.9703	465.6126	794.4002	0.1029	1,987.7624	
6	吉 永 村 原 田 村	237.7505	37.4109	514.8625	1,367.2622	1,222.8812	0.2025	3,230.3908	
7		68.9928	19.7329	200.6412	75.3125	5.1625	0.1809	370.0508	
8	今 泉 村 吉 原 町	229.6408	42.8717	547.5512	255.0904	31.7913	0.8707	1,107.8301	
9		0.8513	13.5706	0.3120	0.0223	0.0100	—	14.7802	
10	島 田 村 田 子 浦 村	183.9027	9.5722	1.7508	—	1.0915	0.1206	196.4518	
11		341.7219	36.9309	64.8805	2.5209	55.9127	1.1719	503.1528	
12	加 島 村 岩 松 村	601.6313	59.1328	101.0818	1.4614	9.4608	1.0017	773.7908	
13		253.2217	25.9115	196.8108	71.9106	77.2414	0.0219	625.1319	
14	傳 法 村 大 淵 村	230.3405	26.3825	247.3906	35.8201	1.3024	0.0820	541.3321	
15		—	35.2228	379.9207	996.7914	102.6520	0.0300	1,714.6309	
16	鷹 岡 村 富 士 根 村	207.9824	48.7727	429.4805	152.3121	7.5319	0.1812	846.2818	
17		143.1220	57.7303	720.1324	914.4914	155.5211	0.0220	1,991.0402	
18	大 宮 町 富 丘 村	325.0928	77.2122	729.2310	601.1421	163.8513	0.4507	1,897.0011	
19		215.2517	39.5323	420.5917	395.8525	57.9914	0.1504	1,129.3910	
20	北 山 村 上 井 出 村	91.2318	40.6806	629.5806	648.0621	431.5326	0.0920	1,841.2007	
21		26.0609	21.8220	381.1016	1,904.1120	3,175.3818	0.1020	5,508.5513	
22	白 上 村 上 野 村	130.6016	18.1122	222.0705	645.4705	942.4115	0.0729	1,958.7602	
23		340.0910	47.4908	233.5620	357.3507	167.5311	9.1322	1,146.1718	
24	柚 野 村 芝 富 村	231.2810	39.9725	301.6427	2,106.6713	665.6213	0.1213	3,345.3311	
25		149.7309	29.3625	167.2511	463.8911	395.8907	0.1805	1,206.3208	
26	庵 原 郡	2,069.2115	422.3129	7,663.3418	12,743.4428	645.9415	24.9008	23,569.1723	
27	内 房 村 松 野 村	65.1919	17.1028	457.0228	233.5113	6.8916	0.0200	779.7614	
28		132.1702	25.5615	467.4509	1,035.6014	5.6318	0.0511	1,666.4869	
29	富 士 川 町 蒲 原 町	132.5707	27.4313	197.2504	549.4007	5.1106	0.1602	911.9309	
30		172.2809	28.4707	230.1921	664.5912	15.4822	0.0100	1,111.0411	
31	由 比 町 津 興 町	117.3010	33.8720	636.1923	599.0424	257.6224	0.5200	1,644.5711	
32		155.9123	33.5314	373.6809	392.4028	52.5800	11.8708	1,019.9922	
33	小 島 村 兩 河 内 村	117.6613	29.8527	1,164.1021	2,073.3702	49.1922	0.0219	3,434.2214	
34		128.2020	36.8611	2,072.3304	4,924.7403	23.8621	8.4421	7,194.9520	
35	庵 原 村 師 袖 村	216.3515	50.8413	1,098.0809	1,364.6412	113.3528	0.3206	2,841.6023	
36		115.8418	20.8208	91.1206	29.0816	1.6424	0.1122	258.6404	
37	江 尻 町 辻 村	26.8908	22.0820	30.4229	0.0815	0.2903	1.3401	81.1216	
38		39.7822	11.7404	14.4518	—	0.0805	—	66.0619	
39	飯 田 村 高 部 村	215.6728	25.5805	151.4612	65.9305	88.4807	0.6105	547.7502	
40		243.8528	30.8402	315.9825	216.8803	22.7200	1.2425	831.5323	

及地價ノ町村別 (續)

順序	地 價							計	順序
	田	宅地	畑	山林	原野	其他			
1	74,928.380	96,479.510	11,313.630	768.650	289.020	0.490	183,779.680	1	
2	30,365.410	9,926.440	6,319.120	556.400	361.260	0.090	47,228.720	2	
3	1,694,454.090	827,465.700	759,788.470	26,836.130	6,514.250	30.840	3,315,089.480	3	
4	30,851.090	21,863.510	11,456.870	455.050	123.330	10.660	64,760.510	4	
5	83,314.890	28,171.980	19,482.470	1,078.870	1,915.220	0.220	143,963.450	5	
6	84,963.470	27,369.450	39,989.150	1,985.150	463.670	1.080	154,771.970	6	
7	25,790.970	20,383.580	26,611.710	467.730	9.330	0.380	73,253.700	7	
8	99,930.560	43,746.690	71,102.360	1,173.130	36.650	3.020	215,992.410	8	
9	411.210	56,581.100	173.920	0.460	0.170	—	57,166.900	9	
10	76,595.860	13,265.120	608.360	—	1.310	0.230	90,470.880	10	
11	154,694.600	35,985.140	24,422.260	24.750	114.810	6.390	215,247.860	11	
12	290,630.810	94,698.660	41,512.810	18.410	25.890	4.370	426,890.950	12	
13	133,532.850	28,708.880	28,759.430	834.630	65.490	0.010	191,901.190	13	
14	115,948.380	33,530.830	44,671.410	471.780	10.990	0.180	194,633.570	14	
15	—	10,880.690	49,521.330	3,025.460	70.280	0.180	63,497.340	15	
16	92,430.680	65,805.310	57,857.510	1,683.740	49.880	0.380	217,827.500	16	
17	48,031.140	43,314.950	58,752.420	2,633.710	277.140	0.050	153,009.410	17	
18	131,526.420	137,791.420	83,239.350	2,673.010	362.850	1.970	355,595.020	18	
19	72,704.280	33,963.790	46,122.800	1,543.850	381.790	0.310	154,716.820	19	
20	23,441.740	23,646.980	58,118.770	2,163.710	259.830	0.200	107,631.230	20	
21	4,454.770	11,725.640	19,510.930	943.260	558.710	0.220	37,193.530	21	
22	21,804.950	10,629.660	14,788.780	740.430	538.400	0.160	48,502.380	22	
23	96,263.090	35,298.310	16,615.450	1,012.120	143.060	0.290	143,332.320	23	
24	63,385.910	25,018.390	19,351.230	2,181.830	397.670	0.250	110,335.280	24	
25	43,756.420	25,086.320	17,119.110	1,725.250	707.780	0.380	88,395.260	25	
26	861,835.580	547,489.750	372,269.790	23,533.200	1,233.040	84.990	1,806,446.350	26	
27	20,466.620	12,364.900	13,400.280	407.100	12.890	0.040	46,651.830	27	
28	54,226.890	20,421.680	23,072.940	1,858.080	20.190	0.110	99,599.890	28	
29	43,705.250	38,790.220	18,860.780	1,308.350	14.880	0.390	102,679.870	29	
30	71,328.610	55,835.680	30,370.050	2,157.000	24.920	0.040	159,716.300	30	
31	46,271.600	50,344.200	36,403.790	2,020.560	445.890	0.380	135,486.420	31	
32	79,515.200	65,319.910	32,576.800	2,710.940	140.250	38.820	180,301.920	32	
33	47,386.900	23,678.950	98,353.480	3,259.060	67.880	0.070	112,746.340	33	
34	25,698.410	19,115.100	23,404.090	2,643.240	52.130	12.830	70,925.800	34	
35	99,103.420	45,001.710	61,872.680	3,044.890	146.360	1.400	209,170.460	35	
36	58,689.940	28,781.880	12,944.260	436.580	9.540	0.740	100,862.940	36	
37	10,269.020	79,100.870	5,435.810	9.300	3.490	13.350	93,831.840	37	
38	17,274.680	32,991.130	2,137.560	—	0.770	—	52,404.140	38	
39	89,469.350	25,031.860	17,057.500	692.490	242.720	6.030	132,499.950	39	
40	108,856.100	28,474.580	30,932.900	1,418.460	45.930	10.700	163,738.670	40	

第一四 民有々租地ノ反別

順序	町村名	反別							計
		田	宅地	畑	山林	原野	其他		
1	西奈村	189.4803	27.6822	395.0510	594.1324	2.9529	0.1508	1,179.4706	
2	安倍郡	5,250.8108	769.5412	9,127.5306	71,507.1908	1,202.9904	36.8910	87,894.9618	
3	有度村	397.0024	54.3418	390.3203	278.1002	77.8610	5.0920	1,202.7317	
4	清水町	11.7625	30.5117	12.6503	0.6313	0.1201	10.2724	66.0623	
5	入江町	105.2619	22.2002	61.9311	0.4211	0.2518	1.0323	191.1124	
6	不二見村	367.0912	57.8725	294.1224	455.5309	26.9819	1.6700	1,203.2829	
7	三保村	10.3715	26.5809	316.0915	31.2015	23.2919	0.0617	407.6200	
8	大谷村	145.4214	16.2800	102.5708	132.1110	1.3613	—	397.7515	
9	久能村	2.4626	13.8514	106.2213	337.5106	2.5916	0.0117	462.6702	
10	久田	752.7510	81.3302	297.1009	172.2615	32.9027	0.0623	1,336.2426	
11	大里村	743.6308	77.8303	117.9029	9.2727	2.3506	0.1204	951.1217	
12	大長田村	600.5201	82.5021	681.9912	1,976.1008	3.5416	0.2314	3,344.9012	
13	千代田村	579.6900	42.1322	332.5021	578.4207	4.3028	12.9323	1,550.0011	
14	安東村	253.1124	22.8323	42.2822	26.8309	—	0.0701	345.0919	
15	麻賤村	247.0811	26.5607	279.1627	426.9223	37.9923	3.8414	1,021.5815	
16	賤機村	247.8801	33.6306	379.6024	1,895.4314	6.19619	0.1924	2,618.7128	
17	大河内村	13.3206	10.2422	388.2415	4,414.2802	5.1403	—	4,831.2318	
18	大梅ヶ島村	2.4711	7.1314	952.9722	1,348.6501	6.4914	0.0005	2,317.7307	
19	玉川村	40.3607	22.4222	1,048.8029	9,389.7529	32.8927	0.1902	10,534.4426	
20	井川村	3.9712	11.0908	1,518.5912	28,785.4725	8.9600	—	30,328.0927	
21	美和村	242.1917	35.6827	494.5029	4,873.3209	51.7722	0.6602	5,698.1516	
22	服織村	197.8713	23.9026	166.7821	1,852.9918	431.5222	0.1900	2,673.2810	
23	中蘆科村	100.2118	20.4623	196.0425	2,437.7828	322.1722	—	3,076.6926	
24	南蘆科村	113.3809	16.1919	153.7627	1,766.3606	27.4028	0.0201	2,077.1400	
25	浦澤村	29.5126	17.1625	284.1503	4,139.4827	24.3002	—	4,494.6223	
26	大津川村	43.5829	16.7117	509.1822	6,178.2724	16.7409	0.0906	6,764.6017	
27	志太郡	8,402.2128	1,009.1317	3,600.3221	32,604.2609	1,877.5408	20.7612	47,514.2505	
28	藤枝町	174.2314	45.3729	70.5401	120.0600	28.8814	0.0567	439.1505	
29	廣幡村	405.9513	33.3210	87.6604	55.3319	3.4110	1.0115	586.7011	
30	岡部町	253.0113	31.2115	436.3414	1,665.0406	23.6428	0.1601	2,409.4217	
31	朝比奈村	96.8219	20.7413	239.5208	2,377.4600	24.0905	0.6323	2,758.6808	
32	葉梨村	432.0428	44.4629	368.1414	1,534.2128	68.0416	0.4428	2,447.3723	
33	稻葉村	189.1708	20.8313	111.6005	928.8624	130.2606	0.1402	1,380.8728	
34	瀬戸谷村	137.1819	24.9522	250.8002	4,739.6809	210.8028	0.3828	5,363.8218	
35	伊久身村	46.1110	18.7009	181.6015	3,374.5001	20.4805	0.1014	3,641.5024	
36	笹間村	12.3022	12.0715	161.1115	5,608.4202	24.9702	0.0213	5,818.9109	
37	東川根村	7.3615	20.3808	254.2926	5,998.2329	278.8121	0.1701	6,559.2710	
38	徳山村	30.9803	21.1216	163.8627	3,058.8929	93.1619	0.0705	3,368.1109	
39	大長村	167.7405	22.7514	168.4811	1,441.1326	315.4201	0.6423	2,116.1820	
40	大津村	167.5010	16.9008	160.0407	740.4910	287.6823	0.0918	1,372.7216	

及地價ノ町村別 (續)

順序	地價							計
	田	宅地	畑	山林	原野	其他		
1	89,573.590	23,327.080	25,446.870	1,567.150	5.200	0.090	139,829.980	
2	2,284,513.860	849,618.500	508,047.330	52,362.740	2,611.670	282.920	3,697,437.020	
3	181,760.350	58,566.010	54,489.800	1,008.260	277.240	24.620	296,126.280	
4	3,493.380	88,490.790	1,636.200	20.520	0.680	100.670	93,742.240	
5	43,165.110	46,150.290	15,459.430	24.990	3.310	10.880	104,814.010	
6	180,582.370	62,979.140	33,812.070	3,388.880	97.970	5.950	280,866.380	
7	1,937.170	25,277.690	31,476.970	409.270	76.050	0.200	59,177.350	
8	60,060.530	17,203.540	11,802.330	1,101.680	5.660	—	90,173.740	
9	512.750	14,558.890	9,335.200	2,262.560	13.200	0.500	26,683.100	
10	366,573.110	92,855.000	46,474.780	1,755.980	138.180	0.170	507,797.220	
11	781,942.890	103,940.980	20,304.160	162.670	24.330	9.260	506,384.290	
12	302,269.610	91,282.720	81,943.530	11,856.130	16.640	0.480	487,069.110	
13	240,641.520	50,454.940	19,357.480	1,542.190	26.520	41.060	312,063.710	
14	129,082.840	34,187.640	4,028.920	88.820	—	0.050	167,388.270	
15	95,688.870	24,195.830	22,756.680	1,641.530	117.230	1.930	144,402.070	
16	71,773.770	30,260.540	22,106.200	2,829.710	40.660	1.460	127,212.340	
17	2,505.120	5,003.530	8,974.770	1,299.110	8.630	—	17,791.160	
18	220.310	2,136.120	4,270.380	121.280	3.140	82.450	6,833.680	
19	4,839.530	12,009.220	17,929.640	2,556.080	32.750	0.160	37,367.380	
20	221.630	4,112.650	6,211.430	746.210	4.830	—	11,296.750	
21	76,102.460	21,225.550	29,349.290	5,757.240	112.640	0.650	132,547.830	
22	66,083.470	21,715.940	11,544.610	3,728.220	1,109.020	2.310	104,183.570	
23	24,639.410	13,270.590	15,278.660	2,318.970	169.840	—	55,674.470	
24	37,571.540	13,205.440	9,500.810	4,390.950	106.830	0.050	64,775.420	
25	4,909.970	9,546.230	16,751.650	2,132.720	17.910	—	33,358.480	
26	7,939.150	6,989.230	13,552.340	1,218.770	8.610	0.070	29,708.170	
27	3,554,850.090	1,155,258.320	349,637.330	54,486.920	3,953.930	1,378.280	5,119,594.870	
28	93,609.350	134,044.530	9,570.560	764.590	167.690	0.230	238,356.950	
29	192,373.690	38,727.920	12,053.790	355.250	46.670	2.720	243,580.040	
30	116,985.720	39,799.550	30,323.130	5,190.310	74.330	0.510	192,373.550	
31	27,874.540	13,215.100	18,989.550	3,591.010	27.470	0.100	63,697.770	
32	202,050.820	38,546.420	45,144.730	5,670.170	253.460	1.640	291,667.240	
33	83,563.130	17,488.490	10,473.180	3,487.290	424.160	0.760	115,437.010	
34	42,378.150	16,379.420	21,510.460	8,216.340	322.740	0.910	88,808.020	
35	11,860.520	9,123.780	15,844.050	4,350.000	23.410	0.180	41,231.940	
36	1,840.380	5,370.990	9,863.670	3,555.310	25.510	0.050	20,665.910	
37	1,426.350	9,848.710	15,360.120	3,296.390	269.490	0.350	30,201.410	
38	7,217.460	11,975.930	14,901.270	2,991.640	89.430	0.050	37,175.830	
39	60,969.420	17,642.460	47,911.120	3,272.390	443.110	31.940	100,270.44	
40	73,675.730	12,979.930	9,782.340	2,747.910	317.990	0.280	99,504.180	

第一四 民有々租地ノ反別

順序	町村名	反別						
		田	宅地	畑	山林	原野	其他	計
1	島田町	531.2510	74.6802	25.2009	13.4013	4.9619	4.7918	654.3011
2	六合村	360.1420	37.6214	84.7821	341.9509	1.6813	0.1502	826.3419
3	青島村	514.1524	55.3421	113.4813	198.3210	228.6129	1.8407	1,111.7714
4	大洲村	368.4205	36.5006	43.1008	3.9727	2.1529	0.6815	454.8500
5	高洲村	504.1502	54.6703	34.7223	3.4024	2.8926	0.4119	600.2707
6	高田村	356.7801	31.6603	18.8817	0.2417	0.3916	0.3502	408.3126
7	大富村	680.1219	57.8913	46.0905	4.1702	1.4626	0.4718	790.2223
8	静演村	428.8127	40.7923	35.0722	6.0521	8.0622	0.0501	519.4026
9	相川村	440.2311	35.0622	65.4313	11.4910	27.0328	2.3619	581.6313
10	相吉永村	470.7824	44.3724	56.5929	20.6100	16.6615	3.7502	614.7904
11	和田村	433.3114	49.4110	53.0519	21.8527	1.0416	0.1009	558.7905
12	小川村	319.5620	34.3029	20.7326	2.9717	3.8405	0.9014	382.3321
13	西益津村	296.5766	32.6202	41.9913	0.9614	0.5224	0.0922	372.7721
14	東益津村	318.9822	38.4107	259.4815	329.1903	63.2123	0.9415	1,010.2325
15	焼津町	258.4504	52.8827	47.6229	2.6622	3.3019	0.4701	365.4112
16	榛原郡	4,115.9707	720.3226	3,892.7626	13,403.8204	1,455.5813	107.8605	23,696.3321
17	御前崎村	9.3005	28.7002	154.4106	36.2102	1.9616	0.4210	231.0111
18	白羽村	42.5804	38.3720	335.0223	164.4226	4.2417	17.4413	622.1013
19	地頭方村	171.5214	31.7624	193.3313	223.2313	39.0821	0.1517	656.1012
20	相良町	293.8623	67.5715	378.5114	390.4027	91.7416	4.4812	1,226.5917
21	管山村	164.2401	17.0812	87.8204	171.7014	128.8626	0.0004	569.7201
22	萩岡村	320.3928	44.5402	255.0128	479.6113	430.5428	0.1224	1,530.2503
23	川崎町	410.8112	75.8109	365.8017	450.2517	32.6920	33.2219	1,368.6104
24	勝間田村	328.4825	47.0423	303.3100	727.2808	328.0101	0.5113	1,734.6510
25	坂部村	259.4725	28.4029	139.3000	336.4701	0.8728	-	764.5323
26	吉田村	919.2125	110.3827	191.3421	75.0705	21.0125	34.6100	1,351.6513
27	初倉村	551.5726	81.1413	421.3109	431.5006	87.0229	1.1117	1,573.6810
28	金谷町	243.1014	38.9911	219.0811	182.5021	104.2326	0.1600	788.0823
29	五和村	326.1416	38.2302	192.8816	647.6210	104.4009	14.6225	1,323.9118
30	下川根村	39.6722	24.6626	205.7217	1,438.2223	53.3015	0.028	1,761.9711
31	中川根村	31.1609	35.5213	287.3016	3,210.2215	11.1218	0.7215	3,576.0626
32	上川根村	4.3828	12.0608	142.5611	4,439.0513	19.4118	0.1718	4,617.6606
33	小笠郡	8,153.4211	1,039.7109	5,155.0808	7,122.5010	3,185.3807	490.2515	25,146.3600
34	掛川町	19.4417	42.5702	21.5811	3.2700	1.8120	0.2410	88.9300
35	南郷村	75.3802	7.1104	24.8412	19.5124	28.5328	0.0600	155.4510
36	大池村	162.6720	16.1708	65.5221	29.9621	19.1812	1.3422	294.8714
37	曾我村	283.9316	25.1300	92.9525	81.2606	41.6805	1.2929	529.2621
38	和田村	191.6124	21.5110	161.6104	50.7618	18.0423	0.1616	443.7205
39	垂木村	231.3905	19.0725	61.8404	47.4529	9.7419	0.3004	369.8126

及地價ノ町村別 (續)

順序	町村名	地價						
		田	宅地	畑	山林	原野	其他	計
1	島田町	244,867.860	162,095.070	4,067.110	164.890	30.440	1,178.890	412,404.260
2	六合村	150,896.750	36,368.640	9,764.110	1,594.760	19.490	0.700	198,144.450
3	青島村	220,168.530	70,100.270	12,833.500	1,105.640	629.070	9.660	304,846.670
4	大洲村	148,644.910	32,962.430	6,537.190	78.750	32.520	5.400	188,261.200
5	高洲村	203,013.600	52,389.050	4,678.910	53.980	32.670	3.820	260,172.030
6	高田村	150,516.830	25,435.000	3,363.700	5.330	4.370	3.410	179,328.640
7	大富村	263,833.390	52,436.500	7,094.600	77.950	20.770	2.810	328,466.020
8	静演村	190,295.420	37,704.950	4,589.740	162.790	94.740	0.140	232,847.780
9	相川村	134,755.900	31,771.600	7,572.870	286.380	207.920	21.500	174,616.170
10	相吉永村	155,282.510	39,226.850	4,953.280	373.700	98.600	104.430	200,039.370
11	和田村	178,776.860	43,663.750	9,660.250	304.730	20.300	0.780	232,426.670
12	小川村	157,584.310	39,592.170	4,118.280	54.360	70.900	3.520	201,423.550
13	西益津村	147,823.010	35,219.520	5,732.030	15.000	6.510	0.380	188,596.450
14	東益津村	166,286.320	34,696.430	23,457.460	2,634.770	164.170	1.410	227,240.560
15	焼津町	121,778.630	98,452.860	9,476.330	55.290	35.950	1.700	227,800.760
16	榛原郡	1,646,710.710	749,358.590	481,766.390	61,342.510	5,551.750	429.510	2,945,159.360
17	御前崎村	2,293.910	29,646.610	21,248.850	588.000	6.290	19.370	53,803.030
18	白羽村	15,402.060	35,743.750	37,998.550	2,229.930	23.200	52.100	91,449.590
19	地頭方村	71,753.490	30,104.620	25,587.760	3,502.320	178.330	0.720	131,127.240
20	相良町	129,195.170	95,081.570	44,683.530	6,530.060	412.010	17.280	275,919.620
21	管山村	72,664.690	15,027.120	11,077.260	1,944.780	381.150	0.010	101,105.010
22	萩岡村	141,081.500	38,152.460	28,096.930	4,966.540	1,979.870	0.460	214,277.760
23	川崎町	171,223.220	106,632.400	51,211.330	3,297.990	124.820	131.280	332,621.040
24	勝間田村	144,763.670	43,775.520	32,144.980	6,374.060	1,017.600	2.620	228,078.450
25	坂部村	115,003.550	27,054.580	14,269.830	3,381.800	5.560	-	159,715.320
26	吉田村	316,739.800	106,372.480	17,822.070	1,274.250	146.990	128.960	442,484.570
27	初倉村	203,537.340	72,860.760	56,366.310	4,670.160	600.730	3.690	338,038.990
28	金谷町	105,455.350	70,623.720	30,514.230	2,717.320	259.490	0.670	209,570.780
29	五和村	144,681.240	33,376.260	18,374.450	5,782.040	293.150	14.260	202,521.400
30	下川根村	7,643.130	16,767.110	30,541.320	5,109.670	49.330	0.270	60,110.830
31	中川根村	4,678.890	21,516.880	45,029.370	6,074.760	24.450	1.470	77,325.820
32	上川根村	593.700	6,622.750	16,799.520	2,898.830	38.780	56.320	27,009.910
33	小笠郡	3,721,227.970	1,031,285.100	640,624.320	98,011.220	9,709.430	507.640	5,501,365.680
34	掛川町	7,953.980	122,906.490	2,601.400	74.770	13.600	2.180	133,552.420
35	南郷村	35,206.060	6,191.770	3,166.620	561.130	116.040	0.300	45,241.920
36	大池村	74,730.120	15,867.480	10,749.720	794.710	65.800	6.710	102,184.540
37	曾我村	126,492.350	23,721.940	15,663.470	1,650.680	225.790	5.520	166,759.750
38	和田村	90,459.280	19,172.790	32,628.470	1,270.490	262.840	2.370	143,796.240
39	垂木村	121,221.090	17,096.110	10,174.270	1,320.910	127.290	1.690	149,941.350

第一四 民有及租地ノ反別

順序	町村名	反別						計	順序
		田	宅地	畑	山林	原野	其他		
1	雨原	209.3221	17.2811	99.6429	594.8409	20.6515	0.1510	941.9105	1
2	櫻谷	228.9803	22.0918	66.6516	83.8612	25.9919	1.6024	429.2002	2
3	原田	148.8011	21.8625	123.5425	468.0314	121.4426	0.0828	883.7909	3
4	原泉	53.2120	11.0315	177.1701	1,084.2902	361.8110	0.0803	1,687.6021	4
5	西郷	335.4619	84.5713	196.4906	158.5100	81.5410	0.5426	807.1314	5
6	西倉	149.3024	21.8025	205.0413	178.4907	88.5905	0.3803	643.6217	6
7	栗本	165.6607	16.7227	126.6508	95.1111	92.0408	0.5314	496.7315	7
8	西山	190.1808	19.0210	122.2814	125.1429	29.9314	0.6529	487.2314	8
9	東山口	213.8629	22.1520	180.7005	277.8705	126.7515	0.2928	821.6512	9
10	東日坂	61.5314	11.7604	87.6400	345.4902	156.9118	0.3411	663.6819	10
11	東山	41.7819	5.4805	63.4604	151.1507	224.4419	0.0405	486.3628	11
12	東南郷	125.1821	11.7219	49.0225	46.1816	56.5227	0.0729	288.7317	12
13	上内田	185.5210	22.2908	88.9600	76.1903	40.7204	0.3718	414.0613	13
14	中内田	183.3619	21.0408	76.9529	55.8916	60.0508	0.2802	397.5922	14
15	下内田	115.0405	11.8600	40.0507	10.3106	0.9363	0.0022	178.2013	15
16	佐内東	128.2429	16.8707	71.6426	68.5925	48.2812	0.3419	333.9928	16
17	岩土	68.7124	9.9507	33.2519	8.1619	5.7404	0.0601	125.8914	17
18	滑方	259.7003	32.8428	153.0610	131.4826	162.5115	0.6911	740.3103	18
19	中笠	330.5421	23.4127	52.8719	21.1208	7.7018	13.3510	349.0213	19
20	笠原	246.9124	38.0317	157.8101	124.9016	9.5810	1.3804	578.6312	20
21	横須賀	218.6129	45.2022	158.9300	98.9211	32.1903	0.8125	554.6900	21
22	横入	194.6603	22.7221	133.1310	215.1114	39.1520	0.4112	605.2020	22
23	大三	209.4507	22.7213	80.8019	113.6827	72.6923	0.2223	499.4922	23
24	坂澤	59.6318	12.9122	67.3016	25.9324	2.0210	4.3501	172.1701	24
25	三千	26.1600	4.4010	25.0019	6.2207	0.2026	20.0807	87.0809	25
26	侯濱	249.5319	32.7218	168.0320	41.8622	7.6826	66.0110	565.8625	26
27	池新田	250.5026	45.3815	266.9302	177.6319	14.5716	318.4516	1,073.4904	27
28	比奈	234.1325	20.3402	140.4212	227.5325	82.3700	0.2919	705.1523	28
29	比木倉	175.9501	18.8215	100.0216	121.0106	46.0023	0.0408	461.8609	29
30	新野	105.0720	28.3117	217.1207	300.2628	24.2810	50.1208	725.1900	30
31	新野	176.5825	19.7021	92.9723	185.5002	113.0925	0.0203	587.8909	31
32	南山	219.3722	26.4529	106.5917	147.5313	18.5220	0.3505	518.8416	32
33	川相	153.2119	21.1816	99.9521	113.6610	23.8715	6.1325	412.0316	33
34	野草	160.1613	18.5515	106.2123	100.4625	31.9404	0.1223	417.4713	34
35	平田	399.6416	36.2724	85.9523	31.5802	4.8323	0.5700	558.8628	35
36	横地	166.1006	19.0815	70.9812	58.5001	59.1907	0.3017	374.1628	36
37	六河	231.7719	29.9918	151.2610	203.1217	57.8816	0.3425	674.3909	37
38	河城	275.9723	43.5714	292.4605	439.8100	490.4429	2.6300	1,544.9011	38
39	西方	180.0225	28.8926	133.1525	141.4005	220.0618	0.0408	703.5917	39

及地價ノ町村別 四一(續)

順序	町村名	地價						計	順序
		田	宅地	畑	山林	原野	其他		
1	雨原	108,283.390	15,022.040	15,549.480	8,687.790	151.730	0.710	147,696.150	1
2	櫻谷	111,569.530	19,602.550	10,554.610	1,785.950	227.060	8.000	148,747.700	2
3	原田	98,052.070	15,737.920	17,279.770	5,219.080	190.220	0.460	106,479.520	3
4	原泉	16,900.650	6,414.690	13,962.190	3,359.830	1,150.150	0.160	41,877.670	4
5	西郷	166,835.320	29,352.200	16,523.840	3,079.710	308.750	2.420	216,102.240	5
6	西倉	68,661.040	16,386.390	11,185.500	2,777.120	177.880	1.170	99,189.100	6
7	栗本	79,159.160	13,976.940	10,435.150	1,781.400	192.910	3.890	105,552.450	7
8	西山	89,583.760	18,529.690	16,609.870	2,574.100	164.190	3.270	127,464.880	8
9	東山口	96,054.050	19,339.420	20,817.510	4,782.510	227.410	0.670	141,221.570	9
10	東日坂	23,568.020	9,610.880	7,995.110	3,866.190	158.470	1.030	45,199.700	10
11	東山	15,067.130	3,454.920	4,695.310	1,756.410	112.890	0.100	25,086.760	11
12	東南郷	58,771.620	10,524.360	8,295.750	1,152.930	285.390	0.380	79,631.430	12
13	上内田	86,968.050	19,526.310	10,865.400	2,097.090	85.060	1.260	119,832.330	13
14	中内田	91,125.000	18,169.330	8,065.130	1,216.220	208.950	1.480	118,786.110	14
15	下内田	52,702.460	9,537.420	6,998.390	200.830	1.790	0.040	69,440.930	15
16	佐内東	70,815.920	15,155.450	8,977.930	1,521.320	72.550	0.800	96,543.970	16
17	岩土	24,806.590	8,201.410	4,510.290	149.160	11.490	0.110	37,679.050	17
18	滑方	131,619.060	27,449.530	19,333.120	1,892.190	241.150	2.780	180,537.830	18
19	中笠	117,982.870	21,091.530	8,238.430	399.160	23.860	58.530	147,794.380	19
20	笠原	104,268.810	33,517.230	22,808.760	1,818.680	39.870	4.640	162,457.990	20
21	横須賀	98,721.440	62,203.800	25,791.270	1,500.060	498.990	4.780	188,720.340	21
22	横入	83,902.690	20,107.030	18,804.040	3,831.690	195.180	2.720	126,843.350	22
23	大三	108,154.930	20,510.020	12,932.090	1,940.470	221.410	0.690	143,759.610	23
24	坂澤	18,316.480	10,345.390	9,105.060	329.310	5.300	8.750	38,110.290	24
25	三千	7,900.230	3,890.870	3,971.110	74.320	0.630	40.170	15,877.330	25
26	侯濱	69,049.190	28,360.860	23,796.030	552.970	21.730	143.990	121,921.770	26
27	池新田	94,943.070	45,427.250	31,687.380	1,771.690	53.220	68.670	173,951.280	27
28	比奈	111,022.970	16,832.160	17,270.060	3,385.880	412.150	2.000	149,425.220	28
29	比木倉	86,479.540	16,037.110	12,917.140	1,222.300	230.580	0.570	116,987.040	29
30	新野	41,139.090	24,870.310	23,503.370	2,967.250	122.190	101.630	92,703.840	30
31	新野	87,215.400	17,284.590	10,801.970	3,535.980	126.220	0.160	118,964.320	31
32	南山	102,057.910	24,908.240	11,681.630	2,077.880	68.600	1.760	140,796.020	32
33	川相	70,323.090	18,435.690	9,540.310	1,851.790	70.630	0.950	100,228.460	33
34	野草	71,061.610	16,428.330	10,328.250	1,289.160	95.850	0.970	99,204.170	34
35	平田	172,150.000	33,580.220	15,580.170	666.940	16.440	9.480	222,012.250	35
36	横地	77,936.410	1,7933.410	8,504.630	1,406.860	171.120	0.720	105,653.150	36
37	六河	100,745.370	27,879.840	15,021.300	3,154.580	164.190	1.840	146,967.120	37
38	河城	115,779.890	36,727.510	30,382.030	6,528.170	1,790.380	5.610	191,213.590	38
39	西方	92,778.860	57,310.820	21,544.280	3,047.030	566.600	0.220	155,247.810	39

第一四 民有々租地ノ反別

順序	町村名	反別							計
		田	宅地	畑	山林	原野	其他		
1	加茂村	160.9200	18.9523	56.4624	34.7821	3.1823	0.1602	274.4803	
2	周智郡	2,085.3303	334.0527	2,089.8105	24,549.4516	387.6913	8.9506	29,455.3010	
3	久野西村	368.2305	27.1708	56.9526	133.2029	8.3404	0.7522	594.6704	
4	山梨町	200.4018	19.9600	27.6607	5.1969	1.9917	0.1819	255.4010	
5	宇飯村	253.6603	22.6328	43.3311	199.7514	33.3628	2.9412	555.7006	
6	田村	255.5105	25.0419	58.3117	55.4302	75.7908	1.4107	471.5028	
7	園田村	301.1220	27.0002	64.7617	107.6327	10.1906	0.3302	511.1514	
8	一宮村	215.2813	19.3822	58.8117	171.3509	25.5307	0.2427	490.6205	
9	森天方町	173.8206	30.7508	71.1210	223.4020	86.5425	0.1627	585.8206	
10		80.8019	16.9906	151.0507	733.1813	46.6913	0.0815	1,028.8113	
11	三倉村	28.3211	15.6322	196.1215	2,572.6501	5.4517	0.0104	2,818.2110	
12	大倉店	35.5028	25.6125	174.2127	1,447.6309	17.0703	2.4803	1,702.5305	
13	氣多村	59.3306	30.5524	184.8616	4,342.9716	37.4628	0.1125	4,655.3125	
14	熊切村	57.6123	29.0129	316.5315	5,065.3115	33.8226	0.0800	5,502.3918	
15	城山	17.8221	12.1828	182.8612	1,688.3820	1.4016	0.0410	1,902.7117	
16	奥山村	37.8705	32.0816	503.1618	7,808.3212	3.8925	0.0813	8,380.4229	
17	磐田郡	7,416.5915	1,141.0104	6,048.3322	15,543.1114	1,361.2108	188.9505	31,699.2208	
18	幸浦村	357.7028	25.9728	99.4428	11.8505	8.4605	61.5716	565.0220	
19	東浅羽	358.5629	21.0607	36.7822	0.3507	0.0126	0.3017	417.0918	
20	豊西	179.2226	15.1424	40.9712	0.3428	18.9326	4.4414	259.0810	
21	浅羽	314.4210	26.7017	72.8303	3.8926	0.7708	0.3227	418.9601	
22	上浅羽	361.8420	36.5604	131.3722	140.8123	16.5810	0.1525	687.3414	
23	笠西	209.7815	42.0603	185.3229	352.8907	53.6503	0.8809	844.6006	
24	久野村	436.6923	32.0510	107.7426	240.8402	6.9604	1.2024	825.5029	
25	袋井町	189.9923	18.9102	25.1428	0.5205	1.0920	0.2513	235.9301	
26	田原村	335.8103	26.7506	88.0818	30.6310	1.4820	1.5519	484.3216	
27	御厨	229.8520	21.0613	102.5715	28.7623	2.6720	0.3210	385.2611	
28	福島	261.3123	31.9514	112.5021	10.0228	41.8218	27.8526	485.4910	
29	於保	366.1800	30.2228	90.2419	14.6916	12.5808	1.7021	515.6402	
30	南御厨	247.2719	19.4010	46.3612	1.3204	0.3202	0.0227	314.7114	
31	西具	186.5617	16.4314	74.2724	51.3625	0.5204	0.1817	329.3511	
32	見付	81.0613	39.1919	239.9914	223.2616	0.0718	0.0728	583.6718	
33	中泉	106.9313	38.7205	90.4419	4.4622	0.3310	0.2600	241.1609	
34	梅原	—	5.3315	12.0901	—	0.0129	—	17.4415	
35	天龍	277.7010	24.1614	88.2315	1.1026	0.4220	0.9326	392.5721	
36	長野	300.0102	41.2703	189.7503	4.0712	10.1820	18.0129	563.2609	
37	袖浦	215.8720	34.2418	256.7929	56.1628	168.8013	12.1210	744.0128	
38	掛十	108.2410	49.3616	164.9228	1.6102	0.8021	1.7616	326.7203	
39	塚東	129.2405	28.8828	139.4429	2.8128	5.4715	1.0323	306.9108	

及地價ノ町村別 (續)

順序	地價							計
	田	宅地	畑	山林	原野	其他		
1	73,560.430	16,944.860	8,776.650	515.530	31.890	1.480	99,830.840	
2	904,712.260	305,915.010	244,135.560	38,090.740	1,303.650	40.000	1,494,197.220	
3	158,563.660	25,627.430	9,292.710	2,008.460	50.990	4.280	195,547.530	
4	98,659.460	26,932.790	5,443.880	93.780	10.060	0.930	131,170.900	
5	124,043.530	18,901.150	6,685.110	2,873.740	189.940	15.110	152,708.580	
6	122,138.940	23,971.980	8,984.450	1,097.620	370.920	9.800	156,573.710	
7	145,873.900	24,196.080	10,206.260	1,340.820	52.660	1.740	181,671.460	
8	99,883.300	16,269.030	8,508.270	1,469.080	61.890	1.180	126,192.750	
9	79,520.940	73,260.060	9,611.990	2,053.150	296.260	2.140	164,774.540	
10	25,808.220	9,752.390	14,162.620	5,051.540	110.460	0.410	54,885.640	
11	6,300.020	8,809.880	23,327.730	3,671.580	42.220	0.440	42,151.870	
12	7,869.000	17,633.310	23,392.710	3,205.800	17.160	2.220	52,120.200	
13	15,890.310	21,071.860	21,982.200	6,235.490	53.300	0.940	65,234.100	
14	11,718.360	14,541.740	37,185.880	6,695.160	42.720	0.160	70,187.020	
15	2,831.250	6,776.890	22,638.810	827.750	1.570	0.220	33,076.490	
16	5,581.370	18,140.420	42,712.940	1,463.770	3.500	0.430	67,902.430	
17	2,959,980.620	1,256,020.410	797,503.420	75,586.680	4,509.710	2,648.740	5,096,249.580	
18	130,870.780	23,081.150	13,906.550	130.500	55.970	24.090	168,069.040	
19	152,748.150	19,334.030	8,692.510	21.000	0.240	3.390	180,799.320	
20	70,330.790	14,799.370	5,741.590	19.290	73.790	26.780	90,991.610	
21	144,110.850	24,595.740	13,125.590	193.880	12.610	4.490	182,043.160	
22	166,319.370	35,233.640	21,255.980	2,561.550	87.380	0.550	225,458.470	
23	94,131.380	50,888.420	27,274.440	5,524.400	441.450	4.660	178,264.750	
24	195,236.040	32,294.220	14,144.120	3,676.260	69.440	8.760	245,428.840	
25	79,109.880	39,499.260	3,730.290	25.830	5.060	1.190	122,371.510	
26	118,752.560	24,349.940	11,453.930	731.180	7.230	34.490	155,329.330	
27	86,694.280	19,249.700	12,863.200	923.080	23.990	1.920	119,756.170	
28	98,425.870	39,447.110	15,287.450	275.950	195.570	1,891.520	155,523.470	
29	155,611.300	30,014.710	13,852.750	467.510	537.240	7.840	200,491.350	
30	102,786.840	18,330.710	8,997.240	75.450	7.730	0.140	130,198.110	
31	68,130.310	15,127.090	10,725.320	1,421.800	5.260	1.860	95,411.640	
32	30,828.870	110,665.990	26,479.520	5,883.060	0.380	1.200	173,859.020	
33	44,972.090	93,819.810	12,866.640	285.320	14.430	5.790	151,964.080	
34	—	3,841.150	1,467.160	—	0.390	—	5,308.700	
35	130,506.870	25,664.730	22,970.550	92.840	9.280	13.280	179,257.550	
36	139,305.100	43,510.480	46,747.520	305.830	57.370	162.640	230,088.940	
37	61,471.110	32,954.700	25,779.800	950.800	838.850	107.940	122,103.200	
38	30,978.730	69,563.130	23,639.920	96.300	9.690	23.830	124,311.600	
39	52,469.570	26,684.180	31,202.600	134.310	62.740	5.770	110,559.170	

第一四 民有々租地ノ反別

順序	町 村 名	反 別						計			
		田	宅	地	畑	山	林		原	野	其
1	井 通 村	377.9223	43.9503		213.4803	6.8804	9.0514	2.8505			654.1427
2	池 田 村	31.0528	11.7317		22.5409	0.5600	1.2500	0.1127			67.2621
3		243.3224	29.7822		263.7005	161.4403	6.6003		2.3809		707.2006
4	岩 田 村	89.2315	19.2109		153.5719	141.7206	20.2027	33.9514			457.9100
5		186.6218	20.3818		155.9502	420.5828	86.4001	10.8302			880.7809
6	大 藤 村	—	14.9016		236.7420	360.5226	25.4823	0.0603			637.7228
7		255.4516	26.9424		61.7328	4.2309	4.2122	0.5001			353.0910
8	三 川 村	856.4518	33.9522		88.4200	32.7200	159.3505	1.2423			972.1508
9		103.0312	38.7100		288.2924	202.8301	110.9804	0.0916			743.9427
10	敷 地 村	100.1601	13.3619		76.6819	160.8625	307.4220	0.5420			659.0514
11		90.4511	21.0021		155.4723	176.6518	209.4501	0.0210			683.0624
12	二 俣 町	23.1911	26.6615		84.3109	198.5819	1.6420	0.3110			334.7124
13		63.1203	21.9311		242.2817	773.2403	15.2610	0.2828			1,126.1312
14	龍 川 村	4.8624	28.7605		241.0225	2,407.9603	3.8424	0.3428			2,686.8119
15		3.4720	26.4419		191.2824	1,892.2615	5.4122	0.1606			2,119.0516
16	上 阿 多 古 村	56.0417	18.8811		226.5904	697.1125	1.9007	0.0004			1,000.5408
17		76.0616	24.4817		198.0804	1,374.5317	22.6412	0.0811			1,695.8917
18	熊 川 村	38.1625	13.7728		156.2612	980.5826	—	0.0923			1,188.8324
19		48.5601	21.5512		248.2416	1,825.3218	12.7404	—			2,156.4221
20	佐 久 間 村	11.2319	32.8019		149.2507	1,032.1401	5.2318	—			1,230.6704
21		3.7814	16.2328		169.0220	1,210.5124	0.0521	0.0128			1,399.6415
22	濱 名 郡	6,758.4828	1,400.7107		8,225.0927	3,488.8809	620.5022	135.6205			20,629.3108
23	曳 馬 村	211.0715	48.2726		267.9703	167.5400	1.9722	0.0724			693.9200
24		—	9.1415		151.4604	56.4703	7.4222	0.0210			224.5224
25	天 神 町	94.5104	29.7522		88.0424	3.7203	0.3406	0.0229			216.4028
26		264.6728	46.5608		228.7516	7.9103	25.4619	2.9102			576.2816
27	可 美 村	239.4419	29.5523		127.8809	28.1519	1.6217	1.2911			427.9608
28		282.1901	43.5322		302.2815	15.9917	38.3202	2.6709			685.0006
29	篠 原 村	235.4915	50.7327		319.3909	15.5526	5.7918	31.9811			658.9616
30		60.0020	11.7903		82.8821	1.8823	18.9328	15.1420			190.6525
31	新 居 町	236.7725	44.5618		257.9516	212.1010	32.3500	8.1622			791.9201
32		135.6412	30.5905		205.7605	152.0807	2.3801	11.8704			538.3304
33	吉 津 村	276.8221	36.0223		182.9709	253.9211	5.1323	0.4805			755.3702
34		207.2101	26.4112		199.3926	305.3302	187.0601	13.9517			939.3629
35	知 波 田 村	176.5509	18.0729		113.4610	249.2618	36.4704	0.4702			594.3012
36		29.9708	7.8123		51.4713	16.5526	3.1112	0.4412			109.3807
37	村 柳 村	35.6920	9.9608		77.0221	22.6810	0.6616	1.1009			147.1324
38		83.0300	16.5924		93.7712	45.2321	2.3321	0.3723			241.3511
39	154.9213	37.7221		308.5425	102.9112	9.8805	0.8806			614.8722	

及地價ノ町村別

(續)

順序	地						價					順序
	田	宅	地	畑	山	林	原	野	其	他	計	
1	156,574.630	44,425.200		47,348.400		226.450		83.970		20.500	248,679.150	1
2	11,515.440	14,571.780		4,955.630		37.570		12.320		0.990	31,133.730	2
3	98,063.640	27,149.310		28,538.680		1,864.200		28.880		12.220	146,956.930	3
4	35,368.430	17,467.370		18,218.320		2,801.020		74.010		169.180	74,098.330	4
5	62,162.910	15,767.790		11,156.960		5,489.990		437.140		90.220	95,105.010	5
6	—	11,199.750		14,446.190		3,806.240		119.160		0.250	29,571.590	6
7	109,182.910	26,683.590		10,532.650		116.420		38.490		4.490	145,558.550	7
8	159,974.180	32,562.710		11,107.110		3,542.110		383.700		6.500	207,576.310	8
9	17,881.940	29,014.420		19,998.670		2,324.230		225.460		0.310	69,445.030	9
10	49,033.010	10,877.980		13,351.230		861.820		249.060		1.840	74,374.940	10
11	38,662.810	19,962.380		16,952.370		1,602.450		216.720		0.110	77,390.840	11
12	9,129.690	71,937.840		11,377.480		688.170		7.920		3.090	93,144.190	12
13	20,070.530	23,136.480		35,848.880		1,791.280		20.400		0.970	80,868.540	13
14	762.030	16,731.150		28,872.430		7,122.410		4.990		4.650	53,497.660	14
15	407.740	13,956.430		24,323.090		5,377.920		16.530		0.470	44,081.280	15
16	12,573.730	10,209.540		22,466.360		1,277.640		2.890		0.020	46,530.180	16
17	15,018.740	14,355.830		17,886.190		3,979.410		32.320		0.400	51,272.990	17
18	8,056.030	7,423.220		15,984.360		1,441.340		—		0.350	32,905.300	18
19	7,884.380	13,063.080		28,668.220		2,542.040		30.590		—	52,188.310	19
20	2,036.560	33,358.370		19,708.740		2,011.850		15.010		—	57,130.530	20
21	830.550	10,216.930		23,216.690		2,886.880		0.060		0.050	37,151.160	21
22	2,405,563.170	1,484,290.120		1,307,239.780		50,998.290		3,237.600		13,367.490	5,264,696.450	22
23	103,279.630	51,119.450		58,331.670		2,296.690		11.110		0.420	215,038.970	23
24	—	3,545,810		3,605.440		741.230		37.130		0.050	7,929.660	24
25	39,205.750	46,206.710		19,539.150		279.010		14.210		3.550	105,248.380	25
26	90,918.210	48,756.110		41,380.870		623.640		560.090		7.950	182,246.870	26
27	85,999.330	32,564.250		26,197.490		1,241.080		20.930		3.1720	146,054.800	27
28	72,982.200	41,738.340		41,801.030		693.680		120.570		326.640	157,662.460	28
29	59,139.220	60,018.610		44,260.910		686.760		9.590		3,285.020	167,400.110	29
30	9,395.580	19,737.240		7,517.980		65.700		94.810		2,971.530	39,781.940	30
31	99,084.730	60,328.740		40,205.360		2,550.970		135.650		899.140	203,204.590	31
32	50,219.530	33,195.200		25,456.950		579.050		7.160		25.720	109,483.610	32
33	124,217.560	40,143.740		28,073.830		2,896.470		42.050		4.370	195,378.020	33
34	79,873.130	28,255.720		20,570.770		3,056.580		901.940		2,742.020	135,460.160	34
35	61,589.590	16,058.410		14,337.160		3,267.310		175.180		3.100	95,430.750	35
36	14,422.350	11,161.440		6,344.710		153.120		15.740		88.320	32,185.680	36
37	18,808.270	12,564.470		22,090.350		406.150		16.650		100.690	53,987.080	37
38	41,155.590	17,103.180		25,943.260		889.150		18.240		4.230	84,663.650	38
39	78,394.750	39,780.040		74,106.260		1,581.860		29.030		34.780	194,126.720	39

第一四 民有々租地ノ反別

順序	町村名	反別						計
		田	宅地	畑	山林	原野	其他	
1	和地村	155.3900	21.6312	146.8604	99.3107	24.2005	0.6527	447.4525
2	吉野村	21.4722	6.9218	37.3308	16.1516	0.7125	0.0426	82.6525
3	伊佐見村	172.2216	37.1412	270.7613	167.3208	31.9503	1.1425	680.5517
4	神久呂村	282.2102	38.6919	295.6509	313.4519	14.6700	0.0415	944.7304
5	雄踏村	236.8221	35.0216	215.3119	33.9309	1.5119	13.8817	536.5011
6	入野村	249.5817	24.8705	166.0523	194.2712	1.6616	0.0719	636.5302
7	富塚村	100.7602	23.5603	128.8565	175.8811	3.6513	0.0215	432.7319
8	小野口村	216.8525	59.0805	258.2507	184.8716	8.0808	0.0427	727.1928
9	北隈村	44.4427	94.9819	572.2208	128.4412	3.0204	0.1529	843.2809
10	赤佐村	174.9810	36.7123	185.3224	168.9709	20.6918	1.1223	587.8217
11	中瀬村	8.1208	46.5104	400.9607	114.5224	8.5911	1.9501	580.6625
12	龍池村	89.8303	29.4129	169.4003	19.7205	18.6324	5.9907	333.0011
13	登西村	203.0808	34.3907	231.3016	36.2510	7.8401	8.1917	521.0629
14	笠井町	80.1727	24.9106	88.3725	20.3801	0.7300	0.0702	214.6501
15	志村	482.0027	90.7512	404.0025	115.1902	6.2323	0.4410	1,098.6409
16	市野村	225.1509	37.0104	137.2725	10.3124	0.0800	0.2517	410.0919
17	天王村	212.6206	26.9003	106.7107	6.5903	0.1318	0.0427	353.0104
18	天浦村	192.8302	24.0908	107.1227	1.7313	0.5707	0.0819	326.4416
19	和田村	163.2827	32.7521	191.7121	2.3417	0.8708	0.9917	391.9721
20	中ノ町村	135.9127	27.6513	113.4323	1.0919	8.6826	0.2025	287.0013
21	飯田村	116.1107	41.8214	254.1517	5.8127	5.8169	1.0712	424.8203
22	芳川村	250.8511	54.4915	243.3402	7.5027	3.7923	2.1924	682.1912
23	河内村	81.6629	30.9112	164.6567	2.7906	0.8225	0.3111	281.2000
24	五島村	138.0624	23.8715	176.9204	4.6311	68.1822	4.6407	416.2623
25	引佐郡	29,569.9207	365.5016	2,422.3014	4,515.2816	1,001.4307	4.4518	10,878.9018
26	氣賀町	405.7411	48.4218	245.7804	284.1209	11.0401	2.9323	998.0506
27	中川村	342.2527	28.6110	149.6519	200.1306	11.2712	0.1804	732.1118
28	都田村	254.5626	31.0814	252.9310	941.9612	149.1003	0.0215	1,629.6720
29	井伊谷村	148.0120	28.3404	198.1205	214.9725	12.7607	0.0100	602.2301
30	奥山村	139.7728	25.2806	221.1814	750.6112	65.6229	0.0500	1,202.5329
31	伊平村	161.6617	19.4426	149.9719	372.7916	91.7427	0.0210	795.6525
32	金指町	21.9207	5.8125	21.5615	9.0522	11.9509	0.0100	70.3218
33	鎮玉村	199.0927	27.7907	248.9827	429.9024	283.3203	0.1417	1,189.2515
34	東濱名村	168.0917	38.2606	188.6406	187.8116	11.7617	0.2224	594.8026
35	西濱名村	485.6524	69.3121	436.0618	686.5115	119.8715	0.6914	1,789.1217
36	鹿玉村	243.1113	43.1129	309.3827	437.3809	232.9604	0.1501	1,266.1123

及地價ノ町村別 (續)

順序	町村名	地價						計
		田	宅地	畑	山林	原野	其他	
1	和地村	65,622.340	19,249.940	25,858.170	1,067.990	24.540	4.810	111,827.790
2	吉野村	4,161.910	4,548.520	3,629.910	118.840	1.400	0.100	12,460.680
3	伊佐見村	72,487.810	34,880.500	52,108.140	2,259.380	139.860	15.700	161,891.390
4	神久呂村	128,420.040	37,138.080	52,691.010	4,003.920	46.580	0.700	222,300.330
5	雄踏村	162,976.450	45,034.370	41,098.500	483.220	26.690	2,354.900	191,974.130
6	入野村	72,549.340	26,739.490	27,799.850	2,978.990	13.580	3.080	130,084.330
7	富塚村	33,501.750	22,688.160	13,656.010	1,777.250	8.840	0.080	71,032.090
8	小野口村	88,794.360	57,130.280	42,524.520	2,658.490	84.860	0.260	191,192.710
9	北隈村	14,748.710	86,159.790	80,695.750	3,416.280	42.360	0.610	185,063.500
10	赤佐村	66,971.360	31,895.030	24,056.860	2,756.650	121.100	6.110	125,807.110
11	中瀬村	693.590	33,668.230	33,592.530	1,581.070	16.660	5.060	69,557.140
12	龍池村	7,803.600	24,255.100	12,684.610	295.720	53.230	80.960	45,173.220
13	登西村	26,134.960	32,576.200	21,006.030	472.140	41.650	26.930	80,257.910
14	笠井町	29,351.400	48,336.180	17,784.660	981.530	14.060	0.330	96,468.160
15	志村	216,233.710	97,871.930	95,981.860	1,609.420	57.310	8.020	411,762.250
16	市野村	95,610.230	40,779.700	37,426.260	617.690	1.440	11.880	174,447.200
17	天王村	61,861.420	27,941.840	21,151.540	382.600	1.760	0.230	111,339.390
18	天浦村	60,110.250	27,286.770	20,846.230	108.030	7.810	0.230	108,359.320
19	和田村	34,684.950	38,869.030	28,030.060	159.160	6.460	92.470	101,842.130
20	中ノ町村	24,708.600	35,475.050	13,220.170	30.960	33.470	0.910	73,469.160
21	飯田村	33,170.180	41,039.490	38,039.020	422.140	11.700	54.30	112,736.830
22	芳川村	85,978.630	56,453.020	61,163.050	546.860	36.260	37.470	204,215.290
23	河内村	26,445.150	30,994.460	26,951.040	183.300	9.990	38.720	84,622.660
24	五島村	23,657.010	21,601.500	15,931.210	78.210	225.970	94.380	61,588.280
25	引佐郡	921,358.340	347,258.190	283,692.470	40,755.580	1,634.140	76.160	1,594,774.830
26	氣賀町	145,993.780	65,637.180	25,874.370	4,963.510	74.870	64.230	242,607.940
27	中川村	1,280,166.610	26,999.520	19,572.050	2,363.610	14.110	0.880	176,966.780
28	都田村	82,315.690	24,070.990	28,166.960	8,557.190	189.020	0.050	143,299.900
29	井伊谷村	59,682.740	26,343.140	25,205.160	2,444.650	46.220	0.030	113,721.940
30	奥山村	49,577.630	17,737.250	25,484.340	2,889.310	157.650	0.100	95,846.280
31	伊平村	51,616.300	13,809.300	16,889.890	1,650.310	168.260	0.050	84,134.110
32	金指町	7,191.110	10,466.160	2,282.100	156.250	25.230	0.020	20,100.870
33	鎮玉村	60,644.850	17,399.920	28,983.070	2,472.390	407.030	0.550	109,907.810
34	東濱名村	69,031.310	34,961.100	28,513.230	2,780.900	36.660	0.810	135,324.010
35	西濱名村	186,109.780	72,298.530	56,565.260	7,999.100	247.030	8.930	323,228.640
36	鹿玉村	81,178.540	37,535.100	26,156.040	4,478.300	268.060	0.510	149,616.550

第一五 民有免租

Table with columns for 郡市 (Municipality), 學校敷地 (School land), 郷村社地 (Village land), 墳墓地 (Cemetery), 用器水路 (Water/irrigation), 火葬場 (Crematorium), 保安林 (Security forest), 溜池 (Pond), 堤塘 (Dike), 井溝 (Well/ditch). Rows include municipalities like 賀茂郡, 方郡, 駿東郡, etc., and a total row at the bottom.

地ノ反別 大五六年末現在

Table with columns for 道路 (Road), 役場敷地 (Office land), 警察敷地 (Police land), 病院敷地 (Hospital land), 鐵道敷地 (Railroad land), 軌道敷地 (Tramway land), 郡役所敷地 (County office land), 離舍敷地 (Residence land), 其他 (Other), 合計 (Total). Rows list various municipalities and their respective land area statistics.

第一六 地價ノ最

Table with columns for 郡市 (Municipality), 田 (Rice field) with sub-columns for 最高 (Highest) and 最低 (Lowest) prices per 一反步 (100 square meters), and 畑 (Field) with sub-columns for 最高 (Highest) and 最低 (Lowest) prices per 一反步 (100 square meters). Rows list specific villages and their land prices.

高最低 大正六年末現在

Table with columns for 畑 (Field) and 宅 (Residence) with sub-columns for 最高 (Highest) and 最低 (Lowest) prices per 一反步 (100 square meters). Rows list specific municipalities and their highest and lowest land prices.

第一七 土地賣買價格 (一反歩當價格) 大正六年十二月

郡市	田								
	上			中			下		
	標準地	地價	賣買價格	標準地	地價	賣買價格	標準地	地價	賣買價格
賀茂郡	稻生澤村河内	68	300	稻梓村箕作	41	180	上河津村湯ヶ野	19	100
田方郡	葦山村南條	71	300	葦山村寺家	46	210	葦山村奈古谷	24	120
駿東郡	小泉村富澤	45	270	大岡村笹原	43	180	原町桃里	6	90
富士郡	今泉村今泉	62	285	富士根村小泉	41	195	富岳村窪師	19	90
庵原郡	高部村梅ヶ谷	85	300	小島村小島	41	240	西奈村平山	18	90
安倍郡	大里村稻川	85	300	豊田村小島	43	240	美和村足久保	18	90
志太郡	東益津村方ノ上	76	240	豊田村保福島	54	150	伊久身村伊久美	20	90
榛原郡	初倉村船木	44	310	初倉村阪本	35	160	川崎町仁田	26	105
小笠郡	西郷村上西郷	64	330	南山村高橋	49	240	平田村崎田	35	110
周智郡	園田村園田	61	230	園田村園田	49	140	園田村園田	29	80
磐田郡	長野村長須賀	47	250	田原村玉越	40	150	山香村大井	23	85
濱名郡	積志村万斛	53	408	芳川村八反畑	37	297	篠原村篠原	20	146
引佐郡	氣賀町氣賀	62	386	氣賀町氣賀	42	291	氣賀町氣賀	18	120
静岡市	音羽町	82	600	音羽町	51	400	音羽町	32	270
濱松市	淺田	50	408	伊場	35	297	伊場	25	172

郡市	畑								
	上			中			下		
	標準地	地價	賣買價格	標準地	地價	賣買價格	標準地	地價	賣買價格
賀茂郡	稻生澤村河内	24	190	朝日村吉佐美	16	130	稻梓村須原	6	50
田方郡	葦山村南條	28	210	葦山村寺家	19	150	葦山村奈古谷	10	75
駿東郡	長泉村竹原	17	150	富士岡村駒門	12	90	足柄村竹ノ下	6	45
富士郡	原田村原田	28	180	鷹岡村入山瀬	19	105	北山村北山	7	34
庵原郡	庵原村原	29	255	高部村柏尾	22	190	庵原村伊佐布	3	90
安倍郡	不二見村村松	29	255	服織村羽島	20	180	大川村諸子澤	3	80
志太郡	葉梨村下ノ郷	26	188	青島村前島	15	135	笹間村笹間上	5	60
榛原郡	地頭方村落居	19	190	地頭方村笠名	11	135	川崎町勝俣	5	105
小笠郡	上内田村板澤	24	165	上内田村板澤	15	110	西郷村上西郷	6	44
周智郡	園田村園田	25	150	園田村園田	19	95	園田村園田	10	50
磐田郡	今井村小山	20	180	掛塚町豊岡	14	120	熊村神澤	10	60
濱名郡	積志村万斛	25	273	可美村東若林	17	180	富塚村和合	9	73
引佐郡	氣賀町氣賀	22	216	氣賀町氣賀	15	144	氣賀町氣賀	6	61
静岡市	北番町	80	450	香羽町	20	320	音羽町	4	150
濱松市	淺田	23	276	東鴨江	18	240	伊場	13	84

第一七 土地賣買價格 (續)

郡市	宅地								
	上			中			下		
	標準地	地價	賣買價格	標準地	地價	賣買價格	標準地	地價	賣買價格
賀茂郡	下田町字三丁目	420	2,700	三濱村妻真	210	1,200	稻生澤村河内	90	160
田方郡	三島町字二丁目	1,140	4,500	中郷村大場	165	750	上野村湯ヶ野	66	240
駿東郡	沼津町木	1,200	6,600	原町原	165	690	須山村字久保	66	180
富士郡	吉原町字西橋町東	390	1,350	鷹岡村厚原	120	300	今泉村神戸	54	120
庵原郡	江尻町江尻	480	4,500	袖師村横砂	180	600	内房村川西平	66	162
安倍郡	清水町清水	480	4,500	久能村根古屋	180	600	大川村日向	60	130
志太郡	島田町字町並	840	2,400	大宮村上小田	90	300	徳山村河内	54	150
榛原郡	川崎町静波	390	900	相良町新女田	90	300	中川村久野	54	150
小笠郡	掛川町南西郷	939	2,100	大池村大池	135	300	原田村寺島	72	72
周智郡	森町森	275	1,200	園田村園田	99	190	犬居村和泉平	42	90
磐田郡	池田村上ノ町	250	1,380	天龍村千手堂	108	260	龍川村相澤	60	120
濱名郡	笠井町笠井	420	2,100	雄踏村字布見	165	480	北濱村西美蘭	78	270
引佐郡	氣賀町氣賀	420	3,000	氣賀町氣賀	150	780	鎮玉村田澤	66	240
静岡市	七間町二丁目	4,350	10,500	鷹匠町三丁目	1,290	4,500	音羽町	360	600
濱松市	神明	3,450	24,000	新	1,020	7,200	東鴨江	150	600

第 二 部

戶 口

本部門中第三四表ヨリ第三五表ニ至ル諸表ノ事實ハ内閣統計局ノ編纂ニ係ル人口動態統計ヨリ本縣ニ關スル分ヲ採萃セルモノナリ

現住戶數			254,991
現住人口	男	女	計
	790,957	784,930	1,575,887
本籍人口	812,113	785,184	1,597,297
本縣在留外國人	英吉利	26	40
	佛蘭西	6	10
	北米合衆國	11	18
	支那	16	22
	其他	6	9
	計	65	94
本籍人	生產	29,194	57,138
	死亡	16,977	33,181
	婚姻 (組)		13,862
	離婚 (組)		1,979
現在人死產	2,527	男女不詳 2,162 10	4,699

第一八 戸口ノ累年比較 年末現在

年次	現在戸數	現在人口	本籍人口	一月平均 現住人口	本籍百ニ對ス ル現住人口	現住戸數千 人ニ付一ケ 年増加率	現住人口千 人ニ付一ケ 年増加率
明治三十一年	210,713	1,200,322	1,199,765	5.70	100.05	9.03	17.44
明治三十二年	213,097	1,211,733	1,211,488	5.69	100.02	11.31	9.51
明治三十三年	215,046	1,234,667	1,234,544	5.74	100.01	9.15	18.93
明治三十四年	217,152	1,256,628	1,236,453	5.75	100.01	8.79	17.79
明治三十五年	218,331	1,272,603	1,275,699	5.83	99.79	5.43	12.71
明治三十六年	220,125	1,290,876	1,294,904	5.86	99.69	8.22	14.36
明治三十七年	219,781	1,289,243	1,311,481	5.78	98.31	(-) 1.56	(-) 1.19
明治三十八年	220,462	1,312,412	1,326,518	5.95	98.94	3.19	17.98
明治三十九年	222,042	1,332,381	1,339,608	6.00	99.47	7.16	15.22
明治四十年	224,597	1,349,466	1,358,101	6.01	99.36	11.51	12.82
明治四十一年	227,103	1,371,280	1,379,516	6.04	99.40	11.16	16.17
明治四十二年	230,289	1,397,087	1,403,780	6.07	99.52	14.03	18.82
明治四十三年	233,641	1,417,505	1,428,612	6.07	99.22	14.35	14.46
明治四十四年	236,406	1,438,069	1,453,341	6.08	98.78	11.85	14.30
大正元年	239,719	1,460,009	1,477,735	6.09	98.79	14.24	15.03
大正二年	242,698	1,478,980	1,503,588	6.09	98.38	12.43	12.99
大正三年	244,033	1,499,711	1,529,677	6.15	98.04	5.50	14.02
大正四年	247,236	1,521,541	1,551,820	6.15	98.05	13.13	14.56
大正五年	251,076	1,547,462	1,574,131	6.16	98.31	15.53	17.04
大正六年	254,991	1,575,887	1,597,297	6.18	98.66	15.59	18.37

第一九 戸口ノ郡市別 大正六年末現在

郡市	現住戸數	本籍人口	現住人口				一月平均 現住人口	本籍人百ニ 對スル現住 人口
			男	女	計	女百ニ付男		
賀田郡	13,374	82,147	38,882	39,406	78,288	98.42	5.85	95.30
茂方郡	20,507	138,994	68,020	65,857	133,877	103.28	6.53	96.32
田原郡	20,394	130,564	66,961	71,751	138,712	93.32	6.78	106.24
富原郡	18,109	119,653	59,764	58,524	118,288	102.12	6.53	98.56
富原郡	12,858	89,287	43,180	42,784	85,964	100.93	6.69	96.29
安原郡	19,084	122,850	60,643	59,819	120,462	101.38	6.31	98.06
志原郡	23,275	155,285	74,121	72,280	146,401	102.55	6.29	94.28
小笠郡	15,205	98,727	47,705	46,654	94,359	102.25	6.21	95.58
小笠郡	20,117	129,322	59,694	58,901	118,595	101.35	5.90	91.71
周智郡	8,406	53,312	26,096	24,826	50,922	105.12	6.06	95.52
磐田郡	24,016	147,900	72,392	70,823	143,215	102.20	5.96	96.84
磐田郡	26,624	178,865	84,575	85,365	169,940	99.07	6.38	95.01
引野市	8,389	56,594	26,679	26,241	52,920	101.66	6.31	93.51
引野市	14,173	61,087	35,153	34,339	69,492	102.22	4.91	113.84
引野市	10,460	32,719	27,092	27,300	54,392	99.24	5.20	166.29
合計	254,991	1,597,297	790,957	784,930	1,575,887	100.770	6.18	98.66

第二〇 戸 口 ノ 市

順序	町 村 名	現 住 戸 數	本 籍 人 口			他				
			男	女	計	他 府 縣 及 他 市 町 村 へ			外 國	
						男	女	計	男	女
1	賀茂郡	13,374	41,228	40,919	82,147	4,923	4,211	9,134	184	52
2	城東村	605	1,995	1,844	3,839	182	145	327	21	9
3	城取村	935	3,075	3,054	6,129	349	377	726	8	—
4	下河津村	981	3,048	2,995	6,043	346	262	608	5	—
5	上河津村	556	1,581	1,497	3,078	25	17	42	1	—
6	上河津村	695	2,304	2,152	4,456	251	196	447	1	—
7	上河津村	603	1,838	1,687	3,525	185	190	375	2	—
8	白濱村	410	1,121	1,156	2,277	68	14	82	5	—
9	白濱村	511	1,299	1,372	2,671	70	73	143	2	—
10	白濱町	1,171	2,775	3,050	5,825	590	603	1,193	4	1
11	朝竹村	393	1,300	1,289	2,589	93	75	168	6	1
12	朝竹村	446	1,427	1,469	2,896	182	147	329	1	1
13	朝竹村	284	868	953	1,821	116	94	210	5	—
14	南南三村	506	1,595	1,612	3,207	113	96	209	5	—
15	南南三村	504	1,472	1,561	3,033	170	190	360	4	3
16	南南三村	327	1,050	1,084	2,134	153	137	290	14	1
17	三岩村	574	1,763	1,773	3,536	294	273	567	13	6
18	三岩村	752	2,559	2,454	5,013	480	229	709	18	4
19	三岩村	715	2,420	2,465	4,885	548	420	968	9	4
20	中川村	450	1,481	1,367	2,848	155	109	264	2	—
21	中川村	719	2,536	2,482	5,018	271	229	500	45	14
22	中川村	582	1,854	1,622	3,476	126	91	217	11	8
23	安里村	294	918	880	1,798	65	62	127	1	—
24	安里村	361	1,149	1,101	2,250	91	82	173	1	—
25	田方郡	20,507	71,050	67,944	138,994	10,438	9,047	19,485	250	109
26	三島町	2,325	6,364	6,075	12,439	1,936	1,668	3,604	11	3
27	三島町	359	1,585	1,369	2,954	164	139	303	2	—
28	錦中村	689	2,871	2,793	5,664	471	443	914	13	7
29	錦中村	711	2,838	2,831	5,669	458	481	939	5	3
30	川西村	480	1,707	1,636	3,343	227	179	406	6	2
31	川西村	261	1,191	1,127	2,318	215	202	417	15	14
32	内浦村	372	1,716	1,524	3,240	310	173	483	4	3
33	内浦村	442	1,654	1,602	3,256	177	139	316	13	9
34	修善寺村	680	2,568	2,480	5,048	245	175	420	2	1
35	修善寺村	615	2,431	2,340	4,771	488	425	913	18	9
36	土肥村	650	2,088	2,065	4,153	182	164	346	9	8
37	土肥村	432	1,448	1,409	2,857	106	96	202	—	—
38	函南村	1,233	5,070	4,769	9,839	510	409	919	48	5
39	函南村	1,112	4,446	4,373	8,819	1,099	971	2,070	21	7
40	田中村	954	3,008	2,880	5,888	421	294	715	11	7

町 村 別 大正六年末現在

順序	町 村 名	現 住 人 口	入			出			一 月 平 均 現 住 人 口	順 序		
			男	女	計	男	女	計				
											其 他	合 計
1	賀茂郡	78,288	38,882	39,406	6,035	3,250	2,785	5,596	4,298	9,894	5.85	1
2	城東村	3,548	1,817	1,731	103	53	50	231	163	394	5.86	2
3	城取村	5,927	2,991	2,936	560	301	259	385	377	762	6.34	3
4	下河津村	5,768	2,880	2,888	368	211	157	379	264	643	5.88	4
5	上河津村	3,095	1,582	1,513	75	42	33	41	17	58	5.57	5
6	上河津村	4,141	2,111	2,030	154	78	76	271	198	469	5.96	6
7	上河津村	3,929	2,029	1,900	1,008	602	406	211	193	404	6.52	7
8	白濱村	2,285	1,091	1,194	108	56	52	86	14	100	5.57	8
9	白濱村	2,709	1,311	1,398	198	99	99	87	73	160	5.30	9
10	白濱町	5,715	2,731	2,984	1,119	579	540	623	606	1,229	4.88	10
11	朝竹村	2,462	1,222	1,240	66	39	27	117	76	193	6.26	11
12	朝竹村	2,616	1,259	1,357	76	38	38	206	150	356	5.87	12
13	朝竹村	1,713	795	918	122	62	60	135	95	230	6.03	13
14	南南三村	3,113	1,514	1,599	142	57	85	138	98	236	6.15	14
15	南南三村	3,001	1,487	1,534	355	187	168	192	195	387	5.95	15
16	南南三村	1,857	892	965	44	24	20	182	139	321	5.68	16
17	三岩村	3,009	1,501	1,508	186	70	116	332	381	713	5.24	17
18	三岩村	4,432	2,126	2,306	180	92	88	525	236	761	5.89	18
19	三岩村	4,365	2,089	2,276	490	255	235	586	424	1,010	6.10	19
20	中川村	2,664	1,359	1,305	109	62	47	184	109	293	5.92	20
21	中川村	4,637	2,306	2,331	220	125	95	355	246	601	6.45	21
22	中川村	3,404	1,812	1,592	185	115	70	157	100	257	5.85	22
23	安里村	1,739	895	844	76	50	26	73	62	135	5.91	23
24	安里村	2,159	1,102	1,057	91	53	38	100	82	182	5.98	24
25	田方郡	133,877	68,020	65,857	15,658	8,530	7,128	11,560	9,215	20,775	6.53	25
26	三島町	13,520	6,793	6,727	4,794	2,471	2,323	2,042	1,671	3,713	5.82	26
27	三島町	2,724	1,460	1,264	89	55	34	180	139	319	7.59	27
28	錦中村	4,838	2,437	2,401	155	88	67	522	459	981	7.02	28
29	錦中村	4,957	2,472	2,485	286	142	144	508	490	998	6.97	29
30	川西村	3,199	1,606	1,593	291	153	138	254	181	435	6.66	30
31	川西村	1,971	1,011	960	110	61	49	241	216	457	7.55	31
32	内浦村	2,784	1,415	1,369	62	40	22	341	177	518	7.48	32
33	内浦村	3,078	1,546	1,532	188	110	78	218	148	366	6.96	33
34	修善寺村	5,050	2,514	2,536	467	226	241	280	185	465	7.43	34
35	修善寺村	4,096	2,064	2,032	291	164	127	531	435	966	6.66	35
36	土肥村	4,201	2,134	2,067	433	256	177	210	175	385	6.46	36
37	土肥村	2,699	1,354	1,345	62	30	32	124	96	220	6.25	37
38	函南村	9,284	4,703	4,581	475	249	226	616	414	1,030	7.53	38
39	函南村	7,498	3,711	3,787	858	457	401	1,192	987	2,179	6.74	39
40	田中村	6,083	3,070	3,013	970	529	441	467	308	775	6.38	40

第二〇 戶口ノ市

順序	町村名	現住戸數	本籍人口			他				
			男	女	計	他府縣及他市町村へ			外 國	
						男	女	計	男	女
1	北狩野村	585	2,276	2,121	4,397	304	224	528	10	2
2	下狩野村	484	1,772	1,671	3,443	227	171	398	8	—
3	中上狩野村	507	1,825	1,712	3,537	280	223	503	7	5
4	對小島室村	662	1,911	1,894	3,805	146	132	278	1	—
5	下大見村	489	1,564	1,515	3,079	137	114	251	1	1
6	下大見村	261	957	991	1,948	171	162	333	1	—
7	中上大見村	506	1,872	1,819	3,691	310	240	550	2	—
8	上大字	424	1,403	1,347	2,750	98	79	177	3	1
9	上大字	550	2,075	2,058	4,133	217	204	421	2	3
10	伊東町	1,961	5,691	5,344	11,035	673	583	1,256	26	15
11	網代町	526	1,661	1,661	3,322	159	276	435	—	—
12	伊東町	423	1,465	1,402	2,867	150	145	295	1	—
13	多賀海村	1,156	3,394	3,099	6,493	301	383	684	7	2
14	駿東郡	20,394	66,677	63,887	130,564	8,782	7,746	16,528	346	130
15	沼津町	3,241	7,744	7,938	15,682	1,708	1,654	3,362	115	28
16	片原村	808	3,241	3,180	6,421	204	167	371	22	6
17	片原村	960	3,538	3,347	6,885	377	328	705	3	—
18	浮島根村	621	2,296	2,148	4,444	160	135	295	3	4
19	浮島根村	548	2,276	2,129	4,401	148	131	279	7	1
20	金岡村	679	2,840	2,780	5,620	337	335	672	30	19
21	金岡村	1,337	4,639	4,318	8,957	546	458	1,004	23	5
22	大淵村	452	2,155	1,995	4,150	405	350	755	8	6
23	大淵村	1,010	3,863	3,591	7,454	276	231	507	37	11
24	大清水村	260	1,233	1,039	2,272	126	101	227	6	4
25	大清水村	643	3,099	2,953	6,052	872	679	1,551	7	3
26	長小泉村	831	3,395	3,250	6,645	513	426	949	15	4
27	長小泉村	502	1,507	1,503	3,010	273	263	536	8	4
28	泉深真村	515	1,794	1,711	3,505	171	141	312	5	—
29	泉深真村	340	1,309	1,215	2,524	177	144	321	4	1
30	富須岡村	615	2,292	2,129	4,421	276	203	479	—	—
31	富須岡村	218	757	715	1,472	52	43	95	1	—
32	富士里村	670	2,655	2,580	5,235	362	314	676	10	9
33	富士里村	600	1,839	1,795	3,634	132	112	244	4	7
34	印野村	226	746	712	1,458	40	42	82	4	—
35	印野村	297	1,080	1,070	2,150	77	68	145	1	—
36	御殿場町	1,163	4,022	3,862	7,884	479	533	1,012	16	8
37	御殿場町	350	1,698	1,577	3,275	289	226	515	5	—
38	須走村	96	396	367	763	119	97	216	3	—
39	北郷村	616	2,536	2,377	4,913	305	286	591	3	—

町村別 (續)

順序	町村名	現住戸數	現住人口			出			他府縣及他市町村へ			現住人口	一戸平均現住人口
			男	女	計	男	女	計	入				
									男	女	計		
1	北狩野村	585	2,276	2,121	4,397	304	224	528	10	2	—	6.96	1
2	下狩野村	484	1,772	1,671	3,443	227	171	398	8	—	—	6.57	2
3	中上狩野村	507	1,825	1,712	3,537	280	223	503	7	5	—	6.38	3
4	對小島室村	662	1,911	1,894	3,805	146	132	278	1	—	—	6.28	4
5	下大見村	489	1,564	1,515	3,079	137	114	251	1	1	—	6.04	5
6	下大見村	261	957	991	1,948	171	162	333	1	—	—	6.83	6
7	中上大見村	506	1,872	1,819	3,691	310	240	550	2	—	—	6.36	7
8	上大字	424	1,403	1,347	2,750	98	79	177	3	1	—	6.53	8
9	上大字	550	2,075	2,058	4,133	217	204	421	2	3	—	6.20	9
10	伊東町	1,961	5,691	5,344	11,035	673	583	1,256	26	15	—	7.03	10
11	網代町	526	1,661	1,661	3,322	159	276	435	—	—	—	6.00	11
12	伊東町	423	1,465	1,402	2,867	150	145	295	1	—	—	6.59	12
13	多賀海村	1,156	3,394	3,099	6,493	301	383	684	7	2	—	6.40	13
14	駿東郡	20,394	66,677	63,887	130,564	8,782	7,746	16,528	346	130	—	5.87	14
15	沼津町	3,241	7,744	7,938	15,682	1,708	1,654	3,362	115	28	—	6.78	15
16	片原村	808	3,241	3,180	6,421	204	167	371	22	6	—	6.26	16
17	片原村	960	3,538	3,347	6,885	377	328	705	3	—	—	6.254	17
18	浮島根村	621	2,296	2,148	4,444	160	135	295	3	4	—	6.479	18
19	浮島根村	548	2,276	2,129	4,401	148	131	279	7	1	—	6.75	19
20	金岡村	679	2,840	2,780	5,620	337	335	672	30	19	—	6.51	20
21	金岡村	1,337	4,639	4,318	8,957	546	458	1,004	23	5	—	7.50	21
22	大淵村	452	2,155	1,995	4,150	405	350	755	8	6	—	4.988	22
23	大淵村	1,010	3,863	3,591	7,454	276	231	507	37	11	—	8,909	23
24	大清水村	260	1,233	1,039	2,272	126	101	227	6	4	—	3,702	24
25	大清水村	643	3,099	2,953	6,052	872	679	1,551	7	3	—	7,419	25
26	長小泉村	831	3,395	3,250	6,645	513	426	949	15	4	—	2,054	26
27	長小泉村	502	1,507	1,503	3,010	273	263	536	8	4	—	4,873	27
28	泉深真村	515	1,794	1,711	3,505	171	141	312	5	—	—	7.90	28
29	泉深真村	340	1,309	1,215	2,524	177	144	321	4	1	—	7.58	29
30	富須岡村	615	2,292	2,129	4,421	276	203	479	—	—	—	2,414	30
31	富須岡村	218	757	715	1,472	52	43	95	1	—	—	2,459	31
32	富士里村	670	2,655	2,580	5,235	362	314	676	10	9	—	4,204	32
33	富士里村	600	1,839	1,795	3,634	132	112	244	4	7	—	1,475	33
34	印野村	226	746	712	1,458	40	42	82	4	—	—	6.84	34
35	印野村	297	1,080	1,070	2,150	77	68	145	1	—	—	7.01	35
36	御殿場町	1,163	4,022	3,862	7,884	479	533	1,012	16	8	—	4,699	36
37	御殿場町	350	1,698	1,577	3,275	289	226	515	5	—	—	3,778	37
38	須走村	96	396	367	763	119	97	216	3	—	—	2,346	38
39	北郷村	616	2,536	2,377	4,913	305	286	591	3	—	—	4,699	39
40	北郷村	616	2,536	2,377	4,913	305	286	591	3	—	—	3,778	40

第二〇 戶口 市

順序	町村名	現住 戸數	本籍人口			他				
			男	女	計	他府縣及他市町村へ			外 國	
						男	女	計	男	女
1	小 山 町	2,559	2,730	2,644	5,374	208	171	379	4	4
2	小 山 村	237	997	966	1,963	150	98	248	2	—
3	富 士 郡	18,109	60,787	58,866	119,653	7,548	6,795	14,343	158	72
4	元 吉 原 村	850	2,317	2,329	4,646	274	196	470	8	5
5	須 津 村	643	2,558	2,501	5,059	320	253	573	4	—
6	吉 永 村	715	2,716	2,620	5,336	344	310	654	10	5
7	原 田 村	411	1,405	1,394	2,799	209	191	400	—	—
8	今 泉 村	916	3,307	3,291	6,598	478	475	953	4	—
9	吉 原 町	675	1,931	1,973	3,904	542	577	1,119	16	8
10	島 田 村	227	760	770	1,530	177	149	326	1	—
11	田 子 浦 村	1,058	4,357	4,064	8,421	525	435	960	3	—
12	加 島 村	1,246	4,029	3,876	7,905	653	593	1,246	13	9
13	岩 松 村	695	2,832	2,845	5,677	375	386	761	27	8
14	傳 法 村	742	2,211	2,111	4,322	322	293	615	2	—
15	大 瀧 村	595	1,828	1,813	3,641	105	103	208	2	1
16	慶 岡 村	1,180	3,729	3,570	7,299	451	445	896	2	4
17	富 士 根 村	1,084	3,560	3,508	7,068	323	252	575	6	3
18	大 宮 町	2,819	7,781	7,450	15,231	531	531	1,062	18	15
19	富 丘 村	780	2,819	2,799	5,618	194	190	384	10	5
20	北 山 村	762	2,682	2,514	5,196	242	213	455	1	1
21	上 井 出 村	499	1,430	1,394	2,824	93	105	198	2	—
22	白 上 村	325	1,190	1,144	2,334	118	108	226	3	2
23	上 野 村	666	2,517	2,429	4,946	462	364	826	5	—
24	柚 野 村	709	2,547	2,429	4,976	380	349	729	4	—
25	芝 富 村	712	2,281	2,042	4,323	430	277	707	17	6
26	庵 原 郡	12,858	45,159	44,128	89,287	4,803	4,356	9,159	248	86
27	內 房 村	395	1,580	1,450	3,030	164	145	306	4	2
28	松 野 村	589	2,113	2,020	4,133	202	215	417	4	3
29	富 士 川 町	1,026	3,336	3,142	6,480	420	364	784	28	15
30	瀧 原 町	1,356	5,113	4,947	10,060	447	391	838	56	29
31	由 比 町	1,398	5,000	5,066	10,066	395	372	767	16	9
32	興 津 町	1,228	4,323	4,243	8,566	403	386	789	5	—
33	小 雨 島 村	873	3,357	3,205	6,562	363	360	723	20	1
34	河 内 村	976	3,896	3,807	7,703	245	184	429	22	5
35	庵 原 村	976	4,056	3,847	7,903	417	359	776	10	3
36	庵 師 村	560	2,224	2,175	4,399	263	239	502	27	5
37	江 尻 町	1,342	3,107	3,160	6,267	522	516	1,038	10	2
38	辻 尻 村	580	1,095	1,077	2,172	218	184	402	5	2
39	飯 田 村	474	1,770	1,723	3,493	278	234	512	32	7
40	高 部 村	571	2,310	2,305	4,615	273	279	552	5	1

町 村 別 (續)

其	他	合	出			入			現住人口			一戸平均 現住人口	順 序
			男	女	計	男	女	計	男	女	町		
24	4	236	179	415	3,143	8,810	11,953	5,637	11,275	16,912	6.61	1	
21	2	173	100	273	74	33	107	898	899	1,797	7.58	2	
940	174	8,046	7,041	15,087	7,623	6,699	14,322	59,764	58,524	118,288	6.53	3	
59	9	341	310	651	145	156	301	2,121	2,275	4,396	6.76	4	
39	7	363	260	623	72	58	130	2,267	2,299	4,566	7.10	5	
38	7	392	322	714	195	179	374	2,519	2,477	4,996	6.99	6	
12	2	221	193	414	160	133	293	1,344	1,334	2,678	6.52	7	
39	4	521	479	1,000	419	384	803	3,205	3,196	6,401	6.99	8	
29	3	587	588	1,175	352	431	783	1,696	1,816	3,512	6.20	9	
18	4	196	153	349	86	66	152	650	683	1,333	5.87	10	
70	13	598	448	1,046	85	60	145	3,844	3,676	7,520	7.11	11	
78	17	744	619	1,363	451	398	849	3,736	3,655	7,391	5.93	12	
45	15	447	409	856	125	102	227	2,510	2,538	5,048	7.26	13	
18	—	342	293	635	385	320	705	2,254	2,138	4,392	5.92	14	
15	—	122	104	226	428	325	753	2,134	2,034	4,168	7.01	15	
45	17	498	466	964	511	461	972	3,742	3,565	7,307	6.19	16	
62	7	391	262	653	426	284	710	3,595	3,530	7,125	6.57	17	
96	14	645	560	1,205	2,084	2,181	4,265	9,220	9,071	18,291	6.49	18	
40	4	244	199	443	179	144	323	2,754	2,744	5,498	7.05	19	
33	4	276	218	494	240	234	474	2,646	2,530	5,176	6.79	20	
21	—	116	105	221	236	169	405	1,550	1,458	3,008	6.03	21	
22	1	143	111	254	67	60	127	1,114	1,093	2,207	6.79	22	
40	8	507	372	879	197	112	309	2,207	2,169	4,376	6.57	23	
40	7	424	356	780	128	83	211	2,251	2,156	4,407	6.22	24	
81	31	528	314	842	652	359	1,011	2,405	2,087	4,492	6.31	25	
690	158	5,741	4,600	10,341	3,762	3,256	7,018	43,180	42,784	85,964	6.69	26	
13	—	181	144	325	78	49	127	1,477	1,355	2,832	7.17	27	
44	7	250	225	475	87	72	159	1,950	1,867	3,817	6.48	28	
63	24	511	403	914	440	390	830	3,267	3,129	6,396	6.23	29	
135	67	638	487	1,125	205	128	333	4,680	4,588	9,268	6.83	30	
67	4	478	385	863	245	149	394	4,767	4,830	9,597	6.86	31	
79	11	487	397	884	421	312	733	4,257	4,158	8,415	6.85	32	
28	5	411	366	777	95	80	175	3,041	3,019	6,060	6.94	33	
36	7	303	196	499	223	131	354	3,816	3,742	7,558	7.74	34	
68	19	495	381	876	134	119	253	3,695	3,585	7,280	7.46	35	
30	—	320	244	564	99	103	202	2,003	2,034	4,037	7.21	36	
37	8	569	526	1,095	970	985	1,955	3,508	3,619	7,127	5.31	37	
16	—	239	186	425	479	489	968	1,335	1,380	2,715	4.68	38	
20	3	330	244	574	90	90	180	1,530	1,569	3,099	6.54	39	
28	—	306	280	586	118	95	213	2,122	2,120	4,242	7.43	40	

第二〇 戸 口 村 市

順序	町 村 名	現 住 戸 数	本 籍 人 口			他 府 縣 及 他 市 町 村 へ					外 國	順 序
			男	女	計	他 府 縣 及 他 市 町 村 へ			男	女		
						男	女	計				
1	西 奈 村	514	1,877	1,861	3,738	193	131	324	4	2		
2	安 倍 郡	19,084	62,425	60,425	122,850	7,286	6,593	13,829	880	176		
3	有 渡 村	967	3,778	3,712	7,490	745	790	1,535	48	24		
4	清 水 町	1,800	4,431	4,332	8,763	647	560	1,307	50	20		
5	入 江 町	776	2,106	2,109	4,215	297	296	593	2	1		
6	不 見 村	1,061	4,126	3,942	8,068	497	496	993	127	9		
7	三 大 村	615	2,179	2,097	4,276	197	170	367	570	82		
8	保 谷 村	303	1,300	1,181	2,481	161	135	296	5	7		
9	久 能 村	436	1,835	1,901	3,736	144	129	273	7	—		
10	重 田 村	1,472	4,566	4,471	9,037	586	470	1,056	2	—		
11	大 里 村	1,794	4,834	4,724	9,558	690	664	1,354	13	9		
12	大 長 村	1,970	7,277	7,012	14,289	744	636	1,380	16	9		
13	千 代 田 村	1,039	3,582	3,529	7,111	405	359	764	9	5		
14	安 東 村	604	1,492	1,420	2,912	283	254	537	9	4		
15	麻 機 村	453	1,731	1,724	3,455	151	147	298	10	3		
16	麻 機 村	1,006	3,061	2,970	6,031	234	229	463	—	—		
17	大 河 内 村	315	1,057	1,005	2,062	99	94	193	—	—		
18	梅 島 村	216	767	719	1,486	92	81	173	—	—		
19	玉 川 村	704	2,407	2,221	4,628	225	164	389	2	1		
20	井 川 村	432	1,189	1,143	2,332	54	34	88	—	—		
21	美 和 村	808	2,960	2,784	5,744	333	290	623	1	—		
22	服 織 村	557	1,911	1,878	3,789	216	163	379	1	—		
23	中 藤 村	493	1,662	1,572	3,234	167	136	303	1	—		
24	南 藤 村	326	1,195	1,106	2,301	148	100	248	1	—		
25	清 澤 村	472	1,524	1,435	2,959	58	53	111	5	1		
26	大 川 村	465	1,455	1,438	2,893	63	43	106	1	1		
27	志 太 郡	23,275	79,006	76,279	155,285	10,070	9,231	19,301	127	51		
28	藤 枝 町	1,747	5,445	5,329	10,774	1,281	1,200	2,481	2	—		
29	藤 枝 町	727	2,757	2,687	5,444	358	336	694	10	5		
30	岡 部 町	878	3,257	3,149	6,406	447	370	817	4	—		
31	朝 比 奈 村	504	1,834	1,856	3,690	136	131	267	—	—		
32	葉 梨 村	851	3,165	3,106	6,271	271	307	578	6	—		
33	稻 葉 村	494	1,731	1,672	3,403	132	135	267	2	—		
34	瀬 戸 谷 村	669	2,332	2,132	4,515	197	150	347	1	1		
35	伊 久 身 村	437	1,606	1,419	3,025	114	72	186	4	2		
36	笹 間 村	293	1,106	1,081	2,187	88	71	159	—	—		
37	東 川 根 村	474	1,521	1,429	2,950	177	147	324	—	—		
38	徳 山 村	478	1,464	1,336	2,800	158	121	279	4	2		
39	大 長 村	580	1,924	1,771	3,695	90	68	158	—	—		
40	大 津 村	386	1,324	1,258	2,582	99	99	198	—	—		

町 村 別 (續)

順序	町 村 名	現 住 戸 数	出 入			現 住 人 口			一月平均 現住人口	順 序			
			出 男	出 女	出 計	入 男	入 女	入 計					
											男	女	計
26		3	223	136	359	78	64	142	1,732	1,789	3,521	6.85	1
743		90	8,859	6,859	15,718	7,077	6,253	13,330	60,643	59,819	120,462	6.31	2
67		33	860	847	1,707	283	300	583	3,201	3,165	6,366	6.58	3
44		6	741	686	1,427	1,164	938	2,102	4,854	4,584	9,438	5.24	4
27		4	326	301	627	504	484	988	2,284	2,292	4,576	5.90	5
58		4	682	509	1,191	191	173	364	3,635	3,606	7,241	6.82	6
20		2	787	254	1,041	175	105	280	1,567	1,948	3,515	5.72	7
14		1	180	143	323	50	27	77	1,170	1,065	2,235	7.38	8
27		—	178	129	307	34	17	51	1,691	1,789	3,480	7.98	9
58		11	646	481	1,127	962	805	1,767	4,882	4,795	9,677	6.57	10
72		5	775	678	1,453	1,753	1,689	3,442	5,812	5,735	11,547	6.44	11
88		4	848	649	1,497	191	163	354	6,620	6,526	13,146	6.67	12
50		7	464	371	835	181	132	313	3,299	3,290	6,589	6.34	13
12		8	304	266	570	455	465	920	1,613	1,619	3,232	5.40	14
37		1	198	151	349	37	23	60	1,570	1,596	3,166	6.99	15
26		—	260	229	489	337	309	646	3,138	3,050	6,188	6.15	16
13		1	112	95	207	44	48	92	989	958	1,947	6.18	17
8		—	100	81	181	33	31	64	700	669	1,369	6.34	18
20		2	247	167	414	96	87	183	2,256	2,141	4,397	6.25	19
10		—	64	34	98	66	40	106	1,191	1,149	2,340	5.42	20
27		—	361	290	651	125	120	245	2,724	2,614	5,338	6.61	21
23		1	240	164	404	67	59	126	1,738	1,773	3,511	6.30	22
11		—	179	136	315	105	60	165	1,588	1,496	3,084	6.26	23
10		—	159	100	259	47	46	93	1,083	1,052	2,135	6.55	24
12		—	75	54	129	102	77	179	1,551	1,458	3,009	6.38	25
9		—	73	44	117	75	55	130	1,457	1,449	2,906	6.25	26
1,005		136	11,202	9,418	20,620	6,317	5,419	11,736	74,121	72,280	146,401	6.29	27
51		—	1,334	1,200	2,534	1,056	761	1,817	5,167	4,590	10,057	5.76	28
46		6	414	347	761	75	66	141	2,418	2,406	4,824	6.64	29
29		5	480	375	855	116	132	248	2,893	2,906	5,799	6.60	30
18		—	154	131	285	82	67	149	1,762	1,792	3,554	7.05	31
39		6	316	313	629	63	54	117	2,912	2,847	5,759	6.77	32
24		3	158	138	296	44	33	77	1,617	1,567	3,184	6.45	33
27		5	225	156	381	126	112	238	2,234	2,138	4,372	6.54	34
10		—	128	74	202	61	47	108	1,539	1,392	2,931	6.71	35
8		—	96	71	167	49	49	98	1,059	1,059	2,118	7.23	36
8		—	185	147	332	124	95	219	1,460	1,377	2,837	5.99	37
17		—	179	123	302	119	106	225	1,404	1,319	2,723	5.70	38
18		—	108	68	176	75	47	122	1,891	1,750	3,641	6.28	39
11		—	110	99	209	33	17	50	1,247	1,176	2,423	6.28	40

第二〇 戸口村市

順序	町村名	現住戸数	本籍人口			他府縣及他市町村へ					現住人口	一戸平均 現住人口	順序
			男	女	計	他府縣		外		計			
						男	女	男	女				
1	島田町	988	8,096	8,141	16,237	780	702	1,482	11	5			
2	六合村	723	2,516	2,436	4,952	230	195	425	3	—			
3	青島村	1,304	3,728	3,581	7,309	466	430	896	2	—			
4	大洲村	578	2,158	2,125	4,283	360	319	679	8	6			
5	高洲村	695	2,623	2,458	5,081	410	356	766	2	2			
6	豊田村	467	1,818	1,755	3,573	358	300	658	4	—			
7	大富村	829	3,194	3,099	6,293	510	396	906	2	—			
8	静瀬村	666	2,540	2,417	4,957	418	387	805	11	7			
9	相川村	636	2,293	2,185	4,478	231	209	440	10	6			
10	吉永村	849	3,034	2,942	5,976	241	204	445	—	—			
11	和小村	757	2,808	2,587	5,395	308	286	594	3	1			
12	小田村	628	2,208	2,133	4,341	277	273	550	2	1			
13	西益津村	647	2,373	2,331	4,704	677	777	1,454	10	5			
14	東益津村	773	3,051	2,950	6,001	445	352	797	14	5			
15	焼津町	2,217	7,099	6,864	13,963	811	838	1,649	12	3			
16	榛原郡	15,205	50,143	48,584	98,727	4,271	3,980	8,251	67	25			
17	御前崎村	635	2,068	1,975	4,043	78	78	156	—	—			
18	白羽村	613	1,841	1,790	3,631	73	77	150	2	—			
19	地頭方村	680	2,186	2,040	4,226	121	141	262	4	3			
20	相模町	1,852	6,016	5,846	11,862	553	484	1,037	10	2			
21	菅山間村	371	1,210	1,217	2,427	109	114	223	—	—			
22	菅山間村	755	2,704	2,590	5,294	165	147	312	1	1			
23	川崎町	1,951	6,026	6,077	12,103	692	586	1,278	9	3			
24	勝間田村	757	2,595	2,415	4,980	254	211	465	2	—			
25	坂部村	454	1,613	1,453	3,066	107	103	210	—	—			
26	吉田村	1,958	6,667	6,468	13,135	330	318	648	6	3			
27	初倉村	1,137	4,032	3,887	7,919	352	335	687	9	3			
28	金谷町	1,372	4,667	4,647	9,314	958	947	1,905	14	6			
29	五下和根村	920	3,025	2,914	5,939	196	175	371	8	4			
30	下川根村	647	2,079	1,979	4,058	42	36	78	—	—			
31	中川根村	738	2,372	2,256	4,628	151	151	302	2	—			
32	上川根村	365	1,072	1,030	2,102	90	77	167	—	—			
33	小笠郡	20,117	66,020	63,302	129,322	9,774	8,806	18,580	208	104			
34	掛川町	1,644	4,305	4,215	8,520	1,902	1,811	3,713	3	—			
35	南郷村	109	385	381	766	73	69	142	—	—			
36	大池村	372	1,407	1,401	2,808	210	174	384	4	3			
37	曾我村	389	1,527	1,479	3,006	249	244	493	1	3			
38	和田岡村	352	1,216	1,163	2,379	148	136	284	6	1			
39	垂木村	351	1,200	1,210	2,410	166	166	332	5	3			

町村別 (續)

其	他	合	計		他			現住人口			一戸平均 現住人口	順序
			男	女	男	女	計	男	女	計		
78	4	869	711	1,580	1,483	1,299	2,782	8,710	8,729	17,439	5.84	1
29	1	262	196	458	76	105	181	2,330	2,345	4,675	6.47	2
48	10	516	440	956	583	562	1,145	3,795	3,703	7,498	5.75	3
25	3	396	323	724	74	82	156	1,836	1,879	3,715	6.43	4
53	9	465	367	832	91	101	192	2,249	2,192	4,441	6.39	5
35	5	397	305	702	87	57	144	1,508	1,507	3,015	6.46	6
57	13	569	409	978	86	66	152	2,711	2,756	5,467	6.59	7
48	11	477	405	882	52	43	95	2,115	2,055	4,170	6.26	8
31	8	272	223	495	64	58	122	2,085	2,020	4,105	6.45	9
41	3	282	207	489	42	29	71	2,794	2,764	5,558	6.55	10
36	6	347	293	640	48	32	80	2,509	2,326	4,835	6.39	11
33	2	312	276	588	133	122	255	2,029	1,979	4,008	6.38	12
36	10	723	792	1,515	239	198	437	1,889	1,737	3,626	5.60	13
52	5	511	362	873	108	95	203	2,648	2,683	5,331	6.90	14
94	21	917	862	1,779	1,128	984	2,112	7,310	6,986	14,296	6.45	15
659	46	4,997	4,051	9,048	2,559	2,121	4,680	47,705	46,654	94,359	6.21	16
41	11	119	89	208	43	46	89	1,992	1,932	3,924	6.18	17
32	—	107	77	184	24	32	56	1,758	1,745	3,503	5.71	18
41	1	166	145	311	49	57	106	2,069	1,952	4,021	5.91	19
90	9	653	495	1,148	291	261	552	5,654	5,612	11,266	6.08	20
11	—	120	114	234	82	67	149	1,172	1,170	2,342	6.31	21
34	—	200	148	348	85	76	161	2,589	2,518	5,107	6.76	22
73	7	774	596	1,370	353	288	641	5,605	5,769	11,374	5.83	23
37	—	293	211	504	149	134	283	2,421	2,338	4,759	6.29	24
34	5	141	108	249	14	14	28	1,486	1,359	2,845	6.27	25
85	3	421	324	745	176	139	315	6,422	9,283	12,705	6.49	26
44	4	405	342	747	78	80	158	3,705	3,625	7,330	6.45	27
48	4	1,020	957	1,977	599	446	1,045	4,246	4,136	8,382	6.11	28
36	1	240	180	420	103	84	187	2,888	2,818	5,706	6.20	29
20	—	62	36	98	98	76	174	2,115	2,019	4,134	6.39	30
27	1	180	152	332	215	162	377	2,407	2,266	4,673	6.33	31
6	—	96	77	173	200	159	359	1,716	1,112	2,828	6.27	32
1,064	173	11,046	9,083	20,129	4,720	4,682	9,402	59,694	58,901	118,595	5.90	33
93	5	1,988	1,816	3,804	2,088	2,076	4,164	4,395	4,475	8,870	5.40	34
12	1	85	70	155	24	22	46	324	333	657	6.03	35
10	—	224	177	401	56	57	113	1,239	1,281	2,520	6.77	36
16	—	266	247	513	40	37	77	1,301	1,269	2,570	6.61	37
9	6	163	143	306	88	46	84	1,091	1,066	2,157	6.13	38
10	1	181	170	351	32	33	65	1,051	1,073	2,124	6.05	39

第二〇 月 口 市

順序	町 村 名	現 住 戸 數	家 籍 人 口			他					
			男	女	計	他府縣及他市町村へ			外 國		
						男	女	計	男	女	
1	雨 櫻 村	386	1,359	1,304	2,663	175	137	312	3	2	
2	原 谷 村	400	1,410	1,320	2,730	287	246	533	1	1	
3	原 田 村	400	1,411	1,333	2,744	162	149	311	—	—	
4	原 泉 村	260	922	861	1,783	77	76	153	5	5	
5	西 郷 村	572	2,033	1,840	3,882	181	117	298	13	5	
6	倉 眞 村	392	1,353	1,343	2,696	175	166	341	11	4	
7	栗 本 村	283	1,051	1,018	2,064	160	121	281	11	4	
8	西 山 口 村	389	1,364	1,348	2,712	267	257	524	10	5	
9	東 山 口 村	424	1,572	1,522	3,094	169	160	329	2	—	
10	東 日 坂 村	295	1,149	1,143	2,292	175	169	344	7	3	
11	東 山 村	125	417	378	795	30	25	55	—	—	
12	西 南 郷 村	207	701	649	1,350	120	101	221	3	4	
13	上 内 田 村	352	1,152	1,176	2,328	91	84	175	10	6	
14	中 内 田 村	310	1,084	1,005	2,089	155	97	252	—	—	
15	下 内 田 村	160	573	533	1,106	85	63	148	2	—	
16	佐 東 村	304	1,064	928	1,992	81	72	153	2	1	
17	岩 滑 村	109	418	408	826	97	84	181	1	1	
18	土 方 村	583	1,953	1,868	3,821	158	134	292	11	11	
19	中 原 村	434	1,473	1,397	2,870	195	163	358	3	—	
20	笠 原 村	629	2,010	1,984	3,994	214	174	388	1	2	
21	横 須 賀 町 村	1,178	3,769	3,686	7,455	739	768	1,504	19	8	
22	大 淵 村	425	1,488	1,389	2,877	104	92	196	—	—	
23	大 坂 村	401	1,318	1,243	2,561	128	96	224	2	3	
24	三 坂 村	208	708	717	1,425	46	50	96	—	—	
25	三 俣 村	65	212	202	414	13	6	19	—	—	
26	池 新 田 村	543	1,929	1,783	3,712	218	262	480	2	1	
27	池 新 田 村	866	2,701	2,516	5,217	264	203	467	2	—	
28	朝 比 奈 村	520	1,722	1,588	3,310	287	185	472	3	1	
29	比 木 村	346	1,234	1,207	2,441	137	135	272	—	—	
30	佐 倉 村	464	1,414	1,375	2,789	104	103	207	—	—	
31	新 野 村	413	1,336	1,256	2,592	171	127	298	2	3	
32	南 山 村	504	1,658	1,611	3,269	292	262	554	2	—	
33	川 野 村	350	1,109	1,069	2,178	112	113	225	—	—	
34	相 草 村	302	1,063	968	2,031	101	96	197	—	—	
35	平 田 村	611	2,096	2,006	4,102	318	264	582	1	—	
36	横 地 村	292	1,027	995	2,022	123	128	251	3	2	
37	六 郷 村	656	1,816	1,718	3,534	202	171	373	1	—	
38	河 城 村	784	2,567	2,495	5,062	267	260	527	48	15	
39	西 方 村	677	1,453	1,426	2,879	180	149	329	7	7	

町 村 別 (續)

順序	町 村 名	現 住 戸 數	出			他 府 縣 及 他 市 町 村 へ			外 國			現 住 人 口 男 女 計	一戸平均 現住人口	順序
			男	女	計	男	女	計	男	女	計			
28			10	206	149	355	28	29	57	1,181	1,184	2,365	6.13	1
18			1	306	248	554	63	56	119	1,167	1,128	2,295	5.74	2
9			3	171	152	323	57	46	103	1,297	1,227	2,524	6.31	3
8			—	90	81	171	48	40	88	880	820	1,700	6.54	4
24			1	218	123	341	63	44	107	1,878	1,770	3,648	6.37	5
18			6	204	176	380	44	41	85	1,193	1,208	2,401	6.13	6
14			3	185	128	313	8	12	20	874	897	1,771	6.26	7
40			15	317	277	594	54	54	108	1,101	1,125	2,226	5.72	8
26			—	197	160	357	68	59	127	1,443	1,421	2,864	6.75	9
17			15	199	187	386	39	32	71	989	988	1,977	6.70	10
6			—	36	25	61	8	17	25	389	370	759	6.07	11
9			1	132	106	238	32	73	105	601	616	1,217	5.88	12
20			3	121	93	214	23	34	57	1,054	1,117	2,171	6.17	13
12			3	167	100	267	18	16	34	935	928	1,866	5.99	14
7			—	94	63	157	6	7	13	485	477	962	6.01	15
11			—	94	73	167	32	50	82	1,002	905	1,907	6.27	16
10			—	108	85	193	12	9	21	322	332	654	6.00	17
34			9	203	154	357	34	35	69	1,784	1,749	3,533	6.06	18
22			2	220	165	385	48	31	79	1,301	1,263	2,564	6.91	19
26			3	241	179	420	42	51	92	1,811	1,855	3,666	5.83	20
103			27	858	803	1,661	159	164	323	3,070	3,047	6,117	5.19	21
28			1	132	93	225	21	25	46	1,377	1,321	2,698	6.35	22
17			1	147	100	247	34	31	65	1,205	1,174	2,379	5.93	23
8			—	54	50	104	13	14	27	667	681	1,348	6.48	24
3			—	16	6	22	10	9	19	206	205	411	6.32	25
32			5	252	268	520	34	43	77	1,711	1,558	3,269	6.02	26
55			7	321	210	531	94	92	186	2,474	2,398	4,872	5.61	27
23			—	313	186	499	28	31	59	1,437	1,433	2,870	5.52	28
16			—	153	135	288	19	20	39	1,100	1,092	2,192	6.34	29
29			—	133	103	236	64	63	127	1,345	1,335	2,680	5.78	30
25			6	198	136	334	23	21	44	1,161	1,141	2,302	5.57	31
29			1	323	263	586	61	66	127	1,396	1,414	2,810	5.58	32
18			—	130	113	243	49	44	93	1,028	1,000	2,028	5.79	33
16			—	117	96	213	45	37	82	991	909	1,900	6.29	34
29			—	348	264	612	109	80	189	1,857	1,822	3,679	6.02	35
19			12	145	142	287	42	32	74	924	885	1,809	6.20	36
22			6	225	177	402	222	202	424	1,812	1,743	3,556	5.42	37
40			10	355	285	640	109	102	211	2,321	2,312	4,633	5.91	38
32			9	219	165	384	538	557	1,095	1,772	1,818	3,590	5.30	39

第二〇 戸口 市

順序	町村名	現住戸数	本籍人口			他					順序
			男	女	計	他府縣及他市町村へ			外		
						男	女	計	男	女	
1	加茂村	281	891	841	1,732	169	141	310	1	-	
2	周智郡	8,406	27,390	25,922	53,312	4,011	3,658	7,669	38	15	
3	久山	422	1,450	1,433	2,883	233	206	439	3	3	
4	久山	452	1,539	1,469	3,008	291	264	555	1	-	
5	字飯	367	1,285	1,205	2,490	165	127	302	1	-	
6	字飯	479	1,628	1,530	3,158	226	191	417	5	3	
7	園一	391	1,429	1,289	2,718	188	176	364	1	-	
8	園一	319	1,082	1,008	2,090	184	145	329	-	-	
9	森天	1,251	3,584	3,657	7,241	1,434	1,409	2,843	4	1	
10	森天	454	1,603	1,484	3,087	175	167	342	-	-	
11	三倉	590	1,958	1,785	3,743	156	161	317	-	-	
12	三倉	623	2,193	2,029	4,222	312	336	648	4	3	
13	氣熊	852	2,219	2,215	4,434	174	165	339	-	-	
14	氣熊	661	2,364	2,187	4,551	168	134	302	1	-	
15	城奥	408	1,331	1,188	2,519	167	90	197	-	-	
16	城奥	1,137	3,725	3,443	7,168	198	77	275	18	5	
17	磐田郡	24,016	75,445	72,455	147,900	10,600	9,254	19,854	77	29	
18	幸浦	497	1,692	1,539	3,231	131	88	219	-	-	
19	幸浦	277	927	873	1,800	125	129	254	-	-	
20	豊濱	340	1,151	1,104	2,255	130	104	234	-	-	
21	豊濱	332	1,315	1,253	2,568	186	162	348	2	1	
22	上笠	492	1,611	1,691	3,302	145	178	323	2	-	
23	上笠	780	2,220	2,125	4,345	247	204	451	-	-	
24	久袋	587	2,129	2,107	4,236	291	277	568	4	2	
25	久袋	546	1,638	1,589	3,227	323	320	643	2	1	
26	田原	386	1,418	1,348	2,766	233	164	397	2	-	
27	田原	294	1,086	1,056	2,142	203	172	375	3	-	
28	福島	728	2,352	2,346	4,698	212	182	394	-	-	
29	福島	456	1,666	1,550	3,216	239	191	430	-	-	
30	南西	254	982	924	1,886	95	78	173	2	-	
31	南西	257	907	859	1,766	119	110	229	2	-	
32	見中	1,741	4,689	4,538	9,227	920	819	1,739	2	-	
33	見中	1,350	3,368	3,355	6,723	693	650	1,343	2	2	
34	梅天	126	565	522	1,087	25	11	36	-	-	
35	梅天	319	1,155	1,169	2,324	221	206	427	1	-	
36	長瀬	506	1,875	1,782	3,657	110	68	178	8	5	
37	長瀬	548	1,856	1,771	3,627	204	188	392	7	3	
38	掛十	1,145	4,175	4,137	8,312	1,393	1,225	2,618	5	2	
39	掛十	327	1,224	1,125	2,349	177	177	354	9	8	

町村別 (續)

順序	町村名	出			他府縣へ入			現住人口			一月平均現住人口	順序		
		男	女	計	男	女	計	男	女	計				
													男	女
1	加茂村	11	-	181	141	322	41	43	84	751	743	1,494	5.32	1
2	周智郡	383	77	4,432	3,750	8,182	3,138	2,654	5,792	26,096	24,826	50,922	6.06	2
3	久山	17	2	253	211	464	52	51	103	1,249	1,273	2,522	5.98	3
4	久山	22	3	314	267	581	116	122	238	1,341	1,324	2,665	5.90	4
5	字飯	18	-	184	137	321	20	26	46	1,121	1,094	2,215	6.04	5
6	字飯	19	7	250	201	451	130	116	246	1,508	1,445	2,953	6.16	6
7	園一	20	-	209	176	385	53	47	100	1,273	1,160	2,433	6.22	7
8	園一	11	-	195	145	340	17	17	34	904	880	1,784	5.59	8
9	森天	78	37	1,516	1,447	2,963	1,287	1,117	2,354	3,305	3,327	6,632	5.30	9
10	森天	15	-	190	167	357	101	71	172	1,514	1,388	2,902	6.39	10
11	三倉	13	-	169	161	330	236	168	404	2,025	1,792	3,817	6.47	11
12	三倉	37	6	353	345	698	163	140	303	2,003	1,824	3,827	6.14	12
13	氣熊	26	6	202	171	373	499	409	908	2,516	2,453	4,969	5.83	13
14	氣熊	22	2	191	136	327	165	151	316	2,338	2,202	4,540	6.87	14
15	城奥	8	-	115	90	205	76	57	133	1,292	1,155	2,447	6.00	15
16	城奥	75	14	291	96	387	273	162	435	3,707	2,509	7,216	6.35	16
17	磐田郡	1,056	134	11,733	9,417	21,150	8,680	7,795	16,475	72,392	70,833	143,225	5.96	17
18	幸浦	21	-	152	88	240	18	12	30	1,558	1,463	3,021	6.08	18
19	幸浦	12	-	137	129	266	21	15	36	811	759	1,570	5.67	19
20	豊濱	21	-	151	104	255	35	35	70	1,065	1,035	2,100	6.18	20
21	豊濱	14	-	202	163	365	28	25	53	1,141	1,115	2,256	6.80	21
22	上笠	32	6	179	184	363	73	68	141	1,505	1,575	3,080	6.26	22
23	上笠	32	4	279	208	487	342	359	701	2,283	2,276	4,559	5.84	23
24	久袋	20	2	315	281	596	62	55	117	1,876	1,881	3,757	6.40	24
25	久袋	27	10	352	231	583	333	308	641	1,619	1,566	3,185	5.83	25
26	田原	20	-	255	164	419	24	30	54	1,187	1,214	2,401	6.22	26
27	田原	13	3	219	175	394	33	30	63	900	911	1,811	6.16	27
28	福島	28	1	240	183	423	105	112	217	2,217	2,275	4,492	6.17	28
29	福島	31	4	270	195	465	23	24	47	1,419	1,379	2,798	6.14	29
30	南西	25	11	122	89	211	4	7	11	844	842	1,686	6.64	30
31	南西	14	-	135	110	245	29	12	41	801	761	1,562	6.08	31
32	見中	75	14	997	833	1,830	941	954	1,895	4,633	4,659	9,292	5.34	32
33	見中	37	2	732	654	1,386	1,218	1,190	2,408	3,854	3,891	7,745	5.74	33
34	梅天	3	-	28	11	39	28	26	54	565	537	1,102	8.75	34
35	梅天	13	-	235	206	441	28	27	55	948	990	1,938	6.08	35
36	長瀬	22	1	140	74	214	26	25	51	1,761	1,733	3,494	6.91	36
37	長瀬	30	6	241	197	438	72	50	122	1,687	1,624	3,311	6.04	37
38	掛十	110	30	1,508	1,257	2,765	146	138	284	2,813	3,018	5,831	5.09	38
39	掛十	28	6	214	191	405	25	24	49	1,035	958	1,993	6.09	39

第二〇 戸 口 市

順序	町 村 名	現 住 戸 數	本 籍 人 口			他 郷 人 口					一戸平均 現住人口	順 序
			男	女	計	他 府 縣 及 他 市 町 村 へ			外 國			
						男	女	計	男	女		
1	井 通 村	555	2,353	2,168	4,521	238	109	347	4	2		
2	池 田 村	314	965	989	1,954	223	212	435	—	—		
3	富 岡 村	483	1,634	1,513	3,147	187	171	358	2	—		
4	岩 田 村	320	1,131	1,023	2,154	124	94	218	—	—		
5	向 笠 村	337	1,169	1,132	2,301	116	117	233	1	—		
6	大 藤 村	272	920	862	1,782	71	66	137	—	—		
7	今 井 村	309	1,262	1,160	2,422	153	132	285	3	—		
8	三 井 村	481	1,759	1,641	3,400	201	192	393	3	—		
9	廣 瀬 村	569	1,885	1,832	3,717	125	140	265	1	1		
10	敷 地 村	286	929	911	1,840	87	79	166	1	—		
11	野 部 村	487	1,519	1,521	3,040	142	154	296	—	—		
12	二 俣 村	1,205	2,664	2,782	5,446	644	616	1,260	2	—		
13	光 明 村	856	2,540	2,392	4,932	239	220	459	5	—		
14	龍 川 村	754	2,480	2,354	4,834	335	269	604	1	2		
15	龍 山 村	787	1,988	1,670	3,658	195	150	345	1	—		
16	上 阿 多 古 村	511	1,676	1,542	3,218	113	46	159	—	—		
17	下 阿 多 古 村	612	2,034	2,028	4,062	312	253	565	—	—		
18	熊 阿 多 古 村	420	1,295	1,248	2,543	152	136	288	—	—		
19	浦 川 村	670	2,001	1,884	3,885	209	183	392	—	—		
20	佐 久 間 村	834	1,567	1,475	3,042	153	148	301	—	—		
21	山 香 村	667	1,663	1,565	3,228	159	64	223	—	—		
22	濱 名 郡	26,624	90,584	88,281	178,865	11,485	10,320	21,805	140	63		
23	曳 馬 村	797	2,585	2,572	5,157	296	259	555	—	—		
24	三 方 原 村	414	1,059	1,024	2,083	139	150	289	—	—		
25	天 神 町 村	1,097	2,384	2,406	4,790	287	273	558	1	—		
26	白 旗 村	642	2,362	2,235	4,597	355	270	625	—	—		
27	可 美 津 村	544	1,954	1,930	3,884	269	225	494	5	2		
28	新 津 村	640	2,264	2,064	4,328	99	81	180	3	1		
29	篠 原 村	972	3,776	3,697	7,473	288	231	519	—	—		
30	舞 坂 町	573	1,967	1,943	3,910	148	153	301	2	4		
31	新 居 町	1,301	4,631	4,769	9,400	992	1,138	2,130	64	21		
32	白 須 賀 町	735	2,797	2,785	5,582	459	424	883	—	—		
33	吉 津 村	586	1,955	1,902	3,857	211	181	392	3	—		
34	新 所 村	561	1,908	1,906	3,814	243	239	482	6	3		
35	知 波 田 村	428	1,519	1,458	2,977	197	161	358	2	—		
36	入 出 村	386	1,295	1,279	2,574	125	118	243	4	—		
37	村 柳 村	390	1,235	1,151	2,386	115	89	204	—	—		
38	南 庄 内 村	340	1,182	1,269	2,451	164	173	337	2	—		
39	北 庄 内 村	782	2,758	2,598	5,356	291	187	478	1	—		

町 村 別 (模)

其 他 合 計	男	女	出			他 郷 入			現 住 人 口			一戸平均 現住人口	順 序
			男	女	計	男	女	計	男	女	計		
42	1	284	112	396	48	39	87	2,117	2,095	4,212	7.59	1	
13	6	236	218	454	181	157	338	910	928	1,838	5.85	2	
22	3	211	174	385	71	78	149	1,494	1,417	2,911	6.03	3	
13	—	137	94	231	34	42	76	1,028	971	1,999	6.25	4	
19	—	136	117	253	55	42	97	1,088	1,057	2,145	6.36	5	
9	—	80	66	146	95	88	183	935	884	1,819	6.69	6	
7	—	163	132	295	14	15	29	1,113	1,043	2,156	6.98	7	
27	7	231	199	430	45	40	85	1,573	1,482	3,055	6.35	8	
38	2	164	143	307	124	221	345	1,845	1,910	3,755	6.60	9	
14	—	102	79	181	28	34	62	855	866	1,721	6.02	10	
24	5	166	159	325	110	113	223	1,463	1,475	2,938	6.03	11	
37	4	683	620	1,303	894	785	1,679	2,875	2,947	5,822	4.83	12	
28	—	272	220	492	309	235	544	2,577	2,407	4,984	5.82	13	
35	5	371	276	647	218	190	408	2,327	2,268	4,595	6.09	14	
16	—	212	150	362	427	322	749	2,203	1,842	4,045	5.14	15	
5	—	118	46	164	102	106	208	1,600	1,602	3,262	6.38	16	
25	1	337	254	591	97	89	186	1,794	1,863	3,657	5.98	17	
10	—	162	136	298	162	130	292	1,295	1,242	2,537	6.04	18	
23	—	232	183	415	248	197	445	2,017	1,898	3,915	5.84	19	
14	—	167	148	315	1,372	921	2,293	2,772	2,248	5,020	6.03	20	
7	—	166	64	230	432	425	857	1,929	1,926	3,855	5.78	21	
1,098	137	12,723	10,520	23,243	6,714	7,604	14,318	84,575	85,365	169,940	6.38	22	
24	—	320	259	579	294	321	615	2,559	2,634	5,193	6.52	23	
12	—	151	150	301	308	268	576	1,216	1,142	2,358	5.70	24	
21	3	307	276	583	1,034	1,542	2,576	3,111	3,672	6,783	6.18	25	
41	6	396	276	672	38	46	84	2,004	2,005	4,009	6.24	26	
18	—	292	227	519	100	101	201	1,762	1,804	3,566	6.56	27	
44	4	146	86	232	49	242	291	2,167	2,220	4,387	6.85	28	
50	3	338	234	572	140	116	256	3,578	3,579	7,157	7.36	29	
30	—	180	157	337	53	65	118	1,840	1,851	3,691	6.44	30	
71	27	1,127	1,186	2,313	917	991	1,908	4,421	4,574	8,995	6.91	31	
17	1	476	425	901	93	134	227	2,414	2,494	4,908	6.68	32	
25	1	239	182	421	92	114	206	1,808	1,834	3,642	6.22	33	
32	2	281	244	525	68	78	146	1,695	1,740	3,435	6.12	34	
21	—	220	161	381	63	36	99	1,362	1,333	2,695	6.30	35	
11	1	140	119	259	40	34	74	1,195	1,194	2,389	6.19	36	
19	—	134	89	223	65	134	199	1,166	1,196	2,362	6.06	37	
18	4	184	177	361	19	23	42	1,017	1,115	2,132	6.27	38	
36	4	328	191	519	79	78	157	2,509	2,485	4,994	6.39	39	

第二〇 市 口 村 市

順序	町 村 名	現 住 戸 數	本 籍 人 口			他					
			男	女	計	他 府 縣 及 他 市 町 村			外 國		
						男	女	計	男	女	
1	和 吉 地 野 村	471	1,520	1,469	2,989	210	162	372	—	—	2
2	伊 神 久 呂 村	225	827	765	1,592	83	84	167	—	—	—
3	伊 神 久 呂 村	800	2,611	2,557	5,168	194	194	388	—	—	—
4	伊 神 久 呂 村	735	2,588	2,559	5,147	256	241	497	—	—	—
5	雄 入 踏 野 村	953	3,673	3,564	7,237	340	369	709	8	5	—
6	雄 入 踏 野 村	516	1,919	1,897	3,816	240	125	365	14	10	—
7	富 小 野 口 村	500	1,600	1,499	3,099	316	261	577	—	—	—
8	富 小 野 口 村	820	2,991	2,824	5,815	443	394	837	—	—	—
9	北 赤 濱 佐 村	1,340	4,619	4,368	8,987	487	459	946	—	—	—
10	北 赤 濱 佐 村	625	1,879	1,852	3,731	182	172	354	—	—	—
11	中 龍 瀨 池 村	705	2,515	2,482	4,997	222	176	398	2	—	—
12	中 龍 瀨 池 村	397	1,509	1,460	2,969	207	178	385	2	3	—
13	豊 笠 西 井 村	548	1,956	1,830	3,786	290	253	543	—	—	—
14	豊 笠 西 井 村	735	1,806	1,882	3,688	271	266	537	—	—	—
15	積 市 志 野 村	1,359	4,825	4,627	9,452	723	534	1,257	3	—	—
16	積 市 志 野 村	469	1,725	1,664	3,389	279	269	548	3	3	—
17	天 浦 王 村	346	1,278	1,208	2,486	83	75	158	1	—	—
18	天 浦 王 村	379	1,344	1,343	2,687	136	141	277	—	—	—
19	和 中 田 村	634	1,984	1,864	3,848	356	308	664	6	5	—
20	和 中 田 村	738	1,970	1,906	3,876	371	357	728	1	1	—
21	飯 芳 田 村	523	2,022	1,940	3,962	335	258	593	4	—	—
22	飯 芳 田 村	830	3,027	2,994	6,021	480	394	874	2	2	—
23	五 河 輪 島 村	427	1,481	1,467	2,948	188	169	357	—	—	—
24	五 河 輪 島 村	361	1,284	1,272	2,556	117	129	246	1	1	—
25	引 佐 郡	8,289	28,932	27,662	56,594	3,534	3,098	6,632	14	4	—
26	引 佐 郡	1,371	4,781	4,699	9,480	541	505	1,046	3	1	—
27	引 佐 郡	562	2,011	1,894	3,905	302	277	579	—	—	—
28	都 伊 井 谷 村	666	2,456	2,372	4,828	303	230	533	1	1	—
29	都 伊 井 谷 村	563	2,003	1,864	3,867	255	222	477	1	—	—
30	奥 伊 山 平 村	529	1,911	1,715	3,626	238	189	427	—	—	—
31	奥 伊 山 平 村	504	1,638	1,607	3,245	174	165	339	1	—	—
32	金 嶺 指 玉 村	243	762	783	1,545	194	176	370	1	—	—
33	金 嶺 指 玉 村	660	2,223	2,072	4,295	209	203	412	—	—	—
34	東 濱 名 村	851	2,992	2,836	5,828	334	302	636	6	2	—
35	東 濱 名 村	1,577	5,223	4,969	10,192	662	510	1,172	1	—	—
36	鹿 玉 村	863	2,932	2,851	5,783	322	319	641	—	—	—
37	靜 岡 市	14,173	30,944	30,143	61,087	3,153	3,927	7,080	622	355	—
38	濱 松 市	10,460	16,323	16,387	32,710	4,810	4,658	9,468	30	22	—

町 村 別

順序	町 村 名	現 住 戸 數	入 口			出 口			現 住 人 口			一 戸 平 均 現 住 人 口	順 序
			男	女	計	男	女	計	男	女	計		
1	和 吉 地 野 村	471	1,520	1,469	2,989	210	162	372	—	—	2	6.08	1
2	伊 神 久 呂 村	225	827	765	1,592	83	84	167	—	—	—	6.48	2
3	伊 神 久 呂 村	800	2,611	2,557	5,168	194	194	388	—	—	—	6.27	3
4	伊 神 久 呂 村	735	2,588	2,559	5,147	256	241	497	—	—	—	6.58	4
5	雄 入 踏 野 村	953	3,673	3,564	7,237	340	369	709	8	5	—	7.03	5
6	雄 入 踏 野 村	516	1,919	1,897	3,816	240	125	365	14	10	—	6.85	6
7	富 小 野 口 村	500	1,600	1,499	3,099	316	261	577	—	—	—	5.50	7
8	富 小 野 口 村	820	2,991	2,824	5,815	443	394	837	—	—	—	6.48	8
9	北 赤 濱 佐 村	1,340	4,619	4,368	8,987	487	459	946	—	—	—	6.15	9
10	北 赤 濱 佐 村	625	1,879	1,852	3,731	182	172	354	—	—	—	5.71	10
11	中 龍 瀨 池 村	705	2,515	2,482	4,997	222	176	398	2	—	—	6.68	11
12	中 龍 瀨 池 村	397	1,509	1,460	2,969	207	178	385	2	3	—	6.61	12
13	豊 笠 西 井 村	548	1,956	1,830	3,786	290	253	543	—	—	—	6.44	13
14	豊 笠 西 井 村	735	1,806	1,882	3,688	271	266	537	—	—	—	5.31	14
15	積 市 志 野 村	1,359	4,825	4,627	9,452	723	534	1,257	3	—	—	6.63	15
16	積 市 志 野 村	469	1,725	1,664	3,389	279	269	548	3	3	—	6.19	16
17	天 浦 王 村	346	1,278	1,208	2,486	83	75	158	1	—	—	7.37	17
18	天 浦 王 村	379	1,344	1,343	2,687	136	141	277	—	—	—	6.76	18
19	和 中 田 村	634	1,984	1,864	3,848	356	308	664	6	5	—	5.70	19
20	和 中 田 村	738	1,970	1,906	3,876	371	357	728	1	1	—	5.23	20
21	飯 芳 田 村	523	2,022	1,940	3,962	335	258	593	4	—	—	6.57	21
22	飯 芳 田 村	830	3,027	2,994	6,021	480	394	874	2	2	—	6.37	22
23	五 河 輪 島 村	427	1,481	1,467	2,948	188	169	357	—	—	—	6.14	23
24	五 河 輪 島 村	361	1,284	1,272	2,556	117	129	246	1	1	—	6.45	24
25	引 佐 郡	8,289	28,932	27,662	56,594	3,534	3,098	6,632	14	4	—	6.31	25
26	引 佐 郡	1,371	4,781	4,699	9,480	541	505	1,046	3	1	—	6.70	26
27	引 佐 郡	562	2,011	1,894	3,905	302	277	579	—	—	—	7.28	27
28	都 伊 井 谷 村	666	2,456	2,372	4,828	303	230	533	1	1	—	6.65	28
29	都 伊 井 谷 村	563	2,003	1,864	3,867	255	222	477	1	—	—	6.31	29
30	奥 伊 山 平 村	529	1,911	1,715	3,626	238	189	427	—	—	—	6.34	30
31	奥 伊 山 平 村	504	1,638	1,607	3,245	174	165	339	1	—	—	5.97	31
32	金 嶺 指 玉 村	243	762	783	1,545	194	176	370	1	—	—	5.82	32
33	金 嶺 指 玉 村	660	2,223	2,072	4,295	209	203	412	—	—	—	6.22	33
34	東 濱 名 村	851	2,992	2,836	5,828	334	302	636	6	2	—	6.20	34
35	東 濱 名 村	1,577	5,223	4,969	10,192	662	510	1,172	1	—	—	6.09	35
36	鹿 玉 村	863	2,932	2,851	5,783	322	319	641	—	—	—	6.33	36
37	靜 岡 市	14,173	30,944	30,143	61,087	3,153	3,927	7,080	622	355	—	4.91	37
38	濱 松 市	10,460	16,323	16,387	32,710	4,810	4,658	9,468	30	22	—	5.20	38

第二一 本籍人年齡別 大正六年末現在

生 年 別	有 配 偶		無 配 偶		合 計		計
	男	女	男	女	合 計		
					男	女	
大正六年生	—	—	25,300	24,545	25,360	24,545	49,905
大正五年生	—	—	23,285	22,480	23,285	22,480	45,765
大正四年生	—	—	22,285	21,696	22,285	21,696	43,981
大正三年生	—	—	21,873	21,209	21,873	21,209	43,082
大正二年生	—	—	21,943	20,917	21,943	20,917	42,860
大正一年生	—	—	114,746	110,847	114,746	110,847	225,593
大正元年生	—	—	19,925	19,474	19,925	19,474	39,399
明治四十四年生	—	—	20,475	20,221	20,475	20,221	40,696
明治四十三年生	—	—	19,995	19,339	19,995	19,339	39,334
明治四十二年生	—	—	19,449	18,968	19,449	18,968	38,417
明治四十一年生	—	—	18,306	18,121	18,306	18,121	36,427
明治四十年生	—	—	98,150	96,123	98,150	96,123	194,273
明治三十九年生	—	—	18,141	18,645	18,141	18,645	36,786
明治三十八年生	—	—	15,999	13,730	16,999	13,730	29,729
明治三十七年生	—	1	16,894	16,904	16,894	16,905	33,799
明治三十六年生	1	1	16,256	15,921	15,257	15,922	32,179
明治三十五年生	—	—	17,266	16,445	17,266	16,445	33,711
明治三十四生	1	2	84,556	81,645	84,557	81,647	166,204
第一次不生產的年齡	1	2	297,452	288,615	297,453	288,617	586,070
明治三十五年生	—	56	16,914	16,197	16,914	16,253	33,167
明治三十四年生	2	232	16,345	15,508	16,347	15,740	32,087
明治三十三年生	32	773	16,185	14,625	16,217	15,398	31,615
明治三十二年生	161	1,711	15,226	12,876	15,387	14,587	29,974
明治三十一年生	311	3,167	14,085	10,851	14,396	14,018	28,414
明治三十生	506	3,939	78,755	70,057	79,261	75,996	155,257
明治二十九年生	785	5,135	13,694	9,029	14,479	14,164	28,643
明治二十八年生	1,334	6,429	12,169	6,809	13,508	13,238	26,741
明治二十七年生	2,229	7,872	11,307	5,513	13,538	13,385	26,921
明治二十六年生	3,626	8,220	9,931	4,280	13,557	12,500	26,057
明治二十五生	4,747	8,534	7,801	3,274	12,548	11,808	24,356
明治二十四生	12,721	36,190	54,902	28,505	67,623	65,095	132,718
明治二十三年生	5,972	9,102	6,566	2,799	12,538	11,901	24,439
明治二十二生	6,447	8,579	4,625	2,213	11,072	10,792	21,864
明治二十一年生	7,689	8,938	4,032	2,131	11,721	11,119	22,840
明治二十年生	8,960	9,305	3,557	2,109	12,517	11,414	23,931
明治十九生	9,263	9,740	3,306	2,374	12,569	12,114	24,683
明治十八生	38,331	45,714	22,086	11,626	60,417	57,340	117,757
明治十七年生	9,488	9,460	2,541	1,941	12,029	11,401	23,430
明治十六年生	9,552	9,603	2,200	1,749	11,752	11,352	23,104
明治十五年生	8,904	8,753	19,44	1,647	10,848	10,400	21,248
明治十四年生	9,018	8,504	1,737	1,595	10,755	10,099	20,854
明治十三生	9,150	9,269	1,674	1,845	10,824	11,114	21,938
明治十二生	46,112	45,589	10,096	8,777	56,208	54,366	110,574

第二一 本籍人年齡別 (續)

生 年 別	有 配 偶		無 配 偶		合 計		計
	男	女	男	女	合 計		
					男	女	
明治十五年生	7,955	7,166	1,473	1,486	9,428	8,652	18,080
明治十四年生	8,291	8,343	1,526	1,671	9,817	10,014	19,831
明治十三年生	8,309	7,727	1,475	1,646	9,784	9,373	19,157
明治十二年生	8,224	7,549	1,480	1,528	9,654	9,077	18,731
明治十一年生	7,806	7,131	1,301	1,532	9,107	8,663	17,770
三十六歲—四十歲	40,585	37,916	7,205	7,863	47,790	45,779	93,569
明治十九年生	7,480	6,849	1,267	1,463	8,747	8,312	17,059
明治十八年生	8,090	7,482	1,431	1,604	9,521	9,086	18,607
明治十七年生	7,195	6,512	1,202	1,482	8,397	7,994	16,391
明治十六年生	6,968	6,224	1,197	1,525	8,165	7,749	15,914
明治十五年生	7,123	6,321	1,241	1,637	8,364	7,958	16,322
四十一歲—四十五歲	36,856	33,388	6,338	7,711	43,194	41,099	84,293
明治十四年生	6,109	5,404	1,111	1,403	7,220	6,807	14,027
明治十三年生	5,953	4,893	1,054	1,403	6,707	6,296	13,003
明治十二年生	5,070	4,174	916	1,282	5,986	5,456	11,442
明治十一年生	5,094	4,379	971	1,324	6,065	5,703	11,768
明治十年生	6,111	4,957	1,217	1,669	7,328	6,626	13,954
四十六歲—五十歲	28,037	23,807	5,269	7,081	33,306	30,888	64,194
慶應三年生	4,854	4,204	1,049	1,467	5,903	5,671	11,574
慶應二年生	5,143	4,165	1,159	1,562	6,299	5,727	12,026
慶應元年生	5,781	4,699	1,189	1,825	6,970	6,524	13,494
文久三年生	5,583	4,577	1,295	1,888	6,878	6,465	13,343
文久二生	4,806	3,780	1,110	1,630	5,916	5,410	11,326
五十一歲—五十五歲	26,167	21,425	5,799	8,372	31,966	29,797	61,763
文久元年生	4,082	3,312	1,097	1,721	5,179	5,033	10,212
萬安元年生	3,533	2,862	946	1,471	4,479	4,333	8,812
萬安元年生	4,274	3,294	1,210	1,844	5,484	5,138	10,622
安政元年生	3,869	3,176	1,133	1,961	5,002	5,137	10,139
安政五年生	4,134	2,854	1,334	1,916	5,468	4,770	10,238
五十六歲—六十歲	19,892	15,498	5,720	8,913	25,612	24,411	50,023
生產的年齡	249,207	265,466	196,170	159,305	445,377	424,771	870,148
安政四年生	4,271	3,397	1,438	2,283	5,709	5,680	11,389
安政三年生	3,916	2,813	1,355	2,207	5,271	5,020	10,391
安政二年生	3,659	2,599	1,392	2,274	5,051	4,873	9,924
安政元年生	3,704	2,558	1,421	2,367	5,125	4,925	10,050
嘉永六年生	3,315	2,295	1,361	2,443	4,676	4,738	9,414
六十一歲—六十五歲	18,865	13,662	6,967	11,574	25,832	25,236	51,068
嘉永五年生	3,293	2,158	1,442	2,515	4,735	4,673	9,408
嘉永四年生	2,560	1,638	1,202	2,169	3,762	3,807	7,569
嘉永三年生	2,513	1,569	1,293	2,253	3,806	3,822	7,628
嘉永二年生	2,407	1,460	1,331	2,417	3,738	3,877	7,615
嘉永元年生	2,182	1,284	1,258	2,355	3,440	3,639	7,079
六十六歲—七十歲	12,955	8,109	6,526	11,709	19,431	19,818	39,299

第二一 本籍人年齢別 (續)

Table with columns for birth year, marital status (有配偶, 無配偶), sex (男, 女), and total count (合計). Rows include various age groups from 弘化四年 to 文政元年.

第二二 本籍人口族稱別 (續)

Table with columns for birth year, marital status, sex, and total count. Rows include age groups like 文化十四年, 文化十三年, etc., and a total count row.

第二二 本籍人口族稱別 大正六年末現在

Table with columns for ethnicity (族籍), household type (戸主, 家), sex, and total count. Rows include 華族, 士族, 平民, and a total count row.

第二三 本籍人動態ノ月別 大正六年

Table with columns for month, birth (生), death (死), marriage (婚姻), divorce (離婚), and total count. Rows list months from 一二月 to 十月, and a total count row.

備考 死産ノ事實ハ現住人口ニモルモノトス

第二四 本籍人

Table with columns for month (一月 to 七月) and gender (男, 女) for various municipalities (郡市). Total counts are provided at the bottom.

第二五 本籍人死

Table with columns for month (一月 to 七月) and gender (男, 女) for various municipalities (郡市). Total counts and a note '備考' are provided at the bottom.

産婦人別 (×印六歳見) 大正六年

Table with columns for month (八月 to 十二月) and gender (男, 女) for various municipalities (郡市). Total counts are provided at the bottom.

七月別 大正六年

Table with columns for month (八月 to 十二月) and gender (男, 女) for various municipalities (郡市). Total counts and a note '備考' are provided at the bottom.

第二六 本籍人婚姻及

Table showing marriage statistics by city and month from January to December. Columns include city names (e.g., 賀田, 茂方) and monthly counts. A total row at the bottom shows 1,066 for January and 1,348 for December.

第二七 死産ノ

Table showing stillbirth statistics by city and month. Columns are organized by month (一月 to 七月) and gender (男, 女). A total row at the bottom shows 239 for January and 220 for July.

離婚ノ月別 (大正六年)

Table showing divorce statistics by city and month from January to December. Columns include city names and monthly counts. A total row at the bottom shows 13,862 for January and 1,979 for December.

月別 (男女不詳) 大正六年

Table showing monthly statistics by gender (男, 女) from August to December. Columns are organized by month and gender. A total row at the bottom shows 168 for August and 4,699 for December.

第二八 本籍人生産ノ類別 (×ハ産死) 大正六年

Table with columns for birth types (Total, Legitimate, Illegitimate), sex (Male/Female), and population statistics for various municipalities in 1917.

第二九 本籍人死亡類別ノ一 (×ハ本籍不明) 大正六年

Table with columns for death categories (Unmarried, Married, Widowed, Divorced, etc.), sex, and population statistics for various municipalities in 1917.

第三〇 本籍人死亡類別ノ二 (未婚者中六歳未満) 大正六年

Table with columns for death types (Total, Legitimate, Illegitimate), sex, and population statistics for various municipalities in 1917, specifically focusing on deaths of children under 6 years old.

第三一 本籍人婚姻類別 大正六年

Table with columns for marriage categories (First marriage, Remarriage, etc.), sex, and population statistics for various municipalities in 1917.

第三二 本籍人離婚類別 (大正六年)

Table showing divorce statistics by municipality (郡市) and category (協議上ノ離婚, 裁判上ノ離婚). Columns include husband's home (夫カ妻ノ家ヲ去ル), wife's home (妻カ夫ノ家ヲ去ル), in-home divorces (戸内離婚), total divorces (合計), and percentage of divorces among marriages (婚姻百中離婚數).

第三三 死産類別 (△ハ男女不詳) 大正六年

Table showing stillbirth statistics by municipality (郡市). Columns include male (男) and female (女) counts for children born alive (嫡出子), stillborn (庶子), and illegitimate (私生子), total (合計), and percentage of stillbirths among total births (死産百中私生子).

第三四 人口動態總覽 (現住)

Table showing population dynamics (births, deaths, marriages, divorces) by year (年次) from 1915 to 1920. Columns include marriages (婚姻), divorces (離婚), births (生), deaths (死), and total (計).

第三五 月ニ依リ分チタル婚姻 (現住)

Table showing monthly marriage statistics by year (年次) from 1915 to 1920. Columns represent months (一月 to 十二月) and total (計).

第三六 夫妻相互ノ年齢ニ依リ分チタル婚姻 (現住)

Table showing marriage statistics by age group (妻ノ年齢, 夫ノ年齢) from 1915 to 1920. Columns represent age ranges (e.g., 15-20, 20-25) and total (計).

第三七 配偶上ノ身分ニ依リ分チタル婚姻 (現住)

Table showing marriage statistics by marital status (初婚者, 先妻ニ死別者, 先夫ト離婚者, 身分不詳) from 1915 to 1920. Columns represent marital status and total (計).

第三八 夫妻ノ年齢ニ依リ分チタル婚姻 (現住)

Table showing marriage statistics by age group from 1914 to 1944. Columns include year (大正四年 to 四十四年) and gender (夫, 妻). Rows list age groups from 15 to 60+.

第三九 月ニ依リ分チタル離婚 (現住)

Table showing divorce statistics by month from 1914 to 1944. Columns include month (一月 to 十二月) and year (大正四年 to 明治四十四年). Total count is 2,097.

第四〇 年齢ニ依リ分チタル離婚 (現住)

Table showing divorce statistics by age group from 1914 to 1944. Columns include age group (e.g., 十五歳以上) and year (大正四年 to 四十四年). Total count is 2,097.

第四一 夫妻相互ノ年齢ニ分チタル離婚 (現住)

Table showing divorce statistics by mutual age of spouses from 1914 to 1944. Columns include age groups for both husband and wife, and year. Total count is 2,156.

第四二 夫妻トシテ經過シタル年數ニ依リ分チタル離婚 (現住)

Table showing divorce statistics by duration of marriage from 1914 to 1944. Columns include duration (e.g., 一年迄, 一年以上) and year. Total count is 2,097.

第四三 月ニ依リ分

Table with 13 columns: 年次, 一月, 二月, 三月, 四月, 五月, 六月, 七月. Each month is split into 男 and 女. Rows include 大正四年, 大正三年, 大正二年, 大正元年, 四十四年.

第四四 月ニ依リ分

Table with 13 columns: 年次, 一月, 二月, 三月, 四月, 五月, 六月, 七月. Each month is split into 男 and 女. Rows include 大正四年, 大正三年, 大正二年, 大正元年, 四十四年.

第四五 身分ニ依リ分チ

Table with 13 columns: 年次, 出生子 (男, 女), 私生子 (男, 女), 合計 (男, 女), 死出子 (男, 女, 不詳). Rows include 大正四年, 大正三年, 大正二年, 大正元年, 四十四年.

第四六 懷孕月數ニ依リ

Table with 13 columns: 年次, 四箇月未満, 四箇月, 五箇月, 六箇月, 七箇月. Each category is split into 男, 女, 不詳. Rows include 大正四年, 大正三年, 大正二年, 大正元年, 四十四年.

チタル生産 (現住)

Table with 13 columns: 月, 八月, 九月, 十月, 十一月, 十二月, 合計. Each month is split into 男 and 女. Rows include 大正四年, 大正三年, 大正二年, 大正元年, 四十四年.

チタル死産 (*印ハ男) (現住)

Table with 13 columns: 月, 八月, 九月, 十月, 十一月, 十二月, 合計. Each month is split into 男 and 女. Rows include 大正四年, 大正三年, 大正二年, 大正元年, 四十四年.

タル生産及死産 (現住)

Table with 13 columns: 出生子 (男, 女, 不詳), 私生子 (男, 女, 不詳), 身分不詳 (男, 女, 不詳), 合計 (男, 女, 不詳). Rows include 大正四年, 大正三年, 大正二年, 大正元年, 四十四年.

分チタル死産 (現住)

Table with 13 columns: 八箇月, 九箇月, 十箇月, 十箇月以上, 不詳, 合計. Each category is split into 男, 女, 不詳. Rows include 大正四年, 大正三年, 大正二年, 大正元年, 四十四年.

第四七 體性及原因ニ依リ分ルタル死亡 (現住)

Table with columns for cause of death (原 因), year (大正四年, 大正三年), and rate (千分率). Rows include various diseases like 肺結核, 急性氣管支炎, etc.

第四七 體性及原因ニ依リ分ルタル死亡 (續)

Table with columns for cause of death (原 因), year (大正四年, 大正三年), and rate (千分率). Rows include 心臓ノ器質的疾患, 肺結核, etc. Includes a '備考' (Notes) section at the bottom.

第四八 原因及職業ニ依

Table with columns for cause (原因) and occupation (職業). Rows include various diseases like '肺結核' (Tuberculosis) and '肺出血' (Hemoptysis), with corresponding counts for each occupational category from 1 to 12.

分ナル死亡 (現住) 大正四年

Table showing the number of deaths (死亡) categorized by occupation (職業) for each disease listed on page 70. Columns 13-26 represent different occupational groups, and columns 27-28 show the total (合計) and sequence number (順序).

第四八 原因及職業ニ依

順 序	原 因	1 農業、 林業、 狩猟	2 漁業及 製鹽業	3 織業及 冶金業 (第四 ヲ除ク)	4 石油及 採掘業	5 土石採 取及製 造業	6 金屬工 業	7 機械器 具製造 業	8 化學的 製品及 類似品 製造業	9 紡織、 綉物、 編物等 製造業	10 塗料、 其、並 ニ、 印刷業	11 紙及草 紙製造 業	12 木竹類 製造業
33	心臟ノ器質的疾患	659	26	2	—	2	4	1	—	5	2	—	10
34	爾他ノ血行器ノ疾患	89	4	—	—	2	—	—	—	3	—	—	4
35	急性氣管支炎	340	12	—	—	—	2	1	—	7	3	2	8
36	慢性氣管支炎	631	21	1	—	—	6	2	—	4	2	2	11
37	肺炎及氣管支肺炎	1,515	60	9	—	3	13	6	—	15	6	5	32
38	爾他ノ呼吸器ノ疾患	397	15	1	—	—	4	—	—	5	—	1	11
39	胃ノ疾患	600	18	1	—	3	4	1	—	1	2	1	11
40	下痢及腸炎	2,370	54	7	—	9	22	8	—	20	5	14	54
41	霍亂	9	1	—	—	—	—	—	—	—	—	—	—
42	十二支腸蟲病	22	—	—	—	—	—	—	—	—	—	—	—
43	蟲様重炎及腸胃高蜂窠織炎	27	3	—	—	—	—	—	—	1	—	—	1
44	脱腸及腸管壅塞	101	6	—	—	1	—	1	—	3	—	1	3
45	肝臓硬化	61	1	—	—	—	—	—	—	—	—	—	—
46	爾他ノ消化器ノ疾患	241	12	1	—	—	2	—	—	1	1	—	5
47	腹膜炎(産ニ因スルモノヲ除ク)	249	12	—	—	—	4	1	—	3	—	1	6
48	腎臓炎及フライト氏病	650	38	5	—	3	8	3	—	7	1	1	7
49	爾他ノ泌尿器及男子生殖器ノ疾患	49	3	1	—	—	—	—	—	3	1	—	2
50	婦人生殖器ノ疾患	54	3	—	—	—	—	1	—	2	1	—	1
51	產熱	56	—	1	—	—	—	—	—	—	—	—	—
52	爾他ノ妊娠及産ニ因スル疾患	63	3	1	—	1	2	—	—	1	—	—	—
53	皮膚及運動器ノ疾患	163	8	—	—	—	—	1	—	1	1	—	3
54	畸形及先天性弱質	1,164	26	4	—	4	7	1	—	6	4	3	22
55	幼兒ニ固有ナル疾患	277	7	4	—	4	2	1	—	2	—	—	6
56	老衰	1,442	45	1	—	1	8	7	2	4	2	5	22
57	自殺	175	1	2	—	2	1	—	—	7	1	1	7
58	中毒	11	—	—	—	—	—	—	—	—	1	—	1
59	爾他ノ外因ニ依ル死	394	13	8	—	2	3	1	1	5	2	—	6
60	不明ノ診斷	972	34	4	—	3	6	1	—	5	4	—	29
61	原因不詳	11	—	—	—	—	2	—	—	—	—	—	1
總計		19,763	746	72	—	55	190	85	9	212	61	67	446

分子タル死亡

(續) (無職業ノ家計ノ主タル職業中ニ包含ス)

13 飲食物 品製造 業	14 被服及 身製造 業	15 土木 建築業	16 印刷、 製紙、 其ノ他 工業	17 其ノ他 工業	18 商業	19 交通業 (第二十 一號ヲ除 ク)	20 人力車 馬車業	21 船 運業	22 公務及自 由業 (第二十 三及第二 十四ヲ除 ク)	23 現役陸 軍及海 軍	24 教育ニ 關スル 業	25 其ノ他 ノ有業 者ニシテ 申告ナ カシキ モノ	26 無業及 申告モ セザル モノ	合計	順 序
8	9	16	1	1	63	4	8	6	16	—	2	20	43	908	33
—	3	2	—	—	13	—	1	—	2	—	2	5	6	136	34
4	8	8	1	4	37	7	2	1	12	—	2	18	13	492	35
7	6	9	—	4	70	3	2	3	19	—	4	19	27	853	36
16	17	58	3	15	196	17	11	7	38	2	6	55	62	2,162	37
7	3	15	—	6	61	5	2	1	17	1	4	13	19	588	38
5	6	14	—	2	49	5	6	3	11	—	1	16	48	808	39
23	33	71	3	12	285	23	16	21	48	—	9	93	113	3,313	40
—	—	—	—	—	2	—	—	—	—	—	—	—	—	12	41
—	—	1	—	—	—	—	—	—	—	—	—	—	1	24	42
1	—	—	—	—	5	—	—	—	3	—	—	1	2	44	43
1	2	2	1	1	6	—	—	2	1	—	—	2	4	138	44
1	—	4	—	—	5	—	—	1	1	—	—	2	2	78	45
5	1	6	—	1	22	1	—	—	8	1	1	7	11	327	46
—	3	12	1	2	44	5	4	1	8	—	1	11	13	381	47
5	7	24	3	—	97	6	2	—	26	—	4	25	40	962	48
—	—	1	—	1	3	2	—	1	2	—	—	2	1	72	49
1	—	1	—	—	10	1	—	—	1	—	—	2	5	83	50
1	—	—	—	—	6	2	—	1	3	—	—	—	2	72	51
1	1	3	—	1	10	1	1	—	1	—	1	2	—	93	52
—	3	8	—	4	17	1	—	1	5	—	—	9	9	288	53
12	10	36	3	8	138	14	5	7	24	3	3	48	40	1,592	54
4	—	11	—	1	27	1	5	2	6	—	1	6	18	385	55
9	11	29	3	2	155	7	4	2	25	—	7	38	114	1,945	56
1	2	13	1	3	23	2	3	1	8	3	—	10	26	293	57
—	—	—	—	—	2	1	—	—	1	—	—	3	—	20	58
4	1	18	1	6	45	13	2	7	12	4	3	27	26	604	59
8	10	33	2	7	112	14	6	6	19	—	6	34	61	1,376	60
—	—	1	—	—	2	—	—	—	—	—	—	1	5	28	61
209	247	714	44	149	2,612	223	110	124	557	18	121	739	1,247	28,819	

第九四 原因及職業ニ依

Table with columns for cause (原因) and occupation (職業). Rows list various diseases like 肺結核 (Tuberculosis) and 腦膜炎 (Meningitis) with their corresponding counts across different occupational categories.

分子タル死亡 (現住) (大正三年)

Table showing deaths by molecular type (分子タル死亡) across various occupations (職業). It includes categories like 飲食料 (Food/Drink) and 土木建築 (Civil Construction) with detailed counts.

第四九 原因及職業ニ依

Table with columns for cause (原因) and industry (職業) categories, with rows listing various diseases and their counts across different sectors.

リ分チタル死亡 (續) (無職業者ハ家計ノ主トシ職業中ニ包含ス)

Table with columns for industry categories (13-26) and a total column, showing death counts categorized by industry.

第五一 體性原因及年齡ニ

順序	年齢	腸炎	瘧疾	麻痺	痘瘡	麻疹	猩紅熱	百日咳	實布塔	流行性	虎列刺	赤痢	百斯萬	肺結核	結核性	腸結核
1	0—1	—	—	—	—	26	—	62	8	12	—	1	—	20	27	3
2	1—2	—	—	—	—	24	—	18	23	3	—	2	—	23	19	5
3	2—3	—	—	—	—	3	1	6	11	—	—	6	—	6	9	5
4	3—4	—	—	—	—	7	1	4	9	—	—	3	—	2	5	2
5	4—5	1	—	—	—	4	—	2	4	—	—	3	—	4	2	1
6	5—10	4	—	—	—	6	—	1	9	—	—	12	—	11	12	12
7	10—15	8	—	—	—	—	1	—	—	1	—	4	—	25	2	9
8	15—20	9	—	—	—	—	—	—	—	1	—	5	—	120	6	24
9	20—25	9	—	—	—	—	—	—	—	—	—	2	—	150	8	12
10	25—30	13	—	—	—	—	—	—	—	—	—	3	—	155	2	15
11	30—35	14	—	—	—	—	—	—	—	—	—	3	—	100	1	2
12	35—40	5	—	—	—	—	—	—	—	2	—	5	—	48	1	7
13	40—45	5	—	1	—	—	—	—	—	1	—	3	—	47	—	5
14	45—50	7	—	—	—	—	—	—	—	1	—	2	—	56	—	1
15	50—55	4	1	—	—	—	—	—	—	4	—	4	—	56	—	5
16	55—60	3	—	—	—	—	—	—	—	3	—	4	—	72	1	3
17	60—65	1	2	—	—	—	—	—	—	3	1	1	—	51	—	5
18	65—70	—	—	—	—	—	—	—	—	4	—	4	—	46	1	5
19	70—75	—	—	—	—	—	—	—	—	4	—	1	—	26	—	1
20	75—80	1	—	—	—	—	—	—	—	4	—	5	—	9	—	—
21	80—85	—	—	—	—	—	—	—	—	3	—	1	—	1	—	2
22	85—90	—	—	—	—	—	—	—	—	1	—	—	—	—	—	—
23	90—95	—	—	—	—	—	—	—	—	—	—	—	—	—	—	—
24	95—	—	—	—	—	—	—	—	—	—	—	—	—	—	—	—
25	計	84	3	1	—	70	3	93	64	43	1	74	—	1,028	96	124
1	0—1	1	—	—	—	30	—	69	8	5	—	1	—	17	17	—
2	1—2	1	—	1	—	24	—	26	19	3	—	4	—	16	17	4
3	2—3	—	—	—	—	10	—	8	9	—	—	3	—	10	3	3
4	3—4	—	—	—	—	9	—	5	9	—	—	3	—	9	3	3
5	4—5	—	—	—	—	3	—	1	2	—	—	4	—	3	6	—
6	5—10	2	—	1	—	9	—	—	8	—	—	4	—	27	13	13
7	10—15	10	—	—	—	—	—	—	3	1	—	10	—	57	4	23
8	15—20	24	—	—	—	—	—	—	—	—	—	2	—	178	7	45
9	20—25	13	—	—	—	—	—	—	—	1	—	3	—	173	5	28
10	25—30	8	—	—	—	—	—	—	—	1	—	3	—	130	3	32
11	30—35	6	—	—	—	—	—	—	—	1	—	3	—	100	1	12
12	35—40	4	—	—	—	—	—	—	—	1	—	5	—	48	2	18
13	40—45	8	1	—	—	—	—	—	—	1	—	2	—	55	1	6
14	45—50	6	—	—	—	—	—	—	—	1	—	3	—	44	—	8
15	50—55	2	—	—	—	—	—	—	—	2	—	2	—	34	1	6
16	55—60	3	—	1	—	—	—	—	—	1	—	2	—	38	2	4
17	60—65	2	—	—	—	—	—	—	—	4	—	6	—	30	1	1
18	65—70	2	—	—	—	—	—	—	—	1	—	4	—	16	—	1
19	70—75	—	—	—	—	—	—	—	—	1	—	7	—	8	—	3
20	75—80	1	—	—	—	—	—	—	—	4	—	5	—	2	—	—
21	80—85	1	—	1	—	—	—	—	—	1	—	4	—	—	—	—
22	85—90	—	—	—	—	—	—	—	—	—	—	1	—	1	—	—
23	90—95	—	—	—	—	—	—	—	—	—	—	—	—	—	—	—
24	95—	—	—	—	—	—	—	—	—	—	—	—	—	—	—	—
25	計	94	1	4	—	85	—	109	58	27	—	79	—	996	86	210
合計		178	4	5	—	155	3	202	122	70	1	153	—	2,024	182	334

依り分チタル死亡 (現住) 大正三年

順序	年齢	他ノ病	喉痛	毒	傳染性	二口	口	瘧	以外ノ	皮膚	脚氣	糖尿	他ノ病	他ノ病	急性	慢性	腸胃	出血	妊産	産小	ニ	順
8	—	—	118	67	—	—	—	—	—	—	16	—	15	—	—	—	402	3	76	—	—	1
3	—	—	11	15	—	—	—	—	1	—	1	—	4	—	—	—	115	—	1	5	—	2
1	—	—	1	27	—	—	—	—	—	—	—	—	—	—	—	—	132	1	5	—	—	3
—	—	—	1	25	—	—	—	—	—	—	1	—	1	—	—	—	92	—	7	—	—	4
—	—	—	—	25	—	—	—	—	—	—	—	—	—	—	—	—	—	—	—	—	—	—
2	—	—	—	12	—	—	—	—	—	—	1	—	4	—	1	—	45	—	3	—	—	5
5	—	—	3	4	—	—	—	—	—	—	1	1	3	—	—	—	81	1	2	—	—	6
8	1	1	2	—	—	—	—	—	—	—	14	1	3	—	—	—	31	1	1	—	—	7
5	4	2	6	—	—	—	—	—	—	—	13	—	1	—	—	—	24	3	—	—	—	8
8	3	7	1	—	—	—	—	—	—	—	5	1	2	—	—	—	13	3	—	—	—	9
7	3	8	2	—	—	—	—	—	—	—	1	1	2	—	—	—	16	2	—	—	—	10
5	3	2	3	—	—	—	—	—	—	—	1	3	4	2	1	—	11	8	—	—	—	11
5	3	2	3	—	—	—	—	—	—	—	1	3	4	2	1	1	7	13	—	—	—	12
2	9	4	3	—	—	—	—	—	—	—	11	—	2	2	4	3	—	3	26	—	—	13
3	7	2	2	—	—	—	—	—	—	—	33	—	3	3	1	3	—	9	39	—	—	14
1	3	6	3	—	—	—	—	—	—	—	37	—	4	1	3	1	4	4	42	—	—	15
1	5	6	3	—	—	—	—	—	—	—	52	—	1	1	2	3	—	10	95	—	—	16
2	1	4	6	—	—	—	—	—	—	—	72	1	5	1	—	—	7	139	—	—	—	17
2	1	6	6	—	—	—	—	—	—	—	66	1	4	3	4	2	—	4	190	—	—	18
—	—	—	6	—	—	—	—	—	—	—	42	1	—	1	—	—	5	162	—	—	—	19
—	1	1	1	—	—	—	—	—	—	—	21	1	3	—	—	—	2	131	—	—	—	20
—	—	—	2	—	—	—	—	—	—	—	6	—	—	—	—	—	4	54	—	—	—	21
—	—	—	1	—	—	—	—	—	—	—	1	—	—	—	—	—	—	26	—	—	—	22
—	—	—	1	—	—	—	—	—	—	—	—	—	—	—	—	—	—	2	—	—	—	23
—	—	—	—	—	—	—	—	—	—	—	—	—	—	—	—	—	—	—	—	—	—	24
63	41	183	222	1	351	6	32	70	24	57	2	15	1,017	941	94	25	—	—	—	—	—	—
14	—	135	53	—	—	—	—	—	—	—	11	—	4	—	—	—	368	3	58	—	—	1
—	—	3	16	—	—	—	—	—	—	—	1	—	4	—	—	—	150	1	3	—	—	2
—	—	3	34	—	—	—	—	—	—	—	—	2	1	—	—	—	112	—	8	—	—	3
1	—	1	47	—	—	—	—	—	—	—	—	—	2	—	—	—	100	—	3	—	—	4
—	—	—	28	—	—	—	—	—	—	—	—	—	1	—	—	—	45	1	4	—	—	5
8	—	—	23	—	—	—	—	—	—	—	—	—	—	—	—	—	72	—	1	—	—	6
5	—	—	8	—	—	—	—	—	—	—	4	—	3	—	—	—	25	1	7	—	—	7
7	2	1	4	—	—	—	—	—	—	—	3	1	1	—	—	—	29	4	—	—	—	8
7	3	1	6	1	2	1	1	1	1	—	4	—	1	—	—	—	26	3	—	—	—	9
7	—	4	3	—	—	—	—	—	—	—	10	—	3	1	1	—	10	5	—	—	—	10
2	1	6	7	—	—	—	—	—	—	—	14	—	1	2	1	—	9	7	—	—	—	11
6	1	5	8	—	—	—	—	—	—	—	28	1	2	2	6	3	4	11	—	—	—	12
2	3	4	6	—	—	—	—	—	—	—	30	2	2	—	2	—	13	17	—	—	—	13
3	2	3	5	—	—	—	—	—	—	—	33	—	1	3	4	—	9	32	—	—	—	14
2	1	1	5	—	—	—	—	—	—	—	55	1	2	—	1	—	4	44	—	—	—	15
4	3																					

第五一 體性原因及年齡ニ

Table with 17 columns for causes of death (e.g., 腦血管病, 呼吸器病) and 17 rows for age groups (e.g., 0-1, 1-2, ..., 95+). Includes a total row at the bottom.

依り分チタル死亡 (續)

Table with 17 columns for causes of death (e.g., 腹膜炎, 腎臓病) and 25 rows for age groups (e.g., 0-1, 1-2, ..., 95+). Includes a total row at the bottom.

第五二 原因及月 = 依り

Table with 14 columns: 原 因, 一 月, 二 月, 三 月, 四 月, 五 月, 六 月, 七 月, 八 月, 九 月, 十 月, 十 一 月, 十 二 月, 合 計. Rows list various diseases and their monthly counts.

分子タル死亡 (現住) 大正四年

Table with 17 columns: 七 月, 八 月, 九 月, 十 月, 十 一 月, 十 二 月, 合 計, 順 序. Rows show monthly death counts by gender and sequence number.

順序	原因	一月		二月		三月		四月		五月		六月	
		男	女	男	女	男	女	男	女	男	女	男	女
33	心臓ノ質器的疾患	42	48	38	29	38	45	32	37	24	34	41	45
34	爾他ノ血行器ノ疾患	12	7	9	7	2	7	5	7	8	3	6	2
35	急性氣管支炎	35	31	57	45	44	41	31	17	18	11	6	5
36	慢性氣管支炎	63	59	41	55	60	42	33	29	44	27	35	25
37	肺炎及氣管支肺炎	135	91	196	147	193	167	138	86	100	90	71	58
38	爾他ノ呼吸器ノ疾患	29	25	42	28	34	31	23	27	25	21	22	20
39	胃ノ疾患	33	42	31	46	29	38	39	23	31	22	21	34
40	下痢及腸炎	96	77	62	59	74	76	79	75	117	116	227	233
41	霍亂	—	1	1	—	—	—	—	—	—	—	—	1
42	十二指腸蟲病	1	—	—	1	2	1	1	—	—	1	1	3
43	蟲様垂炎及腸骨高蜂窠織炎	1	1	—	—	4	1	3	2	—	1	2	2
44	脱腸及腸管壅塞	11	4	3	2	4	4	7	—	7	4	7	5
45	肝臓硬化	4	4	2	2	2	—	5	1	7	1	1	4
46	爾他ノ消化器ノ疾患	14	12	8	11	25	10	12	5	19	8	21	16
47	腹膜炎(産=因スルモノ除ク)	19	11	15	14	16	15	16	16	9	21	12	14
48	腎臓炎及ブライト氏病	54	52	34	26	37	33	34	26	29	27	27	37
49	爾他ノ泌尿器及男子生殖器疾患	2	1	4	2	2	5	5	4	4	2	3	2
50	婦人生殖器ノ疾患	—	8	—	13	—	5	—	7	—	7	—	4
51	産褥熱	—	8	—	7	—	12	—	5	—	5	—	4
52	爾他ノ妊娠及産=因スル疾患	—	8	—	6	—	9	—	1	—	9	—	4
53	皮膚及運動器ノ疾患	15	6	7	11	7	9	15	7	8	10	9	7
54	畸形及先天性弱質	123	117	108	89	67	65	51	45	44	40	57	43
55	幼兒ニ固有ナル疾患	26	23	17	16	22	22	19	11	15	5	11	11
56	老衰	108	121	76	103	77	110	46	74	49	56	47	71
57	自殺	8	3	9	9	16	8	22	15	21	8	11	16
58	中毒	—	1	3	1	2	—	—	—	1	—	1	1
59	爾他ノ外因=依ル死	22	13	36	13	26	12	29	14	19	26	27	17
60	不明ノ診断	78	87	82	59	55	70	60	50	46	33	45	32
61	原因不詳	1	—	1	4	1	—	—	—	1	5	—	—
合計		1,405	1,270	1,318	1,168	1,278	1,260	1,135	936	1,105	1,007	1,144	1,141

順序	七月		八月		九月		十月		十一月		十二月		合計			
	男	女	男	女	男	女	男	女	男	女	男	女	男	女	計	
34	26	31	47	39	39	33	45	34	35	50	42	436	472	908	33	
3	4	1	8	6	6	3	4	9	5	4	8	68	68	136	34	
10	9	12	8	9	4	9	13	12	19	16	30	259	233	492	35	
28	15	23	30	19	27	24	17	32	27	61	37	463	390	853	36	
60	62	57	46	48	46	45	41	52	51	94	88	1,189	973	2,162	37	
30	11	26	12	27	17	28	21	20	24	29	16	335	253	588	38	
27	37	31	43	28	54	33	27	31	35	43	30	377	431	808	39	
300	304	222	246	139	166	125	145	96	106	100	73	1,637	1,676	3,313	40	
1	1	4	2	—	1	—	—	—	—	—	—	6	6	12	41	
1	—	1	1	1	2	2	1	2	—	—	2	12	12	24	42	
3	1	4	3	5	2	2	2	—	3	—	2	24	20	44	43	
12	6	7	5	7	4	10	3	10	3	8	5	93	45	138	44	
7	2	4	2	7	—	4	3	5	3	4	4	52	26	78	45	
18	12	16	14	11	11	13	14	20	6	16	15	193	134	327	46	
16	23	17	14	23	16	12	15	14	16	19	18	188	193	381	47	
29	37	37	41	40	51	62	49	40	52	57	51	480	482	962	48	
6	1	4	3	6	1	4	1	4	2	2	2	46	26	72	49	
—	8	—	6	—	7	—	9	—	4	—	5	—	83	83	50	
—	6	—	6	—	4	—	7	—	5	—	3	—	72	72	51	
—	5	—	4	—	14	—	16	—	11	—	6	—	93	93	52	
11	11	9	22	16	9	4	6	11	10	7	11	119	119	238	53	
62	41	46	40	64	54	58	55	75	56	102	90	857	735	1,592	54	
19	13	9	9	11	11	17	16	24	11	27	20	217	168	385	55	
62	88	72	100	64	90	69	92	57	92	86	135	813	1,132	1,945	56	
19	10	14	9	18	11	14	6	12	7	14	18	178	115	293	57	
1	—	—	1	1	1	2	2	—	—	1	1	12	8	20	58	
57	32	54	22	43	15	37	14	22	10	32	12	404	200	604	59	
37	45	47	55	39	43	52	72	80	51	82	76	703	673	1,376	60	
1	1	—	—	1	1	3	—	—	—	1	2	10	13	23	61	
合計		1,415	1,356	1,328	1,337	1,190	1,198	1,126	1,092	1,100	1,030	1,309	1,172	14,853	13,966	28,819

第三五 原因及月依

順序	原因	一月		二月		三月		四月		五月		六月	
		男	女	男	女	男	女	男	女	男	女	男	女
1	腸 窒 扶 斯	3	—	2	2	2	1	6	2	2	3	5	9
2	發 疹 窒 扶 斯	—	—	—	—	—	—	1	—	2	1	—	—
3	麻 刺 利 亞	—	—	—	—	—	—	—	—	—	—	—	1
4	痘 疹 瘡 疹	—	—	—	—	—	—	—	—	—	—	—	—
5	麻 瘋 紅 熱	9	7	9	7	4	15	6	6	10	5	4	11
6	猩 紅 熱	—	—	1	—	—	—	—	—	—	—	—	—
7	百 日 咳	10	10	6	7	5	13	12	16	13	7	16	16
8	實 布 埤 利 亞 及 格 魯 布	7	8	6	6	8	12	5	2	6	2	3	4
9	流 行 性 感 冒	7	2	10	5	—	4	4	3	12	1	—	1
10	虎 列 刺	—	—	—	—	—	—	—	—	—	—	—	—
11	赤 痢	1	—	—	—	1	2	—	—	3	—	7	3
12	百 斯 篤	—	—	—	—	—	—	—	—	—	—	—	—
13	肺 結 核	98	96	71	79	112	78	88	85	100	91	70	94
14	結 核 性 腸 膜 炎	8	2	4	7	5	7	7	13	6	3	7	6
15	腸 結 核	12	15	7	14	16	17	2	11	12	20	7	13
16	爾 他 ノ 臟 器 ノ 結 核	8	8	3	8	6	6	3	3	5	8	2	5
17	癰 疽	9	3	4	1	4	3	4	—	1	2	3	—
18	微 毒	24	30	12	16	21	14	10	14	15	11	12	13
19	爾 他 ノ 傳 染 性 病	7	13	6	9	9	6	8	9	13	23	29	30
20	二 口 蟲 病	—	—	—	—	—	—	—	—	1	—	—	—
21	癌	39	22	34	21	25	40	35	38	20	40	30	29
22	癌 以 外 ノ 惡 性 新 生 物	1	1	1	—	1	1	2	1	—	—	—	—
23	癩 癧 質 斯 性 疾 患	6	4	2	4	1	4	2	3	2	5	—	6
24	脚 氣	—	—	—	—	2	—	1	—	2	—	4	1
25	糖 尿 病	3	1	4	5	2	3	3	2	1	2	2	2
26	爾 他 ノ 營 養 變 調 ノ 疾 患	6	1	6	3	6	4	5	7	6	5	9	7
27	爾 他 ノ 全 身 病	1	—	—	1	—	—	—	—	—	—	—	—
28	急 性 及 慢 性 アル コ ー ル 中 毒	—	—	2	—	1	—	1	—	1	—	1	—
29	腸 膜 炎	59	68	58	75	74	59	75	57	60	89	108	112
30	腸 出 血 及 腸 軟 化	97	91	88	73	78	51	71	57	62	57	53	73
31	妊 娠 時 = 因 セ サ ル 子 痛 及 小 兒 ノ 播 漏	11	7	6	8	10	9	4	6	11	4	4	5
32	爾 他 ノ 神 經 系 ノ 疾 患	36	31	37	32	25	13	32	20	24	21	32	24

分子タル死亡 (現住) 大正三年

順序	原因	七月		八月		九月		十月		十一月		十二月		合計	
		男	女	男	女	男	女	男	女	男	女	男	女	男	女
1	腸 窒 扶 斯	10	14	10	14	14	21	13	13	11	10	6	5	84	94
2	發 疹 窒 扶 斯	—	—	—	—	—	—	—	—	—	—	—	—	3	1
3	麻 刺 利 亞	—	1	—	1	—	—	—	—	—	—	—	1	1	4
4	痘 疹 瘡 疹	—	—	—	—	—	—	—	—	—	—	—	—	—	—
5	麻 瘋 紅 熱	4	6	2	7	1	2	2	2	1	4	18	13	70	85
6	猩 紅 熱	—	—	—	—	—	—	—	—	1	—	1	—	3	—
7	百 日 咳	9	20	10	5	5	8	4	3	1	2	2	2	93	109
8	實 布 埤 利 亞 及 格 魯 布	1	2	2	3	2	3	8	1	11	6	5	9	64	58
9	流 行 性 感 冒	2	1	1	1	—	2	1	2	—	1	6	4	43	27
10	虎 列 刺	—	—	—	—	1	—	—	—	—	—	—	—	1	—
11	赤 痢	16	22	17	26	11	9	11	11	4	4	3	2	74	79
12	百 斯 篤	—	—	—	—	—	—	—	—	—	—	—	—	—	—
13	肺 結 核	109	93	77	80	79	68	71	78	77	71	76	83	1,028	996
14	結 核 性 腸 膜 炎	17	7	16	11	6	7	6	10	11	7	3	6	96	86
15	腸 結 核	9	22	17	21	13	26	8	22	10	12	11	17	124	210
16	爾 他 ノ 臟 器 ノ 結 核	4	6	9	7	6	4	8	3	3	4	6	7	63	69
17	癰 疽	3	1	4	1	3	3	1	3	4	—	1	—	41	17
18	微 毒	17	15	11	20	19	8	13	16	13	10	16	13	183	180
19	爾 他 ノ 傳 染 性 病	35	50	44	46	27	42	17	12	17	14	10	12	222	266
20	二 口 蟲 病	—	—	—	—	—	—	—	—	1	—	—	—	1	1
21	癌	24	38	33	31	28	31	26	31	25	33	32	33	351	387
22	癌 以 外 ノ 惡 性 新 生 物	—	—	—	1	—	2	—	1	1	—	—	—	6	7
23	癩 癧 質 斯 性 疾 患	2	3	4	3	1	6	6	2	3	2	3	5	32	47
24	脚 氣	10	6	12	7	15	6	13	1	7	—	4	2	70	23
25	糖 尿 病	2	3	1	4	1	2	2	4	2	2	1	3	24	33
26	爾 他 ノ 營 養 變 調 ノ 疾 患	—	2	4	6	2	3	5	3	4	3	4	3	57	47
27	爾 他 ノ 全 身 病	—	—	—	1	1	—	—	—	—	—	—	—	1	2
28	急 性 及 慢 性 アル コ ー ル 中 毒	1	1	4	—	1	—	1	—	1	—	1	—	15	1
29	腸 膜 炎	148	136	141	139	100	91	65	54	66	61	63	61	1,017	1,002
30	腸 出 血 及 腸 軟 化	76	77	94	80	70	65	79	75	79	72	94	81	941	853
31	妊 娠 時 = 因 セ サ ル 子 痛 及 小 兒 ノ 播 漏	8	5	3	7	5	7	8	11	11	4	13	4	94	77
32	爾 他 ノ 神 經 系 ノ 疾 患	37	29	43	38	30	19	41	24	33	18	43	19	413	288

第五三 原因及月ニ依リ

順序	原因	一月		二月		三月		四月		五月		六月		
		男	女	男	女	男	女	男	女	男	女	男	女	
33	心臓ノ器質的疾患	42	51	38	36	31	51	33	41	24	26	21	41	
34	爾他ノ血行器ノ疾患	11	8	5	3	4	7	4	4	9	5	7	6	
35	急性氣管支炎	44	53	45	52	27	30	28	26	16	12	14	13	
36	慢性氣管支炎	54	42	67	60	43	49	43	38	35	34	29	22	
37	肺炎及氣管支炎	165	145	191	188	158	130	136	91	91	80	83	73	
38	爾他ノ呼吸器ノ疾患	35	25	35	30	33	28	23	23	20	22	23	18	
39	胃ノ疾患	40	43	36	45	31	29	25	25	24	29	23	31	
40	下痢及腸炎	94	74	63	64	62	56	66	57	108	106	191	225	
41	霍亂	—	1	—	—	—	—	—	—	—	—	—	2	
42	十二指腸蟲病	—	—	—	—	—	—	1	1	1	2	—	1	
43	蟲性痢疾及腸骨窩蜂窩菌炎	3	3	2	1	4	1	—	2	2	4	1	—	
44	脱腸及腸管痙攣	10	8	7	9	4	4	8	5	5	5	9	2	
45	肝臓硬變	6	4	4	2	7	4	5	3	7	4	6	—	
46	爾他ノ消化器ノ疾患	16	17	13	14	14	13	15	3	11	8	10	21	
47	腹膜炎(産ニ因スルヲ除ク)	12	17	22	9	10	10	11	14	16	13	8	12	
48	腎臓炎及フライト氏病	43	42	32	30	31	28	27	34	25	38	35	36	
49	爾他ノ泌尿器及男子生殖器疾患	9	4	3	3	7	—	1	—	5	—	4	1	
50	婦人生殖器ノ疾患	—	7	—	7	—	5	—	4	—	8	—	6	
51	産褥熱	—	8	—	6	—	7	—	1	—	2	—	10	
52	爾他ノ妊娠及産ニ因スル疾患	—	5	—	7	—	2	—	6	—	3	—	7	
53	皮膚及運動器ノ疾患	11	12	14	10	8	10	8	8	10	5	5	9	
54	畸形及先天性弱質	99	102	108	85	73	72	73	53	54	33	44	38	
55	幼兒ニ固有ナル疾患	27	25	28	23	20	15	16	11	16	9	6	11	
56	老衰	82	103	97	83	81	66	46	70	29	44	44	68	
57	自殺	7	10	17	9	19	16	16	14	17	12	20	10	
58	中毒	—	—	1	—	—	1	—	—	—	—	—	—	
59	爾他ノ外因ニ依ル死	108	30	19	12	33	8	26	16	26	21	33	29	
60	不明ノ診斷	94	70	66	62	62	60	50	54	53	42	44	36	
61	原因不詳	6	5	6	2	4	3	5	3	4	3	5	6	
合計		1,480	1,334	1,299	1,235	1,184	1,067	1,053	962	998	970	1,073	1,199	

分チタル死亡 (續)

七月		八月		九月		十月		十一月		十二月		合計		順序		
男	女	男	女	男	女	男	女	男	女	男	女	男	女			
28	51	28	32	37	45	32	41	41	34	40	38	395	487	882	33	
3	5	5	4	10	9	6	8	4	4	6	4	74	67	141	34	
2	9	1	8	6	11	19	15	19	12	27	28	248	269	517	35	
17	29	26	21	12	21	27	32	32	22	44	48	429	418	847	36	
62	67	52	53	41	49	74	45	61	46	79	69	1,193	1,036	2,229	37	
26	14	19	15	30	19	25	22	20	25	38	21	327	262	589	38	
25	38	42	41	49	36	32	41	38	27	48	29	413	414	827	39	
295	325	220	250	147	176	94	122	88	104	119	87	1,547	1,646	3,193	40	
2	1	1	1	—	—	—	—	1	—	—	—	4	5	9	41	
1	3	2	4	1	4	4	2	—	2	3	—	13	19	32	42	
1	—	—	3	2	1	1	1	2	1	2	1	20	18	38	43	
6	8	7	2	9	1	13	9	7	5	7	5	92	63	155	44	
6	4	11	1	5	4	12	4	3	4	11	3	83	37	120	45	
14	20	14	17	18	14	23	11	12	12	16	17	176	167	343	46	
22	16	10	20	17	18	12	16	11	12	14	14	165	171	336	47	
29	22	39	59	54	62	45	62	38	55	55	51	453	529	982	48	
4	1	3	—	5	2	4	6	4	1	4	1	53	19	72	49	
—	6	—	5	—	4	—	4	—	1	—	11	—	68	68	50	
—	4	—	6	—	10	—	6	—	4	—	6	—	70	70	51	
—	6	—	7	—	9	—	10	—	5	—	11	—	78	78	52	
9	12	21	18	17	15	16	7	6	5	10	10	135	121	256	53	
48	40	53	46	53	46	56	71	91	67	106	133	858	786	1,644	54	
10	9	16	6	16	10	18	11	19	8	30	19	222	157	379	55	
69	84	64	98	67	94	86	118	60	70	78	113	803	1,011	1,814	56	
21	10	19	13	14	5	12	11	15	10	10	11	137	131	318	57	
1	—	—	—	—	—	1	—	—	1	—	1	3	3	6	58	
47	24	98	55	45	19	34	17	24	15	28	17	521	263	784	59	
49	51	56	56	78	49	49	59	56	49	68	61	725	649	1,374	60	
7	3	—	4	5	4	3	2	1	2	4	4	50	41	91	61	
合計	1,348	1,432	1,366	1,405	1,179	1,172	1,107	1,136	1,049	943	1,269	1,199	14,405	14,054	28,459	

第五四 在留外國人 大正六年末現在

郡市	英 利 西		佛 蘭 西		瑞 典 及 濠 洲		北 米 合 衆 國		葡 萄 牙 及 牙 本		支 那		合 計					
	男	女	男	女	男	女	男	女	男	女	男	女	男	女	計			
賀 茂 郡	—	1	—	—	—	—	—	—	—	—	2	1	2	2	4			
田 方 郡	—	—	—	—	—	—	—	—	×	2	×	1	—	—	3			
駿 東 郡	—	2	1	—	—	—	—	—	—	—	—	—	1	2	3			
安 倍 郡	1	—	—	—	—	—	—	—	—	—	—	—	1	—	1			
靜 岡 市	23	9	5	4	△	3	1	9	1	1	1	14	5	55	21	76		
濱 松 市	2	2	—	—	—	—	—	2	1	—	—	—	—	4	3	7		
合 計	26	14	6	4	△	3	1	11	2	×	2	×	1	16	6	65	29	94
大 正 五 年	25	11	5	5	△	3	3	10	1	×	2	×	1	13	6	60	28	88
大 正 四 年	21	19	3	8	—	—	1	10	9	×	2	×	1	14	4	51	42	93
大 正 三 年	19	17	3	7	—	—	1	10	7	1	1	1	13	3	46	36	82	
大 正 二 年	15	9	2	6	2	1	9	5	3	3	8	1	39	25	64			

備 考 ×印ハ獨逸 △ハ濠洲人

第 三 部

兵 事

受 檢 總 數	14,230
甲 種 合 格 者	5,146
乙 種 合 格 者	4,934
其 他	4,150
計	14,230

體 格 檢 査 成 績

第五四 在留外國人 大正六年末現在

郡市	英 利 西		佛 蘭 西		瑞 典 及 濠 洲		北 米 合 衆 國		葡 萄 牙 及 支 那		支 那		合 計	
	男	女	男	女	男	女	男	女	男	女	男	女	男	女
賀茂郡	—	1	—	—	—	—	—	—	—	—	2	1	2	2
田方郡	—	—	—	—	—	—	—	—	x 2	x 1	—	—	2	1
駿東郡	—	2	1	—	—	—	—	—	—	—	—	—	1	2
安倍郡	1	—	—	—	—	—	—	—	—	—	—	—	1	—
静岡市	23	9	5	4	△ 3	1	9	1	1	1	14	5	55	21
濱松市	2	2	—	—	—	—	2	1	—	—	—	—	4	3
合 計	26	14	6	4	△ 3	1	11	2	x 2	x 1	16	6	65	29
大 正 五 年	25	11	5	5	△ 3	3	10	1	x 1	x 1	13	6	60	28
大 正 四 年	21	19	3	8	—	1	10	9	x 2	x 1	14	4	51	42
大 正 三 年	19	17	3	7	—	1	10	7	1	1	13	3	46	36
大 正 二 年	15	9	2	6	2	1	9	5	3	3	8	1	39	25

備 考 ×印ハ獨逸 △ハ濠洲人

第 三 部

兵 事

受 檢 總 數	14,230
體 格 檢 査 成 績	
甲種合格者	5,146
乙種合格者	4,934
其 他	4,150
計	14,230

第五五 壯丁人員並ニ體格検査成績 大正六年

郡市	壯丁人員			體格検査成績							受檢者百ニ付甲種合格	
	受檢者	不受檢者	計	甲種	乙種		丙種	丁種	戊種	計		
				第一		第二						
賀田	茂方郡	714	28	742	212	161	165	151	20	5	714	29.69
駿	東郡	1,240	39	1,279	391	239	262	309	33	6	1,240	31.53
	郡	1,233	37	1,270	401	204	273	293	56	6	1,233	32.52
富	士原郡	1,032	54	1,086	378	160	183	260	44	7	1,032	36.63
庵	倍郡	776	11	787	249	178	155	167	26	1	776	32.69
安	郡	1,105	29	1,134	378	207	244	232	38	6	1,105	34.21
志	太原郡	1,412	173	1,585	538	167	276	357	64	10	1,412	38.10
様	笠郡	950	118	1,068	385	113	176	238	34	4	950	40.53
小	郡	1,124	245	1,369	435	153	203	262	65	6	1,124	38.71
周	智田郡	487	49	536	193	51	88	126	27	2	487	39.63
笠	名郡	1,325	198	1,523	555	147	233	312	61	17	1,325	41.89
演	郡	1,578	236	1,814	625	205	275	401	62	10	1,578	39.61
引	佐郡	517	72	589	191	73	87	138	26	2	517	36.94
靜	岡市	484	46	530	131	65	110	147	28	3	484	27.07
演	松市	253	54	307	84	35	46	69	18	1	253	33.20
合	計	14,230	1,389	15,619	5,146	2,158	2,776	3,462	602	86	14,230	36.16
大	正五年	13,735	2,450	16,185	5,583	1,710	2,428	3,148	678	188	13,735	40.65
大	正四年	13,625	2,102	15,727	5,271	1,536	3,132	2,821	692	173	13,625	38.69

第五六 壯丁者花柳病及トラホーム患者 大正六年

郡市	検査人員	花柳病				トラホーム患者				
		梅毒	軟下疳	淋疾	計	重症	中等症	輕症	計	
賀田	茂方郡	714	5	9	8	22	—	3	12	15
駿	東郡	1,240	7	11	10	28	5	23	59	87
	郡	1,233	5	8	13	26	5	9	42	56
富	士原郡	1,032	2	1	9	12	1	8	37	46
庵	倍郡	776	3	5	5	13	4	20	22	46
安	郡	1,105	—	3	7	10	1	7	24	32
志	太原郡	1,382	2	1	12	15	—	2	116	118
様	笠郡	929	1	1	8	10	—	4	85	89
小	郡	1,053	—	2	6	8	3	26	83	112
周	智田郡	478	1	2	—	3	—	8	27	35
笠	名郡	1,308	3	3	16	22	2	17	101	120
演	郡	1,548	13	1	11	25	14	38	207	259
引	佐郡	493	—	1	7	8	—	3	24	27
靜	岡市	484	1	1	2	7	—	1	19	20
演	松市	275	3	4	3	6	—	4	14	18
合	計	14,050	46	52	117	215	35	173	872	1,080
大	正五年	13,472	64	38	154	256	68	283	878	1,229
大	正四年	13,625	99	61	210	370	101	418	1,005	1,524

備考 本表ハ現住ニ依リ調査セラレ以テ他ノ表ト符合セス

第五七

壯丁者教育程度

大正六年

郡	市	中學卒業以上ノモ	中學卒業同等ト認ムルモ	高等小學卒業ノモ	高等小學同等ト認ムルモ	尋常小學卒業ノモ	尋常小學同等ト認ムルモ	稍讀書算術ヲ爲シ得ルモ	讀書算術ヲ識ラザルモ	計	壯丁百中等小學校卒業同等以上ト認ムルモ
賀田	茂方郡	21	11	227	44	221	24	153	13	714	76.75
	東郡	45	39	377	151	283	280	47	18	1,240	94.76
	郡	41	56	158	210	379	251	124	14	1,233	88.80
富原安	士原郡	18	19	281	32	254	320	95	13	1,032	89.53
	借郡	19	17	155	61	183	224	108	9	776	84.92
	郡	34	19	155	49	368	263	193	24	1,105	80.35
志操小	大原郡	28	50	321	59	437	236	264	17	1,412	80.09
	笠郡	28	13	207	41	254	33	299	15	950	66.95
	郡	43	14	354	165	283	31	222	12	1,124	79.18
周盤濱	智田郡	12	10	38	81	50	223	64	9	487	85.01
	名郡	40	83	218	27	400	31	513	13	1,325	60.30
	郡	46	57	512	57	513	123	246	24	1,578	82.88
引靜濱	佐同郡	11	26	197	23	212	17	29	2	517	94.00
	市	26	24	41	48	127	113	91	14	484	78.31
	市	16	20	78	2	85	17	33	2	253	86.17
合計		428	458	3,319	1,050	4,049	2,246	2,481	199	14,230	81.17
大正五年		394	461	3,161	970	3,487	2,244	2,837	181	13,735	78.03
大正四年		345	392	2,589	910	5,998	1,744	1,406	126	13,510	88.66

第四部

士 功

縣事業費	502,392
市事業費	13,883
町村事業費	652,559
組合事業費	91,483
計	1,260,317
災害損失償額 (水害)	1,204,286
同 (暴風雨被害)	604,959
同 (海嘯被害)	590,944
計	2,400,189

第五七 壯丁者教育程度 大正六年

郡市	中學卒業以上ノモノ	中學卒業ト同等ノモノ	高等小學卒業ノモノ	高等小學同認ムモノ	尋常小學卒業ノモノ	尋常小學同認ムモノ	稍讀ヲ得ルモノ	算シテ得ルモノ	算シテ得ルモノ	計	壯丁百中 中等以上ノモノ
賀田	21	11	227	44	221	24	153	13	714	76.75	
茂方	45	39	377	151	283	280	47	18	1,240	94.76	
駿東	41	56	158	210	379	251	124	14	1,233	88.80	
富摩	18	19	281	32	254	320	95	13	1,032	89.53	
安倍	19	17	155	61	183	224	108	9	776	84.92	
志原	34	19	155	49	368	263	193	24	1,105	80.35	
志原	28	50	321	59	437	236	264	17	1,412	80.09	
小笠	28	13	207	41	254	33	299	15	950	66.95	
周	43	14	354	165	283	31	222	12	1,124	79.18	
周	12	10	38	81	50	223	64	9	487	85.01	
繁	40	83	218	27	400	31	513	13	1,325	60.30	
濱	46	57	512	57	513	123	246	24	1,578	82.88	
引	11	26	197	23	212	17	29	2	517	94.00	
静	26	24	41	48	127	113	91	14	484	78.31	
濱	16	20	78	2	85	17	33	2	253	86.17	
合計	428	458	3,319	1,050	4,049	2,246	2,481	199	14,230	81.17	
大正五年	394	461	3,161	970	3,487	2,244	2,837	181	13,735	78.03	
大正四年	345	392	2,589	910	3,998	1,744	1,406	126	13,510	88.66	

第四部

土功

縣事業費	502,392
市事業費	13,883
町村事業費	652,559
組合事業費	91,483
計	1,260,317
災害損失價額 (水害)	1,204,286
同 (暴風雨被害)	604,959
同 (海嘯被害)	590,944
計	2,400,189

第五八 工事別土木費決算 大正五年度

種別	通常土木費					災害土木費				縣吏員費	合計
	新築改築	修繕	除却	雜費	計	新築改築	復舊	雜費	計		
國庫金	19,608	—	—	—	19,608	—	—	—	—	—	19,608
縣費	244,275	387,373	—	46,275	677,923	—	3,789	—	3,789	39,750	721,462
郡費	4,002	—	—	—	4,002	—	—	—	—	—	4,002
市費	2,417	7,944	—	2,611	12,972	—	—	—	—	—	12,972
町村費	125,805	256,845	—	1,205	383,855	—	1,778	—	1,778	—	385,633
水利組合費	48,595	6,817	—	1,313	56,725	—	—	—	—	—	56,725
寄附金	19,666	37,603	—	120	57,389	—	2,526	—	2,526	—	59,915
計	464,368	696,582	—	51,524	1,212,474	—	8,093	—	8,093	39,750	1,260,317
直轄工事=依 縣費負擔金	—	—	—	—	—	—	—	—	—	—	—
大正四年	517,810	709,941	—	49,969	1,277,720	—	105,510	15,098	120,608	37,654	1,435,982
大正三年	644,875	636,210	—	49,744	1,330,829	—	806,111	62,775	868,886	39,667	2,239,332

第五九 工種別土木費決算 大正五年度

種別	縣事業	郡事業	市事業	町村事業	水利組合事業	協議費	私人事業	計	大正	
									四年度	三年度
河川工事	221,955	—	—	150,205	87,947	—	—	460,107	468,930	938,474
池沼湖工事	—	—	—	—	—	—	—	—	—	—
港灣工事	16,931	—	—	742	—	—	—	17,673	24,203	48,366
海岸工事	—	—	—	18,371	—	—	—	18,371	13,622	45,917
道路工事	77,829	—	7,611	336,233	—	—	—	421,673	512,973	778,383
橋梁工事	37,427	—	501	63,075	—	—	—	101,003	144,232	182,042
土水道工事	—	—	163	256	—	—	—	419	1,048	4,855
下水道工事	—	—	2,997	—	—	—	—	2,997	21,162	65,955
用器水工事	—	—	—	—	582	—	—	582	—	
砂防工事	62,324	—	—	38	251	—	—	62,613	63,587	46,722
水面埋立工事	—	—	—	914	—	—	—	914	—	—
雜費	46,176	—	2,611	1,424	1,313	—	—	51,524	68,436	89,001
縣吏員費	39,750	—	—	—	—	—	—	39,750	37,654	39,667
其他	—	—	—	5,324	—	—	—	5,324	—	—
合計	502,392	—	13,883	652,559	91,483	—	—	1,260,317	1,435,982	2,239,382

備考 其他ハ谷種ニ区分シ能ハサル諸費

第六〇

工種別土木費細別ノ一

大正五年度

種別	事業				計
	縣費	國庫補助	寄附	附計	
新築 河川 築 改道 築 工事 常事	富安士川 大倍川 天井龍川	9,948	—	—	9,948
		22,995	—	—	22,995
		16,998	—	—	16,998
		21,730	—	—	21,730
		71,671	—	—	71,671
	姫街道(假定縣道) 清水港埋立地 道路改良(里道)	2,178	—	—	2,178
		5,258	—	—	5,258
	計	7,436	—	—	7,436
	安倍川流域 瀬戸川流域 防大井川流域 太田川流域	23,125	11,390	—	34,515
		5,556	2,736	—	8,292
		4,762	2,345	—	7,107
		6,370	3,137	—	9,507
	合計	39,813	19,608	—	59,421
	合計	118,920	19,608	—	138,528
	修河 土 繕 港 復 木 舊 工 費	富安士川 大倍川 天井龍川	26,550	—	—
30,315			—	—	30,315
37,692			—	—	37,692
清水港 焼津		910	—	—	910
		9,937	—	5,000	14,937
計		1,064	—	—	1,064
		11,931	—	5,000	16,931
東海街道 箱根裏街道		21,412	—	—	21,412
		4,225	—	—	4,225
小計		25,637	—	—	25,637
下田街道 熱海街道 足柄街道 甲州街道 横須賀街道		9,714	—	—	9,714
		2,620	—	—	2,620
		706	—	—	706
		1,654	—	—	1,654
		6,332	—	—	6,332
假定縣道 横須賀街道 二俣西街道 掛塚街道	1,857	—	—	1,857	
	1,784	—	—	1,784	
	4,012	—	—	4,012	
小計	185	—	—	185	
28,864	—	—	28,864		
松崎、稻杵往還 御殿場、中畑往還 甲州街道	738	—	—	738	
	693	—	—	693	
	667	—	—	667	
	1,854	—	—	1,854	
	2,415	—	—	2,415	
沼津、靜浦往還 伊東街道 三島町停車場往還 御殿場、大野原往還 岩淵停車場往還 江ノ浦、四日町往還 三島停車場往還	13	—	—	13	
	109	—	—	109	
	147	—	—	147	
	652	—	—	652	
	475	—	—	475	

第六〇

工種別土木費細別ノ一

(續)

種別	事業				計	
	縣費	國庫補助	寄附	附計		
通修 常繕 復 土 舊 木工 事 費	里道	沼津停車場往還	171	—	—	171
		安倍街道	1,272	—	—	1,272
		久能街道	852	—	—	852
		江尻、清水往還	71	—	—	71
		清水波止場往還	148	—	—	148
		靜岡停車場往還	147	—	—	147
		縣廳往還	242	—	—	242
		堀ノ内池新田往還	1,111	—	—	1,111
		島田停車場往還	56	—	—	56
		焼津停車場往還	524	—	—	524
		二俣東街道	1,046	—	—	1,046
		御殿場停車場往還	15	—	—	15
		原停車場往還	8	—	—	8
		修善寺街道	228	—	—	228
		佐野停車場往還	4	—	—	4
藤枝停車場往還	47	—	—	47		
掛川停車場往還	11	—	—	11		
濱松停車場往還	1,674	—	—	1,674		
天龍川停車場往還	14	—	—	14		
久能別街道	412	—	—	412		
興津停車場往還	76	—	—	76		
小計	15,892	—	—	15,892		
計	70,393	—	—	70,393		
國道	東海街道	14,187	—	—	14,187	
	箱根裏街道	154	—	—	154	
小計	14,341	—	—	14,341		
假定縣道	下田街道	7,245	—	—	7,245	
	熱海街道	447	—	—	447	
	足柄街道	431	—	—	431	
	甲州街道	2,271	—	—	2,271	
	横須賀街道	2,629	—	—	2,629	
信州街道	3,954	—	—	3,954		
二俣西街道	226	—	—	226		
小計	17,203	—	—	17,203		
事橋梁	松崎、稻杵往還	224	—	—	224	
	御殿場、大野原往還	399	—	—	399	
	甲州街道	1,882	—	—	1,882	
	伊東街道	933	—	—	933	
	沼津、靜浦往還	139	—	—	139	
里道	江ノ浦、四日町往還	41	—	—	41	
	三島停車場往還	230	—	—	230	
	久能街道	977	—	—	977	
	安倍街道	64	—	—	64	
	堀ノ内、池新田往還	11	—	—	11	
二俣東街道	780	—	—	780		
掛川停車場往還	203	—	—	203		

第六〇 工種別土木費細別ノ一 (續)

種別	事業				計	
	縣費	國庫補助	寄附	附		
常事	小計	5,883	—	—	5,883	
	計	37,427	—	—	37,427	
	防砂	安倍川流域	1,200	—	—	1,200
		瀨戸川流域	113	—	—	113
		栃山川流域	189	—	—	189
		大井川流域	548	—	—	548
		太田川流域	774	—	—	774
	山居澤川流域	79	—	—	79	
	計	2,903	—	—	2,903	
	合計	272,938	—	5,000	277,938	
土木費	河川管理員費	1,839	—	5,000	1,839	
	量水費	491	—	—	491	
	堤防附近地竹木費	138	—	—	138	
	測量費	529	—	—	529	
	工事履給	2,633	—	—	2,633	
	計	5,630	—	—	5,630	
	測量費	187	—	—	187	
	常用工夫費	11,863	—	—	11,863	
	並木植繼費	232	—	—	232	
	工事履給	4,224	—	—	4,224	
計	16,506	—	—	16,506		
支路	吏員費	7,959	—	—	7,959	
	測量費	149	—	—	149	
	工事器具費	499	—	—	499	
	計	8,607	—	—	8,607	
	區分シ能ハサル諸費	15,247	—	—	15,247	
支出	縣吏員費	39,750	—	—	39,750	
	災害工事雜費	86	—	—	86	
	合計	85,926	—	—	85,926	
總計	477,784	19,608	5,000	502,392		

備考一 總計金額502,392圓ヲ以テ大正五年度決算ニ於ケル經常部第三款及臨時部第一款土木費關係歳出金462,645圓390ニ比シ 39,746圓 610ノ増差アルハ歳出經常部第十七款縣吏員費中土木事務擔任吏員ニ屬スル費 39,750圓ヲ計上シテト四拾五入ノ結果トニ由ル

二 國庫補助金19,608圓ヲ以テ大正五年度決算歳入臨時部第二款第四項土木費補助金20,460圓ニ比シ 852圓ノ減差アルハ工事總算ノ結果返納見込アルニ依ル

第六一 工種別土木費細別ノ二 大正五年度

種別	事業			計	
	市費	縣費補助	附		
常事	新築改築工事	1,431	—	1,431	
	道、里、宮、水門	163	—	163	
	道、井ノ宮、水	823	—	823	
	計	2,417	—	2,417	
	修繕復舊工事	道、里、道	5,335	845	6,180
		橋、梁、里	435	66	501
		計	2,174	—	2,174
	常用工夫費	7,944	911	8,855	
	雜支出	常用工夫費	1,948	—	1,948
		區分シ能ハサル諸費	48	—	48
計		615	—	615	
合計	2,611	—	2,611		
總計	12,972	911	13,883		

第六二 工種別土木費細別ノ三 (印ハ郡費補助) 大正五年度

種別	事業				計	
	町村費	縣費補助	寄附	附		
常事	新築改築工事	1,620	4,560	—	6,180	
	河川	1	—	1,187	1,188	
	太田川流域、小支線、小飯川	527	—	—	527	
	大澤川流域、幹線、大澤川	—	—	—	—	
	沼川流域、支線、赤瀬川	—	—	—	—	
	計	2,148	4,560	1,187	7,895	
	道路、里、道	104,374	84,229	15,599	208,188	
	橋、梁、里、道	5,039	3,477	—	8,516	
	海岸、白洲、濱、砂、除留	4,536	—	—	4,536	
	用悪水路、悪水	8,316	—	1,767	10,083	
土木費	水面埋立	614	—	300	914	
	區分シ能ハサル諸費	405	—	—	405	
	合計	125,805	92,266	19,553	241,610	
	修繕復舊工事	稻生澤川流域	466	54	70	590
		幹線、支線、小計	40	26	—	66
稻生澤川、入澤川、平滑川		15	—	—	15	
白川、田川		521	80	70	671	
青野川流域		—	1,144	490	1,634	
支路	川、津、川	—	441	218	659	
	支線、支線、支線、小計	40	—	70	110	
	入間色川、川	215	—	119	334	
	支線、支線、支線、小計	105	25	—	130	
	合計	360	25	189	574	

第六二 工種別土木費細別ノ三 (續)

種	別	町 村 事 業				
		町 村 費	縣 費 補 助	寄 附	計	
通 常	河	那賀川	798	130	130	1,058
		幹支	—	11	16	27
		線、那賀	—	—	—	—
		線、明船	—	3	13	16
		同小	798	144	159	1,101
		岩大仁	299	130	—	429
		賀科茂	43	—	—	43
		1,457	—	—	1,457	
		字安太	308	57	—	365
		久真	2	—	—	2
		須里	5	—	—	5
		山大伊	198	153	—	351
		東大	64	43	—	107
		宮大	224	105	123	452
土 木 工 事	川	野見	5,506	5,534	1,538	12,578
		幹支	—	420	204	624
		線、上	—	40	47	87
		狩野川	—	100	107	207
		同同	—	40	70	110
		同同	151	—	308	459
		同小	—	17	26	43
		5,657	6,151	2,300	14,108	
		沼流	310	582	57	949
		線、上	66	—	—	66
		同同	162	13	—	175
		同同	—	195	239	434
		同同	3	—	—	3
		同同	52	20	30	102
木 工 事	川	井澤	1,028	1,662	325	3,015
		幹支	244	287	—	531
		線、上	350	163	—	513
		同小	175	105	70	350
		1,797	2,217	395	4,409	
		富士川	102	—	—	102
		幹支	670	1,063	—	1,733
		線、上	123	140	40	303
		同同	409	142	190	741
		同同	18	263	468	749
		同同	97	403	337	837
		同其	55	137	195	387
		同小	50	—	—	50
		1,524	2,148	1,230	4,902	

第六二 工種別土木費細別ノ三 (續)

種	別	町 村 事 業				
		町 村 費	縣 費 補 助	寄 附	計	
通 常	河	興津川	170	1,537	198	1,905
		幹支	26	16	—	42
		線、興津	—	—	—	—
		線、布澤	—	—	—	—
		同小	196	1,553	198	1,947
		鹿原川	254	31	58	343
		幹支	—	31	58	89
		線、鹿原	—	—	—	—
		同小	254	62	116	432
		姪山由	18	—	—	18
		居比	51	—	—	51
		和牛	197	278	—	475
		王瀬堂	151	151	—	302
		110	—	—	110	
土 木 工 事	川	巴川	—	1,232	542	1,774
		幹支	317	—	—	317
		線、巴山	—	—	—	—
		同同	20	—	—	20
		同同	115	—	—	115
		同同	30	—	—	30
		同小	256	—	160	416
		738	1,232	702	2,672	
		安倍川	5,244	8,369	—	13,613
		支同	814	—	—	814
		同小	611	100	—	711
		同同	165	165	—	330
		同同	107	72	—	179
		同同	38	25	—	63
木 工 事	川	小朝大	163	98	—	261
		同同	128	85	—	213
		同小	7,270	8,914	—	16,184
		比奈	129	19	—	148
		坂澤	56	—	—	56
		143	—	—	143	
		瀬川	2,000	5,155	715	7,870
		幹支	1,450	777	156	2,383
		線、瀬川	868	313	30	1,211
		同小	485	357	281	1,123
		同同	110	—	—	110
		同同	178	—	—	178
		其小	893	—	—	893
		5,984	6,602	1,182	13,768	
費	川	榑山川	957	1,635	1,161	3,753
		幹支	108	—	—	108
		線、榑山	53	—	95	148
		同同	—	—	—	—
		同小	232	—	—	232
		1,350	1,635	1,256	4,241	
		榑山川	427	—	—	427
		幹支	301	178	—	479
		線、榑山	272	443	—	715

種 別	町 村 事 業						
	町 村 費	縣 費 補 助	寄 附	計			
通 修	大井川流域	小支線、清澤山田川	32	—	100		
		支線、澤家田川	14	—	36		
		支線、上行天笠澤川	82	—	199		
		同上、上行天笠澤川	—	—	21		
		同上、上行天笠澤川	—	—	1		
		同上、上行天笠澤川	—	—	210		
		同上、上行天笠澤川	—	—	20		
		同上、上行天笠澤川	12	22	64		
		同上、上行天笠澤川	29	—	90		
		同上、上行天笠澤川	—	—	112		
		同上、上行天笠澤川	—	—	21		
		同上、上行天笠澤川	—	—	72		
小計	1,753	790	117	2,660			
常 繕 河	詩間田川流域	幹線、勝間田川	1,344	—	2,368		
		支線、朝生栗川	23	—	94		
		同上、橋柄川	41	11	127		
		同上、橋雨川	6	—	65		
		同上、山田川	—	—	47		
		同上、山田川	—	—	38		
		同上、山田川	—	—	5		
		同上、山田川	—	—	68		
		小計	1,387	1,414	11	2,812	
		復 土 舊	坂口谷川流域	幹線、坂口谷川	—	—	271
				支線、谷小川	—	—	118
				同上、西ノ谷川	—	—	25
同上、西ノ谷川	—			—	53		
同上、西ノ谷川	—			—	49		
同上、西ノ谷川	—			—	54		
同上、湯中川	—			—	42		
同上、湯中川	—			—	23		
小計	—			—	—	635	
木 工 事	萩間川流域			幹線、萩間川	642	114	1,177
				支線、菅ヶ谷川	—	—	130
				小計	642	114	1,307
		湯 中 大 倉 新 鹿	日 川	—	—	1,310	
			西 川	—	—	223	
			明 神 川	—	—	18	
			神 川	—	—	2	
			澤 川	—	—	53	
			溝 川	—	—	35	
			鹿 川	—	—	57	
			幹線、菊野川	2,438	15	3,838	
			支線、半野川	333	—	704	
同上、丹野川	447		—	959			
同上、小笠川(二俣)	698		332	1,177			
同上、小笠川(内田)	124		—	513			
同上、佐東川	—	—	548				
同上、佐東川	—	—	366				

種 別	町 村 事 業					
	町 村 費	縣 費 補 助	寄 附	計		
通 修	新野川流域	支線、黒松川	—	—	47	
		小計	3,765	4,040	347	8,152
		鹿 東 西 龍 高 辨 比	幹線、新野川	—	—	341
			支線、新野川	—	—	628
			同上、新野川	—	—	177
			同上、新野川	—	—	969
			同上、新野川	—	—	36
			同上、新野川	—	—	330
			同上、新野川	—	—	116
			同上、新野川	—	—	119
			同上、新野川	—	—	49
			同上、新野川	—	—	57
同上、新野川	—		—	155		
常 繕 河	原野谷川流域		幹線、原野谷川	3,962	408	7,469
		支線、原野谷川	247	—	1,003	
		同上、原野谷川	254	—	839	
		同上、原野谷川	—	—	378	
		同上、原野谷川	—	—	203	
		同上、原野谷川	—	—	725	
		同上、原野谷川	—	—	568	
		同上、原野谷川	—	—	665	
		同上、原野谷川	—	—	5	
		同上、原野谷川	—	—	96	
		同上、原野谷川	—	—	6	
		同上、原野谷川	—	—	9	
小計	7,569	4,692	468	12,729		
復 土 舊	太田川流域	幹線、太田川	7,101	1,167	11,566	
		支線、太田川	357	55	1,491	
		同上、太田川	109	—	295	
		同上、太田川	—	—	728	
		同上、太田川	—	—	30	
		同上、太田川	—	—	312	
		同上、太田川	—	—	218	
		同上、太田川	—	—	123	
		同上、太田川	—	—	10	
		同上、太田川	—	—	8	
		同上、太田川	—	—	9	
		同上、太田川	—	—	12	
小計	5,253	7,919	1,890	15,062		
設 事	傍備川流域	幹線、傍備川	1,578	830	2,490	
		支線、傍備川	—	—	1,203	
		同上、傍備川	1,285	830	3,693	
		天 氣 龍 田 川	幹線、天氣龍田川	—	—	1,405
			支線、天氣龍田川	—	—	678
			同上、天氣龍田川	—	—	11
			同上、天氣龍田川	—	—	67
			同上、天氣龍田川	—	—	7
			同上、天氣龍田川	—	—	201
			同上、天氣龍田川	—	—	1,550
			同上、天氣龍田川	—	—	18

第六二 工種別土木費細別ノ三 (續)

種別	町 村 事 業				
	町 費	村 費	事 業 費	計	
河川	天龍川	4	70	113	187
	支線、熊切川	2	12	15	29
	同上、石切川	4	20	26	50
	支線、二俣川	554	—	—	554
	同上、阿古川	—	64	72	136
	同上、大瀨川	20	—	—	20
	小計	2,678	844	427	3,949
	馬込川	425	283	—	708
	支線、馬込川	226	499	—	725
	小計	651	782	—	1,433
川	支線、笠子川	—	54	54	108
	支線、笠子川	—	40	131	171
	小計	—	94	185	279
	宮川	—	25	45	70
川	支線、都田川	746	1,160	—	1,906
	支線、都田川	128	54	—	182
	支線、都田川	35	—	—	35
小計	909	1,214	—	2,123	
復	各河川ニ區別シ能ハサル諸費	1,125	—	609	1,734
計	61,832	59,013	14,031	134,876	
道路	足甲州街	12	267	151	430
	柄街道(須走線)	405	2,804	—	3,209
	同上(大宮線)	393	969	—	1,362
	同清焼	432	414	—	846
	信州街	54	86	—	140
	信州街	78	90	—	168
	信州街	938	1,226	23	2,187
	信州街	292	293	—	585
	信州街	37	86	—	123
	小計	2,641	6,235	174	9,050
里	79,969	27,364	11,396	118,729	
計	82,610	33,599	11,570	127,779	
橋	足甲州街	52	115	—	167
	柄街道(須走線)	3	—	—	3
	同上(大宮線)	48	112	—	160
	同上(興津線)	224	214	—	438
	信州街	100	—	—	100
	信州街	257	491	—	748
梁	信州街	776	868	—	1,644
	信州街	290	677	—	967
	小計	1,750	2,477	—	4,227
里	35,591	12,116	2,317	50,024	
計	37,341	14,593	2,317	54,251	

第六二 工種別土木費細別ノ三 (續)

種別	町 村 事 業				
	町 費	村 費	事 業 費	計	
港	清相	400	—	—	400
	水真取	97	—	—	97
	港	245	—	—	245
	計	742	—	—	742
	白下	85	—	—	85
	香貫	97	—	—	97
	濱田	228	223	—	451
	田子浦	243	—	—	243
	新田	391	182	—	573
	千原	271	117	—	388
海岸	三横	259	259	—	518
	須賀	164	—	—	164
	須賀	95	95	—	190
	大辨	165	165	—	330
	氣賀	171	128	—	299
	其	26	—	26	52
	計	3,723	3,115	2,276	9,114
	和田川	176	—	—	176
	加島村	401	—	—	401
	小調井	181	—	—	181
復	岩松村	314	—	—	314
	加島村	229	—	20	249
	北山村	1,605	—	—	1,605
	上井出	129	—	200	329
	蒲原	41	—	—	41
	浦和	566	—	—	566
	興津	821	—	—	821
	江村	5	—	—	5
	飯上	199	—	—	199
	今井	435	—	—	435
木工	寺太	1,666	—	—	1,666
	谷川	1,426	—	—	1,426
	井川	979	—	—	979
	富貯	681	—	—	681
	其	546	—	—	546
	計	52,496	—	2,054	54,550
	計	62,907	—	2,274	65,181
	水道	256	—	—	256
	新川	6	16	16	38
	砂防	山林	314	251	63
計		320	251	79	650
各種ニ區別シ能ハサル諸費		4,919	—	—	4,919
合 計	256,845	111,998	32,373	401,216	

第六二 工種別土木費細別ノ三 (續)

Table with columns for '種別' (Category), '町村費' (Municipal/Village Fee), '縣費補助' (Prefectural Subsidy), '寄附' (Donation), and '計' (Total). Rows include '通常土木費' (General Civil Works) and '災害土木費' (Disaster Civil Works).

備考 1, 總計金 652,559 圓ヲ大正五年度町村費決算額ノ内土木費ニ關スル諸費金 646,048 圓ニ比シ金 12,511 圓ノ増差ヲ生セシハ土木費以外ノ科目ヲ以テ整理シタルモノノ金9,405圓及年度ヲ異ニシ整理シタルモノノ金2,962圓並ニ四捨五入ノ結果金144圓ヲ増シタルニ由ル

第六三 工種別土木費細別ノ四 大正五年度

Table with columns for '種別' (Category), '水利組合事業' (Water Conservancy Association Projects), and '計' (Total). Rows include '通常土木費' (General Civil Works) and '新築改築工事' (New Construction/Repair Work).

第六三 工種別土木費細別ノ四 (續)

Table with columns for '種別' (Category), '水利組合事業' (Water Conservancy Association Projects), and '計' (Total). Rows include '通常土木費' (General Civil Works) and '災害土木費' (Disaster Civil Works).

第六四 溜池及水路 大正六年未現在

Table with columns for '郡市' (County/City), '用池' (Reservoirs), '堰' (Weirs), '溝渠' (Ditches/Canals), and '放水' (Water Release). Rows list various municipalities like 賀田, 富庵, 志摩, etc.

(水 害) (續) 大正六年

田	價			計	流失、埋没 其他浸水	生	毛	計	田畑以外 ノ土地	船 舶	其他ノ 損 害	合 計
	米	麥	其他									
—	—	—	—	—	—	—	—	—	—	—	200	230
—	—	—	—	—	—	—	—	—	—	—	—	51
—	—	—	—	—	—	—	—	—	—	—	—	121
20	40	—	60	—	—	—	—	—	—	—	80	380
—	5,025	—	5,025	—	—	—	—	—	—	—	580	6,777
—	—	—	—	—	—	—	—	—	—	—	100	594
—	—	—	—	—	—	—	—	—	—	—	200	765
—	300	250	550	—	1,120	373	1,493	—	400	1,270	9,563	—
—	—	—	—	—	—	—	—	—	—	—	—	1,970
300	80	—	380	—	—	—	—	—	—	—	1,200	13,330
—	—	—	—	—	—	—	—	—	—	—	—	201
1,000	3,030	—	4,080	—	—	—	—	—	—	—	—	76,372
2,700	151,660	—	154,360	—	21,420	8,000	29,420	1,100	—	15,835	256,411	—
720	84,000	100	84,820	4,600	7,820	120	12,540	1,500	—	1,207	122,159	—
—	—	—	—	—	—	—	—	—	—	—	—	3,914
—	—	—	—	—	—	—	—	—	—	—	—	600
—	140	—	140	—	—	—	—	—	—	—	—	2,190
—	—	—	—	—	—	—	—	—	—	—	—	2,585
—	300	—	300	300	—	8	308	72	500	995	21,192	—
6,000	3,040	—	9,040	—	—	—	—	100	—	1,000	23,236	—
180	31,500	—	31,680	190	—	1,414	1,604	—	658	1,428	42,721	—
6,020	18,300	—	24,320	1,580	—	3,900	5,480	1,496	—	9,417	55,650	—
11,547	45,980	2,131	59,658	6,000	—	2,131	8,131	4,300	3,915	15,570	106,983	—
5,100	1,200	—	6,300	—	—	542	542	—	—	160	31,762	—
—	80	—	80	—	—	—	—	—	—	—	—	352
310	140	—	450	—	—	—	—	—	—	—	—	1,355
—	1,600	75	1,675	—	—	—	—	—	—	120	3,610	—
900	6,200	—	7,100	620	—	1,550	2,170	—	—	90	15,714	—
—	765	—	765	—	—	—	—	—	—	—	—	4,729
—	80,020	1,550	81,570	60	—	350	410	120	420	809	95,784	—
3,000	77,860	7,100	87,960	410	—	4,746	5,156	—	—	3,237	108,436	—
99	14,120	—	14,219	—	—	—	—	—	180	699	18,289	—
1,000	6,900	—	7,900	1,000	—	120	1,120	—	—	300	9,721	—
—	—	—	—	—	—	—	—	—	—	—	—	156
—	440	—	440	—	—	—	—	—	—	—	—	464

(第六五 災 害) ノ

河 川 種 別	被 害 地 郡 市 町 村 數	回 數	面 積	損 失			池 沼 湖	失		
				堤防護岸	其 他	計		國 道	縣 道	里 道
太田川流域	勢田郡 1	1	315.0	5,202	—	5,202	—	—	531	140
傍雷川流域	勢田郡 2									
天龍川流域	周智郡 1 瀨田郡 2 瀨田郡 3	1	110.0	742	27,265	28,007	—	1,622	526	547
登子川流域	瀨田郡 2									
新川流域	瀨田郡 1									
小俣川流域	瀨田郡 2	1	23.0	—	913	913	—	—	—	67
馬込川流域	瀨田郡 1									
山田川流域	瀨田郡 1	1	41.0	53	—	53	—	—	—	221
釣橋川流域	瀨田郡 2									
引佐川流域	瀨田郡 1	1	5.0	—	—	—	—	—	50	—
引佐川流域	瀨田郡 1									
引佐川流域	瀨田郡 1	1	448.0	190	—	190	—	—	—	39
引佐川流域	瀨田郡 1	1	—	400	—	400	—	—	—	180
合 計	147	—	8,003.6	167,064	65,783	232,847	2,270	5,307	3,969	42,915
大正五年	85	—	502.0	28,081	80,081	108,162	50	1,231	2,125	5,033
大正四年	94	—	511.0	21,712	106,238	127,950	—	522	8,507	10,576

(第六六 災 害) ノ

郡 市	被 害 町 村 數	回 數	損 失			失		
			堤防護岸	其 他	計	國 道	縣 道	里 道
賀東郡	23	1	—	—	—	—	—	—
原郡	27	1	—	—	—	—	—	—
瀨田郡	1	1	—	—	—	—	—	100
瀨田郡	10	1	—	—	—	—	—	—
瀨田郡	1	1	—	—	—	—	—	94
瀨田市	—	1	—	—	—	—	—	60
合 計	72	—	—	—	—	—	—	100
大正五年	2	—	—	—	—	—	—	63

(第六七 災 害) ノ

郡 名	被 害 町 村 數	回 數	面 積	損 失			失		
				堤防護岸	其 他	計	國 道	縣 道	里 道
賀東郡	17	1	87.0	819	1,200	2,019	—	—	11,006
原郡	10	1	25.0	863	—	863	—	—	8,836
瀨田郡	4	1	18.0	—	—	—	—	—	9,000
富安郡	2	1	15.0	—	—	—	—	—	—
原郡	4	1	166.0	472	—	472	17,040	—	—
原郡	3	1	257.0	3,305	—	3,305	—	—	751
合 計	40	—	568.0	5,459	1,200	6,659	—	17,040	29,593

(水 害) 五六 (續)

路	價					格					田		合 計	
	計	橋				港灣及岸	用惡水路	水 道	砂防設備	建 物	流失、埋沒 其他 浸水	生 米		毛 麥
		國道	縣道	里道	計									
計	國道	縣道	里道	計	港灣及岸	用惡水路	水 道	砂防設備	建 物	流失、埋沒 其他 浸水	生 米	毛 麥		
671	—	—	150	150	—	—	—	—	—	—	—	—	68,560	
—	—	—	—	—	—	500	—	—	—	—	—	—	15,120	
2,695	25	255	12	292	—	—	—	—	—	—	—	—	7,060	
67	—	—	3	3	—	—	—	—	—	—	476	—	5,260	
221	—	—	—	—	—	—	—	—	—	—	—	—	1,600	
400	—	—	850	850	—	—	—	—	—	—	510	—	2,100	
24	—	—	—	—	—	20	—	—	—	—	—	—	2,820	
50	—	—	300	300	—	—	—	—	—	—	—	—	40	
39	—	—	—	—	—	—	—	—	—	200	50	—	6,360	
180	—	—	70	70	—	—	—	—	—	—	—	—	—	
52,191	1,260	488	17,433	19,181	11,910	19,109	500	—	22,707	39,932	641,630			
8,389	182	407	2,377	2,966	—	1,432	7	—	—	30	4,010			
19,605	25	735	4,648	5,408	—	3,193	21	—	624	1,440	20,062			

二 (暴風雨被害) 六六 大正六年

路	價					格					田		合 計	
	計	橋				港灣及岸	用惡水路	水 道	砂防設備	建 物	流失、埋沒 其他 浸水	生 米		毛 麥
		國道	縣道	里道	計									
計	國道	縣道	里道	計	港灣及岸	用惡水路	水 道	砂防設備	建 物	流失、埋沒 其他 浸水	生 米	毛 麥		
—	—	—	—	—	—	—	—	—	6,824	—	177,905			
100	—	—	—	—	—	—	—	—	789	—	166,780			
94	—	—	—	—	—	—	—	—	—	600	40,020			
60	—	—	24	24	—	—	—	—	50	—	—			
—	—	—	—	—	—	—	—	—	200	—	—			
254	—	—	24	24	—	—	—	—	7,863	600	379,766			
63	—	—	—	—	—	—	—	—	—	—	—			

三 (海嘯被害) 十六 大正六年

路	價					格					田		合 計	
	計	橋				港灣及岸	用惡水路	水 路	砂防設備	建 物	流失、埋沒 其他 浸水	生 米		毛 麥
		國道	縣道	里道	計									
計	國道	縣道	里道	計	港灣及岸	用惡水路	水 路	砂防設備	建 物	流失、埋沒 其他 浸水	生 米	毛 麥		
11,006	—	—	1,830	1,830	17,114	15	—	—	31,649	1,400	322			
8,836	—	—	1,544	1,544	22,285	—	—	—	4,885	150	100			
9,000	—	—	—	—	3,649	—	—	—	50	—	2,400			
—	—	—	—	—	22,494	—	—	—	37,650	—	—			
17,040	8,163	—	—	8,163	17,500	3,800	—	—	65,311	30,690	21,051			
751	—	—	306	306	9,330	—	—	—	5,780	—	6,220			
46,633	8,163	—	3,680	11,843	92,372	3,815	—	—	145,325	32,240	30,093			

第六五 災害ノ一(水 害) (續)

河川 種 別	損					失					價 格				合 計
	田		流失、埋沒 其他 浸水	畑		計	田畑以 外ノ土地	船 舶	其他損害	計					
	生	毛		生	毛										
太田川流域	400	68,960	—	—	1,057	1,057	100	—	—	—	—	—	76,140		
信濃川流域	—	15,120	—	—	—	—	—	—	—	—	—	—	15,980		
天龍川流域	690	7,490	—	600	100	700	—	—	—	—	—	—	39,384		
笠子川流域	250	5,988	—	—	325	325	—	—	—	—	—	—	7,294		
新川流域	—	1,600	—	—	500	500	—	—	—	—	—	—	2,374		
小俣川流域	—	2,610	—	—	330	330	—	—	—	—	—	—	5,097		
馬込川流域	—	2,820	—	800	2,553	3,353	—	300	1,000	—	—	—	7,605		
山川流域	—	40	—	—	—	—	—	—	—	—	—	—	390		
郡田川流域	3,600	10,010	—	—	566	566	—	—	—	—	—	—	11,005		
釣橋川流域	—	—	—	—	—	—	—	—	—	—	—	—	650		
合 計	15,146	697,708	14,760	31,760	28,685	75,205	8,788	6,373	55,497	—	—	—	1,204,286		
大正五年	14	4,054	50	84	150	284	—	210	769	—	—	—	126,323		
大正四年	180	21,682	405	—	920	1,325	—	160	948	—	—	—	180,916		

第六六 災害ノ二(暴風雨被害) (續) 大正六年

郡 市	損					失					價 格				合 計
	田		流失、埋沒 其他 浸水	畑		計	田畑以 外ノ土地	船 舶	其他損害	計					
	生	毛		生	毛										
賀茂郡	—	177,905	—	6,653	—	6,653	—	—	12,056	—	—	—	203,438		
茂原郡	—	160,780	—	19,080	100,000	119,080	—	—	53,752	—	—	—	333,612		
原市	—	1,061	—	—	650	650	—	—	—	—	—	—	2,600		
濱名郡	19,568	60,188	300	1,060	3,333	4,693	—	—	—	—	—	—	64,975		
引濱市	—	—	—	—	—	—	—	—	—	—	—	—	134		
引濱市	—	—	—	—	—	—	—	—	—	—	—	—	200		
合 計	19,568	399,934	300	26,793	103,983	131,076	—	—	65,808	—	—	—	604,959		
大正五年	—	—	—	—	—	—	—	—	—	—	—	—	63		

第六七 災害ノ三(海嘯被害) (續) 大正六年

郡 名	損					失					價 格				合 計
	田		流失、埋沒 其他 浸水	畑		計	田畑以 外ノ土地	船 舶	其他損害	計					
	生	毛		生	毛										
賀茂郡	—	1,722	1,510	—	17,460	18,970	2,483	24,771	39,935	—	—	—	151,514		
茂原郡	—	250	—	100	450	550	1,250	1,750	9,505	—	—	—	51,718		
原市	—	2,400	—	—	1,000	1,000	—	12,500	5,750	—	—	—	34,349		
富原郡	—	—	—	—	—	—	1,000	1,500	7,560	—	—	—	70,204		
土原郡	—	51,741	13,730	—	3,680	17,410	2,700	41,520	3,042	—	—	—	228,699		
安倍郡	—	6,220	2,600	—	23,850	26,450	300	—	2,018	—	—	—	54,460		
合 計	—	62,333	17,840	100	46,440	64,380	7,735	82,041	67,810	—	—	—	590,944		

第五部

賞 恤

	佩 有 功 章	26
	特 別 正 助 員	472
赤 十 字 社 員	終 身 正 助 員	26,946
	同 贊 助 員	218
	贊 助 員	17
	正 社 員	13,841
	年 齡 金	41,520
	年 功 別 常 員	35,028
愛 國 婦 人 會 員	有 特 通 贊 助 計 金	321
	特 通 贊 助 計 金	901
	通 贊 助 計 金	21,891
	贊 助 計 金	130
	年 齡 金	23,243
	年 功 別 常 員	9,735

第六八 日本赤十字社静岡支部社員及年酬金 大正六年末現在

郡市	年 末 現 在													年 酬 金				
	佩有功者		特 別		終 身 正		正		終身贊助		贊 助		合 計					
	男	女	男	女	男	女	男	女	男	女	男	女	男		女			
賀田	茂方	郡	—	—	6	2	1,368	20	897	57	3	—	—	—	2,274	79	2,353	3,041.840
		郡	5	—	55	1	2,426	61	1,237	22	1	—	—	—	3,724	84	3,808	3,104.670
駿富	東士	郡	1	—	14	2	1,597	79	798	15	7	—	—	—	2,417	96	2,513	1,144.190
		郡	4	—	51	1	1,340	47	1,439	25	1	—	—	—	2,835	73	2,908	4,371.250
庵安	原倍	郡	2	—	14	1	1,131	23	691	5	32	—	3	—	1,873	29	1,902	1,195.130
		郡	1	—	18	—	1,778	33	1,362	15	53	1	9	—	3,221	49	3,270	2,980.030
志機	太原	郡	1	—	50	—	2,574	58	910	14	10	—	1	—	3,546	72	3,618	2,804.390
		郡	—	—	26	—	1,669	29	1,338	12	19	—	—	—	3,052	41	3,093	3,517.550
小周	笠智	郡	—	—	21	—	2,429	52	1,073	20	11	1	—	—	3,534	73	3,607	3,167.870
		郡	1	—	32	—	1,156	20	587	7	2	—	—	—	1,778	27	1,805	1,830.170
磐濱	田名	郡	2	—	66	—	2,373	50	968	20	24	—	2	—	3,435	70	3,505	1,628.700
		郡	—	—	42	—	3,798	49	854	10	19	2	—	—	4,713	61	4,774	2,797.980
引靜	佐岡	郡市	1	—	15	—	1,397	22	425	4	23	—	—	—	1,861	26	1,887	1,428.340
		市	5	—	29	5	575	233	472	105	7	—	2	—	1,090	343	1,433	101.3.400
濱	松	市	3	—	20	1	505	54	431	28	1	1	—	—	960	84	1,044	1,002.630
合 計			26	—	459	13	26,116	830	13,482	359	213	5	17	—	40,313	1,207	41,520	35,028.140

第六九 愛國婦人會静岡支部會員及收支金 大正六年末現在

郡市	年 末 現 在 會 員						會費收入高	救護金支出高	
	有 功	特 別	通 常	贊 助	計	計			
賀田	茂方	郡	14	50	1,290	2	1,356	823.600	216.000
		郡	38	58	2,324	38	2,458	1,209.100	352.080
駿富	東士	郡	18	123	1,238	5	1,384	385.950	216.000
		郡	18	74	1,550	6	1,648	1,808.650	336.060
庵安	原倍	郡	27	29	1,440	12	1,508	417.100	213.000
		郡	9	48	1,473	5	1,535	739.000	281.000
志機	太原	郡	46	77	1,779	4	1,906	754.700	412.000
		郡	21	26	1,580	1	1,628	260.300	229.000
小周	笠智	郡	7	33	2,237	6	2,283	924.100	303.000
		郡	2	8	654	7	671	205.800	173.000
磐濱	田名	郡	45	101	1,880	23	2,049	354.050	243.000
		郡	6	23	2,103	4	2,136	941.800	468.000
引靜	佐岡	郡市	3	17	890	2	912	422.000	115.000
		市	46	177	913	11	1,147	232.800	114.000
濱	松	市	21	57	540	4	622	256.050	47.000
合 計			321	901	21,891	130	23,243	9,735.000	3,818.080

第七〇 養育費

Table showing expenditure for child maintenance (養育費) by municipality (郡市) and category (前年ヨリ越員, 新ニ養育セシ者, 養育ヲ).

第七一 感化

Table showing statistics for the Reformatory (感化院), including inmate details, age distribution, and discharge/re-entry rates.

養育費 大正六年

Table showing expenditure for child maintenance (養育費) by municipality (郡市) and category (前年ヨリ越員, 新ニ養育セシ者, 養育ヲ).

院

Table showing statistics for the Reformatory (院), including inmate details, age distribution, and discharge/re-entry rates.

第七二 盲 啞 教

Table with columns for school name, organization, location, year, sex, enrollment, graduation, and withdrawal. Includes schools like 江尻按鍼學校 and 靜岡育啞學校.

第七三 育 兒

Table with columns for institution name, organization, location, year, sex, admission, and other details. Includes 富士育兒院 and 遠江救護院.

第七四 免 囚 保

Table with columns for organization name, location, year, and various protection and release statistics.

育 事 業

Table with columns for school type, age group, enrollment, and financial data (assets, expenses, grants).

事 業

Table with columns for status, age group, and financial data (assets, expenses, grants).

護 事 業

Table with columns for protection type, gender, and financial data (assets, expenses, grants).

第七五 救恤年末現在救助

郡市	人										
	國費救助					縣費及公費救助					
	癩疾	老衰	疾病	幼弱	計	癩疾	老衰	疾病	幼弱	其他	計
賀田	—	—	—	—	—	—	—	—	—	—	—
茂方東	—	—	—	—	—	—	—	—	—	—	—
郡郡	—	—	—	—	—	—	—	—	—	—	—
富庵安	—	—	1	—	1	—	—	—	—	—	—
郡郡	—	—	—	—	—	—	—	—	—	—	—
士原倍	—	—	—	—	—	—	—	—	—	—	—
郡郡	—	—	—	—	—	—	—	—	—	—	—
志極小	—	—	—	—	—	—	—	—	—	—	—
郡郡	—	—	3	—	3	—	—	—	—	—	—
大原笠	—	—	—	—	—	—	—	—	—	—	—
郡郡	—	—	—	—	—	—	—	—	—	—	—
智田名	—	—	—	—	—	—	—	—	—	—	—
郡郡	—	—	2	—	2	—	—	—	—	—	—
引野濱	—	—	—	—	—	—	—	—	—	—	—
郡市	—	—	—	—	—	—	—	—	—	—	—
佐岡松	—	—	—	—	—	—	—	—	—	—	—
市	—	—	—	—	—	—	—	—	—	—	—
合計	—	—	6	—	6	—	—	—	—	—	—
大正五年	—	—	6	—	6	—	—	—	—	—	—
大正四年	—	—	7	—	7	—	—	—	—	—	—

備考 費額欄中郡費町村費ノ区分不明ニ付便宜町村費中ニ記載セリ

第七六 縣罹災救助基金及

郡名	災害地名	本年度末基金 現在高	本年度 支出高	災・害 別 支 出 高						
				水 災	風 災	火 災	其ノ他ノ災害	計		
				円	円	円	円	円	円	円
田方郡	菰川 山西 小室 村村	943	943	—	—	—	—	—	—	
		127	127	—	—	—	—	—		
		102	102	—	—	—	—	—		
富士郡	田子浦 今元吉原 島田村村	3,152	3,152	—	—	—	—	—		
		453	453	—	—	—	—	—		
		159	159	—	—	—	—	—		
庵原郡	由與浦 比津原 町町	308	308	—	—	—	—	—		
		260	260	—	—	—	—	—		
		928	928	—	—	—	—	—		
安倍郡	三久 保能 村村	76	76	—	—	—	—	—		
		46	46	—	—	—	—	—		
志磐引	大田 郡郡	385	385	—	—	—	—	—		
		1,179	—	—	—	1,179	—	—		
		58	—	—	—	58	—	—		
合計		1,127,005	8,308	7,071	—	1,237	—	—		
大正五年		1,082,510	1,600	—	—	1,600	—	—		
大正四年		1,027,819	1,203	894	—	309	—	—		

人員及救助費額 大正六年

郡市	員						費 額					
	救 助						計					
	癩疾	老衰	疾病	幼弱	其他	計	國費	縣費	郡費	市費	町村費	計
1	2	1	1	1	6	—	84	—	—	—	84	
—	1	—	—	—	2	—	29	—	—	—	29	
—	1	—	—	—	3	—	31	—	—	—	31	
2	6	3	2	3	16	15	71	—	—	44	115	
2	4	6	—	—	12	—	31	—	—	76	107	
—	—	1	—	—	1	—	—	—	—	20	20	
2	—	10	3	1	16	—	47	—	—	128	175	
—	1	6	—	—	7	—	23	—	—	66	89	
1	5	4	—	—	10	52	45	—	—	87	132	
—	—	2	—	—	3	—	23	—	—	29	52	
2	1	2	—	—	6	46	60	—	—	17	77	
1	8	1	—	—	11	—	17	—	—	168	185	
—	—	—	—	—	2	—	26	—	—	—	26	
2	14	14	4	—	36	—	34	—	882	—	916	
1	5	—	—	—	6	—	43	—	50	—	93	
合計	49	51	10	13	137	113	564	—	932	635	2,131	
大正五年	30	22	1	—	64	372	165	—	866	376	1,407	
大正四年	29	18	2	—	55	140	—	—	820	512	1,332	

其支出額並救助戸數人員 大正六年

郡市	費 目 別 支 出 高							救助戸數及人員	
	避難所費	食料費	被服費	治療費	小屋掛費	就業費	雜支出	戸 數	人 員
	円	円	円	円	円	円	円	戸	員
—	—	915	—	—	28	—	—	206	1,322
—	—	109	—	—	18	—	—	36	194
—	—	39	—	—	63	—	—	11	63
—	—	2,109	332	43	500	168	—	313	1,750
—	—	453	—	—	—	—	—	85	428
—	—	76	35	—	15	33	—	16	89
—	—	132	—	—	—	—	—	33	206
—	—	205	—	4	21	78	—	66	251
—	—	120	—	—	53	87	—	30	124
—	—	78	—	—	62	788	—	449	520
—	—	—	—	—	—	76	—	124	124
—	—	—	—	—	—	46	—	171	171
—	—	258	43	—	84	—	—	48	317
—	—	372	201	—	593	13	—	132	662
—	—	58	—	—	—	—	—	13	53
合計	—	4,924	611	47	1,437	1,280	—	1,733	6,274
大正五年	—	241	480	—	673	206	—	96	378
大正四年	—	50	99	—	160	891	—	94	618

第七七 以上ノ列記外

名	縣	組織	所	在	年次	本年	
						患者數	療費
神山復生病院	財團法人		駿東郡富士岡村神山一〇九	}	大正六年		22,704
					大正五年		21,201
楊原村我入道支部	會員組織		岡郡楊原村我入道	}	大正六年		—
					大正五年		—
中遠慈善會	財團法人		駿田郡見付町五五二	}	大正六年		—
					大正五年		—

備考 ×印ハ船舶數、神山復生病院ノ患者年末現在ハ六十四名ニシテ患者救療額ノ數ハ延人員ナリ

第七八 行旅病人及

郡市	行 旅				病 人				合 計	合 計	計 分	計 分								
	救護		救護		救護		救護						計	計	計	計				
	前年	本年	前年	本年	前年	本年	前年	本年												
賀茂郡	1	1	2	—	2	1	—	—	1	2	—	2	扶養義務者ノ費用ヲ辨償セザル者	扶養義務者ノ不明ナル者	縣費	辨償金額				
田方郡	—	11	10	1	11	—	—	—	8	7	1	8								
駿東郡	7	12	17	2	19	13	—	—	5	16	2	18								
富士郡	—	4	4	—	4	2	—	—	1	3	—	3								
庵原郡	1	7	7	1	8	6	—	—	1	6	1	7								
安倍郡	4	1	5	—	5	3	—	—	1	4	—	4								
志太郡	—	3	3	—	3	—	—	—	3	3	—	3								
糠原郡	1	4	5	—	5	—	—	—	2	2	—	2					?	?		
小笠郡	1	1	1	1	2	2	—	—	—	1	1	2								
周智郡	—	—	—	—	—	—	—	—	—	—	—	—								
勢田郡	—	—	—	—	—	—	—	—	—	—	—	—								
濱名郡	—	—	—	—	—	—	—	—	—	—	—	—								
引佐郡	—	1	1	—	1	—	—	—	1	1	—	1								
靜岡市	10	14	16	8	24	14	—	—	8	16	6	22								
濱松市	2	12	13	1	14	11	—	—	3	13	1	14								
合 計	27	71	84	14	98	52	—	—	34	74	12	86					?	?		
大正五年	10	99	87	22	109	45	—	—	37	69	13	82	?	?						
大正四年	14	88	83	19	102	—	56	—	36	74	18	92	?	?						

ノ 救 濟 事 業

中 救 濟 人 員 (救濟事由別)				資 産		本年 中ノ 支出 経 費	
破産船救濟	縣、富、氣、獨及療疾者等	計		年末現在高			
—	—	22,704		27,458			4,413
—	—	21,201		27,458			2,053
× 208	—	208		300			326
× 71	—	71		300			150
× 20	—	20		?			69
—	?	?		1,150			56
—	?	?		1,100			

行 旅 死 亡 人 大正六年

内 扶養義務者不明ノ者	年 末 現 在			行 旅 死 亡				合 計				内 扶養義務者不明ナル者		縣 費 辨 償 金 額
	男	女	計	男	女	男	女	男	女	計	扶養義務者ノ費用ヲ辨償セザル者		扶養義務者ノ不明ナル者	
											費用ヲ辨償シタル者	費用ヲ辨償セザル者		
—	—	—	—	1	—	—	1	1	1	2				9
—	—	—	—	3	—	—	3	5	7	12	4	16		99
—	—	—	—	1	—	—	1	7	1	16	4	20		75
—	—	—	—	1	—	—	1	2	1	3	2	5	3	8
—	—	—	—	1	—	—	1	2	—	4	1	5		27
—	—	—	—	1	—	—	1	—	3	—	—	3		33
—	—	—	—	—	—	—	—	2	1	2	—	4	1	5
?	3	—	3	—	—	—	—	—	—	3	—	3		15
?	—	—	—	2	1	—	—	4	—	4	1	5		10
—	—	—	—	—	—	—	—	—	—	—	—	—		37
—	—	—	—	—	—	—	—	—	—	—	—	—		12
—	—	—	—	—	—	—	—	—	—	—	—	—		15
—	—	—	—	—	—	—	—	—	—	—	—	—		26
—	—	—	—	—	—	—	—	—	—	—	—	—		11
—	2	2	367	—	—	—	—	—	—	—	—	—		—
—	—	—	8	1	—	—	—	—	—	—	—	—		9
?	10	2	12	550	26	4	43	14	69	18	87	?	?	278
?	18	9	27	1,308	24	2	53	12	77	14	91	?	?	590
?	9	1	10	614	26	6	64	9	90	15	105	16	?	536

第七九 褒 賞 業 事 有 限 公 司

賞 状 受 取 者	大 正 四 年				大 正 五 年				大 正 六 年			
	木杯ヲ 賜シテ	金圓ヲ 賜シテ	縣公報ニ 登載セシメ	計	木杯ヲ 賜シテ	金圓ヲ 賜シテ	縣公報ニ 登載セシメ	計	木杯ヲ 賜シテ	金圓ヲ 賜シテ	縣公報ニ 登載セシメ	計
總 行 ノ 者	5	—	—	5	—	—	—	—	—	—	—	—
金銀財産等ヲ寄 附セシメ	1,383	—	12,085	13,468	791	—	12,929	13,720	627	—	23,585	24,212
合 計	1,388	—	12,085	13,473	791	—	12,929	13,720	627	—	23,585	24,212

第 六 部

社 寺

官 幣 社	4
神 國 幣 社	4
縣 社	1.9
社 郷 社	1.42
村 社	1,490
數 無 格 社	1,665
計	3,324
寺 院 數	2,783

第七九 褒 賞

	大 正 四 年				大 正 五 年				大 正 六 年			
	本杯ヲ 賜シテ	金圓ヲ 賜シテ	縣公報ニ 掲載セシメ	計	本杯ヲ 賜シテ	金圓ヲ 賜シテ	縣公報ニ 掲載セシメ	計	本杯ヲ 賜シテ	金圓ヲ 賜シテ	縣公報ニ 掲載セシメ	計
德行ノ表	5	—	—	5	—	—	—	—	—	—	—	—
金穀財産等ヲ寄 附セシメ	1,383	—	12,085	13,468	791	—	12,929	13,720	627	—	23,585	24,212
合 計	1,388	—	12,085	13,473	791	—	12,929	13,720	627	—	23,585	24,212

第 六 部

社 寺

	官 幣 社	4
神	國 幣 社	4
	縣 社	1 9
社	鄉 社	1 4 2
	村 社	1,4 9 0
數	無 格 社	1,6 6 5
	計	3,3 2 4
寺	院 數	2,7 8 3

第八〇大 神 社 大正六年未現在

郡	市	官幣大社	官幣中社	別 官幣社	國幣小社	縣社	郷社	村社	無格社	計
賀田	茂方東	—	—	—	—	1	8	74	144	227
	郡	1	—	—	—	3	10	154	245	413
	郡	—	—	—	—	2	8	192	141	343
富庵安	士原倍	1	—	—	—	—	4	121	299	425
	郡	—	—	—	—	—	7	97	23	127
	郡	—	—	1	—	2	8	116	80	207
志操小	太原笠	—	—	—	—	2	16	155	112	285
	郡	—	—	—	—	—	10	52	95	157
	郡	—	—	—	—	1	14	68	178	261
周磐濱	智田名	—	—	—	1	2	3	53	46	105
	郡	—	—	—	—	4	21	166	112	303
	郡	—	—	—	—	—	21	173	125	319
引静濱	佐岡松	—	1	—	—	—	7	53	48	109
	郡	—	—	—	3	1	2	7	12	25
	市	—	—	—	—	1	3	9	5	18
合	計	2	1	1	4	19	142	1,490	1,665	3,324

第八一 神 職 大正六年未現在

郡	市	官 國 幣 社			縣 社		郷 社		村 社	無格社	計
		宮	司	禰	社	社	社	社	社	社	
賀田	茂方東	—	—	—	1	1	3	2	19	1	27
	郡	1	—	—	3	2	6	3	24	3	45
	郡	—	—	—	1	3	3	2	10	7	26
富庵安	士原倍	1	—	—	—	—	4	—	—	—	9
	郡	—	1	—	—	—	3	5	6	1	15
	郡	1	1	—	1	1	3	6	6	2	23
志操小	太原笠	—	—	—	1	1	4	13	11	1	31
	郡	—	—	—	—	—	7	10	11	2	30
	郡	—	—	—	2	—	5	5	17	—	29
周磐濱	智田名	1	—	—	2	2	4	5	14	8	38
	郡	—	—	—	4	2	10	10	26	1	53
	郡	—	—	—	—	2	10	7	46	18	83
引静濱	佐岡松	1	—	—	—	—	3	1	10	2	20
	郡	1	1	—	1	—	1	—	2	—	7
	市	—	—	—	1	—	2	—	3	2	8
合	計	6	6	11	17	14	68	69	205	48	444

第八二 寺 院 大正六年末現在

Table with 13 columns: 郡市, 天臺, 眞言, 淨土, 臨濟, 曹洞, 黃檗, 眞, 日蓮, 時, 計. Rows include 賀田, 茂方東, 富庵安, 志橋小, 周盤演, 引靜演, and a total row.

第八三 佛道教會講社及宗務所 大正六年末現在

Table with 14 columns: 郡市, 天臺, 眞言, 淨土, 臨濟, 曹洞, 黃檗, 眞, 日蓮, 時, 計, 宗務所. Rows include 賀田, 茂方東, 富庵安, 志橋小, 周盤演, 引靜演, and a total row.

第八四 神道教會講社 大正六年

Table with 16 columns: 郡市, 扶桑, 三種, 御嶽, 黒住, 天理, 大成, 大社, 神宮, 金光, 日文, 丸山, 水碓, 實行, 皇親, 龍崎, 神宮, 天眞, 計. Rows include 賀田, 茂方東, 富庵安, 志橋小, 周盤演, 引靜演, and a total row.

第八五 神佛道以外ノ宗教會堂講義所及宣布者 大正六年

Table with 13 columns: 郡市, ハリストス正教, 美普教, 救世軍, 天主教, 日本基督教會, マリステヤンチ, 日本メソヂスト派, 日本聖公會, 日本福音教會, 計, 宣布者人員. Rows include 賀田, 茂方東, 富庵安, 志橋小, 周盤演, 引靜演, and a total row.

第七部

會議

第八六 衆議院議員及選舉有權者 (大正六年四月二十日現在)

郡市	議員數	選舉人名簿ニ登録セラルル者		議員一人ニ付		人口千中選舉權ヲ有スル者	選舉權ヲ有スル者一人ニ付納稅額
		人員	納稅額	現住人口	選舉權ヲ有スル者		
賀田 茂方東郡	}	1,455				18.59	
		2,405				17.96	
		2,901				20.34	
富慶安 七原倍郡	}	1,977				16.71	
		1,346				15.66	
		2,370				19.67	
志標 太原郡	}	4,243	?	167,372	4,223	28.98	?
		2,708				28.70	
小周盤 笠智田郡	}	4,946				41.70	
		1,193				23.43	
		4,739				33.09	
濱引濱 名佐松郡市	}	5,150				30.30	
		1,517				28.67	
		1,037				19.07	
計	9	37,987	?	167,372	4,223	25.22	?
靜岡市	1	1,502	?	69,542	1,502	21.60	?
合計	10	39,489	?	157,589	3,949	25.06	?
大正五年	10	39,517	2	154,746	3,952	25.54	?

第八七 衆議院議員選舉 大正六年四月二十日執行

郡市	議員數	選舉權ヲ有スル者	選舉權ヲ有スル者ノ中			當選議員ノ得點數	選舉權ヲ有スル者自中			
			投票セシ者	投票セサル者	無効		投票セシ者	投票セサル者		
賀田 茂方東郡	}	1,456	1,351	2	1,353	103	803	92.79	0.14	7.07
		2,277	2,145	5	2,150	127	1,079	94.20	0.22	5.58
		2,748	2,644	7	2,651	97	2,319	96.22	0.25	3.53
富慶安 七原倍郡	}	1,936	1,823	4	1,827	109	1,715	96.22	0.15	4.00
		1,288	1,224	2	1,226	62	941	95.03	0.16	4.81
		2,327	2,199	8	2,207	120	1,699	94.50	0.34	5.15
志標 太原郡	}	4,143	4,008	16	4,024	119	3,124	96.74	0.39	2.87
		2,607	2,517	8	2,525	82	2,030	96.55	0.31	3.15
小周盤 笠智田郡	}	4,913	4,699	21	4,720	192	4,570	95.66	0.34	3.91
		1,143	1,107	3	1,110	33	1,098	96.85	0.26	2.89
		4,590	4,446	14	4,460	129	4,014	96.86	0.31	2.81
濱引濱 名佐松郡市	}	5,039	4,792	14	4,806	233	1,969	95.10	0.28	4.62
		1,485	1,432	5	1,437	48	718	96.43	0.34	3.23
		963	887	2	889	74	371	92.11	0.21	7.68
計	9	36,914	35,274	111	35,385	1,528	26,420	95.56	0.30	4.14
靜岡市	1	1,432	1,235	6	1,241	191	854	86.25	0.42	13.34
合計	10	38,346	36,509	117	36,626	1,719	27,274	95.21	0.31	4.48
大正四年	10	41,874	39,744	170	39,914	1,960	23,009	94.91	0.40	4.89

第八八 縣會議員選舉有權者 大正六年十二月十五日現在

郡市	議員數		選舉權ヲ有スル者	被選舉權ヲ有スル者	人口千=付選舉權ヲ有スル者	人口千=付被選舉權ヲ有スル者
	定員	年末現在				
賀田	2	2	3,762	1,423	48.56	18.18
茂方	4	4	5,098	2,521	38.08	18.83
東郡	4	4	5,485	2,863	39.54	20.64
富原	3	3	4,430	1,813	37.45	15.33
安土	2	2	2,824	1,326	32.85	15.43
志原	3	3	4,622	2,552	38.45	21.19
小原	4	4	7,436	4,134	50.79	28.24
周智	3	3	5,702	2,626	60.43	27.83
引藤	2	3	8,013	4,742	67.57	39.98
松本市	1	1	2,722	1,101	53.45	21.62
松本市	4	4	8,640	4,660	60.82	32.54
松本市	5	5	10,330	5,628	60.79	33.12
松本市	1	1	3,331	1,414	62.94	26.72
松本市	2	2	2,195	1,509	31.56	21.68
松本市	1	1	1,529	1,023	28.11	18.81
合計	42	42	76,129	39,335	48.31	24.96
大正五年	42	42	75,832	39,199	49.00	25.33
大正四年	42	42	74,423	39,364	48.91	24.95

第八九 市町村會議員及選舉人 大正六年十二月末日現在

郡市	市會			町會			村會			計		
	會數	議員現員	選舉權ヲ有スル者	會數	議員現員	選舉權ヲ有スル者	會數	議員現員	選舉權ヲ有スル者	會數	議員現員	選舉權ヲ有スル者
賀田	—	—	—	2	30	805	21	272	7,794	23	302	8,599
茂方	—	—	—	3	65	2,016	26	344	10,038	29	409	12,054
東郡	—	—	—	4	82	2,631	23	280	7,922	27	362	10,553
富原	—	—	—	2	36	1,257	20	571	7,674	22	307	8,931
安土	—	—	—	5	88	3,361	10	132	4,119	15	220	7,480
志原	—	—	—	2	29	807	22	321	9,717	24	350	10,524
小原	—	—	—	4	88	3,630	24	334	10,930	28	422	14,560
周智	—	—	—	3	66	3,303	13	186	7,521	16	252	10,834
引藤	—	—	—	2	42	1,232	44	560	12,110	46	542	13,342
松本市	—	—	—	2	30	763	12	148	4,388	14	178	5,091
松本市	—	—	—	5	80	2,145	38	445	12,038	43	525	14,183
松本市	—	—	—	4	60	2,047	37	477	15,494	41	537	17,541
松本市	—	—	—	2	32	946	9	125	4,770	11	157	5,716
松本市	1	34	3,136	—	—	—	—	—	—	1	34	3,136
松本市	1	28	2,038	—	—	—	—	—	—	1	28	2,038
合計	2	62	5,174	40	728	24,883	299	3,835	114,525	341	4,625	144,582
大正五年	2	60	5,032	40	660	25,320	299	3,573	114,422	341	4,293	144,774
大正四年	2	68	5,032	40	689	25,035	299	3,641	114,622	341	4,398	144,639
大正三年	2	64	5,032	40	707	24,616	299	3,723	113,203	341	4,494	142,851
大正二年	2	66	4,771	39	697	23,701	300	3,807	113,181	341	4,570	141,653

備考 選舉權ヲ有スル者ノ數中靜岡市ハ大正六年二月十日濱松市ハ大正三年七月五日現在ニ據テ掲載ス

第八部

財政

(大正五年)

國稅	5,540,828
縣稅	2,072,249
市稅	286,002
町稅	2,593,433
村稅	1,049,251
計	10,492,512
歲入	2,639,245
歲出	2,391,358
縣費	1,929,447
市費	470,192
町費	4,649,628
村費	7,255,349
計	7,952,012
縣債	1,000,000
市債	354,755
町債	504,369
村債	203,73
町村組合債	116,146
水利土功組合債	1,095,643
計	1,095,643

第八八

縣會議員選舉有權者

大正六年十二月十五日現在

郡	市	議 員 數		選 舉 權 ナ 有 スル 者	被 選 舉 權 ナ 有 スル 者	人 口 千 = 付 選 舉 權 ナ 有 スル 者	人 口 千 = 付 被 選 舉 權 ナ 有 スル 者
		定 員	年 末 現 在				
賀田	茂方郡	2	2	3,762	1,423	48.56	18.18
	東郡	4	4	5,098	2,521	38.08	18.83
富庵	土原郡	4	4	5,485	2,863	39.54	20.64
	安郡	3	3	4,430	1,813	37.45	15.33
志小	大原郡	2	2	2,824	1,326	32.85	15.43
	笠郡	3	3	4,622	2,552	38.45	21.19
周勢	智田郡	4	4	7,436	4,134	50.79	28.24
	名郡	3	3	5,702	2,626	60.43	27.83
引靜	佐岡郡	3	3	8,013	4,742	67.57	39.98
	松市	1	1	2,722	1,101	53.45	21.62
合 計		42	42	76,129	39,335	48.31	24.96
		42	42	75,832	39,199	49.00	25.23
大正五年		42	42	74,423	39,364	48.91	24.93

第八九

市町村會議員及選舉人

大正六年十二月末日現在

郡	市	市 會			町 會			村 會			計		
		會 數	議 員 數	選 舉 權 ナ 有 スル 者	會 數	議 員 數	選 舉 權 ナ 有 スル 者	會 數	議 員 數	選 舉 權 ナ 有 スル 者	會 數	議 員 數	選 舉 權 ナ 有 スル 者
賀田	茂方郡	—	—	—	2	30	865	21	272	7,794	23	302	8,599
	東郡	—	—	—	3	65	2,016	26	344	10,038	29	409	12,464
富庵	土原郡	—	—	—	4	82	2,631	23	280	7,922	27	362	10,552
	安郡	—	—	—	2	36	1,257	20	571	7,674	22	307	8,931
志小	大原郡	—	—	—	5	88	3,361	10	132	4,119	15	220	7,489
	笠郡	—	—	—	2	29	807	22	321	9,717	24	350	10,524
周勢	智田郡	—	—	—	4	88	3,630	24	334	10,930	28	422	14,590
	名郡	—	—	—	3	66	3,303	13	186	7,521	16	252	10,834
引靜	佐岡郡	—	—	—	2	42	1,232	44	500	12,110	46	542	13,332
	松市	—	—	—	2	30	763	12	148	4,388	14	178	5,091
合 計		2	62	5,174	40	728	24,883	299	3,835	114,525	341	4,625	144,582
		2	60	5,032	40	660	25,320	299	3,573	114,422	341	4,293	144,774
大正五年		2	68	5,032	40	689	25,035	299	3,641	114,322	341	4,398	144,669
大正三年		2	64	5,032	40	707	24,616	299	3,723	113,203	341	4,494	142,581
大正二年		2	66	4,771	39	697	23,701	300	3,807	113,181	341	4,570	141,669

考 選挙権有スル者ノ數中静岡市ハ大正六年二月十日濱松市ハ大正三年七月五日現在ノ數ヲ掲載ス

第八部

財政

(大正五年度)

諸 税	國 縣 市 町 村 計	歳 入 歳 出	
		歳 入	歳 出
國 縣 市 町 村 計	稅	5,540,828	
	稅	2,072,249	
	稅	286,002	
	稅	2,593,433	
	計	10,492,512	
經 費	縣 市 町 村 計	2,639,245	2,391,358
	縣 市 町 村 計	1,929,447	1,735,923
	縣 市 町 村 計	470,192	443,805
	縣 市 町 村 計	4,649,628	4,246,263
	計	7,952,012	7,255,349
地 方 債	縣 市 町 村 計		100,000
	縣 市 町 村 計		354,755
	縣 市 町 村 計		504,369
	町 村 組 合 債		20,373
	水利土功組合債		116,146
計		1,095,643	

第九〇 國稅累年比較

(×印ハ過年度繰越收入)

年次	地租	所得稅	營業稅	酒稅	醬油稅	砂糖消費稅	賣藥營業稅
四十年次	2,243,356.871	442,373.442	446,778.290	1,229,928.210	134,982.960	59,238.670	3,694.500
四十一年次	2,244,792.321	545,119.672	504,341.920	1,255,320.380	119,858.220	22,905.200	3,613.100
四十二年次	2,255,738.785	550,759.195	535,904.540	1,388,536.640	116,118.660	67,300.920	3,677.000
四十三年次	2,002,461.523	533,835.460	553,742.910	1,386,905.190	119,513.680	85,105.880	3,643.000
四十四年次	1,851,725.445	611,616.590	526,331.660	1,362,456.000	125,241.410	115,529.670	3,723.500
大正元年度	1,893,851.275	659,676.840	579,254.780	1,481,686.330	132,060.340	121,487.070	3,979.500
大正二年度	1,918,875.350	587,878.240	617,055.470	1,462,164.580	132,018.270	132,989.120	4,195.500
大正三年度	1,895,132.050	598,844.115	648,476.650	1,424,149.890	130,336.830	139,028.230	4,346.500
大正四年度	1,865,216.485 × 12.130	641,915.640 × 7.260	477,234.680 × 75.560	1,257,304.100 × 99.900	127,654.440	88,985.260	3,750.500 × 2.000
大正五年度	1,862,132.270 × 516.010	696,224.660 × 38.880	500,531.660 × 17.100	1,378,282.240 × 99.800	134,281.050	136,200.370	3,587.000

年次	織物消費稅	礦業稅	取引稅	通行稅	相續稅	其他	合計
四十年次	266,799.490	26,421.640	2,994.210	6,841.590	38,437.530	66.720	4,901,914.123
四十一年次	342,051.260	24,411.660	1,781.480	7,267.270	40,453.160	4,265.970	5,116,184.613
四十二年次	330,149.770	29,540.250	3,096.820	12,019.650	48,749.020	1,708.680	5,341,299.930
四十三年次	362,108.930	26,063.720	4,615.440	14,361.520	38,889.250	1,422.410	5,134,668.923
四十四年次	402,463.180	28,107.990	18,152.080	15,760.010	56,335.960	1,279.540	5,118,723.035
大正元年度	565,438.210	31,762.600	26,019.670	16,317.650	62,939.260	1,054.630	5,575,528.155
大正二年度	613,065.960	42,296.560	24,611.240	13,197.310	55,937.630	1,003.180	5,609,988.410
大正三年度	590,372.670	38,076.000	18,739.660	20,161.470	74,410.790	1,286.830	5,583,361.655
大正四年度	524,949.630	52,510.720	23,229.310	21,455.120	68,439.780	1,586.310	5,154,231.975 × 196.850
大正五年度	591,309.600	106,141.530 × 30.600	29,411.270	24,553.760	77,307.060	862.730	5,540,125.200 × 702.390

第九一 國 稅 大正五年度收入濟額 (印入過年度繰越收入)

Table with 8 columns: 郡市, 地租, 所得稅, 營業稅, 酒稅, 鹽油稅, 砂糖消費稅, 賣業營業稅. Rows include 賀茂郡, 田方郡, 駿東郡, 富士郡, 庵原郡, 安倍郡, 志太郡, 榛原郡, 小笠郡, 周智郡, 磐田郡, 濱名郡, 引佐郡, 靜岡市, 松市, and a total row.

Table with 8 columns: 郡市, 織物消費稅, 礦業稅, 取引所稅, 通行稅, 相續稅, 其他, 計. Rows include 賀茂郡, 田方郡, 駿東郡, 富士郡, 庵原郡, 安倍郡, 志太郡, 榛原郡, 小笠郡, 周智郡, 磐田郡, 濱名郡, 引佐郡, 靜岡市, 松市, and a total row.

第九二 諸稅負擔歩合

Table with 9 columns: 年次, 國稅, 縣稅, 市町村稅, 計, 國稅, 縣稅, 市町村稅, 計. Rows show tax burden ratios for years 三十九年度, 四十年, 四十一年, 四十二年, 四十三年, 四十四年, 大正元年度, 大正二年度, 大正三年度, 大正四年度, and 大正五年度.

第九三 地租ノ類別 大正五年度收入濟額 (印入過年度繰越收入)

Table with 6 columns: 郡市, 田租, 宅地租, 畑租, 其他(山林、原野等), 計. Rows include 賀茂郡, 田方郡, 駿東郡, 富士郡, 庵原郡, 安倍郡, 志太郡, 榛原郡, 小笠郡, 周智郡, 磐田郡, 濱名郡, 引佐郡, 靜岡市, 松市, and a total row.

第九四 地租納額別人員 大正六年未現在

Table with columns for 郡市 (Municipality), 千圓以上 (1000+), 五百圓以上 (500+), 二百圓以上 (200+), 百圓以上 (100+), 五十圓以上 (50+), 三十圓以上 (30+), 二十圓以上 (20+), 十五圓以上 (15+), 十圓以上 (10+), and 合計 (Total). Rows include 賀田駿, 富庵安, 志操小, 周榮濱, 引靜濱, and 合計.

Table with columns for 郡市 (Municipality), 七圓以上 (7+), 五圓以上 (5+), 三圓以上 (3+), 二圓以上 (2+), 一圓以上 (1+), 五十錢以上 (50+), 二十錢以上 (20+), 十錢以上 (10+), 合計 (Total). Rows include 賀田駿, 富庵安, 志操小, 周榮濱, 引靜濱, and 合計.

第九五 國稅滯納 大正五年度

Table with columns for 郡市 (Municipality), 督促狀發布 (督促狀發布), 財産ノ差押 (財産ノ差押), 處分執行徴収 (處分執行徴収), 税金缺損 (税金缺損), 翌年度繰越 (翌年度繰越). Rows include 地所得租稅, 營業稅, 酒稅, 油費稅, 賣物稅, 通行稅, 合計, and 大正四三二年度.

第九六 國稅滯納ノ郡市別 大正五年度

Table with columns for 郡市 (Municipality), 督促狀發布 (督促狀發布), 財産ノ差押 (財産ノ差押), 處分執行徴収 (處分執行徴収), 税金缺損 (税金缺損), 翌年度繰越 (翌年度繰越). Rows include 賀田駿, 富庵安, 志操小, 周榮濱, 引靜濱, and 合計.

第九七 國 稅 營 業

	賀茂郡	田方郡	駿東郡	富士郡	庵原郡	安倍郡	志太郡	橋原郡
物品販賣業	7,112	9,302	15,756	6,614	7,343	7,311	20,559	10,810
銀行業	3,945	5,680	23,912	6,560	4,551	833	13,611	8,408
無盡業	—	—	—	—	69	—	—	—
金錢貸付業	1,074	1,248	2,767	1,286	1,015	1,764	2,999	1,647
物品貸付業	—	—	—	—	35	—	—	—
製造業	1,854	3,789	1,983	12,628	3,177	3,301	11,271	4,762
印刷業	36	44	98	25	—	—	105	9
寫真業	—	—	32	—	—	—	—	—
運送業	900	297	525	232	548	584	474	184
運河業	—	—	—	—	74	—	—	—
倉庫業	105	133	256	141	—	319	260	—
鐵道業	—	—	298	4,134	—	—	1,250	—
請負業	554	892	883	1,039	2,341	543	1,554	750
席貸業	—	—	—	—	—	23	—	—
料理店業	552	813	732	526	789	184	1,034	577
旅人宿業	206	5,326	658	48	52	105	27	65
周旋業	63	10	133	11	11	23	75	18
代理業	149	230	207	97	22	59	58	26
中立業	382	301	274	35	135	83	183	18
問屋業	140	—	202	191	173	291	1,612	354
信託業	—	—	—	—	—	—	8	—
合計	17,072	28,065	48,716	33,567	20,335	15,423	55,080	27,628

稅ノ細別 大正六年當初決定額

小笠郡	周智郡	磐田郡	濱名郡	引佐郡	靜岡市	濱松市	合計	
13,800	5,924	17,162	11,609	3,447	34,231	33,477	207,457	
8,707	3,071	11,700	7,339	3,643	26,974	22,408	151,342	
24	—	—	—	—	—	205	298	
2,691	1,569	3,124	5,425	1,710	3,503	4,680	36,502	
—	13	—	—	—	—	—	48	
4,085	1,088	6,002	14,276	483	11,280	20,533	100,512	
72	10	89	—	17	609	295	1,409	
—	—	—	—	—	22	21	75	
248	28	515	2,070	—	280	389	7,274	
—	—	—	—	—	—	—	74	
—	—	156	23	—	—	630	2,023	
271	400	107	—	—	—	—	6,460	
302	397	1,001	1,436	215	1,490	1,542	14,939	
—	—	—	—	—	76	239	388	
868	396	872	663	119	1,720	1,156	11,001	
36	—	71	—	26	1,233	697	8,550	
177	26	29	8	8	224	72	888	
23	23	—	31	—	383	293	1,601	
62	10	182	182	14	340	740	2,941	
240	48	478	372	147	4,947	1,207	10,402	
—	—	—	—	—	—	—	8	
合計	31,606	13,003	41,488	46,434	9,829	87,312	88,634	564,192

第九八 第三種

Table with columns for City (郡市), Amount (金額), and Personnel (人員) for various categories like 千圓以下, 二千圓以下, etc. Includes a summary row for 合計 and rows for 大正五年 and 大正四年.

第九九 第三種所得

Table with columns for City (郡市), Land (田畑), Real Estate (宅地貸付), Forestry (山林), etc. Includes a summary row for 合計 and rows for 大正五年 and 大正四年.

所得額 (×印>十五萬圓ヲ超エキモノ / △印>五萬以下) 大正六年當初決定額

Table with columns for Amount (金額) and Personnel (人員) for categories like 一萬圓以下, 一萬五千圓以下, etc. Includes a summary row for 合計 and rows for 大正五年 and 大正四年.

額種類別 大正六年當初決定額

Table with columns for Industry (高業, 工業, 農業, 商業, 勞力, 其他) and Amount (金額). Includes a summary row for 合計 and rows for 大正五年 and 大正四年.

第一〇〇 內務省所管本縣經費

科	目	歲				
		大正七年度決算	大正六年度決算	大正五年度決算	大正四年度決算	大正三年度決算
經常	俸給	78,734.000	73,745.150	73,396.860	68,586.820	68,672.720
	廳費	7,121.600	6,889.540	7,569.800	6,046.660	6,219.160
	賠償及訴訟費	—	196.540	140.720	218.800	101.570
	旅費	19,515.000	18,721.380	18,582.370	17,667.950	18,877.050
	雜給及雜費	8,676.000	8,404.570	8,200.820	9,157.590	10,018.760
	褒賞費	441.000	910.010	595.430	999.120	1,056.440
	徵兵費	10,563.000	11,637.100	10,562.510	9,947.600	11,143.840
	恩賜及救助費	97.000	11,939.000	94.900	126.210	194.920
	傳染病豫防費	2,490.000	12,876.660	13,337.170	12,245.010	15,970.320
	警察費連帶支辨金	54,000.000	58,619.000	55,926.180	52,617.890	55,900.520
	機密費	1,200.000	1,100.000	1,100.000	1,100.000	1,100.000
	軍事救護費	—	1,922.450	—	—	—
	畜牛結核豫防費	—	—	—	12.370	50.250
	古社寺保存補助及補給費	—	—	—	—	—
	官國幣社費	10,875.000	5,491.850	5,522.450	5,907.450	5,607.450
國幣社例祭幣帛料	120.000	120.000	120.000	120.000	120.000	
地方感化院補助	—	673.330	791.920	757.360	813.820	
其他	2,021.000	2,887.450	3,039.700	1,175.040	1,179.780	
計	195,853.000	204,312.420	198,980.830	186,385.270	197,026.600	
臨時	道路改良補助費	—	—	—	13,718.830	25,522.170
	砂防費補助	—	19,866.000	20,406.000	23,448.000	9,000.000
	縣會議員選舉取締費	—	—	—	1,742.740	—
	管轄費	—	—	—	—	13,711.850
	縣風水害旅費	—	527.300	—	1,033.360	2,803.570
	災害土木補助費	—	—	—	79,295.350	57,704.650
	陸軍大演習及觀艦式地方臨時費	—	404.740	218.080	—	216.040
	傳染病豫防費	—	2,572.260	2,474.630	1,705.800	1,975.100
	其他	—	4,896.630	9,529.960	15,483.980	3,435.800
	計	—	28,266.930	32,682.670	136,428.060	114,369.180
合	計	195,853.000	232,579.350	231,663.500	322,813.330	311,395.780

第一〇一 縣、郡、市、町村及水利土功組合歲入歲出

	歲	入				
		縣	郡	市	町	村 水利土功組合
決算	四十二年度	1,957,544	155,860	208,273	4,106,134	80,407
	四十三年度	2,715,500	175,608	440,021	4,619,722	67,897
	四十四年度	3,444,439	180,835	698,875	4,702,454	71,272
	大正元年度	2,793,011	201,756	604,035	4,567,081	87,813
	大正二年度	2,536,821	202,924	467,015	4,341,060	58,807
	大正三年度	3,193,567	196,295	594,658	4,732,251	65,680
	大正四年度	2,725,583	202,113	426,110	4,546,116	146,286
	大正五年度	2,639,245	192,947	470,192	4,649,628	143,731
	大正六年度	2,839,532	196,866	599,239	4,345,378	140,795
	大正七年度	2,514,856	248,498	571,993	4,793,736	165,590
大正八年度	3,212,106	—	—	—	—	
	歲	出				
		縣	郡	市	町	村 水利土功組合
決算	四十二年度	1,779,100	138,038	186,865	3,768,032	76,695
	四十三年度	2,157,421	158,207	373,142	4,233,908	63,083
	四十四年度	3,414,264	160,378	626,895	4,432,351	68,722
	大正元年度	2,701,864	183,861	526,506	4,210,380	83,134
	大正二年度	2,384,351	184,265	247,647	3,789,692	46,672
	大正三年度	2,951,659	173,611	572,069	4,366,779	56,108
	大正四年度	2,494,396	186,891	413,279	4,188,630	108,797
	大正五年度	2,391,358	173,923	443,805	4,246,263	112,272
	大正六年度	2,839,532	196,866	599,239	4,345,378	140,794
	大正七年度	2,514,856	248,498	571,993	4,793,736	165,590
大正八年度	3,262,106	—	—	—	—	
備考 縣、大正六年度歲入歳出ハ決算額トス、四十四年七月一日ヨリ濱松市制施行						

第一〇二 縣 歲 入

科 目	大正八年度	大正七年度	大正六年度	大正五年度	大正四年度
	豫 算	豫 算	決 算	決 算	決 算
地 租 割	1,089,930.000	871,263.000	940,534.310	883,806.220	894,401.395
營 業 稅	184,823.000	143,920.000	149,468.880	151,731.570	147,424.920
雜 種 稅	502,716.000	405,428.000	438,917.970	405,628.340	378,956.890
營業稅附加稅	165,657.000	107,996.000	108,391.500	91,505.870	84,341.200
礦業稅附加稅	6,566.000	6,902.000	5,816.770	7,643.400	2,088.440
砂鑛區稅附加稅	8.000	7.000	8.070	—	—
所得稅附加稅	164,202.000	65,494.000	63,254.360	45,218.800	45,903.225
賣藥營業稅附加稅	70.000	95.000	104.320	104.050	108.460
取引所營業稅附加稅	416.000	354.000	353.390	258.750	190.430
戶 數 割	599,684.000	468,230.000	503,115.120	486,351.790	543,104.610
雜 收 入	215,633.000	182,440.000	222,963.460	191,235.740	197,716.237
國庫下度金	83,585.000	61,982.000	59,431.080	57,016.190	51,567.210
財 產 收 入	13,906.000	39,912.000	14,297.900	12,096.800	2,932.533
計	3,027,190.000	2,354,023.000	2,506,657.130	2,332,597.520	2,348,735.550
經 越 金	57,553.000	12,643.000	247,886.987	231,186.487	241,907.752
國庫補助金	130,289.000	77,243.000	79,657.950	69,734.940	128,829.300
國庫下附金	—	—	—	—	—
特別會計編入金	28,575.000	—	—	—	—
寄 附 金	2,698.000	56,110.000	4,896.000	5,300.000	6,105.000
財產賣拂代	15,801.000	14,837.000	433.500	425.850	5.000
時 縣 債	—	—	—	—	—
計	234,916.000	160,833.000	332,874.437	306,647.277	376,847.052
合 計	3,262,106.000	2,514,856.000	2,839,531.567	2,639,244.797	2,725,582.602

備 考 豫算ハ當初決定額

第一〇三 縣稅收入ノ都市別 (×取引所營業稅附加稅) △砂鑛區稅附加稅 大正六年度決算

郡 市	國 稅 附 加 稅				計
	地 租 割	營業稅附加稅	礦業稅附加稅	所得稅附加稅	
賀 茂 郡	30,587.270	3,044.210	1,043.840	1,873.000	36,551.030
田 方 郡	69,222.600	5,074.590	159.680	3,259.650	77,722.240
駿 東 郡	72,123.000	14,191.150	3.360	9,804.970	96,128.910
富 士 郡	68,203.170	7,695.880	6.870	6,352.110	82,263.270
庵 原 郡	35,210.580	3,573.640	17.640	2,265.120	41,070.580
安 倍 郡	77,768.690	2,771.020	220.390	2,599.340	13,378.920
志 太 郡	107,866.050	9,873.160	33.010	4,499.140	122,281.900
橋 原 郡	60,588.610	4,970.280	107.580	2,427.180	68,097.740
小 笠 郡	120,426.360	5,517.000	4.990	2,813.130	128,768.410
周 智 郡	32,165.500	2,511.810	41.010	1,421.030	36,141.870
田 名 郡	105,398.910	7,489.960	4,157.810	5,271.130	122,324.080
濱 名 郡	105,178.490	7,837.150	4.180	4,464.910	117,491.490
引 佐 郡	34,011.770	1,756.310	16.410	862.200	36,650.370
靜 岡 市	12,257.740	15,980.370	—	6,150.100	34,764.180
濱 松 市	9,525.570	16,104.970	—	9,190.650	34,827.530
大正八年度豫算	1,089,920.000	165,657.000	6,560.000	164,202.000	1,426,343.000
大正七年度豫算	871,263.000	107,996.000	6,909.000	65,494.000	1,052,111.000
大正六年度決算	940,534.310	108,391.500	5,816.770	63,254.360	1,118,462.720
大正五年度決算	883,806.220	91,505.870	7,643.400	45,218.800	1,028,537.090
大正四年度決算	894,401.395	84,341.200	2,088.440	45,903.225	1,027,033.150

郡 市	縣 稅			合 計
	營 業 稅	雜 種 稅	戶 數 割	
賀 茂 郡	8,260.630	20,965.470	27,163.390	92,940.520
田 方 郡	13,081.820	29,794.010	41,272.810	161,870.880
駿 東 郡	11,110.640	32,381.910	40,602.710	180,228.170
富 士 郡	9,426.880	23,768.200	35,776.690	151,235.040
庵 原 郡	7,652.640	20,991.890	25,922.060	95,637.170
安 倍 郡	8,768.190	27,395.320	38,464.220	158,006.650
志 太 郡	13,258.370	41,651.510	47,207.260	224,499.040
橋 原 郡	7,760.220	23,243.690	30,837.950	125,879.600
小 笠 郡	9,336.470	28,420.400	40,866.700	207,391.980
周 智 郡	5,257.620	13,049.520	17,073.550	71,522.560
田 名 郡	14,933.070	50,571.710	48,482.590	236,311.450
濱 名 郡	12,292.950	49,682.230	53,986.800	233,453.470
引 佐 郡	4,927.260	12,765.730	16,762.920	71,105.980
靜 岡 市	14,386.200	30,688.250	22,162.590	102,001.220
濱 松 市	8,975.920	29,735.140	16,529.180	90,067.970
大正八年度豫算	184,823.000	502,716.000	599,684.000	2,714,066.000
大正七年度豫算	143,920.000	405,428.000	468,230.000	2,069,689.000
大正六年度決算	149,468.880	435,104.980	503,115.120	2,208,151.700
大正五年度決算	151,731.570	405,628.340	486,351.790	2,072,248.790
大正四年度決算	147,424.920	378,956.890	543,104.610	2,096,519.570

備 考 大正八年度豫算ハ當初決定額

第一〇四 縣稅營業稅及

		賀茂郡	田方郡	駿東郡	富士郡	庵原郡	安倍郡	志大郡	榛原郡
營業稅	商工業稅	5,046.840	8,388.810	7,112.770	6,013.180	5,088.420	5,701.140	8,373.600	4,727.590
	計	8,260.630	13,081.820	11,110.640	9,426.880	7,652.640	8,768.190	13,358.370	7,700.220
種稅	料理屋稅	43.740	273.210	98.650	83.260	28.130	82.800	54.390	27.010
	待合茶屋遊船宿稅	—	8.000	—	—	—	—	—	—
	飲食店稅	657.490	960.280	826.000	933.570	775.080	870.400	1,257.350	1,106.710
	湯屋稅	104.620	110.090	211.770	107.320	153.330	77.780	104.240	113.590
	理髮業稅	305.020	507.860	454.410	371.870	355.260	433.830	744.270	390.780
	芝居茶屋稅	—	—	—	—	—	—	—	—
	遊藝師稅	0.600	55.800	6.000	20.400	32.700	—	9.600	—
	遊藝人稅	9.300	66.300	10.350	1.200	—	9.600	46.800	7.500
	俳優稅	—	—	3.000	—	—	—	9.500	4.000
	市場稅	1.180	0.500	—	—	—	131.260	603.120	61.220
	演劇稅	114.710	1,037.070	1,344.580	902.770	821.660	—	2,172.780	579.370
	遊覽所稅	256.560	576.960	497.760	656.180	253.600	72.480	543.160	328.800
	遊技場稅	—	16.600	15.000	12.240	3.400	1.600	24.000	8.600
	遊人寄席稅	57.000	309.750	81.750	73.500	93.500	82.500	58.500	42.750
	船車稅	1,486.940	1,246.000	968.540	309.300	530.760	1,190.950	563.470	632.770
	水車稅	102.800	309.240	493.500	348.460	85.000	71.230	19.370	70.230
	漁業稅	4,730.340	4,004.340	1,609.700	395.230	1,344.140	2,141.050	2,108.920	2,250.620
	採捕鳥獸稅	4,083.620	123.520	—	14.280	—	195.270	—	57.900
	日本形船稅	30.930	2.510	5.600	6.280	2.780	—	6.320	—
	西洋形船稅	749.230	175.970	52.390	1.900	2.460	22.640	82.500	50.510
	筏人建物稅	189.300	382.100	2,568.270	2,771.630	859.010	981.210	1,030.520	418.070
	貨取牛馬稅	3.600	45.350	32.550	15.600	80.550	5.100	13.780	1.450
代書業稅	48.000	78.370	43.500	44.000	24.450	8.500	53.200	51.750	
畜犬稅	214.140	280.820	330.010	395.420	170.380	201.930	143.520	92.590	
自働車稅	319.130	—	—	—	—	—	—	370.820	
自働車稅	27.500	70.810	40.000	—	—	—	5.000	—	
自働轉車稅	0.830	0.830	10.000	5.830	—	5.000	11.240	—	
自轉車稅	1,190.040	4,069.470	4,902.100	4,814.430	4,914.790	5,724.060	7,710.600	4,806.600	
瀧力電力車稅	—	90.000	—	472.000	—	—	—	—	
流水稅	—	—	—	373.270	390.430	838.650	7,261.920	316.950	
不動產取得稅	501.830	2,041.730	1,688.950	1,114.950	766.590	1,443.450	1,530.880	1,128.870	
計	20,965.470	29,794.010	32,381.910	23,768.200	26,991.890	27,395.320	41,651.510	23,243.690	

雜種稅ノ細別 大正六年度

小笠郡	周智郡	磐田郡	濱名郡	引佐郡	靜岡市	濱松市	合計
5,633.840	2,916.780	8,708.640	7,991.750	3,041.390	8,878.890	6,307.460	93,879.080
3,702.630	2,340.840	6,224.430	4,301.200	1,885.870	5,509.310	2,668.460	55,589.800
9,336.470	5,257.620	14,933.070	12,292.950	4,927.260	14,386.200	8,975.920	149,468.880
83.240	111,900	295.580	89.550	106.640	22.330	93.270	1,433.700
—	—	—	—	—	—	—	8.000
1,372.940	799.200	1,845.810	1,700.280	492.210	883.490	981.510	15,462.320
102.480	29.050	167.920	174.200	38.540	234.700	280.120	2,609.750
462.010	228.040	688.160	536.360	173.680	1,024.190	562.170	7,237.910
—	—	—	—	—	10.320	—	32.390
—	—	—	—	—	4.000	—	4.000
—	—	—	—	—	50.400	7.200	182.700
7.650	5.550	23.700	15.000	5.850	12.000	19.200	240.000
6.500	—	15.250	—	—	3.000	—	42.750
—	—	8.500	4.500	—	—	—	29.500
1,117.300	1,209.220	4,266.650	2,125.540	1,480.950	5,843.750	9,441.120	41,824.400
39.470	4.750	114.180	63.740	17.040	201.020	200.730	1,438.210
959.640	433.340	1,300.160	426.060	509.210	3,023.370	3,283.580	16,908.300
410.040	244.940	554.210	323.480	110.080	694.560	663.710	6,186.500
4.400	3.000	3.000	4.400	9.000	—	45.200	150.440
22.500	6.000	106.500	38.250	9.500	218.250	98.000	1,298.250
—	41.400	28.040	246.800	15.250	1,643.790	672.570	5,686.650
271.590	58.020	1,816.040	2,971.220	426.560	—	1.780	12,473.880
12,186.750	4,784.800	17,790.060	20,814.510	4,169.360	6,201.040	3,675.350	140,663.520
29.890	89.110	56.820	104.490	51.400	—	3.480	2,014.020
265.600	61.280	797.760	2,452.100	107.040	8.410	0.600	22,277.030
0.460	—	14.160	18.000	—	—	—	4,507.210
111.400	96.200	168.400	86.200	63.600	63.400	46.600	1,861.600
—	—	—	—	—	—	—	54.420
—	—	66.300	18.590	—	—	—	1,222.490
—	47.890	204.340	1.160	—	7.400	—	669.880
675.450	362.960	1,495.260	1,263.220	113.380	1,952.780	2,324.740	17,387.900
—	27.550	64.900	24.650	11.700	—	1.200	354.380
26.400	45.860	51.160	61.280	42.910	50.000	70.490	746.880
73.610	—	—	—	—	—	—	—
117.450	106.520	169.540	108.340	43.960	199.820	105.330	2,679.770
49.990	—	—	—	—	—	—	739.940
—	—	—	—	—	26.660	35.000	204.970
—	—	—	—	—	29.580	12.490	144.520
5.830	2.080	15.830	37.480	7.500	—	—	—
8,610.640	2,530.700	10,791.850	14,491.880	4,232.600	7,088.310	5,925.370	91,802.300
—	—	—	—	—	228.000	346.500	1,436.500
3.510	818.260	6,157.760	18.790	—	—	—	16,179.520
1,405.760	902.100	1,493.870	1,462.160	527.830	963.680	837.830	17,808.480
28,420.400	13,049.520	50,571.710	49,682.230	12,765.730	30,688.250	29,735.140	435,104.980

第一〇六 縣歲出豫

科 目	豫			
	大正八年度	大正七年度	大正六年度	大正五年度
醫 察 費	483,342.000	357,008.000	326,294.000	323,621.000
醫 察 廳 舍 修 繕 費	3,721.000	2,215.000	2,985.000	3,550.000
土 木 費	493,090.000	353,848.000	325,167.000	223,502.000
縣 會 議 諸 費	22,761.000	18,107.000	17,939.000	18,133.000
經 衛 生 及 病 院 費	42,754.000	31,588.000	29,014.000	27,521.000
教 育 費	389,965.000	243,437.000	225,679.000	205,964.000
郡 廳 舍 修 繕 費	1,763.000	1,360.000	1,530.000	1,707.000
郡 役 所 費	105,259.000	81,136.000	76,499.000	77,448.000
救 育 費	3,528.000	2,226.000	1,872.000	2,022.000
諸 達 書 及 揭 示 場	2,493.000	2,096.000	1,988.000	2,305.000
勸 業 費	261,415.000	188,459.000	184,856.000	173,748.000
縣 稅 取 扱 費	79,720.000	59,416.000	57,573.000	54,780.000
縣 廳 舍 修 繕 費	1,543.000	980.000	803.000	5,173.000
常 衆 議 院 議 員 選 舉 費	87.000	70.000	15.000	67.000
縣 會 議 員 選 舉 費	2,540.000	40.000	36.000	40.000
財 產 費	2,982.000	2,149.000	2,134.000	2,936.000
縣 吏 員 費	142,642.000	98,812.000	103,729.000	104,107.000
行 政 執 行 費	15.000	15.000	15.000	15.000
縣 統 計 費	2,405.000	2,003.000	1,722.000	1,720.000
收 用 審 査 費	65.000	152.000	152.000	152.000
市 町 村 吏 員 懲 戒 審 査 會 費	44.000	40.000	—	—
縣 立 學 校 基 本 財 產 蓄 積 費	—	—	—	5,915.000
部 神 社 費	594.000	594.000	593.000	593.000
地 方 改 良 費	300.000	300.000	300.000	300.000
懲 戒 審 査 會 費	—	—	40.000	40.000
豫 備 費	35,991.000	23,951.000	27,260.000	28,892.000
過 年 度 支 出	—	—	—	—
合 計	2,079,020.000	1,470,002.000	1,388,238.000	1,264,251.000

算 及 決 算

算	決				算
	大正四年度	大正六年度	大正五年度	大正四年度	
314,651.000	340,044.130	324,526.260	308,625.803	305,771.556	302,178.713
3,568.000	4,724.910	3,492.890	3,629.130	4,490.960	3,257.630
457,749.000	367,940.810	324,116.860	435,976.922	687,945.916	336,307.200
17,904.000	17,714.895	17,712.600	17,351.030	15,691.070	14,661.020
26,521.000	28,381.280	33,239.210	25,510.030	24,531.220	27,669.277
208,083.000	223,512.630	200,001.070	203,705.470	197,925.700	196,862.000
1,872.000	1,600.930	1,759.010	1,860.560	2,153.690	2,057.385
77,201.000	77,881.580	75,542.360	75,251.410	75,433.800	74,467.260
1,834.000	2,634.040	2,429.360	2,727.350	1,927.516	1,539.483
1,534.000	1,945.640	1,981.780	1,294.490	1,165.010	1,424.300
199,294.000	186,122.525	168,487.640	194,539.095	187,739.995	996,704.870
59,595.000	62,930.320	59,463.090	59,655.322	62,220.869	57,892.558
1,394.000	7,517.800	5,117.350	1,338.360	1,955.510	2,169.560
67.000	2,468.220	319.620	66.150	2,543.350	144.600
2,336.000	239.340	33.150	2,343.450	435.690	39.600
3,262.000	2,944.450	2,869.280	3,422.965	2,423.995	3,028.185
108,529.000	104,999.845	101,298.010	104,297.975	104,889.340	110,175.150
15.000	—	—	—	—	—
1,585.000	1,747.360	1,717.540	1,607.280	1,507.110	1,887.150
152.000	30.120	78.940	38.660	34.580	165.630
—	—	—	—	—	—
7,683.000	—	7,108.990	6,900.808	5,914.670	5,725.553
726.000	593.000	592.900	725.860	437.000	285.000
—	231.750	290.000	—	—	282.170
40.000	—	—	—	—	—
29,520.000	—	3,735.820	—	—	—
—	1,176.500	—	—	—	—
1,525,145.000	1,437,442.075	1,335,913.730	1,450,868.120	1,687,138.577	1,338,924.414

第一〇六 縣 歲 出 豫

科 目	豫			
	大正八年度	大正七年度	大正六年度	大正五年度
土 郡 市 町 村 土 木 補 助 費	165,256.000 345,437.000	146,094.000 240,304.000	149,375.000 227,588.000	133,800.000 187,633.000
教 育 補 助 費	6,870.000 33,635.000	— 33,260.000	9,710.000 18,850.000	12,591.000 21,150.000
市 町 村 傳 染 病 預 防 補 助 費	54,974.000	57,230.000 300.000	59,597.000	20,000.000 152.000
慈 惠 救 濟 資 金 補 充 費	3,000.000 91,768.000	3,000.000 40,963.000	3,000.000 50,392.000	3,000.000 51,908.000
小 學 校 教 員 恩 給 金 補 充 費	71,065.000	63,391.000	58,391.000	42,374.000
小 學 校 教 員 加 俸 資 金 補 充 費	27,387.000	27,725.000	28,049.000	28,109.000
勤 業 補 助 費	26,836.000	29,036.000	24,350.000	23,900.000
土 木 費 本 年 度 支 出 額	—	—	—	—
郡 市 町 土 木 補 助 費 本 年 度 支 出 額	55,057.000	55,162.000	48,594.000	44,577.000
基 本 林 造 成 費 本 年 度 支 出 額	—	—	—	—
勤 業 費 本 年 度 支 出 額	76,222.000 3,782.000	13,247.000	3,247.000 1,280.000	13,247.000 8,072.000
官 舍 建 築 費	—	—	—	—
時 職 會 補 助 費	500.000	500.000	500.000	500.000
郡 廳 舍 建 築 修 繕 費	15,948.000	13,545.000	10,790.000	11,110.000
檢 査 所 建 築 費	—	—	—	—
教 育 費 本 年 度 支 出 額	178,625.000	100,620.000	—	—
衛 生 及 病 院 費	2,082.000	—	—	350.000
慈 惠 事 業 補 助 費	—	—	—	—
市 町 村 ト ラ ン ク 預 防 補 助 費	3,701.000	3,701.000	3,701.000	3,701.000
肺 結 核 預 防 補 助 費	800.000	—	—	—
醫 察 廳 舍 建 築 費	6,990.000	5,929.000	5,085.000	—
雜 債 支 償 還 費	—	—	—	—
縣 債 價 還 費	—	—	—	383,950.000
縣 特 別 會 計 繰 入 金 價 還 費	—	100,000.000	184,996.000	34.000
過 年 度 支 出 費	—	—	—	7,519.000
過 節 大 典 奉 祝 費	—	—	—	—
賑 恤 資 金 補 充 費	2,000.000	20,000.000	2,000.000	2,000.000
縣 立 學 校 基 本 財 源 繰 入 費	11,171.000	8,449.000	6,995.000	—
縣 有 資 金 積 戻 金	—	100,458.000	—	—
合 計	1,183,086.000	1,044,854.000	1,006,990.000	999,677.000
總 計	3,262,106.000	2,514,856.000	2,395,228.000	2,263,928.000

備 考 大正六、七、八年度豫算ハ當初決定額

算 及 決 算 附 屬 明 細 (續)

十〇一

算	決				
	大正四年度	大正六年度	大正五年度	大正四年度	大正三年度
174,908.000 297,503.000	148,217.280 313,328.820	138,528.530 229,720.360	167,775.722 271,109.070	150,620.184 494,421.000	115,767.827 259,152.790
1,207.000 20,750.000	29,218.460 18,850.000	20,680.420 21,150.000	1,183.930 20,750.900	3,743.700 21,355.000	1,059.000 21,855.000
60,148.000	54,254.710	53,728.190 150.000	56,986.980	75,589.300	89,484.422 16,824.850
3,000.000 77,626.000	3,000.000 49,166.170	3,000.000 51,922.740	3,000.000 77,619.940	2,000.000 32,529.380	2,000.000 50,525.020
27,682.000 25,444.000	49,558.430 28,049.000	45,113.080 28,109.000	36,785.800 25,440.000	31,233.421 27,356.000	23,272.146 25,706.000
—	24,550.000	23,900.000	—	14,688.000 80,377.450	— 82,187.780
47,530.000	51,119.670	26,779.660 12,510.020	6,015.000	— 14,149.510	— 15,197.870
13,247.000	13,940.810 1,948.740	— 648.980	13,416.886	4,826.890 541.150	10,206.485 5,797.880
500.000	500.000	500.000	500.000	500.000	150.000
—	—	—	—	—	—
—	17,824.730	6,778.400	—	—	11,449.300 1,004.580
62,154.000	40,600.000	—	80,266.440	44,976.430	129.190
—	—	315.000	—	—	—
—	—	—	—	—	800.000
3,701.000	3,655.110	3,277.810	2,844.760	2,609.280	3,753.590
—	—	—	—	—	—
—	5,076.070	7,181.290	—	12,910.400	6,985.797
—	—	—	—	449.899	565.816
262,901.000	—	372,933.600	262,900.280	249,300.280	301,550.280
400.000 6,643.000	175,733.320 100,000.000	17.000 6,500.000	23.160 6,500.000	—	—
7,342.000 1,695.000	—	—	6,399.167 1,843.860	—	—
2,000.000	2,000.000	2,000.000	2,000.000	—	—
—	9,417.280	—	—	—	—
1,096,377.000	1,140,008.600	1,055,444.080	1,043,527.995	1,264,520.189	1,045,406.223
2,621,522.000	2,577,460.675	2,391,357.810	2,494,396.115	2,951,658.766	2,384,350.637

第一〇七 縣歲出決算ノ細別

科	目	大正六年度	大正五年度	大正四年度	大正三年度	大正二年度	
經	醫 療 給 及 諸 費	340,044.130	334,526.260	308,625.803	305,771.556	302,178.713	
	醫 作 給 及 諸 費	283,897.280	266,912.650	258,201.043	253,144.936	251,162.063	
	應 密 費	53,646.850	55,113.610	47,924.760	50,126.620	48,516.650	
	應 密 費	2,500.000	2,500.000	2,500.000	2,500.000	2,500.000	
	醫 療 應 舍 修 繕 費	4,724.910	3,492.890	3,629.130	4,490.960	3,257.630	
	醫 療 應 舍 修 繕 費	4,724.910	3,492.890	3,629.130	4,490.960	3,257.630	
	土 道	路 木 橋 梁 費	367,946.810	324,116.860	435,976.922	687,945.916	336,307.200
		路 木 橋 梁 費	144,547.230	112,043.700	194,852.282	199,517.436	123,984.620
		治 水 堤 防 費	144,482.260	152,917.140	150,503.300	384,035.190	127,666.260
		治 水 堤 防 費	2,823.790	2,903.810	2,994.880	12,105.470	3,248.430
		測 量 費	7,840.320	7,421.510	7,707.630	9,128.060	9,671.980
		測 量 費	9,882.560	1,994.210	15,269.400	23,314.720	42,159.070
		土 木 諸 費	31,885.200	31,813.450	31,790.335	30,162.370	29,576.840
		土 木 諸 費	26,479.450	14,937.040	17,760.760	6,575.550	—
		土 木 諸 費	—	86,000	15,098.335	23,107.120	—
土 木 諸 費		—	—	—	—	—	
常	縣 會 議 諸 費	17,714.895	17,712.600	17,351.030	15,691.070	14,661.020	
	縣 會 議 諸 費	10,013.585	9,725.050	10,501.230	9,680.050	9,242.720	
	縣 會 議 諸 費	7,701.310	7,987.550	6,849.800	6,011.020	5,418.300	
	衛 生 及 病 院 費	28,381.280	23,239.210	25,510.030	24,531.220	27,669.277	
	衛 生 及 病 院 費	20,906.680	25,619.010	18,307.990	17,219.060	18,316.197	
	健 康 診 斷 費	733.310	742.440	748.760	765.340	857.900	
	健 康 診 斷 費	6,741.290	6,877.760	6,453.280	6,546.820	8,495.180	
	教 師 範 育 學 校 費	教 師 範 育 學 校 費	223,512.630	200,001.070	203,705.470	197,925.700	196,862.000
		教 師 範 育 學 校 費	84,120.910	74,936.400	74,491.720	69,439.260	67,687.190
		中 農 學 校 費	103,781.640	91,560.480	92,812.590	92,599.230	92,778.700
		中 農 學 校 費	17,583.720	17,260.700	17,577.530	18,414.420	19,113.270
		高 等 女 學 校 費	12,805.810	13,573.970	11,946.790	14,189.620	13,865.990
	高 等 女 學 校 費	5,220.550	2,669.520	3,576.840	3,283.170	3,416.850	
	郡 廳 舍 修 繕 費	郡 廳 舍 修 繕 費	1,600.930	1,759.010	1,860.560	2,153.690	2,057.385
		郡 廳 舍 修 繕 費	1,600.930	1,759.010	1,860.560	2,153.690	2,057.385
郡 廳 舍 修 繕 費		1,600.930	1,759.010	1,860.560	2,153.690	2,057.385	
郡 役 所 給 及 諸 費	郡 役 所 給 及 諸 費	77,881.580	75,542.360	75,251.410	75,433.800	74,467.360	
	郡 役 所 給 及 諸 費	63,455.110	60,906.990	60,739.080	61,094.180	60,382.490	
郡 役 所 給 及 諸 費	14,426.470	14,635.370	14,512.330	13,739.620	14,084.870		
救 育 助 費	救 育 助 費	2,634.040	2,429.360	2,727.350	1,927.516	1,539.483	
	救 育 助 費	2,634.040	2,429.360	2,727.350	1,927.516	1,539.483	
諸 達 書 及 揭 示 諸 費	諸 達 書 及 揭 示 諸 費	1,945.640	1,981.780	1,294.490	1,165.040	1,424.300	
	諸 達 書 及 揭 示 諸 費	1,945.640	1,981.780	1,294.490	1,165.040	1,424.300	
勸 地 方 業 林 會 費	勸 地 方 業 林 會 費	186,122.525	168,487.640	194,539.095	187,739.995	196,704.870	
	勸 地 方 業 林 會 費	567.510	406.850	545.820	—	—	
	勸 地 方 業 林 會 費	—	—	—	515.880	414.910	
勸 地 方 業 候 所 費	5,596.380	5,272.900	5,256.790	5,293.810	5,379.950		

第一〇七 縣歲出決算ノ細別 (續)

科	目	大正六年度	大正五年度	大正四年度	大正三年度	大正二年度	
經	農 業 取 締 費	32,451.240	30,455.710	31,581.710	31,735.220	34,291.780	
	農 業 取 締 費	36,961.120	34,351.080	33,598.100	30,248.900	30,562.770	
	水 産 試 験 場 費	12,152.100	12,695.620	13,705.660	11,429.520	13,746.250	
	水 産 試 験 場 費	23,523.290	21,022.620	19,761.360	19,058.110	19,172.340	
	耕 地 整 理 費	21,618.185	20,394.620	20,301.815	22,301.345	28,324.205	
	耕 地 整 理 費	10,944.160	10,922.380	10,702.570	9,749.540	—	
	動 業 防 諸 費	31,383.870	23,418.800	50,795.500	49,803.800	60,123.425	
	動 業 防 諸 費	565.580	577.810	575.000	801.690	577.010	
	原 蠶 種 製 造 所 費	7,623.480	6,413.000	5,332.620	5,775.860	4,112.230	
	原 蠶 種 製 造 所 費	2,734.630	2,556.250	2,382.150	1,026.320	—	
	縣 稅 取 報 費	縣 稅 取 報 費	62,930.320	59,463.090	59,655.322	62,220.869	57,892.558
		縣 稅 取 報 費	59,889.570	56,500.820	56,561.822	59,412.549	55,058.048
		金 庫 入 諸 費	2,930.130	2,717.400	2,845.800	2,761.890	2,626.750
		金 庫 入 諸 費	110.620	244.870	247.700	46.430	207.760
		縣 廳 舍 修 繕 費	7,517.800	5,117.350	1,938.360	1,955.510	2,169.580
常	修 繕 費	7,317.590	4,854.000	1,168.980	1,955.510	2,169.580	
	修 繕 費	260.210	263.350	169.380	—	—	
	衆 議 院 議 員 選 舉 費	2,468.220	319.620	66.150	2,543.350	144.600	
	衆 議 院 議 員 選 舉 費	2,468.220	319.620	66.150	2,543.350	144.600	
	縣 會 議 員 選 舉 諸 費	239.340	33.150	2,343.450	435.690	39.600	
縣 會 議 員 選 舉 諸 費	239.340	33.150	2,343.450	435.690	39.600		
財 產 費	財 產 費	2,944.450	2,869.280	3,422.965	2,423.995	3,028.185	
	維 持 費	1,049.540	1,829.110	2,299.530	1,315.030	2,024.200	
	維 持 費	1,894.910	1,040.170	1,123.435	1,108.965	1,003.985	
	縣 吏 支 員 費	104,999.845	101,298.010	104,297.975	104,889.340	110,175.150	
	縣 吏 支 員 費	104,999.845	101,298.010	104,297.975	104,889.340	110,175.150	
部	行 政 執 行 費	—	—	—	—	—	
	行 政 執 行 費	—	—	—	—	—	
	縣 統 計 費	1,747.360	1,717.540	1,607.280	1,507.110	1,887.150	
	縣 統 計 費	1,747.360	1,717.540	1,607.280	1,507.110	1,887.150	
	收 用 審 查 會 費	30.120	78.940	38.660	34.580	165.630	
	收 用 審 查 會 費	30.120	78.940	38.660	34.580	165.630	
	縣 立 學 校 基 本 財 產 蓄 積 費	—	7,108.990	6,900.808	5,914.670	5,725.553	
	縣 立 學 校 基 本 財 產 蓄 積 費	—	7,108.990	6,900.808	5,914.670	5,725.553	
	神 社 供 進 費	593.000	592.900	725.860	437.000	285.000	
	神 社 供 進 費	593.000	592.900	725.860	437.000	285.000	
	地 方 改 良 費	291.750	290.000	—	—	282.170	
	地 方 改 良 費	291.750	290.000	—	—	282.170	
	過 年 度 支 出 費	1,176.500	3,735.820	—	—	—	
	過 年 度 支 出 費	1,176.500	3,735.820	—	—	—	
	合 計	1,437,442.075	1,335,913.730	1,450,868.120	1,687,138.577	1,338,924.414	

第一〇七 縣歳出決算ノ細別

(續)

科	目	大正六年度	大正五年度	大正四年度	大正三年度	大正二年度	
土	費	148,217.280	138,528.530	167,775.722	150,620.184	115,767.827	
	道路橋梁費	9,032.870	7,436.350	34,750.032	18,732.604	19,373.165	
	治水堤防費	73,429.470	71,670.660	72,530.650	104,777.850	61,556.132	
	砂河川防調費	59,877.080	59,421.520	60,495.040	27,109.730	28,770.810	
	河川調査費	5,877.860	—	—	—	6,167.720	
	都市町村土木補助費	費	313,328.820	229,720.360	271,109.070	494,421.000	259,152.790
		道路橋梁補助費	161,130.880	147,063.900	170,456.230	227,099.790	187,863.110
	治水堤防補助費	152,197.940	82,656.460	100,652.840	267,321.210	71,289.680	
	教 育	費	29,218.460	20,680.420	1,183.930	3,743.700	1,059.000
		師範學校費	6,119.730	5,823.490	156.930	—	—
		中學校費	23,098.730	12,856.930	1,027.000	3,743.700	459.000
		農學校費	—	—	—	—	600.000
		高等女學校費	—	2,000.000	—	—	—
		教育補助費	18,850.000	21,150.000	20,750.000	21,355.000	21,855.000
		教育補助費	18,850.000	21,150.000	20,750.000	21,355.000	21,855.000
		市町村傳染病豫防補助費	54,254.710	53,728.190	56,938.980	75,539.300	89,484.422
		傳染病豫防補助費	54,254.710	53,728.190	56,938.980	75,539.300	89,484.422
		市町村トラホーム豫防補助費	3,655.110	3,277.810	2,844.760	2,609.280	3,753.590
	トラホーム豫防補助費	3,655.110	3,277.810	2,844.760	2,609.280	3,753.590	
	動 業	費	49,166.170	51,922.740	77,619.940	32,529.380	50,525.620
		農事試驗場費	1,348.280	44.920	3,395.940	—	7,596.040
		水産試驗場費	—	137.700	456.000	415.960	1,949.840
水耕池整理費		39,004.000	40,000.000	73,768.000	22,062.000	31,235.000	
蠶業取締所費		—	11,431.120	—	—	—	
工業試驗場費		—	239.000	—	5,764.200	—	
原蠶種製造所費		8,813.890	70.000	—	3,449.640	9,804.740	
式根島漁船留場修繕費		—	—	—	837.580	—	
小學校教員恩給金補充費		49,858.430	45,113.080	36,785.800	31,233.421	23,272.146	
小學校教員恩給金補充費		49,858.430	45,113.080	36,785.800	31,233.421	23,272.146	
小學校教員加俸資金補充費		28,049.000	28,109.000	25,440.000	27,356.000	25,706.000	
小學校教員加俸資金補充費		28,049.000	28,109.000	25,440.000	27,356.000	25,706.000	
勸業補助費		24,850.000	23,900.000	—	14,688.000	—	
勸業補助費		24,850.000	23,900.000	—	—	—	
博覽會出品補助費		—	—	—	14,688.000	—	
土 木	費	—	—	—	80,377.450	82,137.780	
	清水港改修費	—	—	—	17,300.700	82,137.780	
	本坂峠改修費	—	—	—	63,076.750	—	
	都市町村土木補助費	51,119.670	26,779.660	6,015.000	—	—	
	治水堤防費	51,119.670	26,779.660	6,015.000	—	—	
	基本林造成費	13,940.810	12,510.020	13,416.886	14,149.510	15,197.870	
	基本林造成費	13,940.810	12,510.020	13,416.886	14,149.510	15,197.870	
	特別會計繰入金償還金	100,000.000	6,500.000	6,500.000	—	—	
	特別會計繰入金償還金	100,000.000	6,500.000	6,500.000	—	—	

第一〇七 縣歳出決算ノ細別

(續)

科	目	大正六年度	大正五年度	大正四年度	大正三年度	大正二年度
縣 債	費	175,733.320	17.000	238.160	—	—
	費	175,733.320	17.000	238.160	—	—
過 年 度 支 出	費	—	—	6,399.167	—	—
	費	—	—	6,399.167	—	—
御 大 典 奉 祝 費	費	—	—	1,843.860	—	—
	費	—	—	1,843.860	—	—
賑 恤 資 金 補 充 費	費	2,000.000	2,000.000	2,000.000	—	—
	費	2,000.000	2,000.000	2,000.000	—	—
勸業費	本年度支出額	—	—	—	4,826.890	10,206.435
	東京博覽會本年度支出額	—	—	—	4,826.890	10,206.435
管 察 廳 費	費	1,948.740	648.980	—	541.150	5,797.880
	費	1,948.740	648.980	—	541.150	5,797.880
管 察 廳 舍 建 築 費	費	5,076.070	7,181.290	—	12,910.400	6,985.797
	費	5,076.070	7,181.290	—	12,910.400	6,985.797
慈 惠 救 濟 資 金 補 充 費	費	3,000.000	3,000.000	3,000.000	2,000.000	2,000.000
	費	3,000.000	3,000.000	3,000.000	2,000.000	2,000.000
郡 廳 舍 建 築 修 繕 費	費	17,824.730	6,778.400	—	—	11,449.3000
	費	17,824.730	6,778.400	—	—	11,449.3000
縣 廳 舍 建 築 費	費	—	150.000	—	—	16,824.850
	費	—	150.000	—	—	16,824.850
檢 査 所 建 築 費	費	—	—	—	392.515	1,004.580
	費	—	—	—	392.515	1,004.580
教 育 費	本年度支出額	40,000.000	—	80,266.440	44,976.430	129.190
	第二師範學校建築費	—	—	80,266.440	44,976.430	129.190
工 業 學 校 設 置 本 年 度 支 出 額	費	40,000.000	—	—	—	—
	費	40,000.000	—	—	—	—
衛 生 及 病 院 費	費	—	315.000	—	—	—
	費	—	315.000	—	—	—
慈 惠 事 業 補 助 費	費	—	—	—	—	800.000
	費	—	—	—	—	800.000
神 職 會 補 助 費	費	500.000	500.000	500.000	500.000	150.000
	費	500.000	500.000	500.000	500.000	150.000
雜 費	費	—	—	—	449.899	565.816
	費	—	—	—	300.593	214.306
過 年 度 歳 入 追 拂 金	費	—	—	—	7.296	251.750
	費	—	—	—	142.010	99.760
縣 債 償 還 費	費	—	372,933.600	262,900.280	249,300.280	301,550.280
	費	—	372,933.600	262,900.280	249,300.280	301,550.280
縣 立 學 校 基 本 財 產 繰 入 費	費	9,417.280	—	—	—	—
	費	9,417.280	—	—	—	—
合 計		1,140,008.600	1,055,444.080	1,043,527.995	1,264,520.189	1,045,426.223
總 計		2,577,450.675	2,391,357.810	2,494,396.115	2,951,658.766	2,384,350.337

