


始





大正十二年

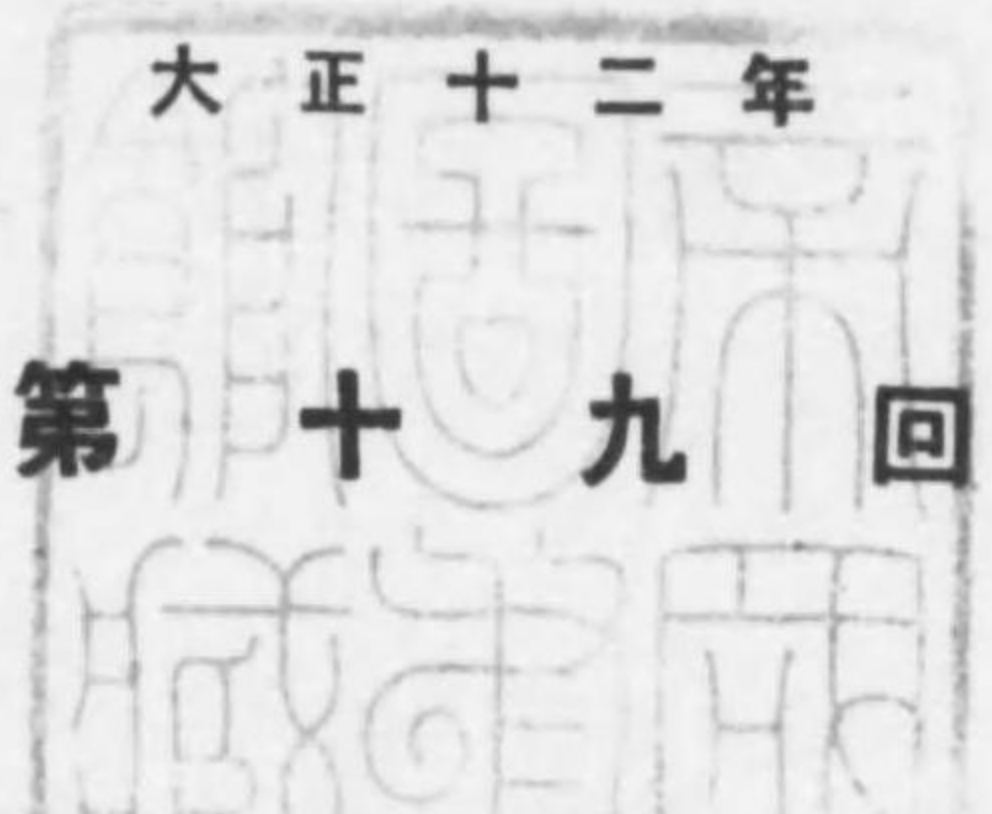
第十九回甲府市統計書

甲府市役所

編纂



144  
261



甲府市統計書



甲府市役所編纂

大正十四年十一月刊行

大正  
14.12.15  
内交



14.4-261

## 凡 例

- 一 本書ハ主トシテ大正十二年ノ事實ヲ掲載セルモ必要ナル表ニアリテハ既往ノ消長ヲ示サンカ爲普通四ケ年ニ溯リ其計數ヲ併載セリ
- 二 登記スヘキ事實ナキモノハ横線(—)ヲ不詳ノモノハ(?)ヲ空欄ニハ(……)ノ符號ヲ附セリ
- 三 各表中年トアルハ曆年、年度トアルハ會計年度又ハ學年度トス
- 四 本書ハ市ノ狀況ノ一斑ヲ知ルノ資ニ供スルヲ以テ當市役所主管外ノ事實ト雖可及的汎ク之ヲ蒐集シテ編纂セリ

甲 府 市 役 所



# 甲府市第十九回統計書

## 目次

### 第一編 總 說

### 第二編 氣 象

第 一	氣壓氣温湿度降水量月別.....	3
第 二	天氣日數風向及速度地震回数月別.....	3
第 三	降水量細別.....	4

### 第三編 土 地

第 一	市ノ位置.....	5
第 二	面積及廣袤.....	5
第 三	各種土地面積.....	5
第 四	免租地細別.....	6
第 五	有租地細別.....	7
第 六	土地所有者.....	7
第 七	公園.....	8
第 八	鑛泉.....	8

### 第四編 戶 口

第 一	就除籍國籍得喪失踪等.....	9
第 二	戶數人口.....	9
第 三	現住人出生.....	9
第 四	現住人死亡及死産.....	10
第 五	現住人出生死亡及死産月別.....	10
第 六	本籍人有配偶者無配偶者生年別.....	11
第 七	現住戸口各町別.....	14
第 八	出入人口.....	15
第 九	送籍入籍人員.....	15
第一〇	婚姻離婚及配偶數.....	15
第一一	出生及死亡届漏.....	16
第一二	本市在住外國人.....	16



## 第五編 教 育

第一	公立小學校	17
第二	學齡兒童	18
第三	學齡兒童就學人員	18
第四	學齡兒童不就學人員	18
第五	公立小學校年別兒童數	19
第六	市立小學校兒童出席歩合	20
第七	私立幼稚園	20
第八	市立小學校兒童身體檢查成績	21
第九	市立學校授業料	21
第一〇	公學資産	22
第一一	公學費收入	22
第一二	公學費支出	22
第一三	市立小學校教員細別	23
第一四	市立小學校教員給料別人員	23
第一五	市立小學校教員俸給平均	24
第一六	市立小學校教員在職年數	24
第一七	市立小學校卒業者狀況	25
第一八	師範學校	25
第一九	中學校	25
第二〇	高等女學校	26
第二一	實業學校	26
第二二	山梨盲啞學校	27
第二三	圖書館	27
第二四	各種學校	26
第二五	壯丁學歷別	28
第二六	壯丁學力試驗成績	28
第二七	山梨縣教育會甲府支會	28
第二八	甲府市聯合青年團	29
第二九	甲府市聯合婦女會	29

## 第六編 寺社及教會

第一	神社及神職	31
第二	寺院及住職	31

第三	神道教會	31
第四	基督教會	32

## 第七編 警 察

第一	警察配置	33
第二	犯罪件數	33
第三	盜難等被害件數	33
第四	被害財貨	33
第五	變死及棄兒	34
第六	自殺者年齡及原因	34
第七	自殺者行爲月別	34
第八	消 防	35
第九	火災月別	35
第一〇	宿泊人員	36
第一一	警察取締ニ係ル營業者	36
第一二	狩 獵	36

## 第八編 裁 判

第一	裁判所職員辯護士公證人等	37
第二	甲府地方裁判所民事々件	37
第三	甲府地方裁判所刑事々件	37
第四	甲府區裁判所民事々件	38
第五	甲府區裁判所刑事々件	38

## 第九編 刑 務 所

第一	甲府刑務所職員	39
第二	在監人員	39
第三	勞役場留置者出入	39
第四	在監人患者及死亡者	40

## 第一〇編 社 會 事 業

第一	日本赤十字社員	41
第二	愛國婦人會員	41
第三	窮民救助	41



第四	行旅病人及變死人取扱	42
第五	精神病者監置	42
第六	恩賜財團濟生會診療	42
第七	職業紹介所成績	42
第八	職業紹介求職者年齢別	43
第九	職業紹介求職者教育程度別	43
第一〇	職業紹介求職者原籍調	43
第一一	職業紹介就職者職業及給料別(男)	44
第一二	職業紹介就職者職業及給料別(女)	48

### 第一編 商 工 業

第一	商業會議所	49
第二	會社ノ一	49
第三	會社ノ二	50
第四	同業組合及産業組合	54
第五	私設工場	58
第六	製材工場	62
第七	諸市場	62
第八	度量衡器製作者及販賣者	63
第九	度量衡器製作者及修履檢定成績	64
第一〇	度量衡器使用者第二種取締成績	64
第一一	酒類及酢醬油釀造	64
第一二	重要物産製産額	65
第一三	工産物製産額	65
第一四	各種製絲工場	66
第一五	電燈	67
第一六	瓦斯	67
第一七	物價	68
第一八	用材薪炭消費額	72
第一九	倉庫	72
第二〇	倉庫出入貨物月別	72
第二一	倉庫出入貨物種類別	75
第二二	倉庫預り貨物及拂戻高	78
第二三	倉庫預り貨物及拂戻高種類別	78

第二四	玄米平均相場	78
第二五	労働賃金	80

### 第一二編 農 業

第一	自作小作農家戸數及段別	83
第二	米作付段別及收穫	83
第三	麥作付段別及收穫	83
第四	各種農産物	84
第五	果實	84
第六	桑園	85
第七	養蠶	86
第八	家畜	86
第九	家禽	87
第一〇	牛乳搾取	87
第一一	米麥種子澆水撰	88
第一二	麥種子病蟲害豫防	88

### 第一三編 衛 生

第一	病院	89
第二	種痘	89
第三	公私立病院患者病類別	90
第四	山梨縣病院患者病類別	91
第五	相川病院患者病類別	91
第六	私立山梨病院患者病類別	92
第七	甲府病院患者病類別	92
第八	深町病院患者病類別	93
第九	矢島病院患者病類別	93
第一〇	トラホーム 檢診及治療成績	94
第一一	壯丁トラホーム及花柳病患者	94
第一二	娼妓健康診斷	94
第一三	藥師藥劑師其他	95
第一四	傳染病患者治療成績	95
第一五	市營火葬場	96
第一六	掃除監視吏員及人夫人員	96



第一七	汚物搬出總量	97
第一八	公設便所	97
第一九	上水道給水戸數	97
第二〇	量水器取付個數	98
第二一	上水道給水栓數及水量	98
第二二	上水道使用量	99
第二三	一日平均使用水量	99
第二四	上水道濾過水量及給水量	99
第二五	上水道水管延長	100
第二六	水道諸池	100
第二七	上水試驗ノ一	101
第二八	上水試驗ノ二	101

第一四編 交 通

第一	道路及橋梁	103
第二	道路使用者及使用料	103
第三	通信機關	103
第四	內外國通常郵便引受及配達數	104
第五	內外國小包郵便物引受及配達數	104
第六	電信	104
第七	電信電話發着	105
第八	電話線路	106
第九	郵便貯金	106
第一〇	郵便爲替	107
第一一	郵便貯金及振替貯金	106
第一二	汽車乘客及貨物賃金收入高	108
第一三	馬車鐵道營業狀態	108
第一四	車輛	108

第一五編 金 融

第一	銀行	109
第二	銀行營業狀態	110
第三	銀行諸手形	110
第四	銀行諸貸出金	112

第五	貯蓄預金	112
第六	年賦償還貸付金	114
第七	定期償還貸付金	115
第八	銀行預金利子高低	114

第一六編 財 政

第一	市有財產	117
第二	市費歲入	117
第三	市費歲出	118
第四	水道費歲入	119
第五	水道費歲出	119
第六	市公債	120
第七	國稅營業者稅額及員數	120
第八	縣稅營業者稅額及員數	121
第九	國稅	123
第一〇	縣稅	123
第一一	市稅	124
第一二	市稅附加稅率	124
第一三	縣稅及市稅戸數割負担額	125
第一四	市稅納入狀態	125
第一五	市稅滯納處分	126
第一六	縣稅納入狀態	126
第一七	縣稅滯納處分	127
第一八	國稅滯納處分	127
第一九	囑託徵收	127

第一七編 市 政 及 議 會

第一	市公民市會議員及市參事會員	129
第二	市參事會市會及委員會	129
第三	市吏員	129
第四	市吏員給料別人員	130
第五	市吏員在職年數	130
第六	衆議院議員及選舉有權者	131
第七	縣會議員及選舉被選舉有權者	131
第八	發收文書件數各係別	131





# 甲府市全

縮尺壹萬貳千分之壹



0m 1 2 3 4 5 6 7 8 9 10 11 12 3 4 5



# 甲府市全圖

縮尺壹萬貳千分之壹







第一編

總說



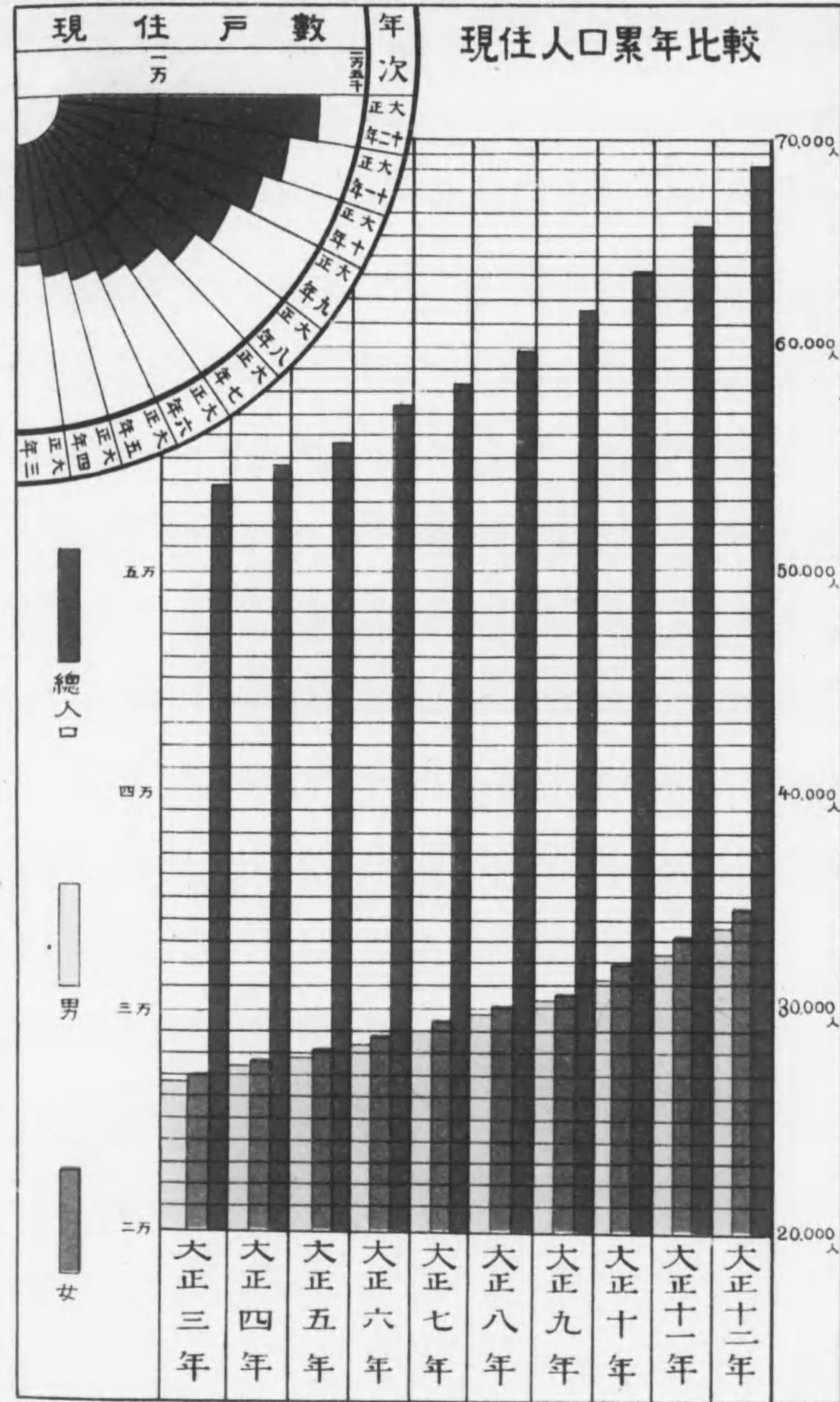
## 第一編 總 說

**地勢** 本市ハ山梨縣ノ中央ニ位シ市街井然トシテ北方要害山夢山ヲ背ヒ他ノ三方ハ沃野渺茫タリ東ハ西山梨郡里垣、玉諸ノ諸村ニ界シ西ハ荒川ヲ限リテ中巨摩郡貢川、池田、國母ノ諸邑ニ隣リ南ハ西山梨郡住吉村ニ接シ北ハ同郡相川、千塚ノ二村ニ連接ス

**沿革** 本市ハ甲斐ノ國府ニシテ往昔府中ト稱シ今ノ古府中（西山梨郡相川村）ニアリ武田信虎、晴信、勝頼三世ノ居城タリシカ勝頼織田信長ノ爲メニ滅サレ後德川家康之ヲ領シ一條小山ノ地ヲトシテ甲府城ノ築造ヲ創起ス次テ加藤光泰來任シテ其工事ヲ繼續スルモ竣功ニ至ラス文錄三年淺野長政本國ヲ領スルニ方リ其臣淺野長吉城代ト爲リ大ニ築城事業ヲ勵行セラレ工事畧ホ成ルヲ以テ古府ノ民戶ヲ茲ニ移シ州治ノ首府ト爲ス是レ實ニ本市ノ濫觴タリ爾後天領ト稱シ德川氏ノ直轄ト爲リ享保九年ヨリ慶應三年ニ至ル迄凡ソ百四十餘年間勤番支配ヲ置キ代官所ヲ備ヘ城ヲ守リ兼テ市政ヲ掌ラシム王政維新ノ際鎮撫府ヲ置カレシカ明治元年十一月改メテ甲斐府トシ同二年七月更ニ甲府縣ト改稱シ同四年十一月亦改メテ山梨縣ト爲ス同五年甲斐國四郡ヲ八十區ニ分チ本地ハ錦町外三十六ヶ町ヲ以テ第二區ノ中ニ畫セラル同十一年郡區編成法ノ發布ニヨリ西山梨郡ノ所轄ニ屬ス降テ同廿二年七月上府中及稻門、飯沼ノ兩村ヲ合併シテ一區域ト爲シ市制ヲ實施シ甲府市ト稱ス爾來戶口益々増殖シ全縣ノ樞機本市ニ蒐リ商工業年ヲ逐フテ盛ナリ殊ニ明治三十六年六月中央鐵道東線開



通シ同四十二年四月神奈川県ヨリ歩兵第四十九聯隊ノ營舎ヲ本市ニ  
 移サレ就中四十四年五月ニ至リ中央線全通シ交通運輸ノ利便開發セ  
 ラレシヨリ市勢頓ニ般賑ヲ極メ進歩發展更ニ一層ヲ加フルニ至レリ



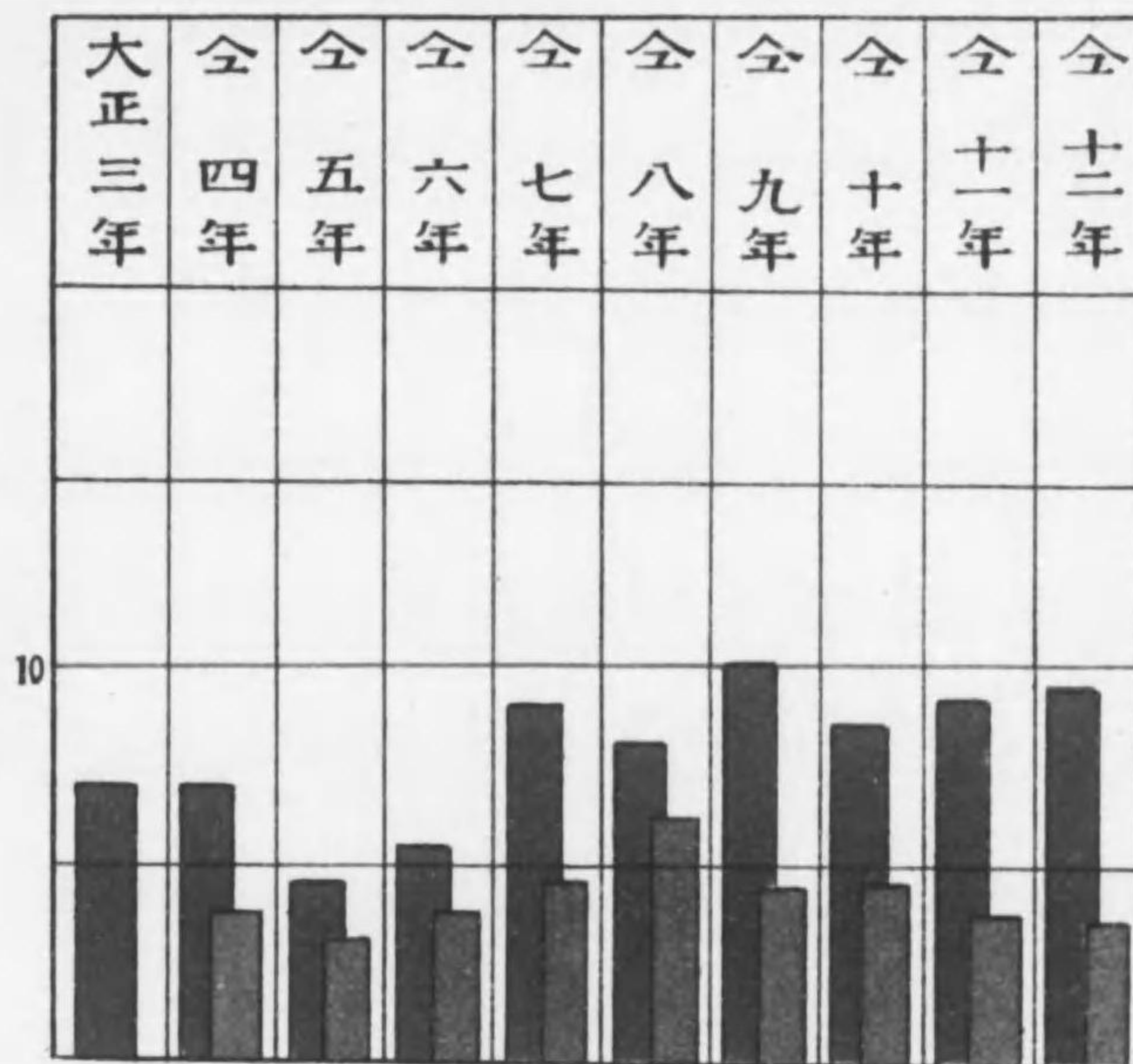


### 婚姻離婚累年比較

離婚ノ率ハ配偶數千ニ對スルモノ  
婚姻ノ率ハ人口千ニ對スルモノ

(凡例)

■ 離婚率  
■ 婚姻率

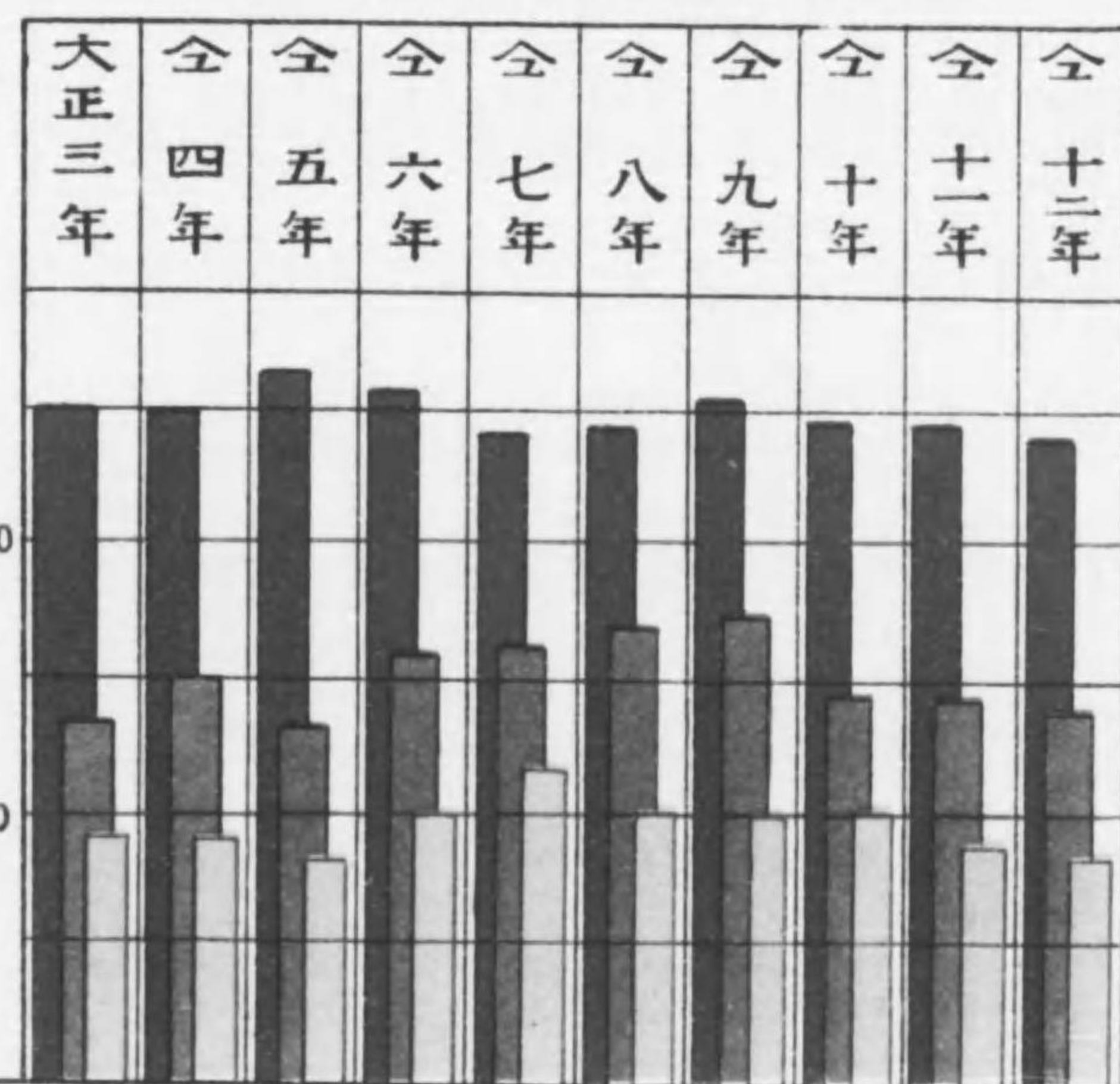


### 出生死亡死産累年比較

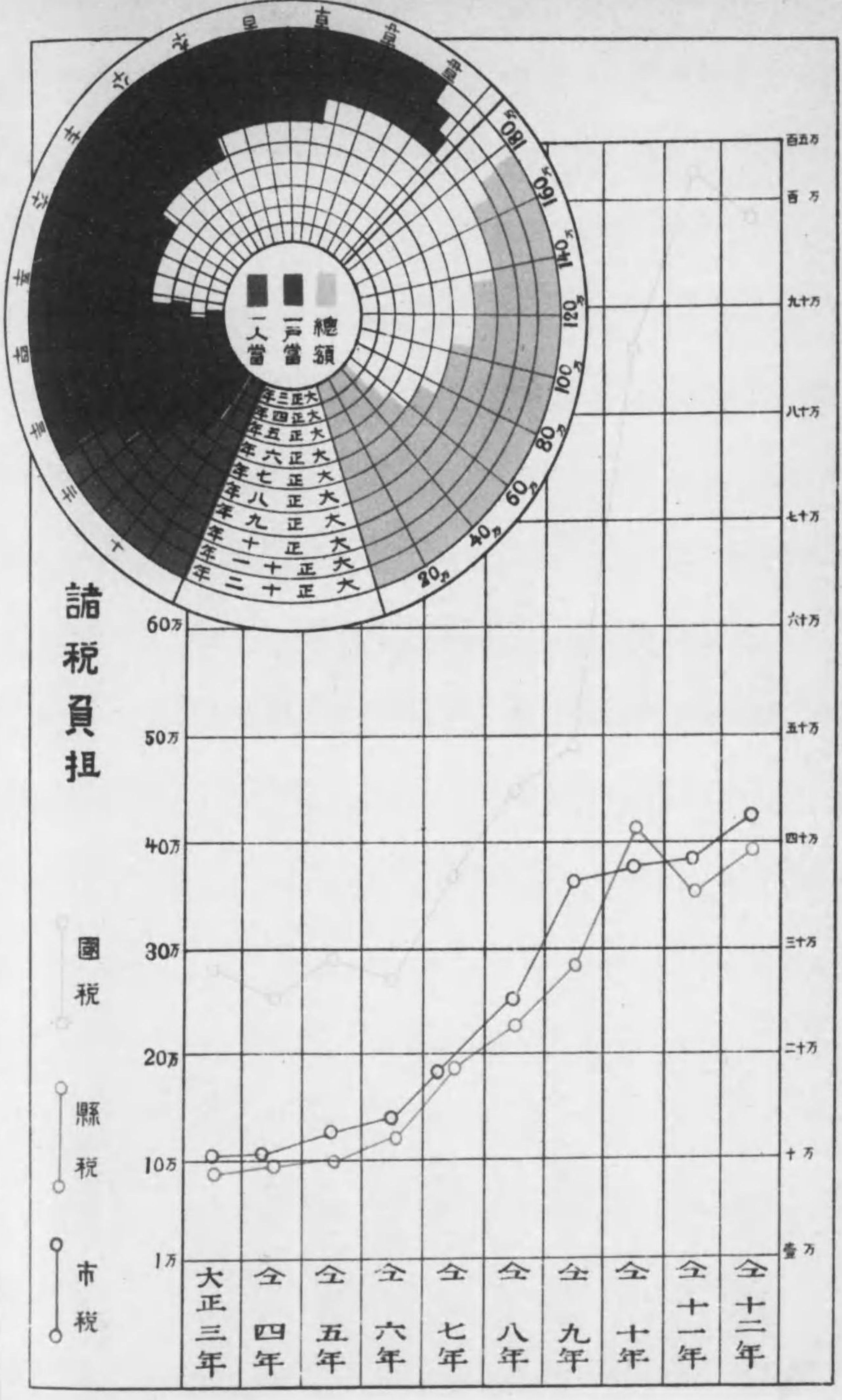
出生死亡ノ率ハ人口千ニ對スルモノ  
死産ノ率ハ人口百ニ對スルモノ

(凡例)

■ 出生率  
■ 死亡率  
■ 死産率









第二編

氣象



## 第二編 氣象

### 第一 氣壓氣溫濕度降水量月別 大正十二年

	氣 壓		氣 溫			濕 度		降 水 量		
	最高	最低	平均	最高	最低	平均	平均	一日中 最 少	一ヶ月 總 量	一日間 最 多
一月	751.6	725.1	740.6	15.2	(-) 16.0	(-) 0.2	74	27	33.6	12.0
二月	744.8	725.1	737.4	13.8	(-) 16.8	2.5	75	28	111.0	69.2
三月	751.7	729.9	742.5	24.1	(-) 7.5	8.2	71	29	78.1	24.2
四月	748.1	715.0	738.4	28.3	(-) 1.5	12.6	76	34	82.8	26.1
五月	745.8	727.4	737.2	30.1	4.6	17.1	80	31	167.7	35.2
六月	742.7	720.0	734.5	30.5	10.5	20.4	79	31	266.3	126.9
七月	740.2	725.6	735.3	39.4	15.1	24.1	82	37	172.0	35.4
八月	741.1	732.8	737.1	36.5	19.0	26.6	81	48	87.0	24.9
九月	747.5	716.5	735.9	34.0	7.1	22.6	82	46	278.0	71.0
十月	749.5	720.0	739.8	28.3	3.1	15.5	83	40	107.1	48.1
十一月	750.0	725.8	739.9	29.6	(-) 2.1	10.6	80	34	99.6	29.7
十二月	753.1	725.1	741.3	19.4	(-) 8.0	4.5	76	28	27.9	10.9
全年	753.1	715.0	738.3	36.5	(-) 16.8	13.7	78	27	1511.1	126.9

備考 氣壓ハ温度更正ヲ施シタルモノ(一)ハ氣温氷点下ナリ

### 第二 天氣日數風向及速度地震回數月別

大正十二年

	天 氣 日 數									風				地 震 回 數				
	雨	雪	霰	雹	雷電	霧	快晴	曇	暴風	霜	平均	最多	最 強	微	弱	強	計	
											速度	方向	速度					方向
一月	5	2	-	-	1	-	15	4	9	26	2.7	nw	17.5	nw	4	1	1	6
二月	7	2	2	-	-	1	9	7	9	20	2.5	e	16.7	n	2	-	-	2
三月	9	1	-	-	-	-	7	9	11	10	3.3	nw	19.6	n	-	1	-	1
四月	11	-	-	-	1	1	-	16	11	5	2.9	nw	18.6	sw	-	-	-	-
五月	19	-	-	-	4	2	-	22	8	-	2.4	w	20.8	n	4	1	-	5
六月	12	-	-	-	2	3	2	23	2	-	2.1	w	16.4	n	3	2	-	5
七月	20	-	-	-	5	2	2	26	2	-	1.6	w	10.7	sw	-	-	-	-
八月	13	-	-	-	16	6	-	11	7	-	1.6	nw	12.7	nw	2	-	-	2
九月	15	-	-	-	3	2	-	15	3	-	2.0	nw	15.8	nw	159	23	13	195
十月	11	-	-	-	-	8	4	15	1	1	1.6	sw	11.0	nw	15	2	2	19
十一月	12	-	-	-	-	5	7	10	4	10	2.1	nw	16.7	nw	4	1	1	6
十二月	5	-	1	-	-	5	11	6	8	20	2.2	n	15.1	nw	8	2	-	10
全年	139	5	3	-	32	35	57	164	95	92	2.3	nw	20.8	N	201	33	17	251



第三 降水量細別 大正十二年

	一月	二月	三月	四月	五月	六月	七月	八月	九月	十月	十一月	十二月	計
一日	—	—	—	—	2.5	1.7	11.2	—	49.1	1.2	9.0	—	74.7
二日	—	—	—	0.0	—	0.0	5.7	—	—	0.3	13.6	—	19.6
三日	—	—	1.9	2.1	30.6	—	13.9	22.4	0.9	0.0	—	—	71.8
四日	—	—	—	0.0	9.1	—	0.0	—	0.0	—	—	—	9.1
五日	—	—	0.0	26.1	—	—	3.4	—	22.3	—	—	—	51.8
六日	—	—	—	9.7	2.2	—	32.4	—	0.0	13.9	3.7	10.9	69.1
七日	—	16.8	—	—	1.2	—	5.7	10.5	0.0	0.9	0.1	0.0	38.8
八日	0.0	4.8	0.2	8.2	30.5	5.0	6.1	—	—	1.3	—	—	56.2
九日	0.0	—	1.0	0.1	8.1	126.9	9.9	24.9	0.0	1.7	—	0.2	172.8
十日	—	—	—	—	—	—	0.2	0.5	20.5	48.1	0.5	0.5	169.8
十一日	—	—	0.8	—	1.7	0.0	0.1	0.4	—	9.0	4.0	0.4	13.5
十二日	0.0	—	24.2	11.6	2.0	—	0.0	—	—	—	14.0	—	41.8
十三日	—	—	—	—	—	—	0.8	—	0.7	0.0	—	4.9	20.4
十四日	—	—	—	—	—	—	10.7	—	34.0	5.5	—	—	50.8
十五日	12.0	0.9	0.0	—	—	—	10.7	0.3	71.0	22.2	—	—	117.1
十六日	—	69.2	—	—	10.0	6.0	3.4	9.9	13.6	—	—	—	112.1
十七日	—	5.5	—	—	8.9	21.9	12.8	3.9	—	—	5.6	0.0	53.0
十八日	—	—	1.6	0.0	—	0.0	35.4	0.0	—	—	—	—	42.6
十九日	—	—	21.2	1.5	0.0	0.2	0.0	0.0	—	—	0.2	—	22.9
二十日	—	11.6	23.4	—	—	0.0	2.0	0.0	0.4	2.4	—	—	40.0
二十一日	—	2.2	0.0	1.7	4.3	7.7	0.0	—	5.6	—	—	—	21.5
二十二日	0.9	0.0	0.0	—	35.2	62.8	1.6	5.4	3.0	—	—	11.0	119.9
二十三日	9.6	0.0	—	—	1.4	—	—	0.0	—	—	26.7	—	11.0
二十四日	1.3	—	—	3.3	—	—	1.4	3.1	32.2	0.0	1.3	—	71.0
二十五日	9.8	—	—	14.1	9.8	0.0	0.0	0.6	7.8	—	—	—	43.5
二十六日	—	—	—	—	—	—	—	0.2	—	—	—	0.0	0.2
二十七日	—	—	—	—	0.5	23.3	—	—	—	—	17.7	—	23.8
二十八日	—	—	—	0.8	0.1	9.9	—	4.9	11.7	—	0.2	—	45.1
二十九日	—	—	—	3.6	—	—	—	0.0	—	—	—	—	3.8
三十日	0.0	—	3.8	—	2.0	0.8	4.6	—	4.6	0.0	—	—	15.8
三十一日	—	—	0.0	—	7.6	—	—	0.0	—	0.0	—	—	7.6
全年	33.6	111.0	78.1	82.8	167.7	266.3	172.0	87.0	278.0	107.1	99.6	27.9	1511.1

第三編

土地



第三 降水量細別 大正十二年

	一月	二月	三月	四月	五月	六月	七月	八月	九月	十月	十一月	十二月	計
一 日					2.5	1.7	11.2		49.1	1.2	9.9		74.7
二 日				0.9		0.9	5.7			0.3	13.6		19.6
三 日			1.9	2.1	39.6		13.9	23.1	0.9	6.9			71.8
四 日				0.1	3.1		9.9		0.9				9.1
五 日			0.9	26.1			3.4		22.7				51.8
六 日				9.7	2.2		22.4		0.9	13.9	3.7	19.9	69.1
七 日		16.9			1.2		5.7	19.5	6.9	0.9	0.1	0.9	38.8
八 日	0.9	4.9	0.2	8.2	30.5	5.9	6.1			1.2			56.2
九 日	0.1		1.9	0.1	8.1	120.9	9.9	24.9	6.9	1.7		0.2	172.8
十 日							0.2	0.9	20.9	48.1	0.9	0.9	169.8
十一日			0.9		1.7	0.9	0.1	0.1		0.9	4.9	0.1	13.5
十二日	0.9		21.7	11.9	2.9		9.9				14.9		41.8
十三日							6.8		3.7	0.9			11.4
十四日							19.7		34.9	5.9			59.9
十五日	12.9	0.9	0.9				10.7	0.9	71.9	22.2			117.1
十六日		0.2			1.9	6.9	3.4	3.9	10.9				112.1
十七日		5.9			8.9	21.9	10.8	2.9			3.9	0.9	53.0
十八日			1.9	0.9		0.9	25.1						42.6
十九日			21.2	1.9	0.9	0.2	0.9	0.9			0.2		22.9
二十日		11.9	25.1			0.9	2.9	0.9	0.1	3.4			43.9
二十一日		2.2	0.9	1.7	4.9	7.5	0.9		3.9				21.5
二十二日	0.9	0.9	0.9		25.2	62.9	1.9	9.1	2.9				113.9
二十三日	0.9	0.9			1.4			0.9			26.7		11.0
二十四日	1.9			3.2			1.4	3.1	3.2	0.9	1.2		71.0
二十五日	0.9			14.1	9.8	0.9	0.9	0.9	7.8				43.5
二十六日								0.2				0.9	0.2
二十七日					0.9	23.2					15.2		23.8
二十八日				0.8	0.1	9.9		4.9	11.7		0.2		45.1
二十九日				3.6				0.9					3.9
三十日	0.9		3.9		2.9	0.9	4.9		4.9	0.9			15.8
三十一日			0.9		7.6			0.9		0.9			7.6
全 年	33.6	111.0	75.1	32.8	167.7	266.3	172.0	67.0	270.0	107.1	99.6	27.9	1511.1

第三編

土地



## 第三編 土地

## 第一 市の位置 (市役所所在地)

東 經	北 緯	海 拔
度 138.34	度 35.39	265.2

## 第二 面積及廣袤 大正十二年十二月卅一日

面 積	廣 袤							
	東		西		南		北	
	極 東	極 西	里 程	極 南	極 北	里 程		
方里 0.434	城 屋 町	飯 田 町	里 1.040	伊 勢 町	新 柳 町	里 1.347		

## 第三 各種土地面積 大正十二年十二月卅一日

種 別	大正十二年	大正十一年	大正十年	大正九年	大正八年
官 有 地	段 步 297.909	段 步 —	段 步 —	段 步 —	段 步 —
民 有 々 租 地	6018.929	5986.900	5972.400	5973.400	5997.100
民 有 免 租 地	72.013	420.300	419.000	352.500	334.500
合 計	6388.921	6407.200	6391.400	6325.900	6331.600



第四 免租地細別 大正十二年十二月卅一日

種 別	段 別	筆 數
縣 廳 敷 地	段步 11.309	1
警 察 署 敷 地	2.412	1
農 事 試 驗 場 敷 地	21.923	67
裁 判 所 敷 地	5.722	1
病 院 敷 地	13.116	2
郡 役 所 敷 地	1.516	7
測 候 所 敷 地	3.827	13
市 役 所 敷 地	2.819	2
傳 染 病 院 敷 地	3.309	7
市 立 學 校 敷 地	115.425	354
縣 立 學 校 敷 地	22.526	59
神 社 境 內	8.424	11
寺 院 境 內	—	—
墳 墓 地	72.013	78
道 路 敷 地	28.528	271
土 圍 敷 地	—	—
堤 塘 敷 地	2.126	21
池 沼	16.405	63
公 園 敷 地	35.523	2
鐵 道 用 地	59.311	181
水 道 用 地	16.811	43
御 料 地	—	—
用 水 下 水 路	111	3
其ノ他ノ官有地	—	—
其ノ他ノ縣有地	5.719	2
其ノ他ノ市有地	48.003	25
計	497.718	1,208

第五 有租地細別 各年十二月三十一日

地 目	大 正 十 二 年		大 正 十 一 年		大 正 十 年		大 正 九 年		大 正 八 年	
	段 別	地 價	段 別	地 價	段 別	地 價	段 別	地 價	段 別	地 價
田	段步 2695.716	138,094.40	町敷 261.08	135,747	町敷 262.45	136,816	町敷 264.57	138,062	町敷 266.56	139,238
畑	1129.220	28,104.26	114.99	29,027	115.70	29,263	115.64	29,309	117.02	29,181
宅 地	段步 520,956.49	1452,081.14	坪 201.51	1,465,963	坪 197.81	1,452,609	坪 195.48	1,444,795	坪 194.41	1,435,232
池 沼	段步 1.212	6.05	12	4	12	4	12	3	11	3
山 林	200.510	771.85	19.68	758	19.82	764	19.78	745	19.79	746
原 野	13.314	61.76	1.22	54	1.25	56	1.69	77	1.73	79
雜 地	829	2.24	.09	2	.09	2	.09	2	.09	2
礦 泉 地	8	398.28	.01	393	.01	393	—	—	—	—
合 計	段步 520,956.49 4041.119	1619,519.98	598.70	1,631,948	597.25	1,619,907	597.37	1,612,993	599.73	1,604,481

第六 土地所有者 大正十二年未現在

地 目	市 內 人 所 有			市 外 人 所 有			合 計		
	段 別	地 價	人 員	段 別	地 價	人 員	段 別	地 價	人 員
田	段 2601.128	133,440.00	291	段 94.518	4,634.31	41	段 2695.716	138,094.40	332
畑	978.317	24,110.39	469	150.903	3,993.87	80	1129.220	28,104.26	549
宅 地	段步 440,718.49	1,311,263.69	2,179	坪 80,238	140,817.45	245	段步 520,956.49	1,452,081.14	2,424
池 沼	段 1.312	6.05	4	段 —	—	—	段 1.212	6.05	4
山 林	199.316	763.65	62	1.124	8.20	6	200.510	771.85	68
原 野	12.124	55.98	40	1.120	5.78	6	13.314	61.96	46
雜 地	829	2.24	2	—	—	—	.829	2.24	2
礦 泉 地	8	398.28	4	—	—	—	8	398.28	4
合 計	段步 440,718.49 3793.314	1,470,040.37	3,051	段 80,238 247.805	14,947.61	378	段步 520,956.49 4041.119	1,619,519.98	3,429



第七公園 大正十二年度

名稱	位置	面積	吏員	監視及園丁	經費
舞鶴公園	桶町	122.800 <sup>段歩</sup>	—	監視 1 園丁 3	2,870 <sup>円</sup>
遊龜公園	太田町	29.409	—	監視 1 園丁 1	3,708

第八鑛泉 大正十二年十二月末日

名稱	位置	性質	主治效能	開業年月
富士見	愛宕町	鹽類泉	皮膚病。痔疾。慢性癩瘡質斯	明治 11.4
海州	櫻町	同	同	同 14.8
瀧	同	「アルカリ性」強鹽類泉	慢性咽喉加答兒。痔疾。月經不順	不詳
不老	深町	單純硫黃泉	慢性尿道加答兒。皮膚病。經久梅毒	明治 16.9
有馬	同	鹽類泉	癩瘡質斯。痔疾。皮膚病	不詳
仙壽	同	單純泉	經久皮膚病。癩病。潰瘍	明治 17.
芳の湯	錦町	鹽類泉	皮膚病。癩瘡質斯。痔疾	大正 8.5

第四編

戸口



第七 公 園 大正十二年度

名 稱	位 置	面 積	吏 員	監視及園丁	概 費
舞鶴公園	橋 町	122,500		監視 1 園丁 3	2,870
遊魚公園	上 田 町	29,169		監視 1 園丁 1	3,708

第八 鑛 泉 大正十二年十二月末日

名 稱	位 置	性 質	主 治 効 能	開業年月
富士見	愛宕町	鹽 類 泉	皮膚病。痔疾。慢性膿血質	明治 11.4
海州	登町	同	同	同 14.8
蘆	同	アセカリ性硫酸類泉	慢性咽喉炎等。痔疾。月經不順	不 詳
不老	深町	單純硫酸泉	慢性尿道炎等。皮膚病。經久梅毒	明治 16.9
有馬	同	鹽 類 泉	膿血質。痔疾。皮膚病	不 詳
仙臺	同	單 純 泉	經久皮膚病。瘰癧。潰瘍	明治 17.
芳の湯	錦町	鹽 類 泉	皮膚病。膿血質。痔疾	大正 8.5

第 四 編

戸 口



### 第四編 戶 口

#### 第一 就除籍國籍得喪失踪等 各年十二月末日

種 別	大正十二年			大正十一年			大正十年			大正九年			大正八年		
	男	女	計	男	女	計	男	女	計	男	女	計	男	女	計
無籍者就籍	1	—	1	—	—	—	—	—	—	—	1	1	1	—	1
國籍取得者	—	—	—	—	—	—	—	—	—	—	—	—	—	—	—
失踪宣告ヲ取消セラル者	—	—	—	—	—	—	—	—	—	1	—	1	—	—	—
復本籍者除籍	—	—	—	—	—	—	—	—	—	2	3	5	—	—	—
國籍喪失者	—	—	—	—	—	—	—	—	—	—	—	—	—	—	—
失踪宣告ヲ受ケタル者	1	—	1	2	1	3	1	—	1	1	—	1	—	—	—

#### 第二 戶數人口 各年十二月末日

	本籍人口			現住戶數	現住人口			前年ニ比シテ増減				一現住戶平均人
	男	女	計		男	女	計	現住戶數		現住人口		
								増	減	増	減	
大正十二年	20,796	21,143	41,939	13,829	33,609	34,543	68,152	678	—	2,735	—	4.93 <sub>人</sub>
大正十一年	20,201	20,553	40,754	13,151	32,327	33,090	65,417	583	—	2,201	—	4.98 <sub>人</sub>
大正十年	16,772	20,031	39,803	12,568	31,272	31,984	63,216	437	—	1,636	—	5.03 <sub>人</sub>
大正九年	19,362	19,607	38,969	12,131	30,456	31,124	61,580	413	—	1,694	—	5.07 <sub>人</sub>
大正八年	18,889	19,153	38,042	11,718	29,788	30,098	59,886	373	—	1,433	—	5.11 <sub>人</sub>

#### 第三 現住人出生 各年十二月末日

	嫡出子		庶子		私生子		合 計			人口付出生百千生	出付私生庶子及子
	男	女	男	女	男	女	男	女	計		
大正十二年	716	760	25	31	33	28	774	819	1,593	23.36 <sub>人</sub>	7.34 <sub>人</sub>
大正十一年	763	725	22	31	32	24	817	780	1,597	24.40 <sub>人</sub>	6.83 <sub>人</sub>
大正十年	738	693	29	30	28	33	795	756	1,551	24.54 <sub>人</sub>	7.73 <sub>人</sub>
大正九年	704	745	25	19	34	36	763	803	1,563	25.38 <sub>人</sub>	7.29 <sub>人</sub>
大正八年	721	646	20	24	34	39	785	709	1,494	24.94 <sub>人</sub>	7.83 <sub>人</sub>



第四 現住人死亡及死產 各年十二月末日

	死 亡			人口一千 =付死亡	死 產			出生 =付產
	男	女	計		男	女	計	
大正十二年	478	474	952	13.97弱	59	71	130	8.16強
大正十一年	516	438	954	14.58強	85	56	141	8.82強
大正十年	473	441	914	14.45弱	80	81	161	10.38強
大正九年	497	566	1,063	17.26強	81	79	160	10.24弱
大正八年	521	417	1,018	17.00弱	79	76	155	10.37強

第五 現住人出生死亡及死產月別

大正十二年

	出 生			死 亡			死 產		
	男	女	計	男	女	計	男	女	計
一 月	93	103	196	49	54	113	6	4	10
二 月	82	74	156	54	25	79	1	4	5
三 月	104	99	203	31	35	66	4	6	10
四 月	53	44	97	34	28	62	6	5	11
五 月	43	56	99	34	30	64	2	9	11
六 月	53	47	100	28	34	62	2	5	7
七 月	49	52	101	36	51	87	8	3	11
八 月	49	64	113	50	54	104	6	12	18
九 月	72	68	140	48	42	90	9	4	13
十 月	54	87	141	35	53	88	8	3	11
十一月	80	89	169	44	29	73	3	8	11
十二月	42	36	78	35	39	74	4	8	12
全 年	774	819	1,593	478	474	952	59	71	130

第六 本籍人有配偶者無配偶者生年別

大正十二年十二月末日

生 年	年 齡	有 配 偶 者		無 配 偶 者		合 計		
		男	女	男	女	男	女	計
大正十二年	1	—	—	585	579	585	579	1,164
	2	—	—	580	576	580	576	1,156
	3	—	—	525	541	525	541	1,066
	4	—	—	507	535	507	535	1,042
同 同 同 同	5	—	—	487	488	487	488	975
	6	—	—	403	467	403	467	870
	7	—	—	473	461	473	461	934
	8	—	—	488	484	488	484	972
同 同 同 同	9	—	—	459	485	459	485	944
	10	—	—	499	479	499	479	978
	11	—	—	532	457	532	457	989
	12	—	—	483	446	483	446	929
明 治 同 同 同 同	13	—	—	487	457	487	457	944
	14	—	—	498	426	498	426	924
	15	—	—	456	469	456	469	925
	16	—	—	472	432	472	432	904
同 同 同 同	17	—	2	456	461	456	463	919
	18	—	1	388	307	388	308	696
	19	1	10	381	361	382	371	753
	20	—	21	352	370	352	391	743
同 同 同 同	21	3	45	361	320	364	365	729
	22	8	75	342	269	350	344	694
	23	23	133	329	281	352	414	766
	24	36	144	315	213	351	357	708
同 同 同 同	25	60	158	259	154	319	312	631
	26	70	194	218	117	288	311	599
	27	119	190	210	116	329	306	635
	28	143	209	133	129	276	338	614
同 同 同 同	29	160	216	134	117	294	333	627
	30	164	212	126	88	290	300	590
	31	151	201	85	58	236	259	495
	32	203	201	73	78	276	279	555
同 同 同 同	33	207	195	74	60	281	255	536
	34	199	210	65	92	264	302	566
	35	209	214	97	92	306	306	612
	36	232	234	75	97	307	331	638



本籍人有配偶者無配偶者生年別 續

生年	年齡	有配偶者		無配偶者		合計		
		男	女	男	女	男	女	計
明治二十九年	37	205	220	83	71	288	291	579
同同同	38	186	200	73	83	259	283	542
同同同	39	235	204	61	93	296	297	593
同同同	40	180	193	62	68	242	261	503
同同同	41	230	194	45	87	275	281	556
同同同	42	191	190	69	77	260	267	527
同同同	43	199	178	56	64	255	242	497
同同同	44	164	173	47	79	211	252	463
同同同	45	172	165	67	76	239	241	480
同同同	46	169	158	52	92	221	250	471
同同同	47	138	141	43	97	181	238	419
同同同	48	176	175	57	80	233	255	488
同同同	49	167	134	38	65	205	199	404
同同同	50	185	117	55	85	240	202	442
同同同	51	134	101	47	81	181	182	363
同同同	52	124	109	40	70	164	179	343
同同同	53	108	72	35	66	143	138	281
同同同	54	103	69	23	69	126	138	264
同同同	55	124	79	34	69	158	148	306
同同同	56	131	84	51	71	182	155	337
慶應三元	57	84	58	37	79	121	137	258
同同同	58	82	48	32	52	114	100	214
同同同	59	108	62	49	82	157	144	301
同同同	60	94	56	52	92	146	148	294
文久三元	61	71	52	35	81	106	133	239
同同同	62	75	41	40	75	115	116	231
同同同	63	43	44	24	58	67	102	169
同同同	64	73	47	31	59	104	106	210
安政六年	65	59	27	25	55	84	82	166
同同同	66	61	34	38	57	99	91	190
同同同	67	55	26	27	71	82	97	179
同同同	68	46	32	42	74	88	106	194
同同同	69	53	21	38	73	91	94	185
同同同	70	41	15	47	60	88	75	163
同同同	71	32	11	28	73	60	84	144
同同同	72	30	11	43	71	73	82	155

本籍人有配偶者無配偶者生年別 續

生年	年齡	有配偶者		無配偶者		合計		
		男	女	男	女	男	女	計
嘉永四年	73	33	15	40	58	73	73	146
同同同	74	14	8	26	54	40	62	102
同同同	75	20	4	20	46	40	50	90
同同同	76	28	12	23	48	51	60	111
弘化四年	77	12	3	16	44	28	47	75
同同同	78	5	1	13	23	18	24	42
同同同	79	5	1	18	30	23	31	54
同同同	80	5	1	15	26	20	27	47
天保十四年	81	5	2	17	25	22	27	49
同同同	82	3	3	10	12	13	15	28
同同同	83	3	—	9	12	12	12	24
同同同	84	4	—	17	4	21	4	25
同同同	85	1	1	6	10	7	11	18
同同同	86	—	1	3	10	3	11	14
同同同	87	1	—	1	7	2	7	9
同同同	88	1	1	4	6	5	7	12
同同同	89	2	—	6	1	8	1	9
同同同	90	—	—	6	9	6	9	15
同同同	91	—	—	5	6	5	6	11
同同同	92	—	1	4	—	4	1	5
同同同	93	—	—	2	3	2	3	5
同同同	94	1	—	7	10	8	10	18
同同同	95	—	—	7	2	7	2	9
同同同	96	2	2	4	5	6	7	13
同同同	97	—	—	2	1	2	1	3
同同同	98	—	1	5	3	5	4	9
同同同	99	—	—	3	—	3	—	3
同同同	100	1	—	3	1	4	1	5
同同同	101	—	—	3	2	3	2	5
同同同	102	1	—	—	1	1	1	2
同同同	103	—	—	1	1	1	1	2
同同同	104	1	1	1	1	2	2	4
同同同	105	—	—	2	—	2	—	2
同同同	108	—	—	—	1	—	1	1
合計	—	6,464	6,464	14,332	14,679	20,796	21,143	41,939



第七 現住戶口各町別 大正十二年十二月末日現在

町名	戶數	人口	一戶二付人口	町名	戶數	人口	一戶二付人口
錦紅常櫻	205	1,012	4.94弱	增橫廣新	15	66	4.40
梅盤	84	422	5.02強	山田庭柳	16	78	4.81強
町町町	60	319	5.32弱	久御元	26	128	4.92強
町町町	315	1,617	5.16強	保崎綠	48	241	5.02強
春相代佐	231	1,199	5.19強	元	71	335	4.72弱
日生官渡	269	1,343	5.00弱	穴山	67	317	4.73強
町町町	245	1,187	4.84強	袋細元	22	106	4.82強
町町町	151	744	4.94弱	連工	26	135	5.19強
二泉百穴	241	1,160	4.84弱	工雀	64	306	4.78強
石切	325	1,632	5.02強	連工	83	388	4.67強
町町町	513	2,433	4.74強	白疊	25	122	4.88
町町町	561	2,668	4.76弱	白疊	17	89	5.24弱
西新壽飯	123	546	4.43強	木川	191	977	5.11強
町町町	258	1,268	4.91強	澤三門	23	116	5.04強
町町町	368	1,926	5.23強	日向	207	1,019	4.92強
町町町	132	663	5.02強	日向	113	638	5.65弱
近習	169	866	5.12強	日向	127	629	4.95強
町町町	242	1,253	5.17強	日向	124	926	5.05弱
町町町	113	584	5.17弱	日向	91	440	4.84弱
町町町	130	670	5.15強	日向	23	99	4.30強
三魚上下	199	1,025	5.15強	日向	95	381	4.01強
連雀	130	653	5.02強	日向	249	1,144	4.59強
町町町	120	605	5.04強	日向	87	417	4.79強
町町町	208	1,034	4.97強	日向	403	1,843	4.58弱
穴工深金	190	950	5.00	治屋松	82	424	5.19弱
町町町	292	1,457	4.99弱	治屋松	181	926	5.12弱
町町町	648	3,007	4.64強	治屋松	479	2,392	4.99強
町町町	180	904	5.02強	治屋松	236	1,116	4.73弱
上下和城	176	885	5.03弱	湯朝太	172	828	4.81強
町町町	136	680	5.00	湯朝太	64	320	5.00
町町町	81	415	5.12強	湯朝太	423	2,111	4.99強
町町町	114	583	5.11強	湯朝太	137	675	4.93弱
橫富境愛	230	1,193	5.18強	三伊	328	1,670	5.09強
町町町	131	628	4.70強	三伊	976	4,825	4.94強
町町町	143	712	4.98弱	合			
町町町	378	1,835	4.85強	計	13,829	68,152	4.93弱
元新元元	75	361	4.81強				
町町町	152	748	4.91強				
町町町	162	739	4.56強				
町町町	58	293	5.05強				

第八 出入人口 各年十二月末日

年次及男女別	出					入			
	出寄他府縣	留縣內各郡	在外國朝鮮臺灣樺太	在監人	陸海軍在營	計	入寄他府縣	留縣內各郡	計
大正十二年	5,924	1,803	146	11	155	8,039	4,033	16,819	20,852
男女計	5,336	1,661	84	—	—	7,081	3,729	16,752	20,481
大正十一年	5,724	1,733	123	20	129	7,729	3,702	16,153	19,855
男女計	5,175	1,614	68	—	—	6,857	3,475	15,919	19,394
大正十年	5,520	1,703	107	12	169	7,511	3,571	15,400	18,971
男女計	4,956	1,576	56	—	—	6,588	3,339	15,202	18,541
大正九年	5,299	1,620	88	19	171	7,197	3,422	14,869	18,231
男女計	4,763	1,518	44	—	—	6,325	3,202	14,640	17,842
大正八年	5,104	1,570	65	22	236	6,997	3,218	14,355	17,573
男女計	4,585	1,448	27	—	—	6,060	2,890	14,088	16,978
	9,689	3,018	92	22	236	13,057	6,108	28,443	34,551

第九 送籍入籍人員 各年十二月末日

年次	送籍						入籍					
	縣內男	縣外男	合計男	縣內女	縣外女	合計女	縣內男	縣外男	合計男	縣內女	縣外女	合計女
大正十二年	42	139	181	118	217	335	362	496	858	112	177	289
大正十一年	59	179	238	142	203	345	208	473	681	92	159	251
大正十年	50	161	211	178	251	429	269	404	673	94	162	256
大正九年	79	196	275	182	273	455	370	518	888	127	185	312
大正八年	74	170	244	168	249	413	281	395	676	105	187	282

第一〇 婚姻離婚及配偶數 各年十二月末日

年次	婚			離			年末配偶數	人口千二付配偶數
	本籍	非本籍	計	本籍	非本籍	計		
大正十二年	573	33	606	45	2	47	6,464	94.9
大正十一年	576	23	599	46	—	46	6,219	95.1
大正十年	524	15	539	56	—	56	6,035	95.5
大正九年	607	21	628	56	—	56	5,881	95.7
大正八年	478	10	488	72	1	73	5,773	95.6



第一一 出生及死亡届漏 大正十二年十二月末日

出生又ハ死亡ノ年	出生届漏			死亡届漏		
	现住人			现住人		
	男	女	計	男	女	計
大正十一年	36	39	75	4	3	7
大正十年	3	6	9	1	2	3
大正九年	7	6	13	—	—	—
大正八年	3	2	5	—	—	—
大正七年	3	5	8	1	—	1
大正六年以前	12	12	24	2	2	4
合計	64	70	134	8	7	15

第一二 本市在住外國人 大正十二年十二月末日

	農、牧、林、漁業等		工業		商業及交通		公務及自由業		其ノ他		合計	
	男	女	男	女	男	女	男	女	男	女	男	女
朝鮮人	—	—	1	—	—	—	1	—	33	4	35	4
臺灣人	—	—	—	—	—	—	—	—	—	—	—	—
樺太人	—	—	—	—	—	—	—	—	—	—	—	—
支那人	—	—	—	—	12	—	—	—	—	—	12	—
英國人	—	—	—	—	—	—	—	—	2	5	2	5
米國人其他	—	—	—	—	—	—	—	—	—	—	—	—
合計	—	—	1	—	12	—	1	—	35	9	49	9

第五編

教育



第一一 出生及死亡届漏 大正十二年十二月末日

出生又は死亡ノ年	出生届漏			死亡届漏		
	現	住	人	現	住	人
	男	女	計	男	女	計
大正十一年	36	39	75	4	3	7
大正十年	33	6	9	1	2	3
大正九年	7	6	13	—	—	—
大正八年	3	2	5	—	—	—
大正七年	31	5	8	1	—	1
大正六年以前	12	12	24	2	2	4
合計	64	70	134	8	7	15

第一二 本市在住外国人 大正十二年十二月末日

	農、林、漁業等		工業		商業及交通		公務及自由業		其ノ他		合計	
	男	女	男	女	男	女	男	女	男	女	男	女
	朝鮮人	—	—	1	—	—	—	1	—	33	4	35
臺灣人	—	—	—	—	—	—	—	—	—	—	—	—
樺太人	—	—	—	—	—	—	—	—	—	—	—	—
支那人	—	—	—	—	12	—	—	—	—	—	12	—
英國人	—	—	—	—	—	—	—	—	2	3	2	5
來國人其他	—	—	—	—	—	—	—	—	—	—	—	—
合計	—	—	1	—	12	—	1	—	35	9	49	9

第五編

教育



## 第五編 教 育

## 第一 公立小學校 大正十二年度末

設立 區分	學 校 名	位 置	創立年月	學 級 數	教 員		兒 童 數			本 年 度 卒 業 生		
					男	女	男	女	計	男	女	計
縣立	山梨縣師範學校 附屬小學校	西山梨郡 相川村	明治七年 三月	10	10	1	144	186	330	33	60	93
市立	富士川尋常高等 小學校	甲府市 富士川町	同三十三年 一月	24	17	10	844	514	1,358	254	70	324
同	琢美尋常高等 小學校	同深町	同七 二月	25	14	14	756	825	1,581	122	216	338
同	相生尋常高等 小學校	同代官町	同九 七月	28	17	14	855	839	1,694	168	165	333
同	新紺屋尋常 小學校	同新紺屋町	同六 一月	20	12	11	626	629	1,255	86	101	188
同	穴切尋常小學校	同穴切町	同六 十月	18	9	9	530	469	999	79	61	140
同	湯田尋常小學校	同湯田町	同六 四月	21	13	10	664	649	1,313	88	77	165
同	春日尋常高等 小學校	同百石町	同四十三 年四月	22	12	12	738	650	1,388	127	113	240
	合 計	—	—	168	104	81	5,157	4,761	9,918	957	864	1,821
	大正十一年度末	—	—	159	97	76	4,931	4,544	9,475	930	772	1,702
	大正十年度末	—	—	145	82	74	4,716	4,146	8,862	924	704	1,628
	大正九年度末	—	—	150	92	69	4,689	4,111	8,800	828	646	1,474
	大正八年度末	—	—	144	88	69	4,526	4,327	8,853	790	666	1,456



第二 學齡兒童 各年度末

	既ニ就學始期ニ達セザル者			就學始期ニ達セザル者			合計		
	男	女	計	男	女	計	男	女	計
大正十二年度	4,971	4,771	9,742	648	710	1,358	5,619	5,481	11,100
大正十一年度	4,873	4,716	9,599	685	662	1,347	5,558	5,388	10,946
大正十年度	4,755	4,483	9,238	688	738	1,426	5,443	5,221	10,664
大正九年度	4,609	4,306	8,915	710	690	1,400	5,319	4,996	10,315
大正八年度	4,409	4,166	8,575	724	665	1,389	5,133	4,831	9,964

第三 學齡兒童就學人員 各年度末

	尋常小學校就學中ノ者			尋常小學校卒業業者			合計			既ニ就學始期ニ達セザル者百人中就學歩合		
	男	女	計	男	女	計	男	女	計	男	女	計
大正十二年度	3,671	3,527	7,198	1,278	1,218	2,496	4,949	4,745	9,694	99.55	99.40	99.51
大正十一年度	3,590	3,493	7,083	1,257	1,186	2,443	4,847	4,679	9,526	99.46	99.00	99.23
大正十年度	3,573	3,381	6,954	1,151	1,054	2,205	4,727	4,435	9,159	99.14	98.93	99.38
大正九年度	3,429	3,203	6,632	1,127	1,071	2,198	4,556	4,220	8,776	98.85	98.00	98.40
大正八年度	3,200	3,011	6,271	1,065	1,046	2,111	4,325	4,060	8,385	99.57	98.94	98.27

第四 學齡兒童不就學人員 各年度末

	就學猶豫			就學免除			合計			既ニ就學始期ニ達セザル者百人中不就學歩合		
	男	女	計	男	女	計	男	女	計	男	女	計
大正十二年度	9	16	25	13	10	23	22	26	48	0.045	0.054	0.049
大正十一年度	19	36	55	7	11	18	26	47	73	0.054	0.099	0.077
大正十年度	22	36	58	9	12	21	31	48	79	0.086	0.107	0.065
大正九年度	44	77	121	7	9	16	53	86	139	0.114	0.199	0.056
大正八年度	12	35	47	9	9	18	19	44	63	0.043	0.106	0.073

第五 公立小學校年別兒童數 大正十二年度

	第一學年		第二學年		第三學年		第四學年		第五學年		第六學年		合計		
	男	女	男	女	男	女	男	女	男	女	男	女	男	女	計
山梨縣師範學校附屬小學校	13	14	18	21	19	17	17	19	15	17	19	18	101	106	207
富士川尋常高等小學校	88	81	89	89	76	72	73	65	92	72	84	70	502	440	942
琢美尋常高等小學校	98	101	98	101	114	111	102	107	113	97	122	121	648	638	1,286
相生尋常高等小學校	109	110	111	120	137	139	140	130	127	121	124	126	748	746	1,494
新紺屋尋常小學校	107	90	122	127	104	106	111	108	102	96	80	102	626	629	1,255
穴切尋常小學校	89	71	88	96	83	90	89	70	101	81	80	61	530	469	999
湯田尋常小學校	114	145	115	128	106	107	115	89	125	103	89	77	664	649	1,313
春日尋常高等小學校	126	120	83	92	108	86	110	111	73	66	75	59	575	534	1,109
合計	744	732	724	765	747	728	757	699	748	653	674	634	4,394	4,211	8,605
大正十一年度	708	752	720	719	748	694	743	448	666	642	639	595	4,224	4,050	8,274
大正十年度	707	681	717	679	727	654	655	635	630	588	612	546	4,048	3,783	7,831
大正九年度	741	688	739	679	673	647	662	619	636	583	573	512	4,024	3,728	7,752
大正八年度	789	958	666	639	728	659	683	647	694	520	564	511	4,024	3,934	7,958



第六 市立小學校兒童出席歩合 大正十二年度  
(各年度末)

	日々出席平均數			日々欠席平均數			在籍百=對スル出席歩合		
	男	女	計	男	女	計	男	女	計
富士川尋常高等小學校	479.10	430.53	909.63	13.74	10.82	24.56	97.21	97.55	97.39
琢美尋常高等小學校	631.00	615.92	1,246.92	21.66	24.32	45.98	96.70	95.87	96.29
相生尋常高等小學校	709.21	716.92	1,426.13	28.64	30.12	58.76	96.12	95.97	96.05
新紺屋尋常小學校	611.20	602.86	1,214.06	141.91	29.43	43.62	96.49	96.57	96.53
穴切尋常小學校	508.37	450.08	958.45	4.39	16.47	30.86	97.25	96.47	96.87
湯田尋常小學校	636.81	624.87	1,261.68	17.51	21.62	39.13	97.33	96.62	96.98
春日尋常高等小學校	540.24	507.80	1,048.04	21.45	18.48	39.93	96.18	96.49	96.34
合計	4,115.93	3,948.98	8,064.91	131.58	151.26	282.84	96.75	96.51	96.63
大正十一年度	3,951.54	3,813.47	7,765.01	142.99	151.96	294.95	96.44	95.99	96.21
大正十年度	3,901.74	3,638.43	7,540.17	142.26	151.66	293.92	96.52	96.05	96.28
大正九年度	3,814.95	3,505.31	7,320.26	48.71	168.90	317.61	96.25	95.30	95.77
大正八年度	3,687.28	3,404.94	7,092.22	174.59	177.54	352.13	95.85	94.93	95.39

第七 私立幼稚園 大正十二年度

園名	組數	保母	幼兒數			保育滿期兒數			保母一人=付兒童數
			男	女	計	男	女	計	
進徳幼稚園	3	4	50	46	96	29	22	51	
英和幼稚園	4	4	38	25	63	19	12	31	
合計	7	8	88	71	159	48	34	82	
大正十一年度	7	8	63	79	142	36	51	87	

第八 市立小學校兒童身體檢查成績 大正十二年

年齢及性別	検査人員	身長	体重	胸圍	發育概評			眼疾アル者	耳疾アル者	
		平均	平均	平均	甲	乙	丙			
七年	男	655	3.56	4.658	1.72	67	323	265	75	26
	女	634	3.48	4.442	1.72	87	260	287	83	31
八年	男	670	3.74	5.056	1.84	100	363	207	89	14
	女	700	3.68	4.910	1.76	114	363	229	80	3
九年	男	689	3.98	5.612	1.91	121	356	212	85	20
	女	678	3.85	5.440	1.85	128	337	213	64	10
十年	男	704	4.03	6.081	1.94	111	350	253	78	20
	女	655	3.99	5.873	1.87	85	330	240	64	11
十一年	男	700	4.15	6.619	2.02	128	313	259	70	6
	女	624	4.13	6.493	1.94	94	322	208	55	8
十二年	男	623	4.29	7.200	2.09	103	300	220	77	5
	女	602	4.33	7.371	2.05	109	336	157	67	2
十三年	男	466	4.41	7.753	2.16	47	237	182	51	31
	女	294	4.44	8.211	2.11	50	168	76	28	7
十四年	男	284	4.56	8.658	2.22	26	136	122	34	32
	女	183	4.65	9.658	2.23	53	91	39	12	1
十五年	男	19	4.74	9.335	2.27	—	7	12	2	2
	女	18	4.66	9.734	2.20	3	7	8	2	—
合計	男	4,810	4.16	6.775	2.02	703	2,385	1,722	561	156
	女	4,394	4.13	6.904	1.97	723	2,214	1,457	455	73

第九 市立學校授業料 大正十二年度

校數	兒童數				授業料月額	授業料總計
	定額ノ者	減額ノ者	免除ノ者	計		
尋常高等小學校	4	1,190	—	—	714.00	7,872.00
商業學校	1	618	—	—	2,163.00	23,909.00
工藝學校	1	71	—	—	142.00	810.00
實業補習學校	2	71	—	—	35.50	153.00
計	8	1,950	—	—	3,054.50	32,744.00
大正十一年度	5	1,843	—	59	2,689.13	29,482.00
大正十年度	5	1,605	—	55	2,164.50	23,781.00
大正九年度	3	1,383	—	—	1,895.30	20,830.00
大正八年度	4	1,103	—	—	1,394.80	15,342.00



第一〇 公學資產 大正十二年度

	土地建物坪數			價 格						基 本 財 產
	敷地	教場	其他建物	敷地	建物	圖書	機 械 標 本	器具	計	
尋常小學校	8,951	1,057	1,283	19,070	79,518	3,397	1,863	11,858	96,636	73,249
尋常高等小學校	24,632	2,234	2,690	170,867	272,847	7,245	7,490	25,061	312,143	5,822
實業補習學校	7,871	672	652	34,619	62,804	4,505	5,107	26,979	127,326	—
實業補習學校子守學校	—	—	—	—	—	—	—	—	—	925
計	41,454	3,963	4,625	224,556	414,669	15,147	14,460	63,898	536,105	80,023
大正十一年度	33,533	3,533	4,382	134,376	320,747	13,278	11,796	55,626	535,823	65,206
大正十一年度	33,569	3,534	4,304	134,383	283,846	11,417	10,333	56,005	495,584	78,081
大正十一年度	33,092	3,412	3,842	133,919	351,460	7,039	5,495	35,259	533,172	29,214
大正十一年度	29,736	3,159	3,818	98,994	260,469	6,402	5,084	27,092	398,041	37,365

第一一 公學費收入 大正十二年度

	授業料	補助金	雜收入	合 計
尋常小學校	—	9,723.00	866.00	10,589.00
尋常高等小學校	7,872.00	12,145.00	180.00	20,197.00
實業補習學校	24,719.00	7,500.00	728.00	32,947.00
實業補習學校及子守學校	153.00	—	53.00	206.00
計	32,744.00	29,368.00	1,827.00	63,939.00
大正十一年度	29,482.00	11,010.00	2,526.00	43,018.00
大正十一年度	23,781.00	14,134.00	2,521.00	40,436.00
大正十一年度	20,927.70	12,187.11	1,249.24	34,564.05
大正十一年度	15,342.50	11,933.61	1,413.15	28,689.26

第一二 公學費支出 大正十二年度

	俸給當	雜費	圖書標本費	器具費	消耗品費	新營費	修繕費	其他	計
尋常小學校	47,143	1,520	429	1,251	2,728	8,349	2,102	3,378	66,909
尋常高等小學校	86,103	3,133	1,137	13,509	4,179	75,340	3,439	5,755	192,595
實業補習學校	54,046	1,254	920	2,079	1,807	17,547	1,601	1,270	80,524
實業補習學校及子守學校	840	—	—	13	127	—	—	49	1,029
計	188,132	5,916	2,486	16,852	8,841	101,236	7,142	10,452	341,057
大正十一年度	144,302	26,293	2,164	6,633	8,119	—	2,100	9,204	198,815
大正十一年度	153,123	24,550	2,737	7,080	8,337	14,480	3,934	9,173	223,414
大正十一年度	106,989	18,560	1,539	9,490	10,800	31,643	3,667	9,641	192,329
大正十一年度	56,160	10,020	1,282	4,420	6,194	105,113	1,953	5,442	190,593

第一三 市立小學校教員細別 大正十二年度

校 名	正 教 員		准 教 員		代 用 教 員		合 計		
	男	女	男	女	男	女	男	女	計
富士川尋常小學校	9	8	—	—	1	—	10	8	18
高等小學校	8	1	—	—	—	—	8	1	9
塚美尋常高等小學校	6	8	—	—	2	1	8	9	17
相生尋常高等小學校	6	4	—	—	—	—	6	4	10
相生尋常高等小學校	10	9	1	1	2	2	13	12	25
新紺屋尋常小學校	4	2	—	—	—	—	4	2	6
穴切尋常小學校	10	11	—	—	1	—	11	11	22
湯田尋常小學校	9	7	—	1	1	—	10	8	18
春日尋常高等小學校	12	9	—	—	1	1	13	10	23
春日尋常高等小學校	7	10	—	—	—	—	7	10	17
春日尋常高等小學校	5	2	—	—	—	—	5	2	7
合 計	63	62	1	2	8	4	72	68	140
大正十一年度	23	9	—	—	—	—	23	9	32
大正十一年度	74	64	1	2	7	6	82	72	154
大正十一年度	14	6	—	—	—	—	14	6	20
大正十一年度	57	52	—	3	6	3	63	58	121
大正十一年度	17	15	1	—	1	1	19	16	35
大正十一年度	66	53	2	3	3	5	71	61	132
大正十一年度	10	5	—	—	—	1	10	6	16
大正十一年度	66	57	—	3	—	5	66	65	131
大正十一年度	9	6	—	—	—	—	9	6	15

第一四 市立小學校教員給料別人員 大正十二年度

校 名	三十圓未滿		三十四圓以上四十四圓未滿		四十四圓以上五十四圓未滿		五十四圓以上七十四圓未滿		七十四圓以上九十四圓未滿		九十四圓以上百圓以上		計
	男	女	男	女	男	女	男	女	男	女	男	女	
富士川尋常高等小學校	—	—	2	—	7	10	2	5	—	—	1	—	18
塚美尋常高等小學校	1	—	1	2	1	5	10	4	1	—	1	—	14
相生尋常高等小學校	—	—	1	3	3	2	9	9	2	—	1	—	17
新紺屋尋常小學校	—	—	—	4	2	3	5	4	3	—	—	—	11
穴切尋常小學校	—	—	—	4	2	1	6	3	1	—	—	—	10
湯田尋常小學校	—	—	1	3	1	4	7	3	3	—	—	—	13
春日尋常高等小學校	—	—	1	—	1	3	8	9	1	—	—	—	12
計	1	—	5	15	11	21	50	40	9	1	2	—	95
大正十一年度	1	—	6	10	15	40	48	27	17	1	4	—	96



第一五 市立小學校教員俸給平均 大正十二年度末

Table with columns for school name, regular teachers, part-time teachers, substitute teachers, and average salary for men and women. Includes data for schools like 富士川尋常高等小學校 and a summary row for 大正十一年度末.

第一六 市立小學校教員在職年數 大正十二年度末

Table showing teacher tenure by school name, categorized by years of service (e.g., 五年未滿, 五年以上十年未滿) and total counts for men and women.

第一七 市立小學校卒業者狀況 大正十二年度末

Table detailing graduation status of elementary school students, including school names, number of graduates, and their distribution by school level (middle school, commercial, industrial, etc.).

第一八 師範學校 大正十二年度

Table for the Normal School, listing school name, location, subjects, and graduation statistics for the current year and since establishment.

第一九 中學校 大正十二年度

Table for the Middle School, providing details on school name, location, establishment date, and graduation statistics.



第二〇 高等女學校 大正十二年度

校名	位置	創立年月	教員		生徒	卒業生		入學者	
			男	女		本年度卒業	創立以來卒業	本年度入學	創立以來入學
山梨縣立甲府高等女學校	壽町	明治卅五年五月	14	15	838	189	1,810	588	200
私立山梨英和學校	愛宕町	明治廿二年五月	5	10	183	44	515	103	45
山梨實科高等女學校	伊勢町	大正七年四月	6	6	260	62	233	116	102
合計	—	—	25	31	1,281	328	3,166	890	392

第二一 實業學校 大正十二年度

校名	位置	創立年月	程度	科目	修業年限	教員	生徒	卒業生		入學者	
								本年度卒業	創立以來卒業		
市立甲府商業學校	甲府市東青沼町	明治廿四年四月	中學同等	數學、修身、國語、地理、歷史、英語、博物、經濟、法規、理化、簿記、商品、商事、實踐、体操、圖畫	五ヶ年	26	618	80	972	555	148
市立甲府工藝學校	甲府市工町	大正六年四月	中學程度	土木科、木材工藝科、建築科	三ヶ年	7	73	11	60	44	40
合計	—	—	—	—	—	33	691	91	1,032	599	188

第二四 各種

校名	位置	創立年月	學科
市立甲府商業補習學校	甲府市代官町	大正九年十月	修身、公民國語、數學、英語、商業簿記、理科
市立甲府工業補習學校	甲府市工町	大正九年十月	修身、國語、數學、理科、工業
市立相生子守學校	甲府市代官町	明治四十年五月	修身、國語、算術、遊戲、唱歌、裁縫
市立琢美子守學校	甲府市上一條町	明治四十年六月	修身、國語、算術、遊戲、唱歌、裁縫
山梨實科女學校	甲府市湯田町	明治卅三年十二月	裁縫科、受験科、家政科
山梨實踐女學校	甲府市堅近習町	大正六年三月	修身、國語、英語、算術、理科、家事、裁縫、技藝
私立玉聲裁縫女學校	甲府市穴切町	明治廿六年十月	修身、女禮、裁縫、技藝
私立山梨カトリック女塾	甲府市百石町	大正四年四月	裁縫、國語、家事、修身、体操、音樂、英語、自由課目
日新館製絲職業學校	甲府市伊勢町	大正十二年九月	修身、國語、數學、理科、裁縫

第二二 山梨盲啞學校 大正十二年度

名稱	創立年月	位置	科目	修業年限	教員	生徒	卒業生		入學者					
							本年度卒業	創立以來卒業						
私立山梨盲啞學校	大正八年四月	甲府市百石町	盲部 {鍼灸、按摩、マツサー、シ術、普通學。 啞部 {普通學、圖畫、裁縫、工藝	十年	6	24	16	40	2	1	2	15	8	23

第二三 圖書館 各年十二月末日現在

	年末現在		本年購入		本年寄贈		開館日數	閱覽人員			一日平均人員			
	和漢書	洋書計	和漢書	洋書計	和漢書	洋書計		男	女	計				
大正十二年	8,079	177	8,256	112	—	112	168	35	203	282	13,157	385	13,542	48.02
大正十一年	7,764	142	7,906	99	—	99	42	—	42	287	13,658	1,863	15,521	57.67
大正十年	7,623	142	7,765	152	—	152	54	—	54	282	14,915	921	15,836	55.94
大正九年	7,471	142	7,613	1,081	4	1,085	72	1	73	281	—	—	15,092	58.71
大正八年	6,318	137	6,455	253	12	265	35	3	38	284	—	—	14,485	50.78

學校 大正十二年度

修業年限	學級	教員		生徒		入學者		卒業生		經費	
		男	女	男	女	男	女	男	女	收入	支出
二	年	2	4	—	71	—	94	—	71	101.50	349.72
四	年	1	3	—	17	—	21	—	17	51.00	199.40
三	年	2	3	1	—	28	—	8	7	26.62	266.26
三	年	2	2	1	—	19	—	5	6	26.62	213.38
二	年	8	2	9	—	380	—	269	170	3,890.00	3,164.00
二	年	4	5	5	—	68	—	68	59	1,565.00	1,565.00
二	年	6	1	6	—	189	—	150	76	2,660.00	2,265.00
二	年	3	2	6	—	53	—	25	28	4,007.30	4,007.30
一	年	1	2	1	—	26	—	32	22	3,427.00	3,427.00



第二五 壯丁學歷別

	中學校卒業以上ノ者	高等小學校卒業以上ノ者	尋常小學校卒業以上ノ者	尋常小學校ヲ卒業セサル者		合計
				中途退學者	不就學者	
大正十二年	52	113	175	49	6	395
大正十一年	52	112	177	48	6	395
大正十年	61	111	138	87	10	407
大正九年	46	83	163	60	2	357
大正八年	27	73	116	79	1	296

第二六 壯丁學力試驗成績

	高等小學校卒業以上ノ者	尋常小學校卒業以上ノ者	高等小學校ヲ卒業セサル者			合計
			稍讀書算術ヲ解スル者	讀書算術ヲ解セサル者 自己ノ姓名ヲ解スル者	讀書算術ヲ解セサル者 自己ノ姓名ヲ當キ得サル者	
大正十二年	192	174	26	2	1	395
大正十一年	188	111	84	12	—	395
大正十年	173	142	82	10	—	407
大正九年	176	141	38	2	—	357
大正八年	127	117	45	6	1	296

第二七 山梨縣教育會甲府支會

	會員數	經費	
		收入	支出
大正十二年	287	579.410	418.490
大正十一年	327	626.116	418.015
大正十年	315	438.300	482.700
大正九年	178	108.956	23.850
大正八年	182	134.516	73.070

第二八 甲府市聯合青年團

	團數	團員數
大正十二年	7	1,845
大正十一年	7	1,837
大正十年	1	2,955
大正九年	1	2,955
大正八年	1	2,950

第二九 甲府市聯合婦女會

	會數	會員數
大正十二年	7	1,841
大正十一年	7	2,285
大正十年	(創立) 8	2,130



第 六 編

寺 社 及 教 會



### 第六編 神社及神職

#### 第一 神社及神職 各年十二月末日

	鄉社		村社		無格社		計	
	神社	神職	神社	神職	神社	神職	神社	神職
大正十二年	3	4	5	5	11	7	19	16
大正十一年	3	3	5	5	11	7	19	15
大正十年	3	3	5	5	11	7	19	15
大正九年	3	4	5	5	11	6	19	15
大正八年	3	3	5	6	11	6	19	15

#### 第二 寺院及住職 各年十二月末日

	真言		淨土		臨濟		曹洞		眞		日蓮		時		計	
	寺院住職	寺院住職	寺院住職	寺院住職	寺院住職	寺院住職	寺院住職	寺院住職	寺院住職	寺院住職	寺院住職	寺院住職	寺院住職	寺院住職	寺院住職	寺院住職
大正十二年	6	6	11	11	10	6	7	4	5	5	13	13	1	1	53	46
大正十一年	6	6	11	11	10	6	7	4	5	5	13	13	1	1	53	46
大正十年	6	6	11	11	10	6	7	4	5	5	13	13	1	1	53	46
大正九年	6	6	11	11	10	6	7	3	5	5	13	13	1	1	53	45
大正八年	6	6	11	11	10	6	7	3	5	5	13	13	1	1	53	45

#### 第三 神道教會 各年末

	禪教	實行教	金光教	天理教	御嶽教	大嶽教	計
大正十二年		1	1	1	1	4	9
大正十一年		1	1	1	1	4	9
大正十年		1	1	1	1	4	9
大正九年		1	1	1	2	4	10
大正八年		1	1	1	2	4	10



第四 基督教會 各 年 末

教 派	會 講 堂 義 及 所	信 徒	布 教 者						合 計
			內 國 人		外 國 人		合 計		
			男	女	男	女	男	女	
日本メソヂスト甲府教會	1	864	1	2	—	1	1	3	4
日本基督山梨教會	1	289	1	—	—	—	1	—	1
天主公教會	1	175	1	—	1	—	2	—	2
計	3	1,328	3	2	1	1	4	3	7
大 正 十 一 年	3	1,871	3	2	1	1	4	3	7
大 正 十 年	3	1,871	3	2	1	1	4	3	7
大 正 九 年	3	1,715	4	1	2	—	6	1	7
大 正 八 年	3	1,705	4	1	2	—	6	1	7

第七編

警 察



第四 基督教會 各 年 末

教 派	會 議 受 表 信 徒 及 所	布 教 者						合 計	
		內 國 人		外 國 人		合 計			
		男	女	男	女	男	女		
日本メソヂスト甲府教會	1	864	1	2	1	1	3	4	
日本基督山梨教會	1	289	1	—	—	—	1	1	
天主公教會	1	175	1	—	1	—	2	2	
計	3	1,328	3	2	1	1	4	3	7
大 正 十 一 年	3	1,871	3	2	1	1	4	3	7
大 正 十 年	3	1,871	3	2	1	1	4	3	7
大 正 九 年	3	1,715	4	1	2	—	6	1	7
大 正 八 年	3	1,706	4	1	2	—	6	1	7

第七編

警 察





## 第七編 警 察

### 第一 警察配置 各年十二月末日

	戶 籍		警 察 官 吏							派出所	警察署
	戶數	人口	警視	警部	警部補	警部員	巡查	刑事	計		
警 察 部	—	—	1	7	6	11	10	4	39	—	4
甲 府 警 署	12,723	59,129	1	1	4	7	66	4	83	10	—
計	12,723	59,129	2	8	10	18	76	8	122	10	4
大 正 十 一 年	12,400	55,011	2	8	13	16	81	8	128	10	4
大 正 十 九 年	11,988	54,930	1	8	10	13	73	4	109	10	4
大 正 十 九 年	11,173	53,291	1	7	9	14	71	4	106	9	3
大 正 八 年	?	?	1	7	8	15	66	4	101	8	—

### 第二 犯罪件數 各年十二月末日

	通貨偽造 及行使	殺人	強盜	窃盜	詐欺及 恐喝	放火及 失火	賭博及 富穢	傷害	過失 傷害	遺棄及 淫	其他	計
大 正 十 二 年	—	1	3	553	277	14	82	57	12	12	422	1,433
大 正 十 一 年	—	3	—	317	148	5	32	44	12	2	371	934
大 正 十 九 年	—	2	—	305	142	8	21	10	45	2	326	861
大 正 十 九 年	—	4	3	297	135	5	15	38	8	—	210	715
大 正 八 年	—	—	1	140	91	—	?	?	?	?	390	?

### 第三 盜難等被害件數 各 年 末 調

	強盜ニ遭ヒシ		窃盜ニ遭ヒシ		拘模ニ遭ヒシ者	詐欺恐喝ニ遭ヒシ者	横領セラレシ者	計
	家	人	屋 内	屋 外				
大 正 十 二 年	—	1	371	47	66	—	268	430
大 正 十 一 年	—	—	120	175	17	5	148	102
大 正 十 九 年	—	—	180	30	85	10	142	52
大 正 十 九 年	2	1	229	44	7	15	29	45
大 正 八 年	2	2	371	—	284	—	396	—

### 第四 被害財貨 大正十二年

	件 數	品 目 價 格					計
		貨 幣	穀 類	衣 類	家 畜	其 他	
強 盜	2	—	—	—	—	—	111.600
窃 盜	553	2,238.180	2,060	2,032.670	—	4,252.200	8,525.110
詐 欺	236	20,132.110	—	8,872.100	330,000	2,028.670	31,362.880
其 他	437	6,476.800	—	687.210	—	4,982.560	12,146.570
計	1,228	28,958.690	2,060	11,591.980	330,000	11,263.430	52,146.160
大 正 十 一 年	615	15,589.680	148,300	2,446.650	10,000	13,802.200	31,996.830
大 正 十 九 年	499	14,921.880	82,750	4,491.000	—	15,796.240	35,291.870
大 正 十 九 年	487	14,011.180	17,200	3,577.050	160,000	14,357.030	32,122.460
大 正 八 年	?	18,854.550	—	—	—	—	24,876.500
				6,021.950			



第五 變死及棄兒 各年中

Table with columns for cause of death (自殺者, 被害者, 誤死者, etc.) and years (大正十一年, 大正十二年, etc.).

第六 自殺者年齡及原因 大正十二年

Table showing suicide statistics by age group (十六歲以下, 十六歲以上, etc.) and cause (精神病, 貧困, etc.).

第七 自殺者行爲月別 大正十二年

Table showing suicide statistics by month (一月, 二月, etc.) and method (刀, 繩, 水, etc.).

第八 消防 大正十二年

Table showing fire department statistics by department (第一部, 第二部, etc.) and equipment (機關士, 火夫, etc.).

第九 火災月別 大正十二年

Table showing fire statistics by month (一月, 二月, etc.) and type (出火度數, 燒失棟數, etc.).



第一〇 宿泊人員 大正十二年

	本縣人		他府縣人		外國人		合計		
	男	女	男	女	男	女	男	女	
一月	—	—	8,523	2,301	5	—	8,528	2,301	10,829
二月	—	—	9,627	2,622	10	—	9,637	2,622	12,259
三月	—	—	9,872	2,871	57	—	9,929	2,871	12,800
四月	—	—	11,281	3,872	51	—	11,332	3,872	15,204
五月	—	—	11,071	2,086	52	—	11,123	2,086	13,209
六月	—	—	12,068	3,024	48	—	12,116	3,024	15,140
七月	—	—	10,347	2,226	53	—	10,400	2,226	12,626
八月	—	—	13,286	4,218	12	—	13,298	4,218	17,516
九月	—	—	728	201	3	—	731	201	932
十月	—	—	1,820	798	11	—	1,831	798	2,629
十一月	—	—	9,528	2,886	7	—	9,535	2,886	12,421
十二月	—	—	9,186	2,051	12	—	9,198	2,051	11,249
合計	—	—	107,337	29,156	321	—	107,658	29,156	136,814
大正十一年	—	—	22,709	38,421	325	4	123,034	38,425	161,459
大正十一年	—	—	146,625	42,059	28	8	146,653	42,067	188,720
大正十一年	—	—	138,341	40,355	7	—	138,348	40,355	178,703
大正十一年	—	—	242,936	2,908	—	—	242,936	2,908	245,844

第一一 警察取締ニ係ル營業者 大正十二年

種別	年内			種別	年内			種別	年内		
	開業	廢業	現在		開業	廢業	現在		開業	廢業	現在
古同賃旅下木紹銃印煙刀人	32	45	1,025	馬車	2	—	26	牛乳搾取營業	—	—	5
(家族雇人)行	5	2	198	馬丁	—	—	—	飲料水販賣	—	—	—
商屋宿屋宿業	—	1	42	乘合自動車	13	18	72	鍼灸衛生	1	1	55
人宿賃	10	10	89	乘合自動車	6	2	14	理髮營業	15	11	357
介營及販賣商造賣業	7	5	32	乘合自動車	40	46	174	藥種商	3	2	91
火製造及販賣商造賣業	5	4	16	乘合自動車	—	—	21	產看護婦營業	1	—	32
銃製造及販賣商造賣業	—	1	22	乘合自動車	124	115	251	看按劇藥理營業	10	38	155
刀製造及販賣商造賣業	—	—	4	乘合自動車	86	73	85	仲介營業	5	2	138
力車營	—	—	19	乘合自動車	1	1	17	人力車	6	1	52
	—	—	1	乘合自動車	—	—	—		10	4	111
	—	—	—	乘合自動車	—	—	16		—	—	—
	18	17	199	乘合自動車	9	5	53		74	67	355

第一二 狩獵 各年中

	甲種狩獵免狀				乙種狩獵免狀				合計
	一等	二等	三等	計	一等	二等	三等	計	
大正十一年	—	—	1	1	5	21	46	72	73
大正十一年	—	—	2	2	5	23	39	67	69
大正十一年	—	—	9	9	4	17	56	77	86
大正十一年	—	—	6	6	6	17	53	76	82
大正十一年	—	—	—	—	3	11	53	67	67

第八編  
裁判







## 第八編 裁 判

### 第一 裁判所職員辯護士公證人等 大正十二年十二月末日

所 名	裁 判 所 職 員				執達吏	公證人	辯護士
	判 事	檢 事	書 記	計			
甲府地方裁判所同檢事局	7 1	2	13	22	—	1	21
甲府區裁判所同檢事局	3	2	11	16	4	—	—
合 計	10	4	24	38	4	1	21
大 正 十 一 年	10	5	24	39	4	1	17

### 第二 甲府地方裁判所民事々件 大正十二年

種 別	舊 受	新 受	計	既 濟	未 濟
第一審 (通證爲人)	197	231	428	163	265
常書替事	1	12	13	9	4
訴 訟	3	23	26	18	8
計	15	40	55	35	20
控 抗	216	306	522	225	297
假 差 押 假 處	76	86	162	79	83
非訟事件手續法ニ因ル非訟事件	1	10	11	7	4
破 差 押 假 處	1	37	38	38	—
其 他 事 件	—	20	20	20	—
合 計	8	87	95	88	7
大 正 十 一 年	302	546	848	457	391
大 正 十 一 年	270	514	784	482	302

### 第三 甲府地方裁判所刑事々件 大正十二年

種 別	舊 受	新 受	計	既 濟	未 濟
第一審 (刑 法 犯 罪)	2	22	24	22	2
特 別 法 犯 罪	—	2	2	2	—
計	2	24	26	24	2
控 訴 (刑 法 犯 罪)	—	45	45	44	1
特 別 法 犯 罪	—	4	4	4	—
抗 訴	—	1	1	1	—
私 訴	—	42	42	42	—
其 他 事 件	—	—	—	—	—
合 計	2	116	118	115	3
大 正 十 一 年	2	147	149	147	2



第四 甲府區裁判所民事々件 大正十二年

種別	舊受	新受	計	既済	未済
通常訴訟	606	971	1,577	974	603
證書訴訟	1	4	5	2	3
爲替訴訟	—	6	6	6	—
禁治産・準治禁産・失踪	7	18	25	20	5
督促	—	2,758	2,758	2,758	—
家資分産	—	12	12	4	8
假差押假處分	—	314	314	314	—
強制執行	14	20	34	28	6
競賣法ニ因ル競賣	23	73	96	73	23
非訟事件手續法 ニ因ル非訟事件	3	337	340	339	1
其ノ他ノ事件	8	3,933	3,941	3,935	6
合計	662	8,446	9,108	8,453	655
大正十一年	679	8,414	9,093	8,429	664

第五 甲府區裁判所刑事々件 大正十二年

種目	舊受	新受	計	既済	未済
刑法犯 { 通畧 常式	—	130	130	129	1
	—	133	133	131	2
	—	263	263	260	3
特別法犯 { 通畧 常式	1	71	72	72	—
	3	243	246	244	2
	4	314	318	316	2
私訴	—	—	—	—	—
其ノ他ノ事件	—	34	34	34	—
合計	4	611	615	610	5
大正十一年	4	512	516	512	4

第九編

刑務所



第四 甲府區裁判所民事案件 大正十二年

種別	新受	計	既済	未済
通商訴訟	666	971	1,577	971
遺言訴訟	1	4	5	2
爲替訴訟	—	—	6	—
禁治産・準禁治産・失踪	7	1	25	—
付戻	—	2,728	2,728	—
家賃争訟	—	12	12	1
假名押貸争訟	—	314	314	—
強制執行	21	2	34	2
執行法・因・執行	25	72	96	72
非訟事件(前法)	—	27	340	322
因・非訟事件	—	—	—	—
其他(非訟)	—	222	3,341	3,341
合計	662	8,446	9,108	8,453
大正十一年	651	8,374	9,093	8,227

第五 甲府區裁判所刑事案件 大正十二年

種別	新受	計	既済	未済
新法型(普通)	—	199	130	129
舊法型(普通)	—	102	133	121
計	—	263	263	260
特別法型(普通)	1	71	72	72
特別法型(特殊)	3	245	246	244
計	4	314	318	316
其他(事件)	—	34	34	34
合計	4	614	615	610
大正十一年	4	592	516	512

第九編

刑務所







第四 在監人患者及死亡者

病 症	大 正 十 二 年		大 正 十 年		大 正 十 一 年		大 正 十 七 年	大 正 十 八 年	大 正 十 九 年	大 正 十 年	大 正 十 一 年	大 正 十 二 年
	刑 事 被 告 人		受 刑 者		合 計							
	男	女	男	女	男	女						
肺 結 核 {患者死亡}	—	—	1	—	1	—	1	3	4	11	6	1
腸 結 核 {患者死亡}	—	—	—	—	—	—	—	—	—	—	—	—
癩 毒 {患者死亡}	—	—	2	—	2	—	2	—	1	—	—	—
癌種及癌種以外ノ 悪性新生物 {患者死亡}	—	—	4	—	4	—	4	1	4	—	8	1
脚 氣 {患者死亡}	—	—	3	—	3	—	3	—	5	—	—	—
腦 膜 炎 {患者死亡}	—	—	—	—	—	—	—	—	—	—	—	—
腦 出 血 {患者死亡}	—	—	1	—	1	—	1	3	2	—	—	—
心 臟 疾 患 {患者死亡}	—	—	2	—	2	—	2	5	5	—	—	—
氣 管 支 炎 {患者死亡}	—	—	6	—	6	—	6	17	7	25	25	2
肺 炎 {患者死亡}	—	—	—	—	—	—	—	—	—	—	—	—
肋 膜 炎 {患者死亡}	—	—	7	—	7	—	7	—	7	24	15	7
喘 息 {患者死亡}	—	—	—	—	—	—	—	—	2	—	—	—
其他ノ呼吸器疾患 {患者死亡}	2	—	125	—	127	—	127	—	—	—	—	—
胃 加 答 兒 {患者死亡}	—	—	44	—	44	—	44	—	43	—	94	1
腸 加 答 兒 {患者死亡}	—	—	17	—	17	—	17	—	79	—	28	3
腹 膜 炎 {患者死亡}	—	—	—	—	—	—	—	—	1	1	—	—
腎 臟 炎 {患者死亡}	—	—	1	—	1	—	1	—	3	3	—	—
變 死 {患者死亡}	—	—	—	—	—	—	—	—	2	—	—	1
其 他 ノ 結 核 {患者死亡}	—	—	1	—	1	—	1	—	1	4	1	1
合 計 {患者死亡}	2	—	213	—	215	—	215	29	164	68	177	17

第一〇編

社會事業











### 第四 行旅病人及變死人取扱

	行 旅 病 人 救 護												費用						
	前年ヨリ		收容人員		全治解放		死 亡		年末現在人員		變 死 人								
	男	女	計	男	女	計	男	女	計	男	女	計		男	女	計			
大正十二年	9	1	10	11	4	15	2	—	2	13	2	15	5	2	7	1	—	1	1,113.000
大正十一年	9	2	11	17	9	26	12	6	18	1	—	1	14	4	18	3	—	3	1,725.320
大正十年	5	2	7	17	6	23	10	4	14	3	2	5	9	2	11	3	3	6	1,684.820
大正九年	8	2	10	10	6	16	7	2	9	6	4	10	5	2	7	6	1	7	1,748.550

〔附記〕 大正八年ハ不明ニ付表ハサス

### 第五 精神病者監置

	前年ヨリ												費用			
	経人員		新監置人員		死 亡		全治解放		年末現在人員							
	男	女	計	男	女	計	男	女	計	男	女	計				
大正十二年	6	—	6	5	1	6	3	—	3	1	—	1	7	1	8	1,010.000
大正十一年	5	1	6	4	—	4	—	—	—	1	1	2	8	—	8	783.850
大正十年	5	1	6	2	3	5	1	3	4	1	—	1	5	1	6	1,139.450
大正九年	5	—	5	2	1	3	1	—	1	—	—	1	5	1	6	569.060

〔附記〕 大正八年ハ不明ニ付表ハサス

### 第六 恩賜財團濟生會診療

	診 療 患 者												年末現在	診療費
	前年ヨリ		外來		往診		入院		計		同 上			
	男	女	計	男	女	計	男	女	計	男	女	計		
大正十二年	72	204	276	54	66	120	396	10,463	126	124	250	291	66	3,377.000
大正十一年	40	212	252	56	41	97	349	8,062	131	91	222	262	49	3,492.000
大正十年	58	175	233	59	55	114	347	6,388	124	94	218	263	48	3,533.000
大正九年	33	269	302	52	79	131	433	16,252	158	116	274	337	32	4,138.000
大正八年	50	258	308	32	43	75	383	15,618	155	60	215	249	33	4,138.000

### 第七 職業紹介所成績

	求 職 者												需用申込数		
	申 込 数		紹 介 数		就 業 数		計		男		女		計		
	男	女	計	男	女	計	男	女	計	男	女	計	男	女	計
大正十二年	1,749	148	1,897	1,013	93	1,106	437	46	483	876	160	1,036	876	160	1,036
大正十一年	729	69	798	669	64	733	261	45	306	674	237	911	674	237	911
大正十年	349	32	381	344	40	384	130	20	150	368	118	486	368	118	486
大正九年	229	36	265	212	14	226	103	12	115	201	90	291	201	90	291

〔附記〕 大正九年六月一日ノ開所ニ係リ同年分ハ六月ヨリ十二月マテ表ハシタリ

### 第八 職業紹介求職者年齢別 大正十二年

性別	年齢	十未	十以	十以	十以	十以	十以	十以	二以	二歳	三以	四以	五以	計
		二歳満	二歳上	三歳上	四歳上	五歳上	六歳上	八歳上	十歳上	十五上	十歳上	十歳上	十歳上	
男女計		—	—	1	10	10	80	101	594	417	317	112	107	1,749
大正十一年		—	—	—	2	2	13	9	67	19	11	8	17	148
		—	—	1	12	12	93	110	661	436	328	120	124	1,897
		—	1	1	1	10	38	46	222	177	154	82	66	798

### 第九 職業紹介求職者教育程度別 大正十二年

性別	教育程度	高等	同	中	同	中	同	高	同	尋	小	同	多	文	文	計
		學校	上	等	上	等	上	等	等	小	常	上	少	字	字	
男女計		3	6	43	53	62	46	749	74	454	151	76	32	1,749		
大正十一年		—	—	4	4	12	8	53	2	26	12	12	15	148		
		3	6	47	57	74	54	802	76	480	163	88	47	1,897		
		4	1	15	28	17	27	296	41	234	73	34	28	798		

### 第一〇 職業紹介求職者原籍調 大正十二年

原籍	男		女		計	原籍	男		女		計	原籍	男		女		計
	男	女	男	女			男	女	男	女			男	女			
北海道	5	—	5	—	5	山梨	1,136	—	96	—	1,232	山	4	—	—	4	
大正十一年	93	7	100	—	100	13	—	—	—	—	13	口	6	—	—	6	
大正十年	10	—	10	—	10	132	9	141	—	—	141	和	1	—	—	1	
大正九年	1	—	1	—	1	2	—	—	—	—	2	歌	1	—	—	1	
大正八年	86	8	94	—	94	8	—	8	—	—	8	山	4	—	—	4	
	6	—	6	—	6	3	5	8	—	—	8	口	2	—	—	2	
	—	—	—	—	—	9	—	9	—	—	9	島	2	—	—	2	
	41	—	41	—	41	1	—	1	—	—	1	川	4	—	—	4	
	18	—	18	—	18	2	—	2	—	—	2	知	4	—	—	4	
	4	—	4	—	4	5	—	5	—	—	5	分	1	—	—	1	
	14	2	16	—	16	8	3	11	—	—	11	賀	1	—	—	1	
	6	—	6	—	6	8	—	8	—	—	8	本	—	—	—	—	
	7	1	8	—	8	—	—	—	—	—	—	崎	—	—	—	—	
	1	—	1	—	1	—	—	—	—	—	—	島	40	—	—	40	
	—	—	—	—	—	1	7	8	—	—	8	總	—	—	—	—	
	9	—	9	—	9	—	—	—	—	—	—	計	1,749	148	—	1,897	
	38	4	42	—	42	2	—	2	—	—	2	大	729	69	—	798	



第一一 職業紹介就職

職業	給料	日給者數					計	十圓未滿	
		一圓未滿	二圓未滿	三圓未滿	五圓未滿	五圓以上		住込	通勤
一、工業及鑛業	1 製紡染裝機船電金製燐肥製食嗜採其	—	3	1	—	—	4	—	—
	2	—	3	—	—	—	3	—	—
	3	—	1	—	—	—	1	—	—
	4	1	2	7	—	—	10	4	—
	5	—	3	—	—	—	3	2	—
	6	—	—	—	—	—	—	—	—
	7	—	—	—	—	—	—	—	—
	8	—	2	—	—	—	2	—	—
	9	—	1	—	—	—	1	—	—
	10	—	—	—	—	—	—	—	—
	11	—	—	—	—	—	—	—	—
	12	—	—	—	—	—	—	—	—
	13	1	5	—	—	—	6	2	—
	14	—	—	—	—	—	—	1	—
	15	—	—	—	—	—	—	—	—
	16	—	—	—	—	—	—	—	—
	17	3	9	(歩合) 2	—	—	14	—	—
小計	計	5	29	10	—	—	44	9	—
二、建築	18 大左右土其	—	1	1	—	—	2	—	—
	19	—	—	1	—	—	1	—	—
	20	—	19	—	—	—	19	—	—
	21	—	1	—	—	—	1	—	—
	22	—	—	—	—	—	—	—	—
小計	計	—	21	3	—	—	24	—	—
三、商業	23 店小商飲行其	—	—	—	—	—	—	4	—
	24	—	—	—	—	—	—	8	—
	25	—	3	—	—	—	3	1	—
	26	—	—	—	—	—	—	10	—
	27	—	—	—	—	—	—	—	—
28	(歩合) 8	—	—	—	—	—	—	—	—
小計	計	8	3	—	—	—	11	23	—
四、農業	29 農養林其	—	1	—	—	—	1	—	—
	30	—	2	—	—	—	2	—	—
	31	—	—	—	—	—	—	—	—
32	—	—	—	—	—	—	—	—	
小計	計	—	3	—	—	—	3	—	—

者職業及給料別

大正十二年

職業	月給者數	日給者數										日給月給者合計			
		十圓以上		二十圓以上		三十圓以上		四十圓以上		五十圓以上			七十圓以上		
		住込	通勤	住込	通勤	住込	通勤	住込	通勤	通勤	通勤		住込	通勤	
34	—	9	—	—	1	1	—	—	—	—	—	—	44	1	49
1	—	2	—	1	—	—	—	—	—	—	—	—	4	—	7
1	—	—	—	—	—	—	—	—	—	—	—	—	1	—	2
7	—	1	—	—	—	—	—	—	—	—	—	—	5	—	15
—	—	—	—	—	—	—	—	—	—	—	—	—	10	—	13
—	—	—	—	—	—	—	—	—	—	—	—	—	—	—	—
—	—	—	—	—	—	—	—	—	—	—	—	—	—	—	—
—	—	—	—	—	—	—	—	—	—	—	—	—	—	—	—
—	—	—	—	—	—	—	—	—	—	—	—	—	—	—	—
—	—	—	—	—	—	—	—	—	—	—	—	—	—	—	—
1	—	—	—	—	—	—	—	—	—	—	—	—	1	—	1
9	—	12	—	1	—	—	—	—	—	—	—	—	2	—	8
15	—	6	—	—	—	—	—	—	—	—	—	—	22	—	22
—	—	—	—	—	—	—	—	—	—	—	—	—	22	—	22
2	—	1	—	1	—	—	—	—	—	—	—	—	—	—	—
70	—	32	—	3	1	1	—	—	—	—	—	—	115	1	160
—	—	1	—	—	—	—	—	—	—	—	—	—	1	—	3
—	—	—	—	—	—	—	—	—	—	—	—	—	—	—	1
—	—	—	—	—	—	—	—	—	—	—	—	—	—	—	1
1	—	—	—	—	—	—	—	—	—	—	—	—	1	—	19
—	—	—	—	—	—	—	—	—	—	—	—	—	—	—	2
1	—	1	—	—	—	—	—	—	—	—	—	—	2	—	26
24	—	8	—	4	—	2	—	—	—	—	—	—	42	—	42
1	—	—	—	—	—	—	—	—	—	—	—	—	9	—	9
14	—	9	—	2	1	—	—	—	—	—	—	—	26	1	30
25	—	2	—	1	—	—	—	—	—	—	—	—	38	—	38
—	—	—	—	—	—	—	—	—	—	—	—	—	—	—	—
—	—	—	—	—	—	—	—	—	—	—	—	—	—	—	—
—	—	—	—	—	—	—	—	—	—	—	—	—	—	—	—
64	—	19	—	7	2	2	—	—	—	—	—	—	115	2	123
3	—	—	—	—	—	—	—	—	—	—	—	—	3	—	4
—	—	—	—	—	—	—	—	—	—	—	—	—	—	—	2
—	—	—	—	—	—	—	—	—	—	—	—	—	—	—	—
3	—	—	—	—	—	—	—	—	—	—	—	—	3	—	6







(女) 第一二 職業紹介就職者職業及給料別 大正十二年

職業	給料	日給者數			月給者數						日給者 月給者 合計			
		一圓未滿	二圓未滿	計	十圓未滿		十圓以上		二十圓以上			計		
					住込	通勤	住込	通勤	住込	通勤			住込	通勤
工業	2 紡織	—	1	1	—	—	—	—	—	—	—	—	1	
	4 裝身具	1	(多合) 1	2	—	—	—	—	—	—	—	—	2	
	13 製版印刷	—	—	—	—	—	—	1	—	—	—	—	1	
小計		1	2	3	—	—	—	1	—	—	—	—	4	
商業	23 店員	—	—	—	1	—	2	—	—	—	—	3	—	3
	26 飲食店雇人	—	—	—	—	—	1	—	2	—	—	3	—	3
	27 行商	(多合) 1	—	1	—	—	—	—	—	—	—	—	—	1
小計		1	—	1	1	—	3	—	2	—	—	6	—	7
戸内人使	44 婢	—	—	—	2	—	22	—	1	—	—	25	—	25
	45 乳母兒守	—	—	—	1	—	—	—	1	—	—	2	—	2
小計		—	—	—	3	—	22	—	2	—	—	27	—	27
雜業	51 事務員	1	—	1	—	—	—	2	—	—	—	—	2	3
	52 看護人	—	1	1	—	—	2	—	—	—	—	2	—	3
	54 藥局員	—	—	—	—	—	1	—	—	—	—	1	—	1
	58 娛樂場雇人	—	—	—	—	—	1	—	—	—	—	1	—	1
小計		1	1	2	—	—	4	2	—	—	—	4	2	8
合計		3	3	6	4	—	29	3	4	—	—	37	3	46

第一編

商工業



(女) 第一二 職業紹介就職者職業及給料別 大正十二年

職 業	給 料	日給者數		月 給 者 數						日給者 月給者 合 計		
		一 圓未 滿	二 圓未 滿	計	十 圓 未 滿		十 圓 以 上		計			
					住 込	通 勤	住 込	通 勤				
工 業	2 紡 織	—	1	1	—	—	—	—	—	—	1	
	4 裝 身 具	1	1	2	—	—	—	—	—	—	2	
	10 製 版 印 刷	—	—	—	—	—	1	—	—	—	1	
小 計	1	2	3	—	—	1	—	—	—	1	4	
商 業	23 店 員	—	—	—	1	—	2	—	—	—	3	
	26 飲 食 店 雇 入	—	—	—	—	—	1	—	2	—	3	
	27 行 商	1	—	1	—	—	—	—	—	—	1	
小 計	1	—	1	1	—	3	—	2	—	6	7	
戶 用 人 使	44 婢	—	—	—	2	—	22	—	1	—	25	
	45 乳 母 兒 守	—	—	—	1	—	—	—	1	—	2	
小 計	—	—	—	3	—	22	—	2	—	27	27	
雜 業	51 事 務 員	1	—	1	—	—	2	—	—	—	2	
	52 看 護 人	—	1	1	—	—	2	—	—	—	3	
	54 藥 房 員	—	—	—	—	—	1	—	—	—	1	
	58 娯 樂 場 雇 入	—	—	—	—	—	1	—	—	—	1	
小 計	1	1	2	—	—	4	2	—	—	4	2	8
合 計	3	3	6	4	—	23	3	4	—	37	3	46

第一一編

商 工 業



## 第一編 商工業

## 第一 商業會議所 各年十二月末日

	議員 定數	年末 現員	特別 議員	役員	選舉人	被選 人	會議 次數	議事 件數	經費
大正十二年	30	28	8	7	931	765	7	25	14,781.09
大正十一年	30	28	8	7	1,308	971	7	24	12,723.33
大正十年	30	28	7	7	1,178	887	9	33	10,388.27
大正九年	30	25	6	7	1,082	569	4	18	8,747.67
大正八年	30	26	6	7	882	603	4	15	6,687.25

## 第二 會社ノ一 各年十二月末日

	會社數	資本金		積立金	社債現在高	
		總額	拂込済額			
大正十二年	株式 合資 會社 計	37	25,460.000	18,774.125	3,383,216.000	37,726.000
		13	175.520	164.520	6,300.000	8,085.000
		19	407.600	394.600	18,206.000	—
		69	26,043.120	19,333.245	3,407,722.000	45,811.000
大正十一年	株式 合資 會社 計	39	22,660.000	17,253.250	2,992,382.700	2,701.050
		14	178.520	136.520	5,900.000	—
		19	362.700	323.700	9,811.000	—
		72	23,201.220	17,713.470	3,008,093.700	2,701.050
大正十年	株式 合資 會社 計	38	22,695.000	15,501.412	2,477,517.000	—
		14	175.920	164.720	5,090.000	50.000
		21	385.700	375.700	92,069.000	2,817.000
		73	23,256.620	16,041.832	2,574,676.000	2,867.000
大正九年	株式 合資 會社 計	52	21,048.000	15,112.875	1,646,756.000	—
		24	270.112	256.662	5,333.000	329.000
		24	615.620	532.720	81,905.000	13,858.000
		100	21,933.732	15,902.257	1,733,994.000	138,887.000
大正八年	株式 合資 會社 計	8	2,885.800	2,465.000	114,724.000	?
		28	274.500	260.350	64,327.000	?
		4	108.000	108.000	?	?
		40	3,267.500	2,833.350	?	?



第三會社

名 稱	營 業 種 類	位 置
株式會社甲府食品市場行會 株式會社甲府食品市場行會 株式會社甲府食品市場行會	食品販賣 食品販賣 食品販賣	町町町 町町町 町町町
株式會社甲府食品市場行會 株式會社甲府食品市場行會 株式會社甲府食品市場行會	洋裝製 洋裝製 洋裝製	町町町 町町町 町町町
丸茂度最衡株式會社 丸茂度最衡株式會社 丸茂度最衡株式會社	度量衡器製造販賣 度量衡器製造販賣 度量衡器製造販賣	町町町 町町町 町町町
中山牛馬合資會社 中山牛馬合資會社 中山牛馬合資會社	運信演諸 運信演諸 運信演諸	町町町 町町町 町町町
合名會社山梨信託商店社 合名會社山梨信託商店社 合名會社山梨信託商店社	信米木周 信米木周 信米木周	町町町 町町町 町町町
合名會社山梨信託商店社 合名會社山梨信託商店社 合名會社山梨信託商店社	株式物仲卸 株式物仲卸 株式物仲卸	町町町 町町町 町町町
土屋合名會社川商會店 土屋合名會社川商會店 土屋合名會社川商會店	酒紙電製 酒紙電製 酒紙電製	町町町 町町町 町町町
山中田商事株式會社 山中田商事株式會社 山中田商事株式會社	吳新賣木 吳新賣木 吳新賣木	町町町 町町町 町町町
甲府機械洗滌合名會社 甲府機械洗滌合名會社 甲府機械洗滌合名會社	洗銀貯吳 洗銀貯吳 洗銀貯吳	町町町 町町町 町町町

二

設 置 年 月	資 本 金		積 立 金	社 債 現 在 額
	總 額	拂 込 額		
大正八年九月	100.000	25.000	300.000	—
明治三十年一月	5,000.000	4,250.000	1,449,907.000	—
明治四十一年十一月	3.000	8.000	—	—
大正二年七月	30.000	30.000	4,500.000	—
大正四年六月	1.000	1.000	—	—
大正六年四月	5.000	5.000	—	—
明治三十二年五月	6,000.000	3,750.000	189,756.000	—
大正五年四月	30.000	20.000	—	—
大正七年十一月	150.000	97.125	2,250.000	—
明治三十二年四月	2.000	2.000	—	1,562.000
明治三十二年四月	200.000	200.000	38,700.000	—
大正九年十二月	4.000	4.000	—	—
明治三十六年四月	50.000	50.000	—	—
大正九年四月	1,000.000	400.000	11,200.000	—
大正十一年三月	80.000	80.000	—	—
明治十五年八月	30.000	30.000	—	—
大正六年四月	1.000	500	—	—
大正六年五月	5.000	2.500	—	—
大正九年三月	200.000	50.000	—	25,950.000
大正五年十一月	4.000	2.000	—	—
大正八年七月	15.000	15.000	—	—
大正八年十一月	20.000	20.000	—	—
大正八年六月	50.000	15.000	1,570.000	—
明治二十八年六月	2,000.000	2,000.000	523,010.000	—
明治三十五年五月	8.000	8.000	—	—
明治四十一年九月	15.000	10.000	2,561.000	—
大正六年四月	8.000	8.000	—	—
大正八年四月	50.000	40.000	—	—
大正九年三月	300.000	150.000	—	—
大正九年八月	35.000	8.750	—	—
大正九年十二月	200.000	70.000	1,400.000	—
大正十年四月	250.000	100.000	—	—
大正八年五月	3.100	3.100	—	—
大正六年七月	5,000.000	5,000.000	910,000.000	—
大正六年八月	50.000	50.000	48,000.000	—
大正八年八月	250.000	125.000	19,000.000	—







第四同業組合

名	稱	種	類	所	在	地
有同同	限貴任甲府信信用組合	信販信購	用購	錦上樓同	連雀	町町町
甲山甲	府梨府米縣市座	米製織橫	穀糸物糸	西百橫春	青石近	町町町
甲甲甲	府府府	薪釀製	織	泉伊橫	勢近	町町町
甲甲甲	府府府	乾料金鮮	魚	柳櫻泉魚		町町町
甲甲甲	府府府	足運宿理	袋	八橋柳三	日日	町町町
甲山甲	府府府	書果據諸	籍實	柳同同泉		町町町
甲甲甲	府府府	古古賣實	物古	相櫻八紅	生	町町町
甲甲甲	府府府	浴綿文	屋糸房	魚三泉	日	町町町

及產業組合

大正十二年十二月三十一日

創	立	年	月	地	區	組	合	員	數
大正	七	年	六	甲府市	市上				506
大正	四	年	七	同府市	市上				21
大正	二	年	九	同府市	市上				83
大正	二	年	二	同府市	市上				172
明治	二	年	四	甲府市	市上				209
明治	三	年	八	同府市	市上				116
明治	四	年	二	同府市	市上				71
明治	四	年	二	同府市	市上				193
明治	四	年	七	甲府市	市上				99
明治	五	年	九	同府市	市上				18
明治	二	年	一	同府市	市上				30
明治	二	年	六	同府市	市上				75
明治	二	年	一	同府市	市上				66
明治	二	年	四	同府市	市上				57
明治	三	年	一	同府市	市上				25
明治	三	年	四	同府市	市上				210
大正	六	年	六	同府市	市上				61
大正	三	年	六	同府市	市上				7
大正	三	年	四	同府市	市上				77
大正	三	年	一	同府市	市上				173
明治	三	年	一	同府市	市上				11
明治	三	年	一	同府市	市上				55
明治	四	年	一	同府市	市上				44
明治	四	年	一	同府市	市上				27
明治	四	年	三	同府市	市上				33
明治	四	年	一	同府市	市上				302
明治	四	年	一	同府市	市上				31
明治	四	年	一	同府市	市上				43
明治	四	年	一	同府市	市上				28
明治	四	年	一	同府市	市上				12
明治	四	年	一	同府市	市上				37



同業組合

名稱	種類	所在地
甲府市煙草小賣人組合	煙草商卸	柳町
甲府化粧品卸商組合	化粧品商卸	柳町
甲府材木商組合	製材業	石田町
甲府酒醬油商組合	酒類業	石田町
山梨洋服商工組合	洋服裁縫	錦町
甲府金工組合	金工加飾	常盤町
甲府藥種商組合	藥品業	常盤町
甲府市大工職組合	大工職	深町
甲府市履物商組合	萬人履車物業	魚深町
甲府人力車營業組合	人力車物業	魚深町
甲府染物製造業組合	染物業	相生町
甲府市洋物商組合	洋物業	相生町
甲府鹽小賣人組合	鹽商	泉町
甲府陶器商組合	陶器業	八日町
甲府電力精米組合	電力精米業	伊勢町
山梨酒造業組合	酒造業	錦町
甲府肥料問屋組合	肥料業	綠町
甲府西洋洗濯業組合	洋洗業	錦町
甲府豆腐商組合	豆腐業	上連雀町
甲府印刷業組合	印刷業	柳町
甲府自轉車業組合	自轉車業	紅梅町
甲府漆器商組合	漆器業	八日町
甲府建具商組合	建具業	八日町
甲府疊製組	製業	八日町
甲府時計商組合	時計業	柳町
甲府雜穀卸商組合	雜穀業	田平町
甲府市紙商組合	紙業	泉町
山梨豚商組合	豚商	泉町
甲府水晶印傳袋商組合	水晶印傳袋物業	櫻町
甲府水晶印業組合	水晶印業	櫻町

及產業組合續

創立年月	地區	組合員數
明治四十三年九月	甲府市	71
明治四十三年十一月	同上	11
明治四十四年一月	同上	32
明治四十四年十月	同上	87
大正二年一月	同上	33
大正二年一月	同上	16
明治四十年十一月	同上	12
明治四十四年一月	同上	46
明治四十四年一月	同上	69
明治四十四年一月	同上	157
大正七年八月	同上	59
大正六年七月	同上	23
明治三十五年四月	同上	51
明治三十七年三月	同上	22
大正八年七月	同上	17
明治四十一年五月	山梨縣一圓	53
明治四十五年八月	甲府市	19
大正九年十一月	同上	27
明治三十年二月	同上	24
明治四十三年六月	同上	28
大正七年十月	同上	25
大正三年九月	同上	13
明治四十五年一月	同上	21
明治三十九年十二月	同上	26
明治三十四年三月	同上	20
明治二十九年五月	同上	32
明治三十一年二月	同上	29
大正十年四月	同上	14
明治四十三年六月	同上	37
明治四十四年十月	同上	23



第五 私 設

工場名	所在地	主要事業	職	
			男	女
飯塚工場	三吉町	甲斐絹及羽二重原絲	3	
芳文堂印刷工場	柳町	印刷	23	
矢島製絲株式會社第一工場	太田町	輸出生絲製造	7	
同第二工場	伊勢町	同上	24	
同第三工場	富士見町	同上	39	
富士燃糸工業株式會社	東青沼町	絹絲摺絲	18	
山梨民友新聞社	富士川町	新聞發售	7	
田中製絲工場	山田町	製絲	10	
武井製絲工場	穴山町	同上	9	
生絲綫上工場草薙社	深町	生絲綫	14	
日新館製絲株式會社	八日町	製絲	11	
同	伊勢町	同上	28	
中村玉糸製絲工場	魚町	玉絲製造	3	
早川製絲工場	泉町	製絲	6	
金泉製絲株式會社	元三日町	同	7	
富士組	深町	絲再織	10	
志村製菓所	桶屋町	掛物業	26	
合名會社淺川商店三日町工場	三日町	印刷	35	
雨宮製絲工場	和田平町	製絲	7	
三浦製絲工場	穴切町	同	4	
田村製絲工場	東青沼町	同上	3	
今澤製絲工場	山田町	同	2	
竹下製絲工場	若松町	同	4	
秋山製絲工場	東青沼町	同	10	
大成組再織工場	柳町	絲返	5	
田中製絲工場	東青沼町	製絲	4	
港屋製絲工場	伊勢町	同	10	
株式會社大田商店附屬大田製絲所	伊深町	各種製	16	
合名會社澤田屋商店	柳町	製菓	5	

工場

(職工十人以上ノモノ) 大正十二年十二月末日現在

工場主氏名	動力					馬力
	汽機	瓦斯發動機	石油發動機	電動機	數	
飯塚 謙 藏	1	-	-	1	1	1.
青柳 詢 一 郎	-	-	-	1	1	1.
社長 矢嶋 榮 助	1	-	-	1	3.	3.
同	1	-	-	1	12.5	12.5
同	2	-	-	2	14.	14.
同	-	-	3	-	60.	60.
社長 上野 武 國	-	-	-	1	3.	3.
田中 文 吾	1	-	-	1	4.	4.
武井 常 助	1	-	-	1	3.	3.
草薙 社	1	-	-	1	8.	8.
代表者 大木善右衛門	3	-	-	1	1.	1.
同	2	-	-	2	4.	4.
中村 源 太 郎	1	-	-	1	3.	3.
早川 友 平	1	-	-	2	1.5	1.5
代表者 花輪 政 富	-	-	1	1	3.	3.
代表者 細田 富 次 郎	1	-	-	1	4.	4.
志 村 長	-	-	-	3	7.	7.
淺川 伊 作	-	-	-	1	1.5	1.5
雨宮 勇 吉	1	-	-	1	2.	2.
三浦 利 兵 衛	1	-	-	1	5.	5.
田村 富 作	1	-	-	1	1.	1.
今澤 芳 竹	1	-	-	2	1.	1.
竹下 半 平	1	-	-	1	1.	1.
秋山 幸 右 衛 門	1	-	-	1	2.	2.
若尾 義 角	-	-	-	1	1.	1.
田中 代 甫	1	-	-	1	2.	2.
今村 順 次 郎	2	-	-	2	5.	5.
株式會社大田商店	-	-	-	3	22.5	22.5
代表者 早川 久 兵 衛	-	-	-	-	-	-



私 設

工場名	所在地	主要事業	職	
			男	女
合名會社渡邊製絲場	山田町	製絲	8	
清水製絲場	大田町	同上	3	
齊木製絲場	同上	同上	1	
鈴木製絲場	東青沼町	同上	2	
矢崎製絲場	東穴山町	同上	1	
矢島揚返場	伊勢町	生絲揚返	18	
甲府丸茂製絲場	日向町	生製絲	46	
數野揚返工場	城屋町	生製絲	1	
郷田製絲場	山田町	生製絲	4	
田中製絲場	三日町	同上	2	
松林軒製菓合名會社	櫻錦町	製菓發行	7	
山梨民報社印刷工場	同上	新聞發	13	
河合製絲場	三日町	新製絲	20	
山梨印刷合資會社印刷工場	常盤町	諸印刷	22	
山梨每日新聞社	紅梅町	新聞發行	10	
山梨新聞株式會社	百石町	新聞印刷	20	
宮川玉絲製絲場	一條町	新玉製絲	4	
七澤製絲場	壽太町	玉製絲	1	
布能製綿所	田町	製綿	13	
株式會社甲府製作所	橋町	網球製作	12	
末木縱絲工場	工三町	製絲	1	
善積製絲場	日町	製絲	1	
小市橋製菓工場	伊勢町	製菓	3	
山梨製綿株式會社	東青沼町	製菓	7	
伊藤製絲場	元城屋町	製綿	22	
原藤製絲場	深伊勢町	製絲	2	
野澤製絲場	伊勢町	同上	2	
齊藤製絲場	同町	同上	6	
渡井製絲場	同町	同上	47	
	同町	同上	2	

工 場 續

工	原動力	機 關 數				馬力	工場主氏名
		汽機	瓦斯發動機	石油發動機	電動機		
85	93	1	—	—	1	4.5	渡邊園次郎
42	45	1	—	—	1	2.	清水八平
50	51	1	—	—	1	1.5	齊木卯三郎
38	40	1	—	—	2	2.	鈴木重治
15	16	1	—	—	1	1.	矢崎佐兵衛
111	129	—	—	—	1	5.	管理者井上健十郎
338	384	5	—	—	3	13.	丸茂文幸
21	22	1	—	—	1	2.	數野幸七
64	68	1	—	—	1	4.	郷田佐七
25	27	1	—	—	1	1.5	田中啓藏
—	7	—	—	—	—	1.	鈴木音兵衛
—	13	—	—	—	1	5.	堀口兼三郎
230	250	3	—	—	2	5.	河合原文七郎
—	22	—	—	—	1	3.	萩原光太
—	10	—	—	—	1	5.	保坂政治
—	20	—	—	—	1	5.	野口二郎
40	44	1	—	—	1	1.	宮川彌三郎
30	31	1	—	—	1	1.5	七澤吉照
5	18	—	—	—	2	12.5	布能喜太郎
—	12	—	—	—	1	3.	代表者宮川千之助
10	11	1	—	—	1	1.	末木藤大郎
6	7	—	—	—	1	.5	善積善兵衛
15	18	1	—	—	1	1.	小市橋友亮
—	7	—	—	—	—	1.	市橋山幸太郎
1	23	—	—	—	1	15.	杉山幸男
40	42	1	—	—	1	1.	伊藤甚大作
20	22	1	—	—	1	1.5	原由大郎
40	46	1	—	—	1	2.	野澤喜一
45	49	1	—	—	1	2.	齊藤德太郎
32	34	1	—	—	2	2.	渡井寛二



### 第六 製材

所在地	工場名	資本金	原料材積	製品種類	數量
泉町	小林平作製材所	15,000 <sup>円</sup>	1,800 <sup>石</sup>	角板材	1,500 <sup>石</sup> 200 <sup>坪</sup>
百石町	甲府製板所	25,000	3,200	角板材	2,200 960
深町	内藤製材所	15,000	2,500	角板材	1,900 500
湯田町	保坂製材所	10,000	2,000	角板材	1,700 260
春日町	劍持製板所	25,000	2,500	角板材	2,000 450
桶町	大和製材株式會社	120,000	6,000	角板材	4,950 850
上一條町	小林千松材木店	35,000	5,000	角板材	4,000 850
同町	伊藤製材所	8,000	2,000	角板材	1,800 150
桶町	鈴木製材所	8,000	2,500	角板材	1,900 550
穴切町	甲府木工株式會社	40,000	3,000	角板材	2,700 200
計	—	301,000	30,500	角板材	24,650 4,970

### 第七 諸市場 大正十二年

名稱	所在地	賣買品目	開市度數	賣買金高
甲府魚市場	魚町	鮮魚其他海產物	342	253,506.100 <sup>円</sup>
株式會社 甲府食品市場	錦町	果實其他蔬菜類販賣	360	50,000.000
甲府米穀市場	穴切町	米穀類	333	1,780,384.500
計	—	—	1,035	2,083,890.600

### 工場 大正十二年

價額	原動力	馬力數	鋸數		一ヶ年就業日數	職工人員	備考
			据付臺數	個數			
22,500 <sup>円</sup> 500	電動力	15	2	8	280	850	—
33,000 2,400	同	18	2	8	280	1,400	—
28,500 1,250	同	20	2	10	300	1,100	—
25,000 650	同	15	1	4	280	850	—
30,000 1,125	同	13	2	8	300	1,300	—
74,250 2,125	同	15	2	4	290	1,400	—
60,000 2,125	同	15	2	13	300	1,400	—
27,000 375	同	10	1	4	300	900	—
28,500 1,375	同	15	1	4	280	900	—
40,500 500	同	15	2	6	300	1,300	—
369,250 12,425	—	151	17	69	2,910	11,400	—

### 第八 度量衡器製作者及販賣者 各年十二月三十一日

	製作者					販賣者				
	度器	量器	衡器	度量衡器	計	度器	量器	衡器	度量衡器	計
大正十二年	—	—	2	—	2	—	—	—	13	13
大正十一年	—	—	2	—	2	4	—	—	10	14
大正十年	—	—	2	—	2	—	—	—	12	12
大正九年	—	—	2	—	2	—	—	—	11	11
大正八年	—	—	2	—	2	—	—	—	12	12



第九 度量衡器製作及修覆檢定成績 各年十二月三十一日

	度 器		量 器		衡 器		合 計		檢 定 手 數 料
	合 格	不 合 格	合 格	不 合 格	合 格	不 合 格	合 格	不 合 格	
大正十二年	—	—	—	—	56,452	692	56,452	692	5,485.790
大正十一年	—	—	—	—	33,535	432	33,535	432	3,869.330
大正十年	—	—	—	—	28,370	757	28,370	757	3,220.400
大正九年	—	—	—	—	—	—	—	—	—
大正八年	—	—	—	—	24,794	877	24,794	877	2,515.970

第一〇 度量衡器使用者第二種取締成績

	取締 戶 數	檢 査 器 物 個 數								檢 査 器 物 百 = 付		
		度 器		量 器		衡 器		合 計		正	不正	
大正十二年	4,328	2,421	276	4,393	296	13,758	395	20,572	967	21,539	95	4
大正十一年	4,133	2,376	236	4,197	324	13,218	458	19,791	1,018	20,809	96	5
大正十年	—	—	—	—	—	—	—	—	—	—	—	—
大正九年	3,710	1,172	101	3,651	58	8,074	428	12,897	587	13,484	96	4
大正八年	3,133	1,244	155	3,584	564	6,838	1,017	11,666	1,736	13,402	87	13

第一一 酒類及酢醬油釀造

	免許 人 員	酒 類					酒 料 及 酒 精 含 有 飲 料		醬 油		酢	
		清 酒	燒 酎	白 酒	味 淋	計	免許 人 員	造 石 高	免許 人 員	造 石 高	釀 造 人 員	造 石 高
大正十二年	6	5,347	46	—	—	5,393	6	358	6	6,639	—	—
大正十一年	6	5,737	62	—	—	5,799	7	368	6	7,015	5	725
大正十年	6	5,737	62	—	—	5,799	7	368	6	7,848	—	—
大正九年	6	3,762	39	—	—	3,801	5	572	7	4,553	—	—
大正八年	6	4,869	137	2	4	5,012	5	1,384	6	4,638	—	—

第一二 重要物産製産額 (壹萬圓以上ノモノ)

種 目	大 正 十 二 年		大 正 十 一 年	
	數 量	價 額	數 量	價 額
果 生 實	70,940	49,582	64,146	43,509
皮	97,239	12,133.045	82,716	8,764.310
實 絲 苧 綿	22,494	235.974	19,645	127.756
綿 織 物 類	1,612	64.480	1,585	55.475
絹 漆 繭	?	119.262	?	166.695
繭 器 類	?	20.315	?	21.315
水 晶 細 工 品 カ フ ス 釦 等 除 ク	3,734	34.997	5,203	53.373
印 傳 細 工 類	?	151.200	?	121.545
足 袋 子 類	1,124,700	393.645	668,900	267.520
菜 類	?	1,046.500	?	962.127
合 計	—	14,757.400	—	11,019.407

第一三 工産物製産額 大正十二年

品 目	數 量	價 額	製 造 戶 數	職 工		
				男	女	計
鐵 製 鍋 釜 及 鐵 瓶 類	?	19.800	3	7	—	7
叉 物 類	?	21.600	15	62	—	62
指 挽 物 類	?	53.900	84	220	—	220
箱 籠 桶 簾 類	?	9.450	13	18	—	18
箱 籠 桶 簾 類	?	2.100	3	3	—	3
櫛 類	?	85.900	57	170	—	170
櫛 類	?	41.000	46	71	—	71
櫛 類	?	1.850	50	150	—	150
水 晶 細 工 カ フ ス 釦 等 除 ク 類	?	508.400	141	398	30	428
靴 類	?	55.300	10	30	—	30
靴 類	?	3.650	8	20	—	20
馬 具 類	?	4.600	3	7	—	7
印 傳 細 工 品 具 類	?	151.200	12	61	15	76
玩 具 類	?	7.800	16	32	13	45
扇 類	?	6.900	2	7	6	13
蠶 紙 類	520	780	2	2	—	2
筆 類	54,000	2.700	3	3	1	4
和 洋 傘 類	?	48.200	28	55	30	85
和 洋 傘 類	?	2.300	4	4	2	6
提 燈 類	62,000	49.600	20	31	11	42



工產物製產額 續

品 目	數量	價 額	製造戶數	職 工		
				男	女	計
履物類	3,460,200	1,225,880	57	445	78	523
靴類	370	14,800	13	23	—	23
網袋類	48,000	3,840	2	2	6	8
襪類	—	393,045	159	320	392	712
其他物類	—	49,000	60	88	112	200
仕立物類	—	5,700	3	1	16	17
組子類	—	1,046,500	83	247	80	327
繻類	—	—	—	—	—	—
絹類	—	—	—	—	—	—
菜類	—	—	—	—	—	—
調味料	127,045	88,931	9	25	—	25
合計	—	2,828,296	386	1,151	684	1,835

第一四 各種製絲工場 大正十二年

工場名	生 絲		生 皮 苧		一ヶ年 就日數	一月就 業日數	工賃額支拂 額(一人)
	數量	價 額	數量	價 額			
郷河武早秋雨矢島大木三渡齋鈴金今丸田中矢今末掛背飯竹田清高齋	1,564	186,925	350	5,517	291	28	1.30
合井川山宮島第一島第二島第三島大木第二浦邊木製絲今丸中村崎澤水川柳塚下村水田藤	5,000	580,000	1,100	16,500	270	28	1.00
製絲工場	3,773	415,500	847	12,100	292	28	90
製絲工場	1,572	139,479	200	1,800	260	28	80
製絲工場	1,980	222,750	450	6,750	300	28	90
製絲工場	2,500	300,599	960	8,813	285	28	90
第一製絲工場	2,564	280,182	685	9,825	289	28	88
第二製絲工場	3,181	356,289	780	11,339	291	28	70
第三製絲工場	13,235	1350,018	3,476	51,102	295	28	70
第一製絲工場	5,265	585,000	1,170	18,720	310	28	90
第二製絲工場	2,430	272,000	540	5,640	310	28	90
製絲工場	2,092	246,340	406	4,881	300	28	1.07
製絲工場	2,348	261,000	588	8,162	296	28	75
製絲工場	2,610	261,000	350	3,500	300	28	80
製絲工場	123	11,525	369	4,328	308	28	1.04
製絲工場	773	96,679	187	2,064	286	28	80
製絲工場	3,508	378,864	850	12,590	284	28	89
製絲工場	7,301	790,896	2,382	29,716	313	28	66
製絲工場	3,083	343,740	674	910	295	28	87
製絲工場	1,041	97,840	289	2,341	310	28	80
製絲工場	91	10,000	50	350	250	28	80
製絲工場	150	15,000	70	700	300	28	90
製絲工場	180	20,000	81	900	300	28	90
製絲工場	150	15,000	70	700	294	28	1.05
製絲工場	390	32,500	82	825	275	28	1.29
製絲工場	765	79,475	170	1,878	289	28	85
製絲工場	825	93,540	324	3,084	290	28	1.15
製絲工場	710	71,000	142	1,280	290	28	67
製絲工場	670	67,000	250	2,400	270	28	95
製絲工場	450	45,000	100	1,100	280	28	85
合計	1,101	123,800	305	3,355	309	28	88

各種製絲工場 續

工場名	生 絲		生 皮 苧		一ヶ年 就日數	一月就 業日數	工賃額支拂 額(一人)
	數量	價 額	數量	價 額			
原製絲工場	441	48,526	224	1,988	220	28	90
入製絲工場	300	24,900	300	2,100	300	28	85
近藤製絲工場	432	35,800	240	1,650	296	28	95
渡井製絲工場	765	85,000	320	3,502	284	28	1.00
田中製絲工場	1,360	159,000	632	4,400	295	28	80
七澤製絲工場	515	51,560	204	2,142	255	28	65
伊藤製絲工場	640	60,800	320	2,560	270	28	1.00
善川製絲工場	745	81,150	420	3,150	287	28	76
小田製絲工場	196	18,666	146	1,160	280	28	1.00
合林製絲工場	320	32,000	160	1,600	300	28	90
田中製絲工場	495	51,000	173	1,730	220	28	80
計	77,494	8,397,343	21,436	275,453	—	—	—
大正十一年	73,443	8,412,227	11,275	173,058	—	—	—
大正十一年	68,853	1,825,530	16,204	160,735	—	—	—
大正九年	53,844	5,522,046	13,759	131,867	—	—	—
大正八年	72,193	10,076,458	11,781	15,372	—	—	—

第一五 電 燈 大正十二年十二月末日

會社名	線路長	線條長	街燈基數	各 戶 所 用		
				戶數	燈數	點火料
甲府電力株式會社	429.2	1,543.6	1,980	55,634	136,611	825,448.410
大正十一年	422.4	1,518.4	1,864	52,824	116,033	712,456.385
大正十年	158,27.05	545,22.51	1,425	49,128	103,941	625,185.585
大正九年	140,00.25	497,20.03	1,320	44,498	91,007	535,584.595
大正八年	109,14.15	387,15.55	1,172	37,325	77,019	417,169.500

第一六 瓦 斯 各年十二月末日

	瓦斯管 延長	街燈 基數	燈火引用		燃料使用		機 械 使 用	
			戶數	燈數	戶數	口數	戶數	臺數 馬力
大正十二年	39,447	—	2,924	5,817	2,924	4,782	—	—
大正十一年	31,094	—	2,156	5,748	2,825	3,397	—	—
大正十年	23,876	—	1,471	5,592	1,420	2,313	—	—
大正九年	23,321	—	1,659	5,603	1,509	2,125	—	—
大正八年	23,118	—	1,620	5,549	1,458	1,954	—	—



第一七 物

品名	數量	立物名稱	大正	
			三月	六月
米	一石	地物	39.00	24.00
			27.00	31.00
			25.00	29.00
大稗	同	同	10.50	12.00
			—	—
			18.00	18.00
小食	同	同	7.50	7.60
			2.05	2.05
			18.00	18.00
醬油	一石	地物	65.00	65.00
			120.00	120.00
			136.00	136.00
茶	百斤	狭山	20.00	22.00
			70	70
			84.00	84.00
味噌	百斤(十二貫)	神戶	5.00	5.00
			70	70
			15.00	15.00
梅澤	一樽(四斗入)	三升 四斗入	8.00	7.00
			30.00	36.50
			—	—
和洋	同	水室	25.00	30.00
			—	—
			63.00	61.00
洋紡	同	天 津	80.00	80.00
			—	—
			65	70
晒洋	一反	伊勢	9.50	9.50
			10.00	10.00
			98.00	94.00
晒蘭	同	地物	2,550.00	2,350.00
			2,300.00	2,100.00
			2,000.00	1,850.00
生花	一反	郡內	7.50	7.50

價

十二年			大正十一年	大正十年	大正九年	大正八年
九月	十二月	平均				
40.00	36.50	35.12	33.50	26.25	39.62	47.72
36.00	32.50	29.13	29.87	34.00	37.75	45.97
34.00	30.00	29.50	28.75	32.42	35.00	44.27
10.00	9.50	10.50	10.75	12.05	15.20	17.62
—	—	—	—	—	—	—
15.00	15.50	16.63	18.75	19.33	18.37	23.90
7.50	8.00	7.65	7.07	—	20.37	22.74
2.05	2.05	2.05	1.98	1.96	1.89	1.42
65.00	65.00	65.00	70.00	81.67	76.25	59.50
120.00	120.00	120.00	140.00	150.00	142.50	119.17
132.00	132.00	134.00	132.00	128.33	120.00	100.00
17.00	18.00	19.25	16.75	17.75	15.25	12.17
70	70	70	67	78	1.12	86
84.00	84.00	84.00	84.00	92.33	82.00	65.00
5.00	5.00	5.00	4.75	8.50	9.25	—
70	70	70	70	1.07	1.20	76
15.00	15.00	15.00	14.50	14.33	13.50	13.25
12.80	12.80	10.15	9.75	7.92	7.75	9.05
30.40	32.64	32.39	26.70	32.33	49.25	?
—	—	—	—	—	—	—
26.40	29.44	27.71	22.45	25.83	42.50	41.24
—	—	—	—	—	—	—
57.00	78.00	64.75	51.75	—	—	—
6.15	7.15	7.32	5.95	4.56	?	?
68	80	71	69	84	1.42	1.29
9.50	9.50	9.50	—	—	—	—
10.00	10.00	10.00	—	—	—	—
100.00	99.00	97.75	93.99	75.67	80.32	119.42
2,050.00	2,050.00	2,250.00	2,198.75	1,703.33	2,265.00	2,275.84
1,900.00	1,900.00	2,050.00	1,992.50	1,651.67	2,030.00	2,114.17
1,689.00	1,710.00	1,812.25	1,812.50	1,780.00	1,780.00	1,924.17
8.00	8.00	7.75	—	8.08	7.37	5.42



物

品名	數量	立物名稱	大正	
			三月	六月
甲	反	郡	9.00	8.25
蠟	斤	同支	10.50	10.50
麻	斤	尾	35.00	36.00
藍	匁	大	3.50	3.50
和	匁	米	1.62	62
洋	匁	同	1.25	1.25
葡	匁	同	—	—
三	本	同	—	—
松	尺	同	22.00	17.00
杉	尺	同	22.00	20.00
樺	尺	同	45.00	45.00
樅	尺	同	20.00	17.00
松	六分	同	4.50	4.50
杉	六分	同	7.50	7.50
松	四分	同	3.15	3.15
杉	四分	同	5.40	5.40
松	丸	同	4.30	4.30
杉	丸	同	8.00	8.00
屋	坪	正	2.10	2.10
枕	坪	地	1.50	1.50
種	石	同	120.00	120.00
石	箱(二貫入)	子	7.30	7.30
薪	噸	磐	28.00	28.00
藁	匁	櫛	1.30	1.30
秣	匁	地	80	80
美	匁	同	1.20	1.20
牛	匁	同	2.50	2.50
鱈	匁	同	72	72
乾	匁	同	8.00	8.00
油	匁	同	37.00	35.00
	匁	同	5.00	5.00

價

十二年			大正十一年	大正十年	大正九年	大正八年
九月	十二月	平均				
8.25	9.00	8.63	8.00	8.08	7.37	5.42
9.75	10.50	10.31	9.60	8.58	11.00	11.17
36.50	36.00	35.88	33.25	36.50	45.00	43.34
4.00	3.50	3.63	2.47	3.35	2.96	2.53
75	62	65	58	66	77	70
1.35	1.25	1.28	86	1.13	1.35	1.23
1.70	2.00	1.85	2.30	2.75	2.58	2.37
80	80	80	66	62	55	60
—	—	—	—	—	—	—
17.00	22.00	19.50	15.00	16.00	15.50	14.17
22.00	30.00	23.50	27.00	28.50	27.00	22.84
48.00	51.00	47.25	42.00	44.50	42.50	41.34
20.00	22.00	19.75	15.00	16.00	14.50	13.17
9.80	6.00	4.95	4.20	4.35	4.27	3.99
7.50	8.00	7.63	5.40	5.70	5.20	4.93
3.36	4.20	3.47	2.40	3.55	3.07	2.60
5.40	5.60	5.45	3.00	3.15	2.92	2.32
4.80	6.00	4.85	5.00	5.25	5.20	5.17
8.50	9.50	8.50	8.50	8.90	7.75	6.49
2.10	2.15	2.11	2.00	2.15	1.97	1.70
1.50	1.50	1.50	1.50	1.60	1.55	1.43
120.00	120.00	120.00	116.67	84.33	120.00	159.00
7.60	7.60	7.45	7.53	10.28	12.22	12.32
28.00	30.00	28.50	30.77	26.67	26.40	26.40
1.40	1.50	1.38	1.20	1.30	1.32	1.32
80	78	80	70	70	97	97
1.20	1.24	1.21	1.30	1.30	1.30	1.30
2.50	2.50	2.50	2.82	3.00	2.70	2.70
72	72	72	67	67	70	70
8.00	7.00	7.75	7.75	7.50	7.63	7.55
33.00	26.00	32.75	47.00	58.33	41.25	40.95
5.00	4.37	4.84	5.15	5.16	4.93	4.87



第一八 用材薪炭

	大 正 十 二 年					
	用 材		薪		木 炭	
	數 量	價 額	數 量	價 額	數 量	價 額
民 間 用	9,813	147,195	6,787	380,072	2,201,650	880,660
官 衙 學 校 會 社 等	3,820	57,300	48	2,688	167,010	66,804
工 場 用	4,615	69,225	309	17,304	388,520	155,408
計	18,248	273,720	7,144	400,064	2,757,180	1,102,872

第一九 倉

倉 庫 名	倉				
	二 階		建 平		
	棟 數	坪 數	棟 數	坪 數	
第 十 銀 行 倉 庫	(三階)	1	40.00	—	—
朝 日 町 若 尾 倉 庫		1	120.00		5
有 信 倉 庫		3	507.00		4
百 石 町 若 尾 倉 庫		9	327.85		10
計		16	1,123.85		19

第二〇 倉庫出入

倉 庫 名	一 月	二 月	三 月	四 月	五 月
第 十 銀 行 倉 庫 {出	747	1,980	2,621	2,067	2,100
{入	1,511	1,423	3,424	1,273	2,216
朝 日 町 若 尾 倉 庫 {出	9,446	7,858	11,670	7,209	14,878
{入	10,982	8,289	12,353	6,128	18,596
有 信 倉 庫 {出	1,502	3,777	6,383	2,030	3,796
{入	2,144	4,188	2,728	3,846	9,576
百 石 町 若 尾 倉 庫 {出	6,346	7,671	8,918	7,017	7,820
{入	9,986	7,267	7,234	6,534	13,870
計 {出	18,041	21,286	29,592	18,323	28,594
{入	24,623	21,167	25,739	17,781	44,258
大 正 十 一 年 {出	22,185	25,542	27,944	23,696	26,289
{入	23,720	23,971	18,291	17,894	23,983

消 費 額

合 計	大 正 十 一 年						合 計
	用 材		薪		木 炭		
	數 量	價 額	數 量	價 額	數 量	價 額	
1,407,927	9,021	135,315	6,642	365,310	2,188,970	809,919	1,310,544
126,792	3,280	49,200	49	2,695	165,990	61,416	113,311
241,937	4,101	61,515	300	16,500	387,750	143,467	221,482
1,776,656	16,402	246,030	6,991	384,505	2,742,710	1,014,802	1,645,337

庫

大正十二年十二月末日

庫					
屋 上		屋 下		計	
坪 數	棟 數	坪 數	棟 數	坪 數	棟 數
—	—	—	—	3	—
750.00	—	—	—	6	—
150.00	—	—	—	7	—
642.90	1	40.00	—	20	—
1,542.90	1	40.00	—	36	—

貨 物 月 別

大正十二年

六 月	七 月	八 月	九 月	十 月	十一 月	十二 月	全 年
2,329	2,344	3,120	2,001	2,012	2,771	2,856	26,948
6,781	1,333	2,103	718	1,357	2,834	6,167	31,140
16,045	12,777	13,461	7,733	13,855	9,990	14,787	139,709
17,850	11,053	12,116	4,522	6,579	11,307	21,733	141,510
6,571	7,860	2,809	2,801	3,434	2,412	2,207	45,582
10,054	2,661	2,773	901	1,098	3,705	8,489	52,163
10,214	15,684	10,747	7,420	13,815	7,090	6,436	109,178
19,489	12,949	7,678	1,850	4,501	7,636	10,831	109,885
35,159	38,665	30,137	19,955	33,116	22,263	26,286	321,417
54,174	27,996	24,670	7,991	13,535	25,542	47,222	334,698
41,330	43,918	35,428	30,260	21,439	22,720	22,993	343,744
60,174	47,286	29,114	20,412	12,401	22,285	30,038	329,569



## 第二一 倉庫出入貨

品目	一月	二月	三月	四月	五月	
穀	{入	3,230	2,895	3,197	2,440	3,422
	{出	1,145	1,476	1,200	772	2,198
玄米	{入	11,500	5,853	10,912	5,558	9,493
	{出	8,144	6,297	7,606	5,911	8,155
白米	{入	237	306	704	351	962
	{出	313	150	113	279	668
外國米	{入	481	296	623	1,285	465
	{出	438	666	275	733	667
大麥	{入	1,110	1,143	3,740	—	—
	{出	1,528	1,058	2,374	739	2,809
小麥	{入	1,767	2,002	440	116	180
	{出	2,177	2,706	2,126	890	310
大豆	{入	420	220	880	1,360	1,012
	{出	17	170	697	877	1,078
小豆	{入	509	268	401	206	100
	{出	411	280	333	279	420
雜穀	{入	—	100	250	722	370
	{出	369	549	274	422	275
豆粕	{入	325	3,485	—	2,355	20,391
	{出	—	410	3,145	716	7,571
毀豆粕	{入	208	—	130	593	265
	{出	417	72	63	145	83
粉粕	{入	270	—	—	162	1,760
	{出	162	—	—	134	613
人造肥料	{入	2,275	1,112	578	1,212	3,700
	{出	195	1,197	2,009	865	562

## 物種類月別

大正十二年

六月	七月	八月	九月	十月	十一月	十二月	計
4,050	1,501	901	383	1,091	4,022	11,467	28,608
3,145	2,965	4,447	4,034	5,879	2,471	2,650	32,382
7,461	3,520	3,005	2,244	3,339	8,987	19,707	91,579
8,874	7,852	5,925	6,150	6,430	5,091	10,477	86,912
1,244	178	153	296	224	649	426	5,760
1,160	884	540	290	343	267	620	5,627
1,164	7,413	4,641	1,615	1,226	850	976	21,035
1,100	2,634	7,424	4,275	2,015	454	849	21,530
202	1,529	1,989	335	605	2,725	1,892	15,270
1,940	1,436	1,737	1,302	2,070	1,903	1,164	20,060
—	475	4,146	439	375	1,092	1,377	12,409
287	259	1,991	731	1,425	712	1,029	14,643
210	180	—	7	115	322	716	5,442
450	284	316	418	491	194	63	5,055
374	—	—	—	90	207	458	2,703
174	118	80	154	107	151	202	2,709
1,040	1,504	—	—	—	250	833	5,069
52	123	357	449	853	369	860	4,952
5,250	370	—	—	575	365	2,015	35,131
7,268	8,545	84	464	3,262	463	158	32,086
1,027	638	—	—	—	—	—	2,861
557	639	20	77	1,011	47	291	3,422
1,505	—	287	212	340	90	471	5,097
1,661	503	—	5	334	412	—	3,825
2,480	—	184	240	—	338	500	12,619
3,529	1,637	456	153	1,303	200	726	12,849



倉庫出入貨

品目	一月	二月	三月	四月	五月	六月
紙類	入	—	—	—	35	—
	出	—	—	—	—	—
砂糖類	入	—	—	—	—	400
	出	—	—	—	—	80
粉類	入	—	—	—	—	90
	出	15	17	79	—	49
本	入	1,679	2,256	2,134	102	53
	出	1,813	4,547	6,993	3,870	226
中	入	315	657	707	430	118
	出	541	1,013	1,214	615	456
玉	入	75	385	336	17	585
	出	99	480	280	186	538
生	入	2	4	46	50	17
	出	33	56	41	42	21
橫	入	8	12	57	49	50
	出	45	24	51	27	56
生皮	入	116	103	538	468	650
	出	135	62	602	699	1,317
屑	入	6	13	61	231	133
	出	9	7	112	43	412
雜貨	入	—	2	—	—	42
	出	35	2	5	79	30
乾燥	入	—	60	—	—	—
	出	—	—	—	—	—
合計	入	24,623	21,167	25,739	17,781	44,252
	出	18,041	21,286	29,592	18,323	28,595
大正十一年	入	23,720	23,971	18,291	17,894	23,983
	出	22,185	25,542	27,944	23,696	26,289

物種類月別

續

六月	七月	八月	九月	十月	十一月	十二月	計
—	—	—	—	—	—	—	35
1	28	4	—	—	—	—	33
120	—	—	—	—	—	1,001	1,521
190	170	80	—	—	—	—	520
—	—	—	—	—	—	200	290
22	10	18	60	20	10	25	325
24,585	6,691	7,109	1,044	3,322	3,179	2,220	54,374
2,355	8,639	4,774	838	4,475	6,556	4,870	49,957
1,436	3,117	1,745	428	991	1,801	1,459	13,204
840	1,409	1,393	459	1,743	1,559	1,073	12,315
854	485	161	34	145	10	209	3,296
1,018	306	—	7	293	326	206	3,739
57	79	75	521	455	225	672	2,203
9	66	85	44	775	235	392	1,799
56	112	101	38	105	113	119	820
77	38	59	17	97	167	112	770
200	23	—	2	182	—	194	2,476
175	11	23	—	50	112	81	3,267
831	119	142	153	240	180	35	2,144
116	19	254	7	53	527	283	1,842
28	62	31	—	115	137	275	692
39	70	20	21	87	36	155	579
—	—	—	—	—	—	—	60
120	—	—	—	—	—	—	120
54,174	27,996	24,670	7,991	13,535	25,542	47,222	334,692
35,159	38,665	30,137	19,955	33,116	22,263	26,286	321,418
60,174	47,286	29,114	20,412	12,401	22,285	30,038	329,569
41,330	43,918	35,428	30,260	21,439	22,720	22,993	343,744



第二二 倉庫預り貨物及拂戻高 大正十二年

倉庫名	前年ヨリ 越 高	本年預り高	計	本年拂戻高	年末現在
第十銀行倉庫	4,126	31,140	35,276	26,948	8,328
朝日町若尾倉庫	18,005	141,510	159,515	139,709	19,806
有信倉庫	10,321	52,163	62,484	45,582	16,902
百石町若尾倉庫	22,535	109,885	132,420	109,178	23,242
合 計	54,997	334,698	389,695	321,417	68,278
大正十一年	71,541	329,569	401,110	343,744	57,366

第二三 倉庫預り貨物及拂戻高種類別 大正十二年

品 目	前年ヨリ 越 高	本年預り高	計	本年拂戻高	年末現在
粃	7,326	38,608	45,934	32,382	13,552
玄 米	9,676	91,579	101,255	86,912	14,343
白 米	318	5,760	6,078	5,627	451

第二四 玄 米 平

	大 正 十 二 年			大 正 十 一 年			大
	一 等	二 等	三 等	一 等	二 等	三 等	一 等
一 月	25.000	24.000	22.000	38.800	36.100	34.300	29.000
二 月	29.000	25.300	23.300	37.500	35.000	33.500	26.000
三 月	30.500	27.800	25.400	36.500	34.000	32.200	—
四 月	32.300	28.800	27.100	37.000	34.500	33.000	26.750
五 月	34.000	31.000	27.500	36.250	33.800	32.250	27.500
六 月	36.100	33.100	31.100	39.000	36.000	34.500	—
七 月	36.200	33.200	31.200	39.600	36.250	34.600	29.500
八 月	37.600	34.600	32.600	39.300	35.800	34.300	32.500
九 月	38.000	34.500	32.500	35.000	31.300	29.300	36.000
十 月	35.600	32.100	28.900	31.000	27.000	24.500	41.500
十一 月	36.000	32.500	30.000	28.000	24.000	21.500	—
十二 月	37.000	33.500	32.000	29.500	23.500	21.300	39.000
平 均	33.942	29.867	28.633	35.452	32.270	30.354	—

倉庫預り貨物及拂戻高種類別 第二三ノ續

品 名	前年ヨリ 越 高	本年預り高	計	本年拂戻高	年末現在
外國 米	1,112	21,035	22,147	21,530	617
大小 麥	10,322	15,270	25,592	20,160	5,432
大小 豆	4,675	12,409	17,084	14,643	2,441
大小 雜豆	405	5,442	5,847	5,055	792
豆 穀	429	2,703	3,132	2,709	423
粕 粕	1,037	5,069	6,106	4,952	1,154
豆 粕	—	35,131	35,131	32,086	3,045
造 肥	635	2,861	3,496	3,422	74
人 糞	914	5,097	6,011	3,825	2,186
紙 類	1,086	12,619	13,705	12,849	856
砂 糖	9	35	44	33	11
粉 類	—	1,521	1,528	520	1,001
本 中	623	290	913	325	588
玉 生	11,227	34,374	65,601	49,950	15,645
橫 生	1,659	13,204	14,863	12,315	2,548
層 絲	1,409	3,296	4,705	3,739	966
雜 貨	87	2,203	2,290	1,799	491
乾 貨	111	820	931	770	161
合 計	1,277	2,476	3,753	3,267	486
皮 貨	309	2,144	2,453	1,842	611
燥 貨	291	692	983	579	404
袋 貨	60	60	120	120	—
大正十一年	54,997	334,698	389,695	321,417	68,278
大正十一年	71,541	329,569	401,110	343,744	57,366

均 相 場 (一石=付)

正 十 年		大 正 九 年			大 正 八 年		
二 等	三 等	一 等	二 等	三 等	一 等	二 等	三 等
27.000	25.250	65.500	64.500	61.500	46.000	45.000	44.000
24.000	22.500	66.000	65.000	62.000	46.750	45.750	44.750
—	—	65.000	63.500	61.000	44.500	43.500	42.500
24.750	23.250	61.500	59.500	57.500	46.500	45.500	44.500
25.500	24.000	58.500	56.500	54.500	49.500	48.500	47.500
—	—	53.000	51.000	49.000	52.000	51.500	50.000
27.500	25.500	54.000	52.000	50.000	56.500	55.500	54.500
30.500	29.000	56.000	54.000	52.000	60.000	59.000	58.000
33.750	32.750	52.500	50.500	48.500	64.000	63.000	61.000
39.000	37.750	48.500	46.500	43.500	64.500	63.500	61.500
—	—	47.000	45.000	42.000	66.500	65.500	63.500
36.500	35.000	42.000	40.000	37.000	65.500	64.500	62.500
—	—	55.790	54.000	51.540	55.190	54.230	62.850







第一二編

農 業



## 第一二編 農 業

## 第一 自作小作農家戶數及段別 各年十二月末日

	農 家 戶 數				段 別					
					自 作		小 作		合 計	
	自作	小作	自作兼小	計	田	畑	田	畑	田	畑
大正十二年	17	409	61	487	996.726	308.704	1,589.706	818.520	2,586.502	1,127.224
大正十一年	52	466	59	577	1,038.326	459.204	1,557.502	688.806	2,595.828	1,148.010
大正十年	53	476	61	590	804.400	667.204	1,850.400	493.520	2,654.800	1,160.724
大正九年	50	473	56	579	805.509	668.124	1,844.221	492.600	2,649.800	1,160.724
大正八年	375	445	?	820	853.700	396.900	1,724.406	794.406	2,578.106	1,191.306

## 第二 米作付段別及收穫 各年十二月末日

	作 付 段 別				收 穫 高				一段步當收穫高		
	梗米	糯米	陸米	計	梗米	糯米	陸米	計	梗米	糯米	陸米
大正十二年	2,465	108	2	2,575	5,546	176	3	5,725	2,250	1,629	1,480
大正十一年	2,438	105	2	2,545	6,066	192	3	6,261	2,489	1,836	1,620
大正十年	2,562	91	2	2,655	5,457	191	4	5,652	2,130	2,100	2,160
大正九年	2,487	92	2	2,581	5,978	210	4	6,192	2,404	2,280	2,196
大正八年	2,489	94	—	2,583	5,679	209	—	5,888	2,282	2,220	—

## 第三 麥作付段別及收穫 各年十二月末日

	作 付 段 別				收 穫 高				一段步當收穫高		
	大麥	裸麥	小麥	計	大麥	裸麥	小麥	計	大麥	裸麥	小麥
大正十二年	1,269	—	483	1,752	2,924	—	720	3,644	2,400	—	1,600
大正十一年	1,348	—	519	1,867	3,088	—	772	3,860	2,400	—	1,680
大正十年	1,411	—	563	1,974	3,068	—	878	3,946	2,280	—	1,616
大正九年	1,414	—	548	1,962	2,976	—	915	3,891	2,220	—	1,727
大正八年	1,404	—	557	1,961	3,102	—	847	3,949	2,320	—	1,590



第四 各種

種 別	大 正 十 二 年			大 正 十 一 年		
	作付反別	收穫高	價 格	作付反別	收穫高	價 格
大 豆	反 25	石 20	円 400	反 27	石 18	円 360
小 豆	13	7	245	18	7	231
豌豆	7	7	126	7	4	126
蠶 豆	5	7	105	5	6	105
黍	—	—	—	2	2	56
蕎 麥	5	5	120	6	5	100
玉 蜀 黍	10	14	336	13	14	352
馬 鈴 薯	50	19,500	2,925	51	19,890	2,984
葱	16	7,200	1,800	19	8,400	2,333
生 薑	2	300	120	2	360	144
菜 種 (田作)	10	15	300	10	15	285
實 絲	—	—	—	—	—	—
菜	122	29,280	2,928	123	—	4,428

第五 果 實

	大正十二年		大正十一年		大 正 十 年		大 正 九 年		大 正 八 年	
	數量	價額	數量	價額	數量	價額	數量	價額	數量	價額
甲州種葡萄	8,540	14,688	8,505	13,955	8,800	13,200	8,900	11,570	8,500	11,050
西洋種葡萄	62,210	34,837	53,340	29,337	56,300	28,150	57,100	25,695	58,500	35,100
柿	生柿	16,380	4,095	14,300	3,575	14,010	3,503	4,725	1,654	3,150
	乾柿	900	4,050	950	4,275	948	4,258	728	4,004	1,260
梨	565	315	500	280	500	280	480	268	480	318
桃	19,055	6,669	19,055	6,669	18,700	3,366	18,700	3,366	19,900	4,378
栢 榴	190	57	185	56	186	56	157	56	188	57
合 計	107,840	64,711	96,835	58,147	99,442	52,813	90,790	46,613	90,718	52,163

農 產 物

大 正 十 年			大 正 九 年			大 正 八 年		
作付段別	收穫高	價 額	作付段別	收穫高	價 額	作付段別	收穫高	價 額
反 26	石 18	円 396	反 26	石 17	円 323	反 26	石 16	円 480
13	7	259	13	7	231	12	6	240
4	4	72	4	4	68	4	4	88
4	6	90	4	5	70	4	4	80
2	2	60	2	2	36	2	2	48
6	5	100	6	6	96	6	6	126
12	14	336	11	12	252	10	12	348
56	21,840	2,494	54	21,060	2,738	53	21,000	3,780
17	10,200	2,040	4	2,480	992	5	3,000	1,050
2	600	240	2	400	160	—	—	—
9	14	280	8	13	312	7	11	352
5	20	50	5	72	115	—	—	—
124	—	4,464	—	—	—	—	—	—

第六 桑 園

	栽 培 反 別	散植見 積反別	計	收穫高	價 額	一貫匁價額	
						最 高	最 低
大 正 十 二 年	453	19	472	83,515	38,915	50	40
大 正 十 一 年	548	45	593	83,350	31,725	40	35
大 正 十 年	595	25	620	91,450	22,508	45	10
大 正 九 年	568	22	590	118,000	42,775	1.00	50
大 正 八 年	568	22	590	117,000	57,025	50	45



第七 養 蠶 大正十二年

	飼育戶數	掛立枚數	繭		玉 繭		屑 繭		計	
			數量	價額	數量	價額	數量	價額	數量	價額
春	73	626	3,043	36,516	264	1,452	132	528	3,439	38,496
秋	72	490	1,465	13,918	211	739	88	220	1,764	14,877
計	145	1,116	4,508	50,434	475	2,191	220	748	5,203	53,373
大正十一年	141	966	3,453	39,175	353	1,879	111	431	3,917	41,485
大正十年	141	1,010	3,673	41,551	380	1,904	161	431	4,169	43,796
大正九年	172	365	349	29,490	50	1,550	26	930	425	31,970
大正八年	183	426	372	44,640	44	2,640	30	210	446	47,490

第八 家 畜 大正十二年

	頭 數	年 內 出 產			年 內 斃 死		
		牝	牡	計	牝	牡	計
牛	—	—	—	—	—	—	—
馬	97	8	105	23	25	48	3
	69	48	117	—	—	—	—
豚	5	18	23	—	—	—	—
	—	—	—	—	—	—	—
合 計	243	114	357	140	151	291	7
大正十一年	67	48	115	—	—	—	—
大正十年	209	103	312	140	151	291	7
	67	49	116	—	—	—	—
大正九年	8	5	13	—	—	—	—
	152	47	199	136	146	282	6
大正八年	68	58	126	—	—	—	—
	8	5	13	—	—	—	—
大正八年	153	49	202	138	132	270	5
	95	8	103	25	20	45	2
大正八年	72	81	153	—	—	—	—
	56	24	80	106	113	219	4

第九 家 禽

	飼 育 戶 數				家 禽 數				產 卵		
	十羽未滿	十羽以上十五羽未滿	五十羽以上	計	成 禽	雛	雞	價額	個數	價額	
大正十二年	鷄	416	34	13	463	159	1,432	3,249	5,733	177,680	8,884
	鶩	5	—	1	6	35	73	12	265	5,329	373
	鶩	1	—	—	1	1	2	3	44	122	12
大正十一年	鷄	378	31	12	421	145	1,301	2,954	5,183	175,930	8,796
	鶩	3	—	—	3	3	13	—	39	1,460	102
	鶩	1	—	—	1	—	—	6	12	—	—
大正十年	鷄	252	21	8	281	183	781	1,969	3,306	110,220	7,715
	鶩	—	—	—	—	—	—	—	—	—	—
	鶩	3	—	—	3	2	12	—	33	1,190	95
大正九年	鷄	239	20	8	267	193	736	1,875	3,073	97,729	7,471
	鶩	—	—	—	—	—	—	—	—	—	—
	鶩	4	—	—	4	2	12	—	35	1,205	108
大正八年	鷄	217	21	8	246	186	766	1,786	1,596	93,075	4,654
	鶩	—	—	—	—	—	—	—	—	—	—
鷄	3	—	—	3	3	12	—	24	1,095	88	

第一〇 牛 乳 搾 取

	搾取場數	營業人員	乳牛頭數	搾取高	販賣金額	一石平均價
大正十二年	5	5	79	691	55,280	80
大正十一年	5	5	81	649	45,430	70
大正十年	4	4	79	643	45,010	70
大正九年	4	4	79	649	45,430	70
大正八年	4	4	78	649	45,430	70



第一一 米麥種子鹽水撰

	數量	實行量	實行歩合	農家戸數	實行戸數	實行歩合
大正十二年	72.68 <sup>石</sup>	23.26 <sup>石</sup>	3.2 <sup>割</sup>	485 <sup>戸</sup>	388 <sup>戸</sup>	8.0 <sup>割</sup>
大正十一年	185 <sup>石</sup>	43.40	2.6	577	389	6.7
大正十年	176	43.40	2.5	590	409	6.9
大正九年	195	48.22	2.5	579	405	7.0
大正八年	195	51.00	2.5	—	—	—

第一二 麥種子病蟲害豫防

	豫防實行量			實行戸數		
	冷水湯浸	灰汁浸	其他豫防法	冷水湯浸	灰汁浸	其他豫防法
大正十二年	20.49 <sup>石</sup>	—	—	354 <sup>戸</sup>	—	—
大正十一年	10.83	—	—	194	—	—
大正十年	19.51	—	—	341	—	—
大正九年	21.67	—	—	378	—	—
大正八年	18.89	—	—	—	—	—

第一三編

衛生



第一一 米麥種子鹽水撰

年	撰		實行歩合	農家戸數		實行歩合
	量	量		實	行	
大正十二年	72,388	23,226	32	485	388	80
大正十一年	185	43,40	23	577	389	67
大正十年	176	43,40	25	506	409	81
大正九年	195	48,22	25	579	465	80
大正八年	195	51,00	25	—	—	—

第一二 麥種子病蟲害豫防

年	豫防實行量				實行戸數			
	冷湯	水浸	灰汁浸	其他豫防法	冷湯	水浸	灰汁浸	其他豫防法
大正十二年	20,49	—	—	—	354	—	—	—
大正十一年	10,87	—	—	—	194	—	—	—
大正十年	19,51	—	—	—	341	—	—	—
大正九年	21,67	—	—	—	378	—	—	—
大正八年	18,89	—	—	—	—	—	—	—

第一三編

衛生



## 第一三編 衛生

## 第一 病院 大正十二年

名 稱	地 坪 數	病 室 坪 數	病 床 數	職 員						入 院 患 者	
				醫 員	調 劑 員	書 記	看 護 婦 女	其 他 附 屬 員	患 者 數	延 人 員	
縣 立 山 梨 縣 病 院	4,902	901	118	15	5	6	33	48	1,455	30,310	
同 相 川 病 院	85	31	20	1	1	1	1	1	163	3,452	
市 立 愛 宕 病 院	5,222	220	30	1	—	—	—	—	29	784	
私 立 山 梨 病 院	2,000	379	50	3	1	2	9	3	403	9,019	
同 甲 府 病 院	310	96	16	1	—	—	6	—	257	4,142	
同 深 町 病 院	775	41	11	1	1	—	2	2	83	1,070	
同 矢 嶋 病 院	300	36	12	2	1	—	4	—	107	1,509	

## 第二 種 痘 大正十二年

種 別	公 種 痘				私 種 痘			
	善 感 人	不 善 感 人	檢 診 未 了 人 員	計	善 感 人	不 善 感 人	計	
第 一 期	1,709	—	18	1,727	3	—	3	
第 二 期	1,123	421	24	1,568	—	—	—	
合 計	2,832	421	42	3,295	3	—	3	
大 正 十 一 年	3,055	518	35	3,608	3	—	3	
大 正 十 年	2,558	828	1	3,387	2	—	2	
大 正 九 年	2,513	532	23	3,068	1	—	1	
大 正 八 年	2,778	375	32	3,185	13	—	13	



第三 公私立病院患者病類別 大正十二年

病名	入院患者										外來患者		院内患者一日平均	
	患者		全治		死亡		未治退院		未治		男	女	男	女
	男	女	男	女	男	女	男	女	男	女				
全身病	269	182	205	152	27	13	9	9	28	7	-	-	-	-
神経系病	37	19	21	12	6	3	7	4	-	-	-	-	-	-
血行器病	35	22	27	15	6	2	1	2	1	2	-	-	-	-
呼吸器病	116	78	74	59	20	5	16	15	-	-	-	-	-	-
消化器病	251	144	219	115	19	15	12	7	11	6	-	-	-	-
泌尿器生殖器病	61	297	46	283	2	1	13	10	-	1	-	-	-	-
妊娠及産	-	172	-	165	-	3	-	-	-	4	-	-	-	-
皮膚及運動器病	268	136	233	115	8	4	20	9	6	8	-	-	-	-
畸形及幼兒	30	15	15	13	-	-	1	-	14	2	-	-	-	-
五管器病	134	95	124	90	-	-	3	5	7	4	-	-	-	-
中毒	4	1	3	1	1	-	-	-	-	-	-	-	-	-
外傷	91	13	80	10	-	-	11	2	-	1	-	-	-	-
敵毒	21	4	19	8	-	-	2	-	-	-	-	-	-	-
軟性下疳	5	18	5	18	-	-	-	-	-	-	-	-	-	-
子宮内膜炎	-	112	-	108	-	-	-	4	-	-	-	-	-	-
子宮口糜爛	-	15	-	15	-	-	-	-	-	-	-	-	-	-
トリツヘル	-	4	-	4	-	-	-	-	-	-	-	-	-	-
ハルトニー氏腺炎	-	1	-	1	-	-	-	-	-	-	-	-	-	-
生殖器粘膜炎	-	2	-	2	-	-	-	-	-	-	-	-	-	-
生殖器粘膜炎剝脱	-	-	-	-	-	-	-	-	-	-	-	-	-	-
合計	1,322	1,334	1,071	1,186	89	46	95	67	67	35	37,497	21,857	?	?
大正十一年	1,087	1,074	783	910	72	27	191	119	41	18	?	?	?	?
大正十年	1,023	1,002	693	784	63	47	206	140	61	31	?	?	?	?
大正九年	1,447	1,426	744	899	83	58	441	320	179	149	?	?	?	?
大正八年				32,660							58,339		?	?

(附記) 表中年別ノ病類不明ニ付入院患者。外來患者共總年ヲ掲載セリ

第四 山梨縣病院患者病類別 大正十二年

病名	入院患者										外來患者		院内患者一日平均	
	患者		全治		死亡		未治退院		未治		男	女	男	女
	男	女	男	女	男	女	男	女	男	女				
全身病	202	140	149	119	22	12	3	2	28	7	-	-	-	-
神經系病	26	15	17	9	3	2	6	4	-	-	-	-	-	-
血行器病	21	11	13	5	6	2	1	2	1	2	-	-	-	-
呼吸器病	62	43	49	39	6	1	7	3	-	-	-	-	-	-
消化器病	155	85	132	74	12	5	-	-	11	6	-	-	-	-
泌尿器生殖器病	31	275	21	267	-	-	10	8	-	-	-	-	-	-
妊娠及産	-	146	-	139	-	3	-	-	-	4	-	-	-	-
皮膚及運動器病	90	38	84	30	-	-	-	-	6	8	-	-	-	-
畸形及幼兒	26	7	12	5	-	-	-	-	14	2	-	-	-	-
五管器病	125	93	118	85	-	-	-	4	7	4	-	-	-	-
中 毒	1	-	1	-	-	-	-	-	-	-	-	-	-	-
外 傷	41	3	40	2	-	-	1	-	-	1	-	-	-	-
敵 毒	-	-	-	-	-	-	-	-	-	-	-	-	-	-
軟性下疳	-	-	-	-	-	-	-	-	-	-	-	-	-	-
子宮内膜炎	-	-	-	-	-	-	-	-	-	-	-	-	-	-
子宮口糜爛	-	-	-	-	-	-	-	-	-	-	-	-	-	-
トリツヘル	-	-	-	-	-	-	-	-	-	-	-	-	-	-
ハルトニー氏腺炎	-	-	-	-	-	-	-	-	-	-	-	-	-	-
生殖器粘膜炎	-	-	-	-	-	-	-	-	-	-	-	-	-	-
生殖器粘膜炎剝脱	-	-	-	-	-	-	-	-	-	-	-	-	-	-
合計	780	856	636	774	49	25	28	23	67	34	34,850	20,108	54,85	48,99

第五 相川病院患者病類別 大正十二年

病名	入院患者										外來患者		院内患者一日平均	
	患者		全治		死亡		未治退院		未治		男	女	男	女
	男	女	男	女	男	女	男	女	男	女				
敵 毒	-	3	-	3	-	-	-	-	-	-	-	-	-	-
軟性下疳	-	17	-	17	-	-	-	-	-	-	-	-	-	-
子宮内膜炎	-	85	-	81	-	-	-	4	-	-	-	-	-	-
子宮口糜爛	-	10	-	10	-	-	-	-	-	-	-	-	-	-
トリツヘル	-	4	-	4	-	-	-	-	-	-	-	-	-	-
ハルトニー氏腺炎	-	1	-	1	-	-	-	-	-	-	-	-	-	-
生殖器粘膜炎	-	2	-	2	-	-	-	-	-	-	-	-	-	-
生殖器粘膜炎剝脱	-	-	-	-	-	-	-	-	-	-	-	-	-	-
合計	-	122	-	118	-	-	-	4	-	-	-	-	-	-



第六 私立山梨病院患者病類別 大正十二年

Table with columns for disease name, hospital admission (inpatient, outpatient), and daily average inpatient count. Rows include categories like '全身病' (General diseases), '呼吸器病' (Respiratory diseases), and '皮膚病' (Skin diseases).

第七 甲府病院患者病類別 大正十二年

Table with columns for disease name, hospital admission, and daily average inpatient count. Rows include categories like '全身病' (General diseases), '呼吸器病' (Respiratory diseases), and '皮膚病' (Skin diseases).

第八 深町病院患者病類別 大正十二年

Table with columns for disease name, hospital admission, and daily average inpatient count. Rows include categories like '全身病' (General diseases), '呼吸器病' (Respiratory diseases), and '皮膚病' (Skin diseases).

第九 矢島病院患者病類別 大正十二年

Table with columns for disease name, hospital admission, and daily average inpatient count. Rows include categories like '全身病' (General diseases), '呼吸器病' (Respiratory diseases), and '皮膚病' (Skin diseases).



第一〇 トラホーム検診及治療成績 大正十二年

種 別	總人員	檢 診 人	檢 診 員	檢 診 受 診 人	病 症	患 者 總 數	救 療 患 者		
							總 數	全 治	治 療 中
壯 丁	467	261		206	重症 症	3	—	—	—
					中症 症	16	—	—	—
					輕症 症	12	—	—	—
					計	31	—	—	—
宿 屋・料理店 飲食店・貸座敷 理髮店	1,790	1,580		210	重症 症	5	—	—	—
					中症 症	96	—	—	—
					輕症 症	46	—	—	—
					計	147	—	—	—
部 落 民	—	—		—	重症 症	—	—	—	—
					中症 症	—	—	—	—
					輕症 症	—	—	—	—
					計	—	—	—	—
市立各學校生徒	11,011	9,921		190	重症 症	78	—	—	—
					中症 症	686	—	—	—
					輕症 症	144	—	—	—
					計	908	—	—	—
合 計	13,270	11,762		606	—	1,086	—	—	—
大 正 十 一 年	12,820	12,148		672	—	1,279	—	—	—
大 正 十 年	12,675	11,168		1,507	—	1,382	—	—	—
大 正 九 年	9,650	9,950		205	—	635	—	—	—
大 正 八 年	9,220	9,036		158	—	704	—	—	—

第一一 壯丁トラホーム及花柳病患者

壯丁 人員	ト ラ ホ ム 患 者				花 柳 病 患 者				
	輕症	中症	重症	計	檢 診 百 患 者	淋 毒 病 症	軟 性 下 疳 及 橫 痃	微 毒	計
大 正 十 二 年	469	12	16	3	31	6.69	—	—	—
大 正 十 一 年	525	1	23	8	32	6.09	—	—	—
大 正 十 年	576	42	17	9	68	11.81	—	—	—
大 正 九 年	280	14	1	1	16	5.71	—	—	—
大 正 八 年	273	6	4	—	10	3.66	—	—	—

第一二 娼妓健康診断

	檢 査 延 人 員	檢 査 度 數	患 者 總 數	檢 査 人 員
大 正 十 二 年	8,053	52	153	1.90
大 正 十 一 年	8,045	52	159	1.98
大 正 十 年	8,322	52	169	2.03
大 正 九 年	7,989	52	233	3.43
大 正 八 年	8,208	52	374	2.37

第一三 醫師藥劑師其他

種 別	大正十二年	大正十一年	大正十年	大正九年	大正八年
醫 師	87	84	78	83	81
藥 劑 師	38	29	24	20	19
其 他	30	27	23	20	18
產 科 醫 師	—	—	—	—	—
婦 科 醫 師	47	41	35	22	20
護 理 士	140	138	123	189	192
製 藥 業	5	5	6	6	6
藥 劑 師	65	65	64	63	63
製 造 業	64	62	60	60	60
製 藥 業	732	695	672	663	661
製 請 行	155	153	134	134	132
造 賣 商	231	226	223	130	128
人 人 人	19	19	14	12	11
人 人 人	—	—	—	—	—
人 人 人	—	—	—	—	—
灸	—	—	—	—	—
合 計	1,613	1,545	1,456	1,402	1,381

第一四 傳染病患者治療成績 大正十二年

病 名	市立愛宕病院			山梨縣病院			自 宅 治 療			合 計		
	患者	全治	死亡	患者	全治	死亡	患者	全治	死亡	患者	全治	死亡
赤 痢	10	9	1	21	17	4	7	6	1	38	32	6
同 疑 似 症	—	—	—	—	—	—	—	—	—	—	—	—
腸 望 扶 斯	18	15	3	53	44	9	8	6	2	79	65	14
同 疑 似 症	—	—	—	—	—	—	—	—	—	—	—	—
實 布 埤 利 亞	—	—	—	5	1	4	19	16	3	24	17	7
痘 瘡	—	—	—	—	—	—	—	—	—	—	—	—
倡 紅 熱	—	—	—	—	—	—	—	—	—	—	—	—
バ ラ チ フ ス	1	1	—	3	1	2	—	—	—	4	2	2
腸 脊 髓 膜 炎	—	—	—	2	2	—	3	3	—	5	5	—
合 計	29	25	4	84	65	19	37	31	6	150	121	29
大 正 十 一 年	37	31	6	100	82	18	38	31	7	174	143	31
大 正 十 年	7	5	2	62	58	4	25	20	5	94	83	11
大 正 九 年	7	5	2	34	31	3	24	23	1	65	56	6
大 正 八 年	3	3	—	28	25	3	36	26	10	67	54	13



第一五 市營火葬場 大正十二年

等級	窯數	火 葬 場						埋葬數
		座 棺		寢 棺		計		
		員數	料 金	員數	料 金	員數	料 金	
特 等	1	—	—	119	920.00	119	920.00	—
上 等	2	24	120.25	188	1,147.00	212	1,267.25	—
並 等	4	212	628.50	181	730.50	393	1,359.00	—
合 計	7	236	748.75	488	2,797.50	724	3,546.25	438
大正十一年	7	236	746.80	424	2,319.50	660	3,066.30	611
大正十年	7	242	766.00	290	1,512.50	532	2,278.50	599
大正九年	7	279	922.10	274	1,610.75	553	2,532.85	930
大正八年	7	230	772.00	214	1,331.50	444	2,103.50	848

第一六 掃除監視吏員及人夫人員

	吏 員				人 夫 延 人 員						
	監督長	監督	巡視	計	溝渠掃除	下水道掃除	便所掃除	市義務地掃除	汚物搬出	清潔法汚物搬出	計
大正十二年	1	1	6	8	150.0	—	356.0	—	3,891.2	—	4,406.2
大正十一年	1	1	6	8	76.0	—	182.5	—	3,686.0	335.0	4,279.5
大正十年	1	1	5	7	18.0	13.0	365.0	—	3,594.5	—	3,990.5
大正九年	1	1	6	8	85.0	—	182.5	—	2,601.5	200.0	3,069.0
大正八年	1	1	6	8	90.0	—	182.5	—	2,571.3	157.0	3,008.8

第一七 汚物搬出總量

		大正十二年	大正十一年	大正十年	大正九年	大正八年
一	月	79,950	63,150	69,700	58,529	67,013
二	月	70,700	69,050	66,600	47,571	53,429
三	月	107,450	79,850	81,850	61,115	69,488
四	月	94,100	83,850	81,600	63,781	63,850
五	月	88,050	91,150	83,500	65,195	67,301
六	月	79,200	84,100	72,650	55,954	63,625
七	月	81,100	86,100	78,550	78,625	73,310
八	月	81,300	89,390	72,550	69,235	61,650
九	月	70,900	93,200	58,500	67,065	64,932
十	月	90,750	85,500	70,550	80,043	76,356
一	月	63,150	102,500	116,050	81,870	80,127
二	月	116,250	101,450	81,650	68,940	79,427
合 計		1,023,500	1,029,290	933,750	798,923	820,508

第一八 公設便所

	便 所 數			收 入	支 出	一個=對スル收入	
	兩便所併	小便所	計			收 入	支 出
大正十二年	9	—	9	159.00	99.50	17.660	11.050
大正十一年	9	—	9	322.60	187.58	35.844	20.842
大正十年	10	—	10	322.60	26.75	32.260	2.675
大正九年	10	—	10	442.65	69.05	44.265	6.905
大正八年	10	—	10	278.36	14.55	27.836	1.455

第一九 上水道給水戸數 大正十二年末

	專用家事及營業用	共用家事及營業用	湯 屋	官公署	兵 營	學校及病院	各種娛樂用	無給料水	計
市 內	5,157	7,180	23	25	—	40	2	4	12,431
市 外	20	28	—	1	3	2	—	—	54
合 計	5,177	7,208	23	26	3	42	2	4	12,485







使用量

大正十二年

學校及院	各種娛樂用	量水器使用料	防火演習使用料	其他	計
2,146.570	13.980	5,258.050	5.000	203.120	12,145.860
403.080	—	178.200	6.000	—	2,215.300
2,549.650	13.980	5,436.250	11.000	203.120	123,361.160
2,492.480	37.960	3,920.600	36.000	—	116,996.160
1,930.140	37.410	2,507.600	10.000	—	106,619.870
1,367.210	71.300	2,081.550	11.000	—	97,218.960
	722.000	1,994.000	8.000	—	74,135,000

第二五 上水道水管延長

大正十二年

	四吋以下	八吋以下	十四吋以下	十六吋	計	消火栓		鐵管	
						公設	私設	最大內徑	最小內徑
導水管	—	—	825.11	—	825.11	—	—	—	—
送水管	—	—	4,427.89	—	4,427.89	—	—	—	—
配水管	5,878.56	16,097.85	3,015.37	641.37	25,633.15	—	—	—	—
合計	5,878.56	16,097.85	8,268.37	641.37	30,886.15	234	47	40	16
大正廿年度	5,748.76	16,086.58	8,268.37	641.37	30,745.08	233	47	38	16
大正十年度	5,678.28	15,976.68	8,268.37	641.37	30,564.70	229	31	35	16
大正九年度	5,596.31	15,990.37	8,268.37	641.37	30,490.32	226	26	33	16
大正八年度	5,798.31	16,234.25	8,225.20	641.37	30,899.13	226	26	31	16

第二六 水道諸池

大正十二年

	池數	面積	池ノ大サ						有効容積	位置
			長		幅		深(水深)			
			上部	下部	上部	下部	總深	有効水深		
沈澄池	1	49.336	292.41	234.80	190.41	33.80	18.87	15.00	600.00	西山梨都千代田村
濾過池	4	51.076	121.00	105.02	121.00	105.20	7.90	3.00	—	同 上
配水池	2	12.388	119.16	117.00	51.98	50.00	18.52	13.52	145.00	甲府市山
合計	7	112.800	—	—	—	—	—	—	—	—

第二七 上水試

月次	驗水種類 細菌絮落數	沈澄池				濾
		最高	最低	平均	最高	
一	月	287	220	243	32	
二	月	252	214	234	36	
三	月	392	382	387	39	
四	月	835	410	579	31	
五	月	905	365	547	25	
六	月	690	385	520	25	
七	月	950	475	657	27	
八	月	685	180	381	42	
九	月	420	335	378	29	
十	月	1,050	220	606	37	
十一	月	315	275	289	23	
十二	月	355	195	272	44	
全年		1,050	180	424	44	
大正十一年		1,780	210	393	80	
大正十一年		660	215	406	70	
大正十一年		825	131	435	51	
大正十一年		2,130	243	525	75	

第二八 上水試

月次	成分 驗水試驗	格 管 兒 力				
		沈澄池	濾過池	配水池	給水栓	
一	月	1.8173	1.6733	1.6548	1.6154	3.081
二	月	1.9503	1.8460	1.9060	1.8469	2.949
三	月	1.9503	1.7730	1.7730	1.7713	2.844
四	月	1.6844	1.5366	1.5071	1.6347	3.674
五	月	1.0638	1.2079	1.2052	1.1193	4.614
六	月	1.5071	1.4184	1.4184	1.4184	4.187
七	月	1.1968	1.0784	1.0638	1.1146	4.029
八	月	1.6400	1.3409	1.3288	1.3445	4.898
九	月	1.2411	1.0638	1.1229	1.2608	3.312
十	月	1.5957	1.4184	1.4627	1.3445	4.345
十一	月	1.5071	1.3741	1.3741	1.4036	3.041
十二	月	1.9503	1.7594	1.7730	1.7730	2.963
合計		1.5920	1.4575	1.4667	1.4706	3.670
大正十一年		1.6494	1.5130	1.5089	1.5089	2.558
大正十一年		1.8961	1.7015	1.7164	1.7033	2.719
大正十一年		1.5870	1.4480	1.4330	1.4560	2.518
大正十一年		1.5250	1.3880	1.3830	1.3830	2.930



驗ノ一 (細菌試驗成績) 大正十二年

過池		配水池			給水栓		
最低	平均	最高	最低	平均	最高	最低	平均
8	17	22	10	17	22	9	16
8	14	15	10	12	17	11	14
15	19	19	18	19	21	18	19
13	18	23	15	20	24	15	18
4	19	20	8	17	25	4	19
11	17	18	11	14	25	14	18
17	22	22	17	20	32	19	24
12	19	20	12	14	24	15	16
18	23	24	21	23	29	18	23
8	18	23	14	19	25	14	19
16	20	20	18	20	23	18	20
12	20	42	15	22	44	16	23
4	19	42	8	18	44	9	19
7	19	35	8	16	63	7	18
4	20	29	7	17	42	7	19
5	19.5	36	7	17.9	75	5	20.6
6	24.2	55	7	20.3	87	9	26.4

驗ノ二 (化學的試驗成績) 大正十二年

メレオン費消費			硬 度			
濾過池	配水池	給水栓	沈澄池	濾過池	配水池	給水栓
2.321	2.317	2.375	0.5	0.5	0.5	0.5
2.528	2.489	2.322	0.5	0.5	0.5	0.5
2.211	2.212	2.212	0.5	0.5	0.5	0.5
2.760	2.594	2.831	0.5	0.5	0.5	0.5
3.545	3.912	3.642	0.5	0.5	0.5	0.5
2.814	2.884	2.923	0.5	0.5	0.5	0.5
3.529	3.337	3.687	0.5	0.5	0.5	0.5
2.844	2.987	2.923	0.5	0.5	0.5	0.5
3.002	3.054	3.214	0.5	0.5	0.5	0.5
2.697	2.897	2.879	0.5	0.5	0.5	0.5
2.577	2.686	2.648	0.5	0.5	0.5	0.5
2.322	2.410	2.449	0.5	0.5	0.5	0.5
<b>2.763</b>	<b>2.755</b>	<b>2.842</b>	<b>0.5</b>	<b>0.5</b>	<b>0.5</b>	<b>0.5</b>
2.558	2.534	2.528	0.5	5.0	0.5	0.5
2.719	2.658	2.665	0.5	0.5	0.5	0.5
2.518	2.554	2.559	0.5	0.5	0.5	0.5
2.930	2.888	2.947	0.5	0.5	0.5	0.5

第一四編

交 通



驗ノ一 (細菌試験成績) 大正十二年

最	池			池			給		檢
	低	平均	高	低	平均	高	水	水	
8	17	21	25	16	17	22	9	16	
8	14	15	16	16	12	17	11	14	
15	19	19	19	18	19	21	18	18	
15	18	20	22	15	20	24	15	18	
4	19	20	20	8	17	25	4	19	
11	17	18	18	11	14	25	14	18	
17	22	22	22	17	20	22	19	24	
12	19	20	20	15	14	24	12	16	
18	25	24	21	21	23	29	18	23	
8	18	21	21	14	19	25	14	19	
16	20	20	20	18	20	22	18	20	
12	20	42	42	15	22	44	15	23	
4	19	42	42	8	18	44	5	19	
7	19	35	35	8	16	63	7	18	
4	20	39	39	7	17	42	7	19	
5	19.5	21	21	7	17.9	25	5	20.6	
5	24.2	35	35	7	20.3	37	5	26.4	

驗ノ二 (化学的試験成績) 大正十二年

連	池			池			給	檢
	通	池	池	池	池	池		
2724	2.317	2.75	0.5	0.5	0.5	0.5	0.5	
2725	2.185	2.21	0.5	0.5	0.5	0.5	0.5	
2711	2.212	2.17	0.5	0.5	0.5	0.5	0.5	
2729	2.567	2.25	0.5	0.5	0.5	0.5	0.5	
2745	2.517	2.22	0.5	0.5	0.5	0.5	0.5	
2741	2.871	2.22	0.5	0.5	0.5	0.5	0.5	
2723	2.227	2.187	0.5	0.5	0.5	0.5	0.5	
2741	2.985	2.22	0.5	0.5	0.5	0.5	0.5	
2707	2.931	2.211	0.5	0.5	0.5	0.5	0.5	
2727	2.557	2.22	0.5	0.5	0.5	0.5	0.5	
2747	2.698	2.247	0.5	0.5	0.5	0.5	0.5	
2722	2.416	2.24	0.5	0.5	0.5	0.5	0.5	
2763	2.755	2.042	0.5	0.5	0.5	0.5	0.5	
2738	2.731	2.22	0.5	0.5	0.5	0.5	0.5	
2719	2.654	2.22	0.5	0.5	0.5	0.5	0.5	
2718	2.551	2.22	0.5	0.5	0.5	0.5	0.5	
2739	2.888	2.247	0.5	0.5	0.5	0.5	0.5	

第一四編

交 通



## 第一四編 交通

## 第一 道路及橋梁 大正十二年末

	道路延長			橋梁數		
	幅三間以上	幅三間未滿	計	長十間以上	長十間未滿	計
國道線	16,32.53	—	16,32.53	28	55	83
縣道線	—	172,20.44	172,20.44	28	592	680
里道線	6,21.26	3,18.30	10,03.56	2	46	48
私道線	—	4.22	4.22	—	—	—
合計	23,18.19	176,07.36	199,25.55	118	693	811
大正十一年	23,18.19	176,07.36	199,25.55	118	693	811

## 第二 道路使用者及使用料

	國道			縣道			市道			計		
	使用者數	坪數	使用料	使用者數	坪數	使用料	使用者數	坪數	使用料	使用者數	坪數	使用料
大正十二年	?	?	?	?	?	?	877	?	1,534.95	?	?	?
大正十一年	?	?	?	?	?	?	114	701.11	428.37	?	?	?
大正十年	?	?	?	?	?	?	?	?	?	?	?	?
大正九年	25	62.91	226.58	41	1,012.93	113.86	125	738.72	522.88	191	1,814.31	863.32
大正八年	29	50.05	42.75	15	18.15	12.67	130	782.69	588.48	174	850.89	648.90

## 第三 通信機關

	大正十二年	大正十一年	大正十年	大正九年	大正八年	
一等郵便局	1	1	1	1	1	
無集配三等郵便局	7	7	6	0	6	
電信取扱所	1	1	1	1	1	
自動電話所	4	4	3	3	3	
郵便切手收入印紙賣捌所	95	94	100	93	93	
郵便函	101	101	98	97	97	
電報受附函	—	—	—	—	—	
集配人	{郵便部	36	33	32	34	29
	{電信部	14	16	16	14	12



第四 內外國通常郵

	大正十二年		大正十一年	
	引受	配達	引受	配達
四月	793,501	708,465	720,764	691,172
五月	813,815	793,656	1,049,217	1,016,774
六月	862,950	786,953	808,469	816,563
七月	837,882	876,126	910,462	903,636
八月	976,076	984,598	954,092	921,558
九月	1,351,557	1,254,897	828,685	769,750
十月	1,202,063	1,027,183	898,515	788,543
十一月	906,184	1,036,487	877,348	759,590
十二月	780,325	967,725	2,194,108	838,428
一二月	1,327,999	1,796,013	1,104,355	1,881,206
三四月	803,952	646,930	658,891	663,135
五六月	788,209	714,144	687,580	672,175
全年	11,444,513	11,593,777	11,640,486	10,722,530

第五 內外國小包郵便物引受及配達數

	大正十二年		大正十一年		大正十年		大正九年		大正八年	
	引受	配達	引受	配達	引受	配達	引受	配達	引受	配達
四月	3,110	7,126	3,265	6,405	3,227	6,394	2,734	5,557	2,703	5,971
五月	3,416	7,379	3,232	6,803	2,678	7,075	2,693	5,769	2,721	5,750
六月	3,382	6,877	3,097	6,512	2,429	6,580	2,197	5,567	2,009	4,684
七月	3,841	7,746	3,582	7,387	2,651	6,644	2,537	5,588	2,312	4,963
八月	3,819	6,634	3,393	6,191	2,700	6,210	2,589	4,882	2,168	5,001
九月	2,057	2,082	3,351	6,541	3,091	6,627	2,408	5,099	2,393	5,073
十月	3,472	4,516	3,910	7,343	3,150	7,469	2,825	6,156	2,629	6,030
十一月	4,133	5,894	3,699	6,997	3,738	7,036	2,726	5,838	2,671	5,772
十二月	5,101	9,476	4,655	10,964	4,771	10,943	3,277	8,894	3,569	8,154
一二月	3,226	6,796	3,181	6,948	3,079	6,622	2,600	5,811	2,600	5,811
三四月	3,032	6,339	3,040	6,351	2,668	5,826	2,840	5,480	2,840	5,480
五六月	3,404	6,976	3,585	6,491	3,128	6,709	3,006	6,164	3,006	6,164
全年	41,993	77,841	41,990	84,933	37,310	87,135	32,432	70,805	31,621	68,843

第六 電 信

	大正十二年	大正十一年	大正十年	大正九年	大正八年
發信數	118,937	112,010	116,095	116,559	134,583
着信數	132,495	130,257	132,255	118,210	144,252
中繼數	346,605	301,890	297,419	282,748	343,001

便引受及配達數

	大正十年		大正九年		大正八年	
	引受	配達	引受	配達	引受	配達
四月	693,377	609,976	628,359	469,293	355,384	372,267
五月	740,048	645,967	825,145	594,171	459,044	375,395
六月	733,220	612,182	681,320	553,320	457,753	377,625
七月	857,790	649,574	801,404	672,714	518,704	404,626
八月	918,667	694,584	794,532	708,418	562,779	487,127
九月	778,084	608,943	666,461	616,933	596,427	514,090
十月	819,278	672,927	710,606	705,194	511,385	430,027
十一月	874,869	664,519	669,039	650,726	501,745	435,488
十二月	2,088,766	718,725	2,163,697	788,429	1,705,411	468,206
一二月	889,193	1,786,814	935,240	1,693,422	935,240	1,693,422
三四月	596,693	727,995	575,827	503,659	575,827	503,659
五六月	633,058	613,060	591,474	449,127	591,474	449,127
全年	10,623,043	9,005,230	10,043,104	8,405,406	7,751,173	6,511,059

第七 電信電話發着 大正十二年

	電 信			電 話		
	發信	着信	中繼信	市外へ發信	市外ヨリ着信	市外ト市外中繼信
四月	8,810	9,944	23,856	15,655	15,404	6,976
五月	7,969	9,299	22,042	14,310	15,093	6,463
六月	9,763	11,062	26,899	16,812	17,786	8,778
七月	8,403	9,950	25,086	15,846	15,978	7,742
八月	9,966	12,222	30,227	15,988	17,073	7,690
九月	8,731	11,382	41,523	12,929	14,242	5,850
十月	12,486	12,554	49,081	15,024	16,775	6,606
十一月	11,105	11,441	28,082	13,756	14,362	5,112
十二月	12,661	12,995	26,443	16,590	16,486	6,238
一二月	9,827	10,734	24,937	14,885	14,587	5,895
三四月	8,288	9,200	22,880	14,299	14,383	5,722
五六月	10,928	11,712	25,549	15,540	16,063	6,036
全年	118,937	132,495	346,605	181,634	188,232	79,018



第八 電話線路

	架空裸線		架空ケーブル線			地下ケーブル線		
	直線	延長	直線	延長	心線延長	直線	延長	心線延長
	里町間	里町間	里町間	里町間	里町間	里町間	里町間	里町間
大正十二年	17.34.25	164.09.26	2.18.05	4.33.58	458.19.20	16.04.04	1.13.30	670.08.53
大正十一年	16.26.05	155.16.46	2.16.35	4.16.22	379.07.40	16.04.04	1.02.53	555.12.13
大正十年	15.05.32	150.34.41	2.16.35	3.31.47	345.00.50	12.00.00	24.03	244.06.00
大正九年	11.06.49	134.19.07	2.07.59	3.23.11	338.17.50	9.04.04	22.00.33	237.16.20
大正八年	9.31.11	134.10.04	2.07.20	3.10.18	302.08.50	9.04.04	22.00.33	235.25.18

第九 郵便貯金

	貯金				振替貯金			
	受入高		拂出高		受入高		拂出高	
	口數	金額	口數	金額	口數	金額	口數	金額
大正十二年	13.675	149,004.430	4.336	145,331.676	6.537	273,858.390	1.925	247,782.800
大正十一年	14.660	94,423.820	4.337	105,378.183	8.611	231,366.250	2.331	256,552.690
大正十年	15.966	90,597.330	4.357	117,618.447	8.543	253,633.470	2.226	220,483.570
大正九年	17.018	116,815.255	4.239	112,239.398	7.294	185,869.610	2.383	272,482.042
大正八年	21.831	93,933.801	3.337	79,620.431	8.747	279,959.685	2.468	275,796.775

第一一 郵便貯金

	郵便貯金				
	受入		入		
	通	常	切	手	證
	口數	金額	口數	金額	口數
四月	1.139	7,548.370	38	17.800	—
五月	1.108	8,449.670	37	18.400	—
六月	1.059	10,608.350	22	10.200	2
七月	1.028	9,365.620	114	38.000	—
八月	1.266	8,488.870	88	30.800	—
九月	870	12,397.290	10	4.000	—
十月	1.205	25,084.520	—	—	—
十一月	1.119	13,819.460	—	—	—
十二月	1.248	17,029.420	—	—	—
一月	1.490	14,654.370	—	—	—
二月	1.152	11,692.550	—	—	—
三月	991	9,865.940	—	—	—
全年	13.675	149,004.430	309	119.200	2

第一〇 郵便爲替

	内國爲替				外國爲替			
	受入高		拂渡高		受入高		拂渡高	
	口數	金額	口數	金額	口數	金額	口數	金額
四月	1,025	37,343.980	2,009	95,481.040	5	86.560	10	855.240
五月	906	34,290.040	2,219	110,881.670	5	136.140	4	325.430
六月	926	46,242.400	2,245	113,343.010	5	115.070	6	388.100
七月	890	47,499.790	2,429	124,547.440	4	161.740	11	416.680
八月	824	44,841.750	2,315	109,269.060	3	82.100	15	753.950
九月	497	39,393.510	2,010	107,705.200	—	—	1	98.740
十月	1,027	67,077.820	3,344	176,987.135	4	67.710	26	850.680
十一月	997	53,949.070	3,692	155,621.750	4	134.780	38	1,051.250
十二月	1,335	75,382.920	3,791	205,014.185	12	1,232.260	22	868.820
一月	874	47,084.160	2,539	127,348.440	8	315.380	22	818.530
二月	1,017	50,425.020	2,322	122,078.170	3	44.040	1	10.050
三月	1,326	50,510.510	2,606	142,595.570	4	63.620	13	771.330
全年	11,653	594,040.970	31,521	1,590,872.670	57	2,439.400	119	7,208.980

及振替貯金

券	金		振替貯金			
	拂渡		受入高		拂出高	
	金額	口數	金額	口數	金額	口數
—	344	11,566.217	546	19,097.350	182	19,253.670
—	399	9,681.022	699	17,887.500	242	28,311.130
5.280	286	7,191.390	723	21,706.000	209	25,102.800
—	291	13,422.750	744	24,876.070	236	32,847.670
—	313	8,219.950	570	27,617.200	190	24,596.320
—	266	9,046.875	105	68,589.130	49	2,687.970
—	345	10,535.680	224	9,361.810	73	7,015.730
—	324	14,884.550	440	15,146.710	105	5,923.600
—	484	17,976.640	704	16,063.450	173	26,721.700
—	344	9,347.477	497	14,752.480	129	23,982.850
—	398	11,433.800	598	16,778.770	156	23,905.590
—	542	22,007.325	687	21,981.900	181	27,433.770
5.280	4,336	145,331.676	6,537	273,858.390	1,925	247,782.800



第一二 汽車乗客及貨物賃金収入高 大正十二年

	乗客賃金	貨物賃金	小荷物賃金	合計
大正十二年	574,829.23	215,320.26	29,440.12	824,189.61
甲 大正十一年	548,841.99	207,424.25	30,045.94	786,312.18
府 大正十年	506,566.72	199,567.17	63,179.31	769,313.20
驛 大正九年	492,831.00	145,719.00	21,372.00	659,922.00
大正八年	400,500.00	150,960.00	20,328.00	571,788.00

第一三 馬車鐵道營業狀態 大正十二年

	線 路			營 業 狀 態			
	單 線	複 線	計	車輛現在	乗客數	乗車賃	一人平均賃金
東線(甲府驛ヨリ石和驛ニ至ル)	4.12	02	4.14	—	—	—	—
南西線 (柳町ヨリ賦澤ニ至ル)	10.51	08	10.59	—	—	—	—
北線 (柳町ヨリ停車場ニ至ル)	1.00	—	1.06	—	—	—	—
合 計	15.63	10	15.73	36	77,744	112,061.85	369
大 正 十 一 年	15.63	10	15.73	36	513,157	153,960.46	301
大 正 十 年	15.63	10	15.73	36	513,439	154,356.11	311
大 正 九 年	15.63	10	15.73	36	502,949	156,695.62	209
大 正 八 年	15.63	10	15.73	36	524,975	105,168.43	159

第一四 車 輛

	馬 車		荷 車	人力車	乘 用 自 動 車	自 轉 車		合 計
	乘 用	荷 載 用				自 働	通 常	
大正十二年	31	5	—	—	7	—	2	45
大正十一年	31	5	—	—	7	—	2	45
大正十年	31	5	—	—	6	—	1	43
大正九年	31	5	—	—	5	—	1	42
大正八年	31	5	—	—	5	—	—	41

第一五編

金 融



第一二 汽車乗客及貨物賃金収入高 大正十二年

	乗客賃金	貨物賃金	小荷物賃金	合計
大正十二年	274,296.25	215,033.23	29,449.12	518,778.60
大正十一年	245,841.99	257,424.25	65,173.94	568,440.18
大正十年	207,996.72	157,997.17	52,179.21	418,173.10
大正九年	197,551.99	146,719.94	51,723.99	395,995.92
大正八年	147,137.00	156,936.00	27,715.00	331,788.00

第一三 馬車鐵道營業狀態 大正十二年

線路	線路		計	營業狀態			一人平均賃金
	單線	複線		車輛現在	乗客數	乗車員	
東線(甲府線)石川線	1.12	0.2	1.32	—	—	—	—
南西線(利根川)武蔵線	10.74	0.8	11.54	—	—	—	—
北線(奥州)利根川線	1.00	—	1.00	—	—	—	—
合計	12.86	1.0	13.86	36	77,744	112,061.85	369
大正十二年	12.86	1.0	13.86	36	77,744	112,061.85	369
大正十一年	12.86	1.0	13.86	36	77,744	112,061.85	369
大正十年	12.86	1.0	13.86	36	77,744	112,061.85	369
大正九年	12.86	1.0	13.86	36	77,744	112,061.85	369

第一四 車輛

馬車	馬車		人力車		乗用自動車		合計
	乗用	荷積用	乗用	荷積用	自働車	手動車	
大正十二年	21	3	—	—	—	—	24
大正十一年	21	3	—	—	—	—	24
大正十年	21	3	—	—	—	—	24
大正九年	21	3	—	—	—	—	24
大正八年	21	3	—	—	—	—	24

第一五編

金 融



## 第一五編 金 融

## 第一 銀 行 大正十二年末

組 織	名 稱	所 在 地	設 立 年 月	資 本 金
株式會社	第十銀行	常盤町	明治十年四月	5,000,000 <sup>円</sup>
同	若尾銀行	八日町	大正六年七月	5,000,000
同	若尾貯蓄銀行	同 町	明治二十六年五月	50,000
同	有信銀行	柳 町	明治二十八年七月	2,000,000
同	漸進銀行	綠 町	明治十四年十月	160,000
同	山梨貯蓄銀行	櫻 町	大正十年十月	500,000
同	補融銀行	春日町	明治十二年四月	200,000
同	富士井貯金銀行	綠 町	明治卅二年十二月	30,000
同	市川銀行甲府支店	櫻 町	明治十三年三月	(本店) 400,000
同	安田銀行甲府支店	八日町	大正十二年十月	(本店) 1,500,000,000.000
無限責任	大森銀行	柳 町	明治二十九年二月	200,000
同	松浦銀行	同 町	明治三十一年十月	100,000
同	富士井銀行	綠 町	明治二十六年七月	50,000
—	日本勸業銀行 甲府支店	常盤町	大正十年九月	(本店) 94,000,000



第二 銀行 營

行 名	預		
	定期預金	當座預金	其 他
株式會社第十銀行	2,968,275.00	5,601,925.00	932,799.00
同 若 尾 銀 行	2,277,335.54	1,789,059.64	16,852.55
同 若 尾 貯 蓄 銀 行	—	—	—
同 有 信 銀 行	1,636,011.67	1,977,013.37	2,775,881.60
同 漸 進 銀 行	88,332.71	223,229.75	85.84
同 山 梨 貯 蓄 銀 行	18,512.24	—	903,386.86
同 補 融 銀 行	84,587.30	205,136.75	—
同 富 士 井 貯 金 銀 行	—	—	—
同 市 川 銀 行 甲 府 支 店	342,080.41	942,401.61	12,962.19
同 安 田 銀 行 甲 府 支 店	488,030.00	172,914.21	274,732.60
無 限 責 任 大 森 銀 行	176,905.00	120,664.00	224,273.00
同 松 浦 銀 行	958,379.16	190,624.21	258,051.94
同 富 士 井 銀 行	485,167.21	626,572.14	—
日 本 勸 業 銀 行 甲 府 支 店	280,681.29	132,467.40	666,193.28
計	9,804,297.53	11,982,008.08	6,065,214.86
大 正 十 一 年	7,477,796.14	31,088,572.28	12,392,265.57

第三 銀 行

行 名	送 金 爲 替		荷 爲
	仕 向 高	被 仕 向 高	仕 向 高
株式會社第十銀行	838,215.00	872,071.00	1,681,940.00
同 若 尾 貯 蓄 銀 行	25,001,584.94	16,977,474.71	10,268,957.52
同 有 信 銀 行	—	—	—
同 漸 進 銀 行	9,318,439.01	9,852,153.56	1,570,196.75
同 山 梨 貯 蓄 銀 行	—	—	—
同 補 融 銀 行	—	—	—
同 富 士 井 貯 金 銀 行	—	—	—
同 市 川 銀 行 甲 府 支 店	2,870,463.46	1,188,071.03	2,500.00
同 安 田 銀 行 甲 府 支 店	1,147,947.94	1,432,683.41	52,824.46
無 限 責 任 大 森 銀 行	3,411,873.00	1,067,603.00	14,400.00
同 松 浦 銀 行	1,302,750.49	124,683.88	—
同 富 士 井 銀 行	378,142.22	17,320.31	18,248.00
日 本 勸 業 銀 行 甲 府 支 店	—	—	—
計	44,269,416.08	31,532,060.90	13,609,066.73
大 正 十 一 年	27,893,113.55	87,077,109.85	11,200,081.75

業 狀 態

大正十二年

金 計	諸 貸 付 金	諸 有 價 證 券	預 ケ 金
9,502,999.00	10,526,554.00	2,992,791.00	84,191.00
4,083,247.73	11,637,121.62	5,506,950.00	2,952.29
—	10,500.00	398,313.50	225,000.00
6,388,906.64	6,771,043.88	722,631.00	318,831.50
311,648.30	446,971.91	18,657.50	15,000.00
921,899.10	503,325.00	407,400.00	100,000.00
289,724.05	437,593.62	14,535.00	34,700.00
—	3,385.00	65,928.00	78,466.00
1,237,444.21	1,695,719.46	—	—
935,676.81	905,055.98	—	—
521,842.00	1,848,978.00	251,952.00	90,000.00
1,407,055.31	1,248,538.98	190,845.00	125,000.00
1,111,739.35	925,945.61	203,321.00	65,080.90
1,079,339.97	8,497,306.90	3,200.00	27,545.04
27,851,522.47	45,456,039.96	10,776,524.00	1,166,766.73
50,958,633.99	96,438,867.00	9,875,711.80	7,223,222.60

諸 手 形

大正十二年末

替 引		代 金 取 立	
被 仕 向 高	仕 向 高	被 仕 向 高	仕 向 高
909,320.00	1,825,008.00	184,231.00	204,662.00
749,935.60	454,597.77	1,362,170.70	3,338,278.30
—	—	—	—
1,641,242.74	793,066.21	293,283.61	435,657.31
—	2,950.00	—	—
—	—	—	—
—	16,987.61	—	—
—	—	—	—
—	239,752.10	9,398.00	—
52,824.46	170,800.00	2,790.00	2,069,507.44
14,400.00	—	—	483,315.00
118,186.34	265,427.00	—	122,730.04
13,856.31	33,695.56	—	129,711.91
1,960,530.00	—	—	1,707,826.00
10,460,275.45	3,812,085.25	1,851,873.31	8,491,688.00
12,812,266.08	6,107,355.27	1,437,144.25	6,097,484.73



### 第四 銀行 諸

行 名	貸 付 金			返 貸 付 金
	貸 付 金	當 座 貸 越	計	
株式會社第十銀行	140,465,971.00	12,176,582.00	152,642,553.00	139,637,153.00
同 若尾銀行	38,840,733.64	9,897,228.08	48,737,961.72	39,016,640.10
同 若尾貯蓄銀行	24,000.00	—	24,000.00	68,000.00
同 有信銀行	10,977,980.22	4,523,972.92	15,501,953.14	10,657,911.58
同 漸進銀行	746,494.30	232,456.92	978,951.22	338,335.00
同 山梨貯蓄銀行	3,244,532.00	—	3,244,532.00	2,741,207.00
同 補融銀行	1,188,072.88	135,111.26	1,323,184.14	802,503.47
同 富士井貯金銀行	4,565.50	—	4,565.50	1,180.00
同市川銀行甲府支店	1,991,468.82	1,557,900.52	3,549,369.34	1,867,962.90
同安田銀行甲府支店	4,116,050.00	1,672,785.60	5,788,835.60	4,184,130.00
無限責任大森銀行	10,677,623.00	1,828,749.00	11,906,372.00	8,365,873.00
同 松浦銀行	2,249,687.71	899,153.94	3,146,841.65	1,100,566.90
同 富士井銀行	1,177,682.79	146,800.99	1,324,483.78	292,952.02
日本勸業銀行甲府支店	189,580.00	36,617.86	226,197.86	129,535.00
計	215,294,441.86	33,105,359.09	248,399,800.95	209,203,949.97
大正十一年	198,543,992.44	41,548,195.36	240,092,187.80	169,434,457.64

### 第五 貯 蓄

行 名	前年コリ 越 高	本 年 度 預 り 高	本 年 度 拂 戻 高	差 引 預 り 高	百 圓
					人 員
株式會社第十銀行	79,161.00	2,615.00	35,404.00	46,372.00	59
同 山梨貯蓄銀行	398,597.93	852,548.84	668,020.74	583,126.03	1,129
同 若尾貯蓄銀行	533,346.00	483,001.40	523,985.00	492,362.40	1,156
同 有信銀行	55,990.82	1,141.18	9,856.86	47,275.14	8
同 富士井貯金銀行	212,450.11	193,371.12	257,054.17	148,767.06	348
同市川銀行甲府支店	11,215.89	812.17	15,514.77	6,513.29	11
計	1,290,761.75	1,533,489.71	1,499,835.54	1,324,415.92	2,702
大正十一年	1,536,565.03	168,070.08	1,362,895.98	841,739.12	1,751

### 貸 出 金

大正十二年末

濟 當 座 貸 越	高 計	年 末 現 在		高 計
		貸 付 金	當 座 貸 越	
12,072,409.00	151,709,562.00	9,523,858.00	1,002,696.00	10,526,554.00
7,801,512.80	46,818,152.90	7,097,009.37	4,540,112.25	11,637,121.62
—	68,000.00	10,500.00	—	10,500.00
4,511,582.01	15,169,493.59	6,356,906.81	740,096.62	7,097,003.43
193,644.31	531,979.31	408,159.30	38,812.61	446,971.91
—	2,741,207.00	503,325.00	—	503,325.00
83,087.05	885,590.52	385,569.41	52,024.21	437,593.62
—	1,180.00	3,385.00	—	3,385.00
1,533,722.08	3,401,684.98	1,192,804.13	502,915.33	1,695,719.46
1,701,356.17	5,885,486.17	735,030.00	170,025.98	905,055.98
1,691,521.00	10,057,394.00	1,711,750.00	137,228.00	1,848,978.00
799,735.77	1,900,302.67	1,149,120.81	97,418.17	1,246,538.98
105,586.15	398,538.17	884,730.77	41,214.84	925,945.61
31,891.45	161,426.45	124,225.00	4,726.41	128,951.41
30,526,047.79	239,729,997.76	30,086,373.60	7,327,270.42	37,413,644.02
55,269,933.00	224,704,390.64	33,901,027.12	4,824,003.75	38,725,030.87

### 預 金

以 上 金 額	五 拾 圓 人 員	以 上 未 滿 金 額	五 拾 圓 未 滿 人 員	計		一 人 平 均 預 り 高
				人 員	金 額	
21,538.00	126	8,183.00	5,283	5,459	46,373.00	8.49
255,241.98	1,788	117,101.94	17,347	20,264	58,3126.03	28.78
410,086.54	522	39,291.42	3,929	5,607	492,362.40	87.61
1,142.58	93	6,439.90	18,149	18,250	47,275.14	2.59
79,640.49	231	17,863.61	4,294	4,873	148,767.06	30.52
1,740.89	20	1,410.11	1,173	1,204	6,513.29	50.41
769,440.48	2,780	190,289.78	50,175	55,657	1,324,416.92	27.27
586,350.99	1,363	98,718.05	35,676	38,790	841,734.12	33.93







第一六編

財 政



## 第一六編 財 政

### 第一 市 有 財 產 大正十二年度末

種 別	土 地	建 物	動 產	有價證券	預 金	合 計
特 殊 基 本 財 產	—	—	—	100.000	917.010	1,017.010
特 殊 基 本 財 產	—	—	—	—	532.500	532.500
特 殊 基 本 財 產	—	—	—	8,000.000	8,889.020	16,889.020
特 殊 基 本 財 產	—	—	—	500.000	2,788.660	3,288.660
特 殊 基 本 財 產	—	—	—	—	1,631.720	1,631.720
特 殊 基 本 財 產	—	—	—	—	765.130	765.130
特 殊 基 本 財 產	—	—	—	10,000.000	10,179.100	20,179.100
特 殊 基 本 財 產	10,105.960	—	—	5,200.000	12,378.434	27,684.594
市 有 財 產	338,432.221	428,282.375	—	—	—	766,714.596
市 有 財 產	52,974.000	58,399.400	—	—	—	111,373.400
市 有 財 產	—	—	—	12,650.000	12,510.272	25,160.272
市 有 財 產	—	—	—	700.000	1,833.720	2,533.720
市 有 財 產	—	—	—	300.000	651.570	951.570
市 有 財 產	—	—	—	—	2,251.120	2,251.120
市 有 財 產	—	—	—	—	4,457.230	4,457.230
市 有 財 產	—	—	—	—	145.940	145.940
市 有 財 產	—	503,722.313	—	—	—	503,722.313
計	401,512.181	990,404.088	—	37,450.000	59,931.426	1,489,297.695
大 正 十 一 年 度	361,360.963	990,404.088	—	37,450.000	50,419.706	1,439,634.757
大 正 十 年 度	319,669.846	955,629.888	—	37,550.000	90,470.926	1,403,326.994
大 正 九 年 度	244,830.041	776,692.478	—	50,267.500	79,925.176	1,151,715.195
大 正 八 年 度	242,502.366	826,287.718	—	58,150.000	32,452.936	1,159,393.020

### 第二 市 費 歲 入

科 目	大正十二年度	大正十一年度	大正十年度	大正九年度	大正八年度
財 產 課 稅 收 入	4,253.150	3,173.520	2,694	2,076	3,786
財 產 課 稅 收 入	44,025.190	36,510.500	37,877	28,512	22,426
財 產 課 稅 收 入	26,393.950	9,687.170	11,545	14,691	10,903
財 產 課 稅 收 入	132,056.728	58,775.350	106,354	93,198	67,019
財 產 課 稅 收 入	8,454.000	1,749.910	4,440	1,375	1,250
財 產 課 稅 收 入	6,689.970	6,606.800	3,525	2,216	2,200
財 產 課 稅 收 入	7,328.070	5,000.000	4,865	3,314	3,463
財 產 課 稅 收 入	1,983.550	62.000	1,814	2,319	5,300
財 產 課 稅 收 入	5,328.840	13,996.940	13,148	19,562	11,525
財 產 課 稅 收 入	12,220.270	12,417.300	5,798	10,324	3,481
財 產 課 稅 收 入	21,867.710	8,691.960	9,134	—	—
財 產 課 稅 收 入	408,021.800	353,036.640	373,521	360,375	215,318
財 產 課 稅 收 入	2,047.370	3,027.170	—	890	2,631
財 產 課 稅 收 入	—	58,600.000	—	—	15,200
合 計	680,670.598	572,135.260	574,715	538,852	364,502
市 稅 一 戶 負 擔 額	29.512	26.845	29.765	29.708	18.371