

第四 耕 地

郡市町村別	他府縣人所有		他郡市人所有		他町村人所有		自市町村人所有		合 計		
	田	畑	田	畑	田	畑	田	畑	田	畑	計
大 目	1	7	5	11	39	180	338	191	389	580	
反別	—	2.1	—	2.7	1.0	13.2	20.6	21.6	218.4	240.0	
甲 東	1	4	—	2	12	51	109	478	122	535	657
反別	0.0	2.2	—	0.5	2.3	27.0	11.5	246.0	13.8	275.7	289.4
桑 川	3	4	—	7	7	65	85	420	95	496	591
反別	0.1	1.7	—	2.1	0.5	11.0	5.2	194.7	5.7	209.5	215.2
巖	2	20	—	2	9	91	117	509	128	622	750
反別	0.0	25.5	—	0.1	0.3	1.5	6.3	178.0	6.7	205.1	211.8
大 鶴	—	—	—	—	31	105	113	304	144	409	553
反別	—	—	—	—	5.1	29.9	9.9	107.7	15.0	137.6	152.6
島 田	6	17	—	—	9	27	120	397	135	441	576
反別	0.7	2.6	—	—	0.9	2.3	12.8	111.3	14.4	116.2	103.6

第五 累 年 作 付 米

	總 數			作 付 反 別			收
	作付反別	收穫高	價 額	粳 米	糯 米	陸 米	
全 管							
明 治 四 十 二 年	町	石	円	町	町	町	石
同 同 四 十 三 年	18 576.4	387 553	4 348 730	16 352.8	2 044.4	179.2	345 667
同 同 四 十 四 年	18 564.3	259 711	3 789 675	16 452.0	1 957.5	154.8	231 480
大 正 元 年	18 649.2	339 365	5 520 474	16 572.1	1 901.5	175.6	304 266
同 同 二 年	18 941.8	372 942	7 820 542	16 848.2	1 896.2	197.4	335 689
同 同 三 年	19 180.2	327 418	6 859 279	17 054.7	1 914.7	210.8	294 138
同 同 四 年	19 531.4	431 077	5 104 553	17 398.2	1 907.2	226.0	386 590
同 同 五 年	19 634.9	396 086	5 206 721	17 442.3	1 963.4	229.2	355 706
同 同 六 年	19 657.4	408 656	6 665 155	17 529.5	1 924.1	203.8	368 794
同 同 七 年	19 685.6	377 660	8 407 688	17 538.4	1 947.5	199.7	340 272
同 同 八 年	19 709.0	451 529	16 499 276	17 564.0	1 927.9	217.1	407 129
同 同 九 年	15 818.6	401 890	21 283 562	17 644.7	1 939.8	234.1	361 025
同 同 十 年	19 756.0	438 689	11 095 608	17 546.3	1 928.4	281.3	394 436
同 同 十 一 年	19 937.1	361 189	13 702 388	17 707.3	1 926.3	303.5	326 345
同 同 十 二 年	19 993.7	438 440	11 949 870	17 755.0	1 955.1	283.6	394 653
同 同 十 三 年	20 049.6	431 904	14 190 437	17 828.2	1 968.3	253.1	387 688
同 同 十 四 年	20 101.2	450 327	16 950 214	17 850.3	2 001.1	249.8	405 827
同 同 十 五 年	20 072.5	429 212	15 488 108	17 844.8	1 970.0	257.7	385 597
同 同 十 六 年	19 698.0	407 834	13 093 106	17 618.3	1 846.1	233.6	369 883
同 同 十 七 年	19 319.8	455 634	12 288 439	17 286.6	1 817.2	216.0	411 911
同 同 十 八 年	19 067.4	414 688	11 160 385	17 155.7	1 699.1	212.6	377 777

二 續

郡市町村別	他府縣人所有		他郡市人所有		他町村人所有		自市町村人所有		合 計		
	田	畑	田	畑	田	畑	田	畑	田	畑	計
上 野 原	9	39	3	4	78	8	228	500	318	551	869
反別	0.7	6.9	0.1	1.3	23.8	29.3	58.2	193.9	82.8	231.5	314.3
欄 原	—	10	—	2	1	23	14	616	15	651	666
反別	—	4.4	—	0.3	0.1	9.8	0.7	534.7	0.8	549.2	550.0
西 原	—	4	—	—	—	14	16	331	16	349	365
反別	—	2.8	—	—	—	5.5	0.9	387.9	0.9	396.1	397.0
小 管	—	21	—	3	—	15	30	346	30	385	415
反別	—	46.7	—	9.1	—	43.8	1.3	531.6	1.3	631.2	632.5
丹 波 山	—	6	—	2	—	4	4	345	4	357	361
反別	—	20.5	—	1.2	—	2.0	0.2	103.4	0.2	126.0	126.2
甲 府 市	18	9	43	99	—	—	315	400	376	508	884
反別	2.8	2.5	8.2	17.4	—	—	225.9	82.4	236.9	102.3	339.2

反 別 及 收 穫 高

種 高	價 額			一 反 步 收 穫 高		
	糯 米	陸 米	陸 米	糯 米	陸 米	陸 米
(自明治四十二年至昭和三年)						
40 183	石	円	円	石	石	石
26 364	1 703	3 829 112	501 512	18 106	2.114	1.966
32 681	1 867	3 351 317	411 944	26 414	1.407	1.347
35 709	2 418	4 977 296	505 712	37 466	1.836	1.719
30 973	1 544	7 010 990	780 297	29 255	1.992	1.883
	2 307	6 131 310	683 447	44 522	1.752	1.618
41 372	3 115	4 533.242	536 139	35 171	2.222	2.169
37 357	3 023	4 649.222	519 762	37 737	2.039	1.902
36 890	3 972	5 965.250	654 095	45 770	2.104	1.917
34 865	2 523	7 567.700	787 167	52 821	1.940	1.790
40 659	3 741	14 824.738	1 547 423	127 110	2.318	2.109
37 331	3 534	19 047 265	2 066 774	169 523	2.046	1.924
39 717	4 536	9 962 534	990 068	113 006	2.248	2.059
31 418	3 426	12 264 126	1 315 344	122 918	1.843	1.688
39 896	3 891	10 698 075	1 150 025	101 770	2.223	2.041
40 663	3 553	12 749 642	1 337 314	103 481	2.175	1.066
42 088	2 412	15 157 531	1 699 913	92 481	2.274	2.103
40 131	3 484	13 835 262	1 532 594	120 252	2.160	2.037
35 820	2 131	11 851 211	1 172 541	69 354	2.099	1.940
41 103	2 620	11 865 392	1 150 334	72 713	2.383	2.262
34 158	2 763	10 007 126	977 964	75 295	2.202	2.010

第 六 市 町 村 別 米 作

市町村別	總 數			作付反別			收 穫 高			一反步收穫高		
	作付反別	收穫高	價 額	梗米	糯米	陸米	梗米	糯米	陸米	梗米	糯米	陸米
總 數	19 067.4	414 638	11 160 385	17 155.7	1 699.1	1212.6	377 777	34 158	2 753	2 202	2 010	1 300
東 山 梨 郡	1 814.6	44 087	1 152 518	1 683.7	117.9	13.0	41 428	2 463	196	2 461	2 089	1 508
岡 部	130.0	3 567	85 673	125.0	5.0	—	3 437	130	—	2 750	2 700	—
春 日 居	110.0	1 959	96 185	103.0	7.0	—	1 854	105	—	1 800	1 500	—
平 等 力	125.0	3 193	82 380	122.9	2.1	—	3 138	55	—	2 553	2 618	—
上 萬 橋	51.6	1 370	34 287	50.2	1.4	—	1 333	37	—	2 655	2 632	—
八 幡	150.0	4 335	104 112	147.0	3.0	—	4 263	72	—	2 900	2 400	—
岩 手 保	37.7	956	23 942	34.2	3.5	—	872	84	—	2 550	2 400	—
西 中 諏 訪	11.8	232	6 960	10.0	1.8	—	200	32	—	2 000	1 800	—
三 富	100.6	2 606	65 670	95.8	4.0	0.8	2 490	104	12	2 600	2 600	1 500
	99.0	1 948	43 386	90.5	8.0	0.5	1 810	136	2	2 000	1 700	500
	1.2	21	579	0.6	0.3	0.3	12	6	3	1 990	2 000	1 000
松 里	125.5	2 872	74 634	114.8	10.0	0.7	2 640	220	12	2 300	2 200	1 700
日 下 部	63.1	2 047	51 317	56.6	6.0	0.5	1 850	186	11	3 270	3 100	2 200
後 敷 岩	63.7	1 518	44 068	60.2	2.1	1.4	1 444	46	28	2 400	2 200	2 000
加 納 川	98.0	2 432	65 749	90.8	7.2	—	2 261	171	—	2 490	2 350	—
日 川	67.0	1 362	36 383	61.8	5.2	—	1 289	73	—	2 087	1 737	—
等 々 力	19.3	376	11 076	17.5	1.5	0.3	350	22	4	2 000	1 470	1 333
勝 沼 瀨	18.3	357	10 520	16.7	1.4	0.2	334	20	3	2 000	1 428	1 500
鶴 鹿 野	—	—	—	—	—	—	—	—	—	—	—	—
初 菱 山	10.0	300	7 500	10.0	—	—	300	—	—	3 000	—	—
小 山 佐 手	25.3	674	18 574	22.1	3.2	—	597	77	—	2 700	2 406	—
山 休 息	15.6	412	11 366	12.6	3.0	—	340	72	—	2 700	2 400	—
休 塚 野	27.2	705	19 414	24.2	3.0	—	653	52	—	2 700	1 733	—
綿 塚 野	19.8	529	14 572	17.8	2.0	—	481	48	—	2 700	2 400	—
奥 野 田	81.0	1 513	38 263	71.0	9.0	1.0	1 349	153	11	1 900	1 700	1 100
鹽 山	207.0	5 824	169 319	196.5	10.0	0.5	5 601	215	8	2 850	2 150	1 500
大 神 藤	69.5	1 463	40 874	59.5	9.0	1.0	1 250	198	15	2 100	2 200	1 500
神 玉 金	43.9	736	22 976	34.9	3.7	5.3	593	61	82	1 700	1 650	1 547
玉 宮	43.5	780	19 739	37.5	5.5	0.5	687	88	5	1 832	1 600	1 000
西 山 梨 郡	1 562.3	35 415	928 836	1 452.9	99.4	—	33 253	2 162	—	2 273	2 175	—
山 城	193.9	4 460	126 490	183.9	10.0	—	4 230	230	—	2 300	2 300	—
住 吉 井	238.1	5 476	154 938	228.1	10.0	—	5 246	230	—	2 300	2 300	—
朝 玉 諸	87.6	1 752	49 616	83.6	4.0	—	1 672	80	—	2 000	2 000	—
玉 甲 運	288.8	6 530	170 505	275.0	13.8	—	6 240	290	—	2 269	2 100	—
	150.0	3 472	83 546	139.6	10.4	—	3 254	218	—	2 331	2 096	—
里 垣	88.5	1 822	42 110	85.0	3.5	—	1 754	68	—	2 064	1 950	—
相 千 塚	210.3	5 027	131 162	190.3	20.0	—	4 567	460	—	2 400	2 300	—
千 代 宮	142.1	3 338	81 292	131.5	10.6	—	3 101	237	—	2 358	2 235	—
大 宮	80.2	1 890	46 061	73.6	6.6	—	1 735	155	—	2 357	2 348	—
千 代 田	75.9	1 587	41 262	66.9	9.0	—	1 405	182	—	2 100	2 025	—

付 反 別 及 收 穫 高

昭和三年

市町村別	總 數			作付反別			收 穫 高			一反步收穫高		
	作付反別	收穫高	價 額	梗米	糯米	陸米	梗米	糯米	陸米	梗米	糯米	陸米
能 泉	6.9	61	1 854	5.4	1.5	—	49	12	—	0 907	0 800	—
東 八 代 郡	2 029.3	40 606	1 106 986	1 871.8	127.7	29.8	38 114	2 097	395	2 036	1 642	1 326
石 和	203.6	4 369	120 186	199.2	3.6	0.8	4 272	77	20	2 145	2 139	2 500
英 錦	115.7	3 018	75 935	110.0	5.2	0.5	2 904	102	12	2 640	1 962	2 400
錦 一	93.5	1 915	47 893	83.5	6.0	4.0	1 753	114	48	2 100	1 900	1 200
相 宮 興	176.1	4 447	111 268	168.9	5.8	1.4	4 290	133	24	2 540	2 293	1 714
	36.7	853	23 892	36.7	—	—	853	—	—	2 325	—	—
祝 御 代	1.9	50	1 425	1.9	—	—	50	—	—	2 630	—	—
石 日 田	65.6	1 978	55 668	59.6	4.5	1.5	1 836	118	24	3 080	2 650	1 600
	12.4	340	9 586	11.6	0.8	—	322	18	—	2 780	2 250	—
	—	—	—	—	—	—	—	—	—	—	—	—
	—	—	—	—	—	—	—	—	—	—	—	—
木 賊 胸	52.0	989	24 725	46.0	5.0	1.0	897	80	12	1 950	1 600	1 200
黑 野 八	30.4	782	22 286	28.1	1.9	0.4	723	50	9	2 572	2 631	2 250
金 竹 野	55.8	1 501	42 672	49.0	6.4	0.4	1 387	109	5	2 830	1 703	1 200
南 八 代	85.5	1 904	54 324	78.0	7.5	—	1 784	120	—	2 287	1 600	—
北 八 代	66.7	1 528	43 602	60.2	6.5	—	1 421	107	—	2 361	1 646	—
岡 高 家	17.7	436	12 461	13.9	3.8	—	366	70	—	2 633	1 842	—
高 家 田	42.3	856	24 424	38.2	4.1	—	805	51	—	2 108	1 243	—
增 永 井	48.5	1 128	32 173	45.5	3.0	—	1 078	50	—	2 370	1 667	—
	20.0	280	7 323	18.0	2.0	—	260	20	—	1 450	1 000	—
米 倉 倉	20.5	250	6 550	18.0	2.5	—	225	25	—	1 250	1 000	—
富 士 見	320.1	4 611	115 673	304.3	15.8	—	4 412	199	—	1 450	1 260	—
境 上 會	230.0	4 018	113 164	194.0	22.0	14.0	3 492	330	196	1 800	1 500	1 400
白 井 河	49.8	719	21 624	48.0	1.8	—	701	18	—	1 460	1 000	—
	16.4	232	6 975	15.9	0.5	—	227	5	—	1 427	1 000	—
下 會 根	40.0	555	16 695	38.5	1.5	—	540	15	—	1 402	1 000	—
上 上 川	—	—	—	—	—	—	—	—	—	—	—	—
中 中 川	—	—	—	—	—	—	—	—	—	—	—	—
登 登 右	118.3	2 323	70 750	100.0	14.0	4.3	2 049	247	27	2 049	1 764	0 628
登 富	109.8	1 524	45 712	104.8	3.5	1.5	1 467	39	18	1 400	1 114	1 200
西 八 代 郡	825.2	17 628	496 118	736.6	77.8	10.8	15 870	1 636	122	2 154	2 103	1 130
上 九 一 色	8.5	222	7 770	7.0	1.5	—	178	44	—	2 544	2 930	—
下 九 一 色	13.5	159	4 473	11.0	2.5	—	132	27	—	1 200	1 080	—
大 上 野	76.0	1 426	42 780	72.0	2.0	2.0	1 380	24	22	1 917	1 200	1 100
上 野	66.7	1 494	40 413	65.3	1.4	—	1 469	25	—	2 250	1 800	—
市 川 大 門	105.3	2 938	78 464	101.8	3.1	0.4	2 850	82	6	2 800	2 650	1 500
高 田	53.2	983	25 660	50.0	3.0	0.2	932	49	2	1 864	1 633	1 000
豐 和	50.7	1 206	36 300	47.3	3.0	0.4	1 135	66	5	2 400	2 200	1 250
八 之 尻	6.2	130	3 916	5.8	0.4	—	122	8	—	2 100	2 000	—

第六 市町村別米作

市町村別	總 數			作付反別			收 穫 高			一反歩收穫高		
	作付反別	收穫高	價額	梗米	糯米	陸米	梗米	糯米	陸米	梗米	糯米	陸米
羽鹿島	町	石	円	町	町	町	石	石	石	合	合	合
山 保	24.9	494	13 196	23.6	1.2	0.1	472	20	2	2 000	1 666	2 000
落 居	24.3	315	8 505	24.3	—	—	315	—	—	1 296	—	—
岩 間	29.0	827	19 887	27.3	1.5	0.2	782	43	2	2 865	2 865	1 000
楠 甫	1.7	50	1 205	1.5	0.2	—	45	5	—	3 000	2 500	—
宮 原	14.2	300	7 801	13.5	0.7	—	287	13	—	2 156	1 855	—
葛 籠	8.2	185	4 792	7.4	0.8	—	167	18	—	2 257	2 250	—
鳴狩津	9.2	190	4 924	8.3	0.9	—	174	16	—	2 097	1 778	—
久邊	44.4	1 325	33 113	28.2	14.7	1.5	846	441	38	3 000	3 000	2 533
古關	43.4	474	15 744	38.5	4.9	—	423	51	—	1 106	1 041	—
富里	85.0	1 826	56 473	75.0	10.0	—	1 628	198	—	2 171	1 980	—
共 和	32.0	576	14 580	22.0	10.0	—	396	180	—	1 800	1 800	—
大 河	67.0	1 467	46 914	56.0	10.0	1.0	1 232	220	15	2 200	2 200	1 500
榮 内	61.8	1 041	29 208	50.8	6.0	5.0	905	106	30	1 782	1 767	0 600
南 巨	1 020.3	20 845	584 541	888.3	86.0	46.0	18 646	1 730	469	2 099	2 012	1 020
增 穂	197.0	4 030	100 787	194.0	2.5	0.5	3 977	45	8	2 050	1 800	1 600
穂 積	40.0	885	25 408	32.0	8.0	—	714	171	—	2 230	2 140	—
飯 澤	32.0	837	22 198	31.5	0.5	—	825	12	—	2 620	2 400	—
五 開	23.6	390	11 700	22.1	1.5	—	366	24	—	1 657	1 600	—
西 島	31.5	697	21 814	28.7	1.6	1.2	653	33	11	2 276	2 063	0 915
大 須	33.0	657	19 167	30.0	3.0	—	600	57	—	2 000	1 900	—
靜 成	25.4	559	14 591	22.8	2.6	—	502	57	—	2 200	2 192	—
八 日	5.3	123	3 052	4.0	1.0	0.3	96	23	4	2 400	2 300	1 333
伊 沼	1.1	26	709	0.8	0.3	—	19	7	—	2 375	2 333	—
飯 宮	27.0	422	11 425	25.2	1.8	—	391	31	—	1 552	1 722	—
曙 五	22.5	396	11 970	20.3	2.0	0.2	365	30	1	1 800	1 500	0 500
五 都	3.6	94	2 842	2.0	1.5	0.1	54	39	1	2 700	2 600	1 000
三 里	5.8	82	2 386	3.6	1.9	0.3	54	25	3	1 500	1 316	1 000
西 山	14.2	353	10 251	10.0	4.2	—	240	113	—	2 400	2 700	—
視 本	2.8	59	1 890	2.0	0.5	0.3	46	11	2	2 300	2 200	0 666
下 身	6.4	104	3 407	5.5	0.7	0.2	91	12	1	1 655	1 714	0 500
豐 延	53.0	862	22 443	41.0	12.0	—	682	180	—	1 663	1 500	—
陸 台	56.7	1 124	37 266	51.5	5.2	—	1 030	94	—	2 000	1 807	—
富 河	55.6	1 227	37 064	43.5	10.6	1.5	979	233	15	2 250	2 200	1 000
萬 深	164.2	4 243	127 290	143.8	18.1	2.3	3 796	414	33	2 640	2 280	1 440
	140.3	2 729	69 226	121.5	6.5	12.3	2 440	119	170	2 080	1 830	1 382
	79.2	945	27 625	52.4	—	26.8	725	—	220	1 383	—	0 820
中 巨	4 768.0	108 846	2 965 555	4 467.3	295.7	5.0	102 570	6 183	93	2 296	2 091	1 860
龍 王	325.0	6 831	181 147	298.0	27.0	—	6 307	524	—	2 118	1 940	—
玉 橋	162.3	3 265	91 984	145.5	16.8	—	2 983	282	—	2 050	1 680	—
敷 島	304.6	7 845	234 500	287.6	17.0	—	7 420	425	—	2 580	2 500	—

付反別及收穫高

市町村別	總 數			作付反別			收 穫 高			一反歩收穫高		
	作付反別	收穫高	價額	梗米	糯米	陸米	梗米	糯米	陸米	梗米	糯米	陸米
池 田	町	石	円	町	町	町	石	石	石	合	合	合
陸 澤	143.4	2 644	66 802	136.2	7.0	0.2	2 549	94	1	1 872	1 348	0 500
	32.0	899	23 371	25.6	6.4	—	720	179	—	2 812	2 797	—
吉 澤	28.0	560	14 560	22.4	5.6	—	448	112	—	2 000	2 000	—
清 川	17.7	206	5 807	15.0	2.5	0.2	180	25	1	1 200	1 000	0 500
貢 川	185.0	4 266	106 870	180.0	5.0	—	4 156	110	—	2 309	2 200	—
國 母	231.6	4 741	118 749	219.8	11.8	—	4 517	224	—	2 055	1 900	—
大 鎌	201.5	4 645	112 228	193.0	8.5	—	4 458	187	—	2 310	2 200	—
二 川	119.5	2 595	62 712	114.1	5.4	—	2 487	108	—	2 180	2 000	—
稻 積	266.8	7 270	218 364	254.3	12.5	—	7 006	264	—	2 755	2 112	—
三 積	230.3	4 660	139 800	223.8	6.5	—	4 530	130	—	2 024	2 000	—
西 條	332.4	8 460	224 405	320.5	9.6	2.3	8 173	239	48	2 550	2 490	2 087
常 永	125.0	3 176	84 313	116.5	6.7	1.8	2 971	167	38	2 550	2 492	2 111
小 井	98.6	1 731	46 826	93.0	5.6	—	1 642	89	—	1 766	1 596	—
花 川	162.4	2 617	59 921	151.4	11.0	—	2 482	135	—	1 640	1 230	—
忍 宮	119.0	2 414	60 675	115.4	3.6	—	2 349	65	—	2 036	1 800	—
御 本	7.7	114	3 012	7.0	0.7	—	102	12	—	1 457	1 714	—
	160.0	4 199	110 750	145.0	15.0	—	3 805	394	—	2 624	2 624	—
田 之	85.0	2 231	58 846	77.0	8.0	—	2 021	210	—	2 624	2 624	—
源 岡	184.0	5 213	144 722	168.0	16.0	—	4 823	390	—	2 871	2 440	—
飯 野	70.0	1 252	34 770	62.0	8.0	—	1 116	136	—	1 800	1 700	—
芹 安	8.0	121	3 506	6.3	1.7	—	99	22	—	1 571	1 293	—
百 田	44.0	923	25 438	42.2	1.8	—	886	37	—	2 100	2 056	—
豊 家	—	—	—	—	—	—	—	—	—	—	—	—
在 西	14.6	218	5 480	13.9	0.7	—	208	10	—	1 500	1 428	—
今 三	44.5	623	15 575	41.5	3.0	—	581	42	—	1 400	1 400	—
	126.5	2 891	82 731	116.5	10.0	—	2 666	225	—	2 288	2 250	—
饒 中	101.0	2 748	82 700	96.0	5.0	—	2 618	130	—	2 728	2 600	—
藤 條	164.2	4 105	123 150	164.2	—	—	4 105	—	—	2 500	—	—
明 田	7.5	135	3 375	—	7.5	—	—	135	—	—	1 800	—
神 瀬	77.0	1 476	41 399	74.3	2.2	0.5	1 433	38	5	1 930	1 727	1 000
野 瀬	81.7	1 963	49 075	70.7	11.0	—	1 710	253	—	2 420	2 300	—
落 大	92.2	2 114	61 512	89.2	3.0	—	2 051	63	—	2 300	2 100	—
五 合	70.5	1 303	35 191	70.2	0.3	—	1 298	5	—	1 850	1 700	—
南 井	96.5	2 037	60 075	79.2	17.3	—	1 703	334	—	2 150	1 930	—
平 湖	221.5	5 775	153 710	208.0	13.5	—	5 439	336	—	2 615	2 489	—
	26.5	580	17 504	24.0	2.5	—	528	52	—	2 200	2 080	—
北 巨	5 187.9	111 171	2 852 294	4 523	718.2	17.4	96 473	14 556	142	2 167	2 027	0 816
登 美	122.5	3 160	78 700	110.0	12.5	—	2 860	300	—	2 600	2 400	—
鹽 崎	221.9	5 657	144 946	199.4	22.5	—	5 184	473	—	2 600	2 100	—
穂 坂	115.6	2 842	73 590	93.0	22.4	0.2	2 334	504	4	2 510	2 250	2 000
蓮 崎	60.0	1 620	45 522	57.0	3.0	—	1 539	81	—	2 700	2 700	—
祖 母	29.9	801	22 692	26.4	3.5	—	713	88	—	2 705	2 514	—

第七 累年麥作付

	總 數			作付反別			收
	作付反別	收穫高	價 額	大 麥	裸 麥	小 麥	大 麥
							全 管
明 治 四十二年	25 280.4	323 418	2 411 327	16 327.1	262.1	8 691.2	237 053
同 四十二年	25 439.8	370 655	2 556 718	16 480.4	278.0	8 681.5	273 244
同 四十四年	25 473.6	388 354	2 630 111	16 506.1	276.0	8 691.5	289 813
大 正 元 年	25 622.4	396 098	3 584 308	16 551.9	291.8	8 778.7	298 330
同 二 年	25 955.8	383 769	3 351 565	16 758.9	315.2	8 881.7	286 646
同 三 年	26 188.0	371 376	2 565 506	16 985.1	337.3	8 865.6	276 650
同 四 年	26 264.4	412 820	2 321 836	17 115.1	341.9	8 807.5	310 225
同 五 年	26 040.4	386 875	2 138 872	16 831.4	319.3	8 889.7	284 783
同 六 年	25 278.3	390 775	3 472 814	16 297.7	386.3	8 594.3	286 624
同 七 年	25 103.0	401 076	5 866 183	16 074.0	361.9	8 667.1	288 417
同 八 年	24 575.0	389 757	7 483 125	15 758.6	371.3	8 445.1	281 427
同 九 年	24 122.1	375 453	4 940 473	15 618.0	357.5	8 146.0	269 442
同 十 年	24 258.9	379 679	4 084 100	15 823.0	327.4	8 108.5	278 401
同 十一年	23 427.7	370 382	4 337 778	15 429.8	342.1	7 835.8	268 283
同 十二年	22 692.9	347 778	3 778 164	14 521.5	298.9	7 872.5	248 762
同 十三年	20 839.5	342 680	3 934 006	13 630.9	210.7	6 997.9	246 806
同 十四年	20 466.4	362 791	4 746 458	13 328.6	160.0	6 977.8	263 094
昭 和 元 年	19 600.7	328 383	4 004 329	12 993.3	230.2	6 677.2	215 282
同 二 年	18 468.6	305 834	3 334 826	11 934.4	194.0	6 340.2	218 637
同 三 年	17 373.0	297 921	3 325 500	11 172.2	185.0	6 015.8	210 199

反別及收穫高

獲 高		價 額			一反步收穫高		
小 麥	裸 麥	大 麥	裸 麥	小 麥	大 麥	裸 麥	小 麥
(自明治四十二年至昭和三年)							
2 901	83 464	1 557 795	23 229	820 305	1.452	1.107	0.960
3 201	94 210	1 605 366	23 271	928 081	1.652	1.151	1.085
3 265	95 276	1 688 762	24 864	916 485	1.758	1.183	1.096
3 588	94 180	2 510 927	39 036	1 034 345	1.802	1.230	1.073
3 484	93 639	2 322 612	36 537	992 416	1.710	1.105	1.054
3 519	91 209	1 631 516	29 340	904 650	1.628	1.043	1.029
4 189	98 406	1 395 555	23 991	902 291	1.813	1.225	1.117
3 998	98 094	1 255 781	25 018	858 073	1.693	1.252	1.103
5 776	98 375	2 192 617	52 545	1 227 652	1.759	1.495	1.145
5 323	107 336	3 848 148	84 065	1 933 971	1.794	1.471	1.238
5 796	102 534	5 057 224	114 693	2 311 208	1.786	1.561	1.214
5 001	101 010	3 279 156	85 136	1 576 451	1.725	1.399	1.240
4 776	96 502	2 660 781	59 474	1 365 845	1.759	1.459	1.190
5 368	96 731	2 759 776	77 009	1 500 993	1.759	1.668	1.234
4 071	94 945	2 361 740	53 747	1 362 677	1.713	1.362	1.206
3 103	92 771	2 552 964	42 771	1 338 271	1.811	1.473	1.326
2 335	97 362	3 095 245	35 081	1 616 132	1.974	1.459	1.395
3 577	89 524	2 517 869	50 640	1 435 820	1.657	1.554	1.341
2 822	84 375	2 070 401	37 660	1 226 765	1.832	1.455	1.331
2 780	84 942	2 020 363	33 082	1 272 005	1.881	1.503	1.412

第八 市町村別麥作

郡市町村別	總 數			作付反別			收 穫 高			一反步收穫高		
	作付反別	收穫高	價額	大麥	稈麥	小麥	大麥	稈麥	小麥	大麥	稈麥	小麥
總 數	17 373.0	297 921	3 325 500	11 172.2	185.0	6 015.8	210 199	2 780	84 942	1 881	1 503	1 412
東山梨郡	2 559.9	46 445	558 151	1 001.2	71.6	1 487.1	21 581	1 213	23 651	2.156	1.590	1.694
同春平上八	115.0	2 025	25 335	30.0	—	85.0	750	—	1 275	2.500	—	1.500
部居等力幡	99.6	1 842	19 328	35.4	1.3	62.9	846	21	975	2.390	1.615	1.550
萬	130.7	3 345	44 259	37.0	3.2	90.5	1 033	51	2 261	2.792	1.594	2.498
八	66.0	1 715	20 550	30.5	2.5	33.0	852	39	824	2.793	1.560	2.575
幡	290.5	2 749	33 679	92.0	6.5	192.0	1 050	49	1 650	1.141	0.754	0.859
岩西中諏三	49.9	987	11 480	15.0	1.5	33.4	441	28	518	2.940	1.867	1.551
手保牧訪富	83.0	1 038	12 974	50.0	—	33.0	675	—	363	1.350	—	1.100
三	179.5	3 319	30 658	115.5	—	64.0	2 330	—	989	2.017	—	1.545
富	140.0	2 435	28 266	89.0	6.0	45.0	1 833	90	512	2.060	1.500	1.138
三	44.0	682	8 280	23.5	0.5	20.0	384	6	292	1.634	1.200	1.460
松日後加日	143.0	2 182	27 627	51.5	2.1	89.4	1 018	35	1 129	1.977	1.667	1.263
里部敷岩川	47.6	908	10 398	19.9	1.5	26.2	496	22	390	2.492	1.467	1.489
下屋納	54.4	972	13 962	12.8	—	41.6	318	—	654	2.484	—	1.572
加日	118.0	2 106	25 794	42.0	—	76.0	966	—	1 140	2.300	—	1.500
日	35.1	673	6 362	23.0	—	12.1	510	—	163	2.217	—	1.347
等勝鶴初菱	21.9	619	4 803	14.9	2.0	5.0	470	55	94	3.154	2.750	1.880
力沼瀨野山	20.7	496	4 307	11.5	0.4	8.8	317	12	167	2.757	3.000	1.898
鹿	2.0	61	696	1.2	—	0.8	40	—	21	3.333	—	2.625
野山	17.0	526	5 644	12.0	—	5.0	396	—	130	3.300	—	2.600
菱	7.0	190	2 970	3.0	—	4.0	90	—	100	3.000	—	2.500
小山休綿奥	38.7	798	10 314	11.2	—	27.5	276	—	522	2.464	—	1.898
佐手	31.5	646	8 376	9.0	—	22.5	219	—	427	2.433	—	1.898
息塚田	30.4	630	7 754	10.4	2.0	18.0	256	32	342	2.462	1.600	1.900
野	21.4	444	5 618	6.7	0.5	14.2	167	8	269	2.492	1.600	1.894
奥	125.4	1 877	22 117	45.0	2.4	78.0	821	28	1 028	1.824	1.167	1.318
鹽大神玉	343.5	7 031	84 899	105.5	36.9	201.1	2 511	700	3 820	2.380	1.897	1.900
山藤金宮	98.0	1 461	17 997	29.0	1.5	67.5	636	21	801	2.203	1.400	1.187
宮	152.5	3 709	51 606	52.5	0.2	99.8	1 343	3	2 363	2.558	1.500	2.368
玉	53.6	979	12 098	22.2	0.6	30.8	534	13	432	2.405	1.167	1.403
西山梨郡	782.1	14 258	168 804	354.6	0.4	427.1	7 711	6	6 541	2.175	1.500	1.531
山住朝玉甲	28.0	473	5 300	19.0	—	9.0	359	—	114	1.889	—	1.267
城吉井踏運	48.0	787	9 065	29.0	—	19.0	548	—	239	1.890	—	1.258
玉	15.0	246	2 840	9.0	—	6.0	170	—	76	1.889	—	1.267
甲	59.9	1 114	13 456	23.5	0.4	36.0	543	6	565	2.311	1.500	1.569
運	103.1	1 923	24 602	59.5	—	43.6	1 160	—	763	1.950	—	1.750
里相千大	35.5	734	7 711	21.8	—	13.7	513	—	221	2.353	—	1.613
垣川塚宮田	202.8	3 736	41 847	35.1	—	167.7	1 053	—	2 683	3.000	—	1.600
代	118.9	2 477	30 627	59.2	—	59.7	1 540	—	937	2.601	—	1.570
千	88.1	1 535	19 535	37.0	—	51.1	828	—	707	2.238	—	1.384
大	57.9	926	10 251	46.6	—	11.3	790	—	136	1.695	—	1.204

付反別及收穫高 (昭和三年)

郡市町村別	總 數			作付反別			收 穫 高			一反步收穫高		
	作付反別	收穫高	價額	大麥	稈麥	小麥	大麥	稈麥	小麥	大麥	稈麥	小麥
能 泉	24.9	307	3 570	14.9	—	10.0	207	—	100	1.389	—	1.000
東八代郡	1 638.6	26 028	309 321	743.3	3.8	891.5	14 302	57	11 669	1.924	1.500	1.309
石 和	49.1	723	7 850	33.8	1.8	13.5	507	27	189	1.500	1.500	1.400
石 英	110.3	1 341	19 027	35.7	1.0	73.6	580	10	751	1.625	1.000	1.020
錦 一	75.8	1 333	15 585	30.8	—	45.0	735	—	598	2.386	—	1.029
相 宮	188.7	3 010	33 988	89.0	0.7	99.0	1 669	14	1 327	1.875	2.000	1.340
興	34.2	775	7 694	18.2	—	16.0	461	—	314	2.533	—	1.963
祝 祝	9.3	190	1 812	6.7	—	2.6	156	—	34	2.328	—	1.308
祝 祝	62.8	1 332	14 307	34.7	0.2	27.9	807	4	521	2.326	2.000	1.867
石 日	23.3	355	4 037	10.6	—	12.7	184	—	171	1.736	—	1.346
田 野	4.0	42	560	2.0	—	2.0	28	—	14	1.400	—	0.733
野	3.0	29	392	1.5	—	1.5	18	—	11	1.200	—	0.733
木 賊	1.3	8	108	0.7	—	0.6	5	—	3	0.714	—	0.500
黑 駒	59.3	932	11 195	31.0	—	28.3	618	—	314	1.994	—	1.110
金 駒	36.1	878	8 064	19.8	—	16.3	576	—	302	2.909	—	1.853
竹 野	69.7	1 542	17 074	37.8	0.1	31.8	1 008	2	532	2.667	2.000	1.673
南 八	83.5	980	14 419	18.5	—	65.0	323	—	657	1.746	—	1.011
北 八	76.0	952	12 229	24.5	—	51.5	429	—	523	1.751	—	1.016
高 家	17.9	248	2 764	10.5	—	7.4	172	—	76	1.638	—	1.027
增 田	49.0	661	7 741	24.0	—	25.0	405	—	256	1.688	—	1.024
水 井	24.5	304	3 919	7.8	—	16.7	135	—	169	1.731	—	1.012
永 井	29.5	509	6 003	16.5	—	13.0	346	—	163	2.098	—	1.54
米 倉	28.7	486	5 822	14.8	—	13.9	311	—	175	2.102	—	1.259
富 士	26.3	643	7 280	16.6	—	9.7	473	—	170	2.849	—	1.753
境 上	220.0	3 780	52 830	75.0	—	145.0	1 290	—	2 490	1.720	—	1.717
白 曾	10.3	132	1 264	7.3	—	3.0	94	—	38	1.288	—	1.267
井 河	5.6	70	684	3.4	—	2.2	43	—	27	1.265	—	1.227
下 曾	9.3	115	1 117	5.9	—	3.4	74	—	41	1.254	—	1.207
上 芦	10.0	89	1 254	4.5	—	5.5	47	—	42	1.044	—	0.764
中 宿	6.0	72	1 009	3.0	—	3.0	39	—	33	1.300	—	1.100
豐 富	8.7	86	1 302	2.2	—	6.5	29	—	57	1.318	—	0.877
豐 富	117.5	1 656	17 700	60.5	—	57.0	1 086	—	570	1.795	—	1.000
右 左	188.9	2 755	30 291	96.0	—	92.9	1 654	—	1 101	1.723	—	1.185
西八代郡	1 485.5	24 966	284 224	1 072.5	3.0	410.0	20 452	34	4 480	1.907	1 133	1.093
上 九	47.0	998	13 896	34.2	—	12.8	758	—	240	2.216	—	1.875
下 九	125.2	2 150	22 508	108.5	—	16.7	1 976	—	174	1.821	—	1.042
大 塚	79.0	587	6 605	44.0	—	35.0	440	—	147	1.000	—	0.420
上 野	55.5	1 198	13 751	40.2	—	15.3	994	—	204	2.473	—	1.333
市 川	155.0	4 229	39 145	146.5	—	8.5	4 067	—	162	2.776	—	1.906
高 田	34.0	579	6 591	30.0	—	4.0	542	—	37	1.807	—	0.925
豐 和	60.1	1 048	9 888	47.9	—	12.2	898	—	150	1.875	—	1.229
八 之	19.8	372	3 396	18.6	—	1.2	357	—	15	1.919	—	1.250

第 八 市 町 村 別 麥 作

郡市町村別	總 數			作 付 反 別			收 穫 高			一 反 步 收 穫 高		
	作付反別	收穫高	價額	大麥	裸麥	小麥	大麥	裸麥	小麥	大麥	裸麥	小麥
羽 鹿 島 山 保	5.3 129.1	88 2 103	692 22 976	4.3 102.3	—	1.0 26.8	78 1 825	—	13 278	1.744 1.784	—	1.300 1.037
落 居 岩 間 楠 甫 宮 原 葛 龍 澤	94.2 32.6 6.8 21.0 26.6	2 433 558 109 370 450	27 631 6 991 1 435 5 166 6 187	64.4 20.5 5.6 16.8 22.5	—	29.8 12.1 1.2 4.2 4.1	1 932 394 100 320 405	—	501 164 9 50 45	3.000 1.922 1.786 1.905 1.800	—	1.682 1.355 0.750 1.190 1.098
鴨 狩 津 向 久 那 土 古 富 關 富 里 共 和	13.8 142.4 162.0 117.8 13.0	142 2 065 1 167 1 443 146	2 181 25 962 14 190 22 735 1 510	7.4 60.4 90.0 74.7 8.0	—	6.4 82.0 72.0 43.1 5.0	95 1 040 807 1 010 96	—	47 1 025 360 433 50	1.284 1.722 0.897 1.352 1.200	—	0.734 1.250 0.500 1.005 1.000
大 河 內 榮	78.0 67.3	871 1 860	8 149 22 639	70.0 55.7	3.0	5.0 11.6	780 1 541	34	57 319	1.114 2.767	1.133	1.140 2.750
南 巨 摩 郡	1 693.8	23 423	265 189	1 303.9	46.7	343.2	18 940	569	3 914	1.453	1.218	1.140
增 穗 積 穗 深 五 開 西 島	246.0 85.5 109.5 58.4 69.8	3 849 1 345 2 050 756 675	38 403 14 140 25 584 9 097 8 404	204.5 74.0 91.0 44.7 44.1	—	41.5 11.5 18.5 13.7 25.7	3 324 1 207 1 785 634 497	—	525 138 265 122 178	1.625 1.631 1.962 1.418 1.127	—	1.265 1.200 1.431 0.693 0.693
大 須 成 靜 川 八 日 市 場 伊 沼 飯 富	104.0 76.7 34.0 19.9 23.5	799 1 309 317 184 215	7 562 15 070 3 696 1 908 2 223	87.0 56.0 21.0 15.7 18.5	—	17.0 20.7 13.0 4.2 5.0	684 979 212 153 179	—	115 330 105 31 36	0.786 1.748 1.010 0.975 0.968	—	0.676 1.594 0.808 0.738 0.720
曙 五 都 三 西 都 三 西	64.2 38.9 21.1 54.8 14.8	901 563 291 504 220	9 790 5 748 3 702 4 986 2 235	50.0 34.2 16.8 43.8 14.5	—	14.2 4.7 4.3 11.0 0.3	771 504 249 429 217	—	130 59 42 75 3	1.542 1.474 1.482 0.979 1.495	—	0.915 1.255 0.976 0.681 1.000
硯 本 下 身 豐 本 山 延 岡	11.3 38.2 176.8 63.3 77.9	147 448 2 581 846 902	1 297 5 504 28 674 10 662 9 436	10.2 37.0 145.0 46.3 65.7	—	1.1 1.2 31.8 17.0 11.2	126 384 2 223 676 789	—	21 64 358 170 101	1.235 1.038 1.533 1.460 1.201	—	1.909 0.500 1.126 1.000 1.200 0.901
陸 富 萬 富 萬	93.4 148.8 63.0	1 621 1 870 1 030	18 726 23 293 15 049	68.0 75.9 40.0	3.4	22.0 42.6 11.0	1 253 1 002 663	24	344 470 232	1.843 1.320 1.658	0.706 1.314 1.125	1.564 1.103 2.109
中 巨 摩 郡	2 967.2	55 536	588 222	2 181.1	0.8	785.3	43 783	14	11 739	2.007	1.750	1.495
龍 王 橋 島 田 玉 敷 池	175.8 149.5 330.4 71.0	3 213 3 294 6 159 1 083	35 901 43 868 68 415 11 487	109.1 106.3 200.2 49.0	—	66.7 43.2 130.2 22.0	2 049 2 600 3 995 793	—	1 164 694 2 164 290	1.878 2.449 1.995 1.618	—	1.745 1.606 1.662 1.318

付 反 別 及 收 穫 高

郡市町村別	總 數			作 付 反 別			收 穫 高			一 反 步 收 穫 高			
	作付反別	收穫高	價額	大麥	裸麥	小麥	大麥	裸麥	小麥	大麥	裸麥	小麥	
陸 澤	75.0	1 625	17 200	45.0	—	30.0	1 025	—	600	2.778	—	2.000	
吉 澤 濟 川 貢 川 國 母 大 鎌 田	66.0 38.4 84.3 105.8 58.0	1 390 619 1 675 2 115 1 284	15 600 6 101 16 081 21 159 12 388	34.0 22.8 49.5 70.5 35.8	—	32.0 15.6 34.8 35.3 22.2	750 447 1 188 1 692 861	—	640 172 487 423 423	2.206 1.961 2.400 2.400 2.405	—	2.000 1.103 1.395 1.198 1.905	
二 稻 三 西 常	25.7 55.0 38.0 116.7 55.0	485 679 575 1 793 837	4 760 7 800 6 025 15 873 7 920	14.0 37.0 27.0 91.0 38.3	—	11.7 18.0 11.0 25.7 16.7	309 464 405 1 418 594	—	176 215 170 375 243	2.207 1.254 1.500 1.558 1.551	—	1.504 1.194 1.545 1.459 1.455	
小 花 忍 宮 御	46.0 25.5 14.5 29.8 140.0	939 315 290 413 2 400	8 252 4 284 2 334 4 380 24 600	43.0 18.8 12.0 22.0 93.0	—	3.0 6.7 2.5 7.8 50.0	903 241 252 363 1 800	—	36 74 38 50 600	2.100 1.282 2.100 1.650 2.000	—	1.200 1.104 1.520 0.641 1.200	
田 源 飯 野 安 田	70.0 169.8 100.4 16.0 55.8	1 240 3 389 1 871 225 1 323	12 080 34 994 19 916 2 774 12 283	50.0 148.8 86.5 15.0 52.0	—	20.0 21.0 13.1 1.0 3.8	1 000 3 113 1 647 217 1 276	—	240 276 210 8 47	2.000 2.092 1.904 1.447 2.454	1.750	1.200 1.314 1.603 0.800 1.237	
豐 在 西 今 三	8.7 10.9 7.0 33.5 130.0	205 179 124 409 2 993	2 205 1 604 1 182 4 027 28 119	8.0 9.9 5.0 20.0 116.5	—	0.7 1.0 2.0 13.5 13.5	192 168 100 300 2 796	—	13 11 24 109 197	2.400 1.697 2.000 1.500 2.400	—	1.857 1.100 1.200 0.807 1.459	
鏡 中 條 田 德 藤 明 神 野	50.0 45.0 25.9 89.3 82.7	855 901 643 1 757 1 588	10 147 6 246 4 770 21 199 15 462	45.0 38.0 25.0 71.0 70.5	—	5.0 7.0 0.9 18.3 12.2	810 796 625 1 549 1 393	—	45 105 18 208 195	1.800 2.095 2.500 2.182 1.976	—	0.900 1.500 2.000 1.157 1.598	
落 大 五 南 平	126.3 88.8 54.8 46.9 55.0	2 404 1 661 791 837 958	29 743 19 126 7 417 9 782 10 718	93.9 76.3 47.8 34.6 52.0	—	32.4 12.5 7.0 12.3 3.0	1 938 1 449 704 639 922	—	466 212 87 198 36	2.064 1.899 1.473 1.847 1.773	—	1.438 1.696 1.243 1.610 1.200	
北 巨 摩 郡	3 380.0	57 889	586 762	2 514.8	21.1	844.1	46 207	308	11 374	1.837	1.460	1.347	
登 美 崎 坂 崎 母 石 壁 藤 藤 祖	134.1 199.5 251.0 40.8 21.2	1 773 2 512 5 276 969 404	19 187 22 219 53 476 9 652 4 320	50.5 166.5 176.0 36.3 14.5	2.6 8.5 10.0 — —	81.0 24.5 65.0 4.5 6.7	681 2 165 3 876 836 290	—	39 102 167 — —	1 053 245 1 233 133 114	1.349 1.300 2.215 2.303 2.000	1.500 1.200 1.670 — —	1.300 1.000 1.897 2.956 1.701

第八 市町村別麥作

郡市町村名	總 數			作付反別			收 穫 高			一反步收穫高		
	作付反別	收穫高	價 額	大麥	裸麥	小麥	大麥	裸麥	小麥	大麥	裸麥	小麥
更 科	35.5	781	7 505	30.5	—	5.0	713	—	68	2.338	—	1.360
駒 井	136.6	3 216	36 532	72.9	—	63.7	1 967	—	1 249	2.698	—	1.961
下 條	66.0	1 658	17 455	52.2	—	13.8	1 408	—	250	2.697	—	1.812
中 田	122.5	2 043	19 875	99.7	—	22.8	1 795	—	248	1.800	—	1.088
穴 山	83.7	1 109	8 608	70.5	—	13.2	951	—	158	1.349	—	1.197
小 笠	89.8	1 415	15 730	56.9	—	32.9	1 020	—	395	1.793	—	1.201
上 原	170.0	2 990	28 494	134.0	—	36.0	2 546	—	444	1.900	—	1.233
朝 手	166.6	2 353	25 908	135.7	—	30.9	2 036	—	317	1.500	—	1.026
穗 神	85.0	1 637	17 084	64.0	—	21.0	1 280	—	357	2.000	—	1.700
多 足	90.0	990	11 220	60.0	—	30.0	660	—	330	1.100	—	1.100
若 神	154.4	2 659	21 012	145.8	—	8.6	2 552	—	107	1.750	—	1.244
江 子	77.8	851	9 430	60.8	—	17.0	667	—	184	1.097	—	1.082
津 富	114.0	1 350	13 580	92.0	—	22.0	1 064	—	286	1.157	—	1.300
清 金	47.7	994	9 548	29.5	—	18.2	766	—	228	2.597	—	1.253
里 里	1.8	17	229	0.5	—	1.3	6	—	11	1.200	—	0.846
安 都	72.0	1 332	16 824	51.0	—	21.0	1 122	—	210	2.200	—	1.000
安 那	116.1	3 169	23 898	101.7	—	14.4	2 924	—	245	2.875	—	1.701
甲 見	80.5	1 241	11 968	50.8	—	29.7	919	—	323	1.809	—	1.084
秋 田	70.5	844	11 006	67.5	—	3.0	810	—	34	1.200	—	1.133
日 野	88.9	1 373	12 937	68.5	—	20.4	1 094	—	279	1.597	—	1.368
大 春	36.2	619	7 250	18.5	—	17.7	407	—	212	2.200	—	1.198
小 泉	9.0	122	1 510	2.4	—	6.6	36	—	86	1.500	—	1.303
篠 尾	19.1	257	3 350	4.9	—	14.2	101	—	156	2.061	—	1.099
清 春	24.5	258	3 458	10.8	—	13.7	134	—	124	1.245	—	0.905
小 淵	3.2	54	620	1.9	—	1.3	38	—	16	2.000	—	1.231
風 澤	11.7	202	2 387	9.2	—	2.5	172	—	30	1.870	—	1.200
菅 原	68.4	1 086	14 466	46.3	—	22.1	834	—	252	1.801	—	1.140
駒 城	15.6	242	1 641	14.0	—	1.6	222	—	20	1.586	—	1.250
新 富	45.0	800	8 445	37.4	—	7.6	711	—	89	1.901	—	1.171
武 里	41.3	801	8 445	34.0	—	7.3	714	—	87	2.100	—	1.192
圓 野	58.3	1 658	16 620	52.0	—	6.3	1 550	—	108	2.481	—	1.714
清 山	73.6	1 503	16 505	52.5	—	21.1	1 208	—	295	2.301	—	1.398
神 旭	77.0	1 433	16 606	60.0	—	17.0	1 152	—	281	1.920	—	1.653
大 草	160.0	2 336	19 230	130.0	—	30.0	1 976	—	360	1.520	—	1.200
龍 岡	86.6	1 011	9 485	57.9	—	28.7	753	—	258	1.301	—	0.899
南 大	54.2	1 063	10 427	43.4	—	10.8	923	—	140	2.229	—	1.299
南 都	1 384.0	22 535	269 077	895.2	6.7	482.1	16 311	113	6 111	1.822	1.687	1.268
谷 村	78.9	1 813	16 335	60.6	4.7	13.6	1 515	85	213	2.500	1.809	1.566
寶 生	37.4	490	5 818	25.5	—	11.9	383	—	107	1.501	—	0.899
禾 里	116.5	1 806	19 995	83.5	—	33.0	1 419	—	387	1.699	—	1.173
盛 里	87.6	1 580	11 427	77.6	—	10.0	1 470	—	110	1.894	—	1.100

付反別收穫高 續

郡市町村名	總 數			作付反別			收 穫 高			一反步收穫高		
	作付反別	收穫高	價 額	大麥	裸麥	小麥	大麥	裸麥	小麥	大麥	裸麥	小麥
三 吉	42.4	620	6 316	21.3	1.3	19.8	359	14	247	1.685	1.077	1.247
開 地	26.2	325	4 109	19.1	—	7.1	266	—	59	1.393	—	0.831
秋 山	119.2	2 757	34 624	74.5	0.7	44.0	1 863	14	880	2.501	2.000	2.200
道 志	156.9	1 949	32 330	95.0	—	61.9	1 330	—	619	2.274	—	1.000
東 桂	55.4	1 131	12 083	43.0	—	12.4	978	—	153	9.783	—	2.300
西 桂	45.0	900	9 450	45.0	—	—	900	—	—	2.000	—	—
瑞 穗	62.2	1 029	13 788	45.0	—	17.2	789	—	240	1.753	—	1.395
明 見	40.8	996	12 526	33.6	—	7.2	874	—	122	2.601	—	1.694
忍 野	96.9	614	4 104	25.2	—	71.7	194	—	420	0.770	—	0.586
福 地	25.0	274	3 020	18.2	—	6.8	218	—	56	1.198	—	0.824
船 津	115.0	2 630	42 300	40.0	—	75.0	1 030	—	1 600	2.575	—	2.132
小 立	38.4	685	9 005	17.6	—	20.8	352	—	333	2.000	—	1.601
勝 山	33.0	448	5 896	23.0	—	10.0	368	—	80	1.600	—	0.800
大 嵐	15.0	113	1 500	7.6	—	7.4	76	—	37	1.000	—	0.500
鳴 澤	63.0	593	4 956	40.0	—	23.0	480	—	113	1.200	—	0.491
長 瀨	13.0	204	2 230	10.0	—	3.0	166	—	38	1.660	—	1.267
西 湖	11.5	190	2 050	8.5	—	3.0	160	—	30	1.882	—	1.000
大 石	57.1	818	9 370	36.3	—	20.8	580	—	238	1.598	—	1.144
河 口	47.6	570	5 845	45.1	—	2.5	541	—	29	1.200	—	1.160
北 都	1 326.8	23 961	263 879	1 003.1	30.9	292.8	18 735	466	4 760	1.868	1.508	1.626
笹 子	3.0	60	564	2.0	—	1.0	48	—	12	2.400	—	1.200
初 狩	25.2	447	5 348	14.1	—	11.1	238	—	209	1.688	—	1.883
廣 里	64.5	1 275	16 550	26.7	—	37.8	550	—	725	2.060	—	1.918
賑 阿	136.5	2 676	30 942	125.5	—	11.0	2 510	—	166	2.000	—	1.509
七 保	264.3	3 858	36 345	261.3	—	3.0	3 817	—	41	1.461	—	1.367
大 原	156.0	3 836	48 704	121.5	—	34.5	3 073	—	763	2.529	—	2.212
富 濱	42.0	569	5 963	35.5	2.0	4.5	502	22	45	1.414	1.100	1.000
大 目	115.0	1 645	16 763	58.1	7.1	49.8	931	92	622	1.602	1.296	1.249
甲 東	41.3	704	8 358	21.6	2.9	16.8	423	46	235	2.000	1.586	1.399
梁 川	30.2	607	7 056	9.2	0.2	20.8	187	4	416	2.033	2.000	2.000
巖 大	78.4	1 494	15 987	35.6	15.3	27.5	783	244	467	2.199	1.595	1.698
大 鶴	58.1	749	7 944	45.8	0.3	12.0	555	6	188	1.212	2.000	1.567
島 野	37.0	795	7 845	25.0	1.0	11.0	615	15	165	2.460	1.500	1.500
上 原	95.3	1 696	16 582	82.0	2.1	11.2	1 476	37	183	1.800	1.762	1.634
欄 原	84.0	1 915	21 478	56.2	—	27.8	1 527	—	388	2.717	—	1.396
西 原	50.0	700	7 600	40.0	—	10.0	600	—	100	1.500	—	1.000
小 管	19.0	465	3 825	18.0	—	1.0	450	—	15	2.500	—	1.500
丹 波	27.0	470	6 025	25.0	—	2.0	450	—	20	1.800	—	1.000
甲 府	155.1	2 880	31 871	102.5	—	52.6	2 177	—	703	2.124	—	1.337

第九 耕 地

整理地區所在又ハ名稱	總面積		民有地面積				
	整理前	整理後	田		畑		其 餘
			整理前	整理後	整理前	整理後	
總 數	5 506.9721	5 663.1719	2 412.6911	3 343.8717	1 793.3028	1 326.4913	922.1617
東 山 梨 郡	146.2400	147.7325	68.3725	88.6327	12.3010	16.0302	51.6825
岡部村春日居村組合	38.0717	38.1706	16.3528	32.5413	9.8105	1.2600	3.1408
綿家村組合	6.0300	6.2729	5.0318	5.6410	0.3718	—	0.1419
奥野田村熊野組合	8.5423	8.7515	7.0609	7.7919	0.7611	0.0427	—
日川村中村組合	1.2620	1.3720	0.9312	1.1716	0.2023	—	0.0324
日川村中村上河原組合	0.9415	1.1228	0.1623	1.0022	0.0727	—	0.6925
後屋敷村東後屋敷川澤組合	4.5302	4.7116	2.8908	4.0917	0.3409	0.0102	0.9825
日川村下栗原共同地區	5.0215	5.1912	4.0804	4.5607	0.5800	—	0.0126
松里村屬山共同地區	10.7216	10.7216	—	—	—	7.6503	10.7216
七里村鹽山地區	36.1624	36.4615	—	—	0.1407	7.0600	35.9302
奥野田村牛奥西野原組合	28.6217	28.6217	26.0723	26.0723	—	—	—
山村耕地整理組合	6.3001	6.3001	5.7620	5.7320	—	—	—
西 山 梨 郡	513.9227	527.2628	321.4518	389.4420	123.3812	79.0211	30.6629
甲運村川田地區	21.8411	24.3419	11.5805	12.5709	6.6625	7.5415	1.1728
清田村組合	113.9802	122.3706	81.8028	81.3903	18.5220	28.5800	5.9318
山城村住吉村組合	88.1811	90.6300	65.7023	72.9915	16.1301	9.7508	0.0413
相川村組合	126.2210	126.2210	91.0222	118.1802	26.8517	—	1.4000
能泉村大字川窪組合	20.9200	20.9200	0.5022	10.1506	8.1707	8.5020	11.2121
千代田村組合	101.8826	101.8826	45.5320	68.5320	37.4806	15.7128	10.6500
玉譜村西高橋組合	12.4700	12.4700	1.7623	2.2000	9.5426	8.9200	0.2409
相川村和田組合	28.4127	28.4127	23.5125	23.4125	—	—	—
東 八 代 郡	1 538.4113	1 611.5119	701.7704	753.0117	459.1309	552.4417	319.3610
豐富村高部地區	32.3517	32.9518	24.7707	26.6700	5.1300	3.3829	0.0322
石和町四日市場地區	45.0300	47.5713	35.3405	38.7127	6.0229	5.2620	0.9123
石和町久保中島地區	23.4129	23.4129	18.0704	21.5427	3.1008	—	0.0401
石和町組合	85.8521	91.0907	46.7310	58.8323	20.4205	21.5801	11.4919
富士見村組合	449.4023	449.4023	278.0729	274.3411	85.6922	106.3628	45.6229
石和町廣瀬組合	83.2529	83.2529	61.3918	63.1828	12.3408	13.2710	3.9120
白井河原村組合	27.6522	27.6522	16.6712	21.6318	7.4001	2.3220	0.7712
下曾根村東組合	51.7400	55.6604	21.2009	35.7801	27.8729	13.8015	0.1108
御代院村東新居組合	3.6114	3.6114	3.0604	3.1622	0.1018	—	—
豐富村高部組合	21.7718	21.7718	19.1604	19.0208	0.9829	0.7622	0.0307
豐富村淺利組合	28.5507	27.9904	16.4408	20.8618	7.1420	5.0000	2.8300
増田村組合	23.6218	24.9823	17.2211	19.8309	1.1109	2.9214	3.7806
白井河原村南組合	6.4518	6.4518	5.0629	5.0629	0.6609	0.6609	—
増田村組合	24.4116	24.4116	19.6522	19.6522	2.9309	2.9309	—
右左口村組合	570.4404	570.4404	110.7012	110.5002	278.1723	274.9120	140.4706
豐富村第二組合	8.9321	8.9321	8.1800	8.1512	—	—	0.0215
笛吹川廢河川組合	111.8626	111.8626	—	6.0200	—	99.2300	109.2922

整 理 地

昭和四年十一月末日現在

整理後 總面積	工事費 總額	整理後民有 地一反歩當 リ工事費	發起登記 認可 年月日	組合設立又 ハ施行認可 年月日	工事著手 年月日	工事完了 年月日	換地處分 認可年月日	事業完了 年月日
392.4023	—	—	—	—	—	—	—	—
31.2313	—	—	—	—	—	—	—	—
—	9 044.330	25.780	—	明治43.12.7	明治43.12.8	大正 1.12.10	—	—
—	1 639.580	19.496	—	大正 1.12.21	大正 2. 2.10	" 3. 4.20	大正 3. 7. 6	大正 4.11.20
—	2 926.317	34.266	—	" 2.11.22	" 3. 1. 4	" 3.12.20	" 5. 7. 8	" 11.12. 2
—	467.770	37.125	—	" 2.12. 5	" 3. 2.15	" 3. 2.28	" 3. 7. 9	" 4.11.10
—	422.851	44.984	—	" 5. 4. 7	" 5. 9.16	" 6. 8.30	—	—
—	1 113.587	24.582	—	" 3. 3. 4	" 3. 3.25	" 3. 8.10	" 5. 5.22	" 6. 3.20
—	1 327.048	26.436	—	" 6. 3. 5	" 6. 5.11	" 8. 2.20	" 8. 5.15	—
2.4513	16 174.200	150.850	—	" 9.11.27	" 9.12. 3	" 13. 4.30	—	—
28.7800	7 237.022	20.012	—	" 11. 6.30	" 11. 7. 1	—	—	—
—	5 367.723	18.751	—	" 15. 5.13	" 15. 6.17	—	—	—
—	1 240.000	—	—	昭和 3. 5.19	—	—	—	—
10.4015	—	—	—	—	—	—	—	—
1.1619	3 300.615	15.109	—	明治41. 8. 5	明治42. 3. 1	" 2. 2.28	" 2. 7.12	" 4. 1.25
1.1503	25 227.325	22.133	—	" 43. 3. 7	" 43. 3.30	" 9.10.31	" 3.10.15	" 9.11. 6
0.0501	14 146.940	17.616	—	" 43. 7. 9	" 43.12. 1	" 1.12.10	" 2.12.19	" 7.12. 6
—	65 526.306	41.913	—	大正 3. 6.16	大正 3. 9. 8	" 7. 1.22	—	—
0.0614	29 104.980	139.124	—	" 8. 7.26	" 9. 4.11	—	—	—
7.6808	59 030.000	57.936	—	" 12. 3.12	" 14. 2.25	—	—	—
0.2900	2 930.000	23.496	—	" 12.11.19	" 13.10. 5	昭和 2.10.30	昭和 2.12.20	—
—	17 458.000	61.430	—	" 14. 3.19	" 14. 3.21	—	—	—
189.3812	—	—	—	—	—	—	—	—
—	5 410.408	16.725	—	明治41.11. 4	明治42. 2. 1	明治44. 8.30	大正 2. 4.11	" 5.10.18
0.1200	5 077.764	11.276	—	" 42. 2.22	" 42. 3.25	—	—	—
—	2 535.928	10.828	—	" 42. 2.22	" 42. 3.24	大正 2. 5.25	—	—
2.1903	17 762.790	20.688	—	" 44. 6.29	" 44.12.15	—	—	—
46.5805	197 827.640	44.012	—	" 44. 9.29	" 43. 2.15	—	—	—
0.5922	21 365.560	25 661	—	" 44.10. 5	" 44. 4. 7	—	—	—
—	22 587.972	—	—	" 45. 2. 6	" 45. 3.13	—	—	—
—	11 968.921	23 132	—	大正 2. 2.22	大正 2.12. 8	" 10. 2.24	" 11.12.27	—
—	2 527.353	7 001	—	" 8. 2.19	" 8. 8.10	—	—	—
0.0014	29 869.660	137 167	—	" 13. 2.28	" 13. 3.21	—	—	—
—	14 854.580	52.025	—	" 13. 4. 1	" 13.12.22	—	—	—
—	2 811.980	11.705	—	" 1.12.26	" 2. 2.21	" 5. 3.10	" 5. 8. 7	" 12. 7. 1
—	3 500.000	54.213	—	" 14. 3.31	" 15. 3.14	" 15. 5.13	—	—
—	2 500.000	81.670	—	" 13.10. 7	" 13.11.15	" 14. 2.20	—	" 15. 6.21
139.8500	25 830.000	45.280	—	" 14. 3.31	" 14. 4.17	—	—	—
0.0328	5 242.000	58.655	—	" 14. 6.17	—	—	—	—
—	234 430.000	209.559	—	昭和 2. 4.19	昭和 2. 5.15	—	—	—

第九 耕 地

整理地區所在父八名稱	總面積		民有地面積				
	整理前	整理後	田		畑		其 整理前
			整理前	整理後	整理前	整理後	
西 八 代 郡	234.9321	246.6319	157.8220	179.8624	52.5906	44.1010	7.5306
大塚村組合	73.7606	73.5611	58.1809	59.8929	6.3704	8.4700	4.3611
高田村組合	96.4405	104.4927	61.8628	69.4223	25.9214	25.4517	3.0729
落居村組合	7.2907	7.3612	6.5818	6.8312	0.3317	—	—
共和村組合	18.2726	19.8117	11.7316	13.9300	2.4110	1.5102	0.0826
岩間村組合	39.1607	41.3912	19.4509	29.7720	17.5421	8.6621	—
南 巨 摩 郡	216.2016	231.3820	128.5614	179.4222	43.9622	20.3619	18.4519
增穂村青柳組合	42.1712	45.2120	38.5918	41.1805	6.3123	0.9902	0.0011
飯富村組合	5.5114	5.9207	4.1328	5.0129	0.5215	0.0122	0.4213
西島村組合	39.3707	40.2121	22.0320	23.6908	11.2016	12.0611	1.1722
靜川村手打澤組合	9.4227	9.4227	8.2502	8.7710	0.5224	—	—
西島村組合	36.4301	36.4301	23.2505	30.3027	8.1308	1.1222	0.0906
靜川村手打澤組合	12.5502	12.5502	8.8623	9.8623	2.8411	1.8717	0.0901
飯富村組合	12.0306	19.0314	1.5317	17.5322	0.1013	—	9.5727
靜川村夜子澤組合	25.8626	27.8305	9.6711	17.4812	5.9001	2.0828	4.8714
靜川村寺澤組合	32.8311	34.7513	17.2110	25.5606	8.4101	2.2007	2.2115
中 巨 摩 郡	986.6315	1 008.9621	716.3107	745.5526	136.5611	137.1729	68.8329
花輪村東花輪地區	28.9828	29.5418	27.1125	28.3421	1.1622	—	0.0300
花輪村西花輪地區	9.7419	9.7329	6.0212	7.2108	2.1024	1.7616	2.1024
南湖村大字和泉大字西浦五明村地區	16.7727	17.0603	13.3200	14.0301	2.1102	1.5518	—
常永村組合	123.8310	135.4915	69.1515	56.0822	40.5802	30.5205	11.4214
饗中條組合	35.8926	37.5422	29.1206	35.2219	4.7101	—	0.1413
南湖村西南湖組合	18.4318	18.4316	11.6605	12.4820	4.2918	4.4822	1.5403
三町村一丁畑芝原組合	9.5801	9.9627	7.7029	6.0015	1.0605	3.0114	0.1620
池田村荒川組合	5.0914	5.6029	3.5427	5.0003	0.5426	0.1406	0.5318
今諏訪村組合	17.3602	18.7323	12.8228	17.1015	2.9216	—	0.2123
忍村新堤南組合	5.1924	5.8911	4.7414	5.7125	0.0910	—	0.0709
今諏訪村下今諏訪組合	32.1819	32.1819	21.2920	21.3414	6.1105	6.0928	0.1322
稻積村極樂寺地區	3.3900	3.3900	2.9706	3.1124	0.0304	0.0326	0.1800
今諏訪村上今諏訪組合	24.4015	24.4015	19.6503	21.0106	2.4210	1.2210	0.7606
貢川村組合	10.7607	11.5705	9.0018	9.2124	0.4502	0.4621	0.3708
南湖村組合	56.1508	56.2000	43.2222	26.2117	7.6518	22.3110	0.2105
玉幡村組合	338.0518	338.0518	242.7922	276.2309	28.4523	30.5926	41.3321
池田村組合	149.7627	154.1219	118.7209	128.1611	18.1800	13.6008	1.3426
御影村野牛島組合	92.3429	92.3429	73.1016	72.7828	13.6503	13.6407	0.5421
常永村大島耕地整理組合	8.6423	8.6423	0.3000	0.2414	—	7.7022	7.6506
北 巨 摩 郡	670.4612	717.6513	189.5012	431.7627	176.1520	175.8229	267.1318
篠尾村松向共同地區	12.0426	14.0317	8.6618	10.7729	0.3612	1.0623	2.3217
篠尾村上篠尾組合	7.4218	7.4218	5.9228	6.5212	0.0301	0.0308	0.7319
清里村組合	104.0526	104.0526	6.4221	40.6316	23.2109	54.2318	66.6204
篠尾村篠尾組合	33.6218	33.6218	24.3825	28.3320	1.9527	1.0301	4.7411
上手村前田地區	1.1528	1.1616	—	0.9614	0.3008	0.0626	0.8429

整 理 地 區

他 整理後	工 事 費 總 額	整理後民有 地一反步當 工事費	發起登記 認可 年月日	組合設立又 ハ施行認可 年月日	工事著手 年月日	工事完了 年月日	換地處分 認可年月日	事業完了 年月日
0.0803	—	—	—	—	—	—	—	—
—	9 843.224	14.151	—	明治42. 9.30	明治42.12.25	大正 3.11.20	大正 4. 5.25	大正12. 2.26
—	11 228.025	11.642	—	大正 2.11. 1	大正 3. 1. 2	" 5. 5.10	" 5.11. 6	—
—	5 261.168	71.972	—	" 5. 9.26	" 6. 2.20	" 11. 5.10	—	—
0.0712	21 313.000	116.655	—	" 14. 3.19	—	—	—	—
0.0021	47 897.000	122.304	—	" 14. 3.20	" 14. 4. 8	—	—	—
3.0501	—	—	—	—	—	—	—	—
—	7 442.275	17.646	—	明治45. 6.22	" 1. 8.18	" 3. 1.20	" 3.12.26	" 7. 7.25
0.2317	1 403.751	25.476	—	大正 2. 7.21	" 2. 8.21	" 3.11.30	" 4. 5.31	—
—	1 457.396	37.000	—	" 3. 8.15	" 3.10. 1	" 5. 3.22	" 6. 3.14	" 11. 8.18
—	2 676.081	21.321	—	" 6. 3.29	" 6. 4.29	" 9. 8.31	—	" 9.11.11
—	61 340.000	168.377	—	" 13.10. 7	" 13.12.25	—	—	—
—	23 337.750	185.958	—	" 11.10.13	" 11.11. 1	—	—	—
—	53 102.000	441.339	—	" 13.11. 7	" 13.11.29	—	—	—
1.8726	26 450.000	102.247	—	" 14. 3.25	" 14. 5. 1	—	—	—
0.9318	30 021.780	91.436	—	" 14. 3.26	" 14. 5. 1	—	—	—
42.0117	—	—	—	—	—	—	—	—
—	1 344.830	4.641	—	明治41. 5.13	明治41.12.26	明治44. 8.10	明治45. 3.13	" 2. 6.25
1.7616	1 861.530	21.296	—	" 41. 3.20	" 42. 1.15	" 42. 6.10	" 45. 5.23	" 2. 6.25
0.0215	1 764.810	10.600	—	" 42. 2.18	" 42. 4.25	" 43.11.30	大正 4. 5.25	" 11. 1.13
37.4126	2 384.104	19.253	—	" 43. 4.13	大正 3. 4.21	大正 6. 9.16	" 6.11. 5	" 8. 2.27
—	14 146.940	39.417	—	" 43. 6.16	明治43. 9. 1	" 2. 8.10	" 2. 9.19	" 11.12.31
—	2 918.060	18.286	—	" 43.12.16	" 44. 2. 1	" 2.12.20	" 3. 2.25	" 4.12. 9
0.0329	1 252.364	13.072	—	大正 2. 4. 6	大正 7. 2.25	—	—	—
—	1 874.460	36.826	—	" 3. 5.12	" 3. 9.21	" 5. 3.25	" 12. 1.17	—
—	3 134.252	18.054	—	" 6. 1. 8	" 7. 4. 1	—	—	—
—	1 900.000	36.608	—	" 7. 7.15	" 7.12.28	" 11. 7.20	" 12. 1.16	—
0.0028	3 241.800	10.074	—	" 11. 5.19	" 11. 6. 1	—	—	—
—	1 363.937	40.334	—	" 11. 7.14	" 11. 7.21	" 11. 8.30	" 12. 8. 6	—
0.3906	5 644.240	23.132	—	" 12. 6.30	" 12. 7. 9	" 12. 7.19	—	—
0.7418	10 413.700	96.754	—	" 13. 4.21	" 13. 5. 8	昭和 2. 4.22	—	—
—	35 100.000	62.508	—	" 13.11. 7	" 14. 3.20	—	—	—
0.2919	114 280.000	33.805	—	" 14. 3.31	—	—	—	—
0.7908	43 000.000	28.710	—	" 5. 1.13	" 5. 2.10	—	—	—
0.5302	3 008.000	32.571	—	" 15.11.29	" 2. 1.20	—	—	—
—	10 525.000	121.708	—	昭和 4. 2.21	—	—	—	—
53.2122	—	—	—	—	—	—	—	—
1.0004	17 769.260	147.479	—	" 8. 2.27	" 8.12.15	大正15. 5.30	" 15. 9.15	—
—	5 425.840	73.124	—	" 8. 3. 1	" 8. 4. 8	" 10. 3.20	" 10. 5. 5	" 14. 2.16
0.4328	112 129.942	107.756	—	" 9.12.14	" 10. 2. 5	—	—	—
1.4817	41 314.772	122.865	—	" 9. 9.20	" 9.10. 1	—	—	—
0.1208	2 653.781	22.076	—	" 10. 3.15	" 10. 3.23	" 12.11. 1	" 13. 1.30	—

第九 耕地

整理地區所在又ハ名稱	總面積		民有地面積				
	整理前	整理後	田		畑		其
			整理前	整理後	整理前	整理後	
坂德坂村宮久保組合.....	町步 8.8710	町步 8.8710	町步 —	町步 7.1111	町步 7.5304	町步 1.0301	町步 1.0628
増富村組合.....	47.6115	49.8200	18.9909	27.2016	6.9417	5.1824	15.4702
清春村中丸組合.....	54.0017	54.0017	5.2118	19.9717	12.8800	19.7829	33.3008
清里村念場ヶ原組合.....	15.0321	16.3103	2.5024	13.8408	5.4927	1.0807	6.2504
並崎町更科村組合.....	6.3116	7.6304	4.6613	7.0326	0.9619	—	0.3302
朝穂組合.....	129.2813	135.0813	6.8014	118.1410	85.2021	4.7111	30.0706
甲村地區.....	6.6423	6.6423	4.6312	4.6312	1.6420	1.6420	0.1608
小泉村白井澤組合.....	99.8703	114.2414	9.9610	24.5204	16.9524	65.6415	68.4109
清春村燕組合.....	25.7512	32.3000	9.4507	16.1000	0.9215	4.7500	14.2920
甲村西久保地區.....	16.5603	18.1211	14.9120	16.8500	0.3205	—	0.4927
安都那村大林組合.....	11.2802	11.2802	10.5727	10.5727	—	—	—
穂坂村山神地區.....	1.3916	1.8512	0.1404	0.3402	0.1510	1.3500	1.0228
松向神田組合.....	25.9423	26.4325	14.8427	16.9110	1.6119	6.9311	8.3111
甲村東久保地區.....	9.7416	9.7704	9.4014	9.4026	0.0012	—	0.1629
清里村深澤組合.....	1.9616	3.5121	1.7325	2.9016	0.0710	—	0.0506
清里村中谷組合.....	6.3529	7.5217	3.2429	5.1923	0.5001	1.8616	1.7026
小泉村橋針耕地整理組合.....	5.4114	5.4114	5.0127	5.0127	—	—	—
清里村念場原耕地整理組合.....	6.5311	8.7410	0.1928	2.8825	1.7506	5.3929	4.4010
原東村下敷石耕地整理組合.....	5.4712	9.2313	0.9221	8.5112	0.1816	—	3.5308
並崎町高ヶ原耕地整理組合.....	28.0614	30.5205	20.8311	27.3324	2.1206	—	2.7726
南都留郡	883.0701	900.4210	57.3524	458.0206	620.1428	279.8914	151.7510
忍野村上村地區.....	36.1111	15.3628	—	12.9705	—	0.9904	36.0607
實村平栗原組合.....	34.3314	35.0814	0.0925	29.7121	32.2412	2.2512	0.8826
忍野村忍草組合.....	218.2017	229.7725	12.2012	140.4000	172.3125	56.4000	25.1319
福地村組合.....	160.5400	160.5400	6.4909	134.2200	131.3013	16.2000	17.3308
瑞穂村組合.....	4.8711	4.8711	4.5322	4.4426	0.0115	—	0.0027
忍野村内野組合.....	209.6208	227.7400	2.8402	77.7600	151.5025	83.8900	42.4405
明見村大明見組合.....	16.6216	17.1904	11.7104	10.4714	3.9516	4.4022	0.1309
忍野村内野地區.....	2.6715	2.6715	—	—	0.0606	2.5906	2.5726
明見村小明見組合.....	3.5019	3.7122	2.7725	3.0300	0.4601	0.3600	0.0523
中野村平野組合.....	113.7213	114.3629	—	—	96.7825	102.0000	11.0817
道志村組合.....	82.8427	89.0812	16.6915	45.0000	31.4910	10.8000	16.0223
北都留郡	190.0908	198.3001	12.5127	58.4410	163.6805	19.7118	5.3816
大原村藤崎若宮外三字地區.....	9.7625	9.7027	0.5108	8.2725	7.9918	0.5521	0.7723
上野原町組合.....	140.8709	144.3704	0.0024	17.9215	134.7817	13.3627	1.4812
島田村組合.....	11.4000	11.4000	6.2504	6.4400	2.1210	3.7900	1.8216
大原村小篠組合.....	28.0506	32.8200	5.7421	25.8000	18.7720	2.0000	1.2925
甲府市	69.9828	73.2823	59.0010	59.6818	5.3724	1.9014	1.3405
泉町南裏組合.....	7.9317	8.0307	6.8915	6.2906	0.6014	0.9506	0.0718
朝日町地區.....	3.5119	3.6304	0.8716	2.0608	2.2417	0.9508	0.1416
東青沼町組合.....	26.3106	27.0401	22.1122	22.1220	1.8727	—	0.7014
伊勢町組合.....	32.2216	34.5811	29.1117	29.2014	0.6426	—	0.4117

整理地 續

他 整理後	工事費 總額	整理後民有 地一反步當 リ工事費	發起登記 認可 年月日	組合設立又 ハ施行認可 年月日	工事著手 年月日	工事完了 年月日	換地處分 認可年月日	事業完了 年月日
町步 —	23 762.750	町 267.880	—	大正11. 5. 6	大正11.11.15	—	—	—
11.2600	36 557.330	町 76.776	—	" 11.11. 1	" 11.11. 5	—	—	—
10.5821	53 990.000	町 99.971	—	" 11. 1.26	" 11. 2. 1	—	—	—
0.3326	18 019.300	町 119.833	—	" 12.12.15	" 13. 1.30	—	—	—
—	31 252.300	町 494.880	—	" 12.11.12	" 12.11.20	—	—	—
—	26 105.010	町 20.191	—	" 13. 3. 8	" 14. 4. 8	—	—	—
0.1608	2 400.000	町 36.103	—	" 13. 8.23	" 13. 8.23	—	—	—
15.6318	50 333.000	町 50.398	—	" 13.11. 4	" 13.11.16	—	—	—
9.7900	27 150.000	町 105.420	—	" 14. 2. 5	" 14. 2.19	—	—	—
0.4500	9 912.970	町 59.857	—	" 14.12.15	" 15. 3.25	—	—	—
—	5 630.000	町 49.911	—	" 15. 6. 1	" 15. 6.18	—	—	—
0.0400	1 000.000	町 71.669	—	" 15. 5. 8	" 15. 5.10	—	—	—
1.3409	20 076.000	町 77.371	—	昭和 2. 5.12	昭和 2. 5.19	—	—	—
0.1917	11 875.000	町 121.850	—	" 2. 5.19	" 2. 5.20	—	—	—
0.2128	8 002.000	町 40.716	—	" 2. 9. 7	" 2.11. 1	—	—	—
—	15 147.000	町 238.173	—	" 2.11.30	—	—	—	—
—	5 100.000	町 9.420	—	" 3. 6.11	—	—	—	—
0.1418	6 253.000	町 9.662	—	" 4. 3.15	" 4. 4. 6	—	—	—
—	18 770.000	町 34.297	—	" 4. 2. 2	" 4. 2.15	—	—	—
—	76 845.000	町 273.813	—	" 4. 5. 1	" 4. 5.15	—	—	—
60.9800	—	—	—	—	—	—	—	—
—	23 409.860	町 64.822	—	大正 5. 8.22	大正 5. 8.29	—	—	—
—	90 296.630	町 262.987	—	" 7. 8. 7	" 8. 6. 6	—	—	—
4.9000	118 177.700	町 54.158	—	" 10. 3.12	" 10.11. 1	—	—	—
0.5800	180 604.070	町 112.497	—	" 10. 4. 4	" 10. 7.15	—	—	—
—	3 490.000	町 71.663	—	" 11.11.29	—	—	大正12. 6.22	—
42.2300	146 582.340	町 69.926	—	" 13. 2.28	" 13. 3. 9	—	—	—
0.0200	18 663.810	町 112.261	—	" 13. 3.10	" 13. 3.18	—	—	—
—	2 935.000	町 10.971	—	" 13. 5. 2	" 13. 6. 5	—	—	—
0.0500	3 475.000	町 9.910	—	" 14. 2.16	" 14. 5. 1	大正14. 5. 1	—	" 14.12.28
0.7000	38 900.000	町 34.200	—	" 14. 3.25	—	—	—	—
12.5000	80 800.000	町 97.526	—	" 15. 2.13	" 15. 3. 1	—	—	—
0.5414	—	—	—	—	—	—	—	—
0.2914	10 735.000	町 10.990	—	明治42.10.12	明治42.12.25	" 3.12.20	大正 4. 5.31	—
—	246 906.490	町 175.168	—	大正 4.12.28	大正 5.11.16	—	—	—
0.1100	25 365.250	町 222.502	—	" 9. 1. 6	" 9. 3.29	—	—	—
0.1400	107 680.000	町 383.765	—	昭和 2.12.22	昭和 2.12.27	—	—	—
1.4916	—	—	—	—	—	—	—	—
0.0704	2 290.719	町 28.886	—	大正 6. 2.22	大正 6.12.16	" 10. 2.20	" 10. 4.19	" 10. 7. 1
0.0712	893.280	町 25.450	—	" 5. 1.13	" 5. 1.20	" 6. 5.18	" 6. 5. 3	" 6.11.27
1.0012	44 330.000	町 168.478	—	" 13. 7. 1	" 13.11.18	昭和 2. 3. 1	昭和 2. 4.23	—
0.3418	27 254.000	町 84.573	—	" 15. 2.20	" 15. 3.25	—	—	—

第一〇 食用農産物ノ一 (大豆、小豆、粟)

Table with columns for '大豆', '小豆', and '粟'. It includes sub-sections for '全管' (Total) and '別' (Regional breakdown) for '昭和三年'. Rows list years from 1918 to 1933 and regional data for various prefectures.

附言 昭和元年ヨリ調査項目改正ニ伴ヒ累年價額訂正ス

第一一 食用農産物ノ二 (稗、黍玉、黍蜀)

Table with columns for '稗', '黍', and '蜀黍'. It includes sub-sections for '全管' (Total) and '別' (Regional breakdown) for '昭和三年'. Rows list years from 1918 to 1933 and regional data for various prefectures.

第一二 食用農産物ノ三 (蕎麥、甘藷、馬鈴薯)

Table with columns for '蕎麥', '甘藷', and '馬鈴薯'. It includes sub-sections for '全管' (Total) and '別' (Regional breakdown) for '昭和三年'. Rows list years from 1918 to 1933 and regional data for various prefectures.

第一三 工藝農産物ノ一 (楮、三桧) (皮ナ乾燥シタルモノ)

Table with columns for '楮' and '三桧'. It includes sub-sections for '全管' (Total) and '別' (Regional breakdown) for '昭和三年'. Rows list years from 1918 to 1933 and regional data for various prefectures.

附言 昭和元年調査項目改正ニ伴ヒ累年價額訂正ス

第一四 工藝農産物ノ二 (茶種、胡麻、大麻、苧麻)

Table with columns for crop types (茶種, 胡麻, 大麻, 苧麻) and sub-columns for production metrics (作付反別, 收穫高, 價額). Includes regional breakdowns for prefectures like 大同, 正八, 九, etc.

第一五 工藝農産物ノ三 (亞麻、亞麻種子、黃麻、蘭)

Table with columns for crop types (亞麻, アマ種子, イチビ(黃麻), 蘭) and sub-columns for production metrics. Includes regional breakdowns for prefectures like 大同, 正八, etc.

第一六 工藝農産物ノ四 (絲瓜、葉藍、除蟲菊)

Table with columns for crop types (絲瓜, 葉藍, 除蟲菊) and sub-columns for production metrics. Includes regional breakdowns for prefectures like 大同, 正八, etc.

第一七 工藝農産物ノ五 (蒟蒻芋、實綿、杞柳)

Table with columns for crop types (蒟蒻芋, 實綿, 杞柳) and sub-columns for production metrics. Includes regional breakdowns for prefectures like 大同, 正八, etc.

第一八 工藝農産物ノ六 (薄荷、薬用入参、楮)

Table with columns for薄荷 (Peppermint), 薬用入参 (Medicinal Ginseng), and 楮 (Paper mulberry). It includes sub-sections for '全管' (Total) and '郡市別' (By Prefecture/City) for the years 1919-1923 and 1933.

第一九 蔬菜及花卉ノ一 (豌豆、蠶豆、落花生)

Table for 蔬菜及花卉ノ一 (Vegetables and Flowers No. 1) including 豌豆 (Peas), 蠶豆 (Broad beans), and 落花生 (Peanuts). It includes sub-sections for '全管' (Total) and '郡市別' (By Prefecture/City) for the years 1919-1923 and 1933.

附言 昭和元年調査項目改正ニ伴ヒ累年價額訂正ス

第二〇 蔬菜及花卉ノ二 (菜豆、胡瓜、越瓜)

Table for 蔬菜及花卉ノ二 (Vegetables and Flowers No. 2) including 菜豆 (Broad beans), 胡瓜 (Cucumbers), and 越瓜 (Melons). It includes sub-sections for '全管' (Total) and '郡市別' (By Prefecture/City) for the years 1919-1923 and 1933.

第二一 蔬菜及花卉ノ三 (南瓜、西瓜、甜瓜)

Table for 蔬菜及花卉ノ三 (Vegetables and Flowers No. 3) including 南瓜 (Pumpkins), 西瓜 (Watermelons), and 甜瓜 (Melons). It includes sub-sections for '全管' (Total) and '郡市別' (By Prefecture/City) for the years 1919-1923 and 1933.

第二二 蔬菜及花卉ノ四 (茄、蕃茄、花百合)

Table with columns for茄 (ナス), 蕃茄 (トマト), and 花百合 (ハナユリ). It includes sub-headers for production type, yield, and price, and data for various years and regions.

第二三 蔬菜及花卉ノ五 (大根、カブラ、ニンジン)

Table with columns for 大根 (ダイコン), カブラ (キャベツ), and ニンジン (ニンジン). It includes sub-headers for production type, yield, and price, and data for various years and regions.

第二四 蔬菜及花卉ノ六 (牛蒡、里芋、蓮根)

Table with columns for 牛蒡 (ゴボウ), 里芋 (サトイモ), and 蓮根 (レンコン). It includes sub-headers for production type, yield, and price, and data for various years and regions.

第二五 蔬菜及花卉ノ七 (葱、玉葱)

Table with columns for 葱 (ネギ) and 玉葱 (タマネギ). It includes sub-headers for production type, yield, and price, and data for various years and regions.

第二六 蔬菜及花卉ノ八 (キヤベージ、ツケナ)

Table with columns for vegetable types (甘藍, 漬菜), production volume, and price. Includes sub-tables for 'Total' (自大正八年至昭和三年) and 'Prefecture' (昭和三年).

第二七 果 實 ノ 一 (梅、桃、櫻桃)

Table with columns for fruit types (梅, 桃, 櫻桃), production volume, and price. Includes sub-tables for 'Total' (自大正八年至昭和三年) and 'Prefecture' (昭和三年).

附言 昭和元年調査項目改正ニ伴ヒ果年價額訂正ス

第二八 實 果 ノ 二 (梨、柿)

Table with columns for fruit types (梨, 柿), production volume, and price. Includes sub-tables for 'Total' (自大正八年至昭和三年) and 'Prefecture' (昭和三年).

第二九 果 實 ノ 三 (林檎、枇杷)

Table with columns for fruit types (林檎, 枇杷), production volume, and price. Includes sub-tables for 'Total' (自大正八年至昭和三年) and 'Prefecture' (昭和三年).

第三〇 果實ノ四 (葡萄、栗)

Table with columns for grape and chestnut production (樹數, 收穫高, 價額) from 1919 to 1933, categorized by region (東山梨, 西山梨, etc.).

附言 1. 大正十年葡萄西洋種ノ數量ハ日本種ノ數字ニ含ム 2. △印ハ換栗トス

第三一 果實ノ五 (蜜柑、ネーブルオレンジ)

Table with columns for citrus production (樹數, 收穫高, 價額) from 1919 to 1933, categorized by region (東山梨, 西山梨, etc.).

第三二 果實ノ六 (夏橙、其他柑橘類)

Table with columns for citrus production (樹數, 收穫高, 價額) from 1919 to 1933, categorized by region (東山梨, 西山梨, etc.).

第三三 桑畑及茶畑反別

Table with columns for mulberry and tea production (本畑, 其他見積反別, 計, 收穫高, 價額) from 1919 to 1933, categorized by region (東山梨, 西山梨, etc.).

第三四 市町村別桑

郡市町村名	桑 畑			收穫高	價 額
	本 畑	其他見積反別	計		
總 數	19 490.5	2 645.7	22 136.2	50 952 880	12 878 927
東 山 梨 郡	2 689.0	420.2	3 109.2	8 578 431	2 477 819
阿 春 平 上 八	84.0	—	84.0	393 600	91 392
日 部 居 等 力 幡	74.8	26.9	101.7	329 860	90 653
萬 手 保 牧 訪 富	124.5	15.6	140.1	226 840	98 298
岩 西 中 諫 三	105.8	8.9	114.7	133 991	58 352
松 日 後 加 日	137.5	137.5	275.0	640 000	134 350
下 屋 納	70.4	7.0	77.4	155 093	48 467
里 部 敷 岩 川	228.0	8.0	236.0	630 000	202 500
力 沼 瀬 野 山	110.0	26.1	136.1	270 000	71 000
鹿 野 山	155.0	9.0	164.0	587 000	293 500
牛 息 塚 田	98.0	14.3	112.3	227 000	89 650
山 藤 金 宮	221.5	3.3	224.8	631 700	157 560
佐 野	134.2	1.6	135.8	348 710	77 180
山 藤 金 宮	74.0	52.1	126.1	285 000	66 600
山 藤 金 宮	143.0	—	143.0	735 000	169 000
山 藤 金 宮	147.1	0.2	147.3	790 944	202 049
山 藤 金 宮	28.5	0.5	29.0	107 064	28 308
山 藤 金 宮	17.0	0.5	17.5	30 096	7 829
山 藤 金 宮	15.3	0.7	16.0	42 640	11 072
山 藤 金 宮	61.0	9.0	70.0	186 640	48 512
山 藤 金 宮	67.0	—	67.0	95 000	28 500
山 藤 金 宮	19.3	0.8	20.1	80 000	25 750
山 藤 金 宮	15.7	0.6	16.3	45 000	14 500
山 藤 金 宮	16.5	1.0	17.5	65 000	21 000
山 藤 金 宮	6.0	0.3	6.3	23 000	7 550
山 藤 金 宮	50.5	23.5	74.0	381 000	95 250
山 藤 金 宮	213.8	10.0	223.8	391 904	130 362
山 藤 金 宮	54.5	30.0	84.5	294 000	90 600
山 藤 金 宮	145.0	13.2	158.2	207 000	55 350
山 藤 金 宮	71.1	19.6	90.7	245 349	62 685
西 山 梨 縣	488.7	60.0	548.7	1 401 376	402 447
山 住 朝 玉 甲	40.0	20.0	60.0	174 000	57 000
山 住 朝 玉 甲	40.0	15.0	55.0	159 500	52 250
山 住 朝 玉 甲	15.0	7.0	22.0	63 800	20 900
山 住 朝 玉 甲	76.8	2.7	79.5	222 189	56 486
山 住 朝 玉 甲	48.5	1.3	49.8	92 000	27 600
山 住 朝 玉 甲	13.4	0.6	14.0	31 360	8 928
山 住 朝 玉 甲	137.0	5.2	142.2	420 600	108 372
山 住 朝 玉 甲	24.8	2.0	26.8	60 011	17 778
山 住 朝 玉 甲	32.2	5.5	37.7	67 071	18 806
山 住 朝 玉 甲	41.0	—	41.0	87 645	30 347
山 住 朝 玉 甲	20.0	0.7	20.7	23 200	3 980

畑反別及收穫高 (昭和三年)

郡市町村名	桑 畑			收穫高	價 額
	本 畑	其他見積反別	計		
東 八 代 郡	2 187.1	487.0	2 674.1	7 836 280	2 114 193
石 英 錦 一 相	57.7	—	57.7	291 444	77 996
和 宮 興	57.5	37.0	94.5	285 420	84 957
祝 御 石 日 田	149.4	94.9	244.3	685 528	188 359
祝 御 石 日 田	192.4	19.8	212.2	1 036 854	290 169
祝 御 石 日 田	100.3	2.4	102.7	380 500	94 260
祝 御 石 日 田	60.3	5.5	65.8	178 780	41 020
祝 御 石 日 田	177.6	24.9	202.5	560 000	168 000
祝 御 石 日 田	48.3	4.6	52.9	187 200	56 160
祝 御 石 日 田	4.1	5.9	10.0	27 000	6 610
祝 御 石 日 田	4.5	3.5	8.0	20 000	6 000
木 黒 金 竹 南	2.5	1.0	3.5	5 000	1 400
木 黒 金 竹 南	63.3	3.5	66.8	301 056	90 316
木 黒 金 竹 南	83.5	11.9	95.4	381 766	152 705
木 黒 金 竹 南	143.8	13.6	157.4	280 000	99 000
木 黒 金 竹 南	20.5	46.2	66.7	193 430	52 026
北 岡 高 増 永	19.3	45.4	64.7	182 900	49 047
北 岡 高 増 永	30.4	35.7	66.1	191 690	51 558
北 岡 高 増 永	15.2	32.0	47.2	133 360	35 760
北 岡 高 増 永	7.5	17.8	25.3	73 370	19 734
北 岡 高 増 永	27.0	11.5	38.5	96 250	33 495
米 富 境 上 白 井 河	28.0	7.2	35.2	88 160	30 688
米 富 境 上 白 井 河	32.2	11.2	43.4	112 840	34 373
米 富 境 上 白 井 河	298.3	2.8	301.1	446 570	87 702
米 富 境 上 白 井 河	50.1	1.9	52.0	30 240	9 484
米 富 境 上 白 井 河	15.1	0.9	16.0	19 980	5 583
下 上 中 鶯 右 左	30.0	1.7	31.7	26 840	7 494
下 上 中 鶯 右 左	30.0	5.0	35.0	75 278	14 141
下 上 中 鶯 右 左	19.5	1.2	20.7	70 129	12 343
下 上 中 鶯 右 左	21.0	5.5	26.5	73 929	13 721
下 上 中 鶯 右 左	185.5	26.2	211.7	629 716	142 435
豐 富	212.3	6.3	218.6	771 050	157 657
西 八 代 郡	964.2	233.2	1 197.4	2 931 048	743 265
上 下 大 上 市 川 大	36.1	8.9	45.0	114 000	34 200
上 下 大 上 市 川 大	39.7	5.1	44.8	60 845	21 528
上 下 大 上 市 川 大	31.0	16.0	47.0	237 500	76 650
上 下 大 上 市 川 大	82.0	3.7	85.7	361 620	74 890
上 下 大 上 市 川 大	16.2	6.4	22.6	78 048	17 645
高 豐 八 羽 山	21.7	3.5	25.2	83 980	24 973
高 豐 八 羽 山	100.9	1.6	102.5	167 000	35 752
高 豐 八 羽 山	34.9	0.5	35.4	80 500	17 497
高 豐 八 羽 山	19.6	—	19.6	35 800	7 870
高 豐 八 羽 山	33.2	0.6	33.8	178 700	40 778

第三四 市町村別桑

郡市町村名	桑 畑			收穫高	價 額
	本 畑	其他見積反別	計		
落岩 居間	50.5	1.5	52.0	156 705	34 760
楠 楠	44.9	0.8	45.7	127 952	37 691
宮 藤	8.3	0.2	8.5	30 000	6 280
葛 藤	14.7	0.5	15.2	43 868	13 277
龍 藤	13.4	—	13.4	32 460	9 912
鳴久 狩 津 向	8.2	—	8.2	28 944	8 848
古 那 上	60.9	0.8	61.7	106 234	29 834
富 共 關	16.0	8.0	24.0	68 500	15 800
大 河 內	158.6	36.7	195.3	263 992	93 800
榮 河 內	30.0	3.5	33.5	110 000	43 600
南 巨 摩 郡	1212.0	120.5	1332.5	3 781 146	788 914
增 穗 穗 積	322.4	5.6	328.0	1 150 000	192 500
五 西 澤	93.0	9.4	102.4	289 816	81 661
大 須 成	41.5	2.0	43.5	167 443	48 754
八 日 市	73.5	11.5	85.0	197 094	34 120
伊 飯 沼	14.5	2.2	16.7	43 420	12 693
曙 五 都 三 西	44.5	7.0	51.5	107 120	25 544
大 靜 八 伊 飯	23.5	1.6	25.1	31 980	9 594
曙 五 都 三 西	16.0	4.9	20.9	56 500	16 865
大 靜 八 伊 飯	6.7	1.1	7.8	19 500	5 895
曙 五 都 三 西	7.0	1.5	8.5	20 000	6 200
曙 五 都 三 西	62.4	—	62.4	187 200	55 536
大 靜 八 伊 飯	48.4	3.3	51.7	98 736	17 772
曙 五 都 三 西	29.6	2.3	31.9	101 284	23 196
大 靜 八 伊 飯	27.5	0.1	27.6	30 000	6 350
曙 五 都 三 西	4.0	6.0	10.0	23 300	3 095
大 靜 八 伊 飯	18.0	1.0	19.0	17 240	6 516
曙 五 都 三 西	4.1	6.1	10.2	15 000	3 700
大 靜 八 伊 飯	48.0	1.7	49.7	98 300	22 160
曙 五 都 三 西	12.0	11.0	23.0	47 079	5 269
大 靜 八 伊 飯	45.0	9.2	54.2	93 800	19 159
曙 五 都 三 西	70.9	14.0	84.9	269 186	58 553
大 靜 八 伊 飯	114.3	17.5	131.8	462 148	77 782
曙 五 都 三 西	85.2	1.5	86.7	255 000	56 000
中 巨 摩 郡	3240.0	156.1	3396.1	11 023 320	2 980 252
龍 王 幡 島 田 澤	135.7	0.5	136.2	478 100	105 250
龍 王 幡 島 田 澤	58.0	0.6	58.6	135 204	36 863
龍 王 幡 島 田 澤	94.9	1.2	96.1	428 948	95 943
龍 王 幡 島 田 澤	37.6	2.7	40.3	99 706	27 010
龍 王 幡 島 田 澤	52.0	—	52.0	249 600	79 560

畑反別及收穫高 續

郡市町村名	桑 畑			收穫高	價 額
	本 畑	其他見積反別	計		
吉 澤 貢 國 大	30.0	—	30.0	95 400	28 890
澤 川 川 母 田	30.0	4.8	34.8	52 200	11 484
大 鎌 母 田	27.7	3.3	31.0	79 360	16 120
大 鎌 母 田	60.0	11.4	71.4	303 720	76 056
大 鎌 母 田	39.7	3.5	43.2	160 512	43 591
二 稻 三 西 掌	36.0	1.5	37.5	130 050	37 102
二 稻 三 西 掌	70.5	1.8	72.3	208 224	48 585
二 稻 三 西 掌	17.6	15.0	32.6	55 100	11 020
二 稻 三 西 掌	45.2	2.9	48.1	190 000	64 904
二 稻 三 西 掌	17.4	1.1	18.5	74 925	25 585
小 花 忍 宮 御	26.0	4.0	30.0	97 043	14 956
小 花 忍 宮 御	20.0	5.0	25.0	40 000	11 100
小 花 忍 宮 御	22.0	2.0	24.0	116 000	29 000
小 花 忍 宮 御	25.6	0.7	26.3	44 200	7 940
小 花 忍 宮 御	100.0	—	100.0	467 000	166 300
田 源 飯 苜 百	85.0	—	85.0	402 000	140 800
田 源 飯 苜 百	74.0	6.5	80.5	304 300	86 361
田 源 飯 苜 百	99.8	14.1	113.9	273 360	60 823
田 源 飯 苜 百	11.7	0.5	12.2	19 296	2 769
田 源 飯 苜 百	193.6	9.3	202.9	950 400	199 488
豐 在 西 今 三	247.5	—	247.5	845 500	262 105
豐 在 西 今 三	110.0	3.0	113.0	248 400	55 620
豐 在 西 今 三	154.0	—	154.0	310 800	70 300
豐 在 西 今 三	88.0	5.0	93.0	173 800	39 105
豐 在 西 今 三	138.8	15.9	154.7	375 960	115 199
鏡 藤 明 禰 野	98.0	1.0	99.0	462 330	115 582
鏡 藤 明 禰 野	24.3	3.0	27.3	123 620	40 086
鏡 藤 明 禰 野	334.4	3.5	337.9	850 500	188 325
鏡 藤 明 禰 野	205.1	15.2	220.3	604 607	210 986
鏡 藤 明 禰 野	80.0	3.0	83.0	337 000	101 100
落 大 五 南 平	113.7	0.5	114.2	305 800	110 970
落 大 五 南 平	60.7	—	60.7	177 000	42 050
落 大 五 南 平	45.8	2.1	47.9	89 520	17 960
落 大 五 南 平	109.2	5.3	114.5	603 535	169 389
落 大 五 南 平	20.5	6.2	26.7	50 300	13 475
北 巨 摩 郡	3124.8	170.3	3295.1	7 436 431	1 731 978
登 鹽 穗 葦 祖	137.7	3.8	141.5	452 800	90 560
登 鹽 穗 葦 祖	191.7	5.0	196.7	559 296	194 646
登 鹽 穗 葦 祖	189.0	68.0	257.0	499 385	156 369
登 鹽 穗 葦 祖	16.4	13.0	29.4	117 600	28 224
登 鹽 穗 葦 祖	10.5	0.2	10.7	63 856	10 762

第三四 市町村別桑

郡市町村名	桑 畑			收穫高	價 額	
	本 桑	其他見積反別	計			
更胸下中穴	科井	町 50.4	町 0.5	町 50.9	169 174	23 268
	條田	36.1	—	36.1	75 810	17 328
	山	37.7	—	37.7	79 170	18 096
		30.7	1.1	31.8	125 800	18 094
	113.0	—	113.0	180 000	36 000	
小上朝穂多	笠 原手	70.5	2.2	72.7	164 500	26 150
	神足	71.5	0.5	72.0	260 040	52 008
	麻	97.8	—	97.8	168 600	33 720
		53.6	—	53.6	65 000	19 500
	22.0	0.5	22.5	27 000	6 600	
若江増津清	神 子草	89.2	4.5	73.7	69 000	25 175
	富金	83.5	3.0	86.5	82 800	10 440
	里	25.3	3.6	28.9	58 000	18 800
		36.3	10.8	47.1	135 188	26 124
	24.7	0.7	25.4	33 520	5 028	
安 安 熟 甲 秋	都 都 玉那	70.5	0.5	71.0	245 000	49 000
	見	74.7	1.8	76.5	179 700	23 865
	田	45.5	4.0	49.5	125 200	25 396
		62.7	5.1	67.8	31 300	9 325
	55.8	1.5	57.3	119 000	42 820	
日大小篠清	野 春泉	126.0	15.5	141.5	240 550	38 913
	泉尾	144.1	3.4	147.5	295 000	50 350
	春	10.0	1.2	11.2	78 500	10 735
		101.2	1.8	103.0	200 300	30 045
	63.0	2.2	65.2	155 000	55 900	
小鳳菅駒新	淵 深來	167.4	—	167.4	305 720	58 116
	原城	123.0	0.2	123.2	265 567	39 835
	富	140.6	2.2	142.8	181 000	31 300
		117.2	1.2	118.4	213 120	95 904
	60.5	—	60.5	135 000	36 250	
武圓清神旭	里野	50.8	0.3	51.1	124 000	33 050
	哲山	29.0	—	29.0	186 000	21 750
		32.9	0.7	33.6	155 625	37 563
		35.0	0.5	35.5	78 000	27 600
	85.0	2.5	87.5	346 400	76 823	
大 龍	草岡	84.6	0.2	84.8	175 410	41 186
		77.7	8.1	85.8	214 500	79 360
南 部 留 郡	2 786.8	634.4	3 421.2	3 544 937	688 793	
谷賣禾盛三	村 生里	96.8	8.6	105.4	337 280	57 970
	吉	53.8	4.8	58.6	236 000	35 400
		158.9	14.0	172.9	295 590	61 371
		65.0	35.0	100.0	140 000	31 000
	92.6	23.3	115.9	129 705	25 941	

畑反別收穫高 續

郡市町村名	桑 畑			收穫高	價 額	
	本 畑	其他見積反別	計			
開秋道東西	地山	町 101.9	町 61.5	町 163.4	127 424	23 727
	志桂	174.0	40.0	214.0	183 700	30 490
	桂	350.0	9.0	359.0	78 000	39 000
		139.5	58.0	197.5	316 000	55 300
	132.0	21.0	153.0	76 000	19 000	
瑞明忍中福	德見	47.2	22.0	69.2	114 350	24 585
	野野	69.5	67.1	136.6	93 672	13 950
	地	310.3	11.6	321.9	199 780	18 752
		113.1	21.5	134.6	104 300	15 105
	48.2	15.7	63.9	108 000	32 700	
船小勝大鳴	津立	188.6	30.6	219.2	338 450	43 007
	山風	152.4	23.2	175.6	215 650	54 437
	澤	70.0	25.0	95.0	22 000	4 600
		25.5	13.5	39.0	36 500	10 275
	173.1	35.7	208.8	134 800	27 700	
長西大河	濱湖	23.0	15.0	38.0	27 300	7 965
	石口	15.5	24.0	39.5	32 360	9 483
		154.0	38.8	192.8	91 416	19 498
		31.9	15.5	47.4	106 660	27 537
北 都 留 郡	2 760.1	362.5	3 122.6	4 333 451	913 734	
笹初廣販七	子狩	49.5	3.0	52.5	153 200	24 932
	里岡	112.4	3.1	115.5	146 115	14 065
	保	81.8	2.9	84.7	283 406	53 369
		159.0	30.0	189.0	201 500	70 525
	1 031.0	16.5	1 047.5	1 188 270	211 175	
大富大甲乘	原濱	210.0	2.0	212.0	352 000	98 560
	目東	96.0	4.5	100.5	241 500	34 740
	川	55.0	3.3	58.3	117 020	30 866
		181.1	184.1	365.2	493 500	86 064
	152.7	1.0	153.7	347 680	69 536	
巖大島上欄	野 鶴田	129.1	0.4	129.5	103 600	10 360
	原原	53.6	3.8	57.4	59 700	15 705
		55.5	6.3	61.8	122 000	26 925
		56.0	3.0	59.0	120 510	33 822
	163.0	37.0	200.0	37 000	12 350	
西小丹	原管	30.0	30.0	60.0	158 000	46 180
	波 山	33.1	26.6	59.7	92 450	40 060
		111.2	5.0	116.2	116 000	34 500
甲 府 市	37.8	1.5	39.3	86 460	37 532	

第三五 製

製茶戸數	玉 露		煎 茶		香
	數量	價 額	數量	價 額	數量
全 管					
大正八年	6 816	—	6 697	34 990	2 770
大同八年	5 550	—	6 370	49 603	3 161
同十年	3 895	—	4 432	26 386	2 384
同十二年	4 044	—	4 121	22 762	2 508
同十四年	4 530	—	5 160	31 383	2 606
同十六年	3 558	—	2 485	16 318	1 302
同十八年	4 163	—	3 920	22 579	1 821
昭和元年	3 733	5	3 184	18 449	1 510
同二年	3 895	—	3 612	18 328	987
同三年	4 078	—	4 577	22 568	903
郡 市 別					
東西	1 343	—	1 359	5 089	87
山八	—	—	1	4	—
山八	317	—	522	2 877	120
西南	1 041	—	1 236	5 445	347
中北	—	—	—	—	—
北甲	1 375	—	1 459	9 153	349
計	4 078	—	4 577	22 568	903

附言 昭和元年ヨリ調査項目改正大正十四年以前其他欄ノ數字ハ煎茶粉ヲ示スモノトス

茶

茶	紅 茶		其 他		計	
	價 額	數量	價 額	數量	價 額	數量
(自大正八年至昭和三年)						
大正八年	7 252	—	—	530	1 445	9 997
大同八年	11 852	—	—	512	1 678	10 043
同十年	6 852	100	300	157	569	7 073
同十二年	7 771	—	—	148	366	6 777
同十四年	8 450	—	—	210	490	7 976
同十六年	6 137	55	330	222	611	4 064
同十八年	7 323	68	408	188	730	5 997
昭和元年	4 695	—	—	208	720	4 902
同二年	2 320	—	—	150	612	4 749
同三年	2 615	—	—	—	—	5 480
(昭和三年)						
東西	200	—	—	—	—	1 446
山八	—	—	—	—	—	—
山八	335	—	—	—	—	642
西南	876	—	—	—	—	1 583
中北	—	—	—	—	—	—
北甲	1 204	—	—	—	—	1 808
計	2 615	—	—	—	—	5 480

第三五 果

生産戸數	桃 苗		梨 苗		苹果苗		柿
	數量	價 額	數量	價 額	數量	價 額	數量
全 管							
昭和元年	121	480	68	310	10	2	4 490
同二年	179	835	89	594	15	3	12 320
同三年	309	30	5	15	3	7	6 660
郡 市 別							
東西	25	—	—	—	—	—	550
山八	30	—	—	—	—	—	30
山八	167	30	5	15	3	—	2 930
西南	9	—	—	—	—	—	80
中北	5	—	—	—	—	—	3 000
北甲	36	—	—	—	—	7	—
計	309	30	5	15	3	7	6 660

樹 苗

苗	柑 橘 苗		葡 萄 苗		其他果樹苗		計	
	價 額	數量	價 額	數量	價 額	數量	價 額	數量
(自昭和元年至昭和三年)								
昭和元年	716	—	—	21 685	3 614	8 750	110	35 725
同二年	1 949	—	—	20 379	2 330	415	13	34 558
同三年	1 199	20	2	15 414	1 599	201 923	1 519	224 162
(昭和三年)								
東西	—	—	—	3 885	307	700	42	4 585
山八	149	—	—	2 260	325	—	—	2 810
山八	6	—	—	5 019	724	183	33	5 277
西南	272	20	2	250	38	—	—	3 200
中北	8	—	—	—	—	—	—	80
北甲	750	—	—	—	—	201 000	1 440	204 000
計	14	—	—	500	109	—	—	600
—	—	—	—	—	—	40	4	110
—	—	—	—	3 500	105	—	—	3 500
—	—	—	—	—	—	—	—	—
計	1 199	20	2	15 414	1 599	201 923	1 519	224 162

第三七 桑

	生産戸數	實 生		接 木		代
		數 量	價 額	數 量	價 額	數 量
全 管						
大 正 十 三 年	2 795	6 529 025	41 719	8 007 180	322 426	1 371 660
同 和 十 四 年	3 075	8 415 250	30 086	8 916 022	275 866	1 493 640
同 和 元 二 年	9 076	9 922 960	34 022	11 730 006	250 301	1 338 600
同 和 三 年	9 565	784 270	3 138	10 139 210	109 547	784 298
同 和 三 年	8 113	280 230	1 254	6 820 385	108 584	586 813
郡 市 別						
東 山 梨	769	25 000	175	1 054 770	15 476	12 350
西 山 八	331	—	—	411 740	6 356	5 000
東 八 八	1 035	200	1	946 720	15 128	28 520
西 八 八	556	—	—	324 220	5 689	104 700
南 巨 摩	1 030	106 030	384	434 067	7 056	8 192
中 巨 摩	1 956	—	—	2 902 838	45 934	49 000
北 巨 都	427	12 000	68	494 180	7 750	137 930
南 巨 都	1 077	72 000	428	120 460	2 608	200 381
北 都 府	917	65 000	198	120 890	2 398	40 740
甲 府	15	—	—	10 500	189	—
計	8 113	280 230	1 254	6 820 385	108 584	586 813

苗

出	取 木		其 他		計	
	價 額	數 量	價 額	數 量	價 額	數 量
(自大正十三年至昭和三年)						
22 015	772 880	15 005	27 000	480	16 707 745	401 645
19 860	464 560	10 736	17 300	433	19 306 772	336 981
12 259	714 285	9 405	25 500	535	23 731 351	306 522
7 294	835 537	7 043	57 050	571	12 600 365	127 593
7 317	733 086	7 668	18 000	197	8 438 514	125 020
(昭和三年)						
213	27 030	412	1 200	18	1 120 350	16 294
45	3 000	45	—	—	419 740	6 446
346	38 000	423	—	—	1 013 440	15 898
1 097	69 570	703	5 000	20	503 490	7 509
37	32 150	302	800	10	581 239	7 789
632	6 000	66	—	—	2 957 838	46 632
1 624	25 300	292	—	—	669 410	9 734
2 694	359 901	3 007	11 000	149	763 742	8 886
629	172 135	2 418	—	—	398 765	5 643
—	—	—	—	—	10 500	186
7 317	733 086	7 668	18 000	197	8 438 514	125 020

第三八 綠 肥

	紫 雲 英				價 額	苜 蓿	
	作 付 反 別		收 穫 高			作 付 反 別	
	田	畑	田	畑		田	畑
總 量							
大 正 十 三 年	1 019.8	2.5	3 958 022	4 250	183 272	—	—
同 和 十 四 年	1 163.6	3.0	4 350 180	5 500	165 680	—	—
同 和 元 二 年	1 143.6	2.3	4 303 730	5 800	173 689	—	—
同 和 三 年	1 042.1	0.1	3 644 040	150	114 587	—	—
同 和 三 年	1 101.6	1.5	4 068 969	3 000	132 806	—	0.1
郡 市 別							
東 山 梨	10.2	—	52 230	—	1 617	—	—
西 山 八	33.8	—	96 430	—	3 509	—	—
東 八 八	13.0	—	87 900	—	3 710	—	—
西 八 八	6.3	—	15 550	—	175	—	—
南 巨 摩	28.3	1.1	75 900	2 200	2 344	—	—
中 巨 摩	511.0	—	2 114 650	—	65 861	—	—
北 巨 都	415.3	0.4	1 163 019	800	42 827	—	0.1
南 巨 都	78.8	—	441 340	—	12 023	—	—
北 都 府	1.9	—	8 450	—	335	—	—
甲 府	3.0	—	13 500	—	405	—	—
計	1 101.6	1.5	4 068 969	3 000	132 806	—	0.1

用 作 物

收 穫 高	苜 蓿 及 碗 豆				價 額
	作 付 反 別		收 穫 高		
	田	畑	田	畑	
(自大正十三年至昭和三年)					
—	—	—	43.9	42.8	108 944
—	—	—	16.5	35.5	37 090
—	—	—	10.2	49.0	28 810
—	—	—	4.6	42.4	7 876
—	420	28	2.7	39.4	19 400
(昭和三年)					
—	—	—	—	2.9	8 630
—	—	—	—	7.0	21 000
—	—	—	0.5	3.7	4 000
—	—	—	—	0.3	20
—	—	—	—	—	—
—	—	—	—	23.2	39 200
—	420	28	2.2	1.8	15 400
—	—	—	—	0.5	370
—	—	—	—	—	—
—	—	—	—	—	—
—	420	28	2.7	39.4	19 400
—	—	—	—	—	81 470
—	—	—	—	—	3 385

第三八 綠 肥

	青 刈 大 豆				其			
	作付反別		收 穫 高		價 額	作付反別		價 額
	田	畑	田	畑		田	畑	
總 數								
大 正 十 三 年	6 812.1	198.8	83 576 889	482 341	575 388	7.8	0.5	
同 十 四 年	6 807.4	125.6	13 139 608	265 838	617 035	20.1	24.0	
昭 和 元 年	6 439.0	180.0	10 047 807	434 063	459 422	11.3	96.7	
同 二 年	5 681.6	133.6	8 147 297	219 160	302 612	9.9	56.9	
同 三 年	5 606.9	186.2	9 801 364	364 600	356 601	99.9	54.1	
都 市 別								
東 山 梨	360.5	10.3	821 215	37 370	26 843	6.2	9.1	
西 山 梨	485.9	59.4	520 085	20 280	22 098	—	—	
東 八 代	371.8	79.4	1 015 040	240 350	43 722	0.5	16.3	
西 八 代	174.0	5.0	280 450	12 060	8 933	1.1	3.2	
南 巨 摩	428.6	10.2	525 401	16 240	21 577	6.7	2.5	
中 巨 摩	1 763.5	15.4	3 216 142	16 830	106 546	0.5	20.0	
北 巨 摩	1 916.8	3.8	3 202 801	6 650	120 875	1.5	1.0	
南 都 留	27.6	1.0	90 580	4 500	2 582	80.4	1.5	
北 都 留	2.2	1.7	11 150	10 320	463	—	0.5	
甲 府	76.0	—	118 500	—	2 962	3.0	—	
計	5 606.9	186.2	9 801 364	364 600	356 601	99.9	54.1	

第三九 肥

	製 造 販 賣				販 賣		
	製造販賣者 (年末現在)	製造數量	販賣數量	販賣價額	販賣者 (年末現在)	販賣數量	販賣價額
太 正 八 年	14	152 165	152 165	115 346	575	13 244 106	5 772 063
同 九 年	17	157 064	157 064	79 941	585	8 124 520	4 458 309
同 十 年	18	232 305	232 305	94 505	602	9 450 423	3 273 484
同 十 一 年	17	124 794	124 794	51 849	608	9 815 082	3 570 390
同 十 二 年	16	127 747	127 747	53 058	621	11 865 765	4 249 263
同 十 三 年	18	271 279	271 279	116 286	573	11 667 462	4 631 440
同 十 四 年	20	271 372	271 372	124 093	581	13 288 389	5 503 281
昭 和 元 年	20	268 575	268 575	118 621	613	13 120 097	5 175 364
同 二 年	22	327 811	327 811	128 843	625	12 479 013	4 267 702
同 三 年	32	331 351	331 351	143 705	569	12 929 277	4 271 194

用 作 物 積

	他			計				
	收 穫 高		價 額	作付反別		收 穫 高		價 額
	田	畑		田	畑	田	畑	
(自大正十三年至昭和三年)								
8 260	1 500	413	7 883.6	244.6	87 652 115	595 983	769 841	
50 390	290 650	12 695	8 007.6	190.1	17 577 268	671 448	802 896	
34 150	322 030	15 794	7 604.7	328.0	14 414 497	812 733	654 031	
12 140	229 055	10 811	6 738.2	233.0	11 813 353	520 168	429 952	
497 140	199 190	21 124	6 811.1	281.3	14 386 873	648 680	513 944	
(昭和三年)								
12 200	31 500	1 287	376.9	22.3	885 645	77 500	30 003	
—	—	—	519.7	66.4	616 515	41 280	26 027	
2 500	108 450	4 167	385.8	99.4	1 109 440	358 350	52 269	
1 620	7 320	254	181.4	8.5	297 620	19 400	9 366	
9 920	7 700	758	463.6	13.8	611 221	26 140	24 679	
500	34 250	1 364	2 275.0	58.6	5 331 292	90 280	175 432	
2 450	3 000	395	2 335.8	7.1	4 383 670	13 570	164 487	
455 950	4 870	12 607	186.8	3.0	987 870	9 740	27 224	
—	2 100	52	4.1	2.2	19 600	12 420	850	
12 000	—	240	82.0	—	144 000	—	3 607	
497 140	199 190	21 124	6 811.1	281.3	14 386 873	648 680	513 944	

料

	製 造 販 賣				販 賣		
	製造販賣者 (年末現在)	製造數量	販賣數量	販賣價額	販賣者 (年末現在)	販賣數量	販賣價額
動 物 性	22	61 567	61 567	30 165	569	273 380	139 742
植 物 性		245 245	245 245	105 043		5 882 546	1 873 129
礦 物 性		259	259	125		4 523 441	1 486 064
配 合		24 280	24 280	8 372		2 107 014	750 419
雜 肥		—	—	—		142 896	21 840
計	22	231 351	331 351	143 705	569	12 929 277	4 271 194

蠶 業

養蠶實戶數	59 423 ^戶	
掃立枚數	814 060 ^枚	
繭產額	上 繭	3 042 204 ^貫
	玉 繭	353 381
	屑 繭	171 386
	計	3 566 971



◇ 蠶

第四〇 累 年 養

年 次	養蠶戶數	播立枚數	上 繭		玉
			數 量	價 額	
明 治 四十二年	93 194	228 144	1 136 620	4 846 726	146 250
同 四十二年	96 860	206 518	1 217 520	4 607 504	158 570
同 四十三年	97 843	257 812	1 322 259	5 370 468	166 310
大 正 元 年	99 526	267 350	1 401 900	5 725 452	180 140
同 二 年	101 178	278 620	1 461 760	6 617 375	187 590
同 三 年	102 736	273 953	1 405 840	6 087 622	170 520
同 四 年	103 158	275 027	1 528 210	5 672 275	182 880
同 五 年	107 049	309 162	1 918 110	9 948 358	224 890
同 六 年	110 583	328 848	2 086 460	14 249 432	235 600
同 七 年	111 186	329 546	2 206 780	18 313 088	260 540
同 八 年	113 784	344 016	2 276 820	24 981 720	265 840
同 九 年	111 342	320 813	1 880 180	11 961 459	226 880
同 十 年	109 886	313 820	2 036 033	13 893 178	234 625
同 十一年	105 330	907 418	1 942 680	18 752 033	212 531
同 十二年	107 382	911 717	2 520 936	25 251 584	282 755
同 十三年	107 458	884 246	2 556 447	20 342 362	293 779
同 十四年	109 718	882 979	2 798 801	29 544 091	318 984
昭 和 元 年	107 860	764 779	2 628 661	22 318 197	292 952
同 二 年	108 790	793 922	3 049 602	19 422 120	341 102
同 三 年	110 077	814 060	3 042 204	20 437 055	353 381

業

蠶 繭 產 額

繭	府 繭		其 他		計	
	價 額	數 量	價 額	數 量	價 額	數 量
216 563	120 500	176 604	18 150	25 435	1 421 510	5 265 329
222 446	133 250	174 824	17 480	21 251	1 526 810	5 026 026
237 426	147 690	216 010	24 260	24 794	1 657 850	5 848 692
269 950	153 270	209 076	28 520	24 240	1 763 840	6 238 717
315 310	143 820	248 043	21 210	32 232	1 817 380	7 212 961
249 026	149 830	229 489	22 460	29 498	1 748 660	6 595 634
248 564	163 560	238 628	—	—	1 874 650	6 159 467
408 620	192 900	325 836	—	—	2 335 900	10 682 814
641 522	181 690	480 605	—	—	2 509 750	15 351 559
1 003 317	201 780	736 875	—	—	2 668 500	20 053 280
1 466 467	204 410	1 085 592	—	—	2 747 070	27 533 779
531 340	179 940	423 692	—	—	2 287 000	12 916 491
727 089	173 392	466 267	—	—	2 444 050	15 086 531
850 770	128 748	427 255	—	—	2 283 689	20 030 058
981 661	136 137	432 329	—	—	2 939 818	26 665 574
732 895	132 481	317 174	—	—	2 982 704	21 392 431
1 104 397	149 868	506 238	—	—	3 267 653	31 154 726
880 605	131 741	365 524	—	—	3 053 354	23 564 326
654 082	145 049	294 510	—	—	3 535 753	20 370 712
754 345	171 386	367 428	—	—	3 566 971	21 558 828

第四一 市 町 村 別

郡市町村名	春 蠶						
	春 蠶 戸 数	掃 立 枚 数	收 繭 量			計	
			上 繭	玉 繭	屑 繭	數 量	價 額
總 数	54 576	373 438	1 851 443	186 641	84 014	2 122 098	13 720 432
東 山 梨	8 161	63 588	319 121	38 474	18 087	375 682	2 374 066
阿 春 日 部	320	3 450	18 975	2 277	480	21 732	150 103
春 平 萬 等 力 幡	350	2 813	11 260	1 146	711	13 117	90 800
上 八	365	3 245	15 065	2 101	1 684	18 850	129 421
	176	1 452	6 723	940	754	8 417	57 785
	650	5 663	26 290	3 724	1 052	31 066	197 344
岩 西 手 保 牧 訪 富	182	1 377	7 515	863	357	8 735	57 758
	420	4 600	21 600	2 150	1 250	25 000	109 225
	380	1 400	8 500	475	140	9 115	72 253
	538	4 754	24 712	3 168	200	28 080	180 605
	258	1 775	8 470	993	517	9 980	59 455
松 日 里 部 敷 岩 川	539	3 640	19 601	2 220	618	22 439	143 687
	239	1 849	10 155	1 523	2 207	13 885	81 155
	222	2 150	12 041	1 125	601	13 767	91 247
	325	3 050	16 200	1 865	900	18 965	127 020
	270	2 912	14 773	1 095	527	16 395	115 532
等 勝 鹿 野 山	160	800	3 794	514	212	4 520	27 931
	49	245	1 168	157	65	1 390	8 596
	35	250	1 600	146	15	1 761	11 981
	160	1 050	6 600	618	60	7 278	49 862
	150	2 200	7 000	650	190	7 840	43 835
小 山 佐 手 息 塚 野 田	113	575	2 925	550	150	3 625	22 163
	93	610	3 150	420	170	3 740	23 462
	74	550	2 800	540	130	3 470	21 455
	46	230	1 150	210	75	1 435	8 862
	336	3 050	15 025	2 611	1 305	18 941	113 817
鹽 大 山 藤 金 宮	643	2 094	9 470	1 275	500	11 245	74 515
	390	2 192	10 651	1 990	450	13 091	77 307
	450	4 000	22 750	2 275	1 820	26 845	159 720
	228	1 612	9 158	853	946	10 957	67 170
四 山 梨	1 617	10 346	49 515	5 087	1 953	56 555	382 741
山 住 城 吉 井 諸 運	160	1 443	6 493	650	260	7 403	51 232
	165	1 380	6 210	621	248	7 079	48 996
	70	512	2 304	200	50	2 554	17 955
	226	1 528	8 562	952	188	9 702	67 397
	133	955	4 350	418	377	5 145	33 726
里 相 垣 川 塚 宮 田	40	262	1 168	129	63	1 360	9 000
	427	2 015	10 324	1 040	204	11 568	77 443
	99	554	2 220	276	165	2 661	17 871
	97	572	2 295	286	176	2 757	18 480
	132	811	3 996	343	147	4 486	29 651
能 泉	68	314	1 593	172	75	1 840	10 990

養 蠶 繭 產 額

夏秋蠶 戸 数	掃 立 枚 数	收 繭 量			計		養 蠶 實 戸 数	總 計	
		上 繭	玉 繭	屑 繭	數 量	價 額		數 量	價 額
8 268	72 836	182 625	31 174	14 798	228 597	1 194 975	8 633	604 279	3 569 041
328	3 500	10 500	1 575	580	12 655	61 364	328	34 387	211 467
364	5 200	9 220	1 659	881	11 760	65 949	369	24 877	156 749
353	3 897	8 963	1 961	448	11 372	52 911	365	30 222	182 332
176	1 828	4 570	1 005	229	5 804	26 987	177	14 221	84 772
800	6 500	16 250	3 250	1 300	20 800	104 650	800	51 867	301 994
185	1 590	5 149	973	412	6 534	34 536	185	15 269	92 294
410	2 590	6 800	840	500	8 140	36 344	440	33 140	145 569
380	2 955	7 390	602	369	8 361	38 755	380	17 476	111 008
415	1 500	4 800	985	450	6 235	32 542	538	34 315	213 147
291	2 733	5 228	926	523	6 677	31 952	291	16 657	91 407
580	5 400	15 120	3 780	800	19 700	99 680	580	42 139	243 367
238	3 830	13 327	1 795	3 070	18 192	102 607	239	32 077	183 762
227	4 780	11 950	2 629	956	15 535	81 546	227	29 302	172 793
380	5 100	13 260	1 989	1 057	16 306	90 226	380	35 271	217 246
280	4 186	8 062	1 163	465	9 690	57 970	280	26 085	173 502
105	420	1 000	176	294	1 470	7 446	171	5 990	35 377
25	76	182	31	53	266	1 352	60	1 656	9 948
40	200	500	75	25	600	3 475	40	2 361	15 456
170	800	2 000	300	100	2 400	13 900	170	9 678	63 762
130	450	2 500	500	100	3 100	13 450	150	10 940	57 285
104	650	1 200	350	170	1 720	8 415	113	5 345	30 578
88	620	1 300	400	200	1 900	9 200	93	5 640	32 662
71	330	600	180	110	890	4 270	74	4 360	25 725
41	330	600	180	100	880	4 250	46	2 315	13 112
355	2 650	8 500	1 275	680	10 455	54 724	355	29 396	168 541
643	5 790	11 680	1 165	248	13 093	72 447	643	24 338	146 962
360	2 100	5 460	350	200	6 010	42 571	390	19 101	119 878
493	950	2 850	185	75	3 110	19 249	513	29 955	178 969
236	1 881	3 664	875	403	4 942	22 207	236	15 899	89 377
1 691	12 772	35 483	3 894	2 048	41 425	234 454	1 759	97 980	617 195
160	1 800	4 500	450	250	5 200	31 250	160	12 603	82 482
170	1 800	4 160	520	220	4 800	28 860	170	11 879	77 856
70	600	1 500	150	100	1 750	10 475	70	4 304	28 430
220	1 562	4 596	699	167	5 465	31 636	248	15 164	99 033
120	600	1 680	195	170	2 042	10 771	133	7 190	44 497
35	200	636	105	40	781	4 210	40	2 141	13 210
480	2 400	7 200	600	400	8 200	45 080	480	19 768	122 523
91	1 314	3 778	501	273	4 552	27 031	102	7 213	44 902
90	1 136	3 130	415	226	3 771	22 394	101	6 528	40 874
184	920	2 944	165	138	3 247	15 227	184	7 733	44 878
71	440	1 359	194	64	1 617	7 520	71	3 457	18 510

第四一 市 町 村 別

郡市町村名	春 蠶						
	春 蠶 戸 數	播 立 枚 數	收 繭 量			計	
			上 繭	玉 繭	屑 繭	數 量	價 額
東 八 代	6 477	55 479	279 061	27 271	9 951	316 283	2 131 826
石 英 和	208	1 636	8 954	1 022	215	10 191	72 622
錦 一 宮	286	2 850	14 300	1 400	720	16 420	109 775
相 興	382	4 112	22 370	2 215	362	24 947	169 327
	649	5 794	30 084	2 982	873	33 939	227 773
	243	2 383	14 595	1 420	955	16 970	113 679
祝 御 代	260	1 050	4 790	380	250	5 420	36 720
石 日 田	361	3 351	18 778	2 035	811	21 624	146 081
	101	1 047	6 228	501	168	6 897	45 122
	52	242	1 121	145	45	1 311	8 868
	33	165	843	108	25	976	6 610
木 黒 賦	15	90	320	57	22	399	2 343
金 生 胸	318	2 939	12 842	1 120	500	14 462	99 642
竹 野 八	193	1 654	9 020	866	259	10 145	69 966
	315	2 975	17 540	1 403	665	19 608	134 710
	140	1 530	6 935	710	325	7 970	53 221
北 八 代	135	1 521	6 694	676	334	7 704	58 010
阿 高 家	80	1 274	5 423	638	319	6 380	41 992
増 井	90	1 132	4 923	500	266	5 689	36 760
永	70	634	3 270	380	154	3 804	25 196
	73	540	2 160	150	120	2 430	16 845
米 倉 倉	82	650	2 610	181	153	2 944	20 355
富 境 士	244	1 500	5 350	280	70	5 700	41 210
上 白 井	570	3 990	17 425	1 659	950	20 034	132 696
	142	750	2 226	214	30	2 470	17 234
	58	300	935	100	15	1 050	7 279
下 曾 根	164	840	2 325	220	35	2 580	18 005
上 中 川	86	455	2 730	191	41	2 962	15 354
中 右 左	70	487	2 818	197	36	3 051	15 835
	74	516	2 740	191	36	2 967	16 933
	418	5 844	17 150	1 770	571	19 491	130 744
豐 富	560	5 228	31 562	3 560	626	35 748	240 919
西 八 代	4 267	23 935	121 707	11 948	3 056	136 711	899 639
上 九 一 色	195	801	4 118	780	300	5 198	28 532
下 九 一 色	175	982	4 264	411	222	4 897	31 132
大 上 大	240	2 400	11 980	1 020	200	13 200	86 100
市 川 大	214	2 218	12 205	1 413	248	13 866	93 599
	124	783	3 698	154	207	4 059	27 867
高 豐 田	325	1 190	6 390	730	73	7 193	49 718
八 之 鹿	262	1 612	8 085	808	83	8 976	60 958
羽 山	78	565	2 831	233	15	3 079	21 224
	35	259	1 300	135	10	1 445	9 809
	215	2 195	11 020	1 110	95	12 225	85 419

養 蠶 繭 產 額

夏秋蠶 戸 數	播 立 枚 數	收 繭 量					計	養 蠶 戸 數	總 計			
		上 繭			玉 繭				數 量	價 額	數 量	價 額
		上 繭	玉 繭	屑 繭	上 繭	玉 繭						
6 485	72 229	185 578	25 128	13 183	223 889	1 248 453	6 723	540 172	3 380 279			
196	2 188	8 561	993	322	9 876	58 846	210	20 067	131 468			
290	4 650	11 625	1 600	700	13 925	80 513	291	30 345	190 288			
425	5 883	20 761	2 569	1 140	24 470	139 463	425	49 417	308 790			
645	9 851	17 649	2 649	1 193	21 491	117 347	652	55 430	345 120			
325	3 575	10 200	1 235	428	11 863	72 565	334	28 833	186 244			
150	580	1 740	220	200	2 160	10 778	270	7 580	47 498			
375	4 066	11 310	1 779	913	14 002	77 529	377	35 626	223 610			
102	1 497	2 760	324	106	3 190	18 782	105	10 087	63 904			
47	410	850	145	105	1 100	5 708	56	2 411	14 576			
38	250	765	140	63	968	5 227	41	1 944	11 837			
18	105	160	36	15	211	887	18	610	3 230			
325	3 385	8 462	1 230	600	10 292	54 909	340	24 754	154 551			
194	2 925	10 395	1 308	554	12 257	69 187	206	22 402	139 153			
320	4 550	20 300	2 640	1 580	24 520	143 316	322	44 128	278 026			
140	1 687	4 343	523	364	5 230	30 594	140	13 200	83 815			
135	1 344	3 414	420	336	4 170	24 216	135	11 874	82 226			
80	1 713	4 121	497	350	4 968	12 561	80	11 348	54 553			
90	1 027	2 638	322	230	3 190	18 606	90	8 879	55 366			
70	921	2 159	258	162	2 579	15 149	70	6 383	40 345			
78	780	1 560	312	234	2 106	11 404	78	4 536	28 249			
83	830	1 245	291	208	1 744	9 239	85	4 688	29 594			
240	2 160	4 120	440	240	4 800	27 920	244	10 500	69 130			
550	4 674	6 416	1 132	1 800	9 348	49 368	570	29 382	182 064			
144	1 110	2 200	260	40	2 500	14 184	144	4 970	31 418			
59	515	845	95	10	950	5 333	59	2 000	12 612			
166	1 215	2 540	285	35	1 860	16 300	166	5 440	34 305			
86	320	750	150	100	1 000	4 175	86	3 962	19 529			
70	200	490	90	60	640	2 705	70	3 691	18 540			
74	280	699	135	90	924	3 877	74	3 891	20 810			
425	5 338	12 000	1 800	765	14 565	76 415	425	34 056	207 159			
545	4 200	10 500	1 250	240	11 990	71 350	560	47 738	312 269			
3 929	24 835	75 228	10 691	5 972	91 891	483 547	4 447	228 602	1 383 186			
170	631	1 920	400	160	2 480	13 294	199	7 678	41 826			
175	820	2 052	307	101	2 460	13 526	185	7 357	44 658			
240	2 450	7 350	498	200	8 048	37 417	240	21 248	123 517			
213	2 700	6 995	1 177	679	8 851	50 528	214	22 717	144 127			
81	800	1 440	216	144	1 800	10 224	127	5 859	38 091			
200	1 090	3 025	465	266	3 756	19 481	325	10 949	69 199			
262	2 368	6 674	867	135	7 676	44 782	266	16 652	105 740			
70	695	1 800	234	30	2 064	12 074	78	5 143	33 298			
36	375	960	120	12	1 092	6 429	36	2 537	16 238			
218	1 155	4 355	715	480	5 550	29 371	222	17 775	114 790			

第四一 市 町 村 別

郡市町村名	春 蠶							計
	春 蠶 戸 数	繭 立 枚 数	收 繭 量			計		
			上 繭	玉 繭	屑 繭	数 量	價 額	
落岩 居間市原深	200	1 089	5 771	530	280	6 581	42 717	
96	568	3 012	254	203	3 469	23 221		
52	259	1 498	225	45	1 768	12 471		
47	231	1 362	89	45	1 496	10 322		
53	291	1 865	260	20	2 145	14 741		
鴨狩津 向土關里和	52	266	1 380	153	19	1 552	10 239	
225	1 015	4 474	421	77	4 972	33 062		
300	1 080	4 700	750	235	5 685	33 777		
480	1 923	10 769	967	289	12 025	78 662		
195	637	3 800	175	120	4 095	25 370		
大榮 河内	400	1 770	8 000	530	110	8 640	57 309	
303	1 801	9 185	800	160	10 145	63 390		
南巨摩	5 103	26 253	130 652	10 682	5 404	146 738	974 061	
增穂 穂積深開島	1 380	8 050	41 300	2 115	607	44 022	325 329	
298	1 726	10 659	1 085	165	11 909	82 837		
157	1 035	5 175	672	95	5 942	38 486		
254	1 303	7 375	452	416	8 243	56 652		
44	192	1 084	101	25	1 210	8 473		
大須 成川場沼富	178	330	1 515	150	65	1 730	10 871	
138	576	2 994	314	123	3 431	20 916		
67	368	1 607	265	49	1 921	11 732		
37	146	748	103	17	868	5 345		
8	30	110	19	3	132	804		
曙五都三西 箇川里山	207	1 090	4 300	490	510	5 300	31 046	
120	683	2 732	262	94	3 088	19 574		
112	572	2 517	270	122	2 909	17 096		
125	303	930	69	19	1 018	5 962		
40	160	640	66	22	728	4 313		
硯本 鳥建山延岡	60	290	975	48	12	1 035	6 537	
42	360	860	90	37	987	6 095		
215	680	3 755	751	76	4 582	23 488		
125	465	2 473	205	24	2 702	17 444		
242	825	4 154	502	294	4 950	29 208		
陸富 合河澤	469	2 414	11 110	810	241	12 161	78 009	
510	2 805	14 239	1 208	2 043	17 490	105 718		
275	1 850	9 400	635	345	10 380	68 126		
中巨摩	9 650	81 861	405 385	40 305	12 984	458 674	3 284 017	
龍玉 王幡島田澤	395	3 078	17 039	1 810	826	19 675	129 989	
189	1 340	7 370	737	110	8 217	57 470		
311	2 177	11 196	1 555	435	13 186	81 736		
124	807	4 262	484	96	4 842	33 840		
120	732	4 578	358	100	5 036	34 362		

養 蠶 繭 産 額

郡市町村名	夏 秋 蠶							養 蠶 實戸数	總 計	
	夏秋蠶 戸 数	繭 立 枚 数	收 繭 量			計			数 量	價 額
			上 繭	玉 繭	屑 繭	数 量	價 額			
落岩 居間市原深	206	1 508	4 976	746	497	6 219	34 183	206	12 800	76 900
87	286	725	152	132	1 009	4 999	100	4 478	28 220	
56	320	1 218	130	60	1 408	7 709	56	3 176	20 180	
53	396	1 348	155	270	1 773	8 937	53	3 269	19 259	
57	481	2 376	338	150	2 909	15 912	57	5 054	30 653	
鴨狩津 向土關里和	58	426	1 476	191	64	1 731	9 705	58	3 283	19 944
248	758	1 137	227	78	1 442	7 954	248	6 414	41 016	
280	660	2 190	438	219	2 847	12 264	310	8 532	46 041	
366	2 695	8 914	1 325	1 300	11 539	54 732	480	23 564	133 394	
196	1 341	3 957	779	115	4 851	23 894	219	8 946	49 264	
大榮 河内	425	1 700	6 800	816	680	8 296	43 792	465	16 936	101 101
232	1 180	3 540	350	200	4 090	22 340	303	14 235	85 730	
南巨摩	4 803	26 591	71 139	9 051	6 189	86 379	460 687	5 352	233 117	1 434 748
增穂 穂積深開島	915	6 850	11 575	1 450	2 850	15 875	83 112	1 385	59 897	408 441
332	2 691	9 273	1 096	475	10 844	62 851	332	22 753	145 688	
167	1 275	2 550	306	510	3 366	14 223	167	9 308	52 709	
256	1 820	2 730	54	63	2 847	16 579	256	11 090	73 231	
46	218	763	75	25	863	5 262	46	2 073	13 735	
大須 成川場沼富	180	300	1 204	302	240	1 746	8 416	180	3 476	19 287
128	591	1 817	158	113	2 088	10 190	138	5 519	31 106	
69	515	1 161	190	45	1 396	8 292	70	3 317	20 024	
37	150	403	72	17	492	2 891	38	1 360	8 236	
9	34	72	13	5	90	518	9	222	1 322	
曙五都三西 箇川里山	225	1 620	5 740	1 100	500	7 340	38 038	225	12 640	69 084
129	687	2 748	280	112	3 140	18 472	139	6 228	38 046	
111	520	1 792	448	180	2 420	11 425	118	5 329	28 521	
123	1 583	1 877	336	160	2 273	11 974	128	3 291	17 936	
60	230	350	35	20	405	1 989	60	1 133	6 302	
硯本 鳥建山延岡	80	173	340	25	27	392	1 142	80	1 427	7 679
35	142	360	36	57	453	2 080	42	1 440	8 175	
212	526	530	48	32	610	3 808	247	5 192	27 296	
127	416	1 300	122	60	1 482	7 356	130	4 184	24 800	
251	730	2 555	268	51	2 874	13 238	251	7 824	42 446	
陸富 合河澤	499	998	3 292	378	122	3 792	19 423	499	15 953	97 432
510	2 557	10 847	1 409	325	12 581	71 239	510	30 071	176 957	
302	1 965	7 860	950	200	9 010	48 169	302	19 390	116 295	
中巨摩	9 901	106 415	315 972	39 789	16 690	372 451	2 145 692	10 205	831 125	5 429 709
龍玉 王幡島田澤	403	4 282	10 706	1 360	326	12 392	65 953	403	32 067	195 942
221	2 030	8 677	310	148	9 135	53 052	231	17 352	110 522	
498	3 256	8 064	806	390	9 260	52 987	498	22 446	134 723	
128	1 183	3 516	456	114	4 086	21 101	128	8 928	54 941	
125	850	2 550	300	140	2 990	15 890	125	8 026	50 252	

第四一 市 町 村 別

郡市町村名	春 蠶							
	春 蠶 戶 數	播 立 枚 數	收 繭 量			計		
			上 繭	玉 繭	屑 繭	數 量	價 額	
吉 濱 貢 國 大 鎌	80 93 124 180 202	430 395 833 1 130 1 620	2 180 2 229 4 043 5 085 8 910	230 150 458 610 820	105 105 135 254 123	2 515 2 484 4 636 5 949 9 853	16 710 13 507 32 011 40 933 69 305	
二 稻 三 四 常	145 230 158 236 120	1 280 1 425 800 1 427 645	6 400 7 837 3 100 5 851 2 645	620 855 200 701 317	130 142 80 176 79	7 150 8 834 3 380 6 728 3 041	51 964 60 913 23 850 45 725 20 668	
小 花 忍 宮 御	134 125 178 36 350	825 480 820 196 4 500	3 135 2 640 4 474 630 23 000	270 420 508 95 2 300	60 50 102 25 1 150	3 465 3 110 5 084 750 26 450	24 248 19 479 36 422 4 483 186 020	
田 源 飯 苜 百	210 470 320 67 398	2 850 3 720 3 470 210 5 168	14 250 18 625 13 986 1 080 25 074	1 425 1 412 1 607 150 2 520	720 152 582 50 987	16 395 20 189 16 175 1 280 28 581	116 865 152 142 115 538 9 085 203 535	
豐 在 西 今 三	547 220 180 170 395	8 140 1 800 1 800 1 530 2 711	39 982 9 000 9 000 8 400 15 181	3 644 800 800 800 1 518	1 032 300 300 400 910	44 658 10 100 10 100 9 600 17 609	330 231 74 540 74 540 69 840 127 091	
饒 藤 明 神 野	387 149 605 460 270	3 500 804 3 950 4 050 2 500	18 092 4 300 19 750 19 440 12 500	1 800 400 1 975 2 025 1 250	900 300 198 526 50	20 792 5 000 21 923 21 991 13 800	153 736 34 640 163 174 162 820 99 450	
落 大 五 南 平	394 333 213 332 20	4 382 2 955 1 165 2 081 135	19 743 10 930 6 475 12 299 674	1 200 1 044 927 1 416 94	258 480 48 473 35	21 201 12 454 7 450 14 188 803	162 221 92 126 52 302 101 444 5 062	
北 互 摩	7 746	49 248	243 731	24 180	9 084	276 995	1 814 157	
登 鹽 德 重 祖 母	252 353 464 61 67	2 200 1 930 4 658 304 465	11 932 9 830 21 600 1 670 2 856	1 350 855 1 400 305 285	272 410 968 101 72	13 554 11 095 23 968 2 076 3 213	89 024 74 015 161 431 13 571 22 328	

養 蠶 繭 產 額

夏秋蠶 戶 數	播 立 枚 數	夏 秋 蠶					養 蠶 實 戶 數	總 計	
		收 繭 量			計			數 量	價 額
		上 繭	玉 繭	屑 繭	數 量	價 額			
65 110 110 182 225	400 950 986 1 731 2 100	1 200 3 325 2 944 4 123 4 134	150 399 367 589 484	70 65 143 235 161	1 420 3 789 3 454 4 947 4 779	7 495 18 830 20 177 26 121 27 172	80 110 131 182 225	3 935 6 273 8 090 10 896 14 632	24 205 32 337 52 188 67 054 96 477
141 229 162 236 120	1 350 1 550 800 1 650 652	2 750 3 720 1 000 4 950 2 314	330 620 250 742 347	110 310 150 229 115	3 190 4 650 1 400 5 921 2 776	18 700 24 025 5 855 34 162 15 988	148 230 162 236 120	10 340 13 484 4 780 12 649 5 817	70 664 84 938 29 705 79 887 36 656
132 125 175 98 350	1 201 530 850 1 737 5 600	3 603 1 290 1 700 2 300 18 000	468 150 220 411 5 000	70 50 137 160 3 000	4 141 1 490 2 057 2 871 26 000	22 794 5 350 9 759 12 293 140 500	141 125 183 98 350	7 606 4 600 7 141 3 621 52 450	47 042 24 829 46 181 16 776 326 520
200 473 325 69 392	3 300 4 550 4 400 255 7 851	8 000 10 015 11 880 560 26 066	2 400 1 083 1 426 126 3 331	1 600 325 594 68 1 284	12 000 11 423 13 900 754 30 681	63 200 67 632 88 032 3 527 180 604	210 473 325 67 398	28 395 31 612 30 075 2 034 59 262	180 065 219 774 203 570 12 612 384 139
510 185 160 158 385	10 085 3 700 3 520 2 530 3 296	40 017 9 250 7 744 7 590 10 876	5 065 900 500 500 1 087	1 261 600 700 700 381	46 343 10 750 8 944 8 790 12 344	291 947 67 300 55 918 54 840 74 173	547 200 180 170 395	91 001 20 850 19 044 18 390 29 953	622 178 141 840 130 458 124 680 201 264
374 168 583 495 270	3 632 1 024 4 200 3 780 2 400	13 231 4 260 18 900 8 836 7 200	1 314 470 1 600 1 311 700	329 180 700 778 100	14 874 4 910 21 200 10 925 8 000	92 287 28 539 117 090 52 667 44 370	387 168 605 495 270	35 666 9 910 43 123 32 916 21 800	246 023 63 179 280 264 215 487 143 820
390 276 208 335 114	7 020 2 526 1 489 2 511 658	17 550 7 477 3 868 9 315 2 471	1 228 785 687 1 163 354	150 131 123 460 103	18 928 8 393 4 678 10 938 2 928	109 202 49 193 25 521 65 594 15 852	394 352 213 336 114	40 129 20 847 12 128 25 126 3 731	271 423 141 319 77 823 167 038 20 914
9 676	85 576	224 416	30 747	15 985	271 148	1 503 575	10 124	548 143	3 317 732
250 240 480 55 65	3 300 2 400 4 580 329 488	6 750 6 000 9 160 822 1 100	1 350 480 1 371 164 129	350 360 728 164 136	8 450 6 840 11 259 1 150 1 365	43 830 31 116 58 927 6 033 7 760	252 378 480 61 67	22 004 17 935 35 227 3 226 4 578	132 854 105 131 220 358 19 604 30 088

第四一 市町村別

郡市町村名	春 蠶							
	春 蠶 戸 數	掃 立 枚 數	收 繭 量			計		
			上 繭	玉 繭	屑 繭	數 量	價 額	
更 科 嗣 井 下 條 中 田 穴 山	100 220 180 207 240	1 266 1 960 1 442 1 350 1 600	4 847 10 224 8 275 6 780 6 700	689 1 070 939 802 620	146 389 234 72 220	5 682 11 633 9 448 7 654 7 540	38 905 75 408 61 227 52 835 51 292	
小 笠 上 原 朝 手 穂 神 多 足 麻	168 210 320 210 105	840 1 470 2 020 900 500	3 528 6 615 9 100 4 025 3 000	352 660 273 400 150	16 160 283 127 50	3 896 7 435 9 656 4 552 3 200	25 151 50 010 64 932 29 322 20 315	
若 神 江 子 増 草 津 富 清 金 里	259 209 40 121 53	1 131 1 180 165 483 248	6 513 6 451 500 2 658 1 101	388 566 49 235 141	146 528 14 165 111	7 047 7 545 563 3 058 1 353	47 966 45 275 2 812 16 226 6 580	
安 都 安 玉 熱 那 甲 見 秋 田	90 85 88 125 113	430 559 527 540 433	1 720 2 249 2 569 2 700 2 213	160 204 288 160 212	160 84 97 78 133	2 040 2 537 2 954 2 938 2 558	10 896 15 135 16 898 17 402 14 742	
日 野 大 春 小 泉 篠 泉 清 尾 春	180 286 53 144 97	1 189 1 304 625 714 403	5 090 6 424 2 208 3 960 2 429	548 633 330 399 249	262 290 174 184 104	5 900 7 347 2 712 4 543 2 782	34 727 46 030 15 498 26 314 16 954	
小 深 風 來 管 原 胸 城 新 富	157 214 172 200 200	739 1 239 1 006 963 1 075	4 067 5 751 6 036 5 506 6 362	286 573 594 634 675	105 429 124 269 196	4 458 6 753 6 754 6 409 7 233	28 260 40 201 42 935 39 578 51 067	
武 野 圃 野 清 哲 神 山 旭	179 239 235 208 354	1 150 1 150 1 610 1 070 2 259	6 440 5 800 6 410 4 770 11 867	531 630 580 640 1 238	95 310 290 210 327	7 066 6 740 7 280 5 620 13 432	51 106 44 909 50 105 38 217 96 237	
大 草 龍 岡	249 239	1 935 2 216	9 912 11 043	1 176 1 911	292 437	11 380 13 391	78 750 90 411	
南 都 留	5 804	32 844	161 822	15 740	11 188	188 750	943 265	
谷 村 實 生 禾 里 盛 古 三	150 350 412 275 184	494 2 220 2 142 1 550 1 012	2 692 10 470 10 445 8 850 5 152	477 761 1 150 800 372	304 751 601 800 372	3 473 11 982 12 196 10 450 5 896	19 151 61 793 63 636 53 360 28 976	

養 蠶 繭 產 額 續

夏秋蠶 戸 數	掃 立 枚 數	收 繭 量			計		養 蠶 實 戸 數	總 計	
		上 繭	玉 繭	屑 繭	數 量	價 額		數 量	價 額
104	2 090	4 174	1 063	364	5 601	28 363	104	11 283	67 768
203	1 850	4 625	694	463	5 782	30 249	223	17 415	10 657
155	1 500	3 750	563	413	4 726	24 728	183	14 174	85 955
170	850	850	150	150	1 150	5 005	207	8 804	57 840
232	2 091	5 290	778	300	6 368	35 381	248	13 908	86 673
190	950	1 000	500	400	1 900	8 400	190	5 796	33 551
274	2 297	7 563	1 450	238	9 251	52 297	274	16 686	102 307
329	1 600	4 800	430	240	5 470	29 796	329	15 126	94 728
195	900	3 100	300	100	3 500	20 690	233	8 052	50 012
145	350	1 500	100	50	1 650	9 190	145	4 850	28 665
331	1 568	4 031	475	85	4 591	21 931	331	11 638	69 897
264	2 572	6 327	975	1 775	9 077	49 410	275	16 622	94 685
330	3 500	10 400	2 000	40	12 440	65 440	330	13 003	68 252
179	1 309	4 125	425	250	4 800	25 887	200	7 858	42 113
87	563	2 009	262	183	2 454	12 691	87	3 807	19 271
300	4 200	9 128	1 300	407	10 835	62 746	300	12 875	73 642
230	1 955	7 649	951	379	8 979	52 379	230	11 516	67 514
228	2 563	9 084	1 055	542	10 681	63 604	228	13 635	80 502
254	2 123	6 370	849	250	7 469	42 545	301	10 407	59 947
216	1 578	4 734	372	236	5 342	37 372	216	7 900	52 114
267	2 410	7 953	1 084	592	9 629	51 694	272	15 529	86 421
455	3 699	10 237	515	612	11 364	63 676	491	18 711	109 706
208	1 872	6 552	982	1 179	8 713	40 743	208	11 425	56 241
216	2 315	7 381	1 031	294	8 706	52 146	216	13 249	78 460
186	1 768	5 834	330	318	6 482	40 377	186	9 264	57 331
273	2 901	7 439	876	437	8 752	54 252	273	13 210	82 512
235	2 030	3 411	665	284	4 360	24 921	258	11 113	65 122
191	1 495	2 795	179	85	3 059	16 424	205	9 813	59 359
192	1 353	3 936	510	392	4 838	28 750	202	11 247	68 328
215	1 290	3 100	460	130	3 690	21 127	215	10 923	72 194
187	1 311	3 180	482	127	3 789	21 555	187	10 855	72 661
243	2 300	4 600	750	300	5 650	26 950	243	12 390	71 859
228	1 120	2 240	162	98	2 500	16 082	235	9 780	66 187
218	1 760	3 950	562	380	4 892	28 934	218	10 512	67 151
370	3 371	9 346	1 197	500	11 043	63 148	370	24 475	159 385
247	3 025	8 599	1 357	622	10 578	60 247	250	21 958	138 997
239	4 050	9 522	1 419	1 032	11 973	66 279	239	25 364	156 690
5 434	19 620	45 119	6 857	5 250	57 226	232 292	6 167	245 976	1 175 557
150	330	708	103	57	868	4 051	150	4 341	23 202
330	1 226	3 958	486	655	5 099	19 170	370	17 081	80 963
417	1 650	3 177	530	266	3 973	14 283	417	16 169	77 919
252	1 368	4 672	604	551	5 827	23 185	275	16 277	76 545
198	905	2 346	399	230	2 975	11 353	198	8 871	40 329

第四一 市 町 村 別

郡市町村名	春 蠶						
	春 蠶 戶 數	掃 立 枚 數	收 繭 量			計	
			上 繭	玉 繭	屑 繭	數 量	價 額
開地村	176	878	4 828	196	336	5 360	26 288
秋山志村	360	2 374	12 900	1 187	948	15 035	86 922
道東桂村	358	2 588	12 673	1 176	1 371	15 220	78 865
西桂村	504	2 516	13 638	917	410	14 965	77 584
	320	1 100	5 950	490	260	6 700	37 513
瑞穂村	281	1 207	6 423	912	277	7 612	35 391
明見村	232	1 104	6 367	572	256	7 195	33 023
忍野村	193	1 396	4 859	775	485	6 119	26 425
中野地村	250	2 200	10 950	940	328	12 218	60 436
福地村	245	949	3 129	769	800	4 698	17 928
船津村	256	1 076	5 916	521	270	6 707	34 125
小立山村	263	1 285	7 188	860	902	8 950	39 925
大風村	137	1 170	4 688	350	200	5 238	24 869
鳴深村	46	346	1 200	105	123	1 428	6 520
	267	2 360	9 600	897	213	10 710	50 640
長瀨村	78	325	1 300	260	445	2 015	7 800
西大石村	91	719	3 500	377	160	4 037	20 406
河石村	210	1 050	5 250	422	250	5 922	28 707
	166	783	3 854	454	316	4 624	22 982
北都留郡	5 686	29 536	138 657	12 829	12 217	163 703	902 639
笹子村	153	1 060	5 950	595	139	6 684	36 462
初里村	199	1 180	7 311	630	407	8 348	49 007
廣岡村	346	2 221	11 790	980	794	13 564	74 970
七保村	400	2 193	10 058	1 087	951	12 096	65 613
	755	1 700	9 700	1 045	893	11 638	57 880
大原村	520	2 430	12 064	330	223	12 617	74 758
宮濱村	450	2 750	9 325	968	1 083	11 377	66 698
大目村	236	1 105	5 205	161	215	5 581	29 375
甲東川村	300	2 135	8 199	873	1 264	10 336	46 011
梁川村	265	1 545	7 900	530	530	8 960	51 193
巖大村	350	1 750	9 375	628	468	10 471	72 433
上野村	195	809	3 730	267	422	4 419	22 865
鳥田村	180	850	3 400	170	136	3 706	24 484
原野村	218	1 270	6 809	545	680	8 034	50 232
欄原村	339	2 199	9 977	893	1 208	12 078	74 378
西原村	320	1 920	5 906	1 180	786	7 872	34 693
小菅村	200	759	3 478	421	322	4 221	20 415
丹波山村	260	1 660	8 480	1 526	1 696	11 702	51 174
甲府市	65	348	1 792	125	90	2 007	14 021

養 蠶 繭 產 額 續

郡市町村名	夏 秋 蠶							養 蠶 戶 數	總 計	
	夏 秋 蠶 戶 數	掃 立 枚 數	收 繭 量			計			數 量	價 額
			上 繭	玉 繭	屑 繭	數 量	價 額			
開地村	177	851	1 896	332	407	2 635	9 087	177	7 995	35 375
秋山志村	360	1 940	3 945	789	608	5 342	22 099	360	20 377	109 021
道東桂村	350	1 490	3 720	510	490	4 720	16 349	358	19 940	95 214
西桂村	528	1 264	4 525	464	276	5 265	26 352	528	20 230	103 936
	320	760	1 520	160	60	1 740	8 104	340	8 440	45 617
瑞穂村	185	253	826	75	68	969	4 495	286	8 581	39 886
明見村	202	328	1 148	205	91	1 444	6 109	243	8 639	39 132
忍野村	352	1 268	1 520	246	132	1 898	9 165	352	8 017	35 590
中野地村	230	1 300	1 720	340	130	2 190	7 353	250	14 408	67 789
福地村	235	489	735	269	350	1 354	5 333	280	6 052	23 261
船津村	231	626	1 612	402	147	2 161	9 110	257	8 868	43 235
小立山村	70	175	525	55	29	609	2 251	263	9 559	42 176
大風村	68	200	760	140	50	950	4 546	140	6 188	29 415
鳴深村	40	130	303	28	45	376	1 322	81	1 804	7 842
	263	1 572	2 397	285	190	2 872	11 880	272	13 582	62 520
長瀨村	74	210	312	38	80	430	1 952	78	2 445	9 752
西大石村	81	399	621	70	136	827	3 827	91	4 864	24 233
河石村	150	450	1 267	152	67	1 486	4 793	210	7 408	33 500
	171	436	906	175	135	1 216	6 123	191	5 840	29 105
北都留郡	5 250	19 328	53 692	9 232	7 168	70 092	323 971	5 948	233 795	1 226 609
笹子村	78	400	1 010	105	105	1 220	7 049	168	7 904	43 511
初里村	199	734	2 206	268	183	2 657	11 974	199	11 005	60 981
廣岡村	363	1 317	4 151	724	428	5 303	24 146	363	18 867	99 116
七保村	360	650	1 750	490	335	2 575	13 083	460	14 671	78 696
	760	2 100	7 250	707	372	8 329	32 157	765	19 967	90 037
大原村	426	1 700	6 098	1 050	1 157	8 301	40 115	523	20 922	114 873
宮濱村	305	1 950	3 125	735	490	4 350	20 719	450	15 726	87 417
大目村	275	744	2 514	636	193	3 343	14 611	275	8 924	43 986
甲東川村	270	1 050	2 100	315	357	2 772	13 636	300	13 108	59 647
梁川村	265	1 202	3 195	574	848	4 617	20 191	265	13 577	71 384
巖大村	243	773	1 803	102	123	2 028	7 935	379	12 499	80 368
上野村	173	622	1 688	286	249	2 223	9 242	195	6 642	32 107
鳥田村	172	818	2 864	372	200	3 436	17 942	185	7 142	42 426
原野村	249	1 063	3 529	574	329	4 432	22 073	249	12 466	72 305
欄原村	385	1 252	1 600	641	300	2 541	10 032	392	14 619	84 410
西原村	277	681	2 039	558	500	3 097	11 444	320	10 969	46 135
小菅村	200	471	2 270	285	99	2 654	10 542	200	6 875	30 957
丹波山村	250	1 800	4 500	810	900	6 210	37 080	260	17 912	88 254
甲府市	64	420	1 509	177	89	1 775	10 750	65	3 782	24 771

第四二 蠶種製造者

蠶種製造者	原蠶種			普通蠶種			實數
	春蠶期	夏秋蠶期	實數	春蠶期	夏秋蠶期	實數	
總數 (自大正十二年至昭和三年)							
大正十二年	451	40	180	190	272	429	450
同十三年	428	31	129	142	253	408	428
同十四年	370	7	104	106	230	360	370
昭和元年	342	7	83	86	211	331	342
同二年	304	7	9	15	199	294	304
同三年	272	—	5	5	190	267	272
郡市別 (昭和三年)							
東山梨	114	—	4	4	68	111	114
西山梨	—	—	—	—	—	—	—
東八代	79	—	—	—	53	79	79
西八代	9	—	—	—	8	9	9
南巨摩	15	—	—	—	13	15	15
中巨摩	28	—	1	1	27	26	28
北巨摩	23	—	—	—	18	23	23
南都留	1	—	—	—	1	1	1
北都留	2	—	—	—	1	2	2
甲府	1	—	—	—	1	1	1
計	272	—	5	5	190	267	272

第四四 普通蠶種歩

	検査請求高			合否ノ別				百分比例	
	框製	平附	散卵	合格	不合格	其他	計	合格	不合格
總數 (自大正十二年至昭和三年)									
大正十二年	18 237 128	2 800	—	16 753 093	1 486 641	194	18 239 928	91.85	8.15
同十三年	15 121 512	24 640	—	14 379 653	766 354	145	15 146 152	94.93	5.07
同十四年	15 549 800	196 834	—	14 889 470	857 164	—	15 746 634	94.56	5.44
昭和元年	10 921 120	17 820	12 674	11 923 026	328 926	25	12 251 977	97.32	2.68
同二年	11 175 500	1 141 776	189 081	11 980 178	303 925	—	12 284 103	97.53	2.47
同三年	11 412 548	16 638	3 923	11 753 288	535 595	—	12 288 883	95.64	4.36
郡市別 (昭和三年)									
東山梨	3 991 008	2 308	53	3 869 160	262 613	—	4 131 773	93.64	6.36
西山梨	—	140 065	700	—	—	—	—	—	—
東八代	3 706 052	3 620	—	3 814 184	130 444	—	3 944 628	96.69	3.31

第四三 普通蠶種歩合検査成績 (春蠶)

	検査請求高			合否ノ別 (框製平附及散卵)				百分比例	
	框製	平附	散卵	合格	不合格	其他	計	合格	不合格
總數 (自大正十二年至昭和三年)									
大正十二年	8 200 276	1 620	—	5 688 188	2 513 687	21	8 201 896	69.35	30.65
同十三年	8 010 492	—	—	6 077 284	1 933 207	1	8 010 492	75.87	24.13
同十四年	7 121 828	14 400	—	5 253 396	1 882 832	—	7 136 228	73.62	26.38
昭和元年	6 536 712	1 055	40 748	5 943 074	1 217 384	—	7 160 458	83.00	17.00
同二年	6 925 352	66 569	577 177	7 223 648	346 745	—	7 570 393	95.42	4.58
同三年	7 934 836	3 197	449 468	8 069 499	364 444	—	8 433 943	95.69	4.31
郡市別 (昭和三年)									
東山梨	2 160 060	994	2 431	2 104 818	149 352	—	2 254 170	93.37	6.63
西山梨	—	59 740	34 370	—	—	—	—	—	—
東八代	2 295 272	1 231	1 570	2 229 090	157 892	—	2 386 982	93.39	6.61
西八代	179 676	72 550	19 160	197 258	7 868	—	205 126	96.16	3.84
南巨摩	546 448	628	98	564 825	—	—	564 825	100.00	—
中巨摩	1 667 708	24 200	1 250	1 793 738	—	—	1 793 738	100.00	—
北巨摩	666 120	375	115	753 668	38 272	—	791 940	95.17	4.83
南都留	105 868	16 057	2 320	94 808	11 060	—	105 868	89.56	10.44
北都留	23 912	384	8 178	23 912	—	—	23 912	100.00	—
甲府	289 772	15 110	2 500	307 382	—	—	307 382	100.00	—
計	7 934 836	5 326	15 276	8 069 499	364 444	—	8 433 943	95.69	4.31

附言 散卵未滿ノ四拾五入

合検査成績 (夏秋蠶)

	検査請求高			合否ノ別				百分比例	
	框製	平附	散卵	合格	不合格	其他	計	合格	不合格
西八代	245 112	2 063	—	309 872	22 600	—	332 472	93.20	6.80
南巨摩	586 880	87 360	53	704 035	—	—	704 035	100.00	—
中巨摩	1 716 484	3 272	960	1 777 959	65 548	—	1 843 507	96.44	3.56
北巨摩	672 420	2 036	788	755 946	48 300	—	804 246	93.99	6.01
南都留	183 624	116 298	10 725	193 100	5 614	—	198 714	97.17	2.83
北都留	8 512	2 677	18	8 752	—	—	8 752	100.00	—
甲府	302 456	131 416	410	320 280	476	—	320 756	99.85	0.15
計	11 412 548	16 487	911	11 753 288	535 595	—	12 288 883	95.64	4.36

散卵未滿ノ四拾五入

第四五 普通蠶種

Table with columns for year (大正十三年, 昭和二年, etc.), category (東山梨, 西山八代, etc.), and metrics (無毒, 有毒, 其他, 計, 百分比, 合格, 不合格).

第四六 普通蠶種

Table with columns for year (大正十三年, 昭和二年, etc.), category (東山梨, 西山八代, etc.), and metrics (無毒, 有毒, 其他, 計, 百分比, 合格, 不合格).

再檢查成績 (春蠶)

Table with columns for year (自大正十二年至昭和三年), category (其他, 計), and metrics (百分比, 合格, 不合格, 其他, 計, 百分比).

再檢查成績 (夏秋蠶)

Table with columns for year (自大正十二年至昭和三年), category (其他, 計), and metrics (百分比, 合格, 不合格, 其他, 計, 百分比).

第四七 蠶種合格高及其他價額

	製 造 蠶 種									
	普 通 蠶 種				原 蠶 種				價額總計	
	框製	平附	散卵	計	框製	袋製	計	價額		
總 數										
大正十二年	26 177 040	4 420	—	26 181 460	968 083	341 125	938	392 063	21 980	990 063
同 十三年	22 928 512	24 640	—	22 953 152	886 314	208 096	2 688	210 784	15 056	901 370
同 十四年	22 499 880	206 698	—	22 706 578	1 057 813	182 560	3 244	185 804	13 262	1 071 075
昭和元 年	17 359 743	1 293 748	53 320	19 308 357	903 471	149 187	—	149 187	10 448	913 919
同 二 年	18 079 952	1 241 326	35 796	19 826 826	991 492	20 207	—	20 207	1 212	992 704
同 三 年	19 269 167	1 151 045	16 171	20 637 347	929 935	9 355	56	9 411	564	930 499
郡 市 別 (昭和三年)										
東 山 梨	6 127 473	3 230	2 484	6 358 618	280 606	8 437	—	8 437	506	281 112
西 山 梨	—	196 075	35 070	—	—	—	—	—	—	—
東 八 代	5 953 727	4 849	1 570	6 283 893	278 898	—	—	—	—	278 898
西 八 代	423 971	2 684	98	536 321	25 676	—	—	—	—	25 676
南 互 摩	1 133 328	3 647	168	1 268 860	60 732	—	—	—	—	60 732
中 互 摩	3 381 151	2 420	8 965	3 634 204	166 690	918	56	974	58	166 748
北 互 摩	1 335 676	181 328	121 725	1 592 120	73 693	—	—	—	—	73 693
南 都 留	289 197	4 147	2 802	302 537	13 262	—	—	—	—	13 262
北 都 留	32 424	222 294	34 150	32 664	1 624	—	—	—	—	1 624
甲 府	592 220	177	4	628 130	28 754	—	—	—	—	28 754
計	19 269 167	21 687	16 171	20 637 347	929 935	9 355	56	9 411	564	930 499

第四八 原蠶種製造用原蠶種掃立蛾數蟻量及菌檢查成績

	掃立蛾數			掃立蟻量			種 菌 檢 查					
	一化性		計	一化性		計	一化性		二化性		計	
	合格	其他		合格	其他		合格	其他				
總 數												
大正十二年	6 158	4 614	10 772	272.1	196.5	468.6	112 054	289	55 464	3 258	167 518	3 547
同 十三年	4 719	3 494	8 213	234.0	154.4	388.4	101 509	135	29 855	958	131 367	1 093
同 十四年	150	2 582	2 732	6.6	113.7	120.3	2 134	229	37 997	1 418	40 131	2 677
昭和元 年	146	2 030	2 176	6.4	91.7	98.1	1 795	47	28 309	581	30 104	628
同 二 年	15	264	279	0.8	11.8	12.6	415	—	4 026	—	4 441	—
同 三 年	10	98	108	0.1	0.5	0.6	220	—	1 739	30	1 959	30
郡 市 別 (昭和三年)												
東 山 梨	—	88	88	—	4.5	4.5	—	—	1 572	—	1 572	—
西 山 梨	—	—	—	—	—	—	—	—	—	—	—	—
東 八 代	—	—	—	—	—	—	—	—	—	—	—	—
西 八 代	—	—	—	—	—	—	—	—	—	—	—	—
南 互 摩	—	—	—	—	—	—	—	—	—	—	—	—
中 互 摩	10	10	20	0.5	0.4	0.9	220	—	167	30	387	30
北 互 摩	—	—	—	—	—	—	—	—	—	—	—	—
南 都 留	—	—	—	—	—	—	—	—	—	—	—	—
北 都 留	—	—	—	—	—	—	—	—	—	—	—	—
甲 府	—	—	—	—	—	—	—	—	—	—	—	—
計	10	98	108	0.5	5.0	5.5	220	—	1 739	30	1 959	30

第四九 原蠶種母蛾檢查成績

(框製)

	一 化 性				二 化 性							
	無毒	有毒	其他	計	百分比例		無毒	有毒	其他	計	百分比例	
					無毒	有毒					無毒	有毒
總 數												
大正十二年	31 733	196	831	32 760	99.39	0.61	309 392	1 968	4 144	315 504	99.37	0.63
同 十三年	12 876	64	584	13 524	99.51	0.49	189 500	1 203	3 869	194 572	99.37	0.63
同 十四年	8 778	11	255	9 044	99.87	0.13	173 782	399	2 583	176 764	99.77	0.23
昭和元 年	7 430	17	197	7 644	99.77	0.23	141 757	364	2 415	144 536	99.74	0.26
同 二 年	1 068	4	20	1 092	99.63	0.37	19 139	68	869	20 076	99.65	0.35
同 三 年	582	6	—	588	98.98	1.02	8 773	16	31	8 820	99.82	0.18
郡 市 別 (昭和三年)												
東 山 梨	—	—	—	—	—	—	8 437	16	31	8 484	99.81	0.18
西 山 梨	—	—	—	—	—	—	—	—	—	—	—	—
東 八 代	—	—	—	—	—	—	—	—	—	—	—	—
西 八 代	—	—	—	—	—	—	—	—	—	—	—	—
南 互 摩	—	—	—	—	—	—	—	—	—	—	—	—
中 互 摩	582	6	—	588	98.98	1.02	336	—	—	336	1.00	—
北 互 摩	—	—	—	—	—	—	—	—	—	—	—	—
南 都 留	—	—	—	—	—	—	—	—	—	—	—	—
北 都 留	—	—	—	—	—	—	—	—	—	—	—	—
甲 府	—	—	—	—	—	—	—	—	—	—	—	—
計	582	6	—	588	98.98	1.02	8 773	16	31	8 820	99.82	0.18

第五〇 原蠶種母蛾檢查成績

(袋製)

	一 化 性				二 化 性							
	無毒	有毒	其他	計	百分比例		無毒	有毒	其他	計	百分比例	
					無毒	有毒					無毒	有毒
總 數												
大正十二年	411	6	31	448	98.56	1.44	527	5	—	532	99.66	0.34
同 十三年	1 667	11	2	1 680	99.34	0.66	1 003	2	3	1 008	99.80	0.20
同 十四年	1 307	6	3	1 316	99.54	0.46	1 937	13	10	1 960	99.33	0.67
昭和元 年	—	—	—	—	—	—	—	—	—	—	—	—
同 二 年	—	—	—	—	—	—	—	—	—	—	—	—
同 三 年	56	—	—	56	100	—	—	—	—	—	—	—
郡 市 別 (昭和三年)												
東 山 梨	—	—	—	—	—	—	—	—	—	—	—	—
西 山 梨	—	—	—	—	—	—	—	—	—	—	—	—
東 八 代	—	—	—	—	—	—	—	—	—	—	—	—
西 八 代	—	—	—	—	—	—	—	—	—	—	—	—
南 互 摩	—	—	—	—	—	—	—	—	—	—	—	—
中 互 摩	56	—	—	56	100	—	—	—	—	—	—	—
北 互 摩	—	—	—	—	—	—	—	—	—	—	—	—
南 都 留	—	—	—	—	—	—	—	—	—	—	—	—
北 都 留	—	—	—	—	—	—	—	—	—	—	—	—
甲 府	—	—	—	—	—	—	—	—	—	—	—	—
計	56	—	—	56	100	—	—	—	—	—	—	—

第五一 普通蠶種製造用原蠶種掃立蛾數、蟻量及收繭高

			掃立蛾數			掃立蟻量		
			春蠶	夏秋蠶	計	春蠶	夏秋蠶	計
總 數								
大正十三年	年	合	226 546	312 499	539 045	8 818.4	12 024.8	20 084.2
大同十四年	年	合	162 084	266 314	428 398	7 052.5	10 179.8	17 232.3
昭和十四年	年	合	140 026	202 098	342 124	6 176.3	7 860.6	14 036.9
昭和二十二年	年	合	126 103	180 565	306 668	5 692.0	7 255.0	12 947.0
昭和二十三年	年	合	111 250	155 538	266 788	5 152.8	6 343.1	11 495.9
昭和二十三年	年	合	118 825	134 911	253 736	5 692.0	5 912.8	11 604.8
郡 市 別 (昭和三年)								
東山梨	山梨代	合	33 091	51 056	84 147	1 573.9	2 200.0	3 773.9
西山梨	山梨代	合	—	—	—	—	—	—
東八代	八代	合	33 574	40 120	73 694	1 572.0	1 750.9	3 322.9
西八代	八代	合	3 908	3 267	7 175	179.5	150.5	330.0
西南八代	八代	合	7 745	6 654	14 399	362.8	290.6	653.4
中北	巨摩	合	23 683	17 026	40 709	1 208.0	820.8	2 028.8
北	巨摩	合	10 912	9 871	20 783	511.4	402.8	914.2
南	巨摩	合	1 386	3 312	4 698	69.0	134.8	203.8
北	巨摩	合	230	238	468	9.5	7.1	16.6
甲	巨摩	合	4 296	3 367	7 663	205.9	155.3	361.2
計		合	118 825	134 911	253 736	5 692.0	5 912.8	11 604.8
收 繭 高								
			春 蠶		夏 秋 蠶		計	
			種 繭	其 他	種 繭	其 他	種 繭	其 他
總 數								
大正十三年	年	合	1 705 138	917 540	2 429 708	838 640	4 134 846	1 756 180
大同十四年	年	合	1 710 928	888 455	2 237 151	700 400	3 948 079	1 588 855
昭和十四年	年	合	1 698 716	697 295	2 095 978	566 371	3 794 694	1 263 666
昭和二十二年	年	合	1 738 354	600 779	1 812 045	538 192	3 550 399	1 138 971
昭和二十三年	年	合	1 832 116	438 568	1 817 991	383 750	3 650 107	822 318
昭和二十三年	年	合	2 251 586	374 218	1 805 865	268 852	4 057 451	643 070
郡 市 別 (昭和三年)								
東山梨	山梨代	合	557 568	115 164	626 852	81 466	1 184 420	196 630
西山梨	山梨代	合	—	—	—	—	—	—
東八代	八代	合	630 713	108 494	606 941	100 810	1 237 654	209 304
西八代	八代	合	80 668	10 080	48 978	8 662	129 646	18 742
西南八代	八代	合	172 319	17 240	103 454	9 985	275 773	27 225
中北	巨摩	合	486 698	74 526	235 530	28 907	722 228	103 433
北	巨摩	合	212 974	29 487	101 309	24 416	314 283	53 903
南	巨摩	合	23 809	2 460	35 869	4 306	59 678	6 766
北	巨摩	合	2 436	7	1 515	105	3 951	112
甲	巨摩	合	84 401	16 760	45 417	10 195	129 818	26 955
計		合	2 251 586	374 218	1 805 852	268 852	4 057 451	643 070

牧畜及漁業

牛頭數	{ 生 產	282頭
	{ 現 在	1 894頭
馬頭數	{ 生 產	286頭
	{ 現 在	16 213頭
豚頭數	{ 生 產	2 201頭
	{ 現 在	4 863頭
屠殺數	{ 牛	851頭
	{ 馬	2 938頭
	{ 豚	4 028頭
牛乳搾取價額		210 860円
鶏卵產出價額		809 354円
漁獲物價額		91 874円

◇ 牧畜及漁業
第五二 牛 (靜態)

Table showing cattle statistics from 1917 to 1934, categorized by age (adult, young) and sex (male, female), with a regional breakdown by prefecture.

滿一年未滿積

第五三 馬 (靜態)

Table showing horse statistics from 1917 to 1934, categorized by breed (Andalusi, Mixed, Foreign) and sex, with a regional breakdown by prefecture.

胸ハ當歲ヨリ三歲マテ馬ハ四歲以上

第五四 豚・綿羊・山羊 (靜態)

Table showing pig, sheep, and goat statistics from 1917 to 1934, categorized by age and sex, with a regional breakdown by prefecture.

第五五 牛・馬・豚ノ生産

Table showing production statistics for cattle, horses, and pigs from 1917 to 1934, categorized by breed and sex, with a regional breakdown by prefecture.

第五六 牛・馬・豚ノ斃死

Table showing the number of deaths for cattle, horses, and pigs from 1919 to 1934, categorized by region and year.

第五七 家畜市場ノ一 (牛)

Table showing the market volume for cattle, including the number of animals sold and the total value from 1919 to 1934.

第五八 家畜市場ノ二 (馬)

Table showing the market volume for horses, including the number of animals sold and the total value from 1919 to 1934.

第五九 屠殺

Table showing the slaughter volume for cattle, horses, and pigs, including the number of animals, weight, and value from 1919 to 1934.

第六〇 牛乳搾取

Table showing milk production statistics from 1918 to 1934, including total figures and regional breakdowns by prefecture (e.g., 山梨, 山八八, etc.).

第六一 家禽ノ一 (鶏)

Table showing poultry statistics (chickens) from 1918 to 1934, including total figures and regional breakdowns by prefecture.

第六二 家禽ノ二 (鶯)

Table showing poultry statistics (song sparrows) from 1918 to 1934, including total figures and regional breakdowns by prefecture.

第六三 水産養殖ノ一

Table showing aquaculture statistics (fish farming) from 1918 to 1934, including total figures and regional breakdowns by prefecture.

第六四 水産養殖ノ二

Table with columns for '收穫高' (Harvest High) and '計' (Total). Rows include years from 昭和元年 to 昭和三年, and regional breakdowns (郡市別) for 昭和三年. Columns include quantity and price for various categories like 'コ', 'ヒ', 'ウ', 'ナ', 'ギ', 'マ', 'ス', '其ノ他'.

第六五 漁

Table with columns for '漁獲物' (Fishery Products) and '計' (Total). Rows include years from 大正八年 to 昭和三年, and regional breakdowns (郡市別) for 昭和三年. Columns include quantity and price for categories like '穴魚', '鯰', '鱈', '鱒', '鰻', '其ノ他'.

第六六 蜜 蜂

Table with columns for '飼養戸數' (Beekeeping Households) and '計' (Total). Rows include years from 大正十二年 to 昭和三年, and regional breakdowns (郡市別) for 昭和三年. Columns include quantity and price for categories like '箱數' (Number of Boxes), '蜂' (Bees), '蜜' (Honey), '蟻' (Ants).

獲物

Table with columns for '獲物' (Harvested Products) and '計' (Total). Rows include years from 大正八年 to 昭和三年, and regional breakdowns (郡市別) for 昭和三年. Columns include quantity and price for categories like '穴魚', '鯰', '鱈', '鱒', '鰻', '其ノ他'.

林業

林野反別	御料林	19 190 [㊦]
	民有林	321 035 [㊦]
保安林	箇所	8 050
	面積	74 186 [㊦]
恩賜縣有財産面積		282 092 [㊦]
民有林植栽面積		1 316 [㊦]

◇ 林業

第六七 林野區分 各年末日現在

年次	山林面積	原野面積	計
大正八年	277 079	35 956	313 034
同九年	277 079	35 956	333 553
同十年	278 144	35 523	313 667
同十一年	297 318	36 235	333 553
同十二年	297 318	36 235	333 553
同十三年	308 644	24 996	334 640
同十四年	313 910	24 892	338 802
昭和元年	312 323	24 921	337 244
同二年	302 727	19 196	321 919
同三年	321 913	18 232	340 145

第六八 林業講習 昭和三年

開場數	開會日數	講習生數	經費			
			縣費	市町村費	其他	計
總數 (自大正十四年至昭和三年)						
大正十四年	3	54	416	—	45	461
昭和二年	7	71	716	—	—	716
同三年	11	124	820	—	—	820
同三年	18	130	589	—	—	589
主催者別 (昭和三年)						
縣	18	130	589	—	—	589
市	—	—	—	—	—	—
町	—	—	—	—	—	—
村	—	—	—	—	—	—
計	18	130	589	—	—	589

第六九 御料林野面積 (昭和三年末現在)

土地臺帳面積	實測又ハ見込面積										
	森林			原野			計			無立木地	合計
	針葉樹林	闊葉樹林	計	針葉樹林	闊葉樹林	計	竹林	計			
東西	3 750.8	—	3 750.8	188.0	—	188.0	—	—	—	—	3 931.3
山	1 247.0	—	1 247.0	1 247.0	—	1 247.0	—	—	—	—	1 247.0
八	567.1	70.0	637.1	—	—	—	—	—	—	—	1 011.3
代	2 263.6	1.3	2 264.9	563.7	—	563.7	—	—	—	—	2 264.9
摩	2 628.4	—	2 628.4	—	—	—	—	—	—	—	2 676.1
計	15 891.0	81.7	15 972.7	2 532.6	—	2 532.6	—	—	—	—	19 190.1

第七〇 御料地造林

直營造林	部分造林					
	面積	植樹數	分收歩合		計	
			官30	民70	官民(無料)	計
總數 (自大正八年至昭和三年)						
大正八年	86.1	369 900	1	9.0	8	154.7
同九年	190.3	412 507	1	9.0	8	154.7
同十年	101.2	255 500	1	9.0	8	154.7
同十一年	?	?	1	9.0	8	154.7
同十二年	129.7	314 970	1	9.0	—	—
同十三年	136.6	336 171	1	9.0	—	—
同十四年	44.8	198 029	1	9.0	—	—
昭和元年	44.5	133 479	1	9.0	—	—
同二年	42.7	124 651	1	9.0	—	—
同三年	43.9	140 665	1	9.0	—	—
郡市別 (昭和三年)						
東西	15.9	57 765	—	—	—	—
山	—	—	—	—	—	—
八	28.0	82 900	—	—	—	—
代	—	—	—	—	—	—
摩	—	—	—	—	—	—
計	43.9	140 665	1	9.0	—	—

第七一 御料林野被害

	立木面積							被害價額
	風害	雪害	病蟲害	盜伐	火災	崩壞	其他	
總數 (自大正十四年度至昭和三年度)								
大昭和同	0.2	—	—	—	0.2	—	0.2	17
正元二年度	—	—	—	—	1.9	—	—	0.2
十四年度	—	—	—	—	1.9	—	—	1.9
三年度	—	4.8	—	—	1.9	0.2	—	5.0
別 (昭和三年度)								
東西東南	—	0.5	—	—	—	—	—	0.5
山八八巨	—	4.1	—	—	—	—	—	4.1
梨代摩	—	—	—	—	—	0.2	—	0.2
中北南北甲	—	—	—	—	—	—	—	—
巨摩留府	—	—	—	—	—	—	—	—
都府	—	0.2	—	—	—	—	—	0.2
計	—	4.8	—	—	—	0.2	—	5.0

第七二 御料林伐採

	用材		薪炭材		價額計
	數量	價額	數量	價額	
總數 (自昭和元年度至昭和三年度)					
昭和同	24 016	31 133	6 218	10 298	41 431
元二年度	29 613	38 358	5 818	7 382	45 740
三年度	34 777	34 989	6 149	7 214	42 203
別 (昭和三年度)					
東西東南	3 705	2 961	1 026	2 292	5 253
山八八巨	2 985	4 412	375	684	5 096
梨代摩	333	208	1 559	3 443	3 651
中北南北甲	23 375	20 134	2 921	399	20 533
巨摩留府	337	262	—	—	262
都府	1 015	263	207	233	496
府	2 802	6 545	54	136	6 681
都	170	172	6	26	198
府	55	32	1	1	33
計	34 777	34 989	6 149	7 214	42 203

第七三 公私有林野面積 昭和二年末現在 (每三年調)

	公有				社寺有			私有	合計
	府	縣	市町村	部落	神社	寺院	計		
立木地	8 873.4	18 716.1	2 251.5	135.7	29 976.7	264.5	1 158.1	422.6	51 712.0
針葉樹林	107 877.4	7 239.9	3 437.4	48.2	118 602.9	85.0	640.4	725.4	36 542.0
闊葉樹林	5 810.7	17 073.1	2 441.4	713.1	26 038.3	179.0	1 078.9	1 257.9	35 689.0
竹	—	14.0	11.8	1.0	26.8	6.9	51.0	57.9	675.0
計	122 561.5	43 043.1	8 142.1	898.0	174 644.7	535.4	2 928.4	463.8	124 618.0
無立木地	10 012.6	2 549.5	1 412.5	332.3	14 306.9	23.1	810.0	833.1	4 052.0
合計	132 574.1	45 592.6	9 554.6	1 230.3	188 951.6	558.5	3 738.4	4 296.9	128 670.0

第七四 保安林 (個所面積)

	土砂防止林		水害防備林		防風林		水源涵養林		風致林		計	
	個所	面積	個所	面積	個所	面積	個所	面積	個所	面積	個所	面積
總數 (自大正八年至昭和三年) (各年十二月末日現在)												
大昭和同	2 651	19 750	1 930	274	21	12	173	47 464	838	364	5 613	67 864
正元二年度	2 651	19 750	2 090	279	21	12	175	51 286	819	348	5 756	71 675
九年	2 630	19 699	2 749	322	21	12	198	50 277	843	447	6 571	70 757
十一年	2 748	19 642	2 360	292	21	12	198	50 756	828	451	6 155	71 153
十二年	2 748	19 642	2 286	289	21	12	197	50 254	829	452	6 081	70 649
同十三年	3 316	20 049	2 361	292	21	12	198	50 756	822	450	6 820	72 324
同十四年	3 417	20 813	2 361	293	21	12	198	50 758	822	450	6 819	72 226
昭和元二年度	3 417	20 813	2 361	293	21	12	198	50 758	822	450	6 819	72 226
同三年	4 391	22 180	2 382	294	21	12	204	50 658	814	450	7 812	73 594
同三	4 626	22 772	2 382	294	21	12	204	50 658	817	450	8 050	74 186
種類別 (昭和三年十二月三十一日現在)												
御料林	5	10	—	—	—	—	2	3 282	6	1	13	3 293
山八八巨	—	—	—	—	—	—	—	—	3	0	3	0
梨代摩	—	—	—	—	—	—	2	691	2	0	4	691
中北南北甲	13	93	—	—	—	—	—	—	10	3	10	3
巨摩留府	—	—	—	—	—	—	—	—	7	1	20	94
都府	—	—	—	—	—	—	1	1 728	3	4	4	1 732
府	17	21	1	9	3	2	—	—	6	1	27	33
都	—	—	—	—	—	—	—	—	4	6	4	6
府	4	1	—	—	—	—	—	—	18	4	22	5
計	39	125	1	9	3	2	5	5 701	59	20	107	5 857
國有林	—	—	10	21	—	—	—	—	—	—	10	21
山八八巨	—	—	—	—	—	—	—	—	—	—	—	—
梨代摩	—	—	—	—	—	—	—	—	—	—	—	—
中北南北甲	6	72	1	0	—	—	—	—	2	1	2	1
巨摩留府	—	—	—	—	—	—	—	—	—	—	—	—
都府	—	—	11	8	—	—	—	—	—	—	11	8
府	—	—	2	0	—	—	—	—	—	—	3	0
都	—	—	—	—	—	—	—	—	1	0	—	—
府	—	—	—	—	—	—	—	—	11	1	11	1
計	6	72	24	29	—	—	—	—	14	2	44	103
公	10	2 205	3	2	—	—	3	5 072	—	—	16	7 279
山八八巨	2	397	—	—	—	—	4	2 694	8	14	14	3 105
梨代摩	12	1 365	34	2	—	—	9	1 926	—	—	55	3 293
中北南北甲	22	74	3	1	—	—	—	—	—	—	25	75
巨摩留府	95	569	11	4	—	—	2	230	—	—	108	803

第七四 保安林續

Table with columns for forest types (土砂防止林, 水害防備林, 防風林, 水源涵養林, 風致林) and counts (個所, 面積). Includes sub-sections for 有林, 社寺有林, 私林, and 合計.

第七五 民有林植栽ノ一 (所有別)

Table showing private forest planting statistics by year (大正八年 to 昭和三年) and region (東山梨, 西山八, 東八八, 西八八, 中北南, 北甲). Columns include 總數, 公有, 社寺有, and 私有.

附言 本表中補植ニ係ルモノノ面積ハ之ヲ除外ス

第七六 民有林植栽ノ二 (甲) (針葉樹)

Table showing private forest planting statistics for coniferous trees (針葉樹) by year and region. Columns include 總數, 杉, 扁柏, 松, 落葉松, and 其他.

附言 本表中補植ニ係ルモノノ面積ハ之ヲ除外ス

第七七 民有林植栽ノ二 (乙) (潤葉林)

	潤葉林											
	總數		櫻		樺		栗		櫟		其他	
	面積	植栽數	面積	植栽數	面積	植栽數	面積	植栽數	面積	植栽數	面積	植栽數
總數 (自大正八年至昭和三年)												
大正八年	町	本	町	本	町	本	町	本	町	本	町	本
同九年	264.4	801 838	—	—	2.6	7 000	33.7	120 384	135.1	433 754	75.0	240 700
同十年	277.7	789 778	—	—	—	—	7.3	21 733	111.9	399 098	158.5	368 947
同十一年	252.2	754 225	—	—	1.2	2 630	11.5	14 562	88.4	283 683	151.1	453 350
同十二年	83.0	279 520	—	—	0.7	1 300	2.1	2 250	40.6	185 570	39.6	90 400
同十三年	78.6	199 550	—	—	0.5	1 200	2.0	3 500	38.1	171 800	38.0	23 050
同十四年	79.7	267 300	—	—	0.2	500	3.2	4 500	39.5	160 250	36.8	102 050
昭和元年	81.4	303 615	—	—	0.5	1 450	2.5	4 600	45.1	198 810	33.3	98 755
同二年	201.1	444 006	—	—	13.0	83 450	54.9	81 700	104.1	244 750	29.1	34 106
同三年	152.9	414 139	0.0	2 150	6.5	13 599	7.0	7 350	134.9	384 400	4.5	6 640
計	114.8	477 584	—	—	2.4	8 484	11.9	32 450	95.0	419 630	5.5	17 020
郡市別 (昭和三年)												
東山梨	7.6	43 360	—	—	0.1	410	—	—	7.5	42 950	—	—
西山梨	0.8	6 500	—	—	—	—	—	—	0.8	6 500	—	—
東八代	7.8	42 259	—	—	0.0	524	0.5	1 500	7.3	35 500	0.0	4 735
西八代	42.6	140 210	—	—	1.1	610	—	—	41.1	136 600	0.4	3 000
南巨摩	22.4	79 280	—	—	0.7	3 630	5.8	13 400	11.7	60 250	4.2	2 000
中巨摩	5.1	27 520	—	—	0.0	420	5.1	15 500	0.0	11 600	—	—
北巨摩	18.3	86 805	—	—	0.2	1 040	0.5	2 050	16.9	82 930	0.7	785
南都留	0.5	19 350	—	—	0.2	1 350	—	—	0.1	17 500	0.2	500
北都留	9.7	32 300	—	—	0.1	500	—	—	9.6	25 800	0.0	6 000
甲府	—	—	—	—	—	—	—	—	—	—	—	—
計	114.8	477 584	—	—	2.4	8 484	11.9	32 450	95.0	419 630	5.5	17 020

附言 本表中補植ニ係ルモノノ面積ハ之ヲ除外ス

第七八 民有林植栽ノ三 (竹林)

	總數							
	總數		苦竹(マダケ)		淡竹(ハチク)		其他	
	面積	植竹數	面積	植竹數	面積	植竹數	面積	植竹數
總數 (自大正八年至昭和三年)								
大正八年	町	本	町	本	町	本	町	本
同九年	23.7	14 567	22.9	14 313	0.8	254	—	—
同十年	15.5	11 539	14.7	11 219	0.8	320	—	—
同十一年	14.7	5 927	14.7	5 927	—	—	—	—
同十二年	21.8	11 840	21.5	11 040	—	—	0.3	800
同十三年	16.8	9 640	16.3	9 260	0.2	200	0.3	180
同十四年	16.7	9 235	15.7	8 015	0.7	420	0.3	800
昭和元年	10.5	6 240	9.9	5 140	0.3	300	0.3	800
同二年	6.6	26 450	5.8	21 450	0.1	300	0.7	4 700
同三年	33.0	34 320	32.8	34 250	0.2	70	—	—
計	1.8	11 000	1.5	10 580	—	—	0.3	420
郡市別 (昭和三年)								
東山梨	—	—	—	—	—	—	—	—
西山梨	—	—	—	—	—	—	—	—
東八代	—	—	—	—	—	—	—	—
西八代	—	—	—	—	—	—	—	—
南巨摩	1.4	10 280	1.4	10 280	—	—	—	—
中巨摩	—	—	—	—	—	—	—	—
北巨摩	0.2	120	—	—	—	—	0.2	120
南都留	—	—	—	—	—	—	—	—
北都留	0.2	600	0.1	300	—	—	0.1	300
甲府	—	—	—	—	—	—	—	—
計	1.8	11 000	1.5	10 580	—	—	0.3	420

第七九 民有林伐採ノ一 (用材)

	總數											
	總數			公有			社寺有			私有		
	面積	數量	價額	面積	數量	價額	面積	數量	價額	面積	數量	價額
總數 (自大正八年至昭和三年)												
大正八年	町	石	町	石	町	石	町	石	町	石	町	石
同九年	× 6.5	× 1 130	× 42 780	592.1	202 144	362 514	14.7	5 864	54 927	× 6.5	× 1 130	× 42 780
同十年	1 456.4	585 744	2 799 885	800.2	159 544	290 474	12.0	9 517	73 763	× 5.9	× 1 141	× 35 535
同十一年	× 5.9	× 1 141	× 35 535	601.4	70 223	173 637	37.5	13 921	91 330	× 5.1	× 1 496	× 44 451
同十二年	1 420.6	427 967	1 952 763	322.1	99 901	170 464	79.6	18 846	102 406	× 5.1	× 1 496	× 44 451
同十三年	× 5.1	× 1 496	× 44 451	501.1	147 044	281 759	39.2	23 021	100 495	× 5.1	× 1 496	× 44 451
同十四年	1 204.4	350 441	1 769 248	324 069	1 249 404	—	—	—	—	565.5	266 297	1 254 281
昭和元年	917.6	× 1 355	× 38 840	—	—	—	—	—	—	515.9	× 1 355	× 38 840
同二年	1 055.3	× 1 575	× 44 700	501.1	147 044	281 759	39.2	23 021	100 495	515.0	× 1 575	× 44 700
同三年	× 2 618	× 59 574	420.5	152 626	270 322	50.1	16 416	71 112	540.6	× 2 618	× 59 574	
計	1 011.2	391 155	1 346 669	266.2	154 907	300 833	39.1	14 754	72 240	529.5	× 2 844	× 62 750
東山梨	834.8	× 2 844	× 62 750	266.2	154 907	300 833	39.1	14 754	72 240	529.5	× 2 844	× 62 750
西山梨	—	375 251	1 300 142	—	—	—	—	—	—	—	—	—
東八代	1 045.7	305 274	608 151	655.6	210 337	240 450	39.3	7 283	40 504	350.8	87 654	327 197
西八代	641.7	378 260	635 657	151.4	273 179	245 369	60.1	6 570	43 973	430.2	98 511	346 315
南巨摩	1 027.5	326 876	706 225	339.0	159 560	197 423	35.5	6 033	30 755	653.0	161 283	478 047
中巨摩	—	—	—	—	—	—	—	—	—	—	—	—
北巨摩	—	—	—	—	—	—	—	—	—	—	—	—
南都留	—	—	—	—	—	—	—	—	—	—	—	—
北都留	—	—	—	—	—	—	—	—	—	—	—	—
甲府	—	—	—	—	—	—	—	—	—	—	—	—
計	1 027.5	326 876	706 225	339.0	159 560	197 423	35.5	6 033	30 755	653.0	161 283	478 047

附言 本表中(×)印ヲ附シタルハ林野以外ノモノヲ別記シタルモノトス次表亦同シ

第八〇 民有林

	用材總數			針					
	面積	數量	價額	針葉樹總數		スギ		ヒノキ	
				數量	價額	數量	價額	數量	價額
總 數									
大正八年	× 6.5 1 456.4	× 1 130 585 744	× 42 780 2 799 885	523 737	2 572 713	102 921	712 634	15 559	139 904
同 九 年	× 5.9 1 426.6	× 1 147 427 967	× 35 535 1 952 763	383 128	1 830 373	84 453	585 513	21 471	120 035
同 十 年	× 5.1 1 204.4	× 1 490 350 441	× 44 451 1 769 248	315 487	1 621 827	103 581	589 629	16 238	112 966
同 十 一 年	917.6	× 1 355 324 069	× 38 840 1 249 404	264 901	1 034 272	93 167	491 202	17 261	87 919
同 十 二 年	1 055.3	× 1 575 354 324	× 44 700 1 353 261	301 225	1 208 441	91 219	550 071	17 154	121 901
同 十 三 年	1 011.2	× 2 618 391 155	× 59 574 1 346 669	340 748	1 231 879	106 093	560 494	21 363	146 692
同 十 四 年	834.8	× 2 844 375 251	× 62 750 1 300 142	315 710	1 175 439	94 324	497 038	22 893	155 389
昭和元年	1 045.7	305 274	608 150	219 826	463 068	31 213	112 400	9 958	38 705
同 二 年	641.7	378 260	635 657	305 160	499 882	43 982	153 675	15 359	44 348
同 三 年	1 027.5	326 876	706 225	261 409	559 889	64 186	196 865	10 055	48 933
都 市 別									
東 山 梨	59.2	27 969	39 218	12 597	19 074	716	3 184	310	1 990
西 山 梨	1.4	521	2 140	429	1 739	267	1 147	35	180
東 八 代	44.0	13 178	47 436	9 572	33 542	1 057	4 710	1 205	9 084
西 八 代	282.3	59 264	121 527	52 211	109 547	20 735	64 326	1 653	10 668
南 巨 摩	81.1	34 597	91 082	33 588	87 354	21 003	61 540	2 978	10 840
中 巨 摩	98.0	13 509	43 185	11 917	39 441	2 851	11 807	1 461	10 297
北 巨 摩	186.7	32 958	91 281	28 168	78 414	646	3 851	128	652
南 都 留	192.0	95 785	144 825	85 621	127 402	5 282	15 749	1 184	2 259
北 都 留	82.8	49 095	125 531	27 306	63 376	11 629	30 551	1 101	2 963
甲 府	—	—	—	—	—	—	—	—	—
計	1 027.5	326 876	706 225	261 409	559 889	64 186	196 865	10 055	48 933

伐採ノ二

(用材、針葉樹、樹種別)

マ ツ		カラマツ		モミ、シラベ トウヒ		ツガ、サハラ トガサハラ		其 他	
數量	價額	數量	價額	數量	價額	數量	價額	數量	價額
(自大正八年至昭和三年)									
180 943	1 251 023	9 431	37 530	111 440	132 923	100 939	292 473	2 504	6 226
103 514	701 946	9 139	27 394	65 027	105 014	94 501	281 294	5 023	9 176
114 566	707 186	12 693	27 492	21 999	56 666	45 286	123 782	1 124	4 106
67 383	300 852	9 183	21 180	35 249	65 024	41 704	66 111	954	1 984
66 612	300 030	27 069	48 020	62 941	124 242	35 931	63 449	299	727
83 491	271 431	14 318	34 821	46 810	102 110	66 693	112 660	1 980	3 671
71 911	270 407	10 859	29 274	59 362	99 229	53 743	119 755	2 618	4 347
52 133	168 718	13 199	23 069	32 745	35 698	74 549	63 109	6 029	21 369
55 495	149 205	17 473	30 930	59 803	36 091	94 502	73 707	18 546	11 926
83 688	196 473	12 263	19 328	31 131	38 773	36 889	35 352	23 197	24 165
(昭和三年)									
8 009	11 635	139	284	495	423	214	173	2 714	1 385
37	92	90	320	—	—	—	—	—	—
5 609	14 892	708	834	229	1 037	644	2 505	120	480
13 810	18 793	208	223	3 279	4 549	10 543	9 893	1 983	1 095
1 814	7 035	486	666	3 455	4 543	3 132	2 226	720	504
4 453	12 924	1 684	2 449	1 352	1 398	7	5	109	561
23 362	66 266	3 295	6 854	178	331	554	457	5	3
16 630	41 733	5 653	7 698	19 214	21 077	20 278	18 839	17 380	20 047
9 964	23 103	—	—	2 929	5 415	1 517	1 254	166	90
—	—	—	—	—	—	—	—	—	—
83 688	196 473	12 263	19 328	31 131	38 773	36 889	35 352	23 197	24 165

第八一 民有林

	潤葉樹											
	潤葉樹總數		カシ		ケヤキ		グリ		クスノ、アベマキ		其他	
	數量	價額	數量	價額	數量	價額	數量	價額	數量	價額	數量	價額
總數 (自大正八年至昭和三年)												
大正八年	× 1 130	× 42 780	145	2 550	3 386	55 494	23 433	112 086	—	—	× 1 130	× 42 780
同九年	× 1 141	× 35 535	254	1 250	1 242	12 684	21 594	75 506	30	150	× 1 141	× 35 535
同十年	△ 1 496	× 44 451	14	98	1 906	16 974	18 595	97 571	—	—	× 1 496	× 44 451
同十一年	× 1 355	× 38 840	852	8 890	3 740	32 140	34 390	96 136	3 290	19 621	× 1 355	× 38 840
同十二年	× 1 575	× 44 700	464	3 845	4 089	39 492	12 150	46 186	2 730	1 200	× 1 575	× 44 700
同十三年	× 2 618	× 59 574	407	4 140	3 059	31 747	16 715	43 812	50	260	× 2 618	× 59 574
同十四年	× 2 844	× 62 750	391	4 210	3 822	32 583	17 622	41 117	2 789	1 244	× 2 844	× 62 750
昭和元年	85 448	145 082	2	15	3 221	10 367	50 708	66 461	734	2 170	30 783	66 069
同二年	73 100	135 775	28	330	6 862	32 276	45 942	63 895	308	1 419	19 960	37 855
同三年	65 467	146 336	71	665	6 122	42 612	47 030	70 784	1 253	4 982	10 991	27 293

第八二 民有林

	薪 材					
	總 數			公 有		
	面積	數量	價額	面積	數量	價額
總 數						
大正八年	3 502.9	433 073	2 881 346	1 017.3	88 811	342 549
同九年	3 348.1	412 808	2 730 419	988.5	100 050	375 011
同十年	3 248.0	406 138	2 864 654	786.2	72 649	344 164
同十一年	3 373.4	285 595	1 858 828	661.7	68 660	250 966
同十二年	2 639.6	209 081	1 434 115	657.8	42 904	149 422
同十三年	3 033.6	257 697	1 545 970	764.6	51 059	178 850
同十四年	2 700.6	260 776	1 561 470	749.3	57 943	165 051
昭和元年	1 584.8	100 717	856 463	814.3	38 220	250 498
同二年	1 767.4	233 928	900 001	321.8	57 268	256 107
同三年	3 095.5	425 448	1 226 964	830.1	58 463	204 548
郡 市 別						
東山梨	270.3	19 605	103 653	125.4	11 289	66 804
西山梨	41.8	2 639	7 836	10.1	363	1 950
東八代	167.5	22 480	62 010	14.0	10 230	13 354
西八代	1 144.4	164 563	471 094	50.7	5 078	14 842
南巨摩	258.1	32 133	103 886	64.6	4 423	22 107
中巨摩	198.8	13 537	37 557	96.0	5 363	20 659
北巨摩	515.9	36 457	140 349	281.1	15 001	43 368
南都留	145.9	11 566	49 315	30.1	2 745	6 393
北都留	352.8	122 468	251 264	158.1	3 971	15 071
甲府	—	—	—	—	—	—
計	3 095.5	425 448	1 226 964	830.1	58 463	204 548

伐採ノ三

(用材、潤葉樹、樹種別)

	潤葉樹											
	潤葉樹總數		カシ		ケヤキ		グリ		クスノ、アベマキ		其他	
	數量	價額	數量	價額	數量	價額	數量	價額	數量	價額	數量	價額
郡 市 別 (昭和三年)												
東山梨	15 372	20 144	18	180	169	845	14 755	17 379	—	—	430	1 740
西山梨	92	401	—	—	—	—	57	316	—	—	35	85
東八代	3 606	13 894	25	210	139	1 150	2 371	6 934	57	57	1 014	5 543
西八代	7 053	11 980	1	15	487	1 979	2 775	5 377	—	—	3 790	4 609
南巨摩	1 009	3 728	17	140	156	716	471	1 456	31	275	334	1 141
中巨摩	1 592	3 744	—	—	21	202	1 247	2 458	100	400	224	684
北巨摩	4 790	12 867	—	—	71	767	1 344	3 904	995	3 950	2 380	4 246
南都留	10 164	17 423	10	120	760	8 594	9 381	8 664	—	—	13	45
北都留	21 789	62 155	—	—	4 319	28 359	14 629	24 296	70	300	2 771	9 200
甲府	—	—	—	—	—	—	—	—	—	—	—	—
計	65 467	146 336	71	665	6 122	42 612	47 030	70 784	1 253	4 982	10 991	27 293

伐採ノ四

(薪炭材)

	薪 材					
	社 寺 有			私 有		
	面積	數量	價額	面積	數量	價額
(自大正八年至昭和三年)						
大正八年	50.3	3 770	34 182	2 435.3	340 491	2 504 615
同九年	41.4	3 530	34 045	2 318.2	309 228	2 321 363
同十年	149.5	6 090	58 622	2 312.3	327 399	2 461 868
同十一年	48.7	3 501	52 295	2 663.0	213 434	1 584 667
同十二年	52.2	3 513	38 981	1 929.6	162 664	1 245 712
同十三年	50.0	3 153	32 499	2 218.9	203 485	1 334 621
同十四年	51.3	3 081	26 431	1 900.0	199 752	1 369 988
昭和元年	28.9	685	8 402	741.6	61 812	597 563
同二年	42.9	4 003	25 899	1 402.7	172 657	617 995
同三年	100.9	5 483	31 787	2 164.5	361 502	990 629
(昭和三年)						
東山梨	0.3	63	610	144.6	8 253	36 239
西山梨	6.8	39	324	24.9	2 237	5 562
東八代	61.0	3 722	23 239	92.5	8 528	25 367
西八代	10.4	468	1 931	1 083.3	159 017	454 321
南巨摩	8.2	171	1 238	185.3	27 539	80 541
中巨摩	2.6	169	654	100.2	8 005	16 244
北巨摩	6.5	585	3 387	228.3	20 871	93 594
南都留	0.0	2	6	115.8	8 819	42 916
北都留	5.1	264	348	189.6	118 233	235 845
甲府	—	—	—	—	—	—
計	100.9	5 483	31 787	2 164.5	361 502	990 629

第八三 民有林伐採ノ五 (竹材)

Table with columns for Total, Bamboo, Bamboo, Bamboo, and Other, with sub-columns for Area, Quantity, and Value. Includes data for years 1918-1933 and regional breakdowns.

第八四 民有林野被害

Table with columns for Total, Public, Religious, and Private, with sub-columns for Area and Value. Includes data for years 1918-1933 and breakdowns by disaster type (fire, wind, water, etc.).

第八五 民有樹苗圃ノ一 (面積及苗木數)

Table with columns for Total, Prefecture, City/Town/Village, and Private, with sub-columns for Area and Seedling Count. Includes data for years 1918-1933 and regional breakdowns.

第八六 民有樹苗圃ノ二 (播種別)

Table with columns for Total, Prefecture, City/Town/Village, and Private, with sub-columns for Area and Seedling Count. Includes data for years 1918-1933 and breakdowns by tree species (杉, 松, etc.).

第九二 林野産物ノ一 (種子)

Table of forest products (seeds) including categories like 杉, 扁柏, 松, 落葉松, 樺, 其他. Includes sub-tables for '造林用種子' and regional breakdowns for '昭和三年'.

第九三 林野産物ノ二 (樹皮)

Table of forest products (bark) including categories like 杉, 扁柏, 樺, 棕櫚, 竹皮. Includes sub-tables for '樹皮' and regional breakdowns for '昭和三年'.

第九四 林野産物ノ三 (樹實及木炭)

Table of forest products (fruits and charcoal) including categories like 栗, 椿, 油桐, 胡桃等. Includes sub-tables for '樹實' and regional breakdowns for '昭和三年'.

Table of forest products (charcoal) including categories like 木炭, 白炭, 黒炭, 其他. Includes sub-tables for '木炭' and regional breakdowns for '昭和三年'.

第九五 林野產

	柴草		莖及莖籬		五倍子		松茸		筍		山葵		椎茸	
	數量	價額	數量	價額	數量	價額	數量	價額	數量	價額	數量	價額	數量	價額
總數 (自大正十年至昭和三年)														
大正十年	53 542 000	1 094 925	900 470	4 413 383	1 328 199	2 055	—	—	—	—	—	—	10 112	25 502
同十一年	20 449 700	414 397	76 970	14 697 347	1 179 149	2 419	—	—	—	—	—	—	6 520	16 758
同十二年	18 226 540	332 016	70 270	12 053 305	972 290	2 993	—	—	—	—	—	—	7 324	18 975
同十三年	20 466 100	353 120	71 160	11 544 259	748 158	3 157	—	—	—	—	—	—	9 932	25 966
同十四年	19 890 800	381 023	68 502	11 393 249	698 283	2 510	—	—	—	—	—	—	9 945	25 850
昭和元年	1 391 148	36 795	410	68	3 451	3 301	460	239	9 380	24 640	2 005	5 229	—	—
同二年	2 854 380	61 291	2 060	218	500	215	1 831	2 465	960	505	14 450	48 850	2 387	9 894
同三年	7 688 971	158 929	2 540	966	613	270	2 719	2 967	3 464	1 399	14 272	45 659	2 049	3 495
(昭和三年) 郡市別														
東山梨	304 700	8 841	—	—	—	70	49	573	199	—	—	—	50	150
西山梨	135 000	1 850	—	—	—	—	—	—	—	—	—	—	—	—

第九六 民設

	工場數	資本金	使用原料材價	製材		
				板及貫	角材	屋根板
全管						
大正七年	92	338 785	190 130	404 877	44 504	10 800
同八年	104	599 385	197 717	419 470	55 714	10 185
同九年	110	704 410	205 590	374 169	70 794	1 120
同十年	110	1 028 150	230 335	326 117	80 896	20 250
同十一年	121	1 319 150	243 688	425 090	109 820	22 100
同十二年	112	1 248 040	286 493	463 382	119 341	41 710
同十三年	130	1 148 610	284 716	453 015	167 883	19 750
昭和元年	107	865 810	516 019	256 612	167 883	4 300
同二年	143	1 785 370	358 757	270 280	194 523	3 100
郡市別						
東山梨	9	705	91 400	2 150	62 050	—
西山梨	—	—	—	—	—	—
東八代	6	24 270	9 100	1 050	5 800	—
西八代	13	85 700	32 683	2 124	17 016	—
南巨摩	22	139 300	23 067	—	13 840	—
中巨摩	13	213 500	33 350	—	18 670	—
北巨摩	23	63 500	13 521	1 560	18 179	—
南都留	33	402 400	98 521	208 628	24 168	3 100
北都留	13	33 700	23 610	23 150	18 500	—
北甲府	11	118 000	33 550	32 618	24 300	—
計	143	1 785 370	358 757	270 280	194 523	3 100

物ノ四 (非其他)

	柴草		莖及莖籬		五倍子		松茸		筍		山葵		椎茸	
	數量	價額	數量	價額	數量	價額	數量	價額	數量	價額	數量	價額	數量	價額
郡市別 (昭昭三年)														
東八代	231 700	5 740	—	—	—	—	332	219	242	90	—	—	40	72
西八代	2 075 290	32 438	600	108	100	8	100	70	912	403	171	1 268	1 180	2 035
南巨摩	391 945	9 960	30	18	513	262	200	160	719	247	376	2 481	623	1 004
中巨摩	199 350	5 540	—	—	—	—	160	144	275	141	—	—	—	—
北巨摩	694 675	18 320	470	42	—	—	1 538	781	365	217	—	—	—	—
南都留	2 476 738	56 410	1 440	798	—	—	—	—	—	—	115	680	—	—
北都留	1 179 350	19 830	—	—	—	—	94	94	378	102	13 610	41 230	156	234
北甲府	—	—	—	—	—	—	—	—	—	—	—	—	—	—
計	7 688 971	158 929	2 540	966	613	270	2 719	2 967	3 464	1 399	14 272	45 659	2 049	3 495

製板所

其ノ他	價格	原動力		鋸數		一箇年ノ就業日數平均	職工延人員
		種別	馬力	据付臺數	個數		
(自大正七年至昭和二年)							
1 550	962 296	—	599 0	98	263	206	66 913
—	1 652 679	—	739 0	111	309	208	74 617
1 800	1 386 516	—	870 0	118	373	203	68 180
24 230	1 697 548	—	1 051 0	146	407	212	73 398
—	1 651 975	水力及電力	120 8	164	442	164	70 771
—	2 375 625	水力及電力	132 3	176	786	195	79 899
—	2 306 669	水力、電力、火力	1 508 5	194	476	188	86 341
10 638	1 910 924	水力、電力、火力	1 569 5	183	528	210	94 528
6 597	2 359 146	電力、水力、火力	200 9	245	572	150	89 099
(昭和二年)							
1 229	623 750	電力、水力	353	29	58	164	12 215
—	—	—	—	—	—	—	—
180	59 575	電力、水力、火力	70	8	16	108	1 944
—	173 396	電力、水力、火力	175	20	32	164	8 170
1 608	140 884	電力、水力、火力	251	40	63	119	8 730
—	186 700	電力、水力、火力	155	15	31	164	6 621
—	104 130	電力、水力、火力	233	39	75	130	5 973
3 500	559 122	電力、水力、火力	492	60	180	161	27 616
—	219 662	電力、水力、火力	136	24	42	87	4 510
—	291 927	電力	144	20	75	277	13 320
6 597	2 359 146	水力、電力、火力	2 009	245	572	150	89 099

第九七 用材燃料消費ノ一 (總計)

年次	用材		薪		木炭		石炭		價額計
	數量	價額	數量	價額	數量	價額	數量	價額	
總數 (自大正八年至昭和三年)									
大正八年	263 965	3 740 982	262 810	4 443 660	5 307 930	1 838 889	—	—	10 023 531
大同八年	133 597	1 453 792	231 488	2 727 787	5 700 259	1 937 936	—	—	6 119 515
西曆十一年	114 957	1 327 562	339 052	3 628 428	8 480 591	3 058 311	—	—	8 014 301
西曆十二年	133 654	1 990 923	206 432	2 945 984	7 964 754	2 599 334	—	—	6 936 241
昭和十三年	142 100	1 666 796	223 211	3 671 266	7 491 606	2 640 241	—	—	7 978 303
昭和十三年	143 767	1 672 222	130 689	2 647 691	7 481 221	2 646 162	—	—	6 966 075
昭和十二年	138 357	1 313 735	260 568	2 468 685	6 177 229	1 864 800	60 300	1 205 344	6 882 564
昭和十三年	140 830	1 340 495	258 362	2 316 422	6 184 320	1 861 608	61 631	1 168 131	6 686 656
昭和十三年	221 588	1 698 791	2 139 166	1 900 964	4 494 390	1 325 656	82 994	1 202 768	6 128 179
郡市別 (昭和三年)									
東山梨	9 518	88 131	615 744	240 449	850 086	155 941	10 127	169 390	653 911
西山梨	1 980	14 522	10 096	24 119	71 131	24 405	184	4 232	67 278
東八代	9 003	86 993	317 605	192 818	378 232	101 976	4 252	78 047	459 834
西八代	12 801	81 737	45 575	159 158	285 007	69 899	2 160	35 879	346 673
南巨摩	16 645	107 166	26 097	213 802	361 392	164 633	5 145	116 598	602 199
中巨摩	99 061	616 278	1 031 412	262 390	766 481	311 336	23 887	190 488	1 380 492
北巨摩	27 905	159 902	46 361	213 135	424 825	99 739	2 349	37 256	510 032
南都留	20 774	305 827	22 566	345 881	562 982	145 796	938	21 388	818 892
北都留	4 401	23 735	21 199	205 262	221 254	77 331	6 772	5 890	312 218
北府	19 500	214 500	2 511	43 950	573 000	174 600	27 180	543 600	976 650
計	221 588	1 698 791	2 139 166	1 900 964	4 494 390	1 325 656	82 994	1 202 768	6 128 179

第九八 用材燃料消費ノ二 (民間用) 昭和三年

郡市別	用材		薪		木炭		石炭		價額計
	數量	價額	數量	價額	數量	價額	數量	價額	
東山梨	7 435	67 036	593 672	232 325	575 227	137 338	98	1 751	438 450
西山梨	1 960	14 462	7 576	13 569	55 240	16 877	14	322	45 230
東八代	7 950	83 355	317 144	187 641	336 762	90 911	28	560	362 467
西八代	11 740	72 003	42 261	143 885	237 532	56 013	10	150	272 051
南巨摩	15 800	99 804	23 067	202 213	299 467	147 930	120	204	450 151
中巨摩	28 849	408 312	1 024 937	253 544	681 480	275 647	2	44	937 547
北巨摩	25 664	133 816	43 298	193 484	301 924	75 878	200	3 000	406 178
南都留	3 657	202 865	20 686	319 529	489 458	127 643	486	8 912	658 949
北都留	3 657	19 882	20 786	200 911	163 746	51 961	1 530	540	273 294
北府	11 000	121 000	2 286	40 000	480 000	144 000	2 800	56 000	361 000
計	117 712	1 222 535	2 095 713	1 787 101	3 620 836	1 124 198	5 288	71 483	4 205 317

第九九 用材燃料消費ノ三 (官衙、學校、會社其ノ他用)

郡市別	用材		薪		木炭		石炭		價額計
	數量	價額	數量	價額	數量	價額	數量	價額	
東山梨	1 568	16 085	4 840	2 894	256 847	12 070	16	355	31 404
西山梨	20	60	20	1 550	15 591	7 447	56	1 288	10 345
東八代	971	2 734	24	332	29 770	7 997	23	530	11 593
西八代	876	7 684	1 082	1 008	37 870	11 656	—	—	20 348
南巨摩	547	4 859	431	989	52 595	14 479	66	66	20 393
中巨摩	62 069	93 837	3 536	2 877	70 022	25 604	870	3 176	125 494
北巨摩	2 121	23 866	448	2 304	115 990	22 018	50	750	48 938
南都留	10 517	64 594	350	4 232	54 861	13 512	295	8 700	91 038
北都留	512	1 133	38	381	47 548	22 585	30	900	25 199
北府	6 000	66 000	60	1 050	44 000	13 200	1 180	23 600	103 850
計	85 201	281 052	10 829	17 617	725 094	150 568	2 586	39 365	488 602

第一〇〇 用材燃料消費ノ四 (工場用) 昭和三年

郡市別	用材		薪		木炭		石炭		價額計
	數量	價額	數量	價額	數量	價額	數量	價額	
東山梨	515	5 010	17 232	5 230	18 012	6 533	10 013	167 284	184 057
西山梨	—	—	2 500	9 000	300	81	114	2 622	11 703
東八代	82	904	437	4 845	11 700	3 068	4 201	76 957	85 774
西八代	185	2 050	2 232	14 265	9 605	2 230	2 150	35 729	54 274
南巨摩	298	2 503	2 599	10 600	9 330	2 224	4 959	116 328	131 655
中巨摩	8 143	114 129	2 939	5 969	14 979	10 085	23 015	187 268	317 451
北巨摩	120	2 220	2 615	17 347	6 911	1 843	2 099	33 506	54 916
南都留	6 600	38 368	1 530	22 120	18 663	4 641	157	3 776	68 905
北都留	232	2 520	375	3 970	9 960	2 785	5 212	4 450	13 725
北府	2 500	27 500	165	2 900	49 000	17 400	23 200	464 000	511 800
計	18 675	195 204	32 624	96 246	148 460	50 890	75 120	1 091 920	1 434 260

第一〇一 恩賜縣有

山林課出張所		山林課出張所分擔區	
名稱及(位置)	所管區域	名稱及(位置)	所管分擔區域
甲府出張所 (甲府市橋町)	甲府市 西山梨郡 東山梨郡 北巨摩郡 中巨摩郡	甲府分擔區 (甲府市橋町)	甲府市 西山梨郡 朝井村、山城村、住吉村、玉諸村、甲運村、里垣村、相川村、千塚村、大宮村 東山梨郡 岡部村、加納岩村、春日居利、上萬力村、平等村、八幡村 中巨摩郡 二川村、大鎌田村、國母村、貢川村、池田村、敷嶋村、龍王村、西條村、玉幡村、常永村、稻積村、三町村、小井川村、花輪村、忍村、
		御嶽分擔區 (中巨摩郡宮本村)	西山梨郡 千代田村、能泉村 中巨摩郡 宮本村、清川村、吉澤村、睦澤村
		諏訪分擔區 (東山梨郡諏訪村)	東山梨郡 諏訪村、西保村、中牧村、岩手村
		三富分擔區 (東山梨郡三富村)	東山梨郡 三富村、松里村、日下部村
		鹽山分擔區 (東山梨郡鹽山町)	東山梨郡 大藤村、鹽山町、玉宮村、神金村 東山梨郡 初鹿野村、鶴瀬村、奥野田村、菱山村、小佐手村、休息村、綿塚村、日川村、等々力村、勝沼町、山村、後屋敷村
		勝沼分擔區 (東山梨郡勝沼町)	東八代郡 田野村、木賊村、祝村、日影村
		竹野原分擔區 (東八代郡竹野原村)	東八代郡 黒駒村、石塚村、御代吹村、相興村、一宮村、美村、石和町、錦村、金生村、境川村、竹野原村、岡村、鶯宿村、右左口村、上芦川村、中芦川村、豐富村、下曾根村、上曾根村、白井河原村、富士見村、増田村、米倉村、永井村、北八代村、南八代村、高家村
			北巨摩郡 韭崎町、登美村、鹽崎村、龍岡村、大草村、旭村、神山村、清哲村、祖母石村、穴山村、中田村、駒井村、下條村、更科村、圓野村、武里村、穂坂村
			北巨摩郡 朝神村、多麻村、江草村、穂足村、小等原村、上手村、増富村
		長坂分擔區 (北巨摩郡大泉村)	北巨摩郡 大泉村、津金村、安都玉村、安都那村、熱見村、甲村、小泉村、篠尾村、小淵澤村、日野春村、清春村、清里村、若神子村、秋田村
		臺ヶ原分擔區 (北巨摩郡菅原村)	北巨摩郡 菅原村、駒城村、新富村、鳳來村

財產管理區劃

山林課出張所		山林課出張所分擔區	
名稱及(位置)	所管區域	名稱及(位置)	所管分擔區域
鯉澤出張所 (南巨摩郡鯉澤村)	南巨摩郡 西八代郡 (上九一色村大字 精進本橋ヲ除ク) 中巨摩郡 (笠懸川以西)	鯉澤分擔區 (南巨摩郡鯉澤町)	南巨摩郡 鯉澤町、増穂村、穂積村、五開村 西八代郡 下九一色村、上九一色村ノ内大字古關、梯市川大門町、豊和村、八之尻村、高田村、上野村、大塚村、羽鹿島村
		源分擔區 (中巨摩郡源村)	中巨摩郡 源村、神村、芦安村、御影村、百田村、田之岡村、今諏訪村、西野村、在家塚村、飯野村、饒中條村、豊村、藤田村、三惠村、明德村、南湖村、大井村、五明村、落合村、野之瀬村、平林村
		本建分擔區 (南巨摩郡本建村)	南巨摩郡 静川村、八日市場村、伊沼村、飯富村、曙村、大須成村、西嶋村、下山村、本建村、五箇村、硯島村
		都川分擔區 (南巨摩郡都川村)	南巨摩郡 都川村、三里村、西山村
		身延分擔區 (南巨摩郡身延村)	南巨摩郡 睦合村、富河村、萬澤村、身延村、豊岡村 西八代郡 榮村、大河内村
		富里分擔區 (西八代郡富里村)	西八代郡 富里村、共和村、古關村、久那土村、宮原村、鴨狩津向村、岩間村、楠市村、葛籠澤村、落居村、山保村
		谷村分擔區 (南都留郡谷村町)	南都留郡 谷村町、寶村、開地村、道志村、盛里村、三吉村、禾生村、秋山村
		吉田分擔區 (南都留郡吉田村)	南都留郡 福地村、忍野村、中野村、船津村、河口村、大石村、瑞穂村、西桂村、明見村
		鳴澤分擔區 (南都留郡鳴澤村)	南都留郡 鳴澤村、小立村、勝山村、大嵐村、長濱村、西湖村
		谷村出張所 (南都留郡谷村町)	南都留郡 北都留郡 西八代郡 (上九一色村 精進本橋)
狼橋分擔區 (北都留郡大塚村)	北都留郡 富濱村、大原村、梁川村、大目村、甲東村、鷹村、大鶴村、嶋田村、上野原町、欄原村		
七保分擔區 (北都留郡七保村)	北都留郡 七保村、西原村、小菅村、丹波山村		
笹子分擔區 (北都留郡笹子村)	北都留郡 笹子村、初狩村、廣里村、賑岡村		
精進分擔區 (西八代郡上九一色村精進)	西八代郡 上九一色村ノ内大字精進、本栖		

第一〇二 恩賜縣有

	前年度末 現在面積	本年中移動		本年度末 現在面積	備 考
		増	減		
總 數 (自大正八年至昭和三年)					
大正八 年度	287 406.9819	—	7 796.1314	282 610.8505	不要存置トシテ賣拂済
同 九 年度	282 610.8505	384.6418	288.2308	282 707.2903	{大正八年度分誤謬ニ付戻入減ハ不要 存置トシテ賣拂済
同 十 年度	282 707.2903	79.6418	137.0414	282 649.8907	"
同 十一年度	282 649.8907	—	—	282 649.8907	
同 十二年度	282 649.8907	—	—	282 649.8907	
同 十三年度	282 649.8907	—	115.4309	282 534.4528	不要存置トシテ賣拂済
同 十四年度	282 534.4528	—	228.3325	282 306.1203	不要存置トシテ賣拂済

第一〇三 恩賜縣有財產有

	植栽地		農耕地		電氣事業用地		道路水路 鑛泉源地		家屋 面積
	面積	料 金	面積	料 金	面積	料 金	面積	料 金	
總 數									
大正八 年度	7 437.2022	4 633 599	802.2005	4 237 064	—	—	5.7408	166 327	5.9116
同 九 年度	7 263.9726	4 813 169	721.2127	3 831 306	—	—	11.6300	345 860	4.4210
同 十 年度	7 628.8412	5 051 592	590.0614	3 684 577	—	—	11.6112	544 282	2.9107
同 十一年度	7 644.5019	4 782 454	489.1408	2 025 330	—	—	11.9828	575 340	2.9107
同 十二年度	7 624.9521	5 817 112	428.3917	2 752 198	—	—	12.0525	581 220	2.9107
同 十三年度	7 575.8409	6 226 138	442.0224	3 025 625	—	—	12.1118	581 845	3.2514
同 十四年度	7 589.6614	7 049 183	358.7527	3 663 872	—	—	12.2821	583 211	3.0823
昭和元 年度	7 454.0815	7 678 327	287.0323	2 837 841	—	—	25.1909	1 355 395	7.8013
同 二 年度	7 659.9802	8 543 203	306.4615	3 176 568	871.425	2 291 863	4.9224	113 090	560.4728
同 三 年度	7 651.5018	10 050 274	329.3515	3 271 004	90.2712	7 904 124	1.4125	207 999	563.7324
出張所別									
甲 府	3 839.0009	5 597 406	199.7022	2 071 238	79.8201	6 434 641	0.0901	63 988	1.8311
鯨 澤	1 384.2621	1 851 943	6.0718	111 763	6.4121	1 019 833	1.3124	138 011	4.4416
谷 村	2 428.2398	2 600 925	123.5705	1 088 003	4.0320	449 650	0.0100	6 000	557.4527
計	7 651.5018	10 050 274	329.3515	3 271 004	90.2712	7 904 124	1.4125	207 999	563.7324

附言 1. 本表ハ各年度中ニ取扱ヒタル貸付地面積ト其貸付地ニ對シ年度中ニ收入スヘキ料金を掲
2. 大正十五年以前ハ電柱數ハ鑛業用地ニ合算セルモ昭和二年度以後ハ電氣事業用地ニ合算ス

財產面積

	前年度末 現在面積	本年中移動		本年度末 現在面積	備 考
		増	減		
總 數 (自大正八年至昭和三年)					
昭和元 年度	282 306.1203	—	90.7510	282 215.3623	不要存置トシテ賣拂済
同 二 年度	282 215.3623	—	—	282 215.3623	
同 三 年度	282 215.3623	—	123.1727	282 092.1826	不要存置トシテ賣拂済
出張所別 (昭和三年)					
甲 府	197 931.6218	—	11.2800	197 920.3418	
鯨 澤	58 309.6529	—	—	58 309.6529	
谷 村	25 974.0806	—	111.8927	25 862.1809	
計	282 215.3623	—	123.1727	282 092.1826	

料貸地面積及料金

敷	收音用地		鑛業用地		其 他		計	
	料 金	面積	料 金	面積	料 金	面積	料 金	面積
(自大正八年度至昭和三年度)								
141 340	627.4309	201 554	24.2819	1 071 341	378.0716	654 691	9 280.8608	11 105 916
140 484	726.2214	363 858	23.8413	1 124 334	489.1824	1 048 973	9 240.5024	11 667 984
89 708	726.4112	371 693	17.3304	875 372	483.1410	1 056 912	9 460.9211	11 674 136
89 708	726.4112	371 693	18.2204	911 253	483.3729	6 519 352	9 376.5617	9 428 030
89 708	726.4112	371 693	18.8525	933 525	387.8202	532 386	9 201.4119	11 077 842
93 385	726.4112	371 693	20.4901	968 445	339.7816	525 142	9 153.4206	10 357 485
95 112	726.4112	371 693	21.3712	1 025 647	330.0410	1 066 390	9 041.6229	13 855 108
197 174	706.1808	505 246	12.6210	632 520	471.8306	1 062 588	8 964.7524	14 267 091
8 540 370	339.2405	248 790	15.1714	673 680	297.4315	997 202	9 270.8508	24 584 766
8 672 466	469.5008	339 577	15.0727	675 246	323.8802	1 154 105	9 444.7511	32 274 795
(昭和三年度)								
82 440	327.5103	229 257	0.6801	63 736	301.5208	361 302	4 750.1626	14 904 008
204 286	141.9905	110 320	2.4826	33 690	10.0726	243 043	1 557.0807	3 712 889
8 385 740	—	—	11.9100	577 820	12.2728	549 760	3 137.5008	13 657 898
8 672 466	469.5008	339 577	15.0727	675 246	323.8802	1 154 105	9 444.7511	32 274 791

記ス

第一〇四 恩賜縣有財產

年度	分 收							
	縣 60 民 40		縣 50 民 50		縣 40 民 60		縣 34 民 66	
	個所	面積	個所	面積	個所	面積	個所	面積
大正八年度	1	町 33.3922	—	町 —	—	町 —	—	町 —
同九年度	—	—	—	—	—	—	—	—
同十年度	—	—	—	—	—	—	—	—
同十一年度	—	—	—	—	—	—	—	—
同十二年	1	20.7800	1	1.5000	2	33.2216	1	240.9800
同十三年	1	20.7800	1	1.5000	2	33.2216	1	240.9800
同十四年	1	20.7800	1	1.5000	2	33.2216	1	240.9800
昭和元年度	1	20.7800	1	1.5000	2	33.2216	1	240.9800
同二年度	4	1 189.8326	1	1.5000	1	28.1616	1	240.9800
同三年度	4	1 189.8326	1	1.5000	1	28.1616	1	240.9800
甲府	2	74.4813	—	—	1	28.1616	1	240.9800
鯉谷	2	1 115.3513	1	1.5000	—	—	—	—
計	4	1 189.8326	1	1.5000	1	28.1616	1	240.9800

附言 本表中大正十一年以前ハ其年内移動ノモノニ付掲記セルモ大正十二年以降ハ年末現在ヲ掲ク

第一〇五 恩賜縣有財產植栽

年度	新 植			補 植			手 入		經費計
	面積	數量	價額	面積	數量	價額	面積	價額	
大正八年度	町 93.7318	本 235 408	町 7 386	町 155.6307	本 52 100	町 1 232	町 155.0000	町 1 945	町 10563
同九年度	町 84.6601	本 73 897	町 2 213	町 212.2318	本 85 003	町 643	町 462.1927	町 5 409	町 8265
同十年度	町 94.9714	本 189 153	町 6 271	町 34.6601	本 4 470	町 89	町 220.1828	町 2 559	町 8920
同十一年度	町 149.7815	本 296 374	町 9 497	町 79.4714	本 19 808	町 430	町 385.7317	町 4 440	町 143667
同十二年	町 234.9000	本 596 461	町 8 752	町 121.0715	本 42 158	町 640	町 511.6818	町 3 752	町 13151
同十三年	町 290.4207	本 800 635	町 5 318	町 159.7309	本 39 769	町 525	町 541.6710	町 5 193	町 11 036
同十四年	町 202.4510	本 410 193	町 4 755	町 180.2018	本 164 467	町 1 843	町 903.0724	町 8 102	町 14 700
昭和元年度	町 284.8700	本 460 886	町 6 517	町 343.1210	本 192 582	町 2 179	町 1 050.0103	町 9 061	町 17 758
同二年度	町 270.9709	本 464 710	町 4 524	町 365.7017	本 194 219	町 1 437	町 883.7727	町 9 147	町 15 108
同三年度	町 303.5400	本 420 667	町 5 386	町 410.8417	本 277 050	町 1 416	町 981.5324	町 8 000	町 14 802
出張所別 (昭和三年度)									
甲府	町 103.8200	本 161 437	町 2 576	町 239.0017	本 185 915	町 634	町 526.6804	町 3 024	町 6 234
鯉谷	町 34.1900	本 45 780	町 413	町 49.3500	本 41 000	町 280	町 12.7700	町 125	町 818
計	町 303.5400	本 420 667	町 5 386	町 410.8417	本 277 050	町 1 416	町 981.5324	町 8 000	町 14 802

部分林個所面積

年度	合							
	縣 30 民 70		縣 25 民 75		縣 20 民 80		計	
	個所	面積	個所	面積	個所	面積	個所	面積
大正八年度	—	町 —	1	町 36.9107	—	町 —	2	町 70.3029
同九年度	—	—	1	町 144.5300	—	—	1	町 144.5300
同十年度	—	—	—	—	—	—	—	—
同十一年度	—	—	—	—	—	—	—	—
同十二年	29	2 137.4719	28	4 315.0409	46	6 482.3108	108	13 231.3122
同十三年	30	3 238.0724	29	4 329.4906	46	6 482.3108	110	14 346.3624
同十四年	30	3 238.0724	29	4 329.4906	46	6 482.3108	110	14 346.3624
昭和元年度	30	3 238.0724	29	4 329.4906	46	6 482.3108	110	14 346.3624
同二年度	20	1 563.0622	32	4 547.6229	39	6 317.7416	92	13 888.9219
同三年度	20	1 563.0622	32	4 547.6229	39	6 317.7416	98	13 888.9219
甲府	9	276.8710	22	1 521.6912	22	2 074.6902	57	4 216.8823
鯉谷	3	36.2525	5	849.4109	9	1 505.8401	20	3 508.3618
計	8	1 249.9317	5	2 176.5208	8	2 737.2113	21	6 163.6708
計	20	1 563.0622	32	4 547.6229	39	6 317.7416	98	13 888.9219

第一〇六 恩賜縣有財產無料貸地面積

年度	炭竈敷	小屋掛敷	木炭積置場	製材場敷	地盤保護工事用	其ノ他	計
	大正八年度	町 3.6119	町 1.7105	町 0.6219	町 0.0227	町 —	町 5.8911
同九年度	町 4.6923	町 1.1528	町 0.3400	町 0.0022	町 —	町 6.1822	町 12.3905
同十年度	町 2.5927	町 0.5917	町 0.0017	町 0.0912	町 0.1005	町 8.4327	町 11.8315
同十一年度	町 2.8705	町 1.3123	町 0.0520	町 0.0912	町 —	町 4.4002	町 8.7422
同十二年	町 3.4124	町 1.6411	町 0.0505	町 0.0413	町 —	町 6.9024	町 13.0617
同十三年	町 3.3122	町 2.0328	町 0.0814	町 —	町 —	町 8.1104	町 13.5508
同十四年	町 3.5627	町 2.5824	町 0.0804	町 0.0409	町 —	町 7.8310	町 14.1114
昭和元年度	町 2.2007	町 1.5813	町 0.1209	町 0.0015	町 0.0200	町 9.7127	町 13.6511
同二年度	町 3.7918	町 1.8311	町 0.1322	町 —	町 0.0400	町 10.3119	町 16.1210
同三年度	町 3.5102	町 2.7401	町 0.1500	町 —	町 0.0110	町 8.4615	町 14.8728
出張所別 (昭和三年度)							
甲府	町 1.7719	町 1.2118	町 0.0918	町 —	町 0.0110	町 0.2010	町 3.3015
鯉谷	町 1.1813	町 1.0513	町 0.0012	町 —	町 —	町 4.2605	町 6.5013
計	町 0.5500	町 0.4700	町 0.0500	町 —	町 —	町 4.0000	町 5.0700
計	町 3.5102	町 2.7401	町 0.1500	町 —	町 0.0110	町 8.4615	町 14.8728

附言 本表ハ各年度中ニ取扱ヒタル無料敷地ノ面積ニシテ其他欄ニハ道路敷、水路敷、運搬路等ヲ合記シタルモノトス

第一〇七 恩賜縣有財産物ノ一

	主産物					副産物價額							價額計
	用材		薪材		其他價額	價額計	樹實 樹皮 樹葉	柴草	菌	土石	其他	計	
	數量	價額	數量	價額									
總數 (自大正八年度至昭和三年度)													
大正八年度	182 380	178 314	171 726	34 331	2 390	215 035	241	741	97	748	1 599	3 427	218 462
同九年度	114 953	130 110	175 372	48 392	2 150	180 651	678	810	107	469	1 569	3 633	184 284
同十年度	133 106	156 577	169 423	68 208	1 796	226 581	2 431	774	151	887	198 4 442	231 023	
同十一年度	64 569	88 394	161 697	72 212	—	160 606	861	514	187	388	468 2 418	163 024	
同十二年度	136 648	166 379	217 385	118 597	5 488	290 813	1 034	924	193	344	685 3 180	293 993	
同十三年度	148 305	211 546	208 392	111 644	1 944	325 134	5 277	1 465	192	379	218 7 531	332 665	
同十四年度	210 137	196 614	240 043	152 044	—	348 658	2 452	443	143	249	111 3 396	352 054	
昭和元年度	215 048	194 823	162 993	87 841	—	282 664	111	867	133	165	533 1 808	284 525	
同二年度	403 848	345 736	228 256	116 507	—	462 243	97	329	141	1 273	443 2 282	464 525	
同三年度	264 331	258 311	254 901	122 456	—	380 767	1 400	322	448	1 308	237 3 715	384 482	
出張所別 (昭和三年度)													
甲府	58 706	42 648	116 368	46 988	—	89 636	72	158	29	821	146 1 226	90 862	
鯉澤	24 958	19 297	56 060	23 323	—	42 620	1 328	164	419	11	12 1 934	44 554	
谷村	180 667	196 366	82 473	52 145	—	248 511	—	—	—	476	79 555	249 066	
計	264 331	258 311	254 901	122 456	—	380 767	1 400	322	448	1 308	237 3 715	384 482	

附言 1. 本表中副産物ニ於ケル其他ハ笹類及杉葉等トス

2. 主産物ノ單價ヲ示セハ	用材		薪材	
	一石平均價額	一捆平均價額	一石平均價額	一捆平均價額
大正八年度	0.977	0.200		
同九年度	1.131	0.275		
同十年度	1.176	0.403		
同十一年度	1.461	0.418		
同十二年度	1.476	0.417		
同十三年度	1.392	0.413		
同十四年度	1.281	0.429		
昭和元年度	1.197	0.400		
同二年度	0.856	0.510		
同三年度	0.977	0.485		

) 如シ

第一〇八 恩賜縣有財産物ノ二

種別及出張所別	用材		薪材		價額計	
	數量	價額	數量	價額		
赤松	府澤村	6 248	9 152	5 211	970	10 122
	計	107	142	849	270	412
杉	府澤村	2 549	3 540	471	47	3 587
	計	8 904	12 834	6 531	1 287	14 121
榎	府澤村	158	111	—	—	111
	計	119	79	20	3	82
樺	府澤村	30 078	14 377	63	42	14 419
	計	9 450	7 349	65	31	7 380
榿	府澤村	52 797	43 673	31	10	43 683
	計	92 325	65 399	159	83	65 482
白楡	府澤村	434	314	4 797	1 917	2 231
	計	2 673	2 003	29	14	2 017
白楡	府澤村	43 753	38 454	8 894	3 588	42 042
	計	46 860	40 771	13 720	5 519	46 290
白楡	府澤村	436	261	909	363	624
	計	2 966	3 837	105	43	3 880
鹿楡	府澤村	3 402	4 098	1 014	406	4 504
	計	590	441	4 574	1 829	2 270
扁柏	府澤村	222	140	40	20	160
	計	7 494	7 178	36	17	7 195
落葉松	府澤村	8 306	7 759	4 650	1 866	9 625
	計	144	72	—	—	72
五葉松	府澤村	742	1 710	3	1	1 711
	計	709	1 414	84	36	1 450
落葉松	府澤村	1 595	3 196	87	37	3 233
	計	2 026	1 971	1 138	402	2 373
五葉松	府澤村	807	563	128	41	604
	計	4 466	5 265	4	1	5 266
五葉松	府澤村	7 299	7 799	1 270	444	8 243
	計	1	—	1	—	—
榿	府澤村	682	414	—	—	414
	計	214	174	—	—	174
榿	府澤村	897	588	1	—	588
	計	9	27	118	47	74
榿	府澤村	31	137	12	7	144
	計	3 718	24 941	7	4	24 945
榿	府澤村	3 758	25 105	137	58	25 163
	計	44	38	695	282	320
桂	府澤村	5	3	—	—	3
	計	164	106	—	—	106
ハヤモミ	府澤村	213	147	695	282	429
	計	513	205	—	—	205
ハヤモミ	府澤村	22 349	22 640	74	29	22 669
	計	22 862	22 845	74	29	22 874

第一〇八 恩賜縣有財産物ノ二 續

種別及出張所別	用材		薪材		價額計
	數量	價額	數量	價額	
カヤ	石	円	石	円	円
	—	—	—	—	—
府澤村	37	31	—	—	31
	851	756	247	99	855
計	888	787	247	99	886
ミネバヤ	3	1	3 754	1 504	1 505
	43	27	462	210	237
府澤村	28	25	3 711	2 503	2 528
	74	53	7 927	4 217	4 270
計	74	53	7 927	4 217	4 270
ハンノキ	—	—	615	203	203
	—	—	12	7	7
府澤村	311	348	—	—	348
	311	348	627	210	558
計	311	348	627	210	558
カヘテ	598	299	2 577	1 336	1 635
	217	289	14	5	294
府澤村	6	9	—	—	9
	821	597	2 591	1 341	1 938
計	821	597	2 591	1 341	1 938
マアソ	29	41	1 564	733	774
	10	5	621	271	276
府澤村	—	—	—	—	—
	39	46	2 185	1 004	1 050
計	39	46	2 185	1 004	1 050
楡	1 164	736	23 292	8 872	9 608
	8 785	5 757	5 216	3 315	9 072
府澤村	1 537	1 106	1 654	1 261	2 367
	11 486	7 599	30 162	13 448	21 047
計	11 486	7 599	30 162	13 448	21 047
栗	6 451	9 687	1 767	586	10 273
	344	240	402	327	567
府澤村	17 357	25 846	—	—	25 846
	24 152	35 773	2 169	913	36 686
計	24 152	35 773	2 169	913	36 686
針桐	9	4	—	—	4
	98	63	—	—	63
府澤村	8	7	123	52	59
	115	74	123	52	126
計	115	74	123	52	126
シホシ	—	—	221	88	88
	5	3	—	—	3
府澤村	2 511	3 159	—	—	3 159
	2 516	3 162	221	88	3 250
計	2 516	3 162	221	88	3 250
桂	1 758	1 709	59 654	25 274	26 983
	310	168	47 954	18 585	18 753
府澤村	866	517	65 757	43 822	44 339
	2 934	2 394	173 365	87 681	90 075
計	2 934	2 394	173 365	87 681	90 075
其他	8 013	3 202	5 418	2 540	5 742
	271	174	233	216	390
府澤村	16 013	13 371	1 275	633	14 004
	24 297	16 747	6 926	3 389	20 136
計	24 297	16 747	6 926	3 389	20 136
計	58 706	42 648	116 368	46 988	89 636
	24 958	19 297	56 060	23 323	42 620
府澤村	180 667	196 366	82 473	52 145	248 511
計	264 331	258 311	254 901	122 456	380 767

附言 本表中末木枝條價額ハ薪材價額ニ包括セシメタリ

第一〇九 恩賜縣有財産被害 (昭和三年)

災目別	甲府	諏澤	谷村	計	
盗伐	被害面積	8.1224 ^町	0.7517 ^町	1.0002 ^町	9.8813 ^町
	被害價額	142 ^円	177 ^円 4	140 ^円	459 ^円 4
火災	被害面積	123.7027 ^町	25.7000 ^町	22.0907 ^町	171.5004 ^町
	被害價額	217 ^円 205	52 ^円 11	922 ^円 555	1 191 ^円 771
土地漫用	被害面積	20.2713 ^町	0.0703 ^町	0.5722 ^町	20.9208 ^町
	被害價額	110 ^円	4 ^円	26 ^円	140 ^円
誤伐	被害面積	3.2500 ^町	1.3029 ^町	0.0105 ^町	4.5704 ^町
	被害價額	57 ^円	486 ^円	10 ^円	553 ^円
檀伐	被害面積	— ^町	0.3529 ^町	0.2510 ^町	0.6109 ^町
	被害價額	— ^円	183 ^円	153 ^円	336 ^円
風害	被害面積	0.0925 ^町	0.8220 ^町	7.9717 ^町	8.9002 ^町
	被害價額	118 ^円	422 ^円	2 668 ^円	3 208 ^円
水害	被害面積	— ^町	— ^町	0.5415 ^町	0.5415 ^町
	被害價額	— ^円	— ^円	77 ^円	77 ^円
虫害	被害面積	— ^町	— ^町	3.4221 ^町	3.4221 ^町
	被害價額	— ^円	— ^円	1 564 ^円	1 564 ^円
自然枯死	被害面積	0.1819 ^町	0.2400 ^町	3.1610 ^町	3.5829 ^町
	被害價額	46 ^円	130 ^円	232 ^円	408 ^円
雑損	被害面積	— ^町	0.1109 ^町	0.1520 ^町	0.2629 ^町
	被害價額	— ^円	86 ^円	155 ^円	241 ^円
計	被害面積	155.6418 ^町	29.3717 ^町	39.2009 ^町	224.2214 ^町
	被害價額	690 ^円 205	1 540 ^円 15	5 947 ^円 555	8 177 ^円 775

附言 本表中「×」印ヲ附シタル貸地部分林ノ被害ニシテ造林者ノ被害ヲ示セリ

產業組合及同業組合

產業組合數	214
產業組合人員	36 089人
產業組合出資拂込済額	2 643 215円
重要物産同業組合數	16
產業組合聯合會數	1
農業倉庫數	17

◇ 産 業 組 合

第一一〇 産 業 組

	信用組合		信用購買組合		信用販賣組合		信用利用組合		信用購買販賣利用組合		購買組合		販組
	有限	無限	有限	無限	有限	無限	有限	無限	有限	無限	有限	無限	有限
總 數													
大正八年	46	13	100	7	1	—	1	1	24	2	6	—	—
同 九 年	42	14	103	5	1	—	1	1	24	2	7	—	1
同 十 年	37	10	101	5	—	—	2	1	32	1	7	—	1
同 十一年	34	10	99	6	—	—	2	1	31	1	6	—	1
同 十二年	33	10	93	6	2	—	2	1	31	2	5	—	1
同 十三年	33	11	95	5	1	—	2	1	28	2	5	—	2
同 十四年	31	8	84	4	2	—	2	2	30	3	3	—	2
昭和元年	34	7	82	4	3	—	2	1	32	4	3	—	2
同 二 年	36	7	85	3	2	—	2	1	31	4	2	—	3
同 三 年	42	6	80	3	4	—	2	1	33	4	2	—	3
郡 市 別													
東 山 梨	3	1	16	—	—	—	—	1	5	—	—	—	—
西 山 梨	4	—	2	—	—	—	—	—	2	—	—	—	—
東 八 代	6	2	8	1	—	—	—	—	6	—	—	—	—
西 八 代	7	—	9	—	—	—	1	—	5	—	—	—	—
南 巨 摩	7	—	7	1	1	—	—	—	1	—	—	—	1
中 巨 摩	9	2	7	1	2	—	1	—	2	2	—	—	—
北 巨 摩	2	—	21	—	1	—	—	—	5	—	—	—	—
南 都 留	1	1	2	—	—	—	—	—	7	2	—	—	1
北 都 留	1	—	8	—	—	—	—	—	—	—	—	—	—
甲 府 市	2	—	—	—	—	—	—	—	—	—	2	—	1
計	42	6	80	3	4	—	2	1	33	4	2	—	3

附言 本表中「×」印ヲ附シタルハ保證責任トス

及 同 業 組 合

合 一

賣合	購買販賣組合		信用購買利用組合		販賣利用組合		購買販賣利用組合		信用販賣利用組合		信用購買販賣組合		計		
	無限	有限	無限	有限	無限	有限	無限	有限	無限	有限	無限	有限	無限	有限	
(自大正八年至昭和三年)															
—	1	1	2	1	1	—	4	—	—	—	—	20 [×]	1	206 [×]	1
—	1	1	3	1	—	—	4	—	—	—	—	20 [×]	1	207 [×]	1
—	2	1	3	1	—	—	2	—	—	—	—	24 [×]	1	211 [×]	1
—	1	1	5	1	—	—	2	—	—	—	—	23 [×]	1	204 [×]	1
—	2	—	5	1	1	—	2	—	—	—	—	23	1	201	20
—	1	—	5	1	1	—	1	—	—	—	—	23	—	198	20
—	2	—	5	1	1	—	1	—	—	—	—	23	—	186	18
—	2	—	6	—	1	—	—	—	—	—	—	21	—	188	16
—	3	—	5	1	1	—	—	—	—	—	—	21	—	191	16
—	2	—	—	0	5	—	—	—	—	1	—	21	—	200	14
(昭和三年)															
—	1	—	—	—	1	—	—	—	—	—	—	4	—	30	2
—	—	—	—	—	—	—	—	—	—	—	—	1	—	9	—
—	1	—	2	—	1	—	—	—	—	—	—	1	—	25	3
—	—	—	—	—	—	—	—	—	—	—	—	—	—	22	—
—	—	—	—	—	—	—	—	—	—	—	—	2	—	19	1
—	—	—	2	—	1	—	—	—	—	—	—	—	—	24	5
—	—	—	1	—	1	—	—	—	—	—	—	6	—	37	—
—	—	—	—	—	1	—	—	—	—	—	—	1	—	13	3
—	—	—	—	—	—	—	—	—	—	—	—	1	—	16	—
—	—	—	—	—	—	—	—	—	—	—	—	—	—	5	—
—	2	—	5	0	5	—	—	—	—	1	—	21	—	200	14

第一一 産業組

Table with columns: 組合數, 組合員數, 出資 (口數, 拂込済額), 準備金 (其ノ他積立金), 借入金, 貸付金, 貯金, 剩餘金. Rows include years from 大正八年 to 昭和三年.

第一一二 重要物産

Table with columns: 組合名稱, 組合員數, 設立年月日, 事務所所在地. Lists various agricultural and industrial groups with their details.

合ノ二

Table with columns: 組合數, 組合員數, 出資 (口數, 拂込済額), 準備金 (其ノ他積立金), 借入金, 貸付金, 貯金, 剩餘金. Rows include regional categories like 東山梨, 西山梨, etc.

附言 本表中「×」印ヲ附シタルハ缺損金トス

同業組合

(昭和三年末)

Table with columns: 地 區, 業務種別, 經 費. Lists industry associations and their financial data.

第一一三 産業 組

	組合數	組合員數	出 資	
			口 數	拂 込
信用組合聯合會	1	179	1 643	139 134
計	1	179	1 643	139 134

第一一四 農 業 倉

位 置	名 稱	認可年月日	棟 數	建 坪
中巨摩郡 西 桑 村	無. 押原. 信. 販. 購. 利. 組合	大正 7. 8. 15	2	延坪 49
東八代郡 南 八 代 村	有. 盛重. 信. 購. 販. 利. 組合	7. 11. 18	2	" 154
東八代郡 錦 村	有. 二之宮. 信. 販. 購. 利. 組合	9. 12. 23	2	" 149
北巨摩郡 菅 原 村	有. 菅原. 信. 購. 販. 利. 組合	10. 2. 8	1	" 95
同 郡 多 麻 村	有. 多麻. 信. 購. 販. 利. 組合	10. 3. 3	1	" 34
同 郡 駒 城 村	有. 横手. 信. 販. 購. 利. 組合	10. 6. 2	1	" 38
同 郡 安 都 那 村	有. 安都那. 信. 購. 販. 利. 組合	12. 3. 16	1	" 76
東八代郡 英 村	有. 英. 信. 販. 購. 利. 組合	12. 10. 25	1	" 87
同 郡 上 曾 根 町	有. 上曾根. 信. 販. 購. 利. 組合	14. 1. 31	1	" 28
中巨摩郡 豐 村	有. 豐. 信. 販. 組 合	14. 3. 29	2	" 332
中巨摩郡 小 井 川 村	有. 小井川. 信. 販. 購. 利. 組合	15. 3. 24	1	" 46
北巨摩郡 熱 見 村	有. 熱見. 信. 購. 販. 組 合	15. 8. 20	1	" 53
同 郡 清 里 村	有. 清里. 信. 購. 販. 組 合	昭和 2. 10. 3	1	" 24
南巨摩郡 増 穂 村	有. 青柳. 信. 販. 組 合	3. 9. 4	1	" 66
北巨摩郡 安 都 玉 村	有. 安都玉. 信. 販. 購. 利. 組合	3. 9. 15	1	" 120
甲 府 市 朝 日 町	有. 中央. 販. 利. 組 合	4. 5. 6	7	" 1 013
西八代郡 榮 村	有. 榮信. 販. 購. 利. 組合	4. 7. 1	1	" 48

合 聯 合 會

(昭和三年十二月三十一日現在)

準備金其 他積立金	借入金	貸付金	貯 金	購 買	販 賣
円 36 244	円 385 401	円 859 204	円 541 452	円 —	円 —
36 244	385 401	859 204	541 452	—	—

庫

(名稱、所在地、倉庫ノ規模) 昭和三年末現在

收 容 力	附 屬 設 備	同 上 坪 數	乾 藪 能 力	費 用 查 定 總 額	補 助 金 交 付 額
穀 1 176石	—	坪	買	円 2 093	円 1 008
{ 穀 1 848石 藪 2 079石	乾 藪 設 備	125	300	26 272	8 425
穀 1 988石	同 上	28	510	14 884	4 992
{ 穀 1 200石 藪 1 215石	—	—	—	8 550	2 678
{ 穀 432石 藪 486石	乾 藪 設 備	225	100	4 494	1 540
{ 穀 480石 藪 486石	同 上	165	300	5 888	2 540
{ 穀 960石 藪 946石	同 上	27	180	7 459	3 020
{ 穀 1 104石 藪 1 107石	同 上	47	300	5 319	2 400
{ 穀 360石 藪 364石	同 上	31	250	6 402	3 264
藪 8 935石	—	—	—	四年度分 含マス 9 587	四年度分 含マス 5 752
{ 穀 5 576石 藪 6 821石	乾 藪 設 備	15	—	8 597	4 556
{ 藪 6 671石 藪 6 688石	同 上	71	—	11 211	5 388
藪 576石	—	—	—	3 800	2 214
{ 穀 792石 藪 891石	—	—	—	—	—
{ 藪 960石 藪 2 160石	乾 藪 設 備	40	600	—	—
{ 穀 21 912石 藪 1 700石	—	—	—	—	—
{ 藪 576石 藪 648石	—	—	—	—	—

第一一五 農業倉庫ノ二 (經營主體別入出庫數量) (甲) 昭和三年

位 置	名 稱	前年度末現在							
		玄米	精米	粃	麥類	豆類	雜穀	藪	臺灣外米
中巨摩郡西條村	無押原信販購利組合	—	—	159	9	—	—	—	—
東八代郡南八代村	有盛置信販購利組合	—	—	18	—	—	—	534	—
同郡 錦村	有二之宮信販購生組合	—	—	1 532	44	—	—	11 030	—
北巨摩郡菅原村	有菅原信販購利組合	570	—	35	—	—	—	653	—
同郡 多摩村	有多摩信販購利組合	121	—	3	—	—	—	—	—
同郡 駒城村	有横手信販購利組合	14	—	—	—	—	—	—	—
同郡 安都那村	有安都那信販購利組合	16	—	16	44	4	—	294	—
東八代郡英村	有英信購利組合	—	—	599	153	—	—	1 425	—
同郡 上曾根村	有上曾根信販購利組合	—	—	59	—	—	—	365	—
中巨摩郡豊村	有豊信販組合	222	—	—	—	—	—	4 139	—
同郡 小井川村	有小井川信購利組合	—	—	860	4	—	—	230	—
北巨摩郡熱見村	有熱見信販組合	483	—	—	—	—	—	444	—
同郡 清里村	有清里信販組合	92	1	188	1	8	7	—	—
計		1 518	1	3 469	255	12	7	19 114	—

第一一五 農業倉庫ノ二 (經營主體別入出庫數量) (乙) 昭和三年

位 置	名 稱	本年度中入庫數量							
		玄米	精米	粃	麥類	豆類	雜穀	藪	臺灣外米
中巨摩郡西條村	無押原信販購利組合	—	—	2 849	30	—	—	—	—
東八代郡南八代村	有盛置信販購利組合	—	—	123	54	—	—	32 700	—
同郡 錦村	有二之宮信販購生組合	—	—	1 849	288	—	—	5 120	—
北巨摩郡菅原村	有菅原信販購利組合	488	—	20	—	—	—	4 636	—
同郡 多摩村	有多摩信販購利組合	82	—	2	14	—	—	—	—
同郡 駒城村	有横手信販購利組合	77	—	—	—	—	—	—	—
同郡 安都那村	有安都那信販購利組合	509	—	35	121	5	—	—	—
東八代郡英村	有英信購利組合	—	—	1 063	316	—	—	2 196	—
同郡 上曾根村	有上曾根信販購利組合	—	—	68	—	—	—	—	—
中巨摩郡豊村	有豊信販組合	250	221	30	—	—	—	11 370	—
同郡 小井川村	有小井川信購利組合	—	—	1 466	8	—	—	177	—
北巨摩郡熱見村	有熱見信販組合	627	—	—	7	—	—	1 296	—
同郡 清里村	有清里信販組合	39	—	185	2	—	6	—	—
計		2 072	221	7 690	840	5	6	57 495	—

第一一五 農業倉庫ノ二 (經營主體別入出庫數量) (丙) 昭和三年

位 置	名 稱	本年度中出庫數量							
		玄米	精米	粃	麥類	豆類	雜穀	藪	臺灣外米
中巨摩郡西條村	無押原信販購利組合	—	—	2 462	19	—	—	—	—
東八代郡南八代村	有盛置信販購利組合	—	—	129	23	—	—	30 686	—
同郡 錦村	有二之宮信販購生組合	—	—	2 493	305	—	—	15 930	—
北巨摩郡菅原村	有菅原信販購利組合	716	—	25	—	—	—	5 108	—
同郡 多摩村	有多摩信販購利組合	127	—	3	—	—	—	—	—
同郡 駒城村	有横手信販購利組合	84	—	—	—	—	—	—	—
同郡 安都那村	有安都那信販購利組合	232	—	38	65	4	—	294	—
東八代郡英村	有英信購利組合	—	—	894	305	—	—	2 190	—
同郡 上曾根村	有上曾根信販購利組合	—	—	59	—	—	—	365	—
中巨摩郡豊村	有豊信販組合	422	181	—	—	—	—	10 540	—
同郡 小井川村	有小井川信購利組合	—	—	1 573	8	—	—	230	—
北巨摩郡熱見村	有熱見信販組合	400	—	—	7	—	—	1 740	—
同郡 清里村	有清里信販組合	95	1	193	3	8	8	—	—
計		2 076	182	7 869	735	12	8	67 083	—

第一一五 農業倉庫ノ二 (經營主體別入出庫數量) (丁) 昭和三年

位 置	名 稱	本年度末現在							
		玄米	精米	粃	麥類	豆類	雜穀	藪	臺灣外米
中巨摩郡西條村	無押原信販購利組合	—	—	546	20	—	—	—	—
東八代郡南八代村	有盛置信販購利組合	—	—	12	31	—	—	2 548	—
同郡 錦村	有二之宮信販購生組合	—	—	888	27	—	—	220	—
北巨摩郡菅原村	有菅原信販購生組合	342	—	30	—	—	—	181	—
同郡 多摩村	有多摩信販購利組合	76	—	2	14	—	—	—	—
同郡 駒城村	有横手信販購利組合	7	—	—	—	—	—	—	—
同郡 安都那村	有安都那信販購利組合	293	—	13	100	5	—	—	—
東八代郡英村	有英信購利組合	—	—	768	164	—	—	1 431	—
同郡 上曾根村	有上曾根信販購利組合	—	—	68	—	—	—	—	—
中巨摩郡豊村	有豊信販組合	50	40	30	—	—	—	4 969	—
同郡 小井川村	有小井川信購利組合	—	—	753	4	—	—	177	—
北巨摩郡熱見村	有熱見信販組合	710	—	—	—	—	—	—	—
同郡 清里村	有清里信販組合	36	—	180	—	—	5	—	—
計		1 514	40	3 290	360	5	5	9 526	—

第一一六 農業倉庫ノ三 (入出庫數量) 昭和三年

	前年度末現在		入庫數量		出庫數量		年末現在	
	俵	石又ハ貫	俵	石又ハ貫	俵	石又ハ貫	俵	石又ハ貫
總 數								
大正十四年 {穀物 藪	3 433	1 985 8 340	5 202	2 947 27 748	5 345	3 033 15 833	3 281	1 899 20 255
昭和元年 {穀物 藪	3 281	6 899 20 255	6 306	3 566 28 774	6 015	3 399 30 808	3 572	2 066 18 221
同 二 年 {穀物 藪 雜	3 572	2 066石 18 221貫 217	8 897	5 176石 40 410貫 4 505	7 207	4 206石 39 471貫 4 557	5 262	3 034石 19 160貫 165
同 三 年 {穀物 藪	5 262	— 19 114	10 834	— 57 495	10 882	— 67 083	5 214	— 9 526
品 別 目 (昭和三年)								
支	米	1 518	—	2 072	—	2 076	—	1 514
精	米	1	—	221	—	182	—	40
粗		3 469	—	7 690	—	7 869	—	3 290
麥	類	255	—	840	—	735	—	360
豆	類	12	—	5	—	12	—	5
雜	穀	7	—	6	—	8	—	5
藪		—	19 114	—	57 495	—	67 083	—
計	{穀物 藪	5 262	— 19 114	10 834	— 57 495	10 882	— 67 083	5 214
		—	—	—	—	—	—	9 526

商 業

會社數(銀行ヲ除ク)	397
株式會社	180
合資會社	186
合名會社	31
株式合資會社	—
會社資本金 {總 額	36 561 138
{拂込額	22 726 232
{積立金	1 631 701
銀行數	56
資本金 {總 額	32 310 000
{拂込濟額	22 954 925
銀行 {積立金	7 002 247
{預金(年末現在)	60 931 670
貨 金	99 672 147

第一一八 會 社

	總數			株式				
	社數	資本金		社數	資本金			
	總額	拂込額	積立金		總額	拂込額	積立金	
大正八年	199	9 732 570	7 052 310	554 620	100	8 834 500	6 218 120	440 187
大同九年	230	19 996 370	11 179 386	964 615	138	19 185 700	10 455 532	828 334
同十年	246	23 260 820	12 369 424	1 062 902	154	22 159 600	11 345 104	939 546
同十一年	293	46 225 720	31 192 245	5 464 659	200	45 237 600	30 296 575	5 379 452
同十二年	227	25 469 420	14 431 545	1 098 470	142	24 213 100	13 337 125	1 022 845
同十三年	239	25 826 300	15 102 438	1 146 858	151	24 458 100	13 882 438	1 059 401
同十四年	250	27 061 177	16 725 264	1 260 261	156	25 645 600	15 309 687	1 068 759
昭和元年	291	32 159 973	19 746 048	1 931 568	170	30 391 850	18 191 425	1 705 417
同二年	365	32 977 500	21 207 457	1 666 846	185	29 980 450	18 210 407	1 421 373
同三年	397	36 561 138	22 726 232	1 631 701	180	33 306 950	19 472 044	1 381 200
東山梨	77	2 797 650	1 685 277	83 675	23	2 288 500	1 176 127	47 791
西山	3	200 000	95 500	18 350	3	200 000	95 500	18 350
東八	13	437 388	357 388	7 635	7	395 000	315 000	4 135
西南八	11	477 500	273 750	15 848	8	460 000	256 250	15 720
南巨	21	1 235 850	548 030	8 493	12	1 182 250	494 430	8 293
中巨	25	2 922 200	1 968 740	260 916	16	2 865 000	1 911 540	260 916
北巨	46	2 216 000	1 334 450	77 670	25	2 074 000	1 192 450	76 928
北都	43	4 295 000	2 344 822	337 545	27	4 164 500	2 214 322	323 828
府	12	1 143 550	812 650	135 141	7	959 200	628 300	128 141
計	146	20 836 000	13 305 625	686 428	52	18 718 500	11 188 125	497 098
計	397	36 561 138	22 726 232	1 631 701	180	33 306 950	19 472 044	1 381 200

第一一九 會 社

	總數			株式				
	社數	資本金		社數	資本金			
	總額	拂込額	積立金		總額	拂込額	積立金	
農蠶業	6	54 200	39 200	—	1	20 000	5 000	—
蠶種製貯	9	27 000	19 500	126	1	10 000	2 500	—
蠶種貯	1	60 000	24 000	930	1	60 000	24 000	930
養豚業	2	11 000	3 500	70	1	10 000	2 500	—
取乳及牛乳供給	2	54 200	43 200	1 618	2	54 200	43 200	1 618
電力瓦斯供給	13	12 645 000	9 354 500	895 528	13	12 645 000	9 354 500	895 528
燒瓦及瓦製	1	50 000	40 000	11 000	1	50 000	40 000	11 000
造藥業	15	1 143 000	989 700	156 699	11	1 077 000	923 700	55 699
印刷業	11	300 250	191 250	35 890	6	235 000	126 000	31 334
製絲業	47	3 754 570	2 315 767	128 890	21	3 519 500	2 080 697	124 153
製絲業	9	858 500	603 172	8 152	6	844 500	589 172	8 022
織物整理及染色	3	29 600	29 600	—	—	—	—	—
織物整理及染色	4	113 000	98 000	6 250	2	100 000	85 000	6 250
其他製造業	15	415 150	317 650	31 300	6	351 500	254 000	31 300
物品販賣業	109	3 551 918	2 167 668	110 797	26	2 920 000	1 535 750	74 656
委託販賣仲立業	17	2 093 000	701 000	20 825	12	2 070 000	678 000	20 825
金融業	24	824 500	606 000	55 029	14	657 000	438 500	49 651
土地建物有價證券業	10	2 941 000	2 091 000	83 582	4	1 850 000	1 000 000	29 582
倉庫業	1	100 000	35 000	635	1	100 000	35 000	635

(銀行ヲ除ク)

社數	合資			合名			株式合資			
	資本金		積立金	資本金		積立金	資本金		積立金	
	總額	拂込額		總額	拂込額		總額	拂込額		積立金
(自大正八年至昭和三年) (各年末日現在)										
59	372 770	335 240	18 408	39	503 300	481 950	96 025	1	22 000	17 000
57	418 170	352 004	36 021	35	392 500	371 850	100 260	—	—	—
58	634 620	580 970	17 156	33	444 600	426 350	106 200	1	22 000	17 000
59	530 820	463 620	44 742	33	455 100	430 350	40 465	1	2 200	7 100
55	764 320	629 300	43 306	30	492 000	465 100	32 320	1	2 200	17 000
59	830 500	705 200	41 157	29	537 700	514 800	46 300	1	2 200	17 000
67	901 677	901 677	43 271	26	511 700	511 700	148 231	1	2 200	2 200
93	1 233 477	1 044 677	79 166	28	534 646	509 946	146 985	—	—	—
147	2 411 270	2 411 270	107 660	33	585 780	585 780	137 813	—	—	—
186	2 747 858	2 747 858	109 188	31	506 330	506 330	141 313	—	—	—
昭和三年十二月三十一日現在										
50	479 550	479 550	34 884	4	29 600	29 600	1 000	—	—	—
5	39 808	39 808	3 500	1	2 580	2 580	—	—	—	—
3	17 500	17 500	128	—	—	—	—	—	—	—
8	38 600	38 600	—	1	15 000	15 000	200	—	—	—
9	57 200	57 200	—	—	—	—	—	—	—	—
20	140 700	140 700	742	1	1 300	1 300	—	—	—	—
11	96 900	96 900	—	5	33 600	33 600	13 717	—	—	—
4	165 600	165 600	4 000	1	18 750	18 750	3 000	—	—	—
76	1 712 000	1 712 000	65 934	18	405 500	405 500	123 396	—	—	—
186	2 747 858	2 747 858	109 188	31	506 330	506 330	141 313	—	—	—

(銀行ヲ除ク) 昭和三年十二月三十一日現在

社數	合資			合名			株式合資		
	資本金		積立金	資本金		積立金	資本金		積立金
	總額	拂込額		總額	拂込額		總額	拂込額	
5	34 200	34 200	—	—	—	—	—	—	
8	17 000	17 000	126	—	—	—	—	—	
1	1 000	1 000	70	—	—	—	—	—	
2	43 000	43 000	—	2	23 000	23 000	101 000	—	
3	15 250	15 250	95	2	50 000	50 000	4 461	—	
24	223 970	223 970	3 737	2	11 100	11 100	1 000	—	
3	14 000	14 000	130	—	—	—	—	—	
2	19 600	19 600	—	1	10 000	10 000	—	—	
2	13 000	13 000	—	—	—	—	—	—	
9	63 650	63 650	—	—	—	—	—	—	
65	305 688	305 688	7 064	18	326 230	326 230	29 077	—	
4	22 000	22 000	—	1	1 000	1 000	—	—	
9	157 500	147 500	5 378	1	10 000	10 000	—	—	
6	1 091 000	1 091 000	54 000	—	—	—	—	—	

第一一九 會 社

	總 數			株 式			
	社數	資本金		社數	資本金		積立金
		總額	拂込額		總額	拂込額	
株式所有	—	—	—	—	—	—	
旅交通運	3	62 500	57 500	2	60 000	55 000	
石醫療	34	5 592 200	1 628 850	26	5 516 000	1 552 650	
被服身週	3	33 700	33 700	—	—	—	
料興理	2	60 000	60 000	1	30 000	30 000	
湯食料品製	7	18 500	18 500	—	—	—	
飲	4	137 250	120 270	4	137 250	120 250	
藝妓置屋	3	140 000	140 000	—	—	—	
砂利製	1	15 000	9 000	1	15 000	9 000	
製材	13	459 200	219 325	4	390 000	150 125	
生土其	3	80 000	24 500	3	80 000	24 500	
蘭木ノ	1	150 000	85 000	1	150 000	85 000	
乾建他	1	50 000	15 500	1	50 000	15 500	
燥築商	7	118 000	106 750	2	90 000	78 750	
業業	11	303 900	277 650	3	55 000	28 750	
計	397	36 561 138	22 726 232	180	33 306 950	19 472 044	

第一二〇 會 社

	總 數			株 式			
	社數	資本金		社數	資本金		積立金
		總額	拂込額		總額	拂込額	
一萬四未滿	161	544 368	539 868	4	26 200	21 700	
一五萬圓以上	107	2 190 770	1 738 597	58	1 269 750	817 577	
五十二萬圓以上	53	2 975 000	2 096 672	45	2 530 000	1 651 672	
計	397	36 561 138	22 726 232	180	33 306 950	19 472 044	

第一二一 甲 府 商

年 次	設定區域	議員數	特別議員數
大正十三年	甲府市	30	5
昭和二年	甲府市	30	5
昭和三年	甲府市	33	10
昭和四年	甲府市	30	9
昭和五年	甲府市	30	6

(銀行ヲ除ク) 昭和二年十二月三十一日現在

社數	合 資			合 名			株式合資		
	資本金		積立金	資本金		積立金	資本金		積立金
	總額	拂込額		總額	拂込額		總額	拂込額	
1	2 500	2 500	—	—	—	—	—	—	
6	51 200	51 200	128	2	25 000	25 000	580	—	
3	33 700	33 700	500	—	—	—	—	—	
1	30 000	30 000	—	—	—	—	—	—	
7	18 500	18 500	100	—	—	—	—	—	
3	140 000	140 000	1 000	—	—	—	—	—	
8	39 200	39 200	100	1	30 000	30 000	5 000	—	
4	8 000	8 000	—	1	20 000	20 000	195	—	
8	248 900	248 900	33 060	—	—	—	—	—	
2	155 000	155 000	3 700	—	—	—	—	—	
186	2 747 858	2 747 858	109 189	31	506 330	506 330	141 313	—	

(銀行ヲ除ク) 昭和三年十二月三十一日現在

社數	合 資			合 名			株式合資		
	資本金		積立金	資本金		積立金	資本金		積立金
	總額	拂込額		總額	拂込額		總額	拂込額	
143	460 588	460 588	3 612	14	57 580	57 580	102 200	—	
35	632 270	632 270	11 176	14	288 750	288 750	27 313	—	
5	285 000	285 000	3 900	3	160 000	160 000	11 800	—	
1	150 000	150 000	3 700	—	—	—	—	—	
2	1 220 000	1 220 000	86 800	—	—	—	—	—	
186	2 747 858	2 747 858	109 188	31	506 330	506 330	141 313	—	

工 會 議 所

會議度數	議事件數	選舉權ヲ有スルモノ	選舉權及被選舉權ヲ有スルモノ	經費 (一箇年間)
8	8	292	789	32 197
6	6	217	874	23 315
8	32	1 029	978	21 553
6	27	1 029	751	29 441
8	24	279	244	20 638
		1級 2級	928	

第一二二 銀 行

年 次	組織別	銀行數	資本金		積立金	定期
			總額	拂込額		
大 正 七 年	株式 合資 個人 計	45	14 190 000	11 812 450	2 222 800	13 338 668
		3	130 000	130 000	24 697	228 950
		1	10 000	10 000	9 400	90 707
		11	640 000	640 000	340 200	2 478 532
		60	14 970 000	12 292 450	2 597 097	16 136 857
同 八 年	株式 合資 個人 計	46	15 320 000	13 370 200	2 516 647	22 384 488
		3	130 000	130 000	26 277	332 331
		1	10 000	10 000	10 000	23 805
		11	670 000	670 000	256 700	3 252 747
		61	16 130 000	14 180 200	2 809 624	25 993 371
同 九 年	株式 合資 個人 計	46	21 790 000	16 285 450	3 592 443	13 909 010
		3	130 000	130 000	29 178	205 510
		1	10 000	10 000	11 000	91 970
		11	670 000	670 000	397 850	2 750 377
		61	22 600 000	17 095 450	4 030 471	16 956 867
同 十 年	株式 合資 個人 計	47	23 015 000	16 171 071	3 807 669	14 221 335
		3	590 000	215 000	24 878	192 616
		1	10 000	10 000	12 000	101 364
		11	670 000	670 000	435 450	2 755 039
		62	24 285 000	17 066 071	4 279 997	17 270 354
同 十 四 年	株式 合資 個人 計	50	26 210 000	21 144 375	5 614 677	25 778 601
		2	90 000	90 000	35 678	360 659
		1	10 000	10 000	16 150	141 047
		9	450 000	450 000	428 970	2 374 424
		62	26 760 000	21 664 375	6 095 475	28 654 731
昭 和 元 年	株式 合資 個人 計	51	27 160 000	21 704 625	6 014 048	28 559 740
		2	90 000	90 000	39 378	389 982
		1	10 000	10 000	18 150	157 815
		8	400 000	400 000	322 333	2 769 051
		62	27 660 000	22 204 625	6 393 909	31 876 588
同 二 年	株式 合資 個人 計	48	32 330 000	22 977 425	6 539 778	29 929 791
		2	90 000	90 000	43 078	421 684
		1	10 000	10 000	20 150	131 902
		8	400 000	310 000	368 700	2 767 468
		59	32 830 000	23 387 425	6 971 706	33 250 845
同 三 年	株式 合資 個人 計	46	31 830 000	22 474 925	6 613 119	26 558 216
		2	90 000	90 000	47 978	439 990
		1	10 000	10 000	22 450	112 986
		7	380 000	380 000	318 700	2 697 667
		56	32 310 000	22 954 925	7 002 247	29 808 859

第一二三 銀 行

郡 市 名	組織別	銀行數	資本金		積立金	定期
			總額	拂込額		
東 山 梨	株式 合資	6	3 140 000	1 827 500	411 666	1 822 208
		1	70 000	70 000	35 200	327 591
西 山 梨		—	—	—	—	—

(甲) (各年末現在)

預 金				貸 付 金		
當座	別 途	貯 蓄	計	貸 付	當座貸越	計
10 539 359	5 165 112	7 473 678	36 516 816	29 313 165	7 087 919	36 401 087
65 847	128 410	—	423 210	519 636	56 796	576 433
23 166	—	—	113 873	42 398	8 752	51 150
1 915 394	1 389 255	—	5 783 181	3 773 515	625 883	4 399 400
12 543 766	6 682 777	7 473 678	42 837 079	33 548 714	7 779 350	41 428 070
20 157 834	4 459 884	8 959 439	55 961 646	41 746 188	12 792 143	54 538 331
121 967	159 598	—	613 895	709 349	73 271	782 620
112 182	—	—	135 987	41 984	26 935	68 919
2 466 200	1 856 592	—	7 575 539	5 089 146	1 231 782	6 320 928
22 858 183	6 476 074	8 959 439	64 287 067	47 586 667	1 412 131	61 710 798
17 970 687	6 792 277	8 170 034	46 842 008	45 462 249	10 558 707	56 020 954
280 172	30 094	—	515 776	549 682	118 861	668 543
22 628	—	—	114 598	47 979	68 007	115 986
4 374 390	6 725	—	7 131 452	4 979 470	1 285 954	6 265 422
22 647 877	6 829 036	8 170 034	54 603 847	51 039 380	12 031 529	63 070 905
24 611 303	6 669 457	2 854 228	48 356 323	46 024 673	9 799 142	55 823 814
301 654	30 400	—	524 670	711 490	152 624	864 114
33 762	—	—	135 126	70 912	29 979	100 891
4 645 388	54 308	175 398	7 630 133	5 376 314	1 587 002	6 963 316
29 592 107	6 754 165	3 029 626	56 646 252	52 183 385	11 568 747	63 752 135
34 751 672	4 774 125	3 486 284	68 790 682	65 965 648	15 991 792	81 957 440
300 821	107 071	—	768 551	717 197	97 087	814 284
40 057	—	—	181 104	102 957	94 202	197 159
2 151 535	7 817	—	4 533 776	3 026 190	1 163 536	4 189 726
37 244 085	4 889 013	3 486 284	74 274 113	69 811 992	17 346 617	87 158 609
35 593 924	300 344	4 781 361	69 235 369	65 420 097	19 907 262	85 327 359
301 022	98 167	—	789 171	434 808	442 572	877 380
36 771	—	—	194 586	124 399	95 026	219 425
2 366 742	—	—	5 135 793	3 688 946	867 831	4 556 777
38 298 459	398 511	4 781 361	75 354 919	69 668 250	21 312 691	90 930 941
27 630 833	384 333	5 481 425	63 426 380	71 012 769	18 506 564	89 519 333
413 653	—	—	835 337	412 303	500 907	913 209
28 735	—	—	160 637	121 420	85 448	206 863
2 377 890	—	—	5 145 358	3 886 741	1 023 046	4 909 787
30 451 111	384 333	5 481 425	69 567 713	75 433 234	20 115 964	95 549 197
24 038 256	820 822	4 056 136	55 473 430	83 561 191	10563 606	94 124 797
432 318	—	—	842 308	485 317	381 942	867 259
24 875	—	—	137 861	193 877	—	193 877
1 780 404	—	—	4 478 071	3 476 914	1 009 300	4 486 214
26 245 853	820 822	4 056 136	60 931 670	87 717 299	11 954 848	99 672 147

(乙)

預 金				貸 付 金		
當座	別 途	貯 蓄	計	貸 付	當座貸越	計
1 541 730	2 547	6 536	3 373 022	3 906 554	978 850	4 885 404
387 052	—	—	714 643	332 230	381 942	714 172
—	—	—	—	—	—	—

第一二三 銀行

郡市名	組織別	銀行數	資本金		積立金	定期
			總額	拂込額		
東八代	株式個人	2	1 000 000	800 000	301 500	484 040
		1	150 000	150 000	54 000	255 362
西南八巨	株式個人	4	920 000	650 000	192 007	532 769
		7	2 620 000	1 422 500	583 307	5 386 794
中巨	株式個人	5	1 300 000	712 500	197 750	1 914 990
		2	30 000	30 000	55 700	367 869
北巨	株式個人	10	720 000	624 625	256 873	1 262 603
		1	20 000	20 000	12 778	112 399
		1	10 000	10 000	22 450	112 986
		2	50 000	50 000	32 500	101 612
南北都	株式個人	4	2 220 000	1 427 800	291 850	938 141
		1	150 000	150 000	38 750	59 227
甲府	株式個人	7	19 760 000	14 860 000	4 339 416	14 157 444
		2	150 000	150 000	176 500	1 972 824
計	株式個人	46	31 830 000	22 474 925	6 613 119	26 558 216
		2	90 000	90 000	47 978	439 990
		1	10 000	10 000	22 450	112 986
		7	380 000	380 000	318 700	2 697 667
	計	56	32 310 000	22 954 925	7 002 247	29 808 859

第一二四 銀行

資本金別	組織別	銀行數	資本金		積立金	定期
			總額	拂込額		
一萬圓以上	株式個人	1	15 000	15 000	6 500	82 885
		1	10 000	10 000	22 450	112 986
		1	10 000	10 000	45 700	243 556
二萬圓以上	株式個人	1	25 000	25 000	14 063	91 164
		2	40 000	40 000	20 700	172 430
三萬圓以上	株式個人	1	30 000	30 000	35 700	243 669
		1	30 000	30 000	21 800	53 494
五萬圓以上	株式個人	6	300 000	299 625	137 400	880 520
		1	50 000	50 000	51 500	706 133
七萬圓以上	株式個人	2	140 000	140 000	50 697	322 573
		1	70 000	70 000	35 200	327 591
十萬圓以上	株式個人	5	560 000	446 250	209 878	715 113
		1	100 000	100 000	125 000	1 266 691
十五萬圓以上	株式個人	5	760 000	640 000	231 708	568 324
		1	150 000	150 000	54 000	255 362
二十萬圓以上	株式個人	4	900 000	765 000	252 916	727 799
五十萬圓以上	株式個人	21	29 100 000	20 114 050	5 674 257	22 926 169
計		56	32 310 000	22 954 925	7 002 247	29 808 859

一 (乙) 續

預金				貸付金		
當座	別途	貯蓄	計	貸付	當座貸越	計
517 523	—	—	1 001 563	1 643 578	247 164	1 890 742
285 832	—	—	541 194	572 104	351 185	923 289
666 483	—	2 564	1 201 816	1 504 584	108 298	1 612 882
2 892 993	11 990	487	8 292 265	7 549 687	2 022 309	9 571 996
1 515 949	34 388	—	3 465 328	2 944 593	626 232	3 570 825
409 633	—	—	777 502	523 350	100 908	624 259
350 733	—	4 377	1 617 714	1 856 504	303 849	2 160 052
15 266	—	—	127 665	153 087	—	153 087
24 875	—	—	137 861	193 877	—	193 877
109 693	—	—	211 305	292 291	144 618	436 908
507 016	—	511	1 445 668	1 567 789	807 312	2 375 101
118 195	—	584	178 006	135 062	81 281	216 343
15 927 634	771 897	4 041 077	34 898 052	62 452 840	5 388 311	67 841 152
975 246	—	—	2 948 070	2 089 169	412 589	2 501 759
24 038 256	820 822	4 056 136	55 473 430	83 561 191	10 563 606	94 124 797
402 318	—	—	842 308	485 317	381 942	867 259
24 875	—	—	137 861	193 877	—	193 877
1 780 408	—	—	4 478 071	3 476 914	1 009 300	4 486 214
26 245 853	820 822	4 056 136	60 931 670	87 717 299	11 954 848	99 672 147

二 (資本金別) 昭和三年十二月三十一日現在

預金				貸付金		
當座	別途	貯蓄	計	貸付	當座貸越	計
9 576	—	—	92 461	108 881	—	108 881
24 875	—	—	137 861	193 877	—	193 877
331 859	—	—	575 414	397 178	43 034	440 212
12 900	—	—	104 064	108 767	—	108 767
15 266	—	—	127 665	153 087	—	153 087
148 962	—	—	321 393	275 331	202 492	477 823
45 745	—	—	289 414	250 125	76 663	326 788
38 505	—	—	91 999	143 132	—	143 132
476 814	14 286	4 377	1 375 998	1 285 111	253 028	1 538 139
600 031	—	—	1 306 164	996 268	34 511	1 030 779
86 523	—	—	409 096	414 023	26 101	440 124
387 052	—	—	714 643	332 230	381 942	714 172
439 729	—	—	1 154 842	1 238 621	109 115	1 347 736
375 215	—	—	1 641 906	1 092 901	378 078	1 470 980
658 220	—	3 148	1 229 692	1 499 550	225 227	1 724 777
285 832	—	—	541 194	572 104	351 185	923 289
439 401	—	—	1 167 200	1 400 850	348 453	1 749 303
21 869 348	806 536	4 048 611	49 650 664	77 255 263	9 525 019	86 780 282
26 245 853	820 822	4 056 136	60 931 670	87 717 299	11 954 848	99 672 147

第一二五 銀行收

郡市名	組織別	銀行數	營業日數 (平均)	金銭出納		損益		配當 歩合
				收	支	益	損	
東山梨	株式 合資	6	302	38 104 927	38 158 753	750 851	525 903	0.6
		1	305	4 480 767	4 492 311	93 527	80 477	0.9
西山梨	—	—	—	—	—	—	—	—
東八代	株式 個人	2	301	12 966 581	12 955 853	286 332	116 313	1.0
		1	303	6 967 678	6 957 536	120 051	102 562	—
西八代	株式	4	305	8 362 130	8 326 330	274 531	134 577	1.2
南巨摩	株式	7	302	111 642 281	111 744 155	1 387 144	1 273 335	0.6
中巨摩	株式 個人	5	302	19 644 941	19 574 570	455 684	367 093	0.7
		2	302	3 119 962	3 114 696	72 059	39 436	—

第一二六 銀行爲替

	銀行數	送金爲替				各地へ 枚數
		各地へ向ケタル分		各地ヨリ受ケル分		
		枚數	金額	枚數	金額	
						總數
大正七年	60	101 041	102 500 620	61 183	85 244 856	30 062
同八年	61	115 263	156 243 033	77 836	124 962 930	42 052
同九年	61	93 217	131 419 134	69 151	108 527 462	35 188
同十年	62	104 571	117 230 725	77 281	112 371 047	37 279
同十四年	62	103 741	134 981 484	80 655	128 459 039	56 715
昭和元年	62	103 770	128 939 414	80 746	119 249 883	56 934
同二年	59	93 957	121 554 193	78 131	112 177 488	56 808
同三年	56	101 772	132 546 920	82 134	—	—

支及損益

昭和三年十二月三十一日現在

郡市名	組織別	銀行數	營業日數 (平均)	金銭出納		損益		配當 歩合
				收	支	益	損	
北巨摩	株式 合資 個人	10	301	7 586 270	7 308 628	330 101	260 096	0.7
		1	306	420 140	421 190	40 528	13 801	0.9
		1	345	515 859	516 941	27 935	18 264	—
		2	316	2 192 275	2 194 450	46 063	40 954	—
南都留	株式	4	308	14 463 881	14 467 534	383 211	189 061	0.6
北都留	株式	1	324	2 838 497	2 840 002	41 719	27 394	0.6
甲府	株式 個人	7	303	1 843 107 508	1 843 973 912	8 472 583	7 396 806	0.7
		2	302	18 034 413	18 001 441	280 946	223 942	0.6
計	株式 合資 個人	46	304	2 058 717 016	2 058 349 737	12 382 156	10 290 578	0.7
		2	306	4 900 907	4 913 501	134 055	94 278	0.9
		1	345	515 859	516 941	27 935	18 264	—
		7	306	30 314 328	30 268 123	519 119	406 894	—

及代金取立

代金取立		受託代金取立			
向ケタル分 金額	各地ヨリ受ケル分 枚數	當所		他所	
		枚數	金額	枚數	金額
(自大正七年至昭和三年)					
50 639 580	34 074	44 043 121	907	868 158	742
83 949 382	45 413	71 796 604	1 513	2 102 370	1 356
48 152 315	43 471	49 694 740	1 347	967 288	1 185
38 497 496	51 042	49 581 193	1 739	1 761 040	1 370
62 585 717	78 563	62 298 080	6 556	4 775 347	4 231
56 104 852	81 411	60 457 959	6 699	4 492 983	4 317
48 100 816	73 427	49 562 437	6 326	3 505 392	3 990
43 915 713	75 160	43 810 328	5 621	3 091 458	3 856
80 913 802	119 781	—	—	—	—

第一二六 銀行爲替

	銀行數	送金爲替				各地へ 枚數	
		各地へ向ケタル分		各地ヨリ受ケタル分			
		枚數	金額	枚數	金額		
郡 市 別							
東山梨	株式	6	2 941	2 615 048	4 236	601 992	1 190
東山梨	合資	1	141	50 531	37	5 087	111
	計	7	3 082	2 665 579	4 273	607 079	1 301
西山梨	—	—	—	—	—	—	—
東八代	株式	2	243	369 117	231	330 851	174
	個人	1	—	—	—	—	—
	計	3	243	369 117	231	330 851	174
西八代	株式	4	998	203 311	284	50 879	397
南巨摩	株式	7	8 382	4 739 085	5 465	5 895 821	3 813
中巨摩	株式	5	896	959 770	736	331 391	908
	個人	2	—	—	—	—	—
	計	7	896	959 770	736	331 391	908
北巨摩	株式	10	34	14 367	77	15 691	—
	合資	1	—	—	—	—	—
	合名	1	—	—	—	—	—
	個人	2	—	—	—	—	—
計	14	34	14 367	77	15 691	—	
南都留	株式	4	738	380 040	401	125 950	1 342
北都留	株式	1	352	230 391	504	44 371	1 287
甲府	株式	7	85 489	122 150 544	69 818	129 673 166	48 912
	個人	2	1 558	834 716	345	166 609	962
	計	9	87 047	122 985 260	70 163	129 839 775	49 874
計	56	101 772	132 546 920	82 134	137 241 808	59 096	

及代金取立

向ケタル分 金額	代 金 取 立		受 託 代 金 取 立			
	各地ヨリ受ケタル分		當 所		他 所	
	枚數	金額	枚數	金額	枚數	金額
(昭 和 三 年)						
1 610 456	1 300	616 396	90	32 669	38	14 281
53 043	317	205 437	59	36 467	12	3 233
1 663 499	1 617	821 833	149	69 136	50	17 514
—	—	—	—	—	—	—
117 431	169	76 114	—	—	—	—
—	—	—	—	—	—	—
117 431	169	76 114	—	—	—	—
87 606	258	81 856	—	—	—	—
2 082 497	4 053	1 397 551	338	139 950	367	72 128
1 603 294	153	84 315	26	22 292	45	21 779
—	—	—	—	—	—	—
1 603 294	153	84 315	26	22 292	45	21 779
—	—	—	—	—	—	—
—	—	—	—	—	—	—
—	—	—	—	—	—	—
319 481	442	108 601	29	3 995	63	8 096
461 051	235	62 483	17	2 468	27	3 950
43 375 493	68 040	41 048 403	5 034	2 844 407	3 210	1 184 045
235 396	193	129 142	28	9 210	94	9 652
43 610 889	68 233	41 177 545	5 062	2 853 617	3 304	1 193 697
49 945 748	75 160	43 810 328	5 621	3 091 458	3 856	1 317 164

第一二七 貯蓄銀行(普通銀行)

郡市別	銀行數	一箇年間		百圓以上	
		預入金	拂戻金	口數	金額
總 數					
大同	19	9 419 706	7 593 395	15 210	5 854 454
正 七	19	12 736 638	11 200 016	18 882	7 307 239
八	19	11 927 294	12 669 561	17 280	6 465 365
九	19	7 051 423	12 191 776	6 101	1 969 731
十	18	3 798 155	2 523 819	12 495	2 840 384
和 元	15	4 452 668	2 806 120	15 902	4 171 617
二	14	4 081 981	3 328 975	16 123	4 899 130
三	9	4 711 393	2 753 198	9 534	3 508 503
郡 市 別					
東 山 梨	1	321	1 035	3	1 076
西 山 八	—	—	—	—	—
東 山 八	1	112	347	1	302
南 八 八	1	25	2 253	1	457
中 巨 摩	—	—	—	—	—
北 巨 摩	1	—	—	8	1 494
北 都 留	1	54	517	—	—
甲 府	1	28	65	—	—
	3	4 710 853	2 748 981	9 521	3 505 174
計	9	4 711 393	2 753 198	9 534	3 508 503

第一二八 貯蓄銀行(普通貯金部ヲ含ム)貯金ノ二 (歳別)

郡市別	銀行數	農		商		工		雜		計	
		口數	金額	口數	金額	口數	金額	口數	金額	口數	金額
東 山 梨	1	1 442	4 482	45	732	23	313	37	1 010	1 547	6 536
西 山 梨	—	—	—	—	—	—	—	—	—	—	—
東 八 代	—	—	—	—	—	—	—	—	—	—	—
西 八 代	1	1 031	2 551	—	—	—	—	9	12	1 040	2 564
南 巨 摩	1	—	—	2	487	—	—	—	—	2	487
中 巨 摩	—	—	—	—	—	—	—	—	—	—	—
北 巨 摩	1	154	2 570	34	763	18	133	25	910	231	4 377
南 都 留	1	342	244	108	94	40	96	165	77	655	511
北 都 留	1	45	205	48	271	—	—	30	108	123	584
甲 府	3	19 512	339 260	15 899	1 904 654	5 088	432 871	24 277	1 364 293	64 776	4 041 078
計	9	22 526	349 312	16 136	1 907 001	5 169	433 413	24 543	1 366 410	68 374	4 056 136

貯蓄部ヲ含ム貯金ノ一 (金額別)

年	未 滿		現 在		計	一口平均額
	百圓未滿	五十圓未滿	口數	金額		
(自大正七年至昭和三年)						
10 428	684 138	113 572	935 086	139 210	7 473 678	53.686
11 259	762 649	119 291	889 553	149 360	8 959 439	59.986
13 204	875 883	123 228	828 777	153 712	8 170 034	53.152
9 554	469 006	107 084	590 891	122 739	3 029 626	24.683
3 483	231 774	67 779	414 126	83 757	3 486 284	41.624
3 418	230 151	62 628	379 593	81 948	4 781 361	58.350
3 028	212 867	60 507	369 426	79 658	5 481 425	68.811
2 914	200 984	55 926	346 648	68 374	4 056 136	59.323
(昭和三年)						
7	483	1 537	4 796	1 547	6 536	4.225
—	—	—	—	—	—	—
5	363	1 034	1 898	1 040	2 564	2.464
—	—	1	30	2	487	243.500
—	—	—	—	—	—	—
13	1 013	210	1 870	231	4 377	18.948
—	—	655	511	655	511	0.780
—	—	123	584	123	584	4.748
2 889	199 124	52 366	336 779	64 776	4 041 078	62.385
2 914	200 984	55 926	346 648	68 374	4 056 136	59.323

第一二九 郵便爲替

取扱局數	振 出		拂 戻		
	度 數	金 額	度 數	金 額	
總 數 (自大正八年至昭和三年)					
大同	81	182 237	4 671 977	206 247	4 573 265
正 八	82	258 103	4 426 946	220 680	5 232 128
九	82	181 087	4 745 762	224 041	5 792 883
同 十	83	181 170	5 073 709	220 139	5 543 163
同 十一	88	282 137	5 353 089	219 468	5 905 058
同 十三	88	194 347	5 796 196	203 401	5 935 359
同 十四	88	205 461	5 956 218	220 243	5 830 301
和 元	93	194 853	5 539 703	219 877	5 832 363
同 二	96	185 330	4 769 721	201 272	4 315 357
同 三	—	—	—	—	—
郡 市 別 (昭和三年)					
東 山 梨	10	20 680	607 689	21 463	517 446
西 山 八	9	9 240	266 066	9 364	234 090
東 山 八	9	13 565	306 192	17 790	331 022
南 八 八	13	24 185	610 848	24 751	491 323
中 巨 摩	10	13 997	401 078	11 678	273 855
北 巨 摩	14	22 227	591 613	17 217	461 528
南 都 留	12	23 395	553 363	33 486	804 368
北 都 留	11	17 825	423 147	19 130	535 681
甲 府	8	40 216	1 009 725	46 393	666 044
計	96	185 330	4 769 721	201 272	4 315 357

附言 本表中「×」印ヲ附シタルハ外國爲替ヲ示ス

第一三〇 郵便貯金

取扱局所	年度	預入		拂戻		年度末現在		貯金者均一人當
		度數	金額	度數	金額	人員	金額	
總 數 (自大正八年至昭和三年)								
大正八年	81	430 336	2 401 949	71 025	2 036 061	140 823	2 465 247	17.506
同 九年	82	425 718	2 260 160	95 628	2 306 317	150 625	2 694 117	17.886
同 十年	82	369 398	2 183 899	84 034	2 313 628	157 065	2 822 499	17.970
同 十一年	83	357 694	2 282 144	83 221	2 328 026	?	?	?
同 十二年	88	362 058	2 533 318	107 479	2 833 820	86 748	1 567 847	18.070
同 十三年	88	467 858	2 688 861	98 318	2 857 073	105 249	1 884 815	17.908
同 十四年	88	474 768	2 821 338	111 752	2 992 296	152 921	3 513 989	22.970
昭和元年	93	512 818	3 591 009	115 072	3 228 953	176 828	4 447 388	25.150
同 二年	96	507 422	3 647 117	114 857	3 495 971	189 442	4 772 897	25.194
郡 市 別 (昭和三年)								
東西	10	41 708	381 595	11 107	355 374			
山西	9	32 999	190 682	6 664	186 912			
東山	9	29 412	227 888	7 270	231 206			
西南	13	68 776	429 027	14 450	447 084	189 442	4 772 897	25.194
中北	10	54 813	189 975	8 984	236 700			
南	14	110 189	588 218	16 500	550 013			
巨	12	43 715	369 000	10 647	327 361			
都	11	38 098	429 354	12 219	414 647			
留府	8	87 712	841 376	27 016	746 672			
計	96	507 422	3 647 117	114 857	3 495 971	189 442	4 772 897	25.194

第一三一 郵便振替貯金

取扱局所	年度	拂込		拂出	
		口數	金額	口數	金額
總 數 (自大正八年至昭和三年)					
大正八年	81	136 329	3 889 272	18 048	1 789 769
同 九年	82	130 390	3 160 474	17 558	1 791 127
同 十年	82	129 159	3 382 384	13 931	1 926 472
同 十一年	83	128 922	3 403 911	16 370	1 914 760
同 十二年	88	149 721	3 250 752	15 508	2 003 905
同 十三年	88	165 173	3 710 685	19 132	1 743 017
同 十四年	88	148 611	3 527 886	16 321	1 918 871
昭和元年	93	159 421	4 003 844	26 227	2 218 667
同 二年	96	153 497	3 816 241	19 078	1 339 298
郡 市 別 (昭和三年)					
東西	10	16 057	394 882	2 856	175 516
山西	9	7 896	223 743	1 557	109 341
東山	9	12 387	255 288	2 237	141 136
西南	13	19 669	532 409	2 047	130 540
中北	10	14 368	300 775	1 445	90 472
南	14	18 444	419 306	1 813	143 599
巨	12	18 854	353 055	2 864	280 460
都	11	15 167	291 985	1 624	94 631
留府	8	30 655	1 044 798	2 635	173 603
計	96	153 497	3 816 241	19 078	1 339 298

第一三二 質 屋

年度	質屋數	質入		受質		流質	
		件數	金額	件數	金額	件數	金額
大正十一年	272	127 262	639 914	109 908	543 723	7 558	29 868
同 十二年	231	111 676	330 024	75 524	238 749	5 117	8 501
同 十三年	209	95 490	290 502	80 366	184 491	6 855	12 536
同 十四年	194	109 844	805 501	83 782	598 421	6 877	35 408
昭和元年	167	110 239	790 801	81 814	629 974	7 633	43 423
同 二年	157	98 184	683 151	114 386	473 062	9 941	38 575
同 三年	143	88 094	492 284	67 724	354 802	9 326	36 564

工業

工場(職工五名以上)	485
職 工	20 693人
座 繰 生 絲 製 造	2 201 835円
機 械 生 絲 製 造	36 714 064円
玉 絲	274 584円
絹 織 物	15 556 155
清 酒	4 083 060
醬 油	701 338
和 紙	998 568
水 品 細 工	1 430 415
印 傳 細 工	150 000

◇ 工場

第一三三 工場

郡市別	業務別	工場				職工			産出價額
		原 動 機				男	女	計	
		一種以上	二種以上	用ヒザ ルモノ	計				
東山梨	生絲製	9	48	—	67	275	2 841	3 116	6 293 295
	生絲製	1	2	—	3	42	118	160	95 478
	生玉製	—	1	—	1	2	15	17	8 983
	酒類製	7	—	—	7	66	—	66	130 242
	石材製	2	1	—	3	47	—	47	339 811
	石炭製	2	—	—	3	30	—	30	57 960
	發電機	—	—	1	1	5	—	5	2 700
	建築金物器具製造	7	2	—	9	61	—	61	?
	計	30	54	1	85	533	2 974	3 507	6 930 649
	西山梨	生絲製	5	1	—	6	13	167	180
煉瓦製		1	—	—	1	20	10	30	24 294
東八代	生絲製	5	35	—	40	148	1 323	1 471	2 737 035
	機械製	1	2	—	2	17	61	78	46 582
	酒類製	1	—	—	1	4	—	4	5 140
	計	7	37	—	44	183	1 394	1 567	2 820 757
西八代	生絲製	13	5	2	20	113	1 093	1 206	2 259 722
	發電機	1	—	—	1	5	—	5	12 000
	水産製	2	—	—	2	14	—	14	?
	計	17	5	2	24	144	1 094	1 238	2 282 222
南巨摩	生石製	4	11	1	16	130	1 262	1 392	2 855 942
	下駄製	1	—	—	1	10	—	10	9 607
	計	10	11	2	23	220	1 262	1 482	2 902 589
	生酒製	3	29	—	32	372	3 655	4 027	9 165 322
中巨摩	生酒製	4	—	—	4	43	—	43	211 146
	生酒製	1	—	—	1	17	—	17	152 486
	生酒製	1	—	—	1	13	—	13	94 000
	生酒製	1	—	—	1	6	—	6	10 000
	生酒製	1	—	—	1	20	—	20	55 986
	生酒製	1	—	—	1	5	—	5	11 520
	生酒製	3	—	—	3	22	—	22	?
	生酒製	1	—	—	1	6	—	6	54 132
	計	15	29	1	45	504	3 655	4 159	9 754 592
	北巨摩	生酒製	6	11	—	17	76	867	943
生酒製		1	—	—	1	13	—	13	71 110
生酒製		1	—	—	1	3	—	3	1 760
計		12	12	—	24	135	869	1 004	1 903 535
南都留	生酒製	2	2	—	4	8	61	69	115 220
	生酒製	16	4	—	20	35	163	198	124 872
	生酒製	24	—	—	24	9	90	99	565 332
	生酒製	3	2	—	5	98	27	125	178 373
	生酒製	2	—	—	2	11	2	13	18 525
	計	3	—	—	3	35	—	35	30 474

業

(昭和三年十二月三十一日現在)

郡市別	業務別	工場				職工			産出價額	
		原 動 機				男	女	計		
		一種以上	二種以上	用ヒザ ルモノ	計					
北都留	製材	2	—	—	2	41	—	41	121 270	
	發電機	4	—	—	4	53	—	53	?	
	計	56	8	—	64	290	343	633	1 154 116	
	織物製	23	—	—	23	20	165	185	698 832	
	生絲製	1	—	—	1	3	15	18	23 686	
	生絲製	2	—	—	2	4	10	14	13 115	
	生酒製	1	—	—	1	26	—	26	171 000	
	計	27	2	—	29	109	190	299	906 633	
	甲 府	生絲製	27	48	—	75	409	4 888	5 297	9 269 833
		生玉製	2	—	—	2	17	127	144	128 252
生玉製		—	1	—	1	13	131	144	99 128	
生玉製		—	5	—	5	64	235	299	126 608	
生玉製		1	—	—	1	5	—	5	143 380	
生玉製		3	—	—	3	23	—	23	94 850	
生玉製		1	—	—	1	16	—	16	85 175	
生玉製		2	2	—	4	70	11	81	59 213	
生玉製		1	—	—	1	7	—	7	416 800	
計		4	1	—	5	33	—	33	144 722	
計	生玉製	4	—	—	4	44	5	49	230 672	
	生玉製	—	—	1	1	7	—	7	262 478	
	生酒製	2	—	—	2	32	—	32	178 280	
	生酒製	—	1	—	1	12	—	12	201 945	
	生酒製	6	—	—	6	86	1	87	284 330	
	生酒製	1	—	4	5	34	—	34	53 280	
	生酒製	7	—	—	7	73	33	106	107 204	
	生酒製	3	—	—	3	30	—	30	16 595	
	生酒製	—	—	1	1	10	—	10	7 419	
	計	9	—	—	9	5	—	5	3 660	
計	生玉製	74	58	8	140	1 163	5 431	6 594	11 978 933	
	生玉製	75	190	3	268	1 547	16 172	17 719	34 874 340	
	生玉製	1	9	—	10	123	414	537	268 668	
	生玉製	—	2	—	2	15	146	161	108 111	
	生玉製	15	—	—	15	146	—	146	383 247	
	生玉製	11	1	—	12	175	—	175	1 003 347	
	生玉製	3	—	—	3	30	—	30	57 960	
	生玉製	—	—	1	1	5	—	5	2 700	
	生玉製	24	5	—	29	310	—	310	?	
	計	1	—	—	1	5	—	5	2 180	
計	生玉製	1	—	—	1	20	10	30	24 294	
	生玉製	—	—	—	—	10	—	10	9 607	
	生玉製	1	—	—	1	13	—	13	14 000	
	生玉製	1	1	—	2	29	—	29	354 431	
	生玉製	5	—	—	5	57	5	62	356 478	
	生玉製	1	—	—	1	6	—	6	10 000	
	生玉製	—	—	1	1	20	—	20	55 980	
	生玉製	2	—	—	2	13	—	13	198 854	
	生玉製	48	—	—	48	32	257	289	1 265 974	
	計	20	4	—	24	56	300	356	266 239	
計	生玉製	7	—	—	7	110	2	112	161 905	

第一三三 工場ノ一 續

Table with columns: 郡市別, 業務別, 工場 (原動機, 用ヒザルモノ, 計), 職工 (男, 女, 計), 産出價額. Includes rows for various manufacturing categories like 製菓, 製糖, 製紙, etc.

第一三四 工場ノ二 (昭和三年十二月三十一日現在)

Table with columns: 郡市別, 業務別, 工場數, 蒸汽汽關, 瓦斯汽關, 石油汽關, 電動機, 西洋形水車, 日本形水車. Includes rows for 東山梨, 西山梨, 東八代, 西八代, 南巨摩.

第一三四 工場ノ二 續

Table with columns: 郡市別, 業務別, 工場數, 蒸汽汽關, 瓦斯汽關, 石油汽關, 電動機, 西洋形水車, 日本形水車. Includes rows for 中巨摩, 北巨摩, 南都留, 北都留, 甲府.

第一三五 工 場

郡市別	業 務 別	事務 員技 術員	職 工					
			十六歳未満		十六歳以上		計	
			男	女	男	女	男	女
東山梨	生 絲 製 造	71	30	530	245	2 311	275	2 841
	生 絲 揚 返	8	9	20	33	98	42	118
	玉 絲 製 造	—	—	2	2	13	2	15
	製 材	28	3	—	63	—	66	—
	酒 類 釀 造	14	—	—	47	—	47	—
	石 材 採 取	8	—	—	30	—	30	—
	石 材 加 工	—	—	—	5	—	5	—
	發 電	12	—	—	61	—	61	—
建 築 金 具 製 造	—	—	—	5	—	5	—	
計	141	42	552	491	2 422	533	2 974	
西山梨	生 絲 製 造	6	2	20	11	147	13	167
	煉瓦土管瓦製造	3	—	—	20	10	20	10
	計	9	2	20	31	157	33	177
東八代	生 絲 製 造	16	18	199	130	1 124	148	1 323
	生 絲 再 販 賣	4	1	17	16	44	17	61
	機 械 製 作	1	—	—	4	—	4	—
	清 酒 釀 造	—	7	—	7	—	14	—
計	21	26	216	157	1 168	183	1 384	
西八代	生 絲 製 造	14	8	171	105	922	113	1 093
	製 材	—	—	—	5	—	5	—
	發 電	4	—	—	14	—	14	—
	水 晶 細 工 製 造	—	—	—	12	1	12	1
計	18	8	171	136	923	144	1 094	

ノ 三

工				製 品		
其ノ他ノ従業員		職工一日ノ賃銀		品 目	數 量	金 額
男	女	男	女			
16	20	86	75	生 皮 其 他	72 386	6 164 916
—	—	1 09	78	生 絲 揚 返	12 610	116 546
—	—	80	70	玉 屑 製 材	?	11 833
—	—	1 75	—	清 純 雜	65 203	95 478
—	—	1 51	—	石 碎 砂	187	8 415
—	—	—	—	石 燈 籠	71	568
—	—	—	—	電 力	?	130 242
—	—	—	—	水 金 物 農 具	4 388	335 137
—	—	—	—	石 碎 砂	26	2 235
—	—	—	—	石 燈 籠	7 857	2 439
—	—	—	—	電 力	50 000	10 000
3	—	2 23	—	電 力	?	40 960
—	—	1 50	—	電 力	350	7 000
19	20	—	—	電 力	50	2 000
—	—	—	—	電 力	20	400
2	—	86	74	電 力	100	300
—	—	1 25	80	電 力	61 110 730	キロワット ?
2	—	—	—	電 力	5	750
6	3	78	78	電 力	?	1 430
4	1	1 35	90	電 力	—	6 930 649
—	—	2 00	—	電 力	4 002	307 550
—	—	90	—	電 力	2 695	15 100
10	4	—	—	電 力	?	970
3	1	1 04	68	電 力	343 200	6 864
2	—	1 80	—	電 力	19 090	4 930
—	—	1 61	—	電 力	270 000	12 500
—	—	1 30	80	電 力	—	347 914
5	1	—	—	電 力	31 838	2 661 021
—	—	—	—	電 力	5 809	54 228
—	—	—	—	電 力	?	21 786
—	—	—	—	電 力	23 553	46 582
—	—	—	—	電 力	1	350
—	—	—	—	電 力	30	350
—	—	—	—	電 力	1	760
—	—	—	—	電 力	?	3 680
—	—	—	—	電 力	400	32 000
—	—	—	—	電 力	—	2 820 757
—	—	—	—	電 力	25 587	2 165 606
—	—	—	—	電 力	5 235	49 740
—	—	—	—	電 力	?	44 376
—	—	—	—	電 力	?	12 000
—	—	—	—	電 力	3 546 519	キロワット ?
—	—	—	—	電 力	8 000	2 000
—	—	—	—	電 力	100	8 500
—	—	—	—	電 力	—	2 282 222

第一三五 工場

郡市別	業務別	事務員技術員	職					
			十六歳未満		十六歳以上		計	
			男	女	男	女	男	女
南巨摩	生絲製造	21	17	206	113	1 056	130	1 262
	硯製造	—	—	—	10	—	10	—
	製材	2	—	—	6	—	6	—
	下駄製造	—	2	—	11	—	13	—
	發電	16	—	—	61	—	61	—
	計	39	19	206	201	1 056	220	1 262
中巨摩	生絲製造	82	25	717	347	2 938	372	3 655
	酒類醸造	3	—	—	43	—	43	—
	醬油醸造	2	—	—	17	—	17	—
	綿製造	1	—	—	13	—	13	—
	瓦製造	—	—	—	6	—	6	—
	桶肥料製造	1	—	—	20	—	20	—
	製材	—	—	—	5	—	5	—
	發電	1	—	—	22	—	22	—
	種油製造	—	—	—	6	—	6	—
		計	90	25	717	479	2 938	504
北巨摩	生絲製造	25	2	94	74	773	76	867
	酒類醸造	5	—	—	13	—	13	—
	織物製造	—	1	—	2	2	3	2
	發電	6	—	—	43	—	43	—
	計	36	3	94	132	775	135	869
南都留	生絲製造	1	—	1	8	60	8	61
	撚絲製造	6	2	40	33	123	35	163
	織物製造	8	2	17	7	73	9	90
	織物整理染色	15	3	—	95	27	98	27
	活版印刷	—	—	1	11	1	11	2

ノ 三

工				製 品		
其ノ他一従業者		職工一日ノ賃銀		品 目	數 量	金 額
男	女	男	女			
4	3	1.11	0.80	生 皮ノ 絲 苧 他	34 339 匁	2 760 402 円
—	—	1.50	—		7 430 匁	72 567
—	—	1.50	—		—	22 973
—	—	1.50	—		21 350 個	9 607
2	1	2.98	—		?	23 040
6	4	—	—	下 材 駄 電	80 066	14 000
—	—	—	—		206 842 900 キロワット	?
—	—	—	—	—	—	2 902 589
33	10	0.95	0.80	生 皮ノ 絲 苧 他	107 173 匁	8 942 923
—	—	1.56	—		18 587	176 158
—	—	—	—		?	46 241
1	—	—	—		2 701 石	206 810
—	—	—	—		6 //	1 084
—	—	—	—		6 //	792
2	—	1.50	—		8 653 匁	2 460
—	—	1.10	—		3 744 石	152 486
—	—	1.40	—		600 匁	2 400
—	—	1.52	—		22 000 //	83 600
—	—	—	—	4 000 //	8 000	
—	—	—	—	200 000 枚	10 000	
—	—	—	—	?	34 900	
—	—	1.30	—	68 石	2 671	
—	—	1.56	—	?	18 415	
—	—	1.60	—	?	11 520	
36	10	—	—	菜 種 油	9 600 312 キロワット	?
—	—	—	—		489 石	33 231
—	—	—	—	46 448 匁	20 901	
—	—	—	—	—	9 754 592	
10	4	1.03	0.80	生 皮ノ 絲 苧 他	21 880 匁	1 795 608
—	—	1.20	—		2 866 //	32 335
—	—	—	—		?	2 722
—	—	1.00	0.80		910 石	70 598
—	—	—	—		5 //	512
2	—	1.37	—	清 織 絹 織 物 力	380 匁	1 760
12	4	—	—		57 420 904 キロワット	?
—	—	—	—	—	—	1 903 535
—	1	1.01	0.74	生 皮ノ 絲 苧 他	1 189 匁	113 288
—	—	0.84	0.63		332 匁	1 892
—	—	—	—		?	40
1	4	0.84	0.63	撚 絲 加 工 物	15 175 匁	124 872
1	2	0.90	0.70		?	565 382
1	—	1.25	0.48	織 物 色 整 理 工	83 378 匁	38 352
—	—	—	—		139 221 //	140 021
2	—	1.35	0.50	活 版 印 刷	5 275 000 枚	18 525

第一三六 機業戶數及職工

Table with columns for 機業戶數 (Total, 5, 10, 50, 50+), 機臺數 (Total, 力織機, 手織機), and 職工 (Total, 男, 女). Includes sub-sections for years (自大正十二年至昭和三年) and municipalities (昭和三三年).

第一三七 蠶絲真綿製造戶數

Table with columns for 蠶絲 (總數, 十八, 五十, 八十, 一百, 一百以上) and 真綿 (總數, 十八, 五十, 八十, 一百, 一百以上). Includes sub-sections for years (自大正十二年至昭和三年) and municipalities (昭和三三年).

第一三八 蠶絲類及

Table with columns for 蠶絲 (總數, 機械絲, 座繰絲, 玉) and 真綿 (數量, 價格). Includes sub-sections for years (自大正八年) and municipalities (昭和三三年).

真綿產額

Table with columns for 類 (數量, 價格) and 真綿 (數量, 價格). Includes sub-sections for years (至昭和三年) and municipalities (昭和三三年).

第一三九 累年織

年次	總數		絹織物		絹綳	
	總價額	數量	價額	數量	價額	
明治四十二年	4 292 173	400打 1 321本 1 099 864反	2 188 4 288 725	1 123 1 051 078	2 862 4 245 948	68 1 179
同 四十三年	4 424 574	450 1 157 1 152 848	280 2 190 4 422 104	1 062 1 101 476	3 010 4 376 956	83 1 142
同 四十四年	4 617 123	4 027本 1 117 219反	1 872 4 615 251	952 1 069 726	1 809 4 573 263	50 1 215
大正元年	5 006 717	1 740 1 182 154	3 511 5 003 206	1 610 1 134 028	3 403 4 957 444	72 1 723
同 二年	4 895 201	2 110 1 165 975	4 270 4 800 925	1 933 1 133 674	4 116 4 763 922	94 1 211
同 三年	3 772 913	1 739 929 220	3 341 3 769 518	1 559 908 448	3 187 3 746 834	100 991
同 四年	4 282 236	2 700本 1 705 309 559 186反	4 618 4 277 618	2 325本 1 705 305 524 517反	4 323 4 234 945	375 2 345
同 五年	3 982 541	4 042本 854 133反	8 489 3 974 052	9 372 827 762	8 414 3 933 786	70 1 522
同 六年	5 259 962	7 510 857 220	21 112 5 208 850	7 473 790 664	21 033 5 097 906	37 2 165
同 七年	11 790 873	13 054 1 386 958	41 739 11 749 134	13 011 1 327 850	41 624 11 607 749	43 1 592
同 八年	21 556 370	23 240 1 989 026	93 793 21 462 577	23 190 1 931 222	93 593 25 267 744	50 1 270
同 九年	17 574 876	1 218 205本 4 047 522反	17 141 866 433 010	1 218 145 4 047 522 55 608	17 141 681 282 095	60 1 185
同 十年	24 285 476	108 171反 69 954本 2 381 370本	247 421 24 038 055	69 954 2 335 121	24 421 23 927 848	— 100反
同 十一年	16 329 546	58 675本 5 449 155 1 384 394反	191 016 16 138 530	58 675 4 422 755 1 337 294	191 016 15 974 415	26 400 100反
同 十二年	17 330 587	47 699本 5 913 478 1 381 568反	153 962 17 176 625	47 699 5 890 164 1 249 867	153 962 16 978 463	33 314 300反
同 十三年	20 050 651	5 980 6 425 168 1 545 034	115 119 19 899 532	53 980 6 391 768 1 493 474	151 119 19 742 062	33 400 30反
同 十四年	18 326 142	33 965 6 441 670 1 544 831	83 496 18 242 646	33 965 6 409 770 1 502 485	83 496 18 107 788	32 600 30反
昭和元年	17 370 274	16 550 5 851 118 741 734 ?	41 845 7 147 985 8 350 607 1 729 837	16 550 5 851 118 701 991 ?	41 845 7 147 985 8 290 772 1 829 837	—
同 二年	16 154 682	4 742 354 1 651 258反	7 802 311 8 044 640 307 533	4 742 354 1 592 274 ?	7 802 311 7 776 812 300 453	?
同 三年	15 633 364	8 188 138 51 222 ?	8 018 546 57 314 7 557 504	8 138 138 ?	8 018 546 7 537 609	?

物產額

交織物	絹織物		麻織物		其他	
	價額	數量	價額	數量	價額	數量
絹	170	400	260	—	—	—
絹綳	2 192	47 607	40 585	—	—	—
麻	166	450	290	—	—	—
麻綳	2 420	50 240	42 728	—	—	—
其他	50	25	13	—	—	—
其他	2 368	46 278	39 236	—	?	384
其他	72	58	35	—	—	—
其他	3 156	46 403	42 246	—	?	360
其他	94	83	66	—	—	—
其他	2 621	30 090	29 046	—	?	336
其他	90	80	64	—	—	—
其他	3 118	19 781	19 620	—	—	—
其他	295	—	—	—	—	—
其他	5 125	28 326	35 518	—	?	30
其他	75	—	—	—	—	—
其他	5 216	24 849	34 710	—	?	340
其他	79	—	—	—	—	—
其他	41 360	64 391	99 024	—	?	560
其他	115	—	—	—	—	—
其他	13 385	57 516	123 330	—	?	4 670
其他	200	—	—	—	—	—
其他	11 575	56 534	174 978	—	?	8 280
其他	185	—	—	—	—	—
其他	8 446	51 378	142 469	—	—	—
其他	—	—	—	—	—	—
其他	550	46 149	109 657	—	—	—
其他	58 680	47 010	105 435	—	—	—
其他	75 390	81 461	122 772	—	—	—
其他	72 500	51 560	84 970	—	—	—
其他	71 308	42 366	63 550	—	—	—
其他	—	39 790	69 835	—	—	—
其他	7 079	58 981	67 828	—	—	—
其他	19 895	51 422	57 314	—	—	—

第一四三 酒類及

	酒										
	總數			清酒			濁酒			白	
	醸造場數	醸造高	價額	醸造場數	醸造高	價額	醸造場數	醸造高	價額	醸造場數	醸造高
大正八年	119 × 1 Δ 151	50 668 × 0	4 584 867	119	49 453	4 450 770	× 1 Δ 1	0	2	Δ 1	12
同 九年	121 × 4 Δ 147	59 492 × 0	5 377 775	× 1 Δ 1	58 353 × 0	5 251 770	× 3 Δ 2	0	109	× 1 Δ 1	2 0
同 十年	115 Δ 134	37 557	3 389 775	114	37 084	3 337 560	—	—	—	—	—
同 十一年	303 Δ 139	61 154	5 975 400	114	55 309	5 530 900	—	—	—	Δ 1	—
同 十二年	303 Δ 139	62 078	4 979 560	114	57 050	4 564 000	—	—	—	—	—
同 十三年	328 Δ 135	59 313	5 308 115	115	54 599	4 913 910	—	—	—	—	—
同 十四年	346 Δ 100 × 1	60 172	6 230 530	117	55 563	5 556 300	—	—	—	—	—
昭和元年	425 Δ 89	56 152	4 791 975	106	54 618	4 642 530	—	—	—	—	—
同 二年	641	51 474	4 115 932	113	49 635	3 970 800	—	—	—	—	—
同 三年	809	50 037	4 246 575	111	48 036	4 083 060	—	—	—	—	—

附言 1. 本表中△印ヲ附シタルハ兼業ヲ別記シタルモノナリ 2. 價額ハ商家ニ於テ實際賣買取
ノナリ 3. ×印ハ無免許ニ係ルモノトス

第一四四 紙

	紙總産額	製造戸數	和			美濃
			職工			
			男	女	計	
						總數
大正十二年	1 158 970	289	630	675	1 305	31 120
同 十三年	1 059 538	286	630	678	1 308	23 620
同 十四年	893 586	265	602	645	1 247	20 730
昭和元年	655 400	230	571	589	1 160	5 162
同 二年	667 605	235	539	611	1 150	5 250
同 三年	998 568	230	537	597	1 134	7 850

醬油産額

酒	類									醬油			
	葡萄酒			味淋			焼酎			醬油			
	價額	醸造場數	醸造高	價額	醸造場數	醸造高	價額	醸造場數	醸造高	價額	醸造場數	醸造高	價額
1 320	?	?	?	Δ 30	89	10 235	Δ 119	1 114	122 540	×	91	13 787	885 720
226	?	?	?	Δ 30	120	13 800	Δ 114	1 017	111 870	×	90	13 532	813 360
—	?	?	?	Δ 27	37	4 255	Δ 106	436	47 960	×	85	17 481	1 048 860
—	189	5 142	359 940	Δ 28	40	5 000	Δ 111	663	79 560	×	87	18 273	1 187 745
—	189	4 362	348 960	Δ 28	50	5 000	Δ 111	616	61 600	×	87	19 507	1 326 476
—	213	4 151	332 080	Δ 23	39	4 485	Δ 112	524	57 640	×	92	20 813	1 248 780
—	229	4 101	115 150	Δ 7	33	4 455	Δ 92	475	54 625	×	91	19 610	1 372 700
—	319	1 104	110 400	Δ 4	23	2 415	Δ 85	407	36 630	×	72	14 082	704 100
—	402	1 489	116 142	29	22	2 750	97	328	26 240	×	68	21 301	789 013
—	639	1 707	136 560	4	33	3 465	55	261	23 490	×	68	22 385	701 338

引セラル、卸値（清酒一石金八十五圓、味淋同百五圓、焼酎九十圓、葡萄酒八十四圓）ニ因リ算セルモ

産額

紙	紙						其他價額
	半紙		障子紙		漉返		
	價額	數量	價額	數量	價額	數量	
	(自大正十二年至昭和三年)						
310 734	48 384	379 695	8 132	171 128	?	103 833	193 580
242 259	72 869	327 877	9 208	201 905	?	108 833	178 664
223 602	51 950	253 950	16 490	174 440	?	137 300	104 294
107 332	37 905	196 593	14 211	143 315	—	—	208 160
107 970	37 635	187 570	19 652	155 405	—	—	216 660
157 671	71 050	363 310	19 123	255 235	—	—	222 352

第一四四 紙

紙總產額	製造戶數	和 職 工			美 濃 數 量
		男	女	計	
東 山 梨	—	—	—	—	—
西 山 八 代	105 299	—	—	—	100
東 山 八 代	—	—	—	—	—
西 山 八 代	310 297	132	323	375	698
南 巨 摩	471 342	70	161	179	340
中 巨 摩	—	—	—	—	—
北 巨 摩	111 630	28	53	43	96
南 都 留	—	—	—	—	—
北 都 留	—	—	—	—	—
甲 府	—	—	—	—	—
計	998 568	230	537	597	1 134

附言 西山梨郡ニ製造場數及職工ノ記入ナキハ刑務所生産ニヨルモノナリ

產 額

紙	紙				混 返		其他價額
	半 紙	障子紙	混 返	混 返	混 返	混 返	
價 額	數 量	價 額	數 量	價 額	數 量	價 額	價 額
(昭和三年)							
—	—	—	—	—	—	—	—
2 296	17 320	89 663	97	2 266	—	—	11 075
—	—	—	—	—	—	—	—
2 375	400	1 680	14 250	138 165	—	—	168 077
153 000	53 330	271 967	311	3 175	—	—	43 200
—	—	—	—	—	—	—	—
—	—	—	4 465	111 630	—	—	—
—	—	—	—	—	—	—	—
—	—	—	—	—	—	—	—
—	—	—	—	—	—	—	—
157 671	71 050	363 310	19 123	255 235	—	—	222 352

第一四五 煉 瓦 瓦

	製造戶數	煉 瓦				製造戶數	職 工			
		職 工			數量		價 額	男	女	計
		男	女	計						
總 數										
大 正 八 年	4	24	8	32	1 336 812	42 625	143	374	58	432
同 九 年	11	50	9	59	1 248 200	33 168	151	350	62	412
同 十 年	3	25	9	34	250 889	29 082	175	361	56	417
同 十 一 年	3	25	9	34	1 082 800	34 596	148	303	40	343
同 十 二 年	3	25	9	34	1 036 200	34 428	140	289	49	338
同 十 三 年	3	26	10	36	617 400	50 594	144	308	43	351
同 十 四 年	2	23	11	34	914 000	47 660	139	291	44	335
和 十 五 年	1	19	8	27	369 248	4 430	135	295	58	353
同 十 六 年	1	26	10	36	220 994	6 629	139	297	58	355
同 十 七 年	1	20	10	30	343 200	6 864	140	307	54	361
郡 市 別										
東 山 梨	—	—	—	—	—	—	6	17	—	17
西 山 八 代	1	20	10	30	343 200	6 864	15	45	9	54
東 山 八 代	—	—	—	—	—	—	4	5	2	7
西 山 八 代	—	—	—	—	—	—	13	26	4	30
南 巨 摩	—	—	—	—	—	—	2	5	—	5
中 巨 摩	—	—	—	—	—	—	42	104	4	108
北 巨 摩	—	—	—	—	—	—	52	93	30	123
南 都 留	—	—	—	—	—	—	—	—	—	—
北 都 留	—	—	—	—	—	—	6	12	5	17
甲 府	—	—	—	—	—	—	—	—	—	—
計	1	20	10	30	343 200	6 864	140	307	54	361

及 土 管

瓦						土 管					
屋 根 瓦		其 他		計		製造戶數	職 工			數量	價 額
數量	價 額	數量	價 額	數量	價 額		男	女	計		
(自昭和三年至昭和三年)											
6 779 000	417 843	99 600	11 270	6 878 600	429 113	5	9	1	10	103 471	34 390
12 549 433	662 791	101 340	6 150	12 650 773	668 941	5	8	—	8	81 400	27 826
73 544	413 058	?	6 385	?	419 443	5	12	2	14	49 250	12 100
63 157	350 213	?	2 000	?	356 213	6	11	—	11	83 050	17 965
52 404	333 022	?	593	?	333 615	5	7	—	7	84 670	18 566
62 580	306 820	?	7 850	?	314 670	9	13	—	13	82 600	15 784
60 712	290 160	?	9 802	?	299 962	9	14	—	14	83 200	16 005
5 293 528	210 696	?	21 793	?	232 489	5	22	1	23	135 300	34 280
4 027 200	194 329	?	17 699	?	212 028	8	23	1	24	98 040	17 215
4 237 057	201 574	?	23 476	?	225 050	8	19	1	20	47 680	9 856
(昭和三年)											
360 500	14 585	—	4 190	—	18 775	—	—	—	—	—	—
644 200	27 268	—	5 700	—	32 968	5	15	1	16	46 200	9 540
74 500	2 965	—	556	—	3 521	1	1	—	1	100	40
282 580	19 204	—	245	—	19 449	—	—	—	—	—	—
13 000	625	—	100	—	725	—	—	—	—	—	—
1 556 000	77 550	—	2 850	—	80 400	—	—	—	—	—	—
1 175 827	52 855	—	9 835	—	62 690	1	2	—	2	180	36
—	—	—	—	—	—	—	—	—	—	—	—
130 450	6 522	—	—	—	6 522	—	—	—	—	—	—
—	—	—	—	—	—	1	1	—	1	1 200	240
4 237 057	201 574	—	23 476	—	225 050	8	19	1	20	47 680	9 856

昭和五年三月二十八日印刷
昭和五年三月三十一日發行

山 梨 縣

山梨縣甲府市百石町二一五

印刷者 笠 井 菊 太 郎

山梨縣甲府市百石町二一五

印刷所 峽 南 堂 印 刷 所

第四十三回

山梨縣統計書

昭和三年

教育

第三編

昭和五年三月刊行

山梨縣

第四十三号

第四十三号

山梨縣統計書

昭和三年

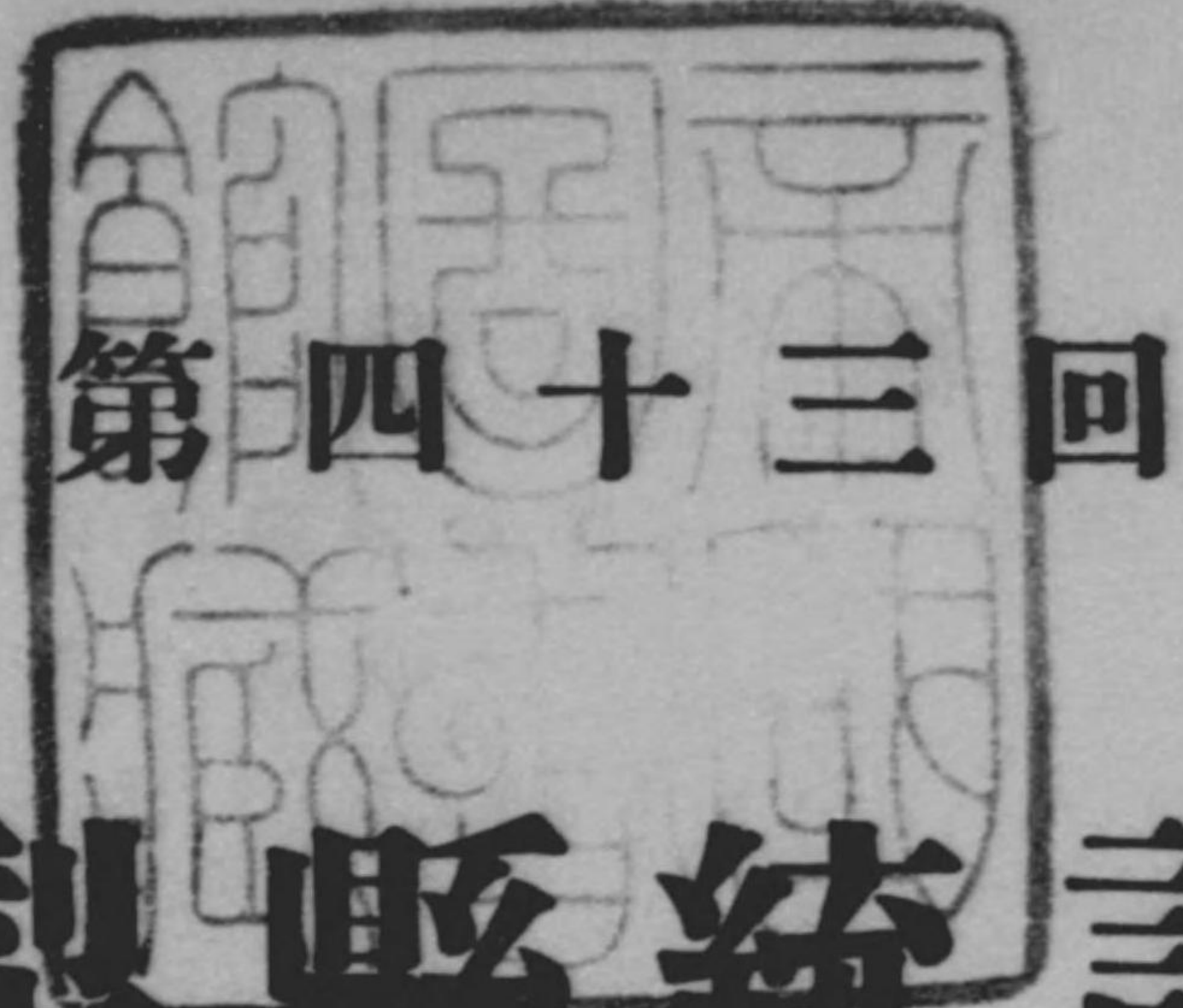
三月

第三編

昭和五年三月刊行

山梨縣





第四十三回

山梨縣統計書

昭和三年
教育

第三編

昭和五年三月刊行

山梨縣



144-35

凡 例

第四十三回山梨縣統計書ハ次ノ四編ニ分ツ

1. 土地人口其他
2. 勤 業
3. 教 育
4. 財政其他

- 一 本書ニ記載スルモノハ主トシテ昭和三年ニ於ケル事實ナリト雖モ尙ホ數年前ニ溯リテ累年ノ計數ヲ列記シ以テ之カ事實ノ變遷消長ヲ觀ルニ便ニス
- 二 各表題ノ下若クハ表中ニ昭和何年トアルハ一周曆年間ノ事實、昭和何年何月何日トアルハ其日ノ現在數ナリ
- 三 各表中數量單位ハ概ネ圓、町ヲ用ヒ以下端數ハ四捨五入ノ法ニ依ル故ニ其ノ合計ハ必ズシモ内容ト一致セザルモノアリ
- 四 各表中掲載スベキ事實ナキモノハ「一」ヲ附シ事實不詳又ハ調査未了ノモノハ「？」ヲ附ス而シテ計數ノ一位ニ滿タザルモノハ「0」ヲ填充ス

昭和五年三月

山梨縣知事官房統計課

山梨縣統計書

第四十三回

昭和五年三月

山梨縣

山梨縣統計書

山梨縣



目 録

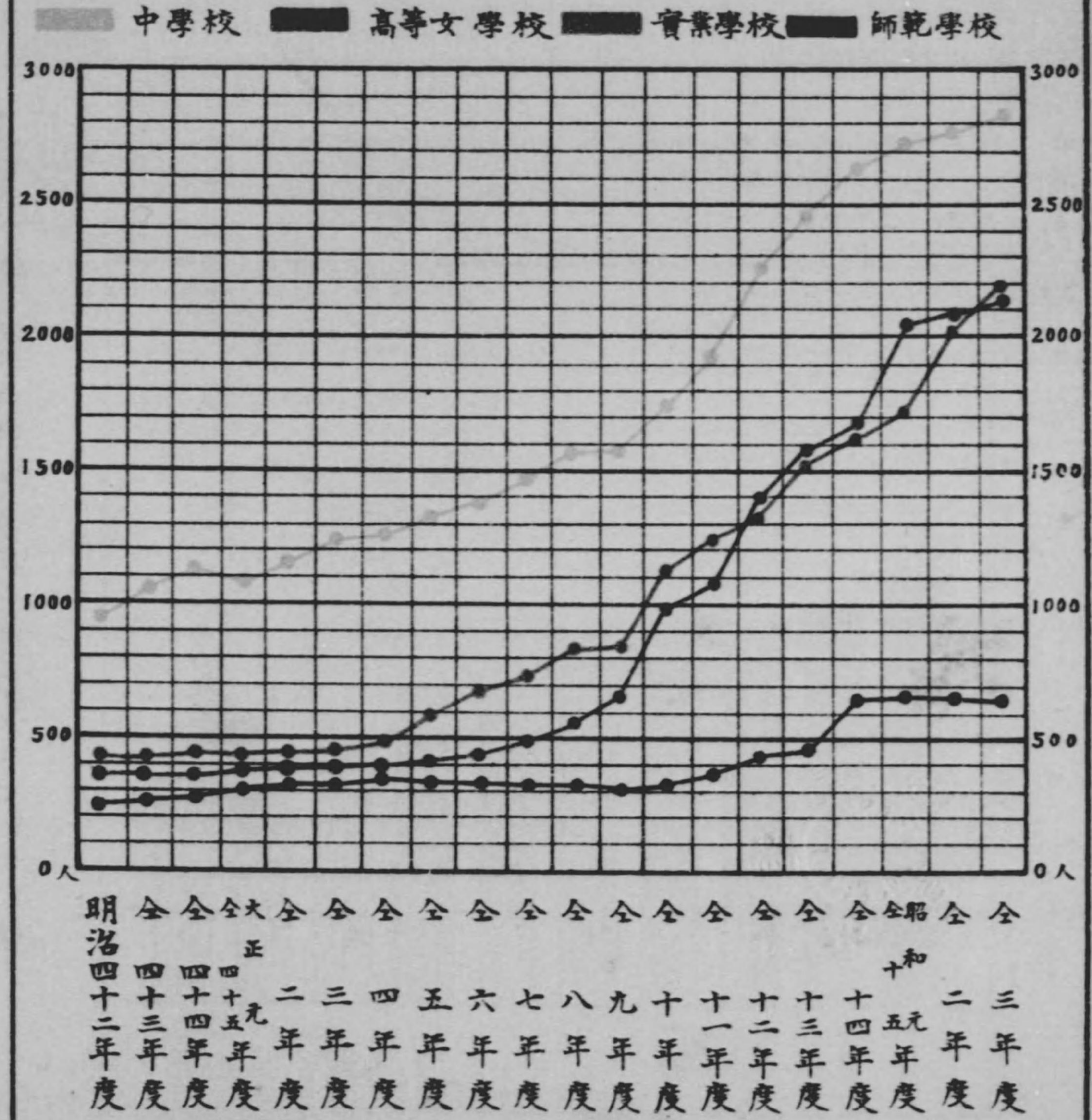
◇ 教 育

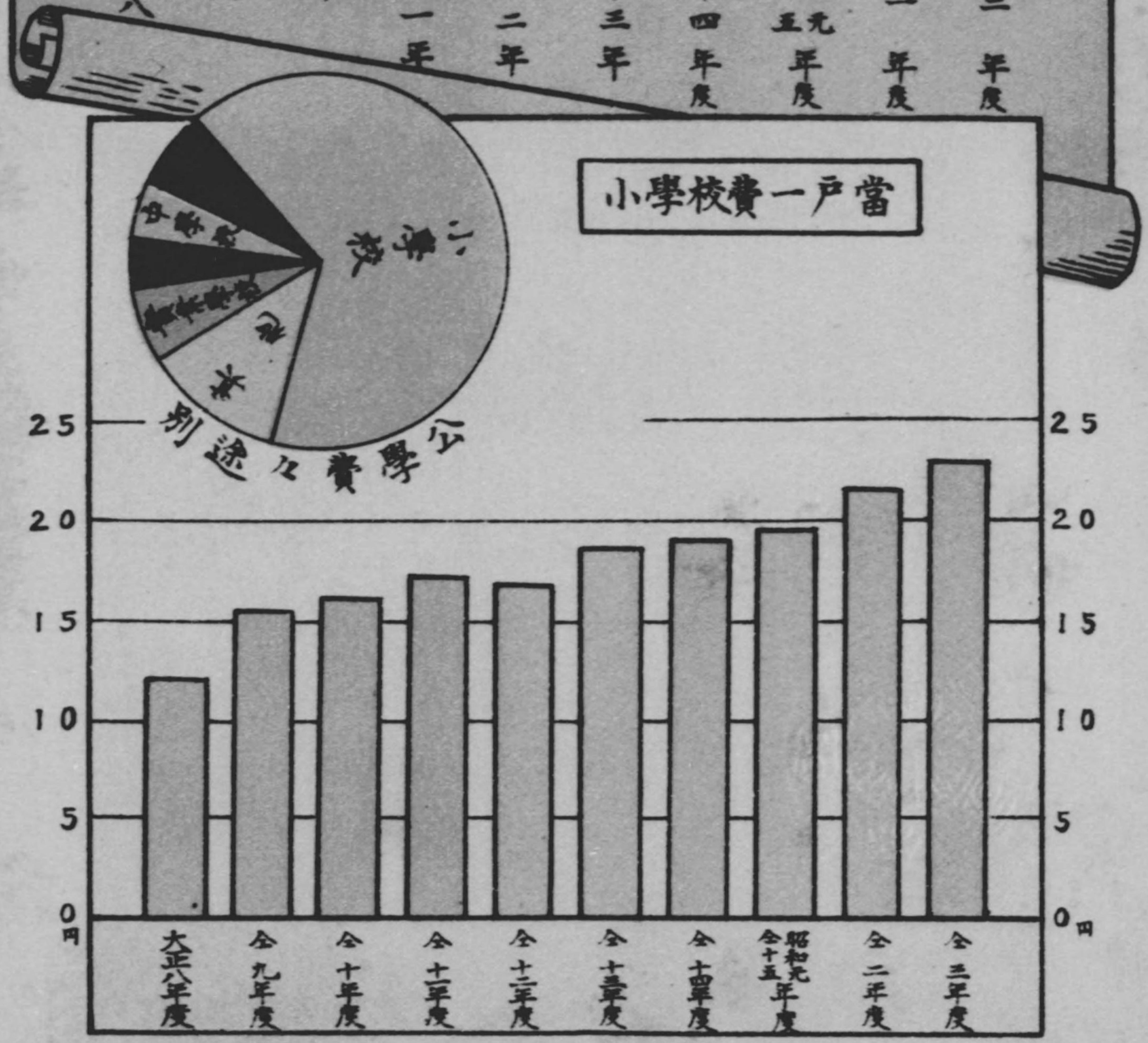
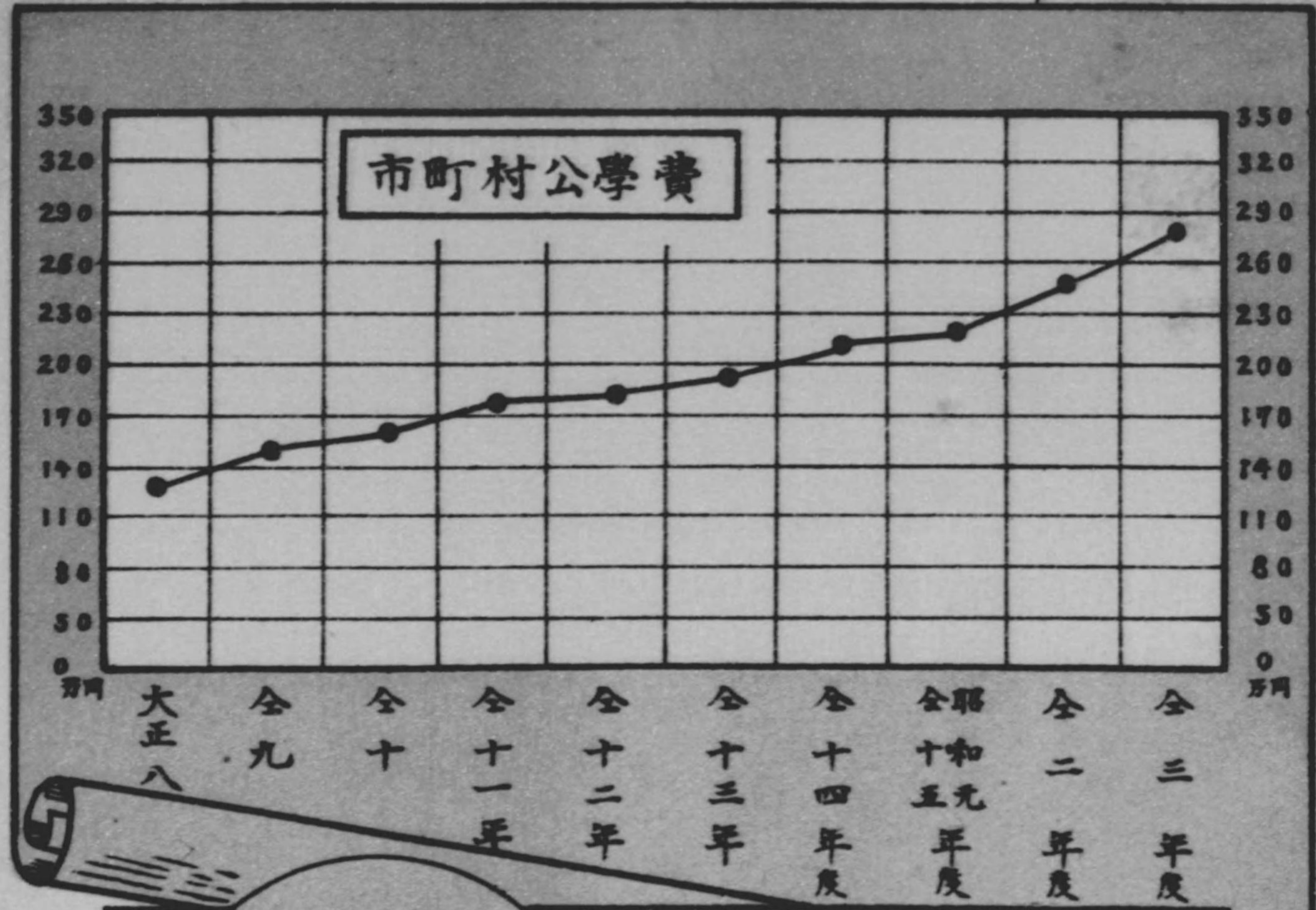
第一	戸口卜學齡兒童.....	2	第三一	市町村立小學校教員俸給別ノ六高等小學校ノ教授ニ從事スル本科正教員.....	46
第二	學齡兒童.....	2	第三二	市町村立小學校教員俸給別ノ七高等小學校ノ教授ニ從事スル專科正教員.....	48
第三	不就學々齡兒童其一就學猶豫者.....	14	第三三	市町村立小學校教員俸給別ノ八高等小學校ノ教授ニ從事スル准教員.....	48
第四	不就學々齡兒童其二就學免除者.....	14	第三四	市町村立小學校教員俸給別ノ九高等小學校ノ教授ニ從事スル代用教員.....	50
第五	學齡兒童中盲者聾啞者.....	16	第三五	市町村立小學校教員住宅.....	50
第六	小學校.....	16	第三六	授業料ヲ徴收スル市町村立小學校.....	51
第七	小學校學級.....	18	第三七	幼稚園其一園數、組數、保婦數、在園幼兒數.....	52
第八	補習科ヲ設ケル小學校及其學級.....	18	第三八	幼稚園其二保育滿期者、入園者.....	52
第九	小學校教員全數.....	20	第三九	高等工業學校(教員數、生徒數等).....	54
第一〇	小學校本科正教員.....	22	第四〇	師範學校其一學校數、學級數、教員數及生徒數.....	54
第一一	小學校專科正教員.....	24	第四一	師範學校其二生徒細別.....	56
第一二	小學校准教員及代用教員.....	24	第四二	師範學校其三卒業生.....	56
第一三	小學校尋常科兒童.....	26	第四三	師範學校其四入學志願者.....	57
第一四	小學校尋常科兒童學年別.....	26	第四四	師範學校其五入學者.....	58
第一五	小學校高等科兒童.....	27	第四五	師範學校其六退學者.....	58
第一六	小學校高等科兒童學年別.....	27	第四六	中學校其一學校數、學級數、教員數、生徒數.....	60
第一七	小學校兒童平均出席數.....	28	第四七	中學校其二生徒學年別.....	62
第一八	小學校兒童平均出席歩合.....	28	第四八	中學校其三卒業生.....	62
第一九	小學校尋常科卒業生.....	30	第四九	中學校其四入學志願者入學者.....	64
第二〇	小學校高等科卒業生.....	31	第五〇	中學校其五退學者.....	64
第二一	小學校入學兒童.....	30	第五一	高等女學校其一學校數、學級數及教員數.....	66
第二二	學級別小學校.....	32	第五二	高等女學校其二生徒數.....	66
第二三	二部教授施行ノ小學校.....	32	第五三	高等女學校其三高等女學校生徒學年別.....	68
第二四	加設科目ヲ課スル小學校.....	34	第五四	高等女學校其四實科高等女學校生徒學年別.....	68
第二五	市町村立小學校教員俸給別其一總數.....	34	第五五	高等女學校其五卒業生.....	70
第二六	市町村立小學校教員俸給別ノ二其一尋常小學校ノ教授ニ從事スル小學校本科正教員.....	42	第五六	高等女學校其六入學志願者.....	70
第二七	市町村立小學校教員俸給別ノ二其二尋常小學校ノ教授ニ從事スル尋常小學校本科正教員.....	42	第五七	高等女學校其七入學者.....	72
第二八	市町村立小學校教員俸給別ノ三尋常小學校ノ教授ニ從事スル專科正教員.....	44	第五八	高等女學校其八退學者.....	72
第二九	市町村立小學校教員俸給別ノ四尋常小學校ノ教授ニ從事スル准教員.....	44			
第三〇	市町村立小學校教員俸給別ノ五尋常小學校ノ教授ニ從事スル代用教員.....	46			

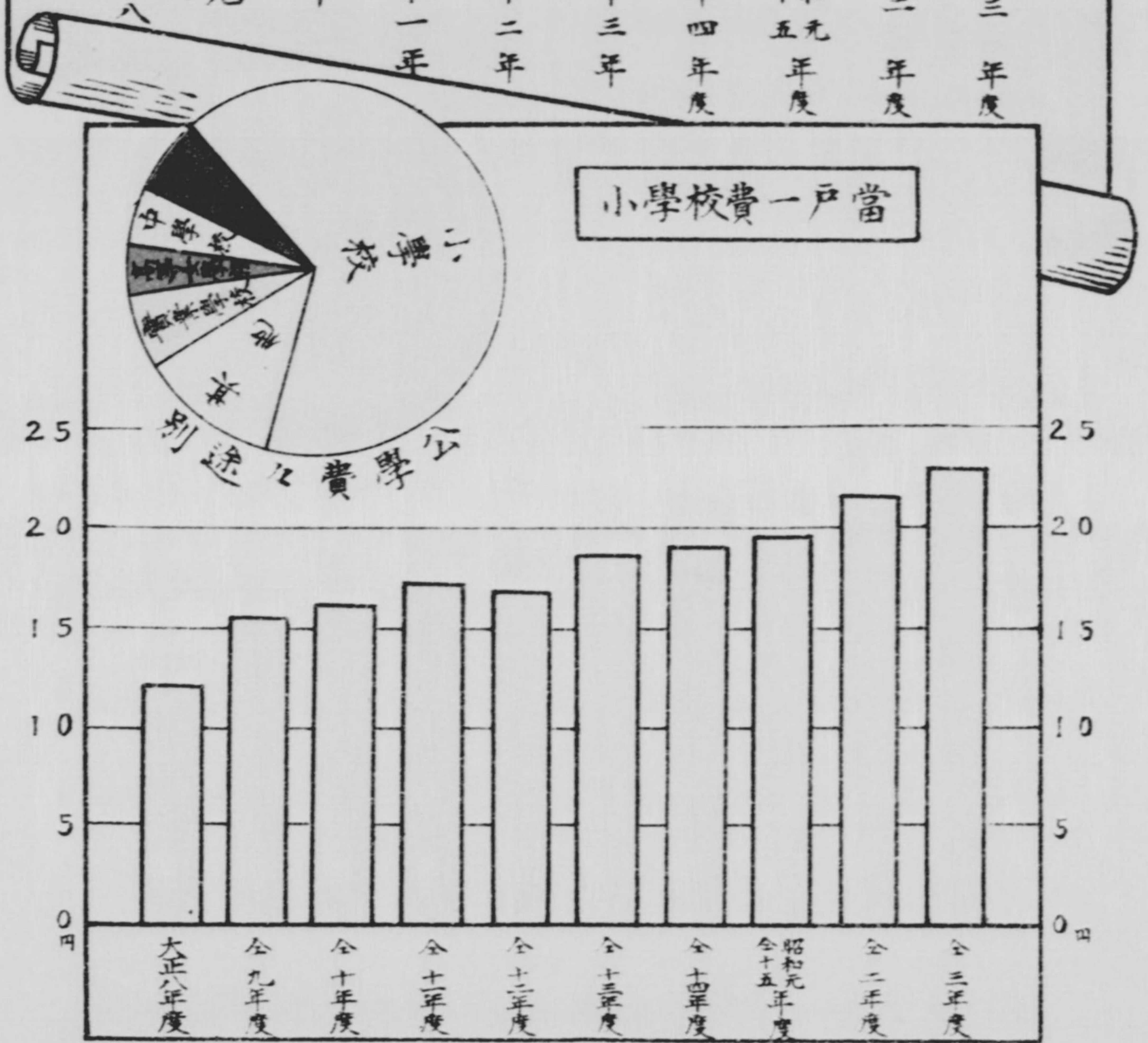
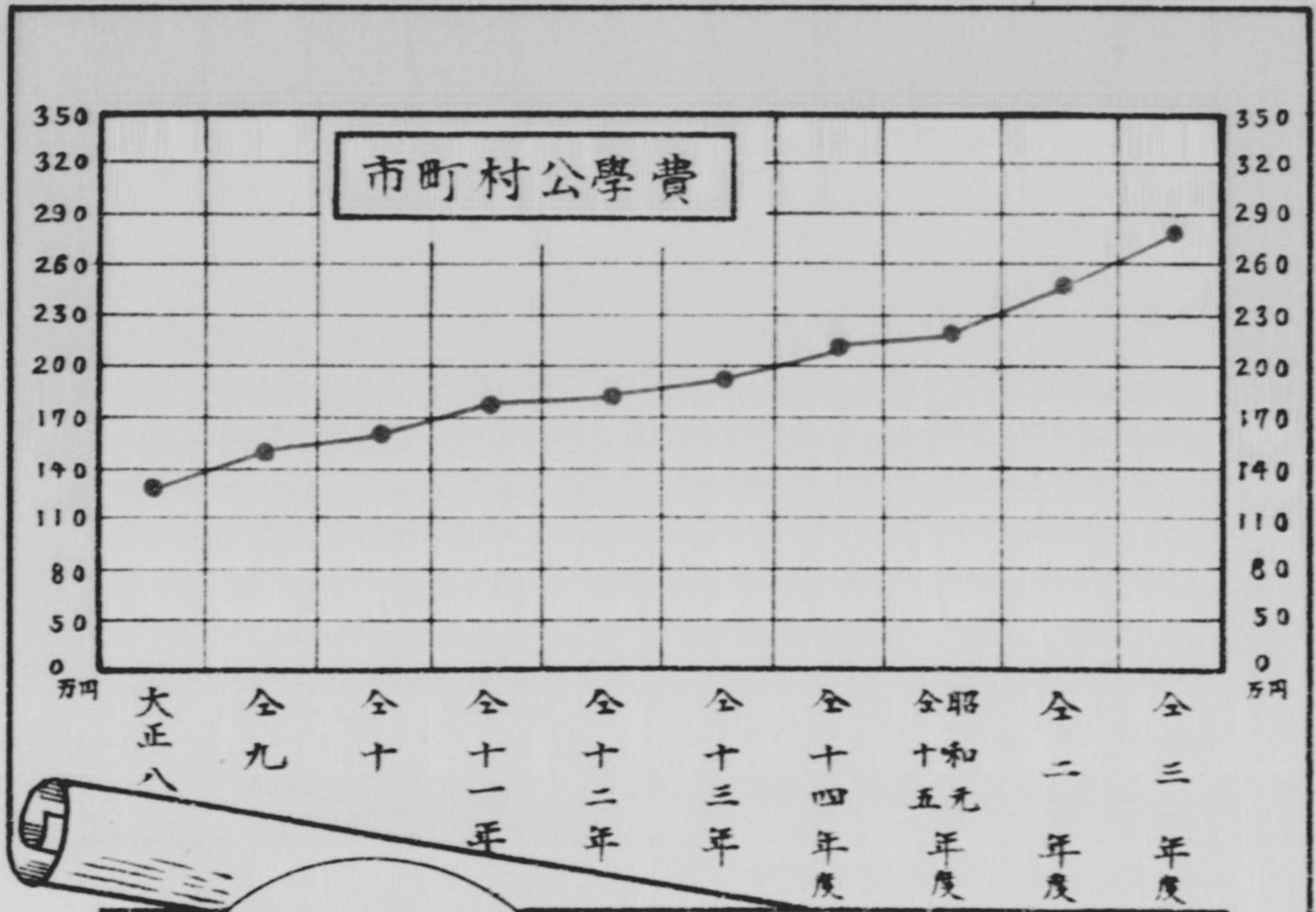
第五九 公私立實業學校(甲).....74
 第六〇 公私立實業學校(乙).....75
 第六一 公立實業補習學校農業.....76
 第六二 公立實業補習學校商業.....78
 第六三 公立實業補習學校工業.....78
 第六四 公立實業補習學校農業、商業.....80
 第六五 公立實業補習學校農業、商業、工業.....80
 第六六 私立盲啞學校.....80
 第六七 中學校ニ類スル各種學校.....81
 第六八 高等女學校ニ類スル各種學校.....82
 第六九 小學校ニ類スル各種學校.....82
 第七〇 其他各種學校.....83
 第七一 公立私立青年訓練所表.....84
 第七二 男女青年團表.....84
 第七三 公私立圖書館.....86
 第七四 小學校教員及幼稚園保姆檢定表.....86
 第七五 小學校教員及幼稚園保姆免許狀授與人員.....87
 第七六 公立學校長及正教員在職年數別表ノ一(小學校).....87
 第七七 公立學校長及正教員在職年數別表ノ二(縣市町村立學校).....88
 第七八 學校醫ノ一(學校種類別).....89
 第七九 學校醫ノ二(擔任別).....90
 第八〇 累年市町村公學費收入(小學校ノ部).....91
 第八一 市町村公學費收入(小學校ノ部).....92
 第八二 累年市町村公學費支出(小學校ノ部).....98
 第八三 市町村公學費支出(小學校ノ部).....100
 第八四 市町村公學費支出ノ二(其他).....110
 第八五 累年市町村公學資產(小學校ノ部)ノ一(普通資產).....110
 第八六 市町村公學資產(小學校ノ部)ノ一(普通資產).....114
 第八七 累年市町村公學資產(小學校ノ部)ノ二(基本財產).....124

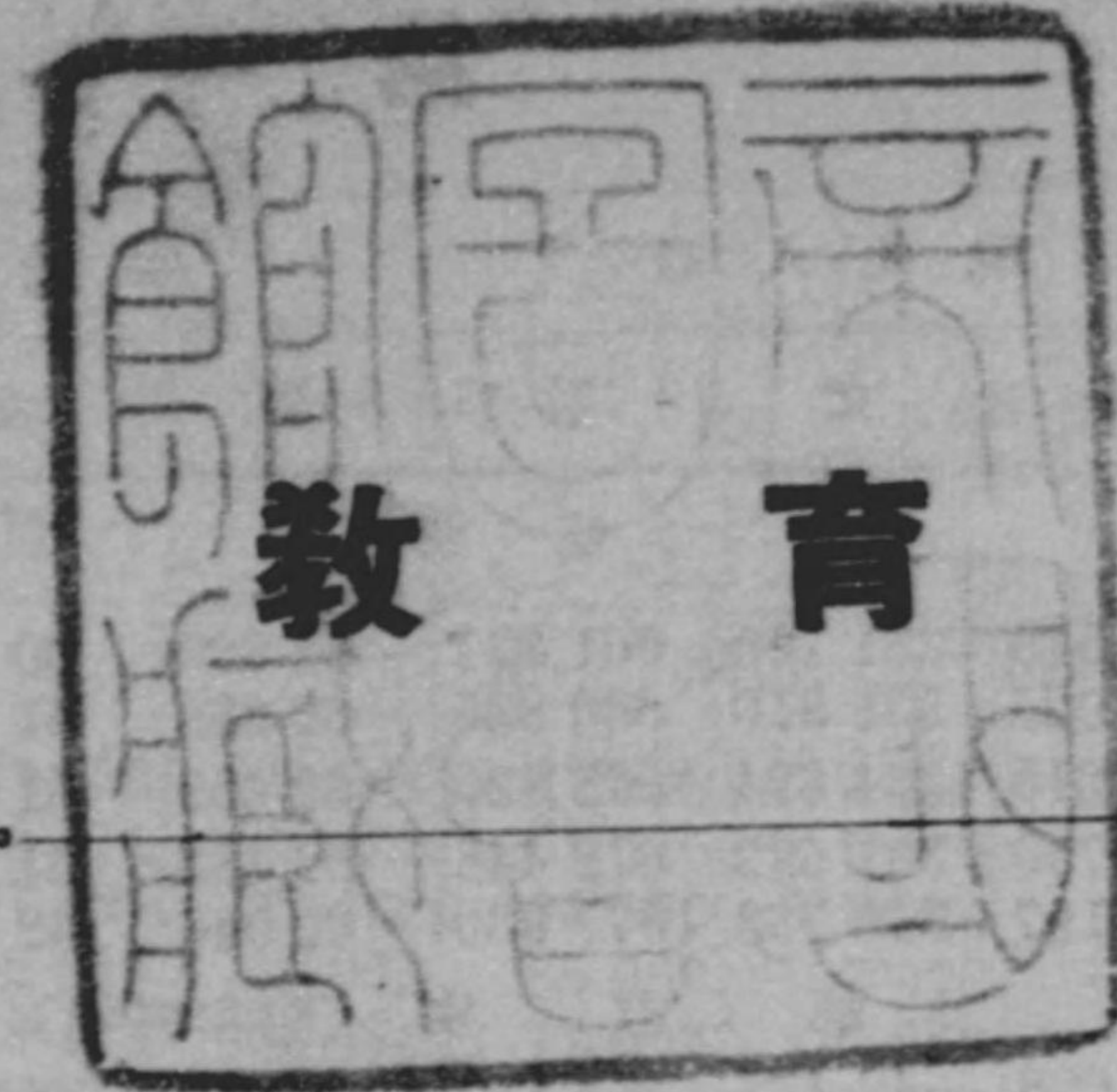
第八八 市町村公學資產(小學校ノ部)ノ二(基本財產).....126
 第八九 町村公學費收入(實業學校、高等女學校).....128
 第九〇 町村公學費支出(實業學校、高等女學校).....128
 第九一 町村公學資產(實業學校、高等女學校).....129
 第九二 市町村立實業補習學校公學費收入.....130
 第九三 市町村立實業補習學校公學費支出.....130
 第九四 市町村立實業補習學校公學資產(普通資產).....131
 第九五 市町村立各種學校公學費收入.....132
 第九六 市町村立各種學校公學費支出.....132
 第九七 市町村立公學費支出(其他).....132
 第九八 市立商業學校公學費收入.....133
 第九九 市立商業學校公學費支出.....133
 第一〇〇 市立商業學校公學資產.....133
 第一〇一 市立工藝學校公學費收入.....134
 第一〇二 市立工藝學校公學費支出.....134
 第一〇三 市立工藝學校公學資產.....134
 第一〇四 縣公學費收入ノ一.....135
 第一〇五 縣公學費支出ノ一(縣立學校).....136
 第一〇六 縣公學費支出ノ二(其他).....140
 第一〇七 縣公學資產.....140
 第一〇八 教育資金.....142
 第一〇九 小學校教員加俸資金收支.....142
 第一一〇 市町村立小學校教員加俸ノ一(總數).....144
 第一一一 市町村立小學校教員加俸ノ二(本科正教員).....146
 第一一二 市町村立小學校教員加俸ノ三(專科正教員).....148
 第一一三 市町村立小學校教員加俸ノ四(准教員).....148
 第一一四 兒童就學獎勵資金表.....150
 第一一五 公立學校職員年功加俸資金收支表.....150

山梨縣管内公立中等學校 本科生徒累年比較









學校數	本校	236
	分教場數	82
小 學 校	教 員 數	2 489
	兒 童 數	109 249
	卒 業 者	22 039

◇ 教 育

第 一 戶 口 卜

	現住戸數	現住人口			學齡兒童			人口百ニ付學齡兒童	戸數一ニ付學齡兒童
		男	女	計	男	女	計		
全 管									
大正十三年	109 186	329 575	331 796	661 371	61 820	60 650	122 470	18.52	1.12
同十四年	111 875	329 025	331 810	660 835	62 383	61 193	123 576	18.70	1.10
同十五年	112 869	334 215	334 624	668 839	62 659	61 753	124 412	18.60	1.10
同十六年	114 032	334 756	337 692	672 448	62 483	61 809	124 292	18.48	1.09
同十七年	114 825	337 197	340 733	677 930	62 946	62 406	125 352	18.49	1.09
郡 市 別 (昭和三年)									
東山梨	14 173	41 698	42 472	84 170	8 128	8 065	16 193	19.24	1.14
西山梨	4 263	12 227	12 262	24 489	2 192	2 172	4 364	17.82	1.02
東山梨代	10 035	30 670	30 097	60 767	6 188	5 947	12 135	19.97	1.21

第 二 學 齡

	學 齡 兒 童 總 數								
	既ニ就學ノ始期ニ達シタル者			未タ就學ノ始期ニ達セサル者			合 計		
	男	女	計	男	女	計	男	女	計
全 管									
大正八年度	52 927	50 416	103 343	7 931	7 735	15 666	60 858	58 151	119 009
同九年度	53 028	51 028	104 056	8 010	7 693	15 703	61 038	58 721	119 759
同十年度	53 470	51 188	104 658	7 687	7 803	15 490	61 157	58 991	120 148
同十一年度	53 631	51 596	105 227	8 025	7 727	15 752	61 656	59 323	120 979
同十二年度	53 949	52 155	106 104	7 701	7 951	15 652	61 650	60 106	121 756
同十三年度	53 959	52 946	106 905	7 861	7 704	15 565	61 820	60 650	122 470
同十四年度	54 228	53 301	107 529	8 155	7 892	16 047	62 383	61 193	123 576
同十五年度	54 275	53 463	107 738	8 384	8 290	16 674	62 659	61 753	124 412
同十六年度	54 547	53 842	108 389	7 936	7 967	15 903	62 483	61 809	124 292
同十七年度	△ 6	△ 2	△ 8	8 159	8 056	16 215	△ 6	△ 2	△ 8
	54 787	54 350	109 137				62 946	62 406	125 352
市 町 村 別									
東山梨郡									
岡部	269	285	554	38	40	78	307	325	632
春日居	306	326	632	52	40	92	358	366	724
平八幡	418	435	853	61	66	127	479	501	980
岩手	537	526	1 063	82	93	175	619	619	1 238
西中	108	94	202	15	26	41	123	120	243
中諏	250	249	499	11	12	23	261	261	522
諏三	274	272	546	38	38	76	312	310	622
松	424	413	837	57	65	122	481	478	959
日加	324	313	637	38	38	76	362	351	713
後	434	392	826	50	62	112	484	454	938
下納屋	298	303	601	42	59	101	340	362	702
部岩	357	352	709	61	57	118	418	409	827
敷	120	141	261	28	27	55	148	168	316

育 兒 童

學 齡 兒 童

	現住戸數	現住人口			學齡兒童			人口百ニ付學齡兒童	戸數一ニ付學齡兒童
		男	女	計	男	女	計		
郡 市 別 (昭和三年)									
西南	7 687	23 939	23 564	47 503	4 553	4 410	8 963	18.87	1.17
八巨	9 844	30 511	31 035	61 546	5 576	5 529	11 105	18.04	1.13
代摩	15 367	47 324	47 832	95 156	8 824	8 807	17 631	18.53	1.15
摩留	14 215	42 619	43 043	85 662	7 972	7 942	15 914	18.58	1.12
留府	12 638	38 173	39 480	77 653	7 558	7 521	15 079	19.42	1.19
北	9 868	30 875	31 153	62 028	5 777	5 778	11 555	18.63	1.17
北	16 735	39 161	39 795	78 956	6 178	6 235	12 413	15.72	0.74
計	114 825	337 197	340 733	677 930	62 946	62 406	125 352	18.49	1.09

兒 童

既ニ就學ノ始期ニ達シタル者												既ニ就學ノ始期ニ達シタル各性兒童百人中就學者		
就 學						不 就 學								
尋常小學校ノ教科ヲ卒ヘタル者			尋常小學校ノ教科ヲ修ムル者			就學猶課者			就學免除者					
男	女	計	男	女	計	男	女	計	男	女	計	男	女	計
(自大正八年度至昭和三年度)														
12 547	11 974	25 521	39 003	37 498	76 501	264	811	1 075	113	133	246	99.23	98.13	98.72
13 757	12 390	26 147	38 914	37 736	76 650	256	774	1 030	101	128	229	99.36	99.28	99.32
13 846	12 434	26 280	39 300	38 063	77 363	216	563	779	108	128	236	99.39	98.65	99.03
14 382	12 954	27 336	38 928	38 010	76 938	215	517	732	106	115	221	99.41	98.77	99.09
14 445	13 254	27 699	39 263	38 488	77 751	137	325	462	104	88	192	99.55	99.21	99.38
14 410	13 582	27 992	39 324	39 025	78 349	130	256	386	95	83	178	99.58	99.36	99.47
14 625	13 894	28 519	39 411	39 169	78 580	111	171	282	81	67	148	99.65	99.55	99.60
15 095	14 302	29 397	38 977	38 871	77 848	135	233	368	68	57	125	99.63	99.46	99.54
14 909	14 504	29 413	39 466	39 133	78 599	100	157	257	72	48	120	99.68	99.62	99.65
× 14	× 32	× 146	× 127	× 273										
△ 1	× 18	△ 1	△ 5	△ 2	△ 7	133	212	345	69	42	111	99.63	99.52	99.58
7 487	7 506	14 993	46 938	46 445	93 383									
(昭和三年度)														
48	45	93	221	240	461	—	—	—	—	—	—	100.00	100.00	100.00
51	46	97	254	278	532	—	1	1	1	1	2	99.67	99.39	99.53
56	68	124	361	367	728	—	—	—	1	—	1	99.76	100.00	99.88
76	100	176	461	426	887	—	—	—	—	—	—	100.00	100.00	100.00
10	15	25	97	79	176	—	—	—	1	—	1	99.07	100.00	99.50
32	31	63	218	217	435	—	1	1	—	—	—	100.00	99.60	99.80
36	38	74	238	234	472	—	—	—	—	—	—	100.00	100.00	100.00
48	51	99	373	360	733	3	2	5	—	—	—	99.29	99.52	99.40
90	75	165	234	238	472	—	—	—	—	—	—	100.00	100.00	100.00
77	39	116	357	353	710	—	—	—	—	—	—	100.00	100.00	100.00
35	49	84	263	254	517	—	—	—	—	—	—	100.00	100.00	100.00
41	56	97	314	294	608	2	2	4	—	—	—	99.44	99.43	99.44
12	11	23	108	130	238	—	—	—	—	—	—	100.00	100.00	100.00

第二學齡

市町村別	學齡兒童總數									
	既ニ就學ノ始期ニ達シタル者			未ダ就學ノ始期ニ達セサル者			合計			
	男	女	計	男	女	計	男	女	計	
東山梨郡										
慶山町	875	866	1 741	147	159	306	1 022	1 025	2 047	
大藤村	217	202	419	33	30	63	250	232	482	
神金村	343	343	686	64	45	109	407	388	795	
玉野宮村	169	143	312	28	25	53	197	168	365	
奥野田村	190	195	385	23	34	57	213	229	442	
菱山組	142	129	271	21	20	41	163	149	312	
休息川組	226	230	456	35	35	70	261	265	526	
日勝沼組	290	288	578	41	42	83	331	330	661	
勝沼組	328	296	624	53	51	104	381	347	728	
鶴瀨組	177	183	360	34	25	59	211	208	419	
計	7 076	6 976	14 052	1 052	1 089	2 141	8 128	8 065	16 193	
西山梨郡										
山城組	417	387	804	53	63	116	470	450	920	
玉甲諸村	158	154	312	24	22	46	182	176	358	
里運垣村	236	215	451	26	37	63	262	252	514	
相川村	361	384	745	58	54	112	419	438	857	
千塚組	348	327	675	58	48	106	406	375	781	
千代田村	220	223	443	38	32	70	258	255	513	
能泉村	123	143	266	14	24	38	137	167	304	
計	1 906	1 886	3 792	286	286	572	2 192	2 172	4 364	
東八代郡										
石和町	356	331	687	63	44	107	419	375	794	
美生村	227	213	440	29	34	63	256	247	503	
錦生村	309	300	609	45	40	85	354	340	694	
相興村	133	142	275	19	27	46	152	169	321	
祝野村	213	214	427	28	35	63	241	249	490	
祝野村	270	284	554	46	39	85	316	323	639	
祝野村	341	330	671	58	36	94	399	366	765	
祝野村	227	219	446	20	31	51	247	250	497	
祝野村	304	288	592	37	39	76	341	327	668	
祝野村	363	364	727	44	67	111	407	431	838	
富士見村	194	204	398	33	29	62	227	233	460	
富士見村	199	178	377	32	29	61	231	207	438	
富士見村	427	371	798	69	55	124	496	426	922	
富士見村	539	520	1 059	80	74	154	619	594	1 213	
富士見村	144	127	271	18	19	37	162	146	308	
富士見村	457	424	881	49	56	105	506	480	986	
富士見村	264	255	519	34	31	65	298	286	584	
富士見村	337	337	674	47	49	96	384	386	770	
富士見村	110	99	209	23	13	36	133	112	245	
計	5 414	5 200	10 614	774	747	1 521	6 188	5 947	12 135	

兒童

既ニ就學ノ始期ニ達シタル者											既ニ就學ノ始期ニ達シタル各性兒童百人中就學者				
就學						不就學					既ニ就學ノ始期ニ達シタル各性兒童百人中就學者				
尋常小學校ノ教科ヲ卒ヘタル者			尋常小學校ノ教科ヲ修ムル者			就學踰豫者		就學免除者							
男	女	計	男	女	計	男	女	計	男	女	計	男	女	計	
110	97	207	762	768	1 530	2	1	3	1	—	—	1	99.66	99.88	99.77
30	29	59	187	172	359	—	1	1	—	—	—	—	100.00	99.52	99.76
Δ 1	56	Δ 1	295	286	581	1	1	2	—	—	—	—	99.71	99.71	99.71
47	19	103	143	122	265	—	1	1	—	—	—	1	100.00	98.60	99.36
26	24	45	162	171	333	—	—	—	—	—	—	—	100.00	100.00	100.00
28	24	52	122	104	226	—	—	—	—	—	—	—	100.00	100.00	100.00
20	25	45	199	198	397	—	—	—	—	—	—	—	100.00	100.00	100.00
27	32	59	258	240	498	—	—	—	1	—	—	1	99.66	100.00	99.85
31	48	79	284	256	540	—	—	—	—	—	—	—	—	—	—
44	40	84	153	157	310	—	2	2	—	—	—	—	100.00	98.91	99.44
24	24	48	6 064	5 944	12 008	8	12	20	5	2	7	7	99.81	99.80	99.81
Δ 1	999	Δ 1	2 017	1 619	3 636	—	—	—	—	—	—	—	—	—	—
55	60	115	358	325	683	Δ 1	4	2	6	—	—	—	99.04	99.48	99.25
17	19	36	140	135	275	—	1	—	1	—	—	—	99.37	100.00	99.68
41	32	73	191	183	374	4	—	4	—	—	—	—	98.31	100.00	99.11
41	35	76	320	349	669	—	—	—	—	—	—	—	100.00	100.00	100.00
3	4	7	23	25	48	2	—	2	—	—	—	—	99.43	100.00	99.70
40	43	83	280	255	535	—	—	—	—	—	—	—	—	—	—
31	1	1	186	191	377	—	—	—	2	—	—	2	99.09	100.00	99.55
18	24	42	105	118	223	—	1	1	—	—	—	—	100.00	99.30	99.62
4	7	11	39	46	85	—	—	—	—	—	—	—	100.00	100.00	100.00
x 3	x 5	x 8	24	25	49	—	—	—	—	—	—	—	—	—	—
247	251	498	1 619	1 602	3 221	11	3	14	2	—	—	2	99.30	99.84	99.57
47	42	89	309	289	598	—	—	—	—	—	—	—	100.00	100.00	100.00
33	33	66	194	180	374	—	—	—	—	—	—	—	100.00	100.00	100.00
34	47	81	274	244	518	—	9	9	1	—	—	1	99.68	97.00	98.37
16	23	39	116	109	225	1	10	11	—	—	—	—	99.25	92.96	92.36
37	28	65	175	186	361	—	—	—	1	—	—	1	99.52	100.00	99.76
46	31	77	223	251	474	1	2	3	—	—	—	—	99.63	99.30	99.46
44	39	83	296	288	584	1	3	4	—	—	—	—	99.71	99.09	99.40
25	23	48	201	195	396	—	—	—	1	1	—	2	99.50	99.56	99.54
43	45	88	261	242	503	—	1	1	—	—	—	—	100.00	99.70	99.85
49	49	98	314	315	629	—	—	—	—	—	—	—	100.00	100.00	100.00
29	36	65	163	167	330	—	1	1	2	—	—	2	98.97	99.51	99.25
24	25	49	174	152	326	—	—	—	1	1	—	2	99.50	99.44	99.47
61	57	118	366	314	680	—	—	—	—	—	—	—	100.00	100.00	100.00
65	72	137	463	432	895	11	15	26	—	—	—	1	97.96	96.92	97.45
23	17	40	120	109	229	—	—	—	1	1	—	2	99.31	99.21	99.35
55	45	100	400	372	772	2	7	9	—	—	—	—	99.56	98.37	99.21
37	24	61	226	230	456	—	—	—	1	1	—	2	99.39	99.29	99.61
50	44	94	286	292	578	—	—	—	1	1	—	2	99.70	99.70	99.70
12	12	24	98	87	185	—	—	—	—	—	—	—	100.00	100.00	100.00
730	692	1 422	4 659	4 454	9 113	16	48	64	9	6	15	15	99.54	98.96	99.26

第 二 學 齡

	學 齡 兒 童 總 數								
	既ニ就學ノ始期ニ達シタル者			未ダ就學ノ始期ニ達セザル者			合 計		
	男	女	計	男	女	計	男	女	計
	市 町 村 別								
西八代郡									
上九一色村	179	178	357	28	35	63	207	213	420
下九一色村	132	110	242	16	14	30	148	124	272
大塚野村	164	129	293	19	17	36	183	146	329
上市川野大門町	202	196	398	35	31	66	237	227	464
	608	628	1 236	89	100	189	697	728	1 425
高田組村	193	178	371	33	25	58	226	203	429
豐和保村	289	257	546	46	33	79	335	290	625
山落居村	167	176	343	26	16	42	193	192	385
岩間村	161	152	313	25	24	49	186	176	362
	99	98	197	12	12	24	111	110	221
楠市組村	43	40	83	6	10	16	49	50	99
宮原組村	130	166	296	24	14	38	154	180	334
久那土村	246	221	467	32	28	60	278	249	527
古富里村	207	184	391	24	33	57	231	217	448
	377	367	744	49	57	106	426	424	850
共和大河内村	175	157	332	21	14	35	196	171	367
	324	305	629	35	44	79	359	349	708
	303	319	622	34	42	76	337	361	698
計	3 999	3 861	7 860	554	549	1 103	4 553	4 410	8 963
南巨摩郡									
增穂村	834	834	1 668	124	138	262	958	972	1 930
穂積村	190	163	353	27	23	50	217	186	403
深開村	415	397	812	66	61	127	481	458	939
西島村	207	223	430	29	20	49	236	243	479
	211	218	429	35	23	58	246	241	487
大須成村	124	134	258	19	10	29	143	144	287
伊沼組村	203	176	379	19	14	33	222	190	412
	180	158	338	39	29	68	219	187	406
五箇村	148	147	295	18	24	42	166	171	337
	99	104	203	19	16	35	118	120	238
都三本碓西村	128	117	245	16	13	29	144	130	274
	161	158	319	14	13	27	175	171	346
	63	67	130	10	15	25	73	82	155
	96	71	167	13	10	23	109	81	190
	66	59	125	10	9	19	76	68	144
身延村	285	310	595	53	52	105	338	362	700
豐岡村	178	195	373	22	26	48	200	221	421
合河村	406	455	861	72	76	148	478	531	1 009
澤山村	423	386	809	54	60	114	477	446	923
	247	260	507	34	44	78	281	304	585
	196	179	375	23	42	65	219	221	440
計	4 860	4 811	9 671	716	718	1 434	5 576	5 529	11 105

兒 童 續

既ニ就學ノ始期ニ達シタル者													既ニ就學ノ始期ニ達シタル各性兒童百人中就學者		
就 學						不 就 學						男	女	計	
尋常小學校ノ教科ヲ卒ヘタル者			尋常小學校ノ教科ヲ修ムル者			就學猶豫者			就學免除者						
男	女	計	男	女	計	男	女	計	男	女	計	男	女	計	
(昭和三年度)															
19	26	45	160	152	312	—	—	—	—	—	—	—	—	—	—
18	21	39	114	88	202	—	1	1	—	—	—	—	—	—	—
25	24	49	138	105	243	1	—	1	—	—	—	—	—	—	—
27	31	58	175	164	339	—	1	1	—	—	—	—	—	—	—
72	88	160	532	537	1 069	4	3	7	—	—	—	—	—	—	—
29	26	55	164	151	315	—	—	—	—	—	—	1	1	2	—
44	36	80	248	221	466	—	—	—	—	—	—	—	—	—	—
38	38	76	129	138	267	—	—	—	—	—	—	—	—	—	—
23	18	41	118	134	252	—	—	—	—	—	—	—	—	—	—
13	19	32	84	78	162	—	1	1	2	—	—	2	2	4	—
6	7	13	37	33	70	—	—	—	—	—	—	—	—	—	—
12	26	38	118	140	258	—	—	—	—	—	—	—	—	—	—
33	30	63	210	191	401	—	—	—	—	—	—	3	3	6	—
28	25	53	179	159	338	—	—	—	—	—	—	—	—	—	—
38	39	77	337	325	662	1	3	4	1	—	—	—	—	—	—
24	25	49	151	131	282	—	—	—	—	—	—	1	1	2	—
47	36	83	270	268	538	4	1	5	3	—	—	3	3	6	—
45	55	100	258	264	522	—	—	—	—	—	—	—	—	—	—
541	570	1 111	3 439	3 279	6 718	10	10	20	9	2	11	98.82	99.69	99.61	
110	113	223	720	719	1 439	2	1	3	2	1	3	99.52	99.76	99.64	
24	16	40	166	146	312	—	—	—	—	—	—	1	1	2	—
52	69	121	362	328	690	—	—	—	1	—	—	1	1	2	—
31	38	69	175	184	359	1	—	1	—	—	—	1	1	2	—
33	38	71	178	179	357	—	—	—	—	—	—	1	1	2	—
11	18	29	113	116	229	—	—	—	—	—	—	—	—	—	—
34	35	69	169	141	310	—	—	—	—	—	—	—	—	—	—
21	16	37	158	141	299	1	—	1	—	—	—	1	1	2	—
12	22	34	136	125	261	—	—	—	—	—	—	—	—	—	—
9	9	18	90	94	184	—	—	—	—	—	—	—	—	—	—
13	17	30	113	100	213	—	—	—	—	—	—	—	—	—	—
17	13	30	144	145	289	—	—	—	—	—	—	2	2	4	—
7	7	14	56	60	116	—	—	—	—	—	—	—	—	—	—
15	13	28	81	58	139	—	—	—	—	—	—	—	—	—	—
16	12	28	50	47	97	—	—	—	—	—	—	—	—	—	—
39	38	77	246	271	517	—	1	1	—	—	—	—	—	—	—
27	26	53	151	169	320	—	—	—	—	—	—	—	—	—	—
63	66	129	342	388	730	1	1	2	—	—	—	—	—	—	—
35	55	90	387	331	718	1	—	1	—	—	—	—	—	—	—
29	45	74	216	215	431	1	—	1	—	—	—	1	1	2	—
26	31	57	170	148	318	—	—	—	—	—	—	—	—	—	—
624	697	1 321	4 223	4 105	8 328	7	3	10	6	6	12	99.73	99.81	99.72	

第二學齡

	學齡兒童總數									
	既ニ就學ノ始期ニ達シタル者			未ダ就學ノ始期ニ達セザル者			合計			
	男	女	計	男	女	計	男	女	計	
市 町 村 別										
中巨摩郡										
龍王敷池陸	335	323	658	59	36	95	394	359	753	
王幡島田	177	152	329	23	25	48	200	177	377	
村合村	385	414	799	45	47	92	430	461	891	
澤組	88	108	196	12	13	25	100	121	221	
川村	157	150	307	24	22	46	181	172	353	
清貢	119	100	219	14	21	35	133	121	254	
國母	228	202	430	23	37	60	251	239	490	
大稻	1	285	286	40	41	81	298	326	624	
三小	258	210	468	26	29	55	238	239	477	
四小	143	146	289	22	23	45	165	169	334	
忍	100	100	200	11	12	23	111	112	223	
宮御源飯	335	332	667	45	50	95	380	382	762	
野安	157	165	322	20	22	42	177	187	364	
飯	137	135	272	23	16	39	160	151	311	
田	97	98	195	14	16	30	111	114	225	
家	88	87	175	9	13	22	97	100	197	
中	331	306	637	53	42	95	384	348	732	
明	327	298	625	46	45	91	373	343	716	
野	231	252	483	33	37	70	264	289	553	
安	87	78	165	22	7	29	109	85	194	
家	255	266	521	42	36	78	297	302	599	
三	415	372	787	45	37	82	460	409	869	
鏡	469	506	975	67	59	126	536	565	1101	
中	252	263	515	33	36	69	285	299	584	
藤	258	276	534	42	33	75	300	309	609	
明	117	127	244	13	17	30	130	144	274	
神	510	548	1058	74	89	163	584	637	1221	
野	280	283	563	30	36	66	310	319	629	
落	170	166	336	22	16	38	192	182	374	
五	224	257	481	38	35	73	262	292	554	
大	221	198	419	30	27	57	251	225	476	
南	216	223	439	34	26	60	250	249	499	
平	268	256	524	40	42	82	308	298	606	
計	87	70	157	16	12	28	103	82	185	
	7734	7752	15486	1090	1055	2145	8824	8807	17631	
北巨摩郡										
登	164	182	346	18	24	42	182	206	388	
登	241	233	474	28	26	54	269	259	528	
藤	307	275	582	37	29	66	344	304	648	
藤	506	517	1023	90	77	167	596	594	1190	
野	237	227	464	32	32	64	269	259	528	
穴	164	185	349	24	20	44	188	205	393	
中	142	149	291	21	20	41	163	169	332	
小	118	124	242	13	17	30	131	141	272	
上	186	215	401	32	25	57	218	240	458	
朝	202	197	399	35	28	63	237	225	462	

兒童

既ニ就學ノ始期ニ達シタル者											既ニ就學ノ始期ニ達シタル各性兒童百人中就學者			
就學						不 就 學					男	女	計	
尋常小學校ノ教科ヲ卒ヘタル者			尋常小學校ノ教科ヲ修ムル者			就學猶豫者		就學免除者						
男	女	計	男	女	計	男	女	計	男	女	計	男	女	計
(昭和三年度)														
43	37	80	292	286	578	—	—	—	—	—	—	100.00	100.00	100.00
32	20	52	145	130	275	—	2	2	—	—	—	100.00	98.87	99.47
44	55	99	341	358	699	—	—	—	1	—	—	100.00	99.76	99.88
16	20	36	72	87	159	—	1	1	—	—	—	100.00	99.07	99.49
26	34	60	129	116	245	2	—	2	—	—	—	98.72	100.00	99.35
32	20	52	86	80	166	1	—	1	—	—	—	99.10	100.00	99.55
25	26	51	203	176	379	—	—	—	—	—	—	100.00	100.00	100.00
38	51	89	232	232	464	2	2	4	—	—	—	99.22	99.29	99.26
25	23	48	186	185	371	1	—	1	—	—	—	99.47	98.93	99.20
17	24	41	126	122	248	—	—	—	—	—	—	100.00	100.00	100.00
14	14	28	86	86	172	—	—	—	—	—	—	100.00	100.00	100.00
46	44	90	289	288	577	—	—	—	—	—	—	100.00	100.00	100.00
32	39	71	125	126	251	—	—	—	—	—	—	100.00	100.00	100.00
21	17	38	116	117	233	—	1	1	—	—	—	100.00	99.26	99.63
16	16	32	81	82	163	—	—	—	—	—	—	100.00	100.00	100.00
9	10	19	79	77	156	—	—	—	—	—	—	100.00	100.00	100.00
40	43	83	290	262	552	1	1	2	—	—	—	99.70	99.67	99.69
47	40	87	278	256	534	1	2	3	1	—	—	99.39	99.33	99.36
35	30	65	196	222	418	—	—	—	—	—	—	100.00	100.00	100.00
10	9	19	77	68	145	—	1	1	—	—	—	100.00	98.84	99.49
41	35	76	214	230	444	—	—	—	—	1	1	100.00	99.62	99.81
63	61	124	351	309	660	—	—	—	—	—	—	99.98	99.46	99.63
97	94	191	369	410	779	2	2	4	2	2	4	99.36	99.60	99.49
38	37	75	214	226	440	—	—	—	—	—	—	100.00	100.00	100.00
28	39	67	229	236	465	1	—	1	—	—	—	99.65	99.65	99.67
11	19	30	105	108	213	1	—	1	—	—	—	99.15	100.00	99.59
75	70	145	432	476	908	2	1	3	1	1	2	99.41	99.64	99.43
45	40	85	234	242	476	—	—	—	—	1	1	99.64	99.65	99.64
24	21	45	145	145	290	—	—	—	—	1	—	99.40	100.00	99.40
27	41	68	197	216	413	—	—	—	—	—	—	100.00	100.00	100.00
30	21	51	191	177	368	—	—	—	—	—	—	100.00	100.00	100.00
31	30	61	185	193	378	—	—	—	—	—	—	100.00	100.00	100.00
41	39	80	227	216	443	—	—	—	—	1	1	100.00	99.61	99.81
9	12	21	78	58	136	—	—	—	—	—	—	100.00	100.00	100.00
			1	1	2	—	—	—	—	—	—	—	—	—
1128	1131	2259	6586	6598	13184	14	13	27	6	10	16	99.74	99.71	99.72
23	31	54	139	151	290	1	—	1	1	—	—	98.78	100.00	99.42
26	26	52	215	206	421	—	1	1	—	—	—	100.00	99.57	99.73
36	45	81	270	229	499	—	1	1	1	—	—	99.67	99.64	99.66
66	92	158	435	423	858	4	2	6	1	—	—	99.01	99.61	99.32
38	30	68	199	197	396	—	—	—	—	—	—	100.00	100.00	100.00
25	21	46	137	162	299	1	2	3	1	—	—	98.78	98.92	98.85
26	18	44	116	131	247	—	—	—	—	—	—	100.00	100.00	100.00
13	25	38	105	99	204	—	—	—	—	—	—	100.00	100.00	100.00
25	25	50	161	190	351	—	—	—	—	—	—	100.00	100.00	100.00
26	33	59	176	164	340	—	—	—	—	—	—	100.00	100.00	100.00

第二學齡

	學齡兒童總數								
	既ニ就學ノ始期ニ達シタル者			未ダ就學ノ始期ニ達セザル者			合計		
	男	女	計	男	女	計	男	女	計
市 町 村 別									
北巨摩郡									
若神子村	208	222	430	26	35	61	234	257	491
若德多江村	140	143	283	22	20	42	162	163	325
津清安熱村	99	93	192	11	11	22	110	104	214
津清安熱村	233	187	420	24	24	48	257	211	468
津清安熱村	179	185	364	26	23	49	205	208	413
津清安熱村	98	125	223	14	17	31	112	142	254
津清安熱村	73	75	148	7	6	13	80	81	161
津清安熱村	166	173	339	34	28	62	200	201	401
津清安熱村	202	209	411	38	32	70	240	241	481
津清安熱村	138	163	301	22	25	47	160	188	348
津清安熱村	141	152	293	18	20	38	159	172	331
津清安熱村	273	256	529	37	53	90	310	309	619
津清安熱村	206	186	392	29	18	47	235	204	439
津清安熱村	217	238	455	41	45	86	258	283	541
津清安熱村	193	183	376	21	20	41	214	203	417
津清安熱村	101	93	194	13	17	30	114	110	224
津清安熱村	140	127	267	22	18	40	162	145	307
津清安熱村	230	278	508	42	39	81	272	317	589
津清安熱村	162	150	312	18	24	42	180	174	354
津清安熱村	226	207	433	32	31	63	258	238	496
津清安熱村	162	154	316	27	26	53	189	180	369
津清安熱村	247	246	493	27	36	63	274	282	556
津清安熱村	121	123	244	25	17	42	146	140	286
津清安熱村	123	107	230	15	14	29	138	121	259
津清安熱村	112	119	231	20	15	35	132	134	266
津清安熱村	188	202	390	32	33	65	220	235	455
津清安熱村	141	136	277	26	19	45	167	155	322
津清安熱村	167	127	294	20	15	35	187	142	329
計	6 953	6 963	13 916	1 019	979	1 998	7 972	7 942	15 914
南都留郡									
谷寶禾三開盛秋道東西瑞明忍中福村	664	608	1 272	121	110	231	785	718	1 503
谷寶禾三開盛秋道東西瑞明忍中福村	273	320	593	45	46	91	318	366	684
谷寶禾三開盛秋道東西瑞明忍中福村	253	320	573	63	45	108	316	365	681
谷寶禾三開盛秋道東西瑞明忍中福村	119	120	239	14	17	31	133	137	270
谷寶禾三開盛秋道東西瑞明忍中福村	135	124	259	25	20	45	160	144	304
谷寶禾三開盛秋道東西瑞明忍中福村	177	169	346	28	18	46	205	187	392
谷寶禾三開盛秋道東西瑞明忍中福村	284	290	574	48	45	93	332	335	667
谷寶禾三開盛秋道東西瑞明忍中福村	263	270	533	50	34	84	313	304	617
谷寶禾三開盛秋道東西瑞明忍中福村	368	372	740	60	64	124	428	436	864
谷寶禾三開盛秋道東西瑞明忍中福村	354	344	698	66	55	121	420	399	819
谷寶禾三開盛秋道東西瑞明忍中福村	973	954	1 927	158	177	335	1 131	1 131	2 262
谷寶禾三開盛秋道東西瑞明忍中福村	507	556	1 063	78	81	159	585	637	1 222
谷寶禾三開盛秋道東西瑞明忍中福村	278	279	557	33	43	76	311	322	633
谷寶禾三開盛秋道東西瑞明忍中福村	219	242	461	26	28	54	245	270	515
谷寶禾三開盛秋道東西瑞明忍中福村	379	352	731	56	66	122	435	418	853

兒童

既ニ就學ノ始期ニ達シタル者										既ニ就學ノ始期ニ達シタル各性兒童百人中就學者				
就 學					不 就 學									
尋常小學校ノ教科ヲ卒ヘタル者			尋常小學校ノ教科ヲ修ムル者			就學猶豫者			就學免除者					
男	女	計	男	女	計	男	女	計	男	女	計	男	女	計
(昭和三年度)														
26	25	51	181	197	378	—	—	—	1	—	1	99.52	100.00	99.77
16	16	32	121	125	246	2	1	3	1	1	2	97.86	98.60	99.54
18	15	33	80	78	158	1	—	1	—	—	—	98.99	100.00	99.48
26	23	49	205	164	369	1	—	1	1	—	1	99.14	100.00	99.52
25	26	51	152	159	311	1	—	1	1	—	1	98.88	100.00	99.45
20	15	35	78	109	187	—	1	1	—	—	—	100.00	99.20	99.50
15	9	24	58	66	124	—	—	—	—	—	—	100.00	100.00	100.00
24	26	50	142	147	289	—	—	—	—	—	—	100.00	100.00	100.00
18	27	45	184	182	366	—	—	—	—	—	—	100.00	100.00	100.00
21	12	33	117	151	268	—	—	—	—	—	—	100.00	100.00	100.00
19	20	39	122	132	254	—	—	—	—	—	—	100.00	100.00	100.00
30	32	62	243	223	466	—	1	1	—	—	—	100.00	99.61	99.81
31	29	60	175	157	332	—	—	—	—	—	—	100.00	100.00	100.00
33	33	66	182	202	384	—	—	—	2	3	5	99.08	98.74	98.90
17	23	40	176	160	336	—	—	—	—	—	—	100.00	100.00	100.00
14	6	20	86	86	172	1	1	2	—	—	—	99.01	98.92	98.97
25	17	42	115	109	224	—	—	—	—	1	1	100.00	99.21	99.63
30	39	69	198	239	437	1	—	1	1	—	1	99.13	100.00	99.61
23	21	44	138	129	267	—	—	—	1	—	1	99.38	100.00	99.68
26	28	54	199	179	378	—	—	—	1	—	1	99.56	100.00	99.77
28	16	44	134	138	272	—	—	—	—	—	—	100.00	100.00	100.00
31	40	71	215	206	421	—	—	—	1	—	1	99.60	100.00	99.80
21	7	28	99	116	215	1	—	1	—	—	—	99.17	100.00	99.59
15	12	27	108	95	203	—	—	—	—	—	—	100.00	100.00	100.00
17	11	28	94	108	202	—	—	—	1	—	1	99.11	100.00	99.57
22	24	46	165	177	342	1	1	2	—	—	—	99.47	99.50	99.49
12	13	25	129	123	252	—	—	—	—	—	—	100.00	100.00	100.00
29	15	44	138	111	249	—	1	1	—	—	—	100.00	99.49	99.66
936	926	1 862	5 987	6 020	12 007	15	12	27	15	5	20	99.57	99.76	99.66
90	94	184	573	513	1 086	—	1	1	1	—	1	99.85	99.84	99.84
33	37	70	239	278	517	1	5	6	—	—	—	99.63	98.44	98.99
32	55	87	220	261	481	—	—	—	1	4	5	99.60	98.75	99.30
12	18	30	104	101	205	3	1	4	—	—	—	99.48	99.17	98.33
15	18	33	120	105	225	—	1	1	—	—	—	100.00	99.19	99.61
26	24	50	148	139	287	3	6	9	—	—	—	98.30	96.45	97.40
29	25	54	255	265	520	—	—	—	—	—	—	100.00	100.00	100.00
48	45	93	215	225	440	—	—	—	—	—	—	100.00	100.00	100.00
54	36	90	310	334	644	2	2	4	2	—	2	98.92	99.46	99.15
46	38	84	306	301	607	2	5	7	—	—	—	99.44	98.55	99.00
132	105	237	833	823	1 656	4	24	28	4	2	6	99.18	97.27	98.24
55	58	113	449	473	922	2	23	25	1	2	3	99.41	95.50	97.37
47	34	81	231	245	476	—	—	—	—	—	—	100.00	100.00	100.00
39	49	88	178	193	371	1	—	1	1	—	1	99.54	100.00	99.56
58	53	111	314	292	606	7	7	14	—	—	—	98.15	98.01	98.08