

中華民國二十九年六月

麥

麥特森機關鎗



暫行規定

軍事委員會軍訓部印發

直三組

(131)



⑥


軍事委員會軍訓部訓令

查麥特森重機關鎗，現經頒發各部隊使用，茲特訂定教練暫行規定，仰即遵照施行爲要，此令。

中華民國二十九年六月 日

部長白崇禧

MG
E 922.4
11



3 1764 0466 7

麥特森機關鎗教練暫行規定

一、班基本教練

課目

口令

動作

概要

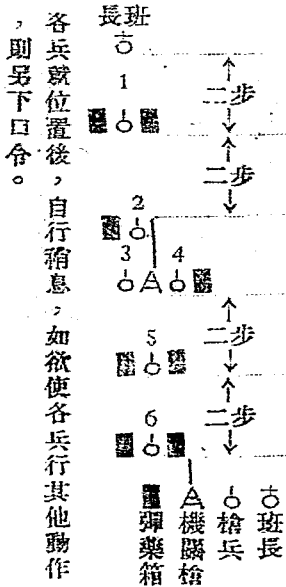
要附

註

就位定錄就

「鎗班」

班長以下人員，聞令後跑步出列至如左之位置。



各兵就位後，自行稍息，如欲使各兵行其他動作，則另下口令。

- 一、馬克沁及三十節式機關鎗在後，前兩脚在森機關鎗兩脚在森機關鎗前，不之故。
- 二、機關鎗班起見，得於演練(後)行於後集兵成動作，各兵(後)二步在後集兵成步在後集兵成。

變換	報數	整齊	稍息	立正
換	「報數」	「看齊」	「稍息」	「立正」
<p>各兵聞「換手」口令，即按原來號數，依次遞換之，如左圖。</p>	<p>聞「報數」口令，各槍兵按1至6之番號，依次報數，以洪亮短捷之聲調，逐次迅速遞傳之。</p>	<p>一、聞「看齊」口令，由3兵叫「好」，各鎗兵同時提鎗，以第一兵爲準；（一兵對正班長）取定距離及間隔，向前對正看齊。</p> <p>二、俟看齊完畢，仍由3兵叫「好」，全鎗兵同時將武器放下；回復原姿勢。</p>	<p>按步典一第四三條之要領行之，但就鎗時之稍息，2、3、4兵均出外方脚。</p>	<p>立正按步典一第四二條要領行之。</p>

下放鎗及鎗提		位定
「下放鎗」	「鎗提」	「手」
<p>開「鎗放下」口令，由3兵叫「好」，各兵同時將武器放下，回復原姿勢。</p>	<p>一、開「提鎗」口令，2兵右手握鎗架前腳管前部，3兵右手握架身左管，4兵左手握架身右管，1、5、6兵提彈藥箱。</p> <p>二、由3兵叫「好」，各兵於原地同時將武器提起。</p> <p>。（3、4兵以2兵為準）。</p>	<p>換手，須用跑步到新定位，換手後應報數一次。</p>

拆鎗	下放鎗及鎗抬	
拆	「下放鎗」	「鎗抬」
<p>各兵聞「拆鎗」口令後，其動作如左。</p> <p>一、2兵將彈箱置於右前方，右足向左後方退後半</p>	<p>聞「槍放下」口令，由3兵叫「好」，各兵同時將武器放下，回復原姿勢。</p> <p>二、由3兵叫「好」，2、3兵於原地同時將武器負上右肩。4兵負上左肩。負肩後，2兵以右手握前腳管駐爪上部，3兵以右手握外弧管，4兵以左手握外弧管，1、5、6兵則提起彈箱。(3、4兵以2兵爲準)</p>	<p>一、聞「抬鎗」口令，2兵兩手握前腳管前部，3兵右腳退後半步，兩手握左後腳管中部，均以左手心向下，右手心向上，4兵左腳退後半步，兩手握右後腳管中部，左手心向上，右手心向下，1、5、6兵兩手握彈藥箱。</p>
<p>一、拆鎗係負鎗之預備動作。</p>	<p>二、抬鎗須先將鎗架成低姿勢，然後開始操作。</p>	<p>一、此鎗之構造上有背鎗設備，而無裝載裝置，故增加抬槍動作，以爲閱兵分列時之用，爲操典所無者。</p>

「鎗

步，跪右膝，左手握避火罩，右手打開鎗管蓋扣環，隨即打開鎗管座蓋，俟3兵將鎗身放下，即將鎗管座蓋扣好，倒向前方，面向前準備負鎗。

二、3兵半面向右，左足向右前方踏出約半步，跪右膝，左手握鎗脛，右手將鎗托元寶繚絲打鬆後，右手移握鎗脛，左手移握鎗管前部，俟2兵將鎗管座蓋打開後，兩手將鎗取下，向左後方退後二步，跪右膝，使鎗面向內，木托附於右脛上部，左肘置於左脛上。

三、4兵置彈箱於鎗之右側，左足向左後方退後半步，跪右膝，俟3兵將鎗取下，隨即將間射扳機架向左移動，並將起落螺桿倒向前，置於螺桿查閱。

四、1、5、6兵聞「拆鎗」口令後，於原地跪下。

二、拆鎗後之負鎗，通常為二人負鎗。
三、第四兵背準備鎗管。

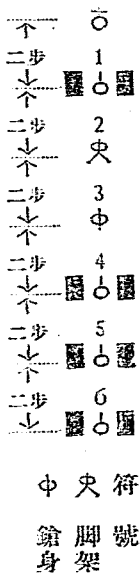
〔演習〕

一、3兵將鎗架上台肩，頭面向左；使鐵箱前部置於右肩之上，右手握鎗腰。

二、4兵協助2兵，以兩手將脚架置於2兵之右（左）肩上，隨即提取2兵及自己之鐵箱；至3兵之後方跪下。

三、2兵受4兵補助，將鎗架負肩，右手握住前脚管中部。

四、各兵動作畢，由3兵叫「好」，各兵同時立起，按如左之位置，準備前進。



架」

一、各兵聞「架鎗」口令，即同時跪下。
二、4兵跑至2兵右側，放下彈箱，將鎗架取下，

鎗架及鎗背

「鎗背」

「鎗

將間射扳機架復回原位，并協助3兵將鎗身架上，然後交2兵一彈箱，併攜自己之彈箱至定位跪下。

三、2兵俟鎗架放下後，向左跳半步，打開鎗管座蓋扣環，及鎗管座蓋，協助3兵架上鎗身，隨即將鎗管座蓋及扣環扣好，取回彈箱。

四、3兵將鎗身架成水亭，并旋緊鎗托元寶螺後，隨叫「好」，各鎗兵於定位同時起立。

一、開「背鎗」口令，先按拆鎗動作實施，再行如左之動作，

二、4兵上前一步，右手捺緊旋轉軸捺手，左手將復進滑板轉向後方，隨即將皮帶扣好，然後退後一步，跪左膝，與2兵協同，右手握架身右管，左手打鬆鎗架右後腳元寶螺，將右後腳翻向前方，隨即旋緊元寶螺，然後左手移握外弧

一、麥特森機關鎗之重量很輕，容易背負運動，此「背鎗」之操作，等於馱載教練之「馱鎗」。

管中央，右手握架頭，將鎗架提起，俟2兵收前脚管動作畢，以兩手提鎗架置於2兵之背上，協助2兵背好，然後提起2兵及自己之彈箱，跑至3兵之後方跪下。

三、2兵退後一步，跪右膝，與4兵協同，左手握架身左管，右手將鎗架左後脚元寶螺向後打鬆，隨將左後脚繩向前方，并旋緊元寶螺，俟4兵操作右後脚畢，上前一步，將伸縮管元寶螺打鬆，并與4兵協同將前脚管收進架內，靠攏伸縮管，隨將元寶螺旋緊，而向前方跪下，（上體略向前傾）俟4兵將鎗架送於背上時，先以右手穿右皮帶，（左手緊拉架頭皮圈向前，使槍架穩固）左手隨穿左皮帶，將鎗架背負。

四、3兵拆鎗後，將皮背帶整好，俟2兵背好鎗架，將鎗身皮背帶掛於右（左）肩，（或托鎗於肩）同

止停及進行

走一步(跑、便、正)齊

「鎗架」

時呼「好」，各兵同時立起，按負鎗時之位置準備前進。

- 一、各兵聞「架鎗」口令後，同時跪下。
- 二、4兵協助2兵將鎗架放下，俟2兵將前腳管伸出後，隨即與2兵將兩後腳管伸出。
- 三、2兵與4兵協力，將鎗架架於地上後，隨即將復進滑板轉平，將鎗管座蓋打開。
- 四、按拆槍後之「架鎗」要領，將鎗架成水平後，由3兵叫「好」，各鎗兵於定位同時立起。

按步典二第一五條要領施行。

但行進時之基準兵，爲整齊起見，應以第一兵爲準。
(3、4兵以2兵爲準)

一、馬克沁機關鎗之

架鎗，通常爲臥姿，麥特森機關鎗通常架中姿。

(即○對3之分劃)

按步典二第一六條要領施行。

甲、提鎗時之跪下。

一、第1、5、6兵左脚上前約一步，曲右腿，右膝着地，同時將彈藥放下。

二、第2、3、4兵先將鎗及彈藥箱放下，然後跪下。（各兵之位置，距離，如就槍定位之規定）

乙、負鎗（背鎗）時之跪下。

一、第1、4、5、6兵，照提鎗時跪下動作。

二、2兵跪下時，先以鎗架前脚着地，將鎗架放下。（背鎗時鎗架不放下）

三、3兵跪下時，將鎗放下，鎗托着地，放礮筒之前部，依託於左膝及左前臂上。（各兵之位置，距離，如負鎗時之規定。）

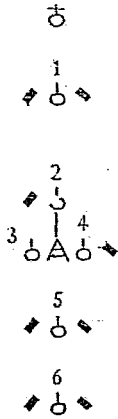
「倒臥」

甲、提鎗時之臥倒。

一、各兵在提鎗時聞「臥倒」口令，先將器材放下，再以兩拳着地，以行臥倒。（兩脚伸直，脚尖向外，脚跟離開，平貼於地）

二、1、5、6兵之彈藥箱，置於頭部之前成三角形，臥倒於彈藥箱之後方。

三、2兵臥倒於槍架前腳管之左，3、4兩兵臥倒於鎗架後脚之左右，置彈藥箱於左右前。如左圖。



乙、背鎗（負鎗）時之臥倒。

一、各兵在背鎗（負鎗）時聞「臥倒」口令，第1、4、

一、兩拳着地行臥倒

時，係利用脚尖之彈力，兩脚向後伸直而臥倒，

二、如因防空行臥倒時，鎗架用偽裝

蓋之，其他器材置於兩臂之下。

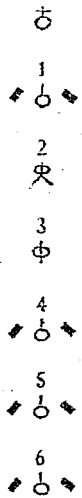
問止停

左向] [立起]

5、6兵將彈藥箱放下後，即行臥倒。

二、第2兵背鎗架時不取下，即行臥倒。（負鎗時，率負鎗跪下之要領，將鎗置於右側，再行臥倒）

三、第3兵臥倒時，左腳上前一步，將鎗放下，先以托尾着地，繼以左手腕托鎗着地，（同時右手支撐着地）兩腳向後分開而伸直以行臥倒，如左圖。



聞「起立」口令，各兵即迅速提武器起立，自行稍息。

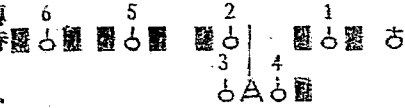
一、提鎗時之轉法，除1、5、6兵外，向左（右）轉均以2兵為軸旋轉之。如左圖。

一、原地向左（右）（後）轉，為教練

法轉


〔轉一（後右）〕

轉左向



如提鎗向後轉時，3、4兵即以第二兵為軸，從左向後轉，如左圖。

向後轉



二、二人負鎗（或背鎗）時之轉法，與步鎗轉法同。

二、變換位置之用，以外用途甚少，故不多操作。
其他角度之轉法，須先指示方向，再下發口令。

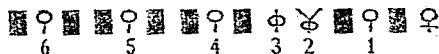
法轉開進行

「走轉(右)左向」

一、提鎗行進間轉法，與提鎗停止間轉法同，以2兵爲軸旋轉，待3、4兵轉至新方向後，繼續行進。

二、二人負鎗行進間之轉法，與步鎗同，如左圖。

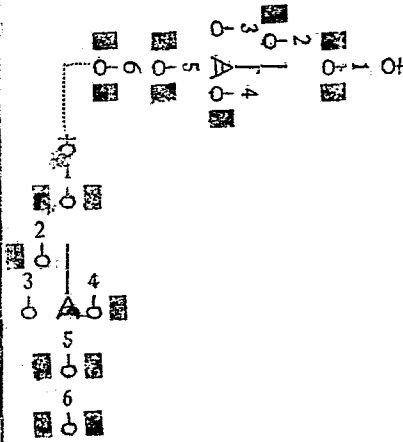
走 轉 左 向



向方換變

「走一步齊轉(右)左」

走步齊轉右

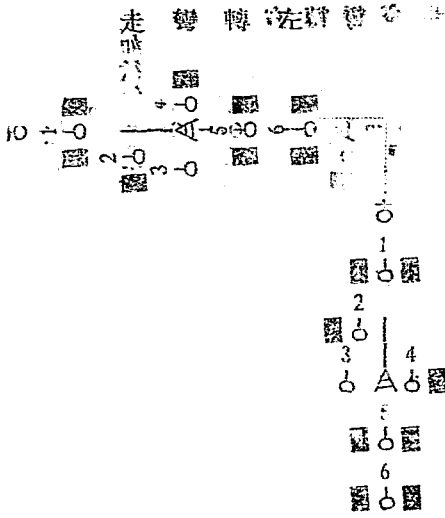


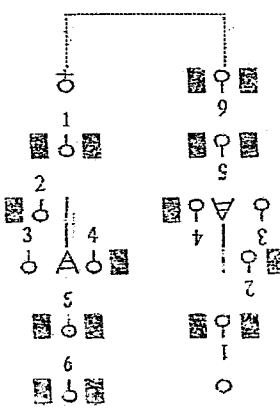
- 一、停止間聞「左(右)轉齊步」走之口令，先頭兵即向新方向前進，餘兵逐次隨之前進，(2、3、4兵以二步半之弧度，轉至新方向後，繼續行進)。
- 二、如欲停止。再下「立」定之口令，如左圖。

- 一、變換方向須先指示目標，再下口令，但於操場中教練行九十度之變換，通常不指示目標。

「走一變轉(右)左」

行進間聞「左(右)轉變一」走」之口令，先頭兵即向新方向前進，餘兵逐次進至先頭兵之位置，變換方向行進。如左圖。



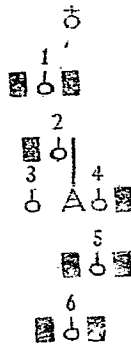
開散	
業(向方)標目」	「走一變轉後(右)左」
<p>一、提鎗成散兵行</p> <p>開散開口令時，各兵跟隨班長或先頭兵之後，跑步散開，各兵之間隔距離，依地形情況而定，通常以五步為標準，如欲擴大時，須於口令</p>	<p>行進間開「右(左)後轉變」走」口令時，即以兩個左(右)轉變走之動作，轉至新方向後，繼續行進，如左圖。</p>  <p>走 變 轉 後 右</p>
<p>一、散開隊形須參雜不齊，勿便成一直線。</p>	

「行兵散成一處」

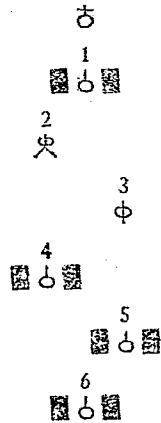
前加距離(間隔)幾步。
二、背鎗(負鎗)成散兵行。

聞散開口令時，各兵跟隨班長或先頭基準兵，照左圖之關係位置散開。

行兵散
[時鎗提]



行兵散
[時鎗負背]



如欲停止，即下「立定」之口令，如再前進，則再下「前進」口令。

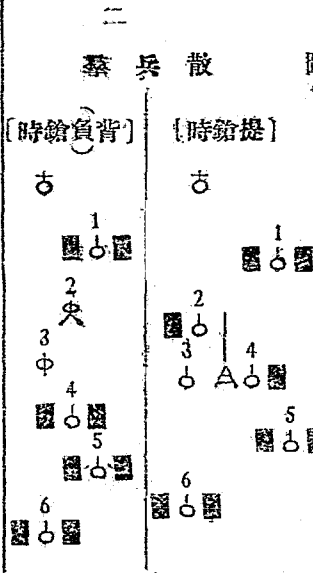
「羣兵散成一處某(向方)標目」

一、提鎗成散兵羣。

聞散開口令時，各兵以機關鎗爲基準，通常以
 五步之間隔距離散開，第5、6兩兵之間隔約爲
 十步。

二、背鎗(負鎗)成散兵羣。

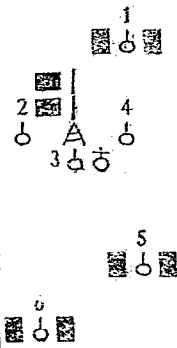
聞散開口令時，各兵隨班長或第一兵散開，4
 兵在2、3兵之後，第5、6兵以4兵爲準。如左
 圖。



「目標(方向)某處一跪射預備」

- 一、聞「跪射預備」口令，第1、5、6兵以機鎗位置為準，即行散開跪下(臥倒)。
- 二、第2、3、4兵跪內方腿，協同將鎗架成跪姿，即第4兵使後腳齒輪○對3之分劃。2兵以鎗身水平為度，將前腳管伸出。
- 三、4兵交彈箱與2兵後，在鎗之右後方跪下；2兵將兩彈箱置於鎗前脚左側，退後一步跪下，隨將彈箱打開，取出彈夾，準備裝填，3兵移至鎗架外弧後，面向前跪下右膝，(或跪兩膝)并操作起落桿，使鎗身水平，隨以左手握起落桿，右手拉住機柄(板桿)準備射擊。
- 四、準備完畢，由兵叫「好」，班長即行檢查，(各兵散開預備位置如左圖)

跪射預備



- 一、1、5、6兵之散開位置，依地形而定，但操場上平坦地教練，通常1兵向槍右側跪八步跪下(或臥倒)，5兵向右後跑十步，6兵向左後跪十五步跪下(或臥倒)。

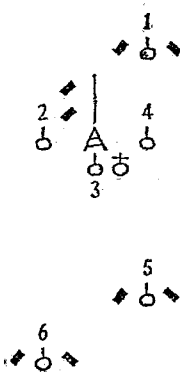
「備預射臥一處某(向方)標目」

- 一、聞「臥射預備」口令，1、5、6兵以機架位置爲基準，即行散開跪下或臥倒。(同跪射預備時之位置)。
- 二、2、3、4兵跪內方腿，協同將鏢架成臥姿，即
- 3、4兵使後腳齒槍○對1之分割，2兵以鏢身水平爲度，將前腳管伸出。
- 三、4兵交彈箱與2兵後，在鏢之右後方臥倒，2兵將兩彈箱置於鏢前脚左側，後退一步，斜臥於鏢之左側，隨將一彈箱打開，取出彈夾，準隨裝填。
- 3兵移至外弧後方，正對前方臥倒，兩肘在外弧管後約二十公分處，右手操作起落桿，使槍身水平，并裝開射板機於護圈上，隨移右手握住機柄(板桿)，左手握起落桿，準備射擊。
- 四、準備完畢，由3兵報「好」，班長即行檢查。(各兵散開預備位置如左圖)。

一、臥射預備，應使用「開射板機」射擊。

「備預射高一處某(向方)標目」

備預射臥



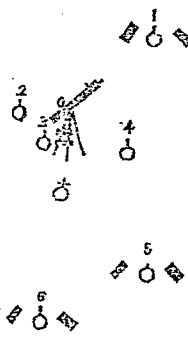
- 一、聞「高射預備」口令，1兵散開於鎗之右前便於連絡及掩蔽之位置，5、6兵散開於鎗之右（左）後方便於輸送子彈及掩蔽位置。
- 二、2、3、4兵同時蹲下內方腿，3、4兵協同將後腳管打成低姿勢，（齒盤○對1之分劃位置）2兵左手握前腳管，右手握架身，使鎗架穩固。
- 三、4兵上前一步，右手握架頭，左手握架身右軸管，將架頭提高，2兵即打鬆前腳管緊定螺，將兩前腳內管次第抽出，隨旋緊之。4兵隨以右手緊握旋轉軸捺手，3兵打鬆起落桿緊定螺。

- 一、在操場平坦地1、5、6兵散開預備之位置，可照跪射預備附註欄內之規定。
- 二、高射瞄準具由3兵攜帶。

，上提鎗身，使復進滑板水平後，4兵即撥開
 擦手。
 四、3兵將起落桿倒置於起落桿套帽內，并旋緊之
 ，然後取出高射瞄準具，將環形表尺裝上表尺
 飯上之後部，將表尺桿交與4兵，裝於準星座
 之右牆上。

五、4兵動作畢，將彈箱交與2兵後，即在鎗之右
 後方便於掩蔽之位置，2兵則以兩彈箱置於高
 射架下方，并打開一彈箱，取出彈夾，於3兵
 之左側跪下，準備裝填，3兵動作畢，於鎗托
 後方跪下，(跪下右膝，左手握鎗托下部，右
 手握機柄)，準備射擊，并報告「好」(班長即
 行檢查，(各兵散開預備位置如左圖)。

高射預備



彈子退裝

「彈子退」	「彈子裝」
<p>一、聞「退子彈」口令，3兵以左手嵌保險門於退彈位置，隨以食指扣機，同時右手握機柄徐使鎗機向前閉鎖，2兵隨以左手拇指推彈夾門向前，同時以右手持彈夾向上取出，投入彈箱。（并將進彈機內彈夾鑽頂出之子彈取出）。</p> <p>二、3兵隨以右手拉機柄向後，俟2兵於機箱底接取子彈後，再以左手嵌保險門於發射位置，并扣板機，右手握機柄，使鎗機徐向前閉鎖。</p> <p>三、動作畢，由3兵舉手報告「好」，聽班長檢查。</p>	<p>一、聞「裝子彈」口令，2兵取彈夾，右手持彈夾中部，（四指併攏在前，拇指在後）先向前再向後壓下，使彈夾簧發聲為度。</p> <p>二、3兵隨用右手將機柄（板桿）用力向後拉，再推之前進，使仍復原位。停扣於機箱之右側，然後以左手食指將保險門嵌入「保險」位置。</p> <p>三、動作畢，3兵叫「好」，聽班長檢查。</p>
<p>二、練習裝退子彈，最好以假子彈實施，以期確實。</p>	<p>一、裝子彈，須先就射擊預備姿勢，發射間，2兵須常注視進彈機及彈夾，準備繼續裝填。</p>

法方擊射	準職
「放點」 「放點動移」 「放掃」	「準職一尺公百〇」
本步典二第二一，二九條之要領施行。	一、聞「瞄準」口令，兵使鎗身置於所要之高度與方向，隨以右手定取表尺，及操作方向架，左手旋轉起落螺桿，以行瞄準。 二、瞄準已畢，應即舉右手報告「好」，聽班長檢查。
	一、瞄準畢，班長檢查瞄準線是否已對正目標，及表尺所定分劃與指示之表尺度是否一致。 二、平時教練，於檢查畢，令射手復回表尺，及變更高低與方向角，以備次兵之演練。

停暫	鎗收
「停暫」	「鎗收」
<p>一、聞「暫停」口令，兵立即放開板機，仍取射擊預備姿勢，注視目標。</p> <p>二、其餘各兵，仍在原位置停止待命。</p>	<p>一、聞「收鎗」口令，各兵即按「跪（臥、高）射預備」之反對順序施行，并退出子彈，復回表尺。</p> <p>二、收鎗完畢，兵呼「好」，各兵起立於原定位。</p>
<p>一、射擊間在達到希望之效果，或無射擊之必要時，即應中止射擊。</p>	<p>一、「收鎗」係射擊終止之動作。</p>

二、排連基本教練。（按典二第六九—七四條及第一三一—三四條要領施行）

375028

32

Chou

KBC
G
932.11
1