


始



大正十二年 度

貯金局統計年報

貯金局

144
374

144-374

例 言

一、本書ハ大正十二年又ハ大正十二年年度中ニ於ケル郵便爲替、郵便貯金、郵便振替貯金、證券ノ受拂年金恩給給與金ノ支給及郵便電信電話官署ノ歳入金、歳出金、雑部金、並ニ郵便官署ニ於テ取扱ヒタル國庫金ノ交互振替繰替受拂ノ狀況ヲ示スヲ以テ主眼トス、但シ本年度ハ九月一日ノ震火災ニ遭遇、不幸各種調査資料ヲ焼失シタルタメ之カ正確ナル計數不明ニ歸シタルモノ少カラサルニ付全部判明セサルモノハ九月以降ノ取扱高ヲ掲載シタルモノ特ニ重要ナルモノハ推算ニヨリ又ハ毎月當局發行ノ事業概況ノ計數ヲ基礎トシテ震災前ノ取扱高ヲ算出セリ

一、本書中一ハ掲載スヘキ事實ナキモノ又ハ九月一日震火災ニ焼失不明ニ歸シタルモノ其他事實未詳ナルコトヲ示シ△ハ前年ニ比シ本年ノ減少ヲ示ス尙・印ヲ附記シアルモノハ東京管區ニ於ケル震災前ノ取扱高不明ナルニヨリ震災後ノ取扱ニ係ルモノノミナルコトヲ示ス

一、各種諸表ニ於ケル本邦人口ニ對スル割合ハ大正十二年九月一日内閣統計局調査推計人口ニ基キ算出セリ

一、各種ノ前年比較ヲ除キ其他ノ諸表ニ於ケル金額中圓位未滿ノ端數ハ多ク之ヲ四捨五入シテ掲ケタリ從テ内容ノ集計ト「合計」又ハ「總計」ノ計數トノ間ニ僅少ノ差ヲ見ルコトアリ

大正十四年七月

大正
14. 12. 28 貯 金 局
寄贈

寄贈本

目 次

制度ノ概要.....	頁 1
貯金局事業沿革略誌.....	5
事業ノ概説 ^二 [(大正十四年度概況)].....	33

郵 便 爲 替

圖表

內國郵便爲替受拂高地方別比較.....	(1)
內國郵便爲替振出高累年比較.....	(2)
各國國內郵便爲替振出高比較.....	(3)

郵 便 貯 金

圖

郵便貯金現在高府縣別比較.....	(4)
郵便貯金現在人員及金額職業分類比較.....	(5)
郵便貯金現在人員及金額累年比較.....	(6)
各國郵便貯金普及狀況.....	(7)

表

郵 便 振 替 貯 金

郵便振替貯金受拂高累年比較.....	(8)
各國郵便振替貯金狀況.....	(9)

證 券

證券現在高累年比較.....	(10)
----------------	------

年 金 恩 給

年金恩給拂渡高累年比較.....	(11)
年金恩給給與人員及年額種類別比較.....	(12)

歲 入 歲 出 金

歲入金受入高及歲出金拂渡高累年比較.....	(13)
------------------------	------

郵 便 爲 替

內國郵便爲替



(1) 受拂高前年比較.....39

(2) 受拂高月別.....40

(3) 受拂高地方別.....40

(4) 受拂高累年比較.....42

(5) 管區交涉拂渡高.....42

(6) 各國國內郵便爲替狀況.....44

外國郵便爲替

(1) 受拂高前年比較.....46

(2) 受拂高月別.....46

(3) 受拂高對手國別.....47

(4) 受拂高地方別.....48

(5) 受拂高累年比較.....49

(6) 各國國際郵便爲替狀況.....50

郵 便 貯 金

(1) 取扱高前年比較.....51

(2) 預拂及現在高月別.....52

(3) 東京管區預拂及現在高月別.....54

(4) 大阪管區預拂及現在高月別.....56

(5) 下關管區預拂及現在高月別.....58

(6) 福岡管區預拂及現在高月別.....60

(7) 小樽管區預拂及現在高月別.....62

(8) 金澤管區預拂及現在高月別.....64

(9) 仙臺管區預拂及現在高月別.....66

(10) 名古屋管區預拂及現在高月別.....68

(11) 長野管區預拂及現在高月別.....70

(12) 臺灣管區預拂及現在高月別.....72

(13) 朝鮮管區預拂及現在高月別.....74

(14) 滿洲管區預拂及現在高月別.....76

(15) 預拂高地方別..... 78 Ⅱ

(16) 預拂及現在高累年比較..... 80

(17) 郵便貯金及銀行貯蓄預金各現在高地方別..... 82

(18) 行賞貯金及現在高..... 84

(19) 据證貯金現在高地方別..... 85

(20) 現在預人員及金額職業別..... 86

(21) 國庫歸屬處分濟高地方別..... 87

(22) 管區交涉預入金..... 88

(23) 管區交涉拂戻金..... 88

(24) 管區移轉..... 90

(25) 各國郵便貯金狀況..... 92

振 替 貯 金

(1) 取扱高前年比較..... 95

(2) 受拂及現在高月別..... 96

(3) 東京管區受拂及現在高月別..... 98

(4) 大阪管區受拂及現在高月別.....100

(5) 福岡管區受拂及現在高月別.....102

(6) 下關管區受拂及現在高月別.....104

(7) 小樽管區受拂及現在高月別.....106

(8) 金澤管區受拂及現在高月別.....108

(9) 仙臺管區受拂及現在高月別.....110

(10) 名古屋管區受拂及現在高月別.....112

(11) 長野管區受拂及現在高月別.....114

(12) 臺灣管區受拂及現在高月別.....116

(13) 朝鮮管區受拂及現在高月別.....118

(14) 滿洲管區受拂及現在高月別.....120

(15) 郵便振替貯金受拂高地方別.....122

(16) 受拂及現在高累年比較.....126

(17) 受拂現在高職業分類比較.....	127
(18) 拂込金拂込先口座所管廳別.....	130
(19) 口座間振替高.....	132
(20) 拂濟證書交換高.....	133
(21) 拂出金國庫歸屬處分濟高.....	135
(22) 各國郵便振替貯金狀況.....	135

證 券

(1) 取扱高.....	137
(2) 受拂及現在高月別.....	138
(3) 受拂及現在高區別.....	138
(4) 受拂及現在高地方別.....	140
(5) 受拂及現在高種類別.....	142

年 金 恩 給

(1) 拂渡高前年比較.....	143
(2) 拂渡高月別.....	143
(3) 拂渡高地方別.....	144
(4) 給與高累年比較.....	145
(5) 現在給與人員及給與年額比較.....	145
(6) 受拂高給與金種類別.....	146
(7) 證書新下付高種類別.....	147
(8) 受給權消滅高種類別.....	147
(9) 年金恩給證書寄託高.....	148

歲入金歲出金及雜部金

逓信省及各殖民地所管

(1) 歲入金受拂高月別.....	149
(2) 歲出金受拂高月別.....	150

(3) 雜部金受拂高月別.....	151
(4) 受拂高累年比較.....	152

各 廳 所 管

(1) 國庫金受拂高月別.....	152
(2) 國庫金受拂高累年比較.....	153
(3) 國庫金受入高徵收官在勤廳別.....	154
(4) 國庫金拂渡高金庫別.....	159

郵 便 局 現 金 出 納 高

(1) 郵便局現金出納高.....	161
-------------------	-----

資 金 運 轉

(1) 資金過超金及立替金月別.....	163
(2) 資金過超金及立替金累年比較.....	165

郵 便 局 所 數

(1) 郵便局所數地方別並一局所當面積及人口.....	167
-----------------------------	-----

附 錄

(1) 貯金局及同支局所屬人員累年比較.....	169
(2) 郵便貯金利子償算表.....	171
(3) 郵便貯金利率沿革表.....	171

制 度 ノ 概 要

制度ノ概要

(大正十四年七月調査)

【1】 内國郵便爲替

【爲替種類ト金額ノ制限】

通常爲替、電信爲替、小爲替ノ三種ニシテ其價高一枚ノ制限ハ通常爲替ハ三百圓迄電信爲替ハ五百圓迄小爲替ハ二十圓迄トス但シ代金引換ニ依ル郵便取立金及集金郵便ニ依ル取立金ハ通常爲替トシ金額ハ千圓迄トス

通常及小爲替ハ該位未満電信爲替ノ單位未満ノ端數ヲ用スルコトヲ得サルモノトセリ

【特殊取扱】

(イ) 線引誘渡

郵便爲替證書ハ裏面ニ二條ノ平行線ヲ畫シタルトキハ銀行以外ノ者ニハ之レカ拂渡ヲナサス其ノ平行線内ニ銀行ノ名稱ヲ記載シタルモノハ其ノ指定銀行ノ外之カ拂渡ヲ爲サス

(ロ) 拂渡制限

通常爲替ノ差出人ハ爲替振出ノ際總メ一定ノ期間ヲ限リ其ノ爲替金拂渡ノ猶豫ヲ請求スルコトヲ得セシム

(ハ) 爲替證書送達

通常爲替ノ差出人ハ爲替振出ノ際證書送達ヲ請求ヲ爲スコトヲ得セシム

(ニ) 振替貯金ニ拂込

郵便爲替證書ハ振替貯金ノ口座ニ拂込ムコトヲ得セシム

(ホ) 拂渡停止

通常爲替及電信爲替ノ差出人ハ其ノ爲替金ノ拂渡停止ヲ郵便若クハ電報ニテ請求スルコトヲ得セシム

(ヘ) 爲替金拂戻

爲替差出人ハ其爲替金ノ拂戻ヲ請求スルコトヲ得セシム

(ト) 爲替金拂渡済通知

爲替差出人ハ爲替振出ノ際郵便又ハ電信ニ依ル爲替金拂渡済ノ通知ヲ請求スルコトヲ得セシム

(チ) 留置

電信爲替ノ差出人ハ其受取人カ旅行其他ノ事由ニ依リ居所ヲ定ムルコト能ハサル場合電信爲替證書ノ拂渡局留置ヲ請求スルコトヲ得セシム

(リ) 電信爲替至急取扱及證書配達

電信爲替ノ差出人ハ至急電報ノ取扱又ハ取扱局カ電信事務ヲ取扱ハサル爲郵便接續ノ場合ニ於テ該郵便ニ對シ別配達ノ取扱ヲ請求スルコトヲ得セシム

【爲替證書の有効期間】

證書發行ノ日ヨリ六十日間

但シ千島國、琉球國、小笠原島、伊豆諸島、臺灣、樺太及朝鮮諸島ニ設置シタル郵便局所ト取組ミタルモノハ九十日間トス(同一國內又ハ同一島内ニ取組ミタルモノヲ除ク)又内地

千島國、琉球國、小笠原及伊豆諸島ニ設置シタル郵便局所ト南洋群島ニ設置シタル郵便局所ト間ニ取組ミタルモノハ百二十日間トス尤モ千島國及樺太ニ設置ノ郵便局所ト取組ミタルモノハ毎年十二月一日ヨリ翌年四月三十日迄ハ其ノ有効期間ニ算入セスシテ以テ交通不便ノ地ニ特典ヲ附與セリ

【2】 外國郵便爲替

【爲替種類ト金額制限】

通常爲替、電信爲替ノ別アリ其國名ヲ舉ケルハ次ノ如シ

交換國及地名	爲替一口ノ最高額
香港、英領印度、錫蘭、海峽殖民地、馬來聯邦、南亞聯合	〇 四百圓
佛領印度支那	一 千法
布哇、比律賓群島「アマム」	〇 一 百 弗(米 貨)
澳洲「ニュー・ウ・ランド」	四 百 圓
南領東印度	四 百 八 十「ノロイ」
英國、埃及	四 十 磅
佛國、白耳義、伊太利、瑞西、希臘	一 千 法
和 國	四 百 八 十「ノロイ」
丁 林	七 百 二 十「クロイネル」
那 威	千 二 百「クロイネル」
瑞 典	八 百「クロイネル」
西班牙	四 十 磅
亞米利加合衆國	〇 一 百 弗(米 貨)
加拿大	〇 同 (同)
西然の音	二 百「ペソ」
伯西兒	三 百「ルレイス」
智 利	〇 一 千 法
葡 萄	四 百 圓

但シ〇印ヲ附シタルモノハ電信爲替ヲ取扱ハス

【外國振出爲替ノ到達】

拂渡郵便局ヨリ書留郵便ニテ之ヲ名宛人ニ送達ス但シ香港振出ノモノニシテ大都市拂渡ノモノハ差出人ヨリ受取人ニ爲替券ヲ送付ス

【特殊取扱】

爲替ノ留置、別配達、拂渡通知等ハ特定國トノ間ニハ相互之ヲ取扱フ

【3】 郵便貯金

【貯金額制限】

一人ノ郵便貯金制限 { 一度ノ預入額 十 錢 以上
貯 金 總 額 二 千 圓 以下

但シ公團體、社寺、學校又ハ營利目的トセサル法人若クハ團體、共同貯金、産業組合ノ預入金ニハ此等ノ制限ナシ

【通帳制限】

- 一人一冊原則トスルモ左ノ場合ニ限リ二冊以上ノ通帳ヲ所持スルコトヲ得
- (イ) 公共團體、社寺、學校、産業組合又ハ營利ヲ目的トセザル法人若クハ團體ニシテ目的ノ異ナル貯金ヲ爲ストキ
- (ロ) 規約貯金ノ預ケ人ニシテ異ナル組合ニ加入スルトキ
- (ハ) 据置貯金ノ預ケ人ニシテ据置期間ノ異ナル貯金ヲ爲ストキ
- (ニ) 共同貯金ノ總代人ニシテ目的ノ異ナル貯金ヲ爲ストキ
- (ホ) 通常貯金、規約貯金、据置貯金中二種以上ノ貯金ヲ爲ストキ
- (ヘ) 通常貯金、規約貯金若クハ据置貯金ノ預ケ人カ共同貯金ノ總代人トナルトキ又ハ共同貯金ノ總代人カ通常貯金、規約貯金若クハ据置貯金ヲ爲ストキ

【貯金利子】

- (イ) 利子割合 年四分八厘
但シ朝鮮、臺灣總督府及關東廳所管廳原傳並ニ樺太、南洋群島ヲ表示シタル原簿ニ登記シタル郵便貯金ニ對シテハ年五分四厘トス
一定ノ期間拂戻ヲ爲ササル條件ヲ以テ預入シタル郵便貯金ニ付スヘキ利子ノ割合ハ前項ノ利子ノ割合ニ年二厘四毛ヲ加ヘタルモノトス
- (ロ) 計算方法
預入ノ翌月ヨリ其ノ拂戻證書發行ノ前月マテ又拂戻證書ヲ發行セサルモノハ拂戻金拂渡ノ前月迄ニ利子ヲ附ス
据置貯金ノ加算利子ハ据置期間設定又ハ預入ノ翌月ヨリ其ノ期間満了ノ前月迄ヲ附ス但シ据置期間ヲ更新シタル場合ニ於テハ利子ノ計算ニ付前項ノ期間ヲ合シテ一ノ据置期間ト看做ス
前二項ノ場合ニ於テ同一月内ノ預入金中十錢未満ノ端數ニ對シテハ利子ヲ付セズ
- (ハ) 元加時期
毎年三月三十一日ヲ期トシ之ヲ元金ニ加フ

【預入ノ種類】

- (イ) 現金預入
- (ロ) 郵便切手預入
一錢、二錢、三錢切手ヲ以テ一人同一月内一圓迄
- (ハ) 證券預入
各府縣債證券及其ノ利札
各市債證券及其ノ利札

【通帳提出中預入】

貯金預ケ人ハ通帳ヲ郵便官署ニ提出中ト雖モ貯金ノ預入ヲ爲スコトヲ得セシム

【局所外預入】

- (イ) 吏員出張貯金

一定ノ場所及日時ニ於テ貯金ノ預入ヲ爲ス者多數アルトキハ郵便局ハ其ノ預ケ人ノ請求ニ依リ吏員ヲ派出シ之カ取扱ヲ爲ス

【特別貯金】

- (イ) 規約貯金
預ケ人カ組合ヲ設ケ之ニ依リ拂戻ニ制限ヲ付シテ預入ヲ爲スコトヲ得セシム
- (ロ) 据置貯金
三箇年乃至十箇年ノ年限内ニ於テ預ケ人任意ニ之ヲ指定シ其ノ指定期間拂戻ヲ爲ササルノ條件ヲ以テ預入ヲ爲スコトヲ得セシム
- (ハ) 共同貯金
預入ヲ爲サントスル者共同ノ總代人ノ名義ヲ以テ預入スルコトヲ得セシム
- (ニ) 海外貯金
我郵便局ノ設置ナキ外國ニ在留スル本邦人ノ預入ヲ利便ナラシム爲預入金ハ郵便爲替ニ依ラシム

【拂戻種類ト其制限】

- (イ) 通常拂戻
一部拂
五十錢以上貯金ヲ残ラシム
十錢未満ノ端數及未ク元金ニ加ヘサル利子ハ拂戻ヲ爲スコトヲ得ス
全部拂
利子ト共ニ拂戻ヲ得セシム
- (ロ) 即時拂戻
預ケ入シタル郵便局ニ於テハ制限ナク拂戻ヲ得セシム
貯金原簿所管廳ニ於テ貯金現在高證明ヲ附シタル貯金通帳ハ何レノ郵便局ニ於テモ同様ノ拂戻ヲ請求スルコトヲ得セシム
前二項ニ該當セサルモノト雖モ貯金預ケ人ニ於テ正當預ケ人タルコトヲ證明シタルトキハ一日三十圓以内同一月内百圓迄ノ拂戻ヲ請求スルコトヲ得セシム
- (ハ) 局待拂戻
貯金局受持ニ係ル貯金預ケ人ハ貯金局内郵便局ニ於テ貯金ノ一部又ハ全部ノ局待拂ヲ請求スルコトヲ得セシム
- (ニ) 非常拂戻
天災其他非常ノ場合ニ於テ郵便官署カ必要ト認メタルトキハ特ニ指定シタル郵便局ニ限リ一般ノ手續ニ依ラズ拂戻其ノ他ノ取扱ヲ受理スルコトアリ

【拂戻證書有効期間】

證書發行ノ日ヨリ六十日
但シ千島國、琉球國、小笠原島、伊豆諸島、臺灣、樺太及朝鮮

朝鮮、千島國及樺太ノ郵便局所ヲ拂渡局トスルモニ對シテハ毎年十二月一日ヨリ翌年四月三十日迄ハ其有效期間ニ同算入セシム又南洋群島ニ設置シタル郵便局所ヲ拂渡局トスル貯金拂戻證書ノ有效期間ハ百二十日トス

【4】 證券

【證券取扱種類】

- 各種内國債證券 勸業債券 貯蓄債券
- 北海道拓殖銀行債券 日本興業銀行債券

【取扱種別】

- (イ) 購入
貯金預ケ人ハ其貯金ノ一部ヲ以テ自己ノ指定スル證券(賣出中ニ係ル國債證券及勸業債券ヲ含ム)ヲ購入ト上保管方ヲ請求スルコトヲ得セシム
- (ロ) 保管
貯金預ケ人ハ其ノ所有ニ係ル證券ノ保管方ヲ請求スルコトヲ得セシム但シ賣出中ノ勸業債券ニ限リ當該證券ノ賣出中期間中ハ勿論賣出期間經過後ト雖モ第一回ノ抽籤ノ月ヲ經過スルニアラザレバ之レカ保管ノ請求ヲ爲シ得ス
公共團體又ハ神社ヨリ保管ヲ請求スル場合ニ於テハ特ニ保管料金ヲ免除セラル
- (ハ) 支附
貯金預ケ人ハ郵便官署ニ保管ヲ托シタル證券ノ一部又ハ全部ノ支附ヲ請求スルコトヲ得セシム
貯金預ケ人ハ郵便官署ニ保管ヲ托シタル證券ノ一部又ハ全部ヲ賣却シ其代金ヲ郵便貯金ニ組入若クハ直ニ拂渡ヲ請求スルコトヲ得セシム
- (ニ) 償還及利子
郵便官署ニ保管ヲ托シタル證券ニシテ支拂期間開始シタル償還金又ハ證券利子ハ當該預ケ人ノ貯金ニ組入ル
但シ預ケ人ノ請求ニ依リ該債ノ償還元金代リ新公債ニ引換ノ取扱ヲ爲ス

【5】 郵便振替貯金

【取扱事項】

- (イ) 加入者又ハ其ノ他ノ者ヨリ現金又ハ所定ノ證券ニ依リ拂渡ヲ指定加入者ノ口座ニ受入ルコト
- (ロ) 加入者ノ請求ニ依リ加入者ノ口座相互間ニ於テ貯金ノ振替ヲ爲スコト
- (ハ) 加入者ノ請求ニ依リ其口座ノ貯金ヲ拂出シ當該加入者又ハ其ノ指定人ニ現金ノ拂渡ヲナスコト

【口座開設】

振替貯金ニ加入セムトスル者ハ基本預金(官公署ハ免除)ヲ込ヘ自己ノ便宜ニ依リ口座所管廳ヲ一箇所又ハ數箇所ニ口座ノ開設ヲ請求スルコトヲ得セシム尙廣ク世人ニ周知セラレタル商號、屋號及其ノ他ノ稱號ヲ利用セムトスルモノノ爲メ別名トシテ

之カ登記ヲ爲スコトヲ得セシム

【用紙類賣渡】

- (イ) 拂込書用紙
郵便官署ニ於テ加入者ノ指定トキ拂込書用紙ハ無料ニテ拂込人ニ交付スルモ加入者カ自己ノ口座ニ對シテ拂込ニ專用スル爲其ノ口座番號及住所氏名ヲ印刷セル用紙ノ賣渡ヲ口座所管廳ニ請求スルコトヲ得セシム但シ其ノ一面ニハ加入者ニ於テ私製スルコト(其ノ裏面餘白ニ廣告等ノ印刷差支ナシ)ヲ認メ一般ノ便利ヲ得セシム
- (ロ) 集金書用紙
集金書用紙ハ口座所管廳ニ於テ之ヲ發賣ス但シ加入者ニ於テ之レカ私製ヲ爲スコトヲ得セシム
- (ハ) 拂出用紙
普通拂出書及局待拂出書ノ二種アリ何レモ加入者ノ請求ニ依リ口座所管廳ニ於テ用紙ニ加入者ノ口座番號及住所氏名ヲ印刷シ加入者ニ賣渡ヲ爲ス

【通信文記載】

拂込書及拂出書ニハ拂込人又ハ拂出人ニ於テ相手加入者又ハ指定受取人ニ對シテ通信文ヲ記載スルコトヲ得セシム類々特典ヲ附與シ居レリ

【受拂通知】

口座所管廳ニ於テ加入者ノ口座ニ對シテ受入又ハ拂出ヲ爲シタルトキハ其ノ受拂及現在高ヲ加入者ニ通知シ當ニ加入者ナシテ現在高ヲ知セシムル方法ヲ採リ居レリ

【拂出書ノ金額制限】

現金ヲ以テ拂渡ヲ爲スヘキ拂出書一枚ノ金額ハ千圓迄トス
但シ加入者カ銀行ナルトキハ加入者自己ノ住所同一行政市區内又ハ同一郵便区内若クハ其隣接郵便区内ニ在ル一郵便局ヲ指定シ該メ口座所管廳ノ承認ヲ承ケ自ラ現金ヲ受領スル場合ニハ金額ノ制限ナシ

【振替貯金利子】

- (イ) 割合 年三分六厘
但シ十萬圓ヲ超ユルモノニ對シテハ其超過額ニ對シテハ利子ヲ附セズ
- (ロ) 計算方法
月ノ初日ヨリ十五日迄又ハ十六日ヨリ月末日迄ノ各期間ヲ通シ繼續シテ存在シタル現在高ノ最低額ノ圓位以上ニ對シ月利率ノ半數ヲ乘シ計算ス
- (ハ) 元加時期
毎年三月末日ヲ區切り元金ニ加フ

【特殊取扱】

- (イ) 繰引渡渡
内國爲替ト同シ
- (ロ) 銀行當座勘定口振替
銀行ノ加入者ハ別ニ定ムル所ノ銀行ニ於ケル自行ノ當座勘定口ニ其ノ貯金ノ振替ヲ請求スルコトヲ得セシム

(ハ) 拂渡停止

内國爲替ト同シ

(ニ) 局待拂

加入者ハ豫メ指定シタル郵便局ニ就キ即時現金ノ拂渡ヲ請求スルコトヲ得セシム

(ホ) 交換計算

手形交換所所在地ニアル口座所管廳ニ屬スル加入者ハ當該組合銀行又ハ代理交換委託銀行ヲ受取人トシテ局待拂出書ヲ交換計算ニ附スルトキハ一枚ノ金額ニ制限ヲ附セス

(ヘ) 簡易生命保険料拂込

加入者ニシテ保險ノ契約者ナルトキハ振替貯金中ヨリ保險料ニ振替フルコトヲ得セシム

【拂出證書有効期間】

振替貯金拂出證書

證書發行ノ日ヨリ 六十日間

但シ證書ハ(郵便貯金拂戻證書有効期間)ト同シ

局待拂出證書

振出ノ日ヨリ 七日間

【市公金受拂】

市ニ於テ振替貯金ニ依ル各種ノ税金及其他ノ公金ノ受拂ヲ請求スルコトヲ得セシム

【小切手拂込】

手形交換所組合銀行又ハ其ノ代理交換委託銀行ヲ支拂人トシ且ツ當該手形交換所ノ所在地ヲ支拂地トスル持參人持ノ小切手ハ其振出ノ日附ヨリ起算シ八日以内ノモノハ之ヲ振替貯金ノ拂込ニ充用スルコトヲ得セシム

【府縣稅納入】

市町村ノ收納ニ係ル府縣稅ヲ府縣金庫ニ納入スル場合ノ方法トシテ特ニ其取扱ヲ請求スルコトヲ得セシム

【債券募集元利金支拂並貸付】

特別ノ法律ニ依リ設置シタル銀行カ其發行ニ係ル債券ノ募集債

券元利金ノ支拂並貸付ノ取扱ヲ請求スルコトヲ得セシム

【國債募集、賣出及元利金支拂】

郵便官署ニ於テ國債證券ノ募集、賣出及其ノ元利金支拂事務ノ取扱ヲ爲ス

【6】年金恩給

【給與金種類】

國庫支拂ニ屬スル年金、恩給

【給與金支拂】

受給者ハ給與金支拂期毎ニ自己ノ特ニ指定シ置キタル郵便局ニ就キ給與ニ關スル證書ヲ呈示シ其給與金ノ支拂ヲ請求スルコトヲ得セシム

【證書寄託】

受給者ハ自己ノ便宜ニ依リ給與ニ關スル證書ヲ貯金局ニ寄託シ支拂ヲ受クルコトヲ得セシム

【7】國庫金

【各廳所管國庫金受拂】

- (1) 稅務官署ノ直接徵收スル國稅金
 - (2) 北海道廳、府縣及稅務官署ノ收納スル國庫ノ諸收入金
 - (3) 收入官吏方金庫ニ送付スヘキ前二項ノ收入金
 - (4) 市區町村方金庫ニ送付スヘキ國稅金
 - (5) 日本銀行本支店又ハ代理店所在地外ニ於テ債主ニ支拂ヲ要スル歳出金
- 但シ各廳歳入金ニシテ納稅告知書ニ指定シタル納期日ヲ經過シタルモノハ之カ取扱ヲ爲サス

【證券代用納付】

法令ノ定ムル所ニヨリ納人ヨリ小切手國庫證券ノ利札、支出官ノ振出シタル小切手宮内省ノ支拂命令支拂請求書又ハ保管金引出切符郵便爲替證書ヲ以テ現金ニ代用シ納付スルコトヲ得セシム

郵便爲替貯金事業沿革略誌

郵便爲替貯金事業沿革略誌

明治八年

爲替制度ノ創設

明治四年郵便創業ニ次キ同六年郵便爲替創設ノ件漸ク議ニ上リ七年九月郵便爲替規則ヲ發布シ八年一月ヨリ郵便事業ト等シク内務省郵遞寮ノ下ニ開始セラレ創設當時ニ於ケル爲替取扱所ハ全國ヲ通シテ一百餘箇所ノカ資金參萬壹千五百圓ナリ尋テ事業擴張ノ爲該資金ヲ増加シ參拾壹萬千五百圓ト爲シ爾來爲替資本トシテ今尙此額ヲ有セリ
爲替種類ハ一種ニシテ證書一枚ノ金額制限ヲ參拾圓以下トシ端數ハ錢位ニ止メ(三月單位)又其ノ料金ハ五圓迄參錢、拾圓迄五錢、貳拾圓迄拾錢、參拾圓迄拾五錢トシ證書ノ有効期間ヲ六箇月トナセリ

貯金制度ノ創設

明治七年八月制定セラレタル貯金預規則ハ本年五月ニ至リ開始セラレ是レ郵便貯金制度ノ創始ニシテ其ノ利率歩合ハ一箇年元金ノ百分ノ三トシ一人ノ省ケ預金制限額一箇年拾錢以上百圓迄概額五百圓迄トス同年末ニ於ケル貯金取扱所ハ全國ヲ通シ僅カニ二十二箇所ニシテ其ノ預ケ人員及金額ハ次ノ如キ

人員 一、八四三人 金額 一五、二二四圓

明治九年

貯金利率改定

三月、貯金利率ノ割合ヲ一箇年元金ノ百分ノ四ニ更ム
七月、府縣上納金經管法ヲ設ケ各府縣上納金ヲ爲替資金ニ運用シ其ノ代リ金ハ郵遞寮ヨリ大藏省ニ仕拂ヒ以テ資金運用ノ捷路ヲ開ク
十二月、貯金預規則ヲ改正シ教育及扶助ノ如キ慈善ノ目的ヨリ成立セル會社又ハ組合ノ貯金ハ制限ニ拘ハラズ預ケ得ルコトト爲シ十一月ヨリ實施ス
同月、郵便爲替證書ノ有効期間ヲ三箇月ニ改ム
同月、貯金事務取扱心得書ヲ制定シ各局ニ配付ス

明治十年

貯金利率改定
郵遞局設置

一月、貯金利率ノ割合ヲ一箇年元金ノ百分ノ五ニ更ム
同月、郵遞寮ヲ廢シ更ニ郵遞局ヲ置ク
三月、爲替證書一枚ノ金額最高制限ヲ貳拾圓ニ更ム
九月、貯金ヲ爲替ニ依リ振込預入スルノ方法ヲ開ク
十二月、貯金預規則ヲ改正シ小額貯金預入ノ利便ヲ進メ一人一箇年預金最低額ヲ參錢トシ十一月一日ヨリ實施ス

明治十一年

貯金利率改定

一月、貯金利率ノ割合ヲ一箇年元金ノ百分ノ六ニ更ム
同月、爲替證書一枚ニ金額制限ヲ參拾圓ニ復活ス
五月、貯金預金ハ從來第一國立銀行ノモ預入シタリシカ大藏省國債局ヘモ預入ルコトトス
十二月、各貯金預所別ニ記號ヲ設ケ貯金通帳ニ其ノ記號及番號ヲ印刷シテ交付スルコトトス
同月、貯金預規則及貯金事務取扱心得書中利率ノ計算法ニ利率記入ノ爲貯金通帳差出方及貯金ノ納付方等ニ改正ヲ加ヘ翌年一月ヨリ施行ス

明治十二年

國幣爲替々換ノ創始

十二月、英領香港郵政處ト郵便爲替條約ヲ締結シ翌年一月ヨリ實施ス之ヲ外國郵便爲替條約締結ノ嚆矢トス
同月、貯金預規則及貯金事務取扱心得書ヲ改正シ從來貯金預入金ニ對シ貯金預リ證書ナルモノヲ預ケ人ニ交付シ携展ノ際之ヲ返戻セシメタリシモ爾後之ヲ廢シ貯金受拂ハ總テ貯金帳ヲ以テ證明スルコトト爲シ又貯金通帳ニ利率記入ノ式ヲ定ム

明治十三年

一月、大阪、京都、横濱、神戸、長崎、函館ノ六局ニ貯金爲替携ノ方法ヲ設ケ貯金携展ノ捷路ヲ開ク
同月、貯金ヲ郵遞局貯金ト改稱ス
三月、爲替事務取扱方心得ヲ定ム
同月、郵遞官職制ヲ定メ郵遞總官及郵遞官ヲ置ク

在外局事務開始

五月、在朝鮮國釜山本邦郵便局ニ爲替事務ヲ又八月ニ至リ同局ニ貯金事務ヲ開始ス之ヲ在外本邦郵便局ニ於ケル爲替貯金事務取扱ノ嚆矢トス
十二月、貯金預規則ニ改正ヲ加ヘ一人一月ノ預金額ヲ拾錢以上參拾圓迄トシ同時ニ預金總額ニ對スル制限ヲ解キ十四年一月ヨリ實施ス

明治十四年

貯金利率改定 郵便局ノ所管變更

四月、貯金利率ノ割合ヲ一箇年元金百分ノ七分二厘ニ更ム
同月、農商務省ヲ置カレ郵便事務ハ同省ノ所管ニ屬ス
八月、英國ト郵便爲替條約ヲ締結シ十月ヨリ實施ス

明治十五年

郵便條例制定

九月、英國ノ媒介ニ依リ日耳曼ト郵便爲替交換ヲ開始シ十六年一月ヨリ實施ス
十月、出納局預金ト各府縣預爲替通金トノ振替送金法ヲ設ケ資金運轉ノ快捷ヲ圖ル
十二月、郵便條例ヲ制定シ其ノ一部タル爲替及貯金制度ニ改正ヲ加ヘ爲替證書ノ有効期間ヲ百二十日ト爲シ又貯金一人一度ノ預ケ金額ヲ拾錢以上一日ノ預金額ヲ五拾圓迄トシ十六年一月ヨリ施行ス

明治十六年

二月、貯金、郵便切手代其ノ他郵便局經費ニ關スル金銭受授ヲ爲振替爲替法ヲ制定シ四月ヨリ實施ス
三月、郵便區劃ヲ定メ每區ニ郵便出張局、每郵便區ニ郵便局ヲ置キ從來各縣ニ委託シタル爲替受拂調査事務ハ同出張局ニ於テ取扱ハシム
十一月、府縣上納金振替法ヲ廢ス

明治十七年

貯金利率改定

四月、貯金利率ノ割合ヲ改メ預金千圓以上ハ一箇年元金百分ノ四分八厘(本年七月ヨリ施行)又千圓未満ハ同元金百分ノ六分(翌年一月ヨリ施行)トス
七月、大藏省ト預ケ金約定ヲ改正シ從來貯金ハ大藏省及第一國立銀行ノ二箇所ニ預入セシメ總テ大藏省ニシテ預入シ郵便局ヨリ貯金預入ニ轉渡スヘキ利率及貯金事業ニ要スル經費ハ別途國庫ヨリ交付ヲ受ケルコトトス
此ノ年全國一般ニ勤儉貯蓄ノ説高キニ際シ貯金預所ヲ増設シテ貯金ヲ獎勵セシ結果前年ニ比較シテノ如キ激增ヲ來セリ

Table with 2 columns: 十六年末, 十七年末. Rows: 人員, 金額.

明治十八年

貯金業務所管變更

一月、貯金ノ業務ハ大藏、農商務兩省ノ共管ト爲ル
二月、英國ノ媒介ヲ以テ歐米諸國及英領殖民地ト郵便爲替交換ヲ開始ス
三月、本邦佛蘭西間郵便爲替交換ヲ開始シ又萬國聯合郵便爲替條約ニ加盟ス
六月、全國約四千ノ郵便局ヲ總シ總テ貯金ヲ取扱フコトトス
同月、東京、大阪、橫濱、神戶、長崎及在法國上海本邦郵便局ニ預貸貯金ヲ施行シ銀貨ヲ以テ受拂ヲ爲ス
九月、前項各局ニ金貨貯金ヲ開始シ金貨ヲ以テ受拂ヲ爲ス
十月、北米合衆國ト郵便爲替交換ヲ開始ス
同月、電信爲替及小爲替ノ制度ヲ施行ス
十二月、逓信省ヲ置カレ郵便局ハ同省ノ所管ト爲ル同二十四日本省ヲ東京日本橋區本村木町一丁目四番地ニ設置シ更ニ同二十九日京橋區本村町八丁目一番地ニ移轉ス
此ノ年貯金事業管理ノ爲全國ヲ劃シテ五區トシ其ノ本據ヲ東京、大阪、赤間關、仙臺、函館ノ五箇所トシテ東京及函館ハ郵便局之ヲ直管シ他ノ他ノ郵便出張局ヲシテ貯金管理ノ事務ヲ取扱ハシム
貯金ハ前年ニ比シテノ如キ尙ニ激增ス

Table with 2 columns: 十七年末, 十八年末. Rows: 人員, 金額.

電信爲替及小爲替制定 逓信省設置

明治十九年

二月、新ニ逓信省官制ヲ定メ郵便局ヲ第一乃至第四部ニ分チ其ノ第三部中ニ外國爲替課ヲ第四部中ニ爲替課及貯金課ヲ置キ郵便爲替貯金ニ關スル事務ヲ掌理ス
四月、萬國聯合郵便爲替約定ニ依リ日耳曼ト郵便及電信爲替ノ交換ヲ境地利、洪島利及瑞西ト郵便爲替ノ交換ヲ開始ス
同月、郵便出張局ヲ廢シ更ニ大阪及赤間關ニ郵便局貯金課出張所ヲ置キ元郵便出張局ニ於テ兼轄セシ貯金管理ノ事務ヲ繼承セシメ仙臺、函館ノ二區ハ東京ニ合併シ郵便局直管トス
同月、預金千圓以下ニ付スヘキ貯金利率ノ割合ヲ一箇年元金百分ノ五分四厘ニ更ム
六月、羅馬尼亞郵便爲替交換ヲ開始ス
七月、境地利洪島利ト電信爲替交換ヲ開始ス
九月、伊太利ト郵便爲替條約ヲ締結シ十月ヨリ實施ス
同月、貯金利率ノ割合ヲ更メ預金千圓迄ハ一箇年元金百分ノ四分二厘同千圓以上ハ元金百分ノ三分トス

貯金利率改定

貯金利率改定

明治二十年

三月、逓信省官制ヲ改正シ爲替貯金局ヲ置キ局中ニ第一課及第二課ヲ置キ第一課ハ爲替第二課ハ貯金事務ヲ掌理ス
四月、郵便貯金預所ヲ郵便貯金預所トシ郵便貯金ヲ郵便貯金ト改稱ス
同月、大阪及赤間關郵便局貯金課出張所ヲ廢シ更ニ爲替貯金局出張所ヲ置キ貯金出納及計算事務ヲ分掌管理ス
十二月、銀貨貯金取扱ヲ廢ス

爲替貯金局設置

明治二十一年

五月、香港郵政廳ノ媒介ニ依リ暹羅盤谷ト郵便爲替交換ヲ開始ス
十二月、布哇國在留本邦人ノ爲本邦内地ニ送金スル郵便爲替法ヲ定メ又貯金事務ヲ開始ス

在外爲替制定

明治二十二年

九月、加奈陀郵政廳ト郵便爲替條約ヲ締結シ十月ヨリ實施ス

明治二十三年

二月、金貨貯金取扱ヲ廢ス
四月、郵便爲替料ノ現金收納ヲ改メ郵便切手ヲ以テ納付スルコトトス
六月、爲替貯金局ヲ本省ヨリ分屬シ官制ヲ定メ郵便爲替貯金局ヲ置キ吉田省三局長トナル又大阪、赤間關兩爲替貯金局出張所ヲ郵便爲替貯金分局トス
八月、郵便貯金條例ヲ公布シ預金總額ニ對スル制限ヲ舊制ニ復シ元利合セテ五百圓迄トシ翌年一月ヨリ實施ス

郵便爲替貯金局設置

貯金條例公布

明治二十四年

八月、官制ヲ改正シ郵便貯金局ヲ廢シ郵便爲替貯金管理所ヲ置キ因藤成光所長ト爲ル同時ニ大阪、赤間關郵便ノ爲替貯金分局ヲ郵便爲替貯金管理支所トス

郵便爲替貯金管理所設置

明治二十五年

七月、所長因藤成光東京郵便電信局長ニ轉シ草間時嗣其ノ後任ト爲ル
十月、本邦白耳義國郵便爲替交換ヲ開始ス
十一月、所長草間時逓信省參事官ニ轉シ小松謙次郎其ノ後任ト爲ル

明治二十六年

八月、特ニ指定セル郵便受取所ニ於テハ爲替ノ受拂及貯金預入ノ事務ヲ取扱ハシメ又從來郵便受取所ニ併セル郵便爲替取扱所又ハ郵便貯金預所ノ事務ハ郵便受取所ニ於テ之ヲ取扱ハシメテリ
十一月、所長小松謙次郎大臣官房文書課長ニ轉シ佐野護其ノ後任ト爲ル

明治二十七年

八月、日清戰役ニ依リ非常召集ニ應スヘキ軍人ニ對スル爲替振出及拂取取扱ノ制ヲ設ケ又至急電報ニ依リ電信爲替ヲ振出シ得ル便法ヲ設ケ
同月、英國郵政廳ノ媒介ニ依リ布哇、南亞弗利加共和國及突尼斯ノ殖民地ト郵便爲替交換ヲ開始ス
十二月、野戰郵便局ニ爲替振替事務ヲ開始シテ爲替金ノ受人ヲ爲シ之ニ對スル爲替證書ハ赤間關支所ニ於テ發行シ以テ出征者送金ノ便ヲ圖ル

野戰爲替事務開始

明治二十八年

野戰貯金事務開始

四月、野戰郵便局ニ貯金預入事務ヲ開始シ之ニ對スル貯金原簿ハ本所ニ設備シ出征者貯金ノ便ヲ圖ル明治二十七八年戰役ニ際シ出征者ヨリ振出シタル爲替及預入貯金額ハ次ノ如シ

爲替	口數	二五九、九三七〇
	金額	六、七九六、二六一円
貯金	人員	一八、七六六八
	金額	六二、三三二圓
	金額	八六九、二二三円

明治二十九年

臺灣ニ爲替貯金ノ規定施行

四月、郵便爲替、郵便貯金ニ關スル規定ヲ新領土臺灣ニ施行ス

明治三十年

四月、香港郵政廳ノ媒介ニ依リ緬甸國及暹羅「チエンゲメイト」郵便爲替交換ヲ開始ス
十二月、郵便爲替ノ受拂及貯金ヲ取扱フ郵便受取所ニ於テ郵便貯金事務ヲ取扱フ開始ス
郵便貯金ハ創始以降年ト共ニ著ク進歩發達シ明治八年末ニハ預入僅カ千八百人預金額壹萬五千圓ニ過キザリシモ明治二十九年末ニハ預入百二十五萬人預金額貳千八百萬圓ノ巨額ニ達シ平均一年間ニ人員ニ於テ約六萬人、金額ニ於テ約百參拾參萬圓宛増加シ來リタル割合ナリシモ日清戰役後ニ於ケル經濟界ノ否運ハ郵便貯金ニ其ノ影響ヲ波及シ本年末現在高ハ前年ニ比較シ預入人員七百八十人、預金額百拾萬貳千六百六拾貳圓ノ減少ヲ見ルニ至レリ

明治三十一年

貯金利率規定

三月、所長佐藤義非職ヲ命セラル湯川寛吉其ノ後任ト爲ス
四月、郵便利子ノ割合ヲ一箇年元金百分ノ四分八厘(明治二十三年十二月三十一日以前、ノ貯金ニシテ一人ノ預金千圓ヲ超過シタルモノニ對スル利子ノ割合ハ一箇年元金百分ノ三分六厘)ニ定ム
五月、電報ニ依リ郵便貯金ノ拂戻ヲ爲シ得ル便法ヲ開キ六月ヨリ施行ス
七月、所長湯川寛吉東京郵便電信局長ニ轉シ事務官加藤順次郎所長代理ト爲ル
八月、加藤順次郎所長代理ヲ解カレ木樨幸吉所長ト爲ル
十一月、所長木樨幸吉長崎郵便電信局長ニ轉シ松永武吉其ノ後任ト爲ル
十二月、郵便爲替神戶間ニ於ケル郵便爲替事務約定ヲ公布シ其ノ施行細則ヲ制定ス
郵便貯金ハ經濟界ノ影響ヲ受ケ前年以來著ク減少シ尙ホ本年ニ至ルモ順調ニ復ヘス本年末現在高ハ前年末ニ比シ預入人員二萬三千九百九十六人預金額參百八拾四萬參千四百貳拾七圓ノ減少ヲ來タシ實ニ郵便貯金ノ歴史ニ一大異例ヲ示セリ

明治三十二年

出張貯金規定

二月、郵便爲替證書一枚ノ金額制限參拾圓ヲ五拾圓ニ改メ四月ヨリ施行ス
五月、郵便貯金出張取扱ノ制ヲ設ケ多數ノ預ケ人アル官廳又ハ會社等ニハ一定ノ期日ニ郵便局員出張シテ貯金預入ヲ取扱フ便法ヲ開ク

明治三十三年

爲替住宅持施行切手貯金規定
女子採用爲替法施行爲替貯金無休取扱

一月、郵便爲替金居宅持ノ制ヲ施行シ受取人ノ居宅ニ就キ爲替金ヲ拂渡シ爲ス便法ヲ開ク
三月、郵便切手貯金規則ヲ制定シ學童母子等ノ貯金ヲ獎勵ス
六月、日本郵便爲替條約ニ依リ布哇ト郵便爲替ノ直接交換ヲ開始ス
九月、始テ本所ニ女子職員ヲ採用シ尋テ兩支所ニモ亦之ヲ採用ス
十月、郵便爲替法、郵便爲替規則、郵便爲替取扱規程ヲ實施ス
同月、爲替貯金受拂事務ハ一般郵便局ニ於テ無休日取扱ヲ爲スコトトス
十二月、所長松永武吉ニ代リ土居通隆其ノ後任ト爲ル
郵便貯金ハ日清戰役後ニ於ケル經濟界否運ノ影響ヲ受ケ三十年及三十一年中ニハ著ク其ノ取扱ヲ減少シタリシモ前年以來經濟界ノ狀態漸ク順調ニ復シタル貯金獎勵ノ結果、漸次類勢ヲ挽回シ本年末現在高ニ於テ次ノ如キ激増ヲ見ルニ至ル

	三十一年末	三十二年末	三十三年末
人員	一、二二三、七一九人	一、三五九、〇三〇人	一、八八三、二六二人

金額 二二、四九二、二〇二円 二二、三三五、二四二円 二四、〇一五、一三八円

明治三十四年

現金送達方制定

一月、從來各局所間ニ於ケル資金及通金ノ通運會計ヲシテ送達セシメタリシモ郵便機關ヲ利用シテ現金ヲ送達スル事ニ改正シ大ニ資金運轉ノ敏捷ヲ圖ル

爲替證書引渡開始

四月、郵便爲替證書引渡ノ制ヲ設ケ爲替證書讀取ノ途ヲ開キ且手形交換所ニ於テ爲替金掛渡ノ便法ヲ開始ス
同月、證券貯金規則ヲ制定シ債市債等證券又其ノ利札ヲ郵便貯金ニ預入シ得ルコトトス

證券貯金制定

七月、在外本邦出稼人ノ爲替郵便貯金預入ノ利便ヲ圖リ特別郵便貯金規則ヲ制定シ十月ヨリ施行ス
八月、郵便取立金取立濟通知書引渡ノ途ヲ開キ郵便爲替證書讀取ノ例ニ準シ取扱フコトトス

十月、郵便局ニ於テ資金運送爲替受領ノ途ヲ開キ資金ノ受拂ヲ一層敏捷ニスルト共ニ資金停滯ノ弊害ヲ除去セリ

明治三十五年

一月、和蘭ト郵便及電信爲替ノ直接交換ヲ開始ス
五月、貯金即時拂一箇月一回ナリシモ之ヲ二回トシ一回ノ金額二十圓ナリシヲ三十圓迄ニ擴張シ同時ニ特別即時拂戻ニ關スル規定ヲ設ケ豫メ認可ヲ受ケタル預入ニ對シ金額及回数ニ制限ナク即時拂戻取扱ヲ爲シ得ルノ途ヲ開ク
六月、赤岡支所ヲ下ノ支所ト改稱ス
八月、全國郵便電信受取所ニ於テ代金引換郵便物ノ引受並同取立金ノ渡渡事務ヲ開始ス
十月、南領東印度ト郵便爲替ノ直接交換ヲ開始ス

明治三十六年

高額爲替振出方制定

一月、埃及ト郵便及電信爲替ノ交換ヲ開始ス
二月、高額郵便爲替振出ノ制ヲ設ケ特ニ通信大臣ノ認可ヲ受ケタル者ニ限リ高額ノ郵便爲替振出シ得ルコトトス
同月、清國又ハ韓國郵便局間又ハ同局所ト其ノ以外ノ局所ト間ニ取組ム適當爲替證書一枚ノ制限金額ヲ百圓迄ニ擴張ス

出入金帳簿受拂貯金原簿「ルーズヤーフ」式採用

四月、通信官署ノ歳入歳出金ハ爲替貯金等ノ現金ト共ニ一箇トシテ取扱ヒ交互振替及繰替受拂ヲ爲スノ制度ヲ實施ス
同月、所長土居通隆金澤郵便局長ニ轉シ中谷弘吉其ノ後任ト爲ル
同月、貯金預入原簿ヲ「ブック」式ヨリ「ルーズヤーフ」式ニ改メ從來ハ貯金預金簿ヲ登記セル帳簿ノ外ニ利子計算帳ヲ備ヘ各別ニ計理シ煩ハ繁雜不便ヲ極メシ爲兩種ノ帳簿ヲ合シテ一冊トナシ以テ處理ノ簡便ヲ圖ル
十二月、所長中谷弘吉通信官事務官ニ任セラル村木正憲其ノ後任ト爲ル
同月、規約貯金特別取扱規則ヲ制定ス
同月、米國郵政廳ノ媒介ニ依リ比律賓群島ト郵便爲替交換ヲ開始ス

明治三十七年

軍事爲替貯金開始

二月、日露ノ開戦ニ伴ヒ軍事郵便爲替貯金規則ヲ制定シ野戰郵便局ニ於テ爲替金ノ受入及貯金預入ノ事務ヲ又下關支所ニ於テ爲替證書發行及貯金原簿登記事務ヲ取扱ヒ専ラ出征者ノ利便ヲ圖ル

存庫爲替制定

三月、存庫郵便爲替規則ヲ制定シ存庫ノ爲替特別貯金ノ方法ヲ設ケ
四月、萬國聯合郵便爲替約定ニ依リ佛蘭西ト郵便及電信爲替ノ交換ヲ開始ス
五月、所長村木正憲名古屋郵便局長ニ轉シ下村玄其ノ後任ト爲ル

領地特別貯金開始

七月、郵便集配人取集郵便貯金規則ヲ制定シ集配人ヲシテ郵便局ノ郵便區市外ニ於ケル郵便物集配ノ指定ノ場所及日時ニ於テ貯金預入ノ取扱ヲ爲サシムルコトトシ八月ヨリ施行シ專ラ郵便局所在地外ニ在ル貯金預入ノ利便ヲ圖ル
九月、郵便貯金利子ノ割合ヲ一箇年元金百分ノ五分四厘(明治二十三年十二月三十一日以前ノ貯金ニシテ一人ノ預金千圓ヲ超過シタルモノニ對スル利子ノ割合ハ一箇年元金百分ノ八厘四厘)ニ改メ
同月、在清國牛莊郵便振出適當爲替ニ限リ證書一枚ノ三分ノ金額ニ制限ヲ附セラルコトトス
同月、戰地特別郵便貯金規則ヲ制定シ出征者ヲシテ軍事爲替ニ依リ預入シ得ルノ利便ヲ與ヘ之ニ對スル貯金通帳ハ下關支所ニ保管シ且ク普通郵便局所在地ニ在ル者ヲ受取人ニ指定シ貯金拂戻請求ヲ爲シ得ルノ途ヲ開ク
十月、貯金即時拂一箇月一回數制限ヲ廢シ一日一回金三十圓以内一箇月總額六十圓迄ヲ限リ即時拂戻取扱ヲ爲スコトトシ十一月ヨリ施行ス
同月、郵便局國庫債券取扱規則ヲ制定シ國庫債券申込應募金ノ拂込及債券交付ノ取扱ヲ開始ス

貯蓄債券購買開始

十一月、貯蓄債券購買媒介郵便規則ヲ制定シ郵便局ニ於テ該債券ノ購買媒介ヲ爲スコトトス
 同月、振替貯金特別取扱ノ制ヲ設ケ其ノ期間ヲ三箇年乃至十箇年トス
 十二月、逓信省構内郵便局ノ設置ニ伴ヒ郵便貯金直接携ノ法ヲ開始ス

明治三十八年

二月、野戰郵便局ニ普通爲替事務ノ取扱ヲ開始シ出征者以外ノ利便ヲ圖ル
 三月、「ホスニア、ヘルセゴヴィナ」ト郵便爲替交換ヲ開始ス
 四月、南領東印度ト電信爲替ノ交換ヲ開始ス
 郵便貯金ハ最近數箇年ニ於テ著シク増加シ殊ニ時局ノ發展ハ貯金ニ急激ノ變化ヲ與ヘ三十七年度末ニ於ケル現在人員ノ實ニ五百萬六千二百十九人、其ノ金額四千三百五十五萬一千三百二十八圓餘ナリ今之ヲ二十七年末ニ比スルトキハ人員ニ於テ四倍以上、金額ニ於テ殆ソト倍加スルノ盛況ニシテ從來使用セシ貯金預入原簿「ルーズリーフ」式ニテハ取扱上ノ不便多クナルヲ以テ之ヲ「カード」式ニ改メ同時ニ計算方法ヲ刷新シ利子記入手續ノ改正ニ伴ヒ從來年度決算ニ際シ臨時數百人ノ職員ヲ採用セル價例ヲ廢シ定員内ニ於テ年度決算ヲ結了スル途ヲ開始シタリ
 七月、郵便貯金法郵便貯金規則並郵便貯金規程ヲ實施シ貯金ノ預入拂戻及證券ノ購入保管賣却等ノ取扱ニ改善ヲ加ヘ預ケ人ノ利便ヲ増進ス其ノ要點ヲ擧ケルハ次ノ如シ
 一、貯金即時携戻ニ保證人制度ヲ廢スルト共ニ回数制度ヲ廢シ一箇月ノ即時携戻總額ヲ百圓ニ高メ該制限以内ノ預入局所ニ於テ即時携戻ノ請求ヲ爲シ得ルノ外管理本支所ノ檢閲ヲ經タル貯金ハ何レノ郵便局所ニ對シテモ即時携戻ノ請求ヲ爲シ得ルノヨリナラス從來ノ即時携戻ハ一時携戻ニ限リタルヲ全部携戻ノ請求ヲ爲シ得ルコトトセリ
 一、特別即時携戻ハ、二等郵便局及在外局所ニ限リタルヲ一般郵便局所ニ於テ取扱フコトトセリ
 一、非常携戻携戻金額ニ制限ナク時間外ト雖モ其ノ取扱ヲ爲スコトトセリ
 一、貯金ヲ以テ證券ヲ購入保管スルノ外貯金預ケ人ノ所有セル證券ヲモ保管シ且テ保管證券賣却ノ取扱ヲ爲スコトトセリ
 一、海外在留本邦人特別貯金ハ本人歸朝ノ後ニ非テハ携戻ヲ爲シ得ザリシモ海外ニ於テ之ヲ請求シ其ノ携戻金ハ爲替トシテ送金ヲ受ケ内地又ハ内地在住者ヲ受取人ニ指定シ貯金携戻ヲ請求シ得ルコトトセリ
 同月、郵便貯金法ノ實施ニ伴ヒ貯金利子ノ割合ヲ年五分四モト定メ千圓以上ノ預入金ニ對スル利子ノ割合ハ省令ヲ以テ低減シ得ルコトトス
 同月、埃地利郵政廳ノ媒介ニ依リ露西亞ト存應郵便爲替交換ヲ開始ス
 同月、戰局ノ發展ニ伴ヒ樺太軍出征者ノ爲本所ニモ赤軍爲替證券發行及貯金預携ノ事務ヲ開始セリ又下關支所ニ於テハ軍車爲替貯金事務設け爲從來ノ應舎ニ秋區ヲ東シタルヲ以テ同所構内ニ軍車爲替貯金事務室ヲ増築シ時局ニ應ズル設備ヲ爲セリ
 八月、本所及支所分課規程ヲ改正シ本所ニ庶務、主計、内國爲替、外國爲替、貯金、ノ五課支所ニ庶務、貯金ノ二課ヲ置キ從來人販及下關各支所ニ於テ分掌セタル内國郵便爲替管理事務ヲ本所ニ合同ス
 十月、伯西利ト郵便爲替ノ交換ヲ開始ス

明治三十九年

一月、郵便振替貯金規則ヲ制定シ加入者又ハ其ノ他ノ者ヨリスル現金及所定ノ證券ニ依リ携戻金ヲ口座ニ受入レ加入者ヲシテ口座相互間貯金ノ振替ヲ爲スヲ得セシメ又ハ其ノ請求ニ依リ貯金ヲ携出シ當該加入者若シハ指定ノ現金ノ携戻ヲ爲ス等ヲ金銭收受ニ利用スヘキ郵便貯金受携ノ途ヲ開キ三日ヨリ之ヲ施行ス
 同月、丁桂、那威及暹羅ト郵便爲替ノ直接交換ヲ開始ス
 三月、郵便振替貯金規則實施ニ伴ヒ本所分課規程ヲ改正シ新ニ振替貯金課ヲ設ケ其ノ事務室ヲ日本橋區四日市町ニ分置ス
 五月、郵便振替貯金携出證券總引讓渡ノ途ヲ開キ郵便爲替證券讓渡ノ例ニ準テ取扱フコトトス
 同月、公共團體ヨリ其ノ所有ニ係ル證券ノ保管ヲ請求スル場合ハ保管料金ヲ徴收セザルコトトシ六月ヨリ施行ス又明治三十七八年戰役ニ關シ下關セラレタル公債證券ノ保管ヲ其ノ受領者ヨリ請求スル場合ハ當分ノ内保管料金ヲ徴收セズ取扱フコトトス
 七月、本所ハ十三名兩支所ハ各二名ノ女子通信手ヲ採用シ女子職員中ヨリ選拔任用ノ實ニ本邦ニ於ケル女子判任官ノ嚆矢トス

振替貯金開始

貯金原簿「カード」式採用

貯金法施行

振替貯金制定

女子任用

同月、亞然の音共和國ト郵便爲替ノ交換ヲ開始ス
 八月、明治三十七八年戰役ニ關スル行賞賜金ノ現金ハ郵便貯金トシ特別郵便貯金通帳ヲ以テ交付シ又其ノ公債證券ハ郵便官署ニ保管シ特別證券保管通帳ヲ以テ交付スルノ制ヲ設ケ
 同月、本所ニ行賞賜金部ヲ設ケ同事務取扱ノ爲本支所ヲ通シテ通信事務官一人通信事務官補三人通信係六十五人通信手百五十八人増員トナル
 同月、本所分課規程ヲ改正シ貯金課ヲ貯金總務、貯金原簿ノ二課ニ分離擴張シ庶務、主計、内國爲替、外國爲替、振替貯金ノ各課ノ外證券分課ヲ置ケ
 同月、行賞賜金部及證券課増設ノ爲本所事務室狹隘ヲ來タシ内國爲替課事務室ヲ近町區富士見町ニ分離移轉ス
 同月、軍車郵便爲替特別取扱ヲ廢シ滿洲及樺太ニ在ル野戰郵便局所ニ郵便爲替金、郵便貯金(郵便切手貯金ヲ除ク)及郵便取立金ノ受携事務並軍人軍屬ノ振出ス無料通常爲替ノ取扱ヲ開始シ尋イテ下關支所ニ於ケル軍車爲替事務ノ殘部ヲ本所ニ引繼ク明治三十七八年戰役ニ際シ當向以來取扱ヒタル軍車爲替貯金ノ數量ヲ擧ケルハ次ノ如シ
 下關支所取扱高

軍事郵便爲替	一、二二九、八三〇圓	二八、五六〇、一五三圓
軍事郵便爲替	八三、七一二圓	二、一七五、六七六圓
軍事郵便貯金	八四、三八四圓	三、一七五、七八〇圓
戰地特別貯金	一、二七五圓	三、二八八圓
六〇、五八九圓		

 本所取扱高

軍事郵便爲替	九、二八五圓	二二七、三四八圓
軍事郵便貯金	一、六七九圓	五、六〇六圓
三一、四五三圓		

 九月、行賞賜金事務ヲ開始シ通信事務官補山平弁行賞賜金部長ト爲ル
 同月、振替貯金事務並振替ニ伴ヒ事務室ヲ日本橋區四日市町ヨリ神田區錦町三丁目十八番地ニ移轉ス
 十月、行賞賜金事務ノ進捗スルト共ニ本所事務室狹隘ノ爲外國爲替課事務室ヲ芝公園第十三號地ニ分離移轉ス
 十二月、行賞賜金事務ノ進捗ハ一面證券ノ保管事務ニ影響ヲ來シ從來ノ事務室狹隘ヲ告タルニ至リタルヲ以テ證券課事務室ノ一部ヲ芝公園區松町ニ分離移轉ス
 行賞賜金事務開始以來明治四十四年度末ニ至ル取扱高ハ次ノ如シ

行賞賜金受携高

年次	受		入		拂		出		年度末現在高	
	人員	金額	預ケ人ヨリ	利子	全携人員	金額	人員	金額	人員	金額
三十九年度	674,720	15,903,154.000	9,882,388.000	3,454,155.337	107,937	19,421,712.313	706,733	9,817,976.084		
四十年年度	224,728	3,988,377.000	5,322,041.538	1,696,340.265	322,275	13,076,061.974	669,236	7,748,072.913		
四十一年度	47,721	683,227.000	4,096,294.509	1,217,083.807	84,086	5,820,579.802	632,871	7,029,698.427		
四十二年度	2,660	42,791.500	4,324,086.301	838,115.027	50,707	4,808,966.854	594,824	8,325,730.461		
四十三年度	926	16,668.500	4,587,456.622	675,522.749	36,345	4,769,017.730	549,405	8,836,360.602		
四十四年度	333	5,608.370	5,458,438.221	365,830.680	29,042	5,169,782.265	520,660	9,496,455.608		

年次	保		賣		交		償		年度末現在高	
	人員	額面高	全部賣却人員	額面高	全額亦付人員	額面高	人員	額面高	人員	額面高
三十九年度	792,377	85,067,250	324,318	36,685,400	82,975	9,972,550	—	—	384,984	38,399,300
四十年年度	88,563	7,577,450	235,817	21,531,465	68,250	7,080,350	—	—	169,480	17,065,000
四十一年度	16,200	906,550	44,813	4,062,500	17,661	1,737,500	—	—	123,206	12,171,550
四十二年度	437	28,100	24,927	2,545,450	6,833	746,250	—	—	91,883	8,967,950
四十三年度	72	11,950	11,061	1,062,500	4,220	447,400	1	2,000	76,833	7,408,600
四十四年度	4	5,550	5,427	515,650	2,499	230,800	5,520	621,100	93,415	6,014,000

行賞賜金交付方制定

明治四十年

一月、郵便貯金規則中證券ノ買却ニ關スル手續ヲ改正シ買却代金全部ノ拂渡ヲ要求スルモノニ對シテハ買却手續終了後直ニ本所ニ於テ其ノ買却金ニ對スル貯金拂戻證書ヲ發行請求人ニ送達スルコトトセリ

三月、振替貯金事務影響ニ伴ヒ事務室ヲ神田區錦町三丁目十八番地ヨリ麹町區六關二丁目一番地ニ移轉ス

同月、韓国ニ屬スル爲替貯金及取立金ノ計算管理事務ヲ四月一日ヨリ該國通信管理局ニ於テ管理スルコトニ改正セラレ下關支所保管ノ貯金原簿其ノ他關係書類ヲ同局ニ引繼キタリ

同月、郵便爲替取扱規程ヲ改正シ該國通信管理局現受特區域内發行ノ爲替證書及取立金通知書用紙ノ記號及番號ヲ肉色ト赤色トセリ

四月、郵便爲替法及郵便貯金法ヲ樺太ニ施行ス

五月、勸業債券購買媒介郵便規則ヲ制定シ各局所ニ於テ勸業債券購買ノ媒介ヲ爲スコトト同時ニ明治三十七年十一月發布ノ貯蓄債券購買媒介郵便規則ヲ廢止ス

九月、羅馬輪結郵便爲替票約定實施ニ伴ヒ外國郵便爲替規則、外國郵便爲替取扱規程ヲ改正シ十一月一日實施セリ

十月、勸業債券購買媒介郵便規則ヲ改正シ從來一等局ニ於テ債券ノ購買者ニ送達シタリシ各局ニ於テ保管シ購買者へ現金ト引換ニ之ヲ交付スルコトトセリ

在轄各局所管變更

樺太ニ爲替法等施行

明治四十一年

一月、智利ト郵便爲替ノ直接交換ヲ開始ス

三月、瑞典ト電信爲替ノ交換ヲ開始ス

四月、葡萄牙ノ郵便爲替ノ直接交換ヲ自耳義及挪威ト電信爲替ノ交換ヲ開始ス

同月、第一回國庫債券償還規程(大藏省告示)及國庫債券整理規程(大藏省令)ノ發布ニ伴ヒ郵便局國庫債券償還及引換取扱規則ヲ制定シ通信官署ニ於テ無記名第一回國庫債券ノ割引償還引換ニ關スル取扱ヲ爲スコトト割引償還決定額ニ對シテハ一等郵便局ニ於テ郵便取立濟通知書ヲ發行シ又引換ヘ分ハ本所ニ於テ之ヲ綜合シテ日本銀行ニ就キ引換ヲ爲シ端數現金ニ對シテハ郵便取立金取立濟通知書ヲ發行シ整理公債證書ト共ニ各申込ニ送達スルコトトナシタリ

五月、郵便官署保管國庫債券引換規則ヲ制定シ郵便官署ニ保管セル第一回國庫債券ノ委託者請求ニ依リ整理公債ト引換ヘ保管シ其ノ端數現金ハ之ヲ委託者ノ郵便貯金ニ組入ルルノ途ヲ開キタリ

第一回國庫債券ノ償還ニ對スル取立濟通知書發行高及整理公債ト引換高ハ次ノ如シ

償 還 高			口 數	金 額
第 二 次	第 三 次	第 四 次		
			3,541	535,368.640
			2,407	338,056.280
			751	84,825.000
引 換 高			口 數	金 額
本 所 保 管 ノ 分	本 所 保 管 外 ノ 分	引 換 申 込		
		453	900	160.475
		4,613	14,582	1,017.325

滿洲ニ爲出入金受拂ノ制準用

同月、關東都府通信官署ニ於テモ郵便官署ニ於テアル歲入歳出金及歳入歳出外現金ノ交互振替及振替受拂ノ制ヲ準用スルコトトシ六月一日ヨリ施行セリ

六月、郵便振替貯金規則中局待拂ニ關スル事項ヲ改正シ局待拂出書記載金額ノ變更ヲ豫防スル爲同用紙ノ様式ヲ改善セリ

七月、從來郵便貯金規則ニ依リ本所ニ於テ購入保管スル證券ノ各種ノ國債及勸業債券ニ止マリシカ本月十日以降貯蓄債券ヲモ取扱フコトトセリ

同月、丁排ト電信爲替ノ交換ヲ開始ス

同月、本所事務室改築ノ爲從來本館ニ在リタル庶務主計貯金總務、貯金原簿ノ各課及行政職金部ノ各事務室ヲ本省第一號館ニ移轉ス

九月、伊太利ト電信爲替ノ交換ヲ開始ス

十月、郵便振替貯金規則及取扱規程ヲ改定シ十二月一日ヨリ實施セリ今其ノ要項ヲ摘錄スレバ左ノ如シ

- 一、從來振替貯金口座受拂事務取扱ノ場所ハ本所ノ一箇所ナリシカ大阪支所ニモ之ヲ開始シ加入者ハ其ノ何レカ一方又ハ雙方ニ口座ノ開設ヲ請求シ得ルコト
- 一、參加署名人及代理署名人ヲ設クルヲ得セシメタルコト
- 一、加入者ニシテ商號屋號等ノ稱號ヲ有スル場合ニ於テハ其ノ稱號ヲ別名トシテ登記ヲ請求スルコトヲ得セシメタルコト
- 一、振替貯金拂込證券ノ種類中ニ振替貯金拂出證書ヲ追加セシコト
- 一、管理本支所ニ於ケル口座相互間ニ於テ貯金ノ振替ヲ請求シ得ルコト
- 一、大阪支所屬ノ加入者ハ大阪郵便局ヲ指定シテ局待拂出書ヲ振出シ得ルコト
- 一、大阪支所ニ口座ヲ有スル銀行ハ日本銀行大阪支店ノ當座勘定口座貯金ノ振替ヲ請求シ得ルコト
- 同月、暹羅ト郵便爲替ノ直接交換ヲ開始ス
- 十二月、大阪支所ニ振替貯金課ヲ設置シ振替貯金事務ヲ開始ス
- 同月、郵便爲替規則同取扱規程ヲ改正シ通常爲替及電信爲替證書一枚ノ金額制限ヲ百圓ニ又通常爲替及小爲替ノ金額請數制限ヲ餘位ニ改メ四十二年一月ヨリ施行セリ
- 同月、日英郵便爲替約定ヲ改訂シ四十二年一月ヨリ實施ス

大阪支所振替貯金開始

明治四十二年

三月、從來貯金預入金ヲ預入原簿ニ登記シタルトキハ預ケ人ニ登記濟通知書ヲ製發シタリシモ本年四月以降之ヲ廢止スルコトトシ郵便貯金規則其ノ他關係規定ヲ改正シタリ

四月、市公金受拂ノ爲ニスル郵便振替貯金特別取扱規則ヲ制定シ市ノ收納ニ屬スル各種ノ税金及其ノ他ノ公金ヲ郵便振替貯金ニ依リ受拂シ得ルノ便法ヲ設ケタリ

五月、大阪市内ニ在ル郵便局ニ於テ大阪市公金ニ對シ郵便振替貯金ノ特別取扱ヲ開始ス本制度ヲ利用シタルモノノ之ヲ以テ嚆矢トシ其後特別取扱ヲ開始シタルモノ次ノ如シ

京都市公金	京都市内各郵便局外數局	明治四十三年四月
新潟市公金	新潟市内各郵便局	明治四十三年六月
和歌山市公金	和歌山市内各郵便局外一局	明治四十三年七月
岡山市公金	岡山市内各郵便局外一局	明治四十四年二月
横濱市公金	横濱市内各郵便局外一局	明治四十四年七月
堺市公金	堺市内各郵便局	明治四十四年八月
神戸市公金	神戸市内各郵便局外一局	明治四十四年十月
静岡市公金	静岡市内各郵便局	明治四十四年十月
福岡市公金	福岡市内各郵便局	明治四十四年十一月
熊本市公金	熊本市内各郵便局	明治四十五年四月
東京市公金	東京市内各郵便局外數十局	明治四十五年四月
徳島市公金	徳島市内各郵便局外數十局	明治四十五年四月
佐賀市公金	佐賀市内各郵便局	大正二年四月
鹿児島市公金	鹿児島市内各郵便局	大正二年四月
札幌區公金	札幌區内各郵便局	大正三年四月
小樽區公金	小樽區内各郵便局	大正三年十一月
佐世保市公金	佐世保市内各郵便局	大正四年四月
高松市公金	高松市内各郵便局	大正四年七月

七月、關東都府管内各郵便所ニ於テ郵便切手貯金事務取扱ヲ開始ス

同月、官制ヲ改正シ郵便爲替貯金管理所及同支所ヲ應シ郵便貯金局及同支局ヲ置ク今改定ノ要點其ノ他ヲ舉ケレバ次ノ如シ

郵便貯金局設置

- 一、郵便貯金、郵便爲替ニ關スル一切ノ事務ヲ兼掌スルコトトナリ從來郵便爲替貯金管理所及大阪、下關兩郵便爲替

貯金管理支所ニ於テ取扱ヒタル事務ハ爾後郵便貯金局及大阪、下關兩郵便貯金支局ニ於テ各之ヲ繼承スル外從來本省通信局ノ管掌シタル内外郵便爲替、郵便貯金及附帶事業ノ規程監督ニ關スル事務ヲ貯金局ニ移シタルコト

一、郵便爲替貯金管理所長ハ委任ナリシカ郵便貯金局長ハ勅任トナシ新ニ通信事務官以下ノ増員ヲ認メタルコト

一、郵便爲替貯金管理所當時ニハ庶務、主計證券、内國爲替、外國爲替貯金總務貯金原簿振替貯金ノ八課及行費賜金ノ一節部ナリシカ置局ト共ニ行費賜金全部ヲ振替課ニ於テ管理シ上記八課ノ外ニ監理課ヲ置カレタルコト

同月、監理課事務室ヲ本館内ニ設ケ又從來芝公園内ニ在リシ外國爲替課事務ハ元通信局外信課爲替係事務室ト併セテ之ヲ本館ニ移轉ス

十一月、從來郵便爲替金居宅拂ノ取扱局ハ一、二等及特ニ指定ノ三等局等ニ止マリシカ本年十二月以降郵便集配事務及郵便爲替事務ヲ取扱フ内地ノ郵便局所ニ於テ總テ之ヲ取扱フコトトシ郵便爲替規則中之ニ關スル事項ヲ改正シタリ

十二月、從來郵便振替貯金口座受拂事務取扱ノ場所ハ本局及大阪支局ノ二箇所ナリシカ四十四年一月以降郵便通信管理支局ニモ之ヲ開始シ加入者ハ其ノ何レカ一箇所又ハ數箇所ノ口座ノ開設ヲ請求シ得ルコトトシ郵便振替貯金規則中之ニ關スル事項ヲ改正シタリ

明治四十三年

一月、白鷺及希圖ト郵便爲替ノ直接交換ヲ開始ス

二月、郵便貯金利子ノ割合ヲ年四分二厘ニ改メ本年四月一日ヨリ施行ス

三月、從來大藏省及地方廳ニ於テ取扱ヒタル國庫支辨ニ屬スル年金、恩給、遺族扶助料及運送料ノ支給事務ハ通信官ノ管掌(郵便貯金局掌理)ニ移シ郵便官署ニ於テ取扱フコトトナリタルヲ以テ年金支給規則及取扱規程ヲ制定シ四月一日ヨリ施行ス

同月、年金恩給支給規則施行ニ伴ヒ本局分課規程ヲ改正シ恩給課ヲ設ケ

同月、第二回四分利公債規程(大藏省令)施行ニ伴ヒ郵便貯金預ケ人カ郵便官署ニ保管ヲ委託シタル五分利付國庫債券ヲ以テ四分利公債應募拂込ノ現金ニ代用スルヲ得セシムルコトトシ郵便貯金預ケ人四分利公債應募特別取扱規則ヲ制定シ即時之ヲ施行ス

同月、本年四月以降濱瀨總督府通信局ニ於テ郵便振替貯金口座受拂事務ヲ取扱フコトトシ郵便振替貯金規則ヲ改正ス

同月、通信省地方部局ノ官制ニ大改正アリ類ニ通信管理官制制定セラル通信及海事ニ關スル監督事務ヲ掌理スルコトトナリ從來ノ通信官署官制ヲ改メ之ヲ純然タル現業局ト爲スト共ニ郵便貯金局ニ於テモ官制及分課規程ニ改正ヲ加ヘラレ四月一日ヨリ施行ス今其ノ要點ヲ摘記スレハ次ノ如シ

一、新ニ郵便貯金局書記官ヲ置キ高等官及列任官ノ官名ヲ改メ郵便貯金局事務官郵便貯金局事務官補、郵便貯金局書記及郵便貯金局書記補ト爲シタルコト

一、本局ニ監理部、貯金部及爲替部ヲ設ケ監督、規畫、主計、會計ノ四課ヲ監理部ニ收置、計理、形簿、恩給、證券ノ五課ヲ貯金部ニ内國爲替、外國爲替、振替貯金ノ三課ヲ爲替部ニ各分屬セシメ別ニ人事課ヲ置キタルコト

一、大阪支局ニ庶務、計理、原簿、振替貯金ノ四課ヲ下關支局ニ庶務、計理、原簿ノ三課ヲ置キタルコト

同月、郵便振替貯金ノ拂込金ニ對シテハ從來口座ニ受入後一口ニ付金二錢ノ割合ニ依ル料金を當該加入者ノ貯金ヨリ控除徴收シタルシカ本年四月以降之ヲ一錢ニ低減シ一面拂込人ヨリ拂込金高ニ應ジ郵便切手ヲ以テ料金を徴收スルコトトシ郵便振替貯金規則ヲ改正ス

五月、去四十二年六月起工ニ係ル本局聯合竣工シタルヲ以テ從來市内麹町區ニ在リタル内國爲替課及振替貯金課本署第一號館ニ在リタル各課ノ事務室ヲ總テ新館ニ移轉ス

同月、五分利付國債償還ノ場合ニ於テ債券者ノ票ニ依リ政府ハ償還元金ノ代リトシ四分利公債ヲ交付スルコトトナシタルヲ以テ郵便貯金預ケ人カ郵便官署ニ保管ヲ託シタル五分利付國債ノ償還ニ對シテモ亦其ノ引換交付ヲ取扱フコトトシ郵便官署保管國債ノ償還元金代リ新公債引換取扱規則ヲ制定シ即時之ヲ施行ス

六月、郵便貯金規則ヲ改正シ七月一日ヨリ施行セリ今其ノ要項ヲ摘記スレハ次ノ如シ

一、從來貯金額ヲ人ヨリ檢閲若クハ利子記入等ノ爲通帳ノ提出アリタル場合ハ總テ之ニ貯金現在高ノ證明ヲ付シ交付シタリシモ爾後預ケ人ニ於テ通帳提出ノ際反對ノ申出ヲ爲シタルモ之ニ對シテハ其ノ證明ヲ付セザルコトニ改メタルコト

一、即時拂制限額ハ從來一日三十圓一箇月總額百圓以内ナリシヲ一日五十圓一箇月二百圓以内ニ改メタルコト

朝鮮ニ振替貯金開始

貯金利率改定
年金恩給支給方制定

臺灣ニ振替貯金開始
官制改正

本局聯合竣工

同月、愛媛縣ニ屬スル郵便貯金預ケ人原簿ハ從來大阪郵便貯金支局ノ受持ナリシカ所轄通信管理官ノ變更ニ伴ヒ之ヲ下關郵便貯金支局ノ受持ニ變更シ七月一日ヨリ施行ス

七月、墨西哥ト郵便爲替ノ直接交換ヲ開始ス

同月、郵便振替貯金小切手拂込規則ヲ制定シ持參人拂ノ小切手ヲ以テ郵便振替貯金ノ拂込ニ充用スルヲ得セシメ東京及横濱ノ市内其他ノ各局ニ於テ之ヲ取扱フ開始ス其ノ後尙此ノ取扱ヲ開始シタルモノ次ノ如シ

名古屋市内各郵便局	明治四十三年八月	大阪市内各郵便局外數局	明治四十三年八月
京都市内各郵便局外數局	明治四十三年八月	神戸市内各郵便局	明治四十三年八月
金澤市内各郵便局	明治四十五年六月	廣島市内各郵便局外數局	明治四十五年六月
函館區内各郵便局	大正二年四月	小樽區内各郵便局外數局	大正二年七月
門司及下關兩市内各郵便局	大正三年十月	札幌區内各郵便局外一局	大正五年七月

同月、本局ニ屬スル加入者ノ郵便振替貯金局持拂ハ從來東京市中央郵便局ニ於テノ取扱ヒ來リシヲ通信省本局ニ於テモ亦之ヲ取扱フコトトシ郵便貯金局舎窓口ニ於テ之ヲ拂渡シ爲スコトトセリ

八月、滬鹽ト電信爲替ノ交換ヲ開始ス

九月、本邦米國間ヲ航行スル船舶内ニ設置シタル郵便局ニ於テハ本邦通貨ノ外北米合衆國通貨ヲ以テ郵便切手類 賣捌ヲ爲スコトトシ十月ヨリ施行ス

同月、朝鮮總督府通信官署ノ出納官吏ニ於テモ歲入歳出金及歳入歳出外現金ノ交互振替及帳簿受拂ヲ爲シ得ルコトトシ十月一日ヨリ施行セリ十月、佛領印度支那ト郵便爲替ノ直接交換ヲ開始ス

同月、本年十月一日ヨリ福岡市ニ郵便貯金局ノ支局ヲ設ケ郵便振替貯金口座受拂事務ヲ取扱フコトトナルニ伴ヒ支局分課規程ヲ改正シ同局ニ庶務係及振替貯金課ヲ置ケ

同月、大阪ニ本店ヲ有スル株式會社日本貯金銀行解散ノ爲該當銀行理事者ノ申請ニ基キ同銀行貯金預金者ノ希望アルトキハ該當預金ヲ郵便貯金ニ振替預入シ得ルコトヲ承認シ本月一日ヨリ十一月三十日迄ノ間大阪郵便貯金支局吏員ヲ同行本店支店及出張所ニ派遣シ郵便貯金ノ特別取扱ヲ爲サシメ以テ私立貯蓄銀行ノ預金ヲ貯金ニ引續ケノ先例ヲ拓ケ

同月、福岡支局ニ於ケル振替貯金事務取扱開始ニ伴ヒ本局及大阪支局ニ屬スル加入者ハ明治四十四年三月末日迄ノ間ニ限リ其ノ口座ヲ福岡支局所管ニ變更ノ請求ヲ爲スコトヲ得セシメ郵便振替貯金口座所管變更取扱規程ヲ制定シ十一月一日ヨリ施行ス

同月、從來使用セル貯金額ケ人原簿ハ格式稍大ニシテ其ノ大部分ハ八十行内外ノ使用ニ依リ全部拂戻トナリ無効處分ヲ爲スノ實況ナルヲ以テ其長キ九寸ヲ六寸トシ設備百三十六行ヲ九十行トシ何レモ約三分ノ一ヲ短縮シ調製使用スルコトトシ取扱上ノ利便及保管容積ノ減縮並ニ用紙製造費ノ節約ヲ圖ケ

十一月、郵便振替貯金加入者ニ於テ多數ノ者ヨリ集金ヲ要スル場合ニハ其ノ發行ニ係ル現金受領證書ニ依リ之ヲ集金及口座拂込ニ關スル特別取扱ヲ郵便官署ニ請求シ得ルコトトシ郵便集金規則ヲ制定シ先ツ石川縣日本赤十字社年會館ノ收集ニ對シ之ヲ施行シ本年四月島取市ニ於テモ其取扱ヲ開始ス

同月、臺灣、樺太、朝鮮及清國間ノ電報料金改正ニ伴ヒ該地方相互間及該地方ノ内地間並ニ在清國各局所相互間ノ電報爲替料金モ亦之ヲ改正シ從來各地間ノ料金不統一ノシテ總テ同率ト爲シ以テ之ヲ計算上ノ利便ヲ圖ル共ニ從來ニ比シ料金を低減セリ

明治四十四年

三月、郵便貯金規則中振替貯金ノ拂戻ニ關スル條項ヲ追加シ貯金額ケ人ノ申請ニ依リ其ノ必要アリト認メタルトキハ振替期間内ト雖貯金ノ拂戻又ハ證券ノ交付ヲ爲スコトトセリ

同月、郵便電信電話官署現金出納計算規程ヲ改定シ明治四十四年度分ヨリ施行セリ今其ノ要項ヲ摘記スレハ次ノ如シ

一、資金及過額金ノ受授方法ヲ改良シ且其ノ現金ハ取扱時間外ト雖受入ノ手續ヲ爲ス規定ヲ設ケタルコト

一、拂渡ニ係ル爲替貯金ノ請求書ヲ以テ爲替拂渡帳及貯金拂渡簿ノ登記ニ代ヘ其ノ他帳簿用紙類ニ改裝シタルコト

一、從來出納口報ニ於テ臨時拂ノ科目ニテ整理シタル計數中缺損ニ屬スルモノハ別ニ缺損金ノ科目ヲ以テ整理スルコト

一、現金選送上現金選送行禮ノ使用ヲ廢シ該規定並出納計算書取扱手續及事故金整理手續等規定ヲ全部計算規程中ニ編入シタルコト

一、通信管理官ニ於ケル納付金記入帳及立替金差引簿ヲ廢シタルコト

振替貯金小切手拂込方制定

朝鮮歳出入金受拂方制定
福岡貯金支局設置
日本貯金銀行預金振替

計算規程改定

滿洲各局所管變更

滿洲二振替貯金開始

集金振替貯金制定

府縣稅納入規則制定

一、通信管理局ニ事故金明細簿ヲ設備シ各種送附掛金等ノ回収整理ニ努メシメタルコト

同月、從來郵便貯金ニ預入スルコトヲ得ル郵便切手ハ五厘、一錢及二錢ノ三種ヲ以テシカモ一錢五厘及三錢ノ二種ヲ加ヘ又將來本省發行ノ切手貯金蓋紙ニハ切手印面ヲ印刷セシメ預入ノ請求ニ依リ無料ニテ交付スルコトトシ郵便貯金規則ヲ改正シ四月一日ヨリ施行ス

同月、滿洲ニ屬スル爲替貯金及取立金等ノ計算管理事務ハ四月一日ヨリ關東都督府通信管理局ニ於テ掌理スルコトトナリ

下關支局保管ノ貯金原簿其ノ他關係書類ヲ同管理局ニ引繼キヨリ又同局ニ於テハ同時ニ郵便振替貯金口座受替事務ノ取扱ヲ開始セリ

同月、郵便爲替取扱規程ヲ改正シ關東都督府通信管理局受替區内發行ノ爲替證書及取立金通知書用紙ノ記號番號ノ内色ヲ綠色トセリ

同月、本年四月以降神戶各局取扱ニ係ル各種現金受替證書類ニ對シテハ那羅郵便局ニ於テ又鹿児島縣大島郡各局取扱ニ係ル分ニ對シテハ名瀨郵便局ニ於テ何レモ計算調査事務ヲ分掌スルコトトセリ

六月、市公金受替ノ爲ニスル郵便振替貯金特別取扱規則ヲ改正シ證券又ハ小切手ニ依リ拂込ノ取扱ヲ爲スコトトシ本月ヨリ施行ス

同月、郵便貯金規則ヲ改正シ共同貯金ノ制適用防止ノ目的ヲ以テ其ノ取扱ハ豫メ通信管理局長ノ承認ヲ要スルコトトシ七月一日ヨリ施行ス

七月、英國郵政總局ノ媒介ニ依リ「ジョーホルム」、「ケデー」、「ケラントン」、「バーリス」ノ馬來諸州ト郵便爲替交換ヲ開始ス

九月、明治四十三年十一月發布ノ郵便集金規則ヲ廢止スルト共ニ新ニ集金郵便振替貯金拂込規則ヲ制定シ振替貯金加入者ノ發行シタル現金受領書ニ依リ之ヲ集金及口座拂込ニ關スル特別取扱ノ郵便官署ニ請求スルコトヲ得セシメ十月一日ヨリ施行シ同時ニ郵便規則中ニ關連ノ部ニ修正ヲ加ヘタリ

十一月、從來發行セル郵便貯金通帳ハ其ノ形體稍大ニシテ且紙質ノ輕薄ニ微シ預貯金記入ノ設備多キニ失スルヲ認メ其ノ縮減ヲ企圖スルコト共ニ形體ヲ縮小シ冊子式ヲ改メテ新疊式ト爲シ翌年一月ヨリ施行ス

十二月、市町村ノ收納ニ係ル府縣稅ヲ府縣金庫ニ納入スル場合ニ於テ郵便振替貯金ノ方法ニ依ラシムルヲ便利ト認メ新ニ府縣稅納入郵便貯金特別取扱規則ヲ制定シ翌年一月ヨリ施行ス

明治四十五年

二月、郵便振替貯金規則及回収規程ヲ改正シ三月ヨリ施行セリ今其ノ要項ヲ摘錄スルハ次ノ如シ

一、基本預金ヲ半減シテ拾圓トナシタルコト

一、加入者カ自己ノ口座ニ對シ拂込ヲ爲ス場合ハ拂込料金ヲ免除シ又自己ノ口座ノ貯金ヲ拂出シ自ラ受取ル場合ハ其ノ拂出料金ナ一ロニ付金五錢ヲ輕減シタルコト

一、現金拂出證書ニ對シ居住簿ノ方法ヲ開始シタルコト

一、局持拂取扱局トシテ東京ニ在リテハ神田局ヲ大阪ニ在リテハ船場及堀江ノ二局ヲ增加シタルコト

一、拂出局ト口座所管總トノ間ニ電報ヲ以テ現在金高ノ照復ヲナシタル上即時現金ノ拂渡ヲ爲ス電報局持拂ノ方法ヲ開始シ以テ加入者ノ急需ニ應ジタルコト

一、口座取退ノ際ニ於ケル基本預金及貯金現在高ヲ他ノ指定口座ニ振替ヘ得ルノ制ヲ設ケタルコト

一、貯金拂出取消ノ制ヲ設ケタルコト

一、口座所管變更ノ請求ヲ認メタルコト

同月、郵便爲替規則及回収規程ヲ改正シ三月ヨリ施行セリ今其ノ要項ヲ摘錄スルハ次ノ如シ

一、旅行等ノ爲其ノ居所ヲ一定シ能ハサル爲替受取人ノ便ヲ圖リ拂渡郵便局ニ電信爲替證書留置ノ制ヲ設ケタルコト

一、電報配達事務ヲ取扱フ郵便無配達局ニ於テ電信爲替證書發行ノ特例ヲ開キ又電報直達區域内ハ受信電報ノ例ニ依リ電信爲替證書ヲ配達スルコトトナシタルコト

三月、香港及「ニュー、サウス、ウエールズ」兩郵政總局ノ媒介ニ依リ「ニュー、カレドニア」ト郵便爲替ノ交換ヲ開始ス

同月、在外局ニ於テ貨幣相場ノ變動其ノ他ノ事由ニ依リ必要ト認メタルキハ外國貨幣ヲ用ユル郵便爲替貯金ノ差出人ニ對シ其ノ金額ニ制限ヲ附シ又其ノ受入ヲ拒絕スヘキ旨ヲ規定シ本月ヨリ施行ス

五月十三日皇太子殿下通信事務御見學ノ爲通信本省ヘ行啓アラヒラレタル節郵便貯金局ヘモ親臨アラセラレ現業各事務

皇太子殿下行啓

債券募集元金等制定

室ノ執務狀況ヨリ球算及暗算競技等長時間ニ亙リ最モ御熱心ニ嘉覽ノ榮ヲ給ハリタリ尙當日貯金局寫眞帳ヲ獻上セリ

同月、郵便振替貯金ニ依リ債券募集元金支拂貸付事務特別取扱規則及回収規程ヲ制定シ同時ニ明治四十年五月發布ノ郵政債券購買媒介郵便規則ヲ廢止ス今其要項ヲ摘錄スルハ次ノ如シ

一、日本勸業銀行農工銀行、北海道拓殖銀行、日本興業銀行等特別ノ法律ニ依リ設立シタル銀行カ其ノ發行ニ係ル債券ノ募集債券元金支拂貸付ニ關シ郵便振替貯金ノ制ヲ利用セムトスル時ハ豫メ通信大臣ノ認可ヲ受テ特別ノ取扱ヲ受テ得ル事

一、債券募集ノ特別取扱ニ關スル必要事項ハ其ノ都度協定セシメテ告示スルコト

一、債券元金ノ支拂ニ關シテハ豫メ其ノ支拂基金ヲ郵便振替貯金ノ口座ニ拂込マシメ一面郵便局ニ於テハ當該銀行發行ノ無記名式債券ハ其ノ利札ノ支拂開始セルモノニ對シ其ノ所持人ノ呈示ニ依リ支拂ヲ爲シ其ノ支拂金ハ當該ノ口座ノ預金ヨリ拂出スコト

一、郵便局ノ銀行ヨリ貸付金ノ借入ヲ爲サムトスル者ヨリ提出スル借入申込書其ノ他必要書類ヲ當該銀行ニ取次送付シ其ノ貸付金ハ當該銀行口座ノ郵便振替貯金ノ拂出ニ依リ交付ヲ爲シ又借入金ノ返済ハ口座ニ對スル振替貯金拂込ノ方法ニ依リ得セシムルコト

本規則ニ依リ其ノ後取扱開始ヲ告示シタルモノヲ舉ケルハ次ノ如シ

一、債券募集事務

日本勸業銀行債券	尾三農工銀行債券	防長農工銀行債券	神奈川縣農工銀行債券
大阪農工銀行債券	群馬縣農工銀行債券	滋賀縣農工銀行債券	北海道拓殖銀行債券
長野農工銀行債券	東京府農工銀行債券	奈良縣農工銀行債券	兵庫縣農工銀行債券
濃飛農工銀行債券	廣島縣農工銀行債券	岡山縣農工銀行債券	富山縣農工銀行債券
三重縣農工銀行債券	土佐農工銀行債券	島根縣農工銀行債券	新潟縣農工銀行債券
日本興業銀行債券	京都府農工銀行債券	靜岡農工銀行債券	宮城縣農工銀行債券
茨城農工銀行債券	阿波農工銀行債券	埼玉農工銀行債券	長崎縣農工銀行債券
鳥取農工銀行債券	佐賀縣農工銀行債券		

二、債券元金支拂事務

日本勸業銀行債券	東京府農工銀行債券	神奈川縣農工銀行債券	群馬縣農工銀行債券
大阪農工銀行債券	北海道拓殖銀行債券	滋賀縣農工銀行債券	兵庫縣農工銀行債券
奈良縣農工銀行債券	京都府農工銀行債券	尾三農工銀行債券	防長農工銀行債券
長野農工銀行債券	廣島縣農工銀行債券	鳥取縣農工銀行債券	岡山縣農工銀行債券
島根縣農工銀行債券	青森縣農工銀行債券	濃飛農工銀行債券	三重縣農工銀行債券
福島縣農工銀行債券	富山縣農工銀行債券	宮城縣農工銀行債券	新潟縣農工銀行債券
日本興業銀行債券	阿波農工銀行債券	茨城農工銀行債券	埼玉農工銀行債券
佐賀縣農工銀行債券	長崎縣農工銀行債券		

三、貸付事務

靜岡農工銀行	防長農工銀行	青森縣農工銀行	神奈川縣農工銀行
廣島縣農工銀行	島根縣農工銀行	濃飛農工銀行	長野農工銀行
佐賀縣農工銀行	尾三農工銀行	滋賀縣農工銀行	

七月、府縣稅納入郵便振替貯金特別取扱規則ヲ改正シ市町村ヨリ府縣金庫ニ納入スヘキ府縣稅以外ノ收納金拂込ニ關シ該規則ヲ準用スルコトトシ公布ノ日ヨリ施行ス

大正元年

七月、明治四十五年七月三十日以後ヲ大正元年ト改メラル

八月、東京、新潟、大阪、京都、奈良、福井及富山ノ各府縣内ニ在ル郵便局申貯金記號ノ首字ヲ異ニスルモノヲ更訂シテ一府縣同一ノ首字ト爲スコトトシ郵便貯金記號更訂取扱手續ヲ制定シ九月ヨリ施行ス又十二月ニ至リ更ニ一府縣同一ノ首字記號ヲ二縣ニ於テ使用セル鳥取、香川、高知、佐賀及宮崎ノ五縣ニ對シ更訂手續ヲ施シタリ

九月、臺灣ニ於テ外國電信爲替ノ取扱ヲ開始ス

十月、熊本縣内ニ在ル郵便局ニ於テ府縣稅納入郵便爲替貯金特別取扱規則ニ依リ當該府縣金庫ニ對シ特別取扱ヲ開始

本制度ヲ利用シタルモノ之ヲ以テ端夫トス其ノ後取替ヲ開始シタルモノ次ノ如シ

愛媛縣内各郵便局	大正元年十一月	新潟縣内各郵便局	大正二年四月
鳥取縣内各郵便局	大正二年四月	長野縣内各郵便局	大正二年六月
和歌山縣内各郵便局	大正二年六月	宮崎縣内各郵便局	大正二年九月
徳島縣内各郵便局	大正二年十月	岐阜縣内各郵便局	大正三年一月
福井縣内各郵便局	大正三年一月	三重縣内各郵便局	大正三年四月
福井縣内各郵便局	大正三年四月	富山縣内各郵便局	大正四年四月
鳥取縣内各郵便局	大正四年六月	岩手縣内各郵便局	大正四年六月
山口縣内各郵便局	大正四年七月	青森縣内各郵便局	大正四年七月
宮城縣内各郵便局	大正四年七月	石川縣内各郵便局	大正四年八月
茨城縣内各郵便局	大正四年十月	山形縣内各郵便局	大正四年十月
秋田縣内各郵便局	大正五年四月	愛知縣内各郵便局	大正五年五月
滋賀縣内各郵便局	大正五年六月	香川縣内各郵便局	大正六年七月
埼玉縣内各郵便局	大正六年十一月	兵庫縣内各郵便局	大正七年四月
山梨縣内各郵便局	大正七年十一月		

同月、郵便爲替規則及郵便爲替證書引渡規則ヲ改正シ爲替金換濟通知書ニ受取人ノ記名調印ヲ撤シタルヲ廢シス
輸引讓渡ニ係ル爲替證書ニ對シ其ノ指定拂渡局ノ如何ニ拘ラス限ノ承認シタル郵便局ニ於テ讓受銀行ニ對シカ便宜持
ヲ爲スノ方法ヲ設ケ十一月一日ヨリ施行セリ

十一月、恩款ノ御恩旨ニ依リ勅令第四十一號ヲ以テ出納官吏ノ辨償責任免除ニ關スル件ヲ定メラレ大正元年七月三十日
以前ノ事由ニ因ル出納官吏ノ辨償債務(本人ノ犯罪行為ニ因ル債務ヲ除ク)ハ將來之ヲ免除セラルルコトトナル

同月、從來郵便貯金利率ノ割合ハ全国各地同率ナリシモ朝鮮ニ於ケル一般ノ金利ハ頗ル高率ニシテ郵便貯金ノ利率ト多
大ノ懸隔ヲ生シ貯蓄獎勵上支障甚カラサル爲特ニ同地ノ郵便貯金利率ヲ年五分四厘ニ引上ケ十二月一日ヨリ施行セリ其
ノ結果貯金預入額増進ノ所望ヲ朝鮮ニ移替フルコトヲ禁シ朝鮮ヨリ他ノ地ニ移替ヲ爲シタル場合ニ於テハ移替當月ヨリ
新所管處ニ於ケル利率ノ割合ニ依ルコトトシ且朝鮮總督府所管郵便官署發行ノ貯金通帳ニ對シテハ其ノ他ノ郵便官署ニ
於テ貯金ノ預入、一部拂戻、雜記又ハ組替ニ關スル取扱ヲ爲ササルコトトセリ

十二月、公金庫付ノ爲ニスル郵便振替貯金ノ拂込ニ證券又ハ小切手ト現金トノ併用ヲ認メ大正二年一月一日ヨリ施行セ
リ

大正二年

一月、郵便貯金規則及郵便貯金取扱規程ヲ改正シ三月一日ヨリ施行セリ今其ノ要項ヲ擧ケルハ次ノ如シ

一、現在高麗明アル貯金及自局ニ於テ通帳ニ記入シタル貯金ニ對シテ金額ニ制限ナク即時拂ヲ爲シ得ルコトトシ其ノ
他ノ預金ト雖貯金預入人ニ於テ正當本人タルコトヲ證明シタルトキハ一日三十圓以内一月百圓迄ヲ限リ即時拂
求ニ應ジ得ルノ制ヲ設ケ其ノ結果從來ノ特別即時拂ニ關スル制度ハ之ヲ廢シタルコト

二、多額ノ即時拂請求ニ際シ貯金預入人ヨリ當該郵便局ニ拂戻請求ノ日時ヲ豫告セシムルノ制ヲ設ケタルコト

三、貯金預簿及報告書ノ格式ヲ橫書式トシ且金高其他ノ數字ハ亞刺比亞數字ヲ以テ記載スルコトニ改メ(但シ新式用
紙ハ大正三年二月一日ヨリ各局一齊ニ使用スルコトトス)タルコト

三月、日英郵便爲替業務約定ノ追加條款ヲ締結シ三月二十一日ヨリ日英兩國間ニ電信爲替ノ交換ヲ開始セリ

四月、從來通信官署ニ於テハ爲替記號及貯金記號ヲ設ケ爲替貯金等ノ計理上各別ニ之ヲ使用シタルカ本年五月一日以
降之ヲ一種トシ從來ノ貯金記號ヲ以テ之ニ充ツルコトニ改メタリ

同月、日露郵便爲替交換約定ヲ締結シ本邦ト露國(芬蘭ヲ除ク)及在北滿洲露國郵便局トノ間ニ郵便爲替ノ直接交換ヲ開
始シ五月一日ヨリ施行セリ

六月、各省官制ニ大改正アリ通信省ニ於テハ經理局ヲ廢シテ大臣官房ニ經理課ヲ置キ又臨時發電水力調査局官制ハ郵便
貯金局官制、通信監理局官制及通信官署官制ト共ニ廢止セラレ新ニ爲替貯金局官制及地方通信官署官制制定六月十三日
ヨリ施行セラル今爲替貯金局ニ於ケル改定ノ要點其ノ他ヲ摘錄スルハ次ノ如シ

一、郵便貯金局及支局ノ事務ハ爲替貯金局及支局ニ於テ之ヲ承繼シタルコト

一、高等官及列任官ノ官名ヲ改メ爲替貯金局事務官、爲替貯金局副事務官、爲替貯金局事務官補爲替貯金局書記及爲替

朝鮮ノ貯
金利率改
定

爲替貯金
記號統一

官制改正

貯金局書記補ト爲シタルコト

一、本局ニ於ケル貯金全部及爲替部ヲ併合シテ業務部ト爲シ内國爲替、外國爲替、東部貯金、北部貯金、振替貯金、證
券及恩給ノ七課ヲ之ニ配屬シ又人事課ヲ廢シ庶務課ヲ置キタルコト

一、大阪及下關ノ各支局ニ於ケル計理原簿ノ二課ヲ併合シ何レモ貯金課ヲ置キタルコト

同月、土耳其ト郵便爲替ノ直接交換ヲ開始シ七月一日ヨリ施行セリ

八月、從來各郵便局ニ備付ケタル振替貯金加入者名簿(一般費預用ニモ)ハ加入者ノ異動繁雜ナル爲正當ナル訂正ヲ期ス
ルコト困難ニシテ其ノ買受請求モ比較的多カラサルニ依リ本月十一日ヨリ該名簿ヲ廢シ庶務ノ簡便ニ資スルト共ニ割制
費ノ節約ヲ圖ル

十月、郵便貯金規則ニ依リ郵便官署ニ於テ購入保管スヘキ證券ノ種類中ニ拓殖債券ヲ追加シ本月十六日ヨリ施行セリ

十一月、福岡爲替貯金支局ニ於テ普通貯金事務ヲ取扱フコトトシ先ツ本月十日ヨリ下關支局ノ受持區域中長崎及佐賀
ノ兩縣ヲ割テ同支局ニ移シ同時ニ支局分派規程ヲ改正シ同局ニ庶務、貯金及振替貯金ノ三課ヲ置ク

同月、郵便爲替及郵便貯金ノ取扱規程中ニ改正ヲ加ヘ貯金通帳及爲替證書類請求書ノ用紙ヲ一定シ且シ經費ノ節約ヲ圖
ル爲爲替證書ノ表紙ヲ利用シ之ニ請求書ヲ印刷シテ交付使用セシムルコトトセリ

同月、門司及基隆間航行船乘務ノ基礎局員ニ於テ郵便爲替貯金業務ヲ取扱フコトトナリタル爲門司署署長ニ於ケル
資金及超過金ハ便宜門司局ト受授セシムルコトトシ大正三年一月ヨリ之ヲ實施セシカキテ四月ニ至リ其ノ受授局ヲ下關
局細江分室ニ變更セリ

十二月、郵便振替貯金規則及取扱規程中待拂電報料ノ削減ニ局待拂出書ニ本人拂ノ文字ヲ附記セシムル等其ノ他
改正ヲ加ヘ大正三年一月一日ヨリ施行セリ

大正三年

三月、福岡爲替貯金支局ノ新築廳舎落成ト共ニ從來ト同支局ノ受持區域中九州一圓及沖繩縣ト同支局ノ所管ニ移シ同時
ニ大阪支局ノ受持區域中香川岡山鳥取ノ三縣ヲ下關支局ノ所管ニ移シタリ

四月、郵便爲替取扱規程中居宅電報略符號ノ統一、爲替電報ニ振出局名傳送ノ廢止其ノ他改正ヲ施シ本月十六日ヨリ
施行セリ

同月、郵便貯金規則及取扱規程中規約貯金通帳ノ微減取消ニ關スル條項其他ヲ改正シ本月二十一日ヨリ施行セリ

同月、「リビア」伊太利殖民地ト電信爲替ノ交換ヲ開始ス

六月、臺灣總督府郵便官署ノ出納官吏ニ於テモ其ノ他ノ各地ト同シク歳入歳出金及歳入歳出外現金ノ交互振替及經費受
拂ヲ爲シ得ルコトトシ八月一日ヨリ施行ス

八月、英國郵政廳ノ媒介ニ依リ「ボリツニア」ト郵便爲替ノ交換ヲ開始ス

同月、白耳義ニ於テハ歐州戰亂ノ爲國郵郵便爲替業務ヲ停止シタル結果同國ト爲替交換停止トナル

同月、日露及日地間國交斷絶ト共ニ本邦ト露國、地地利、洪島利「ボズニア、ヘルセゴビナ」トノ郵便爲替關係亦停止ト
ナリタルニ對シ九月以降露西歐陸ノ媒介ニ依リ露國トハ通常爲替ノ交換ヲ開始シ同年十一月ニ至リ之ヲ廢止シタルカ其ノ
後露國其他ノ媒介ニ依リ存留宛爲替交換ヲ開始シタルモノ次ノ如シ

一、露西媒介ニ依リ地地利(洪島利ヲ除ク)トノ間存留宛爲替交換開始 大正四年一月

一、同媒介ニ依リ在露國本邦人留居者宛爲替振出取扱開始 大正四年二月

一、和蘭媒介ニ依リ在本邦露國人存留ノ受取スル爲替取扱開始 大正四年二月

一、瑞典媒介ニ依リ露國振出在本邦露國人存留宛爲替取扱開始 大正四年二月

一、瑞西媒介ニ依リ露國振出在本邦露國人存留宛爲替取扱開始 大正四年三月

一、同媒介ニ依リ在本邦地地利存留振出本國宛爲替取扱開始 大正四年六月

一、同媒介ニ依リ本邦及洪島利間ニ存留ノ受取スル爲替取扱開始 大正四年八月

一、瑞西媒介ニ依リ歷山堡振出在本邦存留宛爲替取扱開始 大正四年十二月

一、同媒介ニ依リ歷山堡存留宛爲替取扱開始 大正五年五月

同月、日露戰事ニ伴ヒ軍事郵便爲替貯金規則ニ依リ山東省方面野戰郵便局及艦船郵便所ニ於テ軍事郵便爲替貯金事務ノ
取扱ヲ開始シタリ今大正九年一月末迄ニ報告ノ到著シタル取扱高ヲ擧ケルハ次ノ如シ(野戰局ニ於テハ大正六年五月十
六日以降軍事爲替ノ取扱廢止)

軍事郵便爲替振出 一三六、七二五 五、八五九、〇四二

同支局
官署

當時ニ係
出入金受
拂方制定

歐州戰亂
ノ影響
日露戰事
爲替交換
停止及同
始

當時爲替
貯金事務
開始

同月、在支那上海本邦郵便局ニ於テ通貨ニ依リ政納シタル料金ハ舊額ヲ基礎トシ其ノ額ヲ定ムルコトトシ在支那郵便局ノ現金受拂規定中ニ改正ヲ加ヘ本月十一日ヨリ施行セリ

同月、露西亞ニ於テノ戰亂ノ影響ヲ受テ露貨暴落ノ爲本邦郵便爲替ノ振出サ一時停止シタリ

同月、存庫郵便爲替規程中改正ヲ加ヘ又同取換規程ヲ改正シ本月十四日ヨリ施行セリ

同月、從來交換所ニ於テ交換所ヲナス郵便爲替貯金ノ證書類ニ郵便振替貯金簿込ニ受理スヘキ小切手等ハ其ノ拂渡局又ハ支拂地方交換所所在地ニ限リタルモ之ヲ組合銀行ノ所在地ニ擴張スルコトトシ關係規程中ニ改正ヲ加ヘ本月二十一日ヨリ施行セリ

同月、白耳義銀行ニヨリ「リルゾー」ニ郵便爲替交換停止トナリシヲ以テ英國ノ銀行ニ依リ本月十六日以降其ノ交換ヲ開始セリ

同月、埃及ニ於テハ歐州戰亂ノ影響ニヨリ一時國際郵便爲替業務ヲ停止シタルモ其ノ後拂渡ノ停止ヲ解除セリ

十月、白露、土耳其、伯西兒ニ於テハ國際郵便業務ヲ停止シタル爲此等三國トノ爲替交換ハ一時停止ト爲レリ

十一月、郵便爲替規程及同取換規程ニ改正ヲ加ヘ爲替金ノ居住者ノ受取人ノ轉居シタル場合ニ於テ之ヲ取換ヒ又電信爲替ニ對シテハ電報連人ヲシテ其ノ拂渡ヲ爲サシムルコトトシ十二月一日ヨリ施行セリ

同月、集金郵便ニ依ル金額ノ制限設定及證券ニ對スル集金取換ノ開始就振替貯金加入者ノ郵便物引換代金持込方法制定其ノ他ニ關シ郵便規程改正ト共ニ集金郵便振替貯金簿込規程、郵便振替貯金規程及同取換規程ニ改正ヲ加ヘ十二月一日ヨリ施行セリ

十二月、郵便爲替規程及同取換規程ヲ改正シ大正四年一月一日ヨリ施行セリ今其要項ヲ擧ケレハ次ノ如シ

- 一、郵便爲替證書一枚ノ制限金額ヲ擴張シ通常爲替及電信爲替ハ二百圓迄又小爲替ハ十圓迄トシ之ニ伴ヒ高額爲替制度ヲ停止シタルコト
- 一、前號改正ニ伴ヒ爲替料金を改正シ二十圓、五十圓、百圓、百五十圓及二百圓迄ノ五階級トシ其ノ最低料金を通常爲替ハ十錢、電信爲替ハ三十五錢トシ以上一階級上ル毎ニ通常爲替ハ十錢、電信爲替ハ二十錢ヲ加スルコトトシ又之ト同時ニ從來在支那各局相互間又局所ト其ノ以外ノ局所ト取組ム通常及小爲替ノ特別料金を廢シ海底線通過ノ電信爲替ノ外總料全ク統一シタルコト
- 一、爲替金額及抽換止ノ爲通常及小爲替證書ノ右方上部ニ金額表示欄ヲ設備シテ爲替金額ノ最高範圍ヲ表示シ不明ノ部分ハ切リ捨タルコトトシ一面用紙ノ紋形ハ作爲ヲ加ヘ種々色素ヲ以テ印刷シ且一般用紙ノ大サナ小形トナシタルコト
- 一、爲替金受領證書ノ拂渡局所名稱ヲ廢止シ其ノ記載ヲ省略シタルコト

同月、亞細亞共和國ニ於テハ國際郵便爲替ノ振出ヲ停止シタルヲ以テ同國ヨリ本邦ヘノ郵便爲替送金不能トナレリ

同月、墨西哥合衆國ハ國際郵便爲替事業ヲ停止シタル爲メ日墨間郵便爲替交換一時停止ト爲ル

同月、葡萄牙ニ於テハ國際郵便爲替(代金引換爲替)ノ振出ヲ停止シタル爲同國トノ爲替業務ハ本邦ヨリ振出ノミト爲レリ

同月、外國郵便爲替取換規程中改正ヲ加ヘ外國爲替票類及ハ知事等ヲ以テ拂渡簿ニ代用スルコトトシ大正四年一月一日ヨリ施行セリ

大正四年

一月、郵便貯金規程ニ依リ郵便官署ニ於テ納入及保管スヘキ證券ノ種類中ニ日本興業銀行債券ヲ追加シ本月二十五日ヨリ施行セリ

同月、野戰郵便局ニ於テ普通爲替貯金ノ受入事務取換ヲ開始シ本年四月ニ至リ其ノ拂渡事務ヲ取換フコトトセリ

同月、從來金庫及收入官吏ニ於テ取換ヒタル國庫金ノ内次ノモノハ郵便官署ニ於テモ之カ受入又ハ拂渡ヲ取換フコトトナリ國庫金事務開始勅令第六號ヲ以テ之ニ關スル規定發布ト共ニ省令及公達ヲ以テ各處歳入金及歳出金取換規程其ノ他之ニ伴フ取換規程ヲ制定三月一日ヨリ施行シ同時ニ郵便振替貯金規程中國庫受拂ニスル取換條項ヲ削除セリ

- 一、稅務官署ノ直接徵收スル國稅金
- 二、北海邊官廳及稅務官署ノ收納スル國庫ノ諸收入金
- 三、收入官吏カ金庫ニ送付スヘキ前二號ノ收入
- 四、市區町村カ金庫ニ送付スヘキ國稅金
- 五、金庫所在地外ニ於テ債主ニ仕拂ヲ要スル歳出金

野戰局普通事務開始
國庫金事務開始

二月、國庫金受拂事務取換開始ニ伴ヒ本局分課規程ヲ改正シ新ニ國庫計課課ヲ置ク

三月、郵便貯金利率ノ割合ヲ年四分八厘ニ改メ但シ臺灣總督府及關東都府府所管原簿ニ登記シタル貯金ノ利率ハ朝鮮總督府計算ノモノト等シク年五分四厘トシ四月一日ヨリ施行セリ其ノ結果郵便貯金規程ニ改正ヲ加ヘ朝鮮郵便官署發行ノ貯金通帳ニ對シ其ノ他ノ郵便官署ニ於テ貯金ノ預入、一部拂戻、轉記又ハ組替等ノ取扱禁止ニ關スル從來ノ制限ヲ廢止セリ

同月、英國郵政總局ノ媒介ニ依リ「ギリヂア」共和國トノ爲替交換ハ該共和國ニ於テ英國トノ爲替業務停止ノ爲自然停止トナル

四月、「グレート」島ト通常爲替及電信爲替交換ヲ開始セリ

五月、從來下關支局ニ於テ掌理シタル郵船郵便後所軍事郵便爲替ノ證書發行ニ關スル事務ハ六月一日ヨリ本局ニ於テ取扱フコトトシ本月末日ヲ區切り同支局ニ於ケル未使用爲替證書用紙ヲ本局ニ引繼キセリ

六月、樺太廳郵政局ノ出納官吏ニ於テモ其ノ他ノ各地ト同ク歳入金歳出金及歳入歳出外現金ノ交互帳簿及權受簿ヲ爲シ得ルコトトナリ之ニ關スル勅令發布ト共ニ內務省令ヲ以テ樺太廳郵政局現金受渡規則制定十月一日ヨリ施行セリ香港郵政總局ノ媒介ニ依リ「ニューカレドニア」ト郵便爲替ノ交換ヲ開始セリ

八月、郵便振替貯金ニ付スヘキ利率ノ計算方法ヲ改正シ又現在高十萬圓以上ノモノニ在リテハ其ノ超過額ニ對シ利率ヲ付セザルコトトシ郵便振替貯金規程及同取換規程ニ改正ヲ加ヘ九月一日ヨリ施行セリ

十月、北米航路船内郵便局ニ於テハ從來爲替貯金事務ヲ取扱ハリシヨモ本月十日以降內國通常爲替ノ振出小爲替ノ受拂、郵便貯金ノ預拂及振替貯金ノ拂込事務ニ限リ其ノ取扱ヲ開始セリ

同月、帝國占領南洋諸島ニ設置ノ陸上郵船郵便所及船内郵船郵便所ニ於テ本月十五日以降普通爲替貯金事務ノ取扱ヲ開始セリ

同月、局長下村安軍海軍總督府民政長官ニ任セラレ通信次官湯河元臣局長心得兼務ヲ命セラレ

十一月、大體紀念トシテ郵便切手貯金集積二種五十萬枚ヲ發行ス本月十日(即位大體當日)以降各郵便局ニ於テ貯金預入ノ請求ニ應ジ之ヲ交付センコトトシ

同月、恩赦ノ御趣旨ニ依リ勅令第二百七號ヲ以テ出納官吏ノ賠償責任免除ニ關スル件ヲ定メラレ大正四年十一月十日以前ノ事由ニ因リ出納官吏ノ賠償債務(犯罪行為ニ因ル本人ノ責務ヲ除ク)ハ將來ニ向テ之ヲ免除セラレタリ

同月、大正三四年戰役ニ關スル一時賜金ノ現金ハ郵便貯金トシ特別郵便貯金通帳ヲ交付シ其ノ公債證書ハ郵便官署ニ保管シ特別證券保管通帳ヲ交付スルコトトシ之ニ關スル勅令發布ト共ニ大藏省令ヲ以テ一時賜金取扱規程制定本月六日ヨリ施行セリ同月、局長心得湯河元臣兼務ヲ免セラレ通信局長肥後八次局長ニ任セラレ

十二月、山東省ニ於ケル野戰郵便局ニ於テ年金恩給支給事務ヲ取扱フコトトナル

大正五年

一月、從來郵便爲替證書ノ有効期間ハ其ノ發行ノ日ヨリ通常爲替及電信爲替ニ在リテハ九十日小爲替ニ在リテハ六十日ナリシカ交通機關ノ發達ニ伴ヒ短縮シ得ルニ至リタルノミナラス處務ノ簡便ヲ圖ル爲メ之ヲ統一シ六十日トシ郵便爲替法中ニ改正ヲ加ヘ本年四月一日ヨリ施行セリ

同月、香港郵政總局ノ媒介ニ依リ「サモア」英領「ソロン」群島「ギルバート」及「エイリス」群島「トング」ノ各英領地ト通常爲替ノ交換ヲ開始セリ

同月、中米古西多利加及「ナグアアドール」ト墨西哥郵政總局ノ媒介ニ依リ爲替ヲ交換スルコトトナリ居タル墨西哥ニ於テ國際爲替交換ヲ停止シタル結果英國ノ媒介ニ依ルコトトシ本月十日ヨリ施行セリ

二月、大正三四年戰役ニ關スル一時賜金受給者ヨリ特別證券保管通帳ニ依リフシテ下賜セラレタル公債證書ノ保管ヲ郵便官署ニ請求スル場合ニ於テハ當分ノ内其ノ保管料ヲ徵收セザルコトトシ本年三月一日ヨリ施行セリ

同月、大正三四年戰役行賞賜金ニ關スル事務管理ノ爲本局ニ賜金課ヲ置ク今同事務開始後ニ於ケル受拂狀況ヲ示セハ次ノ如シ

俸太ニ歳出入金權受拂方制定
振替貯金利率計算方制定

行賞賜金交付制定
爲替法中改正

行 賞 貯 金

年 次	受 入				拂 出		年 度 末 現 在	
	陸海軍省		預入	利子其他	人 員	金 額	人 員	金 額
	人 員	金 額	金 額	金 額				
大正四年度	1,140	40,659	187	29,270	12	6,100	1,134	43,973
五年度	196,586	3,719,804	1,384,340	1,025,188	76,620	4,190,263	121,100	2,042,748
六年度	11,556	203,343	2,517,410	372,717	20,982	2,372,771	111,674	2,798,447
七年度	278	9,183	3,370,015	331,551	7,337	2,584,549	104,015	3,894,649

行 賞 證 券

年 次	受 入		拂 出		年 度 末 現 在		
	陸海軍省		預入	人 員	金 額	人 員	金 額
	人 員	金 額	金 額				
大正四年度	923	183,050	—	—	500	923	182,550
五年度	102,221	11,769,550	31,120	77,730	9,072,245	25,415	2,910,975
六年度	933	64,250	37,975	7,071	789,750	19,277	2,221,495
七年度	79	6,650	71,890	2,601	319,425	16,689	1,982,610

三月、爲替金居宅持ノ取扱ハ明治四十二年十一月告示ヲ以テ内地郵便局ニ限定シ在外局所ニ於テハ之ヲ取扱ハサリシモ本年四月十日ニ限リ該告示ヲ廢止シ一般ニ取扱ハシムルコトセリ

同月、非營利法人カ其ノ資産ノ管理方法トシテ之ヲ郵便貯金ニ預入スル場合ニハ共同貯金ノ規定ニ準シ特別取扱ヲ受ケルコトトシ郵便貯金規則中ノ條項ヲ追加シ四月一日ヨリ施行セリ

四月、大正四年七月會計検査院法計算證明規程ノ改正ニ伴ヒ郵便電信電話官署現金出納計算規程中改正ヲ加ヘ分任出納官吏及出納員ノ證明シタル現金出納計算ニ對シテハ所轄通信局長ニ於テ下検査ヲ執行シテ下検査書ヲ作成提出セシムルコトトシ大正五年度分ヨリ施行セリ

同月、亞然の音共和國ニ於テハ歐州戰亂ノ影響ヲ受テ義ニ國際郵便爲替ノ振出ヲ停止シタリシカ本年二月二十九日以降本邦宛郵便爲替ノ振出ヲ再開シタリ

同月、貯金規則中改正ヲ加ヘ證券ノ保管及賣却ニ關スル料金を改定シ且預入ノ貯金ヲ以テ證券ヲ購入シ之ヲ保管スル場合ハ保管ノ時ヨリ過次利子渡期ニ於テ證券一枚ニ付一錢ヲ其ノ利子金ヨリ控除徴收スルコトトシ本年六月一日ヨリ施行セリ

七月、簡易生命保險法及簡易生命保險特別會計法發布ト共ニ爲替貯金局官制中ニ改正ヲ加ヘラレ同保障ニ關スル事務ハ本局ニ掌理スルコトトナリ職員ニ於テ責任六人列任百十四人ノ増置アリ尋テ八月ニ至リ勅令ヲ以テ同法施行期日ヲ發布シ保險法ハ本年十月一日會計法ハ本年八月二十日ト定メタリ

同月、本年三月郵便法中改正法律發布セラレ郵便ニ依ル取立金ヲ拂渡其ノ他ノ處分ニ關シテハ之ヲ郵便爲替金トシ郵便爲替法ヲ適用スルコトトナリタルニ依リ郵便爲替規則及郵便振替貯金規則之ニ伴フ取扱規程等ニ改正ヲ加ヘ本年八月一日ヨリ施行セリ

同月、小樽區ニ爲替貯金支局ヲ設ケ八月一日ヨリ郵便貯金(預々入原簿受持地)及郵便振替貯金ニ關スル事務ヲ取扱フコトトナル之ニ伴ヒ支局分課規程ヲ改正シ同局ニ庶務課貯金課、及振替貯金課ヲ置ケ

八月、簡易生命保險法及同特別會計法ノ發布ニ伴ヒ簡易生命保險令、同特別會計規則及同保險規則其ノ取扱規程等ヲ制定シ各法律施行日ヨリ之ヲ施行スルコトトセリ

同月、從來郵便貯金規則ニ依リ郵便官署ニ於テ購入及保管スヘキ國債證券ハ帝國政府五分利、同特別五分利及同四分利公債證券ノ三種ニ限ラレタルモ各種ノ國債證券全部ニ對シテ之ヲ取扱フコトトシ本年十一月一日ヨリ施行セリ

九月、簡易生命保險ニ關スル事務ヲ掌理スル爲本局分課規程中改正ヲ加ヘ保險部ヲ設ケ之ニ整理、契約、原簿、統計ノ四課ヲ置キ九月八日ヨリ施行セリ

同月、簡易生命保險團體特別取扱規則及同取扱規程ヲ制定シ十月一日ヨリ施行セリ

同月、英國郵政總ノ媒介ニ依リ南米「エクアドール」共和國ト通常爲替ノ交換ヲ開始セリ

同月、西班牙ト通常及電信爲替ノ直接交換ヲ又同國郵政總ノ媒介ニ依リ在「モロコシ」西班牙郵便局ト通常爲替ノ交換ヲ

保險法等
發布

小樽支局
設置

開始シ十一月一日ヨリ施行セリ

十二月、敵國人ヨリ發シヌハ之ニ宛タル郵便官署ニ於テ之カ受持ヲ爲ササルコトトシ本月二十五日ヨリ之ヲ施行セリ

同月、證券ヲ以テスル債入納付ニ關スル法律及大藏省令等ノ施行ニ伴ヒ郵便官署ニ於ケル各種債入金及債出金取扱規程中ニ改正ヲ加ヘ大正六年一月一日ヨリ之ヲ施行セリ

同月、青島守備軍管內各局所相互間ノ電信爲替料金を一般規定ノ割合ニ依リ徴收スルコトトシ大正六年一月十五日ヨリ之ヲ施行セリ

大 正 六 年

一月、英佛債格暴落シ爲替計算方法臨時變更ノ結果日佛間郵便爲替ニ依ル送付金額ヲ制限シ當分ノ内同一差出人ハ同一日中ニ二百法ヲ超過スルヲ得サルコトトセリ

同月、年金支給規則中改正ヲ加ヘ給與金受領證書用紙ハ郵便局ノ交付スル用紙ト同一様式ノモノニ限リ私製シ使用スルコトヲ得セシメ二月十五日ヨリ之ヲ施行セリ

二月、本月一日ヨリ艦船郵便所ヲ海軍軍用郵便所ト改稱セリ

五月、本局購金課廢止セラレ同課ニ於テ取扱ヒタル事務ハ當分ノ内務部北部貯金課ニ掌理スルコトトナル

同月、從來振替貯金拂出證書ノ有効期間ハ三十日ナリシカ之ヲ六十日トシ郵便振替貯金規則中ニ改正ヲ加ヘ六月一日ヨリ施行セリ

七月、郵便爲替取扱規程及郵便貯金取扱規程中用紙様式ニ改正ヲ加ヘ八月一日ヨリ施行セリ

八月、局長暨後八次通信省電氣局長ニ轉任シ内閣書記官兼法政局參事官天岡直嘉局長ニ任セラレ

同月、振替貯金集金書様式ヲ改メト共ニ集金郵便振替貯金拂込取扱規程中改正ヲ加ヘ九月一日ヨリ施行セリ

九月、郵便貯金取扱規程中帳簿及用紙ノ様式ヲ改メ本月二十一日ヨリ施行セリ

同月、郵便振替貯金規則中拂出書金額制限ニ對シ振替貯金ニ加入セル銀行ニ於テ拂出ヲ請求スル場合ノ特例ヲ設ケル等其ノ他條項ヲ改正シ十月一日ヨリ施行セリ

十一月、帝國古領南洋諸島ニ於テモ十二月一日ヨリ電信爲替事務ヲ開始スルコトトセリ

同月、郵便官署ニ於テ額面五十圓以上ノ債券ニ對シ利札ノ支拂ヲ爲ス場合ハ當該利札ノ裏面ニ請求者ノ住所氏名ヲ記載セシムルコトトシ取扱規程中ニ改正ヲ加ヘ十二月一日ヨリ施行セリ

同月、郵便貯金規則中二冊以上ノ通帳ヲ所持シ得ルモノ中ニ産業組合ヲ加ヘ十二月一日ヨリ施行セリ

同月十一月皇太子殿下本局ニ行啓アラセラレ主計事務全體ニ互リテ親シク審覽ヲ賜フ當日球草及暗算競技郵便貯金簡易保險事業周知用ノ活動寫眞ヲ豫覽ニ供セリ

十二月、日本郵便爲替約定ニ依リ七年一月一日以降未領「サモア」ト郵便爲替ノ交換ヲ開始セリ

同月、羅馬約定ニ依リ七年一月一日以降澳門葡萄牙殖民地通常及電信爲替ノ直接交換ヲ開始セリ

同月、軍人恩給法中改正ニ伴ヒ新ニ郵便官署ニ於ケル支給規則及取扱規定ヲ制定シ七年一月一日ヨリ施行セリ

大 正 七 年

三月、從來利子記入簿等ニ依リ郵便貯金通帳ノ返付ハ通帳受領證ト引換ヘ之ヲ爲シタリシモ郵便物集配ノ狀況其ノ他ニ依リ書留郵便ニ依レコトトシ郵便貯金規則中改正ヲ加ヘ四月一日ヨリ施行セリ

同月、從來下關支局ニ於テ掌理セル青島守備軍管內各野戰郵便局概一類證書類ノ計檢査事務ハ同軍民政部通信部開始ニ伴ヒ四月一日ヨリ之ヲ同部ニ引繼キタリ

四月、年金支給規則中改正ヲ加ヘ郵便局窓口ニ於テ給與金拂渡ノ際郵便貯金振替預入ニ關スル手續ヲ廢止シ本月二十一日ヨリ施行セリ

同月、從來證券貯金ニ預入シ得ヘキ地方債ハ新潟縣債外十五府縣市債ニ限ラレタルモ無記名式各府縣債及市債並其ノ利札ハ全部預入シ得ルコトトシ同時ニ勸業、貯蓄、興業、拓殖ノ諸債並振替貯金爲替證書ニ依リ預入ハ之ヲ廢止シ現金拂渡ノ上更ニ預入スル方法ニ依レコトトシ郵便貯金規則等ニ改正ヲ加ヘ五月一日ヨリ施行セリ

同月、郵便爲替證書引渡規程ヲ廢止シ郵便官署手形交換所參加規則ヲ制定シ同時ニ郵便爲替規則及郵便振替貯金規則中手形交換所組合銀行トノ交換計算ニ關スル條項等改正ヲ加ヘ五月一日ヨリ施行セリ

五月、現金出納計算規程中資金及過剰金ノ送付受領證書等ノ様式其ノ他ニ改正ヲ加ヘ六月一日ヨリ施行セリ

同月、各處債入金及債出金取扱規則中振替證券ノ書式ヲ改メ六月一日ヨリ施行セリ

六月、郵便振替貯金規則中拂込書ノ體形並印章ノ部ヲ改メ本月二十一日ヨリ施行セリ

皇太子殿下
行啓

交換所參加
規則制定

同月、本局分課規程中改正ヲ加ヘ保險部ニ整理、契約、支拂、原簿、統計、調度ノ六課ヲ置キ即時施行セリ
 七月、各處歳入金納期ノ末日カ公休日ニ當ルトキ其ノ翌日ニ限リ之カ取扱ヲ爲スコトトシ取扱規程中ニ改正ヲ加ヘ八月一日ヨリ施行セリ
 八月、郵便官署國債募集取扱規程同取扱規程ヲ制定シ國債ノ募集ニ付郵便爲替ノ特別取扱ヲ爲スコトトシ陸軍國庫證券(は)號ノ募集ニ際シ一等郵便局ニ於テ其ノ取扱ヲ開始セリ
 同月、四比利亞方面設置ノ野戰郵便局ニ於テ軍事郵便爲替貯金事務ヲ取扱(九月開始)ヒ之ニ對スル爲替證書發行及貯金預入原簿登記事務ハ下關支局ニ於テ掌理スルコトトセリ今九年一月末迄ニ報告ノ到著シタル取扱高ヲ率ケテ下ノ如シ

軍事爲替振出高	五六、四五九	三、四八七、九九八
軍事貯金預入高	二四、四五三	一一、三八四
		一、二八五、一九二

十月、三等郵便局出納官吏ノ責任ニ於テ代辦者ヲシテ金庫ヨリ資金ノ受領ヲナシ得ルコトトシ現金出納計費規定改正ヲ加ヘ本月五日ヨリ施行セリ
 十一月、年金恩給給與金ヲ郵便貯金ニ振替預入ヲ爲シタルキハ從來其ノ旨受給者ニ通知シタルモ之ヲ廢止スルコトトシ年金恩給支給規則ニ改正ヲ加ヘ十二月一日ヨリ施行セリ
 十二月、下關爲替貯金支局ニ振替貯金課ヲ設キ八月十五日ヨリ郵便振替貯金口座受拂事務ヲ開始セリ
 同月、郵便振替貯金規則及集金郵便振替貯金拂込規則中ニ改正ヲ加ヘ振替貯金用紙費代金ヲ改メ八年一月一日ヨリ實施セリ

大正八年

一月、埃及郵政廳ノ媒介ニ依リ在「パレスタイン」英國郵便局ト通常爲替ノ交換ヲ開始セリ
 四月、從來郵金通帳ニハ現在高ヲ證明スルヲ以テ原則トセシモ實際取扱方ト一致セシムル爲メ郵便貯金規則中ニ改正ヲ加ヘ本月二十一日ヨリ實施セリ
 同月、規約貯金ヲ脱退シタルキ又ハ振替貯金期間満了ノ場合ニ於テ之カ被轉記通帳ノ選定ハ預ケ人ノ任意ニ爲サシムルコトトシ郵便貯金規則中ニ改正ヲ加ヘ本月二十一日ヨリ實施セリ
 五月、爲替貯金局官制及分課規程ニ改正ヲ加ヘ本月十五日ヨリ實施ス今其ノ要點ヲ摘錄スレハ下記ノ如シ
 本局ノ整理部、業務部、保險部、ヲ廢止シ庶務、規畫、監督、經理、集計、爲替、貯金計理、貯金原簿、振替貯金、證券、恩給、保險契約、保險支拂、保險原簿、積立金運用、保險統計ノ十六課ヲ置キ
 支局ノ庶務課ヲ廢止シ貯金、振替貯金ノ二課ヲ置キ
 六月、平和記念トシテ郵便切手貯金券紙ヲ發行シ七月一日以降各郵便局ニ於テ貯金預ケ人ノ請求ニ依リ交付シタリ
 七月、七月一日ヨリ金澤市ニ爲替貯金支局ヲ設置シ郵便振替貯金口座受拂事務ヲ開始セリ
 同月、新ニ國債募集賣出及元利金支拂郵便振替貯金特別取扱規則及郵取扱規程ヲ制定シ本月十一日ヨリ施行スルト共ニ從來各種ノ國債證書及其ノ利札ハ證券貯金トシテ預入スルコトヲ得タリシモ之ヲ廢止セリ
 同月、七月十六日ヨリ仙臺市ニ爲替貯金支局ヲ設置シ郵便振替貯金口座受拂事務ヲ開始セリ
 八月、八月一日ヨリ金澤爲替貯金支局ニ貯金課ヲ置キ從來大阪支局受持區域ナリシ石川縣ノ貯金預ケ人原簿ヲ同局ニ移替セリ
 同月、八月十六日ヨリ仙臺爲替貯金支局ニ貯金課ヲ置キ本局受持區域ナリシ宮城及福島縣ノ貯金預ケ人原簿ヲ同局ニ移替セリ
 同月、簡易生命保險積立金貸付規則ヲ制定シ八月十九日ヨリ施行セリ
 九月、九月一日ヨリ從來大阪支局受持區域ナリシ福井及富山縣ノ貯金預ケ人原簿ヲ金澤支局ニ移替セリ
 十月、十月十五日ヨリ從來本局受持區域ナリシ若手青森山形及秋田縣ノ貯金預ケ人原簿ヲ仙臺支局ニ移替セリ
 同月、白耳義通當及電信爲替ノ交換ヲ再開セリ
 十一月、當分ノ中白耳義通當ノ媒介ニ依レル「ワルデー」共和國トノ郵便爲替ノ交換ヲ停止セリ
 同月、歷山堡郵政廳ノ通譯ニ依リ十月一日以降郵便爲替ノ交換ヲ一時停止セリ
 同月、簡易生命保險規則及同取扱規程ヲ改正シ被保險者カ現役又ハ召集中ノ軍人ニシテ面接ノ手續ヲナシ難キ場合ハ所屬隊長ノ健康證明書ヲ提出セシメ該手續ヲ省略シ得ルコトトシ十一月十五日ヨリ實施セリ
 十二月、朝鮮總督府管内郵便局ニ於テ國債ノ募集賣出及元利金支拂郵便振替貯金特別取扱規則ニ依リ其取扱ヲナスコ

國債募集取扱規則制定
四比利亞方面野戰局事務開始

下關支局振替貯金開始

官制改正

金澤支局設置
國債募集賣出元利金支拂事務開始
仙臺支局設置

簡易生命保險規則改正
朝鮮ニ國債募集元

利金支拂規則制定

トトシ九年一月一日ヨリ實施セリ

大正九年

一月、「アルサス、ローレンス」ト交換スル通常郵便爲替ハ佛蘭西ト交換スルモノト見做シ取扱來リタルモ本月十九日之ヲ廢止セリ
 三月、簡易生命保險規則及取扱規程同團體特別取扱規程中ニ改正ヲ加ヘ四月一日ヨリ實施セリ其ノ要項ヲ摘錄スレハ次ノ如シ
 一、保險契約ヲナサントスルモノト被保險者タルヘキモノト其ノ住所ヲ異ニシ規定ノ記名捺印及面接スルコトヲ得ナクハ被保險者所在地ノ郵便局ニ於テ取扱ヲ爲シ得ルコトトセリ
 二、通信者構内局ニ於テ保險金及還付金ノ局持拂込ニ契約者ニ對スル貸付金ノ局持付金ヲ爲スコトトセリ
 三、保險契約者ニ對スル振替貸付金ノ期間ハ一年ナリシヲ二年ニ改メ納期ヲ延長セリ
 四月、從來契約復活ニ當リテハ失効期間ノ保險料ノ利子ヲモ徵收シタルカ之ヲ廢止シ失効契約ノ復活ヲ獎勵セリ
 同月、郵便爲替規則、同取扱規程、外國郵便爲替規則、郵便貯金規則、郵便振替貯金規則、同取扱規程及其ノ附帶業務規則同團體特別取扱規程改正シ其ノ各種料金を増徴スルコトトシ四月一日ヨリ實施セリ
 同月、羅馬尼宛郵便爲替ノ振出ヲ三月十日ヨリ再開セリ
 同月、露西哥ト郵便爲替ノ交換ヲ四月一日ヨリ再開セリ
 四月、從來内地ト同率ナリシ樺太、青島地方、南洋羣島又ハ支那ヲ表示セル記號ヲ附シタル預ケ人原簿ニ登記シタル郵便貯金ノ利子ヲ年五分四毛ニ改メ四月一日ヨリ實施セリ
 同月、本局ニ屬金課ヲ設キ大正三四年臨時事件一時賜金特別貯金通帳及特別證券保管通帳ノ發行ニ關スル事務ヲ掌理スルコトトシ四月十三日ヨリ實施セリ
 五月、獨逸ト通常及電信爲替ノ交換ヲ再開セリ
 六月、郵便貯金規則同取扱規程ニ改正ヲ加ヘ六月十五日ヨリ實施セリ其ノ要項ヲ摘錄スレハ次ノ如シ
 一、貯金預ケ人カ二冊以上ノ通帳ヲ所持シ得ル場合ナリシモ之ヲ明示セリ
 二、從來毎年一回通帳ヲ提出シ之カ利子記入ノ請求ヲ爲スル原則トセシモ之ヲ廢止シ預ケ人ノ注意トセリ又公共團體、社寺、學校、產業組合又ハ營利目的トモセサル法人若クハ團體ノ除ケ外通帳ハ別ニ公示シタル期間中ニハ利子記入ノ請求ニ應セザルコトトセリ
 三、五厘及一錢五厘切手ハ切手貯金ニ預入シ得ルコトトセリ
 四、貯金全部請求ノ場合ニ於テ未ダ改印又ハ轉居票ナキモノニ對シテハ該請求書ニ「改印」又ハ「轉居」ト附記シ其屆出ヲ省略シ得ルコトトセリ
 五、振替貯金以外ノ貯金預ケ人ヨリ請求ニ係ル證券賣却代金ハ全部拂戻證書ヲ發行スルコトトセリ
 六、證券保管原簿ハ登記簿通知書ヲ廢止セリ
 七、證券ノ全部交付又ハ賣却請求スル場合ハ其ノ保管通帳ナリシ請求書ニ添付提出セシムルコトトシ一般貯金預入ノ場合ト一致セシメタリ
 六月、郵便爲替規則及同取扱規程ニ關係規程ヲ改正シ爲替證書一枚ノ金額制限ヲ次ノ如ク擴張シ八月一日ヨリ實施ス
 通常爲替二百圓ヲ三百圓迄電信爲替二百圓ヲ五百圓迄小爲替十圓ヲ二十圓迄
 同月、郵便切手貯金券紙ニ切手印面一枚ヲ印刷シタル券紙ハ之ヲ廢止シ六月十四日限リ其使用ヲ禁止セリ
 七月、簡易生命保險積立金運用規則ニ依リ大正九年度ニ於テハ住宅食糧及日用品廉價供給事業、實業診療事業、公設職業紹介所、公設質屋、公設託兒所、小學校建築等ニ對シ總額四百萬圓ヲ貸付ケルコトトシ其ノ利率ハ年四分九厘(小學校建築ニ對シテハ年六分)ト定メ其旨告示セリ
 八月、郵便貯金法ヲ改正シ貯金總額千圓以下二千圓以下ニ預入金ノ上限ハ從來厘位迄ナリシモ之ヲ錢位ニ改メ十月一日ヨリ實施セリ
 九月、大正九年法律第十號ニ依リ更正ニ係ル恩給規則同取扱規程ヲ制定シ九月十四日ヨリ實施セリ
 十月、通信者官制ニ改正アリ爲替貯金局ハ廢止セラレ簡易保險事務ハ當局ヨリ分屬貯金局官制及簡易保險局官制制定セラレ十月一日ヨリ實施セリ、今貯金局ニ於ケル改正ノ要點其ノ他ヲ摘錄スレハ次ノ如シ
 一、爲替貯金局及同支局ノ事務ハ貯金局及同支局之ヲ繼承シタルコト
 二、高等官及判任官ノ官名ヲ改メ貯金局書記官、貯金局事務官、貯金局書記、貯金局書記補ト爲シタルコト

各種料金改正

殖民地貯金利子改正

貯金規則改正

爲替金額制限擴張

保險積立金交付

貯金制限擴張

恩給改正
官制改正

名古屋支局設置

三、分課規定ヲ改メ經理課ヲ廢止シ、庶務、規畫、監督、集計、計理、原簿、振替貯金、證券、爲替、恩給、賜金ノ十一課ヲ置キタルコト

十一月、十一月十一日ヨリ名古屋市ニ貯金支局ヲ設置シ振替貯金口座受持事務ヲ開始セリ
十二月、名古屋貯金支局ニ貯金課ヲ置キ從來貯金局受持區域ナリシ愛知縣ノ預ケ人原簿ヲ十二月十一日移替セリ

大正十年 (參考編記)

一月、名古屋貯金支局ニ從來貯金局取扱區域ナリシ岐阜及三重縣ノ貯金預ケ人原簿ヲ一月二十六日移替セリ
同月、本邦比津宮島間ニ於テハ從來本邦郵政廳ノ媒介ニ依リ郵便爲替ノ交換ヲナシ來リシモノ一月本邦同郡島郵政廳間ニ郵便爲替約定ヲ締結シ三月一日ヨリ兩國間ニ郵便爲替直接交換ヲ開始セリ

二月、郵便貯金拂戻證書及郵便振替貯金振出證書ノ有効期間ヲ千島國、琉球國、小笠原島、伊豆諸島、臺灣、樺太及朝鮮諸島ニ設置シタル郵便局所ヲ拂渡局トスルキハ九十日トシ又千島國及樺太ノ同上ヲ拂渡局トスルモノニ對シテハ毎年十二月一日ヨリ翌年四月三十日迄ハ其有効期間ニ算入セザルコトヲ三月十五日ヨリ實施セリ
同月、軍事郵便爲替差出人ハ振出請求書餘白ニ送金ノ目的ヲ記載シ自己ノ氏名ト共ニ受取人ニ之ヲ通知シ請求シ得ルコトニ改メ三月一日ヨリ實施セリ

同月、郵便爲替規則申留置電信爲替證書ノ留置期間ヲ七日間ニ改正シ三月十五日ヨリ實施セリ
三月、振替貯金口座ヨリ簡易生命保險料金振替ノ爲メニスル拂出ニ對シテハ其振替拂出料金ハ加入者ヨリ徵收セス之ヲ一箇月分取額ノ簡易保險料ヨリ郵便切手ヲ以テ徵收スルコトニ改メ四月一日ヨリ實施セリ

同月、白耳義ニ於テハ三月二十日ヨリ本邦宛郵便爲替(通常及電信共)ノ振出ヲ再開スルニ至リタルヲ以テ從來郵便爲替ノ同國トノ交換ハ舊リ本邦ヨリ振出スルモノヲ以テモ並ニ相互間ニ爲替交換ヲナシ得ルニ至レリ
同月、廣島市公金ニ對シ四月一日以降郵便振替貯金ノ特別取扱ヲ實施セリ

四月、調路區内ニアル各郵便局ニ於テ調路區公金ニ對シ五月五日ヨリ郵便振替貯金ノ特別取扱ヲ實施セリ
五月、番重ニ於テハ五月二十日ヨリ一般ニ國際郵便爲替ノ振出ヲ一時停止シタルニ依リ同國宛郵便爲替ノ支障ヲク提出シ得ルニ同國ヨリハ拂込キニ至レリ

六月、本局及各支局ノ分課規程ヲ改正シ貯金局吏員養成ノ爲メ本支局ニ講習所ヲ設置シ七月一日ヨリ實施セリ
八月、同月二十一日ヨリ長野市ニ貯金支局ヲ設置シ振替貯金口座受持事務ヲ開始セリ

九月、長野貯金支局ニ貯金課ヲ置キ從來貯金局受持區域ナリシ長野縣ノ預ケ人原簿ヲ九月十一日移替セリ
十月、長野貯金支局ニ從來本局ノ受持區域ナリシ新潟縣ノ貯金預ケ人原簿ヲ十月二十一日移替セリ

十二月、馬德里締結郵便爲替業務約定實施ニ伴ヒ外國郵便爲替規則同取扱規程ヲ改正シ大正十一年一月一日ヨリ施行セリ

大正十一年

二月、馬德里締結郵便爲替業務約定實施ニ伴ヒ外國郵便振替規則ヲ制定ス
三月、會計規則ノ改正ニ伴ヒ郵便官署ニ於ケル各處歳入及歳出金取扱規程及同取扱規程ヲ改正シ四月一日ヨリ實施セリ

四月、郵便爲替規則郵便貯金規則郵便振替貯金規則ヲ改正シ内地千島琉球國小笠原島ニ設置シタル郵便局所ト南洋群島ニ設置シタル郵便局所トノ間ニ取組ミタル郵便爲替證書及南洋群島ニ設置シタル郵便局所ヲ拂渡局所トスル貯金拂戻證書又ハ振替貯金振出證書ノ有効期間ハ百二十日トシ四月一日ヨリ實施セリ

同月、會計法規改正ニ伴ヒ次ノ諸法規ヲ改正シ四月一日ヨリ實施セリ
一、郵便貯金預ケ人四半利息信託特別取扱規則同取扱規程
二、郵便官署保管ノ同價ノ借入金代リ新公債引換取扱規則同取扱規程
三、振替貯金取扱規程
四、行賣郵便貯金取扱規程
五、大正三年臨時事件ニ關スル一時賜金取扱規程

六月、大正十一年法律第十八號ニ依リ增加恩給等ノ增加金額支給規則同取扱規程ヲ制定シ六月十九日ヨリ實施セリ
七月、爲替貯金等ノ執務時間ヲ改正シ七月二十六日ヨリ實施セリ其ノ取扱時間次ノ如シ

七月十一日ヨリ九月十日迄
午前八時ヨリ午後三時ニ至ル 但シ土日曜日ハ午前八時ヨリ正午迄

日比郵便爲替交換約定締結郵便貯金規則及振替貯金規則申留置期間申留置期間改正

電信爲替留置期間改正

外國郵便爲替業務再開廣島市公金特別取扱開始調路區公金取扱開始外國郵便爲替業務停止貯金局講習所設置長野支局設置

外國郵便爲替規則等改正

郵便爲替規則改正

證書ノ有効期間

會計法規改正ニ伴ヒ諸法規改正

十一年恩給更正爲替貯金執務時間改正

九月十一日ヨリ翌年七月十日迄
午前九時ヨリ午後四時迄

但シ土日曜日ハ午前九時ヨリ午後三時迄トシ十二月二十九日ヨリ同三十一日迄ノ期間ハ日曜日又ハ土曜日ト雖午前九時ヨリ午後四時ニ至ル

但シ休日休暇日及日曜日ハ取扱ハス

貯金利子引上振替貯金特別取扱臨時官制改正

八月、郵便貯金利子ヲ改正シ振替貯金利子割合ヲ五分四毛ニ引上ケ九月一日ヨリ實施セリ

同月、振替貯金利子引上ケニ伴ヒ郵便貯金規則同取扱規程ヲ改正シ振替貯金ノ特別取扱方ヲ定メ九月一日ヨリ實施セリ

九月、逓信部内部職員設置制中改正シ貯金局ニ次ノ職員ヲ増置シ九月一日ヨリ實施セリ

- 一、郵便貯金獎勵事業ニ從事スル者、書記、專任二人
- 二、郵便貯金利子引上ニ伴フ事務ニ從事スル者、書記專任五人、書記補專任八人

海外貯金組替

十二月、在支本邦郵便局應繼ニ伴ヒ郵便貯金規則取扱規程ヲ改正シ海外在留本邦人ハ其ノ貯金ヲ海外貯金ニ組替ヲ爲スコトヲ得セシメ十二月七日ヨリ實施セリ

在外局撤廢ニ伴フ事務停止

同月、在支本邦郵便局應繼ニ伴ヒ十二月二十日限り次ノ事務ヲ停止セリ

- 一、在支本邦郵便官署ヲ拂渡局所トスル郵便爲替ノ振出及外國郵便爲替ノ交換事務
- 二、在支本邦郵便官署ヲ拂渡局所トスル郵便貯金拂戻證書、郵便振替貯金振出證書及外國郵便爲替券ノ發行事務

大正十二年

一月、在支本邦郵便局應繼ノ郵便貯金利子割合ノ件ニ改正シ「支那」ヲ削除セリ
同月、日本帝國及支那共和國間郵便爲替交換ニ關スル約定締結ニ伴ヒ外國郵便爲替規則同取扱規程ヲ改正シ一月一日ヨリ實施セリ

外國爲替規則等改正

同月、郵便爲替證書郵便貯金拂戻證書及振替貯金振出證書ヲ支那トノ約定ニ依リ郵便爲替券ニ取替フニ關スル件ヲ制定シ一月一日ヨリ當分ノ内施行セリ

同月、在支本邦郵便局應繼ニ伴ヒ支那在留本邦人ノ日本向送金ノ便宜ヲ計ル爲メ朝鮮及臺灣兩銀行ニ振替貯金特種口座ヲ設置セシメ以テ之ヲ特別取扱ナラシム

二月、郵便振替貯金ニ依リ債券彙集元金支拂給付事務特別取扱規則同取扱規程集金郵便振替貯金特種規則同取扱規程外國郵便爲替規則等改正セラレ三月一日ヨリ各共ノ事務ハ無量集三等郵便局ニ於テ取扱ハサルコトトセリ

同月、郵便爲替規則同取扱規程ヲ改正シ郵便取立金ニ對スル通常爲替ノ受取人ノシタル宛定拂請求ノ制ヲ廢止シ三月一日ヨリ實施セリ

四月、產業組合中央金庫法實施ニ伴ヒ郵便貯金法ニ改正ヲ加ヘ產業組合中央金庫ニ對シ預入金ノ金額制限ヲ適用セザルコトトセリ

分課規程改正

同月、貯金局及貯金支局分課規程ヲ改正シ大阪關西四仙臺及名古屋ノ各支局ニ於ケル庶務會計ヲ庶務課ニ改メ四月十一日ヨリ實施セリ

皇后陛下行啓

五月、五月二十八日皇后陛下本局へ行啓アラセラレ主營業務ノ全體ニ互リテ祝シテ皇覽ヲ賜ハリ當日珠算及算盤競技諸外國技師ニ當リ貯金獎勵ホスター等ヲ嘉賞ニ供セリ

臨時官制改正

七月、逓信部内部職員制中改正シ貯金局ニ郵便貯金通帳照査事務ニ從事スル左ノ職員ヲ増置シ七月十二日ヨリ實施セリ

官制改正

書記專任二十三人 書記補專任三十九人
同月、日支郵便爲替條約ノ締結及行政整理ニ伴ヒ貯金局官制職員ヲ次ノ如ク改正シ七月十二日ヨリ實施ス

分課規程改正

事務官二十一人 書記五百九十八人 書記補千四百十三人
八月、日支條約締結ニ伴ヒ貯金局及貯金支局分課規程ヲ改正シ爲替課内國爲替課及外國爲替課ニ分割シ八月十四日ヨリ實施セリ

恩給更正

九月、恩給法令改正ニ伴ヒ恩給法附則ニ依リ増額恩給更正規則同取扱規程ヲ制定シ十月一日ヨリ施行セリ

切手貯金停止郵便規則制定

同月、震災ノ爲郵便切手在庫品絶失ニ付切手貯金ハ當分ノ内之ヲ取扱ヲ停止シ九月二十九日ヨリ實施セリ

十月、震災ノ爲郵便貯金郵便爲替等ノ權利申告ニ關スル勸令公布ニ伴ヒ臨時郵便貯金及郵便爲替業務規則同取扱規程ヲ制定シ十一月一日ヨリ實施セリ其ノ要領ヲ舉ケルハ次ノ如シ

- 一、申告ノ種類

郵便貯金、證券保管、郵便振替貯金、郵便爲替(小爲替ヲ除ク)外國郵便爲替

二、申告期間

- 内地(千島樺太ヲ除ク)大正十二年十二月末日迄
- 千島樺太在住者、大正十三年四月末日迄
- 朝鮮、臺灣、滿洲及支那在住者、大正十三年一月末日迄
- 南洋羣島在住者、大正十三年四月末日迄
- 支那以外ノ外國在住者、大正十三年六月末日迄

三、申告場所

集配事務ヲ取扱フ郵便局、貯金局

四、申告者

権利者若ハ關係人又ハ法定代理人

五、申告方法

申告取扱局ニ於テ申告用紙交付

十一月、恩給法令改正ニ伴ヒ恩給規則ヲ改正シ十一月二十日ヨリ實施セリ

同月、郵便貯金證券保管及振替貯金臨時取扱規則ヲ制定シ震災ノ爲停止シタル本局所管ノ爲替貯金各種業務ハ十一月二十六日ヨリ其取扱ヲ復舊セリ

十二月、貯金局及貯金支局臨時分課規程ヲ制定シ左記各課ヲ設置シ臨時確定期間ニ依ル申告ノ確認大正十二年九月一日以前交付ノ貯金通帳及證券保管通帳ニ對シテ受拂高確認シ大正十二年九月一日以前ノ各種業務ノ整理事務ヲ掌理セシメ十二月二十八日ヨリ實施セリ

調査課第一貯金整理課、第二貯金整理課、證券整理課、仙臺貯金整理課、名古屋貯金整理課、長野貯金整理課

同月、千葉埼玉兩縣ノ貯金預入原簿ヲ大正十三年一月一日以降貯金本局ニ移替セリ

同月、貯金本局所管ニ關スル郵便貯金通帳ニ對シテ震災後停止中ニ係ル現在高證明ノ請求ニ應スルコトヲ大正十三年一月十日ヨリ實施セリ

同月、臨時分課規程制定ニ伴ヒ貯金局及貯金支局分課規程ヲ改正シ本局計理課及原簿課ヲ貯金課ニ改メ十二月二十八日ヨリ實施セリ

同月、獨逸國ト郵便爲替ノ交換ハ十二月二十日以降一時停止セリ

同月、「デンナツヒ」自由市宛郵便爲替ノ振出ヲ十二月二十日以降一時停止セリ

大正十三年

二月、獨逸宛爲替ノ金額ノ圓及錢ニテ表示シ二月五日以降其ノ振出ヲ再開ス

同月、獨逸ニ於テハ本邦宛爲替ノ振出ヲ二月五日以降一時停止シテ

同月、本邦振出ノ「ザール」阿地方宛郵便爲替ノ表示貨幣額及錢ヲ法、仙(佛貨ニ其ノ振出最高額ヲ一干法ニ改メ二月十八日ヨリ實行セリ)

三月、郵便局ニテ受付ヲ爲ス米國爲替ニシテ同一日ニ於テ同一名宛人ニ宛タルモノ數口アル場合ニ於テハ當分ノ内其ノ合計金額ヲ二百弗迄ト制限シ三月二十日ヨリ施行セリ

同月、大正十三年四月一日ヨリ日本橋及神田兩郵便局ニ於テ電話組合ニ依ル振替貯金ノ局持替ヲ開始セリ

四月、貯金局及貯金支局分課規程中改正シ行費贈金事務取扱停止ノ結果貯金局購金課規程ヲ廢止シ其ノ殘務ハ貯金課ニ於テ之ヲ取扱フコトヲ四月一日ヨリ實施セリ

同月、震災前發行ニ依ル貯金本局所管ニ係ル通帳中行費贈金ニ屬スルモノ及貯金本局所管ノ貯金通帳ニ附屬スル證券保管通帳ニ對シテ預入ノ任意ニ係リ確認ノ爲ニスル通帳提出ノ受付ヲ開始スルコトヲ四月二十九日ヨリ施行セリ

同月、恩給法令及年金恩給支給規則改正ニ伴ヒ年金恩給取扱規程ヲ改正シ四月二十日ヨリ實施セリ

同月、郵便貯金證券保管及振替貯金臨時取扱規則ヲ大要左ノ通リ改正シ五月二十一日ヨリ實施セリ

年金恩給支給規則改正
臨時取扱規則及業務ノ復舊
臨時分課規程制定
千葉埼玉貯金原簿本局ニ移替貯金現在證明開始分課規程改正
日獨同郵便爲替ノ交換停止「デンナツヒ」自由市宛爲替振出停止
獨逸宛郵便爲替ノ振出再開
獨逸ニ於テ本邦宛爲替ノ振出停止「ザール」阿地方宛爲替ノ表示貨幣額變更
米國向爲替振出最高額制限
日本橋及神田局局持替開始分課規程改正
證券保管通帳提出ニ對シテ確認
恩給取扱規程改正
臨時取扱規則改正

- 一、大正十二年九月一日ノ震災以後停止中ニ係ル貯金通帳及保管通帳ノ再度通帳交付ヲ開始セリ
- 二、貯金本局原簿ノ作成及亡失毀損若ハ汚損ニ因ル再度通帳ノ請求ニ備フル爲メ大正十三年十月三十一日迄ニ郵便局窓口ニ於テ震災前ノ通帳ト引換ニ第二通帳ノ交付ヲ開始セリ
- 三、次ニ貯金本局所管以外ノ貯金原簿ニ附屬スル保管通帳ヲ所持セルモノモ亦亡失毀損若ハ汚損ニ因ル再度通帳ノ請求ニ備フル爲メ證券調査ヲ作度シ大正十三年十月三十一日迄ニ貯金局ニ提出セシムルコトヲセリ

獨逸國ニ於テ本邦向爲替臨時郵便貯金特別規則制定
確定規程改正「デンナツヒ」國ト郵便爲替交換業務ヲ五月三十日以降一時停止セリ
同月、貯金局構内郵便局ニ於テハ五月十日ヨリ當分ノ内確認通帳ノ所持者及大正十二年九月二日以降ノ新規預入者ニ對シテ貯金ノ全部又ハ一部ノ局持替ヲ取扱フコトヲセリ
六月、局長天國直喜休職後仰付東京通信局長山岸哲夫局長ニ任セラル
同月、局長山岸哲夫東京通信局長ニ轉任シ通信經理局長平塚米次郎局長ニ任セラル
七月、爲替貯金等ノ執務時間ヲ改正シ七月一日ヨリ實施セリ其ノ取扱時間次ノ如ク

- 五月、東京府及神奈川県内ノ一、二等郵便局ヲシテ集團臨時住宅、簡易宿泊所及工場ニ貯金獎勵ノ爲メ郵便貯金ノ特別取扱取扱ヲ爲サシメ六月十日ヨリ施行セリ
- 臨時郵便貯金及郵便爲替確定規程ヲ改正シ從來ノ確認ハ規則ニ依ル確認通帳ノ交付ヲ集配局ニ限リシヲ無集配局ニテモ交付シ得ルコトヲ五月十二日ヨリ施行セリ
- 同月、「デンナツヒ」國ト郵便爲替交換業務ヲ五月三十日以降一時停止セリ
- 同月、貯金局構内郵便局ニ於テハ五月十日ヨリ當分ノ内確認通帳ノ所持者及大正十二年九月二日以降ノ新規預入者ニ對シテ貯金ノ全部又ハ一部ノ局持替ヲ取扱フコトヲセリ
- 六月、局長天國直喜休職後仰付東京通信局長山岸哲夫局長ニ任セラル
- 同月、局長山岸哲夫東京通信局長ニ轉任シ通信經理局長平塚米次郎局長ニ任セラル
- 七月、爲替貯金等ノ執務時間ヲ改正シ七月一日ヨリ實施セリ其ノ取扱時間次ノ如ク

- 四月一日ヨリ七月十日迄
 - 午前八時ヨリ午後四時ニ至ル
 - 但シ土曜日ハ午後三時迄トス
- 七月二十一日ヨリ八月三十一日迄
 - 午前八時ヨリ正午十二時ニ至ル
- 九月一日ヨリ十月三十一日迄
 - 午前八時ヨリ午後四時ニ至ル
 - 但シ土曜日ハ午後三時迄トス
- 十一月一日ヨリ三月三十一日迄
 - 午前九時ヨリ午後四時ニ至ル
 - 但シ土曜日ハ午後三時迄トシ十二月二十九日ヨリ同三十一日迄ノ期間ハ日曜日又ハ土曜日ト雖モ午前九時ヨリ午後四時ニ至ル但シ休日、休暇日及日曜日ハ取扱ハス

證券一部復舊「トレンゴ」ト郵便爲替ノ交換開始
證券一部復舊
貯蓄債券賣却事務復舊
復興貯蓄債券購入事務開始
勸業債券交付事務一部復舊「チエツコ、スロヴアキア」國向爲替取扱開始

- 同月、大正十二年九月一日ノ震災以後停止中ニ係リシ額面金額二十圓以下ノ勸業債券ノ賣却事務ヲ復舊シ七月十八日ヨリ施行セリ
- 九月、馬來半島「トレンゴ」州トハ九月一日以降香港郵政總局ノ媒介ニ依リ郵便爲替ノ交換ヲ開始セリ
- 同月、震災以來取扱停止中ニ係リシ貯蓄債券ノ賣却事務ヲ復舊シ同時ニ復興貯蓄債券ノ購入保管交付賣却事務ヲ取扱フコトヲ九月十五日ヨリ實施セリ
- 同月、震災以來取扱停止中ニ係ル額面金額二十圓以下ノ勸業債券交付事務中第七十七圓以前發行ニ係ルモノニ對シテハ其ノ取扱ヲ復舊シ十一月一日ヨリ實施セリ
- 同月、震災ノ結果一時取扱停止中ノ貯蓄債券賣却事務ハ九月十五日ヨリ再開セリ
- 同月、復興貯蓄債券賣却募集ニ伴ヒ九月十五日ヨリ預入ノ貯金ヨリ購入保管ノ取扱ヲ開始セリ
- 十月、勸業小券ノ交付事務ハ震災以來取扱停止中ノ處第七十四圓以前發行ノモノニ限リ十月一日ヨリ取扱再開セリ
- 同月、十月十日ヨリ英國郵政總局ノ媒介ニ依リ「チエツコ、スロヴアキア」國向爲替ヲ振出ヲ開始セリ

東京府外ニ懸預ケ人ニ對スル通帳ノ電認提出開始
南洋廳管内ニ於テハ外國郵便爲替取扱開始
靜岡縣外五縣預ケ人ニ對スル通帳電認提出開始

十一月、十一月一日ヨリ東京府、栃木縣及山梨縣所屬預ケ人ニ對シ電認ノヲメ通帳ヲ提出シ得ルノ途ヲ開ケリ

同月、南洋廳ニ於テハ從來外國郵便爲替ヲ取扱ハサリシカ十一月一日ヨリ其ノ取扱ヲ開始セリ

十二月、十二月二日ヨリ静岡、神奈川、千葉、埼玉、群馬、茨城各縣所屬預ケ人ニ對シ電認ノ爲メ通帳提出ノ途ヲ開ケリ

大正十四年

居宅拂取扱廢止
第二通帳利子記入開始
外國郵便爲替居宅拂廢止
「チエツコ、スロヴアキア」ニ於テ本邦向郵便爲替取扱開始
ブルガリア國向郵便爲替ノ振出開始
「ダンチツヒ」自由市宛郵便爲替振出再開
奥地利國向郵便爲替ノ振出開始
郵便爲替貯金特別會計法廢止
獨逸向郵便爲替ノ表示貨幣改正
南洋廳所管郵便局ニ於テ年金恩給ノ支給事務開始
震災前ノ本局所管貯金通帳ノ受替停止
阿弗利加「モンガンイーカ」地方ト郵便爲替交換開始
芬蘭ト郵便爲替ノ直接交換開始

一月、一月一日ヨリ行政整理ニ伴フ業務整理トシテ郵便爲替及振替貯金ノ居宅拂取扱ヲ廢止セリ

同月、郵便貯金、證券保管及振替貯金取扱規則ニ依リ發行シタル第二通帳ノ利子記入ハ從來停止中ノ處一月二十一日ヨリ其取扱ヲ開始セリ

二月、二月一日ヨリ外國郵便爲替居宅拂制度ヲ廢止セリ

同月、二月一日ヨリ「チエツコ、スロヴアキア」國ニ於テハ英國郵政廳ノ媒介ニ依リ日本宛郵便爲替ノ振出ヲ開始セリ

同月、二月五日ヨリ英國郵政廳ノ媒介ニヨリ「ブルガリア」國向郵便爲替ノ振出ヲ開始セリ

三月、三月一日ヨリ「ダンチツヒ」自由市宛郵便爲替ノ振出ヲ再開セリ

同月、三月一日ヨリ英國郵政廳ノ媒介ニヨリ奥地利國向郵便爲替ノ振出ヲ開始セリ

四月、四月一日ヨリ預金部預金法施行ニ伴ヒ明治二十三年三月法律第二十一號郵便爲替貯金ノ特別會計法廢止セラレ據置運轉資金亦本日ヨリ廢止セラル

同月、四月一日ヨリ獨逸向郵便爲替ノ表示貨幣ヲ麻及布ニ改メ最高額ヲ六百森トセリ

同月、四月八日ヨリ南洋廳所管郵便局ニ於テ年金恩給ノ支給事務ノ取扱ヲ爲スコトトセリ

同月、四月十一日逓信省令第二十一號ヲ以テ震災前ノ本局所管貯金通帳ニ對スル引上及即時帳等停止ノ件ヲ公布シ五月一日以降改印繰尾等届出ノトキハ通帳ヲ提出スルコトトシ更ニ十月一日以降ハ之等ノ通帳ニ對スル特殊拂戻ヲ爲ササルコトトセリ

四月十三日ヨリ英國郵政廳ノ媒介ニ依リ阿弗利加洲「モンガンイーカ」地方ト郵便爲替ノ交換ヲ開始セリ

同月、四月二十五日ヨリ芬蘭國ト通常郵便爲替ノ直接交換ヲ開始セリ

勃爾瓦利國ニ於テ日本向郵便爲替取扱開始

五月、五月一日ヨリ勃爾瓦利國ニ於テハ英國郵政廳ノ媒介ニヨリ日本向郵便爲替ノ振出ヲ開始セリ

預金部預金ヲ郵便貯金ニ振替手續公布

六月、本年三月法律第二十五號預金部預金法附則ニ依リ預金部預金ヲ郵便貯金ニ振替フルコトトナリタルヲ以テ之カ手續キハ六月二十四日大藏逓信省令ヲ以テ公布セラレ即日施行セリ

本年途中二回力及事業ノ概説

事業ノ概説

本事業ノ目的及事業ノ概説
一、事業ノ目的
二、事業ノ概説
三、事業ノ進捗
四、事業ノ成績
五、事業ノ将来

本年度中ニ於ケル事業ノ概説

本年中ニ於ケル各事業ノ状況ヲ以下順テ述ビテ述フルコトトス

郵便爲替

内國爲替

内國爲替ハ振出及拂渡共前年度ニ比シ増加セリ其計數ヲ示セハ次ノ如シ

種別	大正十二年度	前年度ニ比シ増減	同上割合
内國爲替振出口數	33,576,867	1,517,596	0.47
同 上拂出口數	32,839,542	1,095,970	0.35
同 上振出金額	933,942,480	33,776,834	0.38
同 上拂渡金額	928,160,977	27,603,987	0.31

【一口平均振出金額】

27.82ニシテ前年ニ比シレハ0.26ノ増加ナリ

【季節ニ依ル爲替取扱高増減】

一箇年ヲ通シ毎年十二月中ノ取扱最高トシテ六七月中ハ其減少ヲ觀ルニ通例トスレ共本年ハ九月中最モ減少セリ之レ震災ノ影響セシニ因ル

【府縣別對人口歩合】

人口一人當振出高ヲ府縣別ニ觀察スルニ樺太 104.14 ヲ最高トシ南洋 45.06 北海道 26.69 之ニ亞キ最モ低額4.83ナリ

【列國人口一人當振出金額】

各國別ニ觀察スルニ我國11.47 ナルニ佛蘭西 574.22 アルゼイラ 417.44 ルーマニア 399.99 ニシテ我國トハ甚シク其金額ヲ異ニセリ

外國爲替

外國爲替ハ前年度ニ比シ振出振込共増加セリ其計數下ノ如シ

種別	大正十二年度	前年度ニ比シ増減	同上割合	
口數	外國へ振出	57,018	27,118	0.91
	外國ヨリ振込	144,528	52,604	0.57
金額	外國へ振出	4,267,749	3,058,875	2.05
	外國ヨリ振込	8,556,268	1,693,714	0.25

【振出ト振込トノ觀察】

外國へ振出シタル口數 1.ニ對シ外國ヨリ振込ヲ受ケタルモノハ約 3 倍同金額ハ約 2 倍ニ當レリ、而シテ外國へ振出シタル

一口當平均額ハ74.85ニシテ外國ヨリ振込ニ係ルモノハ 59.20ナリ本年度ニ於テ振出金額カ新ク著シク増加セルハ震災ノ影響ニ因ルモノト考ヘラル

【府縣別受振狀況】

振出ハ兵庫 2,045,006円ヲ最高拂渡ハ廣島 937,239円ヲ第一位トシ東京765,265円和歌山 667,566円 大阪648,185円之ニ亞ク

郵便貯金

今大正十二年度中ノ狀況ヲ述フルニ先テ郵便貯金創設以來ノ事業盛衰ノ概略ヲ述ベ参考ニ資セムトス郵便貯金ハ創設後十一年ヲ經テ明治十九年一千萬圓ニ達シ爾後累進シテ二十二年ニハ二千萬圓トナリタルモ其ノ後進々トシテ増進セシ二十九年度ニ到リ漸ク二千八百萬圓以上トナリ將ニ三千萬圓ニ達セムトスルニ當リ日清戰役後經濟界ノ否運ハ我郵便貯金ニ其ノ影響ヲ及ボシ漸次低減シテ三十一年ニハ二千二百萬圓ニ下リタリ然レトモ翌三十二年以來經濟界ノ狀勢恢復スルニ伴ヒ郵便貯金モ亦増加ヲ見ルニ至リ三十五年漸ク二千八百萬圓ニ達シ二十九年度當時ノ狀態ニ復シタリ、然ルニ三十六年ニ忽チ三千萬圓トナリ夏ニ三十七年日露戰戰ノ當時ヨリ頓ニ増進ノ度ヲ高メ三十八年一躍シテ五千萬圓トナリ三十九年再躍シテ七千萬圓ニ達シ而カモ同年以降經濟界異常ノ不振ニ際會スルモ依然トシテ増進ノ歩調ヲ變セテ四十年ニ至リ九千萬圓トナリ四十一年六月ニハ一億圓トナリ殊ニ同年十月映發セラレタル戊申證書ハ一般國民ニ勸諭活産ノ思想ヲ激勵シ尙當局者ノ熱心ナル貯蓄奨励ト相俟テ尙一層ノ増加ヲ來サシメ大正元年九月ニハ二億圓ニ達シ爾來増進常ナラサシメ大正三四年戰役開始後漸次増加ノ趨勢ヲ持續シ經濟界ノ好況ト共ニ六年一月ニハ三億圓ニ同年十月ニハ四億圓ニ上リ七年八月ニハ五億圓ニ翌八年三月ニハ六億圓ニ同年十二月末ニハ六億九千萬圓ニ達シ九年十二月末ニ至リテハ既ニ八億四千萬圓ヲ超ヘ翌十年六月更ニ九億圓ヲ突破スルノ記録ヲ作リシカ爾來一般財界ノ不振トナリ預金額ニ於テモ一蹶一弛増減常ナラサシカ如キモ漸次増加ノ趨勢ニ向ヒ大正十年十月末ニハ再ヒ九億圓ヲ超過シ其後又數箇月間一進一退ノ狀勢ヲ續ケ居リシカ途ニ翌十一年六月ニハ九億三千萬圓ヲ算スルニ至リ尙逐月増進シテ翌十二年一月ニハ十億圓ヲ突破シ更ニ十一月ニハ十一億圓以上ニ達セリ然ルニ其後稍減退ノ兆候ヲ現ハスニ至レドモ十三年三月末ニ於テ尙十一億圓ヲ支持シ頗ル盛況ニ在ル如斯郵便貯金カ創設以來急速ノ發展ヲ來サシメ尙今後益々増大發展ノ氣勢ヲ示シ居レル所以ノモノハ國民ノ貯蓄心ノ向上ニアルコト勿論ナシモ一面當局ノ之カ普及奨励ニ力メタル結果ニ外ナラサルナリ

大正十二年度中ノ狀況ハ前年ニ比シ預金人員ニ於テ 1,652,204人ヲ預金額ニ於テ 106,678,642圓ヲ何レモ増加セリ今之カ各種ノ計數ヲ示セハ次ノ如シ

業 事 業 事

種別	大正十二年度	前年度ニ比シ増減	同上割合
新規預入人員	4,293,137	139,951	0.34
預入金額	1,003,065,223	101,501,203	1.13
全掛人員	2,520,932	6,104	0.02
掛戻金額	896,386,581	88,637,750	1.10
貯金現在人員	28,718,437	1,652,204	0.61
同上現在金額	1,101,654,740	106,678,642	1.07

【一口當金額】

之ヲ受掛別ニ示セバ預入14圓496ニシテ掛戻42圓972ニ當レリ

【預ケ人一人當現在金額】

大正十二年末ニ於ケル内地各府縣ノ貯金現在金額ヲ同預ケ人ニ平均スレハ一人當ノ貯金額ハ 39圓442餘トス更ニ之ヲ府縣別ニ觀察スルニ東京70圓492ヲ最高トシ愛知 66圓549神奈川62圓508之ニ亞キ最低ハ沖縄7圓477ナリ而シテ平均以上ハ三府十七縣ニシテ尙コノ外ニ滿州、樺太アリ

【人口一人當貯金額】

大正十二年末ニ於ケル内地各府縣現住人口一人當ノ平均額ハ 17圓985 餘トス之ヲ府縣別ニ觀察セバ東京45圓331 ヲ最高トシ京都33圓143 神奈川30圓184 福井 29圓999之ニ亞キ最低ハ沖縄0圓772 ナリ而シテ平均以上ハ三府十縣ナリ

【人口對貯金預人員】

同上年末ニ於ケル内地各府縣ノ現住人口百人當貯金預人員ハ平均24人ナリ更ニ之ヲ府縣別ニ觀察スルニ滋賀71人ヲ最高トシ奈良65人東京64人之ニ亞キ最低ハ沖縄10人ナリ而シテ平均以上ハ三府十六縣ナリ

【各國郵便貯金トノ比較】

各國ノ調査年次ヲ多少異ニセシモ預ケ人一人當貯金額ハ我國ハ 39圓442 ナルニ比シ外國ハ米國 645圓810 ヲ最高トシニューゼランド633圓746 カナダ620圓350 之ニ亞キ又人口千人當金額ハ我國13圓650 ナルニ比シ外國ハ澳洲聯邦453圓347 ヲ最高トシワーランド 344圓633 ルクセンブルグ 269圓754 之ニ亞ケリ

【預ケ人職業別】

大正八年三月末調査計數ヲ基トシ(調査方法ハ郵便貯金ノ部計數表ニ詳ナリ) 現在貯金額各職業別ニ百分比例ヲ以テ算定スレハ農業35人ヲ最高トシ學校生徒18人商業10人之ニ亞キ貯金額ハ農業35圓 商業15圓官吏軍人 9圓ノ順位トス

郵便振替貯金

今大正十二年度中ノ狀況ヲ述フニ先キ振替貯金創設以來ノ事業盛衰ノ概略ヲ述ヘ参考ニ資セムトス
振替貯金ノ業務創設當時(三十九年三月)ヨリ順次發達セリ殊ニ

近來社會各方面ニ之ヲ利用スル者著シク増加ノ趨勢ヲ示セリ其ノ狀況次ノ如シ

三十九年末現在加入者 7,914人同年中ノ受掛口數 760,340口同金額 54,164,171圓ナリシモ四十年ニハ現在加入者 14,354人受掛口數 2,239,777口 同金額1億50,154,249圓大正元年ニハ現在加入者 51,783人 受掛口數 11,072,148口 同金額6億07,328,010圓ニ達セリ爾來長足ノ進歩ヲ示シ十二年度末現在加入者173,950人同金額 37,444,192圓其受掛口數 35,962,184口 同金額 2,319,903,536圓 ナリ但シ十二年度末現在加入者及同金額ハ九月一日ノ震火災ニ依リ機失未確認ノ分ヲ含まス

今年度中ニ於ケル受掛計數ヲ示セハ次ノ如シ

種別	大正十二年度	前年度ニ比シ増減	同上割合	
新規加入人員	19,651	2,392	1.09	
脱退人員	4,341	65	0.15	
口數	受入	23,425,229	3,893,620	1.43
	掛出	12,536,955	986,604	0.74
計	35,962,184	-	-	
金額	受入	1,163,856,560	64,603,649	0.53
	掛出	1,156,051,970	74,225,234	0.60
計	2,319,908,536	-	-	

【加入者一人當】

加入者一人受掛高一年平均金額ハ 13,337圓 ニシテ年度末現在預金額平均ハ 215圓ナリ

證券

本年度ニ於ケル證券ノ取扱高ハ九月一日ノ震火災ニ調査資料全部機失ノモノ取扱高不明ニ歸シヨリニ付同日以後年度末迄ニ於ケル申告ハ通報提出ニ依リ確認高ヲ示セハ次ノ如シ

種別	自大正十二年九月至翌年三月
受入人員	110,876
全掛人員	10,597
受入度數	110,903
掛出度數	11,954
受入枚數	586,860
掛出枚數	23,632
受入金額	17,655,350
掛出金額	3,149,205

年金恩給

年金恩給ハ前年ニ比シ掛渡高口數金額何レモ増加セリ(現在給與人員金額ハ何レモ前年度ノ分不明ニ付省略ス)

種別	大正十二年度	前年度ニ比シ増減	同上割合
掛渡口數	1,246,506	131,734	1.18
掛渡金額	85,641,777	10,888,058	1.46
現在給與人員	389,744	-	-
同給與年額	114,359,188	-	-

【給與金掛渡一口當金額】

平均68圓705ニ當レリ

以上ハ十二年度中ニ於ケル事業ノ概要ヲ述ヘヨリ同シテ十三年度中ノ事業概況ヲ次頁ニ掲載シ參考ニ資ス

参

十三年度中ニ

順位	種別	四月	五月	六月	七月	八月	九月	
1	内國爲替	振出 口數	3,108,057	3,063,404	2,176,955	1,976,072	2,132,864	2,280,579
2		振出 金額	83,252,731	82,176,812	70,927,567	73,701,295	83,686,729	64,862,946
3		振込 口數	2,980,263	3,047,167	2,382,252	2,090,591	2,181,364	2,298,472
4		振込 金額	82,858,825	82,997,730	71,483,124	72,847,461	81,166,246	65,578,338
5	外國爲替	振出 口數	5,040	4,165	3,547	3,891	1,692	3,228
6		振出 金額	579,849	197,710	164,383	165,602	156,695	137,365
7		振込 口數	12,134	13,607	9,767	11,571	9,659	9,146
8		振込 金額	562,941	1,079,839	496,854	987,064	755,619	662,336
9	郵便貯金	新規人員數	414,997	385,529	335,286	340,657	289,296	372,010
10		加入人員數	5,979,195	6,062,035	5,523,448	5,948,724	5,043,794	5,581,479
11		加入金額	114,865,066	76,851,717	72,759,362	79,860,674	69,723,273	68,619,123
12		全携人員數	317,956	249,749	222,302	230,101	298,159	272,306
13	振替貯金	振出 口數	2,198,944	2,018,028	1,672,806	1,831,651	1,944,728	1,779,018
14		振出 金額	90,271,519	78,707,808	72,709,336	70,454,699	78,367,417	70,985,293
15		月末現在 人員數	28,815,478	28,951,258	29,064,242	29,174,798	29,165,935	29,265,639
16		月末現在 金額	1,126,248,275	1,124,392,180	1,124,442,202	1,133,848,177	1,125,204,046	1,122,837,876
17	振替貯金	加入人員數	2,470	1,498	1,413	1,349	1,032	1,519
18		振込 口數	2,026,820	2,179,604	2,061,833	2,038,025	1,823,491	1,817,386
19		振込 金額	74,327,159	79,471,724	81,355,697	72,400,282	64,614,013	72,967,283
20		口座振替 口數	95,381	110,892	104,105	111,257	93,982	112,446
21	振替貯金	口座振替 金額	31,780,148	28,258,131	38,489,153	39,558,734	27,718,982	24,305,408
22		振出 人員數	462	786	553	545	439	596
23		振出 口數	1,019,153	800,587	1,473,395	981,154	750,342	1,229,701
24		振出 金額	76,102,150	71,356,955	86,867,573	76,735,102	64,898,658	67,062,413
25	振替貯金	口座振替 口數	96,072	109,875	100,015	110,969	96,282	107,581
26		口座振替 金額	31,759,748	37,152,192	35,037,442	37,105,881	27,782,877	29,275,287
27		月末現在 人員數	220,171	220,883	221,743	222,547	223,140	224,063
28		月末現在 金額	42,310,711	41,531,414	39,471,245	37,589,278	37,240,758	38,175,747
29	證券	新規人員數	41	21,118	30,643	22	2,925	9,917
30		加入人員數	114	25,324	39,207	104	3,730	13,382
31		加入金額	13,925	1,505,490	2,349,545	16,325	210,150	621,740
32		全携人員數	6,861	8,933	6,399	5,579	6,124	6,260
33	證券	振出 口數	13,710	16,391	19,439	9,126	96,783	31,015
34		振出 金額	1,736,385	1,689,840	2,438,780	827,755	5,677,595	1,321,005
35		月末現在 人員數	1,262,645	1,274,830	1,299,074	1,293,517	1,290,318	1,293,975
36		月末現在 金額	7,668,024	7,676,959	7,696,727	7,687,705	7,594,652	7,577,019
37	年金恩給	振出 口數	280,513	12,564	34,609	235,837	9,161	7,182
38		振出 金額	24,312,616	1,723,369	6,739,980	24,852,234	2,234,257	956,242

備考 本計數ハ當局ニ於テ毎月末日ヲ區切リ計算セル概數ニシテ朝鮮、臺灣、關東州所在ノ郵便局取扱ニ係レモノヲ含ム

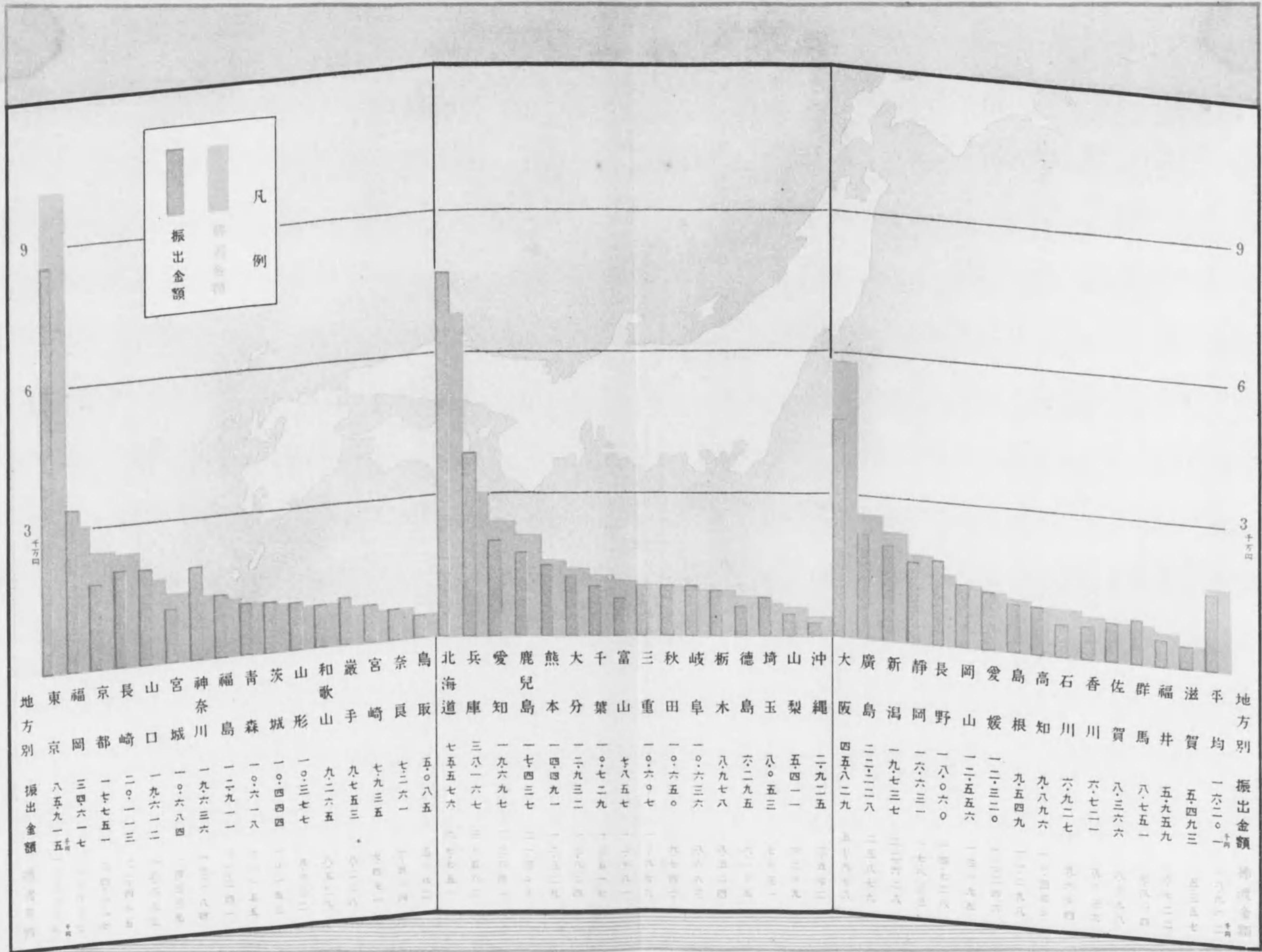
考

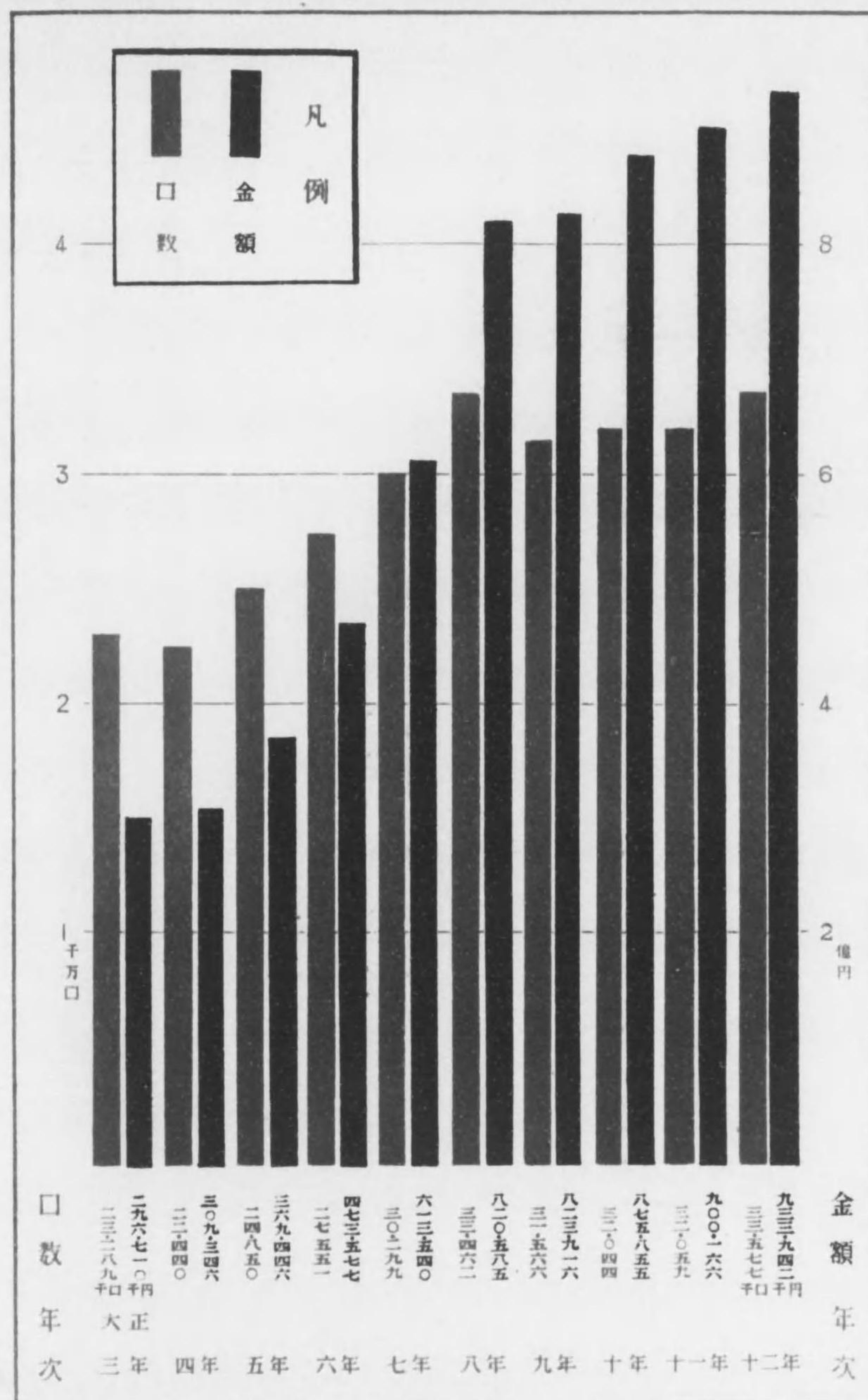
於ケル事業概況

十月	十一月	十二月	一月	二月	三月	計	一箇月平均	順位
2,552,421	2,897,335	3,081,347	3,733,915	2,585,200	3,217,624	32,805,773	2,733,814	1
77,164,261	84,352,937	87,217,894	116,849,544	68,189,110	81,438,332	973,820,158	81,151,680	2
2,376,670	2,744,909	2,999,858	3,936,095	2,565,368	3,234,561	32,837,570	2,736,464	3
75,310,110	85,007,909	85,386,828	116,268,321	71,852,904	81,552,300	972,280,096	81,023,341	4
3,595	3,255	3,768	4,118	2,954	3,638	42,801	3,567	5
161,728	154,407	171,617	211,435	128,381	174,925	2,404,097	200,341	6
10,346	10,544	12,821	15,542	11,270	10,794	137,201	11,433	7
700,388	541,385	670,386	1,291,409	509,792	450,459	8,708,472	725,706	8
289,637	525,382	526,461	392,969	463,185	510,033	4,845,442	403,787	9
5,727,650	6,249,686	6,280,582	7,129,250	6,910,492	7,710,045	74,146,380	6,178,865	10
71,287,689	65,688,210	77,858,532	94,431,523	72,458,277	73,049,956	937,453,402	78,121,117	11
282,598	271,429	267,907	239,216	224,102	279,378	3,155,203	262,934	12
1,938,791	1,864,439	1,935,867	2,044,570	1,662,811	1,946,068	22,837,721	1,903,143	13
74,497,398	75,802,298	86,962,054	94,330,860	70,633,113	79,128,414	942,850,209	78,570,851	14
29,272,678	29,526,631	29,785,185	29,938,938	30,178,021	30,408,676	353,547,479	29,462,289	15
1,119,628,170	1,109,514,079	1,109,410,553	1,100,511,222	1,102,336,389	1,096,257,938	13,385,631,107	1,115,469,259	16
1,432	1,595	1,618	1,466	1,785	1,719	18,806	1,567	17
2,166,997	2,512,744	2,726,964	2,117,225	1,851,184	2,236,343	25,558,616	2,129,885	18
86,454,601	74,035,223	104,436,002	79,891,310	67,782,290	66,331,303	924,066,947	77,005,579	19
51,499	103,271	114,462	120,618	95,744	106,630	1,222,233	101,853	20
15,309,411	29,426,309	34,356,449	41,817,860	30,129,826	31,499,677	372,650,088	31,054,174	21
520	493	639	453	432	582	6,500	542	22
927,260	738,468	1,563,612	1,063,554	817,874	1,375,513	12,840,613	1,070,051	23
88,165,549	67,801,507	107,060,717	81,299,444	70,545,103	66,630,154	924,585,325	77,048,777	24
51,497	106,002	115,065	117,307	96,425	107,901	1,214,991	101,249	25
15,292,811	29,358,161	34,211,053	41,759,317	30,226,268	31,233,368	380,194,405	31,682,867	26
224,975	225,987	226,966	227,979	229,332	230,469	2,698,255	224,855	27
36,481,469	43,783,326	40,303,993	38,954,404	36,095,155	36,062,601	468,000,101	39,000,008	28
456	853	144	10,549	285	2,464	79,417	6,618	29
1,624	3,024	597	12,246	1,499	3,427	104,278	8,690	30
32,490	36,815	24,050	715,275	63,000	113,635	5,792,440	475,203	31
6,998	7,009	6,069	5,505	5,164	5,951	76,852	6,403	32
23,753	64,453	27,284	86,329	24,165	51,289	493,737	38,645	33
1,008,915	1,894,185	994,755	6,192,475	884,805	1,430,885	26,097,410	2,174,784	34
1,287,433	1,281,277	1,275,352	1,280,396	1,275,517	1,272,030	15,386,364	1,282,197	35
7,554,800	7,493,401	7,466,774	7,392,691	7,370,025	7,322,113	90,501,040	7,541,753	36
143,821,515	141,964,145	140,993,440	135,516,240	134,694,435	133,377,185	1,727,317,995	143,943,166	37
210,512	9,802	71,875	228,024	8,955	6,281	1,115,313	92,943	38
25,686,980	1,602,682	6,632,247	26,062,424	2,379,228	1,126,190	124,308,449	10,359,037	39

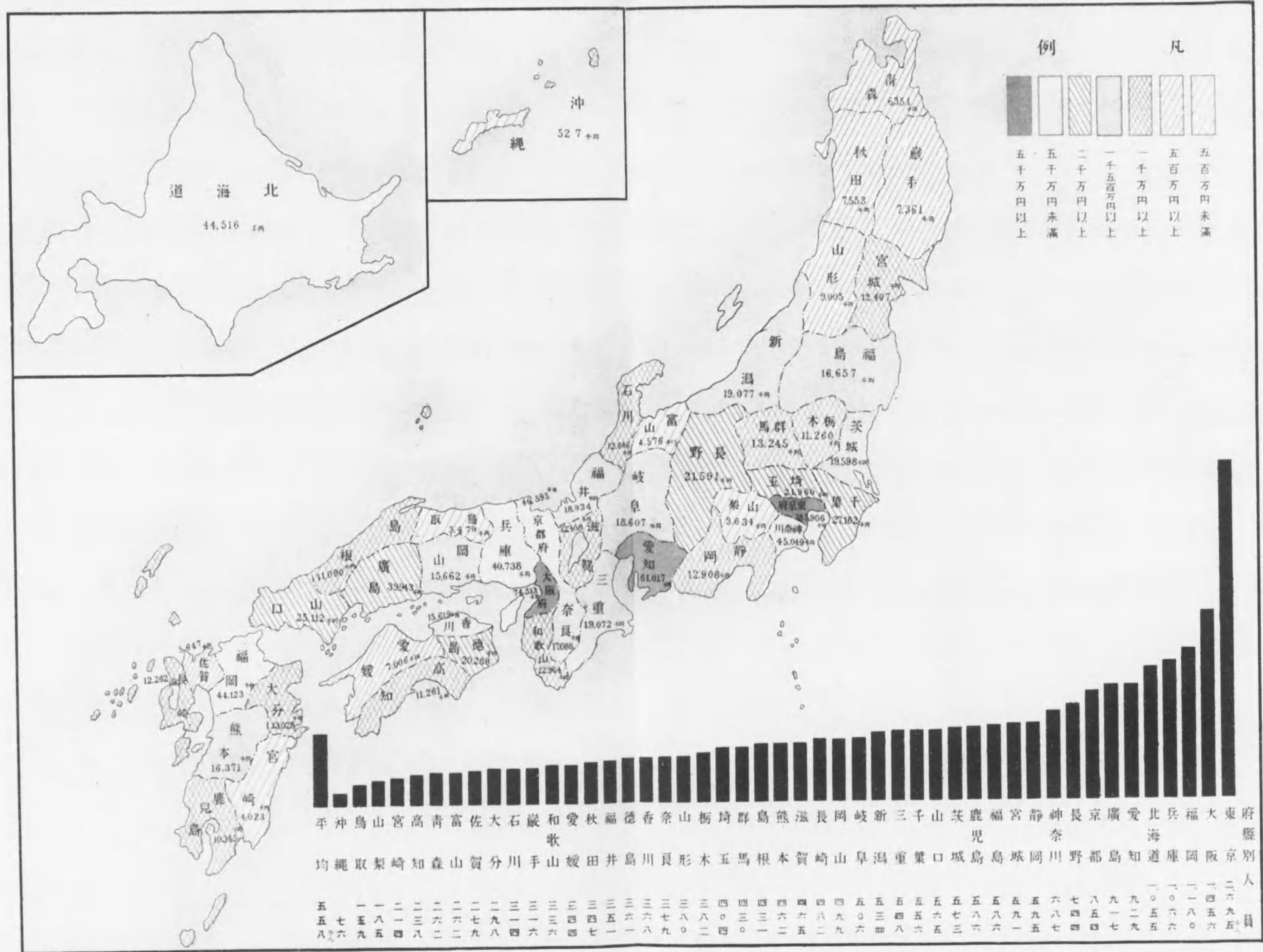
諸 統 計 表

内國郵便爲替受拂高地方別比較 (會計年度)

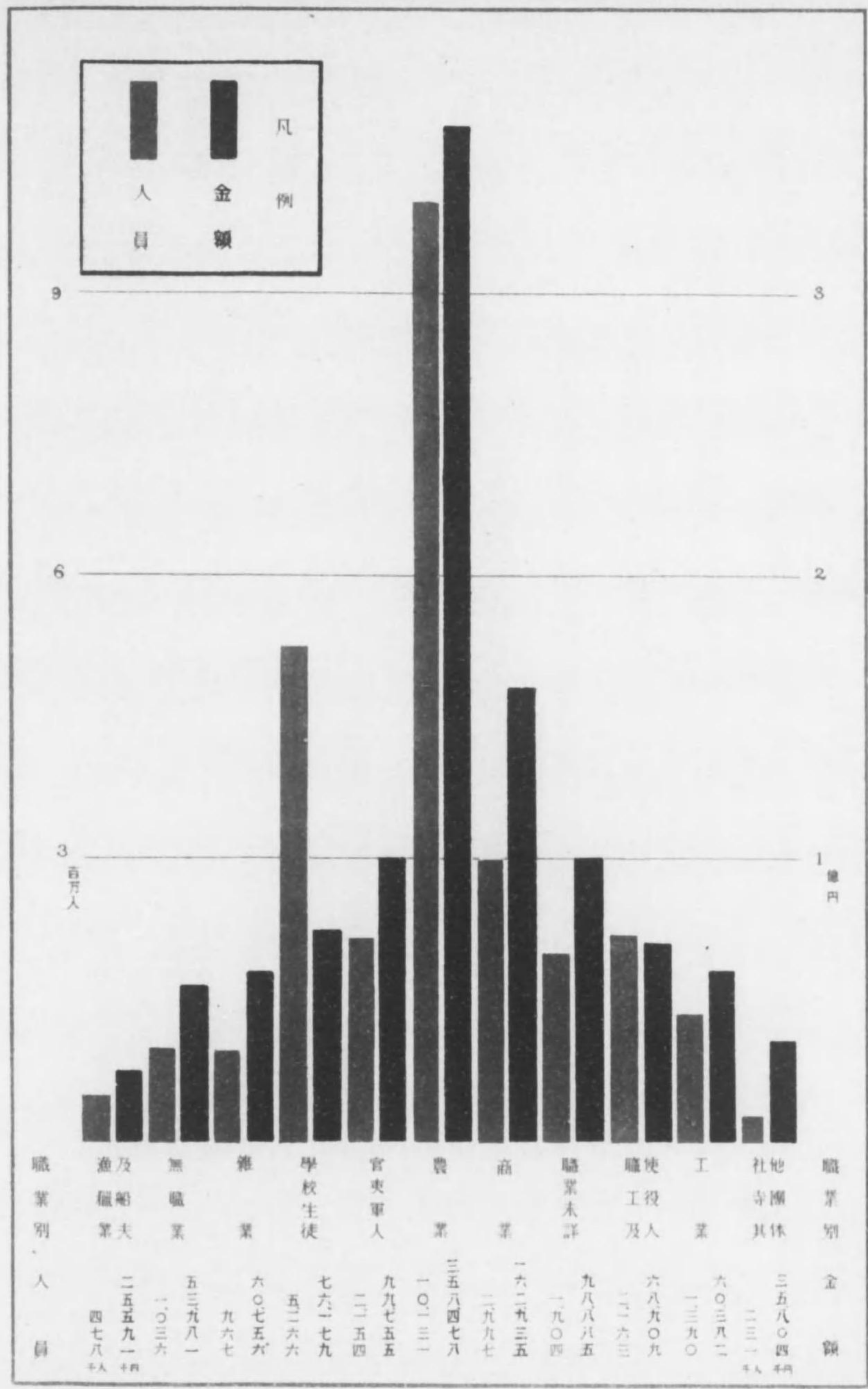




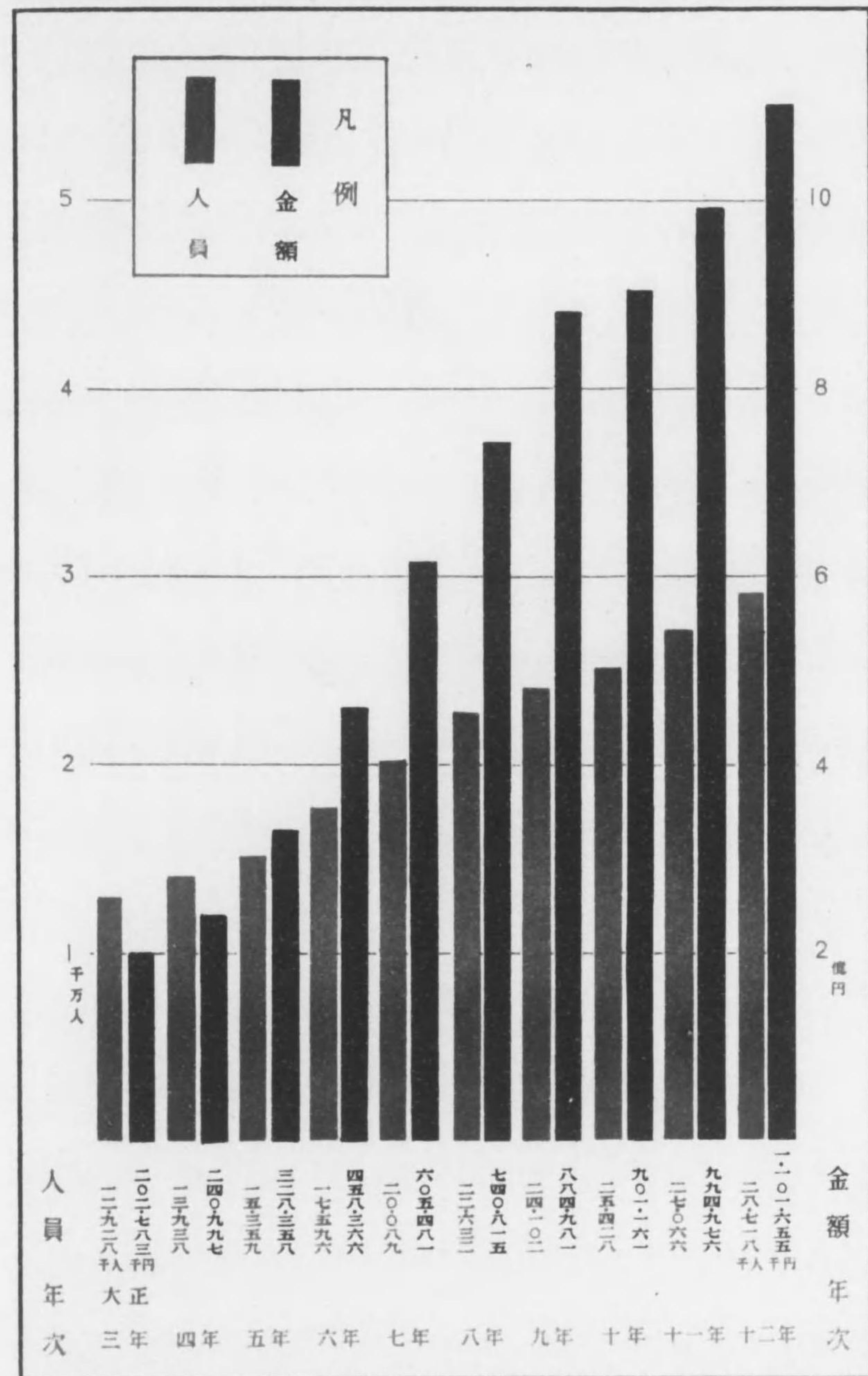
郵便貯金現在高府縣別比較 (會計年度)



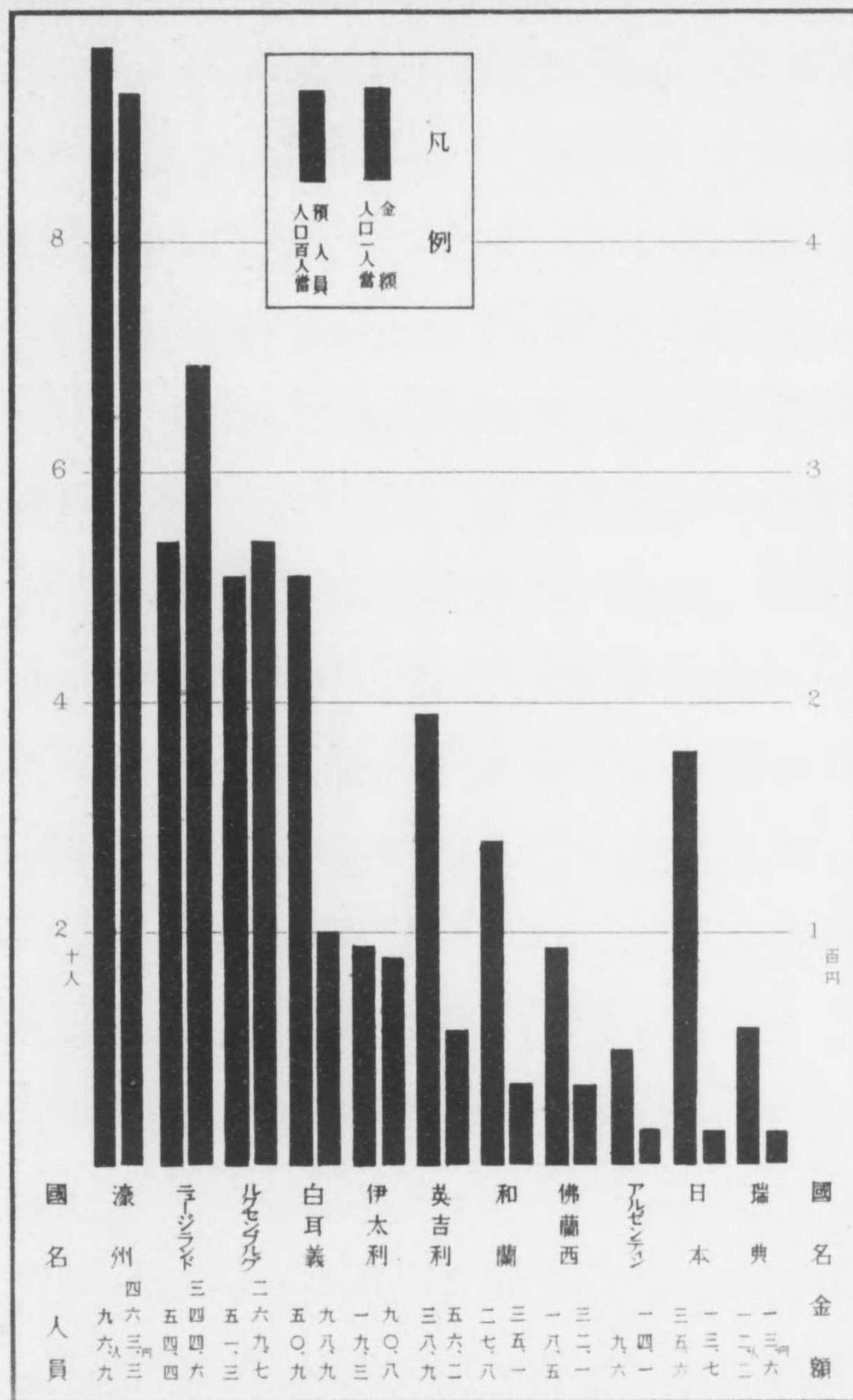
郵便貯金現在人員及金額職業分類比較 (會計年度)

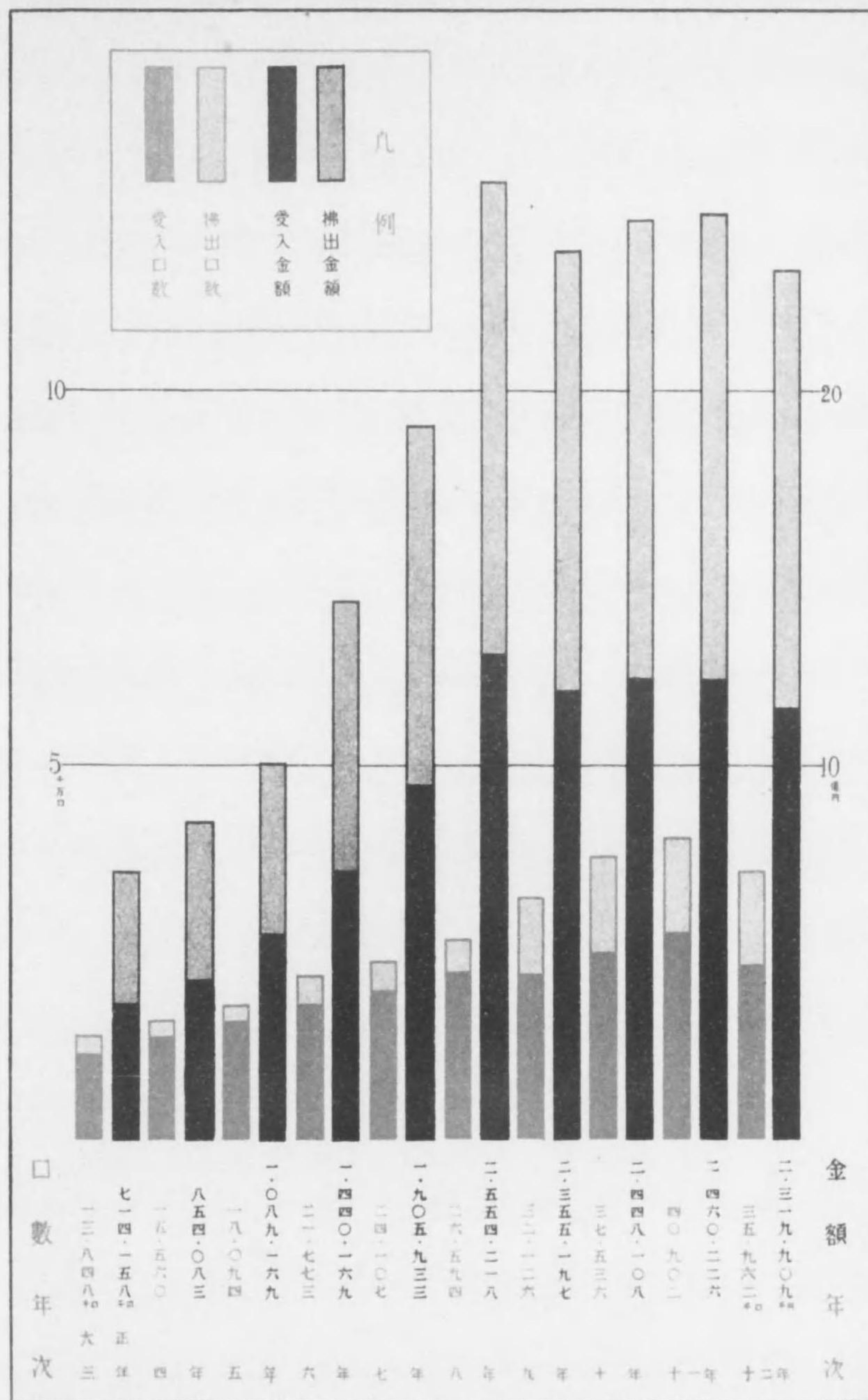


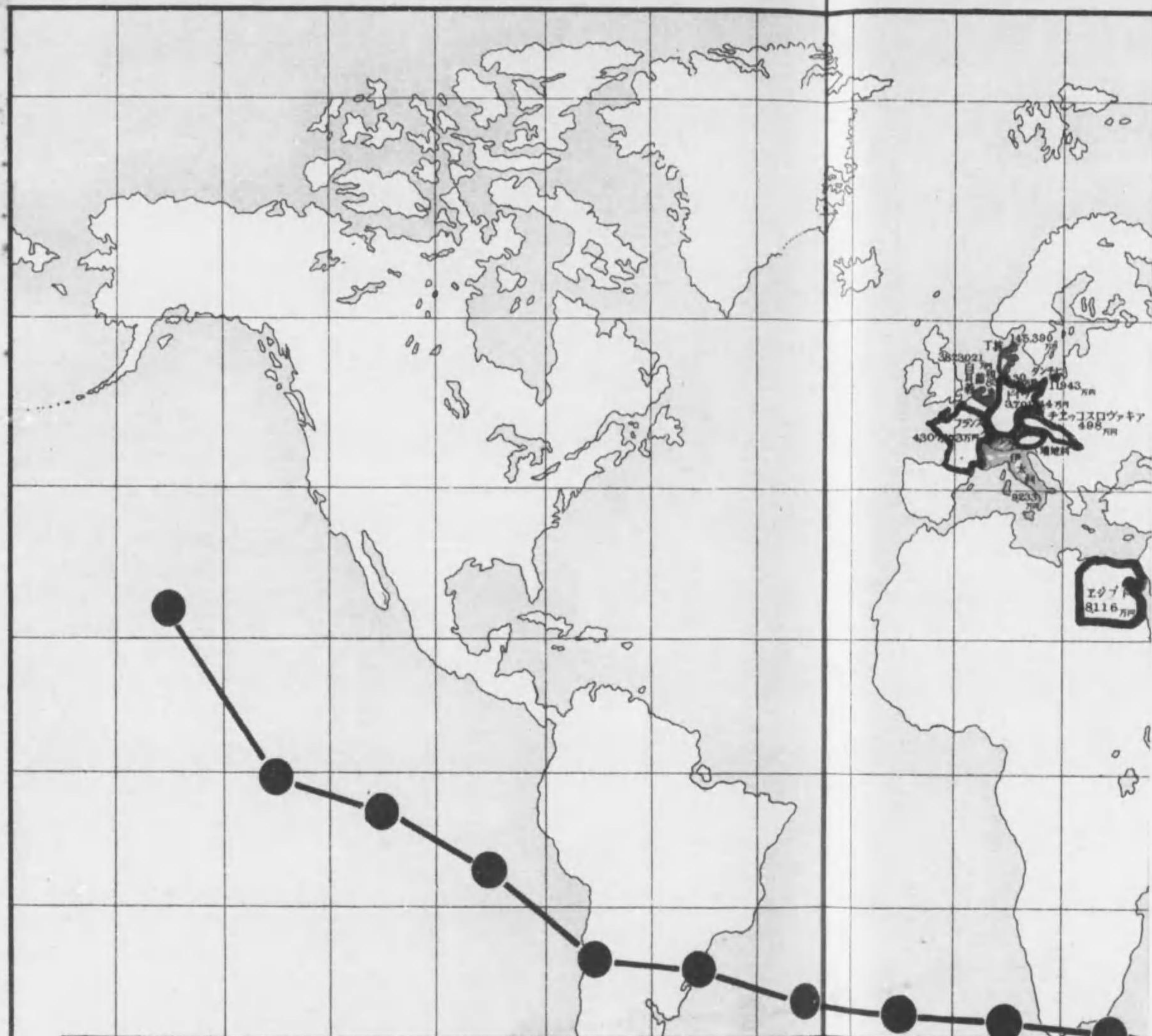
郵便貯金現在人員及金額累年比較 (會計年度)



各國郵便貯金普及狀況

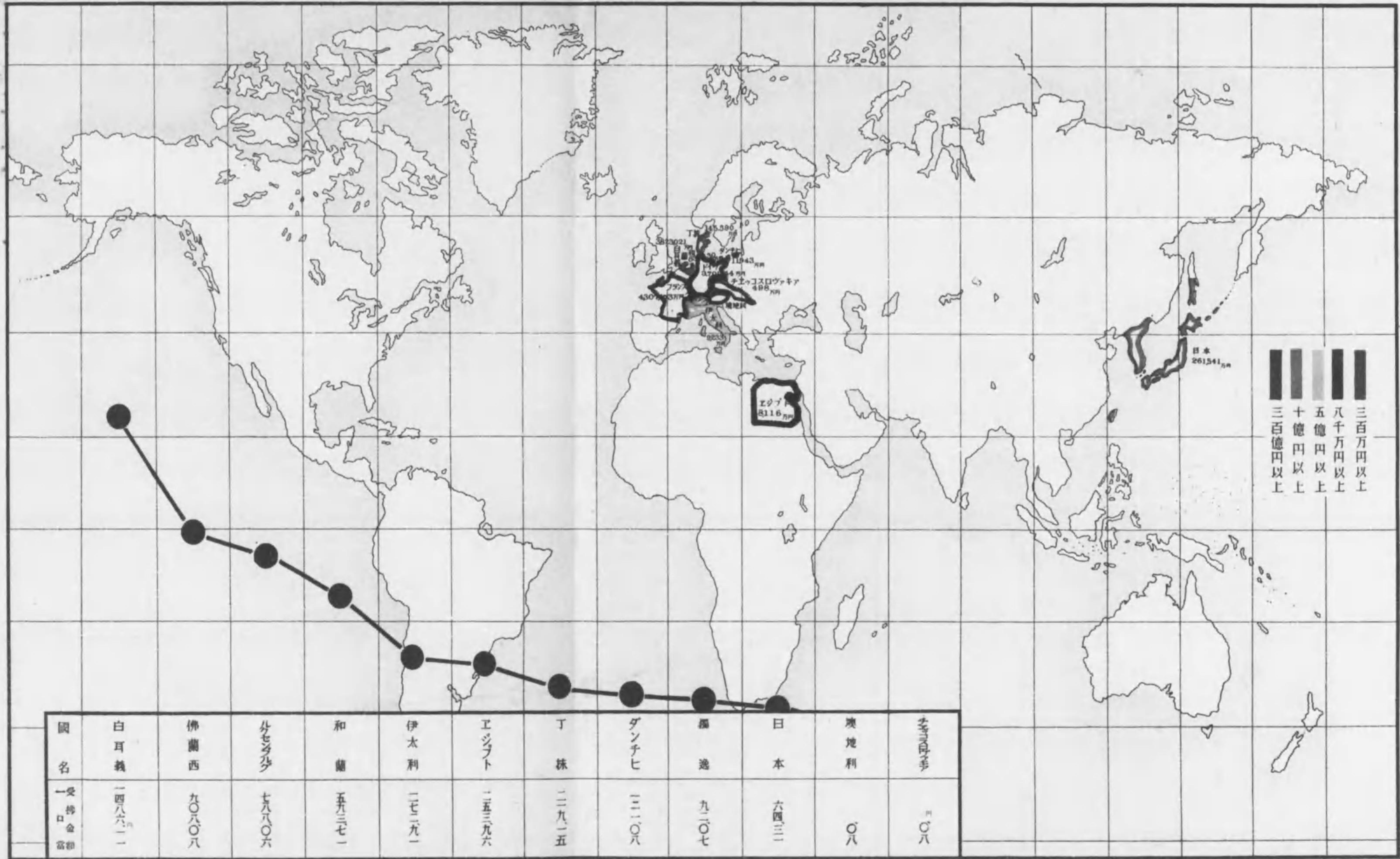


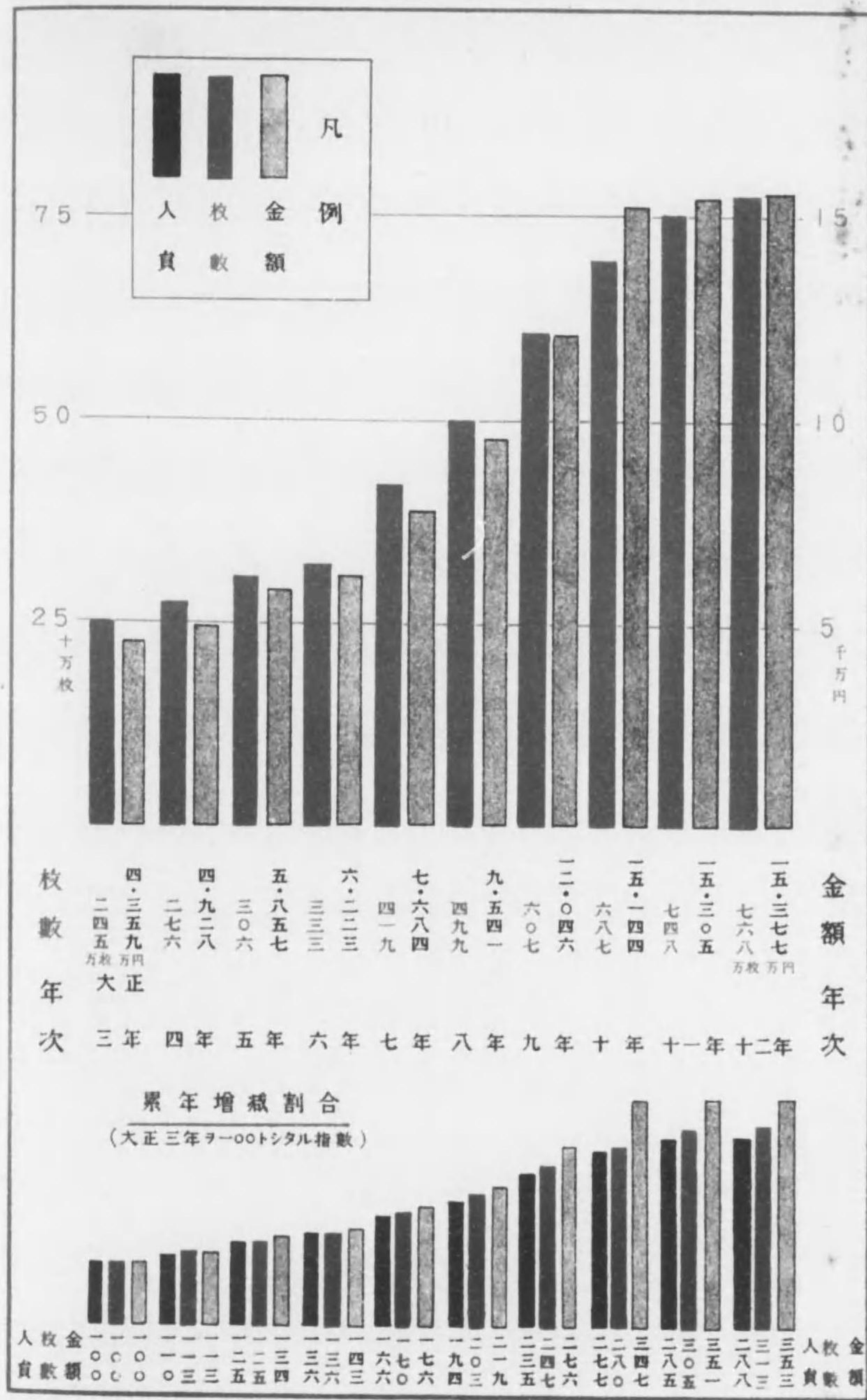


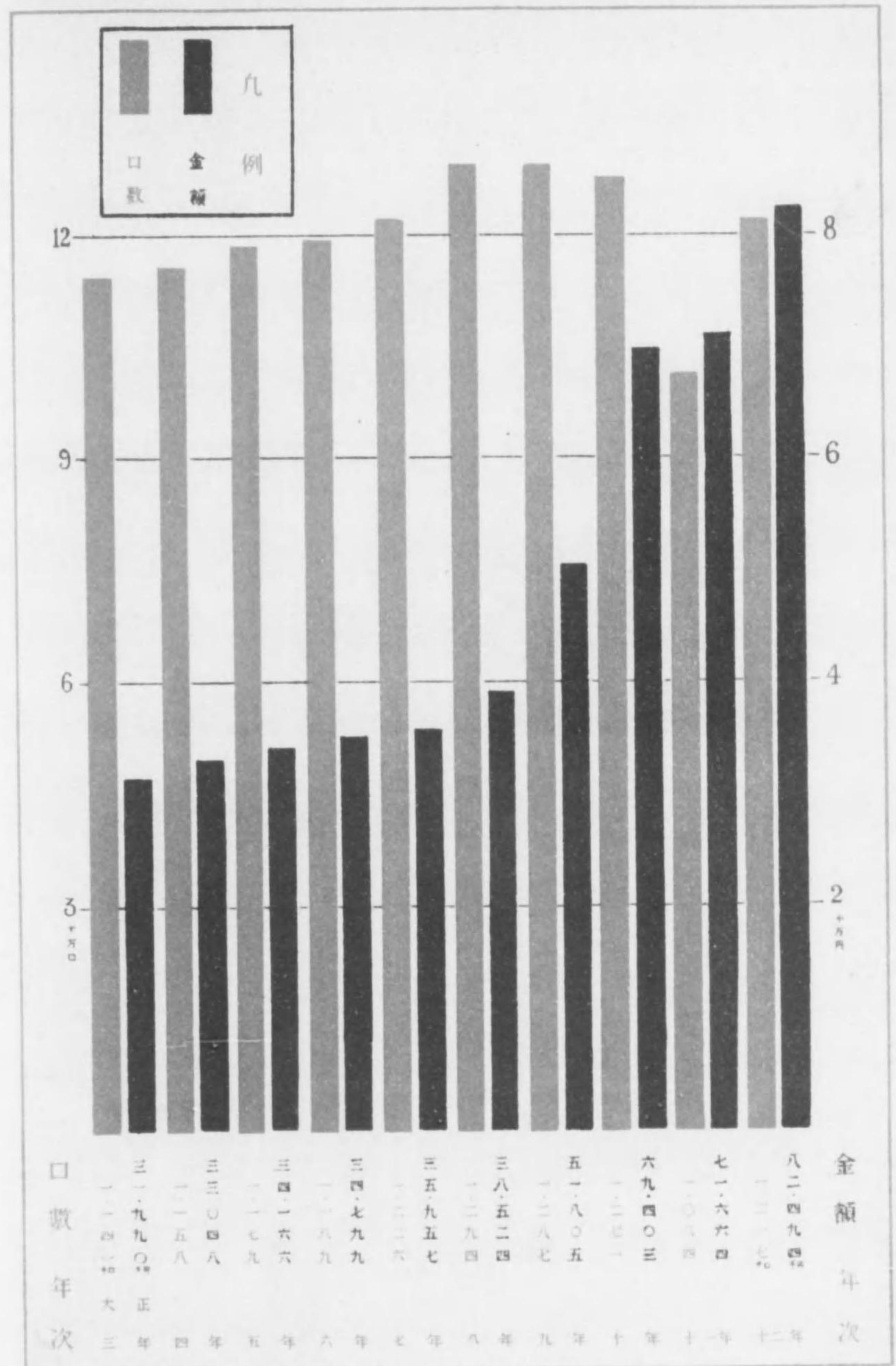


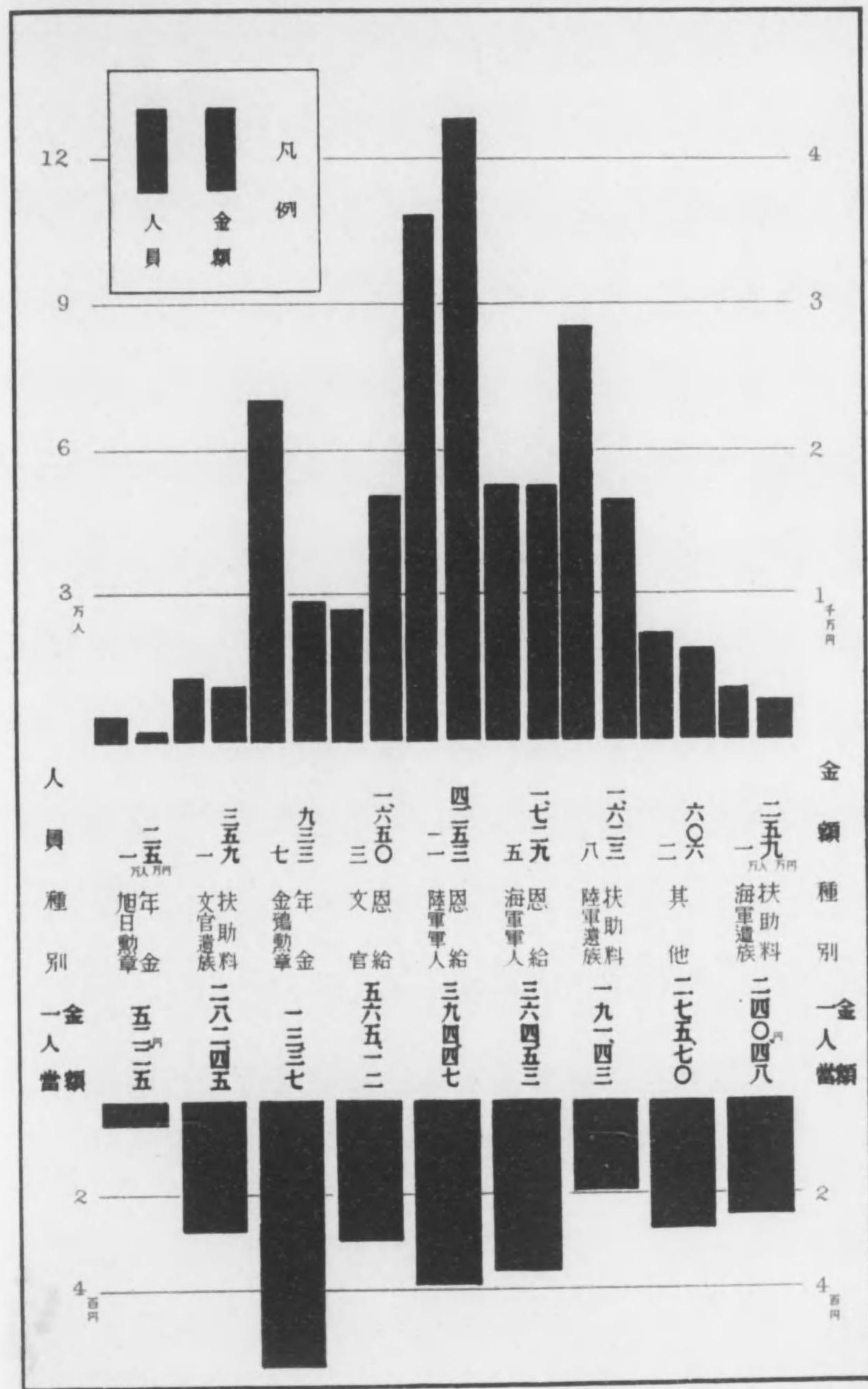
國名	白耳義	佛蘭西	オランダ	和蘭	伊太利	エジプト	丁株	ダンチヒ	福逸	日本
一受 口金部 金額	一四八六 ^二 一一	九〇八〇八	七八八〇六	五九三七一	二七二九一	二五三九六	二二九一五	二二二〇八	九二〇七	六四三二

各國郵便振替貯金受拂狀況 (曆年調)

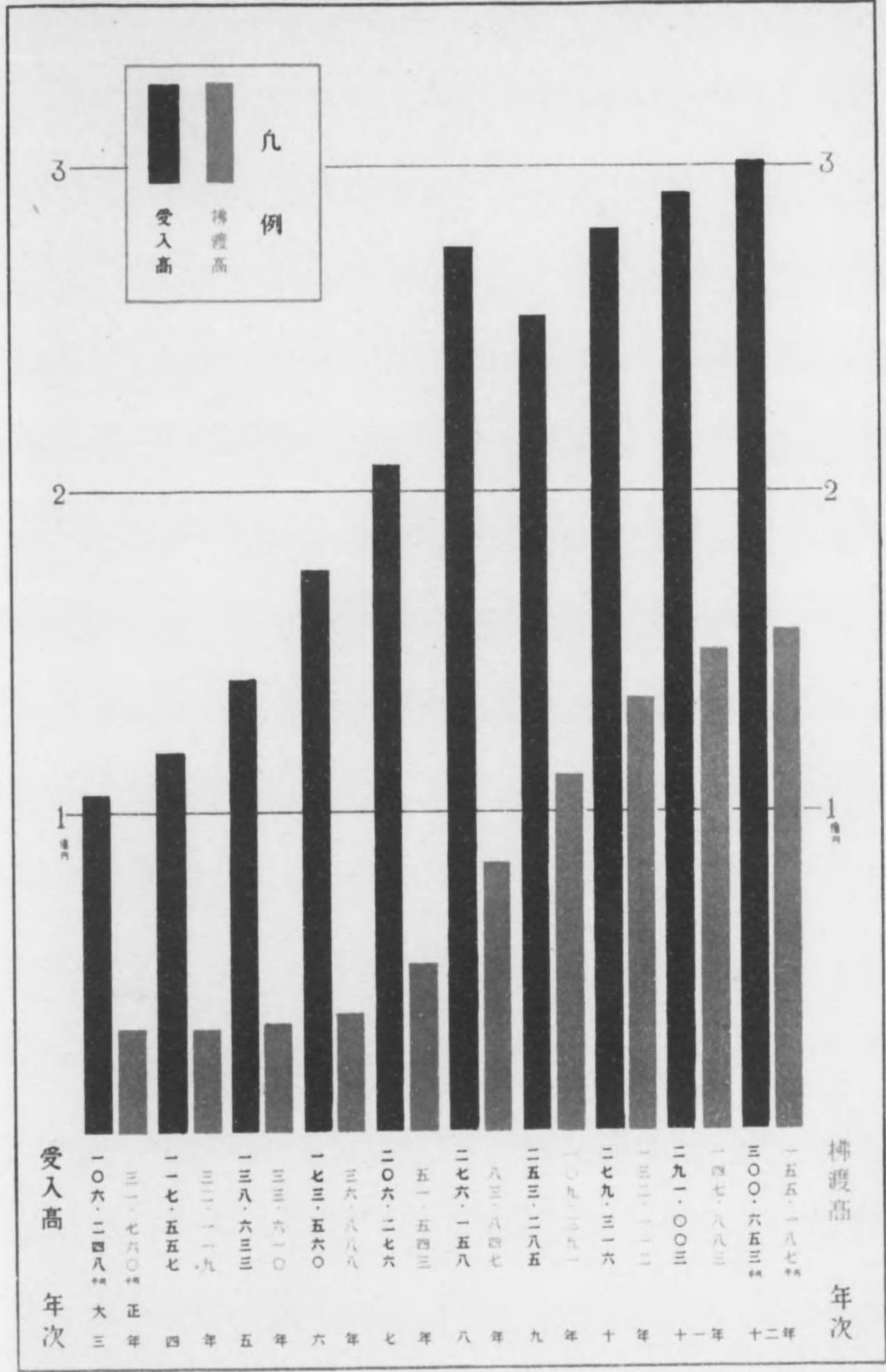








歳入金受入高及歳出金拂渡高累年比較 (會計年度)



替 爲 便 郵

郵便爲替

【1】內國郵便

爲替受拂高前年比較 (會計年度)

種目	大正十二年度	前年度 = 比シ増減	同上割合*	
振出	口數	33,576,867	1,517,596	0.47
	金額	933,942,480	33,776,834	0.38
	一口當金額	27.82	0.26	0.01
	內地人口 百人當	57	7	1.40
拂渡	口數	32,839,542	1,095,970	0.35
	金額	928,160,977	27,603,987	0.31
	一口當金額	28.26	0.11	0.04
	內地人口 百人當	56	1	0.02
		1,587.10	25.15	0.02

受拂高管區別 (會計年度)

管區別	振出			拂渡		
	口數	金額	一口當金額	口數	金額	一口當金額
東京	29,448,909	785,602,659	26.677	29,902,454	811,358,711	27.134
臺灣	848,540	23,570,457	27.778	540,494	16,129,272	29.842
朝鮮	2,729,012	106,912,532	39.176	2,164,761	92,335,590	42.654
滿洲	550,406	17,856,833	32.443	231,833	8,337,404	35.963
計	33,576,867	933,942,480	27.815	32,839,542	928,160,977	28.264

【2】受拂高月別 (會計年度)

Table with columns for month (月別), exchange types (振出: 通常爲替, 電信爲替, 小爲替, 合計), and amounts (口數, 金額). Includes a summary row for the year and a monthly average.

備考 本表中振出高八月以前ノモノニ對スル種類別ハ不明ニ付單ニ合計高ノニ掲ケテリ從テ種類別ニ依ル合計高ト振出高總合計トハ符合セズ

【3】受拂高地方別 (大正十二年度)

Table showing exchange amounts by region (地方別) including Tokyo (東京), Sendai (仙臺), and others, with columns for exchange types and amounts.

(續) 【3】受拂高地方別 (大正十二年度)

Continuation of the regional exchange table, listing specific locations like Nagasaki (長崎), Kyushu (九州), and Hokkaido (北海道) with their respective exchange data.

【4】受 拂 高

年 次	口 數					
	振 出	前年=比%増減	同上割合	拂 渡	前年=比%増減	
大正三 年	23,288,711 ^円 Δ	337,511 ^円 Δ	0.14	23,307,453 ^円 Δ	326,063 ^円	
四 年	22,439,831 ^円 Δ	848,880 ^円 Δ	0.38	22,408,057 ^円 Δ	899,396 ^円	
五 年	24,849,809 ^円	2,409,978 ^円	1.07	24,791,418 ^円	2,383,361 ^円	
六 年	27,551,294 ^円	2,701,485 ^円	0.98	27,452,022 ^円	2,600,604 ^円	
七 年	30,299,353 ^円	2,748,059 ^円	1.00	30,303,416 ^円	2,851,394 ^円	
八 年	33,462,390 ^円	3,163,037 ^円	1.04	33,957,382 ^円	2,753,966 ^円	
九 年	31,565,915 ^円 Δ	1,896,475 ^円 Δ	0.57	31,829,198 ^円 Δ	1,228,184 ^円	
十 年	32,044,168 ^円	478,253 ^円	0.15	31,530,183 ^円 Δ	299,015 ^円	
十 一 年	32,059,271 ^円	15,103 ^円	0.01	31,743,572 ^円	213,389 ^円	
十 二 年	33,576,867 ^円	1,517,596 ^円	0.47	32,839,542 ^円	1,095,970 ^円	

【5】管 區 交

拂出地方	内 地		滿 洲		朝 鮮	
	口 數	金 額	口 數	金 額	口 數	金 額
内 地	—	— ^円	100,922	4,045,631 ^円	410,387	15,102,167 ^円
臺 灣	395,815	11,040,149 ^円	—	—	2,641	97,002 ^円
朝 鮮	931,648	23,526,278 ^円	1,860	55,571 ^円	—	—
滿 洲	396,384	12,274,813 ^円	1,053	35,553 ^円	26,721	2,032,915 ^円
合 計	1,723,847	69,628,039 ^円	103,835	4,136,755 ^円	439,749	17,232,086 ^円
前年=比%増減	Δ 143,269	14,588,274 ^円 Δ	3,816	571,064 ^円	49,197 ^円 Δ	849,324 ^円
振出高ト拂渡高トノ差	× 1,124,143 ^円 ×	47,551,435 ^円	295,567	7,042,912 ^円	523,224 ^円	13,573,760 ^円

備考 内地ノ欄ニ掲載セル計數中ニハ樺太及南洋所在郵便局取扱ニ屬スルモノヲ包含ス

累 年 比 較 (會計年度)

同 上 割 合	全 額						年 度
	振 出	前年=比%増減	同上割合	拂 渡	前年=比%増減	同上割合	
Δ 0.14	296,709,770 ^円 Δ	15,352,340 ^円 Δ	0.52	296,895,287 ^円 Δ	15,278,628 ^円 Δ	0.49	3
Δ 0.39	309,346,453 ^円	12,636,683 ^円	0.41	308,929,694 ^円	12,034,407 ^円	0.41	4
1.06	369,446,013 ^円	60,099,560 ^円	1.94	368,731,075 ^円	19,801,381 ^円	0.64	5
1.07	473,576,707 ^円	104,130,694 ^円	2.20	471,745,401 ^円	103,014,326 ^円	2.79	6
1.04	613,540,171 ^円	139,963,464 ^円	2.96	611,478,518 ^円	139,733,117 ^円	2.96	7
0.91	820,585,023 ^円	207,044,852 ^円	3.37	815,489,965 ^円	204,011,447 ^円	3.33	8
Δ 0.37	823,915,640 ^円	3,330,617 ^円	0.04	816,159,787 ^円	667,822 ^円	0.01	9
Δ 0.09	875,855,431 ^円	51,939,791 ^円	0.63	855,451,419 ^円	39,291,632 ^円	0.48	10
0.07	900,165,646 ^円	24,310,215 ^円	0.28	900,556,990 ^円	45,105,572 ^円	0.53	11
0.35	933,942,480 ^円	33,776,834 ^円	0.30	928,160,977 ^円	27,603,987 ^円	0.31	12

涉 拂 渡 高 (會計年度)

口 數	滿 洲		合 計		前年=比%増減		拂出地方
	口 數	金 額	口 數	金 額	口 數	金 額	
88,395	2,928,804 ^円	599,704	22,076,604 ^円	35,850	399,293 ^円	内 地	
946	42,516 ^円	399,402	11,179,667 ^円 Δ	42,283 ^円 Δ	865,877 ^円	臺 灣	
29,465	2,223,997 ^円	962,973	30,805,846 ^円 Δ	52,200 ^円 Δ	1,699,620 ^円	朝 鮮	
—	—	424,158	32,130,080 ^円 Δ	49,665 ^円	16,884,933 ^円	滿 洲	
118,806	5,195,317 ^円	2,386,237	96,192,197 ^円 Δ	108,298	14,718,729 ^円	合 計	
Δ 18,042 ^円 Δ	1,276,185 ^円 Δ	115,930 ^円 Δ	13,033,829 ^円	—	—	前年=比%増減	
305,352 ^円	26,934,763 ^円	—	—	—	—	振出高ト拂渡高トノ差	

【6】 各國國內郵便爲替狀況

國名	取換年次	振出		
		口數	金額	一口當金額
日本	1,923-4	33,576,867	933,942,480	27.82
英國	1,923-4	10,821,693	689,811,860	63.74
米國	1,923-4	188,552,121	3,030,731,921	16.07
佛蘭西	1,923	80,813,001	22,514,879,435	278.60
伊太利	1,924	23,672,172	8,513,690,434	359.65
埃地利	1,923	3,349,121	324,421,689	96.87
白耳義	1,924	1,540,373	100,680,228	65.36
和蘭	1,923	6,218,505	122,507,650	19.70
諸威	1,923	2,827,397	108,483,757	38.77
丁律	1,923-4	4,108,716	236,211,778	57.49
支那	1,924	4,115,175	98,836,592	24.02
フィンランド	1,924	1,526,024	133,865,434	87.72
メキシコ	1,923	1,556,797	60,187,702	38.66
瑞典	1,924	18,368,529	564,656,677	30.74
英領印度	1,923-4	32,579,252	52,291,144	1.61
加奈太	1,923-4	9,092,410	247,536,247	27.22
チエフスログアキア	1,923	10,297,907	1,131,123,499	109.84
ブルガリヤ	1,923	761,007	277,490,733	364.64
香港	1,923	17,679	586,858	33.20
エジプト	1,924	1,404,200	75,081,922	53.46
濠洲	1,923-4	2,556,517	130,499,507	51.05
アルゼンティン	1,923-4	1,753,132	109,539,748	62.48
ルーマニア	1,923-4	2,603,545	1,041,416,035	399.99
佛領印度支那	1,923-4	456,849	36,967,990	80.92
アルゼイ	1,924	3,043,516	1,270,470,580	417.44
海峽植民地	1,923	9,081	542,141	59.70
ルクセンブルグ	1,923	157,685	11,472,312	72.75
エストニア	1,923	154,257	2,844,963	18.44
比律賓	1,923	618,709	33,796,922	54.62
蘭領東印度	1,924	2,357,604	89,375,362	37.91
南亞聯邦	1,924	334,587	18,011,619	53.83
セロン	1,924	1,002,487	30,316,925	40.24

備考 外國ノ計數ハ各國郵政長官其ノ他ヨリノ回報ニ依ル

(續) 【6】 各國國內郵便爲替狀況

國名	取換年次	振出			人口一人當振出高	
		口數	金額	一口當金額	口數	金額
日本	1,923-4	33,576,867	933,942,480	28.26	0.40	11.47
英國	1,923-4	10,821,693	689,811,860	—	3.99	14.60
米國	1,923-4	188,552,121	3,030,731,921	37.48	1.78	28.67
佛蘭西	1,923	80,813,001	22,514,879,435	279.42	2.39	574.22
伊太利	1,924	23,672,172	8,513,690,434	355.51	0.61	219.93
埃地利	1,923	3,349,121	324,421,689	96.97	0.55	59.91
白耳義	1,924	1,540,373	100,680,228	—	0.21	13.49
和蘭	1,923	6,218,505	122,507,650	—	0.91	17.91
諸威	1,923	2,827,397	108,483,757	38.40	1.07	41.22
丁律	1,923-4	4,108,716	236,211,778	5.97	1.24	71.51
支那	1,924	4,115,175	98,836,592	24.02	0.01	0.26
フィンランド	1,924	1,526,024	133,865,434	85.29	—	—
メキシコ	1,923	1,556,797	60,187,702	38.69	0.10	3.37
瑞典	1,924	18,368,529	564,656,677	30.76	—	—
英領印度	1,923-4	32,579,252	52,291,144	1.61	0.11	0.16
加奈太	1,923-4	9,092,410	247,536,247	—	1.04	28.22
チエフスログアキア	1,923	10,297,907	1,131,123,499	110.98	0.76	83.10
ブルガリヤ	1,923	761,007	277,490,733	367.76	0.15	55.96
香港	1,923	17,679	586,858	48.74	—	—
エジプト	1,924	1,404,200	75,081,922	53.98	0.10	5.47
濠洲	1,923-4	2,556,517	130,499,507	51.04	0.47	24.01
アルゼンティン	1,923-4	1,753,132	109,539,748	63.04	0.20	28.22
ルーマニア	1,923-4	2,603,545	1,041,416,035	426.89	0.16	65.09
佛領印度支那	1,923-4	456,849	36,967,990	83.09	0.02	1.85
アルゼイ	1,924	3,043,516	1,270,470,580	463.36	0.52	218.82
海峽植民地	1,923	9,081	542,141	59.50	0.01	0.60
ルクセンブルグ	1,923	157,685	11,472,312	—	0.60	43.99
エストニア	1,923	154,257	2,844,963	19.02	0.14	2.56
比律賓	1,923	618,709	33,796,922	51.62	0.06	3.28
蘭領東印度	1,923	2,357,604	89,375,362	37.96	0.05	1.81
南亞聯邦	1,923	334,587	18,011,619	53.90	0.05	2.61
セロン	1,923	1,002,487	30,316,925	28.98	0.22	6.74

備考 外國ノ計數ハ各國郵政長官其ノ他ヨリノ回報ニ依ル

外國郵便爲替

【1】受拂高前年比較 (會計年度)

種目	大正十二年度	前年ニ比シ増減	同上割合
口數	外國へ振出	27,118	0.91
	外國ヨリ振込	52,604	0.57
金額	外國へ振出	3,058,875	2.05
	外國ヨリ振込	1,693,714	0.25
一口當金額	外國へ振出	34.42	0.85
	外國ヨリ振込	15.45	0.20
振出ナートシタル振込ノ比率	口數	0.54	—
	金額	3.65	—

【2】受拂高月別 (會計年度)

月次	振出		振込	
	口數	金額	口數	金額
大正十二年				
四 月	3,769	169,302	10,384	551,351
五 月	4,959	186,772	13,836	709,755
六 月	4,047	178,101	12,666	680,016
七 月	3,545	179,296	11,072	637,728
八 月	3,844	146,934	12,069	700,075
九 月	2,158	96,387	4,954	210,433
十 月	3,265	169,484	6,003	264,306
十一月	4,410	187,530	18,735	1,434,561
十二月	5,791	233,052	15,549	1,014,673
大正十三年				
一 月	8,298	987,882	14,580	885,140
二 月	4,567	275,859	13,457	803,057
三 月	8,365	1,457,151	11,223	665,173
合計	57,018	4,267,749	144,528	8,556,268
一箇月平均	4,752	355,646	12,044	713,022

備考 本計數ハ郵便局窓口取扱ニ係ル實數ヲ示ス

【3】受拂高對手國別

國名其他	振出		振込		振出ト振込ノ差		
	口數	金額	口數	金額	口數	金額	
特約國	英國	2,316	136,964	416	18,123	1,900	118,841
	英國媒介	6	126	4	49	2	77
	米國	15,870	2,277,854	29,556	2,436,793	13,686	158,939
	布哇哇	167	19,226	11,056	696,356	10,889	677,130
	加奈太	164	9,220	7,296	900,658	7,132	891,438
	墨西哥	9	748	16	1,182	7	434
	香港	101	6,356	49	1,321	52	5,035
	香港媒介	164	7,531	1,214	76,252	1,050	68,721
	支那	19,410	856,613	29,484	923,471	10,074	46,858
	計	38,207	3,314,638	79,091	5,034,205	40,884	1,719,567
	比律賓	57	4,434	149	5,239	92	805
	暹羅	263	2,901	—	—	263	2,901
	白耳義	51	655	12	533	39	122
	伯刺西爾	169	12,003	8	1,727	161	10,276
	埃及	2	6	2	94	—	88
西班牙	5	839	3	299	2	540	
丁株	14	682	1	6	13	676	
佛蘭西	1,245	39,596	120	2,347	1,125	37,249	
佛領印度支那	7	189	138	22,276	131	22,087	
蘭領東印度	50	6,572	1,373	73,735	1,323	67,163	
聯合國	希臘	14	289	—	—	14	289
	伊太利	49	1,711	—	—	49	1,711
	和蘭	75	2,432	34	2,093	41	339
	暹羅	4	122	45	1,935	41	1,813
	瑞典	47	7,745	9	703	38	7,042
	瑞西	122	11,095	25	1,703	97	9,392
	挪威	2	243	—	—	2	243
	葡萄牙	3	25	—	—	3	25
	羅馬尼亞	9	594	—	—	9	594
	智利	3	245	2	7	1	238
澳門	2	25	—	—	2	25	
亞爾然丁	—	—	2	50	2	50	
計	2,193	92,403	1,923	112,747	270	20,344	
合計	40,400	3,407,041	81,014	5,146,952	40,614	1,739,911	

備考 * 印ハ振込ニ比シ振出ノ多額ナルヲ示ス、尙本計數ハ九月一日以降年度末迄ニ於ケル取扱高ナリ。

【4】受拂高地方別 (會計年度)

通信局	廳府縣 其他	振 出		拂 渡		通信局	廳府縣 其他	振 出		拂 渡		
		口 數	金 額	口 數	金 額			口 數	金 額	口 數	金 額	
東京	東京	9,404	290,757	19,558	765,265	廣 島	和歌山	227	35,374	5,484	667,556	
	神奈川	1,319	42,279	3,509	296,412		徳島	88	5,691	281	17,451	
	埼玉	49	2,750	184	10,051		高知	120	6,512	965	77,678	
	群馬	130	16,161	371	17,715		計	17,054	2,479,615	35,567	2,085,320	
	千葉	196	6,085	584	43,460		香川	94	5,755	459	31,949	
	茨城	108	7,285	276	20,470		岡山	415	25,677	4,517	422,899	
	栃木	93	5,395	352	28,111		鳥取	87	7,535	995	98,633	
	静岡	268	13,244	1,524	136,485		鳥根	131	4,988	439	29,240	
	山梨	69	2,713	801	52,231		廣島	719	55,254	12,904	937,239	
	計	11,636	386,699	27,159	1,370,200		山口	402	29,906	6,906	472,061	
	仙 臺	新潟	398	14,515	1,379		96,611	愛媛	191	16,120	1,366	128,866
		宮城	554	23,595	891		77,250	計	2,039	145,235	27,586	2,120,887
		福島	169	12,419	1,767		123,029	熊本	592	36,459	6,575	452,045
		巖手	107	8,894	204		14,161	長崎	1,068	48,280	2,815	139,623
青森		84	3,089	139	9,251	福岡	1,066	63,373	6,374	434,901		
山形		69	4,658	216	14,669	大分	108	8,021	526	32,940		
秋田		81	3,111	173	10,533	熊本 佐賀	201	11,003	843	46,951		
計		1,462	70,281	4,769	345,504	宮崎	86	8,751	220	11,948		
名古屋		長野	299	16,688	950	65,070	鹿兒島	289	11,557	2,882	231,793	
		三重	114	5,019	851	66,784	沖縄	46	2,612	3,603	314,643	
	愛知	789	46,769	1,886	86,254	計	3,456	190,056	23,833	1,664,844		
	岐阜	216	11,900	416	24,658	札幌(北海道)	762	43,034	496	27,238		
	福井	113	7,199	917	77,383	樺 太	78	5,555	9	438		
	石川	201	11,874	306	18,596	合 計	38,319	3,426,362	125,283	7,979,204		
	富山	100	6,438	533	26,028	釧 路	5,744	225,332	995	27,320		
	計	1,832	105,887	5,859	364,773	朝 鮮	11,243	557,408	14,940	461,027		
	大阪	大阪	4,013	303,344	18,508	648,185	滿 洲	1,712	58,644	3,310	88,717	
		京都	1,865	71,684	3,352	146,211	總 計	57,018	4,267,746	144,528	8,556,268	
滋賀		75	3,535	3,315	344,107							
兵庫		10,576	2,045,006	3,480	172,588							
奈良		90	8,169	182	11,544							

【5】受拂高累年比較 (會計年度)

年 度	振出口數	前年度ニ比シ 増減割合	初年ヲ百ト シタル比率	振出金額	前年度ニ比シ 増減割合	初年ヲ百ト シタル比率	振出率トシ タル振込比率	
							口 數	金 額
三 年	22,468	△ 2.41	100	933,463	△ 0.69	100		
四 年	19,940	△ 1.13	89	950,848	0.19	102		
五 年	20,444	0.25	91	764,572	△ 1.96	82		
六 年	19,731	△ 0.35	88	653,113	△ 1.46	70		
七 年	18,289	△ 0.73	81	670,683	0.27	72		
八 年	20,402	1.04	91	845,301	2.07	91		
九 年	30,159	4.78	134	726,186	△ 1.41	78		
十 年	26,228	△ 1.30	117	967,454	3.32	104		
十 一 年	29,900	1.40	133	1,208,874	2.50	130		
十 二 年	57,018	9.07	254	4,267,749	29.73	457		
年 度	振込口數	前年度ニ比シ 増減割合	初年ヲ百ト シタル比率	振込金額	前年度ニ比シ 増減割合	初年ヲ百ト シタル比率	振出率トシ タル振込比率	
							口 數	金 額
三 年	148,512	△ 0.93	100	10,361,002	△ 0.83	100	6.61	11.10
四 年	155,884	0.05	105	9,130,476	△ 1.19	88	7.82	9.60
五 年	181,541	1.65	122	10,791,060	1.82	104	8.88	14.11
六 年	189,892	0.46	128	12,255,110	1.36	118	9.62	18.76
七 年	160,265	△ 1.56	108	11,389,013	△ 0.71	110	8.76	16.98
八 年	153,119	△ 0.45	103	12,099,809	0.59	117	7.51	14.31
九 年	131,372	△ 1.42	88	10,536,280	△ 1.29	102	4.36	14.51
十 年	100,276	△ 2.37	68	7,417,051	△ 2.96	72	3.82	7.67
十 一 年	91,924	△ 0.83	62	6,862,554	△ 0.75	66	3.07	5.67
十 二 年	144,528	△ 5.72	97	8,556,268	2.47	83	2.53	2.00

【6】 各國國際郵便爲替狀況 (曆年測)

國名	取換年次	振出			拂渡			振出ト拂渡トノ差	
		口數	金額	一口當額	口數	金額	一口當額	口數	金額
日本	1923-4	57,018	4,267,749	74.85	144,528	8,556,268	59.20	87,510	4,288,519
英國	"	3,153,662	109,439,414	34.70	—	—	—	—	—
佛國	1923	1,208,992	88,662,615	73.34	1,269,027	2,38,376,155	187.84	60,035	149,713,540
米國	1923-4	187,834,828	3,020,501,366	16.08	1,837,847	43,037,902	23.42	185,996,981	29,774,634,64
白耳義	1924	415,516	23,617,551	56.84	315,558	19,614,657	62.16	99,958	4,002,894
埃地利	1923	245,388	3,585,692	14.61	29,892	2,544,710	85.13	215,496	1,040,982
伊太利	1924	953,694	108,276,435	113.53	—	—	—	—	—
瑞西	1923	293,359	2,716,575	9.26	209,350	3,071,646	14.67	84,009	355,071
アルゼンチン	1923-4	6,778	217,269	32.06	8,402	309,798	36.87	1,629	92,529
カナダ	"	1,734,540	36,582,541	21.09	784,592	27,100,544	34.54	949,948	9,481,997
支那	1924	38,518	619,853	16.09	38,735	1,057,878	27.31	217	438,025
丁株	1923-4	27,296	1,069,697	39.19	135,014	2,634,492	19.51	107,718	1,564,795
露國	1923	164,131	2,545,394	15.51	45,281	2,375,851	52.47	118,850	169,540
和蘭	"	86,705	1,412,477	16.20	270,951	7,331,655	27.06	184,246	5,919,178
澳洲聯邦	1923-4	275,561	9,870,498	35.82	132,496	5,526,582	41.71	143,065	4,343,916
エジプト	1924	93,644	1,644,113	17.56	30,844	681,475	22.09	62,800	962,638
印度	1923	284,450	809,292	2.85	766,325	2,365,318	3.09	481,875	1,556,026
メキシコ	"	49,751	3,572,004	71.80	239,178	16,013,475	66.95	189,427	12,441,471
香港	"	8,999	38,875	4.32	3,702	29,488	7.97	5,297	9,387
セイロン	"	423,208	11,387,847	26.91	65,509	2,472,473	37.74	357,699	8,915,374
南亞聯邦	"	89,514	5,483,829	61.26	41,808	2,633,772	63.00	47,706	2,850,057
南亞東印度	"	157,914	5,169,809	327.37	11,658	402,990	34.57	146,256	4,766,819
比律賓	"	257,006	3,616,716	14.07	36,567	3,187,471	87.17	220,439	429,245
エストニア	"	394	25,340	83.36	221	2,040	9.23	83	23,300
ルクセンブルグ	"	47,414	2,761,418	58.24	30,888	2,020,247	65.41	16,526	741,171
海峽植民地	"	68,153	3,075,134	45.12	44,374	1,589,969	35.83	23,779	1,485,165
アルゼンチン	1924	11,164	701,165	62.80	93,673	10,660,243	113.80	82,509	9,959,078
印度支那	1923-4	232,392	4,866,201	20.94	14,117	315,254	22.33	218,275	4,550,947
ブルガリア	1923	—	—	—	114	54,438	477.53	—	—
チエコスロヴァキア	"	75,810	1,236,679	16.31	1,178	199,898	169.69	74,632	1,036,781
デンマーク	1924	134,635	3,452,754	25.65	55,565	1,117,721	20.12	79,070	2,335,033
瑞典	"	194,996	2,580,271	13.23	219,818	6,271,432	28.53	24,812	3,691,161
フィンランド	"	1,461	154,551	105.78	7,550	2,847,401	377.14	6,091	2,692,850

備考 ×印ハ拂渡高ニ比シ振出高ノ多額ナルヲ示ス、外國ノ計數ハ各國郵政總官其ノ他ヨリノ圖報ニ依ル。

郵便貯金

【6】 各國國際郵便為替狀況 (百年調)

國名	取換年次	出		渡		振出下振込トノ差			
		口	金額	口	金額	口	金額		
日本	1913-4	52,048	4,207,740	74,853	44,428	8,550,265	59,200	87,510	4,288,510
英國	"	3,453,662	109,430,414	34,701	—	—	—	—	—
德國	1923	1,208,992	88,692,615	73,341	1,208,992	235,076,184	487,541	69,045	149,713,569
米 國	1924-5	67,834,828	1,020,504,396	16,665	1,870,517	11,017,692	25,447	185,995,953	208,774,954
日 本	1923	435,510	21,617,553	10,781	378,578	19,914,697	62,119	99,295	4,692,854
暹 羅	1913	245,388	3,585,604	14,611	20,293	2,513,710	85,433	212,496	1,071,892
伊 太 利	1913	953,694	108,276,435	11,353	—	—	—	—	—
瑞 西	1913	293,359	2,716,575	9,407	203,550	32,714,936	14,697	81,099	355,071
アメリカ	1923-4	6,278	217,269	12,699	8,302	3,172,88	36,87	1,629	92,529
カ ン ン	"	1,734,540	25,452,541	21,090	750,592	27,199,241	34,510	949,048	9,481,697
支 那	1923	38,548	609,853	10,000	38,235	3,022,878	97,311	217	418,035
丁 津	1921-2	27,299	1,069,697	20,119	138,014	9,634,697	16,531	1,02,718	1,034,795
暹 羅	1923	164,131	2,513,391	15,511	11,250	22,075,721	22,117	195,850	1,000,510
荷 蘭	"	86,205	1,412,477	16,000	209,033	2,730,750	27,000	184,249	5,000,178
波 蘭 郵 局	1923-4	275,091	9,879,498	31,822	132,496	5,229,352	24,771	143,993	4,335,910
スウェーデン	1923	93,644	1,614,013	37,397	21,844	681,475	22,300	62,800	962,138
印 度	1923	284,450	809,292	2,834	799,383	2,351,418	3,690	481,273	1,556,016
メキシコ	"	49,751	3,572,094	74,800	239,178	16,013,475	69,000	189,427	12,441,471
香 港	"	8,999	38,875	4,321	3,202	26,488	7,007	3,207	6,387
セーロン	"	473,298	11,357,847	29,611	65,399	2,479,471	37,711	372,699	8,015,374
南 洋 郵 局	"	80,514	5,483,829	61,200	41,808	2,633,773	63,000	47,299	2,820,057
海峽植民地	"	157,914	3,169,809	127,317	119,958	4,070,000	31,372	146,259	4,266,810
北 洋 郵 局	"	257,000	1,616,716	14,007	39,007	1,497,471	87,117	208,110	339,243
オーストリア	"	791	25,349	81,390	221	3,040	912	81	24,990
オランダ	"	47,414	2,761,448	55,211	39,988	2,020,212	65,441	19,329	741,171
直轄植民地	"	68,453	3,075,134	45,112	44,371	1,489,009	35,811	23,779	1,485,195
アムステルダム	1924	11,164	204,165	62,800	91,673	19,990,243	113,800	82,099	9,990,078
印度支那	1923-4	234,792	4,866,204	29,000	14,117	115,254	22,311	218,275	4,550,947
ブタペスト	1923	—	—	—	114	50,038	477,631	—	—
チエフノボ	"	75,810	1,209,079	16,311	1,178	199,808	199,690	71,612	1,039,281
ブダペスト	1924	114,635	1,452,734	25,000	55,995	1,117,210	20,112	79,079	2,335,913
瑞 典	"	194,996	2,580,274	17,311	219,815	6,271,430	28,511	21,852	1,691,161
フィンランド	"	1,461	154,551	105,781	7,539	2,817,401	377,141	9,091	2,692,710

備考 ×印は持渡高に比し振出高の多額を示す、外國ノ計數ハ各國郵政總局其ノ總リノ圖報ニ依ル。

郵便貯金

郵便貯金

【1】取扱高前年比較 (會計年度)

種別	大正十二年度		前年度ニ比シ増減		同上割合	
	人員	金額	人員	金額	人員	金額
預入高	4,293,137	69,193,720	139,951	1,981,081	0.34	1.13
拂出高	2,520,932	20,859,678	6,104	838,521	0.02	1.10
現在高	28,718,437	1,101,654,740	1,652,304	106,678,642	0.61	1.07
一日當預入高	—	14.496	—	1.829	—	1.44
一日當拂出高	—	42.972	—	2.627	—	0.65
預入一人當現在金額	—	38.361	—	1.600	—	0.44
預入度數百ニ對スル 前現人員	6.204	—	0.369	—	0.63	—
拂出度數百ニ對スル 全拂人員	12.085	—	0.475	—	0.38	—

備考 本表計數ハ十二年九月一日ノ震火災ニヨリ同日以前ノ東京管區ニ於ケル取扱高ノ正確ナル計數不明ニ付概算ヲ以テ掲載セリ、從テ次表以下ノ内容集計高トハ符合セス。(※首例言ニ詳ナリ)

【2】預 拂 及 現

Table with columns for month, type, and various financial metrics under '受入' (Income) and '出' (Outgoing). Includes sub-headers for '各局' (Various Offices) and '預入' (Pre-deposit). Rows include months from April to March, and a total row.

Table with columns for month, type, and various financial metrics under '出' (Outgoing) and '預入' (Pre-deposit). Includes sub-headers for '各局' (Various Offices) and '預入' (Pre-deposit). Rows include months from April to March, and a total row.

備考 本表中受入高合計欄上部=併記ノ計數ハ九月一日以前取扱ニ係ル受入額書受入ニ對スル分ニシテ、現在高本欄上部向本表計數中ニハ東京管區取扱ニ係ル震災前ノ受入高ナシナルモノトス

在 高 月 別 (會計年度)

Table with columns for month, type, and various financial metrics under '高' (High) and '現' (Present). Includes sub-headers for '行貸貯金' (Loan deposits), '振替受高' (Transfer income), and '合計' (Total). Rows include months from April to March, and a total row.

Table with columns for month, type, and various financial metrics under '高' (High) and '現' (Present). Includes sub-headers for '投入金' (Input funds), '振替拂' (Transfer payment), and '合計' (Total). Rows include months from April to March, and a total row.

備考 併記ノ計數ハ東京管區取扱ニ係ル震災前ノ受入高ナシナルモノトス

【3】東京管區預拂

種別 月別	受入										証券賣却金		同償還金	
	各局預入										度數	金額	度數	金額
	通	常	切	手	證	券	計	度	數	金額				
大正十二年														
四月														
五月														
六月														
七月														
八月														
九月	289,031	18,175,487	4,089	3,244	1	56	293,121	18,178,787						
十月	593,154	37,996,634	4,313	1,956	3	40	597,470	37,998,630						
十一月	647,211	27,620,641	352	262	1	10	647,564	27,620,913						
十二月	681,381	28,902,981	65	36	8	313	981,454	28,903,330	1,015	150,702				
大正十三年														
一月	733,119	25,302,397	20	13	3	11	733,142	25,302,422	1,059	175,813				
二月	791,481	21,681,546	42	24	1	11	791,524	21,681,580	1,976	288,417				
三月	835,589	22,182,797	30	8	8	186	835,627	22,182,991	3,156	372,714	1	2,010		
計	4,570,966	181,862,484	8,911	5,542	25	626	4,579,902	181,868,652	7,206	987,646	1	2,010		
一箇月平均	652,995	25,980,354	127	792	4	89	654,271	25,981,232	1,029	141,092				

種別 月別	拂出										証券購入ノ為拂出	
	各局拂戻										度數	金額
	通	常	特	殊	計	度	數	金額				
大正十二年												
四月												
五月												
六月												
七月												
八月												
九月			438,834	13,793,600	438,834	13,793,600						
十月			289,654	18,547,943	289,654	18,547,943						
十一月			295,655	24,072,772	295,655	24,072,772						
十二月	18,512	437,114	364,246	28,818,666	382,758	29,255,779						
大正十三年												
一月	26,301	1,151,085	263,803	18,624,824	290,104	19,775,908						
二月	30,195	1,532,015	298,710	21,172,250	328,905	22,704,265						
三月	41,428	1,938,970	345,309	24,152,299	386,737	26,131,269	3	659				
計	116,434	5,079,184	2,296,211	149,182,352	2,412,645	154,261,536	3	659				
一箇月平均	16,633	725,538	328,030	21,311,764	344,663	22,037,362						

及現在高月別 (會計年度)

月別	高										月別			
	月利子		年金恩給 與金振替		拂戻利子	前期 元加 利子	年度末 元加利子	行費貯金		振替受高		合計		
	度數	金額	度數	金額				度數	金額	度數		金額	新規人員	度數
4														
5														
6														
7														
8														
9									390	10,691	20,240	293,511	1,080,028	
10			443	62,329				1,204	9,026	475	37,600	44,328	599,592	
11								356	3,910	466	35,473	49,790	648,386	
12			6	2,342	19,136			1,469	11,966	657	43,983	51,233	684,602	
1	18	270	1,190	229,842	54,391			1	3	556	24,436	72,707	735,966	
2			206	39,289	77,167					703	44,591	72,556	794,410	
3	1,014	6,068	101	21,865	107,592			2,234,890	1,156	13,419	883	49,181	68,071	
計	1,032	6,339	1,946	355,666	258,206			2,234,890	4,188	38,323	4,130	245,955	378,918	
一箇月平均	147	906	278	50,809	36,898			598	5,474	590	35,136	54,131	656,915	

月別	高										現在高		月別
	没入金		振替拂		合計		合計		現在高				
	度數	金額	度數	金額	全拂人員	度數	金額	人員	金額				
4													
5													
6													
7													
8													
9									2	668	20,250	771	
10					1	246			438,834	13,793,600	5,383,226		
11					15	755			1,080,047	288	23,163,023		
12					4	1,279			289,655	18,548,189	64,578		
1					18	714	18,646		4	192	26,311,759		
2					28	619			295,670	24,073,526	114,370		
3					20	996	25,929		28	619	26,311,759		
計					364	17,583	28,560		12	57	36,425		
一箇月平均					661	31,570	39,259		46	1,697	3,496,785		
					1,079	51,863	112,394		20	996	18,3392		
					154	7,409	16,056		12	57	29,057,104		
									46	1,697	42,939		
									26	493	45,785,600		
									26	493	27,428		
									26	493	39,206,606		
									26	493	105,656		
									26	493	17,598,891		
									26	493	22,721,849		
									26	493	423,071		
									26	493	55,830,742		
									26	493	221,645		
									26	493	29,428,852		
									26	493	673,300		
									26	493	83,680,793		
計													
一箇月平均													

【4】大阪管區預拂

種別 月別	受								入			同	
	各局預入								證券却金	同償還金	同		
	通	常	切	手	證券	計	度數	金額	度數	金額			度數
大正十二年													
四月	1,068,382	13,996,270	39,313	22,435	3	17	1,107,698	14,018,722	2	48	3,150	45,001	102,014
五月	1,150,589	13,918,917	51,867	26,762	2	55	1,202,458	13,945,734	4	387	1,489	210,972	24,558
六月	1,114,187	15,289,168	51,548	26,300	34	1,333	1,165,769	15,316,801	2	32	3,210	235,980	143,909
七月	1,053,879	13,217,078	46,076	24,724	4	51	1,099,959	13,241,852	4	227	2,026	284,777	20,511
八月	969,368	12,268,030	28,028	16,847	2	20	997,398	12,284,898	1	131	1,527	49,827	52,368
九月	957,760	15,297,971	31,140	17,270	5	92	988,914	15,315,333	—	—	—	—	—
十月	1,054,846	14,558,369	1,583	733	2	6	1,056,431	14,559,108	—	—	—	—	216
十一月	1,015,358	13,738,612	62	27	—	—	1,015,420	13,738,638	—	—	—	—	72
十二月	1,073,016	16,070,742	37	15	17	806	1,073,070	16,071,563	—	—	—	—	1,028
大正十三年													
一月	1,136,473	14,781,505	22	11	1	204	1,136,496	14,781,721	—	—	—	—	1,320
二月	1,207,002	14,294,607	31	14	1	3	1,207,034	14,294,623	—	—	—	—	—
三月	1,180,644	13,768,134	34	11	8	337	1,180,686	13,768,482	—	—	—	—	6,806
計	12,981,513	171,199,403	249,741	135,148	79	2,924	13,231,333	171,337,475	13	826	11,402	826,556	352,802
一箇月平均	1,081,792	14,266,616	20,812	31,874	7	242	1,102,611	14,278,122	1	69	950	68,880	29,400

種別 月別	拂								出		同
	各局拂戻								證券購入ノ爲ノ拂出		
	通	常	特	殊	計	度數	金額	度數	金額		
大正十二年											
四月	50,706	1,119,852	294,776	13,391,835	345,482	14,511,687	116	6,809	—	—	
五月	48,582	1,083,087	296,364	12,741,699	344,946	13,824,786	157	6,890	—	—	
六月	41,717	1,051,339	265,601	11,578,171	307,318	12,629,510	87	9,011	—	—	
七月	43,189	971,267	283,841	11,793,787	327,030	12,765,053	190	6,660	—	—	
八月	40,383	958,899	322,949	13,327,945	303,332	14,286,844	19	2,314	—	—	
九月	39,324	789,829	295,155	12,835,810	334,479	13,625,639	—	—	—	—	
十月	41,733	866,319	312,014	13,509,571	353,747	14,375,890	—	—	—	—	
十一月	39,469	923,318	295,839	13,680,681	335,358	14,603,998	—	—	—	—	
十二月	42,197	1,093,515	341,346	17,078,965	383,543	18,172,479	1	4,30	—	—	
大正十三年											
一月	38,288	1,074,578	252,386	13,182,238	290,674	14,256,816	2	851	—	—	
二月	40,872	1,251,087	284,964	13,926,088	334,836	15,177,175	5	3,399	—	—	
三月	56,702	1,380,673	303,358	14,481,399	360,660	15,862,072	6	2,397	—	—	
計	532,162	12,563,762	3,548,593	161,528,188	4,080,805	174,091,950	583	38,701	—	—	
一箇月平均	44,317	1,046,980	295,720	13,460,682	340,067	14,507,662	49	3,225	—	—	

及現在高月別 (會計年度)

種別 月別	高											月別		
	年金賦給 給付金額		繰戻 利息	前期元 加利息	年度末 元加利息	行賞貯金		振替受高		合計				
	金額	度數				金額	度數	金額	度數	金額	度數		金額	度數
大正十二年														
四月	86,282	1,137	81,334	—	298	—	571	4,822	977	19,716	73,684	1,215,549	14,256,223	4
五月	35,783	10	840	5,819	1,496	—	445	3,933	835	65,143	76,191	1,229,799	14,270,107	5
六月	301,721	298	21,410	12,115	3,279	—	352	3,775	736	17,032	63,113	1,314,276	15,912,144	6
七月	19,683	1,146	83,132	17,263	361	—	262	3,157	752	18,261	54,191	1,124,660	13,668,715	7
八月	35,053	7	445	21,702	436	—	681	13,637	819	16,969	50,607	1,052,801	12,444,157	8
九月	—	1	50	25,294	322	—	—	—	969	17,904	48,074	989,884	15,358,903	9
十月	870	1,102	80,218	31,699	480	—	253	2,870	1,251	37,217	52,759	1,059,253	14,712,461	10
十一月	269	—	—	40,399	272	—	94	1,170	811	25,789	54,080	1,016,397	13,806,529	11
十二月	6,771	286	21,031	55,634	249	—	1,203	19,172	1,003	24,840	59,929	1,076,590	16,199,260	12
大正十三年														
一月	6,682	807	86,533	57,052	4,699	—	1,334	15,848	824	28,187	90,177	1,140,781	14,980,720	1
二月	—	257	24,281	76,094	322	—	—	—	769	15,664	86,857	1,208,060	14,411,187	2
三月	32,778	59	5,491	88,512	1,554	9,946,957	6,918	75,879	913	19,549	75,860	1,195,382	23,939,201	3
計	346,912	5,110	404,767	431,613	13,968	9,946,957	12,113	144,263	10,659	306,271	776,522	13,623,431	183,959,608	計
一箇月平均	45,576	426	33,731	35,968	1,164	—	1,009	12,022	888	25,523	64,710	1,135,286	15,329,957	一箇月平均

種別 月別	高						現在高		月別	
	注入金		振替拂		合計		人員	金額		
	度數	金額	度數	金額	全拂人員	度數				金額
大正十二年										
四月	—	—	1,453	16,649	50,834	347,051	14,535,145	4,972,816	227,920,118	4
五月	—	—	1,919	79,029	45,354	347,022	13,910,706	5,000,575	228,197,846	5
六月	25,007	31,702	1,354	14,449	66,914	333,766	12,684,672	4,996,704	231,315,485	6
七月	—	—	1,219	12,548	43,193	328,439	12,784,262	5,007,624	232,151,914	7
八月	—	—	1,230	9,536	40,392	364,581	14,298,713	5,017,670	230,250,123	8
九月	—	—	1,334	18,220	39,363	335,813	13,643,859	5,026,293	231,911,028	9
十月	—	—	1,268	15,846	41,820	355,015	14,391,736	5,037,164	232,207,037	10
十一月	—	—	1,153	16,594	39,522	336,441	14,620,592	5,051,693	231,271,411	11
十二月	—	—	1,183	25,139	41,965	384,727	18,198,049	5,060,598	229,162,757	12
大正十三年										
一月	—	—	1,093	23,032	38,238	291,769	14,280,729	5,112,493	229,738,560	1
二月	—	—	1,100	21,069	49,810	335,941	15,201,644	5,149,415	228,840,770	2
三月	—	—	1,443	24,553	56,680	361,509	15,889,232	5,168,397	236,803,813	3
計	25,007	31,702	15,749	276,985	557,085	4,122,094	174,439,358	—	—	計
一箇月平均	—	—	1,312	23,082	46,424	343,507	14,536,611	—	—	一箇月平均

【5】下關管區預拂

種別	受入										
	各局預入						證券賣却金		同償還金		
	通	當	切	手	計	度	金	度	金		
月別	度	額	度	額	度	額	度	額	度	額	
大正十二年											
四月	737,758	5,780,094	20,536	10,805	25	758,295	5,790,924	3	124	1,599	26,062
五月	790,787	5,830,678	17,994	8,959	58	808,782	5,839,695	1	330	766	143,266
六月	771,934	5,881,854	17,581	9,956	252	789,524	5,892,062	1	136	1,778	252,020
七月	717,281	5,023,733	16,176	9,017	111	733,462	5,032,861	—	—	1,137	200,066
八月	639,472	5,142,673	13,396	8,045	5	652,870	5,150,723	2	56	682	24,835
九月	693,159	5,704,154	12,620	6,807	131	705,783	5,711,091	—	—	—	—
十月	724,698	5,593,180	283	129	47	724,984	5,593,356	—	—	—	—
十一月	698,378	5,188,343	17	6	58	698,396	5,188,407	—	—	—	—
十二月	749,112	6,770,695	18	7	303	749,142	6,771,005	—	—	—	—
大正十三年											
一月	782,789	5,776,020	16	7	3	782,806	5,776,030	2	87	—	—
二月	887,796	6,064,460	15	7	—	887,811	6,064,467	1	168	—	—
三月	836,525	5,557,865	7	3	299	836,541	5,558,166	—	—	—	—
計	9,029,689	68,313,750	98,659	53,746	48	1,291,912	68,368,787	10	902	5,962	646,249
一箇月平均	752,474	5,692,812	8,222	4,478	4	108,760,700	5,697,399	1	75	497	53,854

種別	拂出							
	各局拂戻			證券購入ノ爲メ拂出				
	通	當	特	計	度	金	額	
月別	度	額	度	額	度	額	度	額
大正十二年								
四月	27,018	635,042	146,706	6,075,361	173,724	6,710,404	107	2,733
五月	26,456	562,060	142,286	5,565,812	168,742	6,127,872	101	4,866
六月	20,241	460,508	117,449	4,755,063	137,690	5,215,571	76	3,200
七月	21,351	430,569	138,492	5,046,820	159,843	5,477,389	123	13,233
八月	21,736	445,585	174,112	6,816,948	195,848	7,260,533	18	223
九月	21,624	408,289	137,979	5,285,646	159,603	5,693,935	—	—
十月	22,299	431,926	139,761	5,406,912	162,060	5,838,839	—	—
十一月	20,085	440,571	141,460	5,528,141	161,545	5,968,712	—	—
十二月	25,111	559,889	169,414	7,720,824	194,525	8,280,713	—	—
大正十三年								
一月	23,785	549,379	133,818	6,358,356	157,603	6,907,735	—	—
二月	28,199	571,639	146,899	6,335,838	175,098	6,907,477	2	183
三月	31,505	639,434	149,711	6,207,004	181,516	6,846,438	4	1,121
計	289,710	6,132,893	1,738,087	71,102,727	2,027,797	77,235,620	431	25,559
一箇月平均	24,143	511,074	144,841	5,925,227	168,983	6,436,301	36	2,130

及現在高月別 (會計年度)

種別	高										月別				
	同利子		年金恩給 及與金振替		携戻利子	前期元年度末		行費貯金		振替受高		合計			
	度	金	度	金		加利子	元加利子	度	金	度		金	新規人員	度	金
大正十二年															
四月	60,552	54,816	959	65,907	—	393	—	557	9,393	272	6,424	49,569	822,267	5,953,956	4
五月	12,398	23,756	2	127	2,738	187	—	279	5,777	240	5,458	42,375	822,468	6,021,335	5
六月	80,440	196,618	283	24,512	4,752	569	—	275	5,424	285	16,734	31,805	881,586	6,392,826	6
七月	10,175	10,670	992	67,843	6,971	179	—	208	2,914	292	6,680	28,205	746,266	5,328,183	7
八月	28,379	27,481	—	—	9,861	121	—	323	6,967	340	6,120	23,334	682,596	5,226,165	8
九月	—	—	—	—	12,143	138	—	—	—	303	5,979	25,208	706,086	5,729,351	9
十月	218	872	952	65,133	14,646	168	—	288	3,612	602	24,939	25,481	727,044	5,702,726	10
十一月	—	—	—	—	16,746	135	—	—	—	306	5,657	27,607	698,702	5,210,945	11
十二月	—	—	272	23,466	25,892	133	—	—	—	364	12,996	31,835	749,778	6,835,493	12
大正十三年															
一月	—	—	714	69,688	27,730	129	—	—	—	370	15,593	79,427	783,892	5,889,257	1
二月	2,903	14,465	180	15,917	33,879	69	—	3,083	35,554	305	7,368	64,110	894,283	6,171,886	2
三月	3,186	14,478	41	4,885	38,021	76	5,287,184	3,368	36,398	281	5,568	43,389	813,417	10,944,777	3
計	207,251	343,157	4,425	337,477	193,380	2,294	5,287,184	8,381	105,949	3,960	119,517	472,346	9,358,385	75,404,897	計
一箇月平均	17,270	28,596	369	28,123	16,115	191	—	698	8,829	330	9,960	39,362	779,865	6,283,741	一箇月平均

種別	高						現在高		月別	
	没入金		振替拂		合計		人員金額			
	度	金	度	金	全拂人員	度	金	人		金
大正十二年										
四月	17,621	19,914	411	3,768	44,421	191,863	6,736,819	3,205,317	120,950,168	4
五月	—	—	432	5,041	26,366	169,275	6,137,779	3,221,192	121,044,244	5
六月	—	—	465	12,216	20,284	138,231	5,230,988	3,232,561	122,406,716	6
七月	—	—	425	7,512	21,352	160,391	5,493,133	3,239,325	122,437,088	7
八月	—	—	359	2,764	21,679	196,225	7,263,520	3,240,829	120,565,724	8
九月	—	—	361	3,518	21,591	159,964	5,697,454	3,244,394	120,761,807	9
十月	—	—	373	2,844	22,235	162,433	5,841,682	3,247,548	120,876,876	10
十一月	—	—	629	21,417	19,956	162,174	5,990,129	3,255,108	120,320,188	11
十二月	—	—	473	8,859	24,815	194,998	8,289,572	3,262,007	119,111,466	12
大正十三年										
一月	—	—	320	5,158	23,671	157,923	6,912,893	3,317,675	118,301,584	1
二月	—	—	437	8,505	28,000	175,537	6,916,165	3,353,549	117,688,009	2
三月	—	—	427	8,197	31,749	181,947	6,855,756	3,364,754	121,879,969	3
計	17,621	19,914	5,112	84,798	306,119	2,050,961	77,365,891	—	—	計
一箇月平均	—	—	426	7,067	25,509	170,913	6,447,158	—	—	一箇月平均

【6】福岡管區預拂

種別 月別	受								入			
	各局預入				證券賣却金				+同償還金			
	通常		切手		證券		計		度數		金額	
大正十二年 四 月	638,199	7,966,862	7,611	3,465	—	—	645,810	7,970,327	33	503	1,166	24,169
五 月	687,078	8,118,582	8,577	3,677	—	—	695,655	8,122,259	2	103	494	30,287
六 月	663,529	8,760,242	7,912	3,518	3	168	673,444	8,763,927	2	67	1,212	189,243
七 月	627,615	7,301,799	7,799	3,374	—	—	635,414	7,305,172	—	—	838	178,539
八 月	569,298	7,170,562	6,055	2,886	—	—	575,353	7,173,449	1	7	501	14,126
九 月	613,179	8,786,679	7,133	3,300	—	—	620,312	8,789,979	—	—	—	—
十 月	617,618	7,424,474	335	144	—	—	617,953	7,424,619	—	—	—	—
十一 月	600,977	7,075,635	40	19	1	8	601,018	7,075,662	—	—	—	—
十二 月	631,375	8,701,575	53	27	2	53	631,430	8,701,656	—	—	—	—
大正十三年 一 月	796,384	8,113,528	28	9	—	—	796,412	8,113,537	—	—	—	—
二 月	862,186	8,749,667	40	13	—	—	862,226	8,749,680	—	—	—	—
三 月	816,857	7,460,924	18	6	1	36	816,876	7,460,966	1	127	—	—
計	8,126,295	95,630,531	45,601	20,435	7	264	8,171,903	95,651,232	39	867	4,211	436,365
一箇月平均	677,191	7,969,211	3,800	1,703	—	22	680,992	7,970,936	3	72	351	36,364

種別 月別	拂						出		
	各局拂戻			證券購入ノ爲ノ拂出			證券購入ノ爲ノ拂出		
	通常		特種	計		度數		金額	
大正十二年 四 月	23,550	464,193	186,851	7,084,732	210,401	7,548,925	85	3,322	
五 月	23,256	394,750	183,295	6,694,978	206,551	7,089,727	57	1,838	
六 月	20,068	384,525	161,285	6,141,856	181,353	6,526,380	25	9,286	
七 月	23,612	387,353	190,874	6,718,611	214,486	7,103,964	107	3,569	
八 月	22,221	366,190	216,015	7,668,952	238,236	8,035,142	11	490	
九 月	22,233	401,064	187,095	7,066,661	209,238	7,468,625	—	—	
十 月	22,885	382,404	197,841	7,305,295	220,726	7,687,788	—	—	
十一 月	21,858	378,825	198,611	7,572,805	220,469	7,951,631	—	—	
十二 月	29,041	510,270	234,023	10,177,678	263,064	10,687,949	—	—	
大正十三年 一 月	23,971	470,616	177,180	7,670,783	201,151	8,141,398	—	—	
二 月	29,847	520,781	175,636	7,016,174	203,483	7,536,955	3	992	
三 月	29,603	530,332	196,643	8,002,257	226,246	8,532,591	2	47	
計	292,145	5,192,291	2,305,259	83,120,783	2,597,404	94,313,075	290	19,544	
一箇月平均	24,345	432,691	192,105	7,426,731	216,450	7,859,423	24	1,629	

及現在高月別 (會計年度)

種別 月別	高												月別			
	同利子		年金恩給給與金振替		拂戻利子		前期元年度末元		行賞貯金		振替受高			合+計		
	度數	金額	度數	金額	度數	金額	加利子	加利子	度數	金額	度數	金額		新規人員	度數	金額
四 月	43,240	41,862	589	44,127	—	—	218	—	153	2,767	440	6,537	41,185	601,431	8,090,570	4
五 月	8,574	18,853	1	200	1,990	176	—	132	2,878	415	5,590	43,061	705,273	8,182,335	5	
六 月	62,223	134,998	159	12,006	4,133	451	—	145	3,093	374	4,826	40,699	737,559	9,113,644	6	
七 月	7,049	7,825	591	44,086	6,245	259	—	65	1,262	435	6,312	33,443	644,392	7,549,704	7	
八 月	22,299	22,519	4	287	8,014	224	—	15	295	577	18,423	30,893	598,750	7,237,344	8	
九 月	—	—	—	—	11,147	154	—	—	—	937	50,602	33,303	621,240	6,851,973	9	
十月	—	—	565	42,172	12,564	150	—	—	—	692	23,322	32,382	619,210	7,502,827	10	
十一月	—	—	—	—	—	—	—	—	—	429	7,244	36,222	601,447	7,097,349	11	
十二月	—	—	158	12,956	22,934	261	—	—	—	608	12,904	33,571	632,196	8,750,711	12	
大正十三年 一 月	293	1,511	332	40,336	22,985	133	—	296	4,621	518	13,331	203,159	707,851	8,196,453	1	
二 月	271	1,126	180	16,623	29,598	181	—	221	2,755	427	9,860	91,969	863,325	8,809,823	2	
三 月	608	3,124	38	2,935	32,164	64,444,184	739	9,483	507	11,894	59,538	818,769	11,961,941	3		
計	144,557	231,817	2,617	216,629	165,947	2,546,441,184	1,766	27,154	6,359	170,935	679,425	8,331,452	101,344,675	計	一箇月平均	
一箇月平均	12,046	19,318	218	18,052	13,829	212	—	147	2,262	530	14,245	56,619	694,288	8,445,389		

種別 月別	高						現在高		月別	
	没入金		振替金		合+計		人員金額			
	度數	金額	度數	金額	全掛人員	度數	金額	人員		金額
四 月	—	—	552	5,460	23,835	211,038	7,557,706	3,318,436	101,123,748	4
五 月	—	—	591	5,359	23,214	207,199	7,096,955	3,337,952	102,196,956	5
六 月	—	—	660	5,386	20,004	182,038	6,541,053	3,358,490	104,727,359	6
七 月	—	—	798	5,348	23,412	215,391	7,114,881	3,367,953	105,118,317	7
八 月	—	—	534	3,687	22,202	238,781	8,039,319	3,376,423	104,292,502	8
九 月	—	—	569	7,667	22,205	209,807	7,476,292	3,387,289	105,617,500	9
十月	—	—	683	11,843	22,845	221,409	7,690,631	3,396,758	105,456,805	10
十一月	31,276	33,399	1,351	43,608	52,994	253,096	8,028,638	3,379,928	104,544,342	11
十二月	—	—	1,040	21,067	29,016	264,104	10,709,016	3,384,249	102,592,564	12
大正十三年 一 月	19,314	30,224	451	6,086	43,173	220,916	8,177,708	3,544,234	102,586,062	1
二 月	—	—	575	8,165	29,698	206,061	7,546,112	3,606,247	103,826,774	2
三 月	41,848	58,847	619	11,949	71,340	268,715	8,603,434	3,594,029	107,156,162	3
計	92,438	122,471	8,423	135,657	383,938	2,698,555	94,590,746	—	—	計
一箇月平均	—	—	702	11,305	31,995	224,880	7,882,562	—	—	一箇月平均

【7】小樽管區預拂

種別 月別	受										入		
	各局預入										證券賣却金	同償還金	
	普通		常		切		手		證券		計	度數	金額
大正十二年													
四 月	193,396	3,340,227	2,954	1,776	—	—	196,380	3,342,004	—	—	481	14,864	
五 月	200,643	3,444,945	2,783	1,661	—	—	203,426	3,446,606	—	—	389	79,814	
六 月	201,903	3,843,034	2,672	1,636	1	55	204,576	3,844,725	3	59	497	30,761	
七 月	193,747	3,732,188	2,765	1,689	—	—	196,512	3,733,876	—	—	328	21,593	
八 月	197,231	3,533,159	2,623	1,653	—	—	199,854	3,534,812	1	16	195	3,100	
九 月	167,913	3,231,234	1,715	925	—	—	169,628	3,232,160	—	—	—	—	
十 月	177,606	3,451,738	65	28	—	—	177,671	3,451,766	—	—	—	—	
十一 月	178,637	3,947,733	7	3	—	—	178,644	3,947,736	—	—	—	—	
十二 月	205,293	5,108,435	6	4	1	55	205,300	5,108,495	—	—	—	—	
大正十三年													
一 月	236,022	4,274,948	15	7	—	—	236,037	4,274,956	—	—	—	—	
二 月	218,532	3,488,105	8	2	—	—	218,540	3,488,107	—	—	—	—	
三 月	234,089	3,967,222	4	2	—	—	234,093	3,967,224	—	—	—	—	
計	2,405,012	45,062,970	15,647	9,386	2	111	2,420,661	45,072,467	4	76	1,800	150,132	
一箇月平均	345,775	3,755,248	1,304	782	—	9	201,721	3,756,038	—	6	150	12,511	

種別 月別	拂										出	
	各局拂戻										證券購入ノ爲ノ拂出	
	普通		常		特		殊		計		度數	金額
大正十二年												
四 月	6,957	143,987	71,236	3,530,317	78,193	3,674,304	33	605				
五 月	6,901	135,798	73,879	3,360,678	80,780	3,496,477	43	1,153				
六 月	7,234	144,434	69,224	3,170,216	76,458	3,314,650	27	4,548				
七 月	6,401	111,645	71,419	3,153,860	77,820	3,265,506	56	1,705				
八 月	6,842	119,901	80,776	3,302,526	87,618	3,422,427	3	36				
九 月	5,599	80,872	74,860	3,374,633	80,459	3,455,505	—	—				
十 月	6,684	107,228	75,692	3,535,096	82,376	3,642,325	—	—				
十一 月	6,520	99,409	72,139	3,643,826	78,668	3,743,235	—	—				
十二 月	7,424	138,345	85,338	4,752,018	92,762	4,890,363	—	—				
大正十三年												
一 月	5,850	118,568	52,805	2,506,162	58,655	2,624,731	—	—				
二 月	7,215	115,309	63,974	3,000,257	71,189	3,115,566	—	—				
三 月	8,199	147,889	76,552	3,706,935	84,751	3,854,824	—	—				
計	81,835	1,463,388	867,894	41,036,525	949,729	42,499,913	162	5,047				
一箇月平均	6,820	121,949	72,325	3,419,710	79,144	3,511,659	14	421				

及現在高月別 (會計年度)

種別 月別	高										月別					
	同利子		年金恩給 + 與金恩給		拂戻利子		前期元年度末		行賞貯金			振替受高		合計		
	度數	金額	度數	金額	度數	金額	元加利子	元加利子	度數	金額		度數	金額	新規人員	度數	金額
大正十二年																
四 月	15,375	16,644	203	15,368	—	—	551	—	276	2,634	158	6,315	13,184	212,876	3,398,378	4
五 月	3,868	23,662	2	240	724	265	—	—	125	1,203	164	8,254	13,552	207,044	3,560,770	5
六 月	24,696	56,324	69	5,477	1,631	1,723	—	—	203	1,963	147	5,155	12,020	230,103	3,947,838	6
七 月	3,467	3,497	204	15,096	2,166	261	—	—	730	7,802	148	4,194	11,748	201,389	3,788,486	7
八 月	9,958	10,326	—	—	3,153	907	—	—	723	10,003	218	8,679	11,884	210,949	3,570,995	8
九 月	—	—	—	—	3,017	18	—	—	—	—	381	11,391	8,612	170,009	3,246,586	9
十 月	833	1,968	186	14,187	4,412	33	—	—	1,332	14,816	224	6,819	9,796	180,248	3,194,001	10
十一 月	105	270	—	—	5,117	11	—	—	164	1,700	166	3,282	8,921	179,069	3,958,115	11
十二月	608	1,878	69	5,592	7,513	76	—	—	846	8,968	192	4,999	13,170	207,015	5,137,519	12
大正十三年																
一 月	—	—	117	12,594	6,319	29	—	—	—	—	136	4,148	23,518	236,290	4,298,016	1
二 月	—	—	64	7,360	8,252	36	—	—	—	—	161	4,717	17,904	218,765	3,508,492	2
三 月	1,136	4,977	12	1,084	10,050	31	1,871,313	1,755	16,228	661	47,593	25,344	237,910	5,918,500	3	
計	60,210	119,546	926	76,968	52,373	3,960	1,871,313	6,144	65,316	2,756	115,547	169,663	2,492,537	47,527,697	計	
一箇月平均	5,021	9,962	77	6,414	4,364	330	—	512	5,443	230	9,629	14,139	207,711	3,960,641	一箇月平均	

種別 月別	高										現在高		月別
	没入金		振替拂		合計		人員		金額				
	度數	金額	度數	金額	全拂人員	度數	金額	人員	金額				
大正十二年													
四 月	8,312	11,078	694	14,727	15,826	87,732	3,700,713	1,034,740	42,340,403	4			
五 月	—	—	204	8,806	7,024	81,027	3,506,436	1,041,263	42,352,891	5			
六 月	—	—	234	6,232	7,369	76,719	3,322,430	1,045,900	42,931,430	6			
七 月	—	—	233	2,977	6,496	78,109	3,270,188	1,051,140	43,389,354	7			
八 月	—	—	442	13,286	6,959	88,063	3,435,740	1,056,034	43,456,385	8			
九 月	—	—	171	2,621	5,847	80,630	3,458,126	1,058,786	43,209,543	9			
十 月	—	—	165	1,799	6,782	82,541	3,644,124	1,061,783	42,769,543	10			
十一月	—	—	246	6,589	6,722	78,914	3,749,825	1,063,966	42,966,489	11			
十二月	—	—	367	9,533	7,461	93,129	4,899,897	1,069,643	43,160,382	12			
大正十三年													
一 月	—	—	148	3,197	5,925	58,803	2,627,929	1,087,214	44,822,173	1			
二 月	—	—	155	2,896	7,236	71,344	3,118,462	1,097,816	45,216,299	2			
三 月	—	—	225	4,589	8,255	84,976	3,559,413	1,114,750	47,266,453	3			
計	8,812	11,078	3,284	77,253	91,902	961,987	42,593,290	—	—	計			
一箇月平均	—	—	274	6,438	7,659	71,832	3,549,441	—	—	一箇月平均			

【8】金澤管區預拂

種別 月別	受入										証券買入金		同償還金							
	各局預入										度數	金額	度數	金額						
	通	常	切	手	禮	券	計	度	金額	度					金額					
大正十二年																				
四	月	156,348	1,544,023	10,964	5,032	5	251	107,317	1,549,306	—	—	648	8,815							
五	月	170,040	1,634,553	12,315	5,299	1	22	182,356	1,639,873	—	—	311	72,220							
六	月	158,641	1,498,393	10,936	4,814	2	11	169,579	1,503,217	—	—	773	168,830							
七	月	153,800	1,646,965	10,953	4,925	1	5	164,754	1,651,896	—	—	390	93,833							
八	月	135,171	1,590,794	5,964	3,348	—	—	141,135	1,594,142	—	—	226	4,527							
九	月	141,661	1,696,272	8,663	4,233	57	459	150,381	1,700,964	—	—	—	—							
十	月	145,741	1,620,057	653	282	26	608	146,420	1,620,947	—	—	—	—							
十一	月	153,247	1,602,301	61	19	7	46	153,315	1,602,366	—	—	—	—							
十二	月	169,284	1,865,072	26	12	3	32	169,313	1,865,117	—	—	—	—							
大正十三年																				
一	月	211,605	1,840,848	4	2	9	93	211,618	1,840,942	—	—	—	—							
二	月	235,705	1,777,944	8	2	4	69	235,717	1,778,015	—	—	—	—							
三	月	196,194	1,663,364	11	4	35	924	196,240	1,664,293	1	74	—	—							
計		2,027,437	19,980,587	60,558	27,971	150	2,519	2,088,145	20,011,078	1	74	2,348	348,223							
一箇月平均		168,953	1,665,049	5,049	2,331	13	210	174,012	1,667,590	—	6	196	29,019							

種別 月別	拂出										証券購入ノ爲ノ拂出									
	各局拂戻										度數	金額								
	通	常	特	種	種	計	度	金額	度	金額										
大正十二年																				
四	月	7,648	163,813	35,009	1,836,540	42,657	2,000,353	35	500											
五	月	8,087	162,928	30,731	1,438,614	38,818	1,601,542	43	2,678											
六	月	6,108	116,368	31,065	1,553,748	37,173	1,670,116	10	1,334											
七	月	6,322	125,466	32,842	1,456,208	39,164	1,581,675	50	2,806											
八	月	6,812	124,936	40,155	1,942,636	46,967	2,067,572	2	754											
九	月	5,275	86,514	31,212	1,291,666	36,487	1,378,150	—	—											
十	月	4,995	87,723	31,832	1,442,191	36,827	1,520,915	—	—											
十一	月	5,254	108,237	32,735	1,503,353	37,989	1,611,590	—	—											
十二	月	6,572	108,568	37,967	1,868,054	44,539	1,976,622	—	—											
大正十三年																				
一	月	6,425	126,347	31,908	1,703,955	38,333	1,832,302	—	—											
二	月	8,109	141,569	30,364	1,413,850	38,473	1,555,418	—	—											
三	月	10,703	170,818	37,170	1,836,857	47,873	2,007,675	—	—											
計		82,310	1,525,287	402,990	19,287,674	485,300	20,812,961	140	8,072											
一箇月平均		6,859	127,107	33,582	1,607,306	40,442	1,734,413	12	673											

及現在高月別 (會計年度)

同利子	高										月別			
	年金恩給 與金振替		拂戻利子	前期末 加利子		行當貯金		振替受高		合計				
	度數	金額		度數	金額	度數	金額	度數	金額	新規人員		度數	金額	
23,364	24,431	363	20,015	—	18	—	10	218	44	1,745	11,296	191,746	1,604,540	4
4,906	12,343	—	—	706	143	—	7	162	54	993	13,080	187,634	1,726,440	5
34,649	90,025	100	7,722	1,382	153	—	18	297	46	1,536	7,831	205,165	1,773,162	6
3,848	4,035	364	20,525	2,009	170	—	13	235	57	701	6,757	169,426	1,773,403	7
10,099	11,565	4	311	2,587	24	—	2	27	62	2,421	6,358	151,528	1,615,604	8
—	—	—	—	2,586	19	—	—	—	117	2,761	6,090	150,498	1,706,331	9
105	337	345	18,866	3,075	37	—	109	1,048	69	2,409	6,626	147,048	1,646,718	10
—	—	—	—	4,496	22	—	—	—	51	1,167	6,225	153,366	1,608,051	11
—	—	98	7,824	5,533	117	—	—	—	64	1,097	7,516	169,475	1,879,688	12
1,583	5,909	226	19,279	6,351	13	—	1,952	25,285	76	1,531	28,385	215,455	1,899,309	1
3,726	11,724	101	7,568	7,913	7	—	4,055	49,420	66	1,183	30,932	243,665	1,857,830	2
7,126	32,688	12	755	10,003	91,516,075	7,620	97,578	54	1,610	21,756	211,053	3,323,084	3	
80,406	195,057	1,613	102,863	46,642	732,1516,075	13,786	174,269	760	19,155	152,852	2,196,059	22,414,167	計	
7,451	16,255	134	8,572	3,887	61	—	1,149	14,524	63	1,596	12,738	183,005	1,867,847	一箇月平均

種別 月別	高										現在高		月別
	注入金		振替拂		合計		人員		金額				
	度數	金額	度數	金額	全體人員	度數	金額	人員	金額				
5,873	7,979	77	1,255	13,524	48,642	2,010,087	865,269	33,812,024	4				
—	—	102	508	8,069	38,963	1,604,728	870,519	33,963,493	5				
—	—	101	1,747	6,052	37,284	1,673,196	872,285	34,108,317	6				
—	—	74	442	6,298	39,288	1,584,922	872,747	34,338,748	7				
—	—	85	1,536	6,782	47,054	2,069,861	872,183	33,902,981	8				
—	—	74	698	5,215	36,561	1,378,878	873,053	34,237,517	9				
6,155	6,123	111	1,897	11,113	43,093	1,537,934	868,564	34,371,744	10				
—	—	137	3,027	5,232	38,126	1,614,618	869,552	34,404,018	11				
—	—	73	1,081	6,531	44,612	1,977,703	870,677	34,379,922	12				
—	—	53	546	6,388	38,386	1,832,848	892,656	34,479,022	1				
—	—	87	1,057	8,099	38,560	1,556,475	915,458	34,813,491	2				
—	—	143	1,471	10,694	48,016	2,009,146	926,465	35,157,743	3				
12,028	14,102	1,117	15,264	93,997	498,585	20,850,399	—	—	計				
—	—	931	1,272	7,833	41,549	1,737,533	—	—	一箇月平均				

【9】仙臺管區預拂

種別 月別	受入										
	各局預入						證券賣却金		同償還金		
	通常		切手		證券		計		計		
度數	金額	度數	金額	度數	金額	度數	金額	度數	金額		
大正十二年 四	417,171	2,704,912	5,575	2,635	—	—	422,746	2,707,547	—	718	12,544
五	449,968	2,771,831	6,498	2,899	—	—	456,466	2,774,730	2	126	42,734
六	425,891	3,080,594	4,877	2,415	—	—	430,768	3,083,099	1	33	608
七	488,581	4,129,408	5,619	2,650	1	120	494,201	4,132,177	3	144	427
八	381,781	3,100,904	4,337	2,111	1	30	386,119	3,103,045	2	93	272
九	490,924	4,749,444	8,055	4,587	1	6	498,980	4,754,037	—	—	—
十	574,115	5,821,626	920	512	1	17	575,036	5,822,155	—	—	—
十一	571,063	5,440,551	25	11	1	14	571,089	5,440,576	—	—	—
十二	646,804	6,261,175	34	15	5	253	646,843	6,261,443	—	—	—
大正十三年 一	616,323	5,573,682	54	41	—	—	616,377	5,573,723	1	187	—
二	730,275	5,235,270	36	14	—	—	730,311	5,235,284	—	—	—
三	689,742	4,611,968	42	19	1	6	689,785	4,611,993	2	172	—
計	6,482,638	53,481,363	36,072	17,908	11	446	6,518,721	53,499,718	11	754	2,426
一箇月平均	540,220	4,456,780	3,006	1,424	1	37	543,227	4,458,310	1	63	202

種別 月別	拂出							
	各局拂戻						證券購入ノ爲メ拂出	
	通常		特種		計		計	
度數	金額	度數	金額	度數	金額	度數	金額	
大正十二年 四	21,476	311,952	106,390	3,235,959	127,866	3,547,911	32	704
五	19,027	255,184	107,728	3,042,447	126,755	3,297,631	51	1,284
六	13,690	202,710	84,155	2,555,370	97,845	2,758,080	27	1,206
七	14,207	203,391	85,268	2,506,409	99,475	2,709,800	80	2,480
八	13,820	195,205	106,177	2,900,322	119,997	3,095,527	3	541
九	11,148	208,523	131,431	3,091,345	142,579	4,199,868	—	—
十	12,664	185,029	127,513	4,212,665	140,177	4,397,694	—	—
十一	15,606	193,094	134,526	4,723,699	150,132	4,916,794	—	—
十二	19,934	290,985	144,633	5,818,283	164,567	6,109,268	1	186
大正十三年 一	18,337	296,633	130,096	5,314,791	148,433	5,611,424	—	—
二	20,815	358,995	139,952	4,562,164	160,767	4,921,159	6	981
三	28,785	427,078	161,049	5,717,989	189,834	6,145,067	2	1,069
計	209,509	3,128,780	1,458,918	48,581,443	1,668,427	51,710,223	202	8,953
一箇月平均	17,459	260,732	121,576	4,048,450	139,036	4,309,185	17	746

及現在高月別 (會計年度)

種別 月別	高														
	科目子		年金恩給 與金振替		拂戻利子	前期末 加利子	年度末 加利子	行賞貯金		振替受高		合計			
	度數	金額	度數	金額				度數	金額	度數	金額	新規人員	度數	金額	
四	27,122	20,693	494	37,326	—	225	—	151	1,030	468	8,032	23,135	451,899	2,788,298	4
五	5,056	5,144	2	75	1,262	371	—	75	843	452	8,061	24,434	462,454	2,833,346	5
六	32,003	52,495	124	11,090	2,007	321	—	49	606	366	5,426	16,943	464,819	3,205,899	6
七	3,097	2,831	497	37,738	3,047	255	—	18	245	408	7,750	23,353	499,461	4,224,048	7
八	11,288	8,658	—	—	3,983	127	—	1	5	477	5,857	16,125	398,159	3,127,107	8
九	—	—	—	—	5,101	386	—	—	—	1,260	160,580	18,686	500,240	4,920,105	9
十	—	—	535	40,619	5,749	1,221	—	—	—	617	19,104	22,923	576,188	5,888,848	10
十一	—	—	—	—	6,950	168	—	—	—	531	15,433	22,343	571,620	5,463,128	11
十二	—	—	119	10,511	11,275	78	—	—	—	702	19,518	26,778	647,664	6,302,825	12
大正十三年 一	8,297	29,748	436	49,052	13,433	344	—	10,916	102,218	738	17,320	62,165	636,865	5,786,024	1
二	—	—	148	14,498	18,626	154	—	—	—	664	15,162	50,404	731,123	5,283,723	2
三	7,104	26,101	36	3,215	26,247	746	2,650,186	7,978	67,117	660	262,683	43,928	705,565	7,648,460	3
計	95,977	145,671	2,391	204,123	97,680	4,396,265,186	19,188,172,964	7,343	544,926	351,217	6,646,057	57,471,809	—	—	一箇月平均
一箇月平均	79	12,139	199	17,010	8,140	366	—	1,599	14,414	612	45,410	29,268	553,838	4,789,317	—

種別 月別	高						現在高			
	没入金		振替拂		合計		人員金額			
	度數	金額	度數	金額	全體人員	度數	金額	人員	金額	
四	0,341	8,784	999	8,053	30,956	138,148	3,565,452	2,394,417	54,548,580	4
五	—	—	976	8,826	18,985	127,782	3,308,241	2,399,857	54,155,374	5
六	—	—	926	10,859	13,651	98,798	2,770,145	2,403,030	54,680,761	6
七	—	—	765	6,104	14,218	100,320	2,718,384	2,412,125	56,260,040	7
八	—	—	686	5,083	13,812	120,686	3,101,151	2,414,398	56,342,321	8
九	—	—	605	4,999	11,500	143,184	4,204,867	2,421,573	57,090,836	9
十	—	—	767	8,816	12,663	140,944	4,406,510	2,431,829	58,669,003	10
十一	—	—	844	13,217	15,640	150,076	5,052,007	2,438,517	59,321,652	11
十二	—	—	555	9,209	20,080	165,123	6,118,663	2,451	149,365	12
大正十三年 一	—	—	—	—	—	—	—	2,447,360	59,711,953	1
二	—	—	—	—	—	—	—	5,949	318,495	2
三	—	—	—	—	—	—	—	2,497,022	60,302,325	3
計	0,341	8,784	11,654	281,310	219,244	1,680,624	52,009,269	—	—	計
一箇月平均	778	732	971	23,442	18,270	140,802	4,334,106	—	—	一箇月平均

【10】名古屋管區預拂

種別 月別	受入											
	各局預入								證券買入金		同償還金	
	通常		切手		證券		計		度數	金額	度數	金額
大正十二年四月	369,665	3,558,182	14,515	8,073	—	—	384,180	3,566,254	2	64	1,183	18,439
五月	383,090	3,401,470	14,167	8,027	—	—	397,257	3,409,497	1	9	1,502	233,144
六月	408,353	4,915,173	15,164	8,177	5	85	423,522	4,923,434	1	6	1,210	135,926
七月	412,126	14,248,418	13,006	7,402	—	—	425,132	14,255,821	2	88	842	68,216
八月	366,950	6,251,270	11,024	6,287	—	—	377,974	6,257,558	1	9	560	14,010
九月	483,237	7,498,499	20,615	10,623	3	82	503,855	7,509,204	—	—	—	—
十月	538,730	6,202,066	2,736	1,019	1	7	541,467	6,203,092	—	—	—	—
十一月	528,325	5,393,568	44	26	1	3	528,370	5,393,597	—	—	—	—
十二月	554,755	6,254,244	60	29	4	82	554,819	6,254,355	—	—	—	—
大正十三年一月	572,922	5,589,678	35	9	1	6	572,958	5,589,693	—	—	—	—
二月	632,255	6,100,651	42	12	—	—	632,297	6,100,663	—	—	—	—
三月	602,026	5,106,325	16	7	3	102	602,045	5,106,434	—	—	—	—
計	5,852,434	74,519,544	91,424	49,690	18	368	5,943,876	74,569,602	7	176	5,297	469,735
一箇月平均	487,703	6,209,962	7,619	4,141	1	31	495,323	6,214,134	1	15	441	39,144

種別 月別	拂出									
	各局拂戻								證券購入ノ爲ノ拂出	
	通常		特種		計		度數	金額	度數	金額
大正十二年四月	14,084	346,870	82,701	3,549,352	96,785	3,896,212	42	1,274	—	—
五月	12,962	289,871	75,250	3,143,385	88,212	3,433,255	77	4,539	—	—
六月	11,307	305,655	67,097	2,914,186	78,404	3,219,840	48	5,078	—	—
七月	11,685	265,330	75,402	3,510,440	87,087	3,775,771	89	6,899	—	—
八月	10,362	285,059	90,887	4,877,945	101,249	5,163,004	7	1,060	—	—
九月	8,884	201,232	104,880	4,850,656	113,764	5,501,888	—	—	—	—
十月	9,798	243,459	113,872	5,254,109	123,670	5,497,568	—	—	—	—
十一月	10,664	266,883	111,998	5,446,912	122,662	5,713,795	—	—	—	—
十二月	18,395	381,472	139,780	7,164,159	158,085	7,545,631	—	—	—	—
大正十三年一月	14,201	371,276	102,891	5,791,404	117,092	6,162,680	—	—	—	—
二月	18,043	406,177	118,630	6,101,330	136,673	6,507,507	1	75	—	—
三月	24,041	474,059	123,520	5,988,910	147,561	6,462,968	3	824	—	—
計	164,336	3,837,342	1,206,908	58,592,778	1,371,244	62,430,119	267	19,750	—	—
一箇月平均	13,695	319,778	100,576	4,882,732	114,270	5,202,510	22	1,646	—	—

及現在高月別 (會計年度)

種別 月別	高																
	同利子		年金恩給 與金振替		拂戻利子		前加子		年度末 元加利子		行藏貯金		振替受高		合計		
	度數	金額	度數	金額	度數	金額	度數	金額	度數	金額	度數	金額	度數	金額	新規人員	度數	金額
四月	42,565	31,973	953	59,736	—	—	583	—	—	—	23	313	160	3,005	24,221	429,066	3,680,366
五月	10,210	15,834	3	185	1,369	659	—	—	—	30	690	131	1,749	21,666	409,134	3,663,135	
六月	60,227	130,701	186	16,560	2,895	1,215	—	—	—	24	515	141	2,065	18,715	485,311	5,213,316	
七月	7,705	7,819	953	59,929	4,009	793	—	—	—	99	1,235	131	2,986	28,232	434,864	14,400,896	
八月	20,561	19,372	6	278	4,737	753	—	—	—	79	1,595	280	8,300	21,016	399,461	6,306,612	
九月	—	—	—	—	4,761	585	—	—	—	—	—	1,180	43,058	22,310	504,975	7,557,608	
十月	—	—	966	60,788	7,210	410	—	—	—	—	—	502	22,770	21,585	542,935	6,294,270	
十一月	—	—	1	50	9,508	623	—	—	—	—	—	194	5,723	23,761	528,565	5,409,502	
十二月	—	—	188	17,884	15,746	415	—	—	—	—	—	292	7,918	21,106	555,299	6,296,318	
大正十三年一月	1,295	5,577	669	64,767	17,188	375	—	—	—	1,360	10,798	269	9,537	54,352	576,551	5,697,935	
二月	819	3,944	239	19,773	23,899	412	—	—	—	836	6,110	229	7,870	47,957	634,420	6,162,671	
三月	1,644	7,458	58	4,715	28,173	240	4,202,046	—	—	1,709	18,349	278	6,744	30,680	605,734	9,374,159	
計	145,026	222,678	4,222	304,664	119,495	7,064	4,202,046	—	—	4,160	39,605	3,727	121,724	337,603	6,106,315	80,056,789	
一箇月平均	12,086	18,557	352	25,389	9,957	589	—	—	—	347	3,300	311	10,144	28,133	508,854	6,671,399	

種別 月別	高						現在高		
	没入金		振替拂		合計		人員	金額	
	度數	金額	度數	金額	全掛人員	度數			金額
四月	29,234	39,757	403	1,950	43,017	126,473	3,939,194	1,842,475	82,265,046
五月	—	—	437	2,507	12,672	88,726	3,440,301	1,851,497	82,478,115
六月	—	—	564	4,259	11,094	79,016	3,229,178	1,859,073	84,410,889
七月	—	—	394	3,475	11,499	87,570	3,786,145	1,875,763	94,808,175
八月	—	—	375	2,259	10,259	101,631	5,166,324	1,886,501	95,858,468
九月	—	—	270	3,516	8,754	36	312	1,900,036	95,275,326
十月	—	—	417	7,630	9,629	291	634	1,911,956	99,040,685
十一月	—	—	1,087	42,279	10,621	134,087	5,505,198	1,911,956	99,040,685
十二月	—	—	794	21,561	18,167	19	323	1,929,786	98,784,691
大正十三年一月	—	—	294	5,412	14,086	158,879	7,567,192	1,935,838	97,682,693
二月	—	—	375	9,560	17,877	2	261	1,982,327	97,384,055
三月	—	—	435	9,588	24,008	108	208	2,035,601	97,736,619
計	29,234	39,757	5,845	113,999	191,683	1,406,599	62,603,625	—	—
一箇月平均	—	—	487	9,499	15,974	117,217	5,316,969	—	—

【11】長野管區預拂

種別 月別	受入											
	各局預入								證券買却金		同償還金	
	普通		切手		證券		計		度數	金額	度數	金額
大正十二年												
四月	225,086	1,527,414	3,786	1,854	4	14	228,876	1,529,281	—	637	12,325	
五月	243,681	1,689,756	3,892	1,931	5	12	247,578	1,691,699	1	17	988	
六月	236,108	1,916,398	3,302	1,735	6	36	239,416	1,918,179	—	667	50,228	
七月	254,856	2,273,169	3,605	1,814	4	117	258,465	2,275,100	—	453	71,718	
八月	232,246	2,215,042	3,083	1,679	3	11	235,332	2,216,732	—	254	4,696	
九月	288,892	3,377,395	5,071	2,573	10	72	293,973	3,380,049	—	—	—	
十月	332,168	3,754,585	1,097	446	6	14	333,271	3,755,045	—	—	—	
十一月	322,446	2,968,393	64	19	4	217	322,514	2,968,538	—	—	—	
十二月	342,921	3,338,747	16	9	6	32	342,943	3,338,788	—	—	—	
大正十三年												
一月	386,396	3,329,962	19	10	5	39	386,420	3,330,011	1	43	—	
二月	394,091	2,638,929	14	8	10	50	394,115	2,638,986	—	—	—	
三月	379,214	2,402,931	14	5	18	72	379,246	2,403,007	—	—	—	
計	3,638,105	31,432,630	23,963	12,082	81	686	3,662,149	31,445,398	2	59	2,999	
一箇月平均	303,175	2,619,386	1,997	1,007	7	57	305,170	2,619,617	1	5	250	

種別 月別	拂出							
	各局拂戻						證券購入ノ爲メ拂出	
	普通		特種		計		度數	金額
大正十二年								
四月	8,055	155,524	54,874	1,989,386	62,929	2,144,909	32	1,316
五月	7,274	138,974	53,121	1,736,481	60,395	1,895,455	46	1,033
六月	6,161	111,637	41,971	1,503,142	48,132	1,614,780	32	1,896
七月	7,282	118,191	43,343	1,507,582	59,675	1,625,773	53	3,105
八月	7,562	130,379	52,607	1,929,773	60,169	2,060,153	3	980
九月	5,216	93,599	66,104	2,459,622	71,320	2,553,221	—	—
十月	5,108	111,977	65,499	2,602,651	70,607	2,714,628	—	—
十一月	5,633	119,671	69,676	2,853,482	75,399	2,973,153	—	—
十二月	8,640	209,544	85,383	3,945,398	94,023	4,155,142	—	—
大正十三年								
一月	9,297	186,822	65,656	2,699,053	74,953	2,885,875	—	—
二月	12,632	230,416	70,988	2,812,282	83,620	3,042,698	2	195
三月	14,587	272,659	83,673	3,347,736	98,260	3,620,399	1	93
計	97,447	1,879,393	752,895	29,406,768	850,342	31,286,181	169	8,626
一箇月平均	8,121	156,616	62,741	2,450,565	70,862	2,607,181	14	7,188

及現在高月別 (會計年度)

種別 月別	高																
	同利子		年金恩給 與金振替		拂戻利子		前加子		年度末 元加利子		行貸貯金		振替受高		合計		
	度數	金額	度數	金額	度數	金額	度數	金額	度數	金額	度數	金額	度數	金額	新規人員	度數	金額
大正十二年																	
四月	28,315	22,042	319	20,806	—	—	117	—	—	1,321	12,257	130	2,712	14,614	259,598	1,599,541	4
五月	8,152	8,780	2	23	635	84	—	—	—	1,840	13,641	117	2,211	14,103	258,678	1,901,675	5
六月	42,549	60,712	76	6,059	1,128	100	—	—	—	1,564	14,528	90	1,152	11,491	284,362	2,052,077	6
七月	7,163	6,038	326	21,618	1,774	153	—	—	—	2,426	22,615	116	3,062	12,460	268,949	2,402,076	7
八月	13,316	10,726	1	214	2,416	146	—	—	—	1,358	7,400	115	3,216	11,237	259,376	2,245,544	8
九月	—	—	—	—	2,205	25	—	—	—	—	—	224	4,737	9,238	294,197	3,387,007	9
十月	1,170	2,558	339	21,766	3,223	40	—	—	—	1,251	11,109	249	8,952	11,559	336,280	3,802,303	10
十一月	33	280	1	430	3,738	62	—	—	—	37	588	164	6,178	11,355	322,749	2,979,814	11
十二月	13	98	74	5,799	7,526	43	—	—	—	14	227	230	4,699	11,319	343,274	3,357,175	12
大正十三年																	
一月	277	931	280	28,163	7,866	589	—	—	—	252	2,657	270	39,332	39,604	387,500	3,400,591	1
二月	—	—	95	8,629	11,656	50	—	—	—	—	—	226	6,401	35,188	394,436	2,665,718	2
三月	764	2,743	16	1,493	15,761	74	1,927,311	985	11,339	239	5,505	23,404	381,250	4,367,284	—	—	3
計	101,752	114,603	1,529	114,937	57,930	1,479	1,927,311	11,048	96,352	2,170	79,217	205,562	3,781,649	34,160,898	—	—	計
一箇月平均	8,479	9,550	127	9,583	4,827	123	—	—	921	8,029	180	6,601	17,130	315,150	2,846,742	—	—

種別 月別	富						現在高			
	没入金		振替拂		合計		人員	金額		
	度數	金額	度數	金額	全拂人員	度數			金額	
大正十二年										
四月	—	—	211	1,969	7,880	63,172	2,148,195	1,205,806	37,185,320	4
五月	—	—	290	2,230	7,101	60,731	1,898,718	1,212,807	37,231,066	5
六月	—	—	243	2,187	6,020	48,407	1,618,863	1,218,268	37,702,825	6
七月	—	—	211	1,412	7,194	50,889	1,630,290	1,223,537	38,520,164	7
八月	—	—	172	1,345	7,343	60,344	2,062,486	1,227,414	38,728,344	8
九月	—	—	186	1,872	5,944	71,506	2,555,093	1,231,615	39,556,781	9
十月	—	—	159	1,452	4,965	70,766	2,716,080	1,238,210	40,739,934	10
十一月	—	—	235	5,865	5,486	75,544	2,979,018	100	10,671	11
十二月	—	—	—	—	—	—	—	1,244,173	40,873,408	12
大正十三年										
一月	4,387	7,311	266	5,494	13,010	98,676	4,167,947	2,245	149,767	1
二月	—	—	270	6,344	9,252	75,223	2,892,219	1,280,234	41,332,196	2
三月	—	—	290	4,941	12,560	83,882	3,047,834	21,366	1,866,536	3
計	4,387	7,311	2,881	41,396	100,357	857,779	31,343,514	—	—	計
一箇月平均	—	—	240	3,449	8,363	71,482	2,611,958	—	—	一箇月平均

【12】臺灣管區預拂

種 月 別	受 入									
	各 局 預 入				證券費却金		同償還金			
	通	常	切	手	度	額	度	額	度	額
大正十二年										
四 月	76,940	794,484	20,795	35,814	—	—	—	—	105	4,588
五 月	87,054	817,151	17,263	29,865	—	—	—	—	59	2,606
六 月	73,305	704,498	16,419	25,700	—	—	—	—	99	4,355
七 月	71,257	790,408	14,092	23,295	—	—	—	—	81	2,006
八 月	65,725	639,697	12,717	19,160	—	—	—	—	58	826
九 月	65,740	596,262	12,620	20,109	—	—	—	—	—	—
十 月	69,173	625,459	11,924	19,060	—	—	—	—	—	—
十 一 月	75,192	662,195	14,111	104	—	—	—	—	—	—
十 二 月	89,303	998,544	4	3	—	—	—	—	—	—
大正十三年										
一 月	73,006	743,580	2	1	—	—	—	—	—	—
二 月	93,696	723,299	1	—	—	—	—	—	—	—
三 月	93,732	737,225	—	—	—	—	—	—	—	—
計	934,323	8,832,804	105,980	173,110	—	—	—	—	402	14,381
一箇年平均	77,861	736,067	8,853	14,425	—	—	—	—	34	1,198

種 月 別	拂 出							
	各 局 拂 出				證券購入ノ爲ノ拂出			
	通	常	特	種	度	額	度	額
大正十二年								
四 月	3,044	60,251	27,068	745,937	30,112	806,188	13	174
五 月	3,312	57,785	26,685	750,683	29,997	808,468	11	848
六 月	2,426	54,153	23,027	662,532	25,453	716,685	9	124
七 月	2,251	51,038	24,629	715,737	26,880	766,775	20	245
八 月	2,370	57,824	24,094	722,134	26,464	779,958	1	25
九 月	2,355	45,912	24,193	732,651	26,548	778,563	—	—
十 月	2,933	52,198	26,033	690,749	28,966	742,947	—	—
十 一 月	2,874	44,070	29,107	763,434	31,981	807,593	—	—
十 二 月	3,030	58,382	28,472	938,342	31,502	996,724	—	—
大正十三年								
一 月	2,513	36,969	21,974	656,844	24,487	693,813	—	—
二 月	2,854	42,053	22,537	666,676	25,391	708,729	—	—
三 月	3,962	62,852	27,235	729,591	31,197	792,443	2	123
計	33,924	623,484	305,054	8,775,312	338,978	9,398,796	56	1,542
一箇年平均	2,827	51,957	25,421	731,276	28,248	783,233	5	129

及現在高月別 (會計年度)

種 月 別	高															
	同利子		年金恩給給與金振替		拂戻		前期元		年度未		行賞貯金		振替受高		合 計	
	度數	金額	度數	金額	利子	加利子	元加利子	元加利子	度數	金額	度數	金額	新現人員	度數	金額	
四 月	3,845	2,410	131	9,746	—	—	—	—	8	118	22	1,384	7,463	101,846	848,546	
五 月	589	481	—	—	299	1	—	—	6	120	14	190	8,012	104,985	850,714	
六 月	7,157	7,466	30	2,589	552	—	—	—	13	256	16	108	5,168	97,039	745,524	
七 月	648	542	132	10,383	708	3	—	—	2	57	26	1,809	3,243	86,238	829,210	
八 月	3,012	1,991	—	—	1,034	2	—	—	—	—	15	1,868	3,454	81,527	664,581	
九 月	—	—	—	—	1,137	—	—	—	—	—	124	8,470	3,387	78,484	625,978	
十 月	—	—	128	9,955	1,826	2	—	—	—	—	22	785	3,456	81,247	657,086	
十一月	—	—	—	—	1,843	2	—	—	—	—	30	599	3,485	75,365	664,743	
十二月	—	—	29	2,526	2,399	1	—	—	—	—	20	449	3,814	89,562	1,003,922	
大正十三年																
一 月	4	19	98	11,486	2,169	—	—	—	6	78	40	881	5,018	73,150	758,212	
二 月	4	11	26	3,147	2,504	—	—	—	5	60	23	149	6,522	93,755	727,170	
三 月	22	106	3	201	3,348	4	363,099	—	27	368	26	486	3,760	93,810	1,104,827	
計	15,281	13,025	577	50,032	17,822	18	363,090	—	67	1,056	384	17,177	57,282	1,057,014	9,482,515	
一箇月平均	1,273	1,085	48	4,169	1,485	1	—	—	6	88	32	1,431	4,773	88,085	790,209	

種 月 別	高						現 在 高		
	沒 入 金		振 替 拂		合 計		人 員 金 額		
	度數	金額	度數	金額	全拂人員	度數	金額	人 員	金 額
四 月	—	—	27	374	3,040	30,152	806,736	462,298	8,231,183
五 月	—	—	22	1,188	3,320	30,030	810,504	467,085	8,288,172
六 月	—	—	17	93	2,409	25,479	716,993	469,856	8,337,966
七 月	—	—	19	244	2,233	26,919	767,266	471,391	8,431,936
八 月	—	—	21	1,579	2,336	26,486	781,562	472,524	8,343,337
九 月	—	—	19	186	2,311	26,567	778,750	473,593	8,215,826
十 月	—	—	13	106	2,930	28,979	743,054	474,119	8,179,801
十一月	—	—	38	3,693	2,856	32,019	811,196	474,767	8,071,310
十二月	—	—	98	5,259	2,999	31,600	1,001,982	475,597	8,085,680
大正十三年									
一 月	3,518	5,041	18	96	6,008	28,023	698,950	474,609	8,175,671
二 月	—	—	22	455	2,875	25,413	709,184	478,251	8,214,672
三 月	—	—	26	761	3,954	31,225	793,328	478,046	8,531,847
計	3,518	5,041	340	14,033	37,271	342,892	9,419,412	—	—
一箇月平均	—	—	28	1,169	3,106	28,574	784,951	—	—

[13] 朝鮮管區預拂

種 別	受								入					
	各局預入								證券賣却金		同償還金			
	通		常		切		手		計		度數	金額	度數	金額
大正十二年	四	月	245,014	4,769,699	6,558	1,936	1,171	3,248	252,743	4,774,884	—	—	260	3,423
	五	月	246,044	5,041,991	7,331	2,359	893	2,463	254,268	5,046,813	—	—	139	6,540
	六	月	268,790	4,800,037	7,029	2,142	1,417	3,321	277,236	4,805,500	—	—	256	12,360
	七	月	241,726	4,247,218	5,451	1,830	888	2,000	248,065	4,251,048	1	50	175	7,764
	八	月	211,718	3,260,644	3,447	1,334	887	2,100	216,052	3,264,080	1	76	116	2,080
	九	月	205,366	4,251,477	4,275	1,548	789	1,904	210,430	4,254,930	—	—	—	—
	十	月	210,405	4,022,229	3,989	1,282	705	1,481	215,099	4,024,991	—	—	—	—
	十一	月	435,834	3,759,367	12,828	2,987	1,316	2,425	449,978	3,764,779	—	—	—	—
	十二	月	376,531	6,426,886	12,912	2,976	1,302	2,981	390,745	6,432,844	—	—	—	—
大正十三年	一	月	314,753	4,599,185	7,608	2,125	1,299	3,022	323,660	4,514,342	—	—	—	—
	二	月	294,670	3,850,212	7,788	2,134	1,035	2,023	303,493	3,854,369	—	—	—	—
	三	月	316,932	3,654,828	7,028	2,117	1,826	3,831	325,786	3,660,775	—	—	—	—
	計		3,367,783	52,593,773	86,244	24,771	13,528	30,810	3,467,555	52,649,354	2	126	946	32,168
	一箇月平均		280,641	4,382,814	7,187	2,064	1,127	25,675	288,963	4,387,446	—	11	79	2,681

種 別	拂						用			
	各局拂戻						證券購入ノ爲メ拂出			
	通		常		特		計			
大正十二年	四	月	12,796	226,246	76,171	4,067,264	88,967	4,293,510	20	396
	五	月	11,643	169,288	78,595	4,560,581	90,238	4,729,869	181	3,593
	六	月	10,565	134,199	71,955	4,285,420	82,520	4,419,619	64	3,583
	七	月	9,627	111,412	69,276	4,294,544	78,903	4,405,956	150	2,715
	八	月	10,849	98,037	72,661	4,002,704	83,510	4,100,741	9	3,997
	九	月	9,806	110,514	74,499	4,243,606	84,305	4,354,120	—	—
	十	月	10,913	120,528	75,233	4,246,065	86,146	4,366,592	—	—
	十一	月	14,313	110,200	70,576	3,944,691	84,889	4,054,890	—	—
	十二	月	17,900	119,693	84,091	5,437,508	101,991	5,557,201	—	—
大正十三年	一	月	16,993	129,023	75,165	3,907,682	92,158	4,036,705	—	—
	二	月	17,169	112,252	75,997	4,155,915	93,166	4,268,168	2	2,814
	三	月	27,127	159,244	91,058	4,719,933	118,185	4,879,177	2	239
	計		169,701	1,600,635	915,277	51,865,913	1,084,978	53,466,548	428	17,338
	一箇月平均		14,141	133,386	76,273	4,321,992	90,414	4,455,546	36	1,445

及現在高月別 (會計年度)

種 別	高												月 別			
	同利子		年金恩給給與金振替		持戻利子		前期元年度末		行貸貯金		振替受高			合計		
	度數	金額	度數	金額	度數	金額	加利子	元加利子	度數	金額	度數	金額		新規人員	度數	金額
	0,677	7,046	354	25,317	—	—	—	—	33	573	118	6,552	18,218	263,185	4,817,816	4
	1,821	1,843	1	98	947	28	—	38	760	90	1,543	22,883	256,357	5,058,573	5	
	17,411	22,892	51	6,786	1,812	11	—	461	11,031	94	741	17,689	295,539	4,861,133	6	
	2,104	2,385	363	25,090	2,488	14	—	94	2,310	110	1,200	12,844	250,912	4,292,350	7	
	6,412	4,583	1	50	3,229	17	—	5	140	83	701	10,568	222,670	3,274,955	8	
	—	—	—	—	4,091	13	—	—	—	90	1,781	9,847	210,520	4,260,815	9	
	449	5,399	347	24,344	4,787	6	—	551	13,025	110	2,686	14,429	216,556	4,075,238	10	
	28	313	—	—	5,522	23	—	65	1,418	48	428	87,352	450,119	3,772,483	11	
	82	474	74	5,965	5,975	2	—	106	1,687	111	2,507	26,974	391,119	6,449,453	12	
	—	—	234	24,585	6,893	4	—	1	30	115	2,326	23,348	324,010	4,548,180	1	
	—	—	102	8,600	7,221	1	—	—	—	54	976	16,826	303,649	3,871,166	2	
	557	2,899	8	557	11,251	17	852,263	1,224	22,541	180	3,117	18,125	327,755	4,553,428	3	
	38,542	47,835	1,565	121,390	54,215	157	852,263	2,578	53,515	1,203	24,579	279,100	3,512,391	53,835,600	計	
	3,212	3,986	130	10,115	4,518	13	—	215	4,459	10	2,048	22,425	292,699	4,486,300	一箇月平均	

種 別	高						現 在 高		月 別	
	注 入 金		振 替 持		合 計		人 員 金 額			
	度數	金額	度數	金額	全持人員	度數	金額	人員		金額
	—	—	181	1,988	13,089	89,168	4,295,894	1,595,636	20,427,599	4
	—	—	172	2,099	11,940	90,591	4,735,562	1,606,610	20,793,571	5
	—	—	131	972	10,922	82,715	4,424,174	1,613,399	21,281,668	6
	—	—	121	687	9,875	79,174	4,409,358	1,616,413	21,232,737	7
	—	—	96	996	11,118	83,615	4,105,735	1,615,887	20,430,397	8
	—	—	98	431	9,989	84,403	4,354,551	1,615,761	20,381,499	9
	—	—	100	788	11,077	86,246	4,367,380	1,619,133	20,184,879	10
	—	—	53	1,828	14,497	84,942	4,056,718	1,692,004	19,940,544	11
	—	—	85	1,079	18,452	102,076	5,558,280	1,700,604	20,893,273	12
	—	—	80	496	17,574	92,238	4,037,201	1,706,427	21,479,449	1
	—	—	67	904	17,583	93,235	4,271,885	1,705,968	21,171,240	2
	3,736	5,984	110	1,359	31,316	132,033	4,886,759	1,694,087	21,040,342	3
	3,736	5,984	1,294	13,627	177,432	1,090,436	53,503,497	—	—	計
	—	—	107	1,136	14,785	90,869	4,458,610	—	—	一箇月平均

【14】滿洲管區預拂

種別 月別	受入											
	各局預入								證券賣却金		同償還金	
	通常		切手		證券		計		度數	金額	度數	金額
大正十二年	度數	金額	度數	金額	度數	金額	度數	金額	度數	金額	度數	金額
四月	38,377	664,126	68	46	—	—	38,445	664,172	—	—	72	973
五月	46,896	1,175,927	75	53	—	—	46,971	1,175,980	2	58	53	7,126
六月	50,440	923,867	61	43	—	—	50,501	923,910	—	—	83	4,376
七月	45,594	764,295	51	31	—	—	45,645	764,326	—	—	58	1,130
八月	44,075	649,271	52	29	—	—	44,127	649,300	—	—	42	648
九月	38,608	624,060	48	30	—	—	38,656	624,089	—	—	—	—
十月	41,220	631,906	34	20	—	—	41,254	631,926	—	—	—	—
十一月	40,145	578,468	—	—	—	—	40,145	578,468	—	—	—	—
十二月	52,616	1,049,688	—	—	—	—	52,616	1,049,688	—	—	—	—
大正十三年	度數	金額	度數	金額	度數	金額	度數	金額	度數	金額	度數	金額
一月	83,009	897,482	—	—	—	—	83,009	897,482	1	44	—	—
二月	62,230	607,625	—	—	—	—	62,230	607,625	—	—	—	—
三月	60,698	674,976	—	—	—	—	60,698	674,976	—	—	—	—
計	603,908	9,241,691	389	252	—	—	604,297	9,241,943	3	102	308	14,253
一箇月平均	50,326	770,141	32	21	—	—	50,358	770,162	—	9	26	2,108

種別 月別	拂出							
	各局拂戻						證券購入ノ爲メ拂出	
	通常		特種		計		度數	金額
大正十二年	度數	金額	度數	金額	度數	金額	度數	金額
四月	1,545	64,639	15,916	748,093	17,461	812,732	17	2,221
五月	1,657	66,706	15,281	722,325	16,938	789,032	10	120
六月	1,385	125,103	11,946	638,711	13,331	763,814	10	685
七月	1,310	91,295	13,321	717,339	14,631	808,634	18	411
八月	1,477	81,979	14,207	709,142	15,684	791,121	2	2,007
九月	1,110	57,709	14,742	721,774	15,852	779,483	—	—
十月	1,278	56,208	15,699	755,327	16,977	811,535	—	—
十一月	1,341	60,178	15,334	727,389	16,675	787,567	—	—
十二月	1,443	70,048	14,714	839,216	16,157	909,264	—	—
大正十三年	度數	金額	度數	金額	度數	金額	度數	金額
一月	1,368	61,313	11,420	627,234	12,788	688,547	—	—
二月	1,650	55,125	13,611	702,171	15,261	757,297	—	—
三月	1,769	75,562	16,382	801,749	18,151	877,311	—	—
計	17,333	865,866	172,573	8,710,471	189,906	9,576,336	57	5,445
一箇月平均	1,444	72,155	14,381	725,871	15,826	798,028	5	4,537

及現在高月別 (會計年度)

種別 月別	高															
	同利子		年金恩給 與金振替		拂戻利子	前期元 加利子	年度末 元加利子	行費貯金		振替受高		合計		月別		
	度數	金額	度數	金額				度數	金額	度數	金額	新規人員	度數		金額	
大正十二年	度數	金額	度數	金額	度數	金額	度數	金額	度數	金額	度數	金額	度數	金額	度數	金額
四月	2,589	1,858	229	15,634	—	4	—	102	2,190	17	279	2,311	41,454	685,110	4	—
五月	413	336	—	—	303	—	—	13	275	6	40	3,997	47,458	1,184,119	5	—
六月	5,778	8,384	34	3,365	735	5	—	22	450	17	880	2,265	56,435	942,104	6	—
七月	502	552	226	16,009	933	2	—	3	100	11	371	1,673	46,445	783,423	7	—
八月	1,979	1,664	2	107	1,327	—	—	1	18	49	2,185	1,676	46,200	655,249	8	—
九月	—	—	—	—	1,189	2	—	—	—	281	15,133	1,453	38,937	640,413	9	—
十月	—	—	218	14,468	1,535	1	—	—	—	78	3,623	3,473	41,550	651,553	10	—
十一月	—	—	—	—	1,519	5	—	—	—	42	903	3,274	40,187	580,895	11	—
十二月	—	—	30	2,649	2,366	2	—	—	—	33	2,407	3,048	52,679	1,057,112	12	—
大正十三年	度數	金額	度數	金額	度數	金額	度數	金額	度數	金額	度數	金額	度數	金額	度數	金額
一月	411	6,570	161	15,907	2,462	3	—	574	13,965	43	1,528	24,027	84,199	937,960	1	—
二月	—	—	40	3,349	2,789	—	—	—	—	31	1,501	2,572	62,301	615,264	2	—
三月	434	5,336	6	480	3,382	2	419,782	690	17,433	33	663	2,599	61,861	1,122,058	3	—
計	12,106	24,700	946	71,967	18,542	25	419,782	1,405	34,430	641	29,513	51,468	619,706	9,855,257	計	—
一箇月平均	1,008	2,058	79	5,997	1,545	2	—	117	2,869	53	2,459	4,297	51,513	821,271	一箇月平均	—

種別 月別	高						現在高		月別	
	没入金		振替拂		合計		人員	金額		
	度數	金額	度數	金額	度數	金額				
大正十二年	度數	金額	度數	金額	度數	金額	人員	金額		
四月	—	—	37	505	1,496	17,515	815,458	165,003	8,917,968	4
五月	1,349	2,690	29	444	2,974	18,326	792,286	165,249	9,322,799	5
六月	—	—	16	114	1,381	13,357	764,614	165,969	9,554,512	6
七月	—	—	13	305	1,260	14,662	809,350	166,687	9,618,274	7
八月	—	—	7	125	1,454	15,693	793,253	167,142	9,515,282	8
九月	—	—	20	57	1,092	15,872	779,540	167,707	9,423,872	9
十月	1,660	4,716	49	2,350	2,921	18,686	818,601	168,338	9,346,739	10
十一月	—	—	281	14,733	1,306	16,956	802,300	170,363	9,174,332	11
十二月	—	—	78	3,294	1,408	16,235	912,558	172,219	9,391,293	12
大正十三年	度數	金額	度數	金額	度數	金額	人員	金額		
一月	—	—	13	159	1,352	12,801	688,705	195,053	9,698,860	1
二月	—	—	28	1,741	1,623	15,289	759,038	196,168	9,626,554	2
三月	—	—	35	778	1,731	18,186	878,089	197,113	9,917,546	3
計	3,009	7,406	606	24,605	19,998	193,578	9,613,793	—	—	計
一箇月平均	—	—	51	2,050	1,666	16,132	801,149	—	—	一箇月平均

【15】預 拂 高

監督局	廳府縣其他	受 入			拂 出			現 在 高				
		新規人員	度 數	金 額	全拂人員	度 數	金 額	人 員	金 額			
東 京	京 都	東 京	251,857	2,748,687	135,282,066	74,047	1,763,508	114,232,420	460,326	58,969,321		
		神 戶	59,534	675,675	26,328,393	17,415	299,970	19,328,143	101,228	13,456,525		
		神 戶	25,985	444,668	9,725,133	8,475	125,868	7,513,427	43,585	4,730,456		
		神 戶	24,660	532,457	5,444,198	5,812	114,453	4,945,880	65,733	4,622,285		
		神 戶	40,647	716,181	12,921,338	12,416	198,215	10,781,100	63,336	5,385,456		
		神 戶	33,846	638,025	8,365,201	7,464	173,010	7,297,056	66,016	3,569,066		
		神 戶	33,234	485,592	5,864,413	7,218	127,787	4,670,993	55,637	2,925,837		
		神 戶	42,455	1,027,713	6,445,789	18,706	187,254	5,871,881	99,944	3,254,952		
		神 戶	11,100	204,226	1,741,755	4,247	46,025	1,676,713	29,449	1,459,978		
		計	523,318	7,483,224	212,118,286	155,800	3,036,090	174,317,622	985,254	98,373,876		
		海外在留邦人特別貯金*	2	4	571	4	5	188	27	6,868		
		南 洋	891	11,753	497,973	37	3,531	421,165	1,193	160,605		
		明治三十七八年戰役野戰局貯金	—	—	—	—	10	765	—	836		
		同特別賜金郵便貯金*	—	2	242	—	43	3,375	—	248		
		明治三十七八年戰役軍事貯金*	—	1	58	—	8	1,135	—	—		
仙 臺	新 潟	新 潟	71,146	1,247,978	12,804,971	40,190	319,861	11,789,104	534,041	19,077,732		
		宮 城	52,951	1,048,238	9,519,158	73,149	314,096	8,699,884	560,688	12,407,533		
		岩 手	77,447	1,290,883	12,094,617	35,857	324,289	10,313,041	585,648	16,657,895		
		青 山	33,550	703,251	4,482,871	21,148	156,225	4,277,473	316,027	7,361,543		
		山 形	39,007	672,329	5,270,738	22,927	179,871	5,168,095	262,036	6,351,927		
		秋 田	41,710	1,027,148	5,892,366	25,060	194,072	5,851,845	379,843	9,005,132		
		計	355,283	6,746,145	55,502,240	244,752	1,694,739	51,476,066	3,015,473	78,415,427		
		名 古 屋	長 崎	長 崎	98,656	1,794,818	14,090,758	50,108	374,197	12,875,745	744,447	21,591,665
				神 戶	72,448	1,647,110	13,028,418	51,442	310,450	12,168,258	547,674	19,072,984
				神 戶	152,963	2,179,239	49,750,838	77,727	650,446	35,113,373	929,421	61,017,551
神 戶	69,737			1,242,529	10,709,631	43,808	251,151	9,279,734	595,960	18,607,420		
神 戶	44,073			776,174	11,114,148	31,326	185,329	10,435,810	350,658	18,934,238		
神 戶	58,535			805,319	8,093,747	32,028	198,698	7,651,721	313,651	12,646,702		
神 戶	50,224			613,744	3,185,866	30,643	113,272	2,740,250	262,156	4,576,139		
計	546,636			9,064,924	109,973,406	317,082	2,083,543	90,264,891	3,653,967	156,446,699		
大 阪	大 阪			大 阪	272,103	3,744,939	65,468,142	173,877	1,473,163	61,919,511	1,456,977	74,513,660
				神 戶	121,195	2,372,882	35,527,383	91,024	761,541	34,402,384	858,918	46,595,277
		神 戶	34,566	987,685	6,324,377	53,089	189,357	6,548,026	465,013	12,408,641		
		神 戶	170,872	2,789,710	35,883,001	113,619	852,073	31,217,755	1,066,259	40,738,907		
		神 戶	44,717	1,128,888	9,937,689	32,847	209,279	9,961,512	379,147	17,086,012		
		神 戶	45,090	988,314	8,882,962	37,509	225,161	8,605,054	336,267	12,964,318		
		神 戶	41,150	696,607	11,439,170	28,572	205,350	11,677,126	360,617	20,287,618		
		神 戶	46,823	991,376	10,124,900	25,785	178,487	9,113,089	238,210	11,260,864		
		計	776,516	13,610,401	183,587,624	556,322	4,094,411	173,444,457	5,155,517	235,855,297		
		廣 島	香 川	香 川	65,561	934,720	8,755,772	38,066	221,283	9,030,481	368,160	15,619,338
香 川	77,760			1,560,451	9,825,068	50,507	260,811	9,068,163	499,331	15,662,118		
香 川	19,002			430,308	2,029,351	13,834	76,894	2,131,271	159,274	3,478,764		
香 川	52,663			1,250,336	6,174,908	34,481	192,699	6,288,824	439,973	11,090,057		
香 川	140,745			2,990,604	26,983,620	82,364	662,028	26,398,434	916,686	39,942,905		
香 川	70,984			1,306,418	16,441,161	46,433	406,267	16,238,676	564,957	25,111,999		
香 川	44,957			796,455	4,679,312	32,112	160,996	4,722,875	343,556	7,005,856		
計	471,672			9,329,292	74,839,193	297,797	1,969,978	73,878,724	3,282,937	117,911,028		

地 方 別 (大正十二年度)

監督局	廳府縣其他	受 入			拂 出			現 在 高		
		新規人員	度 數	金 額	全拂人員	度 數	金 額	人 員	金 額	
支 那	支 那	支 那	—	3,746	109,724	2,410	13,534	1,052,027	25,143	1,571,472
		支 那	—	9	165	85	94	1,171	201	3,172
		支 那	—	—	—	3	5	—	4	75
		支 那	—	1,868	53,553	2,423	15,384	1,030,238	23,936	854,246
		支 那	—	1	—	—	—	—	560	6
		支 那	673	17,728	224,660	2,647	16,589	687,085	22,173	730,295
		支 那	—	—	—	16	35	1,126	25	206
		支 那	70,354	1,067,107	16,277,164	42,854	354,006	15,603,760	462,332	16,371,331
		支 那	107,185	1,184,730	11,921,619	57,960	375,484	10,778,525	482,394	12,262,365
		支 那	52,275	2,814,418	39,346,610	126,607	1,011,979	37,627,762	1,180,142	44,123,282
		支 那	62,446	651,938	16,671,421	27,263	216,342	13,050,934	297,592	13,028,236
		支 那	48,022	772,564	4,805,789	38,405	199,595	4,853,704	278,504	5,647,496
		支 那	35,269	460,937	3,379,736	22,091	129,486	3,233,689	214,380	4,023,004
		支 那	75,235	1,220,118	7,814,282	58,629	335,178	7,806,449	585,639	10,344,986
		支 那	28,639	151,120	866,646	9,199	52,977	751,666	75,751	527,237
支 那	679,425	8,322,932	101,083,267	383,098	2,674,147	93,706,483	3,576,644	106,327,937		
禮 拜 山	禮 拜 山	禮 拜 山	157,805	2,356,320	42,947,902	88,139	905,576	38,814,909	1,054,652	44,515,514
		禮 拜 山	11,857	133,374	4,462,784	3,755	51,924	3,625,514	59,797	2,654,903
		禮 拜 山	—	96	8,799	—	13,497	1,025,332	3,665	719,992
		禮 拜 山	—	1,648	57,399	763	10,356	653,876	12,880	924,684
		禮 拜 山	—	1,567	52,595	750	9,741	606,974	10,329	803,643
		禮 拜 山	—	1,583	46,380	840	14,128	678,474	17,385	810,125
		禮 拜 山	—	26	857	8	279	15,623	302	18,912
		禮 拜 山	—	11,338	1,233,106	—	9,072	1,006,999	—	250,487
		禮 拜 山	—	11,382	314,614	—	17,347	341,005	—	23,832
		禮 拜 山	—	4,175	124,977	—	5,596	107,971	—	5,957
管 轄 別	管 轄 別	管 轄 別	—	6,938	215,028	—	10,280	205,790	—	9,100
		管 轄 別	—	2,817	116,154	—	4,208	137,244	—	77,119
		管 轄 別	—	822	20,405	—	1,286	22,617	—	665
		管 轄 別	—	7,343	544,926	—	13,949	354,259	—	20,896
		管 轄 別	—	3,733	122,114	—	7,298	170,379	—	12,536
		管 轄 別	—	2,170	79,217	—	3,243	56,072	—	4,538
		管 轄 別	378,918	4,598,405	185,997,769	112,394	2,413,727	154,314,058	673,360	83,980,793
		管 轄 別	776,522	13,623,432	183,959,608	557,085	4,122,094	174,439,338	5,168,397	236,803,813
		管 轄 別	472,346	9,358,385	75,404,897	306,119	2,050,961	77,365,911	3,364,754	121,879,969
		管 轄 別	679,425	8,831,453	101,344,675	383,938	2,698,555	94,590,746	3,594,029	107,156,162
四 地 合 計	四 地 合 計	四 地 合 計	169,663	2,492,537	47,527,597	91,902	961,987	42,593,290	1,114,751	47,266,453
		四 地 合 計	152,852	2,196,059	22,414,167	93,997	498,585	20,850,399	926,465	36,157,743
		四 地 合 計	351,217	6,646,057	57,471,809	219,244	1,689,624	52,009,269	2,603,085	65,853,493
		四 地 合 計	337,603	6,106,315	80,056,789	191,683	1,406,599	62,603,625	2,082,999	101,965,443
		四 地 合 計	205,562	3,781,649	34,160,898	100,357	857,779	31,343,514	1,373,670	46,756,198
		四 地 合 計	3,524,108	57,134,292	788,338,309	2,056,719	16,699,911	710,110,130	20,901,510	847,520,068
		禮 拜 山	57,282	1,057,014	9,482,515	37,271	342,892	9,419,412	478,046	8,531,847
		禮 拜 山	279,100	3,512,391	53,835,600	177,432	1,090,436	53,503,497	1,694,087	21,040,342
		禮 拜 山	51,468	619,706	9,855,257	19,998	193,578	9,613,793	197,113	9,917,546
		總 計	3,911,958	62,323,402	861,511,681	2,291,420	18,326,817	782,646,832	23,270,755	887,009,803

備考 本表現在高ニハ震災前ノ東京管轄區ニ屬スルモノ未承認人員、金額ヲ含マズ

【16】 預拂及現在高累計比較

調査別	種別	年次	入								
			預入高			前年ニ比シ増減			同上割合		
			新規人員	度數	金額	人員	度數	金額	人員	度數	金額
暦年調査	大正三年	年	2,205,140	36,492,081	163,262,294	△ 146,935	△ 1,710,762	3,475,563	△ 0.62	△ 0.45	0.21
	四年	年	2,988,738	38,810,266	188,988,237	783,598	2,318,185	25,725,943	3.55	0.64	1.58
	五年	年	3,213,527	47,954,166	288,189,347	224,789	9,143,900	99,201,110	0.75	2.36	5.25
	六年	年	3,994,151	55,986,956	409,723,540	780,624	8,032,790	121,534,193	2.43	1.68	4.22
	七年	年	4,317,573	64,815,613	553,193,791	323,422	8,828,657	143,470,251	0.81	1.58	3.50
	八年	年	4,772,313	73,317,852	697,826,621	454,740	8,502,239	144,632,830	1.05	1.31	2.61
	九年	年	3,889,650	73,235,948	891,726,847	△ 882,663	△ 81,904	193,900,226	△ 1.85	△ 0.01	2.78
	十年	年	3,534,646	66,680,400	828,636,367	△ 386,860	△ 6,555,548	△ 62,164,715	△ 0.99	△ 0.90	0.70
	十一年	年	3,917,681	69,824,691	866,710,419	383,035	3,144,291	38,074,052	1.08	0.47	0.46
	十二年	年	3,873,452	70,140,759	991,471,681	△ 44,229	316,068	124,761,262	△ 0.11	0.45	1.44
	三	年	2,178,737	36,020,380	165,822,411	△ 105,109	△ 1,710,685	6,342,912	△ 0.46	△ 0.45	0.40
	四	年	3,156,197	41,406,774	207,192,022	977,460	5,386,394	41,369,611	0.45	1.50	2.49
五	年	3,149,857	49,599,909	315,122,759	△ 6,340	8,193,135	107,930,737	△ 0.02	1.98	5.20	
六	年	4,164,061	58,381,516	452,252,344	1,014,204	8,781,607	137,129,585	3.22	1.77	4.35	
七	年	4,453,086	67,029,225	588,668,203	289,025	8,647,799	136,415,859	0.69	1.48	3.02	
八	年	4,642,057	74,836,525	745,613,407	188,971	7,807,300	156,945,204	0.42	1.16	2.67	
九	年	3,673,846	71,633,605	899,342,062	△ 968,211	△ 3,202,920	153,728,655	△ 2.09	△ 0.45	2.06	
十	年	3,599,865	66,936,350	782,807,639	△ 73,981	△ 4,697,255	△ 116,534,423	△ 0.02	△ 0.66	△ 1.30	
十一年	年	4,153,186	71,174,801	901,564,020	553,321	4,238,451	118,756,381	1.54	0.63	1.52	
十二年	年	4,293,137	69,193,720	1,003,065,223	139,951	1,981,081	101,501,203	20.34	△ 0.28	1.13	
調査別	種別	年次	出								
			拂出高			前年ニ比シ増減			同上割合		
			全拂人員	度數	金額	人員	度數	金額	人員	度數	金額
暦年調査	三	年	2,075,764	10,739,346	163,039,449	147,136	497,749	1,582,752	0.76	0.49	0.10
	四	年	2,134,717	11,247,887	163,042,318	58,953	508,541	2,869	0.28	0.47	—
	五	年	2,069,113	12,531,237	211,466,392	△ 65,604	1,283,350	48,424,074	△ 0.31	1.14	2.97
	六	年	1,950,805	14,495,548	291,341,595	△ 118,308	1,964,311	79,875,203	△ 0.57	1.57	3.78
	七	年	1,943,893	16,091,781	407,512,870	△ 6,912	1,596,233	116,171,275	△ 0.04	1.10	3.99
	八	年	2,077,277	17,603,663	562,292,129	133,384	1,511,882	154,779,259	0.75	0.94	3.80
	九	年	2,128,434	19,289,129	741,034,480	38,980	1,679,466	178,742,351	0.19	0.95	3.18
	十	年	2,282,039	19,049,862	768,913,075	153,605	239,267	27,878,395	0.72	0.12	0.38
	十一年	年	2,370,730	19,556,558	797,061,588	88,691	506,696	28,148,513	0.39	0.27	0.37
	十二年	年	2,511,710	20,565,805	865,718,173	140,980	1,009,247	68,656,585	0.59	0.52	0.86

(續) 【16】 預拂及現在高累計比較

調査別	種別	年次	拂出									
			拂出高			前年ニ比シ増減			同上割合			
			全拂人員	度數	金額	人員	度數	金額	人員	度數	金額	
暦年調査	三	年	2,140,987	10,909,367	162,692,531	214,851	650,555	1,623,010	1.12	0.63	0.10	
	四	年	2,145,800	11,453,569	168,977,601	4,813	544,202	6,285,070	0.02	0.50	0.39	
	五	年	1,999,534	12,919,120	227,762,008	△ 146,266	1,465,551	58,784,403	△ 0.68	1.28	3.48	
	六	年	1,926,652	15,001,020	322,244,600	△ 72,882	2,081,900	94,482,592	△ 0.36	1.61	4.15	
	七	年	1,960,507	16,492,852	441,553,019	33,855	1,491,832	119,308,419	0.18	0.99	3.07	
	八	年	2,098,670	17,715,251	610,279,029	138,163	1,222,399	168,726,010	0.70	0.74	3.82	
	九	年	2,204,348	19,654,427	755,176,070	105,678	1,939,176	144,897,011	0.50	1.09	2.37	
	十	年	2,273,582	18,932,278	766,627,350	69,234	722,149	11,451,280	0.31	0.37	0.15	
	十一年	年	2,514,828	20,021,157	807,748,831	241,246	1,088,879	41,121,481	1.06	0.58	0.54	
	十二年	年	2,520,932	20,859,678	896,386,581	6,104	838,521	88,637,750	0.02	0.42	1.10	
	調査別	種別	年次	現在高								
				人員			前年ニ比シ増減			同上割合		
人員				前年ニ比シ増減	同上割合	大正三年ヲ百トシタル指數	金額	前年ニ比シ増減	同上割合	大正三年ヲ百トシタル指數		
暦年調査	三	年	12,909,927	129,376	0.10	100	195,896,638	222,845	0.10	100		
	四	年	13,763,948	854,021	0.66	107	221,842,557	25,945,919	1.32	113		
	五	年	14,908,362	1,144,414	0.77	115	298,565,512	76,722,955	3.46	153		
	六	年	16,951,708	2,043,346	1.37	131	416,947,457	115,381,945	3.97	213		
	七	年	19,325,388	2,373,880	1.40	150	562,628,378	145,680,921	3.49	287		
	八	年	22,020,424	2,695,036	1.39	170	698,162,870	135,534,492	2.41	356		
	九	年	23,781,640	1,793,072	0.56	184	487,003,707	149,766,602	2.15	432		
	十	年	25,034,247	1,252,607	0.52	194	906,726,999	19,723,292	0.71	463		
	十一年	年	26,581,198	1,546,951	0.62	206	976,375,830	69,648,831	1.12	498		
	十二年	年	27,942,940	1,561,742	0.51	216	1,102,129,315	125,753,508	1.29	563		
	會計年度調査	三	年	12,928,005	37,750	0.03	100	202,782,687	3,129,875	0.16	100	
		四	年	13,938,402	1,010,397	0.78	108	240,997,104	38,214,417	1.88	110	
五		年	15,358,725	1,420,323	1.02	119	328,357,855	87,360,751	3.62	162		
六		年	17,596,134	2,237,409	1.46	136	458,365,599	130,007,744	3.96	226		
七		年	20,088,713	2,492,579	1.42	153	605,480,783	147,115,184	3.20	299		
八		年	22,632,100	2,543,387	1.26	175	740,815,161	135,334,378	2.24	365		
九		年	24,101,598	1,469,498	0.65	186	884,981,153	144,165,459	1.95	436		
十		年	25,427,881	1,326,283	0.55	197	901,160,909	16,180,289	0.18	444		
十一年		年	27,066,233	1,638,352	0.64	209	994,976,098	93,815,189	1.04	491		
十二年		年	28,718,437	1,652,204	0.61	222	1,101,654,740	106,678,642	1.07	543		

【17】郵便貯金及銀行貯蓄

府縣別其他	現在人員		人口百人當預人員		現在金額		預一人當預金額		人口一人當預金額	
	郵便貯金	銀行預金	郵便貯金	銀行預金	郵便貯金	銀行預金	郵便貯金	銀行預金	郵便貯金	銀行預金
北海道	1,012,734	79,415	37.28	2.92	40,801,202	12,201,233	40.289	153.636	15.019	4.491
青森	248,714	30,602	31.82	3.91	5,932,492	2,055,285	23.853	67.162	7.590	2.629
岩手	307,469	93,387	35.22	10.69	17,080,030	1,157,204	23.027	12.391	8.109	13.240
宮城	590,257	150,020	60.15	15.28	12,164,731	6,124,282	20.609	40.823	12.397	6.240
秋田	339,516	41,590	36.80	4.51	7,187,984	1,154,890	21.171	27.768	7.791	1.251
山形	370,250	74,457	37.41	7.55	8,873,292	3,383,327	23.966	45.440	8.965	3.418
福島	561,740	57,083	39.67	4.03	16,035,450	2,914,254	28.635	51.052	11.359	2.057
▲茨城	564,434	48,628	40.35	3.48	19,964,460	3,193,648	35.371	65.675	14.270	2.282
▲栃木	367,840	54,156	33.76	4.97	12,178,867	3,107,618	33.109	57.382	11.174	2.852
▲群馬	424,922	34,824	38.75	3.18	13,873,319	2,758,761	32.649	79.220	12.652	2.515
▲埼玉	399,509	126,398	29.51	9.34	21,993,702	8,482,011	55.052	66.106	16.206	6.265
▲千葉	545,343	107,184	40.48	7.95	27,750,053	9,450,975	50.886	88.175	25.598	7.015
▲東京	2,604,846	1,609,550	64.30	39.76	183,619,653	141,770,898	70.492	88.081	45.331	35.000
▲神奈川	665,892	104,279	48.29	7.95	41,623,372	11,799,825	62.508	113.156	30.184	8.556
新潟	520,777	375,729	28.82	20.79	18,230,618	18,328,833	35.007	48.782	10.089	10.143
富山	213,972	171,027	33.18	23.25	4,161,423	4,998,842	17.057	29.220	5.659	6.798
石川	288,695	120,452	38.12	27.06	12,170,193	7,703,527	42.156	37.679	16.109	10.197
福井	338,010	79,222	56.19	12.86	18,047,681	3,576,627	53.393	45.147	29.999	5.806
▲山梨	183,880	33,733	30.55	5.00	3,723,693	2,220,090	20.251	65.814	6.186	3.688
長野	709,550	39,085	43.79	2.41	21,274,292	1,023,725	29.983	26.192	3.131	0.632
岐阜	488,705	112,127	44.39	11.36	18,318,971	6,423,117	37.485	51.333	16.638	5.833
▲静岡	589,782	185,290	36.27	11.46	13,196,905	10,995,893	22.376	59.026	8.115	6.761
愛知	896,553	866,377	41.02	39.64	59,664,429	53,575,118	66.549	61.838	27.299	24.513
三重	529,034	134,974	48.87	12.47	18,884,497	9,588,590	35.696	71.040	17.444	8.857
滋賀	468,314	115,535	71.44	17.63	12,307,541	7,272,173	26.281	62.943	18.776	11.090
京都	835,519	364,648	61.35	26.77	45,138,014	37,920,165	54.024	103.991	33.143	27.844
大阪	1,414,861	1,115,781	48.96	38.61	71,421,656	105,442,010	50.480	91.501	24.716	36.488

備考 本表中▲印ノ各府縣ノ郵便貯金ハ罹災原簿復舊未了ニ付災災前ノ現在高ヲ基礎トシテ推算セシモノナリ貯蓄銀行貯金計數ハ大阪省銀行局調査ニヨル

預金各現在高地方別 (大正十二年十二月末)

府縣別其他	現在人員		人口百人當預人員		現在金額		預一人當預金額		人口一人當預金額	
	郵便貯金	銀行預金	郵便貯金	銀行預金	郵便貯金	銀行預金	郵便貯金	銀行預金	郵便貯金	銀行預金
兵庫	1,040,295	267,510	42.59	10.95	38,484,199	12,872,726	36.994	48.121	15.755	5.740
奈良	373,655	48,892	65.28	8.54	16,935,239	7,712,242	45.223	157.740	29.586	14.623
和歌山	333,256	29,776	43.17	3.85	12,718,739	4,221,150	38.165	141.763	16.475	5.467
鳥取	156,789	34,967	33.92	7.57	3,489,665	882,062	22.257	25.223	7.550	1.908
島根	419,264	141,810	53.25	20.04	10,883,960	4,065,377	25.960	28.668	13.823	5.747
岡山	485,585	315,517	39.19	25.47	15,356,696	15,283,927	31.625	48.440	12.397	12.338
廣島	881,552	75,085	56.15	4.77	38,452,553	9,664,036	43.520	128.707	24.439	6.140
山口	553,139	13,362	52.28	1.26	24,620,463	1,260,035	44.510	94.293	23.271	1.191
徳島	352,402	117,724	51.96	17.36	20,309,592	7,023,581	57.632	59.661	29.951	10.357
香川	345,711	35,137	50.96	5.18	15,306,820	2,945,048	44.276	83.816	22.563	4.341
愛媛	334,424	114,999	31.23	10.74	6,960,343	3,942,756	20.813	34.285	6.501	3.682
高知	229,250	19,531	33.55	2.86	10,891,215	2,601,330	47.508	133.189	15.937	3.806
福岡	1,089,234	135,098	45.71	5.66	42,419,330	16,721,249	38.944	123.771	17.002	7.017
佐賀	264,627	73,221	39.21	10.85	5,417,295	3,369,645	20.471	73.985	8.027	4.093
長崎	431,228	134,199	36.69	11.42	11,351,480	9,101,626	26.324	67.821	9.658	7.743
熊本	451,168	10,849	35.95	8.64	15,857,897	2,474,504	35.149	22.085	12.635	1.971
大分	281,074	367,365	32.27	42.17	12,201,033	5,521,121	43.409	150.289	14.006	6.338
宮崎	207,708	26,843	30.16	3.89	3,929,445	806,904	18.918	30.601	5.706	1.172
鹿児島	579,916	69,954	39.23	4.73	10,122,201	3,541,627	17.455	50.627	6.847	2.395
沖縄	61,663	—	10.33	—	461,053	—	7.477	—	772	—
臺灣	475,597	27,194	12.65	7.23	8,055,680	2,147,323	17.001	78.963	2.151	0.571
朝鮮	1,700,604	—	9.29	—	20,893,273	—	12.286	—	1.141	—
滿洲	172,219	—	75.00	—	9,391,293	—	54.531	—	13.648	—
樺太	56,607	416	37.39	0.28	2,339,313	30,230	41.326	72.668	15.533	0.200
其他	153,075	—	—	—	9,581,641	—	—	—	—	—
合計	27,942,940	8,485,002	34.31	10.42	1,102,129,338	594,812,417	39.442	70.102	13.532	7.303

【18】 行賞貯金預拂及現在高

(一) 大正三四年戰役

管 區 別	預 入 高			拂 出 高			現 在 高		
	新規人員	度 數	金 額	全拂人員	度 數	金 額	人員金額	金 額	一人當金額
*東京	2	259	216,553	14	855	316,137	3,665	719,992	173,044
大阪	0	12,530	589,274	779	10,432	660,087	12,880	924,684	71,792
下關	1	12,213	454,397	788	9,770	618,804	10,329	803,643	77,805
福岡	0	19,404	594,246	544	14,107	679,868	17,385	819,125	47,117
小樽	0	296	14,938	102	284	15,695	302	18,912	62,623
金澤	0	—	—	—	—	—	—	—	—
仙台	0	—	—	—	—	—	—	—	—
名古屋	0	—	—	—	—	—	—	—	—
長野	0	—	—	—	—	—	—	—	—
臺灣	0	772	30,409	20	577	33,122	523	32,941	62,985
朝鮮	0	1,879	49,675	40	1,375	51,831	619	38,933	62,897
滿洲	0	16,547	80,601	55	4,901	93,103	1,195	95,412	79,843
*合計	3	63,897	2,030,093	2,642	42,301	2,468,649	46,898	3,453,642	73,641

(二) 大正四年乃至九年臨時事件

管 區 別	預 入 高			拂 出 高			現 在 高		
	新規人員	度 數	金 額	全拂人員	度 數	金 額	人員金額	金 額	一人當金額
*東京	2,736	7,564	522,318	560	2,510	280,051	8,633	674,950	78,183
大阪	12,246	64,143	1,613,563	4,669	39,646	1,395,974	56,602	1,829,614	32,324
下關	7,853	68,059	1,545,481	6,287	57,539	1,624,027	61,085	1,635,068	26,767
福岡	1,715	0	1,057,287	2,823	0	1,102,313	39,822	1,097,850	27,570
小樽	2,373	20,806	347,397	5,066	14,475	394,418	16,061	379,500	23,629
金澤	13,812	29,002	309,289	230	3,143	88,296	16,291	298,320	18,312
仙台	19,034	47,419	568,117	821	12,458	307,499	33,746	594,137	17,606
名古屋	3,922	25,471	781,270	2,428	18,633	791,373	37,855	1,193,090	31,517
長野	28,611	39,348	428,292	22,455	26,248	471,248	28,621	584,489	20,421
臺灣	67	1,350	32,595	112	1,173	32,404	1,116	28,871	25,870
朝鮮	2,577	20,243	454,934	747	10,842	381,331	10,411	345,089	33,147
滿洲	1,404	35,629	300,438	398	10,541	254,982	6,307	253,368	40,173
*合計	96,350	359,034	8,050,911	46,596	197,208	7,123,918	316,550	8,914,346	28,161

【19】 据置貯金現在高地方別 (大正十二年度末測)

管 區 別	監 督 局	支 店 名	人 員			金 額			一人平均額		
			人員	金額	一人平均額						
東京	東京	東京	2,214	213,544	96,452	大阪	奈良	11,003	670,759	60,961	
		神奈川	1,032	85,853	83,191		和歌山	8,660	440,608	50,879	
		埼玉	736	57,973	78,767		徳島	52,502	1,166,049	22,210	
		群馬	495	45,776	92,477		高知	7,197	531,864	73,901	
		千葉	1,579	82,903	44,121		計	178,890	7,561,672	42,270	
		茨城	844	21,552	25,535		普通貯金ニ 對スル割合	0.359	0.331		
		栃木	3,381	18,802	5,561		廣 島	香川	30,315	667,255	22,012
		群馬	3,029	88,665	29,270			岡山	33,345	848,639	25,450
		山梨	440	9,301	21,139			鳥取	9,298	155,537	19,953
		計	14,050	624,389	44,439			鳥根	26,837	550,935	20,529
		普通貯金ニ 對スル割合	0.144	0.063				廣島	66,632	2,327,498	34,931
		新潟	16,250	517,023	31,816			山口	22,158	1,073,390	48,443
宮城	55,822	309,106	9,120	愛媛	13,078	328,744		25,137			
福島	15,984	493,805	30,893	計	201,663	5,982,022		29,663			
岩手	11,212	212,932	18,991	普通貯金ニ 對スル割合	0.654	0.574					
青森	6,131	189,402	30,893	名 古 屋	熊本	20,097		578,676	28,794		
山形	13,053	287,361	22,015		長崎	52,093		675,628	12,992		
秋田	5,956	168,819	28,344		福岡	123,553		2,412,465	19,526		
計	124,048	2,378,451	19,118		大分	16,576	503,186	30,356			
普通貯金ニ 對スル割合	0.430	0.313			佐賀	21,461	377,464	17,588			
長野	33,569	1,059,793	31,302		宮崎	10,627	165,920	15,613			
三重	36,736	714,441	19,448		鹿兒島	24,881	423,411	17,017			
愛知	22,686	1,889,172	83,275		沖縄	7,442	53,154	7,142			
岐阜	17,815	581,871	32,662		計	276,640	5,189,904	18,760			
福井	9,924	539,426	54,356		普通貯金ニ 對スル割合	0.838	0.513				
石川	12,552	411,865	32,812		札 幌	北海道	23,535	217,689	9,250		
富山	14,923	176,005	11,794			同上割合	0.228	0.491			
計	148,205	5,363,573	36,190	同上割合		0.113	0.346				
普通貯金ニ 對スル割合	0.423	0.355		同上割合		15,808	780,771	21,804			
大阪	19,688	1,770,990	89,953	同上割合		0.810	1,099				
京都	17,893	1,295,569	72,574	同上割合		59,795	1,426,699	23,860			
滋賀	40,399	502,169	12,430	同上割合		0.366	0.727				
兵庫	21,548	1,180,064	54,792	同上割合		10,935	92,523	34,739			
				同上割合		1,125	0,750				
				同上割合		416	99,094	23,821			
				同上割合		0.168	0,673				
				同上割合		13	1,231	94,692			
				同上割合	0.110	0,077					
				同上割合	1,084,157	30,406,807	28,046				
				同上割合	0.489	0,354					

備考 本表中 *印ハ職員ノ分ニ對スル未確認高ヲ含マズ

【20】 現在高人員及金額職業別 (大正十二年度末)

種 別	人 員	百分率	金 額	百分率	一人當金額
農 業	10,131,290	35	358,478,450	33	35.383
商 業	2,997,340	10	162,934,740	15	54.359
工 業	1,390,260	5	60,381,700	5	43.431
雜 業	966,950	3	60,756,260	6	62.833
諸業者被雇職工及一般使役人	2,162,790	8	68,903,500	6	31.861
官 吏 軍 人	2,154,457	7	99,754,830	9	46.301
學 校 生 徒	5,266,100	18	76,179,430	7	14.460
漁 獵 業 及 船 夫	478,450	2	25,591,440	2	53.488
無 職 業	1,036,160	4	53,981,080	5	52.097
社 寺 其 他 團 體	230,610	1	35,803,780	3	155.256
販 業 未 詳	1,904,030	7	98,884,530	9	51.934
合 計	28,718,437	100	1,101,654,740	100	38.360

備考 家族ニテ職業ヲ有セザルモノハ其家内ニテ重ニ生業ヲ營ムモノノ職業中ニ算入セリ
 職業中ニハ商工業以外ノ生業ヲ營ムモノ即神官、僧侶、辯護士、醫師、著述家、新聞記者、音樂師等ヲ算入セリ
 諸業者ノ被雇職工及一般使役人トハ農、商、工、官吏、軍人又ハ雜業者ニ雇ハルモノ即丁稚、日雇、婢僕、馬丁其ノ他一般ノ使役ヲ受ケルモノヲ總稱ス
 無職中ニハ其職業ヲ明言スルコトヲ慮忌ムモノヲ包含ス
 本統計ハ「ベルヌーイ」ノ定理ニ基キ大正七年度末、現在高ノ十分ノ一ニ就キ調査推算セルモノヲ按分算出シタルモノナリ

【21】 國庫歸屬處分濟高地方別

(其一) 預金沒入高

監督局	廳府縣其他	人員	金額	監督局	廳府縣其他	人員	金額	監督局	廳府縣其他	人員	金額	
東 京	東 京	—	—	愛 知	14,657	25,617	山 口	2,795	3,025			
	神 奈 川	—	—	名 古 屋	5,920	5,600	愛 媛	2,161	1,858			
	埼 玉	—	—	福 井	3,150	4,743	計	17,202	18,072			
	群 馬	—	—	石 川	4,847	5,940	熊 本	12,146	17,613			
	千 葉	—	—	富 山	4,031	3,419	長 崎	13,174	16,747			
	茨 城	—	—	計	45,239	60,628	福 岡	31,490	43,504			
	栃 木	—	—	大 阪	4,782	6,436	大 分	7,168	12,571			
	靜 岡	—	—	大 京 都	5,456	6,764	熊 本	佐 賀	9,305	8,089		
	山 梨	—	—	滋 賀	1,479	2,164	宮 崎	6,092	9,058			
	計	—	—	兵 庫	6,726	7,983	鹿 兒 島	13,063	14,888			
	新 潟	419	541	大 阪	奈 良	1,103	1,840	神 戶	0	0		
	宮 城	1,455	1,460	和 歌 山	2,075	2,479	計	92,438	122,470			
	福 島	1,269	961	德 島	2,171	2,282	札 幌	北 海 道	8,370	10,394		
	岩 手	2,109	1,706	高 知	1,215	1,752	樺 太	442	684			
青 森	970	1,845	計	25,007	31,700	支 那	332	1,380				
山 形	1,670	1,302	香 川	1,917	1,764	臺 灣	3,518	5,041				
秋 田	1,868	1,511	島 取	634	816	朝 鮮	3,736	5,984				
計	9,760	9,326	島 根	2,396	3,418	滿 洲	3,009	7,406				
長 野	3,968	6,769	廣 島	3,128	3,812	其 他	87	464				
三 重	8,666	8,540	廣 島	廣 島	4,171	4,379	合 計	209,140	273,549			

(其二) 拂戻金沒入高

管 區 別	枚 數	金 額	管 區 別	枚 數	金 額
東 京	—	—	仙 臺	11,506	4,372
大 阪	44,694	17,024	名 古 屋	4,501	2,508
下 關	18,500	9,000	長 野	—	—
福 岡	21,177	9,356	臺 灣	3,195	1,284
小 樽	21,212	8,089	朝 鮮	19,409	4,809
全 津	4,423	1,709	滿 洲	1,244	926
			合 計	149,861	59,077

【22】管 區 交 涉
(其一) 管 區 交 涉

通帳發行 管 區	東 京		大 阪		下 關		關 西		小 樽		金 澤	
	度數	金額	度數	金額	度數	金額	度數	金額	度數	金額	度數	金額
東 京	0	0	52,428	1,909,595	35,208	829,959	31,707	854,115	15,115	462,890	9,518	295,456
大 阪	59,659	2,268,530	0	0	61,564	1,236,797	27,737	745,144	7,189	273,175	14,004	339,141
下 關	45,830	1,578,712	78,454	2,021,441	0	0	49,097	1,282,913	5,905	189,159	4,135	106,848
關 西	33,737	1,131,019	31,979	944,798	42,935	864,394	0	0	3,259	143,890	1,838	49,367
小 樽	20,645	796,117	6,718	227,730	7,675	146,581	2,577	92,750	0	0	2,486	79,046
金 澤	11,662	433,299	18,976	499,570	2,624	66,845	2,051	61,130	4,031	142,190	0	0
仙 臺	84,821	2,608,797	9,412	287,011	12,731	177,912	4,839	154,732	26,262	710,296	2,057	57,216
名 古 屋	49,272	1,489,130	31,274	740,245	6,267	153,446	4,511	128,291	3,214	120,988	4,731	93,121
長 野	63,133	2,298,731	7,115	223,427	3,025	77,530	2,830	95,737	5,386	187,009	3,032	67,917
臺 南	3,808	18,005	4,527	125,425	2,433	68,391	7,325	171,276	338	10,834	457	9,751
朝 鮮	15,330	538,012	14,373	299,889	20,386	260,915	17,275	429,487	1,103	35,290	2,227	47,051
滿 洲	9,188	324,398	6,905	194,879	6,765	174,790	6,229	231,499	1,070	36,130	1,320	26,638
合 計	388,087	13,494,780	262,164	7,465,013	201,613	4,057,470	156,228	4,247,074	72,875	2,311,851	45,805	1,162,552

【23】
(其二) 管 區 交 涉

拂 戻 證 書 發 行 管 區	東 京		大 阪	
	口 數	金 額	口 數	金 額
東 京	—	—	50,514	2,843,660
大 阪	44,460	2,288,414	—	—
下 關	35,688	1,852,121	59,440	2,732,806
關 西	26,659	1,199,548	26,114	1,243,473
小 樽	17,200	997,531	6,508	381,240
金 澤	8,866	442,887	12,925	611,047
仙 臺	51,895	2,491,640	6,380	364,955
名 古 屋	26,854	1,432,199	20,426	910,897
長 野	36,281	2,108,652	5,173	302,995
臺 南	3,631	241,442	3,705	209,293
朝 鮮	11,672	661,452	8,322	452,416
滿 洲	6,503	441,790	5,979	389,820
合 計	272,709	14,053,676	205,486	10,439,600

預 拂 高 (大正十二年度)
預 入 金

仙 臺	名 古 屋	長 野	臺 南	朝 鮮	滿 洲	合 計	管 區							
								度數	金額	度數	金額	度數	金額	
75,967	2,197,679	49,212	1,569,359	49,560	1,570,931	3,393	82,845	10,085	197,661	4,031	103,035	336,224	10,073,345	東 京
9,317	232,310	31,078	812,822	7,542	232,014	2,492	55,080	6,998	161,075	4,681	73,211	232,261	6,429,299	大 阪
8,935	206,830	14,020	360,574	4,804	132,843	4,050	69,394	17,225	358,504	5,760	177,149	238,238	6,484,367	下 關
4,046	117,861	8,002	203,525	2,535	84,987	8,605	120,608	22,250	337,005	51,358	211,970	210,545	4,218,424	關 西
13,422	335,882	3,298	118,362	3,739	113,818	192	6,223	959	24,193	283	7,182	64,004	1,958,886	小 樽
1,967	59,927	6,042	164,468	3,046	81,727	251	8,490	1,300	30,440	363	10,044	52,373	1,549,180	金 澤
—	—	6,944	205,306	19,829	414,131	920	20,923	4,486	70,048	12,184	60,276	184,595	4,766,648	仙 臺
4,534	143,299	—	—	11,741	260,699	571	14,129	3,393	73,272	807	25,845	111,225	3,242,468	名 古 屋
19,033	370,980	12,652	298,501	—	—	682	16,871	3,176	54,426	544	14,422	120,613	3,795,851	長 野
1,178	30,736	2,101	57,316	784	17,383	—	—	762	17,459	322	4,750	24,035	531,326	臺 南
4,705	93,270	11,155	147,691	3,566	71,929	671	14,291	—	—	3,320	95,892	91,054	2,033,717	朝 鮮
2,081	54,803	13,734	117,831	1,891	45,626	256	6,088	3,639	106,734	—	—	53,078	1,317,416	滿 洲
147,203	3,863,377	158,238	4,056,055	108,977	3,024,136	22,114	423,942	74,193	1,420,879	83,653	783,796	1,721,155	46,310,927	合 計

拂 戻 金

下 關	關 西	小 樽	管 區			
				口 數	金 額	口 數
25,276	1,693,142	25,175	1,504,531	12,671	677,614	東 京
44,597	1,828,288	21,171	926,845	4,206	242,464	大 阪
—	—	36,223	1,813,986	4,341	218,381	下 關
27,151	1,199,781	—	—	1,805	128,445	關 西
3,685	247,183	2,444	150,762	—	—	小 樽
1,419	87,203	1,229	64,369	2,958	150,704	金 澤
3,060	209,567	2,860	169,194	17,347	679,421	仙 臺
3,804	226,199	2,966	164,175	2,045	114,746	名 古 屋
3,095	132,487	1,788	121,291	3,748	195,011	長 野
2,648	174,894	7,181	361,605	220	10,690	臺 南
9,493	518,282	13,367	690,168	794	40,402	朝 鮮
5,396	374,302	7,762	574,667	782	42,808	滿 洲
130,762	6,721,328	122,166	6,541,563	50,917	2,500,676	合 計

(其三) 管 區 交 渉

郵便貯金 管 區	金 津		仙 臺		名 古 屋		長 野	
	口 數	金 額	口 數	金 額	口 數	金 額	口 數	金 額
東 京	12,839	646,296	87,435	3,355,034	44,683	2,299,972	62,282	2,611,090
大 阪	13,213	578,761	6,681	280,045	21,489	1,008,529	6,023	268,182
下 關	3,304	160,451	6,595	313,256	8,615	464,683	3,165	157,414
福 岡	1,192	78,152	2,533	119,043	4,138	235,926	1,721	84,690
小 樽	2,928	171,045	16,855	719,748	2,988	201,128	3,528	186,984
金 澤	—	—	1,125	56,979	3,892	172,826	1,664	75,654
仙 臺	1,597	86,705	—	—	4,453	278,178	10,337	464,013
名 古 屋	3,061	139,425	3,400	150,086	—	—	6,519	273,152
長 野	2,255	117,796	9,595	388,214	7,971	382,851	—	—
濠 洲	425	32,019	1,106	85,358	1,375	90,162	585	39,755
朝 鮮	1,429	107,674	3,475	184,000	3,868	224,582	2,299	109,541
滿 洲	848	66,891	2,383	169,511	4,225	199,397	1,710	86,037
合 計	43,001	2,185,215	141,183	5,821,304	107,697	5,558,233	99,833	4,356,512

【24】 管 區

原受持管區 移轉先管區	東 京		大 阪		下 關		福 岡		小 樽		金 澤	
	人員	金額	人員	金額	人員	金額	人員	金額	人員	金額	人員	金額
東 京	—	—	73	23,490	198	51,586	94	28,089	75	18,409	18	4,847
大 阪	35	26,980	—	—	86	11,985	42	11,449	27	11,705	9	1,404
下 關	10	12,780	60	5,309	—	—	157	14,085	11	6,056	2	571
福 岡	39	17,398	13	2,663	35	5,820	—	—	35	11,833	1	599
小 樽	17	6,150	12	4,590	34	6,235	6	283	—	—	11	2,370
金 澤	21	6,506	39	6,548	6	2,380	6	2,418	8	1,701	—	—
仙 臺	35	19,144	22	11,249	30	9,088	19	6,322	23	6,017	6	924
名 古 屋	25	11,375	15	6,337	15	2,199	13	5,314	7	1,285	8	1,933
長 野	17	4,927	20	2,207	17	3,496	12	9,873	14	3,188	1	218
濠 洲	46	10,790	33	6,592	52	10,413	86	9,116	8	2,244	8	1,869
朝 鮮	243	52,663	270	26,064	574	65,044	600	69,851	52	10,312	65	8,609
滿 洲	224	28,811	133	17,760	319	48,970	1,781	81,147	13	3,968	43	7,356
合 計	718	197,524	690	112,815	1,366	218,116	2,816	237,947	273	75,818	172	29,800
前年度ニ比シテ増減	329 [△]	41,162 [△]	111 [△]	18,230 [△]	433 [△]	79,531 [△]	1,777 [△]	70,186 [△]	46 [△]	109 [△]	17 [△]	9,670 [△]

拂 戻 金

遼 東		朝 鮮		滿 洲		合 計		郵便貯金 管 區
口 數	金 額	口 數	金 額	口 數	金 額	口 數	金 額	
1,789	91,588	5,785	309,958	2,569	132,905	331,018	16,165,790	東 京
1,510	59,276	4,681	230,756	1,866	61,229	169,897	7,802,759	大 阪
1,755	64,860	9,334	449,662	3,979	218,801	172,439	8,446,350	下 關
4,438	126,130	10,628	411,769	6,000	153,420	112,685	4,971,377	福 岡
136	6,501	627	31,588	175	8,860	57,074	3,012,570	小 樽
170	9,530	828	45,275	204	8,341	35,280	1,724,815	金 澤
550	18,639	1,862	76,970	2,551	53,071	102,802	4,889,353	仙 臺
387	16,986	1,954	103,816	714	27,223	72,130	3,559,404	名 古 屋
375	13,756	1,467	90,391	339	13,026	75,955	3,866,470	長 野
—	—	367	15,900	133	4,322	21,346	1,265,440	濠 洲
329	14,577	—	—	1,923	96,819	56,971	3,100,003	朝 鮮
167	9,960	2,430	119,762	—	—	35,185	2,474,945	滿 洲
11,606	431,803	39,363	1,885,847	20,459	778,517	1,245,782	61,279,276	合 計

移 轉 (會計年度)

仙 臺		名 古 屋		長 野		遼 東		朝 鮮		滿 洲		合 計		原受持管區 移轉先管區
人員	金額	人員	金額	人員	金額	人員	金額	人員	金額	人員	金額	人員	金額	
45	16,473	30	7,394	18	10,471	24	5,185	52	7,144	1,003	39,348	1,633	212,352	東 京
7	8,095	32	7,584	—	719	16	1,313	32	8,973	20	3,313	309	93,520	大 阪
26	5,306	2	817	4	497	12	3,074	26	4,447	21	4,730	331	57,672	下 關
4	2,087	9	580	5	1,589	28	5,095	44	6,095	38	6,491	251	60,250	福 岡
46	4,421	10	2,972	30	6,949	5	1,715	4	1,970	12	5,623	187	43,279	小 樽
8	2,069	12	1,030	13	671	10	509	15	3,458	5	972	143	28,262	金 澤
—	—	2	5,091	20	4,601	18	2,216	25	4,713	18	5,775	221	75,140	仙 臺
5	6,346	—	—	3	2,425	22	4,702	26	1,306	19	2,503	158	44,825	名 古 屋
6	5,118	7	1,481	—	—	11	2,221	19	10,067	17	1,832	141	42,628	長 野
18	4,681	17	1,426	3	414	—	—	17	7,049	3	770	291	55,364	濠 洲
213	20,624	135	15,936	128	6,998	24	2,401	—	—	85	12,562	2,389	291,964	朝 鮮
243	11,610	36	12,504	33	7,336	14	1,789	81	7,881	—	—	2,920	228,232	滿 洲
624	84,830	292	56,725	257	42,670	184	30,220	241	63,103	1,241	83,919	8,974	1,233,487	合 計
101 [△]	12,392 [△]	18 [△]	4,681 [△]	78 [△]	3,499 [△]	17 [△]	6,713 [△]	295 [△]	36,356 [△]	934	14,676	1,300 [△]	119,883 [△]	前年度ニ比シテ増減

【25】各 國 郵

國名其他	取扱年次	預 入 高				拂 出	
		新規人員	度 數	金 額	一度預入平均高	全拂人員	度 數
日 本	1,923-4	4,293,157	69,193,720	1,003,065,223	14.496	2,520,932	20,859,678
英 國	1,923	1,399,068	23,507,077	813,050,350	34.587	1,027,358	10,586,221
米 國	1,923-4	—	—	194,572,637	—	—	—
佛 國	1,923	438,644	3,926,231	463,680,694	118.098	341,500	1,808,527
伊 國	1,923	649,459	2,830,458	1,177,586,461	416.041	446,720	2,991,878
白 耳 義	1,923	184,642	2,464,659	220,032,305	89.275	130,295	864,428
和 蘭	1,924	117,827	1,941,793	99,760,122	51.372	103,893	1,219,154
埃 地 利	1,923	6,982	134,723	443,144	3.289	8,617	23,700
ハンガリー	1,923-4	10,559	132,513	131,978	1.000	13,996	28,203
葡 萄 牙	1,922-3	2,021	24,965	6,380,328	255.570	371	10,716
西 班 牙	1,923	65,535	719,567	24,599,933	34.187	28,917	204,245
瑞 典	1,924	61,731	746,153	26,559,416	35.595	22,535	368,400
ルクセンブルグ	1,924	5,206	60,415	16,614,333	275.003	4,267	43,600
ルーマニア	1,924	26,284	—	16,066,461	—	21,480	—
南 亞 聯 邦	1,923-4	42,799	371,470	3,454,932	9.298	41,547	233,518
エ ー プ ト	1,923	29,683	185,117	10,131,392	54.730	4,980	109,796
カ ナ ダ	1,923-4	14,649	66,904	14,237,824	212.810	10,236	25,340
アルゼンティン	1,924	159,051	1,297,379	82,418,955	63.527	38,094	226,200
濠 洲 聯 邦	1,923-4	—	19,272,628	2,507,661,926	130.115	—	14,550,930
ニ ー ー フ ラ ン ド	1,923-4	92,465	1,261,141	288,968,908	229.133	73,098	1,075,037
比 律 賓	1,923	21,252	130,740	4,748,741	36.322	14,601	94,352
海 峽 植 民 地	1,923	2,929	37,989	1,821,600	48.026	1,902	13,222
馬 來 聯 邦	1,923	6,616	41,261	1,730,338	41.936	3,449	16,280
蘭 領 東 印 度	1,923	24,171	235,816	10,208,419	43.290	13,523	154,064
印 度	1,923-4	366,116	2,807,205	202,305,831	72.067	320,394	1,902,290
セ イ ロ ン	1,923	21,179	176,258	3,337,712	18.934	6,613	89,211
支 那	1,923	19,741	90,146	6,138,184	68.092	12,493	90,168

備考 外国ノ計數ハ各國郵政局長其ノ他ヨリノ回報ニヨル 外國貨幣ノ換率ハ當該國正價純分比價(法定平價)ヲ以テ算出セ

便 貯 金

金 額	一度抽出平均高	年 末 現 在 高		預 人 一人當金額	人 口 千 人 當		人 口	國名其他
		預 人員	預 金額		預 人員	預 金額		
896,386,551	42.972	28,718,437	1,101,654,740	38.361	356	13,650	80,704,800	日 本
827,980,499	78.213	18,403,650	2,656,980,665	144.372	389	56,211	47,267,530	英 國
192,279,882	—	412,584	266,451,718	645.812	4	2,478	107,508,855	米 國
420,106,031	232.292	7,286,518	1,266,506,661	173.815	185	32,143	39,402,739	佛 國
1,128,912,515	377.330	7,453,013	3,515,286,447	471.660	193	90,809	38,710,576	伊 國
193,315,662	223.634	3,903,621	758,723,641	194.364	509	98,971	7,666,055	白 耳 義
104,679,207	85.862	1,961,148	247,505,477	126.204	278	35,101	7,051,166	和 蘭
249,160	10.513	2,430,312	263,223	0.168	358	40	6,535,759	埃 地 利
51,510	1.826	883,634	78,961	0.689	108	10	8,209,137	ハンガリー
5,107,299	476.604	32,840	5,461,580	166.485	5	935	6,032,991	葡 萄 牙
20,146,590	98.640	505,072	52,385,673	103.719	24	2,454	21,347,335	西 班 牙
21,962,594	59.681	717,472	80,052,964	111.510	122	13,558	5,904,489	瑞 典
16,833,224	386.003	133,435	70,135,942	525.618	513	269,754	260,000	ルクセンブルグ
20,516,561	—	326,140	60,877,206	186.660	19	3,500	17,393,149	ルーマニア
3,336,597	14.288	289,583	6,096,952	21.054	41	860	7,086,410	南 亞 聯 邦
7,914,757	72.086	281,435	15,882,499	56.434	22	1,246	12,751,000	エ ー プ ト
10,398,439	410.356	81,104	50,312,898	620.350	9	5,725	8,788,483	カ ナ ダ
66,486,201	293.227	835,637	122,544,011	146.647	96	14,088	8,698,516	アルゼンティン
2,513,982,651	172.771	5,538,516	2,648,037,301	478.113	969	463,347	5,715,018	濠 洲 聯 邦
288,109,264	267.999	710,157	450,058,850	633.746	544	344,633	1,395,908	ニ ー ー フ ラ ン ド
4,937,754	52.353	162,566	5,652,718	34.772	16	548	10,314,310	比 律 賓
1,536,938	116.240	11,319	2,202,487	194.583	12	2,427	907,366	海 峽 植 民 地
1,248,352	76.680	18,759	1,802,154	96.069	14	1,360	1,324,890	馬 來 聯 邦
11,153,868	72.397	250,699	15,406,047	61.452	5	313	49,161,047	蘭 領 東 印 度
193,346,338	101.638	2,089,314	242,013,297	115.833	8	980	247,003,293	印 度
2,675,014	29.985	161,025	4,432,285	27.372	36	983	4,504,549	セ イ ロ ン
5,090,918	56.460	33,666	4,868,401	144.609	—	11	436,094,953	支 那

リ、但シ埃地利及ハンガリー兩國ハ法定平價ト爲替相場トノ差若シキニヨリ1,925年5月倫敦ニ於ケル爲替相場ニヨリテ換算セリ

金 貯 替 振

郵便振替貯金

【1】取扱高前年比較 (會計年度)

種 目	大 正 十 二 年 度		前 年 = 比 シ 増 減		同 上 割	
	人員枚數口數	金 額	人員枚數口數	金 額	人員枚數口數	金 額
新規加入人員	19,651 ^A	— ^M	△ 2,392 ^A	— ^M	△ 1.09	—
脱退人員	4,341	—	△ 65 ^A	—	△ 0.15	—
基本預金	18,635 ^B	189,350	△ 2,306 ^B	△ 23,060	△ 1.10	△ 1.10
現金拂込	19,215,523	716,036,014	△ 2,393,589	△ 58,440,301	△ 1.11	△ 0.75
集金拂込	2,977,229	29,373,400	△ 1,332,829	△ 2,977,540	△ 3.09	△ 0.92
證券拂込	26,726	25,524,724	△ 3,761	△ 1,648,388	△ 1.23	△ 0.69
口座振替	1,152,191	385,041,790	△ 162,112	△ 6,607,962	△ 1.23	△ 0.17
受入高 脱退利子	—	4,608	—	△ 1,385	—	△ 2.31
年度末元加利子	—	689,525	—	204,163	—	4.21
爲替金振替	7,201	121,242	△ 3,801	△ 716,403	△ 3.45	△ 8.55
雜件	27,724	6,878,914	△ 4,778	△ 2,310,454	2.08	5.06
計	23,425,229	1,163,856,566	△ 3,893,620	△ 64,603,649	△ 1.43	△ 0.53
現金普通拂	2,238,876	222,510,280	△ 105,696	△ 9,017,186	△ 0.45	△ 0.39
同局待拂	292,206	377,622,159	△ 46,710	△ 27,061,136	△ 1.38	△ 0.67
同公金即時拂	10,665	64,080,975	△ 1,238	△ 23,510,095	△ 1.04	△ 2.68
銀行振替拂	2,929	62,924,054	△ 190	△ 10,953,711	△ 0.61	△ 1.48
引出高 口座振替	1,163,114	387,318,347	△ 155,706	△ 4,327,227	△ 1.18	△ 0.11
社債券元利金拂	8,782,501 ^B	23,058,295	△ 676,908 ^B	△ 3,299,201	△ 0.72	1.67
料金等除徴収	—	1,393,216	—	△ 433,615	—	△ 2.37
雜件	26,664	17,144,642	△ 196	△ 2,221,462	△ 0.07	△ 1.14
計	8,782,501 ^B 3,754,454 ^A	1,156,051,970	△ 676,908 ^B △ 309,696 ^A	△ 74,225,234	△ 0.72 △ 0.76	△ 0.60
現在高	173,950	37,444,191	—	—	—	—
加入者一人當現在高	—	13,337	—	—	—	—
加入者一人當現在高	—	215	—	△ 25	—	△ 1.13
内地人口千人當加入者數	2.12 ^A	—	△ 0.42 ^A	—	△ 1.65	—

備考 本表計數中ノ現在高ニハ九月一日ノ震火災ニ依リ損失未確認ノ人員金額ヲ含マス

【2】受 拂 及 現

種 月 別	入									
	基本預金		現金拂込		集金拂込		課 券		口座振替	
	口 数	金 額	口 数	金 額	口 数	金 額	口 数	金 額	口 数	金 額
大正十二年										
四 月	1,619	16,190	1,683,135	51,466,755	251,595	2,514,086	1,713	2,559,354	107,670	28,750,273
五 月	1,759	17,590	2,050,757	63,954,051	299,149	2,851,799	2,288	2,157,441	123,880	31,312,016
六 月	1,666	16,660	2,052,437	71,498,657	289,703	2,743,316	2,836	3,127,230	121,463	34,254,718
七 月	1,460	14,600	1,905,217	58,615,068	305,977	2,779,779	2,012	4,076,496	119,429	33,376,642
八 月	1,282	12,820	1,451,583	50,212,235	330,850	2,470,070	1,536	1,480,402	103,957	30,058,925
九 月	988	9,880	882,073	44,538,859	147,702	1,736,882	1,282	955,277	62,730	21,945,338
十 月	1,624	16,240	981,693	51,523,314	191,551	2,254,753	1,659	1,673,191	69,405	29,399,337
十 一 月	1,942	19,420	1,605,452	60,178,447	212,153	2,120,280	3,327	1,614,760	76,676	24,888,392
十 二 月	1,619	16,190	1,633,384	75,725,742	276,436	2,728,448	3,854	2,178,449	96,450	39,003,623
大正十三年										
一 月	1,384	13,840	1,604,186	67,086,221	185,380	1,950,411	1,262	2,086,907	82,011	37,651,535
二 月	1,659	16,590	1,528,104	57,776,327	229,958	2,285,993	2,314	1,796,691	89,495	37,423,888
三 月	1,633	16,330	1,837,499	63,460,338	256,778	2,636,694	2,643	2,018,525	99,025	33,977,193
計	18,635	186,350	19,215,523	716,036,014	2,977,229	29,373,400	26,726	25,524,724	1,152,191	385,041,790
一箇月平均	1,553	15,529	1,601,294	59,669,668	248,102	2,447,783	2,227	2,127,000	96,016	32,006,816

種 月 別	出									
	普通 拂		局 持 拂		公 金 即 時 拂		銀 行 振 替 拂		口 座 振 替	
	口 数	金 額	口 数	金 額	口 数	金 額	口 数	金 額	口 数	金 額
大正十二年										
四 月	218,381	19,173,688	28,192	27,220,351	877	4,062,645	233	4,296,477	108,509	28,736,944
五 月	224,274	19,600,943	31,952	35,179,613	1,227	7,260,039	266	5,301,052	123,992	34,347,743
六 月	206,599	20,191,529	31,574	35,043,538	1,005	9,232,784	272	6,877,366	122,001	34,373,125
七 月	212,877	19,561,358	31,399	30,425,684	1,014	5,673,042	278	6,298,595	118,577	33,137,808
八 月	203,468	19,216,238	25,430	24,913,774	1,147	5,414,077	395	5,041,359	108,033	29,444,278
九 月	143,669	12,364,116	15,399	22,036,612	540	2,243,989	188	3,182,530	61,956	22,232,019
十 月	146,822	15,580,644	17,867	32,088,107	557	2,497,972	219	3,201,235	70,136	29,993,224
十 一 月	160,281	17,092,447	18,884	24,106,845	820	6,335,740	259	8,254,150	77,367	24,576,674
十 二 月	213,447	22,937,303	24,414	36,387,579	1,083	9,898,323	236	4,538,850	100,704	40,568,313
大正十三年										
一 月	183,632	18,532,023	19,900	37,578,137	708	2,969,540	221	5,930,850	80,530	39,354,819
二 月	180,946	18,972,149	22,049	37,789,839	802	4,941,496	218	4,878,160	59,620	35,658,529
三 月	194,570	19,287,841	25,245	34,852,079	885	3,531,326	234	5,123,629	98,654	33,894,872
計	2,259,876	222,510,280	292,206	377,622,159	10,665	64,080,975	2,929	62,924,054	1,163,114	387,318,347
一箇月平均	188,240	18,542,523	24,351	31,468,513	889	5,340,081	244	5,243,671	96,926	32,276,529

在 高 月 別 (會計年度)

記 帳 月 次	年 度 末 元 加 利 子	高										月 次		
		郵便振替振替		雜 件		計		振 替 ノ 分 離 認 高						
		口 数	金 額	口 数	金 額	人 員	口 数	金 額	人 員	口 数	金 額			
4	—	738	15,685	1,823	348,952	1,799	2,048,296	85,472,226	—	—	—	4		
5	—	718	13,635	1,740	478,451	1,879	2,480,288	103,785,061	—	—	—	5		
6	—	635	8,696	2,050	674,784	1,771	2,470,790	112,324,768	—	—	—	6		
7	—	534	8,923	1,651	218,438	1,545	2,336,280	99,090,233	—	—	—	7		
8	—	1,254	14,379	1,533	190,148	1,430	1,891,995	84,439,174	—	—	—	8		
9	—	252	3,310	1,380	100,411	1,024	1,096,407	69,290,040	—	—	—	9		
10	—	443	7,224	1,374	102,763	1,667	1,247,749	84,977,053	—	—	—	10		
11	—	481	8,001	4,202	307,152	1,979	1,904,233	89,436,546	188	405,646	—	11		
12	—	632	12,448	1,974	523,179	1,688	2,014,349	120,188,229	3,366	6,505	3,091,840	12		
1	—	512	9,409	1,586	250,397	1,448	1,876,321	109,048,933	1,284	2,624	664,931	1		
2	—	369	9,257	4,453	2,427,068	1,759	1,856,352	101,737,537	2,395	4,918	488,047	2		
3	—	689,525	633	10,275	3,958	1,257,172	1,752	2,202,169	104,066,766	12,546	25,357	1,241,724	3	
計	—	4,608	689,525	7,201	121,242	27,724	6,878,914	19,651	23,425,229	1,163,856,566	19,591	39,622	5,892,188	計
304	—	57,460	600	10,104	2,310	573,243	1,638	1,952,102	96,988,048	1,633	3,302	491,016	—	

信 券 利 金 支 持	特 種 貯 蓄 金	高										月 次	
		振 替 高 合 計		現 在 高									
		口 数	金 額	口 数	金 額	人 員	口 数	金 額	人 員	口 数	金 額		
710,403	1,036,834	127,409	2,206	2,430,261	539	1,068,801	87,084,609	3,117,097	172,556,835	204,287	35,879,312	4	
466,209	878,131	139,953	1,951	1,033,611	614	849,871	103,741,086	3,330,159	207,526,147	205,552	35,923,288	5	
1,255,001	3,921,659	141,545	2,310	1,094,297	446	1,618,672	110,875,844	4,089,462	223,200,612	206,877	37,372,211	6	
675,057	3,272,257	131,738	2,097	1,999,362	416	1,042,109	100,499,846	3,378,389	199,599,079	208,006	35,962,598	7	
289,414	443,632	122,104	1,997	575,375	366	629,794	86,170,838	2,521,789	170,610,012	209,070	34,230,934	8	
9,712	199,874	65,206	347	409,966	243	204,802	62,734,112	1,301,209	132,024,152	145,783	27,042,574	9	
16,640	161,805	79,778	1,181	566,496	275	253,422	84,169,260	1,501,171	169,146,313	147,175	27,850,367	10	
115,363	1,130,936	94,895	3,952	1,144,138	265	376,936	82,755,826	2,281,169	172,192,372	148,891	34,936,734	11	
2,984,509	5,866,564	142,529	1,330	2,219,827	274	2,925,723	122,559,288	4,940,972	242,747,517	153,671	35,657,515	12	
954,210	2,043,201	112,635	1,795	2,405,106	238	1,260,996	108,926,310	3,137,317	217,975,243	156,165	36,445,069	1	
287,607	803,038	111,475	3,026	2,407,413	361	884,268	105,562,098	2,740,620	207,299,635	159,958	33,108,554	2	
1,097,476	3,300,365	123,949	4,462	858,790	306	1,421,561	100,972,853	3,623,730	205,039,619	173,950	37,444,192	3	
計	8,782,501	23,068,295	1,393,216	26,664	17,144,642	4,341	12,536,955	1,156,051,970	35,962,184	2,319,908,536	—	—	計
731,875	1,921,525	116,101	2,222	1,428,720	362	1,044,746	96,337,665	2,996,849	193,325,711	—	—	—	—

【3】東京管區受拂

種別 月別	入									
	基本預金		現金拂込		集金拂込		證券		口座振替	
	口數	金額	口數	金額	口數	金額	口數	金額	口數	金額
大正十二年四月	432	4,320	854,144	17,281,953	118,037	817,031	313	1,409,661	42,010	9,690,896
五月	527	5,270	1,027,869	22,777,157	142,450	984,296	272	1,055,758	47,595	10,507,964
六月	480	4,800	1,127,925	30,642,141	140,305	944,011	270	1,488,375	46,364	10,628,687
七月	363	3,630	971,563	20,672,615	151,589	987,248	253	3,182,493	45,803	11,376,501
八月	402	4,020	678,400	16,299,245	184,571	731,831	209	634,026	38,239	10,331,782
九月	—	—	82,855	1,455,014	7,477	53,417	12	18,799	433	60,634
十月	—	—	6,205	112,826	15,894	124,847	—	—	525	64,062
十一月	—	—	57,298	2,354,790	1,977	12,622	3	370,000	161	21,853
十二月	184	1,840	313,379	14,074,579	18,999	121,257	56	687,073	9,603	7,534,496
大正十三年一月	239	2,390	504,396	12,824,748	32,725	223,677	83	1,422,656	15,241	9,946,415
二月	350	3,500	483,873	10,664,249	50,736	352,256	95	766,315	20,775	6,366,983
三月	323	3,230	668,566	16,588,380	61,429	428,932	142	940,450	24,724	7,030,685
計	3,320	33,200	6,776,473	165,747,728	926,189	5,781,455	1,708	11,975,637	291,473	83,580,958
一箇月平均	277	2,767	564,706	13,812,310	77,182	481,788	142	997,969	24,289	6,963,413

種別 月別	出									
	普通拂		局待拂		公金即時拂		銀行振替拂		口座振替	
	口數	金額	口數	金額	口數	金額	口數	金額	口數	金額
大正十二年四月	75,102	4,824,365	13,397	12,894,077	271	1,094,377	40	1,480,200	26,731	8,168,856
五月	64,995	4,904,124	14,913	16,060,321	465	1,705,779	47	1,536,050	30,397	8,876,097
六月	59,861	5,009,383	14,716	17,246,568	386	6,362,718	50	1,769,224	30,197	9,305,876
七月	64,788	5,072,159	14,964	13,987,186	345	2,168,140	58	2,403,700	29,454	9,490,128
八月	60,869	4,762,680	9,767	10,321,386	437	1,062,540	87	2,193,914	27,451	9,079,880
九月	—	—	—	—	—	—	—	—	—	—
十月	—	—	—	—	—	—	—	—	—	—
十一月	—	—	2	400,000	113	337,888	—	—	—	—
十二月	15,129	1,685,968	2,888	8,811,109	253	1,449,555	2	32,700	3,867	1,447,357
大正十三年一月	22,446	2,051,390	3,803	12,280,242	202	1,275,758	14	1,190,700	7,716	4,068,522
二月	29,587	2,735,484	5,267	8,553,007	251	699,040	18	814,360	11,175	4,523,394
三月	37,489	3,022,493	6,822	10,503,442	240	830,794	22	1,171,680	13,923	5,282,608
計	430,266	34,100,046	86,539	111,057,538	2,963	16,986,891	338	12,592,523	180,911	60,242,779
一箇月平均	35,856	2,841,671	7,212	9,254,795	247	1,415,574	28	1,049,377	15,076	5,020,232

及現在高月別 (會計年度)

種別 月別	高												
	郵便振替貯金		雜件		計		罹災救護高		高				
	口數	金額	口數	金額	人員	口數	金額	人員	口數	金額			
4	—	—	429	9,843	1,105	173,778	446	1,016,470	—	—	—	4	
5	—	—	420	8,093	891	182,159	548	1,220,024	—	—	—	5	
6	—	—	326	4,047	1,428	100,198	501	1,317,098	—	—	—	6	
7	—	—	251	4,134	923	57,916	390	1,170,765	—	—	—	7	
8	—	—	994	11,487	654	77,606	507	993,469	—	—	—	8	
9	—	—	—	—	161	12,605	—	90,938	—	—	—	9	
10	—	—	—	—	1	4	—	22,625	—	—	—	10	
11	—	—	—	—	0	102	—	59,445	—	188	405,646	11	
12	—	—	23	298	687	107,521	195	342,931	22,527,064	3,366	6,505	3,091,840	12
1	—	—	47	1,023	621	38,644	219	553,352	24,459,556	1,284	2,624	664,931	1
2	—	—	96	946	3,316	170,712	385	559,241	18,325,017	2,395	4,948	488,047	2
3	160,354	133	2,003	2,684	213,982	350	758,001	25,368,171	12,546	25,357	1,241,724	3	
計	470	160,354	2,719	41,874	12,477	1,135,247	3,571	8,014,359	268,436,921	19,591	39,622	5,892,188	計
39	13,363	227	3,490	1,040	94,604	298	667,863	22,369,743	1,633	3,302	491,016		

種別 月別	高											
	信託元利金支拂		控除徴金		雜件		計		受拂高合計		現在高	
	口數	金額	口數	金額	人員	口數	金額	人員	口數	金額	人員	金額
4	64,307	900,605	59,813	1,264,192,300	158	811,112	31,345,299	1,827,582	60,732,534	62,688	13,220,572	4
5	449,952	720,184	65,567	821,411	184	361,588	34,689,534	1,781,612	70,210,283	63,052	14,051,787	5
6	1,184,681	3,005,922	63,709	619,917	124	1,291,196	43,383,318	2,608,294	87,105,604	63,429	14,480,755	6
7	644,336	2,950,999	64,384	813,390	131	755,007	36,950,086	1,925,772	73,234,963	63,685	13,815,546	7
8	375,742	320,418	48,079	1,111,372,450	124	375,464	28,161,347	1,278,933	56,251,437	64,068	13,744,288	8
9	—	—	2,452	—	—	—	2,452	90,938	1,602,921	—	1,598,017	9
10	—	—	906	—	—	—	906	22,625	392,646	—	1,898,851	10
11	34,520	500,608	1,380	610,810	—	54,795	1,850,687	114,240	4,610,054	—	3,213,177	11
12	2,115,482	4,941,030	26,471	615,727	—	2,537,885	19,010,219	2,880,810	41,537,283	3,561	9,821,862	12
1	931,284	1,616,077	28,270	1,994,954	10	966,199	24,537,913	1,519,551	48,997,469	5,084	10,408,436	1
2	174,962	653,784	29,923	1,978,172,240	14	620,235	19,730,431	1,179,479	38,035,448	7,850	9,491,068	2
3	1,738,175	2,702,214	36,425	2,561,447,652	29	1,119,232	23,997,368	1,877,233	49,365,539	20,717	12,103,596	3
計	8,300,441	18,311,842	427,380	11,2589,940,556	777	9,032,716	263,659,560	17,107,075	532,036,481	—	—	計
31	703	1,525,987	35,615	938,828,380	65	757,726	21,971,630	1,425,590	44,341,373	—	—	

【4】大阪管區受拂

種 別 月 別	受									
	基本預金		現金拂込		集金拂込		證券		口座振替	
	口數	金額	口數	金額	口數	金額	口數	金額	口數	金額
大正十二年四月	421	4,210	437,108	13,859,389	41,660	734,297	1,164	625,970	35,585	8,550,220
五月	428	4,280	607,617	16,004,776	51,840	784,475	1,773	686,619	41,592	9,749,587
六月	420	4,200	517,554	16,187,246	52,539	754,362	2,246	908,253	40,215	9,389,557
七月	371	3,710	510,017	15,050,882	51,251	748,283	1,532	394,406	39,597	8,990,332
八月	278	2,780	422,343	11,976,077	45,819	668,537	1,113	319,477	34,091	7,638,679
九月	342	3,420	418,828	16,600,255	45,905	653,036	1,091	512,091	33,310	9,730,408
十月	535	5,350	519,866	19,429,128	63,925	941,632	1,425	1,178,367	36,647	15,618,231
十一月	613	6,130	921,916	25,647,996	78,411	1,040,555	2,939	759,376	41,473	12,213,817
十二月	494	4,940	640,533	21,050,242	82,570	1,014,473	3,329	874,281	43,231	10,877,431
大正十三年一月	374	3,740	611,245	18,459,859	54,894	689,257	916	346,769	35,359	11,539,218
二月	460	4,600	583,515	16,212,500	65,267	834,309	1,949	611,455	36,233	14,688,942
三月	504	5,040	610,166	16,825,575	72,704	953,355	2,140	528,323	39,543	12,325,845
計	5,240	52,400	6,800,708	207,303,924	706,785	9,816,570	21,617	7,745,391	456,876	131,312,276
一箇月平均	437	4,367	566,726	17,275,327	58,899	818,048	1,801	645,449	38,073	10,942,690

種 別 月 別	出									
	普通拂		局待拂		公金即時拂		銀行振替拂		口座振替	
	口數	金額	口數	金額	口數	金額	口數	金額	口數	金額
大正十二年四月	51,434	5,108,567	7,092	7,453,794	212	1,810,441	56	1,731,000	32,227	7,410,790
五月	65,284	4,943,063	8,141	8,834,683	264	2,588,456	71	2,781,300	38,194	8,469,566
六月	55,504	4,947,235	7,787	7,507,859	189	1,321,299	77	3,789,573	36,345	8,063,230
七月	59,132	5,026,684	7,683	7,582,568	244	1,831,305	71	2,325,200	35,150	7,685,006
八月	57,949	4,583,223	7,428	6,796,804	235	2,319,190	65	1,528,800	30,514	6,628,591
九月	45,350	4,032,615	7,298	11,411,165	157	670,387	66	2,287,600	26,281	6,499,675
十月	54,059	4,963,348	8,568	19,038,656	208	1,470,300	71	4,731,663	26,920	8,269,362
十一月	64,621	5,558,267	8,971	12,842,453	241	2,574,003	106	6,379,850	31,707	9,527,256
十二月	74,382	6,822,117	9,704	11,097,428	290	4,527,591	72	3,022,650	34,791	11,083,605
大正十三年一月	67,026	5,932,718	7,312	11,799,018	174	682,798	61	2,851,450	28,422	7,956,013
二月	61,212	5,879,992	7,949	15,329,202	195	2,553,632	67	2,159,300	29,701	8,230,776
三月	60,768	5,280,322	8,558	12,067,887	258	1,101,454	72	2,583,289	32,657	8,155,687
計	716,721	63,078,151	96,441	131,761,516	2,667	23,720,857	855	33,171,675	382,969	97,973,558
一箇月平均	59,727	5,256,513	8,037	10,980,126	222	1,976,738	71	2,764,306	31,914	8,164,463

及現在高月別 (會計年度)

種 別 月 別	高									
	稅退利息		年度末元加利息		郵便爲替振替		雜件		計	
	金額	金額	口數	金額	口數	金額	口數	金額	人員	口數
三月	3	—	210	4,401	236	36,167	443	516,384	23,814,667	4
四月	18	—	182	3,413	340	179,895	451	703,772	27,413,064	5
五月	611	—	201	3,463	211	389,251	446	613,386	27,636,943	6
六月	89	—	191	3,844	316	63,831	399	603,275	25,255,377	7
七月	44	—	150	1,850	308	69,284	290	504,102	20,676,726	8
八月	33	—	149	2,215	213	27,987	352	499,838	27,529,448	9
九月	132	—	327	5,405	313	33,734	541	623,038	37,211,980	10
十月	87	—	351	5,663	3,290	96,372	616	1,048,993	39,769,995	11
十一月	49	—	422	8,643	352	163,594	503	770,931	33,993,562	12
十二月	82	—	333	5,995	285	32,829	385	703,406	31,077,748	1
一箇月平均	804	—	173	6,326	372	113,220	477	687,969	32,472,156	2
計	312	265,540	384	6,707	479	370,114	525	725,020	31,280,811	3
計	2,265	265,540	3,073	57,924	6,715	1,576,187	5,428	8,001,014	358,132,477	計
一箇月平均	189	22,128	256	4,827	560	131,349	452	666,751	29,814,373	計

種 別 月 別	高												
	債券元利金支拂		控除原徴救金		雜件		計		受拂高合計		現在高		
	枚數	金額	金額	金額	口數	金額	人員	枚數	口數	金額	人員	金額	
三月	8,755	69,451	30,416	527	344,929	124	100,303	23,959,388	616,687	47,774,055	64,781	11,532,483	4
四月	11,421	142,096	34,141	538	45,150	180	123,913	28,108,455	827,685	55,521,519	65,032	10,837,092	5
五月	53,482	648,760	37,869	542	343,064	136	153,926	26,658,898	767,312	54,295,841	65,362	11,815,136	6
六月	21,775	236,520	29,966	568	808,379	108	126,123	25,525,629	729,398	50,781,006	65,653	11,544,884	7
七月	7,886	67,048	37,043	485	87,495	85	104,562	22,048,194	608,664	42,724,920	65,858	10,173,417	8
八月	587	3,434	39,084	149	116,201	98	79,888	25,051,161	579,726	52,580,609	66,112	12,651,704	9
九月	9,791	128,868	37,387	654	306,170	94	100,181	35,945,753	723,219	73,157,733	66,559	13,917,930	10
十月	31,685	374,830	45,030	3,199	197,646	100	140,540	37,493,355	1,189,533	77,263,350	67,075	16,194,370	11
十一月	48,392	648,765	53,425	534	813,591	101	168,365	38,069,173	939,296	72,062,735	67,477	12,118,960	12
十二月	33,087	374,312	40,074	543	165,960	80	136,625	29,802,344	840,031	60,880,092	67,782	13,394,365	1
一箇月平均	9,424	87,876	39,372	521	388,394	146	109,069	34,668,543	797,035	67,140,699	68,113	11,197,977	2
計	21,195	341,157	41,596	796	172,557	90	127,304	29,743,050	853,224	61,024,761	68,548	12,734,839	3
計	262,090	3,123,146	456,401	9,056	3,780,536	1,342	1,470,799	357,074,843	9,471,813	715,207,320	—	—	計
一箇月平均	21,841	260,262	38,034	755	315,795	112	122,567	29,756,237	789,318	59,600,610	—	—	計

【5】福岡管區受拂

種別 月別	受入									
	基本預金		現金持込		集金持込		證券		口座振替	
	口數	金額	口數	金額	口數	金額	口數	金額	口數	金額
大正十二年四月	138	1,380	93,728	4,290,695	7,813	108,034	41	12,320	6,177	1,210,374
五月	124	1,240	84,543	4,759,067	9,414	120,728	26	22,917	7,364	1,400,725
六月	116	1,160	86,640	4,763,564	9,036	105,671	45	47,831	7,340	1,427,251
七月	110	1,100	92,411	4,123,993	9,001	102,207	30	22,113	6,873	1,292,958
八月	89	890	78,488	4,282,889	9,055	109,622	44	40,726	6,671	1,267,751
九月	90	900	104,164	4,502,122	8,119	105,738	35	31,450	6,173	1,366,054
十月	104	1,040	103,948	4,535,042	10,128	141,546	52	33,371	6,923	1,792,814
十一月	120	1,200	138,090	5,453,244	9,866	136,693	54	44,047	6,979	1,611,425
十二月	222	2,220	113,855	5,917,585	13,870	159,791	41	26,661	8,180	1,815,769
大正十三年一月	115	1,150	88,437	4,207,168	7,052	97,724	27	6,662	5,885	1,447,084
二月	109	1,090	97,281	4,567,240	9,485	121,496	26	16,417	6,593	1,456,394
三月	121	1,210	128,565	4,666,532	9,414	135,471	25	24,925	6,640	1,484,740
計	1,458	14,580	1,210,150	56,099,140	112,253	1,444,722	446	329,442	81,798	17,573,337
一箇月平均	122	1,215	100,846	4,674,928	9,354	120,394	37	27,454	6,817	1,464,445

種別 月別	出									
	普通持		局持持		公金即時持		銀行振替持		口座振替	
	口數	金額	口數	金額	口數	金額	口數	金額	口數	金額
大正十二年四月	20,767	2,191,168	1,003	590,252	33	477,440	42	290,200	11,261	2,146,348
五月	23,243	2,381,520	1,081	807,088	45	545,523	38	227,200	12,960	2,341,980
六月	23,686	2,708,622	1,018	694,196	30	272,948	44	247,150	12,801	2,184,196
七月	23,464	2,290,904	949	544,435	46	405,623	46	268,987	12,088	2,103,090
八月	20,279	2,309,044	995	540,731	44	416,621	46	355,900	11,563	1,987,194
九月	16,094	2,055,660	884	691,435	42	515,788	38	227,600	9,295	1,992,600
十月	22,281	2,439,974	1,065	674,514	43	366,114	47	255,000	10,313	2,649,108
十一月	20,215	2,537,072	1,131	731,707	52	1,009,990	37	221,900	10,433	2,340,092
十二月	28,502	3,161,489	1,326	939,559	59	1,055,138	42	223,800	13,286	2,708,239
大正十三年一月	20,866	2,495,651	973	672,613	29	103,995	29	176,900	9,380	2,213,331
二月	21,305	2,813,698	980	635,000	34	394,363	34	238,300	11,006	2,270,367
三月	21,531	2,600,063	1,140	712,515	30	303,336	39	213,450	11,001	2,373,186
計	262,236	30,084,866	12,455	8,231,103	493	5,776,878	482	2,946,437	135,387	27,309,730
一箇月平均	21,851	2,506,821	1,038	686,175	41	431,358	40	245,536	11,282	2,275,811

及現在高月別 (會計年度)

種別 月別	高										月次	
	退利息 金額	年度末 元加利息 金額	郵便為替振替		雜件		計		人員	口數		金額
			口數	金額	口數	金額	口數	金額				
1	—	—	29	358	106	72,050	151	108,032	5,695,211	4		
6	—	—	35	668	119	40,704	135	101,625	6,346,050	5		
3	—	—	22	253	92	47,775	124	103,291	6,303,508	6		
7	—	—	12	84	113	33,618	117	108,550	5,576,080	7		
17	—	—	31	345	119	5,870	91	94,497	5,708,110	8		
12	—	—	22	294	202	13,752	96	118,805	6,020,323	9		
17	—	—	30	319	151	12,661	106	121,330	6,516,810	10		
53	—	—	29	468	145	22,408	123	155,283	7,269,538	11		
33	—	—	43	588	169	14,468	234	136,380	7,967,117	12		
10	—	—	17	258	155	15,006	123	101,688	5,275,068	1		
30	—	—	17	186	144	98,949	117	113,655	6,201,800	2		
46	65,645	—	16	178	163	128,079	126	144,944	6,507,226	3		
234	65,645	—	303	4,000	1,678	506,241	1,547	1,408,086	76,037,342	計		
20	5,470	—	25	333	140	42,187	129	117,341	6,336,445			

種別 月別	高										受拂高合計		現在高		月次
	債券元利金支拂 口數	金額	控除 徵收金 金額	雜件		計		口數	金額	人員	金額	口數	金額		
				口數	金額	人員	口數							金額	
2	4	7,820	87	86,622	48	33,195	5,889,854	141,227	11,585,065	18,063	2,668,325	4			
—	—	7,990	98	100,857	57	37,465	6,412,156	139,090	12,758,212	18,141	2,602,224	5			
17	48	7,704	94	31,307	34	37,690	6,146,173	140,981	12,539,681	18,231	2,849,559	6			
47	315	7,389	111	218,741	38	36,751	5,839,487	145,301	11,415,567	18,310	2,586,153	7			
24	97	7,037	90	5,405	41	32,951	5,602,028	127,448	11,330,138	18,360	2,672,235	8			
—	—	6,005	19	187,638	34	26,372	5,676,729	145,177	11,697,052	18,422	3,015,808	9			
8	22	7,855	52	98,747	29	33,809	6,491,333	155,145	13,008,143	18,499	3,041,306	10			
4	1,180	7,687	145	274,968	49	32,017	7,124,596	187,300	14,394,134	18,573	3,186,248	11			
16	46	10,602	87	284,710	36	43,318	8,383,633	179,698	16,350,750	18,771	2,769,732	12			
46	556	7,423	112	36,566	20	31,435	5,707,034	133,123	11,482,096	18,874	2,837,700	1			
72	414	7,490	88	112,315	36	33,519	6,382,007	147,174	12,643,807	18,955	2,712,554	2			
35	44	7,800	123	41,237	38	33,906	6,251,731	178,850	12,759,457	19,043	2,973,549	3			
269	2,826	92,801	1,106	1,479,112	460	412,428	75,926,761	1,820,514	151,964,103	—	—	計			
22	236	7,733	92	123,259	38	34,369	6,327,230	151,710	12,663,675	—	—				

【6】下關管區受拂

種別 月別	受									
	基本預金		現金拂込		集金拂込		證券		口座振替	
	口數	金額	口數	金額	口數	金額	口數	金額	口數	金額
大正十二年四月	93	930	26,093	1,468,118	3,297	78,312	12	5,325	2,019	542,910
五月	117	1,170	37,725	2,535,274	3,500	74,911	8	1,823	2,349	1,119,115
六月	96	960	36,116	3,099,956	3,749	71,249	9	22,524	2,443	1,515,361
七月	98	980	39,645	2,399,585	3,039	60,712	13	36,291	2,376	1,313,125
八月	66	660	34,536	2,435,993	2,917	69,001	11	78,597	2,220	1,189,537
九月	57	570	32,032	2,314,184	2,503	66,765	11	20,040	2,178	1,519,077
十月	68	680	35,660	2,228,285	3,045	84,132	12	72,780	2,330	1,138,710
十一月	80	800	61,507	2,299,807	3,441	84,447	15	89,264	2,308	1,164,024
十二月	81	810	55,065	2,854,086	3,282	92,739	15	46,614	2,641	1,137,273
大正十三年一月	84	840	35,801	2,895,953	1,716	59,967	11	40,351	2,055	1,541,748
二月	109	1,090	35,962	3,072,433	2,755	67,880	21	89,034	2,444	1,643,789
三月	93	930	54,371	2,803,487	3,012	81,842	16	53,588	2,565	1,243,818
計	1,042	10,420	487,513	30,410,162	35,255	891,958	154	556,233	27,928	15,089,338
一箇月平均	87	863	40,626	2,534,180	3,021	74,330	13	46,353	2,327	1,257,449

種別 月別	出									
	普通拂		局待拂		公金即時拂		銀行振替拂		口座振替	
	口數	金額	口數	金額	口數	金額	口數	金額	口數	金額
大正十二年四月	8,273	697,969	491	675,993	2	105,000	2	12,000	4,234	665,309
五月	9,177	792,380	599	1,380,275	3	150,000	3	104,600	4,818	1,253,989
六月	8,171	827,535	632	1,863,340	1	50,000	6	304,200	4,827	1,601,674
七月	7,753	665,535	569	1,194,284	1	50,000	6	393,000	4,727	1,476,398
八月	8,603	743,155	552	1,333,794	2	150,000	4	200,000	4,368	1,382,514
九月	6,253	608,117	546	1,905,047	2	50,000	—	—	3,681	1,083,881
十月	8,287	784,287	556	1,288,107	1	100,000	3	356,900	4,015	1,197,410
十一月	8,412	760,376	522	899,333	3	200,000	6	383,800	4,072	1,352,500
十二月	10,913	937,925	632	1,674,793	3	180,000	1	6,000	5,190	1,295,019
大正十三年一月	8,268	840,344	528	1,522,052	2	80,000	4	416,000	3,693	1,674,448
二月	8,632	782,043	744	1,845,513	1	50,000	4	214,000	4,489	1,777,680
三月	8,438	1,033,010	615	1,408,663	3	100,000	5	390,000	4,678	1,349,402
計	101,210	9,463,676	6,986	16,931,074	24	1,265,000	44	2,780,500	52,842	16,102,923
一箇月平均	8,434	789,140	592	1,415,923	2	105,417	4	231,708	4,404	1,341,910

及現在高月別 (會計年度)

種別 月次	高									
	戻付利子		年度末元加利子		郵便為替振替		雜件		計	
	金額	金額	口數	金額	口數	金額	口數	金額	人員	口數
4	—	—	4	45	45	4,435	99	31,563	—	2,100,076
5	—	—	6	102	25	6,489	125	43,730	—	3,738,910
6	—	—	3	61	38	16,433	101	42,454	—	4,726,547
7	—	—	8	131	37	3,706	103	45,216	—	3,814,541
8	—	—	3	70	48	23,269	69	39,801	—	3,800,131
9	—	—	5	86	51	6,154	57	36,837	—	3,926,880
10	—	—	4	91	61	8,858	69	41,180	—	3,553,553
11	—	—	2	43	346	46,384	84	67,699	—	3,685,678
12	—	—	1	42	74	8,232	87	61,159	—	4,139,804
1	—	—	3	32	64	6,504	84	42,734	—	4,545,403
2	—	—	—	—	61	9,285	115	41,352	—	4,883,526
3	—	25,172	4	97	67	65,748	100	60,128	—	4,274,686
計	108	25,172	43	798	917	205,437	1,093	553,853	—	47,189,736
一箇月平均	9	2,098	4	67	76	17,125	91	46,154	—	3,932,478

種別 月次	高											
	債券元利金支拂		控除積入金		雜件		計		受拂高合計		現在高	
	枚數	金額	金額	金額	口數	金額	人員	枚數	金額	口數	金額	
4	538	4,535	3,038	35	987	29	13,625	2,164,800	45,188	4,264,876	8,018	969,746
5	309	2,146	3,163	40	691	30	14,949	3,687,242	58,679	7,426,152	8,113	1,021,414
6	1,401	20,568	2,998	38	60,565	17	13,076	4,732,881	57,530	9,459,428	8,197	1,015,080
7	547	3,273	2,653	38	71,472	22	13,671	3,856,615	58,887	7,671,156	8,278	973,006
8	111	1,066	2,949	31	904	18	13,704	3,814,292	53,505	7,614,423	8,329	958,845
9	12	33	2,412	12	470	21	10,506	3,649,960	47,343	7,576,840	8,365	1,235,765
10	833	5,111	3,180	52	1,014	27	13,747	3,733,008	54,927	7,286,561	8,407	1,056,310
11	678	3,522	2,962	55	107	23	13,748	3,602,600	81,447	7,288,278	8,468	1,139,388
12	1,834	22,574	3,829	47	100,390	19	18,620	4,220,529	79,779	8,360,333	8,536	1,058,663
1	466	3,181	3,202	42	1,280	12	13,003	4,540,207	55,737	9,085,610	8,608	1,063,850
2	179	1,716	2,917	40	50,129	17	14,089	4,723,998	55,441	9,607,524	8,706	1,221,387
3	139	1,129	3,032	44	106	12	13,922	4,276,361	74,050	8,551,047	8,794	1,221,712
計	7,077	68,855	36,352	477	288,113	247	168,660	47,002,434	722,513	94,192,230	—	—
一箇月平均	590	5,738	3,029	40	24,009	21	14,055	3,916,875	60,209	7,849,353	—	—

【7】小樽管區受拂

種 別 月 別	受 入									
	基本預金		現金拂込		集金拂込		證券		口座振替	
	口數	金額	口數	金額	口數	金額	口數	金額	口數	金額
大正十二年 四 月	99	990	62,875	2,837,185	6,361	211,004	55	33,679	5,646	1,601,670
五 月	92	920	45,037	3,222,555	6,307	223,733	66	33,102	6,185	2,136,078
六 月	79	790	41,041	3,850,402	5,847	224,705	121	219,655	6,238	2,714,120
七 月	78	780	47,460	3,585,350	6,428	223,534	87	133,410	6,288	2,260,121
八 月	66	660	36,779	3,008,295	5,871	234,928	41	40,945	6,168	1,859,457
九 月	51	510	52,687	3,205,096	6,172	233,532	44	93,176	5,445	1,878,418
十 月	81	810	41,793	3,567,020	7,734	253,201	45	48,575	6,206	1,996,438
十 一 月	80	800	73,263	4,823,250	7,375	306,289	145	74,559	7,195	2,320,959
十 二 月	63	630	76,661	5,209,809	9,389	371,397	221	121,275	8,976	3,191,132
大正十三年 一 月	102	1,020	42,952	4,381,888	5,734	208,233	85	49,346	5,532	2,335,220
二 月	116	1,160	39,016	2,779,623	7,457	225,277	66	49,948	5,444	1,610,218
三 月	78	780	63,730	3,273,744	6,807	248,582	88	66,825	6,097	2,223,332
計	985	9,850	623,314	43,794,307	81,982	2,964,414	1,064	964,496	75,420	26,128,164
一箇月平均	82	821	51,943	3,649,526	6,832	247,035	80	80,375	6,285	2,177,347

種 別 月 別	出									
	普通拂		局待拂		公金即時拂		銀行振替拂		口座振替	
	口數	金額	口數	金額	口數	金額	口數	金額	口數	金額
大正十二年 四 月	12,946	1,154,613	1,169	1,148,170	14	34,609	39	325,800	9,089	1,932,121
五 月	10,289	1,184,566	1,456	1,635,462	13	19,015	39	225,450	9,599	2,524,024
六 月	10,124	1,102,789	1,667	2,353,098	11	189,218	36	264,200	9,880	3,143,548
七 月	10,500	1,073,202	1,622	2,014,840	10	122,818	40	482,600	9,976	2,708,270
八 月	9,281	986,191	1,488	1,444,059	8	17,065	42	370,600	9,459	2,331,591
九 月	8,141	1,037,089	1,392	1,527,661	12	200,692	39	323,500	6,543	2,053,001
十 月	13,532	1,429,428	1,545	1,738,680	12	162,300	39	405,600	8,157	2,345,332
十 一 月	11,276	1,499,464	1,575	1,856,918	12	80,600	49	592,850	8,990	2,593,197
十 二 月	14,359	1,890,469	1,851	2,191,844	18	366,139	59	842,600	12,218	3,812,699
大正十三年 一 月	9,021	1,118,807	1,955	2,297,902	3	18,500	58	821,400	7,481	2,721,913
二 月	9,695	1,105,938	1,455	1,334,145	15	157,931	48	304,900	7,982	2,052,175
三 月	10,451	1,213,365	1,371	1,379,587	9	53,145	40	369,560	8,860	2,489,318
計	129,639	14,826,121	17,346	20,322,396	137	1,422,271	523	5,330,060	103,434	30,707,191
一箇月平均	10,803	1,235,510	1,446	1,743,533	11	118,519	44	444,172	9,036	2,558,933

及現在高月別 (會計年度)

種 別 月 別	高									
	年度末元加 利子金額		郵便為替振替		雜 件		計		月次	
	金額	金額	口數	金額	口數	金額	人員	口數	金額	金額
四 月	—	—	16	138	110	32,086	103	75,162	4,766,753	4
五 月	—	—	16	147	93	13,600	97	57,796	5,630,135	5
六 月	—	—	14	132	31	5,150	83	53,371	7,014,958	6
七 月	—	—	15	191	70	49,674	85	60,426	6,253,071	7
八 月	—	—	12	95	135	5,698	67	49,072	5,150,102	8
九 月	—	—	16	199	107	2,643	54	64,522	5,413,578	9
十 月	—	—	21	263	403	10,937	85	56,283	5,877,249	10
十 一 月	—	—	19	209	116	102,695	82	88,693	7,628,764	11
十 二 月	—	—	28	366	384	39,880	65	95,722	8,934,591	12
大正十三年 一 月	—	—	17	351	141	27,797	102	54,563	7,001,864	1
二 月	—	—	19	693	127	20,504	118	52,243	4,687,468	2
三 月	39,291	—	19	273	105	17,101	80	76,944	5,869,941	3
計	127	39,291	212	3,056	1,822	327,771	1,021	784,799	74,231,475	計
一箇月平均	11	3,274	18	255	152	27,314	85	65,400	6,185,956	

種 別 月 別	高												
	債券元利金支持		控除 徵收金		雜 件		計		受持高合計		現在高		月次
	枚數	金額	金額	金額	口數	金額	人員	枚數	金額	口數	金額	人員	
四 月	—	—	4,867	94	50,486	24	23,351	4,650,666	98,513	9,417,419	10,167	1,793,356	
五 月	—	—	4,615	137	3,044	16	21,533	5,596,175	79,329	11,226,310	10,248	1,827,316	5
六 月	—	—	4,496	120	8,762	21	21,838	7,066,112	75,209	14,081,070	10,310	1,776,162	6
七 月	—	—	4,617	91	53,381	21	22,239	6,460,727	82,665	12,713,798	10,374	1,568,506	7
八 月	—	—	4,234	85	4,321	14	20,363	5,158,263	69,435	10,308,365	10,427	1,560,345	8
九 月	—	—	3,862	26	7,136	9	16,153	5,152,940	80,675	10,566,518	10,472	1,820,982	9
十 月	—	—	5,654	154	30,992	14	23,439	6,118,185	79,722	11,995,434	10,543	1,580,047	10
十 一 月	21,373	240,926	6,025	106	4,591	15	46,381	6,874,601	135,074	14,503,365	10,610	2,334,210	11
十 二 月	1,768	11,037	6,909	143	178,214	16	30,937	9,299,913	125,759	18,231,504	10,659	1,968,888	12
大正十三年 一 月	—	—	4,485	91	2,564	20	17,914	6,985,570	72,477	13,999,434	10,741	1,988,183	1
二 月	—	—	4,498	101	42,259	25	18,991	5,001,847	71,236	9,689,315	10,834	1,675,804	2
三 月	—	—	4,560	134	8,511	18	20,865	5,548,245	97,809	11,418,186	10,896	1,995,500	3
計	23,741	251,964	58,821	1,285	304,461	213	283,104	73,913,244	1,067,903	148,144,719	—	—	計
一箇月平均	2,145	20,997	4,902	107	32,872	18	23,592	6,159,437	88,992	12,345,393	—	—	

【8】金澤管區受拂

種 別 月 別	受									
	基本預金		現金拂込		集金拂込		證券		口座振替	
	口數	金額	口數	金額	口數	金額	口數	金額	口數	金額
大正十二年 四月	39	390	9,344	593,518	1,388	35,460	1	50	826	135,922
五月	52	520	9,485	946,576	1,340	32,648	1	5,000	1,035	216,940
六月	46	460	12,534	690,009	1,299	28,856	—	—	957	158,941
七月	40	400	14,874	754,080	1,821	30,184	—	—	1,068	219,660
八月	36	360	12,132	910,132	1,948	27,456	—	—	829	230,581
九月	33	330	9,401	620,083	936	20,908	—	—	708	164,935
十月	45	450	10,928	674,240	1,693	25,115	1	2	771	140,407
十一月	56	560	10,769	1,293,575	1,799	30,302	—	—	841	181,404
十二月	44	440	13,191	1,240,941	2,200	36,961	—	—	1,002	189,549
大正十三年 一月	44	440	9,200	714,380	1,403	22,435	—	—	838	129,210
二月	47	470	9,359	772,759	1,576	27,652	1	40	821	226,544
三月	54	540	10,366	1,063,311	1,385	30,419	—	—	925	194,400
計	536	5,360	131,583	10,273,605	18,788	348,396	4	5,092	10,641	2,187,594
一箇月平均	45	447	10,965	856,134	1,566	29,033	—	424	887	182,300

種 別 月 別	拂									
	普通拂		局待拂		公金即時拂		銀行爲替拂		口座振替	
	口數	金額	口數	金額	口數	金額	口數	金額	口數	金額
大正十二年 四月	3,076	424,831	233	114,687	70	32,685	—	—	1,851	220,219
五月	3,221	403,233	248	155,898	89	410,003	—	—	2,093	263,455
六月	2,933	385,788	229	135,473	95	143,700	—	—	1,967	225,448
七月	3,079	428,919	242	171,778	56	102,907	—	—	2,070	270,532
八月	3,127	408,722	231	206,789	87	174,457	—	—	1,763	277,945
九月	2,308	349,187	246	149,222	69	95,793	—	—	1,235	203,651
十月	3,125	467,142	278	136,370	66	37,917	—	—	1,360	163,358
十一月	3,638	518,799	260	155,230	89	513,005	—	—	1,495	227,343
十二月	4,080	649,965	340	203,496	103	322,932	—	—	2,093	269,455
大正十三年 一月	3,172	481,284	223	158,312	51	28,744	—	—	1,562	184,024
二月	2,986	517,911	265	213,990	61	29,805	—	—	1,782	287,253
三月	3,553	516,609	282	186,192	85	360,056	—	—	1,863	224,350
計	38,298	5,552,389	3,077	1,987,637	921	2,251,505	—	—	21,134	2,797,033
一箇月平均	3,192	462,693	256	165,636	77	187,625	—	—	1,761	233,096

及現在高月別 (會計年度)

種 別 月 別	高										
	股息利子 金額	年度末元子 加利金額	郵便爲替振替		雜件		計		人員	口數	金額
			口數	金額	口數	金額	人員	口數			
—	—	—	4	107	13	557	42	11,615	765,103	—	4
1	—	—	2	65	13	38,659	58	11,928	1,240,409	—	5
1	—	—	17	130	15	30,511	49	14,868	908,908	—	6
4	—	—	29	227	15	437	44	17,847	1,004,993	—	7
2	—	—	31	207	12	332	37	14,988	1,169,069	—	8
—	—	—	27	175	52	4,573	34	11,157	511,004	—	9
8	—	—	4	118	43	3,438	45	13,485	843,779	—	10
2	—	—	6	212	20	768	56	13,491	1,506,824	—	11
3	—	—	4	165	19	1,588	45	16,460	1,469,648	—	12
5	—	—	3	305	22	979	49	11,530	867,755	—	1
3	—	—	2	104	24	770	50	11,830	1,028,341	—	2
40	9,733	—	1	40	30	65,250	60	12,761	1,363,734	—	3
69	9,733	—	130	1,855	278	147,862	569	161,960	12,979,566	—	計
6	811	—	11	155	23	12,322	47	13,437	1,081,631	—	—

種 別 月 別	高												
	債券元利金支拂 枚數	金額	控除 徵收金 金額	雜件		計		受拂高合計		現在高			
				口數	金額	人員	枚數	金額	人員	金額			
—	—	—	948	37	2,835	14	5,267	776,206	16,882	1,541,309	5,487	354,800	4
—	—	—	926	33	3,357	19	5,684	1,236,871	17,612	2,477,280	5,526	358,337	5
—	—	—	1,068	37	8,272	10	5,261	899,749	20,129	1,808,657	5,565	367,497	6
—	—	—	1,267	39	13,487	5	5,486	988,890	23,333	1,993,883	5,604	383,600	7
—	—	—	1,156	35	72,959	9	5,243	1,142,027	20,231	2,311,096	5,632	410,642	8
—	—	—	805	18	25,800	3	3,876	823,957	15,933	1,634,961	5,663	397,688	9
—	—	—	1,147	58	2,953	11	4,887	809,086	18,372	1,652,865	5,697	412,381	10
—	—	—	1,204	46	10,226	8	5,528	1,425,808	19,019	2,932,632	5,745	513,397	11
—	—	—	1,359	41	94,094	11	6,657	1,541,301	23,117	3,010,949	5,779	441,744	12
—	—	—	942	53	69,537	10	5,061	922,843	16,591	1,790,598	5,818	386,655	1
—	—	—	923	35	10,305	7	5,129	1,060,187	16,959	2,088,528	5,861	354,810	2
—	—	—	1,044	46	6,972	16	5,829	1,295,224	18,590	2,658,958	5,905	423,320	3
—	—	—	12,789	478	320,796	123	63,908	12,922,148	225,868	25,901,714	—	—	計
—	—	—	1,066	40	26,733	10	5,326	1,076,846	18,822	2,158,476	—	—	—

【9】仙臺管區受拂

種 別 月 別	受									
	基本預金		現金拂込		集金拂込		證券		口座振替	
	口數	金額	口數	金額	口數	金額	口數	金額	口數	金額
大正十二年四月	57	570	12,953	596,197	3,017	35,486	—	—	686	219,330
五月	50	500	13,201	1,363,343	3,241	45,904	—	—	805	380,400
六月	38	380	14,351	828,167	2,854	39,962	—	—	791	194,443
七月	53	530	27,419	1,205,538	3,200	44,405	—	—	823	196,602
八月	54	540	15,763	1,412,955	3,623	49,564	1	1,350	737	297,671
九月	64	640	12,156	776,485	2,691	46,072	1	2,450	502	122,449
十月	186	1,860	16,668	1,220,818	3,915	85,223	3	15,313	713	140,232
十一月	201	2,010	26,859	2,973,712	5,366	93,668	2	603	921	332,996
十二月	82	820	35,423	2,509,464	9,864	101,035	3	6,871	1,330	321,821
大正十三年一月	75	750	35,837	1,571,926	6,135	73,961	4	1,113	1,030	219,225
二月	74	740	27,323	1,190,148	8,803	81,571	3	2,483	1,026	218,120
三月	75	750	25,544	1,149,895	7,317	78,590	6	11,034	1,048	272,922
計	1,009	10,090	263,527	16,798,647	60,026	783,441	23	41,217	10,412	2,916,276
一箇月均	84	841	21,961	1,393,887	5,002	65,237	2	3,435	868	243,023

種 別 月 別	拂									
	普通拂		局待拂		公金即時拂		銀行振替拂		口座振替	
	口數	金額	口數	金額	口數	金額	口數	金額	口數	金額
大正十二年四月	4,023	378,861	265	116,733	92	127,173	—	—	2,217	278,417
五月	3,886	353,306	351	153,538	163	853,291	—	—	2,183	434,297
六月	6,159	384,532	335	205,785	110	218,874	—	—	2,297	295,673
七月	3,889	595,864	359	344,702	103	120,336	—	—	2,464	299,186
八月	3,556	476,113	333	302,428	165	571,561	—	—	2,123	393,125
九月	2,835	329,114	284	186,599	80	85,015	—	—	973	165,493
十月	4,467	645,628	403	243,942	95	79,625	—	—	1,211	218,007
十一月	6,045	1,023,472	440	272,046	142	844,028	—	—	1,398	414,757
十二月	7,098	1,261,811	547	357,251	136	618,789	—	—	2,425	1,366,096
大正十三年一月	7,290	993,319	365	449,177	102	177,581	—	—	2,112	506,593
二月	5,391	716,251	360	353,599	92	104,743	—	—	2,315	474,551
三月	5,744	616,612	402	493,342	110	53,636	—	—	2,496	440,033
計	60,383	7,786,882	4,444	3,479,132	1,300	3,875,704	—	—	24,216	5,286,227
一箇月均	5,032	648,907	370	289,928	116	322,975	—	—	2,018	440,519

及現在高月別 (會計年度)

種 別 月 次	高											
	年度末元加利子		郵便爲替振替		雜件		計		計			
	金額	金額	口數	金額	口數	金額	人員	口數	金額	金額		
—	—	—	—	—	38	20,623	66	16,751	—	875,212		
—	—	—	1	18	45	9,316	61	17,343	—	1,799,571		
—	—	—	—	—	37	20,677	41	18,071	—	1,053,673		
—	—	—	—	—	16	1,134	58	31,511	—	1,448,269		
—	—	—	—	—	12	358	60	20,199	—	1,762,439		
—	—	—	—	—	230	16,376	64	15,644	—	964,474		
—	—	—	—	—	27	1,299	195	21,512	—	1,464,738		
—	—	—	2	4	21	20,960	207	33,402	—	3,428,865		
—	—	—	6	—	4	35	108,146	86	46,739	—	3,048,166	
—	—	—	17	—	1	15	47	88,491	83	43,129	—	1,955,498
—	—	—	74	—	1	10	56	106,593	81	37,286	—	1,600,321
—	19,257	—	2	6	56	182,861	88	34,948	—	1,715,358		
—	865	19,257	9	57	620	576,734	1,090	335,626	—	21,146,585		
—	72	1,605	—	5	52	48,061	91	27,969	—	1,762,215		

種 別 月 次	高										受拂高合計		現在高		月次
	債券元利息支拂		控除除徵收金		雜件		計		計		計		計		
	枚數	金額	金額	金額	口數	金額	人員	枚數	口數	金額	口數	金額	人員	金額	
—	48	829	1,476	44	5,617	9	6,689	909,106	23,440	1,784,318	5,447	551,951	—	—	
—	18	415	1,591	54	15,103	11	6,655	1,811,540	23,998	3,611,111	5,497	539,082	—	—	
—	35	372	1,695	45	5,299	15	8,981	1,109,239	27,052	2,192,903	5,523	513,525	—	—	
—	254	18,112	1,588	49	5,312	5	7,118	1,385,100	38,629	2,833,369	5,576	576,693	—	—	
—	378	37,987	1,590	42	14,394	8	6,799	1,797,216	26,989	3,559,655	5,628	541,918	—	—	
—	31	468	1,353	25	13,033	5	4,228	781,105	19,872	1,745,579	5,687	725,287	—	—	
—	167	1,199	1,886	33	49,286	6	6,376	1,221,573	27,888	2,686,311	5,876	968,452	—	—	
—	34	236	2,813	77	20,685	4	8,136	2,593,037	41,538	6,021,902	6,079	1,504,280	—	—	
—	141	1,946	3,794	46	25,368	16	10,393	3,635,056	57,132	6,683,222	6,149	1,217,390	—	—	
—	227	16,930	2,996	66	45,119	7	10,162	2,191,623	53,291	4,147,121	6,225	981,265	—	—	
—	99	47,669	2,938	57	27,175	11	8,581	1,727,217	45,867	3,327,538	6,295	854,369	—	—	
—	58	22,920	2,915	66	6,886	9	9,403	1,666,344	43,451	3,381,702	6,374	903,383	—	—	
—	2,484	149,081	26,544	604	224,576	106	93,521	20,828,146	429,157	41,974,731	—	—	—	計	
—	207	12,423	2,212	50	18,715	9	7,793	1,735,679	35,762	3,497,894	—	—	—	—	

【10】名古屋管區受

種別 月別	受									
	基本預金		現金持込		集金持込		證券		口座振替	
	口數	金額	口數	金額	口數	金額	口數	金額	口數	金額
大正十二年四月	123	1,230	34,086	1,129,583	5,582	72,750	9	14,951	3,163	566,355
五月	108	1,080	38,620	1,338,005	6,343	84,726	10	32,322	3,714	638,753
六月	149	1,490	49,386	1,467,805	7,110	85,024	10	24,854	3,418	670,834
七月	129	1,290	48,719	1,435,285	5,713	77,598	4	17,001	3,599	599,274
八月	108	1,080	35,088	1,159,272	6,931	83,755	13	31,864	3,017	527,615
九月	162	1,620	30,057	1,220,933	5,442	61,936	7	16,842	2,495	466,299
十月	253	2,530	69,347	2,024,200	8,429	105,349	4	13,545	3,149	751,959
十一月	347	3,470	112,469	2,737,533	9,381	118,418	9	22,939	3,699	1,120,443
十二月	171	1,710	122,551	3,184,341	10,581	113,115	16	38,843	4,302	1,026,361
大正十三年一月	126	1,260	82,394	1,948,574	6,491	87,490	10	14,617	3,639	891,012
二月	140	1,400	70,407	1,612,749	8,627	95,744	10	2,770	3,709	693,379
三月	130	1,300	76,434	1,656,456	10,886	119,666	4	19,801	3,873	702,973
計	1,946	19,460	769,558	20,914,735	91,516	1,105,570	106	250,350	41,778	8,655,211
一箇月平均	162	1,622	64,130	1,742,895	7,626	92,131	9	20,863	3,482	721,268

種別 月別	出									
	普通拂		局符拂		公金即時拂		銀行振替拂		口座振替	
	口數	金額	口數	金額	口數	金額	口數	金額	口數	金額
大正十二年四月	15,884	798,153	425	170,505	14	14,091	12	20,314	3,787	537,993
五月	17,737	880,559	511	210,114	22	162,975	15	153,400	4,548	647,459
六月	15,208	968,984	595	357,531	16	17,283	17	262,215	4,174	638,872
七月	15,268	846,690	507	270,192	20	147,884	14	192,000	4,165	630,139
八月	15,623	784,399	478	231,000	10	67,658	16	125,200	3,830	578,532
九月	11,819	663,808	418	191,089	6	10,990	14	191,350	2,648	498,962
十月	15,869	948,023	675	550,982	7	61,906	20	234,372	3,178	814,475
十一月	18,562	1,259,276	793	763,964	19	204,759	26	467,800	3,454	1,122,036
十二月	21,672	1,440,346	919	1,137,674	21	205,025	18	230,550	4,672	1,472,949
大正十三年一月	17,069	981,889	661	784,834	7	6,526	13	245,490	3,556	1,133,486
二月	14,666	879,820	668	517,663	6	335	13	247,990	4,042	825,668
三月	18,567	986,520	793	356,034	13	64,149	15	197,600	4,379	970,976
計	197,944	11,438,467	7,263	5,541,583	161	963,582	193	2,750,927	46,433	9,869,746
一箇月平均	16,495	953,206	605	461,798	13	80,299	16	229,244	3,879	822,479

拂及現在高月別 (會計年度)

種別 月別	高									
	貯蓄利子		年度末元加利子		郵便爲替振替		雜件		計	
	金額	金額	口數	金額	口數	金額	口數	金額	人員	口數
四月	—	—	26	594	53	2,565	129	43,042	1,788,030	4
五月	—	—	31	729	55	924	118	48,881	2,096,539	5
六月	—	—	27	359	45	27,670	158	60,145	2,278,038	6
七月	—	—	19	284	44	2,169	140	58,227	2,132,909	7
八月	—	—	16	182	56	2,027	111	45,229	1,805,800	8
九月	—	—	12	190	45	3,594	164	38,221	1,771,417	9
十月	—	—	36	738	225	16,524	261	81,443	2,914,849	10
十一月	—	—	52	1,204	69	2,730	354	126,026	4,006,740	11
十二月	—	—	89	1,851	75	33,779	180	137,785	4,400,006	12
大正十三年一月	—	—	71	1,258	80	25,710	127	92,811	2,969,923	1
二月	—	—	41	794	119	4,856	147	83,053	2,411,659	2
三月	34,661	—	48	755	116	59,196	137	91,491	2,591,840	3
計	82	34,661	468	8,939	982	178,744	2,026	906,354	31,167,751	計
一箇月平均	7	2,888	39	745	82	14,895	169	75,530	2,597,313	

種別 月別	高										受拂高合計		現在高		月次
	債券元利金支拂		預取金		雜件		計		受拂高合計		現在高				
	枚數	金額	金額	金額	口數	金額	人員	枚數	金額	口數	金額	人員	金額		
四月	146	620	4,404	58	733	14	20,326	1,729,640	63,368	3,517,670	9,171	1,131,694	4		
五月	76	763	5,071	52	536	11	22,961	2,060,877	71,842	4,157,416	9,278	1,167,356	5		
六月	3,819	44,832	4,948	56	235	17	23,795	2,294,900	83,940	4,572,938	9,419	1,150,495	6		
七月	3,276	30,022	4,475	50	426	10	22,300	2,121,829	80,527	4,254,738	9,549	1,161,575	7		
八月	1,023	7,461	4,554	47	10,609	12	21,027	1,809,413	66,256	3,615,213	9,648	1,157,964	8		
九月	10	26	3,696	31	936	10	14,946	1,560,857	53,167	3,332,274	9,802	1,368,521	9		
十月	470	2,783	5,641	84	104	14	20,303	2,616,286	101,746	5,531,135	10,049	1,667,084	10		
十一月	153	830	7,142	72	1,203	13	23,079	3,827,012	149,105	7,833,752	10,390	1,846,812	11		
十二月	2,794	30,548	8,406	72	186	11	30,168	4,525,682	167,953	8,925,688	10,559	1,721,136	12		
大正十三年一月	—	—	5,970	73	5,512	14	21,379	3,163,618	114,190	6,133,541	10,672	1,527,442	1		
二月	—	—	5,670	73	1,684	10	19,468	2,478,940	102,521	4,890,599	10,809	1,460,161	2		
三月	1,820	15,733	6,583	98	1,606	25	25,595	2,599,200	117,086	5,191,040	10,921	1,452,801	3		
計	12,587	133,618	66,561	766	23,770	161	265,347	30,788,254	1,171,701	61,956,005	—	—	計		
一箇月平均	1,049	11,135	5,547	64	1,981	13	22,112	2,565,682	97,642	5,163,000	—	—			

【11】長野管區受拂

種別 月別	入									
	基本預金		現金拂込		集金拂込		證券		口座振替	
	口數	金額	口數	金額	口數	金額	口數	金額	口數	金額
大正十二年 四月	39	390	5,538	254,773	1,767	20,707	1	40	308	37,858
五月	58	580	5,517	256,643	1,107	15,460	—	—	373	36,241
六月	43	430	7,358	537,766	1,371	14,734	—	—	412	52,468
七月	44	440	9,075	451,891	1,634	17,821	—	—	365	46,266
八月	59	590	7,219	466,922	878	11,566	—	—	341	41,517
九月	66	660	7,282	500,769	1,395	11,631	—	—	205	39,853
十月	245	2,450	13,395	700,147	2,837	24,254	—	—	395	106,875
十一月	292	2,920	40,676	1,678,931	20,832	103,780	1	100	1,075	146,240
十二月	81	810	53,492	1,620,997	3,708	136,768	1	125	1,580	127,300
大正十三年 一月	46	460	27,978	848,336	14,191	75,261	1	21	805	108,245
二月	61	610	25,887	624,469	10,652	62,384	—	—	885	87,360
三月	47	470	26,564	557,635	13,599	66,466	—	—	820	66,524
計	1,072	10,720	229,981	8,499,280	106,971	560,831	4	286	7,625	896,836
一箇月平均	89	893	19,165	708,273	8,914	46,735	—	24	635	74,736

種別 月別	出									
	普通拂		局待拂		公金即時拂		銀行振替拂		口座振替	
	口數	金額	口數	金額	口數	金額	口數	金額	口數	金額
大正十二年 四月	1,172	175,427	94	27,443	67	25,140	—	—	892	89,971
五月	1,306	194,270	100	25,508	52	5,138	—	—	943	65,164
六月	1,415	232,715	107	57,641	68	183,028	—	—	972	96,490
七月	1,342	303,333	134	76,525	61	35,443	—	—	1,027	84,518
八月	1,360	264,517	109	43,345	55	107,462	—	—	919	87,830
九月	1,162	236,413	78	41,825	64	139,191	—	—	467	57,788
十月	2,599	510,599	162	125,552	32	3,761	—	—	604	136,406
十一月	4,281	555,209	209	125,293	50	8,570	—	—	756	217,316
十二月	6,428	654,381	287	192,916	75	366,666	—	—	1,508	1,369,400
大正十三年 一月	5,029	431,692	261	181,977	44	4,133	—	—	1,166	565,585
二月	3,626	412,520	184	86,803	53	73,934	—	—	1,351	295,877
三月	3,232	542,645	227	119,637	43	12,603	—	—	1,345	179,535
計	32,952	4,513,722	1,943	1,104,464	666	965,067	—	—	11,980	3,245,909
一箇月平均	2,746	376,144	162	92,033	56	80,422	—	—	993	270,432

及現在高月別 (會計年度)

種別 月別	高										月次	
	普通利子 金額	年度未 元加利子 金額	郵便為替振替		雜件		計		人員	口數		金額
			口數	金額	口數	金額	人員	口數				
四月	—	—	—	—	15	642	41	7,668	—	—	314,440	4
五月	—	—	—	—	10	2,370	60	7,065	—	—	311,295	5
六月	—	—	—	—	14	30,326	47	9,198	—	—	635,724	6
七月	—	—	—	—	6	201	46	11,124	—	—	516,620	7
八月	—	—	6	82	17	289	54	8,511	—	—	520,876	8
九月	—	—	2	12	7	121	68	8,958	—	—	553,045	9
十月	3	—	1	33	22	4,462	247	16,893	—	—	838,224	10
十一月	8	—	—	—	25	3,264	295	62,901	—	—	1,915,243	11
十二月	3	—	2	69	39	31,310	84	91,903	—	—	1,917,441	12
大正十三年 一月	2	—	1	7	32	4,413	50	43,114	—	—	1,036,745	1
二月	—	—	2	43	51	39,669	63	37,538	—	—	814,535	2
三月	25	9,737	—	—	55	147,963	59	41,085	—	—	848,820	3
計	43	9,737	14	247	293	265,028	1,114	315,960	—	—	10,243,008	計
一箇月平均	4	811	1	21	24	22,086	93	28,830	—	—	853,584	

種別 月別	高										月次		
	債券元利金支拂 口數	金額	控除 徵收金 金額	雜件		計		受拂高合計		現在高			
				口數	金額	人員	口數	金額	口數	金額		人員	金額
四月	230	1,394	606	20	937	4	2,475	330,918	10,143	635,358	2,789	174,317	4
五月	673	3,888	711	22	4,902	4	3,096	299,580	10,161	610,875	2,845	166,031	5
六月	231	1,160	727	15	968	3	2,808	572,731	12,006	1,208,455	2,889	249,025	6
七月	155	470	685	16	8,442	1	2,735	509,447	13,859	1,026,037	2,934	256,228	7
八月	304	3,701	590	15	3,798	—	2,983	511,248	11,494	1,032,124	2,988	265,856	8
九月	16	65	780	13	682	2	1,800	476,744	10,758	1,029,769	3,054	312,157	9
十月	402	3,627	1,568	29	17,164	6	3,828	798,676	20,723	1,636,990	3,295	384,705	10
十一月	706	4,216	5,114	39	1,988	5	6,041	917,727	68,942	2,852,070	3,585	1,399,221	11
十二月	515	2,447	9,332	38	1,167	7	8,874	2,596,309	100,777	4,513,750	3,662	720,354	12
大正十三年 一月	237	916	3,797	40	4,567	10	6,777	1,192,666	49,891	2,229,411	3,702	564,432	1
二月	442	3,781	3,493	52	2,877	3	5,708	879,284	43,246	1,693,819	3,762	499,683	2
三月	379	2,002	3,748	51	5,919	9	5,269	866,112	46,354	1,714,932	3,812	482,391	3
計	4,513	27,689	31,151	350	53,411	54	52,394	9,941,412	398,354	20,184,420	—	—	計
一箇月平均	375	2,307	2,596	29	4,451	5	4,366	828,451	33,196	1,632,035	—	—	

【12】臺灣管區受拂

種別 月別	受入									
	基本預金		現金拂込		集會拂込		證券		口座振替	
	口數	金額	口數	金額	口數	金額	口數	金額	口數	金額
大正十二年 四月	16	160	16,816	1,543,847	55,489	179,834	27	42,640	904	464,277
五月	31	310	16,550	1,672,445	65,222	217,568	37	61,565	1,012	600,960
六月	23	230	14,121	1,012,527	56,742	210,236	23	30,431	940	489,817
七月	26	260	13,221	1,923,592	62,707	242,151	18	31,923	963	768,504
八月	18	180	12,630	2,267,261	59,984	237,204	19	30,427	925	1,598,938
九月	13	130	12,840	3,182,894	58,494	222,569	16	23,260	852	582,984
十月	10	100	16,066	3,483,100	65,534	221,474	19	28,341	954	446,393
十一月	11	110	14,850	3,828,278	63,306	203,585	21	40,183	896	520,241
十二月	23	230	20,028	3,456,217	77,906	264,500	20	47,202	1,280	1,378,056
大正十三年 一月	26	260	13,534	2,469,887	46,822	160,944	20	34,613	774	555,504
二月	24	240	14,172	3,833,652	56,159	191,747	18	33,797	872	838,879
三月	27	270	15,429	3,779,647	60,465	207,875	17	16,737	943	580,984
計	248	2,480	180,257	32,453,347	728,830	2,564,686	255	421,121	11,315	8,825,539
一箇月平均	21	207	15,021	2,704,446	60,736	213,724	21	35,033	943	725,462

種別 月別	拂出									
	普通拂		出持拂		公金即時拂		銀行振替拂		口座振替	
	口數	金額	口數	金額	口數	金額	口數	金額	口數	金額
大正十二年 四月	5,516	794,399	629	613,392	70	251,006	—	—	1,486	538,473
五月	5,737	784,912	700	692,475	73	381,127	—	—	1,740	719,945
六月	3,810	473,693	667	429,260	63	298,643	—	—	1,537	552,034
七月	5,050	801,205	638	505,849	95	604,656	—	—	1,494	879,975
八月	4,254	1,458,183	679	481,252	79	505,175	—	—	1,420	1,652,425
九月	3,487	644,723	637	2,194,523	73	324,338	—	—	1,153	630,337
十月	5,157	929,409	761	2,774,038	55	166,993	—	—	1,259	493,660
十一月	4,372	772,820	751	2,692,079	61	419,594	—	—	1,265	567,880
十二月	5,105	836,805	932	2,203,348	84	606,801	—	—	1,923	1,438,122
大正十三年 一月	3,826	632,464	649	1,416,683	64	531,378	—	—	1,196	611,849
二月	4,658	612,194	677	2,314,517	59	851,555	—	—	1,347	893,957
三月	4,262	767,670	714	2,648,806	56	547,232	—	—	1,518	654,039
計	55,234	9,508,481	8,434	18,966,221	832	5,488,498	—	—	17,338	9,632,697
一箇月平均	4,603	792,373	703	1,580,518	69	457,375	—	—	1,445	796,091

及現在高月別 (會計年度)

種別 月別	高										
	成退利子 金額	年度末 元加利子 金額	郵便爲替振替		雜件		計		人員	口數	金額
			口數	金額	口數	金額	口數	金額			
—	—	—	3	50	11	427	16	73,266	—	—	4
4	—	—	1	3	15	392	33	82,868	—	—	5
4	—	—	—	—	6	203	23	71,855	—	—	6
6	—	—	—	—	6	76	28	76,941	—	—	7
2	—	—	—	—	8	198	18	73,584	—	—	8
2	—	—	—	—	4	556	14	72,219	—	—	9
3	—	—	2	22	14	2,581	12	82,599	—	—	10
4	—	—	1	2	9	2,020	12	79,094	—	—	11
2	—	—	1	200	11	581	26	99,269	—	—	12
4	—	—	—	—	10	908	26	61,186	—	—	1
8	—	—	—	—	8	124	26	71,253	—	—	2
9	9,395	—	—	—	14	1,091	28	76,895	—	—	3
49	9,398	—	8	277	116	9,157	262	921,029	—	—	計
4	777	—	—	23	10	757	22	76,752	—	—	次

種別 月別	高										受拂高合計		現在高		月次
	債券元利金支拂 枚數	金額	控除 徵收金 金額	雜件		計		人員	口數	金額	人員	金額			
				口數	金額	人員	枚數						口數	金額	
4,513	6,353	4,890	5	380	25	12,519	2,208,923	85,785	4,440,158	2,676	385,004	4			
3,071	4,989	5,749	97	250	17	11,418	2,589,446	94,286	5,142,699	2,692	348,810	5			
8,067	15,805	4,953	1	30	10	14,145	1,777,418	86,000	3,520,867	2,705	314,841	6			
3,607	7,791	5,181	34	1,352	9	10,918	2,806,013	87,559	5,772,525	2,724	475,340	7			
2,734	3,762	6,060	2	64	9	9,168	4,106,920	82,752	8,241,130	2,733	502,620	8			
5,341	10,449	4,872	10	53,544	9	10,701	3,862,787	82,920	7,875,180	2,738	652,236	9			
3,613	4,828	5,199	14	36,478	12	10,859	4,410,606	93,458	8,592,621	2,738	423,645	10			
2,586	2,745	5,058	6	17,568	5	9,041	4,477,745	88,135	9,077,168	2,745	545,323	11			
8,712	23,591	5,645	10	89,940	6	16,766	5,204,252	116,035	10,351,240	2,765	488,059	12			
5,039	6,179	4,799	14	53,637	6	10,788	3,256,990	71,974	6,479,110	2,785	453,189	1			
2,055	2,690	4,865	29	44,872	17	9,725	4,724,650	80,978	9,623,007	2,794	626,986	2			
6,945	13,104	5,204	511	151,255	5	14,005	4,787,310	90,901	9,383,321	2,817	435,687	3			
57,403	105,317	62,476	733	449,370	130	140,054	44,213,060	1,061,033	88,493,114	—	—	計			
4,751	8,776	5,163	61	37,138	11	11,671	3,653,972	88,424	7,313,976	—	—	次			

【13】朝鮮管區受拂

種別 月別	入									
	基本預金		現金拂込		集金拂込		證券		口座振替	
	口數	金額	口數	金額	口數	金額	口數	金額	口數	金額
大正十二年 四月	140	1,400	103,110	6,860,197	7,184	219,072	50	169,014	8,995	5,534,766
五月	139	1,390	125,756	8,251,502	8,382	267,342	56	196,728	10,378	7,312,017
六月	145	1,450	108,940	7,536,954	8,851	264,507	51	322,893	10,798	6,756,620
七月	107	1,070	91,730	6,366,028	9,594	245,637	36	196,827	10,152	6,076,590
八月	92	920	81,397	5,312,693	9,253	246,606	51	258,913	9,397	4,885,657
九月	93	930	84,170	7,375,717	8,568	261,278	37	177,647	9,144	5,852,030
十月	13	630	103,301	7,148,787	8,417	247,979	50	231,207	9,397	6,916,981
十一月	108	1,080	105,087	6,258,625	9,899	279,921	97	165,812	9,740	5,050,282
十二月	127	1,270	138,861	13,469,193	11,067	316,410	83	277,542	12,354	11,041,807
大正十三年 一月	128	1,280	106,997	11,064,413	8,217	251,462	57	138,918	9,656	8,754,485
二月	136	1,360	100,417	10,776,809	8,441	225,649	72	199,188	9,326	9,394,270
三月	148	1,480	110,342	7,867,196	9,760	285,495	112	301,153	10,390	7,645,135
計	1,429	14,290	1,260,108	98,288,116	107,633	3,111,357	752	2,633,842	119,727	85,220,812
一箇月平均	119	1,191	105,009	8,190,676	8,969	259,280	63	219,487	9,977	7,101,734

種別 月別	出									
	普通拂		局待拂		公金即時拂		銀行振替拂		口座振替	
	口數	金額	口數	金額	口數	金額	口數	金額	口數	金額
大正十二年 四月	16,556	2,083,453	3,069	3,299,174	12	79,456	42	254,137	12,125	6,398,823
五月	15,959	2,339,359	3,503	5,076,972	14	144,688	53	273,052	13,898	8,328,387
六月	16,179	2,650,604	3,539	4,052,709	11	147,767	42	240,803	14,343	7,785,821
七月	15,127	2,053,580	3,277	3,592,758	6	51,318	43	232,108	13,316	7,064,799
八月	15,056	2,041,924	3,113	3,088,122	6	16,196	45	266,945	12,268	5,685,210
九月	13,241	1,972,949	3,265	3,625,108	15	146,416	31	152,280	10,834	6,608,095
十月	13,994	2,056,400	3,482	5,310,000	14	42,816	39	217,700	11,058	7,729,049
十一月	15,173	2,052,340	3,813	3,193,270	14	146,001	35	297,950	11,576	5,281,203
十二月	20,522	2,056,916	4,450	7,301,772	13	163,214	42	180,500	15,373	13,688,504
大正十三年 一月	15,934	2,146,786	3,751	5,829,199	7	46,254	42	229,000	12,018	12,342,145
二月	15,479	2,136,155	3,448	6,491,471	11	106,700	39	899,490	12,039	12,681,011
三月	16,526	2,150,441	4,011	4,832,629	8	66,130	41	198,050	13,276	8,853,210
計	189,764	20,670,908	42,751	55,693,192	131	1,156,955	494	3,351,925	152,124	102,976,621
一箇月平均	15,814	2,222,512	3,563	4,641,093	11	96,413	41	279,327	12,677	8,581,395

及現在高月別 (會計年度)

種別 月次	高										
	平度末元加利子		郵便為替振替		雜件		計		受拂高合計		現在高
	金額	口數	金額	口數	金額	口數	人員	口數	金額	人員	金額
1	—	15	—	120	82	5,313	149	119,576	12,789,883	—	—
3	—	22	—	381	118	3,170	156	144,851	16,034,533	—	—
4	—	18	—	154	115	5,023	165	128,921	11,888,534	—	—
4	—	9	—	29	89	4,583	113	111,717	12,892,768	—	—
5	—	9	—	51	141	4,265	101	100,310	10,709,112	—	—
16	—	15	—	97	298	11,508	104	102,325	13,679,223	—	—
16	—	12	—	166	93	6,977	70	121,333	14,553,744	—	—
8	—	14	—	127	126	5,739	116	125,071	11,759,694	—	—
20	—	11	—	152	104	8,193	135	162,607	25,114,647	—	—
43	—	15	—	105	101	7,800	145	125,174	20,218,507	—	—
49	—	14	—	109	148	1,861,074	147	118,554	22,435,518	—	—
26	41,239	19	—	122	162	4,316	166	130,913	16,146,164	—	—
195	41,239	173	—	1,613	1,580	1,928,863	1,567	1,491,402	191,240,327	—	—
16	3,437	14	—	134	132	160,739	131	124,284	15,936,694	—	—

種別 月次	高										
	受拂元利金支拂		控除債務收金		雜件		計		受拂高合計		現在高
	枚數	金額	金額	口數	金額	人員	枚數	口數	金額	人員	金額
1,564	53,011	8,148	31	12,428	47	33,399	12,188,631	152,975	24,978,514	11,646	2,677,808
689	3,651	9,384	53	36,651	53	34,169	16,212,145	179,020	32,244,678	11,749	2,498,196
3,268	181,182	10,207	50	4,080	31	37,432	15,073,173	166,353	29,961,707	11,883	2,313,558
1,160	24,755	8,580	32	4,755	45	33,261	13,032,652	144,978	25,923,420	11,951	2,171,674
782	2,094	7,893	44	803	34	31,314	11,109,226	131,654	21,818,338	12,018	1,771,559
3,715	185,398	8,057	44	4,525	38	31,145	12,702,828	133,470	26,382,051	12,084	2,747,955
1,246	15,367	8,365	38	30,771	41	30,071	15,410,477	151,404	29,963,221	12,113	1,890,222
661	1,823	9,413	51	4,112	28	31,316	11,396,113	156,387	23,155,807	12,201	2,253,803
5,032	184,579	11,377	35	12,231	40	45,467	24,499,392	208,074	49,614,039	12,296	2,869,058
7,824	25,031	9,840	17	25,359	40	35,993	20,653,612	160,767	40,872,119	12,401	2,433,953
8,207	5,107	8,306	42	5,780	66	33,283	22,333,955	151,837	44,792,473	12,482	2,588,516
5,215	201,962	9,945	22	14,320	39	39,099	16,386,686	170,032	32,532,850	12,600	2,317,994
23,626	883,958	109,514	459	155,816	502	415,549	190,998,889	1,906,951	382,239,216	—	—
2,486	73,663	9,126	38	12,985	42	34,629	15,916,574	158,913	31,853,208	—	—

【14】滿洲管區受拂

種別 月別	受									
	基本預金		現金拂込		集金拂込		證券		口座振替	
	口數	金額	口數	金額	口數	金額	口數	金額	口數	金額
大正十二年四月	22	220	27,343	701,269	—	—	40	45,703	1,351	196,550
五月	33	330	35,837	826,708	—	—	39	61,577	1,478	213,140
六月	28	280	36,471	882,118	—	—	61	62,414	1,547	256,619
七月	21	210	39,083	646,229	—	—	39	62,032	1,522	236,647
八月	23	230	36,808	677,501	—	—	34	44,077	1,322	189,739
九月	17	170	33,601	2,785,397	—	—	28	59,517	1,283	162,199
十月	34	340	44,516	6,399,721	—	—	48	51,688	1,395	266,235
十一月	34	340	42,638	828,705	—	—	41	49,876	1,388	203,708
十二月	47	470	59,345	1,108,198	—	—	69	51,961	1,971	362,599
大正十三年一月	25	250	42,415	5,699,089	—	—	48	31,843	1,117	183,168
二月	33	330	40,892	1,669,697	—	—	53	25,243	1,367	199,050
三月	33	330	47,402	3,228,482	—	—	93	55,687	1,457	205,836
計	350	3,500	482,351	25,453,024	—	—	593	601,618	1,719	2,675,399
一箇月平均	29	292	40,196	2,121,085	—	—	49	50,135	1,433	222,949

種別 月別	出									
	普通拂		局待拂		公金即時拂		銀行振替拂		口座振替	
	口數	金額	口數	金額	口數	金額	口數	金額	口數	金額
大正十二年四月	3,632	441,882	325	116,159	20	11,227	—	—	2,559	369,624
五月	3,440	439,651	349	147,281	24	24,045	—	—	2,619	423,381
六月	3,439	502,649	372	140,078	25	27,305	—	—	2,661	478,261
七月	3,455	403,278	365	140,507	27	32,611	—	—	2,646	445,766
八月	3,511	398,088	356	124,155	19	6,133	—	—	2,323	359,393
九月	2,979	434,441	342	112,940	20	5,849	—	—	1,846	2,438,532
十月	3,432	409,407	372	207,058	24	15,038	—	—	2,061	5,979,057
十一月	3,686	540,351	437	174,523	24	17,302	—	—	2,161	439,072
十二月	5,236	639,109	538	276,388	28	36,173	—	—	3,358	616,572
大正十三年一月	3,683	393,679	319	186,129	23	13,874	—	—	2,028	5,377,230
二月	3,691	380,144	352	114,678	24	9,458	—	—	2,391	1,345,596
三月	4,006	497,892	400	143,346	22	8,791	—	—	2,693	2,901,445
計	44,230	5,180,570	4,527	1,833,303	280	207,808	—	—	29,346	21,173,929
一箇月平均	3,686	456,711	377	156,912	23	17,317	—	—	2,446	1,764,494

及現在高月別 (會計年度)

種別 月次	高										
	定期利子		年終末加利子		郵便爲替振替		雜件		計		
	金額	口數	金額	口數	金額	口數	金額	口數	人員	金額	
4	—	—	—	—	2	30	9	308	24	28,767	944,080
5	—	—	—	—	2	15	16	772	37	40,405	1,102,548
6	—	—	—	—	7	99	18	667	33	38,132	1,202,200
7	—	—	—	—	—	—	16	1,093	22	40,681	946,216
8	—	—	—	—	2	8	23	952	25	38,212	912,509
9	—	—	—	—	4	43	10	542	17	36,943	3,007,787
10	—	—	—	—	6	67	21	1,297	36	46,020	6,719,372
11	—	—	—	—	5	70	29	3,711	34	44,135	1,086,415
12	—	—	—	—	6	70	25	5,972	48	52,463	1,529,194
1	—	—	—	—	4	61	25	1,317	25	43,634	5,915,732
2	—	—	—	—	4	47	27	1,380	33	42,376	1,895,749
3	—	—	9,500	—	7	94	27	3,571	33	49,019	3,593,593
計	102	—	9,500	—	49	602	246	21,582	367	500,787	28,765,328
9	—	—	792	—	4	67	21	1,799	31	41,732	2,397,111

種別 月次	高										受拂高合計		現在高	
	債券元利支拂		控除費收金		雜件		計		受拂高合計		現在高			
	枚數	金額	金額	口數	金額	人員	枚數	口數	金額	口數	金額	人員	金額	
4	—	—	983	4	1,302	43	6,540	941,178	35,307	1,885,258	3,354	420,156		
5	—	—	1,046	8	1,659	32	6,440	1,037,063	46,845	2,139,611	3,359	485,641		
6	—	—	1,172	7	11,797	28	6,524	1,161,263	44,656	2,363,463	3,364	526,578		
7	—	—	953	7	226	18	6,500	1,023,401	47,181	1,969,617	3,368	449,393		
8	—	—	920	7	1,974	12	6,216	890,663	44,428	1,803,172	3,381	471,239		
9	—	—	828	—	—	14	5,187	2,992,591	42,130	6,000,378	3,384	486,434		
10	—	—	992	13	1,819	21	5,922	6,613,371	51,942	13,332,743	3,399	592,435		
11	—	—	1,066	6	233	13	6,314	1,172,547	50,449	2,258,962	3,420	506,304		
12	—	—	1,381	13	4,208	11	9,173	1,573,830	61,636	3,103,024	3,457	461,668		
1	—	—	926	7	52	9	6,060	5,971,891	49,694	11,887,643	3,473	405,529		
2	—	—	1,080	10	84	9	6,468	1,851,040	48,844	3,746,759	3,497	450,238		
3	—	—	1,077	10	1,771	16	7,131	3,554,322	56,150	7,057,827	3,514	399,421		
計	—	—	12,425	92	25,124	226	78,475	28,783,160	579,262	57,548,438	—	—		
9	—	—	1,035	8	2,094	19	6,510	2,398,537	48,272	4,795,707	—	—		

【15】郵便振替貯金

番 號	監督局	府縣	加入人員		受入			
			新規加入	所管應變更	基本預金		其他	
					口數	金額	口數	金額
1	東京	東京	798	4	780	7,890	603,393	11,249,481
2		神奈川	18	1	18	180	3,666	2,089,277
3		埼玉	38	—	38	380	6,939	547,200
4		群馬	21	—	21	210	659	91,395
5		千葉	11	—	11	110	1,493	39,995
6		茨城	28	—	28	280	1,546	62,885
7		栃木	20	—	20	200	13,432	623,637
8		群馬	126	4	126	1,260	17,089	396,297
9		山梨	30	—	30	300	2,960	36,838
10		計	1,090	9	1,081	10,810	651,177	15,137,006
11	仙臺	宮城	200	10	187	1,870	164,537	14,401,589
12		福島	161	1	161	1,610	53,866	2,306,563
13		岩手	122	—	122	1,220	14,958	578,832
14		青森	104	2	104	1,040	14,437	439,132
15		山形	168	—	155	1,550	19,334	768,175
16		秋田	146	—	143	1,430	9,147	388,183
17		新潟	347	2	336	3,360	37,948	2,136,768
18		計	1,248	21	1,208	12,080	314,227	21,010,242
19	名古屋	長野	432	7	416	4,160	91,203	5,000,648
20		三重	300	5	295	2,950	204,395	6,263,992
21		愛知	1,048	24	1,022	10,220	440,006	26,106,839
22		岐阜	330	5	324	3,240	165,573	3,380,777
23		福井	162	2	158	1,580	38,689	2,513,734
24		石川	187	10	175	1,750	71,254	6,325,302
25		富山	220	3	216	2,160	68,114	5,047,994
26		計	2,679	56	2,606	26,060	1,079,234	51,633,481
27	大阪	大阪	1,991	14	1,979	19,690	4,221,144	223,097,560
28		京都	576	7	558	5,580	1,424,682	40,050,017
29		滋賀	145	5	141	1,410	48,885	3,419,012
30		兵庫	728	12	716	7,160	1,019,438	43,160,867
31		奈良	197	1	193	1,930	66,370	5,447,677
32		和歌山	248	—	240	2,400	185,727	5,283,499
33		徳島	121	3	109	1,090	98,370	2,841,329
34		高知	80	1	68	680	30,467	1,107,912
35		計	4,086	43	3,994	39,940	7,095,083	324,386,879

備考 本表計數中ニハ東京振替貯金口座加入者ヲ合マス

受拂高地方別 (大正十二年度)

番 號	高	計	控除人員		擲出高	年度末		
			脱退	所管應變更		現在加入人員	現在金額	
					口數			金額
1	604,182	11,257,371	46	8	97,122	10,993,699	972	468,667
2	3,684	2,089,497	5	—	26,852	2,114,828	35	16,445
3	6,977	547,580	3	—	971	528,416	45	37,899
4	680	91,605	1	—	2,058	74,008	27	19,061
5	1,504	40,105	—	—	289	39,722	22	1,555
6	1,574	63,165	3	—	380	54,953	37	8,169
7	13,452	623,837	5	—	495	617,301	46	8,340
8	17,215	397,557	4	—	3,819	351,535	392	44,063
9	2,990	37,138	—	—	234	34,119	37	3,410
10	652,298	15,147,815	67	8	132,220	14,808,583	1,613	607,609
11	164,724	14,403,459	20	8	49,476	14,132,535	1,973	586,616
12	51,027	2,308,173	18	—	8,492	2,342,739	1,210	75,397
13	15,080	580,052	16	—	8,216	580,968	831	38,557
14	14,541	431,172	13	1	7,825	436,086	634	40,729
15	19,489	769,725	14	—	7,649	763,728	925	48,446
16	9,290	389,613	11	1	3,324	390,559	666	59,772
17	38,284	2,140,128	23	1	11,457	2,115,555	1,146	80,697
18	315,435	21,022,322	115	11	96,439	20,732,164	7,385	930,184
19	91,619	5,004,808	26	1	28,533	4,869,845	2,636	227,073
20	201,690	6,266,942	61	5	59,116	6,269,355	3,485	293,587
21	441,028	26,117,059	141	13	183,778	25,940,373	7,971	1,104,165
22	165,897	3,384,012	55	3	65,825	3,329,942	2,762	257,148
23	38,847	2,515,314	36	4	18,096	2,549,069	2,053	142,125
24	71,429	6,327,252	76	4	33,423	6,268,755	3,146	193,612
25	68,330	5,050,154	43	3	21,271	5,027,233	2,242	161,883
26	1,081,810	54,665,541	438	33	410,062	54,254,572	24,295	2,379,593
27	4,223,113	223,087,259	419	9	581,239	223,181,634	19,631	6,380,662
28	1,425,240	40,064,597	94	4	172,885	39,391,573	7,530	1,608,624
29	40,026	3,420,422	22	1	26,266	3,416,725	2,017	186,455
30	1,020,154	43,168,027	144	10	294,629	43,031,050	8,835	1,453,944
31	66,563	5,449,607	35	1	33,879	5,369,281	3,035	274,996
32	185,997	5,285,896	33	4	43,794	5,166,408	3,240	353,173
33	98,479	2,842,419	39	2	20,317	2,803,627	1,801	237,123
34	39,535	1,108,592	21	1	7,659	1,114,783	858	60,348
35	7,099,077	324,426,819	807	32	1,180,668	323,475,031	46,947	10,555,325

【15】郵便振替貯金

番 號	監督局 其 他	加入人員		受 入				
		新規加入	所管處變更	基 本 預 金		其 他		
				口 數	金 額	口 數	金 額	
1	廣 島	香 川	120	2	113	1,130	159,580	3,004,509
2		同 山	254	4	252	2,520	149,052	6,092,264
3		島 取	105	1	102	1,020	31,691	2,289,628
4		島 根	191	1	184	1,840	61,803	4,587,637
5		廣 島	488	0	476	4,760	486,974	22,368,579
6		山 口	457	5	448	4,480	208,336	28,139,914
7		愛 媛	174	1	167	1,670	47,055	2,936,213
8		計	1,799	20	1,742	17,420	1,144,491	63,418,744
9	支 那	16	1	16	160	7,919	2,408,795	
10	熊 本	熊 本	194	5	199	1,990	201,001	9,490,941
11		長 崎	257	5	262	2,620	171,449	15,995,425
12		福 岡	653	17	670	6,700	651,080	44,616,137
13		大 分	251	—	248	2,480	55,354	2,771,468
14		佐 賀	187	—	187	1,870	98,864	4,261,820
15		宮 崎	67	—	67	670	22,634	405,195
16		鹿 兒 島	92	5	96	960	208,195	5,195,940
17		沖 繩	13	—	13	130	816	163,399
18	計	1,714	32	1,742	17,420	1,409,393	82,900,325	
19	北 海 道	北 海 道	974	4	915	9,150	765,000	53,977,631
20		釧 路 大 津	54	—	45	460	14,947	20,117,653
21	船 橋	3	—	3	30	19	871	
22	山 東 省	—	—	—	—	297	22,969	
23	海 峽 殖 民 地	—	—	—	—	—	—	
24	合 計	13,663	186	13,353	133,530	12,491,787	644,020,595	
25	臺 灣	261	—	247	2,470	920,663	31,979,040	
26	朝鮮	1,577	21	1,474	14,740	1,491,581	190,265,244	
27	滿 洲	406	4	393	3,930	502,305	28,972,915	
28	總 計	15,907	211	15,467	154,670	15,396,336	895,237,734	

受 拂 高 地 方 別 (大正十二年度)

番 號	高		控 除 人 員		拂 出 高		年 度 末	
	口 數	金 額	脫 退	所管處變更	口數又ハ枚數	金 額	現在加入人員	現 在 金 額
1	159,693	3,005,639	20	—	18,034	3,046,834	1,536	140,179
2	149,304	6,094,784	69	2	70,741	5,938,565	3,761	455,142
3	31,793	2,290,648	23	1	15,028	2,277,864	1,273	77,167
4	61,987	4,589,477	32	2	27,967	4,585,074	2,378	174,882
5	487,450	22,373,339	130	10	87,912	22,325,686	6,146	879,389
6	208,784	28,144,394	156	10	111,852	28,193,313	5,734	621,804
7	47,222	2,937,883	44	3	19,633	2,914,154	2,014	156,774
8	1,146,233	69,436,164	474	28	351,167	69,281,490	22,842	2,505,437
9	7,935	2,408,955	59	9	14,408	2,384,132	641	107,406
10	201,200	9,492,931	62	4	41,216	9,437,105	2,411	486,215
11	171,711	15,998,045	64	3	53,901	15,951,186	3,257	451,550
12	651,750	44,622,837	160	18	203,462	44,591,748	7,545	1,387,468
13	55,602	2,773,948	41	3	23,780	2,740,971	2,281	240,494
14	99,051	4,263,690	38	3	35,485	4,254,056	1,930	148,080
15	22,701	405,865	10	—	7,568	402,611	656	53,802
16	208,291	5,196,900	38	2	22,099	5,206,700	1,461	130,234
17	820	163,529	5	—	758	153,374	85	4,252
18	1,411,135	82,917,745	418	33	388,269	82,737,751	19,626	2,902,095
19	765,915	53,986,781	224	9	276,726	54,489,534	10,394	1,846,970
20	14,993	20,118,113	3	2	5,037	19,312,611	328	134,299
21	22	901	1	—	35	1,052	10	1,843
22	297	22,969	3	—	417	22,855	36	2,283
23	—	—	—	—	—	—	—	—
24	12,495,140	644,154,125	2,609	165	2,855,448	641,499,775	134,117	21,973,044
25	920,910	31,981,510	118	3	120,359	31,921,114	2,798	415,668
26	1,493,055	190,279,984	460	42	386,658	189,975,242	12,622	2,291,754
27	502,698	28,976,845	170	34	81,777	28,996,318	3,694	402,413
28	15,411,803	895,392,464	3,357	244	3,444,242	892,392,449	153,231	25,082,879

【16】受拂及現在高累年比較 (會計年度)

年度	受 入 高						拂 出 高		
	拂 込		口座振替		合 計		拂 出		
	口 數	金 額	口 數	金 額	新規人員	口 數	金 額	口 數	金 額
三 年	11,167,178	228,662,013	661,273	132,932,672	9,213	11,828,451	361,594,685	1,327,923	219,563,462
四 年	12,601,028	271,385,770	733,564	154,035,713	9,551	13,334,592	425,421,483	1,491,174	274,501,503
五 年	14,565,492	354,110,748	869,514	195,225,203	16,207	15,435,006	549,335,951	1,789,250	344,584,824
六 年	17,562,712	461,482,972	1,034,562	260,883,760	17,846	18,597,274	722,366,732	2,138,603	456,712,778
七 年	19,445,589	628,163,511	1,135,192	327,853,234	20,819	20,580,781	956,016,745	2,388,818	621,811,636
八 年	21,393,742	849,671,056	1,273,065	433,214,295	28,023	22,576,807	1,282,185,351	2,738,150	837,151,412
九 年	21,060,320	897,721,450	1,049,108	368,537,395	23,281	22,109,428	1,176,258,845	8,864,871	811,117,021
十 年	23,954,408	864,052,421	1,164,533	361,721,280	26,169	25,118,941	1,225,773,701	11,250,556	859,864,561
十一年	26,160,616	869,664,734	1,294,348	360,867,491	22,043	27,454,964	1,230,532,225	12,076,780	869,264,532
十二年	22,273,038	778,814,778	1,152,191	385,041,790	19,651	23,425,201	1,163,856,568	11,373,841	770,692,555
年度	拂 出 高				受 拂 高 合 計		現 在 高		
	口座振替		合 計		受 拂 高 合 計		現 在 高		
	口 數	金 額	口 數	金 額	口 數	金 額	人 員	金 額	
三 年	691,592	132,999,489	2,626	2,019,515	352,562,951	13,847,966	714,157,636	68,002	18,372,168
四 年	733,941	154,160,258	2,712	2,225,115	428,661,761	15,559,707	854,083,244	74,841	15,131,800
五 年	869,956	195,248,618	2,860	2,659,206	539,832,442	18,094,212	1,089,169,393	88,188	15,634,798
六 年	1,037,119	261,080,609	2,297	3,175,722	717,802,387	21,772,996	1,440,169,119	103,737	20,198,743
七 年	1,137,335	328,084,447	2,600	3,526,153	949,916,083	24,100,934	1,925,932,828	121,947	26,299,405
八 年	1,279,345	434,179,200	3,901	4,017,495	1,271,332,612	26,594,302	2,554,217,963	146,069	37,852,145
九 年	1,151,229	367,821,135	4,837	10,016,100	1,178,938,156	32,125,528	2,355,197,001	164,513	35,172,814
十 年	1,466,208	362,470,113	4,697	12,416,764	1,222,334,674	37,535,705	2,448,108,375	185,985	38,611,860
十一年	1,370,737	360,428,928	4,406	13,447,517	1,229,693,460	40,902,481	2,460,225,685	203,622	39,450,623
十二年	1,163,114	387,318,317	4,341	12,536,955	1,156,051,971	35,962,184	2,319,908,539	173,950	37,444,192

【17】受拂現在高職業分類比較 (大正十二年度)

職業名	年度末 現在 加入人員	年度末 現在金額	受 拂 高						一口當金額	
			受 入		拂 出		合 計		受 入 拂 出	
			口 數	金 額	口 數	金 額	口 數	金 額	口 數	金 額
第一類										
農 業	6,875	764,849	173,708	9,437,349	63,272	9,286,585	238,980	18,723,934	54,329	142,275
養 蠶	1,809	93,587	87,252	2,627,043	18,478	2,657,016	195,739	5,284,059	30,109	143,793
採 蓄	467	35,147	28,720	908,209	5,758	913,110	34,487	1,821,319	31,613	158,581
肉 畜	999	140,571	167,545	1,417,197	17,930	1,415,169	185,475	2,832,276	8,458	78,927
魚 漁	193	35,155	21,551	645,142	4,023	623,471	25,571	1,268,613	29,936	155,092
農 用 器 具	1,078	81,045	57,031	1,556,927	10,986	1,482,444	68,017	3,039,371	27,300	134,939
半 運 送 其 他	1,100	130,258	95,706	2,708,053	17,303	2,687,356	113,009	5,395,409	28,296	155,312
計	12,512	1,280,612	631,522	19,299,830	133,747	19,065,151	771,269	38,364,981	30,561	136,426
第二類										
支 米 精 米	2,608	273,890	92,760	8,675,013	31,083	8,656,548	123,843	17,331,561	93,521	278,498
穀 類	993	80,163	23,719	2,469,089	13,367	2,451,949	37,086	4,921,038	104,098	183,433
雜 糧 其 他	407	46,551	16,071	1,628,622	4,437	1,612,006	20,508	3,240,628	101,339	363,310
計	3,918	400,604	132,550	12,772,724	48,887	12,720,503	181,437	25,493,227	96,322	260,202
第三類										
酒 類	4,103	611,013	83,139	12,314,539	47,719	12,270,049	132,858	24,584,588	144,630	257,134
油 類	2,080	199,520	52,467	3,521,564	24,656	3,552,911	77,123	7,074,475	67,120	144,099
味 噌 醬 醋	647	79,913	29,782	1,539,507	8,554	1,509,736	38,336	3,049,243	51,693	176,495
醫 藥 用 品 其 他	293	35,824	16,048	1,091,725	4,297	1,009,332	20,345	2,011,057	62,421	234,892
計	7,123	926,270	183,436	18,377,335	85,226	18,342,028	268,662	36,719,333	100,184	215,216
第四類										
木 材	2,224	235,346	39,456	4,871,333	21,443	4,842,438	60,899	9,713,771	123,462	225,828
薪 炭	1,023	56,399	14,780	1,709,655	12,060	1,702,037	26,840	3,411,692	115,674	141,131
農 具 輪 木 其 他	215	13,784	3,711	253,162	1,942	251,567	5,653	505,029	68,219	129,695
計	3,462	305,529	57,947	6,834,150	35,445	6,796,342	93,392	13,630,492	117,938	191,743
第五類										
造 業	803	96,996	14,100	3,354,410	14,352	3,354,900	28,452	6,709,310	27,901	233,758
製 糖	250	26,374	4,420	576,629	2,873	570,682	7,293	1,147,311	130,459	198,636
水 產 物	2,762	356,102	58,094	7,072,608	41,216	7,074,786	99,310	14,147,394	121,744	171,651
造 具 其 他	647	78,513	56,292	2,859,939	18,255	2,843,071	74,547	5,793,001	59,805	155,742
計	4,462	557,985	132,906	13,863,577	76,696	13,943,439	203,602	27,707,016	104,311	180,493
第六類										
電 業	805	127,874	15,401	9,449,631	25,550	9,491,486	40,951	18,941,147	61,373	371,487
冶 金	582	49,633	36,762	1,099,968	6,520	1,093,963	43,282	2,193,931	29,921	167,786
金 物	4,102	531,622	154,626	9,095,956	61,449	9,042,016	216,075	18,137,972	58,826	147,147
其 他 其 他	406	51,409	17,926	1,313,452	6,317	1,283,526	24,243	2,596,978	73,271	203,186
計	5,895	760,538	224,715	20,959,007	99,836	20,910,931	324,551	41,869,398	93,269	209,453
第七類										
土 砂 石 類	580	67,297	17,921	1,084,345	6,431	1,061,262	24,352	2,145,577	60,305	165,023
陶 磁 器	1,634	169,767	47,470	2,627,318	18,738	2,619,936	65,908	5,247,254	55,699	139,819
硝 子	598	66,297	28,368	1,299,037	8,538	1,277,774	36,996	2,567,801	45,475	149,657
セメント其他	361	37,013	8,802	1,257,638	6,251	1,235,861	15,053	2,493,499	142,881	197,706
計	3,173	340,374	102,261	6,259,298	39,953	6,194,833	142,219	12,454,131	61,209	155,034

【17】受拂現在高職業分類比較 (大正二十二年)

Table with columns: 職業名, 年度末現在加入人員, 年度末現在金額, 受入, 拂出, 合計, 一口當金額. Rows include categories like 第八類 (機械), 第九類 (肥料), 第十類 (紙製品), etc.

【17】受拂現在高職業分類比較 (大正二十二年)

Table with columns: 職業名, 年度末現在加入人員, 年度末現在金額, 受入, 拂出, 合計, 一口當金額. Rows include categories like 第十八類 (書), 第十九類 (醫師), 第二十類 (旅館), etc.

備考 金額一口當平均額ヲ除キ單位未滿ノ端數ハ四捨五入スルモノトス 本表計數中ニハ東京振替貯金口座加入者ニ對スル分ヲ含マス

【18】拂込金拂込先

順序	受入口所 所管廳	東 京		大 阪		下 野	
		口 數	金 額	口 數	金 額	口 數	金 額
1	内地	現金	2,177,594	55,358,228	7,152,668	199,950,363	509,494
2		證券	359	4,130,334	21,516	6,379,557	143
3		計	2,177,953	59,489,562	7,174,184	206,329,920	509,637
4	臺灣	現金	29,327	379,835	99,049	2,427,658	3,360
5		證券	3	584	18	8,947	1
6		計	29,330	380,419	99,067	2,436,605	3,361
7	朝鮮	現金	65,472	2,894,367	225,016	12,614,672	11,349
8		證券	3	199	59	801,429	2
9		計	65,475	2,894,566	225,075	13,416,101	11,351
10	滿洲	現金	15,600	301,277	62,015	7,065,400	4,909
11		證券	23	56,628	125	127,499	10
12		計	15,623	357,905	62,140	7,192,899	4,919
13	合計	現金	2,287,993	58,933,707	7,538,748	222,058,093	526,113
14		證券	388	4,187,745	21,718	7,317,432	156
15		計	2,288,381	63,121,452	7,560,466	229,375,525	526,269
16	流入高ト流出高ト	281,161	1,444,308	—	—	—	—

順序	受入口所 所管廳	仙 臺		名 古 屋		長 野		
		口 數	金 額	口 數	金 額	口 數	金 額	
1	内地	現金	303,270	16,434,439	830,757	21,727,721	326,172	8,961,957
2		證券	21	27,404	102	250,026	5	185
3		計	303,291	16,461,843	830,859	21,977,747	326,177	8,962,142
4	臺灣	現金	1,225	23,355	8,952	138,635	3,846	25,075
5		證券	—	—	4	323	—	—
6		計	1,225	23,355	8,956	138,958	3,846	25,075
7	朝鮮	現金	2,419	44,088	24,661	381,729	8,621	75,097
8		證券	—	—	—	—	—	—
9		計	2,419	44,088	24,661	381,729	8,621	75,097
10	滿洲	現金	710	29,067	6,023	99,863	2,011	32,394
11		證券	—	—	—	—	—	—
12		計	710	29,067	6,023	99,863	2,011	32,394
13	合計	現金	307,624	16,530,949	870,393	22,347,948	340,650	9,094,523
14		證券	21	27,404	106	250,349	5	185
15		計	307,645	16,558,353	870,499	22,598,297	340,655	9,094,708
16	流入高ト流出高ト	—	—	—	—	—	—	

備考 本表計數中ニハ東京管區ニ於ケル九月一日以前ノ取扱ニ係ル拂込金ヲ含マズ
内地欄ノ計數ニハ樺太及在支那本邦局南洋ノ取扱高ヲ含ム
*印ハ流出高ノ方多額ナルヲ示ス

口座所管廳別 (會計年度)

全 額	關 東		關 西		小 樽		金 澤		順 序
	口 數	金 額	口 數	金 額	口 數	金 額	口 數	金 額	
30,376,739	1,294,534	56,341,779	702,382	46,770,022	148,603	10,450,758	1		
558,820	444	329,397	1,060	965,766	4	5,092	2		
20,935,559	1,291,978	56,671,176	703,442	47,735,788	148,607	10,455,850	3		
78,163	7,481	176,224	526	5,871	579	35,637	4		
200	—	—	—	—	—	—	5		
78,363	7,481	176,224	526	5,871	579	35,637	6		
878,641	22,289	874,060	2,344	30,643	1,264	117,943	7		
321	—	—	—	—	—	—	8		
878,962	22,289	874,060	2,344	30,643	1,264	117,943	9		
105,355	7,120	195,046	302	5,915	589	33,627	10		
591	—	—	—	—	—	—	11		
105,946	7,120	195,046	302	5,915	589	33,627	12		
31,438,898	1,328,424	57,587,109	705,554	46,812,451	151,035	10,637,965	13		
550,932	444	329,397	1,060	965,766	4	5,092	14		
31,988,830	1,328,868	57,916,506	706,614	47,778,217	151,039	10,643,057	15		
—	—	—	—	—	—	—	—		

口 數	京 城		大 連		合 計		順 序	
	口 數	金 額	口 數	金 額	口 數	金 額		
230,240	4,190,754	526,587	19,530,253	138,324	3,868,699	14,337,625	47,961,712	1
32	10,894	84	815,318	201	208,132	23,971	13,678,025	2
230,272	4,201,648	526,671	20,345,571	138,525	4,074,831	14,351,596	487,640,637	3
995,349	34,761,039	211	3,986	65	597	1,059,070	38,056,075	4
248	256,915	—	—	—	—	274	266,969	5
905,597	35,017,954	211	3,986	65	597	1,060,244	38,323,044	6
3,384	49,427	1,311,491	97,046,648	15,927	1,698,328	1,694,237	116,705,643	7
1	1,000	729	2,569,467	23	19,117	817	3,391,533	8
3,385	50,427	1,312,220	99,616,115	15,950	1,717,445	1,695,054	120,097,176	9
117	2,141	3,969	109,768	468,031	25,024,985	568,396	33,003,835	10
—	—	—	—	600	608,106	758	792,824	11
117	2,141	3,969	108,768	468,631	25,633,091	569,154	33,796,662	12
1,139,090	39,003,361	1,842,258	116,689,655	622,347	30,592,609	17,660,228	661,727,268	13
281	268,809	813	3,384,785	824	833,355	25,820	18,130,251	14
1,139,371	39,272,170	1,843,071	120,074,440	623,171	31,425,964	17,686,048	679,857,519	15
79,127	949,126	148,017	22,736	54,017	2,370,608	—	—	—

【19】 口座間

順序	出入口 所管廳	東 京		大 阪		下 野	
		口 数	金 額	口 数	金 額	口 数	金 額
1	東 京	137,816	52,616,461	24,158	3,614,379	771	
2	大 阪	53,750	10,005,296	299,070	84,834,815	3,773	
3	下 野	7,039	482,687	21,796	2,529,924	15,193	
4	福 岡	19,207	3,938,973	41,992	6,665,870	5,803	
5	小 樽	20,351	3,063,148	11,238	1,703,210	79	
6	金 澤	5,156	455,637	8,567	649,483	97	
7	仙 臺	12,330	2,579,998	4,130	475,187	44	
8	名 古 屋	11,241	1,994,340	15,422	1,985,087	145	
9	長 野	5,412	2,246,545	2,558	260,247	40	
10	盛 岡	2,438	348,428	3,576	449,862	76	
11	京 城	12,101	4,981,266	18,098	11,458,132	1,630	
12	大 連	4,632	848,180	6,271	16,686,081	277	
13	合 計	291,473	83,560,959	456,876	131,312,277	27,928	
14	流入高ト流出高ト	113,673	24,079,650	76,009	33,560,548	24,262	

順序	出入口 所管廳	仙 臺		名 古 屋		長 野	
		口 数	金 額	口 数	金 額	口 数	金 額
1	東 京	2,061	606,448	5,020	998,525	1,286	91,311
2	大 阪	839	54,714	9,979	985,465	1,629	122,473
3	下 野	104	11,226	572	50,401	229	6,364
4	福 岡	214	10,399	2,186	223,456	474	35,808
5	小 樽	1,109	140,501	1,856	185,074	615	90,241
6	金 澤	96	5,079	1,085	79,695	212	14,713
7	仙 臺	5,260	2,024,253	1,108	121,670	330	23,793
8	名 古 屋	234	39,868	16,676	5,629,332	464	32,957
9	長 野	160	8,674	987	183,397	1,917	456,286
10	盛 岡	18	923	176	10,567	54	547
11	京 城	184	6,963	1,382	150,067	305	18,395
12	大 連	133	7,228	451	36,663	110	3,978
13	合 計	10,412	2,916,276	41,778	8,655,212	7,625	896,836
14	流入高ト流出高ト	13,630	2,383,151	3,735	1,150,800	4,069	2,324,811

備考 * 印ハ流入高ノ方多額ナルヲ示ス

振替高 (會計年度)

順序	金額	同		小 樽		金 澤	
		口 数	金額	口 数	金額	口 数	金額
1	237,620	2,276	398,749	1,693	677,658	1,200	107,498
2	462,767	5,665	677,173	1,159	92,938	2,108	282,468
3	12,039,808	5,910	819,471	102	7,264	95	12,188
4	1,384,885	63,305	15,172,122	210	25,978	170	17,231
5	7,232	279	22,322	71,133	25,214,501	618	67,593
6	5,107	154	8,657	127	11,600	5,252	1,568,627
7	4,321	121	8,215	472	39,332	208	20,272
8	12,530	459	44,601	247	20,705	419	32,626
9	1,382	138	8,817	107	6,422	254	40,710
10	6,818	267	28,066	17	287	32	1,849
11	188,480	2,479	278,496	110	11,022	213	30,682
12	738,438	745	106,649	43	20,455	72	5,849
13	15,083,388	81,798	17,573,338	75,420	26,128,162	10,641	2,187,593
14	937,721	52,596	9,983,136	31,952	4,369,789	10,182	612,099

順序	金額	京 城		大 連		合 計	
		口 数	金額	口 数	金額	口 数	金額
1	201	14,774	926	97,951	392	19,935	177,800
2	409	17,413	1,845	181,092	641	35,115	380,867
3	49	1,561	648	55,830	153	10,385	52,190
4	71	11,484	591	61,806	171	8,462	134,394
5	7	50	55	1,439	32	1,740	107,372
6	2	26	62	978	13	90	20,823
7	2	10	17	1,813	20	563	24,042
8	14	351	148	8,442	54	5,173	45,523
9	12	2,653	68	4,469	41	2,045	11,694
10	10,487	8,774,221	52	4,797	10	607	17,203
11	44	1,550	113,888	84,646,949	763	51,913	151,197
12	17	1,446	1,427	155,247	14,908	2,539,371	29,086
13	11,315	8,825,539	119,727	85,220,813	17,198	2,675,319	1,152,191
14	5,888	801,433	31,470	16,603,072	11,888	18,474,186	—

【20】 拂済證書交換高 (會計年度)

Table with columns for '地方' (Region), '内' (In), '地' (Area), '高' (High), '冊' (Volume), '部' (Department), '滿' (Full), '洲' (Continent), '合' (Total), '計' (Count). Rows include 東京, 大阪, 下關, etc.

備考 本表中ニハ振替拂済ノ分ヲ含ムモ東京管區口座ニ屬スル九月一日以前ノ拂済證書交換高ハ之ヲ含マズ

【22】 各國郵便振

Table with columns for '國名' (Country Name), '取振年次' (Year of Collection), '年末現在' (Year-end Current), '加入人員' (Number of Members), '金額' (Amount), '受' (Received), '達' (Delivered), '口數' (Number of Accounts), '金額' (Amount).

備考 エロプト「コント・アサ」業務ニ於テハ口座振替ニ依リ付込ト現金付込トハ之ヲ區別セザルニ付付込ノ部ニ掲載セリ

【21】 拂出金國庫歸屬處分濟高 (會計年度)

Table with columns for '口座所管廳' (Branch Office), '口數' (Number of Accounts), '金額' (Amount), '口座所管廳' (Branch Office), '口數' (Number of Accounts), '金額' (Amount). Rows include 東京, 大阪, 下關, etc.

替貯金狀況

Table with columns for '入' (In), '高' (High), '口座振替' (Branch Office), '計' (Total), '一口平均高' (Average per Account), '口數' (Number of Accounts), '金額' (Amount), '香號' (Branch Number).

貨幣換算割合郵便貯金ノ例ニヨル

(續) 【22】 各國郵便振替貯金狀況 (歷年調)

國名	取扱年次	出 高								
		出			座 振 替			計		
		口 數	金 額	一口平均高	口 數	金 額	一口平均高	口 數	金 額	
日本	1924	12,786,610	923,381,296	72.215	1,156,331	388,405,835	335.895	13,942,941	1,311,787,151	
獨逸	1924	41,000,000	5,112,574,200	124.697	117,000,000	13,370,686,200	114.279	158,000,000	18,483,260,400	
白耳義	1923	5,147,716	5,841,990,626	1,134.870	5,022,464	13,205,198,466	2,629.227	10,170,180	19,047,189,092	
埃地利	1923	8,030,656	901,123	0.112	3,158,355	618,594	0.196	11,189,011	1,519,717	
ルクセンブルグ	1924	94,848	80,559,262	849.351	130,581	173,767,210	1,330.724	225,429	254,326,472	
佛蘭西	1923	6,245,996	3,701,237,057	592.578	3,848,390	17,449,395,995	4,534.207	10,094,386	21,150,633,062	
丁 株	1924	1,078,805	277,412,569	257.148	199,585	422,056,363	2,114.820	1,278,390	699,498,932	
伊 太 利	1924	119,466	390,247,665	3,266.600	18,906	60,153,394	3,181.709	138,372	450,401,059	
和 蘭	1922	1,737,428	1,019,912,696	587.024	4,143,679	3,135,519,875	756.700	5,881,107	4,155,432,571	
デンチツヒ	1924	363,355	22,585,131	62.157	162,108	36,859,002	227.373	525,463	59,444,133	
チエツコ、スロヴァキア	1923	12,913,014	701,368	0.054	3,490,342	1,786,129	0.512	16,403,356	2,487,497	
エジプト	1923	35,359	40,048,760	1,132.633	—	—	—	35,359	40,048,760	

國名	取扱年次	受 替 高 合 計			
		口 數		金 額	
		口	數	口	數
日本	1924	40,666,213	2,615,407,139	69.297	4,456,739
獨逸	1924	402,000,000	37,011,443,400	670.000	61,685,739
白耳義	1923	25,725,061	38,230,208,868	335.571	498,694,685
埃地利	1923	39,000,842	3,072,592	596.730	0.470
ルクセンブルグ	1924	697,099	549,358,057	268.115	211,291,560
佛蘭西	1923	47,485,109	43,074,727,480	120.385	109,319,119
丁 株	1924	6,634,175	1,453,899,181	203.015	44,491,259
伊 太 利	1924	3,383,041	923,261,532	8.739	2,385,037
和 蘭	1922	14,091,437	8,366,295,922	199.845	118,651,240
デンチツヒ	1924	932,435	119,426,417	243.456	31,181,832
チエツコ、スロヴァキア	1923	62,109,865	4,975,385	4.563	0.366
エジプト	1923	346,911	81,163,052	2.721	636,523

證

券

證 券

【1】取 扱 高

種 目	人 員	度 數	枚 數	金 額
受 入	購 入	23	50	18,775
	保 管	110,854	110,854	17,636,675
	計	110,877	110,904	17,655,450
持 出	交 付	3,822	4,549	1,996,015
	賣 却	6,761	7,207	1,147,175
	償 還	14	199	6,115
	計	10,597	11,955	3,149,305
現 在 高	100,252	—	563,224	14,506,105
個人一人當現在金額	—	—	—	144,698
個人一人當現在枚數	—	—	5,62	—
一枚當現在金額	—	—	—	25,755

備考 本年度ノ簿記受入人員 153人枚數 997枚 金額 31,260圓同轉記持出人員 151人枚數 1,001枚金額 31,300圓 差引セザレバ現在人員枚數金額ニ符合セス、以下各表之ニ同ク尙證券ハ震災前ノモノ不明ニ付本表以下凡テ九月以降翌年三月末日迄ニ於ケル取扱高ナリ

【2】受 拂 及 現

月 別	受 入 高									拂 及 現			
	購 入			保 管			計			交 付			
	枚數	枚數	金額	枚數	枚數	金額	人員	枚數	枚數	金額	枚數	枚數	金額
大正十二年 四月	—	—	—	—	—	—	—	—	—	—	—	—	—
五月	—	—	—	—	—	—	—	—	—	—	—	—	—
六月	—	—	—	—	—	—	—	—	—	—	—	—	—
七月	—	—	—	—	—	—	—	—	—	—	—	—	—
八月	—	—	—	—	—	—	—	—	—	—	—	—	—
九月	—	—	—	—	—	—	—	—	—	—	—	—	—
十月	—	—	—	—	—	—	—	—	—	—	—	—	—
十一月	—	—	—	—	—	—	—	—	—	—	—	—	—
十二月	2	3	700	4,219	27,885	1,208,710	4,220	4,221	27,888	1,209,410	375	905	184,800
大正十三年 一月	2	2	1,000	10,585	49,646	1,832,440	10,585	10,587	49,648	1,833,440	999	2,193	380,450
二月	21	47	9,475	31,575	157,757	4,993,860	31,585	31,596	157,804	5,003,535	1,588	3,989	739,075
三月	25	65	7,400	64,475	351,456	9,601,665	64,487	64,500	351,521	9,609,065	1,677	3,947	691,690
合 計	50	117	18,775	110,854	586,744	17,636,675	110,877	110,904	586,861	17,655,450	4,549	11,034	1,996,015
一箇月平均	12	29	4,669	27,714	146,686	4,409,169	27,719	27,726	146,715	4,413,838	1,137	2,758	498,979

【3】受 拂 及 現

管 區 別	受 入 高									拂 及 現		
	購 入			保 管			計			交 付		
	人員	枚數	金額	人員	枚數	金額	人員	枚數	金額	人員	枚數	金額
東 京	1	7	700	14,898	110,573	3,844,280	14,899	110,580	3,844,980	293	1,434	317,490
大 阪	5	59	8,225	6,000	34,521	1,478,685	6,005	34,580	1,486,910	954	2,849	560,675
下 關	2	10	1,350	4,273	17,851	1,014,370	4,275	17,861	1,015,720	456	1,450	280,375
福 岡	4	6	1,175	1,840	9,760	509,910	1,844	9,766	511,085	254	838	146,975
小 樽	—	—	—	3,965	14,947	587,160	3,965	14,947	587,160	232	505	91,925
金 澤	—	—	—	46,216	261,895	6,318,700	46,216	261,895	6,318,700	87	359	95,375
仙 臺	2	12	2,500	10,303	26,314	961,930	10,305	26,326	964,430	197	429	53,500
名 古 屋	3	10	1,000	6,198	26,331	1,006,610	6,201	26,341	1,007,610	763	2,018	310,375
長 野	2	4	350	6,547	30,446	838,105	6,544	30,450	838,455	503	913	88,950
計	19	108	15,300	100,235	530,638	16,569,750	100,254	530,746	16,575,050	3,739	10,795	1,945,540
盛 岡	2	2	125	7,054	41,807	576,555	7,056	41,809	576,680	4	19	6,200
朝 鮮	2	7	3,350	1,058	3,941	171,005	1,060	3,948	174,355	44	150	34,375
滿 洲	—	—	—	2,507	10,358	329,365	2,507	10,358	329,365	35	70	9,950
合 計	23	117	18,775	110,854	586,744	17,636,675	110,877	586,861	17,655,450	3,822	11,034	1,996,015

在 高 月 別 (會計年度)

月 別	波 高									現 在 高			
	賣 却			償 還			計			現 在 高			
	枚數	枚數	金額	枚數	枚數	金額	人員	枚數	枚數	金額	人員	枚數	金額
大正十二年 四月	—	—	—	—	—	—	—	—	—	—	—	—	—
五月	—	—	—	—	—	—	—	—	—	—	—	—	—
六月	—	—	—	—	—	—	—	—	—	—	—	—	—
七月	—	—	—	—	—	—	—	—	—	—	—	—	—
八月	—	—	—	—	—	—	—	—	—	—	—	—	—
九月	—	—	—	—	—	—	—	—	—	—	—	—	—
十月	—	—	—	—	—	—	—	—	—	—	—	—	—
十一月	—	—	—	—	—	—	—	—	—	—	—	—	—
十二月	1,006	1,741	175,975	—	—	—	1,285	1,381	2,646	360,775	2,934	25,242	848,635
大正十三年 一月	1,004	1,997	201,575	—	—	—	1,757	1,970	4,190	582,025	11,763	70,700	2,100,050
二月	1,075	3,424	330,300	49	53	2,465	3,162	3,615	7,466	1,071,840	40,178	221,038	6,031,745
三月	5,162	5,225	439,325	150	159	3,650	4,393	4,989	9,531	1,134,605	100,252	563,224	14,506,105
合 計	7,207	12,387	1,147,175	199	212	6,115	10,597	11,955	23,633	3,149,305	—	—	—
一箇月平均	1,802	3,097	286,794	50	53	1,529	2,649	2,989	5,908	787,301	—	—	—

在 高 管 區 別 (會計年度)

管 區 別	波 高									現 在 高		
	賣 却			償 還			計			現 在 高		
	人員	枚數	金額	人員	枚數	金額	人員	枚數	金額	人員	枚數	金額
東 京	567	1,595	185,650	—	8	65	860	3,037	503,205	14,034	107,615	3,343,385
大 阪	739	1,256	122,125	3	72	4,200	1,696	4,177	687,000	4,287	28,274	797,000
下 關	1,335	3,055	277,850	—	16	120	1,992	4,521	558,345	2,231	13,019	453,670
福 岡	411	935	115,050	—	10	95	665	1,783	262,120	1,159	7,914	248,125
小 樽	460	729	51,650	1	17	145	693	1,251	143,720	3,271	13,655	440,405
金 澤	156	280	23,550	4	18	135	247	657	119,010	45,979	261,297	6,200,100
仙 臺	575	1,284	89,800	2	14	215	1,074	1,727	143,515	9,226	24,592	821,315
名 古 屋	408	809	85,225	—	13	120	1,171	2,840	395,670	5,014	23,433	610,795
長 野	1,258	1,794	121,975	3	38	960	1,764	2,745	211,885	4,772	27,674	624,635
計	6,409	11,737	1,072,875	14	206	1,055	10,162	22,738	3,024,470	89,973	507,473	13,533,430
盛 岡	—	27	4,800	—	4	40	13	50	11,040	7,045	41,761	567,715
朝 鮮	246	429	49,975	—	—	—	290	579	84,300	840	3,850	96,105
滿 洲	97	191	19,525	—	2	20	132	266	29,495	2,394	10,160	302,855
合 計	6,761	12,387	1,147,175	14	212	6,115	10,597	23,633	3,149,305	100,252	563,224	14,506,105