
Kodak Gray Scale
C Y M
© Kodak, 2007 TM: Kodak
A 1 2 3 4 5 6 M 8 9 10 11 12 13 14 15 B 17 18 19
inches 1 2 3 4 5 6 7 8
cm 1 2 3 4 5 6 7 8 9 10 11 12 13 14 15 16 17 18 19
Kodak Color Control Patches
© Kodak, 2007 TM: Kodak
Blue Cyan Green Yellow Red Magenta White 3/Color Black

エトD56

昭和元年

工場統計表

商工大臣官房統計課

昭和三年三月刊行

昭和元年

工場統計表

商工大臣官房統計課

昭和三年三月刊行

505.9
N96k

國會圖書館藏書
40.10.-6

677784

凡　例

(1) 本書ハ工場統計規則ニ基キ職工常時五人以上ヲ使用スル工場ノ工業主ヨリ提出セル工場票ニ依リ之ヲ編成ス

(2) 本書掲載ノ事實ハ昭和元年十二月末日現在ノモノトス但シ燃料消費額及生産額ハ同年一年間(作業季節カ前年ヨリ當年ニ跨ルモノハ其ノ期間)ノ事實トシ季節工業ノ從業者數ハ其季節ニ於ケル常態一日ノ員數トス

(3) 本書ニ於テ職工ト稱スルハ主トシテ作業場構内ニ在リテ工場ノ目的トスル作業ノ本體タル業務ニ付勞働ニ從事シ又ハ直接ニ其ノ業務ヲ助成スル爲メ勞働ニ從事スル者ヲ謂ヒ其他ノ從事者トハ給仕　小使　門衞　掃除夫　賄方　專ラ作業場構外ニ在リテ運搬ニ從事スル者等職工以外ノ勞務者ヲ謂フ

(4) 本書第三表職工數別工場數中五人以上十人未滿ノ欄ニハ大正九年ハ五人以上十五人未滿ノモノヲ掲上シ　第五表職工數別從業者數中　2. 職工五人以上十人未滿使用工場ノ表ニハ大正九年ハ職工五人以上十五人未滿ノモノヲ　3. 職工十人以上十五人未滿使用工場ノ表ニハ明治四十二年ヨリ大正八年迄ハ職工十人以上三十人未滿ノモノヲ掲上ス

(5) 工場ヲ事業別ニ分類スル場合ニ於テ二種以上ノ事業ヲ行フ工場ニ付テハ其ノ主タル事業ニ依ル

(6) 工場ヲ職工數別ニ分類スル場合ニ於テハ常時使用職工數ニ依ル

(7) 本書諸表中事實無キモノニ付テハ「—」ヲ事實不詳ナルモノ又ハ調査ヲ缺クモノニ付テハ「…」ヲ附ス但シ第七表第八表及第十四表原動機數及實馬力數ニ於テ實馬力數ノ不詳ナルモノニハ其ノ機關數ニ括弧ヲ附セリ

(8) 本書各表中道府縣名ノ記載セサルモノアルハ全然掲記スヘキ事實ナキニ依リ之ヲ省略シタルモノトス

(9) 大正十一年ノ數字ニシテ※印ヲ附シタルハ震災ノ爲メ統計資料燒失シタル神奈川　群馬　奈良　福井ノ四縣分ノ數字ヲ含マサルモノトス

目　　次

圖　表

工場數及生産額

概　要
1 工 場 數
2 職 工 數
3 原 動 機
4 生 産 額

統 計 表

1 工場及從業者總數 ……1
2 創業年別工場數 ……2
3 職工數別工場數 ……4
4 職工數別事業別工場數 ……5
5 職工數別從業者數
1 總 數 ……8
2 職工五人以上十人未滿使用工場……10
3 職工十人以上十五人未滿使用工場……12
4 職工十五人以上三十人未滿使用工場……14
5 職工三十人以上五十人未使用工場……16
6 職工五十人以上百人未滿使用工場……18
7 職工百人以上五百人未滿使用工場……20
8 職工五百人以上千人未滿使用工場……22
9 職工千人以上使用工場……24
6 職工數別事業別從業者數
1 總 數……26
2 職工五人以上十人未滿使用工場……32
3 職工十人以上十五人未滿使用工場……38
4 職工十五人以上三十人未滿使用工場……44
5 職工三十人以上五十人未滿使用工場……50
6 職工五十人以上百人未滿使用工場……56
7 職工百人以上五百人未滿使用工場……62
8 職工五百人以上千人未滿使用工場……68
9 職工千人以上使用工場……70
7 原動機數及實馬力數……74
8 事業別原動機數及實馬力數……76
9 普通職工一人一日實收賃金別工場數……82
10 普通職工一人一日實收賃金別事業別
工場數……84
11 燃料消費額（燃料以外ノモノナモ含ム）……90
12 事業別燃料消費額（燃料以外ノモノナモ含ム）…91
13 道府縣別事業別工場數及從業者數
1 北海道……94
2 青 森……98
3 岩 手……100
4 宮 城……104
5 秋 田……106
6 山 形……110
7 福 島……112
8 茨 城……116
9 栃 木……118
10 群 馬……122
11 埼 玉……126
12 千 葉……130
13 東 京……134
14 神奈川……140
15 新 潟……146

頁
16 富 山 ……150
17 石 川 ……154
18 福 井 ……160
19 山 梨 ……162
20 長 野 ……166
21 岐 阜 ……170
22 靜 岡 ……174
23 愛 知 ……180
24 三 重 ……186
25 滋 賀 ……190
26 京 都 ……194
27 大 阪 ……200
28 兵 庫 ……206
29 奈 良 ……212
30 和歌山 ……216
31 鳥 取 ……220
32 島 根 ……222
33 岡 山 ……226
34 廣 島 ……230
35 山 口 ……236
36 德 島 ……240
37 香 川 ……242
38 愛 媛 ……246
39 高 知 ……250
40 福 岡 ……252
41 佐 賀 ……258
42 長 崎 ……260
43 熊 本 ……264
44 大 分 ……268
45 宮 崎 ……272
46 鹿兒島 ……274
頁
47 沖 繩 ……276
48 官營工場 ……278
14 道府縣別事業別原動機數及實馬力數
1 北海道 ……280
2 青 森 ……284
3 岩 手 ……286
4 宮 城 ……290
5 秋 田 ……294
6 山 形 ……298
7 福 島 ……300
8 茨 城 ……304
9 栃 木 ……308
10 群 馬 ……312
11 埼 玉 ……316
12 千 葉 ……320
13 東 京 ……324
14 神奈川 ……330
15 新 潟 ……336
16 富 山 ……340
17 石 川 ……344
18 福 井 ……350
19 山 梨 ……352
20 長 野 ……356
21 岐 阜 ……360
22 靜 岡 ……364
23 愛 知 ……368
24 三 重 ……374
25 滋 賀 ……380
26 京 都 ……384
27 大 阪 ……390
28 兵 庫 ……396

頁
29 奈 良 ……402
30 和歌山 ……406
31 鳥 取 ……410
32 島 根 ……412
33 岡 山 ……416
34 廣 島 ……422
35 山 口 ……426
36 德 島 ……430
37 香 川 ……434
38 愛 媛 ……438
39 高 知 ……442
40 福 岡 ……446
41 佐 賀 ……450
42 長 崎 ……454
43 熊 本 ……458
44 大 分 ……462
45 宮 崎 ……466
46 鹿兒島 ……468
47 沖 繩 ……470
48 官營工場 ……472
15 生產額 ……474
16 品目別生產額
1 紡織工業 ……476
2 金屬工業 ……501
3 機械器具工業 ……512
4 窯 業 ……522
5 化學工業 ……526
6 製材及木製品工業 ……554
7 印刷製本業 ……556
8 食料品工業 ……556
9 瓦斯電氣業 ……566
頁
10 其他ノ工業 ……566
11 工賃、加工料、修繕料 ……580

工　場　分　類

紡織工業 …… 1
製絲業…… 2
　生絲(揚返シヲ含ム)…… 3
　玉　絲…… 4
　天蠶絲、柞蠶絲…… 5
紡績業…… 6
　綿絲紡績…… 7
　絹絲紡績…… 8
　麻絲紡績…… 9
　毛絲紡績…… 10
撚絲業…… 11
　綿撚絲…… 12
　絹撚絲…… 13
　麻撚絲…… 14
　其他ノ撚絲及加工撚絲…… 15
綾物業…… 16
　綿綾物…… 17
　絹綾物及絹綿交綾物…… 18
　麻綾物及麻交綾物…… 19
　毛綾物及毛交綾物…… 20
　其他ノ綾物…… 21
染色、漂白、整理業…… 22
　絲布染色…… 23
　絲布漂白整理…… 24
編物組物業…… 25
　莫大小編立…… 26
　莫大小製品…… 27
　麻眞田…… 28
　其他ノ編物組物…… 29
製綿業…… 30
其他ノ紡織工業…… 31
　紡績材料整理…… 32
　刺繍、縫取…… 33
　其ノ他…… 34

金屬工業 …… 35
金屬精錬業…… 36
金屬材料品製造業…… 37
鑄物製造業…… 38
　鐵鑄物…… 39
　其他ノ鑄物…… 40
鑄物以外ノ金屬製品製造業…… 41
　ボールト、ナツト、釘、鋲、針類…… 42
　鏈鎖、索、撥條、綱類…… 43
　薄板製品…… 44
　建築、家具用金物…… 45
　鐵製以外ノ金屬家具什器類…… 46
　其他ノ金屬製品…… 47
鍍金業…… 48
其他ノ金屬工業…… 49
　建築用鐵骨鐵板ノ加工…… 50
　金屬ノ切削、穿孔、熔接…… 51
　金屬ノ鍍附、色附、彫刻、其他類似ノ加工…… 52

機械器具工業 …… 53
蒸汽罐、瓦斯發生器製造業…… 54
原動機製造業…… 55
電氣機械器具製造業…… 56
　發電機、電動機、變成機…… 57
　電氣器具…… 58
　電池及通信々號用機械器具…… 59
　電　球…… 60
　絕緣電線…… 61
農業、土木、建築用機械器具製造業…… 62
採鑛、選鑛、精錬用機械器具製造業…… 63
紡織機械器具製造業…… 64
金屬工、木工用機械器具製造業…… 65
其他ノ製造、加工用機械器具製造業…… 66
起重機、聯送機、運搬機製造業…… 67
喞筒、氣體壓縮機、送風機製造業…… 68
度量衡器、計器、學術用機械器具製造業…… 69
　度量衡器…… 70
　計　器…… 71
　時　計…… 72
　試驗、檢定及理化學、醫療用機械器具…… 73
寫眞機械、眼鏡類製造業…… 74
樂器、蓄音器製造業…… 75
銃砲、彈丸類製造業…… 76
車輛類製造業…… 77
　鐵道車輛…… 78
　自動車、自轉車、自動自轉車…… 79
　其他ノ車輛…… 80
造船業…… 81
航空機製造業…… 82
其他ノ機械器具製造業…… 83

窯　業 …… 84
陶磁器製造業…… 85
硝子、硝子製品製造業…… 86
煉瓦製造業…… 87
瓦製造業…… 88
セメント、石灰製造業…… 89

其他ノ窯業……90

化學工業……91

製藥業……92
醫藥、賣藥、賣藥類似品……93
工業藥品……94
染料、塗料、顏料製造業……95
染料……96
塗料、顏料……97
石鹼、化粧品製造業……98
石鹼……99
化粧品……100
發火物製造業……101
燐寸……102
火藥其他ノ爆發物……103
油脂類製造業……104
鑛物質油脂……105
植物質油脂……106
動物質油脂……107
蠟及蠟燭……108
護謨製造業……109
セルロイド製造業……110
人造絹絲製造業……111
製紙業……112
製紙……113
パルプ其他ノ紙料……114
人造肥料製造業……115
其他ノ化學工業……116

製材及木製品工業……117
製材業……118
建具家具類製造業……119
包裝用木箱、樽、桶製造業……120
其他ノ木製品製造業……121

印刷製本業……122
活版印刷業……123
其他ノ印刷業……124
製本業……125

食料品工業……126
釀造業……127
和酒……128
麥酒……129
洋酒……130
醬油、味噌、酢……131
精穀製粉業……132
製糖業……133
菓子、麵麭製造業……134
罐詰、罎詰製造業……135
畜產品製造業……136
水產品製造業……137
製茶業……138
清涼飲料製造業……139
製氷業……140
其他ノ食料品工業……141

瓦斯電氣業……142
瓦斯業……143
電氣業……144

其他ノ工業……145
紙製品業……146
普通紙製品……147
特別紙製品……148
竹草蔓莖類製品製造業……149
竹莖製品……150
蘭莚、野草莚……151
藁、棕梠、麥稈、經木製品……152
動物質材料製品製造業……153
皮革……154
皮革製品……155
骨角甲牙貝類製品……156
獸毛羽毛製品……157
漆器業……158
綿麻製綱繩網製造業……159
被服其他ノ裁縫品製造業……160
和服、洋服……161
其他ノ裁縫品……162
帽子製造業……163
防水布、油布、護謨布、擬革布製造業……164
醫療材料品製造業……165
セメント製品製造業……166
其他ノ工業……167

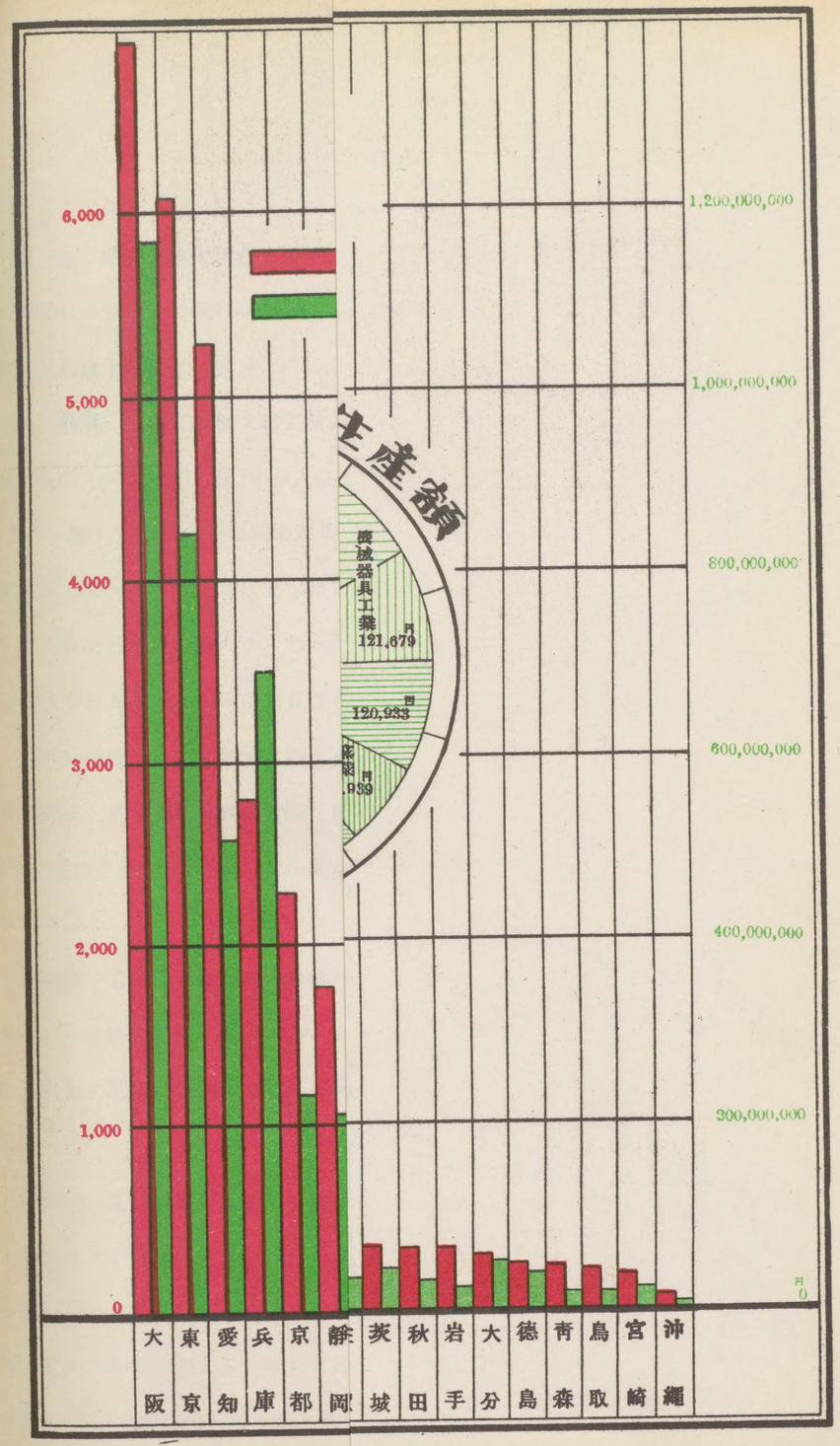

128
129
130
131
132
133
134
135
136
137
138
139
140
141
142
143
144
145
146
147
148
149
150
151
152
153
154
155
156
157
158
159
160
161
162
163
164
165
166
167

工場數及生産額

昭和元年

工場数
生産額

6,000
5,000
4,000
3,000
2,000
1,000
0

1,200,000,000
1,000,000,000
800,000,000
600,000,000
400,000,000
200,000,000
0 円

事業別工場數

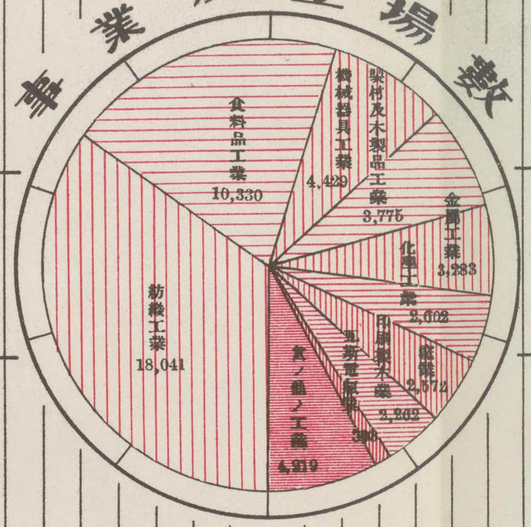

事業別一工場當生産額

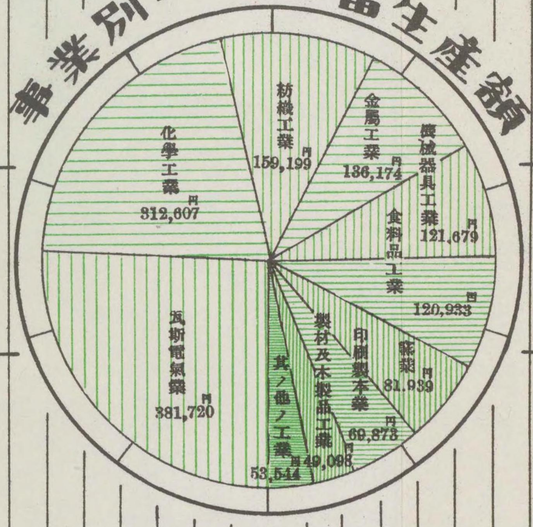

大阪 東京 愛知 兵庫 京都 静岡 廣島 長野 北海道 埼玉 新潟 福岡 愛媛 福井 群馬 石川 岡山 三重 岐阜 神奈川 千葉 鹿兒島 奈良 和歌山 富山 栃木 山形 宮城 山口 滋賀 香川 高知 熊本 山梨 島根 長崎 福島 佐賀 茨城 秋田 岩手 大分 德島 青森 鳥取 宮崎 沖縄

概　　要

1　工　場　數

總　數　昭和元年末現在ニ於ケル職工常時五人以上ヲ使用スル工場ハ 51,906 ニシテ之ヲ前年ノ 49,161 ニ比スレバ 2,745(0.056) ノ增加ヲ示シ更ニ明治四十二年ノ 32,390 ニ比較スレバ 19,516 卽チ六割以上ノ增加ニ當ル

職工數別　次ニ工場數ヲ職工數別ニ觀ルニ五人以上十人未滿 26,474 (五割一分) 十人以上十五人未滿 7,684(一割五分)十五人以上三十人未滿 8,886 (一割七分) 三十人以上五十人未滿 3,675 (七分一厘) 五十人以上百人未滿 2,612(五分) 百人以上五百人未滿 2,045 (四分) 五百人以上千人未滿 282 (五厘) 千人以上 248 (五厘) ニシテ卽チ五人以上十人未滿ノモノ最モ多數ヲ占メ十五人以上三十人未滿ノモノ之ニ亞キ以下ハ十人以上十五人未滿　三十人以上五十人未滿　五十人以上百人未滿　百人以上五百人未滿　五百人以上千人未滿　千人以上ノ順序ニ在リ　而シテ前年ト比較シテ其ノ增減ヲ觀ルニ五人以上十人未滿　十五人以上三十人未滿　三十人以上五十人未滿　五十人以上百人未滿　百人以上五百人未滿及千人以上ハ夫々 2,548 659 159 83 71 15 ノ增加ヲ示セルニ反シ 十人以上十五人未滿　五百人以上千人未滿ハ各 788.2 ノ減少ヲ示セリ

事業別　工場數ヲ事業別ニ觀察スルニ其總數ニ於テハ紡織工業ノ 18,041 最モ多數ヲ占メ之ニ亞クハ食料品工業ノ 10,330 ニシテ其ノ他ハ全工場數ノ一割ニモ達スルモノナク 機械器具工業　其他ノ工業　製材及木製品工業　金屬工業　化學工業　窯業　印刷製本業　瓦斯電氣業ノ順序ナリ

賃銀別　工場數ヲ普通職工一日ノ實收賃銀別ニ觀レハ男ニ在リテハ一圓五十錢以上二圓未滿ヲ給スルモノ最モ多ク 14,811卽チ總工場數ノ二割九分ヲ占ム之ニ亞クハ一圓二十錢以上一圓五十錢未滿ノ 9,880 (一割九分) 二圓以上二圓五十錢未滿ノ 7,368 (一割四分) 一圓以上一圓二十錢未滿ノ 6,364(一割二分) ニシテ他ハ一割ニ達スルモノナシ　又女ニ於テハ六十錢以上八十錢未滿 9,526 (一割八分) 最モ多ク八十錢以上一圓未滿ノ 9,105 (一割七分) 之ニ亞キ他ハ何レモ

一割ニ達スルモノナシ　今男女ヲ通シテ大正八年以降ノ大勢ヲ觀ルニ下級及中等賃銀階級ノ工場數ハ漸次遞增ノ傾向アルニ反シ高級賃銀ヲ支給スル工場數カ大正十四年ヨリ引續キ昭和元年ニ至リテモ依然減少ノ傾向ヲ示セルハ經濟界ノ不況漸ク深刻トナリタルニ由ルモノナランカ而シテ特ニ注目ニ値スルハ男ニ在リテ一圓五十錢以上ノ高級ノ賃銀ヲ給スルモノ五割强ノ多數ヲ占ムルニ反シ女ノ其レニ在リテハ僅カニ二分ニモ過キサルコト之ナリ

地方別　工場數ヲ地方別ニ觀レハ大阪ノ 6,926(一割三分)首位ヲ占メ之ニ亞クハ東京ノ 6,066 (一割二分) 愛知ノ 5,261 (一割) 等ニシテ他ハ一割ニ達セザル事遙カニ遠ク最モ少數ナルハ沖繩ノ 52 ナリ　更ニ之ヲ職工數別ニ觀ルニ五百人以上千人未滿ヲ除クノ外皆大阪ヲ以テ第一位トス　而シテ百人未滿ノ小工場ハ總テ東京第二位ニシテ愛知第三位ヲ占ム　之ニ反シテ百人以上ノ大工場ニ就テ之ヲ觀ルニ百人以上五百人未滿ヲ使用スル工場數ハ大阪 (240) 長野 (238) 東京(216) 愛知 (193) ノ順　五百人以上千人未滿ヲ使用スル工場數ハ長野(33) 大阪 (24) 愛知及兵庫 (20) ノ順　千人以上ノ大工場ハ大阪 (42) 兵庫 (25) 愛知 (20) 東京 (19) ノ順序ナリ

2　職　工　數

總數　職工常時五人以上ヲ使用スル工場ニ於ケル昭和元年末現在職工數ハ 1,875,195 人ニシテ內男 893,834 人 (四割八分) 女 981,361 (五割二分) ナリ　之ヲ前年ト比較スレハ總數ニ於テ 66,814 人 (四分)　男ニ於テ 41,280 人　女ニ於テ 25,534 人ヲ何レモ增加セリ

年齡別　次ニ職工數ヲ年齡別ニ觀ルニ總數 1,875,195 人ノ內十六歲以上 1,600,441 人ニシテ八割五分ヲ占メ十六歲未滿ハ 274,754 人ニシテ一割五分ヲ示スニ過キス　之ヲ男女別ニ觀ルニ男ニ於テハ十六歲以上 853,226 人 (九割五分)十六歲未滿　40,608 人 (五分) ノ割合ナルモ女ニ於テハ十六歲以上 747,215 人 (七割六分) ニシテ十六歲未滿 234,146 人 (二割四分) ヲ算ス更ニ之ヲ事業別ニ觀レハ幼年職工ヲ最モ多ク使用スルハ紡織工業ニシテ其ノ數實ニ二十餘萬人卽チ二割二分ニ當リ其他ノ工業ノ一萬餘人 (一割四分) 印刷製本業ノ五千餘人 (一割一分) 之ニ亞ク其他ノ諸工業ニ在リテハ何レモ幼年職工使用ノ割合少ナク殊ニ食料品工業及製材及木製品工業ニ於テ然ルヲ觀ル

事業別

紡織工業	998,447 人	(0.53)
機械器具工業	236,051 人	(0.13)
食料品工業	167,144 人	(0.089)
化學工業	111,249 人	(0.059)
金屬工業	100,477 人	(0.054)
其他ノ工業	85,801 人	(0.045)
窯業	65,063 人	(0.035)
製材及木製品工業	51,844 人	(0.028)
印刷製本業	51,215 人	(0.027)
瓦斯電氣業	7,904 人	(0.004)

尙事業別一工場當平均職工數ヲ觀ルニ紡織工業ノ 55 人最モ多ク機械器具工業ノ 53 人　化學工業ノ 43 人　金屬工業ノ 31 人　窯業ノ 25 人　印刷製本業ノ 23 人　瓦斯電氣業ノ 20 人　其他ノ工業ノ 20 人　食料品工業ノ 16 人　製材及木製品工業ノ 14 人順次之ニ亞ク

地方別　更ニ職工數ヲ地方別ニ觀ルニ大阪ノ 241,508 人ヲ第一位トシ　東京ノ 171,581 人　愛知ノ 155,375 人　兵庫ノ 147,471 人　長野ノ 108,961 人 之ニ亞キ何レモ十萬人以上ノ職工ヲ擁セリ　而シテ以下靜岡　京都　群馬　神奈川　福岡　三重　埼玉ノ順序ナルカ何レモ六萬人以下ニ止マレリ

3　原　動　機

總數　昭和元年末現在ニ於ケル職工常時五人以上ヲ使用スル工場51,906中原動機使用工場ハ 41,914ニシテ總數ノ約八割ニ當リ其ノ使用原動機ノ實馬力數ハ4,652,473 馬力(實馬力數調査不能ノモノ 92 ハ含マス)ニシテ箇數ハ 130,887 ナリ　今之ヲ前年ト比較スルニ工場數ニ於テハ 3,293(0.09) ノ增加ヲ示シ實馬力數ニ於テハ調査不能ノモノアルタメ正確ナル比較ヲナシ得サルモ 857,592 馬力ノ約二割三分ノ增加ヲ示シ箇數ニ於テハ 11,960(一割) ノ增加ナリ

種類別　之ヲ種類別ニ觀ルニ電動機ハ實馬力數ニ於テモ箇數ニ於テモ首位ヲ占メ實馬力數ハ1,794,644 馬力ニシテ總數ノ約四割ヲ占メ箇數ハ 116,675 ニシテ實ニ總數ノ八割六分ヲ示メセリ　之ニ亞クハ實馬力數ニ在リテハ蒸汽タービン (1,160,279 馬力) タービン水車 (871,403

馬力）蒸汽機關（535,834 馬力）ペルトン水車（225,821 馬力）瓦斯機關（37,617 馬力）石油機關（21,277 馬力）ニシテ日本形水車ノ 5,598 馬力ヲ最低トシ箇數ニ於テハ蒸汽機關（8,005）日本形水車（1,688）石油機關（1,671）瓦斯機關（1.095）タービン水車（785）蒸汽タービン（747）ノ順序ニシテペルトン水車ノ 221 最下位ニ在リ

之ヲ前年ト比較スルニ實馬力數ニ在リテハペルトン水車ノ 106,190 馬力ノ八割九分其ノ最モ著シキ增加ニシテ之ニ亞クハ蒸汽タービン 463,727 馬力（六割七分）石油機關 5,531 馬力（三割五分）タービン水車 187,455 馬力（二割七分）蒸汽機關 74,205 馬力（一割六分）電動機 27,481 馬力（二分）等ナリ之ニ反シ日本形水車ハ 5,933 馬力（五割一分）瓦斯機關ハ 1,064 馬力（三分）ヲ夫々減少シタルヲ見ル　又箇數ニ於テ增加セルハペルトン水車 26（一割三分）最モ多ク電動機ノ 12,329（一割二分）タービン水車ノ 53（七分）之ニ亞ク　之ニ反シ蒸汽機關蒸汽タービン　瓦斯機關　石油機關　日本形水車ハ夫々一分乃至二分ノ減少ヲ示セリ

今箇數ト實馬力數トニ付前年トノ比較ヲ見ルニ箇數實馬力數トモ增加シタルモノハ電動機　タービン水車　ペルトン水車ニシテ箇數實馬力數トモ減少シタルモノハ　瓦斯機關　日本形水車ニシテ機關數ヲ減シナカラ實馬力數ヲ增加シタルモノハ石油機關　蒸汽タービン　蒸汽機關ナリ而シテ箇數ヲ減シナカラ實馬力數ヲ增大セルモノアルハ機關能率ノ擴大シタルニ由ルモノナルヘシ

事業別　原動機ヲ事業別ニ觀ルニ總實馬力數ニ於テハ瓦斯電氣業ノ 2,025,844 馬力（四割四分）最高位ニシテ之ニ亞クハ紡織工業ノ 654,574 馬力（一割四分）機械器具工業ノ 576,539 馬力（一割二分）金屬工業 454,545 馬力（九分八厘）化學工業ノ 422,263 馬力（九分一厘）窯業 184,311 馬力（三分九厘）食料品工業 172,958 馬力（三分七厘）製材及木製品工業ノ 106,641 馬力（二分三厘）其ノ他ノ工業ノ 39,577 馬力（九厘）印刷製本業ノ 15,221 馬力（三厘）ノ順序ナリ　又之ヲ機關數ヨリ觀レハ總箇數 130,887 中紡織工業ノ 40,023（三割一分）ヲ最高トシ之ニ亞クハ機械器具工業ノ 26,287（二割）食料品工業ノ 16,308（一割二分）化學工業ノ 14,436（一割一分）金屬工業ノ 11,735（九分）印刷製本業ノ 5,208（四分）製材木製品工業ノ 4,969（四分）其他ノ工業ノ 4,714（四分）窯業ノ 4,589（四分）瓦斯電氣業ノ 2,618（二分）ナリ

更ニ之ヲ細別シテ主要事業別ニ實馬力數ヲ觀ルニ瓦斯電氣業ニ在リテハ電氣業ノ 2,001,920 馬力（九割九分）ヲ占メ紡織工業ニ在リテハ紡績業ノ 376,047 馬力（五割七分）機械器具工業ニ在リテハ造船業ノ 319,267 馬力（五割五分）金屬工業ニ在リテハ金屬精錬業ノ 329,066 馬力（七割二分）化學工業ニ在リテハ製紙業ノ 224,303 馬力（五割三分）食料品工業ニ在リテハ釀造業ノ 52,382 馬力（三割）製材及木製品工業ニ在リテハ製材業ノ 85,895 馬力（八割一分）ヲ夫々ソノ主ナルモノトス　而シテ更ニ之ヲ動力ノ種類別ヨリ觀レハ瓦斯電氣業ヲ除クノ外何レノ工業モ電動機ヲ以テ其ノ首位トナシ殆ント他ノ追隨ヲ許ササルモノアリ　而シテ電動機ニ亞キテ第二位ニ在ルハ蒸汽機關ニシテ唯窯業瓦斯電氣業ノミハ蒸汽タービンヲ第二位トス

地方別　更ニ之ヲ地方別ニ觀ルニ實馬力數ニ於テハ大阪ノ 571,816 馬力　兵庫ノ 401,417 馬力　東京ノ 284,136 馬力　福岡ノ 272,353 馬力　北海道ノ 234,856 馬力　愛知ノ 210,360 馬力　長野ノ 210,266 馬力等ヲ主ナルモノトシ　神奈川ノ 177,995 馬力　福島ノ 149,438 馬力　富山ノ 123,385 馬力等順次之ニ亞ク其他ノ地方ニシテ十萬馬力ニ達スルモノナシ

之ヲ種類別ヨリ觀ルニ電動機ハ大阪ノ 242,257 馬力群ヲ拔キ　東京ノ 196,879 馬力　兵庫ノ 167,843 馬力　神奈川ノ 104,935 馬力順次之ニ亞キ其他ニシテ十萬馬力ニ達スルモノナシ　日本形水車ニ於テハ愛知ノ 837 馬力ヲ第一位トシ嶄然他ニ比儔ナク長野　兵庫　大阪順次之ニ亞クモ何レモ五百馬力ニモ達セス　又ペルトン水車ニ在リテハ山梨ノ 76,377 馬力 首位ニ在リテ之ニ亞クハ　栃木ノ 62,501 馬力　北海道ノ 20,725 馬力　新潟 18,840 馬力　長野 12,746 馬力ノ順ニシテ他ハ一萬馬力ニ達スルモノナシ　タービン水車ニ於テハ長野ノ 186,767 馬力ヲ第一位ニ　福島ノ 127,446 馬力　富山ノ 102,180 馬力　山梨 81,217 馬力　北海道ノ 55,553 馬力順次之ニ亞キ他ハ何レモ五萬馬力ニ達セス　石油機關ニ於テハ兵庫ノ 2,354 馬力ヲ第一位ニ東京ノ 1,995 馬力　京都ノ 1,796 馬力　千葉 1,052 馬力　岡山ノ 1,944 馬力順次之ニ亞キ他ハ千馬力ニモ達セス瓦斯機關ニ於テハ　兵庫ノ 5,922 馬力ヲ筆頭ニ　大阪ノ 3,553 馬力　愛知ノ 2,544 馬力　東京ノ 2,394 馬力　愛媛 2,248 馬力ノ諸地方順次之ニ亞キ其他ニシテ二千馬力ニ達スルモノナシ　蒸汽タービンニ於テハ大阪ノ 256,795 馬力ヲ最高トシ　福岡ノ 161,727 馬力　兵庫ノ 150,258 馬力　愛知ノ 102,485 馬力　順次之ニ亞キ他ハ何レモ十萬馬力ニ達セサル事遠シ

又蒸汽機關ニ於テハ　兵庫ノ 68,916 馬力ヲ筆頭ニ　大阪ノ 67,989 馬力之ニ亞キ其他ハ可レモ五萬馬力ニ達セス

4　生　産　額

總額　昭和元年末現在職工常時五人以上ヲ使用スル工場ノ同年中ニ於ケル生產價額總計 7,154,797,350 圓ニシテ之ヲ前年ト比スレハ實ニ 115,473,652 圓ノ激增ヲ示シ經濟界空前ノ好況時代タル大五八年ニ比スルモ尙 417,164,633 圓ノ增加ヲ示セリ　而シテ工場總數 51,906 ト生產價額總計 7,154,797,350 圓トヨリ一工場當リ平均生產額ヲ觀ルニ約 137,841 圓ニシテ　又職工總數1,875,195 人ト生產價額總計トヨリ一職工當リ平均生產額ヲ觀ルニ約 3,815 圓ナリ　尙事業別ニ其ノ生產價額ヲ示セハ次ノ如シ

事業別	生產價額	總價額百ニ對スル比例	前年トノ增減 增	前年トノ增減 減	一工場當リ生產額	一職工當リ生產額
	圓				圓	圓
紡織工業	2,872,116,504	40%	—	1%	159,199	2,877
食料品工業	1,249,238,220	17%	14%	—	120,933	7,474
化學工業	813,403,888	11%	7%	—	312,607	7,316
機械器具工業	538,917,374	8%	18%	—	121,679	2,283
金屬工業	447,058,474	6%	6%	—	136,174	4,449
工賃加工料修繕料	304,001,946	4%	23%	—	—	—
其他ノ工業	225,902,831	3%	11%	—	53,544	2,633
窯業	210,747,253	3%	16%	—	81,939	3,239
製材及木製品工業	185,343,126	3%	6%	—	49,098	3,575
印刷製本業	158,051,646	2%	—	3%	69,873	3,086
瓦斯電氣業	150,016,088	2%	39%	—	383,977	19,092
計	7,154,797,350					

品目別　各工業別ニ主要品目ニ付ソノ生產價額ヲ觀レハ次ノ如シ

品目		生產價額	總價額百ニ對スル比例	前年トノ增減 增	前年トノ增減 減
		圓			
紡織工業	生絲	793,218,890	11%	—	9%
	綿絲紡績	659,883,447	9%	—	16%
	綿織物	617,284,067	9%	—	30%
	絹織物	249,823,290	3%	3%	—
	毛織物	172,755,585	2%	—	7%

品目		生產價額	總價額百ニ對スル比例	前年トノ增減 增	前年トノ增減 減
		圓			
金屬工業	鑄物	53,270,422	1%	4%	—
	鍍金製品	41,191,832	1%	16%	—
	銅線	36,583,521	1%	15%	—
機械器具工業	絕緣電線	78,025,372	1%	57%	—
	車輛	71,707,922	1%	39%	—
	船舶	62,608,381	1%	—	6%
	電氣器具（變壓器ヲ含ム）	43,455,537	1%	4%	—
窯業	セメント	94,691,335	1%	41%	—
	硝子製品	45,890,392	1%	—	4%
化學工業	紙	179,629,600	3%	19%	—
	人造肥料	86,125,303	1%	—	—
	工業藥品	63,655,714	1%	13%	—
	護謨製品	58,600,248	1%	5%	—
	賣藥	44,541,022	1%	2%	—
製材及木製品工業	製材	121,111,634	2%	5%	—
食料品工業	清酒	313,419,561	4%	—	4%
	砂糖	199,253,093	3%	13%	—
	小麥粉	134,895,352	2%	—	—
	醬油及溜	95,548,722	1%	19%	—
瓦斯電氣業	電氣	108,356,681	2%	49%	—
其他ノ工業	裁縫品	70,280,183	1%	2%	—
	綿麻製綱繩網	24,358,350	—	30%	—
	紙製品	18,239,175	—	6%	—
	皮革製品	17,735,945	—	48%	—
工賃加工料修繕料	絲布染色	101,198,065	1%	1%	—
	船舶	37,146,837	1%	2%	—
	絲布漂白整理	29,760,669	—	—	2%
	機械器具	17,850,804	—	—	—

地方別　生產額ヲ地方別ニ觀ルニ大阪ノ 1,163,992,546 圓（一割六分）ヲ首位トシ之ニ亞クハ

東京ノ 844,065,722 圓（一割二分）兵庫ノ 712,386,215 圓（一割）愛知ノ 515,979,502 圓(七分)等ソノ主ナルモノニシテ以下福岡ノ 374,158,358 圓ヲ除クノ外何レモ 三億ニ達スルモノナシ更ニ之ヲ種類別ニ觀レハ紡織工業、金屬工業、其他ノ工業及工賃加工料修繕料等ハ何レモ大阪ヲ以テ第一位トシ、機械器具工業、化學工業、印刷製本業、瓦斯電氣業製材及木製品工業等ハ何レモ東京ヲ以テ第一位トシ、又窯業及食料品工業ハ福岡ヲ以テ第一位トス　之ヲ前年ト比較シテ觀察スルニ、製材及木製品工業ニ付テハ大阪ハ東京ニ凌駕セラルルニ至リ、窯業ニ付テハ大阪ハ福岡ニ凌駕セラレ又食料品工業ニ付テハ兵庫ハ福岡ニ凌駕セラルルニ至レリ

1. 工場及従業者總數

年次又ハ地方		工場數	従業者數								
			總數	事務員	技術員	職工			其他ノ従業者		
						總數	男	女	總數	男	女
	年末現在										
明治	42	32 390	1 012 313	…	…	917 896	400 014	517 882	94 417	78 769	15 648
大正	3	31 859	1 187 249	…	…	1 085 808	488 193	597 615	101 441	69 563	31 878
〃	8	44 087	2 024 870	61 487	50 898	1 777 171	865 439	911 732	135 314	107 552	27 762
〃	9	46 150	1 979 295	70 991	59 249	1 742 591	871 377	871 214	106 464	82 499	23 965
〃	10	49 754	2 029 085	77 299	53 782	1 820 776	897 573	923 203	77 228	60 121	17 107
〃	※11	46 427	1 879 477	71 201	45 371	1 691 019	834 314	856 705	71 886	56 389	15 497
〃	12	47 786	1 947 946	67 630	48 540	1 765 133	838 197	926 936	66 643	52 399	14 244
〃	13	48 394	1 976 826	69 076	50 747	1 789 618	859 783	929 835	67 385	52 446	14 939
〃	14	49 161	2 004 503	70 870	54 915	1 808 381	852 554	955 827	70 337	55 011	15 326
昭和	1	51 906	2 072 807	72 900	56 250	1 875 195	893 834	981 361	68 462	53 522	14 940
1	北海道	1 289	37 245	2 058	1 523	32 092	23 239	8 853	1 572	1 203	369
2	青森	208	5 111	403	232	4 266	3 037	1 229	210	183	27
3	岩手	333	9 057	436	318	7 567	3 377	4 190	736	552	184
4	宮城	487	12 616	599	441	10 708	4 875	5 833	868	739	129
5	秋田	340	7 136	641	290	5 752	4 464	1 288	453	325	128
6	山形	506	21 107	626	553	19 512	3 797	15 715	416	279	137
7	福島	372	21 071	571	493	19 455	5 498	13 957	552	415	137
8	茨城	348	13 723	441	583	11 624	5 201	6 423	1 075	925	150
9	栃木	522	14 718	556	353	13 111	6 250	6 861	698	496	202
10	群馬	1 081	53 862	1 215	708	50 851	9 452	41 399	1 088	747	341
11	埼玉	1 287	43 415	1 017	745	40 486	13 765	26 721	1 167	836	331
12	千葉	624	12 229	620	340	10 920	8 399	2 521	349	293	56
13	東京	6 063	196 963	9 975	9 250	171 581	117 235	54 346	6 157	5 254	903
14	神奈川	738	51 462	2 175	2 402	44 943	28 346	16 597	1 942	1 537	405
15	新潟	1 275	27 047	1 073	725	24 684	10 955	13 729	565	417	148
16	富山	523	15 253	650	319	13 810	5 992	7 818	474	316	158
17	石川	1 072	24 130	677	403	22 452	7 566	14 886	598	401	197
18	福井	1 093	23 806	388	254	22 817	5 400	17 417	347	257	90
19	山梨	403	18 571	364	245	17 681	2 691	14 990	281	220	61
20	長野	1 315	116 286	2 410	1 038	108 961	15 951	93 010	3 877	2 338	1 539
21	岐阜	780	38 098	848	560	35 281	9 371	25 910	1 409	1 009	400
22	静岡	1 733	60 161	1 946	1 299	54 922	20 289	34 633	1 994	1 570	424
23	愛知	5 261	168 144	4 837	2 885	155 375	59 940	95 435	5 047	3 721	1 326
24	三重	897	43 829	1 123	642	40 582	12 510	28 072	1 482	1 126	356
25	滋賀	452	18 733	529	373	17 172	5 255	11 917	659	383	276
26	京都	2 238	59 101	2 505	2 078	52 541	26 726	25 815	1 977	1 551	426
27	大阪	6 926	268 967	11 156	7 564	241 508	129 578	111 930	8 739	7 323	1 416
28	兵庫	2 791	161 689	5 244	4 258	147 471	84 001	63 470	4 716	3 777	939
29	奈良	560	13 993	349	245	12 652	4 676	7 976	747	580	167
30	和歌山	553	31 395	976	705	29 012	10 428	18 584	702	573	129
31	鳥取	206	8 244	262	149	7 519	1 685	5 834	314	184	130
32	島根	394	9 794	276	201	8 973	3 505	5 468	344	273	71
33	岡山	1 071	40 145	1 451	918	36 530	13 584	22 946	1 246	975	271
34	廣島	1 612	37 774	1 618	912	34 260	18 591	15 669	984	801	183
35	山口	477	15 869	801	628	13 628	9 492	4 136	812	623	189
36	徳島	249	14 640	477	350	13 228	3 711	9 517	585	478	107
37	香川	451	17 567	561	332	16 394	8 359	7 535	280	227	53
38	愛媛	1 097	38 416	1 089	452	36 018	10 892	25 126	857	646	211
39	高知	443	11 660	339	271	10 764	4 008	6 756	286	179	107
40	福岡	1 204	51 299	2 232	1 843	44 664	28 234	16 430	2 560	2 060	500
41	佐賀	368	10 984	394	327	9 959	5 350	4 609	304	239	65
42	長崎	387	22 545	813	822	20 321	13 801	6 520	589	432	157
43	熊本	406	17 372	767	576	15 103	7 223	7 880	926	706	220
44	大分	293	16 066	649	424	14 399	5 001	9 398	594	387	207
45	宮崎	171	8 089	254	273	7 201	1 959	5 242	361	252	109
46	鹿兒島	611	12 270	288	296	11 482	3 254	8 228	204	148	56
47	沖縄	52	1 616	143	57	1 025	723	302	391	387	4
	官	344	149 539	4 078	5 595	133 938	105 698	28 240	5 928	5 179	749

2. 創業年別工場數

年次又ハ地方	総数	昭和元年	大正十四年	同十三年	同十二年	同十一年	同十年	同九年	同八年	同七年	同六年	同五年	同四年	同三年	同二年	同元年	明治四十四年	同四十三年	同四十二年	同四十一年	同四十年	同三十九年	同三十八年	同三十七年	同三十六年	同三十五年	同三十四年	同三十三年	同三十二年	同三十一年	至自三十二十六年	至自二十一五年	至自二十六年	至自十一五年	至自十六年	至自五元年	明治以前	不詳	年次又ハ地方
年末現在 明治 42	32 228	—	—	—	—	—	—	—	—	—	—	—	—	—	—	—	—	—	2 308	2 561	2 310	1 889	1 655	1 107	910	1 116	792	1 012	994	750	3 863	2 314	1 882	1 155	1 035	1 004	2 454	1 117	42
大正 3	31 717	—	—	—	—	—	—	—	—	—	—	—	—	1 651	1 809	2 302	1 754	1 611	1 470	1 414	1 667	1 223	1 109	676	617	828	470	638	663	514	2 820	1 780	1 366	757	801	763	1 998	1 016	3
〃 8	43 949	—	—	—	—	—	—	—	4 233	4 495	3 709	2 630	1 575	1 507	1 688	2 164	1 304	1 367	1 242	1 073	1 485	991	895	549	469	722	424	559	542	400	2 502	1 585	1 193	676	682	769	1 855	634	8
〃 9	45 806	—	—	—	—	—	—	3 370	4 432	3 868	3 278	2 500	1 442	1 446	1 592	2 072	1 220	1 341	1 159	1 008	1 445	991	862	527	481	728	437	516	543	408	2 520	1 590	1 170	713	737	758	2 088	564	9
〃 10	87 405	—	—	—	—	—	7 427	8 560	7 585	5 866	5 122	4 436	2 834	3 115	3 353	4 183	1 959	2 127	1 945	1 604	2 294	1 335	1 216	783	722	1 416	615	696	800	601	3 721	2 468	1 889	1 230	1 274	1 587	3 077	1 565	10
〃 ※11	46 427	—	—	—	—	2 533	3 080	3 631	3 695	3 057	2 616	2 127	1 163	1 241	1 476	1 858	1 041	1 112	1 086	904	1 254	857	806	476	440	720	400	458	482	397	2 298	1 443	1 084	686	648	776	2 060	542	11
〃 12	47 786	—	—	—	2 185	2 834	3 038	3 524	3 530	2 859	2 460	1 951	1 145	1 237	1 438	1 765	979	1 041	1 042	895	1 246	837	759	462	461	663	361	469	471	382	2 324	1 507	1 059	700	676	806	2 218	412	12
〃 13	48 394	—	—	2 181	2 419	2 660	2 853	3 298	3 269	2 616	2 349	1 845	1 128	1 189	1 329	1 791	921	1 013	1 050	836	1 199	859	793	445	436	663	394	444	467	386	2 286	1 493	1 078	683	738	787	2 355	141	13
〃 14	49 161	—	1 659	2 524	2 355	2 507	2 718	3 116	3 133	2 506	2 221	1 827	1 038	1 154	1 250	1 813	917	1 025	1 025	849	1 198	843	742	459	399	651	390	471	461	380	2 242	1 482	1 097	677	730	826	2 403	73	14
昭和 1	51 906	1 906	2 069	2 765	2 453	2 556	2 738	3 107	3 073	2 512	2 249	1 826	1 047	1 149	1 295	1 763	915	1 055	994	848	1 223	863	753	442	408	680	401	460	467	380	2 212	1 460	1 088	707	738	862	2 379	58	1
1 北海道	1 289	57	65	54	64	68	67	82	101	71	62	58	28	39	31	46	28	33	22	22	44	29	13	14	14	22	14	9	11	12	46	38	11	10	3	—	1	—	1
2 青森	208	6	6	14	7	10	19	20	14	3	5	3	6	4	7	2	3	9	3	6	6	3	4	1	1	3	3	3	—	1	12	7	3	2	—	2	10	—	2
3 岩手	333	11	18	15	14	20	10	17	19	14	15	12	3	12	15	13	7	6	2	7	9	4	3	3	4	7	1	3	3	4	23	5	3	8	6	7	10	—	3
4 宮城	487	16	14	15	20	21	25	24	25	15	22	11	7	10	15	25	4	11	19	11	12	1	10	6	5	11	6	3	1	2	23	19	15	9	14	13	27	—	4
5 秋田	340	4	4	5	17	21	23	29	19	20	5	1	4	4	8	11	12	7	10	14	8	4	4	1	5	1	2	5	6	—	13	8	9	7	7	4	38	—	5
6 山形	506	18	4	9	11	17	16	25	29	29	14	13	4	6	8	13	12	10	14	8	20	15	7	7	3	8	3	4	7	8	40	23	22	9	11	10	49	—	6
7 福島	372	22	12	12	10	11	16	13	19	18	23	12	6	6	7	11	13	21	13	8	11	6	—	3	1	6	2	4	5	2	14	11	9	5	6	8	26	—	7
8 茨城	348	11	7	14	15	22	21	15	28	14	15	5	7	4	8	10	4	1	6	2	7	4	3	4	—	5	1	4	5	5	8	8	10	8	7	14	46	—	8
9 栃木	522	16	20	16	16	26	29	22	20	16	16	25	11	4	15	14	7	10	9	13	12	9	8	2	3	9	5	4	6	8	26	25	17	11	8	17	47	—	9
10 群馬	1 081	28	29	38	48	35	44	55	52	40	53	34	23	31	38	43	28	45	22	7	21	18	12	9	7	19	6	8	10	10	57	35	36	24	27	24	60	—	10
11 埼玉	1 287	33	40	51	62	71	81	90	49	49	42	46	20	28	29	37	20	23	24	21	41	17	18	8	13	21	14	16	13	11	54	45	46	26	26	18	82	2	11
12 千葉	624	10	9	16	15	16	50	27	41	35	29	11	8	12	18	20	7	11	19	10	15	10	6	6	6	11	9	6	8	10	10	57	45	46	26	26	18	82	2	11
13 東京	6 063	191	256	635	365	281	282	395	343	326	348	237	152	161	171	210	97	121	112	85	147	93	69	62	46	65	38	60	51	42	187	125	95	57	41	57	58	2	13
14 神奈川	738	28	38	80	30	30	25	34	29	22	24	21	17	15	18	35	13	16	15	5	24	19	14	4	4	14	7	3	10	4	27	22	17	11	15	25	21	2	14
15 新潟	1 275	18	44	61	38	60	71	47	71	71	43	49	26	23	24	45	17	19	21	25	32	18	17	16	11	17	15	18	19	12	63	47	29	21	33	44	89	1	15
16 富山	523	11	21	20	19	21	24	31	34	48	11	14	—	17	17	22	8	4	10	10	17	9	8	4	2	14	5	5	4	4	24	22	12	6	8	21	16	—	16
17 石川	1 072	50	32	57	44	59	55	60	72	58	40	32	18	22	23	32	26	17	28	18	17	14	16	8	7	23	12	11	18	10	47	21	20	21	21	21	42	—	17
18 福井	1 093	44	43	53	46	29	53	61	104	72	49	34	27	11	21	28	9	20	18	15	21	14	13	13	6	14	7	11	20	16	51	62	20	7	11	15	46	9	18
19 山梨	403	20	25	27	16	21	31	41	37	23	23	11	2	6	10	3	4	4	3	8	10	5	3	2	3	4	1	1	1	1	14	13	10	4	5	4	7	—	19
20 長野	1 315	30	52	56	50	61	56	66	52	44	90	51	29	26	28	35	33	36	16	29	25	24	23	10	18	10	13	7	12	11	55	63	33	28	53	18	66	1	20
21 岐阜	780	26	23	29	21	25	35	55	34	30	17	25	15	21	6	28	15	12	15	13	16	20	10	6	7	11	6	11	9	7	51	37	42	15	14	27	46	—	21
22 静岡	1 733	85	88	107	110	94	117	167	170	92	69	56	26	25	37	52	32	35	25	19	27	19	25	11	19	19	15	12	11	11	40	28	24	13	11	10	31	1	22
23 愛知	5 261	202	203	226	273	292	344	304	342	272	251	202	110	120	111	185	104	124	133	97	125	86	79	40	35	58	39	42	49	30	215	135	88	56	49	59	179	2	23
24 三重	897	28	24	44	37	42	62	43	41	25	27	28	12	19	18	24	14	18	25	9	27	15	13	9	5	13	9	16	6	11	52	24	17	12	24	34	70	—	24
25 滋賀	452	11	12	15	17	32	27	27	42	23	15	13	8	11	9	8	7	6	8	2	5	4	4	6	1	5	1	2	1	2	21	14	12	8	7	12	54	—	25
26 京都	2 238	51	53	58	53	62	99	115	118	118	82	63	37	47	71	77	39	45	64	37	67	49	45	21	21	28	33	18	25	20	119	72	65	48	49	56	189	24	26
27 大阪	6 928	281	361	412	426	432	360	410	432	347	333	327	191	169	224	312	130	138	114	109	150	106	74	60	55	68	34	52	38	30	227	127	107	63	43	60	124	—	27
28 兵庫	2 791	149	105	165	127	130	134	164	138	112	100	108	72	49	72	80	37	65	37	47	71	39	66	20	25	25	15	17	15	18	138	86	42	38	27	38	220	—	28
29 奈良	560	24	13	19	29	28	29	35	25	25	10	11	9	9	11	18	9	11	13	6	18	7	8	3	3	8	2	5	6	4	41	20	25	10	15	15	34	2	29
30 和歌山	553	19	33	32	36	31	37	42	31	29	21	25	11	8	17	20	17	6	5	12	12	11	7	5	4	5	4	6	—	1	21	12	7	3	4	1	16	2	30
31 鳥取	206	8	8	7	3	7	12	8	10	6	9	9	7	7	5	9	6	3	6	5	4	3	3	2	1	3	3	2	2	—	9	9	8	4	1	4	13	—	31
32 島根	394	17	10	10	20	17	16	19	18	18	7	13	6	5	10	9	6	14	5	10	10	5	6	3	7	5	4	2	3	3	26	14	10	6	15	18	26	1	32
33 岡山	1 071	47	53	39	46	71	54	65	63	46	45	32	15	22	28	33	12	23	19	18	18	19	10	5	8	15	8	9	7	5	53	32	11	13	20	24	65	4	33
34 廣島	1 612	75	49	64	70	103	94	120	91	74	79	45	25	32	51	55	23	25	31	29	39	34	24	12	6	29	10	28	13	7	79	38	32	21	21	29	55	—	34
35 山口	477	9	19	20	22	20	28	25	25	38	15	11	7	14	12	12	9	4	6	5	6	6	5	5	4	8	8	1	3	4	22	14	14	19	18	10	29	—	35
36 徳島	249	10	14	9	11	17	12	18	14	11	15	8	7	4	6	8	4	8	4	4	8	4	4	—	1	2	1	—	1	4	11	5	2	3	4	2	13	—	36
37 香川	451	16	23	19	20	19	23	27	23	16	16	14	3	10	6	10	9	6	8	8	9	12	18	2	2	4	4	7	6	6	21	19	15	5	6	11	28	—	37
38 愛媛	1 097	63	43	50	56	55	43	75	61	38	43	21	20	20	16	31	21	18	18	12	13	26	4	4	8	19	7	9	15	7	37	32	23	13	14	20	141	1	38
39 高知	443	41	20	25	21	19	15	18	18	28	20	7	5	8	7	8	4	7	7	9	18	6	4	5	7	11	1	8	1	4	32	7	14	7	9	9	13	—	39
40 福岡	1 204	27	55	56	45	41	69	66	62	64	48	44	17	34	18	35	27	17	20	27	27	19	27	6	7	13	13	7	17	13	67	44	26	17	29	20	79	1	40
41 佐賀	368	5	7	10	10	12	17	10	18	12	14	14	9	6	4	8	3	6	7	4	9	9	5	1	3	6	4	3	5	3	21	6	15	14	13	13	61	1	41
42 長崎	387	14	11	12	8	16	10	25	14	13	16	10	9	10	10	12	3	13	10	11	11	12	7	5	3	10	3	5	4	5	25	12	10	5	6	7	30	—	42
43 熊本	406	10	10	13	20	28	22	27	20	14	16	8	6	14	5	13	3	9	5	10	8	16	9	7	2	4	1	4	5	2	25	8	8	15	7	11	21	—	43
44 大分	293	10	10	8	11	13	11	15	18	6	12	4	4	6	5	9	10	4	13	6	8	7	1	6	2	4	—	4	2	4	10	4	13	7	8	12	26	—	44
45 宮崎	171	3	9	11	9	10	6	20	16	9	12	5	2	4	7	7	1	1	—	—	5	1	1	—	3	6	—	1	4	—	8	6	2	1	—	—	1	—	45
46 鹿児島	611	43	63	47	34	29	36	41	44	51	23	32	8	24	8	13	4	6	6	7	7	4	1	—	1	10	4	3	4	1	20	8	11	2	6	6	3	1	46
47 沖縄	52	2	3	3	—	2	8	6	5	4	2	1	1	—	—	3	—	2	—	—	—	1	—	1	1	1	—	1	1	—	3	3	—	—	—	—	—	—	47
官營	344	6	8	7	16	9	20	6	22	3	3	10	7	10	10	19	9	5	4	8	6	7	33	14	9	6	7	1	2	10	17	25	9	4	6	4	1	1	

1. 大正十年ニハ職工五人未滿ニシテ原動機ヲ使用スル工場及工場法施行令第三條ニ揭クル事業ヲ營ム工場ヲ含ム
2. 大正十年迄ハ官營工場ヲ含マス

3. 職工數別工場數

年次又ハ地方	總數	五人以上十人未満	十人以上十五人未満	十五人以上三十人未満	三十人以上五十人未満	五十人以上百人未満	百人以上五百人未満	五百人以上千人未満	千人以上
年末現在									
明治 42	32 228	16 802	10 812		2 034	1 460	980	82	58
大正 3	31 717	14 655	11 553		2 342	1 803	1 155	124	85
〃 8	43 949	20 118	15 648		3 466	2 474	1 881	202	160
〃 9	45 806	30 411	7 625		3 239	2 426	1 732	221	152
〃 10	49 380	24 015	8 872	8 259	3 567	2 493	1 802	223	149
〃 ※11	46 427	23 154	8 147	7 637	3 109	2 208	1 752	214	206
〃 12	47 786	23 359	8 128	8 014	3 439	2 437	1 869	264	226
〃 13	48 394	23 415	8 309	8 097	3 540	2 585	1 953	268	227
〃 14	49 161	23 926	8 472	8 227	3 516	2 529	1 974	284	233
昭和 1	51 906	26 474	7 684	8 886	3 675	2 612	2 045	282	248
1 北海道	1 289	667	207	213	85	83	27	5	2
2 青森	208	98	36	38	17	13	6	—	—
3 岩手	333	193	61	41	19	13	4	1	1
4 宮城	487	259	92	98	16	9	11	1	1
5 秋田	340	153	80	70	25	8	4	—	—
6 山形	506	196	90	111	36	26	45	2	—
7 福島	372	148	59	78	26	20	30	7	4
8 茨城	348	177	67	56	20	11	14	2	1
9 栃木	522	293	84	77	41	14	9	—	4
10 群馬	1 081	382	122	163	153	187	58	13	3
11 埼玉	1 287	595	217	281	92	51	35	11	5
12 千葉	624	397	93	82	15	20	16	1	—
13 東京	6 063	3 203	887	1 029	422	269	216	18	19
14 神奈川	738	383	109	106	41	42	40	8	9
15 新潟	1 275	616	246	262	81	46	20	3	1
16 富山	523	290	72	85	28	27	18	2	1
17 石川	1 072	634	118	170	69	58	21	—	2
18 福井	1 093	501	172	255	92	41	31	1	—
19 山梨	403	126	50	84	42	48	51	2	—
20 長野	1 315	417	135	232	123	127	238	33	10
21 岐阜	780	426	89	112	76	41	22	7	7
22 静岡	1 733	996	198	275	119	75	54	7	9
23 愛知	5 261	3 072	638	782	302	234	193	20	20
24 三重	897	459	121	174	50	43	39	5	6
25 滋賀	452	255	69	63	24	13	20	7	1
26 京都	2 238	1 328	315	338	133	62	49	8	5
27 大阪	6 926	3 437	1 050	1 238	531	364	240	24	42
28 兵庫	2 791	1 114	458	625	286	153	110	20	25
29 奈良	560	351	97	66	23	13	8	—	2
30 和歌山	553	166	116	142	52	34	33	2	8
31 鳥取	206	118	29	27	8	13	5	6	—
32 島根	394	270	45	35	18	15	8	2	1
33 岡山	1 071	638	140	138	66	39	35	5	10
34 広島	1 612	920	231	244	101	83	26	5	2
35 山口	477	264	69	73	33	14	21	2	1
36 徳島	249	96	39	44	30	19	18	1	2
37 香川	451	251	80	65	20	23	10	1	1
38 愛媛	1 097	436	220	191	94	85	65	5	1
39 高知	443	230	65	76	26	26	19	1	—
40 福岡	1 204	613	210	212	66	36	52	10	5
41 佐賀	368	192	61	73	15	16	9	—	2
42 長崎	387	204	68	65	26	10	11	—	3
43 熊本	406	220	62	48	26	17	28	4	1
44 大分	293	182	34	37	12	12	9	5	2
45 宮崎	171	86	32	30	6	8	5	3	1
46 鹿兒島	611	341	106	96	40	18	8	1	1
47 沖縄	52	32	8	6	1	3	2	—	—
官營	344	49	37	80	48	30	52	21	27

1, 大正十年迄ハ官營工場ヲ含マス

4. 職工數別事業別工場數

事業別	總數	五人以上十人未満	十人以上十五人未満	十五人以上三十人未満	三十人以上五十人未満	五十人以上百人未満	百人以上五百人未満	五百人以上千人未満	千人以上
年末現在 昭和元年總數	51 906	26 474	7 684	8 886	3 675	2 612	2 045	282	248
紡織工業 1	18 041	7 608	2 430	3 394	1 650	1 392	1 205	190	172
製絲業 2	3 379	348	246	553	528	771	793	115	25
生絲(揚返シヲ含ム) 3	3 053	316	230	483	460	689	738	112	25
玉絲 4	325	31	16	70	68	82	55	3	—
天蠶絲、柞蠶絲 5	1	1	—	—	—	—	—	—	—
紡績業 6	304	57	17	21	15	4	22	56	112
綿絲紡績 7	226	50	11	7	4	2	13	45	94
絹絲紡績 8	38	4	4	5	4	—	3	5	13
麻絲紡績 9	17	1	—	3	1	1	5	4	2
毛絲紡績 10	23	2	2	6	6	1	1	2	3
撚絲業 11	679	425	77	91	43	21	20	—	2
綿撚絲 12	284	196	34	27	15	6	3	—	—
絹撚絲 13	258	166	24	33	16	7	11	—	1
麻撚絲 14	55	21	8	15	7	3	—	—	1
其他ノ撚絲及加工撚絲 15	82	42	11	16	5	5	3	—	—
織物業 16	9 819	4 674	1 498	2 062	800	452	285	16	32
綿織物 17	4 988	2 176	795	1 126	440	245	179	9	18
絹織物及絹綿交織物 18	4 181	2 229	627	785	301	169	68	—	2
麻織物及麻交織物 19	92	38	8	22	8	7	8	—	1
毛織物及毛交織物 20	529	216	63	123	49	31	29	7	11
其他ノ織物 21	29	15	5	6	2	—	1	—	—
染色、漂白、整理業 22	1 941	1 067	297	323	136	69	46	3	—
絲布染色 23	1 148	603	172	198	85	49	39	2	—
絲布漂白整理 24	793	464	125	125	51	20	7	1	—
編物組物業 25	1 143	645	169	201	66	34	28	—	—
莫大小編立 26	198	118	37	34	7	2	—	—	—
莫大小製品 27	611	365	84	75	44	22	21	—	—
麻眞田 28	168	77	18	60	6	4	3	—	—
其他ノ編物組物 29	166	85	30	32	9	6	4	—	—
製綿業 30	511	286	88	87	36	9	5	—	—
其他ノ紡織工業 31	265	106	38	56	26	32	6	—	1
紡績材料整理 32	69	5	4	11	13	30	5	—	1
刺繍、縫取 33	33	21	5	7	—	—	—	—	—
其ノ他 34	163	80	29	38	13	2	1	—	—
金屬工業 35	3 283	1 731	568	573	202	110	85	7	7
金屬精錬業 36	48	15	4	5	6	3	10	2	3
金屬材料品製造業 37	288	101	53	65	19	22	22	2	4
鑄物製造業 38	973	438	213	226	56	27	11	2	—
鐵鑄物 39	849	366	189	203	51	27	11	2	—
其他ノ鑄物 40	124	72	24	23	5	—	—	—	—
鑄物以外ノ金屬製品製造業 41	1 499	904	222	215	92	41	24	1	—
ボールト、ナツト、釘、鋲、針類 42	371	217	58	57	26	8	5	—	—
鏈鎖、索、撚條、網類 43	101	53	13	16	10	5	3	1	—
薄板製品 44	291	153	42	58	23	8	7	—	—
建築、家具用金物 45	234	161	28	23	11	7	4	—	—
鐵製以外ノ金屬家具什器類 46	192	128	31	21	5	5	2	—	—
其他ノ金屬製品 47	310	192	50	40	17	8	3	—	—
鍛金業 48	275	180	44	25	13	7	6	—	—
其他ノ金屬工業 49	200	93	32	37	16	10	12	—	—
建築用鐵骨鐵板ノ加工 50	107	40	19	22	8	8	10	—	—
金屬ノ切削、穿孔、熔接 51	34	20	4	8	1	1	—	—	—
金屬ノ蠟附、色附、彫刻其他類似ノ加工 52	59	33	9	7	7	1	2	—	—

4. 職工數別事業別工場數

事業別	總數	五人以上十人未滿	十人以上十五人未滿	十五人以上三十人未滿	三十人以上五十人未滿	五十人以上百人未滿	百人以上五百人未滿	五百人以上千人未滿	千人以上
機械器具工業 ……53	4 429	2 241	621	767	318	217	198	28	39
蒸汽罐、瓦斯發生器製造業……54	83	45	14	12	7	2	3	—	—
原動機製造業……55	319	172	57	59	9	9	9	3	1
電氣機械器具製造業……56	472	175	72	76	45	43	43	6	7
發電機、電動機、變成機……57	49	20	4	5	4	3	9	1	3
電氣器具……58	189	92	35	25	11	16	7	2	1
電池及通信々號用機械器具……59	84	27	11	9	8	14	13	2	—
電球……60	92	23	13	23	12	10	10	—	1
絶緣電線……61	58	13	9	14	10	5	4	1	2
農業、土木、建築用機械器具製造業……62	211	122	39	28	10	10	2	—	—
採鑛、選鑛、精錬用機械器具製造業……63	31	9	5	7	5	4	1	—	—
紡織機械器具製造業……64	290	147	33	53	26	15	14	1	1
金屬工、木工用機械器具製造業……65	297	202	28	46	7	6	8	—	—
其他ノ製造、加工用機械器具製造業……66	568	362	75	79	28	18	6	—	—
起重機、聯送機、運搬機製造業……67	23	7	3	5	1	4	3	—	—
唧筒、氣體壓縮機、送風機製造業……68	100	45	20	23	6	3	3	—	—
度量衡器、計器、學術用機械器具製造業…69	310	118	43	68	31	21	22	—	2
度量衡器……70	114	42	22	26	8	9	7	—	—
計器……71	62	22	11	12	10	2	5	—	—
時計……72	71	22	6	19	10	6	7	—	1
試驗、檢定及理化學、醫療用機械器具…73	63	32	9	11	3	4	3	—	1
寫眞機械、眼鏡類製造業……74	43	28	7	5	1	2	—	—	—
樂器、蓄音器製造業……75	35	7	5	14	3	1	4	—	1
銃砲、彈丸類製造業……76	33	9	5	4	2	—	6	2	5
車輛類製造業……77	728	299	93	157	86	39	38	9	7
鐵道車輛……78	281	47	38	82	53	20	25	9	7
自動車、自轉車、自動自轉車……79	369	186	48	71	33	19	12	—	—
其他ノ車輛……80	78	66	7	4	—	—	1	—	—
造船業……81	290	141	36	41	18	13	22	5	14
航空機製造業……82	15	1	1	1	1	1	7	2	1
其他ノ機械器具製造業……83	581	352	80	89	32	21	7	—	—
窯業……84	2 572	1 415	320	429	188	130	76	10	4
陶磁器製造業……85	862	473	138	154	41	32	21	2	1
硝子、硝子製品製造業……86	468	106	61	138	92	46	22	2	1
煉瓦製造業……87	231	70	34	58	30	31	8	—	—
瓦製造業……88	651	570	48	29	1	3	—	—	—
セメント、石灰製造業……89	174	91	23	22	10	5	17	5	1
其他ノ窯業……90	186	105	16	28	14	13	8	1	1
化學工業……91	2 602	948	375	567	297	196	189	24	6
製藥業……92	410	153	64	87	43	34	23	6	—
醫藥、賣藥、賣藥類似品……93	201	86	27	46	23	12	5	2	—
工業藥品……94	209	67	37	41	20	22	18	4	—
染料、塗料、顏料製造業……95	186	88	36	39	12	7	4	—	—
染料……96	21	7	7	6	—	1	—	—	—
塗料、顏料……97	165	81	29	33	12	6	4	—	—
石鹸、化粧品製造業……98	158	64	21	36	16	11	10	—	—
石鹸……99	103	41	18	23	9	9	3	—	—
化粧品……100	55	23	3	13	7	2	7	—	—
發火物製造業……101	137	24	10	34	16	18	31	3	1
燐寸……102	88	8	4	23	11	15	25	2	—
火藥其他ノ爆發物……103	49	16	6	11	5	3	6	1	1
油脂類製造業……104	221	89	27	57	22	15	11	—	—
鑛物質油脂……105	39	9	7	16	1	3	3	—	—
植物質油脂……106	108	50	10	21	11	9	7	—	—
動物質油脂……107	31	14	1	11	5	—	—	—	—
蠟及蠟燭……108	43	16	9	9	5	3	1	—	—
護謨製造業……109	498	117	83	141	87	39	30	—	1
セルロイド製造業……110	114	53	21	21	7	4	7	1	—
人造絹絲製造業……111	11	3	1	1	1	—	3	—	—

事業別	總數	五人以上十人未滿	十人以上十五人未滿	十五人以上三十人未滿	三十人以上五十人未滿	五十人以上百人未滿	百人以上五百人未滿	五百人以上千人未滿	千人以上
製紙業……112	530	184	63	99	67	53	53	10	1
製紙……113	518	180	61	98	66	51	51	10	1
パルプ其他ノ紙料……114	12	4	2	1	1	2	2	—	—
人造肥料製造業……115	105	57	15	10	7	5	7	3	1
其他ノ化學工業……116	232	116	34	42	19	10	10	1	—
製材及木製品工業……117	3 775	2 280	606	547	210	94	38	—	—
製材業……118	1 855	1 018	319	328	116	55	19	—	—
建具家具類製造業……119	762	553	111	57	32	9	—	—	—
包裝用木箱、樽、桶製造業……120	577	334	92	90	33	15	13	—	—
其他ノ木製品製造業……121	581	375	84	72	29	15	6	—	—
印刷製本業……122	2 262	1 165	328	423	171	103	66	3	3
活版印刷業……123	1 615	770	235	333	137	78	56	3	3
其他ノ印刷業……124	373	207	62	64	19	16	5	—	—
製本業……125	274	188	31	26	15	9	5	—	—
食料品工業……126	10 330	6 417	1 741	1,468	381	196	97	16	14
釀造業……127	5 882	3 539	1 037	976	210	84	33	2	1
和酒……128	4 844	2 831	904	864	177	57	11	—	—
麥酒……129	17	1	2	—	1	1	10	1	1
洋酒……130	7	2	2	2	1	—	—	—	—
醬油、味噌、酢……131	1 014	705	129	110	31	26	12	1	—
精穀製粉業……132	546	371	75	57	21	17	5	—	—
製糖業……133	144	103	7	7	5	8	14	—	—
菓子、麵麭製造業……134	897	577	130	111	31	35	9	4	—
罐詰、罐詰製造業……135	254	86	63	53	36	16	—	—	—
畜產品製造業……136	44	18	9	10	2	4	1	—	—
水產品製造業……137	888	551	199	106	22	7	3	—	—
製茶業……138	295	164	53	49	20	6	3	—	—
清涼飲料製造業……139	361	289	34	27	8	2	1	—	—
製氷業……140	253	170	51	24	7	1	—	—	—
其他ノ食料品工業……141	766	549	83	48	19	16	28	10	13
瓦斯電氣業……142	393	211	60	73	21	12	16	—	—
瓦斯業……143	81	34	19	14	1	4	9	—	—
電氣業……144	312	177	41	59	20	8	7	—	—
其他ノ工業……145	4 219	2 458	635	645	237	162	75	4	3
紙製品業……146	459	265	73	69	29	19	4	—	—
普通紙製品……147	400	226	65	63	25	18	3	—	—
特別紙製品……148	59	39	8	6	4	1	1	—	—
竹草蔓莖類製品製造業……149	560	340	97	87	25	9	2	—	—
竹蔓莖製品……150	192	139	24	20	5	4	—	—	—
蘭莚、野草莚……151	105	55	20	20	7	2	1	—	—
藁、棕梠、麥稈、經木製品……152	263	146	53	47	13	3	1	—	—
動物質材料製品製造業……153	548	318	99	78	27	15	11	—	—
皮革……154	59	33	7	14	—	3	2	—	—
皮革製品……155	156	96	21	18	7	6	8	—	—
骨角甲牙貝類製品……156	244	143	51	31	15	3	1	—	—
歩毛羽毛製品……157	89	46	20	15	5	3	—	—	—
漆器業……158	82	68	5	4	4	1	—	—	—
綿麻製綱繩網製造業……159	285	123	38	67	29	17	10	1	—
被服其他ノ裁縫品製造業……160	1 036	630	145	140	49	44	22	3	3
和服、洋服……161	363	245	51	41	10	9	4	3	—
其他ノ裁縫品……162	673	385	94	99	39	35	18	—	3
帽子製造業……163	129	66	9	21	13	10	10	—	—
防水布、油布、護謨布、擬革布製造業…164	54	31	5	9	2	7	—	—	—
醫療材料品製造業……165	52	20	11	14	4	3	—	—	—
セメント製品製造業……166	71	36	12	11	7	3	2	—	—
其他ノ工業……167	943	561	141	145	48	34	14	—	—

5. 職工數別從業者數

1. 總數

年次又ハ地方	工場數	從業者數						
		總數	事務員	技術員	職工數			十六歳未満
					總數	男	女	總數
年末現在								
明治 42	32 228	842 160	…	…	800 637	307 139	493 498	…
大正 3	31 717	1 017 619	…	…	948 265	383 957	564 308	…
〃 8	43 949	1 817 102	61 487	50 898	1 611 990	741 193	870 797	…
〃 9	45 806	1 766 955	64 303	53 921	1 554 727	730 419	824 308	…
〃 10	49 380	1 825 168	69 971	48 212	1 635 811	757 345	878 466	302 240
〃 ※11	46 427	1 879 477	71 201	45 371	1 691 019	834 314	856 705	285 155
〃 12	47 786	1 947 946	67 630	48 540	1 765 133	838 197	926 936	268 950
〃 13	48 394	1 976 826	69 076	50 747	1 789 618	859 783	929 835	264 317
〃 14	49 161	2 004 503	70 870	54 915	1 808 381	852 554	955 827	263 132
昭和 1	51 906	2 072 807	72 900	56 250	1 875 195	893 834	981 361	274 754
1 北海道	1 289	37 245	2 058	1 523	32 092	3 239	8 853	1 199
2 青森	208	5 111	403	232	4 266	3 037	1 229	157
3 岩手	333	9 057	436	318	7 567	3 377	4 190	1 237
4 宮城	487	12 616	599	441	10 708	4 875	5 833	1 494
5 秋田	340	7 136	641	290	5 752	4 464	1 288	219
6 山形	506	21 107	626	553	19 512	3 797	15 715	3 623
7 福島	372	21 071	571	493	19 455	5 498	13 957	2 289
8 茨城	348	13 723	441	583	11 624	5 201	6 423	2 708
9 栃木	522	14 718	556	353	13 111	6 250	6 861	1 949
10 群馬	1 081	53 862	1 215	708	50 851	9 452	41 399	10 926
11 埼玉	1 237	43 415	1 017	745	40 486	13 765	26 721	8 197
12 千葉	624	12 229	620	340	10 920	8 399	2 521	1 004
13 東京	6 063	196 963	9 975	9 250	171 581	117 235	54 346	16 238
14 神奈川	738	51 462	2 175	2 402	44 943	28 346	16 597	4 627
15 新潟	1 275	27 047	1 073	725	24 684	10 955	13 729	3 197
16 富山	523	15 253	650	319	13 810	5 992	7 818	2 490
17 石川	1 072	24 130	677	403	22 452	7 566	14 886	3 694
18 福井	1 093	23 806	383	254	22 817	5 400	17 417	3 045
19 山梨	403	18 571	364	245	17 681	2 691	14 990	2 983
20 長野	1 315	115 286	2 410	1 038	108 961	15 951	93 010	27 954
21 岐阜	780	38 093	848	560	35 281	9 371	25 910	7 077
22 静岡	1 733	60 161	1 946	1 299	54 922	20 289	34 633	11 920
23 愛知	5 261	168 144	4 837	2 885	155 375	59 940	95 435	31 739
24 三重	897	43 829	1 123	642	40 582	12 510	28 072	9 638
25 滋賀	452	18 733	529	373	17 172	5 255	11 917	3 794
26 京都	2 238	59 101	2 505	2 078	52 541	26 726	25 815	8 734
27 大阪	6 926	268 967	11 156	7 564	241 503	129 578	111 930	28 382
28 兵庫	2 791	161 689	5 244	4 258	147 471	84 001	63 470	18 995
29 奈良	560	13 993	349	245	12 652	4 676	7 976	2 080
30 和歌山	553	31 395	976	705	29 012	10 428	18 584	4 867
31 鳥取	206	8 244	262	149	7 519	1 685	5 834	2 037
32 島根	394	9 794	276	201	8 973	3 505	5 468	2 058
33 岡山	1 071	40 145	1 451	918	36 530	13 584	22 946	5 968
34 廣島	1 612	37 774	1 613	912	34 260	18 591	15 669	3 746
35 山口	477	15 869	801	628	13 628	9 492	4 136	676
36 徳島	249	14 640	477	350	13 223	3 711	9 517	2 427
37 香川	451	17 567	561	332	16 394	8 859	7 535	4 844
38 愛媛	1 097	38 416	1 089	452	36 018	10 892	25 126	5 716
39 高知	443	11 660	339	271	10 764	4 008	6 756	1 210
40 福岡	1 204	51 299	2 232	1 843	44 664	28 234	16 430	3 832
41 佐賀	368	10 984	394	327	9 959	5 350	4 609	986
42 長崎	387	22 545	813	822	20 321	13 801	6 520	1 852
43 熊本	406	17 372	767	576	15 103	7 223	7 880	2 225
44 大分	293	16 066	649	424	14 399	5 001	9 398	2 618
45 宮崎	171	8 089	254	273	7 201	1 959	5 242	1 304
46 鹿兒島	611	12 270	288	296	11 482	3 254	8 228	1 247
47 沖縄	52	1 616	143	57	1 025	723	302	32
官營	344	149 539	4 078	5 595	133 938	105 698	28 240	5 521

1. 大正十年迄ハ官營工場ヲ含マス以下八表亦同シ

數

年次又ハ地方	從業者數							
	工						其他ノ從業者		
	十六歳未満		十六歳以上						
	男	女	總數	男	女	總數	男	女	
42	…	…	…	…	…	41 523	31 939	9 584	42
3	…	…	…	…	…	69 354	47 597	21 757	3
8	…	…	…	…	…	92 727	70 313	22 414	8
9	…	…	…	…	…	94 004	72 266	21 738	9
10	62 016	240 224	1 333 571	695 329	638 242	71 174	54 901	16 273	10
11	51 904	233 251	1 405 864	782 410	623 454	71 886	56 389	15 497	11
12	44 478	224 481	1 496 174	793 719	702 455	66 643	52 399	14 244	12
13	43 410	220 907	1 525 301	816 373	708 928	67 385	52 446	14 939	13
14	39 853	223 279	1 545 249	812 701	732 548	70 337	55 011	15 326	14
1	40 608	234 146	1 600 441	853 226	747 215	68 462	53 522	14 940	1
1 北海道	607	592	30 893	22 632	8 261	1 572	1 203	369	1
2 青森	86	71	4 109	2 951	1 158	210	183	27	2
3 岩手	144	1 093	6 330	3 233	3 097	736	552	184	3
4 宮城	266	1 138	9 304	4 609	4 695	868	739	129	4
5 秋田	73	146	5 533	4 391	1 142	453	325	128	5
6 山形	184	3 439	15 889	3 613	12 276	416	279	137	6
7 福島	253	2 016	17 186	5 245	11 941	552	415	137	7
8 茨城	419	2 289	8 916	4 782	4 134	1 075	925	150	8
9 栃木	291	1 652	11 168	5 959	5 209	698	496	202	9
10 群馬	938	9 988	39 925	8 514	31 411	1 088	747	341	10
11 埼玉	1 169	7 023	32 289	12 596	19 693	1 167	836	331	11
12 千葉	599	405	9 916	7 800	2 116	349	293	56	12
13 東京	5 414	10 825	155 342	111 821	43 521	6 157	5 254	903	13
14 神奈川	710	3 917	40 316	27 636	12 680	1 942	1 537	405	14
15 新潟	696	2 501	21 487	10 259	11 228	565	417	148	15
16 富山	335	2 161	11 314	5 657	5 657	474	316	158	16
17 石川	437	3 247	18 768	7 129	11 639	598	401	197	17
18 福井	322	2 720	19 775	5 078	14 697	347	257	90	18
19 山梨	152	2 796	14 733	2 539	12 194	281	220	61	19
20 長野	1 588	26 366	81 007	14 363	66 644	3 877	2 338	1 539	20
21 岐阜	374	6 701	28 205	8 997	19 209	1 409	1 009	400	21
22 静岡	1 404	10 516	43 002	18 885	24 117	1 994	1 570	424	22
23 愛知	4 102	27 631	123 652	55 838	67 814	5 047	3 721	1 326	23
24 三重	771	8 868	30 943	11 739	19 204	1 482	1 126	356	24
25 滋賀	275	3 519	13 378	4 980	8 398	659	383	276	25
26 京都	1 813	6 921	43 807	24 913	18 894	1 977	1 551	426	26
27 大阪	5 214	23 368	212 926	124 364	88 562	8 739	7 323	1 416	27
28 兵庫	3 597	15 398	128 476	80 404	48 072	4 716	3 777	939	28
29 奈良	161	1 929	10 562	4 515	6 047	747	580	167	29
30 和歌山	253	4 614	24 145	10 175	13 970	702	573	129	30
31 鳥取	100	1 937	5 482	1 585	3 897	314	184	130	31
32 島根	173	1 862	6 938	3 332	3 606	344	273	71	32
33 岡山	606	5 362	30 562	12 978	17 584	1 246	975	271	33
34 廣島	851	2 895	30 514	17 740	12 774	984	801	183	34
35 山口	155	504	12 969	9 337	3 632	812	623	189	35
36 徳島	154	2 267	10 807	3 557	7 250	585	478	107	36
37 香川	1 821	3 024	11 549	7 038	4 511	280	227	53	37
38 愛媛	506	5 209	30 303	10 386	19 917	857	646	211	38
39 高知	146	1 064	9 554	3 862	5 692	286	179	107	39
40 福岡	891	2 942	40 831	27 343	13 488	2 560	2 060	500	40
41 佐賀	131	829	8 999	5 219	3 780	304	239	65	41
42 長崎	241	1 584	18 496	13 560	4 936	589	432	157	42
43 熊本	183	2 039	12 881	7 040	5 841	926	706	220	43
44 大分	138	2 478	11 783	4 863	6 920	594	387	207	44
45 宮崎	126	1 238	5 837	1 833	4 004	361	252	109	45
46 鹿兒島	129	1 118	10 235	3 125	7 110	204	148	56	46
47 沖縄	6	30	989	717	272	391	387	4	47
官營	1 604	3 919	128 415	104 094	24 321	5 928	5 179	749	

5. 職工數別從業者數

2. 職工五人以上十人未滿使用工場

年次又ハ地方	工場數	從業者數												年次又ハ地方
		總數	事務員	技術員	職工							其他ノ從業者			
					總數			十六歳以上			十六歳未滿				
						男	女	總數	男	女	男	女	總數	男	女	
年末現在																
明治 42	16 802	116 539	…	…	108 416	66 275	42 141	…	…	…	…	…	8 123	6 027	2 096	42
大正 3	14 655	106 166	…	…	94 301	65 290	29 011	…	…	…	…	…	11 865	7 317	4 548	3
〃 8	20 118	158 882	6 339	5 763	137 392	90 515	46 877	…	…	…	…	…	9 388	6 890	2 498	8
〃 9	30 411	289 812	13 094	10 520	250 923	159 984	90 939	…	…	…	…	…	15 275	11 528	3 747	9
〃 10	24 015	185 344	8 761	5 015	163 236	109 536	53 700	21 216	10 790	10 426	142 020	98 746	43 274	8 332	6 443	1 889	10
〃 ※11	23 154	176 627	7 990	4 041	156 021	108 966	47 055	18 069	9 605	8 464	137 952	99 361	38 591	8 575	6 784	1 791	11
〃 12	23 359	175 138	8 432	4 361	154 963	107 178	47 785	15 471	8 056	7 415	139 492	99 122	40 370	7 382	5 972	1 410	12
〃 13	23 415	173 516	8 705	4 507	153 908	108 934	44 974	14 984	8 100	6 884	138 924	100 834	38 090	6 396	5 316	1 080	13
〃 14	23 926	179 110	9 408	5 656	157 187	112 400	44 787	14 156	7 829	6 327	143 031	104 571	38 460	6 859	5 687	1 172	14
昭和 1	26 474	196 829	9 702	5 757	174 622	123 526	51 096	15 119	7 821	7 298	159 503	115 705	43 798	6 748	5 629	1 119	1
1 北海道	667	5 105	343	206	4 396	3 551	845	320	270	50	4 076	3 281	795	160	125	35	1
2 青森	98	800	68	39	656	554	102	46	39	7	610	515	95	37	35	2	2
3 岩手	193	1 326	145	128	923	815	108	38	33	—	890	782	108	130	116	14	3
4 宮城	259	2 029	136	113	1 670	1 324	346	103	68	35	1 567	1 256	311	110	89	21	4
5 秋田	153	1 327	116	90	1 025	870	155	28	27	1	997	843	154	96	68	28	5
6 山形	196	1 510	71	57	1 306	702	604	91	39	52	1 215	663	552	76	63	13	6
7 福島	148	1 067	57	40	949	650	299	64	57	7	885	593	292	21	13	8	7
8 茨城	177	1 430	79	52	1 262	849	413	186	72	114	1 076	777	299	37	34	3	8
9 栃木	293	2 136	87	42	1 959	1 422	537	255	142	113	1 704	1 280	424	48	36	12	9
10 群馬	382	2 799	146	68	2 503	1 735	768	360	206	154	2 143	1 529	614	82	58	24	10
11 埼玉	595	4 387	143	110	3 977	2 589	1 388	605	291	314	3 372	2 298	1 074	157	113	44	11
12 千葉	397	3 056	150	101	2 712	2 138	574	307	245	62	2 405	1 893	512	93	79	14	12
13 東京	3 203	23 741	1 174	949	21 086	17 502	3 584	1 766	1 288	478	19 320	16 214	3 106	532	462	70	13
14 神奈川	383	2 984	246	192	2 438	1 934	504	208	131	77	2 230	1 803	427	108	96	12	14
15 新潟	616	4 869	281	160	4 291	2 935	1 356	432	239	193	3 859	2 696	1 163	137	110	27	15
16 富山	290	2 237	159	50	1 937	1 448	489	113	64	48	1 825	1 384	441	91	69	22	16
17 石川	634	4 714	160	88	4 302	2 578	1 724	444	217	227	3 858	2 361	1 497	164	109	55	17
18 福井	501	3 626	89	50	3 448	1 299	2 149	219	53	166	3 229	1 246	1 983	39	22	17	18
19 山梨	126	956	40	38	852	376	476	60	13	47	792	363	429	26	24	2	19
20 長野	417	3 311	202	125	2 846	2 284	562	109	69	37	2 740	2 215	525	138	118	20	20
21 岐阜	426	3 112	149	51	2 823	1 689	1 134	345	89	256	2 478	1 600	878	89	78	11	21
22 静岡	996	7 676	341	129	7 020	3 000	4 020	1 477	394	1 081	5 545	2 606	2 939	186	149	37	22
23 愛知	3 072	21 162	679	243	19 892	11 862	8 030	1 883	825	1 058	18 009	11 037	6 972	348	300	48	23
24 三重	459	3 519	176	98	3 104	2 214	890	145	72	73	2 959	2 142	817	141	127	14	24
25 滋賀	255	1 900	102	49	1 681	968	713	158	30	128	1 523	938	585	68	46	22	25
26 京都	1 328	10 085	406	340	9 074	5 771	3 303	851	329	522	8 223	5 442	2 781	265	195	70	26
27 大阪	3 437	25 106	1 101	538	22 449	17 124	5 325	1 799	1 148	651	20 650	15 976	4 674	1 018	910	108	27
28 兵庫	1 114	8 136	435	187	7 318	5 791	1 527	467	311	156	6 851	5 480	1 371	196	167	29	28
29 奈良	351	2 718	106	63	2 225	1 811	414	122	52	70	2 103	1 759	344	324	287	37	29
30 和歌山	166	1 455	140	68	1 188	778	410	76	31	45	1 112	747	365	59	56	3	30
31 鳥取	118	900	71	23	752	510	242	74	49	25	678	461	217	54	36	18	31
32 島根	270	2 030	78	60	1 748	1 172	576	330	40	290	1 418	1 132	286	144	119	25	32
33 岡山	638	4 854	270	192	4 169	2 919	1 250	246	118	128	3 923	2 801	1 122	223	193	30	33
34 広島	920	6 751	395	172	5 931	4 751	1 180	296	224	72	5 635	4 527	1 108	253	217	36	34
35 山口	264	2 199	164	117	1 785	1 480	305	38	17	21	1 747	1 463	284	133	108	25	35
36 徳島	96	752	49	23	636	433	203	56	23	33	580	410	170	44	40	4	36
37 香川	251	1 861	99	52	1 650	1 313	337	149	100	49	1 501	1 213	288	60	54	6	37
38 愛媛	436	3 232	161	43	2 884	2 147	737	107	58	49	2 777	2 089	688	144	123	21	38
39 高知	230	1 726	50	50	1 563	945	618	70	23	53	1 487	922	565	63	46	17	39
40 福岡	613	4 844	300	122	4 263	2 868	1 395	305	135	170	3 958	2 733	1 225	159	138	21	40
41 佐賀	192	1 533	86	55	1 326	1 142	184	23	19	9	1 298	1 123	175	66	44	22	41
42 長崎	204	1 640	80	59	1 450	1 208	242	77	71	6	1 373	1 137	236	51	39	12	42
43 熊本	220	1 752	100	52	1 490	1 177	313	41	28	13	1 449	1 149	300	110	99	11	43
44 大分	182	1 472	112	83	1 179	1 084	95	24	23	3	1 153	1 061	92	98	84	14	44
45 宮崎	86	721	58	29	555	381	174	24	9	15	531	372	159	79	63	16	45
46 鹿児島	341	1 506	76	54	1 303	947	356	145	34	111	1 158	913	245	73	55	18	46
47 沖縄	32	251	14	8	227	98	129	34	5	29	193	93	100	2	1	1	47
官	49	526	12	99	399	388	11	1	1	—	398	387	11	16	16	—	

5. 職工數別從業者數

3. 職工十人以上十五人未滿使用工場

年次又ハ地方	工場數	從業者數												年次又ハ地方
		總數	事務員	技術員	職工數									
					總數	男	女	十六歳以上			十六歳未滿			
								總數	男	女	總數	男	女	
年末現在														
明治 42	10 812	180 432	…	…	170 275	82 548	87 727	…	…	…	10 157	7 602	2 555	42
大正 3	11 553	205 388	…	…	184 743	95 592	89 151	…	…	…	20 645	13 332	7 313	3
〃 8	15 648	301 720	13 608	9 814	261 756	143 543	118 213	…	…	…	16 542	12 760	3 782	8
〃 10	8 872	122 920	6 045	3 327	109 217	64 169	45 048	94 634	58 606	36 028	4 331	3 416	915	10
〃 ※11	8 147	111 957	5 827	2 585	99 370	62 331	37 039	88 503	58 218	30 285	4 175	3 315	860	11
〃 12	8 123	108 624	5 566	2 762	96 696	60 539	36 357	87 782	56 839	30 943	3 600	2 948	652	12
〃 13	8 309	110 107	5 551	2 767	98 509	62 132	36 377	90 025	58 849	31 176	3 280	2 637	643	13
〃 14	8 472	112 063	5 809	3 186	99 846	63 832	36 014	91 613	60 722	30 891	3 222	2 631	591	14
昭和 1	7 684	101 333	5 173	2 795	90 211	59 850	30 361	83 841	57 306	26 535	3 204	2 670	534	1
1 北海道	207	2 843	254	109	2 382	1 851	531	2 298	1 787	511	98	79	19	1
2 青森	36	515	41	17	392	324	68	330	315	65	65	53	12	2
3 岩手	61	886	77	36	728	564	164	703	546	157	45	30	15	3
4 宮城	92	1 342	88	73	1 049	845	204	982	812	170	132	121	11	4
5 秋田	80	1 234	126	66	977	848	129	958	832	126	65	41	24	5
6 山形	90	1 181	50	49	1 053	516	537	998	493	505	29	17	12	6
7 福島	59	773	38	22	706	488	218	679	478	201	7	6	1	7
8 茨城	67	899	49	30	792	663	129	742	635	107	28	24	4	8
9 栃木	84	1 055	40	36	948	781	167	887	752	135	31	26	5	9
10 群馬	122	1 574	57	33	1 428	919	509	1 262	843	419	56	49	7	10
11 埼玉	217	2 855	93	53	2 619	1 644	975	2 324	1 551	773	90	74	16	11
12 千葉	93	1 225	58	40	1 085	857	228	946	751	195	42	34	8	12
13 東京	887	11 690	708	403	10 308	8 394	1 914	9 624	7 965	1 659	271	232	39	13
14 神奈川	109	1 488	135	64	1 233	986	247	1 175	953	222	56	43	13	14
15 新潟	246	3 169	120	104	2 879	1 406	1 473	2 610	1 338	1 272	66	51	15	15
16 富山	72	900	50	35	789	545	244	719	500	219	26	19	7	16
17 石川	118	1 492	47	21	1 397	672	725	1 294	634	660	27	22	5	17
18 福井	172	2 173	46	14	2 049	527	1 522	1 860	486	1 374	64	53	11	18
19 山梨	50	645	25	10	595	292	303	556	266	290	15	13	2	19
20 長野	135	1 821	99	47	1 574	1 008	566	1 490	988	502	101	89	12	20
21 岐阜	89	1 137	51	17	1 050	595	455	921	556	365	19	17	2	21
22 静岡	198	2 613	164	91	2 283	1 342	941	2 016	1 275	741	75	67	8	22
23 愛知	638	7 891	326	85	7 357	3 843	3 514	6 461	3 638	2 823	123	105	18	23
24 三重	121	1 627	77	36	1 463	949	514	1 362	925	437	51	47	4	24
25 滋賀	69	883	34	16	816	482	334	763	462	301	17	10	7	25
26 京都	315	4 264	179	176	3 752	2 644	1 108	3 470	2 525	945	157	111	46	26
27 大阪	1 050	13 976	692	372	12 465	8 241	4 224	11 585	7 919	3 666	447	403	44	27
28 兵庫	458	5 998	300	115	5 464	3 911	1 553	5 156	3 753	1 403	119	103	16	28
29 奈良	97	1 372	60	25	1 138	727	411	1 039	705	334	149	112	37	29
30 和歌山	116	1 634	81	57	1 382	924	458	1 310	890	420	114	109	5	30
31 鳥取	29	360	22	9	312	160	152	288	151	137	17	12	5	31
32 島根	45	601	18	19	528	394	134	507	378	129	36	27	9	32
33 岡山	140	1 836	111	65	1 626	1 017	609	1 517	971	546	34	29	5	33
34 廣島	231	3 108	184	62	2 772	1 970	802	2 636	1 921	715	90	82	8	34
35 山口	69	928	62	29	781	520	261	769	515	254	56	43	13	35
36 德島	39	495	25	11	440	267	173	399	250	149	19	18	1	36
37 香川	80	1 105	79	45	965	774	191	938	755	183	16	13	3	37
38 愛媛	220	2 716	91	26	2 563	1 442	1 121	2 480	1 422	1 058	36	27	9	38
39 高知	65	871	38	19	781	458	323	749	454	295	33	24	9	39
40 福岡	210	2 837	130	72	2 507	1 857	650	2 390	1 804	586	128	107	21	40
41 佐賀	61	779	29	15	708	531	177	695	521	174	27	23	4	41
42 長崎	68	906	45	31	802	645	157	757	612	145	28	23	5	42
43 熊本	62	866	66	23	728	608	120	713	599	114	49	38	11	43
44 大分	34	472	41	24	393	324	69	385	316	69	14	11	3	44
45 宮崎	32	410	20	11	367	177	190	343	171	172	12	12	—	45
46 鹿兒島	106	1 333	33	53	1 230	392	838	1 151	367	784	17	14	3	46
47 沖繩	8	125	7	3	109	93	16	108	93	15	6	6	—	47
官營	37	480	7	26	446	433	13	446	433	13	1	1	—	

5. 職工數別

4. 職工十五人以上三十人未滿使用工場

年次又ハ地方	工場數	從業者數 總數	事務員	技術員	職工數 總數	男	女	十六歳未滿 總數
大正 9 年末現在	7 625	187 300	9 550	6 520	161 216	89 062	72 154	…
〃 10	8 259	201 649	10 708	5 661	178 255	97 760	80 495	22 899
〃 ※11	7 637	183 496	9 854	4 697	162 842	94 129	68 713	18 800
〃 12	8 014	182 834	9 214	4 466	163 997	93 465	70 532	14 841
〃 13	8 097	184 118	9 187	4 793	164 893	96 693	68 200	14 197
〃 14	8 227	186 259	9 697	5 103	166 070	97 291	68 779	13 214
昭和 1	8 886	198 437	10 127	5 046	178 016	105 144	71 872	14 194
1 北海道	213	5 150	511	166	4 292	3 365	927	108
2 青森	38	1 011	101	63	797	568	229	27
3 岩手	41	972	59	30	818	621	197	24
4 宮城	98	2 220	151	107	1 848	1 235	613	176
5 秋田	70	1 760	166	63	1 366	1 167	199	28
6 山形	111	2 556	146	88	2 210	997	1 213	138
7 福島	78	1 676	73	51	1 488	756	732	46
8 茨城	56	1 242	85	38	1 072	690	382	73
9 栃木	77	1 776	111	48	1 561	926	635	210
10 群馬	163	3 770	101	42	3 589	1 274	2 315	488
11 埼玉	281	6 086	218	103	5 601	3 287	2 314	638
12 千葉	32	1 785	91	37	1 603	1 256	347	128
13 東京	1 029	23 548	1 570	821	20 615	16 437	4 178	1 278
14 神奈川	106	2 527	160	144	2 159	1 512	647	174
15 新潟	262	5 447	253	121	4 993	2 142	2 851	517
16 富山	85	2 039	105	40	1 856	951	905	218
17 石川	170	3 719	113	64	3 440	1 261	2 179	368
18 福井	255	5 423	57	41	5 300	1 046	4 254	485
19 山梨	84	1 918	82	60	1 699	752	947	85
20 長野	232	5 300	186	89	4 876	1 796	3 080	473
21 岐阜	112	2 424	88	49	2 230	907	1 323	173
22 静岡	275	6 129	269	142	5 580	3 181	2 399	798
23 愛知	782	16 844	729	242	15 457	7 531	7 926	1 858
24 三重	174	3 800	140	65	3 535	1 696	1 839	346
25 滋賀	63	1 342	51	34	1 234	440	794	206
26 京都	338	7 748	339	222	6 925	4 710	2 215	417
27 大阪	1 238	26 583	1 535	724	23 673	15 839	7 834	1 810
28 兵庫	625	13 631	546	223	12 603	8 970	3 633	692
29 奈良	66	1 434	64	32	1 305	581	724	151
30 和歌山	142	3 294	178	100	2 969	1 339	1 630	260
31 鳥取	27	652	59	10	540	283	257	27
32 島根	35	739	29	23	668	493	175	42
33 岡山	138	3 065	131	83	2 795	1 280	1 515	146
34 廣島	244	5 486	293	163	4 922	2 929	1 993	380
35 山口	73	1 656	117	42	1 466	903	563	56
36 徳島	44	1 031	45	62	891	518	373	91
37 香川	65	1 474	58	49	1 318	951	367	70
38 愛媛	191	4 397	279	50	3 966	1 577	2 389	356
39 高知	76	1 682	46	16	1 579	734	845	149
40 福岡	212	4 857	311	169	4 195	3 198	997	167
41 佐賀	73	1 588	55	33	1 465	1 137	328	36
42 長崎	65	1 399	78	24	1 238	911	327	48
43 熊本	48	1 189	87	58	951	727	224	31
44 大分	37	1 092	88	43	931	533	398	88
45 宮崎	30	688	30	14	591	257	334	41
46 鹿兒島	96	2 007	42	47	1 898	608	1 290	89
47 沖縄	6	284	49	12	120	120	—	1
管	80	2 017	52	99	1 788	1 752	36	5

從業者數

十人未滿使用工場

六歳未滿 女	十六歳以上 總數	男	女	其他ノ從業者 總數	男	女	年次又ハ地方
…	…	…	…	10 014	7 841	2 173	9
15 690	155 356	90 551	64 805	7 025	5 645	1 380	10
13 261	144 042	88 590	55 452	6 103	4 939	1 164	11
10 530	149 156	89 154	60 002	5 157	4 302	855	12
9 898	150 696	92 394	58 302	5 245	4 274	971	13
9 382	152 856	93 459	59 397	5 389	4 396	993	14
9 996	163 822	101 946	61 876	5 248	4 312	936	1
28	4 184	3 285	899	181	131	50	1
14	770	555	215	50	48	2	2
13	794	610	184	65	49	16	3
120	1 672	1 179	493	114	76	38	4
12	1 337	1 150	187	165	117	48	5
100	2 072	959	1 113	112	80	32	6
32	1 442	742	700	64	55	9	7
52	999	669	330	47	41	6	8
168	1 351	884	467	56	51	5	9
396	3 107	1 188	1 919	38	27	11	10
428	4 965	3 079	1 886	164	136	28	11
42	1 480	1 175	305	54	45	9	12
501	19 340	15 663	3 677	542	480	62	13
114	1 985	1 452	533	64	54	10	14
411	4 476	2 036	2 440	80	58	22	15
163	1 637	895	742	38	34	4	16
304	3 072	1 197	1 875	102	75	27	17
429	4 815	990	3 825	25	17	8	18
61	1 614	728	886	77	73	4	19
435	4 403	1 758	2 645	149	119	30	20
137	2 057	871	1 186	57	45	12	21
623	4 782	3 006	1 776	138	114	24	22
1 418	13 598	7 090	6 508	416	336	80	23
279	3 189	1 629	1 560	60	48	12	24
172	1 028	406	622	23	15	8	25
264	6 508	4 557	1 951	262	200	62	26
1 234	21 863	15 263	6 600	651	584	67	27
458	11 911	8 736	3 175	259	217	42	28
123	1 154	553	601	33	32	1	29
209	2 709	1 288	1 421	47	24	23	30
20	513	276	237	43	35	8	31
19	626	470	156	19	9	10	32
118	2 649	1 252	1 397	56	53	3	33
261	4 542	2 810	1 732	108	97	11	34
41	1 407	885	522	31	26	5	35
70	800	497	303	33	32	1	36
52	1 248	933	315	49	42	7	37
284	3 610	1 505	2 105	102	78	24	38
107	1 436	698	738	41	24	17	39
75	4 028	3 106	922	182	136	46	40
21	1 429	1 122	307	35	30	5	41
6	1 190	869	321	59	46	13	42
9	920	705	215	93	89	4	43
65	843	510	333	30	16	14	44
38	550	254	296	33	27	6	45
70	1 815	595	1 220	20	18	2	46
—	119	113	—	103	101	2	47
—	1 783	1 747	36	78	72	6	管

5. 職工數別

5. 職工三十人以上

年次又ハ地方	工場數	從業 職工數 總數	事務員	技術員	職工數 總數	男	女	十 總數
年末現在								
明治 42	2 034	80 147	…	…	76 094	26 891	49 203	…
大正 3	2 342	96 904	…	…	87 877	32 882	54 995	…
〃 8	3 466	157 495	6 715	4 720	137 983	60 113	77 870	…
〃 9	3 239	144 744	6 622	4 517	126 317	56 086	70 231	…
〃 10	3 567	159 765	7 540	4 343	142 449	64 874	77 575	22 512
〃 ※11	3 100	137 123	6 722	3 452	122 427	62 277	60 150	16 682
〃 12	3 439	143 026	6 835	3 576	128 323	61 657	66 666	14 863
〃 13	3 540	147 217	6 858	4 009	132 296	66 095	66 201	14 766
〃 14	3 516	147 556	7 011	3 938	132 622	66 671	65 951	13 742
昭和 1	3 675	153 614	7 265	3 993	138 316	70 342	67 974	16 302
1 北海道	85	3 862	227	140	3 209	1 978	1 231	55
2 青森	17	907	74	57	762	610	152	4
3 岩手	19	832	76	72	599	389	210	34
4 宮城	16	671	39	17	597	396	201	18
5 秋田	25	1 204	139	31	962	734	228	28
6 山形	36	1 438	85	58	1 312	491	821	99
7 福島	26	1 080	80	46	932	500	432	97
8 茨城	20	830	37	11	765	376	389	90
9 栃木	41	1 675	72	40	1 524	821	703	165
10 群馬	153	8 432	145	71	8 148	943	7 205	2 612
11 埼玉	92	3 741	126	76	3 476	1 576	1 900	438
12 千葉	15	700	51	24	611	462	149	49
13 東京	422	17 794	1 125	740	15 455	11 869	3 586	972
14 神奈川	41	1 877	159	74	1 509	1 055	454	86
15 新潟	81	3 299	133	58	3 064	861	2 203	320
16 富山	28	1 166	84	27	1 029	387	642	151
17 石福井	69	2 774	76	43	2 617	585	2 032	296
18 福山梨	92	3 556	32	15	3 490	574	2 916	415
19 山長野	42	1 702	30	15	1 646	232	1 414	157
20 長野	123	5 104	172	53	4 732	1 082	3 650	1 248
21 岐阜	76	2 147	96	40	1 953	793	1 160	356
22 静岡	119	4 941	274	86	4 430	2 257	2 173	715
23 愛知	302	11 165	461	237	10 137	4 948	5 189	1 709
24 三重	50	2 021	88	34	1 864	825	1 039	244
25 滋賀	24	1 005	37	26	926	360	566	156
26 京都	133	5 490	259	207	4 878	3 077	1 801	378
27 大阪	551	22 518	1 132	594	20 155	11 651	8 504	2 608
28 兵庫	286	12 078	561	272	11 028	7 080	3 948	722
29 奈良	23	883	25	24	828	225	603	140
30 和歌山	52	2 058	76	64	1 867	917	950	120
31 鳥取	8	339	26	9	291	135	156	38
32 島根	18	791	41	22	683	413	270	48
33 岡山	66	2 738	128	56	2 507	1 138	1 369	146
34 広島	101	4 032	165	84	3 736	1 785	1 951	361
35 山口	33	1 349	85	46	1 172	673	499	68
36 徳島	30	1 351	115	32	1 141	510	631	98
37 香川	20	854	83	17	740	477	263	64
38 愛媛	94	3 754	97	41	3 563	1 172	2 391	426
39 高知	26	1 042	28	22	978	379	599	72
40 福岡	66	2 712	162	85	2 357	1 667	690	184
41 佐賀	15	650	21	27	549	277	272	11
42 長崎	26	1 104	43	43	999	494	505	68
43 熊本	26	1 163	57	35	1 019	559	460	56
44 大分	12	659	113	65	470	281	189	53
45 宮崎	6	239	9	4	222	81	141	22
46 鹿児島	40	1 483	30	25	1 410	310	1 100	93
47 沖縄	1	140	21	7	36	36	—	—
官	48	2 214	70	121	1 938	1 901	37	14

五十人未滿使用工場

者數 工 六歲未滿 男	女	十六歲以上 總數	男	女	其他ノ從業者 總數	男	女	年次又ハ地方
…	…	…	…	…	4 053	2 977	1 076	42
…	…	…	…	…	9 027	4 992	4 035	3
…	…	…	…	…	8 077	6 356	1 721	8
…	…	…	…	…	7 288	5 559	1 729	9
5 134	17 378	119 237	59 740	60 197	5 433	4 180	1 253	10
3 676	13 006	105 745	58 601	47 144	4 522	3 672	850	11
3 352	11 511	113 460	58 305	55 155	4 292	3 450	842	12
3 314	11 452	117 530	62 781	54 749	4 054	3 318	736	13
2 894	10 848	118 880	63 777	55 103	3 985	3 205	780	14
2 923	13 379	122 014	67 419	54 595	4 040	3 281	759	1
21	34	3 154	1 957	1 197	286	184	102	1
4	—	758	606	152	14	11	3	2
27	7	565	362	203	85	63	22	3
11	5	581	385	196	18	16	2	4
10	13	939	724	215	72	53	19	5
10	89	1 213	481	732	33	26	7	6
11	86	835	489	346	22	12	10	7
5	85	675	371	304	17	11	6	8
19	146	1 359	802	557	39	28	11	9
43	2 569	5 536	900	4 636	68	45	23	10
76	362	3 038	1 500	1 538	63	41	22	11
15	34	562	447	115	14	13	1	12
553	419	14 483	11 316	3 167	474	425	49	13
13	73	1 423	1 042	381	135	121	14	14
48	272	2 744	813	1 931	44	31	13	15
27	124	878	360	518	26	23	3	16
8	288	2 321	577	1 744	38	26	12	17
29	386	3 075	545	2 530	19	14	5	18
14	143	1 489	218	1 271	11	5	6	19
68	1 180	3 484	1 014	2 470	147	70	77	20
24	332	1 597	769	828	58	41	17	21
100	615	3 715	2 157	1 558	151	122	29	22
288	1 421	8 428	4 660	3 768	330	278	52	23
29	215	1 620	796	824	35	26	9	24
42	114	770	318	452	16	11	5	25
120	258	4 500	2 957	1 543	146	117	29	26
570	2 038	17 547	11 081	6 466	637	573	64	27
227	495	10 306	6 853	3 453	217	199	18	28
14	126	688	211	477	6	4	2	29
12	108	1 747	905	842	51	46	5	30
9	29	253	126	127	13	10	3	31
17	31	635	396	239	45	41	4	32
22	124	2 361	1 116	1 245	47	40	7	33
63	298	3 375	1 722	1 653	47	28	19	34
14	49	1 109	659	450	46	43	3	35
20	78	1 043	490	553	63	54	9	36
22	42	676	455	221	14	14	—	37
98	328	3 137	1 074	2 063	53	34	19	38
22	50	906	357	549	14	6	8	39
105	79	2 173	1 562	611	108	95	13	40
—	11	538	277	261	53	42	11	41
17	52	930	477	453	19	11	8	42
15	41	963	544	419	52	50	2	43
10	48	412	271	141	11	7	4	44
8	16	198	73	125	4	2	2	45
32	63	1 315	278	1 037	18	11	7	46
—	—	36	36	—	76	76	—	47
11	3	1 924	1 890	34	85	82	3	

5. 職工數別

6. 職工五十人以上百人未滿使用工場

年次又ハ地方	工場數	從業者數						
		總數	事務員	技術員	職工總數			十六歲未滿
					總數	男	女	總數
年末現在								
明治 42	1 460	103 143	…	…	97 957	29 399	68 558	…
大正 3	1 803	127 596	…	…	120 588	38 897	81 691	…
〃 8	2 474	204 903	8 345	5 849	178 524	73 208	105 316	…
〃 9	2 426	195 428	8 370	6 212	171 974	69 513	102 461	…
〃 10	2 493	203 493	9 122	5 474	181 695	74 083	107 612	32 375
〃 ※11	2 208	178 373	8 114	4 393	159 677	72 984	86 693	25 691
〃 12	2 487	186 096	7 838	4 853	167 997	72 452	95 545	22 481
〃 13	2 585	193 432	8 481	4 980	173 962	76 317	97 645	23 583
〃 14	2 529	191 236	8 123	5 058	172 299	74 453	97 846	22 956
昭和 1	2 612	203 893	8 365	5 323	184 423	80 757	103 666	26 905
1 北海道	83	6 275	236	217	5 609	3 075	2 534	246
2 青森	13	946	70	23	827	452	375	31
3 岩手	13	859	33	8	809	246	563	73
4 宮城	9	1 013	82	18	602	277	325	105
5 秋田	8	619	45	11	549	379	170	25
6 山形	26	2 907	49	28	2 810	284	2 526	1 183
7 福島	20	1 521	60	46	1 383	380	1 003	160
8 茨城	11	959	26	16	887	257	630	145
9 栃木	14	1 112	76	29	935	598	337	101
10 群馬	187	13 746	352	208	12 956	1 591	11 365	1 689
11 埼玉	51	3 792	113	87	3 542	1 322	2 220	542
12 千葉	20	1 624	108	41	1 422	1 061	361	92
13 東京	269	20 622	1 235	876	17 820	12 954	4 866	1 466
14 神奈川	42	3 023	128	88	2 753	1 464	1 289	332
15 新潟	46	3 445	132	102	3 105	1 127	1 978	388
16 富山	27	1 981	82	52	1 802	712	1 090	309
17 石川	58	4 079	92	53	3 850	624	3 226	663
18 福井	41	3 039	54	38	2 926	549	2 377	420
19 山梨	48	3 577	56	27	3 459	319	3 140	462
20 長野	127	9 267	236	104	8 647	1 209	7 438	1 703
21 岐阜	41	2 997	84	40	2 817	722	2 095	469
22 靜岡	75	5 564	198	162	5 033	1 931	3 102	972
23 愛知	234	17 061	484	275	15 866	4 661	11 205	3 858
24 重三	43	3 211	104	58	2 992	1 022	1 970	433
25 滋賀	13	869	29	19	808	226	582	142
26 京都	62	4 661	199	215	4 102	1 986	2 116	358
27 大阪	364	27 313	1 732	990	23 561	15 981	7 580	2 104
28 兵庫	153	11 686	596	301	10 481	7 083	3 398	871
29 奈良	13	992	32	15	871	290	581	91
30 和歌山	34	2 507	127	92	2 266	1 126	1 140	198
31 鳥取	13	1 011	17	15	950	177	773	215
32 島根	15	1 045	40	22	959	496	463	90
33 岡山	39	3 117	126	85	2 834	1 011	1 823	224
34 廣島	83	5 941	273	173	5 412	2 220	3 192	712
35 山口	14	999	37	40	861	420	441	70
36 德島	19	1 483	64	41	1 346	378	968	188
37 香川	23	8 522	159	70	8 248	4 473	3 775	3 419
38 愛媛	85	6 314	144	66	6 027	1 244	4 783	1 122
39 高知	26	1 917	69	45	1 767	683	1 084	211
40 福岡	36	3 019	118	125	2 640	1 643	997	192
41 佐賀	16	1 296	62	43	1 161	824	337	44
42 長崎	10	750	39	17	673	378	295	79
43 熊本	17	1 352	89	47	1 183	251	932	237
44 大分	12	793	32	14	722	286	436	98
45 宮崎	8	535	14	15	498	62	436	86
46 鹿兒島	18	1 379	30	34	1 287	194	1 093	197
47 沖繩	3	485	32	20	272	259	13	—
官	30	2 668	170	212	2 093	1 850	243	40

人未滿使用工場

從業者數							年次又ハ地方
職工					其他ノ從業者		
十六歲未滿		十六歲以上			總數	男	女	
男	女	總數	男	女				
…	…	…	…	…	5 186	3 997	1 189	42
…	…	…	…	…	7 008	5 117	1 891	3
…	…	…	…	…	12 185	8 752	3 433	8
…	…	…	…	…	8 872	6 464	2 408	9
…	…	…	…	…	7 202	5 577	1 625	10
6 245	26 130	149 320	67 838	81 482				
					6 189	4 844	1 345	11
5 121	20 570	136 986	67 863	66 123	5 408	4 118	1 290	12
3 885	18 596	145 516	68 567	76 949	6 009	4 628	1 381	13
3 992	19 591	150 379	72 325	78 054	5 756	4 464	1 292	14
3 571	19 385	149 343	70 882	78 461				
4 891	22 014	157 518	75 866	81 652	5 782	4 600	1 182	1
85	161	5 363	2 990	2 373	213	169	44	1
20	11	796	432	364	26	22	4	2
8	65	736	238	498	9	5	4	3
52	53	497	225	272	311	304	7	4
3	22	524	376	148	14	14	—	5
16	1 167	1 627	268	1 359	20	11	9	6
14	146	1 223	366	857	32	26	6	7
13	132	742	244	498	30	21	9	8
18	83	834	580	254	72	69	3	9
126	1 563	11 267	1 465	9 802	230	154	76	10
78	464	3 000	1 244	1 756	50	40	10	11
18	74	1 330	1 043	287	53	44	9	12
550	916	16 354	12 404	3 950	691	616	75	13
37	295	2 421	1 427	994	54	38	16	14
80	308	2 717	1 047	1 670	106	67	39	15
58	251	1 493	654	839	45	37	8	16
15	648	3 187	609	2 578	84	39	45	17
36	334	2 506	513	1 993	21	14	7	18
26	436	2 997	293	2 704	35	19	16	19
93	1 610	6 944	1 116	5 828	280	159	121	20
36	433	2 348	686	1 662	56	40	16	21
101	871	4 061	1 830	2 231	171	126	45	22
338	3 520	12 008	4 323	7 685	436	292	144	23
32	451	2 509	990	1 519	57	36	21	24
21	121	666	205	461	13	6	7	25
50	308	3 744	1 936	1 808	145	121	24	26
812	1 292	21 457	15 169	6 288	1 030	926	104	27
200	671	9 610	6 883	2 727	308	265	43	28
12	79	780	278	502	74	24	50	29
6	192	2 068	1 120	948	22	19	3	30
9	206	735	168	567	29	14	15	31
41	49	869	455	414	24	12	12	32
14	210	2 610	997	1 613	72	56	16	33
108	604	4 700	2 112	2 588	83	62	21	34
1	69	791	419	372	61	50	11	35
14	174	1 158	364	794	32	25	7	36
1 537	1 882	4 829	2 936	1 893	45	35	10	37
69	1 053	4 905	1 175	3 730	77	45	32	38
22	189	1 556	661	895	36	23	13	39
32	160	2 448	1 611	837	136	125	11	40
11	33	1 117	813	304	30	26	4	41
15	64	594	363	231	21	18	3	42
10	227	946	241	705	33	12	21	43
11	87	624	275	349	25	22	3	44
9	77	412	53	359	8	7	1	45
14	183	1 090	180	910	28	11	17	46
—	—	272	259	13	161	161	—	47
20	20	2 053	1 830	223	193	173	20	

5. 職工數別從業者數

7. 職工百人以上五百人未滿使用工場

年次又ハ地方	工場數	從業者數													年次又ハ地方
		總數	事務員	技術員	職工數			十六歲未滿		十六歲以上			其他ノ從業者數			
					總數	男	女	男	女	總數	男	女	總數	男	女	
年末現在																
明治 42	980	189 317	…	…	180 799	56 056	124 743	…	…	…	…	…	8 518	6 581	1 937	42
大正 3	1 155	227 932	…	…	217 204	66 278	150 926	…	…	…	…	…	10 728	8 055	2 673	3
〃 8	1 881	424 213	13 035	11 518	379 569	147 959	231 610	…	…	…	…	…	20 091	14 894	5 197	8
〃 9	1 732	381 013	12 199	11 011	338 952	128 534	210 418	…	…	…	…	…	18 851	14 169	4 682	9
〃 10	1 802	407 975	13 977	11 012	367 896	141 605	226 291	76 545	12 004	64 541	291 351	129 601	161 750	15 090	11 342	3 748	10
〃 ※11	1 752	413 592	14 867	10 398	372 460	149 038	223 422	74 170	10 658	63 512	298 290	138 380	159 910	15 867	12 058	3 809	11
〃 12	1 869	406 656	13 318	11 230	368 000	144 908	223 092	65 757	8 872	56 885	302 243	136 036	166 207	14 108	11 022	3 086	12
〃 13	1 952	431 185	13 659	11 366	391 141	153 526	237 615	69 288	8 952	60 336	321 853	144 574	177 279	15 019	11 305	3 714	13
〃 14	1 974	439 018	14 215	12 801	395 845	154 421	241 424	69 394	8 585	60 809	326 451	145 836	180 615	16 157	12 356	3 801	14
昭和 1	2 045	447 964	14 614	13 738	405 269	159 426	245 843	70 029	7 658	62 371	335 240	151 768	183 472	14 343	11 016	3 327	1
1 北海道	27	5 718	203	206	4 985	2 906	2 079	335	57	278	4 650	2 849	1 801	324	304	20	1
2 青森	6	932	49	33	832	529	303	37	1	36	795	528	267	18	14	4	2
3 岩手	4	1 595	15	27	1 354	577	777	212	17	195	1 142	560	582	199	171	28	3
4 宮城	11	2 291	64	50	2 135	422	1 713	209	22	187	1 926	400	1 526	42	32	10	4
5 秋田	4	992	49	29	873	466	407	95	—	95	778	466	312	41	32	9	5
6 山形	45	10 115	147	155	9 679	774	8 905	1 867	57	1 810	7 812	717	7 095	134	74	60	6
7 福島	30	5 242	101	112	4 933	932	4 001	133	11	122	4 800	921	3 879	96	65	31	7
8 茨城	14	3 609	68	54	3 381	287	3 094	1 284	29	1 255	2 097	258	1 839	106	85	21	8
9 栃木	9	2 092	52	32	1 936	289	1 647	502	21	481	1 434	268	1 166	72	50	22	9
10 群馬	58	10 300	204	141	9 688	1 138	8 550	2 287	123	2 164	7 401	1 015	6 386	267	193	74	10
11 埼玉	35	6 857	140	142	6 372	1 676	4 696	1 472	131	1 341	4 900	1 545	3 355	203	148	55	11
12 千葉	16	3 174	100	77	2 904	2 120	784	279	119	160	2 625	2 001	624	93	78	15	12
13 東京	216	47 337	2 323	2 769	40 305	29 835	10 470	3 128	994	2 134	37 177	28 841	8 336	1 940	1 663	277	13
14 神奈川	40	9 715	394	380	8 615	6 141	2 474	555	95	460	8 060	6 046	2 014	326	286	40	14
15 新潟	20	3 560	74	91	3 335	1 147	2 188	622	107	515	2 713	1 040	1 673	60	49	11	15
16 富山	18	4 270	134	89	3 956	1 365	2 591	1 029	56	973	2 927	1 309	1 618	91	61	30	16
17 石川	21	4 250	114	86	3 993	1 338	2 655	791	70	721	3 202	1 268	1 934	57	36	21	17
18 福井	31	5 142	101	87	4 826	1 314	3 512	1 108	106	1 002	3 718	1 208	2 510	128	93	35	18
19 山梨	51	8 593	112	84	8 311	633	7 678	1 784	41	1 743	6 527	592	5 935	86	59	27	19
20 長野	238	54 845	928	412	51 902	5 405	46 497	14 755	832	13 923	37 147	4 573	32 574	1 603	948	655	20
21 岐阜	22	4 999	102	117	4 555	812	3 743	780	40	740	3 775	772	3 003	225	161	64	21
22 静岡	54	11 519	345	322	10 425	3 008	7 417	2 820	266	2 554	7 605	2 742	4 863	427	356	71	22
23 愛知	193	37 007	1 151	1 014	33 890	11 100	22 790	8 979	902	8 077	24 911	10 198	14 713	952	679	273	23
24 三重	39	8 873	237	159	8 245	1 656	6 589	2 869	398	2 471	5 376	1 258	4 118	232	150	82	24
25 滋賀	20	5 022	152	101	4 619	931	3 688	1 133	48	1 135	3 436	883	2 553	150	89	61	25
26 京都	49	11 530	496	537	10 174	4 736	5 438	1 486	104	1 382	8 668	4 689	4 056	323	275	48	26
27 大阪	240	55 441	2 810	2 325	48 487	30 235	18 252	4 111	1 031	3 080	44 376	29 204	15 172	1 819	1 522	297	27
28 兵庫	110	22 700	797	657	20 738	11 535	9 203	2 373	753	1 620	18 265	10 782	7 583	508	425	83	28
29 奈良	8	1 793	33	39	1 703	286	1 417	331	26	305	1 372	260	1 112	18	15	3	29
30 和歌山	33	8 313	218	217	7 705	3 094	4 611	1 061	97	964	6 644	2 997	3 647	173	127	46	30
31 鳥取	5	715	14	12	674	163	511	168	1	167	506	162	344	15	2	13	31
32 島根	8	1 811	50	30	1 707	212	1 495	611	17	594	1 096	195	901	24	20	4	32
33 岡山	35	6 824	200	108	6 372	1 608	4 764	1 036	112	924	5 336	1 496	3 840	144	124	20	33
34 広島	26	5 532	142	83	5 179	2 247	2 932	712	136	576	4 467	2 111	2 356	128	110	18	34
35 山口	21	5 438	206	208	4 831	3 037	1 794	372	55	317	4 459	2 982	1 477	199	146	53	35
36 徳島	18	3 270	104	86	3 000	477	2 523	518	32	486	2 482	445	2 037	80	63	17	36
37 香川	10	1 687	55	62	1 513	530	983	394	110	284	1 119	420	699	57	37	20	37
38 愛媛	65	11 947	218	141	11 372	1 571	9 801	2 355	155	2 200	9 017	1 416	7 601	216	143	73	38
39 高知	19	3 617	91	108	3 339	747	2 592	568	24	544	2 771	723	2 048	79	41	38	39
40 福岡	52	14 971	680	836	12 553	8 551	4 002	932	182	750	11 621	8 369	3 252	902	741	161	40
41 佐賀	9	2 154	90	94	1 921	1 043	878	315	57	258	1 606	986	620	49	38	11	41
42 長崎	11	3 119	65	107	2 840	1 061	1 779	277	10	267	2 563	1 051	1 512	107	75	32	42
43 熊本	28	6 371	186	139	5 722	1 085	4 637	1 539	63	1 476	4 183	1 022	3 161	324	179	145	43
44 大分	9	2 742	83	87	2 516	741	1 775	329	26	303	2 187	715	1 472	56	31	25	44
45 宮崎	5	1 504	20	23	1 438	101	1 337	387	20	367	1 051	81	970	23	13	10	45
46 鹿兒島	8	1 699	35	38	1 578	361	1 217	163	11	152	1 415	350	1 065	48	39	9	46
47 沖縄	2	331	20	7	261	117	144	—	—	—	261	117	144	43	42	1	47
官營	52	16 406	648	1 025	13 597	9 087	4 510	876	93	783	12 721	8 994	3 727	1 136	932	204	

5. 職工數別從業者數

8. 職工五百人以上千人未滿使用工場

年次又ハ地方	工場數	從業者數							年次又ハ地方
		總數	事務員	技術員	職工數			十六歲未滿工	
					總數	男	女	總數	
年末現在									
明治 42	82	58 386	…	…	55 817	15 433	40 384	…	42
大正 3	124	85 433	…	…	82 770	26 406	56 364	…	3
〃 8	202	165 983	3 909	3 717	149 337	52 469	96 868	…	8
〃 9	221	186 598	4 893	4 535	166 244	58 759	107 485	…	9
〃 10	223	181 254	4 849	4 243	164 065	56 314	107 751	37 830	10
〃 ※11	214	176 787	5 368	4 238	158 906	57 910	100 996	35 965	11
〃 12	264	202 253	5 015	4 675	184 617	61 800	122 817	37 462	12
〃 13	268	201 671	5 531	5 638	182 237	66 975	115 262	33 830	13
〃 14	284	214 633	5 550	6 272	193 972	68 276	125 696	37 427	14
昭和 1	282	212 554	5 751	6 231	192 167	65 898	126 269	36 875	1
1 北海道	5	4 471	127	239	3 901	3 332	569	47	1
3 岩手	1	641	9	9	592	33	559	199	3
4 宮城	1	1 158	25	41	988	74	914	62	4
6 山形	2	1 350	78	118	1 142	33	1 109	190	6
7 福島	7	5 135	88	115	4 849	956	3 893	796	7
8 茨城	2	1 439	20	30	1 339	156	1 183	584	8
10 群馬	13	10 194	166	133	9 659	1 406	8 253	2 551	10
11 埼玉	11	9 254	130	83	8 721	980	7 741	2 231	11
12 千葉	1	665	62	20	583	505	78	15	12
13 東京	18	13 853	773	1 230	10 967	7 993	2 974	693	13
14 神奈川	8	6 184	226	296	5 539	3 604	1 935	438	14
15 新潟	3	1 912	65	81	1 717	1 137	580	139	15
16 富山	2	1 335	17	13	1 273	392	881	360	16
18 福井	1	847	9	9	778	91	687	206	18
19 山梨	2	1 180	19	11	1 119	87	1 032	361	19
20 長野	33	22 552	371	152	21 259	2 074	19 185	5 458	20
21 岐阜	7	5 052	115	100	4 717	626	4 091	1 128	21
22 靜岡	7	5 214	119	139	4 761	1 579	3 182	974	22
23 愛知	20	15 116	297	212	13 894	2 801	11 093	3 999	23
24 三重	5	3 538	98	86	3 243	1 141	2 102	517	24
25 滋賀	7	4 934	70	51	4 572	742	3 830	1 501	25
26 京都	8	6 063	228	258	5 387	1 751	3 636	1 204	26
27 大阪	24	17 053	410	459	15 637	7 034	8 603	2 244	27
28 兵庫	20	14 670	411	476	13 420	5 791	7 629	2 509	28
30 和歌山	2	1 413	17	11	1 343	271	1 072	309	30
31 鳥取	6	4 267	53	71	4 000	257	3 743	1 491	31
32 島根	2	1 391	12	17	1 339	62	1 277	550	32
33 岡山	5	4 067	97	101	3 760	719	3 041	1 019	33
34 廣島	5	3 888	113	118	3 547	1 676	1 871	638	34
35 山口	2	1 520	77	70	1 299	1 269	30	45	35
36 德島	1	758	13	26	661	40	621	102	36
37 香川	1	678	12	16	635	135	500	162	37
38 愛媛	5	4 150	89	74	3 846	1 356	2 490	754	38
39 高知	1	805	17	11	757	62	695	108	39
40 福岡	10	9 044	310	241	7 933	5 185	2 748	648	40
43 熊本	4	2 860	122	117	2 356	1 220	1 136	285	43
44 大分	5	3 742	105	59	3 479	941	2 538	765	44
45 宮崎	3	2 596	82	153	2 277	836	1 441	448	45
46 鹿兒島	1	883	21	23	839	78	761	178	46
官營	21	16 682	678	762	14 039	7 473	6 566	978	

者數							年次又ハ地方
工					其他ノ從業者		
六歲未滿		十六歲以上					
男	女	總數	男	女	總數	男	女	
…	…	…	…	…	2 569	2 158	411	42
…	…	…	…	…	2 663	2 148	515	3
…	…	…	…	…	9 020	6 675	2 345	8
…	…	…	…	…	10 926	8 233	2 693	9
3 850	33 980	126 235	52 464	73 771	8 097	6 051	2 046	10
3 111	32 854	122 941	54 799	68 142	8 275	6 411	1 864	11
2 895	34 567	147 155	58 905	88 250	7 946	5 900	2 046	12
3 417	30 413	148 407	63 558	84 849	8 265	6 229	2 036	13
2 987	34 440	156 545	65 289	91 256	8 839	6 547	2 292	14
2 891	33 984	155 292	63 007	92 285	8 405	6 256	2 149	1
29	18	3 854	3 303	551	204	142	62	1
5	194	393	28	365	31	18	13	3
2	60	926	72	854	104	70	34	4
1	189	952	32	920	12	8	4	6
33	763	4 053	923	3 130	83	44	39	7
47	537	755	109	646	50	35	15	8
233	2 318	7 108	1 173	5 935	236	141	95	10
132	2 099	6 490	848	5 642	320	206	114	11
15	—	568	490	78	—	—	—	12
272	421	10 274	7 721	2 553	883	712	171	13
28	410	5 101	3 576	1 525	123	97	26	14
38	101	1 578	1 099	479	49	38	11	15
21	339	913	371	542	32	27	5	16
1	205	572	90	482	51	44	7	18
8	353	758	79	679	31	27	4	19
311	5 147	15 801	1 763	14 038	770	435	335	20
31	1 097	3 589	595	2 994	120	87	33	21
71	903	3 787	1 508	2 279	195	150	45	22
180	3 819	9 895	2 621	7 274	713	535	178	23
38	479	2 726	1 103	1 623	111	80	31	24
80	1 421	3 071	662	2 409	241	152	89	25
44	1 160	4 183	1 707	2 476	190	134	56	26
242	2 002	13 393	6 792	6 601	547	433	114	27
434	2 075	10 911	5 357	5 554	363	258	105	28
4	305	1 034	267	767	42	31	11	30
16	1 475	2 509	241	2 268	143	75	68	31
2	548	789	60	729	23	18	5	32
42	977	2 741	677	2 064	109	89	20	33
85	553	2 909	1 591	1 318	110	97	13	34
45	—	1 254	1 224	30	74	59	15	35
6	96	559	34	525	58	35	23	36
—	162	473	135	338	15	13	2	37
32	722	3 092	1 324	1 768	141	127	14	38
15	93	649	47	602	20	15	5	39
153	490	7 290	5 032	2 258	560	461	99	40
19	266	2 071	1 201	870	265	239	26	43
15	750	2 714	926	1 788	99	60	39	44
58	390	1 829	778	1 051	84	68	16	45
—	175	664	78	586	—	—	—	46
103	872	13 064	7 370	5 694	1 203	996	207	

5. 職工數別

9. 職工千人以上使用工場

年次又ハ地方	工場數	從業者數														年次又ハ地方
		總數	事務員	技術員	職工數											
					總數	男	女	十六歳未滿		十六歳以上						
								總數	男	女	總數	男	女	總數	男	女	
明治 年末現在 42	58	114 196	…	…	111 279	30 537	80 742	…	…	…	…	…	…	2 917	2 597	320	42
大正 3	85	168 200	…	…	160 782	58 612	102 170	…	…	…	…	…	…	7 418	6 636	782	3
〃 8	160	403 906	9 536	9 517	367 429	173 386	194 043	…	…	…	…	…	…	17 424	13 986	3 438	8
〃 9	152	382 060	9 575	10 606	339 101	168 481	170 620	…	…	…	…	…	…	22 778	18 472	4 306	9
〃 10	149	362 768	8 969	9 137	328 998	149 004	179 994	74 280	11 221	63 059	254 718	137 783	116 935	15 664	12 247	3 417	10
〃 ※11	206	501 522	12 459	11 567	459 316	226 679	232 637	84 911	10 081	74 830	374 405	216 598	157 807	18 180	14 366	3 814	11
〃 12	226	543 319	11 412	12 617	500 540	236 398	264 142	89 170	9 607	79 563	411 370	226 791	184 579	18 750	14 687	4 063	12
〃 13	227	535 580	11 104	12 687	492 672	229 111	263 561	85 188	8 053	77 132	407 487	221 058	186 429	19 117	14 739	4 378	13
〃 14	233	534 628	11 057	12 901	490 540	215 210	275 330	84 010	7 045	76 965	406 530	208 165	198 365	20 130	15 725	4 405	14
昭和 1	248	558 133	11 903	13 367	512 171	227 891	284 280	88 960	7 682	81 278	423 211	220 209	203 002	20 692	15 758	4 934	1
1 北海道	2	3 821	157	240	3 318	3 181	137	4	1	3	3 314	3 180	134	106	69	37	1
3 岩手	1	1 946	22	8	1 744	132	1 612	637	25	612	1 107	107	1 000	172	100	72	3
4 宮城	1	1 892	14	22	1 819	302	1 517	668	22	544	1 153	280	873	37	31	6	4
7 福島	4	4 577	74	61	4 215	836	3 379	949	103	843	3 269	733	2 536	227	194	33	7
8 茨城	1	3 315	77	352	2 126	1 923	203	296	204	92	1 830	1 719	111	760	674	86	8
9 栃木	4	4 872	118	126	4 248	1 413	2 835	649	20	629	3 599	1 393	2 206	380	236	144	9
10 群馬	3	3 047	44	12	2 880	446	2 434	778	45	734	2 101	401	1 700	111	80	31	10
11 埼玉	5	6 443	54	91	6 178	691	5 487	1 978	160	1 818	4 200	531	3 669	120	78	42	11
13 東京	19	38 378	1 067	1 462	35 025	12 251	22 774	6 258	554	5 701	28 770	11 697	17 073	824	664	160	13
14 神奈川	9	23 664	727	1 164	20 697	11 650	9 047	2 776	313	2 463	17 921	11 337	6 584	1 076	802	274	14
15 新潟	1	1 346	15	8	1 300	200	1 100	510	10	500	790	190	600	23	13	10	15
16 富山	1	1 325	19	13	1 168	192	976	248	8	238	922	184	738	125	46	79	16
17 石川	2	3 102	75	48	2 853	508	2 345	1 013	25	994	1 834	483	1 351	126	94	32	17
20 長野	10	14 086	216	56	13 125	1 093	12 032	4 127	157	3 970	8 998	936	8 062	689	400	289	20
21 岐阜	7	16 230	163	146	15 136	3 227	11 909	3 665	79	3 616	11 441	3 148	8 293	785	540	245	21
22 静岡	9	16 505	236	228	15 390	3 991	11 399	3 899	230	3 669	11 491	3 761	7 730	651	486	165	22
23 愛知	20	41 898	710	577	38 882	13 194	25 688	8 544	923	7 617	30 342	12 271	18 071	1 729	1 196	533	23
24 三重	6	17 240	203	106	16 136	3 007	13 129	4 938	111	4 823	11 202	2 896	8 306	795	612	183	24
25 滋賀	1	2 778	54	77	2 516	1 106	1 410	386	—	395	2 121	1 106	1 015	131	54	77	25
26 京都	5	9 260	399	123	8 249	2 051	6 198	3 738	894	2 864	4 491	1 157	3 334	489	398	91	26
27 大阪	42	80 977	1 744	1 562	75 081	23 473	51 608	13 029	513	12 513	62 055	22 960	39 095	2 590	1 972	618	27
28 兵庫	25	72 790	1 598	2 027	66 419	33 840	32 579	11 053	1 280	9 773	55 366	32 560	22 806	2 746	2 143	603	28
29 奈良	2	4 801	29	47	4 582	756	3 826	1 196	7	1 149	3 426	749	2 677	143	106	37	29
30 和歌山	8	10 721	139	96	10 292	1 979	8 313	2 771	18	2 753	7 521	1 961	5 560	194	161	33	30
32 島根	1	1 386	8	8	1 341	263	1 078	345	17	326	998	246	752	29	27	2	32
33 岡山	10	13 644	388	228	12 467	3 892	8 575	3 049	224	2 818	9 425	3 668	5 757	561	391	170	33
34 廣島	2	3 036	53	57	2 761	1 013	1 748	511	67	444	2 250	946	1 304	165	108	57	34
35 山口	1	1 780	59	76	1 433	1 190	243	—	—	—	1 433	1 190	243	212	148	64	35
36 徳島	2	5 500	62	69	5 113	1 088	4 025	1 357	21	1 306	3 786	1 067	2 719	256	211	45	36
37 香川	1	1 386	16	21	1 325	206	1 119	560	15	545	765	191	574	24	19	5	37
38 愛媛	1	1 906	10	11	1 797	383	1 414	515	2	510	1 285	381	904	88	69	19	38
40 福岡	5	9 015	221	193	8 216	3 265	4 951	1 287	139	1 154	6 923	3 126	3 797	385	257	128	40
41 佐賀	2	2 984	51	60	2 829	396	2 433	514	19	494	2 316	377	1 939	44	36	8	41
42 長崎	3	13 627	463	541	12 319	9 104	3 215	1 291	53	1 177	11 089	9 051	2 038	304	220	84	42
43 熊本	1	1 819	60	105	1 654	1 596	58	14	17	1	1 636	1 579	57	—	—	—	43
44 大分	2	5 094	75	49	4 709	811	3 898	1 291	22	1 222	3 465	789	2 676	261	156	105	44
45 宮崎	1	1 416	21	24	1 253	64	1 189	339	13	317	923	51	872	118	60	58	45
46 鹿兒島	1	1 980	21	22	1 937	364	1 573	381	—	310	1 627	364	1 263	—	—	—	46
官營	27	108 546	2 441	3 251	99 638	82 814	16 824	3 615	1 371	2 241	96 026	81 443	14 583	3 216	2 907	309	

6. 職工數別事業別從業者數

1. 總數

事業別		工場數	從業者數										事業別
			總數	事務員	技術員	職工							
						總數			十六歳未満			十六歳以上	
							男	女		男	女		
年末現在 昭和元年總數		51 906	2 072 807	72 900	56 250	1 875 195	893 834	981 361	274 754	40 608	234 146	1 600 441	1
紡織工業	1	18 041	1 063 558	20 267	15 306	998 447	187 103	811 344	221 830	13 251	208 579	776 617	1
製絲業	2	3 379	385 358	6 311	5 306	364 441	29 340	335 101	93 942	3 705	90 237	270 499	2
生絲(揚返シヲ含ム)	3	3 053	363 094	6 210	4 957	342 836	27 481	315 355	86 573	3 251	83 322	256 263	3
玉絲	4	325	22 256	101	349	21 597	1 859	19 738	7 369	454	6 915	14 228	4
天蠶絲、柞蠶絲	5	1	8	—	—	8	—	8	—	—	—	8	5
紡績業	6	304	297 723	4 492	3 209	277 895	58 952	218 943	67 605	3 047	64 558	210 290	6
綿絲紡績	7	226	251 035	3 490	2 562	235 215	47 555	187 660	55 633	1 567	54 066	179 582	7
絹絲紡績	8	38	33 262	730	401	30 276	7 409	22 867	10 035	1 245	8 790	20 241	8
麻絲紡績	9	17	7 132	120	107	6 581	2 249	4 332	778	98	680	5 803	9
毛絲紡績	10	23	6 294	152	139	5 823	1 739	4 084	1 159	137	1 022	4 664	10
撚絲業	11	679	15 853	437	315	14 760	3 370	11 390	3 248	447	2 801	11 512	11
綿撚絲	12	234	4 863	105	76	4 613	1 009	3 604	1 018	127	891	3 595	12
絹撚絲	13	258	6 501	197	133	6 037	1 252	4 785	1 596	259	1 337	4 441	13
麻撚絲	14	55	2 025	33	19	1 877	464	1 413	229	24	205	1 648	14
其他ノ撚絲及加工撚絲	15	82	2 464	102	87	2 233	645	1 588	405	37	368	1 828	15
織物業	16	9 819	283 149	5 802	4 103	267 620	50 126	217 494	50 318	3 434	46 884	217 302	16
綿織物	17	4 988	153 806	3 221	1 925	145 771	25 428	120 343	29 244	1 739	27 505	116 527	17
絹織物及絹綿交織物	18	4 181	78 689	1 378	1 102	74 945	13 524	61 421	12 076	1 291	10 785	62 869	18
麻織物及麻交織物	19	92	4 951	132	142	4 618	1 163	3 455	715	47	668	3 903	19
毛織物毛交織物	20	529	45 158	1 051	918	41 780	9 883	31 897	8 220	355	7 865	33 560	20
其他ノ織物	21	29	545	20	16	506	128	378	63	2	61	443	21
染色、漂白、整理業	22	1 941	42 556	1 777	1 495	37 917	32 218	5 699	2 445	1 835	610	35 472	22
絲布染色	23	1 148	28 749	1 219	1 092	25 540	22 155	3 385	1 263	895	368	24 277	23
絲布漂白整理	24	793	13 807	558	403	12 377	10 033	2 344	1 182	940	242	11 195	24
編物組物業	25	1 143	22 115	804	466	20 489	6 545	13 944	3 017	568	2 449	17 472	25
莫大小編立	26	198	2 438	82	43	2 279	865	1 414	179	53	126	2 100	26
莫大小製品	27	611	13 271	555	312	12 155	4 672	7 483	1 899	434	1 465	10 256	27
麻眞田	28	168	3 265	58	40	3 146	361	2 785	409	21	388	2 737	28
其他ノ編物組物	29	166	3 141	109	71	2 909	647	2 262	530	60	470	2 379	29
製綿業	30	511	8 341	375	140	7 644	3 442	4 202	568	128	440	7 076	30
其他ノ紡織工業	31	265	8 463	269	272	7 681	3 110	4 571	687	87	600	6 994	31
紡績材料整理	32	69	5 266	128	194	4 748	2 172	2 576	389	44	345	4 359	32
刺繍、縫取	33	33	351	7	5	337	55	282	104	9	95	233	33
其ノ他	34	163	2 846	134	73	2 596	883	1 713	194	34	160	2 402	34
金屬工業	35	3 283	112 781	5 348	3 722	100 477	92 824	7 653	2 433	1 870	568	98 039	35
金屬精錬業	36	48	34 519	1 276	1 244	31 201	29 939	1 262	167	159	8	31 034	36
金屬材料品製造業	37	288	20 399	1 124	712	17 640	16 870	770	159	119	40	17 481	37
鑄物製造業	38	973	19 588	992	466	17 629	17 083	546	375	361	14	17 254	38
鐵鑄物	39	849	18 132	937	438	16 274	15 762	512	337	324	13	15 937	39
其他ノ鑄物	40	124	1 456	55	28	1 355	1 321	34	38	37	1	1 317	40
鑄物以外ノ金屬製品製造業	41	1 499	27 598	1 300	860	24 757	20 094	4 663	1 460	1 023	437	23 297	41
ボールト、ナット、釘、鋲、針類	42	371	6 344	317	146	5 756	4 798	958	318	218	100	5 438	42
鎖鎖、索、撚條、網類	43	101	3 344	160	105	3 000	2 306	694	115	77	38	2 885	43
薄板製品	44	291	6 621	301	273	5 877	4 159	1 718	349	198	151	5 528	44
建築、家具用金物	45	234	3 943	211	175	3 444	3 303	141	165	149	16	3 279	45
鐵製以外ノ金屬家具什器類	46	192	2 722	124	65	2 446	2 188	258	161	139	22	2 285	46
其他ノ金屬製品	47	310	4 624	187	96	4 234	3 340	894	352	242	110	3 832	47
鑛金業	48	275	4 558	264	120	3 979	3 808	171	131	124	7	3 848	48
其他ノ金屬工業	49	200	6 119	392	320	5 271	5 030	241	146	84	62	5 125	49
建築用鐵骨鐵板ノ加工	50	107	4 307	248	277	3 700	3 657	43	13	13	—	3 687	50
金屬ノ切削、穿孔、熔接	51	34	549	92	8	417	407	10	4	4	—	413	51
金屬ノ鑢附、色附彫刻、其他類似ノ加工	52	59	1 263	52	35	1 154	966	188	129	67	62	1 025	52

事業別	其他ノ從業者			事業別
	總數	男	女	
1	68 462	53 522	14 940	1
1	29 538	20 012	9 526	1
2	9 300	5 271	4 029	2
3	9 091	5 183	3 908	3
4	209	88	121	4
5	—	—	—	5
6	12 127	8 828	3 299	6
7	9 768	7 070	2 698	7
8	1 855	1 376	479	8
9	324	232	92	9
10	180	150	30	10
11	341	216	125	11
12	69	46	23	12
13	134	74	60	13
14	96	64	32	14
15	42	32	10	15
16	5 624	3 895	1 729	16
17	2 889	1 970	919	17
18	1 264	739	525	18
19	59	38	21	19
20	1 409	1 146	263	20
21	3	2	1	21
22	1 367	1 201	166	22
23	898	784	114	23
24	469	417	52	24
25	356	271	85	25
26	34	27	7	26
27	249	196	53	27
28	21	14	7	28
29	52	34	18	29
30	182	160	22	30
31	241	170	71	31
32	196	138	58	32
33	2	1	1	33
34	43	31	12	34
35	3 234	2 869	365	35
36	798	662	136	36
37	923	830	93	37
38	501	449	52	38
39	483	432	51	39
40	18	17	1	40
41	681	613	68	41
42	125	112	13	42
43	79	64	15	43
44	170	158	12	44
45	113	105	8	45
46	87	73	14	46
47	107	101	6	47
48	195	184	11	48
49	136	131	5	49
50	82	80	2	50
51	32	31	1	51
52	22	20	2	52

6. 職工數別事業別從業者數

1. 總數 (續)

事業別	工場數	從業者數												事業別
		總數	事務員	技術員	職工數			十六歲未滿工			十六歲以上工			其他ノ從業者			
					總數	男	女	總數	男	女	總數	男	女	總數	男	女	
機械器具工業……53	4 429	273 269	11 967	15 357	236 051	223 445	12 606	8 409	7 020	1 389	227 642	216 425	11 217	9 894	8 664	1 230	53
蒸汽罐、瓦斯發生器製造業……54	83	1 828	94	96	1 591	1 582	9	45	45	—	1 546	1 537	9	47	40	7	54
原動機製造業……55	319	10 773	600	728	9 147	9 022	125	281	277	4	8 866	8 745	121	298	246	52	55
電氣機械器具製造業……56	472	40 827	2 819	4 125	31 971	25 158	6 813	1 839	1 016	823	30 132	24 142	5 990	1 912	1 611	301	56
發電機、電動機、變成機……57	49	12 126	672	1 515	8 983	8 212	771	458	349	109	8 525	7 863	662	956	837	119	57
電氣器具……58	189	9 020	843	1 089	6 885	6 128	757	182	134	48	6 703	5 994	709	203	186	17	58
電池及通信々號用機械器具……59	84	7 056	465	814	5 430	4 556	874	337	260	77	5 093	4 296	797	347	303	44	59
電　球……60	92	5 996	296	313	5 092	2 513	2 579	670	232	438	4 422	2 281	2 141	295	195	100	60
絕緣電線……61	58	6 629	543	394	5 581	3 749	1 832	192	41	151	5 389	3 708	1 681	111	90	21	61
農業、土木、建築用機械器具製造業……62	211	3 311	215	80	2 959	2 815	144	124	117	7	2 835	2 698	137	57	47	10	62
探鑛、選鑛、精鍊用機械器具製造業……63	31	996	64	55	844	830	14	11	11	—	833	819	14	33	30	3	63
紡織機械器具製造業……64	290	9 082	507	428	7 952	7 392	560	246	198	48	7 706	7 194	512	195	162	33	64
金屬工、木工用機械器具製造業……65	297	5 197	278	312	4 496	4 397	99	249	236	13	4 247	4 161	86	111	100	11	65
其他ノ製造、加工用機械器具製造業……66	568	8 972	564	409	7 820	7 339	481	361	309	52	7 459	7 030	429	179	165	14	66
起重機、聯送機、運搬機製造業……67	23	1 518	95	154	1 225	1 210	15	29	29	—	1 196	1 181	15	44	32	12	67
唧筒、氣體壓縮機、送風機製造業……68	100	2 143	175	150	1 757	1 725	32	43	43	—	1 714	1 682	32	61	56	5	68
度量衡器、計器、學術用機械器具製造業…69	310	12 491	794	636	10 684	9 676	1 008	842	633	209	9 842	9 043	799	377	340	37	69
度量衡器……70	114	3 363	251	117	2 881	2 716	165	131	108	23	2 750	2 608	142	114	98	16	70
計　器……71	62	2 645	233	252	2 108	1 831	277	201	122	79	1 907	1 709	198	52	46	6	71
時　計……72	71	3 918	176	92	3 553	3 127	426	440	340	100	3 113	2 787	326	97	87	10	72
試驗、檢定及理化學、醫療用機械器具…73	63	2 565	134	175	2 142	2 002	140	70	63	7	2 072	1 939	133	114	109	5	73
寫眞機械、眼鏡類製造業……74	43	599	30	26	526	465	61	55	47	8	471	418	53	17	14	3	74
樂器、蓄音器製造業……75	35	2 900	135	147	2 488	2 081	407	156	74	82	2 332	2 007	325	130	114	16	75
銃砲、彈丸類製造業……76	33	16 833	579	730	14 563	13 729	834	86	78	8	14 477	13 651	826	961	864	97	76
車輛類製造業……77	728	46 374	2 035	3 077	38 420	37 776	644	1 349	1 292	57	37 071	36 484	587	2 842	2 509	333	77
鐵道車輛……78	281	36 652	1 466	2 726	29 880	29 602	278	666	666	—	29 214	28 936	278	2 580	2 261	319	78
自動車、自轉車、自動自轉車……79	369	9 099	554	338	7 961	7 602	359	627	570	57	7 334	7 032	302	246	232	14	79
其他ノ車輛……80	78	623	15	13	579	572	7	56	56	—	523	516	7	16	16	—	80
造船業……81	290	94 283	2 307	3 393	86 391	85 497	894	2 136	2 117	19	84 255	83 380	875	2 192	1 950	242	81
航空機製造業……82	15	5 331	169	384	4 604	4 503	101	177	171	6	4 427	4 332	95	174	153	21	82
其他ノ機械器具製造業……83	581	9 811	507	427	8 613	8 248	365	380	327	53	8 233	7 921	312	264	231	33	83
窯業……84	2 572	72 645	2 625	1 838	65 063	52 373	12 690	5 753	3 359	2 394	59 310	49 014	10 296	3 119	2 599	520	84
陶磁器製造業……85	862	21 418	594	401	19 914	14 695	5 219	1 687	976	711	18 227	13 719	4 508	509	399	110	85
硝子、硝子製品製造業……86	468	18 581	591	414	16 976	14 056	2 920	2 729	1 513	1 216	14 247	12 543	1 704	600	500	100	86
煉瓦製造業……87	231	7 371	376	137	6 393	4 623	1 770	197	146	51	6 196	4 477	1 719	465	388	77	87
瓦製造業……88	651	5 254	124	49	4 798	4 017	781	569	284	285	4 229	3 733	496	283	234	49	88
セメント、石灰製造業……89	174	14 661	716	717	12 088	10 799	1 289	133	81	52	11 955	10 718	1 237	1 140	971	169	89
其他ノ窯業……90	186	5 360	224	120	4 894	4 183	711	438	359	79	4 456	3 824	632	122	107	15	90
化學工業……91	2 602	130 062	7 254	6 233	111 249	71 071	40 178	8 115	2 103	6 012	103 134	68 968	34 166	5 326	4 526	800	91
製藥業……92	410	19 506	1 431	1 478	15 423	10 825	4 598	1 082	182	900	14 341	10 643	3 698	1 174	969	205	92
醫藥、賣藥、賣藥類似品……93	201	8 200	734	749	6 265	2 315	3 950	983	97	866	5 302	2 218	3 084	452	344	108	93
工業藥品……94	209	11 306	697	729	9 158	8 510	648	119	85	34	9 039	8 425	614	722	625	97	94
染料、塗料、顏料製造業……95	186	4 721	555	371	3 534	2 939	595	95	51	44	3 439	2 888	551	261	227	34	95
染　料……96	21	353	43	33	272	241	31	12	2	10	260	239	21	5	4	1	96
塗料、顏料……97	165	4 368	512	338	3 262	2 698	564	83	49	34	3 179	2 649	530	256	223	33	97
石鹼、化粧品製造業……98	158	5 569	657	358	4 366	1 895	2 471	612	92	520	3 754	1 803	1 951	188	163	25	98
石　鹼……99	103	2 966	297	190	2 369	1 463	906	246	70	176	2 123	1 393	730	110	97	13	99
化粧品……100	55	2 603	360	168	1 997	432	1 565	366	22	344	1 631	410	1 221	78	66	12	100
發火物製造業……101	137	16 168	298	362	14 894	6 046	8 848	1 554	458	1 096	13 340	5 588	7 752	614	574	40	101
燐　寸……102	88	10 270	127	88	9 984	2 533	7 451	1 463	418	1 045	8 521	2 115	6 406	71	53	18	102
火藥其他ノ爆發物……103	49	5 898	171	274	4 910	3 513	1 397	91	40	51	4 819	3 473	1 346	543	521	22	103
油脂類製造業……104	221	6 902	558	312	5 629	4 735	894	162	47	115	5 467	4 688	779	403	328	75	104
鑛物質油脂……105	39	1 677	87	110	1 302	1 179	123	10	9	1	1 292	1 170	122	178	166	12	105
植物質油脂……106	108	3 539	320	167	2 849	2 531	318	63	18	45	2 786	2 513	273	203	147	56	106
動物質油脂……107	31	626	69	14	532	524	8	—	—	—	532	524	8	11	5	6	107
蠟及蠟燭……108	43	1 060	82	21	946	501	445	89	20	69	857	481	376	11	10	1	108
護謨製造業……109	498	19 556	946	628	17 688	9 795	7 893	715	231	484	16 973	9 564	7 409	294	259	35	109
セルロイド製造業……110	114	4 120	173	134	3 707	2 545	1 162	360	86	274	3 347	2 459	883	106	74	32	110
人造絹絲製造業……111	11	5 605	126	144	5 128	2 394	2 734	1 067	326	741	4 061	2 068	1 993	207	114	93	111

6. 職工數別事業別從業者數

1. 總數 (續)

事業別	工場數	從業者數										事業別
		總數	事務員	技術員	職工			其他ノ從業者				
					總數			總數				
					總數	男	女	總數	男	女		
製紙業	112	530	33 930	1 537	1 570	29 333	19 751	9 582	2 200	485	1 715	27 133	19 266	7 867	1 490	1 299	191	112
製紙	113	518	33 000	1 489	1 518	28 634	19 210	9 424	2 163	448	1 715	26 471	18 762	7 709	1 359	1 176	183	113
パルプ其他ノ紙料	114	12	930	48	52	699	541	158	37	37	—	662	504	158	131	123	8	114
人造肥料製造業	115	105	7 529	490	474	6 172	5 928	244	64	62	2	6 108	5 866	242	393	353	40	115
其他ノ化學工業	116	232	6 456	483	402	5 375	4 218	1 157	204	83	121	5 171	4 135	1 036	196	166	30	116
製材及木製品工業	117	3 775	60 559	4 102	1 425	51 844	46 791	5 053	2 494	2 193	301	49 350	44 598	4 752	3 188	2 809	379	117
製材業	118	1 855	33 024	2 909	867	26 704	24 994	1 710	378	361	17	26 336	24 633	1 693	2 544	2 278	266	118
建具家具類製造業	119	762	8 392	392	210	7 601	7 453	148	598	595	3	7 003	6 860	143	189	154	35	119
包裝用木箱、樽、桶製造業	120	577	10 187	482	170	9 249	8 541	708	747	737	10	8 502	7 804	698	286	238	48	120
其他ノ木製品製造業	121	581	8 956	319	178	8 290	5 801	2 489	771	500	271	7 519	5 301	2 218	169	139	30	121
印刷製本業	122	2 262	61 645	6 174	1 975	51 215	43 198	8 017	5 559	3 929	1 630	45 656	39 269	6 387	2 281	2 034	247	122
活版印刷業	123	1 615	49 644	5 319	1 665	40 705	34 047	6 658	4 703	3 263	1 440	36 002	30 784	5 218	1 955	1 738	217	123
其他ノ印刷業	124	373	7 375	628	271	6 241	5 819	422	467	410	57	5 774	5 409	365	235	211	24	124
製本業	125	274	4 626	227	39	4 269	3 332	937	389	256	133	3 880	3 076	804	91	85	6	125
食料品工業	126	10 330	192 546	10 516	6 475	167 144	124 350	42 794	8 071	2 472	5 599	159 073	121 878	37 195	8 381	7 055	1 326	126
釀造業	127	5 882	90 215	5 885	3 549	76 576	74 643	1 933	936	856	80	75 640	73 787	1 853	4 205	3 620	585	127
和酒	128	4 844	67 918	3 775	2 670	58 331	57 591	740	576	515	61	57 755	57 076	679	3 142	2 693	449	128
麥酒	129	17	5 237	214	269	4 437	3 806	631	88	77	11	4 399	3 729	670	267	219	48	129
洋酒	130	7	156	24	6	115	103	12	9	7	2	106	96	10	11	9	2	130
醬油、味噌、酢	131	1 014	16 904	1 872	604	13 643	13 143	500	263	257	6	13 380	12 886	494	785	699	86	131
精穀製粉業	132	546	8 261	604	226	7 023	6 295	728	128	86	42	6 895	6 209	686	408	349	59	132
製糖業	133	144	5 211	323	281	4 054	3 670	384	47	22	25	4 007	3 648	359	553	493	60	133
菓子、麵麭製造業	134	897	17 130	797	450	15 009	10 328	4 681	1 937	780	1 157	13 072	9 548	3 524	874	738	136	134
罐詰、瓶詰製造業	135	254	5 691	283	221	4 949	1 852	3 097	151	65	86	4 798	1 787	3 011	238	122	116	135
畜產品製造業	136	44	1 255	111	122	975	607	368	143	19	124	832	588	244	47	40	7	136
水產品製造業	137	888	10 522	264	131	9 904	6 882	3 022	512	262	250	9 392	6 620	2 772	223	141	82	137
製茶業	138	295	5 132	263	131	4 638	2 856	1 782	160	77	83	4 478	2 779	1 699	100	70	30	138
清涼飲料製造業	139	361	4 172	312	241	3 487	1 804	1 683	86	40	46	3 401	1 764	1 637	132	112	20	139
製氷業	140	253	3 678	503	312	2 426	2 359	67	4	4	—	2 422	2 355	67	437	425	12	140
其他ノ食料品工業	141	766	41 279	1 201	811	38 103	13 054	25 049	3 967	261	3 706	34 136	12 793	21 343	1 164	945	219	141
瓦斯電氣業	142	393	10 870	583	1 564	7 904	7 830	74	11	11	—	7 893	7 819	74	819	772	47	142
瓦斯業	143	81	3 696	365	311	2 826	2 772	54	4	4	—	2 822	2 768	54	194	174	20	143
電氣業	144	312	7 174	218	1 253	5 078	5 058	20	7	7	—	5 071	5 051	20	625	598	27	144
其他ノ工業	145	4 219	94 872	4 034	2 355	85 801	44 849	40 952	12 074	4 400	7 674	73 727	40 449	33 278	2 682	2 182	500	145
紙製品業	146	459	14 670	495	172	13 819	7 588	6 231	4 295	1 870	2 425	9 524	5 718	3 806	184	159	25	146
普通紙製品	147	400	7 003	408	145	6 294	3 440	2 854	939	308	631	5 355	3 132	2 223	156	142	14	147
特別紙製品	148	59	7 667	87	27	7 525	4 148	3 377	3 356	1 562	1 794	4 169	2 586	1 583	28	17	11	148
竹草蔓莖類製品製造業	149	560	7 406	237	147	6 937	2 661	4 276	846	297	549	6 091	2 364	3 727	85	69	16	149
竹蔓莖製品	150	192	2 221	71	77	2 048	1 156	892	425	180	245	1 623	976	647	25	20	5	150
藺莚、野草莚	151	105	1 570	30	24	1 496	484	1 012	133	37	96	1 363	447	916	20	19	1	151
藁、棕梠、麥稈、經木製品	152	263	3 615	136	46	3 393	1 021	2 372	288	80	208	3 105	941	2 164	40	30	10	152
動物質材料製品製造業	153	548	9 876	454	293	8 814	6 513	2 301	655	327	328	8 159	6 186	1 973	315	281	34	153
皮革	154	59	1 220	87	59	1 050	1 017	33	25	25	—	1 025	992	33	24	23	1	154
皮革製品	155	156	4 113	219	133	3 607	3 218	389	204	140	64	3 403	3 078	325	154	138	16	155
骨角甲牙貝類製品	156	244	3 240	86	62	2 974	1 614	1 360	298	126	172	2 676	1 488	1 188	118	104	14	156
獸毛羽毛製品	157	89	1 303	62	39	1 183	664	519	128	36	92	1 055	628	427	19	16	3	157
漆器業	158	82	918	38	55	810	652	158	78	67	11	732	585	147	15	15	—	158
綿麻製網繩網製造業	159	235	8 022	253	145	7 530	2 007	5 523	1 137	125	1 012	6 393	1 882	4 511	94	79	15	159
被服其他ノ裁縫品製造業	160	1 036	28 780	1 138	736	26 161	10 981	15 180	3 761	1 011	2 750	22 400	9 970	12 430	745	477	268	160
和服、洋服	161	363	7 592	320	255	6 558	3 885	2 673	467	314	153	6 091	3 571	2 520	459	260	199	161
其他ノ裁縫品	162	673	21 188	818	481	19 603	7 096	12 507	3 294	697	2 597	16 309	6 399	9 910	286	217	69	162
帽子製造業	163	129	4 183	187	116	3 751	1 958	1 793	252	102	150	3 499	1 856	1 643	129	108	21	163
防水布、油布、護謨布、擬革布製造業	164	54	1 134	97	74	944	689	255	19	9	10	925	680	245	19	17	2	164
醫療材料品製造業	165	52	1 070	67	33	934	422	512	74	31	43	860	391	469	36	31	5	165
セメント製品製造業	166	71	1 649	122	98	1 405	1 223	182	13	13	—	1 392	1 210	182	24	21	3	166
其他ノ工業	167	943	17 164	946	486	14 696	10 155	4 541	944	548	396	13 752	9 607	4 145	1 036	925	111	167

6. 職工數別事業別從業者數

2. 職工五人以上十人未滿使用工場

事業別	工場數	從業者數									事業別
		總數	事務員	技術員	職工						
					總數			十六歲未滿			
						男	女	總數	男	女	
昭和元年末現在總數	26 474	196 829	9 702	5 757	174 622	123 526	51 096	15 119	7 821	7 298	1
紡織工業 1	7 608	54 695	1 257	670	51 821	16 048	35 773	7 453	1 850	5 603	1
製絲業 2	348	2 589	49	22	2 464	119	2 345	277	9	268	2
生絲(揚返シヲ含ム) 3	316	2 364	49	21	2 244	107	2 137	237	6	231	3
玉絲 4	31	217	—	1	212	12	200	40	3	37	4
天蠶絲、柞蠶絲 5	1	8	—	—	8	—	8	—	—	—	5
紡績業 6	57	395	3	3	383	116	267	60	15	45	6
綿絲紡績 7	50	345	2	2	336	98	238	58	14	44	7
絹絲紡績 8	4	29	—	—	28	10	18	1	1	—	8
麻絲紡績 9	1	6	—	—	6	4	2	—	—	—	9
毛絲紡績 10	2	15	1	1	13	4	9	1	—	1	10
撚絲業 11	425	2 888	57	20	2 786	865	1 921	499	147	352	11
綿撚絲 12	196	1 376	25	13	1 332	355	977	169	42	127	12
絹撚絲 13	166	1 080	13	3	1 049	378	671	244	93	151	13
麻撚絲 14	21	132	5	—	126	40	86	43	6	37	14
其他ノ撚絲及加工撚絲 15	42	300	14	4	279	92	187	43	6	37	15
織物業 16	4 674	33 512	580	331	32 040	5 505	26 535	4 977	613	4 364	16
綿織物 17	2 176	16 249	293	166	15 551	2 186	13 365	2 670	232	2 438	17
絹織物及絹綿交織物 18	2 229	15 351	250	147	14 648	3 119	11 529	2 125	364	1 761	18
麻織物及麻交織物 19	38	290	7	5	275	48	227	45	7	38	19
毛織物及毛交織物 20	216	1 513	26	10	1 465	136	1 329	124	10	114	20
其他ノ織物 21	15	109	4	3	101	16	85	13	—	13	21
染色、漂白、整理業 22	1 067	7 654	259	164	7 075	6 497	578	941	884	57	22
絲布染色 23	603	4 353	173	129	3 950	3 743	207	370	358	12	23
絲布漂白整理 24	464	3 301	86	35	3 125	2 754	371	571	526	45	24
編物組物業 25	645	4 783	194	76	4 421	1 687	2 734	573	161	412	25
莫大小編立 26	118	888	41	20	814	311	503	65	18	47	26
莫大小製品 27	365	2 637	103	33	2 431	1 132	1 299	338	115	223	27
麻眞田 28	77	588	19	6	563	56	507	80	7	73	28
其他ノ編物組物 29	85	670	31	17	613	188	425	90	21	69	29
製綿業 30	286	2 094	92	43	1 916	1 103	813	33	14	19	30
其他ノ紡織工業 31	106	780	23	11	736	156	580	93	7	86	31
紡績材料整理 32	5	43	5	1	35	30	5	1	1	—	32
刺繍、縫取 33	21	146	2	1	143	25	118	37	2	35	33
其ノ他 34	80	591	16	9	558	101	457	55	4	51	34
金屬工業 35	1 731	12 115	397	202	11 227	10 642	585	688	614	74	35
金屬精錬業 36	15	123	9	4	109	108	1	2	2	—	36
金屬材料品製造業 37	101	712	33	7	665	630	35	17	8	9	37
鑄物製造業 38	438	3 122	93	20	2 923	2 890	33	127	126	1	38
鐵鑄物 39	366	2 639	80	17	2 465	2 438	27	107	107	—	39
其他ノ鑄物 40	72	483	13	3	458	452	6	20	19	1	40
鑄物以外ノ金屬製品製造業 41	904	6 300	194	132	5 828	5 356	472	480	418	62	41
ボールト、ナット、釘、鋲、針類 42	217	1 493	49	26	1 387	1 253	134	98	82	16	42
鏈鎖、索、撚條、網類 43	53	382	22	5	354	276	78	49	36	13	43
薄板製品 44	153	1 078	26	20	998	892	106	87	69	18	44
建築、家具用金物 45	161	1 181	49	48	1 061	1 034	27	87	85	2	45
鐵製以外ノ金屬家具什器類 46	128	858	17	15	802	775	27	57	53	4	46
其他ノ金屬製品 47	192	1 308	31	18	1 226	1 126	100	102	93	9	47
鍛金業 48	180	1 188	29	26	1 102	1 067	35	44	44	—	48
其他ノ金屬工業 49	93	670	39	13	600	591	9	18	16	2	49
建築用鐵骨鐵板ノ加工 50	40	293	18	8	262	262	—	6	6	—	50
金屬ノ切削、穿孔、熔接 51	20	147	15	4	122	122	—	2	2	—	51
金屬ノ鍍附、色附、彫刻、其他類似ノ加工 52	33	230	6	1	216	207	9	10	8	2	52

事業別	從業者數									事業別
	工						其他ノ從業者			
	十六歲以上									
	總數	男	女				總數	男	女	
昭和元年末現在總數	159 503	115 705	43 798				6 748	5 629	1 119	1
紡織工業 1	44 368	14 198	30 170				947	573	374	1
製絲業 2	2 187	110	2 077				54	29	25	2
生絲(揚返シヲ含ム) 3	2 007	101	1 906				50	27	23	3
玉絲 4	172	9	163				4	2	2	4
天蠶絲、柞蠶絲 5	8	—	8				—	—	—	5
紡績業 6	323	101	222				6	4	2	6
綿絲紡績 7	278	84	194				5	3	2	7
絹絲紡績 8	27	9	18				1	1	—	8
麻絲紡績 9	6	4	2				—	—	—	9
毛絲紡績 10	12	4	8				—	—	—	10
撚絲業 11	2 287	718	1 569				25	9	16	11
綿撚絲 12	1 163	313	850				6	4	2	12
絹撚絲 13	805	285	520				15	3	12	13
麻撚絲 14	83	34	49				1	—	1	14
其他ノ撚絲及加工撚絲 15	236	86	150				3	2	1	15
織物業 16	27 063	4 892	22 171				561	295	266	16
綿織物 17	12 881	1 954	10 927				239	141	98	17
絹織物及絹綿交織物 18	12 523	2 755	9 768				306	143	163	18
麻織物及麻交織物 19	230	41	189				3	2	1	19
毛織物及毛交織物 20	1 341	126	1 215				12	8	4	20
其他ノ織物 21	88	16	72				1	1	—	21
染色、漂白、整理業 22	6 134	5 613	521				156	124	32	22
絲布染色 23	3 580	3 385	195				101	77	24	23
絲布漂白整理 24	2 554	2 228	326				55	47	8	24
編物組物業 25	3 848	1 526	2 322				92	65	27	25
莫大小編立 26	749	293	456				13	12	1	26
莫大小製品 27	2 093	1 017	1 076				70	46	24	27
麻眞田 28	483	49	434				—	—	—	28
其他ノ編物組物 29	523	167	356				9	7	2	29
製綿業 30	1 883	1 089	794				43	39	4	30
其他ノ紡織工業 31	643	149	494				10	8	2	31
紡績材料整理 32	34	29	5				2	2	—	32
刺繍、縫取 33	106	23	83				—	—	—	33
其ノ他 34	503	97	406				8	6	2	34
金屬工業 35	10 539	10 028	511				283	267	22	35
金屬精錬業 36	107	106	1				1	1	—	36
金屬材料品製造業 37	648	622	26				7	7	—	37
鑄物製造業 38	2 796	2 764	32				86	80	6	38
鐵鑄物 39	2 358	2 331	27				77	72	5	39
其他ノ鑄物 40	438	433	5				9	8	1	40
鑄物以外ノ金屬製品製造業 41	5 348	4 938	410				146	135	11	41
ボールト、ナット、釘、鋲、針類 42	1 289	1 171	118				31	28	3	42
鏈鎖、索、撚條、網類 43	305	240	65				1	1	—	43
薄板製品 44	911	823	88				34	30	4	44
建築、家具用金物 45	974	949	25				23	21	2	45
鐵製以外ノ金屬家具什器類 46	745	722	23				24	23	1	46
其他ノ金屬製品 47	1 124	1 033	91				33	32	1	47
鍛金業 48	1 058	1 023	35				31	27	4	48
其他ノ金屬工業 49	582	575	7				18	17	1	49
建築用鐵骨鐵板ノ加工 50	256	256	—				5	5	—	50
金屬ノ切削、穿孔、熔接 51	120	120	—				6	6	—	51
金屬ノ鍍附、色附、彫刻、其他類似ノ加工 52	206	199	7				7	6	1	52

2. 十人以上五人未滿使用工場（續）

事業別	工場數	從業者數						事業別
		總數	事務員	技術員	職工			
					總數	男	女	
機械器具工業	2 241	16 269	844	622	14 484	14 100	384	53
蒸汽罐、瓦斯發生器製造業	45	314	17	9	287	287	—	54
原動機製造業	172	1 232	62	69	1 088	1 086	2	55
電氣機械器具製造業	175	1 424	105	87	1 202	1 046	156	56
發電機、電動機、變成機	20	150	12	7	127	123	4	57
電氣器具	92	754	54	46	639	598	41	58
電池及通信々號用機械器具	27	235	21	25	183	168	15	59
電球	23	182	13	3	164	110	54	60
絕緣電線	13	103	5	6	89	47	42	61
農業、土木、建築用機械器具製造業	122	857	54	25	752	740	12	62
採鑛、選鑛、精錬用機械器具製造業	9	62	3	—	59	59	—	63
紡織機械器具製造業	147	1 034	46	27	951	927	24	64
金屬工、木工用機械器具製造業	202	1 381	59	31	1 270	1 261	9	65
其他ノ製造、加工用機械器具製造業	362	2 555	125	75	2 309	2 225	84	66
起重機、聯送機、運搬機製造業	7	64	5	4	55	55	—	67
喞筒、氣體壓縮機、送風機製造業	45	345	28	19	293	293	—	68
度量衡器、計器、學術用機械器具製造業	118	911	70	41	773	730	43	69
度量衡器	42	371	44	24	288	278	10	70
計器	22	155	6	7	136	123	13	71
時計	22	163	6	3	148	138	10	72
試驗、檢定及理化學、醫療用機械器具	32	222	14	7	201	191	10	73
寫眞機械、眼鏡類製造業	28	199	3	5	186	165	21	74
樂器、蓄音器製造業	7	47	1	1	45	42	3	75
銃砲、彈丸類製造業	9	62	2	1	59	54	5	76
車輛類製造業	299	2 185	90	67	1 969	1 957	12	77
鐵道車輛	47	419	8	24	379	379	—	78
自動車、自轉車、自動自轉車	186	1 345	76	37	1 191	1 185	6	79
其他ノ車輛	66	421	6	6	399	393	6	80
造船業	141	1 039	58	44	916	912	4	81
航空機製造業	1	5	—	—	5	5	—	82
其他ノ機械器具製造業	352	2 553	116	117	2 265	2 256	9	83
窯業	1 415	9 790	247	119	8 982	7 262	1 720	84
陶磁器製造業	473	3 190	34	18	3 045	2 362	683	85
硝子、硝子製品製造業	106	793	19	30	719	665	54	86
煉瓦製造業	70	556	39	9	487	305	182	87
瓦製造業	570	3 782	83	30	3 467	2 860	607	88
セメント、石灰製造業	91	721	44	17	603	498	105	89
其他ノ窯業	105	748	28	15	661	572	89	90
化學工業	948	7 753	765	368	6 354	4 326	2 028	91
製藥業	153	1 468	236	129	1 029	685	344	92
醫藥、賣藥、賣藥類似品	86	822	122	70	591	286	305	93
工業藥品	67	646	114	59	438	399	39	94
染料、塗料、顏料製造業	88	780	114	68	560	439	121	95
染料	7	56	8	7	40	40	—	96
塗料、顏料	81	724	106	61	520	399	121	97
石鹼、化粧品製造業	64	521	56	30	425	298	127	98
石鹼	41	307	27	14	263	216	47	99
化粧品	23	214	29	16	162	82	80	100
發火物製造業	24	176	8	7	156	73	83	101
燐寸	8	56	2	—	54	11	43	102
火藥其他ノ爆發物	16	120	6	7	102	62	40	103
油脂類製造業	89	738	101	33	562	524	38	104
鑛物質油脂	9	93	12	6	62	56	6	105
植物質油脂	50	402	51	14	310	295	15	106
動物質油脂	14	120	19	9	90	89	1	107
蠟及蠟燭	16	123	19	4	100	84	16	108
護謨製造業	117	898	41	40	790	530	260	109
セルロイド製造業	53	378	9	12	351	269	82	110
人造絹絲製造業	3	29	2	1	26	4	22	111

從業者數							事業別
工						其他ノ從業者	
十六歲未滿			十六歲以上				
總數	男	女	總數	男	女	總數 男 女	
876	838	38	13 608	13 262	346	319 301 18	53
9	9	—	278	278	—	1 1 —	54
64	63	1	1 024	1 023	1	13 13 —	55
81	65	16	1 121	981	140	30 28 2	56
4	4	—	123	119	4	4 4 —	57
36	32	4	603	566	37	15 13 2	58
11	11	—	172	157	15	6 6 —	59
25	18	7	139	92	47	2 2 —	60
5	—	5	84	47	37	3 3 —	61
42	42	—	710	698	12	26 22 4	62
—	—	—	59	59	—	— — —	63
45	43	2	906	884	22	10 9 1	64
113	113	—	1 157	1 148	9	21 16 5	65
125	116	9	2 184	2 109	75	46 45 1	66
6	6	—	49	49	—	— — —	67
14	14	—	279	279	—	5 5 —	68
40	35	5	733	695	38	27 27 —	69
12	9	3	276	269	7	15 15 —	70
13	12	1	123	111	12	6 6 —	71
5	5	—	143	133	10	6 6 —	72
10	9	1	191	182	9	— — —	73
16	13	3	170	152	18	5 5 —	74
5	4	1	40	38	2	— — —	75
1	1	—	58	53	5	— — —	76
106	105	1	1 863	1 852	11	59 58 1	77
2	2	—	377	377	—	8 7 1	78
64	63	1	1 127	1 122	5	41 41 —	79
40	40	—	359	353	6	10 10 —	80
61	61	—	855	851	4	21 20 1	81
—	—	—	5	5	—	— — —	82
148	148	—	2 117	2 108	9	55 52 3	83
793	453	340	8 189	6 809	1 380	442 373 69	84
144	102	42	2 901	2 260	641	93 72 21	85
103	98	10	611	567	44	25 23 2	86
8	5	3	479	300	179	21 17 4	87
518	233	285	2 949	2 627	322	202 171 31	88
3	3	—	600	495	105	57 52 5	89
12	12	—	649	560	89	44 38 6	90
283	153	130	6 071	4 173	1 898	266 215 51	91
47	23	24	982	662	320	74 63 11	92
47	23	24	544	263	281	39 29 10	93
—	—	—	438	399	39	35 34 1	94
11	11	—	549	428	121	38 35 3	95
—	—	—	40	40	—	1 1 —	96
11	11	—	509	388	121	37 34 3	97
20	6	14	405	292	113	10 10 —	98
10	5	5	253	211	42	3 3 —	99
10	1	9	152	81	71	7 7 —	100
4	—	4	152	73	79	5 4 1	101
4	—	4	50	11	39	— — —	102
—	—	—	102	62	40	5 4 1	103
16	15	1	546	509	37	42 38 4	104
—	—	—	62	56	6	13 13 —	105
1	10	1	299	285	14	27 23 4	106
—	—	—	90	89	1	2 2 —	107
5	5	—	95	79	16	— — —	108
40	21	19	750	509	241	27 17 10	109
35	23	12	316	246	70	6 5 1	110
2	—	2	24	4	20	— — —	111

6. 職工數別事業別從業者數

2. 職工五人以上十人未滿使用工場

事業別		工場數	從業者數										事業別
			總數	事務員	技術員	職工數			十六歲未滿工			十六歲以上工			其他ノ從業者			
						總數	男	女	總數	男	女	總數	男	女	總數	男	女	
製紙業	112	184	1 372	35	9	1 302	670	632	77	32	45	1 225	638	587	26	14	12	112
製紙	113	180	1 351	35	9	1 281	658	623	77	32	45	1 204	626	578	26	14	12	113
パルプ其他ノ紙料	114	4	21	—	—	21	12	9	—	—	—	21	12	9	—	—	—	114
人造肥料製造業	115	57	495	92	18	374	323	51	—	—	—	374	323	51	11	7	4	115
其他ノ化學工業	116	116	898	71	21	779	511	268	31	22	9	748	489	259	27	22	5	116
製材及木製品工業	117	2 280	16 917	1 175	384	14 442	13 766	676	1 033	1 019	14	13 409	12 747	662	916	813	103	117
製材業	118	1 018	8 210	867	260	6 367	6 162	205	97	95	2	6 270	6 067	203	716	647	69	118
建具家具類製造業	119	553	3 691	122	58	3 417	3 398	19	422	422	—	2 995	2 976	19	94	71	23	119
包裝用木箱、樽、桶製造業	120	334	2 399	104	20	2 229	2 113	116	284	283	1	1 945	1 830	115	46	45	1	120
其他ノ木製品製造業	121	375	2 617	82	46	2 429	2 093	336	230	219	11	2 199	1 874	325	60	50	10	121
印刷製本業	122	1 165	9 082	806	290	7 768	7 276	492	824	768	56	6 944	6 508	436	218	203	15	122
活版印刷業	123	770	6 282	697	222	5 203	4 885	318	571	535	36	4 632	4 350	282	160	148	12	123
其他ノ印刷業	124	207	1 526	86	66	1 346	1 307	39	115	106	9	1 231	1 201	30	28	27	1	124
製本業	125	188	1 274	23	2	1 219	1 084	135	138	127	11	1 081	957	124	30	28	2	125
食料品工業	126	6 417	50 680	3 466	2 345	42 224	38 282	3 942	1 199	1 008	191	41 025	37 274	3 751	2 645	2 275	370	126
釀造業	127	3 539	28 973	2 228	1 526	23 564	23 345	219	248	237	11	23 316	23 108	208	1 655	1 436	219	127
和酒	128	2 831	23 058	1 454	1 248	19 024	18 876	148	154	149	5	18 870	18 727	143	1 332	1 147	185	128
麥酒	129	1	15	4	3	8	8	—	—	—	—	8	8	—	—	—	—	129
洋酒	130	2	25	10	—	15	14	1	6	5	1	9	9	—	—	—	—	130
醬油、味噌、酢	131	705	5 875	760	275	4 517	4 447	70	88	83	5	4 429	4 364	65	323	289	34	131
精穀製粉業	132	371	2 768	217	95	2 392	2 004	388	87	69	18	2 305	1 935	370	64	57	7	132
製糖業	133	103	665	24	18	609	574	35	2	2	—	607	572	35	14	14	—	133
菓子、麵麭製造業	34	577	4 239	195	190	3 692	3 381	311	408	378	30	3 284	3 003	281	162	138	24	134
罐詰、罎詰製造業	1135	86	692	45	36	588	281	307	21	12	9	567	269	298	23	4	19	135
畜產品製造業	136	18	174	19	22	116	101	15	2	2	—	114	99	15	17	16	1	136
水產品製造業	137	551	3 994	88	54	3 747	2 744	1 003	216	156	60	3 531	2 588	943	105	64	41	137
製茶業	138	164	1 294	60	56	1 138	873	265	22	15	7	1 116	858	258	40	31	9	138
清涼飲料製造業	139	289	2 253	199	141	1 833	949	884	63	35	28	1 770	914	856	80	70	10	139
製氷業	140	170	1 918	308	178	1 176	1 152	24	1	1	—	1 175	1 151	24	256	244	12	140
其他ノ食料品工業	141	549	3 710	83	29	3 369	2 878	491	129	101	28	3 240	2 777	463	229	201	28	141
瓦斯電氣業	142	211	2 078	108	377	1 452	1 450	2	4	4	—	1 448	1 446	2	141	137	4	142
瓦斯業	143	34	437	74	44	264	264	—	—	—	—	264	264	—	55	53	2	143
電氣業	144	177	1 641	34	333	1 188	1 186	2	4	4	—	1 184	1 182	2	86	84	2	144
其他ノ工業	145	2 458	17 450	637	330	15 868	10 374	5 494	1 966	1 114	852	13 902	9 260	4 642	565	472	93	145
紙製品業	146	265	1 845	62	37	1 692	1 076	616	275	136	139	1 417	940	477	54	42	12	146
普通紙製品	147	226	1 577	53	36	1 447	914	533	239	114	125	1 208	800	408	41	35	6	147
特別紙製品	148	39	268	9	1	245	162	83	36	22	14	209	140	69	13	7	6	148
竹草蔓莖類製品製造業	149	340	2 422	76	41	2 252	1 060	1 192	370	160	210	1 882	900	982	53	42	11	149
竹蔓莖製品	150	139	996	26	28	919	539	380	229	103	126	690	436	254	23	18	5	150
藺莚、野草莚	151	55	372	3	9	351	146	205	39	11	28	312	135	177	9	8	1	151
藁、棕梠、麥稈、經木製品	152	146	1 054	47	4	982	375	607	102	46	56	880	329	551	21	16	5	152
動物質材料製品製造業	153	318	2 233	87	53	2 034	1 539	495	182	113	69	1 852	1 426	426	59	49	10	153
皮革	154	33	242	15	8	202	197	5	4	4	—	198	193	5	17	16	1	154
皮革製品	155	96	662	29	14	605	555	50	51	50	1	554	505	49	14	12	2	155
骨角甲牙貝類製品	156	143	996	29	20	923	604	319	95	48	47	828	556	272	24	19	5	156
獸毛羽毛製品	157	46	333	14	11	304	183	121	32	11	21	272	172	100	4	2	2	157
漆器業	158	68	482	15	2	463	385	78	64	55	9	399	330	69	2	2	—	158
綿麻製絹絹製造業	159	123	946	31	14	894	244	650	213	60	153	681	184	497	7	1	6	159
被服其他ノ裁縫品製造業	160	630	4 405	122	88	4 062	2 527	1 535	542	317	225	3 520	2 210	1 310	133	107	26	160
和服、洋服	161	245	1 714	68	61	1 532	1 273	259	222	172	50	1 310	1 101	209	53	48	5	161
其他ノ裁縫品	162	385	2 691	54	27	2 530	1 254	1 276	320	145	175	2 210	1 109	1 101	80	59	21	162
帽子製造業	163	66	456	13	14	410	279	131	41	32	9	369	247	122	19	16	3	163
防水布、油布、護謨布、擬革布製造業	164	31	216	9	4	198	154	44	7	3	4	191	151	40	5	5	—	164
醫療材料品製造業	165	20	159	16	8	125	58	67	1	—	1	124	58	66	10	8	2	165
セメント製品製造業	166	36	287	26	23	238	211	27	3	3	—	235	208	27	—	—	—	166
其他ノ工業	167	561	3 999	180	96	3 500	2 841	659	268	235	33	3 232	2 606	626	223	200	23	167

6. 職工數別事業別從業者數

3. 職工十人以上十五人未滿使用工場

事業別		工場數	從業者數									事業別
			總數	事務員	技術員	職工 總數	職工 男	職工 女	其他ノ從業者 總數	其他ノ從業者 男	其他ノ從業者 女	
年末現在 昭和元年總數		7 684	101 383	5 173	2 795	90 211	59 850	30 361	6 370	2 544	3 826	1
紡織工業	1	2 430	30 463	611	448	29 018	8 155	20 863	3 649	634	3 015	1
製絲業	2	246	2 991	51	23	2 865	207	2 658	460	13	447	2
生絲(揚返シヲ含ム)	3	230	2 798	47	22	2 683	195	2 488	418	11	407	3
玉絲	4	16	193	4	1	182	12	170	42	2	40	4
紡績業	6	17	201	4	4	190	69	121	22	3	19	6
綿絲紡績	7	11	128	1	1	125	40	85	17	3	14	7
絹絲紡績	8	4	49	2	2	45	18	27	2	—	2	8
毛絲紡績	10	2	24	1	1	20	11	9	3	—	3	10
撚絲業	11	77	965	32	11	918	223	695	176	37	139	11
綿撚絲	12	34	413	6	9	396	80	316	81	10	71	12
絹撚絲	13	24	304	7	1	295	94	201	58	21	37	13
麻撚絲	14	8	99	2	—	97	18	79	21	3	18	14
其他ノ撚絲及加工撚絲	15	11	149	17	1	130	31	99	16	3	13	15
織物業	16	1 498	18 742	261	220	18 102	3 091	15 011	2 454	301	2 153	16
綿織物	17	795	10 079	173	119	9 706	1 498	8 208	1 394	125	1 269	17
絹織物及絹綿交織物	18	627	7 719	70	89	7 493	1 466	6 027	928	158	770	18
麻織物及麻交織物	19	8	101	3	4	91	6	85	9	—	9	19
毛織物及毛交織物	20	63	771	11	4	750	105	645	120	17	103	20
其他ノ織物	21	5	72	4	4	62	16	46	3	1	2	21
染色、漂白、整理業	22	297	3 837	137	112	3 481	3 106	375	245	206	39	22
絲布染色	23	172	2 248	80	51	2 069	1 947	122	142	117	25	23
絲布漂白整理	24	125	1 589	57	61	1 412	1 159	253	103	89	14	24
編物組物業	25	169	2 134	62	45	2 000	782	1 218	225	52	173	25
莫大小編立	26	37	453	10	3	435	175	260	26	10	16	26
莫大小製品	27	84	1 096	39	34	1 005	483	522	113	33	80	27
麻眞田	28	18	232	1	3	228	30	198	36	—	36	28
其他ノ編物組物	29	30	353	12	5	332	94	238	50	9	41	29
製綿業	30	88	1 099	43	12	1 021	524	497	19	17	2	30
其他ノ紡織工業	31	38	494	21	21	441	153	288	48	5	43	31
紡績材料整理	32	4	62	5	13	42	20	22	—	—	—	32
刺繍、縫取	33	5	62	—	—	61	12	49	14	—	14	33
其ノ他	34	29	370	16	8	338	121	217	34	5	29	34
金屬工業	35	568	7 298	385	172	6 586	6 156	430	264	222	42	35
金屬精錬業	36	4	59	6	5	45	45	—	—	—	—	36
金屬材料品製造業	37	53	721	43	14	657	629	28	7	5	2	37
鑄物製造業	38	213	2 701	129	60	2 433	2 392	41	67	66	1	38
鐵鑄物	39	189	2 417	118	54	2 166	2 128	38	60	59	1	39
其他ノ鑄物	40	24	284	11	6	267	264	3	7	7	—	40
鑄物以外ノ金屬製品製造業	41	222	2 855	156	72	2 576	2 260	316	164	127	37	41
ボールト、ナツト、釘、鋲、針類	42	58	735	50	16	655	571	84	19	17	2	42
鎖鎖、索、撚條、網類	43	13	189	13	9	164	132	32	11	10	1	43
薄板製品	44	42	526	19	7	499	404	95	58	39	19	44
建築、家具用金物	45	28	350	16	4	324	316	8	6	6	—	45
鐵製以外ノ金屬家具什器類	46	31	378	15	6	356	336	20	23	21	2	46
其他ノ金屬製品	47	50	677	43	30	578	501	77	47	34	13	47
鍛金業	48	44	540	21	8	497	463	34	22	20	2	48
其他ノ金屬工業	49	32	422	30	13	378	367	11	4	4	—	49
建築用鐵骨鐵板ノ加工	50	19	252	16	11	224	224	—	4	4	—	50
金屬ノ切削、穿孔、焔接	51	4	56	9	1	46	40	6	—	—	—	51
金屬ノ鑢附、色附、彫刻、其他類似ノ加工	52	9	114	5	1	108	103	5	—	—	—	52

3. 職工十人以上十五人未滿使用工場 (續)

事業別	工場數	從業者數									事業別
		總數	事務員	技術員	職工						
					總數	男	女	總數	男	女	
機械器具工業……53	621	8 263	504	343	7 265	6 900	365	279	245	34	53
蒸汽罐、瓦斯發生器製造業……54	14	181	6	8	153	152	1	2	2	—	54
原動機製造業……55	57	779	56	44	661	661	—	25	25	—	55
電氣機械器具製造業……56	72	954	47	40	852	666	186	57	40	17	56
發電機、電動機、變成機……57	4	46	3	2	41	41	—	—	—	—	57
電氣器具……58	35	460	26	23	410	367	43	14	14	—	58
電池及通信々號用機械器具……59	11	157	11	8	131	112	19	9	7	2	59
電球……60	13	158	4	6	147	89	58	19	12	7	60
絕緣電線……61	9	133	3	1	123	57	66	15	7	8	61
農業、土木、建築用機械器具製造業……62	39	495	34	7	443	428	15	5	2	3	62
採鑛、選鑛、精錬用機械器具製造業……63	5	64	2	2	59	59	—	1	1	—	63
紡織機械器具製造業……64	33	456	35	22	393	368	25	3	3	—	64
金屬工、木工用機械器具製造業……65	28	344	19	12	313	313	—	10	10	—	65
其他ノ製造、加工用機械器具製造業……66	75	999	60	35	892	844	48	42	38	4	66
起重機、聯送機、運搬機製造業……67	3	42	4	3	34	34	—	2	2	—	67
唧筒、氣體壓縮機、送風機製造業……68	20	283	16	13	240	239	1	10	10	—	68
度量衡器、計器、學術用機械器具製造業…69	48	672	64	39	553	538	15	17	17	—	69
度量衡器……70	22	300	25	5	259	252	7	9	9	—	70
計器……71	11	177	26	20	126	120	6	2	2	—	71
時計……72	6	77	8	2	67	67	—	1	1	—	72
試驗、檢定及理化學、醫療用機械器具…73	9	118	5	12	101	99	2	5	5	—	73
寫眞機械、眼鏡類製造業……74	7	98	5	6	83	68	15	4	1	3	74
樂器、蓄音器製造業……75	5	65	4	1	59	55	4	—	—	—	75
銃砲、彈丸類製造業……76	5	68	3	3	62	51	11	6	6	—	76
車輛類製造業……77	93	1 201	47	46	1 095	1 080	15	46	45	1	77
鐵道車輛……78	38	495	6	28	459	459	—	1	1	—	78
自動車、自轉車、自動自轉車……79	48	627	38	17	564	549	15	43	42	1	79
其他ノ車輛……80	7	79	3	1	72	72	—	2	2	—	80
造船業……81	36	480	24	18	422	422	—	14	14	—	81
航空機製造業……82	1	26	2	10	14	7	7	5	—	5	82
其他ノ機械器具製造業……83	80	1 056	76	34	937	915	22	30	29	1	83
窯業……84	320	4 061	125	55	3 738	2 947	791	185	138	47	84
陶磁器製造業……85	138	1 645	23	17	1 581	1 157	424	87	61	26	85
硝子、硝子製品製造業……86	61	789	27	6	734	657	77	67	53	14	86
煉瓦製造業……87	34	477	26	8	425	270	155	10	6	4	87
瓦製造業……88	48	628	15	12	558	483	75	16	16	—	88
セメント、石灰製造業……89	23	322	26	12	249	211	38	1	—	1	89
其他ノ窯業……90	16	200	8	—	191	169	22	4	2	2	90
化學工業……91	375	5 186	437	234	4 358	2 865	1 493	201	78	123	91
製藥業……92	64	1 021	144	83	743	471	272	53	13	40	92
醫藥、賣藥、賣藥類似品……93	27	481	89	50	305	87	218	40	8	32	93
工業藥品……94	37	540	55	33	438	384	54	13	5	8	94
染料、塗料、顏料製造業……95	36	544	64	39	403	322	81	7	2	5	95
染料……96	7	104	13	13	74	67	7	2	2	—	96
塗料、顏料……97	29	440	51	26	329	255	74	5	—	5	97
石鹼、化粧品製造業……98	21	334	40	26	253	162	91	30	20	10	98
石鹼……99	18	292	35	24	221	154	67	24	18	6	99
化粧品……100	3	42	5	2	32	8	24	6	2	4	100
發火物製造業……101	10	125	6	5	113	42	71	3	2	1	101
燐寸……102	4	46	3	—	42	14	28	2	2	—	102
火藥其他ノ爆發物……103	6	79	3	5	71	28	43	1	—	1	103
油脂類製造業……104	27	385	43	19	317	243	74	7	2	5	104
鑛物質油脂……105	7	104	8	6	90	78	12	—	—	—	105
植物質油脂……106	10	141	19	7	109	100	9	—	—	—	106
動物質油脂……107	1	22	7	2	13	12	1	—	—	—	107
蠟及蠟燭……108	9	118	9	4	105	53	52	7	2	5	108
護謨製造業……109	83	1 051	39	29	976	562	414	42	18	24	109
セルロイド製造業……110	21	266	22	6	232	190	42	5	4	1	110
人造絹絲製造業……111	1	11	—	—	11	2	9	—	—	—	111

3. 職工十人以上十五人未滿使用工場 (續)

事業別	工場數	從業者數 總數	職工 事務員	技術員	總數	男	女
製紙業	112	63	777	23	11	733	419	314
製紙	113	61	748	22	9	707	413	294
パルプ其他ノ紙料	114	2	29	1	2	26	6	20
人造肥料製造業	115	15	212	18	3	178	154	24
其他ノ化學工業	116	34	460	38	13	399	298	101
製材及木製品工業	117	606	8 305	625	190	6 974	6 423	551
製材業	118	319	4 694	490	124	3 626	3 398	228
建具家具類製造業	119	111	1 374	40	26	1 284	1 264	20
包裝用木箱、樽、桶製造業	120	92	1 166	54	14	1 072	988	84
其他ノ木製品製造業	121	84	1 071	41	26	992	773	219
印刷製本業	122	328	4 616	530	105	3 818	3 504	314
活版印刷業	123	235	3 407	453	84	2 739	2 491	248
其他ノ印刷業	124	62	821	68	20	706	697	9
製本業	125	31	388	9	1	373	316	57
食料品工業	126	1 741	23 892	1 484	920	20 317	17 978	2 339
醸造業	127	1 037	14 736	990	692	12 272	12 124	148
和酒	128	904	12 708	724	608	10 729	10 619	110
麥酒	129	2	30	4	2	23	17	6
洋酒	130	2	40	11	3	26	26	—
醬油、味噌、酢	131	129	1 958	251	79	1 494	1 462	32
精穀製粉業	132	75	983	70	16	861	768	93
製糖業	133	7	98	9	1	88	63	25
菓子、麵麭製造業	134	130	1 793	101	20	1 522	1 348	174
罐詰、壜詰製造業	135	63	881	60	40	747	323	424
畜産品製造業	136	9	142	16	17	105	83	22
水産品製造業	137	199	2 386	40	13	2 298	1 509	789
製茶業	138	53	722	26	25	643	436	207
清涼飲料製造業	139	34	429	27	19	370	153	217
製氷業	140	51	727	103	59	506	492	14
其他ノ食料品工業	141	83	995	42	18	905	679	226
瓦斯電氣業	142	60	981	72	137	698	697	1
瓦斯業	143	19	362	64	39	229	229	—
電氣業	144	41	619	8	98	469	468	1
其他ノ工業	145	635	8 318	400	191	7 439	4 225	3 214
紙製品業	146	73	953	46	14	877	466	411
普通紙製品	147	65	847	40	13	781	424	357
特別紙製品	148	8	106	6	1	96	42	54
竹草蓑蓆類製品製造業	149	97	1 198	44	17	1 126	393	733
竹蔑蓙製品	150	24	282	9	2	270	160	110
蘭莚、野草莚	151	20	241	4	4	231	93	138
藁、棕梠、麥稈、經木製品	152	53	675	31	11	625	140	485
動物質材料製品製造業	153	99	1 330	57	24	1 144	784	360
皮革	154	7	95	6	1	85	85	—
皮革製品	155	21	271	19	11	232	216	16
骨角甲牙貝類製品	156	51	701	18	9	589	334	255
羽毛羽毛製品	157	20	263	14	3	238	149	89
漆器業	158	5	67	2	—	65	50	15
綿麻製綱繩網製造業	159	38	484	9	3	470	84	386
被服其他ノ裁縫品製造業	160	145	1 891	87	55	1 705	979	726
和服、洋服	161	51	660	32	31	579	429	150
其他ノ裁縫品	162	94	1 231	55	24	1 126	550	576
帽子製造業	163	9	104	—	1	101	48	53
防水布、油布、護謨布、擬革布製造業	164	5	56	2	1	51	39	12
醫療材料品製造業	165	11	152	12	6	131	60	71
セメント製品製造業	166	12	183	18	16	142	119	23
其他ノ工業	167	141	1 900	123	54	1 627	1 203	424

從業者數 工 十六歲未滿 總數	男	女	十六歲以上 總數	男	女	其他ノ從業者 總數	男	女	事業別
37	12	25	696	407	289	10	6	4	112
37	12	25	670	401	269	10	6	4	113
—	—	—	26	6	20	—	—	—	114
—	—	—	178	154	24	13	13	—	115
17	5	12	382	293	89	10	10	—	116
326	304	22	6 648	6 119	529	516	437	79	117
64	59	5	3 562	3 339	223	454	382	72	118
88	88	—	1 196	1 176	20	24	23	1	119
98	98	—	974	890	84	26	22	4	120
76	59	17	916	714	202	12	10	2	121
390	346	44	3 428	3 158	270	163	153	10	122
305	272	33	2 434	2 219	215	131	123	8	123
54	49	5	652	648	4	27	25	2	124
31	25	6	342	291	51	5	5	—	125
358	267	91	19 959	17 711	2 248	1 171	962	209	126
90	84	6	12 182	12 040	142	782	672	110	127
75	70	5	10 654	10 549	105	647	552	95	128
2	2	—	21	15	6	1	—	1	129
—	—	—	26	26	—	—	—	—	130
13	12	1	1 481	1 450	31	134	120	14	131
4	2	2	857	766	91	36	25	11	132
—	—	—	88	63	25	—	—	—	133
95	79	16	1 427	1 269	158	150	123	27	134
35	14	21	712	309	403	34	22	12	135
1	1	—	104	82	22	4	3	1	136
81	44	37	2 217	1 465	752	35	26	9	137
14	13	1	629	423	206	28	13	15	138
1	1	—	369	152	217	13	5	8	139
3	3	—	503	489	14	59	59	—	140
34	26	8	871	653	218	30	14	16	141
1	1	—	697	696	1	74	71	3	142
1	1	—	228	228	—	30	28	2	143
—	—	—	469	468	1	44	43	1	144
717	309	408	6 722	3 916	2 806	288	258	30	145
133	55	78	744	411	333	16	14	2	146
127	53	74	654	371	283	13	12	1	147
6	2	4	90	40	50	3	2	1	148
120	54	66	1 006	339	667	11	11	—	149
38	23	15	232	137	95	1	1	—	150
33	18	15	198	75	123	2	2	—	151
49	13	36	576	127	449	8	8	—	152
83	36	47	1 061	748	313	105	93	12	153
9	9	—	76	76	—	3	3	—	154
9	9	—	223	207	16	9	6	3	155
51	17	34	538	317	221	85	77	8	156
14	1	13	224	148	76	8	7	1	157
8	7	1	57	43	14	—	—	—	158
62	4	58	408	80	328	2	2	—	159
217	91	126	1 488	888	600	44	36	8	160
67	46	21	512	383	129	18	14	4	161
150	45	105	976	505	471	26	22	4	162
—	—	—	101	48	53	2	2	—	163
—	—	—	51	39	12	2	2	—	164
9	3	6	122	57	65	3	3	—	165
1	1	—	141	118	23	7	6	1	166
84	58	26	1 543	1 145	398	96	89	7	167

6. 職工數別事業別從業者數

4. 職工十五人以上三十人未滿使用工場

事業別	工場數	從業者數							事業別
		總數	事務員	技術員	職工			其他ノ從業者	
					總數	男	女		
年末現在 昭和元年總數	8 886	198 437	10 127	5 046	178 016	106 144	71 872	14 194	
紡織工業 1	3 394	71 820	1 618	1 077	68 252	16 087	52 165	9 198	1
製絲業 2	553	12 352	168	154	11 889	929	10 960	1 744	2
生絲(揚返シヲ含ム) 3	483	10 723	158	148	10 284	828	9 456	1 542	3
玉絲 4	70	1 629	10	6	1 605	101	1 504	202	4
紡績業 6	21	468	19	11	427	190	237	40	6
綿絲紡績 7	7	156	6	2	144	67	77	22	7
絹絲紡績 8	5	103	7	2	92	35	57	3	8
麻絲紡績 9	3	76	2	2	68	19	49	4	9
毛絲紡績 10	6	133	4	5	123	69	54	11	10
撚絲業 11	91	1 942	44	39	1 817	510	1 307	340	11
綿撚絲 12	27	582	16	13	550	175	375	132	12
絹撚絲 13	33	725	16	12	665	146	519	117	13
麻撚絲 14	15	284	—	1	282	51	231	52	14
其他ノ撚絲及加工撚絲 15	16	351	12	13	320	138	182	39	15
綿物業 16	2 062	42 131	768	537	40 522	6 590	33 932	6 125	16
綿綿物 17	1 126	22 653	432	276	21 765	3 339	18 424	3 754	17
絹綿物及絹綿交綿物 18	785	16 357	239	216	15 793	2 803	12 990	1 920	18
麻綿物及麻交綿物 19	22	476	18	8	449	83	366	73	19
毛綿物及毛交綿物 20	123	2 515	74	31	2 398	347	2 051	375	20
其他ノ綿物 21	6	130	5	6	119	18	101	3	21
染色、漂白、整理業 22	323	7 379	323	197	6 603	5 578	1 025	290	22
絲布染色 23	198	4 601	214	128	4 067	3 675	392	140	23
絲布漂白整理 24	125	2 778	109	69	2 536	1 903	633	150	24
編物組物業 25	201	4 276	120	63	4 055	1 144	2 911	478	25
莫大小編立 26	34	704	19	10	671	264	407	36	26
莫大小製品 27	75	1 606	58	22	1 516	587	929	220	27
麻眞田 28	60	1 257	20	19	1 204	151	1 053	101	28
其他ノ編物組物 29	32	709	23	12	664	142	522	121	29
製綿業 30	87	1 912	110	34	1 733	712	1 021	64	30
其他ノ紡織工業 31	56	1 360	66	42	1 206	434	772	117	31
紡織材料整理 32	11	314	15	22	237	111	126	—	32
刺繍、縫取 33	7	143	5	4	133	18	115	53	33
其ノ他 34	38	903	46	16	836	305	531	64	34
金屬工業 35	573	12 646	729	296	11 340	10 223	1 117	448	35
金屬精錬業 36	5	97	6	8	81	81	—	1	36
金屬材料品製造業 37	65	1 449	86	25	1 312	1 246	66	12	37
鑄物製造業 38	226	5 016	254	95	4 522	4 385	137	98	38
鐵鑄物 39	203	4 510	228	81	4 065	3 945	120	91	39
其他ノ鑄物 40	23	506	26	14	457	440	17	7	40
鑄物以外ノ金屬製品製造業 41	215	4 644	248	111	4 216	3 343	873	291	41
ボールト、ナツト、釘、鋲、針類 42	57	1 247	78	23	1 132	927	205	89	42
鏈鎖、索、撥條、網類 43	16	305	17	8	280	178	102	10	43
薄板製品 44	58	1 290	56	47	1 166	811	355	90	44
建築、家具用金物 45	23	479	30	8	433	413	20	21	45
鐵製以外ノ金屬家具什器類 46	21	482	29	12	426	402	24	39	46
其他ノ金屬製品 47	40	841	38	13	779	612	167	42	47
鍛金業 48	25	526	41	9	470	452	18	21	48
其他ノ金屬工業 49	37	914	94	48	739	716	23	25	49
建築用鐵骨鐵板ノ加工 50	22	546	41	32	467	467	—	2	50
金屬ノ切削、穿孔、熔接 51	8	213	49	3	138	135	3	—	51
金屬ノ鍍附、色附、彫刻、其他類似ノ加工 52	7	155	4	13	134	114	20	23	52

十人未滿使用工場

業者數								事業別
工						其他ノ從業者		
十六歲未滿			十六歲以上					
總數	男	女	總數	男	女	總數	男	女	
14 194	4 198	9 996	163 822	101 946	61 876	5 248	4 312	936	
9 198	1 048	8 150	59 054	15 039	44 015	873	594	279	1
1 744	50	1 694	10 145	879	9 266	141	84	57	2
1 542	46	1 496	8 742	782	7 960	133	81	52	3
202	4	198	1 403	97	1 306	8	3	5	4
40	14	26	387	176	211	11	6	5	6
22	8	14	122	59	63	4	4	—	7
3	—	3	89	35	54	2	—	2	8
4	—	4	64	19	45	4	2	2	9
11	6	5	112	63	49	1	—	1	10
340	51	289	1 477	459	1 018	42	21	21	11
132	21	111	418	154	264	3	2	1	12
117	22	95	548	124	424	32	12	20	13
52	5	47	230	46	184	1	1	—	14
39	3	36	281	135	146	6	6	—	15
6 125	575	5 550	34 397	6 015	28 382	304	168	136	16
3 754	294	3 460	18 009	3 045	14 964	182	111	71	17
1 920	230	1 690	13 873	2 573	11 300	109	50	59	18
73	7	66	376	76	300	1	1	—	19
375	43	332	2 023	304	1 719	12	6	6	20
3	1	2	116	17	99	—	—	—	21
290	218	72	6 313	5 360	953	256	234	22	22
140	104	36	3 927	3 571	356	192	174	18	23
150	114	36	2 386	1 789	597	64	60	4	24
478	103	375	3 577	1 041	2 536	38	29	9	25
36	18	18	635	246	389	4	4	—	26
220	62	158	1 296	525	771	10	8	2	27
101	8	93	1 103	143	960	14	9	5	28
121	15	106	543	127	416	10	8	2	29
64	11	53	1 669	701	968	35	31	4	30
117	26	91	1 089	408	681	46	21	25	31
—	—	—	237	111	126	40	20	20	32
53	7	46	80	11	69	1	—	1	33
64	19	45	772	286	486	5	1	4	34
448	348	100	10 832	9 875	1 017	281	255	26	35
1	1	—	80	80	—	2	2	—	36
12	10	2	1 300	1 236	64	26	24	2	37
98	98	—	4 424	4 287	137	145	133	12	38
91	91	—	3 974	3 854	120	136	124	12	39
7	7	—	450	433	17	9	9	—	40
291	202	89	3 925	3 141	784	69	57	12	41
89	59	30	1 043	868	175	14	13	1	42
10	3	7	270	175	95	—	—	—	43
90	60	30	1 076	751	325	21	17	4	44
21	20	1	412	393	19	8	8	—	45
39	37	2	387	365	22	15	9	6	46
42	23	19	737	589	148	11	10	1	47
21	19	2	449	433	16	6	6	—	48
25	18	7	714	698	16	33	33	—	49
2	2	—	465	465	—	6	6	—	50
—	—	—	138	135	3	23	23	—	51
23	16	7	111	98	13	4	4	—	52

4. 職工十五人以上三十人未滿使用工場 (續)

事業別	工場數	從業者數							事業別
		總數	事務員	技術員	職工總數				
					總數	男	女		
機械器具工業……53	767	17 764	1 065	834	15 531	14 513	1 018		
蒸汽罐、瓦斯發生器製造業……54	12	237	16	6	212	211	1		54
原動機製造業……55	59	1 355	90	60	1 173	1 171	2		55
電氣機械器具製造業……56	76	1 734	112	105	1 480	1 017	463		56
發電機、電動機、變成機……57	5	125	12	7	102	102	—		57
電氣器具……58	25	558	38	52	454	412	42		58
電池及通信々號用機械器具……59	9	217	17	24	172	158	14		59
電　球……60	23	521	21	10	479	228	251		60
絕緣電線……61	14	313	24	12	273	117	156		61
農業、土木、建築用機械器具製造業……62	28	630	37	17	566	529	37		62
採鑛、選鑛、精錬用機械器具製造業……63	7	163	12	8	140	135	5		63
紡織機械器具製造業……64	53	1 271	99	59	1 095	1 008	87		64
金屬工、木工用機械器具製造業……65	46	1 021	68	54	877	859	18		65
其他ノ製造、加工用機械器具製造業……66	79	1 892	136	110	1 607	1 461	146		66
起重機、運送機、運搬機製造業……67	5	128	10	8	98	98	—		67
唧筒、氣體壓縮機、送風機製造業……68	23	551	56	33	450	438	12		68
度量衡器、計器、學術用機械器具製造業…69	68	1 598	128	59	1 374	1 310	64		69
度量衡器……70	26	614	49	20	521	501	20		70
計　器……71	12	259	22	12	224	207	17		71
時　計……72	19	451	37	16	387	372	15		72
試驗、檢定及理化學、醫療用機械器具…73	11	274	20	11	242	230	12		73
寫眞機械、眼鏡類製造業……74	5	120	9	7	103	93	10		74
樂器、蓄音器製造業……75	14	325	15	15	289	253	36		75
銃砲、彈丸類製造業……76	4	83	10	3	70	70	—		76
車輛類製造業……77	157	3 630	104	156	3 325	3 287	38		77
鐵道車輛……78	82	1 941	11	93	1 821	1 820	1		78
自動車、自轉車、自動自轉車……79	71	1 614	91	60	1 435	1 398	37		79
其他ノ車輛……80	4	75	2	3	69	69	—		80
造船業……81	41	988	57	46	846	845	1		81
航空機製造業……82	1	30	5	3	22	22	—		82
其他ノ機械器具製造業……83	89	2 008	101	85	1 804	1 706	98		83
窯　業……84	429	9 310	316	130	8 603	7 126	1 477		84
陶磁器製造業……85	154	3 269	63	40	3 080	2 287	793		85
硝子、硝子製品製造業……86	138	3 005	85	42	2 834	2 641	193		86
煉瓦製造業……87	58	1 352	92	22	1 164	872	292		87
瓦製造業……88	29	579	16	4	538	474	64		88
セメント、石灰製造業……89	22	509	32	9	448	378	70		89
其他ノ窯業……90	28	596	28	13	539	474	65		90
化學工業……91	567	13 909	999	592	11 905	7 315	4 590		91
製藥業……92	87	2 338	215	172	1 841	1 064	777		92
醫藥、賣藥、賣藥類似品……93	46	1 297	142	89	1 027	366	661		93
工業藥品……94	41	1 041	73	83	814	698	116		94
染料、塗料、顏料製造業……95	39	1 001	148	71	729	550	179		95
染　料……96	6	108	14	7	87	63	24		96
塗料、顏料……97	33	893	134	64	642	487	155		97
石鹸、化粧品製造業……98	36	913	82	61	753	450	303		98
石　鹸……99	23	585	51	31	490	349	141		99
化粧品……100	13	328	31	30	263	101	162		100
發火物製造業……101	34	767	29	25	700	284	416		101
燐　寸……102	23	504	13	4	484	164	320		102
火藥其他ノ爆發物……103	11	263	16	21	216	120	96		103
油脂類製造業……104	57	1 443	127	48	1 190	1 001	189		104
鑛物質油脂……105	16	433	37	22	345	308	37		105
植物質油脂……106	21	530	47	19	424	384	40		106
動物質油脂……107	11	266	26	2	229	223	6		107
蠟及蠟燭……108	9	214	17	5	192	86	106		108
護謨製造業……109	141	3 396	151	107	3 094	1 739	1 355		109
セルロイド製造業……110	21	472	36	24	408	289	119		110
人造絹絲製造業……111	1	24	1	—	23	5	18		111

從業者數									業別
職工							其他ノ從業者		
十六歲未滿			十六歲以上						
總數	男	女	總數	男	女		總數	男	女	
622	511	111	14 909	14 002	907		334	292	42	53
7	7	—	205	204	1		3	3	—	54
36	36	—	1 137	1 135	2		32	32	—	55
89	43	46	1 391	974	417		37	35	2	56
—	—	—	102	102	—		4	4	—	57
6	5	1	448	407	41		14	13	1	58
17	16	1	155	142	13		4	4	—	59
60	20	40	419	208	211		11	10	1	60
6	2	4	267	115	152		4	4	—	61
8	8	—	558	521	37		10	8	2	62
4	4	—	136	131	5		3	2	1	63
54	47	7	1 041	961	80		18	13	5	64
42	33	9	835	826	9		22	21	1	65
69	53	16	1 538	1 408	130		39	30	9	66
10	10	—	88	88	—		12	11	1	67
9	9	—	441	429	12		12	12	—	68
80	74	6	1 294	1 236	58		37	34	3	69
27	24	3	494	477	17		24	24	—	70
24	23	1	200	184	16		1	1	—	71
24	22	2	363	350	13		11	8	3	72
5	5	—	237	225	12		1	1	—	73
12	11	1	91	82	9		1	1	—	74
38	29	9	251	224	27		6	6	—	75
1	1	—	69	69	—		—	—	—	76
69	69	—	3 256	3 218	38		45	30	15	77
2	2	—	1 819	1 818	1		16	4	12	78
62	62	—	1 373	1 336	37		28	25	3	79
5	5	—	64	64	—		1	1	—	80
28	28	—	818	817	1		39	37	2	81
2	2	—	20	20	—		—	—	—	82
64	47	17	1 740	1 659	81		18	17	1	83
413	380	33	8 190	6 746	1 444		261	201	60	84
62	50	12	3 018	2 237	781		86	50	36	85
306	291	15	2 528	2 350	178		44	42	2	86
10	7	3	1 154	865	289		74	61	13	87
20	20	—	518	454	64		21	18	3	88
5	4	1	443	374	69		20	17	3	89
10	8	2	529	466	63		16	13	3	90
578	169	409	11 327	7 146	4 181		413	348	65	91
154	30	124	1 687	1 034	653		110	92	18	92
123	10	113	904	356	548		39	26	13	93
31	20	11	783	678	105		71	66	5	94
17	—	17	712	550	162		53	47	6	95
10	—	10	77	63	14		—	—	—	96
7	—	7	635	487	148		53	47	6	97
79	26	53	674	424	250		17	16	1	98
39	14	25	451	335	116		13	12	1	99
40	12	28	223	89	134		4	4	—	100
76	35	41	624	249	375		13	11	2	101
61	27	34	423	137	286		3	3	—	102
15	8	7	201	112	89		10	8	2	103
15	—	15	1 175	1 001	174		78	61	17	104
—	—	—	345	308	37		29	25	4	105
4	—	4	420	384	36		40	33	7	106
—	—	—	229	223	6		9	3	6	107
11	—	11	181	86	95		—	—	—	108
54	13	41	3 040	1 726	1 314		44	41	3	109
40	18	22	368	271	97		4	4	—	110
1	—	1	22	5	17		—	—	—	111

6. 職工數別事業別從業者數

4. 職工十五人以上三十人未滿使用工場

事業別		工場數	從業者數						事業別
			總數	事務員	技術員	職工數			
						總數	男	女	
製紙業	112	99	2 294	105	39	2 083	1 163	920	112
製紙	113	98	2 265	104	39	2 055	1 162	893	113
パルプ其他ノ紙料	114	1	29	1	—	28	1	27	114
人造肥料製造業	115	10	249	27	11	207	194	13	115
其他ノ化學工業	116	42	1 012	78	34	877	576	301	116
製材及木製品工業	117	547	12 780	922	328	10 895	9 784	1 111	117
製材業	118	328	7 893	645	201	6 544	6 074	470	118
建具家具類製造業	119	57	1 245	75	42	1 111	1 056	55	119
包裝用木箱、樽、桶製造業	120	90	2 055	139	54	1 795	1 616	179	120
其他ノ木製品製造業	121	72	1 587	63	31	1 445	1 038	407	121
印刷製本業	122	423	10 930	1 587	215	8 638	7 582	1 056	122
活版印刷業	123	333	8 849	1 404	173	6 847	5 964	883	123
其他ノ印刷業	124	64	1 514	162	35	1 269	1 210	59	124
製本業	125	26	567	21	7	522	408	114	125
食料品工業	126	1 468	32 834	2 033	939	28 537	25 312	3 225	126
醸造業	127	976	21 808	1 381	641	18 840	18 632	208	127
和酒	128	864	18 917	1 015	570	16 577	16 446	131	128
洋酒	130	2	51	2	1	41	34	7	130
醤油、味噌、酢	131	110	2 840	364	70	2 222	2 152	70	131
精穀製粉業	132	57	1 333	83	21	1 182	1 081	101	132
製糖業	133	7	154	8	2	137	106	31	133
菓子、麺麭製造業	134	111	2 430	151	58	2 099	1 703	396	134
罐詰、罎詰製造業	135	53	1 254	62	45	1 120	414	706	135
畜産品製造業	136	10	282	29	26	220	168	52	136
水産品製造業	137	106	2 194	64	20	2 060	1 370	690	137
製茶業	138	49	1 051	53	11	974	655	319	138
清涼飲料製造業	139	27	610	46	41	513	215	298	139
製氷業	140	24	637	79	46	430	408	22	140
其他ノ食料品工業	141	48	1 081	77	28	962	560	402	141
瓦斯電氣業	142	73	2 168	167	308	1 419	1 412	7	142
瓦斯業	143	14	425	85	25	279	279	—	143
電氣業	144	59	1 743	82	283	1 140	1 133	7	144
其他ノ工業	145	645	14 276	691	327	12 896	6 790	6 106	145
紙製品業	146	69	1 524	101	28	1 369	712	657	146
普通紙製品	147	63	1 395	93	22	1 259	648	611	147
特別紙製品	148	6	129	8	6	110	64	46	148
竹草藁莚類製品製造業	149	87	1 904	60	48	1 778	656	1 122	149
竹藁莚製品	150	20	432	21	32	378	208	170	150
蔺莚、野草莚	151	20	433	12	4	410	167	243	151
藁、棕梠、麥稈、經木製品	152	47	1 039	27	12	990	281	709	152
動物質材料製品製造業	153	78	1 603	80	33	1 472	1 034	438	153
皮革	154	14	291	21	11	259	248	11	154
皮革製品	155	18	391	34	8	342	297	45	155
骨角甲牙貝類製品	156	31	626	13	10	598	352	246	156
獣毛羽毛製品	157	15	295	12	4	273	137	136	157
漆器業	158	4	78	8	1	69	57	12	158
綿麻製網繩網製造業	159	67	1 388	36	20	1 324	264	1 060	159
被服其他ノ裁縫品製造業	160	140	3 048	142	68	2 783	1 404	1 379	160
和服、洋服	161	41	884	46	20	788	564	224	161
其他ノ裁縫品	162	99	2 164	96	48	1 995	840	1 155	162
帽子製造業	163	21	454	25	13	403	195	208	163
防水布、油布、護謨布、擬革布製造業	164	9	209	14	5	189	151	38	164
醫療材料品製造業	165	14	325	19	7	290	132	158	165
セメント製品製造業	166	11	312	24	18	267	217	50	166
其他ノ工業	167	145	3 431	182	86	2 952	1 968	984	167

十人未滿使用工場 (續)

從業者數									事業別
工						其他ノ從業者			
十六歳未滿			十六歳以上						
總數	男	女	總數	男	女	總數	男	女	
90	34	56	1 993	1 129	864	67	50	17	112
90	34	56	1 965	1 128	837	67	50	17	113
—	—	—	28	1	27	—	—	—	114
—	—	—	207	194	13	4	4	—	115
52	13	39	825	563	262	23	22	1	116
307	271	36	10 588	9 513	1 075	635	536	99	117
87	83	4	6 457	5 991	466	503	437	66	118
57	56	1	1 054	1 000	54	17	13	4	119
94	94	—	1 701	1 522	179	67	49	18	120
69	38	31	1 376	1 000	376	48	37	11	121
858	685	173	7 780	6 897	883	490	421	69	122
691	551	140	6 156	5 413	743	425	363	62	123
101	91	10	1 168	1 119	49	48	41	7	124
66	43	23	456	365	91	17	17	—	125
626	371	255	27 911	24 941	2 970	1 325	1 098	227	126
216	205	11	18 624	18 427	197	946	798	148	127
199	189	10	16 378	16 257	121	755	623	132	128
3	2	1	38	32	6	7	7	—	130
14	14	—	2 208	2 138	70	184	168	16	131
11	7	4	1 171	1 074	97	47	41	6	132
—	—	—	137	106	31	7	7	—	133
149	82	67	1 950	1 621	329	122	92	30	134
71	29	42	1 049	385	664	27	16	11	135
11	2	9	209	166	43	7	5	2	136
112	28	84	1 948	1 342	606	50	26	24	137
21	9	12	953	646	307	13	11	2	138
10	4	6	503	211	292	10	10	—	139
—	—	—	430	408	22	82	82	—	140
25	5	20	937	555	382	14	10	4	141
2	2	—	1 417	1 410	7	274	263	11	142
—	—	—	279	279	—	36	34	2	143
2	2	—	1 138	1 131	7	238	229	9	144
1 142	413	729	11 754	6 377	5 377	362	304	58	145
176	68	108	1 193	644	549	26	24	2	146
154	55	99	1 105	593	512	21	19	2	147
22	13	9	88	51	37	5	5	—	148
143	28	115	1 635	628	1 007	18	13	5	149
52	16	36	326	192	134	1	1	—	150
19	5	14	391	162	229	7	7	—	151
72	7	65	918	274	644	10	5	5	152
125	65	60	1 347	969	378	18	15	3	153
12	12	—	247	236	11	—	—	—	154
10	5	5	332	292	40	7	5	2	155
61	40	21	537	312	225	5	4	1	156
42	8	34	231	129	102	6	6	—	157
—	—	—	69	57	12	—	—	—	158
177	16	161	1 147	248	899	8	8	—	159
304	124	180	2 479	1 280	1 199	55	42	13	160
87	70	17	701	494	207	30	23	7	161
217	54	163	1 778	786	992	25	19	6	162
25	12	13	378	183	195	13	10	3	163
6	6	—	183	145	38	1	—	1	164
26	10	16	264	122	142	9	8	1	165
1	1	—	266	216	50	3	3	—	166
159	83	76	2 793	1 885	908	211	181	30	167

6. 職工數別事業別從業者數

5. 職工三十人以上五十人未滿使用工場

事業別	工場數	從業者數					
		總數	事務員	技術員	職工數		
					總數	男	女
昭和元年總數	3 675	153 614	7 265	3 993	138 316	70 342	67 974
紡織工業 1	1 650	66 358	1 512	1 039	62 808	12 998	49 810
製絲業 2	528	20 665	340	233	19 768	1 593	18 175
生絲(揚返シナ含ム) 3	460	17 865	330	224	17 005	1 398	15 607
玉絲 4	68	2 800	10	9	2 763	195	2 568
紡績業 6	15	568	23	18	519	193	326
綿絲紡績 7	4	175	5	5	164	53	111
絹絲紡績 8	4	143	4	2	135	50	85
麻絲紡績 9	1	32	1	1	30	9	21
毛絲紡績 10	6	218	13	10	190	81	109
撚絲業 11	43	1 672	53	33	1 560	264	1 296
綿撚絲 12	15	612	20	13	566	87	479
絹撚絲 13	16	633	19	14	591	91	500
麻撚絲 14	7	257	8	2	244	69	175
其他ノ撚絲及加工撚絲 15	5	170	6	4	159	17	142
織物業 16	800	32 146	606	439	30 804	4 730	26 074
綿織物 17	440	18 231	380	248	17 460	2 605	14 855
絹織物及絹綿交織物 18	301	11 621	178	151	11 172	1 707	9 465
麻織物及麻交織物 19	8	328	7	5	310	31	279
毛織物及毛交織物 20	49	1 880	39	33	1 780	374	1 406
其他ノ織物 21	2	86	2	2	82	13	69
染色、漂白、整理業 22	136	5 904	260	188	5 237	4 390	847
絲布染色 23	85	3 683	165	130	3 250	2 853	397
絲布漂白整理 24	51	2 221	95	58	1 987	1 537	450
編物組物業 25	66	2 685	94	54	2 492	775	1 717
莫大小編立 26	7	271	6	8	250	78	172
莫大小製品 27	44	1 839	78	37	1 688	615	1 073
麻眞田 28	6	218	3	2	213	26	187
其他ノ編物組物 29	9	357	7	7	341	56	285
製綿業 30	36	1 607	87	30	1 444	620	824
其他ノ紡織工業 31	26	1 111	49	44	984	433	551
紡績材料整理 32	13	586	26	31	500	242	258
其ノ他 34	13	525	23	13	484	191	293
金屬工業 35	202	8 409	455	257	7 564	6 441	1 123
金屬精錬業 36	6	268	18	23	215	194	21
金屬材料品製造業 37	19	821	59	22	728	709	19
鑄物製造業 38	56	2 243	120	61	2 027	1 942	85
鐵鑄物 39	51	2 060	115	56	1 854	1 777	77
其他ノ鑄物 40	5	183	5	5	173	165	8
鑄物以外ノ金屬製品製造業 41	92	3 769	174	99	3 456	2 542	914
ボールト、ナット、釘、鋲、針類 42	26	1 057	64	29	947	711	236
鏈鎖、索、撥條、網類 43	10	380	19	18	340	264	76
薄板製品 44	23	993	37	19	931	590	341
建築、家具用金物 45	11	494	18	15	459	410	49
鐵製以外ノ金屬家具什器類 46	5	231	21	8	202	142	60
其他ノ金屬製品 47	17	614	15	10	577	425	152
鍍金業 48	13	609	44	15	532	497	35
其他ノ金屬工業 49	16	699	40	37	606	557	49
建築用鐵骨鐵板ノ加工 50	8	363	17	29	307	292	15
金屬ノ切削、穿孔、熔接 51	1	44	5	—	36	36	—
金屬ノ鑢附、色附、彫刻、其他類似ノ加工 52	7	292	18	8	263	229	34

事業別	從業者數									
	工						其他ノ從業者			
	十六歲未滿			十六歲以上						
	總數	男	女	總數	男	女	總數	男	女	
昭和元年總數	16 302	2 923	13 379	122 014	67 419	54 595	4 040	3 281	759	
紡織工業 1	11 612	799	10 813	51 196	12 199	38 997	999	657	342	1
製絲業 2	3 694	133	3 561	16 074	1 460	14 614	324	161	163	2
生絲(揚返シナ含ム) 3	3 161	107	3 054	13 844	1 291	12 553	306	155	151	3
玉絲 4	533	26	507	2 230	169	2 061	18	6	12	4
紡績業 6	31	5	26	488	188	300	8	8	—	6
綿絲紡績 7	14	3	11	150	50	100	1	1	—	7
絹絲紡績 8	6	1	5	129	49	80	2	2	—	8
麻絲紡績 9	—	—	—	30	9	21	—	—	—	9
毛絲紡績 10	11	1	10	179	80	99	5	5	—	10
撚絲業 11	280	24	256	1 280	240	1 040	26	19	7	11
綿撚絲 12	94	11	83	472	76	396	13	11	2	12
絹撚絲 13	124	6	118	467	85	382	9	6	3	13
麻撚絲 14	32	3	29	212	66	146	3	1	2	14
其他ノ撚絲及加工撚絲 15	30	4	26	129	13	116	1	1	—	15
織物業 16	6 765	396	6 369	24 039	4 334	19 705	297	173	124	16
綿織物 17	4 847	220	4 627	12 613	2 385	10 228	143	89	54	17
絹織物及絹綿交織物 18	1 503	134	1 369	9 669	1 573	8 096	120	61	59	18
麻織物及麻交織物 19	56	1	55	254	30	224	6	4	2	19
毛織物及毛交織物 20	340	41	299	1 440	333	1 107	28	19	9	20
其他ノ織物 21	19	—	19	63	13	50	—	—	—	21
染色、漂白、整理業 22	230	149	81	5 007	4 241	766	219	195	24	22
絲布染色 23	157	109	48	3 093	2 744	349	138	121	17	23
絲布漂白整理 24	73	40	33	1 914	1 497	417	81	74	7	24
編物組物業 25	403	28	375	2 089	747	1 342	45	35	10	25
莫大小編立 26	24	1	23	226	77	149	7	5	2	26
莫大小製品 27	281	26	255	1 407	589	818	36	28	8	27
麻眞田 28	39	—	39	174	26	148	—	—	—	28
其他ノ編物組物 29	59	1	58	282	55	227	2	2	—	29
製綿業 30	182	62	120	1 262	558	704	46	41	5	30
其他ノ紡織工業 31	27	2	25	957	431	526	34	25	9	31
紡績材料整理 32	1	1	—	499	241	258	29	22	7	32
其ノ他 34	26	1	25	458	190	268	5	3	2	34
金屬工業 35	309	208	101	7 255	6 233	1 022	133	107	26	35
金屬精錬業 36	—	—	—	215	194	21	12	8	4	36
金屬材料品製造業 37	8	8	—	720	701	19	12	7	5	37
鑄物製造業 38	41	29	12	1 986	1 913	73	35	22	13	38
鐵鑄物 39	37	25	12	1 817	1 752	65	35	22	13	39
其他ノ鑄物 40	4	4	—	169	161	8	—	—	—	40
鑄物以外ノ金屬製品製造業 41	220	136	84	3 236	2 406	830	40	38	2	41
ボールト、ナット、釘、鋲、針類 42	57	28	29	890	683	207	17	16	1	42
鏈鎖、索、撥條、網類 43	10	7	3	330	257	73	3	2	1	43
薄板製品 44	25	8	17	906	582	324	6	6	—	44
建築、家具用金物 45	25	22	3	434	388	46	2	2	—	45
鐵製以外ノ金屬家具什器類 46	10	10	—	192	132	60	—	—	—	46
其他ノ金屬製品 47	93	61	32	484	364	120	12	12	—	47
鍍金業 48	25	25	—	507	472	35	18	18	—	48
其他ノ金屬工業 49	15	10	5	591	547	44	16	14	2	49
建築用鐵骨鐵板ノ加工 50	—	—	—	307	292	15	10	10	—	50
金屬ノ切削、穿孔、熔接 51	—	—	—	36	36	—	3	2	1	51
金屬ノ鑢附、色附、彫刻、其他類似ノ加工 52	15	10	5	248	219	29	3	2	1	52

5. 職工三十人以上五十人未滿使用工場 (續)

事業別	工場數	從業者數 總數	事務員	技術員	職工數 總數	男	女
機械器具工業……53	318	13 614	804	674	11 804	10 799	1 005
蒸汽罐、瓦斯發生器製造業……54	7	319	22	26	258	255	3
原動機製造業……55	9	399	23	17	347	345	2
電氣機械器具製造業……56	45	2 044	180	145	1 659	1 091	568
發電機、電動機、變成機……57	4	215	27	19	167	167	—
電氣器具……58	11	444	29	28	378	318	60
電池及通信々號用機械器具……59	8	450	57	56	308	261	47
電　球……60	12	548	33	30	474	202	272
絕緣電線……61	10	387	34	12	332	143	189
農業、土木、建築用機械器具製造業……62	10	427	34	14	376	370	6
採鑛、運鑛、精鍊用機械器具製造業……63	5	212	12	8	184	182	2
紡織機械器具製造業……64	26	1 108	68	42	978	867	111
金屬工、木工用機械器具製造業……65	7	302	15	18	265	253	12
其他ノ製造、加工用機械器具製造業……66	28	1 215	109	63	1 015	940	75
起重機、聯送機、運搬機製造業……67	1	37	1	1	35	35	—
唧筒、氣體壓縮機、送風機製造業……68	6	305	24	37	226	226	—
度量衡器、計器、學術用機械器具製造業……69	31	1 337	85	55	1 164	1 080	84
度量衡器……70	8	317	21	15	276	254	22
計　器……71	10	443	30	31	363	325	38
時　計……72	10	467	30	6	422	403	19
試驗、檢定及理化學、醫療用機械器具…73	3	110	4	3	103	98	5
寫眞機械、眼鏡類製造業……74	1	34	2	—	32	26	6
樂器、蓄音器製造業……75	3	126	9	6	104	101	3
銃砲、彈丸類製造業……76	2	79	3	3	72	71	1
車輛類製造業……77	86	3 590	114	148	3 271	3 198	73
鐵道車輛……78	53	2 228	26	91	2 077	2 068	9
自動車、自轉車、自動自轉車……79	33	1 362	88	57	1 194	1 130	64
造船業……81	18	735	31	23	655	654	1
航空機製造業……82	1	62	3	22	33	33	—
其他ノ機械器具製造業……83	32	1 283	69	46	1 130	1 072	58
窯　業……84	188	7 718	321	147	6 956	4 791	2 165
陶磁器製造業……85	41	1 639	48	25	1 525	1 093	432
硝子、硝子製品製造業……86	92	3 747	112	68	3 495	2 208	1 287
煉瓦製造業……87	30	1 284	73	26	1 039	716	323
瓦製造業……88	1	50	7	1	35	34	1
セメント、石灰製造業……89	10	397	40	3	349	284	65
其他ノ窯業……90	14	601	41	24	513	456	57
化學工業……91	297	13 439	919	576	11 590	6 853	4 737
製藥業……92	43	2 136	193	156	1 683	1 022	661
醫藥、賣藥、賣藥類似品……93	23	1 123	110	71	911	329	582
工業藥品……94	20	1 013	83	85	772	693	79
染料、塗料、顏料製造業……95	12	567	59	47	437	363	74
塗料、顏料……97	12	567	59	47	437	363	74
石鹼、化粧品製造業……98	16	732	86	46	581	201	380
石　鹼……99	9	422	74	33	307	164	143
化粧品……100	7	310	12	13	274	37	237
發火物製造業……101	16	714	13	12	677	199	478
燐　寸……102	11	535	7	6	516	155	361
火藥其他ノ爆發物……103	5	179	6	6	161	44	117
油脂類製造業……104	22	984	81	22	829	680	149
鑛物質油脂……105	1	37	2	1	31	25	6
植物質油脂……106	11	491	40	17	389	340	49
動物質油脂……107	5	218	17	1	200	200	—
蠟及蠟燭……108	5	238	22	3	209	115	94
護謨製造業……109	87	3 899	177	118	3 568	1 831	1 737
セルロイド製造業……110	7	347	30	17	294	222	72
人造絹絲製造業……111	1	45	1	4	40	2	38

事業別	從業者數 工 十六歲未滿 總數	男	女	十六歲以上 總數	男	女	其他ノ從業者 總數	男	女	事業別
	451	340	111	11 353	10 459	894	332	299	33	53
	6	6	—	252	249	3	13	13	—	54
	8	8	—	339	337	2	12	12	—	55
	121	67	54	1 538	1 024	514	60	53	7	56
	4	4	—	163	163	—	2	2	—	57
	18	14	4	360	304	56	9	8	1	58
	23	18	5	285	243	42	29	26	3	59
	62	23	39	412	179	233	11	9	2	60
	14	8	6	318	135	183	9	8	1	61
	15	15	—	361	355	6	3	3	—	62
	—	—	—	184	182	2	8	8	—	63
	46	21	25	932	846	86	20	14	6	64
	7	7	—	258	246	12	4	4	—	65
	41	35	6	974	905	69	28	27	1	66
	1	1	—	34	34	—	—	—	—	67
	—	—	—	226	226	—	18	17	1	68
	80	64	16	1 084	1 016	68	33	28	5	69
	29	19	10	247	235	12	5	3	2	70
	13	11	2	350	314	36	19	16	3	71
	35	31	4	387	372	15	9	9	—	72
	3	3	—	100	95	5	—	—	—	73
	—	—	—	32	26	6	—	—	—	74
	3	2	1	101	99	2	7	7	—	75
	—	—	—	72	71	1	1	1	—	76
	37	36	1	3 234	3 162	72	57	52	5	77
	3	3	—	2 074	2 065	9	34	32	2	78
	34	33	1	1 160	1 097	63	23	20	3	79
	5	5	—	650	649	1	26	26	—	81
	30	30	—	3	3	—	4	3	1	82
	51	43	8	1 079	1 029	50	38	31	7	83
	1 462	419	1 043	5 494	4 372	1 122	294	227	67	84
	18	8	10	1 507	1 085	422	41	29	12	85
	1 397	371	1 026	2 098	1 837	261	72	63	9	86
	20	16	4	1 019	700	319	146	101	45	87
	—	—	—	35	34	1	7	7	—	88
	1	1	—	348	283	65	5	5	—	89
	26	23	3	487	433	54	23	22	1	90
	583	150	433	11 007	6 703	4 304	354	313	41	91
	175	22	153	1 508	1 000	508	104	91	13	92
	168	19	149	743	310	433	31	25	6	93
	7	3	4	765	690	75	73	66	7	94
	15	5	10	422	358	64	24	23	1	95
	15	5	10	422	358	64	24	23	1	97
	61	8	53	520	193	327	19	15	4	98
	28	5	23	279	159	120	8	6	2	99
	33	3	30	241	34	207	11	9	2	100
	82	27	55	595	172	423	12	12	—	101
	65	22	43	451	133	318	6	6	—	102
	17	5	12	144	39	105	6	6	—	103
	35	13	22	794	667	127	52	50	2	104
	—	—	—	31	25	6	3	3	—	105
	—	—	—	389	340	49	45	44	1	106
	—	—	—	200	200	—	—	—	—	107
	35	13	22	174	102	72	4	3	1	108
	103	24	79	3 465	1 807	1 658	36	33	3	109
	—	—	—	294	222	72	6	5	1	110
	11	—	11	29	2	27	—	—	—	111

6. 職工數別事業別從業者數

5. 職工三十人以上五十人未滿使用工場

事業別		工場數	從業者數												事業別
			總數	事務員	技術員	職工									
						總數	男	女	十六歲未滿			十六歲以上			
									總數	男	女	總數	男	女	
製紙業	112	67	2 876	160	72	2 584	1 566	1 018	81	39	42	2 503	1 527	976	112
製紙	113	66	2 830	159	72	2 539	1 559	980	81	39	42	2 458	1 520	938	113
パルプ其他ノ紙料	114	1	46	1	—	45	7	38	—	—	—	45	7	38	114
人造肥料製造業	115	7	322	42	29	234	216	18	—	—	—	234	216	18	115
其他ノ化學工業	116	19	817	77	53	663	551	112	20	12	8	643	539	104	116
製材及木製品工業	117	210	8 850	636	185	7 478	6 486	992	169	113	56	7 309	6 373	936	117
製材業	118	116	4 985	391	99	4 030	3 686	344	43	42	1	3 987	3 644	343	118
建具家具類製造業	119	32	1 399	125	46	1 191	1 158	33	17	15	2	1 174	1 143	31	119
包裝用木箱、樽、桶製造業	120	33	1 312	76	20	1 183	1 071	112	29	29	—	1 154	1 042	112	120
其他ノ木製品製造業	121	29	1 154	44	20	1 074	571	503	80	27	53	994	544	450	121
印刷製本業	122	171	8 314	1 125	201	6 708	5 707	1 001	745	533	212	5 963	5 174	789	122
活版印刷業	123	137	6 800	1 011	174	5 370	4 500	870	643	453	190	4 727	4 047	680	123
其他ノ印刷業	124	19	877	79	22	753	739	14	61	59	2	692	680	12	124
製本業	125	15	637	35	5	585	468	117	41	21	20	544	447	97	125
食料品工業	126	381	15 962	946	386	13 844	11 191	2 653	280	143	137	13 564	11 048	2 516	126
釀造業	127	210	8 478	508	186	7 515	7 240	275	118	85	33	7 397	7 155	242	127
和酒	128	177	7 041	355	143	6 319	6 091	228	111	78	33	6 208	6 013	195	128
麥酒	129	1	68	8	6	48	41	7	—	—	—	48	41	7	129
洋酒	130	1	40	1	2	33	29	4	—	—	—	33	29	4	130
醬油、味噌、酢	131	31	1 329	144	35	1 115	1 079	36	7	7	—	1 108	1 072	36	131
精穀製粉業	132	21	1 047	94	26	842	819	23	—	—	—	842	819	23	132
製糖業	133	5	309	30	10	189	158	31	4	2	2	185	156	29	133
菓子、麵麭製造業	134	31	1 367	82	28	1 135	875	260	52	21	31	1 083	854	229	134
罐詰、瓶詰製造業	135	36	1 646	65	44	1 396	414	982	22	8	14	1 374	406	968	135
畜產品製造業	136	2	109	8	10	88	65	23	12	4	8	76	61	15	136
水產品製造業	137	22	875	35	21	802	638	164	22	14	8	780	624	156	137
製茶業	138	20	803	62	17	717	329	388	6	3	3	711	326	385	138
清涼飲料製造業	139	8	242	15	11	211	65	146	9	—	9	202	65	137	139
製氷業	140	7	318	11	22	248	241	7	—	—	—	248	241	7	140
其他ノ食料品工業	141	19	768	36	11	701	347	354	35	6	29	666	341	325	141
瓦斯電氣業	142	21	1 231	57	224	825	815	10	—	—	—	825	815	10	142
瓦斯業	143	1	52	13	2	37	27	10	—	—	—	37	27	10	143
電氣業	144	20	1 179	44	222	788	788	—	—	—	—	788	788	—	144
其他ノ工業	145	237	9 719	490	304	8 739	4 261	4 478	691	218	473	8 048	4 043	4 005	145
紙製品業	146	29	1 158	100	21	1 017	539	478	143	34	109	874	505	369	146
普通紙製品	147	25	1 019	97	21	884	476	408	129	32	97	755	444	311	147
特別紙製品	148	4	139	3	—	133	63	70	14	2	12	119	61	58	148
竹草莖葦類製品製造業	149	25	950	26	26	895	273	622	62	19	43	833	254	579	149
竹莖葦製品	150	5	182	6	6	170	88	82	15	7	8	155	81	74	150
藺莖、野草莖	151	7	269	7	5	255	64	191	20	3	17	235	61	174	151
藁、棕梠、麥稈、經木製品	152	13	499	13	15	470	121	349	27	9	18	443	112	331	152
動物質材料製品製造業	153	27	1 041	42	32	961	502	459	71	34	37	890	468	422	153
皮革製品	155	7	252	12	4	232	166	66	6	3	3	226	163	63	155
骨角甲牙貝類製品	156	15	577	18	16	542	240	302	49	21	28	493	219	274	156
獸毛羽毛製品	157	5	212	12	12	187	96	91	16	10	6	171	86	85	157
漆器業	158	4	241	13	52	163	132	31	3	2	1	160	130	30	158
綿麻製繩繩網製造業	159	29	1 175	44	17	1 099	261	838	131	25	106	968	236	732	159
被服其他ノ裁縫品製造業	160	49	1 984	78	57	1 826	675	1 151	147	27	120	1 679	648	1 031	160
和服、洋服	161	10	405	9	20	372	151	221	22	4	18	350	147	203	161
其他ノ裁縫品	162	39	1 579	69	37	1 454	524	930	125	23	102	1 329	501	828	162
帽子製造業	163	13	575	37	21	506	248	258	29	13	16	477	235	242	163
防水布、油布、護謨布、擬革布製造業	164	2	81	4	7	70	51	19	—	—	—	70	51	19	164
醫療材料品製造業	165	4	210	12	7	180	101	79	35	17	18	145	84	61	165
セメント製品製造業	166	7	288	20	13	251	233	18	5	5	—	246	228	18	166
其他ノ工業	167	48	2 016	114	51	1 771	1 246	525	65	42	23	1 706	1 204	502	167

十人未滿使用工場 (續)

業者數									事業別
工						其他ノ從業者			
十六歲未滿			十六歲以上						
總數	男	女	總數	男	女	總數	男	女	
81	39	42	2 503	1 527	976	60	47	13	112
81	39	42	2 458	1 520	938	60	47	13	113
—	—	—	45	7	38	—	—	—	114
—	—	—	234	216	18	17	15	2	115
20	12	8	643	539	104	24	22	2	116
169	113	56	7 309	6 373	936	551	492	59	117
43	42	1	3 987	3 644	343	465	423	42	118
17	15	2	1 174	1 143	31	37	31	6	119
29	29	—	1 154	1 042	112	33	26	7	120
80	27	53	994	544	450	16	12	4	121
745	533	212	5 963	5 174	789	280	258	22	122
643	453	190	4 727	4 047	680	245	227	18	123
61	59	2	692	680	12	23	22	1	124
41	21	20	544	447	97	12	9	3	125
280	143	137	13 564	11 048	2 516	786	654	132	126
118	85	33	7 397	7 155	242	269	233	36	127
111	78	33	6 208	6 013	195	224	191	33	128
—	—	—	48	41	7	6	5	1	129
—	—	—	33	29	4	4	2	2	130
7	7	—	1 108	1 072	36	35	35	—	131
—	—	—	842	819	23	85	76	9	132
4	2	2	185	156	29	80	77	3	133
52	21	31	1 083	854	229	122	116	6	134
22	8	14	1 374	406	968	141	72	69	135
12	4	8	76	61	15	3	3	—	136
22	14	8	780	624	156	17	10	7	137
6	3	3	711	326	385	7	6	1	138
9	—	9	202	65	137	5	5	—	139
—	—	—	248	241	7	37	37	—	140
35	6	29	666	341	325	20	19	1	141
—	—	—	825	815	10	125	115	10	142
—	—	—	37	27	10	—	—	—	143
—	—	—	788	788	—	125	115	10	144
691	218	473	8 048	4 043	4 005	186	159	27	145
143	34	109	874	505	369	20	18	2	146
129	32	97	755	444	311	17	17	—	147
14	2	12	119	61	58	3	1	2	148
62	19	43	833	254	579	3	3	—	149
15	7	8	155	81	74	—	—	—	150
20	3	17	235	61	174	2	2	—	151
27	9	18	443	112	331	1	1	—	152
71	34	37	890	468	422	6	4	2	153
6	3	3	226	163	63	4	2	2	155
49	21	28	493	219	274	1	1	—	156
16	10	6	171	86	85	1	1	—	157
3	2	1	160	130	30	13	13	—	158
131	25	106	968	236	732	15	13	2	159
147	27	120	1 679	648	1 031	23	16	7	160
22	4	18	350	147	203	4	1	3	161
125	23	102	1 329	501	828	19	15	4	162
29	13	16	477	235	242	11	7	4	163
—	—	—	70	51	19	—	—	—	164
35	17	18	145	84	61	11	9	2	165
5	5	—	246	228	18	4	3	1	166
65	42	23	1 706	1 204	502	80	73	7	167

6. 職工五十人以上百人未滿使用工場

事業別	工場數	從業者數									事業別
		總數	事務員	技術員	職工						
					總數			十六歲未滿			
						男	女	總數	男	女	
昭和元年末現在總數	2 612	203 893	8 365	5 323	184 423	80 757	103 666	26 905	4 891	22 014	1
紡織工業 1	1 392	101 388	2 359	1 714	95 525	14 918	80 607	18 778	994	17 784	1
製紙業 2	771	57 090	976	741	54 495	3 893	50 602	12 273	382	11 891	2
生絲(揚返シヲ含ム) 3	689	51 557	955	728	49 047	3 441	45 606	10 549	311	10 238	3
玉絲 4	32	5 533	21	13	5 448	452	4 996	1 724	71	1 652	4
紡績業 6	4	263	12	15	241	78	163	38	4	34	6
綿絲紡績 7	2	138	6	4	128	30	98	27	1	26	7
麻絲紡績 9	1	75	3	9	63	23	40	4	2	2	9
毛絲紡績 10	1	55	3	2	50	25	25	7	1	6	10
撚絲業 11	21	1 519	34	25	1 441	267	1 174	306	13	293	11
綿撚絲 12	6	450	11	10	423	70	353	86	1	85	12
絹撚絲 13	7	508	10	10	478	50	428	142	7	135	13
麻撚絲 14	3	219	5	1	213	68	145	19	2	17	14
其他ノ撚絲及加工撚絲 15	5	342	8	4	327	79	248	59	3	56	15
織物業 16	452	31 490	881	515	29 574	5 039	24 535	5 488	422	5 066	16
綿織物 17	245	16 435	491	232	15 451	2 648	12 803	2 898	190	2 708	17
絹織物及絹綿交織物 18	169	12 389	284	217	11 673	1 926	9 747	2 149	181	1 968	18
麻織物及麻交織物 19	7	423	22	8	382	75	307	44	2	42	19
毛織物及毛交織物 20	31	2 243	84	58	2 068	390	1 678	397	49	348	20
染色、漂白、整理業 22	69	5 320	272	251	4 595	3 641	954	232	94	138	22
絲布染色 23	49	3 923	191	184	3 400	2 595	805	176	48	128	23
絲布漂白整理 24	20	1 397	81	67	1 195	1 046	149	56	46	10	24
編物組物業 25	34	2 299	93	45	2 110	650	1 460	302	47	255	25
莫大小編立 26	2	122	6	2	109	37	72	28	6	22	26
莫大小製品 27	22	1 556	79	36	1 400	509	891	184	26	158	27
麻眞田 28	4	243	3	5	235	20	215	26	2	24	28
其他ノ編物組物 29	6	378	5	2	366	84	282	64	13	51	29
製綿業 30	9	804	25	14	752	185	567	103	14	89	30
其他ノ紡織工業 31	32	2 598	66	108	2 317	1 165	1 152	36	18	18	31
紡績材料整理 32	30	2 456	59	94	2 196	1 119	1 077	36	18	18	32
其ノ他 34	2	142	7	14	121	46	75	—	—	—	34
金屬工業 35	110	8 549	578	381	7 259	6 282	977	182	109	73	35
金屬精錬業 36	3	240	11	16	185	185	—	—	—	—	36
金屬材料品製造業 37	22	1 683	104	51	1 462	1 381	81	19	9	10	37
鑄物製造業 38	27	2 007	138	67	1 721	1 620	101	17	17	—	38
鐵鑄物 39	27	2 007	138	67	1 721	1 620	101	17	17	—	39
鑄物以外ノ金屬製品製造業 41	41	3 231	213	190	2 756	2 014	742	125	65	60	41
ボールト、ナツト、釘、鋲、針類 42	8	591	26	24	537	377	160	50	27	23	42
鏈鎖、索、撚線、網類 43	5	407	45	15	323	259	64	1	—	1	43
薄板製品 44	8	685	63	103	509	292	217	19	10	9	44
建築、家具用金物 45	7	566	26	24	502	470	32	20	10	10	45
鐵製以外ノ金屬家具什器類 46	5	396	28	14	345	278	67	4	4	—	46
其他ノ金屬製品 47	8	586	25	10	540	338	202	31	14	17	47
鍍金業 48	7	645	48	22	518	496	22	19	16	3	48
其他ノ金屬工業 49	10	743	64	35	617	586	31	2	2	—	49
建築用鐵骨鐵板ノ加工 50	8	574	46	34	467	459	8	—	—	—	50
金屬ノ切削、穿孔、熔接 51	1	89	14	—	75	74	1	2	2	—	51
金屬ノ螺附、色附、彫刻、其他類似ノ加工 52	1	80	4	1	75	53	22	—	—	—	52

事業別	從業者數									事業別
	職工						其他ノ從業者			
	十六歲以上									
	總數	男	女				總數	男	女	
昭和元年末現在總數	157 518	75 866	81 652				5 782	4 600	1 182	1
紡織工業 1	76 747	13 924	62 823				1 790	1 048	742	1
製紙業 2	42 222	3 511	38 711				878	430	448	2
生絲(揚返シヲ含ム) 3	38 498	3 130	35 368				827	410	417	3
玉絲 4	3 724	381	3 343				51	20	31	4
紡績業 6	203	74	129				—	—	—	6
綿絲紡績 7	101	29	72				—	—	—	7
麻絲紡績 9	59	21	38				—	—	—	9
毛絲紡績 10	43	24	19				—	—	—	10
撚絲業 11	1 135	254	881				19	15	4	11
綿撚絲 12	337	69	268				6	4	2	12
絹撚絲 13	336	43	293				10	9	1	13
麻撚絲 14	194	66	128				—	—	—	14
其他ノ撚絲及加工撚絲 15	268	76	192				3	2	1	15
織物業 16	24 036	4 617	19 469				520	293	227	16
綿織物 17	12 553	2 458	10 095				261	141	120	17
絹織物及絹綿交織物 18	9 524	1 745	7 779				215	121	94	18
麻織物及麻交織物 19	338	73	265				11	6	5	19
毛織物及毛交織物 20	1 671	341	1 330				33	25	8	20
染色、漂白、整理業 22	4 363	3 547	816				202	181	21	22
絲布染色 23	3 224	2 547	677				148	130	18	23
絲布漂白整理 24	1 139	1 000	139				54	51	3	24
編物組物業 25	1 808	603	1 205				51	39	12	25
莫大小編立 26	81	31	50				5	2	3	26
莫大小製品 27	1 216	483	733				41	36	5	27
麻眞田 28	209	18	191				—	—	—	28
其他ノ編物組物 29	302	71	231				5	1	4	29
製綿業 30	649	171	478				13	12	1	30
其他ノ紡織工業 31	2 281	1 147	1 134				107	78	29	31
紡績材料整理 32	2 160	1 101	1 059				107	78	29	32
其ノ他 34	121	46	75				—	—	—	34
金屬工業 35	7 077	6 173	904				331	308	23	35
金屬精錬業 36	185	185	—				28	26	2	36
金屬材料品製造業 37	1 443	1 372	71				66	58	8	37
鑄物製造業 38	1 704	1 603	101				81	75	6	38
鐵鑄物 39	1 704	1 603	101				81	75	6	39
鑄物以外ノ金屬製品製造業 41	2 631	1 949	682				72	67	5	41
ボールト、ナツト、釘、鋲、針類 42	487	350	137				4	4	—	42
鏈鎖、索、撚線、網類 43	322	259	63				24	20	4	43
薄板製品 44	490	282	208				10	9	1	44
建築、家具用金物 45	482	460	22				14	14	—	45
鐵製以外ノ金屬家具什器類 46	341	274	67				9	9	—	46
其他ノ金屬製品 47	509	324	185				11	11	—	47
鍍金業 48	499	480	19				57	55	2	48
其他ノ金屬工業 49	615	584	31				27	27	—	49
建築用鐵骨鐵板ノ加工 50	467	459	8				27	27	—	50
金屬ノ切削、穿孔、熔接 51	73	72	1				—	—	—	51
金屬ノ螺附、色附、彫刻、其他類似ノ加工 52	75	53	22				—	—	—	52

6. 職工數別事業別從業者數

6. 職工五十人以上百人未滿使用工場 (續)

事業別	工場數	從業者數						事業別
		總數	事務員	技術員	職工 總數	職工 男	職工 女	
機械器具工業……53	217	16 722	999	926	14 112	12 833	1 279	
蒸汽罐、瓦斯發生器製造業……54	2	178	9	14	142	142	—	54
原動機製造業……55	9	709	45	53	599	597	2	55
電氣機械器具製造業……56	48	3 912	255	228	3 210	2 490	720	56
發電機、電動機、變成機……57	3	319	47	19	239	221	18	57
電氣器具……58	16	1 316	78	74	1 046	928	118	58
電池及通信々號用機械器具……59	14	1 035	60	73	842	761	81	59
電　球……60	10	825	53	38	714	392	322	60
絕緣電線……61	5	417	17	24	369	188	181	61
農業、土木、建築用機械器具製造業……62	10	661	43	15	598	556	42	62
採鑛、選鑛、精鍊用機械器具製造業……63	4	366	25	24	303	303	—	63
紡織機械器具製造業……64	15	1 121	84	61	936	870	66	64
金屬工、木工用機械器具製造業……65	6	433	22	28	378	354	24	65
其他ノ製造、加工用機械器具製造業……66	18	1 278	83	64	1 109	1 008	101	66
起重機、聯送機、運搬機製造業……67	4	367	26	40	293	291	2	67
喞筒、氣體壓縮機、送風機製造業……68	3	193	8	9	175	167	8	68
度量衡器、計器、學術用機械器具製造業…69	21	1 334	102	31	1 192	1 106	86	69
度量衡器……70	9	594	52	6	534	494	40	70
計　器……71	2	146	26	10	106	104	2	71
時　計……72	6	364	13	8	341	303	38	72
試驗、檢定及理化學、醫療用機械器具…73	4	230	11	7	211	205	6	73
寫眞機械、眼鏡類製造業……74	2	148	11	8	122	113	9	74
樂器、蓄音器製造業……75	1	70	2	1	65	32	33	75
車輛類製造業……77	39	3 113	130	183	2 591	2 539	52	77
鐵道車輛……78	20	1 707	60	128	1 358	1 347	11	78
自動車、自轉車、自動自轉車……79	19	1 406	70	55	1 233	1 192	41	79
造船業……81	13	1 041	54	53	901	897	4	81
航空機製造業……82	1	99	11	11	77	77	—	82
其他ノ機械器具製造業……83	21	1 699	89	103	1 421	1 291	130	83
窯　業……84	130	9 510	387	187	8 615	6 849	1 766	84
陶磁器製造業……85	32	2 505	108	53	2 251	1 575	676	85
硝子、硝子製品製造業……86	46	3 116	86	38	2 913	2 570	343	86
煉瓦製造業……87	31	2 320	105	46	2 053	1 526	527	87
瓦製造業……88	3	215	3	2	200	166	34	88
セメント、石灰製造業……89	5	390	39	21	322	295	27	89
其他ノ窯業……90	13	964	46	27	876	717	159	90
化學工業……91	196	16 232	994	755	13 930	8 848	5 082	91
製藥業……92	34	3 231	198	231	2 614	1 907	707	92
劑藥、賣藥、賣藥類似品……93	12	1 181	71	92	967	314	653	93
工業藥品……94	22	2 050	127	139	1 647	1 593	54	94
染料、塗料、顏料製造業……95	7	676	95	59	516	449	67	95
染　料……96	1	85	8	6	71	71	—	96
塗料、顏料……97	6	591	87	53	445	378	67	97
石鹼、化粧品製造業……98	11	814	79	43	662	319	343	98
石　鹼……99	9	645	71	37	514	300	214	99
化粧品……100	2	169	8	6	148	19	129	100
發火物製造業……101	18	1 354	35	20	1 287	381	906	101
燐　寸……102	15	1 069	27	8	1 025	296	729	102
火藥其他ノ爆發物……103	3	285	8	12	262	85	177	103
油脂類製造業……104	15	1 296	94	83	1 030	893	137	104
鑛物質油脂……105	3	280	10	20	204	190	14	105
植物質油脂……106	9	814	79	62	630	602	28	106
蠟及蠟燭……108	3	202	5	1	196	101	95	108
護謨製造業……109	39	3 045	148	85	2 776	1 447	1 329	109
セルロイド製造業……110	4	278	14	5	255	154	101	110

從業者數									事業別
工 十六歲未滿 總數	工 十六歲未滿 男	工 十六歲未滿 女	工 十六歲以上 總數	工 十六歲以上 男	工 十六歲以上 女	其他ノ從業者 總數	其他ノ從業者 男	其他ノ從業者 女	
596	449	147	13 516	12 384	1 132	685	600	85	53
8	8	—	134	134	—	13	13	—	54
12	12	—	587	585	2	12	10	2	55
193	121	72	3 017	2 369	648	219	192	27	56
2	2	—	237	219	18	14	10	4	57
18	16	2	1 028	912	116	118	108	10	58
31	27	4	811	734	77	60	52	8	59
135	73	62	579	319	260	20	15	5	60
7	3	4	362	185	177	7	7	—	61
43	42	1	555	514	41	5	4	1	62
6	6	—	297	297	—	14	12	2	63
25	14	11	911	856	55	40	31	9	64
15	13	2	363	341	22	5	5	—	65
32	18	14	1 077	990	87	22	20	2	66
10	10	—	283	281	2	8	4	4	67
—	—	—	175	167	8	1	1	—	68
75	69	6	1 117	1 037	80	9	9	—	69
25	23	2	509	471	38	2	2	—	70
5	5	—	101	99	2	4	4	—	71
36	32	4	305	271	34	2	2	—	72
9	9	—	202	196	6	1	1	—	73
23	22	1	99	91	8	7	6	1	74
14	2	12	51	30	21	2	2	—	75
38	37	1	2 553	2 502	51	209	196	13	77
2	2	—	1 356	1 345	11	161	151	10	78
36	35	1	1 197	1 157	40	48	45	3	79
23	23	—	878	874	4	33	29	4	81
—	—	—	77	77	—	—	—	—	82
79	52	27	1 342	1 239	103	86	66	20	83
830	674	156	7 785	6 175	1 610	321	267	54	84
99	41	58	2 152	1 534	618	93	77	16	85
491	452	39	2 422	2 118	304	79	63	16	86
129	96	33	1 924	1 430	494	116	107	9	87
15	15	—	185	151	34	10	1	9	88
13	12	1	309	283	26	8	5	3	89
83	58	25	793	659	134	15	14	1	90
708	145	563	13 222	8 703	4 519	553	485	68	91
196	32	164	2 418	1 875	543	188	165	23	92
174	14	160	793	300	493	51	43	8	93
22	18	4	1 625	1 575	50	137	122	15	94
4	—	4	512	449	63	6	6	—	95
—	—	—	71	71	—	—	—	—	96
4	—	4	441	378	63	6	6	—	97
107	22	85	555	297	258	30	24	6	98
67	18	49	447	282	165	23	18	5	99
40	4	36	108	15	93	7	6	1	100
126	31	95	1 161	350	811	12	10	2	101
103	27	76	922	269	653	9	7	2	102
23	4	19	239	81	158	3	3	—	103
7	1	6	1 023	892	131	89	80	9	104
2	1	1	202	189	13	46	43	3	105
—	—	—	630	602	28	43	37	6	106
5	—	5	191	101	90	—	—	—	108
97	25	72	2 679	1 422	1 257	36	31	5	109
8	—	8	248	154	94	3	3	—	110

6. 職工數別事業別從業者數

6. 職工五十人以上

事業別		工場數	從業者數					
			總數	事務員	技術員	職工數		
						總數	男	女
製紙業	112	53	4 260	227	143	3 745	2 467	1 278
製紙	113	51	4 061	212	138	3 597	2 327	1 270
パルプ其他ノ紙料	114	2	199	15	5	148	140	8
人造肥料製造業	115	5	450	40	29	355	331	24
其他ノ化學工業	116	10	828	64	57	689	500	189
製材及木製品工業	117	94	6 899	404	156	6 080	5 315	765
製材業	118	55	4 062	285	67	3 508	3 301	207
建具家具類製造業	119	9	683	30	38	598	579	19
包裝用木箱，樽，桶製造業	120	15	1 090	56	32	978	861	117
其他ノ木製品製造業	121	15	1 064	33	19	996	574	422
印刷製本業	122	103	9 056	1 097	190	7 069	5 774	1 295
活版印刷業	123	78	7 110	939	148	5 377	4 394	983
其他ノ印刷業	124	16	1 319	119	32	1 126	952	174
製本業	125	9	627	39	10	566	428	138
食料品工業	126	196	15 233	831	462	13 126	10 006	3 120
醸造業	127	84	6 341	345	152	5 648	5 451	197
和酒	128	57	4 250	156	82	3 873	3 811	62
麥酒	129	1	91	4	12	75	56	19
醬油，味噌，酢	131	26	2 000	185	58	1 700	1 584	116
精穀製粉業	132	17	1 426	99	48	1 137	1 068	69
製糖業	133	8	926	67	45	629	539	90
菓子，麵麭製造業	134	35	2 769	151	72	2 318	1 494	824
罐詰，罎詰製造業	135	16	1 218	51	56	1 098	420	678
畜産品製造業	136	4	362	35	44	271	170	101
水産品製造業	137	7	513	14	14	478	370	108
製茶業	138	6	414	25	7	376	183	193
清涼飲料製造業	139	2	131	7	6	116	50	66
製氷業	140	1	78	2	7	66	66	—
其他ノ食料品工業	141	16	1 055	35	11	989	195	794
瓦斯電氣業	142	12	1 027	45	170	731	723	8
瓦斯業	143	4	335	25	45	244	238	6
電氣業	144	8	692	20	125	487	485	2
其他ノ工業	145	162	19 277	671	382	17 976	9 209	8 767
紙製品業	146	19	8 253	133	19	8 085	4 230	3 855
普通紙製品	147	18	1 398	78	19	1 285	530	755
特別紙製品	148	1	6 855	55	—	6 800	3 700	3 100
竹草蔓莖類製品製造業	149	9	652	26	12	614	253	361
竹蔓莖製品	150	4	329	9	9	311	161	150
藺莚，野草莚	151	2	99	1	1	97	5	92
藁，棕梠，麥稈，經木製品	152	3	224	16	2	206	87	119
動物質材料製品製造業	153	15	1 117	53	51	989	775	214
皮革	154	3	224	14	9	197	192	5
皮革製品	155	6	500	24	28	431	405	26
骨角甲牙貝類製品	156	3	193	5	5	180	79	101
獸毛羽毛製品	157	3	200	10	9	181	99	82
漆器業	158	1	50	—	—	50	28	22
綿麻製網繩綱製造業	159	17	1 248	36	39	1 149	300	849
被服其他ノ裁縫品製造業	160	44	3 380	143	72	3 115	1 301	1 814
和服，洋服	161	9	684	19	16	643	307	336
其他ノ裁縫品	162	35	2 696	124	56	2 472	994	1 478
帽子製造業	163	10	779	45	20	704	326	378
防水布，油布，護謨布，擬革布製造業	164	7	572	68	57	436	294	142
醫料材料品製造業	165	3	224	8	5	208	71	137
セメント製品製造業	166	3	266	14	13	236	230	6
其他ノ工業	167	34	2 736	145	94	2 390	1 401	989

百人未滿使用工場 (續)

從業者數									事業別
工						其他ノ從業者			
十六歲未滿			十六歲以上						
總數	男	女	總數	男	女	總數	男	女	
111	24	87	3 634	2 443	1 191	145	134	11	112
111	24	87	3 486	2 303	1 183	114	106	8	113
—	—	—	148	140	8	31	28	3	114
—	—	—	355	331	24	26	20	6	115
52	10	42	637	490	147	18	12	6	116
146	122	24	5 934	5 193	741	259	241	18	117
59	54	5	3 449	3 247	202	202	195	7	118
14	14	—	584	565	19	17	16	1	119
22	18	4	956	843	113	24	14	10	120
51	36	15	945	538	407	16	16	—	121
787	522	265	6 282	5 252	1 030	700	630	70	122
692	467	225	4 685	3 927	758	646	581	65	123
64	41	23	1 062	911	151	42	37	5	124
31	14	17	535	414	121	12	12	—	125
469	124	345	12 657	9 882	2 775	814	741	73	126
35	27	8	5 613	5 424	189	196	179	17	127
29	21	8	3 844	3 790	54	139	135	4	128
—	—	—	75	56	19	—	—	—	129
6	6	—	1 694	1 578	116	57	44	13	131
12	8	4	1 125	1 060	65	142	118	24	132
26	16	10	603	523	80	185	180	5	133
275	50	225	2 043	1 444	599	228	215	13	134
2	2	—	1 096	418	678	13	8	5	135
31	10	21	240	160	80	12	9	3	136
17	6	11	461	364	97	7	6	1	137
4	1	3	372	182	190	6	3	3	138
3	—	3	113	50	63	2	2	—	139
—	—	—	66	66	—	3	3	—	140
64	4	60	925	191	734	20	18	2	141
3	3	—	728	720	8	81	69	12	142
3	3	—	241	235	6	21	14	7	143
—	—	—	487	485	2	60	55	5	144
4 406	1 749	2 657	13 570	7 460	6 110	248	211	37	145
3 455	1 527	1 928	4 630	2 703	1 927	16	14	2	146
205	27	178	1 080	505	577	16	14	2	147
3 250	1 500	1 750	3 550	2 200	1 350	—	—	—	148
149	34	115	465	219	246	—	—	—	149
91	31	60	220	130	90	—	—	—	150
22	—	22	75	5	70	—	—	—	151
36	3	33	170	84	86	—	—	—	152
54	20	34	935	755	180	24	23	1	153
—	—	—	197	192	5	4	4	—	154
19	14	5	412	391	21	17	16	1	155
11	—	11	169	79	90	3	3	—	156
24	6	18	157	93	64	—	—	—	157
3	3	—	47	25	22	—	—	—	158
161	3	158	988	297	691	24	23	1	159
409	94	315	2 706	1 207	1 499	50	31	19	160
27	12	15	616	295	321	6	4	2	161
382	82	300	2 090	912	1 178	44	27	17	162
39	14	25	665	312	353	10	8	2	163
6	—	6	430	294	136	11	10	1	164
3	1	2	205	70	135	3	3	—	165
3	3	—	233	227	6	3	3	—	166
124	50	74	2 266	1 351	915	107	96	11	167

6, 職工數別事業別從業者數

7. 職工百人以上五百人未滿使用工場

事業別	工場數	從業者數										事業別
		職工										
		總數	事務員	技術員	總數			十六歲未滿			十六歲以上	
					總數	男	女	總數	男	女	總數	男	女	
年末現在 昭和元年總數	2 045	447 964	14 614	13 738	405 269	159 426	245 843	70 029	7 658	62 371	335 240	151 768	183 472	14 343	11 016	3 327	1
紡織工業 1	1 205	255 995	5 125	4 250	240 550	35 750	204 800	58 211	3 035	55 176	182 339	32 715	149 624	6 070	3 872	2 198	1
製絲業 2	793	169 432	2 683	2 367	160 538	13 122	147 416	42 939	1 657	41 282	117 599	11 465	106 134	3 844	2 195	1 649	2
生絲(揚返シヲ含ム) 3	738	159 216	2 641	2 056	150 780	12 189	138 591	38 867	1 374	37 493	111 313	10 815	101 098	3 739	2 152	1 587	3
玉絲 4	55	10 216	42	311	9 758	933	8 825	4 072	283	3 789	5 686	650	5 036	105	43	62	4
紡績業 6	22	8 413	234	151	7 783	2 137	5 646	1 504	157	1 347	6 279	1 980	4 299	245	203	42	6
綿絲紡績 7	13	5 300	154	83	4 907	1 122	3 785	916	43	873	3 991	1 079	2 912	156	132	24	7
絹絲紡績 8	3	1 162	21	26	1 075	433	642	268	75	193	807	358	449	40	32	8	8
麻絲紡績 9	5	1 810	54	37	1 678	524	1 154	317	38	279	1 361	486	875	41	32	9	9
毛絲紡績 10	1	141	5	5	123	58	65	3	1	2	120	57	63	8	7	1	10
撚絲業 11	20	4 405	131	122	4 018	734	3 284	1 305	113	1 192	2 713	621	2 092	134	87	47	11
綿撚絲 12	6	1 430	27	18	1 346	242	1 104	456	42	414	890	200	690	39	23	16	12
絹撚絲 13	11	1 823	59	43	1 654	204	1 450	631	53	578	1 023	151	872	67	44	23	13
其他ノ撚絲及加工撚絲 15	3	1 152	45	61	1 018	288	730	218	18	200	800	270	530	28	20	8	15
織物業 16	285	55 752	1 391	865	52 129	10 142	41 987	10 825	726	10 099	41 304	9 416	31 888	1 367	961	406	16
綿織物 17	179	35 324	931	485	33 100	6 761	26 339	6 568	463	6 105	26 532	6 298	20 234	808	559	249	17
絹織物及絹綿交織物 18	68	12 661	244	227	11 855	1 831	10 024	2 940	192	2 748	8 915	1 639	7 276	335	248	87	18
麻織物及麻交織物 19	8	1 379	31	32	1 281	280	1 001	246	21	225	1 035	259	776	35	24	11	19
毛織物及毛交織物 20	29	6 240	180	120	5 751	1 205	4 546	1 046	50	996	4 705	1 155	3 550	189	130	59	20
其他ノ織物 21	1	148	5	1	142	65	77	25	—	25	117	65	52	—	—	—	21
染色、漂白、整理業 22	46	10 179	389	521	8 947	7 362	1 585	355	185	170	8 592	7 177	1 415	322	295	27	22
絲布染色 23	39	8 690	329	428	7 696	6 361	1 335	250	133	117	7 446	6 228	1 218	237	215	22	23
絲布漂白整理 24	7	1 489	60	93	1 251	1 001	250	105	52	53	1 146	949	197	85	80	5	24
編物組物業 25	28	5 938	241	183	5 411	1 507	3 904	1 036	177	859	4 375	1 330	3 045	103	83	20	25
莫大小製品 27	21	4 537	198	150	4 115	1 346	2 769	763	172	591	3 352	1 174	2 178	74	65	9	27
麻眞田 28	3	727	12	5	703	78	625	127	4	123	576	74	502	7	5	2	28
其他ノ編物組物 29	4	674	31	28	593	83	510	146	1	145	447	82	365	22	13	9	29
製綿業 30	5	825	18	7	778	298	480	167	10	157	611	288	323	22	19	3	30
其他ノ紡織工業 31	6	1 051	38	34	946	448	498	80	10	70	866	438	428	33	29	4	31
紡績材料整理 32	5	736	12	21	687	329	358	65	5	60	622	324	298	16	14	2	32
其ノ他 34	1	315	26	13	259	119	140	15	5	10	244	114	130	17	15	2	34
金屬工業 35	85	21 603	1 201	975	18 477	16 630	1 847	377	202	175	18 100	16 428	1 672	950	824	126	35
金屬精錬業 36	10	3 012	193	197	2 471	2 335	136	45	40	5	2 426	2 295	131	151	129	22	36
金屬材料品製造業 37	22	6 145	326	213	5 257	4 909	348	45	28	17	5 212	4 881	331	349	291	58	37
鑄物製造業 38	11	2 797	179	121	2 444	2 376	68	25	25	—	2 419	2 351	68	53	44	9	38
鐵鑄物 39	11	2 797	179	121	2 444	2 376	68	25	25	—	2 419	2 351	68	53	44	9	39
鑄物以外ノ金屬製品製造業 41	24	5 928	297	230	5 114	3 964	1 150	180	75	105	4 934	3 889	1 045	287	256	31	41
ボールト、ナツト、釘、鋲、針類 42	5	1 221	50	28	1 098	959	139	5	5	—	1 093	954	139	45	38	7	42
鏈鎖、索、撚條、網類 43	3	810	26	24	728	582	146	34	21	13	694	561	133	32	25	7	43
薄板製品 44	7	2 049	100	77	1 774	1 170	604	70	12	58	1 704	1 158	546	98	95	3	44
建築、家具用金物 45	4	873	72	76	665	660	5	6	6	—	659	654	5	60	54	6	45
鐵製以外ノ金屬家具什器類 46	2	377	14	10	315	255	60	28	14	14	287	241	46	38	31	7	46
其他ノ金屬製品 47	3	598	35	15	534	338	196	37	17	20	497	321	176	14	13	1	47
鍍金業 48	6	1 050	81	40	860	833	27	—	—	—	860	833	27	69	65	4	48.
其他ノ金屬工業 49	12	2 671	125	174	2 331	2 213	118	82	34	48	2 249	2 179	70	41	39	2	49
建築用鐵骨鐵板ノ加工 50	10	2 279	110	163	1 973	1 953	20	1	1	—	1 972	1 952	20	33	31	2	50
金屬ノ鍍附、色附、彫刻、其他類似ノ加工 52	2	392	15	11	358	260	98	81	33	48	277	227	50	8	8	—	52

7. 職工百人以上五百人未滿使用工場 (續)

事業別	工場數	從業者數 總數	事務員	技術員	職工數 總數	男	女
機械器具工業……53	198	47 724	2 592	3 386	39 685	35 882	3 803
蒸汽罐、瓦斯發生器製造業……54	3	599	24	33	539	535	4
原動機製造業……55	9	2 373	153	178	1 987	1 942	45
電氣機械器具製造業……56	43	11 619	762	946	9 428	6 982	2 446
發電機、電動機、變成機……57	9	3 421	210	312	2 763	2 429	334
電氣器具……58	7	1 745	137	236	1 330	1 122	208
電池及通信々號用機械器具……59	13	2 873	162	205	2 362	1 912	450
電球……60	10	2 176	126	99	1 842	778	1 064
絕緣電線……61	4	1 404	127	94	1 131	741	390
農業、土木、建築用機械器具製造業……62	2	241	13	2	224	192	32
採鑛、選鑛、精錬用機械器具製造業……63	1	129	10	13	99	92	7
紡織機械器具製造業……64	14	2 569	123	131	2 265	2 056	209
金屬工、木工用機械器具製造業……65	8	1 716	95	169	1 393	1 357	36
其他ノ製造、加工用機械器具製造業……66	6	1 033	51	62	888	861	27
起重機、聯送機、運搬機製造業……67	3	880	49	98	710	697	13
喞筒、氣體壓縮機、送風機製造業……68	3	466	43	39	373	362	11
度量衡器、計器、學術用機械器具製造業……69	22	4 606	296	337	3 789	3 405	384
度量衡器……70	7	1 167	60	47	1 003	937	66
計器……71	5	1 465	123	172	1 153	952	201
時計……72	7	1 047	61	36	920	854	66
試驗、檢定及理化學、醫療用機械器具…73	3	927	52	82	713	662	51
樂器、蓄音器製造業……75	4	915	56	40	790	664	126
銃砲、彈丸類製造業……76	6	2 332	52	182	1 925	1 827	98
車輛類製造業……77	38	9 542	550	663	7 704	7 462	242
鐵道車輛……78	25	6 749	355	548	5 321	5 276	45
自動車、自轉車、自動自轉車……79	12	2 745	191	112	2 344	2 148	196
其他ノ車輛……80	1	48	4	3	39	38	1
造船業……81	22	5 585	165	207	5 060	5 045	15
航空機製造業……82	7	1 907	94	244	1 455	1 395	60
其他ノ機械器具製造業……83	7	1 212	56	42	1 056	1 008	48
窯業……84	76	18 161	847	732	15 695	12 928	2 767
陶磁器製造業……85	21	4 538	199	187	4 044	3 050	994
硝子、硝子製品製造業……86	22	4 611	193	107	4 147	3 239	908
煉瓦製造業……87	8	1 382	41	26	1 225	934	291
セメント、石灰製造業……89	17	6 009	364	382	4 756	4 405	351
其他ノ窯業……90	8	1 621	50	30	1 523	1 300	223
化學工業……91	189	43 844	1 999	2 128	37 739	22 184	15 555
製藥業……92	23	4 713	211	336	3 940	2 901	1 039
醫藥、賣藥、賣藥類似品……93	5	1 563	59	132	1 314	467	847
工業藥品……94	13	3 150	152	204	2 626	2 434	192
染料、塗料、顏料製造業……95	4	1 153	75	87	889	816	73
塗料、顏料……97	4	1 153	75	87	889	816	73
石鹸、化粧品製造業……98	10	2 255	314	152	1 692	465	1 227
石鹸……99	3	715	39	51	574	280	294
化粧品……100	7	1 540	275	101	1 118	185	933
發火物製造業……101	31	8 361	103	149	7 939	2 734	5 205
燐寸……102	25	6 707	66	64	6 525	1 632	4 893
火藥其他ノ爆發物……103	6	1 654	37	85	1 414	1 102	312
油脂類製造業……104	11	2 056	112	107	1 701	1 394	307
鑛物質油脂……105	3	730	18	55	570	522	48
植物質油脂……106	7	1 161	84	48	987	810	177
蠟及蠟燭……108	1	165	10	4	144	62	82
護謨製造業……109	30	5 865	289	208	5 224	2 866	2 358
セルロイド製造業……110	7	1 756	37	44	1 619	875	744
人造絹絲製造業……111	3	1 090	37	41	991	569	422

從業者數 工 十六歲未滿 總數	男	女	十六歲以上 總數	男	女	其他ノ從業者 總數	男	女	事業別
1 643	1 181	462	38 042	34 701	3 341	2 061	1 812	249	53
13	13	—	526	522	4	3	3	—	54
41	41	—	1 946	1 901	45	55	45	10	55
550	285	265	8 878	6 697	2 181	483	389	94	56
89	74	15	2 674	2 355	319	136	115	21	57
74	39	35	1 256	1 083	173	42	41	1	58
124	95	29	2 238	1 817	421	144	126	18	59
233	61	172	1 609	717	892	109	69	40	60
30	16	14	1 101	725	376	52	38	14	61
11	8	3	213	184	29	2	2	—	62
—	—	—	99	92	7	7	7	—	63
50	47	3	2 215	2 009	206	50	42	8	64
62	60	2	1 331	1 297	34	59	54	5	65
52	49	3	836	812	24	32	32	—	66
—	—	—	710	697	13	23	16	7	67
10	10	—	363	352	11	11	7	4	68
240	148	92	5 549	3 257	292	184	164	20	69
29	24	5	974	913	61	57	43	14	70
144	69	75	1 009	883	126	17	14	3	71
36	29	5	884	825	59	30	29	1	72
31	26	7	682	636	46	80	78	2	73
59	22	37	731	642	89	29	24	5	75
39	35	4	1 886	1 792	94	173	166	7	76
409	356	53	7 295	7 106	189	625	568	57	77
12	12	—	5 309	5 264	45	525	472	53	78
388	335	53	1 956	1 813	143	98	94	4	79
9	9	—	30	29	1	2	2	—	80
84	84	—	4 976	4 961	15	153	138	15	81
15	15	—	1 440	1 380	60	114	99	15	82
8	8	—	1 048	1 000	48	58	56	2	83
1 037	627	410	14 658	12 301	2 357	887	798	89	84
343	130	213	3 701	2 920	781	108	90	18	85
344	236	108	3 803	3 003	800	164	139	25	86
20	16	4	1 205	918	287	90	85	5	87
105	56	49	4 651	4 349	302	507	470	37	89
225	189	36	1 298	1 111	187	18	14	4	90
4 301	1 042	3 259	33 438	21 142	12 296	1 978	1 700	278	91
344	48	296	3 596	2 853	743	226	184	42	92
299	10	289	1 015	457	558	58	38	20	93
45	38	7	2 581	2 396	185	168	146	22	94
41	33	8	848	783	65	102	80	22	95
41	33	8	848	783	65	102	80	22	97
315	10	305	1 377	455	922	97	83	14	98
78	10	68	496	270	226	51	46	5	99
237	—	237	881	185	696	46	37	9	100
1 007	287	720	6 932	2 447	4 485	170	151	19	101
996	285	711	5 529	1 347	4 182	52	36	16	102
11	2	9	1 403	1 100	303	118	115	3	103
82	16	66	1 619	1 378	241	136	98	38	104
8	8	—	562	514	48	87	82	5	105
48	8	40	939	802	137	42	9	33	106
26	—	26	118	62	56	7	7	—	108
356	117	239	4 868	2 749	2 119	144	131	13	109
272	41	231	1 347	834	513	56	48	8	110
423	269	154	568	300	268	21	20	1	111

7. 職工百人以上五百人未滿使用工場 (續)

事業別	工場數	從業者數									事業別
		總數	事務員	技術員	職工數						
					總數			十六歲未滿			
						男	女	總數	男	女	
製紙業	112	53	13 231	609	709	11 050	7 092	3 958	1 424	195	1 229	112
製紙	113	51	12 625	579	664	10 619	6 717	3 902	1 387	158	1 229	113
パルプ其他ノ紙料	114	2	606	30	45	431	375	56	37	37	—	114
人造肥料製造業	115	7	1 506	86	102	1 227	1 191	36	9	9	—	115
其他ノ化學工業	116	10	1 858	126	193	1 467	1 281	186	28	17	11	116
製材及木製品工業	117	38	6 808	340	182	5 975	5 017	958	513	364	149	117
製材業	118	19	3 180	231	116	2 629	2 373	256	28	28	—	118
包裝用木箱、樽、桶製造業	120	13	2 165	53	30	1 992	1 892	100	220	215	5	120
其他ノ木製品製造業	121	6	1 463	56	36	1 354	752	602	265	121	144	121
印刷製本業	122	66	12 524	798	493	10 898	8 879	2 019	999	646	353	122
活版印刷業	123	56	10 073	584	383	8 853	7 337	1 516	845	556	289	123
其他ノ印刷業	124	5	1 318	114	96	1 041	914	127	72	64	8	124
製本業	125	5	1 133	100	14	1 004	628	376	82	26	56	125
食料品工業	126	97	22 497	907	776	19 944	12 205	7 739	1 628	224	1 404	126
醸造業	127	33	7 228	335	263	6 334	5 683	651	143	137	6	127
和酒	128	11	1 944	71	19	1 809	1 748	61	8	8	—	128
麥酒	129	10	3 047	158	177	2 513	2 021	492	15	9	6	129
醬油、味噌、酢	131	12	2 237	106	67	2 012	1 914	98	120	120	—	131
精穀製粉業	132	5	704	41	20	609	555	54	14	—	14	132
製糖業	133	14	3 059	185	205	2 402	2 230	172	15	2	13	133
菓子、麵麭製造業	134	9	1 562	64	35	1 437	408	1 029	315	18	297	134
畜産品製造業	136	1	186	4	3	175	20	155	86	—	86	136
水産品製造業	137	3	560	23	9	519	251	268	64	14	50	137
製茶業	138	3	848	37	15	790	380	410	93	36	57	138
清涼飲料製造業	139	1	507	18	23	444	372	72	—	—	—	139
其他ノ食料品工業	141	28	7 843	200	203	7 234	2 306	4 928	898	17	881	141
瓦斯電氣業	142	16	3 385	134	348	2 779	2 733	46	1	1	—	142
瓦斯業	143	9	2 085	104	156	1 773	1 735	38	—	—	—	143
電氣業	144	7	1 300	30	192	1 006	998	8	1	1	—	144
其他ノ工業	145	75	15 423	671	468	13 527	7 218	6 309	1 319	336	983	145
紙製品業	146	4	937	53	53	779	565	214	113	50	63	146
普通紙製品	147	3	767	47	34	638	448	190	85	27	58	147
特別紙製品	148	1	170	6	19	141	117	24	28	23	5	148
竹草莖莖類製品製造業	149	2	280	5	3	272	26	246	2	2	—	149
藺莚、野草莚	151	1	156	3	1	152	9	143	—	—	—	151
藁、棕梠、麥稈、經木製品	152	1	24	2	2	120	17	103	2	2	—	152
動物質材料製品製造業	153	11	2 552	135	100	2 214	1 879	335	140	59	81	153
皮革	154	2	368	31	30	307	295	12	—	—	—	154
皮革製品	155	8	2 037	101	68	1 765	1 579	186	109	59	50	155
骨角甲牙貝類製品	156	1	147	3	2	142	5	137	31	—	31	156
綿麻製網繩網製造業	159	10	2 234	88	51	2 065	816	1 249	242	11	231	159
被服其他ノ裁縫品製造業	160	22	4 210	101	94	3 843	1 361	2 482	460	103	357	160
和服、洋服	161	4	1 234	41	31	1 022	371	651	31	5	26	161
其他ノ裁縫品	162	18	2 976	60	63	2 821	990	1 831	429	98	331	162
帽子製造業	163	10	1 815	67	47	1 627	862	765	118	31	87	163
セメント製品製造業	166	2	313	20	15	271	213	58	—	—	—	166
其他ノ工業	167	14	3 082	202	105	2 456	1 496	960	244	80	164	167

事業別	從業者數									事業別
	工						其他ノ從業者			
	十六歲以上									
	總數	男	女				總數	男	女	
製紙業	9 626	6 897	2 729				863	771	92	112
製紙	9 232	6 559	2 673				763	676	87	113
パルプ其他ノ紙料	394	338	56				100	95	5	114
人造肥料製造業	1 218	1 182	36				91	73	18	115
其他ノ化學工業	1 439	1 264	175				72	61	11	116
製材及木製品工業	5 462	4 653	809				311	290	21	117
製材業	2 601	2 345	256				204	194	10	118
包裝用木箱、樽、桶製造業	1 772	1 677	95				90	82	8	120
其他ノ木製品製造業	1 089	631	458				17	14	3	121
印刷製本業	9 899	8 233	1 666				335	293	42	122
活版印刷業	8 008	6 781	1 227				253	220	33	123
其他ノ印刷業	969	850	119				67	59	8	124
製本業	922	602	320				15	14	1	125
食料品工業	18 316	11 981	6 335				870	736	134	126
醸造業	6 191	5 546	645				296	251	45	127
和酒	1 801	1 740	61				45	45	—	128
麥酒	2 498	2 012	486				199	163	36	129
醬油、味噌、酢	1 892	1 794	98				52	43	9	131
精穀製粉業	595	555	40				34	32	2	132
製糖業	2 387	2 228	159				267	215	52	133
菓子、麵麭製造業	1 122	390	732				26	22	4	134
畜産品製造業	89	20	69				4	4	—	136
水産品製造業	455	237	218				9	9	—	137
製茶業	697	344	353				6	6	—	138
清涼飲料製造業	444	372	72				22	20	2	139
其他ノ食料品工業	6 336	2 289	4 047				206	177	29	141
瓦斯電氣業	2 778	2 732	46				124	117	7	142
瓦斯業	1 773	1 735	38				52	45	7	143
電氣業	1 005	997	8				72	72	—	144
其他ノ工業	12 208	6 882	5 326				757	574	183	145
紙製品業	666	515	151				52	47	5	146
普通紙製品	553	421	132				48	45	3	147
特別紙製品	113	94	19				4	2	2	148
竹草莖莖類製品製造業	270	24	246				—	—	—	149
藺莚、野草莚	152	9	143				—	—	—	151
藁、棕梠、麥稈、經木製品	118	15	103				—	—	—	152
動物質材料製品製造業	2 074	1 820	254				103	97	6	153
皮革	307	295	12				—	—	—	154
皮革製品	1 656	1 520	136				103	97	6	155
骨角甲牙貝類製品	111	5	106				—	—	—	156
綿麻製網繩網製造業	1 823	805	1 018				30	25	5	159
被服其他ノ裁縫品製造業	3 383	1 258	2 125				172	48	124	160
和服、洋服	991	366	625				140	21	119	161
其他ノ裁縫品	2 392	892	1 500				32	27	5	162
帽子製造業	1 509	831	678				74	65	9	163
セメント製品製造業	271	213	58				7	6	1	166
其他ノ工業	2 212	1 416	796				319	286	33	167

8. 職工五百人以上千人未滿使用工場

事業別	工場數	從業者數 總數	事務員	技術員	職工數 總數	男	女
昭和元年末現在 總數	282	212 554	5 751	6 231	192 167	65 898	126 269
紡織工業 1	190	142 575	2 850	2 232	132 500	19 923	112 577
製絲業 2	115	85 262	1 526	1 375	79 855	6 473	73 382
生絲(揚返シヲ含ム) 3	112	83 594	1 512	1 367	78 226	6 319	71 907
玉絲 4	3	1 668	14	8	1 629	154	1 475
紡績業 6	56	42 632	824	588	39 349	9 113	30 236
綿絲紡績 7	45	34 523	669	460	31 894	6 969	24 925
絹絲紡績 8	5	3 854	97	55	3 529	905	2 624
麻絲紡績 9	4	2 617	33	35	2 400	800	1 600
毛絲紡績 10	2	1 638	25	38	1 526	439	1 087
織物業 16	16	12 398	363	207	11 317	2 693	8 624
綿織物 17	9	6 466	154	83	6 014	1 236	4 778
毛織物及毛交織物 20	7	5 932	209	124	5 303	1 457	3 846
染色、漂白、整理業 22	3	2 283	137	62	1 979	1 644	335
絲布染色 23	2	1 251	67	42	1 108	981	127
絲布漂白整理 24	1	1 032	70	20	871	663	208
金屬工業 35	7	5 584	172	174	5 108	4 654	454
金屬精錬業 36	2	1 759	61	81	1 553	1 472	81
金屬材料品製造業 37	2	1 252	14	25	1 185	1 089	96
鑄物製造業 38	2	1 702	79	42	1 559	1 478	81
鐵鑄物 39	2	1 702	79	42	1 559	1 478	81
鑄物以外ノ金屬製品製造業 41	1	871	18	26	811	615	196
鏈鎖、索、撥條、網類 43	1	871	18	26	811	615	196
機械器具工業 53	28	22 730	1 207	1 941	18 360	17 495	865
原動機製造業 55	3	2 227	82	212	1 812	1 798	14
電氣機械器具製造業 56	6	5 422	418	766	4 123	3 504	619
發電機、電動機、變成機 57	1	1 043	48	152	829	788	41
電氣器具 58	2	1 213	113	131	965	849	116
電池及通信々號用機械器具 59	2	2 089	137	423	1 432	1 184	248
絕緣電線 61	1	1 077	120	60	897	683	214
紡織機械器具製造業 64	1	765	35	37	662	641	21
銃砲彈丸類製造業 76	2	1 603	99	83	1 316	1 260	56
車輛類製造業 77	9	7 747	364	592	6 066	5 984	82
鐵道車輛 78	9	7 747	364	592	6 066	5 984	82
造船業 81	5	3 854	180	214	3 347	3 296	51
航空機製造業 82	2	1 112	29	37	1 034	1 012	22
窯業 84	10	7 522	226	298	6 613	5 708	905
陶磁器製造業 85	2	1 684	67	50	1 525	1 109	416
硝子、硝子製品製造業 86	2	811	29	41	699	682	17
セメント、石灰製造業 89	5	4 533	112	197	3 928	3 538	390
其他ノ窯業 90	1	494	18	10	461	379	82

從業者數 工 十六歲未滿 總數	男	女	十六歲以上 總數	男	女	其他ノ從業者 總數	男	女	事業別
36 875	2 891	33 984	155 292	63 007	92 285	8 405	6 256	2 149	1
33 402	1 559	31 843	99 098	18 364	80 734	4 993	3 446	1 547	1
22 770	1 034	21 736	57 085	5 439	51 646	2 506	1 505	1 001	2
22 014	969	21 045	56 212	5 350	50 862	2 489	1 494	995	3
756	65	691	873	89	784	17	11	6	4
8 777	352	8 425	30 572	8 761	21 811	1 871	1 431	440	6
7 371	216	7 155	24 523	6 753	17 770	1 500	1 142	358	7
882	64	818	2 647	841	1 806	173	147	26	8
241	42	199	2 159	758	1 401	149	97	52	9
283	30	253	1 243	409	834	49	45	4	10
1 703	74	1 629	9 614	2 619	6 995	511	423	88	16
1 067	51	1 016	4 947	1 185	3 762	215	186	29	17
636	23	613	4 667	1 434	3 233	296	237	59	20
152	99	53	1 827	1 545	282	105	87	18	22
28	26	2	1 080	955	125	34	31	3	23
124	73	51	747	590	157	71	56	15	24
28	28	—	5 080	4 626	454	130	102	28	35
7	7	—	1 546	1 465	81	64	43	21	36
21	21	—	1 164	1 068	96	28	27	1	37
—	—	—	1 559	1 478	81	22	18	4	38
—	—	—	1 559	1 478	81	22	18	4	39
—	—	—	811	615	196	16	14	2	41
—	—	—	811	615	196	16	14	2	43
459	412	47	17 901	17 083	818	1 222	1 032	190	53
38	38	—	1 774	1 760	14	121	101	20	55
150	109	41	3 973	3 395	578	115	96	19	56
9	9	—	820	779	41	14	12	2	57
16	14	2	949	835	114	4	2	2	58
122	86	36	1 310	1 098	212	97	82	15	59
3	—	3	894	683	211	—	—	—	61
1	1	—	661	640	21	31	31	—	64
3	3	—	1 313	1 257	56	105	96	9	76
69	69	—	5 997	5 915	82	725	597	128	77
69	69	—	5 997	5 915	82	725	597	128	78
113	108	5	3 234	3 188	46	113	102	11	81
85	84	1	949	928	21	12	9	3	82
334	236	98	6 279	5 472	807	385	323	62	84
256	171	85	1 269	938	331	42	40	2	85
16	12	4	683	670	13	42	32	10	86
5	5	—	3 923	3 533	390	296	246	50	89
57	48	9	404	331	73	5	5	—	90

8. 職工五百人以上千人未滿使用工場 (續)

事業別	工場數	從業者數 總數	事務員	技術員	職工數 總數	男	女
化學工業 91	24	18 352	780	1 119	15 296	11 983	3 313
製藥業 92	6	4 599	234	371	3 573	2 775	798
醫藥、賣藥、賣藥類似品 93	2	1 733	141	245	1 150	466	684
工業藥品 94	4	2 866	93	126	2 423	2 309	114
發火物製造業 101	3	2 384	24	49	2 132	1 030	1 102
燐寸 102	2	1 353	9	6	1 338	261	1 077
火藥其他ノ爆發物 103	1	1 031	15	43	794	769	25
セルロイド製造業 110	1	623	25	26	547	546	1
製紙業 112	10	7 687	343	465	6 600	5 208	1 392
製紙 113	10	7 687	343	465	6 600	5 208	1 392
人造肥料製造業 115	3	2 476	125	177	1 943	1 923	20
其他ノ化學工業 116	1	583	29	31	501	501	—
印刷製本業 122	3	1 964	87	142	1 715	1 510	205
活版印刷業 123	3	1 964	87	142	1 715	1 510	205
食料品工業 126	16	11 269	315	248	10 424	3 797	6 627
釀造業 127	2	1 330	76	51	1 177	1 052	125
麥酒 129	1	665	14	31	594	547	47
醬油、味噌、酢 131	1	665	62	20	583	505	78
菓子、麵麭製造業 134	4	2 970	53	47	2 806	1 119	1 687
其他ノ食料品工業 141	10	6 969	186	150	6 441	1 626	4 815
其他ノ工業 145	4	2 558	114	77	2 151	828	1 323
綿麻製綱繩網製造業 159	1	547	9	1	529	38	491
被服其他ノ裁縫品製造業 160	3	2 011	105	76	1 622	790	832
和服、洋服 161	3	2 011	105	76	1 622	790	832

事業別	從業者數 工 十六歲未滿 總數	男	女	十六歲以上 總數	男	女	其他ノ從業者 總數	男	女	事業別
化學工業 91	780	275	505	14 516	11 708	2 808	1 157	980	177	91
製藥業 92	113	14	99	3 460	2 761	699	421	334	87	92
醫藥、賣藥、賣藥類似品 93	112	13	99	1 038	453	585	197	157	40	93
工業藥品 94	1	1	—	2 422	2 308	114	224	177	47	94
發火物製造業 101	250	73	177	1 882	957	925	179	168	11	101
燐寸 102	232	55	177	1 106	206	900	—	—	—	102
火藥其他ノ爆發物 103	18	18	—	776	751	25	179	168	11	103
セルロイド製造業 110	—	—	—	547	546	1	25	3	22	110
製紙業 112	376	148	228	6 224	5 060	1 164	279	237	42	112
製紙 113	376	148	228	6 224	5 060	1 164	279	237	42	113
人造肥料製造業 115	37	36	1	1 906	1 887	19	231	221	10	115
其他ノ化學工業 116	4	4	—	497	497	—	22	17	5	116
印刷製本業 122	174	125	49	1 541	1 385	156	20	14	6	122
活版印刷業 123	174	125	49	1 541	1 385	156	20	14	6	123
食料品工業 126	1 536	245	1 291	8 888	3 552	5 336	282	203	79	126
釀造業 127	75	70	5	1 102	982	120	26	19	7	127
麥酒 129	60	55	5	534	492	42	26	19	7	129
醬油、味噌、酢 131	15	15	—	568	490	78	—	—	—	131
菓子、麵麭製造業 134	643	152	491	2 163	967	1 196	64	32	32	134
其他ノ食料品工業 141	818	23	795	5 623	1 603	4 020	192	152	40	141
其他ノ工業 145	162	11	151	1 989	817	1 172	216	156	60	145
綿麻製綱繩網製造業 159	151	6	145	378	32	346	8	7	1	159
被服其他ノ裁縫品製造業 160	11	5	6	1 611	785	826	208	149	59	160
和服、洋服 161	11	5	6	1 611	785	826	208	149	59	161

9. 職工千人以上使用工場

事業別	工場數	從業者數 總數	事務員	技術員	職工數 總數	男	女
昭和元年末現在總數	248	558 133	11 903	13 367	512 171	227 891	284 280
紡織工業 1	172	340 264	4 935	3 876	317 973	63 224	254 749
製絲業 2	25	34 977	518	391	32 567	3 004	29 563
生絲(揚返ヲ含ム) 3	25	34 977	518	391	32 567	3 004	29 563
紡績業 6	112	244 778	3 373	2 419	229 003	47 056	181 947
綿絲紡績 7	94	210 270	2 647	2 005	197 517	39 176	158 341
絹絲紡績 8	13	27 922	599	314	25 372	5 958	19 414
麻絲紡績 9	2	2 516	27	23	2 336	870	1 466
毛絲紡績 10	3	4 070	100	77	3 778	1 052	2 726
撚絲業 11	2	2 462	86	65	2 220	507	1 713
絹撚絲 13	1	1 428	73	50	1 305	289	1 016
麻撚絲 14	1	1 034	13	15	915	218	697
織物業 16	32	56 978	952	989	53 132	12 336	40 796
綿織物 17	18	28 369	367	316	26 726	5 155	21 571
絹織物及絹綿交織物 18	2	2 591	113	55	2 311	672	1 639
麻織物及麻交織物 19	1	1 954	44	80	1 830	640	1 190
毛織物及毛交織物 20	11	24 064	428	538	22 265	5 869	16 396
其他ノ紡織工業 31	1	1 069	6	12	1 051	321	730
紡績材料整理 32	1	1 069	6	12	1 051	321	730
金屬工業 35	7	36 577	1 431	1 265	32 916	31 796	1 120
金屬精錬業 36	3	28 661	972	910	26 542	25 519	1 023
金屬材料品製造業 37	4	7 616	459	355	6 374	6 277	97

事業別	從業者數 工 十六歲未滿 總數	男	女	十六歲以上 總數	男	女	其他ノ從業者 總數	男	女	事業別
昭和元年末現在總數	88 960	7 682	81 278	423 211	220 209	203 002	20 692	15 758	4 934	1
紡織工業 1	79 527	3 332	76 195	238 446	59 892	178 554	13 480	9 564	3 916	1
製絲業 2	9 785	427	9 358	22 782	2 577	20 205	1 501	833	668	2
生絲(揚返ヲ含ム) 3	9 785	427	9 358	22 782	2 577	20 205	1 501	833	668	3
紡績業 6	57 133	2 497	54 636	171 870	44 559	127 311	9 983	7 174	2 809	6
綿絲紡績 7	47 208	1 279	45 929	150 309	37 897	112 412	8 101	5 787	2 314	7
絹絲紡績 8	8 873	1 104	7 769	16 499	4 854	11 645	1 637	1 194	443	8
麻絲紡績 9	212	16	196	2 124	854	1 270	130	101	29	9
毛絲紡績 10	840	98	742	2 938	954	1 984	115	92	23	10
撚絲業 11	342	62	280	1 878	445	1 433	91	62	29	11
絹撚絲 13	280	57	223	1 025	232	793	—	—	—	13
麻撚絲 14	62	5	57	853	213	640	91	62	29	14
織物業 16	11 981	327	11 654	41 151	12 009	29 142	1 905	1 495	410	16
綿織物 17	6 046	164	5 882	20 680	4 991	15 689	960	691	269	17
絹織物及絹綿交織物 18	511	32	479	1 800	640	1 160	112	87	25	18
麻織物及麻交織物 19	242	9	233	1 588	631	957	—	—	—	19
毛織物及毛交織物 20	5 182	122	5 060	17 083	5 747	11 336	833	717	116	20
其他ノ紡織工業 31	286	19	267	765	302	463	—	—	—	31
紡績材料整理 32	286	19	267	765	302	463	—	—	—	32
金屬工業 35	142	139	3	32 774	31 657	1 117	965	861	104	35
金屬精錬業 36	112	109	3	26 430	25 410	1 020	537	451	86	36
金屬材料品製造業 37	30	30	—	6 344	6 247	97	428	410	18	37

6. 職工數別事業別從業者數

9. 職工千人以上使用工場 (續)

事業別	工場數	從業者數 總數	事務員	技術員	職工 總數	男	女
機械器具工業……53	39	130 183	3 952	6 631	114 810	110 923	3 887
原動機製造業……55	1	1 699	89	95	1 480	1 422	58
電氣機械器具製造業……56	7	13 718	940	1 808	10 017	8 362	1 655
發電機、電動機、變成機……57	3	6 807	313	997	4 715	4 341	374
電氣器具……58	1	2 530	368	499	1 663	1 534	129
電　球……60	1	1 586	46	127	1 272	714	558
絕緣電線……61	2	2 795	213	185	2 367	1 773	594
紡織機械器具製造業……64	1	758	17	49	672	655	17
度量衡器、計器、學術用機械器具製造業…69	2	2 033	49	74	1 839	1 507	332
時　計……72	1	1 349	21	21	1 268	990	278
試驗、檢定及理化學、醫療用機械器具…73	1	664	28	53	571	517	54
樂器、蓄音器製造業……75	1	1 352	48	83	1 136	934	202
銃砲、彈丸類製造業……76	5	12 606	410	455	11 059	10 396	663
車輛類製造業……77	7	15 366	636	1 222	12 399	12 269	130
鐵道車輛……78	7	15 366	636	1 222	12 399	12 269	130
造船業……81	14	80 561	1 738	2 788	74 244	73 426	818
航空機製造業……82	1	2 090	25	57	1 964	1 952	12
窯　業……84	4	6 573	156	170	5 861	4 762	1 099
陶磁器製造業……85	1	2 948	52	11	2 863	2 062	801
硝子、硝子製品製造業……86	1	1 709	40	82	1 435	1 394	41
セメント、石灰製造業……89	1	1 780	59	76	1 433	1 190	243
其他ノ窯業……90	1	136	5	1	130	116	14
化學工業……91	6	11 347	361	461	10 077	6 697	3 380
發火物製造業……101	1	2 287	80	95	1 890	1 303	587
火藥其他ノ爆發物……103	1	2 287	80	95	1 890	1 303	587
護謨製造業……109	1	1 402	101	41	1 260	820	440
人造絹絲製造業……111	2	4 406	85	98	4 037	1 812	2 225
製紙業……112	1	1 433	35	122	1 236	1 166	70
製　紙……113	1	1 433	35	122	1 236	1 166	70
人造肥料製造業……115	1	1 819	60	105	1 654	1 596	58
印刷製本業……122	3	5 159	144	339	4 601	2 966	1 635
活版印刷業……123	3	5 159	144	339	4 601	2 966	1 635
食料品工業……126	14	20 179	564	399	18 728	5 579	13 149
釀造業……127	1	1 321	22	38	1 226	1 116	110
麥　酒……129	1	1 321	22	38	1 226	1 116	110
其他ノ食料品工業……141	13	18 858	542	361	17 502	4 463	13 039
其他ノ工業……145	3	7 851	360	226	7 205	1 944	5 261
被服其他ノ裁縫品製造業……160	3	7 851	360	226	7 205	1 944	5 261
其他ノ裁縫品……162	3	7 851	360	226	7 205	1 944	5 261

業者數 工 十六歲未滿 總數	男	女	十六歲以上 總數	男	女	其他ノ從業者 總數	男	女	事業別
3 483	3 044	439	111 327	107 879	3 448	4 790	4 196	594	53
57	54	3	1 423	1 368	55	35	16	19	55
598	286	312	9 419	8 076	1 343	953	804	149	56
350	256	94	4 365	4 085	280	782	690	92	57
—	—	—	1 663	1 534	129	—	—	—	58
136	25	111	1 136	689	447	141	89	52	60
112	5	107	2 255	1 768	487	30	25	5	61
22	22	—	650	633	17	20	17	3	64
310	226	84	1 529	1 281	248	71	62	9	69
303	220	83	965	770	195	39	33	6	72
7	6	1	564	511	53	32	29	3	73
37	15	22	1 099	919	180	85	74	11	75
36	32	4	11 023	10 364	659	682	601	81	76
575	575	—	11 824	11 694	130	1 109	996	113	77
575	575	—	11 824	11 694	130	1 109	996	113	78
1 808	1 794	14	72 436	71 632	804	1 791	1 584	207	81
40	40	—	1 924	1 912	12	44	42	2	82
699	432	267	5 162	4 330	832	386	290	96	84
678	413	265	2 185	1 649	536	22	20	2	85
—	—	—	1 435	1 394	41	152	122	30	86
—	—	—	1 433	1 190	243	212	148	64	89
21	19	2	109	97	12	—	—	—	90
681	91	590	9 396	6 606	2 790	448	351	97	91
6	3	3	1 884	1 300	584	222	217	5	101
6	3	3	1 884	1 300	584	222	217	5	103
23	13	10	1 237	807	430	—	—	—	109
630	57	573	3 407	1 755	1 652	186	94	92	111
4	1	3	1 232	1 165	67	40	40	—	112
4	1	3	1 232	1 165	67	40	40	—	113
18	17	1	1 636	1 579	57	—	—	—	115
782	304	478	3 819	2 662	1 157	75	62	13	122
782	304	478	3 819	2 662	1 157	75	62	13	123
1 975	90	1 885	16 753	5 489	11 264	488	386	102	126
11	11	—	1 215	1 105	110	35	32	3	127
11	11	—	1 215	1 105	110	35	32	3	129
1 964	79	1 885	15 538	4 384	11 154	453	354	99	141
1 671	250	1 421	5 534	1 694	3 840	60	48	12	145
1 671	250	1 421	5 534	1 694	3 840	60	48	12	160
1 671	250	1 421	5 534	1 694	3 840	60	48	12	162

7. 原動機數及實馬力數

年次又ハ地方	工場數		原動機								年次又ハ地方
			蒸汽機關		蒸汽タービン		瓦斯機關		石油機關		
	總數	内原動機使用工場數	機關數	實馬力	機關數	實馬力	機關數	實馬力	機關數	實馬力	
年末現在											
明治 42	32 390	9 155	(398) 5 493	325 800	(56) 350	66 136	(8) 854	11 513	(4) 1 404	7 402	42
大正 3	31 859	14 578	(237) 6 316	418 804	(34) 424	171 557	(8) 2 075	49 701	(2) 1 151	7 362	3
〃 8	41 087	26 947	(461) 7 650	515 124	(28) 576	289 798	(8) 2 431	33 841	(13) 1 194	8 764	8
〃 9	46 150	30 128	(235) 7 662	435 752	(12) 632	509 838	(1) 2 398	87 515	(9) 1 281	10 960	9
〃 10	87 772	71 624	(220) 8 667	501 822	(18) 652	437 782	3 071	77 203	(4) 3 019	19 567	10
〃 ※11	46 427	33 660	(268) 7 762	476 775	(19) 625	530 143	(2) 3 027	64 252	(6) 1 391	10 465	11
〃 12	47 786	35 360	(10) 8 158	511 758	(4) 804	724 405	1 910	61 954	1 441	12 457	12
〃 13	48 394	37 141	8 082	477 561	699	760 311	(2) 1 582	55 030	1 548	12 818	13
〃 14	49 161	38 221	8 080	461 629	859	696 552	1 216	38 681	1 713	15 746	14
昭和 1	51 906	41 514	8 005	535 834	747	1 160 279	1 095	37 617	1 671	21 277	1
1 北海道	1 289	1 064	395	40 018	18	20 428	39	724	53	244	1
2 青森	208	168	40	1 420	2	6	2	15	25	159	2
3 岩手	333	265	60	1 210	3	29	4	31	6	258	3
4 宮城	487	366	61	1 452	4	29	5	80	28	140	4
5 秋田	340	272	65	3 668	2	95	28	900	37	199	5
6 山形	506	444	127	1 561	11	44	4	10	43	221	6
7 福島	372	316	88	1 190	3	4 003	2	28	7	62	7
8 茨城	348	274	66	611	5	11	4	24	41	251	8
9 栃木	522	379	60	1 753	1	10	10	66	18	369	9
10 群馬	1 081	930	189	2 072	21	113	7	67	18	124	10
11 埼玉	1 287	1 031	149	2 335	7	3 912	14	337	33	127	11
12 千葉	624	381	161	2 316	3	159	27	391	146	1 052	12
13 東京	6 063	5 565	355	30 127	46	52 515	67	2 394	32	1 995	13
14 神奈川	738	575	170	9 239	21	37 042	6	240	16	360	14
15 新潟	1 275	1 089	109	3 005	15	45	9	211	51	312	15
16 富山	523	404	48	1 909	4	24	8	163	13	121	16
17 石川	1 072	715	41	1 347	6	11	17	203	20	120	17
18 福井	1 093	959	41	1 202	1	550	10	338	6	76	18
19 山梨	403	400	216	876	30	68	2	3	10	28	19
20 長野	1 315	1 217	496	2 398	43	120	6	42	10	34	20
21 岐阜	780	667	115	2 445	9	3 679	1	2	4	39	21
22 静岡	1 733	1 589	190	6 566	11	3 611	10	105	46	255	22
23 愛知	5 261	4 194	686	14 901	37	102 485	107	2 544	44	525	23
24 三重	897	722	240	6 132	18	8 521	26	736	59	342	24
25 滋賀	452	311	55	989	7	31	19	172	12	944	25
26 京都	2 238	1 695	239	8 638	18	32 157	42	1 340	312	1 769	26
27 大阪	6 926	5 691	604	67 989	63	256 795	59	3 553	33	606	27
28 兵庫	2 791	2 105	483	68 916	77	150 258	137	5 922	72	2 354	28
29 奈良	560	483	71	1 000	3	4 002	7	70	17	47	29
30 和歌山	553	472	220	9 904	10	25 222	12	288	14	940	30
31 鳥取	206	158	55	1 908	4	14	10	79	4	18	31
32 島根	394	263	31	678	2	4 046	6	117	7	19	32
33 岡山	1 071	830	116	6 728	15	25 913	75	1 703	42	234	33
34 廣島	1 612	1 229	211	10 209	15	19 937	74	1 252	38	230	34
35 山口	477	375	80	4 839	18	41 230	39	517	50	768	35
36 徳島	249	193	97	2 774	16	8 135	9	100	13	59	36
37 香川	451	282	65	2 126	7	1 521	46	1 306	45	209	37
38 愛媛	1 097	785	311	6 905	14	7 613	49	2 248	22	1 044	38
39 高知	443	313	65	2 338	9	4 977	12	471	15	133	39
40 福岡	1 204	809	198	11 814	50	161 727	14	346	35	152	40
41 佐賀	368	211	41	1 290	5	1 085	7	118	12	52	41
42 長崎	387	205	71	4 017	9	14 079	19	253	6	43	42
43 熊本	406	312	93	2 392	7	2 198	9	336	8	46	43
44 大分	293	178	62	3 634	6	5 177	8	58	16	66	44
45 宮崎	171	139	59	1 335	2	9	4	80	1	8	45
46 鹿兒島	611	167	67	830	7	794	4	98	7	26	46
47 沖縄	52	22	37	3 374	2	760	7	150	8	40	47
官營	344	300	506	171 544	60	155 089	12	7 388	116	4 057	

年次又ハ地方	原動機										年次又ハ地方
	タービン水車		ペルトン水車		日本形水車		電動機				
	機關數	實馬力	機關數	實馬力	機關數	實馬力	機關數	實馬力			
42	(6) 114	58 376	(2) 80	21 032	(1 362) 1 033	4 392	(15) 4 744	241 258			42
3	(5) 284	226 269	(1) 131	63 971	(1 309) 1 062	4 399	(64) 17 146	346 990			3
8	(11) 420	295 424	(15) 167	57 088	(742) 2 098	10 751	(114) 50 472	1 063 375			8
9	(9) 425	337 264	(3) 189	74 597	(730) 1 946	9 092	(58) 59 526	1 153 738			9
10	(23) 608	348 017	(30) 292	77 945	(4 695) 9 737	23 831	(70) 94 482	3 390 513			10
11	(18) 566	483 571	(7) 154	149 432	(451) 1 630	7 746	(33) 71 157	1 220 346			11
12	(1) 667	589 907	(3) 206	84 610	(282) 1 944	8 132	82 605	1 418 199			12
13	(5) 714	595 062	(1) 229	245 242	(193) 1 831	7 445	(11) 93 134	1 485 674			13
14	732	683 948	195	119 631	(161) 1 624	11 531	104 346	1 767 163			14
1	785	871 403	221	225 821	(92) 1 596	5 598	116 675	1 794 644			1
1	36	55 553	8	20 725	42	409	2 826	97 407			1
2	5	4 415	3	7 400	—	—	302	3 999			2
3	1	4	—	—	16	153	427	5 691			3
4	9	5 172	—	—	(1) 7	34	581	5 811			4
5	9	2 780	1	21	3	29	325	3 752			5
6	4	1 401	1	12	11	19	705	3 015			6
7	26	127 446	—	—	11	77	846	16 637			7
8	2	26	—	—	1	3	604	7 409			8
9	21	27 186	6	62 501	11	51	733	9 984			9
10	20	2 399	—	—	(52) 103	244	1 176	7 424			10
11	12	8 299	3	3	19	85	1 587	13 752			11
12	—	—	—	—	3	7	357	3 697			12
13	8	115	2	3	10	107	19 105	196 879			13
14	31	26 053	3	84	7	24	6 636	104 953			14
15	26	31 978	5	18 840	45	83	1 613	21 000			15
16	24	102 180	1	300	10	51	831	18 635			16
17	25	9 871	3	15	9	51	1 078	8 511			17
18	8	16 550	1	3 (1)	7	17	1 194	7 140			18
19	44	81 217	24	76 377 (2)	85	127	414	1 676			19
20	71	186 767	21	12 746 (7)	222	415	1 872	7 744			20
21	19	27 208	6	720 (5)	74	108	1 432	18 454			21
22	27	16 054	11	1 012	45	178	4 186	54 103			22
23	44	452	1	15	103	837	7 012	88 601			23
24	9	112	7	304	28	144	1 786	28 395			24
25	8	4 808	—	—	3	10	726	8 515			25
26	51	5 702	12	1 517	41	231	3 910	29 245			26
27	29	254	7	31	165	331	15 707	242 257			27
28	18	2 999	8	2 757 (12)	95	368	10 495	167 843			28
29	3	840	11	296	194	214	423	6 838			29
30	25	17 014	3	5	9	89	1 079	22 363			30
31	1	4	—	—	14	66	209	1 478			31
32	3	3 115	1	1	8	28	383	3 202			32
33	15	9 877	—	— (6)	30	113	1 633	28 726			33
34	21	7 765	2	24 (2)	30	142	3 035	23 503			34
35	7	26	24	79	11	42	1 300	29 244			35
36	—	—	4	85 (1)	2	2	325	5 820			36
37	—	—	—	—	—	—	415	4 659			37
38	17	45	5	14	24	87	1 056	11 038			38
39	12	1 423	14	8 090	18	61	551	6 619			39
40	15	38	1	3	21	107	4 121	98 166			40
41	13	11 589	5	2 740	10	24	488	5 695			41
42	—	—	—	— (2)	2	2	1 530	31 690			42
43	22	23 326	3	5 401 (1)	9	65	980	32 292			43
44	9	1 828	1	7	5	15	475	17 574			44
45	4	127	5	1 539	4	56	336	10 043			45
46	27	46 467	4	2 074	12	216	252	3 537			46
47	—	—	1	1	—	—	10	367			47
	4	918	3	76	17	76	9 608	269 261			

1. 大正十年ニハ職工五人未滿ニシテ原動機ヲ使用スル工場及工場法施行令第三條ニ揭クル事業ヲ營ム工場ヲ含ム

8. 事業別原動機數及實馬力數

事業別	工場數		原動機										事業別
			蒸汽機關		蒸汽タービン		瓦斯機關		石油機關		タービン水車		
	總數	內原動機使用工場數	機關數	實馬力	機關數	實馬力	機關數	實馬力	機關數	實馬力	機關數	實馬力	
年末現在 昭和元年總數	51 906	41 514	8 005	535 834	747	1 160 279	1 095	37 617	1 671	21 277	785	871 403	
紡織工業 1	18 041	15 325	3 949	106 547	323	108 921	296	8 626	423	4 310	217	2 431	1
製絲業 2	3 379	3 141	2 801	20 261	227	785	12	189	43	407	71	215	2
生絲(揚返シ含ム) 3	3 053	2 846	2 603	19 274	211	732	12	189	43	407	59	203	3
玉絲 4	325	294	198	987	16	53	—	—	—	—	12	12	4
天蠶絲、柞蠶絲 5	1	1	—	—	—	—	—	—	—	—	—	—	5
紡績業 6	304	298	191	47 322	51	96 083	13	1 825	12	1 798	10	724	6
綿絲紡績 7	226	222	168	43 033	50	96 003	12	1 805	11	1 789	5	414	7
絹絲紡績 8	38	38	9	3 266	1	80	1	20	1	9	3	100	8
麻絲紡績 9	17	16	11	815	—	—	—	—	—	—	1	180	9
毛絲紡績 10	23	22	3	208	—	—	—	—	—	—	1	30	10
撚絲業 11	679	644	8	808	—	—	2	16	5	15	18	141	11
綿撚絲 12	284	277	2	200	—	—	—	—	2	4	8	41	12
絹撚絲 13	258	255	2	6	—	—	2	16	2	5	9	99	13
麻撚絲 14	55	37	2	565	—	—	—	—	—	—	—	—	14
其他ノ撚絲及加工撚絲 15	82	75	2	37	—	—	—	—	1	6	1	1	15
織物業 16	9 819	8 232	342	23 243	21	11 886	243	6 143	344	1 952	54	816	16
綿織物 17	4 988	4 491	212	13 798	10	8 259	188	5 483	38	388	33	592	17
絹織物及絹綿交織物 18	4 181	3 265	70	1 130	7	16	36	454	297	1 470	19	215	18
麻織物及麻交織物 19	92	74	14	248	—	—	11	82	3	57	—	—	19
毛織物及毛交織物 20	529	379	44	8 059	4	3 611	8	124	6	37	2	9	20
其他ノ織物 21	29	23	2	8	—	—	—	—	—	—	—	—	21
染色、漂白、整理業 22	1 941	1 336	526	12 268	19	150	5	31	9	79	52	133	22
絲布染色 23	1 148	756	325	8 670	16	142	2	17	4	10	22	58	23
絲布漂白整理 24	793	580	201	3 598	3	8	3	14	5	69	30	75	24
編物組物業 25	1 143	960	7	229	—	—	5	100	4	17	2	3	25
莫大小編立 26	198	192	—	—	—	—	—	—	—	—	—	—	26
莫大小製品 27	611	458	6	227	—	—	2	46	2	12	2	3	27
麻眞田 28	168	167	1	2	—	—	—	—	1	3	—	—	28
其他ノ編物組物 29	166	143	—	—	—	—	3	54	1	2	—	—	29
製綿業 30	511	510	2	47	—	—	14	282	5	36	7	229	30
其他ノ紡織工業 31	265	204	72	2 369	5	17	2	40	1	6	3	170	31
紡績材料整理 32	69	68	53	2 151	—	—	2	40	1	6	3	170	32
刺繍、縫取 33	33	1	—	—	—	—	—	—	—	—	—	—	33
其ノ他 34	163	135	19	218	5	17	—	—	—	—	—	—	34
金屬工業 35	3 283	2 987	219	92 770	45	74 834	58	8 124	81	809	15	2 015	35
金屬精錬業 36	48	46	117	82 984	39	69 675	10	7 378	2	24	4	1 751	36
金屬材料品製造業 37	288	270	52	7 373	5	4 159	5	282	7	158	7	232	37
鑄物製造業 38	973	929	19	1 106	—	—	35	404	58	305	1	2	38
鐵鑄物 39	849	819	19	1 106	—	—	35	404	57	300	1	2	39
其他ノ鑄物 40	124	110	—	—	—	—	—	—	1	5	—	—	40
鑄物以外ノ金屬製品製造業 41	1 499	1 310	30	1 299	1	1 000	6	32	12	260	2	27	41
ボールト、ナツト、釘、鋲、針類 42	371	345	6	453	1	1 000	3	11	1	3	2	27	42
鏈鎖、索、撚條、網類 43	101	71	9	315	—	—	—	—	—	—	—	—	43
薄板製品 44	291	244	5	92	—	—	1	12	10	254	—	—	44
建築、家具用金物 45	234	211	—	—	—	—	—	—	—	—	—	—	45
鐵製以外ノ金屬家具什器類 46	192	172	4	372	—	—	1	5	1	3	—	—	46
其他ノ金屬製品 47	310	267	6	67	—	—	1	4	—	—	—	—	47
鈔金業 48	275	263	1	8	—	—	1	3	1	60	1	3	48
其他ノ金屬工業 49	200	169	—	—	—	—	1	25	1	2	—	—	49
建築用鐵骨鐵板ノ加工 50	107	96	—	—	—	—	1	25	1	2	—	—	50
金屬ノ切削、穿孔、熔接 51	34	32	—	—	—	—	—	—	—	—	—	—	51
金屬ノ鍍附、色附、彫刻其他類似ノ加工 52	59	41	—	—	—	—	—	—	—	—	—	—	52

事業別	原動機										事業別
	ベルトン水車		日本形水車		電動機						
	機關數	實馬力	機關數	實馬力	機關數	實馬力					
年末現在 昭和元年總數	221	225 821	(92) 1 596	5 598	116 675	1 794 644					
紡織工業 1	36	83	(63) 629	1 654	34 087	422 002					1
製絲業 2	12	23	(55) 494	877	4 034	9 101					2
生絲(揚返シ含ム) 3	11	22	(53) 480	857	3 788	9 003					3
玉絲 4	1	1	(2) 13	18	246	298					4
天蠶絲、柞蠶絲 5	—	—	—	1	2	—					5
紡績業 6	—	—		18	158	7 655	228 136				6
綿絲紡績 7	—	—		16	143	6 761	200 922				7
絹絲紡績 8	—	—		2	15	474	15 156				8
麻絲紡績 9	—	—		—	—	97	5 663				9
毛絲紡績 10	—	—		—	—	323	6 395				10
撚絲業 11	1	1	(4) 35	93	897	8 570					11
綿撚絲 12	—	—		28	81	314	2 375				12
絹撚絲 13	—	—	(4) 7	12	348	2 901					13
麻撚絲 14	—	—	—	—	67	1 580					14
其他ノ撚絲及加工撚絲 15	1	1	—	—	168	1 714					15
織物業 16	9	27	(4) 54	214	15 580	133 373					16
綿織物 17	—	—		30	139	7 500	82 456				17
絹織物及絹綿交織物 18	6	17	(4) 24	75	4 624	15 537					18
麻織物及麻交織物 19	1	6	—	—	112	2 483					19
毛織物及毛交織物 20	2	4	—	—	3 317	32 818					20
其他ノ織物 21	—	—	—	—	27	79					21
染色、漂白、整理業 22	13	30	7	33	3 685	31 889					22
絲布染色 23	6	9	2	2	2 321	19 022					23
絲布漂白整理 24	7	21	5	31	1 364	12 867					24
編物組物業 25	—	—	6	34	1 327	4 137					25
莫大小編立 26	—	—	—	—	220	782					26
莫大小製品 27	—	—	—	—	667	1 926					27
麻眞田 28	—	—	—	—	239	499					28
其他ノ編物組物 29	—	—	6	34	201	930					29
製綿業 30	—	—	14	242	719	5 379					30
其他ノ紡織工業 31	1	2	1	3	190	1 217					31
紡績材料整理 32	—	—	1	3	46	558					32
刺繍、縫取 33	—	—	—	—	1	1					33
其ノ他 34	1	2	—	—	143	658					34
金屬工業 35	24	117	37	351	11 256	275 525					35
金屬精錬業 36	23	116	2	11	4 088	167 127					36
金屬材料品製造業 37	1	1	28	304	2 519	70 559					37
鑄物製造業 38	—	—	4	11	1 580	11 328					38
鐵鑄物 39	—	—	3	8	1 453	11 065					39
其他ノ鑄物 40	—	—	1	3	127	263					40
鑄物以外ノ金屬製品製造業 41	—	—	3	25	2 069	17 304					41
ボールト、ナツト、釘、鋲、針類 42	—	—	1	1	586	7 127					42
鏈鎖、索、撚條、網類 43	—	—	—	—	257	3 999					43
薄板製品 44	—	—	1	20	375	1 598					44
建築、家具用金物 45	—	—	—	—	300	1 446					45
鐵製以外ノ金屬家具什器類 46	—	—	1	4	210	1 358					46
其他ノ金屬製品 47	—	—	—	—	341	1 776					47
鈔金業 48	—	—	—	—	504	3 762					48
其他ノ金屬工業 49	—	—	—	—	496	5 445					49
建築用鐵骨鐵板ノ加工 50	—	—	—	—	336	4 121					50
金屬ノ切削、穿孔、熔接 51	—	—	—	—	76	930					51
金屬ノ鍍附、色附、彫刻其他類似ノ加工 52	—	—	—	—	84	394					52

8. 事業別原動機數及實馬力數 (續)

事業別	工場數		原動機										事業別
			蒸汽機關		蒸汽タービン		瓦斯機關		石油機關		タービン水車		
	總數	內原動機使用工場數	機關數	實馬力	機關數	實馬力	機關數	實馬力	機關數	實馬力	機關數	實馬力	
機械器具工業……53	4 429	3 951	610	119 164	61	96 307	73	2 713	252	5 504	1	1	
蒸汽罐，瓦斯發生器製造業……54	83	75	9	274	—	—	1	5	5	42	—	—	53
原動機製造業……55	319	316	3	52	2	1 500	23	331	63	757	—	—	
電氣機械器具製造業……56	472	454	36	871	—	—	2	103	2	37	—	—	54
發電機，電動機，變成機……57	49	49	—	—	—	—	—	—	1	22	—	—	55
電氣器具……58	189	184	3	175	—	—	—	—	—	—	—	—	56
電池及通信々號用機械器具……59	84	73	1	75	—	—	1	100	—	—	—	—	57
電球……60	92	91	—	—	—	—	—	—	—	—	—	—	58
絕緣電線……61	58	57	32	621	—	—	1	3	1	15	—	—	59
農業，土木，建築用機械器具製造業……62	211	185	2	150	—	—	4	39	13	67	—	—	60
採鑛，選鑛，精鍊用機械器具製造業……63	31	30	3	50	—	—	1	2	4	48	—	—	61
紡織機械器具製造業……64	290	283	3	24	1	5	1	2	5	25	—	—	62
金屬工，木工用機械器具製造業……65	297	232	5	370	—	—	1	4	5	39	—	—	63
其他ノ製造，加工用機械器具製造業……66	568	497	6	363	—	—	5	58	4	21	—	—	64
起重機，聯送機，運搬機製造業……67	23	23	5	190	—	—	1	3	2	7	—	—	65
喞筒，氣體壓縮機，送風機製造業……68	100	100	—	—	—	—	1	10	2	13	—	—	66
度量衡器，計器，學術用機械器具製造業…69	310	276	1	5	—	—	6	48	1	2	—	—	67
度量衡器……70	114	98	1	5	—	—	5	31	1	2	—	—	68
計器……71	62	57	—	—	—	—	—	—	—	—	—	—	69
時計……72	71	62	—	—	—	—	1	17	—	—	—	—	70
試驗，檢定及理化學，醫療用機械器具…73	63	59	—	—	—	—	—	—	—	—	—	—	71
寫眞機械，眼鏡類製造業……74	43	43	—	—	—	—	2	27	—	—	—	—	72
樂器，蓄音器製造業……75	35	32	10	235	—	—	1	5	—	—	—	—	73
銃砲，彈丸類製造業……76	33	33	87	23 746	14	12 062	2	13	1	60	—	—	74
車輛類製造業……77	728	630	39	14 902	3	3 547	6	1 592	3	18	—	—	75
鐵道車輛……78	281	241	38	14 901	3	3 547	4	1 569	43	227	—	—	76
自動車，自轉車，自動自轉車……79	369	345	1	1	—	—	1	18	43	227	—	—	77
其他ノ車輛……80	78	44	—	—	—	—	1	5	—	—	—	—	78
造船業……81	290	155	389	77 541	38	73 193	8	430	—	—	—	—	79
航空機製造業……82	15	15	4	275	3	6 000	—	—	86	3 806	—	—	80
其他ノ機械器具製造業……83	581	572	8	116	—	—	4	21	3	290	—	—	81
									10	45	1	1	82
窯業……84	2 572	1 515	59	8 991	26	50 996	37	1 072					83
陶磁器製造業……85	862	457	3	68	—	—	5	232	78	347	7	49	84
硝子，硝子製品製造業……86	468	245	10	580	2	6	3	13	4	15	6	47	
煉瓦製造業……87	231	166	21	1 232	—	—	16	528	5	58	—	—	85
瓦製造業……88	651	437	1	1	—	—	6	34	13	53	—	—	86
セメント，石灰製造業……89	174	55	22	6 775	24	50 990	2	168	47	178	1	2	87
其他ノ窯業……90	186	155	2	335	—	—	5	97	6	26	—	—	88
									3	17	—	—	89
化學工業……91	2 602	2 115	971	66 638	43	9 299	57	2 400	83	1 638	38	3 609	90
製藥業……92	410	304	124	5 677	4	16	6	637	25	203	7	184	91
醫藥，賣藥，賣藥類似品……93	201	122	21	362	—	—	1	5	—	—	1	116	92
工業藥品……94	209	182	103	5 315	4	16	5	632	25	203	6	68	93
染料，塗料，顏料製造業……95	186	158	25	495	1	2	4	52	13	53	1	1	94
染料……96	21	19	7	97	—	—	—	—	—	—	1	1	95
塗料，顏料……97	165	139	18	398	1	2	4	52	13	53	—	—	96
石鹼，化粧品製造業……98	158	143	33	2 272	3	5	4	47	1	3	—	—	97
石鹼……99	103	101	32	2 256	3	5	4	47	1	3	—	—	
化粧品……100	55	42	1	16	—	—	—	—	—	—	—	—	98
發火物製造業……101	137	95	46	2 654	1	570	—	—	2	9	—	—	99
燐寸……102	88	73	2	36	—	—	—	—	2	9	—	—	100
火藥其他ノ爆發物……103	49	22	44	2 618	1	570	—	—	—	—	—	—	101
油脂類製造業……104	221	207	127	5 350	14	74	11	358	8	81	1	1	102
鑛物質油脂……105	39	37	43	1 606	12	34	3	92	2	19	—	—	103
植物質油脂……106	108	103	53	3 153	—	—	7	328	3	51	—	—	104
動物質油脂……107	31	28	20	529	2	40	1	5	—	—	—	—	105
蠟及蠟燭……108	43	39	11	62	—	—	—	—	3	11	1	1	106
護謨製造業……109	498	450	128	4 799	3	38	1	12	1	1	—	—	107
セルロイド製造業……110	114	85	23	2 896	—	—	—	—	1	5	—	—	108
人造絹絲製造業……111	11	11	8	1 808	—	—	—	—	3	885	—	—	109
													110
													111

事業別	動機												事業別
	ベルトン水車		日本形水車		電動機								
	機關數	實馬力	機關數	實馬力	機關數	實馬力							
機械器具工業……53	1	5	6	21	25 283	352 824							
蒸汽罐，瓦斯發生器製造業……54	—	—	—	—	128	723							53
原動機製造業……55	—	—	1	1	833	8 187							54
電氣機械器具製造業……56	—	—	—	—	7 233	48 447							55
發電機，電動機，變成機……57	—	—	—	—	2 044	19 599							56
電氣器具……58	—	—	—	—	2 010	9 250							57
電池及通信々號用機械器具……59	—	—	—	—	784	5 253							58
電球……60	—	—	—	—	1 486	3 893							59
絕緣電線……61	—	—	—	—	909	10 452							60
農業，土木，建築用機械器具製造業……62	—	—	1	1	239	1 304							61
採鑛，選鑛，精鍊用機械器具製造業……63	—	—	—	—	66	525							62
紡織機械器具製造業……64	—	—	1	3	498	3 684							63
金屬工，木工用機械器具製造業……65	—	—	—	—	437	2 999							64
其他ノ製造，加工用機械器具製造業……66	—	—	1	10	762	3 826							65
起重機，聯送機，運搬機製造業……67	—	—	—	—	120	1 097							66
喞筒，氣體壓縮機，送風機製造業……68	—	—	—	—	169	903							67
度量衡器，計器，學術用機械器具製造業…69	—	—	—	—	778	3 264							68
度量衡器……70	—	—	—	—	162	408							69
計器……71	—	—	—	—	150	655							70
時計……72	—	—	—	—	182	1 181							71
試驗，檢定及理化學，醫療用機械器具…73	—	—	—	—	284	1 020							72
寫眞機械，眼鏡類製造業……74	—	—	—	—	48	121							73
樂器，蓄音器製造業……75	—	—	—	—	124	1 214							74
銃砲，彈丸類製造業……76	—	—	—	—	2 147	47 760							75
車輛類製造業……77	1	5	—	—	3 656	56 143							76
鐵道車輛……78	—	—	—	—	2 867	49 791							77
自動車，自轉車，自動自轉車……79	1	5	—	—	737	6 196							78
其他ノ車輛……80	—	—	—	—	52	156							79
造船業……81	—	—	2	6	6 649	160 291							80
航空機製造業……82	—	—	—	—	440	6 396							81
其他ノ機械器具製造業……83	—	—	—	—	956	5 940							82
													83
窯業……84	1	250	17	51	4 364	122 555							84
陶磁器製造業……85	—	—	16	48	964	5 346							
硝子，硝子製品製造業……86	—	—	—	—	861	6 253							85
煉瓦製造業……87	—	—	—	—	246	5 430							86
瓦製造業……88	—	—	1	3	422	1 090							87
セメント，石灰製造業……89	1	250	—	—	1 642	102 277							88
其他ノ窯業……90	—	—	—	—	229	2 159							89
													90
化學工業……91	28	4 101 (2)	43	312	13 171	334 266							91
製藥業……92	5	300	2	2	2 481	50 664							
醫藥，賣藥，賣藥類似品……93	—	—	—	—	678	3 059							92
工業藥品……94	5	300	2	2	1 803	47 605							93
染料，塗料，顏料製造業……95	—	— (1)	6	23	524	7 323							94
染料……96	—	—	—	—	33	159							95
塗料，顏料……97	—	— (1)	6	23	491	7 164							96
石鹼，化粧品製造業……98	—	—	—	—	435	3 412							97
石鹼……99	—	—	—	—	288	2 912							98
化粧品……100	—	—	—	—	147	500							99
發火物製造業……101	—	—	1	1	1 042	15 843							100
燐寸……102	—	—	1	1	224	567							101
火藥其他ノ爆發物……103	—	—	—	—	818	15 276							102
油脂類製造業……104	—	—	7	34	624	7 538							103
鑛物質油脂……105	—	—	—	—	196	1 773							104
植物質油脂……106	—	—	6	24	358	5 536							105
動物質油脂……107	—	—	—	—	21	116							106
蠟及蠟燭……108	—	—	1	10	49	113							107
護謨製造業……109	2	16	2	25	1 117	22 846							108
セルロイド製造業……110	1	2	—	—	397	4 851							109
人造絹絲製造業……111	—	—	—	—	1 717	6 626							110
													111

8. 事業別原動機數及實馬力數 (續)

事業別		工場數		原動機										事業別
				蒸汽機關		蒸汽タービン		瓦斯機關		石油機關		タービン水車		
		總數	內原動機使用工場數	機關數	實馬力	機關數	實馬力	機關數	實馬力	機關數	實馬力	機關數	實馬力	
製紙業	112	530	423	392	33 927	14	8 410	6	190	10	163	26	2 771	112
製紙	113	518	415	382	38 507	12	7 052	6	190	9	143	22	1 841	113
パルプ其他ノ紙料	114	12	8	10	420	2	1 358	—	—	1	20	4	930	114
人造肥料製造業	115	105	92	20	1 241	3	184	14	699	19	235	—	—	115
其他ノ化學工業	116	232	147	45	519	—	—	11	411	—	—	3	652	116
製材及木製品工業	117	3 775	3 042	679	34 102	10	338	86	2 349	23	192	27	746	117
製材業	118	1 855	1 843	578	29 108	8	320	74	2 072	13	142	24	730	118
建具家具類製造業	119	762	452	5	262	1	3	—	—	7	29	1	5	119
包裝用木箱、樽、桶製造業	120	577	281	70	3 791	1	15	5	187	3	21	—	—	120
其他ノ木製品製造業	121	581	466	26	941	—	—	7	90	—	—	2	11	121
印刷製本業	122	2 262	2 140	10	344	1	2	15	129	26	133	—	—	122
活版印刷業	123	1 615	1 538	8	294	—	—	14	124	26	133	—	—	123
其他ノ印刷業	124	373	354	2	50	1	2	1	5	—	—	—	—	124
製本業	125	274	248	—	—	—	—	—	—	—	—	—	—	125
食料品工業	126	10 330	7 712	1 095	37 245	66	2 705	202	2 851	671	5 071	122	671	126
釀造業	127	5 882	4 209	535	10 694	28	435	127	1 649	380	1 872	86	298	127
和酒	128	4 844	3 362	257	3 595	17	164	108	1 218	298	1 502	75	285	128
麥酒	129	17	15	41	3 255	1	82	1	150	—	—	—	—	129
洋酒	130	7	5	3	35	—	—	—	—	—	—	—	—	130
醬油、味噌、酢	131	1 014	827	234	3 809	10	189	18	281	82	370	11	13	131
精穀製粉業	132	546	538	34	1 857	2	13	38	560	74	931	3	105	132
製糖業	133	144	44	149	12 845	7	67	—	—	4	25	5	110	133
菓子、麵麭製造業	134	897	657	121	4 067	14	97	2	20	5	14	6	6	134
罐詰、罎詰製造業	135	254	189	70	1 724	5	48	5	22	49	182	2	3	135
畜產品製造業	136	44	39	45	577	3	7	—	—	1	3	—	—	136
水產品製造業	137	888	500	8	38	—	—	4	44	40	197	8	11	137
製茶業	138	295	216	25	1 239	—	—	2	36	40	207	3	19	138
清凉飲料製造業	139	361	355	9	120	3	30	8	53	22	58	2	2	139
製氷業	140	253	250	23	2 636	1	2 000	10	398	35	1 501	4	109	140
其他ノ食料品工業	141	766	715	76	1 448	3	8	6	69	21	81	3	8	141
瓦斯電氣業	142	393	345	276	63 378	168	816 801	225	8 539	12	3 148	343	861 782	142
瓦斯業	143	81	81	164	3 918	37	2 191	213	6 604	10	1 548	—	—	143
電氣業	144	312	264	112	59 460	131	814 610	12	1 935	2	1 600	343	861 782	144
其他ノ工業	145	4 219	2 382	137	6 655	4	76	46	814	22	125	15	99	145
紙製品業	146	459	291	3	23	—	—	—	—	1	4	—	—	146
普通紙製品	147	400	285	3	23	—	—	—	—	1	4	—	—	147
特別紙製品	148	59	6	—	—	—	—	—	—	—	—	—	—	148
竹草蔓莖類製品製造業	149	560	227	1	3	—	—	2	14	2	10	—	—	149
竹蔓莖製品	150	192	36	—	—	—	—	—	—	—	—	—	—	150
藺莚、野草莚	151	105	21	—	—	—	—	1	6	—	—	—	—	151
藁、棕梠、麥稈、經木製品	152	263	170	1	3	—	—	1	8	2	10	—	—	152
動物質材料製品製造業	153	548	370	16	373	—	—	5	100	1	30	1	2	153
皮革	154	59	53	7	176	—	—	1	30	—	—	1	2	154
皮革製品	155	156	62	9	197	—	—	—	—	1	30	—	—	155
骨角甲牙貝類製品	156	244	189	—	—	—	—	4	70	—	—	—	—	156
獸毛羽毛製品	157	89	66	—	—	—	—	—	—	—	—	—	—	157
漆器業	158	82	14	1	20	—	—	—	—	—	—	—	—	158
綿麻製綱繩網製造業	159	285	110	6	295	—	—	1	50	—	—	—	—	159
被服其他ノ裁縫品製造業	160	1 036	523	20	1 954	1	1	2	16	—	—	1	1	160
和服、洋服	161	363	51	7	1 450	—	—	—	—	—	—	—	—	161
其他ノ裁縫品	162	673	472	13	504	1	1	2	16	—	—	1	1	162
帽子製造業	163	129	87	18	418	—	—	—	—	—	—	1	2	163
防水布、油布、護謨布、擬革布製造業	164	54	35	6	232	—	—	—	—	—	—	—	—	164
醫療材料品製造業	165	52	40	1	6	—	—	2	18	—	—	—	—	165
セメント製品製造業	166	71	41	1	40	—	—	—	—	—	—	3	10	166
其他ノ工業	167	943	644	64	3 291	3	75	34	616	4	16	1	1	167
										14	65	8	83	

事業別		動機												事業別
		ポルトン水車		日本形水車		電動機								
		機關數	實馬力	機關數	實馬力	機關數	實馬力							
製紙業	112	19	3 782	(1) 15	46	2 970	170 014							112
製紙	113	19	3 782	(1) 15	46	2 896	163 759							113
パルプ其他ノ紙料	114	—	—	—	—	74	6 255							114
人造肥料製造業	115	1	1	9	178	1 207	34 812							115
其他ノ化學工業	116	—	—	1	3	657	10 337							116
製材及木製品工業	117	29	619	(3) 126	1 450	3 986	66 845							117
製材業	118	27	594	(3) 99	1 233	2 469	54 696							118
建具家具類製造業	119	—	—	3	32	565	2 497							119
包裝用木箱、樽、桶製造業	120	—	—	10	87	359	5 262							120
其他ノ木製品製造業	121	2	25	14	98	593	4 390							121
印刷製本業	122	—	—	2	3	5 154	14 610							122
活版印刷業	123	—	—	2	3	3 955	11 577							123
其他ノ印刷業	124	—	—	—	—	800	2 188							124
製本業	125	—	—	—	—	399	845							125
食料品工業	126	17	91	(24) 702	1 575	13 409	122 749							126
釀造業	127	10	59	(13) 166	431	6 509	36 944							127
和酒	128	9	58	(13) 161	419	4 352	20 975							128
麥酒	129	—	—	—	—	1 159	12 267							129
洋酒	130	—	—	—	—	10	38							130
醬油、味噌、酢	131	1	1	5	12	988	3 664							131
精穀製粉業	132	2	22	(6) 68	466	766	21 348							132
製糖業	133	—	—	1	2	573	13 402							133
菓子、麵麭製造業	134	—	—	2	5	1 556	6 374							134
罐詰、罎詰製造業	135	1	1	3	8	152	596							135
畜產品製造業	136	1	2	(4) 97	126	436	1 949							136
水產品製造業	137	1	4	15	58	284	1 030							137
製氷業	138	—	—	—	—	557	2 885							138
其他ノ食料品工業	139	—	—	2	40	874	25 923							139
瓦斯電氣業	140	2	3	(1) 343	439	1 584	11 775							140
瓦斯業	141	82	220 531	—	—	1 512	51 665							141
電氣業	142	—	—	—	—	473	9 663							142
其他ノ工業	143	82	220 531	—	—	1 039	42 002							143
紙製品業	144	3	24	34	181	4 453	31 603							144
普通紙製品	145	—	—	—	—	518	1 852							145
特別紙製品	146	—	—	—	—	498	1 787							146
竹草蔓莖類製品製造業	147	—	—	—	—	20	65							147
竹蔓莖製品	148	—	—	9	56	253	999							148
藺莚、野草莚	149	—	—	1	5	39	118							149
藁、棕梠、麥稈、經木製品	150	—	—	—	—	24	62							150
動物質材料製品製造業	151	—	—	8	51	190	819							151
皮革	152	2	23	1	1	724	5 446							152
皮革製品	153	—	—	—	—	123	1 224							153
骨角甲牙貝類製品	154	—	—	—	—	323	3 260							154
獸毛羽毛製品	155	1	3	1	1	199	624							155
漆器業	156	1	20	—	—	74	338							156
綿麻製綱繩網製造業	157	—	—	—	—	17	69							157
被服其他ノ裁縫品製造業	158	—	—	1	2	201	3 443							158
和服、洋服	159	—	—	1	2	1 145	4 907							159
其他ノ裁縫品	160	—	—	—	—	315	1 252							160
帽子製造業	161	—	—	1	2	830	3 655							161
防水布、油布、護謨布、擬革布製造業	162	—	—	—	—	201	1 209							162
醫療材料品製造業	163	—	—	—	—	92	915							163
セメント製品製造業	164	—	—	—	—	72	321							164
其他ノ工業	165	—	—	1	3	83	940							165
	166	—	—	—	—	1 147	11 502							166
	167	1	1	21	117									167

9. 普通職工一人一日實收賃金別工場數

年次又ハ地方	男 総数	男 五十錢未滿	男 五十錢以上六十錢未滿	男 六十錢以上八十錢未滿	男 八十錢以上一圓未滿	男 一圓以上一圓二十錢未滿	男 一圓二十錢以上一圓五十錢未滿	男 一圓五十錢以上二圓未滿	男 二圓以上二圓五十錢未滿	男 二圓五十錢以上	男 不詳	女 総数	女 三十錢未滿	女 三十錢以上四十錢未滿	女 四十錢以上五十錢未滿	女 五十錢以上六十錢未滿	女 六十錢以上八十錢未滿	女 八十錢以上一圓未滿	女 一圓以上一圓二十錢未滿	女 一圓二十錢以上一圓五十錢未滿	女 一圓五十錢以上	女 不詳	年次又ハ地方
年末現在																							
大正 8	40 533	269	623	1 841	3 336	6 248	7 897	12 539	7 409	…	371	29 122	119	471	1 064	3 036	8 630	7 545	4 742	3 240	…	275	8
〃 9	43 141	317	569	2 122	3 558	6 636	8 566	12 004	8 383	…	986	29 043	100	449	1 268	3 296	10 097	7 495	3 588	2 208	…	547	9
〃 10	67 217	582	1 252	2 657	4 202	9 740	11 640	20 685	9 519	5 160	1 780	37 416	168	548	1 108	3 053	10 512	10 492	6 026	2 730	1 498	1 281	10
〃 ※11	43 500	332	582	1 585	2 726	5 471	8 450	13 270	6 595	4 077	412	28 152	114	586	1 157	2 443	8 758	8 376	3 800	1 678	885	355	11
〃 12	44 335	211	578	1 320	2 605	5 740	8 457	13 596	7 105	4 368	355	28 483	118	383	932	2 230	8 246	9 106	4 496	1 771	932	269	12
〃 13	44 935	144	402	1 088	2 257	5 289	8 781	14 112	7 520	5 027	315	28 220	90	295	707	1 858	7 691	9 131	4 888	2 121	1 183	256	13
〃 14	45 956	129	401	1 272	2 506	5 604	9 342	14 271	7 519	4 771	141	28 251	59	289	749	1 836	8 113	9 279	4 606	2 118	1 052	150	14
昭和 1	48 351	263	492	1 519	3 092	6 364	9 880	14 811	7 368	4 427	135	29 340	63	476	1 008	2 222	9 526	9 105	4 333	1 626	839	142	1
1 北海道	1 258	—	6	12	30	68	167	666	233	72	4	643	—	1	8	43	240	203	90	45	12	1	1
2 青森	207	—	6	4	13	25	62	76	20	1	—	88	—	2	3	14	56	12	1	—	—	—	2
3 岩手	323	1	1	21	27	43	96	101	26	5	2	113	—	—	5	31	41	25	10	1	—	—	3
4 宮城	480	—	3	13	23	46	164	165	51	14	1	230	—	1	3	13	127	47	25	10	2	2	4
5 秋田	336	—	—	2	4	39	139	131	19	2	—	133	—	2	6	39	68	12	4	1	—	1	5
6 山形	428	—	6	34	61	89	136	91	9	1	1	369	1	1	15	57	167	94	28	5	1	—	6
7 福島	352	—	1	15	27	73	128	76	29	2	1	230	—	7	4	23	127	51	11	5	1	1	7
8 茨城	316	1	1	8	41	62	73	101	21	8	—	177	—	1	6	15	77	59	13	6	—	—	8
9 栃木	500	10	12	27	37	110	121	126	38	18	1	236	7	7	18	29	78	71	19	6	—	1	9
10 群馬	1 048	7	21	69	134	264	244	233	58	17	1	752	—	5	7	64	311	267	69	24	5	—	10
11 埼玉	1 190	41	59	71	124	192	215	305	152	30	1	787	3	31	58	83	251	221	94	38	5	3	11
12 千葉	603	—	1	6	17	83	91	292	93	20	—	356	1	4	8	21	132	92	58	34	6	—	12
13 東京	5 959	6	36	111	135	326	466	1 539	1 637	1 699	4	2 720	—	5	10	91	533	824	604	290	334	29	13
14 神奈川	712	—	7	10	11	38	53	200	180	207	6	345	—	2	7	14	86	119	56	34	23	4	14
15 新潟	1 182	2	8	83	146	317	313	270	38	5	—	800	2	9	46	143	380	188	25	5	—	2	15
16 富山	470	1	1	11	27	66	128	155	65	16	—	271	—	11	26	51	118	40	15	9	1	—	16
17 石川	790	2	2	11	37	134	233	285	80	6	—	638	2	15	18	44	199	282	63	13	2	—	17
18 福井	898	6	2	23	138	294	241	161	24	8	1	904	—	1	14	59	428	353	40	7	2	—	18
19 山梨	371	8	14	40	62	91	65	58	22	8	3	311	—	2	8	25	101	133	33	4	2	3	19
20 長野	1 272	—	3	34	168	433	365	214	45	10	—	843	3	5	8	29	224	298	232	43	1	—	20
21 岐阜	728	3	7	40	106	126	211	167	55	13	1	562	—	2	12	76	179	199	69	22	3	—	21
22 静岡	1 522	13	32	94	151	269	326	468	118	28	23	1 247	2	10	38	105	425	430	164	49	4	20	22
23 愛知	4 637	19	97	311	479	705	1 093	1 210	509	177	37	3 401	1	34	92	241	1 151	1 264	464	92	32	30	23
24 三重	813	—	3	19	42	120	225	277	105	20	2	509	—	1	7	34	223	169	53	19	2	1	24
25 滋賀	392	1	1	20	50	59	101	119	32	8	—	293	—	—	7	22	97	111	30	20	6	—	25
26 京都	2 158	2	7	70	237	281	343	559	368	279	12	1 290	1	5	9	36	296	368	327	155	83	10	26
27 大阪	6 604	5	18	83	148	475	970	2 295	1 535	1 074	1	3 761	—	10	34	114	739	1 227	966	438	232	1	27
28 兵庫	2 712	8	13	47	99	234	472	1 011	483	339	6	1 333	5	36	57	102	402	423	179	86	37	6	28
29 奈良	531	1	3	17	23	46	88	218	88	46	1	260	—	1	4	18	78	79	74	5	1	—	29
30 和歌山	513	—	3	6	19	30	76	195	135	38	11	367	—	3	2	17	78	124	96	32	8	7	30
31 鳥取	180	1	1	2	7	39	35	54	40	1	—	120	—	—	4	8	63	36	8	1	—	—	31
32 島根	376	—	—	3	11	41	155	119	38	8	1	159	—	—	6	30	68	35	13	5	1	1	32
33 岡山	988	5	6	26	80	152	269	318	105	23	4	638	1	8	23	59	244	190	75	29	3	6	33
34 広島	1 562	2	5	32	72	190	474	575	170	42	—	792	2	15	30	85	387	217	40	12	4	—	34
35 山口	459	1	1	2	7	39	136	178	70	22	3	239	—	4	9	23	101	70	26	4	—	2	35
36 徳島	228	3	1	10	25	37	73	68	10	1	—	159	3	3	7	26	51	45	23	1	—	—	36
37 香川	438	—	—	5	21	72	138	138	52	11	1	219	—	3	7	31	121	42	14	—	—	1	37
38 愛媛	1 043	2	5	24	66	168	302	360	103	13	—	738	—	102	20	42	244	281	41	6	1	1	38
39 高知	355	1	1	3	13	37	89	184	24	3	—	295	—	2	10	44	133	75	24	7	—	—	39
40 福岡	1 121	10	25	25	65	143	276	387	154	33	3	633	—	10	60	87	257	123	65	16	11	4	40
41 佐賀	360	—	2	6	11	70	123	123	23	2	—	187	—	6	28	31	92	24	5	—	—	1	41
42 長崎	378	2	2	10	18	51	108	120	50	16	1	196	—	2	8	20	116	39	7	1	1	2	42
43 熊本	390	—	1	10	30	69	109	126	33	10	2	193	—	2	5	30	83	52	12	6	2	1	43
44 大分	292	—	4	8	12	41	82	112	30	3	—	101	—	1	3	9	45	28	15	—	—	—	44
45 宮崎	133	8	1	4	7	16	35	58	4	—	—	114	—	8	17	15	47	23	4	—	—	—	45
46 鹿児島	358	84	60	29	27	50	63	32	11	2	—	433	18	87	227	26	53	17	5	—	—	—	46
47 沖縄	41	7	3	8	4	10	2	3	—	4	—	27	11	9	4	2	1	—	—	—	—	—	47
官營	344	—	—	—	—	1	6	92	182	62	1	128	—	—	—	1	8	23	44	40	11	1	

1. 大正十年ニハ職工五人未滿ニシテ原動機ヲ使用スル工場及工場法施行令第三條ニ揭クル事業ヲ營ム工場ヲ含ム
2. 大正十年迄ハ官營工場ヲ含マス

10. 普通職工一人一日實収賃金別事業別工場數

事業別	男 総数	男 五十錢未滿	男 五十錢以上六十錢未滿	男 六十錢以上八十錢未滿	男 八十錢以上一圓未滿	男 一圓以上一圓二十錢未滿	男 一圓二十錢以上一圓五十錢未滿	男 一圓五十錢以上二圓未滿	男 二圓以上二圓五十錢未滿	女 総数	女 三十錢未滿	女 三十錢以上四十錢未滿	女 四十錢以上五十錢未滿	女 五十錢以上六十錢未滿	女 六十錢以上八十錢未滿	女 八十錢以上一圓未滿	女 一圓以上一圓二十錢未滿	女 一圓二十錢以上一圓五十錢未滿	女 一圓五十錢以上	女 不詳	女 二圓五十錢以上	不詳	事業別
年末現在 昭和元年總數	48 351	263	492	1 519	3 092	6 364	9 880	14 811	7 368	29 340	63	476	1 008	2 222	9 526	9 105	4 333	1 626	839	142	4 427	135	1
紡織工業 1	15 017	231	324	1 120	2 200	3 502	3 415	2 993	885	16 513	51	234	669	1 198	5 344	5 559	2 426	794	183	55	294	53	1
製絲業 2	2 958	24	49	344	671	928	695	223	16	3 370	4	22	63	219	1 272	1 249	418	82	2	9	—	8	2
生絲(揚返シヲ含ム) 3	2 671	22	40	275	588	849	660	217	15	3 044	4	20	56	186	1 088	1 171	432	78	2	7	—	5	3
玉絲 4	237	2	9	69	83	79	35	6	1	325	—	2	7	33	184	78	16	3	—	2	—	3	4
天蠶絲、柞蠶絲 5	—	—	—	—	—	—	—	—	—	1	—	—	—	—	—	—	—	1	—	—	—	—	5
紡績業 6	300	—	16	9	20	47	90	95	20	298	—	4	2	9	43	82	107	41	7	3	1	2	6
綿絲紡績 7	223	—	16	8	15	32	70	65	15	222	—	4	2	7	29	52	85	33	7	3	—	2	7
絹絲紡績 8	37	—	—	1	3	8	10	15	—	38	—	—	—	—	8	16	13	1	—	—	—	—	8
麻絲紡績 9	17	—	—	—	1	4	5	5	2	17	—	—	—	2	4	7	—	4	—	—	—	—	9
毛絲紡績 10	23	—	—	—	1	3	5	10	3	21	—	—	—	—	2	7	9	3	—	—	1	—	10
撚絲業 11	560	14	26	85	101	135	87	86	18	637	—	6	30	81	197	195	97	25	3	3	4	4	11
綿撚絲 12	220	8	9	36	52	44	29	32	6	271	—	—	13	21	80	84	63	7	—	3	1	3	12
絹撚絲 13	228	6	16	43	38	62	27	28	6	238	—	5	9	48	62	70	26	15	3	—	1	1	13
麻撚絲 14	42	—	—	3	4	10	11	13	1	55	—	1	5	9	22	13	4	1	—	—	—	—	14
其他ノ撚絲及加工撚絲 15	70	—	1	3	7	19	20	13	5	73	—	—	3	3	33	28	4	2	—	—	2	—	15
織物業 16	7 616	179	193	557	1 220	1 985	1 834	1 349	237	9 713	38	180	490	737	3 102	3 254	1 307	480	89	36	35	27	16
綿織物 17	3 939	36	90	228	497	947	1 081	884	143	4 941	15	35	142	412	1 635	1 710	701	245	28	18	19	14	17
絹織物及絹綿交織物 18	3 228	136	92	284	652	934	669	379	64	4 131	23	124	323	280	1 284	1 331	503	199	55	9	12	6	18
麻織物及麻交織物 19	66	1	—	7	11	19	15	10	2	90	—	8	3	6	36	29	7	1	—	—	—	1	19
毛織物及毛交織物 20	364	6	10	38	59	84	63	71	24	522	—	13	20	38	137	174	93	32	6	9	3	6	20
其他ノ織物 21	19	—	1	—	1	1	6	5	4	29	—	—	2	1	10	10	3	3	—	—	1	—	21
染色、漂白、整理業 22	1 930	5	22	71	94	197	370	658	355	704	3	4	13	32	181	217	165	57	31	1	149	9	22
絲布染色 23	1 138	3	6	15	33	121	213	416	212	352	2	3	3	9	97	106	82	31	18	1	114	5	23
絲布漂白整理 24	792	2	16	56	61	76	157	242	143	352	1	1	10	23	84	111	83	26	13	—	35	4	24
編物組物業 25	979	8	16	48	69	140	136	329	153	1 100	2	8	41	75	338	347	183	66	37	3	79	1	25
莫大小編立 26	195	—	3	1	5	21	21	79	48	195	—	—	3	11	56	66	42	9	7	1	16	1	26
莫大小製品 27	530	6	8	35	37	69	65	169	87	575	—	7	31	43	145	167	107	45	28	2	54	—	27
麻眞田 28	118	1	3	6	16	31	30	29	2	168	—	—	4	11	82	61	10	—	—	—	—	—	28
其他ノ編物組物 29	136	1	2	6	11	19	20	52	16	162	2	1	3	10	55	53	24	12	2	—	9	—	29
製綿業 30	498	—	1	5	17	51	169	180	62	442	—	—	3	16	153	163	78	23	3	—	13	—	30
其他ノ紡織工業 31	176	1	1	1	8	19	34	73	24	249	4	10	27	23	55	52	41	20	11	—	13	2	31
紡績材料整理 32	69	—	—	—	—	2	18	42	4	66	—	—	—	1	9	23	18	12	3	—	3	—	32
刺繍、縫取 33	13	—	—	—	—	1	3	4	3	33	1	1	5	6	8	3	3	2	4	—	2	—	33
其ノ他 34	94	1	1	1	8	16	13	27	17	150	3	9	22	22	38	26	20	6	4	—	8	2	34
金屬工業 35	3 273	6	2	29	36	134	351	1 114	1 034	901	1	3	9	51	228	308	190	63	43	5	566	1	35
金屬精錬業 36	48	—	—	—	—	—	—	13	19	21	—	—	—	2	2	5	6	5	1	—	16	—	36
金屬材料品製造業 37	288	1	—	—	1	14	38	112	75	71	—	—	2	6	12	15	16	7	12	1	47	—	37
鑄物製造業 38	972	1	—	4	2	9	75	329	391	139	—	—	1	5	38	81	43	10	11	—	161	—	38
鐵鑄物 39	848	1	—	4	2	7	72	296	338	171	—	—	1	5	35	74	38	8	10	—	128	—	39
其他ノ鑄物 40	124	—	—	—	—	2	3	33	53	18	—	—	—	—	3	7	5	2	1	—	33	—	40
鑄物以外ノ金屬製品製造業 41	1 491	4	2	23	29	96	196	514	399	537	1	3	6	32	163	182	102	32	12	4	228	—	41
ボールト、ナツト、釘、鉄、針類 42	369	—	—	4	5	18	54	117	116	143	1	—	3	12	42	40	31	7	5	2	55	—	42
鎖鎖、索、撥條、網類 43	96	—	—	2	2	5	17	34	20	60	—	1	—	6	20	15	11	5	2	—	16	—	43
薄板製品 44	291	2	—	3	6	25	40	113	65	140	—	—	—	4	47	48	30	8	2	1	37	—	44
建築、家具用金物 45	233	—	1	—	3	7	18	75	68	32	—	—	1	2	12	9	4	3	1	—	61	—	45
鐵製以外ノ金屬家具什器類 46	192	—	—	9	10	23	29	58	45	40	—	—	—	4	11	17	4	8	1	—	18	—	46
其他ノ金屬製品 47	310	2	1	5	3	18	38	117	85	122	—	2	2	4	31	53	22	6	1	1	41	—	47
鍍金業 48	274	—	—	2	2	10	37	99	83	52	—	—	—	1	9	19	11	8	4	—	41	—	48
其他ノ金屬工業 49	200	—	—	—	2	5	5	47	67	31	—	—	—	5	4	6	12	1	3	—	73	1	49
建築用鐵骨鐵板ノ加工 50	107	—	—	—	—	2	1	20	33	10	—	—	—	—	2	1	6	—	1	—	44	1	50
金屬ノ切削、穿孔、熔接 51	34	—	—	—	—	—	1	7	11	4	—	—	—	—	—	—	4	—	—	—	15	—	51
金屬ノ鑢附、色附、彫刻、其他類似ノ加工 52	59	—	—	—	2	3	3	20	17	17	—	—	—	5	2	5	2	1	2	—	14	—	52

事業別	男 總數	男 五十錢未滿	男 五十錢以上六十錢未滿	男 六十錢以上八十錢未滿	男 八十錢以上一圓未滿	男 一圓以上一圓二十錢未滿	男 一圓二十錢以上一圓五十錢未滿	男 一圓五十錢以上二圓未滿	男 二圓以上二圓五十錢未滿	女 總數	女 三十錢未滿	女 三十錢以上四十錢未滿	女 四十錢以上五十錢未滿	女 五十錢以上六十錢未滿	女 六十錢以上八十錢未滿	女 八十錢以上一圓未滿	女 一圓以上一圓二十錢未滿	女 一圓二十錢以上一圓五十錢未滿	女 一圓五十錢以上二圓未滿	女 二圓以上二圓五十錢未滿	女 不詳	事業別
機械器具工業……53	4 421	2	4	10	30	101	256	1 291	1 466	1 248	13	874	—	—	7	17	176	269	195	104	98	8	53
蒸汽罐、瓦斯發生器製造業……54	83	—	—	—	—	—	2	27	29	24	1	5	—	—	—	—	1	3	1	—	—	—	54
原動機製造業……55	319	—	—	—	—	2	16	91	133	74	3	17	—	—	—	—	2	6	3	5	1	—	55
電氣機械器具製造業……56	471	—	1	3	4	18	46	142	124	133	—	269	—	—	—	4	45	95	65	35	23	2	56
發電機、電動機、變成機……57	49	—	—	—	—	—	1	10	16	22	—	17	—	—	—	—	2	7	4	3	—	1	57
電氣器具……58	189	—	1	1	—	4	13	52	60	58	—	73	—	—	—	1	12	27	21	6	6	—	58
電池及通信々號用機械器具……59	84	—	—	—	—	4	10	25	15	30	—	41	—	—	—	—	7	14	10	6	4	—	59
電　球……60	92	—	—	2	3	6	11	28	26	16	—	84	—	—	—	2	16	24	18	14	10	—	60
絕緣電線……61	57	—	—	—	1	4	11	27	7	7	—	54	—	—	—	1	8	23	12	6	3	1	61
農業、土木、建築用機械器具製造業…62	210	—	—	2	1	8	24	89	63	23	—	30	—	—	1	1	13	8	5	2	—	—	62
採鑛、選鑛、精錬用機械器具製造業……63	31	—	—	—	—	—	2	18	8	3	—	3	—	—	—	—	—	1	—	—	2	—	63
紡織機械器具製造業……64	290	1	—	—	3	8	12	84	106	75	1	56	—	—	—	—	11	20	13	7	4	1	64
金屬工、木工用機械器具製造業……65	296	1	1	1	6	23	20	92	81	71	—	21	—	—	1	1	3	11	2	1	1	1	65
其他ノ製造、加工用機械器具製造業…66	565	—	1	2	4	12	34	133	178	197	4	93	—	—	5	4	12	18	11	10	31	2	66
起重機、聯送機、運搬機製造業……67	23	—	—	—	—	—	—	2	6	15	—	4	—	—	—	—	1	—	3	—	—	—	67
唧筒、氣體壓縮機、送風機製造業……68	100	—	1	—	—	—	2	23	40	34	—	8	—	—	—	—	1	4	2	1	—	—	68
度量衡器、計器、學術用機械器具製造業69	309	—	—	—	2	2	14	85	90	116	—	102	—	—	—	2	27	30	26	6	11	—	69
度量衡器……70	114	—	—	—	1	—	2	33	30	48	—	33	—	—	—	1	13	7	7	1	4	—	70
計　器……71	62	—	—	—	—	—	3	16	25	18	—	26	—	—	—	—	5	9	5	2	5	—	71
時　計……72	71	—	—	—	—	2	5	23	20	21	—	29	—	—	—	—	7	12	7	1	2	—	72
試驗、檢定及理化學、醫療用機械器具 …73	62	—	—	—	1	—	4	13	15	29	—	14	—	—	—	1	2	2	7	2	—	—	73
寫眞機械、眼鏡類製造業……74	42	—	—	1	—	2	4	17	9	9	—	18	—	—	—	—	4	4	6	2	2	—	74
樂器、蓄音器製造業……75	35	—	—	—	—	1	—	10	14	10	—	14	—	—	—	—	3	5	3	3	—	—	75
銃砲、彈丸類製造業……76	33	—	—	—	—	—	2	8	9	14	—	19	—	—	—	1	4	2	2	6	4	—	76
車輛類製造業……77	728	—	—	1	7	12	30	243	281	152	2	105	—	—	—	1	24	32	21	14	12	1	77
鐵道車輛……78	281	—	—	—	—	1	3	85	129	62	1	39	—	—	—	—	5	4	8	10	12	—	78
自動車、自轉車、自動自轉車……79	369	—	—	—	7	8	26	127	129	72	—	64	—	—	—	1	19	27	13	4	—	—	79
其他ノ車輛……80	78	—	—	1	—	3	1	31	23	18	1	2	—	—	—	—	—	1	—	—	—	1	80
造船業……81	290	—	—	—	—	—	8	46	108	127	1	29	—	—	—	1	8	9	6	5	—	—	81
航空機製造業……82	15	—	—	—	—	1	1	3	4	6	—	9	—	—	—	—	1	3	2	—	2	1	82
其他ノ機械器具製造業……83	581	—	—	—	3	12	39	178	183	165	1	72	—	—	—	2	16	18	24	7	5	—	83
窯　業……84	2 562	1	1	7	59	257	943	820	331	138	5	1 557	—	10	47	163	611	447	176	63	28	12	84
陶磁器製造業……85	857	—	—	2	18	85	400	256	55	38	3	700	—	4	27	116	356	118	51	18	5	5	85
碍子、硝子製品製造業……86	464	1	—	3	8	29	51	176	133	63	—	194	—	—	4	6	56	74	33	10	9	2	86
煉瓦製造業……87	231	—	1	1	5	32	77	89	18	7	1	211	—	3	4	10	87	62	30	9	5	1	87
瓦製造業……88	651	—	—	1	21	88	292	165	70	14	—	242	—	3	9	23	64	100	17	20	4	2	88
セメント、石灰製造業……89	174	—	—	—	6	8	49	76	29	6	—	107	—	—	1	7	21	45	29	1	2	1	89
其他ノ窯業……90	185	—	—	—	1	15	74	58	26	10	1	103	—	—	2	1	27	48	16	5	3	1	90
化學工業……91	2 539	3	8	24	49	224	564	1 023	449	187	8	1 937	—	15	36	143	687	647	254	109	39	7	91
製藥業……92	387	1	3	9	7	31	88	136	83	23	1	263	—	3	6	18	101	92	29	8	6	—	92
醫藥、賣藥、賣藥類似品……93	179	1	3	9	6	24	38	65	23	10	—	179	—	3	6	15	71	59	13	7	5	—	93
工業藥品……94	208	—	—	—	1	7	50	71	60	18	1	84	—	—	—	3	30	33	16	1	1	—	94
染料、塗料、顏料製造業……95	184	—	—	—	4	5	31	76	46	21	1	103	—	—	—	3	21	48	16	10	4	1	95
染　料……96	21	—	—	—	—	1	4	14	2	—	—	3	—	—	—	—	1	—	2	—	—	—	96
塗料、顏料……97	163	—	—	—	4	4	27	62	44	21	1	100	—	—	—	3	20	48	14	10	4	1	97
石鹼、化粧品製造業……98	154	—	—	1	7	9	29	76	21	11	—	127	—	1	1	7	41	49	15	9	3	1	98
石　鹼……99	103	—	—	1	5	5	23	53	11	5	—	76	—	—	1	6	27	31	7	2	2	—	99
化粧品……100	51	—	—	—	2	4	6	23	10	6	—	51	—	1	—	1	14	18	8	7	1	1	100
發火物製造業……101	132	2	—	2	4	8	27	63	18	7	1	128	—	6	7	11	52	31	14	3	3	1	101
燐　寸……102	85	—	—	—	4	7	23	40	9	2	—	84	—	4	5	9	38	23	4	—	1	—	102
火藥其他ノ爆發物……103	47	2	—	2	—	1	4	23	9	5	1	44	—	2	2	2	14	8	10	3	2	1	103
油脂類製造業……104	220	—	—	—	5	10	28	99	51	26	1	99	—	—	1	1	20	43	23	8	2	1	104
鑛物質油脂……105	39	—	—	—	—	—	10	19	6	4	—	27	—	—	—	—	6	13	5	3	—	—	105
植物質油脂……106	107	—	—	—	—	4	8	50	29	15	1	38	—	—	—	1	6	15	12	1	2	1	106
動物質油脂……107	31	—	—	—	5	1	3	11	7	4	—	4	—	—	—	—	—	1	3	—	—	—	107
蠟及蠟燭……108	43	—	—	—	—	5	7	19	9	3	—	30	—	—	1	—	8	14	3	4	—	—	108
護謨製造業……109	488	—	1	3	5	24	80	226	111	37	1	435	—	1	2	11	118	162	71	45	14	1	109
セルロイド製造業……110	111	—	—	3	3	9	20	44	23	9	—	81	—	—	—	4	37	25	13	1	1	—	110
人造絹絲製造業……111	10	—	—	—	—	3	4	2	—	1	—	11	—	—	1	—	2	6	1	1	—	—	111

10. 普通職工一人一日實收賃金別事業別工場數 (續)

事業別		男										女												事業別
		總數	五十錢未滿	五十錢以上六十錢未滿	六十錢以上八十錢未滿	八十錢以上一圓未滿	一圓以上一圓十錢未滿	一圓十錢以上一圓二十錢未滿	一圓二十錢以上一圓五十錢未滿	一圓五十錢以上二圓未滿	二圓以上二圓五十錢未滿	二圓五十錢以上	不詳	總數	三十錢未滿	三十錢以上四十錢未滿	四十錢以上五十錢未滿	五十錢以上六十錢未滿	六十錢以上八十錢未滿	八十錢以上一圓未滿	一圓以上一圓二十錢未滿	一圓二十錢以上一圓五十錢未滿	一圓五十錢以上二圓未滿	二圓以上	不詳	
製紙業	112	524	—	3	6	10	102	194	169	32	6	2	496	—	4	15	75	241	114	32	12	2	1	112
製紙	113	512	—	3	5	10	101	192	164	30	5	2	485	—	4	14	74	236	113	30	11	2	1	113
パルプ其他ノ紙料	114	12	—	—	1	—	1	2	5	2	1	—	11	—	—	1	1	5	1	2	1	—	—	114
人造肥料製造業	115	104	—	1	—	1	3	16	52	23	7	1	54	—	—	—	2	12	18	19	1	1	1	115
其他ノ化學工業	116	225	—	—	—	3	20	47	80	41	34	—	150	—	—	3	11	42	59	21	11	3	—	116
製材及木製品工業	117	3 759	4	9	24	64	146	603	1 657	600	547	15	1 037	5	12	23	75	465	297	106	32	12	10	117
製材業	118	1 851	—	1	2	19	55	340	929	302	193	10	487	—	2	7	29	187	185	48	16	5	8	118
建具家具類製造業	119	759	2	5	13	14	50	89	220	180	183	3	57	—	—	3	6	20	12	11	4	1	—	119
包裝用木箱、樽、桶製造業	120	577	1	—	—	3	10	75	285	98	103	2	225	—	1	—	6	155	38	17	6	1	1	120
其他ノ木製品製造業	121	572	1	3	9	28	31	99	223	110	63	—	268	5	9	13	34	103	62	30	6	5	1	121
印刷製本業	122	2 253	2	7	22	51	136	248	616	502	667	2	983	—	4	27	79	177	155	150	116	277	4	122
活版印刷業	123	1 611	1	5	14	42	107	200	475	327	438	2	803	—	4	26	71	153	114	113	86	234	2	123
其他ノ印刷業	124	371	—	—	—	1	12	28	76	119	135	—	63	—	—	1	5	11	17	8	7	13	1	124
製本業	125	271	1	2	8	8	17	20	65	56	94	—	123	—	—	—	3	13	24	29	23	30	1	125
食料品工業	126	10 290	6	89	165	370	1 358	2 727	3 879	1 314	358	24	2 601	1	135	47	170	928	688	380	172	58	22	126
醸造業	127	5 883	1	4	85	243	780	1 799	2 151	672	136	12	350	1	8	13	28	108	97	65	18	6	6	127
和酒	128	4 846	1	3	73	177	605	1 495	1 794	570	118	10	221	1	5	8	25	79	54	32	9	3	5	128
麥酒	129	17	—	—	—	—	—	1	7	6	3	—	15	—	—	—	—	1	6	4	2	1	—	129
洋酒	130	7	—	—	—	1	—	3	2	1	—	—	3	—	—	—	—	1	1	1	—	—	—	130
醤油、味噌、酢	131	1 013	—	1	12	65	175	300	348	95	15	2	111	—	3	5	3	27	36	28	6	2	1	131
精穀製粉業	132	544	—	1	4	11	82	103	264	73	5	1	206	—	—	2	7	49	72	39	27	8	2	132
製糖業	133	144	—	53	20	1	1	5	29	27	8	—	39	—	1	2	1	5	12	8	4	6	—	133
菓子、麺麭製造業	134	893	5	18	36	62	137	160	312	121	40	2	290	—	4	8	35	90	87	38	19	6	3	134
罐詰、瓶詰製造業	135	245	—	1	—	3	20	39	120	45	16	1	237	—	2	—	10	117	63	31	10	2	2	135
畜産品製造業	136	43	—	—	—	—	9	13	16	5	—	—	29	—	—	2	4	13	7	1	1	1	—	136
水産品製造業	137	883	—	8	11	18	191	287	253	102	12	1	575	—	113	13	22	220	133	47	16	10	1	137
製茶業	138	293	—	—	—	3	3	22	124	69	70	2	193	—	—	1	3	30	47	52	44	14	2	138
清涼飲料製造業	139	357	—	1	—	10	46	114	145	31	8	2	316	—	1	2	33	188	67	13	7	2	3	139
製氷業	140	252	—	—	—	1	13	72	136	25	5	—	19	—	—	—	1	4	11	—	3	—	—	140
其他ノ食料品工業	141	753	—	3	9	18	76	113	329	144	58	3	347	—	6	4	26	104	92	86	23	3	3	141
瓦斯電氣業	142	393	—	—	—	3	14	83	143	94	52	4	22	—	1	1	3	4	2	3	7	—	1	142
瓦斯業	143	81	—	—	—	—	—	9	46	15	9	2	12	—	—	—	1	1	1	3	5	—	1	143
電氣業	144	312	—	—	—	3	14	74	97	79	43	2	10	—	1	1	2	3	1	—	2	—	—	144
其他ノ工業	145	3 844	8	48	118	230	492	690	1 275	603	370	10	2 909	5	62	142	323	906	733	453	166	101	18	145
紙製品業	146	437	—	5	14	23	49	87	168	62	23	1	365	—	2	11	36	114	105	57	20	17	3	146
普通紙製品	147	385	—	5	12	16	37	76	158	56	24	1	326	—	—	9	33	100	93	53	20	15	3	147
特別紙製品	148	52	—	—	2	7	12	11	10	6	4	—	39	—	2	2	3	14	12	4	—	2	—	148
竹草蔓莖類製品製造業	149	456	5	7	33	74	95	94	99	34	15	—	455	1	19	50	92	183	79	23	2	5	1	149
竹蔓莖製品	150	167	—	—	7	38	32	30	46	11	3	—	133	—	1	6	26	65	28	6	—	1	—	150
蘭莚、野草莚	151	76	4	1	10	4	11	13	18	10	5	—	95	1	12	17	16	23	13	7	1	4	1	151
藁、棕梠、麥稈、經木製品	152	213	1	6	16	32	52	51	35	13	7	—	227	—	6	27	50	95	38	10	1	—	—	152
動物質材料製品製造業	153	532	—	—	16	36	60	65	169	109	73	4	310	—	8	20	33	92	75	48	20	11	3	153
皮革	154	59	—	—	—	—	2	4	20	22	11	—	9	—	—	—	1	—	3	4	—	1	—	154
皮革製品	155	156	—	—	1	1	3	5	50	54	42	—	55	—	1	3	1	17	10	10	9	4	—	155
骨角甲牙貝類製品	156	238	—	—	15	33	55	43	71	12	6	3	177	—	2	13	25	59	43	18	9	5	3	156
獸毛羽毛製品	157	79	—	—	—	2	—	13	28	21	14	1	69	—	5	4	6	16	19	16	2	1	—	157
漆器業	158	80	—	—	—	3	7	9	44	12	5	—	44	—	—	—	3	10	5	25	1	—	—	158
綿麻製綱繩網製造業	159	157	—	9	10	12	31	33	43	15	3	1	264	3	26	34	43	81	50	20	5	1	1	159
被服其他ノ裁縫品製造業	160	943	3	15	33	55	136	136	283	172	109	1	727	1	5	11	70	199	171	147	68	50	5	160
和服、洋服	161	336	3	7	15	7	26	28	79	92	79	—	133	1	2	6	14	34	20	24	14	17	1	161
其他ノ裁縫品	162	607	—	8	18	43	110	108	204	80	30	1	594	—	3	5	56	165	151	123	54	33	4	162
帽子製造業	163	122	—	—	1	3	8	25	51	26	8	—	111	—	—	3	9	25	37	23	10	3	1	163
防水布、油布、護謨布、擬革布製造業	164	54	—	—	2	—	4	7	24	15	2	—	32	—	—	—	4	7	13	5	2	1	—	164
醫療材料品製造業	165	50	—	—	2	1	6	8	23	9	1	—	48	—	—	—	1	17	20	8	1	1	—	165
セメント製品製造業	166	71	—	—	—	—	5	16	38	6	6	—	42	—	—	—	—	12	16	10	3	1	—	166
其他ノ工業	167	942	—	12	7	23	91	210	333	143	120	3	511	—	2	13	32	166	162	87	34	11	4	167

11. 燃料消費額（燃料以外ノモノヲ含ム）

年次又ハ地方	工場数（年末現在）	燃料消費額 石炭	コークス	石油	瓦斯	木炭	電力
		斤	斤	石	千立方呎	貫	キロワット時
明治 42	32 390	7 438 607 771	…	…	…	…	…
大正 3	31 859	10 099 053 195	…	…	…	…	…
〃 8	44 087	18 166 457 822	899 561 097	71 635.8	2 769 197	53 111 846	…
〃 9	46 150	18 068 526 555	673 232 876	116 450.8	1 850 288	45 471 261	…
〃 10	87 772	19 112 801 953	1 191 389 380	145 934.8	2 280 033	95 021 057	…
〃 ※11	46 427	18 388 381 270	942 334 890	75 694.2	4 807 505	79 993 479	…
〃 12	47 786	22 113 546 431	1 868 613 705	231 742.1	立方呎 8 526 546 514	55 216 697	2 840 750 38
〃 13	48 394	22 562 067 236	1 319 516 525	1 295 211.2	9 700 535 352	59 674 521	3 322 666 603
〃 14	49 161	23 028 911 212	1 005 682 017	765 624.3	18 166 127 260	44 664 871	3 326 312 248
昭和 1	51 906	23 742 073 960	1 349 084 046	604 806.7	14 440 085 347	36 386 570	4 403 797 953
1 北海道	1 289	757 948 012	250 597 040	11 805.1	439 477 054	1 554 801	305 172 115
2 青森	208	41 911 274	1 207 310	963.9	3 600	136 726	8 919 079
3 岩手	333	22 452 988	851 239	1 031.6	169 622 741	616 243	11 531 619
4 宮城	487	85 086 738	2 882 922	500.0	3 378 212	341 739	14 439 784
5 秋田	340	13 925 535	353 360	1 450.8	3 734 526	244 967	2 867 461
6 山形	506	100 045 643	1 090 143	257.8	1 435 450	413 620	5 644 719
7 福島	372	224 978 643	4 227 395	1 182.4	14 041 803	798 386	59 072 133
8 茨城	348	77 453 285	2 857 240	1 188.2	1 108 050	213 901	14 983 218
9 栃木	522	100 380 855	4 239 458	23 744.0	1 874 364	593 679	40 933 536
10 群馬	1 081	220 933 603	3 134 499	672.8	6 870 064	665 862	16 954 208
11 埼玉	1 287	258 197 426	50 406 703	4 983.2	1 683 988	1 241 502	31 467 258
12 千葉	624	124 559 242	2 711 817	2 663.3	949 400	406 233	7 391 799
13 東京	6 063	1 931 654 144	289 442 459	65 482.1	517 128 874	5 160 001	397 103 212
14 神奈川	738	790 311 850	30 791 343	125 956.6	890 033 139	597 539	187 069 172
15 新潟	1 275	188 744 830	13 892 379	4 340.1	25 519 154	836 958	170 435 141
16 富山	523	114 456 543	9 558 048	648.2	1 013 860	506 622	156 952 588
17 石川	1 072	58 336 431	5 575 946	2 259.2	8 514 116	556 489	27 353 760
18 福井	1 093	74 219 300	2 700 713	1 810.0	2 992 812	466 922	47 191 984
19 山梨	403	90 884 726	426 265	229.5	—	111 478	2 462 536
20 長野	1 315	499 501 198	10 259 345	2 419.6	33 290 362	1 253 444	52 577 534
21 岐阜	780	231 535 632	5 253 641	1 635.4	5 725 115	1 478 624	98 151 415
22 静岡	1 733	424 879 042	12 186 955	5 104.7	616 764 224	1 290 890	176 458 089
23 愛知	5 261	1 028 632 304	54 694 265	10 678.3	267 399 347	1 589 584	270 261 572
24 三重	897	213 592 769	4 805 050	2 212.4	11 125 297	372 698	70 485 484
25 滋賀	452	91 137 183	1 814 365	3 594.7	485 880	218 957	19 529 474
26 京都	2 238	378 986 176	24 468 066	8 840.2	127 814 486	1 595 217	58 058 088
27 大阪	6 926	2 973 925 348	238 829 254	96 069.4	337 167 854	4 873 016	480 852 540
28 兵庫	2 791	2 067 734 706	151 417 255	66 662.2	9 168 448 579	1 520 538	289 037 563
29 奈良	560	63 772 894	1 340 707	2 319.1	33 820	333 312	18 723 367
30 和歌山	553	336 552 153	2 649 144	3 358.1	12 436 461	392 364	73 011 114
31 鳥取	206	39 087 435	1 119 052	235.5	290 656	159 107	4 045 757
32 島根	394	32 332 409	4 299 535	830.7	—	315 892	7 562 906
33 岡山	1 071	317 048 400	6 405 568	4 321.6	12 569 127	330 541	69 694 023
34 廣島	1 612	368 034 177	24 623 437	7 474.1	106 619 135	870 096	28 330 425
35 山口	477	525 444 702	21 252 321	67 844.0	95 629 916	234 739	76 380 287
36 徳島	249	128 547 553	2 562 165	441.9	1 078 835	95 653	17 755 489
37 香川	451	91 051 570	1 594 211	674.1	461 660	341 904	16 784 075
38 愛媛	1 097	258 459 018	3 960 630	5 409.9	607 294 015	336 033	26 117 336
39 高知	443	534 676 107	204 822	683.6	29 270	509 470	18 518 292
40 福岡	1 204	2 576 736 064	56 538 356	26 238.1	277 963 206	513 871	312 028 487
41 佐賀	368	93 897 921	1 192 660	582.8	—	98 347	7 718 359
42 長崎	387	234 096 151	14 547 969	5 243.4	17 212 615	185 248	33 562 264
43 熊本	406	284 687 601	6 346 400	1 963.4	4 941 439	247 708	280 107 939
44 大分	293	703 167 812	397 060	2 660.8	1 873 350	291 276	62 310 959
45 宮崎	171	23 990 029	434 327	869.1	625 021 893	184 175	85 991 470
46 鹿兒島	611	31 845 435	603 338	344.0	176 064	286 247	11 575 854
47 沖縄	52	13 036 860	56 846	143.9	7 222	52 194	267 365
官	344	3 899 204 243	18 281 023	24 782.9	18 844 312	951 727	229 955 054

1. 大正十年ニハ職工五人未滿ニシテ原動機ヲ使用スル工場及工場法施行令第三條ニ掲クル事業ヲ營ム工場ヲ含ム

12. 事業別燃料消費額（燃料以外ノモノヲ含ム）

事業別	工場数（年末現在）	燃料消費額 石炭	コークス	石油	瓦斯	木炭	電力
		斤	斤	石	立方呎	貫	キロワット時
昭和元年總數	51 906	23 742 073 960	1 349 034 046	604 806.7	14 440 085 347	36 386 570	4 403 797 953
紡織工業 1	18 041	5 156 225 148	30 742 129	56 279.9	1 552 916 133	8 573 107	1 279 476 537
製絲業 2	3 379	2 001 536 108	9 917 640	2 493.3	11 456 605	3 282 448	19 751 079
生絲（揚返シヲ含ム） 3	3 053	1 886 970 603	8 489 150	2 467.8	11 433 605	3 231 397	19 095 089
玉絲 4	325	114 565 505	1 423 490	25.5	23 000	49 851	655 990
天蠶絲、柞蠶絲 5	1	—	—	—	—	1 200	—
紡績業 6	304	1 400 263 400	10 647 241	23 723.1	1 346 803 227	2 023 337	830 573 705
綿絲紡績 7	226	1 150 893 849	7 881 063	17 993.1	1 262 500 948	1 727 676	767 486 835
絹絲紡績 8	38	175 242 670	2 690 828	1 017.4	84 285 929	158 758	41 719 103
麻絲紡績 9	17	38 486 877	69 150	4 326.4	13 450	107 590	9 224 648
毛絲紡績 10	23	35 640 004	6 200	386.2	2 900	29 313	12 143 119
撚絲業 11	679	32 215 104	189 798	515.3	4 445 600	134 244	18 769 450
綿撚絲 12	284	4 031 860	51 417	161.8	1 490 100	26 306	5 464 300
絹撚絲 13	258	13 984 865	103 731	90.9	1 015 500	69 859	7 213 911
麻撚絲 14	55	8 840 989	12 400	123.9	35 500	19 539	2 256 538
其他ノ撚絲及加工撚絲 15	82	5 357 390	17 250	138.7	1 904 500	18 540	3 834 701
織物業 16	9 819	871 573 046	2 694 834	19 002.0	19 887 712	2 380 343	350 291 783
綿織物 17	4 988	465 046 595	1 857 361	13 383.2	4 181 972	775 115	233 586 364
絹織物及絹綿交織物 18	4 181	57 471 492	470 387	2 785.9	8 190 203	1 356 052	29 255 544
麻織物及麻交織物 19	92	24 290 878	10 394	244.3	—	65 054	6 133 635
毛織物及毛交織物 20	529	322 813 671	356 692	2 499.7	7 515 537	183 602	81 201 077
其他ノ織物 21	29	1 950 410	—	88.9	—	520	115 163
染色、漂白、整理業 22	1 941	815 977 320	6 994 152	9 757.8	141 274 585	542 683	43 772 803
絲布染色 23	1 148	597 001 470	5 959 719	5 224.3	127 414 061	490 355	29 647 786
絲布漂白整理 24	793	218 975 850	1 034 433	4 533.5	13 860 524	142 328	14 125 022
編物組物業 25	1 143	12 557 018	206 216	370.4	28 491 304	102 330	7 016 348
莫大小編立 26	198	12 000	—	17.7	—	2 663	1 062 461
莫大小製品 27	611	11 516 617	64 362	280.5	28 243 584	60 852	3 393 388
麻眞田 28	168	179 651	4 950	20.5	—	21 207	999 422
其他ノ編物組物 29	166	848 750	136 904	51.7	247 720	17 608	1 561 077
製綿業 30	511	1 899 390	8 000	206.8	557 100	51 935	7 358 497
其他ノ紡織工業 31	265	20 203 762	84 248	211.2	—	55 787	1 942 867
紡績材料整理 32	69	12 083 710	24 248	190.5	—	23 950	1 094 939
刺繍、縫取 33	33	5 332	—	—	—	950	540
其ノ他 34	163	8 134 720	60 000	20.7	—	30 887	847 388
金屬工業 35	3 283	4 770 762 417	601 299 156	111 764.8	9 261 639 951	5 235 278	412 829 770
金屬精錬業 36	48	4 033 558 100	271 138 100	23 621.9	8 984 723 270	759 268	275 930 747
金屬材料品製造業 37	288	542 593 331	117 426 829	68 488.2	175 779 747	799 280	85 655 780
鑄物製造業 38	973	65 578 627	166 078 883	6 087.4	24 905 335	2 848 544	15 813 926
鐵鑄物 39	849	65 350 987	161 087 709	6 006.4	23 095 955	2 701 373	15 422 783
其他ノ鑄物 40	124	227 640	4 991 179	81.0	1 809 380	147 171	391 143
鑄物以外ノ金屬製品製造業 41	1 499	57 346 532	42 450 373	7 170.4	41 083 902	663 950	26 165 682
ボールト、ナツト、釘、鋲、針類 42	371	15 318 002	23 340 883	2 509.0	1 092 661	160 367	10 016 049
鏈鎖、索、撥條、網類 43	101	20 320 315	5 806 729	1 416.3	2 923 662	81 803	4 879 276
薄板製品 44	291	7 644 810	1 863 904	2 183.0	24 836 449	147 756	5 466 690
建築、家具用金物 45	234	1 968 969	3 158 382	432.7	1 938 450	64 312	2 099 004
鐵製以外ノ金屬家具什器類 46	192	6 167 810	4 171 220	326.3	2 316 870	133 665	1 575 655
其他ノ金屬製品 47	310	5 926 626	4 109 255	303.1	7 975 810	76 042	2 129 008
鑛金業 48	275	35 849 478	1 846 845	514.0	2 126 150	61 679	4 449 815
其他ノ金屬工業 49	200	35 836 299	2 358 121	882.9	33 021 547	102 557	4 813 820
建築用鐵骨鐵板ノ加工 50	107	35 239 999	1 989 988	467.1	83 999	58 540	3 652 543
金屬ノ切削、穿孔、熔接 51	34	38 700	235 342	53.7	23 351 255	7 165	634 733
金屬ノ鍍金、色揚、彫刻、其他類似ノ加工 52	59	557 600	132 791	363.1	9 586 293	36 852	526 544

12. 事業別燃料消費額

事業別	工場數（年末現在）	燃料消費額 石炭 斤	コークス 斤	石油 石	瓦斯 立方呎	木炭 貫	電力 キロワット時
機械器具工業	53	4 429	771 064 807	169 255 818	156 026.3	1 156 371 481	6 821 757	218 737 278
蒸汽罐、瓦斯發生器製造業	54	83	4 063 405	2 579 413	3 114.3	343 300	76 315	880 350
原動機製造業	55	319	10 239 365	9 669 071	7 720.9	156 109 247	359 684	19 130 168
電氣機械器具製造業	56	472	108 859 122	13 613 754	26 838.6	245 736 458	1 379 047	54 395 632
發電機、電動機、變成機	57	49	14 896 427	5 076 422	13 255.3	28 793 780	301 393	16 273 194
電氣器具	58	189	9 800 874	3 776 294	4 498.8	27 456 961	737 180	8 858 808
電池及通信々號用機械器具	59	84	13 233 378	1 690 177	1 874.1	23 293 851	170 421	8 185 621
電球	60	92	22 204 074	1 375 555	1 688.5	124 075 028	31 750	6 857 814
絕緣電線	61	58	48 724 369	1 695 306	5 521.9	42 116 838	138 303	14 220 195
農業、土木、建築用機械器具製造業	62	211	3 023 805	4 518 481	379.2	2 367 580	149 345	1 622 577
採鑛、選鑛、精錬用機械器具製造業	63	31	3 398 777	1 635 046	2 757.8	2 732 875	79 196	783 422
紡織機械器具製造業	64	290	5 337 506	13 915 539	3 713.4	7 379 273	1 115 139	4 346 786
金屬工、木工用機械器具製造業	65	297	8 354 126	4 262 151	730.7	4 446 863	267 931	3 473 168
其他ノ製造、加工用機械器具製造業	66	568	6 248 380	5 150 298	1 498.4	12 673 407	244 641	4 255 350
起重機、聯送機、運搬機製造業	67	23	3 174 400	1 223 972	213.2	283 450	57 304	2 170 832
唧筒、氣體壓縮機、送風機製造業	68	100	1 111 425	2 231 152	558.5	2 316 542	84 413	1 162 971
度量衡器、計器、學術用機械器具製造業	69	310	7 054 366	2 578 180	4 537.3	62 316 711	283 383	3 474 519
度量衡器	70	114	280 358	1 633 062	128.9	15 131 793	92 370	583 937
計器	71	62	3 799 764	105 580	1 652.5	10 942 405	56 509	720 634
時計	72	71	689 420	162 972	1 922.1	22 038 013	68 396	1 365 464
試驗、檢定及理化學、醫療用機械器具	73	63	2 284 824	676 566	833.8	14 204 500	66 108	804 484
寫眞機械、眼鏡類製造業	74	43	205 200	50 707	25.1	291 560	20 960	146 932
樂器、蓄音器製造業	75	35	5 791 845	64 887	528.6	940 380	49 380	1 308 335
銃砲、彈丸類製造業	76	33	82 503 375	8 907 746	2 307.8	424 159 327	305 678	9 331 718
車輛類製造業	77	728	297 944 674	49 836 831	58 844.9	86 313 557	1 370 698	38 480 436
鐵道車輛	78	281	286 068 649	44 185 483	49 026.8	43 567 925	1 152 483	30 633 025
自動車、自轉車、自動自轉車	79	369	11 515 062	4 913 096	9 801.6	42 449 532	200 807	7 657 924
其他ノ車輛	80	78	360 963	738 252	16.5	296 100	17 408	189 487
造船業	81	290	208 869 218	34 847 166	37 574.6	135 632 014	634 817	63 769 581
航空機製造業	82	15	648 375	382 910	814.6	582 030	15 855	730 235
其他ノ機械器具製造業	83	581	14 237 443	13 788 514	3 868.4	11 746 907	327 971	9 274 266
窯業	84	2 572	3 262 258 049	124 443 933	36 348.3	404 677 807	1 708 523	375 442 001
陶磁器製造業	85	862	260 269 014	2 159 616	2 033.3	10 349 118	541 430	12 254 549
硝子、硝子製品製造業	86	468	665 744 164	12 787 309	3 048.9	384 273 552	226 154	17 480 637
煉瓦製造業	87	231	201 132 514	1 785 836	1 053.3	3 305 405	60 429	6 407 815
瓦製造業	88	651	48 791 700	2 400	407.8	—	696 380	1 144 321
セメント、石灰製造業	89	174	1 996 576 682	106 621 735	27 566.0	6 724 832	166 682	335 476 814
其他ノ窯業	90	186	89 743 975	1 087 037	2 189.0	24 900	17 448	2 677 865
化學工業	91	2 602	4 043 873 172	89 001 564	152 503.1	1 488 179 828	3 394 028	1 615 720 176
製藥業	92	410	536 799 778	7 202 389	8 058.2	26 430 279	513 353	139 863 188
醫藥、寶藥、寶藥類似品	93	201	51 676 488	786 242	5 707.8	14 272 714	240 636	2 642 235
工業藥品	94	209	485 123 290	6 416 147	2 350.4	12 157 565	272 717	137 220 953
染料、塗料、顏料製造業	95	186	78 136 611	2 417 291	17 649.3	6 266 174	65 657	8 633 400
染料	96	21	9 862 900	21 300	.5	108 000	687	265 139
塗料、顏料	97	165	68 273 711	2 395 991	17 648.8	6 158 174	64 970	8 368 261
石鹸、化粧品製造業	98	158	43 303 295	545 204	1 377.9	19 307 233	81 277	4 617 983
石鹸	99	103	46 065 190	445 164	1 364.8	1 865 193	22 932	3 954 245
化粧品	100	55	2 238 105	100 040	13.1	17 442 040	58 345	663 737
發火物製造業	101	137	26 630 706	162 321	199.8	—	59 243	2 352 996
燐寸	102	88	9 083 747	106 160	154.7	—	5 875	711 662
火藥其他ノ爆發物	103	49	17 546 959	56 161	45.1	—	53 368	1 641 334
油脂類製造業	104	221	183 151 976	4 637 777	63 936.8	73 314 273	339 309	24 054 646
鑛物質油脂	105	39	31 993 559	690 469	57 606.1	44 073 396	44 576	2 197 961
植物質油脂	106	108	143 994 529	3 705 707	5 520.1	29 192 077	231 923	21 575 006
動物質油脂	107	31	5 455 143	—	68.5	5 000	36 792	85 971
蠟及蠟燭	108	43	1 708 740	241 601	742.1	43 800	26 018	195 709
護謨製造業	109	498	169 567 675	1 063 885	42 754.9	3 327 942	98 036	24 971 891
セルロイド製造業	110	114	35 977 032	171 215	58.7	309 033	20 152	7 958 845
人造絹絲製造業	111	11	56 539 138	102 800	3 159.2	9 600	50 817	14 733 242

燃料消費額（續）

事業別	工場數（年末現在）	燃料消費額 石炭 斤	コークス 斤	石油 石	瓦斯 立方呎	木炭 貫	電力 キロワット時
製紙業	112	530	1 409 319 325	9 948 077	11 828.6	112 000	553 466	638 694 282
製紙	113	518	1 371 385 799	9 948 077	11 730.9	112 000	543 676	615 604 786
パルプ其他ノ紙料	114	12	37 933 526	—	97.7	—	9 790	23 089 496
人造肥料製造業	115	105	124 840 203	37 731 765	2 762.0	644 255 309	133 409	465 304 282
其他ノ化學工業	116	232	1 374 607 433	25 018 840	717.7	714 847 985	1 479 309	284 535 422
製材及木製品工業	117	3 775	17 135 456	2 805 418	7 799.2	4 504 571	401 903	78 640 221
製材業	118	1 855	7 996 089	1 130 498	6 233.4	3 303 600	284 608	63 857 746
建具家具類製造業	119	762	654 051	692 580	120.2	47 013	26 052	3 015 533
包裝用木箱、樽、桶製造業	120	577	3 366 086	2 500	894.6	818 600	43 644	7 149 052
其他ノ木製品製造業	121	581	5 119 230	979 840	551.0	335 358	47 599	4 617 890
印刷製本業	122	2 262	26 245 651	1 792 041	9 189.1	178 827 592	1 162 430	18 590 082
活版印刷業	123	1 615	23 498 505	1 650 973	4 691.2	153 627 144	995 928	14 250 054
其他ノ印刷業	124	373	2 084 383	107 608	4 297.6	12 129 454	124 850	3 079 152
製本業	125	274	662 763	33 460	200.3	13 070 994	41 652	1 260 876
食料品工業	126	10 330	1 652 922 987	28 973 908	39 870.0	116 722 032	7 463 058	275 617 495
釀造業	127	5 882	710 072 019	7 731 771	7 518.8	4 061 601	3 153 556	69 140 515
和酒	128	4 844	426 771 446	2 689 241	2 613.3	1 003 100	2 348 473	20 989 426
麥酒	129	17	99 146 384	2 060 015	3 771.9	2 482 961	41 716	44 148 610
洋酒	130	7	2 884 400	20 000	—	—	6 500	21 584
醬油、味噌、酢	131	1 014	181 269 789	2 962 515	1 133.6	575 540	756 867	3 980 895
精穀製粉業	132	546	19 958 259	716 182	2 315.3	352 866	135 826	58 135 275
製糖業	133	144	384 871 611	2 818 038	9 914.3	127 400	31 344	13 508 522
菓子、麵麭製造業	134	897	193 982 843	12 418 406	806.3	101 702 351	2 314 251	40 385 288
罐詰、罎詰製造業	135	254	14 501 531	975 212	1 166.6	1 911 900	184 893	1 415 245
畜産品製造業	136	44	22 725 132	134 901	95.2	306 000	22 468	706 991
水産品製造業	137	888	139 927 784	156 416	417.3	2 692 590	334 327	3 249 791
製茶業	138	295	2 752 069	1 843 625	282.3	—	720 036	1 226 975
清涼飲料製造業	139	361	40 629 111	132 650	151.3	1 755 494	30 622	3 699 777
製氷業	140	253	34 528 128	376 838	9 525.0	320 190	64 090	67 578 221
其他ノ食料品工業	141	766	88 974 500	1 669 869	7 677.6	3 491 640	471 645	16 590 895
瓦斯電氣業	141	393	3 758 011 019	295 362 103	18 454.2	235 753 751	284 411	88 724 420
瓦斯業	143	81	1 321 183 408	295 271 399	14 115.2	235 613 429	14 557	8 446 763
電氣業	144	312	2 436 827 611	90 710	4 339.0	140 322	269 354	80 277 657
其他ノ工業	145	4 219	283 575 254	5 407 970	16 571.8	40 492 201	1 342 075	40 019 973
紙製品業	146	459	1 671 150	129 936	642.1	14 509 866	57 220	2 328 347
普通紙製品	147	400	1 600 150	123 436	636.3	13 242 406	50 900	2 236 897
特別紙製品	148	59	71 000	6 500	5.8	1 267 460	6 320	91 450
竹草藁葦類製品製造業	149	560	2 294 157	283 087	596.1	55 000	70 642	1 374 568
竹莖藁製品	150	192	232 200	232 837	24.0	35 000	57 205	204 006
蘭麥、野草麥	151	105	630 100	—	503.7	—	6 609	54 430
藁、棕梠、麥稈、經木製品	152	263	1 381 857	250	68.4	20 000	6 828	1 116 132
動物質材料製品製造業	153	548	32 967 324	143 851	2 540.2	1 627 000	77 474	6 206 095
皮革	154	59	7 806 951	35 664	45.2	165 000	9 549	1 226 382
皮革製品	155	156	21 834 385	69 357	2 424.8	1 438 500	35 902	3 326 710
骨角甲牙貝類製品	156	244	3 002 770	35 590	65.5	23 500	28 940	1 364 257
獸毛羽毛製品	157	89	323 218	3 240	4.7	—	3 083	288 746
漆器業	158	82	152 250	—	1.9	45 000	8 820	110 155
綿麻製綱細綱製造業	159	285	5 535 650	149 500	5 530.1	800 000	34 343	7 488 863
被服其他ノ裁縫品製造業	160	1 036	21 805 289	210 226	589.3	3 725 556	158 158	6 293 164
和服、洋服	161	363	542 649	2 800	64.7	2 866 480	83 312	444 727
其他ノ裁縫品	162	673	21 262 640	207 426	524.6	859 076	74 846	5 848 437
帽子製造業	163	129	33 063 426	1 089 784	231.5	3 335 338	30 337	1 530 543
防水布、油布、遮蔽布、擬革布製造業	164	54	12 292 644	182 210	1 173.8	217 430	12 055	881 338
醫療材料品製造業	165	52	5 918 450	15 186	6.4	2 997 200	7 780	429 974
セメント製品製造業	166	71	1 315 173	205 480	1 274.4	190 300	10 129	678 214
其他ノ工業	167	943	166 559 741	2 998 710	3 986.0	12 989 511	875 117	12 698 707

13. 道府縣別事業別工場數及從業者數

1. 北海道

年次又ハ事業別	工場數	從業者數									年次又ハ事業別
		總數	職員		工						
			事務員	技術員	總數			十六歳未滿			
					總數	男	女	總數	男	女	
年末現在											
明治……42	250	12 260	…	…	9 228	6 936	2 292	…	…	…	42
大正……3	492	19 330	…	…	14 860	11 542	3 318	…	…	…	3
〃……8	1 167	42 721	2 166	1 906	31 769	22 603	9 166	…	…	…	8
〃……9	1 105	43 543	2 522	1 998	33 919	25 930	7 989	…	…	…	9
〃……10	2 707	43 562	2 557	1 804	36 013	28 133	7 880	…	…	…	10
〃……11	1 285	39 342	2 193	1 622	33 266	24 192	9 074	2 022	1 279	743	11
〃……12	1 167	37 945	2 092	1 454	32 485	23 135	9 350	1 644	854	790	12
〃……13	1 139	36 832	2 052	1 462	31 425	22 462	8 963	1 555	805	750	13
〃……14	1 166	36 207	2 042	1 489	30 947	22 251	8 696	1 534	687	847	14
昭和……1	1 289	37 245	2 059	1 523	32 092	23 239	8 853	1 258	585	673	1
紡織工業……1	81	4 670	120	186	4 033	1 894	2 199	1 199	607	592	1
製絲業……2	1	5	—	—	5	—	5	136	55	81	1
生絲(揚返シヲ含ム)……3	1	5	—	—	5	—	5	—	—	—	2
紡績業……6	2	754	8	15	647	167	480	—	—	—	3
麻絲紡績……9	2	754	8	15	647	167	480	15	1	14	6
撚絲業……11	1	169	4	—	159	63	96	15	1	14	9
綿撚絲……12	1	169	4	—	159	63	96	51	20	31	11
染色、漂白、整理業……22	4	33	1	—	32	32	—	51	20	31	12
絲布染色……23	4	33	1	—	32	32	—	9	9	—	22
編物紐物業……25	11	80	2	—	75	30	45	9	9	—	23
莫大小製品……27	11	80	2	—	75	30	45	20	10	10	25
製綿業……30	13	330	17	7	299	90	209	20	10	10	27
其他ノ紡織工業……31	49	3 299	88	164	2 876	1 512	1 364	25	7	18	30
紡織材料整理……32	49	3 299	88	164	2 876	1 512	1 364	16	8	8	31
金屬工業……35	53	1 864	93	121	1 573	1 437	136	16	8	8	32
金屬精錬業……36	1	866	36	46	774	751	23	29	29	—	35
鑄物製造業……38	20	227	8	4	213	208	5	6	6	—	36
鐵鑄物……39	20	227	8	4	213	208	5	8	8	—	38
鑄物以外ノ金屬製品製造業……41	26	715	46	69	537	429	108	8	8	—	39
ボールト、ナツト、釘、鋲、針類……42	5	25	—	—	25	25	—	14	14	—	41
薄板製品……44	6	566	44	63	396	293	103	2	2	—	42
建築、家具用金物……45	11	85	2	6	77	77	—	2	2	—	44
其他ノ金屬製品……47	4	39	—	—	39	34	5	7	7	—	45
其他ノ金屬工業……49	6	56	3	2	49	49	—	3	3	—	47
建築用鐵骨鐵板ノ加工……50	5	51	3	2	44	44	—	1	1	—	49
金屬ノ切削、穿孔、熔接……51	1	5	—	—	5	5	—	1	1	—	50
機械器具工業……53	127	5 205	244	271	4 534	4 443	91	—	—	—	51
蒸汽罐、瓦斯發生器製造業……54	7	110	10	3	95	95	—	80	79	1	53
原動機製造業……55	20	320	23	20	268	268	—	2	2	—	54
電氣機械器具製造業……56	2	20	2	1	17	14	3	12	12	—	55
電氣器具……58	1	9	—	1	8	8	—	—	—	—	56
電球……60	1	11	2	—	9	6	3	—	—	—	58
農業、土木、建築用機械器具製造業……62	18	135	3	3	128	128	—	9	9	—	60
採鑛、選鑛、精錬用機械器具製造業……63	5	186	10	7	137	165	21	1	1	—	62
金屬工、木工用機械器具製造業……65	4	107	5	7	93	92	1	3	3	—	63
其他ノ製造、加工用機械器具製造業……66	12	234	14	7	209	195	14	10	9	1	65
起重機、聯絡機、運搬機製造業……67	2	21	3	1	17	17	—	3	3	—	66
唧筒、氣體壓縮機、送風機製造業……68	2	33	3	4	26	26	—	1	1	—	67
度量衡器、計器、學術用機械器具製造業……69	2	24	1	—	23	23	—	2	2	—	68
時計……72	1	18	1	—	17	17	—	1	1	—	69
試驗、檢定及理化學、醫療用機械器具…73	1	6	—	—	6	6	—	1	1	—	72
銃砲、彈丸類製造業……76	1	2 388	122	118	2 082	2 015	67	—	—	—	73
車輛類製造業……77	11	140	3	4	123	121	2	11	11	—	76
鐵道車輛……78	2	79	3	4	62	60	2	—	—	—	77
自動車、自轉車、自動自轉車……79	1	6	—	—	6	6	—	3	3	—	78
其他ノ車輛……80	8	55	—	—	55	55	—	8	8	—	79
造船業……81	23	1 166	35	74	1 002	1 001	1	10	10	—	80
其他ノ機械器具製造業……83	18	321	10	22	284	283	1	16	16	—	81
											83

1. 大正十年ニハ職工五人未滿ニシテ原動機ヲ使用スル工場及工場法施行令第三條ニ揭ク事業ヲ營ム工場ヲ含ム、以下各府縣

道

業者數									年次又ハ事業別
工						其他ノ從業者			
十六歳以上									
總數	男	女				總數	男	女	
…	…	…	…	…	…	3 032	2 363	669	42
…	…	…	…	…	…	4 470	3 658	812	3
…	…	…	…	…	…	6 880	5 107	1 773	8
…	…	…	…	…	…	5 104	3 819	1 285	9
30 991	26 854	7 137				3 188	2 447	741	10
31 622	23 338	8 284				2 261	1 836	425	11
30 930	22 330	8 600				1 914	1 498	416	12
29 891	21 775	8 116				1 893	1 496	397	13
29 689	21 666	8 023				1 729	1 258	471	14
30 893	22 632	8 261				1 572	1 203	369	1
3 957	1 839	2 118				271	182	89	1
5	—	5				—	—	—	2
5	—	5				—	—	—	3
632	166	466				84	51	33	6
632	166	466				84	51	33	9
108	43	65				6	3	3	11
108	43	65				6	3	3	12
23	23	—				—	—	—	22
23	23	—				—	—	—	23
55	20	35				3	1	2	25
55	20	35				3	1	2	27
274	83	191				7	7	—	30
2 860	1 504	1 356				171	120	51	31
2 860	1 504	1 356				171	120	51	32
1 544	1 408	136				77	75	2	35
768	745	23				10	8	2	36
205	200	5				2	2	—	38
205	200	5				2	2	—	39
523	415	108				63	63	—	41
23	23	—				—	—	—	42
394	291	103				63	63	—	44
70	70	—				—	—	—	45
36	31	5				—	—	—	47
48	48	—				2	2	—	49
43	43	—				2	2	—	50
5	5	—				—	—	—	51
4 454	4 364	90				156	104	52	53
93	93	—				2	2	—	54
256	256	—				9	9	—	55
17	14	3				—	—	—	56
8	8	—				—	—	—	58
9	6	3				—	—	—	60
119	119	—				1	1	—	62
166	164	2				2	2	—	63
90	89	1				2	2	—	65
199	186	13				4	4	—	66
14	14	—				—	—	—	67
25	25	—				—	—	—	68
21	21	—				—	—	—	69
16	16	—				—	—	—	72
5	5	—				—	—	—	73
2 082	2 015	67				66	29	37	76
112	110	2				10	3	7	77
62	60	2				10	3	7	78
3	3	—				—	—	—	79
47	47	—				—	—	—	80
992	991	1				55	47	8	81
288	287	1				5	5	—	83

13. 道府縣別事業別工場數及從業者數

1. 北海道（續）

事業別	工場數	從業者數									事業別
		總數	事務員	技術員	職工 總數	職工 男	職工 女	十六歲未滿 總數	十六歲未滿 男	十六歲未滿 女	
窯業	29	1 859	51	58	1 677	1 448	229	41	37	4	84
陶磁器製造業	1	10	—	—	10	7	3	—	—	—	85
硝子、硝子製品製造業	13	366	11	4	347	325	22	27	26	1	86
煉瓦製造業	13	429	16	5	368	222	146	14	11	3	87
セメント、石灰製造業	2	1 054	24	49	952	894	58	—	—	—	89
化學工業	60	5 419	227	311	4 657	3 612	1 045	137	40	97	91
製藥業	4	74	10	13	50	43	7	—	—	—	92
醫藥、賣藥、賣藥類似品	1	19	4	5	10	5	5	—	—	—	93
工業藥品	3	55	6	8	40	38	2	—	—	—	94
染料、塗料、顏料製造業	1	13	1	—	12	10	2	—	—	—	95
塗料、顏料	1	13	1	—	12	10	2	—	—	—	97
石鹸、化粧品製造業	5	56	6	3	47	26	21	3	—	3	98
石鹸	5	56	6	3	47	26	21	3	—	3	99
發火物製造業	1	19	1	1	17	3	14	—	—	—	101
火藥其他ノ爆發物	1	19	1	1	17	3	14	—	—	—	103
油脂類製造業	12	295	19	5	271	262	9	—	—	—	104
植物質油脂	2	37	2	1	34	32	2	—	—	—	106
動物質油脂	9	231	16	4	211	211	—	—	—	—	107
蠟及蠟燭	1	27	1	—	26	19	7	—	—	—	108
諸製製造業	13	1 087	33	18	1 022	355	667	70	10	60	109
製紙業	11	3 716	150	269	3 094	2 787	307	64	30	34	112
製紙	9	3 253	121	239	2 746	2 496	250	64	30	34	113
パルプ其他ノ紙料	2	463	29	30	348	291	57	—	—	—	114
人造肥料製造業	10	108	3	1	103	89	14	—	—	—	115
其他ノ化學工業	3	51	4	1	41	37	4	—	—	—	116
製材及木製品工業	318	5 392	503	143	4 388	3 807	581	91	86	5	117
製材業	239	4 549	469	132	3 638	3 175	463	23	20	3	118
建具家具類製造業	42	324	2	2	316	314	2	37	37	—	119
包裝用木箱、樽、桶製造業	6	58	6	1	50	49	1	4	4	—	120
其他ノ木製品製造業	31	451	26	8	384	269	115	27	25	2	121
印刷製本業	94	2 223	261	28	1 882	1 621	261	217	169	48	122
活版印刷業	80	1 967	240	21	1 662	1 422	240	189	146	43	123
其他ノ印刷業	13	247	20	7	213	192	21	25	20	5	124
製本業	1	9	1	—	7	7	—	3	3	—	125
食料品工業	379	8 431	449	322	7 339	3 950	3 389	349	55	294	126
醸造業	107	2 117	203	112	1 708	1 616	92	12	4	8	127
和酒	76	1 416	116	76	1 172	1 134	38	10	2	8	128
麥酒	1	304	11	15	264	211	53	2	2	—	129
醬油、味噌、酢	30	397	76	21	272	271	1	—	—	—	131
精穀製粉業	59	546	38	20	481	347	134	11	6	5	132
製糖業	6	914	14	26	436	436	—	—	—	—	133
菓子、麵麭製造業	43	494	40	20	839	435	404	137	14	123	134
罐詰、鑵詰製造業	48	1 583	73	64	1 299	507	792	5	1	4	135
畜產品製造業	6	349	27	45	261	168	93	27	12	15	136
水產品製造業	61	523	11	9	488	224	264	20	13	7	137
清涼飲料製造業	17	257	19	13	224	62	162	—	—	—	139
製氷業	2	51	3	—	48	48	—	—	—	—	140
其他ノ食料品工業	30	1 597	21	13	1 555	107	1 448	137	5	132	141
瓦斯電氣業	25	403	25	45	303	303	—	—	—	—	142
瓦斯業	3	55	10	6	39	39	—	—	—	—	143
電氣業	22	348	15	39	264	264	—	—	—	—	144
其他ノ工業	123	1 789	85	38	1 646	724	922	119	57	62	145
紙製品業	10	111	—	1	106	27	79	7	3	4	146
普通紙製品	7	85	—	—	85	20	65	6	2	4	147
特別紙製品	3	26	—	1	21	7	14	1	1	—	148
竹草莖葦類製品製造業	48	620	24	9	582	107	475	21	12	9	149
竹蔓葦製品	2	23	1	—	22	9	13	—	—	—	150
藁、棕梠、麥稈、經木製品	46	597	23	9	560	98	462	21	12	9	152
動物質材料製品製造業	21	219	20	1	195	154	41	13	13	—	153
皮革	4	24	1	—	23	23	—	—	—	—	154
皮革製品	15	177	19	1	154	136	18	13	13	—	155
獸毛羽毛製品	2	18	—	—	18	5	13	—	—	—	157
綿麻製綱繩製造業	5	412	19	8	382	171	211	34	2	32	159
被服其他ノ裁縫品製造業	27	272	14	10	243	145	98	40	23	17	160
和服、洋服	13	139	10	6	121	91	30	16	13	3	161
其他ノ裁縫品	14	133	4	4	122	54	68	24	10	14	162
セメント製品製造業	2	61	2	3	56	50	6	1	1	—	166
其他ノ工業	10	94	6	6	82	70	12	3	3	—	167

13. 道府縣別事業別

2. 青　森

年次又ハ事業別	工場數	從業者數 總數	職工 事務員	職工 技術員	職工 總數 總數	職工 總數 男	職工 總數 女
年末現在							
明治 42	72	1 203	…	…	963	674	289
大正 3	105	1 448	…	…	1 226	777	449
〃 8	126	2 546	184	104	1 880	1 436	444
〃 9	143	3 019	260	101	2 317	1 731	586
〃 10	260	4 486	359	130	3 505	2 501	1 004
〃 11	210	4 950	365	149	4 159	2 878	1 281
〃 12	208	5 357	400	159	4 295	3 088	1 207
〃 13	213	5 144	414	165	4 222	2 997	1 225
〃 14	215	5 373	424	262	4 389	3 175	1 214
昭和 1	208	5 111	403	232	4 266	3 037	1 229
紡織工業 1	7	463	14	5	437	48	389
製絲業 2	2	308	7	5	289	24	265
生絲(揚返シヲ含ム) 3	2	308	7	5	289	24	265
織物業 16	5	155	7	—	148	24	124
綿織物 17	5	155	7	—	148	24	124
金屬工業 35	5	230	8	4	216	155	61
鑄物製造業 38	1	—	—	—	7	7	—
鐵鑄物 39	1	7	—	—	7	7	—
鑄物以外ノ金屬製品製造業 41	4	223	8	4	209	148	61
薄板製品 44	1	191	5	4	180	123	57
建築、家具用金物 45	3	32	3	—	29	25	4
機械器具工業 53	8	134	9	4	119	119	—
蒸汽罐、瓦斯發生器製造業 54	1	5	—	—	5	5	—
農業、土木、建築用機械器具製造業 62	2	12	—	—	12	12	—
金屬工、木工用機械器具製造業 65	2	23	1	1	21	21	—
造船業 81	2	84	6	2	74	74	—
其他ノ機械器具製造業 83	1	10	2	1	7	7	—
窯　業 84	4	330	22	68	240	205	35
硝子、硝子製品製造業 86	1	81	1	40	40	32	8
煉瓦製造業 87	2	18	2	2	14	8	6
セメント、石灰製造業 89	1	231	19	26	186	165	21
化學工業 91	6	144	10	—	133	76	57
發火物製造業 101	1	11	—	—	10	4	6
燐寸 102	1	11	—	—	10	4	6
油脂類製造業 104	2	105	6	—	99	52	47
植物質油脂 106	1	26	3	—	23	23	—
蠟及蠟燭 108	1	79	3	—	76	29	47
護謨製造業 109	1	11	1	—	10	10	—
製紙業 112	2	17	3	—	14	10	4
製紙 113	2	17	3	—	14	10	4
製材及木製品工業 117	68	1 576	131	26	1 322	1 198	124
製材業 118	48	1 350	126	22	1 107	1 018	89
建具家具類製造業 119	5	45	2	2	41	41	—
包裝用木箱、樽、桶製造業 120	3	53	1	2	50	40	10
其他ノ木製品製造業 121	12	128	2	—	124	99	25
印刷製本業 122	14	499	106	33	342	327	15
活版印刷業 123	13	433	100	33	282	276	6
其他ノ印刷業 124	1	66	6	—	60	51	9
食料品工業 126	79	1 545	97	87	1 285	802	483
釀造業 127	39	680	66	54	512	496	16
和酒 128	27	492	40	44	382	382	—
醬油、味噌、酢 131	12	188	26	10	130	114	16
精穀製粉業 132	8	79	7	4	65	57	8
菓子、麵麭製造業 134	2	13	2	—	11	8	3
罐詰、罎詰製造業 135	10	536	10	20	499	147	352
水產品製造業 137	6	74	1	1	72	27	45
清涼飲料製造業 139	12	96	6	4	85	36	49
製氷業 140	2	67	5	4	41	31	10

縣

從業者數 工 十六歲未滿 總數	十六歲未滿 男	十六歲未滿 女	十六歲以上 總數	十六歲以上 男	十六歲以上 女	其他ノ從業者 總數	其他ノ從業者 男	其他ノ從業者 女	年次又ハ事業別
…	…	…	…	…	…	240	184	56	42
…	…	…	…	…	…	222	164	58	3
…	…	…	…	…	…	378	308	70	8
…	…	…	…	…	…	341	269	72	9
301	148	153	3 204	2 353	851	492	384	108	10
332	132	200	3 827	2 746	1 081	277	240	37	11
287	121	166	4 008	2 967	1 041	503	444	59	12
235	87	148	3 987	2 910	1 077	343	284	59	13
214	79	135	4 175	3 096	1 079	298	219	79	14
157	86	71	4 109	2 951	1 158	210	183	27	1
55	1	54	382	47	335	7	3	4	1
37	1	36	252	23	229	7	3	4	2
37	1	36	252	23	229	7	3	4	3
18	—	18	130	24	106	—	—	—	16
18	—	18	130	24	106	—	—	—	17
5	5	—	211	150	61	2	2	—	35
—	—	—	7	7	—	—	—	—	38
—	—	—	7	7	—	—	—	—	39
5	5	—	204	143	61	2	2	—	41
—	—	—	180	123	57	2	2	—	44
5	5	—	24	20	4	—	—	—	45
5	5	—	114	114	—	2	2	—	53
1	1	—	4	4	—	—	—	—	54
3	3	—	9	9	—	—	—	—	62
1	1	—	20	20	—	—	—	—	65
—	—	—	74	74	—	2	2	—	81
—	—	—	7	7	—	—	—	—	83
—	—	—	240	205	35	—	—	—	84
—	—	—	40	32	8	—	—	—	86
—	—	—	14	8	6	—	—	—	87
—	—	—	186	165	21	—	—	—	89
8	3	5	125	73	52	1	1	—	91
1	1	—	9	3	6	1	1	—	101
1	1	—	9	3	6	1	1	—	102
5	—	5	94	52	42	—	—	—	104
—	—	—	23	23	—	—	—	—	106
5	—	5	71	29	42	—	—	—	108
2	2	—	8	8	—	—	—	—	109
—	—	—	14	10	4	—	—	—	112
—	—	—	14	10	4	—	—	—	113
24	24	—	1 298	1 174	124	97	85	12	117
7	7	—	1 100	1 011	89	95	83	12	118
11	11	—	30	30	—	—	—	—	119
1	1	—	49	39	10	—	—	—	120
5	5	—	119	94	25	2	2	—	121
32	31	1	310	296	14	18	17	1	122
25	25	—	257	251	6	18	17	1	123
7	6	1	53	45	8	—	—	—	124
9	7	2	1 276	795	481	76	66	10	126
3	3	—	509	493	16	48	42	6	127
2	2	—	380	380	—	26	21	5	128
1	1	—	129	113	16	22	21	1	131
—	—	—	65	57	8	3	3	—	132
—	—	—	11	8	3	—	—	—	134
2	1	1	497	146	351	7	3	4	135
4	3	1	68	24	44	—	—	—	137
—	—	—	85	36	49	1	1	—	139
—	—	—	41	31	10	17	17	—	140

2. 青　森　縣

事業別		工場數	從業者數 總數	事務員	技術員	職工 總數	男	女
瓦斯電氣業	142	3	31	1	3	27	27	—
電氣業	144	3	31	1	3	27	27	—
其他ノ工業	145	14	159	5	2	145	80	65
紙製品業	146	2	42	3	—	36	21	15
普通紙製品	147	2	42	3	—	36	21	15
竹草莖葦類製品製造業	149	6	73	1	2	69	26	43
竹莖葦製品	150	2	11	—	—	10	10	—
藁、棕櫚、麥稈、經木製品	152	4	62	1	2	59	16	43
動物質材料製品製造業	153	3	16	—	—	16	16	—
皮革製品	155	3	16	—	—	16	16	—
被服其他ノ裁縫品製造業	160	3	28	1	—	24	17	7
和服、洋服	161	2	19	1	—	15	15	—
其他ノ裁縫品	162	1	9	—	—	9	2	7

3. 岩　手　縣

年次又ハ事業別		工場數	從業者數 總數	事務員	技術員	職工 總數	男	女
年末現在								
明治	42	174	5 251	…	…	4 853	1 260	3 593
大正	3	148	5 206	…	…	4 718	1 249	3 469
〃	8	180	6 720	288	224	5 594	1 978	3 616
〃	9	190	7 237	293	196	6 093	2 260	3 833
〃	10	242	7 683	371	146	6 702	2 763	3 939
〃	11	242	8 078	383	156	6 987	2 938	4 049
〃	12	244	7 818	352	180	6 721	2 798	3 923
〃	13	263	8 380	357	220	7 346	3 228	4 118
〃	14	331	8 699	390	214	7 552	3 703	3 849
昭和	1	333	9 057	436	318	7 567	3 377	4 190
紡織工業	1	42	4 574	83	56	4 176	341	3 835
製絲業	2	23	4 171	66	46	3 811	274	3 537
生絲(揚返シヲ含ム)	3	23	4 171	66	46	3 811	274	3 537
撚絲業	11	2	42	2	—	40	12	28
絹撚絲	12	1	7	—	—	7	—	7
麻撚絲	14	1	35	2	—	33	12	21
綿物業	16	9	138	5	6	126	6	120
絹綿物	17	9	138	5	6	126	6	120
製綿業	30	8	223	15	4	199	49	150
金屬工業	35	27	1 081	21	15	863	788	75
金屬精錬業	36	1	16	1	1	12	12	—
金屬材料品製造業	37	2	773	2	10	594	524	70
鑄物製造業	38	22	262	15	3	231	226	5
鐵鑄物	39	22	262	15	3	231	226	5
鑄物以外ノ金屬製品製造業	41	1	12	1	—	11	11	—
ボールト、ナツト、釘、鋲、針類	42	1	12	1	—	11	11	—
其他ノ金屬工業	49	1	18	2	1	15	15	—
建築用鐵骨鐵板ノ加工	50	1	18	2	1	15	15	—

工場數及從業者數　縣（續）

事業別		工場數	從業者數 總數	男	女	工 十六歲未滿 總數	男	女	工 十六歲以上 總數	男	女	其他ノ從業者 總數	男	女
瓦斯電氣業	142	3	31	27	—	—	—	—	27	27	—	—	—	—
電氣業	144	3	31	27	—	—	—	—	27	27	—	—	—	—
其他ノ工業	145	14	159	126	33	19	10	9	126	70	56	7	7	—
紙製品業	146	2	42	29	13	7	3	4	29	18	11	3	3	—
普通紙製品	147	2	42	29	13	7	3	4	29	18	11	3	3	—
竹草莖葦類製品製造業	149	6	73	69	4	1	1	—	68	25	43	1	1	—
竹莖葦製品	150	2	11	10	1	—	—	—	10	10	—	1	1	—
藁、棕櫚、麥稈、經木製品	152	4	62	59	3	1	1	—	58	15	43	—	—	—
動物質材料製品製造業	153	3	16	16	—	3	3	—	13	13	—	—	—	—
皮革製品	155	3	16	16	—	3	3	—	13	13	—	—	—	—
被服其他ノ裁縫品製造業	160	3	28	24	4	8	3	5	16	14	2	3	3	—
和服、洋服	161	2	19	15	4	2	2	—	13	13	—	3	3	—
其他ノ裁縫品	162	1	9	9	2	6	1	5	3	1	2	—	—	—

工場數及從業者數　縣

年次又ハ事業別		工場數	從業者數 總數	男	女	工 十六歲未滿 總數	男	女	工 十六歲以上 總數	男	女	其他ノ從業者 總數	男	女
明治	42	174	5 251	1 260	3 593	…	…	…	…	…	…	398	304	94
大正	3	148	5 206	1 249	3 469	…	…	…	…	…	…	488	350	138
〃	8	180	6 720	1 978	3 616	…	…	…	…	…	…	614	432	182
〃	9	190	7 237	2 260	3 833	…	…	…	…	…	…	655	458	197
〃	10	242	7 683	2 763	3 939	919	135	784	5 783	2 628	3 155	464	337	127
〃	11	242	8 078	2 938	4 049	1 210	134	1 076	5 777	2 804	2 973	552	389	163
〃	12	244	7 818	2 798	3 923	1 065	105	960	5 656	2 693	2 963	565	427	138
〃	13	263	8 380	3 228	4 118	1 151	101	1 050	6 195	3 127	3 068	457	318	139
〃	14	331	8 699	3 703	3 849	1 030	103	927	6 522	3 600	2 922	543	386	157
昭和	1	333	9 057	3 377	4 190	1 237	144	1 093	6 330	3 233	3 097	736	552	184
紡織工業	1	42	4 574	341	3 835	1 122	41	1 081	3 054	300	2 754	254	153	101
製絲業	2	23	4 171	274	3 537	1 096	39	1 057	2 715	235	2 480	248	147	101
生絲(揚返シヲ含ム)	3	23	4 171	274	3 537	1 096	39	1 057	2 715	235	2 480	248	147	101
撚絲業	11	2	42	12	28	1	—	1	39	12	27	—	—	—
絹撚絲	12	1	7	—	7	—	—	—	7	—	7	—	—	—
麻撚絲	14	1	35	12	21	1	—	1	32	12	20	—	—	—
綿物業	16	9	138	6	120	15	—	15	111	6	105	1	1	—
絹綿物	17	9	138	6	120	15	—	15	111	6	105	1	1	—
製綿業	30	8	223	49	150	10	2	8	189	47	142	5	5	—
金屬工業	35	27	1 081	788	75	41	37	4	822	751	71	182	162	20
金屬精錬業	36	1	16	12	—	—	—	—	12	12	—	2	1	1
金屬材料品製造業	37	2	773	524	70	14	10	4	580	514	66	167	149	18
鑄物製造業	38	22	262	226	5	27	27	—	204	199	5	13	12	1
鐵鑄物	39	22	262	226	5	27	27	—	204	199	5	13	12	1
鑄物以外ノ金屬製品製造業	41	1	12	11	—	—	—	—	11	11	—	—	—	—
ボールト、ナツト、釘、鋲、針類	42	1	12	11	—	—	—	—	11	11	—	—	—	—
其他ノ金屬工業	49	1	18	15	—	—	—	—	15	15	—	—	—	—
建築用鐵骨鐵板ノ加工	50	1	18	15	—	—	—	—	15	15	—	—	—	—

3. 岩手縣 (續)

事業別	工場數	從業者數 總數	事務員	技術員	職工 總數	職工 男	職工 女	十六歲未滿 總數	十六歲未滿 男	十六歲未滿 女	十六歲以上 總數	十六歲以上 男	十六歲以上 女	其他ノ從業者 總數	其他ノ從業者 男	其他ノ從業者 女	事業別
機械器具工業 53	16	180	12	12	151	145	6	4	4	—	147	141	6	5	5	—	53
蒸汽罐、瓦斯發生器製造業 54	2	51	5	4	38	38	—	—	—	—	38	38	—	4	4	—	54
原動機製造業 55	3	14	—	2	12	12	—	—	—	—	12	12	—	—	—	—	55
農業、土木、建築用機械器具製造業 62	2	11	—	—	11	11	—	—	—	—	11	11	—	—	—	—	62
度量衡器、計器、學術用機械器具製造業 69	1	29	4	—	24	24	—	1	1	—	23	23	—	1	1	—	69
度量衡器 70	1	29	4	—	24	24	—	1	1	—	23	23	—	1	1	—	70
銃砲、彈丸類製造業 76	1	13	—	1	12	6	6	1	1	—	11	5	6	—	—	—	76
車輛類製造業 77	2	29	—	4	25	25	—	—	—	—	25	25	—	—	—	—	77
鐵道車輛 78	1	24	—	4	20	20	—	—	—	—	20	20	—	—	—	—	78
其他ノ車輛 80	1	5	—	—	5	5	—	—	—	—	5	5	—	—	—	—	80
造船業 81	1	6	1	—	5	5	—	—	—	—	5	5	—	—	—	—	81
其他ノ機械器具製造業 83	4	27	2	1	24	24	—	2	2	—	22	22	—	—	—	—	83
窯業 84	8	191	4	2	144	108	36	—	—	—	144	108	36	41	31	10	84
煉瓦製造業 87	3	122	1	1	82	59	23	—	—	—	82	59	23	38	28	10	87
瓦製造業 88	5	69	3	1	62	49	13	—	—	—	62	49	13	3	3	—	88
化學工業 91	8	140	11	5	114	109	5	1	1	—	113	108	5	10	8	2	91
製藥業 92	1	14	—	2	11	11	—	—	—	—	11	11	—	1	1	—	92
工業藥品 94	1	14	—	2	11	11	—	—	—	—	11	11	—	1	1	—	94
油脂類製造業 104	3	73	7	—	65	64	1	—	—	—	65	64	1	1	—	1	104
動物質油脂 107	2	67	6	—	60	60	—	—	—	—	60	60	—	1	—	1	107
蠟及蠟燭 108	1	6	1	—	5	4	1	—	—	—	5	4	1	—	—	—	108
製紙業 112	1	5	—	—	5	3	2	—	—	—	5	3	2	—	—	—	112
製紙 113	1	5	—	—	5	3	2	—	—	—	5	3	2	—	—	—	113
人造肥料製造業 115	2	17	1	1	14	12	2	—	—	—	14	12	2	1	—	1	115
其他ノ化學工業 116	1	31	3	2	19	19	—	1	1	—	18	18	—	7	7	—	116
製材及木製品工業 117	63	746	61	27	586	536	50	6	6	—	580	530	50	72	58	14	117
製材業 118	56	654	56	24	507	465	42	6	6	—	501	459	42	67	53	14	118
建具家具類製造業 119	3	59	4	3	52	52	—	—	—	—	52	52	—	—	—	—	119
其他ノ木製品製造業 121	4	33	1	—	27	19	8	—	—	—	27	19	8	5	5	—	121
印刷製本業 122	17	353	54	59	233	220	13	17	14	3	216	206	10	7	7	—	122
活版印刷業 123	16	343	53	59	224	211	13	17	14	3	207	197	10	7	7	—	123
其他ノ印刷業 124	1	10	1	—	9	9	—	—	—	—	9	9	—	—	—	—	124
食料品工業 126	137	1 526	165	133	1 064	977	87	32	30	2	1 032	947	85	164	127	37	126
釀造業 127	110	1 147	120	104	808	804	4	30	30	—	778	774	4	115	93	22	127
和酒 128	95	1 003	96	96	704	701	3	29	29	—	675	672	3	107	87	20	128
醬油、味噌、酢 131	15	144	24	8	104	103	1	1	1	—	103	102	1	8	6	2	131
精穀製粉業 132	2	20	1	—	6	4	2	—	—	—	6	4	2	13	5	8	132
菓子、麵麭製造業 134	5	89	13	2	70	57	13	—	—	—	70	57	13	4	3	1	134
罐詰、罐詰製造業 135	3	21	—	—	21	11	10	—	—	—	21	11	10	—	—	—	135
水產品製造業 137	3	57	2	1	39	14	25	2	—	2	37	14	23	15	9	6	137
清涼飲料製造業 139	2	24	2	1	21	5	16	—	—	—	21	5	16	—	—	—	139
製氷業 140	6	120	24	23	56	56	—	—	—	—	56	56	—	17	17	—	140
其他ノ食料品工業 141	6	48	3	2	43	26	17	—	—	—	43	26	17	—	—	—	141
其他ノ工業 145	15	266	20	9	236	153	83	14	11	3	222	142	80	1	1	—	145
紙製品業 146	1	93	10	—	83	63	20	8	5	3	75	58	17	—	—	—	146
普通紙製品 147	1	93	10	—	83	63	20	8	5	3	75	58	17	—	—	—	147
竹草莖葦類製品製造業 149	1	31	1	1	29	9	20	2	2	—	27	7	20	—	—	—	149
藁、棕梠、麥稈、經木製品 152	1	31	1	1	29	9	20	2	2	—	27	7	20	—	—	—	152
動物質材料製品製造業 153	1	8	—	—	8	8	—	—	—	—	8	8	—	—	—	—	153
皮革製品 155	1	8	—	—	8	8	—	—	—	—	8	8	—	—	—	—	155
漆器業 158	2	18	—	—	18	18	—	2	2	—	16	16	—	—	—	—	158
綿麻製網紐網製造業 159	1	7	1	1	5	—	5	—	—	—	5	—	5	—	—	—	159
被服其他ノ裁縫品製造業 160	4	53	3	1	48	22	26	2	2	—	46	20	26	1	1	—	160
和服、洋服 161	2	17	1	—	16	16	—	2	2	—	14	14	—	—	—	—	161
其他ノ裁縫品 162	2	36	2	1	32	6	26	—	—	—	32	6	26	1	1	—	162
セメント製品製造業 166	3	29	3	5	21	14	7	—	—	—	21	14	7	—	—	—	166
其他ノ工業 167	2	27	2	1	24	19	5	—	—	—	24	19	5	—	—	—	167

4. 宮城縣

年次又ハ事業別	工場數	從業者數 總數	職工 事務員	技術員	總數	男	女
年末現在							
明治42	332	9 506	…	…	8 584	2 782	5 802
大正3	402	8 848	…	…	8 006	3 122	4 884
〃8	436	11 573	515	461	9 936	4 138	5 798
〃9	484	11 505	608	376	9 870	4 707	5 163
〃10	350	13 381	731	311	11 387	5 840	5 547
〃11	501	12 858	721	337	11 197	4 960	6 237
〃12	500	12 592	711	264	10 702	4 919	5 783
〃13	503	12 693	695	280	10 938	5 151	5 787
〃14	499	12 415	603	324	10 798	4 975	5 823
昭和1	437	12 616	599	441	10 708	4 875	5 833
紡織工業1	43	5 766	116	117	5 362	716	4 646
製絲業2	15	3 216	57	75	2 955	238	2 717
生絲(揚返シヲ含ム)3	15	3 216	57	75	2 955	238	2 717
勃紐業6	1	1 892	14	22	1 819	302	1 517
綿絲紡績7	1	1 892	14	22	1 819	302	1 517
織物業16	17	470	24	9	436	72	364
綿織物17	11	262	15	5	242	51	191
絹織物及絹綿交織物18	6	208	9	4	194	21	173
染色、漂白、整理業22	5	115	18	7	86	83	3
絲布染色23	5	115	18	7	86	83	3
製綿業30	5	73	3	4	66	21	45
金屬工業35	6	56	5	10	38	31	7
鑄物製造業38	2	11	—	—	11	11	—
鐵鑄物39	2	11	—	—	11	11	—
鑄物以外ノ金屬製品製造業41	3	35	4	10	19	12	7
薄板製品44	2	30	4	10	14	7	7
鐵製以外ノ金屬家具什器類46	1	5	—	—	5	5	—
其他ノ金屬工業49	1	10	1	—	8	8	—
金屬ノ鍍附、色附、彫刻、其他類似ノ加工52	1	10	1	—	8	8	—
機械器具工業53	29	308	19	41	246	246	—
原動機製造業55	7	57	4	10	43	43	—
電氣機械器具製造業56	2	38	5	20	18	13	—
電氣器具58	1	18	3	11	4	4	—
電池及通信々號用機械器具59	1	20	2	9	9	9	—
金屬工、木工用機械器具製造業65	4	36	3	1	31	31	—
其他ノ製造、加工用機械器具製造業66	4	31	2	1	28	28	—
度量衡器、計器、學術用機械器具製造業69	1	6	—	—	6	6	—
度量衡器70	1	6	—	—	6	6	—
車輛類製造業77	3	31	—	—	31	31	—
其他ノ車輛80	3	31	—	—	31	31	—
造船業81	6	90	5	3	81	81	—
其他ノ機械器具製造業83	2	19	—	6	13	13	—
窯業84	10	170	11	3	156	117	39
硝子、硝子製品製造業86	3	52	3	1	48	42	6
煉瓦製造業87	1	66	4	2	60	38	22
瓦製造業88	6	52	4	—	48	37	11
化學工業91	13	229	20	3	202	146	56
油脂類製造業104	5	110	14	—	93	81	12
動物質油脂107	4	89	10	—	76	76	—
蠟及蠟燭108	1	21	4	—	17	5	12
護謨製造業109	2	20	—	—	20	10	10

年次又ハ事業別	從業者數 工 十六歲未滿 總數	男	女	十六歲以上 總數	男	女	其他ノ從業者 總數	男	女
年末現在									
明治42	…	…	…	…	…	…	922	672	250
大正3	…	…	…	…	…	…	842	671	171
〃8	…	…	…	…	…	…	661	512	149
〃9	…	…	…	…	…	…	651	503	148
〃10	821	134	687	10 566	5 706	4 860	952	745	207
〃11	1 242	210	1 032	9 955	4 750	5 205	603	405	198
〃12	1 113	253	860	9 589	4 666	4 923	915	661	254
〃13	1 307	287	1 020	9 631	4 864	4 767	780	589	191
〃14	1 266	216	1 050	9 532	4 759	4 773	685	504	181
昭和1	1 404	266	1 138	9 304	4 609	4 695	868	739	129
紡織工業1	971	30	941	4 391	686	3 705	171	125	46
製絲業2	232	3	229	2 723	235	2 488	129	89	40
生絲(揚返シヲ含ム)3	232	3	229	2 723	235	2 488	129	89	40
勃紐業6	666	22	644	1 153	280	873	37	31	6
綿絲紡績7	666	22	644	1 153	280	873	37	31	6
織物業16	67	3	64	369	69	300	1	1	—
綿織物17	29	3	26	213	48	165	—	—	—
絹織物及絹綿交織物18	38	—	38	156	21	135	1	1	—
染色、漂白、整理業22	2	2	—	84	81	3	4	4	—
絲布染色23	2	2	—	84	81	3	4	4	—
製綿業30	4	—	4	62	21	41	—	—	—
金屬工業35	5	5	—	33	26	7	3	2	1
鑄物製造業38	1	1	—	10	10	—	—	—	—
鐵鑄物39	1	1	—	10	10	—	—	—	—
鑄物以外ノ金屬製品製造業41	3	3	—	16	9	7	2	1	1
薄板製品44	3	3	—	11	4	7	2	1	1
鐵製以外ノ金屬家具什器類46	—	—	—	5	5	—	—	—	—
其他ノ金屬工業49	1	1	—	7	7	—	1	1	—
金屬ノ鍍附、色附、彫刻、其他類似ノ加工52	1	1	—	7	7	—	1	1	—
機械器具工業53	28	28	—	218	218	—	2	1	1
原動機製造業55	10	10	—	33	33	—	—	—	—
電氣機械器具製造業56	—	—	—	13	13	—	—	—	—
電氣器具58	—	—	—	4	4	—	—	—	—
電池及通信々號用機械器具59	—	—	—	9	9	—	—	—	—
金屬工、木工用機械器具製造業65	4	4	—	27	27	—	1	1	—
其他ノ製造、加工用機械器具製造業66	—	—	—	28	28	—	—	—	—
度量衡器、計器、學術用機械器具製造業69	—	—	—	6	6	—	—	—	—
度量衡器70	—	—	—	6	6	—	—	—	—
車輛類製造業77	1	1	—	30	30	—	—	—	—
其他ノ車輛80	1	1	—	30	30	—	—	—	—
造船業81	9	9	—	72	72	—	1	—	1
其他ノ機械器具製造業83	4	4	—	9	9	—	—	—	—
窯業84	60	38	22	96	79	17	—	—	—
硝子、硝子製品製造業86	—	—	—	48	42	6	—	—	—
煉瓦製造業87	60	38	22	—	—	—	—	—	—
瓦製造業88	—	—	—	48	37	11	—	—	—
化學工業91	4	4	—	198	142	56	4	1	3
油脂類製造業104	—	—	—	93	81	12	3	—	3
動物質油脂107	—	—	—	76	76	—	3	—	3
蠟及蠟燭108	—	—	—	17	5	12	—	—	—
護謨製造業109	4	4	—	16	6	10	—	—	—

4. 宮城縣

事業別		工場數	從業者數										事業別
			總數	事務員	技術員	職工總數			十六歲未滿工			十六歲以上工			その他の從業者			
						總數	男	女	總數	男	女	總數	男	女	總數	男	女	
製紙業	112	3	74	4	3	66	40	26	—	—	—	66	40	26	1	1	—	112
製紙	113	3	74	4	3	66	40	26	—	—	—	66	40	26	1	1	—	113
人造肥料製造業	115	3	25	2	—	23	15	8	—	—	—	23	15	8	—	—	—	115
製材及木製品工業	117	30	339	22	15	293	272	21	2	2	—	291	270	21	9	8	1	117
製材業	118	20	216	17	11	180	162	18	—	—	—	180	162	18	8	7	1	118
建具家具類製造業	119	3	69	4	4	60	59	1	—	—	—	60	59	1	1	1	—	119
包裝用木箱、樽、桶製造業	120	5	39	—	—	39	39	—	2	2	—	37	37	—	—	—	—	120
其他ノ木製品製造業	121	2	15	1	—	14	12	2	—	—	—	14	12	2	—	—	—	121
印刷製本業	122	23	958	115	37	484	420	64	78	57	21	406	363	43	322	315	7	122
活版印刷業	123	21	888	110	31	431	367	64	70	49	21	361	318	43	316	309	7	123
其他ノ印刷業	124	1	65	5	6	48	48	—	5	5	—	43	43	—	6	6	—	124
製本業	125	1	5	—	—	5	5	—	3	3	—	2	2	—	—	—	—	125
食料品工業	126	289	4 114	258	189	3 414	2 527	887	222	81	141	3 192	2 446	746	253	185	68	126
醸造業	127	110	1 923	132	146	1 534	1 481	53	25	25	—	1 509	1 456	53	111	97	14	127
和酒	128	87	1 409	81	108	1 142	1 126	16	25	25	—	1 117	1 101	16	78	68	10	128
麥酒	129	1	260	17	16	210	173	37	—	—	—	210	173	37	17	13	4	129
醤油、味噌、酢	131	22	254	34	22	182	182	—	—	—	—	182	182	—	16	16	—	131
精穀製粉業	132	2	15	2	—	11	11	—	—	—	—	11	11	—	2	2	—	132
菓子、麵麭製造業	134	7	148	16	2	128	103	25	—	—	—	128	103	25	2	2	—	134
罐詰、鑵詰製造業	135	10	186	9	7	163	63	100	14	2	12	149	61	88	7	3	4	135
水產品製造業	137	145	1 658	74	15	1 455	752	703	183	54	129	1 272	698	574	114	64	50	137
清涼飲料製造業	139	4	28	2	2	24	18	6	—	—	—	24	18	6	—	—	—	139
製氷業	140	8	126	22	16	71	71	—	—	—	—	71	71	—	17	17	—	140
其他ノ食料品工業	141	3	30	1	1	28	28	—	—	—	—	28	28	—	—	—	—	141
瓦斯電氣業	142	4	68	12	6	41	41	—	—	—	—	41	41	—	9	7	2	142
瓦斯業	143	1	43	12	2	20	20	—	—	—	—	20	20	—	9	7	2	143
電氣業	144	3	25	—	4	21	21	—	—	—	—	21	21	—	—	—	—	144
其他ノ工業	145	40	608	21	20	472	359	113	34	21	13	438	338	100	95	95	—	145
紙製品業	146	1	17	1	2	14	11	3	9	6	3	5	5	—	—	—	—	146
普通紙製品	147	1	17	1	2	14	11	3	9	6	3	5	5	—	—	—	—	147
竹草蔓莖類製品製造業	149	5	41	1	1	39	22	17	2	2	—	37	20	17	—	—	—	149
竹蔓莖製品	150	3	28	—	—	28	20	8	2	2	—	26	18	8	—	—	—	150
藁、棕梠、麥稈、經木製品	152	2	13	1	1	11	2	9	—	—	—	11	2	9	—	—	—	152
動物質材料製品製造業	153	2	20	2	—	18	17	1	—	—	—	18	17	1	—	—	—	153
皮革製品	155	2	20	2	—	18	17	1	—	—	—	18	17	1	—	—	—	155
漆器業	158	1	9	1	1	7	7	—	—	—	—	7	7	—	—	—	—	158
綿麻製綱繩網製造業	159	1	16	1	—	15	3	12	6	—	6	9	3	6	—	—	—	159
被服其他ノ裁縫品製造業	160	2	26	5	2	18	13	5	5	5	—	13	8	5	1	1	—	160
和服、洋服	161	1	15	1	1	13	13	—	5	5	—	8	8	—	—	—	—	161
其他ノ裁縫品	162	1	11	4	1	5	—	5	—	—	—	5	—	5	1	1	—	162
セメント製品製造業	166	2	14	—	—	14	13	1	—	—	—	14	13	1	—	—	—	166
其他ノ工業	167	26	465	10	14	347	273	74	12	8	4	335	265	70	94	94	—	167

5. 秋田縣

年次又ハ事業別		工場數	從業者數										年次又ハ事業別
			總數	事務員	技術員	職工總數			十六歲未滿工			十六歲以上工			その他ノ從業者			
						總數	男	女	總數	男	女	總數	男	女	總數	男	女	
年末現在																		
明治	42	88	2 145	…	…	2 013	1 131	882	…	…	…	…	…	…	132	90	42	42
大正	3	155	3 344	…	…	2 590	1 672	918	…	…	…	…	…	…	754	583	171	3
〃	8	219	6 538	401	260	5 005	3 749	1 256	…	…	…	…	…	…	872	664	208	8
〃	9	222	5 944	392	259	4 525	3 427	1 098	…	…	…	…	…	…	768	541	227	9
〃	10	384	7 771	525	300	6 134	4 560	1 574	445	169	276	5 689	4 391	1 298	812	576	236	10
〃	11	310	7 784	589	259	6 369	4 664	1 705	402	153	249	5 967	4 511	1 456	567	433	134	11
〃	12	338	7 962	586	276	6 449	4 839	1 610	359	136	223	6 090	4 703	1 387	651	480	171	12
〃	13	341	8 071	653	256	6 614	5 034	1 580	364	122	242	6 250	4 912	1 338	548	396	152	13
〃	14	338	7 300	570	292	6 005	4 637	1 368	238	83	155	5 767	4 554	1 213	433	334	99	14
昭和	1	340	7 136	641	290	5 752	4 464	1 288	219	73	146	5 533	4 391	1 142	453	325	128	1
紡織工業	1	27	847	24	21	780	98	682	121	4	117	659	94	565	22	12	10	1
製絲業	2	1	383	5	7	353	13	340	95	—	95	258	13	245	18	11	7	2
生絲(揚返シヲ含ム)	3	1	383	5	7	353	13	340	95	—	95	258	13	245	18	11	7	3

13. 道府縣別事業別

5. 秋田

事業別	工場數	從業者數 總數	事務員	技術員	職工數 總數	男	女
繊物業 16	19	392	15	10	366	61	305
綿繊物 17	18	372	14	9	348	59	289
絹繊物及絹綿交繊物 18	1	20	1	1	18	2	16
染色、漂白、整理業 22	1	9	—	1	8	8	—
絲布染色 23	1	9	—	1	8	8	—
製綿業 30	6	63	4	3	53	16	37
金屬工業 35	10	74	5	3	66	66	—
鑄物製造業 38	2	11	1	—	10	10	—
鐵鑄物 39	2	11	1	—	10	10	—
鑄物以外ノ金屬製品製造業 41	7	55	4	2	49	49	—
薄板製品 44	1	5	—	—	5	5	—
鐵製以外ノ金屬家具什器類 46	6	50	4	2	44	44	—
鍛金業 48	1	8	—	1	7	7	—
機械器具工業 53	19	272	16	17	231	231	—
原動機製造業 55	1	7	1	1	5	5	—
採鑛、選鑛、精錬用機械器具製造業 63	2	22	2	1	19	19	—
金屬工、木工用機械器具製造業 65	5	120	5	7	108	108	—
其他ノ製造、加工用機械具製造業 66	2	19	—	1	18	18	—
喞筒、氣體壓縮機、送風機製造業 68	1	13	2	1	10	10	—
度量衡器、計器、學術用機械器具製造業 69	1	13	1	1	11	11	—
度量衡器 70	1	13	1	1	11	11	—
車輛類製造業 71	5	37	2	2	27	27	—
鐵道車輛 78	1	16	2	1	7	7	—
其他ノ車輛 80	4	21	—	1	20	20	—
其他ノ機械器具製造業 83	2	41	3	3	33	33	—
窯業 84	1	6	—	—	6	3	3
煉瓦製造業 87	1	6	—	—	6	3	3
化學工業 91	4	117	11	5	101	55	46
製藥業 92	1	43	5	3	35	21	14
工業藥品 94	1	43	5	3	35	21	14
護謨製造業 109	3	74	6	2	66	34	32
製材及木製品工業 117	92	2 594	237	69	2 071	1 793	278
製材業 118	68	2 269	221	65	1 766	1 531	235
建具家具類製造業 119	11	118	5	3	110	102	8
包裝用木箱、樽、桶製造業 120	9	166	10	1	155	128	27
其他ノ木製品製造業 121	4	41	1	—	40	32	8
印刷製本業 122	18	459	96	7	328	280	48
活版印刷業 123	18	459	96	7	328	280	48
食料品工業 126	155	2 532	233	159	1 974	1 831	143
釀造業 127	126	2 205	212	139	1 731	1 712	19
和酒 128	115	2 056	188	132	1 620	1 601	19
醬油、味噌、酢 131	11	149	24	7	111	111	—
精穀製粉業 132	6	48	5	2	40	39	1
菓子、麺麭製造業 134	5	42	1	5	36	36	—
罐詰、罎詰製造業 135	3	90	3	1	64	9	55
清涼飲料製造業 139	11	117	10	10	77	23	54
製氷業 140	1	6	—	—	6	6	—
其他ノ食料品工業 141	3	24	2	2	20	6	14
瓦斯電氣業 142	5	91	12	7	63	63	—
電氣業 144	5	91	12	7	63	63	—
其他ノ工業 145	9	144	7	2	132	44	88
竹草莖葦類製品製造業 149	1	12	—	—	12	2	10
藁、棕梠、麥稈、經木製品 152	1	12	—	—	12	2	10
動物質材料製品製造業 153	2	11	—	1	10	10	—
皮革製品 155	2	11	—	1	10	10	—
被服其他ノ裁縫品製造業 160	4	97	4	1	89	19	70
其他ノ裁縫品 162	4	97	4	1	89	19	70
其他ノ工業 167	2	24	3	—	21	13	8

縣 (續)

業者數 工 十六歲未滿 總數	男	女	十六歲以上 總數	男	女	其他ノ從業者 總數	男	女	事業別
25	3	22	341	58	283	1	1	—	16
20	3	17	328	56	272	1	1	—	17
5	—	5	13	2	11	—	—	—	18
1	1	—	7	7	—	—	—	—	22
1	1	—	7	7	—	—	—	—	23
—	—	—	53	16	37	3	—	3	30
6	6	—	60	60	—	—	—	—	35
—	—	—	10	10	—	—	—	—	38
—	—	—	10	10	—	—	—	—	39
5	5	—	44	44	—	—	—	—	41
—	—	—	5	5	—	—	—	—	44
5	5	—	39	39	—	—	—	—	46
1	1	—	6	6	—	—	—	—	48
7	7	—	224	224	—	8	7	1	53
1	1	—	4	4	—	—	—	—	55
—	—	—	19	19	—	—	—	—	63
5	5	—	103	103	—	—	—	—	65
—	—	—	18	18	—	—	—	—	66
—	—	—	10	10	—	—	—	—	68
—	—	—	11	11	—	—	—	—	69
—	—	—	11	11	—	—	—	—	70
1	1	—	26	26	—	6	5	1	77
—	—	—	7	7	—	6	5	1	78
1	1	—	19	19	—	—	—	—	80
—	—	—	33	33	—	2	2	—	83
—	—	—	6	3	3	—	—	—	84
—	—	—	6	3	3	—	—	—	87
6	—	6	95	55	40	—	—	—	91
—	—	—	35	21	14	—	—	—	92
—	—	—	35	21	14	—	—	—	94
6	—	6	60	34	26	—	—	—	109
22	22	—	2 049	1 771	278	217	168	49	117
14	14	—	1 752	1 517	235	217	168	49	118
8	8	—	102	94	8	—	—	—	119
—	—	—	155	128	27	—	—	—	120
—	—	—	40	32	8	—	—	—	121
35	27	8	293	253	40	28	26	2	122
35	27	8	293	253	40	28	26	2	123
8	6	2	1 966	1 825	141	166	103	63	126
2	1	1	1 729	1 711	18	123	77	46	127
2	1	1	1 618	1 600	18	116	73	43	128
—	—	—	111	111	—	7	4	3	131
—	—	—	40	39	1	1	1	—	132
4	4	—	32	32	—	—	—	—	134
2	1	1	62	8	54	22	7	15	135
—	—	—	77	23	54	20	18	2	139
—	—	—	6	6	—	—	—	—	140
—	—	—	20	6	14	—	—	—	141
—	—	—	63	63	—	9	6	3	142
—	—	—	63	63	—	9	6	3	144
14	1	13	118	43	75	3	3	—	145
—	—	—	12	2	10	—	—	—	149
—	—	—	12	2	10	—	—	—	152
1	1	—	9	9	—	—	—	—	153
1	1	—	9	9	—	—	—	—	155
13	—	13	76	19	57	3	3	—	160
13	—	13	76	19	57	3	3	—	162
—	—	—	21	13	8	—	—	—	167

6. 山形縣

年次又ハ事業別	工場數	從業者數								年次又ハ事業別
		總數	事務員	技術員	職工總數			其他ノ從業者		
					總數	男	女	總數	男	女	
年末現在											
明治42	436	12 546	…	…	12 003	1 906	10 097	…	…	…	
大正3	642	13 251	…	…	12 832	2 384	10 448	…	…	…	
〃8	595	19 628	494	566	17 876	3 580	14 296	543	368	175	42
〃9	623	21 098	541	696	19 139	3 745	15 394	419	260	159	3
〃10	712	22 537	636	573	20 569	4 410	16 159	692	398	294	8
								722	430	292	9
〃11	577	20 005	573	492	18 229	3 703	14 526	759	506	253	10
〃12	566	20 670	589	566	19 015	3 813	15 202				
〃13	523	19 735	588	462	18 300	3 694	14 606				
〃14	519	19 863	560	531	18 262	3 770	14 492				
昭和1	506	21 107	626	553	19 512	3 797	15 715				
紡織工業1	302	17 177	341	412	16 242	1 187	15 055	3 455	260	3 195	
製絲業2	74	12 816	218	258	12 201	621	11 580	17 114	4 150	12 964	
生絲(揚返シヲ含ム)3	68	12 381	208	249	11 791	609	11 182				
玉絲4	6	435	10	9	410	12	398				
撚絲業11	7	211	12	8	182	31	151	2 913	198	2 715	
綿撚絲12	1	7	1	—	6	3	3	15 316	3 505	11 811	
絹撚絲13	6	204	11	8	176	28	148	711	455	256	11
織物業16	208	4 003	107	142	3 723	417	3 306	2 810	170	2 640	
綿織物17	28	445	8	5	428	67	361	16 205	3 643	12 562	
絹織物及絹綿交織物18	180	3 558	99	137	3 295	350	2 945	500	306	194	12
染色、漂白、整理業22	10	114	2	4	105	102	3	2 631	153	2 478	
絲布染色23	6	37	—	1	35	35	—	15 669	3 541	12 128	
絲布漂白整理24	4	77	2	3	70	67	3	435	286	149	13
編物組物業25	1	21	—	—	21	8	13	2 753	130	2 623	
其他ノ編物組物29	1	21	—	—	21	8	13	15 509	3 640	11 869	
製綿業30	2	12	2	—	10	8	2	510	312	198	14
金屬工業35	9	84	8	—	76	76	—	3 623	184	3 439	
鑄物製造業38	9	84	8	—	76	76	—	15 889	3 613	12 276	
鐵鑄物39	8	78	7	—	71	71	—	416	279	137	1
其他ノ鑄物40	1	6	1	—	5	5	—				
機械器具工業53	14	166	11	5	147	147	—	3 387	59	3 328	
蒸汽罐、瓦斯發生器製造業54	2	28	3	1	24	24	—	12 855	1 128	11 727	
原動機製造業55	1	18	1	—	17	17	—	182	99	83	1
農業、土木、建築用機械器具製造業62	1	5	—	—	5	5	—				
紡織機械器具製造業64	3	66	5	3	57	57	—	3 011	25	2 986	
金屬工、木工用機械器具製造業65	2	11	—	1	10	10	—	9 190	596	8 594	
其他ノ製造、加工用機械器具製造業66	2	22	1	—	19	19	—	2 912	25	2 887	
喞筒、氣體壓縮機、送風機製造業68	1	5	—	—	5	5	—	8 879	584	8 295	
車輛類製造業77	1	5	—	—	5	5	—	139	66	71	2
自動車、自轉車、自動自轉車79	1	5	—	—	5	5	—	99	—	99	
其他ノ機械器具製造業83	1	6	1	—	5	5	—	311	12	299	
								133	66	67	3
窯業84	14	155	8	5	118	90	28	6	2	4	4
瓦製造業88	12	121	5	4	102	74	28	128	30	98	
セメント、石灰製造業89	1	13	2	1	10	10	—	9	7	2	11
其他ノ窯業90	1	21	1	—	6	6	—	6	3	3	
								—	—	—	12
化學工業91	4	585	30	21	518	262	256	122	27	95	
油脂類製造業104	1	17	1	1	15	8	7	9	7	2	13
植物質油脂106	1	17	1	1	15	8	7	3 404	387	3 017	
護謨製造業109	1	27	2	3	22	7	15	367	66	301	
人造絹絲製造業111	1	478	23	14	425	212	213	3 037	321	2 716	
								102	99	3	
								32	32	—	
								70	67	3	
								21	8	13	
								21	8	13	
								10	8	2	
								73	73	—	
								73	73	—	
								68	68	—	
								5	5	—	
								139	139	—	
								24	24	—	
								17	17	—	
								5	5	—	
								53	53	—	
								9	9	—	
								16	16	—	
								5	5	—	
								5	5	—	
								5	5	—	
								115	87	28	
								99	71	28	
								10	10	—	
								6	6	—	
								447	235	212	
								14	8	8	
								14	8	6	
								22	7	15	
								355	185	170	
								3	2	1	53
								24	24	—	54
								17	17	—	55
								5	5	—	62
								53	53	—	64
								9	9	—	65
								16	16	—	66
								5	5	—	68
								5	5	—	77
								5	5	—	79
								5	5	—	83
								24	18	6	84
								10	8	2	88
								—	—	—	89
								14	10	4	90
								16	15	1	91
								—	—	—	104
								—	—	—	106
								—	—	—	109
								16	15	1	111

6. 山形縣

事業別		工場數	從業者數						
			總數	事務員	技術員	職工總數			
						總數	男	女	
製紙業	112	1	63	4	3	56	35	21	
製紙	113	1	63	4	3	56	35	21	
製材及木製品工業	117	21	314	29	3	240	209	31	
製材業	118	14	263	29	3	189	158	31	
建具家具類製造業	119	3	19	—	—	19	19	—	
其他ノ木製品製造業	121	4	32	—	—	32	32	—	
印刷製本業	122	25	436	75	7	338	301	37	
活版印刷業	123	24	418	74	4	324	287	37	
其他ノ印刷業	124	1	18	1	3	14	14	—	
食料品工業	126	92	1 673	95	82	1 383	1 327	56	
醸造業	127	82	1 570	87	77	1 299	1 250	49	
和酒	128	69	1 410	72	58	1 176	1 133	43	
醤油、味噌、酢	131	13	160	15	19	123	117	6	
菓子、麺麭製造業	134	6	56	3	1	51	51	—	
罐詰、罐詰製造業	135	2	19	1	1	17	10	7	
畜産品製造業	136	1	11	1	1	9	9	—	
清涼飲料製造業	139	1	17	3	2	7	7	—	
瓦斯電氣業	142	3	86	16	14	52	52	—	
瓦斯業	143	2	34	7	4	19	19	—	
電氣業	144	1	52	9	10	33	33	—	
其他ノ工業	145	22	431	13	4	398	146	252	
紙製品業	146	14	275	7	2	265	70	195	
普通紙製品	147	11	259	7	2	249	54	195	
特別紙製品	148	3	16	—	—	16	16	—	
竹草蔓莖類製品製造業	149	1	19	—	—	19	—	19	
竹蔓莖製品	150	1	19	—	—	19	—	19	
動物質材料製品製造業	153	1	37	2	—	34	28	6	
皮革製品	155	1	37	2	—	34	28	6	
綿麻製網繩網製造業	159	1	12	—	—	12	—	12	
セメント製品製造業	166	3	46	4	2	40	33	7	
其他ノ工業	167	2	42	—	—	28	15	13	

事業別		職工						其他ノ從業者			事業別
		十六歳未滿			十六歳以上						
		總數	男	女	總數	男	女	總數	男	女	
製紙業	112	—	—	—	56	35	21	—	—	—	112
製紙	113	—	—	—	56	35	21	—	—	—	113
製材及木製品工業	117	5	5	—	235	204	31	42	35	7	117
製材業	118	—	—	—	189	158	31	42	35	7	118
建具家具類製造業	119	—	—	—	19	19	—	—	—	—	119
其他ノ木製品製造業	121	5	5	—	27	27	—	—	—	—	121
印刷製本業	122	63	59	4	275	242	33	16	14	2	122
活版印刷業	123	60	56	4	264	231	33	16	14	2	123
其他ノ印刷業	124	3	3	—	11	11	—	—	—	—	124
食料品工業	126	10	10	—	1 373	1 317	56	113	82	31	126
醸造業	127	6	6	—	1 293	1 244	49	107	76	31	127
和酒	128	6	6	—	1 170	1 127	43	104	74	30	128
醤油、味噌、酢	131	—	—	—	123	117	6	3	2	1	131
菓子、麺麭製造業	134	4	4	—	47	47	—	1	1	—	134
罐詰、罐詰製造業	135	—	—	—	17	10	7	—	—	—	135
畜産品製造業	136	—	—	—	9	9	—	—	—	—	136
清涼飲料製造業	139	—	—	—	7	7	—	5	5	—	139
瓦斯電氣業	142	—	—	—	52	52	—	4	4	—	142
瓦斯業	143	—	—	—	19	19	—	4	4	—	143
電氣業	144	—	—	—	33	33	—	—	—	—	144
其他ノ工業	145	73	10	63	325	136	189	16	10	6	145
紙製品業	146	59	10	49	206	60	146	1	1	—	146
普通紙製品	147	53	4	49	196	50	146	1	1	—	147
特別紙製品	148	6	6	—	10	10	—	—	—	—	148
竹草蔓莖類製品製造業	149	10	—	10	9	—	9	—	—	—	149
竹蔓莖製品	150	10	—	10	9	—	9	—	—	—	150
動物質材料製品製造業	153	2	—	2	32	28	4	1	1	—	153
皮革製品	155	2	—	2	32	28	4	1	1	—	155
綿麻製網繩網製造業	159	2	—	2	10	—	10	—	—	—	159
セメント製品製造業	166	—	—	—	40	33	7	—	—	—	166
其他ノ工業	167	—	—	—	28	15	13	14	8	6	167

7. 福島縣

年次又ハ事業別		工場數	從業者數						
			總數	事務員	技術員	職工總數			
						總數	男	女	
明治	42	232	7 792	…	…	7 364	1 994	5 370	
大正	3	236	11 020	…	…	10 141	2 446	7 695	
〃	8	406	21 361	606	602	19 182	4 975	14 207	
〃	9	335	19 171	565	439	16 890	3 974	12 916	
〃	10	429	19 859	632	447	18 090	4 922	13 168	
〃	11	379	21 743	612	399	20 114	5 433	14 681	
〃	12	387	21 357	636	463	19 815	5 516	14 299	
〃	13	391	21 708	563	410	20 025	5 575	14 450	
〃	14	366	22 272	556	543	20 583	5 598	14 985	
昭和	1	372	21 071	571	493	19 455	5 498	13 957	
紡織工業	1	169	16 654	287	273	15 672	2 197	13 475	
製絲業	2	54	10 367	173	198	9 820	897	8 923	
生絲(揚返シヲ含ム)	3	49	10 063	169	193	9 525	877	8 649	
玉絲	4	5	304	4	5	295	20	275	
紡績業	6	4	4 097	63	34	3 782	869	2 913	
綿絲紡績	7	1	1 209	9	6	1 174	225	949	
絹絲紡績	8	3	2 888	54	28	2 608	644	1 964	
撚絲業	11	1	101	6	2	87	7	80	
絹撚絲	13	1	101	6	2	87	7	80	

年次又ハ事業別		職工						其他ノ從業者			年次又ハ事業別
		十六歳未滿			十六歳以上						
		總數	男	女	總數	男	女	總數	男	女	
明治	42	…	…	…	…	…	…	428	328	100	42
大正	3	…	…	…	…	…	…	879	623	256	3
〃	8	…	…	…	…	…	…	971	636	335	8
〃	9	…	…	…	…	…	…	1 277	903	374	9
〃	10	3 459	310	3 149	14 631	4 612	10 019	690	495	195	10
〃	11	4 130	401	3 729	15 984	5 032	10 952	618	433	185	11
〃	12	3 782	335	3 447	16 033	5 181	10 852	443	330	113	12
〃	13	3 552	312	3 240	16 473	5 263	11 210	710	507	203	13
〃	14	3 711	369	3 342	16 872	5 229	11 643	590	441	149	14
昭和	1	2 269	253	2 016	17 186	5 245	11 941	552	415	137	1
紡織工業	1	2 141	147	1 994	13 531	2 050	11 481	422	304	118	1
製絲業	2	1 149	33	1 116	8 671	864	7 807	176	102	74	2
生絲(揚返シヲ含ム)	3	1 113	33	1 080	8 412	844	7 568	176	102	74	3
玉絲	4	36	—	36	259	20	239	—	—	—	4
紡績業	6	767	111	656	3 015	758	2 257	218	188	30	6
綿絲紡績	7	210	—	210	964	225	739	20	20	—	7
絹絲紡績	8	557	111	446	2 051	533	1 518	198	168	30	8
撚絲業	11	37	—	37	50	7	43	6	5	1	11
絹撚絲	13	37	—	37	50	7	43	6	5	1	13

13. 道府縣別事業別工場數及從業者數

7. 福島縣（續）

事業別	工場數	從業者數 總數	事務員	技術員	職工 總數	職工 男	職工 女
織物業	16	67	1 366	23	21	1 306	222	1 084
綿織物	17	17	426	9	13	402	107	295
絹織物及絹綿交織物	18	50	940	14	8	904	115	789
染色、漂白、整理業	22	1	48	3	2	43	43	—
絲布漂白整理	24	1	48	3	2	43	43	—
編物組物業	25	27	509	10	11	484	76	408
莫大小製品	27	1	5	—	—	5	2	3
麻眞田	28	26	504	10	11	479	74	405
製綿業	30	13	139	6	—	133	66	67
其他ノ紡織工業	31	2	27	3	5	17	17	—
其ノ他	34	2	27	3	5	17	17	—
金屬工業	35	13	469	28	32	396	355	41
金屬精錬業	36	3	270	8	29	220	192	28
金屬材料品製造業	37	2	32	—	—	32	23	9
鑄物製造業	38	5	140	18	2	120	116	4
鐵鑄物	39	5	140	18	2	120	116	4
鑄物以外ノ金屬製品製造業	41	2	14	1	—	13	13	—
鎖鎖、索、撚條、網類	43	1	9	1	—	8	8	—
鐵製以外ノ金屬家具什器類	46	1	5	—	—	5	5	—
其他ノ金屬工業	49	1	13	1	1	11	11	—
建築用鐵骨鐵板ノ加工	50	1	13	1	1	11	11	—
機械器具工業	53	21	259	16	11	226	225	1
原動機製造業	55	2	25	2	1	22	22	—
電氣機械器具製造業	56	1	24	2	3	17	17	—
電氣器具	58	1	24	2	3	17	17	—
農業、土木、建築用機械器具製造業	62	1	11	1	—	10	9	1
採鑛、選鑛、精錬用機械器具製造業	63	2	42	2	2	37	37	—
金屬工、木工用機械器具製造業	65	7	54	5	—	49	49	—
其他ノ製造、加工用機械器具製造業	66	2	10	—	—	10	10	—
喞筒、氣體壓縮機、送風機製造業	68	3	53	2	3	48	48	—
度量衡器、計器、學術用機械器具製造業	69	2	31	2	2	24	24	—
度量衡器	70	2	31	2	2	24	24	—
其他ノ機械器具製造業	83	1	9	—	—	9	9	—
窯業	84	18	1 217	49	58	1 106	931	175
陶磁器製造業	85	10	237	5	4	228	154	74
碍子、碍子製品製造業	86	1	25	1	—	24	14	10
煉瓦製造業	87	5	263	13	11	235	193	42
瓦製造業	88	1	6	—	—	6	6	—
セメント、石灰製造業	89	1	686	30	43	613	564	49
化學工業	91	12	394	17	16	345	287	58
製藥業	92	8	318	11	14	277	245	32
醫藥、賣藥、賣藥類似品	93	2	42	—	—	42	10	32
工業藥品	94	6	276	11	14	235	235	—
製紙業	112	3	60	4	1	55	29	26
製紙	113	3	60	4	1	55	29	26
其他ノ化學工業	116	1	16	2	1	13	13	—
製材及木製品工業	117	39	375	22	10	341	316	25
製材業	118	15	162	14	7	141	135	6
建具家具類製造業	119	14	109	3	1	103	100	3
包裝用木箱、樽、桶製造業	120	6	47	1	—	46	46	—
其他ノ木製品製造業	121	4	57	4	2	51	35	16
印刷製本業	122	14	412	65	19	305	266	39
活版印刷業	123	14	412	65	19	305	266	39
食料品工業	126	57	909	72	55	716	672	44
釀造業	127	45	774	54	42	621	607	14
和酒	128	41	713	50	41	568	558	10
醬油、味噌、酢	131	4	61	4	1	53	49	4
菓子、麵麭製造業	134	1	7	—	—	6	6	—
水產品製造業	137	3	56	8	8	36	14	22
清凉飲料製造業	139	2	15	2	2	11	6	5
製氷業	140	4	47	8	3	32	32	—
其他ノ食料品工業	141	2	10	—	—	10	7	3
瓦斯電氣業	142	7	113	2	14	97	95	2
瓦斯業	143	1	15	1	2	12	12	—
電氣業	144	6	98	1	12	85	83	2
其他ノ工業	145	22	269	13	5	251	154	97
紙製品業	146	2	24	2	1	21	18	3
枠別紙製品	148	2	24	2	1	21	18	3
竹草蔓莖類製品製造業	149	2	29	2	—	27	5	22
竹蔓莖製品	150	1	8	—	—	8	4	4
藁、棕梠、麥稈、經木製品	152	1	21	2	—	19	1	18
漆器業	158	10	58	—	—	58	57	1
被服其他ノ裁縫品製造業	160	6	102	3	3	96	35	61
和服、洋服	161	2	20	—	—	20	19	1
其他ノ裁縫品	162	4	82	3	3	76	16	60
セメント製品製造業	166	1	38	4	—	34	29	5
其他ノ工業	167	1	18	2	1	15	10	5

事業別	從業者數 工 十六歲未滿 總數	男	女	工 十六歲以上 總數	男	女	其他ノ從業者 總數	男	女
16	165	2	163	1 141	220	921	16	7	9
17	16	1	15	386	106	280	2	—	2
18	149	1	148	755	114	641	14	7	7
22	—	—	—	43	43	—	—	—	—
24	—	—	—	43	43	—	—	—	—
25	23	1	22	461	75	386	4	2	2
27	—	—	—	5	2	3	—	—	—
28	23	1	22	456	73	383	4	2	2
30	—	—	—	133	66	67	—	—	—
31	—	—	—	17	17	—	2	—	2
34	—	—	—	17	17	—	2	—	2
35	5	5	—	391	350	41	13	11	2
36	—	—	—	220	192	28	13	11	2
37	1	1	—	31	22	9	—	—	—
38	4	4	—	116	112	4	—	—	—
39	4	4	—	116	112	4	—	—	—
41	—	—	—	13	13	—	—	—	—
43	—	—	—	8	8	—	—	—	—
46	—	—	—	5	5	—	—	—	—
49	—	—	—	11	11	—	—	—	—
50	—	—	—	11	11	—	—	—	—
53	12	12	—	214	213	1	6	5	1
55	1	1	—	21	21	—	—	—	—
56	—	—	—	17	17	—	2	1	1
58	—	—	—	17	17	—	2	1	1
62	—	—	—	10	9	1	—	—	—
63	—	—	—	37	37	—	1	1	—
65	8	8	—	41	41	—	—	—	—
66	3	3	—	7	7	—	—	—	—
68	—	—	—	48	48	—	—	—	—
69	—	—	—	24	24	—	3	3	—
70	—	—	—	24	24	—	3	3	—
83	—	—	—	9	9	—	—	—	—
84	—	—	—	1 106	931	175	4	4	—
85	—	—	—	228	154	74	—	—	—
86	—	—	—	24	14	10	—	—	—
87	—	—	—	235	193	42	4	4	—
88	—	—	—	6	6	—	—	—	—
89	—	—	—	613	564	49	—	—	—
91	13	3	10	332	284	48	16	12	4
92	13	3	10	264	242	22	16	12	4
93	10	—	10	32	10	22	—	—	—
94	3	3	—	232	232	—	16	12	4
112	—	—	—	55	29	26	—	—	—
113	—	—	—	55	29	26	—	—	—
116	—	—	—	13	13	—	—	—	—
117	26	25	1	315	291	24	2	—	2
118	3	2	1	138	133	5	—	—	—
119	16	16	—	87	84	3	2	—	2
120	7	7	—	39	39	—	—	—	—
121	—	—	—	51	35	16	—	—	—
122	40	31	9	265	235	30	23	22	1
123	40	31	9	265	235	30	23	22	1
126	2	2	—	714	670	44	66	57	9
127	2	2	—	619	605	14	57	50	7
128	—	—	—	568	558	10	54	48	6
131	2	2	—	51	47	4	3	2	1
134	—	—	—	6	6	—	1	1	—
137	—	—	—	36	14	22	4	2	2
139	—	—	—	11	6	5	—	—	—
140	—	—	—	32	32	—	4	4	—
141	—	—	—	10	7	3	—	—	—
142	—	—	—	97	95	2	—	—	—
143	—	—	—	12	12	—	—	—	—
144	—	—	—	85	83	2	—	—	—
145	30	28	2	221	126	95	—	—	—
146	9	8	1	12	10	2	—	—	—
148	9	8	1	12	10	2	—	—	—
149	—	—	—	27	5	22	—	—	—
150	—	—	—	8	4	4	—	—	—
152	—	—	—	19	1	18	—	—	—
158	20	20	—	38	37	1	—	—	—
160	1	—	1	95	35	60	—	—	—
161	1	—	1	19	19	—	—	—	—
162	—	—	—	76	16	60	—	—	—
166	—	—	—	34	29	5	—	—	—
167	—	—	—	15	10	5	—	—	—

8. 茨　城　縣

年次又ハ事業別	工場數	從業者數												年次又ハ事業別
		總數	職員		工						其他ノ從業者			
					總數			十六歳未満			十六歳以上			
			事務員	技術員	總數	男	女	總數	男	女	總數	男	女	
年末現在														
明治42	211	6 318	…	…	5 814	1 875	3 939	…	…	…	…	…	…	504	408	96	42
大正3	220	6 935	…	…	6 243	2 443	3 800	…	…	…	…	…	…	692	540	152	3
〃8	233	10 208	380	418	8 674	4 069	4 605	…	…	…	…	…	…	736	559	177	8
〃9	219	12 327	446	760	8 883	4 632	4 251	…	…	…	…	…	…	2 238	1 845	393	9
〃10	1 508	12 268	450	410	9 475	4 809	4 666	1 627	258	1 369	7 848	4 551	3 297	1 933	1 392	541	10
〃11	341	11 966	451	383	10 192	4 350	5 842	2 341	163	2 178	7 851	4 187	3 664	940	772	168	11
〃12	378	13 087	456	456	10 873	4 474	6 399	2 112	185	1 927	8 761	4 289	4 472	1 302	1 089	213	12
〃13	366	13 349	440	508	11 271	5 043	6 228	2 382	383	1 999	8 889	4 660	4 229	1 130	913	217	13
〃14	355	12 349	365	560	10 248	5 052	5 196	1 513	409	1 104	8 735	4 643	4 092	1 176	984	192	14
昭和1	348	13 723	441	583	11 624	5 201	6 423	2 708	419	2 289	8 916	4 782	4 134	1 075	925	150	1
紡織工業 1	105	6 792	115	107	6 391	698	5 693	2 195	102	2 093	4 196	596	3 600	179	133	46	1
製絲業 2	38	5 887	94	89	5 536	483	5 053	2 044	82	1 962	3 492	401	3 091	168	127	41	2
生絲(揚返シヲ含ム) 3	37	5 865	94	89	5 514	480	5 034	2 042	82	1 960	3 472	398	3 074	168	127	41	3
玉絲 4	1	22	—	—	22	3	19	2	—	2	20	3	17	—	—	—	4
紡績業 6	1	14	1	1	12	5	7	2	—	2	10	5	5	—	—	—	6
絹絲紡績 8	1	14	1	1	12	5	7	2	—	2	10	5	5	—	—	—	8
織物業 16	44	562	18	17	519	137	382	105	16	89	414	121	293	8	3	5	16
綿織物 17	35	382	12	12	353	105	248	65	10	55	288	95	193	5	2	3	17
絹織物及絹綿交織物 18	9	180	6	5	166	32	134	40	6	34	126	26	100	3	1	2	18
編物組物業 25	7	134	2	—	132	16	116	24	1	23	108	15	93	—	—	—	25
麻眞田 28	7	134	2	—	132	16	116	24	1	23	108	15	93	—	—	—	28
製綿業 30	8	111	—	—	111	52	59	2	2	—	109	50	59	—	—	—	30
其他ノ紡織工業 31	7	84	—	—	81	5	76	18	1	17	63	4	59	3	3	—	31
其ノ他 34	7	84	—	—	81	5	76	18	1	17	63	4	59	3	3	—	34
金屬工業 35	5	70	6	3	61	60	1	3	2	1	58	58	—	—	—	—	35
鑄物製造業 38	4	59	6	3	50	50	—	—	—	—	50	50	—	—	—	—	38
鐵鑄物 39	3	40	5	2	33	33	—	—	—	—	33	33	—	—	—	—	39
其他ノ鑄物 40	1	19	1	1	17	17	—	—	—	—	17	17	—	—	—	—	40
鑄物以外ノ金屬製品製造業 41	1	11	—	—	11	10	1	3	2	1	8	8	—	—	—	—	41
其他ノ金屬製品 47	1	11	—	—	11	10	1	3	2	1	8	8	—	—	—	—	47
機械器具工業 53	13	3 479	83	356	2 276	2 073	203	307	215	92	1 969	1 858	111	764	678	86	53
蒸汽罐、瓦斯發生器製造業 54	2	36	2	1	33	33	—	4	4	—	29	29	—	—	—	—	54
原動機製造業 55	2	10	—	—	10	10	—	—	—	—	10	10	—	—	—	—	55
電氣機械器具製造業 56	1	3 315	77	352	2 126	1 923	203	296	204	92	1 830	1 719	111	760	674	86	56
發電機、電動機、變成機 57	1	3 315	77	352	2 126	1 923	203	296	204	92	1 830	1 719	111	760	674	86	57
紡織機械器具製造業 64	1	14	—	—	14	14	—	—	—	—	14	14	—	—	—	—	64
其他ノ製造、加工用機械器具製造業 66	2	17	—	—	17	17	—	1	1	—	16	16	—	—	—	—	66
喞筒、氣體壓縮機、送風機製造業 68	1	18	1	1	16	16	—	—	—	—	16	16	—	—	—	—	68
度量衡器、計器、學術用機械器具製造業 69	1	12	2	1	5	5	—	—	—	—	5	5	—	4	4	—	69
度量衡器 70	1	12	2	1	5	5	—	—	—	—	5	5	—	4	4	—	70
銃砲、彈丸類製造業 76	1	13	—	—	13	13	—	5	5	—	8	8	—	—	—	—	76
車輛類製造業 77	2	44	1	1	42	42	—	1	1	—	41	41	—	—	—	—	77
鐵道車輛 78	1	39	1	1	37	37	—	—	—	—	37	37	—	—	—	—	78
自動車、自轉車、自動自轉車 79	1	5	—	—	5	5	—	1	1	—	4	4	—	—	—	—	79
窯業 84	8	249	18	10	207	180	27	11	11	—	196	169	27	14	11	3	84
陶磁器製造業 85	2	50	3	2	45	33	12	—	—	—	45	33	12	—	—	—	85
硝子、硝子製品製造業 86	1	18	—	—	14	14	—	—	—	—	14	14	—	4	4	—	86
煉瓦製造業 87	1	25	1	—	22	13	9	—	—	—	22	13	9	2	2	—	87
瓦製造業 88	1	10	1	1	8	6	2	3	3	—	5	3	2	—	—	—	88
セメント、石灰製造業 89	1	118	10	6	94	92	2	8	8	—	86	84	2	8	5	3	89
其他ノ窯業 90	2	28	3	1	24	22	2	—	—	—	24	22	2	—	—	—	90
化學工業 91	8	97	10	2	85	59	26	4	4	—	81	55	26	—	—	—	91
染料、塗料、顏料製造業 95	1	8	—	—	8	4	4	—	—	—	8	4	4	—	—	—	95
塗料、顏料 97	1	8	—	—	8	4	4	—	—	—	8	4	4	—	—	—	97
油脂類製造業 104	1	8	2	—	6	6	—	—	—	—	6	6	—	—	—	—	104
植物質油脂 106	1	8	2	—	6	6	—	—	—	—	6	6	—	—	—	—	106
護謨製造業 109	1	10	1	1	8	2	6	—	—	—	8	2	6	—	—	—	109

8. 茨城縣 (續)

事業別		工場數	從業者數 總數	事務員	技術員	職工 總數	男	女	十六歳未満 總数	男	女	十六歳以上 總数	男	女	その他の従業者 總数	男	女	事業別
製紙業	112	3	50	4	—	46	33	13	—	—	—	46	33	13	—	—	—	112
製紙	113	3	50	4	—	46	33	13	—	—	—	46	33	13	—	—	—	113
人造肥料製造業	115	1	12	2	1	9	7	2	—	—	—	9	7	2	—	—	—	115
其他ノ化學工業	116	1	9	1	—	8	7	1	4	4	—	4	3	1	—	—	—	116
製材及木製品工業	117	23	251	15	6	225	224	1	15	15	—	210	209	1	5	5	—	117
製材業	118	14	181	14	6	156	155	1	2	2	—	154	153	1	5	5	—	118
建具家具類製造業	119	3	19	—	—	19	19	—	5	5	—	14	14	—	—	—	—	119
包裝用木箱、樽、桶製造業	120	3	22	1	—	21	21	—	4	4	—	17	17	—	—	—	—	120
其他ノ木製品製造業	121	3	29	—	—	29	29	—	4	4	—	25	25	—	—	—	—	121
印刷製本業	122	12	242	40	8	185	185	—	18	18	—	167	167	—	9	9	—	122
活版印刷業	123	11	232	40	6	177	177	—	18	18	—	159	159	—	9	9	—	123
其他ノ印刷業	124	1	10	—	2	8	8	—	—	—	—	8	8	—	—	—	—	124
食料品工業	126	124	1 936	129	74	1 695	1 456	239	37	12	25	1 658	1 444	214	98	86	12	126
醸造業	127	95	1 439	101	61	1 190	1 179	11	6	6	—	1 184	1 173	11	87	78	9	127
和酒	128	58	963	52	41	808	808	—	5	5	—	803	803	—	62	56	6	128
麥酒	129	1	16	1	1	13	7	6	—	—	—	13	7	6	1	—	1	129
洋酒	130	1	26	—	—	19	19	—	1	1	—	18	18	—	7	7	—	130
醤油、味噌、酢	131	35	434	48	19	350	345	5	—	—	—	350	345	5	17	15	2	131
精穀製粉業	132	8	139	10	6	116	105	11	—	—	—	116	105	11	7	5	2	132
菓子、麺麭製造業	134	8	100	2	1	93	62	31	16	6	10	77	56	21	4	3	1	134
水產品製造業	137	4	205	5	2	198	37	161	13	—	13	185	37	148	—	—	—	137
製氷業	140	3	36	4	2	30	30	—	—	—	—	30	30	—	—	—	—	140
其他ノ食料品工業	141	6	77	7	2	68	43	25	2	—	2	66	43	23	—	—	—	141
瓦斯電氣業	142	2	48	7	4	35	35	—	—	—	—	35	35	—	2	—	2	142
瓦斯業	143	1	18	4	2	12	12	—	—	—	—	12	12	—	—	—	—	143
電氣業	144	1	30	3	2	23	23	—	—	—	—	23	23	—	2	—	2	144
其他ノ工業	145	48	499	18	13	464	231	233	118	40	78	346	191	155	4	3	1	145
紙製品業	146	1	13	1	—	12	5	7	4	—	4	8	5	3	—	—	—	146
普通紙製品	147	1	13	1	—	12	5	7	4	—	4	8	5	3	—	—	—	147
竹草莖類製品製造業	149	22	194	—	—	194	69	125	96	27	69	98	42	56	—	—	—	149
竹莖類製品	150	21	179	—	—	179	54	125	94	25	69	85	29	56	—	—	—	150
蘭蓙、野草蓙	151	1	15	—	—	15	15	—	2	2	—	13	13	—	—	—	—	151
動物質材料製品製造業	153	4	59	—	1	57	25	32	5	3	2	52	22	30	1	1	—	153
皮革製品	155	1	7	—	—	7	7	—	3	3	—	4	4	—	—	—	—	155
骨角甲牙貝類製品	156	3	52	—	1	50	18	32	2	—	2	48	18	30	1	1	—	156
綿麻製網繩綯製造業	159	1	31	1	—	30	8	22	3	1	2	27	7	20	—	—	—	159
被服其他ノ裁縫品製造業	160	5	44	2	3	38	33	5	7	7	—	31	26	5	1	1	—	160
和服、洋服	161	3	24	1	3	20	20	—	—	—	—	13	13	—	—	—	—	161
其他ノ裁縫品	162	2	20	1	—	18	13	5	—	—	—	18	13	5	1	1	—	162
セメント製品製造業	166	2	20	3	1	16	15	1	—	—	—	16	15	1	—	—	—	166
其他ノ工業	167	13	138	11	8	117	76	41	3	2	1	114	74	40	2	1	1	167

9. 栃木縣

年次又ハ事業別		工場數	從業者數 總數	事務員	技術員	職工 總數	男	女	十六歳未満 總数	男	女	十六歳以上 總数	男	女	その他の従業者 總数	男	女	年次又ハ事業別
年末現在																		
明治	42	633	13 790	…	…	12 986	5 413	7 573	…	…	…	…	…	…	804	653	151	42
大正	3	395	9 470	…	…	9 081	4 487	4 594	…	…	…	…	…	…	389	296	93	3
〃	8	532	15 910	599	388	14 105	6 464	7 641	…	…	…	…	…	…	818	600	218	8
〃	9	462	14 745	505	375	13 054	6 251	6 803	…	…	…	…	…	…	811	606	205	9
〃	10	693	16 084	617	323	14 351	7 313	7 038	2 951	860	2 091	11 400	6 453	4 947	793	578	215	10
〃	11	568	15 991	565	273	14 468	6 998	7 470	2 695	701	1 994	11 773	6 297	5 476	685	535	150	11
〃	12	485	14 489	526	283	13 058	6 293	6 765	2 545	474	2 071	10 513	5 819	4 694	622	455	167	12
〃	13	467	14 749	600	358	13 050	6 350	6 700	2 431	476	1 955	10 619	5 874	4 745	741	520	221	13
〃	14	446	14 253	560	331	12 689	6 106	6 583	2 493	382	2 111	10 196	5 724	4 472	673	480	193	14
昭和	1	522	14 718	556	353	13 111	6 250	6 861	1 943	291	1 652	11 168	5 959	5 209	698	496	202	1
紡織工業	1	289	9 582	199	163	8 853	2 374	6 479	1 849	222	1 627	7 004	2 152	4 852	367	199	168	1
製絲業	2	4	1 976	21	28	1 812	149	1 663	606	21	585	1 206	128	1 078	115	27	88	2
生絲(揚返シヲ含ム)	3	4	1 976	21	28	1 812	149	1 663	606	21	585	1 206	128	1 078	115	27	88	3

9. 栃木縣 (續)

事業別	工場數	從業者數 總數	事務員	技術員	職工 總數	職工 男	職工 女	十六歲未滿 總數	十六歲未滿 男	十六歲未滿 女	十六歲以上 總數	十六歲以上 男	十六歲以上 女	其他ノ從業者 總數	其他ノ從業者 男	其他ノ從業者 女	事業別
紡績業	2	2 288	61	50	2 041	494	1 547	183	—	183	1 858	494	1 364	136	99	37	6
綿絲紡績	1	1 251	47	33	1 130	192	938	147	—	147	983	192	791	41	33	8	7
麻絲紡績	1	1 037	14	17	911	302	609	36	—	36	875	302	573	95	66	29	9
撚絲業	12	581	17	13	537	132	405	110	14	96	427	118	309	14	9	5	11
綿撚絲	5	34	2	—	31	21	10	8	5	3	23	16	7	1	—	1	12
絹撚絲	3	237	7	8	212	23	189	81	6	75	131	17	114	10	7	3	13
麻撚絲	1	47	1	1	45	8	37	13	—	13	32	8	24	—	—	—	14
其他ノ撚絲及加工撚絲	3	263	7	4	249	80	169	8	3	5	241	77	164	3	2	1	15
織物業	166	3 748	78	63	3 522	727	2 795	845	92	753	2 677	635	2 042	85	50	35	16
綿織物	47	1 277	33	17	1 195	270	925	259	26	233	936	244	692	32	20	12	17
絹織物及絹綿交織物	117	2 181	41	40	2 055	389	1 666	538	62	476	1 517	327	1 190	45	22	23	18
毛織物及毛交織物	1	232	4	5	285	67	198	45	4	41	220	63	157	8	8	—	20
其他ノ織物	1	8	—	1	7	1	6	3	—	3	4	1	3	—	—	—	21
染色、漂白、整理業	96	864	21	9	818	801	17	99	95	4	719	706	13	16	13	3	22
絲布染色	44	323	5	1	315	309	6	54	51	3	261	258	3	7	4	3	23
絲布漂白整理	52	536	16	8	503	492	11	45	44	1	458	448	10	9	9	—	24
編物組物業	3	25	1	—	23	6	17	6	—	6	17	6	11	1	1	—	25
麻眞田	2	15	—	—	15	1	14	6	—	6	9	1	8	—	—	—	28
其他ノ編物組物	1	10	1	—	8	5	3	—	—	—	8	5	3	1	1	—	29
製綿業	5	95	—	—	95	65	30	—	—	—	95	65	30	—	—	—	30
其他ノ紡織工業	1	5	—	—	5	—	5	—	—	—	5	—	5	—	—	—	31
其ノ他	1	5	—	—	5	—	5	—	—	—	5	—	5	—	—	—	34
金屬工業	14	1 308	58	53	1 052	995	57	7	7	—	1 045	988	57	145	121	24	35
金屬精錬業	1	1 096	45	50	857	804	53	4	4	—	853	800	53	144	120	24	36
鑄物製造業	9	167	8	2	156	156	—	—	—	—	156	156	—	1	1	—	38
鐵鑄物	9	167	8	2	156	156	—	—	—	—	156	156	—	1	1	—	39
鑄物以外ノ金屬製品製造業	4	45	5	1	39	35	4	3	3	—	36	32	4	—	—	—	41
鎖鎖、索、撚條、網類	1	20	3	—	17	13	4	—	—	—	17	13	4	—	—	—	43
建築、家具用金物	2	19	1	1	17	17	—	1	1	—	16	16	—	—	—	—	45
其他ノ金屬製品	1	6	1	—	5	5	—	2	2	—	3	3	—	—	—	—	47
機械器具工業	9	225	20	13	190	190	—	2	2	—	188	188	—	2	2	—	53
農業、土木、建築用機械器具製造業	1	51	9	2	40	40	—	—	—	—	40	40	—	—	—	—	62
紡績機械器具製造業	2	29	1	1	2	27	—	—	—	—	27	27	—	—	—	—	64
其他ノ製造、加工用機械器具製造業	2	18	1	1	16	16	—	—	—	—	16	16	—	—	—	—	66
喞筒、氣體壓縮機、送風機製造業	2	73	5	7	59	59	—	2	2	—	59	59	—	2	2	—	68
車軸類製造業	1	48	4	2	42	42	—	—	—	—	42	42	—	—	—	—	77
自動車、自轉車、自動自轉車	1	48	4	2	42	42	—	—	—	—	42	42	—	—	—	—	79
其他ノ機械器具製造業	1	6	—	—	6	6	—	2	2	—	4	4	—	—	—	—	83
窯業	34	563	44	4	504	437	67	8	8	—	496	479	17	11	11	—	84
陶磁器製造業	3	44	—	2	42	35	7	8	8	—	34	27	7	—	—	—	85
煉瓦製造業	1	29	6	—	23	22	1	—	—	—	23	22	1	—	—	—	87
瓦製造業	4	22	—	—	22	20	2	—	—	—	22	20	2	—	—	—	88
セメント、石灰製造業	26	468	38	2	417	410	7	—	—	—	417	410	7	11	11	—	89
化學工業	21	389	20	10	326	181	145	22	9	13	304	172	132	33	33	—	91
製藥業	1	26	2	1	23	8	15	6	1	5	17	7	10	—	—	—	92
醫藥、賣藥、賣藥類似品	1	26	2	1	23	8	15	6	1	5	17	7	10	—	—	—	93
油脂類製造業	3	23	3	—	17	17	—	—	—	—	17	17	—	3	3	—	104
植物質油脂	3	23	3	—	17	17	—	—	—	—	17	17	—	3	3	—	106
護謨製造業	2	28	2	—	26	18	8	2	2	—	24	16	8	—	—	—	109
製紙業	3	168	12	9	117	93	24	6	5	1	111	88	23	30	30	—	112
製紙	3	168	12	9	117	93	24	6	5	1	111	88	23	30	30	—	113
其他ノ化學工業	12	144	1	—	143	45	98	8	1	7	135	44	91	—	—	—	116
製材及木製品工業	19	149	18	2	123	119	4	—	—	—	123	119	4	6	5	1	117
製材業	15	107	17	1	86	86	—	—	—	—	86	86	—	3	3	—	118
建具家具類製造業	3	30	1	1	27	25	2	—	—	—	27	25	2	1	1	—	119
包裝用木箱、樽、桶製造業	1	12	—	—	10	8	2	—	—	—	10	8	2	2	1	1	120
印刷製本業	10	347	35	4	275	265	10	25	21	4	250	244	6	33	31	2	122
活版印刷業	10	347	35	4	275	265	10	25	21	4	250	244	6	33	31	2	123
食料品工業	102	1 701	141	74	1 394	1 334	60	20	15	5	1 374	1 319	55	92	85	7	126
釀造業	83	1 234	93	53	1 015	1 015	—	11	11	—	1 004	1 004	—	73	68	5	127
和酒	60	846	48	35	714	714	—	11	11	—	703	703	—	49	45	4	128
醬油、味噌、酢	23	388	45	18	301	301	—	—	—	—	301	301	—	24	23	1	131
精穀製粉業	7	225	24	8	186	178	8	7	4	3	179	174	5	7	6	1	132
菓子、麪麭製造業	4	154	15	7	123	97	26	—	—	—	123	97	26	9	8	1	134
清涼飲料製造業	4	37	5	3	29	13	16	—	—	—	29	13	16	—	—	—	139
製氷業	1	14	3	2	7	7	—	—	—	—	7	7	—	2	2	—	140
其他ノ食料品工業	3	37	1	1	34	24	10	2	—	2	32	24	8	1	1	—	141

9. 栃木縣

事業別		工場數	從業者數										事業別
			總數	事務員	技術員	職工							
						總數			十六歳未満			十六歳以上	
							男	女	總數	男	女	總數	男	女	
瓦斯電氣業	142	7	153	8	23	121	121	—	—	—	—	121	121	—	142
瓦斯業	143	2	28	7	3	18	18	—	—	—	—	18	18	—	143
電氣業	144	5	125	1	20	103	103	—	—	—	—	103	103	—	144
其他ノ工業	145	17	301	13	7	273	184	89	10	7	3	263	177	86	145
紙製品業	146	2	22	—	—	22	14	8	4	1	3	18	13	5	146
普通紙製品	147	1	6	—	—	6	6	—	1	1	—	5	5	—	147
特別紙製品	148	1	16	—	—	16	8	8	3	—	3	13	8	5	148
竹草蔓莖類製品製造業	149	6	99	4	1	94	48	46	5	5	—	89	43	46	149
竹蔓莖製品	150	2	14	—	—	14	14	—	5	5	—	9	9	—	150
藁、棕梠、麥稈、經木製品	152	4	85	4	1	80	34	46	—	—	—	80	34	46	152
動物質材料製品製造業	153	1	5	—	—	5	5	—	—	—	—	5	5	—	153
皮革製品	155	1	5	—	—	5	5	—	—	—	—	5	5	—	155
漆器業	158	1	37	1	—	35	35	—	—	—	—	35	35	—	158
被服其他ノ裁縫品製造業	160	1	10	—	—	10	10	—	1	1	—	9	9	—	160
其他ノ裁縫品	162	1	10	—	—	10	10	—	1	1	—	9	9	—	162
セメント製品製造業	166	1	35	1	1	33	20	13	—	—	—	33	20	13	166
其他ノ工業	167	5	93	7	5	74	52	22	—	—	—	74	52	22	167

10. 群馬縣

年次又ハ事業別		工場數	從業者數										年次又ハ事業別
			總數	事務員	技術員	職工							
						總數			十六歳未満			十六歳以上	
							男	女	總數	男	女	總數	男	女	
年末現在															
明治	42	782	16 179	…	…	15 601	3 484	12 117	…	…	…	…	…	…	42
大正	3	943	30 849	…	…	29 936	4 930	25 006	…	…	…	…	…	…	3
〃	8	1 164	48 411	1 163	793	44 505	8 604	35 901	…	…	…	…	…	…	8
〃	9	1 133	48 775	1 217	1 016	44 928	8 555	36 373	…	…	…	…	…	…	9
〃	10	4 478	53 821	1 576	690	49 559	12 074	37 485	10 628	1 432	9 196	38 931	10 642	28 289	10
〃	11	…	…	…	…	…	…	…	…	…	…	…	…	…	11
〃	12	1 096	50 775	1 342	743	47 575	10 248	37 327	8 265	920	7 345	39 310	9 328	29 982	12
〃	13	1 136	50 596	1 191	593	47 671	9 852	37 819	8 337	1 066	7 271	39 334	8 786	30 548	13
〃	14	1 090	51 401	1 239	743	48 100	9 679	38 421	7 899	983	6 916	40 201	8 696	31 505	14
昭和	1	1 081	53 862	1 215	708	50 851	9 452	41 399	10 926	938	9 988	39 925	8 514	31 411	1
紡織工業	1	820	49 417	906	560	47 063	5 797	41 296	10 759	777	9 982	36 304	5 020	31 284	1
製絲業	2	366	36 343	609	376	34 710	2 689	32 021	6 580	335	6 245	28 130	2 354	25 776	2
生絲(揚返シヲ含ム)	3	279	31 888	594	371	30 308	2 360	27 948	5 893	287	5 606	24 415	2 073	22 342	3
玉絲	4	87	4 455	15	5	4 402	329	4 073	687	48	639	3 715	281	3 434	4
紡績業	6	2	337	8	3	321	125	196	82	10	72	239	115	124	6
絹絲紡績	8	2	337	8	3	321	125	196	82	10	72	239	115	124	8
撚絲業	11	59	1 125	36	22	1 040	337	703	376	131	245	664	206	458	11
綿撚絲	12	1	30	2	—	28	3	25	10	—	10	18	3	15	12
絹撚絲	13	57	1 090	34	22	1 007	329	678	364	129	235	643	200	443	13
其他ノ撚絲及加工撚絲	15	1	5	—	—	5	5	—	2	2	—	3	3	—	15
織物業	16	315	10 371	195	134	9 880	1 654	8 226	3 621	207	3 414	6 259	1 447	4 812	16
綿織物	17	18	2 819	38	14	2 720	94	2 626	2 204	4	2 200	516	90	426	17
絹織物及絹綿交織物	18	294	7 533	156	119	7 143	1 554	5 589	1 412	202	1 210	5 731	1 352	4 379	18
毛織物及毛交織物	20	3	19	1	1	17	6	11	5	1	4	12	5	7	20
染色、漂白、整理業	22	62	944	40	20	846	803	43	91	88	3	755	715	40	22
絲布染色	23	42	471	21	8	427	394	33	50	49	1	377	345	32	23
絲布漂白整理	24	20	473	19	12	419	409	10	41	39	2	378	370	8	24
編物組物業	25	1	32	2	—	29	23	6	2	2	—	27	21	6	25
其他ノ編物組物	29	1	32	2	—	29	23	6	2	2	—	27	21	6	29
製綿業	30	6	50	2	—	47	37	10	1	1	—	27	21	6	30
其他ノ紡織工業	31	9	215	14	5	190	129	61	6	3	3	184	126	58	31
紡績材料整理	32	3	107	4	2	95	58	37	1	1	—	94	57	37	32
其ノ他	34	6	108	10	3	95	71	24	5	2	3	90	69	21	34
金屬工業	35	9	245	15	13	190	190	—	4	4	—	186	186	—	35
鑄物製造業	38	8	237	14	13	183	183	—	4	4	—	179	179	—	38
鐵鑄物	39	8	237	14	13	183	183	—	4	4	—	179	179	—	39
其他ノ金屬工業	49	1	8	1	—	7	7	—	—	—	—	7	7	—	49
建築用鐵骨鐵板ノ加工	50	1	8	1	—	7	7	—	—	—	—	7	7	—	50

1. 果年中大正十一年ノ數字ヲ缺クハ大正十二年九月一日ノ震災ニ依リ資料燒失シタルニ依ル

10. 群馬縣 (續)

事業別	工場數	從業者數 總數	職工 事務員	職工 技術員	職工 總數	職工 男	職工 女	十六歲未滿 總數	十六歲未滿 男	十六歲未滿 女	十六歲以上 總數	十六歲以上 男	十六歲以上 女	其他ノ從業者 總數	其他ノ從業者 男	其他ノ從業者 女	事業別
機械器具工業……53	22	953	50	24	860	847	13	63	62	1	797	785	12	19	16	3	53
蒸汽罐、瓦斯發生器製造業……54	5	50	—	2	48	48	—	1	1	—	47	47	—	—	—	—	54
農業、土木、建築用機械器具製造業……62	2	28	4	1	23	23	—	—	—	—	23	23	—	—	—	—	62
紡織機械器具製造業……64	8	206	12	6	184	184	—	16	16	—	168	168	—	4	4	—	64
金屬工、木工用機械器具製造業……65	3	54	8	1	45	45	—	—	—	—	45	45	—	—	—	—	65
度量衡器、計器、學術用機械器具製造業…69	1	26	2	1	20	20	—	1	1	—	19	19	—	3	3	—	69
度量衡器……70	1	26	2	1	20	20	—	1	1	—	19	19	—	3	3	—	70
車輛類製造業……77	1	9	1	2	6	6	—	—	—	—	6	6	—	—	—	—	77
自動車、自轉車、自動自轉車……79	1	9	1	2	6	6	—	—	—	—	6	6	—	—	—	—	79
航空機製造業……82	1	575	23	11	529	516	13	45	44	1	484	472	12	12	9	3	82
其他ノ機械器具製造業……83	1	5	—	—	5	5	—	—	—	—	5	5	—	—	—	—	83
窯業……84	13	104	3	1	100	71	29	3	3	—	97	68	29	—	—	—	84
硝子、硝子製品製造業……86	2	28	2	1	25	—	25	—	—	—	25	—	25	—	—	—	86
煉瓦製造業……87	1	8	—	—	8	4	4	—	—	—	8	4	4	—	—	—	87
瓦製造業……88	9	63	1	—	62	62	—	3	3	—	59	59	—	—	—	—	88
セメント、石灰製造業……89	1	5	—	—	5	5	—	—	—	—	5	5	—	—	—	—	89
化學工業……91	15	357	34	9	307	275	32	—	—	—	307	275	32	7	5	2	91
製藥業……92	3	58	5	3	47	44	3	—	—	—	47	44	3	3	2	1	92
工業藥品……94	3	58	5	3	47	44	3	—	—	—	47	44	3	3	2	1	94
石鹼、化粧品製造業……98	2	18	2	—	14	9	5	—	—	—	14	9	5	2	2	—	98
化粧品……100	2	18	2	—	14	9	5	—	—	—	14	9	5	2	2	—	100
護謨製造業……109	1	39	4	1	34	13	21	—	—	—	34	13	21	—	—	—	109
製紙業……112	1	124	11	3	109	108	1	—	—	—	109	108	1	1	1	—	112
製紙……113	1	124	11	3	109	108	1	—	—	—	109	108	1	1	1	—	113
人造肥料製造業……115	8	118	12	2	103	101	2	—	—	—	103	101	2	1	—	1	115
製材及木製品工業……117	30	227	17	3	204	204	—	18	18	—	186	186	—	3	3	—	117
製材業……118	14	101	13	2	85	85	—	—	—	—	85	85	—	1	1	—	118
建具家具類製造業……119	10	72	3	1	66	66	—	8	8	—	58	58	—	2	2	—	119
包裝用木箱、樽、桶製造業……120	1	9	1	—	8	8	—	1	1	—	7	7	—	—	—	—	120
其他ノ木製品製造業……121	5	45	—	—	45	45	—	9	9	—	36	36	—	—	—	—	121
印刷製本業……122	17	322	41	1	266	250	16	44	40	4	222	210	12	14	13	1	122
活版印刷業……123	17	322	41	1	266	250	16	44	40	4	222	210	12	14	13	1	123
食料品工業……126	141	2 092	140	87	1 737	1 708	29	24	23	1	1 713	1 685	28	128	113	15	126
釀造業……127	109	1 550	89	65	1 295	1 295	—	4	4	—	1 291	1 291	—	101	94	7	127
和酒……128	90	1 078	49	49	908	908	—	4	4	—	904	904	—	72	67	5	128
醬油、味噌、酢……131	19	472	40	16	387	387	—	—	—	—	387	387	—	29	27	2	131
精穀製粉業……132	11	320	27	11	260	243	17	6	6	—	254	237	17	22	14	8	132
菓子、麵麭製造業……134	10	101	9	3	86	82	4	7	7	—	79	75	4	3	3	—	134
製氷業……140	3	35	6	6	23	23	—	—	—	—	23	23	—	—	—	—	140
其他ノ食料品工業……141	8	86	9	2	73	65	8	7	6	1	66	59	7	2	2	—	141
瓦斯電氣業……142	2	24	4	2	18	18	—	—	—	—	18	18	—	—	—	—	142
瓦斯業……143	1	17	4	1	12	12	—	—	—	—	12	12	—	—	—	—	143
電氣業……144	1	7	—	1	6	6	—	—	—	—	6	6	—	—	—	—	144
其他ノ工業……145	12	121	5	8	106	92	14	11	11	—	95	81	14	2	2	—	145
竹草蓆莚類製品製造業……149	2	15	—	—	14	13	1	—	—	—	14	13	1	1	1	—	149
竹蓆莚製品……150	2	15	—	—	14	13	1	—	—	—	14	13	1	1	1	—	150
動物質材料製品製造業……153	1	8	—	—	8	8	—	—	—	—	8	8	—	—	—	—	153
皮革製品……155	1	8	—	—	8	8	—	—	—	—	8	8	—	—	—	—	155
被服其他ノ裁縫品製造業……160	3	23	—	5	17	14	3	5	5	—	12	9	3	1	1	—	160
和服、洋服……161	1	10	—	5	5	5	—	3	3	—	2	2	—	—	—	—	161
其他ノ裁縫品……162	2	13	—	—	12	9	3	2	2	—	10	7	3	1	1	—	162
帽子製造業……163	1	23	2	1	20	10	10	—	—	—	20	10	10	—	—	—	163
セメント製品製造業……166	1	35	2	1	32	32	—	5	5	—	27	27	—	—	—	—	166
其他ノ工業……167	4	17	1	1	15	15	—	1	1	—	14	14	—	—	—	—	167

13. 道府縣別事業別

11. 埼　玉

年次又ハ事業別	工場數	從業者數 總數	職工 事務員	職工 技術員	職工 總數 總數	職工 總數 男	職工 總數 女
年末現在							
明治42	1 318	26 119	…	…	24 594	5 741	18 853
大正3	1 018	25 777	…	…	24 643	4 901	19 742
〃8	916	30 640	694	525	27 817	7 390	20 427
〃9	943	32 786	774	607	29 725	8 346	21 379
〃10	3 031	41 787	1 087	522	38 054	14 252	23 802
〃11	1 423	37 870	942	436	35 133	12 306	22 827
〃12	1 292	40 483	887	470	37 931	11 950	25 981
〃13	1 276	39 344	1 011	591	36 678	11 821	24 857
〃14	1 202	42 071	1 053	850	39 030	12 560	26 470
昭和1	1 287	43 415	1 017	745	40 486	13 765	26 721
紡織工業1	682	31 834	420	395	30 255	5 176	25 079
製絲業2	71	20 472	257	251	19 463	1 871	17 592
生絲(揚返シヲ含ム)3	65	20 205	254	249	19 203	1 845	17 358
玉　絲4	6	267	3	2	260	26	234
紡績業6	3	1 595	27	16	1 489	421	1 068
綿絲紡績7	2	656	9	8	617	165	452
絹絲紡績8	1	939	18	8	872	256	616
撚絲業11	19	231	5	3	222	69	153
綿撚絲12	15	176	3	2	170	60	110
絹撚絲13	3	19	—	—	19	5	14
其他ノ撚絲及加工撚絲15	1	36	2	1	33	4	29
織物業16	464	8 140	101	106	7 762	1 824	5 938
綿織物17	244	4 071	54	66	3 846	720	3 126
絹織物及絹綿交織物18	219	3 650	39	28	3 525	976	2 549
麻織物及麻交織物19	1	419	8	12	391	128	263
染色，漂白，整理業22	99	1 050	26	16	983	871	112
絲布染色23	51	539	16	10	498	448	50
絲布漂白整理24	48	511	10	6	485	423	62
編物組物業25	14	241	1	3	236	49	187
莫大小製品27	7	138	—	1	137	37	100
其他ノ編物組物29	7	103	1	2	99	12	87
製綿業30	12	105	3	—	100	71	29
金屬工業35	179	3 466	144	47	3 185	3 103	82
金屬精錬業36	2	28	1	1	26	26	—
金屬材料品製造業37	10	193	8	1	182	182	—
鑄物製造業38	161	3 200	133	45	2 935	2 856	79
鐵鑄物39	160	3 193	133	45	2 928	2 849	79
其他ノ鑄物40	1	7	—	—	7	7	—
鑄物以外ノ金屬製品製造業41	5	39	2	—	36	33	3
建築，家具用金物45	2	18	2	—	16	14	2
鐵製以外ノ金屬家具什器類46	2	13	—	—	12	12	—
其他ノ金屬製品47	1	8	—	—	8	7	1
其他ノ金屬工業49	1	6	—	—	6	6	—
建築用鐵骨鐵板ノ加工50	1	6	—	—	6	6	—
機械器具工業53	28	485	38	43	392	388	4
原動機製造業55	1	17	1	8	8	8	—
電氣機械器具製造業56	1	13	—	—	13	12	1
電氣器具58	1	13	—	—	13	12	1
農業，土木，建築用機械器具製造業62	5	74	5	—	67	65	2
紡織機械器具製造業64	2	13	—	—	13	13	—
金屬工，木工用機械器具製造業65	4	64	3	6	55	55	—
其他ノ製造，加工用機械器具製造業66	5	132	11	22	94	93	1
度量衡器，計器，學術用機械器具製造業69	2	43	8	2	30	30	—
度量衡器70	2	43	8	2	30	30	—

縣

職工 十六歲未滿 總數	職工 十六歲未滿 男	職工 十六歲未滿 女	職工 十六歲以上 總數	職工 十六歲以上 男	職工 十六歲以上 女	其他ノ從業者 總數	其他ノ從業者 男	其他ノ從業者 女	年次又ハ事業別
…	…	…	…	…	…	1 525	1 026	499	42
…	…	…	…	…	…	1 134	834	300	3
…	…	…	…	…	…	1 604	1 121	483	8
…	…	…	…	…	…	1 680	1 225	455	9
8 569	1 841	6 728	29 485	12 411	17 074	2 124	1 637	487	10
8 347	1 476	6 871	26 786	10 830	15 956	1 359	932	427	11
7 467	1 087	6 380	30 464	10 863	19 601	1 195	893	302	12
7 225	1 023	6 202	29 453	10 798	18 655	1 064	796	268	13
7 471	1 040	6 431	31 559	11 520	20 039	1 138	855	283	14
8 197	1 169	7 028	32 289	12 596	19 693	1 167	836	331	1
7 484	825	6 659	22 771	4 351	18 420	764	468	296	1
5 256	348	4 908	14 207	1 523	12 684	501	312	189	2
5 171	342	4 829	14 032	1 503	12 529	499	310	189	3
85	6	79	175	20	155	2	2	—	4
415	13	402	1 074	408	666	63	52	11	6
147	4	143	470	161	309	22	20	2	7
268	9	259	604	247	357	41	32	9	8
57	20	37	165	49	116	1	1	—	11
40	16	24	130	44	86	1	1	—	12
9	1	8	10	4	6	—	—	—	13
8	3	5	25	1	24	—	—	—	15
1 475	248	1 227	6 287	1 576	4 711	171	88	83	16
736	99	637	3 110	621	2 489	105	56	49	17
720	147	573	2 805	829	1 976	58	25	33	18
19	2	17	372	126	246	8	7	1	19
216	190	26	767	681	86	25	13	12	22
47	43	4	451	405	46	15	7	8	23
169	147	22	316	276	40	10	6	4	24
65	6	59	171	43	128	1	1	—	25
39	3	36	98	34	64	—	—	—	27
26	3	23	73	9	64	1	1	—	29
—	—	—	100	71	29	2	1	1	30
88	88	—	3 097	3 015	82	90	81	9	35
—	—	—	26	26	—	—	—	—	36
—	—	—	182	182	—	2	1	1	37
86	86	—	2 849	2 770	79	87	79	8	38
86	86	—	2 842	2 763	79	87	79	8	39
—	—	—	7	7	—	—	—	—	40
2	2	—	34	31	3	1	1	—	41
—	—	—	16	14	2	—	—	—	45
—	—	—	12	12	—	1	1	—	46
2	2	—	6	5	1	—	—	—	47
—	—	—	6	6	—	—	—	—	49
—	—	—	6	6	—	—	—	—	50
13	13	—	379	375	4	12	12	—	53
2	2	—	6	6	—	—	—	—	55
2	2	—	11	10	1	—	—	—	56
2	2	—	11	10	1	—	—	—	58
1	1	—	67	65	2	2	2	—	62
2	2	—	12	12	—	—	—	—	64
1	1	—	53	53	—	—	—	—	65
4	4	—	93	92	1	5	5	—	66
4	4	—	26	26	—	3	3	—	69
			26	26	—	3	3	—	70

11. 埼玉縣 (續)

事業別	工場數	從業者數 總數	職工 事務員	技術員	總數	男	女
車輛類製造業 77	2	41	6	4	31	31	—
鐵道車輛 78	1	23	—	3	20	20	—
自動車、自轉車、自動自轉車 79	1	18	6	1	11	11	—
其他ノ機械器具製造業 83	6	88	4	1	81	81	—
窯業 84	27	772	44	30	621	524	97
陶磁器製造業 85	2	67	5	7	53	35	18
硝子、硝子製品製造業 86	1	8	—	—	8	8	—
煉瓦製造業 87	7	318	11	5	280	201	79
瓦製造業 88	15	108	3	1	100	100	—
セメント、石灰製造業 89	1	262	25	17	177	177	—
其他ノ窯業 90	1	9	—	—	3	3	—
化學工業 91	10	167	14	1	151	102	49
油脂類製造業 104	4	35	5	—	30	30	—
植物質油脂 106	4	35	5	—	30	30	—
護謨製造業 109	4	100	2	1	97	50	47
人造肥料製造業 115	2	32	7	—	24	22	2
製材及木製品工業 117	41	371	16	9	305	305	—
製材業 118	24	234	10	1	183	183	—
建具家具類製造業 119	14	117	5	8	104	104	—
其他ノ木製品製造業 121	3	20	1	—	18	18	—
印刷製本業 122	16	262	20	12	227	165	62
活版印刷業 123	14	229	19	2	205	143	62
其他ノ印刷業 124	2	33	1	10	22	22	—
食料品工業 126	194	3 035	214	126	2 564	2 477	87
釀造業 127	136	2 399	155	107	2 020	1 979	41
和酒 128	110	1 855	107	77	1 592	1 591	1
麥酒 129	1	224	15	21	175	137	38
醬油、味噌、酢 131	25	320	33	9	253	251	2
精穀製粉業 132	14	226	29	8	178	175	3
菓子、麵麭製造業 134	15	124	4	2	117	105	12
水產品製造業 137	1	21	4	—	17	3	14
製茶業 138	22	198	15	6	176	175	1
淸凉飮料製造業 139	1	12	2	1	8	5	3
製氷業 140	2	21	4	2	15	15	—
其他ノ食料品工業 141	3	34	1	—	33	20	13
瓦斯電氣業 142	3	43	2	11	22	22	—
電氣業 144	3	43	2	11	22	22	—
其他ノ工業 145	107	2 980	105	71	2 764	1 503	1 261
紙製品業 146	2	23	2	1	20	19	1
普通紙製品 147	2	23	2	1	20	19	1
竹草莖莖類製品製造業 149	2	29	—	—	29	15	14
竹莖莖製品 150	1	9	—	—	9	9	—
蔴莚、野草莚 151	1	20	—	—	20	6	14
被服其他ノ裁縫品製造業 160	77	2 551	80	56	2 387	1 217	1 170
和服、洋服 161	1	8	1	—	7	7	—
其他ノ裁縫品 162	76	2 543	79	56	2 380	1 210	1 170
帽子製造業 163	1	21	2	2	17	7	10
其他ノ工業 167	25	356	21	12	311	245	66

從業者數 工 十六歲未滿 總數	男	女	十六歲以上 總數	男	女	其他ノ從業者 總數	男	女	事業別
—	—	—	31	31	—	—	—	—	77
—	—	—	20	20	—	—	—	—	78
—	—	—	11	11	—	—	—	—	79
1	1	—	80	80	—	2	2	—	83
18	18	—	603	506	97	77	61	16	84
—	—	—	53	35	18	2	—	2	85
8	8	—	—	—	—	—	—	—	86
1	1	—	279	200	79	22	14	8	87
5	5	—	95	95	—	4	3	1	88
4	4	—	173	173	—	43	38	5	89
—	—	—	3	3	—	6	6	—	90
5	—	5	146	102	44	1	—	1	91
—	—	—	30	30	—	—	—	—	104
—	—	—	30	30	—	—	—	—	106
5	—	5	92	50	42	—	—	—	109
—	—	—	24	22	2	1	—	1	115
29	29	—	276	276	—	41	41	—	117
—	—	—	183	183	—	40	40	—	118
22	22	—	82	82	—	—	—	—	119
7	7	—	11	11	—	1	1	—	121
59	32	27	168	133	35	3	2	1	122
56	29	27	149	114	35	3	2	1	123
3	3	—	19	19	—	—	—	—	124
44	33	11	2 520	2 444	76	131	124	7	126
10	8	2	2 010	1 971	39	117	113	4	127
3	3	—	1 589	1 588	1	79	76	3	128
—	—	—	175	137	38	13	12	1	129
7	5	2	246	246	—	25	25	—	131
3	2	1	175	173	2	11	9	2	132
25	21	4	92	84	8	1	1	—	134
4	—	4	13	3	10	—	—	—	137
2	2	—	174	173	1	1	1	—	138
—	—	—	8	5	3	1	—	1	139
—	—	—	15	15	—	—	—	—	140
—	—	—	33	20	13	—	—	—	141
—	—	—	22	22	—	8	8	—	142
—	—	—	22	22	—	8	8	—	144
457	131	326	2 307	1 372	935	40	39	1	145
—	—	—	20	19	1	—	—	—	146
—	—	—	20	19	1	—	—	—	147
3	3	—	26	12	14	—	—	—	149
3	3	—	6	6	—	—	—	—	150
—	—	—	20	6	14	—	—	—	151
427	113	314	1 960	1 104	856	28	27	1	160
2	2	—	5	5	—	—	—	—	161
425	111	314	1 955	1 099	856	28	27	1	162
—	—	—	17	7	10	—	—	—	163
27	15	12	284	230	54	12	12	—	167

12. 千葉縣

年次又ハ事業別	工場數	從業者數 總數	事務員	技術員	職工 總數	職工 男	職工 女
年末現在							
明治42	542	7 704	…	…	6 840	4 201	2 639
大正3	444	8 280	..	…	7 347	4 089	3 258
〃8	680	12 027	584	434	10 022	6 571	3 451
〃9	680	11 285	524	491	9 686	6 555	3 131
〃10	2 078	14 321	642	394	12 256	8 939	3 317
〃11	689	12 309	583	307	10 872	8 085	2 787
〃12	674	14 767	792	378	13 119	8 387	4 732
〃13	633	14 480	789	377	12 822	8 220	4 602
〃14	622	12 440	707	355	10 966	8 266	2 700
昭和1	624	12 229	620	340	10 920	8 399	2 521
紡織工業1	82	2 079	60	29	1 943	474	1 469
製絲業2	14	1 172	16	6	1 114	108	1 006
生絲(揚返シヲ含ム)3	13	1 113	16	6	1 057	106	951
玉絲4	1	59	—	—	57	2	55
撚絲業11	4	45	1	—	44	2	42
綿撚絲12	3	20	1	—	19	1	18
其他ノ撚絲及加工撚絲15	1	25	—	—	25	1	24
織物業16	40	506	26	17	456	124	332
綿織物17	33	347	15	10	320	79	241
絹織物及絹綿交織物18	5	42	2	—	40	11	29
毛織物及毛交織物20	2	117	9	7	96	34	62
染色、漂白、整理業22	8	121	5	3	109	102	7
絲布染色23	8	121	5	3	109	102	7
編物組物業25	4	42	2	—	40	8	32
麻眞田28	1	22	—	—	22	4	18
其他ノ編物組物29	3	20	2	—	18	4	14
製綿業30	6	57	—	—	57	33	24
其他ノ紡織工業31	6	136	10	3	123	97	26
其ノ他34	6	136	10	3	123	97	26
金屬工業35	9	199	4	5	178	133	45
金屬材料品製造業37	2	115	3	3	100	100	—
鑄物以外ノ金屬製品製造業41	7	84	1	2	78	33	45
ボールト、ナツト、釘、鋲、針類42	1	23	—	—	23	8	15
薄板製品44	2	31	—	1	27	12	15
其他ノ金屬製品47	4	30	1	1	28	13	15
機械器具工業53	20	277	14	15	247	202	45
蒸汽罐、瓦斯發生器製造業54	2	20	—	—	20	20	—
原動機製造業55	4	32	—	—	31	31	—
農業、土木、建築用機械器具製造業62	4	25	1	—	24	24	—
其他ノ製造、加工用機械器具製造業66	1	32	2	3	27	27	—
度量衡器、計器、學術用機械器具製造業69	1	17	4	—	13	13	—
度量衡器70	1	17	4	—	13	13	—
造船業81	3	23	1	1	21	21	—
航空機製造業82	1	26	2	10	14	7	7
其他ノ機械器具製造業83	4	102	4	1	97	59	38

縣

從業者數 工 十六歲未滿 總數	男	女	十六歲以上 總數	男	女	其他ノ從業者 總數	男	女	年次又ハ事業別
…	…	…	…	…	…	864	698	166	42
…	…	…	…	…	…	933	786	147	3
…	…	…	…	…	…	987	775	212	8
…	…	…	…	…	…	584	451	133	9
1 450	821	629	10 806	8 118	2 688	1 029	867	162	10
1 537	981	556	9 335	7 104	2 231	547	448	99	11
2 042	683	1 359	11 077	7 704	3 373	478	340	138	12
1 864	699	1 165	10 958	7 521	3 437	492	404	88	13
1 075	625	450	9 891	7 641	2 250	412	348	64	14
1 004	599	405	9 916	7 800	2 116	349	293	56	1
342	19	323	1 601	455	1 146	47	30	17	1
271	5	266	843	103	740	36	24	12	2
253	5	248	804	101	703	34	23	11	3
18	—	18	39	2	37	2	1	1	4
—	—	—	44	2	42	—	—	—	11
—	—	—	19	1	18	—	—	—	12
—	—	—	25	1	24	—	—	—	15
63	6	57	393	118	275	7	4	3	16
48	4	44	272	75	197	2	—	2	17
10	2	8	30	9	21	—	—	—	18
5	—	5	91	34	57	5	4	1	20
8	8	—	101	94	7	4	2	2	22
8	8	—	101	94	7	4	2	2	23
—	—	—	40	8	32	—	—	—	25
—	—	—	22	4	18	—	—	—	28
—	—	—	18	4	14	—	—	—	29
—	—	—	57	33	24	—	—	—	30
—	—	—	123	97	26	—	—	—	31
—	—	—	123	97	26	—	—	—	34
3	3	—	175	130	45	12	11	1	35
3	3	—	97	97	—	9	8	1	37
—	—	—	78	33	45	3	3	—	41
—	—	—	23	8	15	—	—	—	42
—	—	—	27	12	15	3	3	—	44
—	—	—	28	13	15	—	—	—	47
48	28	20	199	174	25	1	1	—	53
2	2	—	18	18	—	—	—	—	54
5	5	—	26	26	—	1	1	—	55
4	4	—	20	20	—	—	—	—	62
—	—	—	27	27	—	—	—	—	66
—	—	—	13	13	—	—	—	—	69
—	—	—	13	13	—	—	—	—	70
4	4	—	17	17	—	—	—	—	81
5	—	5	9	7	2	—	—	—	82
28	13	15	69	46	23	—	—	—	83

12. 千葉縣 (續)

事業別	工場數	從業者數 總數	事務員	技術員	職工 總數	男	女
窯業……84	9	63	5	3	53	45	8
硝子、硝子製品製造業……86	1	14	—	1	13	9	4
瓦製造業……88	6	38	4	2	30	26	4
其他ノ窯業……90	2	11	1	—	10	10	—
化學工業……91	20	444	29	21	365	267	98
製藥業……92	5	86	5	4	74	41	33
醫藥、賣藥、賣藥類似品……93	3	29	1	1	26	11	15
工業藥品……94	2	57	4	3	48	30	18
染料、塗料、顏料製造業……95	3	27	2	—	25	16	9
塗料、顏料……97	3	27	2	—	25	16	9
發火物製造業……101	1	5	—	—	5	—	5
燐寸……102	1	5	—	—	5	—	5
油脂類製造業……104	4	49	8	2	31	29	2
植物質油脂……106	4	49	8	2	31	29	2
護謨製造業……109	1	15	—	—	14	2	12
製紙業……112	6	262	14	15	216	179	37
製紙……113	6	262	14	15	216	179	37
製材及木製品工業……117	148	2 088	18	18	2 023	1 900	123
製材業……118	14	91	5	5	80	80	—
建具家具類製造業……119	6	43	1	—	41	41	—
包裝用木箱、樽、桶製造業……120	126	1 944	12	13	1 892	1 769	123
其他ノ木製品製造業……121	2	10	—	—	10	10	—
印刷製本業……122	15	187	24	6	156	143	13
活版印刷業……123	14	168	23	6	138	125	13
其他ノ印刷業……124	1	19	1	—	18	18	—
食料品工業……126	280	6 471	443	233	5 587	5 088	499
釀造業……127	175	5 543	386	189	4 797	4 502	295
和酒……128	100	1 471	90	70	1 240	1 215	25
醬油、味噌、酢……131	75	4 072	296	119	3 557	3 287	270
精穀製粉業……132	73	545	25	17	497	350	147
菓子、麵麭製造業……134	6	114	7	8	91	82	9
罐詰、瓶詰製造業……135	1	12	—	—	12	5	7
畜產品製造業……136	6	95	7	10	63	57	6
水產品製造業……137	4	25	1	—	22	18	4
清凉飲料製造業……139	2	17	1	2	14	12	2
製氷業……140	6	70	15	7	42	42	—
其他ノ食料品工業……141	7	50	1	—	49	20	29
瓦斯電氣業……142	2	39	7	2	25	25	—
瓦斯業……143	2	39	7	2	25	25	—
其他ノ工業……145	39	382	16	8	343	122	221
紙製品業……146	2	26	1	1	22	18	4
普通紙製品……147	1	21	1	1	17	13	4
特別紙製品……148	1	5	—	—	5	5	—
竹草莖莖類製品製造業……149	21	158	2	—	156	47	109
竹莖莖製品……150	13	91	—	—	91	38	53
藁、棕梠、麥稈、經木製品……152	8	67	2	—	65	9	56
綿麻製綱繩網製造業……159	6	54	1	1	52	2	50
被服其他ノ裁縫品製造業……160	6	73	6	5	62	31	31
和服、洋服……161	3	29	2	2	25	25	—
其他ノ裁縫品……162	3	44	4	3	37	6	31
醫療材料品製造業……165	1	20	2	1	17	4	13
其他ノ工業……167	3	51	4	—	34	20	14

事業別	工 十六歳未滿 總數	男	女	工 十六歳以上 總數	男	女	其他ノ從業者 總數	男	女
窯業……84	—	—	—	53	45	8	2	2	—
硝子、硝子製品製造業……86	—	—	—	13	9	4	—	—	—
瓦製造業……88	—	—	—	30	26	4	2	2	—
其他ノ窯業……90	—	—	—	10	10	—	—	—	—
化學工業……91	10	1	9	355	266	89	29	27	2
製藥業……92	2	—	2	72	41	31	3	3	—
醫藥、賣藥、賣藥類似品……93	2	—	2	24	11	13	1	1	—
工業藥品……94	—	—	—	48	30	18	2	2	—
染料、塗料、顏料製造業……95	—	—	—	25	16	9	—	—	—
塗料、顏料……97	—	—	—	25	16	9	—	—	—
發火物製造業……101	—	—	—	5	—	5	—	—	—
燐寸……102	—	—	—	5	—	5	—	—	—
油脂類製造業……104	1	1	—	30	28	2	8	6	2
植物質油脂……106	1	1	—	30	28	2	8	6	2
護謨製造業……109	7	—	7	7	2	5	1	1	—
製紙業……112	—	—	—	216	179	37	17	17	—
製紙……113	—	—	—	216	179	37	17	17	—
製材及木製品工業……117	422	422	—	1 601	1 478	123	29	23	6
製材業……118	—	—	—	80	80	—	1	1	—
建具家具類製造業……119	4	4	—	37	37	—	1	1	—
包裝用木箱、樽、桶製造業……120	417	417	—	1 475	1 352	123	27	21	6
其他ノ木製品製造業……121	1	1	—	9	9	—	—	—	—
印刷製本業……122	30	26	4	126	117	9	1	1	—
活版印刷業……123	28	24	4	110	101	9	1	1	—
其他ノ印刷業……124	2	2	—	16	16	—	—	—	—
食料品工業……126	83	73	10	5 504	5 015	489	208	181	27
釀造業……127	66	64	2	4 731	4 438	293	171	149	22
和酒……128	18	16	2	1 222	1 199	23	71	58	13
醬油、味噌、酢……131	48	48	—	3 509	3 239	270	100	91	9
精穀製粉業……132	10	4	6	487	346	141	6	2	4
菓子、麵麭製造業……134	4	4	—	87	78	9	8	7	1
罐詰、瓶詰製造業……135	—	—	—	12	5	7	—	—	—
畜產品製造業……136	—	—	—	63	57	6	15	15	—
水產品製造業……137	2	—	2	20	18	2	2	2	—
清凉飲料製造業……139	1	1	—	13	11	2	—	—	—
製氷業……140	—	—	—	42	42	—	6	6	—
其他ノ食料品工業……141	—	—	—	49	20	29	—	—	—
瓦斯電氣業……142	—	—	—	25	25	—	5	4	1
瓦斯業……143	—	—	—	25	25	—	5	4	1
其他ノ工業……145	66	27	39	277	95	182	15	13	2
紙製品業……146	10	8	2	12	10	2	2	2	—
普通紙製品……147	9	7	2	8	6	2	2	2	—
特別紙製品……148	1	1	—	4	4	—	—	—	—
竹草莖莖類製品製造業……149	40	10	30	116	37	79	—	—	—
竹莖莖製品……150	31	10	21	60	28	32	—	—	—
藁、棕梠、麥稈、經木製品……152	9	—	9	56	9	47	—	—	—
綿麻製綱繩網製造業……159	2	—	2	50	2	48	—	—	—
被服其他ノ裁縫品製造業……160	12	9	3	50	22	28	—	—	—
和服、洋服……161	9	9	—	16	16	—	—	—	—
其他ノ裁縫品……162	3	—	3	34	6	28	—	—	—
醫療材料品製造業……165	2	—	2	15	4	11	—	—	—
其他ノ工業……167	—	—	—	34	20	14	13	11	2

13. 東京府

年次又ハ事業別	工場數	從業者數 總數	事務員	技術員	職工 總數	職工 男	職工 女
年末現在							
明治42	3 321	88 439	…	…	85 219	49 986	35 233
大正3	3 369	104 132	…	…	100 125	61 250	38 875
〃8	4 637	202 481	8 315	8 453	177 520	115 330	62 190
〃9	5 670	198 459	7 808	9 006	172 401	113 769	58 632
〃10	8 957	195 323	9 428	9 332	168 961	114 818	54 143
〃11	5 515	213 028	9 841	8 108	186 927	123 167	63 760
〃12	3 419	145 637	6 479	6 403	128 276	76 790	51 486
〃13	4 619	179 515	8 739	8 572	156 566	104 075	52 491
〃14	5 180	180 625	9 325	8 921	156 207	107 357	48 850
昭和1	6 063	196 963	9 975	9 250	171 581	117 235	54 346
紡織工業1	1 053	50 052	986	882	47 018	13 718	33 300
製絲業2	26	2 279	23	30	2 182	176	2 006
生絲(揚返シヲ含ム)3	22	2 211	22	30	2 115	158	1 957
玉絲4	4	68	1	—	67	18	49
紡績業6	18	14 231	186	142	13 619	2 674	10 945
綿絲紡績7	6	13 843	166	121	13 281	2 514	10 767
絹絲紡績8	1	21	1	1	18	4	14
麻絲紡績9	2	102	4	9	88	32	56
毛絲紡績10	9	265	15	11	232	124	108
撚絲業11	71	772	15	26	718	244	474
綿撚絲12	33	447	8	24	411	118	293
絹撚絲13	29	198	2	—	188	89	99
麻撚絲14	2	47	1	—	46	12	34
其他ノ撚絲及加工撚絲15	7	80	4	2	73	25	48
織物業16	462	23 476	419	424	22 018	4 778	17 240
綿織物17	49	8 377	101	129	7 813	1 304	6 509
絹織物及絹綿交織物18	392	4 912	49	25	4 759	1 233	3 526
麻織物及麻交織物19	2	1 979	44	80	1 855	643	1 212
毛織物及毛交織物20	13	8 141	222	186	7 531	1 583	5 948
其他ノ織物21	6	67	3	4	60	15	45
染色、漂白、整理業22	234	4 749	165	142	4 331	3 731	600
絲布染色23	156	3 586	122	110	3 275	2 843	432
絲布漂白整理24	78	1 163	43	32	1 056	888	168
編物組物業25	184	3 554	119	88	3 282	1 603	1 679
莫大小縄立26	2	35	2	—	33	17	16
莫大小製品27	147	2 701	99	60	2 489	1 451	1 038
麻眞田28	6	93	—	—	93	11	82
其他ノ編物組物29	29	725	18	28	667	124	543
製綿業30	47	512	24	11	463	289	174
其他ノ紡織工業31	11	479	35	19	405	223	182
紡績材料整理32	4	79	6	4	66	36	30
其ノ他34	7	400	29	15	339	187	152
金屬工業35	948	19 021	1 149	806	16 561	15 415	1 146
金屬精錬業36	15	1 058	97	82	799	748	51
金屬材料品製造業37	68	1 413	89	40	1 262	1 156	106
鑄物製造業38	165	3 498	191	141	3 093	3 022	71
鐵鑄物39	101	2 714	162	125	2 357	2 300	57
其他ノ鑄物40	64	784	29	16	736	722	14
鑄物以外ノ金屬製品製造業41	478	7 949	456	319	6 982	6 261	721
ボールト、ナツト、釘、鉄、針類42	92	1 192	72	47	1 047	946	101
鏈鎖、索、撚絛、網類43	26	863	78	40	708	578	130
薄板製品44	110	1 581	74	52	1 439	1 212	227
建築、家具用金物45	77	2 079	124	115	1 764	1 738	26
鐵製以外ノ金屬家具什器類46	68	943	51	28	847	789	58
其他ノ金屬製品47	105	1 291	57	37	1 177	998	179
鍍金業48	140	2 070	132	61	1 801	1 752	49
其他ノ金屬工業49	82	3 033	184	163	2 624	2 476	148
建築用鐵骨鐵板ノ加工50	46	2 260	135	151	1 935	1 909	26
金屬ノ切削、穿孔、熔接51	8	145	24	4	103	103	—
金屬ノ纖附、色附 彫刻、其他類似ノ加工52	28	628	25	8	586	464	122

從業者數 工 十六歲未滿 總數	十六歲未滿 男	十六歲未滿 女	十六歲以上 總數	十六歲以上 男	十六歲以上 女	其他ノ從業者 總數	其他ノ從業者 男	其他ノ從業者 女	年次又ハ事業別
…	…	…	…	…	…	3 220	2 818	402	42
…	…	…	…	…	…	4 007	3 339	668	3
…	…	…	…	…	…	8 193	6 842	1 351	8
…	…	…	…	…	…	9 244	7 585	1 659	9
24 606	10 576	14 030	144 355	104 242	40 113	7 602	6 192	1 410	10
22 609	7 606	15 003	164 318	115 561	48 757	8 152	6 900	1 252	11
14 893	3 995	10 898	113 383	72 795	40 588	4 479	3 764	715	12
16 553	5 203	11 350	140 013	98 872	41 141	5 638	4 801	837	13
14 830	5 155	9 675	141 377	102 202	39 175	6 172	5 287	885	14
16 239	5 414	10 825	155 342	111 821	43 521	6 157	5 254	903	1
8 417	723	7 694	38 601	12 995	25 606	1 166	887	279	1
866	36	830	1 316	140	1 176	44	31	13	2
860	33	827	1 255	125	1 130	44	31	13	3
6	3	3	61	15	46	—	—	—	4
2 646	17	2 629	10 973	2 657	8 316	284	245	39	6
2 622	12	2 610	10 659	2 502	8 157	275	239	36	7
1	—	1	17	4	13	1	—	1	8
7	2	5	81	30	51	1	—	1	9
16	3	13	216	121	95	7	6	1	10
205	53	152	513	191	322	13	5	8	11
153	33	120	258	85	173	4	3	1	12
44	19	25	144	70	74	8	1	7	13
—	—	—	46	12	34	—	—	—	14
8	1	7	65	24	41	1	1	—	15
4 088	305	3 783	17 930	4 473	13 457	615	434	181	16
1 666	74	1 592	6 147	1 230	4 917	334	251	83	17
736	175	561	4 023	1 058	2 965	79	28	51	18
242	9	233	1 613	634	979	—	—	—	19
1 437	47	1 390	6 094	1 536	4 558	202	155	47	20
7	—	7	53	15	38	—	—	—	21
246	185	61	4 085	3 546	539	111	92	19	22
176	126	50	3 099	2 717	382	79	66	13	23
70	59	11	986	829	157	32	26	6	24
327	113	214	2 955	1 490	1 465	65	49	16	25
—	—	—	33	17	16	—	—	—	26
240	106	134	2 249	1 345	904	53	40	13	27
12	—	12	81	11	70	—	—	—	28
75	7	68	592	117	475	12	9	3	29
17	6	11	446	283	163	14	13	1	30
22	8	14	283	215	168	20	18	2	31
—	—	—	66	36	30	3	3	—	32
22	8	14	317	179	138	17	15	2	34
663	525	138	15 898	14 890	1 008	505	461	44	35
12	7	5	787	741	46	80	69	11	36
22	10	12	1 240	1 146	94	22	20	2	37
56	56	—	3 037	2 966	71	73	64	9	38
33	33	—	2 324	2 267	57	70	61	9	39
23	23	—	713	699	14	3	3	—	40
420	350	70	6 562	5 911	651	192	171	21	41
58	47	11	989	899	90	26	25	1	42
37	28	9	671	550	121	37	28	9	43
134	106	28	1 305	1 106	199	16	16	—	44
70	68	2	1 694	1 670	24	76	70	6	45
47	46	1	800	743	57	17	14	3	46
74	55	19	1 103	943	160	20	18	2	47
62	59	3	1 739	1 693	46	76	76	—	48
91	43	48	2 533	2 433	100	62	61	1	49
3	3	—	1 932	1 906	26	39	39	—	50
—	—	—	103	103	—	14	13	1	51
88	40	48	498	424	74	9	9	—	52

13. 東京府 (續)

事業別	工場數	從業者數 總數	事務員	技術員	職工總數 總數	男	女
機械器具工業……53	1 258	47 740	3 030	3 808	39 365	34 629	4 736
蒸汽罐、瓦斯發生器製造業……54	8	219	11	15	190	190	—
原動機製造業……55	38	2 791	153	300	2 205	2 183	22
電氣機械器具製造業……56	270	15 706	1 262	1 660	12 330	9 024	3 306
發電機、電動機、變成機……57	14	1 437	102	145	1 142	921	221
電氣器具……58	99	4 562	514	644	3 366	2 981	385
電池及通信々號用機械器具……59	61	4 738	326	613	3 581	2 894	687
電球……60	63	2 717	137	115	2 376	1 034	1 342
絕緣電線……61	33	2 252	183	143	1 865	1 194	671
農業、土木、建築用機械器具製造業……62	20	414	30	20	352	342	10
採鑛、選鑛、精鍊用機械器具製造業……63	4	220	19	16	177	170	7
紡織機械器具製造業……64	29	419	33	27	347	318	29
金屬工、木工用機械器具製造業……65	70	1 668	109	136	1 377	1 338	39
其他ノ製造、加工用機械器具製造業……66	206	3 265	184	147	2 874	2 659	215
起重機、昇降機、運搬機製造業……67	9	304	23	36	234	232	2
喞筒、氣體壓縮機、送風機製造業……68	36	822	58	82	665	659	6
度量衡器、計器、學術用機械器具製造業……69	145	7 670	412	452	6 555	5 888	667
度量衡器……70	31	1 489	80	72	1 269	1 203	66
計器……71	41	1 890	151	223	1 477	1 307	170
時計……72	31	2 656	121	59	2 406	2 054	352
試驗、檢定及理化學、醫療用機械器具……73	42	1 635	60	98	1 403	1 324	79
寫眞機械、眼鏡類製造業……74	24	442	26	24	382	348	34
樂器、蓄音器製造業……75	10	406	14	19	367	230	137
銃砲、彈丸類製造業……76	8	119	11	6	102	99	3
車輛類製造業……77	179	6 767	333	360	5 701	5 557	144
鐵道車輛……78	14	3 116	137	183	2 576	2 535	41
自動車、自轉車、自動自轉車……79	151	3 547	195	175	3 026	2 923	103
其他ノ車輛……80	14	104	1	2	99	99	—
造船業……81	10	3 014	159	298	2 534	2 524	10
航空機製造業……82	3	293	17	50	204	204	—
其他ノ機械器具製造業……83	189	3 201	176	160	2 769	2 664	105
窯業……84	187	5 477	208	172	4 937	4 408	529
陶磁器製造業……85	6	115	6	17	88	81	7
硝子、硝子製品製造業……86	152	4 020	137	69	3 726	3 381	345
煉瓦製造業……87	9	523	24	14	437	329	108
瓦製造業……88	1	5	—	—	4	4	—
セメント、石灰製造業……89	5	546	28	48	452	403	49
其他ノ窯業……90	14	268	13	24	280	210	20
化學工業……91	538	23 049	1 523	1 595	18 759	12 618	6 141
製藥業……92	79	5 393	442	607	3 877	2 431	1 446
醫藥、竇藥、竇藥類似品……93	44	3 047	281	379	2 114	789	1 325
工業藥品……94	35	2 346	131	228	1 763	1 642	121
染料、塗料、顏料製造業……95	55	1 365	159	102	1 044	806	238
染料……96	7	117	18	12	82	51	31
塗料、顏料……97	48	1 248	141	90	962	755	207
石鹼、化粧品製造業……98	49	2 078	148	138	1 706	764	942
石鹼……99	34	1 262	96	81	1 027	632	395
化粧品……100	15	816	52	57	679	132	547
發火物製造業……101	10	329	13	18	285	158	127
燐寸……102	1	8	1	—	7	2	5
火藥其他ノ爆發物……103	9	321	12	18	278	156	122
油脂類製造業……104	20	617	55	45	447	377	70
鑛物質油脂……105	4	313	18	33	201	175	26
植物質油脂……106	7	193	21	7	156	129	27
動物質油脂……107	5	51	4	1	46	46	—
蠟及蠟燭……108	4	60	12	4	44	27	17
護謨製造業……109	173	5 510	267	256	4 866	3 320	1 546
セルロイド製造業……110	63	1 807	75	50	1 638	879	759

從業者數 工 十六歲未滿 總數	男	女	十六歲以上 總數	男	女	其他ノ從業者 總數	男	女	事業別
2 010	1 369	641	37 355	33 260	4 095	1 537	1 359	178	53
5	5	—	185	185	—	3	3	—	54
21	21	—	2 184	2 162	22	133	123	10	55
734	371	363	11 596	8 653	2 943	454	375	79	56
20	8	12	1 122	913	209	48	45	3	57
77	43	34	3 289	2 938	351	38	33	5	58
249	189	60	3 332	2 705	627	218	191	27	59
363	119	244	2 013	915	1 098	89	60	29	60
25	12	13	1 840	1 182	658	61	46	15	61
1	1	—	351	341	10	12	12	—	62
—	—	—	177	170	7	8	8	—	63
5	5	—	342	313	29	12	12	—	64
47	45	2	1 330	1 293	37	46	43	3	65
151	124	27	2 723	2 535	188	60	52	8	66
15	15	—	219	217	2	11	7	4	67
12	12	—	653	647	6	17	17	—	68
606	440	166	5 949	5 448	501	251	221	30	69
32	29	3	1 237	1 174	63	68	54	14	70
159	91	68	1 318	1 216	102	39	34	5	71
381	238	93	2 025	1 766	259	70	62	8	72
34	32	2	1 369	1 292	77	74	71	3	73
43	38	5	339	310	29	10	9	1	74
67	16	51	300	214	86	6	6	—	75
2	2	—	100	97	3	—	—	—	76
142	129	13	5 559	5 428	131	373	347	26	77
12	12	—	2 564	2 523	41	220	200	20	78
123	110	13	2 903	2 813	90	151	145	6	79
7	7	—	92	92	—	2	2	—	80
—	—	—	2 534	2 524	10	23	22	1	81
32	32	—	172	172	—	22	16	6	82
127	113	14	2 642	2 551	91	96	86	10	83
531	486	45	4 406	3 922	484	160	144	16	84
—	—	—	88	81	7	4	4	—	85
511	471	40	3 215	2 910	305	88	80	8	86
12	8	4	425	321	104	48	46	2	87
—	—	—	4	4	—	1	1	—	88
—	—	—	452	403	49	18	12	6	89
8	7	1	222	203	19	1	1	—	90
1 367	347	1 020	17 392	12 271	5 121	1 172	979	193	91
276	24	252	3 601	2 407	1 194	467	363	104	92
261	22	239	1 853	767	1 086	273	217	56	93
15	2	13	1 748	1 640	108	194	146	48	94
85	46	39	959	760	199	60	58	2	95
12	2	10	70	49	21	5	4	1	96
73	44	29	889	711	178	55	54	1	97
256	43	213	1 450	721	729	86	70	16	98
111	40	71	916	592	324	58	50	8	99
145	3	142	534	129	405	28	20	8	100
13	3	10	272	155	117	13	11	2	101
2	—	2	5	2	3	—	—	—	102
11	3	8	267	153	114	13	11	2	103
24	10	14	423	367	56	70	67	3	104
5	5	—	196	170	26	61	61	—	105
19	5	14	137	124	13	9	6	3	106
—	—	—	46	46	—	—	—	—	107
—	—	—	44	27	17	—	—	—	108
235	71	164	4 631	3 249	1 382	121	111	10	109
323	69	254	1 315	810	505	44	38	6	110

13. 東京府 (續)

事業別	工場數	從業者數							事業別
		總數	事務員	技術員	職工數				
					總數	男	女		
製紙業	112	44	4 666	256	267	3 917	3 081	836	
製紙	113	44	4 666	256	267	3 917	3 081	836	
人造肥料製造業	115	16	586	69	50	407	389	18	
其他ノ化學工業	116	29	698	39	62	572	413	159	
製材及木製品工業	117	344	5 872	409	160	5 127	4 906	221	
製材業	118	112	2 565	211	68	2 169	2 094	75	
建具家具類製造業	119	133	1 920	144	50	1 687	1 673	14	
包裝用木箱，樽，桶製造業	120	22	515	17	13	477	472	5	
其他ノ木製品製造業	121	77	872	37	29	794	667	127	
印刷製本業	122	703	21 167	1 208	745	18 714	15 978	736	
活版印刷業	123	385	15 814	907	647	13 891	11 819	2 072	
其他ノ印刷業	124	130	2370	201	75	2 009	1 918	91	
製本業	125	188	2983	100	23	2 814	2 241	573	
食料品工業	126	462	9 720	632	489	8 035	6 206	1 829	
醸造業	127	48	2 073	186	100	1 693	1 579	114	
和酒	128	11	218	32	9	169	166	3	
麥酒	129	5	1 168	40	57	1 020	920	100	
醬油、味噌、酢	131	32	687	114	34	504	493	11	
精穀製粉業	132	32	405	43	15	332	309	23	
製糖業	133	14	735	55	58	591	561	30	
菓子、麵麭製造業	134	233	4 604	203	198	3 936	2 610	1 326	
罐詰、壜詰製造業	135	10	168	11	7	143	94	49	
畜產品製造業	136	6	54	4	2	48	34	14	
水產品製造業	137	23	311	14	11	275	226	49	
清涼飲料製造業	139	21	258	18	20	218	162	56	
製氷業	140	31	513	54	48	299	299	—	
其他ノ食料品工業	141	44	599	44	30	500	332	168	
瓦斯電氣業	142	36	1 515	33	134	1 312	1 290	22	
瓦斯業	143	5	1 155	29	54	1 036	1 014	22	
電氣業	144	31	360	4	80	276	276	—	
其他ノ工業	145	534	13 350	797	459	11 753	8 067	3 686	
紙製品業	146	112	2 471	152	87	2 147	1 431	716	
普通紙製品	147	110	2 262	145	68	1 969	1 300	669	
特別紙製品	148	2	209	7	19	178	131	47	
竹草莖莖類製品製造業	149	8	123	2	—	121	87	34	
竹莖莖製品	150	3	83	—	—	83	64	19	
藁、棕梱，麥稈、經木製品	152	5	40	2	—	38	23	15	
動物質材料製品製造業	153	57	2 157	111	91	1 886	1 710	176	
皮革	154	20	363	24	17	310	297	13	
皮革製品	155	25	1 671	80	68	1 467	1 333	134	
骨角甲牙貝類製品	156	5	58	2	2	54	42	12	
獸毛羽毛製品	157	7	65	5	4	55	38	17	
漆器業	158	4	35	2	1	32	32	—	
綿麻製網繩綱製造業	159	8	181	8	8	165	101	64	
被服其他ノ裁縫品製造業	160	101	1 899	65	48	1 752	971	781	
和服，洋服	161	26	432	11	12	403	251	152	
其他ノ裁縫品	162	75	1 467	54	36	1 349	720	629	
帽子製造業	163	18	911	54	18	805	466	339	
防水布，油布，護謨布，擬革布製造業	164	15	501	49	35	405	295	110	
醫療材料品製造業	165	17	470	18	12	426	195	231	
セメント製品製造業	166	15	715	50	40	612	530	82	
其他ノ工業	167	179	3 887	286	119	3 402	2 249	1 153	

從業者數									事業別
工						其他ノ從業者			
十六歲未滿			十六歲以上						
總數	男	女	總數	男	女	總數	男	女	
144	77	67	3 773	3 004	769	226	193	33	112
144	77	67	3 773	3 004	769	226	193	33	113
—	—	—	407	389	18	60	47	13	115
11	4	7	561	409	152	25	21	4	116
153	144	9	4 974	4 762	212	176	173	3	117
9	9	—	2 160	2 085	75	117	115	2	118
79	79	—	1 608	1 594	14	39	39	—	119
7	7	—	470	465	5	8	8	—	120
58	49	9	736	618	118	12	11	1	121
1 520	1 056	464	17 194	14 922	2 272	500	439	61	122
1 172	784	388	12 719	11 035	1 684	369	316	53	123
119	110	9	1 890	1 808	82	85	78	7	124
229	162	67	2 585	2 079	506	46	45	1	125
674	312	362	7 361	5 894	1 467	564	503	61	126
91	83	8	1 602	1 496	106	94	82	12	127
23	23	—	146	143	3	8	8	—	128
67	59	8	953	861	92	51	40	11	129
1	1	—	503	492	11	35	34	1	131
7	7	—	325	302	23	15	15	—	132
—	—	—	591	561	30	31	27	4	133
495	180	315	3 441	2 430	1 011	267	224	43	134
2	2	—	141	92	49	7	7	—	135
—	—	—	48	34	14	—	—	—	136
9	9	—	266	217	49	11	10	1	137
8	5	3	210	157	53	2	2	—	139
—	—	—	299	299	—	112	112	—	140
62	26	36	438	306	132	25	24	1	141
—	—	—	1 312	1 290	22	36	29	7	142
—	—	—	1 036	1 014	22	36	29	7	143
—	—	—	276	276	—	—	—	—	144
904	452	452	10 849	7 615	3 234	341	280	61	145
263	138	125	1 884	1 293	591	85	76	9	146
230	113	117	1 739	1 187	552	80	74	6	147
33	25	8	145	106	39	5	2	3	148
12	8	4	109	79	30	—	—	—	149
6	4	2	77	60	17	—	—	—	150
6	4	2	32	19	13	—	—	—	152
95	59	36	1 791	1 651	140	69	59	10	153
3	3	—	307	294	13	12	12	—	154
78	52	26	1 389	1 281	108	56	46	10	155
1	1	—	53	41	12	—	—	—	156
13	3	10	42	35	7	1	1	—	157
1	1	—	31	31	—	—	—	—	158
2	2	—	163	99	64	—	—	—	159
148	71	77	1 604	900	704	34	25	9	160
21	16	5	382	235	147	6	5	1	161
127	55	72	1 222	665	557	28	20	8	162
39	9	30	766	457	309	34	27	7	163
6	2	4	399	293	106	12	10	2	164
27	14	13	399	181	218	14	12	2	165
1	1	—	611	529	82	13	11	2	166
310	147	163	3 092	2 102	990	80	60	20	167

14. 神奈川縣

年次又ハ事業別	工場數	從業者數 總數	職工 事務員	職工 技術員	職工 總數	職工 男	職工 女	其他ノ從業者 總數	其他ノ從業者 男	其他ノ從業者 女	年次又ハ事業別
年末現在											
明治42	260	14 251	..	..	13 788	6 875	6 913	...	...	...	42
大正3	529	24 259	...	...	23 195	10 952	12 243	...	...	...	3
〃8	745	70 980	2 633	2 507	63 181	40 755	22 426	463	325	138	8
〃9	832	66 107	2 978	2 622	57 763	39 029	18 734	1 064	924	140	9
〃10	2 178	62 094	3 023	2 531	54 003	33 934	20 069	2 659	2 137	522	10
〃11	...	...	...	..	...	...	...	2 744	2 251	493	11
〃12	524	39 010	1 664	1 502	34 688	21 162	13 526	2 537	2 143	394	12
〃13	614	47 554	1 774	1 866	41 911	25 913	15 998	...	...	...	13
〃14	670	45 337	2 000	2 385	38 637	21 717	16 920	1 156	1 022	134	14
昭和1	738	51 462	2 175	2 402	44 943	28 346	16 597	2 003	1 751	252	1
								2 315	2 002	313	
紡織工業1	170	17 234	340	248	15 981	3 675	12 306	1 942	1 537	405	
製絲業2	26	2 483	25	47	2 390	179	2 211	665	442	223	1
生絲(揚返シヲ含ム)3	22	2 358	25	46	2 266	163	2 103	21	10	11	2
玉絲4	4	125	—	1	124	16	108	21	10	11	3
紡績業6	6	11 852	206	147	10 896	2 447	8 449	—	—	—	4
綿絲紡績7	2	7 259	120	92	6 711	1 389	5 322	603	407	196	6
絹絲紡績8	3	4 585	85	54	4 179	1 055	3 124	336	264	72	7
毛絲紡績10	1	8	1	1	6	3	3	267	143	124	8
撚絲業11	23	435	9	3	420	117	303	—	—	—	10
綿撚絲12	2	80	2	2	76	16	60	3	1	2	11
麻撚絲14	20	348	6	—	339	96	243	—	—	—	12
其他ノ撚絲及加工撚絲15	1	7	1	1	5	5	—	3	1	2	14
織物業16	29	571	11	10	539	64	475	—	—	—	15
綿織物17	13	367	4	6	352	33	319	11	7	4	16
絹織物及絹綿交織物18	16	204	7	4	187	31	156	5	5	—	17
染色、漂白、整理業22	35	669	41	18	597	405	192	6	2	4	18
絲布染色23	27	568	32	11	512	373	139	13	6	7	22
絲布漂白整理24	8	101	9	7	85	32	53	13	6	7	23
編物組物業25	26	548	18	7	516	112	404	—	—	—	24
莫大小製品27	9	115	6	2	101	56	45	7	4	3	25
麻眞田28	13	367	9	2	356	38	318	6	4	2	27
其他ノ編物組物29	4	66	3	3	59	18	41	—	—	—	28
製綿業30	16	358	7	1	346	276	70	1	—	1	29
其他ノ紡織工業31	9	318	23	15	277	75	202	4	4	—	30
紡績材料整理32	1	105	3	—	102	4	98	3	3	—	31
刺繍、縫取33	3	47	3	2	42	17	25	—	—	—	32
其ノ他34	5	166	17	13	133	54	79	—	—	—	33
								3	3	—	34
金屬工業35	35	5 147	202	133	4 449	3 980	469	27	23	4	35
金屬精錬業36	1	157	3	7	142	142	—	—	—	—	
金屬材料品製造業37	4	2 893	133	73	2 377	2 282	95	5	5	—	36
鑄物製造業38	7	78	4	2	72	72	—	2	2	—	37
鐵鑄物39	5	42	3	2	37	37	—	1	1	—	38
其他ノ鑄物40	2	36	1	—	35	35	—	1	1	—	39
鑄物以外ノ金屬製品製造業41	19	1 928	54	47	1 779	1 405	374	20	16	4	40
ボールト、ナット、釘、鋲、針類42	2	185	5	8	161	153	8	5	5	—	41
鎖鎗、索、撚條、網類43	1	871	18	26	811	615	196	—	—	—	42
薄板製品44	6	710	27	12	653	495	158	8	4	4	43
建築、家具用金物45	6	128	3	1	121	117	4	7	7	—	44
鐵製以外ノ金屬家具什器類46	1	7	—	—	7	7	—	—	—	—	45
其他ノ金屬製品47	3	27	1	—	26	18	8	—	—	—	46
鍍金業48	2	68	5	3	60	60	—	—	—	—	47
其他ノ金屬工業49	2	23	3	1	19	19	—	—	—	—	48
建築用鐵骨鐵板ノ加工50	2	23	3	1	19	19	—	—	—	—	49
								—	—	—	50

1. 某年中大正十一年ノ數字ヲ缺クハ大正十二年九月一日ノ震災ニ依リ資料ノ燒失シタルニ依ル

14. 神奈川縣 (續)

事業別	工場數	從業者數 總數	事務員	技術員	職工 總數	男	女
機械器具工業……53	102	16 545	876	1 402	13 919	12 518	1 401
蒸汽罐、瓦斯發生器製造業……54	1	320	13	17	287	284	3
原動機製造業……55	9	82	6	5	71	71	—
電氣機械器具製造業……56	10	6 275	340	739	4 996	3 792	1 204
發電機、電動機、變成機……57	2	2 420	131	391	1 879	1 777	102
電氣器具……58	1	913	97	117	695	612	83
電池及通信々號用機械器具……59	2	17	4	2	11	11	—
電球……60	3	1 816	53	138	1 478	856	622
絕緣電線……61	2	1 109	55	91	933	536	397
農業、土木、建築用機械器具製造業……62	1	60	1	1	58	58	—
紡織機械器具製造業……64	6	120	5	5	107	45	62
金屬工、木工用機械器具製造業……65	4	65	1	4	60	54	6
其他ノ製造、加工用機械器具製造業……66	8	127	8	7	109	107	2
起重機、聯送機、運般機製造業……67	1	10	1	1	8	8	—
度量衡器、計器、學術用機械器具製造業…69	5	134	8	3	117	101	16
度量衡器……70	4	107	3	2	94	78	16
計器……71	1	27	2	1	23	23	—
樂器、蓄音器製造業……75	4	557	38	28	471	427	44
車輛類製造業……77	10	752	67	24	658	647	11
鐵道車輛……78	4	317	5	16	294	292	2
自動車、自轉車、自動自轉車……79	6	435	62	8	364	355	9
造船業……81	24	7 380	355	533	6 400	6 363	37
其他ノ機械器具製造業……83	19	663	33	35	577	561	16
窯業……84	9	1 767	40	40	1 628	1 455	173
陶磁器製造業……85	3	34	4	2	25	24	1
硝子、硝子製品製造業……86	3	758	32	38	654	650	4
煉瓦製造業……87	2	26	4	—	22	22	—
セメント、石灰製造業……89	1	949	—	—	927	759	168
化學工業……91	32	1 548	98	90	1 266	1 070	196
製藥業……92	5	236	9	29	186	179	7
工業藥品……94	5	236	9	29	186	179	7
染料、塗料、顏料製造業……95	3	74	3	5	61	54	7
塗料、顏料……97	3	74	3	5	61	54	7
石鹸、化粧品製造業……98	5	85	11	5	66	36	30
石鹸……99	4	77	10	4	60	36	24
化粧品……100	1	8	1	1	6	—	6
發火物製造業……101	2	68	5	3	55	25	30
火藥其他ノ爆發物……103	2	68	5	3	55	25	30
油脂類製造業……104	10	689	25	24	590	500	90
鑛物質油脂……105	2	339	3	12	290	265	25
植物質油脂……106	5	213	11	11	175	163	12
動物質油脂……107	1	22	4	—	18	16	2
蠟及蠟燭……108	2	115	7	1	107	56	51

川崎縣 (續)

從業者數 工 十六歲未滿 總數	男	女	十六歲以上 總數	男	女	其他ノ從業者 總數	男	女	事業別
655	401	254	13 264	12 117	1 147	348	246	102	53
8	8	—	279	276	3	3	3	—	54
7	7	—	64	64	—	—	—	—	55
317	90	227	4 679	3 702	977	200	139	61	56
45	45	—	1 834	1 732	102	19	18	1	57
9	7	2	686	605	81	4	2	2	58
—	—	—	11	11	—	—	—	—	59
151	33	118	1 327	823	504	147	94	53	60
112	5	107	821	531	290	30	25	5	61
—	—	—	58	58	—	—	—	—	62
13	2	11	94	43	51	3	—	3	64
1	1	—	59	53	6	—	—	—	65
2	2	—	107	105	2	3	3	—	66
—	—	—	8	8	—	—	—	—	67
24	14	10	93	87	6	6	4	2	69
24	14	10	70	64	6	5	3	2	70
—	—	—	23	23	—	1	1	—	71
10	7	3	461	420	41	20	18	2	75
4	4	—	654	643	11	3	2	1	77
1	1	—	293	291	2	2	2	—	78
3	3	—	361	352	9	1	—	1	79
255	255	—	6 145	6 108	37	92	61	31	81
14	11	3	563	550	13	18	16	2	83
8	6	2	1 620	1 449	171	59	47	12	84
—	—	—	25	24	1	—	—	—	85
5	3	2	649	647	2	34	24	10	86
—	—	—	22	22	—	—	—	—	87
3	3	—	924	756	168	22	20	2	89
9	—	9	1 257	1 070	187	94	82	12	91
—	—	—	186	179	7	12	12	—	92
—	—	—	186	179	7	12	12	—	94
—	—	—	61	54	7	5	4	1	95
—	—	—	61	54	7	5	4	1	97
9	—	9	57	36	21	3	2	1	98
8	—	8	52	36	16	3	2	1	99
1	—	1	5	—	5	—	—	—	100
—	—	—	55	25	30	5	5	—	101
—	—	—	55	25	30	5	5	—	103
—	—	—	590	500	90	50	41	9	104
—	—	—	290	265	25	34	29	5	105
—	—	—	175	163	12	16	12	4	106
—	—	—	18	16	2	—	—	—	107
—	—	—	107	56	51	—	—	—	108

14. 神奈川縣 (續)

事業別		工場數	從業者數										事業別
			總數	事務員	技術員	職工			十六歲未滿			十六歲以上			其他ノ從業者			
						總數	男	女	總數	男	女	總數	男	女	總數	男	女	
製紙業	112	1	71	3	5	60	41	19	—	—	—	60	41	19	3	3	—	112
製紙	113	1	71	3	5	60	41	19	—	—	—	60	41	19	3	3	—	113
人造肥料製造業	115	3	24	2	—	22	18	4	—	—	—	22	18	4	—	—	—	115
其他ノ化學工業	116	3	301	40	19	226	217	9	—	—	—	226	217	9	16	15	1	116
製材及木製品工業	117	92	1 542	122	57	1 212	1 132	80	64	59	5	1 148	1 073	75	151	139	12	117
製材業	118	29	834	72	15	600	582	18	3	3	—	597	579	18	147	135	12	118
建具家具類製造業	119	29	349	26	34	286	282	4	23	23	—	263	259	4	3	3	—	119
包裝用木箱、樽、桶製造業	120	11	175	12	5	157	137	20	7	7	—	150	130	20	1	1	—	120
其他ノ木製品製造業	121	23	184	12	3	169	131	38	31	26	5	138	105	33	—	—	—	121
印刷製本業	122	39	834	121	55	646	595	51	37	31	6	609	564	45	12	11	1	122
活版印刷業	123	31	619	88	52	470	435	35	29	25	4	441	410	31	9	8	1	123
其他ノ印刷業	124	4	33	2	2	29	24	5	1	1	—	28	23	5	—	—	—	124
製本業	125	4	182	31	1	147	136	11	7	5	2	140	131	9	3	3	—	125
食料品工業	126	162	4 822	295	242	4 082	2 716	1 366	419	40	379	3 663	2 676	987	203	172	31	126
醸造業	127	86	1 142	118	76	870	823	47	5	5	—	865	818	47	78	69	9	127
和酒	128	51	549	57	44	412	408	4	2	2	—	410	406	4	36	32	4	128
麥酒	129	1	248	15	14	202	164	38	—	—	—	202	164	38	17	15	2	129
洋酒	130	1	20	3	3	14	14	—	—	—	—	14	14	—	—	—	—	130
醬油、味噌、酢	131	33	325	43	15	242	237	5	3	3	—	239	234	5	25	22	3	131
精穀製粉業	132	9	446	33	23	362	342	20	4	4	—	358	338	20	28	24	4	132
製糖業	133	4	233	17	9	202	174	28	1	—	1	201	174	27	5	5	—	133
菓子、麵麭製造業	134	27	1 603	43	47	1 498	497	1 001	396	28	368	1 102	469	633	15	12	3	134
畜産品製造業	136	9	137	15	10	108	78	30	2	2	—	106	76	30	4	2	2	136
清涼飲料製造業	139	10	621	28	26	534	412	122	—	—	—	534	412	122	33	24	9	139
製氷業	140	8	103	19	14	65	65	—	—	—	—	65	65	—	5	5	—	140
其他ノ食料品工業	141	9	537	22	37	443	325	118	11	1	10	432	324	108	35	31	4	141
瓦斯電氣業	142	20	395	10	61	307	301	6	1	1	—	306	300	6	17	15	2	142
瓦斯業	143	5	150	9	25	101	95	6	1	1	—	100	94	6	15	13	2	143
電氣業	144	15	245	1	36	206	206	—	—	—	—	206	206	—	2	2	—	144
其他ノ工業	145	77	1 628	71	74	1 453	904	549	111	42	69	1 342	862	480	30	26	4	145
紙製品業	146	9	108	6	3	97	50	47	8	1	7	89	49	40	2	2	—	146
普通紙製品	147	8	103	6	3	92	49	43	8	1	7	84	48	36	2	2	—	147
特別紙製品	148	1	5	—	—	5	1	4	—	—	—	5	1	4	—	—	—	148
竹草蔓莖類製品製造業	149	4	58	4	12	42	35	7	13	6	7	29	29	—	—	—	—	149
竹蔓莖製品	150	1	22	1	10	11	4	7	11	4	7	—	—	—	—	—	—	150
藁、棕梱、麥稈、經木製品	152	3	36	3	2	31	31	—	2	2	—	29	29	—	—	—	—	152
動物質材料製品製造業	153	6	68	3	7	52	50	2	—	—	—	52	50	2	6	6	—	153
皮革	154	1	16	1	—	9	9	—	—	—	—	9	9	—	6	6	—	154
皮革製品	155	4	36	2	7	27	27	—	—	—	—	27	27	—	—	—	—	155
骨角甲牙貝類製品	156	1	16	—	—	16	14	2	—	—	—	16	14	2	—	—	—	156
漆器業	158	2	9	—	—	9	7	2	—	—	—	9	7	2	—	—	—	158
綿麻製網繩綱製造業	159	4	322	5	7	305	187	118	10	5	5	295	182	113	5	4	1	159
被服其他ノ裁縫品製造業	160	31	558	20	18	511	253	258	57	18	39	454	235	219	9	7	2	160
和服、洋服	161	18	364	15	16	327	151	176	43	17	26	284	134	150	6	5	1	161
其他ノ裁縫品	162	13	194	5	2	184	102	82	14	1	13	170	101	69	3	2	1	162
帽子製造業	163	2	85	6	1	76	34	42	5	4	1	71	30	41	2	1	1	163
防水布、油布、護謨布、擬革布製造業	164	1	5	—	—	5	5	—	—	—	—	5	5	—	—	—	—	164
セメント製品製造業	166	4	147	10	10	124	122	2	3	3	—	121	119	2	3	3	—	166
其他ノ工業	167	14	268	17	16	232	161	71	15	5	10	217	156	61	3	3	—	167

15. 新潟

年次又ハ事業別	工場數	從業者數 總數	事務員	技術員	職工數 總數	男	女
明治……42	530	15 657	…	…	14 835	3 908	10 927
大正……3	586	13 754	…	…	12 333	3 977	8 356
〃……8	1 079	22 859	927	737	20 180	8 403	11 777
〃……9	1 191	24 129	972	842	21 153	8 926	12 227
〃……10	1 930	27 154	1 194	722	24 234	10 713	13 521
〃……11	1 401	27 594	1 230	680	24 811	11 209	13 602
〃……12	1 387	27 712	1 177	724	25 228	11 160	14 068
〃……13	1 319	25 967	1 145	654	23 418	10 466	12 952
〃……14	1 269	27 070	1 174	696	24 500	11 068	13 432
昭和……1	1 275	27 047	1 073	725	24 684	10 955	13 729
紡織工業……1	576	14 622	245	225	14 003	2 072	11 931
製絲業……2	69	3 611	64	81	3 411	247	3 164
生絲(場返シヲ含ム)……3	66	3 548	64	81	3 348	245	3 103
玉絲……4	3	63	—	—	63	2	61
紡績業……6	1	1 346	15	8	1 300	200	1 100
綿絲紡績……7	1	1 346	15	8	1 300	200	1 100
撚絲業……11	41	683	10	6	663	90	573
絹撚絲……13	19	353	7	3	340	50	290
麻撚絲……14	20	293	3	1	288	20	268
其他ノ撚絲及加工撚絲……15	2	37	—	2	35	20	15
織物業……16	378	7 035	101	98	6 793	1 067	5 726
綿織物……17	133	2 390	30	23	2 323	359	1 964
絹織物及絹綿交織物……18	241	4 598	69	73	4 427	698	3 729
麻織物及麻交織物……19	4	47	2	2	43	10	33
染色、漂白、整理業……22	23	261	10	8	240	207	33
絲布染色……23	16	208	9	8	188	180	8
絲布漂白整理……24	7	53	1	—	52	27	25
編物組物業……25	37	1 167	18	13	1 119	153	966
莫大小製品……27	3	33	—	—	30	19	11
麻眞田……28	33	1 112	17	12	1 069	130	939
其他ノ編物組物……29	1	22	1	1	20	4	16
製綿業……30	13	311	18	8	283	85	198
其他ノ紡織工業……31	14	208	9	3	194	23	171
紡績材料整理……32	1	7	1	—	6	5	1
其ノ他……34	13	201	8	3	188	18	170
金屬工業……35	47	552	14	7	518	467	51
金屬材料品製造業……37	1	10	—	—	10	10	—
鑄物製造業……38	12	227	11	6	207	199	8
鐵鑄物……39	12	227	11	6	207	199	8
鑄物以外ノ金屬製品製造業……41	21	208	2	1	197	171	26
薄板製品……44	2	17	—	—	17	12	5
建築、家具用金物……45	3	24	1	—	23	23	—
鐵製以外ノ金屬家具什器類……46	15	161	1	1	151	130	21
其他ノ金屬製品……47	1	6	—	—	6	6	—
鍍金業……48	5	45	1	—	42	32	10
其他ノ金屬工業……49	8	62	—	—	62	55	7
建築用鐵骨鐵板ノ加工……50	2	19	—	—	19	19	—
金屬ノ切削、穿孔、熔接……51	2	17	—	—	17	17	—
金屬ノ鍍雕、色附、彫刻、其他類似ノ加工……52	4	26	—	—	26	19	7

縣

業者數 工 十六歲未滿 總數	男	女	十六歲以上 總數	男	女	其他ノ從業者 總數	男	女	年次又ハ事業別
…	…	…	…	..	…	822	497	325	42
…	…	…	…	…	…	1 421	900	521	3
…	…	…	…	…	…	1 015	734	281	8
…	…	…	…	…	…	1 162	753	409	9
3 997	917	3 080	20 237	9 796	10 441	1 004	746	258	10
3 710	729	2 981	21 101	10 480	10 621	873	648	225	11
3 424	719	2 705	21 804	10 441	11 363	583	436	147	12
2 828	578	2 250	20 590	9 888	10 702	750	551	199	13
3 227	675	2 552	21 273	10 393	10 880	700	516	184	14
3 197	696	2 501	21 487	10 259	11 228	565	417	148	1
2 440	140	2 300	11 563	1 932	9 631	149	85	64	1
533	30	503	2 878	217	2 661	55	38	17	2
533	30	503	2 815	215	2 600	55	38	17	3
—	—	—	63	2	61	—	—	—	4
510	10	500	790	190	600	23	13	10	6
510	10	500	790	190	600	23	13	10	7
139	6	133	524	84	440	4	1	3	11
50	2	48	290	48	242	3	—	3	13
82	2	80	206	18	188	1	1	—	14
7	2	5	28	18	10	—	—	—	15
980	62	918	5 813	1 005	4 808	43	21	22	16
325	16	309	1 998	343	1 655	14	6	8	17
649	44	605	3 778	654	3 124	29	15	14	18
6	2	4	37	8	29	—	—	—	19
10	6	4	230	201	29	3	1	2	22
4	4	—	184	176	8	3	1	2	23
6	2	4	46	25	21	—	—	—	24
215	19	196	904	134	770	17	10	7	25
12	4	8	18	15	3	3	1	2	27
195	15	180	874	115	759	14	9	5	28
8	—	8	12	4	8	—	—	—	29
37	6	31	246	79	167	2	1	1	30
16	1	15	178	22	156	2	—	2	31
1	1	—	5	4	1	—	—	—	32
15	—	15	173	18	155	2	—	2	34
59	52	7	459	415	44	13	11	2	35
—	—	—	10	10	—	—	—	—	37
4	4	—	203	195	8	3	3	—	38
4	4	—	203	195	8	3	3	—	39
45	40	5	152	131	21	8	7	1	41
—	—	—	17	12	5	—	—	—	44
6	6	—	17	17	—	—	—	—	45
36	31	5	115	99	16	8	7	1	46
3	3	—	3	3	—	—	—	—	47
5	5	—	37	27	10	2	1	1	48
5	3	2	57	52	5	—	—	—	49
—	—	—	19	19	—	—	—	—	50
2	2	—	15	15	—	—	—	—	51
3	1	2	23	18	5	—	—	—	52

15. 新潟縣 (續)

事業別	工場數	從業者數							事業別
		總數	事務員	技術員	職工				
					總數				
					總數	男	女		
機械器具工業……53	79	1 740	79	75	1 548	1 523	25		
蒸汽罐、瓦斯發生器製造業……54	2	14	1	—	13	13	—		
原動機製造業……55	4	67	4	4	58	58	—		
電氣機械器具製造業……56	1	9	1	—	8	8	—		
發電機、電動機、變成機……57	1	9	1	—	8	8	—		
農業、土木、建築用機械器具製造業……62	3	22	1	—	21	20	1		
採鑛、選鑛、精鍊用機械器具製造業……63	5	329	23	23	268	268	—		
紡織機械器具製造業……64	1	8	1	—	7	7	—		
金屬工、木工用機械器具製造業……65	32	284	4	2	274	268	6		
其他ノ製造、加工用機械器具製造業……66	10	104	5	6	92	85	7		
唧筒、氣體壓縮機、送風機製造業……68	3	34	3	2	29	29	—		
度量衡器、計器、學術用機械器具製造業……69	3	49	5	1	42	40	2		
度量衡器……70	3	49	5	1	42	40	2		
車輛類製造業……77	4	709	25	31	641	632	9		
鐵道車輛……78	3	704	25	31	636	627	9		
自動車、自轉車、自動自轉車……79	1	5	—	—	5	5	—		
造船業……81	2	22	2	1	18	18	—		
其他ノ機械器具製造業……83	9	89	4	5	77	77	—		
窯業……84	37	378	11	7	352	300	52		
陶磁器製造業……85	2	14	—	—	14	9	5		
硝子、硝子製品製造業……86	6	103	2	1	98	78	20		
煉瓦製造業……87	2	18	1	1	16	8	8		
瓦製造業……88	23	191	1	—	189	177	12		
セメント、石灰製造業……89	4	52	7	5	35	28	7		
化學工業……91	42	2 389	123	121	2 076	1 874	202		
製藥業……92	6	670	23	35	606	599	7		
醫藥、賣藥、賣藥類似品……93	1	11	3	1	7	7	—		
工業藥品……94	5	659	20	34	599	592	7		
發火物製造業……101	4	52	3	—	49	12	37		
燐寸……102	3	39	3	—	36	10	26		
火藥其他ノ爆發物……103	1	13	—	—	13	2	11		
油脂類製造業……104	20	372	33	11	307	263	44		
鑛物質油脂……105	18	359	33	11	294	250	44		
植物質油脂……106	1	7	—	—	7	7	—		
蠟及蠟燭……108	1	6	—	—	6	6	—		
護謨製造業……109	1	24	1	1	22	10	12		
人造絹絲製造業……111	1	10	1	—	9	2	7		
製紙業……112	6	502	22	34	439	360	79		
製紙……113	6	502	22	34	439	360	79		
人造肥料製造業……115	1	105	8	6	80	64	16		
其他ノ化學工業……116	3	654	32	34	564	564	—		
製材及木製品工業……117	61	623	49	10	543	519	24		
製材業……118	38	388	38	7	331	318	13		
建具家具類製造業……119	14	164	6	2	149	142	7		
包裝用木箱、樽、桶製造業……120	5	45	2	1	42	38	4		
其他ノ木製品製造業……121	4	26	3	—	21	21	—		
印刷製本業……122	41	1 171	194	31	874	680	194		
活版印刷業……123	37	1 113	188	29	824	630	194		
其他ノ印刷業……124	4	58	6	2	50	50	—		

從業者數									事業別
職工						其他ノ從業者			
十六歲未滿			十六歲以上			總數	男	女	
總數	男	女	總數	男	女				
93	89	4	1 455	1 434	21	38	31	7	53
—	—	—	13	13	—	—	—	—	54
—	—	—	58	58	—	1	1	—	55
—	—	—	8	8	—	—	—	—	56
—	—	—	8	8	—	—	—	—	57
—	—	—	21	20	1	—	—	—	62
6	6	—	262	262	—	15	13	2	63
—	—	—	7	7	—	—	—	—	64
46	44	2	228	224	4	4	4	—	65
7	5	2	85	80	5	1	1	—	66
—	—	—	29	29	—	—	—	—	68
2	2	—	40	38	2	1	1	—	69
2	2	—	40	38	2	1	1	—	70
30	30	—	611	602	9	12	7	5	77
30	30	—	606	597	9	12	7	5	78
—	—	—	5	5	—	—	—	—	79
—	—	—	18	18	—	1	1	—	81
2	2	—	75	75	—	3	3	—	83
50	48	2	302	252	50	8	7	1	84
—	—	—	14	9	5	—	—	—	85
8	6	2	90	72	18	2	1	1	86
—	—	—	16	8	8	—	—	—	87
41	41	—	148	136	12	1	1	—	88
1	1	—	34	27	7	5	5	—	89
54	43	11	2 022	1 831	191	69	57	12	91
18	18	—	588	581	7	6	5	1	92
—	—	—	7	7	—	—	—	—	93
18	18	—	581	574	7	6	5	1	94
1	—	1	48	12	36	—	—	—	101
—	—	—	36	10	26	—	—	—	102
1	—	1	12	2	10	—	—	—	103
8	8	—	299	255	44	21	19	2	104
—	—	—	294	250	44	21	19	2	105
7	7	—	—	—	—	—	—	—	106
1	1	—	5	5	—	—	—	—	108
—	—	—	22	10	12	—	—	—	109
1	—	1	8	2	6	—	—	—	111
22	13	9	417	347	70	7	6	1	112
22	13	9	417	347	70	7	6	1	113
—	—	—	80	64	16	11	8	3	115
4	4	—	560	560	—	24	19	5	116
39	36	3	504	483	21	21	16	5	117
8	8	—	323	310	13	12	10	2	118
30	27	3	119	115	4	7	4	3	119
—	—	—	42	38	4	—	—	—	120
1	1	—	20	20	—	2	2	—	121
218	166	52	656	514	142	72	48	24	122
214	162	52	610	468	142	72	48	24	123
4	4	—	46	46	—	—	—	—	124

15. 新潟縣

事業別		工場數	從業者數 總數	事務員	技術員	職工 總數	職工 男	職工 女
食料品工業	126	323	4 275	302	201	3 593	3 086	507
醸造業	127	252	3 175	250	171	2 585	2 545	40
和酒	128	201	2 508	169	145	2 033	2 012	21
洋酒	130	2	26	8	—	18	17	1
醤油、味噌、酢	131	49	641	73	26	534	516	18
精穀製粉業	132	2	25	1	1	23	23	—
菓子、麺麭製造業	134	21	527	28	13	479	283	196
罐詰、罎詰製造業	135	6	156	4	3	149	39	110
水產品製造業	137	6	30	—	—	30	20	10
製茶業	138	5	43	1	1	41	19	22
清凉飲料製造業	139	9	66	2	3	61	27	34
製氷業	140	4	75	10	6	59	42	17
其他ノ食料品工業	141	18	178	6	3	166	88	78
瓦斯電氣業	142	20	300	24	38	229	219	10
瓦斯業	143	2	76	16	3	57	47	10
電氣業	144	18	224	8	35	172	172	—
其他ノ工業	145	49	997	32	10	948	215	733
紙製品業	146	2	52	3	—	49	11	38
普通紙製品	147	1	39	3	—	36	9	27
特別紙製品	148	1	13	—	—	13	2	11
竹草蔓莖類製品製造業	149	34	698	14	3	681	89	592
竹蔓莖製品	150	2	27	3	—	24	16	8
藁、棕梠、麥稈、經木製品	152	32	671	11	3	657	73	584
綿麻製網繩綯製造業	159	1	28	—	—	28	—	28
被服其他ノ裁縫品製造業	160	5	125	7	3	115	60	55
和服、洋服	161	2	39	3	1	35	31	4
其他ノ裁縫品	162	3	86	4	2	80	29	51
セメント製品製造業	166	2	38	3	1	33	14	19
其他ノ工業	167	5	56	5	3	42	41	1

事業別		職工 十六歳未滿 總數	職工 十六歳未滿 男	職工 十六歳未滿 女	職工 十六歳以上 總數	職工 十六歳以上 男	職工 十六歳以上 女	其他ノ從業者 總數	其他ノ從業者 男	其他ノ從業者 女	事業別
食料品工業	126	159	111	48	3 434	2 975	459	179	146	33	126
醸造業	127	67	64	3	2 518	2 481	37	169	138	31	127
和酒	128	49	47	2	1 984	1 965	19	161	135	26	128
洋酒	130	6	5	1	12	12	—	—	—	—	130
醤油、味噌、酢	131	12	12	—	522	504	18	8	3	5	131
精穀製粉業	132	—	—	—	23	23	—	—	—	—	132
菓子、麺麭製造業	134	76	34	42	403	249	154	7	6	1	134
罐詰、罎詰製造業	135	—	—	—	149	39	110	—	—	—	135
水產品製造業	137	10	8	2	20	12	8	—	—	—	137
製茶業	138	—	—	—	41	19	22	—	—	—	138
清凉飲料製造業	139	2	1	1	59	26	33	—	—	—	139
製氷業	140	—	—	—	59	42	17	—	—	—	140
其他ノ食料品工業	141	4	4	—	162	84	78	3	2	1	141
瓦斯電氣業	142	—	—	—	229	219	10	9	9	—	142
瓦斯業	143	—	—	—	57	47	10	—	—	—	143
電氣業	144	—	—	—	172	172	—	9	9	—	144
其他ノ工業	145	85	11	74	863	204	659	7	7	—	145
紙製品業	146	13	—	13	36	11	25	—	—	—	146
普通紙製品	147	13	—	13	23	9	14	—	—	—	147
特別紙製品	148	—	—	—	13	2	11	—	—	—	148
竹草蔓莖類製品製造業	149	60	9	51	621	80	541	—	—	—	149
竹蔓莖製品	150	2	2	—	22	14	8	—	—	—	150
藁、棕梠、麥稈、經木製品	152	58	7	51	599	66	533	—	—	—	152
綿麻製網繩綯製造業	159	2	—	2	26	—	26	—	—	—	159
被服其他ノ裁縫品製造業	160	10	2	8	105	58	47	—	—	—	160
和服、洋服	161	—	—	—	35	31	4	—	—	—	161
其他ノ裁縫品	162	10	2	8	70	27	43	—	—	—	162
セメント製品製造業	166	—	—	—	33	14	19	1	1	—	166
其他ノ工業	167	—	—	—	42	41	1	6	6	—	167

16. 富山縣

年次又ハ事業別		工場數	從業者數 總數	事務員	技術員	職工 總數	職工 男	職工 女
明治	42	414	7 843	…	…	7 483	2 432	5 051
大正	3	313	7 719	…	…	6 796	2 437	4 359
〃	8	387	13 113	654	382	11 350	4 669	6 681
〃	9	416	12 756	591	392	11 153	4 778	6 375
〃	10	1 560	16 915	833	362	14 691	6 459	8 232
〃	11	515	14 549	612	256	13 253	5 658	7 595
〃	12	543	14 708	611	342	13 318	5 684	7 634
〃	13	518	15 692	701	298	14 242	5 770	8 472
〃	14	502	15 469	752	318	13 949	5 791	8 158
昭和	1	523	15 253	650	319	13 810	5 992	7 818
紡織工業	1	138	8 436	192	123	7 876	1 445	6 431
製絲業	2	13	612	15	5	588	69	519
生絲(揚返シヲ含ム)	3	13	612	15	5	588	69	519
紡績業	6	4	3 074	44	37	2 828	682	2 146
綿絲紡績	7	2	2 015	25	19	1 831	317	1 514
麻絲紡績	9	2	1 059	19	18	997	365	632
撚絲業	11	5	91	2	3	86	13	73
綿撚絲	12	2	16	—	—	16	—	16
絹撚絲	13	2	67	2	3	62	8	54
麻燃絲	14	1	8	—	—	8	5	3

年次又ハ事業別		職工 十六歳未滿 總數	職工 十六歳未滿 男	職工 十六歳未滿 女	職工 十六歳以上 總數	職工 十六歳以上 男	職工 十六歳以上 女	其他ノ從業者 總數	其他ノ從業者 男	其他ノ從業者 女	年次又ハ事業別
明治	42	…	…	…	…	…	…	360	259	101	42
大正	3	…	…	…	…	…	…	923	668	255	3
〃	8	…	…	…	…	…	…	727	499	228	8
〃	9	…	…	…	…	…	…	620	427	193	9
〃	10	3 276	818	2 458	11 415	5 641	5 774	1 029	752	277	10
〃	11	2 795	565	2 230	10 458	5 093	5 365	428	345	83	11
〃	12	2 528	424	2 104	10 790	5 260	5 530	437	328	109	12
〃	13	2 654	393	2 261	11 588	5 377	6 211	451	356	95	13
〃	14	2 648	293	2 355	11 301	5 498	5 803	450	363	87	14
昭和	1	2 496	335	2 161	11 314	5 657	5 657	474	316	158	1
紡織工業	1	1 926	109	1 817	5 950	1 336	4 614	245	129	116	1
製絲業	2	40	5	35	548	64	484	4	2	2	2
生絲(揚返シヲ含ム)	3	40	5	35	548	64	484	4	2	2	3
紡績業	6	671	29	642	2 157	653	1 504	165	76	89	6
綿絲紡績	7	496	13	483	1 335	304	1 031	140	60	80	7
麻絲紡績	9	175	16	159	822	349	473	25	16	9	9
撚絲業	11	17	2	15	69	11	58	—	—	—	11
綿撚絲	12	4	—	4	12	—	12	—	—	—	12
絹撚絲	13	12	2	10	50	6	44	—	—	—	13
麻燃絲	14	1	—	1	7	5	2	—	—	—	14

16. 富山縣 (續)

事業別	工場數	從業者數 總數	事務員	技術員	職工 總數	男	女
織物業 16	93	3 770	103	57	3 555	515	3 040
綿絹織 17	41	1 602	58	23	1 504	303	1 201
絹織物及絹綿交織物 18	39	1 850	35	27	1 762	189	1 573
麻織物及麻交織物 19	13	318	10	7	289	23	266
染色、漂白、整理業 22	8	527	15	14	490	92	398
絲布染色 23	8	527	15	14	490	92	398
編物組物業 25	5	59	1	4	54	2	52
莫大小製品 27	3	44	—	4	40	1	39
麻眞田 28	2	15	1	—	14	1	13
製綿業 30	10	303	12	3	275	72	203
金屬工業 35	57	796	25	10	748	657	91
金屬精錬業 36	1	207	5	5	192	154	38
鑄物製造業 38	9	123	7	—	114	108	6
鐵鑄物 39	8	116	5	—	109	103	6
其他ノ鑄物 40	1	7	2	—	5	5	—
鑄物以外ノ金屬製品製造業 41	45	419	11	3	401	356	45
ボールト、ナツト、釘、鋲、針類 42	6	123	6	1	116	77	39
薄板製品 44	3	50	4	2	44	39	5
建築、家具用金物 45	4	27	—	—	27	27	—
鐵製以外ノ金屬家具什器類 46	29	187	—	—	183	182	1
其他ノ金屬製品 47	3	32	1	—	31	31	—
鍍金業 48	1	5	—	—	5	5	—
其他ノ金屬工業 49	1	42	2	2	36	34	2
建築用鐵骨鐵板ノ加工 50	1	42	2	2	36	34	2
機械器具工業 53	18	360	23	14	317	305	12
原動機製造業 55	1	7	1	—	6	6	—
農業、土木、建築用機械器具製造業 62	3	17	2	—	15	15	—
金屬工、木工用機械器具製造業 65	1	8	—	—	8	8	—
其他ノ製造、加工用機械器具製造業 66	3	106	8	6	88	88	—
度量衡器、計器、學術用機械器具製造業 69	2	32	4	1	25	21	4
度量衡器 70	1	9	1	—	8	8	—
時計 72	1	23	3	1	17	13	4
車輛類製造業 77	1	6	1	—	5	5	—
其他ノ車輛 80	1	6	1	—	5	5	—
造船業 81	2	102	2	3	97	97	—
其他ノ機械器具製造業 83	5	82	5	4	73	65	8
窯業 84	58	652	32	2	584	521	63
硝子、硝子製品製造業 86	5	66	1	—	65	59	6
煉瓦製造業 87	1	28	3	—	25	18	7
瓦製造業 88	48	503	21	2	451	415	36
セメント、石灰製造業 89	4	55	7	—	43	29	14
化學工業 91	50	2 512	195	87	2 139	1 312	827
製藥業 92	28	1 192	128	38	989	315	674
醫藥、賣藥、賣藥類似品 93	24	962	112	20	797	123	674
工業藥品 94	4	230	16	18	192	192	—
染料、塗料、顏料製造業 95	6	38	—	—	38	30	8
塗料、顏料 97	6	38	—	—	38	30	8
石鹸、化粧品製造業 98	1	9	1	1	5	2	3
化粧品 100	1	9	1	1	5	2	3
油脂類製造業 104	1	17	—	1	13	13	—
植物質油脂 106	1	17	—	1	13	13	—
護謨製造業 109	3	91	7	2	71	31	40

事業別	工 十六歳未満 總數	男	女	工 十六歳以上 總數	男	女	その他ノ從業者 總數	男	女
織物業 16	935	64	871	2 620	451	2 169	55	37	18
綿絹織 17	410	47	363	1 094	256	838	17	10	7
絹織物及絹綿交織物 18	461	17	444	1 301	172	1 129	26	19	7
麻織物及麻交織物 19	64	—	64	225	23	202	12	8	4
染色、漂白、整理業 22	162	7	155	328	85	243	8	4	4
絲布染色 23	162	7	155	328	85	243	8	4	4
編物組物業 25	14	—	14	40	2	38	—	—	—
莫大小製品 27	14	—	14	26	1	25	—	—	—
麻眞田 28	—	—	—	14	1	13	—	—	—
製綿業 30	87	2	85	188	70	118	13	10	3
金屬工業 35	24	17	7	724	640	84	13	13	—
金屬精錬業 36	—	—	—	192	154	38	5	5	—
鑄物製造業 38	—	—	—	114	108	6	2	2	—
鐵鑄物 39	—	—	—	109	103	6	2	2	—
其他ノ鑄物 40	—	—	—	5	5	—	—	—	—
鑄物以外ノ金屬製品製造業 41	23	16	7	378	340	38	4	4	—
ボールト、ナツト、釘、鋲、針類 42	8	2	6	108	75	33	—	—	—
薄板製品 44	6	5	1	38	34	4	—	—	—
建築、家具用金物 45	1	1	—	26	26	—	—	—	—
鐵製以外ノ金屬家具什器類 46	8	8	—	175	174	1	4	4	—
其他ノ金屬製品 47	—	—	—	31	31	—	—	—	—
鍍金業 48	1	1	—	4	4	—	—	—	—
其他ノ金屬工業 49	—	—	—	36	34	2	2	2	—
建築用鐵骨鐵板ノ加工 50	—	—	—	36	34	2	2	2	—
機械器具工業 53	28	27	1	289	278	11	6	5	1
原動機製造業 55	1	1	—	5	5	—	—	—	—
農業、土木、建築用機械器具製造業 62	—	—	—	15	15	—	—	—	—
金屬工、木工用機械器具製造業 65	—	—	—	8	8	—	—	—	—
其他ノ製造、加工用機械器具製造業 66	—	—	—	88	88	—	—	—	—
度量衡器、計器、學術用機械器具製造業 69	3	2	1	22	19	3	4	4	—
度量衡器 70	—	—	—	8	8	—	2	1	1
時計 72	3	2	1	14	11	3	—	—	—
車輛類製造業 77	—	—	—	5	5	—	2	1	1
其他ノ車輛 80	—	—	—	5	5	—	—	—	—
造船業 81	15	15	—	82	82	—	—	—	—
其他ノ機械器具製造業 83	9	9	—	64	56	8	—	—	—
窯業 84	9	9	—	575	512	63	34	25	9
硝子、硝子製品製造業 86	—	—	—	65	59	6	—	—	—
煉瓦製造業 87	1	1	—	24	17	7	—	—	—
瓦製造業 88	8	8	—	443	407	36	29	20	9
セメント、石灰製造業 89	—	—	—	43	29	14	5	5	—
化學工業 91	309	19	290	1 830	1 293	537	91	73	18
製藥業 92	295	12	283	694	303	391	37	27	10
醫藥、賣藥、賣藥類似品 93	295	12	283	502	111	391	33	23	10
工業藥品 94	—	—	—	192	192	—	4	4	—
染料、塗料、顏料製造業 95	3	3	—	35	27	8	—	—	—
塗料、顏料 97	3	3	—	35	27	8	—	—	—
石鹸、化粧品製造業 98	—	—	—	5	2	3	2	2	—
化粧品 100	—	—	—	5	2	3	2	2	—
油脂類製造業 104	—	—	—	13	13	—	3	—	3
植物質油脂 106	—	—	—	13	13	—	3	—	3
護謨製造業 109	5	3	2	66	28	38	11	9	2

16. 富山縣

事業別		工場數	從業者數 總數	事務員	技術員	職工數 總數	男	女
製紙業	112	8	774	40	31	683	599	84
製紙	113	7	696	32	29	630	548	82
パルプ其他ノ紙料	114	1	78	8	2	53	51	2
人造肥料製造業	115	1	58	6	5	43	41	2
其他ノ化學工業	116	2	333	13	9	297	281	16
製材及木製品工業	117	44	571	41	13	500	461	39
製材業	118	32	355	32	7	302	292	10
建具家具類製造業	119	7	56	1	—	54	54	—
其他ノ木製品製造業	121	5	160	8	6	144	115	29
印刷製本業	122	30	494	46	6	432	393	39
活版印刷業	123	25	415	40	6	359	321	38
其他ノ印刷業	124	5	79	6	—	73	72	1
食料品工業	126	84	878	75	39	728	645	83
釀造業	127	63	659	51	28	547	534	13
和酒	128	51	551	37	22	459	448	11
醬油、味噌、酢	131	12	108	14	6	88	86	2
精穀製粉業	132	2	17	5	—	12	12	—
菓子、麵麭製造業	134	4	62	5	1	54	39	15
畜產品製造業	136	1	25	1	2	21	14	7
水產品製造業	137	3	16	—	—	16	6	10
清凉飲料製造業	139	8	73	7	8	58	21	37
製氷業	140	2	19	5	—	14	14	—
其他ノ食料品工業	141	1	7	1	—	6	5	1
瓦斯電氣業	142	10	120	2	16	87	87	—
瓦斯業	143	2	24	1	3	15	15	—
電氣業	144	8	96	1	13	72	72	—
其他ノ工業	145	34	434	19	9	399	166	233
竹草莖葦類製品製造業	149	19	297	13	7	277	106	171
竹莖葦製品	150	9	173	5	6	162	89	73
蔺莚、野草莚	151	3	45	1	—	44	1	43
藁、棕梠、麥稈、經木製品	152	7	79	7	1	71	16	55
動物質材料製品製造業	153	2	15	—	—	15	11	4
皮革製品	155	2	15	—	—	15	11	4
漆器業	158	5	29	1	—	28	27	1
綿麻製網繩綱製造業	159	4	50	3	1	40	4	36
被服其他ノ裁縫品製造業	160	2	28	—	—	28	10	18
其他ノ裁縫品	162	2	28	—	—	28	10	18
セメント製品製造業	166	1	8	1	1	6	4	2
其他ノ工業	167	1	7	1	—	5	4	1

事業別		從業者數 工 十六歲未滿 總數	男	女	十六歲以上 總數	男	女	其他ノ從業者 總數	男	女
製紙業	112	6	1	5	677	598	79	20	20	—
製紙	113	6	1	5	624	547	77	5	5	—
パルプ其他ノ紙料	114	—	—	—	53	51	2	15	15	—
人造肥料製造業	115	—	—	—	43	41	2	4	4	—
其他ノ化學工業	116	—	—	—	297	281	16	14	11	3
製材及木製品工業	117	37	37	—	463	424	39	17	16	1
製材業	118	16	16	—	286	276	10	14	13	1
建具家具類製造業	119	7	7	—	47	47	—	1	1	—
其他ノ木製品製造業	121	14	14	—	130	101	29	2	2	—
印刷製本業	122	85	76	9	347	317	30	10	10	—
活版印刷業	123	74	65	9	285	256	29	10	10	—
其他ノ印刷業	124	11	11	—	62	61	1	—	—	—
食料品工業	126	15	11	4	713	634	79	36	29	7
釀造業	127	4	4	—	543	530	13	33	27	6
和酒	128	3	3	—	456	445	11	33	27	6
醬油、味噌、酢	131	1	1	—	87	85	2	—	—	—
精穀製粉業	132	—	—	—	12	12	—	—	—	—
菓子、麵麭製造業	134	4	3	1	50	36	14	2	1	1
畜產品製造業	136	4	1	3	17	13	4	1	1	—
水產品製造業	137	—	—	—	16	6	10	—	—	—
清凉飲料製造業	139	3	3	—	55	18	37	—	—	—
製氷業	140	—	—	—	14	14	—	—	—	—
其他ノ食料品工業	141	—	—	—	6	5	1	—	—	—
瓦斯電氣業	142	—	—	—	87	87	—	15	15	—
瓦斯業	143	—	—	—	15	15	—	5	5	—
電氣業	144	—	—	—	72	72	—	10	10	—
其他ノ工業	145	63	30	33	336	136	200	7	1	6
竹草莖葦類製品製造業	149	46	24	22	231	82	149	—	—	—
竹莖葦製品	150	40	24	16	122	65	57	—	—	—
蔺莚、野草莚	151	1	—	1	43	1	42	—	—	—
藁、棕梠、麥稈、經木製品	152	5	—	5	66	16	50	—	—	—
動物質材料製品製造業	153	—	—	—	15	11	4	—	—	—
皮革製品	155	—	—	—	15	11	4	—	—	—
漆器業	158	2	2	—	26	25	1	—	—	—
綿麻製網繩綱製造業	159	13	4	9	27	—	27	6	—	6
被服其他ノ裁縫品製造業	160	2	—	2	26	10	16	—	—	—
其他ノ裁縫品	162	2	—	2	26	10	16	—	—	—
セメント製品製造業	166	—	—	—	6	4	2	—	—	—
其他ノ工業	167	—	—	—	5	4	1	1	1	—

17. 石川縣

年次又ハ事業別		工場數	從業者數 總數	事務員	技術員	職工數 總數	男	女
年末現在								
明治	42	1 023	15 805	…	…	15 346	2 875	12 471
大正	3	783	14 878	…	…	14 205	3 875	10 330
〃	8	984	26 471	638	583	22 133	6 667	15 466
〃	9	1 047	22 666	673	538	20 495	6 649	13 846
〃	10	1 573	25 905	795	403	23 779	8 276	15 503
〃	11	1 108	22 839	691	433	21 038	7 663	13 375
〃	12	1 102	23 276	705	446	21 471	7 422	14 049
〃	13	1 134	24 532	678	413	22 838	7 810	15 028
〃	14	1 062	23 649	697	465	21 841	7 567	14 274
昭和	1	1 072	24 130	677	403	22 452	7 566	14 886
紡織工業	1	487	16 327	309	217	15 497	1 664	13 833
製絲業	2	18	622	6	7	603	21	582
生絲(揚返シヲ含ム)	3	18	622	6	7	603	21	582

年次又ハ事業別		從業者數 工 十六歲未滿 總數	男	女	十六歲以上 總數	男	女	其他ノ從業者 總數	男	女
明治	42	…	…	…	…	…	…	459	343	116
大正	3	…	…	…	…	…	…	673	497	176
〃	8	…	…	…	…	…	…	3 117	1 915	1 202
〃	9	3 478	592	2 886	20 301	7 684	12 617	960	727	233
〃	10	3 285	691	2 594	17 753	6 972	10781	928	667	261
〃	11	3 422	640	2 782	18 049	6 782	11 267	677	484	193
〃	12	3 465	556	2 909	19 373	7 254	12 119	654	459	195
〃	13	3 454	474	2 980	18 387	7 093	11 294	603	417	186
〃	14	3 684	437	3 247	18 768	7 129	11 639	646	414	232
昭和	1	3 199	92	3 107	12 298	1 572	10 726	598	401	197
紡織工業	1	71	1	70	532	20	512	304	183	121
製絲業	2	71	1	70	532	20	512	6	1	5
生絲(揚返シヲ含ム)	3							6	1	5

17. 石川縣 (續)

事業別	工場數	從業者數 總數	事務員	技術員	職工 總數	職工 男	職工 女
紡績業 6	2	3 102	75	8	2 853	508	2 345
綿絲紡績 7	1	1 823	64	33	1 650	329	1 321
絹絲紡績 8	1	1 279	11	15	1 203	179	1 024
撚絲業 11	14	822	14	7	791	79	712
綿撚絲 12	2	273	6	2	261	29	232
絹撚絲 13	11	540	8	5	521	50	471
其他ノ撚絲及加工撚絲 15	1	9	—	—	9	—	9
織物業 16	400	10 941	177	134	10 475	776	9 699
綿織物 17	11	134	3	2	129	13	116
絹織物及絹綿交織物 18	381	10 691	173	132	10 232	736	9 496
麻織物及麻交織物 19	8	116	1	—	114	27	87
染色、漂白、整理業 22	10	283	24	16	242	205	37
絲布染色 23	3	20	—	—	19	18	1
絲布漂白整理 24	7	263	24	16	223	187	36
編物組物業 25	20	267	4	4	257	10	247
莫大小製品 27	1	8	—	—	8	3	5
麻眞田 28	18	253	4	4	243	7	236
其他ノ編物組物 29	1	6	—	—	6	—	6
製綿業 30	5	116	8	1	103	56	47
其他ノ紡織工業 31	18	174	1	—	173	9	164
刺繍、縫取 33	16	161	1	—	160	3	157
其ノ他 34	2	13	—	—	13	6	7
金屬工業 35	56	1 048	33	31	978	919	59
金屬材料品製造業 37	30	813	30	30	751	695	56
鑄物製造業 38	13	155	3	1	147	146	1
鐵鑄物 39	12	147	3	1	139	138	1
其他ノ鑄物 40	1	8	—	—	8	8	—
鑄物以外ノ金屬製品製造業 41	9	54	—	—	54	52	2
薄板製品 44	1	5	—	—	5	3	2
建築、家具用金物 45	5	34	—	—	34	34	—
鐵製以外ノ金屬家具什器類 46	2	10	—	—	10	10	—
其他ノ金屬製品 47	1	5	—	—	5	5	—
鍍金業 48	1	5	—	—	5	5	—
其他ノ金屬工業 49	3	21	—	—	21	21	—
建築用鐵骨鐵板ノ加工 50	1	5	—	—	5	5	—
金屬ノ蠟附、色附、彫刻、其他類似ノ加工 52	2	16	—	—	16	16	—
機械器具工業 53	50	950	49	19	868	822	46
電氣機械器具製造業 56	1	22	3	—	19	19	—
發電機、電動機、變成機 57	1	22	3	—	19	19	—
農業、土木、建築用機械器具製造業 62	5	54	2	1	50	50	—
紡織機械器具製造業 64	12	233	12	8	210	210	—
金屬工、木工用機械器具製造業 65	4	31	1	1	29	29	—
其他ノ製造、加工用機械器具製造業 66	7	44	—	—	44	44	—
度量衡器、計器、學術用機械器具製造業 69	1	26	3	1	21	21	—
度量衡器 70	1	26	3	1	21	21	—
車輛類製造業 77	7	393	17	2	367	321	46
鐵道車輛 78	1	36	1	1	34	34	—
自動車、自轉車、自動自轉車 79	5	351	16	1	327	281	46
其他ノ車輛 80	1	6	—	—	6	6	—
造船業 81	4	48	3	2	41	41	—
其他ノ機械器具製造業 83	9	99	8	4	87	87	—
窯業 84	128	1 383	41	19	1 279	1 195	84
陶磁器製造業 85	24	536	16	16	494	434	60
硝子、硝子製品製造業 86	3	47	3	—	44	44	—
煉瓦製造業 87	1	9	1	—	8	6	2
瓦製造業 88	97	740	16	3	687	675	12
セメント、石灰製造業 89	3	51	5	—	46	36	10

事業別	工 十六歲未滿 總數	工 十六歲未滿 男	工 十六歲未滿 女	工 十六歲以上 總數	工 十六歲以上 男	工 十六歲以上 女	其他ノ從業者 總數	其他ノ從業者 男	其他ノ從業者 女	事業別
紡績業 6	25	994	1 019	483	1 351	1 834	126	94	32	6
綿絲紡績 7	6	474	480	323	847	1 170	76	65	11	7
絹絲紡績 8	19	520	539	160	504	664	50	29	21	8
撚絲業 11	7	212	219	72	500	572	10	2	8	11
綿撚絲 12	6	99	105	23	133	156	4	1	3	12
絹撚絲 13	1	113	114	49	358	407	6	1	5	13
其他ノ撚絲及加工撚絲 15	—	—	—	—	9	9	—	—	—	15
織物業 16	43	1 728	1 771	733	7 971	8 704	155	81	74	16
綿織物 17	—	24	24	13	92	105	—	—	—	17
絹織物及絹綿交織物 18	38	1 679	1 717	698	7 817	8 515	154	80	74	18
麻織物及麻交織物 19	5	25	30	22	62	84	1	1	—	19
染色、漂白、整理業 22	15	12	27	190	25	215	1	—	1	22
絲布染色 23	—	—	—	18	1	19	1	—	1	23
絲布漂白整理 24	15	12	27	172	24	196	—	—	—	24
編物組物業 25	1	33	34	9	214	223	2	2	—	25
莫大小製品 27	1	2	3	2	3	5	—	—	—	27
麻眞田 28	—	27	27	7	209	216	2	2	—	28
其他ノ編物組物 29	—	4	4	—	2	2	—	—	—	29
製綿業 30	—	3	3	56	44	100	4	3	1	30
其他ノ紡織工業 31	—	55	55	9	109	118	—	—	—	31
刺繍、縫取 33	—	55	55	3	102	105	—	—	—	33
其ノ他 34	—	—	—	6	7	13	—	—	—	34
金屬工業 35	19	9	28	900	50	950	6	6	—	35
金屬材料品製造業 37	7	8	15	688	48	736	2	2	—	37
鑄物製造業 38	2	1	3	144	—	144	—	—	—	38
鐵鑄物 39	2	1	3	136	—	136	4	4	—	39
其他ノ鑄物 40	—	—	—	8	—	8	4	4	—	40
鑄物以外ノ金屬製品製造業 41	10	—	10	42	2	44	—	—	—	41
薄板製品 44	—	—	—	3	2	5	—	—	—	44
建築、家具用金物 45	6	—	6	28	—	28	—	—	—	45
鐵製以外ノ金屬家具什器類 46	3	—	3	7	—	7	—	—	—	46
其他ノ金屬製品 47	1	—	1	4	—	4	—	—	—	47
鍍金業 48	—	—	—	5	—	5	—	—	—	48
其他ノ金屬工業 49	—	—	—	21	—	21	—	—	—	49
建築用鐵骨鐵板ノ加工 50	—	—	—	5	—	5	—	—	—	50
金屬ノ蠟附、色附、彫刻、其他類似ノ加工 52	—	—	—	16	—	16	—	—	—	52
機械器具工業 53	26	—	26	796	46	842	14	11	3	53
電氣機械器具製造業 56	—	—	—	19	—	19	—	—	—	56
發電機、電動機、變成機 57	—	—	—	19	—	19	—	—	—	57
農業、土木、建築用機械器具製造業 62	8	—	8	50	—	50	—	—	—	62
紡織機械器具製造業 64	2	—	2	202	—	202	1	—	1	64
金屬工、木工用機械器具製造業 65	2	—	2	27	—	27	3	2	1	65
其他ノ製造、加工用機械器具製造業 66	2	—	2	42	—	42	—	—	—	66
度量衡器、計器、學術用機械器具製造業 69	2	—	2	19	—	19	1	1	—	69
度量衡器 70	2	—	2	19	—	19	1	1	—	70
車輛類製造業 77	9	—	9	312	46	358	7	6	1	77
鐵道車輛 78	—	—	—	34	—	34	—	—	—	78
自動車、自轉車、自動自轉車 79	9	—	9	272	46	318	7	6	1	79
其他ノ車輛 80	—	—	—	6	—	6	—	—	—	80
造船業 81	1	—	1	40	—	40	2	2	—	81
其他ノ機械器具製造業 83	2	—	2	85	—	85	—	—	—	83
窯業 84	116	5	121	1 079	79	1 158	44	37	7	84
陶磁器製造業 85	32	5	37	402	55	457	10	8	2	85
硝子、硝子製品製造業 86	—	—	—	44	—	44	—	—	—	86
煉瓦製造業 87	—	—	—	8	2	6	—	—	—	87
瓦製造業 88	84	—	84	591	12	603	34	29	5	88
セメント、石灰製造業 89	—	—	—	36	10	46	—	—	—	89

17. 石川縣（續）

事業別		工場數	從業者數										事業別
			總數	職員		工員							
				事務員	技術員	總數			十六歳未満			十六歳以上	
						總數	男	女	總數	男	女	總數	男	女	
化學工業	91	14	346	18	17	264	164	100	25	6	19	239	158	81	91
製藥業	92	2	28	2	1	25	23	2	—	—	—	25	23	2	92
工業藥品	94	2	28	2	1	25	23	2	—	—	—	25	23	2	94
染料、塗料、顏料製造業	95	1	15	1	2	12	12	—	—	—	—	12	12	—	95
塗料、顏料	97	1	15	1	2	12	12	—	—	—	—	12	12	—	97
發火物製造業	101	2	32	1	—	30	11	19	7	4	3	23	7	16	101
燐寸	102	2	32	1	—	30	11	19	7	4	3	23	7	16	102
護謨製造業	109	6	112	3	5	104	28	76	18	2	16	86	26	60	109
製紙業	112	2	87	5	5	41	38	3	—	—	—	41	38	3	112
製紙	113	2	87	5	5	41	38	3	—	—	—	41	38	3	113
人造肥料製造業	115	1	72	6	4	52	52	—	—	—	—	52	52	—	115
製材及木製品工業	117	75	831	57	7	725	708	17	53	53	—	672	655	17	117
製材業	118	24	384	29	5	329	313	16	1	1	—	328	312	16	118
建具家具類製造業	119	49	426	25	1	379	379	—	51	51	—	328	328	—	119
包裝用木箱、樽、桶製造業	120	1	14	2	—	12	11	1	1	1	—	11	10	1	120
其他ノ木製品製造業	121	1	7	1	1	5	5	—	—	—	—	5	5	—	121
印刷製本業	122	33	599	51	7	520	493	27	71	67	4	449	426	23	122
活版印刷業	123	28	448	39	5	383	367	16	53	50	3	330	317	13	123
其他ノ印刷業	124	4	142	10	2	130	119	11	18	17	1	112	102	10	124
製本業	125	1	9	2	—	7	7	—	—	—	—	7	7	—	125
食料品工業	126	138	1 521	83	66	1 280	1 188	92	24	20	4	1 256	1 168	88	126
釀造業	127	110	1 097	54	53	938	929	9	10	10	—	928	919	9	127
和酒	128	104	1 054	46	52	904	895	9	8	8	—	896	887	9	128
醬油、味噌、酢	131	6	43	8	1	34	34	—	2	2	—	32	32	—	131
精穀製粉業	132	2	16	3	—	13	11	2	—	—	—	13	11	2	132
菓子、麵麭製造業	134	11	211	11	3	159	147	12	9	5	4	150	142	8	134
罐詰、罐詰製造業	135	2	57	1	2	54	13	41	—	—	—	54	13	41	135
畜產品製造業	136	1	14	1	1	10	10	—	—	—	—	10	10	—	136
製茶業	138	3	35	2	1	32	26	6	2	2	—	30	24	6	138
清涼飲料製造業	139	3	33	6	3	24	13	11	—	—	—	24	13	11	139
製氷業	140	2	28	4	3	21	14	7	—	—	—	21	14	7	140
其他ノ食料品工業	141	4	30	1	—	29	25	4	3	3	—	26	22	4	141
瓦斯電氣業	142	4	57	5	9	43	43	—	—	—	—	43	43	—	142
瓦斯業	143	2	30	5	4	21	21	—	—	—	—	21	21	—	143
電氣業	144	2	27	—	5	22	22	—	—	—	—	22	22	—	144
其他ノ工業	145	87	1 068	31	11	998	370	628	137	38	99	861	332	529	145
竹草蔓莖類製品製造業	149	7	93	4	1	88	20	68	2	2	—	86	18	68	149
竹蔓莖製品	150	1	12	—	—	12	12	—	2	2	—	10	10	—	150
藺莚、野草莚	151	1	34	2	1	31	1	30	—	—	—	31	1	30	151
藁、棕梠、麥稈、經木製品	152	5	47	2	—	45	7	38	—	—	—	45	7	38	152
動物質材料製品製造業	153	1	9	—	—	9	9	—	—	—	—	9	9	—	153
皮革製品	155	1	9	—	—	9	9	—	—	—	—	9	9	—	155
漆器業	158	21	203	—	—	203	153	50	20	20	—	183	133	50	158
綿麻製綱繩細製造業	159	41	490	11	4	471	58	413	98	6	92	373	52	321	159
被服其他ノ裁縫品製造業	160	7	118	3	3	109	41	68	10	7	3	99	34	65	160
和服、洋服	161	6	110	3	3	101	41	60	7	7	—	94	34	60	161
其他ノ裁縫品	162	1	8	—	—	8	—	8	3	—	3	5	—	5	162
セメント製品製造業	166	2	19	3	2	14	11	3	—	—	—	14	11	3	166
其他ノ工業	167	8	136	10	1	104	78	26	7	3	4	97	75	22	167

13. 道府縣別事業別

18. 福井

年次又ハ事業別	工場數	從業者數 總數	職工 事務員	職工 技術員	職工 總數 總數	職工 總數 男	職工 總數 女
年末現在							
明治……42	1 446	21 357	…	…	20 922	4 487	16 435
大正……3	869	15 499	…	…	14 993	3 283	11 710
〃……8	1 355	29 818	682	645	27 912	7 241	20 671
〃……9	1 288	26 276	621	619	24 481	6 219	18 262
〃……10	1 603	29 029	588	416	27 517	7 220	20 297
〃……11	…	…	…	…	…	…	…
〃……13	1 115	21 968	415	323	20 982	5 204	15 778
〃……15	1 104	23 475	389	258	22 633	5 582	17 051
〃……14	1 072	22 920	389	247	21 980	5 300	16 680
昭和……1	1 093	23 806	388	254	22 817	5 400	17 417
紡織工業……1	857	20 935	258	159	20 248	3 245	17 003
製絲業……2	25	1 454	20	21	1 399	88	1 311
生絲(揚返シヲ含ム)……3	25	1 454	20	21	1 399	88	1 311
撚絲業……11	8	415	7	5	387	55	332
絹撚絲……12	7	392	6	5	369	44	325
其他ノ撚絲及加工撚絲……13	1	23	1	—	18	11	7
織物業……16	810	18 795	216	121	18 233	2 934	15 299
綿織物……17	188	4 149	50	31	3 996	527	3 469
絹織物及絹綿交織物……18	599	14 113	159	85	13 716	2 324	11 392
麻織物及麻交織物……19	19	478	5	5	468	80	388
其他ノ織物……21	4	55	2	—	53	3	50
染色、漂白、整理業……22	8	207	12	12	168	125	43
絲布染色……23	4	124	9	11	97	81	16
絲布漂白整理……24	4	83	3	1	71	44	27
編物組物業……25	2	17	1	—	16	2	14
莫大小製品……27	1	10	1	—	9	1	8
其他ノ編物組物……29	1	7	—	—	7	1	6
製綿業……30	4	47	2	—	45	41	4
金屬工業……35	5	41	1	—	40	40	—
鑄物製造業……38	2	16	—	—	16	16	—
鐵鑄物……39	2	16	—	—	16	16	—
鑄物以外ノ金屬製品製造業……41	3	25	1	—	24	24	—
其他ノ金屬製品……47	3	25	1	—	24	24	—
機械器具工業……53	21	211	12	4	193	193	—
蒸汽罐、瓦斯發生器製造業……54	1	5	—	—	5	5	—
原動機製造業……55	4	49	4	1	44	44	—
農業、土木、建築用機械器具製造業……62	1	14	2	—	12	12	—
紡織機械器具製造業……64	5	39	2	1	36	36	—
其他ノ製造、加工用機械器具製造業……66	2	12	1	—	11	11	—
寫眞機械、眼鏡類製造業……74	2	19	1	—	18	18	—
造船業……81	3	47	2	2	41	41	—
其他ノ機械器具製造業……83	3	26	—	—	26	26	—
窯業……84	28	206	5	2	199	195	4
瓦製造業……88	16	99	—	—	99	99	—
セメント、石灰製造業……89	11	102	5	2	95	94	1
其他ノ窯業……90	1	5	—	—	5	2	3
化學工業……91	33	1 050	26	29	978	681	297
油脂類製造業……104	3	17	—	—	17	17	—
植物質油脂……106	2	10	—	—	10	10	—
蠟及蠟燭……108	1	7	—	—	7	7	—

1. 昭和中大正十一年ノ數字ヲ缺ク大正十二年九月一日ノ震災ニ依リ資料燒失シタルニ依ル

縣

業者數 工 十六歲未滿 總數	十六歲未滿 男	十六歲未滿 女	十六歲以上 總數	十六歲以上 男	十六歲以上 女	其他ノ從業者 總數	其他ノ從業者 男	其他ノ從業者 女	年次又ハ事業別
…	…	…	…	…	…	435	320	115	42
…	…	…	…	…	…	506	324	182	3
…	…	…	…	…	…	579	421	158	8
…	…	…	…	…	…	555	446	109	9
4 605	689	3 916	22 912	6 531	16 381	508	350	158	10
…	…	…	…	…	…	…	…	…	11
2 464	299	2 165	18 518	4 905	13 613	248	160	88	12
2 987	333	2 654	19 646	5 249	14 397	195	125	70	13
2 786	288	2 498	19 194	5 012	14 182	304	215	89	14
3 042	322	2 720	19 775	5 078	14 697	347	257	90	1
2 908	238	2 670	17 340	3 007	14 333	270	189	81	1
383	5	378	1 016	83	933	14	1	13	2
383	5	378	1 016	83	933	14	1	13	3
184	15	169	203	40	163	16	12	4	11
184	15	169	185	29	156	12	8	4	13
—	—	—	18	11	7	4	4	—	15
2 327	213	2 114	15 906	2 721	13 185	225	163	62	16
586	33	553	3 410	494	2 916	72	53	19	17
1 642	167	1 475	12 074	2 157	9 917	153	110	43	18
99	13	86	369	67	302	—	—	—	19
—	—	—	53	3	50	—	—	—	21
14	5	9	154	120	34	15	13	2	22
10	5	5	87	76	11	7	5	2	23
4	—	4	67	44	23	8	8	—	24
—	—	—	16	2	14	—	—	—	25
—	—	—	9	1	8	—	—	—	27
—	—	—	7	1	6	—	—	—	29
—	—	—	45	41	4	—	—	—	30
1	1	—	39	39	—	—	—	—	35
—	—	—	16	16	—	—	—	—	33
—	—	—	16	16	—	—	—	—	39
1	1	—	23	23	—	—	—	—	41
1	1	—	23	23	—	—	—	—	47
5	5	—	188	188	—	2	2	—	53
—	—	—	5	5	—	—	—	—	54
—	—	—	44	44	—	—	—	—	55
—	—	—	12	12	—	—	—	—	62
2	2	—	34	34	—	—	—	—	64
—	—	—	11	11	—	—	—	—	66
—	—	—	18	18	—	—	—	—	74
1	1	—	40	40	—	2	2	—	81
2	2	—	24	24	—	—	—	—	83
10	10	—	189	185	4	—	—	—	84
9	9	—	90	90	—	—	—	—	88
1	1	—	94	93	1	—	—	—	89
—	—	—	5	2	3	—	—	—	90
54	23	31	924	658	266	17	12	5	91
—	—	—	17	17	—	—	—	—	104
—	—	—	10	10	—	—	—	—	106
—	—	—	7	7	—	—	—	—	108

18. 福井縣

事業別		工場數	從業者數 総数	職工 事務員	職工 技術員	職工 総数	職工 男	職工 女
製紙業	112	29	734	13	15	693	399	294
製紙	113	29	734	13	15	693	399	294
人造肥料製造業	115	1	299	13	14	268	265	3
製材及木製品工業	117	8	65	4	1	59	58	1
製材業	118	4	30	3	—	26	26	—
包裝用木箱、樽、桶製造業	120	1	6	—	—	6	6	—
其他ノ木製品製造業	121	3	29	1	1	27	26	1
印刷製本業	122	7	133	19	1	90	86	4
活版印刷業	123	7	133	19	1	90	86	4
食料品工業	126	109	874	52	39	769	735	34
醸造業	127	89	701	39	28	622	617	5
和酒	128	78	607	21	25	552	547	5
醤油、味噌、酢	131	11	94	18	3	70	70	—
精穀製粉業	132	1	7	1	—	6	6	—
菓子、麺麭製造業	134	2	47	4	—	43	42	1
缶詰、罐詰製造業	135	6	46	2	4	40	17	23
製茶業	138	5	26	—	—	26	25	1
清涼飲料製造業	139	2	12	1	2	9	5	4
製氷業	140	4	35	5	5	23	23	—
瓦斯電氣業	142	6	104	9	19	56	56	—
瓦斯業	143	1	41	8	4	10	10	—
電氣業	144	5	63	1	15	46	46	—
其他ノ工業	145	19	187	2	—	185	111	74
紙製品業	146	1	12	—	—	12	5	7
普通紙製品	147	1	12	—	—	12	5	7
竹草莖苧類製品製造業	149	5	32	—	—	32	32	—
竹莖苧製品	150	5	32	—	—	32	32	—
漆器業	158	9	107	1	—	106	56	50
綿麻製綱繩網製造業	159	2	20	1	—	19	2	17
セメント製品製造業	166	1	11	—	—	11	11	—
其他ノ工業	167	1	5	—	—	5	5	—

事業別		職工 十六歳未満 総数	職工 十六歳未満 男	職工 十六歳未満 女	職工 十六歳以上 総数	職工 十六歳以上 男	職工 十六歳以上 女	その他ノ従業者 総数	その他ノ従業者 男	その他ノ従業者 女	事業別
製紙業	112	51	20	31	642	379	263	13	10	3	112
製紙	113	51	20	31	642	379	263	13	10	3	113
人造肥料製造業	115	3	3	—	265	262	3	4	2	2	115
製材及木製品工業	117	3	3	—	56	55	1	1	1	—	117
製材業	118	—	—	—	26	26	—	1	1	—	118
包裝用木箱、樽、桶製造業	120	—	—	—	6	6	—	—	—	—	120
其他ノ木製品製造業	121	3	3	—	24	23	1	—	—	—	121
印刷製本業	122	9	7	2	81	79	2	23	23	—	122
活版印刷業	123	9	7	2	81	79	2	23	23	—	123
食料品工業	126	12	12	—	757	723	34	14	10	4	126
醸造業	127	8	8	—	614	609	5	12	8	4	127
和酒	128	3	3	—	549	544	5	9	5	4	128
醤油、味噌、酢	131	5	5	—	65	65	—	3	3	—	131
精穀製粉業	132	—	—	—	6	6	—	—	—	—	132
菓子、麺麭製造業	134	3	3	—	40	39	1	—	—	—	134
缶詰、罐詰製造業	135	1	1	—	39	16	23	—	—	—	135
製茶業	138	—	—	—	26	25	1	—	—	—	138
清涼飲料製造業	139	—	—	—	9	5	4	—	—	—	139
製氷業	140	—	—	—	23	23	—	2	2	—	140
瓦斯電氣業	142	—	—	—	56	56	—	20	20	—	142
瓦斯業	143	—	—	—	10	10	—	19	19	—	143
電氣業	144	—	—	—	46	46	—	1	1	—	144
其他ノ工業	145	40	23	17	145	88	57	—	—	—	145
紙製品業	146	5	—	5	7	5	2	—	—	—	146
普通紙製品	147	5	—	5	7	5	2	—	—	—	147
竹草莖苧類製品製造業	149	9	9	—	23	23	—	—	—	—	149
竹莖苧製品	150	9	9	—	23	23	—	—	—	—	150
漆器業	158	23	14	9	83	42	41	—	—	—	158
綿麻製綱繩網製造業	159	3	—	3	16	2	14	—	—	—	159
セメント製品製造業	166	—	—	—	11	13	—	—	—	—	166
其他ノ工業	167	—	—	—	5	5	—	—	—	—	167

19. 山梨縣

年次又ハ事業別		工場數	從業者數 総数	職工 事務員	職工 技術員	職工 総数	職工 男	職工 女
明治	42	309	17 084	…	…	16 545	1 502	15 043
大正	3	290	15 572	…	…	15 193	1 500	13 693
〃	8	250	15 617	318	277	14 637	1 692	12 945
〃	9	268	15 931	348	379	14 758	1 852	12 906
〃	10	1 393	18 894	482	213	17 225	2 695	14 530
〃	11	321	16 515	416	168	15 673	2 157	13 516
〃	12	330	15 916	358	201	15 067	2 032	13 035
〃	13	306	15 819	379	251	14 931	1 935	12 996
〃	14	287	15 933	329	184	15 215	1 969	13 246
昭和	1	403	18 571	364	245	17 681	2 691	14 990
紡織工業	1	311	17 167	253	164	16 563	1 613	14 950
製絲業	2	241	16 237	217	139	15 716	1 342	14 374
生絲(揚返シヲ含ム)	3	239	16 098	216	138	15 579	1 332	14 247
玉絲	4	2	139	1	1	137	10	127

年次又ハ事業別		職工 十六歳未満 総数	職工 十六歳未満 男	職工 十六歳未満 女	職工 十六歳以上 総数	職工 十六歳以上 男	職工 十六歳以上 女	その他ノ従業者 総数	その他ノ従業者 男	その他ノ従業者 女	年次又ハ事業別
明治	42	…	…	…	…	…	…	539	405	134	42
大正	3	…	…	…	…	…	…	379	293	86	3
〃	8	…	…	…	…	…	…	385	239	146	8
〃	9	…	…	…	…	…	…	446	316	130	9
〃	10	3 450	272	3 178	13 775	2 423	11 352	974	630	344	10
〃	11	3 194	218	2 976	12 479	1 939	10 540	258	188	70	11
〃	12	2 426	165	2 261	12 641	1 867	10 774	290	221	69	12
〃	13	2 653	162	2 491	12 278	1 773	10 505	258	187	71	13
〃	14	2 657	147	2 510	12 558	1 822	10 736	205	153	52	14
昭和	1	2 948	152	2 796	14 733	2 539	12 194	281	220	61	1
紡織工業	1	2 905	111	2 794	13 658	1 502	12 156	187	130	57	1
製絲業	2	2 772	88	2 684	12 944	1 254	11 690	165	115	50	2
生絲(揚返シヲ含ム)	3	2 736	85	2 651	12 843	1 247	11 596	165	115	50	3
玉絲	4	36	3	33	101	7	94	—	—	—	4

19. 山梨縣 (續)

事業別	工場數	從業者數 總數	事務員	技術員	職工 總數	男	女	十六歲未滿 總數	男	女	十六歲以上 總數	男	女	その他の從業者 總數	男	女	事業別
紡績業	1	54	3	2	48	14	34	3	—	3	45	14	31	1	1	—	6
綿絲紡績	1	54	3	2	48	14	34	3	—	3	45	14	31	1	1	—	7
撚絲業	21	362	13	5	337	58	279	93	13	80	244	45	199	7	4	3	11
絹撚絲	21	362	13	5	337	58	279	93	13	80	244	45	199	7	4	3	13
織物業	34	278	2	4	266	36	230	25	4	21	241	32	209	6	5	1	16
綿織物	1	7	—	—	7	—	7	2	—	2	5	—	5	—	—	—	17
絹織物及絹綿交織物	33	271	2	4	259	36	223	23	4	19	236	32	204	6	5	1	18
染色、漂白、整理業	4	96	6	8	74	71	3	6	6	—	68	65	3	8	5	3	22
絲布染色	3	85	5	8	64	61	3	6	6	—	58	55	3	8	5	3	23
絲布漂白整理	1	11	1	—	10	10	—	—	—	—	10	10	—	—	—	—	24
製綿業	9	102	7	5	90	81	9	—	—	—	90	81	9	—	—	—	30
其他の紡織工業	1	38	5	1	32	11	21	6	—	6	26	11	15	—	—	—	31
その他	1	38	5	1	32	11	21	6	—	6	26	11	15	—	—	—	34
金屬工業	2	19	2	1	16	14	2	2	2	—	14	12	2	—	—	—	35
鑄物以外の金屬製品製造業	2	19	2	1	16	14	2	2	2	—	14	12	2	—	—	—	41
ボールト、ナツト、釘、鋲、針類	1	6	1	—	5	5	—	—	—	—	3	3	—	—	—	—	42
鐵製以外の金屬家具什器類	1	13	1	1	11	9	2	—	—	—	11	9	2	—	—	—	46
機械器具工業	13	125	2	8	115	115	—	1	1	—	114	114	—	—	—	—	53
蒸汽罐、瓦斯發生器製造業	1	7	—	1	6	6	—	—	—	—	6	6	—	—	—	—	54
原動機製造業	1	12	—	—	12	12	—	—	—	—	12	12	—	—	—	—	55
電氣機械器具製造業	1	8	1	1	6	6	—	—	—	—	6	6	—	—	—	—	56
發電機、電動機、變成機	1	8	1	1	6	6	—	—	—	—	6	6	—	—	—	—	57
農業、土木、建築用機械器具製造業	2	16	—	—	16	16	—	—	—	—	16	16	—	—	—	—	62
紡織機械器具製造業	2	13	1	—	12	12	—	—	—	—	12	12	—	—	—	—	64
度量衡器、計器、學術用機械器具製造業	2	21	—	—	21	21	—	1	1	—	20	20	—	—	—	—	69
度量衡器	2	21	—	—	21	21	—	1	1	—	20	20	—	—	—	—	70
銃砲、彈丸類製造業	1	5	—	—	5	5	—	—	—	—	5	5	—	—	—	—	76
車輛類製造業	1	25	—	1	24	24	—	—	—	—	24	24	—	—	—	—	77
鐵道車輛	1	25	—	1	24	24	—	—	—	—	24	24	—	—	—	—	78
其他の機械器具製造業	2	18	—	5	13	13	—	—	—	—	13	13	—	—	—	—	83
窯業	2	36	3	1	32	24	8	1	1	—	32	24	8	—	—	—	84
煉瓦製造業	1	30	2	1	27	19	8	—	—	—	27	19	8	—	—	—	87
瓦製造業	1	6	1	—	5	5	—	—	—	—	5	5	—	—	—	—	88
化學工業	3	21	2	—	19	14	5	—	—	—	19	14	5	—	—	—	91
發火物製造業	1	6	—	—	6	1	5	—	—	—	6	1	5	—	—	—	101
火藥其他の爆發物	1	6	—	—	6	1	5	—	—	—	6	1	5	—	—	—	103
油脂類製造業	2	15	2	—	13	13	—	—	—	—	13	13	—	—	—	—	104
植物質油脂	2	15	2	—	13	13	—	—	—	—	13	13	—	—	—	—	106
製材及木製品工業	12	119	12	6	91	91	—	1	1	—	90	90	—	10	10	—	117
製材業	10	103	11	6	76	76	—	1	1	—	75	75	—	10	10	—	118
建具家具類製造業	1	6	1	—	5	5	—	—	—	—	5	5	—	—	—	—	119
其他の木製品製造業	1	10	—	—	10	10	—	—	—	—	10	10	—	—	—	—	121
印刷製本業	13	273	46	4	211	209	2	21	20	1	190	189	1	12	12	—	122
活版印刷業	13	273	46	4	211	209	2	21	20	1	190	189	1	12	12	—	123
食料品工業	18	332	29	16	270	269	1	—	—	—	270	269	1	17	15	2	126
釀造業	13	219	18	12	178	178	—	—	—	—	178	178	—	11	9	2	127
和酒	11	173	9	9	155	155	—	—	—	—	155	155	—	—	—	—	128
醬油、味噌、酢	2	46	9	3	23	23	—	—	—	—	23	23	—	11	9	2	131
精穀製粉業	1	14	4	—	7	7	—	—	—	—	7	7	—	3	3	—	132
菓子、麵麭製造業	3	66	2	1	63	62	1	—	—	—	63	62	1	—	—	—	134
製氷業	1	33	5	3	22	22	—	—	—	—	22	22	—	3	3	—	140
瓦斯電氣業	22	387	14	15	274	274	—	—	—	—	274	274	—	54	52	2	142
瓦斯業	1	50	7	3	27	27	—	—	—	—	27	27	—	13	13	—	143
電氣業	21	337	7	42	247	247	—	—	—	—	247	247	—	41	39	2	144
其他ノ工業	7	92	1	—	90	68	22	18	17	1	72	51	21	1	1	—	145
動物質材料製品製造業	3	40	—	—	40	27	13	4	3	1	36	24	12	—	—	—	153
骨角甲牙貝類製品	3	40	—	—	40	27	13	4	3	1	36	24	12	—	—	—	156
被服其他の裁縫品製造業	1	14	—	—	14	5	9	—	—	—	14	5	9	—	—	—	160
その他の裁縫品	1	14	—	—	14	5	9	—	—	—	14	5	9	—	—	—	162
其他の工業	3	38	1	—	36	36	—	14	14	—	22	22	—	1	1	—	167

20. 長野縣

年次又ハ事業別	工場數	從業者數 總數	職工 事務員	職工 技術員	職工 總數	職工 男	職工 女
明治42	651	55 562	…	…	53 171	4 232	48 939
大正3	754	74 392	…	…	71 442	5 827	65 615
〃8	905	97 121	1 976	1 689	88 159	8 814	79 345
〃9	916	104 060	2 199	1 620	95 077	10 177	84 900
〃10	1 910	103 128	2 568	1 041	94 526	12 531	81 995
〃11	1 186	108 756	2 579	591	100 997	13 282	87 715
〃12	1 242	109 758	2 602	1 511	101 298	13 135	88 163
〃13	1 285	109 877	2 506	911	102 057	14 805	87 252
〃14	1 316	114 768	2 670	1 360	106 655	15 548	91 107
昭和1	1 315	116 286	2 410	1 038	108 961	15 951	93 010
紡織工業1	793	108 570	1 876	742	102 451	9 851	92 600
製絲業2	718	106 835	1 805	714	100 857	9 127	91 730
生絲(揚返シヲ含ム)3	705	106 417	1 798	714	100 455	9 098	91 357
玉絲4	12	410	7	—	394	29	365
天蠶絲、柞蠶絲5	1	8	—	—	8	—	8
紡績業6	1	481	10	12	447	216	231
絹絲紡績8	1	481	10	12	447	216	231
撚絲業11	1	6	1	—	5	3	2
絹撚絲13	1	6	1	—	5	3	2
織物業16	28	338	17	6	302	82	220
絹織物17	8	138	7	4	124	17	107
絹織物及絹綿交織物18	20	200	10	2	178	65	113
染色、漂白、整理業22	9	68	7	—	61	61	—
絲布染色23	8	62	6	—	56	56	—
絲布漂白整理24	1	6	1	—	5	5	—
編物組物業25	11	207	8	4	195	82	113
莫大小製品27	7	119	6	2	111	69	42
麻眞田28	4	88	2	2	84	13	71
製綿業30	11	172	14	—	150	118	32
其他ノ紡織工業31	14	463	14	6	434	162	272
紡績材料整理32	2	306	5	5	289	131	158
其ノ他34	12	157	9	1	145	31	114
金屬工業35	7	190	17	4	148	148	—
金屬材料品製造業37	1	36	3	1	31	31	—
鑄物製造業38	5	148	13	3	112	112	—
鐵鑄物39	4	137	12	2	103	103	—
其他ノ鑄物40	1	11	1	1	9	9	—
鑄物以外ノ金屬製品製造業41	1	6	1	—	5	5	—
建築、家具用金物45	1	6	1	—	5	5	—

縣

工 十六歲未滿 總數	工 十六歲未滿 男	工 十六歲未滿 女	工 十六歲以上 總數	工 十六歲以上 男	工 十六歲以上 女	其他ノ從業者 總數	其他ノ從業者 男	其他ノ從業者 女	年次又ハ事業別
…	…	…	…	…	…	2 391	1 570	821	42
…	…	…	…	…	…	2 950	1 995	955	3
..	…	…	…	…	…	5 297	3 529	1 768	8
…	…	…	…	…	…	5 164	3 259	1 905	9
24 320	1 503	22 817	70 206	11 023	59 178	4 993	3 215	1 778	10
27 797	1 815	25 982	73 200	11 467	61 733	4 589	2 917	1 672	11
24 252	1 518	22 734	77 046	11 617	65 429	4 347	2 795	1 552	12
24 779	1 559	23 220	77 278	13 246	64 032	4 403	2 702	1 701	13
27 116	1 709	25 407	79 539	13 839	65 700	4 083	2 513	1 570	14
27 954	1 588	26 366	81 007	14 363	66 644	3 877	2 338	1 539	1
27 733	1 406	26 327	74 718	8 445	66 273	3 501	2 002	1 499	1
27 523	1 309	26 214	73 334	7 818	65 516	3 459	1 972	1 487	2
27 463	1 306	26 157	72 992	7 792	65 200	3 450	1 966	1 484	3
60	3	57	334	26	308	9	6	3	4
—	—	—	8	—	8	—	—	—	5
116	65	51	331	151	180	12	11	1	6
116	65	51	331	151	180	12	11	1	8
—	—	—	5	3	2	—	—	—	11
—	—	—	5	3	2	—	—	—	13
19	7	12	283	75	208	13	7	6	16
7	1	6	117	16	101	3	1	2	17
12	6	6	166	59	107	10	6	4	18
7	7	—	54	54	—	—	—	—	22
7	7	—	49	49	—	—	—	—	23
—	—	—	5	5	—	—	—	—	24
6	—	6	189	82	107	—	—	—	25
2	—	2	109	69	40	—	—	—	27
4	—	4	80	13	67	—	—	—	28
—	—	—	150	118	32	8	7	1	30
62	18	44	372	144	228	9	5	4	31
46	15	31	243	116	127	7	4	3	32
16	3	13	129	28	101	2	1	1	34
2	2	—	146	146	—	21	20	1	35
1	1	—	30	30	—	1	—	1	37
1	1	—	111	111	—	20	20	—	38
1	1	—	102	102	—	20	20	—	39
—	—	—	9	9	—	—	—	—	40
—	—	—	5	5	—	—	—	—	41
—	—	—	5	5	—	—	—	—	45