


交通銀行近五年業務統計圖表




208269

民國二十一年至二十五年

交通銀行近五年業務統計圖表

陳子培 編訂
陸同增 製作



上海圖書館藏書



A541 212 0008 5066B

~~1579404~~

目錄

子 帳面及資產負債圖表

1 交通銀行近五年帳面趨勢圖·····	第一圖
2 交通銀行近五年帳面趨勢表·····	第一表
3 交通銀行二十二年資產負債增減比較表·····	第二表
4 交通銀行儲蓄部二十二年資產負債增減比較表·····	第三表
5 交通銀行二十三年資產負債增減比較表·····	第四表
6 交通銀行儲蓄部二十三年資產負債增減比較表·····	第五表
7 交通銀行二十四年資產負債增減比較表·····	第六表
8 交通銀行儲蓄部二十四年資產負債增減比較表·····	第七表
9 交通銀行二十五年資產負債增減比較表·····	第八表
10 交通銀行儲蓄部二十五年資產負債增減比較表·····	第九表
11 交通銀行近五年各項存款增減比較圖·····	第二圖

丑 存款圖表



12 交通銀行二十二年各項存款增減比較表	第十表
13 交通銀行二十三年各項存款增減比較表	第十一表
14 交通銀行二十四年各項存款增減比較表	第十二表
15 交通銀行二十五年各項存款增減比較表	第十三表



寅 放款及投資圖表

16 交通銀行近五年各項放款及投資增減比較圖	第三圖
17 交通銀行二十二年各項放款及投資增減比較表	第十四表
18 交通銀行二十三年各項放款及投資增減比較表	第十五表
19 交通銀行二十四年各項放款及投資增減比較表	第十六表
20 交通銀行二十五年各項放款及投資增減比較表	第十七表

卯 放款分類圖表

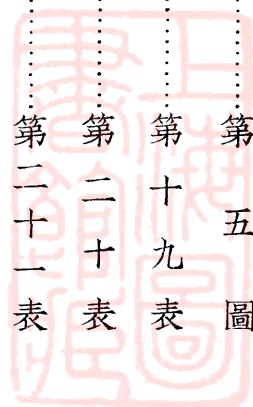
21 交通銀行近五年各類放款增減比較圖	第四圖
22 交通銀行近五年各類放款增減比較表	第十八表

辰 匯款圖表

23 交通銀行近五年匯款總數增減比較圖	第五圖
24 交通銀行二十二年各區匯款增減比較表	第十九表
25 交通銀行二十三年各區匯款增減比較表	第二十表
26 交通銀行二十四年各區匯款增減比較表	第二十一表
27 交通銀行二十五年各區匯款增減比較表	第二十二表

已 發行圖表

28 交通銀行近五年兌換券發行額及準備金增減比較圖	第六圖
29 交通銀行二十二年兌換券發行額及準備金增減比較表	第二十三表
30 交通銀行二十二年各區兌換券發行額增減比較表	第二十四表
31 交通銀行二十三年兌換券發行額及準備金增減比較表	第二十五表
32 交通銀行二十三年各區兌換券發行額增減比較表	第二十六表
33 交通銀行二十四年兌換券發行額及準備金增減比較表	第二十七表
34 交通銀行二十四年各區兌換券發行額增減比較表	第二十八表
35 交通銀行二十五年兌換券發行額及準備金增減比較表	第二十九表
36 交通銀行二十五年各區兌換券發行額增減比較表	第三十表



37 交通銀行近五年逐月兌換券發行額增減比較圖	第七圖
38 交通銀行近五年逐月兌換券發行額增減比較表	第三十一表
39 交通銀行二十二年各區逐月兌換券發行額增減比較圖	第八圖
40 交通銀行二十二年各區逐月兌換券發行額增減比較表	第三十二表
41 交通銀行二十三年各區逐月兌換券發行額增減比較圖	第九圖
42 交通銀行二十三年各區逐月兌換券發行額增減比較表	第三十三表
43 交通銀行二十四年各區逐月兌換券發行額增減比較圖	第十圖
44 交通銀行二十四年各區逐月兌換券發行額增減比較表	第三十四表
45 交通銀行二十五年各區逐月兌換券發行額增減比較圖	第十一圖
46 交通銀行二十五年各區逐月兌換券發行額增減比較表	第三十五表

午 儲蓄圖表

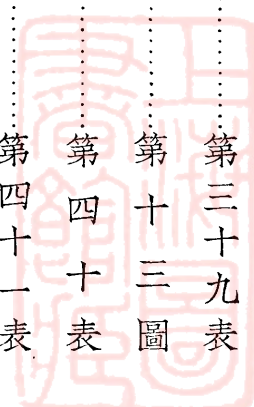
47 交通銀行儲蓄部近五年各項存款增減比較圖	第十一圖
48 交通銀行儲蓄部二十二年各項存款增減比較表	第三十六表
49 交通銀行儲蓄部二十三年各項存款增減比較表	第三十七表
50 交通銀行儲蓄部二十四年各項存款增減比較表	第三十八表



51 交通銀行儲蓄部二十五年各項存款增減比較表	第三十九表
52 交通銀行儲蓄部近五年各項放款及投資增減比較圖	第十三圖
53 交通銀行儲蓄部二十二年各項放款及投資增減比較表	第四十表
54 交通銀行儲蓄部二十三年各項放款及投資增減比較表	第四十一表
55 交通銀行儲蓄部二十四年各項放款及投資增減比較表	第四十二表
56 交通銀行儲蓄部二十五年各項放款及投資增減比較表	第四十三表

未 人事表

57 交通銀行近五年各行處庫部員生分配增減比較表	第四十四表
58 交通銀行近四年全體員生進退升調增減比較表	第四十五表
59 交通銀行二十三年總行重要職員改敘薪津增減比較表	第四十六表
60 交通銀行二十三年分支行重要職員改敘薪津增減比較表	第四十七表
61 交通銀行二十三年分支庫重要職員改敘薪津增減比較表	第四十八表
62 交通銀行二十三年總分支行庫重要職員改敘薪津總計暨更動 與新進人員薪津增減比較表	第四十九表
63 交通銀行二十三年十二月份全體行員現支薪給明細表	第五十表



64 交通銀行二十四年十二月份全體行員現支薪給明細表……………第五十一表
65 交通銀行二十五年十二月份全體行員現支薪給明細表……………第五十二表

申 機關圖表

66 交通銀行最近各行處分佈圖……………第十四圖
67 交通銀行近五年機關增減比較表……………第五十三表
68 交通銀行最近管轄統系及分支行暨辦事處等第簡稱表……………第五十四表
69 交通銀行最近倉庫網分佈圖……………第十五圖
70 交通銀行最近倉庫網分佈表……………第五十五表
71 交通銀行最近運輸線分佈圖……………第十六圖
72 交通銀行最近運輸線分佈表……………第五十六表

酉 開支圖表

73 交通銀行近五年開支與業務比較圖……………第十七圖
74 交通銀行近五年開支與發行比較圖……………第十八圖
75 交通銀行近五年開支與人事比較圖……………第十九圖

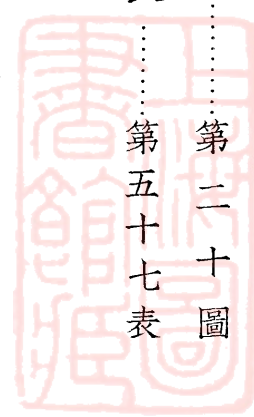


76 交通銀行近五年開支與機關比較圖	第二十圖
77 交通銀行近五年開支與業務發行人事機關增減總比較表	第五十七表

戌 損益圖表

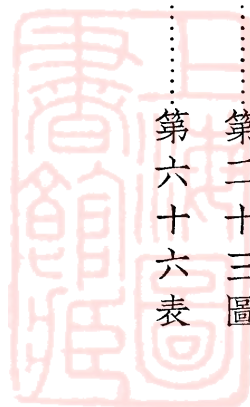
78 交通銀行近五年損益增減比較圖	第二十一圖
79 交通銀行儲蓄部近五年損益增減比較圖	第二十二圖
80 交通銀行二十二年損益增減比較表	第五十八表
81 交通銀行儲蓄部二十二年損益增減比較表	第五十九表
82 交通銀行二十三年損益增減比較表	第六十表
83 交通銀行儲蓄部二十三年損益增減比較表	第六十一表
84 交通銀行二十四年損益增減比較表	第六十二表
85 交通銀行儲蓄部二十四年損益增減比較表	第六十三表
86 交通銀行二十五年損益增減比較表	第六十四表
87 交通銀行儲蓄部二十五年損益增減比較表	第六十五表

亥 其他圖表



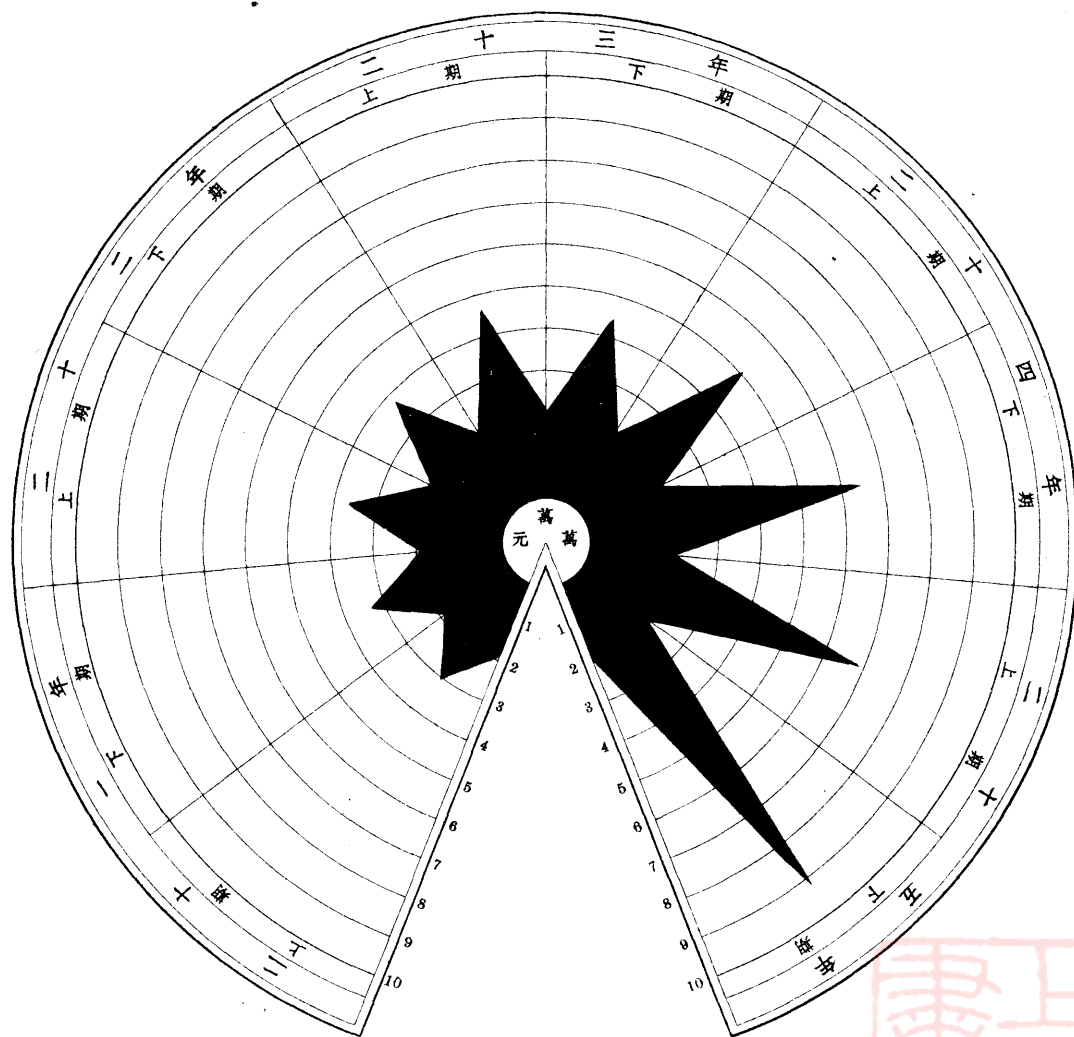
88 交通銀行最近江北營業線網圖
89 交通銀行近五年整理舊欠概況表

第二十三圖
第六十六表



交通銀行近五年帳面趨勢圖

第一圖



交 通 銀 行 近 五 年 帳 面 趨 勢 表

第 一 表

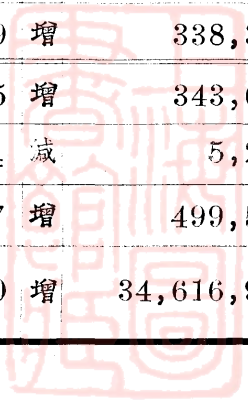
年 份		二十一年		二十二年		二十三年		二十四年		二十五年	
		上期	下期	上期	下期	上期	下期	上期	下期	上期	下期
營業帳面總數		二九五,〇五八	三二三,〇六九	三四六,八九一	三五七,六八六	四一六,七〇四	四一一,五〇二	四五九,九二七	五九八,三六四	六三二,四八九	八四九,四九四
		千元									
儲蓄帳面總數		一〇,五九五	一一,〇三六	二一,六二九	二一,一六八	三七,一六二	三一,八六四	四二,七四二	五〇,二九九	五九,七四四	六五,三九一
		千元									
全體帳面總數		三〇五,六五三	三三四,一〇五	三六八,五二〇	三七八,八五四	四五三,八六六	四四三,三六六	五〇二,六六九	六四八,六六三	六九二,二三三	九一四,八八五
		千元									

交通銀行二十二年資產負債增減比較表

第二表

資 產	二十二年	二十一年	增 減 比 較		負 債	二十二年	二十一年	增 減 比 較	
			金 額	百分比				金 額	百分比
資 本	1,284,400	1,284,400			資 本	10,000,000	10,000,000		
未 繳 資 本	1,284,400	1,284,400			資 本 總 額	10,000,000	10,000,000		
現 金	72,231,901	51,687,940	增	20,543,961 40%	公 積 及 滾 存	6,855,936	6,870,371	減	14,435 .003%
存 放 各 同 業	58,702,143	24,644,987	增	34,057,156 138%	公 積 金	2,194,595	2,316,724	減	122,129 5%
庫 存	13,529,758	27,042,953	減	13,513,195 50%	備 抵 呆 帳	4,000,000	3,892,306	增	107,694 3%
發行兌換券準備金	93,004,611	94,500,925	減	1,496,314 2%	歷 年 滾 存	661,341	661,341		
現 金 準 備	56,890,009	49,530,358	增	7,359,651 15%	發 行 兌 換 券	93,004,611	94,500,925	減	1,496,314 2%
保 證 準 備	36,114,602	44,970,567	減	8,855,965 20%	兌 換 券 發 行 額	93,004,611	94,500,925	減	1,496,314 2%
有 價 證 券	26,151,615	22,596,704	增	3,554,911 16%	各 項 存 款	212,992,588	183,849,561	增	29,143,027 16%
公 債 庫 券 及 其 他	26,151,615	22,596,704	增	3,554,911 16%	定 期 存 款	53,134,940	44,737,017	增	8,397,923 19%
各 項 放 款	158,378,941	146,569,425	增	11,809,516 8%	活 期 存 款	96,007,266	104,909,070	減	8,901,804 9%
定 期 放 款	55,448,310	53,098,291	增	2,350,019 4%	同 業 存 款	62,596,843	32,567,719	增	30,029,124 92%
活 期 放 款	97,816,779	89,777,691	增	8,039,088 9%	本 票	1,253,539	1,635,755	減	382,216 23%
貼 現 放 款	2,418,128	1,498,639	增	919,489 61%	借 入 款	20,000,000	20,000,000		
買 入 匯 款	2,695,724	2,194,804	增	500,920 23%	三 銀 行 日 金 借 款 本 息	20,000,000	20,000,000		
房 屋 生 財	4,540,860	4,023,763	增	517,097 13%	儲 蓄 部	12,076,759	5,929,987	增	6,146,772 104%
營 業 用 房 地 生 財	4,540,860	4,023,763	增	517,097 13%	儲 蓄 部 往 來	12,076,759	5,929,987	增	6,146,772 104%
儲 蓄 部	500,000	500,000			其 他 負 債	1,856,220	1,517,859	增	338,361 22%
基 金	500,000	500,000			匯 出 匯 款	1,828,284	1,484,675	增	343,609 23%
其 他 資 產	1,594,176	1,906,353	減	312,177 15%	未 付 股 利	27,936	33,184	減	5,248 16%
兌 換 券 製 造 費	1,594,176	1,906,353	減	312,177 16%	盈 餘	900,390	400,807	增	499,583 125%
合 計	357,686,504	323,069,510	增	34,616,994 11%	合 計	357,686,504	323,069,510	增	34,616,994 11%

單 位 元

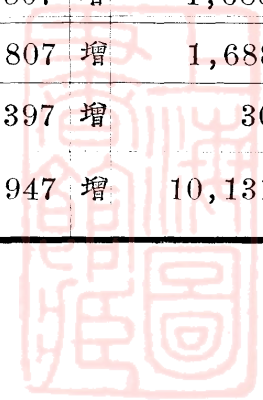


交通銀行儲蓄部二十二年資產負債增減比較表

第 三 表

資 產	二十二年	二十一年	增 減 比 較		負 債	二十二年	二十一年	增 減 比 較			
			增 金	減 額				百分比	增 金	減 額	百分比
現 金	665,889	70,690	增	595,199	841%	基 金	500,000	500,000			
現 金	665,889	70,690	增	595,199	841%	基 本 金	500,000	500,000			
各 項 放 款	2,981,301	1,590,311	增	1,390,990	87%	公 積	79,287	28,890	增	50,397	174%
定 期 放 款	2,695,543	1,385,153	增	1,310,390	95%	公 積 金	79,287	28,890	增	50,397	174%
活 期 放 款	285,758	205,158	增	80,600	39%	各 項 存 款	18,420,306	10,290,139	增	8,130,167	79%
有 價 證 券	3,750,082	3,436,653	增	313,429	9%	整 存 整 付 儲 蓄 存 款	8,573,673	3,669,601	增	4,904,072	134%
公 債 庫 券 及 其 他	3,750,082	3,436,653	增	313,429	9%	零 存 整 付 儲 蓄 存 款	1,205,020	839,538	增	365,482	44%
生 財	3,351	5,865	減	2,514	43%	整 存 零 付 儲 蓄 存 款	31,418	26,961	增	4,457	17%
營 業 用 生 財	3,351	5,865	減	2,514	43%	整 存 分 期 付 息 儲 蓄 存 款	1,029,037	467,544	增	561,493	120%
本 行	12,076,759	5,929,287	增	6,147,472	104%	特 種 定 期 儲 蓄 存 款	586,217	312,462	增	273,755	88%
本 行 往 來	12,076,759	5,929,287	增	6,147,472	104%	活 期 儲 蓄 存 款	6,580,161	4,592,776	增	1,987,385	43%
應 收 款 項	1,682,506		增	1,682,506		特 種 活 期 儲 蓄 存 款	414,780	381,257	增	33,523	9%
期 收 款 項	1,624,020		增	1,624,020		應 付 款 項	333,643	100,714	增	232,929	231%
應 收 未 收 利 息	58,486		增	58,486		應 付 未 付 利 息	333,643	100,714	增	232,929	231%
其 他 資 產	7,897	3,141	增	4,756	151%	其 他 負 債	1,754,111	65,807	增	1,688,304	2566%
雜 項 欠 款	7,897	3,141	增	4,756	151%	雜 項 存 款	1,754,111	65,807	增	1,688,304	2566%
						盈 餘	80,438	50,397	增	30,041	60%
合 計	21,167,785	11,035,947	增	10,131,838	92%	合 計	21,167,785	11,035,947	增	10,131,838	92%

單 位 元



交通銀行二十三年資

第 四

資 產	二十三年	二十三年與二十二年比較					二十三年與二十一年比較				
		二十二年	增 減 比 較	增 減 比 較		二十一年	增 減 比 較	增 減 比 較			
				金 額	百分比			金 額	百分比		
資 本	1,284,350	1,284,400	減	50	.001%	1,284,400	減	50	.001%		
未 繳 資 本	1,284,350	1,284,400	減	50	.001%	1,284,400	減	50	.001%		
現 金	69,026,805	72,231,901	減	3,205,096	4%	51,687,940	增	17,338,865	34%		
存 放 各 同 業	59,745,602	58,702,143	增	1,043,459	2%	24,644,987	增	35,100,615	142%		
庫 存	9,281,203	13,529,758	減	4,248,555	31%	27,042,953	減	17,761,750	66%		
發行兌換券準備金	112,512,472	93,004,611	增	19,507,861	21%	94,500,925	增	18,011,547	19%		
現 金 準 備	66,636,150	56,890,009	增	9,746,141	17%	49,530,358	增	17,105,792	35%		
保 證 準 備	45,876,322	36,114,602	增	9,761,720	27%	44,970,567	增	905,755	2%		
有 價 證 券	23,371,747	26,151,615	減	2,779,868	11%	22,596,704	增	775,043	3%		
公 債 庫 券 及 其 他	23,371,747	26,151,615	減	2,779,868	11%	22,596,704	增	775,043	3%		
各 項 放 款	197,894,612	158,378,941	增	39,515,671	25%	146,569,425	增	51,325,187	35%		
定 期 放 款	67,036,151	55,448,310	增	11,587,841	21%	53,098,291	增	13,937,860	26%		
活 期 放 款	120,958,977	97,816,779	增	23,142,198	24%	89,777,691	增	31,181,286	35%		
貼 現 放 款	6,860,615	2,418,128	增	4,442,487	184%	1,498,639	增	5,361,976	358%		
買 入 匯 款	3,038,869	2,695,724	增	343,145	13%	2,194,804	增	844,065	38%		
房 屋 生 財	5,445,390	4,540,860	增	904,530	20%	4,023,763	增	1,421,627	35%		
營 業 用 房 地 生 財	5,445,390	4,540,860	增	904,530	20%	4,023,763	增	1,421,627	35%		
儲 蓄 部	500,000	500,000				500,000					
基 金	500,000	500,000				500,000					
其 他 資 產	1,466,321	1,594,176	減	127,855	8%	1,906,353	減	440,032	23%		
兌 換 券 製 造 費	1,466,321	1,594,176	減	127,855	8%	1,906,353	減	440,032	23%		
合 計	411,501,697	357,686,504	增	53,815,193	15%	323,069,510	增	88,432,187	27%		

單
位
元

產負債增減比較表

表

負 債	二十三年	二十三年與二十二年比較			二十三年與二十一年比較				
		二十二年	增 減 比 較		二十一年	增 減 比 較			
			金 額	百分比		金 額	百分比		
資 本	10,000,000	10,000,000			10,000,000				
資 本 總 額	10,000,000	10,000,000			10,000,000				
公 積 及 滾 存	7,233,390	6,855,936	增	377,454	6%	6,870,371	增	363,019	5%
公 積 金	2,446,844	2,194,595	增	252,249	11%	2,316,724	增	130,120	6%
備 抵 呆 帳	4,000,000	4,000,000				3,892,306	增	107,694	3%
歷 年 滾 存	786,546	661,341	增	125,205	19%	661,341	增	125,205	19%
發 行 兌 換 券	112,512,472	93,004,611	增	19,507,861	21%	94,500,925	增	18,011,547	19%
兌 換 券 發 行 額	112,512,472	93,004,611	增	19,507,861	21%	94,500,925	增	18,011,547	19%
各 項 存 款	242,047,868	212,992,588	增	29,055,280	14%	183,849,561	增	58,198,307	32%
定 期 存 款	65,299,045	53,134,940	增	12,164,105	23%	44,737,017	增	20,562,028	46%
活 期 存 款	112,426,920	96,007,266	增	16,419,654	17%	104,909,070	增	7,517,850	7%
同 業 存 款	58,858,764	62,596,843	減	3,738,079	6%	32,567,719	增	26,291,045	81%
本 票	5,463,139	1,253,539	增	4,209,600	336%	1,635,755	增	3,827,384	234%
借 入 款	20,000,000	20,000,000				20,000,000			
三 銀 行 日 金 借 款 本 息	20,000,000	20,000,000				20,000,000			
儲 蓄 部	16,625,586	12,076,759	增	4,548,827	38%	5,929,987	增	10,695,599	180%
儲 蓄 部 往 來	16,625,586	12,076,759	增	4,548,827	38%	5,929,987	增	10,695,599	180%
其 他 負 債	2,175,194	1,856,220	增	318,974	17%	1,517,859	增	657,335	43%
匯 出 匯 款	2,137,514	1,828,284	增	309,230	17%	1,484,675	增	652,839	44%
未 付 股 利	37,680	27,936	增	9,744	35%	33,184	增	4,496	14%
盈 餘	907,187	900,390	增	6,797	.008%	400,807	增	506,380	126%
合 計	411,501,697	357,686,504	增	53,815,193	15%	323,069,510	增	88,432,187	27%

資 產	二十三年	二十三年與二十二年比較				二十三年與二十一年比較			
		二十二年	增 減 比 較			二十一年	增 減 比 較		
			金 額	百分比	增 減		金 額	百分比	增 減
現 金	4,519,069	665,889	增	3,853,180	579%	70,690	增	4,448,379	6293%
現 金	4,519,069	665,889	增	3,853,180	579%	70,690	增	4,448,379	6293%
各 項 放 款	4,645,179	2,981,301	增	1,663,878	56%	1,590,311	增	3,054,868	192%
定 期 放 款	4,172,344	2,695,543	增	1,476,801	55%	1,385,153	增	2,787,191	101%
活 期 放 款	472,835	285,758	增	187,077	65%	205,158	增	267,677	130%
有 價 證 券	5,938,204	3,750,082	增	2,188,122	58%	3,436,653	增	2,501,551	73%
公 債 庫 券 及 其 他	5,938,204	3,750,082	增	2,188,122	58%	3,436,653	增	2,501,551	73%
生 財	2,050	3,351	減	1,301	39%	5,865	減	3,815	65%
營 業 用 生 財	2,050	3,351	減	1,301	39%	5,865	減	3,815	65%
本 行	16,625,586	12,076,759	增	4,548,827	38%	5,929,287	增	10,696,299	180%
本 行 往 來	16,625,586	12,076,759	增	4,548,827	38%	5,929,287	增	10,696,299	180%
應 收 款 項	71,873	1,682,506	減	1,610,633	96%		增	71,873	
期 收 款 項		1,624,020	減	1,624,020	100%				
應 收 未 收 利 息	71,873	58,486	增	13,387	23%		增	71,873	
其 他 資 產	62,133	7,897	增	54,236	687%	3,141	增	58,992	1878%
雜 項 欠 款	62,133	7,897	增	54,236	687%	3,141	增	58,992	1878%
合 計	31,864,094	21,167,785	增	10,696,309	51%	11,035,947	增	20,828,147	189%

單
位
元

三年資產負債增減比較表

五 表

負 債	二十三年	二十三年與二十二年比較			二十三年與二十一年比較				
		二十二年	增 減 比 較		二十一年	增 減 比 較			
			金 額	百分比		金 額	百分比		
基 金	500,000	500,000			500,000				
基 本 金	500,000	500,000			500,000				
公 積	159,726	79,287	增	80,439	101%	28,890	增	130,836	453%
公 積 金	159,726	79,287	增	80,439	101%	28,890	增	130,836	453%
各 項 存 款	30,028,932	18,420,306	增	11,608,626	63%	10,290,139	增	19,738,793	192%
整存整付儲蓄存款	17,713,283	8,573,673	增	9,139,610	107%	3,669,601	增	14,043,682	383%
零存整付儲蓄存款	1,901,334	1,205,020	增	696,314	58%	839,538	增	1,061,796	126%
整存零付儲蓄存款	63,479	31,418	增	32,061	102%	26,961	增	36,518	135%
整存分期付息儲蓄存款	2,078,593	1,029,037	增	1,049,556	102%	467,544	增	1,611,049	345%
特種定期儲蓄存款		586,217	減	586,217	100%	312,462	減	312,462	100%
活期儲蓄存款	8,272,243	6,580,161	增	1,692,082	26%	4,592,776	增	3,679,467	80%
特種活期儲蓄存款		414,780	減	414,780	100%	381,257	減	381,257	100%
應 付 款 項	605,834	333,643	增	272,191	82%	100,714	增	505,120	502%
應 付 未 付 利 息	605,834	333,643	增	272,191	82%	100,714	增	505,120	502%
其 他 負 債	482,826	1,754,111	減	1,271,285	72%	65,807	增	417,019	634%
雜 項 存 款	482,826	1,754,111	減	1,271,285	72%	65,807	增	417,019	634%
盈 餘	86,776	80,438	增	6,338	8%	50,397	增	36,379	72%
合 計	31,864,094	21,167,785	增	10,696,309	51%	11,035,947	增	20,828,147	189%

資 產	二十四年	二十四年與二十三年比較				二十四年與二十一年比較			
		二十三年	增 減 比 較			二十一年	增 減 比 較		
			金 額	百分比	金 額		百分比		
資 本	284,250	1,284,350	減	1,000,100	77%	1,284,400	減	1,000,150	78%
未 繳 資 本	284,250	1,284,350	減	1,000,100	77%	1,284,400	減	1,000,150	78%
現 金	142,933,508	69,026,805	增	73,906,703	107%	51,687,940	增	91,245,568	177%
存 放 各 同 業	125,600,867	59,745,602	增	65,855,265	110%	24,644,987	增	100,955,880	410%
庫 存	17,332,641	9,281,203	增	8,051,438	87%	27,042,953	減	9,710,312	36%
發行兌換券準備金	180,825,650	112,512,472	增	68,313,178	61%	94,500,925	增	86,324,725	91%
現 金 準 備	117,621,833	66,636,150	增	50,985,683	77%	49,530,358	增	68,091,475	137%
保 證 準 備	63,203,817	45,876,322	增	17,327,495	38%	44,970,567	增	18,233,250	41%
有 價 證 券	34,752,297	23,371,747	增	11,380,550	49%	22,596,704	增	12,155,593	54%
公債庫券及其他	34,752,297	23,371,747	增	11,380,550	49%	22,596,704	增	12,155,593	54%
各 項 放 款	227,641,520	197,894,612	增	29,746,908	15%	146,569,425	增	81,072,095	55%
定 期 放 款	63,695,426	67,036,151	減	3,340,725	5%	53,098,291	增	10,597,135	20%
活 期 放 款	150,288,247	120,958,977	增	29,329,270	24%	89,777,691	增	60,510,556	67%
貼 現 放 款	5,942,948	6,860,615	減	917,667	13%	1,498,639	增	4,444,309	297%
買 入 匯 款	7,714,899	3,038,869	增	4,676,030	154%	2,194,804	增	5,520,095	252%
房 屋 生 財	5,956,862	5,445,390	增	511,472	9%	4,023,763	增	1,933,099	48%
營業用房地生財	5,956,862	5,445,390	增	511,472	9%	4,023,763	增	1,933,099	48%
儲 蓄 部	2,500,000	500,000	增	2,000,000	400%	500,000	增	2,000,000	400%
基 金	2,500,000	500,000	增	2,000,000	400%	500,000	增	2,000,000	400%
其 他 資 產	3,470,189	1,466,321	增	2,003,868	137%	1,906,353	增	1,563,836	82%
兌 換 券 製 造 費	1,887,804	1,466,321	增	421,483	29%	1,906,353	減	18,549	1%
保 證 款 項	1,582,385		增	1,582,385			增	1,582,385	
合 計	598,364,276	411,501,697	增	186,862,579	45%	323,069,510	增	275,294,766	85%

單
位
元

資產負債增減比較表

六 表


負 債	二十四年	二十四年與二十三年比較				二十四年與二十一年比較			
		二十三年	增 減 比 較			二十一年	增 減 比 較		
			金 額	百分比			金 額	百分比	
資 本	20,000,000	10,000,000	增	10,000,000	100%	10,000,000	增	10,000,000	100%
資 本 總 額	20,000,000	10,000,000	增	10,000,000	100%	10,000,000	增	10,000,000	100%
公 積 及 滾 存	7,617,638	7,233,390	增	384,248	5%	6,870,371	增	747,267	11%
公 積 金	2,537,562	2,446,844	增	90,718	4%	2,316,724	增	220,838	10%
備 抵 呆 帳	4,000,000	4,000,000				3,892,306	增	107,694	3%
歷 年 滾 存	1,080,076	786,546	增	293,530	37%	661,341	增	418,735	63%
發 行 兌 換 券	180,825,650	112,512,472	增	68,313,178	61%	94,500,925	增	86,324,725	91%
兌 換 券 發 行 額	180,825,650	112,512,472	增	68,313,178	61%	94,500,925	增	86,324,725	91%
各 項 存 款	331,474,940	242,047,868	增	89,427,072	37%	183,849,561	增	147,625,379	80%
定 期 存 款	76,200,185	65,299,045	增	10,901,140	17%	44,737,017	增	31,463,168	70%
活 期 存 款	154,106,266	112,426,920	增	41,679,346	37%	104,909,070	增	49,197,196	47%
同 業 存 款	89,923,813	58,858,764	增	31,065,049	53%	32,567,719	增	57,356,094	176%
本 票	11,244,676	5,463,139	增	5,781,537	106%	1,635,755	增	9,608,921	587%
借 入 款	20,000,000	20,000,000				20,000,000			
三 銀 行 日 金 借 款 本 息	20,000,000	20,000,000				20,000,000			
儲 蓄 部	22,705,450	16,625,586	增	6,079,864	37%	5,929,987	增	16,775,463	282%
儲 蓄 部 往 來	22,705,450	16,625,586	增	6,079,864	37%	5,929,987	增	16,775,463	282%
其 他 負 債	14,449,641	2,175,194	增	12,274,447	561%	1,517,859	增	12,931,782	852%
匯 出 匯 款	12,832,744	2,137,514	增	10,695,230	500%	1,484,675	增	11,348,069	764%
保 證 款 項	1,582,385		增	1,582,385			增	1,582,385	
未 付 股 利	34,512	37,680	減	3,168	9%	33,184	增	1,328	4%
盈 餘	1,290,957	907,187	增	383,770	42%	400,807	增	890,150	222%
合 計	598,364,276	411,501,697	增	186,862,579	45%	323,069,510	增	275,294,766	85%

交通銀行儲蓄部二十四年資

第七

資 產	二十四年	二十四年與二十三年比較				二十四年與二十一年比較				負 債
		二十三年	增 減 比 較	增 減 比 較		二十一年	增 減 比 較	增 減 比 較		
				金 額	百分比			金 額	百分比	
現 金	4,109,095	4,519,069	減	409,974	9%	70,690	增	4,038,405	5713%	基
現 金	4,109,095	4,519,069	減	409,974	9%	70,690	增	4,038,405	5713%	基
各 項 放 款	7,418,905	4,645,179	增	2,773,726	60%	1,590,311	增	5,828,594	367%	公
定 期 放 款	6,999,285	4,172,344	增	2,826,941	68%	1,385,153	增	5,614,132	405%	公
活 期 放 款	419,620	472,835	減	53,215	11%	205,158	增	214,462	105%	各
有 價 證 券	12,451,014	5,938,204	增	6,512,810	110%	3,436,653	增	9,014,361	262%	整 存
公 債 庫 券 及 其 他	12,451,014	5,938,204	增	6,512,810	110%	3,436,653	增	9,014,361	262%	零 存
生 財	1,736	2,050	減	314	15%	5,865	減	4,129	71%	整 存
營 業 用 生 財	1,736	2,050	減	314	15%	5,865	減	4,129	71%	整 存
本 行	22,705,450	16,625,586	增	6,079,864	37%	5,929,287	增	16,776,163	283%	特 種
本 行 往 來	22,705,450	16,625,586	增	6,079,864	37%	5,929,287	增	16,776,163	283%	活 期
應 收 款 項	3,594,587	71,873	增	3,522,714	4901%		增	3,594,587		特 種
期 收 款 項	3,428,050		增	3,428,050			增	3,428,050		應 收
應 收 未 收 利 息	166,537	71,873	增	94,664	132%		增	166,537		應 收
其 他 資 產	18,462	62,133	減	43,671	70%	3,141	增	15,321	488%	其 他
雜 項 欠 款	18,462	62,133	減	43,671	70%	3,141	增	15,321	488%	雜 項
										盈 餘
合 計	50,299,249	31,864,094	增	18,435,155	58%	11,035,947	增	39,263,302	356%	合 計

單 位 元



四年資產負債增減比較表

七 表

比	負 債	二十四年	二十四年與二十三年比較				二十四年與二十一年比較			
			二十三年	增 減 比 較		二十一年	增 減 比 較			
				金 額	百分比		金 額	百分比		
%	基 金	2,500,000	500,000	增	2,000,000	400%	500,000	增	2,000,000	400%
%	基 本 金	2,500,000	500,000	增	2,000,000	400%	500,000	增	2,000,000	400%
%	公 積	246,501	159,726	增	86,775	54%	28,890	增	217,611	753%
%	公 積 金	246,501	159,726	增	86,775	54%	28,890	增	217,611	753%
%	各 項 存 款	46,083,676	30,028,932	增	16,054,744	53%	10,290,139	增	35,793,537	348%
%	整存整付儲蓄存款	23,708,383	17,713,283	增	5,995,100	34%	3,669,601	增	20,038,782	546%
%	零存整付儲蓄存款	2,567,320	1,901,334	增	665,986	35%	839,538	增	1,727,782	206%
%	整存零付儲蓄存款	112,856	63,479	增	49,377	78%	26,961	增	85,895	319%
%	整存分期付息儲蓄存款	3,061,460	2,078,593	增	982,867	47%	467,544	增	2,593,916	555%
%	特種定期儲蓄存款						312,462	減	312,462	100%
%	活期儲蓄存款	16,633,657	8,272,243	增	8,361,414	101%	4,592,776	增	12,040,881	262%
	特種活期儲蓄存款						381,257	減	381,257	100%
	應 付 款 項	874,760	605,834	增	268,926	44%	100,714	增	774,046	769%
	應 付 未 付 利 息	874,760	605,834	增	268,926	44%	100,714	增	774,046	769%
%	其 他 負 債	483,455	482,826	增	629	.001%	65,807	增	417,648	635%
%	雜 項 存 款	483,455	482,826	增	629	.001%	65,807	增	417,648	635%
	盈 餘	110,857	86,776	增	24,081	28%	50,397	增	60,460	120%
%	合 計	50,299,249	31,864,094	增	18,435,155	58%	11,035,947	增	39,263,302	356%

交通銀行二十五年資產負債表

第八表

資 產	二十五年	二十五年與二十四年比較				二十五年與二十一年比較				負 債
		二十四年	增 減 比 較			二十一年	增 減 比 較			
			金 額	百分比			金 額	百分比		
資 本		284,250	減	284,250	100%	1,284,400	減	1,284,400	100%	資 本
未 繳 資 本		284,250	減	284,250	100%	1,284,400	減	1,284,400	100%	資 本
現 金	138,532,826	142,933,508	減	4,400,682	3%	51,687,940	增	86,844,886	168%	公 積 金
存 放 各 同 業	128,656,355	125,600,867	增	3,055,488	2%	24,644,987	增	104,011,368	422%	公 積 金
庫 存	9,876,471	17,332,641	減	7,456,170	43%	27,042,953	減	17,166,482	63%	備 用 金
發行兌換券準備金	302,140,924	180,825,650	增	121,315,274	67%	94,500,925	增	207,639,999	220%	發 行 費
現 金 準 備	185,166,094	117,621,833	增	67,544,261	57%	49,530,358	增	135,635,736	274%	兌 現 費
保 證 準 備	116,974,830	63,203,817	增	53,771,013	85%	44,970,567	增	72,004,263	160%	各 項 費
有 價 證 券	45,044,501	34,752,297	增	10,292,204	30%	22,596,704	增	22,447,797	99%	定 額 活 期 本 借 三 銀 儲 信 其 他 匯 保 未 盈 合
公 債 庫 券 及 其 他	45,044,501	34,752,297	增	10,292,204	30%	22,596,704	增	22,447,797	99%	
各 項 放 款	344,347,462	227,641,520	增	116,705,942	51%	146,569,425	增	197,778,037	135%	
定 期 放 款	82,958,471	63,695,426	增	19,263,045	30%	53,098,291	增	29,860,180	56%	
活 期 放 款	234,100,796	150,288,247	增	83,812,549	56%	89,777,691	增	144,323,105	161%	
貼 現 放 款	16,124,718	5,942,948	增	10,181,770	171%	1,498,639	增	14,626,079	976%	
買 入 匯 款	11,163,477	7,714,899	增	3,448,578	45%	2,194,804	增	8,968,673	409%	
房 地 生 財	6,454,013	5,956,862	增	497,151	8%	4,023,763	增	2,430,250	60%	
營 業 用 房 地 生 財	6,454,013	5,956,862	增	497,151	8%	4,023,763	增	2,430,250	60%	
儲 蓄 部	2,500,000	2,500,000				500,000	增	2,000,000	400%	
基 金	2,500,000	2,500,000				500,000	增	2,000,000	400%	
信 託 部	2,500,000		增	2,500,000			增	2,500,000		
基 金	2,500,000		增	2,500,000			增	2,500,000		
其 他 資 產	7,974,767	3,470,189	增	4,504,578	130%	1,906,353	增	6,068,414	318%	
兌 換 券 製 造 費	2,394,817	1,887,804	增	507,013	27%	1,906,353	增	488,464	26%	
保 證 款 項	5,579,950	1,582,385	增	3,997,565	253%		增	5,579,950		
合 計	849,494,493	598,364,276	增	251,130,217	42%	323,069,510	增	526,424,983	163%	

單 位 元

資產負債增減比較表

入 表

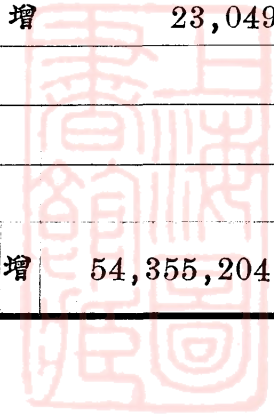
負 債	二十五年	二十五年與二十四年比較				二十五年與二十一年比較			
		二十四年	增 減 比 較			二十一年	增 減 比 較		
			金 額	百分比			金 額	百分比	
資 本	20,000,000	20,000,000				10,000,000	增	10,000,000	100%
資 本 總 額	20,000,000	20,000,000				10,000,000	增	10,000,000	100%
公 積 及 滾 存	6,915,384	7,617,638	減	702,254	9%	6,870,371	增	45,013	1%
公 積 金	2,666,658	2,537,562	增	129,096	5%	2,316,724	增	349,934	15%
備 抵 呆 帳	4,000,000	4,000,000				3,892,306	增	107,694	3%
歷 年 滾 存	248,726	1,080,076	減	831,350	77%	661,341	減	412,615	62%
發 行 兌 換 券	302,140,924	180,825,650	增	121,315,274	67%	94,500,925	增	207,639,999	22%
兌 換 券 發 行 額	302,140,924	180,825,650	增	121,315,274	67%	94,500,925	增	207,639,999	22%
各 項 存 款	470,634,876	331,474,940	增	139,159,936	42%	183,849,561	增	286,785,315	156%
定 期 存 款	131,741,269	76,200,185	增	55,541,084	73%	44,737,017	增	87,004,252	194%
活 期 存 款	222,893,788	154,106,266	增	68,787,522	45%	104,909,070	增	117,984,718	112%
同 業 存 款	103,600,616	89,923,813	增	13,676,803	15%	32,567,719	增	71,032,897	218%
本 票	12,399,203	11,244,676	增	1,154,527	10%	1,635,755	增	10,763,448	658%
借 入 款	20,000,000	20,000,000				20,000,000			
三 銀 行 日 金 借 款 本 息	20,000,000	20,000,000				20,000,000			
儲 蓄 部	3,806,416	22,705,450	減	18,899,034	83%	5,929,987	減	2,123,571	36%
儲 蓄 部 往 來	3,806,416	22,705,450	減	18,899,034	83%	5,929,987	減	2,123,571	36%
信 託 部	2,662,217		增	2,662,217			增	2,662,217	
信 託 部 往 來	2,662,217		增	2,662,217			增	2,662,217	
其 他 負 債	21,984,264	14,449,641	增	7,534,623	52%	1,517,859	增	20,466,405	1348%
匯 出 匯 款	16,367,370	12,832,744	增	3,534,626	27%	1,484,675	增	14,882,695	1002%
保 付 款 項	5,579,949	1,582,385	增	3,997,564	253%		增	5,579,949	
未 付 股 利	36,945	34,512	增	2,433	7%	33,184	增	3,761	11%
盈 餘	1,350,412	1,290,957	增	59,455	5%	400,807	增	949,605	237%
合 計	849,494,493	598,364,276	增	251,130,217	42%	323,069,510	增	526,424,983	163%

交通銀行儲蓄部二十五年資

第九

資 產	二十五年	二十五年與二十四年比較				二十五年與二十一年比較				
		二十四年	增 減 比 較	金 額	百分比	二十一年	增 減 比 較	金 額	百分比	
現 金	5,600,071	4,109,095	增	1,490,976	36%	70,690	增	5,529,381	7822%	
現 金	5,600,071	4,109,095	增	1,490,976	36%	70,690	增	5,529,381	7822%	基
各 項 放 款	36,057,677	7,418,905	增	28,638,772	386%	1,590,311	增	34,467,366	2167%	公
定 期 放 款	27,156,111	6,999,285	增	20,156,826	288%	1,385,153	增	25,770,958	1861%	公
活 期 放 款	8,901,566	419,620	增	8,481,946	2213%	205,158	增	8,696,408	4239%	各
有 價 證 券	18,881,075	12,451,014	增	6,430,061	52%	3,436,653	增	15,444,422	449%	整
公 債 庫 券 及 其 他	18,881,075	12,451,014	增	6,430,061	52%	3,436,653	增	15,444,422	449%	零
生 財	1,351	1,736	減	385	22%	5,865	減	4,514	77%	整
營 業 用 生 財	1,351	1,736	減	385	22%	5,865	減	4,514	77%	整
本 行	3,806,416	22,705,450	減	18,899,034	83%	5,929,287	減	2,122,871	36%	特
本 行 往 來	3,806,416	22,705,450	減	18,899,034	83%	5,929,287	減	2,122,871	36%	整
應 收 款 項	1,018,371	3,594,587	減	2,576,216	72%		增	1,018,371		零
期 收 款 項		3,428,050	減	3,428,050	100%					活
應 收 未 收 利 息	1,018,371	166,537	增	851,834	511%		增	1,018,371		特
其 他 資 產	26,190	18,462	增	7,728	42%	3,141	增	23,049	733%	
雜 項 欠 款	26,190	18,462	增	7,728	42%	3,141	增	23,049	733%	應
										雜
合 計	65,391,151	50,299,249	增	15,091,902	30%	11,035,947	增	54,355,204	493%	合

單
位
元



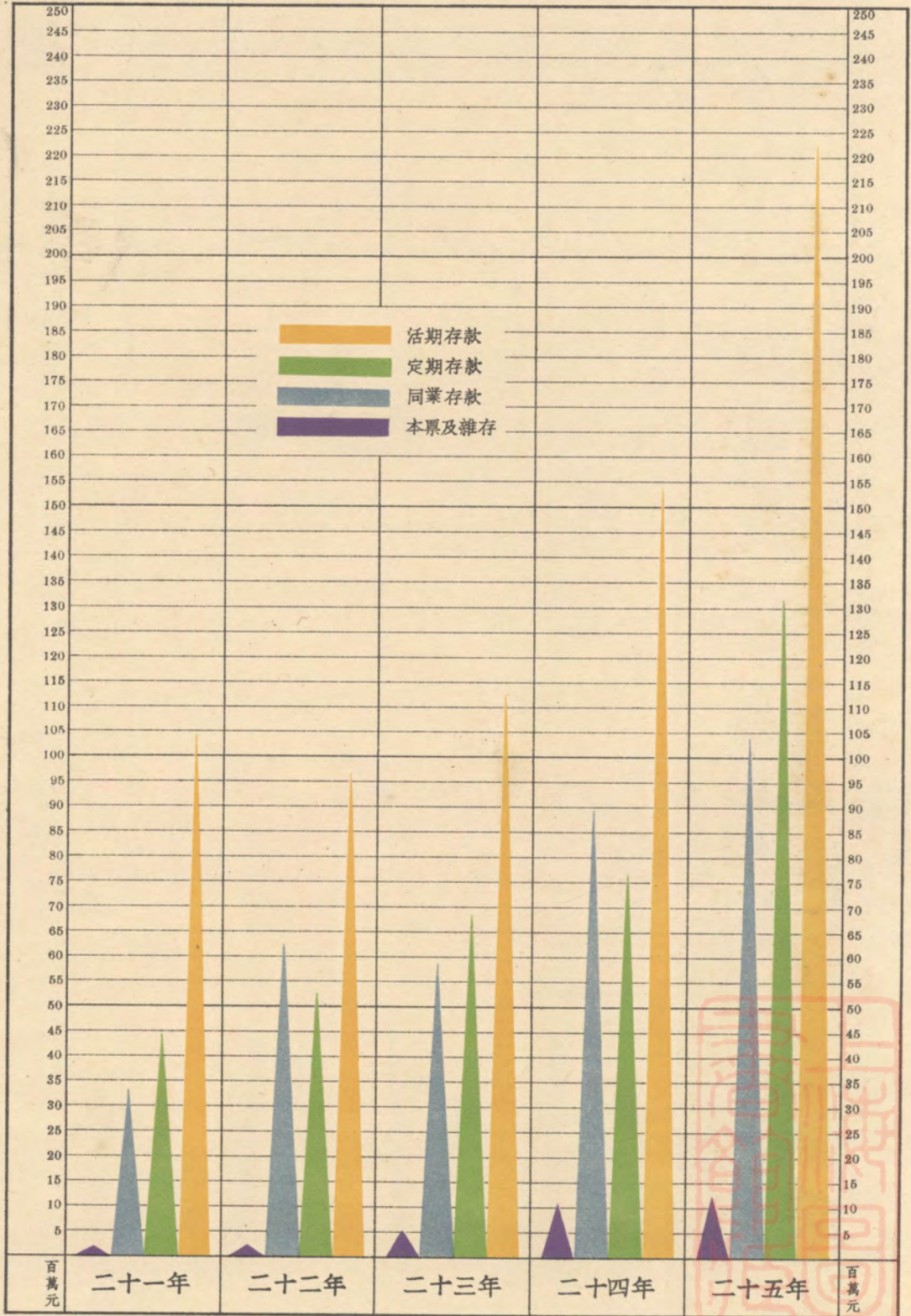
一五年資產負債增減比較表

九 表

交 易 分 比	負 債	二十五年	二十五年與二十四年比較			二十五年與二十一年比較		
			二十四年	增 減 比 較		二十一年	增 減 比 較	
				金	額		百分比	金
822%	基 金	2,500,000	2,500,000			500,000 增	2,000,000	400%
822%	基 本 金	2,500,000	2,500,000			500,000 增	2,000,000	400%
167%	公 積	357,358	246,501 增	110,857	45%	28,890 增	328,468	1137%
361%	公 積 金	357,358	246,501 增	110,857	45%	28,890 增	328,468	1137%
239%	各 項 存 款	61,100,022	46,083,676 增	15,016,346	33%	10,290,139 增	50,809,883	494%
449%	整 存 整 付 儲 蓄 存 款	30,577,435	23,708,383 增	6,869,052	29%	3,669,601 增	26,907,834	733%
449%	零 存 整 付 儲 蓄 存 款	3,042,057	2,567,320 增	474,737	18%	839,538 增	2,202,519	262%
77%	整 存 零 付 儲 蓄 存 款	156,208	112,856 增	43,352	38%	26,961 增	129,247	479%
77%	整 存 分 期 付 息 儲 蓄 存 款	4,342,611	3,061,460 增	1,281,151	42%	467,544 增	3,875,067	829%
36%	特 種 定 期 儲 蓄 存 款					312,462 減	312,462	100%
36%	整 存 便 期 整 付 儲 蓄 存 款	1,225,601	增	1,225,601		增	1,225,601	
	零 存 便 期 整 付 儲 蓄 存 款	199,839	增	199,839		增	199,839	
	活 期 儲 蓄 存 款	21,556,271	16,633,657 增	4,922,614	30%	4,592,776 增	16,963,495	369%
	特 種 活 期 儲 蓄 存 款					381,257 減	381,257	100%
33%	應 付 款 項	1,128,102	874,760 增	253,342	29%	100,714 增	1,027,388	102%
33%	應 付 未 付 利 息	1,128,102	874,760 增	253,342	29%	100,714 增	1,027,388	102%
	其 他 負 債	177,319	483,455 減	306,136	63%	65,807 增	111,512	169%
	雜 項 存 款	177,319	483,455 減	306,136	63%	65,807 增	111,512	169%
	盈 餘	128,350	110,857 增	17,493	16%	50,397 增	77,953	155%
93%	合 計	65,391,151	50,299,249 增	15,091,902	30%	11,035,947 增	54,355,204	493%

交通銀行近五年各項存款增減比較圖

第 二 圖



交通銀行二十二年各項存款增減比較表

第十表

項 目	二十二年	二十一年	增 減 比 較		
			金 額	百分比	
定期存款	53,134,940	44,737,017	增	8,397,923	19%
活期存款	96,007,266	104,909,070	減	8,901,804	8%
本票及雜存	1,253,539	1,635,755	減	382,216	33%
同業存款	62,596,843	32,567,719	增	30,029,124	92%
合 計	212,992,588	183,849,561	增	29,143,027	16%

單位元

交通銀行二十三年各項存款增減比較表

第十一表

項 目	二十三年	二十三年與二十二年比較				二十三年與二十一年比較			
		二十二年	增 減 比 較			二十一年	增 減 比 較		
			金 額	百分比			金 額	百分比	
定期存款	65,299,045	53,134,940	增	12,164,105	23%	44,737,017	增	20,562,028	46%
活期存款	112,426,920	96,007,266	增	16,419,654	17%	104,909,070	增	7,517,850	7%
本票及雜存	5,463,139	1,253,539	增	4,209,600	336%	1,635,755	增	3,827,384	234%
同業存款	58,858,764	62,596,843	減	3,738,079	6%	32,567,719	增	26,291,045	81%
合 計	242,047,868	212,992,588	增	29,055,280	14%	183,849,561	增	58,198,307	32%

單位元

此
页
空
白



交通銀行二十四年各項存款增減比較表

第十二表

項 目	二十四年	二十四年與二十三年比較				二十四年與二十一年比較			
		二十三年	增 減 比 較		二十一年	增 減 比 較			
			金 額	百分比		金 額	百分比		
定期存款	76,200,185	65,299,045	增	10,901,140	17%	44,737,017	增	31,463,168	70%
活期存款	154,106,266	112,426,920	增	41,679,346	37%	104,909,070	增	49,197,196	47%
本票及雜存	11,244,676	5,463,139	增	5,781,537	106%	1,635,755	增	9,608,921	587%
同業存款	89,923,813	58,858,764	增	31,065,049	53%	32,567,719	增	57,356,094	176%
合 計	331,474,940	242,047,868	增	89,427,072	37%	183,849,561	增	147,625,379	80%

單位元

交通銀行二十五年各項存款增減比較表

第十三表

項 目	二十五年	二十五年與二十四年比較				二十五年與二十一年比較			
		二十四年	增 減 比 較		二十一年	增 減 比 較			
			金 額	百分比		金 額	百分比		
定期存款	131,741,269	76,200,185	增	55,541,084	73%	44,737,017	增	87,004,252	194%
活期存款	222,893,788	154,106,266	增	68,787,522	45%	104,909,070	增	117,984,718	112%
本票及雜存	12,399,203	11,244,676	增	1,154,527	10%	1,635,755	增	10,763,448	658%
同業存款	103,600,616	89,923,813	增	13,676,803	15%	32,567,719	增	71,032,897	218%
合 計	470,634,876	331,474,940	增	139,159,936	42%	183,849,561	增	286,785,315	156%

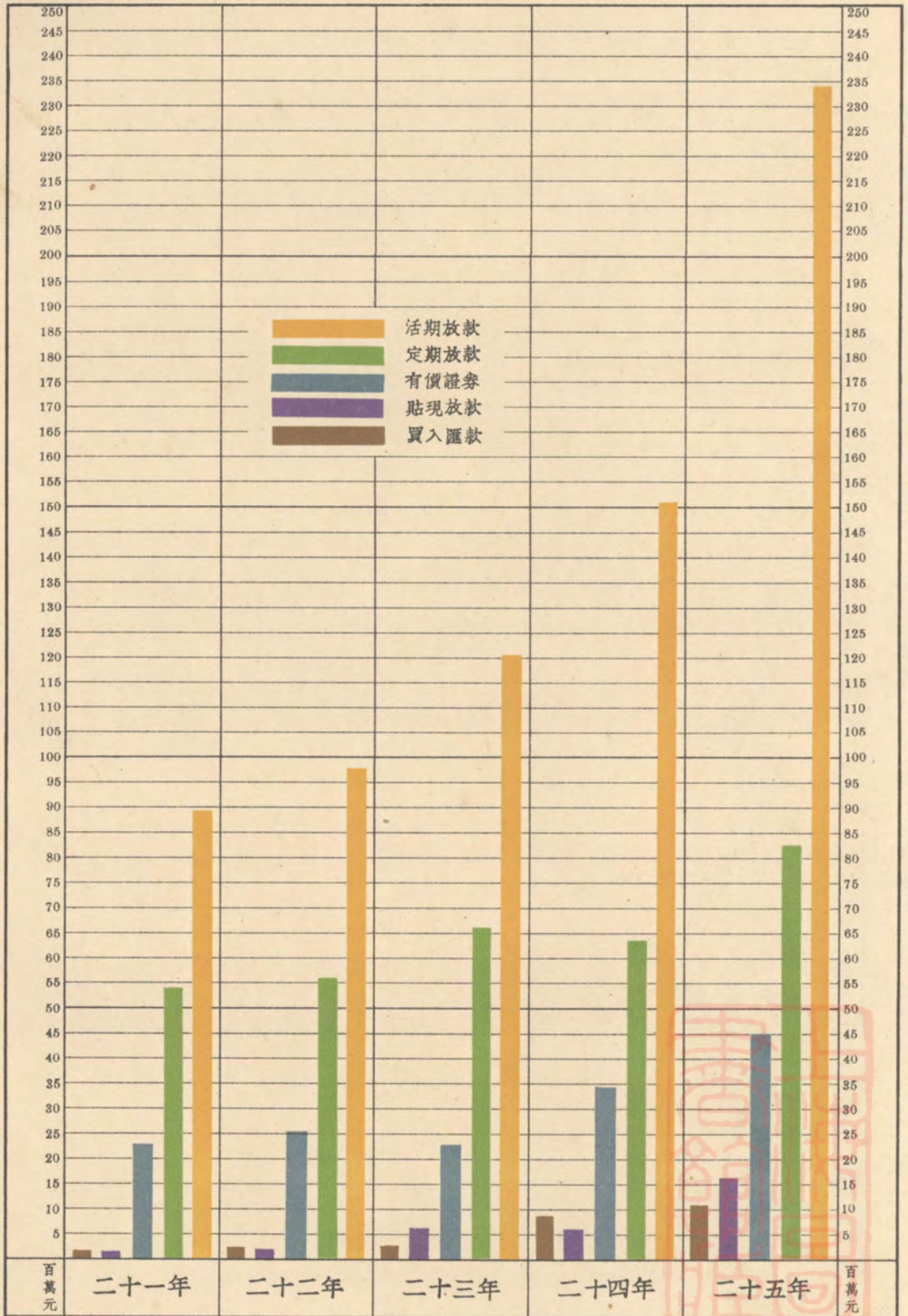
單位元

此
页
空
白



交通銀行近五年各項放款及投資增減比較圖

第 三 圖



交通銀行二十二年各項放款及投資增減比較表

第十四表

項 目	二十二年	二十一年	增 減 比 較	
			金 額	百分比
定期放款	55,448,310	53,098,291	增 2,350,019	4%
活期放款	97,816,779	89,777,691	增 8,039,088	9%
貼現放款	2,418,128	1,498,639	增 919,489	61%
買入匯款	2,695,724	2,194,804	增 500,920	23%
有價證券	26,151,615	22,596,704	增 3,554,911	16%
合 計	184,530,556	169,166,129	增 15,364,427	9%

單位元

交通銀行二十三年各項放款及投資增減比較表

第十五表

項 目	二十三年	二十三年與二十二年比較				二十三年與二十一年比較			
		二十二年	增 減 比 較		二十一年	增 減 比 較			
			金 額	百分比		金 額	百分比		
定期放款	67,036,151	55,448,310	增 11,587,841	21%	53,098,291	增 13,937,860	26%		
活期放款	120,958,977	97,816,779	增 23,142,198	24%	89,777,691	增 31,181,286	35%		
貼現放款	6,860,615	2,418,128	增 4,442,487	184%	1,498,639	增 5,361,976	358%		
買入匯款	3,038,869	2,695,724	增 343,145	13%	2,194,804	增 844,065	38%		
有價證券	23,371,747	26,151,615	減 2,779,868	11%	22,596,704	增 775,043	3%		
合 計	221,266,359	184,530,556	增 36,735,803	20%	169,166,129	增 52,100,230	31%		

單位元

此
页
空
白



交通銀行二十四年各項放款及投資增減比較表

第 十 六 表

項 目	二十四年	二十四年與二十三年比較				二十四年與二十一年比較			
		二十三年	增 減 比 較			二十一年	增 減 比 較		
			金 額	百分比	增 減		金 額	百分比	增 減
定期放款	63,695,426	67,036,151	減	3,340,725	5%	53,098,291	增	10,597,135	21%
活期放款	150,288,247	120,958,977	增	29,329,270	24%	89,777,691	增	60,510,556	67%
貼現放款	5,942,948	6,860,615	減	917,667	13%	1,498,639	增	4,444,309	297%
買入匯款	7,714,899	3,038,869	增	4,676,030	154%	2,194,804	增	5,520,094	252%
有價證券	34,752,297	23,371,747	增	11,380,550	49%	22,596,704	增	12,155,593	54%
合 計	262,393,817	221,266,359	增	41,127,458	19%	169,166,129	增	93,227,687	55%

單位元

交通銀行二十五年各項放款及投資增減比較表

第 十 七 表

項 目	二十五年	二十五年與二十四年比較				二十五年與二十一年比較			
		二十四年	增 減 比 較			二十一年	增 減 比 較		
			金 額	百分比	增 減		金 額	百分比	增 減
定期放款	82,958,471	63,695,426	增	19,263,045	30%	53,098,291	增	29,860,180	56%
活期放款	234,100,796	150,288,247	增	83,812,549	56%	89,777,691	增	144,323,105	161%
貼現放款	16,124,718	5,942,948	增	10,181,770	171%	1,498,639	增	14,626,079	976%
買入匯款	11,163,477	7,714,899	增	3,448,578	45%	2,194,804	增	8,968,673	409%
有價證券	45,044,501	34,752,297	增	10,292,204	30%	22,596,704	增	22,447,797	99%
合 計	389,391,963	262,393,817	增	126,998,146	48%	169,166,129	增	220,225,834	130%

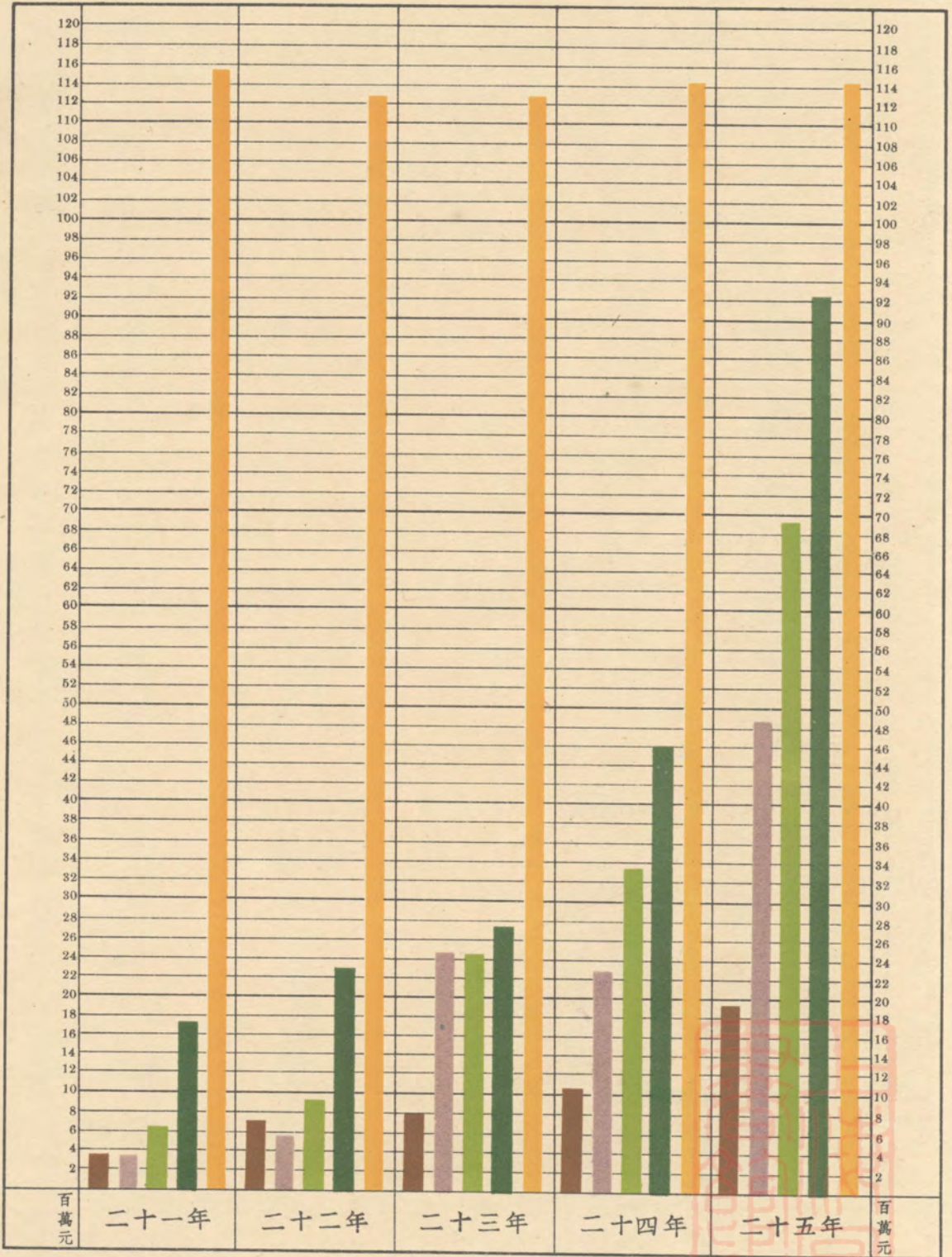
單位元

此
页
空
白



交通銀行近五年各類放款增減比較圖

第 四 圖



建設放款

農產放款

工商放款

政府放款

政府欠款

交通銀行近五年各類放款增減比較表

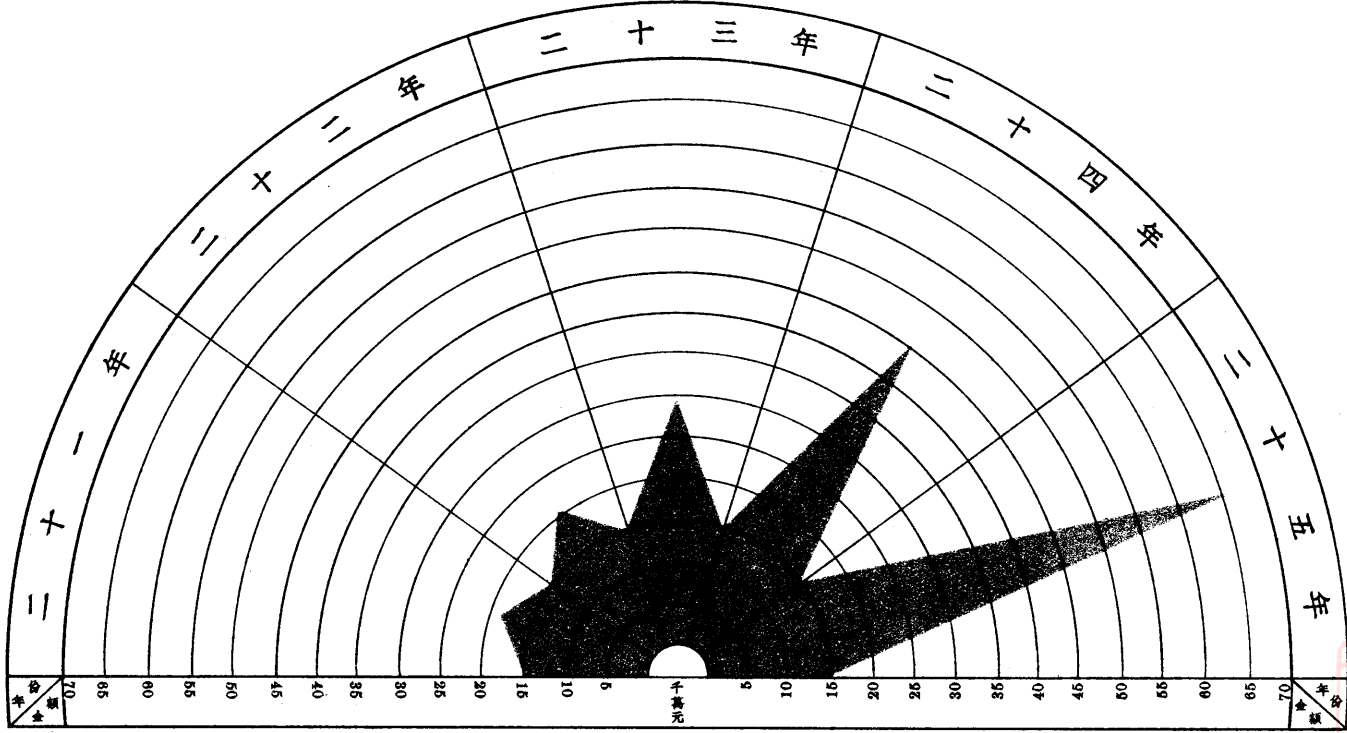
第十八表

項 目	二十一年	二十二年與二十一年比較				二十三年與二十二年比較				二十四年與二十三年比較				二十五年與二十四年比較			
		二十二年	增 減 比 較			二十三年	增 減 比 較			二十四年	增 減 比 較			二十五年	增 減 比 較		
			金 額	增 減	百分比		金 額	增 減	百分比		金 額	增 減	百分比		金 額	增 減	百分比
政府放款	17,658,236	23,150,439	增	5,492,203	31%	27,733,179	增	4,582,740	20%	46,185,438	增	18,452,259	67%	92,379,722	增	46,194,284	100%
中央	10,551,589	17,311,916	增	6,760,327	64%	21,371,324	增	4,059,408	23%	38,570,801	增	17,199,477	80%	80,833,955	增	42,263,154	110%
省市	7,106,647	5,838,523	減	1,268,124	18%	6,361,855	增	523,332	9%	7,614,637	增	1,252,782	20%	11,545,767	增	3,931,130	52%
建設放款	3,467,922	7,260,479	增	3,792,557	109%	8,040,255	增	779,776	11%	10,538,793	增	2,498,538	31%	19,597,563	增	9,058,770	86%
鐵路	2,249,790	5,635,333	增	3,385,543	150%	5,553,711	減	81,622	1%	5,799,177	增	245,466	4%	12,280,508	增	6,481,331	111%
公路	4,800	67,737	增	62,937	1311%	189,766	增	122,029	180%	427,422	增	237,656	125%	1,495,701	增	1,068,279	250%
水利	132,485	118,945	減	13,540	10%	495,299	增	376,354	316%	2,306,147	增	1,810,848	366%	2,299,236	減	6,911	-003%
電氣	730,464	921,067	增	190,603	26%	1,189,542	增	268,475	29%	1,117,874	減	71,668	6%	2,560,233	增	1,442,359	123%
航業	284,658	405,085	增	120,427	42%	464,793	增	59,708	15%	414,577	減	50,216	11%	456,135	增	41,558	10%
公用	65,725	112,312	增	46,587	71%	147,144	增	34,832	31%	473,596	增	326,452	222%	505,750	增	32,154	7%
農產放款	3,302,326	5,727,285	增	2,424,959	73%	24,694,920	增	18,967,635	331%	22,813,000	減	1,881,920	7%	48,710,107	增	25,897,107	114%
棉	595,473	1,571,312	增	975,839	164%	14,107,035	增	12,535,723	798%	7,506,000	減	6,601,035	47%	26,513,926	增	19,007,926	233%
鹽	134,292	1,028,407	增	894,115	666%	3,533,766	增	2,505,359	244%	3,401,000	減	132,766	1%	3,714,671	增	313,671	9%
米	496,542	565,532	增	68,990	14%	3,602,940	增	3,037,408	537%	3,003,000	減	599,940	17%	3,530,799	增	527,799	16%
麥	39,765	482,091	增	442,326	111%	993,346	增	511,255	106%	1,873,000	增	879,654	89%	2,045,110	增	172,110	9%
豆	131,901	679,482	增	547,581	415%	539,265	減	110,217	21%	848,000	增	308,735	57%	2,759,798	增	1,911,798	225%
雜糧	264,899	333,756	增	68,857	26%	439,910	增	106,154	32%	3,248,000	增	2,808,090	638%	4,446,088	增	1,198,088	37%
絲繭	332,321	398,030	增	65,709	20%	596,343	增	198,313	50%	1,359,000	增	762,657	128%	3,163,880	增	1,804,880	133%
茶	5,689	59,784	增	54,095	951%	59,709	減	75	-001%	33,000	減	26,709	5%	30,441	減	2,559	8%
花生	693,698	224,325	減	469,373	68%	211,530	減	12,795	6%	659,000	增	447,470	211%	578,912	減	80,088	12%
其他	607,746	384,566	減	223,180	37%	611,076	增	226,510	59%	883,000	增	271,924	44%	1,926,482	增	1,043,482	118%
工商放款	6,411,213	9,259,448	增	2,848,235	44%	24,444,968	增	15,185,520	164%	33,673,210	增	9,228,242	38%	69,228,991	增	35,555,781	106%
工商放款	6,411,213	9,259,448	增	2,848,235	44%	24,444,968	增	15,185,520	164%	33,673,210	增	9,228,242	38%	69,228,991	增	35,555,781	106%
政府欠款	115,729,728	112,981,290	減	2,748,438	2%	112,981,290				114,431,079	增	1,449,789	1%	114,431,079			
政府欠款	115,729,728	112,981,290	減	2,748,438	2%	112,981,290				114,431,079	增	1,449,789	1%	114,431,079			
合 計	146,569,425	158,378,941	增	11,809,516	8%	197,894,612	增	39,515,671	25%	227,641,520	增	29,746,908	15%	344,347,462	增	116,705,942	51%

單位元

交通銀行近五年匯款總數增減比較圖

第 五 圖



交通銀行二十二年各區匯款增減比較表

第十九表

項 目	二十二年 全年總數	二十一年 全年總數	增 減 比 較		
				金 額	百分比
滬 區	91,555	65,449	增	26,106	40%
津 區	29,529	29,740	減	211	1%
魯 區	30,538	27,368	增	3,170	12%
漢 區	25,292	28,809	減	3,517	13%
浙 區	19,665	8,217	增	11,448	139%
哈 區	7,779	15,481	減	7,702	50%
瀋 區	6,266	9,143	減	2,877	31%
合 計	210,624	184,207	增	26,417	14%

單位千元

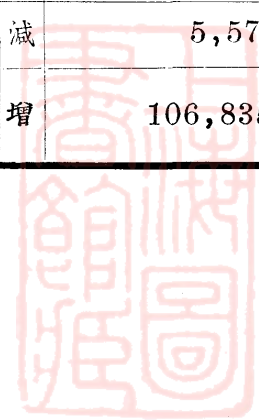


交通銀行二十三年各區匯款增減比較表

第二十表

項 目	二十三年 全年總數	二十三年與二十二年比較				二十三年與二十一年比較			
		二十二年 全年總數	增 減 比 較		二十一年 全年總數	增 減 比 較			
			金 額	百分比		金 額	百分比		
滬 區	141,436	91,555	增	49,881	54%	65,449	增	75,987	116%
津 區	23,063	29,529	減	6,466	22%	29,740	減	6,677	22%
魯 區	34,844	30,538	增	4,306	14%	27,368	增	7,476	27%
漢 區	43,745	25,292	增	18,453	73%	28,809	增	14,936	52%
浙 區	25,466	19,665	增	5,801	29%	8,217	增	17,249	210%
閩 港 區	3,044		增	3,044			增	3,044	
鄭 陝 區	9,781		增	9,781			增	9,781	
哈 區	6,090	7,779	減	1,689	22%	15,481	減	9,391	61%
瀋 區	3,573	6,266	減	2,693	43%	9,143	減	5,570	61%
合 計	291,042	210,624	增	80,418	38%	184,207	增	106,835	58%

單位千元

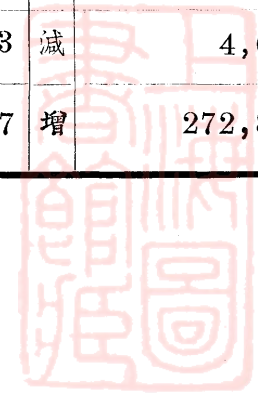


交通銀行二十四年各區匯款增減比較表

第二十一表

項 目	二十四年 全年總數	二十四年與二十三年比較				二十四年與二十一年比較			
		二十三年 全年總數	增 減 比 較		二十一年 全年總數	增 減 比 較			
			金 額	百分比		金 額	百分比		
滬 區	208,310	141,436	增	66,874	47%	65,449	增	142,861	218%
津 區	37,617	23,063	增	14,554	63%	29,740	增	7,877	26%
島 區	43,363	34,844	增	8,519	24%	27,368	增	15,995	58%
漢 區	46,965	43,745	增	3,220	7%	28,809	增	18,156	63%
浙 區	23,779	25,466	減	1,687	7%	8,217	增	15,562	189%
鄭 區	22,099	9,781	增	12,318	126%		增	22,099	
港 區	57,761	2,131	增	55,630	171%		增	57,761	
廈 區	7,208	913	增	6,295	689%		增	7,208	
長 區	5,469	6,090	減	621	10%	15,481	減	10,012	65%
瀋 區	4,478	3,573	增	905	25%	9,143	減	4,665	51%
合 計	457,049	291,042	增	166,007	57%	184,207	增	272,842	148%

單位千元




交通銀行二十五年各區匯款增減比較表

第二十二表

項 目	二十五年 全年總數	二十五年與二十四年比較				二十五年與二十一年比較			
		二十四年 全年總數	增 減 比 較		二十一年 全年總數	增 減 比 較			
			金 額	百分比		金 額	百分比		
滬 區	287,757	208,310	增	79,447	38%	65,449	增	222,308	340%
津 區	88,564	37,617	增	50,947	135%	29,740	增	58,824	198%
島 區	64,256	43,363	增	20,893	48%	27,368	增	36,888	135%
漢 區	43,562	46,965	減	3,403	7%	28,809	增	14,753	51%
浙 區	35,173	23,779	增	11,394	48%	8,217	增	26,956	323%
鄭 區	66,748	22,099	增	44,649	202%		增	66,748	
港 區	53,753	57,761	減	4,008	7%		增	53,753	
廈 區	15,736	7,208	增	8,528	118%		增	15,736	
長 區	4,850	5,469	減	619	11%	15,481	減	10,631	69%
瀋 區	4,260	4,478	減	218	5%	9,143	減	4,883	53%
合 計	664,659	457,049	增	207,610	45%	184,207	增	480,452	261%

單位千元

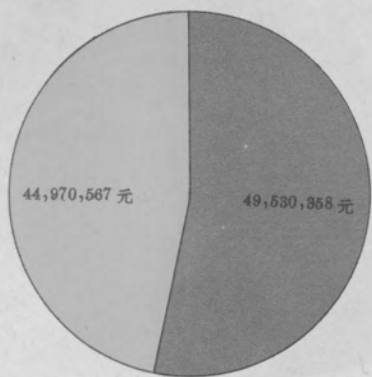


交通銀行近五年兌換券發行額及準備金增減比較圖

第 六 圖


保證準備

現金準備




二十一年

94,500,925 元



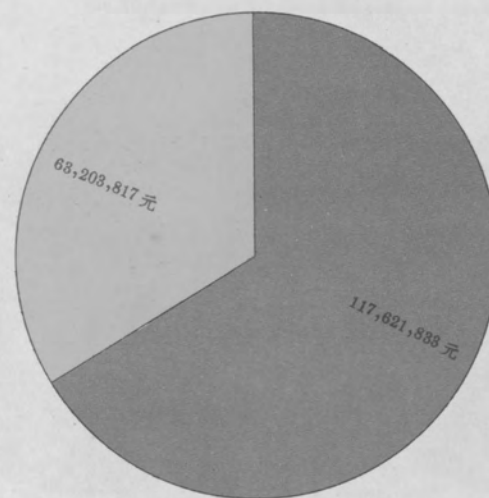
二十二年

93,004,611 元




二十三年

112,512,472 元



二十四年

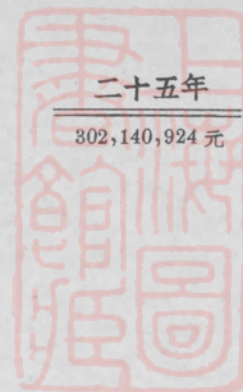
180,825,650 元



二十五年

302,140,924 元

圖積按每平方耗代表五萬元



交通銀行二十二年兌換券發行額及準備金增減比較表

第二十三表

項 目		二十二年	二十一年	增 減 比 較	
				金 額	百分比
發 行 額	祇收不發舊券額	9,893,242	12,076,241	減	2,182,999 18%
	兌換券流通額	83,111,369	82,424,684	增	686,685 1%
	總 計	93,004,611	94,500,925	減	1,496,314 2%
準 備 金	現 金 準 備	56,890,009	49,530,358	增	7,359,651 15%
	保 證 準 備	36,114,602	44,970,567	減	8,855,965 20%
	總 計	93,004,611	94,500,925	減	1,496,314 2%

單位元

交通銀行二十二年各區兌換券發行額增減比較表

第二十四表

項 目		二十二年	二十一年	增 減 比 較	
				金 額	百分比
滬	區	43,124,669	39,549,169	增	3,575,500 9%
津	區	24,849,700	29,536,097	減	4,686,397 16%
魯	區	6,150,000	5,997,300	增	152,700 3%
島	區	5,450,000	5,056,188	增	393,812 8%
烟	區	3,012,000	2,285,930	增	726,070 32%
漢	區	525,000		增	525,000
合	計	83,111,369	82,424,684	增	686,685 1%

單位元

此
页
空
白



交通銀行二十三年兌換券發行額及準備金增減比較表

第二十五表

項 目	二十三年	二十三年與二十二年比較				二十三年與二十一年比較				
		二十二年	增 減 比 較			二十一年	增 減 比 較			
			金 額	百分比			金 額	百分比		
發行額										
祇收不發舊券額	9,277,622	9,893,242	減	615,620	6%	12,076,241	減	2,798,619	23%	
兌換券淨流通額	103,234,850	83,111,369	增	20,123,481	24%	82,424,684	增	20,810,166	25%	
總 計	112,512,472	93,004,611	增	19,507,861	21%	94,500,925	增	18,011,547	19%	
準備金										
現 金 準 備	66,636,150	56,890,009	增	9,746,141	17%	49,530,358	增	17,105,792	35%	
保 證 準 備	45,876,322	36,114,602	增	9,761,720	27%	44,970,567	增	905,755	2%	
總 計	112,512,472	93,004,611	增	19,507,861	21%	94,500,925	增	18,011,547	19%	

單位元

交通銀行二十三年各區兌換券發行額增減比較表

第二十六表

項 目	二十三年	二十三年與二十二年比較				二十三年與二十一年比較			
		二十二年	增 減 比 較			二十一年	增 減 比 較		
			金 額	百分比			金 額	百分比	
滬 區	59,457,400	43,124,669	增	16,332,731	38%	39,549,169	增	19,908,231	50%
津 區	24,125,050	24,849,700	減	724,650	3%	29,536,097	減	5,411,047	18%
魯 區	7,350,000	6,150,000	增	1,200,000	20%	5,997,300	增	1,352,700	23%
島 區	7,020,000	5,450,000	增	1,570,000	29%	5,056,188	增	1,963,812	39%
烟 區	3,843,700	3,012,000	增	831,700	28%	2,285,930	增	1,557,770	68%
漢 區	678,700	525,000	增	153,700	29%		增	678,700	
廈 區	760,000		增	760,000			增	760,000	
合 計	103,234,850	83,111,369	增	20,123,481	24%	82,424,684	增	20,810,166	25%

單位元

此
页
空
白



交通銀行二十四年兌換券發行額及準備金增減比較表

第二十七表

項	目	二十四年	二十四年與二十三年比較				二十四年與二十一年比較			
			二十三年	增 減 比 較			二十一年	增 減 比 較		
				金 額		百分比		金 額		百分比
發 行 額	祇收不發舊券額		9,277,622	減	9,277,622	100%	12,076,241	減	12,076,241	100%
	兌換券淨流通額	180,825,650	103,234,850	增	77,590,800	75%	82,424,684	增	98,400,966	119%
	總 計	180,825,650	112,512,472	增	68,313,178	61%	94,500,925	增	86,324,725	91%
準 備 金	現 金 準 備	117,621,833	66,636,150	增	50,985,683	77%	49,530,358	增	68,091,475	137%
	保 證 準 備	63,203,817	45,876,322	增	17,327,495	38%	44,970,567	增	18,233,250	41%
	總 計	180,825,650	112,512,472	增	68,313,178	61%	94,500,925	增	86,324,725	91%

單位元

交通銀行二十四年各區兌換券發行額增減比較表

第二十八表

項	目	二十四年	二十四年與二十三年比較				二十四年與二十一年比較			
			二十三年	增 減 比 較			二十一年	增 減 比 較		
				金 額		百分比		金 額		百分比
滬	區	97,291,200	59,457,400	增	37,833,800	64%	39,549,169	增	57,742,031	146%
津	區	44,958,550	24,125,050	增	20,833,500	86%	29,536,097	增	15,422,453	52%
島	區	30,354,300	18,213,700	增	12,140,600	67%	13,339,418	增	17,014,882	128%
漢	區	3,074,900	678,700	增	2,396,200	353%		增	3,074,900	
廈	區	3,257,200	760,000	增	2,497,200	329%		增	3,257,200	
秦	區	1,889,500		增	1,889,500			增	1,889,500	
合	計	180,825,650	103,234,850	增	77,590,800	75%	82,424,684	增	98,400,966	119%

單位元

此
页
空
白



交通銀行二十五年兌換券發行額及準備金增減比較表

第二十九表

項 目	二十五年	二十五年與二十四年比較				二十五年與二十一年比較				
		二十四年	增 減 比 較			二十一年	增 減 比 較			
			金 額	百分比	增 減		金 額	百分比	增 減	
發 行 額										
祇收不發舊券額										
兌換券淨流通額	302,140,924	180,825,650	增	121,315,274	67%	82,424,684	增	219,716,240	267%	
總 計	302,140,924	180,825,650	增	121,315,274	67%	94,500,925	增	207,639,999	220%	
準 備 金										
現 金 準 備	185,166,094	117,621,833	增	67,544,261	57%	49,530,358	增	135,635,736	274%	
保 證 準 備	116,974,830	63,203,817	增	53,771,013	85%	44,970,567	增	72,004,263	160%	
總 計	302,140,924	180,825,650	增	121,315,274	67%	94,500,925	增	207,639,999	220%	

單位元

交通銀行二十五年各區兌換券發行額增減比較表

第三十表

項 目	二十五年	二十五年與二十四年比較				二十五年與二十一年比較			
		二十四年	增 減 比 較			二十一年	增 減 比 較		
			金 額	百分比	增 減		金 額	百分比	增 減
滬 券	183,431,750	97,291,200	增	86,140,550	89%	39,549,169	增	143,882,581	364%
津 券	60,249,860	44,958,550	增	15,291,310	34%	29,536,097	增	30,713,763	104%
島 券	45,620,214	30,354,300	增	15,265,914	50%	13,339,418	增	32,280,796	242%
漢 券	5,939,900	3,074,900	增	2,865,000	93%		增	5,939,900	
廈 券	4,951,600	3,257,200	增	1,694,400	52%		增	4,951,600	
秦 券	1,947,600	1,889,500	增	58,100	3%		增	1,947,600	
合 計	302,140,924	180,825,650	增	121,315,274	67%	82,424,684	增	219,716,240	267%

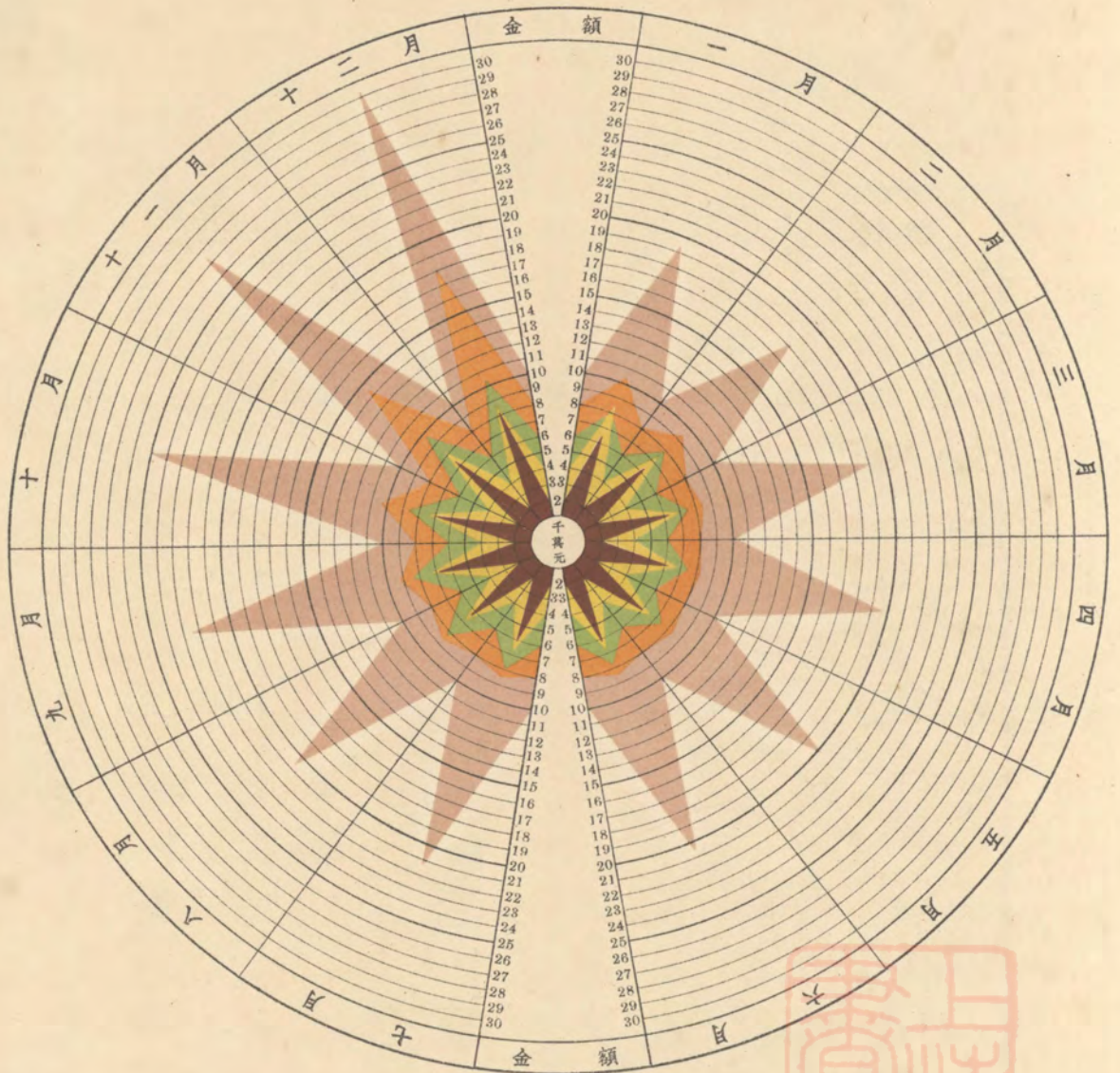
單位元

此
页
空
白



交通銀行近五年逐月兌換券發行額增減比較圖

第七圖



二十一年 二十二年 二十三年 二十四年 二十五年

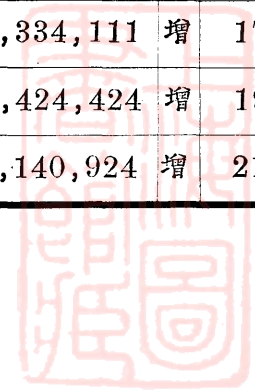


交通銀行近五年逐月兌換券發行額增減比較表

第三十一表

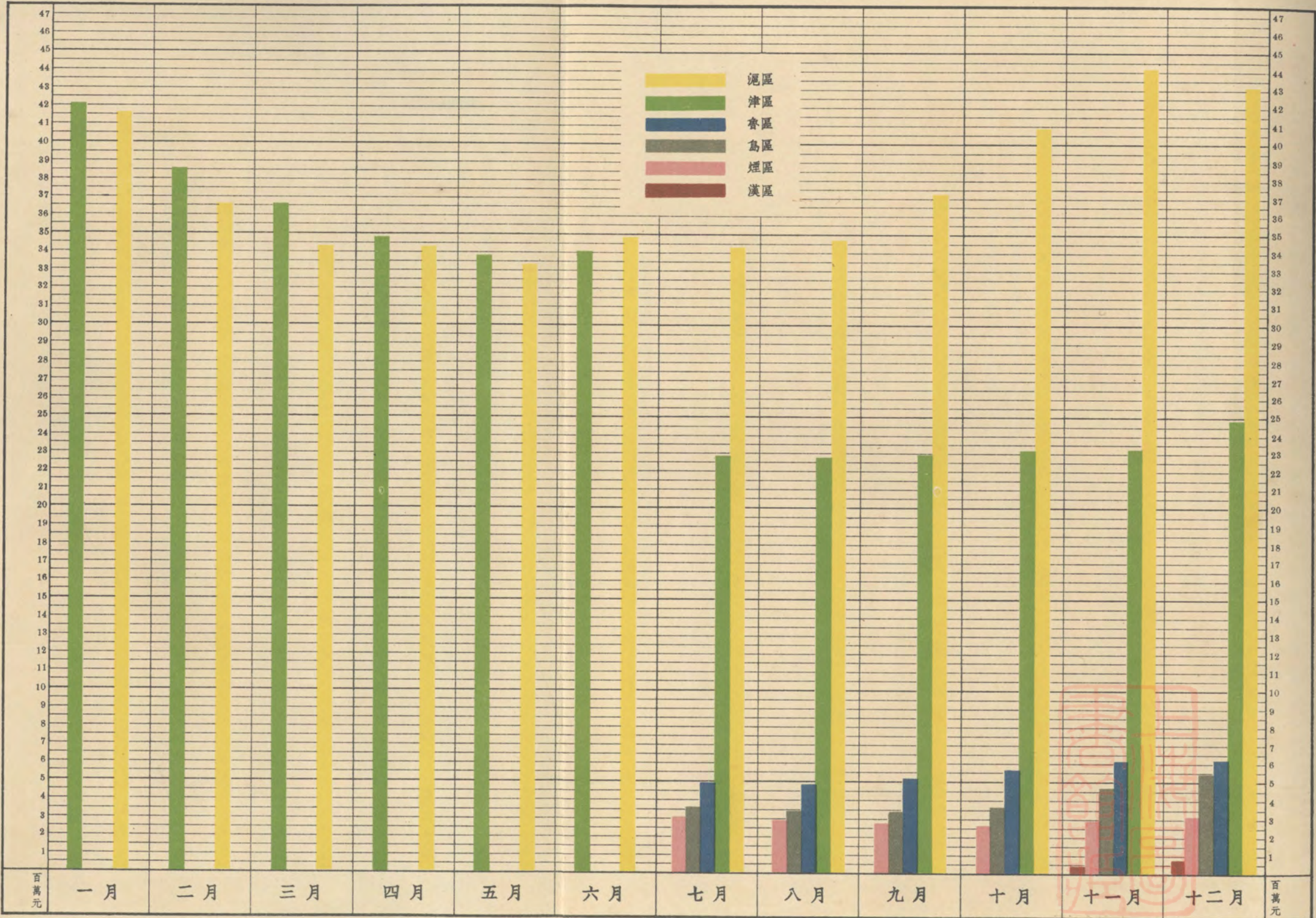
月 份	二十一年	二十二年與二十一年比較				二十三年與二十一年比較				二十四年與二十一年比較				二十五年與二十一年比較			
		二十二年	增 減 比 較			二十三年	增 減 比 較			二十四年	增 減 比 較			二十五年	增 減 比 較		
			金 額	增	百分比		金 額	增	百分比		金 額	增	百分比		金 額	增	百分比
一 月	66,901,233	83,800,189	增	16,898,956	25%	80,513,269	增	13,612,036	20%	102,412,350	增	35,511,117	53%	192,316,300	增	125,415,067	187%
二 月	64,865,533	75,227,789	增	10,362,256	16%	78,004,569	增	13,139,036	20%	91,583,450	增	26,717,917	41%	181,883,700	增	117,018,167	180%
三 月	63,097,133	70,905,789	增	7,808,656	12%	73,994,269	增	10,897,136	17%	83,937,950	增	20,840,817	33%	188,869,100	增	125,771,967	199%
四 月	61,830,133	69,058,309	增	7,228,176	12%	73,358,469	增	11,528,336	19%	81,428,050	增	19,597,917	32%	195,780,340	增	133,950,207	217%
五 月	60,325,693	67,135,669	增	6,809,976	11%	75,469,519	增	15,143,826	25%	82,198,250	增	21,872,557	36%	201,401,740	增	141,076,047	234%
六 月	62,269,114	68,989,069	增	6,719,955	11%	78,427,381	增	16,158,267	26%	85,270,650	增	23,001,536	37%	205,381,651	增	143,112,537	230%
七 月	62,716,214	68,529,279	增	5,813,065	9%	80,315,781	增	17,599,567	28%	85,018,050	增	22,301,836	36%	211,907,651	增	149,191,437	238%
八 月	63,855,514	68,568,169	增	4,712,655	7%	81,095,981	增	17,240,467	27%	86,646,950	增	22,791,436	36%	207,066,251	增	143,210,737	224%
九 月	66,211,569	71,567,869	增	5,356,300	8%	82,203,281	增	15,991,712	24%	90,950,350	增	24,738,781	37%	222,243,611	增	156,032,042	236%
十 月	70,475,589	75,711,869	增	5,236,280	7%	86,368,581	增	15,892,992	23%	102,218,250	增	31,742,661	45%	250,334,111	增	179,858,522	255%
十 一 月	76,300,389	81,614,969	增	5,314,580	7%	97,282,181	增	20,981,792	27%	143,432,050	增	67,131,661	88%	275,424,424	增	199,124,035	261%
十 二 月	82,424,684	83,111,369	增	686,685	1%	103,234,850	增	20,810,166	25%	180,825,650	增	98,400,966	119%	302,140,924	增	219,716,240	267%

單位元



交通銀行二十二年各區逐月兌換券發行額增減比較圖

第八圖




交通銀行二十二年各區逐月兌

第三十二

區 別 比 較 月 份	滬 區				津 區				魯 區			
	二十二年	二十一年	增 減 比 較		二十二年	二十一年	增 減 比 較		二十二年	二十一年	增 減 比 較	
			金 額	百分比			金 額	百分比			金 額	百分比
一 月	41,637	34,683	增	6,954 20%	42,163	32,218	增	9,945 31%				
二 月	36,575	34,856	增	1,719 5%	38,653	30,009	增	8,644 29%				
三 月	34,345	32,648	增	1,697 5%	36,561	30,449	增	6,112 20%				
四 月	34,261	31,466	增	2,795 9%	34,797	30,364	增	4,433 15%				
五 月	33,271	30,282	增	2,989 10%	33,865	30,044	增	3,821 13%				
六 月	34,896	31,270	增	3,626 12%	34,093	30,999	增	3,094 10%				
七 月	34,340	32,187	增	2,153 7%	22,817	30,529	減	7,712 25%	4,800		增	4,800
八 月	34,622	31,858	增	2,764 9%	22,707	31,997	減	9,290 29%	4,800		增	4,800
九 月	37,219	33,120	增	4,099 12%	22,989	33,091	減	10,102 31%	5,050		增	5,050
十 月	40,907	35,210	增	5,697 16%	23,194	35,266	減	12,072 34%	5,550		增	5,550
十一 月	44,168	37,356	增	6,812 18%	23,349	38,945	減	15,596 40%	6,150		增	6,150
十二 月	43,125	39,549	增	3,576 9%	24,850	42,875	減	18,025 42%	6,150		增	6,150

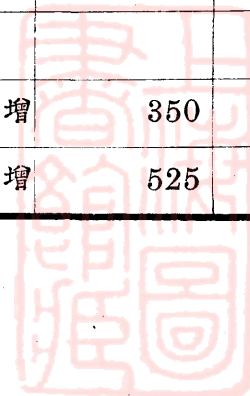
單位千元



月兌換券發行額增減比較表

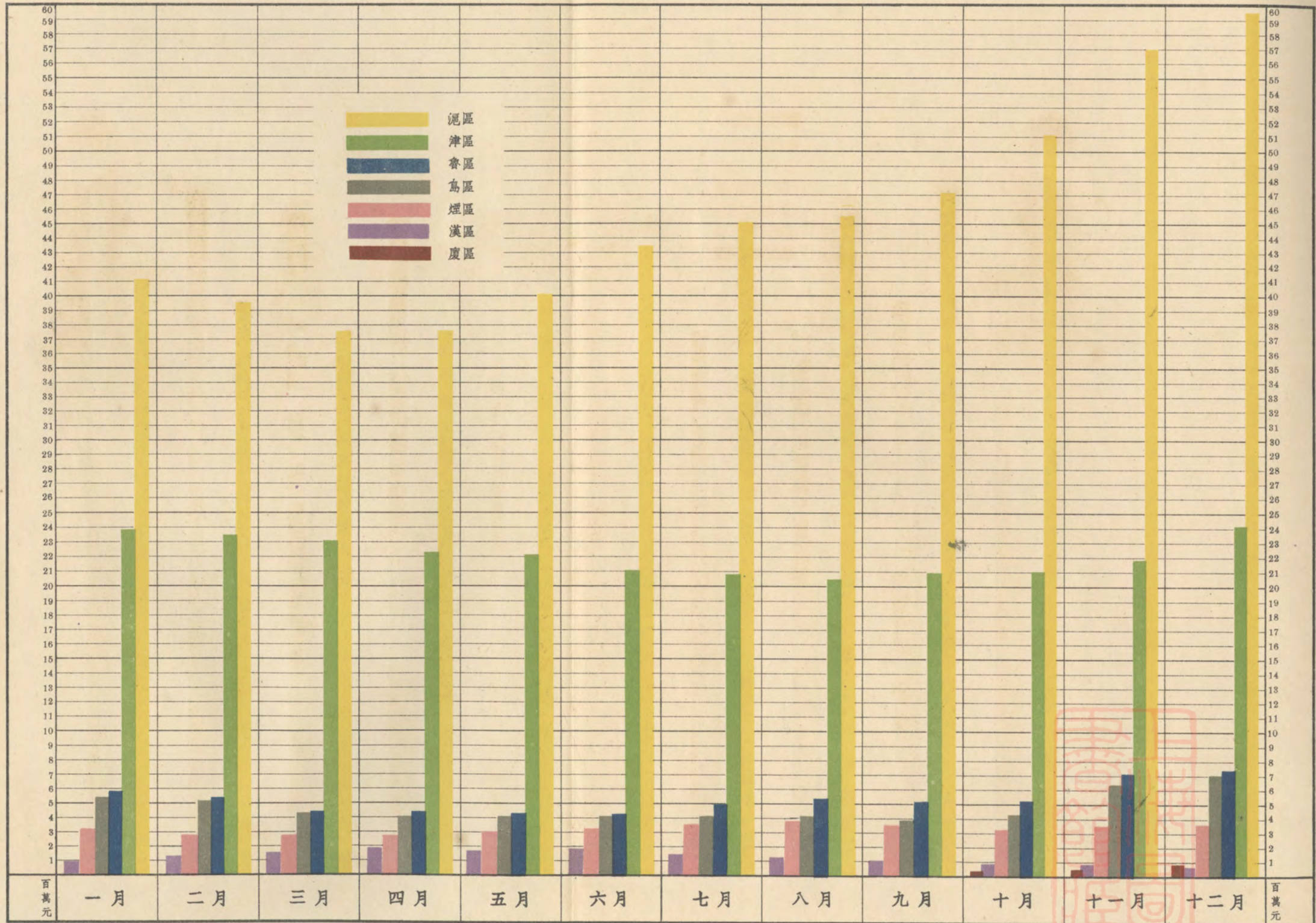
十二表

比較	島 區					烟 區					漢 區						
	二十二年	二十一年	增 減 比 較			二十二年	二十一年	增 減 比 較			二十二年	二十一年	增 減 比 較				
			金 額	百分比				金 額	百分比				金 額	百分比			
0	3,530		增	3,530		3,042		增	3,042								
0	3,480		增	3,480		2,959		增	2,959								
50	3,430		增	3,430		2,880		增	2,880								
0	3,460		增	3,460		2,601		增	2,601								
0	4,710		增	4,710		2,888		增	2,888		350		增	350			
50	5,450		增	5,450		3,012		增	3,012		525		增	525			



交通銀行二十三年各區逐月兌換券發行額增減比較圖

第九圖

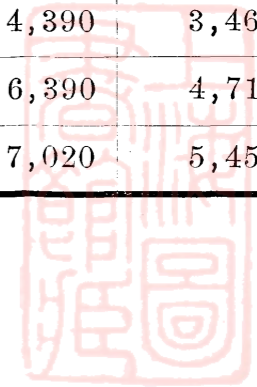


交通銀行二十三年各區逐月兌換券發行額增

第三十三表

月份	滬 區		津 區				魯 區				島 區									
	二十三年	二十二年	增 減 比 較		二十三年	二十二年	增 減 比 較		二十三年	二十二年	增 減 比 較		二十三年	二十二年	增 減 比 較					
			金 額	百分比			金 額	百分比			金 額	百分比			金 額	百分比				
一 月	41,196	41,637	減	441	1%	23,907	42,163	減	18,256	43%	5,950		增	5,950		5,420		增	5,420	
二 月	39,672	36,575	增	3,097	8%	23,690	38,653	減	14,963	39%	5,400		增	5,400		5,120		增	5,120	
三 月	37,687	34,345	增	3,342	10%	23,018	36,561	減	13,543	37%	4,500		增	4,500		4,450		增	4,450	
四 月	37,762	34,261	增	3,501	10%	22,521	34,797	減	12,276	35%	4,500		增	4,500		4,060		增	4,060	
五 月	40,166	33,271	增	6,895	21%	22,188	33,865	減	11,677	35%	4,300		增	4,300		4,140		增	4,140	
六 月	43,718	34,896	增	8,822	25%	21,065	34,093	減	13,028	38%	4,350		增	4,350		4,120		增	4,120	
七 月	45,008	34,340	增	10,668	31%	20,883	22,817	減	1,934	9%	5,000	4,800	增	200	4%	4,270	3,530	增	740	21%
八 月	45,798	34,622	增	11,176	32%	20,454	22,707	減	2,253	10%	5,400	4,800	增	600	13%	4,170	3,480	增	690	20%
九 月	47,332	37,219	增	10,113	27%	21,004	22,989	減	1,985	9%	5,150	5,050	增	100	2%	3,970	3,430	增	540	16%
十 月	51,111	40,907	增	10,204	25%	21,074	23,194	減	2,120	9%	5,350	5,550	減	200	4%	4,390	3,460	增	930	27%
十一 月	56,960	44,168	增	12,792	29%	21,905	23,349	減	1,444	14%	7,150	6,150	增	1,000	16%	6,390	4,710	增	1,680	36%
十二 月	59,457	43,125	增	16,332	38%	24,125	24,850	減	725	3%	7,350	6,150	增	1,200	20%	7,020	5,450	增	1,570	29%

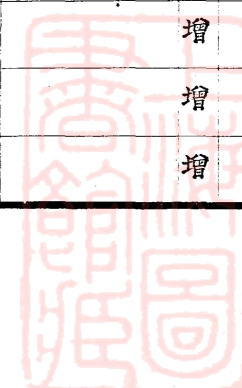
單位千元



銀行二十三年各區逐月兌換券發行額增減比較表

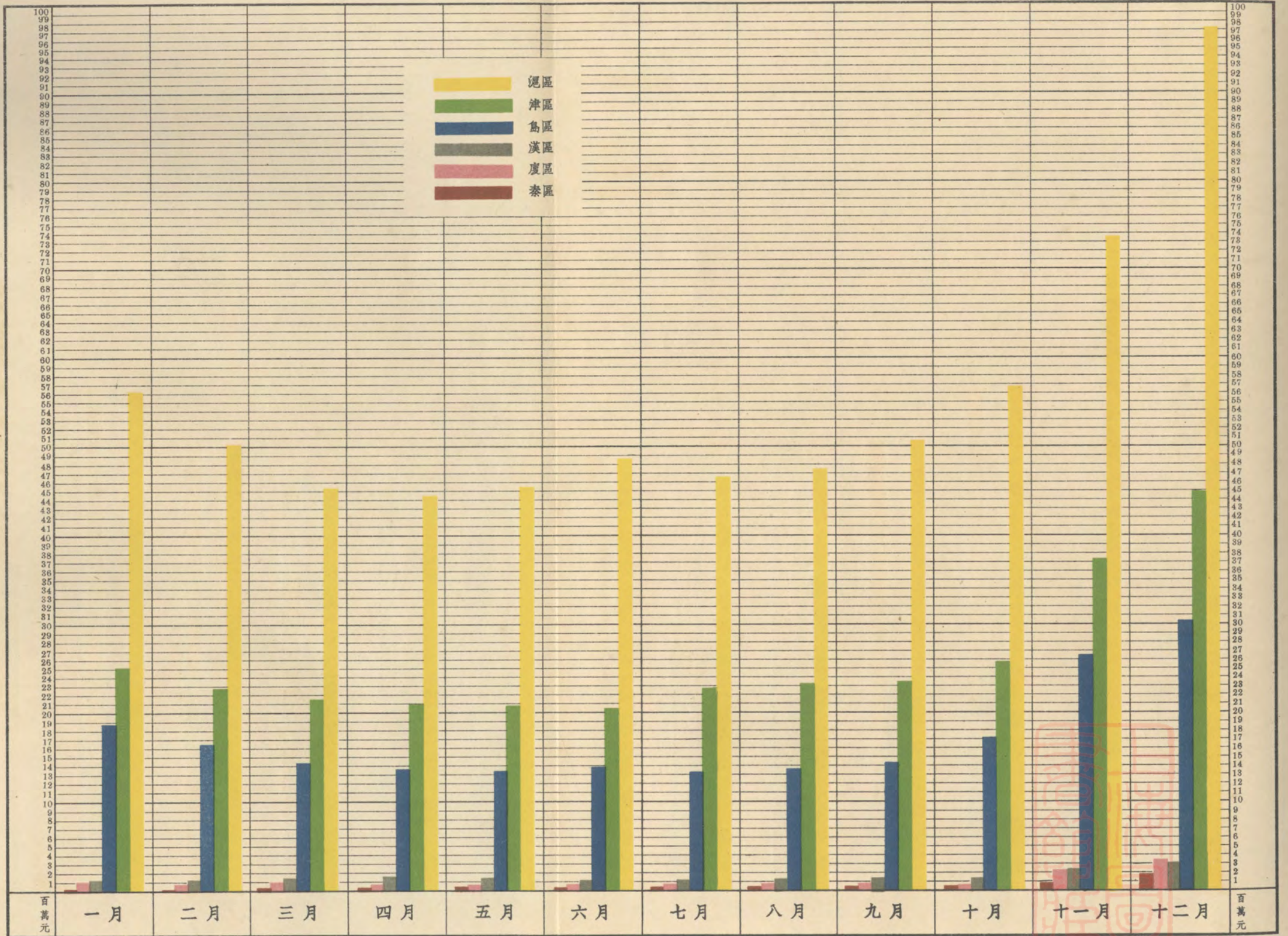
第三十三表

區			島				烟				漢				廈			
增減比較		二十三年	二十二年	增減比較		二十三年	二十二年	增減比較		二十三年	二十二年	增減比較		二十三年	二十二年	增減比較		
金額	百分比			金額	百分比			金額	百分比			金額	百分比			金額	百分比	
5,950		5,420		增	5,420	3,127		增	3,127	913		增	913					
5,400		5,120		增	5,120	2,947		增	2,947	1,176		增	1,176					
4,500		4,450		增	4,450	2,814		增	2,814	1,525		增	1,525					
4,500		4,060		增	4,060	2,703		增	2,703	1,812		增	1,812					
4,300		4,140		增	4,140	3,015		增	3,015	1,660		增	1,660					
4,350		4,120		增	4,120	3,325		增	3,325	1,849		增	1,849					
200	4%	4,270	3,530	增	740	21%	3,727	3,042	增	685	23%	1,428		增	1,428			
600	13%	4,170	3,480	增	690	20%	3,939	2,959	增	980	33%	1,335		增	1,335			
100	2%	3,970	3,430	增	540	16%	3,718	2,880	增	838	29%	1,029		增	1,029			
200	4%	4,390	3,460	增	930	27%	3,450	2,601	增	804	33%	804		增	804	190		
1,000	16%	6,390	4,710	增	1,680	36%	3,670	2,888	增	782	27%	745	350	增	395	113%		
1,200	20%	7,020	5,450	增	1,570	29%	3,844	3,012	增	832	28%	679	525	增	154	29%		



交通銀行二十四年各區逐月兌換券發行額增減比較圖

第十圖

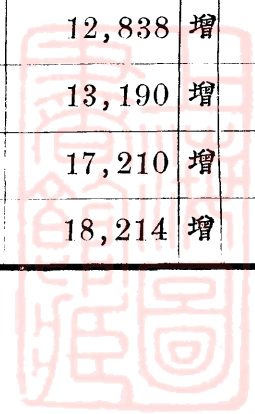


交通銀行二十四年各區逐月兌現

第三十四

區別 比較 月份	滬 區					津 區					島 區				
	二十四年	二十三年	增 減 比 較			二十四年	二十三年	增 減 比 較			二十四年	二十三年	增 減 比 較		
			金 額	百分比	增 減			金 額	百分比	增 減			金 額	百分比	增 減
一 月	56,249	41,196	增	15,053	37%	25,015	23,907	增	1,108	5%	18,847	14,497	增	4,350	30%
二 月	50,101	39,672	增	10,429	26%	22,855	23,690	減	835	4%	16,408	13,467	增	2,941	22%
三 月	45,497	37,687	增	7,810	21%	21,462	23,018	減	1,556	7%	14,393	11,764	增	2,629	22%
四 月	44,277	37,762	增	6,515	17%	20,914	22,521	減	1,607	7%	13,536	11,263	增	2,273	20%
五 月	45,539	40,166	增	5,373	13%	20,774	22,188	減	1,414	6%	13,348	11,455	增	1,893	17%
六 月	48,751	43,718	增	5,033	12%	20,387	21,065	減	678	3%	13,936	11,795	增	2,141	18%
七 月	46,642	45,008	增	1,634	4%	22,891	20,883	增	2,008	10%	13,393	12,997	增	396	3%
八 月	47,672	45,798	增	1,874	4%	23,124	20,454	增	2,670	13%	13,796	13,509	增	287	2%
九 月	50,691	47,332	增	3,359	7%	23,671	21,004	增	2,667	13%	14,182	12,838	增	1,344	10%
十 月	56,962	51,111	增	5,851	11%	25,710	21,074	增	4,636	22%	17,102	13,190	增	3,912	30%
十一 月	73,740	56,960	增	16,780	29%	37,565	21,905	增	15,660	71%	26,722	17,210	增	9,512	55%
十二 月	97,291	59,457	增	37,834	64%	44,959	24,125	增	20,834	86%	30,355	18,214	增	12,141	67%

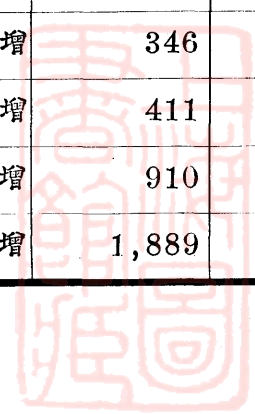
單位千元



月兌換券發行額增減比較表

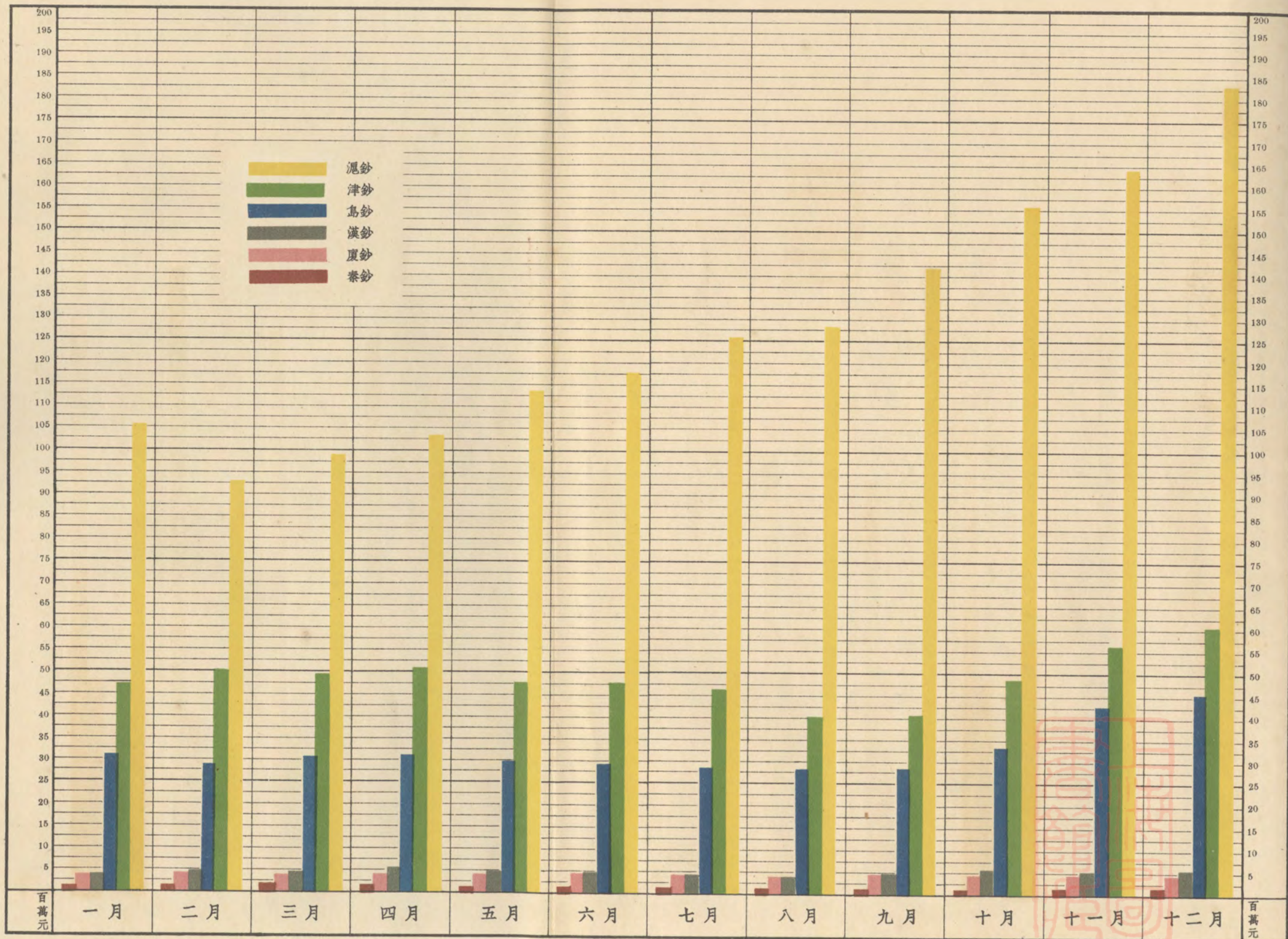
十四表

		漢 區				廈 區				秦 區				
比較		二十四年	二十三年	增減比較		二十四年	二十三年	增減比較		二十四年	二十三年	增減比較		
百分比	金額			百分比	金額			百分比	金額			百分比		
0	30%	1,171	913	增	258	28%	1,050	增	1,050	80	增	80		
1	22%	1,134	1,176	減	42	4%	990	增	990	95	增	95		
9	22%	1,385	1,525	減	140	9%	1,021	增	1,021	180	增	180		
3	20%	1,668	1,812	減	144	8%	853	增	853	180	增	180		
3	17%	1,473	1,660	減	187	11%	827	增	827	237	增	237		
1	18%	1,231	1,849	減	618	34%	782	增	782	184	增	184		
6	3%	1,104	1,428	減	324	23%	788	增	788	200	增	200		
7	2%	1,089	1,335	減	246	19%	741	增	741	225	增	225		
4	10%	1,335	1,029	增	306	30%	725	增	725	346	增	346		
2	30%	1,289	804	增	485	60%	744	190	增	554	292%	411	增	411
2	55%	2,260	745	增	1,515	221%	2,235	462	增	1,773	383%	910	增	910
1	67%	3,075	679	增	2,396	353%	3,257	760	增	2,497	329%	1,889	增	1,889



交通銀行二十五年各區逐月兌換券發行額增減比較圖

第十一圖



交通銀行二十五年各區逐月兌

第三十三

月份	滬		鈔				津		鈔				島		鈔			
	二十五年	二十四年	增減比較				二十五年	二十四年	增減比較				二十五年	二十四年	增減比較			
			金額	百分比	金額	百分比			金額	百分比	金額	百分比			金額	百分比		
一月	105,182	56,249	增	48,933	87%	46,921	25,015	增	21,906	88%	31,139	18,847	增	12,292	64%			
二月	92,945	50,101	增	42,844	86%	50,071	22,855	增	27,216	119%	28,756	16,408	增	12,348	74%			
三月	98,901	45,497	增	53,404	117%	49,481	21,462	增	28,019	131%	30,666	14,393	增	16,273	113%			
四月	103,585	44,277	增	59,308	133%	50,591	20,914	增	29,677	142%	30,994	13,536	增	17,458	159%			
五月	113,792	45,539	增	68,253	150%	47,750	20,774	增	26,976	130%	29,336	13,348	增	15,988	124%			
六月	117,922	48,751	增	69,171	142%	47,720	20,387	增	27,333	134%	29,090	13,936	增	15,154	109%			
七月	126,640	46,642	增	79,998	172%	46,204	22,891	增	23,313	102%	28,641	13,393	增	15,248	111%			
八月	128,085	47,672	增	80,413	169%	40,089	23,124	增	16,965	73%	28,636	13,796	增	14,840	104%			
九月	142,050	50,691	增	91,359	180%	40,960	23,671	增	17,289	73%	28,320	14,182	增	14,138	104%			
十月	156,291	56,926	增	99,329	138%	48,512	25,710	增	22,802	89%	33,498	17,102	增	16,396	94%			
十一月	164,625	73,740	增	90,885	123%	56,040	37,565	增	18,475	49%	42,776	26,722	增	16,054	60%			
十二月	183,432	97,291	增	86,141	89%	60,250	44,959	增	15,291	34%	45,620	30,355	增	15,265	50%			

單位千元

月兌換券發行額增減比較表

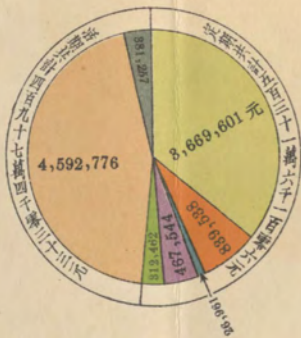
十五表

比較		漢		鈔		廈		鈔		秦		鈔				
		二十五年	二十四年	增減比較		二十五年	二十四年	增減比較		二十五年	二十四年	增減比較				
金額	百分比			金額	百分比			金額	百分比			金額	百分比			
92	65%	3,555	1,171	增	2,384	104%	3,635	1,050	增	2,585	240%	1,884	80	增	1,804	2255%
48	75%	4,160	1,134	增	3,026	267%	4,020	990	增	3,030	306%	1,932	95	增	1,837	1943%
73	113%	4,205	1,385	增	2,820	204%	3,685	1,021	增	2,664	261%	1,931	180	增	1,751	973%
58	139%	5,170	1,668	增	3,502	210%	3,670	853	增	2,817	330%	1,770	180	增	1,590	883%
88	120%	4,975	1,473	增	3,502	238%	3,895	827	增	3,068	371%	1,654	237	增	1,417	598%
54	109%	4,810	1,231	增	3,579	291%	4,209	782	增	3,427	438%	1,631	184	增	1,447	786%
48	114%	4,355	1,104	增	3,251	264%	4,321	788	增	3,533	448%	1,747	200	增	1,547	774%
40	108%	4,255	1,089	增	3,166	291%	4,264	741	增	3,523	475%	1,737	225	增	1,512	672%
38	100%	4,795	1,335	增	3,460	259%	4,390	725	增	3,665	506%	1,729	346	增	1,383	400%
96	96%	5,565	1,289	增	4,276	332%	4,619	744	增	3,875	521%	1,849	411	增	1,438	350%
54	60%	5,240	2,260	增	2,980	132%	4,834	2,235	增	2,599	116%	1,910	910	增	1,000	110%
65	50%	5,940	3,075	增	2,865	93%	4,952	3,257	增	1,695	52%	1,947	1,889	增	58	3%

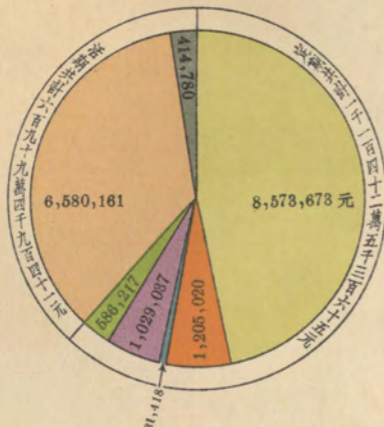
交通銀行儲蓄部近五年各項存款增減比較圖

第十二圖

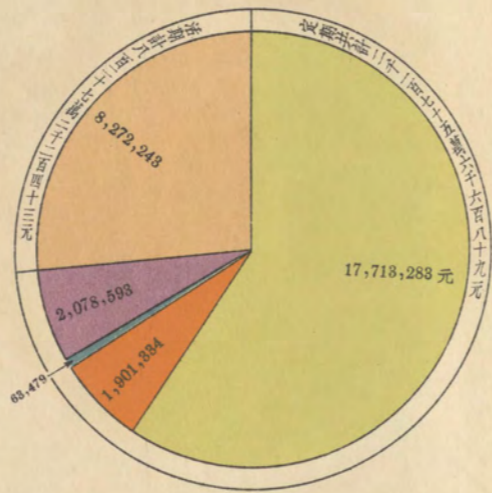
整存整付
 零存整付
 整存零付
 整存分期付息
 特種定期
 整存便期
 零存便期
 活期
 特種活期



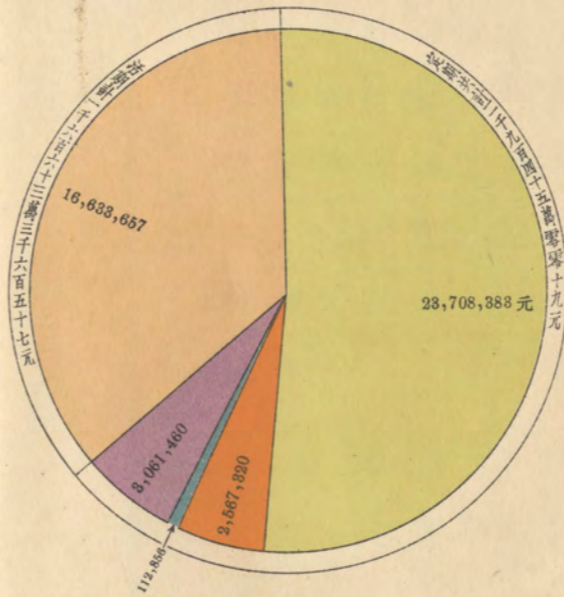
二十一年
合計 10,290,139 元



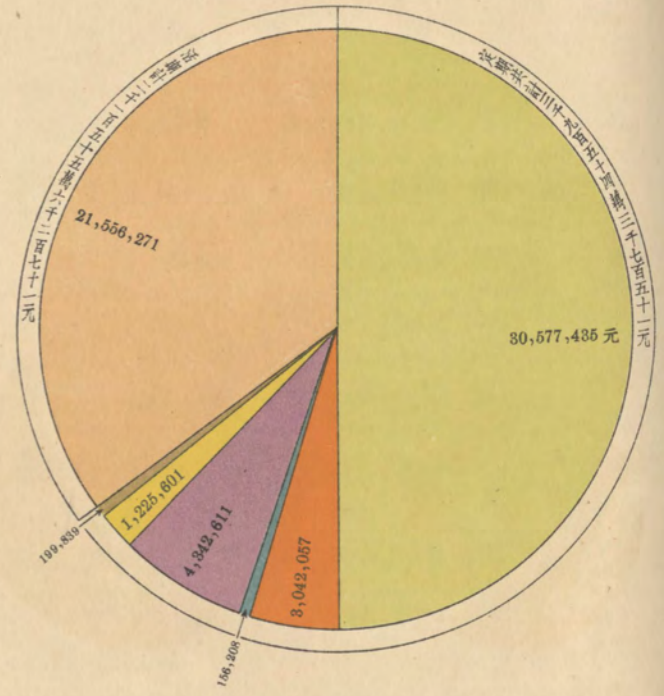
二十二年
合計 18,420,306 元



二十三年
合計 30,028,982 元

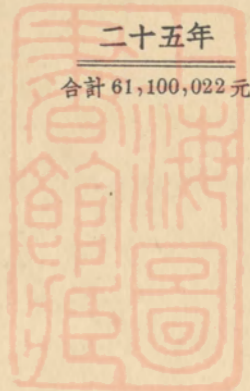


二十四年
合計 46,083,676 元



二十五年
合計 61,100,022 元

圖積按每平方耗代表一萬元

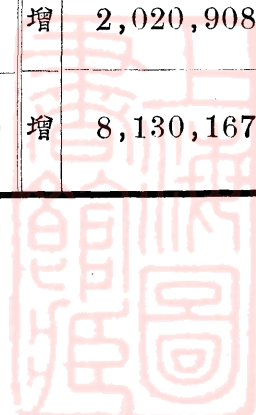


交通銀行儲蓄部二十二年各項存款增減比較表

第三十六表

項 目		二十二年	二十一年	增 減 比 較	
				金 額	百分比
定期儲蓄存款	整存整付儲蓄存款	8,573,673	3,669,601	增	4,904,072 134%
	零存整付儲蓄存款	1,205,020	839,538	增	365,482 44%
	整存零付儲蓄存款	31,418	26,961	增	4,457 17%
	整存分期付息儲蓄存款	1,029,037	467,544	增	561,493 120%
	特種定期儲蓄存款	586,217	312,462	增	273,755 88%
	合 計	11,425,365	5,316,106	增	6,109,259 115%
活期儲蓄存款	活期儲蓄存款	6,580,161	4,592,776	增	1,987,385 43%
	特種活期儲蓄存款	414,780	381,257	增	33,523 9%
	合 計	6,994,941	4,974,033	增	2,020,908 41%
總 計		18,420,306	10,290,139	增	8,130,167 79%

單位元




交通銀行儲蓄部二十三年各項存款增減比較表

第三十七表

項 目	二十三年	二十三年與二十二年比較			二十三年與二十一年比較		
		二十二年	增 減 比 較		二十一年	增 減 比 較	
			金 額	百分比		金 額	百分比
定期儲蓄存款	整存整付儲蓄存款	17,713,283	8,573,673 增	9,139,610 107%	3,669,601 增	14,043,682 383%	
	零存整付儲蓄存款	1,901,334	1,205,020 增	696,314 58%	839,538 增	1,061,796 126%	
	整存零付儲蓄存款	63,479	31,418 增	32,061 102%	26,961 增	36,518 135%	
	整存分期付息儲蓄存款	2,078,593	1,029,037 增	1,049,556 102%	467,544 增	1,611,049 345%	
	特種定期儲蓄存款		586,217 減	586,217 100%	312,462 減	312,462 100%	
	合 計	21,756,689	11,425,365 增	10,331,324 90%	5,316,106 增	16,440,583 309%	
活期儲蓄存款	活期儲蓄存款	8,272,243	6,580,161 增	1,692,082 26%	4,592,776 增	3,679,467 80%	
	特種活期儲蓄存款		414,780 減	414,780 100%	381,257 減	381,257 100%	
	合 計	8,272,243	6,994,941 增	1,277,302 18%	4,974,033 增	3,298,210 66%	
	總 計	30,028,932	18,420,306 增	11,608,626 63%	10,290,139 增	19,738,793 192%	

單位元




交通銀行儲蓄部二十四年各項存款增減比較表

第三十八表

項 目	二十四年	二十四年與二十三年比較			二十四年與二十一年比較				
		二十三年	增 減 比 較		二十一年	增 減 比 較			
			金 額	百分比		金 額	百分比		
定期儲蓄存款									
整存整付儲蓄存款	23,708,383	17,713,283	增	5,995,100	34%	3,669,601	增	20,038,782	546%
零存整付儲蓄存款	2,567,320	1,901,334	增	665,986	35%	839,538	增	1,727,782	206%
整存零付儲蓄存款	112,856	63,479	增	49,377	78%	26,961	增	85,895	319%
整存分期付息儲蓄存款	3,061,460	2,078,593	增	982,867	47%	467,544	增	2,593,916	555%
特種定期儲蓄存款						312,462	減	312,462	100%
合 計	29,450,019	21,756,689	增	7,693,330	35%	5,316,106	增	24,133,913	454%
活期儲蓄存款									
活期儲蓄存款	16,633,657	8,272,243	增	8,361,414	101%	4,592,776	增	12,040,881	262%
特種活期儲蓄存款						381,257	減	381,257	100%
合 計	16,633,657	8,272,243	增	8,361,414	101%	4,974,033	增	11,659,624	234%
總 計	46,083,676	30,028,932	增	16,054,744	53%	10,290,139	增	35,793,537	348%

單位元

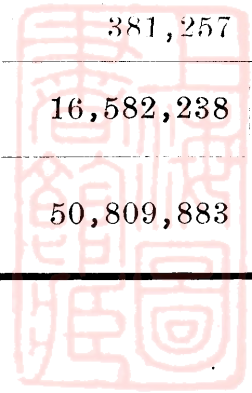


交通銀行儲蓄部二十五年各項存款增減比較表

第三十九表

項 目	二十五年	二十五年與二十四年比較				二十五年與二十一年比較					
		二十四年	增 減 比 較			二十一年	增 減 比 較				
			金 額	百分比	增 減		金 額	百分比	增 減		
定期儲蓄存款	整存整付儲蓄存款	30,577,435	23,708,383	增	6,869,052	29%	3,669,601	增	26,907,834	733%	
	零存整付儲蓄存款	3,042,057	2,567,320	增	474,737	18%	839,538	增	2,202,519	262%	
	整存零付儲蓄存款	156,208	112,856	增	43,352	38%	26,961	增	129,247	479%	
	整存分期付息儲蓄存款	4,342,611	3,061,460	增	1,281,151	42%	467,544	增	3,875,067	829%	
	特種定期儲蓄存款							312,462	減	312,462	100%
	整存便期整付儲蓄存款	1,225,601		增	1,225,601				增	1,225,601	
	零存便期整付儲蓄存款	199,839		增	199,839				增	199,839	
	合 計	39,543,751	29,450,019	增	10,093,732	34%	5,316,106	增	34,227,645	644%	
活期儲蓄存款	活期儲蓄存款	21,556,271	16,633,657	增	4,922,614	30%	4,592,776	增	16,963,495	369%	
	特種活期儲蓄存款							381,257	減	381,257	100%
	合 計	21,556,271	16,633,657	增	4,922,614	30%	4,974,033	增	16,582,238	333%	
總 計	61,100,022	46,083,676	增	15,016,346	33%	10,290,139	增	50,809,883	494%		

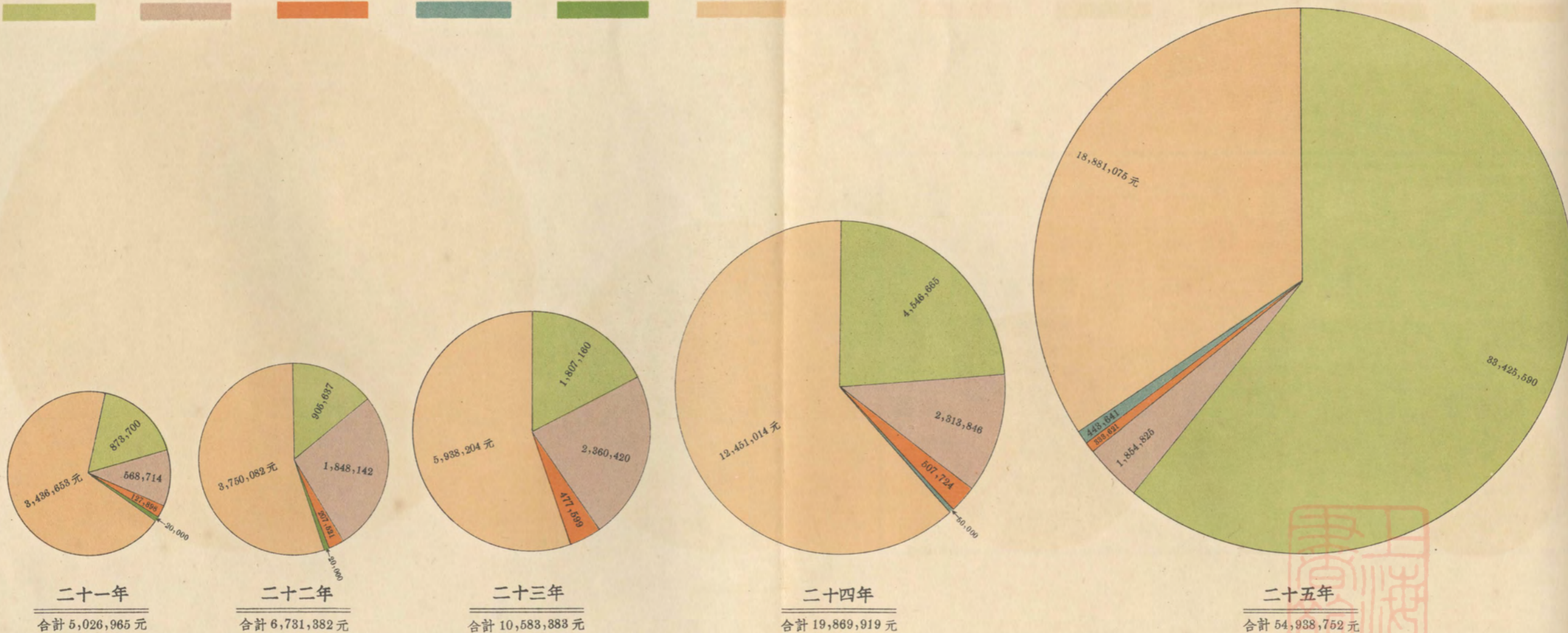
單位元



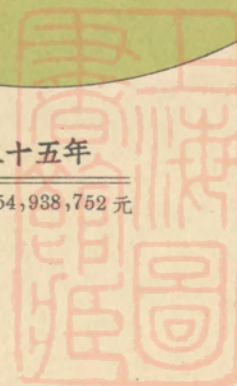
交通銀行儲蓄部近五年各項放款及投資增減比較圖

第十三圖

證券押款 房地產押款 存單存摺押款 農業貸款 其他押款 證券投資



圖積按每平方耗代表五千元



交通銀行儲蓄部二十二年各項放款及投資增減比較表

第 四 十 表

項 目	二十二年	二十一年	增 減 比 較		
			金 額	百分比	
各項放款	證券押款	905,637	873,700	增 31,937	4%
	房地產押款	1,848,142	568,714	增 1,279,428	225%
	存單存摺押款	207,521	127,898	增 79,623	62%
	其 他	20,000	20,000		
	合 計	2,981,300	1,590,312	增 1,390,988	87%
證券投資	3,750,082	3,436,653	增 313,429	9%	
總 計	6,731,382	5,026,965	增 1,704,417	34%	

單位元




交通銀行儲蓄部二十三年各項放款及投資增減比較表

第四十一表

項 目	二十三年	二十三年與二十二年比較				二十三年與二十一年比較				
		二十二年	增 減 比 較			二十一年	增 減 比 較			
			金 額	百分比	增 減		金 額	百分比	增 減	
各項放款	證 券 押 款	1,807,160	905,637	增	901,523	99%	873,700	增	933,460	107%
	房 地 產 押 款	2,360,420	1,848,142	增	512,278	28%	568,714	增	1,791,706	315%
	存 單 存 摺 押 款	477,599	207,521	增	270,078	130%	127,898	增	349,701	273%
	其 他		20,000	減	20,000	100%	20,000	減	20,000	100%
	合 計	4,645,179	2,981,300	增	1,663,879	56%	1,590,312	增	3,054,867	192%
證 券 投 資	5,938,204	3,750,082	增	2,188,122	58%	3,436,653	增	2,501,551	73%	
總 計	10,583,383	6,731,382	增	3,852,001	57%	5,026,965	增	5,556,418	111%	

單位元



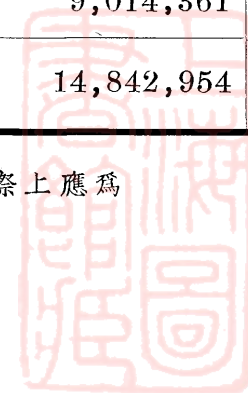
交通銀行儲蓄部二十四年各項放款及投資增減比較表

第四十二表

項 目	二十四年	二十四年與二十三年比較				二十四年與二十一年比較				
		二十三年	增 減 比 較		二十一年	增 減 比 較				
			金 額	百分比		金 額	百分比			
各項放款	證 券 押 款	4,546,665	1,807,160	增	2,739,505	152%	873,700	增	3,672,965	420%
	房 地 產 押 款	2,313,846	2,360,420	減	46,574	2%	568,714	增	1,745,132	307%
	存 單 存 摺 押 款	507,724	477,599	增	30,125	6%	127,898	增	379,826	297%
	農 業 貸 款	50,000		增	50,000			增	50,000	
	其 他	670		增	670		20,000	減	19,330	97%
	合 計	7,418,905	4,645,179	增	2,773,726	60%	1,590,312	增	5,828,593	367%
證 券 投 資	12,451,014	5,938,204	增	6,512,810	110%	3,436,653	增	9,014,361	262%	
總 計	19,869,919	10,583,383	增	9,286,536	88%	5,026,965	增	14,842,954	295%	

單位元

附註：一 關於農業貸款一項民國二十四年由業務部代放者有十五萬四千零七十三元九角四分故實際上應為二十萬零四千零七十三元九角四分

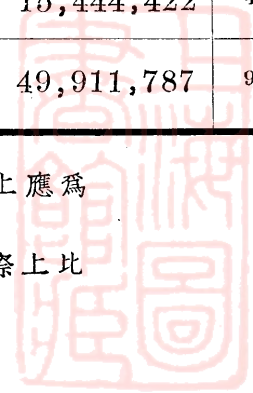


交通銀行儲蓄部二十五年各項放款及投資增減比較表

第四十三表

項 目	二十五年	二十五年與二十四年比較				二十五年與二十一年比較				
		二十四年	增 減 比 較			二十一年	增 減 比 較			
			金 額		百分比		金 額		百分比	
各項放款	證 券 押 款	33,425,590	4,546,665	增	28,878,925	635%	873,700	增	32,551,890	283%
	房 地 產 押 款	1,854,825	2,313,846	減	459,021	20%	568,714	增	1,286,111	226%
	存 單 存 摺 押 款	333,621	507,724	減	174,103	34%	127,898	增	205,723	161%
	農 業 貸 款	443,641	50,000	增	393,641	787%		增	443,641	
	其 他		670	減	670	100%	20,000	減	20,000	100%
	合 計	36,057,677	7,418,905	增	28,638,772	386%	1,590,312	增	34,467,365	2167%
證 券 投 資	18,881,075	12,451,014	增	6,430,061	52%	3,436,653	增	15,444,422	449%	
總 計	54,938,752	19,869,919	增	35,068,833	176%	5,026,965	增	49,911,787	993%	

附註：一 關於農業貸款一項民國二十四年由業務部代放者有十五萬四千零七十三元九角四分故實際上應為二十萬零四千零七十三元九角四分
 民國二十四年業務部代放之十五萬四千零七十三元九角四分二十五年歸併儲蓄部辦理故實際上比較二十四年增加二十三萬九千五百六十餘元

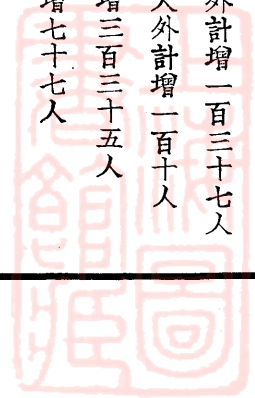


單位元

交通銀行近四年全體員生進退升調增減比較表

第四十五表

類 別	二十二年人數	二十三年與二十二年比較		二十四年與二十三年比較		二十五年與二十四年比較		附 註
		二十三年人數	增 減 比 較	二十四年人數	增 減 比 較	二十五年人數	增 減 比 較	
新 進	130	413	增 283	251	減 162	238	減 13	二十五年新進二百三十八人除辭職等九類離行人員一百零一人外計增一百三十七人 二十四年新進二百五十一人除辭職等十類離行人員一百四十一人外計增一百一十人 二十三年新進四百十三人除辭職等八類離行人員七十八人外計增三百三十五人 二十二年新進一百三十人除職辭等九類離行人員五十三人外計增七十七人
升 職	42	60	增 18	239	增 179	252	增 13	
調 職	269	363	增 94	362	減 1	619	增 257	
試用員改派	48	63	增 15	117	增 54	3	減 114	
辭 職	15	35	增 20	48	增 13	32	減 16	
退 職	2	2		3	增 1	10	增 7	
停 職 留 資	8	22	增 14	24	增 2	19	減 5	
停 職	2		減 2	1	增 1	1		
死 亡	11	4	減 7	19	增 15	20	增 1	
另 候 任 用	1	2	增 1	2			減 2	
裁 遣	1		減 1					
辭 退				4	增 4	3	減 1	
解 職	6	8	增 2	15	增 7	9	減 6	
開 除	7	4	減 3	24	增 20	6	減 18	
除 名		1	增 1		減 1			
改 派 僱 員				1	增 1	1		

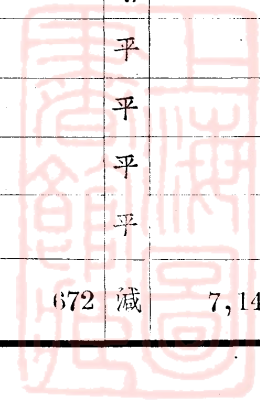


交通銀行二十三年總行重要職員改敘薪津增減比較表

第四十六表

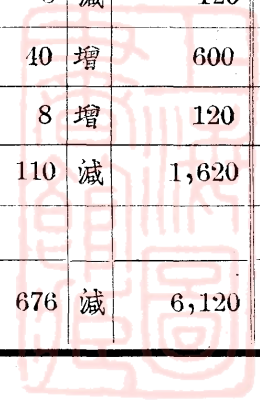
職 務	姓 名	原 支			改 敘			比 較				附 註			
		薪 水	津 貼	車 費	月計總數	年計總數	薪 水	津 貼	月計總數	年計總數	月 計		年 計		
發 行 部 經 理	王承組	560	280		840	11,760	600	150	750	10,800	減	90	減	960	汽車費用由行供給
儲 信 部 經 理	吳興基	560	120	50	730	10,440	560	150	710	10,200	減	20	減	240	車費取消
事 務 處 處 長	吳 庠	480	100	50	630	9,000	500	100	600	8,700	減	30	減	300	車費取消
稽 核 處 處 長	莊鶴年	464	100	50	614	8,760	500	100	600	8,700	減	14	減	60	車費取消
業 務 部 副 經 理	張書銘	400	200		600	8,400	500	100	600	8,700	平		增	300	汽車費用由行供給
業 務 部 副 經 理	金國寶	320	200	40	560	7,680	400	100	500	7,200	減	60	減	480	
業 務 部 副 經 理	沈剝復	304	50		353	5,160	350	50	400	5,850	增	46	增	690	
發 行 部 副 經 理	李 鎔	560	200		760	10,800	450	200	650	9,150	減	110	減	1,650	
儲 信 部 副 經 理	袁鍾秀	416	200	50	666	9,240	420	200	620	8,700	減	46	減	540	車費取消
事 務 處 副 處 長	張宗成	288	50		338	4,920	340		340	5,100	增	2	增	180	
稽 核 處 副 處 長	張 朔	320	50		370	5,400	360		360	5,400	減	10	平		
稽 核 處 副 處 長	潘啓章	320	50		370	5,400	360		360	5,400	減	10	平		
秘 書	陳子培	300			300	4,500	300		300	4,500	平		平		
秘 書	湯 鉅	300			300	4,500	300		300	4,500	平		平		
秘 書	衛 渤	400	140		540	7,680	300		300	4,500	減	240	減	3,180	
秘 書	張恩煌	304			304	4,560	300		300	4,500	減	4	減	60	
秘 書	張爲章	240	150		390	5,400	300		300	4,500	減	90	減	900	
秘 書	王恭寬	256			256	3,840	260		260	3,900	增	4	增	60	
秘 書	周文彬	160			160	2,400	160		160	2,400	平		平		
秘 書	吳 定	160	15		175	2,580	160	15	175	2,580	平		平		
秘 書	趙梓慶	120			120	1,800	120		120	1,800	平		平		
秘 書	顧桂生	100			100	1,500	100		100	1,500	平		平		
過 次 頁		7,332	1,905	240	9,477	135,720	7,640	1,165	8,805	128,580	減	672	減	7,140	

單
位
元



職 務	姓 名	原 支					改 敘					比 較			附 註
		薪 水	津 貼	車 費	月計總數	年計總數	薪 水	津 貼	月計總數	年計總數	月 計	年 計			
承 上 頁		7,332	1,905	240	9,477	135,720	7,640	1,165	8,805	128,580	減	672	減	7,140	
業務部襄理兼外匯課課長	周 愷	300	100		400	5,700	300	100	400	5,700	平		平		
業務部襄理	郭錦坤	256	50		306	4,440	260	50	310	4,500	增	4	增	60	
業務部襄理	趙叔馨	224	100	40	364	5,040	260	50	310	4,500	減	54	減	540	車費取消
業務部襄理兼營業課課長	陳 濬	224	80	40	344	4,800	280	50	330	4,800	減	14	平		車費取消
業務部襄理兼會計課課長	謝家鳳	224	40	40	304	4,320	260	50	310	4,500	增	6	增	180	車費取消
業務部襄理兼出納課課長	武維瑜	208	40	40	288	4,080	240	40	280	4,080	減	8	平		車費取消
業務部襄理兼國庫課課長	毛 瑞	184	60	40	284	3,960	240	40	280	4,080	減	4	增	120	車費取消
業務部文書課課長	繆徽平	176			176	2,640	190		190	2,850	增	14	增	210	
業務部保管課課長	莊鴻年	192			192	2,880	190		190	2,850	減	2	減	30	
發行部代副經理兼文書課課長	許之業	192			192	2,880	280		280	4,200	增	88	增	1,320	
發行部保管課課長	王茂基	256			256	3,840	260		260	3,900	增	4	增	60	
發行部印銷課課長	潘志濂	232			232	3,480	240		240	3,600	增	8	增	120	洋車由行供給
發行部收支課課長	張瑞伯	112			112	1,680	150		150	2,250	增	38	增	570	自調職之日起支
發行部會計課課長	王元壽	88			88	1,320	120		120	1,800	增	32	增	480	自調職之日起支
儲信部文書課課長	李 芳	288	40		328	4,800	300		300	4,500	減	28	減	300	
倉 庫 主 任	陶子石	200			200	3,000	200		200	3,000	平		平		
事務處第一課課長	石耀遠	240			240	3,600	240		240	3,600	平		平		
事務處第二課代課長兼董事會秘書	夏廷正	152	20		172	2,520	190		190	2,850	增	18	增	330	
事務處第三課課長	羅 弼	232			232	3,480	220		220	3,300	減	12	減	180	
事務處第四課課長	顧 型	224			224	3,360	200		200	3,000	減	24	減	360	
稽核處第一課課長	許樹奮	168			168	2,520	160		160	2,400	減	8	減	120	
稽核處第二課課長	薛遺生	120			120	1,800	160		160	2,400	增	40	增	600	
稽核處第四課課長	洪汴孫	232			232	3,480	240		240	3,600	增	8	增	120	
稽核處第五課課長	王彝疇	400	10		410	6,120	300		300	4,500	減	110	減	1,620	
合 計		12,456	2,445	440	15,341	221,460	13,120	1,545	14,665	215,340	減	676	減	6,120	

單
位
元

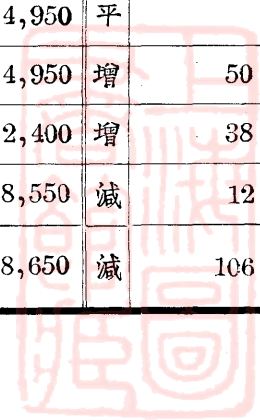


交通銀行二十三年分支行重要職員改敘薪津增減比較表

第四十七表

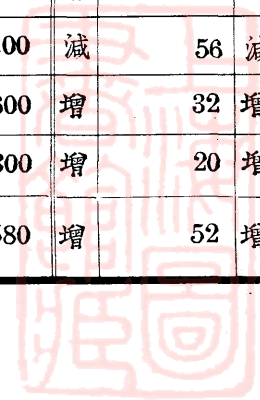
行名	等第	姓名	職務	原支					改敘				比較			
				薪水	交際津貼	特別津貼	月計總數	年計總數	薪水	津貼	月計總數	年計總數	月計	年計		
津行	一等分行	鍾 鏢	經理	600	400		1,000	13,800	600	400	1,000	13,800	平		平	
津行	一等分行	區紹安	副理	288	150		438	6,120	300	100	400	5,700	減	38	減	420
津行	一等分行	嚴敦咸	副理	256	150		406	5,640	300	100	400	5,700	減	6	增	60
津行	一等分行	王 堃	襄理兼會計	240	100		340	4,800	280		280	4,200	減	60	減	600
津行	一等分行	邢其昌	襄理兼出納	232	100		332	4,680	280		280	4,200	減	52	減	480
津行	一等分行	朱增泉	襄理兼文書	230	50		280	4,050	270		270	4,050	減	10	平	
瀋行	二等分行	陳 藝	經理	560	200	100	860	12,000	600	250	850	12,000	減	10	平	
瀋行	二等分行	李 鳳	副理	336	120		456	6,480	350	100	450	6,450	減	6	減	30
瀋行	二等分行	吳善培	副理兼平行經理	240	120	40	400	5,520	300	100	400	5,700	平		增	180
瀋行	二等分行	李載三	襄理	216	40		256	3,720	250		250	3,750	減	6	增	30
哈行	二等分行	劉展超	經理	480	200		680	9,600	500	200	700	9,900	增	20	增	300
哈行	二等分行	汪宗燾	副理	240	100		340	4,800	240	100	340	4,800	平		平	
哈行	二等分行	劉廷灝	副理兼長行經理	240	120		360	5,040	260	100	360	5,100	平		增	60
哈行	二等分行	范學湘	襄理兼營業	184	50		234	3,360	220		220	3,300	減	14	減	60
漢行	三等分行	浦拯東	經理	400	250		650	9,000	450	200	650	9,150	平		增	150
漢行	三等分行	龔 鰲	副理	240	100	10	350	4,920	250	100	350	4,950	平		增	30
漢行	三等分行	沈誦之	副理	200	100		300	4,200	250	100	350	4,950	增	50	增	750
漢行	三等分行	朱金壽	襄理	100	22		122	1,764	160		160	2,400	增	38	增	636
浙行	三等分行	黃啓薰	經理	512	100		612	8,880	450	150	600	8,550	減	12	減	330
	過次頁			5,794	2,472	150	8,416	118,374	6,310	2,000	8,310	118,650	減	106	增	276

單位元



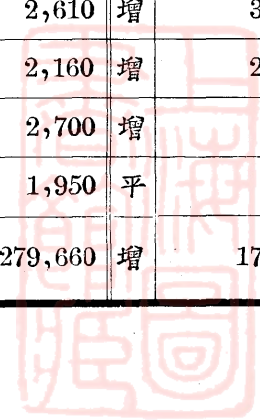
行名	等第	姓名	職務	原支					改敘				比較			
				薪水	交際津貼	特別津貼	月計總數	年計總數	薪水	津貼	月計總數	年計總數	月計	年計		
	承上頁			5,794	2,472	150	8,416	118,374	6,310	2,000	8,310	118,650	減	106	增	276
浙行	三等分行	張寶箴	副理	136	100	20	256	3,480	200	100	300	4,200	增	44	增	720
燕行	一等支行	陳揚祜	經理	400	200		600	8,400	400	200	600	8,400	平		平	
燕行	一等支行	劉孚淦	副理	192	100		292	4,080	200	100	300	4,200	增	8	增	120
連行	一等支行	錢家駒	經理	232	100		332	4,680	260	100	360	5,100	增	28	增	420
魯行	一等支行	陸廷撰	經理	336	150		486	6,840	350	150	500	7,050	增	14	增	210
魯行	一等支行	郭文寶	副理	168	100		268	3,720	160	100	260	3,600	減	8	減	120
島行	一等支行	姚仲拔	經理	400	200		600	8,400	400	200	600	8,400	平		平	
島行	一等支行	徐永年	副理	176	70		246	3,480	200	70	270	3,840	增	24	增	360
甯行	一等支行	江祖岱	經理	304	250		554	7,560	350	200	550	7,650	減	4	增	90
甯行	一等支行	蕭聿齋	副理	200	100		300	4,200	200	100	300	4,200	平		平	
平行	二等支行	吳善培	濟行副理兼領													
平行	二等支行	徐曾沅	副理	136	30		166	2,400	150	30	180	2,610	增	14	增	210
長行	二等支行	劉廷灝	哈行副理兼領													
長行	二等支行	沈鴻玠	副理兼營業	144			144	2,160	150	30	180	2,610	增	36	增	450
烟行	二等支行	王家壬	經理	200	80		280	3,960	200	80	280	3,960	平		平	
蘇行	三等支行	程光洛	經理	232	50		282	4,080	200	80	280	3,960	減	2	減	120
常行	三等支行	張谷如	經理	272	50		322	4,680	200	100	300	4,200	減	22	減	480
錫行	三等支行	伍守謙	經理	200	50		250	3,600	200	50	250	3,600	平		平	
南行	三等支行	劉華	代經理	120	50		170	2,400	150	50	200	2,850	增	30	增	450
民行	三等支行	沈乃浩	經理	256	50		306	4,440	200	50	250	3,600	減	56	減	840
蚌行	三等支行	嚴敦彝	經理	168	50		218	3,120	200	50	250	3,600	增	32	增	480
甬行	三等支行	馮薰	經理	160	50		210	3,000	180	50	230	3,300	增	20	增	300
	過次頁			10,226	4,302	170	14,698	207,054	10,860	3,890	14,750	209,580	增	52	增	2,526

單位元



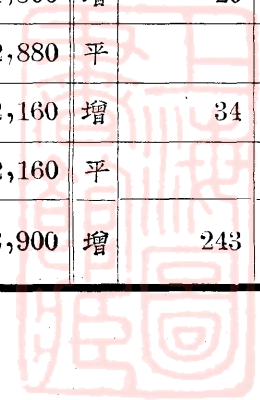
行名	等第	姓名	職務	原支					改敘				比較			
				薪水	交際津貼	特別津貼	月計總數	年計總數	薪水	津貼	月計總數	年計總數	月計	年計		
	承上頁			10,226	4,302	170	14,698	207,054	10,860	3,890	14,750	209,580	增	52	增	2,526
張行	四等支行	杜廣堯	經理	112	50		162	2,280	150	50	200	2,850	增	38	增	570
石行	四等支行	汪詒曾	經理	184	50	60	294	4,080	180	100	280	3,900	減	14	減	180
營行	四等支行	單啓鵠	經理	184	50		234	3,360	180	50	230	3,300	減	4	減	60
孫行	四等支行	吳鼎	經理	192	70		262	3,720	200	60	260	3,720	減	2	平	
洮行	四等支行	潘祖丞	經理	168	75		243	3,420	170	70	240	3,390	減	3	減	30
吉行	四等支行	方鏡清	經理	184	80		264	3,720	200	60	260	3,720	減	4	平	
湘行	四等支行	魏昌楫	經理	160	100		260	3,600	200	100	300	4,200	增	40	增	600
鄭行	四等支行	史濟道	經理	184	100		284	3,960	200	100	300	4,200	增	16	增	240
鎮行	四等支行	楊蘊閔	經理	352	50		402	5,880	280	100	380	5,400	減	22	減	480
清行	四等支行	蔡蔚東	經理	120	30		150	2,160	120	30	150	2,160	平		平	
北行	五等支行	爾永義	經理	144	20		164	2,400	150	30	180	2,610	增	16	增	210
化行	五等支行	蔡書禾	經理	144	50		194	2,760	150	50	200	2,850	增	6	增	90
包行	五等支行	王德綬	經理	120	50		170	2,400	120	50	170	2,400	平		平	
保行	五等支行	管紹賢	經理	192	20		212	3,120	180	40	220	3,180	增	8	增	60
唐行	五等支行	周傑英	經理	160	20		180	2,640	160	20	180	2,640	平		平	
站行	五等支行	梁家煊	經理	200	20		220	3,240	200	20	220	3,240	平		平	
裏行	五等支行	石祥和	經理	176	20		196	2,880	180	20	200	2,940	增	4	增	60
黑行	五等支行	朱致祥	經理	208	80		288	4,080	200	80	280	3,960	減	8	減	120
沙行	五等支行	沈青山	經理	120	30		150	2,160	150	30	180	2,610	增	30	增	450
姚行	五等支行	王以鈇	經理	100	30		130	1,860	120	30	150	2,160	增	20	增	300
山行	五等支行	侯汝樑	經理	136	50		186	2,640	140	50	190	2,700	增	4	增	60
關行	五等支行	葛興華	代經理	130			130	1,950	130		130	1,950	平		平	
	過次頁			13,896	5,347	230	19,473	275,364	14,620	5,030	19,650	279,660	增	177	增	4,296

單位元



行名	等第	姓名	職務	原支					改敘				比較			
				薪水	交際津貼	特別津貼	月計總數	年計總數	薪水	津貼	月計總數	年計總數	月計	年計		
	承上頁			13,896	5,347	230	19,473	275,364	14,620	5,030	19,650	279,660	增	177	增	4,296
灘行	五等支行	賀民牧	經理	104	50		154	2,160	120	50	170	2,400	增	16	增	240
威行	五等支行	戴兆龍	經理	136	20		156	2,280	140	20	160	2,340	增	4	增	60
龍行	五等支行	黃慕韓	經理	112	20		132	1,920	110	20	130	1,890	減	2	減	30
觀行	五等支行	張文英	經理	120	30		150	2,160	120	30	150	2,160	平		平	
武行	五等支行	朱保衡	經理	200	100		300	4,200	150	50	200	2,850	減	100	減	1,350
通行	五等支行	張永椿	經理	120	30		150	2,160	120	30	150	2,160	平		平	
揚行	五等支行	唐永宗	經理	152	100	20	272	3,720	200	50	250	3,600	減	22	減	120
蕪行	五等支行	陳俊山	經理	144	50		194	2,760	150	50	200	2,850	增	6	增	90
徐行	五等支行	李尙毅	經理	152	20		172	2,520	160	30	190	2,760	增	18	增	240
新行	五等支行	周爾塵	經理	144			144	2,160	150	50	200	2,850	增	56	增	690
籃行	五等支行	聞善	經理	160	10		170	2,520	160	30	190	2,760	增	20	增	240
界行	五等支行	錢啓元	經理	160	50		210	3,000	160	50	210	3,000	平		平	
宜行	六等支行	譚翼	經理	160	50	20	230	3,240	180	50	230	3,300	平		增	60
紹行	六等支行	金克強	經理	120	30		150	2,160	120	30	150	2,160	平		平	
定行	六等支行	張鄒壽	代經理	100	30		130	1,860	100	30	130	1,860	平		平	
蘭行	六等支行	胡家麒	經理	104	30		134	1,920	120	30	150	2,160	增	16	增	240
棗行	六等支行	馬祺	經理	120	20		140	2,040	120	20	140	2,040	平		平	
冠行	六等支行	陸湘	經理	160			160	2,400	160		160	2,400	平		平	
東行	六等支行	單任鈞	經理	80			80	1,200	100		100	1,500	增	20	增	300
丹行	六等支行	吳懿棠	經理	160	40		200	2,880	160	40	200	2,880	平		平	
泰行	六等支行	蔣士彥	經理	96	20		116	1,680	120	30	150	2,160	增	34	增	480
汴行	六等支行	謝樞	經理	120	30		150	2,160	120	30	150	2,160	平		平	
合計				16,820	6,077	270	23,167	328,464	17,660	5,750	23,410	333,900	增	243	增	5,436

單位元




交通銀行二十三年分支庫重要職員改敘薪津增減比較表

第四十八表

庫名	等第	姓名	職務	原支				改敘				比較			
				薪水	交際津貼	月計總數	年計總數	薪水	津貼	月計總數	年計總數	月計	年計		
津庫	一等分庫	蘇恩科	副理	272	150	422	5,880	300	100	400	5,700	減	22	減	180
漢庫	一等分庫	屠磊	經理	160	100	260	3,600	160	100	260	3,600	平		平	
燕庫	一等分庫	袁勵衡	經理	352		352	5,280	250	50	300	4,350	減	52	減	930
魯庫	一等分庫	唐廷謁	經理	256	50	306	4,440	250	50	300	4,350	減	6	減	90
島庫	一等分庫	吳培	經理	184	20	204	3,000	180	20	200	2,940	減	4	減	60
合計				1,224	320	1,544	22,200	1,140	320	1,460	20,940	減	84	減	1,260

單位元



交通銀行二十三年總分支行庫重要職員改敘薪津總計暨更動與新

第四十九表

項 目	原 支					薪 水
	薪 水	津 貼	車 費	月計總數	年計總數	
總 行 (改敘薪津) 合 計	12,456	2,445	440	15,341	221,460	13,120
分 支 行 (改敘薪津) 合 計	16,820	6,077	270	23,167	328,464	17,660
分 庫 (改敘薪津) 合 計	1,224	320		1,544	22,200	1,140
全 體 合 計	30,500	8,842	710	40,052	572,124	31,920

附註一：本行自二十二年七月改組至二十三年三月改敘薪津之日止添設行庫寄莊辦事處計有沙行宜行蘭行棗行新行丹
 懿棠清行經理蔡蔚東及沈家門寄莊主任張純生淮安辦事處主任唐錕玉係新進者外其餘各行庫經理寄莊主任均
 本行顧問以鍾秉峰繼任(新進)滬行歸併總行前經理秦祖澤改就本行顧問不支薪前副經理梁晨嵐改充發行部副經

單
位
元

職 務	姓 名	原 支					薪 水
		薪 水	津 貼	年終津貼	月計總數	年計總數	
前津行經理現任總行顧問	楊 德 森	560	300	18,000	860	30,000	
現任津行經理	鍾 秉 峰	600	400		1,000	13,800	600
前任滬行經理現任總行顧問	秦 祖 澤	560	300		860	12,000	
前任發行部副經理	梁 晨 嵐	320	200		520	7,200	
現任發行部副經理	許 之 業	192			192	2,880	280
丹 行 經 理	吳 懿 棠	160	40		200	2,880	160
清 行 經 理	蔡 蔚 東	120	30		150	2,160	120
沈 家 門 寄 莊 主 任	張 純 生	80			80	1,200	80
淮 安 辦 事 處 主 任	唐 錕 玉	40			40	600	40
合 計		2,632	1,270	18,000	3,902	72,720	1,280

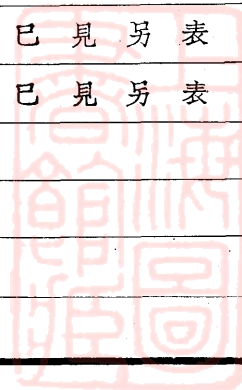
總分支行庫重要職員改敘薪津總計暨更動與新進人員薪津增減比較表

第四十九表

原 支				改 敘				比 較				附 註
津 貼	車 費	月計總數	年計總數	薪 水	津 貼	月計總數	年計總數	月 計		年 計		
2,445	440	15,341	221,460	13,120	1,545	14,665	215,340	減	676	減	6,120	
3,077	270	23,167	328,464	17,660	5,750	23,410	333,900	增	243	增	5,436	
320		1,544	22,200	1,140	320	1,460	20,940	減	84	減	1,260	
3,842	710	40,052	572,124	31,920	7,615	39,535	570,180	減	517	減	1,944	

設行庫寄莊辦事處計有沙行宜行蘭行棗行新行丹行清行漢庫黃縣板浦東台鹽城沈家門五寄莊宣城淮安兩辦事處除丹行經理吳任唐錕玉係新進者外其餘各行庫經理寄莊主任均由本行舊有人員以原薪派充或兼任此外重員改動者計有津行經理楊德森改就本行顧問不支薪前副經理梁晨嵐改充發行部副經理旋即辭職以課長許之業兼代茲將更動與新進人員薪津之比較表列於下

原 支				現 支				比 較				附 註
津 貼	年終津貼	月計總數	年計總數	薪 水	津 貼	月計總數	年計總數	月 計		年 計		
300	18,000	860	30,000		400	400	4,800	減	460	減	25,200	
400		1,000	13,800	600	400	1,000	13,800	平		平		已見另表
300		860	12,000					減	860	減	12,000	
200		520	7,200					減	520	減	7,200	
		192	2,880	280		280	4,200	增	88	增	1,320	已見另表
40		200	2,880	160	40	200	2,880	平		平		已見另表
30		150	2,160	120	30	150	2,160	平		平		
		80	1,200	80		80	1,200	平		平		
		40	600	40		40	600	平		平		
,270	18,000	3,902	72,720	1,280	870	2,150	29,640	減	1,752	減	43,080	



交通銀行二十三年十二月份全體行員現支薪給明細表

第五十表

行庫部別	職別	姓名	薪水	津貼	共計
	董事長總經理及常董監察人		2,600	700	3,300
總行	秘書	衛渤	300		300
總行	秘書	張恩鎧	300		300
總行	秘書	陳子培	300		300
總行	秘書	李芳	300		300
總行	秘書	王恭寬	260		260
總行	秘書	劉孚淦	200	100	300
總行	秘書	周文彬	160		160
總行	秘書	王維駟	160		160
總行	秘書	趙梓慶	120		120
總行	秘書	顧桂生	100		100
總行	業務專員	羅啓元	200		200
總行	業務專員	李北濤	200		200
總行	業務專員	程作邦	100		100
總行	業務專員	吳興基	560	150	710
總行	業務專員	張亦飛	200		200
總行	業務專員	劉鍾仁	140		140
總行	發行專員	吳定	180		180
總行業務部	經理	張書銘	560	150	710
	過次頁		6,940	1,100	8,040

單位元

行庫部別	職別	姓名	薪水	津貼	共計
	承上頁		6,940	1,100	8,040
總行業務部	副理	金國寶	400	100	500
總行業務部	副理	沈剝復	350	50	400
總行業務部	襄理	周愷	300	100	400
總行業務部	襄理	陳濬	280	50	330
總行業務部	襄理	郭錦坤	260	50	310
總行業務部	襄理	趙叔馨	260	50	310
總行業務部	襄理	李恭楷	260	40	300
總行業務部	文書課課長	繆黻平	190		190
總行業務部	營業課課長	潘恆勤	165		165
總行業務部	會計課課長兼襄理	謝家鳳	260	50	310
總行業務部	出納課課長兼襄理	武維瑜	240	40	280
總行業務部	國庫課課長兼襄理	毛瑞	240	40	280
總行業務部	保管課課長	莊鴻年	190		190
總行發行部	兼經理	王承祖	600	150	750
總行發行部	副經理	李鎔	450	200	650
總行發行部	代副經理	許之業	280		280
總行發行部	會計課代課長	王元壽	120		120
總行發行部	保管課課長	王茂基	260		260
總行發行部	收支課課長	張瑞伯	150		150
總行儲信部	經理	劉展超	500	200	700
總行儲信部	副經理	袁鍾秀	420	200	620
	過次頁		13,115	2,420	15,535

單位元

行庫部別	職別	姓名	薪水	津貼	共計
	承上頁		13,115	2,420	15,535
總行倉庫	主任	陶子石	200		200
總行事務處	處長	吳庠	500	100	600
總行事務處	副處長	張宗成	340		340
總行事務處	第一課課長	石耀遠	240		240
總行事務處	第二課代課長	夏廷正	190		190
總行事務處	第三課課長	羅弼	220		220
總行事務處	第四課課長	顧型	200		200
總行事務處	第五課課長	吳懿棠	180	15	195
總行稽核處	處長	莊鶴年	500	100	600
總行稽核處	副處長	張朔	360		360
總行稽核處	副處長	潘啓章	360		360
總行稽核處	第一課課長	許樹奮	160		160
總行稽核處	第二課課長	薛遺生	160		160
總行稽核處	第三課課長	洪汴孫	240		240
總行稽核處	第四課課長	王彝嶠	300		300
津行	經理	鍾鏗	600	400	1,000
津行	副經理	嚴敦咸	300	100	400
津行	襄理	王莖	280		280
津行	襄理	邢其昌	280		280
津行	襄理	朱增泉	270		270
津行	襄理	周祖光	200		200
	過次頁		19,195	3,135	22,330

單位元

行庫部別	職別	姓名	薪水	津貼	共計
	承上頁		19,195	3,135	22,330
燕行	經理	陳揚祐	400	200	600
燕東行	經理	曹權	170		170
燕西行	經理	唐廷錫	250	50	300
張行	經理	杜廣堯	150	50	200
石行	經理	汪詒曾	180	100	280
北行	經理	爾永義	150	30	180
綏行	經理	蔡書禾	150	50	200
包行	經理	王德綏	120	50	170
保行	經理	管紹賢	180	40	220
唐行	經理	周傑英	160	20	180
白行	經理	馬家良	210		210
瀋行	經理	陳藝	600	250	850
瀋行	副經理	李鳳	350	100	450
瀋行	副經理	吳善培	300	100	400
瀋行	襄理	李戴三	250		250
瀋行	襄理	潘祖承	170	70	240
平行	經理	吳鼎	200	60	260
營行	代經理	錢啓元	160	50	210
孫行	代經理	畢道恩	105		105
站行	經理	梁嘉焮	200	20	220
長行	經理	劉廷灝	260	100	360
	過次頁		23,910	4,475	28,385

行庫部別	職別	姓名	薪水	津貼	共計
	承上頁		23,910	4,475	28,385
長行	副經理	沈鴻玠	150	30	180
哈行	經理	錢家駒	350	150	500
哈行	副經理	汪宗燾	240	100	340
哈行	代副經理	范學湘	220		220
哈行	代襄理	徐兆麒	150		150
吉行	代經理	俞達	105		105
黑行	經理	朱致祥	200	80	280
港行	經理	李道南	500	300	800
港行	副經理	區紹安	300	100	400
港行	襄理	賀仰先	250		250
港行	襄理	鍾利	200		200
漢行	經理	浦拯東	450	200	650
漢行	副經理	龔鰲	250	100	350
漢行	副經理	沈誦之	250	100	350
漢行	副經理	魏昌樸	200	100	300
漢行	襄理	朱金壽	160		160
沙行	經理	沈青山	150	30	180
宜行	經理	譚翼	180	50	230
鄂行	經理	陳華鈺	160	40	200
浙行	經理	黃啓堦	450	150	600
浙行	副經理	張寶箴	200	100	300
	過次頁		29,025	6,105	35,130

單位元

行庫部別	職別	姓名	薪水	津貼	共計
	承上頁		29,025	6,105	35,130
甬行	經理	金克強	120	30	150
海處	主任	嚴智注	75		75
姚行	經理	王以銜	120	30	150
紹行	經理	陳潔人	120	30	150
定行	代經理	張鄴壽	100	30	130
沈處	主任	張純生	80		80
蘭行	經理	胡家麒	120	30	150
甌行	經理	汪惺時	120	30	150
華處	主任	王質園	80		80
廈行	經理	湯鉅	450	150	600
廈行	副經理	馮薰	200	100	300
廈行	襄理	陳龍田	140		140
連行	副經理	徐會沅	150	30	180
魯行	經理	陸廷撰	350	150	500
魯行	副經理	郭文寶	160	100	260
歷處	主任	鮑庭桂	110		110
棗行	代經理	康一清	135		135
寧行	經理	江祖岱	350	200	550
寧行	副經理	蕭聿齋	200	100	300
山行	經理	侯汝樑	140	50	190
關行	代經理	葛興華	130	20	150
	過次頁		32,475	7,185	39,660

行庫部別	職別	姓名	薪水	津貼	共計
	承上頁		32,475	7,185	39,660
島行	經理	姚仲拔	400	200	600
島行	副經理	吳培	200	20	220
濰行	經理	賀民牧	120	50	170
東行	經理	單任鈞	100		100
烟行	經理	張爲章	300	100	400
威行	經理	戴兆龍	140	20	160
龍行	代經理	吳清勳	120	20	140
鎮行	經理	楊蘊閔	300	100	400
興處	主任	張善昌	80		80
贛行	經理	熊述陶	200	100	300
贛行	副經理	楊若曾	150		150
鄭行	經理	史濟道	200	100	300
鄭行	副經理	畢丹屏	180	50	230
陝行	經理	王文綬	120		120
靈處	主任	宋榮綬	110		110
汴行	經理	謝樞	120	30	150
秦行	經理	王燧生	200		200
渭行	經理	曹欣莊	100		100
蘇行	經理	程光洛	200	80	280
觀行	經理	張文英	120	30	150
常行	經理	張谷如	200	100	300
	過次頁		36,135	8,185	44,320

單位元

行庫部別	職別	姓名	薪水	津貼	共計
	承上頁		36,135	8,185	44,320
錫行	經理	伍守謙	200	50	250
蚌行	經理	嚴敦彝	200	50	250
南行	代經理	劉華	150	50	200
民行	經理	沈乃浩	200	50	250
籃行	經理	聞善	160	30	190
界行	經理	石祥和	180	20	200
揚行	經理	唐永宗	200	50	250
高處	主任	姚沼澂	60		60
武行	經理	朱保衡	150	50	200
通行	經理	張永椿	120	30	150
蕪行	經理	陳俊三	150	50	200
宣處	主任	彭蔭軒	140	20	160
新行	經理	周爾塵	150	50	200
板處	主任	李琛	100		100
青處	主任	馮瀚	105		105
徐行	經理	李尙毅	160	30	190
泰行	經理	蔣士彥	120	30	150
溱處	主任	于樹輝	80		80
台行	經理	曹綸	100		100
鹽行	經理	季乃法	100		100
丹行	代經理	張金書	95		95
	過次頁		39,055	8,745	47,800

交通銀行二十四年十二月份全體行員現支薪給明細表

第五十一表

行處部別	職別	姓名	薪水	津貼	共計
	董事長總經理及常董監察人		3,400	700	4,100
總行	秘書	劉孚淦	300		300
總行	秘書	劉廷灝	300		300
總行	秘書	張恩鏗	300		300
總行	秘書	王守善	300		300
總行	秘書	李北濤	300		300
總行	秘書	王官獻	300		300
總行	秘書	袁鍾秀	200		200
總行	秘書	吳清銘	200		200
總行	秘書	周文彬	160		160
總行	秘書	王維駟	160		160
總行	秘書	趙梓慶	120		120
總行	秘書	顧桂生	100		100
總行	業務專員	陳藝	600		600
總行	業務專員	陳子培	350	100	450
總行	業務專員	劉鍾仁	140		140
總行	業務專員	羅啓元	200		200
總行	業務專員	吳山	160		160
總行	業務專員	程作邦	100		100
	過次頁		7,690	800	8,490

單位元

行處部別	職別	姓名	薪水	津貼	共計
	承上頁		7,690	800	8,490
總行業務部	經理	張書銘	560	150	710
總行業務部	副經理	衛渤	300	100	400
總行業務部	副經理	周愷	300	100	400
總行業務部	襄理	陳濬	280	50	330
總行業務部	襄理	趙叔馨	260	50	310
總行業務部	襄理	謝家鳳	260	50	310
總行業務部	襄理	李恭楷	260	40	300
總行業務部	文書課代課長	楊蘊純	140		140
總行業務部	營業課課長	潘恆勤	165		165
總行業務部	會計課代課長	馮振玉	140		140
總行業務部	出納課代課長	武維瑜	240	40	280
總行業務部	外匯課課長	張懷德	250		250
總行發行部	兼經理	王承祖	600	150	750
總行發行部	副經理	許之業	300	50	350
總行發行部	文書課課長	楊崇雅	160		160
總行發行部	會計課課長	王元壽	150		150
總行發行部	保管課課長	王茂基	260		260
總行發行部	收支課課長	張瑞伯	150		150
總行儲信部	經理	劉展超	500	200	700
總行儲信部	副經理	李鎔	450	200	650
總行儲信部	文書課課長	繆黻平	190		190
	過次頁		13,605	1,980	15,585

行處部別	職別	姓名	薪水	津貼	共計
	承上頁		13,605	1,980	15,585
總行儲信部	會計課代課長	莊鴻年	190		190
總行儲信部	儲蓄課代課長	胡可型	130		130
總行儲信部	信託課代課長	袁愈銓	120		120
總行儲信部	保管課代課長	高恩爵	160		160
總行儲信部	倉庫課代課長	屠律勁	160		160
總行儲信部	倉庫主任	陶子石	200		200
總行事務處	處長	吳庠	500	100	600
總行事務處	副處長	張宗成	340		340
總行事務處	第一課課長	石耀遠	240		240
總行事務處	第二課代課長	夏廷正	190		190
總行事務處	第三課課長	羅弼	220		220
總行事務處	第四課課長	顧型	200		200
總行事務處	第五課代課長	范學湘	220		220
總行稽核處	處長	莊鶴年	500	100	600
總行稽核處	副處長	張朔	360		360
總行稽核處	副處長	潘啓章	360		360
總行稽核處	第一課課長	許樹畚	160		160
總行稽核處	第二課課長	薛遺生	160		160
總行稽核處	第三課課長	洪和武	240		240
總行稽核處	第四課課長	張正冠	160		160
總行稽核處	第五課課長	唐震亞	150		150
	過次頁		18,565	2,180	20,745

行處部別	職別	姓名	薪水	津貼	共計
	承上頁		18,565	2,180	20,745
總行稽核處	第六課課長	周金榜	150		150
總行稽核處	第七課課長	任嘉泰	150		150
津行	經理	鍾鏗	600	400	1,000
津行	副經理	嚴敦咸	300	100	400
津行	副經理	蘇恩科	300	100	400
津行	襄理	王莖	280		280
津行	襄理	邢其昌	280		280
津行	襄理	朱增泉	270		270
津行	襄理	周祖堯	200		200
燕行	經理	徐柏園	300	100	400
燕行	副經理	袁勵衡	250	50	300
燕行	襄理	李清安	200		200
燕東行	經理	曹權	170	30	200
燕西行	經理	唐廷謁	250	50	300
張行	經理	杜賡堯	150	50	200
同處	主任	李宗欽	80		80
石行	經理	汪詒曾	180	100	280
北行	經理	爾永義	150	30	180
綏行	經理	蔡書禾	150	50	200
包行	經理	王德綏	120	50	170
保行	經理	管紹賢	180	40	220
	過次頁		23,275	3,330	26,605


行處部別	職別	姓名	薪水	津貼	共計
	承上頁		23,275	3,330	26,605
唐行	經理	周傑英	160	20	180
白行	經理	馬家良	210		210
長行	經理	錢家駒	350	200	550
長行	副經理	錢啓元	200	100	300
長行	襄理	沙爲楷	190		190
長行	襄理	沈鴻玠	180		180
哈行	經理	陳韻泉	250	50	300
哈行	副經理	徐兆麒	150	30	180
裏處	主任	俞達	105		105
黑行	經理	朱致祥	200	80	280
吉處	主任	賈春卿	105		105
港行	經理	李道南	500	300	800
港行	副經理	區紹安	300	100	400
港行	襄理	賀仰先	250		250
港行	襄理	黃霖慶	220		220
港行	襄理	陳嶺梅	220		220
粵行	經理	溫萬慶	300	150	450
粵行	副經理	趙璞山	200		200
漢行	經理	浦拯東	450	200	650
漢行	副經理	龔鰲	250	100	350
漢行	副經理	沈誦之	250	100	350
	過次頁		28,315	4,760	33,075

行處部別	職別	姓名	薪水	津貼	共計
	承上頁		28,315	4,760	33,075
漢行	副經理	魏昌樾	200	100	300
漢行	副經理	屠磊	200	50	250
漢行	襄理	朱金壽	160		160
沙行	經理	沈青山	150	30	180
宜行	代經理	許金聲	100		100
鄂行	經理	陳華鈺	160	40	200
浙行	經理	黃啓堦	450	150	600
浙行	副經理	張寶箴	200	100	300
甬行	經理	金克強	120	30	150
海處	主任	李孝猷	90		90
定處	代主任	何體麟	80		80
甬東處	主任	壽質仁	80		80
姚行	經理	張鄴壽	100	30	130
紹行	經理	陳潔人	120	30	150
甌行	經理	汪惺時	120	30	150
華行	經理	王質圍	100	30	130
蘭處	代主任	鄭振業	85		85
廈行	經理	湯鉅	450	150	600
廈行	副經理	馮薰	200	100	300
廈行	襄理	陳龍田	160		160
福處	主任	沈祖彝	70		70
	過次頁		31,710	5,630	37,340

行處部別	職別	姓名	薪水	津貼	共計
	承上頁		31,710	5,630	37,340
漳島	行經理	余復生	110	30	140
島	行經理	吳興基	560	150	710
島	行副經理	毛仁培	230	40	270
島	行副經理	袁鴻超	200	50	250
東	行經理	單仁鈞	100		100
魯	行經理	陸廷撰	350	150	500
魯	行副經理	郭文寶	160	100	260
歷	處主任	鮑庭桂	115		115
烟	行經理	張爲章	300	100	400
灘	行經理	吳培	200	20	220
威	行經理	戴兆龍	140	20	160
龍	行經理	吳清勳	140	20	160
棗	行代經理	顧家祥	65		65
連	行經理	吳善培	300	50	350
京	行經理	姚仲拔	450	200	650
京	行副經理	蕭聿齋	200	100	300
京	行副經理	吳懿棠	180	100	280
關	行代經理	馮瀚	105		105
鎮	行經理	楊蘊閔	300	100	400
鎮	行副經理	郭楞仙	150	50	200
興	處主任	張善昌	80		80
	過次頁		36,145	6,910	43,055

行處部別	職別	姓名	薪水	津貼	共計
	承上頁		36,145	6,910	43,055
橋處	主任	楊聯緯	70		70
揚行	經理	唐永宗	200	50	250
高處	主任	陶遵新	80		80
泰行	經理	蔣士彥	120	30	150
溱處	主任	于樹輝	80		80
姜處	主任	蔡鍾珊	80		80
台行	經理	曹綸	120		120
鹽行	經理	姚沼激	100		100
清行	代經理	趙彝卿	100		100
淮處	主任	唐錕玉	70		70
寶處	主任	蘇炎	75		75
鄭行	經理	王彝樽	300	100	400
鄭行	副經理	畢丹屏	180	50	230
靈處	主任	宋榮綬	110		110
秦行	經理	王燧生	200	50	250
咸處	主任	孫蘊三	100		100
潼處	試充主任	陸同堅	60		60
渭行	經理	曹欣莊	100	30	130
汴行	經理	謝樞	120	30	150
藩行	經理	熊述陶	350	150	500
藩行	副經理	宋顯任	150		150
	過次頁		38,910	7,400	46,310

單位元



行處部別	職	別	姓 名	薪 水	津 貼	共 計
	承 上 頁			38,910	7,400	46,310
瀋 行	襄	理	李 志 潔	140		140
平 行	代	經 理	李 明 杰	120	20	140
營 行	經	理	陳 俊 三	180	50	230
孫 行	經	理	畢 道 恩	105		105
贛 行	經	理	金 銳 新	200	100	300
蘇 行	經	理	程 光 洛	200	80	280
觀 行	經	理	張 文 英	120	30	150
常 行	經	理	張 谷 如	200	100	300
太 處	主	任	張 仲 和	110		110
錫 行	經	理	伍 守 謙	200	50	250
蚌 行	經	理	嚴 敦 彝	200	50	250
蚌 行	襄	理	許 鵬	160		160
南 行	經	理	劉 華	150	50	200
民 行	經	理	沈 乃 浩	200	50	250
籃 行	經	理	聞 善	160	30	190
界 行	經	理	石 祥 和	180	20	200
武 行	經	理	朱 保 衡	150	50	200
通 行	經	理	張 永 椿	120	30	150
蕪 行	經	理	彭 蔭 軒	140	50	190
新 行	經	理	周 爾 塵	150	50	200
板 處	主	任	李 琛	100		100
	過 次 頁			42,195	8,210	50,405

交通銀行二十五年十二月份全體行員現支薪給明細表

第五十二表

行處部別	職別	姓名	薪水	津貼	共計
	董事長總經理及常董監察人		3,400	700	4,100
總行	秘書	鍾鏗	300		300
總行	秘書	李北濤	300		300
總行	秘書	吳清銘	300		300
總行	秘書	張恩鎧	300		300
總行	秘書	王承桓	300		300
總行	秘書	袁鍾秀	200		200
總行	秘書	黃則均	200		200
總行	秘書	周文彬	180		180
總行	秘書	顧桂生	100		100
總行	業務專員	羅啓元	220		220
總行	業務專員	吳林栢	180		180
總行	業務專員	劉鍾仁	160		160
總行	業務專員	程作邦	100		100
總行	業務專員	陳藝			
總行業務部	經理	張書銘	560	150	710
總行業務部	副經理	周愷	300	100	400
總行業務部	副經理	曹吉如	300	100	400
總行業務部	襄理	陳濬	280	50	330
	過次頁		7,680	1,100	8,780

單位元

行處部別	職別	姓名	薪水	津貼	共計
	承上頁		7,680	1,100	8,780
總行業務部	襄理	趙叔馨	260	50	310
總行業務部	襄理	李恭楷	260	40	300
總行業務部	襄理	楊若曾	200	30	230
總行業務部	襄理	潘恆勤	200		200
總行業務部	文書課課長	楊蘊純	160		160
總行業務部	會計課課長	馮振玉	160		160
總行業務部	會計課副課長	許純杰	110		110
總行業務部	存款課代課長	呂鼎智	120		120
總行業務部	內匯課代課長	張鴻基	140		140
總行業務部	外匯課課長	張懷德	250		250
總行業務部	出納課課長	武維瑜	240	40	280
總行業務部	國庫課課長	范學湘	220		220
總行發行部	兼經理	王承組	600	150	750
總行發行部	副經理	張宗成	340		340
總行發行部	副經理	許之業	300	50	350
總行發行部	文書課課長	楊崇雅	160		160
總行發行部	會計課課長	王元壽	150		150
總行發行部	保管課課長	王茂基	260		260
總行發行部	收支課課長	張瑞伯	150		150
總行發行部	印銷課課長	潘志濂	240		240
總行儲信部	經理	劉展超	500	200	700
	過次頁		12,700	1,660	14,360

行處部別	職別	姓名	薪水	津貼	共計
	承上頁		12,700	1,660	14,360
總行儲信部	副經理	李錯	450	200	650
總行儲信部	副經理	謝家鳳	320		320
總行儲信部	襄理	屈用中	200		200
總行儲信部	襄理	趙梓慶	160		160
總行儲信部	襄理	屠律勁	160		160
總行儲信部	文書課課長	繆黻平	190		190
總行儲信部	會計課課長	莊鴻年	190		190
總行儲信部	儲蓄課課長	胡可型	150		150
總行儲信部	信託課課長	袁愈佳	150		150
總行儲信部	保管課課長	高恩爵	160		160
總行儲信部	倉庫主任	陶子石	220		220
總行事務處	處長	吳庠	500	100	600
總行事務處	副處長	劉孚淦	340		340
總行事務處	第一課課長	石耀遠	240		240
總行事務處	第二課兼課長	王維駟	180		180
總行事務處	第三課課長	羅弼	220		220
總行事務處	第四課課長	顧型	200		200
總行事務處	第五課代課長	過燕生	100		100
總行稽核處	處長	莊鶴年	500	100	600
總行稽核處	副處長	張朔	360		360
總行稽核處	副處長	潘啓章	360		360
	過次頁		18,050	2,060	20,110

行處部別	職別	姓名	薪水	津貼	共計
	承上頁		18,050	2,060	20,110
總行稽核處	副處長	陳子培	350		350
總行稽核處	第一課課長	許櫛奮	160		160
總行稽核處	第二課課長	薛遺生	180		180
總行稽核處	第三課課長	張正冠	160		160
總行稽核處	第四課代課長	許德高	125		125
總行稽核處	第五課課長	唐震亞	150		150
總行稽核處	第六課課長	周金榜	150		150
總行稽核處	第七課課長	任嘉泰	150		150
津行	經理	徐柏園	500	200	700
津行	副經理	嚴敦咸	350	100	450
津行	副經理	蘇恩科	300	100	400
津行	襄理	王莖	280		280
津行	襄理	邢其昌	280		280
津行	襄理	史濟道	260		260
津行	襄理	汪季文	240		240
北行	試充經理	任德咸	220		220
白行	經理	馬家良	210		210
燕行	副經理	曹權	200	40	240
燕行	襄理	李清安	220		220
燕西行	經理	唐廷錫	250	50	300
張行	經理	杜賡堯	150	50	200
	過次頁		22,935	2,600	25,535

行處部別	職別	姓名	薪水	津貼	共計
	承上頁		22,935	2,600	25,535
同	處主	任李宗欽	80		80
石	行經	理汪詒曾	180	100	280
石	行試充襄	理爾永義	150	30	180
晉	處代主	任崔韞璋	110		110
綏	行經	理蔡書禾	150	50	200
包	行經	理王德綬	130	50	180
保	行經	理管貽賢	180	40	220
唐	行經	理周傑英	160	30	190
粵	行經	理溫萬慶	300	150	450
粵	行副經	理陳嶺梅	250	50	300
粵	行襄	理高政	170		170
港	行經	理李道南	500	300	800
港	行副經	理簡鑑清	350	150	500
港	行副經	理賀仰先	300	50	350
汕	行經	理區紹安	300	100	400
廈	行經	理姚仲拔	450	200	650
廈	行副經	理洪和武	260	50	310
廈	行襄	理陳龍田	160		160
漳	行經	理余復生	110	30	140
泉	行經	理劉廷灝	300		300
鎮	行經	理楊蘊閔	300	100	400
	過次頁		27,825	4,080	31,905

行處部別	職別	姓名	薪水	津貼	共計
	承上頁		30,660	4,490	35,150
汴行	經理	謝樞	120	50	170
靈處	主任	王玉書	80		80
洛處	主任	趙育美	100		100
彰處	主任	張炎卿	80		80
蘇行	經理	程光洛	200	80	280
觀行	經理	張文英	130	30	160
常行	經理	張谷如	200	100	300
太處	主任	張仲和	120		120
錫行	經理	伍守謙	200	50	250
溧處	主任	鄒祖耀	80		80
蚌行	經理	嚴敦彝	230	50	280
南行	經理	劉華	170	50	220
民行	經理	沈乃浩	200	50	250
籃行	代經理	陶遵新	100	30	130
界行	經理	石祥和	180	20	200
徐行	經理	方鏡清	200	60	260
新行	經理	許鵬	160	30	190
板處	主任	鄭大勇	100		100
武行	經理	朱保衡	150	50	200
蕪行	經理	彭蔭軒	140	50	190
宣處	代主任	唐叔羣	100		100
	過次頁		33,700	5,190	38,890

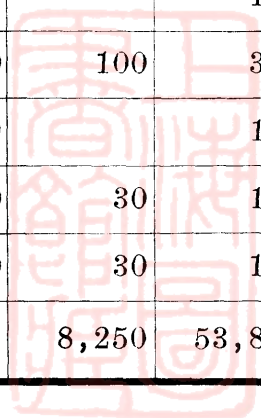
行處部別	職別	姓名	薪水	津貼	共計
	承上頁		33,700	5,190	38,890
通	行經	理張永椿	150	30	180
如	行經	理蔣承炘	100	20	120
丹	行經	理周爾塵	150	50	200
金	處主	任何懷志	110		110
漢	行經	理浦拯東	450	200	650
漢	行副	經理龔鰲	250	100	350
漢	行副	經理魏昌樞	220	100	320
漢	行副	經理屠磊	200	50	250
漢	行襄	理朱金壽	190		190
沙	行經	理沈青山	170	30	200
宜	行經	理許金聲	100	30	130
鄂	行經	理陳華鈺	160	40	200
浙	行經	理黃啓燠	450	150	600
浙	行副	經理張寶箴	200	100	300
甬	行經	理金克強	150	50	200
甬	行襄	理胡彪同	140		140
甬	東處主	任壽質仁	80		80
海	處主	任李孝猷	100		100
定	處主	任何體麟	90		90
姚	行經	理張鄒壽	110	30	140
紹	行經	理陳潔人	130	30	160
	過次頁		37,400	6,200	43,600

行處部別	職別	姓名	薪水	津貼	共計
	承上頁		37,400	6,200	43,600
華行	經理	王質園	100	30	130
蘭處	主任	鄭振業	95		95
甌行	經理	汪惺時	130	30	160
青行	經理	吳興基	560	150	710
青行	副經理	毛仁堉	230	50	280
青行	副經理	袁鴻超	230	50	280
青行	襄理	汪智湧	180		180
東行	經理	單任鈞	110		110
魯行	經理	陸廷撰	350	150	500
魯行	副經理	郭文寶	160	100	260
魯行	副經理	黃恂伯	200	50	250
歷處	主任	鮑庭桂	120		120
烟行	經理	張為章	300	100	400
烟行	副經理	王官獻	300		300
濰行	經理	吳培	200	20	220
威行	經理	戴兆龍	150	20	170
龍行	經理	吳清勳	150	20	170
棗行	經理	楊延年	145		145
店處	主任	林屏翰	80		80
長行	經理	錢家駒	350	200	550
長行	副經理	錢啓元	210	100	310
	過次頁		41,750	7,270	49,020

單位元

行處部別	職	別	姓名	薪水	津貼	共計
	承上頁			41,750	7,270	49,020
長行	襄	理	沙為楷	190		190
長行	襄	理	沈鴻汾	190		190
瀋行	經	理	熊述陶	350	150	500
瀋行	副經	理	宋顯任	150	30	180
瀋行	副經	理	章鶴汀	150	20	170
瀋行	襄	理	李志潔	140		140
哈行	經	理	陳韻泉	250	100	350
哈行	副經	理	徐兆麒	150	30	180
襄處	主	任	俞達	105		105
吉行	經	理	賈春卿	125	40	165
平行	經	理	畢道恩	105		105
營行	經	理	陳俊三	180	50	230
連行	經	理	吳善培	300	50	350
京行	經	理	湯鉅	450	150	600
京行	副經	理	蕭聿齋	200	100	300
京行	副經	理	吳懿棠	180	100	280
關行	代經	理	馮瀚	105		105
贛行	經	理	金銳新	200	100	300
贛行	襄	理	季琛	130		130
潯處	主	任	趙騫叔	120	30	150
虔行	經	理	盧惟周	120	30	150
	過次頁			45,640	8,250	53,890


單位元



管轄系統及分支行暨辦事處等第簡稱表

第五十四表


總行



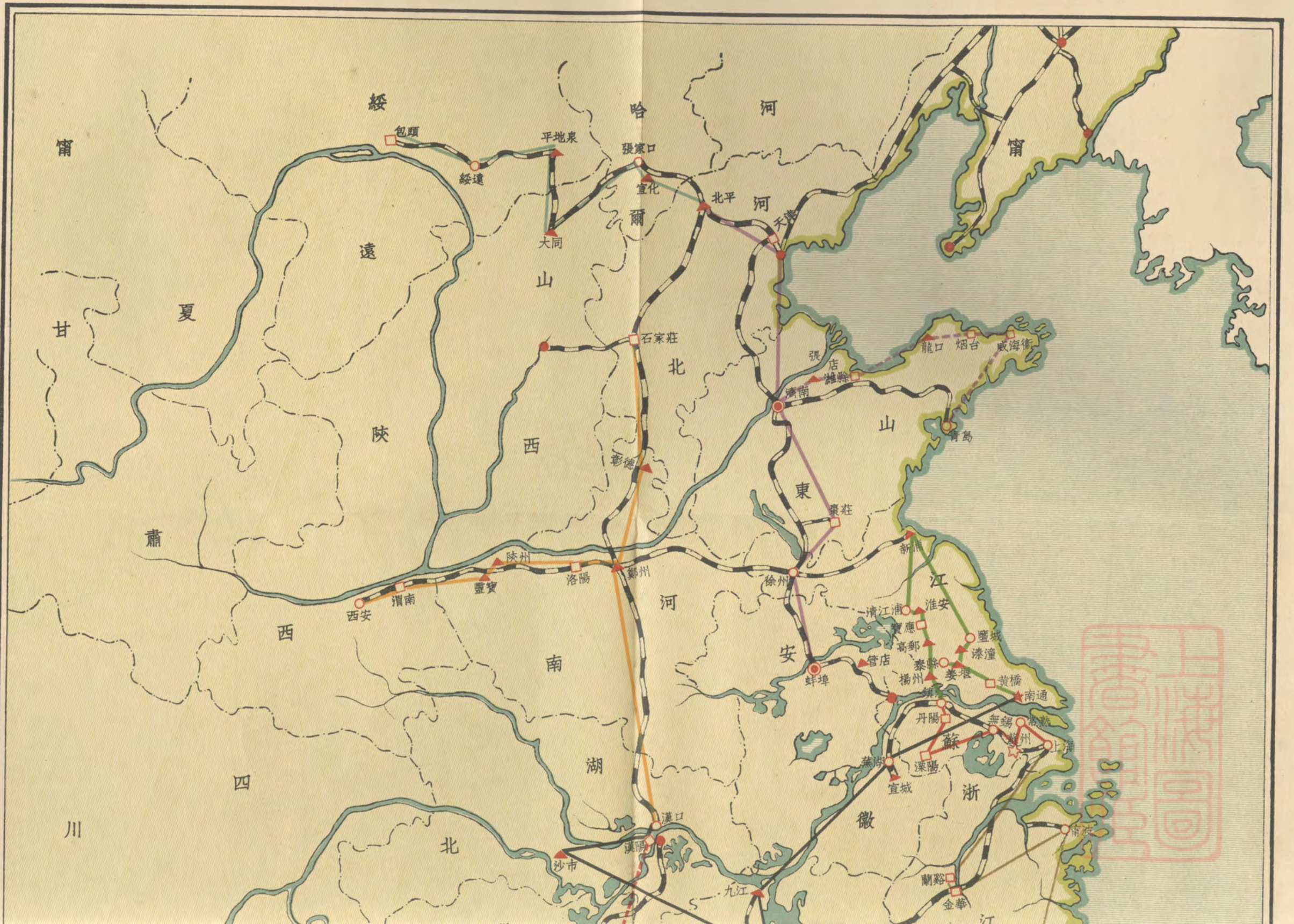
交通銀行最近管轄系統及分支行暨辦事處

第四十五表


總行



交通銀行最近倉庫網分佈圖




合計	浙閩區域										魯東區域							津浦路線							平綏路線							隴平漢路線	
九	涵江	泉州	溫州	寧波	金華	蘭谿	威海衛	龍口	張店	濰縣	青島	蚌埠	徐州	棗莊	濟南	天津	北平	張家口	宣化	大同	平地泉	綏遠	包頭	西安	渭南	靈寶	陝州	洛陽	石家莊	彰德	鄭州	廣州	
五八	一		一	一	一	一				一	四	一	一	一	一		一					一	一	一	一			一	二			一	
四四																																	
五												一			二																		
一六七	一	四	三					二	一		三	二	三		一三	八	四三	一〇	七	四	三		一			一	一		二	二			



交通銀行最近倉庫網分佈表 (第五十五表)

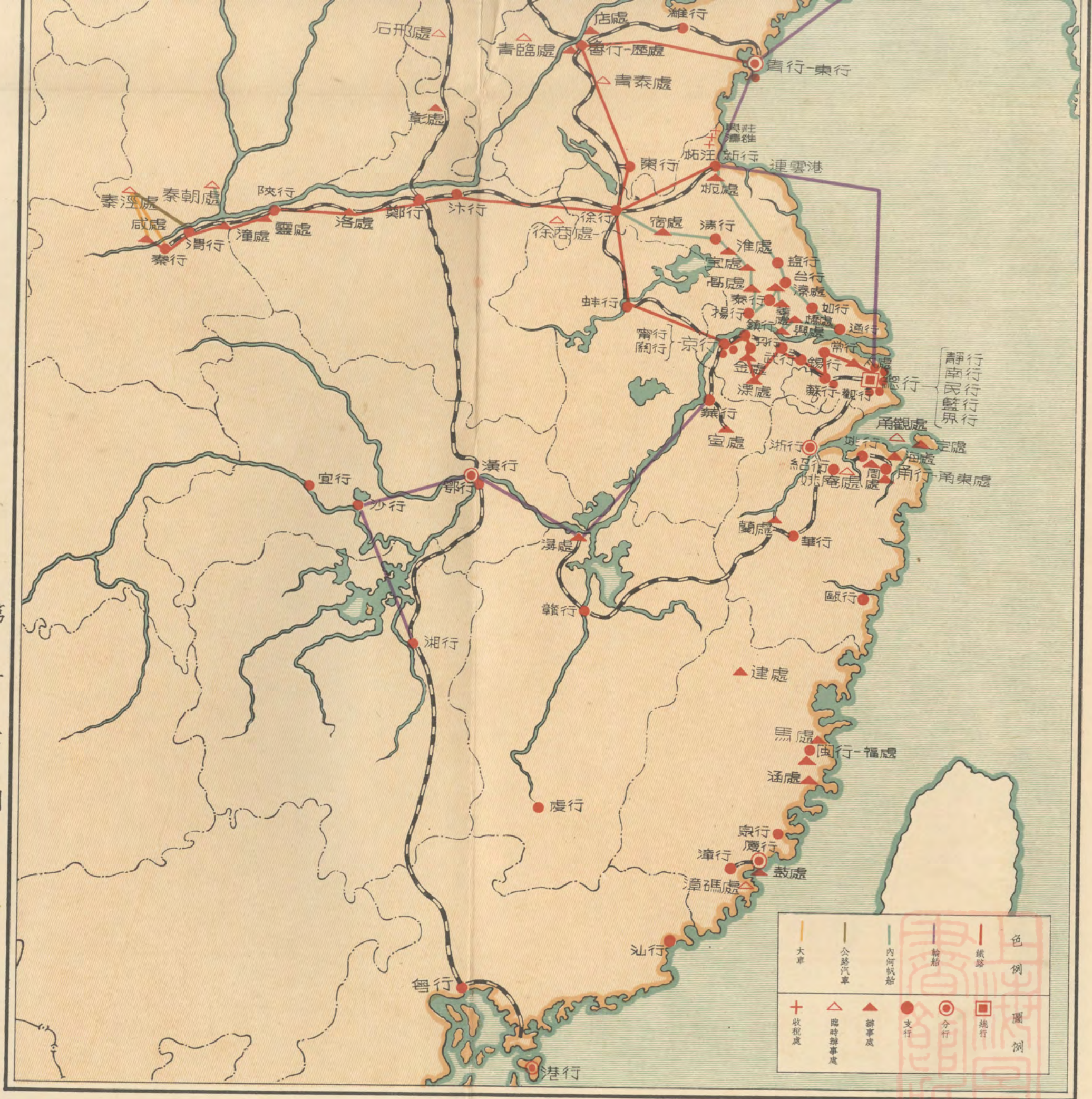
倉庫網別	所在地	自辦倉庫	合辦倉庫	押品堆棧
京滬路線	上海	二		七
	蘇州		一	
	無錫	一		三
	溧陽	一		
	常熟	一		一
	丹陽	一		
	鎮江	二		五
江北區域	揚州			五
	高郵			一
	寶應	一		
	淮安			二
	清江	一		一
	新浦			一
	鹽城	一		一
	溱潼			一
	姜堰			五
	泰縣	一		一
	黃橋	一		
長江流域	南通		一	二
	蕪湖	一		六
	九江			二
	南昌			一
	沙市			二
	漢陽	一		
	漢口	一		六
粵漢路線	長沙	三		
	廣州	一		
龍平漢海路線	鄭州			二
	彰德			二



交通銀行運行線分佈圖




第十六圖



交通銀行最近運輸線分佈表（第五十六表）


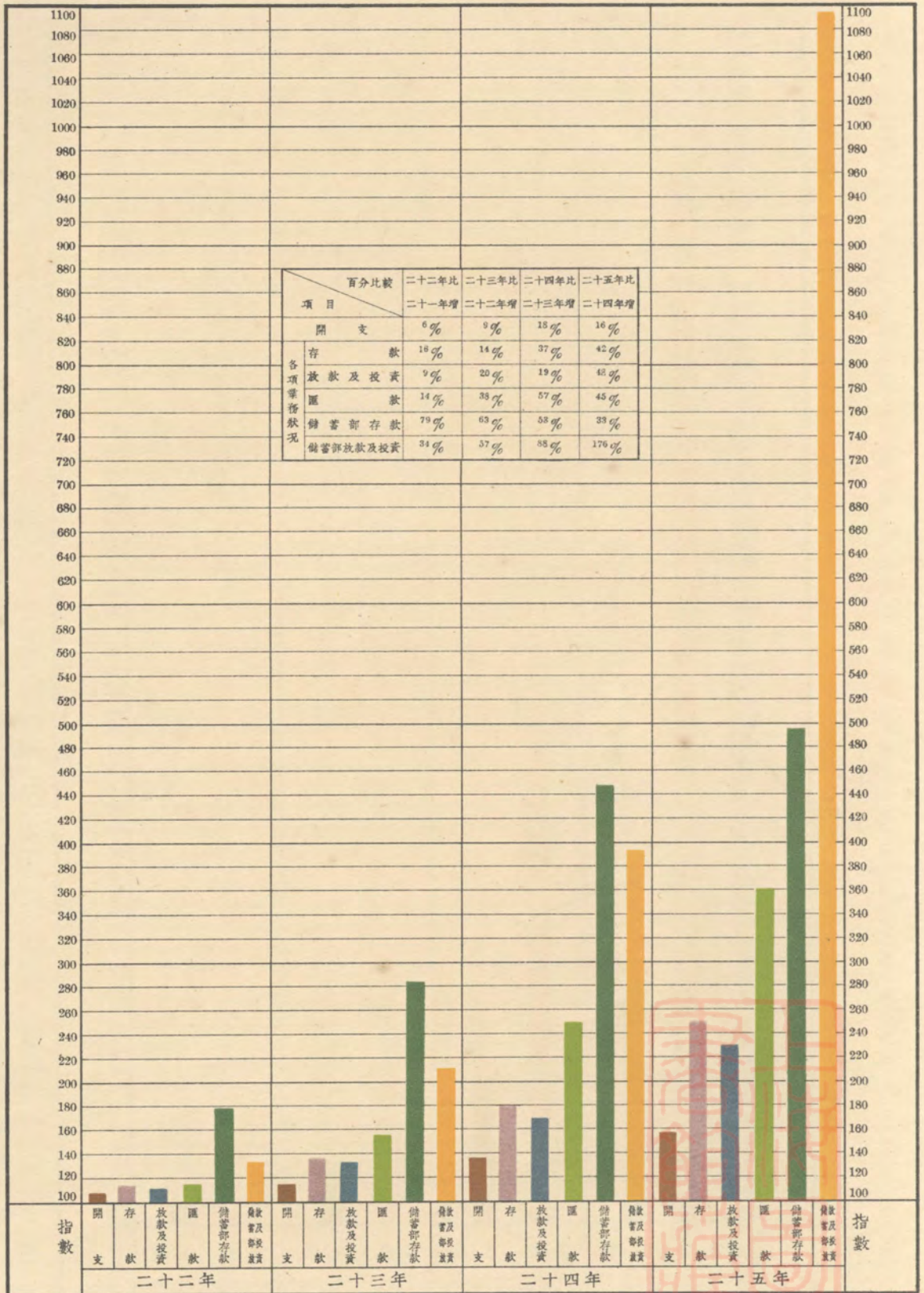
運輸類別	運輸線路	主辦行處	承運機關
鐵路	京滬全線	總行倉庫	京滬鐵路管理局
	津浦南段	各行倉庫	津浦鐵路管理局
	隴海全線	徐蚌行倉庫	隴海鐵路管理局
	西段由鄭州至潼關	鄭行	
	由潼關至咸陽	渭行	
	東段由徐轉口陸路		
	聯運南至上海無錫		
	東至濟南青島等處	徐行	
輪船	徐海線		招商局輪船公司
	隴海車運由連雲港		
	轉口聯運南至上海		
	東至青島天津等處	總行	
	長江線		招商局輪船公司
	蕪湖九江	蕪湖行	
	漢口沙市	漢沙行	
	長沙	湘行	
內河帆船	江北線		薛鴻記轉運公司
	運河裏下河	江北區域各行	
	朝潼線	朝處	潼關義興轉運公司
公路汽車	渭南線	渭行	渭南利通汽車公司
大車	涇咸涇西兩線	涇處	西安正誼轉運公司



交通銀行近五年開支與業務比較圖

第十七圖

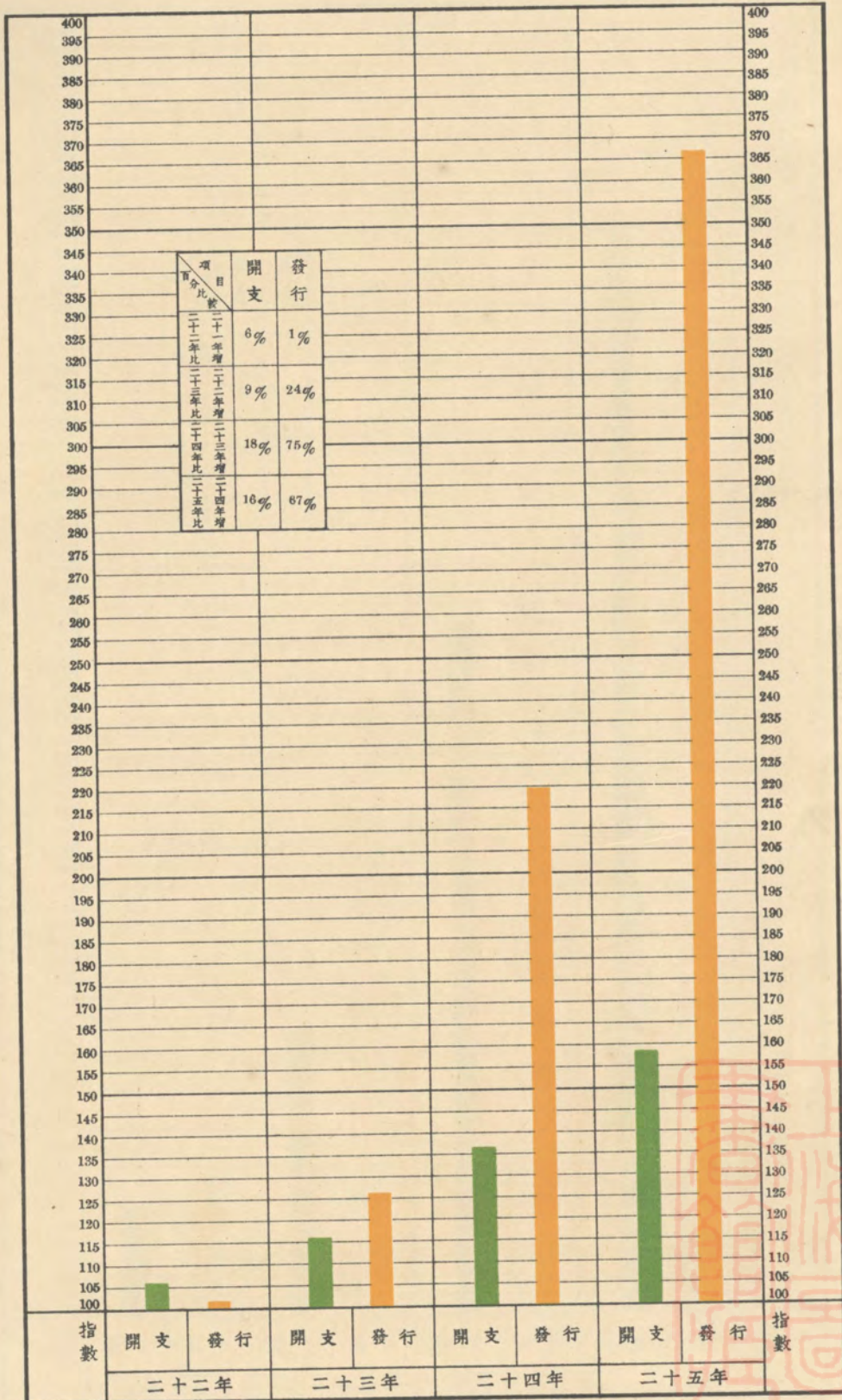
附註 本圖所列各年開支及各項業務狀況增加指數均係根據改組以前之二十一年為基年計算而得



交通銀行近五年開支與發行比較圖

第十八圖


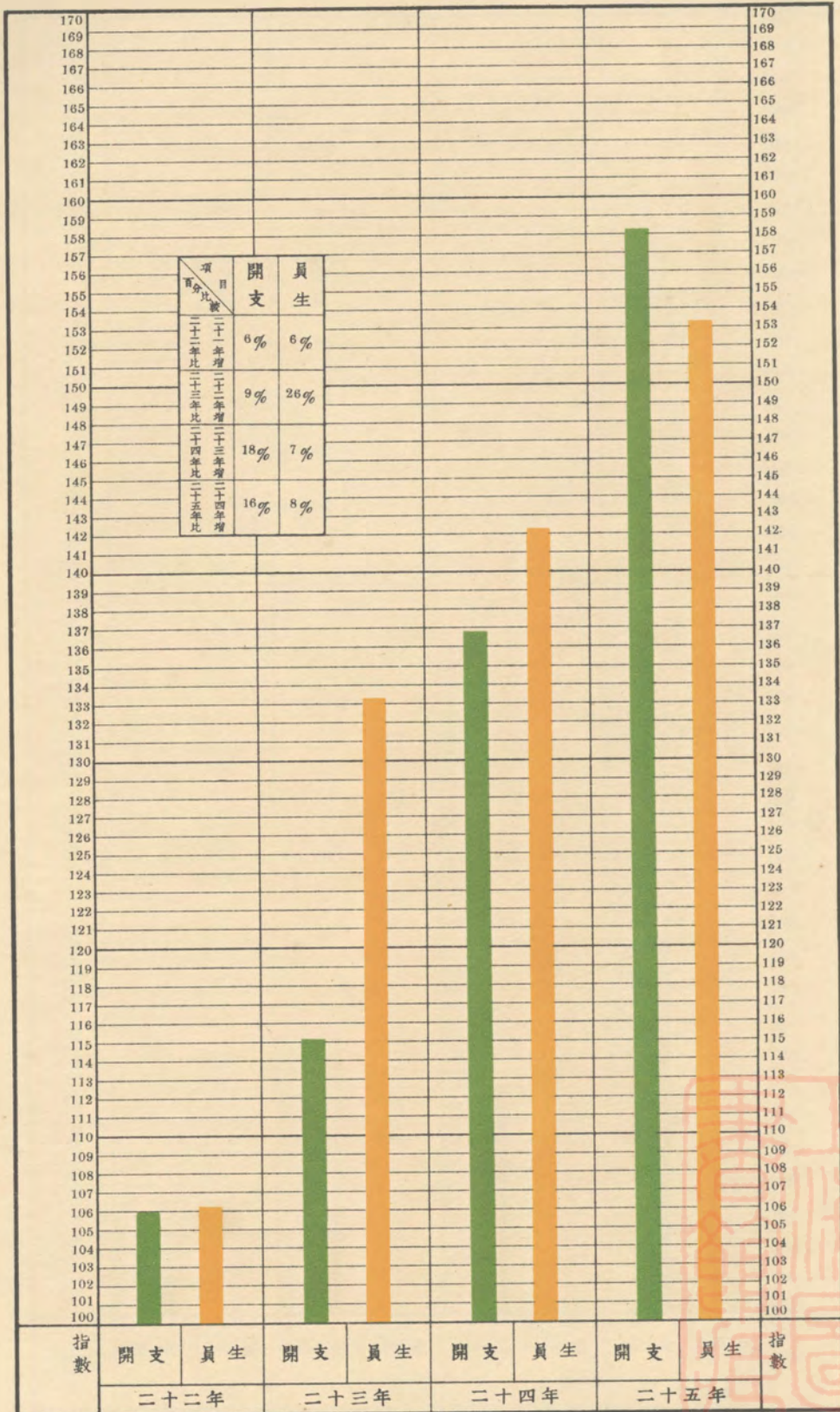
附註 本圖所列各年開支及發行狀況增加指數均係根據改組以前之二十一年為基年計算而得



交通銀行近五年開支與人事比較圖

第十九圖


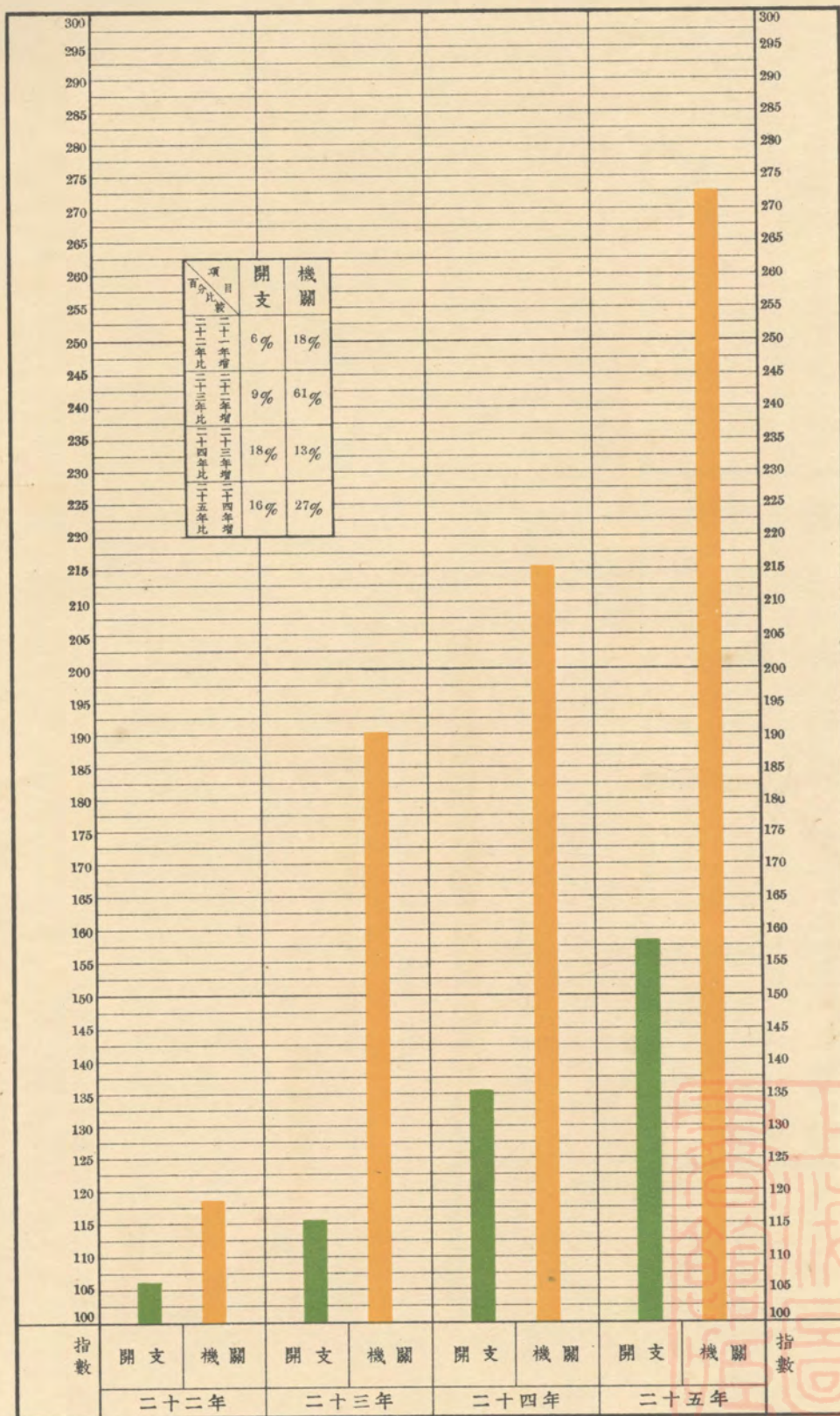
附註 本圖所列各年開支及員生增加指數均係根據改組以前之二十一年為基年計算而得



交通銀行近五年開支與機關比較圖

第 二 十 圖

附註 本圖所列各年開支及各機關增加指數均係根據改組以前之二十一年為基年計算而得



交通銀行近五年開支與業務發行人事機關增減總比較表

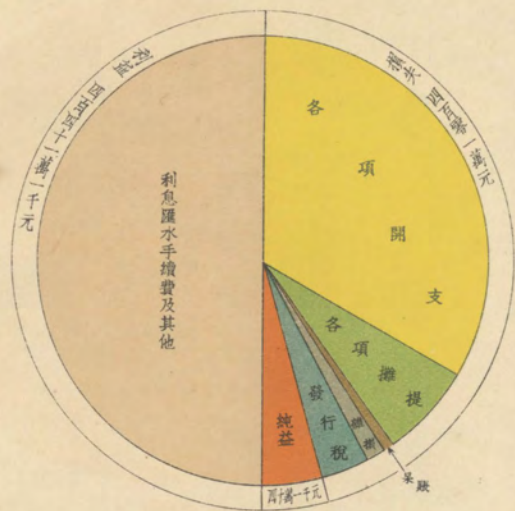
第五十七表

項 目	二十一年	二十二年與二十一年比較				二十三年與二十二年比較				二十四年與二十三年比較				二十五年與二十四年比較				
		二十二年	增 減 比 較			二十三年	增 減 比 較			二十四年	增 減 比 較			二十五年	增 減 比 較			
			數	額	百分比		數	額	百分比		數	額	百分比		數	額	百分比	
開 支	2,951千元	3,133千元	增	182千元	6%	3,405千元	增	272千元	9%	4,033千元	增	628千元	18%	4,670千元	增	637千元	16%	
各項業務狀況	存 款	183,850千元	212,993千元	增	29,143千元	16%	242,048千元	增	29,055千元	14%	331,475千元	增	89,427千元	37%	470,635千元	增	139,160千元	42%
	放款及投資	169,166千元	184,530千元	增	15,364千元	9%	221,266千元	增	36,736千元	20%	262,394千元	增	41,128千元	19%	389,392千元	增	126,998千元	48%
	匯 款	184,207千元	210,624千元	增	26,417千元	14%	291,042千元	增	80,418千元	38%	457,049千元	增	166,007千元	57%	664,659千元	增	207,610千元	45%
	儲蓄部存款	10,290千元	18,420千元	增	8,130千元	79%	30,029千元	增	11,609千元	63%	46,084千元	增	16,055千元	53%	61,100千元	增	15,016千元	33%
	儲蓄部放款及投資	5,027千元	6,731千元	增	1,704千元	34%	10,583千元	增	3,852千元	57%	19,870千元	增	9,287千元	88%	54,939千元	增	35,069千元	176%
發 行 數	82,425千元	83,111千元	增	686千元	1%	103,235千元	增	20,124千元	24%	180,826千元	增	77,591千元	75%	302,141千元	增	121,315千元	67%	
員 生 數	1,233人	1,310人	增	77人	6%	1,645人	增	335人	26%	1,755人	增	110人	7%	1,892人	增	137人	8%	
機 關 數	65處	77處	增	12處	18%	124處	增	47處	61%	140處	增	16處	13%	178處	增	38處	27%	

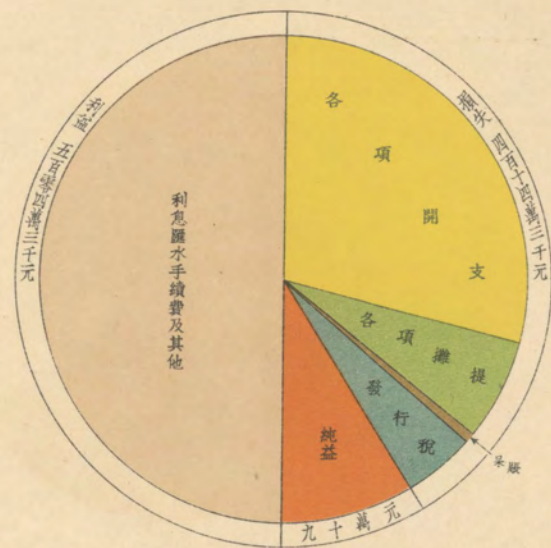


交通銀行近五年損益增減比較圖

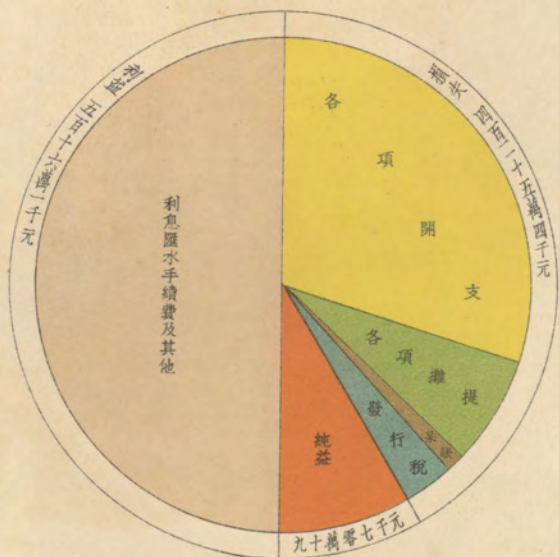
第二十一圖



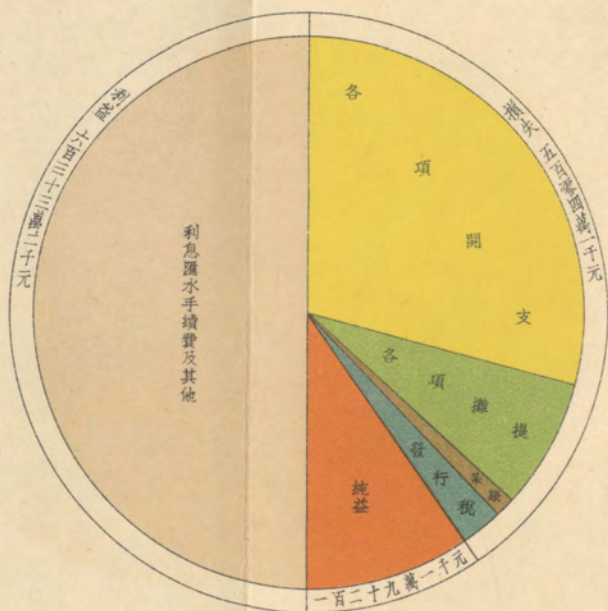
二十一年



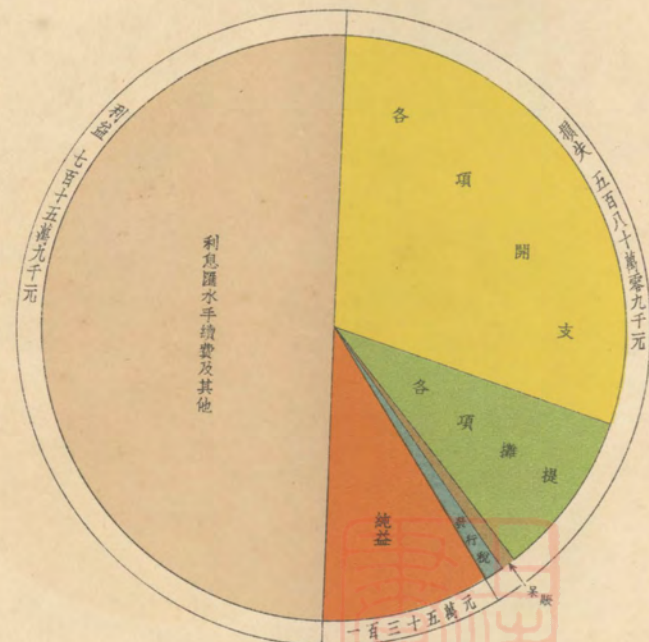
二十二年



二十三年

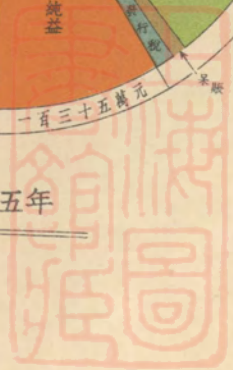


二十四年



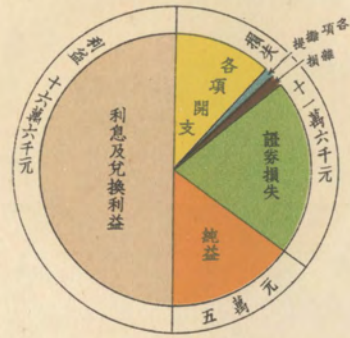
二十五年

圖積按每平方耗代表三千元

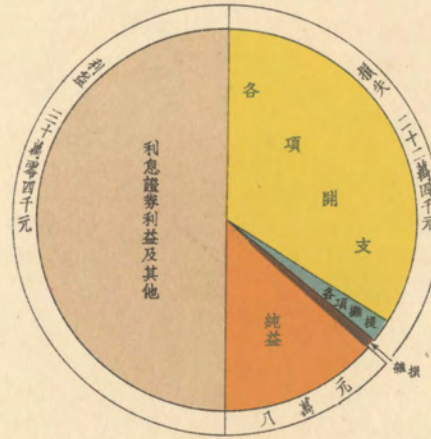


交通銀行儲蓄部近五年損益增減比較圖

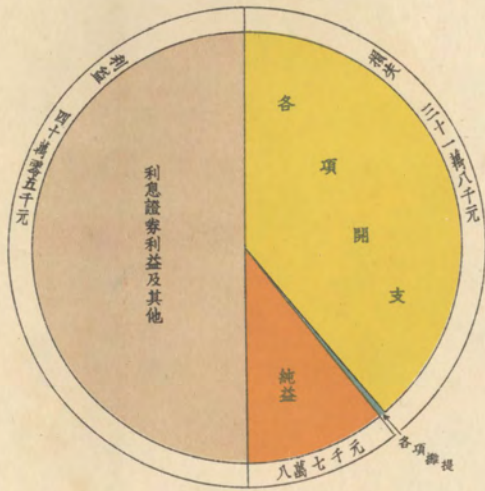
第二十二圖



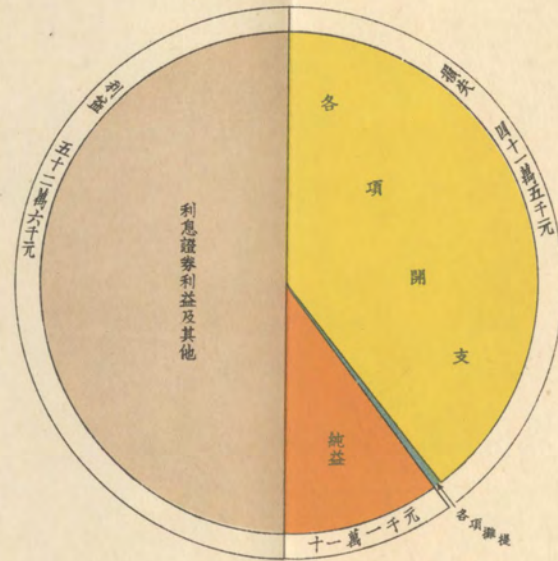
二十一年



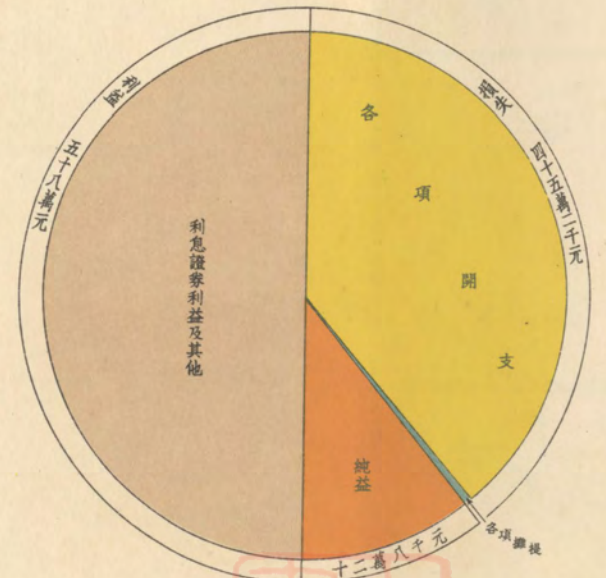
二十二年



二十三年

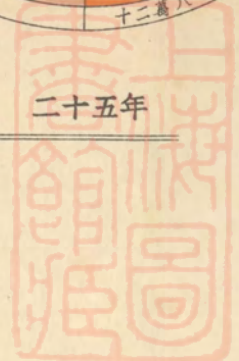


二十四年



二十五年

圖積按每平方耗代表三百元



交通銀行二十二年損益增減比較表

第五十八表

損 失	二十二年	二十一年	增 減 比 較		利 益	二十二年	二十一年	增 減 比 較			
			金 額	百分比				金 額	百分比		
各項開支	2,925,454	2,912,234	增	13,220	.05%	利息匯水手續費及其他	5,042,855	4,411,355	增	631,500	14%
各項攤提	684,963	615,307	增	69,656	11%						
呆 帳	43,465	41,159	增	2,306	6%						
雜 損		130,502	減	130,502	100%						
發 行 稅	488,583	311,346	增	177,237	57%						
純 益	900,390	400,807	增	499,583	125%						
合 計	5,042,855	4,411,355	增	631,500	14%	合 計	5,042,855	4,411,355	增	631,500	14%

單位元

交通銀行儲蓄部二十二年損益增減比較表

第五十九表

損 失	二十二年	二十一年	增 減 比 較		利 益	二十二年	二十一年	增 減 比 較			
			金 額	百分比				金 額	百分比		
各項開支	207,872	38,817	增	169,055	436%	利息證券利益及其他	304,480	166,212	增	138,268	83%
各項攤提	12,649	3,199	增	9,450	295%						
雜 損	3,521	4,510	減	989	22%						
證 券 損 失		69,289	減	69,289	100%						
純 益	80,438	50,397	增	30,041	60%						
合 計	304,480	166,212	增	138,268	83%	合 計	304,480	166,212	增	138,268	83%

單位元



此
页
空
白



交通銀行二十三年損益增減

第六十表

損 失	二十三年	二十三年與二十二年比較				二十三年與二十一年比較				利
		二十二年	增 減 比 較			二十一年	增 減 比 較			
			金 額	百分比			金 額	百分比		
各項開支	3,088,331	2,925,454	增	162,877	5%	2,912,234	增	176,097	6%	利息匯水手續費
各項攤提	716,568	684,963	增	31,605	5%	615,307	增	101,261	16%	
呆 帳	120,594	43,465	增	77,129	177%	41,159	增	79,435	193%	
雜 損						130,502	減	130,502	100%	
發 行 稅	328,712	488,583	減	159,871	33%	311,346	增	17,366	6%	
純 益	907,187	900,390	增	6,797	0%	400,807	增	506,380	126%	
合 計	5,161,392	5,042,855	增	118,537	2%	4,411,355	增	750,037	17%	合

單位元

交通銀行儲蓄部二十三年損益增

第六十一表

損 失	二十三年	二十三年與二十二年比較				二十三年與二十一年比較				利
		二十二年	增 減 比 較			二十一年	增 減 比 較			
			金 額	百分比			金 額	百分比		
各項開支	316,702	207,872	增	108,830	52%	38,817	增	277,885	716%	利息證券利益
各項攤提	1,872	12,649	減	10,777	85%	3,199	減	1,327	41%	
雜 損		3,521	減	3,521	100%	4,510	減	4,510	100%	
證 券 損 失						69,289	減	69,289	100%	
純 益	86,776	80,438	增	6,338	8%	50,397	增	36,379	72%	
合 計	405,350	304,480	增	100,870	33%	166,212	增	239,138	144%	合

單位元

銀行二十三年損益增減比較表

第六十表

與二十一年比較			利 益	二十三年	二十三年與二十二年比較			二十三年與二十一年比較				
增 減 比 較					二十二年	增 減 比 較		二十一年	增 減 比 較			
金 額	百分比	金 額				百分比	金 額		百分比			
增	176,097	6%	利息匯水手續費及其他	5,161,392	5,042,855	增	118,537	2%	4,411,355	增	750,037	17%
增	101,261	16%										
增	79,435	193%										
減	130,502	100%										
增	17,366	6%										
增	506,380	126%										
增	750,037	17%	合 計	5,161,392	5,042,855	增	118,537	2%	4,411,355	增	750,037	17%

銀行儲蓄部二十三年損益增減比較表

第六十一表

與二十一年比較			利 益	二十三年	二十三年與二十二年比較			二十三年與二十一年比較				
增 減 比 較					二十二年	增 減 比 較		二十一年	增 減 比 較			
金 額	百分比	金 額				百分比	金 額		百分比			
增	277,885	716%	利息證券利益及其他	405,350	304,480	增	100,870	33%	166,212	增	239,138	144%
減	1,327	41%										
減	4,510	100%										
減	69,289	100%										
增	36,379	72%										
增	239,138	144%	合 計	405,350	304,480	增	100,870	33%	166,212	增	239,138	144%

此
页
空
白



交通銀行二十四年損益增減

第六十二表

損 失	二十四年	二十四年與二十三年比較				二十四年與二十一年比較				利
		二十三年	增 減 比 較		二十一年	增 減 比 較				
			金 額	百分比		金 額	百分比			
各 項 開 支	3,619,121	3,088,331	增	530,790	17%	2,912,234	增	706,887	24%	利息匯水手續費
各 項 攤 提	963,861	716,568	增	247,293	35%	615,307	增	348,554	57%	
呆 帳	137,016	120,594	增	16,422	14%	41,159	增	95,857	233%	
雜 損						130,502	減	130,502	100%	
發 行 稅	320,986	328,712	減	7,726	2%	311,346	增	9,640	3%	
純 益	1,290,957	907,187	增	383,770	42%	400,807	增	890,150	222%	
合 計	6,331,941	5,161,392	增	1,170,549	23%	4,411,355	增	1,920,586	44%	合

單位元

交通銀行儲蓄部二十四年損益增減

第六十三表

損 失	二十四年	二十四年與二十三年比較				二十四年與二十一年比較				利
		二十三年	增 減 比 較		二十一年	增 減 比 較				
			金 額	百分比		金 額	百分比			
各 項 開 支	414,343	316,702	增	97,641	31%	38,817	增	375,526	937%	利息證券利益
各 項 攤 提	622	1,872	減	1,250	67%	3,199	減	2,577	81%	
雜 損						4,510	減	4,510	100%	
證 券 損 失						69,289	減	69,289	100%	
純 益	110,857	86,776	增	24,081	28%	50,397	增	60,460	120%	
合 計	525,822	405,350	增	120,472	30%	166,212	增	359,610	216%	合

單位元

通銀行二十四年損益增減比較表


第六十二表

年與二十一年比較			利 益	二十四年	二十四年與二十三年比較			二十四年與二十一年比較		
年	增 減 比 較				二十三年	增 減 比 較		二十一年	增 減 比 較	
	金 額	百分比				金 額	百分比		金 額	百分比
34 增	706,887	24%	利息匯水手續費及其他	6,331,941	5,161,392 增	1,170,549 23%	4,411,355 增	1,920,586 44%		
07 增	348,554	57%								
59 增	95,857	233%								
02 減	130,502	100%								
46 增	9,640	3%								
07 增	890,150	222%								
55 增	1,920,586	44%	合 計	6,331,941	5,161,392 增	1,170,549 23%	4,411,355 增	1,920,586 44%		

銀行儲蓄部二十四年損益增減比較表

第六十三表

年與二十一年比較			利 益	二十四年	二十四年與二十三年比較			二十四年與二十一年比較		
年	增 減 比 較				二十三年	增 減 比 較		二十一年	增 減 比 較	
	金 額	百分比				金 額	百分比		金 額	百分比
7 增	375,526	937%	利息證券利益及其他	525,822	405,350 增	120,472 30%	166,212 增	359,610 216%		
09 減	2,577	81%								
10 減	4,510	100%								
89 減	69,289	100%								
97 增	60,460	120%								
12 增	359,610	216%	合 計	525,822	405,350 增	120,472 30%	166,212 增	359,610 216%		



此
页
空
白



交通銀行二十五年損益增減

第六十四表

損 失	二十五年	二十五年與二十四年比較				二十五年與二十一年比較				利
		二十四年	增 減 比 較		二十一年	增 減 比 較				
			金 額	百分比		金 額	百分比			
各項開支	4,217,841	3,619,121	增	598,720	17%	2,912,234	增	1,305,607	45%	利息匯水手續費
各項攤提	1,335,458	963,861	增	371,597	39%	615,307	增	720,151	117%	
呆 帳	88,640	137,016	減	48,376	35%	41,159	增	47,481	115%	
雜 損						130,502	減	130,502	100%	
發 行 稅	166,958	320,986	減	154,028	48%	311,346	減	144,388	46%	
純 益	1,350,412	1,290,957	增	59,455	5%	400,807	增	949,605	237%	
合 計	7,159,309	6,331,941	增	827,368	13%	4,411,355	增	2,747,954	62%	合

單位元

交通銀行儲蓄部二十五年損益增

第六十五表

損 失	二十五年	二十五年與二十四年比較				二十五年與二十一年比較				利
		二十四年	增 減 比 較		二十一年	增 減 比 較				
			金 額	百分比		金 額	百分比			
各項開支	451,771	414,343	增	37,428	9%	38,817	增	412,954	1064%	利息證券利益
各項攤提	479	622	減	143	23%	3,199	減	2,720	85%	
雜 損						4,510	減	4,510	100%	
證 券 失 損						69,289	減	69,289	100%	
純 益	128,349	110,857	增	17,492	16%	50,397	增	77,952	155%	
合 計	580,599	525,822	增	54,777	10%	166,212	增	414,387	249%	合

單位元

銀行二十五年損益增減比較表

第六十四表

與二十一年比較			利 益	二十五年	二十五年與二十四年比較			二十五年與二十一年比較				
增 減 比 較					二十四年	增 減 比 較			二十一年	增 減 比 較		
金	額	百分比				金	額	百分比		金	額	百分比
4 增	1,305,607	45%	利息匯水手續費及其他	7,159,309	6,331,941	增	827,368	13%	4,411,355	增	2,747,954	62%
7 增	720,151	117%										
9 增	47,481	115%										
2 減	130,502	100%										
5 減	144,388	16%										
7 增	949,605	237%										
5 增	2,747,954	62%	合 計	7,159,309	6,331,941	增	827,368	13%	4,411,355	增	2,747,954	62%

銀行儲蓄部二十五年損益增減比較表

第六十五表

與二十一年比較			利 益	二十五年	二十五年與二十四年比較			二十五年與二十一年比較				
增 減 比 較					二十四年	增 減 比 較			二十一年	增 減 比 較		
金	額	百分比				金	額	百分比		金	額	百分比
7 增	412,954	1064%	利息證券利益及其他	580,599	525,822	增	54,777	10%	166,212	增	414,387	249%
9 減	2,720	85%										
0 減	4,510	100%										
9 減	69,289	100%										
7 增	77,952	155%										
2 增	414,387	249%	合 計	580,599	525,822	增	54,777	10%	166,212	增	414,387	249%

此
页
空
白



交通銀行近五年整理舊欠概況表

第六十六表

行名	二十一年帳面欠數		二十二年帳面情形								二十三年帳面情形								二十四			
			全部結束者		訂有辦法收回一部者		收回一部者		結欠數額		全部結束者		訂有辦法收回一部者		收回一部者		結欠數額		全部結束者		訂有辦法收回一部者	
	戶數	金額	戶數	金額	戶數	金額	戶數	金額	戶數	金額	戶數	金額	戶數	金額	戶數	金額	戶數	金額	戶數	金額	戶數	金額
總行	78	5,436,741	4	1,560,890			1	448	74	3,875,403					3	4,493	74	3,870,910	2	5,717		
北京行	9	96,353	1	2,695			1	135	8	93,523	4	27,937					4	65,586				
蘇州行	1	924							1	924							1	924				
常州行	13	292,259			4	1,865	2	550	13	289,844			3	2,947			13	286,897			3	
錫蘭行	15	299,868	1	27,605			8	93,062	14	179,201	5	100,462			2	2,607	9	76,132	3	37,933		
蚌埠行	22	106,860	1	400			2	650	21	105,810					1	1,040	21	104,770	2	21,784		
民權行	2	4,953					1	3,158	2	1,795					1	47	2	1,748				
通海行	7	81,742	1	3,000			2	4,567	6	74,175	1	1,800					5	72,375				
蕪湖行	25	153,267	5	11,206					20	142,061	3	3,538					17	138,523	1	800		
徐州行	18	88,891	2	722			2	1,080	16	87,089					1	120	16	86,969				
關東行	5	25,412	1	11,616			3	3,966	4	9,830							4	9,830	1	3,444		
濰縣行	25	104,831	2	5,830					23	99,001	1	8,005			1	1,215	22	89,781	1	4,601	1	
天津行	78	1,695,697	1	176,375	1	35,442	2	6,358	77	1,477,522	6	12,454	1	38,825	1	3,600	71	1,422,643	2	5,780	2	
燕京行	79	2,875,436	1	155,625	1	146,531	2	2,720	78	2,570,560	4	3,406			3	4,060	74	2,563,094	1	39,870	3	
張家口行	35	221,141			3	515			35	220,626	3	8,984	1	50	2	686	32	210,906	2	4,750	2	
唐山行	8	9,098					1	54	8	9,044					1	42	8	9,002				
石家莊行	10	6,520							10	6,520							10	6,520				
保定行	7	2,053					1	100	7	1,953					1	60	7	1,893				
綏遠行	21	204,443							21	204,443			1	211			21	204,232				1
包頭行	9	185,645					2	397	9	185,248					1	1,432	9	183,816				
長春行	15	155,337					1	18,060	15	137,277					1	241	15	137,036	4	1,184		
哈爾濱行	92	1,116,116					3	8,700	92	1,107,416					4	10,818	92	1,096,598				
黑龍江行	16	87,749							16	87,749					3	3,302	16	84,447				
吉林行	9	68,889							9	68,889							9	68,889				
漢口行	44	861,438	9	192,711			2	3,132	35	665,595	5	52,978			1	308	30	612,309	14	208,826		
湘陰行	18	632,274			1	907			18	631,367			1	1,335			18	630,032				1
浙寧行	2	64,045					1	11,398	2	52,647					1	3,330	2	49,317	1	4,814		
島嶼行	22	423,943	4	119,941			4	2,791	18	301,211					2	1,808	18	299,403	1	6,360		
魯南行	36	1,034,315					2	1,009	36	1,033,306							36	1,033,306	1	2,000		
龍口行	1	2,965							1	2,965							1	2,965				
鎮江行	9	1,467,767	3	73,651	1	82,650			6	1,311,466	1	871	1	123,975			5	1,186,620				1
揚州行	15	165,648					2	36,420	15	129,228	1	252					14	128,976				
濟南行	205	1,380,886	6	40,000			7	15,288	199	1,325,598	9	49,995					190	1,275,603	12	63,905		
孫家行	3	10,700							3	10,700							3	10,700				
平度行	45	207,985	1	5,500			1	1,800	44	200,685	3	12,000					41	188,685	4	22,000		
營口行	14	95,568	1	3,000			2	14,630	13	77,938							13	77,938				
汴梁行	87	1,300,870	6	3,249			1	91	81	1,297,530					1	46	81	1,297,484				1
皖行清理處	10	24,889							10	24,889							10	24,889				
合計	1110	20,993,518	50	2,394,016	11	267,910	56	230,564	1060	18,101,028	46	282,682	8	167,343	31	39,255	1014	17,611,748	52	433,768	15	

單位

交通銀行近五年整理舊欠概況表

第六十六表

二十三年帳面情形								二十四年帳面情形								二十五年帳面情形							
全部結束者		訂有辦法收回一部者		收回一部者		結欠數額		全部結束者		訂有辦法收回一部者		收回一部者		結欠數額		全部結束者		訂有辦法收回一部者		收回一部者		結欠數額	
數	金額	戶數	金額	戶數	金額	戶數	金額	戶數	金額	戶數	金額	戶數	金額	戶數	金額	戶數	金額	戶數	金額	戶數	金額	戶數	金額
				3	4,493	74	3,870,910	2	5,717			1	1,800	72	3,863,393	33	1,092,660			1	1,800	39	2,768,933
4	27,937					4	65,586							4	65,586	1	281					3	65,305
						1	924							1	924							1	924
		3	2,947			13	286,897			3	4,227			13	282,670			4	2,038			13	280,632
5	100,462			2	2,607	9	76,132	3	37,933			2	893	6	37,306					2	1,030	6	36,276
				1	1,040	21	104,770	2	21,784			1	242	19	82,744	2	3,815			1	664	17	78,265
				1	47	2	1,748							2	1,748	1	742					1	1,006
1	1,800					5	72,375					1	7,563	5	64,812	1	1,773			1	7,615	4	55,424
3	3,538					17	138,523	1	800			1	432	16	137,291	2	10,344			1	7,838	14	119,109
				1	120	16	86,969					1	200	16	86,769							16	86,769
						4	9,830	1	3,444			1	100	3	6,286					1	661	3	5,626
1	8,005			1	1,215	22	89,781	1	4,601	1	7,098	1	672	21	77,410	1	300			1	550	20	76,560
6	12,454	1	38,825	1	3,600	71	1,422,643	2	5,780	2	118,215	1	8,000	69	1,290,648	3	137,976	2	127,622	2	6,880	66	1,018,170
4	3,406			3	4,060	74	2,563,094	1	39,870	3	46,743	3	37,246	73	2,439,235			2	29,633	1	2,760	73	2,406,842
3	8,984	1	50	2	686	32	210,906	2	4,750	2	1,404	1	186	30	204,566	2	2,873	2	294	1	143	28	201,255
				1	42	8	9,002					1	42	8	8,960	1	504			1	42	7	8,414
						10	6,520							10	6,520	10	6,520						
				1	60	7	1,893					1	23	7	1,870	5	1,700					2	170
		1	211			21	204,232			1	230	1	200	21	203,802			2	4,309			21	199,493
				1	1,432	9	183,816					1	405	9	183,411			1	2,343	1	2,408	9	178,660
				1	241	15	137,036	4	1,184			1	939	11	134,913	5	19,801			2	6,600	6	108,512
				4	10,818	92	1,096,598					6	10,615	92	1,085,983	17	74,587			10	27,340	75	984,056
				3	3,302	16	84,447					1	1,148	16	83,299	2	5,714	2	40,187	7	15,996	14	21,402
						9	68,889							9	68,889							9	68,889
5	52,978			1	308	30	612,309	14	208,826					16	403,483	6	65,023					10	338,460
		1	1,335			18	630,032			1	360	1	929	18	628,743			2	17,291			18	611,452
				1	3,330	2	49,317	1	4,814			1	3,330	1	41,173					1	14,221	1	26,952
				2	1,808	18	299,403	1	6,360			1	1,105	17	291,938	1	16,998			2	1,225	16	273,715
						36	1,033,306	1	2,000			1	4,238	35	1,027,068	8	38,381			1	9	27	988,678
						1	2,965							1	2,965							1	2,965
1	871	1	123,975			5	1,186,620			1	123,975			5	1,062,645			1	123,975			5	938,670
1	252					14	128,976							14	128,976							14	128,976
)	49,995					190	1,275,603	12	63,905			7	26,272	178	1,185,426	9	19,400			13	27,688	169	1,138,338
						3	10,700							3	10,700							3	10,700
3	12,000					41	188,685	4	22,000			2	4,000	37	162,685	3	10,500			3	44,000	34	108,185
						13	77,938					3	2,000	13	75,938					1	200	13	75,738
				1	46	81	1,297,484			1	751			81	1,296,733	1	13,300	1	2,263			80	1,281,170
						10	24,889							10	24,889							10	24,889
3	282,682	8	167,343	31	39,255	1014	17,611,748	52	433,768	15	303,003	42	112,580	962	16,762,397	114	1,523,192	19	349,955	54	169,670	848	14,719,580

上海图书馆藏书



A541 212 0008 5066B



交通銀行近五年業務統計圖表

208269

