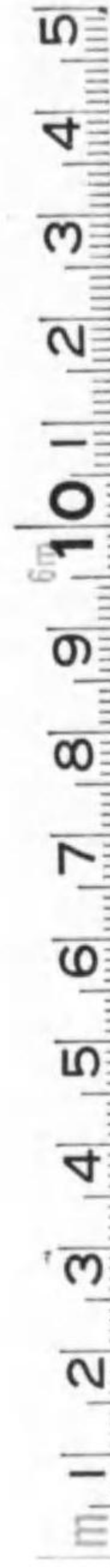





始



昭和四年度

朝鮮土地改良事業要覽



昭和五年十二月


朝鮮總督府土地改良部

第一編	第二編	第三編
第一節	第二節	第三節
第一項	第二項	第三項
第一目	第二目	第三目
第一頁	第二頁	第三頁

朝鮮總督府土地改良部

昭和四年度

朝鮮土地改良事業要覽



昭和五年十二月

朝鮮總督府土地改良部

朝鮮土地改良事業要覽正誤表 (昭和四年度)

正誤ノ箇所	誤	正
第一圖凡例	㊦水利組合 ㊧水利組合=依 ラザルモノ	㊦水利組合 ㊧水利組合=依 ラザルモノ
第二圖土地改良面積昭和 二年度	計畫29,450町歩	計畫29,250町歩
2頁單位三番目	反町	町反
同 二行計面積	75,558.0	75,540.0
同 三行狀面積	18,261.9	11,535.5
同 註1.中	設備不完全ノモ ノヲ含ム	(設備不完全ノ モノヲ含ム)
3頁水利組合=依ラザ ルモノ一行計面積	705,868.8	705,868.3
同 同 二行計箇所	199,486	200,486
同 同 同 計面積	727,441.0	727,459.0
同 同 三行計面積	751,790.4	742,890.4
同 合計一行計面積	767,860.4	767,859.9
同 同 二行計箇所	199,707	200,707
同 同 三行計面積	835,362.5	826,462.5
同 番面積總計一行	1,578,353.3	1,578,352.8
同 同 三行	1,599,069.3	1,590,169.3
同 昭和四年度ト京畿 トノ間		横線ヲ入レル
22頁十行城南蒙利面積	46	49
94頁標題番號	18	17

昭

朝鮮土地

昭和五年十二月

朝鮮總督府土地改良部

83
4402



80W37090

凡 例

1. 本要覽ハ現在ノ報告例ニ依ル報告ヲ基礎トシ其ノ他二三ノ資料ヲ取捨シテ調査シタリ。
2. 土地改良事業ノ變遷消長ヲ通觀スルノ便ニ供スル爲既往ニ關スル事實ニシテ其ノ調査ノ材料ヲ得タルモノニ在リテハ各年ニ遡リ其ノ總數ヲ各表首ニ掲記スルコトトセリ。
3. 既往各年度ノ分ニシテ分明セルモノハ最近ノ十ヶ年ヲ掲グルコトトシ其ノ以前ノ分ハ一括シテ之ヲ初行ニ掲ゲタリ。

目次

圖表

1. 朝鮮土地改良事業地一覽圖
2. 土地改良事業計畫實績對照表

土地改良事業總括表

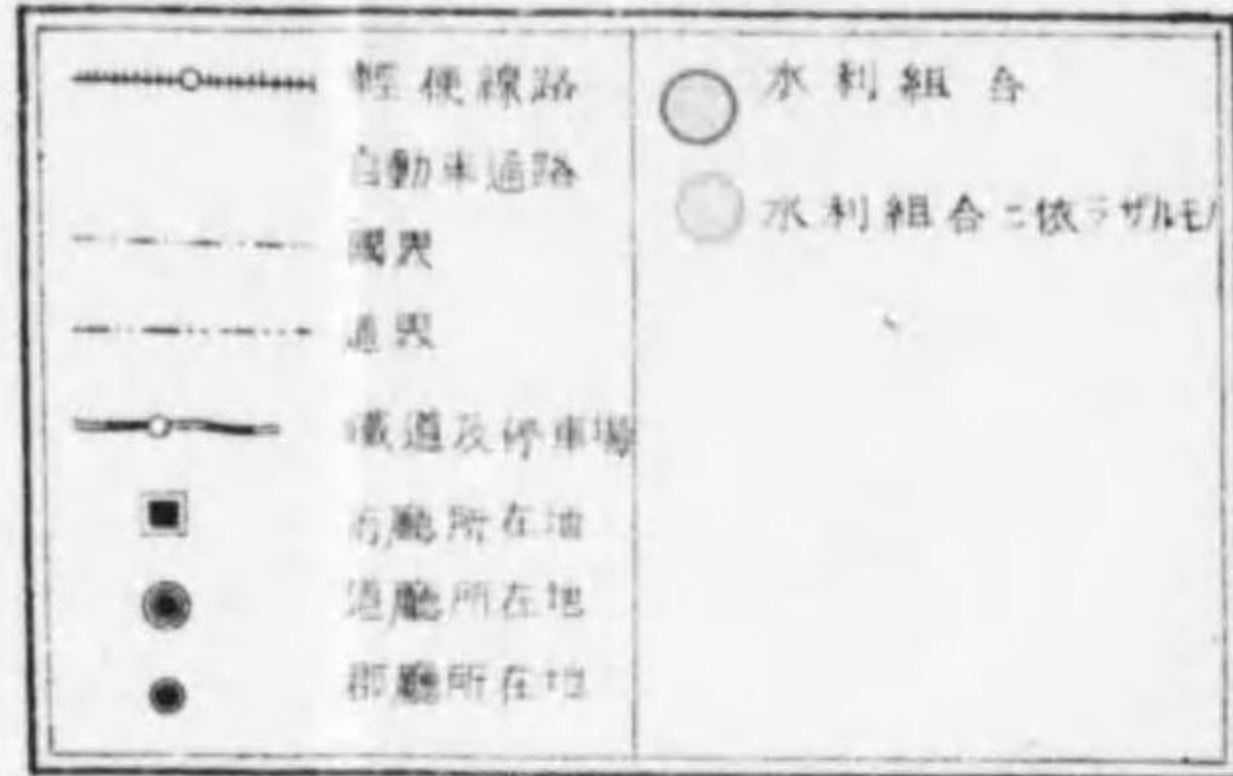
3. 土地改良事業一覽表..... 2
4. 土地改良事業面積一覽表..... 4
5. 土地改良施行可能地表..... 6
6. 土地改良補助金交付額表..... 8
7. 產米增殖計畫 = 依ル土地改良低利資金融通額表..... 9

水利組合

8. 水利組合一覽表.....12
9. 水利組合主要水源工事一覽表.....24
10. 水利組合工事費一覽表.....38
11. 水利組合事業計畫 = 依ル收支概算表.....44
12. 水利組合實蹟 = 依ル收支概算表.....50
13. 水利組合歲入歲出豫算表.....56
14. 水利組合歲入歲出決算表.....68
15. 水利組合費表.....78
16. 水利組合債總括表.....88
17. 水利組合利率別借入額表.....94
18. 水利組合區域內作付成績表.....104
19. 水利組合區域內土地賣買價格表.....120
20. 水利組合區域內水害表.....132
21. 水利組合職員並評議員表.....134

朝鮮土地改良事業地一覽圖

(昭和五年三月末現在)



水利組合

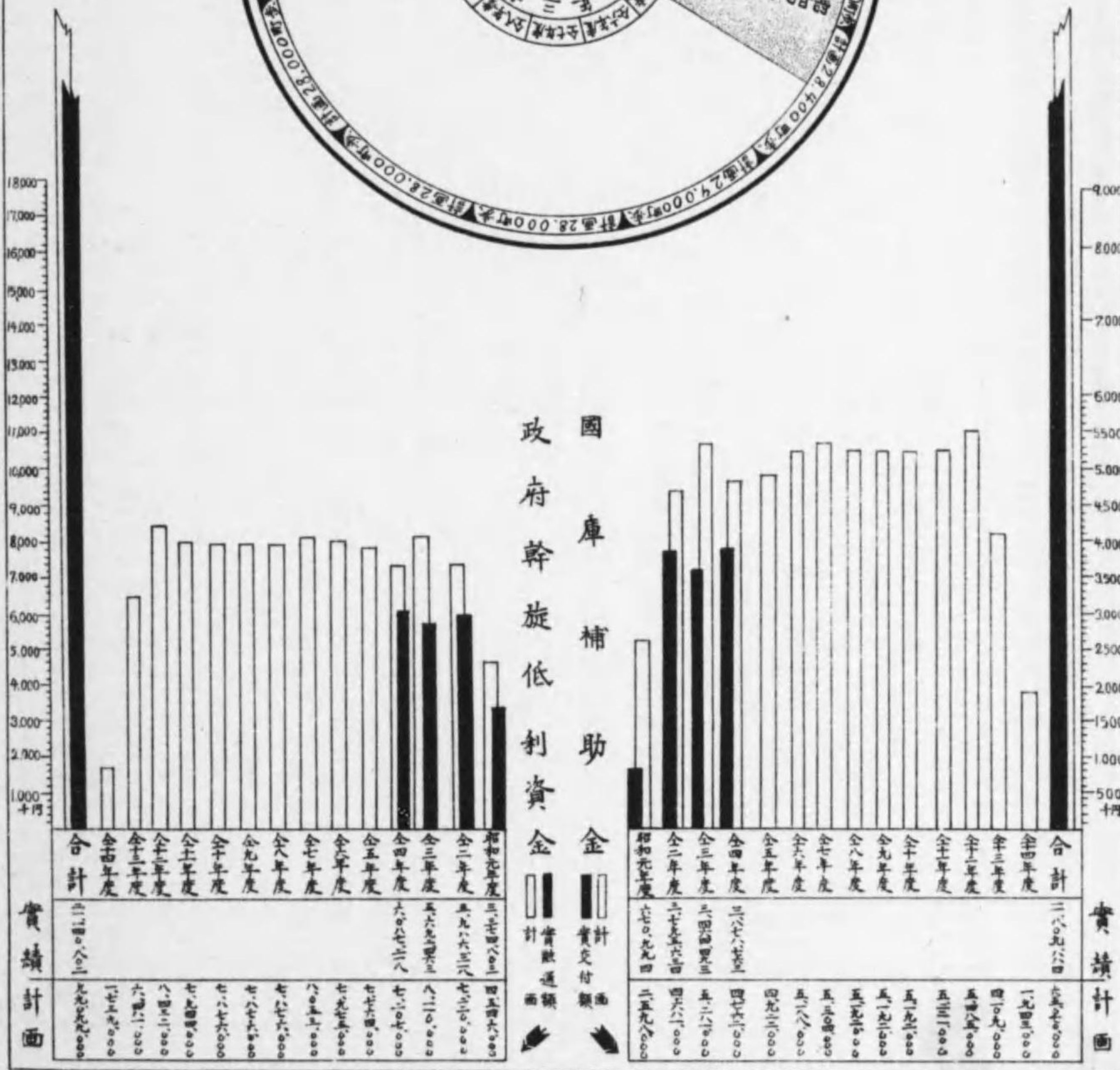
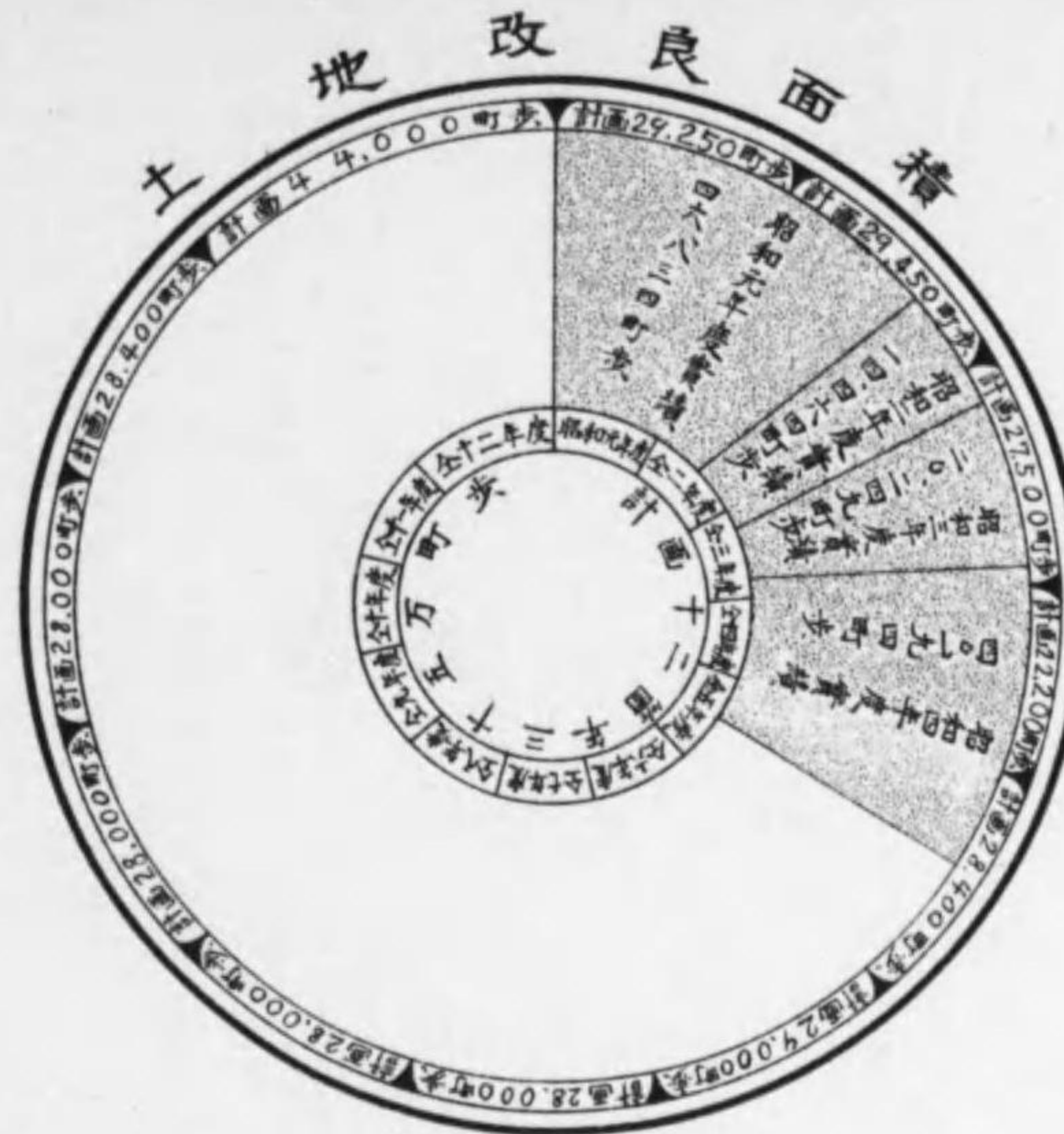
符號	名稱	所在地
1	慶	水原郡
2	沈	抱川郡
3	長	水原郡
4	陽	坡州郡
5	臨	抱川郡
6	永	抱川郡
7	陽	金浦郡
8	富	平川郡
9	利	利川郡
10	廣	廣州郡
11	水	水原郡
12	登	開城郡
13	蘇	富川郡
14	金	金浦郡
15	北	池州郡
16	林	池州郡
17	明	池州郡
18	忠	池州郡
19	連	池州郡
20	桃	池州郡
21	池	池州郡
22	宮	池州郡
23	秋	池州郡
24	大	池州郡
25	經	池州郡
26	陽	池州郡
27	安	池州郡
28	南	池州郡
29	馬	池州郡
30	新	池州郡
31	梧	池州郡
32	舒	池州郡
33	碧	池州郡
34	溫	池州郡
35	牛	池州郡
36	長	池州郡
37	大	池州郡
38	道	池州郡
39	林	池州郡
40	鴻	池州郡
41	世	池州郡
42	北	池州郡
43	沃	池州郡
44	臨	池州郡
45	古	池州郡
46	益	池州郡
47	泉	池州郡
48	沃	池州郡
49	進	池州郡
50	城	池州郡
51	津	池州郡
52	宮	池州郡
53	益	池州郡
54	山	池州郡
55	王	池州郡
56	宮	池州郡
57	光	池州郡
58	旨	池州郡
59	洞	池州郡
60	龍	池州郡
61	山	池州郡
62	今	池州郡
63	城	池州郡
64	谷	池州郡
65	本	池州郡
66	良	池州郡
67	山	池州郡
68	羅	池州郡
69	州	池州郡
70	郡	池州郡
71	老	池州郡
72	安	池州郡
73	日	池州郡
74	門	池州郡
75	城	池州郡
76	山	池州郡

水利組合=依ラザルセ

符號	企業者	所在地
1	鮮滿開拓株式會社	金浦郡高村面
2	佐々木榮三	金浦郡陽東面
3	中本惣之進	振威郡浦升面
4	野坂寛治	振威郡浦升面
5	李昌燾	水原郡南汀面
6	宋順燾	水原郡南汀面
7	陽東殖産株式會社	金浦郡陽東面
8	高榮京一	水原郡八邊面
9	山崎篤	江華郡水昌面
10	東洋拓殖株式會社	水原郡龍安面
11	同	高陽郡龍島面
12	西川健次郎	高陽郡龍島面
13	神谷宗八	金浦郡西城北面
14	陽東殖産株式會社	金浦郡陽東面
15	張林友植	水原郡西申面
16	忠南	富川郡雲興面
17	平春權治	扶餘郡窟岩面
18	出雲鐵太郎	保寧郡熱川面
19	正井瀧太	保寧郡青所面
20	正井瀧太	瑞山郡大山面
21	正井瀧太	保寧郡青所面
22	西齋藤吾吉	舒川郡舒川面
23	中本惣之進	瑞山郡八半面
24	中本惣之進	唐津郡松山面
25	中本惣之進	唐津郡新平面
26	中本惣之進	瑞山郡海美面
27	中本惣之進	瑞山郡大湖芝面
28	中野新三	保寧郡大川面
29	中野新三	牙山郡仁州面
30	原宋剛觀	瑞山郡泰安面
31	和田常三	唐津郡松山面
32	片桐保三	舒川郡馬東面
33	正井瀧太	舒川郡西南面
34	正井瀧太	保寧郡周浦面
35	東西土木企業株式會社	瑞山郡遠北面
36	金炳贊	洪城郡
37	金北	洪城郡
38	宋領漢	全州郡助村面
39	多木久米次郎	益山郡望城面
40	木村周吉	井邑郡永元面
41	東洋拓殖株式會社	益山郡五山面
42	不二興業株式會社	沃溝郡未面
43	白木正治	沃溝郡滄縣面
44	白木寅基	扶安郡山内面
45	弘田政次郎	沃溝郡舊邑面
46	東津農業株式會社	金堤郡聖德面
47	松岡郁雄	扶安郡東津面
48	賀田以武	扶安郡西面
49	朴鶴承	扶安郡山内面
50	李承	高敞郡上下面
51	同	同
52	東洋拓殖株式會社	益山郡望城面
53	伊藤長兵衛	全州郡龍進面
54	稻原多嘉次郎	金堤郡孔德面
55	多木久米次郎	金堤郡進鳳面
56	茂宮秀	長水郡溪南面
57	八木正治	沃溝郡舊邑面
58	南	同
59	松原忠六	珍島郡珍島面
60	申乃雨	高興郡道陽面
61	李鍾弼	羅州郡莊谷面
62	東洋拓殖株式會社	羅州郡細枝面
63	大池源二	海南郡溪谷面
64	東洋拓殖株式會社	羅州郡細枝面
65	同	光州郡大村面

2. 土地改良事業計画実績対照表


昭和四年度



符號	水利組合名稱	所在地
1	麗沈	水原郡
2	長陽	抱川郡
3	永陽	水原郡
4	富利	坡州郡
5	廣水	抱川郡
6	金北	金浦郡
7	金北	利川郡
8	金北	廣州郡
9	金北	龍仁郡
10	金北	富川郡
11	金北	金浦郡
12	金北	池州郡
13	金北	忠清郡
14	金北	忠清郡
15	金北	忠清郡
16	金北	忠清郡
17	金北	忠清郡
18	金北	忠清郡
19	金北	忠清郡
20	金北	忠清郡
21	金北	忠清郡
22	金北	忠清郡
23	金北	忠清郡
24	金北	忠清郡
25	金北	忠清郡
26	金北	忠清郡
27	金北	忠清郡
28	金北	忠清郡
29	金北	忠清郡
30	金北	忠清郡
31	金北	忠清郡
32	金北	忠清郡
33	金北	忠清郡
34	金北	忠清郡
35	金北	忠清郡
36	金北	忠清郡
37	金北	忠清郡
38	金北	忠清郡
39	金北	忠清郡
40	金北	忠清郡
41	金北	忠清郡
42	金北	忠清郡
43	金北	忠清郡
44	金北	忠清郡
45	金北	忠清郡
46	金北	忠清郡
47	金北	忠清郡
48	金北	忠清郡
49	金北	忠清郡
50	金北	忠清郡

符號	水利組合名稱	所在地
1	鮮滿開拓株式會社	金浦郡高村面
2	佐々木榮三	金浦郡陽東面
3	中本愷之進	振威郡浦升面
4	野坂寬治	振威郡浦升面
5	李昌薰	水原郡南汀面
6	宋順燮	水原郡南汀面
7	陽東殖産株式會社	金浦郡陽東面
8	高榮京一	水原郡八灘面
9	山崎篤	江華郡水昌面
10	東洋拓殖株式會社	水原郡龍安面
11	同	高陽郡靈島面
12	西川健次郎	金浦郡陽東面
13	神谷宗八	金浦郡陽東面
14	陽東殖産株式會社	金浦郡西車面
15	張友植	富川郡靈興面
16	林元培	富川郡靈興面
17	忠南	扶餘郡靈興面
18	平田春樞	扶餘郡靈興面
19	雲鐵太郎	保寧郡善川面
20	正井瀧	保寧郡善川面
21	齊藤香吉	瑞山郡大山面
22	正井瀧	保寧郡善川面
23	西田勝吉	舒川郡舒川面
24	齊藤勝三	瑞山郡八峯面
25	中渡勝三	唐津郡松山面
26	宋台觀	瑞山郡海美面
27	中本愷之進	瑞山郡大湖芝面
28	南旭	高陽郡高芝面
29	南旭	開慶郡虎溪面
30	金東	金海郡大清面
31	楠見三郎	昌寧郡昌寧面
32	阿部竹三	東萊郡沙上面
33	東洋拓殖株式會社	金海郡陽西面
34	山本伊三	固城郡固城面
35	姜永熙	河東郡辰橋面
36	佐々木雄司	密陽郡初同面
37	門竹可長	泗川郡昆陽面
38	中村利平	泗川郡昆陽面
39	岡本好夫	河東郡南面
40	岡本好夫	統營郡屯德面
41	岡本好夫	昌寧郡雲山面
42	岡本好夫	統營郡延草面
43	岡本好夫	泗川郡昆陽面
44	岡本好夫	泗川郡昆陽面
45	岡本好夫	泗川郡昆陽面
46	岡本好夫	泗川郡昆陽面
47	岡本好夫	泗川郡昆陽面
48	岡本好夫	泗川郡昆陽面
49	岡本好夫	泗川郡昆陽面
50	岡本好夫	泗川郡昆陽面

京



大北 龍樂富花輪豆東親城

坪 城東山寧登城江海海南

大北 龍樂富花輪豆東親城

坪 城東山寧登城江海海南

土地改良總括表

3. 土地改良

道 名	水 利 組 合									
	堤 堰		沢		揚 水 機		其 他		計	
	箇 所	面 積	箇 所	面 積	箇 所	面 積	箇 所	面 積	箇 所	面 積
大正十四年度	72	39,653.9	37	6,783.7	26	13,626.5	124	1,927.5	259	61,991.6
昭和元年度	83	45,868.8	58	11,793.6	34	16,696.7	46	1,180.9	221	75,558.0
同二年度	88	52,558.5	64	18,241.9	44	18,261.9	49	1,216.2	245	83,572.1
同三年度	98	71,425.9	83	14,150.5	47	18,848.5	49	1,502.5	277	105,927.4
同四年度	110	85,909.8	88	12,126.0	58	21,664.0	79	776.2	335	120,476.0
京 畿	6	621.4	6	305.0	10	5,497.9	32	248.1	54	6,672.4
忠 北	10	1,248.9	1	202.3	1	96.0	1	1.0	13	1,548.2
忠 南	8	5,038.8	5	1,377.5	2	424.9	2	20.0	17	6,861.2
全 北	8	31,090.0	—	—	2	838.4	1	433.0	11	32,361.4
全 南	6	4,005.9	1	113.7	1	148.4	—	—	8	4,268.0
慶 北	5	1,126.0	8	860.0	3	925.0	—	—	16	2,911.0
慶 南	44	3,621.6	31	2,714.7	24	7,252.6	43	74.1	142	13,663.0
黄 海	8	15,177.1	1	124.6	—	—	—	—	9	15,301.7
平 南	3	1,643.2	1	45.0	5	766.2	—	—	9	2,454.4
平 北	2	13,100.5	2	738.3	7	4,917.6	—	—	11	18,756.4
江 原	10	9,236.4	22	1,486.1	1	—	—	—	33	10,722.5
成 南	—	—	6	3,144.5	1	147.0	—	—	7	3,291.5
成 北	—	—	4	1,014.3	1	650.0	—	—	5	1,664.3
合 計	110	85,909.8	88	12,126.0	58	21,664.0	79	776.2	335	120,476.0

註

1. 本表ハ補助事業タルト否トフ間ハズ灌溉施設ヲ有シ設備不完全ノモノヲ含ム實際灌溉ヲ開始シタル畝ノ面
2. 同一地區中二種以上ノ灌溉施設ヲ有スルモノニシテ各其ノ蒙利面積ヲ区分シ難キモノハ其ノ主タル施設ノ
3. 其ノ他ノ灌溉施設ニハ井戸ニ依ルモノ、地下水又ハ湧水利用ニ依ルモノ、浦江（畝一部ヲ掘鑿貯水シ其

事 業 一

水 利 組		
堤 堰	揚 水 機	其 他
箇 所	面 積	箇 所
6,590	74,980.1	58,419
6,742	71,829.5	60,140
7,242	72,387.8	63,148
7,470	70,219.5	69,910
6,517	63,771.9	75,076
517	4,255.1	6,554
155	1,528.8	7,865
446	4,617.2	3,949
545	10,083.8	6,885
567	7,124.3	7,555
1,583	15,692.9	6,996
1,604	7,685.6	11,648
208	3,991.6	5,256
119	472.3	1,499
244	4,353.8	3,692
512	3,612.7	12,049
7	155.0	549
10	196.8	581
6,517	63,771.9	75,076

積及其ノ灌溉方法ヲ表示シタ
 項ニ揚記セリ
 ノ畝ノ専用灌溉ニ充ツルモノ

3. 土地改良

水利組合						
積	揚水機		其ノ他		計	
	箇所	面積	箇所	面積	箇所	面積
1,783.7	26	13,626.5	124	1,927.5	259	61,991.6
1,793.6	34	16,696.7	46	1,180.9	221	75,558.0
3,241.9	44	18,261.9	49	1,216.2	245	83,572.1
1,150.5	47	18,848.5	49	1,502.5	277	105,927.4
2,126.0	58	21,664.0	79	776.2	335	120,476.0
305.0	10	5,497.9	32	248.1	54	6,672.4
202.3	1	96.0	1	1.0	13	1,548.2
377.5	2	424.9	2	20.0	17	6,861.2
—	2	838.4	1	433.0	11	32,361.4
113.7	1	148.4	—	—	8	4,268.0
190.0	3	925.0	—	—	16	2,911.0
714.7	24	7,252.6	43	74.1	142	13,663.0
124.6	—	—	—	—	9	15,391.7
45.0	5	766.2	—	—	9	2,454.4
738.3	7	4,917.6	—	—	11	18,756.4
486.1	1	—	—	—	33	10,722.5
144.5	1	147.0	—	—	7	3,291.5
14.5	1	650.0	—	—	5	1,664.3
26.0	58	21,664.0	79	776.2	335	120,476.0

事業一覽表 昭和四年度

水利組合ニ依ラザルモノ										合 計										天 水 蓄 面 積	蓄 面 積 總 計
堤 堰		沢		揚 水 機		其 ノ 他		計		堤 堰		沢		揚 水 機		其 ノ 他		計			
箇所	面積	箇所	面積	箇所	面積	箇所	面積	箇所	面積	箇所	面積	箇所	面積	箇所	面積	箇所	面積	箇所	面積		
6,500	74,980.1	58,419	432,500.7	77	4,422.1	128,612	193,965.4	193,698	705,868.8	6,662	114,634.0	58,456	439,284.4	103	18,048.6	128,736	195,892.9	193,957	767,860.4	810,492.9	1,578,353.3
6,742	71,829.5	60,140	454,061.3	131	5,304.6	133,473	196,263.6	199,486	727,441.0	6,825	117,698.3	60,198	465,854.9	165	22,001.3	133,519	197,444.5	199,707	802,999.0	781,256.9	1,584,255.9
7,242	72,387.8	63,148	461,995.5	221	6,185.9	143,711	212,321.2	214,322	751,790.4	7,330	124,946.3	63,212	463,531.0	265	24,447.8	143,760	213,537.4	214,567	835,362.5	763,706.8	1,599,069.3
7,470	70,219.5	69,910	462,455.7	463	21,869.7	156,945	223,658.8	234,788	778,203.7	7,568	141,645.4	69,993	476,606.2	510	40,718.2	156,994	225,161.3	235,065	884,131.1	721,256.1	1,605,387.2
6,517	63,771.9	75,076	467,852.4	1,468	25,276.2	167,608	234,403.8	250,669	791,304.3	6,627	149,681.7	75,164	479,978.4	1,526	46,940.2	167,687	235,180.0	251,004	911,780.3	704,630.9	1,616,411.2
517	4,255.1	6,554	43,561.2	146	2,577.4	31,947	40,834.1	39,162	91,227.8	523	4,876.5	6,558	43,866.2	156	8,075.3	31,979	41,082.2	39,216	97,900.2	106,995.8	204,896.0
155	1,528.8	7,865	33,877.6	10	95.3	6,853	11,601.4	14,883	47,103.1	165	2,777.7	7,866	34,079.9	11	191.3	6,854	11,602.4	14,896	48,651.3	22,887.8	71,539.1
446	4,617.2	3,949	40,548.8	127	4,774.3	24,806	32,421.6	29,328	82,361.9	454	9,656.0	3,954	41,926.3	129	5,199.2	24,808	32,441.6	29,345	89,223.1	73,435.6	162,658.7
545	10,083.8	6,885	45,502.8	41	575.9	18,170	21,917.6	25,641	78,082.1	553	41,175.8	6,885	45,502.8	43	1,414.3	18,171	22,350.6	25,652	110,443.5	58,031.0	168,474.5
567	7,124.3	7,555	53,433.6	81	1,581.7	31,044	36,154.3	39,247	98,293.9	573	11,130.2	7,556	53,547.3	82	1,730.1	31,044	36,154.3	39,255	102,561.9	104,645.2	207,207.1
1,583	15,692.9	6,996	48,557.0	27	530.8	8,978	11,562.3	17,584	76,343.0	1,588	16,818.9	7,004	49,417.0	30	1,455.8	8,978	11,562.3	17,600	79,254.0	112,201.0	191,455.0
1,604	7,685.6	11,648	56,820.9	87	1,403.4	20,846	17,728.8	34,185	83,638.7	1,648	11,307.2	11,679	59,535.6	111	8,656.0	20,889	17,802.9	34,327	97,301.7	75,198.3	172,500.0
208	3,991.6	5,256	30,415.7	885	11,547.0	8,697	20,595.0	15,046	66,550.2	216	19,168.7	5,257	30,540.3	885	11,547.0	8,697	20,595.0	15,055	81,851.9	51,677.9	133,529.8
119	472.3	1,499	9,674.0	27	822.0	4,480	14,350.4	6,125	25,318.7	122	2,115.5	1,500	9,719.0	32	1,588.2	4,480	14,350.4	6,134	27,773.1	41,908.0	69,681.1
244	4,353.8	3,692	25,228.9	6	1,122.6	7,857	17,232.5	11,799	47,937.8	246	17,454.3	3,694	25,967.2	13	6,040.2	7,857	17,232.5	11,810	66,694.2	17,076.2	83,770.4
512	3,612.7	12,049	47,362.6	25	146.8	3,756	6,400.9	16,342	57,523.0	522	12,849.1	12,071	48,848.7	26	146.8	3,756	6,400.9	16,375	68,245.5	20,332.8	88,578.2
7	155.0	549	25,077.9	5	79.0	91	3,359.1	652	28,671.0	7	155.0	555	28,222.4	6	226.0	91	3,359.1	659	31,962.5	16,627.2	48,589.7
10	196.8	581	7,791.4	1	20.0	83	244.9	675	8,253.1	10	196.8	585	8,805.7	2	670.0	83	244.9	680	9,917.4	3,614.1	13,531.5
6,517	63,771.9	75,076	467,852.4	1,468	25,276.2	167,608	234,403.8	250,669	791,304.3	6,627	149,681.7	75,164	479,978.4	1,526	46,940.2	167,687	235,180.0	251,004	911,780.3	704,630.9	1,616,411.2

積及其ノ灌溉方法ヲ表示シタルモノナリ

項ニ掲記セリ

ノ蓄ノ専用灌溉ニ充ツルモノ)ニ依ルモノ、貯水蓄ニ依ルモノ、人力等ニ依ル揚水機施設ニ依ルモノ等ヲ含ム

灌溉施設ヲ有シ設備不完全ノモノヲ含ム實際灌溉ヲ開始シタル蓄ノ面
積ノモノニシテ各其ノ蒙利面積ヲ区分シ難キモノハ其ノ主タル施設ノ
、地下水又ハ湧水利用ニ依ルモノ、浦江(蓄一部ヲ調整貯水シ其

4. 土地改良事

道名	水利組合ニ依ラザルモノ									
	灌漑改善		地目變換		開墾		干拓		合計	
	本府處分	道處分	本府處分	道處分	本府處分	道處分	本府處分	道處分	本府處分	道處分
大正八年度以前	24,047	—	2,636	—	1,686	—	4,738	—	33,107	—
同九年度	3,928	—	1,970	—	670	—	—	—	6,568	—
同十年度	2,730	—	2,154	—	793	—	145	—	5,822	—
同十一年度	6,141	—	9,622	—	1,267	—	790	—	17,820	—
同十二年度	6,109	—	2,115	—	1,583	—	—	—	9,807	—
同十三年度	3,580	—	1,633	—	839	—	—	—	6,052	—
同十四年度	23,103	—	1,027	—	929	—	3,085	—	28,144	—
昭和元年度	12,712	—	6,292	—	4,555	—	600	—	24,159	—
同二年度	6,191	—	5,671	—	505	—	—	—	12,367	—
同三年度	21,788	250	7,838	260	1,754	11	2,524	—	33,904	521
同四年度	15,604	1,018	9,871	744	430	67	11	—	25,916	1,829
累計	125,933	1,268	50,829	1,004	15,011	78	11,893	—	203,666	2,350
京畿	3,833	186	179	—	8	—	—	—	4,020	186
北	—	370	—	263	—	—	—	—	—	633
南	461	—	—	—	—	—	—	—	461	—
全北	2,413	—	34	—	281	—	11	—	2,739	—
全南	—	249	—	7	—	—	—	—	—	256
慶北	686	74	324	14	—	8	—	—	1,010	96
慶南	841	—	180	—	3	—	—	—	1,024	—
黄海	1,238	—	2,219	—	114	—	—	—	3,621	—
平南	21	—	565	—	—	—	—	—	586	—
平北	—	57	—	230	—	—	—	—	—	287
江原	76	15	170	33	24	59	—	—	270	107
咸南	—	52	—	108	—	—	—	—	—	160
咸北	5,985	15	6,200	89	—	—	—	—	12,185	104
合計	15,604	1,018	9,871	744	430	67	11	—	25,916	1,829

註

1. 本表ハ土地改良令其ノ他土地改良ニ關スル法令ニ基キ認許ヲ受ケタル土地改良事業ノ面積ヲ表示セリ(權利消滅)
2. 面積ハ國庫ノ補助事業タルト否ト又灌漑ヲ開始シタルト否トヲ問ハズ凡テ認許シタル事業計畫ニヨル

業面積一覽表 昭和四年度

道名	水利組合ニ依ラザルモノ															
	灌漑改善		地目變換		開墾		干拓		合計							
	本府處分	道處分	本府處分	道處分	本府處分	道處分	本府處分	道處分	本府處分	道處分						
7,407	362	26,812	5,863	164,962	2,824	199,181	9,049	34,090	362	28,498	5,863	169,700	2,824	232,288	9,049	
369	21	4,505	1,730	20,947	540	25,821	2,291	6,267	21	5,175	1,730	20,947	540	32,389	2,291	
258	60	3,465	1,763	26,185	435	29,928	2,258	5,142	60	4,278	1,763	26,330	435	35,750	2,258	
363	203	8,961	1,608	8,689	295	18,013	2,106	16,136	203	10,228	1,608	9,479	295	35,833	2,106	
1,432	155	2,866	1,173	2,901	199	7,199	1,527	9,656	155	4,449	1,173	2,901	199	17,006	1,527	
287	254	1,123	1,189	8,074	214	9,484	1,657	5,500	254	1,962	1,189	8,074	214	15,536	1,657	
1,605	111	6,923	2,359	5,704	266	13,632	2,736	25,735	111	7,252	2,359	8,789	266	41,776	2,736	
878	139	2,728	1,628	4,253	374	7,859	2,141	19,882	139	7,283	1,628	4,853	374	32,018	2,141	
1,242	74	351	1,410	13,253	479	14,846	1,963	13,104	74	856	1,410	13,253	479	27,213	1,963	
1,440	322	3,678	842	2,797	858	7,315	2,022	31,066	322	4,832	853	5,321	858	41,219	2,543	
681	721	1,115	735	3,671	623	5,467	2,079	26,156	721	1,545	802	3,682	623	31,383	3,908	
15,962	2,422	61,347	20,300	261,436	7,107	338,745	29,829	192,724	2,422	76,358	20,378	273,329	7,107	542,411	32,179	
—	148	—	10	44	113	44	271	4,012	—	334	8	10	44	113	4,064	457
—	20	—	2	—	—	—	22	—	—	653	—	2	—	—	—	656
—	35	45	26	1,404	134	1,449	195	461	—	35	45	26	1,404	134	1,910	195
—	—	16	142	1,613	9	1,629	151	2,447	—	297	142	1,624	9	4,368	151	
246	77	—	19	381	296	627	392	246	333	—	19	381	296	627	648	
—	291	—	17	—	2	—	310	1,010	—	379	—	25	—	2	1,010	406
—	75	—	25	—	29	—	129	1,021	—	75	3	25	—	29	1,024	129
—	—	139	61	115	14	254	75	3,507	—	253	61	115	14	3,875	75	
—	52	—	—	—	—	—	52	586	—	52	—	—	—	586	52	
435	—	77	72	114	13	626	83	435	287	77	72	114	13	626	371	
—	—	112	7	—	10	112	17	246	—	48	136	66	—	10	382	124
—	23	—	109	—	3	—	135	—	—	183	—	109	—	3	—	295
—	—	726	245	—	—	726	245	12,185	—	104	726	245	—	—	12,911	349
681	721	1,115	735	3,671	623	5,467	2,079	26,156	2,483	1,545	802	3,682	623	31,383	3,908	

シタルモノヲ除ク

5. 土地改良施

道名	基本調査ノ結果土地改良施行可能地							
	地区数	灌溉改善	地目變換	開墾	干拓	防水	其ノ他	合計
京 畿	50	25,506	3,767	394	5,805	—	6,463	41,935
	130	8,816	2,130	67	609	—	889	12,511
忠 北	22	10,637	2,306	132	4	—	2,213	15,292
	26	1,931	679	—	—	—	360	2,970
忠 南	58	32,962	3,511	1,897	8,291	30	9,487	56,178
	217	12,872	1,165	147	3,418	—	3,308	20,910
全 北	26	18,535	1,011	171	4,425	—	3,965	28,107
	96	7,247	801	68	233	—	918	9,267
全 南	86	30,273	2,595	1,023	14,664	—	6,873	55,428
	219	10,747	1,581	269	5,338	—	1,953	19,888
慶 北	35	12,528	2,556	104	—	—	2,071	17,259
	105	8,880	1,838	129	—	—	1,219	12,066
慶 南	34	13,260	3,192	2,066	303	1,208	2,862	22,891
	164	9,529	2,153	880	574	75	1,550	14,761
黄 海	90	52,691	25,525	3,591	16,108	—	17,252	115,167
	215	3,803	12,282	153	1,290	183	943	18,656
平 南	35	26,218	11,051	2,104	7,785	—	4,994	52,152
	150	2,033	8,995	357	—	—	464	11,849
平 北	22	8,412	6,854	95	4,415	—	3,590	23,366
	49	1,667	3,197	105	40	—	582	5,591
江 原	18	3,891	3,073	115	—	—	999	8,078
	64	3,987	1,365	227	55	—	569	6,203
成 南	32	15,158	22,557	639	—	—	6,612	44,966
	113	3,050	5,970	156	—	—	1,235	10,411
成 北	27	4,056	11,230	1,207	—	—	1,935	18,428
	76	1,359	4,440	266	—	—	518	6,583
合 計	535	254,127	99,228	13,538	61,800	1,238	69,316	499,247
	1,624	75,923	46,596	2,824	11,557	258	14,508	151,666

註

1. 本表ハ土地改良基本調査ノ結果ヲ基礎トシテ土地改良施行可能地ノ現況ヲ表示セルモノニシテ上段ハ一地区二百町
2. 土地改良事業施行地区数ハ基本調査ニ當リ一地区トシテ調査セラレタルモノニシテ二以上ノ事業施行地トナリ又ハ

行 可 能 地 表 昭和五年三月三十一日現在

土地改良事業 施行地区数	差 引 現 存 土 地 改 良 施 行 可 能 地							
	地区数	灌溉改善	地目變換	開墾	干拓	防水	其ノ他	合計
9	44	19,320	3,488	204	598	—	3,451	27,061
	129	8,816	2,130	67	527	—	869	12,409
6	21	9,826	1,934	132	4	—	2,010	13,906
	21	1,430	544	—	—	—	293	2,267
28	44	29,898	3,320	1,850	4,985	30	7,896	47,982
	202	12,868	1,165	147	2,518	—	3,068	19,766
5	22	18,214	987	143	1,860	—	3,491	24,695
	95	7,205	793	30	233	—	913	9,174
52	64	24,531	1,977	560	8,467	—	4,314	39,849
	187	10,537	1,575	269	3,060	—	1,458	16,895
5	30	9,946	1,686	103	—	—	1,771	13,506
	105	8,880	1,838	129	—	—	1,200	12,066
10	26	8,854	1,587	802	—	208	1,732	13,183
	161	9,409	2,128	862	549	—	1,505	14,453
26	65	11,312	18,410	65	6,077	—	5,295	41,159
	209	3,713	12,159	140	905	183	899	17,999
10	25	5,424	5,891	181	1,000	—	1,975	14,471
	150	2,033	8,995	357	—	—	464	11,849
5	17	7,691	4,911	95	4,415	—	3,090	20,203
	49	1,667	3,197	105	40	—	582	5,591
4	15	3,549	2,119	75	—	—	786	6,529
	63	3,961	1,291	227	55	—	554	6,088
5	29	3,472	10,347	639	—	—	1,020	15,478
	111	3,048	5,769	156	—	—	1,207	10,173
10	19	2,914	7,095	209	—	—	1,073	11,291
	73	1,359	4,360	148	—	—	502	6,369
175	421	154,951	63,752	5,061	27,406	238	37,904	289,312
	1,555	74,929	45,937	2,657	7,887	183	13,533	145,103

歩以上、下段ハ同二百町歩未滿ノ基本調査地区ヲ示ス
二以上ノ地区ニシテ一事業施行地トナリタルモノアリ

6. 土地改良補助金交付額表 昭和四年度

道 名	水 利 租 合		水利組合ニ依ラザルモノ		合 計	摘 要
	組 合 数	金 額	地 區 数	金 額		
大 正 八 年 度	1	32,600	—	—	32,600	
同 九 年 度	7	500,000	—	—	500,000	
同 十 年 度	16	1,316,548	—	—	1,316,548	
同 十 一 年 度	26	1,784,042	35	977,658	2,761,700	
同 十 二 年 度	32	1,959,482	45	1,724,625	3,684,105	
同 十 三 年 度	25	1,633,423	49	1,244,844	2,878,267	
同 十 四 年 度	45	2,927,842	45	855,718	3,583,560	
昭 和 元 年 度	64	2,563,964	55	1,198,857	(670,994) 3,762,821	
同 二 年 度	64	3,048,124	91	1,235,510	(3,755,634) 4,283,634	
同 三 年 度	57	2,442,294	74	1,023,709	(3,464,493) 3,465,994	
同 四 年 度	79	3,040,985	—	837,778	3,878,763	
累 計		21,249,304	—	8,898,688	(11,809,884) 30,147,992	
京 畿	8	332,731	6	47,027	379,758	
忠 北	5	46,094	—	—	46,094	
忠 南	10	193,116	5	62,535	255,651	
全 北	3	139,329	8	81,093	223,324	
全 南	5	69,738	19	247,736	317,474	
慶 北	2	29,365	1	7,912	37,277	
慶 南	4	90,601	4	26,814	117,415	
黄 海	7	854,743	9	214,650	1,069,393	
平 南	5	177,668	4	73,666	251,334	
平 北	9	303,774	4	36,119	341,893	
江 原	6	124,946	4	32,166	157,112	
咸 南	7	558,034	1	679	558,763	
咸 北	8	118,796	1	4,479	123,275	
合 計	79	3,040,985	68	837,778	3,878,763	

註

1. 本表ハ土地改良事業ニ對スル國庫補助金ノ交付額ヲ掲ゲタルモノナリ
2. 交付額ハ精算決定額ヲ謂フ但シ水利組合ニ於テ竣工検査前現金ヲ交付シタルモノハ其ノ額ニヨル
3. 昭和元年度・二年度・三年度及累計額括弧内金額ハ産米増殖計畫ニヨル事業ニ對スル補助金ヲ内書セルモノニシテ昭和四年度以降ハ全部産米増殖計畫ニ屬スル事業ナルヲ以テ内書セズ

7. 産米増殖計畫ニ依ル土地改良低利資金融通額表 昭和四年度

水 利 租 合 名	水 利 租 合		水利組合ニ依ラザルモノ		合 計	
	金 額	金 額	企 業 者 名	金 額	金 額	金 額
昭 和 元 年 度	3,374,803	—		—	3,374,803	
同 二 年 度	5,137,717	848,521			5,986,318	
同 三 年 度	5,270,939	421,474			5,692,463	
同 四 年 度	5,663,707	421,515			6,087,218	
累 計	19,449,232	1,691,510			21,140,802	
富 平	70,500	6,500	林 元 培			
廣 州	81,500	13,000	西 川 健 次 郎			
水 龍	16,350	50,000	宋 台 觀			
豐 德	155,000	12,500	金 炳 賢			
蘇 萊	44,000	45,000	高 潤 農 場			
池 瀨	1,350	14,800	中 本 惣 之 進			
宮 坪	8,137	150,000	金 鴻 亮			
大 加	10,000	2,500	鄭 觀 朝			
鯉 潭	46,300	33,815	東 洋 拓 殖 株 式 會 社			
陽 山	12,000	75,000	東 津 農 場			
長 南	9,300	2,700	茂 宮 秀			
道 高	116,000	5,000	鄭 旭 載			
鴻 山	89,000	1,000	李 寅 奎			
林 川	74,500	7,700	武 田 良 藏			
世 道	10,000					
益 沃	70,500					
東 津	81,500					
馬 山	3,000					
谷 城	75,000					
本 良	46,000					
鶴 山	9,350					
東 部	30,000					
蓮 湖	9,000					
蔚 山	75,000					
延 海	136,500					
安 寧	570,545					
爽 津	10,000					
載 信	309,000					
温 泉	102,000					

産米増殖計画ニ依ル土地改良低利資金融通額表 (續)

水利組合		水利組合ニ依ラザルモノ		合計
組合名	金額	企業者名	金額	金額
黄	海			55,000
長	陽			23,500
平	安			510,000
美	林			24,000
順	南			223,250
股	山			10,750
長	水 院			13,700
大	正			440,000
三	橋 川			81,500
楊	光			50,250
光	城			73,000
忠	流			35,235
花	田			12,000
三	嘉			126,000
古	邑			7,000
新	豊			10,000
中	央			337,800
金	化			175,000
平	安 川			3,350
蘭	谷			30,000
旌	善			3,970
住	谷			22,500
州	翼			7,000
安	邊			115,000
成	興			490,000
山	谷			5,500
樂	山			34,100
富	寧			155
花	豊			1,311
輪	城			135,000
豆	滿 江			300,000
東	海			29,500
合	計		421,515	5,665,703

註

本表ハ産米増殖計画ニ依ル土地改良低利資金(五分九厘ノモノ)ノミニ付認可年度ニ拘ラズ本年度實際融通ヲ爲シタルモノヲ掲グ

水利組合

8. 水利組合

組名合	事業地	設置年月日	事業目的	蒙利面積	工事費		起債總額
					反當	總額	
京畿	水原郡日南面外一面	大正8.5.22	灌溉、排水	245	1.15	2,818	3,600
	抱川郡新北面	〃 8.12.25	同	79	99.32	78,467	24,000
	水原郡東邊面外一面	〃 9.7.15	同	63	30.71	19,350	23,200
	金浦郡陽東面富川郡桂南面	〃 10.9.15	灌溉、排水及防水	693	174.99	1,211,710	633,040
	坡州郡臨津面	〃 10.11.4	灌溉、排水	343	203.00	696,314	272,950
	抱川郡永北面	〃 11.1.23	同	677	115.38	781,094	557,000
	金浦郡陽東面外一面	〃 12.3.1	灌溉、排水及防水	595	103.64	645,449	430,118
	富川郡桂南面外三面	〃 12.4.9	同	4,120	83.92	3,457,637	2,455,900
	金浦郡高村面外一面	〃 12.4.9	同	122	76.53	93,378	85,200
	利川郡大鉢面	〃 15.3.8	同	122	76.53	93,378	85,200
	廣州郡東部面外一面	昭和2.3.31	同	686	65.16	447,018	349,804
	水原郡台草面外一面	〃 2.8.27	灌溉、排水	747	55.59	415,981	444,347
	龍仁郡水枝面外一面	〃 4.2.20	同	1,729	72.52	1,253,953	1,161,762
	富川郡蘇萊面	〃 4.5.30	同	186	52.76	98,282	88,334
金浦郡高村面外三面	〃 5.3.26	同	3,977	39.89	1,586,711	1,643,632	
計(14)			14,262	75.65	10,789,162	8,172,887	
忠北	堤川郡堤川面	大正8.6.12	灌溉	277	2.05	5,679	4,500
	清州郡清州面外一面	〃 9.7.29	同	180	84.52	152,143	84,400
	忠州郡忠州面	〃 11.4.1	灌溉、排水	394	53.96	212,616	126,269
	清州郡江外面	〃 11.7.26	同	256	105.59	270,310	186,687
	清州郡梧倉面	昭和2.3.26	灌溉、排水及防水	205	56.58	116,000	71,000
	沃川郡伊院面	〃 2.3.30	灌溉	42	67.87	28,509	24,785
	清州郡江外面	〃 2.6.1	灌溉、排水	202	49.76	100,527	93,274
	永同郡黃金面	〃 3.9.6	灌溉	140	53.72	75,210	63,000
	忠州郡忠州面	〃 4.4.20	同	62	34.00	22,202	20,000
	槐山郡甘勿面	〃 4.6.4	灌溉改善地目變換	135	80.87	109,343	92,627
	永同郡陽山面	〃 4.6.4	同	95	39.09	40,622	34,270
	沃川郡安南面	〃 5.2.6	同	144	74.03	122,082	82,204
	陰城郡筥橋面	〃 5.3.31	同	177	74.73	132,280	79,803
	計(13)			2,329	59.58	1,387,523	962,819
忠南	論山郡夫赤面	明治42.3.1	灌溉、排水	312	14.36	44,756	35,030

一覽表 昭和五年三月三十一日現在

事業=依る増収益 (組合費負擔ノ基礎)	組合費		組合事務所所在地	組合長	摘要
	反當	總額			
.40	981	.30	736	水原郡水原面新豊里	朴健裕
6.47	5,111	6.10	4,819	抱川郡新北面深谷里	李載茂
4.75	2,992	3.51	2,214	水原郡城湖面烏山里	平島香吉
15.35	108,376	13.59	94,178	金浦郡陽東面木浦里	荒井初太郎 (擴張43町)
12.18	41,836	11.11	38,164	坡州郡臨津面馬井里	金振玟 (擴張33町)
7.47	50,568	7.37	49,930	抱川郡永北面雲川里	洪淳頊
8.78	52,259	8.56	50,922	金浦郡陽東面加陽里	李大泳
13.79	568,281	10.70	441,063	富川郡桂南面深谷里	天日常次郎 (擴張520町)
10.90	13,298	10.60	12,932	利川郡大鉢面新元里	石原磯次郎
10.40	71,344	9.28	63,653	廣州郡東部面望月里	方奎煥
8.71	65,139	7.80	58,420	水原郡水原面新豊里	洪思助
9.35	161,738	7.40	127,969	開城郡松都面大和町	孔聖學
7.41	13,805	6.05	11,266	富川郡蘇萊面新川里	李道榮
8.39	333,619	6.77	269,320	金浦郡内面北邊里	肖宗錫
10.43	1,487,326	8.59	1,225,586		
1.37	3,800	.32	900	堤川郡堤川面茅山里	李鍾億
7.52	13,536	6.89	12,400	清州郡清州面本町	龐寅赫
6.56	25,846	6.30	24,822	忠州郡忠州面邑内里	鈴木政一 (擴張55町)
9.90	25,344	9.39	24,038	清州郡江外面五松里	朴泰純 (擴張61町)
5.57	11,419	4.62	9,471	清州郡梧倉面場壘里	鄭雲會
10.56	4,435	7.84	3,294	沃川郡伊院面伊院里	姜在琦
8.54	17,249	5.71	11,543	清州郡江外面宮坪里	小長政太
7.73	10,822	5.92	8,286	永同郡黃金面秋風嶺	金應燮
6.45	3,999	4.90	3,043	忠州郡忠州面忠州邑	栗田英治
11.47	15,516	1.48	2,000	槐山郡甘勿面鯉潭里	鄭東煥
10.22	9,748	7.65	7,300	永同郡陽山面柯谷里	李命周
8.96	14,781	7.05	11,636	沃川郡安南面蓮舟里	
8.18	14,444	6.10	10,800	陰城郡筥橋面車坪里	金鴻俊
7.34	170,939	5.56	129,533		
6.80	21,212	2.64	8,237	論山郡夫赤面馬九坪里	松本信夫

水利組合

組合名	事業地	設置年月日	事業目的	蒙利面積	工事費		起債總額
					反當	總額	
新津	大田郡北面	大正 9.12.25	灌溉、排水	140	85.57	119,802	95,248
楢	唐津郡新北面	〃 11. 1.23	灌溉	505	36.36	183,650	165,948
舒川	舒川郡舒川面外五面	〃 12. 4. 2	灌溉、排水	3,500	73.27	2,214,620	1,746,800
碧井	洪城郡廣川面外一面	〃 12.10. 2	灌溉	75	37.45	28,091	19,800
温陽	牙山郡温陽面外二面	〃 15. 1.26	同	1,282	42.81	548,949	557,600
牛城	公州郡牛城面	昭和 2. 9. 1	灌溉、排水及防水	233	107.76	251,104	222,486
長南	燕岐郡南面外一面	〃 2.11.30	灌溉、排水	438	91.41	400,388	214,259
大弘	天安郡成歡面	〃 2.11.30	灌溉	234	62.07	145,249	126,817
道高	牙山郡道高面外一面	〃 3. 3.31	灌溉、排水	900	50.65	455,938	461,606
林川	扶餘郡林川面外一面	〃 4. 3.30	灌溉	644	71.49	460,367	466,776
鴻山	扶餘郡玉山面外二面	〃 4. 3.30	灌溉、排水	670	75.64	506,776	494,625
世道	扶餘郡世道面	〃 4.10.10	灌溉	461	48.51	224,000	230,729
計 (13)				9,394	59.44	5,583,690	4,837,694
全北							
沃溝	沃溝郡萬邑面外一面	明治 41.12. 8	灌溉、排水	490	27.95	34,370	16,000
臨益	沃溝郡臨波面外一面	〃 42. 2. 1	同	3,343	70.53	235,814	326,317
全益	益山郡春浦面全州郡參禮面	〃 43.11.24	同	1,445	1.28	18,500	-
古阜	高敞郡興德面外一面	大正 5. 5. 2	同	4,323	16.53	742,755	915,900
益沃	井邑郡古阜面外七面	〃 9. 2. 5	同	10,108	56.56	5,768,654	4,555,000
龍進	益山郡益山面外一面	〃 11. 8.18	同	170	118.47	201,400	118,000
赤城	全州郡龍進面	〃 14. 6.20	同	150	39.61	59,416	56,900
東津	淳昌郡赤城面	〃 14. 8.19	同	18,500	50.92	9,410,846	7,813,000
王宮	金堤郡外二郡金堤面外十九面	昭和 5. 3.27	同	373	60.02	224,200	211,550
計 (9)				38,902	42.92	16,695,955	14,012,567
全南							
靈光	靈光郡靈光面外五面	大正 13.12. 5	灌溉、排水及防水	2,600	66.64	1,732,693	1,443,000
松旨	海南郡松旨面	〃 14. 5.30	灌溉、排水	300	64.89	194,671	176,700
平洞	羅州郡平洞面	〃 14.12.10	灌溉	361	42.34	152,882	127,200
黃龍	尤州郡東谷面	〃 15. 4.13	灌溉、排水	136	25.35	34,354	29,700
馬山	長城郡黃龍面外一面	昭和 3. 3.31	灌溉	321	60.54	194,334	190,417
古今	求禮郡馬山面	〃 3. 3.31	灌溉、排水	111	84.03	93,276	86,800
谷城	莞島郡古今面	〃 3. 3.31	灌溉	708	62.82	441,658	393,005
本良	谷城郡谷城面外一面	〃 4. 5.31	同	191	55.80	107,000	95,881

一覽表 (續)

事業ニ依ル増収益 (組合費負擔ノ基礎)		組合費		組合事務所所在地	組合長	摘要
反當	總額	反當	總額			
11.16	15,623	9.79	13,706	大田郡北面石峯里	宋 乙 用	
6.40	32,320	3.82	19,300	唐津郡新平面上栢里	李 麟 性	
9.56	334,704	6.28	219,800	舒川郡舒川面郡司里	兼 平 虎 一	(擴張400町)
6.21	4,657	5.44	4,080	洪城郡廣川面廣川里	李 泰 植	(擴張16町)
5.03	64,485	4.99	63,972	牙山郡温陽面温泉里	李 起 鏡	
13.37	31,264	10.83	25,300	公州郡牛城面方文里	金 甲 淳	
11.08	48,567	8.52	37,304	燕岐郡南面眞儀里	林 鶴 洙	
10.34	24,289	6.87	16,134	天安郡成歡面成歡里	李 憲 求	
7.22	65,015	5.95	53,561	牙山郡道高面新取里	崔 仁 采	
10.15	65,412	8.43	54,334	扶餘郡林川面郡司里	金 鐘 翁	
9.76	65,406	8.49	56,871	扶餘郡鴻山面南村里	林 炳 學	
10.50	48,488	8.12	37,493	扶餘郡世道面青松里	柳 基 泰	
8.74	821,442	6.49	610,092			
6.56	32,144	1.29	6,321	沃溝郡米面米龍里	金 相 熙	(擴張53町)
9.08	303,544	2.50	83,575	益山郡黃登面黃登里	藤 井 寬 太 郎	
.88	12,716	.40	5,780	益山郡春浦面大場村里	永 原 邦 彦	
8.40	363,132	2.50	103,075	井邑郡古阜面古阜里	崔 田 好 助	(擴張38町)
10.96	1,107,837	7.07	714,636	益山郡益山面裡里	藤 井 寬 太 郎	(擴張2,266町)
8.90	15,130	8.13	13,832	全州郡龍進面洞中里	青 田 竹 治	
7.60	11,400	6.45	9,675	淳昌郡赤城面古院里	森 半 次	
5.28	976,800	3.92	725,200	金堤郡金堤面堯村里	新 谷 俊 藏	(擴張3,940町)
8.52	31,825	7.08	26,460	益山郡王宮面東龍里	宋 炳 雨	
7.34	2,854,528	4.35	1,693,554			
8.86	230,360	7.78	202,300	靈光郡靈光面南川里	曹 喜 曜	
9.00	27,000	8.40	25,200	海南郡松旨面三亭里	鈴 木 石 治	
6.42	23,176	5.50	19,855	羅州郡平洞面玉洞里	河 野 安 人	
4.50	6,120	4.00	5,440	長城郡黃龍面月坪里	金 肯 鉉	
8.09	26,009	6.80	21,877	求禮郡馬山面馬山里	金 澤 均	
10.82	12,095	8.87	9,900	莞島郡古今面農桑里	朴 魯 錫	
7.65	53,812	6.78	47,598	谷城郡谷城面邑内里	丁 奎 泰	
7.71	14,782	5.51	10,567	羅州郡本良面松峙里	林 炳 周	

水利組合

組合名	事業地	設置年月日	事業目的	蒙利面積	工事費		起債總額
					反當	總額	
山	羅州郡老安面	昭和 5. 1.24	灌溉	65	33,231	21,900	21,000
計 (9)				4,788	62.09	2,972,768	2,563,703
慶北							
迎日	迎日郡大松面外七面	大正 5. 2.12	灌溉、排水	1,400	45.27	633,809	388,960
普門	慶州郡慶州面外一面	〃 10. 4.20	同	380	10.78	41,000	75,320
壽城	達城郡壽城面	〃 13. 5.26	同	370	48.79	180,553	56,000
慶山	慶山郡慶山面外三面	〃 14. 8.22	灌溉	1,404	36.72	515,652	457,000
比安	義城郡比安面外一面	昭和 3. 2. 9	灌溉、排水	380	67.84	257,793	228,535
東部	達城郡壽城面	〃 3.12.17	同	130	68.39	88,901	84,386
蓮湖	慶山郡孤山面	〃 4. 7. 8	灌溉改善地目變換	96	82.86	79,765	66,646
西面	慶州郡慶州面外一面	〃 5. 1.24	灌溉、排水	1,010	53.25	537,777	523,125
計 (8)				5,170	45.17	2,335,250	1,879,972
慶南							
金海	金海郡金海面外二面	大正 元.11. 9	灌溉、排水	1,997	10.91	217,874	221,000
大渚	金海郡大渚面	〃 5.11.14	同	1,807	19.92	359,967	252,300
下東	金海郡下東面	〃 9. 1.28	同	712	61.17	435,515	247,500
都泉	昌寧郡都泉面外一面	〃 9. 3.19	同	147	31.55	46,390	40,891
大山	昌原郡大山面外一面	〃 9.11. 6	同	1,350	71.04	959,108	835,480
成安	成安郡伽倻面外三面	〃 10. 3. 7	同	1,153	141.58	1,632,448	1,274,000
北面	昌原郡北面	〃 10. 5.23	同	307	114.92	352,830	331,235
初同	密陽郡初同面	〃 10.12.28	同	431	209.79	904,214	707,300
梁山	梁山郡梁山面外二面	〃 11. 3.31	同	1,170	117.88	1,379,215	1,101,700
東面	昌原郡東面外一面	〃 11.10. 6	同	833	109.65	913,457	676,700
下南	密陽郡下南面外二面	〃 12.12.25	同	1,878	110.70	2,080,004	1,875,529
雲南	昌寧郡雲山面外三面	〃 14. 2.21	同	1,032	126.57	1,306,092	1,114,774
第二	成安郡伽倻面外二面	〃 14. 3.11	同	580	133.39	773,686	539,509
鼓谷	昌寧郡南谷面	〃 15. 2.25	灌溉、排水及防水	123	29.80	36,660	24,500
中南	蔚山郡中南面	〃 15. 4. 6	灌溉、排水	234	80.01	187,239	170,371
嶺津	河東郡河東面外一面	〃 15. 4.17	灌溉、排水及防水	300	69.48	208,452	200,764
密陽	密陽郡密陽面外二面	昭和 2. 3. 8	同	778	29.87	232,415	280,437
昆明	泗川郡昆明面	〃 3. 9.28	灌溉、排水	256	26.50	66,592	62,600
蔚山	蔚山郡蔚山面外三面	〃 4. 2.19	同	1,295	54.41	704,594	653,438
蔚府	密陽郡蔚北面外一面	〃 5. 2.12	同	1,010	51.87	523,908	558,163

一覽表 (續)

事業ニ依ル増収益 (組合費負擔ノ基礎)		組合費合		組合事務所所在地	組合長	摘要
反當	總額	反當	總額			
11.16	7,853	7.50	4,944	羅州郡羅州面果院里	伊丹万吉	
8.37	400,707	7.26	347,681			
8.99	125,895	6.61	92,395	迎日郡浦項面浦項洞	中谷竹三郎	
2.40	9,120	2.46	9,348	慶州郡慶州面	崔 蔚	
2.80	10,360	2.70	9,990	達城郡壽城面下洞	鄭 在 學	
5.90	82,836	5.70	80,028	慶山郡慶山面三南洞	安 炳 吉	
10.37	39,421	6.64	25,216	義城郡比安面東部洞	李 晟 漢	
8.67	11,275	7.04	9,191	達城郡壽城面凡勿洞	徐 炳 和	
9.17	8,826	8.24	7,927	慶山郡孤山面	徐 炳 桂	
6.99	70,514	5.99	60,466	慶州郡西面乾川里	韓 東 夏	
6.93	358,247	5.70	294,561			
8.79	175,732	1.77	35,347	金海郡金海面北內洞	金 惠 在	
5.59	101,047	5.02	90,842	金海郡大渚面出斗里	高 漢 柱	
9.31	66,287	8.22	58,526	金海郡下東面月村里	朴 性 萬	(擴張14町)
9.52	13,904	3.12	4,585	昌寧郡都泉面松津里	鄭 啓 鎭	
14.59	196,975	11.05	149,221	昌原郡大山面一洞里	李 圭 直	
18.51	213,477	16.78	193,504	成安郡伽倻面米山里	丹 生 熙 義	
14.90	45,743	14.01	43,015	昌原郡北面新村里	金 炯 大	
17.68	76,220	16.47	70,994	密陽郡初同面檢岩里	佐々木 志 賢 二	
19.20	224,640	12.90	152,067	梁山郡上西面華鶴里	高 松 節 治	
15.91	132,550	12.76	106,372	昌原郡大山面齊洞里	迫 間 一 男	
15.95	299,608	13.23	248,595	密陽郡下南面守山里	閔 雨 植	
15.10	155,832	14.20	146,544	昌寧郡南谷面南皆里	植 月 平 一	
10.94	58,232	9.80	56,840	成安郡伽倻面米山里	李 鉉 燾	
4.04	4,968	3.88	4,772	昌寧郡南谷面南皆里	植 見 忠 三 郎	
10.03	23,470	9.70	22,698	蔚山郡中南面加川里	金 孝 東	
12.42	37,256	11.22	33,667	河東郡河東面邑內洞	李 思 雨	
9.30	72,355	5.59	43,490	密陽郡密陽面駕谷里	神 代 市 藏	
3.48	8,898	2.84	7,271	泗川郡昆明面正谷里	李 章 喜	
8.42	109,009	6.72	87,019	蔚山郡蔚山面城南洞	李 鉉 寶	
7.85	79,308	6.23	62,923	密陽郡蔚北面雲田里	申 秉 澈	

水利組合

組合名	事業地	設置年月日	事業目的	蒙利面積	工事費		起債總額
					反當	總額	
計(20)				17,393	76.59	13,320,660	11,168,191
黃海							
白陽	金川郡好賢面	大正 13. 5. 5	灌溉、排水	225	93.83	211,126	41,365
延海	延海郡海城面外五面	夕 14.11. 9	同	9,508	59.89	5,695,200	5,659,000
安寧	海州郡青龍面外三面 載寧郡外二面 載寧面外七面	夕 15.10.26	灌溉、排水及防水	9,775	69.85	6,827,738	5,712,013
仙山	海州郡西邊面	夕 15.11.24	灌溉	50	62.59	31,298	30,736
奏津	奏津郡北面外三面	昭和 2. 3.26	灌溉、排水	1,194	64.94	775,400	722,759
載信	載寧郡花山面外四面 信川郡加蓮面外二面	夕 2. 3.30	灌溉、排水及防水	3,616	77.89	2,816,521	2,635,000
温泉	奏津郡馬山面	夕 3.10.31	灌溉、排水	692	64.64	447,316	455,495
黃海	延白郡延安面外十四面 海州郡秋花面外一面	昭和 4. 3.30	同	13,000	60.55	7,871,116	8,200,000
長陽	松禾郡長陽面	夕 4. 7. 8	同	514	69.92	359,990	365,478
翠野	海州郡西邊面	夕 4.10.30	同	3,107	55.54	1,701,804	1,907,341
計(10)				41,631	64.15	26,737,509	25,728,787
平南							
大同	大同郡南兄弟山面	大正 10. 8.22	灌溉、排水	342	52.24	178,649	166,000
江西	江西郡水山面外二面	夕 12. 2.16	同	1,325	58.65	777,222	750,285
大同	大同郡南串面外一面 中和郡唐井面	夕 15. 4.14	灌溉	424	37.56	159,288	166,800
平安	平原郡東頭面外四面 大同郡在京里面外三面	夕 15. 9.29	灌溉、排水	4,556	59.42	2,707,336	2,971,000
美林	大同郡秋乙美面外一面	昭和 2.11.30	同	516	39.44	211,548	245,439
順南	順川郡萬南面外二面	夕 3. 2. 6	同	1,490	72.00	1,072,880	1,059,547
殷山	順川郡殷山面	夕 4. 3.28	灌溉	51	45.35	23,140	23,140
長水	大同郡柴尼面	夕 4. 6. 4	同	586	71.61	419,640	443,142
計(8)				9,290	59.74	5,549,703	5,825,353
平北							
大正	龍川郡府羅面外三面	大正 3.10.31	灌溉、排水	11,033	44.87	4,975,534	5,078,478
三橋	龍川郡楊下面外一面	夕 6. 5.18	同	1,350	71.77	968,916	852,886
同仁	定州郡大田面外二面 博川郡西面	夕 9. 9.22	同	4,221	96.61	4,077,978	2,797,600
博川	博川郡北面外五面	夕 12. 1.26	同	2,578	11.07	1,574,481	1,505,300
龜泰	龜城郡五峰面 泰川郡西面外一面	夕 14.11.28	同	728	78.20	569,299	300,000
楊市	龍川郡楊光面外一面	夕 15. 8.12	同	111	27.65	30,692	35,799
光津	義州郡光城面	夕 15. 9.20	同	177	27.52	48,717	49,900
楊光	龍川郡楊光面	昭和 3. 3.31	灌溉	259	50.39	130,761	115,028

一覽表(續)

事業ニ依ル増収益 (組合費負擔ノ基礎)		組合費		組合事務所所在地	組合長	摘要
反當	總額	反當	總額			
12.05	2,095,671	9.30	1,618,292			
10.23	23,028	7.15	16,100	金川郡好賢面白陽里	南基允	(擴張775町)
8.05	765,664	7.97	758,000	延白郡延安面延城里	安岡莊藏	
10.39	1,015,931	6.61	646,654	載寧郡載寧面	金鴻亮	
7.32	3,560	7.20	3,600	海州郡海州面本町	韓沐瓚	
8.16	97,370	7.66	91,520	奏津郡茄川面長觀里	姜元熙	
9.94	359,448	7.95	287,387	載寧郡載寧面菊花里	鄭健裕	
10.39	71,924	7.78	53,849	奏津郡馬山面温泉里	羅波福一	
9.43	1,225,425	7.40	962,000	延白郡延安面延城里	安岡莊藏	
11.10	57,160	8.88	44,700	長陽面松禾郡坪村里	張泰應	
8.30	257,797	7.16	222,407	海州郡茄佐面翠野里	相澤良三	
9.30	3,877,407	7.40	3,086,217			
7.52	25,720	7.56	25,855	大同郡南兄弟山面 北堂里	李敦植	(擴張20町)
7.21	95,600	7.17	95,030	江西郡江西面德興里	金義善	
8.44	35,784	7.61	32,266	中和郡唐井面石橋里	鄭寅河	
9.15	416,875	7.77	354,000	平原郡順安面南昌里	李敦植	
10.58	54,593	8.53	44,015	大同郡秋乙美面 美林里	藤江純一	
11.49	171,139	8.28	123,295	順川郡順川面館上里	李喜信	
7.21	3,977	6.25	3,186	順川郡殷山面		
10.71	62,759	8.87	52,000	大同郡柴尼面善山里	李正豊	
9.32	866,147	7.85	729,647			
9.92	1,100,458	5.48	608,306	龍川郡府羅面龍岩洞	藤井寛太郎	(擴張3,459町)
10.73	144,862	8.90	120,150	龍川郡楊下面立岩洞	白榮柱	
8.79	371,054	8.13	343,533	定州郡大田面雲田洞	柳龍雲	(擴張1,039町)
13.51	348,414	9.50	244,963	博川郡博川面西部洞	朴來陽	
5.78	42,042	4.32	31,568	泰川郡西面新松洞	白圭範	
7.64	8,488	7.29	8,104	龍川郡楊下面市南洞	金永河	
7.75	13,720	7.88	13,947	義州郡光城面瓦耳里	吳永浩	
9.86	25,638	8.28	21,523	龍川郡楊光面龍鷄洞	金敬淮	

水利組合

組合名	事業地	設置年月日	事業目的	蒙利面積	工事費		起債總額
					反當	總額	
光忠花三古新計(14)	城	義州郡光城面外一面	昭和 3. 8. 24	794	43.46	345,046	235,850
	流	義州郡古津面	夕 3.10. 6	379	37.15	140,788	131,449
	田	龍川郡楊光面	夕 3.11. 0	72	55.19	39,740	28,480
	喜	慈城郡慈城面	夕 4. 3. 8	680	60.78	413,320	423,259
	邑	博川郡嘉東面外三面	夕 4. 8. 9	181	44.37	78,180	69,285
	豐	義州郡古津面	夕 4. 9. 20	109	72.27	76,800	68,003
計(14)				22,729	59.26	13,470,252	11,691,327
江 原							
文於高中亭牛金平蘭旌佳計(11)	幕雲城中央	原州郡建登面外一面	大正 8. 7. 18	530	85.28	432,020	522,400
	頭	平康郡南面	夕 9.12.27	710	53.73	381,522	337,650
	化	鐵原郡於雲面	夕 11. 4. 1	504	60.24	303,631	231,286
	川	高城郡高城面	夕 11.10. 4	10,240	46.49	4,760,873	4,980,802
	谷	鐵原郡東松面外七面	夕 15.12. 3	208	51.42	106,979	93,528
	善	平康郡南面	昭和 2. 1. 8	330	43.33	143,031	91,100
	谷	鐵原郡於雲面	夕 3. 3. 31	1,314	57.32	753,300	754,623
	計(11)	伊川郡東面	夕 3. 3. 31	240	49.29	118,306	124,976
		平康郡西面	夕 3. 6. 4	600	67.44	404,617	431,262
		淮陽郡蘭谷面	夕 3. 9. 17	128	32.04	41,012	42,900
	旌善郡北面	夕 4. 9. 6	107	48.18	51,846	55,230	
計(11)				14,911	50.41	7,517,137	7,665,757
咸 南							
安花南春良州安咸山大計(10)	鶴	安邊郡鶴城面外一面	大正 11. 1. 31	936	65.02	608,588	442,930
	子	北青郡下車書面	夕 11. 3. 11	175	44.26	76,564	62,283
	大	端川郡波道面	夕 12. 3. 24	449	36.55	165,476	105,500
	佛	定平郡春柳面外一面	夕 12. 4. 11	1,180	32.93	388,522	365,900
	德	北青郡德城面外二面	夕 14. 2. 10	1,245	27.22	338,885	230,000
	翼	洪原郡州翼面	昭和 2. 9. 10	397	23.74	94,249	103,338
	邊	安邊郡文山面外一面	夕 4. 3. 21	2,090	61.88	1,293,316	1,536,048
	興	咸興郡上岐川外六面	夕 4. 4. 20	12,100	27.68	3,348,900	3,856,312
	谷	定平郡朱伊面	夕 4. 9. 15	84	41.02	49,570	33,244
	坪	高原郡山谷面	夕 5. 2. 6	76	44.13	33,843	35,620
計(10)				18,730	34.11	6,388,908	6,772,175
咸 北							

一覽表 (續)

事業 = 依ル増収益 (組合費負擔ノ基礎)	租 合 費		組合事務所所在地	租 合 長	摘 要
	反 當 總 額	反 當 總 額			
9.15	72,654	6,999	55,568	義州郡光城面蓮上洞	姜 利 瓊
9.06	34,449	7.43	28,253	龍川郡楊光面山斗里	金 宅 魚
9.65	6,945	6.86	4,939	慈城郡慈城面邑內洞	劉 昌 漢
10.00	68,019	7.42	50,438	博川郡嘉東面蓮池洞	金 泰 浩
12.50	22,654	7.93	14,364	義州郡古津面石下洞	趙 尙 鎭
10.31	10,929	8.35	8,851	定州郡新安面安興洞	承 履 朝
9.99	2,270,326	6.84	1,554,505		
10.49	55,628	4.56	24,200	原州郡建登面文幕里	劉 世 亮
9.41	66,836	7.38	52,490	鐵原郡鐵原面四要里	藤 井 寬 太 郎 (擴張210町)
7.08	35,684	7.13	35,978	高城郡高城西里	張 明 俊
8.74	894,496	5.99	613,376	鐵原郡鐵原面四要里	藤 井 寬 太 郎 (擴張970町)
8.30	17,260	7.12	14,800	平康郡南面亭淵里	稻 葉 顯 智
7.32	24,165	5.95	19,640	春川郡新北面牛頭里	缺 員
9.92	130,350	7.30	95,914	金化郡金化面邑內里	金 祥 演
8.03	19,280	6.44	15,454	伊川郡東面下食站里	金 永 右
10.93	65,590	8.74	52,456	淮陽郡蘭谷面縣里	小 串 政 次
10.06	12,885	9.00	11,580	旌善郡北面南坪里	崔 應 烈
10.85	11,655	7.39	7,949	平康郡南面	岩 谷 二 郎
8.95	1,333,859	6.33	943,856		
5.64	52,776	5.02	46,973	安邊郡鶴城面門內里	李 炳 宰 (擴張42町)
4.80	8,304	4.30	7,439	北青郡下車書面 花子洞	姜 哲 模
4.80	21,552	3.35	15,042	端川郡波道面西上里	金 洛 鉉
4.52	53,336	3.93	46,374	定平郡春柳面新下里	李 善 郁 (擴張71町)
5.20	64,740	5.20	64,740	北青郡北青面內里	金 裕 經
4.65	18,460	3.48	13,816	洪原郡州翼面新興里	韓 孝 源
10.91	228,144	8.71	181,856	安邊郡鶴城面門外里	李 維 林
6.05	732,564	3.93	476,219	咸興郡咸興面	洪 聖 淵
8.20	6,913	5.39	4,536	高原郡山谷面秀山里	吳 錫 祐
6.57	5,033	5.92	4,536	永興郡林川面大坪里	崔 基 洙
6.36	1,191,822	4.60	861,531		

水利組合

組合名	事業地	設置年月日	事業目的	蒙利面積	工事費		起債總額
					反當	總額	
穩城	穩城郡穩城面外二面	大正 12. 3.19	灌溉	896	42.83	393,798	325,882
鶴東	城津郡鶴東面	〃 14.10.16	同	213	42.17	89,845	59,800
樂山	慶興郡芦西面	〃 15.11. 3	同	1,078	42.68	460,123	532,656
富寧	富寧郡富寧面	昭和 2.11.30	同	55	29.05	15,978	16,076
花豐	會寧郡花豊面	〃 2.12. 9	灌溉、排水	180	37.07	66,725	56,478
鏡城	鏡城郡龍城面	〃 3. 1.17	同	1,600	51.60	825,687	813,286
豆滿	富寧郡青岩面 慶源郡慶源面外一面 穩城郡調城面	〃 3. 7.20	同	1,761	42.80	753,732	834,922
東海	吉州郡東海面	〃 4. 2.22	同	550	28.19	155,036	201,031
觀海	鏡城郡梧村面	〃 5. 1.18	灌溉、排水地目變換	55	37.95	27,734	—
城南	鏡城郡梧村面	〃 5. 1.18	同	46	40.59	28,569	—
計 (10)				6,437	43.77	2,817,227	2,840,131
合計 (149)				206,016	56.10	115,565,744	104,121,363

内 訳	面積区分	二百町歩以下ノモノ	40ヶ所	4,634町歩
		二百一町歩以上ノモノ	109ヶ所	201,382町歩
	工事進捗区分	竣 功	117ヶ所	129,639町歩
		工 事 中	29ヶ所	65,933町歩
		未 着 手	3ヶ所	10,444町歩

註 本表ハ水利組合ノ現在ニ於ケル計畫ノ大體ヲ掲ゲタルモノニシテ工事費ハ補助金算出ノ基礎トナル純工事費及其ノ附

一 覽 表 (續)

事業ニ依ル増収益 (組合費負擔ノ基礎)		組 合 費		組合事務所所在地	組 合 長	摘 要
反 當	總 額	反 當	總 額			
5.50	49,280	5.58	49,997	穩城郡穩城面西興里	許 丁 默	(擴張85町)
7.00	14,908	5.00	10,646	城津郡鶴東面城下洞	崔 尙 默	
9.40	101,330	7.46	80,440	慶興郡芦西面屈浦洞	金 周 協	
7.85	4,315	4.09	2,250	富寧郡下茂富寧洞	池 一 清	
6.55	11,790	3.39	6,102	會寧郡花豊面仁溪洞	池 錫 象	
9.76	156,160	5.64	90,104	鏡城郡龍城面輪城洞	金 尙 契	
8.72	153,605	6.26	110,317	慶源郡慶源面邑内洞	韓 致 能	
8.10	44,578	5.05	27,765	吉州郡東海面倉村洞	趙 鶴 俣	
7.80	4,290	1.82	1,000	鏡城郡梧村面城南洞	李 濟 楨	
7.55	3,729	1.62	800	鏡城郡梧村面城南洞	吳 學 燮	
8.45	543,985	5.89	379,421			
8.87	18,272,336	6.54	13,474,473			

帶費用ノミトス

水利組合主要

組 合 名	蒙 利 積	貯 水 池						揚 水 量
		名 稱	貯 水 量	満 水 面 積	堤 塘 ノ 大 サ			
					高 サ	延 長	構 造	
秋 風 嶺	140		134	16	21	5.5	土 堰 堤	
大 加 味 味	62	大加味堤	29	3	15			
鯉 潭	135		163	5.5	27	127	同 上	
陽 山	95							41
安 南	164	池 水 池	30	97	43	65	同 上	
策 極	177	池 清 亭 池	178	490	50	80	同 上	
計 (13)	2,329		208				土 堰 堤	小計 41
忠 南			303	10	60	103		
馬 九 坪	312		30	16	19	129	土 堰 堤	1
新 遊 津	140							
梧 風 堤	505		283	64	15	223	同 上	
舒 川	3,500	新 興 陽 林	2,222	191	31	69	同 上	
碧 井 堤	75		2,100	118	50	165	同 上	
温 陽	1,282		4,322					
牛 城	233		27	4	27	55	同 上	
長 南	438		801	84	32	29	同 上	
大 弘 堤	234							小計 14
道 高	900	新 柳 池	302	43	221	250	同 上	28
林 川	644		1,382	94	43	158	同 上	36
鴻 山	670		965	83	32	174	同 上	64
世 道	461		885	74	37	301	同 上	1
計 (13)	9,394						土 堰 堤	小計 65
全 北			237	64	13	186	土 堰 堤	
沃 溝 面 部	490	米 船 堤	12	17	8	129	同 上	
臨 益	3,343	腰 橋 湖	249	1,031	12	750	同 上	
全 益	1,445							
古 阜	4,323		950	276	23	513	同 上	
益 沃	10,108		6,710	143	100	100	コンクリート堰堤	19
								15
								16
								50

水源工事一覽表 (續)

種 類	水 機 器				名 稱	狀 況			其 他
	馬 力 數	臺 數	筒 井			取 入 水 量	堤 塘 ノ 大 サ		
			口 徑	臺 數			取 上 高 サ	延 長	
—	—	—	—	—	—	—	—	—	—
—	—	—	—	—	—	—	—	—	—
重 油	35	1	12	1	—	—	—	—	—
—	—	—	—	—	—	—	—	—	—
重 油	—	—	—	—	—	—	—	—	—
重 油	—	—	—	—	—	—	—	—	—
水 力	5	1	5	1	—	—	—	—	—
—	—	—	—	—	—	—	—	—	—
—	—	—	—	—	—	—	—	—	—
—	—	—	—	—	實 玉 州	35	9	38	—
—	—	—	—	—	通 州	14	3	87	—
重 油	75	2	18	2	—	—	—	—	—
—	—	—	—	—	—	—	—	—	—
—	—	—	—	—	—	—	—	—	—
重 油	70	2	20	2	—	—	—	—	—
重 水 力	—	—	—	—	—	—	—	—	—
—	—	—	—	—	—	—	—	—	—
—	—	—	—	—	—	—	—	—	—
—	—	—	—	—	高 川 里 井	20	5	80	—
—	—	—	—	—	小計	30			—
—	—	—	—	—	—	—	—	—	—
吸 瓦	40	1	23	1	—	—	—	—	—
—	50	1	20	1	—	—	—	—	—
			18	1					外貯水番798町

水利組合主要

組 合 名	蒙 利 積	貯 水 池						揚 水 量
		名 稱	貯 水 量	満 水 面 積	堤 塘 ノ 大 ヲ			
					高 ヲ	延 長	構 造	
龍 進	170		215	10	56	118	土 堰 堤	砂立方尺
赤 城	150							12
東 津	18,500	鑿 津 堤	20,049	638	85	178	コンクリ	22
		追 鳳 堤	1,327	120	15	2,414	ート堰堤	
王 宮	373	王 宮 堤	465	39	40	167	土 堰 堤	
計 (9)	38,902		9,763				土 堰 堤	22
			28,759				コンクリ	50
			小計				ート堰堤	12
			小計					84
全 南								
靈 光	2,600	佛 甲	2,512	143	53	220	土 堰 堤	
松 旨	300		394	31	42	65	同 上	
平 洞	361	池 亭 堤	396	60	24	112	同 上	
黄 龍	136							
馬 山	321	大 池	237	12	41	416	同 上	
古 今	111	白 雲 堤	138	13	24	111	同 上	
谷 城	703	龜 成 池	638	26	64	81	同 上	13
本 良	191		305		42	83	同 上	
鶴 山	65							7
計 (9)	4,788		4,620				土 堰 堤	20
慶 北								
迎 日	1,400	大 塚 堤	196	18	28	156	土 堰 堤	4
		照 瑛 堤	247	26	13	886	同 上	
普 門	380							86
壽 城	370		221	16	27	699	同 上	
鹿 山	1,404	蓮 池	200	20	11	1,061	同 上	20
		姉 妹 池	238	20	26	270	同 上	
比 安	380							
東 部	130	串 界 堤	120	6	51	130	同 上	
蓮 湖	96	蓮 湖 堤	99		42	106	同 上	
西 面	1,010	深 谷 堤	974	50	44	110	同 上	
計 (8)	5,170		2,295				土 堰 堤	106
慶 南								
金 海	1,997							29
								58

水源工事一覽表 (續)

種 類	水 機				名 稱	取 入 水 量			其 他
	馬 力 數	臺 數	唧 筒			堰 上 高 ヲ	延 長		
			口 徑	臺 數					
重 油	60	1	15	1					
蒸 氣	60	1	22	1					
蒸 氣 重 油						50			
龍 沢					龍 沢	3	3	9	
上 沢					上 沢	17	5	72	
重 油	70	1	20	1					
重 油	35	1	15	1	翠 珍 川	6	2	70	
重 油					北部 南部	8			
重 油	100	2	32	2	冷 川 沢	27	(自然流入)		
普 門 沢					普 門 沢	23	(潜流 水用)		
重 油	60	1	22	1	琴 湖 沢	8	(同 上)		
重 油						80	3	88	
重 油						43	3	72	
重 油					水 越 沢	48	1	56	
重 油						229		中央コンクリート長20間	
蒸 氣	85	1	20	2					

水利組合主要

組 合 名	蒙 利 面 積	貯 水 池							揚 水 量
		名 稱	貯 水 量	満 水 面 積	堤 塘 ノ 大 サ			揚 水 量	
					高 サ	延 長	構 造		
大 清	1,807	—	—	—	—	—	—	小計 45	
下 東	712	—	—	—	—	—	—	小計 18	
都 泉	147	—	—	—	—	—	—	小計 16	
大 山	1,350	—	—	—	—	—	—	小計 34	
成 安	1,153	—	—	—	—	—	—	小計 20	
北 面	370	—	—	—	—	—	—	小計 80	
初 同	431	—	427	43	35	423	土堰堤	小計 33	
梁 山	1,170	—	—	—	—	—	—	小計 33	
東 面	833	山 南 谷	779	75	16	1,206	同 上	小計 99	
下 南	1,878	—	—	—	—	—	—	小計 7	
靈 南	1,032	關 洞 山 尺	95	34	13	105	同 上	小計 21	
第 二 成 安	580	關 洞 山 尺	406	70	16	159	同 上	小計 21	
鼓 谷	123	—	311	63	12	220	同 上	小計 58	
中 南	234	深 川 岩	812	5	7	57	同 上	小計 55	
津 江	300	—	—	—	—	—	—	小計 55	
密 陽	778	—	—	—	—	—	—	小計 229	
昆 明	250	—	—	—	—	—	—	小計 58	
蔚 山	1,295	—	—	—	—	—	—	小計 55	
府 北	1,010	—	740	82	96	226	同 上	小計 229	
計 (20)	17,393	—	3,304	—	—	—	土堰堤	小計 500	
黃 海	—	—	—	—	—	—	—	小計 1,466	
白 陽	225	—	—	—	—	—	—	小計 58	
								小計 2,024	

水源工事一覽表 (續)

種 類	馬 力 數	臺 數	唧 筒		名 稱	取 入 水 量	堤 塘 ノ 大 サ		其 ノ 他
			口 徑	臺 數			堰 上 高 サ	延 長	
			種 類	馬 力 數			臺 數	口 徑	
吸 瓦	135	2	30	2	—	—	—	—	—
吸 瓦	70	1	20	1	—	—	—	—	—
—	60	1	18	1	(自然流入)	—	—	—	—
吸 瓦	250	2	22	4	—	—	—	—	—
吸 瓦	50	2	18	2	—	—	—	—	—
吸 瓦	65	1	20	1	—	—	—	—	—
吸 瓦	50	2	12	3	—	—	—	—	—
重 油	130	3	36	3	上 關 嶽 沢	—	—	—	—
重 油	70	1	24	1	上 校 里 沢	37	2	60	83
吸 瓦	250	3	32	4	—	—	—	—	—
重 油	250	3	32	3	—	—	—	—	—
重 油	170	1	34	1	—	—	—	—	—
重 油	125	1	26	1	—	—	—	—	—
重 油	30	1	10	1	—	15	5	80	—
—	—	—	—	—	—	—	—	—	防 水 堤 1 220間
—	—	—	—	—	—	—	—	—	—
—	—	—	—	—	—	—	—	—	—
重 油	70	1	21	1	—	8	4	32	—
—	—	—	—	—	—	—	—	—	—
—	—	—	—	—	—	—	—	—	—
—	—	—	—	—	—	—	—	—	—
—	—	—	—	—	—	—	—	—	—
重 油	25	2	25	9	金 城 里 沢	19	5	—	在 來 沢 ノ 改 築
—	—	—	—	—	—	—	—	—	在 來 沢 六ヶ所 使 用
—	—	—	—	—	—	—	—	—	—
吸 重 蒸 瓦 油 氣	—	—	—	—	—	150	—	—	—
—	—	—	—	—	—	16	8	111	—

水利組合主要

組 合 名	蒙 利 面 積	貯 水 池						揚 水 量
		名 稱	貯 水 量	満 水 面 積	堤 塘 / 大 小			
					高 さ	延 長	構 造	
荏 子 洞	173	—	—	—	—	—	—	
南 大	449	—	—	—	—	—	—	
春 柳	1,180	—	—	—	—	—	—	
良 柳	1,245	—	—	—	—	—	—	
州 柳	397	—	—	—	—	—	—	
安 邊	2,090	—	3,762	215	37	686	土 堰 堤	
成 興	12,100	—	—	—	—	—	—	
山 谷	84	—	—	—	—	—	—	
大 坪	76	—	—	—	—	—	—	
計 (10)	18,730	—	3,762	—	—	—	土 堰 堤	
盛 北								
程 城	89	—	—	—	—	—	—	
鶴 東	212	—	—	—	—	—	—	
榮 山	1,076	—	—	—	—	—	小計 32	
富 寧	55	—	—	—	—	—	5	
花 豊	180	—	—	—	—	—	69	
輪 城	1,600	松谷池	1,055	62	219	同 上	—	
豆 滿 江	1,761	—	—	—	—	—	小計 26	
東 海	550	—	—	—	—	—	56	
觀 海	55	—	—	—	—	—	—	
城 南	49	—	—	—	—	—	—	
計 (10)	6,437	—	1,055	—	—	—	土 堰 堤 120	
合 計 (149)	206,016	—	149,136	—	—	—	小計 5	
			26,709	—	—	—	土 堰 堤 630	
			11,198	—	—	—	コンクリ 2,752	
			小計 187,153	—	—	—	一ト堰堤 80	
				—	—	—	石積堰堤 31	
				—	—	—	小計 4,770	

註

1. 本表ハ水利組合ノ水源池ニ於ケル主要工事ヲ掲ゲタルモノニシテ貯水池、揚水機及沢(内地ノ堰)ニ區別シ各其ノ
2. 蒙利面積ハ現在ノモノニヨル
3. 揚水量ハ唧筒一臺ノ揚水量ヲ示シ小計ニ於テ當該組合ノ總揚水量ヲ見タリ

水源工事一覽表 (續)

種 類	水 機				名 稱	取 入 水 量	堤 塘 / 大 小		其 他
	馬 力 數	臺 數	口 徑	臺 數			取 上 高 さ	延 長	
—	—	—	—	—	劉村沢	11	4	10	—
—	—	—	—	—	—	67	—	—	(自然流入)
—	—	—	—	—	—	69	3	70	—
—	—	—	—	—	—	48	—	—	(自然流入)
—	—	—	—	—	—	23	—	—	(土依堰上)
—	—	—	—	—	城川江堰	916	5	156	—
—	—	—	—	—	黒林川堰	18	3	32	—
—	—	—	—	—	汝漕川堰	16	1	29	—
—	—	—	—	—	朱甲川堰	13	2	50	—
—	—	—	—	—	小計	982	—	—	—
—	—	—	—	—	—	8	3	52	—
—	—	—	—	—	—	6	2	61	—
—	—	—	—	—	—	1,265	—	—	—
—	—	—	—	—	—	61	—	—	(自然流入)
—	—	—	—	—	—	40	3	80	—
重 電	油 氣	75	2	28	2	—	—	—	—
—	—	7	1	11	1	—	—	—	—
—	—	—	—	—	—	6	4	14	—
—	—	—	—	—	—	27	—	—	(自然流入)
—	—	—	—	—	輪城沢	93	5	60	—
—	—	—	—	—	芥川沢	2	—	25	(上流渡深)
—	—	—	—	—	回岩川沢	10	—	30	—
—	—	—	—	—	小計	105	—	—	—
重 油	—	50	2	20	2	96	—	—	(自然流入)
—	—	—	—	—	—	47	—	—	(自然流入)
—	—	—	—	—	—	—	—	—	(自然流入)
—	—	—	—	—	—	—	—	—	(タ)
重 電	油 氣	—	—	—	—	382	—	—	—
電 吸 重 蒸 水	氣 瓦 油 氣 タ ン	—	—	—	—	3,940	—	—	—
—	カ ビ	—	—	—	—	—	—	—	—

名稱、能力、大サ、數等ヲ示セリ

10. 水利組合工事費一覽表 昭和五年三月三十一日現在

組 合 名	設 置 工事費	擴 張 工事費	追 加 工事費	災害復舊 工事費	開 審 工事費	合 計	摘 要
京 畿	円	円	円	円	円	円	
鹿 野	2,818	—	—	—	—	2,818	
深 谷	22,000	—	53,327	3,140	—	78,467	
長 芝 堤	15,500	—	—	3,850	—	19,350	
陽 東	553,624	29,883	483,103	145,100	—	1,211,710	
臨 津 面	178,898	13,954	17,000	486,462	—	696,314	
永 北	639,094	—	135,000	7,000	—	781,094	
陽 川	270,944	—	195,505	180,000	—	646,449	
富 平	2,645,225	161,560	208,034	442,818	—	3,457,637	
利 川	93,378	—	—	—	—	93,378	
廣 州	347,364	—	—	—	99,654	447,018	
水 龍	399,553	—	—	—	16,428	415,981	
登 德	1,253,953	—	—	—	—	1,253,953	
燕 栗	98,282	—	—	—	—	98,282	
金 浦	1,586,711	—	—	—	—	1,586,711	
計 (14)	8,107,344	205,397	1,091,969	1,263,370	116,082	10,789,162	
忠 北							
義 林 池	5,679	—	—	—	—	5,679	
明 岩 堤	84,474	—	—	67,669	—	152,143	
忠 州	168,956	13,500	6,660	23,500	—	212,616	
蓮 堤	191,584	38,000	—	40,726	—	270,310	
統 岩 堤	116,000	—	—	—	—	116,000	
池 瀨 里	28,509	—	—	—	—	28,509	
宮 坪	100,527	—	—	—	—	100,527	
秋 風 嶺	72,140	—	—	—	3,070	75,210	
大 加 味	22,202	—	—	—	—	22,202	
鯉 潭	109,343	—	—	—	—	109,343	
陽 山	40,622	—	—	—	—	40,622	
安 南	122,082	—	—	—	—	122,082	
笠 極	132,280	—	—	—	—	132,280	
計 (13)	1,194,298	51,500	6,660	131,895	3,070	1,387,523	
忠 南							
馬 九 坪	34,756	—	10,000	—	—	44,756	

水利組合工事費一覽表 (續)

組 合 名	設 置 工事費	擴 張 工事費	追 加 工事費	災害復舊 工事費	開 審 工事費	合 計	摘 要
新 津	87,800	—	4,100	27,902	—	119,802	
稻 堤	176,200	—	—	7,450	—	183,650	
計 川	1,810,000	231,350	103,920	69,344	—	2,214,620	既定豫算内ニテ 擴張工事施行済
碧 井 堤	20,000	8,091	—	—	—	28,091	
温 陽	548,949	—	—	—	—	548,949	
牛 城	251,104	—	—	—	—	251,104	
長 南	206,426	—	162,404	—	31,558	400,388	
大 弘 堤	131,529	—	—	—	13,720	145,249	
道 高	455,938	—	—	—	—	455,938	
林 川	460,367	—	—	—	—	460,367	
鴻 山	506,776	—	—	—	—	506,776	
世 道	224,000	—	—	—	—	224,000	
計 (13)	4,913,845	239,441	280,430	104,696	45,278	5,583,690	
全 北							
沃 溝 西 部	9,548	4,150	20,627	—	—	34,370	
臨 益	177,934	—	57,880	—	—	235,814	
全 益	18,500	—	—	—	—	18,500	
古 泉	459,200	—	268,913	14,642	—	742,755	
益 沃	5,134,369	194,942	386,150	53,193	—	5,768,654	
龍 進	126,400	—	75,000	—	—	201,400	
赤 城	59,416	—	—	—	—	59,416	
東 津	8,493,602	917,243	—	—	—	9,410,846	
王 宮	224,200	—	—	—	—	224,200	
計 (9)	14,703,170	1,116,335	808,615	67,835	—	16,695,955	
全 南							
靈 光	1,732,693	—	—	—	—	1,732,693	
松 旨	181,671	—	—	10,000	—	194,671	
平 洞	152,882	—	—	—	—	152,882	
黃 龍	34,354	—	—	—	—	34,354	
馬 山	194,334	—	—	—	—	194,334	
古 今	93,276	—	—	—	—	93,276	
谷 城	385,838	—	—	—	55,820	441,658	

水利組合工事費一覽表 (續)

組 合 名	設 置 工事費	擴 張 工事費	追 加 工事費	災 害 復 舊 工事費	開 審 工事費	合 計	摘 要
本 良	107,000	—	—	—	—	107,000	
陽 山	21,900	—	—	—	—	21,900	
計 (9)	2,906,948	—	—	10,000	55,820	2,972,768	
慶 北							
迎 日	169,711	—	324,598	139,500	—	633,809	
普 門	41,000	—	—	—	—	41,000	
壽 城	159,753	—	20,800	—	—	180,553	
慶 山	509,745	—	5,907	—	—	515,652	
比 安	257,793	—	—	—	—	257,793	
東 部	88,901	—	—	—	—	88,901	
瀨 湖 堤	79,765	—	—	—	—	79,765	
西 面	537,777	—	—	—	—	537,777	
計 (8)	1,844,445	—	351,305	139,500	—	2,335,250	
慶 南							
金 海	163,984	—	53,890	—	—	217,874	
大 清	159,590	—	59,500	140,867	—	359,957	
下 東	435,515	—	—	—	—	435,515	
都 泉	31,608	—	—	14,782	—	46,390	
大 山	722,550	—	106,180	124,378	—	953,108	
咸 安	1,331,000	—	63,255	238,192	—	1,632,448	
北 面	283,330	—	—	69,500	—	352,830	
初 洞	780,317	—	42,480	81,417	—	904,214	
栗 山	1,145,064	—	160,175	73,976	—	1,379,215	
東 面	814,920	—	—	98,537	—	913,457	
下 南	1,454,718	—	293,357	331,929	—	2,080,004	
靈 南	1,228,877	—	52,099	25,116	—	1,306,092	
第 二 咸 安	619,810	—	74,377	79,499	—	773,686	
鼓 谷	36,660	—	—	—	—	36,660	
中 南	187,239	—	—	—	—	187,239	
繪 津 江	208,452	—	—	—	—	208,452	
密 陽	11,115	—	23,300	198,000	—	232,415	
昆 明	66,592	—	—	—	—	66,592	

水利組合工事費一覽表 (續)

組 合 名	設 置 工事費	擴 張 工事費	追 加 工事費	災 害 復 舊 工事費	開 審 工事費	合 計	摘 要
蔚 山	704,594	—	—	—	—	704,594	
蔚 北	523,908	—	—	—	—	523,908	
計 (20)	10,915,753	—	928,712	1,476,134	—	13,320,660	
青 海							
白 陽	89,050	—	33,346	88,730	—	211,126	
延 海	5,695,200	—	—	—	—	5,695,200	
安 寧	6,400,161	427,577	—	—	—	6,827,738	
仙 山	31,298	—	—	—	—	31,298	
慶 津	775,400	—	—	—	—	775,400	
載 信	2,642,865	—	105,000	—	68,656	2,816,521	
溫 泉	447,316	—	—	—	—	447,316	
黃 海	7,871,116	—	—	—	—	7,871,116	
長 陽	359,990	—	—	—	—	359,990	
翠 野	1,701,804	—	—	—	—	1,701,804	
計 (10)	26,014,200	427,577	138,346	88,730	68,656	26,737,509	
平 南							
大 同	155,209	15,000	—	8,440	—	178,649	
江 西	777,222	—	—	—	—	777,222	
同 和	159,288	—	—	—	—	159,288	
平 安	2,707,336	—	—	—	—	2,707,336	
美 林	203,548	—	—	—	—	211,548	
順 南	1,072,880	—	—	—	8,000	1,072,880	
股 山	23,140	—	—	—	—	23,140	
長 水 院	419,640	—	—	—	—	419,640	
計 (8)	5,518,263	15,000	—	8,440	8,000	5,549,703	
平 北							
大 正	952,362	3,533,043	56,430	433,698	—	4,975,533	
三 橋 川	41,100	814,661	—	81,330	31,825	968,916	
同 仁	3,704,306	95,286	34,100	244,286	—	4,077,978	
博 川	1,202,365	7,709	16,714	347,693	—	1,574,481	

水利組合工事費一覽表 (續)

組 合 名	設 置 工事費	擴 張 工事費	追 加 工事費	災 害 復 舊 工事費	開 審 工事費	合 計	摘 要
鎮 泰	515,100	—	—	54,199	—	569,299	
揚 市	30,692	—	—	—	—	30,692	
光 津	48,717	—	—	—	—	48,717	
揚 光	107,465	—	—	—	23,296	130,761	
光 城	268,622	—	—	—	76,424	345,046	
忠 流	124,220	—	—	—	16,568	140,788	
花 田	32,460	—	—	—	7,280	39,740	
三 嘉	413,320	—	—	—	—	413,320	
古 邑	78,180	—	—	—	—	78,180	
新 豐	76,800	—	—	—	—	76,800	
計 (14)	7,595,710	4,450,699	107,244	1,161,206	155,393	13,470,252	
江 原							
文 幕	187,800	—	24,855	239,365	—	452,020	
於 雲	269,811	92,674	13,943	5,093	—	381,521	
高 城	235,837	—	15,300	52,494	—	303,631	
中 央	3,784,095	795,837	—	179,991	—	4,760,923	
亭 淵	106,979	—	—	—	—	106,979	
牛 頭	89,697	—	—	58,334	—	148,031	
金 化	753,300	—	—	—	—	753,300	
平 安 川	118,306	—	—	—	—	118,306	
南 谷	404,617	—	—	—	—	404,617	
旌 善	41,012	—	—	—	—	41,012	
佳 谷	51,846	—	—	—	—	51,846	
計 (11)	6,044,201	888,561	54,098	530,277	—	7,517,137	
威 南							
安 鶴	352,863	6,000	68,850	180,870	—	608,583	
花 子 洞	47,000	—	—	29,564	—	76,564	
南 大	92,464	—	24,949	48,063	—	165,476	
春 柳	260,910	—	68,122	59,490	—	388,522	既定豫算内ニテ 擴張工事施行済
良 德	293,794	—	—	45,091	—	338,885	
州 颯	83,490	—	—	10,759	—	94,249	
安 邊	1,293,316	—	—	—	—	1,293,316	

水利組合工事費一覽表 (續)

組 合 名	設 置 工事費	擴 張 工事費	追 加 工事費	災 害 復 舊 工事費	開 審 工事費	合 計	摘 要
威 興	3,348,900	—	—	—	—	3,348,900	
山 谷	34,489	—	—	—	6,081	40,570	
大 坪	33,843	—	—	—	—	33,843	
計 (10)	5,841,069	6,000	161,921	373,837	6,031	6,388,903	
威 北							
程 城	291,410	39,325	—	55,943	7,120	393,798	
錦 東	64,246	—	—	25,600	—	89,846	
榮 山	440,751	—	—	19,373	—	460,124	
富 寧	15,978	—	—	—	—	15,978	
花 豐	44,790	—	—	21,033	—	65,823	
輪 城	825,687	—	—	—	—	825,687	
豆 滿 江	753,732	—	—	—	—	753,732	
東 海	155,039	—	—	—	—	155,039	
觀 海	20,870	—	—	—	6,864	27,734	
城 南	20,044	—	—	—	8,525	28,569	
計 (10)	2,632,543	39,325	—	122,850	22,509	2,817,227	
合 計 (149)	98,231,889	7,439,835	3,929,301	5,483,830	480,883	115,565,744	

註

本表ハ各水利組合ニ於テ曾テ施工シタル總工事ニ付工事費ヲ掲ゲタルモノニシテ工事費ハ補助金算出ノ基礎ト爲シタル純工事費及其ノ附帶工事費トス

11. 水利組合事業計畫ニ依ル收支概算表 昭和五年三月三十一日現在

組合名	蒙利面積	施工前收量		施工後收量		差引増収量		穀價(概一石ニ付)	組合費ノ算出基礎ト爲シタル事業ニ因ル増収益	組合費		組合費ノ算出基礎ト爲シタル事業ニ因ル増収益	摘要
		反當總量	總量	反當總量	總量	反當總量	總量			反當總額	總額		
京 畿													
麗 華	245	2.20	5,396	2.30	5,641	1.10	245	8.00	.40	981	.30	736	75
深 谷	79	1.00	796	2.62	2,074	1.62	1,278	8.00	6.47	5,111	6.10	4,819	94
長 芝 堤	63	1.35	854	2.54	1,602	1.19	748	8.00	4.75	2,992	3.51	2,214	74
陽 東	693	.61	4,227	3.58	24,809	2.97	20,582	8.00	15.35	106,376	13.59	94,178	88
臨 津 面	343	1.13	3,896	2.70	9,294	1.57	5,398	15.50	12.18	41,835	11.11	38,164	91
永 北	677	.99	6,702	2.86	19,344	1.87	12,642	8.00	7.47	50,568	7.37	49,930	98
陽 川	595	1.02	6,093	2.97	17,705	1.95	11,609	9.00	8.78	52,239	8.56	50,922	97
富 平	4,120	.76	31,312	3.08	126,896	2.32	95,584	9.00	13.79	568,281	10.70	441,063	78
利 川	122	.43	525	2.72	3,318	2.29	2,793	9.50	10.90	13,298	10.60	12,932	98
廣 州	686	.86	5,899	2.94	20,168	2.08	14,269	10.00	10.40	71,344	9.28	63,653	89
水 龍	747	1.08	8,064	2.71	20,262	1.63	12,198	12.00	8.71	65,139	7.80	58,420	89
豐 德	1,729	1.15	19,871	3.00	51,871	1.85	32,000	12.00	9.35	161,738	7.40	127,969	79
蘇 萊	186	1.08	2,017	2.73	5,036	1.65	3,069	11.00	7.41	13,806	6.05	11,266	82
金 浦	3,977	1.16	46,162	2.86	113,698	1.70	67,536	12.00	8.39	333,619	6.77	269,320	81
計 (14)	14,262	.99	141,817	2.96	421,768	1.96	279,951	10.00	10.43	1,487,326	8.59	1,225,586	82
忠 北													
義 林 池	277	2.11	5,846	2.57	7,113	.46	1,267	6.00	1.37	3,800	.32	900	23
明 岩 堤	180	1.90	3,420	3.78	6,804	1.88	3,384	8.00	7.52	13,536	6.89	12,400	91
忠 州	394	1.42	5,595	3.06	12,056	1.64	6,461	8.00	6.56	25,846	6.30	24,822	96
蓮 堤	256	1.30	3,328	3.63	9,293	2.33	5,965	8.50	9.90	25,344	9.39	24,038	95
桃 岩 堤	205	1.40	2,869	2.51	5,152	1.11	2,283	10.00	5.57	11,419	4.62	9,471	83
池 澤 里	42	.89	373	3.00	1,260	2.11	887	10.00	10.56	4,435	7.84	3,294	74
宮 坪	202	1.56	3,150	3.12	6,300	1.56	3,150	12.00	8.54	17,249	5.71	11,543	67
秋 風 嶺	140	1.68	2,348	3.11	4,350	1.43	2,002	12.00	7.73	10,822	5.92	8,286	77
大 加 味	62	2.02	1,252	3.42	2,122	1.40	870	11.00	6.45	3,999	4.90	3,040	76
鯉 潭	135	1.14	1,543	3.50	4,733	2.36	3,190	11.00	11.47	15,516	1.48	2,000	129
陽 山	95	1.90	1,809	3.58	3,412	1.68	1,603	12.00	10.22	9,748	7.65	7,300	75
安 南	164	1.34	2,215	3.20	5,277	1.86	3,062	11.00	8.96	14,781	7.05	11,636	79
笠 桶	177	1.24	2,201	3.00	5,310	1.76	3,109	11.00	8.16	14,444	6.10	10,800	75
計 (13)	2,329	1.54	35,949	3.14	73,182	1.60	37,233	10.04	7.34	170,939	5.56	129,530	76

水利組合事業計畫ニ依ル收支概算表 (續)

組合名	蒙利面積	施工前收量		施工後收量		差引増収量		穀價(概一石ニ付)	組合費ノ算出基礎ト爲シタル事業ニ因ル増収益	組合費		組合費ノ算出基礎ト爲シタル事業ニ因ル増収益	摘要
		反當總量	總量	反當總量	總量	反當總量	總量			反當總額	總額		
忠 南													
馬 九 坪	312	.63	1,966	2.33	7,269	1.70	5,303	8.00	6.80	21,912	2.64	8,237	39
新 津 津	140	1.29	1,807	3.18	4,446	1.89	2,639	13.00	11.16	15,623	9.79	13,706	88
梧 風 堤	505	.90	4,545	2.50	12,625	1.60	8,080	8.00	6.40	32,320	3.82	19,300	60
新 川	3,500	1.51	52,850	3.08	107,800	1.57	54,950	8.00	9.56	334,704	6.28	219,800	66
碧 井 堤	75	1.65	1,237	3.03	2,272	1.38	1,035	9.00	6.21	4,657	5.44	4,080	88
温 陽	1,282	1.59	20,384	2.85	36,537	1.26	16,153	8.00	5.03	64,485	4.99	63,972	90
牛 城	236	1.25	2,932	3.52	8,235	2.27	5,303	12.00	13.37	31,264	10.83	25,300	81
長 南	438	.93	4,087	3.10	13,597	2.17	9,510	12.00	11.08	48,567	8.52	37,304	77
大 弘 堤	234	.89	2,083	2.78	6,502	1.89	4,419	12.00	10.34	24,289	6.87	16,134	66
道 高	900	1.48	13,345	2.98	26,808	1.50	13,463	12.00	7.22	65,015	5.96	53,561	82
林 川	644	1.53	9,856	3.30	21,238	1.77	11,382	13.00	10.15	65,412	8.43	54,334	83
鴻 山	670	1.49	9,975	3.20	21,445	1.71	11,470	13.00	9.76	65,406	8.49	56,871	87
世 道	461	1.21	5,564	3.06	14,142	1.85	8,578	13.00	10.50	48,488	8.12	37,493	77
計 (13)	9,394	1.39	130,631	3.01	282,915	1.62	152,285	10.85	8.74	821,442	6.49	610,092	74
全 北													
沃 溝 西 部	490	1.73	8,477	3.37	16,513	1.64	8,036	8.00	6.56	32,144	1.20	6,321	20
臨 益	3,343	.74	24,738	3.01	100,624	2.27	75,886	8.00	9.08	303,544	2.50	83,575	28
全 益	1,445	1.56	22,542	1.78	25,721	.22	3,179	8.00	.88	12,716	.40	5,780	46
古 阜	4,823	.67	28,964	2.77	119,747	2.10	90,783	8.00	8.40	363,132	2.50	108,075	30
益 沃	10,108	1.33	134,436	2.88	291,110	1.55	156,674	8.00	10.96	1,107,837	7.07	714,636	65
龍 進	170	.33	561	1.22	2,074	.89	1,513	10.00	8.90	15,130	8.13	13,832	91
赤 城	150	1.52	2,280	3.42	5,130	1.90	2,850	8.00	7.60	11,400	6.45	9,675	85
東 津	18,500	1.61	297,850	2.77	512,450	1.16	214,600	8.00	5.28	976,800	3.92	725,200	74
王 宮	373	1.37	5,120	3.02	11,300	1.65	6,180	11.50	8.52	31,825	7.08	26,460	83
計 (9)	38,902	1.35	524,968	2.79	1,084,669	1.44	559,701	8.72	7.34	2,854,528	4.35	1,693,554	59
全 南													
靈 光	2,600	1.05	27,300	3.26	84,760	2.21	57,460	8.00	8.86	230,360	7.78	202,300	88
松 旨	300	.75	2,250	3.00	9,000	2.25	6,750	8.00	9.00	27,000	8.40	25,200	93
平 洞	361	1.43	5,162	3.04	10,974	1.61	5,812	8.00	6.42	23,176	5.50	19,855	86
黃 龍	136	2.41	3,277	3.41	4,638	1.00	1,361	9.00	4.50	6,120	4.00	5,440	89
馬 山	321	1.68	5,401	3.10	9,972	1.42	4,571	12.00	8.09	26,009	6.80	21,877	84

水利組合事業計畫ニ依ル收支概算表 (續)

組合名	蒙利面積	施工前收量		施工後收量		差引増収量		穀價 (概一 石ニ 付)	組合費ノ算出基 礎トシタル事 業ニ因ル増収益		組合費		組合費ノ 増収ニ 對スル比 率	摘要
		反當 總量	反當 總額	反當 總量	反當 總額	反當 總量	反當 總額		反當 總額	反當 總額				
古今	111	1.31	1,019	2.96	3,311	2.06	2,292	12.00	10.82	12,096	8.87	9,900	82	
谷城	70	1.43	10,063	2.55	20,783	1.5	10,720	12.00	7.65	53,812	6.78	47,598	89	
本良	191	1.61	3,076	3.2	6,179	1.6	3,103	12.00	7.71	14,782	5.51	10,567	72	
鶴山	65	1.41	929	3.47	2,289	2.0	1,360	12.00	11.15	7,351	7.50	4,944	67	
計(9)	4,782	1.22	58,477	3.17	151,907	1.55	93,430	10.33	8.37	400,707	7.26	347,681	87	
慶北														
迎日	1,400	.91	12,740	2.83	39,620	1.92	26,880	8.00	8.99	125,895	6.61	92,395	73	
普門	380	3.00	11,400	3.60	13,680	.60	2,280	8.00	2.40	9,120	2.46	9,348	103	
壽城	370	3.00	11,100	3.70	13,690	.70	2,590	8.00	2.80	10,360	2.70	9,990	96	
慶山	1,404	2.25	31,590	3.6	51,100	1.3	19,510	8.50	5.90	82,836	5.70	80,028	97	
比安	380	1.69	6,422	3.21	12,198	1.52	5,776	12.00	10.37	39,421	6.64	25,216	64	
東部	130	1.53	2,019	3.31	4,300	1.76	2,291	12.00	8.67	11,275	7.04	9,191	81	
蓮湖堤	90	1.30	1,312	3.14	3,020	1.78	1,713	12.00	9.17	8,826	8.24	7,927	90	
西面	1,010	1.16	11,154	1.80	18,200	.70	7,052	10.00	6.99	70,511	5.99	60,466	86	
計(8)	5,170	1.70	87,734	3.01	155,812	1.32	68,092	9.81	6.93	358,247	5.70	294,561	82	
慶南														
金海	1,997	.8	16,170	3.0	60,109	2.20	43,939	8.00	8.79	175,732	1.77	35,347	20	
大清	1,807	.25	4,517	1.5	28,008	1.20	23,491	6.00	5.59	101,047	5.02	90,842	88	
下東	712	.71	5,340	2.7	19,265	1.0	13,925	8.00	9.31	66,287	8.22	58,529	88	
都泉	147	1.1	1,661	3.51	5,160	2.30	3,499	8.00	9.52	13,994	3.10	4,585	31	
大山	1,350	1.17	15,795	3.23	41,280	2.11	28,480	10.00	14.51	196,975	11.05	149,221	77	
成安	1,153	.5	5,880	3.81	43,929	3.30	38,049	8.00	18.51	213,477	16.78	193,504	91	
北面	307	.5	1,595	3.9	12,065	3.41	10,471	8.00	14.90	45,748	14.01	43,015	94	
初同	431	.97	4,180	4.23	18,878	3.41	14,698	9.00	17.68	76,220	16.47	70,994	93	
梁山	1,170	.80	10,062	2.74	32,058	1.88	21,990	8.00	19.20	224,641	12.99	152,067	68	
東面	833	1.00	8,330	4.19	34,903	3.19	26,573	9.00	15.91	132,550	12.76	106,371	80	
下南	1,878	1.71	32,135	3.75	70,460	2.04	38,326	8.00	15.91	290,908	13.23	248,595	83	
靈南	1,032	.81	9,185	4.24	43,757	3.31	34,572	9.00	15.10	155,831	14.20	146,544	97	
第二成安	580	2.07	12,006	4.19	24,300	2.11	12,294	9.5	10.04	58,232	9.80	56,840	98	
鼓谷	123	1.60	1,968	2.61	3,210	1.01	1,242	8.00	4.04	4,968	3.88	4,772	96	
中南	234	1.21	2,831	3.57	8,353	2.36	5,522	8.50	10.03	23,470	9.70	22,698	97	

水利組合事業計畫ニ依ル收支概算表 (續)

組合名	蒙利面積	施工前收量		施工後收量		差引増収量		穀價 (概一 石ニ 付)	組合費ノ算出基 礎トシタル事 業ニ因ル増収益		組合費		組合費ノ 増収ニ 對スル比 率	摘要
		反當 總量	反當 總額	反當 總量	反當 總額	反當 總量	反當 總額		反當 總額	反當 總額				
鯉津江	300	.94	2,800	3.13	9,382	2.19	6,577	12.00	12.42	37,256	11.22	33,667	90	
密陽	778	1.14	8,809	3.00	23,340	1.86	14,471	10.00	9.30	72,355	5.59	43,490	60	
昆明	250	2.51	6,433	3.11	7,950	.60	1,520	11.00	3.48	8,590	2.84	7,271	82	
蔚山	1,295	1.55	20,180	3.30	42,890	1.75	22,704	12.00	8.42	109,009	6.72	87,019	80	
府北	1,010	1.98	19,980	3.35	33,864	1.37	13,884	12.00	7.85	79,308	6.25	62,923	79	
計(20)	17,393	1.09	189,939	3.26	563,172	2.16	376,233	9.10	12.05	2,095,601	9.30	1,618,292	77	
黃海														
白陽	225	.80	1,800	3.05	6,862	2.25	5,062	8.00	10.23	23,028	7.15	16,100	70	
延海	9,500	.54	51,343	1.54	241,503	2.00	190,160	8.00	8.05	765,664	7.97	758,000	99	
安寧	9,775	1.35	132,480	1.22	314,855	1.87	182,375	12.00	10.39	1,015,931	6.61	646,654	64	
仙山	50	1.17	585	3.00	1,500	1.8	915	8.00	7.32	3,600	7.20	3,600	98	
斐津	1,194	.80	9,905	2.46	29,384	1.63	19,479	10.00	8.15	97,370	7.66	91,520	94	
戴信	3,616	1.25	45,300	3.30	116,910	1.98	71,610	10.00	9.94	359,448	7.95	287,387	80	
溫泉	692	.67	4,657	3.00	20,773	2.35	16,116	10.00	10.39	71,924	7.78	53,841	75	
黃海	13,000	.90	117,456	2.84	369,800	1.90	252,350	11.00	9.43	1,225,425	7.4	962,000	79	
長陽	514	1.10	5,963	3.20	16,474	2.04	10,511	12.00	11.10	57,160	8.68	44,700	78	
翠野	3,107	.88	27,412	2.81	87,400	1.90	59,989	10.50	8.30	257,797	7.10	222,407	86	
計(10)	41,681	.95	396,901	2.89	1,205,468	1.94	808,567	9.95	9.30	3,877,407	7.40	3,086,217	80	
平南														
大同	342	1.12	3,830	3.00	10,260	1.88	6,430	8.00	7.52	25,720	7.50	25,850	100	
江西	1,325	1.20	15,884	3.00	39,785	1.80	23,901	8.00	7.21	95,600	7.17	95,030	99	
同和	424	.89	3,774	3.00	12,720	2.11	8,946	8.00	8.44	35,784	7.61	32,266	90	
平安	4,556	.97	44,193	2.80	127,568	1.83	83,375	10.00	9.15	416,875	7.77	354,000	85	
美林	516	1.11	5,728	3.20	16,512	2.09	10,784	12.00	10.58	54,593	8.53	44,015	81	
順南	1,490	.65	9,685	2.77	41,273	2.12	31,588	12.00	11.49	171,139	8.28	123,295	72	
殷山	51	1.34	680	2.90	1,490	1.59	810	11.00	7.21	3,677	6.25	3,180	87	
長水院	586	.63	3,682	2.90	17,015	2.28	13,333	11.00	10.71	62,750	8.87	52,000	83	
計(8)	9,290	.94	87,462	2.87	266,629	1.93	179,167	10.00	9.32	866,147	7.85	729,647	84	

水利組合業事計畫=依ル收支概算表 (續)

組合名	蒙利面積	施工前收量		施工後收量		差引増収量		穀價 (一石=)	組合費ノ算出基 礎ト爲シタル事 業ニ因ル増収益	組合費		組合費ノ 増収ニ 對スル歩 合	摘要
		反當總量	反當總量	反當總量	反當總量	反當總額	反當總額						
平北													
大正	11,093.67	74,323.305	338,337.238	264,014.800	9.92	1,100,458.548	608,206.55						
三橋川	1,350.190	25,650.350	47,250.160	21,600.800	10.73	144,862.890	120,150.83						
同仁	4,221.58	24,482.220	92,862.162	68,380.1000	8.79	371,054.813	343,533.92						
博川	2,578.137	35,358.293	75,493.156	40,135.1100	13.51	348,414.950	244,963.70						
魚泰	728.71	5,169.176	12,813.105	7,644.1100	5.78	42,042.433	31,568.75						
楊市	111.119	1,321.280	3,108.161	1,787.950	7.64	8,488.729	8,104.95						
光津	177.139	2,460.294	5,204.155	2,744.1000	7.75	13,720.788	13,947.101						
楊光	259.88	2,282.300	7,792.212	5,510.1100	9.86	25,638.828	21,523.84						
光城	794.80	6,375.260	20,649.180	14,274.1200	9.15	72,654.699	55,568.77						
忠流	379.100	3,813.298	11,326.198	7,513.1100	9.06	34,449.743	28,253.82						
花田	72.87	627.300	2,160.213	1,533.1000	9.65	6,945.686	4,939.71						
三嘉	680.125	8,473.300	20,400.175	11,927.1200	10.00	68,019.742	50,436.74						
古邑	181.64	1,159.300	5,436.236	4,277.1200	12.50	22,654.793	14,364.63						
新豐	106.118	1,251.320	3,392.202	2,141.1200	10.31	10,929.835	8,851.81						
計(14)	22,729.85	192,743.284	646,222.200	453,479.1054	9.99	2,270,326.684	1,554,505.68						
江原													
文幕	530.134	7,102.280	14,840.146	7,738.640	10.49	55,628.456	24,200.43						
於雲	710.73	5,183.258	18,318.185	13,135.800	9.41	66,866.738	52,490.79						
高城	504.162	8,165.339	17,086.177	8,921.800	7.08	35,684.713	35,978.100						
中央	10,240.38	38,912.249	254,976.211	216,064.800	8.74	894,496.599	613,376.69						
亭澗	208.134	2,787.300	6,240.166	3,453.1000	8.30	17,260.712	14,809.86						
牛頭	330.98	3,234.245	8,085.147	4,851.1000	7.32	24,165.595	19,640.81						
金化	1,314.88	11,546.268	35,246.180	23,700.1100	9.92	130,350.730	95,914.74						
平安川	240.113	2,725.274	6,580.161	3,855.1000	8.03	19,280.644	15,454.80						
蘭谷	600.11	664.254	15,282.243	14,618.1000	10.93	65,590.874	52,456.80						
旌善	128.48	620.271	3,488.223	2,868.1000	10.06	12,885.900	11,590.90						
佳谷	107.47	510.280	3,013.233	2,503.1000	10.85	11,655.739	7,949.68						
計(11)	14,911.55	81,448.257	383,154.202	301,706.922	8.95	1,333,859.633	943,856.71						

水利組合設置計畫=依ル收支概算表 (續)

組合名	蒙利面積	施工前收量		施工後收量		差引増収量		穀價 (一石=)	組合費ノ算出基 礎ト爲シタル事 業ニ因ル増収益	組合費		組合費ノ 増収ニ 對スル歩 合	摘要
		反當總量	反當總量	反當總量	反當總量	反當總額	反當總額						
威南													
安鶴	936.153	14,320.280	26,210.127	11,890.800	5.64	52,776.502	46,973.89						
花子洞	173.131	2,266.251	4,342.120	2,076.800	4.80	8,304.430	7,439.90						
南大	449.110	4,939.230	10,327.120	5,388.800	4.80	21,552.335	15,042.70						
春柳	1,180.107	12,626.220	25,960.113	13,334.800	4.52	53,336.393	46,374.87						
良德	1,245.120	14,940.250	31,125.130	16,185.800	5.20	64,740.520	64,740.100						
州翼	397.157	6,233.250	9,925.93	3,692.1000	4.65	18,460.348	13,816.75						
安邊	2,090.56	11,657.279	58,248.223	46,591.1150	10.91	228,144.871	181,856.80						
威興	12,100.136	164,558.274	330,975.138	166,417.1100	6.05	732,564.393	476,219.65						
山谷	84.86	719.250	2,102.164	1,383.1000	8.20	6,913.539	4,536.66						
大坪	76.76	581.230	1,770.154	1,189.900	6.57	5,033.592	4,536.90						
計(10)	18,730.124	232,839.267	500,984.143	268,145.915	6.36	1,191,822.460	861,531.72						
威北													
鹽城	896.70	6,272.200	17,920.130	11,648.800	5.50	49,280.558	49,997.101						
鶴東	213.75	1,598.250	5,325.175	3,727.800	7.00	14,908.500	10,646.71						
榮山	1,078.17	1,833.205	22,099.188	20,266.1000	9.40	101,330.746	80,440.79						
富寧	55.23	127.180	990.157	863.1000	7.85	4,315.409	2,250.52						
花豐	180.69	1,242.200	3,600.131	2,358.1000	6.55	11,790.339	6,102.52						
輪城	1,600.65	10,424.249	39,904.184	29,480.1000	9.76	156,160.564	90,104.58						
豆滿江	1,761.71	12,450.270	47,573.199	35,123.1000	8.72	153,605.626	110,317.72						
東海	550.106	5,820.293	16,110.187	10,290.1000	8.10	44,578.505	27,765.62						
觀海	56.74	409.250	1,375.176	966.1000	7.80	4,290.182	1,000.23						
城南	49.79	390.250	1,234.171	844.1000	7.55	3,729.162	800.21						
計(10)	6,437.63	40,565.243	156,130.180	115,565.960	8.45	543,985.589	379,421.70						
合計(149)	206,016.107	2,201,473.286	5,895,033.179	3,693,560.979	8.87	18,272,336.654	13,474,473.74						

註

本表ハ水利組合設置計畫=依ル收支ノ概算ヲ掲ゲタルモノニシテ施工前收量トハ水利組合トシテノ灌溉、排水、
防木其ノ他ノ工事ヲ施サザル以前ノ收量ヲ謂ヒ、施工後收量トハ水利組合トシテノ前記工事ヲ施シタル後ニ於
ケル土地ノ收量ヲ謂ヒ、差引増収量トハ前記兩者ノ差ニシテ土地ノ生産増加量ナリ

12. 水利組合實績=依ル收支概算表 昭和四年度

組合名	實收面積	施工前收量		施工後收量		差引増収量		穀價(石=1付)	増収量(換算ノ基礎)	増収額(換算ノ基礎)	組合費		摘要
		反當總量	反當總額	反當總量	反當總額	反當總量	反當總額				反當總額		
昭和二年度	82,557.1	1.02	840,750	2.85	2,389,940	1.87	1,549,190	11.24	21.18	17,488,400	6.62	1,009,130	組合費 81
同 三年度	100,271.4	1.07	1,074,078	2.78	1,789,681	1.71	1,715,903	11.51	19.69	19,748,053	7.11	7,152,675	同 87
同 四年度	121,331.1	1.07	1,294,454	3.15	1,826,693	2.09	2,532,239	11.11	23.18	28,126,655	6.40	7,821,152	同 109
京 畿													
麗 華	245.9	2.20	5,410	2.65	6,509	.45	1,099	13.00	5.85	14,287	1.05	2,581	用水不足 =因リ減 收
深 谷	12.3	1.04	123	1.23	151	.23	28	10.00	2.30	280	7.07	1,880	用水不足 =因リ減 收
長 芝 堤	82.7	1.35	1,116	1.46	1,200	.11	90	13.00	1.40	1,170	5.18	4,254	用水不足 =因リ減 收
陽 東	615.8	.61	3,750	2.61	16,087	2.00	12,331	13.00	26.00	160,300	12.85	88,730	水害地區
臨 津 面	277.3	1.01	2,807	1.77	4,904	.76	2,097	10.44	7.90	21,890	8.71	24,930	水害地區
永 北	312.4	.99	3,093	2.6	8,170	1.63	5,077	8.80	14.34	44,678	11.48	42,690	水害地區
津 南	60.6	.89	539	1.42	862	.53	320	10.00	5.30	3,230	10.97	15,172	水害地區
陽 川	578.0	1.02	5,890	3.30	19,902	2.37	13,706	12.60	29.80	172,090	12.14	72,851	水害地區
富 平	3,919.7	.76	29,790	2.84	111,363	2.08	81,573	13.40	27.87	1,093,078	12.00	421,685	用水不足 =因リ減 收
利 川	80.8	.43	347	1.67	1,352	1.24	1,003	8.00	9.92	8,040	11.08	13,275	用水不足 =因リ減 收
廣 州	283.4	.80	2,437	2.41	6,794	1.55	4,357	12.00	18.60	52,284	4.00	16,000	
水 龍	535.8	1.08	5,787	2.59	13,870	1.51	8,083	11.00	16.61	88,970	2.67	19,960	
計 (12)	7,001.7	.87	61,101	2.72	190,870	1.85	129,775	12.80	23.71	1,660,918	10.13	724,025	
忠 北													
義 林 池	260.9	2.11	5,505	2.27	5,934	.16	429	7.50	1.20	3,218	.60	1,604	
明 岩 堤	161.0	1.57	2,537	3.92	6,337	2.35	3,800	12.00	28.20	45,600	8.21	13,519	
忠 州	369.1	1.42	5,241	2.30	8,710	.94	3,469	11.00	10.34	38,159	6.25	24,091	
蓮 堤	236.4	1.30	3,077	1.35	3,190	.05	110	10.90	.55	1,280	7.58	19,514	
桃 岩 堤	165.0	1.40	2,310	1.42	2,339	.03	20	12.00	.36	348	4.73	9,705	
池 邊 里	27.6	.89	246	.06	14	.88	232	11.00	9.13	2,552	7.41	3,127	旱害=因リ減 收
宮 坪	202.3	1.56	316	3.80	7,682	2.24	7,366	10.75	24.08	79,185	5.69	11,518	

水利組合實績=依ル收支概算表 (續)

組合名	實收面積	施工前收量		施工後收量		差引増収量		穀價(石=1付)	増収量(換算ノ基礎)	増収額(換算ノ基礎)	組合費		摘要
		反當總量	反當總額	反當總量	反當總額	反當總量	反當總額				反當總額		
秋 風 嶺	132.7	1.68	2,229	3.04	4,032	1.36	1,803	11.50	15.64	20,735	5.50	9,327	
計 (8)	1,555.6	1.38	21,457	2.46	38,239	1.08	16,782	11.08	11.95	185,982	5.46	92,405	
忠 南													
馬 九 坪	312.2	.63	1,967	2.80	8,734	2.17	6,767	12.30	26.69	83,234	2.71	8,470	
新 灘 津	134.4	1.29	1,734	3.16	4,245	1.87	2,511	11.00	20.57	27,621	9.79	13,356	
梧 鳳 堤	365.3	.90	3,288	2.55	9,319	1.65	6,031	11.00	13.15	66,341	4.42	16,481	
針 川	3,360.7	1.51	50,747	3.94	132,423	2.43	81,676	11.73	28.50	958,059	5.64	209,047	
碧 井 堤	70.1	1.65	1,157	1.83	1,280	.18	123	11.50	2.07	1,415	5.22	3,628	
溫 陽	1,168.4	1.50	18,578	2.51	29,346	.92	10,768	11.05	10.17	118,986	4.91	60,847	旱害=因リ減 收
牛 城	232.1	1.25	2,901	3.19	7,404	1.94	4,503	11.00	21.34	49,533	10.99	23,804	
長 南	335.9	.93	3,124	3.75	12,608	2.82	9,484	12.00	33.84	113,808	5.15	15,650	
大 弘 堤	159.3	.89	1,418	1.56	2,479	.67	1,061	11.00	7.37	11,871	5.71	9,106	
計 (9)	6,138.4	1.38	84,914	3.39	207,838	2.00	122,924	11.64	23.31	1,430,668	5.53	360,384	
全 北													
沃 溝 西 部	472.9	1.73	8,181	1.72	8,138	.01	43	12.00	.12	516	.97	4,594	旱害=因リ減 收
臨 益	3,442.5	.74	25,475	3.98	136,858	3.24	111,383	12.00	38.88	1,336,596	3.50	120,327	
全 益	1,315.4	1.56	20,520	3.81	50,145	2.25	29,625	12.00	27.00	355,500	.40	5,177	旱害=因リ減 收
古 阜	4,249.4	.67	28,471	2.51	106,730	1.84	78,259	12.00	22.08	939,108	3.72	157,592	旱害=因リ減 收
益 沃	9,147.8	1.33	121,666	3.36	307,545	2.03	185,879	12.00	24.36	2,230,548	6.40	621,017	旱害=因リ減 收
龍 進	104.5	.33	345	2.37	2,484	1.93	2,139	12.00	23.16	25,668	8.75	12,280	旱害=因リ減 收
赤 城	138.4	1.52	2,104	3.47	4,807	1.95	2,703	12.00	23.40	32,436	6.89	9,891	

水利組合實績=依り收支概算表 (續)

組合名	實收面積	施工前收量		施工後收量		差引増収量		穀價 (一石=)	増収量穀價換 算額(組合費 算出ノ基礎)	組合費		摘要	
		反當	總量	反當	總量	反當	總量			反當	總額		
東津	16,005.0	1.61	257,681	3.35	536,737	1.74	279,056	12.00	20.88	3,348,672	4.35	739,653	
計(8)	34,875.9	1.33	464,443	3.31	1,153,444	1.98	689,001	12.00	23.71	8,268,012	4.59	1,670,531	
全南													
蜜光	2,343.6	1.05	24,608	2.21	52,479	1.16	27,871	9.40	10.90	261,987	7.39	176,450	
松旨	253.0	.75	1,898	2.67	6,760	1.92	4,862	13.45	25.82	65,394	8.18	26,261	旱害=因り收得 不盛地400反歩
平洞	389.5	1.43	5,570	2.92	11,371	1.49	5,801	13.00	19.37	75,413	5.49	19,867	
黃龍	136.7	2.41	3,295	3.86	5,271	1.45	1,976	12.00	17.40	23,712	4.00	5,120	
馬山	304.3	1.68	5,112	3.19	9,368	1.26	4,256	11.00	13.86	46,816	2.87	8,589	旱害=因り收得 不盛地27反歩
古今	100.3	.91	913	3.51	3,520	2.60	2,607	13.50	35.10	35,195	4.10	4,580	旱害=因り收得 不盛地125反歩
谷城	574.9	1.43	8,221	1.86	10,716	.43	2,495	10.00	4.30	24,950	1.75	2,625	
計(7)	4,102.3	1.21	49,617	2.43	99,485	1.22	49,668	10.70	13.00	533,467	6.44	243,492	
慶北													
迎日	977.0	.91	8,891	2.96	28,931	2.05	20,040	10.00	20.50	200,400	8.12	76,356	
普門	380.6	3.00	11,418	3.20	12,166	.20	748	11.00	2.20	8,228	1.97	7,512	
壽城	366.0	3.00	10,980	4.00	14,640	1.00	3,660	10.00	10.00	36,600	3.00	10,980	
慶山	1,231.5	2.25	27,709	2.67	32,619	.42	4,910	10.00	4.20	49,100	5.31	64,010	
計(4)	2,955.1	2.00	58,998	2.99	88,356	.99	29,358	10.03	9.96	294,328	5.50	159,358	
慶南													
金海	1,695.0	.81	13,730	2.58	43,768	1.77	30,033	11.50	20.36	345,380	4.53	75,762	旱害=因り收得 不盛地1768反歩
大渚	1,522.8	.25	3,807	3.18	52,263	2.93	48,456	12.00	35.16	581,472	4.91	87,731	旱害=因り收得 不盛地1253反歩
下東	667.1	.75	5,011	4.14	27,589	3.34	22,578	12.00	40.08	270,936	8.71	55,923	旱害=因り收得 不盛地77反歩

水利組合實績=依り收支概算表 (續)

組合名	實收面積	施工前收量		施工後收量		差引増収量		穀價 (一石=)	増収量穀價換 算額(組合費 算出ノ基礎)	組合費		摘要	
		反當	總量	反當	總量	反當	總量			反當	總額		
都泉	90.5	1.13	1,023	1.94	1,752	.81	729	12.00	9.72	8,748	5.28	7,019	旱害=因り收得 不盛地56反歩
大山	1,244.9	1.17	14,565	4.55	56,634	3.38	42,069	11.00	37.18	462,759	11.30	141,052	旱害=因り收得 不盛地27反歩
咸安	880.6	.51	4,491	4.32	38,049	3.81	33,558	11.00	41.91	369,138	18.88	194,439	旱害=因り收得 不盛地1300反歩
北面	295.7	.52	1,538	2.59	7,669	2.07	6,131	10.00	20.70	61,310	15.38	45,471	
初同	400.0	.97	3,880	3.27	13,079	2.30	9,199	11.50	26.45	105,789	18.95	80,599	
梁山	1,077.1	.86	9,262	3.08	33,185	2.22	23,922	11.00	24.42	263,142	12.89	139,577	
東面	788.9	1.00	7,889	3.52	27,774	2.52	19,885	10.00	25.20	198,850	15.86	119,610	
下南	1,854.7	1.71	31,715	3.96	73,439	2.25	41,724	12.00	27.00	500,688	12.45	231,497	旱害=因り收得 不盛地149反歩
雲南	893.2	.89	7,849	4.04	36,079	3.15	28,230	10.00	31.50	282,300	14.01	135,929	旱害=因り收得 不盛地86反歩
第二咸安	335.2	2.07	6,941	2.54	8,509	.46	1,568	11.00	5.06	17,248	9.32	42,471	
鼓谷	74.6	1.60	1,194	2.87	2,169	1.27	975	10.00	12.70	9,750	3.59	4,308	旱害=因り收得 不盛地10反歩
中南	202.6	1.21	2,451	1.82	3,664	.61	1,213	11.50	7.02	13,950	9.17	21,500	
蟾津江	263.5	.85	2,240	4.05	10,682	3.20	8,442	11.55	36.96	97,505	10.28	31,204	
密陽	689.2	1.14	7,857	3.99	27,482	2.85	19,625	12.50	35.63	245,313	5.00	37,845	旱害=因り收得 不盛地100反歩
昆明	202.5	2.56	5,184	2.68	5,416	-.12	232	11.00	1.32	2,552	2.53	6,348	
計(18)	13,178.2	.99	130,628	3.56	469,197	2.57	338,569	11.33	29.11	3,836,830	10.40	1,458,345	
黃海													
白陽	95.4	.80	763	2.03	1,934	1.23	1,171	10.00	12.30	11,710	7.16	11,460	
延海	8,000.1	.54	43,201	2.00	160,377	1.46	117,176	10.00	14.60	1,171,760	6.93	659,194	
安寧	4,813.0	1.36	65,457	4.71	226,890	3.35	161,433	12.00	40.20	1,937,196	—	—	
仙山	51.4	1.17	601	.99	507	-.18	94	7.56	1.36	711	8.47	4,356	旱害=因り減收 干涸地除鹽中
斐津	608.8	.83	5,053	1.10	6,722	.27	1,669	9.00	2.43	15,021	4.74	47,957	
載信	1,615.2	1.25	20,198	2.27	36,679	1.02	16,481	10.00	10.20	164,810	—	—	
溫泉	383.2	.67	2,567	1.08	4,068	.39	1,501	10.00	3.90	15,010	—	—	
計(7)	15,567.7	.89	137,840	2.81	437,177	1.92	299,337	11.07	21.29	3,314,796	6.74	722,967	

水利組合實績=依ル收支概算表 (續)

組合名	實收面積	施工前收量		施工後收量		差引増収量		穀價 (穀一 石 = 付)	増収量穀價換 算額(組合費 算出ノ基礎)	組合費		摘要	
		反當	總量	反當	總量	反當	總量			反當	總額		
平南		町	石	石	石	石	石	円	円	円	円		
大同	350.4	1.12	3,924	3.29	11,526	2.17	7,602	11.00	23.87	83,622	7.71	26,273	
江西	1,210.3	1.20	14,524	3.46	41,745	2.25	27,221	10.56	23.76	287,454	8.22	99,397	
同和	434.4	.89	3,866	4.54	19,730	3.65	15,864	11.57	42.23	183,546	7.61	31,642	
美林	314.1	1.11	3,487	3.54	11,119	2.43	7,632	12.00	29.16	91,584	4.27	12,795	
順南	83.4	.65	542	1.16	963	.51	421	12.00	6.12	5,052	.88	880	
股山	45.0	1.34	603	2.43	1,092	1.09	489	11.00	11.99	5,379	5.65	2,276	
計(6)	2,437.6	1.11	26,946	3.54	86,175	2.43	59,229	11.09	26.94	656,637	7.20	173,263	
平北													
大正	8,901.7	.67	59,641	3.80	338,269	3.13	278,628	9.00	28.17	2,507,652	5.55	498,069	
三橋川	1,340.3	1.90	25,467	4.32	57,912	2.42	32,445	10.00	24.20	324,450	5.43	49,466	
同仁	4,175.4	.58	24,217	4.49	187,490	3.91	163,273	10.00	39.10	1,632,730	8.00	345,162	
博川	2,756.9	1.17	32,256	3.48	96,058	2.31	63,802	10.00	23.10	638,020	9.09	222,106	
龜泰	732.5	.71	5,201	2.31	16,924	1.60	11,723	10.00	16.00	117,230	3.42	24,087	
楊市	114.3	1.19	1,360	4.19	4,786	3.00	3,426	10.00	30.00	34,260	6.31	7,178	
光津	200.0	1.39	2,780	4.99	9,988	3.60	7,208	11.00	39.60	79,288	5.50	10,056	
楊光	147.7	.88	1,300	3.03	4,471	2.15	3,171	10.00	21.50	31,710	3.87	4,392	
光城	618.2	.80	4,946	2.80	17,324	2.00	12,378	11.00	22.00	136,158	2.73	15,632	
忠流	340.0	1.00	3,400	3.76	12,780	2.76	9,380	10.00	27.60	93,800	6.26	16,631	
花田	40.1	.87	349	3.59	1,439	2.72	1,090	8.00	21.76	8,720	2.07	1,017	
計(11)	19,367.1	.83	160,917	3.86	747,441	3.03	586,524	9.55	28.94	5,604,018	6.34	1,193,796	
江原													
文幕	370.0	1.34	4,958	3.32	12,294	1.98	7,336	7.50	14.85	55,020	9.35	35,034	
於雲	645.0	.73	4,709	2.30	14,805	1.57	10,096	11.90	18.68	120,142	6.67	45,421	
高城	322.2	1.62	5,220	2.41	7,749	.79	2,529	8.00	6.28	20,232	5.95	18,987	
中央	7,355.4	.38	27,951	2.07	152,587	1.69	124,636	11.90	20.11	1,483,168	6.90	641,370	

水利組合實績=依ル收支概算表 (續)

組合名	實收面積	施工前收量		施工後收量		差引増収量		穀價 (穀一 石 = 付)	増収量穀價換 算額(組合費 算出ノ基礎)	組合費		摘要	
		反當	總量	反當	總量	反當	總量			反當	總額		
亭淵	184.8	1.34	2,476	3.02	5,589	1.68	3,113	9.80	16.46	30,507	7.06	14,261	
牛頭	305.3	.98	2,992	2.59	7,905	1.61	4,913	11.38	18.32	55,910	5.82	19,198	
平安川	107.0	1.13	1,209	2.51	2,684	1.37	1,475	9.00	12.33	13,275	2.94	6,290	
旌善	45.0	.48	216	1.58	712	1.10	496	9.00	9.90	4,464	4.48	3,706	
計(8)	9,334.7	.53	49,731	2.19	204,325	1.66	154,594	11.53	19.10	1,782,719	6.82	784,267	
威南													
安鶴	668.7	1.53	10,231	3.25	21,744	1.72	11,513	11.00	18.92	126,643	8.23	56,782	
花子洞	159.2	1.31	2,086	3.96	6,303	2.65	4,217	9.00	23.85	37,953	3.57	5,004	
南大	396.1	1.10	4,357	2.72	10,766	1.62	6,409	9.00	24.58	57,681	4.13	17,297	本渠ニ因リ 管理地ノ反當
春柳	1,035.2	1.07	11,077	1.96	20,317	.89	9,240	11.00	9.79	101,640	4.52	48,501	
良徳	607.0	1.20	7,284	2.84	17,254	1.64	9,970	9.00	14.76	89,730	5.33	37,081	
州翼	308.0	1.57	4,836	2.71	8,350	1.14	3,514	11.00	12.54	38,654	1.41	5,397	
計(6)	3,174.2	1.26	39,871	2.67	84,734	1.41	44,863	10.08	14.25	452,301	5.00	170,062	
威北													
穩城	711.5	.70	4,986	.75	5,336	.05	350	9.00	.45	3,150	5.69	41,393	電害ニ因 リ減収.
鶴東	170.3	.75	1,277	2.04	3,478	1.29	2,201	10.00	12.90	22,010	4.98	8,964	
樂山	650.0	.17	1,105	1.25	8,152	1.08	7,047	9.00	9.72	63,423	2.58	15,500	
富寧	26.2	.23	60	2.22	582	1.99	522	11.00	21.89	5,742	2.00	600	
花豊	81.6	.69	563	2.28	1,858	1.59	1,295	9.00	14.31	11,655	2.00	1,800	
計(5)	1,639.6	.49	7,991	1.18	19,406	.70	11,415	10.40	6.46	105,980	4.19	68,257	
合計(109)	121,331.1	1.07	1,294,454	3.15	3,826,693	2.09	2,532,239	11.11	23.18	28,126,655	6.46	7,821,152	

註

1. 本表ハ水利組合ノ收支概算ノ實績ヲ掲ゲタルモノニシテ増収量穀價換算額ハ生産増加ノ換算額ヲ示スモノナ
ルヲ以テ収益計算ヲ見ントセバ地主ノ場合ハ小作料及其ノ他ノ支出ヲ、自作ノ場合ニ於テハ管理費及其
ノ他ノ支出ヲ控除スベキモノトス
2. 組合費ハ災害ニ依ル特別組合費又ハ延納組合費ハ之ヲ除外セリ

13. 水利組合歳入

組 合 名	歳 入					合 計
	經 常 部		臨 時 部			
	組 合 費	其ノ他ノ収入	組 合 債	國庫補助金	其ノ他ノ収入	
大 正 十 年 度	1,074,765	7,637	5,960,961	1,010,415	355,643	8,409,421
同 十 一 年 度	1,410,555	8,504	5,083,066	1,120,877	377,771	8,000,773
同 十 二 年 度	2,128,516	10,339	8,052,832	1,118,516	1,463,562	12,773,765
同 十 三 年 度	2,769,151	16,195	5,851,642	1,823,724	1,638,824	12,099,536
同 十 四 年 度	3,878,865	32,470	4,371,015	1,603,249	765,014	10,650,613
昭 和 元 年 度	5,028,023	33,737	7,008,991	1,620,654	871,533	14,652,938
同 二 年 度	6,037,601	234,029	10,392,337	2,596,127	792,768	20,052,862
同 三 年 度	7,510,396	222,223	11,485,396	2,781,379	648,382	22,647,776
同 四 年 度	7,999,807	240,641	14,522,775	2,908,761	868,898	26,540,882
京 畿						
麗 華	2,581	19	3,000	—	200	5,800
深 谷	1,880	4,309	—	—	2,513	8,702
長 芝 堤	4,254	17	—	—	479	4,750
陽 東	88,738	378	—	10	40	89,166
臨 津 面	24,930	3,436	700	13,600	3	42,669
永 北	42,693	546	14,041	—	24	57,304
津 南	15,172	1,305	—	—	4	16,481
陽 川	72,851	1,495	—	—	6,004	80,350
富 平	421,685	1,417	—	—	5,171	428,273
利 川	13,275	63	—	—	5,980	19,318
廣 州	16,000	450	92,858	21,163	2,748	133,219
水 龍	19,966	224	26,000	3,696	12,414	62,300
豊 德	—	100	982,822	142,910	1,000	1,126,832
蘇 栗	—	—	88,384	19,656	10	108,000
計 (14)	724,025	43,759	1,207,755	201,035	36,590	2,183,164
忠 北						
義 林 池	1,604	40	—	—	814	2,458
明 岩 堤	13,519	170	—	—	4,577	18,266
忠 州	24,091	95	—	—	3,913	28,099
蓮 堤	19,514	1,591	—	—	473	21,578
桃 岩 堤	9,705	118	—	—	1,101	10,924
池 邊 里	3,127	219	—	—	—	3,346
宮 坪	11,518	71	—	—	205	11,794

歳 出 豫 算 表 昭和四年度

組 合 名	歳 出					合 計	摘 要
	經 常 部		臨 時 部				
	維 持 管 理 費	其ノ他ノ支出	組 合 債 費	事 業 費	其ノ他ノ支出		
	260,924	—	1,359,574	6,357,178	431,745	8,409,421	臨時部事業費及其ノ他ノ支出中ニハ經常事業費及其ノ他ノ支出ヲ含ム
	346,486	—	1,582,431	5,835,239	236,617	8,000,773	
	485,545	—	2,308,512	9,235,703	744,005	12,773,765	
	509,078	—	3,297,193	7,481,579	811,686	12,099,536	
	551,085	—	4,251,169	5,262,615	585,744	10,650,613	
	794,695	—	4,763,331	8,017,292	1,077,620	14,652,938	
	1,930,276	671,231	5,573,626	11,407,041	470,688	20,052,862	
	1,834,180	726,521	6,743,700	13,063,182	280,193	22,647,776	
	2,335,762	844,968	7,414,194	14,398,955	1,547,003	26,540,882	
	1,568	256	616	3,360	—	5,800	
	304	500	7,898	—	—	8,702	
	1,053	168	2,524	905	100	4,750	
	21,779	2,695	64,692	—	—	89,166	
	11,744	1,294	12,630	17,000	1	42,669	
	7,181	25,494	24,629	—	—	57,304	
	4,890	1,590	10,001	—	—	16,481	
	21,721	4,389	45,086	5,975	3,179	80,350	
	98,981	33,481	274,956	4,200	16,655	428,273	
	4,236	8,720	6,155	—	207	19,318	
	18,500	2,200	21,318	88,201	3,000	133,219	
	12,900	7,861	26,517	15,022	—	62,300	
	25,632	64,083	64,124	972,993	—	1,126,832	
	2,800	3,266	3,152	98,282	500	108,000	
計 (14)	233,289	155,997	564,298	1,205,938	23,642	2,183,164	
	1,844	250	364	—	—	2,458	
	2,302	1,869	10,389	—	3,701	18,266	
	6,284	4,244	16,675	525	371	28,099	
	2,267	1,811	16,500	—	1,000	21,578	
	2,086	1,959	6,879	—	—	10,924	
	1,182	231	1,333	—	—	3,346	
	3,638	1,260	5,698	—	1,200	11,794	

水利組合歳入

組 合 名	歳 入					合 計
	經 常 部		臨 時 部			
	組 合 費	其ノ他ノ収入	組 合 債	國庫補助金	其ノ他ノ収入	
秋 風 嶺	9,327	108	—	817	3,845	14,097
大 加 味	—	37	20,000	4,266	—	24,303
鯉 潭	6,418	3	92,600	27,161	—	126,182
陽 山	1,665	5	24,000	20,360	—	46,030
安 南	—	1	17,584	15,016	—	32,601
計 (12)	100,488	2,458	154,184	67,620	14,928	339,678
忠 南						
馬 九 坪	8,470	164	—	3,800	3,734	16,168
新 灘 津	13,356	170	—	—	1,600	15,126
稻 風 堤	16,481	289	—	2,648	3,941	23,359
舒 川	209,047	3,731	—	—	1,691	214,469
碧 井 堤	3,623	93	—	—	150	3,866
温 陽	60,847	602	—	—	5,181	66,630
牛 城	23,804	333	—	—	1,500	25,637
長 南	15,650	75	9,700	8,180	40	33,645
大 弘 堤	9,106	95	—	—	5,255	14,456
道 高	9,200	1,517	240,000	26,600	5,000	282,317
林 川	—	—	278,276	60,467	—	338,743
鴻 山	—	—	288,001	61,961	—	349,962
世 道	—	366	104,276	21,162	—	125,804
計 (13)	369,584	7,435	920,253	184,818	28,092	1,510,182
全 北						
沃 溝 西 部	4,594	226	—	—	41	4,861
臨 益	120,327	5,917	—	—	27,107	153,351
全 益	5,177	1,113	—	—	2,533	8,823
古 阜	157,592	5,134	—	—	152	162,878
益 沃	621,017	4,031	300,000	46,000	10,808	981,856
龍 進	12,280	82	—	—	275	12,637
赤 城	9,891	202	—	—	924	11,017
東 津	739,653	8,617	63,000	13,400	313,460	1,138,130
計 (8)	1,670,531	25,322	363,000	59,400	355,300	2,473,553

歳出豫算表 (續)

組 合 名	歳 出					合 計	摘 要
	經 常 部		臨 時 部				
	維持管理費	其ノ他ノ支出	組 合 債 費	事 業 費	其ノ他ノ支出		
秋 風 嶺	2,742	2,124	5,901	3,270	60	14,097	
大 加 味	873	698	1,400	21,332	—	24,303	
鯉 潭	1,308	3,583	3,241	117,900	150	126,182	
陽 山	2,336	1,608	1,260	40,721	105	46,030	
安 南	577	1,483	108	30,033	400	32,601	
計 (12)	27,437	21,120	70,348	213,781	6,992	339,678	
忠 南							
馬 九 坪	3,203	695	—	11,600	670	16,168	
新 灘 津	4,304	1,148	9,484	—	190	15,126	
稻 風 堤	5,135	1,234	7,572	9,258	160	23,359	
舒 川	32,161	6,787	174,624	897	—	214,469	
碧 井 堤	972	190	2,549	—	150	3,866	
温 陽	15,699	1,624	49,070	—	237	66,630	
牛 城	5,120	1,729	18,788	—	—	25,637	
長 南	11,380	2,154	11,601	8,180	330	33,645	
大 弘 堤	4,105	364	8,520	117	1,350	14,456	
道 高	11,556	500	29,400	233,861	7,000	282,317	
林 川	13,500	8,255	10,134	293,314	13,540	338,743	
鴻 山	16,605	14,332	10,656	295,590	12,779	349,962	
世 道	5,492	1,293	2,376	99,306	17,337	125,804	
計 (13)	129,232	40,310	334,774	952,123	53,743	1,510,182	
全 北							
沃 溝 西 部	2,311	340	1,743	266	201	4,861	
臨 益	32,634	13,988	54,426	49,926	2,377	153,351	
全 益	5,142	525	—	1,207	1,859	8,823	
古 阜	36,153	3,348	108,814	6,088	8,475	162,878	
益 沃	106,778	28,330	505,876	308,422	32,450	981,856	
龍 進	1,602	292	10,288	—	455	12,637	
赤 城	4,906	776	5,279	—	56	11,017	
東 津	134,304	25,696	599,270	368,860	10,000	1,138,130	
計 (8)	323,830	73,295	1,285,696	734,859	55,873	2,473,553	

水利組合歳入

組 合 名	歳 入					合 計
	經 常 部		臨 時 部			
	組 合 費	其ノ他ノ収入	組 合 債	國庫補助金	其ノ他ノ収入	
全 南	円	円	円	円	円	円
靈 光	176,450	305	—	—	1,588	178,341
松 旨	26,261	459	—	—	123	26,840
平 洞	19,867	403	—	—	1,310	21,580
黄 龍	5,120	37	—	—	1,021	6,178
馬 山	8,589	1	6,000	—	905	15,495
古 今	4,580	72	—	—	3,603	8,255
谷 城	2,625	390	123,385	25,911	750	153,061
本 良	—	65	92,683	21,604	—	114,352
鶴 山	—	—	19,200	4,060	—	23,260
計 (9)	243,492	1,729	241,268	51,575	9,298	547,362
慶 北						
迎 日	76,856	2,026	—	—	6,227	85,108
普 門	7,512	51	—	—	616	8,179
壽 城	10,980	386	—	—	210	11,576
慶 山	57,364	235	—	1,711	8,774	68,086
比 安	—	2,578	147,203	32,469	46,182	228,432
東 部	—	384	83,400	16,479	10	100,273
蓮 湖 堤	—	50	70,436	17,227	—	87,713
西 面	258	—	41,712	9,288	—	51,258
計 (8)	152,970	5,709	342,751	77,176	62,019	640,625
慶 南						
金 海	75,762	1,652	—	—	200	77,614
大 渚	87,731	2,945	—	—	2,292	92,968
下 東	55,923	1,440	—	—	1,883	59,246
部 泉	7,019	141	—	—	800	7,960
大 山	141,052	860	—	—	1,100	143,012
咸 安	194,439	388	—	—	921	195,748
北 面	45,471	114	39,838	37,162	2,233	124,818
初 同	80,599	891	—	—	3	81,493
梁 山	139,577	226	—	—	47,143	186,946
東 西	119,610	1,745	—	—	13,875	135,230
下 南	231,497	2,040	—	100	7,280	240,917

歳 出 豫 算 表 (續)

組 合 名	歳 出					合 計	摘 要
	經 常 部		臨 時 部				
	維持管理費	其ノ他ノ支出	組 合 債 費	事 業 費	其ノ他ノ支出		
全 南	円	円	円	円	円	円	
靈 光	25,706	5,480	143,655	—	3,500	178,341	
松 旨	5,236	3,030	18,274	—	300	26,840	
平 洞	5,465	803	12,987	—	2,325	21,580	
黄 龍	2,343	724	2,811	—	300	6,178	
馬 山	3,730	351	11,414	—	—	15,495	
古 今	1,880	233	6,142	—	—	8,255	
谷 城	12,551	708	22,517	103,835	13,450	153,061	
本 良	2,234	309	3,249	108,020	450	114,352	
鶴 山	701	164	195	21,900	300	23,260	
計 (9)	59,846	11,892	221,244	233,755	20,625	547,362	
慶 北							
迎 日	14,852	6,038	56,543	—	6,775	85,108	
普 門	2,969	225	4,985	—	—	8,179	
壽 城	2,164	293	9,069	—	50	11,576	
慶 山	10,031	16,285	10,685	22,396	8,689	68,086	
比 安	8,291	1,271	5,253	210,617	3,000	228,432	
東 部	3,022	274	2,919	88,259	5,799	100,273	
蓮 湖 堤	2,808	880	2,607	78,597	2,911	87,713	
西 面	1,456	1,544	258	43,000	5,000	51,258	
計 (8)	45,593	27,710	92,319	442,779	32,224	640,625	
慶 南							
金 海	24,431	4,575	40,953	5,525	2,130	77,614	
大 渚	28,968	4,333	56,018	396	3,253	92,968	
下 東	13,033	2,122	42,357	—	1,734	59,246	
部 泉	2,406	167	4,887	—	500	7,960	
大 山	32,060	7,488	102,617	847	—	143,012	
咸 安	27,695	8,193	150,560	6,300	3,000	195,748	
北 面	11,151	5,732	37,221	70,587	127	124,818	
初 同	11,202	1,929	67,364	—	998	81,493	
梁 山	19,356	6,434	139,203	5,040	16,913	186,946	
東 西	29,744	4,060	89,176	—	12,250	135,230	
下 南	46,282	21,463	167,239	5,933	—	240,917	

水利組合歳入

組 合 名	歳 入					合 計
	經 常 部		臨 時 部			
	組 合 費	其ノ他ノ収入	組 合 債	國庫補助金	其ノ他ノ収入	
靈 南	135,920	457	—	—	—	136,389
第 二 咸 安	42,471	275	40,000	39,185	5,293	128,224
鼓 谷	4,368	14	—	—	201	4,583
中 南	21,500	136	—	—	3,497	25,133
鯉 津 江	31,204	111	—	—	20	31,335
密 陽	37,845	4,346	—	—	2,663	44,854
昆 明	6,348	1,490	—	1,374	2,740	11,952
蔚 山	—	15	393,067	87,291	—	480,373
計 (19)	1,458,345	19,286	472,905	165,112	93,147	2,208,795
黃 海						
白 陽	11,460	15	1,455	—	11	12,941
延 海	659,194	13,926	83,000	5,000	57	761,177
安 寧	—	15,620	726,232	120,324	16,610	878,786
仙 山	4,358	62	—	—	—	4,418
慶 津	47,957	12,622	34,995	15,990	5	111,569
載 信	—	1,070	250,000	30,625	77,488	359,183
温 泉	—	1,510	306,600	75,482	34	383,626
黃 海	—	1,541	956,262	165,197	—	1,123,000
長 陽	—	370	178,000	48,875	—	227,249
翠 野	—	100	513,664	126,380	—	640,144
計 (10)	722,967	46,836	3,050,208	587,877	94,205	4,502,093
平 南						
大 同	26,272	543	—	1,393	6,683	34,892
江 西	99,397	670	—	—	110	100,177
同 和	31,642	260	—	—	3,504	35,406
平 安	—	8,017	718,900	144,310	9,550	880,777
美 林	12,791	35,102	24,416	12,616	1,500	86,429
順 南	880	15	242,000	59,042	10	301,947
股 山	—	186	21,500	5,007	—	26,693
長 水 院	—	150	275,087	79,720	—	354,957
計 (8)	170,987	44,943	1,261,903	302,088	21,357	1,821,278

歳 出 豫 算 表 (續)

組 合 名	歳 出					合 計	摘 要
	經 常 部		臨 時 部				
	維持管理費	其ノ他ノ支出	組 合 債 費	事 業 費	其ノ他ノ支出		
靈 南	26,194	5,635	104,460	—	100	136,389	
第 二 咸 安	5,197	7,690	40,663	74,674	—	128,224	
鼓 谷	1,920	250	2,413	—	—	4,583	
中 南	5,315	2,149	16,519	650	500	25,133	
鯉 津 江	8,850	1,377	19,363	745	1,000	31,335	
密 陽	10,690	2,982	28,779	2,000	403	44,854	
昆 明	2,190	5,422	4,340	—	—	11,952	
蔚 山	13,715	13,736	14,024	406,898	32,000	480,373	
計 (19)	320,369	105,737	1,128,156	579,595	74,908	2,208,795	
黃 海							
白 陽	1,920	407	10,614	—	—	12,941	
延 海	166,266	63,405	432,180	79,723	19,594	761,177	
安 寧	62,082	3,410	387,874	425,420	—	878,786	
仙 山	830	161	3,194	—	224	4,418	
慶 津	21,874	1,505	49,831	33,900	4,459	111,569	
載 信	36,689	12,858	176,976	132,660	—	359,183	
温 泉	13,522	2,731	13,775	334,463	19,135	383,626	
黃 海	72,817	500	34,120	700,867	314,696	1,123,000	
長 陽	4,280	1,361	4,343	205,580	11,685	227,249	
翠 野	9,979	7,321	9,330	512,478	101,036	640,144	
計 (10)	390,268	93,659	1,122,246	2,425,091	470,829	4,502,093	
平 南							
大 同	4,749	1,298	19,918	7,527	1,400	34,892	
江 西	14,237	4,333	79,314	—	2,293	100,177	
同 和	13,755	3,446	14,829	1,250	2,126	35,406	
平 安	24,746	2,950	148,228	669,853	35,000	880,777	
美 林	16,305	4,645	12,029	50,450	3,000	86,429	
順 南	18,001	10,304	37,074	236,168	400	301,947	
股 山	1,030	1,258	1,129	23,130	146	26,693	
長 水 院	13,555	23,365	9,629	297,408	11,000	354,957	
計 (8)	106,378	51,599	322,150	1,285,786	55,365	1,821,278	

水利組合歳入

組 合 名	歳 入					合 計
	經 常 部		臨 時 部			
	組 合 費	其ノ他ノ収入	組 合 債	國庫補助金	其ノ他ノ収入	
円	円	円	円	円	円	
平 北						
大 正	805,837	3,500	829,811	203,000	156	1,642,304
三 橋 川	49,466	6,766	203,173	11,160	40,667	311,232
同 仁	345,162	6,460	—	—	14,405	366,027
博 川	231,218	3,342	—	1,250	14,119	249,929
龜 泰	24,087	2,725	—	—	3,068	29,880
楊 市	7,178	166	—	—	984	8,328
光 津	10,056	2,115	—	—	1,439	13,610
楊 光	4,392	44	4,678	—	8,500	17,614
光 城	15,632	130	27,000	—	377	43,139
忠 流	16,631	181	51,443	14,793	1	83,049
花 田	1,017	3	2,750	—	50	3,820
三 嘉	—	2,715	307,335	70,950	—	381,000
古 邑	—	50	68,373	19,054	—	87,477
新 豊	—	30	45,062	11,934	—	57,026
計 (14)	1,310,676	28,227	1,539,625	332,141	83,766	3,294,435
江 原						
文 幕	35,034	694	7,330	—	110	43,168
於 雲	49,354	290	28,500	—	—	78,144
高 城	18,987	692	11,020	—	17	30,716
中 央	684,475	21,721	533,000	19,358	1,080	1,259,634
亭 淵	14,261	89	—	—	66	14,416
牛 頭	19,198	380	—	—	4,069	23,647
金 化	—	3,726	587,000	24,261	1,000	615,987
平 安 川	12,408	40	6,726	1,835	10	21,019
蘭 谷	—	108	306,000	97,545	22,500	426,153
旗 善	3,706	17	8,600	—	2,131	14,454
佳 谷	—	50	45,400	14,019	—	69,469
計 (11)	837,423	27,807	1,533,576	157,018	30,983	2,586,807
咸 南						
安 鶴	56,782	1,733	—	8,325	9,293	76,133
荏 子 洞	5,004	57	7,820	1,478	270	14,629
南 大	17,297	1,980	—	—	2,478	21,755

歳 出 豫 算 表 (續)

組 合 名	歳 出					合 計	納 要
	經 常 部		臨 時 部				
	維持管理費	其ノ他ノ支出	組 合 債 費	事 業 費	其ノ他ノ支出		
円	円	円	円	円	円		
平 北							
大 正	59,291	7,270	517,897	1,057,846	—	1,642,304	
三 橋 川	34,329	25,588	45,120	199,187	7,008	311,232	
同 仁	50,035	19,782	277,966	5,355	12,889	366,027	
博 川	64,083	26,043	159,803	—	—	249,929	
龜 泰	12,718	1,301	—	3,600	12,261	29,880	
楊 市	4,467	395	2,966	—	500	8,328	
光 津	6,913	215	4,622	360	1,500	13,610	
楊 光	9,726	1,023	6,865	—	—	17,614	
光 城	26,884	200	14,955	1,000	100	43,139	
忠 流	11,808	1,700	7,093	60,948	1,500	83,049	
花 田	1,550	168	2,102	—	—	3,820	
三 嘉	17,078	6,198	10,393	334,611	12,720	381,000	
古 邑	2,146	3,876	2,313	77,738	1,404	87,477	
新 豊	782	3,460	1,524	51,260	—	57,026	
計 (14)	301,810	97,219	1,053,619	1,791,905	49,882	3,294,435	
江 原							
文 幕	8,035	196	34,887	—	50	43,168	
於 雲	3,000	2,764	42,602	—	29,778	78,144	
高 城	7,212	1,258	22,243	—	3	30,716	
中 央	99,175	19,536	680,763	140,000	320,160	1,259,634	
亭 淵	3,699	961	8,556	1,200	—	14,416	
牛 頭	6,029	2,103	10,623	1,392	3,500	23,647	
金 化	21,421	40,867	39,182	514,517	—	615,987	
平 安 川	3,468	493	9,100	7,958	—	21,019	
蘭 谷	13,208	30,888	13,020	366,672	2,365	426,153	
旗 善	3,148	194	3,028	7,484	600	14,454	
佳 谷	1,545	4,816	1,680	50,578	850	59,469	
計 (11)	169,940	104,076	865,684	1,089,801	357,306	2,586,807	
咸 南							
安 鶴	11,803	3,110	44,354	16,866	—	76,133	
荏 子 洞	2,911	651	1,758	9,309	—	14,629	
南 大	5,033	970	13,115	—	2,637	21,755	

水利組合歳入

組 合 名	歳 入					合 計
	経 常 部		臨 時 部			
	組 合 費	其ノ他ノ収入	組 合 債	國庫補助金	其ノ他ノ収入	
春 柳	48,501	1,495	—	—	2,511	52,507
良 德	37,081	379	16,500	5,531	55	59,546
州 翼	5,397	23	27,400	13,723	300	46,843
安 邊	—	233	558,847	160,547	—	719,627
成 興	—	552	1,533,184	379,547	—	1,913,283
山 谷	—	25	30,960	7,983	—	38,968
計 (9)	170,062	6,477	2,174,711	577,134	14,907	2,943,291
威 北						
程 城	41,393	261	—	—	5,000	46,654
鶴 東	8,964	123	—	—	1,200	10,287
樂 山	15,500	71	50,400	—	1,000	66,971
富 寧	600	1	—	—	970	1,571
花 豐	1,800	36	—	—	3,513	5,349
輪 城	—	4,004	322,000	14,215	12,622	352,841
豆 滿	—	6,156	683,477	93,357	1	782,991
東 海	—	1	184,759	38,195	—	222,955
計 (8)	68,257	10,653	1,240,636	145,767	24,306	1,489,619
合 計 (143)	7,999,807	240,641	14,522,775	2,908,761	888,898	26,540,882

歳 出 豫 算 表 (續)

組 合 名	歳 出					合 計	摘 要
	経 常 部		臨 時 部				
	維持管理費	其ノ他ノ支出	組 合 債 費	事 業 費	其ノ他ノ支出		
	9,344	2,656	40,507	—	—	52,507	
	10,087	2,012	25,321	22,124	—	59,546	
	5,864	2,110	6,314	32,555	—	46,843	
	18,970	10,580	19,940	600,378	69,759	719,627	
	70,697	3,303	54,724	1,563,704	220,855	1,913,283	
	1,095	45	1,047	35,385	1,396	38,968	
	135,804	25,437	207,082	2,280,321	294,647	2,943,291	
	8,890	4,743	31,921	—	1,100	46,654	
	2,371	530	7,386	—	—	10,287	
	25,986	2,376	38,608	—	1	66,971	
	587	132	852	—	—	1,571	
	1,624	115	2,800	710	100	5,349	
	14,868	19,376	20,667	293,430	4,500	352,841	
	32,507	1,867	36,389	688,462	43,766	782,991	
	5,103	7,778	7,955	200,619	1,500	222,955	
	91,936	36,917	146,578	1,163,221	50,967	1,489,619	
	2,335,762	844,968	7,414,194	14,398,955	1,547,003	26,540,882	

14. 水利組合歳入

組 合 名	歳 入					合 計
	経 常 部		臨 時 部			
	組 合 費	其ノ他ノ収入	組 合 債	國庫補助金	其ノ他ノ収入	
大 正 十 年 度	944,999	24,846	4,828,387	1,316,548	970,506	8,085,377
同 十 一 年 度	1,121,601	42,632	6,519,638	1,911,090	1,363,250	10,958,241
同 十 二 年 度	1,762,071	80,386	8,633,989	1,904,941	1,510,285	13,891,663
同 十 三 年 度	2,476,801	111,354	6,984,341	1,529,332	2,024,308	13,126,736
同 十 四 年 度	2,273,914	151,783	10,267,717	2,064,633	1,384,211	17,042,258
昭 和 元 年 度	4,018,179	213,568	8,831,908	3,280,392	3,325,565	19,669,612
同 二 年 度	5,365,749	284,181	11,080,585	3,354,225	2,644,593	22,729,333
同 三 年 度	6,143,677	536,714	11,327,932	2,418,933	2,813,357	23,240,613
京 畿						
麗 華	1,163	363	—	—	8	1,534
深 谷	27	817	—	—	827	1,671
長 芝 堤	4,276	29	—	—	355	4,660
陽 東	58,888	132	603,900	—	93,862	756,782
臨 津 面	12,056	13	20,840	105,548	354	138,811
永 北	25,192	767	603,200	—	15,472	649,631
津 南	11,504	93	—	—	5,141	16,828
陽 川	72,037	5,290	—	—	152,999	230,326
富 平	321,801	4,614	—	5,215	79,177	410,897
利 川	3,805	54	—	—	3,025	6,884
廣 州	—	—	230,000	64,589	1,087	295,667
水 龍	—	255	292,700	23,007	36,905	352,867
計 (12)	510,929	12,427	1,755,640	198,359	389,212	2,866,567
忠 北						
義 林 池	1,447	50	—	—	913	2,410
明 岩 堤	15,017	163	—	—	4,280	19,460
忠 州	24,132	240	—	—	9,123	33,495
蓮 堤	18,631	1,981	—	—	3,803	24,415
桃 岩 堤	8,959	95	—	—	795	9,849
池 澤 里	—	3,104	—	—	—	3,104
宮 坪	8,539	255	2,000	—	2,020	12,814
秋 風 嶺	—	37	63,000	13,611	—	76,648
計 (8)	76,725	5,925	65,000	13,611	20,934	182,195

歳 出 決 算 表 昭 和 三 年 度

組 合 名	歳 出					摘 要
	経 常 部		臨 時 部			
	維 持 管 理 費	其 他 ノ 支 出	組 合 債 費	事 業 費	其 ノ 他 ノ 支 出	
	406,579	77,097	1,000,593	5,346,748	121,571	6,952,588
	556,879	143,473	1,522,438	7,475,466	81,103	9,779,359
	705,027	110,326	2,205,969	9,775,661	150,428	12,947,405
	803,551	109,387	3,140,664	8,233,415	474,919	12,761,936
	1,107,472	236,969	3,861,153	9,116,188	546,500	14,868,282
	1,418,285	238,691	5,253,687	11,165,944	738,739	18,815,346
	1,619,006	271,455	5,606,796	12,004,049	1,247,210	20,838,516
	1,617,544	308,160	7,506,965	11,648,270	1,066,925	22,147,864
京 畿						
麗 華	745	35	434	—	—	1,214
深 谷	101	285	—	—	—	386
長 芝 堤	808	139	2,408	717	100	4,172 地方費補助金170圓
陽 東	19,116	8,922	633,954	63,591	95,087	820,670
臨 津 面	15,352	20	109,920	101	46,753	172,146
永 北	8,286	30,757	579,542	—	29,611	648,196
津 南	4,605	—	9,580	—	—	14,185
陽 川	20,401	4,571	43,021	150,239	2,853	221,085
富 平	97,297	29,198	297,163	10,469	129,618	563,745
利 川	3,268	356	—	3,257	—	6,883 地方費補助金2,975圓
廣 州	1,478	552	1,575	229,635	2,037	235,277
水 龍	12,076	148	8,237	318,612	—	339,073
計 (12)	183,533	74,983	1,685,834	776,621	308,661	3,027,032
忠 北						
義 林 池	1,094	80	361	—	—	1,535
明 岩 堤	1,961	965	10,666	—	9,659	23,245 地方費補助金1,400圓
忠 州	4,819	173	23,228	476	200	28,896
蓮 堤	1,986	3,707	16,512	2,964	—	25,169 地方費補助金500圓
桃 岩 堤	1,782	98	6,877	—	—	8,758
池 澤 里	993	91	1,933	—	—	3,017
宮 坪	2,194	48	5,612	1,516	796	10,166
秋 風 嶺	1,193	49	327	71,960	132	73,661
計 (8)	16,027	5,211	65,511	76,916	10,787	174,452

水利組合歳入

組 合 名	歳 入					合 計
	經 常 部		臨 時 部			
	組 合 費	其ノ他ノ収入	組 合 債	國庫補助金	其ノ他ノ収入	
忠 南	円	円	円	円	円	円
馬 九 坪	8,471	228	—	—	2,990	11,684
新 瀨 津	11,750	346	—	13,395	7,950	33,447
稻 風 堤	16,324	322	4,884	—	3,217	24,747
舒 川	132,034	2,643	92,800	—	29,867	257,344
碧 井 堤	3,523	41	—	—	611	4,175
温 陽	57,658	1,169	—	—	21,608	80,435
牛 城	10,071	1,965	79,200	22,869	2,558	116,663
長 南	2,573	1,466	128,800	34,859	15,223	182,921
大 弘 堤	—	1,865	121,000	4,261	23,098	150,224
道 高	—	356	200,000	70,246	—	270,602
計 (10)	242,410	10,398	626,684	145,630	107,122	1,132,242
全 北						
沃 溝 西 部	1,620	101	16,000	3,660	1,179	22,560
臨 益	120,439	9,892	—	—	20,489	150,820
全 益	5,270	7,287	—	—	—	12,557
古 阜	157,783	9,898	—	5,000	43,125	215,806
益 沃	596,804	27,385	—	—	25,237	649,426
龍 進	6,508	89	—	—	1,479	8,076
赤 城	9,342	621	—	—	1,182	11,145
東 津	619,525	37,958	1,320,000	19,658	152,971	2,150,111
計 (8)	1,517,291	93,231	1,336,000	28,318	245,662	3,220,502
全 南						
靈 光	163,101	29,456	—	—	—	192,557
松 旨	26,068	2,297	—	—	—	28,365
平 洞	20,602	1,261	—	—	—	21,863
黄 龍	3,936	57	—	—	4,064	8,057
馬 山	—	—	156,500	39,370	288	196,158
古 今	—	—	82,900	19,766	13	102,679
谷 城	—	603	170,000	58,179	—	228,782
計 (7)	213,707	33,674	409,400	117,315	4,365	778,461

歳出決算表 (續)

組 合 名	歳 出					合 計	摘 要
	經 常 部		臨 時 部				
	維 持 管 理 費	其ノ他ノ支出	組 合 債 費	事 業 費	其ノ他ノ支出		
	円	円	円	円	円	円	
	2,584	55	5,001	2,041	698	10,469	
	2,591	127	8,871	18,387	9	29,985	地方費補助金3,170圓
	5,455	821	9,700	676	5,107	21,755	
	36,991	7,515	190,099	50,358	36,613	321,576	
	619	40	2,524	740	70	3,999	
	15,043	614	49,068	—	10,039	74,764	
	6,621	—	14,497	89,753	1,285	112,156	
	8,064	4	8,209	162,204	3,472	182,043	
	2,736	—	3,529	136,215	1,035	143,515	
	9,364	—	3,689	220,928	21,537	255,518	
	90,063	9,176	295,367	681,308	79,861	1,155,780	
	1,669	65	126	18,886	—	20,746	
	26,285	1,837	57,469	12,901	2,275	100,767	
	6,414	1,971	—	—	—	8,385	
	28,662	247	119,933	38,711	2,896	190,449	
	70,681	13,528	519,704	16,436	4,187	624,536	
	1,393	3	6,438	—	31	7,865	
	5,087	235	5,278	—	—	10,600	
	108,418	703	540,866	1,176,924	19,488	1,845,399	
	248,609	18,589	1,249,814	1,262,858	28,877	2,808,747	
	26,940	11,148	147,038	—	12,839	197,965	
	6,674	3,097	18,384	—	—	28,155	
	4,995	2,600	12,985	—	—	20,580	
	3,440	99	2,829	—	1,188	7,556	
	7,022	—	2,391	177,280	6,170	192,863	
	2,172	611	2,255	90,199	766	96,003	
	5,665	640	3,085	190,093	15,565	215,048	
	56,908	18,195	188,967	457,572	36,528	758,170	

水利組合歳入

組 合 名	歳 入					合 計
	經 常 部		臨 時 部			
	組 合 費	其ノ他ノ収入	組 合 債	國庫補助金	其ノ他ノ収入	
慶 北	円	円	円	円	円	円
迎 日	68,350	8,881	64,400	—	75,071	216,705
普 門	6,856	90	—	—	444	7,390
壽 城	10,888	288	—	—	17,105	28,281
慶 山	56,005	311	—	—	11,950	68,266
比 安	—	40,329	—	—	—	40,329
東 部	—	—	—	3,521	—	3,521
計 (6)	142,059	49,899	64,400	3,521	104,570	364,489
慶 南						
金 海	78,592	2,064	—	—	8,625	89,081
大 渚	87,232	6,458	—	—	11,174	104,864
下 東	63,911	2,107	—	—	5,022	71,040
都 泉	7,497	226	—	—	1,366	9,089
大 山	141,541	1,392	—	—	13,465	156,398
咸 安	193,765	365	27,000	7,137	970	229,237
北 面	15,409	107	—	—	3,691	19,207
初 同	69,790	940	—	—	8,821	79,551
梁 山	139,268	1,259	—	—	24,669	165,196
東 面	120,710	3,222	—	—	8,472	132,404
下 南	229,813	4,928	—	—	30,793	265,534
靈 南	132,658	2,169	13,700	4,064	5,912	158,533
第 二 咸 安	41,295	481	45,000	—	12,144	98,920
三 浪 津	8,398	716	—	—	19,000	28,104
鼓 谷	4,005	47	—	—	465	4,517
中 南	7,298	130	10,000	—	5,334	22,762
蟾 津 江	28,632	253	—	—	6,684	35,569
密 陽	34,380	6,299	71,500	11,207	1,251	124,637
昆 明	—	13	58,000	12,364	—	70,377
計 (19)	1,404,014	33,176	225,200	34,772	167,858	1,865,020
黃 海						
白 陽	300	314	75,600	16,673	24,052	116,939
延 海	271,602	37,082	710,000	—	302,075	1,320,759
安 寧	—	20,137	1,861,900	512,673	130,571	2,524,681

歳出決算表 (續)

組 合 名	歳 出					合 計	摘 要
	經 常 部		臨 時 部				
	維持管理費	其ノ他ノ支出	組 合 債 費	事 業 費	其ノ他ノ支出		
慶 北	円	円	円	円	円	円	
迎 日	19,988	5,266	55,441	104,958	7,419	193,072	
普 門	2,045	1	4,984	—	—	7,030	
壽 城	2,380	87	3,578	16,098	5,205	27,348	
慶 山	24,329	12,802	33,135	1,352	6,953	78,571	
比 安	279	—	—	399	—	678	
東 部	417	—	—	2,743	—	3,160	
計 (6)	49,438	18,156	97,138	125,550	19,577	309,859	
慶 南							
金 海	26,452	3,414	40,952	2,096	2,000	74,915	
大 渚	26,373	1,678	56,017	122	3,738	87,928	
下 東	11,304	439	42,437	—	2,786	56,966	
都 泉	1,626	65	4,751	—	400	6,842	
大 山	36,560	4,202	102,021	1,019	780	144,579	
咸 安	24,019	3,985	149,599	45,120	3,218	225,941	
北 面	10,647	717	19,573	133	—	31,070	
初 同	13,020	1,945	46,665	—	14,605	76,235	
梁 山	19,039	2,888	119,443	—	17,984	159,354	
東 面	24,176	3,401	90,326	—	1,118	119,021	
下 南	47,812	25,823	164,631	6,204	12,314	256,784	
靈 南	24,431	2,976	103,722	16,946	4,994	153,069	
第 二 咸 安	5,106	2,637	38,248	—	23,840	71,831	
三 浪 津	587	1	26,324	—	—	26,912	地方費補助金19,000圓
鼓 谷	1,905	52	2,413	—	—	4,370	
中 南	6,382	1,021	14,607	—	—	22,010	
蟾 津 江	8,830	7,683	18,939	1,038	603	37,093	
密 陽	7,432	1,330	39,705	48,727	379	97,573	
昆 明	640	—	133	37,165	1,841	39,779	
計 (19)	296,341	64,257	1,080,507	158,567	92,630	1,632,272	
黃 海							
白 陽	2,046	445	67,574	36,765	9,472	116,305	
延 海	108,563	1,400	389,649	759,806	2,230	1,261,648	
安 寧	38,158	1,371	244,243	2,396,282	2,482	2,682,536	

水利組合歳入

組 合 名	歳 入					合 計
	経 常 部		臨 時 部			
	組 合 費	其ノ他ノ収入	組 合 債	國庫補助金	其ノ他ノ収入	
仙 山	—	—	4,000	1,270	112	5,382
莞 津	3,076	5,369	230,000	51,464	26,891	316,800
載 信	—	17,141	902,600	298,280	703,355	1,923,382
温 泉	—	65	45,000	10,137	—	55,202
計 (7)	274,978	80,108	3,828,500	890,509	1,189,056	6,263,151
平 南						
大 同	25,815	217	—	—	6,368	32,400
江 西	100,358	6,943	—	—	—	107,301
同 和	31,592	3,319	—	—	12,343	47,254
平 安	—	—	791,500	198,811	32,593	1,022,904
美 林	—	25,198	80,000	17,629	86,259	209,086
順 南	—	101,681	303,000	101,218	—	505,899
計 (6)	157,765	137,358	1,174,500	317,659	137,563	1,924,844
平 北						
大 正	552,685	7,850	100,000	38,979	57,485	757,009
三 橋 川	37,571	2,282	60,388	64,493	11,409	176,143
同 仁	357,901	6,687	—	2,133	27,718	394,439
博 川	218,195	7,317	—	2,532	50,396	278,440
龜 泰	25,284	3,898	—	9,632	12,745	51,557
揚 市	7,204	221	—	—	3,984	11,409
光 津	12,091	2,129	—	—	6,299	20,519
揚 光	—	100	95,800	23,328	—	119,228
光 城	—	26	205,000	54,117	—	259,143
忍 流	—	23	79,000	14,207	—	93,230
花 田	—	—	22,000	7,238	—	29,238
計 (11)	1,210,934	30,531	562,188	216,659	170,026	2,190,348
江 原						
文 幕	21,286	183	—	—	9,576	31,045
於 雲	16,361	1,523	—	—	33,139	51,023
高 城	16,148	855	65,900	3,166	—	84,069
中 央	170,779	7,330	567,000	85,000	17,478	847,587
亭 湖	10,058	113	—	—	3,248	13,519

歳出決算表 (續)

組 合 名	歳 出					合 計	摘 要
	経 常 部		臨 時 部				
	維持管理費	其ノ他ノ支出	組 合 債 費	事 業 費	其ノ他ノ支出		
仙 山	922	1,576	2,816	—	—	5,314	
莞 津	12,962	10	41,590	243,318	4,201	305,177	
載 信	13,018	815	94,627	1,706,185	23,442	1,838,087	
温 泉	3,274	—	88	12,716	12,889	28,967	
計 (7)	178,943	6,713	840,587	5,158,075	54,715	6,238,034	
平 南							
大 同	3,921	726	21,172	1,011	200	27,030	
江 西	17,371	3,516	82,106	—	—	102,996	
同 和	18,943	13,636	11,130	—	422	44,131	
平 安	18,605	2,108	45,444	731,063	1,593	798,813	
美 林	4,206	—	8,432	183,610	—	231,279	
順 南	13,674	—	4,362	399,113	4,889	422,138	
計 (6)	76,720	19,686	172,630	1,512,807	7,093	1,506,336	
平 北							
大 正	61,381	11,491	550,585	97,435	3,080	723,972	
三 橋 川	15,720	2,657	25,230	112,100	13,881	169,644	
同 仁	43,891	10,654	283,285	21,282	11,722	370,835	
博 川	57,935	8,308	163,536	33,152	6,734	269,665	地方費補助金1,250圓 國庫補助金1,344圓15
龜 泰	10,859	103	—	23,084	6,167	40,213	
揚 市	4,146	—	2,964	1,576	—	8,686	
光 津	6,510	73	4,621	—	5,000	16,244	
揚 光	1,649	—	—	36,938	5,609	44,244	
光 城	3,136	—	2,087	172,701	14,000	191,924	
忍 流	1,309	—	—	76,100	—	77,409	
花 田	450	—	—	25,332	350	26,132	
計 (11)	206,906	33,233	1,032,334	599,800	68,515	1,938,968	
江 原							
文 幕	9,683	2,224	—	—	9,846	21,753	
於 雲	2,149	2,089	39,169	1,066	—	44,473	
高 城	5,368	3,068	12,736	44	69,010	90,617	
中 央	76,388	10,068	542,291	203,670	176,922	1,009,339	
亭 湖	2,759	179	8,550	1,315	50	12,853	

水利組合歳入

組 合 名	歳 入					合 計
	經 常 部		臨 時 部			
	組 合 費	其ノ他ノ収入	組 合 債	國庫補助金	其ノ他ノ収入	
牛 頭	8,663	605	37,800	—	32,849	70,917
金 化	—	1,566	100,000	137,169	—	238,735
平 安 川	1,096	1,933	112,000	14,074	—	129,103
南 谷	—	—	36,000	7,537	—	43,537
直 善	—	—	34,300	4,271	17	38,588
計 (10)	244,391	14,108	953,000	251,267	56,407	1559,173
威 南						
安 鶴	18,167	586	61,200	8,350	36,259	124,562
花 子 洞	1,080	30	5,000	13,304	485	19,899
南 大	17,544	89	—	—	34	17,976
春 柳	42,732	2,023	—	12,371	13,270	70,396
良 德	19,246	27,500	—	17,501	184	64,431
州 翼	—	909	71,018	4,842	19,788	96,557
計 (6)	98,769	31,137	137,218	56,368	70,329	393,821
威 北						
程 城	43,099	517	—	25,174	6,415	75,205
鶴 東	2,654	185	—	—	17,429	20,268
榮 山	1,697	483	59,800	8,718	2,489	73,187
富 寧	—	10	12,000	837	2,430	15,277
花 豊	—	14	38,402	9,871	6,693	54,980
輪 城	2,215	—	80,000	—	74,787	157,002
豆 滿 江	—	3,535	—	100,346	—	103,881
計 (7)	49,665	4,744	150,202	144,946	110,243	499,800
合 計 (117)	6,143,677	538,714	11,327,932	2,418,933	2,813,357	23,240,613

歳出決算表 (續)

維 持 管 理 費	歳 出					合 計	摘 要
	經 常 部		臨 時 部				
	其ノ他ノ支出	組 合 債 費	事 業 費	其ノ他ノ支出	合 計		
5,462	2,085	6,120	46,926	5,000	65,602		
14,652	20	45	161,636	14,590	191,532		
4,602	—	3,060	119,430	2,000	129,092		
2,340	—	—	—	10,000	12,340		
943	—	756	31,835	1,000	34,534		
124,346	19,916	613,133	566,322	288,418	1,612,135		
11,808	9,247	37,392	12,257	66,948	137,647		
1,519	37	—	15,219	—	16,775		
5,376	34	12,158	—	—	17,876		
7,857	2,263	39,390	29,862	—	79,372		
9,545	1,484	20,820	40,631	—	72,480		
4,885	—	3,633	84,780	—	93,304		
40,985	13,373	113,393	132,755	66,948	417,454		
8,391	1,351	28,839	33,252	—	71,833		
1,591	364	7,514	12,514	—	21,983		
17,881	604	32,933	17,504	810	69,732		
332	—	411	14,136	—	14,879		
1,482	—	1,435	48,187	—	51,104		
9,502	5,003	598	107,958	35	123,006		
9,461	—	—	48,478	8,068	66,007		
48,640	7,322	71,730	282,029	8,913	418,634		
1,617,544	308,160	7,506,965	11,648,270	1,066,925	22,147,864		

16. 水利組合債總括表 昭和五年三月三十一日現在

組合名	借入額						償還額	未償還額	摘要
	設 置 費	區 域 變 更 費	追 加 改 良 費	災 害 復 舊 費	歲 入 欠 填	合 計			
京 畿									
麗 華	3,600	—	—	—	—	3,600	1,632	1,968	
深 谷	34,110	—	—	—	—	34,110	531	33,579	
長 芝 堤	19,700	—	—	3,500	—	23,200	4,673	18,527	
陽 東	491,400	12,880	266,200	51,500	67,740	894,720	128,228	766,492	
臨 津 面	246,130	12,950	—	9,800	45,325	314,215	115,848	198,367	
永 北	538,200	—	—	—	40,000	608,200	—	608,200	
津 南	180,000	—	—	18,000	—	198,000	13,155	184,845	
陽 川	289,900	—	98,000	42,000	42,000	471,900	38,132	433,768	
富 平	2,294,000	141,000	157,900	210,000	227,000	3,029,900	183,605	2,846,295	
利 川	85,000	—	—	—	—	85,000	—	85,000	
廣 州	303,000	—	—	—	—	303,000	—	303,000	
水 龍	367,700	—	—	—	—	367,700	—	367,700	
豐 德	310,000	—	—	—	—	310,000	—	310,000	
蘇 萊	88,000	—	—	—	—	88,000	—	88,000	
計 (14)	5,280,740	171,830	522,100	334,800	422,075	6,731,545	485,804	6,245,741	
忠 北									
義 林 池	3,000	—	—	—	—	3,000	1,345	1,655	
明 岩 堤	100,000	—	—	—	—	100,000	24,555	75,445	
忠 州	158,000	7,800	—	11,000	—	176,800	24,141	152,659	
蓮 堤	164,000	—	—	—	15,000	179,000	17,568	161,432	
桃 岩 堤	71,000	—	—	—	—	71,000	5,328	65,672	
池 邊 里	24,300	—	—	—	—	24,300	541	23,759	
宮 坪	93,274	—	—	—	—	93,274	—	93,274	
秋 風 嶺	63,000	—	—	—	—	63,000	1,526	61,474	
大 加 味	11,000	—	—	—	—	11,000	—	11,000	
鯉 潭	92,600	—	—	—	—	92,600	—	92,600	
陽 山	24,000	—	—	—	—	24,000	—	24,000	
計 (11)	804,174	7,800	—	11,000	15,000	7,974	75,002	762,972	
忠 南									
馬 九 坪	35,000	—	5,000	17,500	—	57,500	57,500	—	
新 灘 津	86,000	—	7,000	1,700	—	94,700	12,444	82,256	

水利組合債總括表 (續)

組合名	借入額						償還額	未償還額	摘要
	設 置 費	區 域 變 更 費	追 加 改 良 費	災 害 復 舊 費	歲 入 欠 填	合 計			
梧 鳳 堤	115,000	—	—	—	—	115,000	12,784	102,216	
舒 川	1,839,600	—	—	—	—	1,839,600	—	1,839,600	
碧 井 堤	19,800	4,850	—	—	—	24,650	—	24,650	
温 陽	535,000	—	—	—	—	535,000	—	535,000	
牛 城	209,948	—	—	—	—	209,948	—	209,948	
長 南	180,000	—	—	—	—	180,000	—	180,000	
大 弘 堤	121,000	—	—	—	—	121,000	—	121,000	
道 高	432,000	—	—	—	—	432,000	—	432,000	
鴻 山	178,000	—	—	—	—	178,000	—	178,000	
林 川	149,000	—	—	—	—	149,000	—	149,000	
世 道	20,000	—	—	—	—	20,000	—	20,000	
計 (13)	3,920,348	4,850	12,000	19,200	12,784	3,962,182	168,957	3,800,185	
全 北									
沃 溝 西 部	16,000	—	—	—	—	16,000	—	16,000	
臨 益	483,917	103,586	—	—	30,000	617,503	—	617,503	
全 益	15,000	—	—	—	—	15,000	—	15,000	
古 阜	1,234,100	—	—	—	—	1,234,100	—	1,234,100	
益 沃	4,916,500	141,000	267,000	10,000	15,000	5,349,500	—	5,349,500	
龍 道	118,000	—	—	—	—	118,000	—	118,000	
赤 城	53,000	—	3,900	—	—	56,900	—	56,900	
東 津	7,650,000	163,000	—	—	—	7,813,000	—	7,813,000	
計 (8)	14,486,517	407,586	270,900	10,000	45,000	15,220,003	1,837,698	13,382,305	
全 南									
靈 光	1,505,000	—	—	—	—	1,505,000	—	1,505,000	
松 旨	184,000	—	—	2,500	—	186,500	—	186,500	
平 洞	127,200	—	—	—	—	127,200	—	127,200	
黃 龍	29,000	—	—	—	—	29,000	—	29,000	
馬 山	162,500	—	—	—	—	162,500	—	162,500	
古 今	82,900	—	—	—	—	82,900	—	82,900	
谷 城	320,000	—	—	—	—	320,000	—	320,000	
本 良	92,000	—	—	—	—	92,000	—	92,000	
鶴 山	18,700	—	—	—	—	18,700	—	18,700	

元臨沃ト元臨益南部トヲ含ム

水利組合債總括表 (續)

組合名	借入額						償還額	未償還額	摘要
	設 置 費	區 域 變 更 費	追 加 改 良 費	災 害 復 舊 費	歲 入 欠 補	合 計			
計 (9)	2,521,300			2,500		2,523,800	99,488	2,424,312	
慶北									
迎日	290,700		129,500	84,460	171,125	681,785	44,228	637,557	
普門	32,700					32,700	20,019	12,681	
壽城	62,500		12,000			74,500	9,966	64,534	
慶山	457,000		10,000			467,000	4,370	462,630	
東部	70,000					70,000		70,000	
蓮湖堤	18,000					18,000		18,000	
計 (6)	926,900		151,500	84,460	171,125	1,343,985	78,583	1,265,402	
慶南									
金海	175,000	75,000	69,000	25,700	30,500	375,200	233,166	142,034	
大渚	398,800			62,960	34,400	498,160	218,761	277,399	
下東	379,452				25,048	404,500	91,503	312,997	
都泉	38,300			7,400		45,700	8,084	37,616	
大山	842,300			42,000	94,000	978,300	154,485	823,815	
咸安	1,124,600		27,000	122,000	164,800	1,438,400	174,923	1,263,477	
北面	262,700			39,700	32,500	334,900	44,579	290,321	
初同	558,302		21,098	41,900	90,500	711,800	74,301	637,499	
梁山	1,010,000		111,900	30,800	66,700	1,219,400	107,190	1,112,210	
東面	658,000			52,900	91,000	801,900	117,796	684,104	
下南	1,350,000		210,000	175,000		1,735,000	60,057	1,674,943	
靈南	1,076,000		13,700	12,500		1,102,200	57,888	1,044,312	
第二咸安	524,000			32,950	45,000	601,950		601,950	
三浪津	26,800				4,784	31,584	31,594		
鼓谷	24,000					24,000	1,704	22,296	
中南	181,000					181,000	4,919	176,081	
總津江	200,000		9,000			209,000	7,701	201,299	
密陽	219,800		74,500	123,300	24,700	442,300	131,095	311,205	元上南ヲ含ム
昆明	58,000					58,000		58,000	
蔚山	150,000					150,000		150,000	
計 (20)	9,257,064	75,000	536,198	769,110	703,932	11,341,304	1,519,746	9,821,558	

水利組合債總括表 (續)

組合名	借入額						償還額	未償還額	摘要
	設 置 費	區 域 變 更 費	追 加 改 良 費	災 害 復 舊 費	歲 入 欠 補	合 計			
黃海									
白陽	77,847			41,300	27,000	146,147	4,801	141,346	
延海	5,659,000					5,659,000	36,369	5,622,631	
安寧	5,274,516	304,000				5,578,516		5,578,516	
仙山	30,798				4,000	34,798		34,798	
慶津	698,000					698,000		698,000	
戴信	2,504,000					2,504,000		2,504,000	
溫泉	224,000					224,000		224,000	
黃海	110,000					110,000		110,000	
長陽	47,000					47,000		47,000	
計 (9)	14,625,161	304,000		41,300	31,000	15,001,461	41,170	14,960,291	
平南									
大同	178,000				12,000	190,000	32,193	157,807	
江西	840,000				7,000	847,000	91,043	755,957	
同和	150,000					150,000	3,492	146,508	
平安	2,070,000					2,070,000		2,070,000	
美林	200,000					200,000		200,000	
順南	749,500					749,500		749,500	
股山	21,500					21,500		21,500	
長水院	27,400					27,400		27,400	
計 (8)	4,236,400				19,000	4,255,400	126,728	4,128,672	
平北									
大正	3,513,431	1,259,000		161,700	538,677	5,472,808	979,874	4,492,934	
三橋川	45,000	333,570		51,450	33,000	463,020	61,988	401,032	
同仁	3,106,200	55,800		86,000	31,000	3,278,800	399,667	2,879,133	
博川	1,375,800			53,000	75,900	1,504,700	82,303	1,422,397	
揚市	30,600					30,600	1,476	29,124	
光津	47,700					47,700	2,301	45,399	
揚光	108,500					108,500		108,500	
光城	211,000					211,000		211,000	
忠流	79,000					79,000		79,000	

水利組合債總括表 (續)

組合名	借入額						償還額	未償還額	摘要
	設 置 費	區域變更 事業費	追加改良 事業費	災害復舊 事業費	歲入欠 補	合 計			
花 田	24,000	—	—	—	—	24,000	—	24,000	
三 嘉	252,000	—	—	—	—	252,000	—	252,000	
古 邑	10,000	—	—	—	—	10,000	—	10,000	
新 登	20,000	—	—	—	—	20,000	—	20,000	
計 (13)	8,823,231	1,648,170	—	352,150	678,577	11,502,128	1,527,608	9,974,519	
江 原									
文 幕	350,000	—	76,700	95,900	41,025	563,625	6,917	556,708	
於 雲	265,600	70,000	—	—	71,600	407,200	34,348	372,852	
高 城	286,250	—	—	—	75,100	361,350	7,187	354,163	
中 央	4,701,690	606,600	798,000	—	1,120,000	7,226,290	160,338	7,065,952	
亭 淵	93,500	—	—	—	—	93,500	—	93,500	
牛 頭	91,000	—	—	24,000	—	115,000	—	115,000	
金 化	450,000	—	—	—	—	450,000	—	450,000	
平 安 川	118,700	—	—	—	—	118,700	—	118,700	
關 谷	96,000	—	—	—	—	96,000	—	96,000	
旗 善	42,160	—	—	—	—	42,160	—	42,160	
住 谷	45,000	—	—	—	—	45,000	—	45,000	
計 (11)	6,539,900	676,600	874,700	119,900	1,307,725	9,518,825	208,790	9,310,035	
盛 南									
安 鶴	325,000	3,000	15,181	155,250	63,019	561,450	29,351	532,099	
花 子 洞	39,900	—	—	14,300	—	54,200	40,443	13,757	
南 大	115,018	—	—	11,500	—	126,518	9,580	116,938	
春 柳	265,600	—	60,000	12,900	—	338,500	20,717	317,783	
良 德	237,000	—	—	3,000	—	240,000	7,315	232,685	
州 翼	76,018	—	—	—	—	76,018	1,469	74,549	
安 邊	230,000	—	—	—	—	230,000	—	230,000	
成 興	980,000	—	—	—	—	980,000	—	980,000	
山 谷	11,000	—	—	—	—	11,000	—	11,000	
計 (9)	2,279,536	3,000	75,181	166,950	63,019	2,617,686	108,855	2,508,831	

水利組合債總括表 (續)

組合名	借入額						償還額	未償還額	摘要
	設 置 費	區域變更 事業費	追加改良 事業費	災害復舊 事業費	歲入欠 補	合 計			
盛 北									
穩 城	305,000	—	—	—	—	305,000	11,259	293,741	
鶴 東	51,500	—	—	—	—	51,500	5,565	45,935	
樂 山	532,930	—	—	—	—	532,930	—	532,930	
富 亭	9,000	—	—	—	—	9,000	—	9,000	
花 豐	40,000	—	—	—	—	40,000	—	40,000	
輪 城	350,000	—	—	—	—	350,000	—	350,000	
豆 滿 江	600,000	—	—	—	—	600,000	—	600,000	
東 海	59,000	—	—	—	—	59,000	—	59,000	
計 (8)	1,947,430	—	—	—	—	1,947,430	16,824	1,930,606	
合 計(139)	75,658,701	3,298,836	2,442,579	1,941,370	3,469,237	86,810,723	6,295,294	80,515,429	
註									
本表ハ各水利組合設置以來ノ組合債ノ狀況ヲ掲ゲタルモノナリ									

18. 水 利 組 合 利

組 合 名	九分五厘	九分三厘	九 分	八分九厘	八分八厘	八分六厘五毛	八分六厘	八分五厘
京 畿								
麗 華								1,800
深 谷								
長 堤								1,4500
陽 東				79,200				
臨 南								
永 北								
津 南	50							
陽 川			16,007					233,288
富 平			273,126	76,830				1,465,300
利 川				42,500				
廣 州								
水 龍								30,000
登 德								
蘇 業								
計 (14)	50		289,133	198,530				1,744,888
忠 北								
義 林								1,281
明 岩								12,500
忠 州				3,699				123,681
蓮 堤								82,650
桃 岩				33,248				
池 澗				7,161				3,422
宮 坪				37,500				
秋 風								
大 加								
鯉 味								
陽 潭								
計 (11)				81,608				223,534
忠 南								
新 海			308			56,000		
稻 堤								
舒 川				168,643				932,061

率 別 借 入 額 表

昭和五年度三月三十一日現在

八分三厘	八分一厘	八 分	七分八厘	七分五厘	六分五厘	六分一厘	六 分	五分九厘	合 計	平均利率
						168			1,968	83
					3,605	29,974			33,579	61
					2,728		1,299		18,527	80
50,000	8,940	345,500			144,712			138,140	766,492	75
								198,367	198,367	59
								608,200	608,200	59
						184,795			184,845	61
47,897					86,625		2,480	47,471	433,768	78
	70,500				666,395		147,900	146,244	2,846,295	78
								42,500	85,000	74
	151,500							151,500	303,000	70
62,500	91,350							183,850	367,700	71
	155,000							155,000	310,000	70
	44,000							44,000	88,000	70
160,397	521,290	345,500			904,065	214,769	151,847	1,715,272	6,245,741	73
							374		1,656	79
61,845							1,100		75,445	83
							11,300	13,979	152,659	81
					78,784				161,434	75
								32,924	65,672	73
	1,350							11,826	23,756	73
	9,137							46,637	93,274	74
	30,832							30,642	61,474	70
	5,500							5,500	11,000	70
	46,300							46,300	92,600	70
	12,000							12,000	24,000	70
61,845	105,119				78,784		12,774	159,308	762,972	75
	3,500				448		18,500	3,500	82,256	79
						116,600			116,600	61
	45,730				139,862		280,775	210,877	1,777,948	77

水利組合利

組 合 名	九分五厘	九分三厘	九 分	八分九厘	八分八厘	八分六厘五	八分六厘	八分五厘
碧井堤				2,327				11,600
温陽			16,593	237,372				
牛城								56,115
長南								
大道弘堤								
高山								
鴻山川								
林世道								
計 (12)			16,901	408,342		56,000		999,776
全 北								
沃溝西								
古卓		46,576	10,902					257,554
益沃							186,419	3,087,400
龍進								15,659
赤城			33,600	1,841				
東津			675,105	2,292,500				5,000
計 (6)		46,576	719,607	2,294,341			186,419	3,365,613
全 南								
靈光				308,191				485,382
松旨			90,500	16,284				
平洞			59,046	18,151				
黃龍				13,580				
馬山								
古今								
谷城								
本良								
鶴山								
計 (9)			149,546	356,206				485,382
全 北								
慶日								
迎門								9,980

率別借入額表 (續)

八分三厘	八分一厘	八 分	七分八厘	七分五厘	六分五厘	六分一厘	六 分	五分九厘	合 計	平均利率	
					4,617		1,094	2,289	21,887	77	
					27,774			233,548	515,287	74	
47,359								102,733	206,207	72	
70,000	20,000							90,000	180,000	71	
25,000	35,500							60,500	121,000	70	
	216,000							216,000	432,000	70	
	89,000							8,9000	178,000	70	
	74,500							74,500	149,000	70	
	10,000							10,000	20,000	70	
142,359	494,230				172,701	116,600	300,329	1,982,947	3,800,185	74	
	7,711							7,658	15,367	70	
		595,945						93,006	1,003,983	80	
	187,506	38,196						850,263	70,500	4,420,278	80
					82,835			10,560	109,054	67	
					8,766			3,200	1,871	49,278	82
1,035,000	81,500				281,240			3,414,000	7,784,345	74	
1,035,000	276,711	634,141			372,841		957,029	3,494,027	13,382,305	76	
					183,289		146,513	303,015	1,426,390	75	
					27,065		24,900	18,287	177,036	79	
					23,064			17,701	117,962	80	
								13,244	26,824	74	
10,200	71,050							81,250	162,500	70	
20,000	21,450							41,450	82,900	71	
10,100	149,900							160,000	320,000	70	
	46,000							46,000	92,000	70	
	9,350							9,350	18,700	70	
40,300	297,750				233,418		171,413	690,297	2,424,312	74	
			353,642					283,915	637,557	70	
							2,701		12,681	80	

水利組合利

組 合 名	九分五厘	九分三厘	九 分	八分九厘	八分八厘	八分六厘五	八分六厘	八分五厘
壽 慶 東 運 湖 堤			52,765	133,721				
計 (6)			183,485	133,721				9,980
慶 南								
金 大 下 都 大 成 北 初 梁 東 下 靈 第 鼓 中 繁 密 昆 蔚		27,519						10,761
		8,258						43,196
								120,000
			2,506					28,900
			15,541					504,655
			45,833					896,100
			11,346					207,850
			27,240					299,806
			346,397					415,238
			13,270					449,600
				102,180				832,930
			304,929	248,150				28,736
計 (19)		35,777	807,789	528,066				4,045,266
黃 海								
白 延 安 仙 樂 載			905,600	1,168,970				175,000
				1,288,063				
				13,579				420
				185,000				30,000
				425,000				

率 別 借 入 額 表 (續)

八分三厘	八分一厘	八 分	七分八厘	七分五厘	六分五厘	六分一厘	六 分	五分九厘	合 計	平均利率
5,896								5,873	64,534	87
					60,000			133,189	462,630	78
	35,000							35,000	70,000	70
	9,000							9,000	18,000	70
5,896	44,000		353,642		63,000		2,701	466,977	1,265,402	74
		90,796					12,958		142,034	81
		192,199			26,133		7,613		277,399	79
				161,997			31,000		312,997	77
					3,636		2,575		37,616	89
					62,261		151,358		823,815	79
	13,405				65,797		228,973	13,369	1,263,477	79
					15,935		55,190		290,321	79
					273,086		37,367		637,499	75
					117,872		185,800	46,903	1,112,210	79
					91,856		117,342	12,035	684,104	78
					387,935		251,162	100,736	1,674,943	75
		6,714			95,947		83,257	276,579	1,044,312	80
					116,160		44,336	374,950	601,950	63
								5,937	22,296	78
4,882								87,564	176,081	74
4,302								99,965	201,299	74
	56,266	9,497			114,115		2,800	56,109	311,205	73
	29,000							29,000	58,000	70
	75,000							75,000	150,000	70
9,184	180,385	292,482		161,997	1,370,733		1,211,732	1,178,147	9,821,558	76
					63,746	2,000		75,600	141,346	62
75,000	416,500				420,034		626,800	1,834,727	5,622,631	74
200,000	1,201,195							2,789,258	5,578,516	72
1,400	2,000							17,399	34,798	73
85,000	49,000							349,000	698,000	73
243,000	584,000							1,252,000	2,504,000	72

水利組合利

組 合 名	九分五厘	九分三厘	九 分	八分九厘	八分八厘	八分六厘五	八分六厘	八分五厘
溫 泉								
黃 海								
長 陽								
計 (9)			905,600	3,080,612				205,420
平 南								
大 同								145,007
江 西				7,815				553,700
同 和				72,958				
平 安				129,250				
美 林								
順 南								
股 山								
長 院								
計 (8)				210,023				698,707
平 北								
大 正		49,048		19,717	1,278,700			44,165
三 橋								120,000
同 仁			11,101	26,941			1,226,000	
博 川				14,245			832,856	
楊 市				14,682				
光 津				22,886				
楊 光								
光 城								
忠 流								
花 田								
三 嘉								
古 邑								
新 登								
計 (13)		49,048	11,101	98,471	1,278,700			2,223,021
江 原								
文 幕								
於 雲								166,863

率別借入額表 (續)

八分三厘	八分一厘	八 分	七分八厘	七分五厘	六分五厘	六分一厘	六 分	五分九厘	合 計	平均利率
	112,000							112,000	224,000	70
	55,000							55,000	110,000	70
	23,500							23,500	47,000	70
704,400	2,443,195				483,780	2,000	626,800	6,508,484	14,960,291	72
							12,800		157,807	85
					138,107		48,600	7,735	755,957	80
								73,550	146,508	74
195,750	710,000							1,035,000	2,070,000	71
54,000	46,000							100,000	200,000	71
	374,750							374,750	749,500	70
	10,750							10,750	21,500	70
	13,700							13,700	27,400	70
249,750	1,155,200				138,107		61,400	1,615,485	4,128,672	73
86,492	440,000	1,196,713			254,203	74,848	546,600	502,448	4,492,934	77
	110,000	25,168				10,933	10,800	124,131	401,032	74
					16,095	1,464,357	108,000	26,639	2,879,133	75
					254,214		255,700	65,382	1,422,397	71
								14,442	29,124	74
								22,513	45,399	74
	54,250							54,250	108,500	70
	105,500							105,500	211,000	70
	39,500							39,500	79,000	70
	12,000							12,000	24,000	70
	126,000							126,000	252,000	70
	5,000							5,000	10,000	70
	10,000							10,000	20,000	70
86,492	902,250	1,221,881			524,512	1,550,138	921,100	1,107,805	9,974,519	74
								556,708	556,708	59
34,735					23,422		113,200	34,632	372,852	74

水利組合利

組	合	名	九分五厘	九分三厘	九分	八分九厘	八分八厘	八分六厘五	八分六厘	八分五厘
高		城								
中		央			147,762	473,357				2,942,087
亭		瀨				46,750				
牛		頭				45,500				
金		化								
平	安	川								
蘭		谷								
旌		善								
住		谷								
計		(11)			147,762	565,607				3,108,950
威		南								
安		鶴								
花	子	洞								
南		大			555					83,700
春		柳				10,516				261,900
良		德			72,000	35,304				
州		翼								
安		邊								
成		興								
山		谷								
計		(9)			72,555	45,820				345,600
威		北								
穩		城				16,405				207,700
鶴		東				22,263				898
樂		山				201,965				7,500
富		寧								
花		豊								
輪		城								
豆	滿	江								
東		海								
計		(8)				240,633				216,098
合		計(135)	50	131,401	3,308,479	8,241,980	1,278,700	56,000	186,419	17,672,235

率別借入額表 (續)

八分三厘	八分一厘	八分	七分八厘	七分五厘	六分五厘	六分一厘	六分	五分九厘	合計	平均利率
								354,163	354,163	59
	450,800				60,947		2,068,700	922,299	7,065,952	74
								46,750	93,500	74
								69,500	115,000	71
	225,000							225,000	450,000	70
56,000	3,350							59,350	118,700	71
	48,000							48,000	96,000	70
	21,080							21,080	42,160	70
	22,500							22,500	45,000	70
90,735	770,730				84,369		2,181,900	2,359,982	9,310,035	72
						24,417		507,682	532,099	59
	6,893							6,894	13,757	70
	4,894				15,645		7,300	4,894	116,958	80
							23,295	22,072	317,783	81
2,448					20,288		53,400	40,245	232,685	74
27,031	10,314							37,204	74,549	71
	115,000							115,000	230,000	70
	490,000							490,000	980,000	70
	5,500							5,500	11,000	70
29,479	632,601				44,933	24,417	83,995	1,229,431	2,508,831	70
							53,400	16,236	293,741	79
								22,774	45,935	74
10,400	46,600							266,465	532,930	73
4,500								4,500	9,000	71
10,000	10,000							20,000	40,000	71
	175,000							175,000	350,000	70
	300,000							300,000	600,000	70
	29,500							29,500	59,000	70
24,900	561,100						53,400	834,475	1,930,606	72
2,640,737	8,384,561	2,494,004	353,642	161,997	4,468,243	1,907,924	6,736,420	22,492,637	80,515,429	74

水利組合區域

組合名	面積	地目	作付面積	實收面積	總收量	反當平均	等級								
							一等地	二等地	三等地	四等地	五等地	六等地			
松	300	番	293.0	253.0	6,760	2.07	1.50	3.31	3.09	3.00	3.40	3.60			
平	361	番	389.5	389.5	11,371	2.92	2.19	2.73	2.55	3.54	3.57				
黃	136	番	136.7	136.7	5,271	3.86	4.75	3.88	3.55	2.87					
馬	321	番	307.0	304.3	9,368	3.19	4.34	3.29	3.10	3.00	3.00	2.98			
古	111	番	113.1	100.3	3,520	3.51		2.52	3.42	4.63	4.94	5.22			
谷	703	城	番	574.9	574.9	10,716	1.86	3.75	3.25	2.75	2.24	1.57	1.00		
			田	123.8	123.8	1,078	.87								
			計	698.7	698.7	11,794	1.69								
			計	4,157.8	4,102.3	99,485	2.43								
計(7)			4,532	4,281.6	4,226.1	100,563	2.38								
慶北															
迎	1,400	日	番	977.0	977.0	28,931	2.96	3.38	3.20	2.90	2.80	3.20	3.01		
			田	168.8	168.8	3,109	1.84					2.48	2.27		
			計	1,145.8	1,145.8	32,040	2.80								
普	380	門	番	380.0	380.0	12,160	3.20	3.20	3.10						
			番	370	366.0	366.0	14,640	4.00							
慶	1,404	山	番	1,231.5	1,231.5	32,619	2.67	2.55	2.45	2.30	2.64	2.60	2.68		
			田	156.1	156.1	3,198	2.05	2.01	2.13						
			計	1,387.6	1,387.6	35,817	2.58								
			計	2,955.1	2,955.1	88,356	2.98								
計(4)			3,554	3,280.0	3,280.0	94,663	2.89								
慶南															
金	1,907	海	番	1,865.8	1,695.0	43,763	2.58	2.30	2.38	2.95	2.81	3.18	3.30		
			番	1,645.3	1,522.8	52,263	3.18	5.01	4.60	4.20	3.82	3.92	2.75		
大	1,807	清	田	117.8	117.8	12,568	10.67	6.71	5.07	10.84					
			計	1,763.1	1,640.6	64,831	3.95								
下	712	東	番	674.8	667.1	27,589	4.14	4.30	4.80	4.80	4.40	4.00	3.80		
			田	6.4	6.4	60	.94								
			計	681.2	673.5	27,649	4.11								
都	147	泉	番	126.9	99.5	1,752	1.94	1.20	1.20	2.80	2.20	3.00			
			田	20.4	20.4	214	1.05	1.03	1.44						
計			147.3	110.9	1,966	1.77									

内作付成績表 (續)

別	反當收量																摘	要									
	七等地	八等地	九等地	十等地	十一等地	十二等地	十三等地	十四等地	十五等地	十六等地	十七等地	十八等地	十九等地	二十等地													
																											旱害=因レ收穫皆無地40町歩
																											旱害=因レ收穫皆無地2町4反歩 旱害=因レ收穫皆無地12町8反歩
																											旱害=因レ減收
																											旱害=因レ作付不能地17町8反歩 旱害=因レ作付不能地12町5反歩
																											旱害=因レ作付不能地36町7反歩
																											旱害=因レ收穫皆無地36町4反歩

水利組合區域

組合名	面積	地目	作付面積	實收面積	總收量	反當平均	等級					
							一等地	二等地	三等地	四等地	五等地	六等地
大山	1,350	畝	1,250.6	1,244.9	56,634	4.55	5.00	4.80	4.60	4.40	4.10	3.70
		田	38.4	38.4	502	1.31	-	-	-	-	-	-
		計	1,289.0	1,283.3	57,136	4.45	-	-	-	-	-	-
成安	1,153	畝	1,013.6	880.6	33,049	4.32	4.50	4.20	4.00	3.50	3.50	3.50
		田	111.7	71.4	1,074	1.50	-	-	1.67	1.43	1.38	1.64
		計	1,125.3	952.0	39,123	4.11	-	-	-	-	-	-
北面	307	畝	295.7	295.7	7,669	2.59	特等地	2.50	2.00	1.50	1.00	.50
		田	400.0	400.0	13,079	3.27	3.20	3.43	3.12	3.14	1.85	-
		計	1,077.1	1,077.1	33,185	3.08	4.05	3.64	3.42	3.25	3.95	3.20
梁山	1,170	畝	1,077.1	1,077.1	33,185	3.08	4.05	3.64	3.42	3.25	3.95	3.20
		田	5.4	5.4	114	2.11	-	-	-	-	-	-
		計	1,082.5	1,082.5	33,299	3.08	-	-	-	-	-	-
東面	833	畝	758.9	788.9	27,774	3.52	2.38	2.35	4.08	3.00	2.52	等外地 2.18
		田	1,868.7	1,854.7	73,439	3.96	5.00	4.00	4.00	4.00	3.70	3.70
		計	1,878.7	1,864.7	73,652	3.95	-	-	-	-	-	-
下南	1,878	畝	901.8	893.2	36,079	4.04	4.50	4.00	4.03	3.52	3.55	3.70
		田	55.1	53.7	1,257	2.34	-	-	-	-	-	-
		計	956.9	946.9	37,336	3.94	-	-	-	-	-	-
雲南	1,032	畝	335.3	335.3	8,509	2.54	1.86	2.33	2.30	2.41	2.33	2.20
		田	75.6	74.6	2,189	2.87	4.46	4.00	3.69	3.50	3.27	3.10
		計	131.9	130.9	3,616	2.76	-	-	-	-	-	-
第二威安	580	畝	202.6	202.6	3,664	1.82	.42	.70	1.50	2.50	3.00	-
		田	263.5	263.5	10,682	4.05	4.56	4.28	3.72	3.89	4.00	4.03
		計	26.9	26.9	3,400	12.64	-	-	-	-	-	-
鼓谷	123	畝	290.4	290.0	14,082	4.85	-	-	-	-	-	-
		田	699.2	689.2	27,452	3.99	3.92	4.50	4.00	-	-	-
		計	86.4	86.4	3,686	4.27	-	2.70	-	4.62	-	-
中南	234	畝	785.6	775.6	31,168	4.02	-	-	-	-	-	-
		田	202.5	202.5	5,416	2.68	4.40	3.70	3.00	2.30	1.60	1.60
		計	13,687.9	13,178.2	469,197	3.56	-	-	-	-	-	-
錦津江	300	畝	534.8	493.1	24,534	4.12	-	-	-	-	-	-
		田	14,222.7	13,671.3	493,731	3.61	-	-	-	-	-	-
		計	-	-	-	-	-	-	-	-	-	-

内作付成績表 (續)

別	反當收量												摘要		
	七等地	八等地	九等地	十等地	十一等地	十二等地	十三等地	十四等地	十五等地	十六等地	十七等地	十八等地		十九等地	二十等地
大山	3.30	2.80	2.30	2.00	1.62	1.27	-	-	-	-	-	-	-	-	旱害=因ル收穫皆無地 5町7反歩
成安	4.50	3.40	3.20	3.00	2.79	3.75	-	-	-	-	-	-	-	-	旱害=因ル收穫皆無地 13町3反歩 旱害=因ル收穫皆無地 40町3反歩
北面	1.53	1.61	1.33	1.43	1.63	1.43	-	-	-	-	-	-	-	-	特等ヲ一等トシ以下順次繰下
梁山	.27	.14	-	-	-	-	-	-	-	-	-	-	-	-	-
東面	3.43	2.80	2.55	2.50	2.71	3.06	2.80	2.27	1.54	-	-	-	-	-	-
下南	-	-	-	-	-	-	-	-	2.11	-	-	-	-	-	-
雲南	3.40	3.40	3.00	3.00	2.50	2.00	-	-	-	-	-	-	-	-	旱害=因ル收穫皆無地 14町歩
第二威安	3.59	3.00	3.02	3.01	2.54	2.63	2.65	2.77	-	-	-	-	-	-	旱害=因ル作付不能地 8町6反歩 旱害=因ル作付不能地 1町4反歩
鼓谷	2.40	2.50	2.30	2.27	2.57	-	-	-	-	-	-	-	-	-	旱害=因ル作付不能地 1町歩
中南	3.00	2.80	2.60	2.40	2.00	-	-	-	-	-	-	-	-	-	-
錦津江	-	1.95	2.24	3.22	2.77	-	-	-	-	-	-	-	-	-	-
密陽	3.78	4.25	3.40	3.17	2.56	2.41	-	-	-	-	-	-	-	-	-
昆明	-	-	11.82	14.73	9.63	8.29	-	-	-	-	-	-	-	-	旱害=因ル作付不能地 10町歩

水利組合區域

組 合 名	受益面積	地目	作付面積	實收面積	總收量	反當平均	等 級					
							一等地	二等地	三等地	四等地	五等地	六等地
同 仁	4,231	畝	4,175.4	4,175.4	187,490	4.49	5.00	3.60	3.20	2.40	2.20	2.80 等外地 2.10
博 川	2,578	畝	2,756.9	2,756.9	96,058	3.48	3.00	3.37	3.63	4.04	4.35	
德 泰	728	畝	732.5	732.5	16,924	2.31						
楊 市	111	畝	114.3	114.3	4,786	4.19	5.00	4.00	3.50			
光 津	177	畝	200.0	200.0	9,988	4.99	5.53	4.90	4.12			
楊 光	259	畝	147.7	147.7	4,471	3.03	3.30	3.20	2.70	2.60	1.40	
光 城	794	畝	618.2	618.2	17,324	2.80	2.85	2.79	2.61	2.40		
忠 流	379	畝	340.0	340.0	12,780	3.76	3.00	4.00	4.50	3.00		
花 田	72	畝	40.1	40.1	1,439	3.59	1.00	3.59	3.94			
計 (11)	21,762	畝	13,367.1	19,367.1	747,441	3.86						
江 原												
文 幕	530	畝	370.0	370.0	12,294	3.32	4.10	3.51	3.25	3.42	2.32	2.16
於 雲	710	畝	645.0	645.0	14,805	2.30	2.28	2.18	2.30	2.49	2.75	
高 城	504	畝	322.2	322.2	7,749	2.34	2.40	2.30	2.20	2.40	2.40	
中 央	10,240	畝	7,355.4	7,355.4	152,587	2.07	1.91	2.12	2.24	2.61	2.45	
亭 淵	208	畝	184.8	184.8	5,589	3.02		2.90	3.00	3.30	3.60	
牛 頭	330	畝	305.3	305.3	7,905	2.59	3.16	2.64	2.32	2.49		
		田	24.3	24.3	129	.55		.62	.46			
		計	329.6	329.6	8,034	2.44						
平 安	240	畝	107.0	107.0	2,684	2.51		2.25	2.59	2.20		
		田	13.2	13.2	423	3.21	3.21					
		計	120.2	120.2	3,107	2.58						
旌 善	128	畝	45.0	45.0	712	1.58	3.00	2.00	.62			
計 (8)	12,820	畝	9,334.7	9,334.7	204,325	2.19						
		田	37.5	37.5	552	1.47						
		計	9,372.2	9,372.2	204,877	2.19						
威 南												
安 鶴	936	畝	668.7	668.7	21,744	3.25	3.62	2.84	2.23	3.16	2.44	2.80
花 子	173	畝	159.2	159.2	6,303	3.96	4.00	3.50	4.50			
南 大	449	畝	412.5	396.1	10,766	2.72	3.06	2.60	1.15	2.85	3.82	
春 柳	1,180	畝	1,035.2	1,035.2	20,317	1.96	1.86	2.07	1.81			
良 德	1,245	畝	607.0	607.0	17,254	2.84	2.61	3.05	3.20			

內作付成績表 (續)

別	反 當 收 量																摘 要			
	七等地	八等地	九等地	十等地	十一等地	十二等地	十三等地	十四等地	十五等地	十六等地	十七等地	十八等地	十九等地	二十等地						

水害 = 因 4 收穫皆無地16町4反少

水利組合區域

組 合 名	蒙 利 面 積	地 目	作 付 面 積	實 收 面 積	總 收 量	反 當 平 均	等 級										
							一等地	二等地	三等地	四等地	五等地	六等地					
州 翼	397	畜	308.0	308.0	8,350	2.71	3.28	2.30									
計 (6)	4,380	畜	3,190.6	3,174.2	84,734	2.67											
威 北																	
穩 城	896	畜	711.5	711.5	5,330	.75	.90	.73	.49	.33	.20						
鶴 東	212	畜	170.3	170.3	3,478	2.04	1.45	1.20	1.05	1.11							
榮 山	1,078	畜	650.0	650.0	8,152	1.25	1.37	1.24	.82	.71							
富 寧	55	畜	26.2	26.2	582	2.22	2.50	1.91	1.43								
花 豊	180	畜	81.6	81.6	1,858	2.28	3.25	2.00	1.51								
計 (5)	2,422	畜	1,639.6	1,639.6	19,406	1.18											
合 計 (109)	149,418	畜	122,352.8	121,331.1	3,826,693	3.15											
		田	2,612.3	2,570.6	45,714	1.78											
		計	124,965.1	123,901.7	3,872,407	3.13											

註

本表ハ各水利組合ノ區域内ニ於ケル作付ノ成績ヲ揚ゲタルモノニシテ (裏作ヲ除ク) 蒙利面積トハ計畫蒙利面積ヲ謂 田作 (陸稻、大麥、大豆、粟、蔬菜、果物等) ハ之ヲ概ニ換算 (概ノ時價) 掲記セリ

内作付成績表 (續)

別	反 當 收 量														摘 要	
	七等地	八等地	九等地	十等地	十一等地	十二等地	十三等地	十四等地	十五等地	十六等地	十七等地	十八等地	十九等地	二十等地		

ヒ作付面積トハ實際作付ヲ爲シタル面積、實收面積トハ實際收穫ヲ得タル面積ヲ謂ヒ總收量及反當平均ハ實收面積ニ依リ又

水利組合區域內土地賣買價格表 (續)

組 合 名	時 期	番			田			塋			林 野			雜			
		上	中	下	上	中	下	上	中	下	上	中	下	上	中	下	
忠 南	馬 九 坪	施工前	40	30	20	5	4	3							2	2	1
前年度		225	180	120	5	4	3							2	2	1	
本年度		225	180	120	5	4	3							2	2	1	
新 遷 津	同	150	100	60	100	80	60										
	同	75	60	45	60	50	40										
	同	75	60	40	60	50	40										
梧 鳳 堤	同	150	100	20	50	35	19				25	25	7	30	20	9	
	同	180	120	55	80	60	35										
	同	165	105	45	72	51	21										
舒 川	同	240	150	90	150	100	50										
	同	300	190	130													
	同	300	190	130	200	190	130										
碧 井 堤	同	180	165	130	150	130	110										
	同	260	170	140	165	140	120										
	同	180	155	90	120	90	75										
溫 陽	同	180	114	60	60	45	30				30	18	12	30	18	12	
	同	195	120	75	165	114	75				84	66	60	84	66	60	
	同	195	120	75	165	114	75				84	66	60	84	66	60	
牛 城	同	180	120	20	65	50	30				45	30	21				
	同	250	150	60	90	60	45										
	同	210	150	60	90	60	45				75	45	30				
長 南	同	135	80	40	80	60	21				14	12	10				
	同	135	80	40	80	60	21				14	12	10				
	同	120	90	50	75	60	30				20	15	12				
大 弘 堤	同	100	50	30	30	21	15				5	4	3				
	同	—	—	—	—	—	—										
	同	100	50	30	60	30	24				45	30	18				
平 均 (9)	同	157	107	55	73	58	39				29	15	11	16	10	7	
	同	203	134	83	92	70	48				49	39	35	43	34	31	
	同	183	131	76	84	61	41				52	41	36	43	34	31	
全 北	沃 溝 西 部	同	180	135	105												
同		240	210	150													
同		240	210	150													

水利組合區域內土地賣買價格表 (續)

組 合 名	時 期	番			田			塋			林 野			雜			
		上	中	下	上	中	下	上	中	下	上	中	下	上	中	下	
臨 益	施工前	14	10	6	6	4	3							5	4	3	
	前年度	240	180	120	90	60	40							25		30	
	本年度	240	180	120	90	60	40							25		30	
全 益	同	40	22	12													
	同	135	100	75													
	同	300	240	195													
古 阜	同	60	27	16										9	6	2	
	同	150	120	75										54	36	24	
	同	150	120	75										54	36	24	
益 沃	同	12	9	5	3	2	1	3	2	1	2	1	1	2	2	1	
	同	300	210	120	120	90	45	150	120	90	30	20	8	30	20	10	
	同	300	210	120	120	90	45	150	120	90	30	20	8	30	20	10	
龍 進	同	180	90	45	60	45	15										
	同	150	90	60	30	15	6										
	同	150	90	65													
赤 城	同	210	165	75	120	75	30										
	同	150	105	60	120	90	60										
	同	150	105	60	120	90	60										
東 津	同	240	150	63	90	48	27				21	15	9	21	15	9	
	同	300	180	120													
	同	300	180	120	90	60	45				30	21	15	30	21	15	
平 均 (8)	同	117	76	41	43	27	11	3	2	1	2	1	1	6	4	2	
	同	208	149	98	110	80	48	150	120	90	30	20	8	42	28	17	
	同	229	167	113	110	80	48	150	120	90	30	20	8	42	28	17	
全 南	靈 光	同	90	70	35	30	20	15	90	90	90	6	6	6	10	10	10
同		80	75	50	75	60	45				30	30	20	30	30	20	
同		80	75	50	75	60	45				30	30	20	30	30	20	
松 官	同	150	120	90	90	75	45							70	35	10	
	同	120	100	75	120	100	50							70	65	30	
	同	140	115	90	140	120	70							40	20		
平 河	同	180	130	90	50	40	25										
	同	150	110	60	60	50	35										
	同	165	135	105	90	70	55										

水利組合區域內土地賣買價格表 (續)

組 合 名	時 期	番			田			塗			林			野			雜		
		上	中	下	上	中	下	上	中	下	上	中	下	上	中	下	上	中	下
黃 龍	施工前	360	300	260	90	75	60												
	前年度	275	225	180	100	80	70												
	本年度	275	225	180	100	80	70												
馬 山	同	240	180	120	125	70	50												
	同	150	100	70	60	45	30												
古 今	同	200	140	70															
	同	230	160	90															
谷 城	同	225	165	120	135	75	60												
	同	225	165	120	135	75	60												
平 均 (7)	同	195	155	119	65	53	36				6	6	6	40	23	10			
	同	156	128	91	89	73	50				30	30	20	50	48	25			
慶 北	同	165	138	106	101	83	60				30	30	20	35	25	14			
	同	50	40	20	30	20	10							10	8	8			
迎 日	同	140	120	80	100	80	40							50	40	20			
	同	140	120	80	100	80	40							50	40	20			
菩 門	同	280	200	120															
	同	400	300	220															
壽 城	同	350	250	180															
	同	450	400	300															
慶 山	同	500	450	400															
	同	500	450	400															
平 均 (4)	同	270	210	135	90	60	45												
	同	210	168	108	100	70	50												
慶 南	同	195	150	90	90	60	39												
	同	263	213	144	60	40	28							10	8	8			
金 海	同	313	260	202	100	75	45							50	40	20			
	同	297	243	188	95	70	40							50	40	20			
	同	90	60	45	60	50	45	50	45	40				40	35	30			
	同	300	210	120	200	160	120	180	150	120				70	55	40			
	同	300	210	120	200	160	120	180	150	120				70	55	40			

水利組合區域內土地賣買價格表 (續)

組 合 名	時 期	番			田			塗			林			野			雜		
		上	中	下	上	中	下	上	中	下	上	中	下	上	中	下	上	中	下
大 清	施工前	69	54	43	69	54	43	69	54	43				69	54	43			
	前年度	285	255	165	330	255	180	400	300	210				10	8	6			
	本年度	285	225	165	330	255	180	400	300	210				10	8	6			
下 東	同	65	45	30	65	45	30	60	50	40				10	7	5			
	同	180	150	105	90	60	40	180	150	110				30	20	15			
都 泉	同	180	150	105	90	60	40	180	150	110				30	20	15			
	同	100	70	60	40	30	20												
大 山	同	200	150	120	70	50	60												
	同	200	150	120	70	50	60												
成 安	同	90	60	45	60	45	30	60	45	30	20	15	12						
	同	165	150	120	90	60	45	90	60	45	30	21	18						
北 面	同	165	150	120	90	60	45	90	60	45	30	21	18						
	同	45	30	21	30	21	12							21	15	12			
初 同	同	96	66	48	66	48	27							21	15	12			
	同	99	66	48	66	48	27							21	15	12			
梁 山	同	90	70	50	50	40	30							30	25	20			
	同	180	150	90	70	55	40							50	35	25			
東 面	同	150	120	70	70	55	40							50	35	25			
	同	200	100	60							50								
下 南	同	210	120	65							60								
	同	210	120	65							60								
靈 南	同	150	100	60	90	60	30				12								
	同	150	120	80	100	80	45				40		20		20				
東 面	同	150	120	80	100	80	45				40		20		20				
	同	180	150	120	90	75	60							60	45	30			
下 南	同	160	140	110	150	130	90							150	140	80			
	同	160	140	110	150	130	90							150	140	80			
靈 南	同	180	150	80	90	60	40				45	30	21						
	同	210	180	150	120	90	70				60	45	30						
	同	210	180	150	120	90	70				60	45	30						
	同	240	150	45	84	45	30	90	75	60	24	18	12	24	18	12			
	同	300	240	90	104	75	60	105	75	60	75	60	45	75	60	45			
	同	300	240	90	104	75	60	105	75	60	75	60	45	75	60	45			

水利組合區域內土地賣買價格表 (續)

組合名	時期	畚			田			埕			林			野			雜			
		上	中	下	上	中	下	上	中	下	上	中	下	上	中	下	上	中	下	
第二咸安	施工前	180	165	150	-	-	-	300	270	180	-	-	-	-	-	-	-	-	-	-
	前年度	120	90	75	-	-	-	300	270	180	-	-	-	-	-	-	-	-	-	-
	本年度	120	90	30	-	-	-	450	300	90	-	-	-	-	-	-	-	-	-	-
鼓各	同	150	165	75	51	49	30	-	-	-	-	-	-	36	24	12	-	-	-	-
	同	250	120	100	90	80	60	-	-	-	-	-	-	45	40	30	-	-	-	-
	同	250	120	100	90	80	60	-	-	-	-	-	-	60	40	30	-	-	-	-
中南	同	300	225	150	45	36	24	-	-	-	-	-	-	8	6	4	-	-	-	-
	同	300	250	150	75	45	30	-	-	-	-	-	-	12	9	6	-	-	-	-
	同	300	250	150	75	45	30	-	-	-	-	-	-	15	10	9	-	-	-	-
樂津江	同	300	150	45	210	150	90	150	120	90	30	12	9	150	90	60	-	-	-	-
	同	330	240	120	300	210	126	210	150	120	40	16	10	165	100	90	-	-	-	-
	同	330	240	120	300	210	126	210	150	120	40	15	10	165	100	90	-	-	-	-
密陽	同	30	20	10	12	8	4	50	40	30	-	-	-	15	10	5	-	-	-	-
	同	450	300	90	300	210	60	300	210	60	-	-	-	80	60	30	-	-	-	-
	同	450	300	90	300	210	60	300	210	60	-	-	-	80	60	30	-	-	-	-
昆明	同	240	180	60	90	60	20	-	-	-	-	-	-	-	-	-	-	-	-	-
	同	-	-	-	-	-	-	-	-	-	-	-	-	-	-	-	-	-	-	-
	同	220	160	50	80	50	15	-	-	-	-	-	-	-	-	-	-	-	-	-
平均(18)	同	145	100	64	70	51	35	104	83	64	28	19	12	42	28	21	-	-	-	-
	同	229	172	106	144	107	70	221	158	113	49	35	25	64	47	34	-	-	-	-
	同	228	169	103	144	107	70	239	162	100	49	35	25	66	47	35	-	-	-	-
黃海	同	90	60	35	42	30	15	-	-	-	-	-	-	-	-	-	-	-	-	-
	同	50	35	25	25	18	10	-	-	-	-	-	-	-	-	-	-	-	-	-
	同	45	30	21	25	18	10	-	-	-	-	-	-	-	-	-	-	-	-	-
延海	同	120	60	21	60	40	15	-	-	-	-	-	-	-	-	-	-	-	-	-
	同	120	60	30	40	30	20	-	-	-	-	-	-	-	-	-	-	-	-	-
	同	125	65	30	65	45	30	-	-	-	-	-	-	-	-	-	-	-	-	-
安寧	同	300	180	60	105	75	60	-	-	-	-	-	-	75	36	12	-	-	-	-
	同	300	180	75	120	90	75	-	-	-	-	-	-	75	45	30	-	-	-	-
	同	270	180	60	105	75	60	-	-	-	-	-	-	60	45	30	-	-	-	-
仙山	同	210	180	120	-	-	-	-	-	-	-	-	-	-	-	-	-	-	-	-
	同	180	150	90	-	-	-	-	-	-	-	-	-	-	-	-	-	-	-	-
	同	180	150	90	-	-	-	-	-	-	-	-	-	-	-	-	-	-	-	-

水利組合區域內土地賣買價格表 (續)

組合名	時期	畚			田			埕			林			野			雜			
		上	中	下	上	中	下	上	中	下	上	中	下	上	中	下	上	中	下	
樂津	施工前	100	600	30	60	40	15	-	-	-	-	-	-	-	-	-	-	-	-	-
	前年度	100	60	30	60	40	15	-	-	-	-	-	-	-	-	-	-	-	-	-
	本年度	110	70	40	65	45	20	-	-	-	-	-	-	-	-	-	-	-	-	-
載信	同	156	135	90	48	36	21	-	-	-	-	-	-	-	-	-	-	-	-	-
	同	137	102	76	66	42	30	-	-	-	-	-	-	-	-	-	-	-	-	-
	同	165	141	105	60	45	24	-	-	-	-	-	-	-	-	-	-	-	-	-
溫泉	同	100	60	30	60	40	15	-	-	-	-	-	-	-	-	-	-	-	-	-
	同	-	-	-	-	-	-	-	-	-	-	-	-	-	-	-	-	-	-	-
	同	100	70	40	70	50	20	-	-	-	-	-	-	-	-	-	-	-	-	-
平均(7)	同	163	113	59	63	42	25	-	-	-	-	-	-	-	-	-	-	-	-	-
	同	148	98	54	62	44	30	-	-	-	-	-	-	-	-	-	-	-	-	-
	同	149	106	58	64	46	29	-	-	-	-	-	-	-	-	-	-	-	-	-
平南	同	90	70	45	45	30	24	-	-	-	24	18	12	24	18	12	-	-	-	-
	同	160	100	80	120	90	45	-	-	-	110	80	30	110	80	30	-	-	-	-
	同	135	90	60	105	75	36	-	-	-	90	60	27	90	60	27	-	-	-	-
江西	同	150	120	90	90	60	45	-	-	-	9	8	6	24	18	9	-	-	-	-
	同	150	120	90	90	60	30	-	-	-	60	45	30	75	60	30	-	-	-	-
	同	150	120	90	120	60	24	-	-	-	75	45	21	90	60	24	-	-	-	-
同和	同	180	120	90	36	24	24	-	-	-	20	18	12	20	18	12	-	-	-	-
	同	180	120	90	150	120	70	-	-	-	150	90	60	120	90	60	-	-	-	-
	同	180	120	90	150	90	60	-	-	-	120	80	60	120	90	60	-	-	-	-
美林	同	150	120	90	120	90	60	-	-	-	12	9	6	12	9	9	-	-	-	-
	同	150	130	100	135	105	75	-	-	-	60	45	30	60	45	30	-	-	-	-
	同	120	90	60	60	45	21	-	-	-	27	15	9	27	15	9	-	-	-	-
順南	同	-	-	-	-	-	-	-	-	-	-	-	-	-	-	-	-	-	-	-
	同	120	99	75	75	60	30	-	-	-	39	27	15	39	27	15	-	-	-	-
	同	180	120	90	115	75	45	-	-	-	18	15	10	23	18	11	-	-	-	-
殷山	同	-	-	-	-	-	-	-	-	-	-	-	-	-	-	-	-	-	-	-
	同	180	120	90	115	75	60	-	-	-	95	62	36	100	70	37	-	-	-	-
	同	140	103	75	57	41	31	-	-	-	18	15	10	23	18	11	-	-	-	-
平均(6)	同	163	113	57	120	90	48	-	-	-	97	72	40	102	77	40	-	-	-	-
	同	155	110	80	125	78	40	-	-	-	95	62	36	100	70	37	-	-	-	-

水利組合區域內土地賣買價格表 (續)

組合名	時期	畚			田			墾			林野			雜			
		上	中	下	上	中	下	上	中	下	上	中	下	上	中	下	
平北	施工前	75	60	57	50	40	20										
		前年度	300	210	150	150	105	70							5	5	5
		本年度	300	210	150	150	105	70							200	150	100
大正	同	90	80	60													
		240	210	180													
		240	210	180													
三橋川	同	180	120	60	100	70	40							90	60	30	
		210	150	75	100	70	40							90	60	30	
		195	135	60	100	70	40							70	60	20	
同仁	同	90	75	60	75	55	35				21	18	12	21	18	12	
		105	78	51	90	75	50				45	36	30	45	36	30	
		150	105	51	90	75	51				90	75	30	90	75	30	
博川	同	33	25	17													
		112	85	54													
		112	84	54													
滋養	同	75	60	45	90	75	60										
		150	120	105	210	180	150										
		140	120	100	180	150	120										
楊市	同				120	90	60										
					240	180	120										
					240	180	120										
光津	同	150	120	90	135	120	90										
		165	135	120	180	165	135										
楊光	同	140	120	75	105	75	60										
		180	150	120	165	135	105										
光城	同	150	120	75	120	90	60										
忠流	同	90	75	60	30	24	12				15	12	9				
花田	同																
		120	105	81	105	90	75				90	81	60				

水利組合區域內土地賣買價格表 (續)

組合名	時期	畚			田			墾			林野			雜						
		上	中	下	上	中	下	上	中	下	上	中	下	上	中	下				
平均(11)	施工前	90	70	50	87	66	43							21	18	12	38	28	22	
		前年度	186	142	103	158	122	86							45	36	30	103	72	47
		本年度	190	122	101	152	116	80							90	75	30	120	95	50
江原	同	200	140	80	140	80	20										20	10	5	
		70	50	20	35	20	6										10	5	3	
		100	60	30	40	20	5										5	3	2	
文幕	同	90	50	21	30	21	9													
		150	100	40	54	38	30													
		150	100	40	54	38	30													
於雲	同	100	60	45	50	36	25													
		75	45	30	24	24					12	9	6	42	24	15				
		75	45	30	45	24	12				12	9	6	42	24	15				
高城	同	90	70	40	45	21	9													
		150	60	30	30	21	9													
		150	60	30	30	21	9													
中中央	同	150	120	90	30	24	15	75	60	45										
		150	141	105	54	45	30													
		150	120	90	60	45	30	150	120	60										
享潤	同	120	90	50	80	50	25													
		110	80	25	70	40	20													
		135	90	50	70	40	20													
牛頭	同	180	120	90	90	60	45													
		90	90	75	65	60	45													
		105	75	45	60	45	30													
平安川	同	60	30	15	50	40	10	50	40	10	7	5	3							
旌善	同	65	40	20	40	35	8	40	35	8	8	8	6	4						
平均(8)	同	133	93	59	66	42	21										20	10	5	
		114	81	46	47	35	22										10	5	3	
		124	79	45	51	33	19										5	3	2	

水利組合区域内土地賣買價格表 (續)

組合名	時期	番			田			畑			林			野			雜			
		上	中	下	上	中	下	上	中	下	上	中	下	上	中	下	上	中	下	
威南	施工前	105	85	50	75	55	30													
	前年度	90	60	45	60	50	30													
	本年度	90	60	45	60	50	25													
安鶴	同	300	250	150	150	100	50													
	同	400	300	200	200	150	100													
	同	400	300	200	200	150	100													
佐子洞	同	150	120	90	120	90	60													
	同	250	180	100	100	80	60													
	同	200	150	100	100	80	60													
南大	同	85	70	35	75	45	25													
	同	135	105	90	120	96	75													
	同	135	105	65	120	90	60													
春柳	同	345	315	255	125	110	100													
	同	338	293	248	225	195	165													
	同	300	255	195	165	135	105													
良徳	同	240	150	105	150	105	75													
	同	180	120	90	120	90	63													
	同	197	168	116	109	80	53													
州翼	同	243	188	137	141	114	86													
	同	225	174	121	129	101	70													
	同	60	45	24	90	40	6										15	9	3	
城北	同	130	100	50	100	50	30										35	30	7	
	同	130	100	50	100	50	30										35	30	7	
	同				300	250	150													
鶴東	同				160	120	65													
	同				160	110	60													
	同	60	30		36	24	15					18	15	9						
樂山	同	90	45		45	36	24					36	30	24						
	同	90	45		45	36	24					36	30	24						
	同				15	9	6													
富亭	同				30	18	12													

水利組合区域土地賣買價格表 (續)

組合名	時期	番			田			畑			林			野			雜			
		上	中	下	上	中	下	上	中	下	上	中	下	上	中	下	上	中	下	
花豊	施工前				90	75	60													
	前年度																			
	本年度																			
平均(5)	同	60	38	24	142	105	57					18	15	9	15	9	3			
	同	110	73	50	102	69	40					36	30	24	35	30	7			
	同	110	73	50	102	65	38					36	30	24	35	30	7			
總平均(109)	同	152	113	75	75	54	34	67	53	40	18	13	9	27	17	11				
	同	184	136	94	101	76	50	147	107	77	43	31	22	56	42	26				
	同	181	133	91	99	72	46	152	108	74	49	35	21	54	41	26				

註

- 本表ハ各水利組合ノ区域内ニ於ケル土地ノ反當賣買價格ヲ掲ゲタルモノニシテ施工前トハ組合トシテノ灌溉・排水・防水其ノ他ノ工事ヲ施サザル以前ヲ謂フ
- 番ノ中位本年度價格ヲ施工前及前年度價格ニ比較スレバ次ノ如シ(組合數)
 - (イ) 施工前價格ニ比シ
高キモノ 66 同ジキモノ 8 低キモノ 34 實例ナキモノ 1
 - (ロ) 前年度價格ニ比シ
高キモノ 12 同ジキモノ 57 低キモノ 20 實例ナキモノ 20

20. 水利組合区域内水害表 昭和四年度

組 合 名	土 地			工 作 物	合 計	摘 要
	面 積	減 收 量	換 算 額			
大 正 十 三 年 度	867.0	17,705	288,865	298,957	585,822	
同 十 四 年 度	15,350.0	301,823	5,003,203	1,601,809	6,605,012	
昭 和 元 年 度	3,041.0	20,951	294,265	374,476	668,741	
同 二 年 度	1,708.5	14,743	209,333	242,670	452,003	
同 三 年 度	218.3	3,622	127,541	237,919	365,460	
同 四 年 度	1,666.9	7,381	249,983	447,715	697,698	
累 計	22,851.7	366,225	6,171,190	3,203,546	9,374,736	
京 畿 圏						
陽 川	—	—	—	126	126	水路埋没及山崩ニシテ区域内土地ニ異動ナク從テ減收ナシ
計	—	—	—	126	126	
忠 南 陽	57.0	300	4,050	10,700	14,750	
計	57.0	300	4,050	10,700	14,750	
慶 北 山 日 城	2.0	—	1,000	51,500	52,500	
迎 壽	—	—	—	8,760	8,760	
壽 城	1.2	—	3,600	900	4,500	
計	3.2	—	4,600	61,160	65,760	
慶 南 安	360.0	1,260	39,900	2,400	42,300	面積中40町歩ハ5分作、120町歩ハ反當 3.5 斗減收見込ヲ以テ石價11.40錢ニ計上ス
第 二 咸 安	204.1	500	13,575	18,782	32,357	面積中 4.1 町歩ハ流失又ハ埋没セルニ依リ地價ノミ換算額中ニ積算ス
梁 山 陽	235.0	705	9,424	80	9,504	面積中 3.2 町歩ハ苗代被害ニテ4,000圓、50町歩ハ極減收ヲ換算額中ニ積算ス
密 陽	53.0	250	4,900	2,000	6,930	一町歩半年作40石其ノ三分減收ト見込テ換算額中ニ積算計上ス
大 山	215.4	258	2,998	2,520	5,518	面積中20町歩ハ苗代被害15町歩ハ大豆ナルヲ以テ金額ニ換算シ換算額中ニ計上ス
鼓 谷	35.0	—	1,450	30	1,480	
鯉 津 江	46.0	90	4,471	240	4,711	
初 同 泉	—	—	—	240	240	
都 泉	—	—	—	200	200	
計	1,148.5	3,063	76,718	26,492	103,210	

水利組合区域内水害表 (續)

組 合 名	土 地			工 作 物	合 計	摘 要
	面 積	減 收 量	換 算 額			
黃 海 信 安	290.0	540	34,800	41,800	76,600	浸水家屋40戸ヲ一戸當40圓ニ積算シ工作物被害額中ニ計上ス
計	290.0	540	34,800	48,263	83,663	
平 南 同 南	—	—	—	22,500	22,500	
大 順 南	—	—	3,272	18,493	21,765	
平 安 山 和	1.7	—	1,078	15,088	16,164	
股 山 和	—	—	—	2,950	2,950	
同 和	5.2	165	1,976	824	2,800	
計	6.9	156	6,324	59,855	66,179	
江 原 化	—	—	—	13,300	13,300	
金 計	—	—	—	13,300	13,300	
威 南 柳 德 製 子 洞 大	12.4	273	9,989	26,004	35,993	
春 良 州 花 南	88.0	1,220	28,578	35,517	64,095	
子 洞 大	6.8	—	4,818	9,427	14,245	
南 大	33.0	825	32,828	25,557	58,383	
南 大	16.0	940	5,740	41,894	47,634	
計	156.2	3,268	21,951	138,399	220,350	
威 北 城 山 豊	2.6	54	26,540	50,953	77,493	
禮 樂 花 計	—	—	—	17,792	17,792	
花 計	2.5	—	15,000	20,075	35,075	
計	5.1	54	41,540	88,820	130,360	
合 計	1,666.9	7,381	249,983	447,715	697,698	

註
 本表ハ各水利組合ノ区域内ニ於ケル水害ノ狀況ヲ掲ゲタルモノニシテ損害價格分明ナラザルモノハ概算見込額ヲ以テ損害額トセリ

21. 水利組合職員並評議員表 昭和四年四月一日現在

組合名	組長 (半日額)	副組長 (半日額)	常設委員 (日額)	臨時委員 (日額)	有給職員										合計	評議員		
					理事 (月額)	出納役 (月額)	技士 (月額)	書記 (月額)	事務員 (月額)	技師 (月額)	衛生員 (月額)	其ノ他 (月額)						
京 畿																		
聖 華	48										50						1	7
深 谷	60																	6
長 芝	48										30						1	6
陽 東	300							2人	115		2人	48					4	10
臨 津	600								80			40					2	6
永 北	180					150			55			40					3	8
津 南	60						60										1	8
陽 川				2人 1.50		150		2人	60	100	2人	45					6	8
富 平	1,000	120	5.00		230	140		2人	100	3人	127	55	60				13	18
利 川	120								80								1	6
廣 州	180				140	90			70	120	50						5	10
水 龍	600		3人 2.00	4人 2.00	150			2人	70	70	25		150				6	10
登 德			4人 2.00	2.00	200	100	250	2人	100	11人	143	3人	60	16人	90		36	12
蘇 萊	240					40			40	100	27						4	5
計 (14)	12人 3,436	120			6人 1,020	8人 430	250	18人 1,395	15人 2,344	17人 823	17人 1,500	150					83	120
平 均	286	120			170	86	250	78	130	48	88	150						
忠 北																		
義 林	50								35								1	10
明 岩	120								100								1	10
忠 州	180								90								2	12
蓮 堤	30								60								1	10
桃 岩	30								70								1	6
池 灣	20								35								1	6
官 坪	48								90								1	10
秋 嵐	36								60								1	8
大 加	30								30								1	6
鯉 潭	30								60								1	8

水利組合職員並評議員表 (續)

組合名	組長 (半日額)	副組長 (半日額)	常設委員 (日額)	臨時委員 (日額)	有給職員										合計	評議員			
					理事 (月額)	出納役 (月額)	技士 (月額)	書記 (月額)	技師 (月額)	事務員 (月額)	衛生員 (月額)	其ノ他 (月額)							
陽 山	36											40						1	8
安 南												75						1	8
計 (12)	11人 610											12人 835						12	102
平 均	55											64							
忠 南																			
馬 九 坪	120	60	3人 3.00									70						1	6
新 灘 津	120			3人 2.00								80						1	6
梧 鳳 堤	240								90			35		30				3	6
舒 川	480				180	130			2人	95	175			45				6	10
碧 井 堤	60											7						1	6
温 陽	300			不平 1.50	150							70	130	2人 50			20	7	10
牛 城	360		3人 3.00		60							40						2	7
長 南	240	180			80									90				2	8
大 弘 堤	90	60	3人 3.00									45	45					2	5
道 高	600			不平 1.50	150							60	100	3人 35				7	10
林 川	120	48		不平 1.50	150							65		2人 30				5	10
鴻 山	180	90		不平 1.50	150					250		2人 70	2人 150	2人 30	2人 80			10	10
世 道	180	90	2人 1.00		150							60		2人 27				6	6
計 (13)	15人 3,090	8人 528			9人 1,160	6人 130	250	17人 1,057	7人 840	14人 486	3人 205	20	53					100	
平 均	238	88			129	130	250	62	120	35	68	20							
全 北																			
沃 溝 西 部	120											49						1	10
臨 益	600		2人 6.00	3人 3.00	170	110			3人 77	130	3人 61		100					10	12
全 益	60											2人 70		20				3	10
古 泉	960		4人 5.00	不平 3.00	190	120			3人 75	150	2人 64							9	12
益 沃	1,000		3人 3.00		220	180			4人 120	2人 120	2人 75	6人 65	113					31	20
益 龍	100											74						1	6

水利組合職員並評議員表 (續)

組合名	組長 (年俸額)	副組長 (年俸額)	常設委員 (日額)	臨時委員 (日額)	有給職員								合計	評議員	
					理事	出納役	技師	書記	技師	事務員	技師	此/他			
月	月	日	日	月	月	月	月	月	月	月	月	月	月	人	人
赤城	180	-	-	50	-	-	-	80	-	-	-	-	1	6	
東津	5,000	-	-	-	300	280	-	10人 120	3人 170	14人 70	11人 77	-	41	25	
計(8)	8,020	-	-	-	880	670	-	28人 2,479	7人 1,030	34人 2,350	18人 1,314	5人 552	97	101	
平均	1,003	-	-	-	220	168	-	99	147	69	73	110			
全南															
靈光	-	-	-	2人(年) 50.00 不評(年) 50.00	150	130	-	3人 76	2人 145	4人 48	-	-	11	15	
松旨	120	120	-	50.00	-	-	-	80	-	38	-	-	2	8	
平洞	120	-	-	2.00	-	-	-	69	-	33	-	-	2	8	
黃龍	60	-	-	-	-	-	-	-	-	35	-	-	1	6	
馬山	120	96	-	不評 1.00	-	-	-	60	50	-	-	-	2	8	
古今	60	-	-	-	-	-	-	50	-	15	-	-	2	10	
谷城	180	120	-	10人 2.00	-	-	-	2人 105	80	2人 30	-	-	5	11	
本良	60	-	-	6人 1.50	-	-	-	50	-	-	-	-	1	8	
鶴山	60	-	-	5人 1.50	-	-	-	50	-	-	-	-	1	6	
計(9)	8人 780	8人 336	-	-	150	130	-	11人 797	4人 420	16人 373	-	-	27	80	
平均	98	112	-	-	150	130	-	72	105	37	-	-			
全北															
迎日	-	-	-	-	130	-	-	2人 73	-	35	-	-	4	12	
普門	120	-	-	-	-	-	-	2人 53	-	-	-	-	2	10	
壽城	120	120	-	-	-	-	-	2人 35	-	-	-	-	2	8	
慶山	120	60	-	-	170	70	-	60	160	2人 50	-	-	6	12	
比安	240	240	-	-	-	60	-	2人 80	3人 130	30	2人 55	-	9	12	
東都	240	-	-	-	-	-	-	40	100	35	60	-	4	7	
蓮湖堤	240	-	-	5人(年) 7.50	-	-	-	2人 50	100	-	60	-	4	8	
西面	400	200	-	-	140	-	-	-	-	2人 40	-	-	3	15	
計(8)	7人 1,480	4人 620	-	-	440	130	-	12人 683	6人 750	7人 280	4人 230	-	34	84	

水利組合職員並評議員表 (續)

組合名	組長 (年俸額)	副組長 (年俸額)	常設委員 (日額)	臨時委員 (日額)	有給職員								合計	評議員	
					理事	出納役	技師	書記	技師	事務員	技師	此/他			
月	月	日	日	月	月	月	月	月	月	月	月	月	月	人	人
平均	211	155	-	-	147	75	-	57	125	40	58	-			
全南															
金海	240	-	12人 2.00	-	80	80	-	2人 70	90	2人 50	-	-	7	18	
大漕	480	-	18人 1.50	-	100	50	-	2人 65	2人 100	35	-	-	7	9	
下東	300	-	-	不評 2.00	120	55	-	40	85	-	-	45	5	6	
都泉	24	240	-	-	-	-	-	50	-	-	-	-	1	6	
大山	420	-	-	不評 200	125	-	-	2人 70	110	-	-	85	6	7	
咸安	-	-	-	-	110	-	-	2人 60	70	2人 40	-	60	7	5	
北面	360	-	-	-	120	-	-	50	70	-	-	-	3	7	
初同	-	-	-	-	120	-	-	-	-	-	-	30	2	8	
乘山	180	-	24人 1.50	-	120	90	-	45	90	2人 45	-	80	7	14	
東面	300	-	-	-	120	-	-	2人 71	118	35	45	-	6	7	
下南	360	-	-	不評 1.50	160	100	-	2人 80	-	40	-	80	6	16	
靈南	180	60	-	-	130	60	-	70	-	4人 55	-	100	8	10	
第二咸安	-	-	-	-	-	-	-	2人 50	2人 120	30	60	2人 80	8	10	
鼓谷	60	-	-	-	-	-	-	2人 48	-	-	-	-	2	6	
中南	180	60	-	-	100	-	-	50	-	-	-	-	2	10	
蟄津江	120	-	-	不評 2.50	100	-	-	50	80	-	-	-	3	10	
密陽	60	60	-	-	-	-	-	2人 75	-	60	-	-	3	10	
昆明	60	30	-	-	-	-	-	35	-	-	-	-	1	7	
蔚山	300	150	-	10人 2.00	200	-	-	2人 70	-	4人 35	-	-	8	16	
計(19)	16人 3,624	6人 600	-	-	1,705	435	-	30人 1,848	12人 1,153	19人 830	2人 105	6人 640	92	182	
平均	227	100	-	-	122	73	-	62	96	44	53	71			
全海															
白陽	-	-	-	-	-	-	-	-	25	-	-	-	1	6	
延海	600	300	5人(年) 15.00	不評 3.00	250	180	250	6人 100	9人 113	6人 60	21人 63	-	45	20	
安寧	1,000	200	8人(年) 120.00	不評 3.00	230	140	-	6人 108	2人 175	9人 54	-	-	18	20	
仙山	-	-	-	-	-	-	-	50	-	-	-	-	1	5	

水利組合職員並評議員表 (續)

Table with 18 columns: 組合名, 組長, 副組長, 常設委員, 臨時委員, 理事, 出納役, 技師, 書記, 技士, 事務員, 技師, 衛生員, 其他, 合計, 評議員. Rows include various water conservancy groups like 津, 信, 泉, 海, 陽, 野, and a summary row for 計(10).

水利組合職員並評議員表 (續)

Table with 18 columns: 組合名, 組長, 副組長, 常設委員, 臨時委員, 理事, 出納役, 技師, 書記, 技士, 事務員, 技師, 衛生員, 其他, 合計, 評議員. Rows include groups like 光, 城, 流, 田, 嘉, 邑, 豐, and a summary row for 計(14).

水利組合職員並評議員表 (續)

組 合 名	組 長 (年俸額)	副 組 長 (年俸額)	常 務 委員 (日額)	設 置 委員 (日額)	時 員 (日額)	有 給 職 員												合 計	評 議 員
						理 事 (月額)	出 納 役 (月額)	技 士 (月額)	書 記 (月額)	技 術 員 (月額)	事 務 員 (月額)	技 術 員 (月額)	其 他 (月額)	人	人	人	人		
成 興	2,000	1,500	0人(年)	2.00	270	140	350	11人	15人	18人	25人	70	—	72	20				
山 谷	36	—	—	—	—	40	150	40	—	—	—	—	—	3	6				
計 (9)	3,690	1,500	0人	2.00	900	340	500	1,869	2,450	1,287	1,875	—	103	93					
平 均	410	1,500	—	—	180	85	250	89	163	48	69	—	—	—					
威 北	300	—	—	—	150	—	—	55	—	50	—	—	3	7					
穩 城	60	—	—	—	—	—	—	20	—	—	—	—	1	5					
鶴 東	600	—	—	—	170	—	—	90	140	50	—	—	7	9					
榮 山	—	—	—	—	—	—	—	20	—	—	—	—	1	5					
富 寧	—	—	—	—	—	—	—	—	—	—	—	—	—	—					
花 豐	60	—	—	—	—	—	—	60	—	—	—	—	1	5					
輪 城	600	—	—	12人	2.00	160	55	—	55	—	32	—	7	12					
豆 滿	480	240	—	15人	2.00	180	—	—	55	65	50	—	8	15					
東 海	300	—	—	—	—	—	—	100	100	30	—	—	3	7					
計 (8)	3,460	240	—	12人	2.00	660	55	—	620	585	426	—	31	65					
平 均	494	240	—	—	165	55	—	56	117	43	—	—	—	—					
合 計 (143)	46,020	6,044	—	63人	2.00	10,085	3,990	1,550	18,822	15,047	13,146	7,491	1,671	866	1,394				
平 均	351	189	—	—	160	105	258	76	121	50	73	76	—	—					

註

1. 本表ハ水利組合ニ於ケル職員並評議員ヲ掲ゲタルモノニシテ同職二人以上アル場合ハ其ノ員數ヲ示シ給料額ハ平均額ヲ表示セリ
2. 昭和四年度申設置シタル組合ハ當初豫算額ニ依リ調査セリ

22. 水利組合ニ依ラザル土地改良事業一覽表

昭和五年三月三十一日現在

企 業 者 名	企 業 地	許 可 日 的	計 畫 面 積		工 事 費	竣 功 日	摘 要
			地 區 面 積	開 闢 面 積			
京 畿							
鮮滿開拓株式會社	金浦郡高村面	大正 8.3.25	474.0000	402.9200	762,600	昭和 3.3.31	
(津南土地改良契)	長端郡津南面	11.10.13	58.0000	58.0000	5,674	大正 14.11.20	
(永北土地改良契)	抱川郡永北面	11.12.23	352.3000	346.4000	37,596	昭和 3.3.31	
(陽東殖産株式會社)	金浦郡陽東面	10.10.4	113.0000	113.0000	33,874	大正 15.3.8	
佐々木榮三	金浦郡陽東面	10.9.15	14.0000	14.0000	8,168	昭和 15.2.28	
(臨津開闢組合)	坡州郡臨津面	10.11.4	195.6822	184.6805	20,328	昭和 3.2.28	
(富平開闢組合)	富川郡金浦面	12.4.9	850.0000	455.9512	45,020	大正 3.3.31	
中本惣之進	振威郡浦升面	10.5.3	14.1000	13.5000	27,025	大正 12.8.17	
野坂寛治	振威郡浦升面	3.2.9	763.1000	763.1000	188,884		
李昌蒸	水原郡雨汀面	3.6.29	155.0000	80.0000	34,792		
宋順燮	水原郡雨汀面	6.2.21	77.5030	53.4000	7,870		
陽東殖産株式會社	金浦郡陽東面	6.5.25	317.8000	229.6000	48,170	大正 14.8.10	
高榮京一	水原郡八灘面	8.5.5	150.7000	100.500	227,357	昭和 5.1.15	
山崎篤	江華郡水晶面	9.6.2	150.0000	115.0000	256,667	4.7.10	
(深谷土地改良契)	抱川郡新北面	8.12.25	38.1529	38.1529	10,224	3.3.31	
東洋拓殖株式會社	水原郡龍安面	昭和 2.3.22	34.6000	34.60000	19,234	3.3.27	
東洋拓殖株式會社	高陽郡靈島面	大正 2.3.29	328.2820	328.2820	31,857		
(利川開闢組合)	利川郡扶鉢面	大正 15.2.25	36.1524	36.1524	5,815	2.12.22	
西川健次郎	坡州郡漣川郡	昭和 3.4.4	49.3100	49.3100	39,888	3.9.5	
神谷宗八	金浦郡霞城面	3.3.31	277.0000	277.0000	137,315		
陽東殖産株式會社	金浦郡陽東面	3.2.20	74.0222	74.0222	12,360	5.2.24	
張友植	水原郡西串面	2.11.2	45.8117	34.1000	15,790		
林元培	富川郡靈興面	2.11.8	42.0000	25.0000	45,614	4.12.14	
計	23		4,610,5414	3,826,6922	2,022,134		
竣 功	17		2,963,8407	2,290,8105	1,605,620		
未 竣 功	6		1,646,7007	1,535,8820	416,514		
忠 北							
(運堤土地改良契)	清州郡江外面	大正 11.7.26	74.6022	66.4321	13,069	昭和 3.6.5	
(池灘開闢組合)	沃川郡伊内面	昭和 2.3.30	33.0525	33.0525	5,096	3.7.7	
(宮坪開闢組合)	清州郡江外面	2.6.1	89.3011	89.3011	19,133	3.9.24	
計	2		156,9628	188,7927	37,297		
竣 功	3		196,9628	188,7927	37,797		

水利組合ニ依ラザル土地改良事業一覽表 (續)

企業者名	企業地	許年 月日	目的	計畫面積		工事費	竣功 年月日	摘要
				地區面積	開灌面積			
未竣功								
忠南								
(李泰植)	洪城郡魚項面	大正 12.2.7	查	57.0000	57.0000	18,717	大正 13.	
平春權治	扶餘郡窟岩面	13.10.9	同	41.0000	41.0000	23,362	15.6.24	
出雲鐵太郎	洪城郡鰲川面	9.7.9	同	65.4000	42.7000	43,168	昭和 2.12.23	
正井濶太	保寧郡青所面	11.11.11	同	29.5000	26.4000	11,569	大正 13.4.30	
齊藤五吉	瑞山郡大山面	9.11.22	同	80.9000	61.0000	86,525		
正井濶太	保寧郡青所面	9.7.9	同	53.1000	36.1000	73,853	14.3.14	
西田照	舒川郡鍾川面	10.11.15	同	56.7000	51.0000	65,198		
齊藤五吉	瑞山郡八峰面	9.12.15	同	27.2000	18.7000	40,327	昭和 2.12.23	
中本惣之進	唐津郡松山面	7.3.5	同	63.6000	39.6000	70,602	3.3.28	
渡邊勝三郎	唐津郡新平面	10.5.12	同	152.7000	137.4000	75,407		
宋台觀	瑞山郡海美面	9.10.8	同	77.9000	73.7000	93,176	2.10.18	
中本惣之進	瑞山郡大湖芝面	14.7.6	同	58.0000	41.7000	83,675	2.12.23	
齊藤五吉	唐津郡高大面	13.3.15	同	12.7000	11.3000	11,104	2.12.23	
中野新三	保寧郡大川面	14.3.9	同	92.8000	63.0000	63,894	2.10.7	
原田剛	牙山郡仁州面	8.5.8	同	527.0000	220.0000	122,969		
宋台觀	瑞山郡泰安面	13.5.27	同	330.3400	240.1000	301,184	2.12.23	
和田常市	唐津郡松山面	7.5.3	同	125.7610	125.7610	119,666	2.12.26	
片桐和三	舒川郡馬東面	15.4.7	同	118.2414	106.9000	83,567	3.2.27	
宮崎保一	舒川郡西南面	8.9.15	同	308.3908	277.0000	81,567	2.10.7	
正井濶太	保寧郡周浦面	15.6.24	同	40.4500	25.0000	36,404	3.8.29	
東亞土木會社	瑞山郡遠北面	15.11.29	同	227.5220	177.1400	205,706	4.11.10	
(溫陽開灌組合)	牙山郡新昌面	昭和 3.9.29	同	53.1300	52.9300	15,792	4.6.30	
金炳贊	洪城郡結西部	3.9.28	同	43.2303	28.5527	14,284		
計	23			2,642,5725	1,953,9907	1,744,716		
竣功	18			1,782,0422	1,456,0310	1,380,333		
未竣功	5			860,5303	497,9527	364,383		
全北								
宋鎮漢	全州郡助村面	大正 12.12.17	查	521.0000	521.0000	26,285	大正 13.12.12	
(龍通土地改良契)	全州郡龍進面	11.8.18	同	68.4000	68.4000	7,943		
多木衆次郎	益山郡望城面	14.12.14	同	125.0000	125.0000	61,655	昭和 2.12.26	
木村周吉	井邑郡永元面	14.7.14	同	28.8415	23.6923	9,488	2.9.16	

水利組合ニ依ラザル土地改良事業一覽表 (續)

企業者名	企業地	許年 月日	目的	計畫面積		工事費	竣功 年月日	摘要
				地區面積	開灌面積			
東洋拓殖株式會社	益山郡五山面	大正 14.12.14	查	331.2000	331.2000	10,900	昭和 2.3.17	
東洋拓殖株式會社	益山郡望城面	昭和 2.11.10	同	44.2118	37.9600	21,011	3.8.8	
伊藤長兵衛	全州郡龍進面	3.5.19	同	30.3600	30.3600	12,472	3.5.6	
稻原多嘉次郎	金堤郡孔德面	3.6.27	同	15.1200	13.1000	7,348	3.12.26	
不二興業株式會社	沃溝郡米面	大正 8.9.12	同	2,244.6000	1,800.0000	1,164,233	大正 15.4.1	
八木正治	沃溝郡會縣面	8.4.4	同	423.0000	385.0000	215,841		
白寅基	扶安郡山内面	12.12.20	同	50.6000	39.0924	50,143	15.6.23	
弘田政次郎	沃溝郡舊邑面	13.8.15	同	35.9000	23.3000	38,009	昭和 2.10.3	
東洋農業株式會社	金堤郡聖德面	8.8.4	同	1,828.9000	1,448.7000	1,127,061		
松岡郁雄	扶安郡東津面	11.5.16	同	138.4816	102.0000	138,752		
賀田以武	扶安郡上西面	6.12.5	同	31.9213	31.9213	48,021	2.3.30	
朴鶴鐘	扶安郡山内面	5.4.18	同	66.7000	47.7000	47,662		
李啓承	高敞郡上下面	15.1.26	同	66.2000	41.7000	73,849	3.12.28	
同人	高敞郡上下面	13.10.11	同	60.0000	44.5000	74,973		
多木衆次郎	金堤郡進風面	14.8.14	同	27.8811	21.7000	24,224	4.7.4	
茂宮秀	長水郡溪南面	2.9.18	同	20.5300	20.5300	26,856	4.11.18	
八木正治	沃溝郡舊邑面	4.3.25	同	188.9828	188.9828	23,439		
計	21			6,347,8511	5,345,8528	3,210,185		
竣功	14			3,573,3727	3,060,5700	1,574,514		
未竣功	7			2,774,4714	2,285,2828	1,635,671		
全南								
松原忠六	珍島郡珍島面	大正 9.1.20	查	43.0000	43.0000	8,598	大正 11.7.24	
申萬雨	高興郡道陽面	8.4.1	同	45.0000	45.0000	5,733	11.8.26	
李鍾弼	羅州郡旺谷面	12.4.18	同	63.0000	63.0000	8,929	12.4.16	
東洋拓殖株式會社	羅州郡細枝面	7.8.26	同	300.0000	300.0000	5,552	12.4.12	
大池源二	海南郡溪谷面	9.11.13	同	55.0000	55.0000	49,945	14.11.12	
東洋拓殖株式會社	羅州郡細枝面	12.5.28	同	89.0000	89.0000	12,236	13.8.30	
東洋拓殖株式會社	光州郡大村面	14.7.31	同	206.0000	206.0000	33,567	昭和 2.3.26	
(松曹土地改良組合)	海南郡松旨面	14.5.30	同	37.3616	36.6807	6,861	2.12.22	
東洋拓殖株式會社	務安郡三鄉面	7.8.10	同	266.2000	225.0000	24,444		
村上直助	務安郡二老面	9.12.14	同	22.3000	16.3000	22,958	大正 13.7.17	
人見鹿太郎	務安郡一老面	9.9.8	同	504.4915	422.4015	484,686		
藤山宗助	莞島郡莞島面	5.5.5	同	24.4000	19.7000	24,799	13.7.17	
青森盛太郎	海南郡門内面	3.8.18	同	234.0000	172.0000	232,939	昭和 2.7.20	

水利組合ニ依ラザル土地改良事業一覽表 (續)

企業者名	企業地	許可年月日	目的	計畫面積		工事費	竣工年月日	摘要
				地區面積	開墾面積			
吉村 鋼英	靈光郡 南面	大正 11. 1.12	畜	470.0000	300.0000	537,487	大正 15. 4.29	
秋吉 正夫	務安郡 清溪面	10. 6. 2	同	36.5000	26.5000	51,143	13.12.19	
佐々木 秋正	靈岩郡北一始面	12. 9. 7	同	118.9000	75.0000	119,118	15. 9.22	
高瀬 農場	麗水郡 召羅面	6.12.27	同	278.6000	191.0000	173,334	昭和 2. 7.28	
井形 九八	長興郡 大德面	7. 9. 7	同	154.5000	124.4000	155,224	2. 8.22	
西山 吉兵衛	務安郡 三郷面	11.10. 4	同	50.8000	33.0000	30,146		
川崎 武之助	靈光郡 法聖面	8. 1. 9	同	801.3000	630.1000	836,026		
田部 庄之助	海南郡 馬山面	8. 4. 4	同	15.0000	13.5000	8,490	大正 14. 5.29	
西山 吉兵衛	長興郡 大德面	11. 9.21	同	261.6000	189.6000	405,637	昭和 3.12.21	
八木 副太郎	海南郡 山二面	9.11.10	同	599.3000	381.9000	454,384		
飯田 信一	莞島郡 莞島面	7.10.29	同	19.9000	14.6000	47,122		
今村 次郎	長興郡 古邑面	14. 3. 9	同	394.8000	300.9000	508,428	4.11.29	
朴 智秀	務安郡 智島面	14. 7.29	同	38.7000	30.2426	39,772	大正 15. 8.13	
吳 滋煥	靈光郡 南面	11. 1.12	同	58.6620	44.7410	57,395	昭和 2. 8. 2	
東洋殖産株式會社	珍島郡 義新面	14. 7.28	同	115.1000	92.2000	80,867	4. 3.25	
矢野 庄作	務安郡 飛禽面	13.10.13	同	55.9514	45.0000	81,764	3. 8.14	
夏目 三郎治	靈岩郡 昆一終面	11. 8. 8	同	21.7600	17.0309	29,977	2. 8.31	
吉村 鋼英	靈光郡 靈山面	12. 9.28	同	319.4200	300.0000	740,762	4. 3.31	
中部 幾次郎	海南郡 松旨面	4. 5.27	同	204.0312	143.1128	38,012	2. 6. 1	
井出口 辰次	珍島郡 郡内面	10. 6.28	同	42.4000	27.6000	39,101		
宮里 熊五郎	康津郡 大口面	14. 8. 6	同	113.0000	83.0000	180,614	4.11.15	
同人	康津郡 道岩面	14. 7. 2	同	115.7700	80.0000	160,395	4.11.20	
青森 盛太郎	海南郡 黃山面	14. 6.22	同	93.7700	50.0000	30,664	2. 8.12	
阿部市郎兵衛	靈光郡 白岫面	昭和 2. 2.15	同	173.4300	169.7527	19,012	2. 7.21	
村上 直助	珍島郡 古郡面	大正 10. 6.25	同	59.5810	46.6613	47,525		
荒井 初太郎	高興郡 南面	5. 6. 7	同	79.4400	59.1119	52,125	4. 1.11	
朝鮮興業株式會社	海南郡 花源面	10. 9. 5	同	104.2121	87.6608	83,735		
伊勢 伴輔	珍島郡 郡内面	昭和 2. 1.17	同	23.0420	18.0720	27,738		
中本 惣之進	高興郡 占岩面	大正 15. 3.31	同	350.0000	245.0000	60,370		
高瀬 農場	麗水郡 召羅面	昭和 2. 5.17	同	495.0000	270.0000	151,745		
山本 伊三郎	海南郡 黃山面	2. 7.11	同	97.2825	50.0000	7,854		
金商 理	莞島郡 蘆花面	大正 15. 1.16	同	29.1603	22.1713	17,211		
金 秉先	莞島郡 莞島面	昭和 2. 5.30	同	40.5000	32.7123	16,383		
東洋殖産株式會社	靈岩郡 郡西面	3. 6.10	同	86.1015	65.4817	70,201		
加藤 金次郎	靈岩郡 昆一終面	大正 15.10. 9	同	281.3120	219.1300	22,446		

水利組合ニ依ラザル土地改良事業一覽表 (續)

企業者名	企業地	許可年月日	目的	計畫面積		工事費	竣工年月日	摘要
				地區面積	開墾面積			
阿部市郎兵衛	靈光郡 靈光面	昭和 3. 3.16	畜	93.0000	62.0000	74,284		
計	49			8,181.6213	6,234.3125	6,377,731		
竣功		31		4,238.0102	3,380.8006	3,882,330		
未竣功		18		3,943.6111	2,853.5119	2,495,401		
慶北								
徐昌圭	高靈郡 高靈面	昭和 2. 3.29	畜	28.1114	24.7906	40,096		
(慶山水利土地改良契)	慶山郡 押梁外三面	大正 14. 8.22	同	288.1800	228.5910	17,077		
龍岩嶽土地改良契	開慶郡 虎溪面	昭和 3. 3.31	同	51.7619	50.2122	39,866		
計	3			368.0603	303.6008	97,039		
竣功		—		—	—	—		
未竣功		3		368.0603	303.6008	97,039		
慶南								
金東達	金海郡 大渚面	大正 11. 3.27	畜	21.9000	17.0000	8,360	大正 11.10.13	
(日野西長輝)	昌原郡 大山面	9.11. 6	同	659.0000	659.0000	128,900	13. 3.26	
(廣瀬長康)	梁山郡 上西面	11. 3.31	同	101.0000	101.0000	15,387	13.10.30	
楠見忠三郎	昌寧郡 南谷面	14. 5. 7	同	390.0000	390.0000	13,419	15. 6. 4	
阿部竹次郎	東萊郡 沙上面	14. 3.18	同	83.4000	70.4318	48,764	昭和 3.12. 5	
(東洋殖産株式會社)	梁山郡 上西面	11. 3.31	同	63.7000	63.7000	5,449	2. 3.29	
(下東開墾組合)	金海郡 下東面	9. 1.23	同	39.4600	39.4600	13,000	大正 15.12.21	
(朴性)							昭和 2. 9.30	
(靈南北部土地改良契)	昌寧郡 大麻面	14. 2.21	同	424.5000	424.5000	127,764		
(靈南南部土地改良契)	昌寧郡 靈山面	14. 2.21	同	244.0000	241.0000	69,782	2. 3. 4	
東洋殖産株式會社	金海郡 駕洛面	15.12.25	同	37.5000	28.5000	19,304	2. 6.20	
(南海殖産株式會社)	咸安郡 伽倻面	10. 3. 7	同	569.0000	569.0000	175,749	大正 15. 6.17	
(廣瀬長康)	昌原郡 北面	10. 5.23	同	251.0000	243.0000	30,213	14. 6. 6	
松下フク	昌寧郡 都泉面	昭和 3. 3.30	同	49.8928	49.8928	14,849	昭和 4. 7. 7	
(金孝東)	蔚山郡 中南面	大正 15. 4. 6	同	72.8621	66.7708	24,681		
山本伊三郎	固城郡 固城面	昭和 3. 3.20	同	82.6000	60.0000	15,227	大正 14. 1.16	
姜永熙	河東郡 辰橋面	大正 10.11.22	同	22.5000	18.0000	36,680	13. 7.12	
佐々木保	密陽郡 初月面	8.12.11	同	265.8000	237.6000	30,473	13. 6. 3	
門川雄司	泗川郡 昆陽面	11. 7.29	同	76.6000	68.3000	97,867		
竹内可吉	昌原郡 鎮東面	11. 5.26	同	28.5000	25.0000	33,207		
中村長八	泗川郡 昆陽面	10. 6.26	同	50.9000	44.0000	38,259	昭和 2. 7. 1	

水利組合ニ依ラザル土地改良事業一覽表 (續)

企業者名	企業地	許可年月日	目的	計畫面積		工事費	竣工年月日	摘要
				地區面積	開闢面積			
岡本利平	河東郡南面	大正 12. 2. 7	審	38,3520	28,0000	38,388		
姜錫魯	統營郡屯德面	14.10.10	同	49,5000	49,5000	15,490		
岡丙爽	密陽郡下南面	4.11.10	同	161,5425	145,6000	20,071	昭和 2.10. 7	
松本好夫	統營郡延草面	2. 2.10	同	37,4310	35,0000	32,630		
龜岡一	泗川郡昆陽面	大正 9. 7. 5	同	136,3304	55,0000	35,932		
計	25			3,960,2918	3,720,2624	1,087,825		
竣功	18			3,520,7023	3,394,8916	811,650		
未竣功	7			439,5825	325,5708	276,175		
青森								
(林憲章)	金川郡好賢面	大正 10. 2.15	審	225,0000	225,0000	61,773	大正 13.10. 7	
東洋拓殖株式會社	鳳山郡舍人面	14. 9.15	同	125,0000	114,0000	18,704	昭和 15. 3.30	
久野臨吉	斐津郡交井面	14.10. 9	同	76,3000	76,3000	28,155	昭和 2. 8.29	
東洋拓殖株式會社	信川郡北面	2. 3.29	同	213,4900	213,4900	72,142	3. 3.28	
西川健次郎	延白郡温井面	大正 15. 6. 1	同	37,5900	37,5600	18,375	2. 6. 1	
(金光顯)	金川郡左面		同	38,7308	37,6727	5,115	3.10.24	
(林憲章)	金川郡好賢面	13. 5. 5	同	232,8307	225,5500	12,853		
三井合名會社	金川郡金川面	昭和 3. 3.30	同	31,1822	31,1822	25,030	4. 7.19	
高村廣作	黃州郡永豊面	3. 6.27	同	108,2510	94,1623	56,239		
片倉殖産株式會社	安岳郡大山面	4. 1.30	同	1,307,6712	893,2024	193,920		
金鴻亮	延白郡海州郡	大正 8.11.21	同	12,170,0000	6,070,0000	5,168,733		
鮮滿開拓株式會社	黃州郡青龍面	3.10.19	同	1,015,8000	400,0000	92,445		
富田儀作	斐津郡西面	2. 3.26	同	505,4000	369,2000	220,232	2.12.15	
鬼頭兼次郎	長淵郡遠達面	7. 5.15	同	161,6000	110,0000	110,297	3. 3.31	
西村守三	斐津郡龍淵面	9.11. 8	同	75,2000	52,5000	126,372	大正 15. 2.11	
川上同族株式會社	斐津郡龍淵面	3. 6.15	同	598,7000	445,9000	223,439	昭和 2. 8. 6	
川上同族株式會社	斐津郡龍淵面	7. 4. 9	同	531,2000	441,6000	334,103	4. 3.20	
末永省二	斐津郡北一面	7.11.27	同	33,4000	21,4000	30,245	大正 15. 4.25	
大里正作	黃州郡九聖面	5. 2.18	同	52,0000	43,4000	38,416	15. 3.24	
今井五介	安岳郡大杏面	11.10.20	同	575,0812	450,0000	117,961		
野尻萬治	安岳郡長連面	13. 4.18	同	41,2718	34,0000	51,683		
李衡植	海州郡海南面	昭和 2. 5.14	同	176,0000	118,8000	49,834	昭和 4.12.19	
向山甲斐次郎	長淵郡大救面	13. 4. 1	同	36,0000	19,0117	32,839		
金永休	斐津郡興眉面	昭和 3. 7.27	同	2,142,2216	1,434,0212	298,383		
大林義雄	安岳郡安岳二面							
計				20,512,9115	11,957,9805	7,387,287		

水利組合ニ依ラザル土地改良事業一覽表 (續)

企業者名	企業地	許可年月日	目的	計畫面積		工事費	竣工年月日	摘要
				地區面積	開闢面積			
竣功				2,740,7700	2,238,2306	1,345,236		
未竣功				17,772,1415	9,719,7429	6,042,051		
平南								
(江西開番組合)	江西郡江西面	大正 12. 2.16	審	809,5000	744,0000	245,683	大正 15. 3.23	
東洋拓殖株式會社	大同郡大同江面	14. 7.13	同	46,3000	46,3000	24,177	昭和 15.10.13	
東洋拓殖株式會社	江西郡班石面	2. 2.15	同	85,6115	85,6115	26,401	昭和 3. 8.21	
(大同開番組合)	大同郡南兄弟山面	大正 10. 8.22	同	68,2225	69,2225	12,362	3. 8.29	
東洋拓殖株式會社	大同郡大寶面	2. 8.30	同	112,1722	107,7511	28,767	3.12.14	
(同和開番組合)	中和郡康井面	大正 15. 4.14	同	416,0016	410,2710	74,715	3.10. 3	
郎觀朝	大同郡龍淵面	昭和 3. 6. 8	同	100,5000	100,5000	8,919	4.10.19	
川上佐之助	平原郡西海面	大正 8.12.26	同	100,0000	100,0000	77,062	大正 13. 3.16	
林新敦	龍岡郡新寧面	10. 4.27	同	18,5000	12,5000	20,949	14.10.10	
李用錫	龍岡郡大代面	昭和 2. 3.30	同	15,1910	11,7920	18,449	昭和 4.10.21	
松本清三郎	江西郡赤城面	大正 13. 2.27	同	306,600	250,0000	128,433		
計	11			2,079,6205	1,937,9625	665,911		
竣功	10			1,773,0205	1,687,9625	537,478		
未竣功	1			306,6000	250,0000	128,433		
平北								
片倉殖産株式會社	寧山郡獨山面	大正 10. 4.10	審	674,0000	624,0000	401,651	昭和 2.12. 6	
劉洛慶	楚山郡古面	12. 4.20	同	35,0000	35,0000	6,489	大正 13. 2.19	
(張日照)	龍川郡外上面	3.10.31	同	30,0000	30,0000	19,094	15. 3. 9	
張熙鳳	龍川郡楊光面	15. 4. 7	同	179,6918	179,6918	5,336	昭和 2. 2. 1	
金宅寶	義州郡古津面	12. 9.29	同	270,2014	263,1803	19,296	3. 3.26	
(博川開番組合)	博川郡南二面	15. 9.29	同	75,0708	75,0708	5,260	3. 2. 1	
(光津開番組合)	義州郡光城面	15. 8.15	同	49,9211	49,9211	5,524	3.10.25	
(興永開番組合)	龍川郡楊光面	10.11. 1	同	659,6000	442,1000	381,453	大正 14. 1.17	
(楊市開番組合)	定州郡南面	昭和 4. 2. 5	同	45,5000	34,4000	11,882		
瑞穂農場	宜川郡南面	3. 4. 7	同	133,400	115,0000	63,786		
阿川信平	鐵山郡栢梁面	11. 5.22	同	915,3000	770,0000	2,287,769	15.12.16	
(不二興業株式會社)	龍川郡外下面	5. 8. 5	同	39,1000	27,1000	36,541	13.12.15	
中村柳吉	鐵山郡雲山面	8.10. 5	同	140,0000	140,0000	81,047	13.12.17	
大垣丈夫	龍川郡拱島面	8.10.29	同	34,9500	24,0000	65,183		
文鳳儀	定州郡阿耳面	7. 3.30	同	114,1000	82,0000	41,531		
松井藤三郎	鐵山郡扶西面							

水利組合ニ依ラザル土地改良事業一覽表 (續)

企業者名	企業地	許年月日	目的	計畫面積		工事費	竣工年月日	摘要
				地區面積	開審面積			
(吉野留吉)	定州郡葛山面	大正 14.1.12	審	249,221	182,240	245,849	昭和 4.3.10	
李泰永	龍川郡楊下面	14.11.2	同	32,270	27,850	42,468	3.8.7	
朝鮮土地開墾株式會社	義州郡古津面	4.6.28	同	222,210	156,000	108,807		
方順源	鐵山郡扶西面	7.3.30	同	31,892	23,200	62,915	5.1.30	
計	19			3,931,451	3,280,766	3,891,881		
竣功	14			3,381,293	2,869,366	3,600,692		
未竣功	5			550,168	411,400	291,189		
江 原								
今井治吉	通川郡臨南面	大正 9.11.18	審	141,000	84,000	16,275		
高榮仇七	平康郡西面	9.3.18	同	106,000	106,000	77,320	大正 14.4.22	
富田保次	伊川郡東面	9.12.27	同	309,000	309,000	49,830	12.12.10	
(文藝土地改良契)	鐵原郡於雲面	8.7.18	同	102,500	102,500	423,984	昭和 3.3.31	
西村篤雄	原州郡建登面	12.12.3	同	123,000	123,000	85,006	大正 15.3.17	
林鳳來	鐵原郡北面	12.3.30	同	30,000	30,000	25,862	13.12.24	
南昌祐	平康郡南面	14.10.30	同	150,000	148,000	55,425		
安鍾爽	旌善郡北面	14.9.15	同	64,100	64,100	36,428		
(中央開審組合)	平康郡南面	11.10.14	同	8,651,000	8,651,000	974,151		
(高城開審組合)	鐵原郡、平康郡	11.4.1	同	336,921	336,921	51,057	昭和 2.5.25	
山田嘉太之丞	高城郡高城面	2.10.4	同	85,705	85,200	11,131		
(亭園開審組合)	平康郡南面	15.12.3	同	92,830	92,830	15,607	4.10.6	
(牛頭開審契)	鐵原郡於雲面	2.1.8	同	235,307	235,307	38,140	4.10.5	
伊藤虎市	春川郡新北面	3.9.29	同	94,193	94,193	26,558		
計	14			10,521,551	10,462,050	1,886,772		
竣功	8			1,335,557	1,335,557	766,806		
未竣功	6			9,185,998	9,126,493	1,119,966		
威 南								
姜鎮齊	利原郡東面	大正 11.8.2	審	44,900	38,000	15,189	大正 13.6.13	
朴鳳集	新興郡元平面	12.4.11	同	40,000	40,000	7,175	12.7.23	
(播春開審契)	定平郡春柳面	12.3.11	同	250,000	250,000	78,895	昭和 3.12.14	
(花子洞開審契)	北青郡下車書面	11.3.11	同	114,800	114,800	18,681	大正 15.6.1	
(波道開審契)	端川郡波道西面	12.12.10	同	175,400	175,400	21,782	昭和 3.11.30	
韓國輔	永興郡宜興面		同	71,000	71,000	8,382	大正 15.3.19	

水利組合ニ依ラザル土地改良事業一覽表 (續)

企業者名	企業地	許年月日	目的	計畫面積		工事費	竣工年月日	摘要
				地區面積	開審面積			
(安鶴開審組合)	安邊郡鶴城面	大正 11.1.31	審	500,200	500,200	90,728		
林昇屋	永興郡橫川面	12.12.11	同	78,000	78,000	22,816		
(良徳開審契)	北青郡德城面	14.2.11	同	477,240	477,240	61,448		
東洋拓殖株式會社	高原郡下鉢面	昭和 2.1.7	同	24,370	20,920	9,411	昭和 2.12.22	
西原敏雄	端川郡波道西面	3.6.28	同	54,600	54,600	13,908	3.12.11	
関丙爽	洪原郡龍雲面	大正 11.7.20	同	50,103	27,320	2,265		
計	12			1,880,612	1,847,486	350,680		
竣功	8			775,070	764,720	173,423		
未竣功	4			1,105,542	1,082,766	177,257		
威 北								
朱乙土地改良契	鏡城郡朱乙温面	大正 12.11.30	審	200,000	200,000	45,606	大正 15.8.14	
金定奎	鏡城郡梧村面	13.1.9	同	75,000	75,000	13,313	15.6.25	
(穩城土地改良組合)	穩城郡穩城面	12.3.19	同	788,224	788,224	59,313		
(樂山開審組合)	慶興郡蘆西面	15.11.3	同	1,078,020	1,078,020	138,164		
平野斌	鏡城郡漁郎面	14.9.15	同	219,262	219,000	10,485	昭和 3.2.16	
李忠履	鏡城郡漁郎面	14.1.13	同	26,300	25,800	23,580	大正 14.1.13	
武田良藏	慶興郡慶興面	11.9.14	同	144,301	120,000	126,824		
計	7			2,531,118	2,506,044	417,285		
竣功	4			520,562	519,800	92,984		
未竣功	3			2,010,542	1,986,244	324,301		
合計	234			67,765,202	53,565,830	29,176,743		
竣功	160			26,801,231	23,187,354	15,808,863		
未竣功	74			40,963,970	30,378,476	13,368,880		
註								
1. 本表ハ水利組合ニ依ラズシテ國庫補助ヲ受ケテ土地改良事業(土地改良令、公有水面埋立令、國有未墾地利用法ニヨル)ヲ爲シタルモノニ付其ノ概況ヲ掲ゲタルモノニシテ地區面積トハ土地改良施行面積ヲ謂ヒ開審面積トハ其ノ内審トシテ利用シ得ル面積ヲ謂フ								
2. 括弧ヲ以テ示シタルハ水利組合ノ區域内トス								

23. 農業ヲ目的トスル公有水面處分表 昭和四年度

企 業 者	企 業 地	埋立免許		竣 功 認 可			埋立権消滅	
		地區面積	年月日	地區面積	開審面積	年月日	地區面積	年月日
大正九年前累計		164,961.6817		1,461.1519	1,315.6511		84,574.6810	
大 正 九 年 度		20,946.8521		168.9925	118.8720		10,726.8816	
同 十 年 度		26,185.0510		404.9925	394.1619		13,409.3618	
同 十 一 年 度		8,689.3413		259.8012	171.9527		4,449.8200	
同 十 二 年 度		2,901.0218		410.8923	350.5305		1,408.5611	
同 十 三 年 度		8,074.2905		431.9903	290.7307		6,864.8513	
同 十 四 年 度		5,704.2812		348.6600	283.2507		26,181.9928	
昭 和 元 年 度		4,252.8112		3,107.2414	873.1828		10,660.1212	
同 二 年 度		13,253.1928		1,011.9429	807.7400		8,918.8900	
同 三 年 度		2,798.6809		3,049.1020	2,351.5822		1,667.2417	
同 四 年 度		3,671.0518		1,628.5311	1,302.7703		7,475.7923	
以上本府處分ノ累計 (昭和四年度末現在)		261,436.2913		12,283.3401	7,960.4124		176,338.2028	
道 處 分 ノ 累 計 (昭和四年度末現在)		72,814.7414		2,208.2507	2,089.4129		2,176.1328	
同 四 年 度		2,723.2110						
總 計 (昭和四年度末現在)		263,543.8928		14,491.5908	10,049.8323		178,514.3426	
京 畿	(以下本府處分ノ分)							
宋 順 變 外一名	水原郡雨汀面	43.8126	昭和 4. 4. 27					
李 圭 漢 外一名	水原郡半月面					22.9706	昭和 4. 5. 23	
廣江澤次郎 外三名	江華郡水晶面					25.8000	4. 5. 27	
細野金松 外一名	大浦郡大串面					26.9515	4. 12. 26	
洪 淳 翼	富川郡文鶴面			75.8027	67.2809		昭和 4. 9. 9	
江 頭 房 太 郎	水原郡半月面			35.8201	29.8312		4. 10. 4	
池 宗 蒸	富川郡永宗面			20.7715	17.0929		4. 12. 7	
林 命 根	始興郡秀岩面			18.8009	18.3524		4. 12. 7	
千葉鐵之助	金浦郡大串面			65.0313	50.0126		4. 12. 10	
林 元 培	富川郡靈興面			42.2122	23.3328		5. 3. 19	
計		43.8126		258.4527	205.9308		75.7221	
忠 南								
徐野貞夫 外一名	唐津郡高下面	83.5000	昭和 4. 4. 5					
曹 秉 純	瑞山郡近興面	92.9608	4. 4. 24					

農業ヲ目的トスル公有水面處分表 (續)

企 業 者	企 業 地	埋立免許		竣 功 認 可			埋立権消滅	
		地區面積	年月日	地區面積	開審面積	年月日	地區面積	年月日
原 田 剛	牙山郡仁州面	527.6200	昭和 4. 5. 2					
正 井 謙 太	保寧郡新竹面 洪城郡長天面	84.0014	4. 5. 6					
崔 昌 浩 外三名	瑞山郡南 面	16.7128	4. 5. 23					
尹 甲 炳 外六名	保寧郡鰲川面 保寧郡 瑞山面	63.1326	4. 9. 2					
金 鍾 善 外一名	洪城郡結城面	439.0000	4. 9. 9					
林 吉 平 外一名	保寧郡川北面	52.0716	4. 9. 11					
梨 北 面	瑞山郡梨北面	25.9325	5. 1. 7					
朴 準 驥 外四名	瑞山郡安眠面	19.3028	5. 1. 11					
樹 木 順 作	保寧郡蘆浦面							318.0000 昭和 4. 5. 14
小 林 得 人	牙山郡仁州面							527.6200 4. 4. 20
金 弘 祚 外二名	瑞山郡大山面							32.2009 4. 6. 1
金 錫 敦 外七名	瑞山郡安眠面							20.2809 4. 7. 9
金 益 煥 外二名	瑞山郡近興面							123.3513 4. 8. 19
牟 炳 旻 外八名	瑞山郡安眠面							57.2909 4. 10. 26
鄭 鳳 和	瑞山郡所遠面							50.5000 4. 11. 8
李 東 雨 外一名	瑞山郡大地谷面							135.7500 5. 3. 4
川 上 佐 之 介	瑞山郡瑞山面							67.0627 5. 3. 22
同 人	瑞山郡海美面							1,539.2005 5. 3. 22
金 昌 濟	舒川郡西 面			17.7126	15.1806			昭和 4. 5. 16
李 觀 鎭	保寧郡鰲川面			20.9320	19.3310			4. 7. 3
宮 崎 保 一	保寧郡西南面			311.6912	273.8513			5. 3. 5
所 遠 面	保寧郡所遠面			22.9620	19.7320			5. 3. 12
東 亞 土 木 企 業 株 式 會 社	瑞山郡遠北面			218.1209	144.7322			5. 3. 13
計		1,404.2623		591.4327	472.8411			2,871.2712
全 北								
橋 本 央	金堤郡竹山面			14.8419	14.8419			昭和 4. 4. 6
弘 田 修 二	沃溝郡舊邑面			35.7703	23.6305			5. 2. 15
河本國三郎 外一名	高敞郡海里面	680.0000	昭和 5. 1. 29					
市 川 辰 雄	高敞郡富安面	933.0000	5. 3. 28					
計		1,613.0000		59.6122	38.4724			
全 南								
張 信 鉉	靈光郡法聖面	19.1116	昭和 4. 4. 4					
鄭 世 鄭	海南郡花源面	19.5828	4. 5. 20					

農業ヲ目的トスル公有水面處分表 (續)

企 業 者	企 業 地	埋 立 免 許		竣 功 認 可			埋 立 権 消 滅	
		地區面積	年月日	地區面積	開闢面積	年月日	地區面積	年月日
吉 森 耕 次 郎	高興郡蓬萊面	24.3813	昭和 4. 6. 6					
本 田 熊 吉 外一名	麗水郡華陽面	128.0000	4. 6. 24					
富 田 甚 次 郎	麗水郡栗村面	35.7614	4. 6. 25					
朴 泰 衍	靈光郡白岫面	19.22	4.10.10					
羅 容 均 外一名	咸平郡咸平面	153.4310	4.10.29					
矢 野 庄 作 外一名	務安郡飛禽面			42.1219	34.2829	昭和 4. 7. 24		
津 村 重 倉	靈光郡靈山面			383.1004	302.9702	4. 8. 2		
村 上 直 吉	務安郡二老面			23.5612	18.0612	4.11.11		
富 永 正 夫	務安郡朴谷面			12.5800	10.9800	4.11.28		
朴 鍾 德	海南郡山二面			16.4329	13.7410	4.12. 7		
夏 目 三 郎 治	靈岩郡昆一終面			22.3710	11.4219	4.12.27		
東洋拓殖株式會社	珍島郡義新面						昭和 53.8000	4. 5. 23
大野榮作 外五名	順天郡道沙面						599.6515	4. 7. 26
地所株式會社外一名	靈岩郡昆三終面						1,780.9615	5. 3. 3
白 寅 基 外一名	康津郡道岩面						249.8221	5. 3. 5
計		380.4813		500.1814	391.4712		2,684.2421	
慶 南								
株式會社	昌寧郡大池面						55.2924	昭和 4.12. 2
鮮朝殖産銀行	泗川郡昆陽面						56.5300	4.12. 2
門川雄司							111.8224	
計								
黃 海								
芮 宗 錫 外三名	長湍郡海安面	73.3105	昭和 4. 4. 24					
嚴 炳 柱 外二名	襄津郡東南面	42.0326	4. 5. 30					
朝鮮鐵道株式會社	海州郡永東面						1,702.8408	昭和 4.10.24
計		115.3501					1,702.8408	
平 南								
林 祐 敦	龍江郡新寧面			17.5720	11,9408	昭和 5. 3. 18		
安 基 一	平原郡漢川面						17,6105	昭和 4.12. 2
計				17.5720	11.9408		17.6105	
平 北								
白 善 一 外四名	宜川郡南 面	53.1625	昭和 4. 4. 24					

農業ヲ目的トスル公有水面處分表 (續)

企 業 者	企 業 地	埋 立 免 許		竣 功 認 可			埋 立 権 消 滅	
		地區面積	年月日	地區面積	開闢面積	年月日	地區面積	年月日
荒 川 末 吉	鐵山郡靈山面	43.2000	昭和 4. 6. 20					
金 宅 奎 外一名	宜川郡南 面	17.7620	5. 3. 19					
吉 野 留 吉	定州郡葛山面			210.2521	182.0600	昭和 4.10.14		
朴 淳 泳	定州郡古邑面						12.2622	昭和 4. 6. 10
計		114.1315		210.2521	182.0600		12.2622	
合 計		3,671.0518		1,628.5311	1,302.7303		7,475.7923	

註

1. 本表ハ農業ヲ目的トスル公有水面處分ノ狀況ヲ掲ゲタルモノニシテ埋立免許面積合計ヨリ竣功認可並ニ埋立権消滅面積合計ヲ控除シタルモノハ即チ未竣功面積トス
2. 本表ニ於ケル受免許者ニシテ水利組合ニ依ラザル土地改良事業一覽表ニ掲記ナキハ事業ノ認可ヲ得タルモ未ダ補助事業トシテ取扱ハルハニ至ラザルニヨル
3. 道處分ノ分ハ既往ノ累計ノミヲ掲ゲ

24. 國有未墾地處分表 昭和四年度

企業者	企業地	貸付許可		付與又ハ拂下		利用權消滅	
		地區面積	年月日	地區面積	開書面積	年月日	地區面積
大正九年度前合計		26,811.7528		3,914.4114	936.7417		10,231.7629
大正九年度		4,505.4003		519.6014	176.8525		1,712.0507
同 十年度		3,485.3505		406.2303	273.4725		1,324.4311
同 十一年度		8,960.5607		732.3127	193.3227		1,089.0201
同 十二年度		2,865.8424		1,923.8323	1,549.4208		3,405.0111
同 十三年度		1,123.1420		364.4710	136.5309		1,466.6212
同 十四年度		6,322.9413		195.1014	113.1009		1,958.8307
昭和元年度		2,728.1806		504.8600	284.3309		1,452.7206
同 二年度		351.2022		189.3501	151.3008		391.0932
同 三年度		3,078.2427		99.3521	34.0027		3,092.6207
同 四年度		1,115.6402		461.9706	265.0924		1,635.9103
以上本府處分ノ分累計		61,348.2907		9,311.5213	4,114.2108		27,760.0906
(昭和四年度末現在)		24,276.6718					
道處分ノ分累計		20,301.7228		9,034.7126	2,179.3301		5,463.0915
(昭和四年度末現在)		5,803.9117					
總計		81,650.0205		18,346.2409	6,293.5409		33,223.1821
(昭和四年度末現在)		30,080.5905					
京 畿	(以下本府)						
陽東殖産株式會社	(處分ノ分)						
愛知産業株式會社	金浦郡陽東面						217.3229 昭和 4. 5.20
計	金浦郡陽村面						77.6628 5. 2. 3
忠 北							
吉原治三郎	該城郡大所面			11.9020			昭和 4. 6.11
計				11.9020			
忠 南							
足立伊兵衛	牙山郡鶴城面						15.2308 昭和 4. 6.12
熊川面	保寧郡熊川面						10.8710 4.12. 2
溫陽公立普通學校	牙山郡溫陽面						19.6214 4. 12. 2
崔秉河外十一名	舒川郡庇仁面	34.2807	昭和 4.11.21				
足立伊兵衛	牙山郡新昌面	11.2527	5. 1.23				
計		45.5404					45.7302

國有未墾地處分表 (續)

企業者	企業地	貸付許可		付與又ハ拂下		利用權消滅	
		地區面積	年月日	地區面積	開書面積	年月日	地區面積
全 北							
崔秉曹	全州郡龍進面	16.2325	昭和 5. 1.23				
計		16.2329					
全 南							
廣名金藏	靈光郡斗南面			49.8207		49.5900	昭和 4. 9. 5
阿部市郎兵衛	靈光郡白岫面			167.7715		164.9303	4.11.12
計				217.5922		214.5203	
慶 北							
土肥長左衛門外二名	永川郡柴陽面						10.5502 昭和 4. 8.14
尾關與三郎外一名	達城郡城北面						12.6112 4. 8.21
岩佐廣一	達城郡求智面			28.0902			昭和 4.10.18
計				28.0902			23.1614
慶 南							
曹秉相	金海郡大湍面						22.2727 昭和 4.12. 5
計							22.2727
青 海							
岩崎俊彌	莞津郡馬山面						113.3020 昭和 4. 4. 5
盧正益	載寧郡上柳面						40.1900 4. 6. 5
岩崎俊彌	莞津郡馬山面	128.2500	昭和 4. 6. 8				
宋昌仁	新溪郡村面	11.2000	4. 8. 5				
金相殷	海州郡東江面					39.5200	昭和 4. 8. 5
計		139.4500				39.5200	153.4920
平 南							
黃海社	平原郡西海面					41.9212	41.9212 昭和 5. 1.17
計						41.9212	41.9212
平 北							
康濟河	昌城郡昌城面	76.8600	昭和 4. 5.16				
同人外二名	昌城郡昌城面						73.8329 昭和 4. 5.20
毛成龍	厚昌郡東新面						10.2906 5. 2. 1

國有未墾地處分表 (續)

企 業 者	企 業 地	貸 付 許 可		付 與 又 ハ 拂 下			利 用 權 消 滅	
		地區面積	年月日	地區面積	開番面積	年月日	地區面積	年月日
池 明 湖	江界郡龍林面						19.0800	昭和 6. 3.19
東 鋪 寬	慈城郡慈下面			19.1000				昭和 5. 3.14
桂 允 敏	江界郡干北面						27.0600	5. 2. 1
計		76.8600		19.1000			129.2705	
江 原								
高 挿 面	平原郡高挿面	45.1200	昭和 4. 5.20					
平康産業組合	平康郡平康面	34.0429	4. 5.23					
吳 合 煥	平康郡縣内面	32.4000	5. 1.17					
田 村 甚 祐	平康郡高挿面						16.3800	昭和 4. 7.24
高城郡畜産同業組合	高城郡新北面						20.9614	5. 2. 1
橋 本 富 儀	平康郡高挿面			46.1200				昭和 4.10.26
挾 場 泰 一 郎	通川郡碧菱面			57.7110	8.6509	5. 2. 6		
計		111.5629		103.8310	8.6509		37.3414	
盛 南								
朴 慎 厚 外 七 二 名	豊山郡安山面						335.2500	昭和 4. 5.20
李 奎 瑛 外 三 名	長津郡北面						19.4020	4. 12.2
崔 斗 先 外 二 名	長津郡北面						34.5406	4. 12.2
李 性 鍾 外 五 名	鎭川郡利中面						15.8907	4. 12.2
計							405.0903	
盛 北								
中 村 正 路	鎭城郡漁郎面	21,2000	昭和 4. 4.27					
李 翠 葉 外 一 九 名	鎭城郡美浦面	64.8500	4. 9. 2					
四 元 嘉 平 次 外 三 名	鎭城郡美浦面	397.2600	4. 9. 2					
金 如 郁 外 一 名	慶源郡慶源面	11.5800	4.11.15					
陸 定 洙 外 一 名	鎭城郡美浦面	214.3400	4.11.12					
姜 膺 鎭 外 七 三 名	富寧郡觀海面	16.7500	5. 1.19					

國有未墾地處分表 (續)

企 業 者	企 業 地	貸 付 許 可		付 與 又 ハ 拂 下			利 用 權 消 滅	
		地區面積	年月日	地區面積	開番面積	年月日	地區面積	年月日
牧元吉外三〇名	鎭城郡美浦面						384.1400	昭和 4. 7. 8
方四國外二一名	富寧郡富居面						20.0000	4. 7.19
渡 邊 憲 重	會寧郡會寧面						12.7500	4. 9. 2
李 基 弘	慶興郡雄基面						11.2500	4.11. 8
增 田 大 吉	鎭城郡龍城面						26.2211	4. 12.2
鳩 山 一 郎	慶興郡苜西面						47.0000	5. 1.24
李錫昌外一七名	會寧郡花豊面						13.1700	5. 2.13
計		725.9800					524.5311	
合 計		1,115.6402		461.9706	265.0924		1,635.9103	
<p>註</p> <p>1. 本表ハ國有未墾地處分ノ狀況ヲ掲ゲタルモノニシテ貸付許可面積合計ヨリ付與又ハ拂下面積並ニ利用權消滅面積合計ヲ控除シタルモノハ即チ未竣功面積トス</p> <p>2. 本表ニ於ケル受貸付許可者ニシテ水利組合ニ依ラザル土地改良事業一覽表ニ掲記ナキハ貸付ヲ受ケタルモ補助事業トシテ取扱ハルルニ至ラザルニヨル</p> <p>3. 遺處分ノ分ハ累計ノミヲ掲グ</p>								

25. 水利組合ニ依ラザル土地改良地區内稻作成績表 昭和四年度

企業者名	企業地	蒙利面積	作付面積	收穫量(玄米)		摘要
				反當	總量	
京 畿						
西川健次郎	澁川郡	81.2	38.0	0.879	334	
中本惣之進	振成郡	11.4	11.0	0.272	30	
東洋拓殖株式會社	高陽郡	209.3	145.0	0.200	290	
高榮京一	水原郡	250.7	165.0	0.160	265	
李昌薰	水原郡	113.0	20.0	0.540	108	
鮮滿開拓株式會社	金浦郡	512.2	365.0	1.671	6,100	
山崎篤	江華郡	150.0	60.0	0.350	210	
計		1,327.8	804.0	0.913	7,337	
忠 北						
平春權治	扶餘郡	41.4	40.0	1.350	540	
宮崎保一	舒川郡	308.4	250.7	0.879	2,205	
片桐和三	舒川郡	61.1	44.7	0.837	374	
正井謙太	保寧郡	29.6	10.0	0.830	83	
同人	保寧郡	53.3	22.0	0.540	117	
出雲金藏	保寧郡	65.5	32.0	0.390	125	
荒巻スミノ	保寧郡	68.4	28.5	0.600	171	
中野新三	保寧郡	92.8	11.0	0.500	55	
原田剛	牙山郡	527.6	28.0	0.130	35	{ 澁漕ノ施設ナキ早稲ニ 因リ豊害ヲ蒙リ減收
和田俊一	唐津郡	123.7	2.5	0.520	13	除豐中
中本惣之進	唐津郡	39.3	1.4	0.500	7	除豐中
計		1,411.1	470.8	0.791	3,725	
全 北						
伊藤長兵衛	全州郡	30.3	29.4	0.480	141	
稻原多嘉次郎	金堤郡	13.1	11.0	1.000	110	
多木灸次郎	金堤郡	21.7	12.5	1.000	125	
朴鶴鶴	扶安郡	66.7	30.0	0.500	150	
賀田以武	扶安郡	54.4	54.4	0.998	489	
八木正治	沃溝郡	385.0	375.0	0.300	1,125	
不二農場	沃溝郡	1,868.0	1,868.0	0.864	12,983	
弘田修二	沃溝郡	35.9	15.0	0.250	10	

水利組合ニ依ラザル土地改良地區内稻作成績表 (續)

企業者名	企業地	蒙利面積	作付面積	收穫量(玄米)		摘要
				反當	總量	
李馨承	高敞郡	60.0	10.0	0.700	70	
木村周吉	井邑郡	11.5	8.5	0.498	42	
茂宮秀	長水郡	20.5	15.0	0.100	15	
計		2,567.1	2,428.8	0.628	15,260	
全 南						
東洋拓殖株式會社	光州郡	233.0	220.0	0.900	1,980	
高瀬農場	麗水郡	214.3	210.6	0.120	253	旱害ノ爲減收
荒井初太郎	高興郡	79.4	50.0	0.440	220	
申萬雨	高興郡	45.0	45.0	1.308	589	
西山吉兵衛	長興郡	183.3	130.0	0.469	610	旱害ノ爲減收内五十町歩ハ 收穫皆無
津田元吉	長興郡	119.3	66.0	0.248	164	旱害ノ爲減收内二十二町歩 收穫皆無
今村一次郎	長興郡	394.3	76.0	0.251	191	旱害ノ爲減收内十一町歩收 獲皆無
青森盛太郎	海南郡	234.0	180.0	0.690	1,104	局部的ニ豊害ヲ蒙ル
同人	海南郡	93.7	75.5	0.264	200	旱害ノ爲減收
田部庄之助	海南郡	17.5	17.2	0.418	72	同上
八木副太郎	海南郡	599.3	120.0	0.131	158	同上
中部幾次郎	海南郡	55.0	132.0	0.179	237	同上
朝鮮興業株式會社	海南郡	87.0	35.0	0.240	84	同上
夏目三郎治	靈岩郡	11.4	9.8	0.551	54	同上
秋吉正夫	務安郡	26.0	17.5	0.497	87	同上
矢野庄作外一名	務安郡	55.8	15.0	0.040	6	同上
津田元吉	務安郡	38.6	35.0	0.040	14	同上
人見鹿太郎	務安郡	357.0	10.0	0.200	20	同上
東洋拓殖株式會社	務安郡	217.5	97.2	0.559	544	同上
西山吉兵衛	務安郡	42.0	32.0	0.906	29	同上
村上直助	務安郡	21.4	3.0	0.333	10	同上
東洋拓殖株式會社	羅州郡	99.0	99.0	2.530	2,525	
李鍾弼	羅州郡	63.5	63.5	2.500	1,588	
阿部市郎兵衛	靈光郡	184.9	164.9	0.719	1,187	旱害ノ爲減收
川崎武之助	靈光郡	470.0	317.0	0.529	1,680	同上
吳滋煥	靈光郡	48.0	17.0	0.294	50	同上
阿部市郎兵衛	靈光郡	62.0	45.0	0.073	33	同上
津村重舍	靈光郡	300.0	240.0	0.505	1,212	同上

水利組合ニ依ラザル土地改良地区内稻作成績表 (續)

企業者名	企業地	蒙利面積	作付面積	收穫量(玄米)		摘 要
				反 當	總 量	
藤山宗助	莞 島 郡	24.4	13.6	0.294	40	旱害ノ爲減收
春木駿藏	莞 島 郡	34.0	22.7	0.500	114	同上
東洋拓殖株式會社	珍 島 郡	92.0	92.0	0.330	304	
東外堤堰契	珍 島 郡	46.7	46.4	2.300	1,067	
計		4,581.1	2,677.9	0.613	16,426	
慶 北						
碑石沢水利契	高 靈 郡	30.7	42.5	0.750	319	舊番十一町歩アリ
龍岩沢水利契	開 慶 郡	45.4	20.0	0.750	150	舊番二町六反歩アリ
計		76.1	62.5	0.750	469	
慶 南						
松下フク	昌 寧 郡	46.7	46.7	1.000	467	
楠見忠三郎	昌 寧 郡	39.0	39.0	1.000	390	
阿部竹次郎	東 萊 郡	73.5	69.1	0.601	415	
金 東 達	金 海 郡	21.9	16.0	0.675	108	
東洋拓殖株式會社	金 海 郡	28.5	28.5	0	0	旱害ノ爲收穫皆無
山本伊三郎外一名	固 城 郡	62.5	62.5	0.933	583	
中村長八	泗 川 郡	45.0	43.0	0.351	151	
門川雄司	泗 川 郡	86.0	13.3	0.045	6	
龜岡一	泗 川 郡	55.0	45.0	0.178	80	
岡本利平	河 東 郡	38.4	3.0	0.400	12	
姜永熙外一四四名	泗 川 郡	22.5	19.5	0.554	108	
計		519.0	385.6	0.602	2,320	
黃 海						
鮮滿開拓株式會社	延 白 郡	6,295.3	452.9	0.690	3,125	虫害ノ爲減收
西川建次郎	延 白 郡	37.5	37.5	1.650	620	
三井合名會社	金 川 郡	30.0	29.0	0.690	200	虫害ノ爲減收
川上佐之助	婁 津 郡	550.6	456.0	1.400	6,384	
龜頭兼次郎	婁 津 郡	505.4	200.0	0.160	320	鹽害ノ爲減收
久野臨吉	婁 津 郡	75.0	75.0	0.300	225	同上

水利組合ニ依ラザル土地改良地区内稻作成績表 (續)

企業者名	企業地	蒙利面積	作付面積	收穫量(玄米)		摘 要
				反 當	總 量	
大里正作	婁 津 郡	20.8	3.5	0.650	23	
川上佐之助	婁 津 郡	52.5	52.5	1.140	600	
西川守三	長 淵 郡	98.1	94.0	0.525	493	虫害ノ爲減收
東洋拓殖株式會社	信 川 郡	214.6	214.4	1.026	2,201	
東洋拓殖株式會社	鳳 山 郡	125.0	125.0	3.232	4,040	
片倉殖産株式會社	黃 州 郡	108.2	108.2	1.100	1,190	
片倉殖産株式會社	黃 州 郡	50.4	12.0	0.900	108	
朝鮮興業株式會社	黃 州 郡	60.0	60.0	0.700	420	
計		8,223.4	1,920.0	1.039	19,949	
平 南						
川上佐之助	平 原 郡	371.8	300.0	0.380	1,140	
東洋拓殖株式會社	大 同 郡	110.0	90.1	0.593	536	
郷 觀 朝	大 同 郡	100.5	84.0	0.540	453	
東洋拓殖株式會社	江 西 郡	79.6	79.6	1.040	828	
東洋拓殖株式會社	大 同 郡	45.6	45.6	0.748	341	
林 祐 敦	龍 岡 郡	18.5	12.5	0.088	11	灌溉水不足ノ爲減收
計		726.0	611.8	0.541	3,309	
平 北						
松井藤三郎門	鐵 山 郡	114.0	4.5	1.480	67	
松井右衛門	鐵 山 郡	39.1	24.6	1.496	368	
中村柳吉	鐵 山 郡	39.1	24.6	1.496	368	
瑞穂農場	定 州 郡	420.0	300.5	0.998	3,000	
文 鳳 儀	定 州 郡	28.0	18.6	0.400	74	
片倉殖産株式會社	寧 邊 郡	490.4	393.6	1.200	4,728	
劉 洛 慶	楚 山 郡	35.0	35.0	0.605	212	旱害ノ爲減收
李 泰 永	義 州 郡	35.1	27.4	1.210	382	
金 明 溶	龍 川 郡	140.1	81.0	0.750	607	
張 熙 鳳	龍 川 郡	40.4	31.5	0.975	307	
計		1,342.1	916.7	1.063	9,740	
江 原						
西村篤雄	鐵 原 郡	123.0	111.5	0.978	1,093	

水利組合ニ依ラザル土地改良地区内稻作成績表 (續)

企業者名	企業地	蒙利面積	作付面積	收穫量(玄米)		摘要
				反當	總量	
山田嘉太之丞	平康郡	177.7	95.7	0.800	764	
伊藤虎市	平康郡	94.1	19.0	0.500	95	
計		334.8	225.5	0.884	1,948	
威南						
城利水利契	永興郡	71.0	56.9	1.000	569	
韓坪水國利	永興郡	78.0	4.0	0.900	45	
大林昇利	永興郡	78.0	4.0	0.900	45	
関丙爽外一名	洪原郡	48.2	9.5	0.700	67	
計		197.2	71.3	0.955	681	
威北						
李忠履	鏡城郡	25.8	24.0	1.635	392	
平野斌	鏡城郡	219.0	90.5	1.620	1,460	
金乘漢	鏡城郡	200.0	180.0	1.200	2,160	
金定奎	鏡城郡	75.0	45.4	1.445	650	
武田良藏	慶興郡	144.0	100.0	1.035	1,035	
計		663.6	439.9	1.290	5,709	
合計		21,869.3	11,014.8	0.789	86,873	

註

本表ハ水利組合ニ依ラズレテ國庫ノ補助ヲ受ケ土地改良ヲ施工シタル地區ニ付其ノ作付ノ成績ヲ掲ゲタルモノナリ

26 米類輸移出量並價額調表

年	仕向地名	玄米		精米		穀		其ノ他		額價合計
		數量	價額	數量	價額	數量	價額	數量	價額	
大正七年		1,080,081	29,744,599	945,310	29,612,188	2,101	21,480	106,407	2,163,378	61,541,651
同八年		1,559,205	60,497,843	1,079,946	46,525,708	207	3,733	110,993	3,003,594	110,030,878
同九年		1,056,101	40,247,758	847,983	34,661,293	1,276	22,740	82,423	2,076,665	77,008,456
同十年		1,583,210	42,333,941	1,630,504	47,760,936	18,502	167,582	156,055	2,544,512	92,812,971
同十一年		1,362,044	39,464,050	1,571,478	54,654,693	4,430	94,892	88,041	1,591,688	95,805,293
同十二年		2,278,220	62,031,363	1,513,104	49,103,420	3,376	38,513	110,255	1,839,687	113,012,983
同十三年		2,969,918	99,097,292	1,611,862	62,875,664	11,073	174,939	107,546	2,335,549	164,483,444
同十四年		2,776,301	100,773,943	1,698,058	70,278,547	2,715	37,398	84,189	2,073,856	173,163,744
昭和元年		3,432,308	115,824,614	2,006,777	74,518,715	2,630	38,425	109,239	2,186,738	192,568,492
同二年		3,425,393	103,796,182	2,612,712	85,827,151	722	9,943	127,326	1,941,396	191,574,672
同三年	内地	3,948,905	106,948,021	2,575,212	73,738,376	253	3,369	179,863	2,731,269	183,421,035
	其ノ他	795	21,388	7,860	239,005	3,924	49,007	—	4	309,404
計		3,949,700	106,969,409	2,583,072	73,977,381	4,177	52,376	179,863	2,731,273	183,730,439
同四年	内地	3,279,783	87,524,998	2,074,374	68,108,466	293	3,249	176,494	2,912,934	148,549,647
	其ノ他	740	19,684	7,208	201,824	2,021	22,747	32	528	244,783
計		3,280,523	87,544,682	2,081,582	68,310,290	2,324	25,996	176,526	2,913,462	148,794,430

註

本表ハ朝鮮ニ於ケル米類ノ移輸出量及價額ヲ仕向地別ニ依リ内地ト其ノ他ニ区分セリ

27. 米 産 量 調 表 昭 和 四 年

道 名	水 利 組 合			水利組合ニ依ラザル土地改良事業			其 ノ 他			計		
	作付面積	反當收穫高	總收穫高	作付面積	反當收穫高	總收穫高	作付面積	反當收穫高	總收穫高	作付面積	反當收穫高	總收穫高
京 畿	7,004.7	1.36	95,438	804.0	.91	7,337	196,601.2	.75	1,481,273	204,409.9	.78	1,584,048
忠 北	1,570.2	1.22	19,120	—	—	—	68,097.7	.76	512,639	69,667.9	.76	531,759
忠 南	6,203.5	1.68	103,919	470.8	.79	3,725	154,654.5	.77	1,192,678	161,328.8	.81	1,300,322
全 北	35,236.3	1.19	576,722	2,428.8	.63	15,260	132,914.9	.71	944,086	170,580.0	.90	1,536,067
全 南	4,157.8	1.20	49,748	2,677.9	.61	16,426	204,653.1	.87	1,781,113	211,488.8	.87	1,947,282
慶 北	2,955.1	1.50	44,178	62.5	.75	469	187,058.5	.71	1,328,057	190,076.1	.72	1,372,704
慶 南	13,687.9	1.72	234,599	385.6	.60	2,320	159,880.6	.68	1,079,478	173,954.1	.76	1,316,397
黃 海	15,567.7	1.41	218,589	1,920.0	1.04	19,949	118,652.4	.69	824,175	136,140.1	.78	1,062,713
平 南	2,437.6	1.77	43,088	611.8	.54	3,309	72,799.1	.96	697,432	75,848.5	.98	743,825
平 北	19,367.1	1.93	373,721	916.7	1.06	9,740	65,752.9	.82	536,347	86,036.7	1.07	919,808
江 原	9,334.7	1.10	102,163	225.5	.86	1,948	77,640.9	.93	725,359	87,201.1	.93	829,470
咸 南	3,190.6	1.33	42,367	71.3	.96	681	47,592.8	1.00	476,789	50,854.7	1.02	519,837
咸 北	1,639.6	.59	9,703	439.9	1.30	5,709	12,398.7	.98	122,098	14,478.2	.95	137,516
計	122,352.8	1.57	1,913,350	11,014.8	.79	86,873	1,498,697.3	.78	11,701,523	1,632,661.9	.84	13,701,746

註

1. 本表ハ朝鮮ニ於ケル米ノ生産量ヲ掲ゲタルモノニシテ玄米ノ數量ヲ示スモノナリ
2. 本表ハ作付面積ニヨル生産量ノ調ナルヲ以テ實收面積ニヨルトキハ多少ノ相違ヲ豫想セラル

昭和五年十二月二十五日印刷

昭和五年十二月三十日發行

朝鮮總督府土地改良部

京城府太平通二丁目一番地

印刷所 大海堂印刷株式會社

83-440



1200600280603

33

440

終