0019022001

0019022-001

１４．８－１７イ

統計年報

大阪商工会議所・編

大阪商工会議所

昭和１６－１７年版

昭和１６－１７

ADA

エトAL-41
148-17
6/11

昭和十六年版

統計年報

商業、取引所、工業、貿易
金融、保險、交通、財政其他

大阪商工會議所

14.8
17

I-86-41

昭和十六年版

統計年報

商業、取引所、工業、貿易
金融、保險、交通、財政其他

大阪商工會議所

發行所寄贈本

14·8
17

凡　　例

1. 本書ハ當大阪市ヲ中心トスル重要經濟統計ヲ蒐集整理シ、當地業界ノ改善發達ヲ圖ルタメノ參考資料タラシムベク編輯シタモノデアル。
2. 本書ノ內容ハ昭和十五年度ノ統計ヲ中心トシタノデアルガ、同時ニ既往數年ニ遡ツテソノ推移ヲ明カニスベク努メタ。
3. 本書ノ內容ニハ利用者ノ便宜ヲ考ヘ、ナルベク本十六年度ノ數字ヲモ併記スルコトヽシタ。
4. 本書ノ表示形式ハ大體前年度ヲ踏襲スルコトニシタノデアルガ、細目ニ付テハ時局柄多少ノ改變ヲ見ルニ至ツタ。
5. 本書ノ資料ハ本所調査ニカヽルモノヲ始メ、適宜、官廳、經濟團體等ノ調査ニヨルモノヲモ輯錄シ、コレラノ出所ハ夫々各表末ニ明記シタ。
6. 本書ノ內容ハ逐年改善增補ヲ企圖シ來ツタトハ言ヘ、時局下之ガ調査方法、表示形式等ニ於テ、ナホ不充分ナル點アルヲ保シ難イ、幸ニ各位ノ御叱聲ヲ仰ギ今後ノ可及的整備充實ヲ期シ度イ。（本所企劃部企劃第一課）

昭和十六年九月

大阪商工會議所

—目　　次—

統　計　圖　表

大阪市ニ於ケル物價及賃銀指標圖……第一表
大阪市卸賣物價指標圖……第二表
大阪市勞働賃銀指標圖……第三表
大株長期株式出來高並長期上場株時價總額指標圖……第四表
昭和十五年大阪港外國貿易指標圖……第五表
預金並貸出六大都市比較及預金、貸出並有價證券在高指標圖……第六表
組合銀行貸出平均金利及手形交換高指標圖……第七表
* 大阪府下保險狀況指標圖……第八表
大阪市所在私鐵各社乘客及貨物指標圖……第九表
大阪港出入港別外國貿易船舶隻數及噸數表指標圖……第十表

第一篇　商　　業

1. 大阪市內重要商品卸賣物價……1
2. 大阪市內重要商品卸賣物價指數……7
3. 大阪市內各種卸賣商品相場(最高、最低)……13
4. 大阪市小賣物價類別指數……47
5. 大阪市內日用品相場……49
6. 大阪市日用品物價指數……63
7. 建築材料燃料及其他價格……77
8. 建築材料燃料及其他價格指數……81
9. 大阪市中央卸賣市場各部賣上高……85
10. 大阪市設小賣市場賣上高表(品種別、月別)……87
11. 大阪市設小賣市場賣上高表(市場別、月別)……89
12. 大阪市內公設市場賣上高二大類別表……93
13. 大阪市內主要倉庫貨物月別入出庫高並月末現在高……94
* 14. 全國主要倉庫貨物月別入出庫高並在庫高……101

第二篇　取　引　所

15. 大阪株式取引所長期株式賣買高並受渡高……102
16. 大阪株式取引所株式短期及實物取引賣買高並受渡高……103
17. 大阪株式取引所長期上場株業種別時價總額……104
18. 主要株式業種別利廻……108
19. 大阪株式取引所短期株式相場……112
20. 大阪株式取引所債券實物相場……116
21. 大阪株式取引所國債賣買高……120
22. 大阪三品取引所棉花取引高……121
23. 大阪三品取引所綿絲取引高……122
24. 大阪三品取引所人造絹絲取引高……123
25. 大阪三品取引所棉花相場……124
*26. 大阪三品取引所綿布相場……126
*27. 大阪三品取引所綿布取引高……128

第三篇　工　業

28. 各種工業生產高(**大阪府**—硝子、電球　**大阪市**—琺瑯鐵器、合成樹脂、皮革、婦人子供服、靴、袋物)……129
29. 大阪市內勞働賃銀……133
30. 大阪市內勞働賃銀業態別指數……140
31. 大阪市內勞働賃銀指數……141
32. 大阪市內勞働賃銀總平均指數(年月別)……148
33. 全國勞働賃銀業態別指數……149

第四篇　貿　易

34. 阪神兩港月別貿易額……150
35. 全國對比阪神兩港貿易額……154
36. 大阪港外國貿易額……156
37. 大阪港月別貿易額……158
38. 大阪港商品部類別貿易額……162
39. 大阪港圓地域並第三國貿易額……164
40. 神戶港圓地域並第三國貿易額……165

41. 神戶港月別貿易額……166
42. 神戶港商品部類別貿易額……170
43. 神戶港外國貿易額……172
*44. 全國外國貿易額……173
*45. 全國圓地域並第三國貿易額……174

第五篇　金　融

46. 大阪組合銀行預金貸出並有價證券在高……175
47. 大阪組合銀行貸出金利……177
48. 大阪銀行集會所銀行手形取組高並支拂高……179
49. 大阪組合銀行手形交換高並不渡手形……180
50. 大阪市內貯蓄銀行預金現在高……181
51. 大阪府下郵便貯金現在高……182
52. 大阪市信託會社信託勘定貸借對照表……183
53. 大阪市各種信託現在高……189
54. 大阪府下無盡會社資本金口數並契約高……191
55. 大阪府下職業別無盡契約高……191
56. 本邦對外爲替相場……193
*57. 全國銀行主要勘定……195
58. 紙幣及銀行券月末流通高……197

第六篇　保　險

59. 大阪府下簡易生命保險契約高……198
60. 大阪府下在住被保險者死亡保險契約高……198
61. 大阪府下在住被保險者生存保險契約高……200
62. 大阪府下在住被保險者徵兵保險契約高……200
63. 大阪府下火災保險契約高……202
64. 大阪府下傷害保險契約高……204
65. 大阪府下盜難保險契約高……206
66. 大阪府下信用保險契約高……208
67. 大阪府下汽罐保險契約高……208
68. 大阪府下自動車保險契約高……210

69. 大阪府下硝子保險契約高……210
70. 全國簡易生命保險概況……212

第七篇　交　　通

71. 大阪市所在私鐵各社乘客數並運賃……213
72. 大阪市所在私鐵各社貨物取扱數並運賃……217
73. 大阪港入港船舶數……221
74. 大阪港入港船舶噸數……222
75. 大阪港出入外國貿易船舶數……223
76. 大阪港出入外國貿易船舶噸數……224
77. 大阪市內海運貨物類別集散噸數……225
78. 大阪市海陸集散貨物類別噸數……227
79. 大阪市內電車並乘合自動車乘客數及運賃……229
80. 大阪市內電話加入者數並通話數……231
81. 大阪港旅客乘降人員並運賃……232
82. 神戶港出入外國貿易船舶數……233
83. 神戶港出入外國貿易船舶噸數……234
84. 神戶港旅客乘降員數……235

第八篇　財政及其他

85. 大阪府下各市郡面積人口並世帶數……236
86. 大阪府歲計概覽……237
87. 大阪市歲計概覽……240
*88. 大阪商工會議所歲計概覽……244
89. 本邦有價證券時價總額……246
*90. 大阪市內所得稅表……247
91. 大阪市內個人營業稅納付人員並査定收益額……248
92. 大阪市內營業稅納付人員並金額……248
93. 大阪市內會社概覽……250
94. 大阪市生計費指數（勞働者並給料生活者）……256

（註）*印ハ新ニ掲載セル統計ヲ示ス

（第一表）

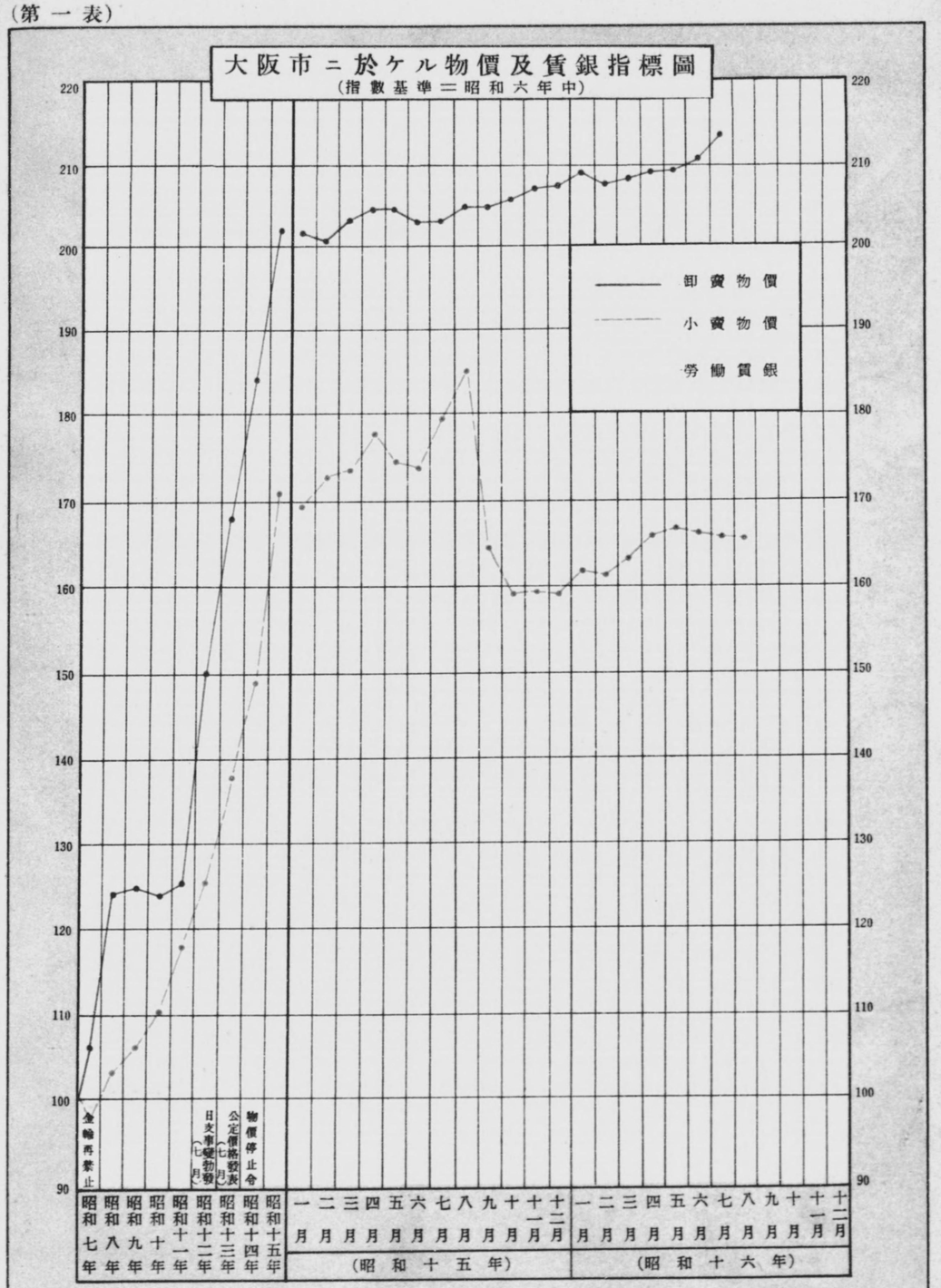
大阪市ニ於ケル物價及賃銀指標圖
（指數基準ニ昭和六年中）
卸賣物價
小賣物價
勞働賃銀
220
210
200
190
180
170
160
150
140
130
120
110
100
90
金輸再禁止
日支事變勃發（七月）
公定價格發表
物價停止令
昭和七年
昭和八年
昭和九年
昭和十年
昭和十一年
昭和十二年
昭和十三年
昭和十四年
昭和十五年
一月 二月 三月 四月 五月 六月 七月 八月 九月 十月 十一月 十二月
（昭和十五年）
一月 二月 三月 四月 五月 六月 七月 八月 九月 十月 十一月 十二月
（昭和十六年）

（第一表）

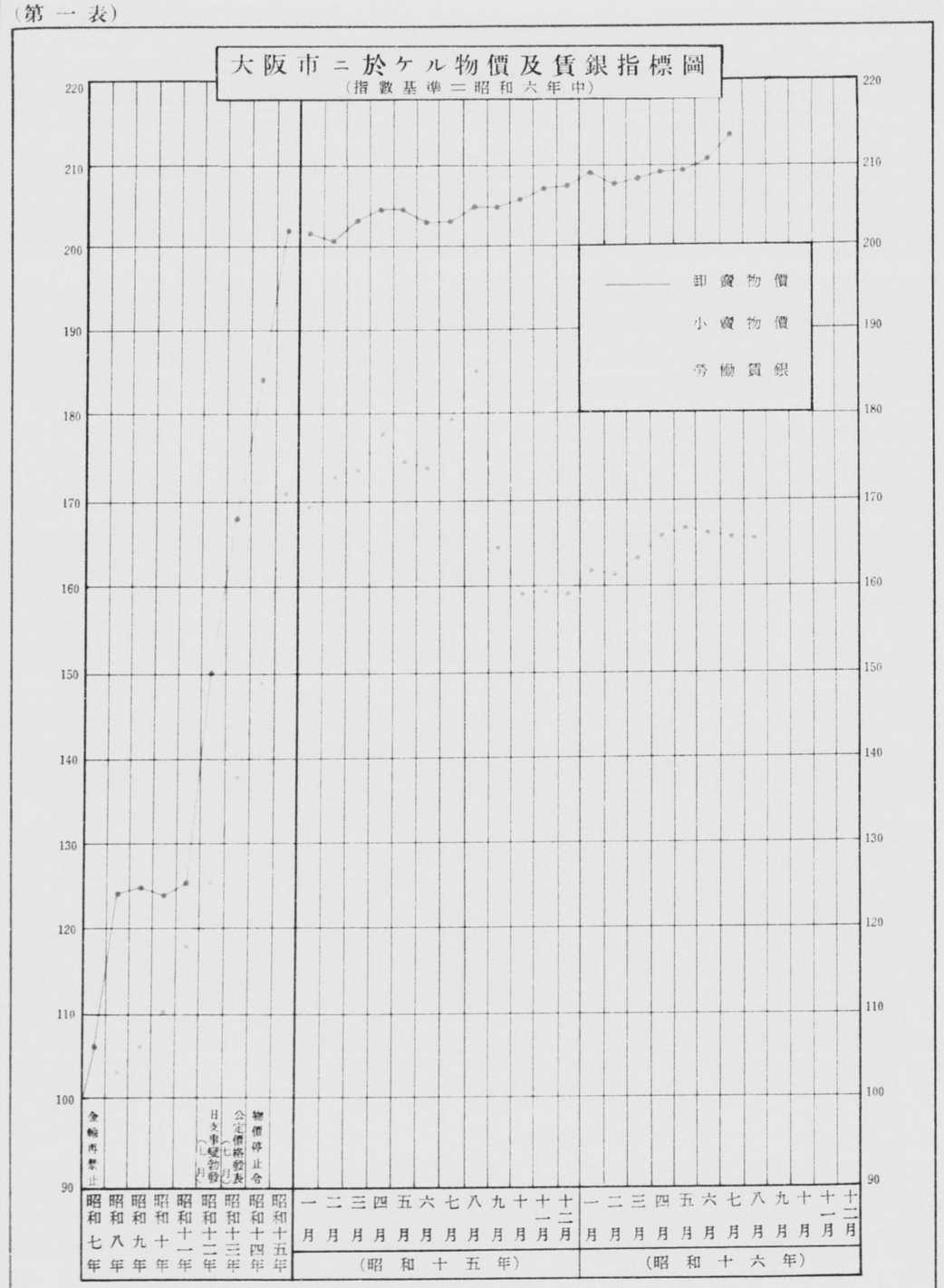
大阪市ニ於ケル物價及賃銀指標圖
（指數基準ニ昭和六年中）
220
210
200
190
180
170
160
150
140
130
120
110
100
90
卸賣物價
小賣物價
勞働賃銀
金輸再禁止
日支事變勃發（七月）
公定價格發表（七月）
物價停止令
昭和七年
昭和八年
昭和九年
昭和十年
昭和十一年
昭和十二年
昭和十三年
昭和十四年
昭和十五年
一月 二月 三月 四月 五月 六月 七月 八月 九月 十月 十一月 十二月
（昭和十五年）
一月 二月 三月 四月 五月 六月 七月 八月 九月 十月 十一月 十二月
（昭和十六年）

大阪市ニ於ケル物價及勞賃指數

年次＼種別	卸賣物價	小賣物價	勞働賃銀
昭和七年	106.1	97.3	99.3
八年	122.9	102.7	101.0
九年	123.6	105.5	100.6
十年	123.3	112.3	100.7
十一年	125.0	117.8	102.0
十二年	150.2	124.7	103.2
十三年	168.2	137.5	107.7
十四年	184.2	148.8	120.0
十五年	204.2	170.7	131.6
昭和十五年一月	201.5	169.9	128.7
二月	200.3	172.5	128.1
三月	203.0	174.8	129.1
四月	204.4	177.3	127.6
五月	204.2	174.7	127.6
六月	203.1	174.2	128.9
七月	203.3	179.6	132.6
八月	205.2	185.0	132.0
九月	205.4	164.1	133.3
昭和十五年十月	205.5	159.0	134.0
十一月	206.8	159.3	138.7
十二月	207.4	159.0	139.8
昭和十六年一月	208.8	162.1	142.3
二月	207.8	161.9	143.0
三月	208.8	163.4	145.1
四月	209.1	166.2	148.4
五月	209.4	166.8	147.0
六月	211.5	166.6	
七月	213.7	165.9	
八月		165.3	
九月			
十月			
十一月			
十二月			
基準 昭和六年	100	100	100

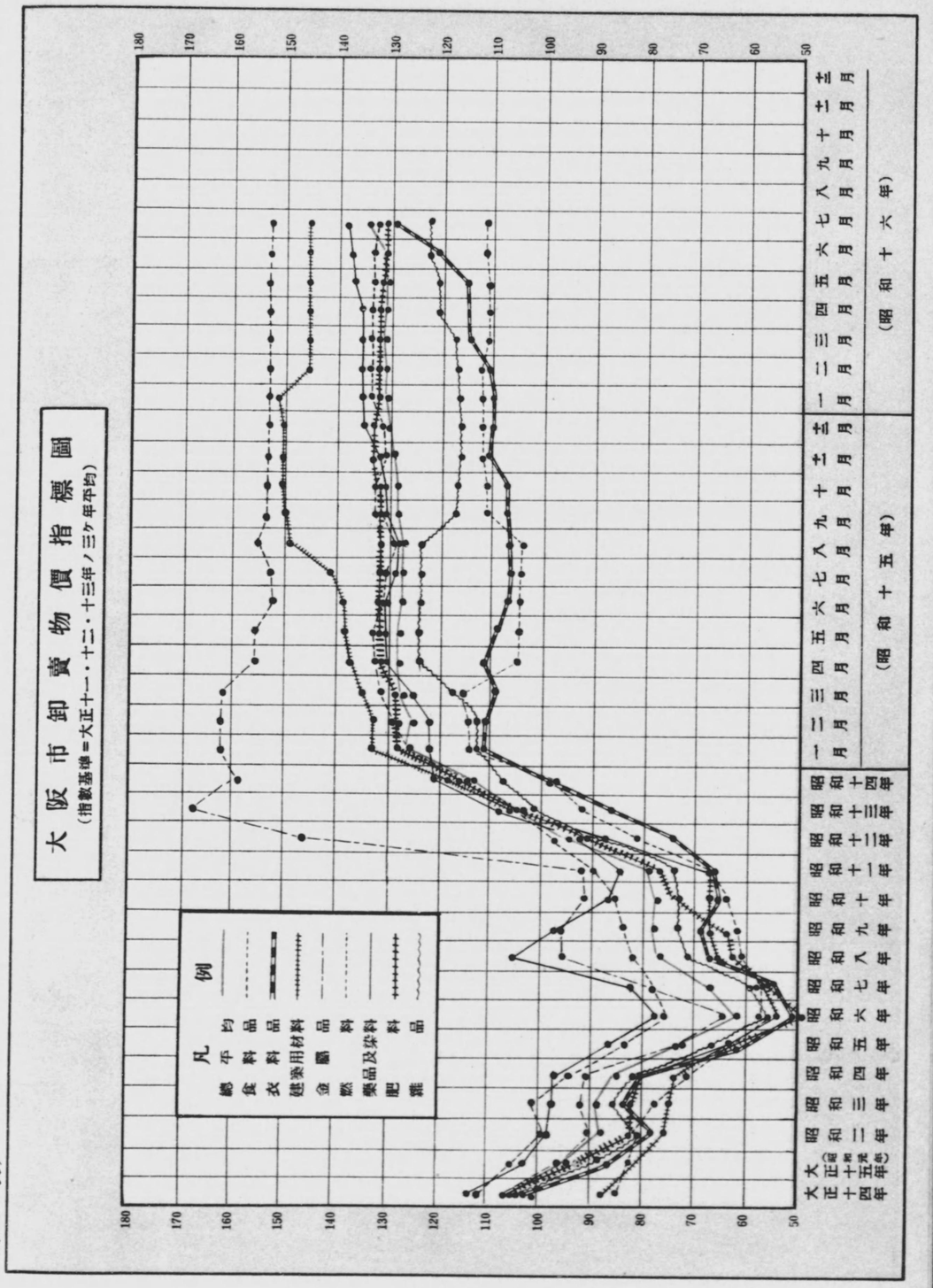

（第二表）

大阪市ニ於ケル物價及勞賃指數

年次	種別	卸賣物價	小賣物價	勞働賃銀
昭和	七年	106.1	97.3	99.3
	八年	122.9	102.7	101.0
	九年	123.6	105.5	100.6
	十年	123.3	112.3	100.7
	十一年	125.0	117.8	102.0
	十二年	150.2	124.7	103.2
	十三年	168.2	137.5	107.7
	十四年	184.2	148.8	120.0
	十五年	204.2	170.7	131.6
昭和十五年	一月	201.5	169.9	128.7
	二月	200.3	172.5	128.1
	三月	203.0	174.8	129.1
	四月	204.4	177.3	127.6
	五月	204.2	174.7	127.6
	六月	203.1	174.2	128.9
	七月	203.3	179.6	132.6
	八月	205.2	185.0	132.0
	九月	205.4	164.1	133.3
昭和十五年	十月	205.5	159.0	134.0
	十一月	206.8	159.3	138.7
	十二月	207.4	159.0	139.8
昭和十六年	一月	208.8	162.1	142.3
	二月	207.8	161.9	143.0
	三月	208.8	163.4	145.1
	四月	209.1	166.2	148.4
	五月	209.4	166.8	147.0
	六月	211.5	166.6	
	七月	213.7	165.9	
	八月		165.3	
	九月			
	十月			
	十一月			
	十二月			
基準 昭和六年		100	100	100

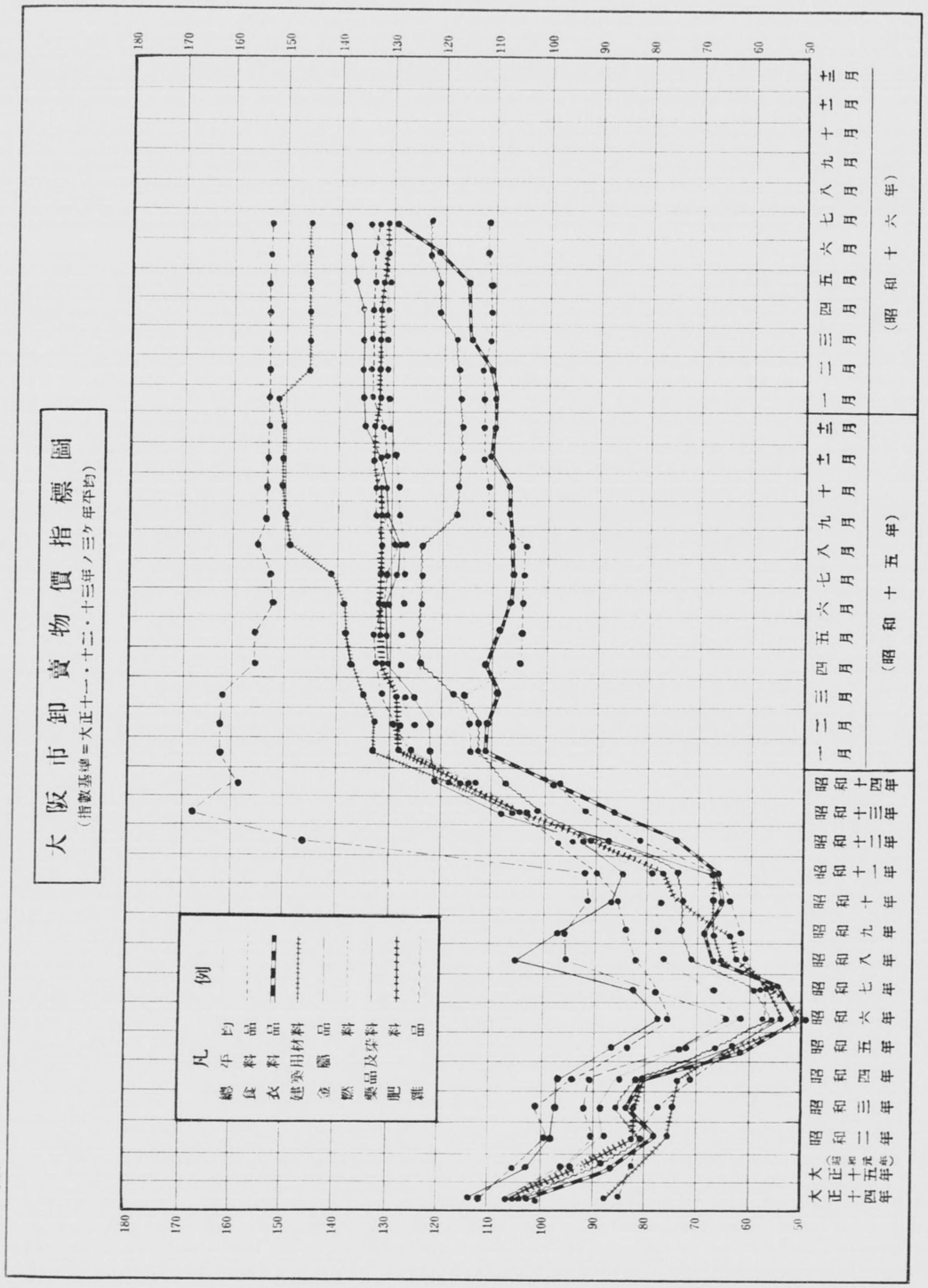

大阪市卸賣物價類別指數

（指數基準＝大正十一、十二、十三年ノ三ケ年間平均）

年次＼種別	總平均	食料品	衣料品	建築材料	金屬品	燃料	藥品及染料	肥料	雜品
大正十五年（昭和元年）	**93.5**	104.8	86.6	82.5	94.5	83.6	103.1	94.1	89.6
昭和二年	**88.4**	99.9	79.6	76.4	90.0	83.1	99.5	82.6	82.2
昭和三年	**88.7**	100.0	83.3	75.0	92.2	78.5	97.7	82.7	86.5
昭和四年	**85.4**	95.2	80.4	73.8	91.2	71.0	97.3	80.4	80.5
昭和五年	**72.3**	85.2	61.7	63.2	74.0	64.5	86.8	62.5	67.3
昭和六年	**62.7**	76.0	50.4	55.2	63.4	57.5	77.0	49.7	56.7
昭和七年	**66.5**	77.4	55.5	56.8	77.5	57.2	81.6	56.6	59.5
昭和八年	**77.0**	82.6	68.1	66.4	96.4	61.3	105.0	64.0	70.7
昭和九年	**77.5**	83.8	69.5	68.5	96.3	62.3	95.0	64.3	73.8
昭和十年	**77.3**	84.6	65.8	67.5	91.7	63.0	86.2	75.2	73.6
昭和十一年	**78.3**	90.0	66.5	66.7	91.8	66.9	85.0	77.6	73.8
昭和十二年	**94.2**	97.1	77.4	87.8	146.5	81.7	93.2	92.0	90.6
昭和十三年	**105.5**	102.8	86.5	103.0	168.4	90.7	108.7	103.8	101.3
昭和十四年	**115.5**	115.8	99.2	118.8	159.5	96.7	121.4	118.2	106.7
昭和十五年	**128.0**	130.6	108.9	142.4	155.7	109.5	129.1	130.7	119.5
昭和十四年 一月	**109.0**	109.1	90.9	113.2	158.0	92.0	114.3	107.3	100.4
昭和十四年 二月	**111.2**	110.5	93.3	115.9	158.0	92.5	117.1	114.3	103.6
昭和十四年 三月	**112.1**	111.4	94.0	116.3	158.0	92.8	119.1	116.7	104.0
昭和十四年 四月	**112.2**	112.2	94.2	114.9	158.0	92.8	119.7	117.3	104.4
昭和十四年 五月	**112.4**	112.9	95.5	112.7	158.0	92.8	120.9	116.3	105.1
昭和十四年 六月	**113.1**	112.1	97.3	115.7	158.4	92.3	121.6	116.0	103.1
昭和十四年 七月	**113.6**	111.3	98.2	118.4	158.4	92.3	122.4	116.0	105.9
昭和十四年 八月	**115.6**	114.6	98.2	118.3	159.2	93.0	132.1	114.7	105.9
昭和十四年 九月	**118.9**	121.9	104.5	120.7	162.0	93.0	124.1	123.7	108.3
昭和十四年 十月	**120.4**	122.1	106.3	126.6	162.0	97.8	121.7	125.3	110.3
昭和十四年 十一月	**122.5**	125.2	107.4	127.6	162.0	112.7	121.7	125.3	110.3
昭和十四年 十二月	**124.7**	125.9	110.3	125.6	162.0	114.0	121.7	125.3	113.1
昭和十五年 一月	**126.2**	126.2	112.3	132.8	162.0	114.0	122.7	128.0	113.1
昭和十五年 二月	**125.6**	129.5	110.6	132.8	162.0	114.0	122.7	128.0	113.1
昭和十五年 三月	**127.3**	131.3	109.5	134.9	162.0	116.3	125.6	128.0	118.3
昭和十五年 四月	**128.2**	131.6	110.6	13.78	155.2	104.8	130.3	131.3	124.1
昭和十五年 五月	**128.1**	131.7	108.9	138.9	155.2	104.8	130.3	131.3	124.1
昭和十五年 六月	**127.3**	130.9	106.8	138.9	153.0	104.8	130.3	131.3	123.9
昭和十五年 七月	**127.5**	130.8	106.3	141.4	153.0	104.8	129.1	131.3	123.9
昭和十五年 八月	**128.6**	129.0	107.0	149.9	155.0	104.3	129.1	131.3	123.9
昭和十五年 九月	**128.8**	131.5	107.2	149.9	153.2	110.8	130.7	131.3	117.5
昭和十五年 十月	**128.8**	131.7	106.9	150.3	153.2	110.7	130.7	131.3	117.5
昭和十五年 十一月	**129.7**	131.4	110.2	150.3	153.2	112.5	132.4	132.7	117.5
昭和十五年 十二月	**130.1**	131.4	110.1	150.3	153.2	112.5	136.0	132.7	117.5
昭和十六年 一月	**130.9**	134.1	109.8	151.9	153.2	112.5	136.0	132.7	117.5
昭和十六年 二月	**130.3**	134.0	110.9	146.4	153.2	112.5	136.0	132.7	117.5
昭和十六年 三月	**130.9**	134.0	115.3	146.4	153.2	110.5	136.0	132.7	117.5
昭和十六年 四月	**131.1**	133.6	115.5	146.4	153.2	110.5	136.0	132.7	120.3
昭和十六年 五月	**131.3**	133.6	115.5	146.4	153.2	110.5	138.1	131.7	120.3
昭和十六年 六月	**132.6**	133.6	121.1	146.4	153.2	111.5	138.1	131.7	122.6
昭和十六年 七月	**134.0**	133.3	129.9	146.4	153.0	111.5	138.9	131.7	122.6

（第三表）

大阪市勞働賃銀指標圖

（指數基準＝大正九年七月）

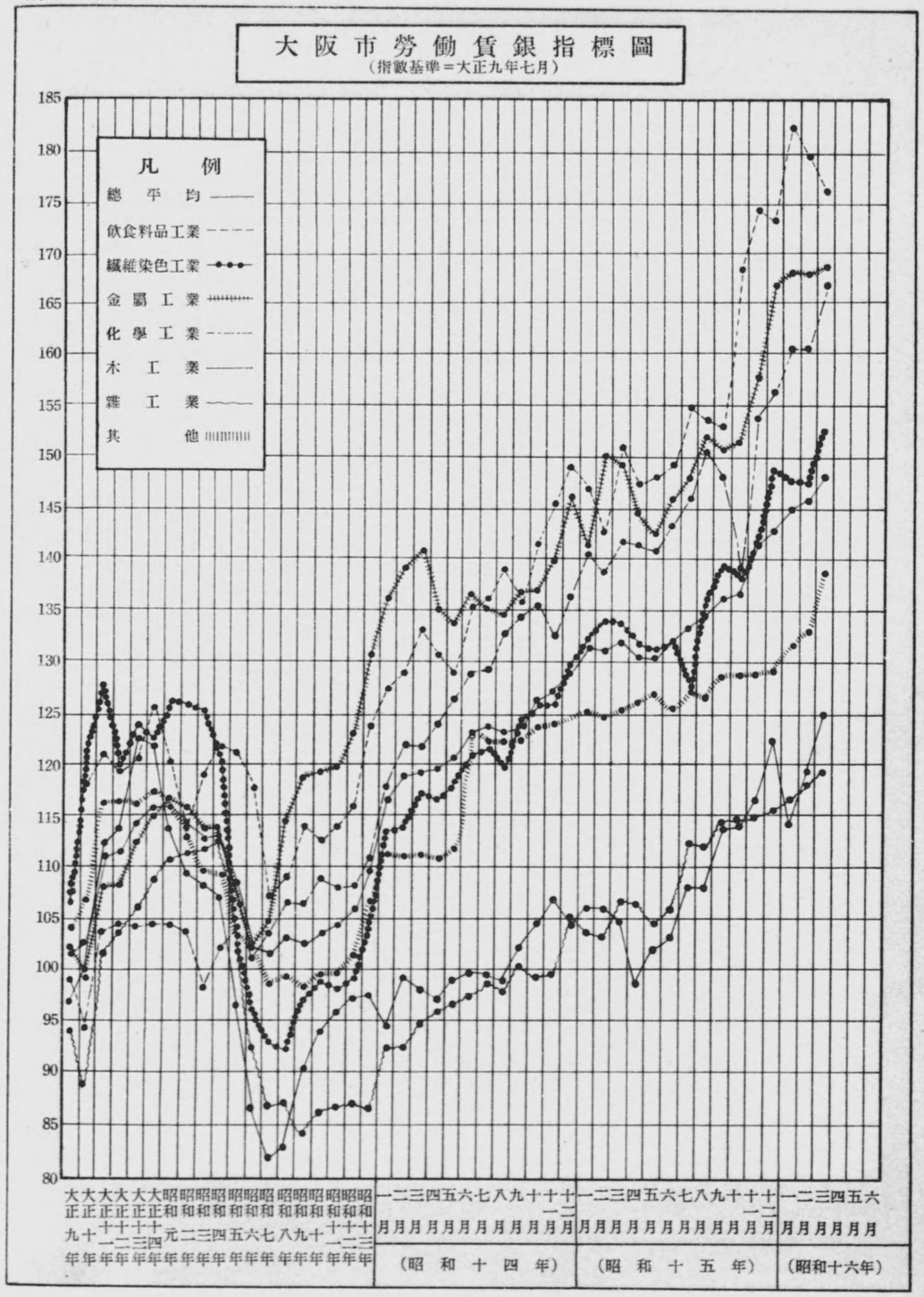

大阪市卸賣物價類別指數

（指數基準＝大正十一、十二、十三年ノ三ケ年間平均）

年次別		總平均	食料品	衣料品	建築材料	金屬品	燃料	藥品及染料	肥料	雜品
大正十五（昭和元）年		**93.5**	104.8	86.6	82.5	94.5	83.6	103.1	94.1	89.6
昭和二年		**88.4**	99.9	79.6	76.4	90.0	83.1	99.5	82.6	82.2
昭和三年		**88.7**	100.0	83.3	75.0	92.2	78.5	97.7	82.7	86.5
昭和四年		**85.4**	95.2	80.4	73.8	91.2	71.0	97.3	80.4	80.5
昭和五年		**72.3**	85.2	61.7	63.2	74.9	64.5	86.8	62.5	67.3
昭和六年		**62.7**	76.0	50.4	55.2	63.4	57.5	77.0	49.7	56.7
昭和七年		**66.5**	77.4	55.5	56.8	77.5	57.2	81.6	56.6	59.5
昭和八年		**77.0**	82.6	68.1	66.4	96.4	61.3	105.0	64.0	70.7
昭和九年		**77.5**	83.8	69.5	68.5	96.3	62.3	95.0	64.3	73.8
昭和十年		**77.3**	84.6	65.8	67.5	91.7	63.6	86.2	75.2	73.6
昭和十一年		**78.3**	90.0	66.5	66.7	91.8	66.9	85.0	77.6	73.8
昭和十二年		**94.2**	97.1	77.4	87.8	146.5	81.7	93.2	92.0	90.6
昭和十三年		**105.5**	102.8	86.5	103.0	168.4	90.7	108.7	103.8	101.3
昭和十四年		**115.5**	115.8	99.2	118.8	159.5	96.7	121.4	118.2	106.7
昭和十五年		**128.0**	130.6	108.9	142.4	155.7	109.5	129.1	130.7	119.5
昭和十四年	一月	**109.0**	109.1	90.9	113.2	158.0	92.0	114.3	107.3	100.4
	二月	**111.2**	110.5	93.3	115.9	158.0	92.5	117.1	114.3	103.6
	三月	**112.1**	111.4	94.0	116.3	158.6	92.8	119.1	116.7	104.0
	四月	**112.2**	112.2	94.2	114.9	158.9	92.8	119.7	117.3	104.4
	五月	**112.4**	112.9	95.5	112.7	158.9	92.8	120.9	116.3	105.1
	六月	**113.1**	112.1	97.3	115.7	158.4	92.3	121.6	116.0	103.1
	七月	**113.6**	111.3	98.2	118.4	158.4	92.3	122.4	116.0	105.9
	八月	**115.6**	114.6	98.2	118.3	159.2	93.0	132.1	114.7	105.9
	九月	**118.9**	121.9	104.5	120.7	162.9	93.0	124.1	123.7	108.3
	十月	**120.4**	122.1	106.3	126.6	162.0	97.8	121.7	125.3	110.3
	十一月	**122.5**	125.2	107.4	127.6	162.0	112.7	121.7	125.3	110.3
	十二月	**124.7**	125.9	110.3	125.6	162.0	114.6	121.7	125.3	113.1
昭和十五年	一月	**126.2**	126.2	112.3	132.8	162.0	114.6	122.7	128.0	113.1
	二月	**125.6**	129.5	110.6	132.8	162.0	114.6	122.7	128.0	113.1
	三月	**127.3**	131.3	109.5	134.9	162.0	116.3	125.6	128.0	118.3
	四月	**128.2**	131.6	110.6	13.78	155.2	104.8	130.3	131.3	124.1
	五月	**128.1**	131.7	108.9	138.9	155.2	104.8	130.3	131.3	124.1
	六月	**127.3**	130.9	106.8	138.9	153.0	104.8	130.3	131.3	123.9
	七月	**127.5**	130.8	106.3	141.4	153.0	104.8	129.1	131.3	123.9
	八月	**128.6**	129.0	107.0	149.9	155.0	104.3	129.1	131.3	123.9
	九月	**128.8**	131.5	107.2	149.9	153.2	110.8	130.7	131.3	117.5
	十月	**128.8**	131.7	106.9	150.3	153.2	110.7	130.7	131.3	117.5
	十一月	**129.7**	131.4	110.2	150.3	153.2	112.5	132.4	132.7	117.5
	十二月	**130.1**	131.4	110.1	150.3	153.2	112.5	136.0	132.7	117.5
昭和十六年	一月	**130.9**	134.1	109.8	151.9	153.2	112.5	136.0	132.7	117.5
	二月	**130.3**	134.0	110.9	146.4	153.2	112.5	136.0	132.7	117.5
	三月	**130.9**	134.0	115.3	146.4	153.2	110.5	136.0	132.7	117.5
	四月	**131.1**	133.6	115.5	146.4	153.2	110.5	136.0	132.7	120.3
	五月	**131.3**	133.6	115.5	146.4	153.2	110.5	138.1	131.7	120.3
	六月	**132.6**	133.6	121.1	146.4	153.2	111.5	138.1	131.7	122.6
	七月	**134.0**	133.3	129.9	146.4	153.0	111.5	138.9	131.7	122.6

（第三表）

大阪市勞働賃銀指標圖

（指數基準＝大正九年七月）

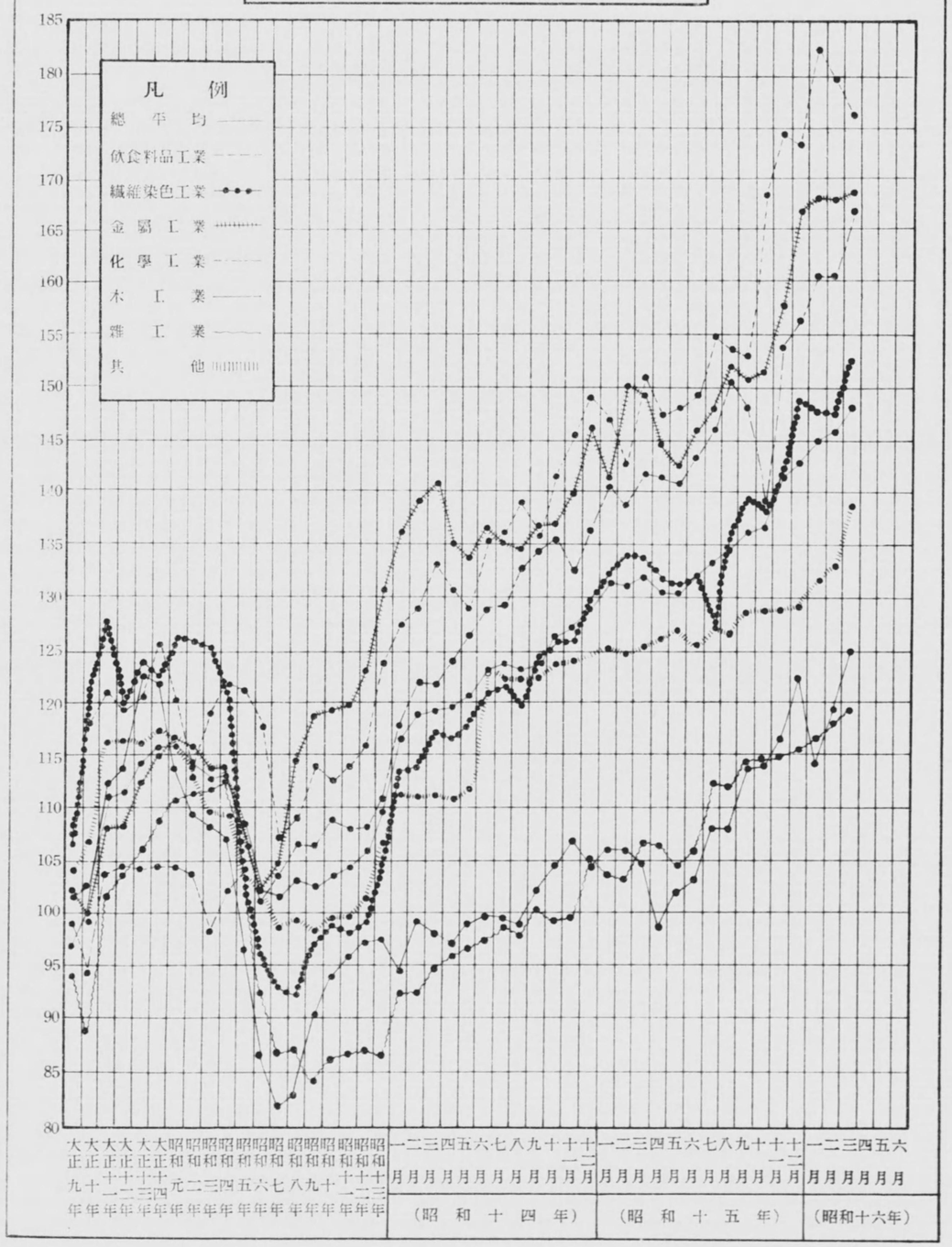

(第四表)

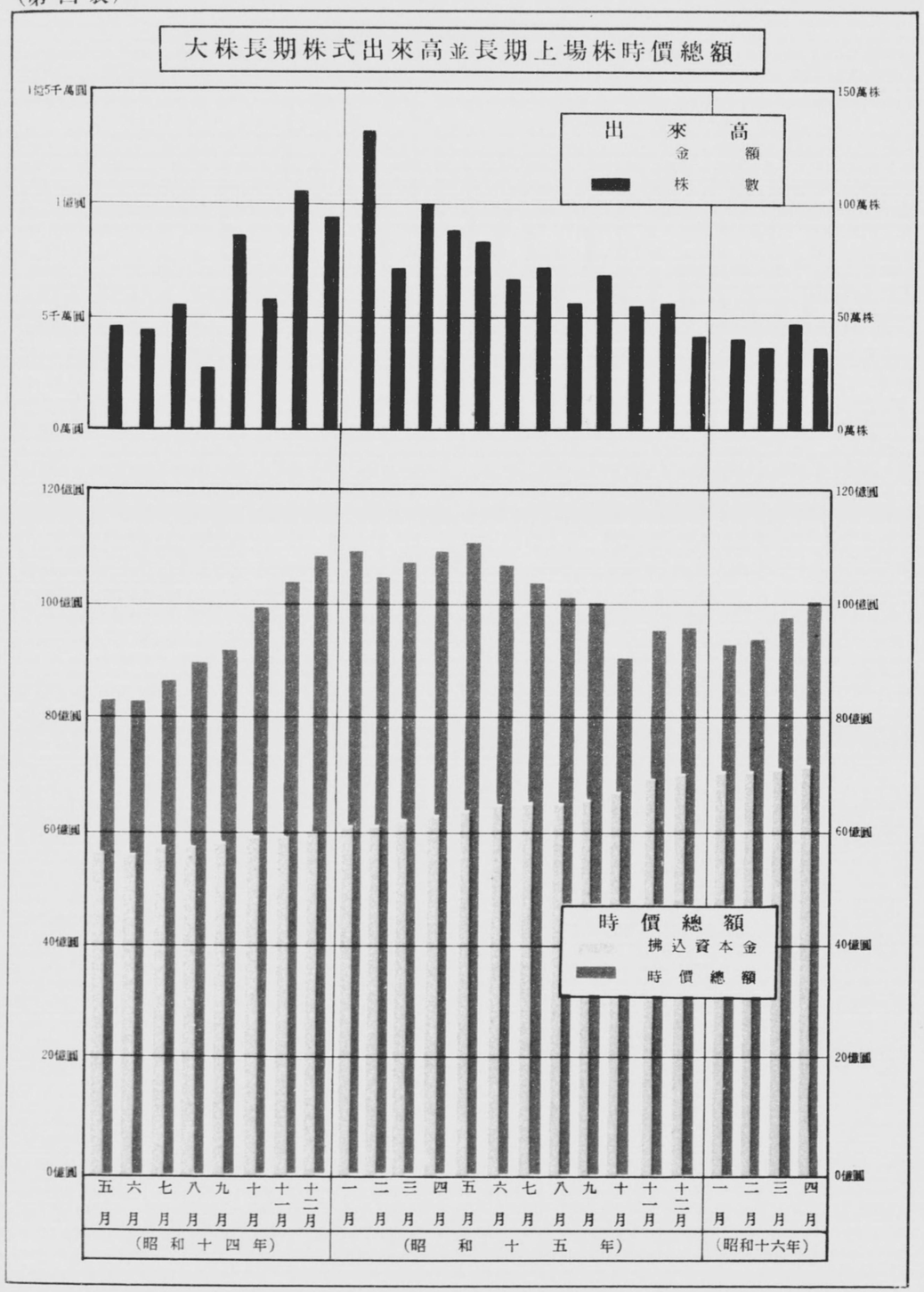
大株長期株式出來高並長期上場株時價總額
出來高
金額
株數
1兆5千萬圓
1億圓
5千萬圓
0萬圓
150萬株
100萬株
50萬株
0萬株
120億圓
100億圓
80億圓
60億圓
40億圓
20億圓
0億圓
時價總額
拂込資本金
時價總額
五月 六月 七月 八月 九月 十月 十一月 十二月
一月 二月 三月 四月 五月 六月 七月 八月 九月 十月 十一月 十二月
一月 二月 三月 四月
(昭和十四年)
(昭和十五年)
(昭和十六年)

（第五表）

昭和十五年度 大阪港外國貿易

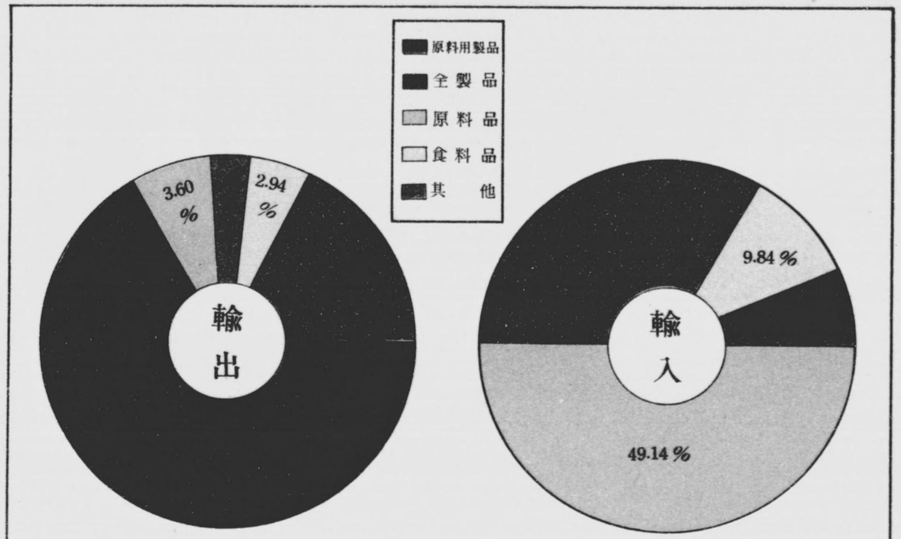

備考　昭和十五年九月以後大阪稅關外國貿易月表發行中止ニ付本表モ九月迄ノ表トス

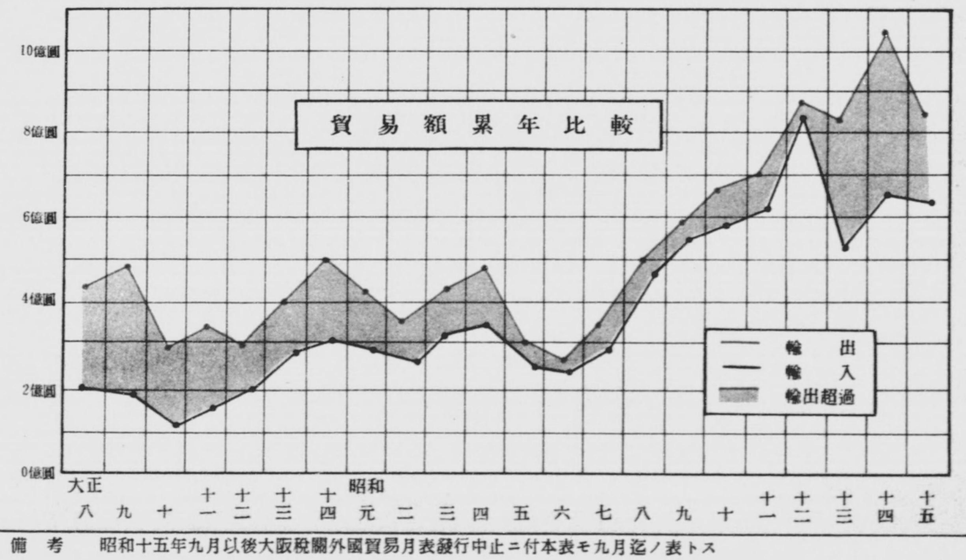

備考　昭和十五年九月以後大阪稅關外國貿易月表發行中止ニ付本表モ九月迄ノ表トス

（第五表）

昭和十五年度 大阪港外國貿易

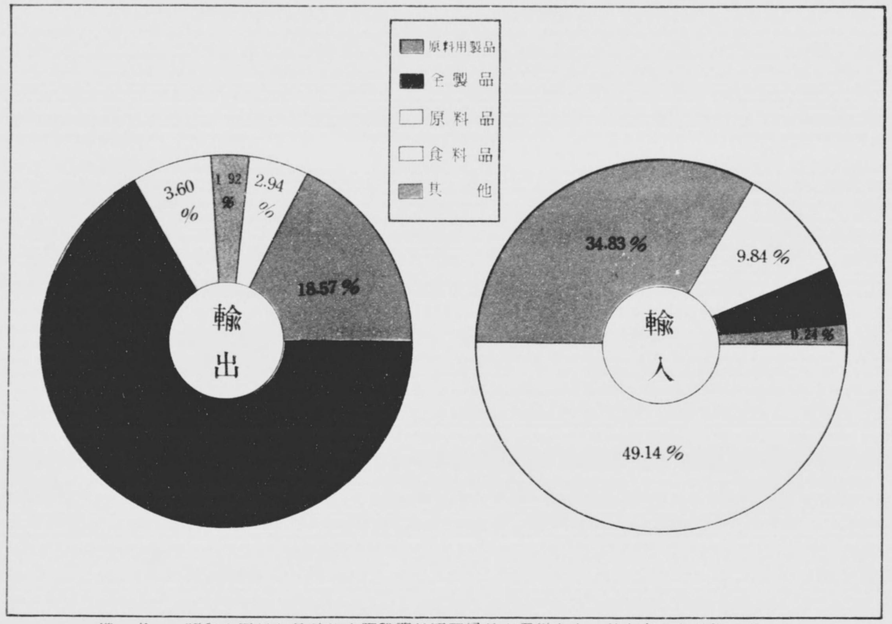

備考　昭和十五年九月以後大阪稅關外國貿易月表發行中止ニ付本表モ九月迄ノ表トス

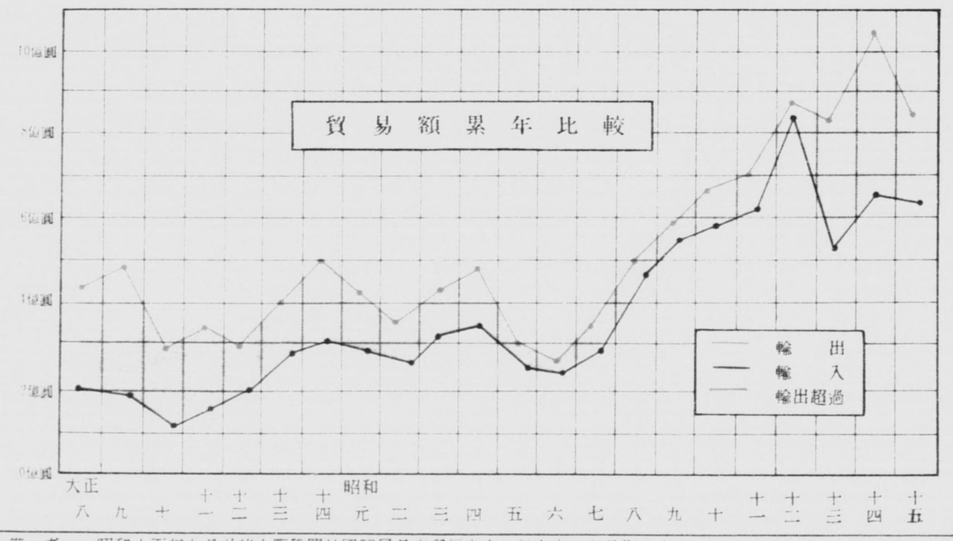

備考　昭和十五年九月以後大阪稅關外國貿易月表發行中止ニ付本表モ九月迄ノ表トス

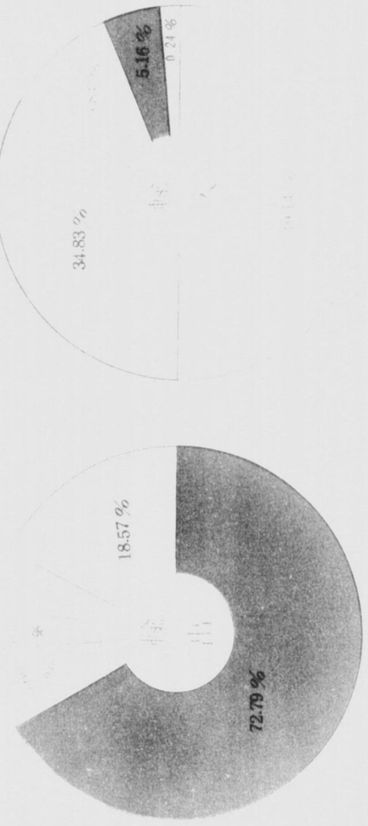
18.57 %
72.79 %

34.83 %
5.16 %

商品部類別貿易額

品名	輸出	輸入
食料品	24,066,975	45,224,857
原料品	29,013,149	225,964,229
原料用製品	149,738,947	160,149,683
全製品	587,025,165	23,740,709
その他	15,512,213	1,128,524
合計	**806,474,817**	**459,816,908**

年別貿易額

年別	輸出	輸入	年別	輸出	輸入
	円	円		円	円
大正八……	438,837,169	197,670,519	昭和五……	299,319,355	231,345,394
九……	472,006,532	185,777,315	六……	218,914,257	215,836,411
十……	292,057,917	118,872,524	七……	334,212,392	267,987,439
十一……	322,774,688	128,793,798	八……	463,529,321	441,691,657
十二……	296,769,996	177,275,161			
十三……	402,378,521	272,753,565			
十四……	500,672,681	306,367,927	九……	586,180,334	523,361,220
			十……	620,142,515	546,750,141
			十一……	672,232,979	593,263,783
昭和元……	418,250,303	280,990,894	十二……	853,104,864	835,182,960
二……	363,349,538	264,923,776	十三……	800,327,630	518,075,938
三……	409,894,380	297,418,026	十四……	1,034,350,885	611,086,437
四……	444,948,613	317,316,154	十五(九月迄)	806,474,817	459,816,903

(第六表)

預金並貸出六大都市比較

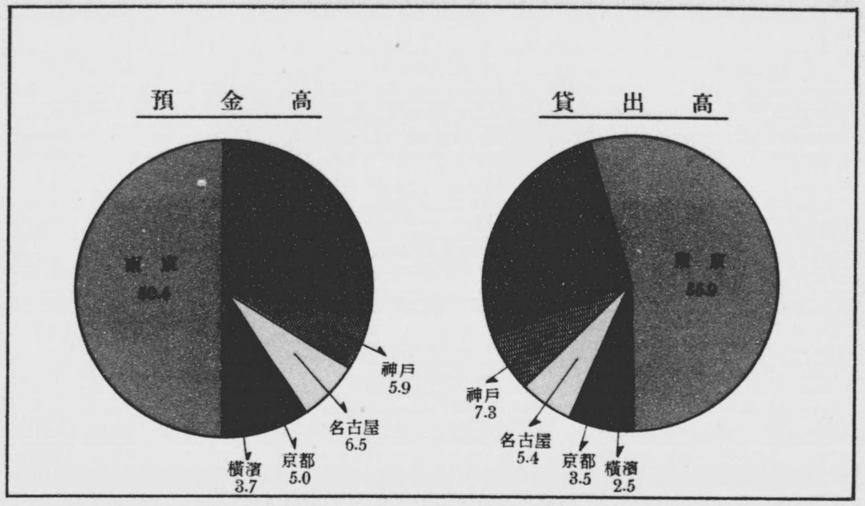

預金・貸出並有價證券在高

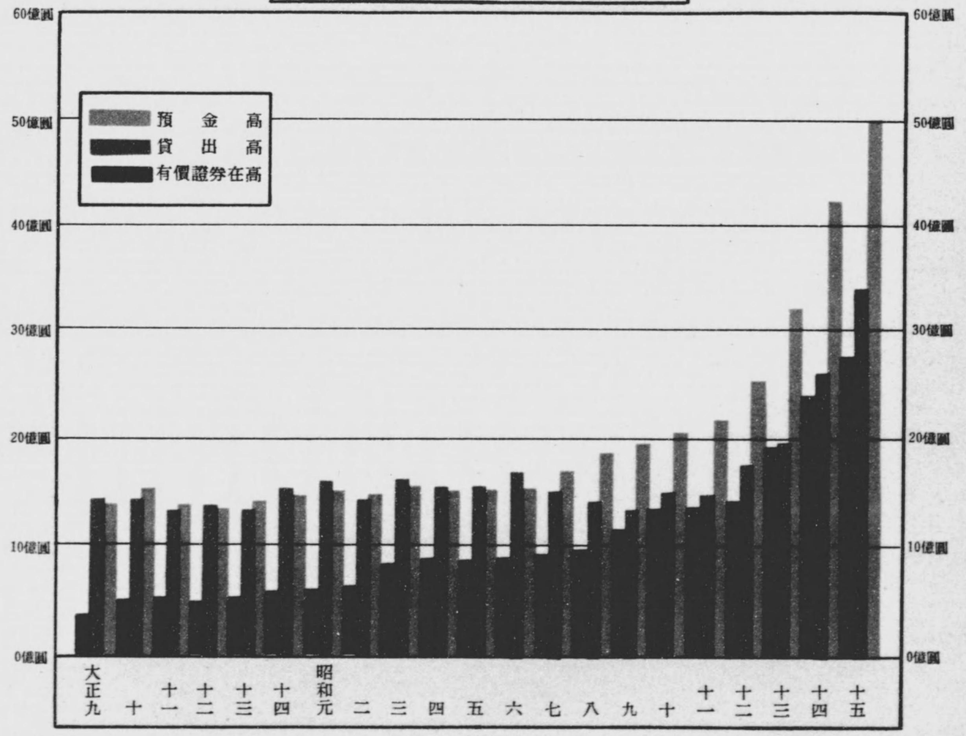

商品部類別貿易額

品名	輸出	輸入
食料品	24,066,975	45,224,857
原料品	29,013,149	225,964,229
原料用製品	149,738,947	160,149,683
仝製品	587,025,165	23,740,709
その他	15,512,213	1,128,524
合計	806,474,817	459,816,908

年別貿易額

年別	輸出	輸入	年別	輸出	輸入
	円	円		円	円
大正八……	138,837,169	197,670,519	昭和五……	299,319,355	231,345,394
九……	472,006,532	185,777,315	六……	218,914,257	215,836,411
十……	292,057,917	118,872,524	七……	334,212,392	267,987,439
十一……	322,774,688	128,793,798	八……	163,529,321	141,691,657
十二……	296,769,996	177,275,161			
十三……	402,378,521	272,733,365	九……	586,180,334	523,361,220
十四……	500,672,681	306,367,927	十……	620,142,515	546,750,141
			十一……	672,232,979	593,263,783
昭和元……	418,250,303	280,990,894	十二……	853,101,864	835,182,960
二……	363,349,538	264,923,776	十三……	800,327,630	518,075,938
三……	409,894,380	297,418,026	十四……	1,034,350,885	611,086,437
四……	444,948,613	317,316,154	十五(九月迄)	806,474,817	459,816,903

(第六表)

預金並貸出六大都市比較

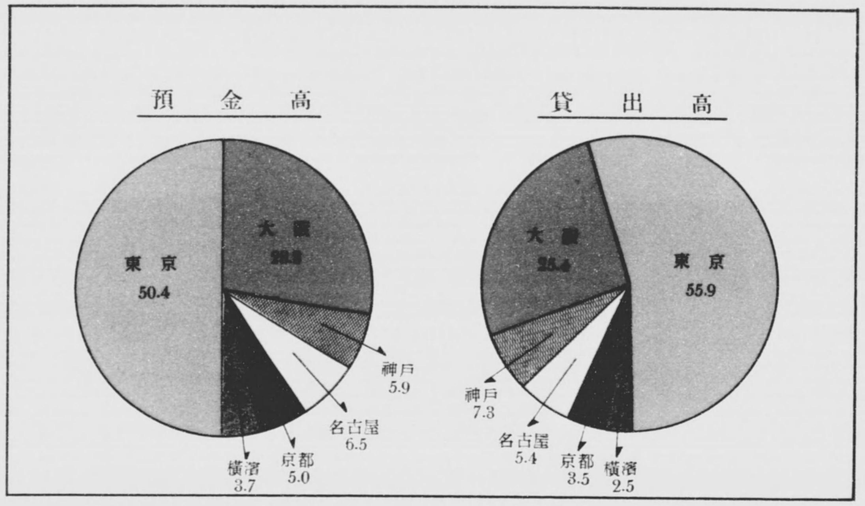

預金・貸出並有價證券在高

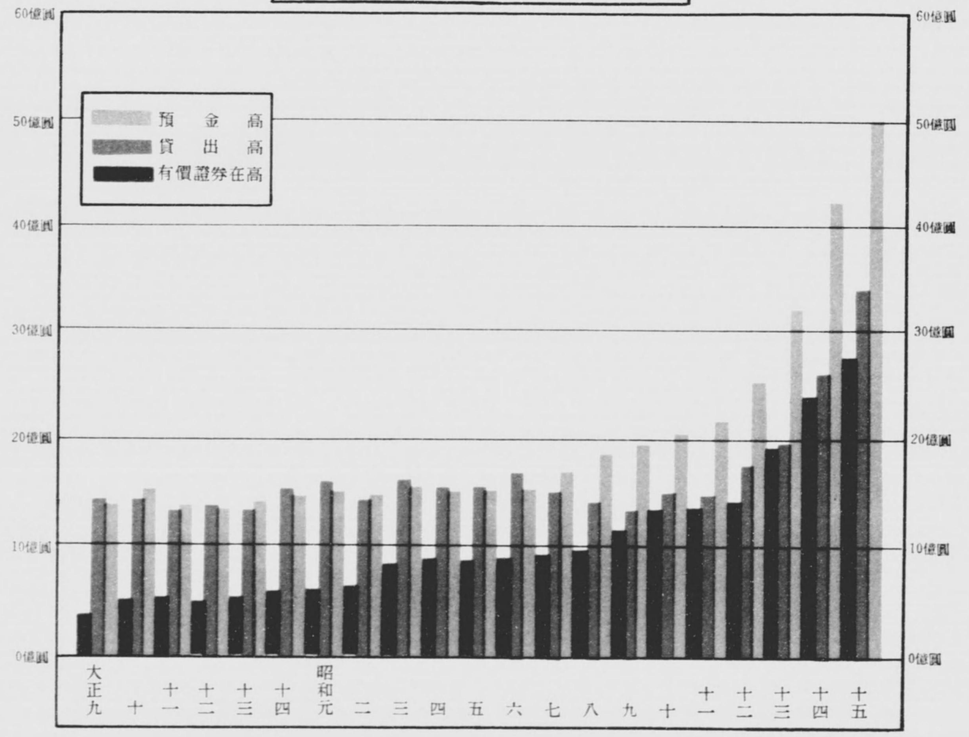

第六表

預金並貸出六大都市比較

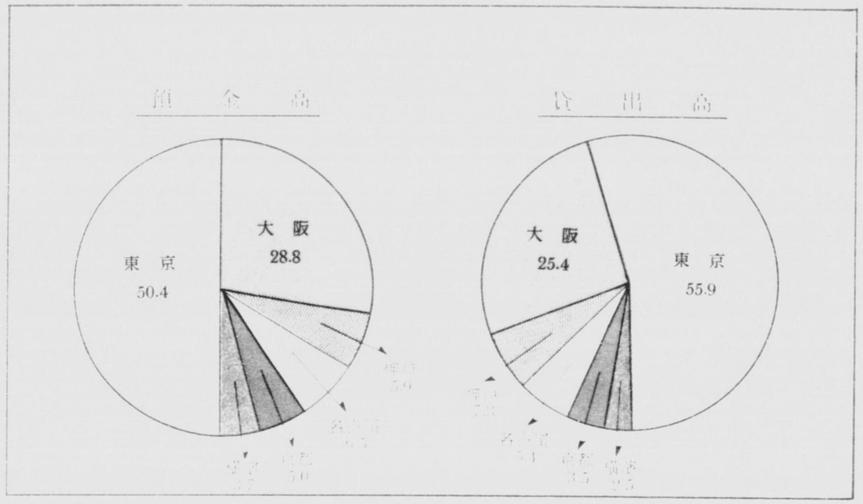

預金・貸出並有價證券在高

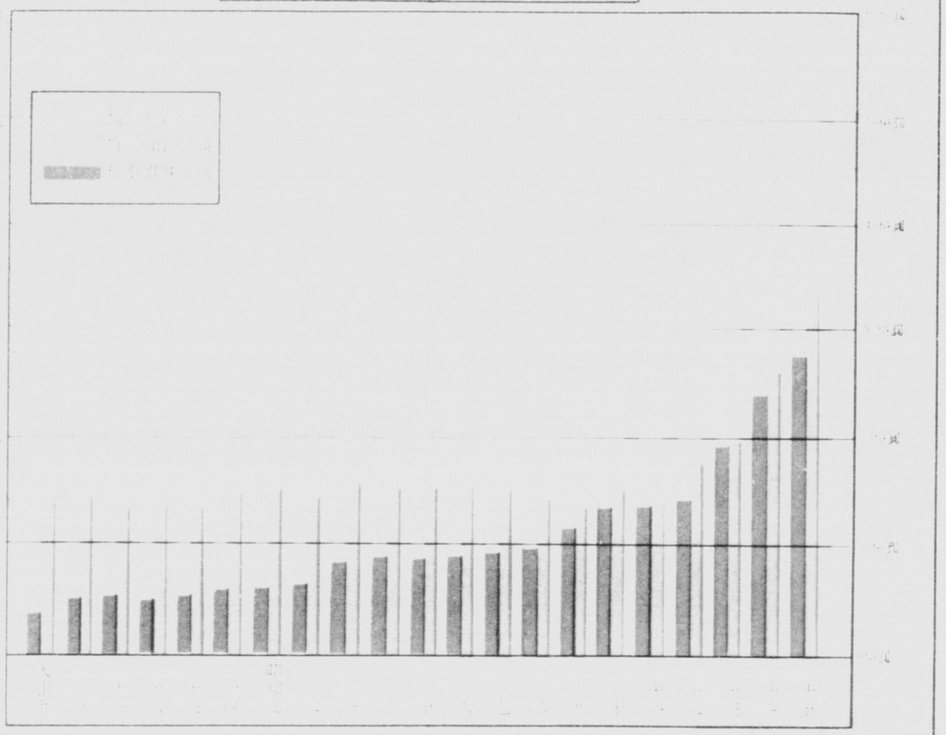

預金並貸出六大都市比較　（昭和15年）

都市名	預金		貸出	
	實數	比較	實數	比較
	千円	%	千円	%
東京	8,899,923	50.4	6,711,578	55.9
大阪	5,083,397	28.8	3,045,919	25.4
神戸	1,038,055	5.9	874,248	7.3
名古屋	1,138,380	6.5	642,443	5.4
京都	879,459	5.0	415,407	3.5
横濱	604,228	3.4	311,150	2.5
計	**17,643,442**	**100.0**	**12,000,745**	**100.0**

預金・貸出並有價證券在高

年別		預金	貸出	有價證券在高
		千円	千円	千円
大正	9（年末）	1,396,530	1,420,562	322,082
	10 〃	1,499,211	1,436,413	447,514
	11 〃	1,385,982	1,347,334	463,304
	12 〃	1,345,510	1,367,443	436,186
	13 〃	1,395,435	1,334,547	447,620
	14 〃	1,460,995	1,538,230	555,345
昭和	1（年末）	1,499,106	1,635,493	585,611
	2 〃	1,441,412	1,437,471	631,099
	3 〃	1,577,415	1,642,352	829,593
	4 〃	1,641,857	1,590,197	863,363
	5 〃	1,574,786	1,578,832	861,469
	6 〃	1,542,490	1,596,137	873,823
	7 〃	1,665,013	1,560,955	907,024
	8 〃	1,861,144	1,436,028	988,541
	9 〃	1,947,904	1,349,177	1,161,032
	10 〃	2,066,084	1,535,097	1,324,433
	11 〃	2,202,249	1,490,019	1,381,745
	12 〃	2,556,482	1,789,518	1,450,072
	13 〃	3,225,445	1,994,263	1,952,050
	14 〃	4,248,834	2,619,714	2,431,768
	15 〃	5,083,397	3,405,919	2,788,020

（第七表）

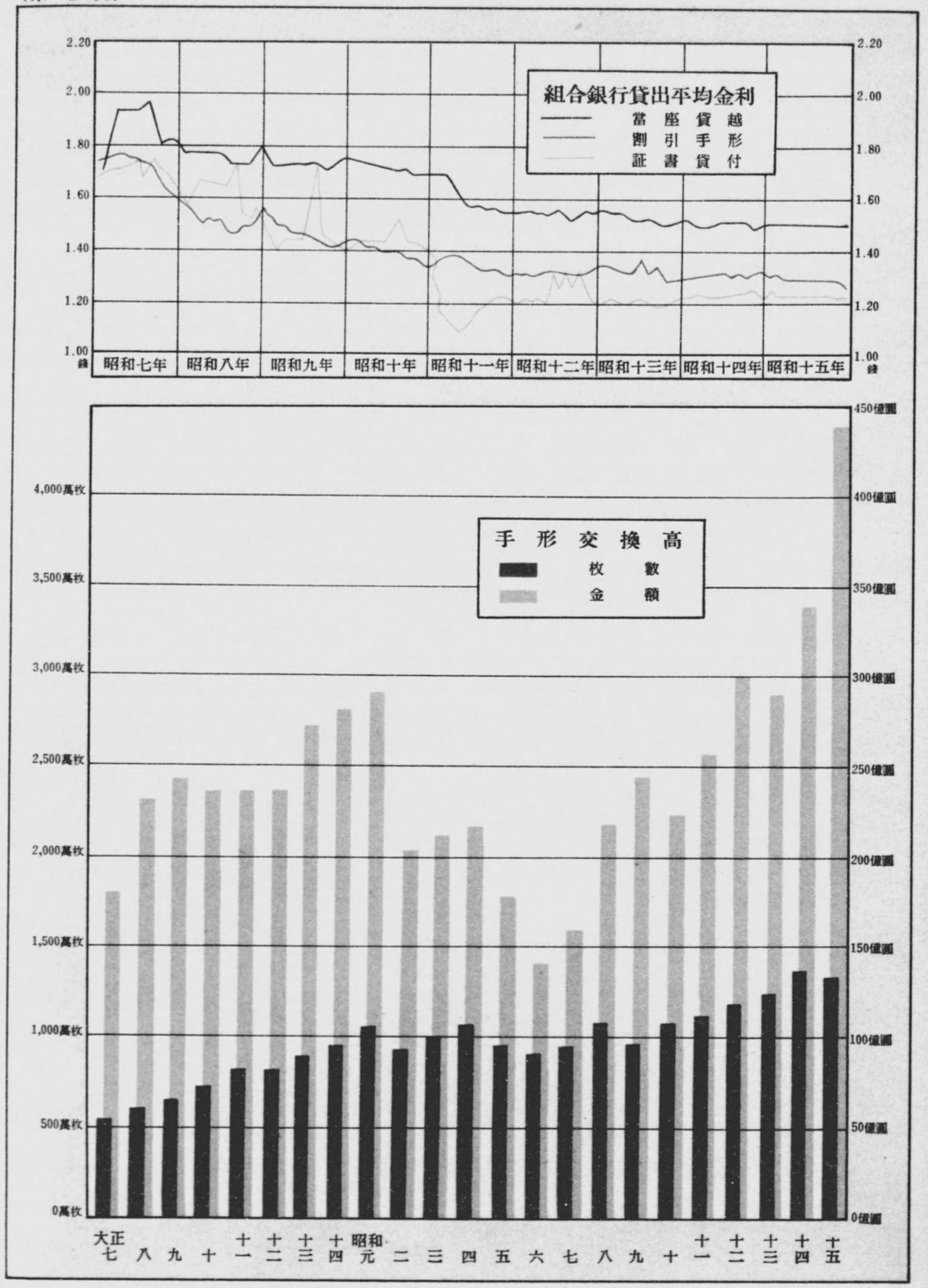

預金並貸出六大都市比較　（昭和15年）

都市名	預金 貸越	預金 數	預金 比較	貸出 貸越	貸出 數	貸出 比較
		千圓	%		千圓	%
東京		8,899,923	50.4		6,711,578	55.9
大阪		5,083,397	28.8		3,045,919	25.4
神戸		1,038,055	5.9		874,248	7.3
名古屋		1,138,380	6.5		642,443	5.4
京都		879,459	5.0		415,407	3.5
横濱		694,228	3.4		311,150	2.5
計		17,643,442	100.0		12,000,745	100.0

預金・貸出並有價證券在高

年別		預金	貸出	有價證券在高
		千圓	千圓	千圓
大正	9（年末）	1,396,530	1,420,562	322,082
	10 〃	1,499,211	1,436,413	447,514
	11 〃	1,385,982	1,347,334	463,304
	12 〃	1,345,510	1,367,443	436,186
	13 〃	1,395,435	1,334,547	447,620
	14 〃	1,460,995	1,538,230	555,345
昭和	1（年末）	1,499,106	1,635,493	585,611
	2 〃	1,441,412	1,437,471	631,099
	3 〃	1,577,415	1,642,352	829,593
	4 〃	1,641,857	1,590,197	863,363
	5 〃	1,574,786	1,578,832	861,469
	6 〃	1,542,490	1,596,137	873,823
	7 〃	1,665,013	1,560,955	907,024
	8 〃	1,861,144	1,436,028	988,541
	9 〃	1,947,904	1,349,177	1,161,032
	10 〃	2,066,084	1,535,097	1,324,433
	11 〃	2,202,249	1,490,019	1,381,745
	12 〃	2,556,482	1,789,518	1,450,072
	13 〃	3,225,445	1,994,263	1,952,050
	14 〃	4,248,834	2,619,714	2,431,768
	15 〃	5,083,397	3,405,919	2,788,020

（第七表）

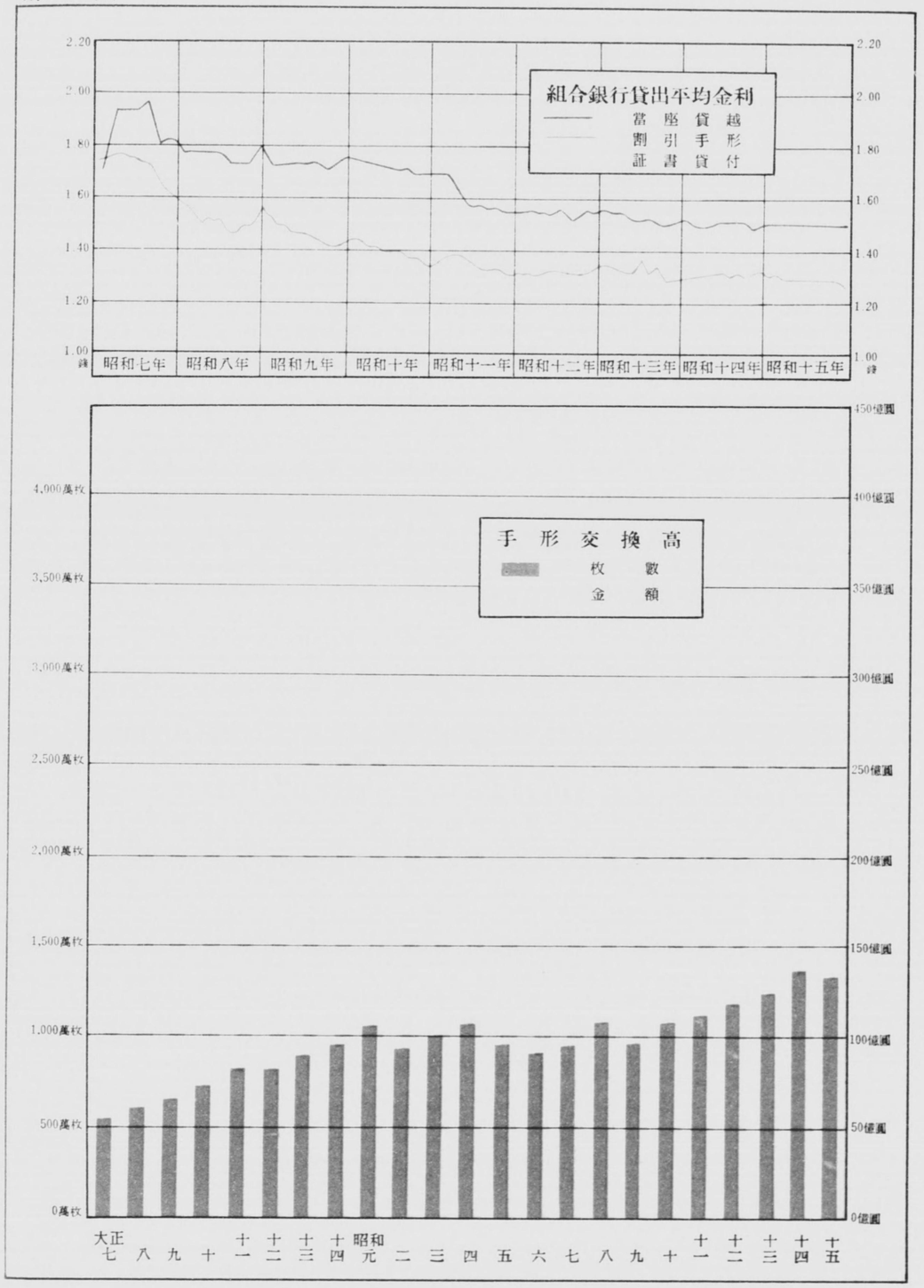

組合銀行貸出平均金利

年別		當座貸越	割引手形	證書貸付
昭和	6	1.88	1.61	1.54
	7	1.90	1.70	1.70
	8	1.75	1.50	1.60
	9	1.71	1.43	1.42
	10	1.68	1.38	1.42
	11	1.59	1.21	1.18
	12	1.55	1.29	1.25
	13	1.55	1.31	1.20
	14	1.51	1.29	1.34
	15	1.49	1.27	1.28

組合銀行手形交換高

年別		枚數	金額
昭和	5	9.724.705	17.888.936.418
	6	9.280.064	14.432.147.259
	7	9.471.560	15.624.537.835
	8	10.411.596	22.175.225.401
	9	9.547.852	24.438.933.779
	10	10.472.086	22.668.248.287
	11	11.089.840	25.939.292.274
	12	11.983.791	30.153.542.904
	13	12.057.792	28.535.901.538
	14	13.096.709	38.819.213.787
	15	12.670.623	43.284.337.043

(第八表)

大阪府下保險狀況指標圖

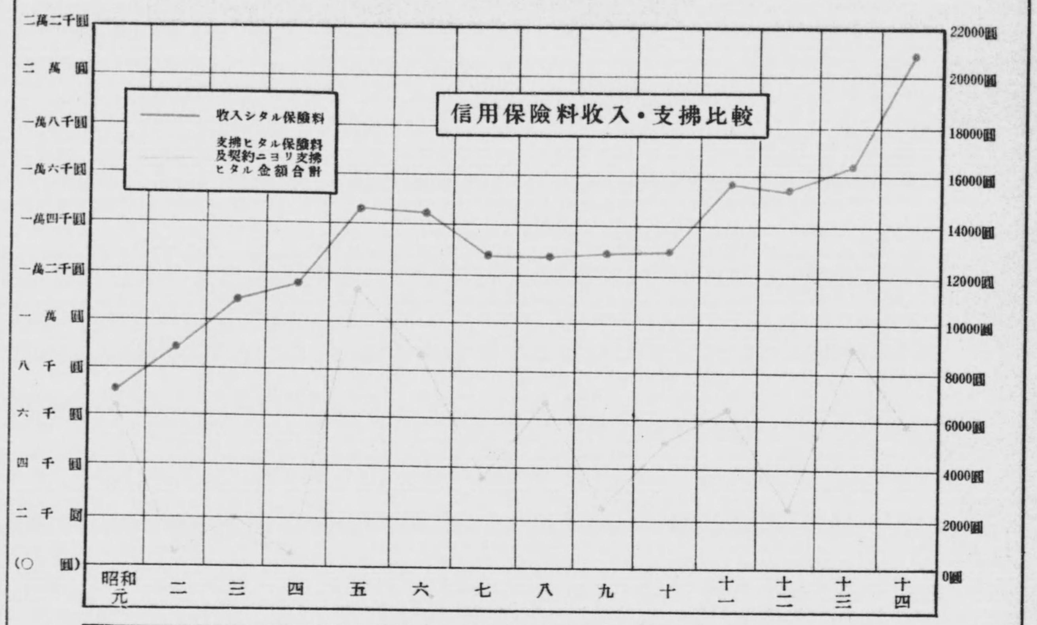

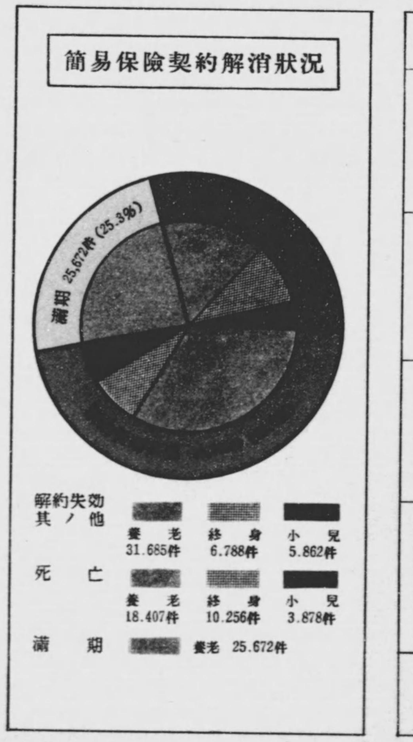

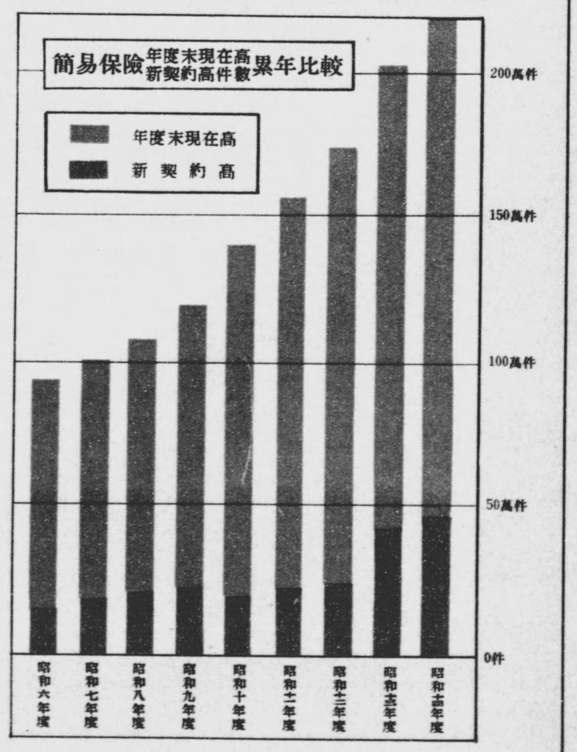

組合銀行貸出平均金利

財	5	1.88	1.61	1.54
	7	1.90	1.70	1.68
	8	1.75	1.60	1.60
	9	1.71	1.63	1.62
	10	1.68	1.58	1.57
	11	1.59	1.51	1.48
	12	1.56	1.49	1.45
	13	1.56	1.51	1.50
	14	1.51	1.49	1.48
	15	1.49	1.47	1.45

組合銀行手形交換高

財	5	9,777,760	17,888,961,175
	6	9,980,063	19,432,112,390
	7	9,471,360	16,618,337,856
	8	10,111,396	17,125,226,501
	9	9,542,582	15,188,933,759
	10	10,172,086	15,668,248,287
	11	11,089,810	15,930,392,271
	12	13,983,291	20,153,152,904
	13	17,052,792	28,556,991,258
	14	15,066,589	28,819,213,781
	15	12,670,625	18,281,332,013

（第八表）

大阪府下保険状況指標圖

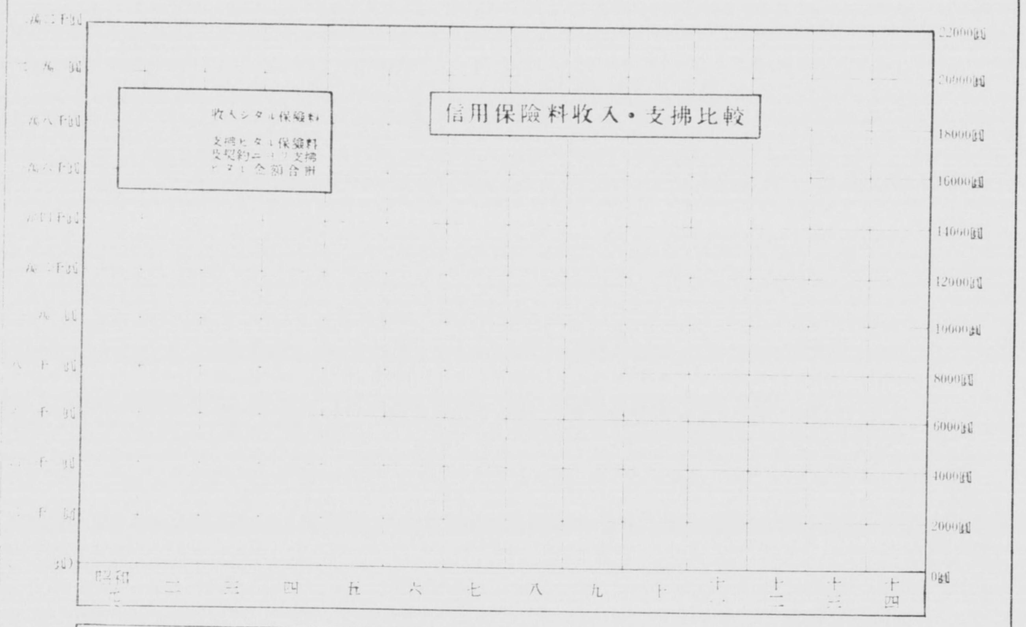

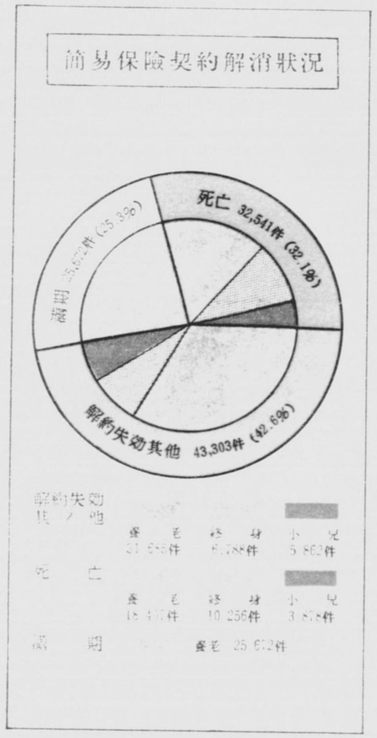

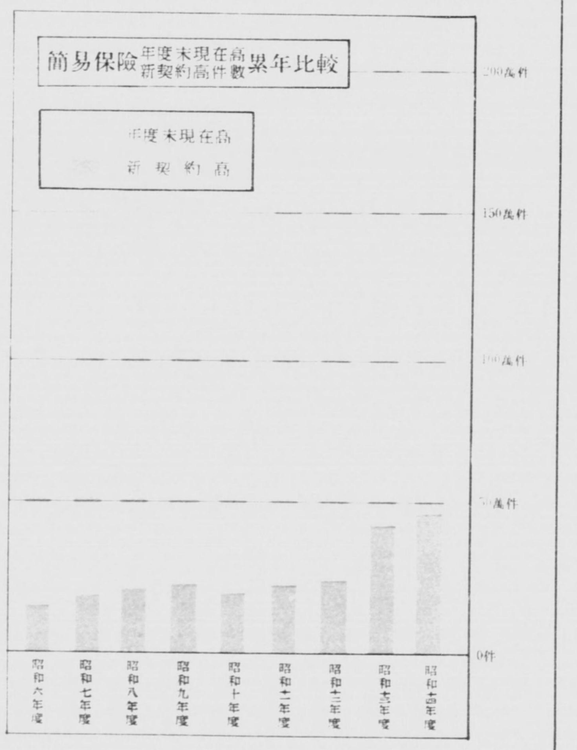

（第九表）

大阪市所在私鐵各社乘客（阪和・阪堺・阪神・阪急・南海・大鐵・大軌・京阪・參急）及貨物（阪和・南港・阪急・大鐵・大軌・京阪）

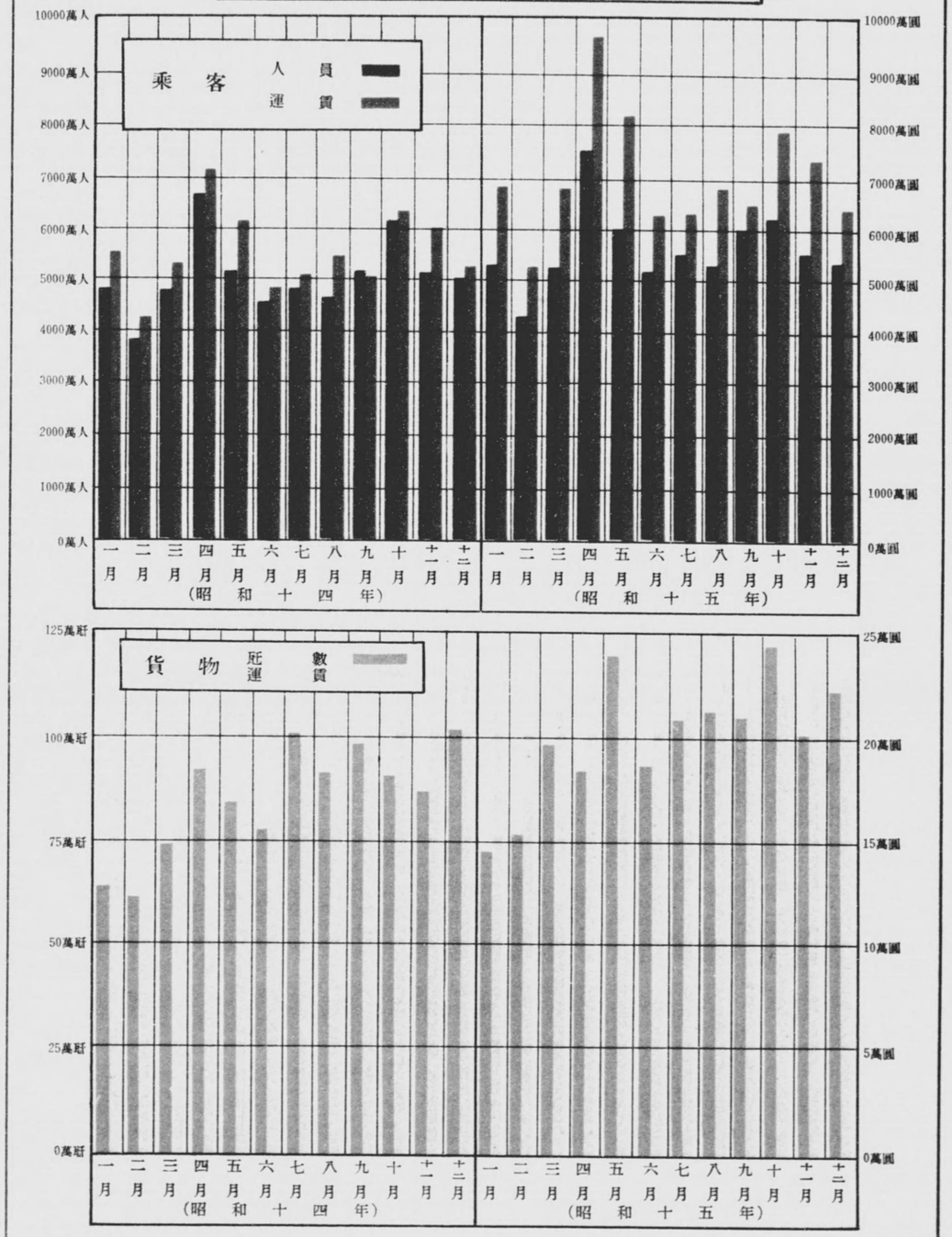

大阪市所在私鐵各社乘客（南海、參急、大軌、阪堺、阪急、大鐵、阪神、阪和、京阪）及貨物（南海、參急、大軌、阪急、大鐵、阪和、京阪）

年	月	乘客 人員	乘客 運賃	貨物 延數	貨物 運賃
		人	円	延	円
昭和十四年	1	47,188,383	5,546,020	638,048	188,766
	2	37,990,208	4,198,099	612,280	185,132
	3	46,718,173	5,354,601	744,064	191,510
	4	63,455,083	7,077,355	925,056	205,924
	5	51,274,300	6,072,847	859,263	220,178
	6	44,675,944	4,795,751	772,152	215,546
	7	48,477,040	5,090,360	1,009,657	197,751
	8	46,807,018	5,448,658	913,505	204,013
	9	50,974,085	5,061,705	996,555	200,681
	10	60,789,267	6,460,939	911,787	207,992
	11	51,318,793	6,044,406	873,846	206,597
	12	49,938,540	5,369,250	1,020,137	238,551
昭和十五年	1	53,031,072	6,886,043	731,979	227,183
	2	43,338,634	5,316,350	773,757	200,856
	3	53,430,193	6,797,470	996,577	212,647
	4	75,919,192	9,708,182	919,747	228,452
	5	60,226,797	8,251,180	1,200,334	245,938
	6	51,427,195	6,290,576	929,597	234,694
	7	55,109,084	6,333,152	1,046,175	232,104
	8	52,642,701	6,837,811	1,064,138	250,268
	9	59,772,265	6,517,241	1,052,077	232,709
	10	62,818,591	7,903,554	1,220,758	226,148
	11	55,167,010	7,385,716	1,005,754	233,234
	12	53,418,195	6,355,575	1,113,156	231,864

（第十表）

大阪港出入港別外國貿易船舶隻數及噸數表



大阪市所在私鐵各社乘客（南海、參急、大軌、阪堺、阪急、大鐵、阪神、阪和、京阪）及貨物（南海、參急、大軌、阪急、大鐵、阪和、京阪）

年	月	乘客 人員	乘客 運賃	貨物 距數	貨物 運賃
		人	円	粁	円
昭和十四年	1	47,188,383	5,546,020	638,048	188,766
	2	37,990,208	4,198,099	612,280	185,132
	3	46,718,173	5,354,601	744,064	191,510
	4	63,455,083	7,077,355	925,056	205,924
	5	51,274,300	6,072,847	859,263	220,178
	6	44,675,944	4,795,751	772,152	215,546
	7	48,477,040	5,090,360	1,009,657	197,751
	8	46,807,018	5,448,658	913,505	204,013
	9	50,974,085	5,061,705	996,555	200,681
	10	60,789,267	6,460,939	911,787	207,992
	11	51,318,793	6,044,406	873,846	206,597
	12	49,938,540	5,369,250	1,020,137	238,551
昭和十五年	1	53,031,072	6,886,043	731,979	227,183
	2	43,338,634	5,316,350	773,757	200,856
	3	53,430,193	6,797,470	996,577	212,647
	4	75,919,192	9,708,182	919,747	228,452
	5	60,226,797	8,251,180	1,200,334	245,938
	6	51,427,195	6,290,576	929,597	234,694
	7	55,109,084	6,333,152	1,046,175	232,104
	8	52,642,701	6,837,811	1,064,138	250,268
	9	59,772,265	6,517,241	1,052,077	232,709
	10	62,818,591	7,903,554	1,220,758	226,148
	11	55,167,010	7,385,716	1,005,754	233,234
	12	53,418,195	6,355,575	1,113,156	231,864

（第十表）

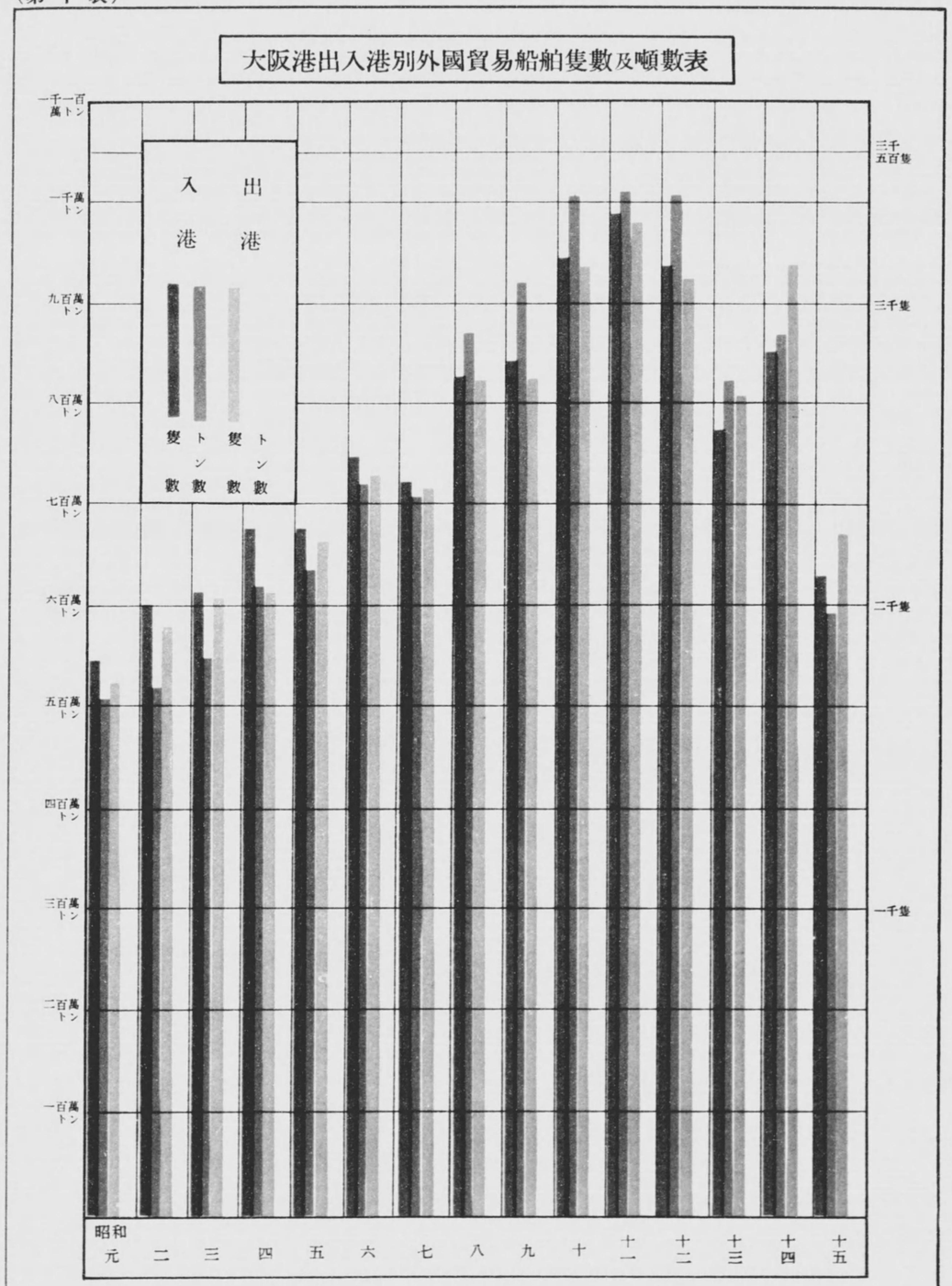

入出港別隻數及噸數

年別		入港		出港	
		隻數	噸數	隻數	噸數
昭和	1	1,819	5,063,344	1,743	4,879,823
	2	1,997	5,199,648	1,927	4,966,807
	3	2,039	5,474,408	2,027	5,379,817
	4	2,262	6,164,752	2,039	5,474,408
	5	2,254	6,316,878	2,205	6,217,611
	6	2,486	7,189,689	2,425	7,031,814
	7	2,411	7,076,376	2,387	7,001,020
	8	2,751	8,682,470	2,745	8,666,927
	9	2,814	9,189,501	2,785	9,099,442
	10	3,159	10,410,430	3,114	10,290,678
	11	3,315	10,922,212	3,269	10,819,339
	12	3,122	10,382,192	3,080	10,271,406
	13	2,580	8,196,150	2,686	8,281,563
	14	2,840	8,674,251	3,133	8,956,960
	15	2,132	5,933,887	2,224	5,983,172

〔備　考〕　但昭和15年分ハ1月以降9月迄ノ合計。

第一篇　商　　業

1. 大阪市内重要商品卸賣物價

品種	單位	年次	一月	二月	三月	四月	五月	六月	七月	八月	九月	十月	十一月	十二月	平均	
食料品																
内地玄米（盛津旭三等）	一石	昭十五年 昭十四年	44.000 36.700	44.000 36.700	44.000 36.350	44.000 36.250	44.000 36.400	44.000 36.930	44.000 37.854	44.000 38.175	44.000 38.500	44.000 38.500	44.000 42.630	44.000 44.000	**44.000** **28.249**	1940 1939
朝鮮白米（仁川一等）	六十瓩	〃	21.288 14.690	21.000 14.882	21.000 14.920	21.000 14.780	21.000 14.950	21.000 15.699	21.000 16.231	21.000 17.193	21.000 18.500	21.000 19.274	21.000 20.199	21.000 21.288	**21.204** **16.884**	〃
裸麥（河内）	一石	〃	30.500 27.900	30.500 29.500	30.500 29.700	30.500 29.625	30.500 28.100	30.500 25.500	30.430 24.750	30.430 27.500	30.430 30.250	30.430 29.750	30.430 30.500	30.430 30.500	**30.465** **28.631**	〃
小麥（肥後）	一石	〃	33.375 29.300	33.375 32.000	33.375 32.000	33.375 32.400	33.375 32.875	33.375 30.375	33.300 28.625	33.300 27.170	33.300 33.250	33.300 32.750	33.300 33.375	33.300 33.375	**33.338** **31.458**	〃
豆油（龍野二等）	一石	〃	42.500 42.500	42.500 42.500	42.500 42.500	42.500 42.500	42.500 42.500	42.500 42.500	42.500 42.500	42.500 42.500	42.500 42.500	42.500 42.500	41.960 42.500	41.960 42.500	**42.410** **42.500**	〃
味噌（大阪白中品）	十貫目	〃	8.000 7.200	9.000 7.200	9.000 7.200	8.500 7.200	8.500 7.200	8.500 7.200	8.500 7.200	8.500 7.200	6.700 8.000	6.700 8.000	6.700 8.000	6.700 8.000	**7.942** **7.467**	〃
白砂糖（S T印四溜）	百斤	〃	24.800 24.280	24.800 24.250	24.800 23.930	26.200 24.800	26.200 24.800	26.200 24.800	26.200 24.800	26.200 24.800	26.200 24.800	26.200 24.800	26.200 24.800	26.200 24.800	**25.850** **24.633**	〃
牛肉（牝牛中品）	百匁	〃	0.710 0.680	0.840 0.680	0.840 0.680	0.840 0.680	0.790 0.680	0.790 0.710	0.720 0.710	0.680 0.710	0.680 0.710	0.680 0.710	0.680 0.710	0.680 0.710	**0.744** **0.698**	〃
鶏卵（土佐大玉）	百箇	〃	5.308 5.100	5.308 4.200	6.290 4.260	5.568 4.210	5.550 4.155	6.222 4.477	7.038 4.765	7.038 5.115	7.038 5.115	7.038 5.308	7.038 5.308	7.038 5.308	**6.373** **4.781**	〃
鰹節（土佐）	一貫目	〃	15.000 8.500	15.000 8.500	15.000 8.500	15.000 8.500	15.000 8.800	14.700 8.800	14.700 9.700	14.700 9.700	14.700 9.700	14.700 9.700	14.700 14.000	14.700 14.000	**14.825** **9.867**	〃
鹽鮭（日魯）	十貫目	〃	27.000 19.000	29.000 20.000	29.000 21.000	29.000 22.500	30.600 24.000	27.500 22.500	27.500 20.000	26.500 23.500	26.350 27.000	26.350 27.000	26.350 27.000	26.350 27.000	**27.625** **23.375**	〃
食鹽（三等）	五十斤 一叭	〃	1.475 1.475	1.475 1.475	1.475 1.475	1.475 1.475	1.475 1.475	1.475 1.475	1.475 1.475	1.475 1.475	1.475 1.475	1.475 1.475	1.475 1.475	1.475 1.475	**1.475** **1.475**	〃
小麥粉（菊印）	一袋四十九封度入	〃	6.150 5.450	6.150 5.540	6.150 5.750	6.610 5.750	6.610 5.750	6.610 5.750	6.610 5.750	6.640 5.850	6.640 6.150	6.640 6.150	6.640 6.150	6.640 6.150	**6.508** **5.992**	〃
清酒（灘中等）	十駄 四斗詰 二十樽	〃	1,358.000 1,358.000	1,358.000 1,358.000	1,480.000 1,358.000	1,460.000 1,358.000	1,460.000 1,358.000	1,460.000 1,358.000	1,460.000 1,358.000	1,460.000 1,358.000	1,460.000 1,358.000	1,460.000 1,358.000	1,440.000 1,358.000	1,440.000 1,358.000	**1,441.333** **1,358.000**	〃
麥酒（朝日）	一打	〃	4.650 4.650	4.470 4.650	4.470 4.650	5.055 4.650	5.070 4.650	5.070 4.650	5.070 4.650	5.070 4.650	5.070 4.650	5.175 4.650	5.175 4.650	5.175 4.650	**4.960** **4.650**	〃
茶（川柳中等品）	百斤	〃	60.000 43.000	60.000 44.000	60.000 44.000	60.000 43.000	60.000 45.000	50.000 51.500	60.000 53.600	60.000 55.000	89.760 60.000	89.760 60.000	89.760 60.000	89.760 60.000	**69.920** **51.592**	〃
衣料品																
綿繰（印綿アコカン）	百斤	〃	60.790 36.140	55.090 34.850	52.280 35.050	49.340 34.690	43.450 38.580	39.240 39.520	44.780 38.070	46.500 38.660	46.060 48.020	43.710 46.340	44.000 51.330	41.430 62.610	**47.223** **41.988**	〃
紡績綿糸（三馬標左廿番手）	一梱 三百斤	〃	325.000 205.660	312.000 204.000	304.000 204.330	301.000 204.830	284.500 204.830	260.500 226.000	264.500 221.500	271.500 261.250	274.000 256.000	274.500 251.500	301.000 261.500	309.000 273.000	**290.125** **227.450**	〃
木綿（泉州白ス・フ物天印）	一反	〃	1.530 1.390	1.530 1.380	1.530 1.380	1.530 1.430	1.530 1.450	1.530 1.470	1.530 1.480	1.530 1.480	1.530 1.530	1.530 1.530	1.530 1.530	1.530 1.530	**1.530** **1.465**	〃
金巾（鷹印三巾）	一反	〃	8.100 5.450	7.800 5.675	7.350 5.550	7.275 5.450	7.100 5.450	6.450 5.250	6.300 5.125	6.400 5.120	6.600 7.750	6.750 7.350	6.865 7.350	6.875 8.100	**6.989** **6.135**	〃
毛繻子（一等）	千三百ヤール一梱	〃	1,105.000 910.000	1,105.000 1,088.000	1,105.000 1,105.000	1,105.000 1,105.000	1,105.000 1,105.000	1,105.000 1,105.000	1,105.000 1,105.000	1,105.000 1,105.000	1,105.000 1,105.000	1,105.000 1,105.000	1,105.000 1,105.000	1,105.000 1,105.000	**1,105.000** **1,153.333**	〃

1. 大阪市内重要商品卸賣物價（續）

品種	單位	年次	一月	二月	三月	四月	五月	六月	七月	八月	九月	十月	十一月	十二月	平均	
羅紗（S.F. 五〇%二五〇） （瓦 黒紺セル後晒）	一米	昭十五年 昭十四年	3.140 2.890	3.140 2.900	3.140 2.900	3.140 2.900	3.140 2.900	3.140 2.900	3.140 2.930	3.140 2.930	3.140 2.930	3.140 3.140	3.140 3.140	3.140 3.140	3.140 3.140	3.140 2.967	1940 1939
足袋（特級朱子國產級）	十足	〃	8.350 7.200	8.350 7.200	8.350 7.200	8.350 7.200	8.350 7.200	8.350 7.750	8.350 7.750	8.350 7.750	8.350 7.750	8.350 8.350	8.350 8.350	8.350 8.350	8.350 7.670	〃
羽二重（越中）	百匁	〃	11.000 6.800	11.000 8.100	11.000 9.500	15.000 9.400	15.000 9.400	15.000 9.950	13.000 9.200	13.160 9.200	13.160 10.100	13.160 10.600	13.160 10.600	13.160 10.600	13.067 9.500	〃
莫大小肌着（ス・フ裏三十手裏二十手一貫二百匁付）	一打	〃	22.000 23.000	22.000 23.000	22.000 23.000	20.500 —	20.500 —	20.500 —	20.500 22.000	20.500 22.000	20.500 22.000	20.500 22.000	24.020 22.000	24.020 22.000	21.462 22.333	〃
タオル（ス・フ尺ニ後晒百五〇匁付）	一打	〃	1.980 2.000	1.980 2.000	1.980 1.950	1.980 1.950	1.980 1.950	1.980 1.950	1.980 1.900	1.980 1.900	1.980 1.900	1.980 1.980	1.980 1.980	1.980 1.980	1.980 1.953	〃
建築材料																
亞鉛鍍板（平板三十番）	一枚	〃	1.500 1.500	1.500 1.470	1.500 1.470	1.530 1.500	1.530 1.500	1.530 1.500	1.530 1.500	1.530 1.500	1.530 1.500	1.530 1.500	1.530 1.500	1.530 1.500	1.523 1.490	〃
洋釘（二吋半）	百斤	〃	18.350 17.500	18.350 17.600	18.350 18.330	18.350 18.330	18.350 18.330	18.350 18.350	18.350 18.350	18.350 18.350	18.350 18.350	18.350 18.350	18.350 18.350	18.350 18.350	18.350 18.213	〃
煉瓦（東京形中等）	千箇	〃	33.000 32.000	33.000 32.000	33.000 32.000	38.000 32.000	38.000 32.000	38.000 32.000	38.000 33.000	38.000 33.000	43.900 33.000	43.900 33.000	43.900 33.000	43.900 33.000	38.717 32.500	〃
セメント（小野田セメント會社製）	一樽 三百八十封入	〃	4.600 4.400	4.600 4.500	4.600 4.600	5.100 4.600	5.100 4.600	5.100 4.600	5.100 4.600	5.100 4.600	5.100 4.600	5.100 4.600	5.100 4.600	5.100 4.600	4.975 4.575	〃
板硝子（内地產）	一函 百平方呎入	〃	9.500 8.500	9.500 8.500	10.500 8.500	10.500 8.500	10.500 8.500	10.500 8.800	10.500 9.600	10.500 9.400	10.500 9.400	11.150 9.400	11.150 9.400	11.150 9.400	10.496 8.992	〃
杉丸太（吉野）	尺〆一本	〃	16.000 8.300	16.000 9.300	16.000 9.650	16.000 9.300	16.000 9.000	16.000 9.500	27.640 10.500	27.640 10.500	27.640 10.500	27.640 11.500	27.640 11.500	27.640 11.500	21.820 10.088	〃
松角材（日向）	尺〆一本	〃	28.000 22.000	28.000 24.000	28.000 23.000	28.000 21.500	28.000 19.500	28.000 21.000	31.000 22.000	28.500 22.000	28.500 22.000	28.500 24.000	28.500 24.000	28.500 24.000	28.458 22.417	〃
米松大角材	一立方尺	〃	2.170 2.170	2.170 2.170	2.170 2.170	2.170 2.170	2.280 2.170	2.280 2.170	2.280 2.170	2.280 2.170	2.280 2.170	2.280 2.170	2.280 2.170	2.280 2.170	2.243 2.170	〃
疊表（備後四配表中等）	十枚	〃	32.000 22.000	32.000 22.000	34.750 22.000	34.750 22.000	34.750 22.300	34.750 23.000	34.750 23.000	34.750 23.000	34.750 28.000	34.750 35.000	34.750 37.000	34.750 32.900	34.292 26.017	〃
金屬																
電氣銅板	百斤	〃	99.300 120.000	99.300 120.000	99.300 120.000	99.300 120.000	99.300 120.000	99.300 120.000	99.300 120.000	99.300 120.000	99.300 120.000	99.300 120.000	99.300 120.000	99.300 120.000	99.300 120.000	〃
アルミニューム地（内國製99.8%）	一磅	〃	1.050 1.050	1.050 1.050	1.050 1.050	1.050 1.050	1.050 1.050	1.000 1.050	1.000 1.050	1.000 1.050	1.000 1.050	1.000 1.050	1.000 1.050	1.000 1.050	1.030 1.050	〃
銑鉄（兼二浦小割銑一號）	英一噸	〃	90.000 89.000	90.000 89.000	90.000 89.000	90.000 89.000	90.000 89.000	90.000 90.000	90.000 90.000	90.000 90.000	90.000 90.000	90.000 90.000	90.000 90.000	90.000 90.000	90.000 89.583	〃
丸鉄（國產十六粍）	十貫目	〃	7.160 7.300	7.160 7.300	7.160 7.300	7.160 7.300	7.160 7.300	7.160 7.300	7.160 7.300	7.160 7.300	7.160 7.160	7.160 7.160	7.150 7.160	7.160 7.160	7.160 7.253	〃
鋼板（自三枚至九枚入3×6）	十貫目	〃	9.560 8.050	9.560 8.050	9.560 8.050	9.560 8.050	9.560 8.050	9.560 8.050	9.560 8.050	9.560 8.350	9.560 9.560	9.590 9.560	9.560 9.560	9.560 9.560	9.560 8.578	〃
燃料																
木炭（日向）	一俵 約八貫入	〃	4.250 2.700	4.250 2.730	4.250 2.750	4.250 2.750	4.250 2.750	4.250 2.750	4.250 2.750	4.250 2.750	4.660 2.750	4.660 2.750	4.660 4.250	4.660 4.250	4.387 2.994	〃
石炭（豊前地炭豊等品）	一萬斤	〃	155.100 150.000	155.100 150.000	155.100 150.000	155.100 150.000	155.100 150.000	155.100 150.000	155.100 155.100	153.000 155.100	153.000 155.100	153.000 155.100	162.000 155.100	162.000 155.100	155.725 152.550	〃

(續) 1. 大阪市內重要商品卸賣物價

品種	單位	年次	一月	二月	三月	四月	五月	六月	七月	八月	九月	十月	十一月	十二月	平均	
ガソリン（自動車）	二罐入	昭十五年	7.480	7.480	8.500	7.690	7.690	7.690	7.690	7.590	7.590	7.590	7.590	7.590	**7.681**	1940
	一箱中味	昭十四年	7.350	7.400	7.450	7.450	7.450	7.480	7.480	7.480	7.450	7.480	7.480	7.480	**7.455**	1939
石油（一號燈油）	二罐入	〃	9.000	9.000	9.000	7.060	7.060	7.060	7.060	7.060	7.060	7.060	7.060	7.060	**7.545**	〃
	一箱中味		7.000	7.000	7.000	7.000	7.000	6.900	6.900	6.800	6.800	8.200	8.500	9.000	**7.342**	〃
藥品及染料																
硫酸（六十五度）	百封度	〃	4.900	4.900	4.900	4.540	4.540	4.540	4.200	4.200	4.200	4.200	4.200	4.200	**4.460**	〃
			4.600	4.750	4.900	4.900	4.900	4.900	4.900	4.900	4.900	4.900	4.900	4.900	**4.863**	〃
氷醋酸	百封度	〃	27.125	27.125	27.125	27.125	27.125	27.125	27.125	27.125	27.125	27.125	27.125	27.125	**27.125**	〃
			23.000	24.500	26.000	27.000	27.900	27.900	27.900	28.250	27.125	24.660	24.660	24.660	**26.130**	〃
苛性曹達（内國製並度）	百封度	〃	10.900	10.900	10.900	12.440	12.440	12.440	12.440	12.440	12.440	12.440	12.925	12.925	**12.136**	〃
			11.360	11.360	11.600	11.600	11.600	11.600	11.600	11.600	11.600	10.900	10.900	10.900	**11.385**	〃
曹達灰（月印）	百封度	〃	6.500	6.500	6.500	7.170	7.170	7.170	7.170	7.170	7.170	7.170	7.397	7.397	**7.040**	〃
			6.250	6.420	6.420	6.420	6.420	6.420	6.500	6.500	6.500	6.500	6.500	6.500	**6.446**	〃
硫黄（山白精煉）	百斤	〃	6.700	6.700	7.600	7.600	7.600	7.600	7.600	7.600	8.100	8.100	8.100	8.100	**7.617**	〃
			6.150	6.300	6.400	6.400	6.500	6.500	6.500	6.500	6.700	6.700	6.700	6.700	**6.504**	〃
薄荷腦	百斤	〃	1,700.000	1,700.000	1,700.000	1,700.000	1,700.000	1,700.000	1,700.000	1,700.000	1,700.000	1,700.000	1,700.000	2,329.000	**1,752.417**	〃
			1,160.000	1,150.000	1,170.000	1,185.000	1,285.000	1,418.000	1,500.000	1,590.000	1,745.000	1,690.000	1,700.000	1,700.000	**1,441.083**	〃
染料（帝國硫化ブラック）	百斤	〃	50.000	50.000	50.000	52.000	52.000	52.000	52.000	52.000	52.000	52.000	52.000	52.000	**51.500**	〃
			49.000	50.000	50.000	50.000	50.000	50.000	50.000	50.000	50.000	50.000	50.000	50.000	**49.917**	〃
肥料																
大豆油粕（撒）	十貫目	〃	6.600	6.600	6.940	6.940	6.940	6.940	6.940	6.940	6.940	6.940	6.940	6.940	**6.883**	〃
			4.280	4.800	4.800	4.880	4.980	4.950	4.950	5.075	6.100	6.300	6.300	6.300	**5.310**	〃
硫酸アンモニユーム（内地）	十貫目	〃	3.860	3.860	3.860	3.840	3.840	3.840	3.840	3.840	3.840	3.840	3.840	3.840	**3.845**	〃
			3.830	3.830	3.830	3.830	3.870	3.870	3.870	3.860	3.860	3.860	3.860	3.860	**3.853**	〃
過燐酸石灰（15%）	十貫目	〃	2.210	2.210	2.210	2.230	2.230	2.230	2.230	2.120	2.120	2.120	2.120	2.120	**2.179**	〃
			2.210	2.300	2.400	2.400	2.310	2.310	2.310	2.210	2.210	2.210	2.210	2.210	**2.274**	〃
雜品																
洋傘（糯子張男物）	一打	〃	22.000	22.000	22.000	38.350	38.350	38.350	38.350	38.350	38.350	38.350	38.350	38.350	**34.263**	〃
			19.000	21.000	21.000	22.000	22.000	22.000	22.000	22.000	22.000	22.000	22.000	22.000	**21.583**	〃
琺瑯洗面器（30cm）	一打	〃	2.370	2.370	2.370	2.370	2.370	2.370	2.370	2.370	2.370	2.370	2.370	2.370	**2.370**	〃
			2.350	2.350	2.350	2.350	2.350	2.350	2.350	2.370	2.370	2.370	2.370	2.370	**2.358**	〃
珈琲茶碗（白玉輸出向）	一打	〃	1.400	1.400	1.400	1.400	1.400	1.400	1.400	1.400	1.400	1.400	1.400	1.400	**1.400**	〃
			1.000	1.080	1.100	1.100	1.150	1.150	1.250	1.250	1.250	1.400	1.400	1.400	**1.211**	〃
貝釦（高瀬貝24ライン）	一哥	〃	1.550	1.550	2.100	2.100	2.100	2.100	2.100	2.100	2.100	1.415	1.417	1.417	**1.662**	〃
			1.250	1.250	1.250	1.250	1.250	1.250	1.250	1.250	1.250	1.500	1.500	1.550	**1.338**	〃
燐寸（安全並形）	五十哥	〃	36.000	36.000	36.000	36.000	36.000	36.000	36.000	26.000	36.000	36.000	36.000	36.000	**36.000**	〃
			32.000	32.000	32.000	32.000	33.000	33.000	33.000	33.000	33.000	36.000	36.000	36.000	**33.417**	〃
皮革（内國産牡牛皮）	鹽漬一封度	〃	0.553	0.553	0.553	0.553	0.553	0.553	0.553	0.553	0.553	0.553	0.553	0.553	**0.553**	〃
			0.500	0.550	0.553	0.553	0.553	0.553	0.553	0.553	0.553	0.553	0.553	0.553	**0.548**	〃
半紙（三極）	一丸一萬二千枚	〃	65.000	65.000	65.000	65.000	65.000	64.350	64.350	64.350	64.350	64.350	64.350	64.350	**64.621**	〃
			56.000	56.000	56.000	56.000	56.000	56.000	56.000	56.000	56.000	56.000	56.000	65.000	**56.750**	〃
印刷料紙（ダリア）	一封度	〃	0.233	0.233	0.233	0.233	0.233	0.233	0.233	0.233	0.223	0.233	0.233	0.233	**0.233**	〃
			0.233	0.233	0.233	0.233	0.233	0.233	0.233	0.233	0.233	0.233	0.233	0.233	**0.233**	〃

〔備考〕. 本所調査

2. 大阪市内重要商品卸賣物價指數

品種	單位	年次	一月	二月	三月	四月	五月	六月	七月	八月	九月	十月	十一月	十二月	平均	
食料品																
内地玄米（攝津旭三等）	一石	昭十五年	121	121	121	121	121	121	121	121	121	121	121	121	**121**	1940
		昭十四年	100	100	100	99	100	101	104	105	106	117	117	121	**106**	1939
朝鮮白米（仁川一等）	六十瓩	〃	140	139	139	139	139	139	139	139	139	139	139	139	**139**	〃
			97	98	98	97	100	104	107	113	122	133	133	140	**112**	〃
裸麥（河内）	一石	〃	190	190	190	190	190	190	189	189	189	189	189	189	**190**	〃
			174	184	185	185	175	159	154	171	188	190	190	190	**179**	〃
小麥（肥後）	一石	〃	176	176	176	176	176	176	175	175	175	175	175	175	**176**	〃
			154	169	169	171	172	160	151	143	175	176	176	176	**166**	〃
醬油（龍野）	一石	〃	108	108	108	108	108	108	108	108	108	108	106	106	**108**	〃
			108	108	108	108	108	108	108	108	108	108	108	108	**108**	〃
味噌（大阪白中品）	十貫目	〃	126	142	142	134	134	134	134	134	106	106	106	106	**125**	〃
			113	113	113	113	113	113	113	113	126	126	126	126	**117**	〃
白砂糖（S.T印四温）	百斤	〃	92	92	92	97	97	97	97	97	97	97	97	97	**96**	〃
			90	90	89	92	92	92	92	92	92	92	92	92	**91**	〃
牛肉（牝牛中品）	百匁	〃	131	156	156	156	146	146	133	126	126	126	126	126	**138**	〃
			126	126	126	126	126	131	131	131	131	131	131	131	**129**	〃
鶏卵（土佐大玉）	百箇	〃	93	93	110	97	97	109	123	123	123	123	123	123	**111**	〃
			89	74	75	74	73	78	84	90	90	93	93	93	**84**	〃
鰹節（土佐）	一貫目	〃	84	84	84	84	84	83	83	83	83	83	83	83	**83**	〃
			48	48	48	48	50	50	55	55	55	79	79	79	**58**	〃
鹽鮭（日魯）	十貫目	〃	208	224	224	224	236	212	212	204	203	203	203	203	**213**	〃
			147	154	162	174	185	174	154	181	208	208	208	208	**180**	〃
食鹽（三等）	五十斤	〃	70	70	70	70	70	70	70	70	70	70	70	70	**70**	〃
	一叺		70	70	70	70	70	70	70	70	70	70	70	70	**70**	〃
小麥粉（菊印）	一袋四十九封度入	〃	153	153	153	164	164	164	164	165	165	165	165	165	**162**	〃
			135	137	143	143	143	143	143	145	153	153	153	153	**145**	〃
清酒（灘中等）	十駄四斗樽詰二十樽	〃	117	117	128	126	126	126	126	126	126	126	124	124	**124**	〃
			117	117	117	117	117	117	117	117	117	117	117	117	**117**	〃
麥酒（顆日）	一打	〃	99	96	96	108	108	108	108	108	108	111	111	111	**106**	〃
			99	99	99	99	99	99	99	99	99	99	99	99	**99**	〃
茶（川柳中等品）	百斤	〃	111	111	111	111	111	111	111	111	111	165	165	165	**129**	〃
			79	81	81	79	83	95	99	101	101	111	111	111	**95**	〃
衣料品																
繰綿（印繭アコカン）	百斤	〃	99	89	85	80	70	64	73	75	75	71	71	67	**77**	〃
			59	56	57	56	63	64	62	63	78	83	83	101	**69**	〃
紡績綿糸（三馬環左廿番手）	一梱三百斤	〃	118	114	111	110	104	95	96	99	100	100	110	113	**106**	〃
			75	74	74	75	75	82	81	80	93	95	95	99	**83**	〃
木綿（泉州白ス・フ物天印）	一反	〃	143	143	143	143	143	143	143	143	143	143	143	143	**143**	〃
			130	130	130	144	136	138	138	138	143	143	143	143	**138**	〃
金巾（鷹印三巾）	一反	〃	72	69	65	64	63	57	56	57	58	59	61	61	**62**	〃
			48	50	49	48	48	46	45	45	69	65	65	72	**54**	〃
毛斯綸（一等）	千三百ヤール一梱	〃	100	100	100	100	100	100	100	100	100	100	100	100	**100**	〃
			82	99	100	100	100	100	100	100	100	100	100	100	**98**	〃

(續) 2. 大阪市內重要商品卸賣物價指數

品種	單位	年次	一月	二月	三月	四月	五月	六月	七月	八月	九月	十月	十一月	十二月	平均	
羅紗（S.F.五〇% 二五〇瓦黑紺セル後晒）	一米	昭十五年	151	151	151	151	151	151	151	151	151	151	151	151	**151**	1940
		昭十四年	—	—	—	—	—	—	—	—	—	—	—	—	**—**	1939
足袋（特級朱子國產級）	十足	〃	141	141	141	141	141	141	141	141	141	141	141	141	**141**	〃
			121	121	121	121	121	131	131	131	131	141	141	141	**129**	
羽二重（越中）	百匁	〃	73	73	73	100	100	100	86	87	87	87	87	87	**87**	〃
			45	54	63	62	66	66	61	61	67	70	70	70	**63**	
莫大小肌着（ス・フ表三十手裏二十手一貫ニ百匁付）	一打	〃	131	131	131	122	122	122	122	122	122	122	143	143	**128**	〃
			—	—	—	—	—	—	—	—	—	—	—	—	**—**	
タオル（ス・フ尺ニ後晒百五〇匁付）	一打	〃	95	95	95	95	95	95	95	95	95	95	95	95	**95**	〃
			—	—	—	—	—	—	—	—	—	—	—	—	**—**	
建築材料																
亞鉛鍍板（平板三十番）	一枚	〃	119	119	119	121	121	121	121	121	121	121	121	121	**121**	〃
			119	117	117	119	115	119	119	119	119	119	119	119	**118**	
洋釘（二吋半）	百斤	〃	153	153	153	153	153	153	153	153	153	153	153	153	**153**	〃
			145	146	152	152	153	153	153	153	153	153	153	153	**152**	
煉瓦（東京型中等）	千箇	〃	122	122	122	140	140	140	140	140	140	162	162	162	**143**	〃
			118	118	118	118	118	118	122	122	122	122	122	122	**120**	
セメント（小野田セメント會社製）	一樽三百八十入	〃	61	61	61	67	67	67	67	67	67	67	67	67	**66**	〃
	封度入		58	59	61	61	61	61	61	61	61	61	61	61	**61**	
板硝子（內地產）	一函百平方呎入	〃	69	69	76	76	76	76	76	76	76	80	80	80	**76**	〃
			91	61	61	61	61	64	69	68	68	68	68	68	**65**	
杉丸太（吉野）	尺〆一本	〃	131	131	131	131	131	131	226	226	226	226	226	226	**179**	〃
			68	76	79	76	74	78	86	86	86	94	94	94	**83**	
松角材（日向）	尺〆一本	〃	217	217	217	217	217	217	240	221	221	221	221	221	**221**	〃
			170	186	179	167	151	163	171	171	171	186	186	186	**174**	
米松大角材	一立方尺	〃	185	185	185	185	195	195	195	195	195	195	195	195	**192**	〃
			185	185	185	185	185	185	185	185	185	185	185	185	**185**	
疊表（備後四配表中等）	十枚	〃	138	138	150	150	150	150	150	150	150	150	150	150	**148**	〃
			95	95	95	95	96	100	100	100	121	151	160	142	**113**	
金屬																
電氣銅板	百斤	〃	156	156	156	156	156	156	156	156	156	156	156	156	**156**	〃
			190	190	190	190	190	190	190	190	190	190	190	190	**190**	
アルミニユーム地（內國製99.8%）	一磅	〃	202	202	202	202	202	192	192	192	192	192	192	192	**196**	〃
			202	202	202	202	202	202	202	202	202	202	202	202	**202**	
銑鐵（兼二浦小割銑一號）	英一噸	〃	138	138	138	138	138	138	138	138	138	138	138	138	**138**	〃
			136	136	136	136	136	138	138	138	138	138	138	138	**137**	
丸鐵（國產十六耗）	十貫目	〃	150	150	150	150	150	150	150	150	150	150	150	150	**150**	〃
			153	153	153	153	153	153	153	153	150	150	150	150	**152**	
鋼板（白三枚至九入3×6）	十貫目	〃	130	130	130	130	130	130	130	130	130	130	130	130	**130**	〃
			109	109	109	109	109	109	109	113	130	130	130	130	**116**	
燃料																
木炭（日向）	一俵約八貫入	〃	153	153	153	153	153	153	153	153	168	168	168	168	**158**	〃
			97	98	99	99	99	99	99	99	99	99	153	153	**108**	
石炭（豐國地炭一等品）	一萬斤	〃	114	114	114	114	114	114	114	112	112	112	119	119	**114**	〃
			110	110	110	110	110	110	114	114	114	114	114	114	**112**	

(續) 2. 大阪市內重要商品卸賣物價指數

品種	單位	年次	一月	二月	三月	四月	五月	六月	七月	八月	九月	十月	十一月	十二月	平均	
ガソリン（自動車）	二罐入	昭十五年	67	67	76	69	69	69	69	68	68	68	68	68	**69**	1940
	一箱中味	昭十四年	66	67	67	67	67	67	67	67	67	67	67	67	**67**	1939
石油（上松印）	二罐入	〃	122	122	122	95	95	95	95	95	95	95	95	95	**102**	〃
	一箱中味		95	95	95	95	95	93	93	92	92	111	115	122	**92**	
藥品及染料																
硫酸（六十五度）	百封度	〃	127	127	127	117	117	117	109	109	109	109	109	109	**116**	〃
			119	123	127	127	127	127	127	127	127	127	127	127	**126**	
氷醋酸	百封度	〃	77	77	77	77	77	77	77	77	77	77	77	77	**77**	〃
			65	70	74	77	79	79	79	80	77	70	70	70	**74**	
苛性曹達（內國製並度）	百封度	〃	112	112	112	128	128	128	128	128	128	128	133	133	**125**	〃
			117	117	120	120	120	120	120	120	120	112	112	112	**108**	
曹達灰（月印）	百封度	〃	209	209	209	231	231	231	231	231	231	231	238	238	**227**	〃
			201	206	206	206	206	206	209	209	209	209	209	209	**207**	
硫黃（山白精煉）	百斤	〃	147	147	167	167	167	167	167	167	178	178	178	178	**153**	〃
			135	138	141	141	143	143	143	141	147	147	147	147	**143**	
薄荷腦	百斤	〃	67	67	67	67	67	67	67	67	67	67	67	92	**69**	〃
			46	46	46	47	51	56	59	63	69	67	67	67	**57**	
染料（帝國硫化ブラック）	百斤	〃	120	120	120	125	125	125	125	125	125	125	125	125	**124**	〃
			117	120	120	120	120	120	120	120	120	120	120	120	**120**	
肥料																
大豆油粕（撒）	十貫目	〃	173	173	182	182	182	182	182	182	182	182	182	182	**181**	〃
			112	126	126	128	131	130	130	133	160	165	165	165	**139**	
硫酸アンモニユーム（內地）	十貫目	〃	58	58	58	57	57	57	57	57	57	57	57	57	**57**	〃
			57	57	57	57	58	58	58	58	58	58	58	58	**58**	
過燐酸石灰（15%）	十貫目	〃	153	153	153	155	155	155	155	147	147	147	147	147	**151**	〃
			153	160	167	167	160	160	160	153	153	153	153	153	**158**	
雜品																
洋傘（糸張男物）	一打	〃	63	63	63	110	110	110	110	110	110	110	110	110	**98**	〃
			55	60	60	63	63	63	63	63	63	63	63	63	**62**	
琺瑯洗面器（30cm）	一打	〃	79	79	79	79	79	79	79	79	79	79	79	79	**79**	〃
			79	79	79	79	79	79	79	79	79	79	79	79	**79**	
珈琲茶碗（白玉輸出向）	一打	〃	78	78	78	78	78	78	78	78	78	78	78	78	**78**	〃
			56	60	61	61	64	64	70	70	70	78	78	78	**68**	
貝釦（高瀨貝24ライン）	一哥	〃	116	116	157	157	157	157	157	157	106	106	106	106	**133**	〃
			93	93	93	93	93	93	93	93	112	112	112	116	**100**	
燐寸（安全並形）	五十哥	〃	96	96	96	96	96	96	96	96	96	96	96	96	**96**	〃
			85	85	85	85	88	88	88	88	88	96	96	96	**89**	
皮革（內國產牡牛皮）	鹽漬一封度	〃	198	198	198	198	198	198	198	198	198	198	198	198	**198**	〃
			179	196	198	198	198	198	198	198	198	198	198	198	**196**	
半紙（三極）	一丸一萬二千枚	〃	138	138	138	138	138	136	136	136	136	136	136	136	**137**	〃
			119	119	119	119	119	119	119	119	119	119	119	138	**121**	
印刷料紙（ダリア）	一封度	〃	137	137	137	137	137	137	137	137	137	137	137	137	**137**	〃
			137	137	137	137	137	137	137	137	137	137	137	137	**137**	

〔備考〕 基準指數＝大正十一、十二、十三年ノ三ケ年平均　　本所調査

3. 大阪市内各種

品名	単位	最高/最低	一月	二月	三月	四月	五月
正米							
内地玄米(上)	一石	最高	45.100	45.100	45.100	45.100	45.100
		最低	45.100	45.100	45.100	45.100	45.100
内地玄米(中)	〃	〃	44.000	44.000	44.000	44.000	44.000
			44.000	44.000	44.000	44.000	44.000
内地玄米(下)	〃	〃	42.800	42.800	42.800	42.800	42.800
			42.800	42.800	42.800	42.800	42.800
朝鮮米							
朝鮮玄米(三等)	一石	〃	49.100	49.100	49.100	49.100	49.100
			49.100	49.100	49.100	49.100	49.100
朝鮮白米(三等)	六十瓩(百斤)	〃	21.400	21.000	21.000	21.000	21.000
			21.000	21.000	21.000	21.000	21.000
朝鮮白米(一等)	〃	〃	21.200	20.800	20.800	20.800	20.800
			20.800	20.800	20.800	20.800	20.800
臺灣米							
蓬萊玄米(中部三等)	百斤(六十瓩)	〃	20.500	18.500	18.500	18.000	18.000
			18.500	18.500	18.500	18.000	18.000
蓬萊玄米(北部三等)	〃	〃	20.400	18.400	18.350	17.900	17.900
			18.400	18.400	18.350	17.900	17.900
在來種玄米(三等)	〃	〃	19.000	17.000	17.000	17.000	17.000
			17.000	17.000	17.000	17.000	17.000
裸麥							
府下産(三等)	六十瓩	〃	12.200	12.200	12.060	12.060	12.060
			12.200	12.060	12.060	12.060	12.060
淡路産(三等)	〃	〃	12.200	12.200	12.060	12.060	12.060
			12.200	12.060	12.060	12.060	12.060
大麥							
府下産(三等)	四十五瓩	〃	6.880	7.080	7.080	7.080	7.080
			6.880	6.880	7.080	7.080	7.080
備中産(三等)	〃	〃	6.880	7.080	7.080	7.080	7.080
			6.880	6.880	7.080	7.080	7.080
小麥							
府下産(三等)	六十瓩	〃	13.350	12.350	12.710	12.710	12.710
			13.350	12.710	12.710	12.710	12.710
兩備産(三等)	〃	〃	13.350	13.350	12.710	12.710	12.710
			13.350	12.710	12.710	12.710	12.710
大豆							
秋田産(二等)	六十瓩	〃	17.000	17.000	17.000	17.000	17.000
			17.000	17.000	17.000	17.000	17.000
朝鮮産(元山二等)	九十斤	〃	19.000	19.000	19.000	19.000	19.000
			19.000	19.000	19.000	19.000	19.000

卸賣商品相場 (最高, 最低)

六月	七月	八月	九月	十月	十一月	十二月	本年中	前年中
45.100	45.100	45.100	45.100	45.100	45.100	45.100	**45.100**	—
45.100	45.100	45.100	45.100	45.100	45.100	45.100	**45.100**	—
44.000	44.000	44.000	44.000	44.000	44.000	44.000	**44.000**	—
44.000	44.000	44.000	44.000	44.000	44.000	44.000	**44.000**	—
42.800	42.800	42.800	42.800	42.800	42.800	42.800	**42.800**	—
42.800	42.800	42.800	42.800	42.800	42.800	42.800	**42.800**	—
49.100	49.100	49.100	49.100	49.100	49.100	49.100	**49.100**	**44.700**
49.100	49.100	49.100	49.100	49.100	49.100	49.100	**49.100**	**35.000**
21.000	21.000	21.000	21.000	21.000	21.000	21.000	**21.400**	**18.900**
21.000	21.000	21.000	21.000	21.000	21.000	21.000	**21.000**	**14.800**
20.800	20.800	20.800	20.800	20.800	20.800	20.800	**21.200**	**14.680**
20.800	20.800	20.800	20.800	20.800	20.800	20.800	**20.800**	**14.400**
18.000	18.000	18.000	18.000	18.000	18.000	18.000	**20.500**	**18.000**
18.000	18.000	18.000	18.000	18.000	18.000	18.000	**18.000**	**13.400**
17.900	17.900	17.900	17.900	17.900	17.900	17.900	**20.400**	**17.800**
17.900	17.900	17.900	17.900	17.900	17.900	17.900	**17.900**	**13.300**
17.000	17.000	17.000	17.000	17.000	17.000	17.000	**19.000**	**15.400**
17.000	17.000	17.000	17.000	17.000	17.000	17.000	**17.000**	**12.500**
12.060	12.030	12.030	12.030	12.030	12.030	12.030	**12.200**	—
12.030	12.030	12.030	12.030	12.030	12.030	12.030	**12.030**	—
12.060	12.030	12.030	12.030	12.030	12.030	12.030	**12.200**	**12.340**
12.030	12.030	12.030	12.030	12.030	12.030	12.030	**12.030**	**9.400**
7.080	7.060	7.060	7.060	7.060	7.060	7.060	**7.080**	—
7.060	7.060	7.060	7.060	7.060	7.060	7.060	**6.880**	—
7.080	7.060	7.060	7.060	7.060	7.060	7.060	**7.080**	**18.000**
7.060	7.060	7.060	7.060	7.060	7.060	7.060	**6.880**	**16.000**
12.710	12.680	12.680	12.680	12.680	12.680	12.680	**13.350**	—
12.680	12.680	12.680	12.680	12.680	12.680	12.680	**12.680**	—
12.710	12.680	12.680	12.680	12.680	12.680	12.680	**13.350**	**13.400**
12.680	12.680	12.680	12.680	12.680	12.680	12.680	**12.680**	**11.000**
17.000	17.000	14.930	14.930	14.930	14.930	14.930	**17.000**	**17.550**
17.000	14.930	14.930	14.930	14.930	14.930	14.930	**14.930**	**9.200**
19.000	19.000	19.000	19.000	19.000	19.000	19.000	**19.000**	**16.500**
19.000	19.000	19.000	19.000	19.000	19.000	19.000	**19.000**	**9.800**

3. 大阪市内各種（續）

品名	單位	最高 最低	一月	二月	三月	四月	五月
滿洲產（白眉）	六十瓩	最高 最低	18.200 18.200	18.200 18.200	18.200 18.200	18.200 18.200	18.200 18.200
小豆							
北海道產（二等）	六十瓩	〃	23.000 23.000	23.000 23.000	23.000 23.000	23.000 23.000	23.000 23.000
滿洲產（赤）	〃	〃	20.100 20.100	20.100 20.100	20.100 20.100	20.100 20.100	20.100 20.100
豆類							
青豌豆	六十瓩	〃	26.100 26.100	26.100 26.100	26.100 26.100	26.100 26.100	26.100 26.100
白丸鶉豆	〃	〃	— —	— —	— —	— —	— —
大福豆	〃	〃	30.350 30.350	30.350 30.350	30.350 30.350	30.350 30.350	30.350 30.350
中長鶉豆	〃	〃	22.300 22.300	22.300 22.300	22.300 22.300	22.300 22.300	22.300 22.300
本金時豆	〃	〃	26.900 26.900	26.900 26.900	26.900 26.900	26.900 26.900	26.900 26.900
小麥粉							
綠印（薄力一號）	一袋二十二瓩	〃	6.640 6.640	6.640 6.640	6.640 6.640	6.640 6.640	6.640 6.640
竹印（普通一號）	〃	〃	5.610 5.610	5.610 5.610	5.610 5.610	5.610 5.610	5.610 5.610
青物							
甘藷	十二貫	〃	3.100 2.700	3.800 3.000	4.600 3.600	4.300 3.500	4.700 3.700
芭蕉（臺灣）	十貫	〃	8.860 5.110	11.070 6.270	16.040 11.080	18.440 14.990	16.370 8.310
林檎（青森、朝鮮）	一箱四貫八百	〃	7.500 4.030	6.910 4.670	8.140 5.850	8.140 5.980	9.100 7.220
牛蒡（埼玉、愛知）	四十瓩	〃	5.300 4.110	5.710 4.530	5.370 4.160	5.690 3.050	4.660 1.630
玉葱（府下、和歌山）	十貫	〃	7.080 3.750	7.670 5.770	8.250 6.500	9.220 7.240	5.200 2.880
馬鈴薯（北海道、宮城）	十五貫	〃	5.010 3.680	5.170 3.780	6.600 5.280	6.810 5.900	6.070 4.000
醬油							
龍野產	大樽一挺入七十立	〃	15.300 15.300	15.300 15.300	15.300 15.300	15.300 15.300	15.300 15.300
小豆島產	〃	〃	14.050 14.050	14.050 14.050	14.050 14.050	14.050 14.050	14.050 14.050

卸賣商品相場（最高，最低）

六月	七月	八月	九月	十月	十一月	十二月	本年中	前年中
18.200 18.200	18.200 18.200	18.200 18.200	18.200 18.200	18.200 18.200	18.200 18.200	18.200 17.040	**18.200** **17.040**	**16.000** **10.150**
23.000 23.100	23.000 19.050	19.050 19.050	19.050 19.050	19.050 19.050	19.050 19.050	19.050 19.050	**23.000** **19.050**	**24.000** **13.700**
20.100 20.100	20.100 20.100	20.100 20.100	20.100 20.100	20.100 20.000	20.100 20.100	20.100 20.100	**20.100** **20.100**	**20.100** **10.300**
26.100 26.100	26.100 23.950	23.950 23.950	23.950 23.950	23.950 23.950	23.950 23.950	23.950 23.950	**26.100** **23.950**	**26.100** **13.000**
— —	26.050 26.050	26.050 26.050	26.050 26.050	26.050 26.050	26.050 26.050	26.050 26.050	**26.050** **26.050**	**28.500** **20.800**
30.350 30.350	30.350 26.050	26.050 26.050	26.050 26.050	26.050 26.050	26.050 26.050	26.050 26.050	**30.350** **26.050**	**31.500** **23.500**
22.300 22.300	22.300 17.010	17.010 17.010	17.010 17.010	17.010 17.010	17.070 17.070	17.010 17.010	**22.300** **17.010**	**22.300** **11.200**
26.900 26.900	26.900 19.150	19.150 19.150	19.150 19.150	19.150 19.150	19.150 19.150	19.150 19.150	**26.900** **19.150**	**26.900** **12.500**
6.640 6.640	6.640 6.640	6.640 6.640	6.640 6.640	6.640 6.640	6.640 6.640	6.640 6.640	**6.640** **6.640**	— —
5.610 5.610	5.610 5.610	5.610 5.610	5.610 5.610	5.610 5.610	5.610 5.610	5.610 5.610	**5.610** **5.610**	— —
6.700 5.800	7.500 7.000	15.000 12.000	— —	8.500 5.000	5.300 4.100	4.200 3.800	**15.000** **2.700**	**3.800** **2.200**
12.540 6.710	16.190 6.650	12.740 8.370	13.010 11.140	14.000 5.000	12.190 9.720	12.390 11.900	**18.440** **5.000**	**10.440** **3.880**
12.240 7.430	12.010 8.560	11.140 6.280	9.710 7.460	8.190 6.300	7.880 6.110	8.130 6.510	**12.240** **4.030**	— —
6.850 3.690	8.570 2.790	4.920 2.590	5.840 4.390	6.520 5.500	7.030 3.360	6.120 4.360	**8.570** **1.630**	**9.470** **2.600**
5.000 1.500	5.330 1.830	3.310 1.900	2.840 2.020	3.840 1.330	3.960 2.450	4.710 2.860	**9.220** **1.330**	**8.080** **1.400**
6.380 3.070	5.810 4.400	6.890 3.900	6.000 5.100	6.000 5.700	6.970 6.030	7.500 6.940	**7.500** **3.680**	**6.490** **1.210**
15.300 15.300	15.300 15.300	淡 17.870 15.230	17.870 15.230	17.870 15.230	17.870 15.230	17.870 15.230	**17.870** **15.230**	**15.300** **15.300**
14.050 14.050	14.050 14.050	濃 19.620 16.980	19.620 16.980	19.620 16.980	16.620 16.980	19.620 16.980	**19.620** **14.050**	**14.050** **14.050**

(續) 3. 大阪市内各種卸賣商品相場 (最高，最低)

品名	單位	最高最低	一月	二月	三月	四月	五月	六月	七月	八月	九月	十月	十一月	十二月	本年中	前年中
味噌																
白上等品	十貫	最高	8.500	9.000	9.000	9.000	—	—	—	—	8.300	8.300	8.300	8.300	**9.000**	**8.500**
		最低	8.500	9.000	9.000	9.000	—	—	—	—	8.300	8.300	8.300	8.300	**8.300**	**7.500**
白並等品	〃	〃	—	—	—	—	—	—	—	—	6.700	6.700	6.700	6.700	**6.700**	**7.000**
			—	—	—	—	—	—	—	—	6.700	6.700	6.700	6.700	**6.700**	**7.000**
赤上等品	〃	〃	8.500	9.000	9.000	9.000	—	—	—	—	8.300	8.300	8.300	8.300	**9.000**	**8.000**
			8.500	9.000	9.000	9.000	—	—	—	—	8.300	8.300	8.300	8.300	**8.300**	**7.500**
精糖																
四溫	百斤	〃	24.800	24.800	24.800	26.200	26.200	26.200	26.200	26.200	26.200	26.200	26.200	26.200	**26.200**	**24.800**
			24.800	24.800	24.800	24.800	26.200	26.200	26.200	26.200	26.200	26.200	26.200	26.200	**24.800**	**24.200**
三溫(OBB)	〃	〃	21.700	21.700	21.700	23.900	23.900	23.900	23.900	23.900	23.900	23.900	23.900	23.900	**23.900**	**21.700**
			21.700	21.700	21.700	21.700	23.900	23.900	23.900	23.900	23.900	23.900	23.900	23.900	**21.700**	**20.650**
分蜜中双(TAB)	〃	〃	21.200	21.200	21.200	23.400	23.400	23.400	23.400	23.400	23.400	23.400	23.400	23.400	**23.400**	**21.250**
			21.200	21.200	21.200	21.200	23.400	23.400	23.400	23.400	23.400	23.400	23.400	23.400	**21.200**	**20.600**
黑糖																
琉球(一等)	百斤	〃	14.900	14.650	19.180	19.180	19.180	19.180	19.180	19.180	19.180	19.180	19.180	19.180	**19.180**	**14.750**
			14.900	14.650	19.180	19.180	19.180	19.180	19.180	19.180	19.180	19.180	19.180	19.180	**14.650**	**13.200**
琉球(二等)	〃	〃	14.700	14.450	18.980	18.980	18.980	18.980	18.980	18.980	18.980	18.980	18.980	18.980	**18.980**	**14.250**
			14.700	14.450	18.980	18.980	18.980	18.980	18.980	18.980	18.980	18.980	18.980	18.980	**14.450**	**12.700**
琉球(三等)	〃	〃	14.500	14.250	18.780	18.780	18.780	18.780	18.780	18.780	18.780	18.780	18.780	18.780	**18.780**	**14.000**
			14.500	14.250	18.780	18.780	18.780	18.780	18.780	18.780	18.780	18.780	18.780	18.780	**14.250**	**12.400**
大島(一等)	〃	〃	15.600	15.150	19.940	19.940	19.940	19.940	19.940	19.940	19.940	19.940	19.940	19.940	**19.940**	—
			15.600	15.150	19.940	19.940	19.940	19.940	19.940	19.940	19.940	19.940	19.940	19.940	**15.150**	—
沖繩(白下)	〃	〃	15.400	15.150	19.920	19.920	19.920	19.920	19.920	19.920	19.920	19.920	19.920	19.920	**19.920**	—
			15.400	15.150	19.920	19.920	19.920	19.920	19.920	19.920	19.920	19.920	19.920	19.920	**15.150**	—
獸肉																
牝肉(上品)	一貫	〃	6.500	6.500	6.500	6.500	6.500	6.500	6.500	7.600	7.600	7.600	7.600	7.600	**7.600**	**6.500**
			6.500	6.500	6.500	6.500	6.500	6.500	6.500	7.600	7.600	7.600	7.600	7.600	**6.500**	**6.400**
牝肉(中品)	〃	〃	6.100	6.100	6.100	6.100	6.100	6.100	6.100	6.800	6.800	6.800	6.800	6.800	**6.800**	**6.100**
			6.100	6.100	6.100	6.100	6.100	6.100	6.100	6.800	6.800	6.800	6.800	6.800	**6.100**	**5.100**
牝肉(下品)	〃	〃	5.700	5.700	5.700	5.700	5.700	5.700	5.700	6.200	6.200	6.200	6.200	6.200	**6.200**	**5.700**
			5.700	5.700	5.700	5.700	5.700	5.700	5.700	6.200	6.200	6.200	6.200	6.200	**5.700**	**4.700**
牝肉(上品)	〃	〃	4.950	4.950	4.950	4.950	4.950	4.950	4.950	5.700	5.700	5.700	5.700	5.700	**5.700**	**5.000**
			4.950	4.950	4.950	4.950	4.950	4.950	4.950	5.700	5.700	5.700	5.700	5.700	**4.950**	**4.100**
牝肉(中品)	〃	〃	4.700	4.700	4.700	4.700	4.700	4.700	4.700	5.200	5.200	5.200	5.200	5.200	**5.200**	**4.700**
			4.700	4.700	4.700	4.700	4.700	4.700	4.700	5.200	5.200	5.200	5.200	5.200	**4.700**	**4.000**
牝肉(下品)	〃	〃	4.500	4.500	4.500	4.500	4.500	4.500	4.500	4.500	4.500	4.500	4.500	4.500	**4.500**	**4.500**
			4.500	4.500	4.500	45.00	4.500	4.500	4.500	4.500	4.500	4.500	4.500	4.500	**4.500**	**3.900**
豚肉	〃	〃	3.800	3.800	3.800	3.800	3.800	3.800	3.800	4.600	4.600	4.600	4.600	4.600	**4.600**	**3.800**
			3.800	3.800	3.800	3.800	3.800	3.800	3.800	4.600	4.600	4.600	4.600	4.600	**3.800**	**3.200**
禽鳥																
若雌	百匁	〃	0.660	0.630	0.570	0.630	0.660	0.720	0.750	0.670	0.670	0.710	0.730	0.730	**0.750**	**0.650**
			0.520	0.510	0.500	0.540	0.550	0.610	0.650	0.600	0.670	0.660	0.710	0.730	**0.500**	**0.400**

(續) 3. 大阪市内各種卸賣商品相場 (最高，最低)

品名	單位	最高 最低	一月	二月	三月	四月	五月	六月	七月	八月	九月	十月	十一月	十二月	本年中	前年中
若雄	百匁	〃	0.560 0.440	0.550 0.430	0.520 0.430	0.570 0.470	0.640 0.510	0.690 0.550	0.710 0.610	0.650 0.580	0.650 0.650	0.690 0.660	0.710 0.690	0.730 0.710	**0.730 0.430**	**0.600 0.350**
古雌	〃	〃	0.450 0.300	0.400 0.300	0.500 0.330	0.540 0.450	0.500 0.420	0.510 0.430	0.550 0.450	0.460 0.380	0.460 0.460	0.460 0.460	0.460 0.460	0.460 0.460	**0 550 0.300**	**0.390 0.220**
古雄	〃	〃	0.300 0.200	0.280 0.200	0.330 0.210	0.370 0.280	0.350 0.280	0.380 0.280	0.380 0.300	0.460 0.380	0.460 0.460	0.460 0.460	0.460 0.460	0.460 0.460	**0.460 0.200**	**0.300 0.200**
鷄卵																
土佐産 (大玉)	百個	〃	5.308 5.308	5.538 5.308	7.038 5.538	7.038 5.567	6.068 5.550	7.038 5.780	7.038 7.038	7.038 7.038	7.038 7.038	7.038 7.038	7.038 7.038	7.038 7.038	**7.038 5.308**	**5.308 4.020**
備中産 (〃)	〃	〃	5.308 5.308	5.538 5.308	7.038 5.538	7.038 5.568	6.068 5.560	7.038 5.780	7.038 7.038	7.038 7.038	7.038 7.038	7.038 7.038	7.038 7.038	7.038 7.038	**7.038 5.308**	**5.348 4.021**
尾張産 (〃)	〃	〃	5.308 5.308	5.538 5.308	7.038 5.538	7.038 5.573	6.070 5.570	7.038 5.780	7.038 7.038	7.038 7.038	7.038 7.038	7.038 7.038	7.038 7.038	7.038 7.038	**7.038 5.308**	**5.308 4.025**
伊勢産 (〃)	〃	〃	5.308 5.308	5.538 5.308	7.038 5.538	7.038 5.575	6.070 5.570	7.038 5.800	7.038 7.038	7.038 7.038	7.038 7.038	7.038 7.038	7.038 7.038	7.038 7.038	**7.038 5.308**	**— —**
三河産 (〃)	〃	〃	5.308 5.308	5.538 5.308	7.038 5.538	7.038 5.577	6.077 5.580	7.038 6.000	7.038 7.038	7.038 7.038	7.038 7.038	7.038 7.038	7.038 7.038	7.038 7.038	**7.038 5.308**	**5.308 4.114**
漬物																
澤庵漬 (阿波)	一樽	〃	11.000 9.000	11.500 10.500	12.500 11.500	13.500 12.500	14.500 13.500	14.500 14.500	14.500 9.130	9.130 9.130	9.130 7.200	7.200 7.200	7.200 7.200	7.200 7.200	**14.500 7.200**	**9.500 6.500**
澤庵漬 (東京)	〃	〃	11.500 9.500	12.500 11.500	13.500 12.500	14.500 13.500	16.500 16.500	16.500 16.500	16.500 9.130	9.130 9.130	9.130 7.200	7.200 7.200	7.200 7.200	7.200 7.200	**16.500 7.200**	**9.500 6.500**
紅生姜	十二貫入 一挺	〃	15.300 14.300	18.000 15.300	23.000 18.000	23.000 23.000	23.000 22.000	22.000 22.000	22.000 18.000	18.000 18.000	18.000 18.000	18.000 18.000	17.360 17.360	17.360 17.360	**23.000 14.300**	**12.500 7.500**
大玉梅干	〃	〃	22.000 22.000	22.000 22.000	22.000 22.000	23.000 23.000	23.000 23.000	16.900 16.900	16.900 16.900	16.900 16.900	16.900 16.900	16.900 16.900	16.900 16.900	16.900 16.900	**23.000 16.900**	**22.000 22.000**
大蕪漬	十六貫入 一挺	〃	17.000 17.000	19.000 17.000	22.000 19.000	22.000 22.000	22.000 22.000	22.000 22.000	22.000 19.000	19.000 19.000	19.000 19.000	19.000 19.000	19.000 19.000	19.000 19.000	**22.000 17.000**	**17.000 14.500**
鮮魚																
活タイ (内海)	十貫	〃	311.000 129.400	293.600 138.500	274.000 109.000	240.000 88.000	127.000 63.800	157.700 52.200	435.000 90.500	170.000 90.000	140.000 120.000	140.000 118.000	140.000 125.000	150.000 108.000	**311.000 52.200**	**— —**
活ブリ (長崎、東海 紀伊、相州)	〃	〃	50.000 32.500	54.000 24.700	36.500 29.000	43.500 20.000	— —	— —	— —	— —	— —	32.000 20.000	31.000 14.500	32.000 30.000	**54.000 14.500**	**— —**
活マグロ (日向、土佐 三陸、樺太)	〃	〃	75.800 31.000	33.200 13.800	20.800 13.400	30.000 10.000	98.000 9.500	180.000 25.000	58.000 10.500	45.000 8.500	45.000 18.000	42.000 20.000	45.000 10.000	45.000 12.000	**180.000 8.500**	**— —**
活サハラ (内海、朝鮮 薩摩、土佐)	〃	〃	— —	95.000 72.500	87.500 62.500	85.000 35.000	55.000 32.000	58.000 33.000	85.000 30.000	72.000 31.000	85.000 50.000	60.000 34.000	58.000 30.000	60.000 35.000	**95.000 30.000**	**— —**
活サバ (對州、山陰 房州、朝鮮)	〃	〃	26.200 12.000	26.200 10.000	24.700 17.500	25.500 15.000	23.000 10.000	18.800 8.000	23.000 7.500	25.000 10.000	27.800 8.000	14.300 10.300	14.000 5.500	14.400 12.000	**27.800 5.500**	**— —**
大レンコ (遠洋)	〃	〃	59.500 38.500	85.000 38.500	52.700 37.500	73.000 30.000	50.000 29.000	40.000 23.500	65.000 26.500	— —	66.000 29.000	32.000 24.000	32.000 16.000	34.000 20.000	**85.000 16.000**	**— —**
白グチ (遠洋)	〃	〃	16.500 7.500	18.000 10.000	18.000 11.500	60.000 30.000	18.000 9.000	12.000 6.000	18.500 5.500	26.600 12.000	22.000 9.000	13.000 11.000	12.500 5.600	13.400 9.500	**26.600 5.500**	**— —**

(續) 3. 大阪市内各種卸賣商品相場 (最高, 最低)

品名	單位	最高 最低	一月	二月	三月	四月	五月	六月	七月	八月	九月	十月	十一月	十二月	本年中	前年中
伊勢エビ	十貫	〃	127.000	141.000	180.000	210.000	185.000	174.000	—	—	132.000	102.000	100.000	105.000	**210.000**	—
(内海)		〃	97.000	107.000	132.000	86.000	98.300	102.000	—	—	84.500	67.000	68.000	80.000	**67.000**	—
章魚	〃	〃	40.000	40.000	49.000	53.000	43.000	39.000	47.000	26.500	30.500	26.500	25.500	26.800	**53.000**	—
(近海)		〃	17.000	27.000	22.000	22.000	21.000	20.000	19.000	16.000	13.000	18.000	15.500	21.000	**13.000**	—
鹽干物																
身欠鰊	十貫	〃	37.000	37.000	37.000	37.000	38.000	38.000	38.000	35.000	30.000	30.000	30.000	30.000	**38.000**	**38.000**
(朝鮮、北海道)		〃	34.000	35.000	31.000	33.000	36.000	30.000	34.000	31.000	30.000	**30.000**	30.000	30.000	**30.000**	**24.000**
新巻鮭	〃	〃	—	—	32.000	32.000	30.600	27.500	27.650	25.600	25.600	25.600	25.600	25.600	**32.000**	**29.000**
(日魯)		〃	—	—	32.000	30.600	30.600	27.500	26.500	24.400	24.400	24.400	24.400	24.400	**24.400**	**19.500**
鹽鰤	〃	〃	21.000	20.500	19.000	18.000	15.950	15.950	15.950	15.950	15.950	15.950	15.950	15.950	**21.000**	**19.000**
		〃	19.000	19.000	18.000	16.000	15.950	15.950	15.950	15.950	15.950	15.950	15.950	15.950	**15.950**	**12.000**
若芽	〃	〃	28.000	28.000	28.000	—	—	29.500	24.000	24.000	24.000	24.000	24.000	24.000	**29.500**	**48.000**
(南部)		〃	28.000	28.000	28.000	—	—	27.000	24.000	24.000	24.000	24.000	24.000	24.000	**24.000**	**23.500**
鰹節																
土佐本節	十貫	〃	150.000	158.000	158.000	158.000	158.000	158.000	158.000	158.000	158.000	158.000	158.000	158.000	**158.000**	**114.000**
		〃	150.000	150.000	150.000	150.000	150.000	150.000	150.000	150.000	150.000	150.000	158.000	158.000	**150.000**	**85.000**
薩摩本節	〃	〃	150.000	158.000	158.000	158.000	158.000	158.000	158.000	158.000	158.000	158.000	150.000	150.000	**158.000**	**114.000**
		〃	150.000	150.000	150.000	150.000	150.000	150.000	150.000	150.000	150.000	150.000	150.000	150.000	**150.000**	**85.000**
沖繩本節	〃	〃	146.000	146.000	146.000	146.000	146.000	146.000	146.000	146.000	146.000	146.000	146.000	146.000	**146.000**	**105.000**
		〃	146.000	146.000	146.000	146.000	146.000	146.000	146.000	146.000	146.000	146.000	143.000	143.000	**143.000**	**75.000**
南興本節	〃	〃	135.000	135.000	135.000	135.000	135.000	135.000	135.000	135.000	135.000	135.000	135.000	135.000	**135.000**	**105.000**
		〃	135.000	135.000	135.000	135.000	135.000	135.000	135.000	135.000	135.000	135.000	135.000	135.000	**135.000**	**75.000**
南洋本節	〃	〃	135.000	135.000	135.000	135.000	135.000	135.000	135.000	135.000	135.000	135.000	135.000	135.000	**135.000**	**90.000**
		〃	135.000	135.000	135.000	135.000	135.000	135.000	135.000	135.000	135.000	135.000	135.000	135.000	**135.000**	**72.000**
削昆布																
京極品	十貫	〃	17.000	17.000	17.000	17.000	17.000	17.000	17.000	17.000	17.000	14.500	14.500	14.500	**17.000**	**17.000**
(一等)		〃	16.000	16.000	16.000	16.000	16.000	16.000	16.000	16.000	16.000	13.500	13.500	13.500	**13.500**	**8.500**
京極品	〃	〃	15.500	15.500	15.500	15.500	15.500	15.500	15.500	15.500	15.500	13.000	13.000	13.000	**15.500**	**14.000**
(二等)		〃	14.500	14.500	14.500	14.500	14.500	14.500	14.500	14.500	14.500	12.000	12.000	12.000	**14.500**	**7.500**
京極品	〃	〃	14.000	14.000	14.000	14.000	14.000	14.000	14.000	14.000	14.000	11.500	11.500	11.500	**14.000**	**11.000**
(三等)		〃	13.000	13.000	13.000	13.000	13.000	13.000	13.000	13.000	13.000	10.500	10.500	10.500	**10.500**	**6.500**
乾物																
干瓢	十貫	〃	70.000	70.000	70.000	70.000	70.000	67.000	64.000	56.000	50.000	43.500	40.000	39.000	**70.000**	**91.000**
		〃	68.000	70.000	70.000	70.000	66.500	64.000	50.000	42.000	38.000	38.000	33.000	33.000	**33.000**	**40.000**
凍豆腐	千個	〃	18.000	19.000	19.500	19.500	19.500	19.500	19.500	19.500	19.500	19.000	19.200	19.200	**19.200**	**19.000**
		〃	18.000	18.000	19.000	19.500	19.500	19.500	19.500	19.500	19.000	17.000	19.200	19.200	**18.000**	**10.300**
椎茸	百斤	〃	460.000	450.000	420.000	420.000	460.000	460.000	430.000	380.000	370.000	400.000	400.000	420.000	**460.000**	**420.000**
(買易品)		〃	450.000	430.000	400.000	380.000	440.000	460.000	380.000	370.000	370.000	380.000	400.000	400.000	**370.000**	**180.000**
椎茸	〃	〃	430.000	435.000	400.000	390.000	425.000	425.000	410.000	370.000	340.000	360.000	432.000	432.000	**435.000**	—
(内地向山城)		〃	425.000	420.000	360.000	360.000	400.000	425.000	380.000	340.000	340.000	340.000	432.000	432.000	**340.000**	—
椎茸	十貫	〃	280.000	285.000	255.000	270.000	290.000	290.000	285.000	250.000	250.000	255.000	285.000	290.000	**290.000**	**270.000**
(内地向荒葉)		〃	275.000	270.000	250.000	250.000	280.000	290.000	260.000	250.000	250.000	250.000	270.000	290.000	**250.000**	**125.000**

3. 大阪市内各種卸賣商品相場 (續) (最高，最低)

品名	單位	最高 最低	一月	二月	三月	四月	五月	六月	七月	八月	九月	十月	十一月	十二月	本年中	前年中
乾海苔（東京小判）	千枚	〃	35.000 35.000	45.000 35.000	46.000 45.000	46.000 46.000	46.000 43.000	43.000 43.000	43.000 33.000	35.000 35.000	35.000 35.000	35.000 35.000	35.000 33.000	34.000 33.000	**46.000** **33.000**	**35.000** **27.500**
乾海苔（朝鮮大判）	〃	〃	26.000 10.000	33.000 24.000	35.000 33.000	35.000 35.000	35.000 25.000	26.000 26.000	26.000 23.000	23.000 23.000	23.000 23.000	23.000 23.000	23.000 23.000	24.000 23.000	**35.000** **10.000**	**23.000** **12.500**
片栗粉	一箱 十二貫入	〃	16.000 16.000	16.000 16.000	16.000 16.000	14.500 14.500	14.250 14.250	14.250 14.250	14.250 14.250	14.250 14.250	14.250 14.250	14.250 14.250	15.300 15.300	15.300 15.300	**16.000** **14.250**	**16.000** **9.600**
凍蒟蒻（小形）	千枚	〃	11.500 11.500	11.500 11.500	11.500 11.500	13.800 13.800	13.800 13.800	13.800 13.800	13.800 13.800	13.800 13.800	13.800 13.800	13.800 13.800	13.750 13.750	13.750 13.750	**13.800** **11.500**	**11.500** **6.700**
角寒天（關西）	千本	〃	80.000 80.000	82.000 80.000	85.000 82.000	87.000 85.000	87.000 87.000	87.000 87.000	87.000 84.000	85.000 85.000	85.000 81.000	83.000 81.000	83.000 83.000	83.000 83.000	**87.000** **80.000**	**85.000** **44.000**
素麵																
手延製（御陵糸）	十八束	〃	— —	— —	9.160 9.160	9.160 9.160	9.160 9.160	9.160 9.160	9.160 9.160	9.160 9.160	9.160 9.160	9.160 9.160	9.160 9.160	9.160 9.160	**9.160** **9.160**	**7.700** **6.600**
手延製（揖保糸）	〃	〃	— —	— —	9.160 9.160	9.160 9.160	9.160 9.160	9.160 9.160	9.160 9.160	9.160 9.160	9.160 9.160	9.160 9.160	9.160 9.160	9.160 9.160	**9.160** **9.160**	**7.700** **6.600**
手延製（三重糸）	〃	〃	— —	— —	9.160 9.160	9.160 9.160	9.160 9.160	9.160 9.160	9.160 9.160	9.160 9.160	9.160 9.160	9.160 9.160	9.160 9.160	9.160 9.160	**9.160** **9.160**	**7.300** **6.400**
細寒天																
歐米向（一等）	百斤	〃	590.000 590.000	610.000 610.000	620.000 620.000	630.000 630.000	615.000 615.000	600.000 600.000	550.000 550.000	520.000 520.000	500.000 500.000	550.000 550.000	570.000 570.000	570.000 570.000	**630.000** **500.000**	**640.000** **330.000**
歐米向（二等）	〃	〃	540.000 540.000	580.000 580.000	590.000 590.000	600.000 600.000	585.000 585.000	560.000 560.000	510.000 510.000	480.000 480.000	460.000 460.000	500.000 500.000	500.000 500.000	500.000 500.000	**600.000** **460.000**	**580.000** **320.000**
支那向（一等）	〃	〃	550.000 550.000	570.000 570.000	570.000 570.000	570.000 570.000	570.000 570.000	570.000 570.000	570.000 570.000	540.000 540.000	520.000 520.000	520.000 520.000	520.000 520.000	520.000 520.000	**570.000** **520.000**	**540.000** **310.000**
支那向（二等）	〃	〃	540.000 540.000	560.000 560.000	560.000 560.000	560.000 560.000	560.000 560.000	560.000 560.000	560.000 560.000	530.000 530.000	510.000 510.000	510.000 510.000	510.000 510.000	510.000 010.000	**560.000** **510.000**	**430.000** **305.000**
製茶																
山城、大和、河内、和泉、佐賀（上等）	百斤	〃	200.000 200.000	200.000 200.000	200.000 200.000	200.000 200.000	300.000 200.000	288.000 288.000	296.000 296.000	296.000 296.000	296.000 296.000	296.000 296.000	296.000 296.000	296.000 296.000	**300.000** **200.000**	**200.000** **145.000**
〃（中等）	〃	〃	108.000 108.000	108.000 108.000	108.000 108.000	108.000 108.000	190.000 108.000	190.400 190.400	216.000 216.000	216.000 216.000	216.000 216.000	216.000 216.000	216.000 216.000	216.000 216.000	**216.000** **108.000**	**108.000** **73.000**
〃（下等）	〃	〃	68.000 68.000	68.000 68.000	68.000 68.000	68.000 68.000	100.000 68.000	112.000 112.000	112.000 112.000	112.000 112.000	112.000 112.000	112.000 112.000	112.000 112.000	112.000 112.000	**112.000** **68.000**	**68.000** **43.000**
川柳（中等）	〃	〃	60.000 60.000	60.000 60.000	60.000 60.000	60.000 60.000	93.000 60.000	92.800 92.800	96.000 96.000	96.000 96.000	96.000 96.000	96.000 96.000	96.000 96.000	96.000 96.000	**96.000** **60.000**	**60.000** **42.000**
清酒																
灘酒（上等）	十駄（四斗詰樽二十）	〃	1,300.000 1,300.000	1,300.000 1,300.000	1,300.000 1,300.000	1,660.000 1,660.000	1,660.000 1,660.000	1,660.000 1,660.000	1,660.000 1,660.000	1,660.000 1,660.000	1,660.000 1,660.000	1,660.000 1,660.000	1,642.000 1,642.000	1,642.000 1,642.000	**1,660.000** **1,300.000**	**1,300.000** **950.000**
灘酒（中等）	〃	〃	1,220.000 1,220.000	1,220.000 1,220.000	1,220.000 1,220.000	1,624.000 1,624.000	1,624.000 1,624.000	1,624.000 1,624.000	1,624.000 1,624.000	1,624.000 1,624.000	1,624.000 1,624.000	1,624.000 1,624.000	1,624.000 1,624.000	1,624.000 1,624.000	**1,624.000** **1,220.000**	**1,220.000** **870.000**
灘酒（下等）	〃	〃	1,130.000 1,130.000	1,130.000 1,130.000	1,130.000 1,130.000	1,333.000 1,333.000	1,333.000 1,333.000	1,333.000 1,333.000	1,333.000 1,333.000	1,333.000 1,333.000	1,333.000 1,333.000	1,333.000 1,333.000	1,333.000 1,333.000	1,333.000 1,333.000	**1,333.000** **1,130.000**	**1,130.000** **780.000**
地酒（上等）	一石	〃	126.000 126.000	126.000 126.000	126.000 126.000	130.000 130.000	130.000 130.000	130.000 130.000	130.000 130.000	130.000 130.000	130.000 130.000	130.000 130.000	130.000 130.000	130.000 130.000	**130.000** **126.000**	**126.000** **120.000**

(續)　3. 大阪市內各種

品名	單位	最高 最低	一月	二月	三月	四月	五月
地酒（中等）	一石	〃	— —	— —	— —	— —	— —
地酒（下等）	〃	〃	— —	— —	— —	— —	— —
洋酒							
アサヒビール（並大壜）	一箱四打入	〃	17.870 17.870	17.870 17.870	17.870 17.870	20.270 20.270	20.270 20.270
ユニオンビール（黒大壜）	〃	〃	18.870 18.870	18.870 18.870	18.870 18.870	21.250 21.250	21.250 21.250
キリンビール（並大壜）	〃	〃	17.870 17.870	17.870 17.870	17.870 17.870	20.270 20.270	20.270 20.270
三ツ矢サイダー（中壜）	〃	〃	8.220 8.220	8.220 8.220	8.220 8.220	8.700 8.220	8.700 8.700
棉花							
支那産（北支）	百斤	〃	— —	137.000 137.000	133.000 133.000	133.000 133.000	160.000 160.000
支那産（中支）	〃	〃	— —	— —	— —	187.000 187.000	190.000 190.000
米國産（セクトミドリング）	〃	〃	78.000 72.500	75.000 72.000	75.000 72.500	73.500 69.750	70.000 65.500
米國産（ミッドリング）	〃	〃	76.000 70.500	73.000 70.000	73.000 70.500	71.750 66.000	68.250 63.750
印度産（ブローチ）	〃	〃	72.500 57.500	63.250 59.750	63.000 54.000	56.750 50.000	56.000 39.000
印度産（ヒューガン）	〃	〃	69.250 54.250	59.000 55.500	58.500 49.500	54.750 48.000	54.750 37.750
印度産（エストマル）	〃	〃	68.500 53.500	58.250 54.750	57.500 48.500	53.750 47.000	54.000 37.000
印度産（アコラ）	〃	〃	67.000 52.000	57.000 53.500	56.500 47.500	52.750 46.000	53.000 36.000
印度産（カンデッシヤー）	〃	〃	65.500 50.500	55.250 51.750	54.750 45.750	51.000 44.250	51.750 34.750
印度産（ベンガル）	〃	〃	56.250 41.200	48.500 45.000	49.250 40.250	46.000 39.250	46.000 29.000
打綿							
中入綿（一等）	一貫匁	〃	7.600 7.600	7.600 7.600	12.820 12.820	12.820 12.820	12.820 12.820
中入綿（二等）	〃	〃	6.950 9.950	6.950 6.950	11.070 11.070	11.070 11.070	11.070 11.070
落綿及屑糸							
紡績落綿（纏紡白一等品）	十貫匁	〃	34.000 34.000	34.000 34.000	34.000 34.000	34.000 34.000	34.000 34.000

卸賣商品相場　(最高，最低)

六月	七月	八月	九月	十月	十一月	十二月	本年中	前年中
— —	— —	— —	— —	— —	— —	— —	— —	**116.000** **110.000**
— —	— —	— —	— —	— —	— —	— —	— —	**104.000** **98.000**
20.270 20.270	20.270 20.270	20.270 20.270	20.270 20.270	20.700 20.270	20.700 20.700	20.700 20.700	**20.700** **17.870**	**17.870** **17.010**
21.250 21.250	21.250 21.250	21.250 21.250	21.250 21.250	21.660 21.250	21.660 21.660	21.660 21.660	**21.660** **18.870**	**—** **—**
20.270 20.270	20.270 20.270	20.270 20.270	20.270 20.270	20.270	20.700 20.700	20.700 20.700	**20.700** **17.870**	**17.870** **17.010**
8.700 8.700	8.700 8.700	8.900 8.700	8.900 8.900	8.900 8.900	8.900 8.900	8.900 8.900	**8.900** **8.220**	**8.220** **8.600**
160.000 160.000	180.000 180.000	180.000 180.000	180.000 180.000	180.000 180.000	260.000 260.000	260.000 260.000	**260.000** **133.000**	**—** **—**
177.500 177.500	155.000 150.000	145.000 145.000	132.600 132.600	139.300 134.500	130.000 130.000	127.600 127.600	**190.000** **127.600**	**—** **—**
72.000 66.750	71.500 67.500	68.250 65.750	68.750 66.500	71.500 66.000	71.250 68.250	71.500 68.250	**78.000** **65.500**	**—** **—**
70.250 65.000	69.750 65.750	66.500 64.000	67.250 65.000	70.000 64.500	66.750 66.750	70.000 66.750	**76.000** **63.750**	**76.500** **49.750**
45.750 36.500	50.500 39.750	50.250 47.000	51.750 47.250	48.750 45.250	48.000 46.000	49.000 43.500	**72.500** **36.500**	**—** **—**
44.500 35.250	50.750 40.000	49.750 46.500	51.000 46.500	47.750 44.250	47.250 45.250	48.000 42.500	**69.250** **35.250**	**69.750** **38.250**
44.000 34.750	50.250 39.500	49.250 46.000	50.500 46.000	47.000 43.500	46.500 44.500	46.750 41.250	**68.500** **34.750**	**—** **—**
43.000 33.750	49.250 38.500	48.250 45.000	49.500 45.000	46.000 42.500	45.000 43.000	44.500 39.000	**67.000** **33.750**	**67.500** **34.250**
41.750 32.500	48.000 37.250	47.500 44.250	48.750 44.250	45.250 41.750	43.750 41.750	43.000 37.500	**65.500** **32.500**	**—** **—**
36.250 27.000	42.250 31.500	40.500 37.250	41.500 37.000	38.000 34.500	37.750 35.750	37.500 37.750	**56.250** **27.000**	**55.000** **29.250**
12.820 12.830	12.820 12.820	12.820 12.820	12.820 12.820	12.820 12.820	12.820 12.820	12.820 12.820	**12.820** **7.600**	**7.600** **6.750**
11.070 11.070	11.070 11.070	11.070 11.070	11.070 11.070	11.070 11.070	11.070 11.070	11.070 11.070	**11.070** **6.950**	**6.950** **6.100**
34.000 34.000	34.000 34.000	34.000 34.000	34.300 34.300	34.300 34.300	34.300 34.300	34.300 34.300	**34.300** **34.000**	**38.000** **33.000**

（續）　3. 大阪市內各種卸賣商品相場　（最高，最低）

品名	單位	最高 最低	一月	二月	三月	四月	五月	六月	七月	八月	九月	十月	十一月	十二月	本年中	前年中
紡績落綿 （鐘紡白　二等品）	十貫匁	〃	32.000 32.000	32.000 32.000	32.000 32.000	32.000 32.000	32.000 32.000	32.000 32.000	32.000 32.000	32.000 32.000	32.300 32.300	32.300 32.300	32.300 32.300	32.300 32.300	**32.300** **32.000**	**36.000** **31.000**
上糸屑	〃	〃	35.000 35.000	35.000 35.000	35.000 35.000	35.000 35.000	35.000 35.000	35.000 35.000	35.000 35.000	35.000 35.000	— —	— —	— —	— —	**35.000** **35.000**	**45.000** **31.000**
紡績綿糸																
双鹿標 （左撚十六手）	一梱 百八十瓩	〃	313.000 295.500	314.500 290.000	293.000 284.000	284.000 284.000	267.000 267.000	243.500 243.500	246.500 246.500	254.000 254.000	257.000 257.000	257.500 257.500	285.000 285.000	293.000 293.000	**314.000** **243.500**	**310.500** **190.000**
金魚標 （左撚二十手）	〃	〃	325.000 306.500	327.000 305.000	309.000 301.000	301.000 301.000	284.500 284.500	260.500 260.500	264.500 264.500	271.500 271.500	274.000 274.000	274.500 274.500	301.000 301.000	309.000 301.000	**309.000** **260.000**	**310.500** **201.500**
白鐘標 （三十二手二合）	〃	〃	380.000 356.500	386.000 381.000	394.500 394.000	394.000 394.000	376.500 376.500	354.000 354.000	367.000 367.000	368.000 368.000	364.000 364.000	365.000 365.000	389.000 389.000	394.500 389.000	**394.500** **354.000**	**355.500** **285.500**
雉子標 （四十二手二合）	〃	〃	413.500 390.000	420.000 414.500	428.000 427.500	427.500 427.500	410.000 410.000	387.500 387.500	400.500 400.500	401.500 401.500	397.500 397.500	398.500 398.500	422.000 422.000	428.000 422.000	**428.000** **387.500**	**392.500** **321.000**
白鳳凰標 （瓦斯糸六十手二合）	〃	〃	644.000 609.000	644.000 633.000	633.000 633.000	633.000 633.000	604.000 604.000	579.000 579.000	633.000 633.000	659.000 659.000	661.000 661.000	722.000 722.000	722.000 722.000	722.000 633.000	**722.000** **579.000**	**609.000** **340.000**
繁鳳凰標 （互斯糸八十手二合）	〃	〃	822.000 783.000	822.000 795.000	759.000 777.000	777.000 777.000	764.000 764.000	736.000 736.000	808.000 808.000	844.000 844.000	845.000 845.000	891.000 891.000	891.000 891.000	891.000 795.000	**891.000** **736.000**	**783.000** **577.000**
綿布																
晒木綿 （泉州文印全ス・フ）	一反	〃	1.530 1.530	1.530 1.530	1.530 1.530	1.530 1.530	1.530 1.530	1.530 1.530	1.530 1.530	1.530 1.530	1.530 1.530	1.530 1.530	1.530 1.530	1.530 1.530	**1.530** **1.530**	**1.530** **1.530**
縞木綿 （遠州 $\frac{20}{20}$ 白縞全ス・フ）	〃	〃	2.100 2.100	2.100 2.100	2.100 2.100	2.100 2.100	2.100 2.100	2.100 2.100	2.100 2.100	2.100 2.100	2.100 2.100	2.100 2.100	2.100 2.100	2.100 2.100	**2.100** **2.100**	— —
繪馬三巾	〃	〃	10.500 10.200	10.200 10.150	10.000 9.700	9.800 9.600	9.600 9.100	9.000 8.400	8.400 8.200	8.400 8.200	8.500 8.400	8.500 8.400	8.700 8.600	8.700 8.650	**10.500** **8.200**	**10.300** **5.200**
細布軍人	〃	〃	8.800 8.700	8.850 8.550	8.500 8.200	8.500 8.100	8.100 7.700	7.500 7.000	6.900 6.700	6.900 6.700	7.200 6.900	7.200 7.000	7.550 7.300	7.550 7.500	**8.850** **6.700**	**8.800** **5.700**
コンパス三巾	〃	〃	8.200 8.000	7.900 7.750	7.500 7.250	7.500 7.100	7.200 6.850	6.700 6.200	6.400 6.200	6.500 6.300	6.700 6.500	6.750 6.650	6.900 6.800	6.900 6.850	**8.200** **6.200**	**8.200** **5.000**
細緞 （二十手）	〃	〃	4.350 3.650	4.000 3.825	3.800 3.150	3.950 3.000	3.300 2.850	3.150 2.750	3.050 2.800	3.325 2.850	3.350 3.150	3.250 2.950	3.400 3.350	3.450 3.290	**4.350** **2.750**	**4.900** **3.700**
水仙 （二巾）	〃	〃	14.400 14.200	14.000 13.700	13.500 12.900	13.400 12.800	13.000 12.400	12.000 11.400	11.400 10.800	11.100 10.800	11.200 11.200	11.200 11.100	11.300 11.200	11.400 11.300	**14.400** **10.800**	**14.200** **9.300**
羊毛																
トップ （六十番手）	一封度	〃	— —	3.100 3.100	— —	3.120 3.120	3.100 3.100	— —	2.520 2.520	2.515 2.515	2.660 2.660	— —	2.620 2.620	2.735 2.735	**3.120** **2.515**	**4.150** **3.200**
ノイル （六十番手）	〃	〃	1.700 1.700	1.700 1.700	1.700 1.700	1.700 1.700	1.700 1.700	1.700 1.700	1.700 1.700	1.700 1.700	1.700 1.700	1.700 1.700	1.700 1.700	1.700 1.700	**1.700** **1.700**	**2.250** **1.150**
毛糸																
織物糸 $\frac{2}{60}$ （S.F. 70 %）	一封度	〃	2.652 2.652	2.652 2.652	2.652 2.652	2.652 2.652	2.652 2.652	2.652 2.652	2.652 2.652	2.652 2.652	2.652 2.652	2.652 2.652	2.652 2.652	2.652 2.652	**2.652** **2.652**	**2.652** **2.652**
織物糸 $\frac{1}{64}$ （S.F. 70 %）	〃	〃	2.510 2.510	2.510 2.510	2.510 2.510	2.510 2.510	2.510 2.510	2.510 2.510	2.510 2.510	2.510 2.510	2.510 2.510	2.510 2.510	2.510 2.510	2.510 2.510	**2.510** **2.510**	**2.510** **2.510**
莫大小糸 $\frac{2}{32}$ （S.F. 70 %）	〃	〃	2.444 2.444	2.444 2.444	2.444 2.444	2.444 2.444	2.444 2.444	2.444 2.444	2.444 2.444	2.444 2.444	2.444 2.444	2.444 2.444	2.444 2.444	2.444 2.444	**2.444** **2.444**	**2.444** **2.444**

(續) 3. 大阪市內各種卸賣商品相場 (最高, 最低)

品名	單位	最高最低	一月	二月	三月	四月	五月	六月	七月	八月	九月	十月	十一月	十二月	本年中	前年中
莫大小糸 2/20 (S.F. 70 %)	一封度	〃	2.392 2.392	2.392 2.392	2.392 2.392	2.392 2.392	2.392 2.392	2.392 2.392	2.392 2.392	2.392 2.392	2.392 2.392	2.392 2.392	2.392 2.392	2.392 2.392	**2.932** **2.932**	— —
梳綿糸 2/32 (S.F. 70 %)	〃	〃	2.729 2.729	2.729 2.729	2.729 2.729	2.729 2.729	2.729 2.729	2.729 2.729	2.729 2.729	2.729 2.729	2.729 2.729	2.729 2.729	2.729 2.729	2.729 2.729	**2.729** **2.729**	— —
梳綿糸 2/20 (S.F. 70 %)	〃	〃	2.678 2.678	2.678 2.878	2.678 2.678	2.678 2.678	2.678 2.678	2.678 2.678	2.678 2.678	2.678 2.678	2.678 2.678	2.678 2.678	2.678 2.678	2.678 2.678	**2.678** **2.678**	— —
足袋																
國璽印黒朱子 (特級)	十足	〃	8.350 8.350	8.350 8.350	8.350 8.350	8.350 8.350	8.350 8.350	8.350 8.350	8.350 8.350	8.350 8.350	8.350 8.350	8.350 8.350	8.350 8.350	8.350 8.350	**8.350** **8.350**	**8.350** **7.200**
絹糸																
美針絲色物	一貫	〃	225.000 225.000	225.000 225.000	230.000 230.000	230.000 230.000	230.000 230.000	230.000 230.000	230.000 230.000	230.000 230.000	230.000 230.000	230.000 230.000	230.000 230.000	230.000 230.000	**230.000** **225.000**	**155.000** **110.000**
手經絲 (上)	〃	〃	210.000 210.000	210.000 210.000	215.000 215.000	215.000 215.000	215.000 215.000	215.000 215.000	215.000 215.000	215.000 215.000	215.000 215.000	215.000 215.000	215.000 215.000	215.000 215.000	**215.000** **210.000**	**150.000** **105.000**
手經絲 (並)	〃	〃	205.000 205.000	205.000 205.000	210.000 210.000	210.000 210.000	210.000 210.000	210.000 210.000	210.000 210.000	210.000 210.000	210.000 210.000	210.000 210.000	210.000 210.000	210.000 210.000	**210.000** **205.000**	**145.000** **100.000**
眞綿																
春霞生玉製	一貫	〃	74.000 74.000	74.000 74.000	74.000 74.000	89.730 89.730	89.730 89.730	89.730 89.730	89.730 89.730	89.730 89.730	89.730 89.730	89.730 89.730	89.730 89.730	89.730 89.730	**89.730** **74.000**	**75.000** **48.000**
夏霞生玉製	〃	〃	71.000 71.000	71.000 71.000	71.000 71.000	89.730 89.730	89.730 89.730	89.730 89.730	89.730 89.730	89.730 89.730	89.730 89.730	89.730 89.730	89.730 89.730	89.730 89.730	**89.730** **71.000**	**72.000** **48.000**
揚リ玉製	〃	〃	59.500 59.500	59.500 59.500	59.500 59.500	81.120 81.120	81.120 81.120	81.120 81.120	81.120 81.120	81.120 81.120	81.120 81.120	81.120 81.120	81.120 81.120	81.120 81.120	**81.120** **59.500**	**63.000** **45.000**
燻玉霞製	〃	〃	61.000 61.000	61.000 61.000	61.000 61.000	87.550 87.550	87.550 87.550	87.550 87.550	87.550 87.550	87.550 87.550	87.550 87.550	87.550 87.550	87.550 87.550	87.550 87.550	**87.550** **61.000**	**65.000** **45.000**
呉服																
縮緬 (濱一越)	百匁	〃	13.800 13.800	— —	18.420 18.420	18.500 18.000	18.500 17.800	17.000 15.800	13.000 13.000	13.500 13.000	13.160 13.160	13.250 13.250	13.250 13.250	13.520 13.520	**18.500** **13.000**	**13.800** **8.800**
羽二重 (五景)	〃	〃	14.700 14.600	— —	17.710 17.710	17.900 17.700	18.000 17.500	16.500 16.500	13.000 13.000	13.300 13.000	13.240 13.240	13.340 13.340	13.340 13.340	13.450 13.450	**18.000** **13.000**	**10.600** **6.800**
衣料品																
タオル (尺一内地向ス・フ)	一打	〃	1.280 1.280	1.280 1.280	1.280 1.280	1.280 1.280	1.280 1.280	— —	— —	— —	— —	— —	— —	— —	**1.280** **1.280**	**1.420** **1.230**
タオル (後晒輸出向)	〃	〃	0.790 0.780	0.780 0.780	0.770 0.760	0.740 0.730	0.710 0.700	0.700 0.700	0.650 0.620	0.620 0.620	0.635 0.625	0.645 0.640	0.650 0.650	0.720 0.700	**0.790** **0.620**	— —
メリヤス肌着 (三六吋内地向ス・フ)	〃	〃	22.000 22.000	22.000 22.000	22.000 22.000	22.000 22.000	22.000 22.000	22.000 22.000	22.000 22.000	22.000 22.000	22.000 22.000	22.000 22.000	24.000 24.000	24.000 24.000	**24.000** **22.000**	**24.000** **22.000**
メリヤス肌着 (輸出向)	〃	〃	6.000 5.190	6.050 5.250	6.100 5.300	5.900 5.100	5.650 4.850	5.100 4.450	5.000 4.350	4.900 4.250	5.300 4.700	5.600 4.900	5.600 5.600	— —	**6.100** **4.250**	— —
綿ネル (十手無地輸出向)	一碼	〃	0.183 0.171	0.192 0.189	0.190 0.182	0.177 0.174	0.173 0.164	0.135 0.122	0.124 0.122	0.147 0.138	0.150 0.148	0.145 0.138	0.144 0.140	0.140 0.140	**0.192** **0.122**	**0.195** **0.116**

(續) 3. 大阪市内各種卸賣商品相場 (最高，最低)

品名	單位	最高最低	一月	二月	三月	四月	五月	六月	七月	八月	九月	十月	十一月	十二月	本年中	前年中
毛織物																
セル (SF 2)	一米	最高	3.700	3.700	3.700	3.700	3.700	3.700	3.700	3.700	3.700	3.700	3.700	3.700	**3.700**	**3.700**
		最低	3.700	3.700	3.700	3.700	3.700	3.700	3.700	3.700	3.700	3.700	3.700	3.700	**3.700**	**3.700**
サージ (SFA)	〃	〃	5.650	5.650	5.650	5.650	5.650	5.650	5.650	5.650	5.650	5.650	5.650	5.650	**5.650**	—
			5.650	5.650	5.650	5.650	5.650	5.650	5.650	5.650	5.650	5.650	5.650	5.650	**5.650**	—
羅紗 (#6800)	〃	〃	3.500	3.600	—	—	3.950	3.900	3.600	3.400	3.400	3.400	3.500	3.600	**3.950**	—
			3.500	3.500	—	—	3.900	3.800	3.000	3.000	3.400	3.400	3.400	3.500	**3.000**	—
毛布 (洗絨S.F.50% A色)	一組	〃	17.970	17.970	17.970	17.970	17.970	17.970	17.970	—	—	—	—	—	**17.970**	**17.500**
			17.970	17.970	17.970	17.970	17.970	17.970	17.970	—	—	—	—	—	**17.970**	**17.500**
毛布 (洗絨S.F.50% B色)	〃	〃	17.050	17.050	17.050	17.050	17.050	17.050	17.050	—	—	—	—	—	**17.050**	**15.600**
			17.050	17.050	17.050	17.050	17.050	17.050	17.050	—	—	—	—	—	**17.050**	**15.600**
毛布 (洗絨S.F.50% C色)	〃	〃	15.200	15.200	15.200	15.200	15.200	15.200	15.200	—	—	—	—	—	**15.200**	**13.900**
			15.200	15.200	15.200	15.200	15.200	15.200	15.200	—	—	—	—	—	**15.200**	**13.900**
麻																
内地産 (一等)	一駄百斤	〃	—	—	—	—	—	—	—	—	—	—	—	43.170	**43.170**	—
			—	—	—	—	—	—	—	—	—	—	—	43.170	**43.170**	—
内地産 (二等)	〃	〃	—	—	—	—	—	—	—	—	—	—	—	40.990	**40.990**	—
			—	—	—	—	—	—	—	—	—	—	—	40.990	**40.990**	—
支那産	〃	〃	—	—	—	—	43.520	43.750	50.000	50.000	50.000	50.000	50.000	50.000	**50.000**	—
			—	—	—	—	43.520	43.750	50.000	50.000	50.000	50.000	50.000	50.000	**43.520**	—
新興糸																
人絹糸 (岩國一二〇 No. 1)	百封度	〃	94.500	94.500	94.500	94.500	94.500	94.500	94.500	94.500	94.500	94.500	94.500	94.500	**94.500**	**96.000**
			94.500	94.500	94.500	94.500	94.500	94.500	94.500	94.500	94.500	94.500	94.500	94.500	**94.500**	**94.500**
ス・フ糸 (鶴鹿殺三〇手)	〃	〃	103.510	103.510	103.510	103.510	103.510	103.510	103.510	103.510	103.510	103.510	103.510	103.510	**103.510**	**105.060**
			103.510	103.510	103.510	103.510	103.510	103.510	103.510	103.510	103.510	103.510	103.510	103.500	**103.510**	**103.510**
煉瓦																
規格品 (上品)	千箇	〃	41.000	41.000	41.000	41.000	41.000	41.000	41.000	41.000	43.900	43.900	43.900	43.900	**43.900**	**41.000**
			41.000	41.000	41.000	41.000	41.000	41.000	41.000	43.900	43.900	43.900	43.900	43.900	**41.000**	**34.000**
規格品 (中品)	〃	〃	38.000	38.000	38.000	38.000	38.000	38.000	38.000	38.000	41.900	41.900	41.900	41.900	**41.900**	**38.000**
			38.000	38.000	38.000	38.000	38.000	38.000	38.000	41.900	41.900	41.900	41.900	41.900	**38.000**	**30.000**
規格品 (下品)	〃	〃	35.000	35.000	35.000	35.000	35.000	35.000	35.000	35.000	39.900	39.900	39.900	39.900	**39.900**	**35.000**
			35.000	35.000	35.000	35.000	35.000	35.000	35.000	35.000	39.900	39.900	39.900	39.900	**35.000**	**28.000**
東京型 (上品)	〃	〃	41.000	41.000	41.000	41.000	41.000	41.000	41.000	41.000	43.900	43.900	43.900	43.900	**43.900**	**41.000**
			41.000	41.000	41.000	41.000	41.000	41.000	41.000	41.000	43.900	49.900	43.900	43.900	**41.000**	**34.000**
東京型 (中品)	〃	〃	38.000	38.000	38.000	38.000	38.000	38.000	38.000	38.000	41.900	41.900	41.900	41.900	**41.900**	**38.000**
			38.000	38.000	38.000	38.000	38.000	38.000	38.000	38.000	41.900	41.900	41.900	41.900	**38.000**	**30.000**
東京型 (下品)	〃	〃	35.000	35.000	35.000	35.000	35.000	35.000	35.000	35.000	39.900	39.900	39.900	39.900	**39.900**	**35.000**
			35.000	35.000	35.000	35.000	35.000	35.000	35.000	35.000	39.900	39.900	39.900	39.900	**35.000**	**28.000**
セメント																
小野田セメント會社製 (レール渡)	一袋五十瓩	〃	1.150	1.150	1.260	1.260	1.260	1.260	1.260	1.260	1.260	1.260	1.260	1.260	**1.260**	**1.115**
			1.150	1.150	1.260	1.260	1.260	1.260	1.260	1.260	1.260	1.260	1.260	1.260	**1.150**	**1.050**
淺野セメント會社製 (〃)	〃	〃	1.150	1.150	1.260	1.260	1.260	1.260	1.260	1.260	1.260	1.260	1.260	1.260	**1.260**	**1.115**
			1.150	1.150	1.260	1.260	1.260	1.260	1.260	1.260	1.260	1.260	1.260	1.260	**1.150**	**1.050**

(續) 3. 大阪市内各種卸賣商品相場 (最高，最低)

品名	單位	最高 最低	一月	二月	三月	四月	五月	六月	七月	八月	九月	十月	十一月	十二月	本年中	前年中
窯業セメント會社製	一袋	最高	1.150	1.150	1.260	1.260	1.260	1.260	1.260	1.260	1.260	1.260	1.260	1.260	**1.260**	**1.115**
(レール渡)	五十瓩	最低	1.150	1.150	1.260	1.260	1.260	1.260	1.260	1.260	1.260	1.260	1.260	1.260	**1.150**	**1.060**
建築材料																
板硝子	一函百平	〃	10.000	11.500	11.500	11.500	11.500	11.500	11.500	11.500	11.500	10.340	10.340	10.340	**11.500**	**9.500**
(無印並厚 2㎜)	方呎入		9.500	10.500	10.500	10.500	10.500	10.500	10.500	10.500	10.500	10.340	10.340	10.340	**10.340**	**8.700**
六四地瓦	千枚	〃	110.000	110.000	110.000	110.000	110.000	110.000	110.000	140.000	140.000	140.000	140.000	140.000	**140.000**	**110.000**
(中泉産)			110.000	110.000	110.000	110.000	110.000	110.000	110.000	120.000	120.000	120.000	120.000	120.000	**110.000**	**100.000**
六四地瓦	〃	〃	75.000	75.000	75.000	75.000	75.000	75.000	75.000	75.000	75.000	75.000	75.000	75.000	**75.000**	**75.000**
(淡路産)			70.000	70.000	70.000	70.000	70.000	70.000	70.000	70.000	70.000	70.000	70.000	70.000	**70.000**	**60.000**
苦竹三寸	一束	〃	3.300	3.100	3.100	3.100	3.110	3.100	2.900	3.000	3.000	3.000	3.000	3.000	**3.300**	**3.300**
(九州産)	(30本)		2.900	2.870	2.900	2.900	3.000	3.000	2.700	2.900	3.000	3.000	3.000	3.000	**2.700**	**2.100**
苦竹三寸	一駄四束	〃	10.000	10.000	11.000	11.000	11.000	11.000	11.000	11.000	11.000	11.000	10.000	10.000	**11.000**	**10.000**
(山城産)			10.000	10.000	10.000	11.000	11.000	11.000	11.000	11.000	11.000	11.000	10.000	10.000	**10.000**	**8.000**
ベニヤ板	一枚	〃	4.680	4.680	4.680	4.680	4.680	4.680	4.680	4.770	4.770	4.770	4.770	4.770	**4.770**	**5.040**
(楢 3尺×6尺×2分)			4.680	4.680	4.680	4.680	4.680	4.680	4.680	3.870	3.870	3.870	3.870	3.870	**3.870**	**4.320**
木材																
檜丸太	尺〆一本	〃	63.000	63.000	63.000	63.000	63.000	63.000	63.000	—	—	—	—	—	**63.000**	**63.000**
(木曾末口尺)			63.000	63.000	63.000	63.000	63.000	63.000	63.000	—	—	—	—	—	**63.000**	**49.000**
杉丸太	〃	〃	26.000	26.000	26.000	26.000	26.000	26.000	26.000	—	—	—	—	—	**26.000**	**26.000**
(土佐七分廻)			26.000	26.000	26.000	26.000	26.000	26.000	26.000	—	—	—	—	—	**26.000**	**8.000**
滿洲松丸太	一石	〃	35.000	35.000	35.000	35.000	35.000	35.000	—	—	—	—	—	—	**35.000**	**35.000**
(二間)			35.000	35.000	35.000	35.000	35.000	35.000	—	—	—	—	—	—	**35.000**	**25.000**
米松大中角	一立方尺	〃	—	—	—	—	—	—	—	—	—	—	—	—	**—**	**2.170**
(マーチヤンタブル)			—	—	—	—	—	—	—	—	—	—	—	—	**—**	**1.610**
檜挽角材	一才	〃	0.215	0.215	0.215	0.215	0.215	0.215	0.215	—	—	—	—	—	**0.215**	**0.215**
(紀州三寸五分角)			0.215	0.215	0.215	0.215	0.215	0.215	0.215	—	—	—	—	—	**0.215**	**0.155**
杉板	二坪	〃	3.300	3.300	3.300	3.300	3.300	3.300	3.300	—	—	—	—	—	**3.300**	**3.300**
(紀州四分一等)			3.300	3.300	3.300	3.300	3.300	3.300	3.300	—	—	—	—	—	**3.300**	**2.700**
杉板	〃	〃	4.650	4.650	4.650	4.650	4.650	4.650	4.650	—	—	—	—	—	**4.650**	**4.650**
(秋田四分一等)			4.650	4.650	4.650	4.650	4.650	4.650	4.650	—	—	—	—	—	**4.650**	**3.500**
樅板	一坪	〃	4.100	4.100	4.100	4.100	4.100	4.100	4.100	—	—	—	—	—	**4.100**	**4.100**
(土佐正六分)			4.100	4.100	4.100	4.100	4.100	4.100	4.100	—	—	—	—	—	**4.100**	**3.300**
米杉板	二坪	〃	—	—	—	—	—	—	—	—	—	—	—	—	**—**	**7.000**
(四分)			—	—	—	—	—	—	—	—	—	—	—	—	**—**	**7.000**
疊表																
備後産	十枚	〃	32.000	32.000	34.750	34.750	34.750	34.750	34.750	34.750	34.750	34.750	34.750	34.750	**34.750**	**37.000**
(四配表中)			32.000	32.000	34.750	34.750	34.750	34.750	34.750	34.750	34.750	34.750	34.750	34.750	**32.000**	**22.000**
備後産	〃	〃	18.500	18.500	18.900	18.900	18.900	18.900	18.900	18.900	18.900	18.900	18.900	18.900	**18.900**	**20.000**
(二配表中)			18.500	18.500	18.900	18.900	18.900	18.900	18.900	18.900	18.900	18.900	18.900	18.900	**18.500**	**15.000**
備後産	〃	〃	21.000	21.000	20.950	20.950	20.950	20.950	20.950	20.950	20.950	20.950	20.950	20.950	**21.000**	**26.600**
(引通表中)			21.000	21.000	20.950	20.950	20.950	20.950	20.950	20.950	20.950	20.950	20.950	20.950	**20.950**	**16.000**
備前産	〃	〃	16.000	16.000	15.600	15.600	15.600	15.600	15.600	15.600	15.600	15.600	15.600	15.600	**16.000**	**16.000**
(小盤表中)			16.000	16.000	15.600	15.600	15.600	15.600	15.600	15.600	15.600	15.600	15.600	15.600	**15.600**	**11.000**

(續) 3. 大阪市內各種卸賣商品相場 (最高, 最低)

品名	單位	最高/最低	一月	二月	三月	四月	五月	六月	七月	八月	九月	十月	十一月	十二月	本年中	前年中
備前產(引通表中)	十枚	最高	11.300	11.300	11.280	11.280	11.280	11.280	11.280	11.280	11.280	11.280	11.280	11.280	**11.300**	**13.000**
		最低	11.000	11.300	11.280	11.280	11.280	11.280	11.280	11.280	11.280	11.280	11.280	11.280	**11.280**	**9.000**
備前產(中幾中)	〃	〃	16.000	16.000	15.650	15.650	15.650	15.650	15.650	15.650	15.650	15.650	15.650	15.650	**16.000**	**17.700**
			16.000	16.000	15.650	15.650	15.650	15.650	15.650	15.650	15.650	15.650	15.650	15.650	**15.650**	**12.000**
豐後產(延細帶中)	〃	〃	16.500	16.500	16.650	16.650	16.650	16.650	16.650	16.650	16.650	16.650	16.650	16.650	**16.650**	**23.000**
			16.500	16.500	16.650	16.650	16.650	16.650	16.650	16.650	16.650	16.650	16.650	16.650	**16.500**	**11.000**
鐵類																
丸鋼(16㍉)	百瓩	〃	19.100	19.100	19.100	19.100	19.100	19.100	19.100	19.100	19.100	19.100	19.100	19.100	**19.100**	**19.100**
			17.800	17.800	17.800	17.800	17.800	17.800	17.800	17.800	17.800	17.800	17.800	17.800	**17.800**	**18.000**
角鋼(16㍉)	〃	〃	20.100	20.100	20.100	20.100	20.100	20.100	20.100	20.100	20.100	20.100	20.100	20.100	**20.100**	**20.000**
			18.800	18.800	18.800	18.800	18.800	18.800	18.800	18.800	18.800	18.800	18.800	18.800	**18.800**	**19.000**
平鋼(16㍉×60㍉)	〃	〃	20.100	20.100	20.100	20.100	20.100	20.100	20.100	20.100	20.100	20.100	20.100	20.100	**20.100**	**26.450**
			18.800	18.880	18.800	18.800	18.800	18.800	18.800	18.800	18.800	18.800	18.800	18.800	**18.800**	**26.250**
薄鋼板(十枚入)	〃	〃	27.500	27.500	27.500	27.500	27.500	27.500	27.500	27.500	27.500	27.500	27.500	27.500	**27.500**	**28.000**
			26.700	26.700	26.700	26.700	26.700	26.700	26.700	26.700	26.700	26.700	26.700	26.700	**26.700**	**27.000**
鋼板(4′×8′×$\frac{1}{8}$″)	〃	〃	25.500	25.500	25.500	25.500	25.500	25.500	25.500	25.500	25.500	25.500	25.500	25.500	**25.500**	**25.500**
			24.200	24.200	24.200	24.200	24.200	24.200	24.200	24.200	24.200	24.200	24.200	24.200	**24.200**	**23.000**
亞鉛引平板(卅一番一級)	〃	〃	1.530	1.530	1.530	1.530	1.530	1.530	1.530	1.530	1.530	1.530	1.530	1.530	**1.530**	**1.800**
			1.530	1.530	1.530	1.530	1.530	1.530	1.530	1.530	1.530	1.530	1.530	1.530	**1.530**	**1.450**
亞鉛引浪板(卅一番六尺)	〃	〃	1.270	1.270	1.270	1.270	1.270	1.270	1.270	1.270	1.270	1.270	1.270	1.270	**1.270**	**1.510**
			1.270	1.270	1.270	1.270	1.270	1.270	1.270	1.270	1.270	1.270	1.270	1.270	**1.270**	**1.270**
鉄力板(日鐵品一級)	百七十封度	〃	38.100	38.100	38.100	38.100	38.100	38.100	38.100	38.100	38.000	38.100	38.100	38.100	**38.100**	**39.000**
			38.100	38.100	38.100	38.100	38.100	38.100	38.100	38.100	38.000	38.100	38.100	38.000	**38.100**	**37.800**
非鐵金屬品																
電氣分銅(99%)	百瓩	〃	135.000	135.000	135.000	135.000	135.000	135.000	135.000	135.000	135.000	135.000	135.000	135.000	**135.000**	**135.000**
			135.000	135.000	135.000	135.000	135.000	135.000	135.000	135.000	135.000	135.000	185.000	135.000	**135.000**	**117.000**
錫(一號)	〃	〃	460.000	460.000	460.000	460.000	460.000	460.000	460.000	460.000	460.000	460.000	460.000	460.000	**460.000**	**420.000**
			460.000	460.000	460.000	460.000	460.000	460.000	460.000	460.000	460.000	460.000	460.000	460.000	**460.000**	**400.000**
鉛(統制品)	〃	〃	48.000	48.000	48.000	48.000	48.000	48.000	48.000	48.000	48.000	48.000	48.000	48.000	**48.000**	**49.000**
			48.000	48.000	48.000	48.000	48.000	48.000	48.000	48.000	48.000	48.000	48.000	48.000	**48.000**	**36.000**
亞鉛(電氣)	〃	〃	61.000	61.000	61.000	61.000	61.000	61.000	61.000	61.000	61.000	61.000	61.000	61.000	**61.000**	**51.000**
			61.000	61.000	61.000	61.000	61.000	61.000	61.000	61.000	61.000	61.000	61.000	61.000	**61.000**	**54.000**
輕金屬品																
アルミニユーム塊(99.8%以上)	百瓩	〃	220.000	220.000	220.000	220.000	220.000	220.000	220.000	220.000	220.000	220.000	220.000	220.000	**220.000**	**250.000**
			220.000	220.000	220.000	220.000	220.000	220.000	220.000	220.000	220.000	220.000	220.000	220.000	**220.000**	**220.000**
アルミニユーム板(一號99.5%以上定尺)	〃	〃	290.000	290.000	290.000	290.000	290.000	290.000	290.000	290.000	290.000	290.000	290.000	290.000	**290.000**	**315.000**
			290.000	290.000	290.000	290.000	290.000	290.000	290.000	290.000	290.000	290.000	290.000	290.000	**290.000**	**290.000**
アルミニユーム線	〃	〃	400.000	400.000	400.000	400.000	400.000	400.000	400.000	400.000	400.000	400.000	400.000	400.000	**400.000**	**400.000**
			400.000	400.000	400.000	400.000	400.000	400.000	400.000	400.000	400.000	400.000	400.000	400.000	**400.000**	**360.000**
金屬製品																
銅板	百瓩	〃	148.000	148.000	148.000	165.500	165.500	165.500	165.500	165.500	165.500	165.500	165.500	165.500	**165.500**	**157.000**
			148.000	148.000	148.000	165.500	165.500	165.500	165.500	165.500	165.500	165.500	165.500	165.500	**148.000**	**148.000**

(續) 3. 大阪市內各種

品名	單位	最高/最低	一月	二月	三月	四月	五月
眞鍮板	百瓩	最高	133.000	133.000	133.000	141.500	141.500
		最低	133.000	133.000	133.000	141.500	141.500
銅線	〃	〃	137.000	137.000	137.000	165.000	165.000
(10番—11番)			137.000	137.000	137.000	165.000	165.000
眞鍮線	〃	〃	126.000	126.000	126.000	136.500	136.500
(10番—11番)			126.000	126.000	126.000	136.500	136.500
洋釘							
¾吋	六十瓩	〃	21.430	21.430	21.430	21.430	21.430
(店頭持込渡)			21.430	21.430	21.430	21.430	21.430
一吋	〃	〃	20.090	20.090	20.090	20.090	20.090
(〃)			20.090	20.090	20.090	20.090	20.090
二吋	〃	〃	19.140	19.140	19.140	19.140	19.140
(〃)			19.140	19.140	19.140	19.140	19.140
二吋半	〃	〃	18.350	18.350	18.350	18.350	18.350
(〃)			18.350	18.350	18.350	18.350	18.350
四吋	〃	〃	18.020	18.020	18.020	18.020	18.020
(〃)			18.020	18.020	18.020	18.020	18.020
石灰							
一般用九州塊炭	一噸	〃	21.590	21.590	21.590	21.590	21.590
(一等安治川渡 cif)			21.590	21.590	21.590	21.590	21.590
一般用九州塊炭	〃	〃	20.180	20.180	20.180	20.180	20.180
(二等安治川渡 cif)			20.180	20.180	20.180	20.180	20.180
一般用九州粉炭	〃	〃	20.180	20.180	20.180	20.180	20.180
(一等安治川渡 cif)			20.180	20.180	20.180	20.180	20.180
一般用九州粉炭	〃	〃	18.770	18.770	18.770	18.770	18.770
(二等安治川渡 cif)			18.770	18.770	18.770	18.770	18.770
特殊原料粉炭	〃	〃	23.060	23.060	23.060	23.060	23.060
(特等安治川渡 cif)			23.060	23.060	23.060	23.060	23.060
特殊原料粉炭	〃	〃	20.640	20.640	20.640	20.640	20.640
(一等安治川渡 cif)			20.640	20.640	20.640	20.640	20.640
家庭用塊炭	〃	〃	23.100	23.100	23.100	23.100	23.100
(一等)			23.100	23.100	23.100	23.100	23.100
家庭用塊炭	〃	〃	21.100	21.100	21.100	21.100	21.100
(二等)			21.100	21.100	21.100	21.100	21.100
コークス							
特等品	二噸	〃	93.000	93.000	93.000	93.000	93.000
(阪神業者持込)	二十叭入		93.000	93.000	93.000	93.000	93.000
一等品	〃	〃	86.500	86.500	86.500	86.500	86.500
(〃)			86.500	86.500	86.500	86.500	86.500
二等品	〃	〃	83.500	83.500	83.500	83.500	83.500
(〃)			83.500	83.500	83.500	83.500	83.500
三等品	〃	〃	82.000	82.000	82.000	82.000	82.000
(〃)			82.000	82.000	82.000	82.000	82.000

卸賣商品相場 (最高，最低)

六月	七月	八月	九月	十月	十一月	十二月	本年中	前年中
141.500	141.500	141.500	141.500	141.500	141.500	141.500	**141.500**	**141.000**
141.500	141.500	141.500	141.500	141.500	141.500	141.500	**133.000**	**133.000**
165.000	165.000	165.000	165.000	165.000	165.000	165.000	**165.000**	**350.000**
165.000	165.000	165.000	165.000	165.000	165.000	165.000	**137.000**	**137.000**
136.500	136.500	136.500	136.500	136.500	136.500	136.500	**136.500**	**300.000**
136.500	136.500	136.500	136.500	136.500	136.500	136.500	**126.000**	**126.000**
21.430	21.430	21.430	21.430	21.430	21.430	21.430	**21.430**	**21.560**
21.430	21.430	21.430	21.430	21.430	21.430	21.430	**21.430**	**20.500**
20.090	20.090	20.090	20.090	20.090	20.090	20.090	**20.090**	**20.220**
20.090	20.090	20.090	20.090	20.090	20.090	20.090	**20.090**	**19.270**
19.140	19.140	19.140	19.140	19.140	19.140	19.140	**19.140**	**19.270**
19.140	19.140	19.140	19.140	19.140	19.140	19.140	**19.140**	**18.300**
18.350	18.350	18.350	18.350	18.350	18.350	18.350	**18.350**	**19.040**
18.350	18.350	18.350	18.350	18.350	18.350	18.350	**18.350**	**17.600**
18.020	18.020	18.020	18.020	18.020	18.020	18.020	**18.020**	**20.390**
18.020	18.020	18.020	18.020	18.020	18.020	18.020	**18.020**	**17.300**
21.590	21.590	21.590	21.590	28.190	28.190	28.190	**28.190**	**21.590**
21.590	21.590	21.590	21.590	28.190	28.190	28.190	**21.590**	**21.040**
20.180	20.180	20.180	20.180	26.790	26.790	26.790	**26.790**	**20.180**
20.180	20.180	20.180	20.180	26.790	26.790	26.790	**20.180**	**19.630**
20.180	20.180	20.180	20.180	26.790	26.790	26.790	**26.790**	**20.180**
20.180	20.180	20.180	20.180	26.790	26.790	26.790	**20.180**	**19.630**
18.770	18.770	18.770	18.770	25.390	25.390	25.390	**25.390**	**18.770**
18.770	18.770	18.770	18.770	25.390	25.390	25.390	**18.770**	**18.220**
23.060	23.060	23.060	23.060	25.950	25.590	25.950	**25.950**	**23.060**
23.060	23.060	23.060	23.060	25.950	25.590	25.950	**23.060**	**22.500**
20.640	20.640	20.640	20.640	25.150	25.150	25.150	**25.150**	**20.640**
20.640	20.640	20.640	20.640	25.150	25.150	25.150	**20.640**	**20.080**
23.100	23.100	23.100	23.100	23.100	28.140	28.140	**28.140**	**23.100**
23.100	23.100	23.100	23.100	23.100	26.640	26.640	**23.100**	**23.100**
21.100	21.100	21.100	21.100	21.100	26.290	26.290	**26.290**	**21.100**
21.100	21.100	21.100	21.100	21.100	25.590	25.590	**21.100**	**21.100**
93.000	93.000	93.000	93.000	93.000	93.000	93.000	**93.000**	**90.000**
93.000	93.000	93.000	93.000	93.000	93.000	93.000	**93.000**	**90.000**
86.500	86.500	86.500	86.500	86.500	86.500	86.500	**86.500**	**85.000**
86.500	86.500	86.500	86.500	86.500	86.500	86.500	**86.500**	**85.000**
83.500	83.500	83.500	83.500	83.500	83.500	83.500	**83.500**	**77.000**
83.500	83.500	83.500	83.500	83.500	83.500	83.500	**83.500**	**77.000**
82.000	82.000	82.000	82.000	82.000	82.000	82.000	**82.000**	**72.000**
82.000	82.000	82.000	82.000	82.000	82.000	82.000	**82.000**	**72.000**

(續)　3. 大阪市內各種

品名	單位	最高 最低	一月	二月	三月	四月	五月
四等品 (阪神業者持込)	一俵 二十叭入	高 最	74.500 74.500	74.500 74.500	74.500 74.500	74.500 74.500	74.500 74.500
五等品 (〃)	〃	〃	73.000 71.000	73.000 71.000	73.000 71.000	73.000 71.000	73.000 71.000
石油							
燈油 (茶級)	一函 二罐新裸	〃	9.000 9.000	9.000 9.000	9.000 9.000	7.060 7.060	7.060 7.060
揮發油 (自動車用)	〃	〃	7.480 7.480	7.480 7.480	8.500 8.500	7.690 7.690	7.690 7.690
マシン油 (C級)	〃	〃	9.000 9.000	9.000 9.000	9.500 9.000	5.620 5.620	5.620 5.620
重油 (一號)	〃	〃	2.300 2.300	2.300 2.300	2.300 2.300	2.570 2.570	2.570 2.570
薪							
上枯小丸 (伊豫、土佐上)	一束 二尺〆	〃	2.250 2.200	2.300 2.300	2.300 2.300	2.300 2.200	2.100 2.100
上枯大丸 (伊豫、土佐下)	〃	〃	2.050 2.000	2.100 2.100	2.300 2.300	2.100 2.000	1.900 1.900
木炭							
白雞荒 (土佐產)	二十瓩	〃	2.110 1.980	2.110 1.980	2.110 1.980	2.110 1.980	2.110 1.980
白雞小丸 (日向產)	〃	〃	2.440 2.410	2.440 2.410	2.440 2.410	2.440 2.410	2.440 2.410
燐寸							
安全燐寸 (並製第三國向)	五十哥	〃	58.000 37.000	57.000 36.000	60.000 40.000	65.000 40.000	75.000 52.500
安全燐寸 (寸五型第三國向)	七十五哥	〃	75.000 75.000	— —	— —	90.000 78.000	103.500 97.500
安全燐寸 (ボス型第三國向)	百哥	〃	100.000 75.000	85.000 78.000	104.000 77.500	100.000 77.500	90.000 81.500
肥料							
硫酸アムモニユーム (內地製)	十貫	〃	3.840 3.840	3.840 3.840	3.840 3.840	3.840 3.840	3.840 3.840
過燐酸石灰 (15%)	〃	〃	2.120 2.120	2.120 2.120	2.120 2.120	2.120 2.120	2.120 2.120
玉大豆油粕	一枚 四十六斤	〃	4.395 4.395	4.395 4.395	4.395 4.395	4.395 4.395	4.395 4.395
菜種油粕	百斤	〃	13.200 12.700	13.200 12.700	13.200 12.700	13.200 12.700	13.200 12.700
鰊粕	十貫	〃	12.500 12.500	12.500 12.500	12.500 12.500	12.500 12.500	12.500 12.500

卸賣商品相場　(最高, 最低)

六月	七月	八月	九月	十月	十一月	十二月	本年中	前年中
74.500 74.500	74.500 74.500	74.500 74.500	74.500 74.500	74.500 74.500	74.500 74.500	74.500 74.500	**74.500** **74.500**	**69.000** **69.000**
73.000 71.000	73.000 71.000	73.000 71.000	73.000 71.000	73.000 71.000	73.000 71.000	73.000 71.000	**73.000** **71.000**	**64.000** **64.000**
7.060 7.060	7.060 7.060	7.060 7.060	7.060 7.060	7.060 7.060	7.060 7.060	7.060 7.060	**9.000** **7.060**	**9.000** **5.700**
7.690 7.690	7.690 7.690	7.690 7.690	7.690 7.690	7.690 7.690	7.690 7.690	7.690 7.690	**8.500** **7.480**	**7.500** **7.300**
5.620 5.620	5.620 5.620	5.620 5.620	5.620 5.620	5.620 5.620	5.620 5.620	5.620 5.620	**9.500** **5.620**	**9.000** **6.600**
2.570 2.570	2.570 2.570	2.570 2.570	2.570 2.570	2.570 2.570	2.570 2.570	2.570 2.570	**2.570** **2.300**	— —
2.100 2.050	2.050 1.700	2.200 2.000	2.300 2.300	2.300 2.300	2.300 2.300	2.300 2.300	**2.300** **2.050**	**1.850** **1.500**
1.900 1.850	1.850 1.500	2.000 1.800	2.100 2.100	2.100 2.100	2.100 2.100	2.100 2.100	**2.300** **1.500**	**1.650** **1.300**
2.110 1.980	2.110 1.980	3.050 2.920	3.050 2.920	3.050 2.920	3.050 2.920	3.050 2.920	**3.050** **1.980**	**2.110** **1.820**
2.440 2.410	2.440 2.410	2.990 2.850	2.990 2.850	2.990 2.850	2.990 2.850	2.990 2.850	**2.990** **2.410**	**2.440** **2.020**
69.000 41.000	61.500 61.500	75.000 46.000	70.000 62.000	75.000 62.000	72.000 60.000	65.000 59.000	**75.000** **36.000**	**37.000** **32.000**
105.000 105.000	— —	105.000 105.000	105.000 105.000	97.500 97.500	70.000 60.000	92.000 92.000	**105.000** **60.000**	**60.000** **42.000**
84.000 84.000	— —	— —	— —	93.000 84.000	85.000 84.000	102.000 85.000	**102.000** **75.000**	**65.000** **45.000**
3.840 3.840	3.840 3.840	3.840 3.840	3.840 3.840	3.840 3.840	3.840 3.840	3.840 3.840	**3.840** **3.840**	**3.900** **3.820**
2.120 2.120	2.120 2.120	2.120 2.120	2.120 2.120	2.120 2.120	2.120 2.120	2.120 2.120	**2.120** **2.120**	**2.400** **1.900**
4.395 4.395	4.395 4.395	4.395 4.395	4.395 4.395	4.395 4.395	4.395 4.395	4.395 4.395	**4.395** **4.395**	**4.110** **2.350**
12.850 12.850	12.850 12.850	10.650 10.650	10.650 10.650	10.650 10.650	10.650 10.650	10.650 10.650	**13.200** **10.650**	— —
12.500 12.500	12.500 12.500	12.500 12.500	12.500 12.500	12.500 12.500	12.500 12.500	12.500 12.500	**12.500** **12.500**	**10.500** **7.700**

(續) 3. 大阪市內各種卸賣商品相場 (最高, 最低)

品名	單位	最高最低	一月	二月	三月	四月	五月	六月	七月	八月	九月	十月	十一月	十二月	本年中	前年中
硫黃																
參精煉硫黃	百斤	最高	6.800	7.600	7.600	7.600	7.600	7.600	7.600	8.100	8.100	8.100	8.100	8.100	**8.100**	**6.800**
		最低	6.800	6.800	7.600	7.600	7.600	7.600	7.600	7.600	8.100	8.100	8.100	8.100	**6.800**	**6.250**
含精煉硫黃	〃	〃	6.700	7.600	7.600	7.600	7.600	7.600	7.600	8.100	8.100	8.100	8.100	8.100	**8.100**	**6.700**
			6.700	6.700	7.600	7.600	7.600	7.600	7.600	7.600	8.100	8.100	8.100	8.100	**6.700**	**6.250**
下精煉硫黃	〃	〃	7.200	7.600	7.600	7.600	7.600	7.600	7.600	8.100	8.100	8.100	8.100	8.100	**8.100**	**7.200**
			7.200	7.200	7.600	7.600	7.600	7.600	7.600	7.600	8.100	8.100	8.100	8.100	**7.200**	**6.400**
硫黃華	〃	〃	11.000	11.500	11.500	11.500	14.000	14.000	14.000	14.000	14.000	14.000	14.000	14.000	**14.000**	**11.000**
			11.000	11.000	11.500	11.500	11.500	14.000	14.000	14.000	14.000	14.000	14.000	14.000	**11.000**	**10.500**
粉末硫黃	〃	〃	8.000	8.500	8.500	10.450	10.450	10.450	10.450	10.450	10.450	10.450	10.450	10.450	**10.450**	**8.000**
			8.000	8.000	8.500	8.500	10.450	10.450	10.450	10.450	10.450	10.450	10.450	10.450	**8.000**	**7.000**
曹達																
苛性曹達(內國產強度)	百瓩	〃	27.642	27.642	27.642	27.642	27.642	27.642	27.642	28.492	28.492	28.492	28.492	28.492	**28.492**	**22.500**
			27.642	27.642	27.642	27.642	27.642	27.642	27.642	27.642	28.492	28.492	28.492	28.492	**27.642**	**21.500**
苛性曹達(內國產強度)	〃	〃	27.642	27.642	27.642	27.642	27.642	27.642	27.642	28.492	28.492	28.492	28.492	28.492	**28.492**	**23.500**
			27.642	27.642	27.642	27.642	27.642	27.642	27.642	27.642	28.492	28.492	28.492	28.492	**27.642**	**22.500**
曹達灰(デンス)	〃	〃	15.708	15.708	15.708	15.708	15.708	15.708	15.708	16.308	16.308	16.308	16.308	16.308	**16.308**	**13.000**
			15.708	15.708	15.708	15.708	15.708	15.708	15.708	15.708	16.308	16.308	16.308	16.308	**15.708**	**13.000**
曹達灰(ライト)	〃	〃	15.708	15.708	15.708	15.708	15.708	15.708	15.708	16.308	16.308	16.308	16.308	16.308	**16.308**	**13.000**
			15.708	15.708	15.708	15.708	15.708	15.708	15.708	15.708	16.308	16.308	16.308	16.308	**15.708**	**13.000**
染料																
染藍	一石	〃	70.000	70.000	70.000	70.000	70.000	70.000	70.000	70.000	70.000	70.000	70.000	70.000	**70.000**	**37.300**
			30.000	30.000	30.000	30.000	30.000	30.000	30.000	30.000	30.000	30.000	30.000	30.000	**30.000**	**25.000**
人造藍(三池染料)	百十二封度	〃	315.000	315.000	315.000	315.000	315.000	315.000	315.000	315.000	315.000	315.000	315.000	315.000	**315.000**	**315.000**
			315.000	315.000	315.000	315.000	315.000	315.000	315.000	315.000	315.000	315.000	315.000	315.000	**315.000**	**315.000**
硫化ブラックRR(帝國染料)	百斤	〃	60.000	76.000	76.000	76.000	76.000	76.000	76.000	76.000	76.000	76.000	76.000	76.000	**76.000**	**60.000**
			60.000	76.000	76.000	76.000	76.000	76.000	76.000	76.000	76.000	76.000	76.000	76.000	**60.000**	**60.000**
藥品																
薄荷腦	百斤	〃	1,700.000	1,700.000	1,700.000	1,700.000	1,700.000	1,700.000	1,700.000	1,700.000	1,700.000	1,700.000	1,700.000	2,329.000	**2.329.000**	**1,740.000**
			1,700.000	1,700.000	1,700.000	1,700.000	1,700.000	1,700.000	1,700.000	1,700.000	1,700.000	1,700.000	1,700.000	2,329.000	**1,700.000**	**1,110.000**
氷醋酸(96% 20瓩瓶入)	百瓩	〃	54.250	54.250	54.250	54.250	54.250	54.250	54.250	73.750	73.750	73.750	73.750	73.750	**73.750**	**57.000**
			54.250	54.250	54.250	54.250	54.250	54.250	54.250	54.250	73.750	73.750	73.750	73.750	**54.250**	**53.500**
硫酸(60度 40瓩瓶入)	四十瓩	〃	3.100	3.100	3.300	3.300	3.300	3.300	3.300	3.300	3.300	3.300	3.300	3.300	**3.300**	**3.100**
			3.100	3.100	3.150	3.150	3.150	3.150	3.150	3.150	3.150	3.150	3.150	3.150	**3.100**	**2.900**
ホルマリン(工業用20瓩瓶入)	百瓩	〃	55.000	55.000	55.000	55.000	55.000	55.000	55.000	55.000	55.000	55.000	55.000	55.000	**55.000**	**74.000**
			55.000	55.000	55.000	55.000	55.000	55.000	55.000	55.000	55.000	55.000	55.000	55.000	**55.000**	**48.000**
特製晒粉(45瓩函)	四十五瓩	〃	5.300	5.300	5.500	5.500	5.500	5.500	5.500	5.500	5.500	5.500	5.500	5.500	**5.500**	**5.300**
			5.300	5.300	5.200	5.200	5.200	5.200	5.200	5.200	5.200	5.200	5.200	5.200	**5.200**	**4.450**
局方グリセリン(22瓩石油罐)	百瓩	〃	200.000	200.000	200.000	200.000	200.000	200.000	200.000	200.000	200.000	200.000	200.000	200.000	**200.000**	**200.000**
			200.000	200.000	200.000	200.000	200.000	200.000	200.000	200.000	200.000	200.000	200.000	200.000	**200.000**	**170.000**
水銀(34.5瓩瓶入)	三十四瓩半	〃	309.350	309.350	309.350	319.520	319.520	319.520	319.520	319.520	319.520	930.000	930.000	930.000	**930.000**	—
			309.350	309.350	309.350	309.350	319.520	319.520	319.520	319.520	319.520	930.000	930.000	930.000	**309.350**	—
アルコール(94%物)	一箱三十六立	〃	56.019	56.019	56.019	89.964	89.964	89.964	89.964	89.964	89.964	89.964	89.964	89.964	**89.964**	—
			56.019	56.019	56.019	56.019	89.964	89.964	89.964	89.964	89.964	89.964	89.964	89.964	**56.019**	—

(續) 3. 大阪市內各種卸賣商品相場 (最高，最低)

品名	單位	最高最低	一月	二月	三月	四月	五月	六月	七月	八月	九月	十月	十一月	十二月	本年中	前年中
植物油																
菜種油	四貫詰七百匁一箱二罐	最高	30.000	30.000	30.000	30.000	30.000	26.900	26.900	26.900	26.900	26.600	26.900	26.900	**30.000**	**26.000**
		最低	26.400	26.400	26.400	26.400	26.400	25.340	25.340	25.340	25.340	25.340	25.340	25.340	**25.340**	**15.400**
大豆油	〃	〃	29.200	29.200	29.200	29.200	29.200	25.840	25.840	25.840	25.840	25.840	25.840	25.840	**29.200**	**25.300**
			26.200	26.200	26.200	26.200	26.200	24.280	24.280	24.280	24.280	24.280	24.280	24.280	**24.280**	**14.300**
棉實油	〃	〃	30.600	30.600	30.600	30.600	30.600	30.600	30.600	27.700	27.700	27.700	27.700	27.700	**30.600**	**27.300**
			27.500	27.500	27.500	27.500	27.500	27.500	27.500	27.700	27.700	27.700	27.700	27.700	**27.500**	**14.800**
胡麻油	〃	〃	43.300	43.300	43.300	43.300	43.300	43.300	43.300	39.700	39.700	39.700	39.700	39.700	**43.300**	**37.200**
			38.750	38.750	38.750	38.750	38.750	38.750	39.700	39.700	39.700	39.700	39.700	39.700	**38.750**	**33.000**
落花生油	〃	〃	37.600	37.600	37.600	37.600	37.600	37.600	37.600	34.000	34.000	34.000	34.000	34.000	**37.600**	**33.500**
			33.700	33.700	33.700	33.700	33.700	33.700	33.700	34.000	34.000	34.000	34.000	34.000	**33.700**	**15.000**
亞麻仁油	〃	〃	40.900	40.900	40.900	40.900	40.900	40.900	40.900	37.100	37.100	37.100	37.100	37.100	**40.900**	**36.500**
			36.700	36.700	36.700	36.700	36.700	36.700	36.700	37.100	37.100	37.100	37.100	37.100	**36.700**	**18.200**
荏麻子油	百斤	〃	40.000	40.000	40.000	40.000	40.000	40.000	40.000	40.000	40.000	40.000	40.000	40.000	**40.000**	**40.000**
			40.000	40.000	40.000	40.000	40.000	40.000	40.000	40.000	40.000	40.000	40.000	40.000	**40.000**	**40.000**
生漆																
日本產	一貫	〃	—	—	—	—	—	—	—	—	—	—	—	—	—	—
			—	—	—	—	—	—	—	—	—	—	—	—	—	—
支那產	〃	〃	25.500	25.500	25.500	28.500	28.500	28.500	37.000	37.000	37.000	37.000	37.000	37.000	**37.000**	**20.222**
			25.500	25.500	25.500	28.500	28.500	28.500	33.500	37.000	37.000	37.000	37.000	37.000	**25.500**	**15.300**
佛領印度支那產	〃	〃	4.500	—	—	5.000	5.000	5.500	5.100	6.000	6.000	6.000	6.000	6.000	**6.000**	—
			4.500	—	—	5.000	5.000	5.500	5.100	5.100	6.000	6.000	6.000	6.000	**4.500**	—
蠟脂																
生蠟(一等品)	百斤	〃	—	—	—	—	—	—	—	67.200	67.200	67.200	67.200	67.200	**67.200**	—
			—	—	—	—	—	—	—	67.200	67.200	67.200	67.200	67.200	**67.200**	—
生蠟(二等品)	〃	〃	—	—	—	—	—	—	—	64.950	64.950	64.950	64.950	64.950	**64.950**	—
			—	—	—	—	—	—	—	64.950	64.950	64.950	64.950	64.950	**64.950**	—
白蠟(一等品)	〃	〃	76.000	76.000	—	—	—	—	—	89.700	89.700	89.700	89.700	89.700	**89.700**	—
			76.000	76.000	—	—	—	—	—	89.700	89.700	89.700	89.700	89.700	**76.000**	—
白蠟(二等品)	〃	〃	74.000	74.000	—	—	—	—	—	87.450	87.450	87.450	87.450	87.450	**87.450**	—
			74.000	74.000	—	—	—	—	—	87.450	87.450	87.450	87.450	87.450	**74.000**	—
牛蠟(特等)	〃	〃	54.100	54.100	54.100	54.100	54.100	54.100	54.100	54.100	54.100	54.100	54.100	54.100	**54.100**	—
			53.000	53.000	53.000	53.000	53.000	53.000	53.000	53.000	53.000	53.000	53.000	53.000	**53.000**	—
パラピン(125度)	百封度	〃	49.050	51.050	51.050	51.050	54.700	54.700	54.700	54.700	54.700	54.700	54.700	54.700	**54.700**	**23.160**
			49.050	49.050	51.050	51.050	51.050	54.700	54.700	54.700	54.700	54.700	54.700	54.700	**49.090**	**22.250**
松脂(H級樽入)	百斤	〃	19.990	19.990	19.990	19.990	19.990	19.990	19.990	19.990	19.990	19.990	19.990	19.990	**19.990**	**15.000**
			19.990	19.990	19.990	19.990	19.990	19.990	19.990	19.990	19.990	19.990	19.990	19.990	**19.990**	**15.000**
皮革																
內國產牡牛皮(生鹽漬)	一貫	〃	4.200	4.200	4.200	4.200	4.200	4.200	4.200	4.200	4.200	4.200	4.200	4.200	**4.200**	**4.200**
			4.200	4.200	4.200	4.200	4.200	4.200	4.200	4.200	4.200	4.200	4.200	4.200	**4.200**	**4.200**
內國產牝牛皮	一枚	〃	29.000	29.000	29.000	29.000	29.000	29.000	29.000	29.000	29.000	29.000	29.000	29.000	**29.000**	**29.000**
			29.000	29.000	29.000	29.000	29.000	29.000	29.000	29.000	29.000	29.000	29.000	29.000	**29.000**	**29.000**
內國產馬皮	〃	〃	17.800	17.800	17.800	17.800	17.800	17.800	17.800	17.800	17.800	17.800	17.800	17.800	**17.800**	**17.800**
			17.800	17.800	17.800	17.800	17.800	17.800	17.800	17.800	17.800	17.800	17.800	17.800	**17.800**	**17.500**

(續) 3. 大阪市内各種卸賣商品相場 (最高，最低)

品名	單位	最高最低	一月	二月	三月	四月	五月	六月	七月	八月	九月	十月	十一月	十二月	本年中	前年中
模造舶來製革象皮	百斤	最高	230.000	230.000	230.000	230.000	230.000	230.000	230.000	230.000	230.000	230.000	230.000	230.000	**230.000**	**240.000**
		最低	230.000	230.000	230.000	230.000	230.000	230.000	230.000	230.000	230.000	230.000	230.000	230.000	**230.000**	**230.000**
朝鮮牛皮(生)	〃	〃	110.000	110.000	110.000	110.000	110.000	110.000	110.000	110.000	110.000	110.000	110.000	110.000	**110.000**	**110.000**
			110.000	110.000	110.000	110.000	110.000	110.000	110.000	110.000	110.000	110.000	110.000	110.000	**110.000**	**100.000**
越靴革	一坪	〃	1.000	1.000	1.000	1.000	1.000	1.000	1.000	1.000	1.000	1.000	1.000	1.000	**1.000**	**1.000**
			1.000	1.000	1.000	1.000	1.000	1.000	1.000	1.000	1.000	1.000	1.000	1.000	**1.000**	**0.600**
クローム皮	〃	〃	1.250	1.250	1.250	1.250	1.250	1.250	1.250	1.250	1.250	1.250	1.250	1.250	**1.250**	**1.500**
			1.250	1.250	1.250	1.250	1.250	1.250	1.250	1.250	1.250	1.250	1.250	1.250	**1.250**	**1.250**
張生地	〃	〃	0.500	0.500	0.500	0.500	0.500	0.500	0.500	0.500	0.500	0.500	0.500	0.500	**0.500**	**0.500**
			0.500	0.500	0.500	0.500	0.500	0.500	0.500	0.500	0.500	0.500	0.500	0.500	**0.500**	**0.380**
鹿晒革	〃	〃	1.400	1.400	1.400	1.400	1.400	1.400	1.400	1.400	1.400	1.400	1.400	1.400	**1.400**	**2.000**
			1.400	1.400	1.400	1.400	1.400	1.400	1.400	1.400	1.400	1.400	1.400	1.400	**1.400**	**1.400**
和紙																
本美濃紙	一丸	〃	86.000	86.000	86.000	86.000	86.000	86.000	86.000	86.000	86.000	86.000	86.000	91.800	**91.800**	**86.000**
			86.000	86.000	86.000	86.000	86.000	86.000	86.000	86.000	86.000	86.000	86.000	86.000	**86.000**	**84.000**
生漉半紙	〃	〃	69.000	69.000	69.000	69.000	69.000	69.000	69.000	69.000	69.000	69.000	69.000	69.000	**69.000**	**69.500**
			69.000	69.000	69.000	69.000	69.000	69.000	69.000	69.000	69.000	69.000	69.000	69.000	**69.000**	**68.000**
伊豫三極半紙	〃	〃	65.000	65.000	65.000	65.000	65.000	65.000	65.000	65.000	65.000	65.000	65.000	64.000	**64.000**	**64.000**
			65.000	65.000	65.000	65.000	65.000	65.000	65.000	65.000	65.000	65.000	65.000	64.000	**64.000**	**64.000**
マニラ柳半紙	〃	〃	28.000	28.000	28.000	28.000	28.000	28.000	28.000	28.000	28.000	28.000	28.000	28.000	**28.000**	**28.000**
			28.000	28.000	28.000	28.000	28.000	28.000	28.000	28.000	28.000	28.000	28.000	28.000	**28.000**	**28.000**
洋紙																
模造印刷料紙	一封度	〃	0.230	0.233	0.233	0.233	0.233	0.233	0.233	0.233	0.233	0.233	0.233	0.233	**0.233**	**0.233**
			0.233	0.233	0.233	0.233	0.233	0.233	0.233	0.233	0.233	0.233	0.233	0.233	**0.233**	**0.233**
新聞卷取紙	一連五百枚	〃	4.500	4.500	4.500	4.500	4.500	4.500	4.500	4.500	4.500	4.500	4.500	4.500	**4.500**	—
			4.500	4.500	4.500	4.500	4.500	4.500	4.500	4.500	4.500	4.500	4.500	4.500	**4.500**	—
ハトロン紙	一封度	〃	0.210	0.210	0.210	0.210	0.210	0.210	0.210	0.210	0.210	0.210	0.210	0.210	**0.210**	—
			0.210	0.210	0.210	0.210	0.210	0.210	0.210	0.210	0.210	0.210	0.210	0.210	**0.210**	—
雜品																
琺瑯引洗面器(30cm)	一打	〃	2.370	2.370	2.370	2.370	2.370	2.370	2.370	2.370	2.370	2.370	2.370	2.370	**2.370**	**2.370**
			2.370	2.370	2.370	2.370	2.370	2.370	2.370	2.370	2.370	2.370	2.370	2.370	**2.370**	**2.350**
珈琲碗皿(白玉)	〃	〃	1.400	1.400	1.400	1.400	1.400	1.400	1.400	1.400	1.400	1.400	1.400	1.400	**1.400**	**1.400**
			1.400	1.400	1.400	1.400	1.400	1.400	1.400	1.400	1.400	1.400	1.400	1.400	**1.400**	**1.000**
高瀨貝釦(24ライン)	一升百四十四打	〃	21.000	21.000	25.000	25.000	25.000	25.000	—	—	17.000	17.000	17.000	17.000	**25.000**	**15.500**
			21.000	21.000	25.000	25.000	25.000	25.000	—	—	17.000	17.000	17.000	17.000	**17.000**	**15.000**
花王石鹼	一打	〃	1.020	1.020	1.020	1.020	1.020	1.020	1.020	1.020	1.020	1.030	1.030	1.030	**1.030**	**1.000**
			1.020	1.020	1.020	1.020	1.020	1.020	1.020	1.020	1.020	1.030	1.030	1.030	**1.020**	**1.050**
工業用石鹼(立武印)	一箱五十五瓩	〃	28.500	28.500	28.500	28.600	28.600	37.550	37.550	37.550	37.550	37.550	37.550	37.550	**37.550**	—
			28.500	28.500	28.500	28.600	28.600	37.550	37.550	37.550	37.550	37.550	37.550	37.550	**26.460**	—
和傘(細五四)	十本	〃	10.100	10.100	10.100	10.100	10.100	10.100	10.100	10.100	10.100	10.100	10.100	10.100	**10.100**	**10.680**
			10.100	10.100	10.100	10.100	10.100	10.140	10.100	10.100	10.100	10.100	10.100	10.100	**10.100**	**8.800**
洋傘(綿繻子)	〃	〃	34.500	34.500	34.500	34.500	34.500	34.500	34.500	34.500	34.500	34.500	34.500	34.500	**34.500**	**38.350**
			34.500	34.500	34.500	34.500	34.500	34.500	34.500	34.500	34.500	34.500	34.500	34.500	**34.500**	**26.650**

4. 大阪市小賣物價類別指數 (昭和十五年)

		一月		二月		三月		四月		五月		六月		七月		八月		九月		十月		十一月		十二月		平均	
			十六日	二日	十六日	二日	十六日	二日	十六日	二日	十六日	三日	十七日	二日	十六日	二日	十六日	二日	十六日	二日	十六日	二日	十六日	二日	十六日	本年中	前年中
(1) 日用品の部																											
總平均(100種)	A	137.5	130.7	139.7	141.3	143.6	144.8	143.4	143.2	144.5		143.7	142.5	144.9	151.0	144.2	142.6	132.5	138.8	135.2	135.4	135.4	135.8	135.6	135.4	**140.1**	**119.9**
	B	136.3	136.9	139.6	140.2	142.7	144.7	144.0	143.0	143.1		142.8	137.1	139.7	145.9	147.5	141.2	142.1	142.2	138.5	139.1	138.9	139.3	138.8	135.4	**140.8**	**116.8**
	C	124.0	124.9	126.9	126.8	128.4	130.2	128.8	127.5	127.5		127.5	126.8	129.0	133.1	142.1	128.0	119.5	120.0	115.9	116.2	116.2	116.3	116.2	115.9	**124.7**	**108.6**
穀類(15種)	A	195.5	195.5	189.5	192.4	192.4	192.4	192.4	192.4	197.6		197.6	197.6	197.6	197.6	181.8	178.8	178.9	178.9	178.9	178.9	178.9	178.9	178.9	178.9	**187.9**	**159.2**
	B	191.1	191.1	189.8	190.9	190.9	190.9	190.9	190.9	188.7		188.7	188.7	188.7	188.7	175.8	179.9	179.9	179.9	179.9	179.9	179.9	179.9	179.9	179.9	**185.4**	**150.9**
	C	165.7	165.7	163.1	163.8	163.8	163.8	163.8	163.8	189.1		189.1	189.1	189.1	189.1	152.3	150.1	150.1	150.1	150.1	150.1	150.1	150.1	150.1	150.1	**163.6**	**136.0**
蔬菜類(7種)	A	138.4	136.3	162.6	172.6	181.9	183.4	193.7	180.3	185.9		183.1	163.8	185.9	248.7	307.6	107.6	98.1	142.9	90.9	90.3	88.0	95.1	86.4	81.9	**152.4**	**116.3**
	B	132.7	129.6	157.1	161.0	172.4	177.9	174.0	173.3	173.3		175.9	155.3	182.0	241.7	293.3	105.1	97.7	151.4	85.9	90.0	87.6	94.0	86.4	80.7	**146.9**	**111.9**
	C	133.3	137.1	162.9	157.3	166.3	174.7	167.4	166.9	179.7		169.7	152.1	174.9	217.4	370.0	109.0	86.6	91.2	83.7	85.0	83.9	85.1	83.9	79.9	**144.3**	**113.5**
獸肉及魚類(14種)	A	186.4	190.5	196.6	188.6	189.4	189.3	173.3	174.4	157.4		169.4	173.6	179.8	185.7	169.8	191.1	178.2	182.3	174.3	174.3	174.3	174.3	174.3	174.3	**179.2**	**149.4**
	B	188.0	192.9	199.5	190.4	187.7	191.6	182.3	176.5	174.7		171.4	176.6	181.9	190.6	174.4	192.8	180.7	191.0	179.8	179.8	179.8	179.8	179.8	179.8	**183.6**	**166.7**
	C	175.1	180.4	183.6	178.4	175.5	178.1	166.7	159.4	155.7		153.9	158.6	162.9	169.6	156.4	168.4	157.4	167.0	148.8	148.8	148.8	148.8	148.8	148.8	**162.6**	**140.9**
調味料(16種)	A	94.1	94.1	94.1	94.1	94.1	94.3	96.5	95.0	95.0		98.4	98.4	98.4	98.4	98.4	98.4	91.1	91.1	82.5	84.4	84.4	84.4	84.4	84.4	**92.5**	**.79.0**
	B	97.0	97.0	97.0	97.0	97.0	97.6	98.2	98.3	98.3		102.6	102.6	102.6	102.6	103.6	103.6	97.0	97.0	89.3	90.5	90.5	90.5	90.5	90.5	**97.2**	**79.2**
	C	86.6	86.6	86.6	86.6	86.6	87.4	87.8	88.0	88.0		92.1	92.1	92.1	92.1	92.1	92.1	86.6	86.6	80.0	80.6	80.6	80.6	80.6	80.6	**86.7**	**74.3**
飲料(6種)	A	120.0	120.0	120.0	120.0	120.0	120.0	131.3	131.3	131.3		131.3	131.3	131.3	131.3	131.3	150.5	147.0	147.0	147.0	147.0	147.5	147.5	147.5	147.5	**134.7**	**121.2**
	B	118.5	118.5	118.5	118.5	118.5	118.5	126.5	126.5	126.5		126.5	126.5	126.5	126.5	126.5	168.2	147.0	147.0	147.0	147.0	147.7	147.7	147.7	147.7	**133.5**	**117.9**
	C	113.5	113.5	113.5	113.5	113.5	113.5	119.8	119.8	119.8		119.8	119.8	119.8	119.8	115.8	162.8	84.7	84.7	84.7	84.7	85.3	85.3	85.3	85.3	**107.7**	**112.7**
乾物及雜食料品(21種)	A	123.7	123.7	123.7	126.3	133.7	138.6	140.0	138.3	140.3		137.8	135.2	135.2	139.6	147.6	147.4	146.0	140.2	139.8	139.8	137.8	137.5	137.5	137.5	**136.8**	**109.3**
	B	120.0	120.0	120.0	121.0	131.3	135.8	170.4	136.6	137.4		137.5	136.7	136.7	140.7	151.0	152.0	150.4	144.1	143.9	143.9	142.1	141.6	141.6	141.6	**139.0**	**104.8**
	C	106.7	106.7	106.7	108.7	115.1	118.9	119.6	118.9	118.2		119.4	118.6	118.6	119.3	127.6	127.6	126.2	121.5	121.1	121.1	119.5	119.5	119.5	119.5	**118.2**	**96.9**
日用雜品(21種)	A	114.7	114.1	114.1	119.9	119.9	119.9	119.9	119.9	119.9		118.6	118.6	118.6	118.6	118.6	122.4	125.0	125.0	125.0	125.0	127.5	127.5	128.1	128.4	**121.3**	**113.2**
	B	115.0	115.8	115.8	121.7	121.7	121.7	121.7	121.7	121.7		120.0	120.0	120.0	120.0	120.0	124.7	129.0	129.0	129.0	129.0	103.7	103.7	130.8	130.8	**121.2**	**113.4**
	C	105.7	105.3	105.3	108.4	108.4	108.4	108.4	108.4	108.4		106.3	106.3	106.3	106.3	106.3	109.4	111.7	111.7	111.7	111.7	113.5	113.5	113.7	115.7	**109.2**	**104.7**
(2) 建築材料燃料及其他の部																											
總平均(40種)	A	—	—	—	—	—	—	—	—	—		—	—	—	—	—	—	—	—	220.8	222.8	223.0	223.0	226.8	226.8	**223.9**	**(164.1)**
	B	—	—	—	—	—	—	—	—	—		—	—	—	—	—	—	—	—	210.5	213.7	211.9	211.9	214.7	214.7	**212.9**	**(158.8)**
建築材料(24種)	A	184.3	184.3	184.3	184.3	184.3	184.3	184.3	192.7	200.9		201.2	202.5	202.5	202.5	202.5	202.5	219.2	228.5	228.5	228.5	229.2	229.2	229.2	229.2	**205.2**	**173.6**
	B	187.5	187.5	187.5	187.5	187.5	187.5	187.5	195.5	203.4		202.8	206.5	206.5	206.5	206.5	206.5	226.9	237.5	237.5	237.5	234.4	234.4	234.4	234.4	**209.7**	**180.9**
燃料(7種)	A	148.6	148.6	148.6	148.6	148.6	148.6	148.6	125.2	156.5		156.5	155.0	155.0	155.0	151.3	151.3	151.3	151.3	152.3	152.3	152.3	152.3	160.0	160.0	**151.2**	**148.6**
	B	127.4	127.4	127.4	127.4	127.4	127.4	127.4	129.3	129.3		129.3	129.3	129.3	129.3	129.3	129.3	129.3	129.3	129.6	129.6	129.6	129.6	130.0	130.0	**128.8**	**127.4**
其他(9種)	A	—	—	—	—	—	—	—	—	—		—	—	—	—	—	—	—	—	223.4	231.5	231.5	231.5	244.4	244.4	**234.5**	**(150.4)**
	B	—	—	—	—	—	—	—	—	—		—	—	—	—	—	—	—	—	219.4	224.1	224.1	224.1	235.7	235.7	**227.2**	**(139.8)**

〔備考〕 基準指數 {日用品＝於テハ大正十年一月十七日。
建築材料燃料及其他＝於テハ昭和十一年四月十六日。

A＝日用品＝於テハ卸賣價格指數　B＝公設市場價格指數　C＝私設市場價格指數

建築材料燃料及其他＝於テハ　A＝卸賣價格指數　B＝小賣價格指數

5. 大阪市内日用品相場 (昭和十五年)

品種	單位		一月		二月		三月		四月		五月		六月		七月		八月		九月		十月		十一月		十二月		平均	
			二日	十六日	二日	十六日	二日	十六日	二日	十六日	二日	十六日	三日	十七日	二日	十六日	二日	十六日	二日	十六日	二日	十六日	二日	十六日	二日	十六日	本年中	前年中
穀物																												
白米(一等)(大和旭四等)	一瓩	A	330	330	330	330	330	330	330	330	330	330	330	330	330	330	330	330	330	330	330	330	330	330	330	330	**330**	**285**
		B	339	339	339	339	339	339	339	339	339	339	339	339	339	339	339	339	339	339	339	339	339	339	339	339	**339**	**302**
		C	339	339	339	339	339	339	339	339	339	339	339	339	339	339	339	339	339	339	339	339	339	339	339	339	**339**	**302**
白米(二等)(豊前並四等)	〃	A	323	323	323	323	323	323	323	323	323	323	323	323	323	323	323	323	323	323	323	323	323	323	323	323	**323**	**276**
		B	332	332	332	332	332	332	332	332	332	332	332	332	332	332	332	332	332	332	332	332	332	332	332	332	**332**	**293**
		C	332	332	332	332	332	332	332	332	332	332	332	332	332	332	332	332	332	332	332	332	332	332	332	332	**332**	**293**
白米(三等)(石川並四等)	〃	A	316	316	316	316	316	316	316	316	316	316	316	316	316	316	316	316	316	316	316	316	316	316	316	316	**316**	**241**
		B	325	325	325	325	325	325	325	325	325	325	325	325	325	325	325	325	325	325	325	325	325	325	325	325	**325**	**278**
		C	325	325	325	325	325	325	325	325	325	325	325	325	325	325	325	325	325	325	325	325	325	325	325	325	**325**	**278**
糯米(内地)(肥前二等)	〃	A	400	400	400	400	400	400	400	400	400	400	400	400	400	400	400	400	400	400	400	400	400	400	400	400	**400**	**355**
		B	440	440	440	440	440	440	440	440	440	440	440	440	440	440	440	440	440	440	440	440	440	440	440	440	**440**	**344**
		C	440	440	440	440	440	440	440	440	440	440	440	440	440	440	440	440	440	440	440	440	440	440	440	440	**440**	**344**
糯米(臺灣)(上白物)	〃	A	380	380	380	380	380	380	380	380	380	380	380	380	380	380	380	380	380	380	380	380	380	380	380	380	**380**	**317**
		B	420	420	420	420	420	420	420	420	420	420	420	420	420	420	420	420	420	420	420	420	420	420	420	420	**420**	**309**
		C	420	420	420	420	420	420	420	420	420	420	420	420	420	420	420	420	420	420	420	420	420	420	420	420	**420**	**309**
裸挽麥	〃	A	240	240	223	245	245	245	245	245	245	245	245	245	245	245	245	245	245	245	245	245	245	245	245	245	**244**	**243**
		B	255	255	240	260	260	260	260	260	260	260	260	260	260	260	260	260	260	260	260	260	260	260	260	260	**259**	**256**
		C	280	280	240	260	260	260	260	260	260	260	260	260	260	260	260	260	260	260	260	260	260	260	260	260	**261**	**274**
裸丸麥	〃	A	245	245	223	225	225	225	225	225	225	225	225	225	225	225	225	225	225	225	225	225	225	225	225	225	**227**	**248**
		B	260	260	240	240	240	240	240	240	240	240	240	240	240	240	240	240	240	240	240	240	240	240	240	240	**242**	**260**
		C	280	280	240	240	240	240	240	240	240	240	240	240	240	240	240	240	240	240	240	240	240	240	240	240	**243**	**277**
金時豆(北海紅金時二等)	一升	A	520	520	520	520	520	520	520	520	520	520	520	520	520	520	377	377	377	377	377	377	377	377	377	377	**458**	**380**
		B	620	620	620	620	620	620	620	620	620	620	620	620	620	620	490	490	490	490	490	490	490	490	490	490	**563**	**446**
		C	620	620	620	620	620	620	620	620	620	620	620	620	620	620	490	490	490	490	490	490	490	490	490	490	**563**	**479**
青豌豆(北海二等品)	〃	A	640	640	640	640	640	640	640	640	640	640	640	640	640	640	560	560	560	560	560	560	560	560	560	560	**605**	**400**
		B	750	750	750	750	750	750	750	750	750	750	750	750	750	750	720	720	720	720	720	720	720	720	720	720	**737**	**472**
		C	750	750	750	750	750	750	750	750	750	750	750	750	750	750	720	720	720	720	720	720	720	720	720	720	**737**	**513**
白大豆(北海紋鶴一等大玉)	〃	A	460	460	460	460	460	460	460	460	460	460	460	460	460	460	412	412	412	412	412	412	412	412	412	412	**439**	**380**
		B	600	600	600	600	600	600	600	600	600	600	600	600	600	600	540	540	540	540	540	540	540	540	540	540	**574**	**460**
		C	600	600	600	600	600	600	600	600	600	600	600	600	600	600	540	540	540	540	540	540	540	540	540	540	**574**	**497**
大納言小豆(北海紋鶴二等品)	〃	A	600	600	600	600	600	600	600	600	600	600	600	600	600	600	499	499	499	499	499	499	499	499	499	499	**556**	**434**
		B	710	710	710	710	710	710	710	710	710	710	710	710	710	710	590	590	590	590	590	590	590	590	590	590	**658**	**473**
		C	710	710	710	710	710	710	710	710	710	710	710	710	710	710	590	590	590	590	590	590	590	590	590	590	**658**	**504**
黒大豆(北海一等中玉)	〃	A	530	530	530	530	530	530	530	530	530	530	530	530	530	530	412	412	412	412	412	412	412	412	412	412	**479**	**326**
		B	590	590	590	590	590	590	590	590	590	590	590	590	590	590	460	460	460	460	460	460	460	460	460	460	**533**	**390**
		C	590	590	590	590	590	590	590	590	590	590	590	590	590	590	460	460	460	460	460	460	460	460	460	460	**533**	**406**
メリケン粉(赤線印)	百匁	A	100	100	100	100	100	100	100	100	100	96	96	96	96	96	96	96	96	96	96	96	96	96	96	96	**97**	**99**
		B	120	120	120	120	120	120	120	120	120	105	105	105	105	105	105	105	105	105	105	105	105	105	105	105	**110**	**116**
		C	140	140	140	140	140	140	140	140	140	105	105	105	105	105	105	105	105	105	105	105	105	105	105	105	**117**	**126**
片栗粉(北海檢一等)	〃	A	130	130	130	130	130	130	130	130	130	130	130	130	130	130	130	130	130	130	130	130	130	130	130	130	**130**	**108**
		B	150	150	150	150	150	150	150	150	150	150	150	150	150	150	150	150	150	150	150	150	150	150	150	150	**150**	**125**
		C	165	165	165	165	165	165	165	165	165	165	165	165	165	165	165	165	165	165	165	165	165	165	165	165	**165**	**138**

〔註〕 米穀、金時豆、並ニメリケン粉ハ本一月十六日ヨリ、平麥、丸麥ハ三月二日ヨリ各銘柄變更ス

(續) 5. 大阪市內日用品相場 (昭和十五年)

品種	單位		一月 二日	一月 十六日	二月 二日	二月 十六日	三月 二日	三月 十六日	四月 二日	四月 十六日	五月 二日	五月 十六日
パン粉（朝日及赤玉印）	百匁	A	135	135	135	135	135	135	135	135	135	232
		B	165	165	165	165	165	165	165	165	165	263
		C	180	180	180	180	180	180	180	180	180	263
蔬菜類												
午蒡（上物）	百匁	A	70	70	70	70	70	70	70	65	65	65
		B	85	85	85	85	85	85	85	80	80	80
		C	95	95	95	95	95	95	95	95	95	95
玉葱（泉州上物）	〃	A	80	85	87	90	100	115	115	125	55	42
		B	95	100	105	110	120	140	140	150	65	50
		C	100	110	115	125	135	150	150	160	77	60
馬鈴薯（上物）	〃	A	39	39	46	46	46	54	50	45	45	58
		B	50	50	55	55	55	65	60	55	55	70
		C	60	70	70	65	65	85	70	65	65	80
甘藷（各地上物）	〃	A	42	35	46	50	55	55	55	55	58	50
		B	50	40	55	60	65	65	65	65	70	60
		C	60	55	63	68	75	75	75	75	80	63
甘藍（泉州産）	〃	A	50	50	60	68	65	65	65	85	100	75
		B	60	60	75	70	80	80	80	100	120	85
		C	70	70	82	82	90	90	90	100	135	95
青葱（府下産）	〃	A	60	70	80	100	100	70	60	40	50	34
		B	70	85	95	120	120	85	75	50	60	40
		C	85	95	110	135	140	105	90	65	70	55
大根	〃	A	25	25	33	30	34	40	40	40	50	50
		B	30	30	40	35	40	50	50	50	60	60
		C	45	45	53	45	50	65	65	65	72	75
獸肉及魚類												
牛肉（一等）	百匁	A	1.000	1.000	1.000	1.000	1.100	1.120	1.120	1.120	1.120	1.120
		B	1.150	1.150	1.150	1.150	1.150	1.400	1.400	1.400	1.400	1.400
		C	1.300	1.300	1.300	1.330	1.350	1.400	1.400	1.400	1.400	1.400
〃（二等）	〃	A	840	840	840	840	900	960	960	960	960	960
		B	1.000	1.000	1.000	1.000	1.000	1.200	1.200	1.200	1.200	1.200
		C	1.125	1.125	1.125	1.145	1.145	1.200	1.200	1.200	1.200	1.200
〃（三等）	〃	A	475	475	475	475	530	530	600	600	600	600
		B	550	550	550	550	550	600	700	700	700	700
		C	560	560	560	565	570	680	700	700	700	700
豚肉（一等）	〃	A	600	600	600	600	600	600	600	600	600	600
		B	650	650	650	650	650	650	650	650	650	650
		C	790	790	790	790	790	820	820	820	820	820
鷄肉（一等）	〃	A	1.000	1.000	1.000	1.000	1.000	1.000	1.000	1.000	1.000	1.000
		B	1.200	1.200	1.200	1.200	1.200	1.200	1.200	1.200	1.200	1.200
		C	1.200	1.200	1.200	1.200	1.200	1.200	1.200	1.200	1.200	1.200
〃（二等）	〃	A	850	850	850	850	850	850	850	850	850	850
		B	1.000	1.000	1.000	1.000	1.000	1.000	1.000	1.000	1.000	1.000
		C	1.000	1.000	1.000	1.000	1.000	1.000	1.000	1.000	1.000	1.000

〔註〕 午蒡、馬鈴薯、甘藍ハ本一月十六日ヨリ、牛肉ハ八月十六日ヨリ、又鷄肉ハ十月二日ヨリ各銘柄

六月 三日	六月 十七日	七月 二日	七月 十六日	八月 二日	八月 十六日	九月 二日	九月 十六日	十月 二日	十月 十六日	十一月 二日	十一月 十六日	十二月 二日	十二月 十六日	平均 本年中	平均 前年中
232	232	232	232	232	189	189	189	189	189	189	189	189	189	**181**	**133**
263	263	263	263	263	220	220	220	220	220	220	220	220	220	**212**	**156**
263	263	263	263	263	220	220	220	220	220	220	220	220	220	**217**	**169**
65	70	80	80	70	60	63	63	67	70	75	75	70	70	**69**	**66**
80	85	95	95	85	70	75	75	80	85	90	90	85	85	**84**	**80**
95	96	105	105	97	82	82	82	90	90	90	90	90	90	**93**	**91**
42	37	40	42	45	42	33	33	33	50	37	50	45	42	**62**	**45**
50	45	50	50	55	50	40	40	40	60	45	60	55	50	**75**	**56**
60	57	60	60	66	60	47	47	50	60	55	69	65	60	**84**	**62**
58	58	58	55	62	45	37	37	37	37	50	50	50	50	**48**	**35**
70	70	70	65	75	55	45	45	45	45	60	60	60	60	**58**	**42**
90	90	90	75	82	62	45	45	45	45	60	60	60	60	**66**	**56**
70	75	85	90	175	125	55	58	40	40	40	40	40	40	**62**	**35**
85	90	100	110	210	150	65	70	50	50	50	50	50	50	**75**	**43**
95	102	115	122	235	175	70	70	50	50	50	50	50	50	**83**	**52**
63	36	35	80	85	85	50	50	50	40	37	50	26	20	**57**	**37**
75	45	40	95	100	100	60	60	60	50	45	60	35	25	**68**	**48**
85	56	55	106	120	115	60	60	60	60	50	60	45	35	**77**	**54**
34	40	33	70	60	60	55	55	55	50	48	48	53	45	**58**	**51**
40	50	40	85	72	72	70	70	70	65	60	60	65	55	**71**	**61**
55	63	55	98	85	85	70	70	70	70	70	70	70	65	**82**	**73**
50	30	50	85	60	17	33	40	25	25	20	20	20	20	**35**	**26**
60	35	60	100	75	20	40	50	30	30	25	25	25	25	**43**	**32**
75	45	75	117	95	35	46	50	40	40	35	30	35	35	**55**	**43**
1.120	1.120	1.120	1.120	1.120	1.300	1.300	1.300	1.300	1.300	1.300	1.300	1.300	1.300	**1.169**	**1.000**
1.400	1.400	1.400	1.400	1.400	1.600	1.600	1.600	1.600	1.600	1.600	1.600	1.600	1.600	**1.424**	**1.110**
1.400	1.400	1.400	1.400	1.400	1.600	1.600	1.600	1.600	1.600	1.600	1.600	1.600	1.600	**1.460**	**1.263**
960	960	960	960	960	1.000	1.000	1.000	1.000	1.000	1.000	1.000	1.000	1.000	**952**	**840**
1.200	1.200	1.200	1.200	1.200	1.200	1.200	1.200	1.200	1.200	1.200	1.200	1.200	1.200	**1.157**	**974**
1.200	1.200	1.200	1.200	1.200	1.200	1.200	1.200	1.200	1.200	1.200	1.200	1.200	1.200	**1.185**	**1.117**
600	600	600	600	600	670	670	670	670	670	670	670	670	670	**600**	**475**
700	700	700	700	700	800	800	800	800	800	800	800	800	800	**702**	**537**
700	700	700	700	700	800	800	800	800	800	800	800	800	800	**708**	**557**
600	600	600	600	600	850	850	850	850	850	850	850	850	850	**698**	**595**
650	650	650	650	650	1.000	1.000	1.000	1.000	1.000	1.000	1.000	1.000	1.000	**787**	**650**
820	820	820	820	820	1.000	1.000	1.000	1.000	1.000	1.000	1.000	1.000	1.000	**884**	**773**
1.000	1.000	1.000	1.000	1.000	1.100	1.100	1.100	1.100	1.100	1.100	1.100	1.100	1.100	**1.039**	**882**
1.200	1.200	1.200	1.200	1.200	1.350	1.350	1.350	1.350	1.350	1.350	1.350	1.350	1.350	**1.259**	**1.000**
1.200	1.200	1.200	1.200	1.200	1.350	1.350	1.350	1.350	1.350	1.350	1.350	1.350	1.350	**1.259**	**1.063**
850	850	850	850	850	850	580	580	830	830	830	830	830	830	**821**	**600**
1.000	1.000	1.000	1.000	1.000	1.000	700	700	1.000	1.000	1.000	1.000	1.000	1.000	**974**	**687**
1.000	1.000	1.000	1.000	1.000	1.000	700	700	1.000	1.000	1.000	1.000	1.000	1.000	**974**	**743**

ヲ變更ス

(續) 5. 大阪市內日用品相場 (昭和十五年)

品種	單位		一月		二月		三月		四月		五月		六月		七月		八月		九月		十月		十一月		十二月		平均	
			二日	十六日	二日	十六日	二日	十六日	二日	十六日	二日	十六日	三日	十七日	二日	十六日	二日	十六日	二日	十六日	二日	十六日	二日	十六日	二日	十六日	本年中	前年中
鯛（近海活魚）	百匁	A	2.100	2.180	2.800	2.250	2.150	1.600	1.400	1.050	1.050	1.100	1.150	2.100	2.210	1.180	1.350	1.450	1.500	1.500	1.500	1.500	1.500	1.500	1.500	1.500	**1.636**	**1.219**
		B	2.500	2.800	3.640	2.700	2.600	1.920	1.700	1.250	1.250	1.300	1.400	2.500	2.880	1.530	1.600	1.700	1.800	1.800	1.800	1.800	1.800	1.800	1.800	1.800	**1.994**	**1.492**
		C	2.965	3.255	4.000	3.350	3.000	2.340	2.110	1.515	1.515	1.520	1.670	2.830	3.193	1.910	1.825	1.890	1.950	1.800	1.800	1.800	1.800	1.800	1.800	1.800	**2.245**	**1.839**
連子鯛（遠洋物）	〃	A	400	530	570	530	450	490	490	420	370	330	350	420	530	420	530	530	530	340	340	340	340	340	340		**432**	**327**
		B	480	640	680	640	540	590	590	500	440	400	420	500	640	540	640	640	640	440	440	440	440	440	440		**529**	**392**
		C	610	780	800	790	700	735	735	675	550	530	535	630	732	670	730	765	740	440	440	440	440	440	440		**624**	**488**
鮪（切身上）	〃	A	1.300	840	520	580	360	550	700	920	1.100	1.150	1.560	800	710	360	920	920	1.100	690	690	690	690	690	690		**806**	**717**
		B	1.600	1.000	620	700	430	650	840	1.100	1.300	1.300	1.870	960	910	470	1.100	1.100	1.300	960	960	960	960	960	960		**1.000**	**860**
		C	1.962	1.390	926	905	700	825	1.030	1.320	1.500	1.490	2.100	1.150	1.123	590	1.303	1.310	1.430	960	960	960	960	960	960		**1.166**	**1.126**
鯖	〃	A	150	200	240	180	230	250	250	200	150	120	130	150	200	150	220	175	240	144	144	144	144	144	144		**178**	**121**
		B	180	240	290	230	280	300	300	240	180	140	160	180	260	190	260	210	290	190	190	190	190	190	190		**220**	**144**
		C	220	285	330	275	330	395	395	280	220	175	185	210	298	220	290	237	320	190	190	190	190	190	190		**252**	**177**
新巻鮭	〃	A	350	350	350	350	350	350	277	277	277	277	277	277	277	277	277	263	263	276	276	276	276	276	276		**295**	**221**
		B	430	430	430	430	430	430	330	330	330	330	330	330	330	330	330	317	317	330	330	330	330	330	330		**355**	**277**
		C	430	430	430	430	430	430	330	330	330	330	330	330	330	330	330	317	320	330	330	330	330	330	330		**355**	**277**
紅新巻鮭	〃	A	400	400	400	400	400	400	331	331	331	331	331	331	331	331	331	305	305	330	330	330	330	330	330		**346**	**337**
		B	480	480	480	480	480	480	395	395	395	395	395	395	395	395	395	366	395	395	395	395	395	395	395		**416**	**406**
		C	530	530	530	530	530	530	395	395	395	395	395	395	395	395	395	395	395	395	395	395	395	395	395		**430**	**461**
身欠鰊（北海上物）	〃	A	400	400	400	400	400	400	400	400	400	400	400	400	400	400	400	315	315	315	315	315	315	315	315		**370**	**330**
		B	470	470	470	470	470	470	470	470	470	470	470	470	470	470	470	380	380	380	380	380	380	380	380		**439**	**397**
		C	520	520	520	520	520	520	520	510	510	510	510	510	510	510	510	380	380	380	380	380	380	380	380		**468**	**435**
松前鱈（輕目上物）	〃	A	630	630	630	630	630	630	630	630	630	630	630	630	630	630	630	525	525	525	525	525	525	525	525		**593**	**503**
		B	760	760	760	760	760	760	760	760	760	760	760	760	760	760	760	630	630	630	630	630	630	630	630		**715**	**603**
		C	820	820	820	810	810	810	810	810	810	810	810	810	810	810	810	630	630	630	630	630	630	630	630		**749**	**663**
調味料																												
砂糖（上白）（上四溜 S T）	一斤	A	248	248	248	248	248	248	262	262	262	262	262	262	262	262	262	262	262	262	262	262	262	262	262		**258**	**400**
		B	270	270	270	270	270	270	285	285	285	285	285	285	285	285	285	285	285	285	285	285	285	285	285		**281**	**450**
		C	270	270	270	270	270	270	285	285	285	285	285	285	285	285	285	285	285	285	285	285	285	285	285		**281**	**450**
砂糖（上赤）（上三溜 O.B.B）	〃	A	217	217	217	217	217	217	239	239	239	239	239	239	239	239	239	239	239	239	239	239	239	239	239		**233**	**348**
		B	240	240	240	240	240	240	255	255	255	255	255	255	255	255	255	255	255	255	255	255	255	255	255		**251**	**400**
		C	240	240	240	240	240	240	255	255	255	255	255	255	255	255	255	255	255	255	255	255	255	255	255		**251**	**400**
砂糖（中双）（中更 T.A.B）	〃	A	212	212	212	212	212	212	234	234	234	234	234	234	234	234	234	234	234	234	234	234	234	234	234		**228**	**336**
		B	230	230	230	230	230	230	250	250	250	250	250	250	250	250	250	250	250	250	250	250	250	250	250		**245**	**380**
		C	230	230	230	230	230	230	250	250	250	250	250	250	250	250	250	250	250	250	250	250	250	250	250		**245**	**380**
氷砂糖（濱松上中角）	〃	A	352	352	352	352	352	352	352	357	357	357	357	357	357	357	357	357	357	357	357	357	357	357	357		**355**	**545**
		B	370	370	370	370	370	370	370	390	390	390	390	390	390	390	390	390	390	390	390	390	390	390	390		**384**	**600**
		C	370	370	370	370	370	370	370	390	390	390	390	390	390	390	390	390	390	390	390	390	390	390	390		**384**	**605**
食鹽（三等）	一瓩	A	57	57	57	57	57	57	57	57	57	57	57	57	57	57	57	57	57	57	57	57	57	57	57		**57**	**57**
		B	76	76	76	76	76	76	76	76	76	76	76	76	76	76	76	76	76	76	76	76	76	76	76		**76**	**76**
		C	76	76	76	76	76	76	76	76	76	76	76	76	76	76	76	76	76	76	76	76	76	76	76		**76**	**76**
米味噌（上）	百匁	A	95	95	95	95	95	95	95	95	95	95	95	95	95	95	95	83	83	83	83	83	83	83	83		**91**	**80**
		B	120	120	120	120	120	120	120	120	120	120	120	120	120	120	120	100	100	100	100	100	100	100	100		**113**	**91**
		C	120	120	120	120	120	120	120	120	120	120	120	120	120	120	120	100	100	100	100	100	100	100	100		**113**	**95**

〔註〕 連子鯛ハ本月一月十六日ヨリ、鹽鮭ハ四月十六日ヨリ、味噌ハ九月十六日ヨリ各銘柄ヲ變更シ、砂糖ハ一月十六日ヨリ其ノ單位ヲ變更ス

(續) 5. 大阪市内日用品相場 (昭和十五年)

品種	單位		一月 三日	一月 十七日	二月 二日	二月 十六日	三月 二日	三月 十六日	四月 二日	四月 十六日	五月 二日	五月 十六日
食酢（玉廼井五合壜）	一本	A	245	245	245	245	245	245	245	245	245	245
		B	270	270	270	270	270	270	270	270	270	270
		C	290	290	290	290	290	290	290	290	290	290
ソース（イカリ印大壜）	〃	A	254	254	254	254	254	254	254	254	254	254
		B	280	280	280	280	280	280	280	280	280	280
		C	295	295	295	295	295	295	295	295	295	295
醤油（濃口）（龜甲萬印拂賣）	一升	A	500	500	500	500	500	500	500	500	500	500
		B	560	560	560	560	560	560	560	560	560	560
		C	560	560	560	560	560	560	560	560	560	560
醤油（濃口）（小豆島産上物）	〃	A	460	460	460	460	460	460	460	460	460	460
		B	520	520	520	520	520	520	520	520	520	520
		C	550	550	550	550	550	550	550	550	550	550
醤油（淡口）（東丸印拂賣）	〃	A	470	470	470	470	470	470	470	470	470	470
		B	522	522	522	522	522	522	522	522	522	522
		C	522	522	522	522	522	522	522	522	522	522
味ノ素（小罐）	一罐	A	985	985	985	985	985	985	1.058	1.058	1.058	1.058
		B	1.050	1.050	1.050	1.050	1.050	1.050	1.250	1.250	1.250	1.250
		C	1.050	1.050	1.050	1.050	1.050	1.050	1.250	1.250	1.250	1.250
鰹節（土佐本節上）	百匁	A	1.584	1.584	1.584	1.584	1.584	1.584	1.584	1.584	1.584	1.584
		B	1.900	1.900	1.900	1.900	1.900	1.900	1.900	1.900	1.900	1.900
		C	1.900	1.900	1.900	1.900	1.900	1.900	1.900	1.900	1.900	1.900
鰹節（土佐龜節）	〃	A	990	990	990	990	990	990	990	990	990	990
		B	1.190	1.190	1.190	1.190	1.190	1.190	1.190	1.190	1.190	1.190
		C	1.190	1.190	1.190	1.190	1.190	1.190	1.190	1.190	1.190	1.190
煮乾片口イワシ（上品）	〃	A	803	803	803	803	803	803	803	803	803	803
		B	960	960	960	960	960	960	960	960	960	960
		C	960	960	960	960	960	960	960	960	960	960
出シ昆布	〃	A	933	933	933	933	933	933	933	933	933	933
		B	1.120	1.120	1.120	1.120	1.120	1.120	1.120	1.120	1.120	1.120
		C	1.120	1.120	1.120	1.120	1.120	1.120	1.120	1.120	1.120	1.120
飲料												
清酒（黒松白鷹）	一本	A	1.821	1.821	1.821	1.821	1.821	1.821	2.350	2.350	2.350	2.350
		B	2.050	2.050	2.050	2.050	2.050	2.050	2.700	2.700	2.700	2.700
		C	2.050	2.050	2.050	2.050	2.050	2.050	2.700	2.700	2.700	2.700
ビール（朝日大壜）	〃	A	366	366	366	366	366	366	420	420	420	420
		B	400	400	400	400	400	400	450	450	450	450
		C	400	400	400	400	400	400	450	450	450	450
サイダー（三ツ矢印）	〃	A	171	171	171	171	171	171	191	190	191	191
		B	190	190	190	190	190	190	200	200	200	200
		C	190	190	190	190	190	190	200	200	200	200
茶（煎茶中ノ下）	一斤	A	1.380	1.380	1.380	1.380	1.380	1.380	1.380	1.380	1.380	1.380
		B	1.500	1.500	1.500	1.500	1.500	1.500	1.500	1.500	1.500	1.500
		C	1.690	1.690	1.690	1.690	1.690	1.690	1.690	1.690	1.690	1.690

〔註〕 茶ハ本八月二日ヨリ、出シ雜子ハ九月二日ヨリ、出シ昆布ハ十月二日ヨリ、又清酒ハ十一月二日ヨリ各銘柄ヲ變更ス

六月 二日	六月 十七日	七月 二日	七月 十六日	八月 二日	八月 十六日	九月 二日	九月 十六日	十月 二日	十月 十六日	十一月 二日	十一月 十六日	十二月 二日	十二月 十六日	平均 本年中	平均 前年中
310	310	310	310	310	310	310	310	310	310	310	310	310	210	**285**	**245**
390	390	390	390	390	390	390	390	390	390	390	390	390	390	**343**	**270**
390	390	390	390	390	390	390	390	390	390	390	390	390	390	**351**	**285**
344	344	344	344	344	344	344	344	344	344	344	344	344	344	**309**	**254**
440	440	440	440	440	440	440	440	440	440	440	440	440	440	**377**	**280**
440	440	440	440	440	440	440	440	440	440	440	440	440	440	**383**	**293**
500	500	500	500	500	500	500	500	500	500	500	500	500	500	**500**	**506**
560	560	560	560	560	560	600	600	600	600	600	600	600	600	**574**	**563**
560	560	560	560	560	560	600	600	600	600	600	600	600	600	**574**	**563**
460	460	460	460	460	460	420	420	420	420	420	420	420	420	**446**	**460**
520	520	520	520	520	520	500	500	500	500	500	500	500	500	**513**	**520**
550	550	550	550	550	550	500	500	500	500	500	500	500	500	**533**	**550**
470	470	470	470	470	470	440	440	440	440	440	440	440	440	**460**	**472**
522	522	522	522	522	522	550	550	550	550	550	550	550	550	**532**	**527**
522	522	522	522	522	522	550	550	550	550	550	550	550	550	**532**	**527**
1.058	1.058	1.058	1.058	1.058	1.058	1.058	1.058	1.058	1.058	1.058	1.058	1.058	1.058	**1.042**	**985**
1.250	1.250	1.250	1.250	1.250	1.250	1.250	1.250	1.250	1.250	1.250	1.250	1.250	1.250	**1.207**	**1.050**
1.250	1.250	1.250	1.250	1.250	1.250	1.250	1.250	1.250	1.250	1.250	1.250	1.250	1.250	**1.207**	**1.050**
1.584	1.584	1.584	1.584	1.584	1.584	1.584	1.584	1.584	1.584	1.584	1.584	1.584	1.584	**1.584**	**1.016**
1.900	1.900	1.900	1.900	1.900	1.900	1.900	1.900	1.900	1.900	1.900	1.900	1.900	1.900	**1.900**	**1.165**
1.900	1.900	1.900	1.900	1.900	1.900	1.900	1.900	1.900	1.900	1.900	1.900	1.900	1.900	**1.900**	**1.174**
990	990	990	990	990	990	990	990	990	1.232	1.232	1.232	1.232	1.232	**1.043**	**798**
1.190	1.190	1.190	1.190	1.190	1.190	1.190	1.190	1.190	1.450	1.450	1.450	1.450	1.450	**1.247**	**890**
1.190	1.190	1.190	1.190	1.190	1.190	1.190	1.190	1.190	1.450	1.450	1.450	1.450	1.450	**1.247**	**893**
803	803	803	803	803	803	535	535	535	535	535	535	535	535	**710**	**504**
960	960	960	960	960	960	670	670	670	670	670	670	670	670	**859**	**610**
960	960	960	960	960	960	670	670	670	670	670	670	670	670	**859**	**674**
933	933	933	933	933	933	933	933	400	400	400	400	400	400	**794**	**500**
1.120	1.120	1.120	1.120	1.120	1.120	1.120	1.120	500	500	500	500	500	500	**958**	**548**
1.120	1.120	1.120	1.120	1.120	1.120	1.120	1.120	500	500	500	500	500	500	**958**	**550**
2.350	2.350	2.350	2.350	2.350	2.350	2.350	2.350	2.350	2.350	2.350	2.350	2.350	2.350	**2.212**	**1.821**
2.700	2.700	2.700	2.700	2.700	2.700	2.700	2.700	2.700	2.700	2.700	2.700	2.700	2.700	**2.530**	**2.022**
2.700	2.700	2.700	2.700	2.700	2.700	2.700	2.700	2.700	2.700	2.700	2.700	2.700	2.700	**2.530**	**2.035**
420	420	420	420	420	420	420	420	420	420	430	430	430	430	**408**	**364**
450	450	450	450	450	450	450	450	450	450	470	470	470	470	**440**	**396**
450	450	450	450	450	450	450	450	450	450	470	470	470	470	**440**	**399**
191	191	191	191	191	191	191	191	191	191	191	191	191	191	**186**	**164**
200	200	200	200	200	200	200	200	200	200	200	200	200	200	**197**	**181**
200	200	200	200	200	200	200	200	200	200	200	200	200	200	**197**	**183**
1.380	1.380	1.380	1.380	1.380	1.800	1.800	1.800	1.800	1.800	1.800	1.800	1.800	1.800	**1.544**	**1.328**
1.500	1.500	1.500	1.500	1.500	2.400	2.400	2.400	2.400	2.400	2.400	2.400	2.400	2.400	**1.852**	**1.500**
1.690	1.690	1.690	1.690	1.500	2.400	2.400	2.400	2.400	2.400	2.400	2.400	2.400	2.400	**1.960**	**1.667**

(續) 5. 大阪市内日用品相場 (昭和十五年)

品種	單位		一月 十六日	二月 二日	二月 十六日	三月 二日	三月 十六日	四月 二日	四月 十六日	五月 二日	五月 十六日	六月 三日	六月 十七日	七月 二日	七月 十六日	八月 二日	八月 十六日	九月 二日	九月 十六日	十月 二日	十月 十六日	十一月 二日	十一月 十六日	十二月 二日	十二月 十六日	平均 本年中	平均 前年中
茶 (番茶松印)	一斤	A	560	560	560	560	560	560	560	560	560	560	560	560	560	560	768	768	768	768	768	768	768	768	768	**641**	**553**
		B	600	600	600	600	600	600	600	600	600	600	600	600	600	600	960	960	960	960	960	960	960	960	960	**741**	**600**
		C	670	670	670	670	670	670	670	670	670	670	670	670	670	600	960	960	960	960	960	960	960	960	960	**780**	**670**
紅茶 (リプトン¼磅入)	一罐	A	1.400	1.400	1.400	1.400	1.400	1.400	1.400	1.400	1.400	1.400	1.400	1.400	1.400	1.400	1.400	1.400	1.400	1.400	1.400	1.400	1.400	1.400	1.400	**1.400**	**1.415**
		B	1.450	1.450	1.450	1.450	1.450	1.450	1.450	1.450	1.450	1.450	1.450	1.450	1.450	1.450	1.450	1.450	1.450	1.450	1.450	1.450	1.450	1.450	1.450	**1.450**	**1.465**
		C	1.500	1.500	1.500	1.500	1.500	1.500	1.500	1.500	1.500	1.500	1.500	1.500	1.500	1.500	1.500	1.500	1.500	1.500	1.500	1.500	1.500	1.500	1.500	**1.500**	**1.540**
乾物及雜食料品																											
凍豆腐 (無加工小型)	十個	A	270	270	270	270	270	270	270	270	270	270	270	270	270	270	270	270	270	270	270	百匁 570	570	570	570	十個 270 百匁 570	**182**
		B	330	330	330	330	330	330	330	330	330	330	330	330	330	330	330	330	330	330	330	〃 700	700	700	700	〃 330 700	**206**
		C	330	330	330	330	330	330	330	330	330	330	330	330	330	330	330	330	330	330	330	〃 700	700	700	700	〃 330 700	**233**
凍豆腐 (無加工大型)	〃	A	200	200	200	200	200	200	200	200	200	200	200	200	200	200	200	200	200	200	200	百匁 510	510	510	510	十個 200 百匁 510	**111**
		B	250	250	250	250	250	250	250	250	250	250	250	250	250	250	250	250	250	250	250	〃 630	630	630	630	〃 250 630	**128**
		C	250	250	250	250	250	250	250	250	250	250	250	250	250	250	250	250	250	250	250	〃 630	630	630	630	〃 250 630	**146**
干瓢	百匁	A	740	740	740	740	740	740	740	740	740	740	740	740	740	740	740	590	590	500	500	500	460	500	500	**663**	**662**
		B	880	880	880	880	880	880	880	880	880	880	880	880	880	880	880	650	650	600	600	652	550	550	550	**783**	**760**
		C	880	880	880	880	880	880	880	880	880	880	880	880	880	880	880	750	750	660	660	650	650	650	650	**810**	**858**
椎茸 (竝)	十匁	A	272	272	272	272	272	272	272	272	272	272	272	272	272	272	272	272	272	272	272	270	270	270	270	**272**	**172**
		B	330	330	330	330	330	330	330	330	330	330	330	330	330	330	330	330	330	330	330	320	320	320	320	**328**	**206**
		C	330	330	330	330	330	330	330	330	330	330	330	330	330	330	330	330	330	330	330	320	320	320	320	**328**	**237**
素麺 (揖保ノ糸)	百匁	A	172	172	172	172	172	172	172	172	172	191	191	191	191	191	191	191	191	191	191	191	191	191	191	**184**	**167**
		B	200	200	200	200	200	200	200	200	200	230	230	230	230	230	230	230	230	230	230	230	230	230	230	**218**	**187**
		C	200	200	200	200	200	200	200	200	200	230	230	230	230	230	230	230	230	230	230	230	230	230	230	**218**	**200**
素麺 (御陵ノ糸)	〃	A	182	182	182	182	182	182	182	182	182	182	182	182	195	195	195	195	195	195	195	195	195	195	195	**188**	**194**
		B	210	210	210	210	210	210	210	210	210	210	210	210	230	230	230	230	230	230	230	230	230	230	230	**220**	**214**
		C	210	210	210	210	210	210	210	210	210	210	210	210	230	230	230	230	230	230	230	230	230	230	230	**220**	**229**
海苔 (朝鮮上)	十枚	A	260	260	260	260	400	400	400	400	400	400	400	400	400	400	400	400	400	400	400	400	400	400	400	**376**	**158**
		B	310	310	310	310	460	460	460	460	460	460	460	460	460	460	460	460	460	460	460	460	460	460	460	**434**	**170**
		C	310	310	310	310	460	460	460	460	460	460	460	460	460	460	460	460	460	460	460	460	460	460	460	**434**	**200**
数	百匁	A	440	440	440	440	440	440	440	440	440	440	440	440	440	800	800	800	650	650	650	650	650	650	650	**551**	**381**
		B	420	420	420	420	420	420	420	420	420	420	420	420	420	900	900	900	800	800	800	800	800	800	800	**598**	**420**
		C	470	470	470	470	470	470	470	470	470	470	470	470	470	900	900	900	800	800	800	800	800	800	800	**627**	**457**
煉乳 (加糖三九〇瓦)	一罐	A	400	400	400	400	400	400	468	468	468	468	468	468	468	468	468	468	468	468	468	468	468	468	468	**450**	**395**
		B	430	430	430	430	430	430	520	520	520	520	520	520	520	520	520	520	520	520	520	520	520	520	520	**497**	**412**
		C	460	460	460	460	460	460	520	520	520	520	520	520	520	520	520	520	520	520	520	520	520	520	520	**504**	**448**
澤庵 (東京)	百匁	A	70	70	70	70	80	80	80	80	80	80	80	80	80	91	91	91	72	72	72	72	72	72	72	**77**	**80**
		B	80	80	80	80	100	100	100	100	100	100	100	100	100	120	120	120	90	90	90	90	90	90	90	**96**	**87**
		C	90	90	90	90	100	100	100	100	100	100	100	100	100	120	120	120	90	90	90	90	90	90	90	**98**	**97**
澤庵 (伊勢)	〃	A	70	70	70	70	80	80	80	80	80	80	80	80	80	91	91	91	72	72	72	72	72	72	72	**77**	**81**
		B	70	70	70	70	100	100	100	100	100	100	100	100	100	120	120	120	90	90	90	90	90	90	90	**94**	**87**
		C	80	80	80	80	100	100	100	100	100	100	100	100	100	120	120	120	90	90	90	90	90	90	90	**96**	**97**
梅漬 (大玉上物)	〃	A	171	171	171	171	171	171	171	180	180	180	120	120	120	120	120	120	120	120	120	120	120	120	120	**143**	**171**
		B	200	200	200	200	200	200	200	220	220	220	187	187	187	187	187	187	187	187	187	187	187	187	187	**195**	**200**
		C	230	230	230	230	230	230	230	220	220	220	187	187	187	187	187	187	187	187	187	187	187	187	187	**204**	**233**

〔註〕 海苔ハ一月十六日ヨリ、煉乳ハ四月十六日ヨリ、茶ハ八月二日ヨリ、数ハ九月十六日ヨリ、椎茸竝ニ干瓢ハ十一月十六日ヨリ、高野豆腐ハ十一月二日ヨリ銘柄單位共ニ變更ス

(續) 5. 大阪市内日用品相場 (昭和十五年)

品種	單位		一月 十六日	二月 二日	二月 十六日	三月 二日	三月 十六日	四月 二日	四月 十六日	五月 二日	五月 十六日	六月 三日	六月 十七日	七月 二日	七月 十六日	八月 二日	八月 十六日	九月 二日	九月 十六日	十月 二日	十月 十六日	十一月 二日	十一月 十六日	十二月 二日	十二月 十六日	平均 本年中	平均 前年中
奈良漬(韮)	百匁	A	290	290	290	290	290	290	290	290	290	290	290	290	290	290	290	290	290	290	290	240	240	240	240	**281**	**290**
		B	350	350	350	350	350	350	350	350	350	350	350	350	350	350	350	350	350	350	350	300	300	300	300	**341**	**350**
		C	350	350	350	350	350	350	350	350	350	350	350	350	350	350	350	350	350	350	350	300	300	300	300	**341**	**350**
鶏卵(市内大玉赤皮)	〃	A	340	340	340	340	340	460	460	400	400	400	400	400	400	400	400	400	400	400	400	400	400	448	448	**396**	**319**
		B	370	370	370	370	370	480	480	450	450	450	450	450	480	480	480	480	480	480	480	480	480	480	480	**450**	**346**
		C	370	370	370	370	370	480	480	455	455	455	450	450	480	480	480	480	480	480	480	480	480	480	480	**450**	**346**
鶏卵(河内大玉白皮)	〃	A	340	340	340	340	340	460	460	400	400	400	400	400	400	400	400	400	400	400	400	400	400	448	448	**396**	**311**
		B	370	370	370	370	370	480	480	450	450	450	450	450	480	480	480	480	480	480	480	480	480	480	480	**450**	**346**
		C	370	370	370	370	370	480	480	455	455	455	450	450	480	480	480	480	480	480	480	480	480	480	480	**450**	**348**
鶏卵(三州及伊勢)	〃	A	340	340	340	340	340	460	460	400	400	400	400	400	400	400	400	400	400	400	400	400	400	448	448	**396**	**311**
		B	370	370	370	370	370	480	480	450	450	450	450	450	480	480	480	480	480	480	480	480	480	480	480	**450**	**346**
		C	370	370	370	370	370	480	480	455	455	455	450	450	480	480	480	480	480	480	480	480	480	480	480	**450**	**348**
白豆腐(木綿漉)	一丁	A	42	42	42	55	55	55	55	55	55	55	55	55	55	55	55	55	55	55	55	55	55	55	55	**53**	**38**
		B	50	50	50	60	60	60	60	60	60	60	60	60	60	60	60	60	60	60	60	60	60	60	60	**59**	**44**
		C	50	50	50	60	60	60	60	60	60	60	60	60	60	60	60	60	60	60	60	60	60	60	60	**59**	**48**
糸蒟蒻	百匁	A	90	90	90	90	90	90	90	90	115	115	115	115	115	115	115	115	115	115	115	115	115	115	115	**106**	**90**
		B	105	105	105	105	105	105	105	105	140	140	140	140	140	140	140	140	140	140	140	140	140	140	140	**128**	**105**
		C	115	115	115	115	120	120	120	120	140	140	140	140	140	140	140	140	140	140	140	140	140	140	140	**132**	**115**
ウドン玉(器械打)	〃	A	54	54	54	54	54	54	54	54	54	58	58	58	58	58	57	57	57	57	57	57	57	57	57	**56**	**54**
		B	63	63	63	63	63	63	63	63	63	63	63	63	63	63	71	71	71	71	71	71	71	71	71	**66**	**62**
		C	70	70	70	70	70	70	70	70	70	70	70	70	70	70	71	71	71	71	71	71	71	71	71	**70**	**68**
食パン(砂糖ナシ)	〃	A	130	130	130	130	130	130	130	130	130	130	130	130	139	139	139	139	139	139	139	139	139	139	139	**134**	**126**
		B	143	143	143	143	143	143	143	143	143	143	143	143	167	167	167	167	167	167	167	167	167	167	167	**154**	**136**
		C	160	160	160	160	160	160	160	160	160	160	160	160	167	167	167	167	167	167	167	167	167	167	167	**163**	**157**
バナナ(臺灣上物)	〃	A	100	100	100	130	150	180	190	190	170	150	150	150	160	160	160	140	140	140	140	140	140	140	140	**146**	**96**
		B	120	120	120	160	180	220	230	230	200	180	180	180	190	190	190	170	170	170	170	170	170	170	170	**176**	**114**
		C	137	137	137	180	195	235	245	245	230	210	210	210	210	210	210	170	170	170	170	170	170	170	170	**190**	**130**
日用雜品																											
木炭(高知樫小丸一等)	一貫匁	A	469	469	469	469	469	469	469	469	469	469	469	469	469	469	572	572	572	572	572	572	572	590	590	**511**	**437**
		B	534	534	534	534	534	534	534	534	534	534	534	534	534	534	664	664	664	664	664	664	664	670	670	**585**	**519**
		C	534	534	534	534	534	534	534	534	534	534	534	534	534	534	664	664	664	664	664	664	664	670	670	**585**	**520**
木炭(高知黒燒樫丸一等)	〃	A	430	430	430	430	430	430	430	430	430	430	430	430	430	430	476	476	476	476	476	476	476	500	500	**450**	**407**
		B	500	500	500	500	500	500	500	500	500	500	500	500	500	500	566	566	566	566	566	566	566	570	570	**526**	**488**
		C	500	500	500	500	500	500	500	500	500	500	500	500	500	500	566	566	566	566	566	566	566	570	570	**526**	**490**
薪(高知割木 長1.5尺 廻1.8尺)	〃	A	140	140	140	140	140	140	140	140	140	140	140	140	140	140	140	160	160	160	160	160	160	160	160	**147**	**140**
		B	160	160	160	160	160	160	160	160	160	160	160	160	160	160	160	200	200	200	200	200	200	200	200	**174**	**160**
		C	190	190	190	190	190	190	190	190	190	190	190	190	190	190	190	200	200	200	200	200	200	200	200	**193**	**189**
燐寸(一等品)	一個	A	105	105	105	105	105	105	105	105	105	105	105	105	105	105	135	135	135	135	135	135	135	135	135	**117**	**105**
		B	120	120	120	120	120	120	120	120	120	120	120	120	120	120	150	150	150	150	150	150	150	150	150	**132**	**120**
		C	120	120	120	120	120	120	120	120	120	120	120	120	120	120	150	150	150	150	150	150	150	150	150	**132**	**120**
晒木綿(河内十二貫匁)	一反	A	1.020	1.020	1.020	1.020	1.020	1.020	1.020	1.020	1.020	1.020	1.020	1.020	1.020	1.020	1.020	1.020	1.020	1.020	1.020	1.020	1.020	1.020	1.020	**1.020**	**1.020**
		B	1.120	1.120	1.120	1.120	1.120	1.120	1.120	1.120	1.120	1.120	1.120	1.120	1.120	1.120	1.120	1.120	1.120	1.120	1.120	1.120	1.120	1.120	1.120	**1.120**	**1.120**
		C	1.120	1.120	1.120	1.120	1.120	1.120	1.120	1.120	1.120	1.120	1.120	1.120	1.120	1.120	1.120	1.120	1.120	1.120	1.120	1.120	1.120	1.120	1.120	**1.120**	**1.135**
金巾裏地(中キヤラコ鳳凰級中級)	一反	A	1.970	1.970	1.970	1.970	1.970	1.970	1.970	1.970	1.970	1.970	1.970	1.970	1.970	1.970	1.970	1.970	1.970	1.970	1.970	1.970	1.970	1.970	1.970	**1.970**	**2.027**
		B	2.400	2.400	2.400	2.400	2.400	2.400	2.400	2.400	2.400	2.400	2.400	2.400	2.400	2.400	2.400	2.400	2.400	2.400	2.400	2.400	2.400	2.400	2.400	**2.400**	**2.363**
		C	2.400	2.400	2.400	2.400	2.400	2.400	2.400	2.400	2.400	2.400	2.400	2.400	2.400	2.400	2.400	2.400	2.400	2.400	2.400	2.400	2.400	2.400	2.400	**2.400**	**2.400**

〔註〕 燐寸ハ本五月十六日ヨリ、奈良漬ハ十一月二日ヨリ、木炭並ニ薪ハ十二月二日ヨリ各銘柄ヲ變更ス

(續) 5. 大阪市內日用品相場 (昭和十五年)

品種	單位		一月		二月		三月		四月		五月	
			三日	十六日	二日	十六日	二日	十六日	二日	十六日	二日	十六日
綿絲糸（混紡16番手四合撚）	百匁	A	733	733	733	1.408	1.408	1.408	1.408	1.408	1.408	
		B	833	833	833	1.830	1.830	1.830	1.830	1.830	1.830	
		C	1.000	1.000	1.000	1.830	1.830	1.830	1.830	1.830	1.830	
毛糸（手編糸後染3割混紡）	封度	A	3.280	3.280	3.280	3.280	3.280	3.280	3.280	3.280	3.280	
		B	3.770	3.770	3.770	3.770	3.770	3.770	3.770	3.770	3.770	
		C	3.850	3.850	3.850	3.850	3.850	3.850	3.850	3.850	3.850	
中入綿（二等品）	一貫匁	A	6.950	6.950	6.950	6.950	6.950	6.950	6.950	6.950	6.950	
		B	7.600	7.600	7.600	7.600	7.600	7.600	7.600	7.600	7.600	
		C	7.700	7.700	7.700	7.700	7.700	7.700	7.700	7.700	7.700	
モスリン（日毛一號色物）	一尺	A	313	313	313	313	313	313	313	313	313	
		B	400	400	400	400	400	400	400	400	400	
		C	400	400	400	400	400	400	400	400	400	
綿ネル（純綿十手無地）	一碼	A	470	470	470	470	470	470	470	470	470	
		B	552	552	552	552	552	552	552	552	552	
		C	552	552	552	552	552	552	552	552	552	
足袋（特級黒朱子福助）	一足	A	805	805	805	805	805	805	805	805	805	
		B	920	920	920	920	920	920	920	920	920	
		C	960	960	960	960	960	960	960	960	960	
靴下（ス・フ40番手二子撚二本）	〃	A	354	354	354	354	354	354	354	354	354	
		B	400	400	400	400	400	400	400	400	400	
		C	430	430	430	430	430	430	430	430	430	
石鹸（花王印）	一個	A	88	85	85	85	85	85	85	85	85	
		B	90	100	100	100	100	100	100	100	100	
		C	97	100	100	100	100	100	100	100	100	
タオル（混紡糸入白後晒$^{16}/_{20}$打150匁付）	一枚	A	167	167	167	167	167	167	167	167	167	
		B	190	190	190	190	190	190	190	190	190	
		C	200	200	200	200	200	200	200	200	200	
齒磨（ライオン大袋）	一袋	A	85	85	85	85	85	85	85	85	85	
		B	90	100	100	100	100	100	100	100	100	
		C	100	100	100	100	100	100	100	100	100	
タワシ（パーム製小）	一個	A	73	73	73	73	73	73	73	73	73	
		B	80	80	80	80	80	80	80	80	80	
		C	90	90	90	90	90	90	90	90	90	
亞鉛引平板製バケツ（三號）	一個	A	690	690	690	690	690	690	690	690	690	
		B	750	750	750	750	750	750	750	750	750	
		C	840	840	840	840	840	840	840	840	840	
白無地洗面器（30 c.m.）	〃	A	197	197	197	197	197	197	197	197	197	
		B	240	240	240	240	240	240	240	240	240	
		C	250	250	250	250	250	250	250	250	250	
固形洗濯石鹸（上物50匁以上ノモノ）	〃	A	58	58	58	58	58	58	58	58	58	
		B	70	70	70	70	70	70	70	70	70	
		C	80	70	70	70	70	70	70	70	70	
塵紙（黒チリメン紙二等品）	一〆	A	98	98	98	98	98	98	98	98	98	
		B	120	120	120	120	120	120	120	120	120	
		C	120	120	120	120	120	120	120	120	120	

六月		七月		八月		九月		十月		十一月		十二月		平均	
三日	十七日	二日	十六日	二日	十六日	二日	十六日	二日	十六日	二日	十六日	二日	十六日	本年中	前年中
1.408	1.408	1.408	1.408	1.408	1.408	1.408	1.408	1.408	1.408	1.408	1.408	1.408	1.408	**1.320**	**739**
1.830	1.830	1.830	1.830	1.830	1.830	1.830	1.830	1.830	1.830	1.830	1.830	1.830	1.830	**1.700**	**840**
1.830	1.830	1.830	1.830	1.830	1.830	1.830	1.830	1.830	1.830	1.830	1.830	1.830	1.830	**1.722**	**1.009**
3.280	3.280	3.280	3.280	3.280	3.280	3.280	3.280	3.280	3.280	3.280	3.280	3.280	3.280	**3.280**	**3.280**
3.770	3.770	3.770	3.770	3.770	3.770	3.770	3.770	3.770	3.770	3.770	3.770	3.770	3.770	**3.770**	**3.770**
3.850	3.850	3.850	3.850	3.850	3.850	3.850	3.850	3.850	3.850	3.850	3.850	3.850	3.850	**3.850**	**3.850**
6.950	6.950	6.950	6.950	6.950	6.950	6.950	6.950	6.950	6.950	6.950	6.950	6.950	6.950	**6.950**	**6.837**
7.600	7.600	7.600	7.600	7.600	7.600	7.600	7.600	7.600	7.600	7.600	7.600	7.600	7.600	**7.600**	**7.459**
7.700	7.700	7.700	7.700	7.700	7.700	7.700	7.700	7.700	7.700	7.700	7.700	7.700	7.700	**7.700**	**7.587**
313	313	313	313	313	313	313	313	313	313	313	313	313	313	**313**	**339**
400	400	400	400	400	400	400	400	400	400	400	400	400	400	**400**	**399**
400	400	400	400	400	400	400	400	400	400	400	400	400	400	**400**	**400**
388	388	388	388	388	388	388	388	388	388	388	388	388	388	**420**	**485**
404	404	404	404	404	404	404	404	404	404	404	404	404	404	**462**	**562**
404	404	404	404	404	404	404	404	404	404	404	404	404	404	**462**	**562**
805	805	805	805	805	805	805	805	805	805	805	805	805	805	**805**	**738**
920	920	920	920	920	920	920	920	920	920	920	920	920	920	**920**	**867**
960	960	960	960	960	960	960	960	960	960	960	960	960	960	**960**	**882**
354	354	354	354	354	354	354	354	354	354	354	354	354	354	**354**	**354**
400	400	400	400	400	400	400	400	400	400	400	400	400	400	**400**	**400**
430	430	430	430	430	430	430	430	430	430	430	430	430	430	**430**	**430**
85	85	85	85	85	85	85	85	85	85	85	85	85	85	**85**	**87**
100	100	100	100	100	100	100	100	100	100	100	100	100	100	**100**	**90**
100	100	100	100	100	100	100	100	100	100	100	100	100	100	**100**	**96**
167	167	167	167	167	167	167	167	167	167	167	167	167	167	**167**	**165**
190	190	190	190	190	190	190	190	190	190	190	190	190	190	**190**	**188**
200	200	200	200	200	200	200	200	200	200	200	200	200	200	**200**	**197**
85	85	85	85	85	85	85	85	85	85	85	85	85	85	**85**	**84**
100	100	100	100	100	100	100	100	100	100	100	100	100	100	**100**	**88**
100	100	100	100	100	100	100	100	100	100	100	100	100	100	**100**	**96**
73	73	73	73	73	73	100	100	100	100	100	100	100	106	**83**	**68**
80	80	80	80	80	80	130	130	130	130	130	130	130	130	**97**	**74**
90	90	90	90	90	90	130	130	130	130	130	130	130	130	**104**	**82**
690	690	690	690	690	680	680	680	680	680	680	680	680	680	**686**	**601**
750	750	750	750	750	850	850	850	850	850	850	850	850	850	**789**	**703**
840	840	840	840	840	850	850	850	850	850	850	850	850	850	**844**	**775**
197	197	197	197	197	197	197	197	197	197	197	197	197	197	**197**	**197**
240	240	240	240	240	240	240	240	240	240	240	240	240	240	**240**	**240**
250	250	250	250	250	250	250	250	250	250	250	250	250	250	**250**	**250**
58	58	58	58	58	58	58	58	58	58	89	89	89	89	**63**	**58**
70	70	70	70	70	70	70	70	70	70	100	100	100	100	**75**	**70**
70	70	70	70	70	70	70	70	70	70	100	100	100	100	**76**	**80**
98	98	98	98	98	98	98	98	98	98	98	98	98	98	**98**	**632**
120	120	120	120	120	120	120	120	120	120	120	120	120	120	**120**	**680**
120	120	120	120	120	120	120	120	120	120	120	120	120	120	**120**	**721**

〔註〕 綿、足袋、塵紙ハ本一月十六日ヨリ、綿縫糸ハ三月二日ヨリ、綿ネルハ六月三日ヨリ、バケツハ八月十六日ヨリ、タワシハ九月二日ヨリ各銘柄ヲ變更ス

〔備考〕 本所調査　A＝卸賣價格　B＝公設市場價格　C＝私設市場價格

6. 大阪市日用

品名	單位		一月		二月		三月		四月		五月	
			二日	十六日	二日	十六日	二日	十六日	二日	十六日	二日	十六日
穀物												
白米（一等）（大和旭四等）	一瓩	A	135	135	135	135	135	135	135	135	135	135
		B	135	135	135	135	135	135	135	135	135	135
		C	130	130	130	130	130	130	130	130	130	130
白米（二等）（豐前重四等）	〃	A	144	144	144	144	144	144	144	144	144	144
		B	144	144	144	144	144	144	144	144	144	144
		C	136	136	136	136	136	136	136	136	136	136
白米（三等）（石川重四等）	〃	A	158	158	158	158	158	158	158	158	158	158
		B	155	155	155	155	155	155	155	155	155	155
		C	148	148	148	148	148	148	148	148	148	148
糯米（內地）（肥前二等）	〃	A	150	150	150	150	150	150	150	150	150	150
		B	150	150	150	150	150	150	150	150	150	150
		C	140	140	140	140	140	140	140	140	140	140
糯米（臺灣）（上白物）	〃	A	121	121	121	121	121	121	121	121	121	121
		B	124	124	124	124	124	124	124	124	124	124
		C	111	111	111	111	111	111	111	111	111	111
裸搾麥	〃	A	185	185	122	164	164	164	164	164	164	164
		B	160	160	151	166	166	166	166	166	166	166
		C	149	149	128	138	138	138	138	138	138	138
裸丸麥	〃	A	144	144	117	118	118	118	118	118	118	118
		B	130	130	120	120	120	120	120	120	120	120
		C	127	127	109	109	109	109	109	109	109	109
金時豆（北海紅金時二等）	一升	A	196	196	196	196	196	196	196	196	196	196
		B	200	200	200	200	200	200	200	200	200	200
		C	178	178	178	178	178	178	178	178	178	178
青豌豆（北海二等）	〃	A	398	398	398	398	398	398	398	398	398	398
		B	378	378	378	378	378	378	378	378	378	378
		C	254	254	254	254	254	254	254	254	254	254
白大豆（北海紋鶴一等大玉）	〃	A	250	250	250	250	250	250	250	250	250	250
		B	286	286	286	286	286	286	286	286	286	286
		C	212	212	212	212	212	212	212	212	212	212
大納言小豆（北海紋鶴二等品）	〃	A	272	272	272	272	272	272	272	272	272	272
		B	254	254	254	254	254	254	254	254	254	254
		C	222	222	222	222	222	222	222	222	222	222
黑大豆（北海一等中玉）	〃	A	324	324	324	324	324	324	324	324	324	324
		B	280	280	280	280	280	280	280	280	280	280
		C	228	228	228	228	228	228	228	228	228	228
メリケン粉（赤線印）	百匁	A	164	164	164	164	164	164	164	164	157	157
		B	171	171	171	171	171	171	171	171	150	150
		C	175	175	175	175	175	175	175	175	131	131
片栗粉（北海檢一等）	〃	A	151	151	151	151	151	151	151	151	151	151
		B	150	150	150	150	150	150	150	150	150	150
		C	138	138	138	138	138	138	138	138	138	138

〔註〕 米穀、金時豆並ニメリケン粉ハ本一月十六日ヨリ、平麥、丸麥ハ三月二日ヨリ各銘柄變更ス

品物價指數 (昭和十五年)

六月		七月		八月		九月		十月		十一月		十二月		平均	
三日	十七日	二日	十六日	二日	十六日	二日	十六日	二日	十六日	二日	十六日	二日	十六日	本年中	前年中
135	135	135	135	135	135	135	135	135	135	135	135	135	135	**135**	**116**
135	135	135	135	135	135	135	135	135	135	135	135	135	135	**135**	**120**
130	130	130	130	130	130	130	130	130	130	130	130	130	130	**130**	**117**
144	144	144	144	144	144	144	144	144	144	144	144	144	144	**144**	**123**
144	144	144	144	144	144	144	144	144	144	144	144	144	144	**144**	**127**
136	136	136	136	136	136	136	136	136	136	136	136	136	136	**136**	**120**
158	158	158	158	158	158	158	158	158	158	158	158	158	158	**158**	**138**
155	155	155	155	155	155	155	155	155	155	155	155	155	155	**155**	**132**
148	148	148	148	148	148	148	148	148	148	148	148	148	148	**148**	**128**
150	150	150	150	150	150	150	150	150	150	150	150	150	150	**150**	**133**
150	150	150	150	150	150	150	150	150	150	150	150	150	150	**150**	**117**
140	140	140	140	140	140	140	140	140	140	140	140	140	140	**140**	**109**
121	121	121	121	121	121	121	121	121	121	121	121	121	121	**121**	**101**
124	124	124	124	124	124	124	124	124	124	124	124	124	124	**124**	**91**
111	111	111	111	111	111	111	111	111	111	111	111	111	111	**111**	**81**
164	164	164	164	164	164	164	164	164	164	164	164	164	164	**164**	**164**
166	166	166	166	166	166	166	166	166	166	166	166	166	166	**165**	**160**
138	138	138	138	138	138	138	138	138	138	138	138	138	138	**139**	**145**
118	118	118	118	118	118	118	118	118	118	118	118	118	118	**120**	**130**
120	120	120	120	120	120	120	120	120	120	120	120	120	120	**121**	**130**
109	109	109	109	109	109	109	109	109	109	109	109	109	109	**111**	**126**
196	196	196	196	142	142	142	142	142	142	142	142	142	142	**173**	**143**
200	200	200	200	158	158	158	158	158	158	158	158	158	158	**182**	**145**
178	178	178	178	140	140	140	140	140	140	140	140	140	140	**161**	**137**
398	398	398	398	348	348	348	348	348	348	348	348	348	348	**376**	**248**
378	378	378	378	360	360	360	360	360	360	360	360	360	360	**370**	**227**
254	254	254	254	244	244	244	244	244	244	244	244	244	244	**250**	**174**
250	250	250	250	222	222	222	222	222	222	222	222	222	222	**238**	**269**
286	286	286	286	257	257	257	257	257	257	257	257	257	257	**273**	**219**
212	212	212	212	156	156	156	156	156	156	156	156	156	156	**188**	**176**
272	272	272	272	227	227	227	227	227	227	227	227	227	227	**252**	**197**
254	254	254	254	211	211	211	211	211	211	211	211	211	211	**235**	**169**
222	222	222	222	184	184	184	184	184	184	184	184	184	184	**193**	**158**
324	324	324	324	249	249	249	249	249	249	249	249	249	249	**291**	**198**
280	280	280	280	219	219	219	219	219	219	219	219	219	219	**253**	**186**
228	228	228	228	177	177	177	177	177	177	177	177	177	177	**206**	**157**
157	157	157	157	157	157	157	157	157	157	157	157	157	157	**159**	**162**
150	150	150	150	150	150	150	150	150	150	150	150	150	150	**157**	**166**
131	131	131	131	131	131	131	131	131	131	131	131	131	131	**146**	**158**
151	151	151	151	151	151	151	151	151	151	151	151	151	151	**151**	**127**
150	150	150	150	150	150	150	150	150	150	150	150	150	150	**150**	**125**
138	138	138	138	138	138	138	138	138	138	138	138	138	138	**138**	**116**

(續) 6. 大阪市日用品物價指數 (昭和十五年)

品名	單位		一月 二日	一月 十六日	二月 二日	二月 十六日	三月 二日	三月 十六日	四月 二日	四月 十六日	五月 二日	五月 十六日	六月 三日	六月 十七日	七月 二日	七月 十六日	八月 二日	八月 十六日	九月 二日	九月 十六日	十月 二日	十月 十六日	十一月 二日	十一月 十六日	十二月 二日	十二月 十六日	平均 本年中	平均 前年中
パン粉（朝日及赤玉印）	百匁	A	141	141	141	141	141	141	141	141	141	241	241	241	241	241	241	197	197	197	197	197	197	197	197	197	**189**	**139**
		B	150	150	150	150	150	150	150	150	150	139	139	139	139	139	139	200	200	200	200	200	200	200	200	200	**167**	**142**
		C	138	138	138	138	138	138	138	138	138	202	202	202	202	202	202	170	170	170	170	170	170	170	170	170	**167**	**130**
蔬菜類																												
午蒡（上物）	百匁	A	94	94	94	94	94	94	94	87	87		87	94	107	107	94	80	84	84	90	94	100	100	94	94	**93**	**88**
		B	95	95	95	95	95	95	95	89	89		89	95	127	127	95	78	84	84	89	95	100	100	95	95	**95**	**88**
		C	87	87	87	87	87	87	87	87	87		87	88	96	96	89	75	75	75	82	82	82	82	82	82	**85**	**80**
玉葱（泉州上物）	〃	A	114	121	124	129	143	163	163	179	79		60	53	57	60	64	60	47	47	47	71	53	71	64	60	**88**	**64**
		B	95	100	105	110	120	140	140	150	65		50	45	50	50	55	50	40	40	40	60	45	60	55	50	**75**	**54**
		C	89	98	103	112	121	134	134	143	69		54	51	54	54	59	54	42	42	45	54	49	62	58	54	**75**	**56**
馬鈴薯（上物）	〃	A	112	112	132	132	132	153	143	129	129		166	166	166	157	175	129	106	106	106	106	143	143	143	143	**136**	**99**
		B	111	111	122	122	122	144	133	122	122		156	156	156	144	167	122	100	100	100	100	133	133	133	133	**128**	**93**
		C	122	143	143	133	133	173	143	133	133		184	184	184	153	167	126	92	92	92	92	122	122	122	122	**135**	**103**
甘藷（各地上物）	〃	A	280	234	306	333	357	357	357	357	386		467	500	533	600	1.160	833	367	387	267	267	267	267	267	267	**409**	**233**
		B	250	200	275	300	325	325	325	325	350		425	450	500	550	1.050	750	325	350	250	250	250	250	250	250	**373**	**208**
		C	231	212	243	262	288	288	288	288	307		365	392	442	469	1.670	673	269	269	192	192	192	192	192	192	**353**	**200**
甘藍（信州産）	〃	A	119	119	142	162	155	155	155	202	236		150	85	84	190	190	198	119	119	119	96	88	119	62	48	**136**	**88**
		B	120	120	157	140	160	160	160	200	240		150	89	80	190	200	200	119	119	119	100	90	120	70	50	**137**	**89**
		C	117	117	137	137	150	150	150	183	225		142	93	92	177	200	192	100	100	100	100	84	100	75	58	**130**	**90**
青葱（府下）	〃	A	110	127	146	182	182	127	109	73	91		61	73	60	127	109	109	100	100	100	91	87	87	96	82	**106**	**93**
		B	108	131	146	185	185	131	115	77	92		61	77	61	131	111	111	108	108	108	100	93	93	100	85	**109**	**94**
		C	121	136	158	193	200	150	129	93	100		78	90	78	140	121	121	100	100	100	100	100	100	100	93	**117**	**104**
大根	〃	A	147	147	194	176	200	235	235	235	291		291	176	294	500	353	100	194	235	147	147	119	119	119	119	**208**	**154**
		B	150	150	200	175	200	250	250	250	300		300	175	300	500	375	100	200	250	150	150	127	127	127	127	**214**	**159**
		C	167	167	199	167	185	241	241	241	266		278	167	278	433	352	128	170	185	148	148	131	111	131	131	**203**	**164**
獸肉及魚類																												
牛肉（一等）	百匁	A	111	111	111	111	122	124	124	124	124		124	124	124	124	124	144	144	144	144	144	144	144	144	144	**129**	**111**
		B	115	115	115	115	115	140	140	140	140		140	140	140	140	140	160	160	160	160	160	160	160	160	160	**142**	**111**
		C	107	107	107	111	113	117	117	117	117		117	117	117	117	117	133	133	133	133	133	133	133	133	133	**122**	**110**
牛肉（二等）	〃	A	153	153	153	153	164	175	175	175	175		175	175	175	175	175	181	181	181	181	181	181	181	181	181	**173**	**153**
		B	167	167	167	167	167	200	200	200	200		200	200	200	200	200	200	200	200	200	200	200	200	200	200	**193**	**163**
		C	141	141	141	143	143	150	150	150	150		150	150	150	150	150	150	150	150	150	150	150	150	150	150	**148**	**139**
牛肉（三等）	〃	A	190	190	190	190	212	212	240	240	240		240	240	240	240	240	288	288	288	288	288	288	288	288	288	**248**	**190**
		B	183	183	183	183	183	200	233	233	233		233	233	233	233	233	267	267	267	267	267	267	267	267	267	**234**	**179**
		C	140	140	140	141	143	170	173	173	173		173	173	173	173	173	200	200	200	200	200	200	200	200	200	**176**	**139**
豚肉（一等）	〃	A	134	134	134	134	134	134	134	134	134		134	134	134	134	134	189	189	189	189	189	189	189	189	189	**156**	**133**
		B	130	130	130	130	130	130	130	130	130		130	130	130	130	130	200	200	200	200	200	200	200	200	200	**157**	**130**
		C	122	122	122	122	122	126	126	126	126		126	126	126	126	126	154	154	154	154	154	154	154	154	154	**136**	**119**
鶏肉（一等）	〃	A	89	89	89	89	89	89	89	89	89		89	89	89	89	89	98	98	98	98	98	98	98	98	98	**93**	**78**
		B	100	100	100	100	100	100	100	100	100		100	100	100	100	100	113	113	113	113	113	113	113	113	113	**105**	**80**
		C	86	86	86	86	86	86	86	86	86		86	86	86	86	86	98	98	98	98	98	98	98	98	98	**91**	**76**
鶏肉（二等）	〃	A	94	94	94	94	94	94	94	94	94		94	94	94	94	94	94	65	65	92	92	92	92	92	92	**91**	**67**
		B	100	100	100	100	100	100	100	100	100		100	100	100	100	100	100	70	70	100	100	100	100	100	100	**97**	**69**
		C	83	83	83	83	83	83	83	83	83		83	83	83	83	83	83	58	58	83	83	83	83	83	83	**81**	**62**

〔註〕 午蒡、馬鈴薯、甘藍ハ本一月十六日ヨリ、牛肉ハ八月十六日ヨリ、鶏肉ハ十月二日ヨリ各銘柄變更ス

(續) 6. 大阪市日用品物價指數 (昭和十五年)

品名	單位		一月		二月		三月		四月		五月		六月		七月		八月		九月		十月		十一月		十二月		平均	
				十六日	二日	十六日	二日	十六日	二日	十六日	二日	十六日	三日	十七日	二日	十六日	二日	十六日	二日	十六日	二日	十六日	二日	十六日	二日	十六日	本年中	前年中
鯛（近海活魚）	百匁	A	234	242	312	250	239	178	156	117	117	122	128	233	246	131	150	161	167	167	167	167	167	167	167	182	139
		B	232	259	337	250	241	178	158	116	116	120	130	231	267	142	148	157	167	167	167	167	167	167	167	185	139
		C	238	270	320	268	240	187	169	121	121	122	134	226	255	153	146	151	156	144	144	144	144	144	144	180	147
連子鯛（遠洋物）	〃	A	174	230	248	230	196	213	210	183	160	143	152	183	230	183	230	230	230	148	148	148	148	148	148	188	142
		B	166	221	236	221	186	203	203	172	162	131	144	172	221	186	221	221	221	152	152	152	152	152	152	183	134
		C	174	223	228	226	200	210	210	193	157	151	153	180	209	191	209	226	211	126	126	126	126	126	126	179	140
鮪（切身上）	〃	A	108	70	43	48	30	46	59	77	92	92	130	67	59	30	77	77	92	57	57	57	57	57	57	67	60
		B	114	71	44	50	31	46	60	78	93	93	133	69	65	34	78	78	93	69	69	69	69	69	69	71	61
		C	122	87	58	57	44	52	64	83	94	93	144	72	70	37	82	82	89	60	60	60	60	60	60	73	75
鯖	〃	A	94	125	150	113	144	156	156	125	94	75	81	94	125	94	140	110	105	90	90	90	90	90	90	110	76
		B	90	120	146	115	140	150	150	120	90	71	80	90	130	95	130	105	145	95	95	95	95	95	95	110	73
		C	96	124	144	120	143	172	172	122	96	76	81	91	129	96	126	103	137	83	83	83	83	83	83	110	77
新巻鮭	〃	A	438	438	438	438	438	438	346	346	346	346	346	346	346	346	346	329	329	345	345	345	345	345	345	368	326
		B	430	430	430	430	430	430	330	330	330	330	330	330	330	330	330	317	317	330	330	330	330	330	330	355	277
		C	358	358	358	358	358	358	275	275	275	275	275	275	275	275	275	264	267	267	267	267	267	267	267	294	231
紅新巻鮭	〃	A	304	304	304	304	304	304	251	251	251	251	251	251	251	251	251	231	231	250	250	250	250	250	250	263	255
		B	300	300	300	300	300	300	247	247	247	247	247	247	247	247	247	229	248	248	248	248	248	248	248	260	255
		C	290	290	290	290	290	290	216	216	216	216	216	216	216	216	216	216	216	216	216	216	216	216	216	235	252
身欠鰊（北海上物）	〃	A	296	296	296	296	296	296	296	296	296	296	296	296	296	296	296	233	233	233	233	233	233	233	233	274	245
		B	294	294	294	294	294	294	294	294	294	294	294	294	294	294	294	238	238	238	238	238	238	238	238	275	248
		C	289	289	289	289	289	289	289	283	283	283	283	283	283	283	283	211	211	211	211	211	211	211	211	260	242
松前鰯（輕目上物）	〃	A	191	191	191	191	191	191	191	191	191	191	191	191	191	191	191	159	159	159	159	159	159	159	159	180	151
		B	211	211	211	211	211	211	211	211	211	211	211	211	211	211	211	175	175	175	175	175	175	175	175	198	167
		C	205	205	205	203	203	203	203	203	203	203	203	203	203	203	203	158	158	158	158	158	158	158	158	188	164
調味料																												
砂糖（上白）（上四溜 S.T.）	一斤	A	43	43	43	43	43	43	46	46	46	46	46	46	46	46	46	46	46	46	46	46	46	46	46	45	69
		B	45	45	45	45	45	45	47	47	47	47	47	47	47	47	47	47	47	47	47	47	47	47	47	46	75
		C	41	41	41	41	41	41	43	43	43	43	43	43	43	43	43	43	43	43	43	43	43	43	43	42	67
砂糖（上赤）（上三溜 O.B.B.）	〃	A	46	46	46	46	46	46	51	51	51	51	51	51	51	51	51	51	51	51	51	51	51	51	51	50	74
		B	48	48	48	48	48	48	51	51	51	51	51	51	51	51	51	51	51	51	51	51	51	51	51	50	80
		C	40	40	40	40	40	40	43	43	43	43	43	43	43	43	43	43	43	43	43	43	43	43	43	42	67
砂糖（中双）（中更 T.A.B.）	〃	A	43	43	43	43	43	43	47	47	47	47	47	47	47	47	47	47	47	47	47	47	47	47	47	46	69
		B	43	43	43	43	43	43	47	47	47	47	47	47	47	47	47	47	47	47	47	47	47	47	47	46	71
		C	40	40	40	40	40	40	43	43	43	43	43	43	43	43	43	43	43	43	43	43	43	43	43	42	65
氷砂糖（濱松上中角）	〃	A	41	41	41	41	41	41	41	41	41	41	41	41	41	41	41	41	41	41	41	41	41	41	41	41	63
		B	40	40	40	40	40	40	40	42	42	42	42	42	42	42	42	42	42	42	42	42	42	42	42	41	65
		C	37	37	37	37	37	37	37	39	39	39	39	39	39	39	39	39	39	39	39	39	39	39	39	38	61
食鹽（三等）	一瓩	A	71	71	71	71	71	71	71	71	71	71	71	71	71	71	71	71	71	71	71	71	71	71	71	71	71
		B	79	79	79	79	79	79	79	79	79	79	79	79	79	79	79	79	79	79	79	79	79	79	79	79	79
		C	79	79	79	79	79	79	79	79	79	79	79	79	79	79	79	79	79	79	79	79	79	79	79	79	79
米味噌（上）	百匁	A	144	144	144	144	144	144	144	144	144	144	144	144	144	144	144	126	126	126	126	126	126	126	126	138	121
		B	150	150	150	150	150	150	150	150	150	150	150	150	150	150	150	125	125	125	125	125	125	125	125	141	115
		C	120	120	120	120	120	120	120	120	120	120	120	120	120	120	120	100	100	100	100	100	100	100	100	113	95

〔註〕 連子鯛ハ本一月十六日ヨリ、鹽鮭ハ四月十六日ヨリ、味噌ハ九月十六日ヨリ各銘柄ヲ變更ス、

砂糖ハ一月十六日ヨリ其ノ單位ヲ變更ス

(續) 6. 大阪市日用品物價指數 (昭和十五年)

品名	單位		一月 二日	一月 十六日	二月 二日	二月 十六日	三月 二日	三月 十六日	四月 二日	四月 十六日	五月 二日	五月 十六日
食酢（玉適井五合壜）	一本	A	91	91	91	91	91	91	91	91	91	91
		B	90	90	90	90	90	90	90	90	90	90
		C	88	88	88	88	88	88	88	88	88	88
ソース（イカリ印大壜）	〃	A	85	85	85	85	85	85	85	85	85	85
		B	80	80	80	80	80	80	80	80	80	80
		C	72	72	72	72	72	72	72	72	72	72
醤油（濃口）（龜甲萬印拂賣）	一升	A	64	64	64	64	64	64	64	64	64	64
		B	68	68	68	68	68	68	68	68	68	68
		C	63	63	63	63	63	63	63	63	63	63
醤油（濃口）（小豆島産上物）	〃	A	92	92	92	92	92	92	92	92	92	92
		B	95	95	95	95	95	95	95	95	95	95
		C	90	90	90	90	90	90	90	90	90	90
醤油（淡口）（東丸印拂賣）	〃	A	65	65	65	65	65	65	65	65	65	65
		B	67	67	67	67	67	67	67	67	67	67
		C	62	62	62	62	62	62	62	62	62	62
味ノ素（小罐）	一罐	A	57	57	57	57	57	61	61	61	61	61
		B	60	60	60	60	60	71	71	71	71	71
		C	58	58	58	58	58	69	69	69	69	69
鰹節（土佐本節上）	百匁	A	92	92	92	92	92	92	92	92	92	92
		B	112	112	112	112	112	112	112	112	112	112
		C	98	98	98	98	98	98	98	98	98	98
鰹節（土佐龜）	〃	A	79	79	79	79	79	79	79	79	79	79
		B	84	84	84	84	84	84	84	84	84	84
		C	73	73	73	73	73	73	73	73	73	73
煮乾片口イワシ（上品）	〃	A	251	251	251	251	251	251	251	251	251	251
		B	266	266	266	266	266	266	266	266	266	266
		C	238	238	238	238	238	238	238	238	238	238
出シ昆布	〃	A	240	240	240	240	240	240	240	240	240	240
		B	224	224	224	224	224	224	224	224	224	224
		C	188	188	188	188	188	188	188	188	188	188
飲料												
清酒（黒松白鶴）	一本	A	97	97	97	97	97	97	125	125	125	125
		B	107	107	107	107	107	107	140	140	140	140
		C	102	102	102	102	102	102	126	126	126	126
ビール（朝日大壜）	〃	A	94	94	94	94	94	94	107	107	107	107
		B	89	89	89	89	89	89	100	100	100	100
		C	80	80	80	80	80	80	90	90	90	90
サイダー（三ツ矢印）	〃	A	86	86	86	86	86	86	95	95	95	95
		B	91	91	91	91	91	91	95	95	95	95
		C	77	77	77	77	77	77	83	83	83	83
茶（煎茶中ノ下）	一斤	A	51	51	51	51	51	51	51	51	51	51
		B	48	48	48	48	48	48	48	48	48	48
		C	73	73	73	73	73	73	73	73	73	73

〔註〕 茶ハ本八月二日ヨリ、出シ雜子ハ九月二日ヨリ、出シ昆布ハ十月二日ヨリ、清酒ハ十一月二日ヨリ各銘柄ヲ變更ス

品物價指數 (昭和十五年)

六月 三日	六月 十七日	七月 二日	七月 十六日	八月 二日	八月 十六日	九月 二日	九月 十六日	十月 二日	十月 十六日	十一月 二日	十一月 十六日	十二月 二日	十二月 十六日	平均 本年中	平均 前年中
115	115	115	115	115	115	115	115	115	115	115	115	115	115	**106**	**91**
130	130	130	130	130	130	130	130	130	130	130	130	130	130	**114**	**90**
118	118	118	118	118	118	118	118	118	118	118	118	118	118	**106**	**83**
115	115	115	115	115	115	115	115	115	115	115	115	115	115	**103**	**85**
120	120	120	120	120	120	120	120	120	120	120	120	120	120	**104**	**80**
107	107	107	107	107	107	107	107	107	107	107	107	107	107	**93**	**72**
64	64	64	64	64	64	64	64	64	64	64	64	64	64	**64**	**65**
68	68	68	68	68	68	73	73	73	73	73	73	73	73	**70**	**68**
63	63	63	63	63	63	68	68	68	68	68	68	68	68	**65**	**63**
92	92	92	92	92	92	82	82	82	82	82	82	82	82	**89**	**92**
95	95	95	95	95	95	91	91	91	91	91	91	91	91	**94**	**95**
90	90	90	90	90	90	82	82	82	82	82	82	82	82	**87**	**90**
65	65	65	65	65	65	61	61	61	61	61	61	61	61	**64**	**65**
67	67	67	67	67	67	70	70	70	70	70	70	70	70	**68**	**67**
62	62	62	62	62	62	65	65	65	65	65	65	65	65	**63**	**62**
61	61	61	61	61	61	61	61	61	61	61	61	61	61	**60**	**57**
71	71	71	71	71	71	71	71	71	71	71	71	71	71	**69**	**60**
69	69	69	69	69	69	69	69	69	69	69	69	69	69	**67**	**58**
92	92	92	92	92	92	92	92	92	92	92	92	92	92	**92**	**59**
112	112	112	112	112	112	112	112	112	112	112	112	112	112	**112**	**69**
98	98	98	98	98	98	98	98	98	98	98	98	98	98	**98**	**61**
79	79	79	79	79	79	79	79	79	99	99	99	99	99	**83**	**64**
84	84	84	84	84	84	84	84	84	104	104	104	104	104	**88**	**63**
73	73	73	73	73	73	73	73	73	88	88	88	88	88	**76**	**54**
251	251	251	251	251	251	166	166	166	166	166	166	166	166	**221**	**158**
266	266	266	266	266	266	186	186	186	186	186	186	186	186	**238**	**169**
238	238	238	238	238	238	165	165	165	165	165	165	165	165	**213**	**167**
240	240	240	240	240	240	240	240	103	103	103	103	103	103	**204**	**129**
224	224	224	224	224	224	224	224	100	100	100	100	100	100	**192**	**110**
188	188	188	188	188	188	188	184	83	83	83	83	83	83	**161**	**92**
125	125	125	125	125	125	125	125	125	125	125	125	125	125	**118**	**97**
140	140	140	140	140	140	140	140	140	140	140	140	140	140	**131**	**104**
126	126	126	126	126	126	126	126	126	126	126	126	126	126	**120**	**101**
107	107	107	107	107	107	107	107	107	107	118	118	118	118	**106**	**93**
100	100	100	100	100	100	100	100	100	100	104	104	104	104	**98**	**88**
90	90	90	90	90	90	90	90	90	90	94	94	94	94	**88**	**80**
95	95	95	95	95	95	95	95	95	95	95	95	95	95	**93**	**83**
95	95	95	95	95	95	95	95	95	95	95	95	95	95	**94**	**87**
83	83	83	83	83	83	83	83	83	83	83	83	83	83	**81**	**75**
51	51	51	51	51	109	109	109	109	109	109	109	109	109	**74**	**48**
48	48	48	48	48	120	120	120	120	120	120	120	120	120	**76**	**48**
73	73	73	73	56	102	102	102	102	102	102	102	102	102	**84**	**69**

(續)　6. 大阪市日用

品名	單位		一月 二日	一月 十六日	二月 二日	二月 十六日	三月 二日	三月 十六日	四月 二日	四月 十六日	五月 二日	五月 十六日
茶（番茶松印）	一斤	A	99	99	99	99	99	99	99	99	99	99
		B	86	86	86	86	86	86	86	86	86	86
		C	74	74	74	74	74	74	74	74	74	74
紅茶（リプトン¼磅入）	一罐	A	311	311	311	311	311	311	311	311	311	311
		B	290	290	290	290	290	290	290	290	290	290
		C	273	273	273	273	273	273	273	273	273	273
乾物及雜食料品												
凍豆腐（小型）	十個	A	136	136	136	136	136	136	136	136	136	136
		B	150	150	150	150	150	150	150	150	150	150
		C	132	132	132	132	132	132	132	132	132	132
凍豆腐（大型）	〃	A	200	200	200	200	200	200	200	200	200	200
		B	208	208	208	208	208	208	208	208	208	208
		C	178	178	178	178	178	178	178	178	178	178
干瓢	百匁	A	80	80	80	80	80	80	80	80	80	80
		B	84	84	84	84	84	84	84	84	84	84
		C	76	76	76	76	76	76	76	76	76	76
椎茸（並）	十匁	A	124	124	124	124	124	124	124	124	124	124
		B	132	132	132	132	132	132	132	132	132	132
		C	114	114	114	114	114	114	114	114	114	114
素麵（揖保ノ糸）	百匁	A	93	93	93	93	93	93	93	93	93	93
		B	100	100	100	100	100	100	100	100	100	100
		C	87	87	87	87	87	87	87	87	87	87
素麵（御陵ノ糸）	〃	A	87	87	87	87	87	87	87	87	87	87
		B	78	78	78	78	78	78	78	78	78	78
		C	81	81	81	81	81	81	81	81	81	81
海苔（朝鮮上）	十枚	A	200	200	200	200	308	308	308	308	308	308
		B	206	206	206	206	307	307	307	307	307	307
		C	182	182	182	182	271	271	271	271	271	271
麩（小田原切麩）	百匁	A	169	169	169	169	169	169	169	169	169	169
		B	132	132	132	132	132	132	132	132	132	132
		C	127	127	127	127	127	127	127	127	127	127
煉乳（加糖三九〇瓦）	一罐	A	98	98	98	98	98	98	114	114	114	114
		B	95	95	95	95	95	95	116	116	116	116
		C	98	98	98	98	98	98	111	111	111	111
澤庵（東京）	百匁	A	124	124	124	124	142	142	142	142	142	142
		B	134	134	134	134	166	166	166	166	166	166
		C	110	110	110	110	122	122	122	122	122	122
澤庵（伊勢）	〃	A	122	122	122	122	138	138	138	138	138	138
		B	117	117	117	117	167	167	167	167	167	167
		C	98	98	98	98	122	122	122	122	122	122
梅漬（大玉上物）	〃	A	153	153	153	153	153	153	153	160	160	160
		B	100	100	100	100	100	100	100	110	110	110
		C	98	98	98	98	98	98	98	94	94	94

〔註〕　海苔ハ一月十六日ヨリ、煉乳ハ四月十六日リヨ、茶ハ八月二日ヨリ、麩ハ九月十六日ヨリ、椎茸

品物價指數　(昭和十五年)

六月 三日	六月 十七日	七月 二日	七月 十六日	八月 二日	八月 十六日	九月 二日	九月 十六日	十月 二日	十月 十六日	十一月 二日	十一月 十六日	十二月 二日	十二月 十六日	平均 本年中	平均 前年中
99	99	99	99	99	99	135	135	135	135	135	135	135	135	**107**	**98**
86	86	86	86	86	192	137	137	137	137	137	137	137	137	**108**	**86**
74	74	74	74	67	213	107	107	107	107	107	107	107	107	**91**	**74**
311	311	311	311	311	311	311	311	311	311	311	311	311	311	**311**	**314**
290	290	290	290	290	290	290	290	290	290	290	290	290	290	**290**	**293**
273	273	273	273	273	273	273	273	273	273	273	273	273	273	**273**	**279**
136	136	136	136	136	136	136	136	136	136	百匁 123	123	123	123	十個 百匁 136 123	**96**
150	150	150	150	150	150	150	150	150	150	〃 137	137	137	137	〃 150	**94**
132	132	132	132	132	132	132	132	132	132	〃 121	121	121	121	〃 132 121	**94**
200	200	200	200	200	200	200	200	200	200	百匁 178	178	178	178	十個 百匁 200 178	**111**
208	208	208	208	208	208	208	208	208	208	〃 184	184	184	184	〃 208	**106**
178	178	178	178	178	178	178	178	178	178	〃 158	158	158	158	〃 184 178 158	**104**
80	80	80	80	80	80	64	64	54	54	54	50	54	54	**72**	**71**
84	84	84	84	84	84	62	62	57	57	62	52	52	52	**75**	**76**
76	76	76	76	76	76	65	65	57	57	56	56	56	56	**70**	**74**
124	124	124	124	124	124	124	124	124	124	123	123	123	123	**124**	**78**
132	132	132	132	132	132	132	132	132	132	128	128	128	128	**131**	**82**
114	114	114	114	114	114	114	114	114	114	111	111	111	111	**113**	**82**
103	103	103	103	103	103	103	103	103	103	103	103	103	103	**99**	**90**
115	115	115	115	115	115	115	115	115	115	115	115	115	115	**109**	**93**
100	100	100	100	100	100	100	100	100	100	100	100	100	100	**95**	**87**
87	87	87	93	93	93	93	93	93	93	93	93	93	93	**90**	**92**
78	78	78	96	96	96	96	96	96	96	96	96	96	96	**87**	**83**
81	81	81	88	88	88	88	88	88	88	88	88	88	88	**84**	**88**
308	308	308	308	308	308	308	308	308	308	308	308	308	308	**289**	**122**
307	307	307	307	307	307	307	307	307	307	307	307	307	307	**289**	**113**
271	271	271	271	271	271	271	271	271	271	271	271	271	271	**256**	**123**
169	169	169	169	290	290	290	243	243	243	248	243	243	243	**207**	**147**
132	132	132	132	281	281	281	250	250	250	250	250	250	250	**187**	**132**
127	127	127	127	243	243	243	216	216	216	216	216	216	216	**169**	**123**
114	114	114	114	114	114	114	114	114	114	114	114	114	114	**110**	**97**
116	116	116	116	116	116	116	116	116	116	116	116	116	116	**111**	**91**
111	111	111	111	111	111	111	111	111	111	111	111	111	111	**108**	**93**
142	142	142	142	168	168	168	127	127	127	127	127	127	127	**138**	**137**
166	166	166	166	200	200	200	150	150	150	150	150	150	150	**160**	**146**
122	122	122	122	146	146	146	110	110	110	110	110	110	110	**119**	**103**
138	138	138	138	158	158	158	125	125	125	125	125	125	125	**134**	**141**
167	167	167	167	200	200	200	150	150	150	150	150	150	150	**157**	**145**
122	122	122	122	146	146	146	110	110	110	110	110	110	110	**117**	**119**
160	107	107	107	107	107	107	107	107	107	107	107	107	107	**128**	**153**
110	94	94	94	94	94	94	94	94	94	94	94	94	94	**98**	**100**
94	79	79	79	79	79	79	79	79	79	79	79	79	79	**87**	**98**

並ニ干瓢ハ十一月十六日ヨリ、各銘柄ヲ、高野豆腐ハ十一月二日ヨリ銘柄單位共ニ變更ス

(續) 6. 大阪市日用品物價指數 (昭和十五年)

品名	單位		一月		二月		三月		四月		五月		六月		七月		八月		九月		十月		十一月		十二月		平均	
			二日	十六日	二日	十六日	二日	十六日	二日	十六日	二日	十六日	三日	十七日	二日	十六日	二日	十六日	二日	十六日	二日	十六日	二日	十六日	二日	十六日	本年中	前年中
奈良漬(並)	百匁	A	88	88	88	88	88	88	88	88	88	88	88	88	88	88	88	88	88	88	88	88	73	73	73	73	85	88
		B	88	88	88	88	88	88	88	88	88	88	88	88	88	88	88	88	88	88	88	88	75	75	75	75	86	88
		C	70	70	70	70	70	70	70	70	70	70	70	70	70	70	70	70	70	70	70	70	60	60	60	60	68	70
鶏卵(市内大玉赤皮)	〃	A	60	60	60	60	60	81	81	70	70	70	70	70	70	70	70	70	70	70	70	70	70	70	79	79	70	56
		B	62	62	62	62	62	81	81	76	76	76	76	76	76	81	81	81	81	81	81	81	81	81	81	81	76	58
		C	56	56	56	56	56	73	73	69	69	69	69	68	68	73	73	73	73	73	73	73	73	73	73	73	68	53
鶏卵(河内大玉白皮)	〃	A	92	92	92	92	92	125	125	108	108	108	108	108	108	108	108	108	108	108	108	108	108	108	121	121	107	84
		B	98	98	98	98	98	126	126	118	118	118	118	118	118	126	126	126	126	126	126	126	126	126	126	126	118	91
		C	79	79	79	79	79	102	102	97	97	97	97	97	96	96	102	102	102	102	102	102	102	102	102	102	96	74
鶏卵(三州及伊勢)	〃	A	83	83	83	83	83	112	112	98	98	98	98	98	98	98	98	98	98	98	98	98	98	98	109	109	97	76
		B	82	82	82	82	82	107	107	100	100	100	100	100	100	107	107	107	107	107	107	107	107	107	107	107	100	77
		C	67	67	67	67	67	87	87	83	83	83	83	83	82	82	87	87	87	87	87	87	87	87	87	87	82	63
白豆腐(木綿漉)	一丁	A	104	104	104	138	138	138	138	138	138	138	138	138	138	138	138	138	138	138	138	138	138	138	138	138	134	94
		B	99	99	99	99	120	120	120	120	120	120	120	120	120	120	120	120	120	120	120	120	120	120	120	120	116	87
		C	100	100	100	120	120	120	120	120	120	120	120	120	120	120	120	120	120	120	120	120	120	120	120	120	117	96
糸蒟蒻	百匁	A	90	90	90	90	90	90	90	90	150	150	150	150	150	150	150	150	150	150	150	150	150	150	150	150	129	90
		B	88	88	88	88	88	88	88	88	120	120	120	120	120	120	120	120	120	120	120	120	120	120	120	120	109	88
		C	82	82	82	82	86	86	86	86	100	100	100	100	100	100	100	100	100	100	100	100	100	100	100	100	94	82
ウドン玉(器械打)	〃	A	169	169	169	169	169	169	169	169	169	169	181	181	181	181	181	178	178	178	178	178	178	178	178	178	175	166
		B	162	162	162	162	162	162	162	162	162	162	162	162	162	162	162	182	182	182	182	182	182	182	182	182	170	159
		C	117	117	117	117	117	117	117	117	117	117	117	117	117	117	117	118	118	118	118	118	118	118	118	118	117	115
食パン(砂糖ナシ)	〃	A	260	260	260	260	260	260	260	260	260	260	260	260	260	278	278	278	278	278	278	278	278	278	278	278	269	253
		B	239	239	239	239	239	239	239	239	239	239	239	239	239	278	278	278	278	278	278	278	278	278	278	278	258	235
		C	228	228	228	228	228	228	228	228	228	228	228	228	228	230	230	230	230	230	230	230	230	230	230	230	229	215
バナナ(臺灣上物)	〃	A	67	67	67	87	100	120	135	135	113	100	100	100	107	107	107	93	93	93	93	93	93	93	93	93	98	63
		B	67	67	67	89	100	122	127	127	111	100	100	100	106	106	106	95	95	95	95	95	95	95	95	95	98	63
		C	62	62	62	82	89	107	111	111	104	96	96	96	96	96	96	78	78	78	78	78	78	78	78	78	87	59
日用雜品																												
木炭(高知樫小丸一等)	一貫匁	A	98	98	98	98	98	98	98	98	98	98	98	98	98	98	98	119	119	119	119	119	119	119	123	123	107	91
		B	89	89	89	89	89	89	89	89	89	89	89	89	89	89	89	111	111	111	111	111	111	111	112	112	98	86
		C	80	80	80	80	80	80	80	80	80	80	80	80	80	80	80	99	99	99	99	99	99	99	101	101	88	78
木炭(高知黒焼樫丸一等)	〃	A	165	165	165	165	165	165	165	165	165	165	165	165	165	165	165	183	183	183	183	183	183	183	192	192	173	159
		B	156	156	156	156	156	156	156	156	156	156	156	156	156	156	156	177	177	177	177	177	177	177	178	178	164	152
		C	139	139	139	139	139	139	139	139	139	139	139	139	139	139	139	157	157	157	157	157	157	157	158	158	146	137
薪(高知割木 長1.5尺 廻1.8尺)	〃	A	112	112	112	112	112	112	112	112	112	112	112	112	112	112	112	112	128	128	128	128	128	128	128	128	118	112
		B	100	100	100	100	100	100	100	100	100	100	100	100	100	100	100	100	125	125	125	125	125	125	125	125	109	100
		C	98	98	98	98	98	98	98	98	98	98	98	98	98	98	98	98	103	103	103	103	103	103	103	103	100	97
燐寸(一等品)	一個	A	150	150	150	150	150	150	150	150	150	150	150	150	150	150	150	193	193	193	193	193	193	193	193	193	167	150
		B	150	150	150	150	150	150	150	150	150	150	150	150	150	150	150	188	188	188	188	188	188	188	188	188	165	150
		C	133	133	133	133	133	133	133	133	133	133	133	133	133	133	133	167	167	167	167	167	167	167	167	167	146	133
晒木綿(河内十二貫匁)	一反	A	120	120	120	120	120	120	120	120	120	120	120	120	120	120	120	120	120	120	120	120	120	120	120	120	120	120
		B	129	129	129	129	129	129	129	129	129	129	129	129	129	129	129	129	129	129	129	129	129	129	129	129	129	129
		C	102	102	102	102	102	102	102	102	102	102	102	102	102	102	102	102	102	102	102	102	102	102	102	102	102	103
金巾裏地(中キヤラコ鳳凰級中級)	〃	A	152	152	152	152	152	152	152	152	152	152	152	152	152	152	152	162	152	152	152	152	152	152	152	152	152	156
		B	171	171	171	171	171	171	171	171	171	171	171	171	171	171	171	171	171	171	171	171	171	171	171	171	171	169
		C	160	160	160	160	160	160	160	160	160	160	160	160	160	160	160	160	160	160	160	160	160	160	160	160	160	160

〔註〕 燐寸ハ本五月十六日ヨリ、奈良漬ハ十一月二日ヨリ、木炭並ニ薪ハ十二月二日ヨリ各銘柄ヲ變更ス

6. 大阪市日用品物價指數（昭和十五年）（續）

品名	單位		一月		二月		三月		四月		五月		六月		七月		八月		九月		十月		十一月		十二月		平均	
			十六日	二日	十六日	二日	十六日	二日	十六日	二日	十六日	三日	十七日	二日	十六日	二日	十六日	二日	十六日	二日	十六日	二日	十六日	二日	十六日	本年中	前年中
綿糸（混紡16番手四合撚）	百匁	A	122	122	122	233	233	233	233	233	233	233	233	233	233	233	233	233	233	233	233	233	233	233	233	**219**	**123**
		B	104	104	104	229	229	229	229	229	229	229	229	229	229	229	229	229	229	229	229	229	229	229	229	**213**	**105**
		C	77	77	77	142	142	142	142	142	142	142	142	142	142	142	142	142	142	142	142	142	142	142	142	**134**	**79**
毛糸（手編糸後染3割混紡）	封度	A	76	76	76	76	76	76	76	76	76	76	76	76	76	76	76	76	76	76	76	76	76	76	76	**76**	**76**
		B	80	80	80	80	80	80	80	80	80	80	80	80	80	80	80	80	80	80	80	80	80	80	80	**80**	**80**
		C	79	79	79	79	79	79	79	79	79	79	79	79	79	79	79	79	79	79	79	79	79	79	79	**79**	**79**
中入綿（二等品）	一貫匁	A	145	145	145	145	145	145	145	145	145	145	145	145	145	145	145	145	145	145	145	145	145	145	145	**145**	**143**
		B	146	146	146	146	146	146	146	146	146	146	146	146	146	146	146	146	146	146	146	146	146	146	146	**146**	**143**
		C	134	134	134	134	134	134	134	134	134	134	134	134	134	134	134	134	134	134	134	134	134	134	134	**134**	**132**
モスリン（日毛一號色物）	一尺	A	76	76	76	76	76	76	76	76	76	76	76	76	76	76	76	76	76	76	76	76	76	76	76	**76**	**82**
		B	85	85	85	85	85	85	85	85	85	85	85	85	85	85	85	85	85	85	85	85	85	85	85	**85**	**85**
		C	82	82	82	82	82	82	82	82	82	82	82	82	82	82	82	82	82	82	82	82	82	82	82	**82**	**82**
綿ネル（十手無地）	一碼	A	157	157	157	157	157	157	157	157	157	157	157	157	157	157	157	157	157	157	157	157	157	157	157	**140**	**166**
		B	153	153	153	153	153	153	153	153	153	153	153	153	153	153	153	153	153	153	153	153	153	153	153	**128**	**156**
		C	142	142	142	142	142	142	142	142	142	142	142	142	142	142	142	142	142	142	142	142	142	142	142	**119**	**145**
足袋（特殊黒朱子福助）	一尺	A	97	97	97	97	97	97	97	97	97	97	97	97	97	97	97	97	97	97	97	97	97	97	97	**97**	**89**
		B	108	108	108	108	108	108	108	108	108	108	108	108	108	108	108	108	108	108	108	108	108	108	108	**108**	**101**
		C	101	101	101	101	101	101	101	101	101	101	101	101	101	101	101	101	101	101	101	101	101	101	101	**101**	**93**
靴下（ス・フ40番手二子撚二本）	〃	A	108	108	108	108	108	108	108	108	108	108	108	108	108	108	108	108	108	108	108	108	108	108	108	**108**	**108**
		B	111	111	111	111	111	111	111	111	111	111	111	111	111	111	111	111	111	111	111	111	111	111	111	**111**	**111**
		C	102	102	102	102	102	102	102	102	102	102	102	102	102	102	102	102	102	102	102	102	102	102	102	**102**	**112**
石鹸（花王印）	一個	A	60	58	58	58	58	58	58	58	58	58	58	58	58	58	58	58	58	58	58	58	58	58	58	**58**	**60**
		B	56	63	63	63	63	63	63	63	63	63	63	63	63	63	63	63	63	63	63	63	63	63	63	**63**	**56**
		C	57	59	59	59	59	59	59	59	59	59	59	59	59	59	59	59	59	59	59	59	59	59	59	**59**	**56**
タオル（混紡糸入白後晒16/20打150匁付）	一枚	A	111	111	111	111	111	111	111	111	111	111	111	111	111	111	111	111	111	111	111	111	111	111	111	**111**	**110**
		B	108	108	108	108	108	108	108	108	108	108	108	108	108	108	108	108	108	108	108	108	108	108	108	**108**	**108**
		C	100	100	100	100	100	100	100	100	100	100	100	100	100	100	100	100	100	100	100	100	100	100	100	**100**	**99**
齒磨（ライオン大袋）	一袋	A	112	112	112	112	112	112	112	112	112	112	112	112	112	112	112	112	112	112	112	112	112	112	112	**112**	**110**
		B	113	125	125	125	125	125	125	125	125	125	125	125	125	125	125	125	125	125	125	125	125	125	125	**124**	**110**
		C	111	111	111	111	111	111	111	111	111	111	111	111	111	111	111	111	111	111	111	111	111	111	111	**111**	**107**
タワシ（パーム製小）	一個	A	104	104	104	104	104	104	104	104	104	104	104	104	104	104	104	104	143	143	143	143	143	143	143	150	**118**	**97**
		B	100	100	100	100	100	100	100	100	100	100	100	100	100	100	100	100	163	163	163	163	163	163	163	163	**122**	**93**
		C	100	100	100	100	100	100	100	100	100	100	100	100	100	100	100	100	144	144	144	144	144	144	144	144	**115**	**91**
亞鉛引平板製バケツ（三號）	〃	A	156	156	156	156	156	156	156	156	156	156	156	156	156	156	156	154	154	154	154	154	154	154	154	154	**155**	**136**
		B	147	147	147	147	147	147	147	147	147	147	147	147	147	147	147	167	167	167	167	167	167	167	167	167	**155**	**137**
		C	153	153	153	153	153	153	153	153	153	153	153	153	153	153	153	155	155	155	155	155	155	155	155	155	**154**	**141**
白無地洗面器（30 cm）	〃	A	82	82	82	82	82	82	82	82	82	82	82	82	82	82	82	82	82	82	82	82	82	82	82	82	**82**	**82**
		B	100	100	100	100	100	100	100	100	100	100	100	100	100	100	100	100	100	100	100	100	100	100	100	100	**100**	**100**
		C	89	89	89	89	89	89	89	89	89	89	89	89	89	89	89	89	89	89	89	89	89	89	89	89	**89**	**89**
固形洗濯石鹸（上物五十匁付）	〃	A	96	96	96	96	96	96	96	96	96	96	96	96	96	96	96	96	96	96	96	147	147	147	147	147	**105**	**96**
		B	87	87	87	87	87	87	87	87	87	87	87	87	87	87	87	87	87	87	87	124	124	124	124	124	**93**	**87**
		C	88	87	88	88	88	88	88	88	88	88	88	88	88	88	88	88	88	88	88	126	126	126	126	126	**95**	**88**
塵紙（黒チリメン紙二等品）	一〆	A	110	110	110	110	110	110	110	110	110	110	110	110	110	110	110	110	110	110	110	110	110	110	110	110	**110**	**105**
		B	123	123	123	123	123	123	123	123	123	123	123	123	123	123	123	123	123	123	123	123	123	123	123	123	**123**	**105**
		C	107	77	77	77	77	77	77	77	77	77	77	77	77	77	77	77	77	77	77	77	77	77	77	78	**78**	**96**

〔註〕 綿、足袋、塵紙ハ本一月十六日ヨリ、綿縫糸ハ三月二日ヨリ、綿ネルハ六月三日ヨリ、バケツハ八月十六日ヨリ、タワシハ九月二日ヨリ各銘柄ヲ變更ス

〔備考〕 A＝卸賣價格指數 B＝公設市場價格指數 C＝私設市場價格指數 本所調査

7. 建 築 材 料 燃 料

品名	單位		一月		二月		三月		四月		五月	
				十六日	二日	十六日	二日	十六日	二日	十六日	二日	十六日
建築材料												
杉材（13尺×4寸角）	一本	卸賣	3.600	3.600	3.600	3.600	3.600	3.600	3.600	3.600	3.600	3.870
		小賣	4.000	4.000	4.000	4.000	4.000	4.000	4.000	4.000	4.000	4.300
米松角材（挽材無節一立方尺角二間物）	〃	〃	—	—	—	—	—	—	—	—	—	—
		〃	—	—	—	—	—	—	—	—	—	—
杉小丸太（13尺×末口3寸）	〃	〃	1.050	1.050	1.050	1.050	1.050	1.050	1.050	1.050	1.050	1.350
		〃	1.200	1.200	1.200	1.200	1.200	1.200	1.200	1.200	1.200	1.500
松板（6尺3寸×8寸×7分）	一坪	〃	5.000	5.000	5.000	5.000	5.000	5.000	5.000	5.000	5.000	6.480
		〃	5.700	5.700	5.700	5.700	5.700	5.700	5.700	5.700	5.700	7.200
杉板（6尺3寸×8寸×2分）	〃	〃	3.500	3.500	3.500	3.500	3.500	3.500	3.500	3.500	3.500	2.340
		〃	3.800	3.800	3.800	3.800	3.800	3.800	3.800	3.800	3.800	2.600
燒杉板（6尺3寸×8寸×2分）	一束	〃	3.200	3.200	3.200	3.200	3.200	3.200	3.200	3.200	3.200	2.480
		〃	3.600	3.600	3.600	3.600	3.600	3.600	3.600	3.600	3.600	2.750
北海松燒板（四分片面燒上二坪）	〃	〃	—	—	—	—	—	—	—	—	—	—
		〃	—	—	—	—	—	—	—	—	—	—
杉中樽（13尺×3寸×3分5厘）	一枚	〃	190	190	190	190	190	190	190	190	190	250
		〃	210	210	210	210	210	210	210	210	210	280
檜胴打（13尺×1寸3分×5分）	〃	〃	140	140	140	140	140	140	140	140	140	160
		〃	160	160	160	160	160	160	160	160	160	180
煉瓦（東京型中等）	一個	〃	36	36	36	36	36	36	36	36	36	36
		〃	43	43	43	43	43	43	43	43	43	43
セメント（大阪窯業五十瓩入）	一袋	〃	1.200	1.200	1.200	1.200	1.200	1.200	1.200	1.200	1.500	1.500
		〃	1.300	1.300	1.300	1.300	1.300	1.300	1.300	1.300	1.600	1.600
同（小野田五十瓩入）	〃	〃	1.200	1.200	1.200	1.200	1.200	1.200	1.200	1.200	1.500	1.500
		〃	1.300	1.300	1.300	1.300	1.300	1.300	1.300	1.300	1.600	1.600
並厚透明硝子（無印）	百平方尺一箱	〃	10.500	10.500	10.500	10.500	10.500	10.500	10.500	10.500	10.500	10.500
		〃	15.500	15.500	15.500	15.500	15.500	15.500	15.500	15.500	16.000	16.000
同（和製網入三尺×五尺）	一枚	〃	6.750	6.750	6.750	6.750	6.750	6.750	6.750	6.750	7.400	7.400
		〃	8.200	8.200	8.200	8.200	8.200	8.200	8.200	8.200	10.000	10.000
同型板（三尺×五尺）	〃	〃	3.500	3.500	3.500	3.500	3.500	3.500	3.500	3.500	3.380	3.380
		〃	4.700	4.700	4.700	4.700	4.700	4.700	4.700	4.700	5.100	5.100
同一分厚（和製窓硝子用）	一箱	〃	20.000	20.000	20.000	20.000	20.000	20.000	20.000	16.000	16.000	
		〃	22.500	22.500	22.500	22.500	22.500	22.500	22.500	23.000	23.000	
並厚スリ硝子（無印）	百平方尺一箱	〃	12.000	12.000	12.000	12.000	12.000	12.000	12.000	10.900	10.900	
		〃	17.500	17.500	17.500	17.500	17.500	17.500	17.500	11.300	11.300	
地瓦（景上物六四物）	一枚	〃	110	110	110	110	110	110	110	150	150	
		〃	130	130	130	130	130	130	130	180	180	
疊表（備後四配中上）	〃	〃	3.700	3.700	3.700	3.700	3.700	3.700	3.700	4.000	4.000	
		〃	4.000	4.000	4.000	4.000	4.000	4.000	4.000	4.300	4.300	
疊（備前中表付）	一疊	〃	4.300	4.300	4.300	4.300	4.300	4.300	4.300	6.050	6.050	
		〃	4.900	4.900	4.900	4.900	4.900	4.900	4.900	6.500	6.500	

〔註〕 木材ハ本五月十六日ヨリ、更ニ九月二日ヨリ、硝子ハ十一月二日ヨリ各銘柄ヲ變更ス

及 其 他 價 格 （昭和十五年）

六月		七月		八月		九月		十月		十一月		十二月		平均	
三日	十七日	二日	十六日	二日	十六日	二日	十六日	二日	十六日	二日	十六日	二日	十六日	本年中	前年中
3.870	3.870	3.870	3.870	3.870	3.870	4.990	4.990	4.990	4.990	4.990	4.990	4.990	4.990	**4.166**	**3.604**
4.300	4.300	4.300	4.300	4.300	4.300	5.740	5.740	5.740	5.740	5.740	5.740	5.740	5.740	**4.697**	**3.969**
—	—	—	—	—	—	—	—	—	—	—	—	—	—	—	—
—	—	—	—	—	—	—	—	—	—	—	—	—	—	—	—
1.350	1.350	1.350	1.350	1.350	1.350	1.520	1.520	1.520	1.520	1.520	1.520	1.520	1.520	**1.305**	**1.013**
1.500	1.500	1.500	1.500	1.500	1.500	1.750	1.750	1.750	1.750	1.750	1.750	1.750	1.750	**1.483**	**1.154**
6.480	6.480	6.480	6.480	6.480	6.480	5.990	5.990	5.990	5.990	5.990	5.990	5.990	5.990	**5.795**	**4.652**
7.200	7.200	7.200	7.200	7.200	7.200	6.890	6.890	6.890	6.890	6.890	6.890	6.890	6.890	**6.570**	**5.543**
2.340	2.340	2.240	2.340	2.340	2.340	6.010	6.010	6.010	6.010	6.010	6.010	6.010	6.010	**4.020**	**3.852**
2.600	2.600	2.600	2.600	2.600	2.600	6.910	6.910	6.910	6.910	6.910	6.910	6.910	6.910	**4.517**	**5.566**
2.480	2.480	2.480	2.480	2.480	2.480	2.480	6.290	6.290	6.290	6.290	6.290	6.290	6.290	**3.890**	**3.130**
2.750	2.750	2.750	2.750	2.750	2.750	2.750	7.190	7.190	7.190	7.190	7.190	7.190	7.190	**4,397**	**3.530**
—	—	—	—	—	—	—	—	—	—	—	—	—	—	—	—
—	—	—	—	—	—	—	—	—	—	—	—	—	—	—	—
250	250	250	250	250	250	300	300	300	300	300	300	300	300	**247**	**185**
280	280	280	280	280	280	345	345	345	345	345	345	345	345	**278**	**223**
160	160	160	160	160	160	198	198	198	198	198	198	198	198	**166**	**126**
180	180	180	180	180	180	230	230	230	230	230	230	230	230	**190**	**151**
36	36	36	36	36	36	36	36	36	36	36	36	36	36	**36**	**31**
43	43	43	43	43	43	43	43	43	43	43	43	43	43	**43**	**37**
1.500	1.500	1.500	1.500	1.500	1.500	1.500	1.500	1.500	1.500	1.500	1.500	1.500	1.500	**1.409**	**1.150**
1.600	1.600	1.600	1.600	1.600	1.600	1.600	1.600	1.600	1.600	1.600	1.600	1.600	1.600	**1.509**	**1.254**
1.500	1.500	1.500	1.500	1.500	1.500	1.500	1.500	1.500	1.500	1.500	1.500	1.500	1.500	**1.409**	**1.165**
1.600	1.600	1.600	1.600	1.600	1.600	1.600	1.600	1.600	1.600	1.600	1.600	1.600	1.600	**1.509**	**1.272**
10.500	10.500	10.500	10.500	10.500	10.500	10.500	10.500	10.500	10.500	10.333	10.333	10.333	10.333	**10.470**	**9.613**
16.000	16.000	16.000	16.000	16.000	16.000	16.000	16.000	16.000	16.000	13.400	13.400	13.400	13.400	**15.396**	**16.148**
7.800	7.800	7.800	7.800	7.800	7.800	7.800	7.800	7.800	7.800	7.959	7.959	7.959	7.959	**7.473**	**6.522**
9.000	9.000	9.000	9.000	9.000	9.000	9.000	9.000	9.000	9.000	9.630	9.630	9.630	9.630	**8.953**	**7.957**
3.380	3.380	3.380	3.380	3.380	3.380	3.380	3.380	3.380	3.380	3.584	3.584	3.584	3.584	**3.452**	**3.500**
5.100	5.100	5.100	5.100	5.100	5.100	5.100	5.100	5.100	5.100	4.185	4.185	4.185	4.185	**4.819**	**4.700**
16.000	16.000	16.000	16.000	16.000	16.000	16.000	16.000	16.000	16.000	16.120	16.120	16.120	16.120	**17.238**	**20.000**
23.000	23.000	23.000	23.000	23.000	23.000	23.000	23.000	23.000	23.000	21.000	21.000	21.000	21.000	**22.500**	**22.500**
10.900	10.900	10.900	10.900	10.900	10.900	10.900	10.900	10.900	10.900	11.100	11.100	11.100	11.100	**11.269**	**10.478**
11.300	18.000	18.000	18.000	18.000	18.000	18.000	18.000	18.000	18.000	14.400	14.400	14.400	14.400	**16.348**	**18.000**
150	150	150	150	150	150	150	150	150	150	150	150	150	150	**138**	**92**
180	180	180	180	180	180	180	180	180	180	180	180	180	180	**165**	**109**
3.940	3.940	3.940	3.940	3.940	3.940	3.940	3.940	3.940	3.940	3.940	3.940	3.940	3.940	**3.872**	**2.708**
4.250	4.250	4.250	4.250	4.250	4.250	4.250	4.250	4.250	4.250	4.250	4.250	4.250	4.250	**4.178**	**3.158**
6.050	6.050	6.050	6.050	6.050	6.050	6.050	6.050	6.050	6.050	6.050	6.050	6.050	6.050	**5.517**	**3.845**
6.500	6.500	6.500	6.500	6.500	6.500	6.500	6.500	6.500	6.500	6.500	6.500	6.500	6.506	**6.013**	**4.247**

(續) 7. 建築材料燃料及其他價格 (昭和十五年)

品名	單位		一月 十六日	二月 二日	二月 十六日	三月 二日	三月 十六日	四月 二日	四月 十六日	五月 二日	五月 十六日
上敷(本間諸目 縫ベリ)	一枚	卸賣 小賣	1.300 1.400	1.300 1.400	1.300 1.400	1.300 1.400	1.300 1.400	1.300 1.400	1.300 1.400	1.200 1.300	1.200 1.300
亞鉛鐵板(平板卅一番)	〃	〃 〃	1.500 1.580	1.500 1.580	1.500 1.580	1.500 1.580	1.500 1.580	1.500 1.580	1.500 1.580	1.530 1.560	1.530 1.560
同(浪板卅一番 六尺物)	〃	〃 〃	1.240 1.320	1.240 1.320	1.240 1.320	1.240 1.320	1.240 1.320	1.240 1.320	1.240 1.320	1.270 1.300	1.270 1.300
洋釘(二吋)	一吋	〃 〃	308 400	308 400	308 400	308 400	308 400	308 400	308 400	308 400	308 400
燃料											
石炭(沖ノ山一等)	一貫匁	〃 〃	130 150	130 150	130 150	130 150	130 150	130 150	130 150	87 130	87 130
コークス(大阪瓦斯)	十瓩	〃 〃	510 595	510 595	510 595	510 595	510 595	510 595	510 595	450 620	450 620
豆炭(三筋印28瓩入)	一袋	〃 〃	1.400 1.690	1.400 1.690	1.400 1.690	1.400 1.690	1.400 1.690	1.400 1.690	1.400 1.690	1.650 1.820	1.650 1.820
燈油(富士櫻白)	一立	〃 〃	210 220	210 220	210 220	210 220	210 220	210 220	210 220	151 168	151 168
瓦斯(大阪瓦斯)	一立方米	〃 〃	— 94	— 94	— 94	— 94	— 94	— 94	— 94	— 94	— 94
ガソリン(自動車用)	一呏	〃 〃	600 640	600 640	600 640	600 640	600 640	600 640	600 640	810 830	810 830
電燈(市電)	一KW	〃 〃	— 90	— 90	— 90	— 90	— 90	— 90	— 90	— 90	— 90
其他											
水道(市營專用)	一立方米	〃 〃	— 65	— 65	— 65	— 65	— 65	— 65	— 65	— 65	— 65
アルコール(日本藥局方 一封度)	一壜	〃 〃	890 1.100	890 1.100	890 1.100	890 1.100	890 1.100	890 1.100	890 1.100	890 1.100	890 1.100
雨傘(蛇ノ目)	一本	〃 〃	730 930	730 930	730 930	730 930	730 930	730 930	730 930	730 930	730 930
洋傘(藤娘金柄 六八釐八間)	〃	〃 〃	3.008 3.600	3.008 3.600	3.008 3.600	3.008 3.600	3.008 3.600	3.008 3.600	3.008 3.600	3.008 3.600	3.830 4.700
打綿(布團綿三等品)	一瓩	〃 〃	3.750 4.200	3.750 4.200	3.750 4.200	3.750 4.200	3.750 4.200	2.659 3.190	2.659 3.190	2.659 3.190	2.659 3.190
富士絹(富士紡 SF一千番)	一米	〃 〃	— 1.130	— 1.130	— 1.130	— 1.130	— 1.130	— 1.130	— 1.130	— 1.130	— 1.130
縞木綿(ス・フ混紡遠州 茂源巾9寸2分)	一反	〃 〃	— 2.550	— 2.550	— 2.550	— 2.550	— 2.550	— 2.550	— 2.550	— 2.550	— 2.550
捺染絣(ス・フ混紡知田捺染岡巾9寸2分)	〃	〃 〃	— 2.950	— 2.950	— 2.950	— 2.950	— 2.950	— 2.950	— 2.950	— 2.950	— 2.950
銘仙着尺用(人絹新興 千代田)	〃	〃 〃	— 3.500	— 3.500	— 3.500	— 3.500	— 3.500	— 3.500	— 3.500	— 3.500	— 3.500

品名	六月 三日	六月 十七日	七月 二日	七月 十六日	八月 二日	八月 十六日	九月 二日	九月 十六日	十月 二日	十月 十六日	十一月 二日	十一月 十六日	十二月 二日	十二月 十六日	平均 本年中	平均 前年中
上敷	1.420 1.640	1.420 1.640	1.420 1.640	1.420 1.640	1.420 1.640	1.420 1.640	1.420 1.640	1.420 1.640	1.420 1.640	1.420 1.640	1.420 1.640	1.420 1.640	1.420 1.640	1.420 1.640	**1.364** **1.537**	**1.255** **1.367**
亞鉛鐵板	1.530 1.560	1.530 1.560	1.530 1.560	1.530 1.560	1.530 1.560	1.530 1.560	1.530 1.560	1.530 1.560	1.530 1.560	1.530 1.560	1.530 1.560	1.530 1.560	1.530 1.560	1.530 1.560	**1.521** **1.566**	**1.437** **1.521**
同	1.270 1.300	1.270 1.300	1.270 1.300	1.270 1.300	1.270 1.300	1.270 1.300	1.270 1.300	1.270 1.300	1.270 1.300	1.270 1.300	1.270 1.300	1.270 1.300	1.270 1.300	1.270 1.300	**1.261** **1.306**	**1.173** **1.270**
洋釘	308 400	308 400	308 400	308 400	308 400	308 400	308 400	308 400	308 400	308 400	308 400	308 400	308 400	308 400	**308** **400**	**280** **348**
燃料																
石炭	87 130	87 130	87 130	87 130	87 130	87 130	87 130	87 130	87 130	87 130	87 130	87 130	98 145	98 145	**101** **137**	**130** **150**
コークス	— 620	— 620	— 620	— 620	— 620	— 620	— 620	— 620	— 620	— 620	— 620	— 620	— 620	— 620	**496** **612**	**510** **595**
豆炭	1.650 1.820	1.650 1.820	1.650 1.820	1.650 1.820	1.526 1.820	1.526 1.820	1.526 1.820	1.526 1.820	1.554 1.848	1.554 1.848	1.554 1.848	1.554 1.848	1.554 1.848	1.554 1.848	**1.530** **1.788**	**1.400** **1.690**
燈油	151 168	151 168	151 168	151 168	151 168	151 168	151 168	151 168	151 168	151 168	151 168	151 168	151 168	151 168	**169** **184**	**210** **220**
瓦斯	— 94	— 94	— 94	— 94	— 94	— 94	— 94	— 94	— 94	— 94	— 94	— 94	— 94	— 94	**—** **94**	**—** **94**
ガソリン	810 830	810 830	810 830	810 830	810 830	810 830	810 830	810 830	810 830	810 830	810 830	810 830	810 830	810 830	**746** **775**	**600** **640**
電燈	— 90	— 90	— 90	— 90	— 90	— 90	— 90	— 90	— 90	— 90	— 90	— 90	— 90	— 90	**—** **90**	**—** **90**
其他																
水道	— 65	— 65	— 65	— 65	— 65	— 65	— 65	— 65	— 65	— 65	— 65	— 65	— 65	— 65	**—** **65**	**—** **65**
アルコール	2.060 2.370	2.060 2.370	2.060 2.370	2.060 2.370	2.060 2.370	2.060 2.370	2.060 2.370	2.060 2.370	2.060 2.370	2.060 2.370	2.060 2.370	2.060 2.370	2.060 2.370	2.060 2.370	**1.602** **1.873**	**890** **1.063**
雨傘	730 930	730 930	730 930	730 930	730 930	730 930	730 930	730 930	730 930	730 930	730 930	730 930	1.450 1.840	1.450 1.840	**793** **1.000**	**711** **925**
洋傘	3.830 4.700	3.830 4.700	3.830 4.700	3.830 4.700	3.830 4.700	3.830 4.700	3.830 4.700	3.830 4.700	3.830 4.700	3.830 4.700	3.830 4.700	3.830 4.700	3.750 4.500	3.750 4.500	**3.537** **4.300**	**2.287** **2.835**
打綿	2.659 3.190	2.659 3.190	2.659 3.190	2.659 3.190	2.659 3.190	2.659 3.190	2.659 3.190	2.659 3.190	2.659 3.190	2.659 3.190	2.659 3.190	2.659 3.190	2.659 3.190	2.659 3.190	**2.896** **3.410**	**2.578** **2.894**
富士絹	— 1.130	— 1.130	— 1.130	— 1.130	— 1.130	955 1.130	955 1.130	955 1.130	955 1.130	955 1.130	955 1.130	955 1.130	955 1.130	955 1.130	**955** **1.130**	**894** **1.104**
縞木綿	— 2.550	2.500 3.050	2.500 3.050	2.500 3.050	2.500 3.050	2.500 3.050	2.500 3.050	2.500 3.050	2.500 3.050	2.500 3.050	2.500 3.050	2.500 3.050	2.500 3.050	2.500 3.050	**2.500** **2.833**	**—** **2.094**
捺染絣	2.640 3.300	2.640 3.300	2.640 3.300	2.640 3.300	2.640 3.300	2.649 3.300	2.640 3.300	2.640 3.300	2.640 3.300	3.300 3.800	3.300 3.800	3.300 3.800	3.300 3.800	3.300 3.800	**2.876** **3.272**	**—** **2.864**
銘仙着尺用	6.000 7.500	6.000 7.500	6.000 7.500	6.000 7.500	6.000 7.500	3.670 4.600	3.670 4.600	3.670 4.600	4.000 4.600	4.200 4.800	4.200 4.800	4.200 4.800	4.200 4.800	4.200 4.800	**4.715** **4.843**	**4.400** **4.700**

〔註〕 洋傘、打綿、富士絹、縞木綿、捺染絣、銘仙着尺用ハ本一月十六日ヨリ、燈油ハ五月二日ヨリ、ガソリンハ九月二日ヨリ各銘柄ヲ變更ス

〔備考〕 上段價格ハ卸賣 下段價格ハ小賣價格ナリ

8. 建築材料燃料及其他價格指數 (昭和十五年)

品名	單位		一月		二月		三月		四月		五月		六月		七月		八月		九月		十月		十一月		十二月		平均	
				十六日	二日	十六日	二日	十六日	二日	十六日	二日	十六日	三日	十七日	二日	十六日	二日	十六日	二日	十六日	二日	十六日	二日	十六日	二日	十六日	本年中	前年中
建築材料																												
杉材 (13尺×4寸角)	一本	卸賣	277	277	277	277	277	277	277	277	298	298	298	298	298	298	298	298	381	381	381	381	381	381	381	381	**320**	**277**
		小賣	285	285	285	285	285	285	285	285	307	307	307	307	307	307	307	307	410	410	410	410	410	410	410	410	**335**	**296**
米松角材 (挽材無節一立方尺角二間物)	〃	〃	—	—	—	—	—	—	—	—	—	—	—	—	—	—	—	—	—	—	—	—	—	—	—	—	**—**	**—**
		〃	—	—	—	—	—	—	—	—	—	—	—	—	—	—	—	—	—	—	—	—	—	—	—	—	**—**	**—**
杉小丸太 (13尺×末口3寸)	〃	〃	263	263	263	263	263	263	263	263	338	338	338	338	338	338	338	338	384	384	384	384	384	384	384	384	**328**	**254**
		〃	267	267	267	267	267	267	267	267	333	333	333	333	333	333	333	333	389	389	389	389	389	389	389	389	**330**	**258**
松板 (6尺3寸×8寸×7分)	一坪	〃	278	278	278	278	278	278	278	278	360	360	360	360	360	360	360	360	333	333	333	333	333	333	333	333	**322**	**259**
		〃	300	300	300	300	300	300	300	300	379	379	379	379	379	379	379	379	363	363	363	363	363	363	363	363	**346**	**292**
杉板 (6尺3寸×8寸×2分)	〃	〃	152	152	152	152	152	152	152	152	102	102	102	102	102	102	102	102	261	261	261	261	261	261	261	261	**175**	**167**
		〃	158	158	158	158	158	158	158	158	108	108	108	108	108	108	108	108	287	287	287	287	287	287	287	287	**188**	**169**
燒杉板 (6尺3寸×8寸×2分)	一束	〃	178	178	178	178	178	178	178	178	138	138	138	138	138	138	138	138	138	350	350	350	350	350	350	350	**216**	**174**
		〃	189	189	189	189	189	189	189	189	145	145	145	145	145	145	145	145	145	379	379	379	379	379	379	379	**232**	**185**
北海道松燒板 (四分板面燒上二坪)	〃	〃	—	—	—	—	—	—	—	—	—	—	—	—	—	—	—	—	—	—	—	—	—	—	—	—	**—**	**—**
		〃	—	—	—	—	—	—	—	—	—	—	—	—	—	—	—	—	—	—	—	—	—	—	—	—	**—**	**—**
杉中横 (13尺×3寸×3分5厘)	一枚	〃	199	199	199	199	199	199	199	199	263	263	263	263	263	263	263	263	316	316	316	316	316	316	316	316	**259**	**194**
		〃	191	191	191	191	191	191	191	191	255	255	255	255	255	255	255	255	314	314	314	314	314	314	314	314	**253**	**202**
檜胴打 (13尺×1寸3分×5分)	〃	〃	200	200	200	200	200	200	200	200	229	229	229	229	229	229	229	229	283	283	283	283	283	283	283	283	**238**	**179**
		〃	213	213	213	213	213	213	213	213	240	240	240	240	240	240	240	240	307	307	307	307	307	307	307	307	**254**	**202**
煉瓦 (東京型中等)	一個	〃	164	164	164	164	164	164	164	164	164	164	164	164	164	164	164	164	164	164	164	164	164	164	164	164	**164**	**140**
		〃	159	159	159	159	159	159	159	159	159	159	159	159	159	159	159	159	159	159	159	159	159	159	159	159	**159**	**136**
セメント (大阪窯業五十瓩入)	一袋	〃	118	118	118	118	118	118	118	147	147	147	147	147	147	147	147	147	147	147	147	147	147	147	147	147	**138**	**113**
		〃	116	116	116	116	116	116	116	143	143	143	143	143	143	143	143	143	143	143	143	143	143	143	143	143	**135**	**112**
同 (小野田五十瓩入)	〃	〃	114	114	114	114	114	114	114	143	143	143	143	143	143	143	143	143	143	143	143	143	143	143	143	143	**134**	**111**
		〃	113	113	113	113	113	113	113	139	139	139	139	139	139	139	139	139	139	139	139	139	139	139	139	139	**131**	**111**
並原透明硝子 (無印)	百平方尺一箱	〃	140	140	140	140	140	140	140	140	140	140	140	140	140	140	140	140	140	140	140	140	138	138	138	138	**140**	**128**
		〃	119	119	119	119	119	119	119	123	123	123	123	123	123	123	123	123	123	123	123	123	103	103	103	103	**118**	**124**
同 (和製鎧入三尺×五尺)	一枚	〃	113	113	113	113	113	113	113	123	123	130	130	130	130	130	130	130	130	130	130	130	133	133	133	133	**125**	**108**
		〃	109	109	109	109	109	109	109	133	133	120	120	120	120	120	120	120	120	120	120	120	128	128	128	128	**119**	**104**
同型板 (三尺×五尺)	〃	〃	100	100	100	100	100	100	100	97	97	97	97	97	97	97	97	97	97	97	97	97	102	102	102	102	**99**	**100**
		〃	104	104	104	104	104	104	104	113	113	113	113	113	113	113	113	113	113	113	113	113	93	93	93	93	**107**	**104**
同一分厚 (和製窓硝子用)	一箱	〃	118	118	118	118	118	118	118	94	94	94	94	94	94	94	94	94	94	94	94	94	95	95	95	95	**101**	**118**
		〃	125	125	125	125	125	125	125	128	128	128	128	128	128	128	128	128	128	128	128	128	117	117	117	117	**125**	**125**
並厚スリ硝子 (無印)	百平方尺一箱	〃	141	141	141	141	141	141	141	128	128	128	128	128	128	128	128	128	128	128	128	128	131	131	131	131	**132**	**124**
		〃	125	125	125	125	125	125	125	129	129	129	129	129	129	129	129	129	129	129	129	129	103	103	103	103	**123**	**129**
地瓦 (泉上物六四物)	一枚	〃	177	177	177	177	177	177	177	242	242	242	242	242	242	242	242	242	242	242	242	242	242	242	242	242	**222**	**148**
		〃	173	173	173	173	173	173	173	240	240	240	240	240	240	240	240	240	240	240	240	240	240	240	240	240	**220**	**145**
疊表 (備後四配中上)	〃	〃	230	230	230	230	230	230	230	250	250	246	246	246	246	246	246	246	246	246	246	246	246	246	246	245	**241**	**169**
		〃	227	227	227	227	227	227	227	246	246	243	243	243	243	243	243	243	243	243	243	243	243	243	243	243	**238**	**180**
疊 (備前中表付)	一疊	〃	187	187	187	187	187	187	187	263	263	263	263	263	263	263	263	263	263	263	263	263	263	263	263	263	**240**	**167**
		〃	196	196	196	196	196	196	196	260	260	260	260	260	260	260	260	260	260	260	260	260	260	260	260	260	**241**	**170**
上敷 (本間諸目縫ベリ)	一枚	〃	200	200	200	200	200	200	200	185	185	185	185	218	218	218	218	218	218	218	218	218	218	218	218	218	**207**	**193**
		〃	187	187	187	187	187	187	187	173	173	173	173	219	219	219	219	219	219	219	219	219	219	219	219	219	**201**	**182**

〔註〕 木材ハ本五月十六日ヨリ、更ニ九月二日ヨリ、硝子ハ十一月二日ヨリ各銘柄ヲ變更ス

8. 建築材料燃料及其他價格指數 (續)

(昭和十五年)

品名	單位		一月 二日	一月 十六日	二月 二日	二月 十六日	三月 二日	三月 十六日	四月 二日	四月 十六日	五月 二日	五月 十六日	六月 三日	六月 十七日	七月 二日	七月 十六日	八月 二日	八月 十六日	九月 二日	九月 十六日	十月 二日	十月 十六日	十一月 二日	十一月 十六日	十二月 二日	十二月 十六日	平均 本年度	平均 前年度
亞鉛鍍板（平板卅一番）	一枚	卸賣	227	227	227	227	227	227	227	232	232	232	232	232	232	232	232	232	232	232	232	232	232	232	230	218
		小賣	232	232	232	232	232	232	232	229	229	229	229	229	229	229	229	229	229	229	229	229	229	229	230	223
同（浪板卅一番）	〃	〃	221	221	221	221	221	221	221	227	227	227	227	227	227	227	227	227	227	227	227	227	227	227	225	209
（六尺物）		〃	228	228	228	228	228	228	228	224	224	224	224	224	224	224	224	224	224	224	224	224	224	224	225	219
洋釘（二吋）	一瓩	〃	257	257	257	257	257	257	257	257	257	257	257	257	257	257	257	257	257	257	257	257	257	257	257	233
		〃	308	308	308	308	308	308	308	308	308	308	308	308	308	308	308	308	308	308	308	308	308	308	308	268
燃料																										
石炭（沖ノ山一等）	一貫匁	〃	200	200	200	200	200	200	200	134	134	134	134	134	134	134	134	134	134	134	134	134	151	151	156	200
		〃	156	156	156	156	156	156	156	135	135	135	135	135	135	135	135	135	135	135	135	135	141	141	142	156
コークス（大阪瓦斯）	十瓩	〃	182	182	182	182	182	182	182	161	161	—	—	—	—	—	—	—	—	—	—	—	—	—	177	182
		〃	171	171	171	171	171	171	171	178	178	178	178	178	178	178	178	178	178	178	178	178	178	178	176	171
豆炭（三筋印28瓧入）	一袋	〃	125	125	125	125	125	125	125	147	147	147	147	147	136	136	136	136	136	136	139	139	139	139	145	145	136	125
		〃	126	126	126	126	126	126	126	136	136	136	136	136	136	136	136	136	136	136	138	138	138	138	136	136	133	126
燈油（富士櫻白）	一立	〃	100	100	100	100	100	100	100	72	72	72	72	72	72	72	72	72	72	72	72	72	72	72	81	100
		〃	100	100	100	100	100	100	100	76	76	76	76	76	76	76	76	76	76	76	76	76	76	76	83	100
瓦斯（大阪瓦斯）	一立方米	〃	—	—	—	—	—	—	—	—	—	—	—	—	—	—	—	—	—	—	—	—	—	—	—	—
		〃	100	100	100	100	100	100	100	100	100	100	100	100	100	100	100	100	100	100	100	100	100	100	100	100
ガソリン（自動車用）	一哩	〃	136	136	136	136	136	136	136	184	184	184	184	184	184	184	184	184	184	184	184	184	184	184	169	136
		〃	139	139	139	139	139	139	139	180	180	180	180	180	180	180	180	180	180	180	180	180	180	180	168	139
電燈（市營）	一KW	〃	—	—	—	—	—	—	—	—	—	—	—	—	—	—	—	—	—	—	—	—	—	—	—	—
		〃	100	100	100	100	100	100	100	100	100	100	100	100	100	100	100	100	100	100	100	100	100	100	100	100
其他																										
水道（市營專用）	一立方米	〃	—	—	—	—	—	—	—	—	—	—	—	—	—	—	—	—	—	—	—	—	—	—	—	—
		〃	100	100	100	100	100	100	100	100	100	100	100	100	100	100	100	100	100	100	100	100	100	100	100	100
アルコール（日本藥局方一封度）	一壜	〃	100	100	100	100	100	100	100	100	100	100	231	231	231	231	231	231	231	231	231	231	231	231	231	231	180	100
		〃	110	110	110	110	110	110	110	110	110	110	237	237	237	237	237	237	237	237	237	237	273	237	237	237	187	106
雨傘（蛇ノ目）	一本	〃	111	111	111	111	111	111	111	111	111	111	111	111	111	111	111	111	111	111	111	111	111	111	220	220	120	108
		〃	118	118	118	118	118	118	118	118	118	118	118	118	118	118	118	118	118	118	118	118	118	118	233	233	128	117
洋傘（藤娘金柄六八糎八間）	〃	〃	215	215	215	215	215	215	215	215	215	274	274	274	274	274	274	274	274	274	274	274	274	274	268	268	253	163
		〃	212	212	212	212	212	212	212	212	212	276	276	276	276	276	276	276	276	276	276	276	276	276	265	265	253	167
打綿（布團綿三等品）	一瓩	〃	470	470	470	470	470	332	332	332	332	332	332	332	332	332	332	332	332	332	332	332	332	332	332	332	362	323
		〃	411	411	411	411	411	313	313	313	313	313	313	313	313	313	313	313	313	313	313	313	313	313	313	313	334	283
富士絹（富士紡S.F一千番）	一米	〃	—	—	—	—	—	—	—	—	—	—	—	—	—	—	—	—	—	—	127	127	127	127	127	127	127	119
		〃	—	—	—	—	—	—	—	—	—	—	—	—	—	—	—	—	—	—	199	199	199	199	199	199	199	116
縞木綿（ス・フ混紡達州茂源市9寸2分）	一反	〃	—	—	—	—	—	—	—	—	—	—	—	—	—	—	—	—	—	—	368	368	368	368	368	368	368	—
		〃	—	—	—	—	—	—	—	—	—	—	—	—	—	—	—	—	—	—	381	381	381	381	381	381	381	215
捺染絣（ス・フ混紡知田捺染岡市9寸2分）	〃	〃	—	—	—	—	—	—	—	—	—	—	—	—	—	—	—	—	—	—	240	240	300	300	300	300	280	—
		〃	—	—	—	—	—	—	—	—	—	—	—	—	—	—	—	—	—	—	244	244	281	281	281	281	269	196
銘仙着尺用（人絹新興千代田）	〃	〃	—	—	—	—	—	—	—	—	—	—	—	—	—	—	—	—	—	—	104	104	109	109	109	109	107	116
		〃	—	—	—	—	—	—	—	—	—	—	—	—	—	—	—	—	—	—	107	107	112	112	112	112	110	121

〔註〕 洋傘、打綿、富士絹、縞木綿、捺染絣、銘仙着尺用ハ本一月十六日ヨリ、燈油ハ五月二日ヨリ、ガソリンハ九月二日ヨリ各銘柄ヲ變更ス

〔備考〕 上段指數ハ卸賣 下段指數ハ小賣指數ナリ

9. 大阪市中央卸賣市場各部賣上高

年月	淡水魚介部	海水魚介部	鹽干魚部	青果部	漬物部	乾物部	食鳥部	鷄卵部	合計	指數
	円	円	円	円	円	円	円	円	円	
昭和7年	**899,427**	**20,907,413**	**12,134,595**	**13,696,681**	**458,642**	**1,951,241**	**357,412**	**452,597**	**50,858,062**	**100**
昭和8年	**1,132,769**	**23,860,353**	**13,985,378**	**16,288,965**	**468,895**	**2,368,661**	**252,623**	**390,729**	**58,748,286**	**116**
昭和9年	**1,342,924**	**25,073,461**	**14,285,537**	**17,762,557**	**815,257**	**3,008,697**	**455,541**	**236,807**	**62,980,784**	**124**
昭和10年	**1,490,095**	**27,213,295**	**15,014,859**	**19,060,253**	**606,956**	**3,593,463**	**408,466**	**135,881**	**67,523,280**	**133**
昭和11年	**1,639,819**	**29,146,311**	**17,252,100**	**20,563,223**	**484,909**	**3,790,413**	**441,849**	**3,265,859**	**76,584,482**	**151**
昭和12年	**1,975,719**	**31,449,883**	**19,104,032**	**22,650,445**	**817,912**	**4,068,974**	**501,080**	**5,482,107**	**86,070,152**	**169**
昭和13年	**2,244,201**	**35,960,939**	**24,001,401**	**26,035,638**	**1,057,468**	**5,242,607**	**406,064**	**5,445,115**	**100,447,436**	**198**
昭和14年	**2,895,585**	**46,560,943**	**29,075,858**	**34,146,206**	**1,102,731**	**7,633,606**	**521,040**	**4,458,395**	**126,394,364**	**249**
昭和15年	**3,346,385**	**58,058,279**	**37,804,288**	**52,256,383**	**1,089,454**	**7,275,022**	**625,130**	**603,041**	**161,057,982**	**317**
昭和14年1月	237,140	3,093,320	2,352,814	1,513,438	47,645	516,374	37,598	389,207	8,187,536	193
〃 2月	220,378	3,240,841	1,658,744	1,730,498	47,196	563,514	37,360	415,438	7,913,969	187
〃 3月	266,044	3,799,418	2,059,847	2,058,379	51,004	571,971	39,579	509,214	9,355,456	221
〃 4月	231,088	3,952,011	1,700,554	2,528,232	62,130	601,671	38,766	540,416	9,654,868	228
〃 5月	182,518	4,061,593	2,050,240	3,163,061	72,239	978,740	38,878	606,387	11,153,656	263
〃 6月	251,287	3,361,947	2,006,947	3,106,867	60,726	605,462	39,824	543,574	9,976,634	235
〃 7月	264,776	3,246,537	2,317,470	2,863,185	53,214	662,230	41,319	474,643	9,923,374	234
〃 8月	223,035	3,165,263	1,778,238	2,883,006	77,358	1,048,931	35,362	386,163	9,597,356	226
〃 9月	196,705	3,503,047	2,890,963	3,421,920	143,471	679,202	40,470	343,755	11,219,533	265
〃 10月	187,335	4,392,836	2,663,997	3799,441	194,540	485,922	40,667	145,360	11,910,098	281
〃 11月	242,138	4,799,049	2,968,414	3,188,764	172,049	363,229	47,486	64,537	11,845,665	280
〃 12月	393,135	5,945,079	4,627,626	3,889,410	121,154	556,353	83,726	39,696	15,656,179	369
昭和15年1月	305,107	4,241,800	3,161,277	2,318,222	53,119	801,877	61,889	27,289	10,970,580	259
〃 2月	302,970	4,865,763	2,865,033	2,842,502	88,103	575,401	54,365	31,971	11,626,108	274
〃 3月	304,870	5,430,303	3,159,560	3,351,527	91,349	1,153,371	57,020	31,522	13,579,522	320
〃 4月	274,514	5,699,404	3,646,416	3,939,697	106,554	704,470	58,040	49,778	14,478,873	342
〃 5月	246,555	5,725,945	3,137,756	4,836,224	86,867	819,256	49,565	73,402	14,975,570	353
〃 6月	341,789	4,778,679	2,581,893	4,903,510	50,543	616,284	53,430	89,526	13,415,654	317
〃 7月	342,740	4,528,927	3,157,687	4,880,416	81,947	472,964	56,880	100,108	13,621,669	321
〃 8月	278,034	4,208,852	2,973,711	4,051,881	94,374	446,046	35,760	91,138	12,179,796	287
〃 9月	228,425	4,036,611	2,753,241	4,459,971	46,671	441,729	44,011	64,706	12,075,365	285
〃 10月	169,643	4,887,397	3,118,976	6,239,740	93,147	638,094	35,741	30,391	15,213,129	359
〃 11月	203,566	4,873,379	3,461,298	4,795,319	182,052	280,357	36,465	13,210	13,845,646	327
〃 12月	348,172	4,781,220	3,787,439	5,637,372	114,730	325,173	81,965	—	15,076,071	356

〔備　考〕　大阪中央卸賣市場統計年報

海水魚介部、淡水魚介部及鹽干魚部の賣上合計はいづれも本場及木津市場を合計したるもの

年別指數ハ昭和七年ヲ100トシ、月別指數ハ昭和七年平均數4,238,172ヲ100トス。

にして青果部は本場、木津及天滿、各市場賣上合計、以下乾物、鷄卵各部は本場賣上合計なり。

10. 大阪市設小賣

品種別＼月別	一月	二月	三月	四月	五月	六月	七月
青物	159,217	175,344	195,026	207,918	225,676	227,513	254,838
果物	52,778	58,113	68,634	76,187	92,389	102,255	113,063
生魚	241,972	263,990	291,679	291,045	302,245	294,855	300,771
川魚	21,106	22,678	25,020	22,932	23,657	25,657	36,388
鹽干魚	107,936	121,435	127,740	123,998	118,498	112,563	113,097
昆布	18,907	22,271	25,844	26,161	27,114	27,205	27,908
牛肉	112,301	102,242	110,076	100,607	96,035	109,980	113,149
鳥肉	35,974	32,348	33,722	31,907	31,455	33,453	38,239
菓子	66,698	76,903	89,071	91,245	93,169	92,200	101,549
餅頭	19,315	26,524	31,274	29,936	30,276	34,666	32,592
砂糖	57,034	98,155	109,211	94,121	100,560	110,279	115,227
鶏卵	44,249	54,269	67,673	75,537	79,852	82,513	94,312
味噌	31,338	35,911	39,564	37,863	37,437	35,840	35,499
醬油	44,066	55,522	59,265	56,961	62,651	63,078	69,037
乾物	61,232	73,473	88,299	95,080	92,930	95,871	131,200
漬物	47,831	55,273	64,228	66,212	66,350	66,631	69,890
揚物	47,643	52,471	56,406	51,019	45,189	43,688	45,911
佃煮	30,810	33,129	36,037	36,450	36,542	37,074	40,608
豆煮	30,903	39,666	49,543	53,839	52,027	50,791	63,275
天ぷら	10,937	12,083	14,561	16,220	18,630	21,399	25,379
米穀	295,043	409,018	452,745	435,271	442,853	345,668	320,688
雜穀	42,581	60,169	62,836	55,759	49,902	48,119	49,710
茶	18,950	22,141	25,204	24,961	26,091	25,236	26,423
ドンウ	16,438	17,436	17,403	15,030	15,513	15,821	15,729
食料雜品	6,302	6,600	7,153	6,570	6,297	6,262	7,417
小計	**1,621,561**	**1,927,164**	**2,148,214**	**2,122,283**	**2,173,338**	**2,108,617**	**2,241,899**
荒物	54,251	61,500	7,774	68,384	74,690	76,174	79,842
陶器	12,678	14,246	15,642	15,131	15,071	15,491	15,155
履物	31,392	42,374	47,115	51,707	54,174	59,571	68,532
紙文具	27,125	31,304	36,980	34,922	33,994	31,512	30,689
呉服	119,440	131,938	149,357	149,904	159,852	159,001	142,576
糸綿	22,590	22,671	24,009	24,414	26,931	27,818	25,313
雜貨	74,902	81,891	91,969	95,515	104,228	115,192	116,591
小間物	56,493	59,881	70,412	73,972	75,841	69,214	75,975
薪炭	79,016	96,190	101,960	73,726	67,713	56,726	56,943
花	16,942	20,509	25,026	27,033	28,906	29,996	28,626
日用雜品	5,100	5,389	6,916	6,614	6,899	5,948	6,187
小計	**499,929**	**567,893**	**637,160**	**621,322**	**648,299**	**646,643**	**646,429**
合計	**2,121,490**	**2,495,057**	**2,785,374**	**2,744,151**	**2,821,637**	**2,755,260**	**2,888,328**
昭和十四年中賣上高	**1,726,809**	**1,869,900**	**2,073,441**	**2,081,130**	**2,111,038**	**2,078,734**	**2,134,952**

〔備　考〕　大阪市役所物資調整部市場課調

市場賣上高表（品種別、月別）（昭和十五年）（單位圓）

八月	九月	十月	十一月	十二月	合計	百分率	前年賣上高	前年百分率
249,499	248,279	321,996	250,750	325,878	**2,841,934**	**8.2**	**2,225,542**	**8.2**
118,302	105,630	114,014	99,610	148,184	**1,149,159**	**3.3**	**850,891**	**3.1**
281,150	298,435	347,583	359,107	437,272	**3,710,104**	**10.7**	**2,835,597**	**10.5**
29,969	27,187	25,661	26,531	41,809	**328,595**	**0.9**	**251,275**	**0.9**
112,374	119,268	128,468	135,198	235,946	**1,556,521**	**4.5**	**1,233,894**	**4.6**
28,492	25,573	29,890	24,565	43,255	**327,185**	**0.9**	**282,190**	**1.0**
114,556	120,070	126,862	125,485	185,084	**1,416,447**	**4.1**	**1,132,545**	**4.2**
34,528	34,705	34,148	30,441	49,072	**419,992**	**1.2**	**372,432**	**1.4**
111,299	96,316	106,439	99,893	161,231	**1,186,013**	**3.4**	**867,816**	**3.2**
33,588	34,593	28,735	24,101	68,566	**394,166**	**1.1**	**314,262**	**1.2**
115,482	109,347	105,842	99,024	122,674	**1,236,956**	**3.6**	**862,063**	**3.2**
96,432	83,644	68,529	63,849	78,043	**888,902**	**2.6**	**587,134**	**2.2**
36,018	29,671	28,953	29,865	48,057	**426,016**	**1.2**	**367,421**	**1.4**
71,814	67,006	67,839	61,778	100,837	**779,854**	**2.2**	**674,667**	**2.5**
147,140	112,590	109,318	107,270	188,275	**1,502,678**	**3.8**	**989,096**	**3.7**
68,051	67,762	72,425	65,178	90,586	**800,417**	**2.3**	**650,912**	**2.4**
50,364	59,306	72,670	71,225	89,054	**684,946**	**2.0**	**441,481**	**1.6**
38,421	37,339	46,799	44,869	84,497	**502,575**	**1.5**	**402,048**	**1.5**
68,191	65,914	65,119	57,913	100,946	**698,127**	**2.0**	**511,061**	**1.9**
25,866	23,543	20,948	20,464	26,521	**236,551**	**0.7**	**158,503**	**0.6**
318,205	312,119	361,382	406,023	610,409	**4,709,424**	**13.5**	**3,298,428**	**12.2**
49,850	53,294	43,699	40,249	71,516	**627,684**	**1.8**	**517,878**	**1.9**
27,197	27,233	28,533	27,017	44,516	**323,502**	**0.9**	**249,115**	**0.9**
16,466	15,913	19,213	19,620	27,391	**211,973**	**0.6**	**156,401**	**0.6**
7,274	6,890	7,943	6,621	9,112	**84,441**	**0.2**	**87,197**	**0.3**
2,250,528	**2,181,627**	**2,383,008**	**2,296,646**	**3,388,731**	**26,844,162**	**77.2**	**20,319,849**	**75.2**
78,895	81,287	84,180	78,612	160,326	**965,915**	**2.8**	**785,156**	**2.9**
14,879	15,004	16,552	17,300	45,089	**212,238**	**0.6**	**179,857**	**0.7**
61,470	54,312	56,885	52,763	123,697	**703,992**	**2.0**	**570,289**	**2.1**
33,165	33,278	35,817	32,478	49,765	**411,029**	**1.2**	**319,863**	**1.2**
102,549	126,418	152,776	160,233	259,626	**1,813,670**	**5.2**	**1,519,778**	**5.6**
23,351	35,305	41,967	41,354	50,701	**366,424**	**1.1**	**348,766**	**1.3**
75,090	72,746	100,867	102,498	228,476	**1,259,965**	**3.6**	**1,157,321**	**4.3**
66,025	65,096	70,783	69,181	128,164	**881,037**	**2.5**	**772,081**	**2.8**
63,056	61,652	47,431	57,123	94,871	**856,407**	**2.5**	**680,217**	**2.5**
35,983	29,231	26,775	25,809	58,191	**353,027**	**1.0**	**294,807**	**1.1**
6,393	6,219	6,235	6,595	22,426	**90,921**	**0.3**	**80,042**	**0.3**
560,856	**580,548**	**640,268**	**643,946**	**1,221,332**	**7,914,625**	**22.8**	**6,708,177**	**24.8**
2,811,384	**2,762,175**	**3,023,276**	**2,940,592**	**4,610,063**	**34,758,787**	**100.0**	**27,028,026**	**100.0**
2,148,392	**2,099,321**	**2,377,269**	**2,420,307**	**3,906,733**	**—**	**—**	**—**	**—**

11. 大阪市設小賣

市場別＼月名	一月	二月	三月	四月	五月	六月	七月	八月
桑港	44,414	55,776	62,521	61,346	63,792	61,638	62,956	61,049
境川	30,697	44,229	49,153	46,580	51,560	45,992	47,196	47,861
市岡	53,865	65,881	72,420	68,534	69,668	70,126	71,458	70,942
四ツ橋	20,498	24,528	27,022	30,418	41,835	29,307	26,882	25,331
九條	44,490	52,737	66,226	64,014	62,413	60,914	70,076	73,833
泉尾	58,499	67,406	71,859	71,374	81,134	76,034	82,269	77,868
鶴町	30,933	35,014	35,802	36,043	36,825	34,736	37,096	32,799
堀江	19,383	21,798	23,999	25,354	28,465	27,314	28,603	28,475
櫻川	46,230	54,549	61,968	61,809	61,397	57,851	58,834	56,682
榮町	18,234	23,558	26,327	26,597	46,592	41,409	40,876	36,246
木津	40,038	45,664	52,562	54,944	58,567	54,724	57,377	55,291
天王寺南門	42,605	52,770	59,026	53,522	57,196	50,976	58,758	60,301
天王寺	38,794	49,617	54,325	49,651	49,495	49,656	56,903	54,463
空堀	42,798	49,786	56,972	57,969	58,506	82,941	89,221	82,583
谷町	11,712	16,195	16,665	17,146	15,478	13,692	14,619	14,412
船場	23,676	28,939	32,527	33,494	32,812	32,344	33,712	34,937
網島	54,032	60,581	67,993	67,012	67,871	66,735	70,509	64,274
天満	40,230	51,483	55,403	50,999	54,583	51,470	56,350	55,556
本庄	90,991	107,820	125,472	129,331	126,704	127,775	131,076	124,490
福島	55,309	64,745	67,696	67,113	72,535	69,680	73,796	68,927
西野田	23,377	25,460	29,288	26,860	27,682	26,530	27,777	26,505
曾根崎	45,785	51,076	60,965	58,866	58,390	59,583	61,111	56,968
阿倍野	52,325	61,507	68,688	71,888	77,625	73,708	75,663	75,752
玉出	45,017	48,861	56,140	55,594	58,529	58,097	64,011	65,207
片江	39,061	48,824	53,433	51,423	54,027	52,891	50,730	48,638
花園	31,374	39,736	43,469	45,319	45,814	44,000	44,905	42,105
猛	308,18	37,238	38,731	38,492	38,927	38,673	43,361	39,848
中道北	36,248	43,403	46,504	48,727	48,708	48,598	54,239	52,455
中道南	35,723	41,370	47,812	48,500	54,105	46,321	47,138	44,172
森小路	58,723	66,732	77,148	76,120	74,490	74,485	80,336	77,493

市場賣上高表（市場別、月別）（昭和十五年）（單位圓）

九月	十月	十一月	十二月	合計	昭和十四年中賣上高	昭和十五年中月平均賣上高	昭和十四年中月平均賣上高	昭和十四・十五年比較
59,427	65,090	65,016	98,911	**761,936**	**527,492**	**63,495**	**43,958**	+ **234,444**
43,681	46,335	53,601	76,868	**583,753**	**430,669**	**48,646**	**35,889**	+ **153,084**
68,634	75,175	78,783	99,288	**864,774**	**702,700**	**72,065**	**58,558**	+ **162,074**
26,772	29,247	26,595	36,320	**344,755**	**279,335**	**28,730**	**23,278**	+ **65,420**
70,938	74,227	72,287	108,863	**821,018**	**626,735**	**68,418**	**52,228**	+ **194,283**
77,109	82,504	78,010	121,591	**945,657**	**767,283**	**78,804**	**63,940**	+ **178,374**
30,926	35,758	36,482	65,923	**448,337**	**375,027**	**37,361**	**31,252**	+ **73,310**
28,490	31,644	29,740	41,630	**334,895**	**246,982**	**27,908**	**20,582**	+ **87,913**
56,778	60,032	59,695	101,352	**737,177**	**581,227**	**61,431**	**48,435**	+ **155,950**
36,187	36,893	34,308	62,062	**429,289**	**222,278**	**35,774**	**18,523**	+ **207,011**
53,537	59,792	54,892	77,220	**664,608**	**542,369**	**55,384**	**45,197**	+ **122,239**
61,918	66,284	60,512	91,380	**715,248**	**585,587**	**59,604**	**48,799**	+ **129,661**
53,721	53,758	49,258	70,742	**630,383**	**497,035**	**52,532**	**41,420**	+ **133,348**
79,640	77,945	73,378	115,676	**867,415**	**601,843**	**72,284**	**50,154**	+ **265,572**
14,048	13,907	13,662	20,310	**181,846**	**177,720**	**15,154**	**14,810**	+ **4,126**
35,688	41,226	38,456	54,061	**421,872**	**335,422**	**35,156**	**27,952**	+ **86,450**
69,750	97,117	86,221	111,925	**884,020**	**727,216**	**73,668**	**60,601**	+ **156,804**
53,611	52,990	50,289	77,751	**650,715**	**554,032**	**54,226**	**46,169**	+ **96,683**
127,993	140,184	128,581	203,499	**1,563,916**	**1,233,178**	**130,326**	**102,765**	+ **330,738**
68,788	74,049	71,852	101,267	**855,757**	**705,312**	**71,313**	**58,776**	+ **150,445**
26,187	29,760	30,633	48,737	**348,796**	**279,756**	**29,066**	**23,313**	+ **69,040**
56,868	65,797	58,044	80,471	**713,924**	**615,195**	**59,494**	**51,266**	+ **98,729**
74,441	81,428	75,432	106,850	**895,307**	**662,344**	**74,609**	**55,195**	+ **232,963**
61,008	71,962	65,646	111,564	**761,636**	**637,213**	**63,470**	**53,101**	+ **124,423**
50,876	58,902	55,955	93,836	**658,596**	**463,904**	**54,883**	**38,659**	+ **194,692**
39,946	46,936	45,036	72,470	**541,110**	**462,167**	**45,093**	**38,514**	+ **78,943**
38,866	43,739	42,585	59,915	**491,193**	**360,206**	**40,933**	**30,017**	+ **130,987**
49,542	49,137	43,963	78,722	**600,246**	**448,569**	**50,021**	**37,381**	+ **151,677**
41,280	48,991	49,983	73,701	**579,096**	**478,831**	**48,258**	**39,902**	+ **100,265**
77,636	84,284	81,648	121,654	**950,749**	**733,595**	**79,229**	**61,133**	+ **217,154**

(續) 11. 大阪市設小賣

市場名＼月別	一月	二月	三月	四月	五月	六月	七月	八月
鰻江	45,150	52,739	57,062	54,069	60,864	64,092	70,834	67,234
毛馬	10,306	17,119	18,344	16,613	16,806	18,166	18,731	16,184
赤川	25,771	33,711	37,933	40,105	38,269	39,735	41,844	40,141
野江	41,673	43,290	51,569	53,791	55,122	53,687	56,158	56,738
海老江	50,957	64,084	75,481	74,712	68,939	63,448	61,547	60,462
大仁	43,405	51,214	54,900	49,768	46,924	46,977	48,272	47,131
日東	51,192	58,625	65,477	67,270	74,923	75,755	73,084	68,901
淡路町	33,932	39,608	38,594	41,736	40,583	36,133	36,438	35,511
阿波座	34,374	40,124	46,679	47,274	46,223	47,220	50,310	49,348
靱町	40,254	51,257	53,452	46,627	47,132	46,737	48,344	49,580
幸運橋	60,743	59,642	64,393	54,471	56,566	51,493	54,229	53,902
鶴橋	45,745	50,644	58,165	57,174	58,154	58,843	64,326	58,836
田邊	65,449	70,824	79,484	84,420	81,822	79,119	86,194	82,055
十三	57,387	65,883	76,143	74,622	69,777	66,988	69,128	67,996
中島	8,366	17,445	19,589	17,152	16,783	16,186	16,098	18,072
平野	38,690	42,086	48,524	46,362	46,083	45,918	48,177	51,321
生野	51,882	58,609	65,106	63,132	61,510	58,905	63,327	68,346
木川	49,290	55,715	64,488	66,699	66,147	64,135	60,697	59,555
大和田	11,966	14,860	15,894	12,970	11,321	10,942	9,506	10,141
放出	27,878	30,640	34,376	33,810	35,397	35,762	36,310	35,443
安立町	40,756	49,967	55,144	52,687	53,909	54,374	60,785	63,100
北田邊	46,411	51,731	56,964	56,428	58,070	57,898	57,965	57,048
西天下茶屋	34,034	37,957	39,497	37,220	34,588	34,547	38,186	38,876
計	**2,121,490**	**2,495,057**	**2,785,374**	**2,744,151**	**2,821,637**	**2,755,260**	**2,888,328**	**2,811,384**
昭和年十四年中賣上高	**1,726,809**	**1,869,900**	**2,073,441**	**2,081,130**	**2,111,038**	**2,078,734**	**2,134,952**	**2,148,392**
本年中賣市場平均賣上高	**40,028**	**47,077**	**52,554**	**51,776**	**53,050**	**51,986**	**54,497**	**53,045**
前年中賣市場平均賣上高	**32,581**	**35,281**	**39,122**	**39,267**	**39,831**	**39,221**	**40,282**	**40,536**

〔備　考〕　大阪市役所物資調整部市場課調

市場賣上高表（市場別、月別）（昭和十五年）（單位圓）

九月	十月	十一月	十二月	合計	昭和十四年中賣上高	昭和十五年中賣ケ月平均	和和十四年中賣ケ月平均	昭和十四・十五年賣上高比較
65,861	78,702	77,665	123,443	**822,715**	**590,611**	**68,560**	**49,218**	+ **232,104**
12,258	14,322	14,761	22,223	**195,833**	**136,557**	**16,319**	**11,380**	+ **59,276**
38,319	36,654	35,435	52,463	**460,380**	**323,826**	**38,365**	**26,986**	+ **136,554**
53,079	54,700	50,386	93,087	**663,280**	**484,730**	**55,273**	**40,394**	+ **178,550**
60,952	65,080	66,990	100,589	**813,241**	**598,834**	**67,770**	**49,903**	+ **214,407**
45,249	59,137	76,328	106,087	**675,392**	**528,384**	**56,283**	**44,032**	+ **147,008**
67,920	74,491	75,396	124,217	**877,251**	**683,658**	**73,104**	**56,972**	+ **193,593**
35,309	36,353	36,396	50,394	**460,987**	**377,043**	**38,416**	**31,420**	+ **83,944**
49,115	53,213	55,480	76,248	**595,608**	**477,563**	**49,634**	**39,797**	+ **118,045**
50,465	50,626	48,945	71,317	**604,736**	**530,255**	**50,395**	**44,188**	+ **74,481**
50,686	54,156	54,207	90,161	**704,649**	**525,122**	**58,721**	**43,760**	+ **179,527**
56,638	63,550	58,467	106,152	**736,694**	**551,617**	**61,391**	**45,968**	+ **185,077**
83,729	90,074	87,899	139,827	**1,030,896**	**872,723**	**85,908**	**72,727**	+ **158,173**
62,661	71,717	75,887	145,600	**903,789**	**734,943**	**75,316**	**61,245**	+ **168,846**
16,240	15,152	13,804	30,181	**205,068**	**93,055**	**17,089**	**7,755**	+ **112,013**
51,696	57,080	55,736	93,563	**625,236**	**440,920**	**52,103**	**36,743**	+ **184,316**
61,825	66,796	64,049	104,753	**788,240**	**614,215**	**65,686**	**51,185**	+ **174,025**
60,353	63,562	63,330	107,256	**781,227**	**605,801**	**65,102**	**50,483**	+ **175,426**
9,590	9,096	13,741	133,144	**163,141**	**90,745**	**13,595**	**7,562**	+ **72,396**
35,499	39,932	38,519	64,484	**448,050**	**341,575**	**37,338**	**28,465**	+ **106,475**
63,814	70,501	67,661	121,022	**753,720**	**575,183**	**62,810**	**47,932**	+ **178,537**
54,022	60,550	57,124	89,673	**703,884**	**583,933**	**58,657**	**48,661**	+ **119,951**
42,609	42,739	41,843	74,650	**496,746**	**405,511**	**41,396**	**33,793**	+ **91,235**
2,762,175	**3,023,276**	**2,940,592**	**4,610,063**	**34,758,787**	**27,028,026**	**2,896,566**	**2,252,336**	+ **7,730,761**
2,099,321	**2,377,269**	**2,420,307**	**3,906,733**	—	—	—	—	—
52,117	**57,043**	**55,483**	**86,982**	—	—	—	—	—
39,610	**44,854**	**45,666**	**73,712**	—	—	—	—	—

12. 大阪市内公設市場賣上高二大類別表

年月	食料品	其他	計	指數
昭和元年……	28,730,398	6,652,850	35,383,248	129
二年……	29,261,651	7,195,061	36,456,712	133
三年……	28,340,173	7,540,455	35,880,628	131
四年……	27,257,550	7,617,148	34,874,698	127
五年……	24,066,636	7,207,132	31,273,768	114
六年……	22,282,714	5,143,473	27,426,187	100
七年……	19,280,211	4,563,925	23,844,136	87
八年……	17,572,310	5,803,387	23,375,697	85
九年……	17,365,937	5,949,426	23,315,363	85
十年……	17,180,720	5,809,605	22,990,325	84
十一年……	17,089,083	5,758,883	22,847,966	83
十二年……	17,554,447	5,795,417	23,349,864	85
十三年……	18,250,401	6,047,888	24,298,289	89
十四年……	20,319,849	6,708,177	27,028,026	99
十五年……	26,844,162	7,914,625	34,758,787	127
昭和十五年 一月	1,621,561	499,929	2,121,490	93
二月	1,927,164	567,893	2,495,057	109
三月	2,148,214	637,160	2,785,374	122
四月	2,122,283	621,322	2,744,151	120
五月	2,173,338	648,299	2,821,637	123
六月	2,108,617	646,643	2,755,260	121
七月	2,241,899	646,429	2,888,328	126
八月	2,250,528	560,856	2,811,384	123
九月	2,181,627	580,548	2,762,175	121
十月	2,383,008	640,268	3,023,276	132
十一月	2,296,646	643,946	2,940,592	129
十二月	3,388,731	1,221,332	4,610,063	202

〔備考〕 荒物、陶磁器、履物、紙文具、呉服洋反物、糸綿、洋品雜貨、小間物化粧品、薪炭、花、日用雜品等ハ其他中ニ含ム。
指數ハ昭和六年ヲ100トシ、月別數ハ昭和六年平均數2,285,515ヲ100トス。本所調査

13. 大阪市内主要倉庫貨物月別入出庫高並月末現在高

年月	入庫高 價額	入庫高 指數	出庫高 價額	出庫高 指數	月末現在高 價額	月末現在高 指數
大正 1.……	178,463,813	—	172,402,787	—	29,734,603	—
(明治 45.) 1.	8,825,623	14	8,370,297	15	23,569,562	14
2.	13,120,795	21	11,471,106	21	25,285,453	15
3.	14,978,890	24	13,360,766	24	26,898,926	16
4.	19,965,666	32	14,533,505	26	32,283,654	19
5.	19,865,531	32	15,372,734	28	36,676,462	21
6.	17,095,692	28	14,771,905	26	38,956,250	23
(大正 1.) 7.	14,714,305	24	13,937,018	25	39,748,693	23
8.	12,776,669	21	17,637,163	32	34,885,590	20
9.	10,639,247	17	16,716,823	30	28,808,011	17
10.	13,302,231	21	16,167,236	29	25,943,673	15
11.	14,803,148	24	14,905,973	27	25,966,851	15
12.	18,376,016	30	15,108,261	27	29,734,603	17
大正 2.……	199,630,413	—	190,788,344	—	38,576,778	—
1.	16,078,865	26	12,355,073	22	33,458,502	20
2.	17,786,556	29	14,390,423	26	36,854,635	22
3.	18,372,532	30	17,773,672	32	37,453,495	22
4.	15,986,616	26	16,136,389	29	37,303,722	22
5.	13,719,634	22	13,063,195	23	37,960,160	22
6.	14,703,303	24	12,107,284	22	40,556,179	24
7.	18,278,973	30	15,143,926	27	43,691,226	26
8.	16,721,188	27	19,895,876	36	40,516,538	24
9.	16,313,040	27	19,587,839	35	37,241,739	22
10.	15,290,656	25	16,535,176	30	35,997,219	21
11.	15,179,919	25	15,567,236	28	35,609,902	21
12.	21,199,131	34	18,232,255	33	38,576,778	23
大正 3.……	194,608,067	—	192,769,741	—	40,415,121	—
1.	13,315,688	22	12,347,760	22	39,544,723	23
2.	14,578,582	24	12,365,361	22	41,757,944	24
3.	18,951,811	31	14,897,654	27	45,812,101	27
4.	17,056,615	28	14,495,399	26	48,373,317	28
5.	15,863,168	26	15,336,736	27	48,899,749	29
6.	18,317,675	30	15,750,546	28	51,466,878	30
7.	17,837,199	29	15,938,181	29	53,365,896	31
8.	20,695,444	34	24,481,228	44	49,580,112	29
9.	16,947,057	28	19,794,266	35	46,732,903	27
10.	14,237,809	23	17,638,621	32	43,332,091	25
11.	11,911,130	19	15,266,774	27	39,976,447	23
12.	14,895,889	24	14,457,215	26	40,415,121	24
大正 4.……	221,006,899	—	210,572,746	—	50,859,274	—
1.	13,217,589	21	11,825,674	21	41,807,036	25
2.	14,729,598	24	14,379,010	26	42,157,624	25
3.	17,677,776	29	15,814,294	28	44,021,106	26
4.	18,730,656	30	15,553,158	28	47,198,604	28
5.	24,382,235	40	18,315,263	33	53,265,576	31
6.	18,682,405	30	15,890,856	28	56,057,125	33
7.	18,020,616	29	16,514,999	30	57,562,742	34
8.	15,630,020	25	17,826,326	32	55,366,436	32
9.	15,625,163	25	20,264,371	36	50,727,228	30
10.	18,930,613	31	19,035,449	34	50,622,392	30
11.	19,498,122	32	19,560,524	35	50,559,990	30
12.	25,882,106	42	25,582,822	46	50,859,274	30
大正 5.……	439,629,348	—	388,644,078	—	101,844,078	—
1.	29,989,210	49	24,373,249	44	56,475,235	33
2.	37,756,107	61	29,265,830	52	94,964,512	56
3.	40,667,902	66	29,888,050	54	75,744,374	44
4.	54,743,018	89	24,629,135	44	85,858,257	50
5.	41,423,764	67	29,252,192	52	98,029,829	57
6.	32,317,408	53	26,353,264	47	103,993,973	61
7.	32,689,942	53	29,896,222	54	106,787,693	63
8.	32,983,321	54	37,996,947	68	101,774,067	60
9.	31,627,853	51	36,079,568	65	97,322,352	57
10.	34,362,811	56	35,023,769	63	96,661,394	57

（續）　13. 大阪市內主要倉庫貨物月別入出庫高並月末現在高

年　月	入庫高		出庫高		月末現在高	
	價額	指數	價額	指數	價額	指數
大正 5. 11.	42,259,377	69	42,617,345	76	96,303,426	56
12.	48,808,635	79	43,267,517	77	101,844,544	60
大正 6. ·····	**763,896,840**	—	**706,011,460**	—	**162,033,376**	—
1.	37,226,646	60	32,697,710	59	106,373,477	62
2.	38,160,729	62	36,819,885	66	107,714,331	63
3.	41,786,125	68	43,176,580	77	106,197,549	62
4.	43,794,569	71	38,363,875	69	111,754,570	66
5.	55,717,304	91	52,804,070	95	114,667,805	67
6.	85,956,352	140	66,863,412	120	133,760,745	78
7.	74,748,187	121	56,988,952	102	151,519,975	89
8.	86,236,346	140	70,934,509	127	169,124,654	99
9.	68,370,044	111	75,400,126	135	162,094,572	95
10.	67,053,962	67	70,855,181	127	158,293,353	93
11.	77,259,359	126	79,615,810	143	155,937,510	91
12.	87,587,217	142	81,491,351	146	162,033,376	95
大正 7. ·····	**1,122,451,889**	—	**1,095,632,317**	—	**190,477,018**	—
1.	92,340,156	150	76,505,455	137	177,867,081	104
2.	83,178,401	135	77,755,664	139	183,289,819	107
3.	95,438,590	155	83,525,622	150	195,205,768	114
4.	98,684,596	160	84,324,649	151	209,486,267	123
5.	94,484,347	154	86,075,253	154	217,816,701	128
6.	80,018,757	130	83,314,099	149	213,410,571	125
7.	79,840,069	130	83,297,192	149	209,390,529	123
8.	90,047,394	146	89,831,819	161	210,028,002	123
9.	108,215,568	176	108,623,211	195	209,620,461	123
10.	102,607,079	167	114,350,135	205	200,877,354	118
11.	99,181,828	161	104,543,316	187	195,516,860	115
12.	98,415,102	160	103,485,901	185	190,477,018	112
大正 8. ·····	**1,300,957,117**	—	**1,217,515,845**	—	**273,538,101**	—
1.	79,652,468	129	81,029,520	145	139,099,684	82
2.	89,663,492	146	85,069,820	152	193,683,614	114
3.	90,030,421	146	89,300,863	160	194,393,171	114
4.	99,960,317	162	86,953,719	156	207,003,811	121
5.	107,746,942	172	93,866,296	168	220,884,357	129
6.	108,938,382	177	103,010,908	185	226,813,572	133
7.	100,735,362	164	98,779,225	177	228,765,418	134
8.	105,583,074	172	101,073,417	181	233,375,076	137
9.	99,259,732	161	102,107,076	183	230,528,194	135
10.	111,756,900	182	112,681,086	202	220,611,918	129
11.	140,310,289	228	122,630,113	220	247,292,095	145
12.	167,319,703	272	141,073,697	253	273,538,101	160
大正 9. ·····	**1,466,936,352**	—	**1,445,161,860**	—	**295,312,593**	—
1.	114,118,495	185	107,559,807	193	280,096,789	164
2.	146,408,518	238	133,072,863	238	293,432,444	172
3.	189,714,597	308	154,202,599	276	328,944,443	193
4.	210,942,708	344	147,022,201	263	392,864,950	230
5.	195,308,161	318	144,089,567	258	444,083,544	260
6.	141,779,865	231	108,264,561	194	477,598,844	280
7.	103,296,025	169	94,081,539	169	486,813,339	285
8.	84,698,556	139	106,607,488	191	464,904,403	273
9.	75,504,792	124	120,889,710	217	419,519,484	246
10.	118,609,245	194	61,757,175	111	362,667,405	213
11.	72,053,570	118	100,881,810	181	333,838,974	196
12.	71,353,884	117	109,879,964	197	295,312,593	173
大正 10. ·····	**684,742,981**	—	**815,190,760**	—	**164,875,514**	—
1.	51,728,390	85	85,830,283	154	261,210,700	153
2.	47,353,034	78	70,229,390	126	238,334,344	140
3.	56,928,069	93	81,213,414	145	214,048,999	125
4.	52,071,264	86	73,444,137	132	192,676,127	113
5.	49,258,952	81	64,452,014	115	177,483,065	104
6.	44,610,830	73	57,728,472	103	164,365,423	96
7.	54,587,761	90	59,544,638	107	159,408,546	93

（續）　13. 大阪市內主要倉庫貨物月別入出庫高並月末現在高

年　月	入庫高		出庫高		月末現在高	
	價額	指數	價額	指數	價額	指數
大正 10. 8.	46,184,307	76	56,295,578	101	149,299,275	88
9.	57,168,418	94	59,547,934	107	146,918,459	86
10.	66,166,874	109	62,328,060	112	150,750,274	88
11.	80,646,360	132	69,787,542	125	161,616,092	95
12.	78,048,717	128	74,789,295	134	164,875,514	97
大正 11. ·····	**723,492,373**	—	**761,976,974**	—	**126,090,908**	—
1.	61,546,167	100	55,828,459	100	170,593,223	100
2.	61,397,666	100	61,557,650	110	170,433,239	100
3.	64,129,344	104	63,397,071	114	171,165,512	100
4.	64,342,602	105	55,490,712	99	180,071,402	106
5.	73,283,310	119	64,859,171	116	188,441,541	111
6.	67,468,149	110	67,916,806	122	187,992,884	110
7.	61,467,317	100	62,928,459	113	186,531,743	109
8.	59,837,115	97	63,174,233	113	183,194,624	107
9.	58,076,242	94	68,031,214	122	173,239,652	102
10.	48,982,456	80	68,255,138	122	153,966,970	90
11.	48,920,482	79	65,432,751	117	137,454,701	81
12.	54,041,512	87	65,395,305	117	126,090,908	73
大正 12. ·····	**783,975,457**	—	**790,853,597**	—	**118,983,157**	—
1.	50,733,391	82	54,752,498	98	122,071,800	71
2.	58,608,733	95	53,405,859	95	127,274,675	74
3.	79,730,437	129	67,898,451	121	139,106,661	81
4.	66,803,237	108	58,467,512	104	147,442,386	86
5.	72,855,064	118	59,265,322	106	160,346,031	83
6.	66,031,013	107	57,750,036	103	169,083,492	99
7.	62,746,413	101	58,993,587	105	172,836,318	101
8.	57,249,846	93	70,582,551	126	159,503,614	93
9.	57,672,207	93	80,462,873	144	136,712,948	80
10.	60,013,666	97	80,310,514	143	116,416,102	68
11.	69,420,789	112	75,770,243	135	110,066,648	64
12.	82,110,656	133	73,194,147	131	118,983,157	69
大正 13. ·····	**1,026,760,572**	—	**991,218,500**	—	**154,525,229**	—
1.	88,517,564	143	74,957,333	134	132,543,389	77
2.	95,793,415	155	75,015,018	134	153,321,786	89
3.	109,347,215	177	84,536,157	151	178,132,843	104
4.	92,176,294	149	75,940,878	136	194,368,259	113
5.	88,920,278	144	80,304,125	143	202,984,412	117
6.	82,622,310	134	74,795,684	133	210,811,037	123
7.	79,317,804	128	82,156,695	147	207,972,147	121
8.	76,639,722	124	90,529,975	162	194,081,893	113
9.	69,129,857	112	94,692,607	169	168,519,143	98
10.	75,680,954	122	95,008,503	170	149,191,595	87
11.	74,016,160	121	81,235,425	145	141,972,330	83
12.	94,598,995	153	82,046,096	146	154,525,229	90
大正 14. ·····	**984,269,669**	—	**998,494,006**	—	**140,300,392**	—
1.	85,634,830	139	71,438,041	128	168,722,018	98
2.	84,643,590	137	74,746,287	134	178,619,321	104
3.	102,495,262	167	77,771,675	139	203,342,907	114
4.	91,123,878	148	79,773,028	143	214,693,757	125
5.	87,091,248	145	81,759,174	146	220,025,832	129
6.	77,138,897	126	81,855,726	147	215,309,003	126
7.	77,797,435	127	87,153,001	157	205,953,437	121
8.	75,340,234	123	92,972,193	167	188,721,478	114
9.	73,097,459	119	95,683,487	172	165,735,450	97
10.	75,512,143	121	95,704,125	173	145,543,467	85
11.	71,171,139	111	76,409,281	138	140,305,325	82
12.	83,223,547	136	83,227,980	145	140,300,892	82
昭和 1. ·····	**720,091,267**	—	**741,560,974**	—	**120,402,279**	—
（大正 15.） 1.	62,694,857	102	65,468,013	117	137,527,735	80
2.	67,051,033	109	63,540,358	114	141,038,411	82
3.	79,243,667	129	73,090,647	131	147,191,431	86
4.	71,522,882	117	62,049,319	111	156,664,994	92

（續）　13. 大阪市內主要倉庫貨物月別入出庫高並月末現在高

年	月	入庫高 價額	入庫高 指數	出庫高 價額	出庫高 指數	月末現在高 價額	月末現在高 指數
大正 15.	5.	61,615,469	100	55,965,618	101	162,314,845	95
	6.	65,847,406	107	58,781,714	106	169,380,537	99
	7.	64,313,317	105	68,656,306	123	165,037,548	96
	8.	53,563,064	87	59,651,454	107	158,949,158	96
	9.	52,196,846	85	65,372,451	117	145,773,553	85
	10.	42,614,218	69	62,440,023	112	125,947,748	74
	11.	48,986,038	80	57,015,505	102	117,918,280	69
(昭和 1.)	12.	51,643,064	84	49,159,065	88	120,402,279	71
昭和 2.	·····	**742,927,935**	—	**707,217,417**	—	**156,112,797**	—
	1.	45,815,373	75	49,541,668	89	116,675,985	68
	2.	52,039,535	85	46,780,140	84	121,935,380	71
	3.	63,514,429	104	50,348,343	90	135,101,466	79
	4.	68,405,340	111	43,202,694	78	160,304,113	94
	5.	70,650,914	115	59,593,206	107	171,361,821	101
	6.	67,661,694	110	58,209,795	105	180,813,720	106
	7.	64,584,238	105	63,872,280	115	181,525,678	106
	8.	69,356,998	113	73,917,617	133	176,965,060	104
	9.	55,512,737	90	72,261,044	138	160,216,753	94
	10.	55,005,591	90	64,724,693	116	150,497,651	88
	11.	57,474,758	94	57,574,498	103	150,397,911	88
	12.	72,906,321	119	67,191,435	121	156,112,797	92
昭和 3.	·····	**649,107,019**	—	**676,133,603**	—	**129,086,213**	—
	1.	69,183,812	113	61,341,289	110	163,955,320	96
	2.	64,265,921	105	65,587,073	113	162,634,168	95
	3.	65,519,730	107	66,579,928	120	161,573,971	95
	4.	58,088,194	95	54,722,381	98	164,939,784	97
	5.	63,871,698	104	60,418,719	109	168,392,763	99
	6.	54,566,912	89	52,968,292	95	169,991,383	100
	7.	59,090,968	96	58,163,562	105	170,918,789	100
	8.	50,326,813	82	57,884,521	104	163,361,074	96
	9.	39,762,761	65	57,172,900	103	145,950,935	86
	10.	38,114,963	62	55,212,708	99	128,853,190	76
	11.	36,403,633	59	42,315,159	76	122,941,665	72
	12.	49,911,609	81	43,767,060	79	129,086,213	76
昭和 4.	·····	**515,857,742**	—	**522,664,313**	—	**122,279,642**	—
	1.	53,421,160	87	43,653,033	78	138,854,341	81
	2.	48,329,307	79	37,677,824	68	149,505,824	88
	3.	51,170,632	83	45,485,810	82	155,190,646	91
	4.	46,996,833	77	41,811,240	75	160,376,239	94
	5.	46,575,883	76	43,693,147	79	163,258,975	96
	6.	41,422,686	68	41,228,994	74	163,452,667	96
	7.	42,121,390	69	47,096,000	85	158,478,057	93
	8.	40,989,880	67	50,234,624	90	149,233,312	87
	9.	36,745,971	60	51,967,873	93	134,011,410	79
	10.	36,626,846	60	46,368,386	83	124,269,870	73
	11.	32,188,490	52	38,034,541	68	118,423,819	69
	12.	39,268,659	64	35,412,836	64	122,279,642	72
昭和 5.	·····	**339,937,794**	—	**389,148,900**	—	**73,068,536**	—
	1.	35,559,816	58	37,410,315	67	120,429,143	71
	2.	34,600,973	56	34,219,501	61	120,810,614	71
	3.	37,919,159	62	34,145,025	61	124,584,748	73
	4.	28,926,877	47	31,209,930	56	122,301,695	72
	5.	30,724,925	50	31,407,091	65	121,619,529	71
	6.	29,328,609	48	27,227,486	49	123,720,652	73
	7.	28,525,937	46	35,425,249	64	116,821,339	68
	8.	28,448,848	46	36,486,108	66	108,784,079	64
	9.	22,967,894	37	39,190,607	70	92,561,365	54
	10.	19,282,131	31	27,515,768	49	84,327,729	49
	11.	19,463,209	32	27,635,563	50	76,155,375	45
	12.	24,189,413	39	27,276,251	49	73,068,536	43
昭和 6.	·····	**296,028,743**	—	**282,852,267**	—	**86,245,012**	—
	1.	23,227,538	38	20,788,427	37	75,507,647	44

（續）　13. 大阪市內主要倉庫貨物月別入出庫高並月末現在高

年	月	入庫高 價額	入庫高 指數	出庫高 價額	出庫高 指數	月末現在高 價額	月末現在高 指數
昭和 6.	2.	23,640,782	39	21,551,983	39	77,596,446	45
	3.	27,338,670	45	22,588,056	41	82,347,060	48
	4.	26,436,728	43	18,865,689	34	89,918,098	53
	5.	27,315,095	45	23,055,483	41	94,177,710	55
	6.	22,558,527	37	21,891,410	39	94,844,827	56
	7.	26,493,178	43	26,345,456	47	94,983,549	56
	8.	27,572,764	45	27,602,991	50	94,953,322	56
	9.	20,270,401	33	26,626,570	48	88,597,153	52
	10.	19,595,676	32	25,328,791	46	82,864,038	49
	11.	21,620,033	35	21,247,818	38	83,236,252	49
	12.	29,959,345	49	26,950,586	48	86,245,012	51
昭和 7.	·····	**412,556,549**	—	**403,731,481**	—	**95,070,080**	—
	1.	32,049,177	52	24,407,034	44	93,878,154	55
	2.	37,199,084	61	25,033,568	45	106,043,671	62
	3.	40,712,838	66	32,145,239	58	114,611,269	67
	4.	42,926,947	70	23,842,824	43	133,695,392	78
	5.	42,764,300	69	33,198,149	59	143,261,543	83
	6.	33,116,523	53	34,587,513	62	141,790,553	83
	7.	30,344,947	49	35,845,189	64	136,290,311	79
	8.	44,903,211	73	43,726,654	80	137,466,868	80
	9.	26,085,857	42	45,095,554	81	118,457,171	69
	10.	21,677,026	35	39,911,635	72	100,222,963	59
	11.	27,236,670	44	33,416,316	60	94,043,317	55
	12.	33,548,563	54	32,521,800	58	95,070,080	55
昭和 8.	·····	**505,999,681**	—	**463,491,207**	—	**137,578,557**	—
	1.	37,164,555	60	30,193,431	54	102,041,204	59
	2.	44,498,923	72	28,332,430	50	118,207,697	69
	3.	54,538,382	88	36,145,348	64	136,600,731	80
	4.	52,047,421	84	34,516,737	62	154,131,415	90
	5.	49,002,271	79	39,057,274	70	164,076,412	96
	6.	37,587,685	61	38,270,619	68	163,393,478	95
	7.	38,713,864	63	38,550,577	69	163,556,765	95
	8.	35,697,130	58	49,085,953	88	150,167,940	88
	9.	34,460,920	56	49,728,643	88	134,900,220	79
	10.	30,787,923	50	41,901,757	75	123,786,383	73
	11.	36,404,565	59	40,312,402	72	119,878,549	70
	12.	55,566,096	89	37,396,028	67	137,578,557	80
昭和 9.	·····	**573,135,476**	—	**568,175,727**	—	**142,538,210**	—
	1.	51,414,867	84	41,530,868	75	147,462,558	86
	2.	54,038,135	88	44,519,374	80	156,981,318	92
	3.	58,892,704	95	43,471,525	78	172,402,496	101
	4.	45,581,689	74	40,188,972	72	177,795,214	104
	5.	45,566,278	74	44,371,880	79	178,989,912	105
	6.	49,235,934	80	40,896,473	73	187,329,073	110
	7.	49,276,206	80	46,774,229	84	189,831,050	111
	8.	44,268,747	72	53,943,826	97	180,155,972	106
	9.	37,012,084	60	51,171,893	92	165,996,164	97
	10.	44,214,472	73	73,785,851	133	136,424,784	80
	11.	38,662,114	63	46,025,863	83	129,061,035	76
	12.	54,972,148	89	41,494,973	76	142,538,210	83
昭和 10.	·····	**545,833,715**	—	**569,436,582**	—	**118,935,343**	—
	1.	55,020,128	90	40,769,420	73	156,788,918	192
	2.	58,509,304	95	40,620,492	73	174,677,729	102
	3.	54,304,299	88	47,085,825	84	181,895,203	106
	4.	46,702,111	76	48,892,422	88	179,704,892	105
	5.	48,215,062	79	54,077,714	97	173,842,241	102
	6.	41,532,075	68	42,550,385	76	172,823,930	101
	7.	50,713,050	83	49,340,887	89	174,196,093	02
	8.	38,781,069	63	55,650,506	100	157,326,656	92
	9.	31,831,008	52	59,032,462	106	130,125,201	76
	10.	36,108,547	59	51,223,001	92	115,010,747	67
	11.	38,203,806	62	40,678,276	73	112,536,277	66
	12.	45,913,257	75	39,514,190	71	118,935,343	70

（續）　13. 大阪市內主要倉庫貨物月別入出庫高並月末現在高

年　月	入庫高 價額	入庫高 指數	出庫高 價額	出庫高 指數	月末現在高 價額	月末現在高 指數
昭和 11.	**559,768,035**	—	**555,156,645**	—	**123,546,734**	—
1.	44.533.046	73	40.452.206	73	123.016.183	72
2.	53.859.692	88	39.581.907	71	137.293.968	81
3.	46.533.198	76	43.777.326	79	140.049.840	82
4.	50.082.656	82	43.660.088	78	146.472.408	86
5.	46.555.693	76	44.045.851	79	148.982.250	87
6.	49.851.606	81	42.307.684	76	156.526.172	92
7.	49.971.904	77	48.389.155	87	155.108.922	91
8.	42.085.719	69	50.000.478	90	147.194.163	86
9.	39.922.602	65	50.701.910	91	136.414.854	80
10.	38.649.039	63	53.718.807	97	121.345.086	71
11.	43.416.762	71	47.647.012	86	117.114.837	69
12.	57.306.117	90	50.874.220	91	123.546.734	72
昭和 12.	**849,926,121**	—	**787,818,504**	—	**185,654,351**	—
1.	66.510.378	108	55.305.217	99	134.751.895	79
2.	74.188.838	120	50.096.355	90	158.844.379	90
3.	86.220.715	140	56.896.258	102	188.168.836	110
4.	84.423.912	138	59.141.604	106	213.456.144	125
5.	86.262.369	141	60.413.095	109	239.305.417	140
6.	80.250.577	131	63.474.396	114	256.081.598	150
7.	71.011.531	116	67.283.548	121	259.809.581	152
8.	71.014.052	116	67.705.354	122	263.118.279	154
9.	63.915.927	104	79.301.260	143	247.732.945	145
10.	54.988.200	90	82.876.468	149	219.844.678	129
11.	52.225.179	85	72.511.632	130	199.558.224	117
12.	58.909.445	96	72.813.317	131	185.654.351	109
昭和 13.	**856,258,291**	—	**829,803,118**	—	**212,109,524**	—
1.	60.902.491	99	68.821.538	124	177.735.304	104
2.	52.090.504	85	59.763.112	107	170.062.696	100
3.	61.202.530	100	67.084.828	121	164.180.398	96
4.	62.886.300	102	49.568.582	89	177.498.117	104
5.	71.844.900	117	59.551.585	107	189.791.431	111
6.	77.452.233	126	70.013.243	126	197.230.421	116
7.	78.002.595	127	69.551.355	125	205.681.661	121
8.	76.947.062	125	67.849.512	122	214.779.212	126
9.	78.498.717	128	73.439.483	132	219.838.446	129
10.	68.343.257	111	72.393.767	130	215.787.936	127
11.	74.240.106	121	74.691.622	134	215.336.420	126
12.	93.847.591	153	97.074.487	174	212.109.524	124
昭和 14.	**1,140,294,154**	—	**1,100,784,339**	—	**251,619,338**	—
1.	92.641.910	151	94.813.558	170	209.937.876	123
2.	92.231.947	150	84.809.017	152	217.360.805	127
3.	95.437.900	156	87.743.321	158	225.055.384	132
4.	90.115.864	147	74.395.283	134	240.775.965	141
5.	95.778.958	156	92.432.256	166	244.122.667	143
6.	91.327.515	149	85.332.120	153	250.118.062	147
7.	88.613.272	144	83.609.598	150	255.121.737	150
8.	86.626.919	141	89.533.974	160	252.214.681	148
9.	92.315.384	150	108.815.020	176	240.715.045	141
10.	88.124.014	143	94.813.589	170	234.025.580	137
11.	99.741.479	162	93.945.173	168	239.821.880	141
12.	127.338.927	207	115.541.469	207	251.619.338	147
昭和 15.	**1,412,541,614**	—	**1,233,499,083**	—	**430,661,869**	—
1.	103.651.687	168	98.600.280	177	256.670.746	150
2.	117.505.427	191	94.255.904	169	279.920.268	164
3.	131.138.957	213	105.025.799	188	306.033.426	179
4.	119.405.174	194	98.687.739	177	326.750.861	192
5.	130.427.909	212	108.404.230	194	348.774.540	204
6.	111.586.071	181	95.124.097	170	365.236.514	214
7.	116.324.303	189	103.958.746	186	377.602.071	221
8.	117.506.806	190	104.556.251	187	390.552.626	229
9.	109.484.599	178	103.014.305	185	397.022.920	233
10.	112.211.166	182	108.380.807	194	400.853.279	235
11.	115.385.756	187	102.405.178	183	413.833.856	243
12.	127.913.759	208	111.085.746	199	430.661.869	252

（續）　13. 大阪市內主要倉庫貨物月別入出庫高並月末現在高

	月末現在高個數											
大正 1（年末）	—	昭和 2.	7.	5.284.150	昭和 7.	1.	6,221,575	昭和 11.	8.	6,265,495		
大正 2.（〃）	—		8.	5.295.288		2.	6,282,757		9.	5,979,021		
大正 3.（〃）	—					3.	6,187,777		10.	5,525,969		
大正 4.（〃）	—		9.	5.184.961		4.	6,587.445		11.	5,175,548		
			10.	5.013.832					12.	4,769,977		
大正 5.（〃）	—		11.	5.179.814		5.	7,084,244					
大正 6.（〃）	—		12.	5.222.401		6.	6,896,457					
大正 7.（〃）	—					7.	6,610,801	昭和 12.	1.	5,254,336		
大正 8.（〃）	—					8.	6,109,930		2.	6,266,347		
大正 9.（〃）	—	昭和 3.	1.	5.477.578		9.	5,837,858		3.	6,992,771		
大正 10.（〃）	—		2.	5.595.136		10.	5,302,646		4.	7,787,784		
大正 11.（〃）	—		3.	5.211.077		11.	5,143,835					
大正 12.（〃）	5.343.219		4.	5.040.532		12.	5,066,023		5.	8,201,971		
			5.	4,746.163					6.	8,100,682		
			6.	4.646.250					7.	8,041,688		
大正 13. 1.	6.332.696		7.	4,768.372	昭和 8.	1.	5,651,080		8.	8,263,080		
2.	6,747.677		8.	4.850.405		2.	5,909,100		9.	7,957,240		
3.	8.096.888					3.	6,498,216		10.	7,338,081		
4.	9.369.762		9.	3.882.194		4.	8,206,330		11.	6,951,203		
			10.	4,706.736					12.	6,104,932		
5.	9.817.901		11.	4,561.252		5.	8,550,763					
6.	9.994.285		12.	5.037.317		6.	8,460,213					
7.	9.821.749					7.	8,443,046					
8.	9.467.018					8.	7,985,114	昭和 13.	1.	6,236,794		
9.	8,808.934	昭和 4.	1.	5.723.315		9.	7,389,756		2.	6,696,039		
10.	7.889.600		2.	6,114.853		10.	6,735,470		3.	6,570,104		
11.	7,524.850		3.	6.201.819		11.	6,663,739		4.	7,522,812		
12.	7,793.872		4.	6.110.482		12.	7,938,164					
			5.	5.926.765					5.	8,146,931		
			6.	5.876.345					6.	7,472,909		
大正 14. 1.	8.066.106		7.	5.692.798	昭和 9.	1.	8,377,735		7.	7,028,391		
2.	8.193.977		8.	5.843.192		2.	8,594,135		8.	7,057,582		
3.	8.490.831					3.	9,324,752		9.	7,327,657		
4.	8.330.861		9.	5.951.278		4.	9,460,491		10.	6,634,080		
			10.	5.799.740					11.	6,432,031		
5.	7.534.827		11.	5.974.864		5.	8,934,019		12.	6,205,852		
6.	6.516.862		12.	6.209.256		6.	8,707,399					
7.	5.759.369					7.	8,506,846					
8.	5.293.342					8.	8,161,176	昭和 14.	1.	6,352,020		
		昭和 5.	1.	6.110.899					2.	6,663,465		
9.	4.742.319		2.	6.808.042		9.	7,855,367		3.	6,220,039		
10.	4.325.138		3.	6.876.281		10.	6,185,193		4.	6,646,584		
11.	4.224.078		4.	6.940.004		11.	6,032,153					
12.	4.255.320					12.	6,441,170		5.	6,497,622		
			5.	6.616.240					6.	6,306,656		
			6.	6.732.495					7.	6,325,047		
昭和 1 1.	4.090.752		7.	6.620.834	昭和 10.	1.	6,685,883		8.	6,135,896		
（大正15） 2.	4.130.828		8.	6.582.960		2.	7,655,008		9.	6,141,207		
3.	4.446.312					3.	8,030,364		10.	5,780,826		
4.	4.393.510		9.	6.117.116		4.	7,967,903		11.	5,840,354		
			10.	5.718.206					12.	6,110,316		
5.	4.305.822		11.	5.570.165		5.	7,702,838					
6.	4.271.654		12.	5.567.716		6.	7,634,867					
7.	4.375.969					7.	7,527,558	昭和 15.	1.	5,953,701		
8.	4.298.191					8.	7,056,630		2.	6,547,875		
9.	4.343.402	昭和 6.	1.	5.726.816		9.	6,374,281		3.	7,030,123		
10.	4.353.796		2.	5.376.847		10.	5,943,270		4.	7,338,604		
11.	4.682.236		3.	4.873.411		11.	5,787,813					
（昭和1） 12.	5.116.769		4.	5.048.047		12.	5.984,908		5.	lbs. 573 7,338,890		
			5.	4,992.934						lbs. 2,278		
			6.	4.775.835	昭和 11.	1.	6,457,536		6.	7,343,764		
昭和 2. 1.	5.009.925		7.	4,899.816		2.	6,907,737		7.	6,903,672		
2.	5.132.226		8.	5.225.753		3.	7,000,804		8.	6,933,185		
3.	5.224.867					4.	7,806,874					
4.	5.807.011		9.	5.193.385					9.	7,096,818		
			10.	4.938.780		5.	7,781,518		10.	7,253,129		
5.	5.730.594		11.	5.522.300		6.	7,537,793		11.	8,617,785		
6.	5.477.606		12.	5.927.930		7.	6,960,970		12.	9,008,083		

〔備　考〕本所調査　　指數基準＝大正十一年一月

14. 全國主要倉庫貨物月別入出庫高並在庫高

年月	入庫高 個數	入庫高 價額	入庫高 同指數	出庫高 個數	出庫高 價額	出庫高 同指數	在庫高 個數	在庫高 價額	在庫高 同指數
		円			円			円	
昭和 11. 7.	5,549,497	200,440,151	68	6,836,183	210,777,222	79	19,965,231	542,870,664	69
8.	5,792,095	194,224,815	66	6,743,526	216,162,652	81	19,013,800	520,932,827	66
9.	5,567,111	173,235,570	59	6,453,415	209,276,813	79	18,127,496	484,891,584	61
10.	4,894,214	179,468,494	61	6,862,802	234,393,713	88	16,158,908	429,966,365	55
11.	5,319,262	199,414,454	68	6,264,282	214,304,708	80	15,213,888	415,076,111	53
12.	7,239,289	249,666,353	85	7,195,201	236,407,399	89	15,257,976	428,335,065	54
昭和 12.……	**85,282,140**	**3,223,799,065**	**—**	**82,523,421**	**3,102,298,775**	**—**	**18,016,695**	**549,835,355**	**—**
1.	7,986,897	248,006,821	85	6,241,867	215,276,878	81	17,003,006	461,065,008	59
2.	8,024,058	265,595,028	91	6,078,058	207,736,526	78	18,949,001	518,923,510	66
3.	9,534,340	363,549,114	124	6,925,681	248,566,665	93	21,557,660	633,896,595	81
4.	8,142,542	323,464,347	110	6,177,302	249,466,915	94	23,522,900	707,894,391	90
5.	7,523,592	317,888,097	108	6,852,897	265,757,202	100	24,193,600	760,025,286	97
6.	6,640,558	293,248,153	100	7,421,869	266,248,768	100	23,412,289	787,024,671	100
7.	6,720,352	279,112,743	95	7,623,349	281,047,207	106	22,509,292	785,090,207	100
8.	6,363,700	262,757,839	90	6,347,199	275,072,823	103	22,525,793	772,775,223	98
9.	5,136,855	236,972,709	81	6,453,349	290,231,936	108	21,209,299	719,515,996	91
10.	5,737,701	218,655,864	75	7,122,740	287,839,139	107	19,824,260	650,332,721	83
11.	6,329,162	198,069,699	68	7,349,435	262,804,500	98	18,803,987	585,597,920	74
12.	7,142,383	216,487,651	74	7,929,675	252,250,216	94	18,016,695	549,835,355	70
昭和 13.……	**86,285,043**	**2,780,894,280**	**—**	**87,544,742**	**2,788,315,443**	**—**	**16,756,996**	**542,414,192**	**—**
1.	8,031,494	215,181,705	73	6,888,846	215,149,368	80	19,159,343	549,867,692	70
2.	7,723,231	189,945,971	65	6,594,858	203,157,840	75	20,287,716	536,655,823	68
3.	7,977,728	226,475,643	77	7,880,980	234,730,771	87	20,384,464	528,400,695	67
4.	8,127,585	231,970,676	79	6,157,888	196,427,063	73	22,354,161	563,944,308	72
5.	8,187,792	246,602,497	84	6,787,154	224,714,686	83	23,754,799	585,832,119	74
6.	6,206,180	234,070,897	80	7,143,734	223,096,602	83	22,817,245	596,806,414	76
7.	6,270,841	229,564,497	78	7,723,430	232,535,004	86	21,364,656	593,835,907	75
8.	6,345,489	234,879,116	80	7,478,933	244,313,267	91	20,231,212	584,401,756	74
9.	6,317,473	238,177,615	81	6,978,076	241,234,317	90	19,570,609	581,345,054	74
10.	5,835,803	223,647,417	76	7,851,261	244,395,130	91	17,555,157	560,597,341	71
11.	6,735,665	230,975,625	79	7,773,766	245,666,588	91	16,517,080	545,906,378	69
12.	8,525,732	279,402,621	95	8,285,816	282,894,807	105	16,756,996	542,414,192	69
昭和 14.……	**93,887,104**	**3,808,293,093**	**—**	**93,118,001**	**3,680,118,115**	**—**	**17,526,099**	**670,589,170**	**—**
1.	8,923,274	267,360,258	91	7,290,612	248,255,417	92	18,389,658	561,519,033	71
2.	8,616,559	270,965,653	92	7,301,377	242,003,084	90	19,704,840	590,481,602	75
3.	8,266,035	295,204,616	101	8,528,296	285,767,725	106	19,442,579	599,918,493	76
4.	7,795,567	280,752,507	96	6,780,203	248,142,624	92	20,457,943	632,528,376	80
5.	8,382,368	303,749,075	104	8,320,586	300,221,514	112	20,519,725	636,055,937	81
6.	6,328,370	270,691,194	92	7,431,743	270,959,787	101	19,416,352	635,787,344	81
7.	6,606,397	291,790,885	100	7,166,991	285,525,873	106	18,855,758	642,052,356	82
8.	7,130,458	300,354,447	102	7,524,320	299,990,553	112	18,461,896	642,416,250	82
9.	7,153,410	340,499,775	116	7,919,180	354,198,547	132	17,696,126	628,717,478	80
10.	6,890,857	346,504,263	118	7,700,561	343,845,839	128	16,886,422	631,375,902	80
11.	7,630,688	358,303,700	122	7,983,609	350,375,095	131	16,533,501	639,304,507	81
12.	10,163,121	482,116,720	164	9,170,523	450,832,057	168	17,526,099	670,589,170	85
昭和 15.……	**121,579,062**	**5,349,324,808**	**—**	**109,540,885**	**4,657,264,141**	**—**	**29,564,276**	**1,362,649,837**	**—**
1.	10,372,123	356,858,285	122	8,654,217	318,344,885	119	19,244,005	709,102,570	90
2.	11,005,607	408,397,715	139	8,381,046	320,699,587	119	21,868,566	796,800,698	101
3.	13,567,664	494,644,542	169	10,367,521	385,984,473	144	25,068,709	905,460,767	115
4.	9,427,232	392,262,766	134	10,194,868	378,633,121	141	24,301,073	919,090,412	117
5.	9,399,042	422,992,717	144	9,709,681	396,094,800	148	23,990,434	945,988,329	120
6.	8,564,785	307,705,503	126	8,507,122	348,629,300	130	24,048,097	968,064,532	123
7.	8,331,475	454,863,209	155	8,881,133	390,752,166	146	23,498,439	1,032,175,575	131
8.	10,796,176	549,080,154	187	8,946,318	439,902,153	164	25,348,297	1,141,353,576	145
9.	9,524,377	448,356,165	153	8,822,996	396,306,582	148	26,049,678	1,193,403,159	152
10.	9,446,574	470,924,172	161	9,134,512	427,292,377	159	26,361,740	1,237,034,954	157
11.	10,114,652	438,048,251	149	8,680,338	406,801,373	152	27,796,054	1,268,281,832	161
12.	11,029,355	542,191,329	185	9,261,133	447,823,324	167	29,564,276	1,362,649,837	173

〔備　考〕　指數基準＝昭和十二年六月（日支事變勃發直前）

第二篇　取引所

15. 大阪株式取引所長期株式賣買高並受渡高

年月	立會日數	賣買高 株數	賣買高 金額	一日平均賣買高 株數	同指數%	一日平均賣買高 金額	同指數%	受渡高 株數	受渡高 金額
	日	株	円	株	%	千円	%	株	円
昭和 4. ·····	297	4,321,940	426,347,792	14,552	74	1,436	60	806,110	68,007,980
5. ·····	297	4,118,910	356,662,116	13,868	70	1,197	50	423,720	26,227,730
6. ·····	290	3,949,000	408,685,839	13,617	69	1,409	59	384,740	30,113,620
7. ·····	296	3,756,460	347,194,866	12,691	64	1,173	49	363,200	29,409,350
8. ·····	294	5,674,500	549,357,919	19,301	98	1,869	78	897,140	81,907,540
9. ·····	296	11,494,500	1,103,454,507	38,833	196	3,728	156	1,817,530	171,602,300
10. ·····	295	6,546,390	567,168,978	22,191	112	1,923	80	1,149,460	92,683,930
11. ·····	285	7,556,040	573,931,535	26,512	134	2,014	84	1,129,950	76,521,281
12. ·····	285	15,692,190	1,318,584,767	55,060	278	4,627	193	2,548,220	206,140,710
13. ·····	285	6,985,990	580,426,009	24,625	124	2,047	85	1,809,100	145,299,620
14. ·····	285	6,803,850	492,809,888	24,091	121	1,746	73	1,275,660	90,981,060
15. ·····	284	8,856,360	674,275,994	31,342	158	2,401	100	2,022,130	139,429,400
昭和 14. 7.	25	547,260	36,799,533	21,890	111	1,472	61	89,610	5,688,020
8.	26	372,030	26,056,942	14,309	72	1,002	42	91,620	5,858,370
9.	25	851,790	66,870,179	34,072	172	2,675	112	107,290	7,770,800
10.	23	573,190	40,053,779	24,921	126	1,741	73	75,470	5,941,370
11.	23	1,066,410	80,432,142	46,366	234	3,497	146	197,040	15,799,430
12.	22	918,100	69,024,346	41,732	211	3,137	131	143,220	11,031,170
昭和 15. 1.	22	1,324,690	100,030,760	60,213	304	4,547	190	258,610	18,234,460
2.	24	724,340	55,196,635	30,181	153	2,300	96	204,120	14,378,040
3.	24	996,480	76,385,272	41,520	210	3,183	133	281,420	20,243,000
4.	22	869,100	74,053,072	39,505	200	3,366	141	147,230	11,525,730
5.	26	812,300	64,871,389	31,242	158	2,495	104	210,030	14,794,880
6.	24	655,490	53,412,737	27,312	138	2,226	93	173,370	12,615,360
7.	26	724,990	54,955,894	27,884	141	2,114	88	175,220	11,645,940
8.	26	563,870	44,077,333	21,687	110	1,695	71	130,350	9,022,280
9.	23	693,700	49,904,328	30,161	152	2,170	91	127,280	7,647,760
10.	24	546,110	34,734,691	22,755	115	1,548	65	109,300	6,289,700
11.	23	556,390	39,772,339	24,191	122	1,729	72	105,240	6,700,710
12.	20	388,900	26,881,544	19,445	98	1,344	56	99,960	6,331,540
昭和 16. 1.	23	373,530	26,052,805	16,240	82	1,133	47	102,190	6,221,900
2.	22	339,380	23,458,871	15,426	78	1,066	44	98,410	6,415,520
3.	24	464,400	34,154,573	19,350	98	1,422	59	62,890	4,382,720
4.	22	341,410	25,582,057	15,519	78	1,163	49	75,160	5,296,150

〔備考〕 大株月報　　指數基準＝昭和三年一日平均賣買高

16. 大阪株式取引所株式短期及實物取引賣買高並受渡高

年月	立會日數	短期清算取引 賣買高 株數	短期清算取引 賣買高 金額	短期清算取引 受渡高 株數	短期清算取引 受渡高 金額	實物取引 株數	實物取引 金額
		株	円	株	円	株	円
昭和 4. ·····	292	27,530,470	3,068,757,273	2,898,980	298,896,325	734,225	26,816,187
5. ·····	298	30,995,390	2,934,905,474	2,716,290	232,565,809	854,850	37,251,053
6. ·····	290	43,820,850	5,235,525,227	3,805,540	360,584,810	701,040	32,639,678
7. ·····	296	49,958,770	6,590,634,846	4,914,180	542,800,730	1,278,800	98,914,239
8. ·····	294	73,992,000	10,627,072,285	6,490,540	816,005,490	1,611,800	141,506,238
9. ·····	296	66,756,860	8,724,677,578	5,684,410	692,968,950	1,586,786	92,387,013
10. ·····	295	76,872,280	9,095,242,940	6,801,350	707,596,916	1,211,870	55,038,252
11. ·····	299	63,381,730	7,386,955,723	7,068,060	700,654,443	1,729,650	79,908,703
12. ·····	299	103,784,900	14,568,119,931	9,523,660	1,143,975,862	2,935,360	150,989,991
13. ·····	298	62,980,680	8,522,465,323	6,012,760	699,434,829	3,154,420	156,222,303
14. ·····	297	62,888,360	7,303,753,723	6,946,170	685,858,350	6,223,200	305,878,857
15. ·····	296	79,038,700	8,612,682,961	7,430,710	716,988,544	11,940,600	644,553,773
昭和 14. 7.	26	4,946,220	558,812,992	529,460	48,502,650	571.500	28.015.643
8.	27	4,407,850	511,154,843	430,180	41,596,660	332.690	13.775.631
9.	26	9,872,130	1,227,681,016	1,000,600	103,829,770	673.620	35.016.552
10.	24	4,854,160	586,768,399	581,110	60,110,480	629.890	30.886.542
11.	24	7,159,890	896,341,662	772,920	84,330,840	938.990	48.048.851
12.	23	6,610,800	754,396,443	839,650	92,581,590	713.440	39.446.852
昭和 15. 1.	23	7,007,400	845,245,168	654,280	68.879.210	1,242.700	72.196.775
2.	25	5,052,140	589,516,418	564,080	58,791,660	790.390	42.361.974
3.	25	5,131,150	600,913,270	495,850	50,998,980	929.530	50.431.423
4.	23	6,807,740	823,964,774	601,130	63.880.570	1.042.330	65.136.817
5.	27	6,505,650	767,680,814	716,130	74.744.510	1.075.670	64.490.063
6.	25	5,703,930	664,263,842	607,940	63.876.490	1.027.120	55.322.864
7.	27	6,988,970	774,823,146	635,180	61.382.375	1.055.650	57.599.509
8.	27	5,662,970	621,197,198	506,870	47.982.000	863.420	44.486.652
9.	24	9,378,350	930,667,223	743,950	63.674.942	1.232.120	65.191.077
10.	25	7,836,880	722,017,608	669,390	53 979.490	988.590	45.362.052
11.	24	7,073,790	701,699,018	673,570	59.679.467	941.490	46.904.969
12.	21	5,889,730	570,674,482	562,340	49.118.850	751.590	35.069.598
昭和 16. 1.	24	4,839,310	442,554,475	436,930	35.721.540	677.490	28.654.199
2.	23	4,475,280	417,748,790	434,440	34.902.570	710.080	31.856.011
3.	25	5,637,300	561,894,692	511,050	45.078.279	888.460	43.831.250
4.	23	5,443,530	553,925,946	435,810	38,488.930	633.670	31.121.461

〔備考〕 前揭書

17. 大阪株式取引所長期上場株業種別時價總額 (月初現在)

年月	繊維工業 銘柄數	繊維工業 上場拂込資本金 千円	繊維工業 時價總額 千円	繊維工業 拂込五十圓當リ 円	製造工業 銘柄數	製造工業 上場拂込資本金 千円	製造工業 時價總額 千円	製造工業 拂込五十圓當リ 円	鑛業 銘柄數	鑛業 上場拂込資本金 千円	鑛業 時價總額 千円	鑛業 拂込五十圓當リ 円
昭和 10. 1.	35	420,748	1,087,970	129.52	45	626,519	1,000,482	80.48	9	295,665	489,631	85.85
6.	35	430,748	973,505	113.19	44	626,519	974,315	78.38	9	295,665	420,678	73.76
昭和 11. 1.	36	439,398	993,892	113.29	48	662,017	1,220,903	92.91	12	395,965	683,445	88.65
6.	36	442,773	1,003,585	113.52	47	696,697	1,186,551	85.77	13	421,111	775,717	94.45
昭和 12. 1.	37	449,523	1,215,257	135.39	44	710,611	1,287,506	90.72	13	427,111	951,858	114.23
6.	37	483,766	1,375,976	142.43	41	758,992	1,629,779	107.51	13	532,403	1,184,578	113.48
昭和 13. 1.	36	558,677	1,418,256	126.90	41	826,810	1,551,423	92.71	13	555,625	1,158,031	104.60
6.	37	573,827	1,318,256	114.86	42	904,200	1,513,047	83.76	12	573,825	1,135,360	98.92
昭和 14. 1.	37	581,337	1,104,123	95.82	40	918,062	1,461,216	79.67	9	642,200	932,859	72.62
昭和 14. 6.	38	603.337	1,276.538	105.78	38	889.507	1,560,355	87.81	8	642.200	976.804	76.05
7.	40	617.087	1,342.888	108.80	40	927.507	1,641,438	88.58	9	667.200	1,082.975	81.15
8.	41	632.087	1,424.527	112.68	40	927.507	1,709,340	92.24	9	667.200	1,137,768	85.26
9.	41	632.087	1,424.403	112.67	40	927.507	1,700,788	91.78	10	707.225	1,215.033	85.90
10.	41	635.527	1,611.046	126.74	40	955.007	1,780,700	93.33	10	732.225	1,354.131	92.46
11.	41	654.027	1,691.565	129.31	40	955.007	1,843.593	96.62	11	749.725	1,437.417	95.95
12.	43	664.394	1,760,291	132.47	42	1,042.507	2,020.937	97.02	11	749.725	1,476.674	98.48
昭和 15. 1.	42	664.932	1,761,002	132.52	42	1,046.757	2,045.198	97.78	11	749.725	1,452,419	96.86
2.	42	664.394	1,638.946	123.34	42	1,046,757	1,977.957	94.57	11	749.725	1,389.510	92.66
3.	42	664.394	1,682.224	126.59	42	2,007,367	2,007.367	95.97	11	749.725	1,393.361	92.92
4.	42	669.019	1,695.182	126.69	42	2,079.889	2,079.889	94.07	11	749.725	1,419.395	94.66
5.	42	669.019	1,701.184	127.14	42	1,106,472	2,009.551	94.96	11	749.725	1,418.171	94.96
6.	42	699.019	1,599.196	119.51	41	1,501.288	2,031.773	89.05	11	769.737	1,231.024	85.81
7.	42	671.219	1,568.178	116.81	41	1,141,797	1,970.089	86.34	11	769.737	1,222.619	79.41
8.	42	671.219	1,506.780	112.24	40	1,166,797	1,921.809	82.42	11	769.737	1,227.628	79.74
9.	42	671.219	1,477.596	110.06	40	1,177,797	1,899.374	80.70	13	787.237	1,211.771	76.96
10.	42	671.219	1,278.657	95.24	41	1,218.797	1,768.011	72.59	12	782.237	1,092.183	69.81
11.	42	671.219	1,368.396	101.93	41	1,263,800	1,853.226	73.37	13	792.777	1,140.242	71.91
12.	42	685.919	1,368.856	99.81	40	1,279.300	1,890.463	73.94	13	837.790	1,205.464	71.94
昭和 16. 1.	42	685.719	1,314.126	95.82	40	1,279.300	1,813.178	70.92	14	849.040	1,164.594	68.58
2.	42	691.719	1,322.775	95.61	40	1,281.124	1,794.771	70.10	13	849.040	1,173.209	69.09
3.	42	691.719	1,377.276	99.55	39	1,263.124	1,773.533	70.26	14	864.040	1,224.550	70.86
4.	38	653.835	1,419.487	108.55	38	1,214.624	1,737.417	72.40	15	914.040	1,288.024	70.45

機械工業 銘柄數	機械工業 上場拂込資本金 千円	機械工業 時價總額 千円	機械工業 拂込五十圓當リ 円	電力瓦斯 銘柄數	電力瓦斯 上場拂込資本金 千円	電力瓦斯 時價總額 千円	電力瓦斯 拂込五十圓當リ 円	運輸 銘柄數	運輸 上場拂込資本金 千円	運輸 時價總額 千円	運輸 拂込五十圓當リ 円
9	56,615	128,852	113.79	32	1,462,555	1,526,066	52.17	41	708,487	814,423	58.38
9	56,615	91,764	81.04	32	1,473,155	1,598,744	54.26	41	710'812	824,275	58.89
12	429,061	476,178	55.49	32	1,519,221	1,849,002	60.85	41	746,812	897,688	61.00
11	449,251	634,593	70.62	30	1,540,373	1,939,857	62.96	41	746,812	941,778	64.00
11	485,171	819,130	84.41	29	1,602,635	1,836,631	57.30	41	784,037	992,781	64.21
9	470,171	738,330	78.51	26	1,581,453	1,844,917	58.32	41	796,812	1,096,961	69.80
11	631,628	1,026,642	81.26	23	1,626,304	1,728,204	53.13	39	877,806	1,121,572	64.70
12	672,706	1,118,537	83.13	23	1,628,704	1,688,756	51.84	37	904,224	1,102,402	61.47
11	709,391	942,512	66.43	23	1,631,364	1,701,086	52.13	36	904,826	1,107,361	61.70
12	732.391	1,029.807	70.30	21	1,472.219	1,725.022	58.58	36	904.826	1,250.462	69.68
12	744.076	1,050.713	70.60	21	1,472.219	1,793.913	60.92	36	904.826	1,282.322	71.45
14	769.076	1,138.247	74.00	21	1,472.219	1 815.012	61.64	36	904.826	1,318.208	73.45
17	801.066	1,188.149	74.16	21	1,467.219	1,824.319	62.16	36	917.326	1,356.582	74.55
20	852.696	1,328.171	77.88	21	1,467.219	1,801.916	61.40	36	937.646	1,471.799	79.12
21	870.896	1,437.728	82.54	21	1,467.219	1,822.451	62.10	36	937.646	1,534.651	82.50
21	875.896	1,521.801	86.87	21	1,467.219	1,835.278	62.54	36	937.646	1,553.065	83.49
21	897.311	1,529.974	85.25	21	1,467.219	1,846.509	62.92	36	937.646	1,604,113	86.23
21	916.311	1,472.848	80.36	21	1,467.219	1,834.872	62.52	36	937.646	1,550.566	83.35
22	986.400	1,578.968	80.03	21	1,467.219	1,868.405	63.67	36	937.646	1,596,913	85.84
22	1,021.445	1,639.694	80.26	21	1,469.939	1,882.239	64.02	36	922.828	1,622.238	88.62
21	1,015.395	1,634.193	80.47	21	1,469.939	1,891.621	64.34	36	922.828	1,684.681	92.03
24	1,097.247	1,672.446	76.21	21	1,474.939	1,857.920	62.98	36	922.828	1,576.966	86.14
25	1,122.247	1,562.931	69.63	21	1,474.939	1,845.659	62.56	36	922.828	1,542.350	84.25
25	1,137.892	1,592.415	69.97	21	1,474.939	1,794.754	60.84	36	922.828	1,461.526	79.84
25	1,178.392	1,677.713	71.18	21	1,474.939	1,789.450	60.66	36	922.828	1,421.754	77.66
24	1,213.437	1,535.930	63.28	21	1,474.939	1,612.186	54.65	36	935.328	1,240.820	66.87
25	1,266.287	1,669.341	65.91	21	1,474.939	1,644.596	55.75	36	935.328	1,331.412	71.75
25	1,283.037	1,693.247	65.98	21	1,481.099	1,637.040	55.26	36	935.328	1,344.560	72.46
25	1,285.837	1,604.876	62.40	21	1,481.099	1,581.535	53.39	36	935.328	1,276.651	68.80
25	1,297.087	1,636.592	63.08	21	1,481.099	1,585.521	53.52	36	935.328	1,300.982	70.11
29	1,448.587	1,921.555	66.32	21	1,481.099	1,605.360	54.19	36	935.328	1,337.135	72.06
29	1,482.337	1,990.537	67.14	21	1,485.349	1,652.097	55.61	36	951.728	1,413.926	74.87

17. 大阪株式取引所長期上場株業種別時價總額 (月初現在) (續)

年月	漁業				土地				銀行保險			
	銘柄數	上場拂込資本金	時價總額	拂込五十圓當リ	銘柄數	上場拂込資本金	時價總額	拂込五十圓當リ	銘柄數	上場拂込資本金	時價總額	拂込五十圓當リ
		千円	千円	円		千円	千円	円		千円	千円	円
昭和 10. 1.	2	27,550	39,794	72.22	7	33,150	12,065	33.23	4	55,400	59,058	53.30
6.	2	27,550	31,510	57.18	7	32,650	11,800	33.42	4	55,400	58,352	52.66
昭和 11. 1.	2	33,390	38,037	57.11	7	32,650	11,745	33.27	4	55,400	61,434	55.44
6.	2	33,300	45,132	67.76	7	32,650	13,095	87.09	4	55,400	68,778	58.46
昭和 12. 1.	2	33,300	46,736	70.17	7	32,650	14,486	41.03	4	55,400	63,150	56.99
6.	2	33,300	48,896	73.41	7	32,650	15,579	44.13	4	55,400	65,760	59.35
昭和 13. 1.	2	33,300	46,874	70.38	7	32,650	15,116	42.82	4	55,401	63,188	57.02
6.	3	57,300	81,290	70.93	7	32,650	13,505	41.81	4	55,400	61,852	55.82
昭和 14. 1.	3	58,050	72,677	62.59	7	32,650	14,173	43.87	4	55,400	63,248	57.07
昭和 14. 6.	3	58,050	81,758	70.42	7	32,650	16,129	49.93	4	55,400	61,522	55.52
7.	3	58,050	83,295	71.74	7	32,650	16,679	51.64	4	55,400	63,188	57.02
8.	3	58,050	90,384	77.85	7	32,650	16,864	52.21	4	55,400	63,292	57.12
9.	3	58,050	91,361	78.69	7	32,650	16,509	51.11	4	55,400	63,680	57.47
10.	3	58,050	116,051	99.95	7	32,650	16,656	51.56	4	55,400	63,972	57.73
11.	3	58,050	117,214	100.95	7	32,650	17,233	53.47	4	55,400	65,060	58.72
12.	3	58,050	116,041	99.94	7	32,650	18,232	56.44	4	55,400	66,628	60.13
昭和 15. 1.	3	58,050	116,422	100.27	7	31,150	18,285	62.40	4	55,400	69,650	62.86
2.	3	58,050	107,863	92.90	7	31,150	17,685	60.35	4	55,400	70,230	63.38
3.	3	58,050	112,631	97.01	7	31,150	17,652	60.24	4	55,400	70,118	63.28
4.	3	58,050	114,310	98.45	7	31,150	17,963	61.30	4	55,400	71,418	64.45
5.	3	58,050	121,954	105.04	7	31,150	18,073	61.68	4	55,400	72,038	65.01
6.	3	58,050	110,147	94.87	7	31,150	17,721	60.48	4	55,400	71,778	64.78
7.	3	58,050	108,215	93.20	7	31,150	17,340	59.18	4	55,400	71,658	64.67
8.	3	58,050	102,642	88.40	7	31,150	16,301	55.63	4	55,400	70,106	63.27
9.	3	58,050	98,808	85.10	7	31,150	16,501	56.31	4	55,400	68,130	61.48
10.	3	58,050	82,925	71.42	7	31,150	15,300	52.21	4	55,400	62,330	56.25
11.	3	58,050	93,681	80.69	7	31,150	14,391	49.11	4	55,400	62,170	56.11
12.	3	58,050	87,984	75.78	7	31,150	14,838	50.64	4	55,400	65,938	59.51
昭和 16. 1.	3	58,050	83,463	71.88	7	31,150	15,073	51.44	4	55,400	63,722	57.51
2.	3	58,050	83,084	71.56	7	31,150	15,136	51.65	4	55,400	61,598	55.59
3.	3	58,050	85,656	73.77	7	31,150	15,301	52.22	4	55,400	64,080	57.83
4.	3	58,050	89,315	76.92	7	31,150	15,880	54.19	4	55,400	63,840	57.61

年月	取引所				雜種				總計			
	銘柄數	上場拂込資本金	時價總額	拂込五十圓當リ	銘柄數	上場拂込資本金	時價總額	拂込五十圓當リ	銘柄數	上場拂込資本金	時價總額	拂込五十圓當リ
		千円	千円	千円		千円	千円	円		千円	千円	円
昭和 10. 1.	15	97,750	255,651	130.76	6	57,538	21,491	24.17	208	3,841,979	5,440,489	71.64
6.	15	97,750	251,149	128.46	9	58,975	26,833	24.25	207	3,865,841	5,262,929	68.88
昭和 11. 1.	15	97,750	248,692	145.62	9	58,975	36,924	33.37	218	4,470,551	6,553,994	74.06
6.	15	97,750	231,164	118.24	9	60,975	47,148	41.13	215	4,577,094	6,883,402	75.95
昭和 12. 1.	15	97,750	269,145	137.67	9	63,075	49,863	41.96	212	4,741,266	7,546,545	80.29
6.	15	97,750	280,065	143.25	9	82,293	71,388	45.39	204	4,924,992	8,352,234	85.52
昭和 13. 1.	15	98,625	295,468	149.79	9	82,293	71,522	45.47	200	5,379,280	8,476,298	79.27
6.	15	98,625	251,230	127.36	9	82,293	64,466	40.99	201	5,583,757	8,348,705	75.14
昭和 14. 1.	15	98,625	210,630	106.78	9	90,418	64,953	37.43	194	5,722,324	7,684,842	67.48
昭和 14. 6.	15	98,625	201,409	102.10	9	90,418	85,177	49.08	191	5,579,624	8,264,987	74.44
7.	15	98,625	218,635	110.83	9	90,418	95,142	54.83	196	5,668,059	8,671,191	76.88
8.	15	98,625	232,362	117.80	10	101,918	117,797	59.94	200	5,719,559	9,063,803	79.63
9.	15	98,625	239,848	121.59	10	101,918	120,564	61.35	204	5,799,075	9,241,240	80.07
10.	15	98,625	263,450	133.56	10	101,918	123,162	63.03	207	5,926,964	9,931,770	84.05
11.	13	93,875	262,937	140.04	10	101,918	135,162	68.77	207	5,976,414	10,365,063	86.98
12.	13	93,875	252,719	134.60	10	101,918	141,430	71.96	207	6,079,281	10,763,018	88.98
昭和 15. 1.	13	93,875	253,983	135.25	10	101,918	146,250	74.42	210	6,103,446	10,843,608	89.25
2.	13	93,875	241,164	128.44	10	109,418	150,865	71.32	210	6,129,946	10,452,509	85.65
3.	13	93,875	241,346	128.54	10	109,418	154,948	73.25	211	6,200,036	10,723,937	86.88
4.	13	93,875	239,614	127.62	10	109,418	155,636	73.58	211	6,287,323	10,937,576	87.38
5.	13	93,875	246,851	131.47	11	115,468	169,919	75.98	211	6,307,335	11,058,238	88.06
6.	13	93,875	231,748	123.43	13	124,768	167,763	73.81	215	6,438,812	10,658,238	83.23
7.	13	93,875	233,754	124.50	14	129,393	184,984	78.21	217	6,470,637	10,327,780	80.25
8.	13	93,875	223,450	119.01	14	129,393	183,818	77.71	216	6,511,282	10,101,229	78.00
9.	13	93,875	203,887	108.59	14	129,393	176,806	74.75	218	6,580,282	10,041,794	76.72
10.	13	93,875	184,373	98.20	14	140,805	163,254	62.94	217	6,675,239	9,035,971	68.05
11.	13	93,875	199,368	106.19	14	140,805	176,468	68.04	219	6,783,632	9,554,389	70.80
12.	13	93,875	198,566	105.76	14	140,805	164,881	63.57	219	6,881,555	9,671,840	70.64
昭和 16. 1.	13	93,875	179,591	95.65	14	140,805	154,737	59.66	219	6,895,605	9,251,547	67.43
2.	13	93,875	183,667	97.82	13	140,805	157,076	60.56	218	6,914,679	9,314,413	67.70
3.	13	93,875	190,932	101.69	13	140,805	166,906	64.35	222	7,063,179	9,762,287	69.28
4.	13	93,785	196,432	104.62	13	140,805	177,492	68.43	217	7,081,194	10,063,452	71.24

(備考) 大株月報

18. 主 要 株 式

年 月	繊維工業（26種）			製造工業（26種）			鑛業（10種）			機械
	平均配當率	平均利廻	利廻指數	平均配當率	平均利廻	利廻指數	平均配當率	平均利廻	利廻指數	平均配當率
昭和 10. 1.	**1.174**	**0.580**	**100.00**	**1.000**	**0.666**	**100.00**	**0.870**	**0.592**	**100.00**	**1.191**
11. 1.	**1.189**	**0.701**	**120.86**	**1.030**	**0.628**	**94.29**	**0.850**	**0.602**	**101.68**	**1.255**
12. 1.	**1.111**	**0.565**	**97.41**	**1.007**	**0.584**	**87.68**	**0.920**	**0.555**	**93.75**	**0.923**
13. 1.	**1.176**	**0.603**	**103.96**	**1.048**	**0.576**	**86.48**	**1.090**	**0.595**	**100.51**	**0.916**
14. 1.	**1.100**	**0.694**	**119.66**	**1.069**	**0.686**	**103.01**	**1.010**	**0.714**	**120.61**	**0.916**
昭和 14. 6.	1.113	0.655	112.94	1.069	0.625	93.85	0.900	0.682	115.21	0.916
7.	1.113	0.632	108.97	1.069	0.614	92.20	0.970	0.666	112.50	0.916
8.	1.113	0.609	105.00	1.073	0.596	89.49	0.970	0.639	107.94	0.916
9.	1.113	0.611	105.34	1.073	0.595	89.34	0.970	0.644	108.78	0.916
10.	1.113	0.549	94.66	1.073	0.578	86.79	0.970	0.586	98.99	0.916
11.	1.115	0.537	92.59	1.073	0.566	84.99	0.970	0.575	97.13	0.916
12.	1.115	0.531	91.55	1.077	0.560	84.09	0.970	0.563	95.10	0.916
昭和 15. 1.	1.136	0.549	93.11	1.069	0.558	83.78	0.960	0.572	96.62	0.921
2.	1.163	0.573	98.79	1.065	0.573	86.04	0.960	0.604	102.03	0.921
8.	1.136	0.557	96.04	1.056	0.560	84.09	0.960	0.596	100.68	0.921
4.	1.136	0.516	88.97	1.056	0.518	77.78	0.960	0.557	94.09	0.921
5.	1.143	0.516	88.97	1.048	0.512	76.88	0.960	0.548	92.57	0.921
6.	1.168	0.557	96.04	1.052	0.540	81.08	0.960	0.587	99.15	0.921
7.	1.172	0.571	98.45	1.052	0.557	83.63	0.900	0.589	99.49	0.935
8.	1.172	0.597	102.93	1.044	0.561	84.23	0.900	0.591	99.83	0.935
9.	1.172	0.609	105.00	1.044	0.569	85.44	0.870	0.609	102.87	0.935
10.	1.172	0.691	119.14	1.044	0.618	92.76	0.870	0.660	111.49	0.935
11.	1.172	0.658	113.45	1.044	0.621	93.24	0.870	0.648	109.45	0.935
12.	1.143	0.639	110.17	1.037	0.615	92.34	0.850	0.632	106.74	0.933
昭和 16. 1.	1.115	0.650	112.06	1.012	0.630	94.59	0.785	0.617	104.22	0.920
2.	1.115	0.653	112.59	1.004	0.632	94.89	0.785	0.615	103.88	0.920
3.	1.115	0.632	108.97	0.971	0.598	89.79	0.785	0.595	100.51	0.920
4.	1.129	0.593	102.24	0.975	0.584	87.69	0.786	0.597	100.84	0.920

業 種 別 利 廻 （月初現在）

工業（12種）		電力瓦斯（17種）			運輸（18種）			漁業（1種）		
平均利廻	利廻指數	平均配當率	平均利廻	利廻指數	平均配當率	平均利廻	利廻指數	平均配當率	平均利廻	利廻指數
0.667	**100.00**	**0.677**	**0.553**	**100.00**	**0.494**	**0.503**	**100.00**	**1.200**	**0.872**	**100.00**
0.752	**112.74**	**0.764**	**0.580**	**104.88**	**0.588**	**0.564**	**112.13**	**1.000**	**0.866**	**99.31**
0.576	**86.36**	**0.811**	**0.663**	**119.89**	**0.600**	**0.522**	**103.78**	**1.000**	**0.724**	**83.03**
0.563	**84.41**	**0.805**	**0.686**	**124.05**	**0.633**	**0.524**	**104.17**	**1.000**	**0.702**	**80.50**
0.678	**101.65**	**0.800**	**0.770**	**128.40**	**0.711**	**0.588**	**116.90**	**1.066**	**0.846**	**97.02**
0.618	92.66	0.800	0.645	116.64	0.711	0.526	104.58	1.066	0.746	85.56
0.608	91.16	0.794	0.628	113.57	0.716	0.519	103.20	1.066	0.742	85.10
0.585	87.71	0.794	0.619	111.93	0.716	0.509	101.19	1.066	0.690	79.13
0.581	87.11	0.794	0.619	111.93	0.716	0.500	99.40	1.066	0.685	78.56
0.579	86.81	0.794	0.624	112.84	0.716	0.479	95.23	1.066	0.551	63.19
0.561	84.11	0.794	0.617	111.57	0.733	0.479	95.23	1.066	0.546	62.62
0.540	80.96	0.794	0.612	110.67	0.738	0.473	94.04	1.066	0.550	63.07
0.531	79.61	0.788	0.604	109.22	0.755	0.460	91.46	1.066	0.549	62.96
0.541	81.11	0.788	0.608	109.95	0.755	0.474	94.24	1.066	0.588	67.43
0.540	80.96	0.788	0.599	108.32	0.755	0.459	91.25	1.066	0.567	65.02
0.490	73.47	0.788	0.551	99.64	0.755	0.418	83.10	1.066	0.524	60.09
0.484	72.56	0.776	0.535	96.74	0.761	0.407	80.91	1.066	0.492	56.42
0.515	77.21	0.776	0.543	98.19	0.763	0.429	85.29	1.066	0.544	62.39
0.572	85.76	0.776	0.547	98.91	0.775	0.446	88.67	1.066	0.552	63.30
0.571	85.61	0.776	0.560	101.26	0.775	0.456	90.66	1.066	0.581	66.63
0.570	85.46	0.776	0.560	101.26	0.775	0.461	91.65	1.066	0.603	69.15
0.624	93.55	0.776	0.610	110.31	0.775	0.519	103.19	1.066	0.707	81.08
0.606	90.85	0.776	0.616	111.39	0.797	0.521	103.58	1.066	0.630	72.25
0.606	90.85	0.776	0.619	111.93	0.817	0.532	105.76	1.066	0.667	76.50
0.630	94.45	0.776	0.631	114.10	0.811	0.551	109.54	1.066	0.702	80.50
0.627	94.00	0.768	0.627	113.38	0.808	0.547	108.75	1.066	0.700	80.28
0.601	90.11	0.768	0.618	111.75	0.803	0.528	104.97	1.000	0.644	73.85
0.589	88.31	0.766	0.595	107.59	0.792	0.515	102.39	1.000	0.618	70.87

(續) 18. 主 要 株 式

年 月	土地（5種）			金融（18種）			百貨店（4種）		
	平均配當率	平均利廻	利廻指數	平均配當率	平均利廻	利廻指數	平均配當率	平均利廻	利廻指數
昭和 10. 1.	**0.387**	**0.571**	**100.00**	**1.243**	**0.378**	**100.00**	**0.572**	**0.566**	**100.00**
11. 1.	**0.425**	**0.620**	**108.58**	**1.243**	**0.371**	**98.15**	**0.764**	**0.627**	**110.78**
12. 1.	**0.512**	**0.623**	**109.11**	**1.364**	**0.412**	**108.99**	**0.791**	**0.627**	**110.78**
13. 1.	**0.487**	**0.570**	**99.82**	**1.241**	**0.380**	**100.53**	**0.757**	**0.642**	**113.43**
14. 1.	**0.650**	**0.701**	**122.77**	**1.365**	**0.433**	**114.56**	**0.778**	**0.676**	**119.44**
昭和 14. 6.	0.650	0.612	107.19	1.365	0.433	114.56	0.800	0.625	110.43
7.	0.600	0.548	95.98	1.365	0.432	114.30	0.800	0.616	108.84
8.	0.625	0.567	99.30	1.365	0.430	113.76	0.800	0.609	107.60
9.	0.625	0.578	101.23	1.365	0.431	114.02	0.826	0.632	111.66
10.	0.625	0.580	101.58	1.365	0.427	112.96	0.852	0.621	109.72
11.	0.625	0.544	95.27	1.365	0.425	112.43	0.852	0.588	103.89
12.	0.625	0.512	89.66	1.365	0.424	112.17	0.852	0.585	103.36
昭和 16. 1.	0.816	0.566	99.13	1.365	0.416	110.15	0.852	0.554	97.88
2.	0.816	0.569	99.65	1.377	0.420	111.12	0.852	0.552	97.53
3.	0.816	0.579	101.40	1.226	0.377	99.74	0.852	0.552	97.53
4.	0.816	0.526	92.12	1.226	0.347	91.80	0.873	0.515	90.99
5.	0.816	0.525	91.94	1.226	0.349	92.33	0.873	0.518	91.52
6.	0.816	0.539	94.40	1.226	0.349	92.33	0.873	0.521	92.05
7.	0.833	0.555	97.20	1.226	0.349	92.33	0.873	0.572	101.06
8.	0.833	0.581	101.75	1.226	0.354	93.66	0.873	0.622	109.89
9.	0.833	0.583	102.10	1.226	0.355	93.92	0.873	0.706	124.73
10.	0.833	0.628	109.98	1.226	0.360	95.23	0.900	0.763	134.81
11.	0.833	0.679	118.91	1.226	0.369	97.62	0.900	0.744	131.44
12.	0.833	0.679	118.91	1.226	0.367	97.09	0.900	0.719	127.03
昭和 16. 1.	0.850	0.680	119.09	1.226	0.375	99.21	0.900	0.728	128.62
2.	0.850	0.676	118.39	1.226	0.376	99.47	0.900	0.727	128.45
3.	0.850	0.673	117.86	1.226	0.375	99.21	0.900	0.708	125.09
4.	0.850	0.651	114.02	1.226	0.379	100.26	0.900	0.680	120.14

業 種 別 利 廻 （月初現在）

興行（3種）			取引所（10種）			總平均（150種）		
平均配當率	平均利廻	利廻指數	平均配當率	平均利廻	利廻指數	平均配當率	平均利廻	利廻指數
0.333	**0.571**	**100.00**	**0.732**	**0.388**	**100.00**	**0.905**	**0.536**	**100.00**
0.291	**0.426**	**74.61**	**0.776**	**0.393**	**101.29**	**0.947**	**0.562**	**104.85**
0.508	**0.843**	**147.64**	**0.717**	**0.368**	**9.485**	**0.931**	**0.530**	**98.88**
0.450	**0.605**	**105.95**	**0.771**	**0.374**	**96.39**	**0.951**	**0.532**	**99.25**
0.333	**0.504**	**88.27**	**0.569**	**0.375**	**96.65**	**0.951**	**0.604**	**112.70**
0.366	0.341	59.72	0.562	0.364	93.82	0.952	0.566	105.60
0.366	0.249	43.61	0.562	0.343	88.41	0.949	0.552	103.00
0.366	0.242	42.38	0.562	0.328	84.54	0.951	0.538	100.37
0.333	0.223	39.05	0.562	0.320	82.47	0.951	0.537	100.19
0.333	0.223	39.05	0.562	0.297	76.55	0.951	0.515	96.08
0.375	0.241	42.21	0.562	0.293	75.52	0.955	0.507	94.59
0.375	0.233	40.81	0.694	0.374	96.39	0.964	0.506	94.40
0.375	0.225	39.41	0.732	0.366	94.33	0.977	0.503	93.84
0.375	0.225	39.41	0.732	0.382	98.45	0.978	0.517	96.46
0.350	0.493	86.34	0.732	0.381	98.20	0.965	0.506	94.40
0.350	0.448	78.46	0.732	0.353	90.98	0.966	0.466	86.94
0.791	0.461	80.74	0.732	0.345	89.43	0.966	0.461	86.01
0.791	0.471	82.49	0.753	0.375	96.65	0.972	0.483	90.11
0.791	0.501	87.75	0.753	0.372	95.87	0.972	0.496	92.54
0.791	0.523	91.59	0.753	0.385	99.22	0.970	0.507	94.58
0.833	0.560	98.07	0.753	0.413	106.44	0.969	0.515	96.08
0.833	0.625	109.46	0.753	0.446	114.95	0.970	0.559	104.29
0.875	0.634	111.03	0.753	0.425	109.54	0.973	0.554	103.35
0.875	0.608	106.48	0.717	0.412	116.18	0.967	0.550	102.61
0.875	0.611	107.01	0.704	0.437	112.63	0.951	0.562	104.85
0.875	0.620	108.58	0.704	0.432	111.34	0.948	0.561	104.66
0.800	0.540	94.57	0.704	0.417	107.47	0.940	0.544	101.49
0.800	0.499	87.40	0.704	0.406	104.64	0.939	0.530	98.88

（備考） 前掲書 指數基準＝昭和十年一月

銘柄數 機械工業 昭和15年1月以降14種
土地 〃 〃 4種
取引所 〃 〃 9種

19. 大阪株式取引所

年月 ＼ 銘柄	東洋紡績株			鐘淵紡績株			帝國人造絹絲株			帝
	最高	最低	平均	最高	最低	平均	最高	最低	平均	最高
昭和 9.	189.9	163.5	179.9	245.4	215.3	234.7	183.7	152.4	171.0	—
10.	180.5	164.0	171.8	235.3	203.8	222.5	155.5	106.0	130.9	86.2
11.	180.0	158.0	164.4	244,9	203.7	218.1	134.4	111.8	119.4	91.4
12.	219.9	152.8	187.9	332.4	201.2	265.0	166.4	115.4	137.4	137.4
13.	192.3	145.1	167.4	292.2	136.1	226.2	144.7	103.6	124.9	129.4
14.	215.4	150.0	172.4	191.9	141.0	158.6	144.4	103.1	118.3	126.9
15.	182.2	170.5	177.3	163.9	153.4	159.6	122.1	112.5	117.8	103.9
昭和 14. 11.	215.4	193.1	204.3	191.9	176.6	184.3	144.4	132.6	138.5	126.9
12.	208.4	201.9	205.2	188.4	180.0	184.2	138.6	132.7	135.7	123.4
昭和 15. 1.	207.6	183.1	198.8	185.3	162.2	177.4	139.3	123.2	133.7	124.7
2.	193.3	185.3	189.4	171.2	165.2	168.3	130.9	126.3	128.7	112.3
3.	193.9	187.9	191.7	171.7	167.0	169.9	131.0	126.4	129.3	111.8
4.	198.7	186.2	192.7	179.0	163.5	172.5	139.5	127.0	133.1	119.8
5.	191.8	180.6	188.0	170.0	162.0	167.2	134.5	121.3	130.7	115.4
6.	183.6	176.4	180.0	169.9	158.4	164.5	126.5	117.3	122.3	107.9
7.	177.3	165.7	170.0	160.6	152.3	156.7	119.9	107.1	112.8	102.0
8.	177.6	166.6	174.0	158.8	152.7	156.1	114.4	105.9	110.1	97.7
9.	174.9	155.2	169.2	154.3	136.1	149.1	109.9	99.2	105.3	91.8
10.	161.8	149.3	155.9	144.4	134.1	139.2	104.7	95.6	99.9	84.9
11.	163.3	157.2	160.6	148.6	143.2	146.1	107.9	99.9	103.7	87.8
12.	162.7	153.1	157.0	153.5	144.1	147.5	106.9	101.1	104.1	90.3

年月 ＼ 銘柄	日本レーヨン株			大日本製糖株			日本窒素肥料株			日
	最高	最低	平均	最高	最低	平均	最高	最低	平均	最高
昭和 9.	113.6	83.4	100.9	83.3	66.7	77.1	44.0	28.0	37.9	—
10.	106.3	60.5	77.5	99.4	71.5	81.2	50.0	36.2	41.0	—
11.	92.3	61.0	71.4	102.3	79.5	95.3	71.1	46.5	55.8	—
12.	112.4	70.1	95.1	120.7	87.0	105.7	125.8	69.2	94.2	128.4
13.	93.0	68.3	81.3	104.0	90.0	96.5	89.5	75.1	82.9	88.8
14.	98.3	71.9	81.4	115.3	91.8	105.6	104.4	77.8	85.7	79.9
15.	81.2	75.4	78.4	102.1	95.8	99.6	94.7	87.7	91.9	60.5
昭和 14. 11.	98.3	90.6	94.5	115.3	110.6	113.0	99.0	88.7	93.9	79.9
12.	93.0	90.0	92.0	112.7	110.3	111.5	104.4	93.2	98.8	77.9
昭和 15. 1.	92.7	82.1	88.4	113.0	101.0	110.1	108.2	96.1	103.5	74.6
2.	88.3	84.4	85.9	108.6	104.5	107.0	102.5	98.1	100.0	70.4
3.	88.4	86.4	87.8	111.5	107.9	109.0	102.5	99.3	100.8	69.6
4.	92.6	86.7	89.3	113.5	108.1	111.6	104.0	99.7	101.4	71.4
5.	90.0	82.8	87.7	111.5	101.5	108.8	102.4	92.8	99.9	69.8
6.	84.9	82.1	83.5	103.6	101.7	102.5	94.4	90.1	93.1	66.2
7.	82.5	74.1	78.0	102.5	96.5	98.6	90.5	85.5	88.5	60.9
8.	78.2	73.0	75.9	99.9	95.5	98.0	93.6	88.7	91.4	55.0
9.	73.0	63.6	68.9	96.2	87.3	92.8	90.0	78.0	85.4	51.2
10.	67.7	60.7	63.8	90.0	79.2	86.4	81.6	69.0	76.6	47.4
11.	68.4	64.1	65.8	89.4	84.7	87.1	82.7	77.1	81.5	46.0
12.	67.2	64.2	65.7	85.0	81.5	83.4	84.0	78.1	81.4	43.8

短期株式相場 (單位圓)

國人造絹絲新株		倉敷絹織株			倉敷絹織新株			東洋レーヨン新株		
最低	平均	最高	最低	平均	最高	最低	平均	最高	最低	平均
—	—	—	—	—	157.0	121.2	142.6	—	—	—
66.0	75.0	148.7	94.3	117.9	146.9	73.8	103.7	78.0	58.5	68.8
64.5	73.5	110.6	81.3	98.7	84.8	65.0	75.5	92.3	61.0	71.4
87.2	112.4	110.5	63.6	87.5	93.9	48.1	70.6	121.0	72.1	93.8
86.0	107.1	81.7	58.1	72.4	65.4	44.6	55.8	109.8	66.8	87.7
83.5	99.7	71.3	62.5	68.3	73.4	46.6	57.6	105.6	74.8	86.7
94.7	99.9	—	—	—	60.1	55.2	57.8	87.5	80.0	84.0
115.6	121.3	—	—	—	73.4	67.4	70.4	105.6	98.6	102.1
116.6	120.0	—	—	—	69.6	67.0	68.3	100.7	96.1	98.4
104.8	118.0	—	—	—	70.4	60.4	66.1	100.5	86.0	95.2
106.3	109.3	—	—	—	64.0	61.7	63.0	92.5	87.2	89.7
107.4	110.3	—	—	—	64.8	63.2	63.1	94.6	91.0	92.8
108.5	113.9	—	—	—	68.1	62.6	65.2	99.6	91.0	95.1
103.3	111.8	—	—	—	66.4	60.0	64.0	95.5	87.6	92.5
101.3	104.5	—	—	—	62.9	59.8	61.3	89.6	85.5	87.3
92.2	96.7	—	—	—	59.8	54.0	56.9	85.4	79.4	81.8
91.5	94.8	—	—	—	58.0	54.5	56.3	83.2	78.7	80.8
78.6	87.1	—	—	—	54.4	46.0	51.4	79.5	70.4	76.6
75.8	80.2	—	—	—	50.1	43.9	46.4	74.4	64.1	69.6
81.6	85.3	—	—	—	51.1	48.6	49.9	78.2	71.0	73.6
84.8	86.9	—	—	—	51.1	47.2	49.1	77.5	68.0	72.8

本曹達株		日本石油株			滿洲重工業開發			日本鑛業株		
最低	平均	最高	最低	平均	最高	最低	平均	最高	最低	平均
—	—	—	—	—	145.6	96.4	126.1	—	—	—
—	—	—	—	—	106.2	66.0	85.3	129.2	91.5	106.1
—	—	—	—	—	85.4	63.6	75.9	123.4	91.7	99.3
62.0	62.5	—	—	—	91.4	59.1	78.9	135.3	97.1	118.7
56.2	72.6	88.7	63.1	75.6	90.8	66.1	79.0	121.4	72.6	102.5
58.4	69.5	85.4	66.7	74.2	85.8	65.9	76.6	95.9	71.4	83.0
55.1	57.6	78.7	73.0	76.2	73.6	68.8	71.4	77.9	71.9	75.2
73.4	76.7	85.4	79.7	82.6	85.8	81.0	83.4	95.9	91.6	93.8
74.5	76.2	84.9	80.3	82.6	82.7	80.4	81.6	94.5	90.1	92.3
67.6	71.4	83.9	74.8	80.4	83.0	76.0	80.5	92.8	82.3	89.0
67.1	68.8	78.7	75.3	77.3	78.9	76.1	77.7	85.9	83.1	85.0
68.0	68.8	82.2	77.9	80.2	80.2	77.9	78.8	87.5	85.0	86.0
67.5	68.9	87.9	81.7	84.6	81.8	78.0	79.9	89.6	82.2	86.7
64.6	67.2	84.9	78.4	82.3	79.8	74.0	77.8	84.3	77.8	81.0
60.1	61.9	81.0	77.2	79.5	75.4	69.7	73.1	79.2	73.7	76.7
52.1	56.7	77.9	72.2	75.1	70.3	65.2	68.4	74.4	68.9	72.0
51.0	53.0	77.3	73.8	75.7	70.4	66.6	68.7	73.9	70.1	72.1
46.6	48.7	74.7	63.9	71.7	68.0	61.8	64.9	70.4	63.4	67.4
39.2	42.7	70.4	63.1	66.3	64.0	58.6	61.2	64.9	56.6	60.6
42.1	43.7	72.6	68.2	70.5	67.3	62.4	64.2	66.8	60.3	64.0
35.5	39.8	72.3	69.6	71.0	63.5	59.6	61.8	65.4	59.1	62.6

(續) 19. 大阪株式取引所

年月	銘柄	日本鋼管株 最高	日本鋼管株 最低	日本鋼管株 平均	日立製作所株 最高	日立製作所株 最低	日立製作所株 平均	東京電燈株 最高	東京電燈株 最低	東京電燈株 平均
昭和 9.		—	—	—	—	—	—	42.9	35.6	38.6
10.		121.8	86.8	105.3	109.5	71.6	89.2	60.2	38.1	48.5
11.		115.3	97.5	103.9	122.4	85.1	102.2	65.3	51.1	57.6
12.		138.6	83.5	107.7	149.5	88.1	105.7	65.8	46.0	56.7
13.		112.9	81.8	98.5	115.6	70.7	98.0	56.9	51.2	54.4
14.		98.4	81.6	88.4	100.0	70.8	82.0	65.8	52.7	60.1
15.		81.1	74.6	77.6	87.1	80.2	84.1	62.9	59.9	63.8
昭和 14.	11.	98.4	89.5	94.0	100.0	91.4	95.7	65.8	62.7	64.3
	12.	95.5	90.3	92.9	97.5	93.5	95.5	64.0	61.8	62.9
昭和 15.	1.	96.8	87.0	93.4	99.2	88.1	94.8	67.4	63.0	64.9
	2.	90.9	87.3	89.6	93.2	89.2	91.7	64.4	63.1	64.0
	3.	88.8	86.0	87.8	96.1	91.4	93.5	65.9	64.2	64.9
	4.	91.9	83.6	88.2	100.3	90.2	95.4	66.4	64.8	65.7
	5.	87.7	82.6	85.6	94.5	86.1	91.5	67.1	65.5	66.3
	6.	83.1	75.9	80.2	87.4	80.1	84.6	65.0	64.1	64.4
	7.	77.0	68.3	72.7	84.1	76.5	80.2	64.0	58.8	61.8
	8.	74.5	70.1	72.6	88.6	83.5	86.9	63.3	61.2	62.3
	9.	71.9	63.4	68.2	88.4	79.7	85.4	61.0	53.8	87.8
	10.	69.2	60.1	65.0	69.9	62.2	66.5	55.6	53.0	54.3
	11.	71.9	65.1	68.1	72.3	68.0	70.1	58.6	55.4	56.2
	12.	69.6	65.9	67.8	71.6	67.1	69.3	56.3	52.4	53.4

年月	銘柄	日本郵船株 最高	日本郵船株 最低	日本郵船株 平均	大阪商船株 最高	大阪商船株 最低	大阪商船株 平均	日魯漁業株 最高	日魯漁業株 最低	日魯漁業株 平均
昭和 9.		—	—	—	53.1	42.5	47.9	75.9	44.1	61.9
10.		75.4	64.5	69.0	61.4	43.0	49.0	70.6	50.3	61.3
11.		74.3	63.3	67.9	58.0	51.2	54.1	74.4	56.9	67.3
12.		103.6	68.2	83.6	90.3	56.0	71.7	77.4	52.7	68.0
13.		85.5	59.2	69.6	76.7	55.7	64.6	69.7	54.2	61.2
14.		119.5	60.6	81.1	105.0	62.5	80.8	84.3	54.8	67.0
15.		99.2	89.6	95.3	96.6	86.8	92.5	73.1	66.4	69.6
昭和 14.	11.	105.9	100.7	103.3	100.8	94.0	97.4	82.9	78.1	80.5
	12.	105.5	99.9	102.7	105.0	97.0	101.0	80.3	77.2	78.8
昭和 15.	1.	103.9	88.9	99.5	103.2	89.3	98.7	79.7	72.0	76.9
	2.	100.4	92.1	95.3	98.3	92.3	94.9	74.9	71.6	73.1
	3.	104.4	98.1	101.7	102.9	96.6	100.3	76.4	73.6	74.5
	4.	118.4	101.4	111.1	113.9	99.6	107.2	81.5	74.1	77.6
	5.	116.3	101.0	110.4	111.6	99.1	106.4	79.8	71.4	76.5
	6.	105.0	95.8	101.7	104.0	93.1	100.4	74.4	71.0	72.7
	7.	95.6	90.3	93.4	91.9	86.1	89.2	71.5	65.1	68.4
	8.	96.9	92.0	94.7	94.9	89.8	92.6	70.9	66.6	69.0
	9.	92.6	75.0	86.3	89.9	73.0	83.3	67.9	58.5	64.5
	10.	83.9	72.9	77.8	79.4	70.6	74.5	63.8	55.0	59.7
	11.	90.2	82.1	86.4	85.3	77.3	81.5	64.4	59.6	62.0
	12.	87.9	81.1	85.4	83.7	77.6	81.1	61.4	58.1	60.3

短期株式相場 (單位圓)

大同電力株 最高	大同電力株 最低	大同電力株 平均	宇治川電氣株 最高	宇治川電氣株 最低	宇治川電氣株 平均	南滿洲鐵道株 最高	南滿洲鐵道株 最低	南滿洲鐵道株 平均
—	—	—	—	—	—	70.6	59.4	65.4
52.4	38.3	44.2	54.7	42.1	48.0	66.4	57.8	62.0
54.8	40.9	48.3	57.4	41.5	50.6	65.2	57.6	61.0
52.7	35.5	44.7	51.5	37.8	44.7	64.4	49.3	58.1
43.7	35.8	40.6	44.9	38.5	41.1	60.4	55.6	58.0
—	—	—	50.5	39.7	46.5	76.9	58.1	67.7
—	—	—	41.7	38.3	40.3	75.0	71.6	73.7
—	—	—	46.9	45.7	46.3	76.9	74.1	75.5
—	—	—	46.9	46.0	46.5	75.8	73.6	74.7
—	—	—	47.9	44.2	46.5	77.4	74.3	76.0
—	—	—	45.6	44.0	44.8	76.3	75.0	75.8
—	—	—	46.6	43.1	45.0	79.4	76.3	78.0
—	—	—	44.6	41.1	42.4	80.9	79.3	80.0
—	—	—	42.1	40.5	41.3	82.5	76.9	80.7
—	—	—	41.0	39.7	40.6	78.7	77.2	78.1
—	—	—	40.0	38.9	39.3	78.0	70.6	75.7
—	—	—	41.5	39.0	39.9	77.7	76.1	77.1
—	—	—	39.9	36.6	38.4	68.0	62.3	66.3
—	—	—	36.8	32.5	34.5	67.0	62.0	64.1
—	—	—	36.0	34.9	35.3	67.6	64.8	66.2
—	—	—	39.5	34.8	36.1	66.9	64.9	66.2

東京株式新株 最高	東京株式新株 最低	東京株式新株 平均	大阪株式株 最高	大阪株式株 最低	大阪株式株 平均	大阪株式新株 最高	大阪株式新株 最低	大阪株式新株 平均
182.3	120.3	155.4	130.5	87.6	109.8	135.3	78.5	107.8
176.9	132.5	148.5	105.0	87.6	94.3	105.2	82.6	91.5
168.5	119.5	137.5	96.5	75.1	82.6	95.5	65.6	75.4
180.5	128.9	153.3	113.9	77.8	93.5	113.0	69.9	89.5
173.6	117.4	148.3	99.8	71.6	84.8	100.0	67.1	83.2
171.0	111.9	136.0	93.9	67.6	76.1	95.9	59.7	72.2
134.4	123.7	129.8	75.6	70.7	73.3	69.1	63.8	67.2
157.7	144.0	150.9	86.1	80.3	83.2	83.7	76.5	80.1
149.6	143.6			81.0	82.2	79.4	76.6	78.0
150.5	136.6	143.8	83.9	75.6	80.6	79.4	70.0	75.2
141.9	137.4	139.5	79.2	76.6	77.7	73.4	71.5	72.6
	135.5	139.7	79.2	77.8	78.4	73.7	71.7	72.9
149.4	138.3	144.6	82.2	77.0	79.8	78.7	72.1	75.4
145.9	134.7	141.9	80.7	74.4	78.5	75.5	69.7	73.1
142.1	133.8	138.2	78.7	74.4	76.8	73.1	69.1	71.1
138.3	128.0	133.2	77.3	72.3	75.0	70.9	65.1	68.0
132.3	119.2	128.9	74.0	69.8	72.8	68.4	62.5	66.8
119.3	100.1	110.2	69.2	61.0	66.2	61.9	50.1	57.4
112.7	101.9	108.1	66.3	61.5	63.6	58.3	51.1	55.4
120.5	112.5	116.8	67.9	65.3	66.7	63.2	58.3	60.9
117.1	106.6	112.5	65.8	62.5	63.9	61.2	54.6	58.1

〔備考〕 大株月報

20. 大阪株式取引所

銘柄	最高/最低/平均	昭和14年八月	〃九月	〃十月	〃十一月	〃十二月	昭和15年一月	〃二月	〃三月	〃四月
國債										
		円	円	円	円	円	円	円	円	円
甲號五分利公債	最高	105.00	105.40	105.60	105.55	105.63	103.03	106.25	106.35	106.95
	最低	104.55	104.80	105.23	104.63	105.07	105.40	105.73	106.00	106.10
	平均	104.82	105.10	105.36	105.27	105.32	105.84	105.99	106.11	106.66
第二五分利公債	〃	104.95	105.45	105.65	105.55	—	106.05	106.25	106.35	106.90
	〃	104.63	104.73	105.15	104.58	—	105.40	105.55	105.98	106.01
	〃	104.78	105.08	105.30	105.23	—	105.82	105.98	106.09	106.64
第一回四分利公債	〃	103.40	103.60	103.60	103.57	103.32	103.75	103.75	103.75	103.83
	〃	103.32	103.43	103.50	102.95	103.08	103.53	103.53	103.58	103.65
	〃	103.34	103.48	103.55	103.35	103.16	103.65	103.65	103.68	103.70
雜四分利公債	〃	103.38	103.53	103.55	103.45	103.20	103.55	103.63	103.70	103.70
	〃	103.30	103.35	103.42	102.85	103.00	103.08	103.43	103.50	103.57
	〃	103.34	103.41	103.47	103.25	103.08	103.55	103.55	103.60	103.63
廿三年六月價還三分半利國庫債券	〃	98.65	98.70	98.62	98.70	98.60	98.65	98.64	98.60	98.65
	〃	98.45	98.60	98.60	98.50	98.55	98.55	98.60	98.50	98.55
	〃	98.60	98.62	98.61	98.56	98.55	98.55	98.61	98.57	98.58
廿四年六月價還 同	〃	98.63	98.63	98.60	98.55	98.60	98.53	98.55	98.50	98.55
	〃	98.50	98.60	98.50	98.50	98.50	98.45	98.50	98.50	98.50
	〃	98.56	98.60	98.57	98.51	98.53	98.51	98.50	98.50	98.50
廿五年三月價還 同	〃	98.55	98.50	98.55	98.39	98.50	98.50	98.50	98.53	98.00
	〃	98.39	98.45	98.37	98.24	98.35	98.38	98.45	98.50	98.45
	〃	98.47	98.48	98.42	98.33	98.49	98.50	98.50	98.50	98.50
廿六年六月價還 同	〃	98.40	98.50	98.40	98.35	98.30	98.38	98.45	98.50	98.50
	〃	98.28	98.31	98.27	98.20	98.20	98.23	98.30	98.50	98.50
	〃	98.32	98.32	98.32	98.28	98.23	98.28	98.36	98.40	98.50
廿八年六月價還 同	〃	98.25	98.21	98.20	98.18	98.30	98.28	98.28	98.25	98.20
	〃	98.12	98.17	98.18	98.07	98.15	98.12	98.18	98.13	98.15
	〃	98.18	98.17	98.20	98.13	98.15	98.19	98.24	98.22	98.18
廿九年十二月價還 同	〃	98.10	98.10	98.12	98.10	98.10	98.05	98.10	98.10	98.10
	〃	98.05	98.07	98.08	98.05	98.05	98.05	98.05	98.02	98.03
	〃	98.06	98.08	98.10	98.06	98.05	98.05	98.06	98.06	98.05
雜三分半利公債	〃	97.95	97.70	97.70	97.70	97.70	97.75	97.68	97.75	97.70
	〃	97.52	97.55	97.60	97.55	97.60	97.65	97.66	97.54	97.57
	〃	97.81	97.58	97.61	97.60	97.63	97.66	97.68	97.59	97.60
第一號四分利公債	〃	103.40	103.57	103.59	103.48	103.28	103.55	103.70	103.70	103.75
	〃	103.32	103.34	103.40	102.88	103.00	103.08	103.42	103.47	103.55
	〃	103.34	103.42	103.45	103.24	103.07	103.41	103.54	103.58	103.59
第四號 同	〃	103.45	103.59	103.60	103.58	—	—	—	—	—
	〃	103.37	103.43	103.50	102.95	—	—	—	—	—
	〃	103.41	103.48	103.55	103.35	—	—	—	—	—
十九年六月價還四分半利國庫債券	〃	103.30	103.30	103.33	103.20	102.95	103.00	103.03	103.00	102.75
	〃	103.23	103.25	103.20	102.80	102.85	102.85	102.95	102.70	102.65
	〃	103.25	103.28	103.21	103.10	102.90	102.94	103.00	102.82	102.71
廿年三月價還 同	〃	103.30	103.30	103.33	103.30	102.93	103.05	103.05	102.90	102.85
	〃	103.20	103.23	103.18	102.80	102.85	102.85	102.87	102.70	102.65
	〃	103.24	103.25	103.20	103.07	102.86	102.93	102.94	102.78	102.70

債券實物相場

〃五月	〃六月	〃七月	〃八月	〃九月	〃十月	〃十一月	〃十二月	昭和16年一月	〃二月	〃三月	〃四月
円	円	円	円	円	円	円	円	円	円	円	円
107.25	107.38	107.33	106.60	105.20	104.85	104.20	104.35	105.10	105.15	105.30	105.58
106.80	106.90	105.50	104.60	104.20	102.75	103.55	103.90	104.08	104.85	104.97	105.25
106.96	107.12	106.96	105.23	104.73	103.80	103.89	104.21	104.66	104.95	105.08	105.41
107.14	107.50	107.33	107.11	105.10	105.10	104.23	104.33	105.08	105.10	105.50	105.53
106.75	106.90	105.30	104.63	104.18	102.60	103.50	104.05	104.05	104.80	104.95	105.23
106.97	107.12	106.95	105.22	104.72	103.75	103.79	104.19	104.64	104.92	105.06	105.38
103.80	103.85	103.90	103.95	103.55	102.70	102.60	102.35	102.55	102.60	102.90	102.90
103.67	103.70	103.71	103.53	102.18	101.35	102.25	102.18	102.15	102.40	102.50	102.72
103.74	103.77	103.82	103.75	103.14	101.98	102.35	102.27	102.37	102.45	102.69	102.84
103.75	103.79	103.89	103.95	103.47	102.75	102.40	192.25	102.45	102.45	102.80	102.85
103.57	103.70	103.74	103.47	102.20	101.35	102.05	102.05	101.95	102.30	102.45	102.65
103.67	103.73	103.80	103.74	103.10	102.03	102.19	102.16	102.26	102.37	102.65	102.77
98.66	98.70	98.70	98.70	98.75	98.85	98.60	98.55	98.55	98.70	98.78	98.75
98.55	98.50	98.55	98.63	98.65	98.50	98.50	98.50	98.50	98.50	98.50	98.60
98.55	98.58	98.63	98.65	98.65	98.65	98.51	98.50	98.50	98.57	98.71	98.71
98.55	98.60	98.65	98.65	98.66	98.75	98.50	98.50	98.50	98.60	98.55	98.60
98.50	98.50	98.50	98.50	98.60	98.50	98.50	98.50	98.50	98.50	98.50	98.50
98.50	98.50	98.53	98.55	98.55	98.52	98.50	98.50	98.50	98.53	98.55	98.56
98.55	98.55	98.50	98.50	98.55	98.50	98.50	98.50	98.50	98.50	98.55	98.55
98.42	98.48	98.40	98.48	98.55	98.50	98.35	98.50	98.50	98.50	98.50	98.50
98.50	98.50	98.50	98.50	98.50	98.50	98.50	98.50	98.50	98.50	98.50	98.50
98.55	98.50	98.50	98.50	98.50	98.50	98.50	98.50	98.50	98.50	98.50	98.50
98.35	98.50	98.50	98.50	98.50	98.45	98.50	98.50	98.50	98.50	98.50	98.50
98.50	98.50	98.50	98.50	98.50	98.50	98.50	98.50	98.50	98.50	98.50	98.50
98.20	98.13	98.20	98.20	98.18	98.20	98.15	98.10	98.15	98.25	98.20	98.25
98.07	98.05	98.10	98.13	98.10	98.02	98.00	98.00	98.07	98.15	98.15	98.13
98.13	98.08	98.13	98.15	98.16	98.06	98.06	98.06	98.13	98.18	98.17	98.17
98.05	98.07	98.10	98.10	98.07	98.03	98.05	98.05	98.05	98.10	98.10	98.05
98.00	98.00	98.01	98.04	98.00	98.00	98.00	98.00	98.00	98.00	98.00	98.00
98.01	98.01	98.04	98.04	98.05	98.01	98.00	98.02	98.05	98.04	98.00	98.02
97.70	97.70	97.65	97.65	97.65	97.25	97.00	96.95	97.00	96.90	97.00	96.95
97.57	97.60	97.55	97.52	67.15	96.90	96.90	96.90	96.90	96.90	96.90	96.90
97.60	97.61	97.58	97.56	97.41	97.00	96.90	96.90	96.90	96.90	96.90	96.90
103.80	103.85	103.85	103.85	103.60	102.27	103.50	102.20	102.50	102.45	102.80	102.75
103.47	103.70	103.47	103.40	102.13	101.35	102.08	101.89	101.85	102.20	102.33	102.60
103.66	103.74	103.76	103.64	102.97	101.98	102.15	102.01	102.20	102.30	102.50	102.68
—	—	—	—	—	—	—	—	—	—	—	—
—	—	—	—	—	—	—	—	—	—	—	—
—	—	—	—	—	—	—	—	—	—	—	—
102.78	102.78	102.80	102.68	102.80	102.27	102.40	102.30	102.50	102.50	102.30	102.35
102.00	102.70	102.52	102.55	102.27	102.10	102.20	102.15	102.17	102.20	102.22	102.25
102.71	102.76	102.73	102.61	102.55	102.13	102.25	102.22	102.33	102.34	102.27	102.29
102.80	102.80	102.78	102.80	102.68	102.25	102.30	102.15	102.50	102.45	102.43	102.40
102.60	102.70	102.52	102.50	102.10	102.00	102.10	102.10	102.15	102.30	102.30	102.30
102.71	102.74	102.72	102.58	102.48	102.10	102.15	102.13	102.32	102.37	102.32	102.34

(續) 20. 大阪株式取引所

銘柄	最高/最低/平均	昭和14年八月	〃九月	〃十月	〃十一月	〃十二月	昭和15年一月	〃二月	〃三月	〃四月
		円	円	円	円	円	円	円	円	円
邦貨四分利公債	最高	199.30	199.80	199.85	199.65	199.25	199.40	199.50	199.70	199.45
	最低	199.25	199.25	199.10	198.60	198.70	199.00	199.00	199.35	199.30
	平均	199.26	199.35	199.63	199.42	198.91	199.30	199.28	199.41	199.36
六分半利付米貨公債	〃	390.30	407.50	417.50	416.00	409.00	409.50	407.90	407.50	415.80
	〃	385.50	389.40	402.00	404.50	390.00	398.00	404.50	406.50	405.70
	〃	388.81	400.61	406.10	412.14	400.04	404.94	406.63	407.04	411.03
五分半利付　同	〃	382.00	397.00	410.00	409.00	399.00	399.00	397.50	397.50	407.00
	〃	378.50	381.50	395.50	394.00	375.00	388.00	355.00	397.00	396.50
	〃	381.07	391.45	398.89	403.59	389.95	394.44	396.69	397.19	400.54
外國國債										
滿洲國公債	最高	100.50	100.50	100.50	100.50	100.30	100.00	—	—	—
	最低	100.50	100.50	100.50	100.30	100.00	100.00	—	—	—
	平均	100.50	100.50	100.50	100.38	100.00	100.00	—	—	—
滿洲帝國第一回北滿鐵道公債	〃	99.50	99.70	99.70	99.70	99.70	99.65	99.75	99.68	99.50
	〃	99.40	99.56	99.56	99.70	99.50	99.50	99.50	99.50	99.50
	〃	99.40	99.70	99.70	99.70	99.59	99.50	99.50	99.50	99.50
同　第二回　同	〃	99.40	99.65	99.65	99.65	99.65	99.50	99.50	99.50	99.45
	〃	99.40	99.65	99.65	99.65	99.50	99.50	99.50	99.45	99.45
	〃	99.40	99.65	99.65	99.65	99.57	99.50	99.50	99.49	99.45
同　第三回　同	〃	99.35	99.60	99.60	99.60	99.60	99.50	99.50	99.50	99.40
	〃	99.20	99.60	99.60	99.60	99.50	99.50	99.50	99.40	99.40
	〃	99.32	99.60	99.60	99.60	99.55	99.50	99.50	99.47	99.40
同　第四回　同	〃	99.30	99.55	99.55	99.55	99.55	99.50	99.50	99.50	99.35
	〃	99.20	99.55	99.55	99.55	99.50	99.50	99.50	99.35	99.35
	〃	99.28	99.55	99.55	99.55	99.52	99.50	99.50	99.46	99.35
地方債及社債										
大阪市い號公債	最高	—	—	—	—	100.55	—	—	100.75	100.70
	最低	—	—	—	—	100.55	—	—	100.75	100.70
	平均	—	—	—	—	100.55	—	—	100.75	100.70
同　ろ號公債	〃	99.55	99.80	99.80	99.80	99.80	99.60	99.60	99.60	99.60
	〃	99.20	99.55	99.80	99.80	99.60	99.60	99.90	99.60	99.60
	〃	99.41	99.56	99.80	99.80	99.69	99.60	99.60	99.60	99.60
東京市へ號公債	〃	100.10	100.25	100.25	100.25	100.25	100.10	100.10	100.10	100.10
	〃	99.60	100.10	100.25	100.20	100.10	100.10	100.10	100.10	100.10
	〃	99.97	100.11	100.25	100.25	100.17	100.10	100.10	100.10	100.10
神戸市都市計畫乙ろ號公債	〃	100.10	100.25	100.25	100.25	100.25	100.10	100.10	100.10	100.10
	〃	99.60	100.10	100.25	100.25	100.10	100.10	100.10	100.10	100.10
	〃	99.95	100.11	100.25	100.25	100.17	100.10	100.10	100.10	100.00
第百廿六回勸業債券	〃	100.55	100.70	100.70	100.70	100.70	100.65	100.65	100.65	100.35
	〃	100.30	100.55	100.70	100.70	100.50	100.50	100.65	100.35	100.35
	〃	100.45	100.56	100.70	100.70	100.59	100.59	100.65	100.57	100.35
第百八十二回興業債券	〃	100.56	100.75	100.75	100.75	100.75	100.75	100.57	100.75	100.50
	〃	100.05	100.65	100.75	100.75	100.75	100.75	100.75	100.50	100.50
	〃	100.61	100.66	100.75	100.75	100.75	100.75	100.75	100.69	100.50

〔備考〕 前掲書

〃五月	〃六月	〃七月	〃八月	〃九月	〃十月	〃十一月	〃十二月	昭和16年一月	〃二月	〃三月	〃四月
円	円	円	円	円	円	円	円	円	円	円	円
199.55	199.55	199.45	199.30	199.10	198.35	196.50	196.40	197.00	197.00	197.30	197.30
199.40	199.40	198.30	199.00	198.35	196.50	196.00	196.30	196.40	196.50	196.50	197.00
199.47	199.50	199.29	199.13	198.94	196.97	196.34	196.40	196.75	196.94	196.82	197.29
415.00	413.80	413.50	393.00	380.00	366.00	360.00	360.00	360.00	360.00	360.00	360.00
410.00	410.50	386.00	368.00	366.00	349.00	360.00	350.00	360.00	360.00	360.00	350.00
413.03	411.88	405.61	381.74	374.54	358.59	360.00	360.00	360.00	360.00	360.00	360.00
405.00	403.00	402.00	378.00	361.00	350.00	350.00	350.00	350.00	350.00	350.00	350.00
400.50	402.00	377.00	358.00	350.00	334.00	350.00	350.00	350.00	350.00	350.00	340.00
402.93	402.26	395.62	369.98	357.83	346.37	350.00	350.00	350.00	350.00	350.00	350.00
—	—	—	—	—	—	—	—	—	—	—	—
—	—	—	—	—	—	—	—	—	—	—	—
—	—	—	—	—	—	—	—	—	—	—	—
99.50	99.30	99.36	99.50	99.30	99.30	99.30	99.00	99.00	99.00	99.00	98.80
99.30	99.30	99.30	99.30	99.30	99.30	99.00	99.00	99.00	99.00	98.50	98.50
99.43	99.30	99.30	99.30	99.30	99.30	99.14	99.00	99.00	99.00	98.52	98.50
99.45	99.30	99.38	99.30	99.35	99.20	99.20	99.00	99.00	99.00	99.00	98.50
99.20	99.20	99.30	99.20	99.20	99.20	99.00	99.00	99.00	99.00	98.50	98.50
99.43	99.22	99.30	99.28	99.20	99.20	99.09	99.00	99.00	99.00	98.52	98.50
99.40	99.20	99.20	99.20	99.15	99.15	99.15	99.00	99.00	99.00	99.00	98.50
99.10	99.10	99.20	99.15	99.15	99.15	99.00	99.00	99.00	99.00	98.50	98.50
99.38	99.12	99.20	99.19	99.15	99.15	99.07	99.00	99.00	99.00	98.52	98.50
99.35	99.15	99.15	99.50	99.10	99.10	99.10	99.00	99.00	99.00	99.00	98.50
99.00	99.00	99.15	99.10	99.10	99.10	99.00	99.00	99.00	99.00	98.50	98.50
99.32	99.03	99.15	99.19	—	99.10	99.05	99.00	99.00	99.00	98.52	—
100.55	100.30	—	100.40	—	100.00	100.20	100.10	100.15	—	100.10	—
100.45	100.20	—	100.40	—	100.00	100.10	100.10	100.05	—	100.10	—
100.55	100.25	—	100.40	—	100.00	100.10	100.10	100.11	—	100.10	—
99.60	99.40	99.40	99.40	99.40	99.30	99.30	99.00	98.80	98.80	98.80	98.80
99.30	99.30	99.38	99.30	99.30	99.30	98.80	98.70	98.80	98.80	98.80	98.80
99.58	99.32	99.40	99.38	99.30	99.30	99.30	98.80	98.80	98.80	98.80	98.80
100.10	100.00	100.00	100.00	99.95	99.95	99.95	99.70	99.70	99.70	99.70	99.50
99.90	99.90	100.00	99.90	99.95	99.95	99.70	99.70	99.70	99.70	99.50	99.50
100.09	99.90	100.00	99.98	99.95	99.95	99.81	99.70	99.70	99.70	99.51	99.50
100.10	99.90	99.90	99.90	99.90	99.90	99.90	99.80	99.80	99.80	99.80	99.50
99.90	99.90	99.90	99.90	99.90	99.90	99.80	99.80	99.80	99.80	99.50	99.50
100.09	99.90	99.90	99.90	99.90	99.90	99.85	99.80	99.80	99.80	59.01	99.50
100.35	100.10	100.10	100.10	100.10	100.10	100.10	99.90	99.90	99.90	99.90	99.90
100.10	100.10	100.10	100.10	100.10	100.10	99.90	99.90	99.90	99.90	99.90	99.90
100.33	100.10	100.10	100.10	100.10	100.10	99.99	99.90	99.90	99.90	99.90	99.90
100.50	100.30	100.00	100.00	100.20	100.00	100.15	100.10	100.10	100.10	100.10	100.10
100.20	100.00	100.00	100.10	100.00	100.00	100.15	100.10	100.05	100.10	100.10	100.10
100.48	100.16	100.00	100.00	100.00	100.00	100.15	100.10	100.10	100.10	100.10	100.10

21. 大阪株式取引所國債賣買高

年月	立會日數	長期清算取引 賣買高 額面	長期清算取引 賣買高 金額	長期清算取引 額面百圓當	長期清算取引 一日平均賣買高	買物取引 賣買高 額面	買物取引 賣買高 金額	買物取引 額面百圓當	買物取引 一日平均賣買高
		千円	円	円	円	千円	円	円	円
昭和 11.	**287**	**82,215**	**83,672,469**	**101.77**	**291,541**	**118,372**	**119,707,379**	**101.12**	**417,097**
12.	**299**	**58,360**	**59,259,570**	**101.54**	**198,193**	**221,460**	**221,596,474**	**100.06**	**741,123**
13.	**298**	**32,595**	**33,513,943**	**102.82**	**109,375**	**226,445**	**229,111,180**	**101.22**	**764,469**
14.	**297**	**32,185**	**33,313,055**	**103.57**	**108,416**	**192,515**	**193,689,940**	**100.65**	**653,951**
15.	**296**	**31,930**	**33,064,647**	**103.53**	**107,830**	**177,361**	**178,743,704**	**100.72**	**601,427**
昭和 14. 6.	26	2.775	2.871.775	103.49	106.730	20.123	20.238.422	100.57	773.954
7.	26	2.775	2.857.109	103.70	105.962	12.203	12.355.912	101.24	469.368
8.	27	2.925	3.035.645	103.78	108.333	14.102	14.167.328	100.46	522.299
9.	26	2.705	2.810.575	103.90	104.038	20.216	20.509.255	101.45	777.567
10.	24	2.600	2.703.605	103.98	108.333	10.063	10.132.774	101.69	419.323
11.	24	2.805	2.601.570	103.86	104.375	18.129	18.237.331	100.59	755.413
12.	23	2.670	2.771.927	103.81	116.087	21.496	21.504.914	100.04	934.643
昭和 15. 1.	23	2.515	2.617.120	104.06	109.348	30.730	30.993.213	100.84	1.336.120
2.	25	2.730	2.843.773	104.17	109.200	12.619	12.669.824	100.40	504.776
3.	25	2.660	2.771.015	104.17	106.400	13.809	13.774.767	99.75	552.363
4.	23	2.510	2.618.530	104.32	109.130	10.784	10.940.463	101.45	468.870
5.	27	2.935	3.066.180	104.47	108.704	17.557	17.894.530	101.92	650.281
6.	25	2.665	2.767.675	103.85	106.600	18.726	19.156.568	102.30	749.053
7.	27	2.875	3.004.733	104.51	106.481	13.796	13.971.415	101.28	510.985
8.	27	2.890	2.991.892	103.53	107.037	14.427	14.550.512	100.86	534.337
9.	24	2.570	2.658.275	103.43	107.083	11.190	11.279.446	100.80	466.264
10.	25	2.720	2.791.042	102.61	108.800	7.527	17.509.708	99.76	301.116
11.	24	2.555	2.564.945	100.39	106.458	11.440	11.413.243	99.76	476.672
12.	21	2.305	2.369.437	102.80	109.762	14.658	14.590.015	99.53	666.289
昭和 16. 1.	24	2.675	2.745.582	102.64	111.458	22.896	22.907.888	100.05	954.027
2.	23	2.485	2.559.757	103.01	108.043	21.349	21.209.889	99.35	928.233
3.	25	2.625	2.712.132	100.32	105.000	17.637	17.552.187	99.51	705.508
4.	23	2.435	2.519.465	103.47	105.870	16.511	16.407.762	99.37	717.895

〔備考〕 前掲書

22. 大阪三品取引所棉花取引高

年月	立會日數	賣買高 數量	賣買高 金額	一日平均賣買高 數量	同指數	一日平均賣買高 金額	同指數	受渡高 數量	受渡高 金額
			円			円			円
昭和 2.	**261**	**1,798,500**	**408,647,909**	**6,891**	**74**	**1,565,697**	**73**	**19,690**	**4,314,812**
3.	**286**	**2,645,630**	**613,500,757**	**9,250**	**100**	**2,145,104**	**100**	**41,220**	**9,197,546**
4.	**283**	**1,717,100**	**374,195,501**	**6,067**	**66**	**1,322,243**	**62**	**25,690**	**5,836,104**
5.	**286**	**2,068,750**	**308,012,051**	**7,233**	**78**	**1,076,965**	**50**	**14,710**	**2,320,240**
6.	**284**	**2,093,090**	**211,678,099**	**7,370**	**80**	**745,345**	**35**	**34,820**	**3,068,540**
7.	**285**	**2,939,900**	**445,112,312**	**10,316**	**112**	**1,561,796**	**73**	**116,900**	**15,773,616**
8.	**283**	**2,363,900**	**453,643,812**	**8,353**	**90**	**1,602,978**	**75**	**89,500**	**16,596,594**
9.	**284**	**3,283,560**	**754,665,018**	**11,562**	**125**	**2,657,271**	**124**	**47,750**	**10,700,064**
10.	**285**	**2,550,770**	**570,275,841**	**8,950**	**97**	**2,000,964**	**93**	**58,100**	**13,247,154**
11.	**283**	**2,868,330**	**670,429,951**	**10,135**	**110**	**2,369,007**	**110**	**36,550**	**6,956,882**
12.	**284**	**4,455,370**	**1,212,031,893**	**15,687**	**170**	**4,267,718**	**199**	**37,600**	**17,393,488**
13.	**285**	**701,480**	**137,824,000**	**2,461**	**27**	**483,593**	**23**	**—**	**—**
14.	**248**	**181,180**	**38,666,130**	**638**	**7**	**136,148**	**6**	**—**	**—**
15.	**282**	**63,380**	**17,407,945**	**217**	**23**	**61,730**	**3**	**—**	**—**
昭和 15. 1.	22	17.050	5.199.152	775	8	236.325	11	—	—
2.	24	7.360	2,159.435	307	3	899.764	42	—	—
3.	24	8.510	2,394.061	355	4	99.753	5	—	—
4.	22	8.670	2,410.070	294	3	10.955	0.5	—	—
5.	26	9.950	2,246.549	383	4	86.406	4	—	—
6.	24	4.390	1.080.166	183	2	45.007	2	—	—
7.	25	1.580	407.714	63	0.6	16.309	0.7	—	—
8.	25	1.650	423.047	66	0.7	16.922	0.7	—	—
9.	23	1.200	308.729	52	0.5	13 423	0.6	—	—
10.	24	1.540	390.852	64	0.6	16.286	0.7	—	—
11.	23	1.300	340.283	57	0.6	14.795	0.6	—	—
12.	20	180	47.887	9	0.09	2.394	0.1	—	—
昭和 16. 1.	23	700	191.502	30	0.3	8.326	0.3	—	—
2.	22	900	246.092	41	0.4	11.186	0.4	—	—
3.	24	1.310	37.037	55	0.5	1.543	0.07	—	—
4.	22	520	141.095	24	0.3	6.413	0.2	—	—
5.	26	60	19.397	2	0.002	746	0.03	—	—
6.	24	80	28.354	3	0.003	1.181	0.05	—	—

23. 大阪三品取引所綿絲取引高

年月	立會日數	賣買高 數量	賣買高 金額	一日平均賣買高 數量	同指數	一日平均賣買高 金額	同指數	受渡高 數量	受渡高 金額
			円			円			円
昭和 1. ·····	287	9,544,185	2,145,821,470	33,255	113	7,508,080	109	30,035	6,879,770
2. ·····	270	9,394,260	2,025,604,149	34,794	118	7,502.220	109	55,475	12,573,400
3. ·····	286	8,453,330	1,963,368,928	29,557	100	6,864,890	100	39,240	8,859,130
4. ·····	283	6,111,370	1,357,866,166	21,595	73	4,798,090	70	38,530	9,013,120
5. ·····	286	7,568,570	1,090,212,800	26,463	90	3,811,920	56	33,050	4,787,800
6. ·····	284	6,035,640	773,860,860	21,252	72	2,724,859	40	13,840	1,797,740
7. ·····	285	7,403,260	1,181,081,907	25,976	88	4,144,140	60	23,520	3,829,520
8. ·····	283	6,251,200	1,242,428,605	21,966	74	4,390,170	64	12,610	2,604,120
9. ·····	284	5,481,910	1,147,200,683	19,303	65	4,039,430	59	28,950	6,457,460
10. ·····	285	5,291,360	1,083,584,182	18,566	63	3,802,030	55	11,250	2,308.500
11. ·····	283	5,721,100	1,212,329,972	20,216	68	4,283,810	62	16,060	3,525,430
12. ·····	286	10,709,620	2,680,048,753	37,446	127	9,370,800	137	21,770	5,627,580
13. ·····	285	1,491,060	290,874,611	5,232	18	1,020,613	15	570	122,550
14. ·····	65	10,840	2,229,350	167	0,6	34,298	0.5	—	—
昭和 13. 1.	22	218.800	51.019.174	9.945	34	2.319.053	34	—	—
2.	22	218.500	51.400.705	9.932	34	2.336.396	34	—	—
3.	25	236.140	53.088.086	9.446	32	2.123.523	31	—	—
4.	23	179.850	38.823.589	7.820	26	1.687.982	25	—	—
5.	25	178.460	37.443.481	7.138	24	1.497.739	22	570	122.550
6.	25	65.200	13.537.235	2.608	9	541.489	8	—	—
7.	24	234.700	13.598.755	9.779	33	566.615	8	—	—
8.	26	61.580	12.252.098	2.368	8	471.235	7	—	—
9.	24	50.800	10.134.616	2.117	7	422.276	6	—	—
10.	23	24.950	5.068.720	1.085	4	220.379	3	—	—
11.	23	13.250	2.707.565	576	2	117.720	2	—	—
12.	23	8.830	1.800.587	384	1	78.286	1	—	—
昭和 14. 1.	22	7.690	1.587.328	350	1	72.151	1	—	—
2.	21	1.750	355.527	83	0.3	16.930	0.2	—	—
3.	22	1.400	286.495	64	0.2	13.023	0.2	—	—
4.	—	—	—	—	—	—	—	—	—
5.	—	—	—	—	—	—	—	—	—
6.	—	—	—	—	—	—	—	—	—

〔備考〕 前掲書

24. 大阪三品取引所人造絹絲取引高

年月	立會日數	賣買高 數量	賣買高 金額	一日平均賣買高 數量	同指數	一日平均賣買高 金額	同指數	受渡高 數量	受渡高 金額
			円			円			円
昭和 8. ·····	249	838,500	92,119,006	3,367	100	369,955	100	5,850	704,142
9. ·····	284	833,510	78,125,367	2,935	87	275,089	74	21,190	1,993,176
10. ·····	285	1,281,710	82,509,348	4,532	135	289,506	78	24,240	1,575,911
11. ·····	283	979,670	60,168,835	3,462	103	521,610	57	12,330	709,591
12. ·····	286	1,460,890	113,620,720	5,195	152	397,275	107	32,880	2,281,834
13. ·····	285	1,577,570	131,684,900	5,535	164	462,052	125	115,220	9,305,995
14. ·····	116	6,000	539,921	52	2	4,654	1	—	—
昭和 13. 1.	22	105.130	7.740.037	4.779	142	351.820	95	9.120	643.872
2.	22	96.000	6.869.855	4.364	130	312.266	84	12.730	896.192
3.	25	141.720	10.685.252	5.669	168	427.410	116	16.490	1.212.015
4.	23	133.220	9.792.486	5.792	172	425.760	115	8.830	628.696
5.	25	313.620	25.431.303	12.545	373	1.017.252	275	15.620	1.273.030
6.	25	537.290	49.326.519	21.492	638	1.973.061	533	23.680	2.183.296
7.	24	100.310	8.819.202	4.180	124	367.466	99	9.970	875.366
8.	26	51.000	4.529.420	1.962	58	174.208	47	7.500	665.250
9.	24	47.700	4.088.403	1.988	59	170.350	46	5.070	403.443
10.	23	34.770	2.919.364	1.512	45	126.928	34	4.520	374.256
11.	23	13.320	1.169.771	579	17	50.860	14	1.690	150.579
12.	23	3.490	313.288	152	5	13.631	4	—	—
昭和 14. 1.	22	2.330	209.648	106	3	9.529	3	—	—
2.	21	1.430	128.675	68	2	6.127	2	—	—
3.	24	1.820	163.799	76	2	6.825	2	—	—
4.	23	330	29.699	14	0.4	1.291	0.3	—	—
5.	26	90	8.100	3	0.08	312	0.08	—	—
6.	—	—	—	—	—	—	—	—	—

〔備考〕 前掲書

25. 大阪三品取引所棉花相場

年月	當限 最高	當限 最低	當限 平均	二ヶ月先限 最高	二ヶ月先限 最低	二ヶ月先限 平均	三ヶ月先限 最高	三ヶ月先限 最低	三ヶ月先限 平均	四ヶ月先限 最高	四ヶ月先限 最低	四ヶ月先限 平均	五ヶ月先限 最高	五ヶ月先限 最低	五ヶ月先限 平均	六ヶ月先限 最高	六ヶ月先限 最低	六ヶ月先限 平均	最先限 最高	最先限 最低	最先限 平均	最先限平均相場指數 %
	円	円	円	円	円	円	円	円	円	円	円	円	円	円	円	円	円	円	円	円	円	円
昭和 2.	77.75	45.40	59.49	77.60	44.50	58.68	77.00	43.50	57.72	76.25	43.60	57.89	76.15	44.05	58.19	76.30	44.65	68.34	76.30	44.90	58.72	91.5
3.	75.35	52.25	63.32	75.20	52.65	63.41	75.20	53.30	63.61	75.05	53.50	63.77	74.95	53.95	63.94	74.70	54.70	64.07	74.70	54.10	64.17	100.0
4.	67.90	52.55	61.45	68.30	52.85	61.62	68.75	52.90	61.87	69.05	53.20	62.03	69.60	53.60	62.08	69.95	53.95	62.11	70.00	54.00	62.13	96.8
5.	53.85	30.30	41.36	54.35	30.00	41.33	54.90	29.85	41.38	55.05	29.75	41.39	55.75	29.90	41.36	56.10	29.85	41.38	56.25	29.95	41.33	64.4
6.	35.70	18.20	27.28	35.85	18.70	27.62	36.45	19.15	27.92	36.50	19.15	28.27	36.70	19.50	28.48	36.90	19.90	28.74	37.20	20.15	29.02	45.2
7.	60.50	24.40	37.47	63.10	24.55	38.25	63.90	25.10	38.73	64.90	25.70	39.30	64.85	25.70	39.80	64.95	26.20	40.31	65.40	26.45	40.80	63.6
8.	58.40	43.85	50.86	59.10	44.45	51.77	59.95	45.10	52.19	60.40	45.35	52.68	60.70	45.60	53.10	61.30	46.30	53.46	61.70	46.80	53.88	86.0
9.	69.15	50.00	62.84	69.25	50.55	63.23	69.60	50.95	63.33	70.10	51.20	63.55	70.45	51.50	63.92	70.90	51.90	63.93	71.45	52.20	64.10	99.9
10.	68.90	56.55	63.37	69.20	55.40	63.04	69.05	54.90	62.79	69.25	54.40	62.57	69.40	54.35	62.53	69.55	54.25	62.33	69.65	54.05	62.25	97.0
11.	76.30	60.00	65.01	74.00	59.35	64.58	73.05	59.05	64.17	73.85	58.80	63.76	73.90	58.10	63.34	74.20	58.00	63.00	74.30	57.70	62.77	97.8
12.	83.00	54.00	70.54	83.80	53.50	70.39	84.10	53.25	70.36	84.70	48.75	70.33	8480	49.70	70.96	84.70	50.10	71.74	84.70	50.00	72.61	113.2
13.	58.75	43.25	52.84	57.00	48.50	52.85	55.50	48.75	52.49	55.75	49.00	52.85	57.55	51.15	53.96	58.65	52.05	54.66	59.85	51.95	55.21	86.0
14.	64.75	52.00	58.95	74.25	52.50	57.90	76.25	46.50	57.32	86.50	46.00	57.31	89.70	49.20	57.41	91.70	49.25	57.56	92.45	49.15	57.77	90.0
昭和 15. 1.	75.75	74.50	75.05	77.50	73.70	76.02	83.55	76.50	78.81	87.00	78.60	81.46	89.40	78.50	83.73	90.15	80.00	85.23	91.90	80.40	86.41	134.7
2.	76.25	74.50	75.72	80.50	77.75	79.25	79.75	79.75	79.75	81.30	78.60	80.24	82.90	81.00	81.84	83.45	81.30	82.22	84.30	81.05	82.91	129.2
3.	80.25	77.50	79.53	80.00	77.50	78.75	79.10	77.50	78.42	82.60	75.95	78.54	82.30	75.80	71.52	83.55	75.00	78.44	84.60	73.55	79.00	123.1
4.	78.75	77.75	78.38	78.75	77.50	78.33	79.50	76.00	76.95	79.00	74.70	77.46	79.30	74.20	76.62	78.40	72.60	75.54	79.80	71.00	74.27	115.7
5.	79.00	66.00	71.56	77.50	66.00	70.23	77.00	66.50	70.72	74.00	65.70	69.66	73.10	65.10	69.73	75.20	64.10	68.69	76.00	63.70	69.56	108.4
6.	70.75	65.50	67.68	70.25	65.00	67.36	69.00	66.00	67.32	68.80	65.00	66.68	69.50	63.00	65.60	67.50	63.00	65.25	68.10	64.00	66.47	103.6
7.	72.75	69.75	71.89	72.00	69.00	70.50	70.95	70.50	70.73	70.20	70.00	70.10	69.00	69.00	69.00	—	—	—	70.00	67.50	68.37	106.5
8.	71.75	70.75	71.38	71.25	71.25	71.25	71.00	71.00	70.75	71.35	70.50	70.93	—	—	—	—	—	—	70.30	70.30	7030	109.6
9.	71.00	69.75	70.25	72.00	71.50	71.75	69.75	69.75	69.75	—	—	—	—	—	—	—	—	—	71.00	71.00	71.00	110.6
10.	71.25	70.00	70.68	71.25	70.50	70.79	—	—	—	—	—	—	—	—	—	70.00	70.00	70.00	70.50	69.00	70.05	109.2
11.	73.75	70.75	71.92	73.75	70.50	72.50	—	—	—	—	—	—	—	—	—	—	—	—	73.25	70.20	72.13	112.4
12.	74.50	72.75	73.61	74.50	74.50	74.50	—	—	—	—	—	—	72.90	72.90	72.90	—	—	—	73.25	72.90	73.07	113.9
昭和 16. 1.	76.25	75.25	75.73	75.75	75.50	75.62	—	—	—	—	—	—	—	—	—	—	—	—	76.60	75.40	76.01	118.5
2.	75.50	74.50	75.20	75.75	75.75	75.75	—	—	—	—	—	—	—	—	—	—	—	—	76.50	75.00	75.93	118.3
3.	78.00	75.75	76.61	78.75	78.75	78.75	—	—	—	—	—	—	—	—	—	—	—	—	81.85	76.35	78.31	122.0
4.	80.50	79.25	79.93	79.75	79.25	79.50	—	—	—	—	—	—	—	—	—	—	—	—	90.10	85.00	88.05	137.2
5.	89.00	81.75	85.75	89.75	89.75	89.75	—	—	—	—	—	—	—	—	—	—	—	—	—	—	—	—
6.	95.50	89.50	92.13	99.25	92.50	96.12	—	—	—	—	—	—	—	—	—	—	—	—	—	—	—	—

〔備　考〕　大阪三品取引所月報ニ據ル
（指數基準＝昭和三年最先限平均相場）

26. 大阪三品取引所綿布相場

年月	當限 最高	當限 最低	當限 平均	二ヶ月先限 最高	二ヶ月先限 最低	二ヶ月先限 平均	三ヶ月先限 最高	三ヶ月先限 最低	三ヶ月先限 平均	四ヶ月先限 最高	四ヶ月先限 最低	四ヶ月先限 平均	五ヶ月先限 最高	五ヶ月先限 最低	五ヶ月先限 平均	六ヶ月先限 最高	六ヶ月先限 最低	六ヶ月先限 平均	最先限 最高	最先限 最低	最先限 平均	最先限平均相場指數
	円	円	円	円	円	円	円	円	円	円	円	円	円	円	円	円	円	円	円	円	円	
昭和14.	**4.400**	**2.500**	**3.110**	**4.500**	**2.415**	**3.181**	**4.700**	**2.440**	**3.242**	**4.985**	**2.485**	**3.301**	**4.810**	**2.535**	**3.351**	**4.925**	**2.600**	**3.389**	**5.015**	**2.615**	**3.420**	**100**
1.	2.87	2.57	2.57	2.930	2.590	2.790	2.950	2.630	2.820	2.970	2.700	2.870	2.990	2.740	2.900	3.010	2.770	2.920	3.040	2.790	2.940	86
2.	3.030	2.895	2.977	3.070	2.950	2.999	3.085	2.990	3.029	3.125	3.000	3.047	3.145	3.035	3.072	3.150	3.050	3.090	3.165	3.075	3.106	91
3.	2.985	2.720	2.808	3.000	2.680	2.813	3.025	2.710	2.845	3.060	2.755	2.882	3.090	2.810	2.921	3.110	2.845	2.953	3.125	2.875	2.978	87
4.	2.750	2.610	2.686	2.790	2.635	2.727	2.845	2.690	2.770	2.880	2.740	2.818	2.925	2.785	2.861	2.950	2.825	2.896	2.970	2.845	2.918	85
5.	2.790	2.720	2.745	2.825	2.725	2.765	2.860	2.765	2.803	2.875	2.800	2.834	2.895	2.830	2.864	2.915	2.855	2.882	2.930	2.870	2.897	85
6.	2.795	2.720	2.766	2.835	2.735	2.792	2.855	2.760	2.817	2.875	2.790	2.836	2.900	2.835	2.870	2.915	2.845	2.887	2.930	2.865	2.902	85
7.	2.790	2.500	2.724	2.810	2.615	2.744	2.830	2.660	2.774	2.880	2.695	2.813	2.910	2.740	2.846	2.935	2.750	2.862	2.950	2.780	2.881	84
8.	2.660	2.360	2.482	2.710	2.415	2.536	2.755	2.440	2.607	2.765	2.485	2.651	2.755	2.535	2.688	2.805	2.600	2.719	2.820	2.615	2.736	80
9.	4.400	2.625	3.900	4.500	2.740	4.086	4·700	2.790	4.179	4.985	2.830	4.267	5.025	2.880	4.333	5.090	2.900	4.368	5.105	2.920	4.400	129
10.	4.190	3.715	3.927	4.245	3.605	3.968	4.295	3.750	4.037	4.390	3.880	4.117	4.400	3.905	4.164	4.440	3.935	4.209	4.470	3.955	4.235	124
11.	4.050	3.650	3.861	4.095	3.730	3.919	4.195	3.810	4.026	4.275	3.905	4.113	4.350	4.050	4.219	4.410	4.170	4.300	4.460	4.260	4.359	127
12.	4.155	3.660	3.868	4.250	3.760	4.030	4.480	3.870	4.199	4.650	4.000	4.366	4.810	4.170	4.478	4.925	4.290	4.584	5.015	4.375	4.682	137
昭和15.	**4.350**	**2.685**	**3.330**	**4.550**	**2.860**	**3.470**	**4.790**	**3.000**	**3.606**	**4.970**	**3.180**	**3.712**	**5.070**	**3.300**	**3.802**	**5.150**	**3.360**	**3.878**	**5.250**	**3.385**	**3.943**	**115**
1.	4.350	3.630	4.116	4.550	3.845	4.252	4.790	4.065	4.455	4.970	4.160	4.565	5.070	4.310	4.710	5.150	4.420	4.825	5.250	4.530	4.944	145
2.	4.100	3.650	3.835	4.310	3.900	4.087	4.435	3.980	4.192	4.555	4.150	4.334	4.700	4.260	4.453	4.790	4.360	4.546	4.850	4.420	4.625	135
3.	3.955	3.000	3.654	4.055	3.130	3.700	4.220	3.330	3.847	4.340	3.445	3.967	4.445	3.575	4.060	4.525	3.620	4.144	4.580	3.730	4.209	123
4.	3.730	2.805	3.229	3.900	3.160	3.438	4.100	3.330	3.613	4.200	3.445	3.746	4.230	3.530	3.858	4.320	3.625	3.951	4.410	3.665	4.033	118
5.	3.340	2.850	3.100	3.590	3.065	3.295	3.705	3.220	3.469	3.870	3.400	3.637	3.990	3.520	3.755	4.095	3.595	3.839	4.160	3.640	3.911	114
6.	3.145	2.685	2.933	3.270	2.880	3.072	3.405	3.000	3.254	3.565	3.180	3.388	3.660	3.310	3.459	3.725	3.360	3.540	3.775	3.385	3.587	105
7.	3.095	2.700	2.905	3.280	2.860	3.094	3.465	3.065	3.289	3.540	3.185	3.370	3.620	3.300	3.448	3.630	3.395	3.516	3.670	3.455	3.583	105
8.	3.315	2.895	3.103	3.440	3.070	3.243	3.540	3.165	3.347	3.590	3.250	3.418	3.635	3.345	3.485	3.700	3.400	3.556	3.750	3.440	3.606	105
9.	3.370	3.120	3.273	3.455	3.195	3.358	3.545	3.300	3.448	3.620	3.390	3.531	3.690	3.490	3.615	3.770	3.580	3.681	3.850	3.645	3.744	109
10.	3.290	2.930	3.094	3.390	3.010	3.207	3.495	3.160	3.309	3.580	3.290	3.424	3.675	3.390	3.522	3.775	3.450	3.597	3.800	3.530	3.659	107
11.	3.405	3.270	3.345	3.495	3.355	3.425	3.580	3.430	3.506	3.640	3.495	3·563	3.675	3.575	3.625	3.705	3.605	3.662	3.750	3.660	3.708	108
12.	3.475	3.290	3.377	3.560	3.400	3.472	3.610	3.490	3.546	3.685	3.545	3.595	3.695	3.580	3.631	3.745	3.640	3.681	3.765	3.670	3.708	108
昭和16. 1.	3.460	3.380	3.438	3.655	3.460	3.532	3.750	3.515	3.593	3.830	3.530	3.636	3.895	3.600	3.696	3.965	3.635	3.732	4.000	3.645	3.759	110
2.	4.300	3.570	3.918	4.360	3.660	4.052	4.570	3.760	4.200	4.780	3.875	4.329	4.880	3.940	4.422	4.990	3.990	4.493	5.030	4.065	4.569	134
3.	5.000	4.275	4.531	5.625	4.465	4.874	5.960	4.645	5.163	6.165	4.785	5.345	6.240	4.850	5.435	6.300	4.930	5.510	6.300	5.035	5.601	164
4.	5.240	4.805	4.965	5.390	4.900	5.096	5.675	5.130	5.356	5.830	5.270	5.499	5.995	5.430	5.657	6.140	5.580	5.782	6.340	5.655	5.897	172
5.	5.200	4.930	5.012	5.440	5.145	5.270	5.660	5.285	5.466	5.880	5.405	5.627	6.020	5.540	5.760	6.210	5.635	5.787	6.340	5.700	5.976	175
6.	6.430	5.340	5.845	7.720	5.590	6.361	8.150	5.730	6.665	8.485	5.885	6.900	8.790	6.070	7.085	8.965	6.215	7.240	9.100	6.395	7.386	216

〔備　考〕　大阪三品取引所月報ニ據ル
（指數基準＝昭和十四年最先限平均相場）

27. 大阪三品取引所綿布取引高

年月	立會日數	賣買高		一日平均賣買高				受渡高	
		數量	金額	數量	同指數	金額	同指數	數量	金額
昭和 13. 10.	23	—	—	—	—	—	—	210	23,856
11.	23	—	—	—	—	—	—	790	85,004
12.	23	—	—	—	—	—	—	950	96,520
昭和 14. 1.	22	—	—	—	—	—	—	610	68,076
2.	22	51,700	6,292,032	2,350	100	286,001	100	1,750	506,625
3.	25	43,560	398,208	1,742	73	15,928	56	3,660	0
4.	21	26,950	333,560	1,283	55	15,883	56	—	—
5.	26	23,610	2,675,392	908	34	102,899	36	2,860	311,168
6.	25	23,620	2,673,828	945	40	106,953	37	1,780	194,732
7.	24	27,720	3,073,264	1,155	49	128,052	45	1,670	167,334
8.	26	40,140	4,188,256	1,572	67	161,086	56	3,170	317,634
9.	25	134,530	23,188,532	5,381	225	927,541	324	4,610	719,160
10.	23	81,470	13,512,848	3,541	151	587,515	205	—	803,880
11.	23	57,590	9,510,676	2,504	107	413,508	145	4,770	696,420
12.	22	117,530	20,900,256	5,342	227	950,012	332	6,640	253,980
昭和 15. 1.	22	150,550	27,998,728	6,743	287	1,272,669	44	5,020	728,904
2.	24	113,480	19,547,304	4,728	201	814,471	285	9,170	1,393,840
3.	24	173,910	27,236,124	7,246	308	1,133,839	40	12,130	144,556
4.	22	160,720	24,081,784	7,305	311	1,094,627	38	7,120	864,368
5.	26	169,170	24,448,876	6,507	277	940,341	329	6,400	757,760
6.	24	183,910	24,487,508	7,663	326	1,020,313	36	8,960	962,304
7.	25	110,000	14,297,984	4,400	145	571,919	200	12,220	1,334,424
8.	26	131,110	17,880,252	4,942	210	687,702	240	10,540	1,347,012
9.	23	83,080	11,528,296	3,612	154	501,230	175	7,490	946,706
10.	24	103,010	13,826,508	4,292	189	576,104	201	7,280	863,408
11.	23	62,620	8,779,136	2,723	116	381,701	133	5,440	718,080
12.	20	36,450	5,075,600	1,823	78	253,780	89	5,830	767,228
昭和 16. 1.	23	44,000	6,398,608	1,913	81	278,200	97	1,270	173,228
2.	22	136,360	23,983,472	6,198	264	1,090,158	381	5,260	904,720
3.	24	203,440	44,387,092	8,477	361	1,849,462	646	6,050	1,131,350
4.	22	131,080	29,732,292	5,958	254	1,351,467	473	4,760	929,152
5.	26	129,010	29,453,916	4,961	211	1,132,831	396	9,100	1,794,520
6.	24	380,660	104,368,696	15,860	674	4,348,695	1,520	10,000	2,372,000

第三篇　工　業

28. 各種工業生産高

(1) 大阪府下硝子製品生産高

品名	單位	昭和十五年		昭和十四年		昭和十三年	
		數量	價格	數量	價格	數量	價格
			円		円		円
計		—	**27,980,217**	—	**28,293,973**	—	**22,561,055**
壜類	打	32,119,009	17,834,069	31,454,194	17,256,043	40,096,728	13,862,999
食器	〃	4,846,790	4,688,360	8,515,488	5,526,704	8,702,395	4,423,076
食料容器	〃	1,024,724	1,332,798	1,412,197	1,461,664	1,931,486	1,663,413
ランプ火舍	〃	956,039	531,364	954,525	382,505	644,034	199,200
ランプ笠	〃	275,060	804,644	449,959	902,389	466,597	677,412
ランプ油壺	〃	161,896	370,472	202,046	370,606	113,315	91,849
光珠其他裝飾品	〃	91,755	24,970	111,617	26,462	463,905	33,106
理化學用器	〃	388,000	583,200	486,000	729,000	1,000,000	239,000
電球バルブ	〃	1,010,700	202,140	1,123,000	224,600	240,000	120,000
硝子生地	貫	253,000	253,000	230,000	230,000	420,000	132,000
硝子管	〃	440,900	1,012,000	400,000	920,000	30,000	882,000
其他	打	3,416,400	343,200	2,628,000	264,000	1,982,000	237,000

〔備考〕 大阪府硝子工業組合調査

(2) 大阪府下電球生産高

			円		円		円
計	個	**849,480,064**	**5,091,072**	**51,400,451**	**3,875,812**	**55,792,131**	**3,362,851**
家庭電球	個	825,184,151	4,169,324	24,078,298	3,281,800	19,008,342	2,538,211
大型變形電球	〃	1,222,630	225,266	1,517,293	151,874	1,197,472	156,612
中型變型電球	〃	163,919	33,395	168,215	27,719	139,564	14,499
小型變形電球	〃	68,176	4,203	154,500	14,400	89,623	8,254
自動車電球	〃	855,460	22,969	219,351	9,942	855,460	14,751
豆電球	〃	21,985,728	635,915	25,262,794	390,077	34,501,670	630,524

〔備考〕 大阪輸出電球工業組合調査

(續) 28. 各種工業生産高

(3) 大阪市內琺瑯鐵器生産高

品名	單位	昭和十五年		昭和十四年		昭和十三年	
		數量	價格	數量	價格	數量	價格
			千円		千円		千円
計	千個	**53,160**	**7,869**	**60,248**	**9,737**	**65,029**	**8,745**
洗面器	千個	8,636	1,921	8,185	2,043	9,322	1,513
コップ	〃	3,915	409	3,290	307	3,689	254
匙	〃	20,308	136	26,780	183	24,554	77
皿	〃	4,318	442	4,350	490	5,697	453
トレー	〃	470	106	435	284	589	197
碗	〃	6,389	542	5,687	733	6,535	674
鍋	〃	3,130	1,203	4,235	1,522	5,798	1,789
瓶	〃	2,563	1,100	3,072	1,392	3,832	1,411
石鹸入	〃	162	46	198	25	341	27
辨當	〃	425	187	438	339	658	233
便器	〃	214	145	237	109	132	85
杓子	〃	81	15	89	8	120	11
痰吐	〃	11	6	12	12	16	8
セード	〃	366	78	296	109	750	302
コーヒポット	〃	251	131	239	142	226	123
其他	〃	1,111	1,402	2,705	2,039	2,770	1,588

〔備考〕 日本琺瑯鐵器工業組合聯合會調査

(4) 大阪市內合成樹脂生産高

			千円				
計	瓩	**1,353,583**	**45,414,332**				
電機類	瓩	287,771	1,151,084				
機械器具	〃	125,643	502,572	不明	不明	不明	不明
建築什器	〃	175,901	703,604				
日用品文房具	〃	201,032	804,128				
金屬代用品	〃	536,155	2,144,620				
其他	〃	27,081	108,324				

〔備考〕 西部合成樹脂製品工業組合調査

(續) 28. 各種工業生産高

(5) 大阪市内擬革生産高

品名	單位	昭和十五年 數量	昭和十五年 價格	昭和十四年 數量	昭和十四年 價格	昭和十三年 數量	昭和十三年 價格
			円		円		円
計	平方碼	**3,287,929**	**3,379,027**	**7,663,964**	**6,664,483**	**7,752,446**	**4,122,947**
粗布	平方碼	1,378,283	1,607,168	3,343,092	3,423,518	2,899,268	1,589,793
金巾	〃	338,011	322,159	1,651,286	1,332,400	1,906,742	801,827
並巾四十番	〃	194,689	273,767	414,876	611,937	459,444	583,459
廣巾類	〃	94,344	167,728	289,583	397,516	447,340	474,004
キャリコ	〃	40,412	46,767	151,995	121,915	284,405	136,576
天竺	〃	7,259	9,730	42,674	36,959	166,476	89,249
ネル	〃	3,450	5,775	198,462	194,988	270,135	184,782
ハトロン	〃	420,510	116,091	950,800	203,116	1,212,326	199,043
紙布	〃	46,947	31,047	21,905	13,364	13,437	2,711
其他	〃	764,024	798,795	599,291	328,770	92,873	61,503

〔備考〕 日本擬革工業組合調査

(6) 大阪市内婦人子供既製服生産高

			千円		千円		千円
計	千枚	**8,276**	**43,560**	**8,576**	**39,820**	**7,078**	**26,620**
毛織子供服	千枚	2,808	18,810	3,255	19,530	2,252	13,530
毛織婦人服	〃	392	6,270	348	4,890	270	2,970
布帛子供服	〃	3,630	10,530	3,690	9,240	3,490	6,280
布帛婦人服	〃	1,446	7,950	1,283	6,160	1,066	3,840

〔備考〕 大阪婦人子供既製服工業組合調査

(續) 28. 各種工業生産高

(7) 大阪市内既製靴生産高

品名	單位	昭和十五年 數量	昭和十五年 價格	昭和十四年 數量	昭和十四年 價格	昭和十三年 數量	昭和十三年 價格
			円				
計	足	**3,003,045**	**8,185,437**				
紳士靴	足	2,703,480	4,055,220				
婦人靴	〃	52,715	685,295	不明	不明	不明	不明
學生靴	〃	92,634	1,306,918				
登山靴	〃	1,340	40,200				
小供靴	〃	3,860	11,580				
訓練靴	〃	149,016	2,086,224				

〔備考〕 大阪既製品靴工業組合調査

(8) 大阪市内袋物生産高

			円		円		円
計	打	**1,087,000**	**10,830,000**	**1,470,000**	**13,530,000**	**1,740,000**	**13,500,000**
ハンドバック	打	150,000	3,500,000	200,000	4,000,000	250,000	3,800,000
札入財入等	〃	750,000	5,000,000	1,000,000	6,000,000	1,200,000	5,900,000
書類入ボストンバック等	〃	65,000	1,250,000	100,000	2,000,000	150,000	2,300,000
煙草入櫛サック等	〃	30,000	580,000	50,000	900,000	70,000	900,000
御守袋印章ケース等	〃	50,000	100,000	70,000	130,000	100,000	130,000
其他	〃	42,000	400,000	50,000	500,000	70,000	470,000

〔備考〕 大阪袋物工業組合調査

29. 大　阪　市　内

年　月	造酒	造醬油	製粉	製精糖	菓子	繩結	紡績女工	製綿	機織女工	工場小菓 男工	工場小菓 女工
昭和 6. ……	250.00（年給）	60.00（月給）	1.62	2.07	1.42	1.69	.80	1.00	.77	1.57	.83
7. ……	250.00（〃）	2.14（〃）	1.39	2.02	1.37	1.42	.74	1.00	.73	1.56	.86
8. ……	2.50	1.60	1.40	2.07	1.36	1.48	.72	1.00	.73	1.44	.83
9. ……	2.50	1.78	1.78	2.10	1.28	1.45	.74	1.01	.77	1.38	.93
10. ……	2.50	1.83	1.56	2.10	1.24	1.45	.75	1.18	.79	1.49	.87
11. ……	2.50	1.83	1.60	2.17	1.39	1.40	.72	1.28	.80	1.48	.75
12. ……	2.54	1.86	1.72	2.17	1.35	1.34	.76	1.28	.80	1.46	.75
13. ……	2.60	1.62	1.89	2.25	1.38	1.52	.78	1.31	.77	1.66	.80
14. ……	2.54	1.71	2.38	2.76	1.60	1.81	.87	1.44	.90	1.97	.97
15. ……	—	1.96	2.93	3.09	1.60	2.12	.90	1.95	.99	2.21	1.06
昭和 14. 8.	—	1.72	2.63	2.90	1.57	1.69	.86	1.38	.91	1.98	.95
9.	—	1.75	2.24	2.92	1.52	1.77	.88	1.57	.90	2.03	.99
10.	—	1.77	2.52	2.94	1.64	1.79	.87	1.57	.91	2.01	1.06
11.	—	1.82	2.61	2.97	1.59	1.94	.88	1.57	.92	1.97	1.10
12.	—	1.82	2.66	2.92	2.00	1.85	.86	1.57	.92	2.24	1.00
昭和 15. 1.	—	1.75	2.65	3.00	1.62	2.01	.90	1.60	.95	2.35	.98
2.	—	1.66	2.69	2.82	1.64	1.92	.92	1.65	.94	2.27	1.01
3.	—	1.69	2.81	2.96	1.80	2.05	.91	1.65	.94	2.18	1.03
4.	—	1.89	2.84	2.81	1.50	2.10	.90	1.93	.96	2.04	.93
5.	—	1.92	2.85	2.89	1.58	1.96	.86	1.92	.95	2.10	.97
6.	—	2.08	2.89	2.91	1.44	2.04	.88	1.94	1.04	2.04	.98
7.	—	2.08	3.08	2.90	1.49	2.21	.87	1.92	.97	2.03	.89
8.	—	2.03	3.14	2.81	1.57	2.09	.90	1.93	1.09	2.22	1.08
9.	—	1.96	3.05	2.91	1.61	2.13	.90	1.91	1.05	2.39	1.19
10.	—	2.20	3.09	3.43	1.59	2.32	.92	2.22	1.01	2.27	1.10
11.	—	2.23	3.08	3.70	1.58	2.41	.93	2.25	1.00	2.31	1.21
12.	—	2.06	2.97	3.94	1.78	2.18	.96	2.44	1.01	2.29	1.20
昭和 16. 1.	—	2.03	3.34	4.10	1.83	2.60	.95	3.15	.95	2.25	1.25
2.	—	2.08	3.29	4.07	1.77	2.53	.98	3.09	.97	2.21	1.27
3.	—	2.15	3.25	3.81	1.74	2.47	1.01	3.15	.99	2.39	1.32

勞　働　賃　銀　（單位圓）

友禪染	製網	伸銅	精煉	鍛冶	鑄物	旋盤	機械仕上	弱力製罐	琺瑯鐵器	電線	電機	造船
1.27	1.66	2.31	2.36	2.08	2.02	2.06	2.23	2.05	1.51	2.01	2.21	2.00
1.20	1.59	2.41	2.37	2.38	2.71	2.13	2.25	1.82	1.47	2.08	2.29	2.03
1.54	1.57	2.61	2.66	2.89	3.36	2.26	2.49	1.98	1.37	2.27	2.41	2.05
1.72	1.61	2.75	2.67	2.82	3.12	2.23	2.81	2.00	1.24	2.55	1.78	2.15
1.79	1.64	2.65	2.88	2.81	3.08	2.34	2.79	2.06	1.00	2.54	2.82	2.14
1.81	1.70	2.72	2.86	2.86	3.06	2.50	2.74	2.12	1.05	2.56	2.68	2.17
1.84	1.75	2.86	2.93	3.02	3.06	2.64	2.79	2.42	1.16	2.59	2.65	2.22
1.80	1.90	3.01	2.99	3.36	3.36	3.03	2.85	2.20	1.07	2.75	3.06	2.36
2.00	2.16	3.51	2.93	3.12	3.99	3.25	2.72	2.42	1.20	2.74	3.57	2.62
2.14	2.32	3.97	3.32	3.71	4.08	3.21	2.97	2.27	1.48	2.84	3.53	3.14
1.84	2.26	3.52	2.90	2.76	4.01	3.20	2.75	2.26	1.20	2.74	3.29	2.70
1.98	2.27	3.63	2.88	2.94	3.97	3.20	2.75	2.26	1.20	2.74	3.45	2.69
2.05	2.28	3.78	2.94	3.00	3.95	3.07	2.77	2.26	1.20	2.94	3.45	2.70
2.05	2.25	4.11	2.94	3.12	4.06	3.12	2.80	2.19	1.25	2.73	3.51	2.82
2.40	2.30	4.12	2.96	3.18	4.05	3.48	2.65	2.26	1.25	2.74	4.16	2.89
2.33	2.30	3.47	3.11	3.45	3.33	3.20	2.65	2.26	1.25	2.77	3.80	3.01
2.60	2.30	3.90	3.02	3.89	3.90	3.50	2.93	2.26	1.25	2.77	4.01	3.17
2.78	2.30	3.82	3.08	3.69	4.17	3.44	2.97	2.26	1.25	2.77	3.95	3.12
2.46	2.30	3.79	3.15	3.67	4.17	3.28	2.80	2.26	1.25	2.77	3.35	2.94
2.33	2.20	3.91	3.21	3.52	3.91	2.98	2.57	2.26	1.32	2.60	3.46	2.98
1.98	2.33	4.34	3.23	3.65	4.25	3.12	2.84	2.26	1.32	2.76	3.33	2.86
1.73	2.35	4.38	3.41	3.58	4.26	3.24	2.87	2.29	1.32	2.93	3.37	2.81
1.71	2.37	4.23	3.50	3.57	4.33	3.23	3.02	2.30	1.59	2.78	3.39	3.07
1.69	2.39	3.95	3.37	3.61	4.20	3.07	2.90	2.33	1.66	2.70	3.48	3.21
1.69	2.28	4.03	3.40	3.80	4.01	3.18	3.06	2.29	1.70	2.90	3.39	3.35
1.76	2.36	3.78	3.61	4.04	4.17	3.11	3.35	2.22	1.83	3.07	3.40	3.41
2.56	2.41	4.06	3.82	4.09	4.21	3.20	3.66	2.19	2.01	3.31	3.44	3.80
3.46	2.79	5.69	4.09	4.10	4.52	3.91	4.58	2.87	4.16	4.14	4.32	4.33
3.60	2.68	5.73	4.05	4.11	4.48	3.89	4.38	2.82	4.10	4.19	4.24	4.19
3.88	2. 1	5.49	3.97	4.37	4.64	4.08	4.51	2.79	3.91	4.34	4.21	4.57

(續) 29. 大阪市內勞働賃銀 (單位圓)

年月	硝子	セメント	煉瓦	陶器罐罏	燐寸	製紙	ゴム	セルロイド	製油	製薬	ペイント
昭和 6.……	**2.55**	**1.90**	**1.28**	**1.79**	**1.14**	**2.04**	**1.40**	**1.48**	**1.63**	**1.61**	**1.82**
7.……	**2.24**	**2.08**	**1.67**	**1.77**	**1.05**	**1.97**	**1.28**	**1.47**	**2.12**	**1.63**	**1.86**
8.……	**2.18**	**2.09**	**1.75**	**1.93**	**.95**	**1.90**	**1.38**	**1.56**	**2.22**	**1.66**	**1.88**
9.……	**1.87**	**2.03**	**1.92**	**1.88**	**1.00**	**1.71**	**1.55**	**1.99**	**1.93**	**1.88**	**1.98**
10.……	**1.76**	**2.01**	**2.01**	**1.96**	**1.00**	**1.72**	**1.59**	**2.16**	**1.97**	**1.88**	**1.98**
11.……	**1.72**	**1.97**	**1.97**	**1.97**	**1.00**	**1.66**	**1.57**	**2.18**	**2.00**	**1.77**	**2.00**
12.……	**1.76**	**1.97**	**1.97**	**1.97**	**1.05**	**1.65**	**1.55**	**2.15**	**2.01**	**1.77**	**2.08**
13.……	**1.86**	**2.13**	**1.90**	**1.86**	**1.06**	**1.94**	**1.62**	**2.08**	**2.05**	**1.83**	**2.07**
14.……	**2.46**	**2.76**	**2.22**	**1.68**	**1.08**	**2.52**	**2.34**	**2.01**	**2.55**	**2.18**	**2.36**
15.……	**2.76**	**3.15**	**2.92**	**2.29**	**1.11**	**2.88**	**2.63**	**2.00**	**2.92**	**2.19**	**2.42**
昭和 14. 8.	2.50	2.87	2.35	1.76	1.08	2.58	2.56	1.99	2.54	2.19	2.54
9.	2.60	2.91	2.52	1.72	1.08	2.78	2.60	1.99	2.52	2.25	2.40
10.	2.72	2.99	2.73	1.84	1.08	2.65	2.51	1.93	2.62	2.26	2.40
11.	2.69	2.95	2.71	1.87	1.08	2.66	2.71	1.95	2.62	2.28	2.34
12.	2.65	2.75	2.64	1.86	1.08	2.75	2.68	1.93	2.58	2.24	2.41
昭和 15. 1.	2.60	2.90	2.65	2.05	1.08	3.07	2.70	1.93	2.62	2.22	2.45
2.	2.59	2.85	2.56	2.00	1.08	2.53	2.80	1.93	2.90	2.25	2.47
3.	2.88	2.94	2.78	2.12	1.12	2.90	2.70	1.93	2.92	2.21	2.43
4.	2.74	3.10	2.77	1.90	1.12	2.90	2.70	1.93	2.95	2.23	2.44
5.	2.70	3.12	2.85	2.18	1.12	2.89	2.45	1.93	2.93	2.12	2.26
6.	2.72	3.16	2.82	2.28	1.12	2.65	2.59	1.93	2.95	2.18	2.28
7.	3.04	3.25	2.80	2.13	1.12	2.87	2.87	1.98	3.12	2.23	2.35
8.	2.84	3.26	2.84	2.51	1.12	2.02	2.61	2.05	3.17	2.27	2.55
9.	2.86	3.39	3.09	2.46	1.12	3.17	2.63	2.08	2.27	2.06	2.49
10.	2.76	3.15	3.37	2.41	1.12	3.06	2.51	2.10	2.24	2.04	2.47
11.	2.84	3.32	3.28	2.59	1.12	3.40	2.63	2.10	2.28	2.17	2.41
12.	2.87	3.38	3.22	2.80	1.12	3.15	2.68	2.09	2.50	2.25	2.39
昭和 16. 1.	3.61	3.58	3.37	3.21	1.12	3.29	2.78	2.91	3.60	2.43	2.56
2.	3.62	3.53	3.34	3.13	1.12	3.35	2.90	2.85	3.52	2.58	2.73
3.	3.46	3.89	3.51	3.23	1.12	3.19	3.04	2.94	3.34	2.69	2.81

年月	石鹸	防水布	木管	建具	指物	下駄	木型	洋服仕立	紙函	刷子	貝釦	帽子	洋傘
昭和 6.……	**1.50**	**2.05**	**1.61**	**2.50**	**2.17**	**1.22**	**2.00**	**3.00**	**1.46**	**2.00**	**1.31**	**1.30**	**3.30**
7.……	**1.62**	**2.01**	**1.85**	**2.20**	**2.00**	**1.20**	**1.91**	**2.87**	**1.62**	**1.90**	**1.47**	**1.31**	**2.39**
8.……	**1.80**	**1.90**	**1.91**	**2.00**	**2.00**	**1.33**	**1.98**	**2.95**	**1.62**	**1.58**	**1.62**	**1.39**	**2.40**
9.……	**1.53**	**1.86**	**1.85**	**2.34**	**2.00**	**1.62**	**2.18**	**3.13**	**1.35**	**1.67**	**1.20**	**1.48**	**2.07**
10.……	**1.51**	**1.95**	**1.96**	**2.50**	**2.00**	**1.64**	**2.39**	**3.64**	**1.37**	**1.58**	**1.56**	**1.52**	**1.76**
11.……	**1.56**	**1.96**	**1.97**	**2.51**	**2.01**	**1.68**	**2.50**	**3.40**	**1.47**	**1.60**	**1.64**	**1.50**	**1.75**
12.……	**1.50**	**1.97**	**1.97**	**2.56**	**2.07**	**1.77**	**2.50**	**3.23**	**1.55**	**1.63**	**1.62**	**1.55**	**1.70**
13.……	**1.68**	**1.86**	**2.05**	**2.53**	**2.03**	**1.70**	**2.56**	**2.78**	**1.65**	**1.76**	**1.44**	**1.53**	**1.70**
14.……	**2.05**	**1.91**	**2.35**	**2.51**	**2.39**	**1.76**	**2.12**	**2.49**	**1.89**	**2.00**	**1.53**	**1.99**	**1.70**
15.……	**2.43**	**2.13**	**2.58**	**2.51**	**2.88**	**2.19**	**2.12**	**2.91**	**2.25**	**2.18**	**1.62**	**2.23**	**1.70**
昭和 14. 8.	2.14	1.90	2.30	2.51	2.23	1.76	2.20	2.14	1.89	2.00	1.55	1.99	1.70
9.	2.17	1.90	2.43	2.51	2.40	1.76	2.23	2.32	1.92	2.08	1.55	2.08	1.70
10.	2.02	1.90	2.59	2.51	2.60	1.76	2.14	2.65	1.93	2.08	1.55	2.03	1.70
11.	2.01	1.90	2.49	2.51	2.59	1.76	2.05	2.43	2.08	2.08	1.55	2.12	1.70
12.	2.26	1.90	2.83	2.51	2.84	1.76	1.61	2.50	2.08	2.08	1.55	2.14	1.70
昭和 15. 1.	2.34	1.90	2.80	2.51	2.31	1.76	2.31	2.74	2.18	2.08	1.55	2.35	1.70
2.	2.33	1.90	2.84	2.51	2.37	1.76	2.20	3.12	2.20	2.08	1.55	2.07	1.70
3.	2.29	1.90	2.51	2.51	2.76	1.76	2.14	2.89	2.20	2.08	1.55	2.23	1.70
4.	2.30	1.90	2.35	2.51	2.57	1.76	1.72	2.89	2.20	2.08	1.55	2.16	1.70
5.	2.35	1.90	2.47	2.51	2.61	1.76	1.94	3.01	2.12	2.23	1.55	2.12	1.70
6.	2.52	2.05	2.65	2.51	2.70	1.76	1.78	3.10	2.09	2.25	1.55	2.22	1.70
7.	2.51	2.19	2.59	2.51	2.61	2.34	1.99	2.97	2.14	2.31	1.55	2.23	1.70
8.	2.44	2.25	2.45	2.51	2.67	2.27	2.14	2.71	2.15	2.29	1.70	2.24	1.70
9.	2.42	2.28	2.49	2.51	3.44	2.24	2.15	2.61	2.28	2.31	1.72	2.30	1.70
10.	2.61	2.38	2.53	2.51	3.37	2.26	2.17	2.83	2.34	2.24	1.72	2.45	1.70
11.	2.62	2.34	2.59	2.51	3.35	2.26	2.41	2.83	2.42	2.10	1.72	2.27	1.70
12.	2.46	2.51	2.66	2.51	3.81	2.29	2.51	3.18	2.62	2.12	1.72	2.15	1.70
昭和 16. 1.	3.04	2.88	2.77	3.30	3.34	2.55	3.21	2.58	2.49	2.74	4.12	2.36	1.70
2.	3.06	2.75	2.91	3.33	3.62	2.55	3.48	2.55	2.59	2.72	4.42	2.38	1.70
3.	3.02	2.92	3.05	3.45	3.95	2.55	3.61	2.59	2.62	2.67	4.25	2.34	1.70